

ISSN 1906-2885

# การสำรวจอนามัยและสวัสดิการ พ.ศ. 2566 THE 2023 HEALTH AND WELFARE SURVEY



สำนักงานสถิติแห่งชาติ

สำนักงานสถิติแห่งชาติ  
กระทรวงดิจิทัลเพื่อเศรษฐกิจและสังคม  
NATIONAL STATISTICAL OFFICE

MINISTRY OF DIGITAL ECONOMY AND SOCIETY

การสำรวจอนามัยและสวัสดิการ พ.ศ. 2566  
The 2023 Health and Welfare Survey



**หน่วยงานเจ้าของเรื่อง**

กองสถิติสังคม

สำนักงานสถิติแห่งชาติ

โทรศัพท์ 0 2142 1260

โทรสาร 0 2143 8136

ไปรษณีย์อิเล็กทรอนิกส์ : [social.group@nso.go.th](mailto:social.group@nso.go.th)

**หน่วยงานที่เผยแพร่**

กองสถิติพยากรณ์

สำนักงานสถิติแห่งชาติ

ศูนย์ราชการเฉลิมพระเกียรติ ๘๐ พรรษาฯ

อาคารรัฐประศาสนภักดี ชั้น 2 ถนนแจ้งวัฒนะ เขตหลักสี่

กรุงเทพมหานคร 10210

โทรศัพท์ 0 2142 1234 ต่อ 17498

โทรสาร 0 2143 8132

ไปรษณีย์อิเล็กทรอนิกส์ : [services@nso.go.th](mailto:services@nso.go.th)

**ปีที่จัดพิมพ์**

2566

**ISSN**

1906-2885

**จัดพิมพ์โดย**

## คำนำ

รายงานฉบับนี้ จัดทำขึ้นเพื่อนำเสนอผลการสำรวจอนามัยและสวัสดิการ พ.ศ. 2566 ซึ่งสำนักงานสถิติแห่งชาติ ได้ทำการเก็บรวบรวมข้อมูลพร้อมกันทั่วประเทศ ในเดือนมีนาคม พ.ศ. 2566 โดยรายงานฉบับนี้ได้นำเสนอข้อมูลเกี่ยวกับการได้รับสวัสดิการค่ารักษาพยาบาลของประชากร ภาวะการเจ็บป่วย การรับบริการส่งเสริมสุขภาพ การรับบริการทันตกรรม รวมทั้งสถานการณ์เกี่ยวกับยาฆ่าเชื้อหรือยาปฏิชีวนะ

สำนักงานสถิติแห่งชาติ หวังเป็นอย่างยิ่งว่ารายงานฉบับนี้จะชี้ให้เห็นการเข้าถึงสวัสดิการด้านการรักษาพยาบาล รวมทั้งสถานการณ์ด้านสุขภาพของประชากรที่เป็นประโยชน์ต่อหน่วยงานภาครัฐ ซึ่งเป็นผู้กำหนดนโยบายที่เกี่ยวข้องกับสุขภาพ ตลอดจนภาคเอกชนและผู้ใช้อ้างอิงต่อไป

กลุ่มสถิติสุขภาพและภาวะทางสังคม

กองสถิติสังคม

สำนักงานสถิติแห่งชาติ



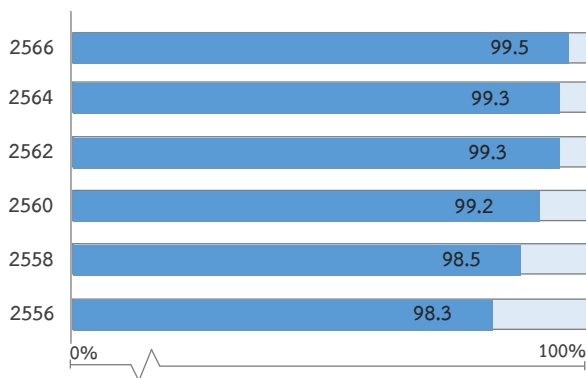
# บทสรุปสำหรับผู้บริหาร

สำนักงานสถิติแห่งชาติ จัดทำสำรวจอนามัยและสวัสดิการครั้งแรกในปี พ.ศ. 2517 และการสำรวจในปี พ.ศ. 2566 นี้เป็นการสำรวจครั้งที่ 23 โดยจัดเก็บข้อมูลจากครัวเรือนตัวอย่างทั่วประเทศจำนวน 28,960 ครัวเรือนในเดือนมีนาคม พ.ศ. 2566 เพื่อเก็บรวบรวมข้อมูลเกี่ยวกับสวัสดิการค่ารักษาพยาบาล การเจ็บป่วย การรับบริการส่งเสริมสุขภาพ การรับบริการทันตกรรม ค่าใช้จ่ายและการเข้าถึงสวัสดิการของประชากร ตลอดจนข้อมูลอื่น ๆ ซึ่งสรุปผลการสำรวจที่สำคัญ ได้ดังนี้


## 1 สวัสดิการค่ารักษาพยาบาล

จากผลการสำรวจ พบว่า ประชาชนได้รับสวัสดิการค่ารักษาพยาบาลเพิ่มขึ้นอย่างต่อเนื่อง (จากร้อยละ 98.3 ในปี 2556 เป็นร้อยละ 99.5 ในปี 2566) โดยได้รับการคุ้มครองทางการเงินจากภาระค่าใช้จ่ายที่เกิดขึ้นจากการเข้ารับบริการขั้นพื้นฐานภายใต้ระบบหลักประกันสุขภาพของรัฐ 3 ระบบหลัก นั่นคือ หลักประกันสุขภาพแห่งชาติ ร้อยละ 74.2 ประกันสังคม ร้อยละ 18.4 และสวัสดิการรักษายาบาลข้าราชการ ร้อยละ 6.8 ตามลำดับ ซึ่งแต่ละระบบสวัสดิการมีขอบเขตของสิทธิประโยชน์แตกต่างกัน นอกจากนี้ ยังมีทางเลือกจากการซื้อประกันสุขภาพกับบริษัทเอกชน ร้อยละ 6.4

แผนภูมิ 1 ร้อยละของประชากรที่มีสวัสดิการค่ารักษาพยาบาล ปี 2556 – 2566



ภาพ 1 ร้อยละของประชากรที่มีสวัสดิการค่ารักษาพยาบาล จำแนกตามประเภทของสวัสดิการ<sup>1/</sup> ปี 2566



หมายเหตุ : 1/ ประเภทสวัสดิการตอบได้มากกว่า 1 คำตอบ


2/ อื่น ๆ ได้แก่ สวัสดิการข้าราชการ/รัฐวิสาหกิจ/หน่วยงานอิสระของรัฐ/อปท.

## 2 อัตราการเจ็บป่วย

### 2.1 การป่วยที่ไม่ต้องนอนพักรักษาตัวในสถานพยาบาล

การเจ็บป่วยของประชากรตั้งแต่ ปี 2562 – 2566 พบว่า อัตราการเจ็บป่วยที่ไม่ต้องนอนพักรักษาในสถานพยาบาลระหว่าง 1 เดือนก่อนวันสัมภาษณ์ มีสัดส่วนเพิ่มขึ้นเล็กน้อยจากร้อยละ 27.8 ในปี 2564 เป็นร้อยละ 28.2 ในปี 2566 และเมื่อพิจารณาตามลักษณะของการเจ็บป่วย พบว่า ในปี 2566 มีผู้ที่เจ็บป่วยหรือรู้สึกไม่สบาย ร้อยละ 13.2 ป่วยจากอุบัติเหตุ ถูกทำร้ายหรือทำร้ายตัวเอง ร้อยละ 1.5 และป่วยด้วยโรคเรื้อรังหรือโรคประจำตัว ร้อยละ 18.5

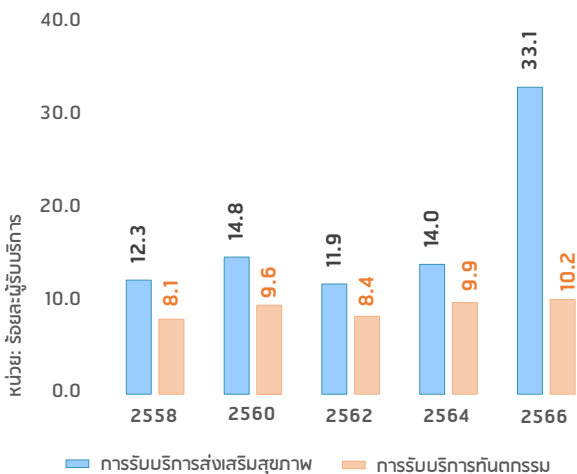
แผนภูมิ 3 อัตราการเจ็บป่วย



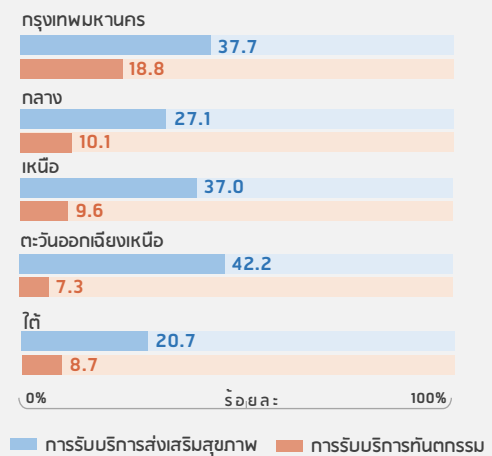
### 3 การส่งเสริมสุขภาพและบริการทันตกรรม

การรับบริการส่งเสริมสุขภาพถือเป็นพฤติกรรมเพื่อป้องกันการเกิดโรค ด้วยการใช้บริการด้านต่าง ๆ เพื่อให้มีสุขภาพที่ดีขึ้น เช่น การไปรับบริการฉีดวัคซีน การฝากครรภ์/ตรวจครรภ์ การตรวจสุขภาพประจำปี การรับบริการทันตกรรม การตรวจคัดกรองโรค รวมถึง การไปรับบริการปรับเปลี่ยนพฤติกรรมที่มีความเสี่ยงต่อสุขภาพ เป็นต้น จากการสำรวจ พบว่า การส่งเสริมสุขภาพระหว่าง 12 เดือนที่ผ่านมาตั้งแต่ ปี 2558 – 2566 เพิ่มขึ้นสูงสุดจากร้อยละ 12.3 ในปี 2558 เป็นร้อยละ 33.1 ในปี 2566 โดยผู้ที่อยู่ในภาคตะวันออกเฉียงเหนือมีการรับบริการส่งเสริมสุขภาพสูงกว่าภาคอื่น ๆ (ร้อยละ 42.2) ทั้งนี้ อัตราการส่งเสริมสุขภาพที่เพิ่มขึ้นอย่างเห็นได้ชัดเนื่องจากประเทศไทยมีการณรงค์ให้ฉีดวัคซีนป้องกันโควิดอย่างน้อย 1 เข็มทั่วประเทศอย่างต่อเนื่องตั้งแต่วันที่ 1 มิถุนายน 2564 เป็นต้นมา นอกจากนี้ ยังมีการส่งเสริมจากภาครัฐให้ประชาชนกลุ่มเสี่ยงเข้ารับวัคซีนใช้ขวดใหญ่อีกด้วย

แผนภูมิ 10 อัตราการเข้ารับบริการส่งเสริมสุขภาพ



แผนภูมิ 11 การรับบริการส่งเสริมสุขภาพและการบริการทันตกรรม จำแนกตามภาค ปี 2566



สำหรับการรับบริการส่งเสริมสุขภาพในด้านการรับบริการทันตกรรมระหว่าง 12 เดือนที่ผ่านมา พบว่า มีผู้ได้รับบริการทันตกรรมเพิ่มขึ้นจากร้อยละ 8.4 ในปี 2562 เป็นร้อยละ 10.2 และเมื่อพิจารณาการรับบริการทันตกรรมจำแนกตามภาค พบว่า กรุงเทพมหานครสูงกว่าภาคอื่นอย่างชัดเจน (ร้อยละ 18.8) รองลงมาเป็นภาคกลาง ร้อยละ 10.1 ภาคเหนือ ร้อยละ 9.6 ภาคใต้ ร้อยละ 8.7 และภาคตะวันออกเฉียงเหนือ ต่ำสุด (ร้อยละ 7.3)

## สารบัญ

	หน้า
คำนำ.....	i
บทสรุปสำหรับผู้บริหาร.....	iii
สารบัญแผนภูมิ.....	vii
สารบัญตาราง.....	ix
<b>บทที่ 1 บทนำ.....</b>	<b>1</b>
1.1 ความเป็นมา.....	1
1.2 วัตถุประสงค์.....	1
1.3 ประโยชน์ที่คาดว่าจะได้รับ.....	1
<b>บทที่ 2 ระเบียบวิธีสถิติ.....</b>	<b>3</b>
2.1 ประชากรเป้าหมาย.....	3
2.2 เวลาอ้างอิง.....	3
2.3 คำนียาม.....	3
2.4 แผนแบบการเลือกตัวอย่าง.....	9
2.5 รายการข้อมูล.....	9
2.6 การเก็บรวบรวมข้อมูล.....	9
2.7 การประมวลผลข้อมูล.....	10
<b>บทที่ 3 ผลการสำรวจ.....</b>	<b>11</b>
3.1 อัตราการตอบ.....	11
3.2 สวัสดิการค่ารักษาพยาบาล.....	11
3.3 สถานการณ์ด้านสุขภาพ ปี 2566.....	12
3.3.1 การเจ็บป่วยที่ไม่ต้องพักรักษาในสถานพยาบาล.....	12
3.3.2 วิธีการรักษาพยาบาล.....	14
3.3.3 การป่วยที่ต้องนอนพักรักษาตัวในสถานพยาบาล.....	15
3.3.4 สถานพยาบาลที่เข้าพักรักษา.....	16
3.4 การรับบริการสาธารณสุข.....	16
3.4.1 การส่งเสริมสุขภาพระหว่าง 12 เดือน.....	16
3.4.2 การรับบริการทันตกรรมระหว่าง 12 เดือน.....	17
3.5 ค่าใช้จ่ายในการรักษาพยาบาลและรับบริการสาธารณสุข.....	19
3.6 สถานการณ์ยาปฏิชีวนะ ปี 2566.....	20
3.6.1 การใช้ยาปฏิชีวนะระหว่าง 1 เดือนที่ผ่านมา.....	20
3.6.2 ความรู้ที่ถูกต้องในเรื่องการใช้ยาปฏิชีวนะ.....	20



## สารบัญ (ต่อ)

	หน้า
ภาคผนวก	
ก ระเบียบวิธี.....	23
ข แบบสอบถาม.....	39
ค ตารางสถิติ.....	61
ง ค่าสัมประสิทธิ์ของความแปรผันของค่าประมาณยอดรวม (Coefficient of variation : C.V.) .....	133

## สารบัญแผนภูมิ

	หน้า
แผนภูมิ 1	12
อัตรการเจ็บป่วยที่ไม่ต้องนอนพักรักษาตัวในสถานพยาบาล ระหว่าง 1 เดือนก่อนสัมภาษณ์ ปี 2562 – 2566.....	12
แผนภูมิ 2	13
อัตรการเจ็บป่วยที่ไม่ต้องนอนพักรักษาตัวในสถานพยาบาล จำแนกตามกลุ่มอายุ ปี 2566.....	13
แผนภูมิ 3	13
ร้อยละของการเจ็บป่วยที่ไม่ต้องพักรักษาตัวในสถานพยาบาล ระหว่าง 1 เดือนก่อนสัมภาษณ์ จำแนกตามภาค ปี 2566.....	13
แผนภูมิ 4	14
การเจ็บป่วยด้วยโรคเรื้อรังหรือโรคประจำตัว จำแนกตามเพศและกลุ่มอายุ ปี 2566.....	14
แผนภูมิ 5	14
ร้อยละของผู้ที่ไม่ต้องนอนพักรักษาในสถานพยาบาล จำแนกตาม วิธีการรักษาพยาบาลครั้งสุดท้ายและภาค ปี 2566.....	14
แผนภูมิ 6	14
ร้อยละของประชากรที่ใช้บริการสาธารณสุข จำแนกตาม การใช้สวัสดิการ และภาค ปี 2566.....	14
แผนภูมิ 7	15
ร้อยละของประชากรเจ็บป่วยที่ต้องเข้าพักรักษาในสถานพยาบาล จำแนกตามเพศ ปี 2556 – 2566.....	15
แผนภูมิ 8	15
ร้อยละของประชากรที่เข้าพักรักษาตัวในสถานพยาบาล จำแนกตาม สาเหตุที่เข้าพักรักษาฯ และภาค ปี 2566.....	15
แผนภูมิ 9	15
อัตรการเจ็บป่วยที่ต้องนอนพักรักษาตัวในสถานพยาบาล จำแนกตามกลุ่มอายุ ปี 2566.....	15
แผนภูมิ 10	16
ร้อยละของผู้ที่ต้องนอนพักรักษาตัว จำแนกตามสถานพยาบาล ที่รับบริการครั้งสุดท้าย และภาค ปี 2566.....	16
แผนภูมิ 11	16
ร้อยละของประชากรที่ใช้บริการสาธารณสุข จำแนกตาม การใช้สวัสดิการ (คนไข้ใน) และภาค ปี 2566.....	16
แผนภูมิ 12	16
อัตรการเข้ารับบริการส่งเสริมสุขภาพ จำแนกตามภาค ปี 2562 – 2566.....	16
แผนภูมิ 13	17
อัตรการเข้ารับบริการส่งเสริมสุขภาพระหว่าง 12 เดือนก่อนสัมภาษณ์ จำแนกตามกลุ่มอายุ ปี 2566.....	17
แผนภูมิ 14	17
ร้อยละของประชากรที่รับบริการส่งเสริมสุขภาพ จำแนกตาม สถานที่ใช้บริการฯ ปี 2566.....	17
แผนภูมิ 15	17
ร้อยละของประชากรที่รับบริการทันตกรรม จำแนกตามภาค ปี 2562 – 2566.....	17
แผนภูมิ 16	18
อัตรการเข้ารับบริการทันตกรรมระหว่าง 12 เดือนก่อนสัมภาษณ์ จำแนกตามกลุ่มอายุ ปี 2566.....	18
แผนภูมิ 17	18
ร้อยละของประชากรที่รับบริการทันตกรรม จำแนกตาม ประเภทบริการครั้งสุดท้าย ปี 2564 และ 2566.....	18

## สารบัญแผนภูมิ

			หน้า
แผนภูมิ 18	ร้อยละของประชากรที่รับบริการทันตกรรม จำแนกตามสถานที่ใช้บริการ ครั้งสุดท้าย ปี 2564 และ 2566.....		18
แผนภูมิ 19	ค่าใช้จ่ายเฉลี่ยในการรักษาพยาบาล ปี 2556 – 2566.....		19
แผนภูมิ 20	ค่าใช้จ่ายเฉลี่ยในการรับบริการสาธารณสุข ปี 2556 – 2566.....		19
แผนภูมิ 21	ร้อยละประชากรอายุ 15 ปีขึ้นไปที่ใช้ยาปฏิชีวนะระหว่าง 1 เดือนที่ผ่านมา จำแนกตามภาค ปี 2566.....		20
แผนภูมิ 22	ร้อยละของผู้ที่ตอบแบบสอบถามจำแนกตามความรู้การใช้ยาปฏิชีวนะ ปี 2564 และ 2566.....		20
แผนภูมิ 23	ร้อยละของผู้ที่ตอบแบบสอบถาม จำแนกตามจำนวนข้อที่ตอบได้ถูกต้อง เกี่ยวกับยาปฏิชีวนะ ปี 2564 และ 2566.....		21
แผนภูมิ 24	ร้อยละของประชากรอายุ 15 ปีขึ้นไปที่ได้รับข้อมูลหรือคำแนะนำ เกี่ยวกับการใช้ยาปฏิชีวนะ ปี 2560 – 2566.....		21

## สารบัญตาราง

		หน้า	
ตาราง	1	ขนาดตัวอย่างที่สัมภาษณ์ได้ และอัตราการตอบของครัวเรือน.....	11
ตาราง	2	ร้อยละของประชากรที่มีสวัสดิการค่ารักษาพยาบาล จำแนกตามประเภท สวัสดิการฯ ที่มี เขตการปกครอง และภาค ปี 2566.....	12
ตาราง	3	ร้อยละของประชากรที่เจ็บป่วยฯ จำแนกตามเพศ ภาค และประเภทของการเจ็บป่วยครั้งสุดท้าย 5 ลำดับแรก ปี 2566.....	13
ตาราง	4	ร้อยละของประชากรที่เจ็บป่วยฯ จำแนกตามเพศ ภาค และประเภทของการเกิดอุบัติเหตุครั้งสุดท้าย 5 ลำดับแรก ปี 2566.....	13
ตาราง	5	ร้อยละของประชากรที่เจ็บป่วยและรับบริการสาธารณสุข จำแนกตามค่าใช้จ่ายครั้งสุดท้าย ปี 2566.....	19



# บทที่ 1

## บทนำ

### 1.1 ความเป็นมา

สำนักงานสถิติแห่งชาติ จัดเก็บข้อมูลด้านอนามัยและสวัสดิการอย่างต่อเนื่องมาตั้งแต่ปี 2517 โดยในช่วงแรกได้ดำเนินการสำรวจทุกปีจนถึงปี 2521 และตั้งแต่ปี 2524 – 2544 ได้ดำเนินการสำรวจทุก 5 ปี และสืบเนื่องจากรัฐบาลได้เริ่มดำเนินการโครงการหลักประกันสุขภาพถ้วนหน้ามาตั้งแต่เดือนตุลาคม ปี 2544 ทำให้เกิดการเปลี่ยนแปลงในระบบสาธารณสุขของประเทศไทย สำนักงานสถิติแห่งชาติ จึงได้ให้ความร่วมมือกับสำนักงานพัฒนานโยบายสุขภาพระหว่างประเทศ (IHPP) ดำเนินการสำรวจอนามัยและสวัสดิการทุกปีระหว่างปี 2546 – 2550 เพื่อให้ประเทศมีข้อมูลสำหรับติดตามการเปลี่ยนแปลงดังกล่าวได้

จากนั้น ตั้งแต่ปี 2550 เป็นต้นมา สำนักงานสถิติแห่งชาติ ได้ปรับความถี่ในการดำเนินการสำรวจอนามัยและสวัสดิการเป็นทุก 2 ปี ซึ่งในปี 2566 นับเป็นการสำรวจครั้งที่ 23 โดยดำเนินการเก็บรวบรวมข้อมูลในเดือนมีนาคม พ.ศ. 2566 จากครัวเรือนส่วนบุคคล ตัวอย่างประมาณ 28,960 ครัวเรือน

### 1.2 วัตถุประสงค์

เพื่อเก็บรวบรวมข้อมูลเกี่ยวกับการได้รับสวัสดิการการรักษาพยาบาล การเจ็บป่วย การรับบริการส่งเสริมสุขภาพ การรับบริการทันตกรรม การเข้ารับบริการด้านสาธารณสุข ค่าใช้จ่ายในการรับบริการด้านสาธารณสุข การเข้าถึงสวัสดิการการรักษาพยาบาลของประชากร และสถานการณ์เกี่ยวกับยาฆ่าเชื้อหรือยาปฏิชีวนะ

### 1.3 ประโยชน์ที่คาดว่าจะได้รับ

การสำรวจครั้งนี้จะทำให้ได้ข้อมูลที่เป็นประโยชน์ต่อหน่วยงานต่าง ๆ ทั้งภาครัฐ เอกชน ตลอดจนสถาบันการศึกษาต่าง ๆ ที่มีหน้าที่ดูแลด้านสาธารณสุขของประชาชน ในการนำไปใช้กำหนดนโยบายและวางแผนดำเนินงานต่าง ๆ เพื่อให้ประชาชนมีสุขภาพดี ดังนี้

**1.3.1 สำนักงานหลักประกันสุขภาพแห่งชาติ** สามารถนำข้อมูลไปใช้ในการกำหนดค่าเหมาจ่ายรายหัว (ประกันสุขภาพถ้วนหน้า) ที่รัฐบาลต้องสนับสนุนสวัสดิการการรักษาพยาบาลได้อย่างเหมาะสม

**1.3.2 กองทุนสาธารณสุข กรมอนามัย** สามารถนำข้อมูลที่ได้ออกวางแผนการจัดหน่วยทันตกรรมเคลื่อนที่สำหรับบริการประชาชนได้อย่างทั่วถึงทุกกลุ่มวัย และทุกพื้นที่ทั่วประเทศ เพื่อให้ประชาชนมีสุขภาพปากและฟันที่ดี

**1.3.3 กรมพัฒนาการแพทย์แผนไทยและการแพทย์ทางเลือก** สามารถใช้ข้อมูลเพื่อรายงานสถานการณ์การใช้แพทย์แผนไทยในการดูแลสุขภาพของประชาชน และเพื่อส่งเสริมการใช้ยาไทยและยาสมุนไพร ตลอดจนการให้บริการด้านการแพทย์แผนไทยแก่ประชาชนเพิ่มขึ้น

**1.3.4 สำนักงานพัฒนานโยบายสุขภาพระหว่างประเทศ (IHPP) และกองสุศึกษา กรมสนับสนุนบริการสุขภาพ** นำข้อมูลไปใช้สำหรับติดตามประเมินความรอบรู้ด้านเชื้อดื้อยาและความตระหนักรู้ด้านการใช้ยาต้านจุลชีพ ภายใต้แผนยุทธศาสตร์ที่ 5 การส่งเสริมความรู้ด้านเชื้อดื้อยาและความตระหนักรู้ด้านการใช้ยาต้านจุลชีพอย่างเหมาะสมแก่ประชาชนระยะที่ 2 (พ.ศ. 2566 – 2570)



## บทที่ 2 ระเบียบวิธีสถิติ

### 2.1 ประชากรเป้าหมาย

การสำรวจโครงการนี้คุ้มครองคือครัวเรือนส่วนบุคคลทุกครัวเรือนที่อาศัยอยู่ในเขตเทศบาลและนอกเขตเทศบาลทุกจังหวัดทั่วประเทศ ยกเว้น ครัวเรือนชาวต่างประเทศที่ทำงานในสถานทูตหรือองค์การระหว่างประเทศที่มีเอกสิทธิ์ทางการทูต

สำหรับครัวเรือนที่เข้าข่ายการแจงนับของการสำรวจอนามัยและสวัสดิการ ได้แก่ ครัวเรือนส่วนบุคคลซึ่งจะมีรายชื่อปรากฏในบัญชีรายชื่อครัวเรือนตัวอย่าง

บุคคลที่เข้าข่ายการแจงนับ ได้แก่ ผู้ที่เป็นสมาชิกในครัวเรือนส่วนบุคคลตัวอย่าง

### 2.2 เวลาอ้างอิง

**2.2.1 ระหว่าง 1 เดือนก่อนวันสัมภาษณ์** หมายถึง ระยะเวลานับย้อนหลังจากวันที่สัมภาษณ์ไป 1 เดือน กล่าวคือ สัมภาษณ์ในวันที่ 1 มีนาคม 2566 “ระหว่าง 1 เดือนก่อนวันสัมภาษณ์” คือ ระหว่างวันที่ 1 – 28 กุมภาพันธ์ 2566

**2.2.2 ระหว่าง 12 เดือนก่อนวันสัมภาษณ์** หมายถึง ระยะเวลา นับย้อนหลังจากวันที่สัมภาษณ์ไป 12 เดือน กล่าวคือ สัมภาษณ์ในวันที่ 1 มีนาคม 2566 “ระหว่าง 12 เดือนก่อนวันสัมภาษณ์” คือ ระหว่างวันที่ 1 มีนาคม 2565 ถึงวันที่ 28 กุมภาพันธ์ 2566

### 2.3 คำนิยาม

#### 2.3.1 สวัสดิการค่ารักษาพยาบาล

หมายถึง สวัสดิการที่ได้รับเกี่ยวกับค่ารักษาพยาบาลเมื่อเจ็บป่วย ได้แก่ ค่ายา ค่ารักษา ค่าห้องพักในสถานพยาบาล รวมถึง ค่าใช้จ่ายเกี่ยวกับอุปกรณ์เครื่องใช้ วัสดุที่ทำหน้าที่แทนอวัยวะที่ประสบอันตราย ซึ่งรัฐบาลหรือเอกชนเป็นผู้ให้

สวัสดิการค่ารักษาพยาบาล สามารถจำแนกเป็นประเภทต่าง ๆ ได้ดังนี้

**1) หลักประกันสุขภาพแห่งชาติ (บัตรทอง)** เป็นสวัสดิการค่ารักษาพยาบาลที่ให้กับประชาชนของสำนักงานหลักประกันสุขภาพแห่งชาติ (สปสช.) ตามพระราชบัญญัติหลักประกันสุขภาพแห่งชาติ พ.ศ. 2545 เพื่อให้ประชาชนทุกคน ได้รับบริการที่มีคุณภาพตามความจำเป็นอย่างเสมอภาคเท่าเทียมกัน โดยบุคคลที่จะได้รับบัตร คือ ประชาชนสัญชาติไทยทุกคน ที่ยังไม่มีสิทธิใด ๆ จากหลักประกันอื่นที่รัฐจัดให้ ยกเว้น

(1) ผู้มีสิทธิตามพระราชบัญญัติประกันสังคม เช่น ลูกจ้างที่ทำงานในกิจการที่มีลูกจ้างตั้งแต่ 1 คนขึ้นไป ยกเว้น ลูกจ้างทำงานบ้าน หาบเร่ แผงลอย หรือลูกจ้างของบุคคลธรรมดาที่ไม่มีการประกอบธุรกิจรวมอยู่ด้วย

(2) ผู้มีสิทธิตามพระราชกฤษฎีกาเงินสวัสดิการเกี่ยวกับการรักษาพยาบาล เช่น ข้าราชการ ลูกจ้างประจำของส่วนราชการ และครอบครัว

(3) ผู้อยู่ในความคุ้มครองของหลักประกันสุขภาพอื่นที่รัฐจัดให้ เช่น พนักงานรัฐวิสาหกิจ พนักงานหรือเจ้าหน้าที่ในองค์กรอิสระ



โดยให้บุคคลเหล่านั้นขึ้นทะเบียนกับหน่วยบริการสาธารณสุขระดับต้น โดยระบุสถานพยาบาลหรือโรงพยาบาลที่ตนเองพึงพอใจและใกล้บ้าน/สถานที่ทำงาน และจะต้องไปรับบริการที่สถานพยาบาลที่ตนเองเลือกลงทะเบียนไว้ ยกเว้น กรณีอุบัติเหตุและกรณีเจ็บป่วยฉุกเฉิน

2) **ประกันสังคม** เป็นกองทุนประกันสังคมในส่วนที่เกี่ยวกับการประกันสุขภาพจะคุ้มครองลูกจ้างในสถานประกอบการที่มีลูกจ้างตั้งแต่ 1 คนขึ้นไป พนักงานราชการและลูกจ้างชั่วคราวของส่วนราชการสำหรับการเจ็บป่วยที่ไม่สืบเนื่องจากการทำงาน เช่น ประสบอันตราย เจ็บป่วย การคลอดบุตร การทุพพลภาพและการตาย โครงการนี้ให้การดูแลผู้ประกันตน โดยการทำสัญญาจ้างสถานพยาบาลที่เป็นของรัฐบาลหรือเอกชน โดยที่ลูกจ้าง นายจ้าง และรัฐบาล จะต้องร่วมกันออกเงินสมทบเข้ากองทุนประกันสังคมฝ่ายละเท่า ๆ กัน ในอัตราร้อยละ 5 ของค่าจ้าง

3) **กองทุนเงินทดแทน** หรือกองทุนเงินทดแทนแรงงาน เป็นการประกันสุขภาพโดยบังคับสำหรับการเจ็บป่วยที่ไม่สืบเนื่องจากการทำงาน ผู้ที่บาดเจ็บหรือผู้ป่วยสามารถใช้บริการได้ที่สถานพยาบาลของรัฐหรือเอกชนโดยไม่เสียค่าใช้จ่าย ซึ่งทางสถานพยาบาลจะวางฎีกาตั้งเบิกไปยังสำนักงานประกันสังคม

4) **สวัสดิการข้าราชการหรือข้าราชการบำนาญ** เป็นสวัสดิการค่ารักษาพยาบาลที่รัฐบาลให้กับข้าราชการ ลูกจ้างประจำ และข้าราชการบำนาญ ส่วนข้าราชการที่รับบำเหน็จจะไม่ได้รับสวัสดิการนี้ สวัสดิการข้าราชการจะครอบคลุมถึงครอบครัวของข้าราชการ ลูกจ้างประจำและข้าราชการบำนาญ ซึ่งได้แก่ บิดา มารดา คู่สมรส และบุตรที่ยังไม่บรรลุนิติภาวะ (อายุต่ำกว่า 20 ปีบริบูรณ์)

5) **สวัสดิการพนักงานรัฐวิสาหกิจ** เป็นสวัสดิการที่หน่วยงานรัฐวิสาหกิจแต่ละแห่งให้แก่พนักงานในสังกัด สำหรับพนักงานรัฐวิสาหกิจที่รับบำเหน็จจะได้รับสวัสดิการค่ารักษาพยาบาลหรือไม่ขึ้นอยู่กับหน่วยงานรัฐวิสาหกิจแต่ละแห่ง ถ้าหน่วยงานนั้นมีสถานพยาบาลสำหรับให้การรักษาพยาบาลแก่พนักงาน จะถือว่าพนักงานรัฐวิสาหกิจที่รับบำเหน็จนั้นได้รับสวัสดิการค่ารักษาพยาบาลหน่วยงานรัฐวิสาหกิจดังกล่าว เช่น โรงงานยาสูบ การไฟฟ้าฝ่ายผลิต การสื่อสารแห่งประเทศไทย เป็นต้น

6) **สวัสดิการของหน่วยงานอิสระของรัฐ** เป็นสวัสดิการที่หน่วยงานอิสระของรัฐแต่ละแห่งให้แก่พนักงานในสังกัด จะไม่ได้อยู่ภายใต้บังคับของกฎหมายว่าด้วยการคุ้มครองแรงงาน กฎหมายว่าด้วยแรงงานสัมพันธ์ กฎหมายว่าด้วยเงินทดแทนและกฎหมายว่าด้วยการประกันสังคม แต่สวัสดิการรักษาพยาบาลของคนกลุ่มนี้จะมีกฎระเบียบรองรับเป็นของตนเอง เช่น สภากาชาดไทย สำนักราชเลขาธิการ ธนาคารแห่งประเทศไทย ศาลาว่าการกรุงเทพฯ ศาลรัฐธรรมนูญ ฯลฯ

7) **สวัสดิการขององค์กรปกครองส่วนท้องถิ่น** เป็นสวัสดิการที่องค์กรปกครองส่วนท้องถิ่นแต่ละแห่งให้แก่พนักงานในสังกัด จะมีระเบียบของกระทรวงมหาดไทยว่าด้วยเงินสวัสดิการรักษาพยาบาลของพนักงานส่วนท้องถิ่นรองรับอยู่ ซึ่งรูปแบบสวัสดิการจะเช่นเดียวกับข้าราชการพลเรือน เช่น กรุงเทพมหานคร องค์การบริหารส่วนจังหวัด องค์การบริหารส่วนตำบล เป็นต้น

8) **ประกันสุขภาพกับบริษัทประกันเอกชน** เป็นการประกันสุขภาพของผู้ประกันตนกับบริษัทประกัน โดยการจ่ายค่าเบี้ยประกันตามสัญญาประกันสุขภาพ เมื่อผู้เอาประกันเจ็บป่วยก็สามารถเข้ารับการรักษาในสถานพยาบาลในเครือของบริษัทประกันนั้นได้โดยไม่ต้องเสียค่ารักษาพยาบาลแต่อย่างใด หรือเสียค่าใช้จ่ายแล้วนำไปเสริมมาเบิกกับบริษัทประกัน

9) **สวัสดิการจัดโดยนายจ้าง** เป็นสวัสดิการเกี่ยวกับการรักษาพยาบาลที่สถานประกอบการหรือนายจ้างจัดให้แก่ลูกจ้างของตนเอง นอกเหนือจากประกันสังคม ซึ่งจะแตกต่างกันไปตามสถานประกอบการ

10) **สวัสดิการอื่น ๆ** เป็นสวัสดิการที่นอกเหนือจาก (1) – (9) เช่น สวัสดิการครูเอกชน สิทธิทหารผ่านศึก สวัสดิการค่ารักษาของนักเรียน นิสิต นักศึกษา ในแต่ละโรงเรียน สถาบัน เป็นต้น

### 2.3.2 การเจ็บป่วย

หมายถึง การเจ็บป่วยทุกประเภท ทั้งที่เกิดจากการป่วยหรือรู้สึกไม่สบาย การได้รับบาดเจ็บหรือประสบอุบัติเหตุ รวมทั้งการที่ป่วยเป็นโรคเรื้อรังหรือมีโรคประจำตัว ซึ่งในช่วงเดือนที่สัมภาษณ์นั้น อาจจะไม่แสดงอาการป่วยก็ได้

### 2.3.3 ป่วยหรือรู้สึกไม่สบาย

หมายถึง การป่วยทุกชนิดตั้งแต่ป่วยเล็กน้อย จนกระทั่งถึงป่วยหนัก การที่รู้สึกตัวว่าไม่สบายเพราะโรคหรือเหตุอื่น

### 2.3.4 การได้รับบาดเจ็บหรือประสบอุบัติเหตุ หรือทำร้ายตัวเอง

หมายถึง การที่ร่างกายเกิดบาดแผลหรือเจ็บปวดเนื่องจากเหตุภายนอก การต่อสู้ การถูกทำร้ายร่างกายและเหตุการณ์รุนแรงต่าง ๆ หรือจากเหตุที่เกิดขึ้นโดยไม่ได้คาดคิด เช่น พลัดตกหกล้ม ของมีคมบาด/ ทิ่ม/ แทะ การตกจากอาคาร/ สิ่งปลูกสร้าง การตกต้นไม้ อุบัติเหตุจากยานพาหนะ เป็นต้น รวมทั้งการทำร้ายร่างกายตนเองด้วย

### 2.3.5 โรคเรื้อรังหรือโรคประจำตัว

1) **โรคเรื้อรัง** หมายถึง โรคที่มีผลก่อให้เกิดความผิดปกติ ความบกพร่อง หรือความไม่สมบูรณ์ของร่างกาย โดยผลที่อาจตามมา คือ มีความพิการเหลืออยู่ซึ่งไม่สามารถแก้ไขให้ดีขึ้นได้ จำเป็นต้องมีการดูแลจากผู้ที่มีความรู้ถูกต้อง เพื่อฟื้นฟูสภาพให้สามารถดำรงชีวิตอยู่ได้ตามสภาพของการเจ็บป่วยนั้น

2) **โรคประจำตัว** หมายถึง โรคที่ป่วยติดต่อกันตั้งแต่ 3 เดือนขึ้นไป แล้วยังรักษาไม่หาย ต้องทำการรักษาต่อไป (สามารถรักษาให้หายได้)

### 2.3.6 กิจกรรมประจำวัน

หมายถึง กิจกรรมที่เป็นประจำทุกวัน เช่น การปฏิบัติงานอาชีพ การทำงานบ้าน การดูแลตนเอง การเรียนหนังสือ การเล่น (ของเด็ก) เป็นต้น

### 2.3.7 วิธีการรักษาพยาบาล

1) **ซื้อยากินเอง** หมายถึง การซื้อหรือหาหาแผนปัจจุบัน แผนโบราณ หรือยาสมุนไพรมาเพื่อบำบัดรักษาด้วยตนเอง การซื้อยากินเอง รวมถึงการซื้อยาจากร้านขายยาซึ่งในร้านอาจมีเภสัชกรแนะนำหรือไม่ก็ตาม การที่ผู้ปกครองซื้อยามารักษาเด็ก การซื้อยาโดยเคอร์รี่ซื้อยาจากหมอ เป็นต้น

2) **ยาแผนโบราณ** หมายถึง ยาที่ใช้ในการบำบัดโรคโดยอาศัยความรู้จากตำรายาแผนโบราณ ซึ่งได้จากการเรียนสืบทอดกันมา หรือยาที่ได้รับอนุญาตให้ขึ้นทะเบียนตำรับยาเป็นยาแผนโบราณ (พระราชบัญญัติ พ.ศ. 2510 และฉบับแก้ไขเพิ่มเติม) ยาเหล่านี้เป็นยาสำเร็จรูป (มีเลขทะเบียน ฉลากคำอธิบาย) มีหลายรูปแบบ เช่น ยาน้ำ ยาตอม ผง ลูกกลอน ขี้ผึ้ง ครีม เจล ยาเม็ด ยาแคปซูล เป็นต้น รวมทั้งยาสมุนไพร/ยาตำรับที่ผู้ประกอบการโรคศิลป์สาขาการแพทย์แผนไทย ประเภทเวชกรรมไทย หรือผู้ประกอบการโรคศิลป์สาขาการแพทย์แผนไทยประยุกต์จ่ายให้ผู้ป่วยเฉพาะรายของตน

3) **ยาสมุนไพร/สมุนไพร** หมายถึง ยาที่ได้จากพืช/สัตว์/แร่ (แร่ธาตุ) เช่น พืชสมุนไพรต่าง ๆ อยาวยส่วนต่าง ๆ ของสัตว์ แร่ธาตุต่าง ๆ ซึ่งมิได้ผสม ประุง หรือแปรสภาพ (เป็นยาสำเร็จรูป) รวมถึง ยาต้ม ยาอบ ยาอาบ ยาแช่ ยาฝน ยาพอก ลูกประคบ

4) **หมอพื้นบ้าน** หมายถึง ผู้ที่มีความรู้ที่ได้รับสืบทอดต่อกันมาหรือจากบรรพบุรุษ ในการดูแลสุขภาพ หรืออาการเจ็บป่วยเบื้องต้นในชุมชน โดยใช้ยาสมุนไพร พิธีกรรม การนวด เป็นต้น

5) **แพทย์แผนไทย/แพทย์แผนโบราณ** หมายถึง ผู้ประกอบโรคศิลป์สาขา การแพทย์แผนไทย ประเภทเวชกรรมไทย เภสัชกรรมไทย ผดุงครรภ์ไทย นวดไทย หรือ ผู้ประกอบโรคศิลป์ สาขาการแพทย์แผนไทยประยุกต์

### 2.3.8 สถานพยาบาล

หมายถึง สถานพยาบาลของทางราชการและสถานพยาบาลเอกชน ที่มีลักษณะการให้บริการ เป็นโรงพยาบาล ซึ่งได้รับอนุญาตให้ประกอบกิจการและดำเนินการตามกฎหมายว่าด้วยสถานพยาบาล แบ่งออกเป็น ดังนี้

1) **สถานือนามัย/ศูนย์บริการสาธารณสุข** หมายถึง หน่วยบริการสาธารณสุขระดับ ตำบลหรือระดับหมู่บ้านทั่วไปที่อยู่ใกล้ชิตชุมชนมากที่สุด ครอบคลุมประชากรประมาณ 1,000 – 5,000 คน การให้บริการจะเน้นการส่งเสริมสุขภาพ ป้องกันโรคและรักษาพยาบาล โดยสถานือนามัยจะตั้งอยู่นอกเขตเทศบาล ส่วนศูนย์บริการสาธารณสุข จะตั้งอยู่ในเขตเทศบาลและกรุงเทพมหานคร ซึ่งในปัจจุบันได้มีการกำหนดให้ สถานือนามัยเปลี่ยนชื่อไปเป็นศูนย์สุขภาพชุมชน โรงพยาบาลส่งเสริมสุขภาพตำบล อย่างไรก็ตามยังคงนิยม เรียกว่าเป็นสถานือนามัยอยู่เช่นเดิม

2) **ศูนย์สุขภาพชุมชน** หมายถึง สถานพยาบาลปฐมภูมิ (Primary Care Unit หรือ PCU) ที่พัฒนาภายใต้โครงการสร้างหลักประกันสุขภาพถ้วนหน้าที่ได้รับมอบหมายให้เป็นสถานพยาบาลใกล้บ้าน ใกล้ใจ ประจำครอบครัว ประชาชน โดยต้องมีความพร้อมในการให้บริการทางการแพทย์และสาธารณสุขที่ประยุกต์ ทั้งทางด้านการแพทย์ จิตวิทยาและสังคม ทำหน้าที่ให้บริการทั้งส่วนที่เป็น การรักษาพยาบาล การส่งเสริมสุขภาพ การป้องกันโรคและการฟื้นฟูสภาพที่เป็นลักษณะการให้บริการแบบผู้ป่วยนอก การให้บริการที่บ้านและบริการในชุมชน ไม่รวมบริการที่ต้องใช้ความเชี่ยวชาญเฉพาะ ตั้งอยู่ในที่สามารถ เดินทางไปใช้บริการได้สะดวกภายใน 30 นาที มีบุคลากร เครื่องมือ อุปกรณ์ และการจัดการตามเกณฑ์มาตรฐาน มีประชากรที่ขึ้นทะเบียนที่ชัดเจน และรับผิดชอบดูแลประชากรไม่เกิน 10,000 คนต่อหน่วย โดยการจัดการอาจ จัดบริการเป็นหน่วยบริการปฐมภูมิที่เป็นสถานพยาบาลเดียว หรือจัดเป็นเครือข่ายบริการปฐมภูมิที่มี หน่วยบริการย่อยรวมกันให้บริการ

3) **โรงพยาบาลส่งเสริมสุขภาพตำบล (รพ.สต.)** หมายถึง สถานือนามัยที่ยกระดับ ให้เป็นโรงพยาบาลส่งเสริมสุขภาพตำบล โดย รพ.สต. จะให้บริการด้านสุขภาพแก่ประชาชนในตำบล ให้ประชาชนและผู้รับบริการได้เข้ามามีส่วนร่วมในการดูแลสุขภาพของตนเอง

4) **โรงพยาบาลชุมชน** หมายถึง หน่วยบริการสาธารณสุขที่ให้บริการด้านการแพทย์ และสาธารณสุขระดับอำเภอหรือกิ่งอำเภอ มีเตียงสำหรับผู้ป่วยตั้งแต่ 10 เตียงขึ้นไป จนถึง 150 เตียง ครอบคลุมประชากรตั้งแต่ 10,000 คนขึ้นไป มีแพทย์และเจ้าหน้าที่สาธารณสุขอื่น ๆ ปฏิบัติงานประจำ การให้บริการจะเน้นหนักในการรักษาพยาบาลมากกว่าสถานบริการในระดับต้น

5) **โรงพยาบาลทั่วไป** หมายถึง โรงพยาบาลที่ตั้งอยู่ในระดับจังหวัด หรืออำเภอขนาดใหญ่ มีขนาดและจำนวนเตียงผู้ป่วยตั้งแต่ 200 – 500 เตียง

6) **โรงพยาบาลศูนย์** หมายถึง โรงพยาบาลในระดับจังหวัดที่มีขนาดเกิน 500 เตียงขึ้นไป และมีแพทย์เฉพาะสาขาต่าง ๆ ครบถ้วน

7) **โรงพยาบาลสังกัดอื่นของรัฐ** หมายถึง โรงพยาบาลที่อยู่สังกัดกรมต่าง ๆ ของกระทรวงสาธารณสุข เช่น โรงพยาบาลเลิศสิน โรงพยาบาลราชวิถี สถาบันโรคผิวหนัง หรือสังกัดหน่วยงานอื่น ๆ นอกกระทรวงสาธารณสุข เช่น โรงพยาบาลกลาง โรงพยาบาลตำรวจ เป็นต้น

8) **ร้านยาชุมชนอบอุ่น** หมายถึง หน่วยบริการสนับสนุนงานด้านสาธารณสุขในเรื่องของการบริการคัดกรองโรคตามมาตรฐานการดูแลผู้ป่วยตามกลุ่มโรค ซึ่งหากพบว่าผู้ใดมีความเสี่ยงก็จะเสนอแนะให้ไปรับบริการต่อที่โรงพยาบาลตามสิทธิประกันสุขภาพ ซึ่งเภสัชกรจะทำหน้าที่ติดตามผู้ป่วยว่าเข้าถึงการบริการหรือไม่ และหากถูกวินิจฉัยจากโรงพยาบาลว่าเป็นผู้ป่วยด้วยโรคเรื้อรังจริง เภสัชกรจะติดตามการใช้อย่างต่อเนื่อง

นอกจากนี้ร้านยาชุมชนอบอุ่นจะให้ความรู้เกี่ยวกับสุขภาพ เช่น ความรู้ในการบริโภคที่ถูกต้องของประชาชนทุกกลุ่มโรค ให้ความรู้เพื่อลดความเสี่ยงในการติดโรคติดต่อที่อาจมีการแพร่กระจายในช่วงเวลาใดเวลาหนึ่ง รวมถึงการให้ความรู้ การปฏิบัติตัว และติดตามผู้เสพยาเสพติด หรือ ตลอดจนการออกเยี่ยมบ้านผู้ป่วยในบางกลุ่มโรคด้วย

### 2.3.9 บุคลากรสาธารณสุข

หมายถึง บุคลากร เจ้าหน้าที่ ผู้ทำหน้าที่รักษาพยาบาลผู้ป่วยในระดับตำบล ซึ่งได้แก่ผู้ที่สำเร็จการศึกษา หรือได้รับการอบรมให้มีความรู้ทางด้านสาธารณสุขชุมชน บุคลากรเหล่านี้มีหน้าที่ความรับผิดชอบในการดูแลรักษาพยาบาลโรคที่ไม่มีความซับซ้อนมากนัก

### 2.3.10 การส่งเสริมสุขภาพ

หมายถึง การใช้บริการด้านต่าง ๆ สำหรับส่งเสริมสุขภาพ เพื่อให้มีสุขภาพที่ดีขึ้น (ไม่ใช่เกิดจากการเจ็บป่วย) เช่น การไปรับการฉีดวัคซีน การไปฝากครรภ์/ตรวจครรภ์ การไปรับบริการวางแผนครอบครัว การตรวจสุขภาพ การไปรับบริการป้องกันโรคในช่องปาก การไปรับยาบำรุง และการไปรับบริการปรับเปลี่ยนพฤติกรรมที่มีความเสี่ยงต่อสุขภาพ (ลดน้ำหนัก อดบุหรี่ ฯลฯ) เป็นต้น

### 2.3.11 การเข้าพักรักษาตัวในสถานพยาบาล

หมายถึง การที่ผู้ป่วยต้องนอนค้างคืนอย่างน้อย 1 คืน ในสถานพยาบาล เพื่อรักษาตัวในโรงพยาบาล/สถานพยาบาลเวชกรรม ติดต่อกันไม่น้อยกว่า 6 ชั่วโมง โดยได้รับการวินิจฉัยและคำแนะนำจากแพทย์

### 2.3.12 ยาฆ่าเชื้อหรือยาปฏิชีวนะ

หมายถึง ยาต้านจุลชีพที่มีฤทธิ์ฆ่าเชื้อแบคทีเรีย รวมทั้งที่มีฤทธิ์ในการทำลายและยับยั้งการเจริญเติบโตของเชื้อแบคทีเรีย ทั้งที่ได้จากสิ่งมีชีวิตหรือจากการสังเคราะห์ เช่น เพนนิซิลลิน (penicillin) อะม็อกซิซิลลิน (amoxicilin) เตตราไซคลิน (tetracycline) นอร์ฟลอกซาซิน (norfloxacin) และอะซิโธรมัยซิน (azithromycin) เป็นต้น

### 2.3.13 ลักษณะของที่อยู่อาศัย

หมายถึง ที่อยู่อาศัยซึ่งจำแนกได้ตามวัสดุที่ใช้ในการก่อสร้างที่อยู่อาศัยเป็นส่วนใหญ่ โดยแยกออกเป็น

- 1) **ตึก** หมายถึง สิ่งปลูกสร้างซึ่งใช้คอนกรีต คอนกรีตบล็อก คอนกรีตอัดแผ่น อิฐฉาบปูน หรืออิฐไม่ได้ฉาบปูน
- 2) **ไม้** หมายถึง บ้านที่ใช้วัสดุที่เป็นไม้เนื้อแข็งในการก่อสร้างเป็นส่วนใหญ่ เช่น ไม้สัก ไม้ยาง ไม้เต็ง ไม้ตะแบก ไม้แดง เป็นต้น
- 3) **ครึ่งตึกครึ่งไม้** หมายถึง บ้านชั้นล่างเป็นอิฐฉาบปูน หรือคอนกรีต ส่วนชั้นบนเป็นไม้ หรือส่วนหนึ่งเป็นตึกอีกส่วนหนึ่งเป็นไม้ รวมทั้งบ้านที่ชั้นล่างเป็นตึก ด้านบนใช้ฝ้าเซลโลกรีต
- 4) **ใช้วัสดุไม่ถาวรในท้องถิ่น** หมายถึง บ้านที่ใช้วัสดุไม่ถาวรในการก่อสร้างทั้งหมด หรือส่วนใหญ่ ได้แก่ วัสดุที่หาได้ตามท้องถิ่น เช่น แฝก ใบตองตึง ไม้ไผ่ ไม้รวก เป็นต้น
- 5) **ใช้วัสดุใช้แล้ว** หมายถึง บ้านที่ประกอบมาจากวัสดุที่ใช้งานอย่างอื่นมาแล้ว มาปะติดปะต่อกันเป็นบ้าน เช่น เศษไม้ สังกะสีใช้แล้ว หีบ ลัง เป็นต้น
- 6) **อื่น ๆ** ที่ไม่อาจจำแนกได้ตามประเภทต่าง ๆ ที่กล่าวมาแล้ว

### 2.3.14 น้ำดื่ม น้ำใช้

- 1) **น้ำดื่มบรรจุขวด/ตู้น้ำดื่มหยอดเหรียญ** หมายถึง น้ำดื่มที่มีการบรรจุขวดเพื่อขาย หรือกวดจากตู้น้ำหยอดเหรียญที่ผ่านการกรอง/ฆ่าเชื้อในระดับหนึ่ง ไม่รวมจากแหล่งอื่นที่ครัวเรือน นำมาบรรจุในขวด เช่น น้ำดื่ม น้ำกรอง เป็นต้น
- 2) **น้ำประปาภายในบ้าน** หมายถึง น้ำจากการต่อท่อ/สายยางผ่านระบบท่อประปา ไปยังก๊อกน้ำภายในตัวบ้าน เช่น ในห้องครัว หรือห้องน้ำ เป็นต้น
- 3) **น้ำบ่อ/บาดาลภายในบ้าน** หมายถึง น้ำจากบ่อหรือที่มีการขุดและยกฐานบ่อขึ้น จากพื้นดินตั้งอยู่ภายในตัวบ้าน หรือน้ำจากการขุดหรือเจาะลึกไปถึงระดับที่มีแหล่งน้ำใต้ดิน (น้ำบาดาล) ถูกสูบขึ้นมาด้วยปั้มน้ำหรือเครื่องมือทุ่นแรงอื่น ตั้งอยู่ภายในตัวบ้าน
- 4) **น้ำประปานอกบ้าน** หมายถึง น้ำจากการต่อท่อ/สายยางผ่านระบบท่อประปาไปยัง ก๊อกน้ำภายในบริเวณบ้าน (*ภายนอกบ้าน*) เช่น ต่อท่อ/สายยางเข้ามาใช้หน้าบ้านหรือสนามหญ้าหน้าบ้าน เป็นต้น
- 5) **น้ำบ่อ/บาดาลนอกบ้าน** หมายถึง น้ำจากบ่อที่มีการขุดและยกฐานบ่อขึ้นมาจาก พื้นดิน ตั้งอยู่ภายนอกตัวบ้าน หรือน้ำจากการขุดหรือเจาะลึกไปถึงระดับที่มีแหล่งน้ำใต้ดิน (น้ำบาดาล) ถูกสูบขึ้นมาด้วยปั้มน้ำหรือเครื่องมือทุ่นแรงอื่น ตั้งอยู่ภายนอกตัวบ้าน
- 6) **น้ำจากแม่น้ำ/ลำธาร/คลอง/น้ำตก/ภูเขา** หมายถึง เป็นน้ำจากแหล่งธรรมชาติต่าง ๆ ที่ครัวเรือนสูบ/ปั้ม/ตักหรืออื่นใดจากแม่น้ำ ลำธาร คลอง น้ำตก ภูเขาหรือแหล่งน้ำตามธรรมชาติที่เรียก ในท้องถิ่น เช่น บึง กว๊าน หนอง เป็นต้น
- 7) **น้ำฝน** หมายถึง น้ำที่รองรับจากหลังคาบ้านหรือนำภาชนะไปรองรับโดยตรง มีการกักเก็บโดยบรรจุในถังน้ำ แท็งก์น้ำ หรือภาชนะอื่น ไม่รวมน้ำฝนจากพื้นดิน
- 8) **น้ำประปาผ่านการบำบัด (ต้ม/กรอง)** หมายถึง น้ำจากการต่อท่อ/สายยางผ่าน ระบบท่อประปาไปยังก๊อกน้ำภายในตัวบ้าน เช่น ในห้องครัว หรือจุดต่าง ๆ โดยได้ต่อพ่วงเข้ากับระบบการบำบัด ความสะอาดของน้ำ เช่น การต้ม การกรองด้วยเครื่องกรองอื่น ๆ พร้อมทั้งจะนำมาดื่มหรือใช้งานต่อไปได้

## 2.4 แผนแบบการเลือกตัวอย่าง

แผนแบบการเลือกตัวอย่างที่ใช้เป็นแบบ Stratified Two – Stage Sampling (รายละเอียดในภาคผนวก ก.) โดยมีกรุงเทพมหานครและจังหวัดเป็นสตราตัม ซึ่งมีทั้งสิ้น 77 สตราตัม และในแต่ละสตราตัม (ยกเว้นกรุงเทพมหานคร) ได้ทำการแบ่งออกเป็น 2 สตราตัมย่อย ตามลักษณะการปกครองของกรมการปกครอง คือ ในเขตเทศบาล และนอกเขตเทศบาล เป็นสตราตัมย่อยในการเลือกตัวอย่างขั้นที่หนึ่ง (Primary sampling stage) หน่วยตัวอย่างขั้นที่หนึ่ง คือเขตแขวงนับ โดยกรอบตัวอย่างทั้งสิ้น 1,810 เขตแขวงนับ สำหรับการเลือกตัวอย่างขั้นที่สอง (Secondary sampling stage) ครั้วเรือนส่วนบุคคลและสมาชิกในครั้วเรือนกลุ่มบุคคลประเภทคนงานเป็นหน่วยตัวอย่างขั้นที่สองโดยกำหนดจำนวน 16 ครั้วเรือนตัวอย่างต่อเขตแขวงนับตัวอย่างทั้งในเขตเทศบาลและนอกเขตเทศบาล ซึ่งก่อนดำเนินการเลือกครั้วเรือนตัวอย่าง ได้มีการสร้างกรอบครั้วเรือนตัวอย่าง โดยทำการนับและจด ครั้วเรือนและอาคารหรือสิ่งปลูกสร้างทุกแห่งในแต่ละเขตแขวงนับตัวอย่างหลังจากนั้นจึงมีการจัดเรียงรายชื่อครั้วเรือนส่วนบุคคลใหม่ตามขนาดครั้วเรือน ซึ่งวัดด้วยจำนวนสมาชิกในครั้วเรือน แล้วจึงดำเนินการเลือกครั้วเรือนตัวอย่างด้วยวิธีการสุ่มแบบมีระบบ

## 2.5 รายการข้อมูล

สำหรับแบบสอบถามที่จะใช้ในการสัมภาษณ์ และบันทึกรายละเอียดของบุคคลในการสำรวจโครงการนี้ ประกอบด้วยข้อถามหลัก 6 ตอน ได้แก่

- ตอนที่ 1 ลักษณะทั่วไปของสมาชิกในครั้วเรือน
- ตอนที่ 2 หลักประกันด้านสุขภาพ
- ตอนที่ 3 การเจ็บป่วยและการไปรับบริการสาธารณสุข
- ตอนที่ 4 ความจำเป็นทางสุขภาพที่ไม่ได้รับการตอบสนอง
- ตอนที่ 5 ยาฆ่าเชื้อหรือยาปฏิชีวนะ
- ตอนที่ 6 ลักษณะของครั้วเรือน

## 2.6 การเก็บรวบรวมข้อมูล

การสำรวจจัดทำพร้อมกันทั่วประเทศในระหว่างวันที่ 1 - 31 ของเดือนมีนาคม พ.ศ. 2566 สำหรับวิธีการเก็บรวบรวมข้อมูล ใช้วิธีการสัมภาษณ์หัวหน้าครั้วเรือนหรือสมาชิกในครั้วเรือนตัวอย่าง โดยพนักงานของสำนักงานสถิติแห่งชาติ ซึ่งมีประสบการณ์ในการสำรวจ

สำนักงานสถิติแห่งชาติได้ใช้เครื่องคอมพิวเตอร์พกพาขนาดกลาง (Tablet) ในการบันทึกข้อมูลแทนแบบสอบถาม เป็นการนำเทคโนโลยีมาใช้เพิ่มประสิทธิภาพในการปฏิบัติงาน สามารถควบคุมคุณภาพติดตามการปฏิบัติงานของพนักงานเก็บรวบรวมข้อมูลบนระบบติดตามความก้าวหน้า (Web Application) ทั้งติดตามเส้นทางการเดินสำรวจของพนักงานเก็บรวบรวมข้อมูล ติดตามความก้าวหน้าในการปฏิบัติงานของพนักงาน

ก่อนเริ่มการปฏิบัติงานเก็บรวบรวมข้อมูล สำนักงานสถิติแห่งชาติมีการจัดประชุมชี้แจงการปฏิบัติงานให้แก่พนักงานเก็บรวบรวมข้อมูลผ่านระบบทางไกล Video Conference เพื่อชี้แจงทำความเข้าใจแบบสอบถาม คำนิยามที่สำคัญ ขอบข่าย คัมรวม ตลอดจนข้อสังเกต ปัญหา อุปสรรคที่เคยพบ เป็นต้น

การปฏิบัติงานเก็บรวบรวมข้อมูล พนักงานจะทำการสัมภาษณ์ครั้วเรือนตัวอย่าง และทำการบันทึกข้อมูลลงเครื่องคอมพิวเตอร์พกพาขนาดกลาง (Tablet) เมื่อพนักงานทำการตรวจสอบความถูกต้องของข้อมูลเรียบร้อยแล้ว จะส่งข้อมูลบนเครือข่ายสัญญาณอินเทอร์เน็ตเข้าสู่ Server ซึ่งข้อมูลที่ได้จะเก็บไว้ในระบบ Cloud Computing สำหรับประมวลผลข้อมูลต่อไป

## 2.7 การประมวลผลข้อมูล

สำหรับการสำรวจครั้งนี้เป็นการสำรวจด้วยตัวอย่าง เพื่อให้สามารถประมาณค่าหรืออ้างถึงประชากรได้ โดยมีการคำนวณค่าถ่วงน้ำหนักให้แต่ละหน่วยที่ถูกเลือกมาเป็นตัวแทน ซึ่งมีขั้นตอนการคำนวณค่าถ่วงน้ำหนัก 3 ขั้นตอนหลัก ๆ (รายละเอียดในภาคผนวก ก.) ดังนี้

1. คำนวณค่าถ่วงน้ำหนักพื้นฐาน (Design weight หรือ base weight) เป็นการคำนวณส่วนกลับของความน่าจะเป็นของหน่วยตัวอย่างที่ถูกเลือกในแต่ละชั้นของการเลือกตัวอย่างตามแผนแบบการเลือกตัวอย่าง

2. การปรับค่าถ่วงน้ำหนักพื้นฐานเมื่อมีข้อมูลที่ไม่ตอบ (Adjustment for non-response) โดยจะทำการปรับค่าถ่วงน้ำหนักของครัวเรือน

3. การปรับค่าถ่วงน้ำหนักด้วยข้อมูลสนับสนุนอื่น ๆ (post-stratification calibration adjustment) โดยใช้ข้อมูลจากการคาดประมาณประชากร ตามกลุ่มอายุ เพศ ภาค และเขตการปกครอง

## บทที่ 3 ผลสำรวจ

สำนักงานสถิติแห่งชาติ ได้จัดทำการสำรวจอนามัยและสวัสดิการ ปี 2566 โดยทำการเก็บรวบรวมข้อมูลในเดือนมีนาคม จากครัวเรือนตัวอย่างทั่วประเทศ ทั้งในเขตเทศบาลและนอกเขตเทศบาล ซึ่งมีข้อมูลที่เกี่ยวข้องกับหลักประกันด้านสุขภาพ (สวัสดิการการรักษาพยาบาล) สถานการณ์ด้านสุขภาพ ตั้งแต่การเจ็บป่วย การเกิดอุบัติเหตุ โรคเรื้อรังหรือโรคประจำตัว การส่งเสริมสุขภาพและการรับบริการทันตกรรม ตลอดจนสถานการณ์การใช้ยาปฏิชีวนะ ซึ่งมีผลการสำรวจ ดังนี้

### 3.1 อัตราการตอบ

ตาราง 1 ขนาดตัวอย่างที่สัมภาษณ์ได้ และอัตราการตอบของครัวเรือน

ผลการแจกแจง	รวม	เขตการปกครอง		ภาค				ได้
		ในเขตเทศบาล	นอกเขตเทศบาล	กรุงเทพ-มหานคร	กลาง	เหนือ	ตะวันออกเฉียงเหนือ	
ครัวเรือนที่แจกแจงได้ทั้งหมด	25,379	14,105	11,274	1,292	7,424	5,520	6,943	4,200
ครัวเรือนที่ถอดออกใหม่	70	37	33	11	18	13	22	6
บ้านว่าง	2,021	1,281	740	93	628	514	465	321
ไม่พบผู้ตอบสัมภาษณ์	989	648	341	103	574	100	23	189
ไม่ให้ความร่วมมือ	257	184	73	93	133	7	10	14
หาบ้านไม่พบ	3	3	0	0	2	0	1	0
อื่น ๆ	241	158	83	8	117	54	24	38
<b>จำนวนครัวเรือนตัวอย่าง</b>	<b>28,960</b>	<b>16,416</b>	<b>12,544</b>	<b>1,600</b>	<b>8,896</b>	<b>6,208</b>	<b>7,488</b>	<b>4,768</b>
<b>อัตราการตอบของครัวเรือน (%)<sup>1/</sup></b>								
<b>Household RR (%)<sup>1/</sup></b>	<b>95.3</b>	<b>94.4</b>	<b>96.5</b>	<b>86.8</b>	<b>91.3</b>	<b>98.1</b>	<b>99.5</b>	<b>95.4</b>

หมายเหตุ : <sup>1/</sup> Household RR (%) =  $\frac{\text{จำนวนครัวเรือนที่แจกแจงได้} \times 100}{\text{จำนวนครัวเรือนที่แจกแจงได้} + \text{จำนวนครัวเรือนที่ไม่พบผู้ตอบสัมภาษณ์} + \text{จำนวนครัวเรือนที่ไม่ให้ความร่วมมือ} + \text{จำนวนครัวเรือนที่หาบ้านไม่พบ}}$

### 3.2 สวัสดิการการรักษาพยาบาล

ในปี 2566 ประชากรมีสวัสดิการการรักษาพยาบาลครอบคลุมสูงถึงร้อยละ 99.5 โดยเป็นสวัสดิการฯ ที่ได้รับจากภาครัฐ คือ หลักประกันสุขภาพแห่งชาติ (บัตรทอง) ร้อยละ 74.2 สวัสดิการจากประกันสังคม/กองทุนเงินทดแทน ร้อยละ 18.4 และสวัสดิการข้าราชการ/ข้าราชการบำนาญ ร้อยละ 6.8 สำหรับสวัสดิการฯ จากส่วนอื่นที่ไม่ใช่ของรัฐที่ประชาชนได้รับ คือ การซื้อประกันสุขภาพกับบริษัทประกันเอกชนมีร้อยละ 6.4 สวัสดิการโดยนายจ้าง ร้อยละ 1.9 และจากแหล่งอื่น ๆ ร้อยละ 1.1 ตามลำดับ

เมื่อพิจารณาในแต่ละภาคพบว่า ประชากรส่วนใหญ่ในทุกภาคมีสวัสดิการการรักษาพยาบาล แต่เมื่อพิจารณาประเภทสวัสดิการที่ประชากรในแต่ละภาคได้รับกลับพบว่ามีความแตกต่างกัน โดยประชากร 8 ใน 10 ที่อาศัยอยู่ในภาคเหนือ ภาคตะวันออกเฉียงเหนือและภาคใต้เป็นผู้มีสวัสดิการจากหลักประกันสุขภาพแห่งชาติ หรือบัตรทอง (ร้อยละ 80.8 สำหรับภาคเหนือ ร้อยละ 88.6 สำหรับภาคตะวันออกเฉียงเหนือ และร้อยละ 81.9 สำหรับภาคใต้) ส่วนประชากรที่อาศัยอยู่ในกรุงเทพมหานครและภาคกลางมีสวัสดิการการรักษาพยาบาลแตกต่างจากภาคอื่น กล่าวคือ ประชากรประมาณครึ่งหนึ่ง (ร้อยละ 52.5) ที่อาศัยอยู่ในกรุงเทพมหานครมีสวัสดิการจากหลักประกันสุขภาพแห่งชาติ และร้อยละ 36.4 มีสวัสดิการจากหลักประกันสังคม/กองทุนเงินทดแทน และประชากรในภาคกลางมีสวัสดิการจากหลักประกันสุขภาพแห่งชาติ ร้อยละ 64.3 และสวัสดิการจากประกันสังคม ร้อยละ 29.6 ตามลำดับ



ตาราง 2 ร้อยละของประชากรที่มีสวัสดิการค่ารักษาพยาบาล จำแนกตามประเภทสวัสดิการฯ ที่มี เขตการปกครองและภาค ปี 2566

การมีสวัสดิการฯ และประเภทสวัสดิการฯ ที่มี	รวม	เขตการปกครอง		ภาค				ได้
		ในเขตเทศบาล	นอกเขตเทศบาล	กรุงเทพมหานคร	กลาง	เหนือ	ตะวันออกเฉียงเหนือ	
ประชากรที่มีสวัสดิการฯ	99.5	99.2	99.7	99.0	99.2	99.2	99.9	99.8
ประเภทสวัสดิการฯ ที่มี <sup>2/</sup>								
หลักประกันสุขภาพแห่งชาติ	74.2	64.5	82.3	52.5	64.3	80.8	88.6	81.9
บัตรประกันสังคม/กองทุนเงินทดแทน	18.4	25.7	12.3	36.4	29.6	9.8	6.0	9.9
สวัสดิการข้าราชการ/ ข้าราชการบำนาญ	6.8	7.7	6.0	5.9	6.2	8.2	6.3	8.0
สวัสดิการรัฐวิสาหกิจ	0.6	1.0	0.3	1.6	0.6	0.6	0.4	0.2
หน่วยงานอิสระ	<0.1	0.2	<0.1	0.5	<0.1	<0.1	<0.1	<0.1
องค์กรปกครองส่วนท้องถิ่น	0.5	0.5	0.5	0.6	0.5	0.3	0.7	0.3
ประกันสุขภาพกับบริษัทประกัน	6.4	9.4	3.9	13.0	8.4	5.5	2.5	4.4
สวัสดิการจัดโดยนายจ้าง	1.9	2.4	1.5	2.7	4.2	0.7	0.3	0.3
อื่น ๆ	1.1	1.4	0.9	1.8	0.4	2.1	0.6	2.1

หมายเหตุ : <sup>2/</sup> ตอบได้มากกว่า 1 คำตอบ

### 3.3 สถานการณ์ด้านสุขภาพ ปี 2566

#### 3.3.1) การเจ็บป่วยที่ไม่ต้องพักรักษาในสถานพยาบาล

การเจ็บป่วยของประชากรตั้งแต่ ปี 2562 – 2566 พบว่า อัตราการเจ็บป่วยที่ไม่ต้องนอนพักรักษาในสถานพยาบาลระหว่าง 1 เดือนก่อนวันสัมภาษณ์ มีสัดส่วนเพิ่มขึ้นเล็กน้อยจากร้อยละ 27.8 ในปี 2564 เป็นร้อยละ 28.2 ในปี 2566 และเมื่อพิจารณาตามลักษณะของการเจ็บป่วย จะเห็นได้ว่า ปี 2566 การเจ็บป่วยหรือรู้สึกไม่สบาย ร้อยละ 13.2 ป่วยจากอุบัติเหตุ ถูกทำร้ายหรือทำร้ายตัวเอง ร้อยละ 1.5 และป่วยด้วยโรคเรื้อรังหรือโรคประจำตัว ร้อยละ 18.5

แผนภูมิ 1 อัตราการเจ็บป่วยที่ไม่ต้องนอนพักรักษาตัวในสถานพยาบาล ระหว่าง 1 เดือนก่อนสัมภาษณ์ ปี 2562 - 2566



หมายเหตุ : <sup>3/</sup> ตอบได้มากกว่า 1 คำตอบ

หากพิจารณาตามกลุ่มอายุจะเห็นว่า อัตราการเจ็บป่วยที่ไม่ต้องนอนพักรักษาในสถานพยาบาลระหว่าง 1 เดือนก่อนสัมภาษณ์ พบมากที่สุดในกลุ่มอายุ 60 ปีขึ้นไป ร้อยละ 63.3 เนื่องจากในกลุ่มนี้มีโรคเรื้อรังหรือโรคประจำตัวมากกว่ากลุ่มอื่น ๆ รองลงมาคือ กลุ่มอายุ 25 – 29 ปี ร้อยละ 22.4 และกลุ่มอายุ 0 – 14 ปี ร้อยละ 19.8

และเมื่อพิจารณาตามภาคการเจ็บป่วยฯ พบว่า กรุงเทพมหานครมีสัดส่วนของผู้ที่มีอาการเจ็บป่วยหรือรู้สึกไม่สบายมากที่สุด ร้อยละ 14.6 รองลงมาเป็นภาคตะวันออกเฉียงเหนือร้อยละ 14.5 ส่วนอุบัติเหตุถูกทำร้าย หรือทำร้ายตัวเองมากที่สุดคือ กรุงเทพมหานครร้อยละ 2.1 ในขณะที่ภาคเหนือมีสัดส่วนที่เจ็บป่วยด้วยโรคเรื้อรังหรือโรคประจำตัวมากกว่า 1 ใน 5 (ร้อยละ 23.2)

เมื่อพิจารณาลักษณะของสาเหตุการเจ็บป่วยฯ ครั้งสุดท้ายของผู้ที่ป่วยแต่ไม่ต้องนอนพักรักษาตัวในระหว่าง 1 เดือนก่อนสัมภาษณ์ พบว่า ส่วนใหญ่มาจากอาการหวัด ไข มีน้ำมูก (ร้อยละ 39.0) รองลงมาเจ็บป่วยด้วยโรคเรื้อรังหรือโรคประจำตัว ร้อยละ 14.2 (ซึ่งผู้หญิงจะป่วยเป็นโรคเรื้อรังหรือโรคประจำตัวมากกว่าผู้ชาย) ปวดหลังหรือปวดกล้ามเนื้อร้อยละ 12.7 ไข้ตัวร้อน ร้อยละ 11.7 และปวดท้อง ท้องอืด ร้อยละ 4.9 ตามลำดับ ตาราง 3 ร้อยละของประชากรที่เจ็บป่วยฯ จำแนกตามเพศ ภาค และประเภทของการเจ็บป่วยครั้งสุดท้าย 5 ลำดับแรก ปี 2566


	ภาค					ทั่วราชอาณาจักร		
	กรุงเทพมหานคร	กลาง	เหนือ	ตะวันออกเฉียงเหนือ	ใต้	ชาย	หญิง	รวม
หวัด/ไข/มีน้ำมูก	42.0	39.4	41.0	34.0	43.3	39.7	38.5	39.0
โรคเรื้อรัง/โรคประจำตัว	14.0	15.3	12.7	14.7	12.8	13.5	14.7	14.2
ปวดหลัง/ปวดกล้ามเนื้อ	9.7	9.9	16.3	16.3	10.0	15.2	11.0	12.7
ไข้ตัวร้อน	11.6	13.3	8.9	12.7	9.7	12.5	11.1	11.7
ปวดท้อง/ท้องอืด	5.0	4.6	4.3	6.0	3.7	3.3	6.1	4.9

สำหรับการเจ็บป่วยที่เกิดจากอุบัติเหตุ ถูกทำร้าย หรือทำร้ายตัวเอง พบว่าครึ่งสุดท้ายของอุบัติเหตุเกิดจากการพลัดตกหกล้ม ร้อยละ 29.6 รองลงมาอุบัติเหตุจากรถจักรยานยนต์ ร้อยละ 26.1 และอุบัติเหตุอื่น ๆ ร้อยละ 17.3 ตามลำดับ

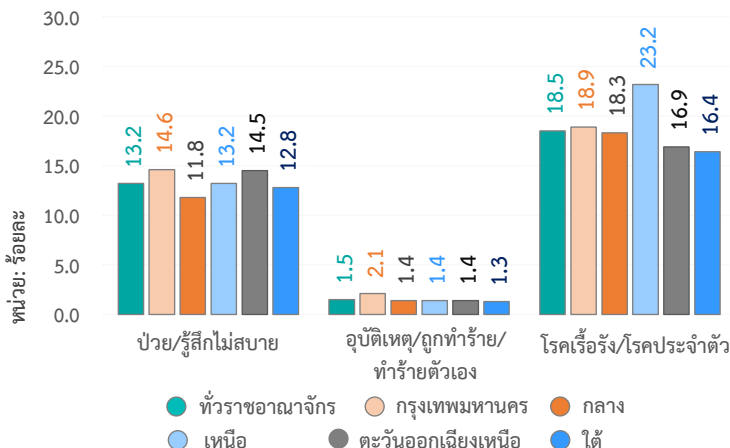
ตาราง 4 ร้อยละของประชากรที่เจ็บป่วยฯ จำแนกตาม เพศ ภาค ประเภทของการเกิดอุบัติเหตุครั้งสุดท้าย 5 ลำดับแรก ปี 2566

	ภาค					ทั่วราชอาณาจักร		
	กรุงเทพมหานคร	กลาง	เหนือ	ตะวันออกเฉียงเหนือ	ใต้	ชาย	หญิง	รวม
พลัดตกหกล้ม	33.4	26.0	22.4	34.9	30.2	26.6	33.6	29.6
อุบัติเหตุจากรถจักรยานยนต์	24.9	23.7	31.5	28.1	22.7	29.0	22.1	26.1
อุบัติเหตุอื่น ๆ เช่น มีดบาด ตกน้ำ	22.7	16.2	16.5	9.7	28.4	15.6	19.7	17.3
ถูกสัตว์มีพิษกัดหรือต่อย	3.6	8.8	3.5	7.1	8.9	5.3	8.4	6.6
ถูกทำร้ายโดยใช้วัตถุมีคม	-	7.0	15.0	1.8	2.1	5.4	4.4	5.0

แผนภูมิ 2 อัตราการเจ็บป่วยที่ไม่ต้องนอนพักรักษาตัวในสถานพยาบาล ระหว่าง 1 เดือนก่อนสัมภาษณ์ จำแนกตามกลุ่มอายุ ปี 2566

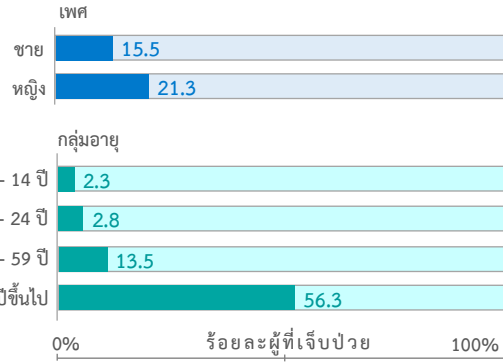


แผนภูมิ 3 ร้อยละของการเจ็บป่วยที่ไม่ต้องพักรักษาตัวในสถานพยาบาล ระหว่าง 1 เดือนก่อนสัมภาษณ์ จำแนกตามภาค ปี 2566



เมื่อพิจารณาการเจ็บป่วยด้วยโรคเรื้อรังหรือโรคประจำตัว พบว่า เพศหญิงมีการเจ็บป่วยมากกว่าเพศชาย (ร้อยละ 21.3 และ 15.5 ตามลำดับ) นอกจากนี้ ยังพบว่าประมาณครึ่งหนึ่งของผู้สูงอายุหรือกลุ่มผู้มีอายุ 60 ปีขึ้นไปมีอาการเจ็บป่วยด้วยโรคเรื้อรังหรือโรคประจำตัว ร้อยละ 56.3 และสูงสุดเมื่อเทียบกับกลุ่มอายุอื่น ๆ

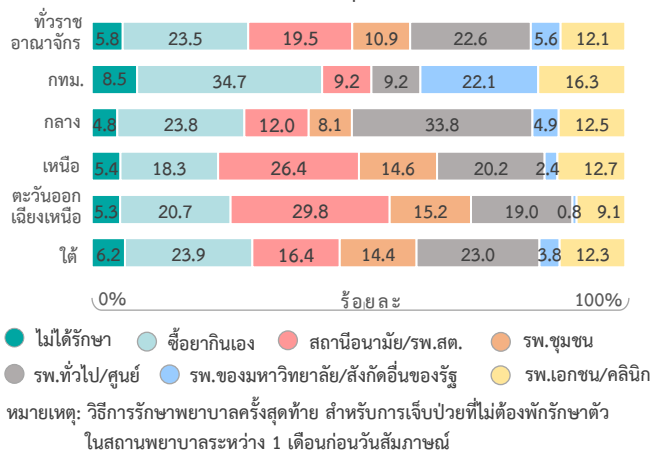
แผนภูมิ 4 การเจ็บป่วยด้วยโรคเรื้อรังหรือโรคประจำตัว จำแนกตามเพศและกลุ่มอายุ ปี 2566



### 3.3.2) วิธีการรักษาพยาบาล

จากผลการสำรวจ ในปี 2566 พบว่า ผู้ที่เจ็บป่วยแบบไม่ต้องนอนพักรักษาตัวในสถานพยาบาลในกรุงเทพมหานครมีวิธีการรักษาพยาบาลแตกต่างจากผู้ป่วยในภาคอื่น โดยใช้วิธีการรักษาด้วยชื่อยากินเองมากที่สุด (ร้อยละ 34.7) รองลงมา คือ ไปรักษาที่โรงพยาบาลสังกัดมหาวิทยาลัยและสังกัดอื่นของรัฐ (ร้อยละ 22.1) และรักษาที่โรงพยาบาลเอกชนหรือคลินิกเอกชน (ร้อยละ 16.3)

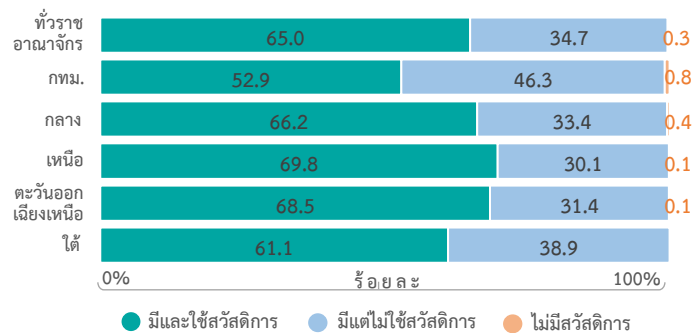
แผนภูมิ 5 ร้อยละของผู้ที่ไม่ต้องนอนพักรักษาในสถานพยาบาล จำแนกตามวิธีการรักษาพยาบาลครั้งสุดท้ายและภาค ปี 2566



ในขณะที่ผู้ป่วยในภาคอื่น ๆ ส่วนใหญ่รักษาด้วยการไปรักษาโรงพยาบาลของรัฐ โดยผู้ป่วยที่ไม่ต้องนอนพักรักษาตัวในสถานพยาบาลในภาคกลางรักษาด้วยการไปที่โรงพยาบาลทั่วไป/ศูนย์มากที่สุด ผู้ป่วยฯ ในภาคเหนือและภาคตะวันออกเฉียงเหนือไปรักษาที่สถานอนามัยมากที่สุด ส่วนผู้ป่วยฯ ในภาคใต้รักษาด้วยการชื่อยากินเองและไปรักษาที่โรงพยาบาลทั่วไป/ศูนย์ใกล้เคียงกัน

และเมื่อพิจารณาถึงการใช้สวัสดิการในการรักษาพยาบาลเมื่อเจ็บป่วยที่ไม่ต้องเข้าพักรักษาตัวในสถานพยาบาล (คนไข้นอก) พบว่า มากกว่าครึ่งหนึ่งของผู้ที่ป่วยฯ ใช้สวัสดิการรักษาพยาบาลที่ตนเองมี (ร้อยละ 65.0) แต่อย่างไรก็ดี ยังพบว่าผู้ป่วยฯ ไม่ใช้สวัสดิการรักษาพยาบาลที่มี โดยเฉพาะกรุงเทพมหานคร ร้อยละ 46.3 ในการรักษาเมื่อเจ็บป่วย โดยมีเหตุผลเนื่องจากเจ็บป่วยเพียงเล็กน้อยหรืออีกสาเหตุที่ไม่ใช้สวัสดิการเนื่องจากจำเป็นต้องรอคิวนาน หรืออาจจะไม่สะดวกไปในเวลาทำการ เป็นต้น

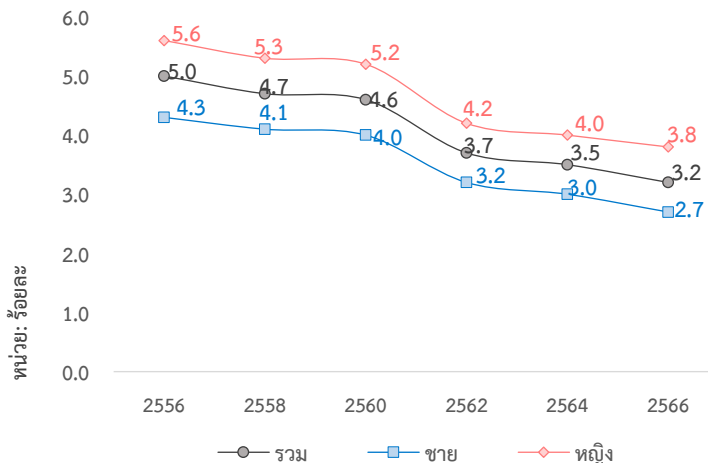
แผนภูมิ 6 ร้อยละของประชากรที่ใช้บริการสาธารณสุข จำแนกตามการใช้สวัสดิการ และภาค ปี 2566



### 3.3.3) การป่วยที่ต้องนอนพักรักษาตัวในสถานพยาบาล

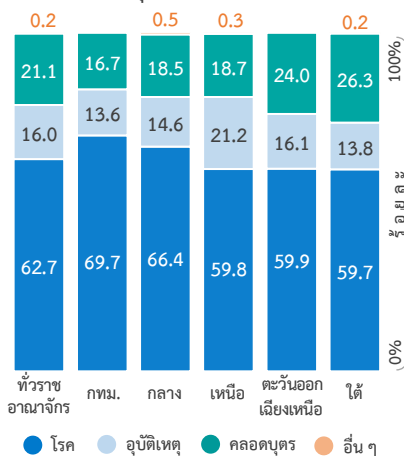
สำหรับการเจ็บป่วยที่ต้องเข้าพักรักษาตัวในสถานพยาบาลระหว่าง 12 เดือนก่อนวันสัมภาษณ์ (ผู้ป่วยใน) พบว่า มีแนวโน้มลดลงอย่างต่อเนื่องจากร้อยละ 5.0 ในปี 2556 เป็นร้อยละ 3.2 ปี 2566 และเมื่อจำแนกตามเพศ จะเห็นได้ว่าผู้หญิงมีสัดส่วนการเจ็บป่วยที่ต้องนอนพักรักษา สูงกว่าเพศชาย ซึ่งมีแนวโน้มเป็นลักษณะเช่นเดียวกับผลการสำรวจที่ผ่านมา โดยสาเหตุของการเข้าพักรักษาในสถานพยาบาลส่วนใหญ่ เกินกว่าครึ่งเกิดจากการป่วยด้วยโรค

แผนภูมิ 7 ร้อยละของประชากรเจ็บป่วยที่ต้องเข้าพักรักษาในสถานพยาบาล จำแนกตามเพศ ปี 2556 - 2566




และเมื่อพิจารณาสาเหตุที่เข้าพักรักษาในสถานพยาบาลครั้งสุดท้าย พบว่า เข้าพักรักษาเนื่องจากอาการป่วยด้วยโรคมามากที่สุด (ร้อยละ 62.7) รองลงมา คือ อุบัติเหตุ ร้อยละ 16.0 คลอดบุตร ร้อยละ 21.1 และอื่น ๆ เช่น แท้งบุตร แพ้ยา ร้อยละ 0.2 ตามลำดับ โดยผู้ป่วยในทุกภาคมีสาเหตุที่เข้าพักรักษาตัวในสถานพยาบาลด้วยโรคสูงที่สุด (กรุงเทพมหานคร ร้อยละ 69.7 ภาคกลาง ร้อยละ 66.4 ภาคตะวันออกเฉียงเหนือ ร้อยละ 59.9 ภาคเหนือ ร้อยละ 59.8 และภาคใต้ ร้อยละ 59.7)

แผนภูมิ 8 ร้อยละของประชากรที่เข้าพักรักษาตัวในสถานพยาบาล จำแนกตามสาเหตุที่เข้าพักรักษา และภาค ปี 2566



สำหรับการเจ็บป่วยที่ต้องนอนพักรักษาตัวในสถานพยาบาลระหว่าง 12 เดือนก่อนวันสัมภาษณ์ พบว่า กลุ่มอายุ 60 ปีขึ้นไปมีการเจ็บป่วย สูงกว่ากลุ่มอายุอื่น ๆ (ร้อยละ 4.9) ทั้งนี้ เนื่องจากเป็นกลุ่มเปราะบางและส่วนใหญ่มีโรคประจำตัว

แผนภูมิ 9 อัตราการเจ็บป่วยที่ต้องนอนพักรักษาตัวในสถานพยาบาล จำแนกตามกลุ่มอายุ ปี 2566

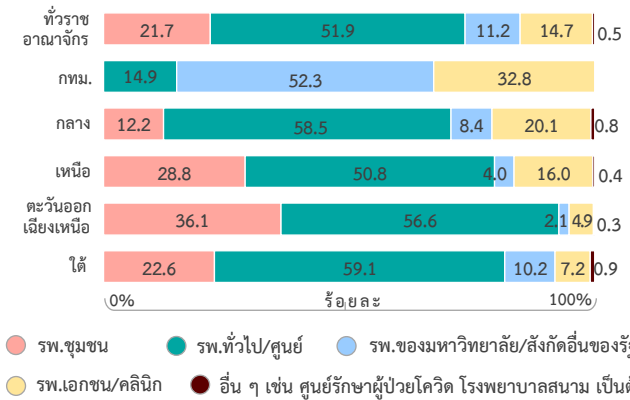


### 3.3.4) สถานพยาบาลที่เข้าพักรักษา

สำหรับประเภทสถานพยาบาลที่ผู้ป่วยเข้าพักรักษาในปี 2566 พบว่า ครึ่งหนึ่งของผู้ป่วยที่ต้องนอนพักรักษาตัวนั้นเข้าพักรักษาในโรงพยาบาลทั่วไป/ศูนย์ (ร้อยละ 51.9) และเมื่อพิจารณาประเภทสถานพยาบาลที่ใช้ในแต่ละภาค จะเห็นได้ว่ามีความแตกต่างเชิงพื้นที่ระหว่างภูมิภาคอย่างชัดเจน โดยกรุงเทพมหานครเข้ารับการรักษาตัวในโรงพยาบาลของมหาวิทยาลัยมากที่สุด (ร้อยละ 52.3) ในขณะที่ผู้ป่วยในภาคอื่น ๆ เข้าพักรักษาในโรงพยาบาลทั่วไป/ศูนย์มากกว่าสถานพยาบาลประเภทอื่น ๆ

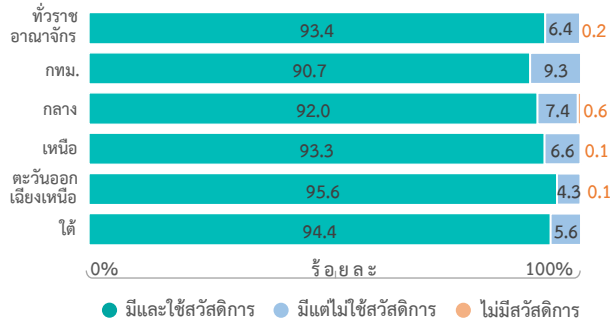
เมื่อพิจารณาตามการใช้สวัสดิการในการรักษาพยาบาล เมื่อเข้าพักรักษาตัว พบว่าในปี 2566 ผู้ป่วยฯ ส่วนใหญ่มีและใช้สวัสดิการฯ (ร้อยละ 93.4) ในขณะที่ผู้ป่วยฯ ร้อยละ 6.4 มีสวัสดิการแต่ไม่ใช้ โดยผู้ป่วยในกรุงเทพมหานครมีสวัสดิการฯ แต่ไม่ใช้สูงที่สุด (ร้อยละ 9.3) เพราะสาเหตุจาก ค่า รอนาน หรือสิทธิประโยชน์ของสวัสดิการที่ไม่ครอบคลุม

แผนภูมิ 10 ร้อยละของผู้ที่ต้องนอนพักรักษาตัว จำแนกตามสถานพยาบาลที่รับบริการครั้งสุดท้าย และภาค ปี 2566



หมายเหตุ: การเจ็บป่วยที่ต้องนอนพักรักษาตัวครั้งสุดท้าย ระหว่าง 12 เดือนก่อนวันสัมภาษณ์

แผนภูมิ 11 ร้อยละของประชากรที่ใช้บริการสาธารณสุข จำแนกตามการใช้สวัสดิการ (คนไข้ใน) และภาค ปี 2566



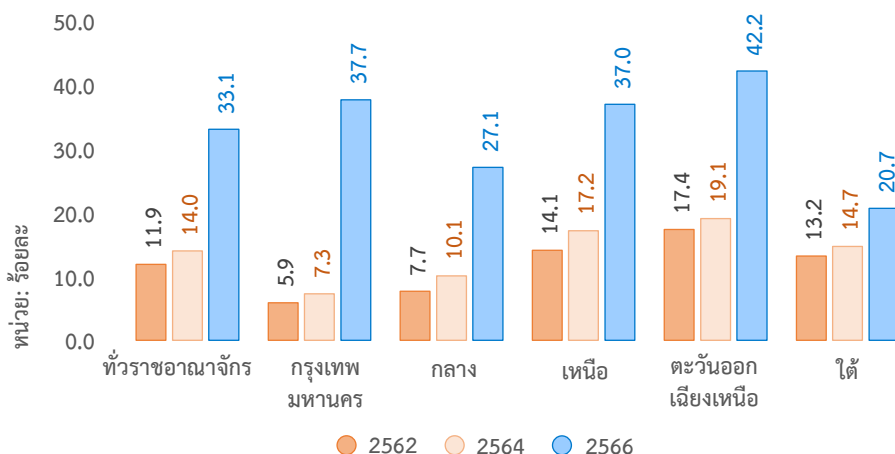
## 3.4 การรับบริการสาธารณสุข

### 3.4.1) การส่งเสริมสุขภาพระหว่าง 12 เดือน

การรับบริการส่งเสริมสุขภาพ เป็นพฤติกรรมเพื่อป้องกันการเกิดโรค ด้วยการใช้บริการด้านต่าง ๆ เพื่อให้มีสุขภาพที่ดีขึ้น เช่น การไปรับบริการฉีดวัคซีน การฝากครรภ์/ตรวจครรภ์ การตรวจสุขภาพประจำปี การรับบริการทันตกรรม รวมถึง การไปรับบริการปรับเปลี่ยนพฤติกรรมที่มีความเสี่ยงต่อสุขภาพ เป็นต้น

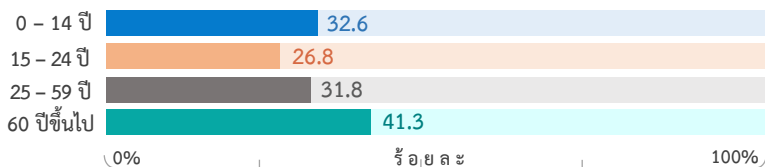
เมื่อเปรียบเทียบกับปี 2560 พบว่าอัตราการส่งเสริมสุขภาพในภาพรวมมีแนวโน้มเพิ่มขึ้นจากร้อยละ 11.9 ในปี 2562 เป็นร้อยละ 33.1 ในปี 2566 โดยเพิ่มขึ้นทุกภาคอย่างเห็นได้ชัด และเมื่อพิจารณาตามภาคพบว่าผู้ที่อาศัยในภาคตะวันออกเฉียงเหนือมีอัตราการรับบริการส่งเสริมสุขภาพสูงสุกร้อยละ 42.2 รองลงมาคือ กรุงเทพมหานคร และภาคเหนือ (ร้อยละ 37.7 และ 37.0)

แผนภูมิ 12 อัตราการเข้ารับบริการส่งเสริมสุขภาพ จำแนกตามภาค ปี 2562 - 2566



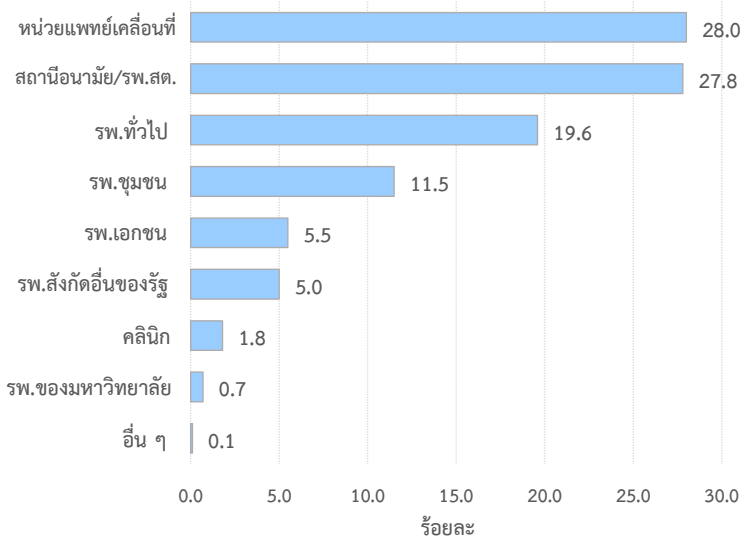
อัตราการไปรับบริการส่งเสริมสุขภาพพบมากในกลุ่มอายุ 60 ปีขึ้นไป ร้อยละ 41.3 และกลุ่มอายุ 0 - 14 ปี ร้อยละ 32.6

แผนภูมิ 13 อัตราการเข้ารับบริการส่งเสริมสุขภาพระหว่าง 12 เดือนก่อนสัมภาษณ์ จำแนกตามกลุ่มอายุ ปี 2566



สำหรับสถานที่รับบริการส่งเสริมสุขภาพครั้งสุดท้ายระหว่าง 12 เดือนก่อนวันสัมภาษณ์ พบว่า มีผู้รับบริการจากหน่วยแพทย์เคลื่อนที่มากที่สุด ร้อยละ 28.0 รองลงมาเป็นการรับบริการที่สถานีนอนามัยหรือโรงพยาบาลส่งเสริมสุขภาพตำบล (รพ.สต.) หรือศูนย์บริการสาธารณสุข ร้อยละ 27.8 โรงพยาบาลทั่วไป ร้อยละ 19.6 และโรงพยาบาลชุมชน ร้อยละ 11.5 ตามลำดับ

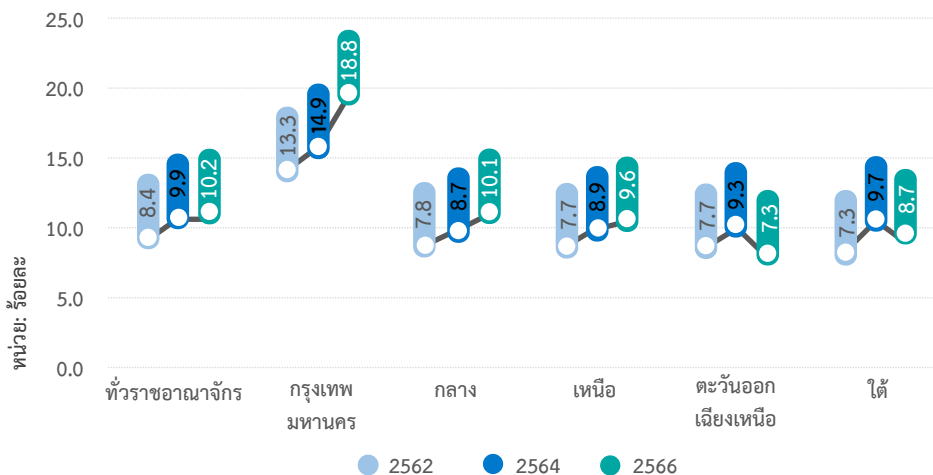
แผนภูมิ 14 ร้อยละของประชากรที่รับบริการส่งเสริมสุขภาพ จำแนกตามสถานที่ใช้บริการฯ ปี 2566



### 3.4.2) การรับบริการทันตกรรมระหว่าง 12 เดือน


เมื่อเปรียบเทียบกับผลสำรวจที่ผ่านมา พบว่า สัดส่วนของผู้รับบริการทันตกรรมระหว่าง 12 เดือนก่อนสัมภาษณ์มีแนวโน้มเพิ่มขึ้นเล็กน้อยจากร้อยละ 9.9 ในปี 2564 เป็นร้อยละ 10.2 ในปี 2566 โดยกรุงเทพมหานครมีสัดส่วนผู้รับบริการทันตกรรมสูงสุด (ร้อยละ 18.8) รองลงมา คือ ภาคกลาง (ร้อยละ 10.1) ภาคเหนือ (ร้อยละ 9.6) ภาคใต้ (ร้อยละ 8.7) และภาคตะวันออกเฉียงเหนือ (ร้อยละ 7.3) ตามลำดับ

แผนภูมิ 15 ร้อยละของประชากรที่รับบริการทันตกรรม จำแนกตามภาค ปี 2562 - 2566



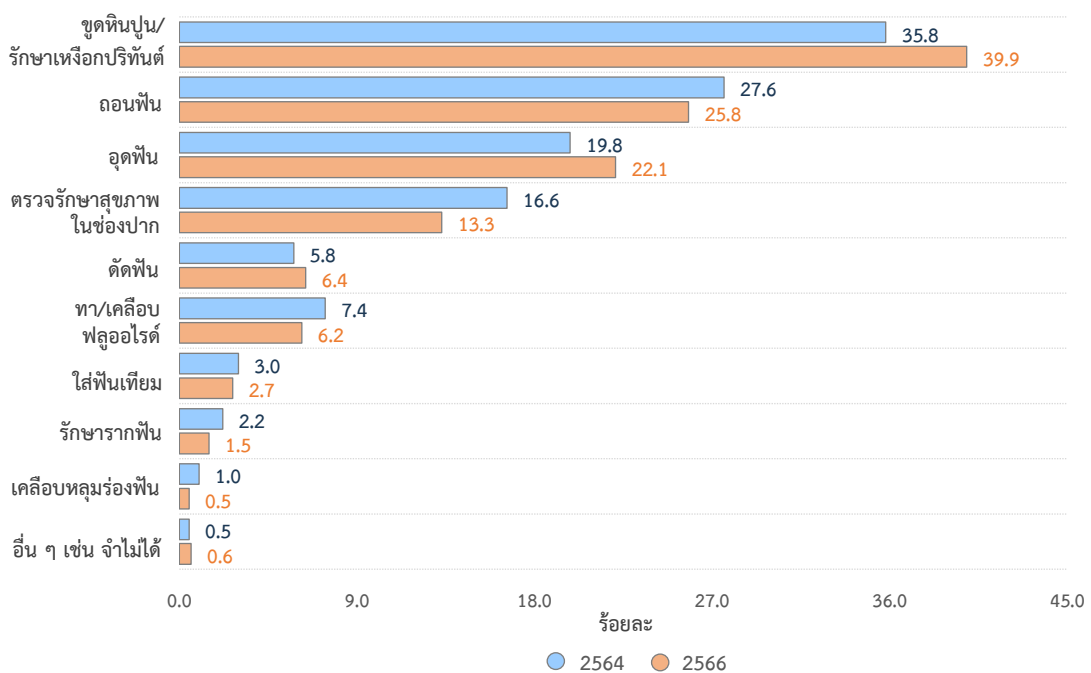
สำหรับอัตราการรับบริการทันตกรรมในแต่ละกลุ่มอายุ พบว่าผู้ที่มีอายุ 0 – 14 ปี ไปรับบริการทันตกรรมสูงสุด (ร้อยละ 11.8) รองลงมาเป็นกลุ่มอายุ 15 – 24 ปี ร้อยละ 11.4 และต่ำสุดในกลุ่มอายุ 60 ปีขึ้นไป

แผนภูมิ 16 อัตราการเข้ารับบริการทันตกรรมระหว่าง 12 เดือนก่อนสัมภาษณ์ จำแนกตามกลุ่มอายุ ปี 2566



สำหรับประเภทของบริการทันตกรรมที่ได้รับครั้งสุดท้ายในระหว่าง 12 เดือนก่อนวันสัมภาษณ์ พบว่าเป็นการขูดหินปูน/รักษาเหงือกปริทันต์มากที่สุด (ร้อยละ 39.9) รองลงมาคือ รับบริการถอนฟัน (ร้อยละ 25.8) อุดฟัน (ร้อยละ 22.1) ตรวจรักษาสุขภาพในช่องปาก (ร้อยละ 13.3) ตามลำดับ

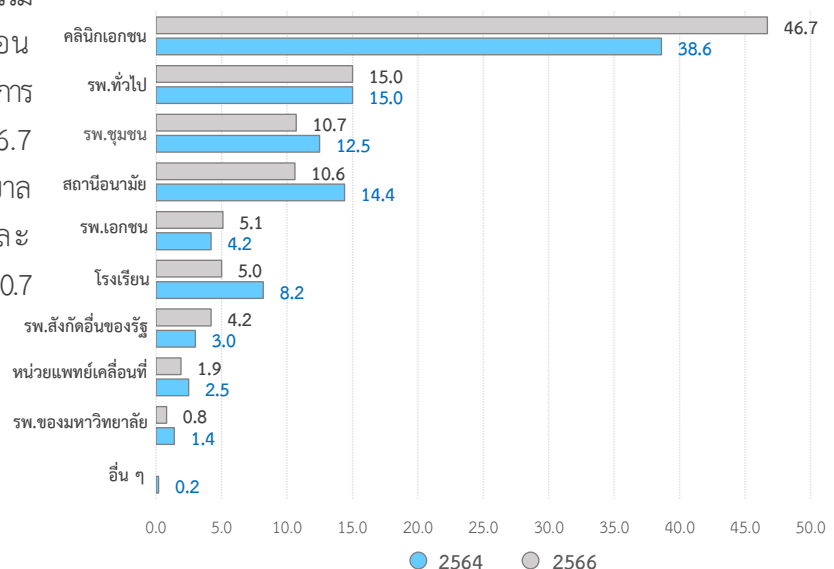
แผนภูมิ 17 ร้อยละของประชากรที่รับบริการทันตกรรม จำแนกตามประเภทบริการครั้งสุดท้าย<sup>4/</sup> ปี 2564 และ 2566



4/ ประเภททันตกรรมที่รับบริการครั้งสุดท้ายในระหว่าง 12 เดือนก่อนวันสัมภาษณ์

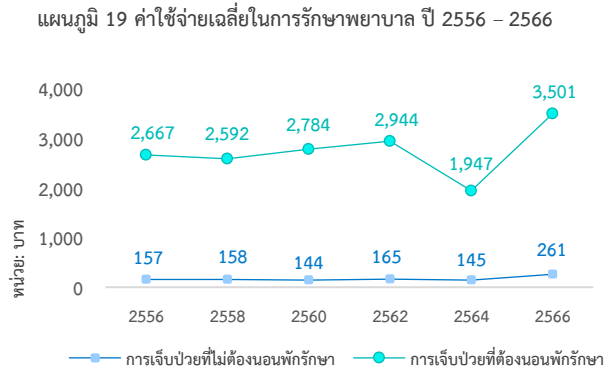
สำหรับสถานที่รับบริการทันตกรรมครั้งสุดท้ายระหว่าง 12 เดือนก่อนวันสัมภาษณ์ พบว่าปี 2566 มีผู้รับบริการที่คลินิกเอกชนมากที่สุดร้อยละ 46.7 รองลงมาคือ ไปรับบริการที่โรงพยาบาลทั่วไปหรือโรงพยาบาลศูนย์และโรงพยาบาลชุมชน (ร้อยละ 15.0 และ 10.7 ตามลำดับ)

แผนภูมิ 18 ร้อยละของประชากรที่รับบริการทันตกรรม จำแนกตามสถานที่ใช้บริการครั้งสุดท้าย ปี 2564 และ 2566

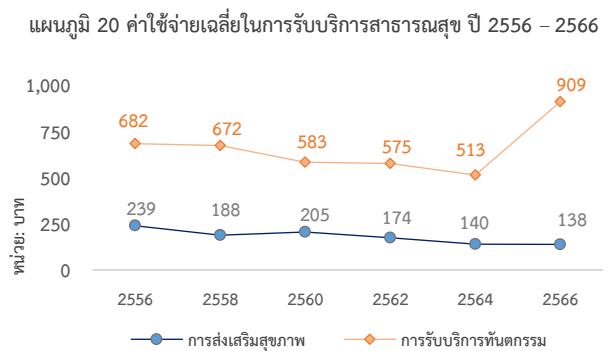


### 3.5 ค่าใช้จ่ายในการรักษาพยาบาลและรับบริการสาธารณสุข

เมื่อพิจารณาค่ารักษาพยาบาลที่จ่ายในการป่วยครั้งสุดท้ายของผู้ที่มีการเจ็บป่วยที่ไม่ต้องนอนพักรักษาในสถานพยาบาลระหว่าง 1 เดือนก่อนวันสัมภาษณ์ พบว่า มีแนวโน้มเพิ่มขึ้นจาก 145 บาท ในปี 2564 เป็น 261 บาท ในปี 2566 ส่วนการเจ็บป่วยที่ต้องนอนพักรักษา พบว่า มีค่าใช้จ่ายในการรักษาพยาบาลเพิ่มจาก 1,947 บาท ในปี 2564 เป็น 3,501 บาท ในปี 2566



สำหรับค่าใช้จ่ายเฉลี่ยในการรับบริการสาธารณสุข ในระหว่าง 12 เดือนก่อนวันสัมภาษณ์ ตั้งแต่ ปี 2556 – 2566 พบว่า ค่าใช้จ่ายในการเข้ารับบริการส่งเสริมสุขภาพครั้งสุดท้ายปรับลดลงจากปี 2564 เพียงเล็กน้อย ในขณะที่การเข้ารับบริการทันตกรรมเพิ่มขึ้นค่อนข้างมาก โดยเพิ่มจาก 513 บาท ในปี 2564 เป็น 909 บาท ในปี 2566



เมื่อพิจารณาสัดส่วนค่ารักษาพยาบาลของผู้ป่วยที่ไม่ต้องนอนพักรักษาในสถานพยาบาลในระหว่าง 1 เดือนก่อนวันสัมภาษณ์ พบว่า ร้อยละ 60.2 ไม่เสียค่ารักษาฯ ส่วนผู้ที่ค่ารักษาพยาบาลนั้น เสียค่ารักษาฯ ต่ำกว่า 500 บาท ร้อยละ 32.6 และเสียค่ารักษาฯ มากกว่า 500 บาท มีร้อยละ 7.2 สำหรับผู้ป่วยที่ต้องนอนพักรักษาในสถานพยาบาลระหว่าง 12 เดือนก่อนวันสัมภาษณ์ พบว่า ผู้ป่วยใน ร้อยละ 70.7 ไม่ต้องเสียค่ารักษาพยาบาล รองลงมา เสียค่ารักษาฯ ตั้งแต่ 5,000 บาทขึ้นไป ร้อยละ 12.2 และเสียค่ารักษาฯ 1,000 – 4,999 บาท ร้อยละ 9.2

ส่วนกลุ่มผู้ใช้บริการส่งเสริมสุขภาพในระหว่าง 12 เดือนก่อนวันสัมภาษณ์ พบว่า ส่วนใหญ่ของผู้ใช้บริการส่งเสริมสุขภาพไม่มีค่าใช้จ่ายในการไปรับบริการฯ (ร้อยละ 92.3) สำหรับผู้ใช้บริการทันตกรรมในระหว่าง 12 เดือนก่อนวันสัมภาษณ์นั้น พบว่า ไม่เสียค่าใช้จ่าย ร้อยละ 58.4 รองลงมา คือ เสียค่าใช้จ่ายฯ ตั้งแต่ 1,000 – 4,999 บาท ร้อยละ 16.8 และเสียค่าใช้จ่ายฯ 500 – 999 บาท ร้อยละ 12.8 ตามลำดับ

ตาราง 5 ร้อยละของประชากรที่เจ็บป่วยและรับบริการสาธารณสุข จำแนกตามค่าใช้จ่ายครั้งสุดท้าย ปี 2566

	ร้อยละของค่าใช้จ่ายการเจ็บป่วย		ร้อยละของค่าใช้จ่ายการรับบริการสาธารณสุข	
	การป่วยที่ไม่ต้องนอนพักรักษา	การป่วยที่ต้องนอนพักรักษา	การส่งเสริมสุขภาพ	การรับบริการทันตกรรม
ไม่เสียค่าใช้จ่าย	60.2	70.7	92.3	58.4
ต่ำกว่า 500 บาท	32.6	6.4	2.9	8.5
500 – 999	3.3	1.5	1.4	12.8
1,000 – 4,999	3.1	9.2	2.9	16.8
5,000 บาทขึ้นไป	0.8	12.2	0.5	3.5

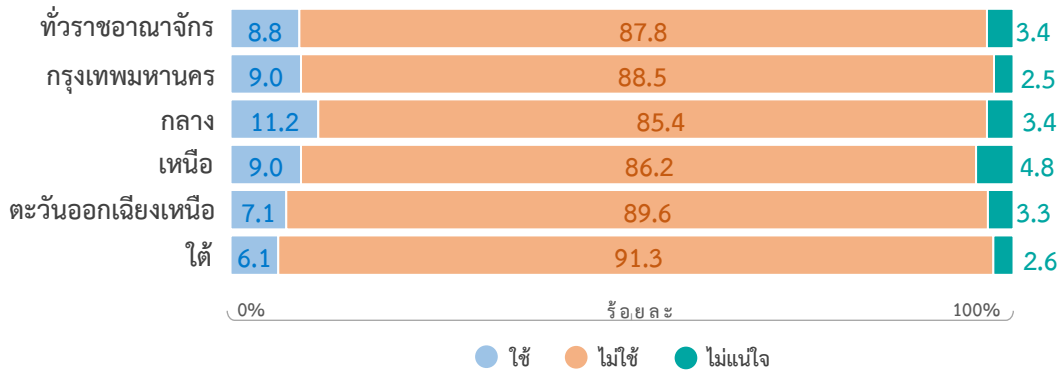


### 3.6 สถานการณ์ยาปฏิชีวนะ ปี 2566

#### 3.6.1) การใช้ยาปฏิชีวนะระหว่าง 1 เดือนที่ผ่านมา

จากผลการสำรวจประชากรอายุ 15 ปีขึ้นไปที่ตอบด้วยตนเอง พบว่า ในปี 2566 มีการใช้ยาฆ่าเชื้อ/ยาปฏิชีวนะระหว่าง 1 เดือนที่ผ่านมาร้อยละ 8.8 โดยผู้ที่อยู่ในภาคกลางมีการใช้ยาฆ่าเชื้อหรือยาปฏิชีวนะมากที่สุด (ร้อยละ 11.2) รองลงมาเป็นกรุงเทพมหานครและภาคเหนือเท่ากัน คือ ร้อยละ 9.0

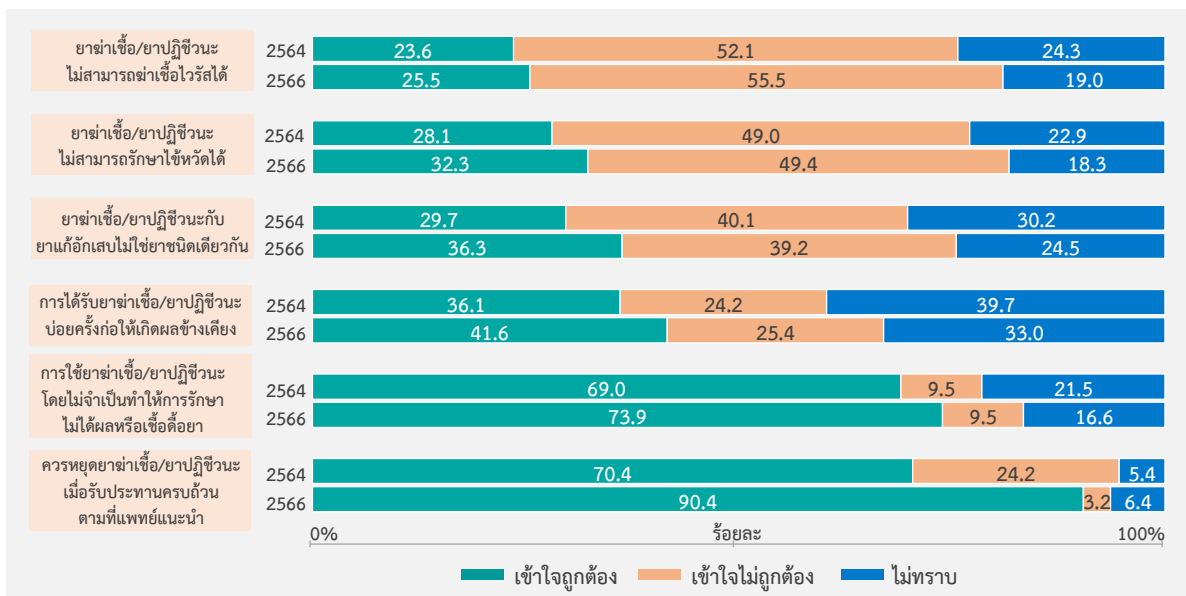
แผนภูมิ 21 ร้อยละประชากรอายุ 15 ปีขึ้นไปที่ใช้ยาปฏิชีวนะระหว่าง 1 เดือนที่ผ่านมา จำแนกตามภาค ปี 2566



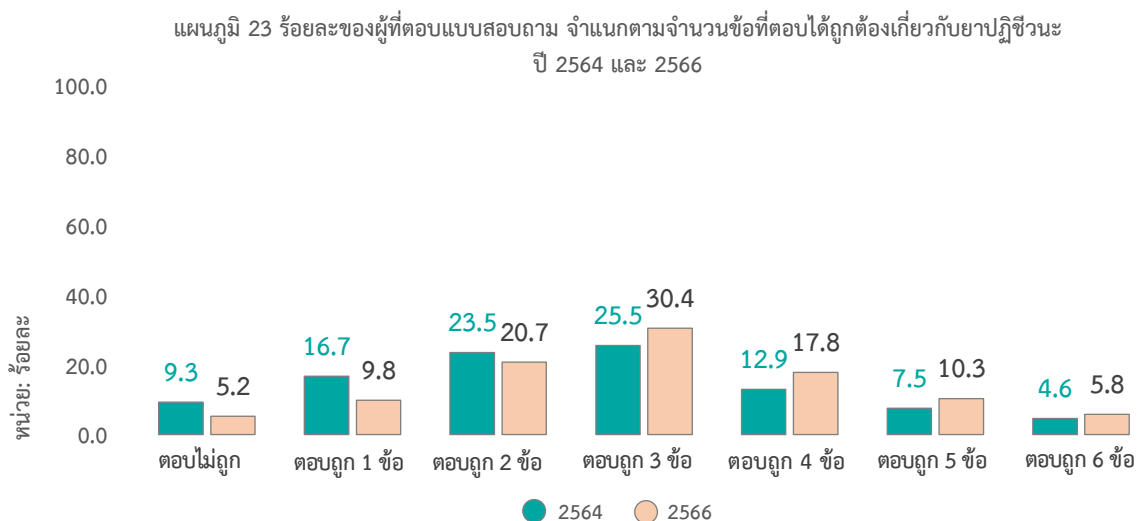
#### 3.6.2) ความรู้ที่ถูกต้องในเรื่องการใช้ยาปฏิชีวนะ

ในปี 2566 ประชากรอายุ 15 ปีขึ้นไปที่ตอบแบบสอบถามด้วยตนเองเรื่องความรู้ต่อการใช้ยาปฏิชีวนะในแต่ละข้อคำถาม พบว่าส่วนใหญ่เข้าใจถูกต้องว่า ควรหยุดใช้ยาฆ่าเชื้อ/ยาปฏิชีวนะ เมื่อรับประทานครบถ้วนตามที่แพทย์แนะนำ (ร้อยละ 90.4) และการใช้ยาโดยไม่จำเป็นจะทำให้การรักษาไม่ได้ผลหรือเชื้อดื้อยา (ร้อยละ 73.9) ส่วนความเข้าใจที่ยังไม่ถูกต้องเกี่ยวกับการใช้ยาฆ่าเชื้อ/ยาปฏิชีวนะที่ยังมีสัดส่วนสูง คือ ยาฆ่าเชื้อ/ยาปฏิชีวนะฆ่าเชื้อไวรัสได้ (ร้อยละ 55.5) รองลงมาเป็นยาฆ่าเชื้อ/ยาปฏิชีวนะฆ่าเชื้อไวรัสรักษาไข้หวัดได้ (ร้อยละ 49.4)

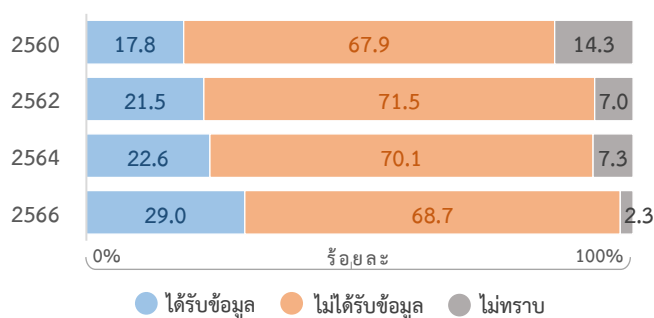
แผนภูมิ 22 ร้อยละของผู้ที่ตอบแบบสอบถามจำแนกตามความรู้การใช้ยาปฏิชีวนะ ปี 2564 และ 2566



นอกจากนี้ เมื่อเปรียบเทียบจำนวนข้อที่ตอบถูกต้องจากข้อถามทั้งหมด 6 ข้อของการสำรวจในครั้งนั้กับการสำรวจในปี 2564 พบว่า ผู้เข้าใจไม่ถูกต้องหรือตอบถูกไม่เกิน 3 ข้อนั้นลดลงโดยผู้ที่ตอบผิดทั้งหมดลดลงจากร้อยละ 9.3 ในปี 2564 เป็นร้อยละ 5.2 ในปี 2566 ในขณะที่สัดส่วนของผู้ที่ตอบถูกต้องตั้งแต่ 3 ข้อขึ้นไปมีเพิ่มขึ้นโดยผู้ที่ตอบถูก 3 ข้อเพิ่มขึ้นจาก 25.5 เป็นร้อยละ 30.4 ส่วนผู้ที่ตอบได้ถูกต้องทั้งหมดเพิ่มขึ้นจากร้อยละ 4.6 เป็นร้อยละ 5.8



แผนภูมิ 24 ร้อยละของประชากรอายุ 15 ปีขึ้นไปที่ได้รับข้อมูลหรือคำแนะนำเกี่ยวกับการใช้ยาปฏิชีวนะ ปี 2560 - 2566



และเมื่อสอบถามเกี่ยวกับการได้รับข้อมูลหรือคำแนะนำเกี่ยวกับการใช้ยาปฏิชีวนะ ในระหว่าง 12 เดือนที่ผ่านมา ในกลุ่มผู้ที่อายุ 15 ปีขึ้นไปที่ตอบด้วยตนเอง พบว่า แนวโน้มของการได้รับข้อมูลหรือคำแนะนำ เพิ่มสูงขึ้น โดยเพิ่มจากร้อยละ 17.8 ในปี 2560 เป็นร้อยละ 29.0 ในปี 2566



ภาคผนวก ก  
ระเบียบวิธี



## ระเบียบวิธี

### 1. แผนการเลือกตัวอย่าง (ระดับภาค)

แผนการเลือกตัวอย่างที่ใช้เป็นแบบ Stratified Two-stage Sampling โดยมีกรุงเทพมหานครและจังหวัดเป็นสตราตัม เขตแฉงนับ (Enumeration Area : EA) เป็นหน่วยตัวอย่างชั้นที่หนึ่ง ครั้วเรือนส่วนบุคคล เป็นหน่วยตัวอย่างชั้นที่สอง

#### 1) การจัดสตราตัม

กรุงเทพมหานครและจังหวัดเป็นสตราตัม ซึ่งมีทั้งสิ้น 77 สตราตัม และในแต่ละสตราตัม (ยกเว้น กรุงเทพมหานคร) ได้ทำการแบ่งออกเป็น 2 สตราตัมย่อย ตามลักษณะการปกครองของกรมการปกครอง คือ ในเขตเทศบาล และนอกเขตเทศบาล

#### 2) การเลือกตัวอย่างชั้นที่หนึ่ง

จากแต่ละสตราตัมย่อย หรือแต่ละเขตการปกครอง ได้ทำการเลือก EA ตัวอย่าง อย่างอิสระต่อกัน โดยให้ความน่าจะเป็นในการเลือกเป็นปฏิภาคกับจำนวนครั้วเรือนของ EA นั้น ๆ ได้จำนวนตัวอย่างทั้งสิ้น 1,810 EA จากทั้งสิ้น จำนวน 139,325 EA ซึ่งกระจายไปตามภาค และเขตการปกครอง เป็นดังนี้

ภาค	รวม	ในเขตเทศบาล	นอกเขตเทศบาล
กรุงเทพมหานคร	100	100	-
กลาง (ยกเว้น กรุงเทพมหานคร)	556	292	264
เหนือ	388	210	178
ตะวันออกเฉียงเหนือ	468	260	208
ใต้	298	164	134
<b>รวมทั้งราชอาณาจักร</b>	<b>1,810</b>	<b>1,026</b>	<b>784</b>

### 3) การเลือกตัวอย่างขั้นที่สอง

ในขั้นนี้เป็นการเลือกครัวเรือนตัวอย่างจากครัวเรือนส่วนบุคคลทั้งสิ้นในบัญชีรายชื่อครัวเรือน ซึ่งได้จากการนับจุดในแต่ละ EA ตัวอย่าง ด้วยวิธีการสุ่มแบบมีระบบ โดยกำหนดขนาดตัวอย่างเป็นดังนี้คือ

- ในเขตเทศบาล : กำหนด 16 ครัวเรือนตัวอย่าง ต่อ EA (ครัวเรือนตัวอย่าง 2 ชุด ชุดละ 8 ครัวเรือน)
- นอกเขตเทศบาล : กำหนด 16 ครัวเรือนตัวอย่าง ต่อ EA (ครัวเรือนตัวอย่าง 2 ชุด ชุดละ 8 ครัวเรือน)

ก่อนที่จะทำการเลือกครัวเรือนตัวอย่าง ได้มีการจัดเรียงรายชื่อครัวเรือนส่วนบุคคลใหม่ ในแต่ละ EA ตัวอย่าง ตามขนาดครัวเรือน ซึ่งวัดด้วยจำนวนสมาชิกในครัวเรือน และประเภทครัวเรือน เศรษฐกิจ ตามลำดับ

จำนวนครัวเรือนส่วนบุคคลตัวอย่างทั้งสิ้นที่ต้องทำการแจกจ่าย จำแนกตามภาค และ เขตการปกครอง เป็นดังนี้

ภาค	รวม	ในเขตเทศบาล	นอกเขตเทศบาล
กรุงเทพมหานคร	1,600	1,600	-
กลาง (ยกเว้น กรุงเทพมหานคร)	8,896	4,672	4,224
เหนือ	6,208	3,360	2,848
ตะวันออกเฉียงเหนือ	7,488	4,160	3,328
ใต้	4,768	2,624	2,144
<b>รวมทั้งราชอาณาจักร</b>	<b>28,960</b>	<b>16,416</b>	<b>12,544</b>

## 2. วิธีการประมาณผล

การประมาณผลของการสำรวจได้เสนอผลการสำรวจในระดับภาค จำนวน 5 ภาค คือ กรุงเทพมหานคร ภาคกลาง (ไม่รวมกรุงเทพมหานคร) ภาคเหนือ ภาคตะวันออกเฉียงเหนือ และภาคใต้ โดยจำแนกตามเขตการปกครอง คือ ในเขตเทศบาล และนอกเขตเทศบาล

ในการประมาณค่ากำหนดให้

$$\begin{aligned} g &= 1, 2, 3, \dots, 26 && \text{(หมวดอายุ - เพศ)} \\ k &= 1, 2, 3, \dots, m_{hij} && \text{(เขตแฉงนั้บตัวอย่าง)} \\ j &= 1, 2 && \text{(เขตการปกครอง)} \\ i &= 1, 2, 3, \dots, A_h && \text{(จังหวัด)} \\ h &= 1, 2, 3, 4, 5 && \text{(ภาค)} \end{aligned}$$

### ส่วนที่ 1 : การประมาณค่าของประชาชน

#### 1.1 การประมาณค่ายอดรวม

ชั้นที่ 1 คำนวนค่า

$$x'_{1hijk} = \frac{1}{P_{hijk}} \frac{N_{hijk}}{n_{hijk}} x_{1hijk}$$

$$y'_{1hijk} = \frac{1}{P_{hijk}} \frac{N_{hijk}}{n_{hijk}} y_{1hijk}$$

โดยที่  $P_{hijk}$  คือ ความน่าจะเป็นที่จะเลือกได้เขตแฉงนั้บตัวอย่าง  $k$  ในเขตการปกครอง  $j$  จังหวัด  $i$  ภาค  $h$

$N_{hijk}$  คือ จำนวนครัวเรือนที่นับจดได้ทั้งสิ้น ในเขตแฉงนั้บตัวอย่าง  $k$  เขตการปกครอง  $j$  จังหวัด  $i$  ภาค  $h$

$n_{hijk}$  คือ จำนวนครัวเรือนที่แฉงนั้บได้ทั้งสิ้น ในเขตแฉงนั้บตัวอย่าง  $k$  เขตการปกครอง  $j$  จังหวัด  $i$  ภาค  $h$

$x_{1hijk}$  คือ จำนวนประชาชนที่แฉงนั้บได้ทั้งสิ้น ที่มีลักษณะที่ต้องการศึกษา  $X$  ในหมวดอายุ - เพศ  $g$  เขตแฉงนั้บตัวอย่าง  $k$  เขตการปกครอง  $j$  จังหวัด  $i$  ภาค  $h$

$y_{1hijk}$  คือ จำนวนประชาชนที่แฉงนั้บได้ทั้งสิ้น ในหมวดอายุ - เพศ  $g$  เขตแฉงนั้บตัวอย่าง  $k$  เขตการปกครอง  $j$  จังหวัด  $i$  ภาค  $h$



### ขั้นที่ 2 คำนวณค่า

$$x'_{1hijg} = \frac{1}{m_{hij}} \sum_{k=1}^{m_{hij}} x'_{1hijk g}$$

$$y'_{1hijg} = \frac{1}{m_{hij}} \sum_{k=1}^{m_{hij}} y'_{1hijk g}$$

โดยที่  $x'_{1hijg}$  คือ ค่าประมาณยอดรวมโดยปกติจากการเลือกตัวอย่าง ของจำนวน  
ประชาชนทั้งสิ้น ที่มีลักษณะที่ต้องการศึกษา  $X$  สำหรับ  
หมวดอายุ - เพศ  $g$  เขตการปกครอง  $j$  จังหวัด  $i$  ภาค  $h$

$y'_{1hijg}$  คือ ค่าประมาณยอดรวมโดยปกติจากการเลือกตัวอย่าง ของจำนวน  
ประชาชนทั้งสิ้น สำหรับหมวดอายุ - เพศ  $g$  เขตการปกครอง  $j$   
จังหวัด  $i$  ภาค  $h$

$m_{hij}$  คือ จำนวนเขตแดนนับตัวอย่างทั้งสิ้น ในเขตการปกครอง  $j$  จังหวัด  $i$   
ภาค  $h$

$x'_{1hijk g}$  และ  $y'_{1hijk g}$  คือ ค่าที่คำนวณได้ในขั้นที่ 1

### ขั้นที่ 3 คำนวณค่า

$$x'_{1h jg} = \sum_{i=1}^{A_h} x'_{1hijg}$$

$$y'_{1h jg} = \sum_{i=1}^{A_h} y'_{1hijg}$$

โดยที่  $x'_{1h jg}$  คือ ค่าประมาณยอดรวมโดยปกติจากการเลือกตัวอย่าง ของจำนวน  
ประชาชนทั้งสิ้นที่มีลักษณะที่ต้องการศึกษา  $X$  สำหรับ  
หมวดอายุ - เพศ  $g$  เขตการปกครอง  $j$  ภาค  $h$

$y'_{1h jg}$  คือ ค่าประมาณยอดรวมโดยปกติจากการเลือกตัวอย่าง ของจำนวน  
ประชาชนทั้งสิ้นสำหรับหมวดอายุ - เพศ  $g$  เขตการปกครอง  $j$   
ภาค  $h$

$A_h$  คือ จำนวนจังหวัดทั้งสิ้นในภาค  $h$  และ  $\sum_{h=1}^5 A_h = 77$

$x'_{1h jg}$  และ  $y'_{1h jg}$  คือ ค่าที่คำนวณได้ในขั้นที่ 2

#### ขั้นที่ 4 คำนวณค่า

$$r_{1hfg} = \frac{x'_{1hfg}}{y'_{1hfg}}$$

โดยที่  $r_{1hfg}$  คือ อัตราส่วนของค่าประมาณจำนวนประชาชนทั้งสิ้นที่มีลักษณะที่ต้องการศึกษา  $X$  กับค่าประมาณจำนวนประชาชนทั้งสิ้นสำหรับหมวดอายุ - เพศ  $g$  เขตการปกครอง  $j$  ภาค  $h$

$x'_{1hfg}$  และ  $y'_{1hfg}$  คือค่าที่คำนวณได้ในขั้นที่ 3

#### ขั้นที่ 5 คำนวณค่า

$$x''_{1hfg} = r_{1hfg} Y_{1hfg}$$

โดยที่  $x''_{1hfg}$  คือ ค่าประมาณยอดรวมที่ปรับแล้วของจำนวนประชาชนที่มีลักษณะที่ต้องการศึกษา  $X$  สำหรับหมวดอายุ - เพศ  $g$  เขตการปกครอง  $j$  ภาค  $h$

$r_{1hfg}$  คือ ค่าที่คำนวณได้ในขั้นที่ 4

$Y_{1hfg}$  คือ จำนวนประชาชนทั้งสิ้น ที่ได้จากการคาดประมาณประชากรของประเทศไทย สำหรับหมวดอายุ - เพศ  $g$  เขตการปกครอง  $j$  ภาค  $h$

#### ขั้นที่ 6 คำนวณค่า

$$x''_{1hj} = \sum_{g=1}^{26} x''_{1hfg}$$

โดยที่  $x''_{1hj}$  คือ ค่าประมาณยอดรวมที่ปรับแล้วของจำนวนประชาชนที่มีลักษณะที่ต้องการศึกษา  $X$  สำหรับเขตการปกครอง  $j$  ภาค  $h$

$x''_{1hfg}$  คือ ค่าที่คำนวณได้ในขั้นที่ 5

#### ขั้นที่ 7 คำนวณค่า

$$x''_{1hg} = \sum_{j=1}^2 x''_{1hfg}$$

โดยที่  $x''_{1hg}$  คือ ค่าประมาณยอดรวมที่ปรับแล้วของจำนวนประชาชนที่มีลักษณะที่ต้องการศึกษา  $X$  สำหรับหมวดอายุ - เพศ  $g$  ภาค  $h$

$x''_{1hfg}$  คือ ค่าที่คำนวณได้ในขั้นที่ 5

ขั้นที่ 8 คำนวณค่า

$$x_{1h}'' = \sum_{j=1}^2 x_{1hj}'' = \sum_{g=1}^{26} x_{1hg}''$$

โดยที่  $x_{1h}''$  คือ ค่าประมาณยอดรวมที่ปรับแล้วของจำนวนประชาชนที่มีลักษณะที่ต้องการศึกษา  $X$  สำหรับภาค  $h$

$x_{1hj}''$  คือ ค่าที่คำนวณได้ในขั้นที่ 6

$x_{1hg}''$  คือ ค่าที่คำนวณได้ในขั้นที่ 7

ขั้นที่ 9 คำนวณค่า

$$x_{1j}'' = \sum_{h=1}^5 x_{1hj}''$$

โดยที่  $x_{1j}''$  คือ ค่าประมาณยอดรวมที่ปรับแล้วของจำนวนประชาชนที่มีลักษณะที่ต้องการศึกษา  $X$  สำหรับเขตการปกครอง  $j$  ทั่วประเทศ

$x_{1hj}''$  คือ ค่าที่คำนวณได้ในขั้นที่ 6

ขั้นที่ 10 คำนวณค่า

$$x_{1g}'' = \sum_{h=1}^5 x_{1hg}''$$

โดยที่  $x_{1g}''$  คือ ค่าประมาณยอดรวมที่ปรับแล้วของจำนวนประชาชนที่มีลักษณะที่ต้องการศึกษา  $X$  สำหรับหมวดอายุ - เพศ  $g$  ทั่วประเทศ

$x_{1hg}''$  คือ ค่าที่คำนวณได้ในขั้นที่ 7

ขั้นที่ 11 คำนวณค่า

$$x_1'' = \sum_{h=1}^5 x_{1h}'' = \sum_{j=1}^2 x_{1j}'' = \sum_{g=1}^{26} x_{1g}''$$

โดยที่  $x_1''$  คือ ค่าประมาณยอดรวมที่ปรับแล้วของจำนวนประชาชนที่มีลักษณะที่ต้องการศึกษา  $X$  สำหรับทั่วประเทศ

$x_{1h}''$  คือ ค่าที่คำนวณได้ในขั้นที่ 8

$x_{1j}''$  คือ ค่าที่คำนวณได้ในขั้นที่ 9

$x_{1g}''$  คือ ค่าที่คำนวณได้ในขั้นที่ 10

## 1.2 การประมาณค่าความแปรปรวนของค่าประมาณยอดรวม

ขั้นที่ 12 คำนวณค่า

$$z'_{1hijk} = x'_{1hijk} - r_{1hjk} y'_{1hijk}$$

โดยที่  $x'_{1hijk}$  และ  $y'_{1hijk}$  คือ ค่าที่คำนวณได้ในขั้นที่ 1

$r_{1hjk}$  คือ ค่าที่คำนวณได้ในขั้นที่ 4

ขั้นที่ 13 คำนวณค่า

$$z'_{1hijg} = x'_{1hijg} - r_{1hjk} y'_{1hijg}$$

โดยที่  $x'_{1hijg}$  และ  $y'_{1hijg}$  คือ ค่าที่คำนวณได้ในขั้นที่ 2

$r_{1hjk}$  คือ ค่าที่คำนวณได้ในขั้นที่ 4

ขั้นที่ 14 คำนวณค่า

$$\hat{V}(x''_{1hjk}) = \left[ \frac{Y_{1hjk}}{y'_{1hjk}} \right]^2 \sum_{i=1}^{A_h} \left[ \frac{1}{m_{hij} (m_{hij} - 1)} \left[ \sum_{k=1}^{m_{hij}} z'^2_{1hijk} - m_{hij} z'^2_{1hijg} \right] \right]$$

โดยที่  $\hat{V}(x''_{1hjk})$  คือ ค่าประมาณความแปรปรวนของ  $x''_{1hjk}$

$y'_{1hjk}$  คือ ค่าที่คำนวณได้ในขั้นที่ 3

$z'_{1hijk}$  คือ ค่าที่คำนวณได้ในขั้นที่ 12

$z'_{1hijg}$  คือ ค่าที่คำนวณได้ในขั้นที่ 13

ขั้นที่ 15 คำนวณค่า

$$\hat{V}(x''_{1hj}) = \sum_{g=1}^{26} \hat{V}(x''_{1hjk})$$

โดยที่  $\hat{V}(x''_{1hj})$  คือ ค่าประมาณความแปรปรวนของ  $x''_{1hj}$

$\hat{V}(x''_{1hjk})$  คือ ค่าที่คำนวณได้ในขั้นที่ 14

ขั้นที่ 16 คำนวณค่า

$$\hat{V}(x''_{1hg}) = \sum_{j=1}^2 \hat{V}(x''_{1hjk})$$

โดยที่  $\hat{V}(x''_{1hg})$  คือ ค่าประมาณความแปรปรวนของ  $x''_{1hg}$

$\hat{V}(x''_{1hjk})$  คือ ค่าที่คำนวณได้ในขั้นที่ 14

ขั้นที่ 17 คำนวณค่า

$$\hat{V}(x_{1h}'' ) = \sum_{j=1}^2 \hat{V}(x_{1hj}'' ) = \sum_{g=1}^{26} \hat{V}(x_{1hg}'' )$$

โดยที่  $\hat{V}(x_{1h}'' )$  คือ ค่าประมาณความแปรปรวนของ  $x_{1h}''$

$\hat{V}(x_{1hj}'' )$  คือ ค่าที่คำนวณได้ในขั้นที่ 15

$\hat{V}(x_{1hg}'' )$  คือ ค่าที่คำนวณได้ในขั้นที่ 16

ขั้นที่ 18 คำนวณค่า

$$\hat{V}(x_{1j}'' ) = \sum_{h=1}^5 \hat{V}(x_{1hj}'' )$$

โดยที่  $\hat{V}(x_{1j}'' )$  คือ ค่าประมาณความแปรปรวนของ  $x_{1j}''$

$\hat{V}(x_{1hj}'' )$  คือ ค่าที่คำนวณได้ในขั้นที่ 15

ขั้นที่ 19 คำนวณค่า

$$\hat{V}(x_{1g}'' ) = \sum_{h=1}^5 \hat{V}(x_{1hg}'' )$$

โดยที่  $\hat{V}(x_{1g}'' )$  คือ ค่าประมาณความแปรปรวนของ  $x_{1g}''$

$\hat{V}(x_{1hg}'' )$  คือ ค่าที่คำนวณได้ในขั้นที่ 16

ขั้นที่ 20 คำนวณค่า

$$\hat{V}(x_1'' ) = \sum_{h=1}^5 \hat{V}(x_{1h}'' ) = \sum_{j=1}^2 \hat{V}(x_{1j}'' ) = \sum_{g=1}^{26} \hat{V}(x_{1g}'' )$$

โดยที่  $\hat{V}(x_1'' )$  คือ ค่าประมาณความแปรปรวนของ  $x_1''$

$\hat{V}(x_{1h}'' )$  คือ ค่าที่คำนวณได้ในขั้นที่ 17

$\hat{V}(x_{1j}'' )$  คือ ค่าที่คำนวณได้ในขั้นที่ 18

$\hat{V}(x_{1g}'' )$  คือ ค่าที่คำนวณได้ในขั้นที่ 19

### 1.3 การประมาณค่าสัมประสิทธิ์การแปรผันของค่าประมาณยอดรวม

ชั้นที่ 21 คำนวณค่า

$$cv(x''_{1h_{jg}}) = \frac{\sqrt{\hat{V}(x''_{1h_{jg}})}}{x''_{1h_{jg}}} \times 100 \%$$

โดยที่  $cv(x''_{1h_{jg}})$  คือ ค่าประมาณสัมประสิทธิ์การแปรผันของ  $x''_{1h_{jg}}$

$\hat{V}(x''_{1h_{jg}})$  คือ ค่าที่คำนวณได้ในชั้นที่ 14

$x''_{1h_{jg}}$  คือ ค่าที่คำนวณได้ในชั้นที่ 5

ชั้นที่ 22 คำนวณค่า

$$cv(x''_{1h_j}) = \frac{\sqrt{\hat{V}(x''_{1h_j})}}{x''_{1h_j}} \times 100 \%$$

โดยที่  $cv(x''_{1h_j})$  คือ ค่าประมาณสัมประสิทธิ์การแปรผันของ  $x''_{1h_j}$

$\hat{V}(x''_{1h_j})$  คือ ค่าที่คำนวณได้ในชั้นที่ 15

$x''_{1h_j}$  คือ ค่าที่คำนวณได้ในชั้นที่ 6

ชั้นที่ 23 คำนวณค่า

$$cv(x''_{1h_g}) = \frac{\sqrt{\hat{V}(x''_{1h_g})}}{x''_{1h_g}} \times 100 \%$$

โดยที่  $cv(x''_{1h_g})$  คือ ค่าประมาณสัมประสิทธิ์การแปรผันของ  $x''_{1h_g}$

$\hat{V}(x''_{1h_g})$  คือ ค่าที่คำนวณได้ในชั้นที่ 16

$x''_{1h_g}$  คือ ค่าที่คำนวณได้ในชั้นที่ 7

ชั้นที่ 24 คำนวณค่า

$$cv(x''_{1h}) = \frac{\sqrt{\hat{V}(x''_{1h})}}{x''_{1h}} \times 100 \%$$

โดยที่  $cv(x''_{1h})$  คือ ค่าประมาณสัมประสิทธิ์การแปรผันของ  $x''_{1h}$

$\hat{V}(x''_{1h})$  คือ ค่าที่คำนวณได้ในชั้นที่ 17

$x''_{1h}$  คือ ค่าที่คำนวณได้ในชั้นที่ 8

ชั้นที่ 25 คำนวณค่า

$$cv(x''_{1j}) = \frac{\sqrt{\hat{V}(x''_{1j})}}{x''_{1j}} \times 100 \%$$

โดยที่  $cv(x''_{1j})$  คือ ค่าประมาณสัมประสิทธิ์การแปรผันของ  $x''_{1j}$

$\hat{V}(x''_{1j})$  คือ ค่าที่คำนวณได้ในชั้นที่ 18

$x''_{1j}$  คือ ค่าที่คำนวณได้ในชั้นที่ 9

ชั้นที่ 26 คำนวณค่า

$$cv(x''_{1g}) = \frac{\sqrt{\hat{V}(x''_{1g})}}{x''_{1g}} \times 100 \%$$

โดยที่  $cv(x''_{1g})$  คือ ค่าประมาณสัมประสิทธิ์การแปรผันของ  $x''_{1g}$

$\hat{V}(x''_{1g})$  คือ ค่าที่คำนวณได้ในชั้นที่ 19

$x''_{1g}$  คือ ค่าที่คำนวณได้ในชั้นที่ 10

ชั้นที่ 27 คำนวณค่า

$$cv(x''_1) = \frac{\sqrt{\hat{V}(x''_1)}}{x''_1} \times 100 \%$$

โดยที่  $cv(x''_1)$  คือ ค่าประมาณสัมประสิทธิ์การแปรผันของ  $x''_1$

$\hat{V}(x''_1)$  คือ ค่าที่คำนวณได้ในชั้นที่ 20

$x''_1$  คือ ค่าที่คำนวณได้ในชั้นที่ 11

## ส่วนที่ 2 : การประมาณค่าของครัวเรือน

### 2.1 การประมาณค่ายอดรวม

#### ขั้นที่ 1 คำนวณค่า

$$x'_{2hjk} = \frac{1}{P_{hjk}} \frac{N_{hjk}}{n_{hjk}} x_{2hjk}$$

$$y'_{2hjk} = \frac{1}{P_{hjk}} \frac{N_{hjk}}{n_{hjk}} y_{2hjk}$$

โดยที่  $x_{2hjk}$  คือ ค่าของลักษณะที่ต้องการศึกษา  $X$  ของครัวเรือนที่เจงนับได้ทั้งสิ้น สำหรับเขตเจงนับตัวอย่าง  $k$  เขตการปกครอง  $j$  จังหวัด  $i$  ภาค  $h$

$y_{2hjk}$  คือ จำนวนครัวเรือนตัวอย่างที่เจงนับและได้ข้อมูลทั้งสิ้น ในเขตเจงนับตัวอย่าง  $k$  เขตการปกครอง  $j$  จังหวัด  $i$  ภาค  $h$

#### ขั้นที่ 2 คำนวณค่า

$$x'_{2hij} = \frac{1}{m_{hij}} \sum_{k=1}^{m_{hij}} x'_{2hjk}$$

$$y'_{2hij} = \frac{1}{m_{hij}} \sum_{k=1}^{m_{hij}} y'_{2hjk}$$

โดยที่  $x'_{2hij}$  คือ ค่าประมาณยอดรวมโดยปกติจากการเลือกตัวอย่าง ของลักษณะที่ต้องการศึกษา  $X$  ของครัวเรือน สำหรับเขตการปกครอง  $j$  จังหวัด  $i$  ภาค  $h$

$y'_{2hij}$  คือ ค่าประมาณยอดรวมโดยปกติจากการเลือกตัวอย่าง ของจำนวนครัวเรือนทั้งสิ้น สำหรับเขตการปกครอง  $j$  จังหวัด  $i$  ภาค  $h$

$x'_{2hjk}$  และ  $y'_{2hjk}$  คือ ค่าที่คำนวณได้ในขั้นที่ 1

#### ขั้นที่ 3 คำนวณค่า

$$x'_{2hj} = \sum_{i=1}^{A_h} x'_{2hij}$$

$$y'_{2hj} = \sum_{i=1}^{A_h} y'_{2hij}$$

โดยที่  $x'_{2hj}$  คือ ค่าประมาณยอดรวมโดยปกติจากการเลือกตัวอย่าง ของลักษณะที่ต้องการศึกษา  $X$  ของครัวเรือน สำหรับเขตการปกครอง  $j$  ภาค  $h$

$y'_{2hj}$  คือ ค่าประมาณยอดรวมโดยปกติจากการเลือกตัวอย่าง ของจำนวนครัวเรือนทั้งสิ้นสำหรับเขตการปกครอง  $j$  ภาค  $h$

$x'_{2hj}$  และ  $y'_{2hj}$  คือ ค่าที่คำนวณได้ในขั้นที่ 2



ขั้นที่ 4 คำนวณค่า

$$r_{2hj} = \frac{x'_{2hj}}{y'_{2hj}}$$

โดยที่  $r_{2hj}$  คือ อัตราส่วนของค่าประมาณลักษณะที่ต้องการศึกษา  $X$  กับ  
ค่าประมาณจำนวนครัวเรือนทั้งสิ้น ในเขตการปกครอง  $j$  ภาค  $h$   
 $x'_{2hj}$  และ  $y'_{2hj}$  คือค่าที่คำนวณได้ในขั้นที่ 3

ขั้นที่ 5 คำนวณค่า

$$x''_{2hj} = r_{2hj} Y_{2hj}$$

โดยที่  $x''_{2hj}$  คือ ค่าประมาณยอดรวมที่ปรับแล้วของลักษณะที่ต้องการศึกษา  $X$   
ของครัวเรือนสำหรับเขตการปกครอง  $j$  ภาค  $h$   
 $r_{2hj}$  คือ ค่าที่คำนวณได้ในขั้นที่ 4  
 $Y_{2hj}$  คือ จำนวนครัวเรือนทั้งสิ้น ที่ได้จากการคาดประมาณประชากรของ  
ประเทศไทย สำหรับเขตการปกครอง  $j$  ภาค  $h$

ขั้นที่ 6 คำนวณค่า

$$x''_{2h} = \sum_{j=1}^2 x''_{2hj}$$

โดยที่  $x''_{2h}$  คือ ค่าประมาณยอดรวมที่ปรับแล้วของลักษณะที่ต้องการศึกษา  $X$   
ของครัวเรือน สำหรับภาค  $h$   
 $x''_{2hj}$  คือ ค่าที่คำนวณได้ในขั้นที่ 5

ขั้นที่ 7 คำนวณค่า

$$x''_{2j} = \sum_{h=1}^5 x''_{2hj}$$

โดยที่  $x''_{2j}$  คือ ค่าประมาณยอดรวมที่ปรับแล้วของลักษณะที่ต้องการศึกษา  $X$   
ของครัวเรือน สำหรับเขตการปกครอง  $j$  ทวีราชอาณาจักร  
 $x''_{2hj}$  คือ ค่าที่คำนวณได้ในขั้นที่ 5

ขั้นที่ 8 คำนวณค่า

$$x''_2 = \sum_{h=1}^5 x''_{2h} = \sum_{j=1}^2 x''_{2j}$$

โดยที่  $x''_2$  คือ ค่าประมาณยอดรวมที่ปรับแล้วของลักษณะที่ต้องการศึกษา  $X$   
ของครัวเรือน สำหรับทั้งราชอาณาจักร  
 $x''_{2h}$  คือ ค่าที่คำนวณได้ในขั้นที่ 6  
 $x''_{2j}$  คือ ค่าที่คำนวณได้ในขั้นที่ 7

## 2.2 การประมาณค่าความแปรปรวนของค่าประมาณยอดรวม

ขั้นที่ 9 คำนวณค่า

$$z'_{2hjk} = x'_{2hjk} - r_{2hj} y'_{2hjk}$$

โดยที่  $x'_{2hjk}$  และ  $y'_{2hjk}$  คือ ค่าที่คำนวณได้ในขั้นที่ 1

$r_{2hj}$  คือ ค่าที่คำนวณได้ในขั้นที่ 4

ขั้นที่ 10 คำนวณค่า

$$z'_{2hij} = x'_{2hij} - r_{2hj} y'_{2hij}$$

โดยที่  $x'_{2hij}$  และ  $y'_{2hij}$  คือ ค่าที่คำนวณได้ในขั้นที่ 2

$r_{2hj}$  คือ ค่าที่คำนวณได้ในขั้นที่ 4

ขั้นที่ 11 คำนวณค่า

$$\hat{V}(x''_{2hj}) = \left[ \frac{Y_{2hj}}{y'_{2hj}} \right]^2 \sum_{i=1}^{A_h} \left[ \frac{1}{m_{hij} (m_{hij} - 1)} \left[ \sum_{k=1}^{m_{hij}} z'_{2hijk} - m_{hij} z'_{2hij} \right] \right]$$

โดยที่  $\hat{V}(x''_{2hj})$  คือ ค่าประมาณความแปรปรวนของ  $x''_{2hj}$

$y'_{2hj}$  คือ ค่าที่คำนวณได้ในขั้นที่ 3

$z'_{2hijk}$  คือ ค่าที่คำนวณได้ในขั้นที่ 9

$z'_{2hij}$  คือ ค่าที่คำนวณได้ในขั้นที่ 10

ขั้นที่ 12 คำนวณค่า

$$\hat{V}(x''_{2h}) = \sum_{j=1}^2 \hat{V}(x''_{2hj})$$

โดยที่  $\hat{V}(x''_{2h})$  คือ ค่าประมาณความแปรปรวนของ  $x''_{2h}$

$\hat{V}(x''_{2hj})$  คือ ค่าที่คำนวณได้ในขั้นที่ 11

ขั้นที่ 13 คำนวณค่า

$$\hat{V}(x''_{2j}) = \sum_{h=1}^5 \hat{V}(x''_{2hj})$$

โดยที่  $\hat{V}(x''_{2j})$  คือ ค่าประมาณความแปรปรวนของ  $x''_{2j}$

$\hat{V}(x''_{2hj})$  คือ ค่าที่คำนวณได้ในขั้นที่ 11

ขั้นที่ 14 คำนวณค่า

$$\hat{V}(x''_2) = \sum_{h=1}^5 \hat{V}(x''_{2h}) = \sum_{j=1}^2 \hat{V}(x''_{2j})$$

โดยที่  $\hat{V}(x''_2)$  คือ ค่าประมาณความแปรปรวนของ  $x''_2$

$\hat{V}(x''_{2h})$  คือ ค่าที่คำนวณได้ในขั้นที่ 12

$\hat{V}(x''_{2j})$  คือ ค่าที่คำนวณได้ในขั้นที่ 13

### 2.3 การประมาณค่าสัมประสิทธิ์การแปรผันของค่าประมาณยอดรวม

ชั้นที่ 15 คำนวณค่า

$$cv(x''_{2hj}) = \frac{\sqrt{\hat{V}(x''_{2hj})}}{x''_{2hj}} \times 100 \%$$

โดยที่  $cv(x''_{2hj})$  คือ ค่าประมาณสัมประสิทธิ์การแปรผันของ  $x''_{2hj}$

$\hat{V}(x''_{2hj})$  คือ ค่าที่คำนวณได้ในชั้นที่ 11

$x''_{2hj}$  คือ ค่าที่คำนวณได้ในชั้นที่ 5

ชั้นที่ 16 คำนวณค่า

$$cv(x''_{2h}) = \frac{\sqrt{\hat{V}(x''_{2h})}}{x''_{2h}} \times 100 \%$$

โดยที่  $cv(x''_{2h})$  คือ ค่าประมาณสัมประสิทธิ์การแปรผันของ  $x''_{2h}$

$\hat{V}(x''_{2h})$  คือ ค่าที่คำนวณได้ในชั้นที่ 12

$x''_{2h}$  คือ ค่าที่คำนวณได้ในชั้นที่ 6

ชั้นที่ 17 คำนวณค่า

$$cv(x''_{2j}) = \frac{\sqrt{\hat{V}(x''_{2j})}}{x''_{2j}} \times 100 \%$$

โดยที่  $cv(x''_{2j})$  คือ ค่าประมาณสัมประสิทธิ์การแปรผันของ  $x''_{2j}$

$\hat{V}(x''_{2j})$  คือ ค่าที่คำนวณได้ในชั้นที่ 13

$x''_{2j}$  คือ ค่าที่คำนวณได้ในชั้นที่ 7

ชั้นที่ 18 คำนวณค่า

$$cv(x''_2) = \frac{\sqrt{\hat{V}(x''_2)}}{x''_2} \times 100 \%$$

โดยที่  $cv(x''_2)$  คือ ค่าประมาณสัมประสิทธิ์การแปรผันของ  $x''_2$

$\hat{V}(x''_2)$  คือ ค่าที่คำนวณได้ในชั้นที่ 14

$x''_2$  คือ ค่าที่คำนวณได้ในชั้นที่ 8

**ภาคผนวก ข**  
**แบบสอบถาม**





## แบบสอบถาม

## การสำรวจอนามัยและสวัสดิการ พ.ศ. 2566

1. ภาค..... จังหวัด.....  
REG CWT  
1-3
2. อำเภอ/เขต..... ตำบล/แขวง.....  
AMP TMB  
4-7
3. บ้านเลขที่..... ถนน..... ตรอก/ซอย.....
4. ในเขตเทศบาล EA..... AREA  EA      8-12  
นอกเขตเทศบาล EA..... หมู่ที่..... ชื่อหมู่บ้าน..... VILL   13-14
5. ลำดับที่ EA ตัวอย่าง..... PSU\_NO     15-18
6. ชุม EA ตัวอย่าง..... ชุมครัวเรือนตัวอย่าง..... EA\_SET   SAMSET  19-21  
เดือน..... มีนาคม..... พ.ศ. 2566 MONTH\_YR     22-25
7. ลำดับที่ครัวเรือนตัวอย่าง..... ประเภทส่วนบุคคล HH\_NO   TYPE  26-28
8. จำนวนสมาชิกในครัวเรือน ชั้นแจงนับ..... คน MEMBERS   29-30
9. จำนวนสมาชิกในครัวเรือน ชั้นนับจุด..... คน LISTING   31-32
10. ผลการแจงนับครัวเรือนตัวอย่างนี้ (บันทึกรหัส) ENUM   33-34

ได้ข้อมูล		รหัส	ไม่ได้ข้อมูล		รหัส
ชั้นนับจุด	ชั้นแจงนับ		ชั้นนับจุด	ชั้นแจงนับ	
1. เป็นครัวเรือนตัวอย่าง มีครัวเรือนอาศัยอยู่	แจงนับได้	11	1. เป็นครัวเรือนตัวอย่าง	ไปสามครั้งไม่พบ	21
	รื้อถอน ไฟไหม้			ผู้ตอบสัมภาษณ์	
	เป็นบ้านว่าง			ไม่ให้ความร่วมมือ	
	แจงนับได้	หาบ้านไม่พบ			
2. ไม่เป็นครัวเรือนตัวอย่าง (ครัวเรือนใหม่อยู่แทน ครัวเรือนเดิมที่เป็นตัวอย่าง)	แจงนับได้	14	อื่น ๆ (ระบุ).....	24	

แจงนับวันที่.....เดือน.....พ.ศ. 2566

พนักงานแจงนับ ID\_CODE1

ตรวจงานวันที่.....เดือน.....พ.ศ. 2566

เจ้าหน้าที่วิชาการ ID\_CODE2

ตอนที่ 1 ลักษณะทั่วไปของสมาชิกในครัวเรือน										
ลำดับที่	ถามทุกคน			ความเกี่ยวพัน กับหัวหน้าครัวเรือน	เพศ	อายุ	ศาสนา	สัญชาติ	ถามอายุ	ถามอายุ
	คำนำหน้า-ชื่อ-สกุล								ตั้งแต่ 6 ปีขึ้นไป	ตั้งแต่ 13 ปีขึ้นไป
	คำนำหน้า	ชื่อ	นามสกุล						"...(ชื่อ)...จบการศึกษา สูงสุดระดับใด?"	"...(ชื่อ)...มีสถานภาพ สมรสอะไร?"
	บ้านที่กรหัส			บ้านที่กรหัส	บ้านที่กรหัส	บ้านที่ก	บ้านที่กรหัส	บ้านที่กรหัส	บ้านที่กรหัส	บ้านที่กรหัส
นาย..... 1				หัวหน้าครัวเรือน..... 1	ชาย..... 1	อายุเต็มปี	พุทธ..... 1	ไทย..... 1	ไม่เคยเรียน..... 1	โสด..... 1
นาง..... 2				ภรรยาหรือสามี..... 2	หญิง..... 2	ต่ำกว่า 1 ปี	อิสลาม..... 2	อื่น ๆ (ระบุ) 2	ก่อนประถมศึกษา..... 2	สมรส หรืออยู่กิน
นางสาว..... 3				บุตรที่ยังไม่สมรส..... 3		บันทึก "0"	คริสต์..... 3	ไม่มีสัญชาติ. 3	ประถมศึกษา..... 3	ฉันสามีภรรยา... 2
เด็กชาย..... 4				บุตรที่สมรสแล้ว..... 4			พราหมณ์-ฮินดู.. 4		มัธยมศึกษาตอนต้น 4	หม้าย..... 3
เด็กหญิง..... 5				บุตรชาย/บุตรสะใ้..... 5			ซิกข์..... 5		มัธยมศึกษาตอนปลาย	หย่า..... 4
อื่น ๆ (ระบุ). 6				บุตรของบุตร..... 6			อื่น ๆ (ระบุ)... 6		สายสามัญ..... 5	แยกกันอยู่..... 5
				พ่อแม่..... 7			ไม่มีศาสนา..... 7		สายอาชีพ..... 6	
				พ่อแม่ของคู่สมรส..... 8					ปวส./ปวท./	
				ปู่ ย่า ตา ยาย..... 9					อนุปริญญา..... 7	
				ลุง ป้า น้า อา..... 10					ปริญญาตรี..... 8	
				พี่ น้อง..... 11					สูงกว่าปริญญาตรี... 9	
				ญาติอื่น ๆ..... 12					อื่น ๆ (ระบุ)..... 10	
				ผู้อาศัย..... 13						
				คนรับใช้/ลูกจ้างในครัวเรือน. 14						
				ลูกจ้างในธุรกิจของครัวเรือน. 15						
<b>HL1</b>	<b>HL2_1</b>	<b>HL2_2</b>	<b>HL2_3</b>	<b>HL3</b>	<b>HL4</b>	<b>HL5</b>	<b>HL6</b>	<b>HL7</b>	<b>HL8</b>	<b>HL9</b>
<input type="checkbox"/>	<input type="checkbox"/>			<input type="checkbox"/>	<input type="checkbox"/>	<input type="checkbox"/>	<input type="checkbox"/>	<input type="checkbox"/>	<input type="checkbox"/>	<input type="checkbox"/>
<input type="checkbox"/>	<input type="checkbox"/>			<input type="checkbox"/>	<input type="checkbox"/>	<input type="checkbox"/>	<input type="checkbox"/>	<input type="checkbox"/>	<input type="checkbox"/>	<input type="checkbox"/>
<input type="checkbox"/>	<input type="checkbox"/>			<input type="checkbox"/>	<input type="checkbox"/>	<input type="checkbox"/>	<input type="checkbox"/>	<input type="checkbox"/>	<input type="checkbox"/>	<input type="checkbox"/>
<input type="checkbox"/>	<input type="checkbox"/>			<input type="checkbox"/>	<input type="checkbox"/>	<input type="checkbox"/>	<input type="checkbox"/>	<input type="checkbox"/>	<input type="checkbox"/>	<input type="checkbox"/>
<input type="checkbox"/>	<input type="checkbox"/>			<input type="checkbox"/>	<input type="checkbox"/>	<input type="checkbox"/>	<input type="checkbox"/>	<input type="checkbox"/>	<input type="checkbox"/>	<input type="checkbox"/>
35-36	260	261-360	361-460	37-38	39	40-41	42	43	44-45	46

ตอนที่ 1 ลักษณะทั่วไปของสมาชิกในครัวเรือน (ต่อ)			ตอนที่ 2 หลักประกันด้านสุขภาพ (สวัสดิการข้าราชการพยาบาล)								
ถามอายุตั้งแต่ 15 ปีขึ้นไป			ถามทุกคน								
<p>อาชีพ</p> <p>"ระหว่าง 12 เดือนที่แล้ว... (ชื่อ)...ทำงานอะไร?"</p> <p>ถ้า ทำงาน</p> <p>บันทึกอาชีพ</p> <p>หรือตำแหน่งหน้าที่การงานที่มีชั่วโมงการทำงานสูงสุด (ถามต่อไป)</p> <p>ถ้า ไม่ทำงาน</p> <p>บันทึก "ไม่ทำ"</p> <p>(ข้ามไปถาม HW1)</p>	<p>อุตสาหกรรม</p> <p>"กิจกรรมหลักที่... (ชื่อ)...ทำอยู่เป็นกิจกรรมหรือผลอะไร?"</p> <p>บันทึกประเภทของกิจการหรือลักษณะของงานให้ชัดเจน</p>	<p>สถานภาพการทำงาน</p> <p>"... (ชื่อ)...ทำงานในฐานะอะไร?"</p> <p>บันทึกรหัส</p> <p>นายจ้าง..... 1</p> <p>ผู้ทำงานส่วนตัว (โดยไม่ได้รับค่าจ้าง)..... 2</p> <p>ผู้ช่วยธุรกิจ/ในครัวเรือน (โดยไม่ได้รับค่าจ้าง)..... 3</p> <p>ลูกจ้างรัฐบาล..... 4</p> <p>ลูกจ้างรัฐวิสาหกิจ..... 5</p> <p>ลูกจ้างเอกชน..... 6</p> <p>สมาชิกของการรวมกลุ่มผู้ผลิต..... 7</p>	<p>"ปัจจุบัน... (ชื่อ)...มีสวัสดิการข้าราชการพยาบาลดังกล่าวหรือไม่?"</p> <p>HW1 หลักประกันสุขภาพแห่งชาติ (บัตรทอง)</p> <p>HW2 ประกันสังคมกองทุนเงินทดแทน</p> <p>HW3 ข้าราชการหรือข้าราชการบำนาญ</p> <p>HW4 รัฐวิสาหกิจ</p> <p>HW5 หน่วยงานอิสระของรัฐ</p> <p>HW6 องค์กรปกครองส่วนท้องถิ่น (อปท.)</p> <p>HW7 ประกันสุขภาพกับบริษัทประกันเอกชน</p> <p>HW8 สวัสดิการจัดโดยนายจ้าง</p> <p>HW9 อื่น ๆ (ระบุ).....</p> <p>รหัสคำตอบ HW1 - HW9</p> <p>ไม่มี..... 1</p> <p>มี..... 2</p> <p>ไม่ทราบ..... 9</p>								
HL10	HL11	HL12	HW1	HW2	HW3	HW4	HW5	HW6	HW7	HW8	HW9
<input type="checkbox"/>	<input type="checkbox"/>	<input type="checkbox"/>	<input type="checkbox"/>	<input type="checkbox"/>	<input type="checkbox"/>	<input type="checkbox"/>	<input type="checkbox"/>	<input type="checkbox"/>	<input type="checkbox"/>	<input type="checkbox"/>	<input type="checkbox"/>
<input type="checkbox"/>	<input type="checkbox"/>	<input type="checkbox"/>	<input type="checkbox"/>	<input type="checkbox"/>	<input type="checkbox"/>	<input type="checkbox"/>	<input type="checkbox"/>	<input type="checkbox"/>	<input type="checkbox"/>	<input type="checkbox"/>	<input type="checkbox"/>
<input type="checkbox"/>	<input type="checkbox"/>	<input type="checkbox"/>	<input type="checkbox"/>	<input type="checkbox"/>	<input type="checkbox"/>	<input type="checkbox"/>	<input type="checkbox"/>	<input type="checkbox"/>	<input type="checkbox"/>	<input type="checkbox"/>	<input type="checkbox"/>
<input type="checkbox"/>	<input type="checkbox"/>	<input type="checkbox"/>	<input type="checkbox"/>	<input type="checkbox"/>	<input type="checkbox"/>	<input type="checkbox"/>	<input type="checkbox"/>	<input type="checkbox"/>	<input type="checkbox"/>	<input type="checkbox"/>	<input type="checkbox"/>
<input type="checkbox"/>	<input type="checkbox"/>	<input type="checkbox"/>	<input type="checkbox"/>	<input type="checkbox"/>	<input type="checkbox"/>	<input type="checkbox"/>	<input type="checkbox"/>	<input type="checkbox"/>	<input type="checkbox"/>	<input type="checkbox"/>	<input type="checkbox"/>
47-50	51-55	56	57	58	59	60	61	62	63	64	65



4

ตอนที่ 3 การเจ็บป่วยและการไปรับบริการสาธารณสุข		
ก. การเจ็บป่วยระหว่าง 1 เดือนที่แล้ว (เฉพาะการป่วยที่ไม่ต้องนอนในสถานพยาบาล)		
ถามทุกคน	ถามเฉพาะผู้ที่ป่วยหรือรู้สึกไม่สบาย (OP1 = 2)	
<p>"ระหว่าง 1 เดือนที่แล้ว ...(ชื่อ)...มีอาการป่วยหรือ รู้สึกไม่สบายหรือไม่?"</p> <p>บันทึกรหัส</p> <p>ไม่มี.....1</p> <p>(ข้ามไปถาม OP4)</p> <p>มี.....2</p> <p>(ถามต่อไป)</p>	<p>"ระหว่าง 1 เดือนที่แล้ว ...(ชื่อ)...มีอาการป่วยหรือ รู้สึกไม่สบายกี่ครั้ง?"</p> <p>ให้บันทึกจำนวนครั้งที่ ป่วยหรือรู้สึกไม่สบาย (ถ้าเกิน 8 ครั้งให้บันทึก "8") (ถ้าไม่ทราบ ให้บันทึก "9")</p>	<p>"อาการป่วยหรือรู้สึกไม่สบายครั้งสุดท้าย ...(ชื่อ)...ป่วยด้วยโรคอะไร หรือ มีอาการอย่างไร?"</p> <p>บันทึกรหัส</p> <p>หวัด/ไอ/มีน้ำมูก.....1</p> <p>ไข้ ไอ และ ท้อง ปวดบวม.....2</p> <p>ไข้ตัวร้อน.....3</p> <p>ท้องร่วง/ท้องเสีย/อาหารเป็นพิษ.....4</p> <p>บิดถ่ายเป็นมูกปนเลือดและมีไข้.....5</p> <p>ปวดท้อง/ท้องอืด/ท้องเฟ้อ/โรคกระเพาะ.....6</p> <p>ปวดหลัง/ปวดกล้ามเนื้อ.....7</p> <p>ความเครียด/นอนไม่หลับ/ปวดหัว.....8</p> <p>โรคผิวหนัง/กลากเกลื้อน/ผดผื่น.....9</p> <p>ตา/หู/คอ/จมูก.....10</p> <p>หูน้ำหนวก/หูชั้นกลางอักเสบ.....11</p> <p>โรคในช่องปาก/ฟันผุ/โรคเหงือก/แผลในปาก.....12</p> <p>โรคเรื้อรัง/โรคประจำตัว.....13</p> <p>อื่น ๆ (ระบุ).....14</p>
OP1	OP2	OP3
<input type="checkbox"/>	<input type="checkbox"/>	<input type="checkbox"/>
<input type="checkbox"/>	<input type="checkbox"/>	<input type="checkbox"/>
<input type="checkbox"/>	<input type="checkbox"/>	<input type="checkbox"/>
<input type="checkbox"/>	<input type="checkbox"/>	<input type="checkbox"/>
<input type="checkbox"/>	<input type="checkbox"/>	<input type="checkbox"/>

ตอนที่ 3 การเจ็บป่วยและการไปรับบริการสาธารณสุข (ต่อ)		
ก. การเจ็บป่วยระหว่าง 1 เดือนที่แล้ว (เฉพาะการป่วยที่ <i>ไม่</i> ต้องนอนในสถานพยาบาล)		
ถามทุกคน	ถามเฉพาะผู้ที่เกิดอุบัติเหตุ หรือ ถูกทำร้าย (OP4 = 2)	
<p>"ระหว่าง 1 เดือนที่แล้ว...(ชื่อ)... มีการบาดเจ็บจากอุบัติเหตุ หรือ ถูกทำร้ายร่างกาย หรือ ทำร้ายตัวเอง หรือไม่?"</p> <p>บันทึกรหัส</p> <p>ไม่มี..... 1</p> <p><b>(ข้ามไปถาม OP7)</b></p> <p>มี..... 2</p> <p><b>(ถามต่อไป)</b></p>	<p>"ระหว่าง 1 เดือนที่แล้ว...(ชื่อ)... มีการบาดเจ็บจากอุบัติเหตุ หรือ ถูกทำร้ายร่างกาย หรือ ทำร้ายตัวเอง กี่ครั้ง?"</p> <p>จากอุบัติเหตุ หรือ ถูกทำร้ายร่างกาย หรือ ทำร้ายตัวเอง</p> <p>(ถ้าเกิน 8 ครั้งให้บันทึก "8")</p> <p>(ถ้าไม่ทราบ ให้บันทึก "9")</p>	<p>"อุบัติเหตุ หรือ ถูกทำร้ายร่างกาย หรือ ทำร้ายตัวเอง ครั้งสุดท้าย...(ชื่อ)...ได้รับ เกิดจากสาเหตุใด?"</p> <p>บันทึกรหัส</p> <p>อุบัติเหตุจากยานพาหนะ</p> <p>รถจักรยานยนต์..... 1</p> <p>รถยนต์ รถกระบะ รถตู้ รถบรรทุกเล็ก..... 2</p> <p>รถบรรทุกขนาดใหญ่ รถยนต์โดยสารประจำทาง..... 3</p> <p>อื่น ๆ เช่น เรือ เครื่องบิน ฯลฯ (ระบุ)..... 4</p> <p>ถูกเครื่องจักรกลทำให้บาดเจ็บ..... 5</p> <p>ถูกสัตว์มีพิษกัดหรือต่อยถูกสัตว์ทำร้าย..... 6</p> <p>ถูกสารเคมีหรือวัตถุมีพิษ..... 7</p> <p>พลัดตกหกล้ม..... 8</p> <p>ถูกไฟหรือน้ำร้อนลวก..... 9</p> <p>อุบัติเหตุอื่น ๆ เช่น มีดบาด ตกน้ำ ฯลฯ (ระบุ)..... 10</p> <p>ถูกทำร้าย</p> <p>โดยใช้กำลังกาย..... 11</p> <p>โดยใช้วัตถุมีคม/ไม่มีคม เช่น มีด ไม้ ฯลฯ..... 12</p> <p>โดยวิธีอื่น ๆ เช่น ถูกยิง ฯลฯ (ระบุ)..... 13</p> <p>การทำร้ายตัวเอง..... 14</p>
<b>OP4</b>	<b>OP5</b>	<b>OP6</b>
<input type="checkbox"/>	<input type="checkbox"/>	<input type="checkbox"/>
<input type="checkbox"/>	<input type="checkbox"/>	<input type="checkbox"/>
<input type="checkbox"/>	<input type="checkbox"/>	<input type="checkbox"/>
<input type="checkbox"/>	<input type="checkbox"/>	<input type="checkbox"/>
<input type="checkbox"/>	<input type="checkbox"/>	<input type="checkbox"/>

ตอนที่ 3 การเจ็บป่วยและการไปรับบริการสาธารณสุข (ต่อ)							
ก. การเจ็บป่วยระหว่าง 1 เดือนที่แล้ว (เฉพาะการป่วยที่ไม่ ต้องนอนในสถานพยาบาล)							
ถามทุกคน	ถามเฉพาะผู้ที่มีโรคเรื้อรัง/โรคประจำตัว (OP7 = 2)					ถามเฉพาะผู้ที่เจ็บป่วยฯ (OP1 = 2/OP4 = 2/OP9 = 1-8)	
...(ชื่อ)...มีโรคเรื้อรัง/ โรคประจำตัวหรือ ต้องไปรับยาเป็นประจำ หรือไม่?  บันทึกรหัส ไม่มี.....1 (ข้ามไปถาม OP10) มี.....2 (ถามต่อไป)	"...(ชื่อ)...เคยได้รับการวินิจฉัยจากแพทย์หรือบุคลากรทางการแพทย์ ว่าเป็นโรคเรื้อรัง/โรคประจำตัวอะไรบ้าง?" (ตอบได้ไม่เกิน 5 โรค)					"ระหว่าง 1 เดือนที่แล้ว...(ชื่อ)... ไปรับบริการทางการแพทย์ เช่น การไปพบแพทย์ตามนัด การไปซื้อ/รับยา เป็นต้น เนื่องจาก โรคเรื้อรัง/โรคประจำตัวหรือไม่?"  (ไม่รวมที่เจ็บป่วย)  ให้บันทึกครั้งที่ไปรับบริการ  (ถ้าเกิน 8 ครั้ง ให้บันทึก "8")  (ถ้าไม่ได้ไป ให้บันทึก "0")  (ถ้าไม่ทราบ ให้บันทึก "9")	
	ชื่อโรค	รหัส	ชื่อโรค	รหัส			
	เบาหวาน	01	โรคกระดูก	22			
	ไทรอยด์/คอพอก	02	กรดไหลย้อน	23			
	ความดันโลหิตสูง	03	ภูมิแพ้	24			
	โรคหัวใจ (หัวใจโต/กล้ามเนื้อหัวใจ/หัวใจตีบ/หัวใจรั่ว/หลอดเลือดหัวใจ)	04	ตับแข็ง	25			
	โรคไขงั้นในเส้นเลือดสูง/คอเลสเตอรอลสูง	05	ไตวาย/ไตพิการ	26			
	โรคหลอดเลือดสมองอุดตัน	06	ต่อมลูกหมากโต/อักเสบ	27			
	มะเร็งตับ	07	เก๊าท์	28			
	มะเร็งหลอดลมและปอด	08	รูมาตอยด์/ข้ออักเสบรูมาตอยด์	29			
	มะเร็งลำไส้ใหญ่และทวารหนัก	09	โรคปวดขาเรื้อรัง/ข้อเข่าเสื่อม	30			
	มะเร็งเต้านม	10	โรคปวดหลังเรื้อรัง/ปวดคอเรื้อรัง	31			
	มะเร็งปากมดลูก และมดลูก	11	โรคเอคส์	32			
	มะเร็งอื่น ๆ	12	โรคโปลิโอ	33			
	โรคพิษสุราเรื้อรัง	13	โรคเรื้อน	34			
	โรคซึมเศร้า/โรคจิตเภท/โรคจิตประสาทอื่น ๆ	14	ชาลัมซีเมีย	35			
	สมองเสื่อม	15	สติปัญญาผิดปกติ (ควานซ์อินโตม)	36			
	ลมชัก/ลมบ้าหมู	16	ปรีทีนต้ออักเสบ (เหงือกอักเสบ)	37			
	ต้อกระจก/ต้อหิน	17	อัมพฤกษ์	38			
	ประสาทหูเสื่อม	18	อัมพาต	39			
	หอบหืด	19	โรคพาร์กินสัน	40			
	ถุงลมโป่งพอง/ปอดอุดกั้นเรื้อรัง	20	นิ้วในไต/นิ้วในกระดูก	41			
	วันโรค	21	อื่น ๆ (ระบุ).....	42			
OP7	OP8_1	OP8_2	OP8_3	OP8_4	OP8_5	OP9	OP10
<input type="checkbox"/>	<input type="checkbox"/>	<input type="checkbox"/>	<input type="checkbox"/>	<input type="checkbox"/>	<input type="checkbox"/>	<input type="checkbox"/>	<input type="checkbox"/>
<input type="checkbox"/>	<input type="checkbox"/>	<input type="checkbox"/>	<input type="checkbox"/>	<input type="checkbox"/>	<input type="checkbox"/>	<input type="checkbox"/>	<input type="checkbox"/>
<input type="checkbox"/>	<input type="checkbox"/>	<input type="checkbox"/>	<input type="checkbox"/>	<input type="checkbox"/>	<input type="checkbox"/>	<input type="checkbox"/>	<input type="checkbox"/>
<input type="checkbox"/>	<input type="checkbox"/>	<input type="checkbox"/>	<input type="checkbox"/>	<input type="checkbox"/>	<input type="checkbox"/>	<input type="checkbox"/>	<input type="checkbox"/>
<input type="checkbox"/>	<input type="checkbox"/>	<input type="checkbox"/>	<input type="checkbox"/>	<input type="checkbox"/>	<input type="checkbox"/>	<input type="checkbox"/>	<input type="checkbox"/>
74	75-76	77-78	79-80	81-82	83-84	85	86

ตอนที่ 3 การเจ็บป่วยและการไปรับบริการสาธารณสุข (ต่อ)					
ก. การเจ็บป่วยระหว่าง 1 เดือนที่แล้ว (เฉพาะการป่วยที่ไม่ต้องนอนในสถานพยาบาล)					
ถามเฉพาะผู้ที่เจ็บป่วยหรือไปรับบริการเนื่องจากโรคเรื้อรัง (OP1 = 2/OP4 = 2/OP9 = 1-8)					
"การเจ็บป่วยครั้งสุดท้าย ...(ชื่อ)...ป่วยจนต้อง หยุดกิจวัตรประจำวันกี่วัน?"	"การเจ็บป่วยครั้งสุดท้าย...(ชื่อ)...มีวิธีการรักษาพยาบาลอย่างไร?"		ถามเฉพาะผู้ที่ไปสถานพยาบาล (OP12 = 10-16)		
	ไม่ได้รักษา..... 1	บันทึกรหัส (ข้ามไปถาม OP1)	"การรักษาครั้งสุดท้าย ...(ชื่อ)...รับบริการ จากใคร?"	"การรักษาครั้งสุดท้าย ...(ชื่อ)...รับบริการอะไร?" (ตอบได้ไม่เกิน 2 คำตอบ โดยเรียงลำดับตาม <i>วิธีการหลัก</i> )	
ให้บันทึกจำนวนวันที่หยุด ติดต่อกันครั้งสุดท้าย (ถ้าหยุดตั้งแต่ก่อน 1 เดือนที่แล้ว ให้นับ จำนวนวันที่หยุด ติดต่อกันทั้งหมด) (ถ้าไม่หยุดให้บันทึก "0")	ไปสถานพยาบาลของรัฐ	สถานอนามัย/ศูนย์บริการสาธารณสุข/ศูนย์สุขภาพชุมชน	แพทย์	รักษาด้วยยาแผนปัจจุบัน..... 1	
	โรงพยาบาลส่งเสริมสุขภาพตำบล (รพ.สต.)..... 10	โรงพยาบาลชุมชน..... 11	แผนปัจจุบัน..... 1	รักษาด้วยยาสมุนไพร..... 2	
	โรงพยาบาลทั่วไป/โรงพยาบาลศูนย์..... 12	โรงพยาบาลทั่วไป/โรงพยาบาลศูนย์..... 12	แผนไทย..... 2	นวดไทยเพื่อรักษา..... 3	
	โรงพยาบาลของมหาวิทยาลัย..... 13	โรงพยาบาลของมหาวิทยาลัย..... 13	ทางเลือกอื่น..... 3	อบสมุนไพร/การนวดประคบ..... 4	
	โรงพยาบาลสังกัดอื่นของรัฐ..... 14	โรงพยาบาลสังกัดอื่นของรัฐ..... 14	ไม่ทราบ..... 4	ประคบสมุนไพรกับหม้อเกลือ..... 4	
	ไปสถานพยาบาลของเอกชน	ไปสถานพยาบาลของเอกชน	พยาบาล..... 5	การฝังเข็ม..... 5	
	โรงพยาบาลเอกชน..... 15	โรงพยาบาลเอกชน..... 15	บุคลากร	สมอชิบับัด..... 6	
	คลินิกเอกชน..... 16	คลินิกเอกชน..... 16	สาธารณสุขอื่น ๆ..... 6	อื่น ๆ (ระบุ)..... 7	
	อื่น ๆ (ระบุ)..... 17 (ข้ามไปถาม OP15)	อื่น ๆ (ระบุ)..... 17 (ข้ามไปถาม OP15)			
OP11	OP12		OP13	OP14_1	OP14_2
<input type="checkbox"/>	<input type="checkbox"/>		<input type="checkbox"/>	<input type="checkbox"/>	<input type="checkbox"/>
<input type="checkbox"/>	<input type="checkbox"/>		<input type="checkbox"/>	<input type="checkbox"/>	<input type="checkbox"/>
<input type="checkbox"/>	<input type="checkbox"/>		<input type="checkbox"/>	<input type="checkbox"/>	<input type="checkbox"/>
<input type="checkbox"/>	<input type="checkbox"/>		<input type="checkbox"/>	<input type="checkbox"/>	<input type="checkbox"/>
<input type="checkbox"/>	<input type="checkbox"/>		<input type="checkbox"/>	<input type="checkbox"/>	<input type="checkbox"/>

<b>ตอนที่ 3 การเจ็บป่วยและการไปรับบริการสาธารณสุข (ต่อ)</b>										
<b>ก. การเจ็บป่วยระหว่าง 1 เดือนที่แล้ว (เฉพาะการป่วยที่ไม่ต้องนอนในสถานพยาบาล)</b>										
<b>ถามเฉพาะผู้ที่เจ็บป่วยหรือไปรับบริการเนื่องจากโรคเรื้อรัง (OP1 = 2/OP4 = 2/OP9 = 1-8) และมีการรักษาพยาบาล (OP12 = 2-17)</b>										
<b>"การเจ็บป่วยครั้งสุดท้าย...(ชื่อ)...จ่ายคำรักษาพยาบาล รวมเป็นเงินเท่าไร"</b>	<b>"การเจ็บป่วยครั้งสุดท้าย ...(ชื่อ)...ใช้สวัสดิการฯ ที่มีหรือไม่"</b>	<b>ถามเฉพาะผู้ที่ไม่ใช้สวัสดิการฯ (OP16 = 11)</b>								
<b>รวมเป็นเงินเท่าไร"</b>  ให้บันทึกจำนวนเงิน เฉพาะส่วนที่จ่ายด้วยเงินของตนเอง หรือ ส่วนที่เบิกไม่ได้  (ถ้ารักษาฟรี หรือ นำไปเบิกจากหน่วยงาน หรือ จ่ายตรงทั้งหมด ให้บันทึก "0")	<b>...(ชื่อ)...ใช้สวัสดิการฯ ที่มีหรือไม่"</b>  บันทึกที่รหัส ไม่มีสวัสดิการฯ..... 1 มีสวัสดิการฯ และใช้ จากรัฐบาล หลักประกันสุขภาพแห่งชาติ (บัตรทอง)..... 2 ประกันสังคมกองทุนเงินทดแทน..... 3 ข้าราชการหรือข้าราชการบำนาญ..... 4 รัฐวิสาหกิจ..... 5 หน่วยงานอิสระของรัฐ..... 6 องค์กรปกครองส่วนท้องถิ่น..... 7 จากเอกชน ประกันสุขภาพกับบริษัทประกันเอกชน..... 8 สวัสดิการจัดโดยนายจ้าง..... 9 อื่น ๆ (ระบุ)..... 10 (ถ้าบันทึกที่รหัส 1-10 ข้ามไปถาม HP1) มีสวัสดิการฯ แต่ไม่ใช้..... 11 <b>(ถามต่อไป)</b>	<b>"สาเหตุที่...(ชื่อ)...ไม่ใช้สิทธิสวัสดิการฯ ที่มี ในการเจ็บป่วยครั้งสุดท้ายเพราะเหตุใด?"</b>  ให้ระบุสาเหตุที่สำคัญที่สุด  บันทึกที่รหัส เจ็บป่วยเพียงเล็กน้อย..... 1 อุบัติเหตุและเจ็บป่วยฉุกเฉิน..... 2 สถานพยาบาลอยู่ไกลเดินทางไม่สะดวก..... 3 ไม่สะดวกไปในเวลาทำการ..... 4 ไม่มีค่าพาหนะ..... 5 ขี้ รอนาน..... 6 ไม่แน่ใจคุณภาพยา..... 7 ถูกเลือกปฏิบัติ..... 8 บุคลากรใน รพ. ดู/พูดไม่เพราะ..... 9 แพทย์ไม่มีเวลาให้ซักถามอาการไม่ให้ข้อมูล..... 10 การวินิจฉัยไม่ตรงรักษาไม่หาย..... 11 ไม่ได้อยู่ในภูมิฐานะที่ใช้สิทธิสวัสดิการฯ..... 12 สิทธิประโยชน์ของสวัสดิการฯ ไม่ครอบคลุม..... 13 อื่น ๆ (ระบุ)..... 14								
OP15	OP16	OP17								
<table border="1" style="width: 100%; height: 20px;"> <tr> <td style="width: 25%;"></td> <td style="width: 25%;"></td> <td style="width: 25%;"></td> <td style="width: 25%;"></td> </tr> </table>					<table border="1" style="width: 100%; height: 20px;"> <tr> <td style="width: 50%;"></td> <td style="width: 50%;"></td> </tr> </table>			<table border="1" style="width: 100%; height: 20px;"> <tr> <td style="width: 50%;"></td> <td style="width: 50%;"></td> </tr> </table>		
<table border="1" style="width: 100%; height: 20px;"> <tr> <td style="width: 25%;"></td> <td style="width: 25%;"></td> <td style="width: 25%;"></td> <td style="width: 25%;"></td> </tr> </table>					<table border="1" style="width: 100%; height: 20px;"> <tr> <td style="width: 50%;"></td> <td style="width: 50%;"></td> </tr> </table>			<table border="1" style="width: 100%; height: 20px;"> <tr> <td style="width: 50%;"></td> <td style="width: 50%;"></td> </tr> </table>		
<table border="1" style="width: 100%; height: 20px;"> <tr> <td style="width: 25%;"></td> <td style="width: 25%;"></td> <td style="width: 25%;"></td> <td style="width: 25%;"></td> </tr> </table>					<table border="1" style="width: 100%; height: 20px;"> <tr> <td style="width: 50%;"></td> <td style="width: 50%;"></td> </tr> </table>			<table border="1" style="width: 100%; height: 20px;"> <tr> <td style="width: 50%;"></td> <td style="width: 50%;"></td> </tr> </table>		
<table border="1" style="width: 100%; height: 20px;"> <tr> <td style="width: 25%;"></td> <td style="width: 25%;"></td> <td style="width: 25%;"></td> <td style="width: 25%;"></td> </tr> </table>					<table border="1" style="width: 100%; height: 20px;"> <tr> <td style="width: 50%;"></td> <td style="width: 50%;"></td> </tr> </table>			<table border="1" style="width: 100%; height: 20px;"> <tr> <td style="width: 50%;"></td> <td style="width: 50%;"></td> </tr> </table>		
<table border="1" style="width: 100%; height: 20px;"> <tr> <td style="width: 25%;"></td> <td style="width: 25%;"></td> <td style="width: 25%;"></td> <td style="width: 25%;"></td> </tr> </table>					<table border="1" style="width: 100%; height: 20px;"> <tr> <td style="width: 50%;"></td> <td style="width: 50%;"></td> </tr> </table>			<table border="1" style="width: 100%; height: 20px;"> <tr> <td style="width: 50%;"></td> <td style="width: 50%;"></td> </tr> </table>		

ตอนที่ 3 การเจ็บป่วยและการไปรับบริการสาธารณสุข (ต่อ)					
ข. การส่งเสริมสุขภาพระหว่าง 12 เดือนที่แล้ว (นอกเหนือจากการเจ็บป่วยฯ ในตอน ก)					
ถามทุกคน	ถามเฉพาะผู้ที่มีการใช้บริการด้านสุขภาพอื่น ๆ (HP1 = 2)				
"ระหว่าง 12 เดือนที่แล้ว... (ชื่อ)... มีการใช้บริการด้านสุขภาพอื่น ๆ ที่ทั้งการรับบริการที่หน่วยบริการ หรือที่บ้าน หรือหน่วยแพทย์/สาธารณสุขเคลื่อนที่ หรือสถานที่อื่นในชุมชน นอกเหนือจากการเจ็บป่วยฯ หรือไม่" ไม่มี..... 1 (ข้ามไปถาม IP1) มี..... 2 (ถามต่อไป)	"ระหว่าง 12 เดือนที่แล้ว... (ชื่อ)... มีการใช้บริการกี่ครั้ง?" ให้บันทึกจำนวนครั้งที่ได้รับการบริการ (ถ้าเกิน 98 ครั้งให้บันทึก "98") (ถ้าไม่ทราบ ให้บันทึก "99")	"การได้รับบริการ 3 ประเภทสุดท้าย ... (ชื่อ)... ได้รับบริการอะไร?" บันทึกที่กรหัส		"การได้รับบริการครั้งสุดท้าย ... (ชื่อ)... ไปใช้บริการที่ใด?" บันทึกที่กรหัส	
		การฉีดวัคซีน..... 1 การฝากครรภ์/ตรวจครรภ์..... 2 การตรวจ/ดูแลหลังคลอด..... 3 การวางแผนครอบครัว..... 4 การตรวจสุขภาพประจำปี..... 5 การคัดกรองสุขภาพเด็ก/ การคัดกรองพัฒนาการเด็ก..... 6 การรับบริการทันตกรรม..... 7 การรับยาบำรุงอาหารเสริม..... 8 การรับบริการตรวจมะเร็งปากมดลูก..... 9 การตรวจคัดกรองโรคเบาหวาน ความดันโลหิตสูง..... 10 การปรับเปลี่ยนพฤติกรรม ที่มีความเสี่ยงต่อสุขภาพ เช่น ลดน้ำหนัก อดบุหรี่/สุรา เป็นต้น..... 11 การรับบริการอื่น ๆ (ระบุ)..... 12	1 2 3 4 5 6 7 8 9 10 11 12	1 2 3 4 5 6 7 8 9 10	1 2 3 4 5 6 7 8 9 10
HP1	HP2	HP3_1	HP3_2	HP3_3	HP4
<input type="checkbox"/>	<input type="checkbox"/>	<input type="checkbox"/>	<input type="checkbox"/>	<input type="checkbox"/>	<input type="checkbox"/>
<input type="checkbox"/>	<input type="checkbox"/>	<input type="checkbox"/>	<input type="checkbox"/>	<input type="checkbox"/>	<input type="checkbox"/>
<input type="checkbox"/>	<input type="checkbox"/>	<input type="checkbox"/>	<input type="checkbox"/>	<input type="checkbox"/>	<input type="checkbox"/>
<input type="checkbox"/>	<input type="checkbox"/>	<input type="checkbox"/>	<input type="checkbox"/>	<input type="checkbox"/>	<input type="checkbox"/>
<input type="checkbox"/>	<input type="checkbox"/>	<input type="checkbox"/>	<input type="checkbox"/>	<input type="checkbox"/>	<input type="checkbox"/>
103	104-105	106-107	108-109	110-111	112-113

10

ตอนที่ 3 การเจ็บป่วยและการไปรับบริการสาธารณสุข (ต่อ)		
ข. การส่งเสริมสุขภาพระหว่าง 12 เดือนที่แล้ว (นอกเหนือจากการเจ็บป่วยฯ ในตอน ก)		
ถามเฉพาะผู้ที่มีการใช้บริการด้านสุขภาพอื่น ๆ (HP1 = 2) และไปรับบริการนอกสถานที่ (HP4 = 1-8, 10)		
"การได้รับบริการครั้งสุดท้าย... (ชื่อ)... จ่ายค่าไปใช้บริการ รวมเป็นเงินเท่าไร?"	"การได้รับบริการครั้งสุดท้าย ...(ชื่อ)... ใช้สวัสดิการฯ ที่มี หรือไม่?"  บันทึกรหัส	ถามเฉพาะผู้ที่ไม่ใช่สวัสดิการฯ (HP6 = 11)
		"สาเหตุที่... (ชื่อ)... ไม่ใช่สิทธิสวัสดิการฯ ที่มี ในการได้รับบริการครั้งสุดท้ายเพราะเหตุใด?"  ให้ระบุสาเหตุที่สำคัญที่สุด  บันทึกรหัส
ให้บันทึกจำนวนเงิน	ไม่มีสวัสดิการฯ..... 1	สถานพยาบาลอยู่ไกล/เดินทางไม่สะดวก..... 1
เฉพาะส่วนที่จ่ายด้วยเงินของตนเอง	มีสวัสดิการฯ และใช้	ไม่สะดวกไปในเวลาทำการ..... 2
หรือ ส่วนที่เบิกไม่ได้	จากรัฐบาล	ไม่มีค่าพาหนะ..... 3
	หลักประกันสุขภาพแห่งชาติ (บัตรทอง)..... 2	ข้า รอนาน..... 4
	ประกันสังคม/กองทุนทดแทน..... 3	ไม่แน่ใจคุณภาพยา..... 5
(ถ้ารับบริการฟรี หรือ	ข้าราชการหรือข้าราชการบำนาญ..... 4	ถูกเลือกปฏิบัติ..... 6
นำไปเบิกจากหน่วยงาน หรือ	รัฐวิสาหกิจ..... 5	บุคลากรใน รพ. ดู/พูดไม่ไพเราะ..... 7
จ่ายตรงทั้งหมด ให้บันทึก "0")	หน่วยงานอิสระของรัฐ..... 6	แพทย์ไม่มีเวลาให้ซักถามอาการ/ไม่ให้ข้อมูล..... 8
	องค์กรปกครองส่วนท้องถิ่น..... 7	การวินิจฉัยไม่ตรงรักษาไม่หาย..... 9
	จากเอกชน	ไม่ได้อยู่ในภูมิลาเนาที่ใช้สิทธิสวัสดิการฯ..... 10
	ประกันสุขภาพกับบริษัท/ประกันเอกชน..... 8	สิทธิประโยชน์ของสวัสดิการฯ ไม่ครอบคลุม..... 11
	สวัสดิการจัดโดยนายจ้าง..... 9	อื่น ๆ (ระบุ)..... 12
	อื่น ๆ (ระบุ)..... 10	
	(ถ้าบันทึกรหัส 1-10 ข้ามไปถาม IP1)	
	มีสวัสดิการฯ แต่ไม่ใช้..... 11	
	(ถามต่อไป)	
HP5	HP6	HP7
<input type="text"/>	<input type="text"/>	<input type="text"/>
<input type="text"/>	<input type="text"/>	<input type="text"/>
<input type="text"/>	<input type="text"/>	<input type="text"/>
<input type="text"/>	<input type="text"/>	<input type="text"/>
<input type="text"/>	<input type="text"/>	<input type="text"/>

114-118

119-120

121-122

ตอนที่ 3 การเจ็บป่วยและการไปรับบริการสาธารณสุข (ต่อ)					
ค. การเข้าพักรักษาตัวในสถานพยาบาลระหว่าง 12 เดือนที่แล้ว (คนไข้ใน)					
ถามทุกคน	ถามเฉพาะผู้ที่เป็นคนไข้ใน (IP1 = 2)				
<p>"ระหว่าง 12 เดือนที่แล้ว... (ชื่อ)...ป่วยหรือได้รับอุบัติเหตุหรือคลอติบุตร หรือสาเหตุอื่น ๆ จนต้องนอนในสถานพยาบาลหรือไม่?"</p> <p>บันทึกรหัส</p> <p>ไม่เคยเข้าพักรักษา..... 1</p> <p>(ข้ามไปถาม DH1)</p> <p>เคยเข้าพักรักษา..... 2</p> <p>(ถามต่อไป)</p>	<p>"ระหว่าง 12 เดือนที่แล้ว... (ชื่อ)...เข้าพักรักษาในสถานพยาบาลกี่ครั้ง?"</p> <p>ให้บันทึกจำนวนครั้งที่เข้าพักรักษาในสถานพยาบาล</p> <p>(ถ้าไม่ทราบ ให้บันทึก "99")</p>	<p>"การเข้าพักรักษาในสถานพยาบาลครั้งสุดท้าย... (ชื่อ)...เข้าพักรักษาเนื่องจากสาเหตุใด?"</p> <p>บันทึกรหัส</p> <p>โรค..... 1</p> <p>อุบัติเหตุ..... 2</p> <p>คลอติบุตร..... 3</p> <p>อื่น ๆ (ระบุ)..... 4</p>	<p>"การเข้าพักรักษาในสถานพยาบาลครั้งสุดท้าย... (ชื่อ)...เข้าพักรักษาในสถานพยาบาลใด?"</p> <p>บันทึกรหัส</p> <p>สถานพยาบาลของรัฐ..... 1</p> <p>โรงพยาบาลชุมชน..... 1</p> <p>โรงพยาบาลทั่วไป..... 1</p> <p>โรงพยาบาลศูนย์..... 2</p> <p>โรงพยาบาลของมหาวิทยาลัย..... 3</p> <p>โรงพยาบาลสังกัดอื่นของรัฐ..... 4</p> <p>สถานพยาบาลของเอกชน..... 5</p> <p>โรงพยาบาลเอกชน..... 5</p> <p>อื่น ๆ (ระบุ)..... 6</p>	<p>"การเข้าพักรักษาในสถานพยาบาลครั้งสุดท้าย... (ชื่อ)...เลือกเข้าพักรักษาในสถานพยาบาลนั้น เพราะเหตุใด?"</p> <p>ให้ระบุสาเหตุที่สำคัญที่สุด</p> <p>บันทึกรหัส</p> <p>เลือกใช้ตามระบุในประกันสังคม..... 1</p> <p>บัตรทอง..... 1</p> <p>ได้รับการส่งต่อจากโรงพยาบาล..... 2</p> <p>สถานพยาบาลอยู่ใกล้..... 2</p> <p>เดินทางสะดวก..... 3</p> <p>บริการรวดเร็ว ทันใจ..... 4</p> <p>ค่ารักษาพยาบาลไม่แพง..... 5</p> <p>มีแพทย์ผู้เชี่ยวชาญ..... 6</p> <p>มีเครื่องมือแพทย์ทันสมัย..... 7</p> <p>เข้ารักษาฉุกเฉิน..... 8</p> <p>อื่น ๆ (ระบุ)..... 9</p>	<p>"การเข้าพักรักษาในสถานพยาบาลครั้งสุดท้าย... (ชื่อ)...นอนในสถานพยาบาลกี่วัน?"</p> <p>ให้บันทึกจำนวนวันที่เข้าพักรักษา</p> <p>(ถ้าเกิน 98 วัน ให้บันทึก "98")</p> <p>(ถ้าไม่ทราบ ให้บันทึก "99")</p>
IP1	IP2	IP3	IP4	IP5	IP6
<input type="checkbox"/>	<input type="checkbox"/>	<input type="checkbox"/>	<input type="checkbox"/>	<input type="checkbox"/>	<input type="checkbox"/>
<input type="checkbox"/>	<input type="checkbox"/>	<input type="checkbox"/>	<input type="checkbox"/>	<input type="checkbox"/>	<input type="checkbox"/>
<input type="checkbox"/>	<input type="checkbox"/>	<input type="checkbox"/>	<input type="checkbox"/>	<input type="checkbox"/>	<input type="checkbox"/>
<input type="checkbox"/>	<input type="checkbox"/>	<input type="checkbox"/>	<input type="checkbox"/>	<input type="checkbox"/>	<input type="checkbox"/>
<input type="checkbox"/>	<input type="checkbox"/>	<input type="checkbox"/>	<input type="checkbox"/>	<input type="checkbox"/>	<input type="checkbox"/>
123	124-125	126	127	128-129	130-131



<b>ตอนที่ 3 การเจ็บป่วยและการไปรับบริการสาธารณสุข (ต่อ)</b>								
<b>ค. การเข้าพักรักษาตัวในสถานพยาบาลระหว่าง 12 เดือนที่แล้ว (คนไข้ใน)</b>								
<b>ถามเฉพาะผู้ที่เป็นคนไข้ใน (IP1 = 2)</b>								
<b>"การเข้าพักรักษาในสถานพยาบาลครั้งสุดท้าย ...(ชื่อ)...จ่ายค่ารักษาพยาบาล รวมเป็นเงินเท่าไร?"</b>	<b>"การเข้าพักรักษาในสถานพยาบาลครั้งสุดท้าย ...(ชื่อ)...ใช้สวัสดิการฯ ที่มี หรือไม่?"</b>	<b>ถามเฉพาะผู้ที่ไม่ใช้สวัสดิการฯ (IP8 = 11)</b>						
<p>ให้บันทึกจำนวนเงินเฉพาะ ส่วนที่จ่ายด้วยเงินของตนเอง หรือ ส่วนที่เบิกไม่ได้</p> <p>(ถ้ารักษาฟรี หรือ นำไปเบิกจากหน่วยงาน หรือ จ่ายตรงทั้งหมด ให้บันทึก "0")</p>	<p>บันทึกกรหัส</p> <p>ไม่มีสวัสดิการฯ..... 1</p> <p>มีสวัสดิการฯ และ ใช้</p> <p>จากรัฐบาล</p> <p>หลักประกันสุขภาพแห่งชาติ (บัตรทอง)..... 2</p> <p>ประกันสังคมกองทุนเงินทดแทน..... 3</p> <p>ข้าราชการหรือข้าราชการบำนาญ..... 4</p> <p>รัฐวิสาหกิจ..... 5</p> <p>หน่วยงานอิสระของรัฐ..... 6</p> <p>องค์กรปกครองส่วนท้องถิ่น..... 7</p> <p>จากเอกชน</p> <p>ประกันสุขภาพกับบริษัทประกันเอกชน..... 8</p> <p>สวัสดิการจัดโดยนายจ้าง..... 9</p> <p>อื่น ๆ (ระบุ)..... 10</p> <p>(ถ้าบันทึกกรหัส 1-10 ข้ามไปถาม DH1)</p> <p>มีสวัสดิการฯ แต่ไม่ใช้..... 11</p> <p style="text-align: center;"><i>(ถามต่อไป)</i></p>	<p>"...(ชื่อ)...ไม่ใช้สิทธิสวัสดิการฯ ที่มี ในการเข้าพักรักษาในสถานพยาบาล ครั้งสุดท้าย เพราะเหตุใด?"</p> <p>ให้ระบุสาเหตุที่สำคัญที่สุด</p> <p>บันทึกกรหัส</p> <p>อุบัติเหตุและเจ็บป่วยฉุกเฉิน..... 1</p> <p>สถานพยาบาลอยู่ไกล/เดินทางไม่สะดวก..... 2</p> <p>ไม่มีค่าพาหนะ..... 3</p> <p>ช้า รอนาน..... 4</p> <p>ไม่แน่ใจในคุณภาพยา..... 5</p> <p>ถูกเลือกปฏิบัติ..... 6</p> <p>บุคลากรในรพ. ดู/พูดไม่ไพเราะ..... 7</p> <p>แพทย์ไม่มีเวลาให้ซักถาม/ไม่ให้ข้อมูล..... 8</p> <p>การวินิจฉัยไม่ตรงรักษาไม่หาย..... 9</p> <p>ไม่ได้อยู่ในภูมิลาเนาที่ใช้สิทธิสวัสดิการฯ..... 10</p> <p>สิทธิประโยชน์ของสวัสดิการฯ ไม่ครอบคลุม..... 11</p> <p>อื่น ๆ (ระบุ)..... 12</p>						
IP7	IP8	IP9						
<table border="1" style="width: 100%; height: 20px;"> <tr> <td style="width: 25%;"></td> <td style="width: 25%;"></td> <td style="width: 25%;"></td> <td style="width: 25%;"></td> </tr> </table>					<table border="1" style="width: 50%; height: 20px;"> <tr> <td style="width: 50%;"></td> </tr> </table>		<table border="1" style="width: 50%; height: 20px;"> <tr> <td style="width: 50%;"></td> </tr> </table>	
<table border="1" style="width: 100%; height: 20px;"> <tr> <td style="width: 25%;"></td> <td style="width: 25%;"></td> <td style="width: 25%;"></td> <td style="width: 25%;"></td> </tr> </table>					<table border="1" style="width: 50%; height: 20px;"> <tr> <td style="width: 50%;"></td> </tr> </table>		<table border="1" style="width: 50%; height: 20px;"> <tr> <td style="width: 50%;"></td> </tr> </table>	
<table border="1" style="width: 100%; height: 20px;"> <tr> <td style="width: 25%;"></td> <td style="width: 25%;"></td> <td style="width: 25%;"></td> <td style="width: 25%;"></td> </tr> </table>					<table border="1" style="width: 50%; height: 20px;"> <tr> <td style="width: 50%;"></td> </tr> </table>		<table border="1" style="width: 50%; height: 20px;"> <tr> <td style="width: 50%;"></td> </tr> </table>	
<table border="1" style="width: 100%; height: 20px;"> <tr> <td style="width: 25%;"></td> <td style="width: 25%;"></td> <td style="width: 25%;"></td> <td style="width: 25%;"></td> </tr> </table>					<table border="1" style="width: 50%; height: 20px;"> <tr> <td style="width: 50%;"></td> </tr> </table>		<table border="1" style="width: 50%; height: 20px;"> <tr> <td style="width: 50%;"></td> </tr> </table>	
<table border="1" style="width: 100%; height: 20px;"> <tr> <td style="width: 25%;"></td> <td style="width: 25%;"></td> <td style="width: 25%;"></td> <td style="width: 25%;"></td> </tr> </table>					<table border="1" style="width: 50%; height: 20px;"> <tr> <td style="width: 50%;"></td> </tr> </table>		<table border="1" style="width: 50%; height: 20px;"> <tr> <td style="width: 50%;"></td> </tr> </table>	

ตอนที่ 3 การเจ็บป่วยและการไปรับบริการสาธารณสุข (ต่อ)				
ง. การรับบริการทันตกรรมระหว่าง 12 เดือนที่แล้ว				
ถามทุกคน	ถามเฉพาะผู้ไปใช้บริการทันตกรรม (DH1 = 2)			
<p>"ระหว่าง 12 เดือนที่แล้ว...(ชื่อ)... ไปรับบริการทันตกรรมหรือไม่?"</p> <p>บันทึกรหัส</p> <p>ไม่รับบริการ..... 1</p> <p>(ข้ามไปถาม UN1)</p> <p>รับบริการ..... 2</p> <p>(ถามต่อไป)</p>	<p>"ระหว่าง 12 เดือนที่แล้ว ...(ชื่อ)...ไปรับบริการ ทันตกรรมกี่ครั้ง?"</p> <p>ให้บันทึกจำนวนครั้งที่ ไปรับบริการ</p> <p>(ถ้าไม่ทราบ ให้บันทึก "99")</p>	<p>"การรับบริการทันตกรรมครั้งสุดท้าย ...(ชื่อ)...รับบริการทันตกรรมประเภทใด?"</p> <p>(ตอบได้ไม่เกิน 2 คำตอบ โดยเรียงลำดับตามความสำคัญในการรักษา)</p> <p>บันทึกรหัส</p> <p>ดูดหินปูน/</p> <p>รักษาเหงือก (ปริทันต์)..... 1</p> <p>อุดฟัน..... 2</p> <p>รักษารากฟัน..... 3</p> <p>ถอนฟัน..... 4</p> <p>เคลือบหลุมร่องฟัน..... 5</p> <p>ใส่ฟันเทียม..... 6</p> <p>ดัดฟันจัดฟัน..... 7</p> <p>ตรวจรักษาสุขภาพในช่องปาก..... 8</p> <p>ทา/เคลือบ ฟลูออไรด์..... 9</p> <p>จำไม่ได้..... 10</p> <p>อื่น ๆ (ระบุ)..... 11</p>		<p>"...(ชื่อ)...รับบริการทันตกรรมครั้งสุดท้าย จากที่ใด?"</p> <p>บันทึกรหัส</p> <p>สถานพยาบาลของรัฐ</p> <p>สถานื่อนามัย/ศูนย์บริการสาธารณสุข/ ศูนย์สุขภาพชุมชน/รพ.สต.</p> <p>ที่ไม่มีทันตภิบาลและทันตแพทย์บริการ... 1</p> <p>ที่มีทันตภิบาลหรือทันตแพทย์บริการ... 2</p> <p>โรงพยาบาลชุมชน..... 3</p> <p>โรงพยาบาลทั่วไป/โรงพยาบาลศูนย์..... 4</p> <p>โรงพยาบาลของมหาวิทยาลัย..... 5</p> <p>โรงพยาบาลสังกัดอื่นของรัฐ..... 6</p> <p>สถานพยาบาลของเอกชน</p> <p>โรงพยาบาลเอกชน..... 7</p> <p>คลินิกเอกชน..... 8</p> <p>ร้านหมอชาวบ้าน/หมอเดอริสค์/หมอรถอีแต๋น... 9</p> <p>หน่วยแพทย์เคลื่อนที่ของหน่วยงานต่าง ๆ..... 10</p> <p>โรงเรียน..... 11</p> <p>อื่น ๆ (ระบุ)..... 12</p> <p>(ถามต่อไป)</p>
DH1	DH2	DH3_1	DH3_2	DH4
<input type="checkbox"/>	<input type="checkbox"/>	<input type="checkbox"/>	<input type="checkbox"/>	<input type="checkbox"/>
<input type="checkbox"/>	<input type="checkbox"/>	<input type="checkbox"/>	<input type="checkbox"/>	<input type="checkbox"/>
<input type="checkbox"/>	<input type="checkbox"/>	<input type="checkbox"/>	<input type="checkbox"/>	<input type="checkbox"/>
<input type="checkbox"/>	<input type="checkbox"/>	<input type="checkbox"/>	<input type="checkbox"/>	<input type="checkbox"/>
<input type="checkbox"/>	<input type="checkbox"/>	<input type="checkbox"/>	<input type="checkbox"/>	<input type="checkbox"/>

ตอนที่ 3 การเจ็บป่วยและการไปรับบริการสาธารณสุข (ต่อ)		
ง. การรับบริการทันตกรรมระหว่าง 12 เดือนที่แล้ว		
ถามเฉพาะผู้ไปใช้บริการทันตกรรมและใช้บริการในสถานพยาบาล (DH1 = 2 และ DH4 = 1-9, 12)		
"การรับบริการทันตกรรมครั้งสุดท้าย...(ชื่อ)... จ่ายค่าบริการทั้งหมด รวมเป็นเงินเท่าไร?"	"การรับบริการทันตกรรมครั้งสุดท้าย ...(ชื่อ)...ใช้สวัสดิการฯ ที่มีหรือไม่?"	ถามเฉพาะผู้ที่ไม่ใช้สวัสดิการฯ (DH6 = 11) ...(ชื่อ)...ไม่ใช้สิทธิสวัสดิการฯ ที่มีในการรับบริการ ทันตกรรมครั้งสุดท้าย เพราะเหตุใด?"
<p>ให้บันทึกจำนวนเงินเฉพาะ ส่วนที่จ่ายด้วยเงินของตนเอง หรือ ส่วนที่เบิกไม่ได้</p> <p>(ถ้ารักษาฟรี หรือ นำไปเบิกจากหน่วยงาน หรือ จ่ายตรงทั้งหมด ให้บันทึก "0")</p>	<p>บันทึกอัตรา</p> <p>ไม่มีสวัสดิการฯ..... 1</p> <p>มีสวัสดิการฯ และใช้</p> <p>จากรัฐบาล</p> <p>หลักประกันสุขภาพแห่งชาติ (บัตรทอง)..... 2</p> <p>ประกันสังคมกองทุนมหิตตแทน..... 3</p> <p>ข้าราชการหรือข้าราชการบำนาญ..... 4</p> <p>รัฐวิสาหกิจ..... 5</p> <p>หน่วยงานอิสระของรัฐ..... 6</p> <p>องค์กรปกครองส่วนท้องถิ่น..... 7</p> <p>จากเอกชน</p> <p>ประกันสุขภาพกับบริษัทประกันเอกชน..... 8</p> <p>สวัสดิการจัดโดยนายจ้าง..... 9</p> <p>อื่น ๆ (ระบุ)..... 10</p> <p>(ถ้าบันทึกอัตรา 1-10 ข้ามไปถาม UN1)</p> <p>มีสวัสดิการฯ แต่ไม่ใช้..... 11</p> <p>(ถามต่อไป)</p>	<p>ให้ระบุสาเหตุที่สำคัญที่สุด</p> <p>บันทึกอัตรา</p> <p>เจ็บป่วยเพียงเล็กน้อย..... 1</p> <p>อุบัติเหตุและเจ็บป่วยฉุกเฉิน..... 2</p> <p>สถานพยาบาลอยู่ไกล/เดินทางไม่สะดวก..... 3</p> <p>ไม่สะดวกไปในเวลาทำการ..... 4</p> <p>ไม่มีค่าพาหนะ..... 5</p> <p>ช้า รอนาน..... 6</p> <p>ไม่แน่ใจคุณภาพยา..... 7</p> <p>ถูกเลือกปฏิบัติ..... 8</p> <p>บุคลากรใน รพ. ดู/พูดไม่ไพเราะ..... 9</p> <p>แพทย์ไม่มีเวลาให้ซักถามอาการ/ไม่ให้ข้อมูล..... 10</p> <p>การวินิจฉัยไม่ตรงรักษาไม่หาย..... 11</p> <p>ไม่ได้อยู่ในภูมิลาเนาที่ใช้สิทธิสวัสดิการฯ..... 12</p> <p>สิทธิประโยชน์ของสวัสดิการฯ ไม่ครอบคลุม..... 13</p> <p>อื่น ๆ (ระบุ)..... 14</p>
DH5	DH6	DH7
<input type="text"/>	<input type="text"/>	<input type="text"/>
<input type="text"/>	<input type="text"/>	<input type="text"/>
<input type="text"/>	<input type="text"/>	<input type="text"/>
<input type="text"/>	<input type="text"/>	<input type="text"/>
<input type="text"/>	<input type="text"/>	<input type="text"/>

ตอนที่ 4 ความจำเป็นทางสุขภาพที่ไม่ได้รับการตอบสนอง					
การเจ็บป่วยที่ไม่ต้องนอนในสถานพยาบาล		การเข้าพักรักษาตัวในสถานพยาบาล (ผู้ป่วยใน)		การรับบริการทันตกรรม	
ถามทุกคน	ถามเฉพาะ UN1 = 2	ถามทุกคน	ถามเฉพาะ UN3 = 2	ถามทุกคน	ถามเฉพาะ UN5 = 2
"ระหว่าง 12 เดือนที่แล้ว มีบ้างหรือไม่ที่... (ชื่อ)...เคยป่วยและจำเป็นต้องเข้ารับการตรวจรักษาแต่ท่านไม่ได้ไปรับการตรวจรักษา?"	"เพราะเหตุใด... (ชื่อ)...จึงไม่ได้เข้ารับการตรวจรักษาในครั้งนั้น?"	"ระหว่าง 12 เดือนที่แล้ว มีบ้างหรือไม่ที่... (ชื่อ)...เคยป่วยและจำเป็นต้องนอนในสถานพยาบาลหรือแพทย์ต้องการให้นอนรักษาในสถานพยาบาล?"	"เพราะเหตุใด... (ชื่อ)...จึงไม่ได้เข้ารับการรักษาในครั้งนั้น?"	"ระหว่าง 12 เดือนที่แล้ว มีบ้างหรือไม่ที่... (ชื่อ)...เคยมีปัญหาสุขภาพช่องปาก และต้องการเข้ารับบริการแต่ไม่ได้เข้ารับบริการ?"	"เพราะเหตุใด... (ชื่อ)...จึงไม่ได้เข้ารับบริการในครั้งนั้น?"
ไม่มี..... 1	ไม่มีเงินจ่ายค่ารักษาพยาบาล..... 1	ไม่มี..... 1	ไม่มีเงินจ่ายค่ารักษาพยาบาล..... 1	ไม่มี..... 1	ไม่มีเงินจ่ายค่าบริการ..... 1
มี..... 2	ไม่มีค่าเดินทางไปรับการรักษา..... 2	มี..... 2	ไม่มีค่าเดินทางไปรับการรักษา..... 2	มี..... 2	ไม่มีค่าเดินทางไปรับบริการ..... 2
มี..... 3	คิวยาว/ต้องรอนาน..... 3	มี..... 3	คิวยาว/ต้องรอนาน..... 3	มี..... 3	คิวยาว/ต้องรอนาน..... 3
มี..... 4	เดินทางไม่สะดวก/อยู่ห่างไกล..... 4	มี..... 4	เดินทางไม่สะดวก/อยู่ห่างไกล..... 4	มี..... 4	เดินทางไม่สะดวก/อยู่ห่างไกล..... 4
มี..... 5	ไม่มีเวลาไปรับการรักษา..... 5	มี..... 5	ไม่มีเวลาไปรับการรักษา..... 5	มี..... 5	ไม่มีเวลาไปรับบริการ..... 5
มี..... 6	ไม่เชื่อมั่นหรือไม่ประทับใจในสถานพยาบาลหรือผู้ให้บริการ..... 6	มี..... 6	ไม่เชื่อมั่นหรือไม่ประทับใจในสถานพยาบาลหรือผู้ให้บริการ..... 6	มี..... 6	ไม่เชื่อมั่นหรือไม่ประทับใจในสถานพยาบาลหรือผู้ให้บริการ..... 6
มี..... 7	ไม่ทราบว่าจะไปรับการรักษาที่ใด..... 7	มี..... 7	ไม่ทราบว่าจะไปรับการรักษาที่ใด..... 7	มี..... 7	ไม่ทราบว่าจะไปรับบริการที่ใด..... 7
มี..... 8	ไม่มีผู้พาไปรับการรักษา..... 8	มี..... 8	ไม่มีผู้พาไปรับการรักษา..... 8	มี..... 8	ไม่มีผู้พาไปรับบริการ..... 8
มี..... 9	อื่น ๆ (ระบุ)..... 9	มี..... 9	เป็นข้อจำกัดของผู้ให้บริการ เช่น เตียงเต็ม สถานที่ไม่รองรับ ฯลฯ..... 9	มี..... 9	เป็นข้อจำกัดของผู้ให้บริการ เช่น ไม่มีทันตบุคลากร สถานที่ไม่รองรับ ฯลฯ..... 9
มี..... 10	อื่น ๆ (ระบุ)..... 10	มี..... 10	อื่น ๆ (ระบุ)..... 10	มี..... 10	อื่น ๆ (ระบุ)..... 10
UN1	UN2	UN3	UN4	UN5	UN6
<input type="checkbox"/>	<input type="checkbox"/>	<input type="checkbox"/>	<input type="checkbox"/>	<input type="checkbox"/>	<input type="checkbox"/>
<input type="checkbox"/>	<input type="checkbox"/>	<input type="checkbox"/>	<input type="checkbox"/>	<input type="checkbox"/>	<input type="checkbox"/>
<input type="checkbox"/>	<input type="checkbox"/>	<input type="checkbox"/>	<input type="checkbox"/>	<input type="checkbox"/>	<input type="checkbox"/>
<input type="checkbox"/>	<input type="checkbox"/>	<input type="checkbox"/>	<input type="checkbox"/>	<input type="checkbox"/>	<input type="checkbox"/>
<input type="checkbox"/>	<input type="checkbox"/>	<input type="checkbox"/>	<input type="checkbox"/>	<input type="checkbox"/>	<input type="checkbox"/>
159	160-161	162	163-164	165	166-167

ตอนที่ 5 ยาฆ่าเชื้อ/ยาปฏิชีวนะ									
ถามเฉพาะผู้ที่มีอายุตั้งแต่ 15 ปีขึ้นไป และตอบด้วยตนเอง									
"ระหว่าง 1 เดือนที่ผ่านมา...(ชื่อ)... ได้ใช้ยาฆ่าเชื้อ/ยาปฏิชีวนะ หรือไม่?" (รวมทั้ง ยาเม็ด ยามง ยาน้ำ) <b>ยาฆ่าเชื้อ/ยาปฏิชีวนะ</b> ในแบบสอบถามนี้ หมายถึง ยาที่ยับยั้งฆ่า/ต้านเชื้อโรค ที่เป็นสาเหตุของการเกิดโรคติดเชื้อ และอาการเจ็บป่วยในคนและสัตว์ บันทึกรหัส ได้ใช้..... 1 (ถามต่อไป) ไม่ได้ใช้..... 2 ไม่แน่ใจ..... 3 (ข้ามไป AB4)	ถามเฉพาะผู้ที่ยาฆ่าเชื้อ/ยาปฏิชีวนะ (AB1 = 1)								
	"...(ชื่อ)...ได้รับยาฆ่าเชื้อ/ยาปฏิชีวนะจากแหล่งใด?" (เลือกเพียง 1 คำตอบ) บันทึกรหัส	"...(ชื่อ)...ได้รับยาฆ่าเชื้อ/ยาปฏิชีวนะครั้งสุดท้าย เพื่อรักษาอาการ/โรคใดต่อไปนี้หรือไม่?"							
	สถานพยาบาลของรัฐ สถานอนามัย/ศูนย์บริการสาธารณสุข ศูนย์สุขภาพชุมชน/รพ. สต..... 1 โรงพยาบาลชุมชน..... 2 โรงพยาบาลทั่วไป/โรงพยาบาลศูนย์..... 3 โรงพยาบาลของมหาวิทยาลัย..... 4 โรงพยาบาลสังกัดอื่นของรัฐ..... 5 สถานพยาบาลของเอกชน โรงพยาบาลเอกชน..... 6 คลินิกเอกชน..... 7 ร้านขายยา..... 8 ช่องทางออนไลน์..... 9 ร้านชำ..... 10 ยาฆ่าเชื้อ/ยาปฏิชีวนะที่เหลือจากการรักษาที่ผ่านมา (ของตนเองและคนอื่น)..... 11 หน่วยแพทย์เคลื่อนที่ของหน่วยงานต่าง ๆ..... 12 อื่น ๆ (ระบุ)..... 13	AB3_1 ปอดบวม AB3_2 ทลดลมอักเสบ AB3_3 คออักเสบ/ทอนซิลอักเสบ AB3_4 ใช้หวัด/ไข้หวัดใหญ่ AB3_5 เจ็บคอ AB3_6 ไอ AB3_7 มีไข้ AB3_8 ปวดศีรษะ AB3_9 ท้องร่วง/ท้องเสีย AB3_10 กระเพาะปัสสาวะอักเสบ/ กรวยไตอักเสบ AB3_11 ผิวหนังติดเชื้อ/แผลติดเชื้อ AB3_12 ปวดเมื่อยกล้ามเนื้อ AB3_13 อื่น ๆ (ระบุ) AB3_14 ไม่มีอาการ/โรค AB3_15 ได้รับยาปฏิชีวนะ แต่ไม่ทราบว่าเป็นการรักษา อาการ/โรคอะไร รหัสคำตอบ AB3_1-AB3_15 บันทึกรหัส ใช่..... 1 ไม่ใช่..... 2 บันทึกตามอาการ/โรคที่ได้รับคำตอบ (ถ้า "ไม่มีอาการ/โรค" บันทึก 1 ใน AB3_14 หรือ ถ้า "ไม่ทราบ" บันทึก 1 ใน AB3_15) และข้ามไปถาม AB4							
AB1	AB2	AB3_1	AB3_2	AB3_3	...	AB3_13	AB3_14	AB3_15	
<input type="checkbox"/>	<input type="checkbox"/>	<input type="checkbox"/>	<input type="checkbox"/>	<input type="checkbox"/>	...	<input type="checkbox"/>	<input type="checkbox"/>	<input type="checkbox"/>	
<input type="checkbox"/>	<input type="checkbox"/>	<input type="checkbox"/>	<input type="checkbox"/>	<input type="checkbox"/>	...	<input type="checkbox"/>	<input type="checkbox"/>	<input type="checkbox"/>	
<input type="checkbox"/>	<input type="checkbox"/>	<input type="checkbox"/>	<input type="checkbox"/>	<input type="checkbox"/>	...	<input type="checkbox"/>	<input type="checkbox"/>	<input type="checkbox"/>	
<input type="checkbox"/>	<input type="checkbox"/>	<input type="checkbox"/>	<input type="checkbox"/>	<input type="checkbox"/>	...	<input type="checkbox"/>	<input type="checkbox"/>	<input type="checkbox"/>	
<input type="checkbox"/>	<input type="checkbox"/>	<input type="checkbox"/>	<input type="checkbox"/>	<input type="checkbox"/>	...	<input type="checkbox"/>	<input type="checkbox"/>	<input type="checkbox"/>	

<b>ตอนที่ 5 ยาฆ่าเชื้อ/ยาปฏิชีวนะ (ต่อ)</b>										
<b>ถามเฉพาะผู้ที่มีอายุตั้งแต่ 15 ปีขึ้นไป และตอบด้วยตนเอง</b>										
<p><b>"จากข้อความต่อไปนี้...(ชื่อ)...คิดว่าข้อความต่อไปนี้ จริงหรือไม่?"</b></p> <p><b>AB4</b> ยาฆ่าเชื้อ/ยาปฏิชีวนะฆ่าเชื้อไวรัสได้</p> <p><b>AB5</b> ยาฆ่าเชื้อ/ยาปฏิชีวนะรักษาไข้หวัดได้</p> <p><b>AB6</b> การใช้ยาฆ่าเชื้อ/ยาปฏิชีวนะโดยไม่จำเป็น ทำให้การรักษาไม่ได้ผลหรือเชื้อดื้อยา</p> <p><b>AB7</b> การได้รับยาฆ่าเชื้อ/ยาปฏิชีวนะบ่อยครั้ง ก่อให้เกิดผลข้างเคียง เช่น ท้องเสีย</p> <p><b>AB8</b> ยาฆ่าเชื้อ/ยาปฏิชีวนะกับยาแก้อักเสบเป็นยาชนิดเดียวกัน</p> <p><b>AB9</b> ควรหยุดใช้ยาฆ่าเชื้อ/ยาปฏิชีวนะ เมื่อรับประทานครบถ้วน ตามที่แพทย์/บุคลากรทางการแพทย์แนะนำ</p> <p style="text-align: center;">รหัสคำตอบ AB4-AB9</p> <p style="text-align: center;">บันทึกรหัส</p> <p>จริง..... 1</p> <p>ไม่จริง..... 2</p> <p>ไม่ทราบ..... 9</p>						<p><b>"...(ชื่อ)...มีความเห็นต่อข้อความเหล่านี้หรือไม่?"</b></p> <p><b>AB10</b> ฉันควรใช้ยาฆ่าเชื้อ/ยาปฏิชีวนะที่แพทย์ พยาบาลหรือเภสัชกรสั่งให้เท่านั้น</p> <p><b>AB11</b> ฉันควรเก็บยาฆ่าเชื้อ/ยาปฏิชีวนะที่เหลือเพื่อใช้ในการเจ็บป่วยครั้งต่อไป</p> <p><b>AB12</b> เชื้อดื้อยาเป็นปัญหาที่ฉันควรให้ความสำคัญ</p> <p><b>AB13</b> ฉันกังวลว่า เชื้อดื้อยาจะส่งผลเสียต่อสุขภาพของฉัน และครอบครัว</p> <p><b>AB14</b> ถ้าฉันใช้ยาฆ่าเชื้อ/ยาปฏิชีวนะอย่างถูกต้อง ฉันไม่มีความเสี่ยงที่จะได้รับเชื้อดื้อยา</p> <p style="text-align: center;">รหัสคำตอบ AB10-AB14</p> <p style="text-align: center;">บันทึกรหัส</p> <p>ไม่เห็นด้วยอย่างยิ่ง..... 1</p> <p>ไม่เห็นด้วย..... 2</p> <p>เฉย ๆ..... 3</p> <p>เห็นด้วย..... 4</p> <p>เห็นด้วยอย่างยิ่ง..... 5</p>				
<b>AB4</b>	<b>AB5</b>	<b>AB6</b>	<b>AB7</b>	<b>AB8</b>	<b>AB9</b>	<b>AB10</b>	<b>AB11</b>	<b>AB12</b>	<b>AB13</b>	<b>AB14</b>
<input type="checkbox"/>	<input type="checkbox"/>	<input type="checkbox"/>	<input type="checkbox"/>	<input type="checkbox"/>	<input type="checkbox"/>	<input type="checkbox"/>	<input type="checkbox"/>	<input type="checkbox"/>	<input type="checkbox"/>	<input type="checkbox"/>
<input type="checkbox"/>	<input type="checkbox"/>	<input type="checkbox"/>	<input type="checkbox"/>	<input type="checkbox"/>	<input type="checkbox"/>	<input type="checkbox"/>	<input type="checkbox"/>	<input type="checkbox"/>	<input type="checkbox"/>	<input type="checkbox"/>
<input type="checkbox"/>	<input type="checkbox"/>	<input type="checkbox"/>	<input type="checkbox"/>	<input type="checkbox"/>	<input type="checkbox"/>	<input type="checkbox"/>	<input type="checkbox"/>	<input type="checkbox"/>	<input type="checkbox"/>	<input type="checkbox"/>
<input type="checkbox"/>	<input type="checkbox"/>	<input type="checkbox"/>	<input type="checkbox"/>	<input type="checkbox"/>	<input type="checkbox"/>	<input type="checkbox"/>	<input type="checkbox"/>	<input type="checkbox"/>	<input type="checkbox"/>	<input type="checkbox"/>
<input type="checkbox"/>	<input type="checkbox"/>	<input type="checkbox"/>	<input type="checkbox"/>	<input type="checkbox"/>	<input type="checkbox"/>	<input type="checkbox"/>	<input type="checkbox"/>	<input type="checkbox"/>	<input type="checkbox"/>	<input type="checkbox"/>
186	187	188	189	190	191	192	193	194	195	196

ตอนที่ 5 ยาฆ่าเชื้อ/ยาปฏิชีวนะ (ต่อ)								ผู้ตอบสัมภาษณ์
ถามเฉพาะผู้ที่มีอายุตั้งแต่ 15 ปีขึ้นไป และตอบด้วยตนเอง								
"ระหว่าง 12 เดือนที่ผ่านมา...(ชื่อ)...ได้รับ ข้อมูลหรือคำแนะนำว่าไม่ควรใช้ ยาฆ่าเชื้อ/ยาปฏิชีวนะโดยไม่จำเป็น หรือ เรื่องเชื้อดื้อยา หรือไม่?" บันทึกกรทิส ได้รับ..... 1 (ถามต่อไป) ไม่ได้รับ..... 2 ไม่ทราบ..... 9 (ข้ามไป Response)	ถามเฉพาะผู้ได้รับข้อมูลการใช้ยาฆ่าเชื้อ/ยาปฏิชีวนะโดยไม่จำเป็น (AB15 = 1) "...(ชื่อ)...ได้รับข้อมูลดังกล่าวจากที่ใด?" (ตอบได้มากกว่า 1 คำตอบ)							บันทึกกรทิส ตอบเอง..... 1 ผู้อื่นตอบแทน..... 2
	บันทึกกรทิส ได้รับ..... 1 (ถามต่อไป) ไม่ได้รับ..... 2 ไม่ทราบ..... 9 (ข้ามไป Response)	บันทึกกรทิส สื่อสิ่งพิมพ์ (แผ่นพับความรู้/โปสเตอร์/หนังสือพิมพ์/ป้ายโฆษณา)..... 1 บุคลากรทางการแพทย์..... 2 อาสาสมัครสาธารณสุขประจำหมู่บ้าน (อสม.)..... 3 สื่อออนไลน์ (อินเทอร์เน็ต/Social media)..... 4 สื่ออื่น ๆ (โทรทัศน์/วิทยุ)..... 5 สมาชิกในครอบครัว/เพื่อน..... 6 อื่น ๆ (ระบุ)..... 7 ไม่ทราบ..... 9	บันทึกกรทิส ตอบเอง..... 1 ผู้อื่นตอบแทน..... 2					
AB15	AB16_1	AB16_2	AB16_3	AB16_4	AB16_5	AB16_6	AB16_7	Response
<input type="checkbox"/>	<input type="checkbox"/>	<input type="checkbox"/>	<input type="checkbox"/>	<input type="checkbox"/>	<input type="checkbox"/>	<input type="checkbox"/>	<input type="checkbox"/>	<input type="checkbox"/>
<input type="checkbox"/>	<input type="checkbox"/>	<input type="checkbox"/>	<input type="checkbox"/>	<input type="checkbox"/>	<input type="checkbox"/>	<input type="checkbox"/>	<input type="checkbox"/>	<input type="checkbox"/>
<input type="checkbox"/>	<input type="checkbox"/>	<input type="checkbox"/>	<input type="checkbox"/>	<input type="checkbox"/>	<input type="checkbox"/>	<input type="checkbox"/>	<input type="checkbox"/>	<input type="checkbox"/>
<input type="checkbox"/>	<input type="checkbox"/>	<input type="checkbox"/>	<input type="checkbox"/>	<input type="checkbox"/>	<input type="checkbox"/>	<input type="checkbox"/>	<input type="checkbox"/>	<input type="checkbox"/>
<input type="checkbox"/>	<input type="checkbox"/>	<input type="checkbox"/>	<input type="checkbox"/>	<input type="checkbox"/>	<input type="checkbox"/>	<input type="checkbox"/>	<input type="checkbox"/>	<input type="checkbox"/>
197	198	199	200	201	202	203	204	205

### ตอนที่ 6 ลักษณะของครัวเรือน

ให้บันทึกรหัสลงใน

1. ลักษณะของที่อยู่อาศัย

HC1

- ดีก..... = 1  
 ไม่..... = 2  
 ครั้งดีครั้งไม่..... = 3  
 ใช้สตูไม่ถาวรในท้องถิ่น..... = 4  
 ใช้สตูใช้แล้ว เช่น ทึบ ลัง..... = 5  
 อื่น ๆ (ระบุ)..... = 6

2. ไฟฟ้าภายในที่อยู่อาศัย

HC2

- (รวมไฟฟ้าที่ต่อจากแบตเตอรี่และเครื่องกำเนิดไฟฟ้าอื่น)  
 ไม่มี..... = 0  
 มี..... = 1

3. การใช้ส้วม (บันทึกประเภทที่ใช้เป็นส่วนใหญ่)

HC3

- ไม่มีส้วม..... = 0  
 ส้วมแบบนั่งหย่อยเท้า..... = 1  
 ส้วมแบบนั่งยอง..... = 2  
 ส้วมแบบนั่งหย่อยเท้า และส้วมแบบนั่งยอง..... = 3  
 ส้วมหลุม/ส้วมถัง/ส้วมถ่ายลงแม่น้ำลำคลอง  
 หรือ ส้วมลักษณะอื่น ๆ โดยมีทั้งนั้น..... = 4

4. เชื้อเพลิงที่ใช้ในการปรุงอาหาร (ส่วนใหญ่)

HC4

- ไม่มีการหุงต้ม..... = 0  
 ถ่าน..... = 1  
 ไม้/ฟืน..... = 2  
 น้ำมันก๊าด..... = 3  
 แก๊ส..... = 4  
 ไฟฟ้า..... = 5  
 อื่น ๆ (ระบุ)..... = 6

5. น้ำดื่ม (บันทึกประเภทที่ใช้เป็นส่วนใหญ่)

HC5

6. น้ำใช้ (บันทึกประเภทที่ใช้เป็นส่วนใหญ่)

HC6

- น้ำดื่มบรรจุขวด/ตู้ น้ำดื่มหยอดเหรียญ..... = 0  
 น้ำประปาภายในบ้าน..... = 1  
 น้ำบ่อ/บาดภายในบ้าน..... = 2  
 น้ำประปานอกบ้าน..... = 3  
 น้ำบ่อ/บาด นอกบ้าน..... = 4  
 น้ำจากแม่น้ำลำธาร/คลอง/น้ำตก/ภูเขา..... = 5  
 น้ำฝน..... = 6  
 น้ำประปาผ่านการบำบัด (ต้ม/กรอง)..... = 7  
 อื่น ๆ (ระบุ)..... = 8

7. สมาชิกในครัวเรือนคนใดคนหนึ่งเป็นเจ้าของสิ่งต่าง ๆ ดังต่อไปนี้หรือไม่?

ถ้า "ไม่เป็นเจ้าของ" บันทึกรหัส "0" "เป็นเจ้าของ" บันทึกรหัส "1"

- โทรทัศน์.....  HC7  
 ทีวีสี.....  HC8  
 สมาร์ทโฟน.....  HC9  
 เครื่องคอมพิวเตอร์.....  HC10  
 ตู้เย็น.....  HC11  
 ไมโครเวฟ/เตาอบ.....  HC12  
 เครื่องซักผ้า.....  HC13  
 เครื่องปรับอากาศ.....  HC14  
 รถยนต์ส่วนบุคคล/รถจักรยานยนต์.....  HC15  
 รถจักรยานยนต์.....  HC16





ภาคผนวก ค  
ตารางสถิติ



## สารบัญตารางสถิติ

		หน้า
ตารางที่ 1	จำนวนประชากร จำแนกตามประเภทสวัสดิการการรักษาพยาบาล เขตการปกครอง ภาค เพศ และกลุ่มอายุ พ.ศ. 2566.....	71
TABLE 1	Number of population by type of health insurance, area, region, sex and age group, 2023.....	71
ตารางที่ 2	จำนวนประชากร จำแนกตามการเจ็บป่วยในระหว่าง 1 เดือนก่อนวันสัมภาษณ์ เขตการปกครอง ภาค เพศ กลุ่มอายุ และการมีสวัสดิการการรักษาพยาบาล พ.ศ. 2566.....	77
TABLE 2	Number of population by illness in the past month before the date of interview, area, region, sex, age group and information on health insurance, 2023.....	77
ตารางที่ 3	จำนวนประชากรที่ป่วยหรือรู้สึกไม่สบายในระหว่าง 1 เดือนก่อนวันสัมภาษณ์ จำแนกตามจำนวนครั้งที่ป่วยหรือรู้สึกไม่สบาย เขตการปกครอง ภาค และเพศ พ.ศ. 2566.....	79
TABLE 3	Number of population who were ill or not feeling well in the past month before the date of interview by number of times getting ill or not feeling well, area, region and sex, 2023.....	79
ตารางที่ 4	จำนวนประชากรที่ป่วยหรือรู้สึกไม่สบายในระหว่าง 1 เดือนก่อนวันสัมภาษณ์ จำแนกตามกลุ่มโรคหรืออาการที่ป่วยครั้งสุดท้าย เขตการปกครอง ภาค และเพศ พ.ศ. 2566.....	80
TABLE 4	Number of population who were ill or not feeling well in the past month before the date of interview by kind of diseases or symptoms in the last illness, area, region and sex, 2023.....	80
ตารางที่ 5	จำนวนประชากรที่ได้รับบาดเจ็บจากอุบัติเหตุหรือถูกทำร้ายร่างกายหรือทำร้ายตัวเอง ในระหว่าง 1 เดือนก่อนวันสัมภาษณ์ จำแนกตามจำนวนครั้งที่ได้รับอุบัติเหตุหรือถูกทำร้ายร่างกายหรือทำร้ายตัวเอง เขตการปกครอง ภาค และเพศ พ.ศ. 2566.....	81
TABLE 5	Number of population getting an accident or physical violence or injuring yourself in the past month before the date of interview by number of getting accident or physical violence or injuring yourself, area, region and sex, 2023.....	81
ตารางที่ 6	จำนวนประชากรที่ได้รับบาดเจ็บจากอุบัติเหตุหรือถูกทำร้ายร่างกายหรือทำร้ายตัวเอง ในระหว่าง 1 เดือนก่อนวันสัมภาษณ์ จำแนกตามสาเหตุที่ได้รับอุบัติเหตุหรือถูกทำร้ายร่างกายหรือทำร้ายตัวเองครั้งสุดท้าย เขตการปกครอง ภาค และเพศ พ.ศ. 2566.....	82
TABLE 6	Number of population getting an accident or physical violence or injuring yourself in the past month before the date of interview by cause of accident or physical violence or injuring yourself at the last time, area, region and sex, 2023.....	82
ตารางที่ 7	จำนวนประชากรที่มีโรคเรื้อรังหรือโรคประจำตัว จำแนกตามจำนวนครั้งที่ไปรับบริการ ในระหว่าง 1 เดือนก่อนวันสัมภาษณ์ เขตการปกครอง ภาค และเพศ พ.ศ. 2566.....	82
TABLE 7	Number of population having any chronic diseases by number of times getting health service in the past month before the date of interview, area, region and sex, 2023.....	82

## สารบัญตารางสถิติ (ต่อ)

			หน้า
ตารางที่	8	จำนวนประชากรที่เจ็บป่วย จำแนกตามสาเหตุของการเจ็บป่วยครั้งสุดท้าย ในระหว่าง 1 เดือนก่อนวันสัมภาษณ์ เขตการปกครอง ภาค และเพศ พ.ศ. 2566.....	84
TABLE	8	Number of population being ill by cause of the last illness in the past month before the date of interview, area, region and sex, 2023.....	84
ตารางที่	9	จำนวนประชากรที่เจ็บป่วยในระหว่าง 1 เดือนก่อนวันสัมภาษณ์ จำแนกตามการหยุดกิจกรรมประจำวันในการเจ็บป่วยครั้งสุดท้าย เขตการปกครอง ภาค เพศ และสาเหตุของการเจ็บป่วย ครั้งสุดท้าย พ.ศ. 2566.....	85
TABLE	9	Number of population being ill in the past month before the date of interview by number of day stop daily activities at the last illness, area, region, sex and cause of the last illness, 2023.....	85
ตารางที่	10	จำนวนประชากรที่เจ็บป่วยในระหว่าง 1 เดือนก่อนวันสัมภาษณ์ จำแนกตามวิธีการรักษาในการเจ็บป่วยครั้งสุดท้าย เขตการปกครอง ภาค เพศ และสาเหตุของการเจ็บป่วย ครั้งสุดท้าย พ.ศ. 2566.....	87
TABLE	10	Number of population being ill in the past month before the date of interview by type of the last treatment, area, region, sex and cause of the last illness, 2023.....	87
ตารางที่	11	จำนวนประชากรที่เจ็บป่วยและไปสถานพยาบาลในระหว่าง 1 เดือนก่อนวันสัมภาษณ์ จำแนกตามผู้ให้การรักษาในการเจ็บป่วยครั้งสุดท้าย เขตการปกครอง ภาค เพศ และสาเหตุของการเจ็บป่วยครั้งสุดท้าย พ.ศ. 2566.....	89
TABLE	11	Number of population being ill and visited health centre in the past month before the date of interview by type of medical officers treating them at the last illness, area, region, sex and cause of the last illness, 2023.....	89
ตารางที่	12	จำนวนประชากรที่เจ็บป่วยและไปสถานพยาบาลในระหว่าง 1 เดือนก่อนวันสัมภาษณ์ จำแนกตามประเภทบริการที่รักษาครั้งสุดท้าย เขตการปกครอง ภาค เพศและสาเหตุของการเจ็บป่วยครั้งสุดท้าย พ.ศ. 2566.....	91
TABLE	12	Number of population being ill and visited health centre in the past month before the date of interview by type of service of the last treatment, area, region, sex and cause of the last illness, 2023.....	91
ตารางที่	13	จำนวนประชากรที่เจ็บป่วยและมีการรักษาพยาบาลในระหว่าง 1 เดือนก่อนวันสัมภาษณ์ จำแนกตามค่ารักษาพยาบาลในการเจ็บป่วยครั้งสุดท้าย เขตการปกครอง ภาค เพศ และสาเหตุของการเจ็บป่วยครั้งสุดท้าย พ.ศ. 2566.....	93
TABLE	13	Number of population being ill and getting treatment in the past month before the date of interview by total expenditure on health of the last illness, area, region, sex and cause of the last illness, 2023.....	93

## สารบัญตารางสถิติ (ต่อ)

			หน้า
ตารางที่ 14		จำนวนประชากรที่เจ็บป่วยและมีการรักษาพยาบาลในระหว่าง 1 เดือนก่อนวันสัมภาษณ์ จำแนกตามสวัสดิการการรักษาพยาบาลที่ใช้ในการเจ็บป่วยครั้งสุดท้าย เขตการปกครอง ภาค เพศ และสาเหตุของการเจ็บป่วยครั้งสุดท้าย พ.ศ. 2566.....	95
TABLE 14		Number of population being ill and getting treatment in the past month before the date of interview by using health insurance for the last illness, area, region, sex and cause of the last illness, 2023.....	95
ตารางที่ 15		จำนวนประชากรที่เจ็บป่วยและมีการรักษาพยาบาล แต่ไม่ใช้สวัสดิการการรักษาพยาบาล การหยุดกิจกรรมประจำวันในการเจ็บป่วยครั้งสุดท้าย เขตการปกครอง ภาค เพศ และสาเหตุของการเจ็บป่วย ครั้งสุดท้าย พ.ศ. 2566.....	97
TABLE 15		Number of population being ill and getting treatment without using health insurance for the last illness in the past month before the date of interview by reasons for not using health insurance, area, region and sex, 2023.....	97
ตารางที่ 16		จำนวนประชากร จำแนกตามการใช้บริการส่งเสริมสุขภาพในระหว่าง 12 เดือน ก่อนวันสัมภาษณ์ จำนวนครั้งที่ใช้บริการฯ เขตการปกครอง ภาค เพศ กลุ่มอายุและ การมีสวัสดิการประกันสุขภาพ พ.ศ. 2566.....	99
TABLE 16		Number of population by getting any health promotion service in the past 12 months before the date of interview, number of times using health promotion service, area, region, sex, age group and information on health insurance, 2023.....	99
ตารางที่ 17		จำนวนประชากรที่ใช้บริการส่งเสริมสุขภาพในระหว่าง 12 เดือนก่อนวันสัมภาษณ์ จำแนกตามประเภทของบริการฯ ที่ใช้ครั้งสุดท้าย เขตการปกครอง ภาค และเพศ พ.ศ. 2566.....	101
TABLE 17		Number of population getting any health promotion service in the past 12 months before the date of interview by kind of the last health promotion service, area, region and sex, 2023.....	101
ตารางที่ 18		จำนวนประชากรที่ใช้บริการส่งเสริมสุขภาพในระหว่าง 12 เดือนก่อนวันสัมภาษณ์ จำแนกตามสถานที่ในการใช้บริการส่งเสริมสุขภาพ ครั้งสุดท้าย เขตการปกครอง ภาค ของการเจ็บป่วยครั้งสุดท้าย พ.ศ. 2566.....	102
TABLE 18		Number of population getting any health promotion service in the past 12 months before the date of interview by place of getting the last health promotion service, area, region and sex, 2023.....	102

## สารบัญตารางสถิติ (ต่อ)

			หน้า
ตารางที่ 19		จำนวนประชากรที่ใช้บริการส่งเสริมสุขภาพในระหว่าง 12 เดือนก่อนวันสัมภาษณ์ จำแนกตามค่าใช้จ่ายบริการส่งเสริมสุขภาพ ครั้งสุดท้าย เขตการปกครอง ภาค และเพศ พ.ศ. 2566.....	103
TABLE 19		Number of population getting any health promotion service in the past 12 months before the date of interview by total expenditure of the last health promotion service received, area, region and sex, 2023.....	103
ตารางที่ 20		จำนวนประชากรที่ใช้บริการส่งเสริมสุขภาพในระหว่าง 12 เดือนก่อนวันสัมภาษณ์ จำแนกตามสวัสดิการประกันสุขภาพที่ใช้ในครั้งสุดท้าย เขตการปกครอง ภาค และเพศ พ.ศ. 2566.....	104
TABLE 20		Number of population getting any promotion service in the past 12 months before the date of interview by using health insurance for the last service, area, region and sex, 2023.....	104
ตารางที่ 21		จำนวนประชากรที่ใช้บริการส่งเสริมสุขภาพ แต่ไม่ใช้สวัสดิการประกันสุขภาพในการใช้บริการครั้งสุดท้ายในระหว่าง 12 เดือนก่อนวันสัมภาษณ์ จำแนกตามสาเหตุที่ไม่ใช้สวัสดิการประกันสุขภาพ เขตการปกครอง ภาค และเพศ พ.ศ. 2566.....	105
TABLE 21		Number of population getting any health promotion service without using health insurance for the last service in the past 12 months before the date of interview by reasons for not using health insurance, area, region and sex, 2023.....	105
ตารางที่ 22		จำนวนประชากร จำแนกตามการเข้าพักรักษาในสถานพยาบาลในระหว่าง 12 เดือนก่อนวันสัมภาษณ์ จำนวนครั้งที่เข้าพักรักษา เขตการปกครอง ภาค เพศ กลุ่มอายุ และการมีสวัสดิการค่ารักษาพยาบาล พ.ศ. 2566.....	106
TABLE 22		Number of population by admission in the health centre in the past 12 months before the date of interview, number of admissions, area, region, sex, age group and information on health insurance, 2023.....	106
ตารางที่ 23		จำนวนประชากรที่เข้าพักรักษาในสถานพยาบาลในระหว่าง 12 เดือนก่อนวันสัมภาษณ์ จำแนกตามสาเหตุที่เข้าพักรักษาครั้งสุดท้าย เขตการปกครอง ภาค และเพศ พ.ศ. 2566.....	108
TABLE 23		Number of population admitting in the health centre in the past 12 months before the date of interview by cause of the last admission, area, region and sex, 2023.....	108

## สารบัญตารางสถิติ (ต่อ)

			หน้า
ตารางที่ 24		จำนวนประชากรที่เข้าพักรักษาในระหว่าง 12 เดือนก่อนวันสัมภาษณ์ จำแนกตามประเภทสถานพยาบาลที่เข้าพักรักษาครั้งสุดท้าย เขตการปกครอง ภาค และสาเหตุที่เข้าพักรักษาครั้งสุดท้าย พ.ศ. 2566.....	109
TABLE 24		Number of population admitting in the health centre in the past 12 months before the date of interview by type of health centre of the last admission, area, region and cause of the last admission, 2023.....	109
ตารางที่ 25		จำนวนประชากรที่เข้าพักรักษาในระหว่าง 12 เดือนก่อนวันสัมภาษณ์ จำแนกตามสาเหตุที่เลือกเข้าพักรักษาในสถานพยาบาล เขตการปกครอง ภาค และสาเหตุที่เข้าพักรักษาครั้งสุดท้าย พ.ศ. 2566.....	110
TABLE 25		Number of population admitting in the health centre in the past 12 months before the date of interview by reason for selecting health centre for the last admission, and region and cause of the last admission, 2023.....	110
ตารางที่ 26		จำนวนประชากรที่เข้าพักรักษาในระหว่าง 12 เดือนก่อนวันสัมภาษณ์ จำแนกตามจำนวนวันในการเข้าพักรักษาครั้งสุดท้าย เขตการปกครอง ภาค และสาเหตุที่เข้าพักรักษาครั้งสุดท้าย พ.ศ. 2566.....	111
TABLE 26		Number of population admitting in the health centre in the past 12 months before the date of interview by number of days being inpatient in the last admission, and region and cause of the last admission, 2023.....	111
ตารางที่ 27		จำนวนประชากรที่เข้าพักรักษาในระหว่าง 12 เดือนก่อนวันสัมภาษณ์ จำแนกตามค่ารักษาพยาบาลในการเข้าพักรักษาครั้งสุดท้าย เขตการปกครอง ภาค และสาเหตุที่เข้าพักรักษาครั้งสุดท้าย พ.ศ. 2566.....	112
TABLE 27		Number of population admitting in the health centre in the past 12 months before the date of interview by total expenditure of the last admission, area, region and cause of the last admission, 2023.....	112
ตารางที่ 28		จำนวนประชากรที่เข้าพักรักษาในระหว่าง 12 เดือนก่อนวันสัมภาษณ์ จำแนกตามสวัสดิการค่ารักษาพยาบาลที่ใช้ในการเข้าพักรักษาครั้งสุดท้าย เขตการปกครอง ภาค และสาเหตุที่เข้าพักรักษาครั้งสุดท้าย พ.ศ. 2566.....	113
TABLE 28		Number of population admitting in the health centre in the past 12 months before the date of interview by using health insurance for the last admission, area, region and cause of the last admission, 2023.....	113



## สารบัญตารางสถิติ (ต่อ)

		หน้า
ตารางที่ 29	จำนวนประชากรที่เข้าพักรักษาในสถานพยาบาล แต่ไม่ได้ใช้สวัสดิการค่ารักษาพยาบาล ที่มีในระหว่าง 12 เดือนก่อนวันสัมภาษณ์ จำแนกตามสาเหตุที่ไม่ใช้สวัสดิการ ค่ารักษาพยาบาล เขตการปกครอง และภาค พ.ศ. 2566.....	114
TABLE 29	Number of population admitting in the health centre without using health insurance in the past 12 months before the date of interview by reasons for not using health insurance, area and region, 2023.....	114
ตารางที่ 30	จำนวนประชากร จำแนกตามการรับบริการทันตกรรมในระหว่าง 12 เดือน ก่อนวันสัมภาษณ์จำนวนครั้งที่รับบริการทันตกรรม เขตการปกครอง ภาค เพศ กลุ่มอายุและการมีสวัสดิการประกันสุขภาพ พ.ศ. 2566.....	115
TABLE 30	Number of population by getting dental health service in the past 12 months before the date of interview, number of getting dental health service, area, region, sex, age group and information on health insurance, 2023.....	115
ตารางที่ 31	จำนวนประชากรที่เข้ารับบริการทันตกรรมในระหว่าง 12 เดือนก่อนวันสัมภาษณ์ จำแนกตามประเภททันตกรรมที่รับบริการครั้งสุดท้าย เขตการปกครอง ภาค และเพศ พ.ศ. 2566.....	117
TABLE 31	Number of population getting dental health service in the past 12 months before the date of interview by type of the last dental health services, area, region and sex, 2023.....	117
ตารางที่ 32	จำนวนประชากรที่เข้ารับบริการทันตกรรมในระหว่าง 12 เดือนก่อนวันสัมภาษณ์ จำแนกตามประเภทสถานพยาบาลที่รับบริการทันตกรรมครั้งสุดท้าย เขตการปกครอง ภาค และเพศ พ.ศ. 2566.....	118
TABLE 32	Number of population getting dental health service in the past 12 months before the date of interview by type of health centre of the last dental health services, area, region and sex, 2023.....	118
ตารางที่ 33	จำนวนประชากรที่เข้ารับบริการทันตกรรมในระหว่าง 12 เดือนก่อนวันสัมภาษณ์ จำแนกตามค่าใช้จ่ายบริการครั้งสุดท้าย เขตการปกครอง ภาค และเพศ พ.ศ. 2566.....	119
TABLE 33	Number of population getting dental health service in the past 12 months before the date of interview by total expenditure of the last dental health services, area, region and sex, 2023.....	119
ตารางที่ 34	จำนวนประชากรที่เข้ารับบริการทันตกรรมในระหว่าง 12 เดือนก่อนวันสัมภาษณ์ จำแนกตามสวัสดิการค่ารักษาพยาบาลที่ใช้ครั้งสุดท้าย เขตการปกครอง ภาค และเพศ พ.ศ. 2566.....	120
TABLE 34	Number of population getting dental health service in the past 12 months before the date of interview by using health insurance for the last time, area, region and sex, 2023.....	120

## สารบัญตารางสถิติ (ต่อ)

		หน้า
ตารางที่ 35	จำนวนประชากรที่เข้ารับบริการทันตกรรม แต่ไม่ใช้สวัสดิการค่ารักษาพยาบาลที่มี ในระหว่าง 12 เดือนก่อนวันสัมภาษณ์ จำแนกตามสาเหตุที่ไม่ใช้สวัสดิการค่ารักษาพยาบาล เขตการปกครอง ภาค และเพศ พ.ศ. 2566.....	121
TABLE 35	Number of population getting dental health service without using health insurance in the past 12 months before the date of interview by reasons for not using health insurance for the last time, area, region and sex, 2023.....	121
ตารางที่ 36	จำนวนประชากร จำแนกตามความต้องการได้รับการรักษาการเจ็บป่วยที่ไม่ต้องนอนพัก รักษาในสถานพยาบาล แต่ไม่ได้รับการรักษาในระหว่าง 12 เดือนก่อนวันสัมภาษณ์ เหตุผลที่ไม่ได้รับการรักษา เขตการปกครอง ภาค และเพศ พ.ศ. 2566.....	122
TABLE 36	Number of population by unmet need of being ill in the past 12 months before the date of interview, reason for not get the treatment, area, region and sex, 2023.....	122
ตารางที่ 37	จำนวนประชากร จำแนกตามความต้องการได้รับการรักษาการเจ็บป่วยที่ต้องนอนพัก รักษาในสถานพยาบาล แต่ไม่ได้รับการรักษาในระหว่าง 12 เดือนก่อนวันสัมภาษณ์ เหตุผลที่ไม่ได้รับการรักษา เขตการปกครอง ภาค และเพศ พ.ศ. 2566.....	123
TABLE 37	Number of population by unmet need of being inpatient in the past 12 months before the date of interview, reason for not get the treatment, area, region and sex, 2023.....	123
ตารางที่ 38	จำนวนประชากร จำแนกตามความต้องการได้รับบริการทันตกรรมในระหว่าง 12 เดือน ก่อนวันสัมภาษณ์ เหตุผลที่ไม่ได้รับบริการฯ เขตการปกครอง ภาค และเพศ พ.ศ. 2566.....	124
TABLE 38	Number of population by unmet need of getting dental health service in the past 12 months before the date of interview, reason for not get dental health service, area, region and sex, 2023.....	124
ตารางที่ 39	จำนวนประชากรอายุ 15 ปีขึ้นไป จำแนกตามการใช้ยาฆ่าเชื้อหรือยาปฏิชีวนะ ในระหว่าง 1 เดือนก่อนวันสัมภาษณ์ แหล่งที่ได้รับยาฆ่าเชื้อฯ เขตการปกครอง ภาค และเพศ พ.ศ. 2566.....	125
TABLE 39	Number of population, aged 15 years and over by taken antibiotic in the past month before the date of interview, sources of taken antibiotic, area, region and sex, 2023.....	125
ตารางที่ 40	จำนวนประชากรอายุ 15 ปีขึ้นไป จำแนกตามความรู้ ความเข้าใจเกี่ยวกับยาฆ่าเชื้อหรือ ยาปฏิชีวนะ เขตการปกครอง ภาค เพศ และกลุ่มอายุ พ.ศ. 2566.....	126
TABLE 40	Number of population, aged 15 years and over by knowledge of antibiotic, area, region, sex and age group, 2023.....	126

## สารบัญตารางสถิติ (ต่อ)

		หน้า
ตารางที่ 41	จำนวนประชากรอายุ 15 ปีขึ้นไป จำแนกตามการได้รับข้อมูลหรือคำแนะนำการใช้ยาฆ่าเชื้อหรือยาปฏิชีวนะโดยไม่จำเป็นในระหว่าง 12 เดือนก่อนวันสัมภาษณ์ แหล่งที่ได้รับข้อมูล เขตการปกครอง ภาค และเพศ พ.ศ. 2566.....	128
TABLE 41	Number of population aged 15 years and over by getting any information about not taking any antibiotic unnecessarily in the past 12 months before the date of interview, sources of get this information, area, region and sex, 2023.....	128
ตารางที่ 42	จำนวนครัวเรือน จำแนกตามลักษณะของครัวเรือน เขตการปกครองและภาค พ.ศ. 2566.....	129
TABLE 42	Number of households by household characteristics, area and region, 2023.....	129

ตารางที่ 1 จำนวนประชากร จำแนกตามประเภทสวัสดิการข้าราชการ โรงพยาบาล เขตการปกครอง ภาค เพศ และกลุ่มอายุ พ.ศ. 2566

Table 1 Number of population by type of health insurance, area, region, sex and age group, 2023

ประเภทสวัสดิการ ข้าราชการ โรงพยาบาล	ทั่วราชอาณาจักร Whole kingdom			ภาค Region					Type of health insurance
	รวม	ในเขตเทศบาล	นอกเขตเทศบาล	กรุงเทพมหานคร	กลาง	เหนือ	ตะวันออกเฉียงเหนือ	ใต้	
	Total	Municipal area	Non - municipal area	Bangkok metropolis	Central	North	Northeast	South	
รวม	69,970,019	31,856,564	38,113,455	9,078,063	21,693,657	11,183,341	18,240,479	9,774,479	Total
ไม่มีสวัสดิการข้าราชการ โรงพยาบาล	378,811	264,153	114,657	92,860	165,469	87,588	13,953	18,940	Have not health insurance
มีสวัสดิการข้าราชการ <sup>1/</sup>	69,591,208	31,592,411	37,998,798	8,985,203	21,528,188	11,095,753	18,226,526	9,755,539	Have health insurance <sup>1/</sup>
หลักประกันสุขภาพแห่งชาติ									Universal coverage card (UC)
ไม่มี	18,018,957	11,274,225	6,744,733	4,308,335	7,721,650	2,143,140	2,072,827	1,773,006	No
มี	51,920,680	20,561,900	31,358,780	4,767,359	13,951,221	9,034,984	16,165,642	8,001,473	Yes, myself
ไม่ทราบ	30,382	20,439	9,942	2,368	20,786	5,217	2,010	-	Yes, otherself
ประกันสังคม/กองทุนเงินทดแทน									Social security system/ worker compensated fund (SSS)
ไม่มี	57,051,263	23,650,785	33,400,478	5,771,427	15,253,142	10,081,986	17,136,558	8,808,150	No
มี	12,894,014	8,189,760	4,704,254	3,306,636	6,422,837	1,097,428	1,101,992	965,121	Yes, myself
ไม่ทราบ	24,742	16,018	8,724	-	17,677	3,927	1,929	1,209	Yes, otherself
ข้าราชการ/ข้าราชการบำนาญ									Civil servant medical benefits scheme (CSMBS)
ไม่มี	65,207,287	29,379,605	35,827,682	8,542,717	20,314,778	10,266,218	17,088,696	8,994,879	No
มี	4,728,062	2,448,046	2,280,016	533,153	1,348,942	915,699	1,151,190	779,078	Yes, myself
ไม่ทราบ	34,670	28,913	5,757	2,193	29,937	1,424	594	522	Yes, otherself

1/ ตอบได้มากกว่า 1 ประเภท

1/ More than 1 answers possible

ตารางที่ 1 จำนวนประชากร จำแนกตามประเภทสวัสดิการข้าราชการ เขตการปกครอง ภาค เพศ และกลุ่มอายุ พ.ศ. 2566 (ต่อ)

Table 1 Number of population by type of health insurance, area, region, sex and age group, 2023 (Contd.)

ประเภทสวัสดิการ ข้าราชการ บำนาญ	เพศ Sex		กลุ่มอายุ (ปี) Age group (Years)				Type of health insurance
	ชาย	หญิง	0-14	15-24	25-59	60 ขึ้นไป	
	Male	Female				60 and over	
<b>รวม</b>	<b>33,723,312</b>	<b>36,246,707</b>	<b>11,136,658</b>	<b>9,321,615</b>	<b>36,083,879</b>	<b>13,427,867</b>	<b>Total</b>
ไม่มีสวัสดิการข้าราชการ	164,827	213,984	97,383	54,676	202,148	24,603	Have not health insurance
มีสวัสดิการข้าราชการ <sup>1/</sup>	33,558,485	36,032,723	11,039,275	9,266,939	35,881,731	13,403,264	Have health insurance <sup>1/</sup>
หลักประกันสุขภาพแห่งชาติ							Universal coverage card (UC)
ไม่มี	8,754,697	9,264,261	731,305	1,604,727	13,357,411	2,325,515	No
มี	24,946,642	26,974,038	10,398,970	7,715,813	22,704,936	11,100,961	Yes, myself
ไม่ทราบ	21,974	8,408	6,383	1,075	21,533	1,391	Yes, otherself
ประกันสังคม/กองทุนเงินทดแทน							Social security system/ worker compensated fund (SSS)
ไม่มี	27,301,017	29,750,246	11,136,658	8,145,536	24,729,452	13,039,617	No
มี	6,408,859	6,485,156	-	1,174,870	11,332,244	386,900	Yes, myself
ไม่ทราบ	13,437	11,305	-	1,209	22,183	1,351	Yes, otherself
ข้าราชการ/ข้าราชการบำนาญ							Civil servant medical benefits scheme (CSMBS)
ไม่มี	31,600,936	33,606,351	10,602,196	9,030,989	34,112,291	11,461,811	No
มี	2,107,041	2,621,021	534,462	272,501	1,958,999	1,962,099	Yes, myself
ไม่ทราบ	15,335	19,335	-	18,125	12,589	3,956	Yes, otherself

1/ ตอบได้มากกว่า 1 ประเภท

1/ More than 1 answers possible

ตารางที่ 1 จำนวนประชากร จำแนกตามประเภทสวัสดิการค่ารักษาพยาบาล เขตการปกครอง ภาค เพศ และกลุ่มอายุ พ.ศ. 2566 (ต่อ)

Table 1 Number of population by type of health insurance, area, region, sex and age group, 2023 (Contd.)

ประเภทสวัสดิการ ค่ารักษาพยาบาล	ทั่วราชอาณาจักร Whole kingdom			ภาค Region					Type of health insurance
	รวม	ในเขตเทศบาล	นอกเขตเทศบาล	กรุงเทพมหานคร	กลาง	เหนือ	ตะวันออกเฉียงเหนือ	ใต้	
	Total	Municipal area	Non - municipal area	Bangkok metropolis	Central	North	Northeast	South	
รัฐวิสาหกิจ									State enterprise
ไม่มี	69,511,254	31,521,626	37,989,628	8,930,230	21,536,521	11,116,543	18,176,078	9,751,883	No
มี	425,095	309,633	115,462	147,833	127,050	63,577	64,039	22,596	Yes, myself
ไม่ทราบ	33,670	25,305	8,365	-	30,086	3,221	362	-	Yes, otherself
หน่วยงานอิสระของรัฐ									Independent agency of the state
ไม่มี	69,884,153	31,776,001	38,108,152	9,033,448	21,660,827	11,176,821	18,239,455	9,773,601	No
มี	53,039	50,757	2,282	44,615	2,402	4,483	662	878	Yes, myself
ไม่ทราบ	32,827	29,806	3,021	-	30,428	2,037	362	-	Yes, otherself
องค์กรปกครองส่วนท้องถิ่น									Local government
ไม่มี	69,587,649	31,669,541	37,918,108	9,017,401	21,561,832	11,153,624	18,109,300	9,745,493	No
มี	343,262	151,202	192,060	57,909	101,131	28,009	130,817	25,396	Yes, myself
ไม่ทราบ	39,108	35,821	3,287	2,754	30,694	1,708	362	3,590	Yes, otherself
ประกันสุขภาพกับบริษัทประกัน									Private health insurance
ไม่มี	65,269,422	28,718,306	36,551,115	7,892,920	19,701,509	10,549,134	17,787,865	9,337,995	No
มี	4,492,169	2,992,761	1,499,408	1,182,230	1,816,066	613,205	451,203	429,465	Yes, myself
ไม่ทราบ	208,428	145,496	62,932	2,913	176,082	21,003	1,411	7,019	Yes, otherself

1/ ตอบได้มากกว่า 1 ประเภท 1/ More than 1 answers possible

ตารางที่ 1 จำนวนประชากร จำแนกตามประเภทสวัสดิการค่ารักษาพยาบาล เขตการปกครอง ภาค เพศ และกลุ่มอายุ พ.ศ. 2566 (ต่อ)

Table 1 Number of population by type of health insurance, area, region, sex and age group, 2023 (Contd.)

ประเภทสวัสดิการ รักษาพยาบาล	ค่า	เพศ Sex		กลุ่มอายุ (ปี) Age group (Years)				Type of health insurance
		ชาย	หญิง	0-14	15-24	25-59	60 ขึ้นไป	
		Male	Female				60 and over	
รัฐวิสาหกิจ								State enterprise
ไม่มี		33,473,457	36,037,797	11,081,861	9,273,840	35,798,864	13,356,690	No
มี		232,901	192,194	54,797	29,423	270,405	70,470	Yes, myself
ไม่ทราบ		16,954	16,716	-	18,353	14,610	707	Yes, otherself
หน่วยงานอิสระของรัฐ								Independent agency of the state
ไม่มี		33,680,403	36,203,750	11,134,784	9,300,790	36,030,890	13,417,689	No
มี		27,019	26,020	1,875	3,908	38,037	9,220	Yes, myself
ไม่ทราบ		15,890	16,937	-	16,917	14,952	958	Yes, otherself
องค์กรปกครองส่วนท้องถิ่น								Local government
ไม่มี		33,520,673	36,066,976	11,084,176	9,264,041	35,894,300	13,345,132	No
มี		187,077	156,185	52,482	40,082	168,594	82,105	Yes, myself
ไม่ทราบ		15,562	23,546	-	17,493	20,985	630	Yes, otherself
ประกันสุขภาพกับบริษัทประกัน								Private health insurance
ไม่มี		31,404,777	33,864,645	10,214,964	8,779,720	33,397,255	12,877,483	No
มี		2,221,656	2,270,513	918,180	506,761	2,518,995	548,234	Yes, myself
ไม่ทราบ		96,879	111,549	3,514	35,134	167,630	2,150	Yes, otherself

1/ ตอบได้มากกว่า 1 ประเภท

1/ More than 1 answers possible

ตารางที่ 1 จำนวนประชากร จำแนกตามประเภทสวัสดิการค่ารักษาพยาบาล เขตการปกครอง ภาค เพศ และกลุ่มอายุ พ.ศ. 2566 (ต่อ)

Table 1 Number of population by type of health insurance, area, region, sex and age group, 2023 (Contd.)

ประเภทสวัสดิการ ค่ารักษาพยาบาล	ทั่วราชอาณาจักร Whole kingdom			ภาค Region					Type of health insurance
	รวม	ในเขตเทศบาล	นอกเขตเทศบาล	กรุงเทพมหานคร	กลาง	เหนือ	ตะวันออกเฉียงเหนือ	ใต้	
	Total	Municipal area	Non - municipal area	Bangkok metropolis	Central	North	Northeast	South	
สวัสดิการโดยนายจ้าง									Health insurance covered by employer
ไม่มี	68,530,421	31,027,957	37,502,464	8,829,508	20,667,580	11,099,129	18,191,871	9,742,333	No
มี	1,325,499	754,114	571,385	248,555	918,420	79,419	47,942	31,164	Yes, myself
ไม่ทราบ	114,098	74,492	39,606	-	107,657	4,793	666	982	Yes, otherself
อื่น ๆ									Others
ไม่มี	69,045,112	31,343,347	37,701,766	8,909,745	21,486,160	10,941,229	18,139,442	9,568,536	No
มี	798,079	447,265	350,815	163,372	90,445	237,645	100,675	205,943	Yes, myself
ไม่ทราบ	126,827	65,953	60,875	4,946	117,052	4,467	362	-	Yes, otherself

1/ ตอบได้มากกว่า 1 ประเภท 1/ More than 1 answers possible



ตารางที่ 1 จำนวนประชากร จำแนกตามประเภทสวัสดิการค่ารักษาพยาบาล เขตการปกครอง ภาค เพศ และกลุ่มอายุ พ.ศ. 2566 (ต่อ)

Table 1 Number of population by type of health insurance, area, region, sex and age group, 2023 (Contd.)

ประเภทสวัสดิการ ค่ารักษาพยาบาล	เพศ Sex		กลุ่มอายุ (ปี) Age group (Years)				Type of health insurance
	ชาย	หญิง	0-14	15-24	25-59	60 ขึ้นไป	
	Male	Female				60 and over	
สวัสดิการโดยนายจ้าง							Health insurance covered by employer
ไม่มี	32,960,323	35,570,099	11,131,321	9,190,966	34,811,870	13,396,264	No
มี	708,450	617,050	3,789	123,202	1,170,733	27,776	Yes, myself
ไม่ทราบ	54,539	59,559	1,548	7,447	101,276	3,827	Yes, otherself
อื่น ๆ							Others
ไม่มี	33,257,812	35,787,300	10,901,515	9,065,527	35,715,521	13,362,548	No
มี	400,834	397,245	231,335	222,908	282,148	61,688	Yes, myself
ไม่ทราบ	64,665	62,162	3,808	33,180	86,209	3,631	Yes, otherself

1/ ตอบได้มากกว่า 1 ประเภท

1/ More than 1 answers possible

ตารางที่ 2 จำนวนประชากร จำแนกตามการเจ็บป่วยในระหว่าง 1 เดือนก่อนวันสัมภาษณ์ เขตการปกครอง ภาค เพศ กลุ่มอายุ และการมีสวัสดิการค่ารักษาพยาบาล พ.ศ. 2566

Table 2 Number of population by illness in the past month before the date of interview, area, region, sex, age group and information on health insurance, 2023

การเจ็บป่วย	ทั่วราชอาณาจักร Whole kingdom			ภาค Region					Illness
	รวม	ในเขตเทศบาล	นอกเขตเทศบาล	กรุงเทพมหานคร	กลาง	เหนือ	ตะวันออกเฉียงเหนือ	ใต้	
	Total	Municipal area	Non - municipal area	Bangkok metropolis	Central	North	Northeast	South	
<b>รวม</b>	<b>69,970,019</b>	<b>31,856,564</b>	<b>38,113,455</b>	<b>9,078,063</b>	<b>21,693,657</b>	<b>11,183,341</b>	<b>18,240,479</b>	<b>9,774,479</b>	<b>Total</b>
ไม่เจ็บป่วย	50,268,762	22,683,211	27,585,550	6,371,811	15,833,030	7,613,769	13,221,910	7,228,242	No
เจ็บป่วย <sup>1/</sup>	19,701,257	9,173,353	10,527,905	2,706,252	5,860,627	3,569,572	5,018,569	2,546,237	Illness <sup>1/</sup>
ป่วย/รู้สึกไม่สบาย	9,235,572	4,351,251	4,884,321	1,327,588	2,550,668	1,471,186	2,637,424	1,248,706	Ill or not feeling well
อุบัติเหตุ/ถูกทำร้าย/ ทำร้ายตัวเอง	1,037,806	473,874	563,932	193,662	304,338	154,188	258,364	127,254	Accident or physical violence or injuring yourself
โรคเรื้อรัง/โรคประจำตัว	12,956,858	5,972,503	6,984,355	1,714,197	3,969,437	2,590,227	3,078,277	1,604,720	Chronic disease

1/ เจ็บป่วยได้มากกว่า 1 อย่าง

1/ Illness more than 1 situation

ตารางที่ 2 จำนวนประชากร จำแนกตามการเจ็บป่วยในระหว่าง 1 เดือนก่อนวันสัมภาษณ์ เขตการปกครอง ภาค เพศ กลุ่มอายุ และการมีสวัสดิการการรักษาพยาบาลฯ พ.ศ. 2566 (ต่อ)

Table 2 Number of population by illness in the past month before the date of interview, area, region, sex, age group and information on health insurance, 2023 (Contd.)

การเจ็บป่วย	เพศ Sex		กลุ่มอายุ (ปี) Age group (Years)				การมีสวัสดิการการรักษาพยาบาลฯ Information on health insurance			Illness
	ชาย	หญิง	0-14	15-24	25-59	60 ขึ้นไป 60 and over	ไม่มี No	มี Yes		
	Male	Female								
<b>รวม</b>	<b>33,723,312</b>	<b>36,246,707</b>	<b>11,136,658</b>	<b>9,321,615</b>	<b>36,083,879</b>	<b>13,427,867</b>	<b>378,811</b>	<b>69,591,208</b>	<b>Total</b>	
ไม่เจ็บป่วย	25,380,389	24,888,372	8,929,567	8,418,567	27,997,083	4,923,545	331,611	49,937,151	No	
เจ็บป่วย <sup>1/</sup>	8,342,923	11,358,335	2,207,091	903,048	8,086,796	8,504,322	47,200	19,654,057	Illness <sup>1/</sup>	
ป่วย/รู้สึกไม่สบาย	3,838,649	5,396,923	1,963,893	602,940	3,863,670	2,805,069	29,845	9,205,727	Ill or not feeling well	
อุบัติเหตุ/ถูกทำร้าย/ ทำร้ายตัวเอง	598,374	439,432	123,317	120,429	559,294	234,766	13,611	1,024,195	Accident or physical violence or injuring yourself	
โรคเรื้อรัง/โรคประจำตัว	5,238,778	7,718,080	251,411	258,007	4,882,825	7,564,615	8,760	12,948,098	Chronic disease	

1/ เจ็บป่วยได้มากกว่า 1 อย่าง

1/ Illness more than 1 situation

ตารางที่ 3 จำนวนประชากรที่ป่วยหรือรู้สึกไม่สบายในระหว่าง 1 เดือนก่อนวันสัมภาษณ์ จำแนกตามจำนวนครั้งที่ป่วยหรือรู้สึกไม่สบาย เขตการปกครอง ภาค และเพศ พ.ศ. 2566

Table 3 Number of population who were ill or not feeling well in the past month before the date of interview by number of times getting ill or not feeling well, area, region and sex, 2023

จำนวนครั้งที่ป่วยหรือรู้สึกไม่สบาย (ครั้ง)	ทั่วราชอาณาจักร Whole kingdom			ภาค Region					เพศ Sex		Number of times getting ill or not feeling well (times)
	รวม Total	ในเขตเทศบาล Municipal area	นอกเขตเทศบาล Non - municipal area	กรุงเทพมหานคร Bangkok metropolis	กลาง Central	เหนือ North	ตะวันออกเฉียงเหนือ Northeast	ใต้ South	ชาย Male	หญิง Female	
รวม	9,235,572	4,351,251	4,884,321	1,327,588	2,550,668	1,471,186	2,637,424	1,248,706	3,838,649	5,396,923	Total
1	7,053,883	3,399,890	3,653,993	1,010,956	2,010,548	1,079,512	2,011,130	941,736	2,966,667	4,087,216	1
2 - 3	1,880,726	810,090	1,070,635	247,845	482,487	329,363	552,184	268,846	761,649	1,119,076	2 - 3
4 - 5	139,176	55,698	83,478	19,316	29,598	25,644	43,538	21,080	43,851	95,325	4 - 5
6 ขึ้นไป	151,306	79,228	72,079	43,995	28,036	35,400	26,833	17,043	66,204	85,102	6 and over
ไม่ทราบ	10,482	6,345	4,136	5,476	-	1,267	3,739	-	277	10,204	Unknown
เฉลี่ย <sup>1/</sup>	1.4	1.4	1.4	1.5	1.3	1.5	1.4	1.4	1.4	1.4	Average <sup>1/</sup>

1/ ไม่รวมไม่ทราบจำนวนครั้งที่ป่วยหรือรู้สึกไม่สบาย

1/ Excluding unknown of number of times getting ill or not feeling well

ตารางที่ 4 จำนวนประชากรที่ป่วยหรือรู้สึกไม่สบายในระหว่าง 1 เดือนก่อนวันสัมภาษณ์ จำแนกตามกลุ่มโรคหรืออาการที่ป่วยครั้งสุดท้าย เขตการปกครอง ภาค และเพศ พ.ศ. 2566

Table 4 Number of population who were ill or not feeling well in the past month before the date of interview by kind of diseases or symptoms in the last illness, area, region and sex, 2023

กลุ่มโรคหรืออาการที่ป่วย ครั้งสุดท้าย	ทั่วราชอาณาจักร Whole kingdom			ภาค Region					เพศ Sex		Kind of diseases or symptoms in the last illness
	รวม	ในเขตเทศบาล	นอกเขตเทศบาล	กรุงเทพมหานคร	กลาง	เหนือ	ตะวันออกเฉียงเหนือ	ใต้	ชาย	หญิง	
	Total	Municipal area	Non - municipal area	Bangkok metropolis	Central	North	Northeast	South	Male	Female	
<b>รวม</b>	<b>9,235,572</b>	<b>4,351,251</b>	<b>4,884,321</b>	<b>1,327,588</b>	<b>2,550,668</b>	<b>1,471,186</b>	<b>2,637,424</b>	<b>1,248,706</b>	<b>3,838,649</b>	<b>5,396,923</b>	<b>Total</b>
หวัด/ไอ/มีน้ำมูก	3,603,599	1,796,579	1,807,020	557,943	1,003,887	603,682	897,987	540,099	1,523,329	2,080,269	Cold/cough/runny nose
ไข้ ไอและหอบ/ปอดบวม	353,814	150,118	203,696	33,413	107,444	51,189	98,847	62,922	163,696	190,119	Fever, cough and wheezing/pneumonia
ไข้ตัวร้อน	1,079,416	456,678	622,737	154,074	339,696	130,956	333,884	120,806	478,311	601,105	Fever
ท้องร่วง/ท้องเสีย/ อาหารเป็นพิษ	414,388	228,050	186,338	57,224	143,507	56,383	119,072	38,203	150,838	263,550	Diarrhea/dysentery
บิด/ถ่ายเป็นมูกปนเลือด และมีไข้	6,309	4,703	1,607	2,007	470	652	3,180	n.a.	503	5,806	Coccidiosis/mucus, blood transfusion and fever
ปวดท้อง/ท้องอืด/ ท้องเฟ้อ/โรคกระเพาะ	452,656	235,059	217,596	66,772	118,454	63,411	157,644	46,374	126,065	326,591	Stomachache/flatulence/gastritis
ปวดหลัง/ปวดกล้ามเนื้อ	1,174,632	461,436	713,196	128,794	251,827	239,339	430,095	124,578	582,699	591,933	Disease of the musculoskeletal system
ความเครียด/นอนไม่หลับ/ ปวดหัว	408,639	164,268	244,371	37,202	92,681	73,539	123,097	82,120	105,367	303,273	Disease of nervous system
โรคผิวหนัง/กลากเกลื้อน/ผดผื่น	54,440	21,561	32,878	6,546	10,149	13,250	11,850	12,645	25,984	28,456	Disease of skin
ตา/หู/คอ/จมูก	128,793	63,216	65,578	38,820	33,036	15,079	23,181	18,678	63,422	65,371	Disease of ear, throat, nose, eye
หูน้ำหนวก/หูชั้นกลางอักเสบ	3,762	3,762	n.a.	n.a.	1,525	n.a.	2,237	n.a.	3,762	n.a.	Otitis
โรคในช่องปาก/ฟันผุ/ โรคเหงือก/แผลในปาก	37,643	16,217	21,426	10,919	7,131	1,667	9,855	8,071	16,285	21,358	Disease of oral cavity
โรคเรื้อรัง/โรคประจำตัว	1,312,899	633,812	679,087	186,168	391,012	187,471	388,176	160,071	517,111	795,788	Chronic disease
อื่น ๆ	154,144		62,875	41,178	31,636	28,700	22,373	30,257	61,010	93,135	Others
เวียนหัว/มึนศีรษะ	29,467	11,565	17,902	4,008	7,187	5,867	9,114	3,292	11,628	17,839	Dizziness/lightheadedness
โรคโควิด -19	20,972	12,957	8,015	2,520	11,027	n.a.	6,834	591	8,641	12,331	Coronavirus Disease 2019 (COVID-19)

n.a. ไม่พบตัวอย่างในการสำรวจ n.a. Not found sample on survey

ตารางที่ 5 จำนวนประชากรที่ได้รับบาดเจ็บจากอุบัติเหตุหรือถูกทำร้ายร่างกายหรือทำร้ายตัวเองในระหว่าง 1 เดือนก่อนวันสัมภาษณ์ จำแนกตามจำนวนครั้งที่ได้รับอุบัติเหตุหรือถูกทำร้ายร่างกายหรือทำร้ายตัวเอง เขตการปกครอง ภาค และเพศ พ.ศ. 2566

Table 5 Number of population getting an accident or physical violence or injuring yourself in the past month before the date of interview by number of getting accident or physical violence or injuring yourself, area, region and sex, 2023

จำนวนครั้งที่ได้รับบาดเจ็บจากอุบัติเหตุหรือถูกทำร้ายร่างกายหรือทำร้ายตัวเอง (ครั้ง)	ทั่วราชอาณาจักร Whole kingdom			ภาค Region					เพศ Sex		Number of getting accident or physical violence or injuring yourself (times)
	รวม	ในเขตเทศบาล	นอกเขตเทศบาล	กรุงเทพมหานคร	กลาง	เหนือ	ตะวันออกเฉียงเหนือ	ใต้	ชาย	หญิง	
	Total	Municipal area	Non - municipal area	Bangkok metropolis	Central	North	Northeast	South	Male	Female	
รวม	1,037,806	473,874	563,932	193,662	304,338	154,188	258,364	127,254	598,374	439,432	Total
1	938,502	418,264	520,238	166,073	273,121	142,589	245,533	111,186	536,213	402,289	1
2	82,702	47,749	34,953	23,552	22,463	11,600	12,831	12,256	55,581	27,122	2
3	12,398	7,679	4,720	4,036	6,229	n.a.	n.a.	2,133	5,119	7,279	3
4 ขึ้นไป	4,204	182	4,021	n.a.	2,526	n.a.	n.a.	1,678	1,460	2,743	4 and over
เฉลี่ย <sup>1/</sup>	1.1	1.1	1.1	1.2	1.2	1.1	1.1	1.2	1.1	1.1	Average <sup>1/</sup>

1/ ไม่รวมไม่ทราบจำนวนครั้งที่ได้รับอุบัติเหตุหรือถูกทำร้ายร่างกายหรือทำร้ายตัวเอง

1/ Excluding unknown of number of getting accident or physical violence or injuring yourself

n.a. ไม่พบตัวอย่างในการสำรวจ

n.a. Not found sample on survey

ตารางที่ 6 จำนวนประชากรที่ได้รับบาดเจ็บจากอุบัติเหตุหรือถูกทำร้ายร่างกายหรือทำร้ายตัวเองในระหว่าง 1 เดือนก่อนวันสัมภาษณ์ จำแนกตามสาเหตุที่ได้รับอุบัติเหตุหรือถูกทำร้ายร่างกายหรือทำร้ายตัวเองครั้งสุดท้าย เขตการปกครอง ภาค และเพศ พ.ศ. 2566

Table 6 Number of population getting an accident or physical violence or injuring yourself in the past month before the date of interview by cause of accident or physical violence or injuring yourself at the last time, area, region and sex, 2023

สาเหตุที่ได้รับบาดเจ็บจากอุบัติเหตุหรือถูกทำร้ายร่างกายหรือทำร้ายตัวเอง ครั้งสุดท้าย	ทั่วราชอาณาจักร Whole kingdom			ภาค Region					เพศ Sex		Cause of accident or physical violence or injuring yourself at the last time
	รวม Total	ในเขตเทศบาล Municipal area	นอกเขตเทศบาล Non - municipal area	กรุงเทพมหานคร Bangkok metropolis	กลาง Central	เหนือ North	ตะวันออกเฉียงเหนือ Northeast	ใต้ South	ชาย Male	หญิง Female	
<b>รวม</b>	<b>1,037,806</b>	<b>473,874</b>	<b>563,932</b>	<b>193,662</b>	<b>304,338</b>	<b>154,188</b>	<b>258,364</b>	<b>127,254</b>	<b>598,374</b>	<b>439,432</b>	<b>Total</b>
อุบัติเหตุจากยานพาหนะ											Traffic accident
รถจักรยานยนต์	270,606	123,995	146,610	48,311	72,162	48,527	72,685	28,921	173,536	97,069	Motrocycle
รถยนต์ รถกระบะ รถตู้ รถบรรทุกเล็ก	8,389	5,892	2,497	n.a.	5,370	n.a.	329	2,690	5,493	2,896	Car, Pick-up truck, Van,
อื่น ๆ เช่น เรือ เครื่องบิน ฯลฯ	10,172	10,172	n.a.	2,526	3,366	696	155	3,430	6,351	3,821	Others
ถูกเครื่องจักรกลทำให้บาดเจ็บ	46,012	23,588	22,424	11,766	13,397	11,615	7,125	2,110	45,455	557	Machine
ถูกสัตว์มีพิษกัดหรือต่อย/ถูกสัตว์ทำร้าย	69,012	31,128	37,884	7,024	26,898	5,421	18,343	11,327	31,897	37,115	Insect
ถูกสารเคมี/วัตถุมีพิษ	37,837	1,633	36,204	n.a.	3,120	924	33,793	n.a.	23,380	14,457	Chemical/toxic substance
พลัดตกหกล้ม	306,814	146,754	160,060	64,615	78,998	34,609	90,132	38,460	159,003	147,810	Falling down
ถูกไฟหรือน้ำร้อนลวก	49,734	25,078	24,656	8,730	30,153	3,828	5,517	1,506	24,528	25,206	Fire or hot water
อุบัติเหตุอื่น ๆ เช่น มีดบาด ตกน้ำ ฯลฯ	179,969	93,003	86,967	43,964	49,277	25,451	25,075	36,202	93,351	86,618	Others accident
ถูกทำร้าย											Violent by
โดยใช้กำลังกาย	7,078	7,078	n.a.	6,726	352	n.a.	n.a.	n.a.	2,957	4,120	Force
โดยใช้วัตถุมีคม/ไม่มีคม เช่น มีด ไม้ ฯลฯ	51,612	5,553	46,059	n.a.	21,246	23,117	4,641	2,609	32,421	19,191	Material
การทำร้ายตัวเอง	570	n.a.	570	n.a.	n.a.	n.a.	570	n.a.	n.a.	570	Self-harm

n.a. ไม่พบตัวอย่างในการสำรวจ

n.a. Not found sample on survey

ตารางที่ 7 จำนวนประชากรที่มีโรคเรื้อรังหรือโรคประจำตัว จำแนกตามจำนวนครั้งที่ไปรับบริการในระหว่าง 1 เดือนก่อนวันสัมภาษณ์ เขตการปกครอง ภาค และเพศ พ.ศ. 2566

Table 7 Number of population having any chronic diseases by number of times getting health service in the past month before the date of interview, area, region and sex, 2023

จำนวนที่ไป รับบริการ (ครั้ง)	ทั่วราชอาณาจักร Whole kingdom			ภาค Region					เพศ Sex		Number of getting health service (times)
	รวม	ในเขตเทศบาล	นอกเขตเทศบาล	กรุงเทพมหานคร	กลาง	เหนือ	ตะวันออกเฉียงเหนือ	ใต้	ชาย	หญิง	
	Total	Municipal area	Non - municipal area	Bangkok metropolis	Central	North	Northeast	South	Male	Female	
รวม	12,956,858	5,972,503	6,984,355	1,714,197	3,969,437	2,590,227	3,078,277	1,604,720	5,238,778	7,718,080	Total
ไม่ไปรับบริการ	6,932,258	3,330,139	3,602,119	962,570	2,221,319	1,300,450	1,594,390	853,530	2,839,765	4,092,492	No
ไปรับบริการ											Yes
1	5,303,828	2,299,462	3,004,366	650,885	1,532,533	1,163,164	1,305,422	651,824	2,075,118	3,228,711	1
2	431,835	223,121	208,714	67,269	126,600	79,903	99,511	58,552	199,525	232,310	2
3	126,877	54,012	72,865	15,561	39,436	20,274	31,109	20,496	58,386	68,491	3
4 ขึ้นไป	155,004	63,915	91,089	17,913	46,276	25,349	45,898	19,567	63,533	91,470	4 and over
ไม่ทราบ	7,057	1,855	5,202	-	3,273	1,087	1,946	751	2,451	4,606	Unknown
เฉลี่ย <sup>1/</sup>	0.6	0.5	0.6	0.6	0.5	0.6	0.6	0.6	0.6	0.6	Average <sup>1/</sup>

1/ ไม่รวมไม่ทราบจำนวนครั้งที่ไปรับบริการ

1/ Excluding unknown of number of times getting health service



ตารางที่ 8 จำนวนประชากรที่เจ็บป่วย จำแนกตามสาเหตุของการเจ็บป่วยครั้งสุดท้ายในระหว่าง 1 เดือนก่อนวันสัมภาษณ์ เขตการปกครอง ภาค และเพศ พ.ศ. 2566

Table 8 Number of population being ill by cause of the last illness in the past month before the date of interview, area, region and sex, 2023

สาเหตุของการเจ็บป่วยครั้งสุดท้าย	ทั่วราชอาณาจักร Whole kingdom			ภาค Region					เพศ Sex		Cause of the last illness
	รวม	ในเขตเทศบาล	นอกเขตเทศบาล	กรุงเทพมหานคร	กลาง	เหนือ	ตะวันออกเฉียงเหนือ	ใต้	ชาย	หญิง	
	Total	Municipal area	Non - municipal area	Bangkok metropolis	Central	North	Northeast	South	Male	Female	
รวม	69,970,019	31,856,564	38,113,455	9,078,063	21,693,657	11,183,341	18,240,479	9,774,479	33,723,312	36,246,707	Total
ไม่เจ็บป่วย	50,268,762	22,683,211	27,585,550	6,371,811	15,833,030	7,613,769	13,221,910	7,228,242	25,380,389	24,888,372	No
อาการป่วย/รู้สึกไม่สบาย	8,056,847	3,779,256	4,277,591	1,165,333	2,211,636	1,272,310	2,303,340	1,104,228	3,368,977	4,687,870	Ill or not feeling well
อุบัติเหตุ/ถูกทำร้าย	835,186	382,971	452,215	147,594	255,387	118,086	212,174	101,946	495,125	340,062	Accident or physical violence
โรคเรื้อรัง/โรคประจำตัว											Have any chronic disease
- ไปรับบริการอื่น ๆ ในระหว่าง 1 เดือนก่อนวันสัมภาษณ์	5,021,212	2,221,062	2,800,150	626,169	1,469,227	1,086,245	1,211,867	627,704	2,024,997	2,996,215	- Used health service in the past month before the date of interview
- ไม่ได้ไปรับบริการอื่น ๆ ในระหว่าง 1 เดือนก่อนวันสัมภาษณ์	5,788,012	2,790,063	2,997,949	767,157	1,924,377	1,092,931	1,291,189	712,359	2,453,824	3,334,188	- Don't use health service in the past month before the date of interview

ตารางที่ 9 จำนวนประชากรที่เจ็บป่วยในระหว่าง 1 เดือนก่อนวันสัมภาษณ์ จำแนกตามการหยุดกิจกรรมประจำวันในการเจ็บป่วยครั้งสุดท้าย เขตการปกครอง ภาค เพศ และสาเหตุของการเจ็บป่วยครั้งสุดท้าย พ.ศ. 2566

Table 9 Number of population being ill in the past month before the date of interview by number of day stop daily activities at the last illness, area, region, sex and cause of the last illness, 2023

การหยุดกิจกรรมประจำวัน ในการเจ็บป่วยครั้งสุดท้าย <sup>1/</sup> (วัน)	ทั่วราชอาณาจักร Whole kingdom			ภาค Region					Number of day stop daily activities at the last illness <sup>1/</sup> (days)
	รวม Total	ในเขตเทศบาล Municipal area	นอกเขตเทศบาล Non - municipal area	กรุงเทพมหานคร Bangkok metropolis	กลาง Central	เหนือ North	ตะวันออกเฉียงเหนือ Northeast	ใต้ South	
รวม	13,913,246	6,383,290	7,529,956	1,939,096	3,936,250	2,476,642	3,727,381	1,833,878	Total
ไม่หยุด	8,799,053	4,128,094	4,670,960	1,445,379	2,308,851	1,798,921	2,174,455	1,071,448	Do not stop regular activities
หยุด									Stop regular activities
1	2,404,302	1,116,378	1,287,924	232,022	868,784	271,059	767,222	265,216	1
2 - 3	1,957,456	818,238	1,139,218	170,753	566,916	284,762	611,327	323,699	2 - 3
4 - 7	486,756	214,874	271,882	60,280	118,422	66,163	116,387	125,504	4 - 7
8 - 14	108,792	45,360	63,432	10,570	29,694	26,979	19,824	21,724	8 - 14
15 ขึ้นไป	132,183	54,724	77,459	20,092	35,221	26,922	33,048	16,899	15 and over
ไม่ทราบ	24,704	5,623	19,081	-	8,362	1,836	5,117	9,389	Unknown
เฉลี่ย <sup>2/</sup>	1.1	1.0	1.1	1.0	1.0	1.0	1.0	1.3	Average <sup>2/</sup>

1/ ไม่รวมผู้ป่วยโรคเรื้อรัง/โรคประจำตัว ที่ไม่ได้ไปรับบริการอื่น ๆ ในระหว่าง 1 เดือนก่อนวันสัมภาษณ์

1/ Excluding population having any chronic disease and do not used health service in the past month before the date of interview

2/ ไม่รวมจำนวนวันหยุดที่ไม่ทราบจำนวนวันในการป่วยครั้งสุดท้าย

2/ Excluding unknown of number of day stop daily activities at the last illness

ตารางที่ 9 จำนวนประชากรที่เจ็บป่วยในระหว่าง 1 เดือนก่อนวันสัมภาษณ์ จำแนกตามการหยุดกิจกรรมประจำวันในการเจ็บป่วยครั้งสุดท้าย เขตการปกครอง ภาค เพศ และสาเหตุของการเจ็บป่วยครั้งสุดท้าย พ.ศ. 2566 (ต่อ)

Table 9 Number of population being ill in the past month before the date of interview by number of day stop daily activities at the last illness, area, region, sex and cause of the last illness, 2023 (Contd.)

การหยุดกิจกรรมประจำวัน ในการเจ็บป่วยครั้งสุดท้าย <sup>1/</sup> (วัน)	เพศ Sex		สาเหตุของการเจ็บป่วยครั้งสุดท้าย Cause of the last illness			Number of day stop daily activities at the last illness <sup>1/</sup> (days)
	ชาย Male	หญิง Female	อาการป่วย/รู้สึกไม่สบาย Ill or not feeling well	อุบัติเหตุ/ถูกทำร้าย Accident or physical violence	ไปรับบริการอื่น ๆ เนื่องจากโรคเรื้อรัง/โรคประจำตัว Used health service of chronic disease	
<b>รวม</b>	<b>5,889,099</b>	<b>8,024,147</b>	<b>8,056,847</b>	<b>835,186</b>	<b>5,021,212</b>	<b>Total</b>
ไม่หยุด	3,643,100	5,155,954	4,430,458	443,466	3,925,129	Do not stop regular activities
หยุด						Stop regular activities
1	942,848	1,461,454	1,633,247	106,783	664,272	1
2 - 3	944,726	1,012,729	1,563,390	140,366	253,699	2 - 3
4 - 7	238,221	248,535	299,979	88,390	98,387	4 - 7
8 - 14	37,340	71,452	63,279	25,759	19,754	8 - 14
15 ขึ้นไป	68,941	63,242	60,410	29,327	42,445	15 and over
ไม่ทราบ	13,923	10,781	6,085	1,095	17,525	Unknown
เฉลี่ย <sup>2/</sup>	<b>1.2</b>	<b>1.0</b>	<b>1.2</b>	<b>2.3</b>	<b>0.7</b>	Average <sup>2/</sup>

1/ ไม่รวมผู้ป่วยโรคเรื้อรัง/โรคประจำตัว ที่ไม่ได้ไปรับบริการอื่น ๆ ในระหว่าง 1 เดือนก่อนวันสัมภาษณ์

1/ Excluding population having any chronic disease and do not used health service in the past month before the date of interview

2/ ไม่รวมจำนวนวันหยุดที่ไม่ทราบจำนวนวันในการป่วยครั้งสุดท้าย

2/ Excluding unknown of number of day stop daily activities at the last illness

ตารางที่ 10 จำนวนประชากรที่เจ็บป่วยในระหว่าง 1 เดือนก่อนวันสัมภาษณ์ จำแนกตามวิธีการรักษาในการเจ็บป่วยครั้งสุดท้าย เขตการปกครอง ภาค เพศ และสาเหตุของการเจ็บป่วยครั้งสุดท้าย พ.ศ. 2566

Table 10 Number of population being ill in the past month before the date of interview by type of the last treatment, area, region, sex and cause of the last illness, 2023

วิธีการรักษาพยาบาล ในการเจ็บป่วยครั้งสุดท้าย <sup>1/</sup>	ทั่วราชอาณาจักร Whole kingdom			ภาค Region					Type of the last treatment <sup>1/</sup>
	รวม	ในเขตเทศบาล	นอกเขตเทศบาล	กรุงเทพมหานคร	กลาง	เหนือ	ตะวันออกเฉียงเหนือ	ใต้	
	Total	Municipal area	Non - municipal area	Bangkok metropolis	Central	North	Northeast	South	
<b>รวม</b>	<b>13,913,246</b>	<b>6,383,290</b>	<b>7,529,956</b>	<b>1,939,096</b>	<b>3,936,250</b>	<b>2,476,642</b>	<b>3,727,381</b>	<b>1,833,878</b>	<b>Total</b>
ไม่ได้รักษา	800,015	370,313	429,702	164,306	187,438	134,852	198,873	114,546	Do not treatment
รักษา									Treatment
ซื้อ/ หายากิน									Buy/ take
ยาแผนปัจจุบันจากร้านขายยา	3,169,226	1,735,553	1,433,673	662,814	907,880	440,284	753,736	404,512	Modern medicine - Store
ยาแผนปัจจุบันจากอินเทอร์เน็ต/ออนไลน์	1,454	516	938	n.a.	516	n.a.	n.a.	938	Modern medicine - Internet/Online
ยาแผนปัจจุบันจากช่องทางอื่น ๆ	42,714	10,116	32,598	1,831	10,077	8,228	10,101	12,476	Modern medicine - Others
ยาแผนโบราณ/ยาสมุนไพรจากร้านขายยา	25,762	8,446	17,316	6,687	4,139	3,210	1,639	10,088	Traditional or Herbal medicine - Store
ยาแผนโบราณ/ยาสมุนไพรจากอินเทอร์เน็ต/ ออนไลน์	3,024	327	2,697	n.a.	327	n.a.	1,791	906	Traditional or Herbal medicine - Internet/ Online
ยาแผนโบราณ/ยาสมุนไพรจากช่องทางอื่น ๆ	7,653	854	6,798	n.a.	3,313	766	1,323	2,250	Traditional or Herbal medicine - Others
ไปหาหมอที่บ้าน/หมอแผนโบราณ/ หมอนวดแผนไทย	24,209	9,333	14,876	2,257	11,357	1,667	2,256	6,672	Visit local / traditional carer
ร้านยาชุมชนอบอุ่น	1,639	986	653	n.a.	n.a.	n.a.	1,639	n.a.	Drugstore
ไปสถานพยาบาลของรัฐ									Go to public health facility
สถานีอนามัย/ศูนย์บริการสาธารณสุข/ ศูนย์สุขภาพชุมชน/รพ.สต.	2,715,758	794,095	1,921,663	178,042	473,687	653,070	1,110,564	300,395	Health center / PCU
โรงพยาบาลชุมชน	1,512,894	467,827	1,045,068	-	320,480	360,883	566,845	264,686	Go to community hospital
โรงพยาบาลทั่วไป/ โรงพยาบาลศูนย์	3,141,437	1,481,339	1,660,098	178,589	1,331,845	500,796	709,187	421,019	Go to general / regional hospital
โรงพยาบาลของมหาวิทยาลัย	125,852	97,254	28,599	59,155	17,372	12,108	14,702	22,515	Go to university hospital
โรงพยาบาลสังกัดอื่นของรัฐ	656,127	520,949	135,178	369,120	176,903	46,691	15,909	47,504	Go to other public hospital
ไปสถานพยาบาลของเอกชน									Go to private health facility
โรงพยาบาลเอกชน	638,646	496,496	142,150	275,873	226,695	79,777	24,422	31,880	Go to private hospital
คลินิกเอกชน	1,045,996	388,047	657,949	40,422	264,222	234,165	313,695	193,492	Go to private clinic
อื่น ๆ	839	839	n.a.	n.a.	n.a.	143	697	n.a.	Others

1/ ไม่รวมผู้ป่วยโรคเรื้อรัง/โรคประจำตัว ที่ไม่ได้ไปรับบริการอื่น ๆ ในระหว่าง 1 เดือนก่อนวันสัมภาษณ์

1/ Excluding population having any chronic disease and do not used health service in the past month before the date of interview

n.a. ไม่พบตัวอย่างในการสำรวจ

n.a. Not found sample on survey

ตารางที่ 10 จำนวนประชากรที่เจ็บป่วยในระหว่าง 1 เดือนก่อนวันสัมภาษณ์ จำแนกตามวิธีการรักษาในการเจ็บป่วยครั้งสุดท้าย เขตการปกครอง ภาค เพศ และสาเหตุของการเจ็บป่วยครั้งสุดท้าย พ.ศ. 2566 (ต่อ)



Table 10 Number of population being ill in the past month before the date of interview by type of the last treatment, area, region, sex and cause of the last illness, 2023 (Contd.)

วิธีการรักษาพยาบาล ในการเจ็บป่วยครั้งสุดท้าย <sup>1/</sup>	เพศ Sex		สาเหตุของการเจ็บป่วยครั้งสุดท้าย Cause of the last illness			Type of the last treatment <sup>1/</sup>
	ชาย	หญิง	อาการป่วย/รู้สึกไม่สบาย	อุบัติเหตุ/ถูกทำร้าย	ไปรับบริการอื่น ๆ เนื่องจากโรคเรื้อรัง/โรคประจำตัว	
	Male	Female	Ill or not feeling well	Accident or physical violence	Used health service of chronic disease	
<b>รวม</b>	<b>5,889,099</b>	<b>8,024,147</b>	<b>8,056,847</b>	<b>835,186</b>	<b>5,021,212</b>	<b>Total</b>
ไม่ได้รักษา	396,927	403,088	590,581	209,434	-	Do not treatment
รักษา						Treatment
ซื้อ/ หายากิน						Buy/ take
ยาแผนปัจจุบันจากร้านขายยา	1,360,981	1,808,245	3,019,024	150,202	-	Modern medicine - Store
ยาแผนปัจจุบันจากอินเทอร์เน็ต/ออนไลน์	516	938	1,454	n.a.	-	Modern medicine - Internet/Online
ยาแผนปัจจุบันจากช่องทางอื่น ๆ	21,189	21,525	38,424	4,290	-	Modern medicine - Others
ยาแผนโบราณ/ยาสมุนไพรจากร้านขายยา	10,227	15,535	23,499	2,263	-	Traditional or Herbal medicine - Store
ยาแผนโบราณ/ยาสมุนไพรจากอินเทอร์เน็ต/ออนไลน์	n.a.	3,024	3,024	n.a.	-	Traditional or Herbal medicine - Internet/Online
ยาแผนโบราณ/ยาสมุนไพรจากช่องทางอื่น ๆ	4,965	2,687	5,842	1,810	-	Traditional or Herbal medicine - Others
ไปหาหมอที่บ้าน/หมอแผนโบราณ/ หมอนวดแผนไทย	3,890	20,319	20,444	3,764	-	Visit local / traditional carer
ร้านยาชุมชนอบอุ่น	1,639	n.a.	1,639	n.a.	-	Drugstore
ไปสถานพยาบาลของรัฐ						Go to public health facility
สถานีอนามัย/ศูนย์บริการสาธารณสุข/ ศูนย์สุขภาพชุมชน/รพ.สต.	1,088,503	1,627,255	1,454,608	109,257	1,151,893	Health center / PCU
โรงพยาบาลชุมชน	619,426	893,469	529,725	86,645	896,525	Go to community hospital
โรงพยาบาลทั่วไป/ โรงพยาบาลศูนย์	1,318,088	1,823,349	956,786	155,066	2,029,585	Go to general / regional hospital
โรงพยาบาลของมหาวิทยาลัย	48,204	77,648	50,001	4,969	70,883	Go to university hospital
โรงพยาบาลสังกัดอื่นของรัฐ	310,430	345,697	141,301	28,857	485,969	Go to other public hospital
ไปสถานพยาบาลของเอกชน						Go to private health facility
โรงพยาบาลเอกชน	266,437	372,209	336,991	52,007	249,649	Go to private hospital
คลินิกเอกชน	437,677	608,319	882,666	26,622	136,709	Go to private clinic
อื่น ๆ	n.a.	839	839	n.a.	n.a.	Others

1/ ไม่รวมผู้ป่วยโรคเรื้อรัง/โรคประจำตัว ที่ไม่ได้ไปรับบริการอื่น ๆ ในระหว่าง 1 เดือนก่อนวันสัมภาษณ์

1/ Excluding population having any chronic disease and do not used health service in the past month before the date of interview

n.a. ไม่พบตัวอย่างในการสำรวจ

n.a. Not found sample on survey

ตารางที่ 11 จำนวนประชากรที่เจ็บป่วยและไปสถานพยาบาลในระหว่าง 1 เดือนก่อนวันสัมภาษณ์ จำแนกตามผู้ให้การรักษาในการเจ็บป่วยครั้งสุดท้าย เขตการปกครอง ภาค เพศ และสาเหตุของการเจ็บป่วยครั้งสุดท้าย พ.ศ. 2566

Table 11 Number of population being ill and visited health centre in the past month before the date of interview by type of medical officers treating them at the last illness, area, region, sex and cause of the last illness, 2023

ผู้ให้การรักษาในการเจ็บป่วย ครั้งสุดท้าย	ทั่วราชอาณาจักร Whole kingdom			ภาค Region					Type of medical officers treating them at the last illness
	รวม	ในเขตเทศบาล	นอกเขตเทศบาล	กรุงเทพมหานคร	กลาง	เหนือ	ตะวันออกเฉียงเหนือ	ใต้	
	Total	Municipal area	Non - municipal area	Bangkok metropolis	Central	North	Northeast	South	
รวม	9,836,711	4,246,005	5,590,706	1,101,201	2,811,203	1,887,491	2,755,325	1,281,491	Total
แพทย์									Doctors
แผนปัจจุบัน	9,145,093	4,019,065	5,126,027	1,071,018	2,716,249	1,729,323	2,449,607	1,178,895	Modern doctors
แผนไทย	14,464	5,056	9,409	n.a.	1,843	4,162	5,801	2,657	Thai traditional
ทางเลือกอื่น	8,089	6,264	1,825	n.a.	4,514	255	1,507	1,813	Alternative traditional doctors
ไม่ทราบว่าเป็นแพทย์แผนใด	4,589	3,432	1,157	2,561	413	n.a.	871	744	Unknown type of doctors
พยาบาล	318,646	101,876	216,770	5,086	26,918	78,432	154,592	53,617	Nurse
บุคลากรสาธารณสุขอื่น ๆ	338,409	108,474	229,935	20,697	61,265	75,319	137,364	43,764	Public health officers
ไม่ทราบ	7,421	1,839	5,582	1,839	-	-	5,582	-	Unknown

n.a. ไม่พบตัวอย่างในการสำรวจ

n.a. Not found sample on survey

ตารางที่ 11 จำนวนประชากรที่เจ็บป่วยและไปสถานพยาบาลในระหว่าง 1 เดือนก่อนวันสัมภาษณ์ จำแนกตามผู้ให้การรักษาในการเจ็บป่วยครั้งสุดท้าย เขตการปกครอง ภาค เพศ และสาเหตุของการเจ็บป่วยครั้งสุดท้าย พ.ศ. 2566 (ต่อ)

Table 11 Number of population being ill and visited health centre in the past month before the date of interview by type of medical officers treating them at the last illness, area, region, sex and cause of the last illness, 2023 (Contd.)

ผู้ให้การรักษาในการเจ็บป่วยครั้งสุดท้าย	เพศ Sex		สาเหตุของการเจ็บป่วยครั้งสุดท้าย Cause of the last illness			ไปรับบริการอื่น ๆ เนื่องจากโรคเรื้อรัง/ โรคประจำตัว Used health service of chronic disease	Type of medical officers treating them at the last illness
	ชาย Male	หญิง Female	อาการป่วย/รู้สึกไม่สบาย Ill or not feeling well	อุบัติเหตุ/ถูกทำร้าย Accident or physical violence			
<b>รวม</b>	<b>4,088,765</b>	<b>5,747,946</b>	<b>4,352,077</b>	<b>463,422</b>	<b>5,021,212</b>	<b>Total</b>	
<b>แพทย์</b>						<b>Doctors</b>	
แผนปัจจุบัน	3,789,600	5,355,493	3,968,598	437,679	4,738,816	Modern doctors	
แผนไทย	2,323	12,141	7,429	1,274	5,762	Thai traditional	
ทางเลือกอื่น	1,916	6,173	3,239	413	4,437	Alternative traditional doctors	
ไม่ทราบว่าเป็นแพทย์แผนใด	3,845	744	1,615	n.a.	2,974	Unknown type of doctors	
พยาบาล	144,075	174,571	191,654	11,878	115,113	Nurse	
บุคลากรสาธารณสุขอื่น ๆ	143,975	194,434	176,485	12,178	149,747	Public health officers	
ไม่ทราบ	3,032	4,390	3,058	-	4,363	Unknown	

n.a. ไม่พบตัวอย่างในการสำรวจ

n.a. Not found sample on survey

ตารางที่ 12 จำนวนประชากรที่เจ็บป่วยและไปสถานพยาบาลในระหว่าง 1 เดือนก่อนวันสัมภาษณ์ จำแนกตามประเภทบริการที่รักษาครั้งสุดท้าย เขตการปกครอง ภาค เพศและสาเหตุของการเจ็บป่วยครั้งสุดท้าย พ.ศ. 2566

Table 12 Number of population being ill and visited health centre in the past month before the date of interview by type of service of the last treatment, area, region, sex and cause of the last illness, 2023

ประเภทบริการที่รักษา ครั้งสุดท้าย <sup>1/</sup>	ทั่วราชอาณาจักร Whole kingdom			ภาค Region					Type of service of the last treatment <sup>1/</sup>
	รวม Total	ในเขตเทศบาล Municipal area	นอกเขตเทศบาล Non - municipal area	กรุงเทพมหานคร Bangkok metropolis	กลาง Central	เหนือ North	ตะวันออกเฉียงเหนือ Northeast	ใต้ South	
รวม	9,836,711	4,246,005	5,590,706	1,101,201	2,811,203	1,887,491	2,755,325	1,281,491	Total
รักษาด้วยยาแผนปัจจุบัน	9,788,990	4,224,200	5,564,790	1,093,248	2,795,610	1,879,921	2,750,682	1,269,528	Treated by medicine
รักษาด้วยยาสมุนไพร	168,445	79,931	88,514	n.a.	74,066	43,562	26,312	24,504	Treated by herbal medicine
นวดไทยเพื่อรักษา	44,972	20,279	24,693	4,342	18,055	8,961	9,630	3,984	Massage for treated
อบสมุนไพร/การนึ่งกระโจม ประคบสมุนไพร/ทับหม้อเกลือ	9,943	6,061	3,882	n.a.	4,126	434	3,121	2,262	Sauna/ message with a bag of heated medicinal herbs
การฝังเข็ม	10,343	1,278	9,066	n.a.	1,931	n.a.	1,554	6,858	Perform acupuncture
สมาธิบำบัด	3,607	2,786	821	n.a.	539	810	1,436	821	Meditation
อื่น ๆ	34,727	25,249	9,478	15,520	12,277	1,166	n.a.	5,764	Others
ไม่ทราบ	3,815	3,366	449	-	3,366	449	-	-	Unknown

1/ ตอบได้ 2 คำตอบ

1/ 2 Answers Possible

n.a. ไม่พบตัวอย่างในการสำรวจ

n.a. Not found sample on survey



ตารางที่ 12 จำนวนประชากรที่เจ็บป่วยและไปสถานพยาบาลในระหว่าง 1 เดือนก่อนวันสัมภาษณ์ จำแนกตามประเภทบริการที่รักษาครั้งสุดท้าย เขตการปกครอง ภาค เพศและสาเหตุของการเจ็บป่วยครั้งสุดท้าย พ.ศ. 2566 (ต่อ)

Table 12 Number of population being ill and visited health centre in the past month before the date of interview by type of service of the last treatment, area, region, sex and cause of the last illness, 2023 (Contd.)

ประเภทบริการที่รักษา ครั้งสุดท้าย <sup>1/</sup>	เพศ Sex		สาเหตุของการเจ็บป่วยครั้งสุดท้าย Cause of the last illness			ไปรับบริการอื่น ๆ เนื่องจากโรคเรื้อรัง/โรคประจำตัว Used health service of chronic disease	Type of service of the last treatment <sup>1/</sup>
	ชาย Male	หญิง Female	อาการป่วย/รู้สึกไม่สบาย Ill or not feeling well	อุบัติเหตุ/ถูกทำร้าย Accident or physical violence			
<b>รวม</b>	<b>4,088,765</b>	<b>5,747,946</b>	<b>4,352,077</b>	<b>463,422</b>	<b>5,021,212</b>	<b>Total</b>	
รักษาด้วยยาแผนปัจจุบัน	4,068,346	5,720,643	4,340,526	458,538	4,989,925	Treated by medicine	
รักษาด้วยยาสมุนไพร	64,433	104,012	73,747	8,880	85,818	Treated by herbal medicine	
นวดไทยเพื่อรักษา	16,491	28,481	20,151	5,211	19,610	Massage for treated	
อบสมุนไพร/การนึ่งกระโจม ประคบสมุนไพร/หัดหม้อเกลือ	5,186	4,756	798	4,016	5,129	Sauna/message with a bag of heated medicinal herbs	
การฝังเข็ม	1,668	8,675	1,825	n.a.	8,518	Perform acupuncture	
สมาธิบำบัด	2,200	1,407	273	n.a.	3,334	Meditation	
อื่น ๆ	22,104	12,623	1,840	2,327	30,560	Others	
ไม่ทราบ	-	3,815	-	3,366	449	Unknown	

1/ ตอบได้ 2 คำตอบ

1/ 2 Answers Possible

n.a. ไม่พบตัวอย่างในการสำรวจ

n.a. Not found sample on survey

ตารางที่ 13 จำนวนประชากรที่เจ็บป่วยและมีการรักษาพยาบาลในระหว่าง 1 เดือนก่อนวันสัมภาษณ์ จำแนกตามค่ารักษาพยาบาลในการเจ็บป่วยครั้งสุดท้าย เขตการปกครอง ภาค เพศ และสาเหตุของการเจ็บป่วยครั้งสุดท้าย พ.ศ. 2566

Table 13 Number of population being ill and getting treatment in the past month before the date of interview by total expenditure on health of the last illness, area, region, sex and cause of the last illness, 2023

ค่ารักษาพยาบาล ในการเจ็บป่วยครั้งสุดท้าย (บาท)	ทั่วราชอาณาจักร Whole kingdom			ภาค Region					Total expenditure on health of the last illness (bahts)
	รวม Total	ในเขตเทศบาล Municipal area	นอกเขตเทศบาล Non - municipal area	กรุงเทพมหานคร Bangkok metropolis	กลาง Central	เหนือ North	ตะวันออกเฉียงเหนือ Northeast	ใต้ South	
รวม	13,113,231	6,012,976	7,100,255	1,774,790	3,748,812	2,341,789	3,528,507	1,719,332	Total
ไม่เสียค่ารักษาพยาบาล	7,867,615	3,406,472	4,461,143	906,066	2,252,902	1,542,808	2,242,436	923,403	None
1 - 99	1,580,945	733,553	847,392	210,830	422,596	258,534	465,915	223,071	1 - 99
100 - 499	2,681,564	1,394,689	1,286,875	501,488	741,877	416,609	631,597	389,993	100 - 499
500 - 999	438,377	172,305	266,073	25,944	132,009	73,748	115,748	90,930	500 - 999
1,000 - 1,999	235,835	134,198	101,637	62,245	80,056	20,457	41,213	31,865	1,000 - 1,999
2,000 - 4,999	172,445	92,019	80,427	42,643	67,097	13,802	19,732	29,171	2,000 - 4,999
5,000 - 9,999	42,999	25,977	17,021	12,180	11,990	6,550	5,803	6,476	5,000 - 9,999
10,000 - 49,999	48,833	28,888	19,945	8,516	20,106	6,641	3,378	10,192	10,000 - 49,999
50,000 ขึ้นไป	7,200	5,996	1,204	1,603	2,146	151	n.a.	3,301	50,000 and over
ไม่ทราบ	37,417	18,879	18,537	3,276	18,032	2,491	2,687	10,930	Unknown
เฉลี่ย <sup>1/</sup>	260	347	187	374	325	166	112	438	Average <sup>1/</sup>

1/ ไม่รวมไม่ทราบค่ารักษาพยาบาล

1/ Excluding unknown of total expenditure on health

n.a. ไม่พบตัวอย่างในการสำรวจ

n.a. Not found sample on survey

ตารางที่ 13 จำนวนประชากรที่เจ็บป่วยและมีการรักษาพยาบาลในระหว่าง 1 เดือนก่อนวันสัมภาษณ์ จำแนกตามค่ารักษาพยาบาลในการเจ็บป่วยครั้งสุดท้าย เขตการปกครอง ภาค เพศ และสาเหตุของการเจ็บป่วยครั้งสุดท้าย พ.ศ. 2566 (ต่อ)

Table 13 Number of population being ill and getting treatment in the past month before the date of interview by total expenditure on health of the last illness, area, region, sex and cause of the last illness, 2023 (Contd.)

ค่ารักษาพยาบาล ใน การเจ็บป่วยครั้งสุดท้าย (บาท)	เพศ Sex		สาเหตุของการเจ็บป่วยครั้งสุดท้าย Cause of the last illness			Total expenditure on health of the last illness (bahts)
	ชาย Male	หญิง Female	อาการป่วย/รู้สึกไม่สบาย Ill or not feeling well	อุบัติเหตุ/ถูกทำร้าย Accident or physical violence	ไปรับบริการอื่น ๆ เนื่องจากโรคเรื้อรัง/โรคประจำตัว Used health service of chronic disease	
<b>รวม</b>	<b>5,492,172</b>	<b>7,621,059</b>	<b>7,466,267</b>	<b>625,752</b>	<b>5,021,212</b>	<b>Total</b>
ไม่เสียค่ารักษาพยาบาล	3,236,372	4,631,243	3,185,582	365,701	4,316,333	None
1 - 99	669,936	911,009	1,238,409	76,437	266,099	1 - 99
100 - 499	1,181,391	1,500,173	2,439,349	117,158	125,056	100 - 499
500 - 999	181,609	256,769	330,829	23,888	83,661	500 - 999
1,000 - 1,999	81,660	154,175	149,197	10,281	76,357	1,000 - 1,999
2,000 - 4,999	84,649	87,796	68,703	16,564	87,178	2,000 - 4,999
5,000 - 9,999	10,555	32,443	12,985	2,115	27,899	5,000 - 9,999
10,000 - 49,999	30,266	18,568	22,524	10,812	15,497	10,000 - 49,999
50,000 ขึ้นไป	2,399	4,802	3,276	2,797	1,127	50,000 and over
ไม่ทราบ	13,335	24,082	15,413	-	22,004	Unknown
<b>เฉลี่ย<sup>1/</sup></b>	<b>283</b>	<b>244</b>	<b>250</b>	<b>892</b>	<b>198</b>	<b>Average<sup>1/</sup></b>

1/ ไม่รวมไม่ทราบค่ารักษาพยาบาล

1/ Excluding unknown of total expenditure on health

n.a. ไม่พบตัวอย่างในการสำรวจ

n.a. Not found sample on survey

ตารางที่ 14 จำนวนประชากรที่เจ็บป่วยและมีการรักษาพยาบาลในระหว่าง 1 เดือนก่อนวันสัมภาษณ์ จำแนกตามสวัสดิการค่ารักษาพยาบาลที่ใช้ในการเจ็บป่วยครั้งสุดท้าย  
เขตการปกครอง ภาค เพศ และสาเหตุของการเจ็บป่วยครั้งสุดท้าย พ.ศ. 2566

Table 14 Number of population being ill and getting treatment in the past month before the date of interview by using health insurance for the last illness, area, region, sex and cause of the last illness, 2023

สวัสดิการค่ารักษาพยาบาล ที่ใช้ในการเจ็บป่วยครั้งสุดท้าย	ทั่วราชอาณาจักร Whole kingdom			ภาค Region					Using health insurance for the last illness
	รวม Total	ในเขตเทศบาล Municipal area	นอกเขตเทศบาล Non - municipal area	กรุงเทพมหานคร Bangkok metropolis	กลาง Central	เหนือ North	ตะวันออกเฉียงเหนือ Northeast	ใต้ South	
<b>รวม</b>	<b>13,113,231</b>	<b>6,012,976</b>	<b>7,100,255</b>	<b>1,774,790</b>	<b>3,748,812</b>	<b>2,341,789</b>	<b>3,528,507</b>	<b>1,719,332</b>	<b>Total</b>
ไม่มีสวัสดิการฯ	36,427	30,175	6,252	13,650	16,798	1,323	4,040	615	Have not health insurance
มีสวัสดิการฯ และใช้	8,523,744	3,674,271	4,849,474	939,582	2,481,356	1,634,599	2,418,221	1,049,986	Have health insurance and used
หลักประกันสุขภาพแห่งชาติ	6,466,344	2,372,938	4,093,406	505,166	1,624,155	1,318,309	2,180,493	838,221	Universal coverage card (UC)
ประกันสังคม/กองทุนเงินทดแทน	972,850	684,110	288,741	215,328	545,484	99,481	51,115	61,443	Social security system/ worker compensated fund (SSS)
ข้าราชการ/ข้าราชการบำนาญ	754,130	378,710	375,420	104,685	202,689	167,956	159,639	119,161	Civil servant medical benefits scheme (CSMBS)
รัฐวิสาหกิจ	50,967	38,495	12,472	31,340	3,022	4,297	8,976	3,332	State enterprise
องค์กรปกครองส่วนท้องถิ่น	20,757	14,228	6,528	11,994	5,203	2,402	582	576	Local government
ประกันสุขภาพกับบริษัทประกัน	173,279	121,356	51,923	37,029	81,100	22,792	11,787	20,571	Private health insurance
สวัสดิการโดยนายจ้าง	28,576	22,644	5,932	10,887	13,238	2,892	1,560	n.a.	Health insurance covered by employer
อื่น ๆ	56,842	41,789	15,052	23,154	6,465	16,471	4,069	6,683	Others
มีสวัสดิการฯ แต่ไม่ใช้	4,552,256	2,307,727	2,244,529	821,558	1,250,658	705,805	1,106,246	667,989	Have health insurance, but do not use it
ไม่ทราบ	804	804	-	-	-	62	-	741	Unknown

n.a. ไม่พบตัวอย่างในการสำรวจ

n.a. Not found sample on survey

ตารางที่ 14 จำนวนประชากรที่เจ็บป่วยและมีการรักษาพยาบาลในระหว่าง 1 เดือนก่อนวันสัมภาษณ์ จำแนกตามสวัสดิการการรักษาพยาบาลที่ใช้ในการเจ็บป่วยครั้งสุดท้าย  
เขตการปกครอง ภาค เพศ และสาเหตุของการเจ็บป่วยครั้งสุดท้าย พ.ศ. 2566 (ต่อ)

Table 14 Number of population being ill and getting treatment in the past month before the date of interview by using health insurance for the last illness, area, region, sex and cause of the last illness, 2023 (Contd.)

สวัสดิการการรักษาพยาบาล ที่ใช้ในการเจ็บป่วยครั้งสุดท้าย	เพศ Sex		สาเหตุของการเจ็บป่วยครั้งสุดท้าย Cause of the last illness			Using health insurance for the last illness
	ชาย	หญิง	อาการป่วย/รู้สึกไม่สบาย	อุบัติเหตุ/ถูกทำร้าย	ไปรับบริการอื่น ๆ เนื่องจากโรคเรื้อรัง/โรคประจำตัว	
	Male	Female	Ill or not feeling well	Accident or physical violence	Used health service of chronic disease	
<b>รวม</b>	<b>5,492,172</b>	<b>7,621,059</b>	<b>7,466,267</b>	<b>625,752</b>	<b>5,021,212</b>	<b>Total</b>
ไม่มีสวัสดิการฯ	6,502	29,925	27,443	6,353	2,631	Have not health insurance
มีสวัสดิการฯ และใช้	3,537,367	4,986,377	3,346,032	410,101	4,767,611	Have health insurance and used
หลักประกันสุขภาพแห่งชาติ	2,632,623	3,833,721	2,457,620	282,146	3,726,577	Universal coverage card (UC)
ประกันสังคม/กองทุนเงินทดแทน	409,713	563,138	514,954	58,851	399,045	Social security system/ worker compensated fund (SSS)
ข้าราชการ/ข้าราชการบำนาญ	311,562	442,567	200,540	18,133	535,456	Civil servant medical benefits scheme (CSMBS)
รัฐวิสาหกิจ	34,848	16,119	31,979	390	18,598	State enterprise
องค์กรปกครองส่วนท้องถิ่น	15,579	5,178	13,032	2,012	5,713	Local government
ประกันสุขภาพกับบริษัทประกัน	91,750	81,529	92,483	25,322	55,473	Private health insurance
สวัสดิการโดยนายจ้าง	18,598	9,978	20,637	5,345	2,594	Health insurance covered by employer
อื่น ๆ	22,695	34,147	14,786	17,903	24,153	Others
มีสวัสดิการฯ แต่ไม่ใช้	1,947,561	2,604,695	4,091,988	209,298	250,970	Have health insurance, but do not use it
ไม่ทราบ	741	62	804	-	-	Unknown

n.a. ไม่พบตัวอย่างในการสำรวจ

n.a. Not found sample on survey

ตารางที่ 15 จำนวนประชากรที่เจ็บป่วยและมีการรักษาพยาบาล แต่ไม่ใช้สวัสดิการการรักษาพยาบาลในการเจ็บป่วยครั้งสุดท้ายในระหว่าง 1 เดือนก่อนวันสัมภาษณ์ จำแนกตามสาเหตุที่ไม่ใช้สวัสดิการการรักษาพยาบาล เขตการปกครอง ภาค และเพศ พ.ศ. 2566

Table 15 Number of population being ill and getting treatment without using health insurance for the last illness in the past month before the date of interview by reasons for not using health insurance, area, region and sex, 2023

สาเหตุที่ไม่ใช้สวัสดิการ การรักษาพยาบาล	ทั่วราชอาณาจักร Whole kingdom			ภาค Region					Reasons for not using health insurance
	รวม Total	ในเขตเทศบาล Municipal area	นอกเขตเทศบาล Non - municipal area	กรุงเทพมหานคร Bangkok metropolis	ภาค			ใต้ South	
					กลาง Central	เหนือ North	ตะวันออกเฉียงเหนือ Northeast		
<b>รวม</b>	<b>4,552,256</b>	<b>2,307,727</b>	<b>2,244,529</b>	<b>821,558</b>	<b>1,250,658</b>	<b>705,805</b>	<b>1,106,246</b>	<b>667,989</b>	<b>Total</b>
เจ็บป่วยเพียงเล็กน้อย	2,802,005	1,546,089	1,255,916	619,215	782,303	392,119	670,112	338,256	Mild illness
อุบัติเหตุและเจ็บป่วยฉุกเฉิน	35,384	15,347	20,037	4,533	10,483	4,324	11,401	4,642	Accident-Emergency
สถานพยาบาลอยู่ไกล/เดินทางไม่สะดวก	87,417	47,427	39,989	28,433	27,908	17,649	11,190	2,237	Too far/Inconvenience to travel
ไม่สะดวกไปในเวลาทำการ	356,613	173,501	183,112	40,977	89,687	83,273	96,329	46,347	Inconvenience to visit during working time
ไม่มีค่าพาหนะ	4,517	387	4,130	n.a.	387	2,455	1,674	n.a.	Can not afford for transportation fare
ช้า รอนาน	893,024	348,770	544,253	59,618	255,788	161,032	208,184	208,401	Long waiting time
ไม่แน่ใจคุณภาพยา	112,816	55,319	57,497	17,019	21,296	21,794	18,335	34,372	Low confidence in the quality of drugs
ถูกเลือกปฏิบัติ	3,705	2,946	759	2,946	n.a.	n.a.	759	n.a.	Services discrimination
บุคลากรในโรงพยาบาล/พูดไม่ไพเราะ	7,341	682	6,659	n.a.	3,285	1,150	n.a.	2,907	Bad manner of staff
แพทย์ไม่มีเวลาให้ซักถามอาการ/ไม่ให้ข้อมูล	872	n.a.	872	n.a.	872	n.a.	n.a.	n.a.	Limited time less information from doctor
แพทย์วินิจฉัยโรคไม่เก่ง/รักษาไม่หาย	48,937	23,828	25,109	8,476	17,824	15,514	4,605	2,517	Inaccurate diagnosis/untreatable
ไม่ได้อยู่ในภูมิสำเนาที่ใช้สิทธิสวัสดิการฯ	23,643	12,438	11,205	7,683	8,092	1,687	4,361	1,819	Received services outside the registered area
สิทธิประโยชน์ของสวัสดิการฯ ไม่ครอบคลุม	150,946	62,958	87,988	15,907	27,808	3,434	78,362	25,434	Benefit package not covered services
อื่น ๆ	25,038	18,035	7,003	16,750	4,925	1,372	935	1,056	Others

n.a. ไม่พบตัวอย่างในการสำรวจ

n.a. Not found sample on survey

ตารางที่ 15 จำนวนประชากรที่เจ็บป่วยและมีการรักษาพยาบาล แต่ไม่ใช้สวัสดิการการรักษาพยาบาลในการเจ็บป่วยครั้งสุดท้ายในระหว่าง 1 เดือนก่อนวันสัมภาษณ์ จำแนกตามสาเหตุที่ไม่ใช้สวัสดิการการรักษาพยาบาล เขตการปกครอง ภาค และเพศ พ.ศ. 2566 (ต่อ)

Table 15 Number of population being ill and getting treatment without using health insurance for the last illness in the past month before the date of interview by reasons for not using health insurance, area, region and sex, 2023 (Contd.)

สาเหตุที่ไม่ใช้สวัสดิการ การรักษาพยาบาล	เพศ Sex		สาเหตุของการเจ็บป่วยครั้งสุดท้าย Cause of the last illness			Reasons for not using health insurance
	ชาย Male	หญิง Female	อาการป่วย/รู้สึกไม่สบาย	อุบัติเหตุ/ถูกทำร้าย	ไปรับบริการอื่น ๆ เนื่องจากโรคเรื้อรัง/โรคประจำตัว	
			Ill or not feeling well	Accident or physical violence	Used health service of chronic disease	
<b>รวม</b>	<b>1,947,561</b>	<b>2,604,695</b>	<b>4,091,988</b>	<b>209,298</b>	<b>250,970</b>	<b>Total</b>
เจ็บป่วยเพียงเล็กน้อย	1,225,917	1,576,089	2,633,680	149,720	18,606	Mild illness
อุบัติเหตุและเจ็บป่วยฉุกเฉิน	21,934	13,450	23,615	10,446	1,322	Accident-Emergency
สถานพยาบาลอยู่ไกล/เดินทางไม่สะดวก	30,316	57,101	71,364	1,678	14,375	Too far/Inconvenience to travel
ไม่สะดวกไปในเวลาทำการ	130,796	225,817	327,594	8,688	20,331	Inconvenience to visit during working time
ไม่มีค่าพาหนะ	3,461	1,056	3,118	1,399	n.a.	Can not afford for transportation fare
ช้า รอนาน	375,780	517,244	746,376	23,131	123,517	Long waiting time
ไม่แน่ใจคุณภาพยา	44,305	68,511	88,607	195	24,013	Low confidence in the quality of drugs
ถูกเลือกปฏิบัติ	n.a.	3,705	3,705	n.a.	n.a.	Services discrimination
บุคลากรในโรงพยาบาลดู/พูดไม่ไพเราะ	1,621	5,720	6,270	n.a.	1,072	Bad manner of staff
แพทย์ไม่มีเวลาให้ซักถามอาการ/ไม่ให้ข้อมูล	872	n.a.	872	n.a.	n.a.	Limited time less information from doctor
แพทย์วินิจฉัยโรคไม่เก่ง/รักษาไม่หาย	19,298	29,638	35,259	n.a.	13,678	Inaccurate diagnosis/untreatable
ไม่ได้อยู่ในภูมิถิ่นที่สิทธิสวัสดิการฯ	8,639	15,004	15,526	1,258	6,860	Received services outside the registered area
สิทธิประโยชน์ของสวัสดิการฯ ไม่ครอบคลุม	72,182	78,764	121,726	4,905	24,315	Benefit package not covered services
อื่น ๆ	12,441	12,597	14,277	7,879	2,882	Others

n.a. ไม่พบตัวอย่างในการสำรวจ

n.a. Not found sample on survey

ตารางที่ 16 จำนวนประชากร จำแนกตามการใช้บริการส่งเสริมสุขภาพในระหว่าง 12 เดือนก่อนวันสัมภาษณ์ จำนวนครั้งที่ใช้บริการฯ เขตการปกครอง ภาค เพศ กลุ่มอายุ และการมีสวัสดิการประกันสุขภาพ พ.ศ. 2566

Table 16 Number of population by getting any health promotion service in the past 12 months before the date of interview, number of times using health promotion service, area, region, sex, age group and information on health insurance, 2023

การใช้บริการส่งเสริมสุขภาพ และจำนวนครั้งที่ใช้บริการฯ (ครั้ง)	ทั่วราชอาณาจักร Whole kingdom			ภาค Region					Getting any health promotion service and number of times using health promotion service (times)
	รวม Total	ในเขตเทศบาล Municipal area	นอกเขตเทศบาล Non - municipal area	กรุงเทพมหานคร Bangkok metropolis	กลาง Central	เหนือ North	ตะวันออกเฉียงเหนือ Northeast	ใต้ South	
รวม	69,970,019	31,856,564	38,113,455	9,078,063	21,693,657	11,183,341	18,240,479	9,774,479	Total
ไม่ใช่	46,803,723	21,222,040	25,581,683	5,654,506	15,808,451	7,043,403	10,541,410	7,755,954	None
ใช่	23,166,296	10,634,524	12,531,772	3,423,557	5,885,207	4,139,938	7,699,069	2,018,525	Got
1	11,512,188	5,738,839	5,773,349	2,139,263	3,271,590	1,795,272	3,267,958	1,038,105	1
2 - 3	9,730,688	4,126,174	5,604,515	1,136,908	2,195,701	1,932,721	3,652,260	813,099	2 - 3
4 - 5	1,271,992	555,237	716,755	96,502	295,038	285,755	472,750	121,947	4 - 5
6 - 7	289,615	98,522	191,093	14,126	50,077	86,563	120,723	18,127	6 - 7
8 ขึ้นไป	284,039	91,682	192,357	31,259	54,947	38,373	140,313	19,147	8 and over
ไม่ทราบ	77,773	24,070	53,703	5,500	17,854	1,254	45,065	8,100	Unknown
เฉลี่ย <sup>1/</sup>	1.9	1.8	2.0	1.6	1.8	2.1	2.1	1.8	Average <sup>1/</sup>

1/ ไม่รวมไม่ทราบจำนวนครั้งที่ไปรับบริการ

1/ Excluding unknown of number of times using health promotion service

n.a. ไม่พบตัวอย่างในการสำรวจ

n.a. Not found sample on survey



ตารางที่ 16 จำนวนประชากร จำแนกตามการใช้บริการส่งเสริมสุขภาพในระหว่าง 12 เดือนก่อนวันสัมภาษณ์ จำนวนครั้งที่ใช้บริการฯ เขตการปกครอง ภาค เพศ กลุ่มอายุ และการมีสวัสดิการประกันสุขภาพ พ.ศ. 2566 (ต่อ)

Table 16 Number of population by getting any health promotion service in the past 12 months before the date of interview, number of times using health promotion service, area, region, sex, age group and information on health insurance, 2023 (Contd.)

การใช้บริการส่งเสริมสุขภาพ และจำนวนครั้งที่ใช้บริการฯ (ครั้ง)	เพศ Sex		กลุ่มอายุ (ปี) Age group (Years)				การมีสวัสดิการประกันสุขภาพ Information on health insurance			Getting any health promotion service and number of times using health promotion service (times)
	ชาย Male	หญิง Female	0-14	15-24	25-59	60 ขึ้นไป 60 and over	ไม่มี No	มี Yes		
รวม	33,723,312	36,246,707	11,136,658	9,321,615	36,083,879	13,427,867	378,811	69,591,208	Total	
ไม่ใช่	23,208,218	23,595,505	7,507,541	6,821,834	24,595,676	7,878,672	343,548	46,460,175	None	
ใช่	10,515,094	12,651,202	3,629,117	2,499,781	11,488,203	5,549,195	35,263	23,131,033	Got	
1	5,614,967	5,897,221	2,080,468	1,336,096	5,911,874	2,183,751	22,121	11,490,068	1	
2 - 3	4,257,544	5,473,144	1,409,955	1,056,900	4,851,866	2,411,968	12,901	9,717,787	2 - 3	
4 - 5	412,757	859,235	105,329	44,413	479,076	643,173	241	1,271,751	4 - 5	
6 - 7	109,182	180,434	11,241	6,115	103,202	169,058	n.a.	289,615	6 - 7	
8 ขึ้นไป	79,481	204,558	8,911	38,630	110,985	125,513	n.a.	284,039	8 and over	
ไม่ทราบ	41,163	36,610	13,212	17,628	31,201	15,733	-	77,773	Unknown	
เฉลี่ย <sup>1/</sup>	1.8	2.0	1.6	1.8	1.8	2.3	1.4	1.9	Average <sup>1/</sup>	

1/ ไม่รวมไม่ทราบจำนวนครั้งที่ไปรับบริการ

1/ Excluding unknown of number of times using health promotion service

n.a. ไม่พบตัวอย่างในการสำรวจ

n.a. Not found sample on survey

ตารางที่ 17 จำนวนประชากรที่ใช้บริการส่งเสริมสุขภาพในระหว่าง 12 เดือนก่อนวันสัมภาษณ์ จำแนกตามประเภทของบริการฯ ที่ใช้ครั้งสุดท้าย เขตการปกครอง ภาค และเพศ พ.ศ. 2566

Table 17 Number of population getting any health promotion service in the past 12 months before the date of interview by kind of the last health promotion service, area, region and sex, 2023

ประเภทของบริการส่งเสริมสุขภาพที่ใช้ครั้งสุดท้าย	ทั่วราชอาณาจักร Whole kingdom			ภาค Region					เพศ Sex		Kind of the last health promotion service
	รวม	ในเขตเทศบาล	นอกเขตเทศบาล	กรุงเทพมหานคร	กลาง	เหนือ	ตะวันออกเฉียงเหนือ	ใต้	ชาย	หญิง	
	Total	Municipal area	Non - municipal area	Bangkok metropolis	Central	North	Northeast	South	Male	Female	
<b>รวม</b>	<b>23,166,296</b>	<b>10,634,524</b>	<b>12,531,772</b>	<b>3,423,557</b>	<b>5,885,207</b>	<b>4,139,938</b>	<b>7,699,069</b>	<b>2,018,525</b>	<b>10,515,094</b>	<b>12,651,202</b>	<b>Total</b>
ไปรับการฉีดวัคซีน	14,100,897	6,988,078	7,112,819	2,430,627	3,978,206	2,548,001	4,374,214	769,849	6,970,100	7,130,798	Vaccination
ไปฝากครรภ์/ตรวจครรภ์	128,724	44,124	84,600	15,367	30,830	9,436	52,555	20,537	-	128,724	Antenatal care
ไปตรวจ/ดูแลหลังคลอด	157,977	45,075	112,902	n.a.	39,481	43,018	55,854	19,624	-	157,977	Post partum care
ไปรับบริการวางแผนครอบครัว	10,659	3,343	7,316	n.a.	n.a.	6,266	756	3,637	n.a.	10,659	Family planning / contraceptive clinic
ไปตรวจสุขภาพประจำปี	2,708,662	1,372,243	1,336,419	503,544	803,747	374,791	718,014	308,566	1,220,755	1,487,907	Body check up
ไปตรวจสุขภาพเด็กดี	215,224	85,230	129,995	35,892	31,823	32,200	98,449	16,860	120,127	95,097	Well child clinic
ไปรับบริการทันตกรรม	964,898	426,383	538,516	128,854	287,091	74,849	295,056	179,048	423,160	541,738	Dental preventive care
ไปรับยาบำรุง/อาหารเสริม	286,778	113,874	172,904	31,003	114,681	34,967	83,024	23,104	101,838	184,940	Tonic/ supplementary food
ไปรับบริการการตรวจ มะเร็งปากมดลูก	406,597	104,970	301,628	15,209	35,687	113,791	208,073	33,837	n.a.	406,597	Cervical cancer check
ไปตรวจคัดกรองเบาหวาน ความดันโลหิตสูง	4,060,687	1,399,539	2,661,148	250,327	519,862	881,830	1,766,142	642,527	1,612,551	2,448,136	Diabetes, blood pressure screening
ไปรับบริการปรับเปลี่ยนพฤติกรรม	40,705	8,740	31,965	n.a.	4,307	1,550	34,849	n.a.	31,055	9,650	Improve behaviour
ไปรับบริการตามนัดอื่น ๆ	79,883	38,620	41,263	12,734	35,905	19,240	11,714	289	33,904	45,979	Other appointed care
ไม่ทราบ	4,603	4,306	297	-	3,587	-	369	647	1,604	2,999	Unknown

n.a. ไม่พบตัวอย่างในการสำรวจ

n.a. Not found sample on survey

ตารางที่ 18 จำนวนประชากรที่ใช้บริการส่งเสริมสุขภาพในระหว่าง 12 เดือนก่อนวันสัมภาษณ์ จำแนกตามสถานที่ในการใช้บริการส่งเสริมสุขภาพ ครั้งสุดท้าย เขตการปกครอง ภาค และเพศ พ.ศ. 2566

Table 18 Number of population getting any health promotion service in the past 12 months before the date of interview by place of getting the last health promotion service, area, region and sex, 2023

สถานที่ในการใช้บริการ ส่งเสริมสุขภาพครั้งสุดท้าย	ทั่วราชอาณาจักร Whole kingdom			ภาค Region					เพศ Sex		Place of getting the last health promotion service
	รวม	ในเขตเทศบาล	นอกเขตเทศบาล	กรุงเทพมหานคร	กลาง	เหนือ	ตะวันออกเฉียงเหนือ	ใต้	ชาย	หญิง	
	Total	Municipal area	Non - municipal area	Bangkok metropolis	Central	North	Northeast	South	Male	Female	
<b>รวม</b>	<b>23,166,296</b>	<b>10,634,524</b>	<b>12,531,772</b>	<b>3,423,557</b>	<b>5,885,207</b>	<b>4,139,938</b>	<b>7,699,069</b>	<b>2,018,525</b>	<b>10,515,094</b>	<b>12,651,202</b>	<b>Total</b>
ร้านขายยา	1,753	1,463	289	n.a.	1,463	n.a.	n.a.	289	1,753	n.a.	Drugstore
ไปสถานพยาบาลของรัฐ	6,431,072	1,883,622	4,547,450	162,781	1,036,521	1,510,893	3,137,235	583,642	2,846,726	3,584,346	Public health facility
สถานีอนามัย/ศูนย์บริการสาธารณสุข/ ศูนย์สุขภาพชุมชน/รพ.สต											Health centre/PCU
โรงพยาบาลชุมชน	2,667,860	914,034	1,753,825	-	607,341	582,617	1,189,757	288,146	1,194,257	1,473,602	Community hospital
โรงพยาบาลทั่วไป/โรงพยาบาลศูนย์	4,542,272	2,307,391	2,234,882	272,930	2,043,797	661,433	1,116,676	447,435	2,050,669	2,491,603	General/regional hospital
โรงพยาบาลของมหาวิทยาลัย	162,038	144,778	17,260	58,542	56,131	28,616	18,371	379	77,456	84,582	University hospital
โรงพยาบาลสังกัดอื่นของรัฐ	1,152,233	1,040,588	111,645	893,093	184,274	27,377	13,255	34,234	548,896	603,338	Other public hospital
ไปสถานพยาบาลของเอกชน											Private health facility
โรงพยาบาลเอกชน	1,275,172	920,380	354,792	467,184	548,378	152,037	34,265	73,308	577,018	698,153	Private hospital
คลินิกเอกชน	438,904	265,168	173,735	104,891	175,264	21,918	67,861	68,970	185,815	253,089	Private clinic
รับบริการที่บ้าน/ในชุมชน/ หน่วยแพทย์หรือสาธารณสุขเคลื่อนที่	6,475,778	3,137,884	3,337,894	1,460,306	1,224,722	1,149,943	2,118,686	522,121	3,027,283	3,448,495	Get home/community/ mobile medical Unit
อื่น ๆ	16,000	16,000	n.a.	3,832	4,102	5,104	2,963	n.a.	4,283	11,717	Others
ไม่ทราบ	3,214	3,214	-	-	3,214	-	-	-	938	2,277	Unknown

n.a. ไม่พบตัวอย่างในการสำรวจ

n.a. Not found sample on survey

ตารางที่ 19 จำนวนประชากรที่ใช้บริการส่งเสริมสุขภาพในระหว่าง 12 เดือนก่อนวันสัมภาษณ์ จำแนกตามค่าใช้จ่ายบริการส่งเสริมสุขภาพ ครั้งสุดท้าย เขตการปกครอง ภาค และเพศ พ.ศ. 2566

Table 19 Number of population getting any health promotion service in the past 12 months before the date of interview by total expenditure of the last health promotion service received, area, region and sex, 2023

ค่าใช้จ่ายส่งเสริมสุขภาพครั้งสุดท้าย (บาท)	ทั่วราชอาณาจักร Whole kingdom			ภาค Region					เพศ Sex		Total expenditure of the last health promotion service (bahts)
	รวม Total	ในเขตเทศบาล Municipal area	นอกเขตเทศบาล Non - municipal area	กรุงเทพมหานคร Bangkok metropolis	กลาง Central	เหนือ North	ตะวันออกเฉียงเหนือ Northeast	ใต้ South	ชาย Male	หญิง Female	
<b>รวม</b>	<b>16,690,518</b>	<b>7,496,639</b>	<b>9,193,878</b>	<b>1,963,251</b>	<b>4,660,485</b>	<b>2,989,994</b>	<b>5,580,383</b>	<b>1,496,404</b>	<b>7,487,811</b>	<b>9,202,707</b>	<b>Total</b>
ไม่เสียค่าใช้จ่าย	15,344,039	6,733,834	8,610,206	1,730,438	4,198,771	2,850,765	5,294,052	1,270,012	6,946,773	8,397,266	None
1 - 99	369,718	118,332	251,385	1,744	97,666	31,322	150,874	88,111	138,078	231,640	1 - 99
100 - 499	117,515	72,128	45,387	30,864	21,334	6,682	51,767	6,868	41,977	75,538	100 - 499
500 - 999	232,372	131,993	100,379	61,977	63,596	19,465	34,053	53,281	112,113	120,259	500 - 999
1,000 - 1,999	233,077	167,124	65,953	52,085	93,509	41,423	14,017	32,043	96,518	136,559	1,000 - 1,999
2,000 - 4,999	247,791	170,058	77,733	64,822	113,919	21,564	18,039	29,447	100,856	146,936	2,000 - 4,999
5,000 - 9,999	43,031	21,304	21,727	6,875	9,432	5,211	15,079	6,434	13,342	29,689	5,000 - 9,999
10,000 - 49,999	38,434	27,697	10,737	5,408	19,598	7,860	1,245	4,324	4,535	33,899	10,000 - 49,999
50,000 ขึ้นไป	2,636	n.a.	2,636	n.a.	700	1,936	n.a.	n.a.	2,636	n.a.	50,000 and over
ไม่ทราบ	61,905	54,168	7,737	9,039	41,959	3,766	1,257	5,884	30,984	30,921	Unknown
<b>เฉลี่ย<sup>1/</sup></b>	<b>137</b>	<b>185</b>	<b>98</b>	<b>224</b>	<b>197</b>	<b>142</b>	<b>37</b>	<b>196</b>	<b>103</b>	<b>164</b>	<b>Average<sup>1/</sup></b>

1/ ไม่รวมไม่ทราบค่าใช้จ่าย

1/ Excluding unknown of transportation cost

n.a. ไม่พบตัวอย่างในการสำรวจ

n.a. Not found sample on survey

ตารางที่ 20 จำนวนประชากรที่ใช้บริการส่งเสริมสุขภาพในระหว่าง 12 เดือนก่อนวันสัมภาษณ์ จำแนกตามสวัสดิการประกันสุขภาพที่ใช้ในครั้งสุดท้าย เขตการปกครอง ภาค และเพศ พ.ศ. 2566

Table 20 Number of population getting any promotion service in the past 12 months before the date of interview by using health insurance for the last service, area, region and sex, 2023

สวัสดิการประกันสุขภาพ ที่ใช้ในครั้งสุดท้าย	ทั่วราชอาณาจักร Whole kingdom			ภาค Region					เพศ Sex		Using health insurance for the last service
	รวม	ในเขตเทศบาล	นอกเขตเทศบาล	กรุงเทพมหานคร	กลาง	เหนือ	ตะวันออกเฉียงเหนือ	ใต้	ชาย	หญิง	
	Total	Municipal area	Non - municipal area	Bangkok metropolis	Central	North	Northeast	South	Male	Female	
<b>รวม</b>	<b>16,690,518</b>	<b>7,496,639</b>	<b>9,193,878</b>	<b>1,963,251</b>	<b>4,660,485</b>	<b>2,989,994</b>	<b>5,580,383</b>	<b>1,496,404</b>	<b>7,487,811</b>	<b>9,202,707</b>	<b>Total</b>
ไม่มีสวัสดิการฯ	32,233	20,463	11,770	10,790	12,451	3,895	1,589	3,507	9,504	22,729	Have not health insurance
มีสวัสดิการฯ และใช้	15,161,824	6,671,730	8,490,094	1,587,291	4,099,965	2,690,645	5,422,701	1,361,223	6,821,608	8,340,216	Have health insurance and use
หลักประกันสุขภาพแห่งชาติ	11,115,401	4,255,249	6,860,152	724,577	2,465,141	2,095,031	4,788,194	1,042,458	4,935,223	6,180,178	Universal coverage card (UC)
ประกันสังคม/กองทุนเงินทดแทน	2,223,322	1,375,729	847,593	537,424	1,067,953	251,216	243,534	123,195	1,054,299	1,169,023	Social security system/ worker compensated fund (SSS)
ข้าราชการ/ข้าราชการบำนาญ	1,241,671	635,381	606,290	112,633	333,974	270,335	361,838	162,890	539,829	701,842	Civil servant medical benefits scheme (CSMBS)
รัฐวิสาหกิจ	101,499	73,000	28,499	52,475	15,180	15,683	13,295	4,866	46,779	54,720	State enterprise
หน่วยงานอิสระของรัฐ	13,199	13,199	n.a.	13,199	n.a.	n.a.	n.a.	n.a.	3,920	9,279	Independent agency of the state
องค์กรปกครองส่วนท้องถิ่น	59,782	45,533	14,248	22,066	15,562	9,789	4,313	8,052	33,629	26,153	Local government
ประกันสุขภาพกับบริษัทประกัน	162,483	122,149	40,334	53,508	73,194	18,320	8,171	9,290	76,124	86,359	Private health insurance
สวัสดิการโดยนายจ้าง	184,050	107,204	76,846	36,017	116,765	27,322	n.a.	3,946	112,404	71,646	Health insurance covered by employer
อื่น ๆ	60,417	44,286	16,131	35,390	12,196	2,948	3,356	6,527	19,402	41,015	Others
มีสวัสดิการฯ แต่ไม่ใช้	1,448,282	757,039	691,243	365,171	540,656	254,689	156,093	131,674	640,074	808,209	Have health insurance, but did not use
ไม่ทราบ	48,179	47,407	772	-	7,413	40,766	-	-	16,625	31,553	Unknown

n.a. ไม่พบตัวอย่างในการสำรวจ

n.a. Not found sample on survey

ตารางที่ 21 จำนวนประชากรที่ใช้บริการส่งเสริมสุขภาพ แต่ไม่ใช้สวัสดิการประกันสุขภาพในการใช้บริการครั้งสุดท้ายในระหว่าง 12 เดือนก่อนวันสัมภาษณ์ จำแนกตามสาเหตุที่ไม่ใช้สวัสดิการประกันสุขภาพ เขตการปกครอง ภาค และเพศ พ.ศ. 2566

Table 21 Number of population getting any health promotion service without using health insurance for the last service in the past 12 months before the date of interview by reasons for not using health insurance, area, region and sex, 2023

สาเหตุที่ไม่ใช้สวัสดิการประกันสุขภาพ	ทั่วราชอาณาจักร Whole kingdom			ภาค Region					เพศ Sex		Reasons for not using health insurance
	รวม	ในเขตเทศบาล	นอกเขตเทศบาล	กรุงเทพมหานคร	กลาง	เหนือ	ตะวันออกเฉียงเหนือ	ใต้	ชาย	หญิง	
	Total	Municipal area	Non - municipal area	Bangkok metropolis	Central	North	Northeast	South	Male	Female	
<b>รวม</b>	<b>1,448,282</b>	<b>757,039</b>	<b>691,243</b>	<b>365,171</b>	<b>540,656</b>	<b>254,689</b>	<b>156,093</b>	<b>131,674</b>	<b>640,074</b>	<b>808,209</b>	<b>Total</b>
สถานพยาบาลอยู่ไกล/เดินทางไม่สะดวก	27,232	19,416	7,816	16,686	7,634	957	1,443	512	7,420	19,812	Too far/Inconvenience to travel
ไม่สะดวกไปในเวลาทำการ	112,412	72,311	40,102	37,181	36,206	10,442	13,315	15,269	39,852	72,560	Inconvenience to visit during working time
ช้า รอนาน	247,987	172,411	75,576	65,134	97,938	11,159	29,340	44,416	120,713	127,274	Long waiting time
ไม่แน่ใจคุณภาพยา	69,794	28,136	41,657	1,006	22,299	16,638	7,575	22,276	26,602	43,191	Low confidence in the quality of drugs
ถูกเลือกปฏิบัติ	3,264	1,819	1,444	n.a.	2,798	n.a.	n.a.	466	2,015	1,249	Services discrimination
บุคลากรในโรงพยาบาลดู/พูดไม่ไพเราะ	5,122	758	4,363	n.a.	5,122	n.a.	n.a.	n.a.	1,619	3,502	Bad manner of staff
แพทย์ไม่มีเวลาให้ซักถามอาการ/ไม่ให้ข้อมูล	1,436	1,436	n.a.	n.a.	1,140	n.a.	n.a.	295	139	1,297	Limited time/ less info. from doctor
การวินิจฉัยไม่ตรง/รักษาไม่หาย	5,718	2,422	3,296	n.a.	3,528	1,737	n.a.	454	640	5,078	Inaccurate diagnosis/untreatable
ไม่ได้อยู่ในภูมิสำเนาที่ใช้สิทธิสวัสดิการ	8,263	8,263	n.a.	5,357	1,489	503	n.a.	915	5,388	2,876	Received services outside the registered area
สิทธิประโยชน์ของสวัสดิการไม่ครอบคลุม	282,446	162,588	119,857	80,056	70,451	22,551	63,585	45,803	112,213	170,232	Benefit package not covered services
บริการฉีดวัคซีนใช้ขวด/ โควิดจากภาครัฐ	636,344	242,305	394,039	142,218	278,255	176,015	39,856	n.a.	308,170	328,174	The government provided the Influenza or COVID-19 vaccine for people free
อื่น ๆ	46,996	44,823	2,173	17,532	13,796	14,688	979	n.a.	14,384	32,612	Others
ไม่ทราบ	1,269	350	919	-	-	-	-	1,269	919	350	Unknown

n.a. ไม่พบตัวอย่างในการสำรวจ

n.a. Not found sample on survey

ตารางที่ 22 จำนวนประชากร จำแนกตามการเข้าพักรักษาในสถานพยาบาลในระหว่าง 12 เดือนก่อนวันสัมภาษณ์ จำนวนครั้งที่เข้าพักรักษา เขตการปกครอง ภาค เพศ กลุ่มอายุ และการมีสวัสดิการค่ารักษาพยาบาล พ.ศ. 2566

Table 22 Number of population by admission in the health centre in the past 12 months before the date of interview, number of admissions, area, region, sex, age group and information on health insurance, 2023

การเข้าพักรักษาใน สถานพยาบาล และ จำนวนครั้งที่เข้าพักรักษา (ครั้ง)	ทั่วราชอาณาจักร Whole kingdom			ภาค Region					Admission in the hospital and number of admissions (times)
	รวม Total	ในเขตเทศบาล Municipal area	นอกเขตเทศบาล Non - municipal area	กรุงเทพมหานคร Bangkok metropolis	กลาง Central	เหนือ North	ตะวันออกเฉียงเหนือ Northeast	ใต้ South	
<b>รวม</b>	<b>69,970,019</b>	<b>31,856,564</b>	<b>38,113,455</b>	<b>9,078,063</b>	<b>21,693,657</b>	<b>11,183,341</b>	<b>18,240,479</b>	<b>9,774,479</b>	<b>Total</b>
ไม่เคยเข้าพักรักษา	67,697,174	30,885,207	36,811,967	8,823,364	21,048,145	10,781,885	17,660,865	9,382,915	None
เคยเข้าพักรักษา	2,272,845	971,357	1,301,488	254,699	645,512	401,456	579,614	391,564	Admitted
1	1,915,227	814,152	1,101,075	218,341	547,949	339,384	487,638	321,915	1
2 - 3	259,881	117,973	141,908	24,971	67,259	49,862	70,425	47,363	2 - 3
4 - 5	30,829	15,655	15,175	n.a.	9,193	4,973	13,964	2,700	4 - 5
6 - 7	18,791	6,957	11,834	2,176	6,475	2,027	2,750	5,363	6 - 7
8 ขึ้นไป	45,206	14,021	31,185	9,211	14,635	3,239	4,464	13,656	8 and over
ไม่ทราบ	2,911	2,600	311	-	-	1,971	373	567	Unknown
<b>เฉลี่ย<sup>1/</sup></b>	<b>1.7</b>	<b>1.8</b>	<b>1.6</b>	<b>3.2</b>	<b>1.5</b>	<b>1.3</b>	<b>1.5</b>	<b>1.8</b>	<b>Average<sup>1/</sup></b>

1/ ไม่รวมไม่ทราบจำนวนครั้งที่เข้าพักรักษา

1/ Excluding unknown of number of admissions

n.a. ไม่พบตัวอย่างในการสำรวจ

n.a. Not found sample on survey

ตารางที่ 22 จำนวนประชากร จำแนกตามการเข้าพักรักษาในสถานพยาบาลในระหว่าง 12 เดือนก่อนวันสัมภาษณ์ จำนวนครั้งที่เข้าพักรักษา เขตการปกครอง ภาค เพศ กลุ่มอายุ และการมีสวัสดิการค่ารักษาพยาบาล พ.ศ. 2566 (ต่อ)

Table 22 Number of population by admission in the health centre in the past 12 months before the date of interview, number of admissions, area, region, sex, age group and information on health insurance, 2023 (Contd.)

การเข้าพักรักษาใน สถานพยาบาล และ จำนวนครั้งที่เข้าพักรักษา (ครั้ง)	เพศ Sex		กลุ่มอายุ (ปี) Age group (Years)				การมีสวัสดิการค่ารักษาพยาบาล Information on health insurance			Admission in the hospital and number of admissions (times)
	ชาย	หญิง	0-14	15-24	25-59	60 ขึ้นไป 60 and over	ไม่มี No	มี Yes		
	Male	Female								
<b>รวม</b>	<b>33,723,312</b>	<b>36,246,707</b>	<b>11,136,658</b>	<b>9,321,615</b>	<b>36,083,879</b>	<b>13,427,867</b>	<b>378,811</b>	<b>69,591,208</b>	<b>Total</b>	
ไม่เคยเข้าพักรักษา	32,826,314	34,870,860	10,900,377	9,070,162	34,955,381	12,771,255	374,318	67,322,856	None	
เคยเข้าพักรักษา	896,998	1,375,847	236,281	251,453	1,128,498	656,612	4,493	2,268,352	Admitted	
1	745,846	1,169,381	186,662	224,675	982,043	521,846	3,909	1,911,318	1	
2 - 3	114,710	145,171	41,221	15,721	102,145	100,793	584	259,297	2 - 3	
4 - 5	6,887	23,943	1,903	10,375	5,203	13,349	n.a.	30,829	4 - 5	
6 - 7	8,028	10,763	3,590	682	9,079	5,440	n.a.	18,791	6 - 7	
8 ขึ้นไป	21,154	24,052	2,904	n.a.	27,118	15,184	n.a.	45,206	8 and over	
ไม่ทราบ	373	2,538	-	-	2,911	-	-	2,911	Unknown	
<b>เฉลี่ย<sup>1/</sup></b>	<b>2.0</b>	<b>1.5</b>	<b>1.4</b>	<b>1.3</b>	<b>1.8</b>	<b>1.8</b>	<b>1.3</b>	<b>1.7</b>	<b>Average<sup>1/</sup></b>	

1/ ไม่รวมไม่ทราบจำนวนครั้งที่เข้าพักรักษา

1/ Excluding unknown of number of admissions

n.a. ไม่พบตัวอย่างในการสำรวจ

n.a. Not found sample on survey



ตารางที่ 23 จำนวนประชากรที่เข้าพักรักษาในสถานพยาบาลในระหว่าง 12 เดือนก่อนวันสัมภาษณ์ จำแนกตามสาเหตุที่เข้าพักรักษาครั้งสุดท้าย เขตการปกครอง ภาค และเพศ พ.ศ. 2566

Table 23 Number of population admitting in the health centre in the past 12 months before the date of interview by cause of the last admission, area, region and sex, 2023

สาเหตุที่เข้าพักรักษา ครั้งสุดท้าย	ทั่วราชอาณาจักร Whole kingdom			ภาค Region					เพศ Sex		Cause of the last admission
	รวม	ในเขตเทศบาล	นอกเขตเทศบาล	กรุงเทพมหานคร	กลาง	เหนือ	ตะวันออกเฉียงเหนือ	ใต้	ชาย	หญิง	
	Total	Municipal area	Non - municipal area	Bangkok metropolis	Central	North	Northeast	South	Male	Female	
รวม	2,272,845	971,357	1,301,488	254,699	645,512	401,456	579,614	391,564	896,998	1,375,847	Total
โรค	1,426,206	659,447	766,759	177,523	428,040	240,114	346,920	233,608	658,975	767,231	Illness
อุบัติเหตุ	361,343	160,841	200,501	34,618	94,496	85,149	93,065	54,015	237,564	123,779	Accident
คลอดบุตร	479,624	149,416	330,208	42,558	119,684	75,148	139,388	102,845	-	479,624	Delivery
อื่น ๆ <sup>1/</sup>	5,673	1,653	4,020	n.a.	3,292	1,045	241	1,096	459	5,214	Others <sup>1/</sup>

1/ เช่น แท้งบุตร ฟอกไต เป็นต้น

1/ Such as miscarriages, dialysis, etc.

ตารางที่ 24 จำนวนประชากรที่เข้าพักรักษาในระหว่าง 12 เดือนก่อนวันสัมภาษณ์ จำแนกตามประเภทสถานพยาบาลที่เข้าพักรักษาครั้งสุดท้าย เขตการปกครอง ภาค และสาเหตุที่เข้าพักรักษาครั้งสุดท้าย พ.ศ. 2566

Table 24 Number of population admitting in the health centre in the past 12 months before the date of interview by type of health centre of the last admission, area, region and cause of the last admission, 2023

ประเภทสถานพยาบาล ที่เข้าพักรักษาครั้งสุดท้าย	ทั่วราชอาณาจักร Whole kingdom			ภาค Region					สาเหตุที่เข้าพักรักษาครั้งสุดท้าย Cause of the last admission				Type of health centre of the last admission
	รวม Total	ในเขตเทศบาล Municipal area	นอกเขตเทศบาล Non - municipal area	กรุงเทพมหานคร Bangkok metropolis	กลาง Central	เหนือ North	ตะวันออกเฉียงเหนือ Northeast	ใต้ South	ป่วย Illness	อุบัติเหตุ Accident	คลอดบุตร Delivery	อื่นๆ Others	
<b>รวม</b>	<b>2,272,845</b>	<b>971,357</b>	<b>1,301,488</b>	<b>254,699</b>	<b>645,512</b>	<b>401,456</b>	<b>579,614</b>	<b>391,564</b>	<b>1,426,206</b>	<b>361,343</b>	<b>479,624</b>	<b>5,673</b>	<b>Total</b>
สถานพยาบาลของรัฐ													Public health facility
โรงพยาบาลชุมชน	492,206	122,808	369,398	-	78,535	115,730	209,454	88,487	305,949	76,936	108,303	1,018	Community hospital
โรงพยาบาลทั่วไป/โรงพยาบาลศูนย์	1,179,046	421,280	757,765	38,065	377,899	203,404	328,251	231,426	691,153	207,614	276,748	3,531	General/regional hospital
โรงพยาบาลของมหาวิทยาลัย	38,877	20,077	18,801	4,935	6,926	4,173	6,287	16,557	35,165	196	3,516	n.a.	University hospital
โรงพยาบาลสังกัดอื่นของรัฐ	216,203	173,082	43,121	128,219	47,213	11,914	5,669	23,187	135,197	23,234	57,772	n.a.	Other public hospital
สถานพยาบาลของเอกชน													Private health facility
โรงพยาบาลเอกชน	334,399	230,217	104,182	83,480	130,025	64,417	28,224	28,253	246,627	53,362	33,285	1,124	Private hospital
อื่น ๆ	11,873	3,653	8,220	n.a.	4,914	1,577	1,730	3,652	11,873	n.a.	n.a.	n.a.	Others
ไม่ทราบ	241	241	-	-	-	241	-	-	241	-	-	-	Unknown

n.a. ไม่พบตัวอย่างในการสำรวจ

n.a. Not found sample on survey

ตารางที่ 25 จำนวนประชากรที่เข้าพักรักษาในระหว่าง 12 เดือนก่อนวันสัมภาษณ์ จำแนกตามสาเหตุที่เลือกเข้าพักรักษาในสถานพยาบาล เขตการปกครอง ภาค และสาเหตุที่เข้าพักรักษาครั้งสุดท้าย พ.ศ. 2566

Table 25 Number of population admitting in the health centre in the past 12 months before the date of interview by reason for selecting health centre for the last admission, and region and cause of the last admission, 2023

สาเหตุที่เลือกเข้าพักรักษา ในสถานพยาบาล	ทั่วราชอาณาจักร Whole kingdom			ภาค Region					สาเหตุที่เข้าพักรักษาครั้งสุดท้าย Cause of the last admission				Reason for selecting the health centre for the last admission
	รวม Total	ในเขตเทศบาล Municipal area	นอกเขตเทศบาล Non - municipal area	กรุงเทพมหานคร Bangkok metropolis	กลาง Central	เหนือ North	ตะวันออกเฉียงเหนือ Northeast	ใต้ South	ป่วย Illness	อุบัติเหตุ Accident	คลอดบุตร Delivery	อื่น ๆ Others	
<b>รวม</b>	<b>2,272,845</b>	<b>971,357</b>	<b>1,301,488</b>	<b>254,699</b>	<b>645,512</b>	<b>401,456</b>	<b>579,614</b>	<b>391,564</b>	<b>1,426,206</b>	<b>361,343</b>	<b>479,624</b>	<b>5,673</b>	<b>Total</b>
เลือกใช้ตามระบุในประกันสังคม/บัตรทอง	1,406,132	558,855	847,277	127,996	441,839	232,682	376,820	226,794	840,874	196,761	363,283	5,214	Registered hospital
ได้รับการส่งต่อจากโรงพยาบาล	181,277	58,114	123,163	14,239	15,868	41,228	58,206	51,734	119,328	39,139	22,351	459	Transfer
สถานพยาบาลอยู่ใกล้/เดินทางสะดวก	258,507	108,322	150,185	19,138	59,863	44,244	90,255	45,007	170,406	37,376	50,725	n.a.	Convenient/Nearby
บริการรวดเร็ว ทันใจ	110,501	55,943	54,558	8,197	37,908	21,850	15,969	26,577	81,656	18,398	10,446	n.a.	Quick service
ค่ารักษาพยาบาลไม่แพง	6,356	6,356	n.a.	3,780	2,576	n.a.	n.a.	n.a.	6,356	n.a.	n.a.	n.a.	Inexpensive health care
มีแพทย์ผู้เชี่ยวชาญ	168,027	102,051	65,976	50,399	46,954	34,875	20,674	15,125	137,904	10,523	19,600	n.a.	Specialist available
มีเครื่องมือแพทย์ทันสมัย	48,515	23,471	25,044	4,385	18,321	8,793	5,280	11,735	32,325	7,075	9,115	n.a.	Modern medical equipment/tool
เข้ารับรักษาฉุกเฉิน	74,417	49,330	25,087	23,439	12,397	17,161	7,659	13,761	28,102	42,951	3,364	n.a.	As emergency case
อื่น ๆ	19,113	8,914	10,198	3,124	9,786	623	4,751	829	9,253	9,119	740	n.a.	Others

n.a. ไม่พบตัวอย่างในการสำรวจ

n.a. Not found sample on survey

ตารางที่ 26 จำนวนประชากรที่เข้าพักรักษาในระหว่าง 12 เดือนก่อนวันสัมภาษณ์ จำแนกตามจำนวนวันในการเข้าพักรักษาครั้งสุดท้าย เขตการปกครอง ภาค และสาเหตุที่เข้าพักรักษาครั้งสุดท้าย พ.ศ. 2566

Table 26 Number of population admitting in the health centre in the past 12 months before the date of interview by number of days being inpatient in the last admission, and region and cause of the last admission, 2023

จำนวนวันในการเข้าพักรักษาครั้งสุดท้าย (วัน)	ทั่วราชอาณาจักร Whole kingdom			ภาค Region					สาเหตุที่เข้าพักรักษาครั้งสุดท้าย Cause of the last admission				จำนวนวันในการเข้าพักรักษาครั้งสุดท้าย (days)
	รวม	ในเขตเทศบาล	นอกเขตเทศบาล	กรุงเทพมหานคร	กลาง	เหนือ	ตะวันออกเฉียงเหนือ	ใต้	ป่วย	อุบัติเหตุ	คลอดบุตร	อื่น ๆ	
	Total	Municipal area	Non - municipal area	Bangkok metropolis	Central	North	Northeast	South	Illness	Accident	Delivery	Others	
<b>รวม</b>	<b>2,272,845</b>	<b>971,357</b>	<b>1,301,488</b>	<b>254,699</b>	<b>645,512</b>	<b>401,456</b>	<b>579,614</b>	<b>391,564</b>	<b>1,426,206</b>	<b>361,343</b>	<b>479,624</b>	<b>5,673</b>	<b>Total</b>
1	159,187	78,766	80,421	24,727	45,132	26,879	32,668	29,781	102,505	56,683	n.a.	n.a.	1
2 - 3	1,083,256	428,873	654,383	115,213	286,900	191,741	314,274	175,127	639,829	141,926	297,474	4,027	2 - 3
4 - 7	688,208	313,301	374,907	62,281	205,775	132,266	150,384	137,502	417,444	97,297	172,280	1,188	4 - 7
8 - 14	189,181	78,603	110,578	34,466	49,975	32,161	41,107	31,472	163,757	23,304	2,120	n.a.	8 - 14
15 - 29	86,453	34,548	51,904	9,765	26,225	12,514	28,260	9,689	64,503	15,067	6,882	n.a.	15 - 29
30 ขึ้นไป	43,598	19,817	23,781	7,170	17,701	4,211	10,240	4,275	19,077	23,761	301	459	30 and over
ไม่ทราบ	22,962	17,449	5,512	1,077	13,803	1,683	2,681	3,717	19,090	3,305	567	-	Unknown
<b>เฉลี่ย<sup>1/</sup></b>	<b>5.5</b>	<b>5.6</b>	<b>5.4</b>	<b>6.9</b>	<b>5.9</b>	<b>4.8</b>	<b>5.5</b>	<b>4.7</b>	<b>5.4</b>	<b>8.3</b>	<b>3.7</b>	<b>5.3</b>	<b>Average<sup>1/</sup></b>

1/ ไม่รวมไม่ทราบจำนวนวันในการเข้าพักรักษา

1/ Excluding unknown of number of days being inpatient

n.a. ไม่พบตัวอย่างในการสำรวจ

n.a. Not found sample on survey

ตารางที่ 27 จำนวนประชากรที่เข้าพักรักษาในระหว่าง 12 เดือนก่อนวันสัมภาษณ์ จำแนกตามค่ารักษาพยาบาลในการเข้าพักรักษาครั้งสุดท้าย เขตการปกครอง ภาค และสาเหตุที่เข้าพักรักษาครั้งสุดท้าย พ.ศ. 2566

Table 27 Number of population admitting in the health centre in the past 12 months before the date of interview by total expenditure of the last admission, area, region and cause of the last admission, 2023

ค่ารักษาพยาบาลในการ เข้าพักรักษาครั้งสุดท้าย (บาท)	ทั่วราชอาณาจักร Whole kingdom			ภาค Region					สาเหตุที่เข้าพักรักษาครั้งสุดท้าย Cause of the last admission				Total expenditure of the last admission (bahts)
	รวม	ในเขตเทศบาล	นอกเขตเทศบาล	กรุงเทพมหานคร	กลาง	เหนือ	ตะวันออกเฉียงเหนือ	ใต้	ป่วย	อุบัติเหตุ	คลอดบุตร	อื่น ๆ	
	Total	Municipal area	Non - municipal area	Bangkok metropolis	Central	North	Northeast	South	Illness	Accident	Delivery	Others	
<b>รวม</b>	<b>2,272,845</b>	<b>971,357</b>	<b>1,301,488</b>	<b>254,699</b>	<b>645,512</b>	<b>401,456</b>	<b>579,614</b>	<b>391,564</b>	<b>1,426,206</b>	<b>361,343</b>	<b>479,624</b>	<b>5,673</b>	<b>Total</b>
ไม่เสียค่ารักษาพยาบาล	1,595,794	679,930	915,864	163,823	434,354	287,459	447,803	262,355	1,047,853	250,646	292,783	4,512	None
1 - 199	125,672	27,265	98,407	n.a.	32,440	21,785	36,686	34,762	64,846	16,444	44,382	n.a.	1 - 199
200 - 499	19,482	10,008	9,474	6,171	6,621	1,718	4,161	811	14,357	2,950	1,965	211	200 - 499
500 - 999	33,046	10,971	22,075	2,040	5,859	13,355	7,490	4,302	19,313	11,583	2,151	n.a.	500 - 999
1,000 - 4,999	207,656	104,733	102,922	39,296	37,151	40,626	53,805	36,779	115,402	32,728	58,575	950	1,000 - 4,999
5,000 - 9,999	85,091	41,010	44,080	16,926	32,192	8,962	12,326	14,684	47,548	7,818	29,724	n.a.	5,000 - 9,999
10,000 - 49,999	140,571	65,511	75,060	24,366	55,623	24,852	13,111	22,620	72,205	30,155	38,212	n.a.	10,000 - 49,999
50,000 ขึ้นไป	51,106	23,813	27,293	2,077	32,748	2,700	4,232	9,348	36,508	3,684	10,913	n.a.	50,000 and over
ไม่ทราบ	14,428	8,115	6,312	-	8,526	-	-	5,902	8,174	5,335	918	-	Unknown
เฉลี่ย <sup>1/</sup>	<b>3,501</b>	<b>4,020</b>	<b>3,115</b>	<b>4,075</b>	<b>6,178</b>	<b>2,540</b>	<b>1,334</b>	<b>2,958</b>	<b>3,702</b>	<b>2,815</b>	<b>3,449</b>	<b>681</b>	<b>Average<sup>1/</sup></b>

1/ ไม่รวมไม่ทราบค่ารักษาพยาบาล

1/ Excluding unknown of total expenditure

n.a. ไม่พบตัวอย่างในการสำรวจ

n.a. Not found sample on survey

ตารางที่ 28 จำนวนประชากรที่เข้าพักรักษาในระหว่าง 12 เดือนก่อนวันสัมภาษณ์ จำแนกตามสวัสดิการการรักษาพยาบาลที่ใช้ในการเข้าพักรักษาครั้งสุดท้าย เขตการปกครอง ภาค และสาเหตุที่เข้าพักรักษาครั้งสุดท้าย พ.ศ. 2566

Table 28 Number of population admitting in the health centre in the past 12 months before the date of interview by using health insurance for the last admission, area, region and cause of the last admission, 2023

สวัสดิการการรักษาพยาบาลที่ใช้ในการเข้าพักรักษาครั้งสุดท้าย	ทั่วราชอาณาจักร Whole kingdom		ภาค Region						สาเหตุที่เข้าพักรักษาครั้งสุดท้าย Cause of the last admission				Using health insurance for the last admission
	รวม	ในเขตเทศบาล	นอกเขตเทศบาล	กรุงเทพมหานคร	กลาง	เหนือ	ตะวันออกเฉียงเหนือ	ใต้	ป่วย	อุบัติเหตุ	คลอดบุตร	อื่น ๆ	
<b>รวม</b>	<b>2,272,845</b>	<b>971,357</b>	<b>1,301,488</b>	<b>254,699</b>	<b>645,512</b>	<b>401,456</b>	<b>579,614</b>	<b>391,564</b>	<b>1,426,206</b>	<b>361,343</b>	<b>479,624</b>	<b>5,673</b>	<b>Total</b>
ไม่มีสวัสดิการการรักษาพยาบาล	4,493	3,699	794	n.a.	3,699	210	584	n.a.	3,909	n.a.	584	n.a.	Have not health insurance
มีและใช้ สวัสดิการฯ	2,123,067	897,690	1,225,377	231,126	593,898	374,712	553,863	369,468	1,321,129	336,807	459,459	5,673	Have health insurance and used
หลักประกันสุขภาพแห่งชาติ	1,448,345	501,683	946,662	86,858	377,755	276,259	452,702	254,771	900,651	211,597	332,597	3,501	Universal coverage card (UC)
ประกันสังคม/ กองทุนทดแทน	313,371	192,772	120,599	61,463	125,375	36,979	43,851	45,703	168,390	47,793	95,016	2,172	Social security/ worker compensated fund (SSS)
ข้าราชการ/ข้าราชการบำนาญ	170,065	73,374	96,691	18,748	32,736	38,388	39,361	40,832	133,094	25,346	11,625	n.a.	Civil servant medical benefits scheme (CSMBS)
รัฐวิสาหกิจ	26,525	17,212	9,313	14,316	6,077	965	4,927	240	15,719	2,407	8,399	n.a.	State enterprise
ประกันสุขภาพกับบริษัทประกัน	131,037	89,730	41,306	38,766	42,170	19,872	8,361	21,868	92,509	33,167	5,360	n.a.	Private health insurance
สวัสดิการจัดโดยนายจ้าง	10,549	8,988	1,560	8,988	n.a.	n.a.	1,560	n.a.	3,364	3,506	3,678	n.a.	Health insurance covered by employer
อื่น ๆ	23,176	13,930	9,246	1,986	9,784	2,249	3,101	6,055	7,401	12,992	2,783	n.a.	Others
มีสวัสดิการฯ แต่ไม่ใช้	145,285	69,968	75,317	23,572	47,915	26,534	25,167	22,096	101,168	24,536	19,581	n.a.	Have health insurance, but did not use

n.a. ไม่พบตัวอย่างในการสำรวจ

n.a. Not found sample on survey

ตารางที่ 29 จำนวนประชากรที่เข้าพักรักษาในสถานพยาบาล แต่ไม่ได้ใช้สวัสดิการค่ารักษาพยาบาลที่มีในระหว่าง 12 เดือนก่อนวันสัมภาษณ์ จำแนกตามสาเหตุที่ไม่ใช้สวัสดิการค่ารักษาพยาบาล  
เขตการปกครอง และภาค พ.ศ. 2566

Table 29 Number of population admitting in the health centre without using health insurance in the past 12 months before the date of interview  
by reasons for not using health insurance, area and region, 2023

สาเหตุที่ไม่ใช้สวัสดิการ ค่ารักษาพยาบาล	ทั่วราชอาณาจักร Whole kingdom			ภาค Region					สาเหตุที่เข้าพักรักษาครั้งสุดท้าย			Reasons for not using health insurance
	รวม Total	ในเขตเทศบาล Municipal area	นอกเขตเทศบาล Non - municipal area	กรุงเทพมหานคร Bangkok metropolis	กลาง Central	เหนือ North	ตะวันออกเฉียงเหนือ Northeast	ใต้ South	Cause of the last admission			
									ป่วย Illness	อุบัติเหตุ Accident	คลอดบุตร Delivery	
<b>รวม</b>	<b>145,285</b>	<b>69,968</b>	<b>75,317</b>	<b>23,572</b>	<b>47,915</b>	<b>26,534</b>	<b>25,167</b>	<b>22,096</b>	<b>101,168</b>	<b>24,536</b>	<b>19,581</b>	<b>Total</b>
อุบัติเหตุและเจ็บป่วยฉุกเฉิน	30,135	13,816	16,319	3,364	9,172	5,652	5,632	6,315	10,507	16,264	3,364	Accident-Emergency
สถานพยาบาลอยู่ไกล/ เดินทางไม่สะดวก	3,030	2,481	549	n.a.	2,237	245	549	n.a.	2,481	549	n.a.	Too far/Inconvenience to travel
ช้า รอนาน	42,760	10,210	32,550	n.a.	15,013	10,123	6,001	11,623	32,383	970	9,407	Long waiting time
ไม่แน่ใจคุณภาพยา	3,774	1,744	2,030	1,077	272	1,603	446	376	3,774	n.a.	n.a.	Low confidence in the quality of drugs
ถูกเลือกปฏิบัติ	4,843	4,843	n.a.	n.a.	4,843	n.a.	n.a.	n.a.	3,130	n.a.	1,713	Services discrimination
บุคลากรใน รพ.ดู/พูดไม่ไพเราะ อาการ/ไม่ให้ข้อมูล	1,072	n.a.	1,072	n.a.	1,072	n.a.	n.a.	n.a.	1,072	n.a.	n.a.	Bad manner of staff
แพทย์วินิจฉัยโรคไม่เก่ง/ รักษาไม่หาย	4,500	2,102	2,398	n.a.	1,089	1,186	2,126	99	4,500	n.a.	n.a.	Inaccurate diagnosis/untreatable
ไม่ได้อยู่ในภูมิสำเนา ที่ใช้สิทธิสวัสดิการฯ	13,103	10,030	3,073	8,548	3,145	214	1,197	n.a.	12,695	408	n.a.	Received services outside the registered area
สิทธิประโยชน์ของสวัสดิการฯ ไม่ครอบคลุม	30,878	23,892	6,985	10,584	9,002	2,703	5,504	3,085	26,914	2,342	1,622	Benefit package not covered services
อื่น ๆ	11,191	851	10,340	n.a.	2,072	4,809	3,713	598	3,713	4,003	3,475	Others

n.a. ไม่พบตัวอย่างในการสำรวจ

n.a. Not found sample on survey

ตารางที่ 30 จำนวนประชากร จำแนกตามการรับบริการทันตกรรมในระหว่าง 12 เดือนก่อนวันสัมภาษณ์ จำนวนครั้งที่รับบริการทันตกรรม เขตการปกครอง ภาค เพศ กลุ่มอายุ และการมีสวัสดิการประกันสุขภาพ พ.ศ. 2566

Table 30 Number of population by getting dental health service in the past 12 months before the date of interview, number of getting dental health service, area, region, sex, age group and information on health insurance, 2023

การรับบริการทันตกรรม และจำนวนครั้งที่รับ บริการทันตกรรม (ครั้ง)	ทั่วราชอาณาจักร Whole kingdom			ภาค Region					Getting dental health service and number of getting dental health service (times)
	รวม Total	ในเขตเทศบาล Municipal area	นอกเขตเทศบาล Non - municipal area	กรุงเทพมหานคร Bangkok metropolis	กลาง Central	เหนือ North	ตะวันออกเฉียงเหนือ Northeast	ใต้ South	
<b>รวม</b>	<b>69,970,019</b>	<b>31,856,564</b>	<b>38,113,455</b>	<b>9,078,063</b>	<b>21,693,657</b>	<b>11,183,341</b>	<b>18,240,479</b>	<b>9,774,479</b>	<b>Total</b>
ไม่รับบริการ	62,815,429	27,705,770	35,109,659	7,371,918	19,503,188	10,114,226	16,900,273	8,925,824	None
รับบริการ	7,154,590	4,150,794	3,003,796	1,706,146	2,190,469	1,069,115	1,340,206	848,655	Received Service
1	5,741,997	3,335,464	2,406,533	1,350,062	1,846,919	866,274	1,023,170	655,573	1
2 - 3	955,295	531,878	423,417	237,836	234,842	129,548	199,102	153,967	2 - 3
4 - 5	133,489	93,989	39,500	52,222	32,028	18,106	21,400	9,734	4 - 5
6 - 7	34,582	15,113	19,469	5,523	10,365	12,917	2,854	2,924	6 - 7
8 ขึ้นไป	272,020	158,615	113,405	47,815	63,268	42,271	93,011	25,656	8 and over
ไม่ทราบ	17,207	15,736	1,471	12,688	3,048	-	669	802	Unknown
<b>เฉลี่ย<sup>1/</sup></b>	<b>1.6</b>	<b>1.6</b>	<b>1.6</b>	<b>1.6</b>	<b>1.5</b>	<b>1.7</b>	<b>2.0</b>	<b>1.6</b>	<b>Average<sup>1/</sup></b>

1/ ไม่รวมไม่ทราบจำนวนครั้งที่ไปรับบริการ

1/ Excluding unknown of number of getting dental health service

n.a. ไม่พบตัวอย่างในการสำรวจ

n.a. Not found sample on survey



ตารางที่ 30 จำนวนประชากร จำแนกตามการรับบริการทันตกรรมในระหว่าง 12 เดือนก่อนวันสัมภาษณ์ จำนวนครั้งที่รับบริการทันตกรรม เขตการปกครอง ภาค เพศ กลุ่มอายุ และการมีสวัสดิการประกันสุขภาพ พ.ศ. 2566 (ต่อ)

Table 30 Number of population by getting dental health service in the past 12 months before the date of interview, number of getting dental health service, area, region, sex, age group and information on health insurance, 2023 (Contd.)

การรับบริการทันตกรรม และจำนวนครั้งที่รับ บริการทันตกรรม (ครั้ง)	เพศ Sex		กลุ่มอายุ (ปี) Age group (Years)				การมีสวัสดิการประกันสุขภาพ Information on health insurance			Getting dental health service and number of getting dental health service (times)
	ชาย Male	หญิง Female	0-14	15-24	25-59	60 ขึ้นไป 60 and over	ไม่มี No	มี Yes		
<b>รวม</b>	<b>33,723,312</b>	<b>36,246,707</b>	<b>11,136,658</b>	<b>9,321,615</b>	<b>36,083,879</b>	<b>13,427,867</b>	<b>378,811</b>	<b>69,591,208</b>	<b>Total</b>	
ไม่รับบริการ	30,963,767	31,851,662	9,818,831	8,256,634	32,182,683	12,557,281	372,413	62,443,015	None	
รับบริการ	2,759,545	4,395,046	1,317,827	1,064,981	3,901,196	870,586	6,398	7,148,193	Received Service	
1	2,277,313	3,464,685	1,103,326	716,551	3,233,321	688,799	2,352	5,739,645	1	
2 - 3	361,694	593,600	208,537	157,877	436,732	152,149	4,045	951,250	2 - 3	
4 - 5	35,967	97,523	3,610	34,916	73,388	21,575	n.a.	133,489	4 - 5	
6 - 7	6,082	28,500	376	8,601	19,258	6,347	n.a.	34,582	6 - 7	
8 ขึ้นไป	69,133	202,887	1,977	140,868	127,459	1,716	n.a.	272,020	8 and over	
ไม่ทราบ	9,357	7,850	-	6,169	11,037	-	-	17,207	Unknown	
<b>เฉลี่ย<sup>1/</sup></b>	<b>1.5</b>	<b>1.7</b>	<b>1.2</b>	<b>2.7</b>	<b>1.6</b>	<b>1.3</b>	<b>2.3</b>	<b>1.6</b>	<b>Average<sup>1/</sup></b>	

1/ ไม่รวมไม่ทราบจำนวนครั้งที่ไปรับบริการ

1/ Excluding unknown of number of getting dental health service

n.a. ไม่พบตัวอย่างในการสำรวจ

n.a. Not found sample on survey

ตารางที่ 31 จำนวนประชากรที่เข้ารับบริการทันตกรรมในระหว่าง 12 เดือนก่อนวันสัมภาษณ์ จำแนกตามประเภททันตกรรมที่รับบริการครั้งสุดท้าย เขตการปกครอง ภาค และเพศ พ.ศ. 2566

Table 31 Number of population getting dental health service in the past 12 months before the date of interview by type of the last dental health services, area, region and sex, 2023

ประเภททันตกรรมที่รับ บริการครั้งสุดท้าย <sup>1/</sup>	ทั่วราชอาณาจักร Whole kingdom			ภาค Region					เพศ Sex		Type of the last dental health services <sup>1/</sup>
	รวม	ในเขตเทศบาล	นอกเขตเทศบาล	กรุงเทพมหานคร	กลาง	เหนือ	ตะวันออกเฉียงเหนือ	ใต้	ชาย	หญิง	
	Total	Municipal area	Non - municipal area	Bangkok metropolis	Central	North	Northeast	South	Male	Female	
<b>รวม</b>	<b>7,154,590</b>	<b>4,150,794</b>	<b>3,003,796</b>	<b>1,706,146</b>	<b>2,190,469</b>	<b>1,069,115</b>	<b>1,340,206</b>	<b>848,655</b>	<b>2,759,545</b>	<b>4,395,046</b>	<b>Total</b>
ขูดหินปูน/รักษาเหงือก (ปริทันต์)	2,856,151	1,989,675	866,476	963,493	930,681	363,378	399,893	198,706	963,183	1,892,969	Scaling periodontal treatment
อุดฟัน	1,583,965	966,731	617,234	322,148	680,059	212,646	190,217	178,894	603,742	980,223	Filling
รักษารากฟัน	105,531	84,510	21,021	48,619	36,122	6,411	9,860	4,518	47,461	58,070	Root canal treatment
ถอนฟัน	1,844,440	882,125	962,315	323,426	547,126	346,167	424,079	203,642	806,986	1,037,454	Extraction
เคลือบหลุมร่องฟัน	34,761	25,377	9,384	2,637	12,627	10,744	807	7,947	14,838	19,923	Sealant
ใส่ฟันเทียม	193,690	125,580	68,110	63,947	54,577	38,218	19,040	17,908	81,369	112,322	Dental prosthetics
ดัดฟัน/จัดฟัน	458,474	268,781	189,693	96,154	129,773	70,913	119,499	42,135	88,962	369,512	Orthodontic treatment
ตรวจรักษาสุขภาพในช่องปาก	954,645	490,423	464,222	204,216	145,698	154,849	226,481	223,402	396,225	558,420	Oral examination
ทา/เคลือบ ฟลูออไรด์	440,069	111,112	328,957	19,106	57,215	34,760	158,631	170,357	209,088	230,981	Enamel fluoride
จำไม่ได้	22,784	16,954	5,829	7,511	12,505	1,321	1,447	n.a.	5,963	16,821	Can not remember
อื่น ๆ	18,852	17,256	1,596	4,181	11,131	245	489	2,806	3,895	14,957	Others

1/ ตอบได้ 2 คำตอบ

1/ 2 Answers possible

n.a. ไม่พบตัวอย่างในการสำรวจ

n.a. Not found sample on survey

ตารางที่ 32 จำนวนประชากรที่เข้ารับบริการทันตกรรมในระหว่าง 12 เดือนก่อนวันสัมภาษณ์ จำแนกตามประเภทสถานพยาบาลที่รับบริการทันตกรรมครั้งสุดท้าย เขตการปกครอง ภาค และเพศ พ.ศ. 2566

Table 32 Number of population getting dental health service in the past 12 months before the date of interview by type of health centre of the last dental health services, area, region and sex, 2023

ประเภทสถานพยาบาลที่รับ บริการ ทันตกรรมครั้งสุดท้าย	ทั่วราชอาณาจักร Whole kingdom			ภาค Region					เพศ Sex		Type of health centre of the last dental health services
	รวม	ในเขตเทศบาล	นอกเขตเทศบาล	กรุงเทพมหานคร	กลาง	เหนือ	ตะวันออกเฉียงเหนือ	ใต้	ชาย	หญิง	
	Total	Municipal area	Non - municipal area	Bangkok metropolis	Central	North	Northeast	South	Male	Female	
<b>รวม</b>	<b>7,154,590</b>	<b>4,150,794</b>	<b>3,003,796</b>	<b>1,706,146</b>	<b>2,190,469</b>	<b>1,069,115</b>	<b>1,340,206</b>	<b>848,655</b>	<b>2,759,545</b>	<b>4,395,046</b>	<b>Total</b>
สถานพยาบาลของรัฐ											Public health facility
สถานีอนามัย/ศูนย์บริการสาธารณสุข/ ศูนย์สุขภาพชุมชน/รพ.สต. ที่ ไม่มี ทันตภิบาลและ ทันตแพทย์มาบริการ	15,375	743	14,632	n.a.	557	1,325	12,814	679	9,825	5,550	No have dental nurse/ dentist available
ที่ มี ทันตภิบาลหรือ ทันตแพทย์มาบริการ	745,119	237,472	507,647	60,317	126,237	147,621	254,663	156,280	332,951	412,167	dental nurse/ dentist available
โรงพยาบาลชุมชน	765,379	214,291	551,088	-	88,737	236,642	338,584	101,416	292,780	472,599	Community hospital
โรงพยาบาลทั่วไป/โรงพยาบาลศูนย์	1,065,235	499,544	565,691	103,549	330,012	244,690	235,092	151,893	378,114	687,122	General/Regional hospital
โรงพยาบาลของมหาวิทยาลัย	59,501	51,190	8,311	31,430	14,698	5,877	2,475	5,020	28,192	31,309	University hospital
โรงพยาบาลสังกัดอื่นของรัฐ	302,725	274,917	27,807	208,570	55,374	13,258	4,529	20,993	135,303	167,422	Other public hospital
สถานพยาบาลของเอกชน											Private health facility
โรงพยาบาลเอกชน	367,953	314,044	53,909	165,995	159,194	34,191	2,900	5,672	138,952	229,001	Private hospital
คลินิกเอกชน	3,342,472	2,384,490	957,982	1,069,142	1,353,513	338,528	305,850	275,439	1,211,038	2,131,434	Private clinic
ร้านหมอชาวบ้าน/หมอมอเตอร์ไซด์/ หมอรถปิคอัพ	3,211	2,923	289	n.a.	275	1,334	1,481	121	802	2,409	Local/Folk carer
หน่วยแพทย์เคลื่อนที่ของหน่วยงานต่าง *	138,398	54,706	83,692	35,405	11,922	15,207	52,011	23,853	64,058	74,340	Mobile dental unit
โรงเรียน	349,222	116,475	232,748	31,737	49,949	30,442	129,805	107,289	167,530	181,692	School

n.a. ไม่พบตัวอย่างในการสำรวจ

n.a. Not found sample on survey

ตารางที่ 33 จำนวนประชากรที่เข้ารับบริการทันตกรรมในระหว่าง 12 เดือนก่อนวันสัมภาษณ์ จำแนกตามค่าใช้จ่ายบริการครั้งสุดท้าย เขตการปกครอง ภาค และเพศ พ.ศ. 2566

Table 33 Number of population getting dental health service in the past 12 months before the date of interview by total expenditure of the last dental health services, area, region and sex, 2023

ค่าใช้จ่ายใน การรับบริการทันตกรรม ครั้งสุดท้าย (บาท)	ทั่วราชอาณาจักร Whole kingdom			ภาค Region					เพศ Sex		Total expenditure of the last dental health services (bahts)
	รวม Total	ในเขตเทศบาล Municipal area	นอกเขตเทศบาล Non - municipal area	กรุงเทพมหานคร Bangkok metropolis	กลาง Central	เหนือ North	ตะวันออกเฉียงเหนือ Northeast	ใต้ South	ชาย Male	หญิง Female	
<b>รวม</b>	<b>6,666,970</b>	<b>3,979,614</b>	<b>2,687,356</b>	<b>1,639,003</b>	<b>2,128,598</b>	<b>1,023,466</b>	<b>1,158,389</b>	<b>717,513</b>	<b>2,527,957</b>	<b>4,139,014</b>	<b>Total</b>
ไม่เสียค่าบริการ	3,858,418	2,095,892	1,762,526	791,695	1,104,555	737,587	812,382	412,198	1,595,497	2,262,921	None
1 - 199	226,242	90,298	135,944	31,010	62,215	21,486	56,446	55,084	72,855	153,387	1 - 199
200 - 499	335,899	234,081	101,818	97,320	176,292	27,845	18,219	16,223	127,735	208,164	200 - 499
500 - 999	844,492	603,084	241,408	225,915	349,407	76,336	85,300	107,533	309,551	534,941	500 - 999
1,000 - 1,999	786,634	532,725	253,909	262,409	222,405	91,300	137,929	72,590	221,934	564,699	1,000 - 1,999
2,000 - 4,999	320,472	206,618	113,855	92,145	130,564	38,912	34,073	24,779	133,923	186,549	2,000 - 4,999
5,000 - 9,999	87,865	52,093	35,771	19,953	34,202	12,430	4,359	16,921	26,859	61,006	5,000 - 9,999
10,000 - 49,999	138,702	99,985	38,716	67,873	38,049	10,915	9,680	12,185	27,276	111,426	10,000 - 49,999
50,000 ขึ้นไป	5,443	4,072	1,371	1,162	3,873	408	n.a.	n.a.	408	5,035	50,000 ขึ้นไป
ไม่ทราบ	62,804	60,765	2,039	49,522	7,036	6,245	-	-	11,918	50,886	Unknown
<b>เฉลี่ย<sup>1/</sup></b>	<b>909</b>	<b>1,066</b>	<b>680</b>	<b>1,428</b>	<b>989</b>	<b>583</b>	<b>450</b>	<b>729</b>	<b>606</b>	<b>1,096</b>	<b>Average<sup>1/</sup></b>

1/ ไม่รวมไม่ทราบค่าบริการ

1/ Excluding unknown of total expenditure

n.a. ไม่พบตัวอย่างในการสำรวจ

n.a. Not found sample on survey

ตารางที่ 34 จำนวนประชากรที่เข้ารับบริการทันตกรรมในระหว่าง 12 เดือนก่อนวันสัมภาษณ์ จำแนกตามสวัสดิการการรักษาพยาบาลที่ใช้ครั้งสุดท้าย เขตการปกครอง ภาค และเพศ พ.ศ. 2566

Table 34 Number of population getting dental health service in the past 12 months before the date of interview by using health insurance for the last time, area, region and sex, 2023

สวัสดิการประกันสุขภาพที่ใช้ครั้งสุดท้าย	ทั่วราชอาณาจักร Whole kingdom			ภาค Region					เพศ Sex		Using health insurance for the last time
	รวม	ในเขตเทศบาล	นอกเขตเทศบาล	กรุงเทพมหานคร	กลาง	เหนือ	ตะวันออกเฉียงเหนือ	ใต้	ชาย	หญิง	
	Total	Municipal area	Non - municipal area	Bangkok metropolis	Central	North	Northeast	South	Male	Female	
<b>รวม</b>	<b>6,666,970</b>	<b>3,979,614</b>	<b>2,687,356</b>	<b>1,639,003</b>	<b>2,128,598</b>	<b>1,023,466</b>	<b>1,158,389</b>	<b>717,513</b>	<b>2,527,957</b>	<b>4,139,014</b>	<b>Total</b>
ไม่มีสวัสดิการรักษายาบาล	5,531	4,300	1,231	4,045	1,231	n.a.	255	n.a.	783	4,748	Have not health insurance
มีและใช้สวัสดิการฯ	4,740,163	2,694,300	2,045,864	1,059,374	1,492,350	807,724	886,472	494,244	1,879,853	2,860,310	Have health insurance and used
หลักประกันสุขภาพแห่งชาติ	2,147,677	763,211	1,384,466	202,850	396,980	502,403	688,382	357,062	848,908	1,298,769	Universal coverage card (UC)
ประกันสังคม/ กองทุนเงินทดแทน	1,963,957	1,498,759	465,198	659,042	934,452	188,553	97,498	84,412	739,973	1,223,984	Social security/worker compensated fund (SSS)
ข้าราชการ/ข้าราชการบำนาญ	401,284	230,129	171,154	67,997	94,580	94,266	97,137	47,304	154,548	246,736	Civil servant medical benefits scheme (CSMBS)
รัฐวิสาหกิจ	37,790	31,520	6,270	21,733	5,672	8,272	1,504	609	32,612	5,177	State enterprise
หน่วยงานอิสระของรัฐ	9,959	9,959	n.a.	9,959	n.a.	n.a.	n.a.	n.a.	n.a.	9,959	Independent agency of the state
องค์กรปกครองส่วนท้องถิ่น	3,758	1,644	2,114	n.a.	n.a.	3,415	n.a.	343	1,401	2,357	Local government
ประกันสุขภาพกับบริษัทประกัน	109,309	97,784	11,525	62,004	35,684	6,275	1,154	4,193	56,246	53,063	Private health insurance
สวัสดิการจัดโดยนายจ้าง	58,738	55,455	3,283	31,069	24,984	2,686	n.a.	n.a.	43,904	14,834	Health insurance covered by employer
อื่น ๆ	7,692	5,839	1,853	4,720	n.a.	1,853	797	321	2,261	5,431	Others
มีสวัสดิการฯ แต่ไม่ใช้	1,919,093	1,278,831	640,261	575,584	632,833	215,742	271,663	223,270	647,321	1,271,772	Have health insurance, but did not use
ไม่ทราบ	2,183	2,183	-	-	2,183	-	-	-	-	2,183	Unknown

n.a. ไม่พบตัวอย่างในการสำรวจ

n.a. Not found sample on survey

ตารางที่ 35 จำนวนประชากรที่เข้ารับบริการทันตกรรม แต่ไม่ใช้สวัสดิการคำรักษาพยาบาลที่มีในระหว่าง 12 เดือนก่อนวันสัมภาษณ์ จำแนกตามสาเหตุที่ไม่ใช้สวัสดิการคำรักษาพยาบาล  
เขตการปกครอง ภาค และเพศ พ.ศ. 2566

Table 35 Number of population getting dental health service without using health insurance in the past 12 months before the date of interview by reasons for not using health insurance for the last time, area, region and sex, 2023

สาเหตุที่ไม่ใช้สวัสดิการ คำรักษาพยาบาล	ทั่วราชอาณาจักร Whole kingdom			ภาค Region					เพศ Sex		Using health insurance for the last time
	รวม	ในเขตเทศบาล	นอกเขตเทศบาล	กรุงเทพมหานคร	กลาง	เหนือ	ตะวันออกเฉียงเหนือ	ใต้	ชาย	หญิง	
	Total	Municipal area	Non - municipal area	Bangkok metropolis	Central	North	Northeast	South	Male	Female	
<b>รวม</b>	<b>1,919,093</b>	<b>1,278,831</b>	<b>640,261</b>	<b>575,584</b>	<b>632,833</b>	<b>215,742</b>	<b>271,663</b>	<b>223,270</b>	<b>647,321</b>	<b>1,271,772</b>	<b>Total</b>
เจ็บป่วยเพียงเล็กน้อย	20,781	13,028	7,754	n.a.	15,396	288	4,035	1,062	6,949	13,833	Mild illness
อุบัติเหตุและเจ็บป่วยฉุกเฉิน	9,173	5,764	3,409	n.a.	794	n.a.	473	7,906	473	8,700	Accident-Emergency
สถานพยาบาลอยู่ไกล/ เดินทางไม่สะดวก	94,143	83,485	10,658	74,567	10,570	2,570	901	5,535	45,687	48,456	Too far/Inconvenience to travel
ไม่สะดวกไปในเวลาทำการ	337,198	232,977	104,221	96,799	115,207	45,899	46,451	32,842	118,506	218,692	Inconvenience to visit during working time
ช้า รอนาน	792,374	516,436	275,938	222,059	302,497	88,388	75,623	103,808	283,838	508,536	Long waiting time
ไม่แน่ใจคุณภาพยา	9,524	6,611	2,913	n.a.	2,913	n.a.	227	6,384	4,866	4,659	Low confidence in the quality of drugs
บุคลากรในโรงพยาบาลดู/ พูดไม่ไพเราะ	8,378	1,317	7,062	n.a.	7,232	n.a.	375	772	3,590	4,789	Bad manner of staff
การวินิจฉัยไม่ตรง/รักษาไม่หาย	2,589	813	1,776	n.a.	620	748	193	1,028	n.a.	2,589	Inaccurate diagnosis/untreatable
ไม่ได้อยู่ในภูมิสำเนาที่ใช้สิทธิ สวัสดิการฯ	9,771	5,979	3,791	3,229	1,536	n.a.	4,763	242	972	8,799	Received services outside the registered area
สิทธิประโยชน์ของสวัสดิการฯ ไม่ครอบคลุม	604,557	388,211	216,346	171,805	171,360	67,028	131,598	62,767	172,572	431,985	Benefit package not covered services
อื่น ๆ เช่น ไม่มีค่าพาหนะ/ ถูกเลือกปฏิบัติ/แพทย์ไม่มีเวลา ให้ซักถามอาการ/ไม่ให้ข้อมูล	29,891	23,499	6,393	7,125	3,997	10,822	7,024	923	8,621	20,024	Others such as can not afford for transportation fare/ services discrimination/limited time less information from doctor
ไม่ทราบ	711	711	-	-	711	-	-	-	-	711	Unknown

n.a. ไม่พบตัวอย่างในการสำรวจ

n.a. Not found sample on survey

ตารางที่ 36 จำนวนประชากร จำแนกตามความต้องการได้รับการรักษาการเจ็บป่วยที่ไม่ต้องนอนพักรักษาในสถานพยาบาล แต่ไม่ได้รับการรักษาในระหว่าง 12 เดือนก่อนวันสัมภาษณ์  
เหตุผลที่ไม่ได้รับการรักษา เขตการปกครอง ภาค และเพศ พ.ศ. 2566

Table 36 Number of population by unmet need of being ill in the past 12 months before the date of interview, reason for not get the treatment, area, region and sex, 2023

ความต้องการได้รับการ รักษาการเจ็บป่วยที่ไม่ต้อง นอนพักรักษา และเหตุผลที่ไม่ได้ รับการรักษา	ทั่วราชอาณาจักร Whole kingdom			ภาค Region					เพศ Sex		Unmet need of being ill and reason for not get the treatment
	รวม Total	ในเขตเทศบาล Municipal area	นอกเขตเทศบาล Non - municipal area	กรุงเทพมหานคร Bangkok metropolis	กลาง Central	เหนือ North	ตะวันออกเฉียงเหนือ Northeast	ใต้ South	ชาย Male	หญิง Female	
<b>รวม</b>	<b>69,970,019</b>	<b>31,856,564</b>	<b>38,113,455</b>	<b>9,078,063</b>	<b>21,693,657</b>	<b>11,183,341</b>	<b>18,240,479</b>	<b>9,774,479</b>	<b>33,723,312</b>	<b>36,246,707</b>	<b>Total</b>
ไม่มี	68,818,121	31,182,697	37,635,424	8,740,989	21,336,514	11,029,252	18,030,919	9,680,448	33,136,284	35,681,837	No
มี	1,151,898	673,867	478,031	337,074	357,143	154,089	209,560	94,031	587,028	564,870	Yes
ไม่มีเงินจ่ายค่ารักษาพยาบาล	21,028	8,848	12,180	n.a.	6,928	4,568	7,463	2,070	8,822	12,206	Can not afford for paid
ไม่มีค่าเดินทางไปรับการรักษา	23,896	14,527	9,369	9,060	4,971	4,481	2,974	2,410	10,672	13,223	Can not afford for transportation
คิวยาว/รอนาน	575,988	338,490	237,497	179,704	207,511	62,003	90,736	36,033	314,449	261,539	Long queue
เดินทางไม่สะดวก/อยู่ห่างไกล	114,594	53,851	60,744	29,355	19,047	15,712	36,390	14,090	51,855	62,740	Inconvenience for transportation
ไม่มีเวลาไปรับการรักษา	286,209	185,794	100,415	94,914	76,997	45,798	42,657	25,844	145,487	140,723	No time to treatment
ไม่เชื่อมั่นหรือไม่ประทับใจ ในสถานพยาบาล	46,069	29,202	16,866	5,806	7,165	13,685	14,081	5,331	30,582	15,486	Not believe it was in the hospital or provider
ไม่มีผู้พาไปรับการรักษา	56,801	27,686	29,116	13,061	16,254	6,179	14,116	7,191	11,449	45,352	None take for treatment
อื่น ๆ เช่น ไม่ทราบว่า ไปรับการรักษาที่ใด	27,179	15,335	11,844	5,172	18,137	1,664	1,144	1,062	13,579	13,601	Others such as do not know where to treated anywhere
ไม่ทราบ	133	133	-	-	133	-	-	-	133	-	Unknown

n.a. ไม่พบตัวอย่างในการสำรวจ

n.a. Not found sample on survey

ตารางที่ 37 จำนวนประชากร จำแนกตามความต้องการได้รับการรักษาการเจ็บป่วยที่ต้องนอนพักรักษาในสถานพยาบาล แต่ไม่ได้รับการรักษาในระหว่าง 12 เดือนก่อนวันสัมภาษณ์ เหตุผลที่ไม่ได้รับการรักษา เขตการปกครอง ภาค และเพศ พ.ศ. 2566

Table 37 Number of population by unmet need of being inpatient in the past 12 months before the date of interview, reason for not get the treatment, area, region and sex, 2023

ความต้องการได้รับการรักษา การเจ็บป่วยที่ไม่ต้องนอนพักรักษา และเหตุผลที่ไม่ได้รับการรักษา	ทั่วราชอาณาจักร Whole kingdom			ภาค Region					เพศ Sex		Unmet need of being inpatient and reason for not get the treatment
	รวม Total	ในเขตเทศบาล Municipal area	นอกเขตเทศบาล Non - municipal area	กรุงเทพมหานคร Bangkok metropolis	กลาง Central	เหนือ North	ตะวันออกเฉียงเหนือ Northeast	ใต้ South	ชาย Male	หญิง Female	
รวม	69,970,019	31,856,564	38,113,455	9,078,063	21,693,657	11,183,341	18,240,479	9,774,479	33,723,312	36,246,707	Total
ไม่มี	69,865,809	31,799,355	38,066,454	9,052,993	21,653,448	11,179,166	18,216,330	9,763,872	33,663,505	36,202,304	No
มี	104,210	57,209	47,001	25,070	40,209	4,175	24,149	10,607	59,807	44,403	Yes
ไม่มีเงินจ่ายค่ารักษาพยาบาล	5,386	1,428	3,957	n.a.	2,755	n.a.	1,749	882	5,386	n.a.	Can not afford for paid
คิวยาว/รอนาน	27,804	12,169	15,635	3,685	6,520	2,071	11,609	3,919	14,137	13,668	Long queue
เดินทางไม่สะดวก/อยู่ห่างไกล	10,566	7,799	2,766	3,685	3,749	n.a.	1,472	1,660	3,843	6,723	Inconvenience for transportation
ไม่มีเวลาไปรับการรักษา	21,940	9,779	12,161	8,163	8,335	234	4,044	1,163	8,407	13,533	No time to treatment
ไม่เชื่อมั่นหรือไม่ประทับใจ ในสถานพยาบาลหรือผู้ให้บริการ	7,289	7,289	n.a.	n.a.	4,280	n.a.	2,731	277	6,106	1,183	Not believe it was in the hospital or provider
ไม่มีผู้พาไปรับการรักษา	9,029	3,340	5,689	2,040	3,963	1,373	843	811	6,028	3,001	None take for treatment
เป็นข้อจำกัดของผู้ให้บริการ	15,527	14,907	620	7,496	4,434	n.a.	1,701	1,895	12,627	2,900	Limited service
อื่น ๆ	6,670	497	6,172	n.a.	6,172	497	n.a.	n.a.	3,274	3,395	Others

n.a. ไม่พบตัวอย่างในการสำรวจ

n.a. Not found sample on survey



ตารางที่ 38 จำนวนประชากร จำแนกตามความต้องการได้รับบริการทันตกรรมในระหว่าง 12 เดือนก่อนวันสัมภาษณ์ เหตุผลที่ไม่ได้รับบริการฯ เขตการปกครอง ภาค และเพศ พ.ศ. 2566

Table 38 Number of population by unmet need of getting dental health service in the past 12 months before the date of interview, reason for not get dental health service, area, region and sex, 2023

ความต้องการได้รับบริการ ทันตกรรม และเหตุผลที่ไม่ได้ รับบริการฯ	ทั่วราชอาณาจักร Whole kingdom			ภาค Region					เพศ Sex		Unmet need of getting dental health service and reason for not get dental health service
	รวม Total	ในเขตเทศบาล Municipal area	นอกเขตเทศบาล Non - municipal area	กรุงเทพมหานคร Bangkok metropolis	กลาง Central	เหนือ North	ตะวันออกเฉียงเหนือ Northeast	ใต้ South	ชาย Male	หญิง Female	
<b>รวม</b>	<b>69,970,019</b>	<b>31,856,564</b>	<b>38,113,455</b>	<b>9,078,063</b>	<b>21,693,657</b>	<b>11,183,341</b>	<b>18,240,479</b>	<b>9,774,479</b>	<b>33,723,312</b>	<b>36,246,707</b>	<b>Total</b>
ไม่มี	69,401,846	31,534,765	37,867,082	8,935,688	21,528,162	11,126,003	18,113,817	9,698,176	33,418,079	35,983,767	No
มี	568,173	321,799	246,373	142,375	165,495	57,338	126,662	76,303	305,233	262,940	Yes
ไม่มีเงินจ่ายค่าบริการ	52,153	42,473	9,681	37,123	11,971	338	1,454	1,267	30,281	21,872	Can not afford for paid
คิวยาว/รอนาน	183,753	96,434	87,319	33,719	46,157	28,420	45,977	29,480	82,918	100,835	Long queue
เดินทางไม่สะดวก/อยู่ห่างไกล	37,323	19,588	17,735	5,202	8,263	2,923	16,992	3,944	23,128	14,195	Inconvenience for transportation
ไม่มีเวลาไปรับบริการ	223,472	138,798	84,674	56,714	80,171	12,870	49,511	24,207	136,588	86,884	No time to treatment
ไม่เชื่อมั่นหรือไม่ประทับใจ ในสถานพยาบาลหรือผู้ให้บริการ	22,700	5,653	17,048	2,323	3,067	2,868	4,289	10,154	8,463	14,237	Not believe it was in the hospital or provider
ไม่มีผู้พาไปรับบริการ	16,640	3,649	12,990	2,040	5,047	2,672	4,062	2,819	7,390	9,249	None take for treatment
เป็นข้อจำกัดของผู้ให้บริการ	6,283	3,577	2,706	n.a.	4,307	1,760	215	n.a.	4,522	1,760	Limited service
อื่น ๆ เช่น ไม่ทราบว่า จะไปรับการรักษาที่ใด	25,849	11,627	14,221	5,254	6,512	5,486	4,163	4,434	11,943	13,906	Others such as do not know where to treated anywhere

n.a. ไม่พบตัวอย่างในการสำรวจ

n.a. Not found sample on survey

ตารางที่ 39 จำนวนประชากรอายุ 15 ปีขึ้นไป จำแนกตามการใช้ยาฆ่าเชื้อหรือยาปฏิชีวนะในระหว่าง 1 เดือนก่อนวันสัมภาษณ์ แหล่งที่ได้รับยาฆ่าเชื้อฯ เขตการปกครอง ภาค และเพศ พ.ศ. 2566

Table 39 Number of population, aged 15 years and over by taken antibiotic in the past month before the date of interview, sources of taken antibiotic, area, region and sex, 2023

การใช้ยาฆ่าเชื้อ/ ยาปฏิชีวนะ และแหล่งที่ได้รับยาฆ่าเชื้อ/ ยาปฏิชีวนะ	ทั่วราชอาณาจักร Whole kingdom			ภาค Region					เพศ Sex		Taken antibiotic in the past month before the date of interview and sources of taken antibiotic
	รวม	ในเขตเทศบาล	นอกเขตเทศบาล	กรุงเทพมหานคร	กลาง	เหนือ	ตะวันออกเฉียงเหนือ	ใต้	ชาย	หญิง	
	Total	Municipal area	Non - municipal area	Bangkok metropolis	Central	North	Northeast	South	Male	Female	
<b>รวม</b>	<b>28,881,090</b>	<b>13,811,793</b>	<b>15,069,297</b>	<b>4,382,496</b>	<b>8,602,138</b>	<b>4,856,894</b>	<b>7,353,279</b>	<b>3,686,283</b>	<b>12,103,821</b>	<b>16,777,269</b>	<b>Total</b>
<b>ใช้</b>	2,551,018	1,243,739	1,307,279	395,613	963,898	440,138	525,440	225,931	1,019,223	1,531,795	Yes
สถานพยาบาลของรัฐ											Public health facility
สถานีอนามัย/ศูนย์บริการสาธารณสุข/ ศูนย์สุขภาพชุมชน/ รพ.สต	336,418	113,761	222,657	21,441	92,064	100,778	89,153	32,982	115,503	220,914	Health centre/PCU
โรงพยาบาลชุมชน	176,101	59,814	116,287	6,753	42,004	47,731	52,393	27,220	67,066	109,035	Community hospital
โรงพยาบาลทั่วไป/โรงพยาบาลศูนย์	550,496	313,090	237,405	37,111	331,670	55,473	78,405	47,836	210,661	339,835	General/regional hospital
โรงพยาบาลของมหาวิทยาลัย	13,132	6,546	6,586	5,892	n.a.	3,679	220	3,341	4,039	9,093	University hospital
โรงพยาบาลสังกัดอื่นของรัฐ	91,321	71,102	20,219	51,747	21,417	10,061	5,064	3,033	28,357	62,964	Other public hospital
สถานพยาบาลของเอกชน											Private health facility
โรงพยาบาลเอกชน	157,800	109,329	48,471	56,797	69,876	22,742	1,952	6,433	80,345	77,455	Private hospital
คลินิกเอกชน	171,341	84,564	86,776	33,050	38,700	28,045	40,058	31,487	66,910	104,431	Private clinic
ร้านขายยา	1,011,264	469,206	542,057	178,056	347,396	167,641	246,719	71,452	429,414	581,849	Drug store
ร้านชำ	28,752	9,936	18,816	n.a.	19,082	2,592	7,078	n.a.	13,817	14,935	Grocery store
ยาฆ่าเชื้อ/ยาปฏิชีวนะที่เหลือจาก การรักษาที่ผ่านมา (ของตนเอง และของคนอื่น)	9,033	5,218	3,815	4,766	249	838	1,033	2,147	1,033	8,000	Antibiotic residue from the treatment ago
หน่วยแพทย์เคลื่อนที่ของหน่วยงานต่าง ๆ	5,121	931	4,190	n.a.	1,440	317	3,365	n.a.	1,838	3,284	Moblie dental unit
ไม่ทราบ	241	241	-	-	-	241	-	-	241	-	Unknown
<b>ไม่ได้ใช้</b>	25,358,240	12,096,639	13,261,601	3,878,885	7,345,382	4,184,760	6,584,925	3,364,289	10,690,652	14,667,588	No
<b>ไม่แน่ใจ</b>	971,831	471,415	500,416	107,999	292,858	231,996	242,915	96,064	393,946	577,886	Do not know

n.a. ไม่พบตัวอย่างในการสำรวจ

n.a. Not found sample on survey

ตารางที่ 40 จำนวนประชากรอายุ 15 ปีขึ้นไป จำแนกตามความรู้ ความเข้าใจเกี่ยวกับยาฆ่าเชื้อหรือยาปฏิชีวนะ เขตการปกครอง ภาค เพศ และกลุ่มอายุ พ.ศ. 2566

Table 40 Number of population, aged 15 years and over by knowledge of antibiotic, area, region, sex and age group, 2023

ความรู้ ความเข้าใจเกี่ยวกับยาฆ่าเชื้อ/ยาปฏิชีวนะ	ทั่วราชอาณาจักร Whole kingdom			ภาค Region					เพศ Sex		Knowledge of antibiotics
	รวม	ในเขตเทศบาล	นอกเขตเทศบาล	กรุงเทพมหานคร	กลาง	เหนือ	ตะวันออกเฉียงเหนือ	ใต้	ชาย	หญิง	
	Total	Municipal area	Non - municipal area	Bangkok metropolis	Central	North	Northeast	South	Male	Female	
<b>รวม</b>	<b>28,881,090</b>	<b>13,811,793</b>	<b>15,069,297</b>	<b>4,382,496</b>	<b>8,602,138</b>	<b>4,856,894</b>	<b>7,353,279</b>	<b>3,686,283</b>	<b>12,103,821</b>	<b>16,777,269</b>	<b>Total</b>
ยาฆ่าเชื้อ/ยาปฏิชีวนะฆ่าเชื้อไวรัสได้											Antibiotics can kill viruses
จริง	16,027,195	7,755,583	8,271,612	2,215,826	4,742,166	2,567,723	4,532,826	1,968,653	6,787,014	9,240,181	Yes
ไม่จริง	7,361,047	3,599,354	3,761,693	1,433,832	2,259,485	1,124,082	1,568,707	974,940	3,112,684	4,248,363	No
ไม่ทราบ	5,492,848	2,456,856	3,035,992	732,837	1,600,487	1,165,088	1,251,746	742,689	2,204,123	3,288,725	Do not know
ยาฆ่าเชื้อ/ยาปฏิชีวนะรักษาไข้หวัดได้											Antibiotics are effective against colds and flu
จริง	14,271,635	6,632,201	7,639,434	1,978,029	3,842,675	2,236,643	4,296,445	1,917,842	5,999,762	8,271,873	Yes
ไม่จริง	9,311,962	4,834,435	4,477,528	1,802,604	3,162,554	1,440,625	1,784,942	1,121,238	3,967,965	5,343,998	No
ไม่ทราบ	5,297,492	2,345,158	2,952,334	601,863	1,596,909	1,179,626	1,271,892	647,202	2,136,094	3,161,398	Do not know
การใช้ยาฆ่าเชื้อ/ยาปฏิชีวนะโดยไม่จำเป็นทำให้การรักษาไม่ได้ผลหรือเชื้อดื้อยา											Unnecessary use of Antibiotics makes them become ineffective
จริง	21,324,191	10,337,274	10,986,918	3,381,315	6,323,740	3,443,807	5,421,678	2,753,651	8,929,461	12,394,730	Yes
ไม่จริง	2,752,644	1,249,320	1,503,324	356,846	829,987	446,272	750,073	369,466	1,189,368	1,563,276	No
ไม่ทราบ	4,804,255	2,225,200	2,579,055	644,335	1,448,411	966,815	1,181,527	563,166	1,984,992	2,819,263	Do not know
การได้รับยาฆ่าเชื้อ/ยาปฏิชีวนะบ่อยครั้งก่อให้เกิดผลข้างเคียง											Taking antibiotics often has side - effects such as diarrhoea
จริง	12,001,257	5,428,907	6,572,350	1,549,459	3,438,287	1,970,539	3,294,107	1,748,864	5,112,258	6,888,999	Yes
ไม่จริง	7,333,873	3,701,796	3,632,077	1,380,479	2,024,789	1,159,096	1,865,470	904,038	3,039,500	4,294,373	No
ไม่ทราบ	9,545,960	4,681,090	4,864,870	1,452,558	3,139,061	1,727,259	2,193,702	1,033,381	3,952,064	5,593,897	Do not know

ตารางที่ 40 จำนวนประชากรอายุ 15 ปีขึ้นไป จำแนกตามความรู้ ความเข้าใจเกี่ยวกับยาฆ่าเชื้อหรือยาปฏิชีวนะ เขตการปกครอง ภาค เพศ และกลุ่มอายุ พ.ศ. 2566 (ต่อ)

Table 40 Number of population, aged 15 years and over by knowledge of antibiotic, area, region, sex and age group, 2023 (Contd.)

ความรู้ ความเข้าใจ เกี่ยวกับยาฆ่าเชื้อ/ยาปฏิชีวนะ	ทั่วราชอาณาจักร Whole kingdom			ภาค Region					เพศ Sex		Knowledge of antibiotics
	รวม	ในเขตเทศบาล	นอกเขตเทศบาล	กรุงเทพมหานคร	กลาง	เหนือ	ตะวันออกเฉียงเหนือ	ใต้	ชาย	หญิง	
	Total	Municipal area	Non - municipal area	Bangkok metropolis	Central	North	Northeast	South	Male	Female	
ยาฆ่าเชื้อ/ยาปฏิชีวนะกับยาแก้แอส											Antibiotics are not equivalent to anti-inflammatory drugs
เป็นยาชนิดเดียวกัน											
จริง	11,335,151	5,198,697	6,136,453	1,397,331	3,387,586	1,795,571	3,466,465	1,288,198	4,722,149	6,613,002	Yes
ไม่จริง	10,475,324	5,333,005	5,142,318	2,095,613	2,969,807	1,776,463	2,132,191	1,501,249	4,429,744	6,045,579	No
ไม่ทราบ	7,070,616	3,280,091	3,790,525	889,552	2,244,745	1,284,860	1,754,623	896,836	2,951,928	4,118,688	Do not know
ควรหยุดใช้ยาฆ่าเชื้อ/ยาปฏิชีวนะ											Should stop taking antibiotics when you get full course of antibiotics
เมื่อรับประทานครบถ้วน ตามที่แพทย์/ บุคลากรทางการแพทย์แนะนำ											
จริง	26,120,713	12,531,008	13,589,706	4,102,056	7,735,159	4,358,389	6,640,209	3,284,901	10,945,068	15,175,645	Yes
ไม่จริง	920,947	408,289	512,658	101,457	218,788	168,027	296,831	135,844	403,228	517,719	No
ไม่ทราบ	1,839,429	872,496	966,933	178,983	648,191	330,478	416,239	265,538	755,524	1,083,905	Do not know

ตารางที่ 41 จำนวนประชากรอายุ 15 ปีขึ้นไป จำแนกตามการได้รับข้อมูลหรือคำแนะนำการใช้ยาฆ่าเชื้อหรือยาปฏิชีวนะโดยไม่จำเป็นในระหว่าง 12 เดือนก่อนวันสัมภาษณ์ แหล่งที่ได้รับข้อมูล เขตการปกครอง ภาค และเพศ พ.ศ. 2566

Table 41 Number of population aged 15 years and over by getting any information about not taking any antibiotic unnecessarily in the past 12 months before the date of interview, sources of get this information, area, region and sex, 2023

การได้รับข้อมูลหรือคำแนะนำว่า ไม่ควรใช้ยาฆ่าเชื้อ/ ยาปฏิชีวนะ โดยไม่จำเป็น และแหล่งข้อมูลที่ ได้รับ <sup>1/</sup>	ทั่วราชอาณาจักร Whole kingdom			ภาค Region					เพศ Sex		Getting any information about not taking any antibiotic unnecessarily and sources of get this information <sup>1/</sup>
	รวม Total	ในเขตเทศบาล Municipal area	นอกเขตเทศบาล Non - municipal area	กรุงเทพมหานคร Bangkok metropolis	กลาง Central	เหนือ North	ตะวันออกเฉียงเหนือ Northeast	ใต้ South	ชาย Male	หญิง Female	
<b>รวม</b>	<b>28,881,090</b>	<b>13,811,793</b>	<b>15,069,297</b>	<b>4,382,496</b>	<b>8,602,138</b>	<b>4,856,894</b>	<b>7,353,279</b>	<b>3,686,283</b>	<b>12,103,821</b>	<b>16,777,269</b>	<b>Total</b>
ได้รับ	8,374,333	3,845,250	4,529,082	1,116,872	2,270,011	1,215,400	2,714,356	1,057,694	3,266,988	5,107,344	Yes
สื่อสิ่งพิมพ์ (ผ่านพับความรู้/ โบสเตอร์/หนังสือพิมพ์/ ป้ายโฆษณา)	514,334	342,462	171,872	158,041	148,729	63,813	94,576	49,175	233,526	280,808	Leaflet/ Posters/Newspaper
บุคลากรทางการแพทย์	6,287,529	2,770,277	3,517,252	738,470	1,699,429	974,213	2,081,254	794,163	2,351,723	3,935,806	Health professional
อาสาสมัครสาธารณสุข ประจำหมู่บ้าน (อสม.)	2,093,206	573,580	1,519,625	58,808	282,864	341,031	1,094,639	315,865	777,524	1,315,682	Village health volunteer
สื่อออนไลน์ (อินเทอร์เน็ต/ Social media)	1,816,301	1,033,504	782,797	440,568	497,059	134,334	577,724	166,616	771,461	1,044,840	Internet/ Social media
สื่ออื่น ๆ (โทรทัศน์/วิทยุ)	945,880	492,296	453,584	217,277	197,267	77,649	372,349	81,337	393,248	552,632	Television/Radio
สมาชิกในครอบครัว/เพื่อน	1,284,579	748,189	536,389	348,742	258,347	201,564	306,661	169,266	568,710	715,869	Family members/ Friends
อื่น ๆ	38,798	29,035	9,763	16,593	6,290	3,073	2,905	9,937	16,900	21,898	Others
ไม่ทราบ	1,745	644	1,101	-	1,101	644	-	-	439	1,307	Unknown
ไม่ได้รับ	19,838,584	9,657,900	10,180,684	3,229,874	6,095,566	3,485,120	4,480,437	2,547,587	8,554,386	11,284,198	No
ไม่ทราบ	668,173	308,643	359,530	35,750	236,561	156,374	158,486	81,002	282,447	385,726	Do not know

1/ ตอบได้มากกว่า 1 แหล่ง

1/ More than 1 answers possible

ตารางที่ 42 จำนวนครัวเรือน จำแนกตามลักษณะของครัวเรือน เขตการปกครองและภาค พ.ศ. 2566

Table 42 Number of households by household characteristics, area and region, 2023

ลักษณะของครัวเรือน	ทั่วราชอาณาจักร Whole kingdom			ภาค Region					Household characteristics
	รวม	ในเขตเทศบาล	นอกเขตเทศบาล	กรุงเทพมหานคร	กลาง	เหนือ	ตะวันออกเฉียงเหนือ	ใต้	
	Total	Municipal area	Non - municipal area	Bangkok metropolis	Central	North	Northeast	South	
<b>รวม</b>	<b>23,466,715</b>	<b>11,262,516</b>	<b>12,204,199</b>	<b>3,219,171</b>	<b>7,614,740</b>	<b>3,908,958</b>	<b>5,749,142</b>	<b>2,974,704</b>	<b>Total</b>
<b>ลักษณะที่อยู่อาศัย</b>	<b>Construction materials</b>								
ตึก	16,196,057	8,935,542	7,260,515	2,841,142	6,170,723	1,916,697	2,786,592	2,480,902	Cement or Brick
ไม้	2,434,614	769,439	1,665,176	180,076	683,350	957,537	422,501	191,151	Wood
ครึ่งตึกครึ่งไม้	4,782,003	1,534,304	3,247,699	187,745	754,116	1,017,088	2,526,414	296,641	Cement/ brick and wood
ใช้วัสดุไม่ถาวรในท้องถิ่น	41,097	17,118	23,979	7,421	5,419	12,331	11,023	4,904	Non-permanent materials in local area
ใช้วัสดุที่ใช้แล้ว เช่น หีบ ลัง	2,999	1,137	1,862	n.a.	n.a.	2,195	804	n.a.	Reused materials
อื่น ๆ	9,945	4,977	4,968	2,788	1,133	3,110	1,809	1,105	Others
<b>ไฟฟ้าที่ใช้</b>	<b>Electricity used</b>								
ไม่มี	16,069	587	15,481	n.a.	2,852	10,904	2,312	n.a.	No
มี	23,450,646	11,261,929	12,188,718	3,219,171	7,611,888	3,898,054	5,746,830	2,974,704	Yes
<b>การใช้ส้วม</b>	<b>Toilet Facilities</b>								
ไม่มี	4,692	n.a.	4,692	n.a.	3,128	n.a.	n.a.	1,564	No toilet
ส้วมแบบนั่งห้อยเท้า	14,885,210	8,418,513	6,466,697	2,800,911	5,708,419	2,436,213	2,563,863	1,375,805	Sitting toilet
ส้วมแบบนั่งยอง	7,325,217	2,437,885	4,887,331	381,547	1,635,781	1,131,594	2,784,609	1,391,686	Squat toilet
ส้วมแบบนั่งห้อยเท้า และส้วมแบบนั่งยอง	1,249,384	405,940	843,443	36,713	267,413	339,116	400,493	205,649	Sitting and squat toilet
ส้วมหลุม/ส้วมถัง/ส้วมถ่ายลงแม่น้ำลำคลอง หรือส้วมลักษณะอื่น ๆ โดยมีห้องกัน	611	177	434	n.a.	n.a.	434	177	n.a.	Pit toilet/defecate into river or canal
ไม่ทราบ	1,602	-	1,602	-	-	1,602	-	-	Unknown

n.a. ไม่พบตัวอย่างในการสำรวจ

n.a. Not found sample on survey

ตารางที่ 42 จำนวนครัวเรือน จำแนกตามลักษณะของครัวเรือน เขตการปกครองและภาค พ.ศ. 2566 (ต่อ)

Table 42 Number of households by household characteristics, area and region, 2023 (Contd.)

ลักษณะของครัวเรือน	ทั่วราชอาณาจักร Whole kingdom			ภาค Region					Household characteristics
	รวม	ในเขตเทศบาล	Non - municipal area	กรุงเทพมหานคร	กลาง	เหนือ	ตะวันออกเฉียงเหนือ	ใต้	
	Total	Municipal area	Non - municipal area	Bangkok metropolis	Central	North	Northeast	South	
<b>เชื้อเพลิงที่ใช้ในการปรุงอาหาร</b>	<b>Cooking fuel</b>								
ไม่มีการหุงต้ม	1,315,451	1,064,826	250,625	504,597	408,204	114,907	95,043	192,699	No Cooking
ถ่าน	1,307,832	299,653	1,008,179	2,424	70,385	228,921	989,809	16,293	Charcoal
ไม้/ฟืน	1,462,453	336,366	1,126,087	n.a.	38,094	463,511	942,883	17,964	Wood
น้ำมันก๊าด	7,938	1,387	6,551	n.a.	2,854	238	4,485	361	Kerosene
แก๊ส	17,959,367	8,462,938	9,496,429	2,156,574	6,492,082	3,020,220	3,599,988	2,690,503	Gas
ไฟฟ้า	1,410,107	1,093,778	316,329	555,575	600,290	81,161	116,197	56,884	Electricity
อื่น ๆ	737	737	n.a.	n.a.	n.a.	n.a.	737	n.a.	Others
ไม่ทราบ	2,830	2,830	-	-	2,830	-	-	-	Unknown
<b>น้ำดื่ม</b>	<b>Drinking water</b>								
น้ำดื่มบรรจุขวด/ตู้จำหน่ายเครื่องดื่ม	20,115,923	9,477,048	10,638,875	2,348,967	6,474,355	3,250,664	5,462,860	2,579,078	Bottled water/water vending machine
น้ำประปาภายในบ้าน	334,427	76,606	257,821	7,111	74,059	136,998	44,529	71,730	Inside piped water-supply
น้ำบ่อ/บาดาลภายในบ้าน	107,150	16,523	90,626	n.a.	8,554	15,739	4,150	78,707	Inside piped underground water
น้ำประปาภายนอกบ้าน	10,425	2,403	8,022	n.a.	1,043	7,463	n.a.	1,920	Outside piped or public tap
น้ำบ่อ/บาดาลภายนอกบ้าน	113,709	15,753	97,956	n.a.	n.a.	33,691	n.a.	80,018	Well/ underground water
น้ำจากแม่น้ำ/ลำธาร/คลอง/น้ำตก/ภูเขา	91,273	1,616	89,657	n.a.	n.a.	58,493	19,757	13,022	River/stream/canal/etc.
น้ำฝน	300,186	51,143	249,043	n.a.	71,563	40,113	166,216	22,295	Rain water
น้ำประปาผ่านการบำบัด (ต้ม/ กรอง)	2,393,622	1,621,423	772,199	863,093	985,166	365,798	51,630	127,934	Purified tap water (boiled/ filtered)
n.a. ไม่พบตัวอย่างในการสำรวจ	n.a. Not found sample on survey								

ตารางที่ 42 จำนวนครัวเรือน จำแนกตามลักษณะของครัวเรือน เขตการปกครองและภาค พ.ศ. 2566 (ต่อ)

Table 42 Number of households by household characteristics, area and region, 2023 (Contd.)

ลักษณะของครัวเรือน	ทั่วราชอาณาจักร Whole kingdom			ภาค Region					Household characteristics
	รวม	ในเขตเทศบาล	นอกเขตเทศบาล	กรุงเทพมหานคร	กลาง	เหนือ	ตะวันออกเฉียงเหนือ	ใต้	
	Total	Municipal area	Non - municipal area	Bangkok metropolis	Central	North	Northeast	South	
<b>น้ำใช้</b>									<b>Water supply</b>
น้ำประปาภายในบ้าน	21,358,849	10,686,795	10,672,054	3,208,131	7,307,716	3,455,410	5,157,541	2,230,051	Inside piped water-supply
น้ำบ่อ/บาดาลภายในบ้าน	871,840	290,736	581,105	n.a.	105,697	179,847	352,532	233,765	Inside piped underground water
น้ำประปาทนภายนอกบ้าน	445,809	80,636	365,172	n.a.	99,763	60,841	178,465	106,739	Outside piped or public tap
น้ำบ่อ/บาดาลภายนอกบ้าน	447,924	132,198	315,726	n.a.	48,819	104,925	19,778	274,402	Well/underground water
น้ำจากแม่น้ำ/ลำธาร/คลอง/น้ำตก/ภูเขา	246,287	29,465	216,822	n.a.	8,504	97,869	30,706	109,207	River/stream/canal/etc.
น้ำประปาผ่านการบำบัด (ต้ม/กรอง)	14,780	n.a.	14,780	n.a.	390	n.a.	8,831	5,559	Purified tap water (boiled/filtered)
น้ำฝน	68,703	40,717	27,986	11,040	43,851	9,784	832	3,195	Rain water
อื่น ๆ	12,524	1,969	10,554	n.a.	n.a.	281	457	11,785	Others
n.a. ไม่พบตัวอย่างในการสำรวจ	n.a. Not found sample on survey								





## ภาคผนวก ง

ค่าสัมประสิทธิ์ของความแปรผันของค่าประมาณยอดรวม  
(Coefficient of variation : C.V.)



ค่าสัมประสิทธิ์ของความแปรผันของค่าประมาณยอดรวม (Coefficient of variation : C.V.) ของ การเจ็บป่วยและการรับบริการสาธารณสุข จำแนกตามเขตการปกครอง ภาค เพศ และกลุ่มอายุ

	ค่าสัมประสิทธิ์ของความแปรผันของค่าประมาณยอดรวม (C.V.%)			
	การเจ็บป่วยที่ไม่ต้องนอนพักรักษาในสถานพยาบาล ในระหว่าง 1 เดือนก่อนวันสัมภาษณ์			
	รวม (OP1 หรือ OP4 หรือ OP7)	ป่วยหรือ รู้สึกไม่สบาย (OP1)	อุบัติเหตุหรือ ถูกทำร้ายหรือ ทำร้ายตัวเอง (OP4)	ป่วยเป็นโรคเรื้อรัง หรือโรคประจำตัว (OP7)
<b>ทั่วราชอาณาจักร</b>	<b>1.53</b>	<b>2.87</b>	<b>9.36</b>	<b>1.78</b>
เขตการปกครอง				
ในเขตเทศบาล	2.45	4.63	15.21	2.86
นอกเขตเทศบาล	1.91	3.53	11.56	2.24
ภาค				
กรุงเทพมหานคร	5.34	10.18	29.79	6.15
กลาง	3.05	6.05	16.22	3.53
เหนือ	2.68	5.69	18.64	2.91
ตะวันออกเฉียงเหนือ	2.87	4.79	17.97	3.58
ใต้	3.51	5.85	20.76	4.34
เพศ				
ชาย	1.22	2.14	6.44	1.56
หญิง	0.98	1.92	6.81	1.07
กลุ่มอายุ				
0-14 ปี	5.14	5.66	25.25	18.06
15-24 ปี	10.46	13.64	26.83	18.37
25-59 ปี	2.71	4.77	13.32	3.47
60 ปีขึ้นไป	1.70	4.69	18.45	1.89

ค่าสัมประสิทธิ์ของความแปรผันของค่าประมาณยอดรวม (Coefficient of variation : C.V.) ของ การเจ็บป่วยและการรับบริการสาธารณสุข จำแนกตามเขตการปกครอง ภาค เพศ และกลุ่มอายุ (ต่อ)

	ค่าสัมประสิทธิ์ของความแปรผันของค่าประมาณยอดรวม (C.V.%)		
	ในระหว่าง 12 เดือนก่อนวันสัมภาษณ์		
	การรับบริการส่งเสริมสุขภาพ (HP1)	การเจ็บป่วยที่ต้องนอนพักรักษาในสถานพยาบาล (IP1)	การรับบริการทันตกรรม (DH1)
<b>ทั่วราชอาณาจักร</b>	<b>1.56</b>	<b>5.82</b>	<b>3.45</b>
เขตการปกครอง			
ในเขตเทศบาล	2.41	9.12	4.63
นอกเขตเทศบาล	2.04	7.54	5.16
ภาค			
กรุงเทพมหานคร	5.29	23.77	7.54
กลาง	3.34	10.04	6.51
เหนือ	3.31	13.04	7.58
ตะวันออกเฉียงเหนือ	2.33	11.72	8.12
ใต้	4.55	12.13	8.87
เพศ			
ชาย	1.17	4.45	2.76
หญิง	1.04	3.83	2.20
กลุ่มอายุ			
0-14 ปี	3.69	18.33	7.22
15-24 ปี	5.87	18.82	9.62
25-59 ปี	2.20	8.75	4.84
60 ปีขึ้นไป	2.98	9.14	8.73



สำนักงานสภานโยบายการอุดมศึกษา วิทยาศาสตร์ วิจัยและนวัตกรรมแห่งชาติ

[www.nso.go.th](http://www.nso.go.th)