



## การติดตามข้อมูลข่าวสารทางการเมือง


### 1. ติดตาม 77.4%



ความถี่  
ในการติดตาม

- ทุกครั้ง (10.2%)
- เกือบทุกครั้ง (19.3%)
- เป็นบางครั้ง (38.3%)
- นานๆ ครั้ง (9.6%)

### แหล่งข้อมูล<sup>1/</sup> ที่ติดตาม 5 อันดับแรก




โทรทัศน์



อินเทอร์เน็ต

(เช่น เว็บไซต์ เฟซบุ๊ก ไลน์ เป็นต้น)




เพื่อน/ญาติ/  
คนในครอบครัว



เจ้าหน้าที่รัฐ

เช่น กำนัน ผู้ใหญ่บ้าน เป็นต้น



วิทยุ

หมายเหตุ : 1/ ตอบได้มากกว่า 1 คำตอบ

### 2. ไม่ติดตาม 22.6%



เหตุผล  
ที่ไม่ติดตาม

- ไม่สนใจ (8.8%)
- ไม่มีเวลา/ไม่ว่าง (8.2%)
- อื่นๆ เช่น ไม่ชอบ ขาดภาพ เป็นต้น (5.6%)

## การมีส่วนร่วมทางการเมืองของประชาชน

### 1. การไปใช้สิทธิเลือกตั้งที่ผ่านๆ มาในระดับชาติ



74.5%

ไปใช้สิทธิ



25.5%

ไม่ไปใช้สิทธิ

### 2. กิจกรรมทางการเมืองที่ประชาชนมีส่วนร่วมในรอบปีที่ผ่านมา



ชักชวนเพื่อน/ญาติ/คนในครอบครัว/คนรู้จัก  
ไปลงคะแนนเสียงเลือกตั้ง



พูดคุยแลกเปลี่ยนความคิดเห็นทางการเมือง  
ในกลุ่มเพื่อน/ญาติ/คนในครอบครัว/คนรู้จัก



ติดตามผลคะแนนการเลือกตั้ง



รับชม/รับฟังการถ่ายทอดการอภิปรายในสภา



เข้าร่วมรับฟังการปราศรัยหาเสียง



ติดตาม/ตรวจสอบการทำงานของหน่วยงานภาครัฐ/  
ผู้ดำรงตำแหน่งทางการเมือง



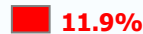
แสดงความคิดเห็นทางการเมืองผ่านสื่อต่างๆ



เข้าร่วมวางแผน/ตัดสินใจเกี่ยวกับนโยบายสาธารณะ  
ผ่านช่องทางต่างๆ



เข้าร่วมกิจกรรมของพรรคการเมือง



บริจาคเงิน/สิ่งของช่วยเหลือพรรคการเมืองหรือ  
ผู้สมัครรับเลือกตั้ง



รวมตัวกับคนอื่นเป็นกลุ่มหรือสมาชิกกลุ่ม เพื่อเรียกร้องให้รัฐบาล  
จัดทำนโยบายหรือโครงการที่เป็นประโยชน์ต่อประเทศ



ร้องเรียน/แจ้งเบาะแสการทุจริตในการดำเนินงาน  
ของภาครัฐ/ผู้ดำรงตำแหน่งทางการเมือง



### ความพึงพอใจในภาพรวมต่อภาครัฐในการเปิดโอกาส ให้ประชาชนเข้ามามีส่วนร่วมในการพัฒนาประเทศ



(2.1%)  
พึงพอใจมากที่สุด



(21.3%)  
พึงพอใจมาก



(52.8%)  
พึงพอใจปานกลาง



(18.9%)  
พึงพอใจน้อย



(4.9%)  
พึงพอใจน้อยที่สุด/ไม่พึงพอใจ

76.2%



### ข้อเสนอแนะ<sup>1/</sup> ต่อการทำงานของผู้ดำรงตำแหน่ง ทางการเมือง 5 อันดับแรก



ควรแก้ปัญหาเศรษฐกิจอย่างจริงจัง

10.0%



ควรทำงานเพื่อผลประโยชน์ของประเทศชาติ  
มีความซื่อสัตย์สุจริต โปร่งใส

9.0%



ควรแก้ปัญหาสินค้าอุปโภค บริโภคราคาแพง

7.4%



ควรแก้ปัญหาราคาสินค้าเกษตร  
ภัยแล้ง และที่ดินทำกิน

4.1%



ควรดูแลเรื่องสวัสดิการต่างๆ ให้แก่ผู้พิการ ผู้สูงอายุ

2.1%

หมายเหตุ : 1/ ตอบได้มากกว่า 1 คำตอบ