

บทสรุปสำหรับผู้บริหาร

การสำรวจความคิดเห็นของประชาชน

ในการดำเนินงานตามแผนปฏิบัติการด้านการป้องกันและปราบปรามยาเสพติด พ.ศ. 2563



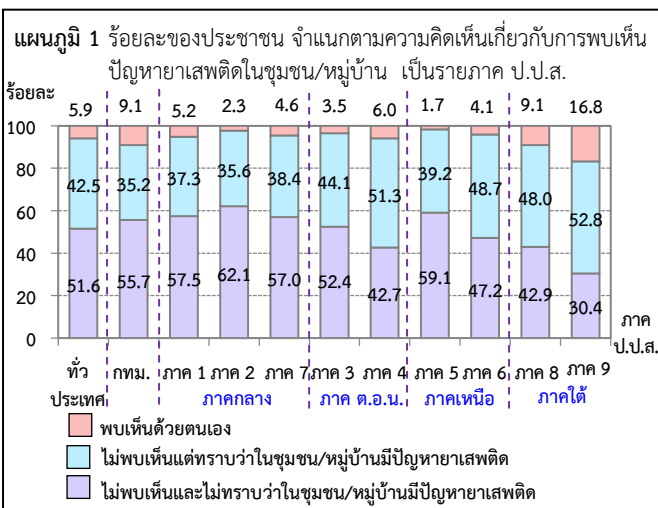
ตามที่รัฐบาลได้ให้ความสำคัญกับการป้องกันและปราบปรามยาเสพติด ซึ่งเป็นการแก้ไขปัญหาคาความมั่นคงของประเทศตามแนวทางของยุทธศาสตร์ชาติด้านความมั่นคงแก้ไขปัญหาเสพติดทั้งระบบ ตั้งแต่ต้นทาง - กลางทาง - ปลายทาง โดยมุ่งเน้นการลดระดับความรุนแรงของปัญหา และนำไปสู่ “สังคมไทยปลอดภัยจากยาเสพติด” เพื่อเป็นกรอบในการบริหารจัดการ จัดสรรทรัพยากร และกำกับติดตามประเมินผล สำหรับทุกหน่วยงานที่เกี่ยวข้องไปสู่การปฏิบัติได้อย่างชัดเจน และเป็นรูปธรรม

สำนักงานสถิติแห่งชาติ กระทรวงดิจิทัลเพื่อเศรษฐกิจและสังคม ได้ร่วมกับสำนักงานคณะกรรมการป้องกันและปราบปรามยาเสพติด (สำนักงาน ป.ป.ส.) ดำเนินการสำรวจความคิดเห็นของประชาชนในการดำเนินงานตามแผนปฏิบัติการด้านการป้องกันและปราบปรามยาเสพติด พ.ศ. 2563 เพื่อเป็นข้อมูลให้รัฐบาลและหน่วยงานที่เกี่ยวข้องนำไปใช้ในการติดตามประเมินผล และวางแผนการดำเนินงานในการป้องกันและแก้ไขปัญหายาเสพติดต่อไป โดยใช้วิธีการสำรวจด้วยตัวอย่างแบบ Stratified Three - Stage Sampling และส่งเจ้าหน้าที่ของสำนักงานสถิติแห่งชาติไปสัมภาษณ์สมาชิกในครัวเรือนที่มีอายุ 18 ปีขึ้นไป ในชุมชน/หมู่บ้านเป้าหมายในการแก้ไขปัญหายาเสพติดทั่วประเทศ ครัวเรือนละ 1 ราย ได้จำนวนตัวอย่างทั้งสิ้น 46,000 ราย ระหว่างวันที่ 1 - 31 กรกฎาคม 2563

1. ความคิดเห็นเกี่ยวกับการพบเห็นปัญหายาเสพติด

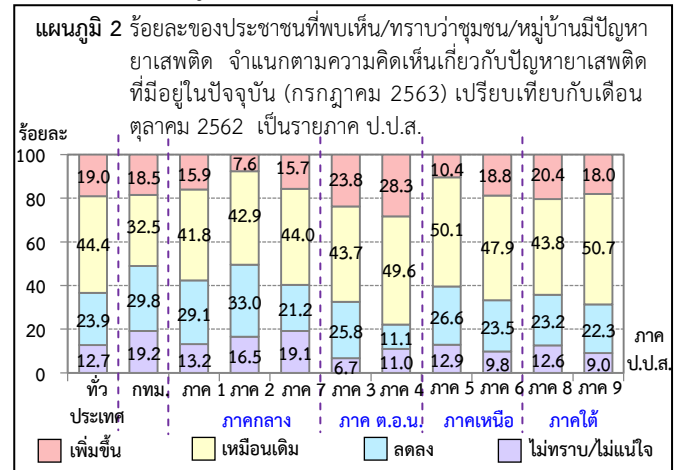
ปัญหายาเสพติดในปัจจุบัน (กรกฎาคม 2563) พบว่า ประชาชนร้อยละ 5.9 ระบุว่าพบเห็นปัญหายาเสพติดในชุมชน/หมู่บ้านด้วยตนเอง ร้อยละ 42.5 ระบุว่าไม่พบเห็นแต่ทราบว่ามีในชุมชน/หมู่บ้านมีปัญหายาเสพติด ในขณะที่ร้อยละ 51.6 ระบุว่าไม่พบเห็นและไม่ทราบว่ามีในชุมชน/หมู่บ้านมีปัญหายาเสพติด

เมื่อพิจารณาเป็นรายภาค ป.ป.ส. พบว่า ประชาชนในภาค 9 ร้อยละ 16.8 ระบุว่าพบเห็นปัญหายาเสพติดด้วยตนเอง ในสัดส่วนที่สูงกว่าภาคอื่น



สำหรับผู้ที่พบเห็น/ทราบว่าชุมชน/หมู่บ้านมีปัญหายาเสพติดในปัจจุบัน (กรกฎาคม 2563) เปรียบเทียบกับเดือนตุลาคม 2562 พบว่า ร้อยละ 19.0 ระบุว่าปัญหาเพิ่มมากขึ้น ร้อยละ 44.4 ระบุว่าปัญหาเหมือนเดิม และร้อยละ 23.9 ระบุว่าปัญหาลดลง ในขณะที่ร้อยละ 12.7 ไม่ทราบ/ไม่แน่ใจ

เมื่อพิจารณาเป็นรายภาค ป.ป.ส. พบว่า ประชาชนที่ระบุว่าพบเห็น/ทราบว่าชุมชน/หมู่บ้านมีปัญหายาเสพติดเพิ่มมากขึ้น ซึ่งพบในภาค 4 สูงกว่าภาคอื่นร้อยละ 28.3

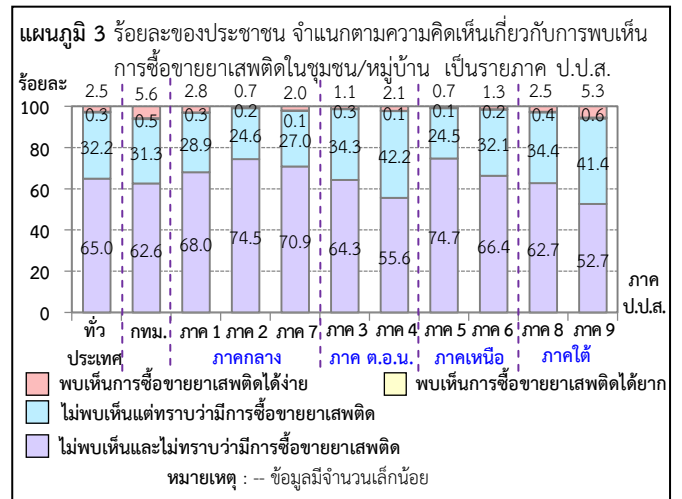


2. ความคิดเห็นเกี่ยวกับการพบเห็นการซื้อขายยาเสพติด

ประชาชนร้อยละ 2.5 ระบุว่าพบเห็นการซื้อขายยาเสพติดได้ง่าย (ในจำนวนนี้ได้ให้เหตุผลว่าพบเห็นการซื้อขายแบบเปิดเผยไม่เกรงกลัวกฎหมาย และพบเห็นการซื้อขายได้ทั่วไปเหมือนซื้อของกิน - ของใช้ เป็นต้น)

ในขณะที่ประชาชนร้อยละ 0.3 ระบุว่าพบเห็นการซื้อขายยาเสพติดได้ยาก (ในจำนวนนี้ได้ให้เหตุผลว่าเจ้าหน้าที่เข้มงวดต้องไปซื้อนอกชุมชน/หมู่บ้าน เป็นต้น) ส่วนร้อยละ 32.2 ระบุว่าไม่พบเห็นแต่ทราบว่ามีมีการซื้อขายยาเสพติด และร้อยละ 65.0 ระบุว่าไม่พบเห็นและไม่ทราบว่ามีมีการซื้อขายยาเสพติด

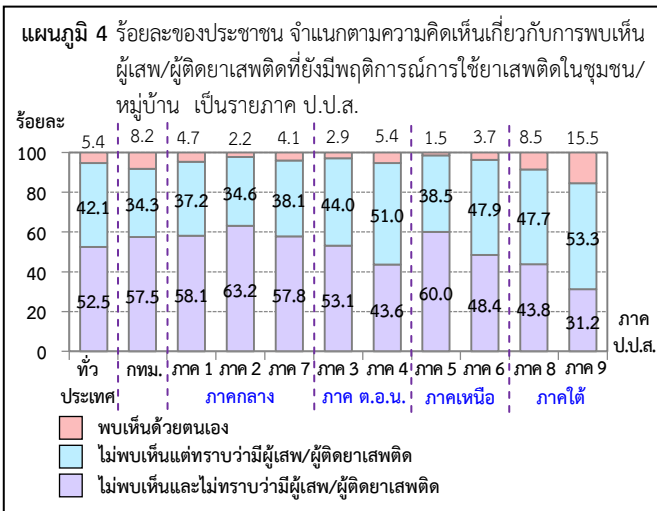
เมื่อพิจารณาเป็นรายภาค ป.ป.ส. พบว่า ประชาชนในกรุงเทพมหานครร้อยละ 5.6 ระบุว่าพบเห็นการซื้อขายยาเสพติดได้ง่ายในสัดส่วนที่สูงกว่าภาคอื่น



3. ความคิดเห็นเกี่ยวกับการพบเห็นผู้เสพ/ผู้ติดยาเสพติด

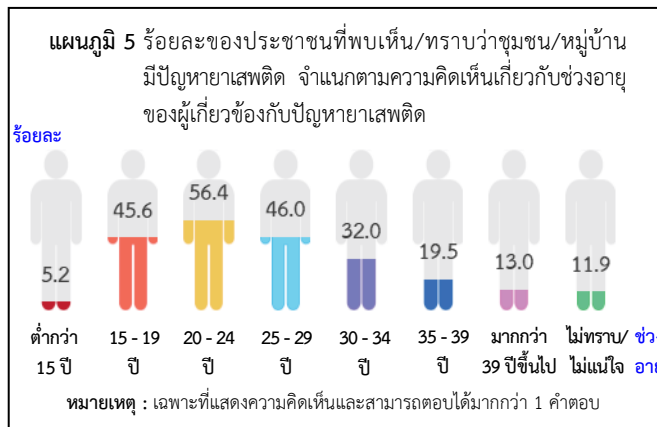
ประชาชนร้อยละ 5.4 ระบุว่าพบเห็นผู้เสพ/ผู้ติดยาเสพติดด้วยตนเอง ร้อยละ 42.1 ระบุว่าไม่พบเห็นแต่ทราบว่าผู้เสพ/ผู้ติดยาเสพติดในชุมชน/หมู่บ้าน ในขณะที่ร้อยละ 52.5 ระบุว่าไม่พบเห็นและไม่ทราบว่าผู้เสพ/ผู้ติดยาเสพติดฯ

เมื่อพิจารณาเป็นรายภาค ป.ป.ส. พบว่า ประชาชนในภาค 9 ร้อยละ 15.5 ระบุว่าพบเห็นผู้เสพ/ผู้ติดยาเสพติดที่ยังมีพฤติกรรมการใช้ยาเสพติดในชุมชน/หมู่บ้านสูงกว่าภาคอื่น



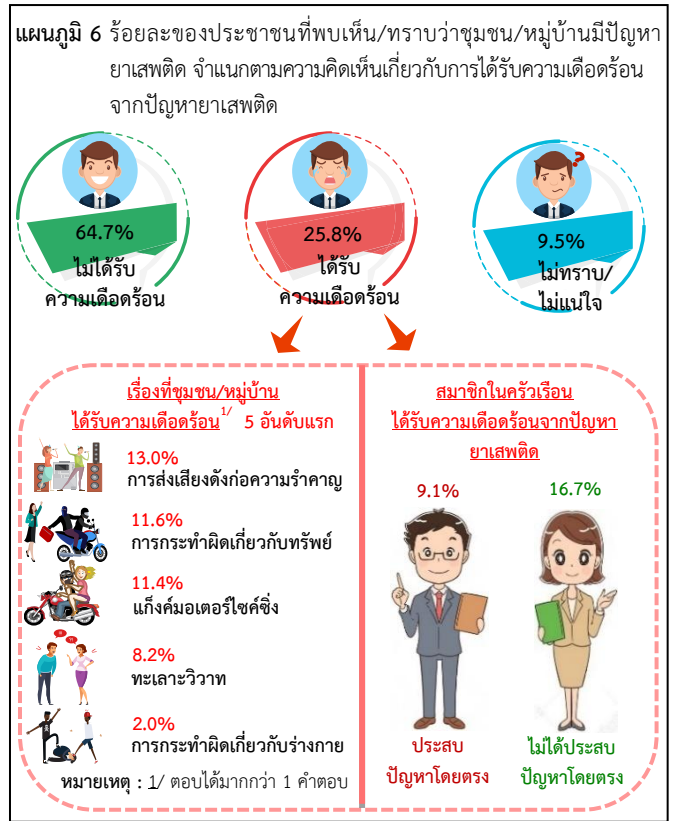
4. ช่วงอายุของผู้เกี่ยวข้องกับปัญหาเสพติด

ประชาชนที่พบเห็น/ทราบว่าชุมชน/หมู่บ้านมีปัญหาเสพติด พบว่า ร้อยละ 56.4 ระบุว่าอายุ 20 - 24 ปี เกี่ยวข้องกับปัญหาเสพติดมากที่สุด ในขณะที่ร้อยละ 5.2 ระบุว่าอายุต่ำกว่า 15 ปี เกี่ยวข้องฯ น้อยที่สุด



5. ความคิดเห็นเกี่ยวกับความเดือดร้อนที่ได้รับจากปัญหาเสพติด

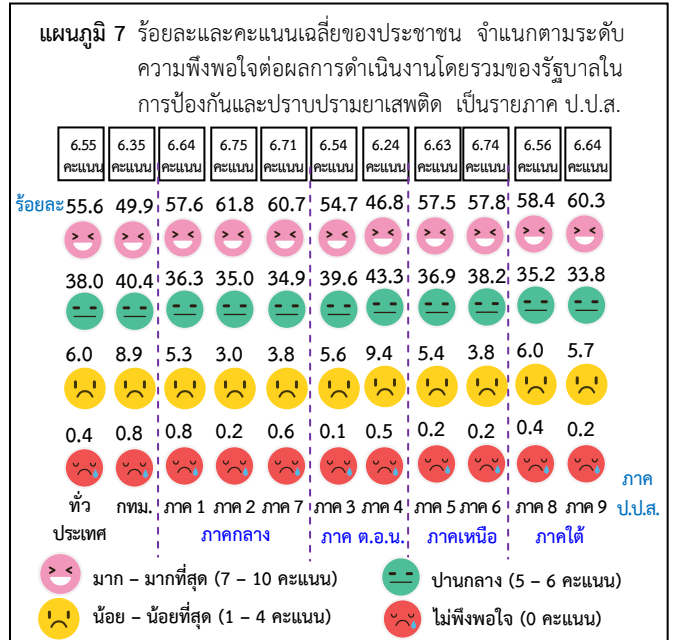
ประชาชนที่พบเห็น/ทราบว่าชุมชน/หมู่บ้านมีปัญหาเสพติด พบว่า ร้อยละ 25.8 ระบุว่าชุมชน/หมู่บ้านได้รับความเดือดร้อนจากปัญหาเสพติด (ในจำนวนนี้ระบุว่าได้รับความเดือดร้อนฯ จากการส่งเสียงดังก่อความรำคาญ การกระทำผิดเกี่ยวกับทรัพย์สิน เป็นต้น) ส่วนร้อยละ 64.7 ระบุว่าไม่ได้รับความเดือดร้อน และร้อยละ 9.5 ระบุว่าไม่ทราบ/ไม่แน่ใจ



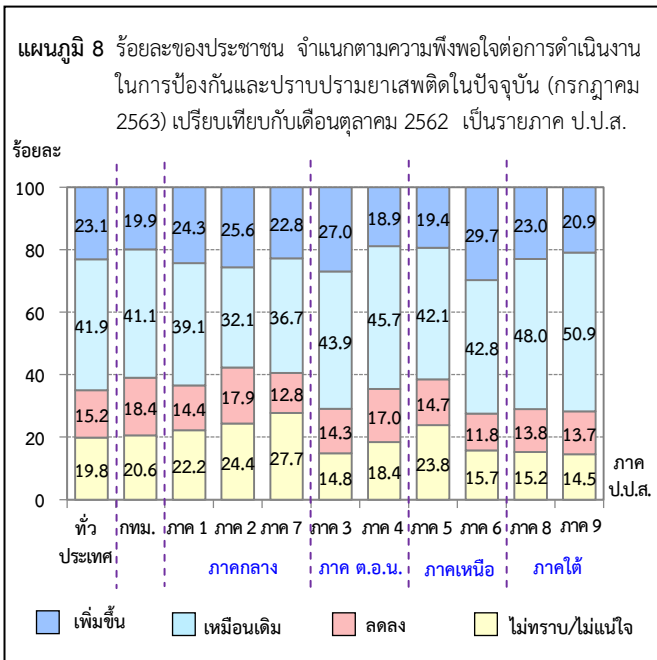
6. ความพึงพอใจต่อผลการดำเนินงานในการป้องกันและปราบปรามยาเสพติด

ประชาชนให้คะแนนความพึงพอใจต่อผลการดำเนินงานโดยรวมของรัฐบาลในการป้องกันและปราบปรามยาเสพติดเฉลี่ย 6.55 คะแนน จากคะแนนเต็ม 10 คะแนน เมื่อพิจารณาระดับความพึงพอใจของประชาชน พบว่า ร้อยละ 55.6 ระบุว่าพึงพอใจฯ ในระดับมาก - มากที่สุด ร้อยละ 38.0 ระบุว่าพึงพอใจปานกลาง ร้อยละ 6.0 ระบุว่าพึงพอใจน้อย - น้อยที่สุด และร้อยละ 0.4 ระบุว่าไม่พึงพอใจ

เมื่อพิจารณาเป็นรายภาค ป.ป.ส. พบว่า ประชาชนในทุกภาคมากกว่าร้อยละ 45.0 ระบุว่าพึงพอใจต่อผลการดำเนินงานโดยรวมของรัฐบาลฯ อยู่ในระดับมาก - มากที่สุด

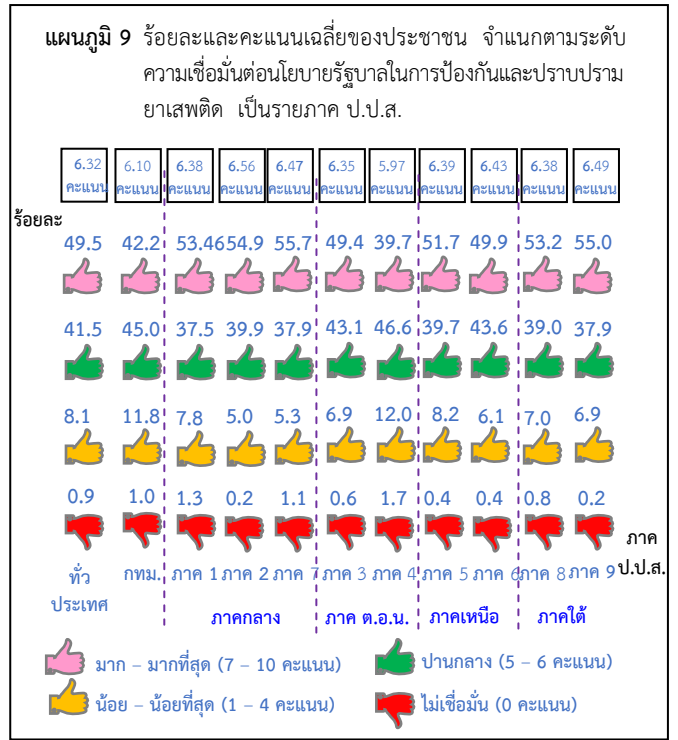


เมื่อเปรียบเทียบความพึงพอใจต่อผลการดำเนินงานของรัฐบาลในการป้องกันและปราบปรามยาเสพติดในปัจจุบัน (กรกฎาคม 2563) กับเดือนตุลาคม 2562 พบว่า ประชาชนร้อยละ 23.1 ระบุว่าพึงพอใจเพิ่มขึ้น (ในจำนวนนี้ได้ให้เหตุผลว่ามีการจับกุมผู้เสพ/ผู้ติดยาเสพติดเพิ่มขึ้น มีการปราบปรามยาเสพติดอย่างจริงจังและต่อเนื่อง เป็นต้น) ร้อยละ 41.9 ระบุว่าพึงพอใจเหมือนเดิม (ในจำนวนนี้ได้ให้เหตุผลว่ายังคงพบเห็นผู้เสพ/ผู้ติดยาเสพติดเหมือนเดิม มีการตั้งจุดตรวจหรือจุดสกัดเท่าเดิม เป็นต้น) และร้อยละ 15.2 ระบุว่าพึงพอใจลดลง (ในจำนวนนี้ได้ให้เหตุผลว่ามีการจับกุมผู้เสพ/ผู้ติดยาเสพติดลดลง การปราบปรามไม่จริงจัง เป็นต้น) ในขณะที่ร้อยละ 19.8 ไม่ทราบ/ไม่แน่ใจ



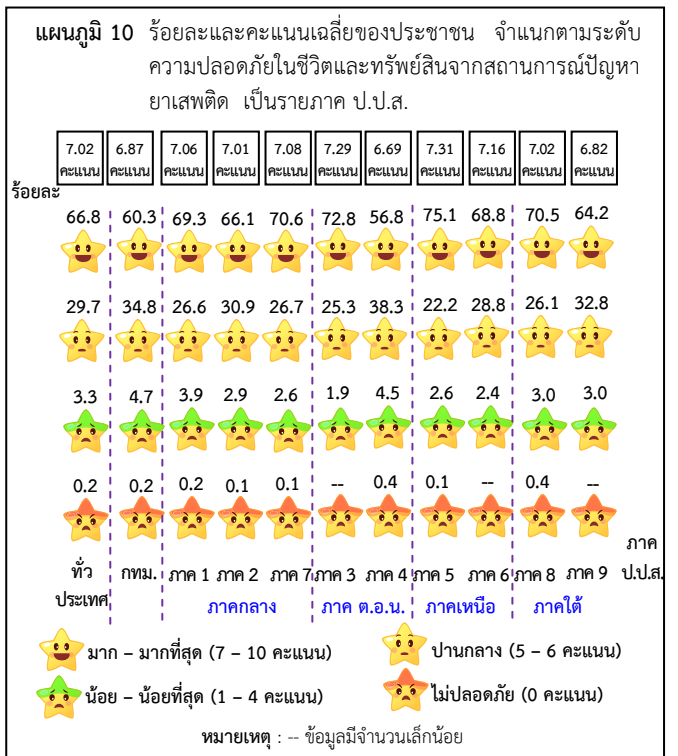
7. ความเชื่อมั่นต่อการดำเนินงานป้องกันและปราบปรามยาเสพติด

ประชาชนให้คะแนนความเชื่อมั่นต่อนโยบายในการป้องกันและปราบปรามยาเสพติดเฉลี่ย 6.32 คะแนน จากคะแนนเต็ม 10 คะแนน เมื่อพิจารณาระดับความเชื่อมั่นของประชาชน พบว่า ร้อยละ 49.5 ระบุว่าเชื่อมั่นในระดับมาก - มากที่สุด ร้อยละ 41.5 ระบุว่าเชื่อมั่นปานกลาง และร้อยละ 8.1 ระบุว่าเชื่อมั่นน้อย - น้อยที่สุด ในขณะที่ร้อยละ 0.9 ระบุว่าไม่เชื่อมั่น



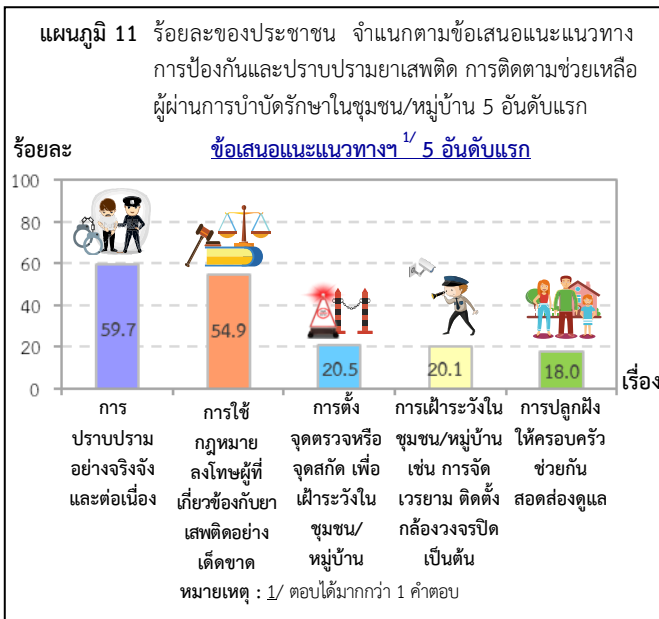
8. ความปลอดภัยในชีวิตและทรัพย์สินจากสถานการณ์ปัญหา ยาเสพติด

ประชาชนให้คะแนนความปลอดภัยในชีวิตและทรัพย์สินจากสถานการณ์ปัญหา ยาเสพติดเฉลี่ย 7.02 คะแนน จากคะแนนเต็ม 10 คะแนน เมื่อพิจารณาระดับความปลอดภัยในชีวิตและทรัพย์สินฯ พบว่า ร้อยละ 66.8 ระบุว่าปลอดภัยฯ ในระดับมาก - มากที่สุด ร้อยละ 29.7 ระบุว่าปลอดภัยฯ ปานกลาง และร้อยละ 3.3 ระบุว่าปลอดภัยฯ น้อย - น้อยที่สุด ในขณะที่ร้อยละ 0.2 ระบุว่าไม่ปลอดภัยฯ



9. ข้อเสนอแนะแนวทางการป้องกันและปราบปรามยาเสพติด

ประชาชนได้ให้ข้อเสนอแนะแนวทางการป้องกันและปราบปรามฯ 5 อันดับแรก ได้แก่ การปราบปรามอย่างจริงจังและต่อเนื่อง (ร้อยละ 59.7) การใช้กฎหมายลงโทษผู้ที่เกี่ยวข้องกับยาเสพติดอย่างเด็ดขาด (ร้อยละ 54.9) การตั้งจุดตรวจหรือจุดสกัดเพื่อเฝ้าระวังในชุมชน/หมู่บ้าน (ร้อยละ 20.5) การเฝ้าระวังในชุมชน/หมู่บ้าน เช่น การจัดเวรยาม ติดตั้งกล้องวงจรปิด เป็นต้น (ร้อยละ 20.1) และการปลูกฝังให้ครอบครัวช่วยกันสอดส่องดูแล (ร้อยละ 18.0)



สำหรับข้อมูลผู้ตอบสัมภาษณ์เป็นชายร้อยละ 49.6 เป็นหญิงร้อยละ 50.4 มีอายุ 18 – 29 ปีร้อยละ 15.6 อายุ 30 – 39 ปีร้อยละ 18.1 อายุ 40 – 49 ปีร้อยละ 24.0 อายุ 50 – 59 ปีร้อยละ 26.3 และอายุ 60 ปีขึ้นไปร้อยละ 16.0 ระดับการศึกษาต่ำกว่าปริญญาตรี มีร้อยละ 91.2 และปริญญาตรีขึ้นไปร้อยละ 8.8 ประกอบอาชีพเป็นข้าราชการ พนักงาน ลูกจ้างของรัฐ/พนักงานรัฐวิสาหกิจร้อยละ 6.1 พนักงาน/ลูกจ้างเอกชนร้อยละ 12.8 ค้าขาย/ประกอบธุรกิจส่วนตัวร้อยละ 18.4 เกษตรกรร้อยละ 29.3 รับจ้างทั่วไป/ขับรถรับจ้างร้อยละ 14.6 กรรมกรร้อยละ 2.2 นักเรียน/นักศึกษาร้อยละ 4.1 สำหรับผู้ที่ว่างงาน/ไม่มีงานทำร้อยละ 2.0 พ่อบ้าน/แม่บ้าน (อยู่บ้านเฉยๆ) ร้อยละ 9.4 และข้าราชการบำนาญ/เกษียณอายุราชการร้อยละ 1.1 รายได้ครัวเรือนเฉลี่ยต่อเดือนไม่เกิน 10,000 บาทร้อยละ 34.5 รายได้ 10,001 – 30,000 บาทร้อยละ 55.3 และมากกว่า 30,000 บาทร้อยละ 10.2