

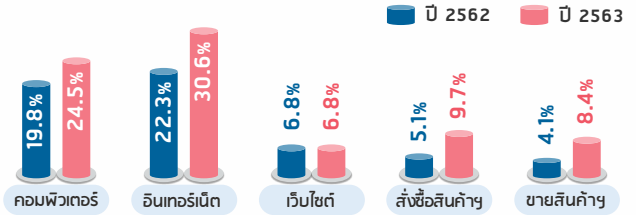


สรุปผลเบื้องต้น

สำรวจการมีการใช้เทคโนโลยีสารสนเทศและการสื่อสารในสถานประกอบการ พ.ศ. 2563

“ลักษณะทั่วไปของสถานประกอบการตามขอบข่ายคัมภีรรวม ประมาณ 5.4 แสนแห่ง ส่วนใหญ่คือ กลุ่มการผลิต คิดเป็น 80.8% และเมื่อพิจารณาขนาดของสถานประกอบการ พบว่า ส่วนใหญ่มีขนาดเล็ก คิดเป็น 91.7% ด้วยลักษณะดังกล่าวนี้ จึงทำให้ข้อมูลภาพรวมของการมีการใช้คอมพิวเตอร์และอินเทอร์เน็ตในสถานประกอบการมีค่าไม่สูงมากนัก”

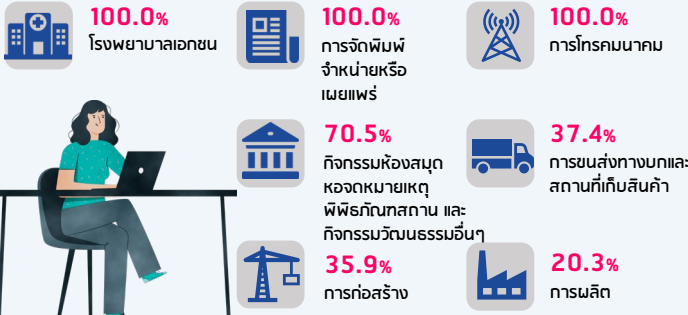
เปรียบเทียบตัวชี้วัดการใช้ ICT ในสถานประกอบการ ระหว่าง ปี 2562 กับ 2563



หมายเหตุ : เป็นข้อมูลเฉพาะกลุ่มกิจกรรมการผลิต การก่อสร้าง การขนส่งทางบกและสถานที่เก็บสินค้า การโทรคมนาคม การจัดพิมพ์จำหน่ายหรือเผยแพร่ โรงพยาบาลเอกชน กิจกรรมห้องสมุด หอจดหมายเหตุ พิพิธภัณฑ์สถาน และกิจกรรมวัฒนธรรมอื่นๆ

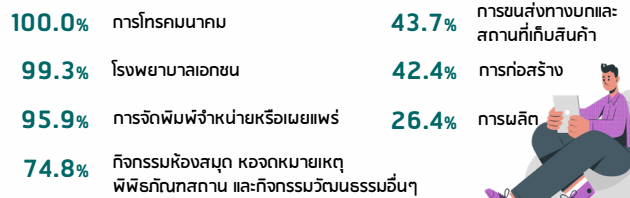
การใช้คอมพิวเตอร์ 24.5%

จำแนกตามกิจกรรมทางเศรษฐกิจ



ใช้อินเทอร์เน็ต 30.6%

จำแนกตามกิจกรรมทางเศรษฐกิจ




วัตถุประสงค์ของการใช้อินเทอร์เน็ต




การใช้คอมพิวเตอร์และอินเทอร์เน็ตของสถานประกอบการ

จำแนกตามขนาดของสถานประกอบการ (จำนวนคนทำงาน)



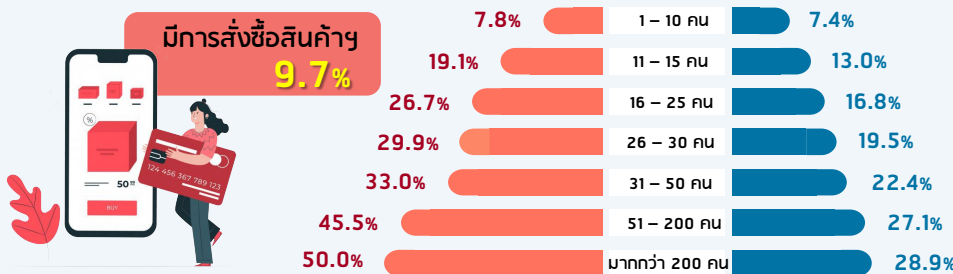
การใช้เว็บไซต์ 6.8%

จำแนกตามขนาดของสถานประกอบการ (จำนวนคนทำงาน)



การสั่งซื้อ/ขายสินค้าหรือบริการผ่านทางอินเทอร์เน็ต

จำแนกตามขนาดของสถานประกอบการ (จำนวนคนทำงาน)



ที่มา : สำรวจการมีการใช้เทคโนโลยีสารสนเทศและการสื่อสารในสถานประกอบการ พ.ศ. 2563



สนใจข้อมูลเพิ่มเติม
ติดตามได้ที่
www.nso.go.th



FACEBOOK
nsoofthailand



TWITTER
nsoofthailand



INSTAGRAM
nsoofthailand



LINE
NSO OF THAILAND



MOBILE APPLICATION
THAI STAT



สำนักงานสถิติแห่งชาติ
National Statistical Office

