



การสำรวจสถานะทางสังคม วัฒนธรรม และสุขภาพจิต พ.ศ. 2561
The 2018 Survey on Conditions of Society, Culture
and Mental Health



สำนักงานสถิติแห่งชาติ

สำนักงานสถิติแห่งชาติ
กระทรวงดิจิทัลเพื่อเศรษฐกิจและสังคม
National Statistical Office
Ministry of Digital Economy and Society

การสำรวจสภาวะทางสังคมและวัฒนธรรม พ.ศ. 2561
The 2018 Survey On Conditions Of Society,
Culture and Mental Health

หน่วยงานเจ้าของเรื่อง, จัดทำโดย

กองสถิติสังคม

สำนักงานสถิติแห่งชาติ

โทรศัพท์ 0 2142 1260

โทรสาร 0 2143 8136

ไปรษณีย์อิเล็กทรอนิกส์ social.group@nso.go.th

Division-in-Charge

Social Statistics Division

National Statistical Office

Tel. +66 (0) 2142 1260

Fax. +66 (0) 2143 8136

E-mail: social.group@nso.go.th

หน่วยงานที่เผยแพร่

กองสถิติพยากรณ์

สำนักงานสถิติแห่งชาติ

ศูนย์ราชการเฉลิมพระเกียรติ ๘๐ พรรษาฯ

อาคารรัฐประศาสนภักดี ชั้น 2

ถนนแจ้งวัฒนะ เขตหลักสี่ กรุงเทพฯ 10210

โทรศัพท์ 0 2141 7498

โทรสาร 0 2143 8132

ไปรษณีย์อิเล็กทรอนิกส์ binfopub@nso.go.th

Distributed by

Statistical Forecasting Division

National Statistical Office

The Government Complex,

Ratthaprasasanabhakti Building, 2nd Floor,

Chaeng Watthana Rd., Laksi, Bangkok 10210

Tel. +66 (0) 2141 7498

Fax. +66 (0) 2143 8132

E-mail: binfopub@nso.go.th

ปีที่เผยแพร่ 2563

Published 2020

ISSN 1906 - 6554

คำนำ

สังคมไทยในยุคปัจจุบันมีการเปลี่ยนแปลงอย่างรวดเร็ว ทั้งด้านเศรษฐกิจ สังคม วัฒนธรรม เทคโนโลยี โดยเฉพาะการเปลี่ยนแปลงทางด้านเทคโนโลยีที่มีผลต่อการใช้ชีวิตของคนในสังคมเป็นอย่างมาก โดยเฉพาะอย่างยิ่งในกลุ่มของเยาวชนและวัยรุ่น ที่ให้ความสำคัญและเรียนรู้ที่จะก้าวตามเทคโนโลยีที่ทันสมัย ซึ่งได้ส่งผลต่อแนวคิด ค่านิยม รวมถึงพฤติกรรมการใช้ชีวิตในสังคมปัจจุบัน

สำนักงานสถิติแห่งชาติได้ดำเนินการสำรวจข้อมูลเกี่ยวกับสถานะทางสังคม และวัฒนธรรม และสุขภาพจิต มาตั้งแต่ พ.ศ. 2554 ครั้งต่อมาในปี พ.ศ. 2557 และในครั้งที่ 3 ปี 2561 โดยมีวัตถุประสงค์เพื่อเก็บรวบรวมข้อมูล สถานะทางสังคมที่สำคัญ เช่น การนับถือศาสนา การประกอบศาสนพิธีทางศาสนา พฤติกรรมทางสังคม คุณธรรม และจริยธรรม ค่านิยม ความสัมพันธ์กับสมาชิกในครัวเรือน รวมถึงสุขภาพจิตของคนไทยในปัจจุบัน ซึ่งข้อมูลดังกล่าวจะรวบรวมเป็นฐานข้อมูลเพื่อให้หน่วยงานภาครัฐและเอกชน ตลอดจนผู้ใช้ข้อมูลทั่วไป นำไปใช้ประโยชน์ ในการติดตามและประเมินผล พิจารณาถึงแนวโน้มทิศทางการเปลี่ยนแปลงของสังคมในอนาคต เพื่อใช้วางแผน หรือกำหนดนโยบายในแก้ปัญหาด้านสังคมต่อไป

สำนักงานสถิติแห่งชาติ

กระทรวงดิจิทัลเพื่อเศรษฐกิจและสังคม

บทสรุปสำหรับผู้บริหาร

การสำรวจสถานะทางสังคม วัฒนธรรม และสุขภาพจิต ปี 2561



ความเป็นมา

สำนักงานสถิติแห่งชาติ ได้ดำเนินการสำรวจสถานะทางสังคม วัฒนธรรมและสุขภาพจิต ปี 2561 โดยเก็บรวบรวมข้อมูลในเดือนมกราคม ปี 2561 จากจำนวนครัวเรือนตัวอย่างประมาณ 27,960 ครัวเรือน เพื่อให้ทราบถึงสภาพของสังคมไทย เกี่ยวกับพฤติกรรม ค่านิยม วัฒนธรรมและความสัมพันธ์กับสมาชิกในครัวเรือนของคนไทยในปัจจุบัน สำหรับนำข้อมูลไปใช้กำหนดนโยบายและวางแผน ในการส่งเสริม อนุรักษ์ วัฒนธรรม พร้อมทั้งติดตาม ประเมินสถานการณ์ และทิศทางการเปลี่ยนแปลงของสังคมในอนาคต และการแก้ปัญหาสังคม ทั้งนี้ได้ผนวกข้อมูลเกี่ยวกับสุขภาพจิต เพื่อให้ข้อมูลที่ได้มีประโยชน์มากขึ้นและครอบคลุมหลายมิติ

การนับถือศาสนา

ประชากรของประเทศไทยร้อยละ 93.5 เป็นผู้ที่นับถือศาสนาพุทธ รองลงมานับถือศาสนาอิสลาม (ร้อยละ 5.4) และศาสนาคริสต์ (ร้อยละ 1.1) ที่เหลือเป็นผู้ที่นับถือศาสนาอื่น ๆ รวมทั้งผู้ที่ไม่มีศาสนา (น้อยกว่าร้อยละ 0.1)

เมื่อพิจารณาเป็นรายภาค พบว่าประชากรในทุกภาคส่วนใหญ่นับถือศาสนาพุทธมากกว่าร้อยละ 90.0 ยกเว้นภาคใต้ที่มีผู้นับถือศาสนาอิสลามสูงกว่าภาคอื่นๆ อย่างเห็นได้ชัด (ร้อยละ 28.9)

ตาราง 1 ร้อยละของประชากร จำแนกตามศาสนา เขตการปกครอง และภาค ปี 2561

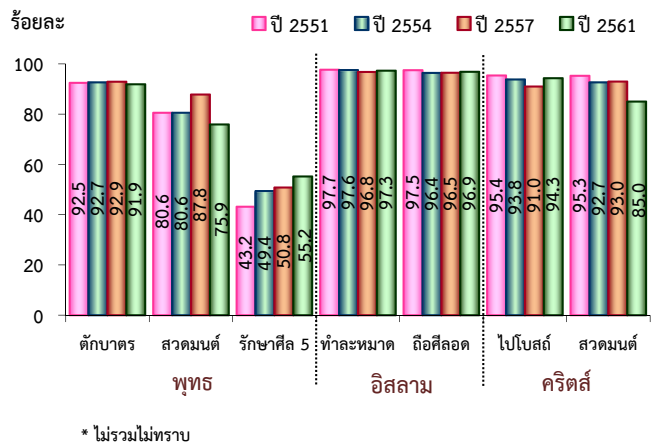
ภาค	ร้อยละ				
	รวม	พุทธ	อิสลาม	คริสต์	อื่นๆ
ทั่วราชอาณาจักร	100.0	93.5	5.4	1.1	a
ในเขตเทศบาล	100.0	95.4	3.5	1.1	0.1
นอกเขตเทศบาล	100.0	91.9	6.9	1.2	a
กรุงเทพมหานคร	100.0	93.7	5.0	1.3	a
กลาง	100.0	97.0	2.5	0.5	0.1
เหนือ	100.0	96.9	0.1	3.0	a
ตะวันออกเฉียงเหนือ	100.0	98.9	a	1.1	a
ใต้	100.0	70.9	28.9	0.2	a

หมายเหตุ : อื่นๆ คือ ผู้นับถือศาสนาพราหมณ์-ฮินดู ศาสนาซิกข์ ศาสนาอื่นๆ และผู้ไม่มีศาสนา
a น้อยกว่าร้อยละ 0.1

การประกอบกิจทางศาสนา

ในประชากรอายุ 13 ปีขึ้นไป เมื่อเปรียบเทียบการประกอบกิจทางศาสนา ระหว่างปี 2551 - 2561 พบว่าในปี 2561 พุทธศาสนิกชนตักบาตรและสวดมนต์มีแนวโน้มลดลงจากปี 2551 แต่มีแนวโน้มของผู้ที่รักษาศีล 5 เพิ่มขึ้นจากร้อยละ 43.2 ในปี 2551 เป็นร้อยละ 55.2 ในปี 2561 สำหรับชาวมุสลิมการทำละหมาดและการถือศีลอดมีการเปลี่ยนแปลงเล็กน้อย (ร้อยละ 96 - 98) ในขณะที่คริสต์ศาสนิกชนไปโบสถ์เพิ่มขึ้นจากร้อยละ 91.0 ในปี 2557 เป็นร้อยละ 94.3 ในปี 2561 ส่วนการสวดมนต์กลับมีแนวโน้มลดลงเป็นร้อยละ 85.0 ในปี 2561

แผนภูมิ 1 ร้อยละของประชากรอายุ 13 ปีขึ้นไปที่นับถือแต่ละศาสนา จำแนกตามการประกอบกิจทางศาสนา* ปี 2551-2561



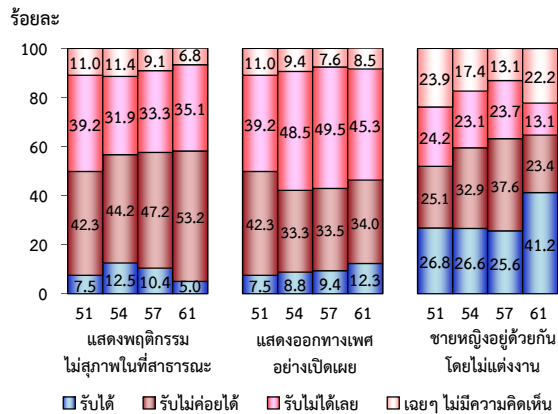
การยอมรับพฤติกรรมทางสังคม

ในปี 2561 ประชากรอายุ 13 ปีขึ้นไป รู้สึกรับไม่ค่อยได้กับการแสดงพฤติกรรมไม่สุภาพในที่สาธารณะ เช่น ส่งเสียงดัง ใช้งานไม่สุภาพ มีผู้ที่รับไม่ได้เพิ่มขึ้นสูงอย่างเห็นได้ชัดจากร้อยละ 42.3 ในปี 2551 เป็นร้อยละ 53.2 ในปี 2561 ในขณะที่มีความรู้สึกรับได้ลดลง ซึ่งแสดงให้เห็นว่าประชากรอายุ 13 ปีขึ้นไป ยังรับไม่ได้กับพฤติกรรมต่างๆ เหล่านี้

สำหรับพฤติกรรมการแสดงออกทางเพศอย่างเปิดเผย มีผู้รับได้เพิ่มขึ้นอย่างต่อเนื่องจากร้อยละ 7.5 ในปี 2551 เป็นร้อยละ 12.3 ในปี 2561

ในพฤติกรรมการณ์ที่หญิง/ชาย อยู่ด้วยกัน โดยไม่แต่งงาน จากการสำรวจในปี 2561 พบว่า ประชากรอายุ 13 ปีขึ้นไป เกือบครึ่งหนึ่ง (ร้อยละ 41.2) ยอมรับได้และสัดส่วนที่พบสูงกว่าปีที่สำรวจมาก่อนหน้านี้อย่างมาก ในขณะที่กลุ่มที่รับไม่ค่อยได้กับกลุ่มที่รับไม่ได้เลย กลับมีแนวโน้มลดลงอย่างพอสมควร

แผนภูมิ 2 ร้อยละของประชากรอายุ 13 ปีขึ้นไป จำแนกตามความคิดเห็นต่อพฤติกรรมทั่วไป ปี 2551-2561



การมีคุณธรรม - จริยธรรม

เมื่อพิจารณากิจกรรมบางกิจกรรมที่ประชากรอายุ 13 ปีขึ้นไปได้ปฏิบัตินั้น พบว่าในปี 2561 ในเรื่อง การให้ความช่วยเหลือคนที่ต้องการความช่วยเหลือ แม้ไม่ใช่ญาติ การยกโทษและให้อภัยอย่างจริงจัง และการยอมรับผิดและขอโทษในความผิดที่ทำหรือมีส่วนรับผิดชอบ ยังมีการปฏิบัติบางครั้งที่ค่อนข้างมาก (ร้อยละ 35.8 30.1 และ 26.1 ตามลำดับ) ส่วนพฤติกรรม การทิ้งขยะในที่สาธารณะนั้นยังพบอยู่ถึงแม้จะปฏิบัติ น้อยครั้งก็ตาม (ร้อยละ 22.5)

ตาราง 2 ร้อยละของประชากรอายุ 13 ปีขึ้นไป จำแนกตามการปฏิบัติตน ปี 2561

กิจกรรมการปฏิบัติตน	ความถี่ของการปฏิบัติตน					ไม่มีโอกาสทำ
	ทุกครั้ง	ส่วนใหญ่	บางครั้ง	น้อยครั้ง	ไม่ทำ	
ให้ความช่วยเหลือคนที่ต้องการความช่วยเหลือแม้ไม่ใช่ญาติ	28.9	27.6	35.8	6.3	0.7	0.6
ตอบแทนผู้มีพระคุณหรือช่วยเหลือเรา	44.6	38.6	14.1	1.6	0.2	0.8
ยอมรับผิดและขอโทษในความผิดที่ทำหรือมีส่วนรับผิดชอบ	23.8	46.0	26.1	2.7	0.5	0.9
ยกโทษและให้อภัยอย่างจริงจัง	19.1	46.6	30.1	3.0	0.5	0.7
แข่งคิว	0.3	0.4	4.0	12.0	80.3	2.9
ทิ้งขยะในที่สาธารณะ	0.9	2.1	8.1	22.5	64.9	1.5

ค่านิยมของวัยรุ่น

ปัจจุบันมีวัยรุ่น (13 - 24 ปี) ส่วนมากสื่อสารทางอินเทอร์เน็ตและช่วยทำงานบ้าน/ช่วยเหลือกิจการของครอบครัวเป็นประจำ (ร้อยละ 63.0 และ 50.0 ตามลำดับ) และเป็นที่น่าสังเกตว่าวัยรุ่นไม่ไปใช้บริการในพิพิธภัณฑสถานแห่งชาติ และไม่เข้าร่วมกิจกรรมทางสังคม/เสริมสร้างความรู้ ที่สัดส่วนค่อนข้างมาก ร้อยละ 43.5 และร้อยละ 31.5 ตามลำดับ

สำหรับพฤติกรรมที่น่าเป็นห่วงของวัยรุ่น ปี 2561 นั้น พบว่า 3 ใน 10 ออกไปเที่ยวกลางคืน และ 1 ใน 10 เล่นการพนัน หวย บอล ฯลฯ

ตาราง 3 ร้อยละของประชากรอายุ 13 - 24 ปี จำแนกตามพฤติกรรมและความถี่ของการปฏิบัติ ปี 2561

พฤติกรรมที่ปฏิบัติ	ความถี่ของการปฏิบัติ*		
	ประจำ	บางครั้ง	ไม่มี
เที่ยวเตร่	2.0	41.7	56.3
เที่ยวกลางคืน	0.7	25.6	73.6
เล่นการพนัน ตู้สล็อต หวย บอล	0.4	10.3	89.3
นอนดึก ตื่นสาย	7.6	65.9	26.5
เล่นเกม	20.7	58.8	20.5
สื่อสารทางอินเทอร์เน็ต	63.0	30.5	6.5
อ่านหนังสือ	31.8	50.8	17.3
ทำงานบ้าน/ช่วยเหลือกิจการของครอบครัว	50.0	45.9	4.0
เล่นกีฬา/ออกกำลังกาย	18.8	63.7	17.5
เล่นดนตรี/ร้องเพลง	5.7	51.9	42.4
เข้าร่วมกิจกรรมทางสังคม/เสริมสร้างความรู้	7.1	61.4	31.5
เข้าใช้บริการพิพิธภัณฑสถานแห่งชาติ/อุทยานประวัติศาสตร์ ฯลฯ	2.4	54.1	43.5

* ไม่รวม ไม่ทราบ/ไม่ตอบ

ความสัมพันธ์กับสมาชิกในครัวเรือน

ความสัมพันธ์ของวัยรุ่นอายุ 13-24 ปี กับสมาชิกในครัวเรือนในปี 2561 พบว่าวัยรุ่นมีความรู้สึกปลอดภัย อ่อนแอและมีความสุขเมื่ออยู่ในครอบครัวตัวเอง และมีผู้ปกครองเป็นแบบอย่างที่ดีให้ทำตามเป็นประจำ ในสัดส่วนที่สูง (ร้อยละ 76.0 และร้อยละ 71.6 ตามลำดับ) แต่ยังมีที่น่าเป็นห่วงในเรื่องการมีผู้ปกครองที่สนับสนุนให้ทำในสิ่งที่ชอบหรืออยากทำเป็นประจำเพียงครึ่งหนึ่ง (ร้อยละ 52.0) สำหรับประชากรอายุ 13 ปีขึ้นไป ในเรื่องการแสดงออกถึงความรัก ความเข้าใจ ความเอื้ออาทร ความสนใจเอาใจใส่กับสมาชิกในครอบครัวพบว่ามีเพียงร้อยละ 57.8 ที่ทำเป็นประจำ

ตาราง 4 ร้อยละของประชากรอายุ 13 ปีขึ้นไป จำแนกตามการ
แสดงออก/การกระทำและความถี่ของการทำ ปี 2561

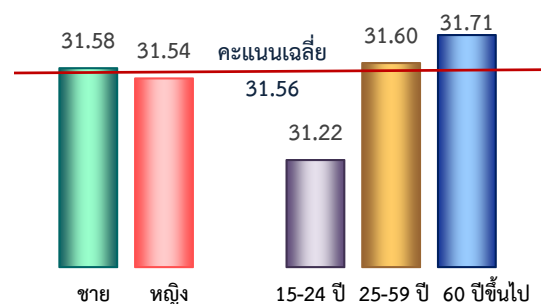
การแสดงออก/การกระทำ	ความถี่ของการทำ			
	ประจำ	บางครั้ง	นานๆ ครั้ง	ไม่ทำเลย
ประชากรอายุ 13-24 ปี				
ความรู้สึกปลอดภัย อบอุ่น และมีความสุขเมื่ออยู่ใน ครอบครัวตัวเอง	76.0	20.5	2.4	1.0
มีผู้ปกครองเป็นแบบอย่าง ที่ดีให้ทำตาม	71.6	23.4	3.5	1.5
มีผู้ปกครองที่สนับสนุนให้ทำ ในสิ่งที่ชอบหรืออยากทำ	52.0	41.0	5.2	1.9
ประชากรอายุ 13 ปีขึ้นไป				
แสดงออกถึงความรัก ความเข้าใจ ความเอื้ออาทร ความสนใจเอาใจใส่กับ สมาชิกในครอบครัว	57.8	30.8	8.2	3.2
พูดคุย ปรึกษาหารือหรือ ตัดสินใจร่วมกันด้วยเหตุผล ในเรื่องสำคัญ	36.9	39.0	16.1	8.0

สุขภาพจิต

จากการสำรวจโดยให้ผู้ตอบอายุ 15 ปีขึ้นไป
สำรวจตัวเองและประเมินเหตุการณ์ อารมณ์ ความคิดเห็น
และความรู้สึกของตนเองในช่วง 1 เดือนที่ผ่านมา
พบว่าประชากรอายุ 15 ปีขึ้นไป มีคะแนนสุขภาพจิต
โดยเฉลี่ย 31.56 คะแนน และชายและหญิงมีสุขภาพจิต
ใกล้เคียงกัน โดยชายสูงกว่าหญิงเล็กน้อย (31.58
และ 31.54 คะแนน ตามลำดับ)

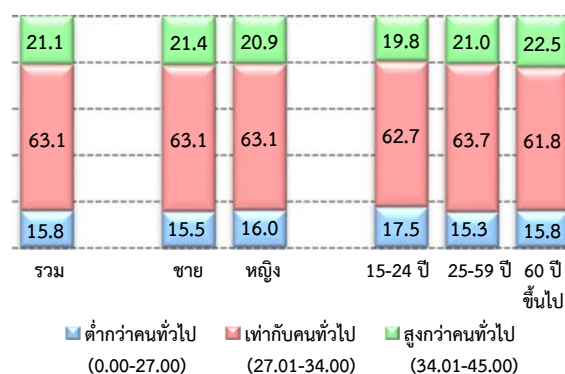
สำหรับกลุ่มอายุ พบว่ากลุ่มวัยรุ่น (15-24 ปี)
มีคะแนนสุขภาพจิตต่ำสุด (31.22 คะแนน) และ
กลุ่มวัยทำงาน (25-59 ปี) กับวัยสูงอายุ (60 ปีขึ้นไป)
มีคะแนนไม่แตกต่างกัน (31.60 และ 31.71 คะแนน
ตามลำดับ)

แผนภูมิ 3 คะแนนเฉลี่ยและร้อยละของระดับสุขภาพจิตประชากรอายุ
15 ปีขึ้นไป จำแนกตามเพศและกลุ่มอายุ ปี 2561



เมื่อจำแนกตามระดับคะแนนสุขภาพจิต พบว่า
เกินกว่าครึ่งหนึ่ง (ร้อยละ 63.1) เป็นผู้มีสุขภาพจิต
เท่ากับคนทั่วไป ร้อยละ 21.1 มีสุขภาพจิตสูงกว่าคนทั่วไป
ที่เหลือร้อยละ 15.8 มีสุขภาพจิตต่ำกว่าคนทั่วไป
และเมื่อพิจารณาตามเพศและกลุ่มอายุ พบว่าสัดส่วน
ของระดับคะแนนสุขภาพจิตไม่มีความแตกต่างกันมาก

แผนภูมิ 4 ร้อยละของระดับคะแนนสุขภาพจิตของประชากรอายุ
15 ปีขึ้นไป จำแนกตามเพศและกลุ่มอายุ ปี 2561



Executive Summary

The 2018 Social Situation, Culture, and Mental Health



Background

National Statistical Office (NSO) had conducted the 2018 social situation, culture, and mental health survey collected data in January 2018 from roughly 27,960 sampled households to understand current Thai society in term of behaviors, values, culture, and relationship in families. The data was used to set policies and plan, to promote and preserve culture, to evaluate situation and track the direction of changing society in the future, and to solve social problems. This survey also had the mental health questions to provide more useful and more multidimensional coverage.

Religion

93.5% of population in Thailand was Buddhists, 5.4% Muslims and 1.1% Christians while the rest respected other religions and were atheists (less than 0.1%).

When considering by region, more than 90.0% of population in all regions were Buddhists while Muslims resided in the south (28.9%) more than other regions.

Table 1 Percentage of population by religion, area, and region, 2018

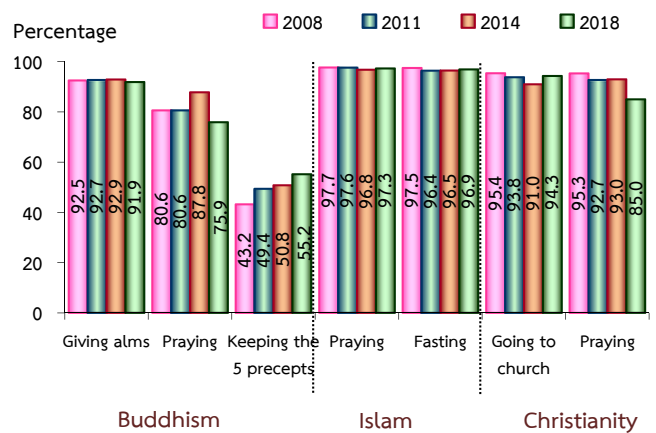
Religion	Percentage				
	Total	Buddhism	Islam	Christianity	Other
Whole Kingdom	100.0	93.5	5.4	1.1	a
Municipal	100.0	95.4	3.5	1.1	0.1
Non-municipal	100.0	91.9	6.9	1.2	a
Bangkok	100.0	93.7	5.0	1.3	a
Central	100.0	97.0	2.5	0.5	0.1
North	100.0	96.9	0.1	3.0	a
Northeast	100.0	98.9	a	1.1	a
South	100.0	70.9	28.9	0.2	a

Note: Other refers to Hindu, Brahman-Hindu, Sikhs, and other persons who respected other religion, and were atheist.
a refers to less than 0.1%.

Religious activities

In term of religious activities in the population aged 13 years and over during 2008 to 2018, in 2018 giving alms to monks and praying were decreased compared to 2008. But there was an increasing tendency to keep the five precepts from 43.2% in 2008 to 55.2% in 2018. In 2018 Muslims prayed and did the fasting went up and down slightly (96% - 98%) while Christians went to church increased from 91.0% in 2014 to 94.3% in 2018 but those who prayed decreased to 85.0% in 2018.

Chart 1 Percentage of population aged 13 years and over by religious activities, 2008-2018



* Did not include unknown

Acceptance of social behaviors

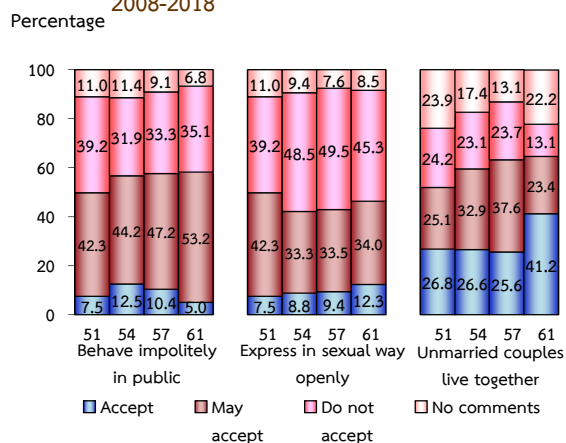
In 2018 population aged 13 years and over might not accept of behaving impolitely in public such as being noisy, use of impudent speech. The number of people who could not accept these behaviors was increasingly from 42.3% in 2008 to 53.2% in 2018 while those who accepted these behaviors declined. It showed that population

aged 13 years and over did not accept any of these behaviors.

As for openly expression of sexual behavior, the people who accepted it were increased from 7.5% in 2008 to 12.3% in 2018.

For unmarried couples lived together in 2018, almost half of population aged 13 years and over (41.2%) accepted this behavior and its proportion was higher than the proportions in other years while those who might not/did not accept this behavior were decreased significantly.

Chart 2 Percentage of population aged 13 years and over by opinion about general behaviors, 2008-2018



Morals - Ethics

Considering some activities that people aged 13 years and over had done, the results showed that in 2018, there was a lot practices done sometimes in giving helps even he/she was not a relative but more practices in forgiving sincerely, and conceding the mistake and apologizing for it (35.8%, 30.1%, and 26.1% respectively) while there as still a few practices done rarely as dumping garbage in public place (22.5%).

Table 2 Percentage of population aged 13 years and over by manners, 2018

Manners	Frequency of manners					No chance
	All the times	Mostly	Sometimes	Rarely	Never	
Give helps even he/she was not a relative	28.9	27.6	35.8	6.3	0.7	0.6
Reward the benefactors	44.6	38.6	14.1	1.6	0.2	0.8
Concede the mistake and apologize for it	23.8	46.0	26.1	2.7	0.5	0.9
Forgive sincerely	19.1	46.6	30.1	3.0	0.5	0.7
Cut in line	0.3	0.4	4.0	12.0	80.3	2.9
Dump garbage in public place	0.9	2.1	8.1	22.5	64.9	1.5

Values of teenagers

Most of adolescents (13 - 24 year old) regularly used internet communication and did chores/family business (63.0% and 50.0% respectively). It was noticeable that quite proportion of adolescents did not visit national museums and did not participate in social activities/improve on knowledge (43.5% and 31.5% respectively).

For adolescents' undesirable behaviors in 2018, it found that 3 in 10 adolescents had a night life and 1 in 10 gambled.

Table 3 Percentage of population aged 13 - 24 years by behaviors and frequency of behaviors, 2018

Behaviors	Frequency of behaviors*		
	Regularly	Sometimes	Never
Roam around places	2.0	41.7	56.3
Have a nightlife	0.7	25.6	73.6
Gamble	0.4	10.3	89.3
Stay late wake up late	7.6	65.9	26.5
Play games	20.7	58.8	20.5
Communicate via internet	63.0	30.5	6.5
Read books	31.8	50.8	17.3
Do chores/family business	50.0	45.9	4.0
Play sport/exercise	18.8	63.7	17.5
Play music/sing a song	5.7	51.9	42.4
Participate in social activities/improve on knowledge	7.1	61.4	31.5
Visit the national museum/historical park, etc.	2.4	54.1	43.5

* Excluded Unknown/No answer

Relationship with family members

The relationship of 13 – 24 year old adolescents with their household members in 2018 revealed that they regularly felt safe, warm, and happy when stayed in their own families, and had good parents as a role model in high proportions (76.0% and 71.6% respectively). However, there were concerns that only half of parents (52.0%) encouraged their children to do things they liked. For 13 year old and over population’s expression of love, understanding, generosity, and caring to their family members, only 57. 8% did regularly.

Table 4 Percentage of population aged 13 years and over by expression/conduct and frequency of conduct, 2018

Expression/Conduct	Frequency of conduct			
	Regularly	Sometimes	Rarely	Never
Population aged 13-24				
Feel safe, warm, and happy when stay in your own family	76.0	20.5	2.4	1.0
Parents are good role models,	71.6	23.4	3.5	1.5
Parents encourage you to things you like.	52.0	41.0	5.2	1.9
Population aged 13+				
Express love, understanding, generosity, and caring to family members	57.8	30.8	8.2	3.2
Talk, counsel, or make important decision together with logics	36.9	39.0	16.1	8.0

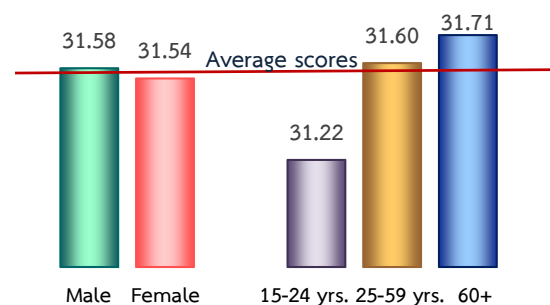
Mental health

The survey asking respondents aged 15 years and over to assess their own opinions and feelings a month ago showed that their average mental health score was 31. 56 points, and men and women had similar mental health scores with a slightly

higher score in men (31. 58 and 31. 54 points respectively).

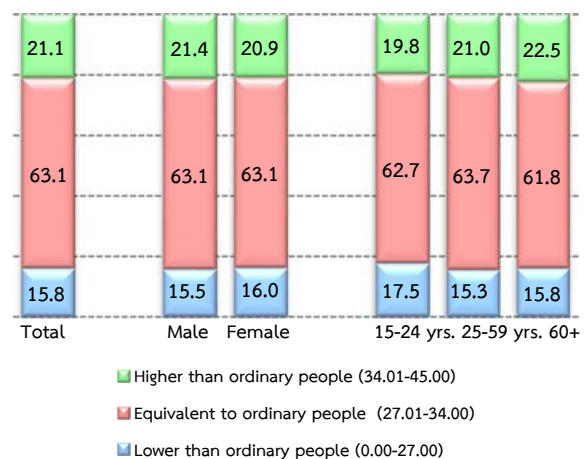
In term of age group, adolescents (15 – 24 years) had the lowest mental health score (31.22 points), additionally the scores of the working age group (25 – 59 years) and the elderly group were similar (31.60 and 31.71 points respectively).

Chart 3 Average scores and percentage of mental health score level of population aged 15 years and over by sex and age group, 2018



Classification by level of mental health score, more than half population (63.1%) had mental health equivalent to ordinary people, higher than ordinary people (21.1%), and lower than ordinary people (15.8%). When classified by sex and age group, the proportion of score levels were slightly different.

Chart 4 Percentage of mental health score level of population aged 15 years and over by sex and age group, 2018



สารบัญ

	หน้า
คำนำ	iii
บทสรุปสำหรับผู้บริหาร	iv
สารบัญแผนภูมิ	xiii
สารบัญตาราง	xvi
บทที่ 1 บทนำ	1
1.1 ความเป็นมา	1
1.2 แนวคิดหรือข้อกำหนด	1
1.3 วัตถุประสงค์	1
1.4 ประโยชน์ที่คาดว่าจะได้รับ	1
บทที่ 2 ระเบียบวิธีสถิติ	2
2.1 ประชากรเป้าหมาย	2
2.2 เวลาอ้างอิง	2
2.3 คำนียาม	2
2.4 แผนแบบการเลือกตัวอย่าง	8
2.5 รายการข้อมูลที่เก็บรวบรวม	8
2.6 การเก็บรวบรวมข้อมูล	8
2.7 การประมวลผลข้อมูล	9
บทที่ 3 ผลการสำรวจ	10
3.1 อัตราการตอบสัมภาษณ์	10
3.2 การนับถือศาสนาของประชากร	11
3.3 การประกอบกิจการทางศาสนา	11
3.4 การยอมรับพฤติกรรมทางสังคม	17
3.5 การมีคุณธรรมและจริยธรรม	18
3.6 ค่านิยมของวัยรุ่นไทย	19
3.7 ความสัมพันธ์กับสมาชิกในครัวเรือน	20
3.8 สุขภาพจิต	23

สารบัญ (ต่อ)

	หน้า
ภาคผนวก	
ภาคผนวก ก แผนแบบการเลือกตัวอย่าง	27
ภาคผนวก ข วิธีการประมาณผล	29
ภาคผนวก ค แบบสอบถาม	39
ภาคผนวก ง ตารางสถิติ	59

สารบัญแผนภูมิ

	หน้า
แผนภูมิ 1 ร้อยละของประชากรอายุ 13 ปีขึ้นไปที่นับถือแต่ละศาสนา จำแนกตาม การประกอบกิจทางศาสนา พ.ศ. 2557 และ พ.ศ. 2561	12
แผนภูมิ 2 ร้อยละของพุทธศาสนิกชนอายุ 13 ปีขึ้นไป จำแนกตามการสวดมนต์ เพศ กลุ่มอายุ เขตการปกครอง และภาค พ.ศ. 2561	12
แผนภูมิ 3 ร้อยละของพุทธศาสนิกชนอายุ 13 ปีขึ้นไป จำแนกตามการตักบาตร เพศ กลุ่มอายุ เขตการปกครอง และภาค พ.ศ. 2561	13
แผนภูมิ 4 ร้อยละของพุทธศาสนิกชนอายุ 13 ปีขึ้นไป จำแนกตามการรักษาศีล5 (ครบทุกข้อ) เพศ กลุ่มอายุ เขตการปกครอง และภาค พ.ศ. 2561	14
แผนภูมิ 5 ร้อยละของพุทธศาสนิกชนอายุ 13 ปีขึ้นไป จำแนกตามการสวดมนต์ข้ามปี จำแนกตามสถานที่สวดมนต์ข้ามปี พ.ศ. 2561	14
แผนภูมิ 6 ร้อยละของพุทธศาสนิกชนอายุ 13 ปีขึ้นไป จำแนกตามการสวดมนต์ข้ามปี ในวันที่ 31 ธันวาคม 2560 ถึง 1 มกราคม 2561 เพศ กลุ่มอายุ เขตการปกครอง และภาค พ.ศ. 2561	15
แผนภูมิ 7 ร้อยละของประชากรอายุ 13 ปีขึ้นไป จำแนกตามความคิดเห็นต่อพฤติกรรมทั่วไป พ.ศ. 2557 และ พ.ศ. 2561	17
แผนภูมิ 8 ร้อยละของประชากรอายุ 13 ปีขึ้นไป จำแนกตามความคิดเห็นต่อพฤติกรรม การแสดงออกทางเพศ พ.ศ. 2557 และ พ.ศ. 2561	17
แผนภูมิ 9 ร้อยละของประชากรอายุ 13 ปีขึ้นไป จำแนกตามความคิดเห็นต่อพฤติกรรม การมีเพศสัมพันธ์ พ.ศ. 2557 และ พ.ศ. 2561	18
แผนภูมิ 10 คะแนนเฉลี่ยและร้อยละของระดับสุขภาพจิตคนไทยอายุ 15 ปีขึ้นไป จำแนกตามเพศ พ.ศ. 2561	23
แผนภูมิ 11 คะแนนเฉลี่ยและร้อยละของระดับสุขภาพจิตคนไทยอายุ 15 ปีขึ้นไป จำแนกตามกลุ่มอายุ พ.ศ. 2561	23

สารบัญแผนภูมิ (ต่อ)

	หน้า
แผนภูมิ 12 คะแนนเฉลี่ยและร้อยละของระดับสุขภาพจิตคนไทยอายุ 15 ปีขึ้นไป จำแนกตามภาค พ.ศ. 2561	24
แผนภูมิ 13 คะแนนเฉลี่ยและร้อยละของระดับสุขภาพจิตคนไทยอายุ 15 ปีขึ้นไป จำแนกตามการศึกษา พ.ศ. 2561	24

สารบัญตาราง

	หน้า	
ตาราง 1	ขนาดครัวเรือนตัวอย่าง และอัตราการตอบสัมภาษณ์ของครัวเรือน	10
ตาราง 2	ร้อยละของประชากรทั้งสิ้น จำแนกตามการนับถือศาสนา เขตการปกครอง และภาค พ.ศ. 2561	11
ตาราง 3	ร้อยละของประชากรที่มีอายุตั้งแต่ 13 ปีขึ้นไป จำแนกตามการนับถือศาสนา เขตการปกครอง และภาค พ.ศ. 2561	11
ตาราง 4	ร้อยละของประชากรอายุ 13 ปีขึ้นไป จำแนกตามการประกอบกิจการทางศาสนา เขตการปกครอง และภาค พ.ศ. 2561	15
ตาราง 5	ร้อยละของคริสต์ศาสนิกชน 13 ปีขึ้นไป จำแนกตามการประกอบกิจการทางศาสนา เขตการปกครอง และภาค พ.ศ. 2561	16
ตาราง 6	ร้อยละของประชากรอายุ 13 ปีขึ้นไป ที่มีค่าใช้จ่ายเกี่ยวกับกิจการทางศาสนา (ต่อปี) จำแนกตามศาสนาที่นับถือ พ.ศ. 2561	16
ตาราง 7	ร้อยละของประชากรอายุ 13 ปีขึ้นไป จำแนกตามการปฏิบัติตนและความถี่ของการปฏิบัติ พ.ศ. 2557 และ 2561	19
ตาราง 8	ร้อยละของวัยรุ่นไทยอายุ 13 - 24 ปี จำแนกตามพฤติกรรมและความถี่ของการทำ พ.ศ. 2554 2557 และ 2561	20
ตาราง 9	ร้อยละของประชากรที่มีอายุ 13 - 24 ปี จำแนกตามความถี่ของการแสดงออก หรือการกระทำกับสมาชิกในครัวเรือน เขตการปกครองและภาค พ.ศ. 2561	21
ตาราง 10	ร้อยละของประชากรอายุ 13 ปีขึ้นไป จำแนกตามความถี่ของการแสดงออก หรือการกระทำกับสมาชิกในครัวเรือน เขตการปกครองและภาค พ.ศ. 2561	22

บทที่ 1

บทนำ

1.1 ความเป็นมา

สำนักงานสถิติแห่งชาติ ได้จัดทำโครงการ การสำรวจการเข้าร่วมกิจกรรมทางวัฒนธรรม เป็นครั้งแรกในปี 2528 โดยทำการสำรวจทุก 5 ปี คือ ปี 2528 2533 2538 และ 2548 หลังจากปี 2548 ได้ทำการสำรวจทุก 3 ปี คือ 2551 2554 2557 การสำรวจปี 2561 ครั้งนี้ นับเป็นการสำรวจครั้งที่ 8 เพื่อให้ทราบถึงสภาพ ของสังคมไทยเกี่ยวกับพฤติกรรม ค่านิยมและ ความสัมพันธ์กับสมาชิกในครัวเรือน

1.2 แนวคิดหรือข้อกำหนด

ปัจจุบันสังคมไทยมีการเปลี่ยนแปลง อย่างรวดเร็ว ทั้งด้านเศรษฐกิจ สังคม วัฒนธรรม เทคโนโลยี โดยเฉพาะการเปลี่ยนแปลงทางด้าน เทคโนโลยีที่มีผลต่อการใช้ชีวิตของคนในสังคม เป็นอย่างมาก โดยเฉพาะอย่างยิ่งในกลุ่มของ เยาวชนและวัยรุ่น ที่ให้ความสำคัญและเรียนรู้ ที่จะก้าวตามเทคโนโลยีที่ทันสมัย ซึ่งได้ส่งผล ต่อแนวคิด ค่านิยม รวมถึงพฤติกรรมการใช้ ชีวิตในสังคมปัจจุบัน สำนักงานสถิติแห่งชาติ ตระหนักถึงความสำคัญ และจำเป็นที่จะต้อง มี ข้อมูลดังกล่าวเพื่อให้หน่วยงานภาครัฐและ เอกชน ตลอดจนผู้ใช้ข้อมูลทั่วไป นำไปใช้ประโยชน์ ในการติดตามและประเมินผล พิจารณาถึง แนวโน้มทิศทางการเปลี่ยนแปลงทางสังคมใน อนาคต เพื่อแก้ปัญหาด้านสังคมต่อไป

1.3 วัตถุประสงค์

เพื่อเก็บรวบรวมข้อมูลดังต่อไปนี้

1. ลักษณะทั่วไปของสมาชิกในครัวเรือน
2. จำนวนผู้นับถือศาสนาพุทธ อิสลาม คริสต์ พราหมณ์-ฮินดู ซิกข์ และการ ทำกิจทางศาสนาของแต่ละศาสนา

3. การยอมรับพฤติกรรมทางสังคม
4. คุณธรรม – จริยธรรม
5. ค่านิยมของวัยรุ่นไทย
6. ความสัมพันธ์กับสมาชิกในครัวเรือน
7. สุขภาพจิตคนไทย
8. ความสัมพันธ์กับเพื่อนบ้าน

1.4 ประโยชน์ที่คาดว่าจะได้รับ

1. นำข้อมูลไปใช้กำหนดนโยบายและ วางแผนในการส่งเสริมและอนุรักษ์ วัฒนธรรม
2. นำไปใช้จัดทำตัวชี้วัดภาวะทางสังคม เพื่อวางแผนป้องกันและควบคุม พฤติกรรมของวัยรุ่น
3. ใช้ในการติดตามและประเมินสถานการณ์ และทิศทางการเปลี่ยนแปลงของ สังคมในอนาคต
4. ใช้ในการวางแผนในการแก้ปัญหาทาง สังคม

บทที่ 2 ระเบียบวิธีสถิติ

2.1 ประชากรเป้าหมาย

ประชากรที่อยู่ในคัมภีรของการสำรวจครั้งนี้ ได้แก่ สมาชิกทุกคนในครัวเรือนส่วนบุคคลที่ตกเป็นตัวอย่าง ทั้งในเขตเทศบาลและนอกเขตเทศบาล ในทุกจังหวัดของประเทศไทย *ไม่รวม* ครัวเรือนพิเศษ ครัวเรือนสถาบัน และครัวเรือนชาวต่างประเทศ ที่ทำงานในสถานทูตหรือองค์การระหว่างประเทศ ที่มีเอกสิทธิ์ทางการทูต

2.2 เวลาอ้างอิง

ระหว่าง 1 เดือนที่แล้ว หมายถึง ระยะเวลา นับย้อนหลังจากวันสัมภาษณ์ไป 1 เดือน เช่น วันสัมภาษณ์คือ 1 มกราคม 2561 “ระหว่าง 1 เดือนที่แล้ว” คือ ระหว่างวันที่ 1 – 31 ธันวาคม 2560

ระหว่าง 1 เดือนที่แล้ว ไม่ได้กำหนดวันที่แน่นอน ทั้งนี้ขึ้นอยู่กับวันที่ไปทำการแจกจ่าย เช่น ไปแจกจ่าย วันที่ 10 มกราคม 2561 “ระหว่าง 1 เดือนที่แล้ว” หมายถึง ระยะเวลาตั้งแต่วันที่ 10 ธันวาคม 2560 ถึง วันที่ 9 มกราคม 2561 (นับย้อนหลังไป 1 เดือน)

ระหว่าง 12 เดือนที่แล้ว ไม่ได้กำหนดวันที่แน่นอน ทั้งนี้ขึ้นอยู่กับวันที่ไปทำการแจกจ่าย เช่น ไปแจกจ่ายวันที่ 1 มกราคม 2561 “ระหว่าง 12 เดือนที่แล้ว” คือ ระหว่างวันที่ 1 มกราคม 2560 – 31 ธันวาคม 2560

2.3 คำนิยาม

1. วัฒนธรรมมีหลายความหมาย

1.1. วัฒนธรรม คือสิ่งที่มนุษย์เปลี่ยนแปลง ปรับปรุง หรือผลิตขึ้นเพื่อความเจริญงอกงามในวิถีชีวิตของส่วนรวม เป็นสิ่งที่ถ่ายทอดและเลียนแบบกันได้

1.2. วัฒนธรรม คือ ความคิดเห็น ความรู้สึก ความประพฤติและกิริยาอาการของมนุษย์เป็นส่วนรวมที่เป็นรูปแบบเหมือนกัน แสดงให้ปรากฏในรูปของภาษา ศิลปะ วรรณกรรม ความเชื่อ ขนบธรรมเนียม ประเพณี เป็นต้น

1.3. วัฒนธรรม คือ มรดกทางสังคม ยอมรับและสะสมไว้แล้วถ่ายทอด สู่คนรุ่นต่อไป

- วัฒนธรรมเป็นแบบฉบับในการดำรงชีวิตของบุคคลในสังคม

- วัฒนธรรมเป็นลักษณะในการดำรงของแต่ละสังคม

- วัฒนธรรมเป็นสิ่งที่แสดงออกถึงความ เป็นระเบียบเรียบร้อยและความเจริญรุ่งเรือง

- วัฒนธรรมเป็นสิ่งที่แสดงออกถึงศีลธรรมอันดีงามและความก้าวหน้าของมนุษย์

2. ครัวเรือนส่วนบุคคล

หมายถึง ครัวเรือนที่ประกอบขึ้นด้วยบุคคลคนเดียวหรือหลายคนอาศัยอยู่ในบ้านหรือที่อยู่อาศัยเดียวกัน และจัดหาหรือใช้สิ่งอุปโภคบริโภค อันจำเป็นแก่การครองชีพร่วมกัน **บุคคลเหล่านี้อาจเป็นญาติหรือไม่เป็นญาติกันก็ได้ สำหรับครัวเรือนที่ไม่ได้เป็นญาติกัน จะต้องมียาจำนวนสมาชิกไม่เกิน 5 คน**

ญาติ ในที่นี้หมายถึง คู่สมรส บุตร บุตรเขย บุตรสะใภ้ บุตรของบุตร บิดา มารดา พี่น้อง ปู่ ย่า ตา ยาย ลุง ป้า น้า อา ทวด หลาน หลาน ทั้งของตนเอง และคู่สมรส รวมถึงลูกผู้พี่ลูกผู้น้องและเขยสะใภ้ของตนเอง และญาติที่กล่าวมาแล้วด้วย

ตัวอย่าง

1. ครัวเรือนที่ประกอบด้วย พ่อ แม่ ลูก และคนรับใช้อาศัยอยู่ในบ้านหลังหนึ่ง

2. บ้านหลังหนึ่งมีพี่และน้องอีก 3 คน โดยมีพี่เป็นผู้อุปการะเลี้ยงดู ตลอดจนออกค่าใช้จ่ายในการศึกษาแก่น้อง ๆ

3. นางสาวกัญจนากับเพื่อนอีก 4 คน ซึ่งไม่ได้เป็นญาติกัน เข้าบ้านหลังหนึ่งอาศัย โดยช่วยกันออกค่าใช้จ่ายภายในบ้าน

4. ครัวเรือนหนึ่งประกอบด้วย สามี ภรรยา บุตร 2 คน และลูกจ้าง 2 คน ทั้งหมดอาศัยอยู่ในบ้านเดียวกัน โดยภรรยาเป็นผู้ประกอบอาหารจัดให้ลูกจ้างวันละ 3 มื้อโดยรับประทานแยกสำหรับ จากครอบครัวนายจ้าง

3. หัวหน้าครัวเรือนส่วนบุคคล

หมายถึง บุคคลซึ่งสมาชิกในครัวเรือนให้การยอมรับนับถือ และโดยทั่วไปเป็นผู้มีหน้าที่รับผิดชอบสูงสุดในการปกครอง หรือเป็นผู้อุปถัมภ์ในเชิงเศรษฐกิจและดูแลสวัสดิภาพของสมาชิกในครัวเรือน

หัวหน้าครัวเรือนไม่จำเป็นต้องเป็นเจ้าของบ้าน หรือบิดา มารดา ของคนในครัวเรือนอาจจะเป็นผู้ใดคนหนึ่ง ซึ่งผู้ที่อยู่ในครัวเรือนยกย่องหรือยอมรับให้เป็นหัวหน้าครัวเรือน เช่น

1. สามีหรือภรรยา สำหรับครัวเรือนที่มีสามีกับภรรยา
2. บุตรหรือคู่สมรสของบุตรสำหรับครัวเรือนที่บิดามารดาอยู่ในวัยชราหรือพิการและมอบให้บุตรเป็นผู้ดูแลและสวัสดิภาพของคนในครัวเรือน
3. พี่ สำหรับครัวเรือนที่อยู่กันระหว่างพี่น้อง ๆ
4. ผู้มีอาวุโส สำหรับครัวเรือนที่อยู่กันระหว่างมิตรสหาย

4. สมาชิกในครัวเรือน หมายถึง

1. ผู้ที่อาศัยอยู่เป็นประจำในครัวเรือนและอยู่ในวันสัมภาษณ์
2. ผู้ที่อาศัยอยู่เป็นประจำในครัวเรือน แต่ในวันสัมภาษณ์ได้ไปที่อื่นชั่วคราวโดยไม่มีวัตถุประสงค์จะไปอยู่ประจำที่อื่น และมีลักษณะอย่างใดอย่างหนึ่งดังนี้

- จากไปที่อื่นชั่วคราวมีระยะเวลาสั้นกว่า 3 เดือน นับจากวันที่จากไปถึงวันที่ทำการสำรวจ (ยกเว้น ผู้ที่ไปทำงาน และเรียนหนังสือ)

- จากไปเพื่อศึกษา อบรม ฝึกงาน ต่างประเทศน้อยกว่า 6 เดือนที่ไม่ใช่ผู้ไปทำงาน นับจากวันที่จากไปถึงวันที่ทำการสำรวจ

- จากไปเกิน 3 เดือน แต่ไม่มีที่อยู่อาศัยประจำที่อื่น เช่น ไปทำงานในเรือ 4 เดือน เซลล์แมน เป็นต้น

- จากไปทำงานและกินอยู่ที่อื่นชั่วคราวไม่เกิน 30 วันนับจากวันไปถึงวันกำหนดกลับ เช่น คนไปตัดอ้อย ฯลฯ

3. ผู้ที่มาอยู่ชั่วคราวเกิน 3 เดือน

5. สถานภาพสมรส

หมายถึง ความผูกพันระหว่างชายกับหญิงในการเป็นสามีภรรยา โดยแบ่งได้ดังนี้

1. โสด ได้แก่ ผู้ที่ยังไม่เคยสมรส
2. สมรส ได้แก่ ผู้ที่อยู่ร่วมกันฉันสามีภรรยาไม่ว่าจะได้ทำการสมรสกันถูกต้องตามกฎหมายหรือไม่ก็ตาม และแม้ว่าระหว่างไปสัมภาษณ์ สามีภรรยาจะไม่ได้อยู่ด้วยกันแต่ยังมีความสัมพันธ์ฉันสามีภรรยา เช่น สามีไปทำงานต่างจังหวัด หรือไปทำงานต่างประเทศก็ถือว่ายังสมรสอยู่
3. ม่าย ได้แก่ ผู้ที่คู่สมรสได้ตายไปแล้วและขณะนี้ยังไม่ได้สมรสใหม่
4. หย่า ได้แก่ สามีภรรยาที่หย่ากัน โดยถูกต้องตามกฎหมายแล้ว
5. แยกกันอยู่ ได้แก่ ผู้ที่มีได้อยู่ร่วมกันฉันสามีภรรยาแล้วแต่ยังไม่ได้หย่ากันตามกฎหมายรวมทั้งผู้ที่ไม่ได้สมรสอย่างถูกต้องตามกฎหมายแต่ไม่ได้อยู่ร่วมฉันสามีภรรยาแล้ว
6. เคยสมรสแต่ไม่ทราบสถานภาพ ได้แก่ ผู้ที่สมรสแต่ไม่ทราบว่าสถานภาพใดแน่

6. ระดับการศึกษาสูงสุดที่เรียนจบ

หมายถึง ระดับการศึกษาสูงสุดที่ได้รับ (ไม่รวมวิชาซีพระยะสั้นที่ไม่มีวิชาสามัญสอน เช่น ตัดผม ตัดเสื้อ ซ่อมวิทยุ ซ่อมโทรศัพท์มือถือ เป็นต้น)

1. ไม่เคยเรียน หมายถึง บุคคลที่ไม่เคยเข้ารับการศึกษารับในโรงเรียน หรือไม่เคยได้รับการศึกษา
2. ก่อนประถมศึกษา หมายถึง บุคคลที่ได้รับการศึกษาน้อยกว่าระดับประถมศึกษาตอนปลาย (ชั้นประถมศึกษาปีที่ 6 หรือชั้นประถมศึกษาปีที่ 7 หรือ ชั้น ม.3 เดิม)
3. ประถมศึกษา หมายถึง บุคคลที่สำเร็จการศึกษาระดับประถมศึกษาตอนปลายตั้งแต่ชั้นประถมศึกษาปีที่ 6 ปัจจุบัน หรือชั้นประถมศึกษาปีที่ 7 หรือชั้น ม.3 เดิมขึ้นไป แต่ไม่สำเร็จระดับการศึกษาที่สูงกว่า
4. มัธยมศึกษาตอนต้น หมายถึง บุคคลที่สำเร็จการศึกษาตั้งแต่ชั้น ม.3 ปัจจุบัน ม.ศ.3 หรือ ม.6 เดิมขึ้นไป แต่ไม่สำเร็จระดับการศึกษาที่สูงกว่า

5. มัธยมศึกษาตอนปลายสายสามัญ หมายถึง บุคคลที่สำเร็จการศึกษาประเภทสามัญ ศึกษาตั้งแต่ชั้น ม.6 ปัจจุบัน ม.ศ.5 หรือ ม.8 เดิม ขึ้นไป แต่ไม่สำเร็จระดับการศึกษาที่สูงกว่า

6. มัธยมศึกษาตอนปลายสายอาชีพ หมายถึง บุคคลที่สำเร็จการศึกษาประเภท อาชีวศึกษา หรือวิชาชีพที่เรียนต่อจากมัธยมศึกษา ตอนต้น หรือเทียบเท่าโดยมีหลักสูตรไม่เกิน 3 ปี หรือประเภทวิชาการศึกษา (การฝึกหัดครู) ใน ระดับมัธยมศึกษาตอนปลายหรือเทียบเท่าขึ้นไป แต่ไม่สำเร็จระดับการศึกษาที่สูงกว่า

7. ปวส. ปวท. อนุปริญญา หมายถึง บุคคลที่ศึกษาอาชีวศึกษา หรือวิชาชีพเทคนิค ที่เรียนต่อจากระดับมัธยมศึกษาตอนปลายหรือ เทียบเท่า โดยภาคปกติมีหลักสูตร 2 ปี แต่ไม่สำเร็จ ระดับการศึกษาที่สูงกว่า

8. ปริญญาตรี หมายถึง บุคคลที่สำเร็จ การศึกษาโดยได้รับวุฒิปริญญาตรี แต่ไม่สำเร็จ การศึกษาที่สูงกว่า

9. สูงกว่าปริญญาตรี หมายถึง บุคคล ที่สำเร็จการศึกษาระดับปริญญาโท หรือปริญญาเอก

10. อื่น ๆ หมายถึง อาชีวศึกษาระยะสั้น และบุคคลที่สำเร็จการศึกษาที่ไม่สามารถเทียบชั้น เช่น เรียนทางศาสนาอิสลามในโรงเรียนปอเนาะที่ ไม่มีการสอนวิชาสามัญ เป็นต้น

7. **อาชีพ** หมายถึง ประเภทหรือชนิด ของงาน ที่บุคคลนั้นทำอยู่ เพื่อให้สอดคล้องกับการจัดประเภท อาชีพชุดใหม่ ต้องบันทึกทั้งชนิดของอาชีพ/หน้าที่ การงาน ระดับความชำนาญ ตลอดจนตำแหน่ง หน้าที่ให้ชัดเจน เพื่อให้สามารถจัดแยกประเภท อาชีพตามการจัดประเภทอาชีพมาตรฐานสากลได้ ถูกต้อง เช่น ผู้ว่าราชการจังหวัด อธิบดี ผู้อำนวยการ โรงเรียนเอกชน ผู้จัดการฝ่ายผลิต นักเคมีฟิสิกส์ นักออกแบบระบบงานคอมพิวเตอร์ วิศวกร เครื่องกล-การเกษตร ครูประจำชั้นประถมศึกษา เกษตรกรปลูกข้าว เกษตรกรปลูกไม้ยืนต้น เป็นต้น

8. **อุตสาหกรรม** หมายถึง ประเภทหรือชนิด ของกิจการทางเศรษฐกิจที่บุคคลนั้นทำงานอยู่ เช่น

โรงงานผลิตอาหารสำเร็จรูป โรงงานผลิตน้ำมัน จากพืช บริษัทขายรถยนต์ ร้านขายปลีกอาหารและ เครื่องดื่ม การปลูกข้าว การเลี้ยงปลาน้ำจืด เป็นต้น

ถ้าสถานที่ที่ทำงานเป็นส่วนราชการ หรือ รัฐวิสาหกิจ ให้บันทึกชื่อส่วนราชการ หรือรัฐวิสาหกิจ เช่น สำนักงานสถิติแห่งชาติ กรมการค้าภายใน บริษัท ทีไอที จำกัด (มหาชน) บริษัทไปรษณีย์ไทย การรถไฟแห่งประเทศไทย การทางพิเศษ แห่งประเทศไทย การเคหะแห่งชาติ การประปา นครหลวง เป็นต้น

9. **สภาพการทำงาน** หมายถึง สถานะของ บุคคลที่ทำงานในสถานที่ที่ทำงานหรือธุรกิจ แบ่งออกเป็น 5 ประเภท คือ

1. นายจ้าง หมายถึง ผู้ประกอบธุรกิจของ ตนเองเพื่อหวังผลกำไร หรือส่วนแบ่ง และได้จ้าง บุคคลอื่นมาทำงานในธุรกิจในฐานะลูกจ้าง

นายจ้างในที่นี้ไม่ได้ หมายถึง ผู้ที่จ้าง คนงานทำงานประเภทงานบ้านเรือน ซึ่งไม่เกี่ยวกับ ธุรกิจ เช่น ผู้ที่จ้างคนมาทำงานในบ้าน ทำความ สะอาดบ้าน ซักผ้า เป็นต้น

2. ผู้ประกอบธุรกิจของตนเอง หมายถึง ผู้ประกอบธุรกิจของตนเองโดยลำพังผู้เดียว หรืออาจมี บุคคลอื่นมาร่วมกิจการด้วยเพื่อหวังผลกำไร หรือ ส่วนแบ่ง และไม่ได้จ้างลูกจ้าง แต่อาจมีสมาชิกใน ครัวเรือนหรือผู้ฝึกงานมาช่วยทำงานโดยไม่ได้รับ ค่าจ้าง หรือค่าตอบแทนอย่างอื่นสำหรับงานที่ทำ

3. ผู้ช่วยธุรกิจของครัวเรือน หมายถึง ผู้ที่ ช่วยทำงานโดยไม่ได้รับค่าจ้างในไร่นาเกษตร หรือ ในธุรกิจของสมาชิกในครัวเรือน

4. ลูกจ้าง หมายถึง ผู้ที่ทำงานโดยได้รับ ค่าจ้างเป็นรายเดือน รายสัปดาห์ รายวัน รายชิ้น หรือเหมาจ่าย ค่าตอบแทนที่ได้รับจากการทำงาน อาจจะเป็นเงินหรือสิ่งของก็ได้

ลูกจ้างแบ่งออกเป็น 3 ประเภท

- ลูกจ้างรัฐบาล หมายถึง ข้าราชการ พนักงานเทศบาล พนักงานองค์การบริหารส่วนจังหวัด เจ้าหน้าที่องค์การระหว่างประเทศ ตลอดจน ลูกจ้างประจำ และลูกจ้างชั่วคราวของรัฐบาล

- ลูกจ้างรัฐวิสาหกิจ หมายถึง ผู้ที่ทำงานให้กับหน่วยงานรัฐวิสาหกิจ

- ลูกจ้างเอกชน หมายถึง ผู้ที่ทำงานให้กับเอกชน หรือธุรกิจของเอกชน รวมทั้งผู้ที่รับจ้างทำงานบ้าน เช่น ซักรีดเสื้อผ้า เลี้ยงเด็ก ทำกับข้าว ทำความสะอาดบ้าน

- สมาชิกของการรวมกลุ่มผู้ผลิต หมายถึง กลุ่มคนที่มาร่วมกันทำงานโดยมีวัตถุประสงค์เพื่อพึ่งตนเองและช่วยเหลือซึ่งกันและกัน สมาชิกแต่ละคนมีความเท่าเทียมกันในการกำหนดการทำงานทุกขั้นตอน ไม่ว่าจะเป็นการลงทุน การขาย งานอื่น ๆ ของกิจการที่ทำ ตลอดจนการแบ่งรายได้ให้แก่สมาชิกตามที่ตกลงกัน (การรวมกลุ่มดังกล่าวอาจจดทะเบียนจัดตั้งในรูปของสหกรณ์หรือไม่ก็ได้)

- ผู้ที่ไม่สามารถจำแนกสถานภาพการทำงานได้ หมายถึง ผู้ที่ทำงานและมีสถานภาพการทำงานที่นอกเหนือจากที่กล่าวข้างต้น หรือไม่สามารถจำแนกสถานภาพการทำงานได้

10. ศาสนา

หมายถึง คำสั่งสอน ที่มีองค์ประกอบดังต่อไปนี้

1. กล่าวถึงความเชื่อในอำนาจของสิ่งที่ไม่อาจมองเห็นได้ด้วยตา เช่น

- พุทธศาสนา เชื่อ อำนาจแห่งธรรม

- คริสต์ศาสนาและศาสนาอิสลาม เชื่ออำนาจแห่งพระเจ้า

2. มีหลักศีลธรรม เช่น สอนให้ละชั่วทำความดีและจิตใจให้บริสุทธิ์ เป็นต้น

3. มีจุดหมายสูงสุดในชีวิต เช่น นิพพาน (พุทธศาสนา) และชีวิตนิรันดร์ (ศาสนาคริสต์และศาสนาอิสลาม)

4. มีพิธีกรรม เช่น

- พิธีบรรพชา อุปสมบท รับศีล รับกรรมฐาน ฯลฯ ในพุทธศาสนา

- พิธีรับศีล ล้างบาป ศีลมหาสนิท และศีลพลึง ฯลฯ ในคริสต์ศาสนา เป็นต้น

5. มีความเข้มงวดกวดขันในเรื่องความจงรักภักดี

11. การทำกิจทางศาสนา หมายถึง การปฏิบัติในสิ่งที่ยึดถือที่มีความเกี่ยวข้องกับศาสนาใดศาสนาหนึ่ง มีการแสดงออกในรูปแบบพิธีกรรม เช่น การสักการบูชา สวดมนต์ ภาวนาอธิษฐาน นมัสการพระผู้เป็นเจ้าของศาสนาที่ตนนับถือ การตักบาตร การทำบุญเลี้ยงพระ เป็นต้น

12. การสวดมนต์

เป็นกิจกรรมอย่างหนึ่งซึ่งเป็นส่วนประกอบของศาสนกิจ เพื่อเป็นการระลึกถึงคุณพระรัตนตรัย และเป็นที่พึ่งทางใจ ผลของการสวดมนต์จะทำให้ผู้สวดมนต์รู้สึกสงบเป็นสุข และรู้สึกสบายใจ

13. การตักบาตร

หมายถึง การนำอาหาร สิ่งของและ/หรือปัจจัย ใส่บาตรพระในขณะที่พระออกบิณฑบาตร รวมถึงการนำอาหารไปตักบาตรที่วัด การถวายอาหารในวันพระ เพื่อเป็นการช่วยสืบต่ออายุพระศาสนา (เพราะพระภิกษุ สามเณร เป็นผู้สละโลกมิได้ประกอบอาชีพ ทำหน้าที่ศึกษาธรรมคำสั่งสอน ปฏิบัติตามคำสั่งสอน แล้วแนะนำสั่งสอนให้ผู้อื่น ปฏิบัติตาม ถือได้ว่าเป็นผู้ดำรงพระศาสนา) และชำระล้างความตระหนี่ที่มีในจิตใจของตน ทำให้จิตใจเข้มแข็ง สดใส และบริสุทธิ์

14. ฟังเทศน์/ฟังธรรม/ดูรายการธรรมะ/อ่านหนังสือธรรมะ

การเทศน์ ถือเป็นเครื่องมือหนึ่งที่จะถ่ายทอดหลักคำสอนของพุทธศาสนาไปสู่พุทธศาสนิกชน ให้ปฏิบัติตามคำสอนนั้น ๆ ผู้ทำหน้าที่นี้คือ พระสงฆ์

1. การฟังเทศน์ ฟังธรรม/ดูรายการธรรมะ ในที่นี้ให้หมายรวมถึง การรับฟังการแสดงธรรม (หลักคำสอนในพระพุทธานุชา) ในรูปแบบต่าง ๆ เช่น การบรรยาย การตอบปัญหา การปาฐกถา รวมถึงการฟังเทศน์ สนทนาธรรม โดยใช้สื่อต่าง ๆ ซึ่งได้แก่ การฉายสไลด์ ภาพยนตร์ เทป แลบบันทึกภาพ ฯลฯ โดยพระสงฆ์ หรือผู้รู้ก็ได้

2. อ่านหนังสือธรรมะ หมายถึง สิ่งตีพิมพ์ที่เกี่ยวกับหลักธรรมคำสั่งสอนของพระพุทธองค์ โดยมีความมุ่งหวังเพื่อให้พุทธศาสนิกชนเกิดความรู้ ความเข้าใจในหลักธรรมของพุทธศาสนา การศึกษาศาสนา

ไม่ว่าศาสนาใดก็ตาม หากเข้าไม่ถึงหลักธรรมหรือเข้าใจผิด ๆ แล้วก็นับว่ายังไม่เข้าถึงหัวใจของศาสนาอย่างแท้จริง หลักธรรมคำสอนก็คือหลักปฏิบัติในชีวิตประจำวัน หรือเป็นแนวทางในการดำเนินชีวิต และเป็นเครื่องยึดเหนี่ยวจิตใจ เช่น หนังสือธรรมเทศนา ปาฐกถาธรรม หนังสือพระปฏิบัติของภิกษุสงฆ์ต่าง ๆ

15. รักษาศีล 5 (ครบทุกข้อ)

ศีล หมายถึง ข้อบัญญัติที่กำหนดแนวทางปฏิบัติทางกายและวาจา เพื่อให้ผู้ปฏิบัติประสบกับความสุข ความสงบ ในการดำเนินชีวิต

16. ทำสมาธิ

หมายถึง การทำจิตใจให้สงบแน่วแน่อยู่ในสิ่งใดสิ่งหนึ่งโดยเฉพาะ เพื่อให้เกิดความสงบ

17. บรรพชา/อุปสมบท

1. บรรพชา หมายถึง การบวชเป็นสามเณร
2. อุปสมบท หมายถึง การบวชเป็นภิกษุหรือภิกษุณี

18. บวชศีลจารีณี/ชีพรามณ์/อุบาสิกา/พรามณ์/อุบาสก

1. บวชศีลจารีณี ชีพรามณ์/อุบาสิกา หมายถึง คำที่ใช้เรียกอุบาสิกาหรือโยมผู้หญิงที่นุ่งขาว โดยมีความตั้งใจรักษาศีลปฏิบัติธรรมอยู่ที่วัด เช่นเดียวกับแม่ชี จะแตกต่างกันเพียงแต่ไม่ได้โกนผมโกนคิ้วอย่างแม่ชีเท่านั้น เป็นวิธีการที่จะช่วยให้อุบาสิกาที่ปรารถนาจะฝึกปฏิบัติ สมาธิ ฟังธรรม และพักอยู่ที่วัด เพื่อให้มีความสงบปลอดภัยจากภาระต่าง ๆ ทางหน้าที่การงาน ทางครอบครัวและสังคมภายนอก และเพื่อให้เกิดความเป็นระเบียบเรียบร้อยในการอยู่ในวัด จึงมีระเบียบการปฏิบัติและการแต่งกาย คือ นุ่งขาว ห่มขาว และรักษาศีล 8 เช่นเดียวกันกับแม่ชี อุบาสิกาเหล่านั้นไม่ต้องการโกนผมโกนคิ้ว จึงเรียกให้เหมาะสม ว่าเป็นชีพรามณ์ เพื่อให้แตกต่างจากแม่ชีโดยทั่วไป อุบาสิกาเหล่านี้แม้จะไม่ได้โกนผมโกนคิ้ว ก็ตั้งใจรักษาศีลปฏิบัติอย่างจริงจัง จึงมีคำเรียกอีกประการหนึ่งว่า ศีลจารีณี แปลว่า หญิงผู้รักษาศีล

2. พรามณ์/อุบาสก หมายถึง เป็นคำที่ใช้เรียกอุบาสก หรือโยมผู้ชายที่นุ่งขาว โดยมีความตั้งใจ

ที่จะรักษาศีล ปฏิบัติธรรมอยู่ที่วัดเช่นเดียวกับชีหรือชีพรามณ์ เป็นวิธีการที่จะช่วยให้อุบาสกที่ปรารถนาจะฝึกสมาธิ ฟังธรรมและพักอยู่ที่วัด เพื่อให้มีความสงบ และเพื่อให้เกิดความเป็นระเบียบเรียบร้อยในการอยู่ในวัด จึงมีระเบียบการปฏิบัติและการแต่งกาย คือ นุ่งขาวห่มขาว และรักษาศีล 8 เช่นเดียวกัน

19. การสวดมนต์ข้ามปี

หมายถึง กิจกรรมอย่างหนึ่งซึ่งเป็นส่วนประกอบของศาสนกิจ เพื่อเป็นการระลึกถึงคุณพระรัตนตรัยและเป็นที่พึ่งทางใจ ในระหว่างวันที่ 31 ธันวาคม 2556 ถึง วันที่ 1 มกราคม 2557 (ในช่วงเวลาใดก็ได้)

20. การทำละหมาด

หมายถึง การทำนมาสการต่อพระอัล-ละาะห์อันเป็นกิจวัตรที่อิสลามมีชนต้องกระทำวันละ 5 ครั้ง คือ ตอนเช้าตรู่ ก่อนพระอาทิตย์ขึ้น เวลาบ่าย เวลาเย็น เวลาพลบค่ำ และเวลาตึก

เวลาย่ำรุ่ง	กำหนดระยะเวลาระหว่างเวลา 04.00 – 06.00 น.
เวลาบ่าย	กำหนดระยะเวลาระหว่างเวลา 12.30 – 14.30 น.
เวลาเย็น	กำหนดระยะเวลาระหว่างเวลา 15.30 – 18.30 น.
เวลาค่ำ	กำหนดระยะเวลาระหว่างเวลา 18.30 – 18.45 น.
เวลาตึก	กำหนดระยะเวลาระหว่างเวลา 19.00 – 03.30 น.

21. การถือศีลอด

หมายถึง การงดกิน งดดื่ม งดประพฤติตามอารมณ์ งดเรื่องสัมพันธ์ทางเพศในช่วงเวลาระหว่างรุ่งอรุณไปจนกระทั่งดวงตะวันลับฟ้า โดยให้ถือศีลอดนี้ทุกวันเป็นเวลาหนึ่งเดือนเต็มในเดือนที่ 9 ของปฏิทินอาหรับ หรือเดือนรอมฎอน (รอ-มา-ดอน)

22. การทำพิธีฮัจย์

หมายถึง การเดินทางไปประกอบกิจของมุสลิม ณ สถานที่ล례ละห์ นครเมกกะ ประเทศซาอุดีอาระเบีย อย่างน้อยหนึ่งครั้งในชีวิต การเดินทางไปเพื่อพิธีนี้ เรียกว่า ไปฮะยี (Haji)

คุณสมบัติของมุสลิมที่จะไปประกอบพิธีฮัจย์มีดังนี้

1. มีจิตศรัทธาอย่างแท้จริง (ไม่ไปเพื่อหวังสิ่งตอบแทนหรืออวดความมั่งมี)
2. เป็นผู้มีสุขภาพและสติปัญญาสมบูรณ์
3. มีทรัพย์สินเพียงพอสำหรับใช้จ่ายในการเดินทาง โดยไม่ต้องเป็นหนี้และไม่เป็นภาระแก่ผู้รับผิดชอบ
4. จัดการเรื่องทรัพย์สินและครอบครัวที่อยู่เบื้องหลังเป็นที่เรียบร้อย
5. ประกอบพิธีละหมาด ถือศีลอด และบริจาคซะกาตครบถ้วนสมบูรณ์แล้ว
6. เส้นทางจะไปประกอบพิธีปลอดภัย

23. การบริจาคซะกาต

หมายถึง การบริจาคตาน เป็นหลักปฏิบัติรองลงมาจากภาระละหมาดของหลักศาสนาอิสลาม ซึ่งการบริจาคตาน หรือบริจาคซะกาต แบ่งออกเป็น 2 ชนิด คือ ทานอาสา และทานบังคับ ในที่นี้จะกล่าวถึงทานซึ่งใช้บังคับแก่มุสลิมทุกๆ คน

ความมุ่งหมายของซะกาต ก็เพื่อให้ทรัพย์สินที่หามาได้และที่มีอยู่ (ในทางสุจริต) เป็นทรัพย์สินที่บริสุทธิ์ตามหลักการของอิสลาม ลดความตระหนี่ถี่เหนียวเห็นแก่ตัว มีความเอื้อเฟื้อเผื่อแผ่ เป็นการเตือนการสอนให้มนุษย์ไม่ตกเป็นทาสของวัตถุ

สิ่งที่ต้องบริจาคเป็นซะกาต ได้แก่

1. ทองคำ เงินแท่ง และเงินตรา
2. รายได้จากปศุสัตว์
3. รายได้จากพืชผล
4. รายได้จากธุรกิจการค้า
5. ชุมทรัพย์

24. สวดมนต์ (ศาสนาคริสต์)

หมายถึง การระลึกถึงพระเจ้า การสวดเพื่อเป็นกำลังใจ เป็นที่พึ่งพิง การอ้อนวอน การอธิษฐานทางศาสนาคริสต์

25. สวดมนต์ภาวนา

หมายถึง การท่องบทสวดมนต์และต่อด้วยการทำสมาธิ

26. เทวสถาน

หมายถึง สิ่งก่อสร้าง เช่น ปราสาทหิน ปราสาทหรือวัดในศาสนาพราหมณ์-ฮินดู

27. หลักศาสนวินัย 4 ประการ

หมายถึง วินัย 4 ประการของศาสนาซิกข์ ได้แก่

1. การห้ามกระทำที่ล่วงเกินต่อเกศา (ห้ามการตัด ถอน หรือโกน)
2. ห้ามรับประทานอาหารที่เตรียมมาจากเนื้อสัตว์ที่ถูกฆ่าอย่างทรมาน
3. ห้ามประพฤติผิดและล่วงเกินทางเพศกับบุคคลอื่นที่ไม่ใช่สามีหรือภรรยาของตน
4. ห้ามเสพยาสูบหรือสิ่งเสพติดทุกชนิดทุกรูปแบบ

28. ค่าใช้จ่ายเกี่ยวกับกิจทางศาสนา

หมายถึง จำนวนเงินที่ใช้จ่ายหรือบริจาคเพื่อกิจทางศาสนาโดยตรง และเพื่อประโยชน์ทางศาสนกิจ ศาสนสถานและศาสนสมบัติ เช่น ค่าเครื่องบูชา (ดอกไม้ ธูป เทียน เครื่องเช่นไหว้ ฯลฯ) ค่าใช้จ่ายถวายภัตตาหารพระ ค่าใช้จ่ายในการทำบุญเรื่องต่าง ๆ (เช่น งานทำบุญบ้าน งานทำบุญวันเกิด ฯลฯ) ติดกัณฑ์เทศน์ เงินบริจาคสร้างวัด เงินบริจาคสร้างพระเงินบริจาคทอดกฐิน ทอดผ้าป่า เงินบริจาคให้มูลนิธิทางศาสนา การบริจาคซะกาต ของศาสนาอิสลาม เป็นต้น

29. เงินบริจาค/สิ่งของเพื่อสาธารณกุศล

หมายถึง จำนวนเงินที่บริจาคเป็นสาธารณกุศล ซึ่งอาจมีพื้นฐานจากศรัทธาทางศาสนา ความเชื่อ เกี่ยวกับการบริจาคตาน แต่ผลที่ได้รับโดยตรง คือประโยชน์ของสาธารณชน เช่น เงินบริจาคมูลนิธิต่าง ๆ (กาชาด สายใจไทย ปอเต็กตึ๊ง ฯลฯ) เงินบริจาคเพื่อสร้างโรงเรียน สร้างโรงพยาบาล สร้างถนน สร้างสะพาน ฯลฯ

30. หลักคำสอนของศาสนา

ศาสนาพุทธ คือ การไม่ทำความชั่วทั้งปวง การบำเพ็ญแต่ความดี การทำจิตให้ผ่องใส

ศาสนาอิสลาม สอนให้ทุกคนบำเพ็ญประโยชน์แก่เพื่อนมนุษย์ให้เป็นผู้มีความพยายาม ปฏิบัติตนต่อครอบครัวอย่างดีที่สุด ให้ช่วยเหลือกัน และกันในสิ่งที่ดี ไม่ให้ความร่วมมือแก่ผู้ประกอบกรรมชั่ว ให้ทุกคนสงเคราะห์เพื่อนบ้าน บริจาคทาน เพื่อลดช่องว่าง ระหว่างคนร่ำรวยกับคนยากจน

ศาสนาคริสต์ สอนให้มีความรักในพระเจ้า รักครอบครัว รักเพื่อนบ้าน รักเพื่อนมนุษย์ ให้อภัยแก่กันและกัน มีใจเมตตากรุณา มีความซื่อสัตย์ ไม่โลภทรยศสินผู้อื่น ให้ทานด้วยความเต็มใจ

31. คุณธรรม - จริยธรรม

คุณธรรม หมายถึง ธรรมแห่งความดี คุณงามความดี

จริยธรรม หมายถึง ธรรมะที่เป็นข้อปฏิบัติ หรือหลักธรรมคำสอนอันเป็นแนวทางในการประพฤติปฏิบัติของมวลมนุษย์

32. สุขภาพจิต

สุขภาพจิต คือ สภาพชีวิตที่เป็นสุข มีอารมณ์มั่นคงสามารถปรับตัวให้เข้ากับสิ่งแวดล้อมที่เปลี่ยนแปลงอยู่ตลอดเวลา มีสมรรถภาพในการทำงาน และอยู่ร่วมกับผู้อื่นด้วยความพอใจ สุขภาพไม่ว่าจะเป็นสุขภาพกายหรือสุขภาพจิตเป็นสิ่งสำคัญและจำเป็นสำหรับทุกชีวิตในการดำรงอยู่อย่างปกติ เป้าหมายของการเรียนรู้

"สุขภาพจิต" มีผลต่อการดำรงชีวิตของมนุษย์หลายด้าน ดังนี้

ด้านการศึกษา ผู้ที่สุขภาพจิตดีย่อมมีจิตใจปลอดโปร่ง สามารถศึกษาได้สำเร็จ

ด้านอาชีพการงาน ผู้ที่สุขภาพจิตดีย่อมมีกำลังใจต่อสู้อุปสรรคไม่ท้อแท้ เบื่อหน่าย ทำงานก็บรรลุผลสำเร็จ

ด้านชีวิตครอบครัว คนในครอบครัวสุขภาพจิตดี ครอบครัวก็สงบสุข

ด้านเพื่อนร่วมงาน ผู้ที่สุขภาพจิตดีย่อมไม่เป็นที่รังเกียจ ปรับตัวเข้ากับผู้อื่นได้ดี

ด้านสุขภาพร่างกาย ถ้าสุขภาพจิตดี ร่างกายก็สดชื่น หน้าตายิ้มแย้ม สมองแจ่มใสเป็นที่สบายใจแก่ผู้พบเห็น อยากรคบค้าสมาคมด้วย

2.4 แผนแบบการเลือกตัวอย่าง

ใช้ระเบียบวิธีการสำรวจด้วยตัวอย่าง โดยแผนแบบการสุ่มตัวอย่างที่ใช้เป็นแบบ Stratified Two Stage Sampling มีจังหวัดเป็นสตราตัม (Stratum) ซึ่งมีทั้งสิ้น 77 สตราตัม และในแต่ละสตราตัม (จังหวัด) ได้แบ่งออกเป็น 2 สตราตัมย่อยตามเขตการปกครอง คือ ในเขตเทศบาลและนอกเขตเทศบาล โดยมีเขตแฉ่งนับ (สำหรับในเขตเทศบาล) และหมู่บ้าน (สำหรับนอกเขตเทศบาล) เป็นตัวอย่างชั้นที่ 1 และครัวเรือนส่วนบุคคลเป็นตัวอย่างชั้นที่ 2

2.5 รายการข้อมูลที่เกี่ยวข้อง

แบบสำรวจสถานะทางสังคมและวัฒนธรรม พ.ศ. 2561 (สสว.61) มีข้อมูล 9 ตอน ดังนี้

ตอนที่ 1 ลักษณะทั่วไปของสมาชิกในครัวเรือน

ตอนที่ 2 ศาสนา

ตอนที่ 3 การยอมรับพฤติกรรมทางสังคม

ตอนที่ 4 คุณธรรม - จริยธรรม

ตอนที่ 5 ค่านิยมของวัยรุ่นไทย

ตอนที่ 6 ความสัมพันธ์กับสมาชิกในครัวเรือน

ตอนที่ 7 สุขภาพจิตคนไทย

ตอนที่ 8 ความสัมพันธ์กับเพื่อนบ้าน

ตอนที่ 9 ลักษณะของครัวเรือน

2.6 การเก็บรวบรวมข้อมูล

ดำเนินการเก็บรวบรวมข้อมูลพร้อมกันทั่วประเทศ ในช่วงระหว่าง วันที่ 1 - 31 มกราคม 2561

สำหรับการเก็บรวบรวมข้อมูล ใช้วิธีการสัมภาษณ์หัวหน้าครัวเรือนหรือสมาชิกในครัวเรือนตัวอย่าง โดยพนักงานของสำนักงานสถิติแห่งชาติที่มีประสบการณ์ในการเก็บรวบรวมข้อมูล โดยใช้เครื่องคอมพิวเตอร์พกพา ขนาดกลาง (Tablet) ในการบันทึกข้อมูลแทนแบบสอบถาม ซึ่งเป็นการนำเทคโนโลยีมาใช้เพื่อเพิ่มประสิทธิภาพในการปฏิบัติงานสนาม และสามารถควบคุมคุณภาพติดตามการปฏิบัติงานของพนักงานเก็บรวบรวมข้อมูล

บนระบบติดตามความก้าวหน้า (Web Application) โดยก่อนถึงคาบการปฏิบัติงานเก็บรวบรวมข้อมูลสำนักงานสถิติแห่งชาติได้มีการจัดประชุมชี้แจงรายละเอียดการปฏิบัติงานสนามผ่านระบบ Video Conference ได้แก่ การชี้แจงทำความเข้าใจแบบสอบถาม คำนิยาม ขอบข่าย คุ่มรวม เป็นต้น เพื่อให้พนักงานสนามมีความเข้าใจ สามารถปฏิบัติงานเก็บข้อมูลได้อย่างถูกต้องและมีประสิทธิภาพ

การปฏิบัติงานเก็บรวบรวมข้อมูลพนักงานสนามจะทำการสัมภาษณ์ข้อมูลและบันทึกข้อมูลลงในเครื่องคอมพิวเตอร์พกพาขนาดกลาง (Tablet) หลังจากทีพนักงานได้ตรวจสอบความถูกต้องสมบูรณ์ครบถ้วนของข้อมูลแล้ว จะส่งข้อมูลบนเครือข่ายสัญญาณอินเทอร์เน็ตเข้าสู่ Server ซึ่งข้อมูลที่ได้จะเก็บไว้ในระบบ Cloud Computing สำหรับใช้ในการประมวลผลต่อไป

2.7 การประมวลผลข้อมูล

สำหรับการสำรวจครั้งนี้เป็นการสำรวจด้วยตัวอย่าง เพื่อให้สามารถประมาณค่าหรืออ้างอิงประชากรได้นั้น ต้องมีการคำนวณค่าถ่วงน้ำหนัก (Weight) ให้แต่ละหน่วยที่ถูกเลือกมาเป็นตัวแทน โดยมีขั้นตอนการคำนวณค่าถ่วงน้ำหนัก 3 ขั้นตอนหลัก (รายละเอียดในภาคผนวก ก.) ดังนี้

2.7.1 คำนวณค่าถ่วงน้ำหนักพื้นฐาน (Design weight หรือ base weight) ซึ่งเป็น การคำนวณส่วนกลับของความน่าจะเป็นของ หน่วยตัวอย่างที่ถูกเลือกในแต่ละขั้นของการ เลือกตัวอย่างตามแบบแผนการเลือกตัวอย่าง

2.7.2 การปรับค่าถ่วงน้ำหนักพื้นฐานเมื่อมี ครัวเรือนที่ไม่ตอบสนองสัมภาษณ์ (Adjustment for non-response) โดยจะทำการปรับ ค่าถ่วง น้ำหนักของครัวเรือน

2.7.3 การปรับค่าถ่วงน้ำหนักด้วยข้อมูล สัมภาษณ์อื่น ๆ (post stratification calibration adjustment) โดยใช้ข้อมูลจากการคาดประมาณ ประชากร จำแนกตามกลุ่มอายุ เพศ จังหวัด ภาค และเขตการปกครอง

2.8 การปิดตัวเลข

ตัวเลขที่นำเสนอผลในตารางสถิติ เป็นตัวเลขที่ได้จากการประมาณผลหรือถ่วงน้ำหนัก (Weight) ทำให้ผลรวมของตัวเลขในแต่ละสดมภ์ อาจไม่เท่ากับจำนวนยอดรวมที่นำเสนอ เนื่องจากข้อมูลแต่ละจำนวนได้ถูกปิดเศษเป็น อิศระจากกัน

บทที่ 3 ผลการสำรวจ

3.1 อัตราการตอบสัมภาษณ์

อัตราการตอบสัมภาษณ์ของครัวเรือน แสดงให้เห็นถึงความน่าเชื่อถือของข้อมูล จากอัตราการตอบสัมภาษณ์ของครัวเรือนที่แสดงอยู่ในตาราง 1 ทำให้ผู้ใช้ข้อมูลมั่นใจได้ว่าขนาดครัวเรือนตัวอย่างของการสำรวจครั้งนี้สามารถเป็นตัวแทนของประชากรในระดับประเทศ และระดับภาคทั้งในเขตเทศบาลและนอกเขตเทศบาลได้

ตาราง 1 ขนาดครัวเรือนตัวอย่าง และอัตราการตอบสัมภาษณ์ของครัวเรือน

ผลการแจกจ่าย	เขตการปกครอง		ภาค					รวม
	ในเขตเทศบาล	นอกเขตเทศบาล	กรุงเทพฯ	กลาง	เหนือ	ตะวันออกเฉียงเหนือ	ใต้	
จำนวนครัวเรือนที่แจกจ่ายได้ทั้งหมด	31,089	10,146	1,174	6,874	5,276	6,044	3,867	23,235
ครัวเรือนปฏิเสธ	250	60	110	152	15	11	22	310
ไม่พบผู้ที่ตอบสัมภาษณ์	902	448	172	745	63	110	260	1,350
รื้อถอน ไฟไหม้	47	32	8	33	11	19	8	79
บ้านว่าง	1,761	857	124	858	535	633	468	2,618
หาบ้านไม่พบ	5	3	-	2	-	3	3	8
อื่นๆ	266	94	12	144	52	60	92	360
จำนวนครัวเรือนตัวอย่าง	16,320	11,640	1,600	8,808	5,952	6,880	4,720	27,960
อัตราการตอบสัมภาษณ์ของครัวเรือน ^{1/} Household RR (%)	91.88	95.21	80.63	88.43	98.54	97.99	93.14	93.30

หมายเหตุ : อัตราการตอบสัมภาษณ์ของครัวเรือน

จำนวนครัวเรือนที่แจกจ่ายได้ × 100

Household RR (%)

จำนวนครัวเรือนที่แจกจ่ายได้ + จำนวนครัวเรือนที่ปฏิเสธ + จำนวนครัวเรือนที่ไม่พบผู้ตอบสัมภาษณ์ +
จำนวนครัวเรือนที่หาบ้านไม่พบ

ตัวหาร ไม่รวมครัวเรือนที่รื้อถอน / ไฟไหม้ / เป็นบ้านว่าง / อื่นๆ

3.2 การนับถือศาสนาของประชากร

ประชากรของประเทศไทยส่วนใหญ่ร้อยละ 93.5 เป็นผู้ที่นับถือศาสนาพุทธ รองลงมา นับถือศาสนาอิสลาม (ร้อยละ 5.4) และ ศาสนาคริสต์ (ร้อยละ 1.1) สำหรับผู้ที่นับถือศาสนาอื่น ๆ รวมทั้ง ผู้ที่ไม่มีศาสนา มีจำนวนน้อยมาก (น้อยกว่าร้อยละ 0.1)

เมื่อพิจารณาเป็นรายภาค พบว่าประชากรในทุกภาคส่วนใหญ่ นับถือศาสนาพุทธมากกว่า ร้อยละ 90.0 ยกเว้นภาคใต้ที่มีผู้นับถือศาสนาอิสลาม สูงกว่าภาคอื่นๆ อย่างเห็นได้ชัด (ร้อยละ 28.9)

ตาราง 2 ร้อยละของประชากรทั้งสิ้น จำแนกตามการนับถือศาสนา เขตการปกครองและภาค พ.ศ. 2561

ภาค และ เขตการปกครอง	ศาสนา			
	พุทธ	อิสลาม	คริสต์	อื่นๆ
ทั่วราชอาณาจักร	93.5	5.4	1.1	a
กรุงเทพมหานคร	93.7	5.0	1.3	a
กลาง	97.0	2.5	0.5	0.1
เหนือ	96.9	0.1	3.0	a
ตะวันออกเฉียงเหนือ	98.9	a	1.1	a
ใต้	70.9	28.9	0.2	a
เขตการปกครอง				
ในเขตเทศบาล	95.3	3.5	1.1	0.1
นอกเขตเทศบาล	91.9	6.9	1.2	a

หมายเหตุ : อื่น ๆ : คือ ผู้ที่นับถือศาสนาพราหมณ์-ฮินดู ซิกข์ ศาสนาอื่น ๆ และผู้ไม่มีศาสนา

a : น้อยกว่าร้อยละ 0.1

สำหรับการนับถือศาสนาของประชากรอายุ 13 ปีขึ้นไป พบว่า ร้อยละ 94.0 นับถือศาสนาพุทธ รองลงมานับถือศาสนาอิสลาม และ ศาสนาคริสต์ (ร้อยละ 4.9 และ 1.1 ตามลำดับ) สำหรับผู้ที่นับถือศาสนาอื่น ๆ ได้แก่ ศาสนาพราหมณ์-ฮินดู ซิกข์ รวมทั้งผู้ที่ไม่มีศาสนา มีจำนวนน้อยมาก (น้อยกว่าร้อยละ 0.1)

เมื่อพิจารณาเป็นรายภาค พบว่าประชากรในทุกภาคส่วนใหญ่ นับถือศาสนาพุทธมากกว่า ร้อยละ 90.0 ยกเว้นภาคใต้ที่มีผู้นับถือศาสนาอิสลาม สูงกว่าภาคอื่นๆ อย่างเห็นได้ชัด (ร้อยละ 27.2)

ตาราง 3 ร้อยละของประชากรที่มีอายุตั้งแต่ 13 ปีขึ้นไป จำแนกตามการนับถือศาสนา เขตการปกครอง และภาค พ.ศ. 2561

ภาค และ เขตการปกครอง	ศาสนา			
	พุทธ	อิสลาม	คริสต์	อื่นๆ
ทั่วราชอาณาจักร	94.0	4.9	1.1	a
กรุงเทพมหานคร	94.3	4.5	1.2	a
กลาง	97.2	2.2	0.5	0.1
เหนือ	97.1	0.1	2.7	a
ตะวันออกเฉียงเหนือ	98.9	a	1.1	a
ใต้	72.6	27.2	0.2	a
เขตการปกครอง				
ในเขตเทศบาล	95.8	3.1	1.0	0.1
นอกเขตเทศบาล	92.5	6.4	1.1	a

หมายเหตุ : อื่น ๆ : คือ ผู้ที่นับถือศาสนาพราหมณ์-ฮินดู ซิกข์ ศาสนาอื่น ๆ และผู้ไม่มีศาสนา

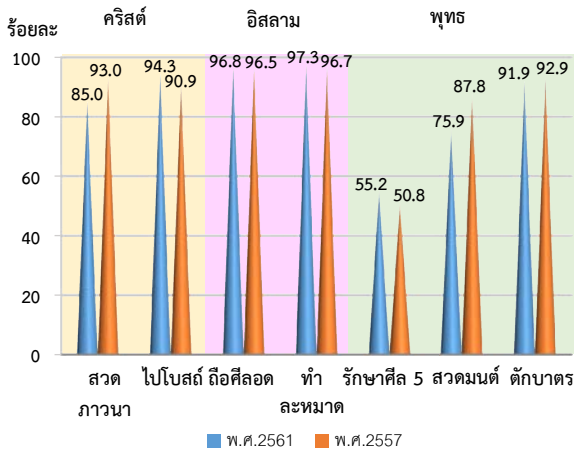
a : น้อยกว่าร้อยละ 0.1

3.3 การประกอบกิจทางศาสนา

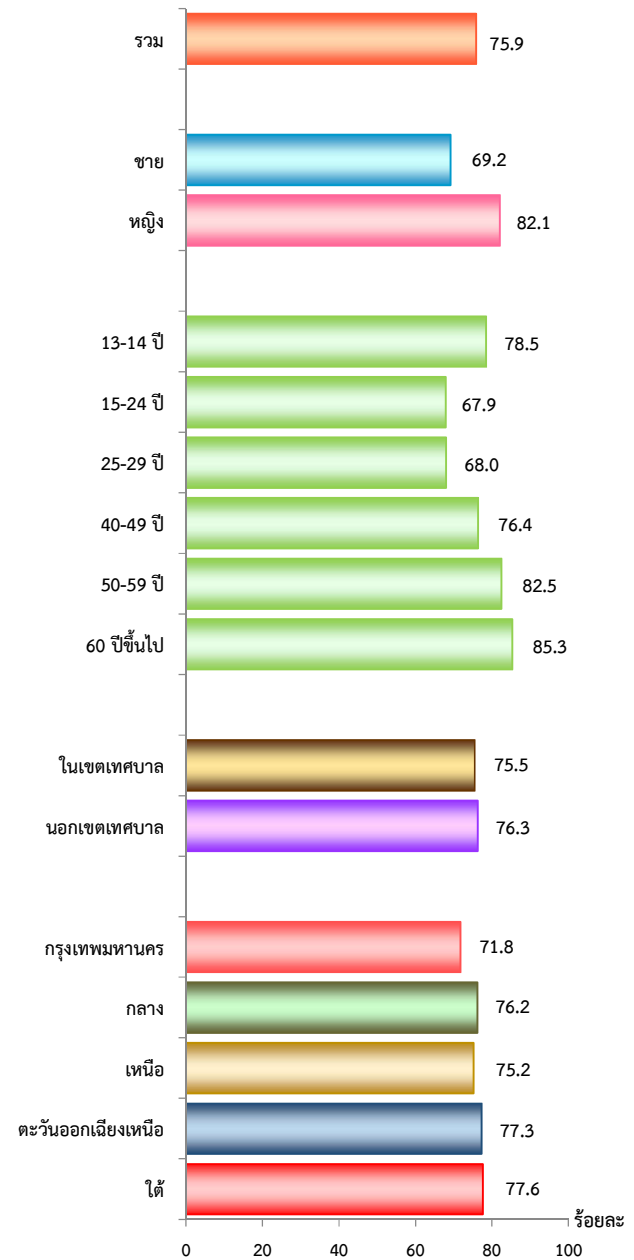
เมื่อเปรียบเทียบการประกอบกิจทางศาสนาของผู้ที่นับถือศาสนาพุทธ ศาสนาอิสลาม และ ศาสนาคริสต์ ที่มีอายุ 13 ปีขึ้นไป ระหว่างปี 2557 และ ปี 2561 พบว่าร้อยละของพุทธศาสนิกชนที่ตักบาตร สวดมนต์มีแนวโน้มลดลง โดยตักบาตรลดลงจากร้อยละ 92.9 เป็นร้อยละ 91.9 สำหรับผู้ที่สวดมนต์ลดลงจากร้อยละ 87.8 เป็นร้อยละ 75.9 แต่มีผู้ที่รักษาศีล 5 เพิ่มขึ้นจากร้อยละ 50.8 เป็นร้อยละ 55.2

สำหรับการประกอบกิจทางศาสนาของชาวมุสลิมที่นับถือศาสนาอิสลาม มีสัดส่วนของผู้ที่ทำละหมาด และผู้ที่ถือศีลอดในช่วงรอมฎอนในรอบปีเพิ่มขึ้น โดยมีผู้ที่ทำละหมาดเพิ่มขึ้นจากร้อยละ 96.7 เป็นร้อยละ 97.3 ผู้ที่ถือศีลอดเพิ่มขึ้นเล็กน้อยจากร้อยละ 96.5 เป็นร้อยละ 96.8 และสำหรับผู้นับถือศาสนาคริสต์ พบว่ามีคริสต์ศาสนิกชน/คริสตชนที่ไปโบสถ์เพิ่มขึ้นจากร้อยละ 90.9 เป็น ร้อยละ 94.3 การสวดภาวนาลดลงจากร้อยละ 93.0 เป็นร้อยละ 85.0

แผนภูมิ 1 ร้อยละของประชากรอายุ 13 ปีขึ้นไปที่นับถือแต่ละศาสนา จำแนกตามการประกอบกิจการทางศาสนา พ.ศ.2557 และ พ.ศ.2561



แผนภูมิ 2 ร้อยละของพุทธศาสนิกชนอายุ 13 ปีขึ้นไป จำแนกตามการสวดมนต์ เพศ กลุ่มอายุ เขตการปกครอง และภาค พ.ศ. 2561



3.3.1 ศาสนาพุทธ

เมื่อพิจารณาการประกอบกิจการทางศาสนาของพุทธศาสนิกชนที่มีอายุ 13 ปีขึ้นไป ในระหว่างรอบปีก่อนวันสัมภาษณ์ สรุปได้ดังนี้

3.3.1.1 การสวดมนต์

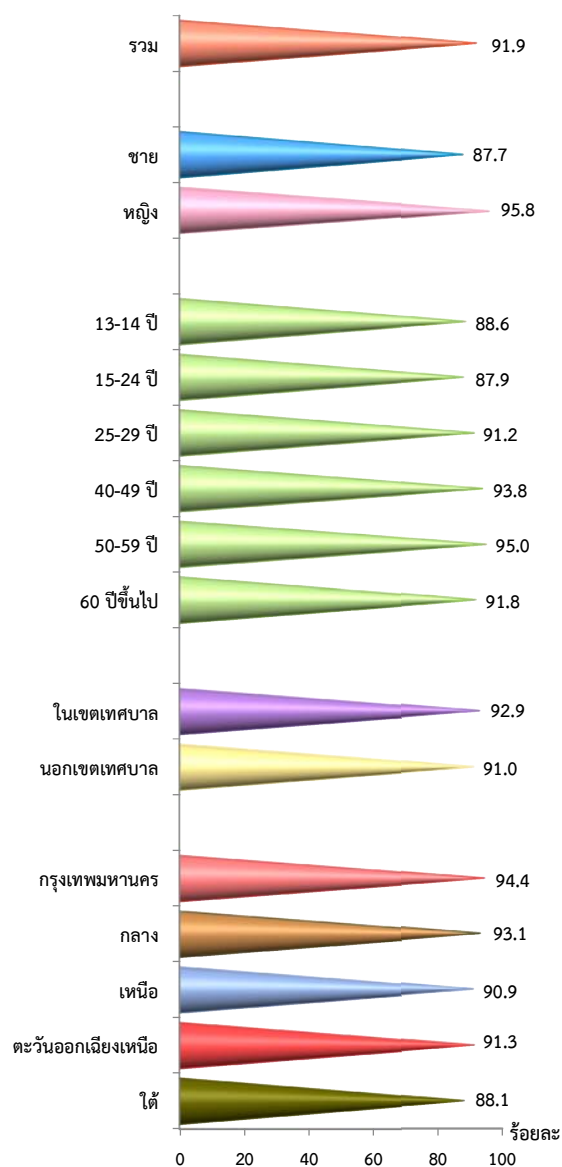
พุทธศาสนิกชนส่วนใหญ่ร้อยละ 75.9 สวดมนต์ ผู้หญิงสวดมนต์มากกว่าผู้ชาย (ร้อยละ 82.1 และ 69.2 ตามลำดับ) กลุ่มผู้ที่มีอายุ 60 ปีขึ้นไป และกลุ่มผู้ที่มีอายุ 50-59 ปี มีอัตราการสวดมนต์สูงกว่ากลุ่มวัยอื่น ๆ (ร้อยละ 85.3 และ 82.5 ตามลำดับ) ส่วนกลุ่มผู้ที่มีอายุ 15-24 ปี มีการสวดมนต์ต่ำสุด (ร้อยละ 67.9)

เมื่อพิจารณาเปรียบเทียบระหว่างเขตที่อยู่อาศัยและภาค พบว่าผู้ที่อยู่ในเขตเทศบาลสวดมนต์น้อยกว่าผู้ที่อยู่นอกเขตเทศบาลเล็กน้อย (ร้อยละ 75.5 และ 76.3 ตามลำดับ) ผู้ที่อยู่ในกรุงเทพมหานครสวดมนต์ต่ำกว่าภาคอื่น (ร้อยละ 71.8) ผู้ที่อยู่ในภาคใต้และภาคตะวันออกเฉียงเหนือสวดมนต์สูงกว่าภาคอื่น (ร้อยละ 77.6 และ 77.3 ตามลำดับ)

3.3.1.2 การตัดขา

พุทธศาสนิกชนส่วนใหญ่มากกว่าร้อยละ 88 ตัดขาในรอบปีก่อนวันสัมภามณั ผู้หญิงตัดขามากกว่าผู้ชาย (ร้อยละ 95.8 และ 87.7 ตามลำดับ) กลุ่มอายุ 50-59 ปี ตัดขาสูงสุด (ร้อยละ 95) กลุ่มอายุ 15-24 ปี ตัดขาน้อยที่สุด (ร้อยละ 87.9)

แผนภูมิ 3 ร้อยละของพุทธศาสนิกชนอายุ 13 ปีขึ้นไป จำแนกตามการตัดขา เพศ กลุ่มอายุ เขตการปกครอง และภาค พ.ศ. 2561



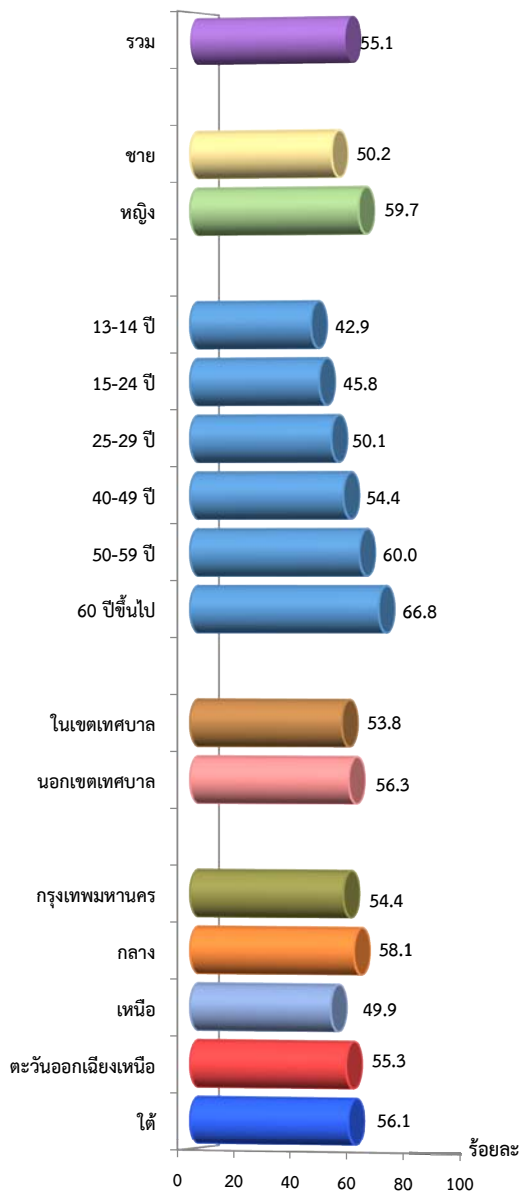
เมื่อพิจารณาเปรียบเทียบระหว่างเขตที่อยู่อาศัยและภาค พบว่าผู้ที่อยู่ในเทศบาลตัดขามากกว่าผู้ที่อยู่นอกเขตเทศบาลเล็กน้อย (ร้อยละ 92.9 และ 91.0 ตามลำดับ) ผู้ที่อยู่ในกรุงเทพมหานคร และผู้ที่อยู่ในภาคกลางตัดขามากกว่าภาคอื่น (ร้อยละ 94.4 และ 93.1 ตามลำดับ) ผู้ที่อยู่ในภาคใต้ตัดขาน้อยที่สุด (ร้อยละ 88.1)

3.3.1.3 การรักษาศีล 5 (ครบทุกข้อ)

พุทธศาสนิกชนส่วนใหญ่ (ร้อยละ 55.1) นิยมรักษาศีล 5 (ครบทุกข้อ) ผู้หญิงรักษาศีล 5 สูงกว่าผู้ชาย (ร้อยละ 59.7 และ 50.2 ตามลำดับ) สัดส่วนของการรักษาศีล 5 เพิ่มขึ้นตามอายุที่เพิ่มขึ้น กลุ่มอายุ 60 ปีขึ้นไปรักษาศีล 5 สูงสุด (ร้อยละ 66.8) รองลงมาคือกลุ่มอายุ 50-59 ปี กลุ่มอายุ 40-49 ปี (ร้อยละ 60.0 และ 54.4 ตามลำดับ)

เมื่อพิจารณาเปรียบเทียบระหว่างเขตที่อยู่อาศัยและภาค พบว่าผู้ที่อยู่นอกเทศบาลรักษาศีล 5 สูงกว่าผู้ที่อยู่ในเขตเทศบาล (ร้อยละ 56.3 และ 53.8 ตามลำดับ) ภาคกลางมีผู้ที่รักษาศีล 5 สูงกว่าภาคอื่น (ร้อยละ 58.1) ภาคใต้ ภาคตะวันออกเฉียงเหนือ และกรุงเทพมหานคร มีผู้รักษาศีล 5 ใกล้เคียงกัน (ร้อยละ 56.1 55.3 และ 54.4 ตามลำดับ)

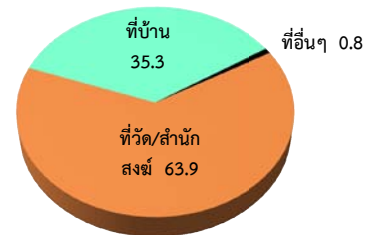
แผนภูมิ 4 ร้อยละของพุทธศาสนิกชนอายุ 13 ปีขึ้นไป จำแนกตามการรักษาศีล 5 (ครบทุกข้อ) เพศ กลุ่มอายุ เขตการปกครอง และภาค พ.ศ. 2561



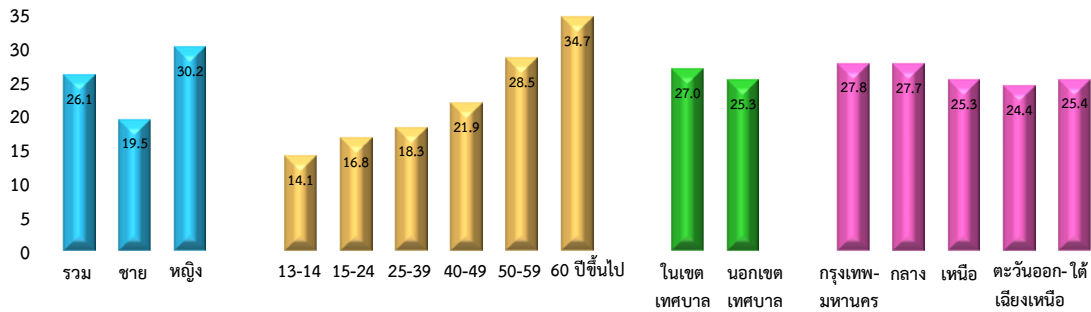
3.3.1.4 การสวดมนต์ข้ามปีในวันที่ 31 ธ.ค. 2560 ถึง 1 ม.ค. 2561

การสวดมนต์ข้ามปีเป็นกิจกรรมที่ได้รับความสนใจเพิ่มขึ้นอย่างกว้างขวาง โดยพุทธศาสนิกชนอายุ 13 ปีขึ้นไปที่สวดมนต์ข้ามปีระหว่างปี 2561 (31 ธันวาคม 2560 ถึง 1 มกราคม 2561) พบว่ามีร้อยละ 26.1 โดยผู้หญิงสวดมนต์ข้ามปีสูงกว่าชาย (ร้อยละ 30.2 และ 19.5 ตามลำดับ) ร้อยละของผู้สวดมนต์ข้ามปีเพิ่มขึ้นตามอายุ โดยกลุ่มผู้ที่มีอายุ 60 ปีขึ้นไป สวดมนต์ข้ามปีสูงสุด (ร้อยละ 34.7) ผู้ที่อยู่ในเขตเทศบาลสวดมนต์ข้ามปีสูงกว่านอกเขตเทศบาล (ร้อยละ 27.0 และ 25.3 ตามลำดับ) กรุงเทพมหานคร และภาคกลางมีร้อยละของผู้สวดมนต์ข้ามปีใกล้เคียงกัน (ร้อยละ 27.8 และ 27.7 ตามลำดับ) โดยสถานที่ที่พุทธศาสนิกชนส่วนใหญ่นิยมสวดมนต์ข้ามปีคือที่วัด/สำนักสงฆ์ ร้อยละ 63.9 ที่บ้าน ร้อยละ 35.3 ที่เหลือร้อยละ 0.8 สวดมนต์ข้ามปีที่อื่น ๆ ได้แก่ สนามหลวง กรุงเทพมหานคร พุทธมณฑล ศาลหลักเมือง ตำหนักทรงตามสมาคม ศาลาประชาคม หมู่บ้าน สถานที่ราชการ (เทศบาล องค์การบริหารส่วนตำบลโรงเรียน โรงพยาบาล) สถานที่ท่องเที่ยว ชายทะเล บนดอย บนรถยนต์

แผนภูมิ 5 ร้อยละของพุทธศาสนิกชนอายุ 13 ปีขึ้นไป ที่สวดมนต์ข้ามปี จำแนกตามสถานที่สวดมนต์ข้ามปี พ.ศ. 2561



แผนภูมิ 6 ร้อยละของพุทธศาสนิกชนอายุ 13 ปีขึ้นไป จำแนกตามการสวดมนต์ข้ามปีในวันที่ 31 ธันวาคม 2560 ถึง 1 มกราคม 2561 เพศ กลุ่มอายุ เขตการปกครอง และภาค พ.ศ. 2561



3.3.2 ศาสนาอิสลาม

การประกอบกิจทางศาสนาอิสลามมี 4 กิจกรรม คือ การทำละหมาด การถือศีลอด การไปทำพิธีฮัจย์ที่นครเมกกะ และการบริจาคชะกาต

จากผลการสำรวจพบว่าเกินกว่าครึ่งของชาวมุสลิม ทำละหมาดทุกวันครบ 5 ครั้ง (ร้อยละ 55.9) ถือศีลอดครบทั้งเดือน (ร้อยละ 61.9) ส่วนการบริจาคชะกาตมีร้อยละ 52.4 และมีเพียงร้อยละ 7.4 ที่เคยไปทำพิธีฮัจย์ที่นครเมกกะเนื่องจากจะต้องมีความพร้อมทั้งด้านสุขภาพและการเงินในการเดินทางไปทำพิธีฮัจย์

เมื่อเปรียบเทียบการประกอบกิจทางศาสนาของชาวมุสลิมตามเขตที่อยู่อาศัย พบว่า ชาวมุสลิมที่อยู่นอกเขตเทศบาลทำละหมาดทุกวันครบ 5 ครั้งสูงกว่ามุสลิมที่อยู่ในเขตเทศบาล (ร้อยละ 59.7 และ 46.7 ตามลำดับ) มุสลิมที่อยู่ในภาคใต้มีความเคร่งครัดในการทำละหมาดทุกวันครบ 5 ครั้งสูงกว่าภาคอื่นๆ (ร้อยละ 61.7) มุสลิมที่อยู่ในเขตเทศบาลถือศีลอดครบทั้งเดือน บริจาคชะกาต และไปทำพิธีฮัจย์ สูงกว่ามุสลิมที่อยู่นอกเขตเทศบาล

ตาราง 4 ร้อยละของประชากร อายุ 13 ปีขึ้นไป จำแนกตามการประกอบกิจทางศาสนา เขตการปกครองและภาค พ.ศ. 2561

การประกอบกิจทางศาสนา	ทั่วราชอาณาจักร			กทม.	กลาง (ไม่รวม กทม.)	เหนือ	ตะวันออก- เฉียงเหนือ	ใต้
	รวม	ในเขต เทศบาล	นอกเขต เทศบาล					
ทำละหมาด	100.0	100.0	100.0	100.0	100.0	100.0	100.0	100.0
ทำทุกวันครบ 5 ครั้ง	55.9	46.7	59.7	36.7	42.9	29.0	100.0	61.7
ทำทุกวัน แต่ไม่ครบ 5 ครั้ง	23.6	25.5	22.8	25.7	42.6	31.4	0.0	19.7
ทำเป็นบางวัน (ครบ 5 ครั้งหรือไม่ก็ได้)	17.8	23.8	15.4	35.3	10.1	39.6	0.0	16.2
ไม่ทำ	2.7	4.0	2.1	2.3	4.4	0.0	0.0	2.4
ถือศีลอด	100.0	100.0	100.0	100.0	100.0	100.0	100.0	100.0
ถือครบทั้งเดือน	61.9	68.7	59.2	74.1	54.6	60.2	100.0	61.2
ถือไม่ครบทั้งเดือน	35.0	27.0	38.2	22.6	38.2	39.8	0.0	36.4
ไม่ถือ	3.1	4.3	2.7	3.3	7.3	0.0	0.0	2.4
บริจาคชะกาต	100.0	100.0	100.0	100.0	100.0	100.0	100.0	100.0
บริจาค	52.4	69.8	45.5	87.0	37.7	88.5	100.0	49.2
ไม่บริจาค	15.6	13.6	16.4	7.7	44.8	0.0	0.0	11.6
ไม่มีเงินเก็บ / มีเงินเก็บไม่ถึง	32.0	16.6	38.1	5.3	17.5	11.5	0.0	39.2
ไปทำพิธีฮัจย์ที่นครเมกกะ	100.0	100.0	100.0	100.0	100.0	100.0	100.0	100.0
เคย	7.4	8.3	7.0	10.7	11.6	14.6	0.0	6.0
ไม่เคย	92.6	91.7	93.0	89.3	88.4	85.4	100.0	94.0

3.3.3 ศาสนาคริสต์

การสำรวจครั้งนี้ได้สอบถามเรื่องการประกอบกิจการทางศาสนาคริสต์ 2 กิจกรรม ได้แก่ การไปโบสถ์ และการสวดมนต์ พบว่าประชากรอายุ 13 ปีขึ้นไปที่นับถือศาสนาคริสต์ไปโบสถ์ทุกสัปดาห์ (ร้อยละ 63.1) และสวดมนต์ประจำ (ร้อยละ 55.0) คริสต์ศาสนิกชนที่อยู่นอกเขตเทศบาลไปโบสถ์ทุกสัปดาห์ และสวดมนต์เป็นประจำมากกว่าในเขตเทศบาล ไปโบสถ์ทุกสัปดาห์

(ร้อยละ 69.5 และ 54.7 ตามลำดับ) สวดมนต์ประจำ (ร้อยละ 58.6 และ 50.2 ตามลำดับ)

เมื่อพิจารณาตามภาค พบว่าคริสต์ศาสนิกชนที่อยู่ในภาคตะวันออกเฉียงเหนือ ไปโบสถ์ทุกสัปดาห์ และสวดมนต์เป็นประจำสูงกว่าภาคอื่น ๆ (ร้อยละ 79.4 และ 73.0 ตามลำดับ) รองลงมาคือภาคเหนือ (ร้อยละ 63.7 และ 52.1 ตามลำดับ)

ตาราง 5 ร้อยละของคริสต์ศาสนิกชนอายุ 13 ปีขึ้นไป จำแนกตามการประกอบกิจการทางศาสนา เขตการปกครอง และภาค พ.ศ. 2561

การประกอบกิจการทางศาสนา	ทั่วราชอาณาจักร			กทม.	กลาง (ไม่รวม กทม.)	เหนือ	ตะวันออกเฉียงเหนือ	ใต้
	รวม	ในเขตเทศบาล	นอกเขตเทศบาล					
ไปโบสถ์	100.0	100.0	100.0	100.0	100.0	100.0	100.0	100.0
ทุกสัปดาห์	63.1	54.7	69.5	53.1	42.9	63.7	79.4	66.1
ไม่ทุกสัปดาห์	31.2	37.1	26.7	46.9	43.8	31.8	14.7	18.0
ไม่ไป	5.7	8.2	3.8	0.0	13.3	4.5	5.9	15.9
สวดมนต์	100.0	100.0	100.0	100.0	100.0	100.0	100.0	100.0
สวดประจำ	55.0	50.2	58.6	49.8	39.5	52.1	73.0	29.2
สวดไม่ประจำ	30.0	38.3	23.9	47.1	45.1	29.1	12.0	53.1
ไม่สวด	15.0	11.5	17.5	3.1	15.4	18.8	15.0	17.7

หมายเหตุ : ไม่รวมไม่ทราบ

3.3.4 ค่าใช้จ่ายเกี่ยวกับกิจการทางศาสนา

เมื่อพิจารณาค่าใช้จ่ายเกี่ยวกับกิจการทางศาสนาในรอบปีก่อนวันสัมภาษณ์ (1 ม.ค. - 30 ธ.ค. 60) พบว่าประชากรอายุ 13 ปีขึ้นไป มีค่าใช้จ่ายดังกล่าวแตกต่างกันระหว่างศาสนาพุทธ ศาสนาอิสลาม และศาสนาคริสต์ โดยผู้ที่นับถือศาสนาพุทธ มีร้อยละของผู้ที่เสียค่าใช้จ่ายสูงสุด (ร้อยละ 90.3) รองลงมาคือ ศาสนาคริสต์ และศาสนาอิสลาม (ร้อยละ 79.8 และ 64.0 ตามลำดับ)

สำหรับค่าใช้จ่ายเฉลี่ยเกี่ยวกับกิจการศาสนาต่อปีต่อคน พบว่าผู้นับถือศาสนาพุทธ มีค่าใช้จ่ายเฉลี่ยประมาณคนละ 1,084 บาท ศาสนาอิสลามเฉลี่ยประมาณคนละ 614 บาทและศาสนาคริสต์เฉลี่ยประมาณคนละ 1,228 บาท

ตาราง 6 ร้อยละของประชากรอายุ 13 ปีขึ้นไป ที่มีค่าใช้จ่ายเกี่ยวกับกิจการทางศาสนา (ต่อปี) จำแนกตามศาสนาที่นับถือ พ.ศ. 2561

ค่าใช้จ่ายเกี่ยวกับกิจการทางศาสนา(บาท)	ศาสนา		
	พุทธ	อิสลาม	คริสต์
รวม	100.0	100.0	100.0
ค่าใช้จ่ายเกี่ยวกับกิจการทางศาสนา			
ไม่มีค่าใช้จ่าย	9.7	36.0	20.2
มีค่าใช้จ่าย (บาท)	90.3	64.0	79.8
1 - 500	47.7	37.4	46.6
501 - 1,000	18.0	11.3	20.9
1,001 - 3,000	19.1	13.2	8.0
3,000 ขึ้นไป	5.5	2.1	4.3
เฉลี่ย ^{1/}	1,084	614	1,228
เงินบริจาค / สิ่งของเพื่อสาธารณกุศล			
ไม่มีค่าใช้จ่าย	19.6	17.8	21.3
มีค่าใช้จ่าย (บาท)	80.4	82.2	78.7
1 - 500	47.6	52.8	50.6
501 - 1,000	16.9	15.9	12.7
1,001 - 3,000	12.2	10.0	10.4
3,000 ขึ้นไป	3.6	3.4	5.0
เฉลี่ย ^{1/}	827	763	1,337

หมายเหตุ : 1/ ไม่รวมไม่ทราบค่าใช้จ่าย และ 99,998 บาทขึ้นไป

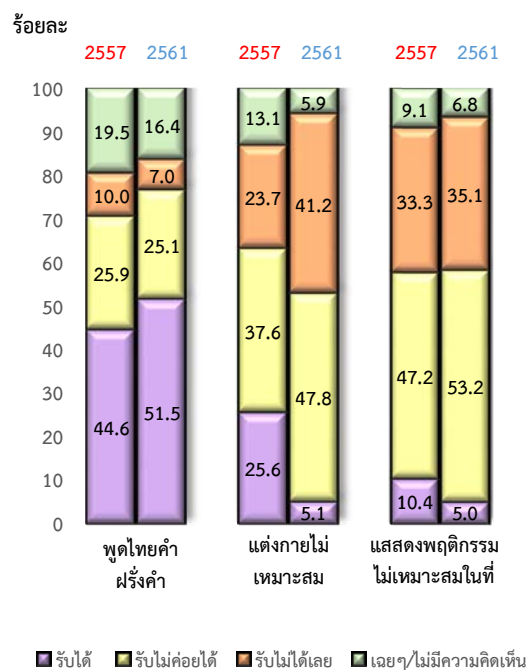
3.4 การยอมรับพฤติกรรมทางสังคม

3.4.1 พฤติกรรมทั่วไป

จากการสำรวจพบว่าประชากรที่มีอายุ 13 ปีขึ้นไป รับไม่ได้ (รับไม่ค่อยได้และรับไม่ได้เลย) กับพฤติกรรมการพูดภาษาไทยคำฝรั่งเศส โดยมีสัดส่วนลดลงเพียงเล็กน้อยจากร้อยละ 35.9 ในปี 2557 เป็นร้อยละ 32.1 ในปี 2561

ส่วนพฤติกรรมการแต่งกายไม่เหมาะสมรับไม่ได้ คือ ร้อยละ 61.3 ในปี 2557 เพิ่มขึ้นเป็น ร้อยละ 89.0 ในปี 2561 และความคิดเห็นเกี่ยวกับการแสดงพฤติกรรมไม่เหมาะสมในที่สาธารณะรับไม่ได้ คือ ร้อยละ 80.5 ในปี 2557 เพิ่มขึ้นเป็น ร้อยละ 88.3 ในปี 2561 ตามลำดับ ซึ่งแสดงให้เห็นว่าประชากรอายุ 13 ปีขึ้นไป ยังรับไม่ได้กับพฤติกรรมต่าง ๆ เหล่านี้

แผนภูมิ 7 ร้อยละของประชากรอายุ 13 ปีขึ้นไป จำแนกตามความคิดเห็นต่อพฤติกรรมทั่วไป พ.ศ. 2557 และ 2561

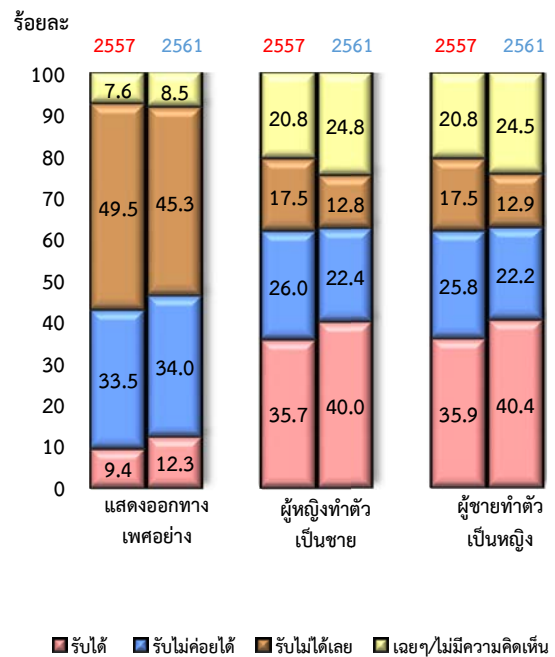


3.4.2 พฤติกรรมการแสดงออกทางเพศ

พฤติกรรมการแสดงออกทางเพศอย่างเปิดเผยมีผู้ที่รับไม่ได้ (รับไม่ค่อยได้และรับไม่ได้เลย) ลดลงจากเดิมเล็กน้อย คือ ร้อยละ 83.0 ในปี 2557 เป็นร้อยละ 79.3 ในปี 2561

ส่วนพฤติกรรมการทำตัวผิดเพศ ผู้หญิงทำตัวเป็นผู้ชายหรือผู้ชายทำตัวเป็นผู้หญิง กลับพบว่า ผู้ที่รับไม่ได้ในเรื่องผู้หญิงทำตัวเป็นผู้ชาย คือ ร้อยละ 43.5 ในปี 2557 ลดลงเป็นร้อยละ 35.2 ในปี 2561 และผู้ชายทำตัวเป็นผู้หญิง คือ ร้อยละ 43.3 ในปี 2557 ลดลงเช่นกัน เป็น ร้อยละ 43.5 ในปี 2561

แผนภูมิที่ 8 ร้อยละของประชากรอายุ 13 ปีขึ้นไป จำแนก ตามความคิดเห็นต่อพฤติกรรม การแสดงออกทางเพศ พ.ศ. 2557 และ 2561

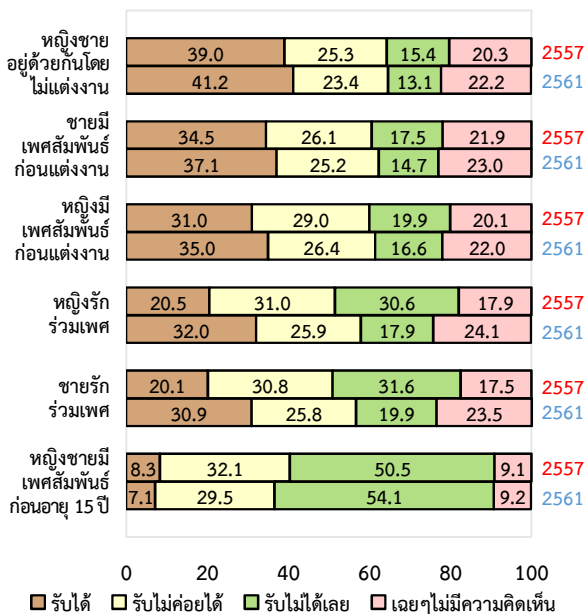


3.4.3 พฤติกรรมการมีเพศสัมพันธ์

ปัจจุบันในสังคมไทย ยังไม่ยอมรับพฤติกรรมหญิง/ชาย มีเพศสัมพันธ์ก่อนวัยอันควรก่อนแต่งงาน และอยู่ด้วยกันโดยไม่แต่งงาน รวมทั้งการมีเพศสัมพันธ์แบบรักร่วมเพศ จากการสำรวจพบว่าคนไทยอายุ 13 ปีขึ้นไป ที่รับไม่ได้กับพฤติกรรมหญิง/ชาย มีเพศสัมพันธ์ก่อนอายุ 15 ปี เพิ่มขึ้นจากร้อยละ 82.6 ในปี 2557 เป็น ร้อยละ 83.6 ในปี 2561 โดยในจำนวนนี้มีผู้รับไม่ได้เลยเพิ่มขึ้นเล็กน้อย

สำหรับการที่หญิง/ชายรักร่วมเพศ มีผู้ที่รับไม่ได้ลดลงจากร้อยละ 61.6 และร้อยละ 62.4 ตามลำดับในปี 2557 เป็นร้อยละ 43.8 และร้อยละ 45.7 ในปี 2561 ตามลำดับ สำหรับหญิง/ชายมีเพศสัมพันธ์ก่อนแต่งงานมีผู้ที่รับไม่ได้ลดลงจากร้อยละ 48.9 และร้อยละ 43.6 ตามลำดับ ในปี 2557 เป็นร้อยละ 43.0 และ 39.9 ตามลำดับ ในปี 2561 ในขณะที่หญิงชายอยู่ด้วยกันโดยไม่แต่งงาน มีผู้ที่รับไม่ได้ลดลงจากร้อยละ 40.7 ในปี 2557 เป็นร้อยละ 36.5 ในปี 2561 ซึ่งแสดงให้เห็นว่าคนไทยอายุ 13 ปีขึ้นไปยอมรับพฤติกรรมการมีเพศสัมพันธ์ในลักษณะดังกล่าวข้างต้นเพิ่มมากขึ้น

แผนภูมิ 9 ร้อยละของประชากรอายุ 13 ปีขึ้นไป จำแนกตามตามความคิดเห็นต่อพฤติกรรมการมีเพศสัมพันธ์ พ.ศ. 2557 และ 2561



3.5 การมีคุณธรรมและจริยธรรม

เมื่อเปรียบเทียบกิจกรรมที่คนส่วนใหญ่จะทำหรือทำทุกครั้งที่มีโอกาส พบว่าในปี 2561 คนไทยมีคุณธรรมและจริยธรรมในเรื่องของการตอบแทนผู้มีพระคุณหรือช่วยเหลือเรา ยกโทษและให้อภัยอย่างจริงใจ ให้ความช่วยเหลือคนที่ต้องการความช่วยเหลือแม้ไม่ใช่ญาติ ยอมรับผิดและขอโทษในความผิดที่ทำหรือมีส่วนรับผิดชอบ ให้โอกาสผู้อื่นก่อนตัวตนเอง เก็บออมเงิน เพิ่มจากปี 2557 สำหรับพฤติกรรมที่แสดงถึงการขาดความเคารพสิทธิของผู้อื่นและการขาดวินัย เช่น การแข่งคิว และการทิ้งขยะในที่สาธารณะของคนไทย พบว่าคนไทย (ไม่ทำหรือไม่มีโอกาสทำ) ในเรื่องของการแข่งคิวและการทิ้งขยะในที่สาธารณะ เพิ่มขึ้นจากร้อยละ 78.2 และร้อยละ 59.5 ในปี 2557 เป็นร้อยละ 83.2 และร้อยละ 66.4 ในปี 2561 ตามลำดับ

สำหรับเรื่องการออม พบว่าคนไทยมีการออมเป็นประจำ (ออมทุกครั้งที่มีโอกาสหรือออมส่วนใหญ่) มีสัดส่วนลดลง จากร้อยละ 47.1 ในปี 2557 เป็นร้อยละ 38.9 ในปี 2561 และมีการใช้จ่ายเงินฟุ่มเฟือย (เช่น การซื้อของใช้และเสื้อผ้าที่มียี่ห้อดี และรับประทานอาหารแพง) ลดลงจากร้อยละ 4.8 ในปี 2557 เป็นร้อยละ 3.5 ในปี 2561 สำหรับการกตัญญูทดแทนคุณพ่อแม่ พบว่าคนไทยส่วนใหญ่ (ทำทุกครั้งที่มีโอกาสหรือส่วนใหญ่ทำ) ร้อยละ 85.6 ส่วนการยื่นตรงเคารพธงชาติทุกครั้งเมื่อได้ยินเสียงเพลงชาติในที่สาธารณะ พบว่ามีร้อยละ 91.3 และ (ทำทุกครั้งที่มีโอกาสหรือส่วนใหญ่ทำ) ร้อยละ 61.5 สำหรับการนำแนวคิดหลักเศรษฐกิจพอเพียงมาปรับใช้ในชีวิตประจำวัน มีร้อยละ 58.5 (ทำทุกครั้งที่มีโอกาสหรือส่วนใหญ่ทำ) ในทำนองเดียวกันกับการข้ามถนนโดยใช้สะพานลอยหรือข้ามทางม้าลาย ร้อยละ 47.8

ตาราง 7 ร้อยละของประชากรอายุ 13 ปีขึ้นไป จำแนกตามการปฏิบัติตนและความถี่ของการปฏิบัติ พ.ศ. 2557 และ 2561

กิจกรรมการปฏิบัติตน	ปี	รวม	ความถี่ของการปฏิบัติตน					ไม่ทำ	ไม่มีโอกาสทำ
			รวม	ทุกครั้งที่มีโอกาส	ส่วนใหญ่	บางครั้ง	น้อยครั้ง		
ตอบแทนผู้มีพระคุณหรือช่วยเหลือเรา	2557	100.0	97.9	56.8	26.0	13.5	1.6	0.4	1.7
	2561	100.0	98.9	44.6	38.6	14.1	1.6	0.2	0.8
ยกโทษและให้อภัยอย่างจริงจัง	2557	100.0	97.7	34.1	37.2	23.7	2.7	0.7	1.6
	2561	100.0	98.8	19.1	46.6	30.1	3.0	0.5	0.7
ให้ความช่วยเหลือคนที่ต้องการความช่วยเหลือ แม้ไม่ใช่ญาติ	2557	100.0	97.5	33.7	20.4	34.6	8.8	0.9	1.6
	2561	100.0	98.6	28.9	27.6	35.8	6.3	0.7	0.6
ยอมรับผิดและขอโทษในความผิดที่กระทำหรือมีส่วนรับผิดชอบ	2557	100.0	97.0	38.5	35.1	20.9	2.6	0.9	2.1
	2561	100.0	98.6	23.8	46.0	26.1	2.7	0.5	0.9
ให้โอกาสผู้อื่นก่อนตัวตนเอง	2557	100.0	95.1	22.7	26.1	38.5	7.8	2.1	2.8
	2561	100.0	97.6	14.7	29.7	44.8	8.4	1.3	1.1
นำแนวคิดหลักเศรษฐกิจพอเพียงมาปรับใช้ในชีวิตประจำวัน	2557	100.0	95.1	26.3	30.7	30.9	7.2	3.6	1.3
	2561	100.0	97.8	18.8	39.7	32.3	7.0	1.8	0.4
เก็บออมเงิน	2557	100.0	89.7	24.4	22.7	26.8	15.8	4.8	5.5
	2561	100.0	91.2	12.9	26.0	34.2	18.1	5.2	3.5
การกตัญญูกตเวทีทดแทนคุณต่อพ่อแม่	2557	100.0	89.2	67.5	18.4	2.8	0.5	0.7	10.1
	2561	100.0	91.1	54.2	31.4	4.5	1.0	1.2	7.7
ยินดีตรงเคารพธงชาติทุกครั้ง เมื่อได้ยินเสียงเพลงชาติ ในที่สาธารณะ	2557	100.0	82.5	40.6	15.9	16.2	9.8	7.0	10.5
	2561	100.0	91.3	36.6	24.9	19.6	10.2	4.7	4.0
ข้ามถนนโดยใช้สะพานลอย หรือข้ามทางม้าลาย	2557	100.0	74.7	23.5	19.7	19.7	11.8	5.9	19.4
	2561	100.0	80.6	22.3	25.5	21.4	11.4	6.2	13.2
ใช้จ่ายเงินฟุ่มเฟือย เช่น ของใช้, เสื้อผ้า, อาหารแพง ๆ ฯลฯ	2557	100.0	51.0	1.8	3.0	16.5	29.7	44.3	4.8
	2561	100.0	48.3	1.2	2.4	15.7	29.0	48.8	2.9
ทิ้งขยะในที่สาธารณะ	2557	100.0	40.5	1.0	1.6	13.5	24.5	57.4	2.1
	2561	100.0	33.6	0.9	2.1	8.1	22.5	64.9	1.5
แข่งคิว	2557	100.0	21.8	0.4	0.5	6.7	14.2	72.6	5.6
	2561	100.0	16.7	0.3	0.4	4.0	12.0	80.3	2.9

3.6 ค่านิยมของวัยรุ่นไทย

ผลการสำรวจพฤติกรรมของวัยรุ่นไทย (อายุ 13-24 ปี) พบว่า แนวโน้มการทำงานบ้านหรือช่วยเหลือกิจการของครอบครัวเพิ่มสูงขึ้นจากร้อยละ 95.3 ในปี 2557 เป็นร้อยละ 96.0 ในปี 2561 ในทำนองเดียวกัน การเข้าร่วมกิจกรรมทางสังคมหรือสร้างเสริมความรู้ เพิ่มขึ้นจากร้อยละ 61.2 ในปี 2557 เป็นร้อยละ 68.5 ในปี 2561 สำหรับการเล่นดนตรีหรือร้องเพลงเพิ่มขึ้นจากร้อยละ 55.7 ในปี 2557 เป็นร้อยละ 57.6 ในปี 2561 ส่วนการเข้าใช้บริการในพิพิธภัณฑ์สถานแห่งชาติเพิ่มขึ้นจากร้อยละ 48.9 ในปี 2557 เป็นร้อยละ 56.5 ในปี 2561 ขณะเดียวกัน การอ่านหนังสือกลับมีแนวโน้มลดลงจากร้อยละ 83.2

ในปี 2557 เป็นร้อยละ 82.7 ในปี 2561 ส่วนการเล่นกีฬาหรือออกกำลังกายลดลงเล็กน้อยจากร้อยละ 82.6 ในปี 2557 เป็นร้อยละ 82.5 ในปี 2561

สำหรับพฤติกรรมที่ไม่เหมาะสมและน่าเป็นห่วงของวัยรุ่น ซึ่งมีแนวโน้มเพิ่มสูงขึ้น พบว่าพฤติกรรมการเที่ยวเตร่เพิ่มขึ้นเล็กน้อยจากร้อยละ 43.4 ในปี 2557 เป็นร้อยละ 43.72 ในปี 2561 และพฤติกรรมการเที่ยวการคืน (ผับ บาร์ สถานบันเทิง ฯลฯ) ลดลงจากปี 2557 คือ ร้อยละ 28.0 เป็นร้อยละ 26.4 ในปี 2561 แต่พฤติกรรมการเล่นการพนัน ตู้สล็อต หวย บอล ลดลงจากร้อยละ 14.6 ในปี 2557 เหลือร้อยละ 11.7 ในปี 2561

ตาราง 8 ร้อยละของวัยรุ่นไทยอายุ 13 - 24 ปี จำแนกตาม พฤติกรรมและความถี่ของการทำ พ.ศ. 2554 2557 และ 2561

พฤติกรรมที่ทำ	ปี	รวม	ความถี่ของการทำ			ไม่ทำ
			รวม	ประจำ	บางครั้ง	
ทำงานบ้าน/ ช่วยเหลือกิจการ ของครอบครัว	2557	100.0	95.3	54.2	41.1	4.7
	2561	100.0	96.0	50.0	45.9	4.0
สื่อสารทาง อินเทอร์เน็ต เช่น ทวิตเตอร์/ไลน์ ฯลฯ	2557	100.0	81.3	42.3	39.0	18.7
	2561	100.0	93.5	63.0	30.5	6.5
เล่นกีฬาหรือออก กำลังกาย	2557	100.0	82.6	25.0	57.6	17.4
	2561	100.0	82.5	18.8	63.7	17.5
อ่านหนังสือ	2557	100.0	83.2	32.1	51.1	16.8
	2561	100.0	82.7	31.8	50.8	17.3
เล่นเกมส์	2557	100.0	75.0	21.0	54.0	25.0
	2561	100.0	79.5	20.7	58.7	20.5
นอนดึก ตื่นสาย	2557	100.0	72.3	9.5	62.8	27.7
	2561	100.0	73.5	7.6	65.9	26.5
เข้าร่วมกิจกรรม ทางสังคม/ เสริมสร้างความรู้	2557	100.0	61.2	8.2	53.0	38.8
	2561	100.0	68.5	7.1	61.4	31.5
เล่นดนตรี/ร้องเพลง	2557	100.0	55.7	8.7	47.0	44.3
	2561	100.0	57.6	5.7	51.9	42.4
เข้าใช้บริการใน ฟิสิกส์สถาน แห่งชาติ ฯลฯ	2557	100.0	48.9	3.5	45.4	51.1
	2561	100.0	56.5	2.4	54.1	43.5
เที่ยวเตร่	2557	100.0	43.4	3.5	39.9	56.6
	2561	100.0	43.7	2.0	41.7	56.3
เที่ยวกลางคืน (ผับ, สถานบันเทิง ฯลฯ)	2557	100.0	28.0	2.0	26.0	72.0
	2561	100.0	26.4	0.7	25.6	73.6
เล่นการพนัน ดูสัตว์ หอย บอล	2557	100.0	14.6	0.9	13.7	85.4
	2561	100.0	11.7	0.4	10.3	89.3

หมายเหตุ : ไม่รวมไม่ทราบ

3.7 ความสัมพันธ์กับสมาชิกในครัวเรือน

ครอบครัวเป็นรากฐานที่สำคัญของสังคม และมีอิทธิพลต่อความคิด ทักษะคิด และพฤติกรรมของสมาชิกที่อยู่ในครอบครัว โดยเฉพาะในเด็กวัยรุ่นที่รับเอาต้นแบบในการดำเนินชีวิตมาจากพ่อแม่และผู้ปกครอง ซึ่งหากวัยรุ่นได้อยู่ในครอบครัวที่มีสัมพันธ์ที่ดี พ่อแม่ ผู้ปกครองดูแลเอาใจใส่ ส่งผลให้วัยรุ่นมีการพัฒนาทั้งด้านพฤติกรรม ทักษะคิด และบุคลิกภาพที่เหมาะสม

จากการสำรวจกลุ่มวัยรุ่น (อายุ 13-24 ปี) ที่เป็นสมาชิกในครัวเรือน พบว่า ร้อยละ 99.0 วัยรุ่นมีความรู้สึก ปลอดภัย อบอุ่น และมีความสุข เมื่ออยู่ในครอบครัวตนเองมากที่สุด รองลงมาคือ มีผู้ปกครองเป็นแบบอย่างที่ดี (ร้อยละ 98.5) และมีผู้ปกครองที่ส่งเสริมสนับสนุนช่วยเหลือด้านการเรียนรู้ (ร้อยละ 91.0)

พิจารณารายเขตการปกครอง พบว่า วัยรุ่นในเขตเทศบาลมีความรู้สึกปลอดภัย อบอุ่น และมีความสุขเมื่ออยู่ในครอบครัวตนเอง ไม่ต่างจากการมีผู้ปกครองเป็นตัวอย่างที่ดี คือร้อยละ 98.6 รองลงมาคือผู้ปกครองสนับสนุนให้ทำในสิ่งที่ชอบ สามารถพูดคุย แลกเปลี่ยนเรียนรู้เรื่องราวเกี่ยวกับสื่อภายในครอบครัว และมีผู้ปกครอง ส่งเสริมสนับสนุนช่วยเหลือด้านการเรียนรู้ (คือ ร้อยละ 97.5 93.7 และ 89.4 ตามลำดับ) ในขณะที่วัยรุ่นนอกเขตเทศบาล มีความรู้สึกปลอดภัย อบอุ่นและมีความสุขเมื่ออยู่ในครอบครัวตนเองมากที่สุด คือร้อยละ 99.4 โดยรู้สึกเป็นประจำ ร้อยละ 76.5 รองลงมาคือ ผู้ปกครองสนับสนุนให้ทำในสิ่งที่ชอบ (ร้อยละ 98.8) มีผู้ปกครองเป็นแบบอย่างที่ดี (ร้อยละ 98.4) สามารถพูดคุย แลกเปลี่ยนเรียนรู้เรื่องราวเกี่ยวกับสื่อภายในครอบครัว (ร้อยละ 94.4) และมีผู้ปกครองที่ส่งเสริม สนับสนุนช่วยเหลือด้านการเรียนรู้ (ร้อยละ 93.7)

เมื่อพิจารณาเป็นรายภาค พบว่า วัยรุ่นในภาคตะวันออกเฉียงเหนือ มีความรู้สึกปลอดภัย อบอุ่นและมีความสุขเมื่ออยู่ในครอบครัวตนเอง ซึ่งไม่แตกต่างจากการมีผู้ปกครองเป็นแบบอย่างที่ดี สูงสุด เมื่อเทียบกับภาคอื่น ๆ คือร้อยละ 99.7 ในทำนองเดียวกันยังพบว่า วัยรุ่นในภาคตะวันออกเฉียงเหนือ ตอบว่า ผู้ปกครองสนับสนุนให้ทำในสิ่งที่ชอบ และมีผู้ปกครองที่ส่งเสริมสนับสนุนเรื่องการเรียนรู้ สูงสุดเช่นกัน (ร้อยละ 99.6 และ 96.6 ตามลำดับ) ขณะที่วัยรุ่นในภาคกลางตอบว่า สามารถพูดคุย แลกเปลี่ยนเรียนรู้ เรื่องราวเกี่ยวกับสื่อภายในครอบครัว สูงที่สุดเมื่อเทียบกับภาคอื่น ๆ คือร้อยละ 95.5

ตาราง 9 ร้อยละของประชากรที่มีอายุ 13 - 24 ปี จำแนกตามความถี่ของการแสดงออกหรือการกระทำกับสมาชิกในครัวเรือน เขตการปกครองและภาค พ.ศ. 2561

ความถี่ของการแสดงออก หรือการกระทำ	ทั่วราชอาณาจักร			กทม.	กลาง (ไม่รวม กทม.)	เหนือ	ตะวันออก เฉียงเหนือ	ใต้
	รวม	ในเขต เทศบาล	นอกเขต เทศบาล					
มีผู้ปกครองที่ส่งเสริม สนับสนุน ช่วยเหลือด้านการเรียนรู้	100.0	100.0	100.0	100.0	100.0	100.0	100.0	100.0
เป็นประจำ	52.4	53.9	50.8	42.4	48.6	47.1	60.8	56.5
บางครั้ง	32.2	29.8	34.7	31.5	28.8	39.2	31.7	29.5
นาน ๆ ครั้ง	6.4	5.6	7.3	9.7	9.9	5.9	4.1	3.7
ไม่ทำเลย	9.0	10.6	7.3	16.5	12.7	7.7	3.4	10.3
ความรู้สึกปลอดภัย อบอุ่นและ มีความสุขเมื่ออยู่ในครอบครัวตนเอง	100.0	100.0	100.0	100.0	100.0	100.0	100.0	100.0
เป็นประจำ	76.0	75.6	76.5	77.7	76.0	68.9	76.7	83.3
บางครั้ง	20.5	21.0	20.0	18.5	19.1	26.1	21.4	14.6
นาน ๆ ครั้ง	2.4	2.0	2.9	2.5	4.0	3.1	1.6	0.6
ไม่ทำเลย	1.0	1.4	0.6	1.3	0.9	1.8	0.3	1.5
มีผู้ปกครองเป็นแบบอย่างที่ดี ให้ทำตาม	100.0	100.0	100.0	100.0	100.0	100.0	100.0	100.0
เป็นประจำ	71.6	71.9	71.4	68.4	74.2	65.3	72.2	77.9
บางครั้ง	23.4	22.9	23.8	25.5	19.6	28.8	24.5	17.3
นาน ๆ ครั้ง	3.5	3.8	3.2	5.7	3.7	3.8	3.0	2.1
ไม่ทำเลย	1.5	1.4	1.6	0.4	2.5	2.0	0.3	2.7
มีผู้ปกครองที่สนับสนุนให้ทำในสิ่งที่ ชอบหรืออยากทำ	100.0	100.0	100.0	100.0	100.0	100.0	100.0	100.0
เป็นประจำ	52.0	54.6	49.3	49.3	50.4	54.1	51.1	55.8
บางครั้ง	41.0	37.9	44.1	42.0	42.5	37.6	43.3	37.5
นาน ๆ ครั้ง	5.2	5.0	5.4	5.6	4.3	6.5	5.2	4.2
ไม่ทำเลย	1.9	2.5	1.2	3.1	2.8	1.8	0.4	2.5
สามารถพูดคุย แลกเปลี่ยนเรียนรู้ เรื่องราวเกี่ยวกับสื่อ เช่น วิทยุ ทีวี สื่อประเภทอื่นๆภายในครอบครัว	100.0	100.0	100.0	100.0	100.0	100.0	100.0	100.0
เป็นประจำ	39.0	39.1	38.8	39.3	40.4	39.9	35.6	42.2
บางครั้ง	45.3	46.2	44.3	42.0	44.6	45.7	47.9	42.9
นาน ๆ ครั้ง	9.8	8.4	11.2	9.2	10.5	9.2	10.9	7.7
ไม่ทำเลย	6.0	6.3	5.6	9.4	4.5	5.3	5.6	7.2

จากการสำรวจเรื่องความสัมพันธ์ในครัวเรือน โดยผู้ตอบสัมภาษณ์เป็นประชากรที่มีอายุ 13 ปีขึ้นไป พบว่า มากกว่าร้อยละ 98.0 มีการนำหลักคำสอนทางศาสนามาใช้กับสมาชิกในครัวเรือนเพื่อเป็นแนวทางในการดำเนินชีวิต ร้อยละ 58.6 มีการนำมาใช้เป็นประจำ รองลงมา คือ การใช้เวลาทำกิจกรรมพร้อมหน้าในบ้านกับสมาชิกครอบครัวอย่างมีความสุข (ร้อยละ 97.0) การแสดงออกถึงความรักกับสมาชิกครอบครัว (ร้อยละ 96.8) และการทำหน้าที่ตามบทบาทหรือความรับผิดชอบของตนเองในครอบครัว (ร้อยละ 95.6)

ในขณะที่มากกว่าร้อยละ 90.0 มีการใช้เวลาทำกิจกรรมพร้อมหน้ากันในบ้านกับสมาชิกครอบครัวอย่างมีความสุข (ร้อยละ 96.8) และมีการพูดคุยปรึกษาหารือหรือตัดสินใจร่วมกันด้วยเหตุผล ในเรื่องสำคัญของครอบครัว (ร้อยละ 92.0) ส่วนการเข้าร่วมกิจกรรมที่เกี่ยวกับครอบครัว พบว่า มีเพียงร้อยละ 45.7 สำหรับความรู้สึกรู้สึกดีใจ ไม่พอใจ ไม่ชอบใจ ใช้ความรุนแรงในการแก้ปัญหาของครอบครัว พบว่าเกิดขึ้นร้อยละ 40.4 ส่วนใหญ่เกิดขึ้นนานๆครั้ง (ร้อยละ 26.1)

ตาราง 10 ร้อยละของประชากรอายุ 13 ปีขึ้นไป จำแนกตามความถี่ของการแสดงออกหรือการกระทำกับสมาชิกในครัวเรือน
เขตการปกครองและภาค พ.ศ. 2561

ความถี่ของการแสดงออก หรือการกระทำ	ทั่วราชอาณาจักร			กทม.	กลาง (ไม่รวม กทม.)	เหนือ	ตะวันออกเฉียงเหนือ	ใต้
	รวม	ในเขต เทศบาล	นอกเขต เทศบาล					
นำหลักคำสอนทางศาสนา หรือคุณธรรม มาใช้กับสมาชิกครอบครัว	100.0	100.0	100.0	100.0	100.0	100.0	100.0	100.0
เป็นประจำ	58.6	58.5	58.6	58.6	61.3	56.1	58.3	59.1
บางครั้ง	34.4	34.5	34.4	34.4	31.8	35.9	33.7	35.2
นาน ๆ ครั้ง	5.1	5.2	5.0	5.1	4.6	6.0	5.6	4.2
ไม่ทำเลย	1.9	1.8	2.0	1.9	2.3	2.0	2.4	1.5
ใช้เวลาทำกิจกรรมพร้อมหน้ากันในบ้านกับ สมาชิกครอบครัวอย่างมีความสุข	100.0	100.0	100.0	100.0	100.0	100.0	100.0	100.0
เป็นประจำ	56.3	54.5	57.9	56.3	53.4	53.4	57.5	59.7
บางครั้ง	30.9	32.0	30.0	30.9	31.5	32.1	29.4	29.5
นาน ๆ ครั้ง	9.8	10.6	9.1	9.8	11.7	11.3	9.5	8.6
ไม่ทำเลย	3.0	2.9	3.0	3.0	3.4	3.2	3.6	2.2
ทำหน้าที่ตามบทบาทหรือความรับผิดชอบ ตนเองในครอบครัว	100.0	100.0	100.0	100.0	100.0	100.0	100.0	100.0
เป็นประจำ	54.4	52.6	55.9	54.4	54.9	53.0	53.8	54.3
บางครั้ง	30.6	31.1	30.2	30.6	30.3	30.1	29.4	32.8
นาน ๆ ครั้ง	10.6	12.3	9.2	10.6	11.4	11.5	11.8	9.2
ไม่ทำเลย	4.4	4.0	4.7	4.4	3.4	5.4	5.0	3.7
แสดงออกถึงความรัก ความเข้าใจ ความเอื้อ อาทร ความเอาใจใส่กับสมาชิกครอบครัว	100.0	100.0	100.0	100.0	100.0	100.0	100.0	100.0
เป็นประจำ	57.8	57.3	58.2	57.8	54.0	55.4	58.9	59.2
บางครั้ง	30.8	30.2	31.3	30.8	29.7	31.3	30.0	31.6
นาน ๆ ครั้ง	8.2	9.5	7.2	8.2	12.2	9.8	7.6	6.5
ไม่ทำเลย	3.2	3.0	3.4	3.2	4.1	3.5	3.5	2.7
ใช้เวลาทำกิจกรรมร่วมกันนอกบ้านกับ สมาชิกครอบครัวอย่างมีความสุข	100.0	100.0	100.0	100.0	100.0	100.0	100.0	100.0
เป็นประจำ	24.7	25.3	24.2	24.7	27.4	25.5	20.6	22.8
บางครั้ง	39.0	40.5	37.8	39.0	37.9	39.2	40.2	37.1
นาน ๆ ครั้ง	29.1	28.1	29.9	29.1	28.5	28.1	32.0	32.0
ไม่ทำเลย	7.2	6.1	8.1	7.2	6.2	7.2	7.2	8.1
พูดคุยปรึกษาหารือ หรือตัดสินใจร่วมกันด้วย เหตุด้วยผลในเรื่องสำคัญของครอบครัว แก้ปัญหาลูกติดสารเสพติด	100.0	100.0	100.0	100.0	100.0	100.0	100.0	100.0
เป็นประจำ	36.9	35.1	38.4	36.9	36.2	33.9	36.4	38.4
บางครั้ง	39.0	40.2	38.0	39.0	41.0	38.2	39.4	39.3
นาน ๆ ครั้ง	16.1	17.1	15.3	16.1	13.6	17.9	16.7	15.8
ไม่ทำเลย	8.0	7.6	8.3	8.0	9.2	10.0	7.5	6.5
มีความรู้สึกขัดแย้ง ไม่พอใจ ไม่ชอบใจ ใช้ ความรุนแรงในการแก้ไขปัญหาคู่ครอง	100.0	100.0	100.0	100.0	100.0	100.0	100.0	100.0
เป็นประจำ	2.3	2.9	1.9	2.3	3.9	2.1	1.6	2.1
บางครั้ง	12.0	11.0	12.8	12.0	9.9	12.0	10.2	13.5
นาน ๆ ครั้ง	26.1	25.4	26.6	26.1	20.6	26.7	24.0	28.9
ไม่ทำเลย	59.6	60.7	58.7	59.6	65.6	59.2	64.2	55.5
เข้าร่วมกิจกรรมที่เกี่ยวข้องกับครอบครัว ร่วมกับสมาชิกครอบครัว	100.0	100.0	100.0	100.0	100.0	100.0	100.0	100.0
เป็นประจำ	7.5	7.9	7.1	7.5	8.7	5.5	6.2	8.8
บางครั้ง	18.9	18.7	18.9	18.9	16.5	15.7	18.5	22.6
นาน ๆ ครั้ง	18.3	17.8	18.8	18.3	15.4	18.3	17.5	20.9
ไม่ทำเลย	55.3	55.6	55.2	55.3	59.4	60.5	57.8	47.7

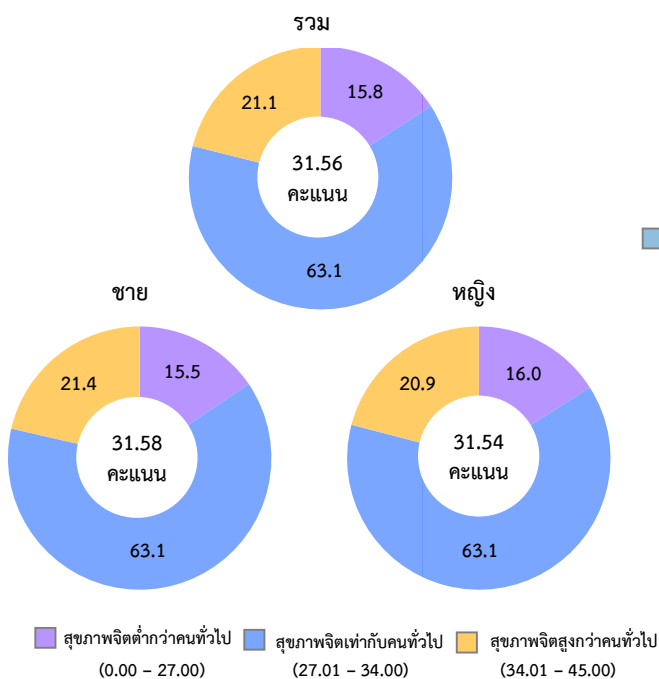
3.8 สุขภาพจิต

จากการสัมภาษณ์ประชากรอายุ 15 ปีขึ้นไป โดยสำรวจตนเองและประเมินเหตุการณ์ อารมณ์ ความคิดเห็น และความรู้สึกตนเอง ในช่วง 1 เดือน ที่ผ่านมา ผลการสำรวจพบว่า คะแนนสุขภาพจิต โดยเฉลี่ยของคนไทยอายุ 15 ปีขึ้นไป อยู่ที่ 31.56 คะแนน ซึ่งอยู่ในเกณฑ์มาตรฐานที่กำหนดไว้สำหรับ คะแนนสุขภาพจิตของคนทั่วไป (27.01 – 34.00 คะแนน) โดยประชากรกรกลุ่มนี้คิดเป็นร้อยละ 63.1 ส่วนกลุ่มของผู้ที่มีคะแนนสุขภาพจิตสูงกว่าคนทั่วไป (34.01 – 45.00 คะแนน) คิดเป็นร้อยละ 21.1 และกลุ่มของผู้ที่มีคะแนนสุขภาพจิตต่ำกว่าคนทั่วไป (0.00 – 27.00 คะแนน) คิดเป็นร้อยละ 15.8 ของประชากรที่มีอายุ 15 ปีขึ้นไป

3.8.1 เพศ

เมื่อพิจารณาตามเพศ พบว่า ชายมี คะแนนสุขภาพจิตสูงกว่าหญิงเล็กน้อย คือ 31.58 และ 31.54 คะแนน ตามลำดับ ขณะที่หญิงมีสัดส่วน ของผู้ที่มีคะแนนสุขภาพจิตต่ำกว่าคนทั่วไปสูงกว่าชาย (ร้อยละ 16.0 และ 15.5 ตามลำดับ)

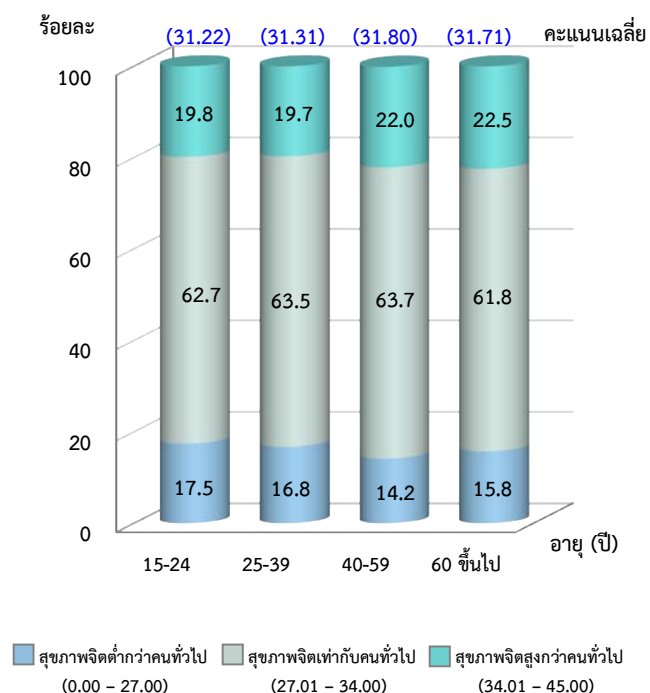
แผนภูมิ 10 คะแนนเฉลี่ยและร้อยละของระดับสุขภาพจิต ประชากรอายุ 15 ปีขึ้นไป จำแนกตามเพศ พ.ศ. 2561



3.8.2 กลุ่มอายุ

สำหรับกลุ่มอายุ พบว่า กลุ่มอายุ 40 – 59 ปี เป็นกลุ่มที่มีคะแนนสุขภาพจิตสูงที่สุด เมื่อเทียบกับกลุ่มอายุอื่น (31.80 คะแนน) รองลงมาคือ กลุ่มอายุ 60 ปีขึ้นไป (31.71 คะแนน) กลุ่มอายุ 25 - 39 ปี (31.31 คะแนน) และกลุ่มอายุ 15 – 19 ปี (31.22 คะแนน) แต่ทุกกลุ่มอายุ มีสุขภาพจิตยังอยู่ในระดับปกติ นอกจากนี้ยังพบว่า ในกลุ่มอายุ 60 ปีขึ้นไป มีระดับคะแนน สุขภาพจิตสูงกว่าคนทั่วไป สูงกว่าทุกกลุ่มอายุ (ร้อยละ 22.5)

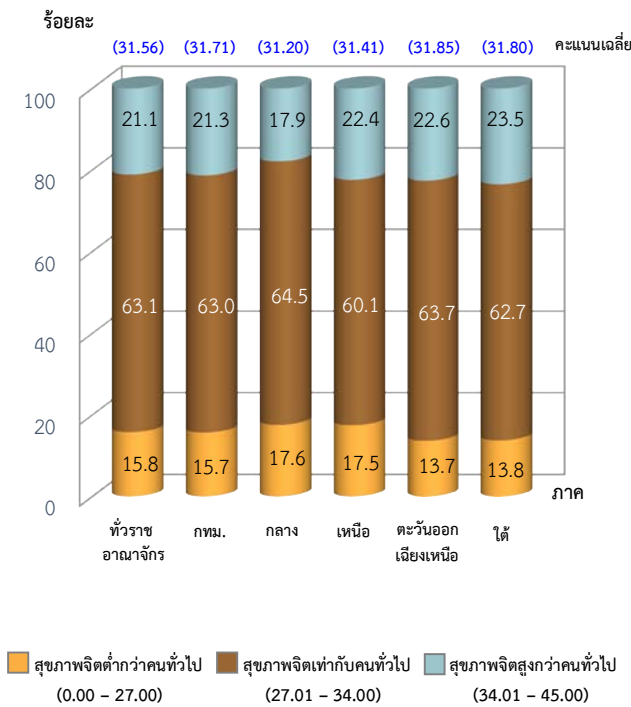
แผนภูมิ 11 คะแนนเฉลี่ยและร้อยละของระดับสุขภาพจิต ประชากรอายุ 15 ปีขึ้นไป จำแนกตามกลุ่มอายุ พ.ศ. 2561



3.8.3 ภาค

พิจารณาเป็นรายภาค พบว่า ผู้ที่อยู่ทางภาคตะวันออกเฉียงเหนือมีคะแนนสุขภาพจิตโดยเฉลี่ยสูงที่สุดเมื่อเทียบกับภาคอื่นๆ คือ 31.85 คะแนน รองลงมาคือภาคใต้ 31.80 คะแนน กรุงเทพมหานคร 31.71 คะแนน ภาคเหนือ 31.41 คะแนน และ ภาคกลาง 31.20 คะแนน เมื่อพิจารณาถึงระดับคะแนนสุขภาพจิต พบว่า ผู้ที่อยู่ภาคใต้ มีระดับคะแนนสุขภาพจิตสูงกว่าคนทั่วไป สูงกว่าทุกภาค (ร้อยละ 23.5) ในขณะที่เดียวกัน ผู้ที่อยู่ภาคกลาง มีระดับคะแนนสุขภาพจิตต่ำกว่าคนทั่วไป สูงที่สุดเมื่อเทียบกับภาคอื่น (ร้อยละ 17.6)

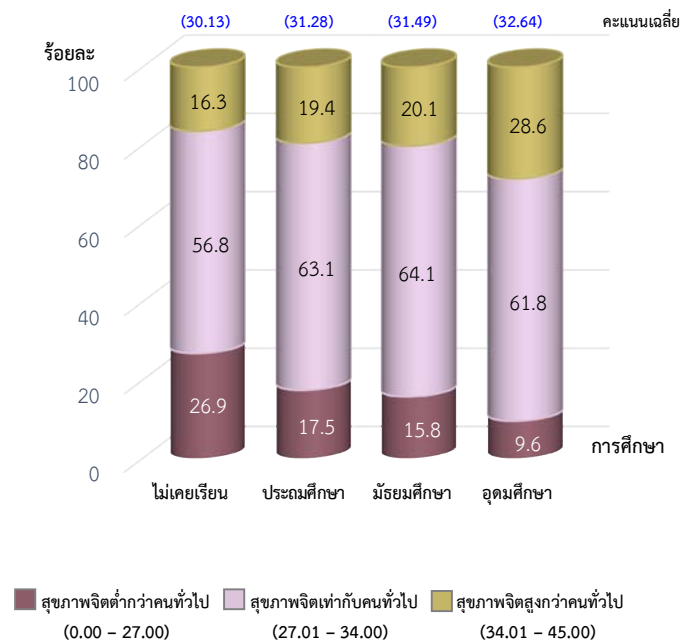
แผนภูมิ 12 คะแนนเฉลี่ยและร้อยละของระดับสุขภาพจิต ประชากรอายุ 15 ปีขึ้นไป จำแนกตามภาค พ.ศ. 2561



3.8.4 การศึกษา

สำหรับการศึกษา พบว่า ผู้ที่จบการศึกษาในระดับอุดมศึกษา (รวม ปวส./ปวท./อนุปริญญา) มีคะแนนสุขภาพจิตโดยเฉลี่ยสูงที่สุดเมื่อเทียบกับการศึกษาอื่นๆ คือ 32.64 คะแนน รองลงมาคือระดับมัธยมศึกษา 31.49 คะแนน และประถมศึกษา (รวมก่อนประถมศึกษา) 31.28 คะแนน ส่วนผู้ไม่เคยรับการศึกษามีคะแนนสุขภาพจิตโดยเฉลี่ยต่ำที่สุดคือ 30.13 คะแนน และเมื่อพิจารณาถึงระดับคะแนนสุขภาพจิต พบว่าผู้ที่จบการศึกษาในระดับอุดมศึกษา มีสัดส่วนของระดับคะแนนสุขภาพจิตสูงกว่าคนทั่วไป สูงกว่าผู้ที่จบในระดับการศึกษาอื่นๆ (ร้อยละ 28.6) แสดงให้เห็นว่าการศึกษามีความสัมพันธ์กับระดับสุขภาพจิต นั่นคือ ผู้ที่มีระดับการศึกษาสูงจะมีระดับสุขภาพจิตที่ดีกว่าผู้ที่มีระดับการศึกษาที่ต่ำกว่า

แผนภูมิ 13 คะแนนเฉลี่ยและร้อยละของระดับสุขภาพจิต ประชากรอายุ 15 ปีขึ้นไป จำแนกตามการศึกษา พ.ศ. 2561



ภาคผนวก

APPENDIXES

ภาคผนวก ก
แผนแบบการเลือกตัวอย่าง

1.แผนแบบการเลือกตัวอย่าง (ระดับภาค)

แผนการสุ่มตัวอย่างที่ใช้เป็นแบบ Stratified Two-stage Sampling โดยมีกรุงเทพมหานครและจังหวัดเป็นสตราตัม เขตแดนนับ (Enumeration Area : EA) เป็นหน่วยตัวอย่างขั้นที่หนึ่ง ครั้วเรือนส่วนบุคคล เป็นหน่วยตัวอย่างขั้นที่สอง

1) การจัดสตราตัม

กรุงเทพมหานคร และจังหวัดเป็นสตราตัม ซึ่งมีทั้งสิ้น 77 สตราตัม และในแต่ละสตราตัม (ยกเว้น กรุงเทพมหานคร) ได้ทำการแบ่งออกเป็น 2 สตราตัมย่อย ตามลักษณะการปกครองของกรมการปกครอง คือ ในเขตเทศบาล และนอกเขตเทศบาล

2) การเลือกตัวอย่างขั้นที่หนึ่ง

จากแต่ละสตราตัมย่อย หรือแต่ละเขตการปกครอง ได้ทำการเลือก EA ตัวอย่าง อย่างอิสระต่อกัน โดยให้ความน่าจะเป็นในการเลือกเป็นปฏิภาคกับจำนวนครั้วเรือนของ EA นั้นๆ ได้จำนวนตัวอย่างทั้งสิ้น 1,990 EA จากทั้งสิ้นจำนวน 127,460 EA ซึ่งกระจายไปตามภาค และเขตการปกครอง เป็นดังนี้

ภาค	รวม	ในเขตเทศบาล	นอกเขตเทศบาล
กรุงเทพมหานคร	100	100	-
กลาง (ยกเว้น กรุงเทพมหานคร)	634	300	334
เหนือ	426	210	216
ตะวันออกเฉียงเหนือ	492	244	248
ใต้	338	166	172
รวมทั้งราชอาณาจักร	1,990	1,020	970

3) การเลือกตัวอย่างขั้นที่สอง

ในขั้นนี้เป็นการเลือกครั้วเรือนตัวอย่างจากครั้วเรือนส่วนบุคคลทั้งสิ้น ในบัญชีรายชื่อครั้วเรือน ซึ่งได้จากการนับจดในแต่ละ EA ตัวอย่าง ด้วยวิธีการสุ่มแบบมีระบบ โดยกำหนดขนาดตัวอย่างเป็นดังนี้คือ

ในเขตเทศบาล : กำหนด 16 ครั้วเรือนตัวอย่าง ต่อ EA

นอกเขตเทศบาล : กำหนด 12 ครั้วเรือนตัวอย่าง ต่อ EA

ก่อนที่จะทำการเลือกครัวเรือนตัวอย่าง ได้มีการจัดเรียงรายชื่อครัวเรือนส่วนบุคคลใหม่ตามขนาดครัวเรือน ซึ่งวัดด้วยจำนวนสมาชิกในครัวเรือน

จำนวนครัวเรือนส่วนบุคคลตัวอย่างทั้งสิ้นที่ต้องทำการแจกแจง จำแนกตามภาค และเขตการปกครอง เป็นดังนี้

ภาค	รวม	ในเขตเทศบาล	นอกเขตเทศบาล
กรุงเทพมหานคร	1,600	1,600	-
กลาง (ยกเว้น กรุงเทพมหานคร)	8,808	4,800	4,008
เหนือ	5,952	3,360	2,592
ตะวันออกเฉียงเหนือ	6,880	3,904	2,976
ใต้	4,720	2,656	2,064
รวมทั้งราชอาณาจักร	27,960	16,320	11,640

ภาคผนวก ข วิธีการประมาณผล

วิธีการประมาณผล (ระดับภาค)

การเสนอผลของการสำรวจได้เสนอผลการสำรวจในระดับกรุงเทพมหานคร และภาค จำนวน 4 ภาค คือ ภาคกลาง (ยกเว้น กรุงเทพมหานคร) ภาคเหนือ ภาคตะวันออกเฉียงเหนือ และภาคใต้ โดยจำแนกตามเขตการปกครอง คือ ในเขตเทศบาล และนอกเขตเทศบาล

ในการประมาณค่า กำหนดให้

$g = 1, 2, 3, \dots, 26$	(หมวดอายุ - เพศ)
$k = 1, 2, 3, \dots, m_{hij}$	(เขตแขวนับ)
$j = 1, 2$	(เขตการปกครอง)
$i = 1, 2, 3, \dots, A_h$	(จังหวัด)
$h = 1, 2, 3, 4, 5$	(ภาค)

ส่วนที่ 1 : ข้อมูลเกี่ยวกับประชากร

1.1 การประมาณค่ายอดรวม

1.1.1 สูตรการประมาณค่ายอดรวมที่ปรับแล้วของจำนวนประชากรที่มีลักษณะที่ต้องการศึกษา X สำหรับหมวดอายุ - เพศ g เขตการปกครอง j ภาค h คือ

$$x''_{1hjs} = \frac{x'_{1hjs}}{y'_{1hjs}} Y_{1hjs} = r_{1hjs} Y_{1hjs} \dots \dots \dots (1)$$

โดยที่ x'_{1hjs} คือ ค่าประมาณยอดรวมโดยปกติจากการเลือกตัวอย่างสองชั้น ของจำนวนประชากรทั้งสิ้นที่มีลักษณะที่ต้องการศึกษา X สำหรับหมวดอายุ - เพศ g เขตการปกครอง j ภาค h

y'_{1hjs} คือ ค่าประมาณยอดรวมโดยปกติจากการเลือกตัวอย่างสองชั้น ของจำนวนประชากรทั้งสิ้น สำหรับหมวดอายุ - เพศ g เขตการปกครอง j ภาค h

Y_{1hjs} ^{1/} คือ ค่าประมาณจำนวนประชากรทั้งสิ้น ที่ได้จากการคาดประมาณประชากรของประเทศไทย สำหรับหมวดอายุ - เพศ g เขตการปกครอง j ภาค h

^{1/} การคาดประมาณประชากรของประเทศไทย พ.ศ. 2553 - 2583 สำนักงานคณะกรรมการพัฒนาการเศรษฐกิจและสังคมแห่งชาติ แผนพัฒนาเศรษฐกิจและสังคมแห่งชาติ ฉบับที่ 11 (กุมภาพันธ์ 2556)

r_{1hjs} คือ อัตราส่วนของค่าประมาณจำนวนประชากรทั้งสิ้นที่มีลักษณะที่ต้องการศึกษา X กับค่าประมาณจำนวนประชากรทั้งสิ้น สำหรับหมวดอายุ - เพศ g เขตการปกครอง j ภาค h

สูตรการคำนวณค่าประมาณยอดรวมโดยปกติ จากการเลือกตัวอย่างสองชั้นคือ

$$i) \quad x'_{1h_jg} = \sum_{i=1}^{A_h} x'_{1hijg} \quad \dots\dots\dots (2)$$

โดยที่ x'_{1hijg} คือ ค่าประมาณยอดรวมโดยปกติจากการเลือกตัวอย่างสองชั้น ของจำนวนประชากรทั้งสิ้นที่มีลักษณะที่ต้องการศึกษา X สำหรับหมวดอายุ - เพศ g เขตการปกครอง j จังหวัด i ภาค h ซึ่ง

$$x'_{1hijg} = \frac{1}{m_{hij}} \sum_{k=1}^{m_{hij}} \frac{1}{P_{hijk}} \frac{N_{hijk}}{n_{hijk}} x_{1hijkg}$$

x_{1hijkg} คือ จำนวนประชากรที่แฉงนับได้ทั้งสิ้น ที่มีลักษณะที่ต้องการศึกษา X ในหมวดอายุ - เพศ g เขตแฉงนับตัวอย่าง k เขตการปกครอง j จังหวัด i ภาค h

N_{hijk} คือ จำนวนครัวเรือนที่นับจคได้ทั้งสิ้น ในเขตแฉงนับตัวอย่าง k เขตการปกครอง j จังหวัด i ภาค h

n_{hijk} คือ จำนวนครัวเรือนตัวอย่างทั้งสิ้น ในเขตแฉงนับตัวอย่าง k เขตการปกครอง j จังหวัด i ภาค h

P_{hijk} คือ โอกาสในการเลือกเขตแฉงนับตัวอย่าง k เขตการปกครอง j จังหวัด i ภาค h

m_{hij} คือ จำนวน EA ตัวอย่างทั้งสิ้น ในเขตการปกครอง j จังหวัด i ภาค h

A_h คือ จำนวนจังหวัดทั้งสิ้นในภาค h และ $\sum_{h=1}^5 A_h = 76$

$$ii) \quad y'_{1h_jg} = \sum_{i=1}^{A_h} y'_{1hijg} \quad \dots\dots\dots (3)$$

โดยที่ y'_{1hijg} คือ ค่าประมาณยอดรวมโดยปกติจากการเลือกตัวอย่างสองชั้น ของจำนวนประชากรทั้งสิ้น สำหรับหมวดอายุ - เพศ g เขตการปกครอง j จังหวัด i ภาค h ซึ่ง

$$y'_{1hijg} = \frac{1}{m_{hij}} \sum_{k=1}^{m_{hij}} \frac{1}{P_{hijk}} \frac{N_{hijk}}{n_{hijk}} y_{1hijk}$$

y_{1hijk} คือ จำนวนประชากรที่แฉงนับได้ทั้งสิ้น ในหมวดอายุ - เพศ g เขตแฉงนับ
ตัวอย่าง k เขตการปกครอง j จังหวัด i ภาค h

1.1.2 สูตรการประมาณค่ายอดรวมที่ปรับแล้วของจำนวนประชากรที่มีลักษณะที่ต้องการศึกษา X สำหรับ
เขตการปกครอง j ภาค h คือ

$$x''_{1hj} = \sum_{g=1}^{26} x''_{1hfg} \quad \dots\dots\dots (4)$$

1.1.3 สูตรการประมาณค่ายอดรวมที่ปรับแล้วของจำนวนประชากรที่มีลักษณะที่ต้องการศึกษา X สำหรับ
หมวดอายุ - เพศ g ภาค h คือ

$$x''_{1hg} = \sum_{j=1}^2 x''_{1hfg} \quad \dots\dots\dots (5)$$

1.1.4 สูตรการประมาณค่ายอดรวมที่ปรับแล้วของจำนวนประชากรที่มีลักษณะที่ต้องการศึกษา X สำหรับ
ภาค h คือ

$$x''_{1h} = \sum_{j=1}^2 x''_{1hj} = \sum_{g=1}^{26} x''_{1hg} \quad \dots\dots\dots (6)$$

1.1.5 สูตรการประมาณค่ายอดรวมที่ปรับแล้วของจำนวนประชากรที่มีลักษณะที่ต้องการศึกษา X สำหรับ
เขตการปกครอง j ทัวราชอาณาจักร คือ

$$x''_{1j} = \sum_{h=1}^5 x''_{1hj} \quad \dots\dots\dots (7)$$

1.1.6 สูตรการประมาณค่ายอดรวมที่ปรับแล้วของจำนวนประชากรที่มีลักษณะที่ต้องการศึกษา X
สำหรับหมวดอายุ - เพศ g ทัวราชอาณาจักร คือ

$$x''_{1g} = \sum_{h=1}^5 x''_{1hg} \quad \dots\dots\dots (8)$$

1.1.7 สูตรการประมาณค่ายอดรวมที่ปรับแล้วของจำนวนประชากรที่มีลักษณะที่ต้องการศึกษา X
สำหรับทัวราชอาณาจักร คือ

$$x''_1 = \sum_{h=1}^5 x''_{1h} = \sum_{j=1}^2 x''_{1j} = \sum_{g=1}^{26} x''_{1g} \quad \dots\dots\dots (9)$$

1.2 การประมาณค่าความแปรปรวนของค่าประมาณยอดรวม

1.2.1 สูตรการประมาณค่าความแปรปรวนของ x''_{1h_jg} คือ

$$\hat{V}(x''_{1h_jg}) = \left[\frac{Y_{1h_jg}}{y'_{1h_jg}} \right]^2 \sum_{i=1}^{A_h} \frac{1}{m_{hij} (m_{hij} - 1)} \left[\sum_{k=1}^{m_{hij}} z'_{1h_jkg}{}^2 - m_{hij} z'_{1h_jg}{}^2 \right] \dots (10)$$

โดยที่ $z'_{1h_jkg} = x'_{1h_jkg} - r_{1h_jg} y'_{1h_jkg}$

$$z'_{1h_jg} = x'_{1h_jg} - r_{1h_jg} y'_{1h_jg}$$

$$x'_{1h_jkg} = \frac{1}{P_{hjk}} \frac{N_{hjk}}{n_{hjk}} x_{1h_jkg}$$

$$y'_{1h_jkg} = \frac{1}{P_{hjk}} \frac{N_{hjk}}{n_{hjk}} y_{1h_jkg}$$

1.2.2 สูตรการประมาณค่าความแปรปรวนของ x''_{1h_j} คือ

$$\hat{V}(x''_{1h_j}) = \sum_{g=1}^{26} \hat{V}(x''_{1h_jg}) \dots (11)$$

1.2.3 สูตรการประมาณค่าความแปรปรวนของ x''_{1hg} คือ

$$\hat{V}(x''_{1hg}) = \sum_{j=1}^2 \hat{V}(x''_{1h_jg}) \dots (12)$$

1.2.4 สูตรการประมาณค่าความแปรปรวนของ x''_{1h} คือ

$$\hat{V}(x''_{1h}) = \sum_{j=1}^2 \hat{V}(x''_{1h_j}) = \sum_{g=1}^{26} \hat{V}(x''_{1hg}) \dots (13)$$

1.2.5 สูตรการประมาณค่าความแปรปรวนของ x''_{1j} คือ

$$\hat{V}(x''_{1j}) = \sum_{h=1}^5 \hat{V}(x''_{1hj}) \quad \dots\dots\dots (14)$$

1.2.6 สูตรการประมาณค่าความแปรปรวนของ x''_{1g} คือ

$$\hat{V}(x''_{1g}) = \sum_{h=1}^5 \hat{V}(x''_{1hg}) \quad \dots\dots\dots (15)$$

1.2.7 สูตรการประมาณค่าความแปรปรวนของ x''_1 คือ

$$\hat{V}(x''_1) = \sum_{h=1}^5 \hat{V}(x''_{1h}) = \sum_{j=1}^2 \hat{V}(x''_{1j}) = \sum_{g=1}^{26} \hat{V}(x''_{1g}) \quad \dots\dots (16)$$

1.3 การประมาณค่าสัมประสิทธิ์ของความแปรผันของค่าประมาณยอดรวม

1.3.1 สูตรการประมาณค่าสัมประสิทธิ์ของความแปรผันของ x''_{1hfg} คือ

$$cv(x''_{1hfg}) = \frac{\sqrt{\hat{V}(x''_{1hfg})}}{x''_{1hfg}} \times 100 \% \quad \dots\dots\dots (17)$$

1.3.2 สูตรการประมาณค่าสัมประสิทธิ์ของความแปรผันของ x''_{1hj} คือ

$$cv(x''_{1hj}) = \frac{\sqrt{\hat{V}(x''_{1hj})}}{x''_{1hj}} \times 100 \% \quad \dots\dots\dots (18)$$

1.3.3 สูตรการประมาณค่าสัมประสิทธิ์ของความแปรผันของ x''_{1hg} คือ

$$cv(x''_{1hg}) = \frac{\sqrt{\hat{V}(x''_{1hg})}}{x''_{1hg}} \times 100 \% \quad \dots\dots\dots (19)$$

1.3.4 สูตรการประมาณค่าสัมประสิทธิ์ของความแปรผันของ x''_{1h} คือ

$$cv(x''_{1h}) = \frac{\sqrt{\hat{V}(x''_{1h})}}{x''_{1h}} \times 100 \% \quad \dots\dots\dots (20)$$

1.3.5 สูตรการประมาณค่าสัมประสิทธิ์ของความแปรผันของ x''_{1j} คือ

$$cv(x''_{1j}) = \frac{\sqrt{\hat{V}(x''_{1j})}}{x''_{1j}} \times 100 \% \quad \dots\dots\dots (21)$$

1.3.6 สูตรการประมาณค่าสัมประสิทธิ์ของความแปรผันของ x''_{1g} คือ

$$cv(x''_{1g}) = \frac{\sqrt{\hat{V}(x''_{1g})}}{x''_{1g}} \times 100 \% \quad \dots\dots\dots (22)$$

1.3.7 สูตรการประมาณค่าสัมประสิทธิ์ของความแปรผันของ x''_1 คือ

$$cv(x''_1) = \frac{\sqrt{\hat{V}(x''_1)}}{x''_1} \times 100 \% \quad \dots\dots\dots (23)$$

ส่วนที่ 2 : ข้อมูลเกี่ยวกับครัวเรือน

2.1 การประมาณค่ายอดรวม

2.1.1 สูตรการประมาณค่ายอดรวมที่ปรับแล้วของลักษณะที่ต้องการศึกษา X ของครัวเรือน สำหรับเขตการปกครอง j ภาค h คือ

$$x''_{2hj} = \frac{x'_{2hj}}{y'_{2hj}} Y_{2hj} = r_{2hj} Y_{2hj} \quad \dots\dots\dots (24)$$

โดยที่ x'_{2hj} คือ ค่าประมาณยอดรวมโดยปกติจากการเลือกตัวอย่างสองชั้น ของลักษณะที่ต้องการศึกษา X ของครัวเรือน สำหรับเขตการปกครอง j ภาค h

y'_{2hj} คือ ค่าประมาณยอดรวมโดยปกติจากการเลือกตัวอย่างสองชั้น ของจำนวนครัวเรือนทั้งสิ้น สำหรับเขตการปกครอง j ภาค h

Y_{2hj} คือ ค่าประมาณจำนวนครัวเรือนทั้งสิ้น ที่ได้จากการคาดประมาณประชากรของประเทศไทย สำหรับเขตการปกครอง j ภาค h

r_{2hj} คือ อัตราส่วนของค่าประมาณลักษณะที่ต้องการศึกษา X กับค่าประมาณจำนวนครัวเรือนทั้งสิ้น ในเขตการปกครอง j ภาค h

สูตรการคำนวณค่าประมาณยอดรวมโดยปกติ จากการเลือกตัวอย่างสองชั้นคือ

$$i) \quad x'_{2hj} = \sum_{i=1}^{A_h} x'_{2hij} \quad \dots\dots\dots (25)$$

โดยที่ x'_{2hij} คือ ค่าประมาณยอดรวมโดยปกติจากการเลือกตัวอย่างสองชั้น ของลักษณะที่ต้องการศึกษา X ของครัวเรือน สำหรับเขตการปกครอง j จังหวัด i ภาค h ซึ่ง

$$x'_{2hij} = \frac{1}{m_{hij}} \sum_{k=1}^{m_{hij}} \frac{1}{P_{hijk}} \frac{N_{hijk}}{n_{hijk}} x_{2hijk}$$

x_{2hijk} คือ ค่าของลักษณะที่ต้องการศึกษา X ของครัวเรือนที่เจงนับได้ทั้งสิ้น สำหรับเขตเจงนับตัวอย่าง k เขตการปกครอง j จังหวัด i ภาค h

$$ii) \quad y'_{2hj} = \sum_{i=1}^{A_h} y'_{2hij} \quad \dots\dots\dots (26)$$

โดยที่ y'_{2hij} คือ ค่าประมาณยอดรวมโดยปกติจากการเลือกตัวอย่างสองชั้น ของจำนวนครัวเรือนทั้งสิ้น สำหรับเขตการปกครอง j จังหวัด i ภาค h ซึ่ง

$$y'_{2hij} = \frac{1}{m_{hij}} \sum_{k=1}^{m_{hij}} \frac{1}{P_{hijk}} \frac{N_{hijk}}{n_{hijk}} y_{2hijk}$$

y_{2hijk} คือ จำนวนครัวเรือนตัวอย่างที่เจงนับได้ทั้งสิ้น ในเขตเจงนับตัวอย่าง k เขตการปกครอง j จังหวัด i ภาค h

2.1.2 สูตรการประมาณค่ายอดรวมที่ปรับแล้วของลักษณะที่ต้องการศึกษา X ของครัวเรือน สำหรับสำหรับภาค h คือ

$$2/ \text{การคาดประมาณประชากรของประเทศไทย พ.ศ. 2553-2584} \quad x'' = \sum_{j=1}^2 x''_{ij} \quad \dots\dots\dots (27)$$

สำนักงานคณะกรรมการพัฒนาการเศรษฐกิจและสังคมแห่งชาติ...แผนพัฒนาเศรษฐกิจและสังคมแห่งชาติ ฉบับที่ 11 (กุมภาพันธ์ 2556) $j=1$

2.1.3 สูตรการประมาณค่ายอดรวมที่ปรับแล้วของลักษณะที่ต้องการศึกษา X ของครัวเรือน สำหรับเขตการปกครอง j ที่วราขานาจักร คือ

$$x''_{2j} = \sum_{h=1}^5 x''_{2hj} \quad \dots\dots\dots (28)$$

2.1.4 สูตรการประมาณค่ายอดรวมที่ปรับแล้วของลักษณะที่ต้องการศึกษา X ของครัวเรือน สำหรับที่วราขานาจักร คือ

$$x''_2 = \sum_{h=1}^5 x''_{2h} = \sum_{j=1}^2 x''_{2j} \quad \dots\dots\dots (29)$$

2.2 การประมาณค่าความแปรปรวนของค่าประมาณยอดรวม

2.2.1 สูตรการประมาณค่าความแปรปรวนของ x''_{2hj} คือ

$$\hat{V}(x''_{2hj}) = \left[\frac{y_{2hj}}{y'_{2hj}} \right]^2 \sum_{i=1}^{A_h} \frac{1}{m_{hij} (m_{hij} - 1)} \left[\sum_{k=1}^{m_{hij}} z'^2_{2hijk} - m_{hij} z'^2_{2hij} \right] \dots\dots (30)$$

$$\text{โดยที่} \quad z'_{2hijk} = x'_{2hijk} - r_{2hj} y'_{2hijk}$$

$$z'_{2hij} = x'_{2hij} - r_{2hj} y'_{2hij}$$

$$x'_{2hijk} = \frac{1}{P_{hij}} \frac{N_{hij}}{n_{hij}} x_{2hijk}$$

$$y'_{2hijk} = \frac{1}{P_{hij}} \frac{N_{hij}}{n_{hij}} y_{2hijk}$$

2.2.2 สูตรการประมาณค่าความแปรปรวนของ x''_{2h} คือ

$$\hat{V}(x''_{2h}) = \sum_{j=1}^2 \hat{V}(x''_{2hj}) \quad \dots\dots\dots (31)$$

2.2.3 สูตรการประมาณค่าความแปรปรวนของ x''_{2j} คือ

$$\hat{V}(x''_{2j}) = \sum_{h=1}^5 \hat{V}(x''_{2hj}) \quad \dots\dots\dots (32)$$

2.2.4 สูตรการประมาณค่าความแปรปรวนของ x''_2 คือ

$$\hat{V}(x''_2) = \sum_{h=1}^5 \hat{V}(x''_{2h}) = \sum_{j=1}^2 \hat{V}(x''_{2j}) \quad \dots\dots\dots (33)$$

2.3 การประมาณค่าสัมประสิทธิ์ของความแปรผันของค่าประมาณยอดรวม

2.3.1 สูตรการประมาณค่าสัมประสิทธิ์ของความแปรผันของ x''_{2hj} คือ

$$cv(x''_{2hj}) = \frac{\sqrt{\hat{V}(x''_{2hj})}}{x''_{2hj}} \times 100 \% \quad \dots\dots\dots (34)$$

2.3.2 สูตรการประมาณค่าสัมประสิทธิ์ของความแปรผันของ x''_{2h} คือ

$$cv(x''_{2h}) = \frac{\sqrt{\hat{V}(x''_{2h})}}{x''_{2h}} \times 100 \% \quad \dots\dots\dots (35)$$

2.3.3 สูตรการประมาณค่าสัมประสิทธิ์ของความแปรผันของ x''_{2j} คือ

$$cv(x''_{2j}) = \frac{\sqrt{\hat{V}(x''_{2j})}}{x''_{2j}} \times 100 \% \quad \dots\dots\dots (36)$$

2.3.4 สูตรการประมาณค่าสัมประสิทธิ์ของความแปรผันของ x''_2 คือ

$$cv(x_2'') = \frac{\sqrt{\hat{V}(x_2'')}}{x_2''} \times 100\% \quad \dots\dots\dots (37)$$

ภาคผนวก ค

แบบสอบถาม



ชุดที่.....ในจำนวน.....ชุดของครัวเรือนนี้

การสำรวจสถานะทางสังคมและวัฒนธรรม พ.ศ. 2561

สถานที่ตั้งของครัวเรือน

1. ภาค..... จังหวัด.....

REG CWT
 1-3

2. อำเภอ / เขต..... ตำบล / แขวง.....

AMP TMB
 4-7

3. บ้านเลขที่..... ถนน..... ตรอก / ซอย.....

4. ในเขตเทศบาล EA.....

AREA EA 8-11

นอกเขตเทศบาล EA..... หมู่ที่..... ชื่อหมู่บ้าน.....

BLK_VIL 12-13

5. ลำดับที่ EA ตัวอย่าง.....

PSU_NO 14-17

6. ชุด EA ตัวอย่าง..... ชุดครัวเรือนตัวอย่าง.....

EA_SET SAMSET 18-19

เดือน..... มกราคม พ.ศ. 2561

MONTH_YR 20-23

7. ลำดับที่ครัวเรือนตัวอย่าง.....ประเภทส่วนบุคคล

HH_NO TYPE 1 24-26

8. จำนวนสมาชิกในครัวเรือน ชั้นแจ้งนับ..... คน

MEMBERS 27-28

9. จำนวนสมาชิกในครัวเรือน ชั้นนับจด..... คน

LISTING 29-30

10. ผลการแจ้งนับครัวเรือนตัวอย่างนี้ (บันทึกรหัส)

ENUM 31-32

ได้ข้อมูล		รหัส	ไม่ได้ข้อมูล		รหัส
ชั้นนับจด	ชั้นแจ้งนับ		ชั้นนับจด	ชั้นแจ้งนับ	
1. เป็นครัวเรือนตัวอย่าง 1.1 มีครัวเรือนอาศัยอยู่	แจ้งนับได้	11	1. เป็นครัวเรือนตัวอย่าง	ไปสามครั้งไม่พบ	21
	รื้อถอน ไฟไหม้	12		ผู้ตอบสัมภาษณ์	22
	เป็นบ้านว่าง	13		ไม่ให้ความร่วมมือ	23
2. ไม่เป็นครัวเรือนตัวอย่าง (ครัวเรือนใหม่อยู่แทน ครัวเรือนเดิมที่เป็นตัวอย่าง)	แจ้งนับได้	14		หาบ้านไม่พบ	24
				อื่นๆ (ระบุ).....	

แจ้งนับวันที่.....เดือน..... ม.ค. พ.ศ. 2561

ตรวจงานวันที่.....เดือน..... ม.ค. พ.ศ. 2561

ID_CODE1
col.216-222

พนักงานแจ้งนับ

ID_CODE2
col.224-230

เจ้าหน้าที่วิชาการ

ตอนที่ 1 ลักษณะทั่วไปของสมาชิกในครัวเรือน									
ถามทุกคน									
ลำดับที่	ชื่อ - นามสกุล	ความเกี่ยวข้องกับ หัวหน้าครัวเรือน	เพศ	อายุ	บันทึกลำดับที่ ของบิดา/มารดา/คู่สมรส ของ...(ชื่อ)... จากสคตมภ์ A1			"...(ชื่อ)...นับถือ ศาสนาใด"	"...(ชื่อ)... มีสัญชาติอะไร"
					บิดา	มารดา	คู่สมรส		
A1	A2	A3	A4	A5	A6	A7	A8	A9	A10
		บันทึกรหัส หัวหน้าครัวเรือน.... 1	บันทึกรหัส ชาย.... 1	บันทึกอายุเต็มปี ถ้าต่ำกว่า 1 ปี บันทึก "0" ชัดเจน				บันทึกรหัส พุทธ..... 1	บันทึกรหัส ไทย..... 1
		ภรรยาหรือสามี..... 2	หญิง... 2		(ถ้าบิดา/มารดา/คู่สมรส ไม่อยู่ในครัวเรือนนี้ ให้บันทึก "95")			อิสลาม..... 2	พม่า..... 2
		บุตรที่ยัง ไม่สมรส..... 3						คริสต์	กัมพูชา..... 3
		บุตรที่สมรสแล้ว..... 4						นิกายคาทอลิก... 3	ลาว..... 4
		บุตรชาย/ บุตรสะใภ้..... 5						นิกายอื่น ๆ..... 4	มาเลเซีย..... 5
		บุตรของบุตร..... 6						พราหมณ์-ฮินดู..... 5	จีน..... 6
		พ่อ แม่/พ่อแม่ของ คู่สมรส..... 7						ซิกข์..... 6	ญี่ปุ่น..... 7
		ปู่ ย่า ตา ยาย..... 8						ศาสนาอื่น ๆ (ระบุ)..... 7	อินเดีย..... 8
		ญาติอื่นๆ..... 9						ไม่มีศาสนา..... 8	อังกฤษ..... 9
		ผู้อาศัย คนรับใช้..... 10							สหรัฐอเมริกา..... 10
									สัญชาติอื่น ๆ (ระบุ)..... 11
									ไม่มีสัญชาติ..... 12

<input type="text"/>	<input type="text"/>	<input type="text"/>	<input type="text"/>	<input type="text"/>	<input type="text"/>	<input type="text"/>	<input type="text"/>	<input type="text"/>	<input type="text"/>
<input type="text"/>	<input type="text"/>	<input type="text"/>	<input type="text"/>	<input type="text"/>	<input type="text"/>	<input type="text"/>	<input type="text"/>	<input type="text"/>	<input type="text"/>
<input type="text"/>	<input type="text"/>	<input type="text"/>	<input type="text"/>	<input type="text"/>	<input type="text"/>	<input type="text"/>	<input type="text"/>	<input type="text"/>	<input type="text"/>
<input type="text"/>	<input type="text"/>	<input type="text"/>	<input type="text"/>	<input type="text"/>	<input type="text"/>	<input type="text"/>	<input type="text"/>	<input type="text"/>	<input type="text"/>
<input type="text"/>	<input type="text"/>	<input type="text"/>	<input type="text"/>	<input type="text"/>	<input type="text"/>	<input type="text"/>	<input type="text"/>	<input type="text"/>	<input type="text"/>
<input type="text"/>	<input type="text"/>	<input type="text"/>	<input type="text"/>	<input type="text"/>	<input type="text"/>	<input type="text"/>	<input type="text"/>	<input type="text"/>	<input type="text"/>

ตอนที่ 1 ลักษณะทั่วไปของสมาชิกในครัวเรือน (ต่อ)							
ถามผู้ที่มีอายุตั้งแต่ 6 ปีขึ้นไป		ถามผู้ที่มีอายุตั้งแต่ 13 ปีขึ้นไป	ถามผู้ที่มีอายุตั้งแต่ 15 ปีขึ้นไป				
"....(ชื่อ)....ขณะนี้กำลังเรียนชั้นใด"	"....(ชื่อ)....จบการศึกษาสูงสุดระดับใด"	สถานภาพสมรส	อาชีพ	อุตสาหกรรม	สถานภาพการทำงาน		
			บ้านที่ก ชั้น ปี สถาบันที่กำลังเรียน โดยละเอียด	บ้านที่กรหัส	บ้านที่กรหัส	"ระหว่าง 12 เดือนที่แล้ว....(ชื่อ)....ทำงานอะไร" ถ้า ทำงาน บ้านที่กอาชีพ หรือตำแหน่งหน้าที่การงานที่มีชั่วโมงการทำงานสูงสุด (ถามต่อไป) ถ้า ไม่ทำงาน บ้านที่ก "ไม่ทำ" (ข้ามไปถาม A17)	"กิจกรรมหลักที่....(ชื่อ)....ทำอยู่เป็นกิจกรรมหรือผลิตอะไร" บ้านที่กประเภทของกิจการหรือลักษณะของงานให้ชัดเจน
ถ้า ไม่เรียน บ้านที่ก "ไม่เรียน" ไม่เคยเรียน..... 1 ก่อนประถมศึกษา..... 2 ประถมศึกษา..... 3 มัธยมศึกษาตอนต้น..... 4 มัธยมศึกษาตอนปลาย..... 5 สายสามัญ..... 5 สายอาชีพ..... 6 ปวส./ปวท./ อนุปริญญา..... 7 ปริญญาตรี..... 8 สูงกว่าปริญญาตรี..... 9 อื่นๆ (ระบุ)..... 10	โสด..... 1 สมรส..... 2 ม่าย..... 3 หย่า..... 4 แยกกันอยู่..... 5 เคยสมรสแต่ไม่ทราบสถานภาพ..... 6	A11	A12	A13	A14	A15	A16

<input type="text"/>	<input type="text"/>	<input type="text"/>	<input type="text"/>	<input type="text"/>	<input type="text"/>
<input type="text"/>	<input type="text"/>	<input type="text"/>	<input type="text"/>	<input type="text"/>	<input type="text"/>
<input type="text"/>	<input type="text"/>	<input type="text"/>	<input type="text"/>	<input type="text"/>	<input type="text"/>
<input type="text"/>	<input type="text"/>	<input type="text"/>	<input type="text"/>	<input type="text"/>	<input type="text"/>
<input type="text"/>	<input type="text"/>	<input type="text"/>	<input type="text"/>	<input type="text"/>	<input type="text"/>
<input type="text"/>	<input type="text"/>	<input type="text"/>	<input type="text"/>	<input type="text"/>	<input type="text"/>

ตอนที่ 2 ศาสนา						
ถามเฉพาะผู้นับถือศาสนาพุทธที่มีอายุตั้งแต่ 13 ปีขึ้นไป (บันทึกรหัส 1 ใน A9)						
"ในรอบปีที่แล้ว โดยปกติ....(ชื่อ)....ได้ทำกิจทางศาสนาต่อไปนี้บ่อยครั้งแค่ไหน"						
บันทึกรหัส						
ไม่เคย.....						1
ทุกวัน/เกือบทุกวัน (5 - 7 วัน/สัปดาห์).....						2
เฉพาะบางวันในแต่ละสัปดาห์ (1 - 4 วัน/สัปดาห์).....						3
ทุกวันเสาร์ และ/หรือ วันอาทิตย์.....						4
1 - 3 วัน/เดือน.....						5
1 - 11 วัน/ปี.....						6
อื่น ๆ						
- ทุกวันพระ.....						7
- เฉพาะช่วงเข้าพรรษา.....						8
- เฉพาะวันสำคัญทางพุทธศาสนา.....						9
- วันประเพณี เช่น วันปีใหม่ วันสงกรานต์ วันสารทไทย.....						10
- ระบุ.....						11
สวดมนต์	ตักบาตร	ฟังเทศน์/ ฟังธรรม/ ดูรายการธรรมะ/ อ่านหนังสือธรรมะ	รักษาศีล 5 (ครบทุกข้อ)	ทำสมาธิ	บรรพชา/ อุปสมบท	บวชศีลจาริณี/ ชีพรหมณ์/ อุบาสก/อุบาสิกา
A17	A18	A19	A20	A21	A22	A23

<input type="text"/>	<input type="text"/>	<input type="text"/>	<input type="text"/>	<input type="text"/>	<input type="text"/>	<input type="text"/>
<input type="text"/>	<input type="text"/>	<input type="text"/>	<input type="text"/>	<input type="text"/>	<input type="text"/>	<input type="text"/>
<input type="text"/>	<input type="text"/>	<input type="text"/>	<input type="text"/>	<input type="text"/>	<input type="text"/>	<input type="text"/>
<input type="text"/>	<input type="text"/>	<input type="text"/>	<input type="text"/>	<input type="text"/>	<input type="text"/>	<input type="text"/>
<input type="text"/>	<input type="text"/>	<input type="text"/>	<input type="text"/>	<input type="text"/>	<input type="text"/>	<input type="text"/>
<input type="text"/>	<input type="text"/>	<input type="text"/>	<input type="text"/>	<input type="text"/>	<input type="text"/>	<input type="text"/>

ตอนที่ 2 ศาสนา (ต่อ)																	
ถามเฉพาะผู้นับถือศาสนาพุทธที่มีอายุตั้งแต่ 13 ปีขึ้นไป (บันทึกรหัส 1 ใน A9 และตอบด้วยตนเอง)																	
ถามเฉพาะ A17 บันทึกรหัส 2 - 11		การสวดมนต์ข้ามปีในวันที่ 31 ธ.ค. 2560 - 1 ม.ค. 2561															
<p>"การสวดมนต์ของ...(ชื่อ)... (โดยทั่วไป) มีประโยชน์ในชีวิตประจำวันอย่างไรมากที่สุด"</p> <p>บันทึกรหัส</p> <p>ช่วยให้มีสติ/ปัญญา..... 1</p> <p>จิตตั้งมั่นเป็นสมาธิ..... 2</p> <p>เป็นสิริมงคล..... 3</p> <p>จิตใจอ่อนโยนมีเมตตา..... 4</p> <p>เกิดความรู้สึกผ่อนคลาย..... 5</p> <p>ทำให้มีสุขภาพดี..... 6</p> <p>เกิดความรู้สึกศรัทธาและเลื่อมใสในพระพุทธศาสนา..... 7</p> <p>อื่น ๆ (ระบุ)..... 8</p>		<p>"ในช่วงปีใหม่ที่ผ่านมามี...(ชื่อ)... ได้สวดมนต์ข้ามปีในครั้งไหน (ในช่วงเวลาใดก็ได้ เช่น เช้า บ่าย) หรือไม่"</p> <p>บันทึกรหัส</p> <p>สวด..... 1</p> <p>(ถามต่อไป)</p> <p>ไม่ได้สวด..... 2</p> <p>(ข้ามไปถาม A43)</p>		<p>"...(ชื่อ)... สวดมนต์ข้ามปีในครั้งไหน"</p> <p>บันทึกรหัส</p> <p>วัด/สำนักสงฆ์..... 1</p> <p>บ้าน..... 2</p> <p>อื่น ๆ (ระบุ)..... 3</p>		<p>"...(ชื่อ)... ได้รับข่าวสารเกี่ยวกับการสวดมนต์ข้ามปีครั้งนี้จากแหล่งใดบ้าง"</p> <p>A27 คนรู้จัก/เพื่อน/ญาติ</p> <p>A28 โทรทัศน์</p> <p>A29 ป้ายประกาศ/แผ่นพับ</p> <p>A30 อินเทอร์เน็ต/ออนไลน์</p> <p>A31 วิทยุ</p> <p>A32 อื่น ๆ (ระบุ).....</p> <p>รหัสคำตอบสมมติ A27 - A32</p> <p>บันทึกรหัส</p> <p>ได้รับ..... 1</p> <p>ไม่ได้รับ..... 2</p> <p>ไม่ทราบ/ไม่แน่ใจ..... 3</p> <p>(เมื่อถาม A27 - A32 แล้วให้ข้ามไปถาม A43)</p>			A24	A25	A26	A27	A28	A29	A30	A31	A32

<input type="checkbox"/>	<input type="checkbox"/>	<input type="checkbox"/>	<input type="checkbox"/>	<input type="checkbox"/>	<input type="checkbox"/>	<input type="checkbox"/>	<input type="checkbox"/>	<input type="checkbox"/>
<input type="checkbox"/>	<input type="checkbox"/>	<input type="checkbox"/>	<input type="checkbox"/>	<input type="checkbox"/>	<input type="checkbox"/>	<input type="checkbox"/>	<input type="checkbox"/>	<input type="checkbox"/>
<input type="checkbox"/>	<input type="checkbox"/>	<input type="checkbox"/>	<input type="checkbox"/>	<input type="checkbox"/>	<input type="checkbox"/>	<input type="checkbox"/>	<input type="checkbox"/>	<input type="checkbox"/>
<input type="checkbox"/>	<input type="checkbox"/>	<input type="checkbox"/>	<input type="checkbox"/>	<input type="checkbox"/>	<input type="checkbox"/>	<input type="checkbox"/>	<input type="checkbox"/>	<input type="checkbox"/>
<input type="checkbox"/>	<input type="checkbox"/>	<input type="checkbox"/>	<input type="checkbox"/>	<input type="checkbox"/>	<input type="checkbox"/>	<input type="checkbox"/>	<input type="checkbox"/>	<input type="checkbox"/>
<input type="checkbox"/>	<input type="checkbox"/>	<input type="checkbox"/>	<input type="checkbox"/>	<input type="checkbox"/>	<input type="checkbox"/>	<input type="checkbox"/>	<input type="checkbox"/>	<input type="checkbox"/>

ตอนที่ 2 ศาสนา (ต่อ)									
ถามเฉพาะผู้นับถือศาสนาอิสลาม ที่มีอายุ 13 ปีขึ้นไป (บันทึกรหัส 2 ใน A9)				ถามเฉพาะผู้นับถือศาสนา คริสต์ที่มีอายุ 13 ปีขึ้นไป (บันทึกรหัส 3 หรือ 4 ใน A9)		ถามเฉพาะผู้นับถือศาสนา พราหมณ์-ฮินดูที่มีอายุ 13 ปีขึ้นไป (บันทึกรหัส 5 ใน A9)		ถามเฉพาะผู้นับถือศาสนา ซิกข์ที่มีอายุ 13 ปีขึ้นไป (บันทึกรหัส 6 ใน A9)	
"ในรอบปีที่แล้ว ...(ชื่อ)... ได้ทำอะไรมา หรือไม่" บันทึกรหัส ทำ ทุกวันครบ 5 ครั้ง..... 1 ทุกวันแต่ไม่ครบ 5 ครั้ง..... 2 เป็นบางวัน ครบ 5 ครั้ง หรือไม่ก็ได้..... 3 ไม่ทำ..... 4	"ในช่วง รอมฎอนที่แล้ว ...(ชื่อ)...ถือศีลอด หรือไม่" บันทึกรหัส ถือ ครบทั้งเดือน..... 1 ไม่ครบทั้งเดือน.. 2 ไม่ถือ..... 3	"...(ชื่อ)... เคยไปทำ พิธีฮัจย์ที่ นครเมกกะ หรือไม่" บันทึกรหัส เคย..... 1 ไม่เคย..... 2	"ในรอบปีที่แล้ว ...(ชื่อ)... บริจาคชะกาต หรือไม่" บันทึกรหัส บริจาค..... 1 ไม่บริจาค..... 2 ไม่มีเงินเก็บ/มีเงิน เก็บไม่ถึง..... 3 ชะกาต หมายถึง เงินบริจาครายปี ที่เป็นข้อบังคับ สำหรับคนมุสลิม ที่มีเงินเก็บมีมูลค่า เท่ากับทองคำ ตั้งแต่ 5 บาท ขึ้นไป	"ในรอบปี ที่แล้ว โดยปกติ ...(ชื่อ)... ไปโบสถ์ บ่อยแค่ไหน" บันทึกรหัส ไป ทุกสัปดาห์..... 1 ไม่ทุกสัปดาห์. 2 ไม่ไป..... 3	"ในรอบปี ที่แล้ว โดยปกติ ...(ชื่อ)... ได้สวดมนต์ หรือไม่" บันทึกรหัส สวด ประจำ..... 1 ไม่ประจำ. 2 ไม่สวด..... 3	"ในรอบปี ที่แล้ว ...(ชื่อ)... ได้สวดมนต์ ภาวนา หรือไม่" บันทึกรหัส ปฏิบัติ ไป ประจำ..... 1 ไม่ประจำ..... 2 ไม่ปฏิบัติ..... 3	"ในรอบปี ที่แล้ว ...(ชื่อ)...ได้ไป นมัสการ บำเพ็ญกุศล ณ เทวสถาน หรือไม่" บันทึกรหัส ไป ประจำ..... 1 ไม่ประจำ..... 2 ไม่ไป..... 3	"ในรอบปี ที่แล้ว โดยปกติ ...(ชื่อ)... ได้สวดมนต์ หรือไม่" บันทึกรหัส ปฏิบัติ ไป ประจำ..... 1 ไม่ประจำ. 2 ไม่ปฏิบัติ..... 3	"ในรอบปี ที่แล้ว โดยปกติ ...(ชื่อ)... ได้ปฏิบัติ ตามหลัก ศาสนวินัย 4 ประการ หรือไม่" บันทึกรหัส ปฏิบัติ ไป ประจำ..... 1 ไม่ประจำ. 2 ไม่ปฏิบัติ..... 3
(เมื่อถาม A33 - A36 แล้วให้ข้ามไปถาม A43)				(เมื่อถาม A37 - A38 แล้ว ให้ข้ามไปถาม A43)		(เมื่อถาม A39 - A40 แล้ว ให้ข้ามไปถาม A43)		(เมื่อถาม A41 - A42 แล้ว ให้ข้ามไปถาม A43)	
A33	A34	A35	A36	A37	A38	A39	A40	A41	A42

<input type="checkbox"/>	<input type="checkbox"/>	<input type="checkbox"/>	<input type="checkbox"/>	<input type="checkbox"/>	<input type="checkbox"/>	<input type="checkbox"/>	<input type="checkbox"/>	<input type="checkbox"/>	<input type="checkbox"/>
<input type="checkbox"/>	<input type="checkbox"/>	<input type="checkbox"/>	<input type="checkbox"/>	<input type="checkbox"/>	<input type="checkbox"/>	<input type="checkbox"/>	<input type="checkbox"/>	<input type="checkbox"/>	<input type="checkbox"/>
<input type="checkbox"/>	<input type="checkbox"/>	<input type="checkbox"/>	<input type="checkbox"/>	<input type="checkbox"/>	<input type="checkbox"/>	<input type="checkbox"/>	<input type="checkbox"/>	<input type="checkbox"/>	<input type="checkbox"/>
<input type="checkbox"/>	<input type="checkbox"/>	<input type="checkbox"/>	<input type="checkbox"/>	<input type="checkbox"/>	<input type="checkbox"/>	<input type="checkbox"/>	<input type="checkbox"/>	<input type="checkbox"/>	<input type="checkbox"/>
<input type="checkbox"/>	<input type="checkbox"/>	<input type="checkbox"/>	<input type="checkbox"/>	<input type="checkbox"/>	<input type="checkbox"/>	<input type="checkbox"/>	<input type="checkbox"/>	<input type="checkbox"/>	<input type="checkbox"/>
<input type="checkbox"/>	<input type="checkbox"/>	<input type="checkbox"/>	<input type="checkbox"/>	<input type="checkbox"/>	<input type="checkbox"/>	<input type="checkbox"/>	<input type="checkbox"/>	<input type="checkbox"/>	<input type="checkbox"/>
<input type="checkbox"/>	<input type="checkbox"/>	<input type="checkbox"/>	<input type="checkbox"/>	<input type="checkbox"/>	<input type="checkbox"/>	<input type="checkbox"/>	<input type="checkbox"/>	<input type="checkbox"/>	<input type="checkbox"/>

ตอนที่ 2 ศาสนา (ต่อ)					
ถามเฉพาะผู้ที่มีอายุตั้งแต่ 13 ปีขึ้นไป (บันทึกรหัส 1 - 7 ใน A9)					
ถามทุกศาสนา		ตอบด้วยตนเอง			
<p>"ในรอบปีที่แล้ว...(ชื่อ)...ได้ใช้จ่ายเงินเกี่ยวกับกิจกรรมต่อไปนี้มาน้อยเพียงใด"</p> <p>ให้บันทึกจำนวนเงินเป็นบาท ถ้าไม่มีค่าใช้จ่ายบันทึก "0" ถ้ามากกว่า 99,998 บาท บันทึก "99998"</p>		<p>"...(ชื่อ)...เห็นว่าหลักคำสอนทางศาสนาเป็นสิ่งจำเป็นสำหรับการดำเนินชีวิตหรือไม่"</p> <p>บันทึกหัลล</p> <p>จำเป็น..... 1</p> <p>ไม่จำเป็น..... 2</p> <p>ไม่แน่ใจ..... 3</p>	<p>"ในรอบปีที่แล้วโดยปกติเมื่อ...(ชื่อ)...ประสบปัญหาชีวิตหรือปัญหาทางด้านการทำงานได้ใช้หลักคำสอนทางศาสนาเป็นแนวทางการแก้ปัญหาเหล่านั้นมากน้อยแค่ไหน"</p> <p>บันทึกหัลล</p> <p>ทุกครั้ง..... 1</p> <p>แทบทุกครั้ง..... 2</p> <p>เป็นบางครั้ง..... 3</p> <p>น้อยครั้งมาก..... 4</p> <p>ไม่เคยใช้หลักศาสนา..... 5</p> <p>ไม่มีปัญหาชีวิตหรือปัญหาการงาน..... 6</p>	<p>"...(ชื่อ)...คิดว่าตนเองเชื่อตามหลักศาสนาในระดับใด"</p> <p>(คะแนน 0 - 10)</p> <p>บันทึกหัลล</p> <p>ไม่เชื่อเลย..... 0</p> <p>1</p> <p>2</p> <p>3</p> <p>4</p> <p>5</p> <p>6</p> <p>7</p> <p>8</p> <p>9</p> <p>เชื่อมากที่สุด..... 10</p>	<p>"ในรอบปีที่แล้ว...(ชื่อ)...ในชีวิตประจำวันได้ปฏิบัติตามหลักคำสอนทางศาสนาในระดับใด"</p> <p>(คะแนน 0 - 10)</p> <p>บันทึกหัลล</p> <p>ไม่ปฏิบัติตามเลย..... 0</p> <p>1</p> <p>2</p> <p>3</p> <p>4</p> <p>5</p> <p>6</p> <p>7</p> <p>8</p> <p>9</p> <p>ปฏิบัติตามมากที่สุด..... 10</p>
<p>ค่าใช้จ่ายเกี่ยวกับกิจกรรมทางศาสนา เช่น ดอกไม้ รูปเทียน คำทำบุญ ฯลฯ</p>	<p>เงินบริจาค / สิ่งของเพื่อสาธารณกุศล</p>	A45	A46	A47	A48
A43	A44	A45	A46	A47	A48

<input type="text"/>	<input type="text"/>	<input type="text"/>	<input type="text"/>	<input type="text"/>	<input type="text"/>
<input type="text"/>	<input type="text"/>	<input type="text"/>	<input type="text"/>	<input type="text"/>	<input type="text"/>
<input type="text"/>	<input type="text"/>	<input type="text"/>	<input type="text"/>	<input type="text"/>	<input type="text"/>
<input type="text"/>	<input type="text"/>	<input type="text"/>	<input type="text"/>	<input type="text"/>	<input type="text"/>
<input type="text"/>	<input type="text"/>	<input type="text"/>	<input type="text"/>	<input type="text"/>	<input type="text"/>
<input type="text"/>	<input type="text"/>	<input type="text"/>	<input type="text"/>	<input type="text"/>	<input type="text"/>

ตอนที่ 3 การยอมรับพฤติกรรมทางสังคม											
ถามผู้ที่มีอายุตั้งแต่ 13 ปีขึ้นไปและตอบด้วยตนเอง											
<p>"...(ชื่อ)...ยอมรับพฤติกรรมเหล่านี้ได้มากน้อยเพียงใด"</p> <p style="text-align: right;">บันทึกรหัส</p> <p>รับได้..... 1</p> <p>รับไม่ค่อยได้..... 2</p> <p>รับไม่ได้เลย..... 3</p> <p>เฉยๆ/ไม่มีความเห็น..... 4</p>											
พฤติกรรม	การแต่งกาย	แสดงพฤติกรรม	แสดงออก	ชายมี	หญิงมี	ชายหญิง	ผู้ชาย	ผู้หญิง	ชาย	หญิง	ชายหญิงมี
ไทยคำ ฝรั่งคำ	ไม่เหมาะสมเข้าไป ในสถานที่ราชการ ศาสนสถาน เขตพระราชฐาน	ไม่สุภาพ ในที่สาธารณะ เช่น ส่งเสียงดัง ใช้วาจาไม่สุภาพ	พฤติกรรม ทางเพศ อย่างเปิดเผย	เพศสัมพันธ์ ก่อนแต่งงาน	เพศสัมพันธ์ ก่อนแต่งงาน	อยู่ด้วยกัน โดยไม่ แต่งงาน	ทำตัว เป็นผู้หญิง	ทำตัว เป็นผู้ชาย	รักชาย	รักหญิง	เพศสัมพันธ์ ก่อนอายุ 15 ปี
A49	A50	A51	A52	A53	A54	A55	A56	A57	A58	A59	A60

<input type="checkbox"/>	<input type="checkbox"/>	<input type="checkbox"/>	<input type="checkbox"/>	<input type="checkbox"/>	<input type="checkbox"/>	<input type="checkbox"/>	<input type="checkbox"/>	<input type="checkbox"/>	<input type="checkbox"/>	<input type="checkbox"/>	<input type="checkbox"/>
<input type="checkbox"/>	<input type="checkbox"/>	<input type="checkbox"/>	<input type="checkbox"/>	<input type="checkbox"/>	<input type="checkbox"/>	<input type="checkbox"/>	<input type="checkbox"/>	<input type="checkbox"/>	<input type="checkbox"/>	<input type="checkbox"/>	<input type="checkbox"/>
<input type="checkbox"/>	<input type="checkbox"/>	<input type="checkbox"/>	<input type="checkbox"/>	<input type="checkbox"/>	<input type="checkbox"/>	<input type="checkbox"/>	<input type="checkbox"/>	<input type="checkbox"/>	<input type="checkbox"/>	<input type="checkbox"/>	<input type="checkbox"/>
<input type="checkbox"/>	<input type="checkbox"/>	<input type="checkbox"/>	<input type="checkbox"/>	<input type="checkbox"/>	<input type="checkbox"/>	<input type="checkbox"/>	<input type="checkbox"/>	<input type="checkbox"/>	<input type="checkbox"/>	<input type="checkbox"/>	<input type="checkbox"/>
<input type="checkbox"/>	<input type="checkbox"/>	<input type="checkbox"/>	<input type="checkbox"/>	<input type="checkbox"/>	<input type="checkbox"/>	<input type="checkbox"/>	<input type="checkbox"/>	<input type="checkbox"/>	<input type="checkbox"/>	<input type="checkbox"/>	<input type="checkbox"/>
<input type="checkbox"/>	<input type="checkbox"/>	<input type="checkbox"/>	<input type="checkbox"/>	<input type="checkbox"/>	<input type="checkbox"/>	<input type="checkbox"/>	<input type="checkbox"/>	<input type="checkbox"/>	<input type="checkbox"/>	<input type="checkbox"/>	<input type="checkbox"/>
115	116	117	118	119	120	121	122	123	124	125	126

ตอนที่ 4 คุณธรรม - จริยธรรม								
ถามผู้ที่มีอายุตั้งแต่ 13 ปีขึ้นไปและตอบด้วยตนเอง								
<p>"ในรอบปีที่แล้ว....(ชื่อ).... ได้ทำสิ่งต่อไปนี้บ่อยครั้งเพียงใด"</p> <p style="text-align: right;">บันทึกรหัส</p> <p>ทำ</p> <p>ทุกครั้งที่มีโอกาส..... 1</p> <p>ส่วนใหญ่..... 2</p> <p>บางครั้ง..... 3</p> <p>น้อยครั้ง..... 4</p> <p>ไม่ทำ..... 5</p> <p>ไม่มีโอกาสที่จะทำ..... 6</p>								
ให้ความช่วยเหลือ คนที่ต้องการ ความช่วยเหลือ แม้ไม่ใช่ญาติ	ตอบแทน ผู้มีพระคุณ หรือ ช่วยเหลือเรา	ยอมรับผิด และขอโทษ ไมความผิดที่ทำหรือ มีส่วนรับผิดชอบ	ให้โอกาสผู้อื่น ก่อนตัวคุณเอง	ยกโทษ และให้อภัย อย่างจริงใจ	ข้ามถนนโดย ใช้สะพานลอย หรือ ข้ามทางม้าลาย	แฉงคิ้ว	ทิ้งขยะ ในที่สาธารณะ	การกตัญญูกตเวทิต ทดแทนคุณ ต่อพ่อแม่
A61	A62	A63	A64	A65	A66	A67	A68	A69

<input type="checkbox"/>	<input type="checkbox"/>	<input type="checkbox"/>	<input type="checkbox"/>	<input type="checkbox"/>	<input type="checkbox"/>	<input type="checkbox"/>	<input type="checkbox"/>	<input type="checkbox"/>
<input type="checkbox"/>	<input type="checkbox"/>	<input type="checkbox"/>	<input type="checkbox"/>	<input type="checkbox"/>	<input type="checkbox"/>	<input type="checkbox"/>	<input type="checkbox"/>	<input type="checkbox"/>
<input type="checkbox"/>	<input type="checkbox"/>	<input type="checkbox"/>	<input type="checkbox"/>	<input type="checkbox"/>	<input type="checkbox"/>	<input type="checkbox"/>	<input type="checkbox"/>	<input type="checkbox"/>
<input type="checkbox"/>	<input type="checkbox"/>	<input type="checkbox"/>	<input type="checkbox"/>	<input type="checkbox"/>	<input type="checkbox"/>	<input type="checkbox"/>	<input type="checkbox"/>	<input type="checkbox"/>
<input type="checkbox"/>	<input type="checkbox"/>	<input type="checkbox"/>	<input type="checkbox"/>	<input type="checkbox"/>	<input type="checkbox"/>	<input type="checkbox"/>	<input type="checkbox"/>	<input type="checkbox"/>
<input type="checkbox"/>	<input type="checkbox"/>	<input type="checkbox"/>	<input type="checkbox"/>	<input type="checkbox"/>	<input type="checkbox"/>	<input type="checkbox"/>	<input type="checkbox"/>	<input type="checkbox"/>

127

128

129

130

131

132

133

134

135

ตอนที่ 4 คุณธรรม - จริยธรรม (ต่อ)					
ถามผู้ที่มีอายุตั้งแต่ 13 ปีขึ้นไปและตอบด้วยตนเอง					
"ในรอบปีที่ผ่านมา...(ชื่อ)...ได้ทำสิ่งต่อไปนี้บ่อยครั้งเพียงใด"				ในรอบปีที่ผ่านมา	
				"...(ชื่อ)...ได้เข้าร่วมกิจกรรมที่เป็นประโยชน์ต่อชุมชน/หมู่บ้าน เช่น ปลูกป่า ช่วยคนเดือดร้อน กิจกรรมรณรงค์ต่อต้านยาเสพติด บ้างหรือไม่" บ้านที่กรหัส	"...(ชื่อ)...ได้รับจากแพทย์/วัสดุอุปกรณ์/อาหารหรือไม่" บ้านที่กรหัส
ทำ					
ทุกครั้งที่มีโอกาส.....					
ส่วนใหญ่.....					
บางครั้ง.....					
น้อยครั้ง.....					
ไม่ทำ.....					
ไม่มีโอกาสที่จะทำ.....					
โดยตรง	นำแนวคิดหลัก	ใช้จ่ายเงิน	เก็บ	ไม่ทราบว่ามีกิจกรรม	
เคารพธงชาติ	เศรษฐกิจพอเพียง	ฟุ่มเฟือย (เช่น	ออมเงิน	ในชุมชน.....	4
ทุกครั้งเมื่อได้ยิน	มาปรับใช้ใน	ของใช้, เสื้อผ้า,		ไม่มีกิจกรรมในชุมชน.....	5
เสียงเพลงชาติ	ชีวิตประจำวัน	อาหารต่างๆ			
ในที่สาธารณะ		(ฯลฯ)			
A70	A71	A72	A73	A74	A75

<input type="checkbox"/>	<input type="checkbox"/>	<input type="checkbox"/>	<input type="checkbox"/>	<input type="checkbox"/>	<input type="checkbox"/>
<input type="checkbox"/>	<input type="checkbox"/>	<input type="checkbox"/>	<input type="checkbox"/>	<input type="checkbox"/>	<input type="checkbox"/>
<input type="checkbox"/>	<input type="checkbox"/>	<input type="checkbox"/>	<input type="checkbox"/>	<input type="checkbox"/>	<input type="checkbox"/>
<input type="checkbox"/>	<input type="checkbox"/>	<input type="checkbox"/>	<input type="checkbox"/>	<input type="checkbox"/>	<input type="checkbox"/>
<input type="checkbox"/>	<input type="checkbox"/>	<input type="checkbox"/>	<input type="checkbox"/>	<input type="checkbox"/>	<input type="checkbox"/>
<input type="checkbox"/>	<input type="checkbox"/>	<input type="checkbox"/>	<input type="checkbox"/>	<input type="checkbox"/>	<input type="checkbox"/>

ตอนที่ 5 ค่านิยมของวัยรุ่นไทย					
ถามเฉพาะผู้ที่มีอายุตั้งแต่ 13 - 24 ปี					
<p>"โดยปกติ...(ชื่อ)...ได้มีพฤติกรรมต่อไปนี้หรือไม่"</p> <p>บันทึกรหัส</p> <p>มี</p> <p>ทำประจำ..... 1</p> <p>ทำบางครั้ง..... 2</p> <p>ไม่มี..... 3</p>					
เที่ยวเตร่	เที่ยวกลางคืน (ผับ,สถานเริงรมย์ ฯลฯ)	เล่นการพนัน ตู้สล็อต หวย บอล	นอนดึก ดื่นสาย	เล่นเกมส์	สื่อสารทางอินเทอร์เน็ต เช่น ทวิตเตอร์/ไลน์/ เว็บบอร์ด/อินสตาแกรม เฟซบุ๊ก เป็นต้น
A76	A77	A78	A79	A80	A81

<input type="checkbox"/>	<input type="checkbox"/>	<input type="checkbox"/>	<input type="checkbox"/>	<input type="checkbox"/>	<input type="checkbox"/>
<input type="checkbox"/>	<input type="checkbox"/>	<input type="checkbox"/>	<input type="checkbox"/>	<input type="checkbox"/>	<input type="checkbox"/>
<input type="checkbox"/>	<input type="checkbox"/>	<input type="checkbox"/>	<input type="checkbox"/>	<input type="checkbox"/>	<input type="checkbox"/>
<input type="checkbox"/>	<input type="checkbox"/>	<input type="checkbox"/>	<input type="checkbox"/>	<input type="checkbox"/>	<input type="checkbox"/>
<input type="checkbox"/>	<input type="checkbox"/>	<input type="checkbox"/>	<input type="checkbox"/>	<input type="checkbox"/>	<input type="checkbox"/>
<input type="checkbox"/>	<input type="checkbox"/>	<input type="checkbox"/>	<input type="checkbox"/>	<input type="checkbox"/>	<input type="checkbox"/>

142

143

144

145

146

147

ตอนที่ 5 ค่านิยมของวัยรุ่นไทย (ต่อ)					
ถามเฉพาะผู้ที่มีอายุตั้งแต่ 13 - 24 ปี					
<p>"โดยปกติ...(ชื่อ)...ได้มีพฤติกรรมต่อไปนี้หรือไม่"</p> <p style="text-align: right;">บันทึกรหัส</p> <p>มี</p> <p>ทำประจำ..... 1</p> <p>ทำบางครั้ง..... 2</p> <p>ไม่มี..... 3</p>					
อ่านหนังสือ	ทำงานบ้าน/ ช่วยเหลือกิจการของ ครอบครัว	เล่นกีฬา หรือออกกำลังกาย	เล่นดนตรี/ร้องเพลง	เข้าร่วมกิจกรรม ทางสังคม/เสริมสร้าง ความรู้	เข้าใช้บริการใน พิพิธภัณฑ์สถานแห่งชาติ/ อุทยานประวัติศาสตร์/ พิพิธภัณฑ์พื้นบ้าน/ แหล่งเรียนรู้ ทางวัฒนธรรม
A82	A83	A84	A85	A86	A87

<input type="checkbox"/>	<input type="checkbox"/>	<input type="checkbox"/>	<input type="checkbox"/>	<input type="checkbox"/>	<input type="checkbox"/>
<input type="checkbox"/>	<input type="checkbox"/>	<input type="checkbox"/>	<input type="checkbox"/>	<input type="checkbox"/>	<input type="checkbox"/>
<input type="checkbox"/>	<input type="checkbox"/>	<input type="checkbox"/>	<input type="checkbox"/>	<input type="checkbox"/>	<input type="checkbox"/>
<input type="checkbox"/>	<input type="checkbox"/>	<input type="checkbox"/>	<input type="checkbox"/>	<input type="checkbox"/>	<input type="checkbox"/>
<input type="checkbox"/>	<input type="checkbox"/>	<input type="checkbox"/>	<input type="checkbox"/>	<input type="checkbox"/>	<input type="checkbox"/>
<input type="checkbox"/>	<input type="checkbox"/>	<input type="checkbox"/>	<input type="checkbox"/>	<input type="checkbox"/>	<input type="checkbox"/>
148	149	150	151	152	153

ตอนที่ 6 ความสัมพันธ์กับสมาชิกในครัวเรือน				
ถามเฉพาะผู้ที่มีอายุตั้งแต่ 13 - 24 ปี และตอบด้วยตนเอง				
"โดยปกติ...(ชื่อ)...ได้แสดงออกหรือมีการกระทำเหล่านี้ บ่อยแค่ไหน"				
บันทึกรหัส				
เป็นประจำ..... 1				
บางครั้ง..... 2				
นาน ๆ ครั้ง..... 3				
ไม่ทำเลย..... 4				
มีผู้ปกครองที่ส่งเสริมสนับสนุน ช่วยเหลือด้านการเรียนรู้	ความรู้สึกปลอดภัย อบอุ่น และมีความสุขเมื่ออยู่ในครอบครัวตัวเอง	มีผู้ปกครองเป็นแบบอย่างที่ดีให้ทำตาม	มีผู้ปกครองที่สนับสนุนให้ทำในสิ่งที่ชอบหรืออยากทำ	สามารถพูดคุย แลกเปลี่ยนเรียนรู้เรื่องราวเกี่ยวกับสื่อ เช่น วิทยุ ทีวี สื่อประเภทอื่น ๆ ภายในครอบครัว
A88	A89	A90	A91	A92

<input type="checkbox"/>	<input type="checkbox"/>	<input type="checkbox"/>	<input type="checkbox"/>	<input type="checkbox"/>
<input type="checkbox"/>	<input type="checkbox"/>	<input type="checkbox"/>	<input type="checkbox"/>	<input type="checkbox"/>
<input type="checkbox"/>	<input type="checkbox"/>	<input type="checkbox"/>	<input type="checkbox"/>	<input type="checkbox"/>
<input type="checkbox"/>	<input type="checkbox"/>	<input type="checkbox"/>	<input type="checkbox"/>	<input type="checkbox"/>
<input type="checkbox"/>	<input type="checkbox"/>	<input type="checkbox"/>	<input type="checkbox"/>	<input type="checkbox"/>
<input type="checkbox"/>	<input type="checkbox"/>	<input type="checkbox"/>	<input type="checkbox"/>	<input type="checkbox"/>
154	155	156	157	158

ตอนที่ 6 ความสัมพันธ์กับสมาชิกในครัวเรือน					
ถามผู้ที่มีอายุตั้งแต่ 13 ปีขึ้นไปและตอบด้วยตนเอง					
"โดยปกติ...(ชื่อ)...ได้แสดงออกหรือมีการกระทำเหล่านี้ บ่อยแค่ไหน"					
บันทึกรหัส					
เป็นประจำ..... 1					
บางครั้ง..... 2					
นาน ๆ ครั้ง..... 3					
ไม่ทำเลย..... 4					
แสดงออกถึงความรัก ความเข้าใจ ความเอื้ออาทร ความสนใจเอาใจใส่ กับสมาชิกครอบครัว (เช่น บอกรัก โอบกอด ได้ถามทุกข์สุข เป็นต้น)	นำหลักคำสอน ทางศาสนา หรือ คุณธรรมมาใช้ กับสมาชิกครอบครัว (เช่น รับผิดชอบ ต่อหน้าที่ในครอบครัว ซื่อสัตย์ ซื่อ กตัญญูรู้คุณ เป็นต้น)	ใช้เวลาทำกิจกรรม พร้อมหน้ากันในบ้าน กับสมาชิกครอบครัว อย่างมีความสุข (เช่น รับประทานอาหาร ร่วมกัน ช่วยกันทำงานบ้าน ทำงานอดิเรก ดูรายการโทรทัศน์ เป็นต้น)	ใช้เวลาทำกิจกรรม ร่วมกันนอกบ้าน กับสมาชิกครอบครัว อย่างมีความสุข (เช่น ไปเล่นกีฬา ไปเที่ยวพักผ่อน หย่อนใจ ไปเยี่ยม ญาติพี่น้องด้วยกัน เป็นต้น)	พูดคุยปรึกษาหารือ หรือตัดสินใจร่วมกัน ด้วยเหตุผลในเรื่อง สำคัญของครอบครัว (เช่น วางแผนลดค่าใช้จ่าย ของครอบครัว แก้ปัญหาลูกติดสาร เสพติด เป็นต้น)	มีความรู้สึกขัดแย้ง ไม่พอใจ ไม่ชอบใจ ใช้ความรุนแรง ในการแก้ปัญหา ของครอบครัว (เช่น พูดจาทำร้ายจิตใจ ใช้คำพูดที่หยาบคาย แสดงอารมณ์โกรธ ทำร้ายร่างกาย เป็นต้น)
A93	A94	A95	A96	A97	A98

<input type="checkbox"/>	<input type="checkbox"/>	<input type="checkbox"/>	<input type="checkbox"/>	<input type="checkbox"/>	<input type="checkbox"/>
<input type="checkbox"/>	<input type="checkbox"/>	<input type="checkbox"/>	<input type="checkbox"/>	<input type="checkbox"/>	<input type="checkbox"/>
<input type="checkbox"/>	<input type="checkbox"/>	<input type="checkbox"/>	<input type="checkbox"/>	<input type="checkbox"/>	<input type="checkbox"/>
<input type="checkbox"/>	<input type="checkbox"/>	<input type="checkbox"/>	<input type="checkbox"/>	<input type="checkbox"/>	<input type="checkbox"/>
<input type="checkbox"/>	<input type="checkbox"/>	<input type="checkbox"/>	<input type="checkbox"/>	<input type="checkbox"/>	<input type="checkbox"/>
<input type="checkbox"/>	<input type="checkbox"/>	<input type="checkbox"/>	<input type="checkbox"/>	<input type="checkbox"/>	<input type="checkbox"/>

ตอนที่ 6 ความสัมพันธ์กับสมาชิกในครัวเรือน (ต่อ)		ตอนที่ 7 สุขภาพจิตคนไทย				
ถามผู้ที่มีอายุตั้งแต่ 13 ปีขึ้นไปและตอบด้วยตนเอง		ถามผู้ที่มีอายุตั้งแต่ 15 ปีขึ้นไปและตอบด้วยตนเอง				
<p>"โดยปกติ...(ชื่อ)...ได้แสดงออก หรือมีการกระทำเหล่านี้ บ่อยแค่ไหน"</p> <p>บันทึกรหัส</p> <p>เป็นประจำ.....1 บางครั้ง.....2 นาน ๆ ครั้ง.....3 ไม่ทำเลย.....4</p>		<p>ในช่วง 1 เดือนที่ผ่านมาจนถึงปัจจุบัน...(ชื่อ)...ได้สำรวจตัวเองและประเมินเหตุการณ์ อาการ ความคิดเห็น และความรู้สึกของท่านว่าอยู่ในระดับใด"</p> <p>บันทึกรหัส</p> <p>ไม่เคย.....0 เล็กน้อย.....1 มาก.....2 มากที่สุด.....3</p>				
ทำหน้าที่ตามบทบาท หรือความรับผิดชอบ ของตนเองในครอบครัว (เช่น พ่อแม่อบรมเลี้ยงดู บุตรหลานให้เป็นคนดี มีศีลธรรม ผู้สูงอายุได้รับการ ดูแลเอาใจใส่จาก บุตรหลาน เป็นต้น)	เข้าร่วมกิจกรรมที่เกี่ยวข้อง กับครอบครัวร่วมกับ สมาชิกครอบครัว (เช่น เข้าค่ายครอบครัว/ เวทีครอบครัว/ เข้าร่วมโครงการสายใยรัก/ เข้าฝึกอบรมแกนนำเด็ก เยาวชน หรือครอบครัว)	รู้สึกพึงพอใจ ในชีวิต	รู้สึกสบายใจ	รู้สึกเบื่อหน่าย ท้อแท้กับการ ดำเนินชีวิต ประจำวัน	รู้สึกผิดหวัง ในตัวเอง	รู้สึกว่า ชีวิตมีแต่ ความทุกข์
A99	A100	A101	A102	A103	A104	A105

<input type="checkbox"/>	<input type="checkbox"/>	<input type="checkbox"/>	<input type="checkbox"/>	<input type="checkbox"/>	<input type="checkbox"/>	<input type="checkbox"/>
<input type="checkbox"/>	<input type="checkbox"/>	<input type="checkbox"/>	<input type="checkbox"/>	<input type="checkbox"/>	<input type="checkbox"/>	<input type="checkbox"/>
<input type="checkbox"/>	<input type="checkbox"/>	<input type="checkbox"/>	<input type="checkbox"/>	<input type="checkbox"/>	<input type="checkbox"/>	<input type="checkbox"/>
<input type="checkbox"/>	<input type="checkbox"/>	<input type="checkbox"/>	<input type="checkbox"/>	<input type="checkbox"/>	<input type="checkbox"/>	<input type="checkbox"/>
<input type="checkbox"/>	<input type="checkbox"/>	<input type="checkbox"/>	<input type="checkbox"/>	<input type="checkbox"/>	<input type="checkbox"/>	<input type="checkbox"/>
<input type="checkbox"/>	<input type="checkbox"/>	<input type="checkbox"/>	<input type="checkbox"/>	<input type="checkbox"/>	<input type="checkbox"/>	<input type="checkbox"/>
165	166	167	168	169	170	171

ตอนที่ 7 สุขภาพจิตคนไทย (ต่อ)							
ถามผู้ที่มีอายุตั้งแต่ 15 ปีขึ้นไปและตอบด้วยตนเอง							
<p>"ในช่วง 1 เดือนที่ผ่านมาจนถึงปัจจุบัน...(ชื่อ)...ได้สำรวจตัวเอง และประเมินเหตุการณ์ อารมณ์ ความคิดเห็นและความรู้สึกของท่านว่าอยู่ในระดับใด"</p> <p style="text-align: right;">บันทึกรหัส</p> <p>ไม่เลย.....0</p> <p>เล็กน้อย.....1</p> <p>มาก.....2</p> <p>มากที่สุด.....3</p>							
สามารถทำใจ ยอมรับได้สำหรับ ปัญหาที่ยากจะแก้ไข (เมื่อมีปัญหา)	มั่นใจว่าจะสามารถ ควบคุมอารมณ์ได้ เมื่อมีเหตุการณ์คับขัน หรือร้ายแรงเกิดขึ้น	มั่นใจที่จะ เผชิญเหตุการณ์ ร้ายแรงที่เกิดขึ้น ในชีวิต	รู้สึกเห็นอกเห็นใจ เมื่อผู้อื่นมีทุกข์	รู้สึกเป็นสุข ในการช่วยเหลือ ผู้อื่นที่มีปัญหา	ให้ความช่วยเหลือ แก่ผู้อื่นเมื่อมีโอกาส	รู้สึกภูมิใจในตนเอง	รู้สึกมั่นคง ปลอดภัยเมื่ออยู่ ในครอบครัว
A106	A107	A108	A109	A110	A111	A112	A113

<input type="checkbox"/>	<input type="checkbox"/>	<input type="checkbox"/>	<input type="checkbox"/>	<input type="checkbox"/>	<input type="checkbox"/>	<input type="checkbox"/>	<input type="checkbox"/>
<input type="checkbox"/>	<input type="checkbox"/>	<input type="checkbox"/>	<input type="checkbox"/>	<input type="checkbox"/>	<input type="checkbox"/>	<input type="checkbox"/>	<input type="checkbox"/>
<input type="checkbox"/>	<input type="checkbox"/>	<input type="checkbox"/>	<input type="checkbox"/>	<input type="checkbox"/>	<input type="checkbox"/>	<input type="checkbox"/>	<input type="checkbox"/>
<input type="checkbox"/>	<input type="checkbox"/>	<input type="checkbox"/>	<input type="checkbox"/>	<input type="checkbox"/>	<input type="checkbox"/>	<input type="checkbox"/>	<input type="checkbox"/>
<input type="checkbox"/>	<input type="checkbox"/>	<input type="checkbox"/>	<input type="checkbox"/>	<input type="checkbox"/>	<input type="checkbox"/>	<input type="checkbox"/>	<input type="checkbox"/>
<input type="checkbox"/>	<input type="checkbox"/>	<input type="checkbox"/>	<input type="checkbox"/>	<input type="checkbox"/>	<input type="checkbox"/>	<input type="checkbox"/>	<input type="checkbox"/>
<input type="checkbox"/>	<input type="checkbox"/>	<input type="checkbox"/>	<input type="checkbox"/>	<input type="checkbox"/>	<input type="checkbox"/>	<input type="checkbox"/>	<input type="checkbox"/>
172	173	174	175	176	177	178	179

ตอนที่ 7 สุขภาพจิตคนไทย (ต่อ)						
ถามผู้ที่มีอายุตั้งแต่ 15 ปีขึ้นไปและตอบด้วยตนเอง						
"ในช่วง 1 เดือนที่ผ่านมาจนถึงปัจจุบัน...(ชื่อ)...ได้สำรวจตัวเอง และประเมินเหตุการณ์ อารมณ์ ความคิดเห็นและความรู้สึกของท่านว่าอยู่ในระดับใด"						
บันทึกรหัส						
ไม่เลย..... 0						
เล็กน้อย..... 1						
มาก..... 2						
มากที่สุด..... 3						
เมื่อป่วยหนัก เชื่อว่าครอบครัว จะดูแลเป็นอย่างดี	สมาชิก ในครอบครัว มีความรักและ ผูกพันต่อกัน	มีเพื่อนหรือ คนอื่น ๆ ในสังคม คอยช่วยเหลือ ในยามที่ต้องการ	มั่นใจว่าชุมชน ที่อาศัยอยู่ มีความ ปลอดภัย	รู้สึกมั่นคง ปลอดภัยใน ทรัพย์สินเมื่อ อยู่ในชุมชนนี้	มีหน่วยงาน สาธารณสุข ใกล้บ้าน	เมื่อเดือดร้อนมี หน่วยงานในชุมชน ช่วยเหลือ(เช่น วัด มูลนิธิ ชมรม ฯลฯ)
A114	A115	A116	A117	A118	A119	A120

<input type="checkbox"/>	<input type="checkbox"/>	<input type="checkbox"/>	<input type="checkbox"/>	<input type="checkbox"/>	<input type="checkbox"/>	<input type="checkbox"/>
<input type="checkbox"/>	<input type="checkbox"/>	<input type="checkbox"/>	<input type="checkbox"/>	<input type="checkbox"/>	<input type="checkbox"/>	<input type="checkbox"/>
<input type="checkbox"/>	<input type="checkbox"/>	<input type="checkbox"/>	<input type="checkbox"/>	<input type="checkbox"/>	<input type="checkbox"/>	<input type="checkbox"/>
<input type="checkbox"/>	<input type="checkbox"/>	<input type="checkbox"/>	<input type="checkbox"/>	<input type="checkbox"/>	<input type="checkbox"/>	<input type="checkbox"/>
<input type="checkbox"/>	<input type="checkbox"/>	<input type="checkbox"/>	<input type="checkbox"/>	<input type="checkbox"/>	<input type="checkbox"/>	<input type="checkbox"/>
<input type="checkbox"/>	<input type="checkbox"/>	<input type="checkbox"/>	<input type="checkbox"/>	<input type="checkbox"/>	<input type="checkbox"/>	<input type="checkbox"/>
180	181	182	183	184	185	186

ตอนที่ 7 สุขภาพจิตคนไทย (ต่อ)	ผู้ตอบสัมภาษณ์	ตอนที่ 8 ความสัมพันธ์กับเพื่อนบ้าน
<p>ถามผู้ที่มีอายุตั้งแต่ 15 ปีขึ้นไปและตอบด้วยตนเอง</p> <p>"ในช่วง 1 เดือนที่ผ่านมาจนถึงปัจจุบัน...(ชื่อ)... มีสุขภาพกายอยู่ในระดับใด"</p> <p>(คะแนน 0-10)</p> <p>บันทึกรหัส</p> <p>สุขภาพแย่มาก..... 0</p> <p>1</p> <p>2</p> <p>3</p> <p>4</p> <p>5</p> <p>6</p> <p>7</p> <p>8</p> <p>9</p> <p>สุขภาพดีมาก..... 10</p>	<p>บันทึกรหัส</p> <p>ตอบเอง..... 1</p> <p>ผู้อื่นตอบแทน..... 2</p>	<p>ถามหัวหน้าครัวเรือน</p> <p>โดยปกติครัวเรือนของท่านและเพื่อนบ้าน ได้ทำกิจกรรมระหว่างกันบ้างหรือไม่</p> <p>บันทึกรหัส</p> <p>เป็นประจำ..... 1</p> <p>บางครั้ง..... 2</p> <p>นาน ๆ ครั้ง..... 3</p> <p>ไม่ทำเลย..... 4</p> <p>ให้ยืมสิ่งของเครื่องใช้..... <input type="checkbox"/> B1 (col.190)</p> <p>ให้อาหารหรือสิ่งของเครื่องใช้..... <input type="checkbox"/> B2 (col.191)</p> <p>ช่วยดูแลบ้าน/ทรัพย์สินหรือคนในบ้าน.... <input type="checkbox"/> B3 (col.192)</p>
A121	Response	

<input type="checkbox"/>	<input type="checkbox"/>
<input type="checkbox"/>	<input type="checkbox"/>
<input type="checkbox"/>	<input type="checkbox"/>
<input type="checkbox"/>	<input type="checkbox"/>
<input type="checkbox"/>	<input type="checkbox"/>
<input type="checkbox"/>	<input type="checkbox"/>

ตอนที่ 9 ลักษณะของครัวเรือน

ให้บันทึกรหัสลงใน

1. ลักษณะของที่อยู่อาศัย H1 (coL193)
- ตึก..... = 1
- ไม้..... = 2
- ครึ่งตึกครึ่งไม้..... = 3
- ใช้วัสดุไม่ถาวรในท้องถิ่น..... = 4
- ใช้วัสดุใช้แล้ว เช่น ทัพ ลัง..... = 5
- อื่น ๆ (ระบุ)..... = 6
2. สถานภาพการครอบครองที่อยู่อาศัย H2 (coL194)
- เป็นเจ้าของบ้าน มีภาระผ่อนชำระ..... = 1
- เป็นเจ้าของบ้าน ไม่มีภาระผ่อนชำระ..... = 2
- เช่าซื้อ..... = 3
- เช่า..... = 4
- อยู่โดยไม่เสียค่าเช่า เพราะเป็นส่วนหนึ่งของค่าง้าง..... = 5
- อยู่โดยไม่เสียค่าเช่า เพราะให้อยู่เปล่า..... = 6
- อื่นๆ (ระบุ)..... = 7
3. สถานภาพการครอบครองที่ดิน H3 (coL195)
- (ถามเฉพาะ H2 บันทึกรหัส 1-3)
- เป็นเจ้าของ..... = 1
- เช่าซื้อที่ดิน..... = 2
- เช่า..... = 3
- ไม่เสียค่าเช่าที่ดิน..... = 4
- อื่นๆ (ระบุ)..... = 5
4. จำนวนห้อง H4 (coL196)
- ห้องทั้งหมด (ไม่นับห้องน้ำ ห้องส้วม).....
- ห้องที่ใช้นอน..... H5 (coL197)
5. ไฟฟ้าภายในที่อยู่อาศัย H6 (coL198)
- (รวมไฟฟ้าที่ต่อจากแบตเตอรี่และเครื่องกำเนิดไฟฟ้าอื่น ๆ)
- มี..... = 1
- ไม่มี..... = 0
6. การใช้ส้วม (บันทึกประเภทที่ใช้เป็นส่วนใหญ่) H7 (coL199)
- ส้วมแบบนั่งห้อยเท้า..... = 1
- ส้วมแบบนั่งยอง..... = 2
- ส้วมแบบนั่งห้อยเท้า และส้วมแบบนั่งยอง..... = 3
- ส้วมหลุม/ ส้วมถ้ำ/ ส้วมถ่ายลงแม่น้ำลำคลอง
หรือ ส้วมลักษณะอื่น ๆ โดยมีห้องกัน... = 4
- ไม่มีส้วม..... = 5
7. น้ำดื่ม (บันทึกประเภทที่ใช้เป็นส่วนใหญ่) H8 (coL200)
8. น้ำใช้ (บันทึกประเภทที่ใช้เป็นส่วนใหญ่) H9 (coL201)
- น้ำประปา..... = 1
- น้ำประปาผ่านการบำบัด (ต้ม/ กรอง)..... = 2
- น้ำบาดาล..... = 3
- น้ำบ่อ..... = 4
- น้ำจากแม่น้ำ/ลำธาร/คลอง/น้ำตก/ภูเขา..... = 5
- น้ำฝน..... = 6
- น้ำดื่มบรรจุขวด/ตู้ น้ำดื่มหยอดเหรียญ..... = 7
- อื่นๆ (ระบุ)..... = 8
9. สมาชิกในครัวเรือนคนใดคนหนึ่งเป็นเจ้าของสิ่งต่าง ๆ ดังต่อไปนี้หรือไม่?
ถ้า "เป็นเจ้าของ" บันทึกรหัส "1" "ไม่เป็นเจ้าของ" บันทึกรหัส "0"
- โทรทัศน์..... H10 (coL202)
- เครื่องเล่นวีดีโอ / วีซีดี / ดีวีดี..... H11 (coL203)
- โทรศัพท์มือถือ..... H12 (coL204)
- เครื่องคอมพิวเตอร์..... H13 (coL205)
- ตู้เย็น..... H14 (coL206)
- ไมโครเวฟ / เตาอบ..... H15 (coL207)
- เครื่องซักผ้า..... H16 (coL208)
- เครื่องปรับอากาศ..... H17 (coL209)
- รถยนต์ส่วนบุคคล / รถจักรยานยนต์ / รถตู้..... H18 (coL210)
- รถจักรยานยนต์..... H19 (coL211)
- รถแทรกเตอร์ 4 ล้อ..... H20 (coL212)
- รถไถ 2 ล้อ (รถไถเดินตาม)..... H21 (coL213)
10. ครัวเรือนนี้มีการเชื่อมต่ออินเทอร์เน็ตหรือไม่ H22 (coL214)
- มี..... = 1
- ไม่มี..... = 0

ภาคผนวก ง

ตารางสถิติ

STATISTICS TABLES

สารบัญตารางสถิติ

LIST OF STATISTICAL TABLES

		หน้า	
		Page	
ตารางที่	1	จำนวนประชากร จำแนกตามศาสนา กลุ่มอายุ เพศ เขตการปกครอง และภาค พ.ศ. 2561	65
TABLE	1	NUMBER OF POPULATION BY RELIGION, AGE GROUP, SEX, AREA AND REGION, 2018	65
ตารางที่	2	จำนวนประชากรที่มีอายุตั้งแต่ 13 ปีขึ้นไป จำแนกตามศาสนา กลุ่มอายุ เพศ เขตการปกครอง และภาค พ.ศ. 2561	66
TABLE	2	NUMBER OF POPULATION AGED 13 YEARS AND OVER BY RELIGION, AGE GROUP, SEX, AREA AND REGION, 2018	66
ตารางที่	3	จำนวนพุทธศาสนิกชนที่มีอายุตั้งแต่ 13 ปีขึ้นไป จำแนกตามการประกอบกิจทางศาสนา (ในรอบปีที่แล้ว) กลุ่มอายุ เพศ เขตการปกครอง และภาค พ.ศ. 2561	67
TABLE	3	NUMBER OF BUDDHISTS AGED 13 YEARS AND OVER BY RELIGIOUS ACTIVITY (IN THE PREVIOUS YEAR), AGE GROUP, SEX, AREA AND REGION, 2018	67
ตารางที่	4	จำนวนพุทธศาสนิกชนที่มีอายุตั้งแต่ 13 ปีขึ้นไป ที่สวดมนต์และตอบสัมภาษณ์ด้วยตนเอง จำแนกตามประโยชน์ของการสวดมนต์ กลุ่มอายุ เพศ เขตการปกครอง และภาค พ.ศ. 2561	74
TABLE	4	NUMBER OF SELF - RESPONDED BUDDHISTS, AGED 13 YEARS AND OVER WHO PRAYED BY BENEFITS OF PRAYING, AGE GROUP, SEX, AREA AND REGION, 2018	74
ตารางที่	5	จำนวนพุทธศาสนิกชนที่มีอายุตั้งแต่ 13 ปีขึ้นไป และตอบสัมภาษณ์ด้วยตนเอง จำแนกตามการสวดมนต์ข้ามปี สถานที่ที่สวดมนต์ข้ามปี กลุ่มอายุ เพศ เขตการปกครอง และภาค พ.ศ. 2561	75
TABLE	5	NUMBER OF SELF - RESPONDED BUDDHISTS AGED 13 YEARS AND OVER BY PRAYING OVER THE YEARS, PLACE OF THE PRAYING OVER THE YEARS, AGE GROUP, SEX, AREA AND REGION, 2018	75
ตารางที่	6	จำนวนพุทธศาสนิกชนที่มีอายุ 13 ปีขึ้นไป ที่สวดมนต์ข้ามปี และตอบสัมภาษณ์ด้วยตนเอง จำแนกตามแหล่งที่ได้รับข่าวสารเกี่ยวกับการสวดมนต์ข้ามปี กลุ่มอายุ เพศ เขตการปกครอง และภาค พ.ศ. 2561	76
TABLE	6	NUMBER OF SELF - RESPONDED BUDDHISTS AGED 13 YEARS AND OVER WHO ATTENDED THE PRAYING OVER THE YEARS BY THE SOURCE OF INFORMATION ABOUT THE PRAYING OVER THE YEARS, AGE GROUP, SEX, AREA AND REGION, 2018	76

สารบัญตารางสถิติ (ต่อ)
LIST OF STATISTICAL TABLES (CONT.)

			หน้า Page
ตารางที่	7	จำนวนมุสลิมที่มีอายุตั้งแต่ 13 ปีขึ้นไป จำแนกตามการทำละหมาดในรอบปีที่แล้ว การถือศีลอด ในช่วงรอมฎอน กลุ่มอายุ เพศ เขตการปกครอง และภาค พ.ศ. 2561	77
TABLE	7	NUMBER OF MUSLIM, AGED 13 YEARS AND OVER BY SALAT IN THE PREVIOUS YEAR AND FASTING IN RAMADAN, AGE GROUP, SEX, AREA AND REGION, 2018	77
ตารางที่	8	จำนวนมุสลิมที่มีอายุตั้งแต่ 13 ปีขึ้นไป จำแนกตามการไปทำพิธีฮัจย์ที่นครเมกกะ การบริจาคชะกาตในรอบปีที่แล้ว กลุ่มอายุ เพศ เขตการปกครอง และภาค พ.ศ. 2561	78
TABLE	8	NUMBER OF MUSLIM AGED 13 YEARS AND OVER BY THE HAJJ PILGRIM TO MECCA, ZAKAT DONATION IN THE PREVIOUS YEAR, AGE GROUP, SEX, AREA AND REGION, 2018	78
ตารางที่	9	จำนวนคริสต์ศาสนิกชนที่มีอายุตั้งแต่ 13 ปีขึ้นไป จำแนกตามการไปโบสถ์และสวดมนต์ในรอบปีที่แล้ว กลุ่มอายุ เพศ เขตการปกครอง และภาค พ.ศ. 2561	79
TABLE	9	NUMBER OF CHRISTIANS AGED 13 YEARS AND OVER BY GOING TO CHURCH AND PRAYING IN THE PREVIOUS YEAR, AGE GROUP, SEX, AREA AND REGION, 2018	79
ตารางที่	10	จำนวนประชากรที่มีอายุตั้งแต่ 13 ปีขึ้นไป ที่นับถือศาสนา จำแนกตามค่าใช้จ่ายเกี่ยวกับ กิจทางศาสนาในรอบปีที่แล้ว ศาสนา กลุ่มอายุ เพศ เขตการปกครอง และภาค พ.ศ. 2561	80
TABLE	10	NUMBER OF POPULATION AGED 13 YEARS AND OVER BELIEVING IN RELIGION BY EXPENDITURE OF RELIGIOUS ACTIVITIES IN THE PREVIOUS YEAR, RELIGION, AGE GROUP, SEX, AREA AND REGION, 2018	80
ตารางที่	11	จำนวนประชากรที่มีอายุตั้งแต่ 13 ปีขึ้นไป ที่นับถือศาสนา จำแนกตามเงิน/สิ่งของบริจาค เพื่อสาธารณกุศลในรอบปีที่แล้ว ศาสนา กลุ่มอายุ เพศ เขตการปกครอง และภาค พ.ศ. 2561	81
TABLE	11	NUMBER OF POPULATION AGED 13 YEARS AND OVER BELIEVING IN RELIGION BY MONEY/ITEMS DONATED FOR PUBLIC CHARITY IN THE PREVIOUS YEAR, RELIGION, AGE GROUP, SEX, AREA AND REGION, 2018	81

สารบัญตารางสถิติ (ต่อ)

LIST OF STATISTICAL TABLES (CONT.)

			หน้า Page
ตารางที่	12	จำนวนประชากรอายุตั้งแต่ 13 ปีขึ้นไปที่นับถือศาสนาและตอบสัมภาษณ์ด้วยตนเอง จำแนกตามความเชื่อว่าเป็นศาสนาจำเป็นในการดำเนินชีวิต ความถี่ของการนำหลักคำสอนทางศาสนาแก้ปัญหาชีวิตในรอบปีที่แล้ว ศาสนา กลุ่มอายุ เพศ เขตการปกครอง และภาค พ.ศ. 2561	82
TABLE	12	NUMBER OF SELF - RESPONDED POPULATION AGED 13 YEARS AND OVER BELIEVING IN RELIGION BY RELIGIOUS BELIEF THAT RELIGIOUS DOCTRINE WAS NECESSARY TO LIFE, FREQUENCY OF USING THE RELIGIOUS DOCTRINE TO SOLVE PROBLEMS IN LIFE, RELIGION, AGE GROUP, SEX, AREA AND REGION, 2018	82
ตารางที่	13	จำนวนประชากรที่มีอายุตั้งแต่ 13 ปีขึ้นไปที่นับถือศาสนาและตอบสัมภาษณ์ด้วยตนเอง จำแนกตามระดับความเชื่อตามหลักศาสนา ระดับการปฏิบัติตามหลักคำสอนทางศาสนาในรอบปีที่แล้ว ศาสนา กลุ่มอายุ เพศ เขตการปกครอง และภาค พ.ศ. 2561	83
TABLE	13	NUMBER OF SELF - RESPONDED POPULATION AGED 13 YEARS AND OVER BELIEVING IN RELIGION BY LEVEL OF RELIGIOUS BELIEF LEVEL OF COMPLIANCE OF RELIGIOUS DOCTRINE IN THE PREVIOUS YEAR, RELIGION, AGE GROUP, SEX, AREA AND REGION, 2018	83
ตารางที่	14	จำนวนประชากรที่มีอายุตั้งแต่ 13 ปีขึ้นไปและตอบสัมภาษณ์ด้วยตนเอง จำแนกตามการยอมรับพฤติกรรมทางสังคม กลุ่มอายุ เพศ เขตการปกครอง และภาค พ.ศ. 2561	84
TABLE	14	NUMBER OF SELF - RESPONDED POPULATION AGED 13 YEARS AND OVER BY ACCEPTANCE OF SOCIAL BEHAVIOR, AGE GROUP, SEX, AREA AND REGION, 2018	84
ตารางที่	15	จำนวนประชากรที่มีอายุตั้งแต่ 13 ปีขึ้นไปและตอบสัมภาษณ์ด้วยตนเอง จำแนกตามคุณธรรม-จริยธรรม (ในรอบปีที่แล้ว) กลุ่มอายุ เพศ เขตการปกครอง และภาค พ.ศ. 2561	90
TABLE	15	NUMBER OF SELF - RESPONDED POPULATION AGED 13 YEARS AND OVER BY MORAL AND ETHICS (IN THE PREVIOUS YEAR), AGE GROUP, SEX, AREA AND REGION, 2018	90
ตารางที่	16	จำนวนประชากรที่มีอายุตั้งแต่ 13 ปีขึ้นไปและตอบสัมภาษณ์ด้วยตนเอง จำแนกตามการเข้าร่วมกิจกรรมที่เป็นประโยชน์ต่อชุมชน/หมู่บ้าน การบริจาคทรัพย์/วัสดุอุปกรณ์/อาหารในรอบปีที่แล้ว กลุ่มอายุ เพศ เขตการปกครอง และภาค พ.ศ. 2561	103
TABLE	16	NUMBER OF SELF - RESPONDED POPULATION AGED 13 YEARS AND OVER BY PARTICIPATING IN ACTIVITIES BENEFICIAL TO COMMUNITY/VILLAGE, DONATION OF MONEY/SUPPLIES/FOOD IN THE PREVIOUS YEAR, AGE GROUP, SEX, AREA AND REGION, 2018	103

สารบัญตารางสถิติ (ต่อ)
LIST OF STATISTICAL TABLES (CONT.)

			หน้า Page
ตารางที่	17	จำนวนประชากรวัยรุ่นที่มีอายุ 13 - 24 ปี จำแนกตามประเภทพฤติกรรมของวัยรุ่น กลุ่มอายุ เพศ เขตการปกครอง และภาค พ.ศ. 2561	104
TABLE	17	NUMBER OF ADOLESCENT POPULATION AGED 13-24 YEARS BY TYPE OF ADOLESCENT BEHAVIOR, AGE GROUP, SEX, AREA AND REGION, 2018	104
ตารางที่	18	จำนวนประชากรวัยรุ่นที่มีอายุ 13 - 24 ปีและตอบสัมภาษณ์ด้วยตนเอง จำแนกตามความสัมพันธ์กับสมาชิกในครัวเรือน กลุ่มอายุ เพศ เขตการปกครอง และภาค พ.ศ. 2561	110
TABLE	18	NUMBER OF SELF - RESPONDED ADOLESCENT AGED 13 - 24 YEARS BY RELATIONSHIP WITH HOUSEHOLD MEMBERS, AGE GROUP, SEX, AREA AND REGION, 2018	110
ตารางที่	19	จำนวนประชากรที่มีอายุตั้งแต่ 13 ปีขึ้นไปและตอบสัมภาษณ์ด้วยตนเอง จำแนกตามความสัมพันธ์กับสมาชิกในครัวเรือน กลุ่มอายุ เพศ เขตการปกครอง และภาค พ.ศ. 2561	112
TABLE	19	NUMBER OF SELF - RESPONDED POPULATION AGED 13 YEARS AND OVER BY RELATIONSHIP WITH HOUSEHOLD MEMBERS, AGE GROUP, SEX, AREA AND REGION, 2018	112
ตารางที่	20	จำนวนและร้อยละของประชากรที่มีอายุตั้งแต่ 15 ปีขึ้นไปและตอบสัมภาษณ์ด้วยตนเอง ในแต่ละระดับสุขภาพจิต (ช่วง 1 เดือนก่อนวันสัมภาษณ์) และคะแนนเฉลี่ยสุขภาพจิต จำแนกตามกลุ่มอายุ เพศ เขตการปกครอง และภาค พ.ศ. 2561	115
TABLE	20	NUMBER AND PERCENTAGE OF SELF - RESPONDED POPULATION AGED 15 YEARS AND OVER IN EACH LEVEL OF MENTAL HEALTH (DURING 1 MONTH BEFORE THE INTERVIEW DATE), AND AVERAGE SCORE OF MENTAL HEALTH BY AGE GROUP, SEX, AREA AND REGION, 2018	115
ตารางที่	21	จำนวนและร้อยละของประชากรที่มีอายุตั้งแต่ 15 ปีขึ้นไปและตอบสัมภาษณ์ด้วยตนเอง ในแต่ละระดับสุขภาพกาย (ช่วง 1 เดือนก่อนวันสัมภาษณ์) และคะแนนเฉลี่ยสุขภาพกาย จำแนกตามกลุ่มอายุ เพศ เขตการปกครอง และภาค พ.ศ. 2561	116
TABLE	21	NUMBER AND PERCENTAGE OF SELF - RESPONDED POPULATION AGED 15 YEARS AND OVER IN EACH LEVEL OF PHYSICAL HEALTH (DURING 1 MONTH BEFORE THE INTERVIEW DATE), AND AVERAGE SCORE OF PHYSICAL HEALTH BY AGE GROUP, SEX, AREA AND REGION, 2018	116

ตารางที่ 1 จำนวนประชากร จำแนกตามศาสนา กลุ่มอายุ เพศ เขตการปกครอง และภาค พ.ศ. 2561

TABLE 1 NUMBER OF POPULATION BY RELIGION, AGE GROUP, SEX, AREA AND REGION, 2018

กลุ่มอายุ เพศ เขตการปกครอง และภาค	ศาสนา Religion								Age group, sex, area and region
	รวม Total	พุทธ Buddhism	อิสลาม Islam	คริสต์ Christianity	พราหมณ์/ ฮินดู/ซิกข์ Brahmanism/ Hinduism/Sikhism	อื่น ๆ Others	ไม่มีศาสนา Agnostic	ไม่ทราบ Unknown	
รวม	67,726,419	63,299,193	3,639,232	767,624	12,195	2,009	2,082	4,085	Total
กลุ่มอายุ (ปี)									Age group (years)
0 - 12	9,914,077	8,943,595	822,260	142,869	3,329	491	86	1,447	0 - 12
13 - 14	1,680,278	1,545,509	111,070	23,700	a	a	a	-	13 - 14
15 - 24	9,498,079	8,788,832	604,413	99,867	3,221	a	a	1,746	15 - 24
25 - 39	14,533,793	13,464,193	904,246	162,070	a	1,518	1,034	732	25 - 39
40 - 49	10,705,735	10,112,082	474,841	112,953	5,646	a	214	-	40 - 49
50 - 59	9,857,545	9,396,061	356,341	104,736	a	a	248	159	50 - 59
60 ขึ้นไป	11,536,912	11,048,921	366,061	121,430	a	a	500	-	60 and over
เพศ									Sex
ชาย	33,032,992	30,813,838	1,811,552	394,181	9,376	465	1,940	1,640	Male
หญิง	34,693,427	32,485,354	1,827,680	373,443	2,819	1,543	142	2,445	Female
เขตการปกครอง									Area
ในเขตเทศบาล	30,279,090	28,869,784	1,066,176	323,418	12,195	2,009	1,582	3,926	Municipal area
นอกเขตเทศบาล	37,447,329	34,429,408	2,573,056	444,206	a	a	500	159	Non - municipal area
ภาค									Region
กรุงเทพมหานคร	8,753,317	8,199,440	441,571	112,306	a	a	a	-	Bangkok metropolis
กลาง (ไม่รวม กทม.)	19,730,663	19,129,325	495,457	91,772	11,619	2,009	321	159	Central (Exc. BKK)
เหนือ	11,369,694	11,011,583	16,263	340,416	576	a	856	-	Northern
ตะวันออกเฉียงเหนือ	18,588,583	18,380,699	1,369	205,188	a	a	248	1,079	Northeastern
ใต้	9,284,162	6,578,146	2,684,572	17,941	a	a	656	2,847	Southern

a : ไม่พบตัวอย่างในการสำรวจ

a : Did not find sample in the survey

ตารางที่ 2 จำนวนประชากรที่มีอายุตั้งแต่ 13 ปีขึ้นไป จำแนกตามศาสนา กลุ่มอายุ เพศ เขตการปกครอง และภาค พ.ศ. 2561

TABLE 2 NUMBER OF POPULATION AGED 13 YEARS AND OVER BY RELIGION, AGE GROUP, SEX, AREA AND REGION, 2018

กลุ่มอายุ เพศ เขตการปกครอง และภาค	รวม Total	ศาสนา Religion							Age group, sex, area and region
		พุทธ Buddhism	อิสลาม Islam	คริสต์ Christianity	พราหมณ์/ ฮินดู/ซิกข์ Brahmanism/ Hinduism/Sikhism	อื่นๆ Others	ไม่มีศาสนา Agnostic	ไม่ทราบ Unknown	
รวม	57,812,342	54,355,597	2,816,972	624,755	8,867	1,518	1,996	2,638	Total
กลุ่มอายุ (ปี)									Age group (years)
13 - 14	1,680,278	1,545,509	111,070	23,700	a	a	a	-	13 - 14
15 - 24	9,498,079	8,788,832	604,413	99,867	3,221	a	a	1,746	15 - 24
25 - 39	14,533,793	13,464,193	904,246	162,070	a	1,518	1,034	732	25 - 39
40 - 49	10,705,735	10,112,082	474,841	112,953	5,646	a	214	-	40 - 49
50 - 59	9,857,545	9,396,061	356,341	104,736	a	a	248	159	50 - 59
60 ขึ้นไป	11,536,912	11,048,921	366,061	121,430	a	a	500	-	60 and over
เพศ									Sex
ชาย	27,962,843	26,283,460	1,356,732	313,393	6,047	465	1,854	892	Male
หญิง	29,849,499	28,072,138	1,460,240	311,362	2,819	1,052	142	1,746	Female
เขตการปกครอง									Area
ในเขตเทศบาล	26,175,906	25,089,463	807,245	264,839	8,867	1,518	1,496	2,478	Municipal area
นอกเขตเทศบาล	31,636,436	29,266,134	2,009,727	359,916	a	a	500	159	Non - municipal area
ภาค									Region
กรุงเทพมหานคร	7,707,228	7,269,150	346,013	92,065	a	a	a	-	Bangkok metropolis
กลาง (ไม่รวม กทม.)	17,157,989	16,674,298	385,370	87,542	8,867	1,518	236	159	Central (Exc. BKK)
เหนือ	9,792,408	9,510,502	12,709	268,340	a	a	856	-	Northern
ตะวันออกเฉียงเหนือ	15,536,440	15,369,678	1,369	164,067	a	a	248	1,079	Northeastern
ใต้	7,618,277	5,531,969	2,071,511	12,741	a	a	656	1,399	Southern

a : ไม่พบตัวอย่างในการสำรวจ

a : Did not find sample in the survey

ตารางที่ 3 จำนวนพุทธศาสนิกชนที่มีอายุตั้งแต่ 13 ปีขึ้นไป จำแนกตามการประกอบกิจทางศาสนา (ในรอบปีที่แล้ว) กลุ่มอายุ เพศ เขตการปกครอง และภาค พ.ศ. 2561

TABLE 3 NUMBER OF BUDDHISTS AGED 13 YEARS AND OVER BY RELIGIOUS ACTIVITY (IN THE PREVIOUS YEAR), AGE GROUP, SEX, AREA AND REGION, 2018

กลุ่มอายุ เพศ เขตการปกครอง และภาค	สวดมนต์ Praying											Never	Unknown	Age group, sex, area and region
	รวม Total	เคย Ever												
		ทุกวัน/ เกือบทุกวัน Everyday/ almost everyday	เฉพาะบางวัน ในแต่ละสัปดาห์ Some days in each week	ทุกวันเสาร์/ วันอาทิตย์ Saturdays/ Sundays	ทุกวันพระ Every Buddhist holy day	เฉพาะช่วง เข้าพรรษา During Buddhist lent day	เฉพาะวันสำคัญ ทางพุทธศาสนา Important Buddhist days	วันประเพณี Traditional holidays	นาน ๆ ครั้ง Rarely	อื่น ๆ Others				
รวม	54,355,597	7,977,656	5,935,501	342,951	5,568,562	724,895	9,908,340	2,744,475	7,614,901	50,632	12,967,538	520,145	Total	
กลุ่มอายุ (ปี)													Age group (years)	
13 - 14	1,545,509	447,623	219,294	14,536	49,569	10,608	257,495	64,950	142,406	2,622	329,522	6,886	13 - 14	
15 - 24	8,788,832	1,011,424	881,397	31,346	339,827	93,020	1,710,511	489,572	1,346,508	756	2,786,533	97,939	15 - 24	
25 - 39	13,464,193	870,651	1,219,143	129,632	855,577	166,997	2,576,967	868,321	2,320,357	30,565	4,245,914	180,069	25 - 39	
40 - 49	10,112,082	1,069,107	1,053,894	48,104	1,035,566	152,615	2,105,016	564,577	1,584,778	4,823	2,350,619	142,983	40 - 49	
50 - 59	9,396,061	1,539,608	1,043,116	63,991	1,314,709	152,001	1,927,066	441,349	1,210,724	2,116	1,633,975	67,406	50 - 59	
60 ขึ้นไป	11,048,921	3,039,243	1,518,657	55,342	1,973,314	149,654	1,331,286	315,706	1,010,129	9,750	1,620,975	24,863	60 and over	
เพศ													Sex	
ชาย	26,283,460	2,751,781	2,407,575	163,092	2,111,997	347,250	4,745,284	1,422,540	3,995,089	23,591	7,984,885	330,376	Male	
หญิง	28,072,138	5,225,875	3,527,926	179,859	3,456,565	377,646	5,163,057	1,321,936	3,619,812	27,041	4,982,653	189,769	Female	
เขตการปกครอง													Area	
ในเขตเทศบาล	25,089,463	3,743,094	2,789,983	212,940	2,282,885	271,790	4,316,135	1,263,180	3,767,459	43,648	6,077,728	320,622	Municipal area	
นอกเขตเทศบาล	29,266,134	4,234,562	3,145,518	130,011	3,285,677	453,105	5,592,205	1,481,295	3,847,442	6,985	6,889,811	199,523	Non - municipal area	
ภาค													Region	
กรุงเทพมหานคร	7,269,150	1,139,339	792,518	79,105	595,661	28,695	933,900	355,616	1,224,493	37,504	2,033,561	48,758	Bangkok metropolis	
กลาง (ไม่รวม กทม.)	16,674,298	2,501,045	2,091,188	114,726	1,260,171	218,861	2,968,753	750,281	2,548,059	4,719	3,890,473	326,023	Central (Exc. BKK)	
เหนือ	9,510,502	1,495,343	1,185,602	68,262	741,913	151,034	1,744,918	548,117	1,184,310	756	2,343,580	46,667	Northern	
ตะวันออกเฉียงเหนือ	15,369,678	1,987,433	1,285,329	49,380	2,396,777	268,032	3,455,228	561,691	1,806,324	7,654	3,463,988	87,842	Northeastern	
ใต้	5,531,969	854,495	580,864	31,479	574,040	58,273	805,541	528,770	851,716	a	1,235,936	10,856	Southern	

a : ไม่พบตัวอย่างในการสำรวจ

a : Did not find sample in the survey

ตารางที่ 3 จำนวนพุทธศาสนิกชนที่มีอายุตั้งแต่ 13 ปีขึ้นไป จำแนกตามการประกอบกิจทางศาสนา (ในรอบปีที่แล้ว) กลุ่มอายุ เพศ เขตการปกครอง และภาค พ.ศ. 2561 (ต่อ)

TABLE 3 NUMBER OF BUDDHISTS AGED 13 YEARS AND OVER BY RELIGIOUS ACTIVITY (IN THE PREVIOUS YEAR), AGE GROUP, SEX, AREA AND REGION, 2018 (CONT.)

กลุ่มอายุ เพศ เขตการปกครอง และภาค	ตักบาตร Offer food to a monk										ไม่เคย Never	ไม่ทราบ Unknown	Age group, sex, area and region
	รวม Total	ทุกวัน/ เกือบทุกวัน Everyday/ almost everyday	เฉพาะบางวัน ในแต่ละสัปดาห์ Some days in each week	ทุกวันเสาร์/ วันอาทิตย์ Saturdays/ Sundays	ทุกวันพระ Every Buddhist holy day	เฉพาะช่วง เข้าพรรษา During Buddhist lent day	เฉพาะวันสำคัญ ทางพุทธศาสนา Important Buddhist days	วันประเพณี Traditional holidays	นาน ๆ ครั้ง Rarely	อื่น ๆ Others			
รวม	54,355,597	4,844,539	5,764,496	1,018,685	6,686,371	978,915	14,630,244	6,210,532	9,572,288	101,583	4,400,348	147,595	Total
กลุ่มอายุ (ปี)													Age group (years)
13 - 14	1,545,509	27,779	82,068	29,366	103,366	23,880	587,623	232,222	281,029	a	175,265	2,911	13 - 14
15 - 24	8,788,832	156,091	531,093	144,108	525,374	147,429	3,052,779	1,340,075	1,798,240	21,327	1,055,360	16,955	15 - 24
25 - 39	13,464,193	418,706	980,648	289,508	1,233,848	293,647	3,965,171	1,946,778	3,060,350	53,706	1,172,609	49,222	25 - 39
40 - 49	10,112,082	713,853	1,111,168	225,509	1,370,948	186,861	2,823,125	1,169,932	1,813,028	8,506	625,791	63,362	40 - 49
50 - 59	9,396,061	1,171,937	1,364,048	167,216	1,477,448	180,643	2,299,342	885,379	1,359,412	9,523	469,348	11,764	50 - 59
60 ขึ้นไป	11,048,921	2,356,175	1,695,472	162,977	1,975,387	146,455	1,902,205	636,145	1,260,229	8,520	901,976	3,380	60 and over
เพศ													Sex
ชาย	26,283,460	1,338,987	2,105,330	402,499	2,397,583	494,207	7,597,972	3,377,036	5,187,707	55,576	3,217,691	108,873	Male
หญิง	28,072,138	3,505,552	3,659,166	616,186	4,288,789	484,708	7,032,272	2,833,496	4,384,581	46,007	1,182,658	38,722	Female
เขตการปกครอง													Area
ในเขตเทศบาล	25,089,463	1,820,090	2,509,055	630,250	3,347,851	437,268	6,612,912	2,920,495	4,858,421	97,456	1,763,130	92,535	Municipal area
นอกเขตเทศบาล	29,266,134	3,024,450	3,255,441	388,435	3,338,520	541,647	8,017,332	3,290,037	4,713,867	4,127	2,637,218	55,060	Non - municipal area
ภาค													Region
กรุงเทพมหานคร	7,269,150	387,101	745,931	260,700	1,180,164	61,239	1,463,747	758,666	1,936,490	62,827	401,594	10,689	Bangkok metropolis
กลาง (ไม่รวม กทม.)	16,674,298	1,317,445	1,629,050	379,760	1,976,719	420,402	5,069,179	1,671,702	2,922,980	31,552	1,136,624	118,884	Central (Exc. BKK)
เหนือ	9,510,502	677,353	950,295	116,385	996,540	206,838	3,127,217	1,179,695	1,392,331	201	862,733	915	Northern
ตะวันออกเฉียงเหนือ	15,369,678	2,247,946	2,063,259	205,744	2,009,344	196,677	3,735,972	1,206,437	2,341,398	7,004	1,340,711	15,185	Northeastern
ใต้	5,531,969	214,694	375,962	56,095	523,604	93,760	1,234,128	1,394,032	979,089	a	658,685	1,921	Southern

a : ไม่พบตัวอย่างในการสำรวจ

a : Did not find sample in the survey

ตารางที่ 3 จำนวนพุทธศาสนิกชนที่มีอายุตั้งแต่ 13 ปีขึ้นไป จำแนกตามการประกอบกิจทางศาสนา (ในรอบปีที่แล้ว) กลุ่มอายุ เพศ เขตการปกครอง และภาค พ.ศ. 2561 (ต่อ)

TABLE 3 NUMBER OF BUDDHISTS AGED 13 YEARS AND OVER BY RELIGIOUS ACTIVITY (IN THE PREVIOUS YEAR), AGE GROUP, SEX, AREA AND REGION, 2018 (CONT.)

		ฟังเทศน์ ฟังธรรม ดูรายการธรรมะ อ่านหนังสือธรรมะ												
		Listening to sermons, watching tv programs about Dharma, reading about Dharma												
กลุ่มอายุ เพศ เขตการปกครอง และภาค	รวม Total	เคย Ever									ไม่เคย Never	ไม่ทราบ Unknown	Age group, sex, area and region	
		ทุกวัน/ เกือบทุกวัน Everyday/ almost everyday	เฉพาะบางวัน ในแต่ละสัปดาห์ Some days in each week	ทุกวันเสาร์/ วันอาทิตย์ Saturdays/ Sundays	ทุกวันพระ Every Buddhist holy day	เฉพาะช่วง เข้าพรรษา During Buddhist lent day	เฉพาะวันสำคัญ ทางพุทธศาสนา Important Buddhist days	วันประเพณี Traditional holidays	นาน ๆ ครั้ง Rarely	อื่น ๆ Others				
รวม	54,355,597	1,601,170	2,530,261	741,385	4,973,651	1,537,306	16,641,695	4,377,489	8,459,133	28,735	13,031,736	433,036	Total	
กลุ่มอายุ (ปี)													Age group (years)	
13 - 14	1,545,509	15,923	53,119	4,735	68,464	34,461	517,766	140,290	279,955	a	421,250	9,545	13 - 14	
15 - 24	8,788,832	54,784	207,522	86,373	288,781	183,701	2,760,728	793,950	1,307,848	4,480	3,007,936	92,729	15 - 24	
25 - 39	13,464,193	73,210	277,595	214,458	586,464	354,194	3,827,215	1,247,665	2,214,404	13,075	4,491,373	164,538	25 - 39	
40 - 49	10,112,082	206,274	425,239	109,369	747,195	297,467	3,421,908	904,094	1,687,500	2,472	2,197,263	113,302	40 - 49	
50 - 59	9,396,061	297,626	492,810	156,808	1,166,230	324,893	3,218,055	741,246	1,466,845	4,666	1,489,563	37,318	50 - 59	
60 ขึ้นไป	11,048,921	953,352	1,073,978	169,642	2,116,516	342,589	2,896,023	550,244	1,502,581	4,042	1,424,350	15,604	60 and over	
เพศ													Sex	
ชาย	26,283,460	511,779	950,570	348,905	1,667,751	683,924	7,749,514	2,214,877	4,229,991	9,643	7,639,552	276,953	Male	
หญิง	28,072,138	1,089,391	1,579,691	392,479	3,305,901	853,382	8,892,181	2,162,612	4,229,142	19,092	5,392,184	156,083	Female	
เขตการปกครอง													Area	
ในเขตเทศบาล	25,089,463	672,132	1,154,187	343,217	1,861,887	633,449	7,119,611	1,985,983	4,226,311	22,471	6,811,372	258,843	Municipal area	
นอกเขตเทศบาล	29,266,134	929,038	1,376,074	398,168	3,111,764	903,856	9,522,084	2,391,506	4,232,822	6,264	6,220,364	174,193	Non - municipal area	
ภาค													Region	
กรุงเทพมหานคร	7,269,150	157,062	324,182	152,314	396,189	83,471	1,381,626	550,804	1,743,299	22,036	2,425,926	32,241	Bangkok metropolis	
กลาง (ไม่รวม กทม.)	16,674,298	473,210	783,536	369,773	1,321,894	485,832	5,236,640	1,150,371	2,458,452	1,901	4,111,037	281,653	Central (Exc. BKK)	
เหนือ	9,510,502	250,947	432,925	74,067	923,060	338,563	3,225,713	936,280	1,196,092	756	2,116,548	15,551	Northern	
ตะวันออกเฉียงเหนือ	15,369,678	588,722	756,065	83,703	1,841,365	454,971	5,516,112	959,392	2,070,125	4,042	3,002,510	92,672	Northeastern	
ใต้	5,531,969	131,230	233,554	61,528	491,143	174,469	1,281,604	780,642	991,166	a	1,375,714	10,919	Southern	

a : ไม่พบตัวอย่างในการสำรวจ

a : Did not find sample in the survey

ตารางที่ 3 จำนวนพุทธศาสนิกชนที่มีอายุตั้งแต่ 13 ปีขึ้นไป จำแนกตามการประกอบกิจทางศาสนา (ในรอบปีที่แล้ว) กลุ่มอายุ เพศ เขตการปกครอง และภาค พ.ศ. 2561 (ต่อ)

TABLE 3 NUMBER OF BUDDHISTS AGED 13 YEARS AND OVER BY RELIGIOUS ACTIVITY (IN THE PREVIOUS YEAR), AGE GROUP, SEX, AREA AND REGION, 2018 (CONT.)

กลุ่มอายุ เพศ เขตการปกครอง และภาค	รวม Total	รักษาศีล 5 ครบทุกข้อ Maintaining the five precepts of morality (Sila)									ไม่เคย Never	ไม่ทราบ Unknown	Age group, sex, area and region
		เคย Ever					ไม่เคย Never						
		ทุกวัน/ เกือบทุกวัน	เฉพาะบางวัน ในแต่ละสัปดาห์	ทุกวันเสาร์/ วันอาทิตย์	ทุกวันพระ Every	เฉพาะช่วง เข้าพรรษา	เฉพาะวันสำคัญ ทางพุทธศาสนา	วันประเพณี Traditional	นาน ๆ ครั้ง Rarely	อื่น ๆ Others			
		Everyday/ almost everyday	Some days in each week	Saturdays/ Sundays	Buddhist holy day	During Buddhist	Important uddhist days	holidays					
รวม	54,355,597	6,065,051	4,243,404	150,534	4,401,910	1,578,294	6,603,783	999,258	5,424,772	47,664	23,969,062	871,865	Total
กลุ่มอายุ (ปี)													Age group (years)
13 - 14	1,545,509	179,643	90,999	330	47,912	20,678	150,061	21,906	131,299	3,256	856,675	42,750	13 - 14
15 - 24	8,788,832	723,323	719,722	14,539	238,686	148,176	1,045,814	156,520	876,010	3,712	4,649,286	213,044	15 - 24
25 - 39	13,464,193	1,099,816	1,088,395	34,348	601,414	340,493	1,650,826	281,877	1,517,429	16,111	6,585,485	248,000	25 - 39
40 - 49	10,112,082	976,867	742,377	32,911	756,644	323,224	1,235,664	221,125	1,095,067	13,237	4,511,116	203,850	40 - 49
50 - 59	9,396,061	1,043,323	744,513	36,299	988,450	323,022	1,323,337	185,545	920,776	4,267	3,717,325	109,204	50 - 59
60 ขึ้นไป	11,048,921	2,042,078	857,397	32,107	1,768,804	422,700	1,198,083	132,286	884,191	7,082	3,649,175	55,017	60 and over
เพศ													Sex
ชาย	26,283,460	2,133,097	2,002,536	47,588	1,628,788	862,498	3,019,146	521,126	2,718,362	22,082	12,811,265	516,974	Male
หญิง	28,072,138	3,931,954	2,240,868	102,947	2,773,123	715,796	3,584,637	478,132	2,706,410	25,582	11,157,797	354,891	Female
เขตการปกครอง													Area
ในเขตเทศบาล	25,089,463	2,720,948	1,806,054	60,101	1,756,783	687,570	3,098,906	485,346	2,586,178	36,411	11,359,149	492,018	Municipal area
นอกเขตเทศบาล	29,266,134	3,344,103	2,437,350	90,434	2,645,127	890,724	3,504,877	513,911	2,838,594	11,253	12,609,914	379,847	Non - municipal area
ภาค													Region
กรุงเทพมหานคร	7,269,150	907,613	478,114	24,424	559,939	106,515	626,312	204,672	982,750	34,031	3,263,389	81,388	Bangkok metropolis
กลาง (ไม่รวม กทม.)	16,674,298	2,014,543	1,696,975	35,249	1,082,355	424,484	2,127,979	254,778	1,736,050	2,255	6,755,878	543,753	Central (Exc. BKK)
เหนือ	9,510,502	1,001,005	701,139	39,593	706,032	249,088	937,934	266,428	808,187	4,017	4,736,649	60,430	Northern
ตะวันออกเฉียงเหนือ	15,369,678	1,295,917	992,571	32,716	1,687,704	554,657	2,417,246	186,213	1,248,932	5,491	6,801,610	146,620	Northeastern
ใต้	5,531,969	845,972	374,605	18,552	365,879	243,550	494,312	87,167	648,852	1,870	2,411,536	39,675	Southern

a : ไม่พบตัวอย่างในการสำรวจ

a : Did not find sample in the survey

ตารางที่ 3 จำนวนพุทธศาสนิกชนที่มีอายุตั้งแต่ 13 ปีขึ้นไป จำแนกตามการประกอบกิจทางศาสนา (ในรอบปีที่แล้ว) กลุ่มอายุ เพศ เขตการปกครอง และภาค พ.ศ. 2561 (ต่อ)

TABLE 3 NUMBER OF BUDDHISTS AGED 13 YEARS AND OVER BY RELIGIOUS ACTIVITY (IN THE PREVIOUS YEAR), AGE GROUP, SEX, AREA AND REGION, 2018 (CONT.)

กลุ่มอายุ เพศ เขตการปกครอง และภาค	รวม Total	ทำสมาธิ Meditation									ไม่เคย Never	ไม่ทราบ Unknown	Age group, sex, area and region
		เคย Ever											
		ทุกวัน/ เกือบทุกวัน	เฉพาะบางวัน ในแต่ละสัปดาห์	ทุกวันเสาร์/ วันอาทิตย์	ทุกวันพระ Every	เฉพาะช่วง เข้าพรรษา	เฉพาะวันสำคัญ ทางพุทธศาสนา	วันประเพณี Traditional	นาน ๆ ครั้ง Rarely	อื่น ๆ Others			
		Everyday/ almost everyday	Some days in each week	Saturdays/ Sundays	Buddhist holy day	During Buddhist	Important Buddhist days	holidays					
รวม	54,355,597	1,867,177	2,676,464	264,184	3,428,455	858,233	6,735,927	1,187,349	6,858,390	13,605	29,704,005	761,809	Total
กลุ่มอายุ (ปี)													Age group (years)
13 - 14	1,545,509	92,642	134,779	12,689	38,164	12,298	200,053	31,207	251,282	a	748,605	23,790	13 - 14
15 - 24	8,788,832	217,203	363,871	32,183	186,290	95,905	1,109,207	172,371	1,237,220	1,227	5,204,010	169,344	15 - 24
25 - 39	13,464,193	224,011	426,158	47,846	385,517	127,978	1,469,336	331,354	1,697,965	3,170	8,530,189	220,668	25 - 39
40 - 49	10,112,082	263,753	394,243	60,086	501,558	150,134	1,285,503	261,220	1,286,397	a	5,707,061	202,126	40 - 49
50 - 59	9,396,061	297,327	532,193	46,628	774,762	214,594	1,370,007	224,483	1,176,785	4,893	4,672,530	81,860	50 - 59
60 ขึ้นไป	11,048,921	772,240	825,221	64,751	1,542,163	257,323	1,301,820	166,715	1,208,741	4,314	4,841,610	64,021	60 and over
เพศ													Sex
ชาย	26,283,460	666,246	1,052,698	119,201	1,208,187	369,535	3,022,896	567,288	3,236,632	2,562	15,601,494	436,720	Male
หญิง	28,072,138	1,200,931	1,623,766	144,982	2,220,268	488,697	3,713,032	620,061	3,621,758	11,043	14,102,511	325,089	Female
เขตการปกครอง													Area
ในเขตเทศบาล	25,089,463	969,779	1,230,519	116,258	1,388,781	281,562	2,991,868	498,616	3,270,239	10,767	13,914,698	416,376	Municipal area
นอกเขตเทศบาล	29,266,134	897,398	1,445,945	147,926	2,039,674	576,671	3,744,059	688,733	3,588,151	2,837	15,789,307	345,433	Non - municipal area
ภาค													Region
กรุงเทพมหานคร	7,269,150	351,973	359,041	70,894	349,370	29,829	550,220	120,718	1,134,346	8,633	4,222,955	71,172	Bangkok metropolis
กลาง (ไม่รวม กทม.)	16,674,298	507,211	1,023,792	76,708	839,544	222,934	1,633,739	283,072	2,269,614	1,699	9,357,851	458,133	Central (Exc. BKK)
เหนือ	9,510,502	373,606	496,483	50,946	561,393	131,524	1,111,695	258,106	1,110,269	a	5,344,968	71,513	Northern
ตะวันออกเฉียงเหนือ	15,369,678	491,771	597,427	47,781	1,389,339	394,302	2,829,161	255,584	1,677,694	435	7,552,479	133,703	Northeastern
ใต้	5,531,969	142,616	199,721	17,855	288,810	79,644	611,112	269,870	666,466	2,837	3,225,751	27,288	Southern

a : ไม่พบตัวอย่างในการสำรวจ

a : Did not find sample in the survey

ตารางที่ 3 จำนวนพุทธศาสนิกชนที่มีอายุตั้งแต่ 13 ปีขึ้นไป จำแนกตามการประกอบกิจทางศาสนา (ในรอบปีที่แล้ว) กลุ่มอายุ เพศ เขตการปกครอง และภาค พ.ศ. 2561 (ต่อ)

TABLE 3 NUMBER OF BUDDHISTS AGED 13 YEARS AND OVER BY RELIGIOUS ACTIVITY (IN THE PREVIOUS YEAR), AGE GROUP, SEX, AREA AND REGION, 2018 (CONT.)

กลุ่มอายุ เพศ เขตการปกครอง และภาค	รวม Total	บรรพชา/อุปสมบท Ordination					ไม่เคย Never	ไม่ทราบ Unknown	Age group, sex, area and region
		เคย Ever							
		เฉพาะช่วง เข้าพรรษา During Buddhist lent day	เฉพาะวันสำคัญ ทางพุทธศาสนา Important Buddhist days	วันประเพณี Traditional holidays	นาน ๆ ครั้ง Rarely	อื่น ๆ Others			
รวม	54,355,597	386,189	238,141	146,218	323,350	205,109	52,759,200	297,391	Total
กลุ่มอายุ (ปี)									Age group (years)
13 - 14	1,545,509	2,964	4,774	675	3,876	4,342	1,526,449	2,428	13 - 14
15 - 24	8,788,832	54,000	32,074	15,820	49,177	7,643	8,588,662	41,456	15 - 24
25 - 39	13,464,193	117,218	71,465	28,535	87,576	61,735	13,033,116	64,548	25 - 39
40 - 49	10,112,082	57,413	37,607	55,447	56,378	60,802	9,742,926	101,510	40 - 49
50 - 59	9,396,061	86,696	39,871	22,558	57,476	30,938	9,113,322	45,200	50 - 59
60 ขึ้นไป	11,048,921	67,899	52,351	23,183	68,867	39,648	10,754,724	42,249	60 and over
เพศ									Sex
ชาย	26,283,460	386,189	238,141	146,218	323,350	205,109	24,687,062	297,391	Male
หญิง	28,072,138	-	-	-	-	-	28,072,138	-	Female
เขตการปกครอง									Area
ในเขตเทศบาล	25,089,463	174,565	106,405	73,584	125,646	93,175	24,355,286	160,802	Municipal area
นอกเขตเทศบาล	29,266,134	211,623	131,736	72,634	197,704	111,933	28,403,913	136,589	Non - municipal area
ภาค									Region
กรุงเทพมหานคร	7,269,150	37,193	47,675	3,725	10,557	24,655	7,127,877	17,468	Bangkok metropolis
กลาง (ไม่รวม กทม.)	16,674,298	120,012	61,073	101,643	100,278	88,909	16,016,088	186,295	Central (Exc. BKK)
เหนือ	9,510,502	14,207	24,408	11,026	54,646	40,015	9,348,295	17,906	Northern
ตะวันออกเฉียงเหนือ	15,369,678	144,254	71,092	15,696	124,350	29,954	14,928,945	55,387	Northeastern
ใต้	5,531,969	70,522	33,893	14,129	33,518	21,575	5,337,996	20,336	Southern

a : ไม่พบตัวอย่างในการสำรวจ

a : Did not find sample in the survey

ตารางที่ 3 จำนวนพุทธศาสนิกชนที่มีอายุตั้งแต่ 13 ปีขึ้นไป จำแนกตามการประกอบกิจทางศาสนา (ในรอบปีที่แล้ว) กลุ่มอายุ เพศ เขตการปกครอง และภาค พ.ศ. 2561 (ต่อ)

TABLE 3 NUMBER OF BUDDHISTS AGED 13 YEARS AND OVER BY RELIGIOUS ACTIVITY (IN THE PREVIOUS YEAR), AGE GROUP, SEX, AREA AND REGION, 2018 (CONT.)

กลุ่มอายุ เพศ เขตการปกครอง และภาค	รวม Total	บวชศีลจารีณ์/ชีพรามณ์/อุบาสก/อุบาสิกา Priest's blessing/brahmin/male or female followers										ไม่เคย Never	ไม่ทราบ Unknown	Age group, sex, area and region
		เคย Ever												
		ทุกวัน/ เกือบทุกวัน	เฉพาะบางวัน ในแต่ละสัปดาห์	ทุกวันเสาร์/ วันอาทิตย์	ทุกวันพระ Every	เฉพาะช่วง เข้าพรรษา	เฉพาะวันสำคัญ ทางพุทธศาสนา	วันประเพณี	นาน ๆ ครั้ง	อื่น ๆ				
		Everyday/ almost everyday	Some days in each week	Saturdays/ Sundays	Buddhist holy day	During Buddhist	Important Buddhist days	Traditional holidays	Rarely	Others				
รวม	54,355,597	72,080	33,113	17,748	257,218	585,797	1,018,355	295,654	701,588	16,092	51,169,710	188,244	Total	
กลุ่มอายุ (ปี)													Age group (years)	
13 - 14	1,545,509	666	a	411	a	8,357	14,837	1,514	14,336	a	1,500,634	4,753	13 - 14	
15 - 24	8,788,832	7,365	a	a	1,046	16,837	83,851	48,969	55,272	4,096	8,549,015	22,380	15 - 24	
25 - 39	13,464,193	14,418	2,222	5,910	8,710	45,795	163,241	46,294	121,111	6,735	12,976,922	72,834	25 - 39	
40 - 49	10,112,082	10,264	3,016	3,835	11,195	62,472	175,002	102,382	153,378	131	9,538,221	52,186	40 - 49	
50 - 59	9,396,061	16,008	2,825	1,719	55,269	133,423	229,613	40,548	164,033	1,282	8,724,083	27,258	50 - 59	
60 ขึ้นไป	11,048,921	23,360	25,051	5,872	180,997	318,912	351,812	55,946	193,457	3,847	9,880,834	8,833	60 and over	
เพศ													Sex	
ชาย	26,283,460	37,664	9,916	9,998	51,676	134,892	276,022	111,161	188,261	6,766	25,357,380	99,724	Male	
หญิง	28,072,138	34,416	23,197	7,750	205,542	450,905	742,333	184,493	513,327	9,325	25,812,330	88,520	Female	
เขตการปกครอง													Area	
ในเขตเทศบาล	25,089,463	30,657	17,587	12,433	62,164	149,087	522,197	165,828	271,874	9,752	23,750,785	97,101	Municipal area	
นอกเขตเทศบาล	29,266,134	41,423	15,526	5,314	195,054	436,710	496,159	129,826	429,714	6,340	27,418,925	91,143	Non - municipal area	
ภาค													Region	
กรุงเทพมหานคร	7,269,150	13,182	6,054	2,575	3,949	7,946	160,067	8,929	24,563	5,916	7,027,542	8,426	Bangkok metropolis	
กลาง (ไม่รวม กทม.)	16,674,298	18,126	9,542	8,421	79,673	114,539	297,986	152,779	193,801	2,111	15,668,443	128,877	Central (Exc. BKK)	
เหนือ	9,510,502	14,882	9,636	1,908	32,955	45,838	63,315	32,183	73,492	2,869	9,227,954	5,471	Northern	
ตะวันออกเฉียงเหนือ	15,369,678	16,310	5,035	4,144	132,694	399,175	464,497	94,117	368,266	1,446	13,843,485	40,508	Northeastern	
ใต้	5,531,969	9,579	2,846	700	7,946	18,299	32,491	7,646	41,467	3,749	5,402,285	4,963	Southern	

a : ไม่พบตัวอย่างในการสำรวจ

a : Did not find sample in the survey

ตาราง 4 จำนวนพุทธศาสนิกชนที่มีอายุตั้งแต่ 13 ปีขึ้นไปที่สวดมนต์และตอบสัมภาษณ์ด้วยตนเอง จำแนกตามประโยชน์ของการสวดมนต์ กลุ่มอายุ เพศ เขตการปกครอง และภาค พ.ศ. 2561

TABLE 4 NUMBER OF SELF - RESPONDED BUDDHISTS, AGED 13 YEARS AND OVER WHO PRAYED BY BENEFITS OF PRAYING, AGE GROUP, SEX, AREA AND REGION, 2018

กลุ่มอายุ เพศ เขตการปกครอง และภาค	รวม	ประโยชน์ของการสวดมนต์ Benefits of praying								Age group, sex, area and region
	Total	ช่วยให้มี สติ/ปัญญา Gain consciousness/ wisdom	จิตตั้งมั่น เป็นสมาธิ Concentration	เป็นสิริมงคล Auspicious	จิตใจอ่อนโยน มีเมตตา Kind heart, benovolence	เกิดความรู้สึก ผ่อนคลาย Feeling relaxed	ทำให้มี สุขภาพดี Get healthy	เกิดความศรัทธา และเลื่อมใสใน พระพุทธศาสนา Have faith in Buddhism	อื่น ๆ Others	
รวม	21,639,030	4,998,412	4,970,157	6,234,495	1,373,674	1,960,919	156,928	1,939,688	4,757	Total
กลุ่มอายุ (ปี)										Age group (years)
13 - 14	97,140	38,180	21,002	14,716	6,995	7,045	a	9,201	a	13 - 14
15 - 24	1,663,901	405,362	395,553	466,349	109,082	158,781	9,993	118,780	a	15 - 24
25 - 39	4,173,298	1,003,346	979,636	1,238,603	234,962	293,025	25,808	396,998	919	25 - 39
40 - 49	4,378,595	1,062,385	994,288	1,350,396	217,309	360,103	17,464	376,652	a	40 - 49
50 - 59	4,942,893	1,111,771	1,120,111	1,395,411	344,973	521,990	28,948	416,466	3,221	50 - 59
60 ขึ้นไป	6,383,203	1,377,367	1,459,567	1,769,019	460,352	619,975	74,715	621,590	617	60 and over
เพศ										Sex
ชาย	8,392,977	2,055,780	1,957,461	2,365,883	494,176	663,955	65,257	788,350	2,116	Male
หญิง	13,246,053	2,942,632	3,012,696	3,868,612	879,498	1,296,964	91,671	1,151,337	2,641	Female
เขตการปกครอง										Area
ในเขตเทศบาล	9,812,224	2,428,281	2,325,771	2,786,635	531,411	819,085	85,540	832,423	3,078	Municipal area
นอกเขตเทศบาล	11,826,806	2,570,131	2,644,386	3,447,860	842,263	1,141,834	71,388	1,107,265	1,679	Non - municipal area
ภาค										Region
กรุงเทพมหานคร	2,544,570	738,437	666,226	604,459	125,429	205,776	44,016	158,111	2,116	Bangkok metropolis
กลาง (ไม่รวม กทม.)	6,311,283	1,354,922	1,438,203	2,074,556	315,698	465,488	27,526	632,866	2,024	Central (Exc. BKK)
เหนือ	4,183,394	968,075	1,000,875	1,233,999	236,662	330,110	17,356	396,317	a	Northern
ตะวันออกเฉียงเหนือ	6,339,274	1,393,364	1,372,858	1,814,268	475,809	692,037	38,171	552,151	617	Northeastern
ใต้	2,260,509	543,614	491,995	507,213	220,076	267,508	29,860	200,243	a	Southern

a : ไม่พบตัวอย่างในการสำรวจ

a : Did not find sample in the survey

ตารางที่ 5 จำนวนพุทธศาสนิกชนที่มีอายุตั้งแต่ 13 ปีขึ้นไปและตอบสัมภาษณ์ด้วยตนเอง จำแนกตามการสวดมนต์ข้ามปี สถานที่ที่สวดมนต์ข้ามปี กลุ่มอายุ เพศ เขตการปกครอง และภาค พ.ศ. 2561

TABLE 5 NUMBER OF SELF - RESPONDED BUDDHISTS AGED 13 YEARS AND OVER BY PRAYING OVER THE YEARS, PLACE OF THE PRAYING OVER THE YEARS, AGE GROUP, SEX, AREA AND REGION, 2018

กลุ่มอายุ เพศ เขตการปกครอง และภาค	การสวดมนต์ข้ามปี			สถานที่ที่สวดมนต์ข้ามปี			Age group, sex, area and region	
	รวม Total	Praying over the years		รวม Total	Place of the praying over the years			
		สวด Yes	ไม่สวด No		วัด/สำนักสงฆ์ Temple/ house of priest	บ้าน At home		อื่น ๆ Others
รวม	21,644,754	5,640,097	16,004,657	5,640,097	3,603,566	1,989,759	46,772	Total
กลุ่มอายุ (ปี)								Age group (years)
13 - 14	97,140	13,704	83,436	13,704	10,334	1,354	2,016	13 - 14
15 - 24	1,665,641	279,133	1,386,508	279,133	220,489	58,644	a	15 - 24
25 - 39	4,175,163	765,196	3,409,967	765,196	510,531	252,302	2,362	25 - 39
40 - 49	4,379,115	960,043	3,419,072	960,043	621,886	324,759	13,398	40 - 49
50 - 59	4,944,494	1,410,133	3,534,361	1,410,133	956,607	439,150	14,376	50 - 59
60 ขึ้นไป	6,383,203	2,211,889	4,171,314	2,211,889	1,283,719	913,549	14,621	60 and over
เพศ								Sex
ชาย	8,397,101	1,636,445	6,760,655	1,636,445	1,012,273	605,037	19,135	Male
หญิง	13,247,654	4,003,651	9,244,002	4,003,651	2,591,293	1,384,722	27,637	Female
เขตการปกครอง								Area
ในเขตเทศบาล	9,813,805	2,650,242	7,163,564	2,650,242	1,701,197	928,575	20,470	Municipal area
นอกเขตเทศบาล	11,830,949	2,989,855	8,841,094	2,989,855	1,902,368	1,061,184	26,302	Non - municipal area
ภาค								Region
กรุงเทพมหานคร	2,544,570	706,632	1,837,938	706,632	388,737	311,489	6,407	Bangkok metropolis
กลาง (ไม่รวม กทม.)	6,314,085	1,750,040	4,564,044	1,750,040	1,053,731	688,900	7,410	Central (Exc. BKK)
เหนือ	4,184,995	1,059,199	3,125,796	1,059,199	690,416	363,033	5,750	Northern
ตะวันออกเฉียงเหนือ	6,340,076	1,549,606	4,790,471	1,549,606	1,209,802	321,505	18,298	Northeastern
ใต้	2,261,029	574,620	1,686,409	574,620	260,880	304,832	8,907	Southern

a : ไม่พบตัวอย่างในการสำรวจ

a : Did not find sample in the survey

ตารางที่ 6 จำนวนพุทธศาสนิกชนที่มีอายุ 13 ปีขึ้นไปที่สวดมนต์ข้ามปีและตอบสัมภาษณ์ด้วยตนเอง จำแนกตามแหล่งที่ได้รับข่าวสารเกี่ยวกับการสวดมนต์ข้ามปี^{1/} กลุ่มอายุ เพศ เขตการปกครอง และภาค พ.ศ. 2561

TABLE 6 NUMBER OF SELF - RESPONDED BUDDHISTS AGED 13 YEARS AND OVER WHO ATTENDED THE PRAYING OVER THE YEARS BY THE SOURCE OF INFORMATION ABOUT THE PRAYING OVER THE YEARS^{1/}, AGE GROUP, SEX, AREA AND REGION, 2018

กลุ่มอายุ เพศ เขตการปกครอง และภาค	ผู้ที่สวดมนต์ข้ามปี Persons who attended the praying over the years	แหล่งที่ได้รับข่าวสารเกี่ยวกับการสวดมนต์ข้ามปี ^{1/}						Age group, sex, area and region
		Source of information about the praying over the years ^{1/}						
		คนรู้จัก/เพื่อน/ญาติ Acquaintant/ friend/cousin	โทรทัศน์ Television	ป้ายประกาศ/ แผ่นพับ Signboard/leaflets	อินเทอร์เน็ต/ ออนไลน์ Internet/online	วิทยุ Radio	อื่น ๆ Others	
รวม	5,640,097	5,277,180	4,683,377	1,255,399	1,368,674	1,805,408	74,769	Total
กลุ่มอายุ (ปี)								Age group (years)
13 - 14	13,704	11,555	11,688	7,050	5,110	1,641	a	13 - 14
15 - 24	279,133	268,364	241,232	83,811	189,914	78,329	3,630	15 - 24
25 - 39	765,196	720,231	648,754	222,070	387,894	191,916	1,941	25 - 39
40 - 49	960,043	881,119	818,883	221,287	304,450	321,356	5,015	40 - 49
50 - 59	1,410,133	1,324,411	1,168,803	320,802	315,542	476,957	26,136	50 - 59
60 ขึ้นไป	2,211,889	2,071,501	1,794,018	400,378	165,765	735,209	38,047	60 and over
เพศ								Sex
ชาย	1,636,445	1,515,887	1,416,975	444,660	456,582	618,193	33,282	Male
หญิง	4,003,651	3,761,293	3,266,402	810,739	912,093	1,187,215	41,487	Female
เขตการปกครอง								Area
ในเขตเทศบาล	2,650,242	2,480,636	2,268,575	691,368	834,043	794,142	27,225	Municipal area
นอกเขตเทศบาล	2,989,855	2,796,544	2,414,802	564,031	534,631	1,011,266	47,544	Non - municipal area
ภาค								Region
กรุงเทพมหานคร	706,632	629,408	644,623	184,793	262,020	262,918	3,630	Bangkok metropolis
กลาง (ไม่รวม กทม.)	1,750,040	1,642,332	1,485,051	438,642	509,235	425,216	15,754	Central (Exc. BKK)
เหนือ	1,059,199	997,110	955,598	251,915	235,141	492,141	30,538	Northern
ตะวันออกเฉียงเหนือ	1,549,606	1,502,783	1,085,396	282,013	202,736	490,412	22,043	Northeastern
ใต้	574,620	505,548	512,709	98,035	159,543	134,722	2,803	Southern

1/ : ตอบได้มากกว่า 1 คำตอบ

1/ : More than 1 answer was allowed

a : ไม่พบตัวอย่างในการสำรวจ

a : Did not find sample in the survey

ตารางที่ 7 จำนวนมุสลิมที่มีอายุตั้งแต่ 13 ปีขึ้นไป จำแนกตามการทำละหมาดในรอบปีที่แล้ว การถือศีลอดในช่วงรอมฎอน กลุ่มอายุ เพศ เขตการปกครอง และภาค พ.ศ. 2561

TABLE 7 NUMBER OF MUSLIM, AGED 13 YEARS AND OVER BY SALAT IN THE PREVIOUS YEAR AND FASTING IN RAMADAN, AGE GROUP, SEX, AREA AND REGION, 2018

กลุ่มอายุ เพศ เขตการปกครอง และภาค	รวม Total	การทำละหมาดในรอบปีที่แล้ว Salat in the previous year					รวม Total	การถือศีลอดในช่วงรอมฎอน Fasting in Ramadan				Age group, sex, area and region
		ทุกวัน ครบ 5 ครั้ง	ทุกวัน แต่ไม่ครบ 5 ครั้ง	เป็นบางวัน ครบ 5 ครั้ง หรือไม่ก็ได้	ไม่ทำ Never	ไม่ทราบ Unknown		ครบทั้งเดือน A whole month	ไม่ครบ ทั้งเดือน Less than a month	ไม่เคย Never	ไม่ทราบ Unknown	
		everyday	5 times everyday	5 times or less in some days								
รวม	2,816,972	1,571,247	662,778	499,785	74,445	8,717	2,816,972	1,742,481	984,488	88,480	1,523	Total
กลุ่มอายุ (ปี)												Age group (years)
13 - 14	111,070	31,089	35,263	38,177	6,542	-	111,070	33,429	64,225	13,415	-	13 - 14
15 - 24	604,413	252,789	184,499	142,634	23,480	1,011	604,413	268,936	312,499	22,978	-	15 - 24
25 - 39	904,246	497,041	207,182	170,717	23,194	6,112	904,246	549,183	328,650	25,707	705	25 - 39
40 - 49	474,841	277,863	115,249	76,020	4,933	776	474,841	327,995	139,985	6,861	-	40 - 49
50 - 59	356,341	225,109	77,013	44,123	10,095	-	356,341	271,020	74,566	10,755	-	50 - 59
60 ขึ้นไป	366,061	287,357	43,572	28,114	6,201	817	366,061	291,917	64,562	8,765	817	60 and over
เพศ												Sex
ชาย	1,356,732	764,775	342,273	219,398	24,915	5,371	1,356,732	929,980	387,469	39,283	-	Male
หญิง	1,460,240	806,472	320,506	280,387	49,529	3,346	1,460,240	812,500	597,019	49,197	1,523	Female
เขตการปกครอง												Area
ในเขตเทศบาล	807,245	375,876	205,228	191,944	31,833	2,364	807,245	553,394	217,624	34,704	1,523	Municipal area
นอกเขตเทศบาล	2,009,727	1,195,371	457,550	307,841	42,612	6,353	2,009,727	1,189,086	766,864	53,776	-	Non - municipal area
ภาค												Region
กรุงเทพมหานคร	346,013	127,157	88,847	122,215	7,794	-	346,013	256,395	78,298	11,320	-	Bangkok metropolis
กลาง (ไม่รวม กทม.)	385,370	165,242	164,253	38,895	16,980	-	385,370	210,296	147,063	28,011	-	Central (Exc. BKK)
เหนือ	12,709	3,249	3,510	4,428	a	1,523	12,709	6,730	4,457	a	1,523	Northern
ตะวันออกเฉียงเหนือ	1,369	1,369	a	a	a	-	1,369	1,369	a	a	-	Northeastern
ใต้	2,071,511	1,274,230	406,169	334,246	49,672	7,194	2,071,511	1,267,690	754,671	49,149	-	Southern

a : ไม่พบตัวอย่างในการสำรวจ

a : Did not find sample in the survey

ตารางที่ 8 จำนวนมุสลิมที่มีอายุตั้งแต่ 13 ปีขึ้นไป จำแนกตามการไปทำพิธีฮัจย์ที่นครเมกกะ การบริจาคชะกาตในรอบปีที่แล้ว กลุ่มอายุ เพศ เขตการปกครอง และภาค พ.ศ. 2561

TABLE 8 NUMBER OF MUSLIM AGED 13 YEARS AND OVER BY THE HAJJ PILGRIM TO MECCA, ZAKAT DONATION IN THE PREVIOUS YEAR, AGE GROUP, SEX, AREA AND REGION, 2018

กลุ่มอายุ เพศ เขตการปกครอง และภาค	รวม	การไปทำพิธีฮัจย์ที่นครเมกกะ			รวม	การบริจาคชะกาตในรอบปีที่แล้ว				Age group, sex, area and region
	Total	Hajj pilgrim in Mecca			Total	Zakat donation in the previous year				
		เคย	ไม่เคย	ไม่ทราบ		บริจาค	ไม่บริจาค	ไม่มีเงินเก็บ / มีเงินเก็บไม่ถึง No savings/ not enough savings	ไม่ทราบ	
		Ever	Never	Unknown		Donation	No donations		Unknown	
รวม	2,816,972	207,147	2,604,952	4,873	2,816,972	1,472,653	437,689	898,121	8,509	Total
กลุ่มอายุ (ปี)										Age group (years)
13 - 14	111,070	a	111,070	-	111,070	43,310	16,262	51,497	-	13 - 14
15 - 24	604,413	1,171	602,794	449	604,413	246,682	138,849	216,969	1,914	15 - 24
25 - 39	904,246	17,620	883,019	3,607	904,246	484,675	138,765	276,316	4,489	25 - 39
40 - 49	474,841	25,586	449,255	-	474,841	278,293	56,678	139,495	374	40 - 49
50 - 59	356,341	46,402	309,939	-	356,341	222,651	38,747	94,029	915	50 - 59
60 ขึ้นไป	366,061	116,368	248,876	817	366,061	197,042	48,387	119,815	817	60 and over
เพศ										Sex
ชาย	1,356,732	89,258	1,267,026	449	1,356,732	696,107	208,964	449,373	2,288	Male
หญิง	1,460,240	117,889	1,337,926	4,424	1,460,240	776,545	228,725	448,748	6,222	Female
เขตการปกครอง										Area
ในเขตเทศบาล	807,245	66,991	735,381	4,873	807,245	560,575	108,883	133,363	4,424	Municipal area
นอกเขตเทศบาล	2,009,727	140,156	1,869,571	-	2,009,727	912,077	328,806	764,758	4,085	Non - municipal area
ภาค										Region
กรุงเทพมหานคร	346,013	36,837	306,274	2,901	346,013	298,502	26,535	18,075	2,901	Bangkok metropolis
กลาง (ไม่รวม กทม.)	385,370	44,607	340,314	449	385,370	143,983	171,519	67,038	2,829	Central (Exc. BKK)
เหนือ	12,709	1,637	9,549	1,523	12,709	9,904	a	1,282	1,523	Northern
ตะวันออกเฉียงเหนือ	1,369	a	1,369	-	1,369	1,369	a	a	-	Northeastern
ใต้	2,071,511	124,065	1,947,446	-	2,071,511	1,018,895	239,634	811,725	1,256	Southern

a : ไม่พบตัวอย่างในการสำรวจ

a : Did not find sample in the survey

ตารางที่ 9 จำนวนคริสตศาสนิกชนที่มีอายุตั้งแต่ 13 ปีขึ้นไป จำแนกตามการไปโบสถ์และสวดมนต์ในรอบปีที่แล้ว กลุ่มอายุ เพศ เขตการปกครอง และภาค พ.ศ. 2561

TABLE 9 NUMBER OF CHRISTIANS AGED 13 YEARS AND OVER BY GOING TO CHURCH AND PRAYING IN THE PREVIOUS YEAR, AGE GROUP, SEX, AREA AND REGION, 2018

กลุ่มอายุ เพศ เขตการปกครอง และภาค	รวม	การไปโบสถ์ในรอบปีที่แล้ว				รวม	การสวดมนต์ในรอบปีที่แล้ว			Age group, sex, area and region
	Total	Going to church in the previous year				Total	Praying in the previous year			
		ทุกสัปดาห์ Every week	ไม่ทุกสัปดาห์ Not every week	ไม่ไป Did not go to church	ไม่ทราบ Unknown		สวดประจำ Regularly	สวดไม่ประจำ Not regularly	ไม่สวด Did not pray	
รวม	624,755	387,775	191,671	34,886	10,422	624,755	343,770	187,511	93,474	Total
กลุ่มอายุ (ปี)										Age group (year)
13 - 14	23,700	9,277	11,333	3,090	-	23,700	8,782	11,333	3,586	13 - 14
15 - 24	99,867	55,717	41,725	2,425	-	99,867	45,435	42,767	11,665	15 - 24
25 - 39	162,070	94,699	53,522	3,427	10,422	162,070	79,364	56,266	26,441	25 - 39
40 - 49	112,953	83,653	27,942	1,358	-	112,953	84,537	21,679	6,736	40 - 49
50 - 59	104,736	74,823	22,680	7,233	-	104,736	63,964	24,833	15,939	50 - 59
60 ขึ้นไป	121,430	69,606	34,470	17,353	-	121,430	61,688	30,634	29,107	60 and over
เพศ										Sex
ชาย	313,393	176,845	110,519	26,030	-	313,393	153,993	106,423	52,977	Male
หญิง	311,362	210,931	81,153	8,857	10,422	311,362	189,777	81,089	40,496	Female
เขตการปกครอง										Area
ในเขตเทศบาล	264,839	144,924	98,190	21,726	-	264,839	133,123	101,344	30,373	Municipal area
นอกเขตเทศบาล	359,916	242,852	93,481	13,161	10,422	359,916	210,648	86,168	63,101	Non - municipal area
ภาค										Region
กรุงเทพมหานคร	92,065	48,906	43,160	a	-	92,065	45,786	43,401	2,879	Bangkok metropolis
กลาง (ไม่รวม กทม.)	87,542	37,550	38,338	11,654	-	87,542	34,608	39,449	13,485	Central (Exc. BKK)
เหนือ	268,340	171,001	85,240	12,099	-	268,340	139,920	78,100	50,320	Northern
ตะวันออกเฉียงเหนือ	164,067	121,905	22,634	9,105	10,422	164,067	119,731	19,799	24,537	Northeastern
ใต้	12,741	8,414	2,299	2,028	-	12,741	3,725	6,763	2,253	Southern

a : ไม่พบตัวอย่างในการสำรวจ

a : Did not find sample in the survey

ตารางที่ 10 จำนวนประชากรที่มีอายุตั้งแต่ 13 ปีขึ้นไปที่นับถือศาสนา จำแนกตามค่าใช้จ่ายเกี่ยวกับกิจกรรมทางศาสนาในรอบปีที่แล้ว ศาสนา กลุ่มอายุ เพศ เขตการปกครอง และภาค พ.ศ. 2561

TABLE 10 NUMBER OF POPULATION AGED 13 YEARS AND OVER BELIEVING IN RELIGION BY EXPENDITURE OF RELIGIOUS ACTIVITIES IN THE PREVIOUS YEAR, RELIGION, AGE GROUP, SEX, AREA AND REGION, 2018

ศาสนา กลุ่มอายุ เพศ เขตการปกครอง และภาค	รวม Total	ค่าใช้จ่ายเกี่ยวกับกิจกรรมทางศาสนาในรอบปีที่แล้ว (บาท) Expenditure of religious activities in the previous year (Baht)									Religion, age group, sex, area and region
		ไม่มีค่าใช้จ่าย None	น้อยกว่า 100 Less than 100	100-300	301-500	501-1,000	1,001-2,000	2,001-3,000	มากกว่า 3,000 More than 3,000	ไม่ทราบ Unknown	
รวม ศาสนา	57,807,709	6,151,762	1,099,427	14,775,795	10,211,054	9,783,244	7,463,655	2,899,423	2,929,898	2,493,450	Total Religion
พุทธ	54,355,597	5,044,714	1,053,790	13,944,415	9,790,060	9,351,357	7,127,001	2,827,423	2,846,618	2,370,219	Buddhism
อิสลาม	2,816,972	993,100	32,989	679,618	321,052	311,130	296,517	66,783	58,970	56,813	Islam
คริสต์	624,755	113,948	12,647	150,244	99,942	117,938	40,137	5,217	24,310	60,372	Christianity
พราหมณ์/ฮินดู/ซิกข์/อื่น ๆ	10,384	a	a	1,518	a	2,819	a	a	a	6,047	Brahmanism/Hinduism/ Sikhism/others
กลุ่มอายุ (ปี)											Age group (years)
13 - 14	1,680,278	568,859	95,860	694,274	130,322	55,389	29,042	3,397	927	102,209	13 - 14
15 - 24	9,496,333	1,778,918	270,442	3,599,458	1,588,337	983,704	551,222	122,730	46,465	555,055	15 - 24
25 - 39	14,532,026	1,412,646	200,066	3,797,616	2,807,461	2,660,406	1,731,606	590,087	579,668	752,471	25 - 39
40 - 49	10,705,521	739,104	181,197	2,229,345	1,912,803	2,071,559	1,707,072	696,815	680,777	486,848	40 - 49
50 - 59	9,857,138	622,439	162,837	2,001,873	1,726,364	1,883,496	1,676,115	709,469	754,272	320,274	50 - 59
60 ขึ้นไป	11,536,412	1,029,797	189,025	2,453,229	2,045,768	2,128,690	1,768,598	776,925	867,788	276,594	60 and over
เพศ											Sex
ชาย	27,960,097	3,893,603	613,964	7,621,656	4,857,579	4,257,182	3,105,975	1,122,647	1,104,438	1,383,054	Male
หญิง	29,847,611	2,258,159	485,463	7,154,139	5,353,475	5,526,062	4,357,681	1,776,776	1,825,459	1,110,397	Female
เขตการปกครอง											Area
ในเขตเทศบาล	26,171,932	2,383,559	444,316	5,711,351	4,703,520	4,867,576	3,780,268	1,436,624	1,609,672	1,235,045	Municipal area
นอกเขตเทศบาล	31,635,777	3,768,204	655,110	9,064,443	5,507,535	4,915,668	3,683,387	1,462,798	1,320,226	1,258,406	Non - municipal area
ภาค											Region
กรุงเทพมหานคร	7,707,228	612,982	44,257	1,488,561	1,346,287	1,618,051	1,378,509	415,975	546,425	256,181	Bangkok metropolis
กลาง (ไม่รวม กทม.)	17,157,594	1,489,493	162,612	3,569,642	3,090,291	3,216,212	2,485,282	1,062,582	914,942	1,166,539	Central (Exc. BKK)
เหนือ	9,791,552	998,061	349,528	3,042,220	1,701,781	1,590,281	962,112	450,156	430,026	267,388	Northern
ตะวันออกเฉียงเหนือ	15,535,113	1,619,849	415,769	4,592,104	2,741,932	2,266,754	1,759,955	694,774	764,435	679,541	Northeastern
ใต้	7,616,221	1,431,378	127,260	2,083,268	1,330,765	1,091,945	877,798	275,935	274,070	123,802	Southern

a : ไม่พบตัวอย่างในการสำรวจ

a : Did not find sample in the survey

ตารางที่ 11 จำนวนประชากรที่มีอายุตั้งแต่ 13 ปีขึ้นไปที่นับถือศาสนา จำแนกตามเงิน/สิ่งของบริจาคเพื่อสาธารณกุศลในรอบปีที่แล้ว ศาสนา กลุ่มอายุ เพศ เขตการปกครอง และภาค พ.ศ. 2561

TABLE 11 NUMBER OF POPULATION AGED 13 YEARS AND OVER BELIEVING IN RELIGION BY MONEY/ITEMS DONATED FOR PUBLIC CHARITY IN THE PREVIOUS YEAR, RELIGION, AGE GROUP, SEX, AREA AND REGION, 2018

ศาสนา กลุ่มอายุ เพศ เขตการปกครอง และภาค	รวม Total	เงิน/สิ่งของบริจาคเพื่อสาธารณกุศลในรอบปีที่แล้ว (บาท) Money/items donated for public charity in the previous year (Baht)									Religion, age group, sex, area and region
		ไม่มีค่าใช้จ่าย None	น้อยกว่า 100 Less than 100	100-300	301-500	501-1,000	1,001-2,000	2,001-3,000	มากกว่า 3,000 More than 3,000	ไม่ทราบ Unknown	
รวม	57,807,709	10,798,468	647,280	14,253,366	11,512,976	9,278,777	5,134,227	1,534,513	2,007,383	2,640,719	Total
ศาสนา											Religion
พุทธ	54,355,597	10,184,913	587,183	13,309,857	10,769,317	8,766,555	4,857,017	1,473,040	1,883,881	2,523,835	Buddhism
อิสลาม	2,816,972	491,629	45,911	751,030	661,506	439,880	217,145	59,694	94,956	55,220	Islam
คริสต์	624,755	121,028	14,186	191,860	82,153	72,342	57,246	1,779	28,546	55,616	Christianity
พราหมณ์/ฮินดู/ซิกข์/อื่น ๆ	10,384	899	a	619	a	a	2,819	a	a	6,047	Brahmanism/Hinduism/ Sikhism/others
กลุ่มอายุ (ปี)											Age group (years)
13 - 14	1,680,278	727,940	103,550	564,476	112,192	50,904	11,282	4,553	a	105,379	13 - 14
15 - 24	9,496,333	2,730,387	224,109	3,214,983	1,491,245	733,481	325,517	68,209	111,686	596,718	15 - 24
25 - 39	14,532,026	2,518,982	87,007	3,497,767	3,209,143	2,395,116	1,255,108	322,427	460,075	786,401	25 - 39
40 - 49	10,705,521	1,521,065	74,127	2,316,537	2,283,199	2,034,370	1,212,114	346,712	410,837	506,561	40 - 49
50 - 59	9,857,138	1,366,084	64,464	2,091,352	2,074,730	1,893,314	1,111,079	370,886	538,201	347,027	50 - 59
60 ขึ้นไป	11,536,412	1,934,010	94,023	2,568,252	2,342,466	2,171,592	1,219,127	421,725	486,584	298,633	60 and over
เพศ											Sex
ชาย	27,960,097	6,070,245	344,712	6,981,279	5,130,421	4,180,958	2,170,270	672,485	949,239	1,460,488	Male
หญิง	29,847,611	4,728,223	302,568	7,272,087	6,382,555	5,097,819	2,963,957	862,028	1,058,143	1,180,231	Female
เขตการปกครอง											Area
ในเขตเทศบาล	26,171,932	4,745,756	229,460	5,491,495	5,477,169	4,541,019	2,560,199	827,356	1,022,933	1,276,545	Municipal area
นอกเขตเทศบาล	31,635,777	6,052,712	417,820	8,761,871	6,035,807	4,737,758	2,574,028	707,157	984,450	1,364,174	Non - municipal area
ภาค											Region
กรุงเทพมหานคร	7,707,228	1,450,833	30,687	1,216,151	1,672,182	1,648,359	841,861	209,984	375,597	261,574	Bangkok metropolis
กลาง (ไม่รวม กทม.)	17,157,594	3,084,307	145,971	3,418,573	3,443,009	2,779,811	1,699,200	601,416	764,712	1,220,595	Central (Exc. BKK)
เหนือ	9,791,552	1,693,662	188,917	3,064,988	1,911,013	1,345,702	742,673	249,733	262,668	332,198	Northern
ตะวันออกเฉียงเหนือ	15,535,113	2,947,216	168,163	4,274,452	2,808,254	2,439,410	1,381,723	356,122	456,332	703,442	Northeastern
ใต้	7,616,221	1,622,451	113,543	2,279,202	1,678,518	1,065,496	468,770	117,259	148,074	122,909	Southern

a : ไม่พบตัวอย่างในการสำรวจ

a : Did not find sample in the survey

ตาราง 12 จำนวนประชากรอายุตั้งแต่ 13 ปีขึ้นไปที่นับถือศาสนาและตอบสัมภาษณ์ด้วยตนเอง จำแนกตามความเชื่อว่หลักศาสนาจำเป็นในการดำเนินชีวิต ความถี่ของการนำหลักคำสอนทางศาสนาแก้ปัญหาชีวิตในรอบปีที่แล้ว ศาสนา กลุ่มอายุ เพศ เขตการปกครอง และภาค พ.ศ. 2561

TABLE 12 NUMBER OF SELF - RESPONDED POPULATION AGED 13 YEARS AND OVER BELIEVING IN RELIGION BY RELIGIOUS BELIEF THAT RELIGIOUS DOCTRINE WAS NECESSARY TO LIFE, FREQUENCY OF USING THE RELIGIOUS DOCTRINE TO SOLVE PROBLEMS IN LIFE, RELIGION, AGE GROUP, SEX, AREA AND REGION, 2018

กลุ่มอายุ เพศ เขตการปกครอง และภาค	รวม Total	ความเชื่อว่หลักคำสอนทางศาสนาจำเป็นในการดำเนินชีวิต Belief in religious doctrine			รวม Total	ความถี่ของการนำหลักคำสอนทางศาสนาแก้ปัญหาชีวิตในรอบปีที่แล้ว Frequency of using the religious doctrine to solve problems in life						Age group, sex, area and region
		จำเป็น Necessary	ไม่จำเป็น Unnecessary	ไม่แน่ใจ Unsure		ทำทุกครั้ง Every time	แทบทุกครั้ง Most of the times	เป็นบางครั้ง Sometimes	น้อยครั้งมาก Rarely	ไม่เคย Never	ไม่มีปัญหา No problems	
รวม ศาสนา	28,237,530	27,428,874	375,076	433,580	28,237,530	4,875,206	9,696,732	10,683,458	1,578,648	415,535	987,952	Total Religion
พุทธ	26,703,574	25,915,724	364,396	423,454	26,703,574	4,290,786	9,150,180	10,356,312	1,545,688	399,229	961,377	Buddhism
อิสลาม	1,239,944	1,221,898	9,837	8,210	1,239,944	493,985	446,037	245,289	21,361	12,685	20,588	Islam
คริสต์	290,760	287,999	843	1,917	290,760	87,616	100,082	81,856	11,598	3,621	5,987	Christianity
พราหมณ์/ฮินดู/ซิกข์/อื่น ๆ	3,253	3,253	a	a	3,253	2,819	433	a	a	a	a	Brahmanism/Hinduism/ Sikhism/others
กลุ่มอายุ (ปี)												Age group (years)
13 - 14	124,553	115,222	1,193	8,137	124,553	10,588	28,472	60,978	11,133	2,769	10,614	13 - 14
15 - 24	2,530,208	2,399,397	59,632	71,178	2,530,208	282,729	633,410	1,168,092	259,606	75,039	111,332	15 - 24
25 - 39	6,255,020	5,973,656	110,750	170,614	6,255,020	814,939	1,850,739	2,762,487	514,487	141,671	170,698	25 - 39
40 - 49	5,811,220	5,657,931	76,136	77,153	5,811,220	1,000,420	1,991,096	2,332,978	280,085	81,935	124,707	40 - 49
50 - 59	6,047,224	5,938,446	57,087	51,690	6,047,224	1,101,053	2,256,638	2,203,872	260,518	62,984	162,159	50 - 59
60 ขึ้นไป	7,469,306	7,344,221	70,277	54,808	7,469,306	1,665,478	2,936,377	2,155,051	252,820	51,137	408,442	60 and over
เพศ												Sex
ชาย	11,820,086	11,349,014	213,591	257,481	11,820,086	1,766,091	3,617,416	4,872,673	917,907	245,254	400,745	Male
หญิง	16,417,444	16,079,860	161,485	176,099	16,417,444	3,109,115	6,079,316	5,810,785	660,741	170,280	587,207	Female
เขตการปกครอง												Area
ในเขตเทศบาล	12,758,471	12,414,630	134,838	209,003	12,758,471	2,164,231	4,179,746	4,981,816	756,389	200,109	476,180	Municipal area
นอกเขตเทศบาล	15,479,058	15,014,244	240,237	224,577	15,479,058	2,710,975	5,516,986	5,701,642	822,258	215,426	511,772	Non - municipal area
ภาค												Region
กรุงเทพมหานคร	3,535,677	3,458,803	36,466	40,408	3,535,677	761,982	1,045,484	1,330,003	235,400	73,276	89,532	Bangkok metropolis
กลาง (ไม่รวม กทม.)	7,917,556	7,645,661	98,101	173,793	7,917,556	1,060,950	2,712,571	3,321,124	448,064	163,118	211,729	Central (Exc. BKK)
เหนือ	5,412,917	5,195,248	105,958	111,711	5,412,917	828,943	1,757,360	2,104,567	338,675	59,887	323,484	Northern
ตะวันออกเฉียงเหนือ	7,606,155	7,421,728	99,038	85,390	7,606,155	1,267,657	2,891,911	2,776,041	360,851	84,595	225,101	Northeastern
ใต้	3,765,224	3,707,434	35,512	22,279	3,765,224	955,675	1,289,406	1,151,722	195,657	34,659	138,106	Southern

a : ไม่พบตัวอย่างในการสำรวจ

a : Did not find sample in the survey

ตาราง 13 จำนวนประชากรที่มีอายุตั้งแต่ 13 ปีขึ้นไปที่นับถือศาสนาและตอบสัมภาษณ์ด้วยตนเอง จำแนกตามระดับความเชื่อตามหลักศาสนา ระดับการปฏิบัติตามหลักคำสอนทางศาสนาในรอบปีที่ผ่านมา
ศาสนา กลุ่มอายุ เพศ เขตการปกครอง และภาค พ.ศ. 2561

TABLE 13 NUMBER OF SELF - RESPONDED POPULATION AGED 13 YEARS AND OVER BELIEVING IN RELIGION BY LEVEL OF RELIGIOUS BELIEF LEVEL OF COMPLIANCE OF RELIGIOUS DOCTRINE IN THE PREVIOUS YEAR, RELIGION, AGE GROUP, SEX, AREA AND REGION, 2018

กลุ่มอายุ เพศ เขตการปกครอง และภาค	รวม Total	ระดับความเชื่อตามหลักศาสนา ^{1/} Level of religious belief ^{1/}					รวม Total	ระดับการปฏิบัติตามหลักคำสอนทางศาสนาในรอบปีที่ผ่านมา ^{2/} Level of compliance of religious doctrine in the previous year ^{2/}					Age group, sex, area and region
		ไม่เชื่อเลย None	เชื่อน้อย Little	เชื่อปานกลาง Moderate	เชื่อมาก Strong	เชื่อมากที่สุด Very strong		ไม่ปฏิบัติตามเลย Never	ปฏิบัติตามน้อย Rarely	ปฏิบัติตามปานกลาง Moderately	ปฏิบัติตามมาก Often	ปฏิบัติตามมากที่สุด Almost always	
		รวม ศาสนา	28,237,530	15,390	25,064	2,867,590		12,044,406	13,285,079	28,237,530	38,652	174,388	
พุทธ	26,703,574	15,390	21,851	2,794,372	11,517,862	12,354,099	26,703,574	38,652	169,411	5,833,969	14,747,066	5,914,476	Buddhism
อิสลาม	1,239,944	a	1,734	54,371	404,278	779,561	1,239,944	a	3,498	117,937	548,906	569,604	Islam
คริสต์	290,760	a	1,479	18,848	121,833	148,600	290,760	a	1,479	29,587	153,640	106,053	Christianity
พราหมณ์/ฮินดู/ซิกข์/อื่น ๆ กลุ่มอายุ (ปี)	3,253	a	a	a	433	2,819	3,253	a	a	a	433	2,819	Brahmanism/Hinduism/Sikhism/others
กลุ่มอายุ (ปี)													Age group (years)
13 - 14	124,553	a	a	27,249	45,831	51,473	124,553	860	a	40,066	67,621	16,006	13 - 14
15 - 24	2,530,208	a	5,538	416,844	1,167,907	939,919	2,530,208	10,210	46,946	825,601	1,282,020	365,430	15 - 24
25 - 39	6,255,020	8,875	8,124	831,048	2,862,159	2,544,813	6,255,020	16,175	35,177	1,589,003	3,512,482	1,102,182	25 - 39
40 - 49	5,811,220	3,560	1,796	602,163	2,630,247	2,573,454	5,811,220	2,771	32,093	1,297,279	3,239,335	1,239,743	40 - 49
50 - 59	6,047,224	2,220	1,172	497,172	2,559,280	2,987,379	6,047,224	5,056	30,984	1,154,511	3,391,701	1,464,972	50 - 59
60 ขึ้นไป	7,469,306	735	8,434	493,114	2,778,982	4,188,041	7,469,306	3,579	29,187	1,075,034	3,956,886	2,404,619	60 and over
เพศ													Sex
ชาย	11,820,086	6,743	18,762	1,568,347	5,205,466	5,020,769	11,820,086	20,005	110,510	3,112,230	6,304,569	2,272,772	Male
หญิง	16,417,444	8,648	6,302	1,299,244	6,838,940	8,264,310	16,417,444	18,647	63,877	2,869,264	9,145,476	4,320,180	Female
เขตการปกครอง													Area
ในเขตเทศบาล	12,758,471	10,852	12,039	1,406,837	5,492,629	5,836,114	12,758,471	16,635	75,727	2,689,041	7,113,330	2,863,739	Municipal area
นอกเขตเทศบาล	15,479,058	4,538	13,026	1,460,753	6,551,776	7,448,965	15,479,058	22,017	98,661	3,292,453	8,336,715	3,729,213	Non - municipal area
ภาค													Region
กรุงเทพมหานคร	3,535,677	2,637	1,479	482,843	1,424,315	1,624,402	3,535,677	a	15,623	788,226	1,787,148	944,679	Bangkok metropolis
กลาง (ไม่รวม กทม.)	7,917,556	11,717	4,281	900,188	3,653,992	3,347,379	7,917,556	19,875	29,286	1,853,385	4,579,774	1,435,236	Central (Exc. BKK)
เหนือ	5,412,917	302	4,627	607,251	2,380,997	2,419,739	5,412,917	588	11,797	1,200,183	2,955,946	1,244,404	Northern
ตะวันออกเฉียงเหนือ	7,606,155	735	8,542	604,051	2,971,565	4,021,263	7,606,155	14,830	70,721	1,503,693	4,092,285	1,924,626	Northeastern
ใต้	3,765,224	a	6,135	273,257	1,613,537	1,872,295	3,765,224	3,359	46,961	636,006	2,034,892	1,044,006	Southern

1/ : ไม่เชื่อเลย = 0 คะแนน, เชื่อน้อย = 1 - 3 คะแนน, เชื่อปานกลาง = 4 - 6 คะแนน, เชื่อมาก = 7 - 8 คะแนน, เชื่อมากที่สุด = 9 - 10 คะแนน

2/ : ไม่ปฏิบัติตามเลย = 0 คะแนน, ปฏิบัติน้อย = 1 - 3 คะแนน, ปฏิบัติปานกลาง = 4 - 6 คะแนน, ปฏิบัติมาก 7 - 8 คะแนน, ปฏิบัติมากที่สุด = 9 - 10 คะแนน

a : ไม่พบตัวอย่างในการสำรวจ

1/ : None = 0 point, Little = 1 - 3 points, Moderate = 4 - 6 points, Strong = 7 - 8 points, Very strong = 9 - 10 points

2/ : Never = 0 point, Rarely = 1 - 3 points, Moderate = 4 - 6 points, Often = 7 - 8 points, Almost always = 9 - 10 points

a : Did not find sample in the survey

ตารางที่ 14 จำนวนประชากรที่มีอายุตั้งแต่ 13 ปีขึ้นไปและตอบสัมภาษณ์ด้วยตนเอง จำแนกตามการยอมรับพฤติกรรมทางสังคม กลุ่มอายุ เพศ เขตการปกครอง และภาค พ.ศ. 2561

TABLE 14 NUMBER OF SELF - RESPONDED POPULATION AGED 13 YEARS AND OVER BY ACCEPTANCE OF SOCIAL BEHAVIOR, AGE GROUP, SEX, AREA AND REGION, 2018

กลุ่มอายุ เพศ เขตการปกครอง และภาค	รวม Total	การพูดภาษาไทยคำฝรั่งคำ Speaking in Thai and English in the same sentence				การยอมรับพฤติกรรมทางสังคม Acceptance of social behavior				รวม Total	การแต่งกายไม่เหมาะสมเข้าไปในสถานที่ราชการ ศาสนสถาน เขตพระราชฐาน Inappropriate dressing to the government place/ religious place/royal court	รวม Total	Age group, sex, area and region				
		รับได้ Acceptable	รับไม่ค่อยได้ Not likely to be acceptable	รับไม่ได้เลย Not acceptable	เฉย ๆ No opinion	รับได้ Acceptable	รับไม่ค่อยได้ Not likely to be acceptable	รับไม่ได้เลย Not acceptable	เฉย ๆ No opinion								
		รวม	28,239,694	14,547,045	7,098,100	1,975,928	4,618,621	28,239,694	1,428,554					13,507,151	11,645,115	1,658,875	Total
		กลุ่มอายุ (ปี)															Age group (years)
13 - 14	124,553	74,612	21,728	10,439	17,774	124,553	21,260	41,005	50,072	12,215	13 - 14						
15 - 24	2,530,874	1,650,892	408,508	78,027	393,446	2,530,874	242,783	1,250,764	792,749	244,579	15 - 24						
25 - 39	6,255,960	3,794,882	1,130,864	245,020	1,085,194	6,255,960	356,977	3,194,302	2,195,602	509,079	25 - 39						
40 - 49	5,811,277	3,163,510	1,440,405	312,645	894,718	5,811,277	313,809	2,781,409	2,423,004	293,056	40 - 49						
50 - 59	6,047,224	2,945,870	1,648,206	471,746	981,402	6,047,224	244,558	2,901,803	2,615,279	285,583	50 - 59						
60 ขึ้นไป	7,469,806	2,917,279	2,448,389	858,052	1,246,086	7,469,806	249,168	3,337,868	3,568,407	314,363	60 and over						
เพศ											Sex						
ชาย	11,821,442	6,277,657	2,802,715	763,684	1,977,386	11,821,442	709,961	5,746,345	4,522,574	842,561	Male						
หญิง	16,418,253	8,269,389	4,295,385	1,212,244	2,641,235	16,418,253	718,592	7,760,805	7,122,540	816,314	Female						
เขตการปกครอง											Area						
ในเขตเทศบาล	12,760,136	6,803,327	3,118,870	708,745	2,129,193	12,760,136	615,766	6,086,529	5,296,311	761,529	Municipal area						
นอกเขตเทศบาล	15,479,558	7,743,718	3,979,230	1,267,183	2,489,428	15,479,558	812,788	7,420,621	6,348,803	897,345	Non - municipal area						
ภาค											Region						
กรุงเทพมหานคร	3,535,677	2,021,607	717,316	196,096	600,657	3,535,677	217,342	1,517,544	1,579,536	221,255	Bangkok metropolis						
กลาง (ไม่รวม กทม.)	7,917,698	4,399,393	1,870,834	456,078	1,191,392	7,917,698	443,735	3,976,531	2,974,071	523,361	Central (Exc. BKK)						
เหนือ	5,413,773	2,445,695	1,531,694	426,524	1,009,861	5,413,773	281,981	2,474,696	2,278,580	378,517	Northern						
ตะวันออกเฉียงเหนือ	7,606,155	3,982,777	2,103,665	505,392	1,014,322	7,606,155	331,699	3,852,824	3,205,253	216,380	Northeastern						
ใต้	3,766,391	1,697,573	874,590	391,839	802,389	3,766,391	153,798	1,685,556	1,607,675	319,363	Southern						

ตารางที่ 14 จำนวนประชากรที่มีอายุตั้งแต่ 13 ปีขึ้นไปและตอบสัมภาษณ์ด้วยตนเอง จำแนกตามการยอมรับพฤติกรรมทางสังคม กลุ่มอายุ เพศ เขตการปกครอง และภาค พ.ศ. 2561 (ต่อ)

TABLE 14 NUMBER OF SELF - RESPONDED POPULATION AGED 13 YEARS AND OVER BY ACCEPTANCE OF SOCIAL BEHAVIOR, AGE GROUP, SEX, AREA AND REGION, 2018 (CONT.)

กลุ่มอายุ เพศ เขตการปกครอง และภาค	รวม Total	การยอมรับพฤติกรรมทางสังคม Acceptance of social behavior									Age group, sex, area and region
		การแสดงพฤติกรรมไม่สุภาพในที่สาธารณะ เช่น ส่งเสียงดัง ใช้วาจาไม่สุภาพ Misbehavior in public such as making loud noises/ speaking impolitely				การแสดงออกพฤติกรรมทางเพศอย่างเปิดเผย Openly showing sexual behavior					
		รับได้	รับไม่ค่อยได้	รับไม่ได้เลย	เฉย ๆ	รวม	รับได้	รับไม่ค่อยได้	รับไม่ได้เลย	เฉย ๆ	
		Acceptable	Not likely to be acceptable	Not acceptable	ไม่มีความเห็น No opinion	Total	Acceptable	Not likely to be acceptable	Not acceptable	ไม่มีความเห็น No opinion	
รวม	28,239,694	1,402,062	15,024,890	9,902,651	1,910,091	28,239,694	3,472,892	9,598,929	12,779,048	2,388,825	Total
กลุ่มอายุ (ปี)											Age group (years)
13 - 14	124,553	14,105	49,233	47,674	13,540	124,553	23,630	26,465	56,163	18,294	13 - 14
15 - 24	2,530,874	235,735	1,302,492	693,364	299,284	2,530,874	545,030	804,254	883,225	298,366	15 - 24
25 - 39	6,255,960	400,668	3,550,750	1,780,045	524,497	6,255,960	944,942	2,271,597	2,434,903	604,518	25 - 39
40 - 49	5,811,277	300,905	3,137,001	2,031,491	341,880	5,811,277	715,225	1,997,005	2,613,921	485,127	40 - 49
50 - 59	6,047,224	230,358	3,187,931	2,267,328	361,607	6,047,224	632,345	2,015,456	2,933,936	465,486	50 - 59
60 ขึ้นไป	7,469,806	220,291	3,797,484	3,082,748	369,283	7,469,806	611,719	2,484,153	3,856,900	517,034	60 and over
เพศ											Sex
ชาย	11,821,442	724,898	6,315,729	3,829,903	950,912	11,821,442	1,653,010	4,130,901	4,867,433	1,170,097	Male
หญิง	16,418,253	677,164	8,709,161	6,072,748	959,179	16,418,253	1,819,882	5,468,028	7,911,614	1,218,728	Female
เขตการปกครอง											Area
ในเขตเทศบาล	12,760,136	605,960	6,830,055	4,385,826	938,295	12,760,136	1,728,016	4,236,285	5,555,453	1,240,381	Municipal area
นอกเขตเทศบาล	15,479,558	796,102	8,194,836	5,516,825	971,795	15,479,558	1,744,876	5,362,643	7,223,595	1,148,444	Non - municipal area
ภาค											Region
กรุงเทพมหานคร	3,535,677	215,686	1,785,252	1,291,543	243,196	3,535,677	447,332	1,128,709	1,646,711	312,925	Bangkok metropolis
กลาง (ไม่รวม กทม.)	7,917,698	469,812	4,417,543	2,479,114	551,229	7,917,698	886,199	2,905,882	3,422,571	703,045	Central (Exc. BKK)
เหนือ	5,413,773	253,617	2,643,263	2,078,954	437,939	5,413,773	648,453	1,808,615	2,410,411	546,294	Northern
ตะวันออกเฉียงเหนือ	7,606,155	305,546	4,287,322	2,703,860	309,427	7,606,155	1,211,714	2,573,142	3,256,862	564,437	Northeastern
ใต้	3,766,391	157,400	1,891,510	1,349,180	368,300	3,766,391	279,195	1,182,580	2,042,493	262,124	Southern

ตารางที่ 14 จำนวนประชากรที่มีอายุตั้งแต่ 13 ปีขึ้นไปและตอบสัมภาษณ์ด้วยตนเอง จำแนกตามการยอมรับพฤติกรรมทางสังคม กลุ่มอายุ เพศ เขตการปกครอง และภาค พ.ศ. 2561 (ต่อ)

TABLE 14 NUMBER OF SELF - RESPONDED POPULATION AGED 13 YEARS AND OVER BY ACCEPTANCE OF SOCIAL BEHAVIOR, AGE GROUP, SEX, AREA AND REGION, 2018 (CONT.)

กลุ่มอายุ เพศ เขตการปกครอง และภาค	รวม Total	การยอมรับพฤติกรรมทางสังคม Acceptance of social behavior									Age group, sex, area and region
		ชายมีเพศสัมพันธ์ก่อนแต่งงาน Male having pre-marital sex				รวม Total	หญิงมีเพศสัมพันธ์ก่อนแต่งงาน Female having pre-marital sex				
		รับได้ Acceptable	รับไม่ค่อยได้ Not likely to be acceptable	รับไม่ได้เลย Not acceptable	เฉย ๆ No opinion		รับได้ Acceptable	รับไม่ค่อยได้ Not likely to be acceptable	รับไม่ได้เลย Not acceptable	เฉย ๆ No opinion	
รวม	28,239,694	10,475,955	7,109,658	4,144,853	6,509,227	28,239,694	9,886,828	7,463,650	4,687,780	6,201,436	Total
กลุ่มอายุ (ปี)											Age group (years)
13 - 14	124,553	29,552	23,313	37,207	34,481	124,553	28,439	22,431	43,259	30,424	13 - 14
15 - 24	2,530,874	1,258,719	390,388	225,263	656,505	2,530,874	1,235,970	405,016	251,604	638,284	15 - 24
25 - 39	6,255,960	2,928,914	1,093,999	591,278	1,641,770	6,255,960	2,831,936	1,123,385	692,424	1,608,216	25 - 39
40 - 49	5,811,277	2,237,958	1,470,868	708,304	1,394,148	5,811,277	2,103,164	1,565,043	787,265	1,355,805	40 - 49
50 - 59	6,047,224	2,080,863	1,669,589	972,473	1,324,298	6,047,224	1,917,091	1,800,004	1,105,601	1,224,527	50 - 59
60 ขึ้นไป	7,469,806	1,939,950	2,461,501	1,610,329	1,458,025	7,469,806	1,770,228	2,547,770	1,807,627	1,344,180	60 and over
เพศ											Sex
ชาย	11,821,442	4,858,806	2,639,517	1,424,717	2,898,402	11,821,442	4,544,327	2,803,956	1,718,487	2,754,671	Male
หญิง	16,418,253	5,617,149	4,470,141	2,720,137	3,610,825	16,418,253	5,342,501	4,659,694	2,969,293	3,446,765	Female
เขตการปกครอง											Area
ในเขตเทศบาล	12,760,136	4,932,783	3,026,451	1,465,344	3,335,558	12,760,136	4,664,392	3,223,430	1,656,644	3,215,670	Municipal area
นอกเขตเทศบาล	15,479,558	5,543,173	4,083,207	2,679,509	3,173,669	15,479,558	5,222,436	4,240,220	3,031,136	2,985,767	Non - municipal area
ภาค											Region
กรุงเทพมหานคร	3,535,677	1,437,827	720,464	338,159	1,039,228	3,535,677	1,375,668	791,681	352,752	1,015,576	Bangkok metropolis
กลาง (ไม่รวม กทม.)	7,917,698	3,309,742	1,783,952	828,504	1,995,500	7,917,698	3,142,891	1,923,929	940,208	1,910,669	Central (Exc. BKK)
เหนือ	5,413,773	1,682,695	1,549,329	853,075	1,328,675	5,413,773	1,575,368	1,590,850	1,001,629	1,245,926	Northern
ตะวันออกเฉียงเหนือ	7,606,155	3,020,858	2,203,997	1,048,673	1,332,628	7,606,155	2,867,177	2,250,625	1,226,443	1,261,910	Northeastern
ใต้	3,766,391	1,024,835	851,916	1,076,443	813,197	3,766,391	925,724	906,564	1,166,747	767,355	Southern

ตารางที่ 14 จำนวนประชากรที่มีอายุตั้งแต่ 13 ปีขึ้นไปและตอบสัมภาษณ์ด้วยตนเอง จำแนกตามการยอมรับพฤติกรรมทางสังคม กลุ่มอายุ เพศ เขตการปกครอง และภาค พ.ศ. 2561 (ต่อ)

TABLE 14 NUMBER OF SELF - RESPONDED POPULATION AGED 13 YEARS AND OVER BY ACCEPTANCE OF SOCIAL BEHAVIOR, AGE GROUP, SEX, AREA AND REGION, 2018 (CONT.)

กลุ่มอายุ เพศ เขตการปกครอง และภาค	รวม Total	การยอมรับพฤติกรรมทางสังคม Acceptance of social behavior				รวม Total	ชายหญิงอยู่ด้วยกันโดยไม่แต่งงาน Male and female living together without getting married				Age group, sex, area and region
		ชายหญิงมีเพศสัมพันธ์ก่อนอายุ 15 ปี Male and female having sex before the age of 15 years					ชายหญิงอยู่ด้วยกันโดยไม่แต่งงาน Male and female living together without getting married				
		รับได้	รับไม่ค่อยได้	รับไม่ได้เลย	เฉย ๆ		รับได้	รับไม่ค่อยได้	รับไม่ได้เลย	เฉย ๆ	
		Acceptable	Not likely to be acceptable	Not acceptable	ไม่มีความเห็น No opinion		Acceptable	Not likely to be acceptable	Not acceptable	ไม่มีความเห็น No opinion	
รวม	28,239,694	2,018,033	8,340,811	15,278,163	2,602,687	28,239,694	11,648,030	6,600,191	3,710,994	6,280,479	Total
กลุ่มอายุ (ปี)											Age group (years)
13 - 14	124,553	6,837	29,384	71,492	16,840	124,553	39,537	21,944	31,141	31,930	13 - 14
15 - 24	2,530,874	430,526	744,539	901,543	454,266	2,530,874	1,386,074	336,036	192,533	616,232	15 - 24
25 - 39	6,255,960	566,637	2,062,870	2,806,332	820,122	6,255,960	3,211,302	910,388	539,965	1,594,305	25 - 39
40 - 49	5,811,277	406,766	1,684,967	3,275,227	444,317	5,811,277	2,465,622	1,331,243	648,782	1,365,630	40 - 49
50 - 59	6,047,224	294,070	1,762,487	3,589,670	400,997	6,047,224	2,293,794	1,660,995	820,513	1,271,922	50 - 59
60 ขึ้นไป	7,469,806	313,198	2,056,563	4,633,900	466,145	7,469,806	2,251,700	2,339,585	1,478,061	1,400,460	60 and over
เพศ											Sex
ชาย	11,821,442	1,053,014	3,580,424	5,902,711	1,285,292	11,821,442	5,251,326	2,468,857	1,359,144	2,742,115	Male
หญิง	16,418,253	965,020	4,760,386	9,375,451	1,317,395	16,418,253	6,396,704	4,131,334	2,351,850	3,538,365	Female
เขตการปกครอง											Area
ในเขตเทศบาล	12,760,136	871,610	3,818,128	6,607,208	1,463,190	12,760,136	5,566,747	2,730,475	1,269,294	3,193,620	Municipal area
นอกเขตเทศบาล	15,479,558	1,146,423	4,522,683	8,670,955	1,139,498	15,479,558	6,081,283	3,869,716	2,441,700	3,086,859	Non - municipal area
ภาค											Region
กรุงเทพมหานคร	3,535,677	195,383	1,170,961	1,720,763	448,570	3,535,677	1,626,655	658,521	222,678	1,027,823	Bangkok metropolis
กลาง (ไม่รวม กทม.)	7,917,698	669,348	2,520,438	3,913,495	814,416	7,917,698	3,720,827	1,664,137	648,190	1,884,544	Central (Exc. BKK)
เหนือ	5,413,773	408,242	1,400,518	3,054,581	550,432	5,413,773	1,881,750	1,456,229	701,278	1,374,516	Northern
ตะวันออกเฉียงเหนือ	7,606,155	602,397	2,353,536	4,187,163	463,060	7,606,155	3,230,536	2,058,648	1,087,277	1,229,694	Northeastern
ใต้	3,766,391	142,664	895,358	2,402,160	326,209	3,766,391	1,188,262	762,656	1,051,571	763,902	Southern

ตารางที่ 14 จำนวนประชากรที่มีอายุตั้งแต่ 13 ปีขึ้นไปและตอบสัมภาษณ์ด้วยตนเอง จำแนกตามการยอมรับพฤติกรรมทางสังคม กลุ่มอายุ เพศ เขตการปกครอง และภาค พ.ศ. 2561 (ต่อ)

TABLE 14 NUMBER OF SELF - RESPONDED POPULATION AGED 13 YEARS AND OVER BY ACCEPTANCE OF SOCIAL BEHAVIOR, AGE GROUP, SEX, AREA AND REGION, 2018 (CONT.)

กลุ่มอายุ เพศ เขตการปกครอง และภาค	รวม Total	การยอมรับพฤติกรรมทางสังคม Acceptance of social behavior				รวม Total	ผู้หญิงทำตัวเป็นผู้ชาย Tomboy's character behavior				Age group, sex, area and region
		ผู้ชายทำตัวเป็นผู้หญิง Lady boy's character behavior					ผู้หญิงทำตัวเป็นผู้ชาย Tomboy's character behavior				
		รับได้	รับไม่ค่อยได้	รับไม่ได้เลย	เฉย ๆ		รับได้	รับไม่ค่อยได้	รับไม่ได้เลย	เฉย ๆ	
		Acceptable	Not likely to be acceptable	Not acceptable	ไม่มีความเห็น No opinion		Acceptable	Not likely to be acceptable	Not acceptable	ไม่มีความเห็น No opinion	
รวม	28,239,694	11,404,133	6,274,852	3,639,755	6,920,955	28,239,694	11,307,449	6,330,544	3,606,761	6,994,940	Total Age group (years)
กลุ่มอายุ (ปี)											
13 - 14	124,553	52,354	23,251	19,310	29,638	124,553	54,123	25,032	14,734	30,664	13 - 14
15 - 24	2,530,874	1,394,587	305,807	191,587	638,893	2,530,874	1,394,628	295,363	208,696	632,187	15 - 24
25 - 39	6,255,960	3,090,644	962,959	545,713	1,656,645	6,255,960	3,050,780	995,367	503,896	1,705,917	25 - 39
40 - 49	5,811,277	2,468,659	1,269,699	666,064	1,406,856	5,811,277	2,445,382	1,281,427	669,043	1,415,425	40 - 49
50 - 59	6,047,224	2,279,049	1,498,264	784,712	1,485,199	6,047,224	2,270,109	1,505,908	776,012	1,495,195	50 - 59
60 ขึ้นไป	7,469,806	2,118,841	2,214,871	1,432,369	1,703,724	7,469,806	2,092,427	2,227,447	1,434,379	1,715,553	60 and over
เพศ											Sex
ชาย	11,821,442	4,623,559	2,654,383	1,618,492	2,925,008	11,821,442	4,577,199	2,676,947	1,593,135	2,974,160	Male
หญิง	16,418,253	6,780,575	3,620,468	2,021,263	3,995,947	16,418,253	6,730,250	3,653,597	2,013,626	4,020,780	Female
เขตการปกครอง											Area
ในเขตเทศบาล	12,760,136	5,389,641	2,654,277	1,272,826	3,443,392	12,760,136	5,350,924	2,710,187	1,224,988	3,474,037	Municipal area
นอกเขตเทศบาล	15,479,558	6,014,492	3,620,575	2,366,928	3,477,563	15,479,558	5,956,525	3,620,357	2,381,773	3,520,904	Non - municipal area
ภาค											Region
กรุงเทพมหานคร	3,535,677	1,445,912	781,612	304,300	1,003,853	3,535,677	1,444,424	796,056	271,408	1,023,789	Bangkok metropolis
กลาง (ไม่รวม กทม.)	7,917,698	3,607,465	1,538,201	664,643	2,107,389	7,917,698	3,579,669	1,555,637	647,811	2,134,581	Central (Exc. BKK)
เหนือ	5,413,773	1,918,684	1,293,281	732,823	1,468,986	5,413,773	1,920,877	1,296,676	721,169	1,475,052	Northern
ตะวันออกเฉียงเหนือ	7,606,155	3,268,222	1,878,328	953,523	1,506,083	7,606,155	3,214,556	1,872,589	992,939	1,526,070	Northeastern
ใต้	3,766,391	1,163,851	783,431	984,466	834,643	3,766,391	1,147,923	809,586	973,433	835,449	Southern

ตารางที่ 14 จำนวนประชากรที่มีอายุตั้งแต่ 13 ปีขึ้นไปและตอบสัมภาษณ์ด้วยตนเอง จำแนกตามการยอมรับพฤติกรรมทางสังคม กลุ่มอายุ เพศ เขตการปกครอง และภาค พ.ศ. 2561 (ต่อ)

TABLE 14 NUMBER OF SELF - RESPONDED POPULATION AGED 13 YEARS AND OVER BY ACCEPTANCE OF SOCIAL BEHAVIOR, AGE GROUP, SEX, AREA AND REGION, 2018 (CONT.)

กลุ่มอายุ เพศ เขตการปกครอง และภาค	การยอมรับพฤติกรรมทางสังคม Acceptance of social behavior										Age group, sex, area and region
	รวม Total	ชายรักร่วมเพศ Gay				รวม Total	หญิงรักร่วมเพศ Lesbian				
		รับได้	รับไม่ค่อยได้	รับไม่ได้เลย	เฉย ๆ		รับได้	รับไม่ค่อยได้	รับไม่ได้เลย	เฉย ๆ	
		Acceptable	Not likely to be acceptable	Not acceptable	ไม่มีความเห็น No opinion		Acceptable	Not likely to be acceptable	Not acceptable	ไม่มีความเห็น No opinion	
รวม	28,239,694	8,713,518	7,277,852	5,623,730	6,624,595	28,239,694	9,045,753	7,325,556	5,049,563	6,818,821	Total Age group (years)
กลุ่มอายุ (ปี)											
13 - 14	124,553	36,001	28,376	25,973	34,202	124,553	34,365	34,679	20,783	34,726	13 - 14
15 - 24	2,530,874	1,187,972	385,127	327,706	630,070	2,530,874	1,216,992	386,816	286,178	640,889	15 - 24
25 - 39	6,255,960	2,493,673	1,248,704	877,888	1,635,695	6,255,960	2,594,063	1,220,327	756,181	1,685,389	25 - 39
40 - 49	5,811,277	1,864,753	1,549,603	1,036,225	1,360,697	5,811,277	1,943,848	1,527,738	935,195	1,404,497	40 - 49
50 - 59	6,047,224	1,646,919	1,701,847	1,279,168	1,419,290	6,047,224	1,697,441	1,719,047	1,159,109	1,471,627	50 - 59
60 ขึ้นไป	7,469,806	1,484,200	2,364,195	2,076,769	1,544,641	7,469,806	1,559,046	2,436,949	1,892,118	1,581,694	60 and over
เพศ											Sex
ชาย	11,821,442	3,543,945	3,066,861	2,429,697	2,780,938	11,821,442	3,705,732	3,047,592	2,182,769	2,885,349	Male
หญิง	16,418,253	5,169,573	4,210,990	3,194,033	3,843,657	16,418,253	5,340,021	4,277,964	2,866,795	3,933,472	Female
เขตการปกครอง											Area
ในเขตเทศบาล	12,760,136	4,246,585	3,170,497	2,003,550	3,339,504	12,760,136	4,381,567	3,199,445	1,743,664	3,435,461	Municipal area
นอกเขตเทศบาล	15,479,558	4,466,933	4,107,355	3,620,179	3,285,091	15,479,558	4,664,186	4,126,112	3,305,900	3,383,361	Non - municipal area
ภาค											Region
กรุงเทพมหานคร	3,535,677	1,224,239	842,760	492,478	976,200	3,535,677	1,241,448	846,156	426,921	1,021,152	Bangkok metropolis
กลาง (ไม่รวม กทม.)	7,917,698	2,825,180	1,818,308	1,138,328	2,135,882	7,917,698	2,995,091	1,783,007	936,284	2,203,316	Central (Exc. BKK)
เหนือ	5,413,773	1,510,039	1,478,468	1,116,901	1,308,365	5,413,773	1,573,372	1,496,374	1,009,525	1,334,503	Northern
ตะวันออกเฉียงเหนือ	7,606,155	2,315,506	2,297,835	1,557,579	1,435,235	7,606,155	2,354,926	2,348,794	1,427,235	1,475,200	Northeastern
ใต้	3,766,391	838,554	840,480	1,318,444	768,913	3,766,391	880,916	851,225	1,249,599	784,651	Southern

ตารางที่ 15 จำนวนประชากรที่มีอายุตั้งแต่ 13 ปีขึ้นไปและตอบสัมภาษณ์ด้วยตนเอง จำแนกตามคุณธรรม-จริยธรรม (ในรอบปีที่แล้ว) กลุ่มอายุ เพศ เขตการปกครอง และภาค พ.ศ. 2561

TABLE 15 NUMBER OF SELF - RESPONDED POPULATION AGED 13 YEARS AND OVER BY MORAL AND ETHICS (IN THE PREVIOUS YEAR), AGE GROUP, SEX, AREA AND REGION, 2018

กลุ่มอายุ เพศ เขตการปกครอง และภาค	การให้ความช่วยเหลือแก่ผู้ที่ต้องการความช่วยเหลือ แม้ไม่ใช่ญาติ Offering help to those in need although they were not relatives							Age group, sex, area and region
	รวม Total	ทำทุกครั้ง ที่มีโอกาส Every time	ทำส่วนใหญ่ Most of the times	ทำบางครั้ง Sometimes	ทำน้อยครั้ง Rarely	ไม่ทำ Never	ไม่มีโอกาส ที่จะทำ No opportunity	
รวม	28,239,694	8,171,900	7,793,478	10,123,837	1,788,778	198,672	163,029	Total
กลุ่มอายุ (ปี)								Age group (years)
13 - 14	124,553	13,073	28,483	66,420	15,384	333	860	13 - 14
15 - 24	2,530,874	701,081	674,031	874,489	258,118	14,551	8,604	15 - 24
25 - 39	6,255,960	1,743,571	1,629,735	2,356,676	491,734	20,680	13,564	25 - 39
40 - 49	5,811,277	1,768,568	1,696,546	2,034,436	255,559	30,559	25,609	40 - 49
50 - 59	6,047,224	1,805,188	1,684,134	2,158,381	320,559	44,895	34,066	50 - 59
60 ขึ้นไป	7,469,806	2,140,419	2,080,548	2,633,435	447,424	87,655	80,325	60 and over
เพศ								Sex
ชาย	11,821,442	3,340,053	3,182,894	4,364,576	819,088	68,185	46,646	Male
หญิง	16,418,253	4,831,848	4,610,584	5,759,261	969,690	130,488	116,383	Female
เขตการปกครอง								Area
ในเขตเทศบาล	12,760,136	3,754,316	3,212,162	4,776,784	889,739	67,791	59,343	Municipal area
นอกเขตเทศบาล	15,479,558	4,417,584	4,581,316	5,347,052	899,038	130,882	103,685	Non - municipal area
ภาค								Region
กรุงเทพมหานคร	3,535,677	1,093,069	721,532	1,369,336	313,992	18,507	19,241	Bangkok metropolis
กลาง (ไม่รวม กทม.)	7,917,698	2,041,565	2,146,692	2,999,632	616,899	62,344	50,565	Central (Exc. BKK)
เหนือ	5,413,773	1,531,573	1,644,510	1,845,220	319,426	29,669	43,377	Northern
ตะวันออกเฉียงเหนือ	7,606,155	2,320,137	2,077,051	2,743,971	352,622	71,320	41,055	Northeastern
ใต้	3,766,391	1,185,557	1,203,693	1,165,678	185,839	16,832	8,791	Southern

a : ไม่พบตัวอย่างในการสำรวจ

a : Did not find sample in the survey

ตารางที่ 15 จำนวนประชากรที่มีอายุตั้งแต่ 13 ปีขึ้นไปและตอบสัมภาษณ์ด้วยตนเอง จำแนกตามคุณธรรม-จริยธรรม (ในรอบปีที่แล้ว) กลุ่มอายุ เพศ เขตการปกครอง และภาค พ.ศ. 2561 (ต่อ)

TABLE 15 NUMBER OF SELF - RESPONDED POPULATION AGED 13 YEARS AND OVER BY MORAL AND ETHICS (IN THE PREVIOUS YEAR), AGE GROUP, SEX, AREA AND REGION, 2018 (CONT.)

กลุ่มอายุ เพศ เขตการปกครอง และภาค	การตอบแทนผู้มีพระคุณหรือผู้ที่ให้ความช่วยเหลือ							Age group, sex, area and region
	Returning the favour to a benefactor							
	รวม Total	ทำทุกครั้ง ที่มีโอกาส Every time	ทำส่วนใหญ่ Most of the times	ทำบางครั้ง Sometimes	ทำน้อยครั้ง Rarely	ไม่ทำ Never	ไม่มีโอกาส ที่จะทำ No opportunity	
รวม	28,239,694	12,596,961	10,911,265	3,978,866	455,564	62,213	234,825	Total
กลุ่มอายุ (ปี)								Age group (years)
13 - 14	124,553	47,071	31,558	41,082	2,696	a	2,145	13 - 14
15 - 24	2,530,874	1,087,664	994,733	382,841	59,867	1,292	4,478	15 - 24
25 - 39	6,255,960	2,832,027	2,415,366	897,001	91,372	7,999	12,195	25 - 39
40 - 49	5,811,277	2,745,689	2,279,738	706,403	52,696	10,721	16,031	40 - 49
50 - 59	6,047,224	2,765,242	2,346,277	811,400	85,379	7,064	31,863	50 - 59
60 ขึ้นไป	7,469,806	3,119,268	2,843,593	1,140,140	163,553	35,138	168,113	60 and over
เพศ								Sex
ชาย	11,821,442	5,145,417	4,641,824	1,714,053	214,756	27,013	78,378	Male
หญิง	16,418,253	7,451,544	6,269,441	2,264,813	240,808	35,200	156,447	Female
เขตการปกครอง								Area
ในเขตเทศบาล	12,760,136	5,864,253	4,832,235	1,782,513	175,187	16,590	89,358	Municipal area
นอกเขตเทศบาล	15,479,558	6,732,708	6,079,030	2,196,353	280,378	45,623	145,467	Non - municipal area
ภาค								Region
กรุงเทพมหานคร	3,535,677	1,712,168	1,267,284	489,046	50,035	891	16,253	Bangkok metropolis
กลาง (ไม่รวม กทม.)	7,917,698	3,558,333	3,090,546	1,080,100	105,984	14,872	67,863	Central (Exc. BKK)
เหนือ	5,413,773	2,272,585	2,185,786	753,057	121,760	17,549	63,036	Northern
ตะวันออกเฉียงเหนือ	7,606,155	3,382,018	2,889,932	1,152,334	103,907	19,834	58,131	Northeastern
ใต้	3,766,391	1,671,858	1,477,717	504,329	73,879	9,067	29,541	Southern

a : ไม่พบตัวอย่างในการสำรวจ

a : Did not find sample in the survey

ตารางที่ 15 จำนวนประชากรที่มีอายุตั้งแต่ 13 ปีขึ้นไปและตอบสัมภาษณ์ด้วยตนเอง จำแนกตามคุณธรรม-จริยธรรม (ในรอบปีที่แล้ว) กลุ่มอายุ เพศ เขตการปกครอง และภาค พ.ศ. 2561 (ต่อ)

TABLE 15 NUMBER OF SELF - RESPONDED POPULATION AGED 13 YEARS AND OVER BY MORAL AND ETHICS (IN THE PREVIOUS YEAR), AGE GROUP, SEX, AREA AND REGION, 2018 (CONT.)

กลุ่มอายุ เพศ เขตการปกครอง และภาค	การยอมรับผิดและขอโทษในความผิดที่ทำหรือมีส่วนร่วมรับผิดชอบ							Age group, sex, area and region
	Acknowledging his mistake and apologizing for it							
	รวม Total	ทำทุกครั้ง ที่มีโอกาส Every time	ทำส่วนใหญ่ Most of the times	ทำบางครั้ง Sometimes	ทำน้อยครั้ง Rarely	ไม่ทำ Never	ไม่มีโอกาส ที่จะทำ No opportunity	
รวม	28,239,694	6,733,184	12,986,062	7,369,192	764,693	137,063	249,500	Total
กลุ่มอายุ (ปี)								Age group (years)
13 - 14	124,553	26,983	52,082	38,964	5,923	a	601	13 - 14
15 - 24	2,530,874	538,113	1,112,360	793,242	72,547	5,339	9,275	15 - 24
25 - 39	6,255,960	1,474,227	2,843,536	1,711,717	192,093	16,010	18,378	25 - 39
40 - 49	5,811,277	1,416,690	2,782,323	1,423,177	123,814	20,667	44,605	40 - 49
50 - 59	6,047,224	1,472,504	2,812,900	1,538,954	147,280	27,606	47,980	50 - 59
60 ขึ้นไป	7,469,806	1,804,667	3,382,861	1,863,139	223,036	67,441	128,662	60 and over
เพศ								Sex
ชาย	11,821,442	2,731,504	5,368,193	3,232,461	363,272	37,935	88,077	Male
หญิง	16,418,253	4,001,680	7,617,869	4,136,731	401,421	99,128	161,423	Female
เขตการปกครอง								Area
ในเขตเทศบาล	12,760,136	3,059,199	6,015,253	3,260,202	321,612	24,963	78,908	Municipal area
นอกเขตเทศบาล	15,479,558	3,673,985	6,970,809	4,108,990	443,081	112,101	170,592	Non - municipal area
ภาค								Region
กรุงเทพมหานคร	3,535,677	920,582	1,704,270	794,027	101,221	a	15,576	Bangkok metropolis
กลาง (ไม่รวม กทม.)	7,917,698	1,750,871	3,733,463	2,132,140	230,494	24,980	45,751	Central (Exc. BKK)
เหนือ	5,413,773	1,266,028	2,489,763	1,412,893	173,905	27,243	43,942	Northern
ตะวันออกเฉียงเหนือ	7,606,155	1,875,169	3,286,468	2,081,238	179,595	64,377	119,309	Northeastern
ใต้	3,766,391	920,535	1,772,098	948,894	79,477	20,464	24,922	Southern

a : ไม่พบตัวอย่างในการสำรวจ

a : Did not find sample in the survey

ตารางที่ 15 จำนวนประชากรที่มีอายุตั้งแต่ 13 ปีขึ้นไปและตอบสัมภาษณ์ด้วยตนเอง จำแนกตามคุณธรรม-จริยธรรม (ในรอบปีที่แล้ว) กลุ่มอายุ เพศ เขตการปกครอง และภาค พ.ศ. 2561 (ต่อ)

TABLE 15 NUMBER OF SELF - RESPONDED POPULATION AGED 13 YEARS AND OVER BY MORAL AND ETHICS (IN THE PREVIOUS YEAR), AGE GROUP, SEX, AREA AND REGION, 2018 (CONT.)

กลุ่มอายุ เพศ เขตการปกครอง และภาค	การให้โอกาสผู้อื่นก่อนตัวเอง Giving the others a chance before yourself							Age group, sex, area and region
	รวม Total	ทำทุกครั้ง ที่มีโอกาส Every time	ทำส่วนใหญ่ Most of the times	ทำบางครั้ง Sometimes	ทำน้อยครั้ง Rarely	ไม่ทำ Never	ไม่มีโอกาส ที่จะทำ No opportunity	
รวม	28,239,694	4,142,917	8,380,431	12,664,615	2,371,507	367,100	313,124	Total
กลุ่มอายุ (ปี)								Age group (years)
13 - 14	124,553	6,199	42,738	66,385	8,821	410	a	13 - 14
15 - 24	2,530,874	370,293	720,981	1,157,199	237,126	35,824	9,451	15 - 24
25 - 39	6,255,960	852,189	1,721,077	2,985,018	589,894	76,447	31,335	25 - 39
40 - 49	5,811,277	874,975	1,795,562	2,532,036	474,079	82,856	51,769	40 - 49
50 - 59	6,047,224	902,502	1,786,465	2,757,898	462,187	77,404	60,768	50 - 59
60 ขึ้นไป	7,469,806	1,136,760	2,313,608	3,166,080	599,398	94,158	159,801	60 and over
เพศ								Sex
ชาย	11,821,442	1,709,048	3,528,503	5,284,653	1,037,788	151,119	110,331	Male
หญิง	16,418,253	2,433,869	4,851,928	7,379,963	1,333,719	215,981	202,793	Female
เขตการปกครอง								Area
ในเขตเทศบาล	12,760,136	1,840,763	3,621,881	5,820,949	1,233,544	151,401	91,597	Municipal area
นอกเขตเทศบาล	15,479,558	2,302,154	4,758,550	6,843,666	1,137,963	215,699	221,527	Non - municipal area
ภาค								Region
กรุงเทพมหานคร	3,535,677	505,335	902,656	1,655,594	422,276	35,592	14,223	Bangkok metropolis
กลาง (ไม่รวม กทม.)	7,917,698	948,330	2,242,063	3,830,321	750,071	85,376	61,535	Central (Exc. BKK)
เหนือ	5,413,773	895,131	1,823,292	2,243,214	329,236	70,387	52,514	Northern
ตะวันออกเฉียงเหนือ	7,606,155	1,186,420	2,197,288	3,251,055	639,286	164,301	167,805	Northeastern
ใต้	3,766,391	607,701	1,215,131	1,684,431	230,637	11,444	17,047	Southern

a : ไม่พบตัวอย่างในการสำรวจ

a : Did not find sample in the survey

ตารางที่ 15 จำนวนประชากรที่มีอายุตั้งแต่ 13 ปีขึ้นไปและตอบสัมภาษณ์ด้วยตนเอง จำแนกตามคุณธรรม-จริยธรรม (ในรอบปีที่แล้ว) กลุ่มอายุ เพศ เขตการปกครอง และภาค พ.ศ. 2561 (ต่อ)

TABLE 15 NUMBER OF SELF - RESPONDED POPULATION AGED 13 YEARS AND OVER BY MORAL AND ETHICS (IN THE PREVIOUS YEAR), AGE GROUP, SEX, AREA AND REGION, 2018 (CONT.)

กลุ่มอายุ เพศ เขตการปกครอง และภาค	การยกโทษและให้อภัยอย่างจริงจัง Forgiving someone sincerely							Age group, sex, area and region
	รวม Total	ทำทุกครั้ง ที่มีโอกาส Every time	ทำส่วนใหญ่ Most of the times	ทำบางครั้ง Sometimes	ทำน้อยครั้ง Rarely	ไม่ทำ Never	ไม่มีโอกาส ที่จะทำ No opportunity	
รวม	28,239,694	5,405,034	13,159,409	8,486,183	845,586	131,713	211,769	Total
กลุ่มอายุ (ปี)								Age group (years)
13 - 14	124,553	14,718	61,053	41,998	6,364	419	a	13 - 14
15 - 24	2,530,874	455,317	1,072,522	860,624	107,118	28,252	7,041	15 - 24
25 - 39	6,255,960	1,142,454	2,863,124	1,991,377	220,505	13,986	24,514	25 - 39
40 - 49	5,811,277	1,072,960	2,805,651	1,741,935	133,448	17,403	39,880	40 - 49
50 - 59	6,047,224	1,158,633	2,896,234	1,743,826	179,064	22,778	46,690	50 - 59
60 ขึ้นไป	7,469,806	1,560,952	3,460,825	2,106,423	199,087	48,875	93,644	60 and over
เพศ								Sex
ชาย	11,821,442	2,125,234	5,481,098	3,689,840	389,624	59,966	75,680	Male
หญิง	16,418,253	3,279,800	7,678,311	4,796,344	455,962	71,748	136,088	Female
เขตการปกครอง								Area
ในเขตเทศบาล	12,760,136	2,493,015	5,865,577	3,879,577	412,291	43,740	65,936	Municipal area
นอกเขตเทศบาล	15,479,558	2,912,019	7,293,832	4,606,606	433,296	87,973	145,833	Non - municipal area
ภาค								Region
กรุงเทพมหานคร	3,535,677	777,219	1,531,405	1,104,740	99,461	4,578	18,273	Bangkok metropolis
กลาง (ไม่รวม กทม.)	7,917,698	1,329,845	3,860,422	2,450,761	215,706	30,076	30,887	Central (Exc. BKK)
เหนือ	5,413,773	1,033,994	2,541,831	1,552,133	219,756	31,895	34,164	Northern
ตะวันออกเฉียงเหนือ	7,606,155	1,464,907	3,484,696	2,271,229	227,138	54,280	103,906	Northeastern
ใต้	3,766,391	799,069	1,741,055	1,107,320	83,525	10,883	24,539	Southern

a : ไม่พบตัวอย่างในการสำรวจ

a : Did not find sample in the survey

ตารางที่ 15 จำนวนประชากรที่มีอายุตั้งแต่ 13 ปีขึ้นไปและตอบสัมภาษณ์ด้วยตนเอง จำแนกตามคุณธรรม-จริยธรรม (ในรอบปีที่แล้ว) กลุ่มอายุ เพศ เขตการปกครอง และภาค พ.ศ. 2561 (ต่อ)

TABLE 15 NUMBER OF SELF - RESPONDED POPULATION AGED 13 YEARS AND OVER BY MORAL AND ETHICS (IN THE PREVIOUS YEAR), AGE GROUP, SEX, AREA AND REGION, 2018 (CONT.)

กลุ่มอายุ เพศ เขตการปกครอง และภาค	การข้ามสะพานลอยหรือข้ามทางม้าลาย Crossing the overpass/the cross walk							Age group, sex, area and region
	รวม Total	ทำทุกครั้ง ที่มีโอกาส Every time	ทำส่วนใหญ่ Most of the times	ทำบางครั้ง Sometimes	ทำน้อยครั้ง Rarely	ไม่ทำ Never	ไม่มีโอกาส ที่จะทำ No opportunity	
รวม	28,239,694	6,299,280	7,206,454	6,045,423	3,211,208	1,742,193	3,735,137	Total
กลุ่มอายุ (ปี)								Age group (years)
13 - 14	124,553	33,924	36,793	30,594	17,435	1,983	3,823	13 - 14
15 - 24	2,530,874	619,013	722,864	663,654	271,330	137,553	116,460	15 - 24
25 - 39	6,255,960	1,381,314	1,800,616	1,562,175	710,040	341,879	459,936	25 - 39
40 - 49	5,811,277	1,371,885	1,593,804	1,286,200	713,627	282,647	563,115	40 - 49
50 - 59	6,047,224	1,439,966	1,475,623	1,238,109	665,048	363,807	864,671	50 - 59
60 ขึ้นไป	7,469,806	1,453,177	1,576,754	1,264,691	833,728	614,324	1,727,131	60 and over
เพศ								Sex
ชาย	11,821,442	2,522,806	3,167,652	2,635,654	1,410,151	691,761	1,393,417	Male
หญิง	16,418,253	3,776,473	4,038,802	3,409,768	1,801,058	1,050,431	2,341,720	Female
เขตการปกครอง								Area
ในเขตเทศบาล	12,760,136	3,075,196	3,846,775	2,853,806	1,274,145	603,843	1,106,370	Municipal area
นอกเขตเทศบาล	15,479,558	3,224,083	3,359,679	3,191,617	1,937,063	1,138,350	2,628,766	Non - municipal area
ภาค								Region
กรุงเทพมหานคร	3,535,677	1,154,633	1,476,786	621,963	148,398	65,071	68,825	Bangkok metropolis
กลาง (ไม่รวม กทม.)	7,917,698	1,671,562	2,365,974	1,843,050	770,596	458,276	808,239	Central (Exc. BKK)
เหนือ	5,413,773	1,274,643	965,916	1,146,296	720,808	421,355	884,755	Northern
ตะวันออกเฉียงเหนือ	7,606,155	1,589,586	1,685,382	1,421,065	943,925	512,702	1,453,495	Northeastern
ใต้	3,766,391	608,855	712,395	1,013,049	627,481	284,789	519,823	Southern

a : ไม่พบตัวอย่างในการสำรวจ

a : Did not find sample in the survey

ตารางที่ 15 จำนวนประชากรที่มีอายุตั้งแต่ 13 ปีขึ้นไปและตอบสัมภาษณ์ด้วยตนเอง จำแนกตามคุณธรรม-จริยธรรม (ในรอบปีที่แล้ว) กลุ่มอายุ เพศ เขตการปกครอง และภาค พ.ศ. 2561 (ต่อ)

TABLE 15 NUMBER OF SELF - RESPONDED POPULATION AGED 13 YEARS AND OVER BY MORAL AND ETHICS (IN THE PREVIOUS YEAR), AGE GROUP, SEX, AREA AND REGION, 2018 (CONT.)

กลุ่มอายุ เพศ เขตการปกครอง และภาค	การแข่งคิว Cutting in line							Age group, sex, area and region
	รวม Total	ทำทุกครั้ง ที่มีโอกาส Every time	ทำส่วนใหญ่ Most of the times	ทำบางครั้ง Sometimes	ทำน้อยครั้ง Rarely	ไม่ทำ Never	ไม่มีโอกาส ที่จะทำ No opportunity	
รวม	28,239,694	96,095	125,433	1,137,568	3,392,144	22,679,644	808,810	Total
กลุ่มอายุ (ปี)								Age group (years)
13 - 14	124,553	a	821	17,147	25,417	80,956	211	13 - 14
15 - 24	2,530,874	10,637	15,025	167,925	386,825	1,904,625	45,837	15 - 24
25 - 39	6,255,960	52,583	17,555	303,981	835,149	4,962,113	84,579	25 - 39
40 - 49	5,811,277	8,100	25,756	242,543	699,116	4,707,528	128,234	40 - 49
50 - 59	6,047,224	7,749	35,189	193,507	699,631	4,956,323	154,826	50 - 59
60 ขึ้นไป	7,469,806	17,026	31,088	212,464	746,006	6,068,099	395,122	60 and over
เพศ								Sex
ชาย	11,821,442	66,494	62,642	528,167	1,451,186	9,420,877	292,075	Male
หญิง	16,418,253	29,602	62,791	609,402	1,940,958	13,258,766	516,734	Female
เขตการปกครอง								Area
ในเขตเทศบาล	12,760,136	43,300	54,498	538,578	1,491,891	10,332,134	299,734	Municipal area
นอกเขตเทศบาล	15,479,558	52,796	70,935	598,990	1,900,252	12,347,509	509,075	Non - municipal area
ภาค								Region
กรุงเทพมหานคร	3,535,677	4,015	9,761	117,674	377,283	2,986,633	40,312	Bangkok metropolis
กลาง (ไม่รวม กทม.)	7,917,698	30,251	31,791	358,964	994,557	6,292,744	209,390	Central (Exc. BKK)
เหนือ	5,413,773	36,268	23,243	204,932	549,190	4,459,097	141,044	Northern
ตะวันออกเฉียงเหนือ	7,606,155	16,506	40,943	246,562	1,021,458	6,016,367	264,320	Northeastern
ใต้	3,766,391	9,056	19,696	209,436	449,656	2,924,804	153,743	Southern

a : ไม่พบตัวอย่างในการสำรวจ

a : Did not find sample in the survey

ตารางที่ 15 จำนวนประชากรที่มีอายุตั้งแต่ 13 ปีขึ้นไปและตอบสัมภาษณ์ด้วยตนเอง จำแนกตามคุณธรรม-จริยธรรม (ในรอบปีที่แล้ว) กลุ่มอายุ เพศ เขตการปกครอง และภาค พ.ศ. 2561 (ต่อ)

TABLE 15 NUMBER OF SELF - RESPONDED POPULATION AGED 13 YEARS AND OVER BY MORAL AND ETHICS (IN THE PREVIOUS YEAR), AGE GROUP, SEX, AREA AND REGION, 2018 (CONT.)

กลุ่มอายุ เพศ เขตการปกครอง และภาค	รวม Total	การทิ้งขยะในที่สาธารณะ Littering in the public						Age group, sex, area and region
		ทำทุกครั้ง ที่มีโอกาส Every time	ทำส่วนใหญ่ Most of the times	ทำบางครั้ง Sometimes	ทำน้อยครั้ง Rarely	ไม่ทำ Never	ไม่มีโอกาส ที่จะทำ No opportunity	
รวม	28,239,694	262,575	579,251	2,287,778	6,367,556	18,326,574	415,960	Total
กลุ่มอายุ (ปี)								Age group (years)
13 - 14	124,553	a	3,638	17,838	32,829	69,238	1,010	13 - 14
15 - 24	2,530,874	18,113	48,708	290,922	704,400	1,427,925	40,807	15 - 24
25 - 39	6,255,960	67,072	114,621	613,389	1,594,691	3,786,295	79,892	25 - 39
40 - 49	5,811,277	54,889	157,190	475,142	1,355,963	3,706,128	61,966	40 - 49
50 - 59	6,047,224	45,322	113,076	437,772	1,277,099	4,097,642	76,313	50 - 59
60 ขึ้นไป	7,469,806	77,179	142,019	452,715	1,402,574	5,239,346	155,972	60 and over
เพศ								Sex
ชาย	11,821,442	122,868	239,763	1,142,402	2,833,665	7,329,908	152,835	Male
หญิง	16,418,253	139,707	339,488	1,145,376	3,533,891	10,996,667	263,124	Female
เขตการปกครอง								Area
ในเขตเทศบาล	12,760,136	147,143	298,577	937,611	2,611,564	8,573,258	191,982	Municipal area
นอกเขตเทศบาล	15,479,558	115,432	280,673	1,350,168	3,755,992	9,753,316	223,978	Non - municipal area
ภาค								Region
กรุงเทพมหานคร	3,535,677	74,371	96,214	228,387	621,747	2,494,833	20,125	Bangkok metropolis
กลาง (ไม่รวม กทม.)	7,917,698	90,716	157,525	634,492	1,897,879	5,045,589	91,497	Central (Exc. BKK)
เหนือ	5,413,773	35,672	61,407	324,786	1,111,876	3,808,134	71,897	Northern
ตะวันออกเฉียงเหนือ	7,606,155	42,286	172,653	716,276	2,003,828	4,549,988	121,123	Northeastern
ใต้	3,766,391	19,529	91,452	383,837	732,226	2,428,030	111,317	Southern

a : ไม่พบตัวอย่างในการสำรวจ

a : Did not find sample in the survey

ตารางที่ 15 จำนวนประชากรที่มีอายุตั้งแต่ 13 ปีขึ้นไปและตอบสัมภาษณ์ด้วยตนเอง จำแนกตามคุณธรรม-จริยธรรม (ในรอบปีที่แล้ว) กลุ่มอายุ เพศ เขตการปกครอง และภาค พ.ศ. 2561 (ต่อ)

TABLE 15 NUMBER OF SELF - RESPONDED POPULATION AGED 13 YEARS AND OVER BY MORAL AND ETHICS (IN THE PREVIOUS YEAR), AGE GROUP, SEX, AREA AND REGION, 2018 (CONT.)

กลุ่มอายุ เพศ เขตการปกครอง และภาค	การกตัญญูกตเวทีทดแทนคุณต่อพ่อแม่ Paying gratitude to parents							Age group, sex, area and region
	รวม Total	ทำทุกครั้ง ที่มีโอกาส Every time	ทำส่วนใหญ่ Most of the times	ทำบางครั้ง Sometimes	ทำน้อยครั้ง Rarely	ไม่ทำ Never	ไม่มีโอกาส ที่จะทำ No opportunity	
รวม	28,239,694	15,304,798	8,858,635	1,281,339	281,138	348,083	2,165,702	Total
กลุ่มอายุ (ปี)								Age group (years)
13 - 14	124,553	68,902	37,452	13,887	2,635	1,676	a	13 - 14
15 - 24	2,530,874	1,398,252	904,993	179,603	17,504	21,952	8,571	15 - 24
25 - 39	6,255,960	3,695,543	2,069,012	340,198	65,355	44,994	40,858	25 - 39
40 - 49	5,811,277	3,505,852	1,870,268	228,791	48,052	62,724	95,590	40 - 49
50 - 59	6,047,224	3,337,812	1,897,943	243,722	58,792	76,568	432,387	50 - 59
60 ขึ้นไป	7,469,806	3,298,437	2,078,968	275,138	88,799	140,169	1,588,295	60 and over
เพศ								Sex
ชาย	11,821,442	6,290,896	3,774,397	631,462	136,506	157,624	830,557	Male
หญิง	16,418,253	9,013,902	5,084,238	649,877	144,631	190,459	1,335,145	Female
เขตการปกครอง								Area
ในเขตเทศบาล	12,760,136	7,179,458	4,062,576	534,672	112,085	118,555	752,790	Municipal area
นอกเขตเทศบาล	15,479,558	8,125,340	4,796,059	746,667	169,053	229,527	1,412,911	Non - municipal area
ภาค								Region
กรุงเทพมหานคร	3,535,677	2,072,704	1,194,490	102,737	26,658	19,399	119,689	Bangkok metropolis
กลาง (ไม่รวม กทม.)	7,917,698	4,451,690	2,478,101	334,878	62,965	76,704	513,359	Central (Exc. BKK)
เหนือ	5,413,773	2,789,753	1,569,089	262,203	60,385	61,125	671,219	Northern
ตะวันออกเฉียงเหนือ	7,606,155	3,960,415	2,377,039	369,641	92,059	137,249	669,753	Northeastern
ใต้	3,766,391	2,030,237	1,239,916	211,879	39,072	53,605	191,683	Southern

a : ไม่พบตัวอย่างในการสำรวจ

a : Did not find sample in the survey

ตารางที่ 15 จำนวนประชากรที่มีอายุตั้งแต่ 13 ปีขึ้นไปและตอบสัมภาษณ์ด้วยตนเอง จำแนกตามคุณธรรม-จริยธรรม (ในรอบปีที่แล้ว) กลุ่มอายุ เพศ เขตการปกครอง และภาค พ.ศ. 2561 (ต่อ)

TABLE 15 NUMBER OF SELF - RESPONDED POPULATION AGED 13 YEARS AND OVER BY MORAL AND ETHICS (IN THE PREVIOUS YEAR), AGE GROUP, SEX, AREA AND REGION, 2018 (CONT.)

กลุ่มอายุ เพศ เขตการปกครอง และภาค	การยืนตรงเคารพธงชาติทุกครั้งเมื่อได้ยินเสียงเพลงชาติในที่สาธารณะ Standing up every time to honor the national anthem when hearing it in the public							Age group, sex, area and region
	รวม	ทำทุกครั้ง ที่มีโอกาส	ทำส่วนใหญ่ Most of the times	ทำบางครั้ง Sometimes	ทำน้อยครั้ง Rarely	ไม่ทำ Never	ไม่มีโอกาส ที่จะทำ No opportunity	
	Total	Every time	the times	Sometimes	Rarely	Never	No opportunity	
รวม	28,239,694	10,346,667	7,033,578	5,524,333	2,877,555	1,337,437	1,120,124	Total
กลุ่มอายุ (ปี)								Age group (years)
13 - 14	124,553	63,053	34,338	12,435	14,079	647	a	13 - 14
15 - 24	2,530,874	956,740	757,260	472,029	199,260	87,586	57,999	15 - 24
25 - 39	6,255,960	2,281,442	1,601,775	1,293,956	633,116	276,852	168,820	25 - 39
40 - 49	5,811,277	2,227,443	1,463,497	1,166,311	573,649	211,084	169,293	40 - 49
50 - 59	6,047,224	2,345,714	1,486,921	1,134,711	612,027	265,703	202,147	50 - 59
60 ขึ้นไป	7,469,806	2,472,274	1,689,788	1,444,890	845,423	495,565	521,865	60 and over
เพศ								Sex
ชาย	11,821,442	4,281,738	3,071,159	2,331,658	1,284,079	474,808	377,999	Male
หญิง	16,418,253	6,064,929	3,962,419	3,192,675	1,593,476	862,629	742,125	Female
เขตการปกครอง								Area
ในเขตเทศบาล	12,760,136	4,989,512	3,419,942	2,426,559	1,089,140	466,061	368,921	Municipal area
นอกเขตเทศบาล	15,479,558	5,357,155	3,613,636	3,097,774	1,788,415	871,376	751,203	Non - municipal area
ภาค								Region
กรุงเทพมหานคร	3,535,677	1,687,921	1,095,591	567,874	115,790	18,840	49,661	Bangkok metropolis
กลาง (ไม่รวม กทม.)	7,917,698	2,687,864	2,220,369	1,563,814	787,012	382,531	276,108	Central (Exc. BKK)
เหนือ	5,413,773	2,190,148	1,216,515	1,089,547	535,124	184,968	197,471	Northern
ตะวันออกเฉียงเหนือ	7,606,155	2,612,118	1,757,674	1,447,696	848,677	551,060	388,930	Northeastern
ใต้	3,766,391	1,168,617	743,429	855,402	590,952	200,038	207,953	Southern

a : ไม่พบตัวอย่างในการสำรวจ

a : Did not find sample in the survey

ตารางที่ 15 จำนวนประชากรที่มีอายุตั้งแต่ 13 ปีขึ้นไปและตอบสัมภาษณ์ด้วยตนเอง จำแนกตามคุณธรรม-จริยธรรม (ในรอบปีที่แล้ว) กลุ่มอายุ เพศ เขตการปกครอง และภาค พ.ศ. 2561 (ต่อ)

TABLE 15 NUMBER OF SELF - RESPONDED POPULATION AGED 13 YEARS AND OVER BY MORAL AND ETHICS (IN THE PREVIOUS YEAR), AGE GROUP, SEX, AREA AND REGION, 2018 (CONT.)

กลุ่มอายุ เพศ เขตการปกครอง และภาค	การนำแนวคิดหลักเศรษฐกิจพอเพียงมาปรับใช้ในชีวิตประจำวัน							Age group, sex, area and region
	Implementing the philosophy of sufficiency economy in your daily life							
	รวม Total	ทำทุกครั้ง ที่มีโอกาส Every time	ทำส่วนใหญ่ Most of the times	ทำบางครั้ง Sometimes	ทำน้อยครั้ง Rarely	ไม่ทำ Never	ไม่มีโอกาส ที่จะทำ No opportunity	
รวม	28,239,694	5,311,263	11,197,679	9,123,121	1,986,963	509,877	110,792	Total
กลุ่มอายุ (ปี)								Age group (years)
13 - 14	124,553	8,556	31,882	57,936	20,512	1,752	3,915	13 - 14
15 - 24	2,530,874	360,602	775,522	961,662	297,729	115,608	19,751	15 - 24
25 - 39	6,255,960	1,049,123	2,094,113	2,280,639	631,397	181,944	18,745	25 - 39
40 - 49	5,811,277	1,008,725	2,390,921	1,964,686	368,345	61,536	17,065	40 - 49
50 - 59	6,047,224	1,234,963	2,564,485	1,876,135	295,581	52,382	23,678	50 - 59
60 ขึ้นไป	7,469,806	1,649,294	3,340,757	1,982,063	373,400	96,653	27,638	60 and over
เพศ								Sex
ชาย	11,821,442	2,104,174	4,467,343	3,970,710	999,156	240,176	39,882	Male
หญิง	16,418,253	3,207,089	6,730,336	5,152,411	987,806	269,700	70,910	Female
เขตการปกครอง								Area
ในเขตเทศบาล	12,760,136	2,324,537	4,898,274	4,294,737	946,855	246,671	49,063	Municipal area
นอกเขตเทศบาล	15,479,558	2,986,727	6,299,405	4,828,383	1,040,108	263,206	61,729	Non - municipal area
ภาค								Region
กรุงเทพมหานคร	3,535,677	723,040	1,337,001	1,145,791	248,607	76,896	4,343	Bangkok metropolis
กลาง (ไม่รวม กทม.)	7,917,698	1,342,302	3,040,590	2,737,482	611,401	162,980	22,944	Central (Exc. BKK)
เหนือ	5,413,773	1,035,885	2,180,360	1,684,483	398,971	97,733	16,342	Northern
ตะวันออกเฉียงเหนือ	7,606,155	1,457,689	3,204,487	2,400,400	417,341	90,999	35,240	Northeastern
ใต้	3,766,391	752,348	1,435,241	1,154,966	310,644	81,269	31,923	Southern

a : ไม่พบตัวอย่างในการสำรวจ

a : Did not find sample in the survey

ตารางที่ 15 จำนวนประชากรที่มีอายุตั้งแต่ 13 ปีขึ้นไปและตอบสัมภาษณ์ด้วยตนเอง จำแนกตามคุณธรรม-จริยธรรม (ในรอบปีที่แล้ว) กลุ่มอายุ เพศ เขตการปกครอง และภาค พ.ศ. 2561 (ต่อ)

TABLE 15 NUMBER OF SELF - RESPONDED POPULATION AGED 13 YEARS AND OVER BY MORAL AND ETHICS (IN THE PREVIOUS YEAR), AGE GROUP, SEX, AREA AND REGION, 2018 (CONT.)

กลุ่มอายุ เพศ เขตการปกครอง และภาค	การใช้จ่ายเงินฟุ่มเฟือย เช่น ของใช้ เสื้อผ้า อาหารราคาแพง ฯลฯ							Age group, sex, area and region
	รวม	ทำทุกครั้ง ที่มีโอกาส	ทำส่วนใหญ่ Most of the times	ทำบางครั้ง Sometimes	ทำน้อยครั้ง Rarely	ไม่ทำ Never	ไม่มีโอกาส ที่จะทำ No opportunity	
รวม	28,239,694	332,591	674,198	4,439,138	8,194,787	13,771,350	827,631	Total
กลุ่มอายุ (ปี)								Age group (years)
13 - 14	124,553	a	1,749	22,883	56,959	38,676	4,286	13 - 14
15 - 24	2,530,874	39,297	74,933	710,456	865,444	771,092	69,652	15 - 24
25 - 39	6,255,960	79,261	184,721	1,421,564	2,179,960	2,264,585	125,869	25 - 39
40 - 49	5,811,277	75,228	110,326	967,092	1,915,602	2,588,848	154,182	40 - 49
50 - 59	6,047,224	61,464	109,542	741,511	1,678,139	3,276,640	179,928	50 - 59
60 ขึ้นไป	7,469,806	77,340	192,928	575,632	1,498,683	4,831,509	293,714	60 and over
เพศ								Sex
ชาย	11,821,442	142,269	286,939	1,907,885	3,541,246	5,607,622	335,480	Male
หญิง	16,418,253	190,322	387,259	2,531,252	4,653,541	8,163,728	492,151	Female
เขตการปกครอง								Area
ในเขตเทศบาล	12,760,136	143,426	326,481	2,279,327	4,086,927	5,579,676	344,299	Municipal area
นอกเขตเทศบาล	15,479,558	189,165	347,717	2,159,811	4,107,860	8,191,674	483,332	Non - municipal area
ภาค								Region
กรุงเทพมหานคร	3,535,677	31,591	122,995	674,624	1,283,359	1,347,885	75,223	Bangkok metropolis
กลาง (ไม่รวม กทม.)	7,917,698	112,483	151,681	1,280,527	2,463,509	3,734,244	175,254	Central (Exc. BKK)
เหนือ	5,413,773	68,437	113,181	771,641	1,254,170	3,065,529	140,816	Northern
ตะวันออกเฉียงเหนือ	7,606,155	71,323	180,902	1,134,094	2,078,353	3,810,683	330,801	Northeastern
ใต้	3,766,391	48,758	105,438	578,253	1,115,395	1,813,010	105,538	Southern

a : ไม่พบตัวอย่างในการสำรวจ

a : Did not find sample in the survey

ตารางที่ 15 จำนวนประชากรที่มีอายุตั้งแต่ 13 ปีขึ้นไปและตอบสัมภาษณ์ด้วยตนเอง จำแนกตามคุณธรรม-จริยธรรม (ในรอบปีที่แล้ว) กลุ่มอายุ เพศ เขตการปกครอง และภาค พ.ศ. 2561 (ต่อ)

TABLE 15 NUMBER OF SELF - RESPONDED POPULATION AGED 13 YEARS AND OVER BY MORAL AND ETHICS (IN THE PREVIOUS YEAR), AGE GROUP, SEX, AREA AND REGION, 2018 (CONT.)

กลุ่มอายุ เพศ เขตการปกครอง และภาค	การเก็บออมเงิน Saving money							Age group, sex, area and region
	รวม Total	ทำทุกครั้ง ที่มีโอกาส Every time	ทำส่วนใหญ่ Most of the times	ทำบางครั้ง Sometimes	ทำน้อยครั้ง Rarely	ไม่ทำ Never	ไม่มีโอกาส ที่จะทำ No opportunity	
รวม	28,239,694	3,655,471	7,351,768	9,651,923	5,117,776	1,460,355	1,002,401	Total
กลุ่มอายุ (ปี)								Age group (years)
13 - 14	124,553	12,180	21,606	41,110	31,513	15,108	3,036	13 - 14
15 - 24	2,530,874	285,062	452,078	748,930	678,961	261,110	104,734	15 - 24
25 - 39	6,255,960	755,239	1,547,471	2,426,465	1,098,921	278,652	149,212	25 - 39
40 - 49	5,811,277	780,723	1,668,814	2,046,086	947,393	184,112	184,150	40 - 49
50 - 59	6,047,224	821,199	1,682,790	2,055,062	999,238	260,814	228,120	50 - 59
60 ขึ้นไป	7,469,806	1,001,069	1,979,009	2,334,269	1,361,751	460,559	333,150	60 and over
เพศ								Sex
ชาย	11,821,442	1,390,642	2,824,017	4,265,222	2,225,432	704,812	411,317	Male
หญิง	16,418,253	2,264,829	4,527,752	5,386,700	2,892,344	755,543	591,084	Female
เขตการปกครอง								Area
ในเขตเทศบาล	12,760,136	1,710,283	3,689,647	4,326,637	2,058,004	542,799	432,766	Municipal area
นอกเขตเทศบาล	15,479,558	1,945,188	3,662,121	5,325,286	3,059,772	917,556	569,636	Non - municipal area
ภาค								Region
กรุงเทพมหานคร	3,535,677	572,902	1,178,053	1,184,072	434,614	92,257	73,779	Bangkok metropolis
กลาง (ไม่รวม กทม.)	7,917,698	975,697	2,263,816	2,805,576	1,259,945	323,948	288,715	Central (Exc. BKK)
เหนือ	5,413,773	672,516	1,368,496	1,976,696	1,072,317	220,043	103,705	Northern
ตะวันออกเฉียงเหนือ	7,606,155	891,018	1,572,394	2,422,903	1,623,612	658,136	438,092	Northeastern
ใต้	3,766,391	543,338	969,010	1,262,675	727,288	165,971	98,109	Southern

a : ไม่พบตัวอย่างในการสำรวจ

a : Did not find sample in the survey

ตารางที่ 16 จำนวนประชากรที่มีอายุตั้งแต่ 13 ปีขึ้นไปและตอบสัมภาษณ์ด้วยตนเอง จำแนกตามการเข้าร่วมกิจกรรมที่เป็นประโยชน์ต่อชุมชน/หมู่บ้าน การบริจาคทรัพย์สิน/วัสดุอุปกรณ์/อาหาร ในรอบปีที่แล้ว
กลุ่มอายุ เพศ เขตการปกครอง และภาค พ.ศ. 2561

TABLE 16 NUMBER OF SELF - RESPONDED POPULATION AGED 13 YEARS AND OVER BY PARTICIPATING IN ACTIVITIES BENEFICIAL TO COMMUNITY/VILLAGE, DONATION OF MONEY/SUPPLIES/FOOD IN THE PREVIOUS YEAR, AGE GROUP, SEX, AREA AND REGION, 2018

กลุ่มอายุ เพศ เขตการปกครอง และภาค	การเข้าร่วมกิจกรรมที่เป็นประโยชน์ต่อชุมชน/หมู่บ้าน ^{1/} ในรอบปีที่แล้ว						การบริจาคทรัพย์สิน/วัสดุอุปกรณ์/อาหาร ในรอบปีที่แล้ว			Age group, sex, area and region	
	รวม Total	Participating in activities beneficial to community/ village ^{1/} in the previous year					รวม Total	Donation of money/supplies/ food in the previous year			
		เข้าร่วมประจำ Regularly	เข้าร่วมบางครั้ง Sometimes	ไม่ได้เข้าร่วม Never	ไม่ทราบว่า มีกิจกรรม Did not know about the activity	ไม่มีกิจกรรม No activity in the community		ทำประจำ Regularly	ทำบางครั้ง Sometimes		ไม่ได้ทำ Never
รวม	28,239,694	2,719,944	10,782,379	12,001,313	1,474,397	1,261,661	28,239,694	4,543,118	19,218,369	4,478,207	Total
กลุ่มอายุ (ปี)											Age group (years)
13 - 14	124,553	10,768	65,072	42,094	4,240	2,380	124,553	5,040	63,808	55,704	13 - 14
15 - 24	2,530,874	175,018	1,066,177	1,093,222	103,836	92,621	2,530,874	188,167	1,705,670	637,038	15 - 24
25 - 39	6,255,960	357,845	1,975,395	3,092,742	427,314	402,665	6,255,960	775,224	4,268,153	1,212,583	25 - 39
40 - 49	5,811,277	566,565	2,316,436	2,386,857	322,192	219,227	5,811,277	951,374	4,061,449	798,454	40 - 49
50 - 59	6,047,224	823,690	2,545,430	2,100,438	308,773	268,892	6,047,224	1,117,813	4,133,575	795,835	50 - 59
60 ขึ้นไป	7,469,806	786,058	2,813,869	3,285,960	308,042	275,876	7,469,806	1,505,501	4,985,713	978,592	60 and over
เพศ											Sex
ชาย	11,821,442	1,241,847	4,435,234	4,947,795	625,986	570,580	11,821,442	1,758,068	7,930,672	2,132,702	Male
หญิง	16,418,253	1,478,097	6,347,146	7,053,518	848,411	691,080	16,418,253	2,785,050	11,287,697	2,345,505	Female
เขตการปกครอง											Area
ในเขตเทศบาล	12,760,136	876,744	3,842,449	6,353,798	867,479	819,665	12,760,136	1,776,966	8,746,747	2,236,423	Municipal area
นอกเขตเทศบาล	15,479,558	1,843,199	6,939,930	5,647,516	606,918	441,995	15,479,558	2,766,152	10,471,622	2,241,784	Non - municipal area
ภาค											Region
กรุงเทพมหานคร	3,535,677	167,427	572,762	2,097,973	228,317	469,198	3,535,677	401,203	2,350,194	784,280	Bangkok metropolis
กลาง (ไม่รวม กทม.)	7,917,698	391,861	2,046,620	4,237,118	684,579	557,519	7,917,698	1,020,806	5,444,751	1,452,141	Central (Exc. BKK)
เหนือ	5,413,773	764,028	2,562,598	1,794,920	193,110	99,119	5,413,773	843,722	3,830,950	739,101	Northern
ตะวันออกเฉียงเหนือ	7,606,155	1,069,625	4,005,668	2,322,329	171,019	37,514	7,606,155	1,643,101	5,134,827	828,227	Northeastern
ใต้	3,766,391	327,003	1,594,732	1,548,974	197,372	98,310	3,766,391	634,286	2,457,648	674,457	Southern

1/ : กิจกรรมที่เป็นประโยชน์ต่อชุมชน/หมู่บ้าน เช่น ปลูกป่า ช่วยเหลือผู้ที่เดือดร้อน ร่วมรณรงค์ต่อต้านยาเสพติด

1/ : Activities beneficial to community/village such as afforesting, helping those in needs, joining the campaign against drugs, etc.

ตารางที่ 17 จำนวนประชากรวัยรุ่นที่มีอายุ 13 - 24 ปี จำแนกตามประเภทพฤติกรรมของวัยรุ่น กลุ่มอายุ เพศ เขตการปกครอง และภาค พ.ศ. 2561

TABLE 17 NUMBER OF ADOLESCENT POPULATION AGED 13-24 YEARS BY TYPE OF ADOLESCENT BEHAVIOR, AGE GROUP, SEX, AREA AND REGION, 2018

กลุ่มอายุ เพศ เขตการปกครอง และภาค	ประเภทของพฤติกรรมของวัยรุ่น					Type of adolescent behavior					Age group, sex, area and region
	เที่ยวเตร่ Wandering					เที่ยวกลางคืน ผับ บาร์ ฯลฯ Nightlife in pubs, bars, etc.					
	รวม	ทำประจำ	ทำบางครั้ง	ไม่เคย	ไม่ทราบ	รวม	ทำประจำ	ทำบางครั้ง	ไม่เคย	ไม่ทราบ	
	Total	Regularly	Sometimes	Never	Unknown	Total	Regularly	Sometimes	Never	Unknown	
รวม	11,178,357	213,986	4,524,065	6,114,521	325,785	11,178,357	79,155	2,773,585	7,963,782	361,834	Total
กลุ่มอายุ (ปี)											Age group (years)
13 - 14	1,680,278	10,399	396,030	1,253,335	20,514	1,680,278	1,533	77,263	1,575,064	26,418	13 - 14
15 - 24	9,498,079	203,588	4,128,035	4,861,186	305,270	9,498,079	77,623	2,696,322	6,388,719	335,415	15 - 24
เพศ											Sex
ชาย	5,659,599	172,222	2,902,712	2,435,680	148,985	5,659,599	50,530	1,807,851	3,623,184	178,034	Male
หญิง	5,518,758	41,764	1,621,354	3,678,841	176,799	5,518,758	28,626	965,735	4,340,598	183,799	Female
เขตการปกครอง											Area
ในเขตเทศบาล	4,720,825	93,051	2,041,151	2,420,850	165,773	4,720,825	35,885	1,484,623	3,028,163	172,155	Municipal area
นอกเขตเทศบาล	6,457,532	120,935	2,482,914	3,693,671	160,012	6,457,532	43,271	1,288,963	4,935,620	189,679	Non - municipal area
ภาค											Region
กรุงเทพมหานคร	1,098,560	20,589	454,573	577,933	45,465	1,098,560	4,029	284,975	768,302	41,254	Bangkok metropolis
กลาง (ไม่รวม กทม.)	2,998,152	57,870	1,241,009	1,530,072	169,202	2,998,152	26,666	749,726	2,039,880	181,879	Central (Exc. BKK)
เหนือ	1,890,542	45,501	785,743	996,089	63,209	1,890,542	22,341	528,492	1,272,796	66,913	Northern
ตะวันออกเฉียงเหนือ	3,533,800	49,521	1,482,148	1,994,045	8,086	3,533,800	17,598	933,834	2,562,155	20,213	Northeastern
ใต้	1,657,303	40,505	560,593	1,016,381	39,824	1,657,303	8,521	276,557	1,320,650	51,574	Southern

ตารางที่ 17 จำนวนประชากรวัยรุ่นที่มีอายุ 13 - 24 ปี จำแนกตามประเภทพฤติกรรมของวัยรุ่น กลุ่มอายุ เพศ เขตการปกครอง และภาค พ.ศ. 2561 (ต่อ)

TABLE 17 NUMBER OF ADOLESCENT POPULATION AGED 13-24 YEARS BY TYPE OF ADOLESCENT BEHAVIOR, AGE GROUP, SEX, AREA AND REGION, 2018 (CONT.)

กลุ่มอายุ เพศ เขตการปกครอง และภาค	ประเภทของพฤติกรรมของวัยรุ่น					Type of adolescent behavior					Age group, sex, area and region
	เล่นการพนัน หวย บอล Gambling, lottery, football betting					นอนดึก ตื่นสาย Staying up late and waking up late					
	รวม	ทำประจำ	ทำบางครั้ง	ไม่เคย	ไม่ทราบ	รวม	ทำประจำ	ทำบางครั้ง	ไม่เคย	ไม่ทราบ	
	Total	Regularly	Sometimes	Never	Unknown	Total	Regularly	Sometimes	Never	Unknown	
รวม	11,178,357	48,144	1,102,975	9,564,901	462,337	11,178,357	822,265	7,160,553	2,878,498	317,041	Total
กลุ่มอายุ (ปี)											Age group (years)
13 - 14	1,680,278	5,399	22,280	1,625,456	27,143	1,680,278	94,255	1,088,220	478,181	19,622	13 - 14
15 - 24	9,498,079	42,746	1,080,695	7,939,444	435,194	9,498,079	728,011	6,072,333	2,400,317	297,419	15 - 24
เพศ											Sex
ชาย	5,659,599	27,555	807,270	4,557,783	266,992	5,659,599	573,089	3,770,036	1,170,658	145,815	Male
หญิง	5,518,758	20,589	295,705	5,007,118	195,346	5,518,758	249,176	3,390,517	1,707,840	171,226	Female
เขตการปกครอง											Area
ในเขตเทศบาล	4,720,825	24,423	473,245	4,000,193	222,963	4,720,825	418,776	3,190,313	953,779	157,958	Municipal area
นอกเขตเทศบาล	6,457,532	23,721	629,730	5,564,707	239,374	6,457,532	403,489	3,970,240	1,924,719	159,083	Non - municipal area
ภาค											Region
กรุงเทพมหานคร	1,098,560	9,855	111,355	925,779	51,571	1,098,560	94,850	714,472	250,168	39,070	Bangkok metropolis
กลาง (ไม่รวม กทม.)	2,998,152	8,486	303,955	2,468,196	217,515	2,998,152	235,371	1,941,313	652,519	168,949	Central (Exc. BKK)
เหนือ	1,890,542	12,438	157,505	1,635,897	84,702	1,890,542	123,060	1,156,209	549,337	61,935	Northern
ตะวันออกเฉียงเหนือ	3,533,800	6,884	388,726	3,084,106	54,083	3,533,800	214,096	2,350,589	961,468	7,647	Northeastern
ใต้	1,657,303	10,481	141,433	1,450,922	54,466	1,657,303	154,887	997,970	465,005	39,440	Southern

ตารางที่ 17 จำนวนประชากรวัยรุ่นที่มีอายุ 13 - 24 ปี จำแนกตามประเภทพฤติกรรมของวัยรุ่น กลุ่มอายุ เพศ เขตการปกครอง และภาค พ.ศ. 2561 (ต่อ)

TABLE 17 NUMBER OF ADOLESCENT POPULATION AGED 13-24 YEARS BY TYPE OF ADOLESCENT BEHAVIOR, AGE GROUP, SEX, AREA AND REGION, 2018 (CONT.)

กลุ่มอายุ เพศ เขตการปกครอง และภาค	ประเภทของพฤติกรรมของวัยรุ่น					Type of adolescent behavior					Age group, sex, area and region
	เล่นเกมส่ Playing games					สื่อสารทางอินเทอร์เน็ต Communication via internet					
	รวม	ทำประจำ	ทำบางครั้ง	ไม่เคย	ไม่ทราบ	รวม	ทำประจำ	ทำบางครั้ง	ไม่เคย	ไม่ทราบ	
	Total	Regularly	Sometimes	Never	Unknown	Total	Regularly	Sometimes	Never	Unknown	
รวม	11,178,357	2,247,072	6,362,738	2,219,585	348,962	11,178,357	6,825,784	3,299,576	703,561	349,436	Total
กลุ่มอายุ (ปี)											Age group (years)
13 - 14	1,680,278	451,077	999,690	207,682	21,829	1,680,278	847,898	648,271	158,213	25,896	13 - 14
15 - 24	9,498,079	1,795,995	5,363,048	2,011,904	327,133	9,498,079	5,977,886	2,651,305	545,348	323,540	15 - 24
เพศ											Sex
ชาย	5,659,599	1,543,998	3,156,519	794,812	164,269	5,659,599	3,433,776	1,690,204	377,425	158,195	Male
หญิง	5,518,758	703,073	3,206,219	1,424,773	184,693	5,518,758	3,392,008	1,609,372	326,136	191,242	Female
เขตการปกครอง											Area
ในเขตเทศบาล	4,720,825	1,149,572	2,740,910	658,180	172,163	4,720,825	3,209,189	1,200,603	145,042	165,991	Municipal area
นอกเขตเทศบาล	6,457,532	1,097,500	3,621,828	1,561,405	176,799	6,457,532	3,616,595	2,098,973	558,519	183,445	Non - municipal area
ภาค											Region
กรุงเทพมหานคร	1,098,560	367,412	563,643	128,435	39,070	1,098,560	815,925	227,977	15,587	39,070	Bangkok metropolis
กลาง (ไม่รวม กทม.)	2,998,152	766,955	1,593,198	458,147	179,852	2,998,152	1,961,170	735,158	129,028	172,795	Central (Exc. BKK)
เหนือ	1,890,542	311,390	1,139,781	372,124	67,247	1,890,542	1,078,119	593,467	150,606	68,351	Northern
ตะวันออกเฉียงเหนือ	3,533,800	536,700	2,104,191	875,880	17,029	3,533,800	2,045,550	1,203,089	255,986	29,175	Northeastern
ใต้	1,657,303	264,615	961,926	384,999	45,764	1,657,303	925,019	539,885	152,354	40,045	Southern

ตารางที่ 17 จำนวนประชากรวัยรุ่นที่มีอายุ 13 - 24 ปี จำแนกตามประเภทพฤติกรรมของวัยรุ่น กลุ่มอายุ เพศ เขตการปกครอง และภาค พ.ศ. 2561 (ต่อ)

TABLE 17 NUMBER OF ADOLESCENT POPULATION AGED 13-24 YEARS BY TYPE OF ADOLESCENT BEHAVIOR, AGE GROUP, SEX, AREA AND REGION, 2018 (CONT.)

กลุ่มอายุ เพศ เขตการปกครอง และภาค	ประเภทของพฤติกรรมของวัยรุ่น Type of adolescent behavior										Age group, sex, area and region
	อ่านหนังสือ Reading					ทำงานบ้าน/ช่วยเหลือกิจการของครอบครัว Doing house chores/family business					
	รวม Total	ทำประจำ Regularly	ทำบางครั้ง Sometimes	ไม่เคย Never	ไม่ทราบ Unknown	รวม Total	ทำประจำ Regularly	ทำบางครั้ง Sometimes	ไม่เคย Never	ไม่ทราบ Unknown	
รวม	11,178,357	3,443,572	5,500,903	1,877,119	356,764	11,178,357	5,434,675	4,988,986	436,952	317,744	Total
กลุ่มอายุ (ปี)											Age group (years)
13 - 14	1,680,278	712,848	880,134	64,858	22,439	1,680,278	761,892	853,192	45,953	19,241	13 - 14
15 - 24	9,498,079	2,730,724	4,620,768	1,812,261	334,325	9,498,079	4,672,783	4,135,794	390,999	298,503	15 - 24
เพศ											Sex
ชาย	5,659,599	1,250,175	2,977,759	1,262,188	169,477	5,659,599	1,930,575	3,273,981	308,525	146,518	Male
หญิง	5,518,758	2,193,396	2,523,143	614,931	187,287	5,518,758	3,504,100	1,715,005	128,427	171,226	Female
เขตการปกครอง											Area
ในเขตเทศบาล	4,720,825	1,784,366	2,152,043	614,313	170,104	4,720,825	2,196,223	2,180,919	181,178	162,505	Municipal area
นอกเขตเทศบาล	6,457,532	1,659,206	3,348,860	1,262,806	186,660	6,457,532	3,238,452	2,808,067	255,774	155,239	Non - municipal area
ภาค											Region
กรุงเทพมหานคร	1,098,560	531,946	453,238	74,305	39,070	1,098,560	529,729	512,722	17,039	39,070	Bangkok metropolis
กลาง (ไม่รวม กทม.)	2,998,152	842,512	1,509,991	457,604	188,046	2,998,152	1,382,667	1,310,928	132,162	172,395	Central (Exc. BKK)
เหนือ	1,890,542	582,523	913,531	324,290	70,198	1,890,542	948,981	783,416	96,210	61,935	Northern
ตะวันออกเฉียงเหนือ	3,533,800	944,324	1,881,010	692,622	15,844	3,533,800	1,759,595	1,643,951	125,735	4,519	Northeastern
ใต้	1,657,303	542,267	743,132	328,297	43,606	1,657,303	813,703	737,970	65,806	39,824	Southern

ตารางที่ 17 จำนวนประชากรวัยรุ่นที่มีอายุ 13 - 24 ปี จำแนกตามประเภทพฤติกรรมของวัยรุ่น กลุ่มอายุ เพศ เขตการปกครอง และภาค พ.ศ. 2561 (ต่อ)

TABLE 17 NUMBER OF ADOLESCENT POPULATION AGED 13-24 YEARS BY TYPE OF ADOLESCENT BEHAVIOR, AGE GROUP, SEX, AREA AND REGION, 2018 (CONT.)

กลุ่มอายุ เพศ เขตการปกครอง และภาค	ประเภทของพฤติกรรมของวัยรุ่น					Type of adolescent behavior					Age group, sex, area and region
	เล่นกีฬาหรือออกกำลังกาย					เล่นดนตรี/ร้องเพลง					
	รวม	ทำประจำ	ทำบางครั้ง	ไม่เคย	ไม่ทราบ	รวม	ทำประจำ	ทำบางครั้ง	ไม่เคย	ไม่ทราบ	
	Total	Regularly	Sometimes	Never	Unknown	Total	Regularly	Sometimes	Never	Unknown	
รวม	11,178,357	2,034,625	6,915,366	1,898,826	329,540	11,178,357	616,875	5,579,005	4,555,211	427,266	Total
กลุ่มอายุ (ปี)											Age group (years)
13 - 14	1,680,278	392,034	1,096,314	172,265	19,665	1,680,278	85,334	878,547	685,234	31,164	13 - 14
15 - 24	9,498,079	1,642,591	5,819,051	1,726,561	309,875	9,498,079	531,540	4,700,459	3,869,978	396,102	15 - 24
เพศ											Sex
ชาย	5,659,599	1,490,572	3,330,334	693,527	145,165	5,659,599	390,596	2,974,386	2,084,177	210,440	Male
หญิง	5,518,758	544,053	3,585,031	1,205,299	184,375	5,518,758	226,279	2,604,620	2,471,034	216,826	Female
เขตการปกครอง											Area
ในเขตเทศบาล	4,720,825	955,212	2,914,690	683,027	167,896	4,720,825	292,725	2,437,163	1,778,685	212,252	Municipal area
นอกเขตเทศบาล	6,457,532	1,079,413	4,000,676	1,215,799	161,644	6,457,532	324,150	3,141,843	2,776,526	215,014	Non - municipal area
ภาค											Region
กรุงเทพมหานคร	1,098,560	219,594	676,546	163,349	39,070	1,098,560	68,942	568,316	421,080	40,221	Bangkok metropolis
กลาง (ไม่รวม กทม.)	2,998,152	558,738	1,740,305	519,933	179,176	2,998,152	163,827	1,476,568	1,133,052	224,705	Central (Exc. BKK)
เหนือ	1,890,542	347,259	1,230,950	246,708	65,625	1,890,542	98,644	947,975	772,344	71,579	Northern
ตะวันออกเฉียงเหนือ	3,533,800	632,900	2,252,325	642,731	5,844	3,533,800	206,528	1,887,587	1,398,876	40,809	Northeastern
ใต้	1,657,303	276,134	1,015,239	326,106	39,824	1,657,303	78,933	698,559	829,859	49,952	Southern

ตารางที่ 17 จำนวนประชากรวัยรุ่นที่มีอายุ 13 - 24 ปี จำแนกตามประเภทพฤติกรรมของวัยรุ่น กลุ่มอายุ เพศ เขตการปกครอง และภาค พ.ศ. 2561 (ต่อ)

TABLE 17 NUMBER OF ADOLESCENT POPULATION AGED 13-24 YEARS BY TYPE OF ADOLESCENT BEHAVIOR, AGE GROUP, SEX, AREA AND REGION, 2018 (CONT.)

กลุ่มอายุ เพศ เขตการปกครอง และภาค	ประเภทของพฤติกรรมของวัยรุ่น					Type of adolescent behavior					Age group, sex, area and region
	เข้าร่วมกิจกรรมทางสังคม/เสริมสร้างความรู้					เข้าใช้บริการแหล่งเรียนรู้ทางวัฒนธรรม ^{1/}					
	Participating in the social activity/enhancing knowledge					Visiting cultural learning center ^{1/}					
	รวม	ทำประจำ	ทำบางครั้ง	ไม่เคย	ไม่ทราบ	รวม	ทำประจำ	ทำบางครั้ง	ไม่เคย	ไม่ทราบ	
	Total	Regularly	Sometimes	Never	Unknown	Total	Regularly	Sometimes	Never	Unknown	
รวม	11,178,357	756,097	6,542,293	3,351,451	528,515	11,178,357	252,691	5,677,518	4,572,164	675,983	Total
กลุ่มอายุ (ปี)											Age group (years)
13 - 14	1,680,278	137,154	1,209,597	283,377	50,150	1,680,278	41,599	1,101,660	450,658	86,360	13 - 14
15 - 24	9,498,079	618,943	5,332,696	3,068,074	478,366	9,498,079	211,092	4,575,858	4,121,506	589,623	15 - 24
เพศ											Sex
ชาย	5,659,599	348,090	3,196,475	1,840,038	274,995	5,659,599	118,927	2,681,102	2,524,821	334,749	Male
หญิง	5,518,758	408,007	3,345,818	1,511,413	253,521	5,518,758	133,764	2,996,417	2,047,344	341,234	Female
เขตการปกครอง											Area
ในเขตเทศบาล	4,720,825	345,984	2,766,218	1,362,326	246,296	4,720,825	103,990	2,520,813	1,775,987	320,035	Municipal area
นอกเขตเทศบาล	6,457,532	410,113	3,776,075	1,989,125	282,219	6,457,532	148,701	3,156,705	2,796,177	355,948	Non - municipal area
ภาค											Region
กรุงเทพมหานคร	1,098,560	92,224	636,261	322,081	47,994	1,098,560	34,402	605,772	393,881	64,505	Bangkok metropolis
กลาง (ไม่รวม กทม.)	2,998,152	164,212	1,517,365	1,074,784	241,791	2,998,152	36,843	1,316,276	1,334,928	310,105	Central (Exc. BKK)
เหนือ	1,890,542	140,221	1,114,920	555,479	79,922	1,890,542	35,841	1,021,246	745,878	87,577	Northern
ตะวันออกเฉียงเหนือ	3,533,800	231,043	2,337,383	863,756	101,618	3,533,800	110,990	1,965,440	1,314,663	142,707	Northeastern
ใต้	1,657,303	128,396	936,364	535,352	57,191	1,657,303	34,615	768,785	782,814	71,089	Southern

1/ : แหล่งเรียนรู้ทางวัฒนธรรม เช่น พิพิธภัณฑ์สถานแห่งชาติ อุทยานประวัติศาสตร์ พิพิธภัณฑ์พื้นบ้าน เป็นต้น

1/ : Cultural learning center such as the national museum, historical park, local museum, etc.

ตารางที่ 18 จำนวนประชากรวัยรุ่นที่มีอายุ 13 - 24 ปีและตอบสัมภาษณ์ด้วยตนเอง จำแนกตามความสัมพันธ์กับสมาชิกในครัวเรือน กลุ่มอายุ เพศ เขตการปกครอง และภาค พ.ศ. 2561

TABLE 18 NUMBER OF SELF - RESPONDED ADOLESCENT AGED 13 - 24 YEARS BY RELATIONSHIP WITH HOUSEHOLD MEMBERS, AGE GROUP, SEX, AREA AND REGION, 2018

กลุ่มอายุ เพศ เขตการปกครอง และภาค	ผู้ปกครองส่งเสริม สนับสนุน ช่วยเหลือด้านการเรียนรู้					ความรู้สึกปลอดภัยอบอุ่น และมีความสุขเมื่ออยู่ในครอบครัวตัวเอง					ผู้ปกครองเป็นแบบอย่างที่ดี					Age group, sex, area and region
	Parents encourage, support, and help their children's learning					Feeling safe, warm and happy in family					Parents are good role models					
	รวม	เป็นประจำ	บางครั้ง	นาน ๆ ครั้ง	ไม่ทำเลย	รวม	เป็นประจำ	บางครั้ง	นาน ๆ ครั้ง	ไม่ทำเลย	รวม	เป็นประจำ	บางครั้ง	นาน ๆ ครั้ง	ไม่ทำเลย	
	Total	Regularly	Sometimes	Rarely	Never	Total	Regularly	Sometimes	Rarely	Never	Total	Regularly	Sometimes	Rarely	Never	
รวม	2,655,427	1,391,019	855,406	170,812	238,190	2,655,427	2,019,369	543,951	64,784	27,323	2,655,427	1,902,015	620,060	93,372	39,980	Total
กลุ่มอายุ (ปี)																Age group (years)
13 - 14	124,553	82,886	34,684	6,983	a	124,553	98,577	22,718	3,258	a	124,553	90,584	30,769	3,200	a	13 - 14
15 - 24	2,530,874	1,308,134	820,722	163,829	238,190	2,530,874	1,920,792	521,233	61,526	27,323	2,530,874	1,811,431	589,291	90,172	39,980	15 - 24
เพศ																Sex
ชาย	1,219,131	588,288	429,895	91,814	109,134	1,219,131	875,999	285,276	41,700	16,156	1,219,131	827,007	321,248	51,133	19,744	Male
หญิง	1,436,296	802,732	425,511	78,997	129,056	1,436,296	1,143,370	258,675	23,084	11,167	1,436,296	1,075,008	298,813	42,239	20,236	Female
เขตการปกครอง																Area
ในเขตเทศบาล	1,348,568	727,525	402,041	76,051	142,950	1,348,568	1,019,431	282,713	27,434	18,989	1,348,568	969,019	308,510	51,645	19,394	Municipal area
นอกเขตเทศบาล	1,306,860	663,494	453,365	94,760	95,240	1,306,860	999,937	261,239	37,350	8,333	1,306,860	932,996	311,551	41,727	20,586	Non - municipal area
ภาค																Region
กรุงเทพมหานคร	319,792	135,563	100,637	30,971	52,621	319,792	248,429	59,200	7,981	4,182	319,792	218,661	81,639	18,295	1,196	Bangkok metropolis
กลาง (ไม่รวม กทม.)	607,307	295,159	174,771	60,338	77,039	607,307	461,707	115,870	24,469	5,261	607,307	450,595	119,118	22,444	15,150	Central (Exc. BKK)
เหนือ	539,998	254,530	211,929	32,073	41,467	539,998	372,273	140,806	16,947	9,973	539,998	352,687	155,712	20,628	10,971	Northern
ตะวันออกเฉียงเหนือ	805,060	489,334	255,063	33,151	27,512	805,060	617,667	172,158	13,078	2,157	805,060	581,556	197,342	24,006	2,157	Northeastern
ใต้	383,270	216,433	113,007	14,279	39,551	383,270	319,293	55,918	2,309	5,750	383,270	298,516	66,250	7,999	10,506	Southern

a : ไม่พบตัวอย่างในการสำรวจ

a : Did not find sample in the survey

ตารางที่ 18 จำนวนประชากรวัยรุ่นที่มีอายุ 13 - 24 ปีและตอบสัมภาษณ์ด้วยตนเอง จำแนกตามความสัมพันธ์กับสมาชิกในครัวเรือน กลุ่มอายุ เพศ เขตการปกครอง และภาค พ.ศ. 2561 (ต่อ)

TABLE 18 NUMBER OF SELF - RESPONDED ADOLESCENT AGED 13 - 24 YEARS BY RELATIONSHIP WITH HOUSEHOLD MEMBERS, AGE GROUP, SEX, AREA AND REGION, 2018 (CONT.)

กลุ่มอายุ เพศ เขตการปกครอง และภาค	ผู้ปกครองสนับสนุนให้ทำสิ่งที่ชอบหรืออยากทำ					สามารถพูดคุย แลกเปลี่ยน เรียนรู้เรื่องราวเกี่ยวกับสื่อภายในครอบครัว					Age group, sex, area and region
	Parents support in doing what their children like					Can talk, share stories about media in family					
	รวม	เป็นประจำ	บางครั้ง	นาน ๆ ครั้ง	ไม่ทำเลย	รวม	เป็นประจำ	บางครั้ง	นาน ๆ ครั้ง	ไม่ทำเลย	
	Total	Regularly	Sometimes	Rarely	Never	Total	Regularly	Sometimes	Rarely	Never	
รวม	2,655,427	1,381,276	1,087,479	137,200	49,472	2,655,427	1,034,887	1,202,016	260,024	158,500	Total
กลุ่มอายุ (ปี)											Age group (years)
13 - 14	124,553	67,351	47,171	10,031	a	124,553	61,840	49,079	9,521	4,112	13 - 14
15 - 24	2,530,874	1,313,926	1,040,308	127,169	49,472	2,530,874	973,047	1,152,937	250,503	154,388	15 - 24
เพศ											Sex
ชาย	1,219,131	603,748	532,692	53,068	29,622	1,219,131	401,901	597,222	142,022	77,986	Male
หญิง	1,436,296	777,528	554,786	84,132	19,850	1,436,296	632,987	604,794	118,002	80,514	Female
เขตการปกครอง											Area
ในเขตเทศบาล	1,348,568	736,558	511,261	67,211	33,538	1,348,568	527,436	622,943	113,136	85,053	Municipal area
นอกเขตเทศบาล	1,306,860	644,719	576,217	69,989	15,934	1,306,860	507,451	579,073	146,888	73,447	Non - municipal area
ภาค											Region
กรุงเทพมหานคร	319,792	157,817	134,296	17,919	9,760	319,792	125,803	134,330	29,441	30,218	Bangkok metropolis
กลาง (ไม่รวม กทม.)	607,307	306,185	257,827	26,228	17,067	607,307	245,109	271,024	64,068	27,106	Central (Exc. BKK)
เหนือ	539,998	291,900	203,214	35,325	9,560	539,998	215,420	246,581	49,428	28,569	Northern
ตะวันออกเฉียงเหนือ	805,060	411,337	348,544	41,602	3,577	805,060	286,634	385,909	87,446	45,072	Northeastern
ใต้	383,270	214,037	143,598	16,127	9,507	383,270	161,922	164,172	29,640	27,536	Southern

a : ไม่พบตัวอย่างในการสำรวจ

a : Did not find sample in the survey

ตารางที่ 19 จำนวนประชากรที่มีอายุตั้งแต่ 13 ปีขึ้นไปและตอบสัมภาษณ์ด้วยตนเอง จำแนกตามความสัมพันธ์กับสมาชิกในครัวเรือน กลุ่มอายุ เพศ เขตการปกครอง และภาค พ.ศ. 2561

TABLE 19 NUMBER OF SELF - RESPONDED POPULATION AGED 13 YEARS AND OVER BY RELATIONSHIP WITH HOUSEHOLD MEMBERS, AGE GROUP, SEX, AREA AND REGION, 2018

กลุ่มอายุ เพศ เขตการปกครอง และภาค	แสดงออกถึงความรักกับสมาชิกครอบครัว					นำหลักคำสอนทางศาสนามาใช้กับสมาชิกครอบครัว					ใช้เวลาทำกิจกรรมพร้อมหน้ากันในบ้านกับสมาชิกครอบครัวอย่างมีความสุข					Age group, sex, area and region
	Express feeling of love to a family member					Use religious disciples with a family member					Do an activity together happily with all family members					
	รวม	เป็นประจำ	บางครั้ง	นาน ๆ ครั้ง	ไม่ทำเลย	รวม	เป็นประจำ	บางครั้ง	นาน ๆ ครั้ง	ไม่ทำเลย	รวม	เป็นประจำ	บางครั้ง	นาน ๆ ครั้ง	ไม่ทำเลย	
	Total	Regularly	Sometimes	Rarely	Never	Total	Regularly	Sometimes	Rarely	Never	Total	Regularly	Sometimes	Rarely	Never	
รวม	28,239,694	16,320,979	8,690,303	2,322,545	905,867	28,239,694	16,535,767	9,725,555	1,436,192	542,180	28,239,694	15,911,159	8,733,554	2,761,714	833,267	Total
กลุ่มอายุ (ปี)																Age group (years)
13 - 14	124,553	82,012	34,300	8,241	a	124,553	61,052	51,988	7,272	4,240	124,553	63,451	47,773	12,996	333	13 - 14
15 - 24	2,530,874	1,322,413	923,840	235,622	49,000	2,530,874	1,236,066	1,113,627	155,149	26,033	2,530,874	1,235,959	944,829	329,462	20,624	15 - 24
25 - 39	6,255,960	3,737,562	1,803,328	532,738	182,332	6,255,960	3,568,132	2,187,486	384,061	116,281	6,255,960	3,420,333	1,977,731	679,957	177,940	25 - 39
40 - 49	5,811,277	3,619,260	1,702,682	368,949	120,387	5,811,277	3,490,364	1,967,588	263,431	89,894	5,811,277	3,520,828	1,712,412	457,023	121,015	40 - 49
50 - 59	6,047,224	3,452,990	1,904,017	486,063	204,155	6,047,224	3,637,764	2,024,010	269,325	116,124	6,047,224	3,565,962	1,786,245	523,095	171,922	50 - 59
60 ขึ้นไป	7,469,806	4,106,743	2,322,137	690,933	349,994	7,469,806	4,542,390	2,380,855	356,954	189,607	7,469,806	4,104,626	2,264,565	759,181	341,434	60 and over
เพศ																Sex
ชาย	11,821,442	6,228,569	3,911,449	1,167,382	514,041	11,821,442	6,407,499	4,349,146	778,780	286,017	11,821,442	6,213,786	3,778,056	1,373,161	456,438	Male
หญิง	16,418,253	10,092,410	4,778,854	1,155,163	391,826	16,418,253	10,128,268	5,376,409	657,412	256,164	16,418,253	9,697,372	4,955,498	1,388,553	376,829	Female
เขตการปกครอง																Area
ในเขตเทศบาล	12,760,136	7,304,062	3,851,400	1,216,443	388,231	12,760,136	7,452,146	4,406,498	669,166	232,326	12,760,136	6,945,878	4,084,197	1,356,807	373,254	Municipal area
นอกเขตเทศบาล	15,479,558	9,016,918	4,838,902	1,106,102	517,636	15,479,558	9,083,621	5,319,057	767,027	309,854	15,479,558	8,965,281	4,649,357	1,404,908	460,013	Non - municipal area
ภาค																Region
กรุงเทพมหานคร	3,535,677	1,911,057	1,047,994	431,628	144,999	3,535,677	2,165,175	1,124,894	163,364	82,243	3,535,677	1,884,839	1,114,650	414,546	121,641	Bangkok metropolis
กลาง (ไม่รวม กทม.)	7,917,698	4,388,169	2,480,014	774,627	274,887	7,917,698	4,442,285	2,845,537	473,227	156,648	7,917,698	4,225,285	2,541,015	896,475	254,923	Central (Exc. BKK)
เหนือ	5,413,773	3,186,899	1,625,556	412,141	189,178	5,413,773	3,153,716	1,825,377	304,295	130,386	5,413,773	3,108,215	1,593,937	515,406	196,215	Northern
ตะวันออกเฉียงเหนือ	7,606,155	4,510,031	2,398,491	493,410	204,223	7,606,155	4,492,849	2,677,339	318,140	117,827	7,606,155	4,535,305	2,244,764	657,735	168,351	Northeastern
ใต้	3,766,391	2,324,823	1,138,249	210,739	92,580	3,766,391	2,281,742	1,252,407	177,166	55,076	3,766,391	2,157,514	1,239,188	277,552	92,137	Southern

a : ไม่พบตัวอย่างในการสำรวจ

a : Did not find sample in the survey

ตารางที่ 19 จำนวนประชากรที่มีอายุตั้งแต่ 13 ปีขึ้นไปและตอบสัมภาษณ์ด้วยตนเอง จำแนกตามความสัมพันธ์กับสมาชิกในครัวเรือน กลุ่มอายุ เพศ เขตการปกครอง และภาค พ.ศ. 2561 (ต่อ)

TABLE 19 NUMBER OF SELF - RESPONDED POPULATION AGED 13 YEARS AND OVER BY RELATIONSHIP WITH HOUSEHOLD MEMBERS, AGE GROUP, SEX, AREA AND REGION, 2018 (CONT.)

กลุ่มอายุ เพศ เขตการปกครอง และภาค	ใช้เวลาทำกิจกรรมร่วมกันนอกบ้านกับสมาชิกครอบครัวอย่างมีความสุข					พูดคุยปรึกษาหารือหรือตัดสินใจร่วมกันด้วยเหตุผลในเรื่องสำคัญของครอบครัว					รู้สึกขัดแย้ง ไม่พอใจ ไม่ชอบใจ ใช้ความรุนแรงในการแก้ปัญหาของครอบครัว					Age group, sex, area and region
	รวม	เป็นประจำ	บางครั้ง	นาน ๆ ครั้ง	ไม่ทำเลย	รวม	เป็นประจำ	บางครั้ง	นาน ๆ ครั้ง	ไม่ทำเลย	รวม	เป็นประจำ	บางครั้ง	นาน ๆ ครั้ง	ไม่ทำเลย	
	Total	Regularly	Sometimes	Rarely	Never	Total	Regularly	Sometimes	Rarely	Never	Total	Regularly	Sometimes	Rarely	Never	
รวม	28,239,694	6,977,700	11,011,575	8,212,477	2,037,943	28,239,694	10,417,041	11,025,957	4,542,124	2,254,571	28,239,694	654,716	3,389,295	7,360,073	16,835,611	Total
กลุ่มอายุ (ปี)	Age group (years)															
13 - 14	124,553	26,485	65,891	31,226	950	124,553	35,778	72,364	14,176	2,235	124,553	2,294	16,468	36,815	68,976	13 - 14
15 - 24	2,530,874	527,042	1,086,494	812,827	104,512	2,530,874	741,088	1,098,344	493,817	197,626	2,530,874	63,307	323,159	637,171	1,507,237	15 - 24
25 - 39	6,255,960	1,716,954	2,546,292	1,659,058	333,656	6,255,960	2,352,782	2,374,833	985,899	542,446	6,255,960	135,465	843,852	1,789,009	3,487,634	25 - 39
40 - 49	5,811,277	1,660,825	2,336,011	1,513,233	301,207	5,811,277	2,460,756	2,199,702	816,172	334,647	5,811,277	142,891	719,588	1,620,043	3,328,756	40 - 49
50 - 59	6,047,224	1,476,135	2,336,575	1,806,954	427,561	6,047,224	2,303,788	2,426,521	894,258	422,657	6,047,224	156,083	704,297	1,632,597	3,554,247	50 - 59
60 ขึ้นไป	7,469,806	1,570,258	2,640,313	2,389,179	870,056	7,469,806	2,522,850	2,854,194	1,337,802	754,960	7,469,806	154,675	781,931	1,644,438	4,888,762	60 and over
เพศ	Sex															
ชาย	11,821,442	2,853,343	4,556,775	3,486,398	924,926	11,821,442	4,233,702	4,493,305	2,055,109	1,039,326	11,821,442	258,026	1,461,000	3,121,971	6,980,444	Male
หญิง	16,418,253	4,124,357	6,454,800	4,726,079	1,113,017	16,418,253	6,183,339	6,532,652	2,487,016	1,215,246	16,418,253	396,689	1,928,295	4,238,102	9,855,167	Female
เขตการปกครอง	Area															
ในเขตเทศบาล	12,760,136	3,225,845	5,164,792	3,586,793	782,706	12,760,136	4,467,822	5,138,378	2,181,343	972,594	12,760,136	364,540	1,406,417	3,247,957	7,741,221	Municipal area
นอกเขตเทศบาล	15,479,558	3,751,855	5,846,783	4,625,684	1,255,237	15,479,558	5,949,220	5,887,580	2,360,781	1,281,977	15,479,558	290,175	1,982,878	4,112,116	9,094,389	Non - municipal area
ภาค	Region															
กรุงเทพมหานคร	3,535,677	969,525	1,337,614	1,009,552	218,987	3,535,677	1,279,755	1,448,205	482,544	325,172	3,535,677	138,614	350,205	725,764	2,321,093	Bangkok metropolis
กลาง (ไม่รวม กทม.)	7,917,698	2,017,997	3,111,297	2,223,420	564,984	7,917,698	2,679,143	3,033,552	1,415,400	789,603	7,917,698	162,210	950,617	2,115,543	4,689,328	Central (Exc. BKK)
เหนือ	5,413,773	1,116,434	2,180,097	1,730,062	387,180	5,413,773	1,969,360	2,138,144	902,229	404,040	5,413,773	88,088	554,263	1,304,391	3,467,031	Northern
ตะวันออกเฉียงเหนือ	7,606,155	1,734,047	2,820,678	2,433,484	617,947	7,606,155	2,921,295	2,992,770	1,200,019	492,070	7,606,155	158,082	1,028,404	2,202,065	4,217,605	Northeastern
ใต้	3,766,391	1,139,697	1,561,889	815,960	248,845	3,766,391	1,567,488	1,413,286	541,932	243,686	3,766,391	107,723	505,805	1,012,310	2,140,554	Southern

a : ไม่พบตัวอย่างในการสำรวจ

a : Did not find sample in the survey

ตารางที่ 19 จำนวนประชากรที่มีอายุตั้งแต่ 13 ปีขึ้นไปและตอบสัมภาษณ์ด้วยตนเอง จำแนกตามความสัมพันธ์กับสมาชิกในครัวเรือน กลุ่มอายุ เพศ เขตการปกครอง และภาค พ.ศ. 2561 (ต่อ)

TABLE 19 NUMBER OF SELF - RESPONDED POPULATION AGED 13 YEARS AND OVER BY RELATIONSHIP WITH HOUSEHOLD MEMBERS, AGE GROUP, SEX, AREA AND REGION, 2018 (CONT.)

กลุ่มอายุ เพศ เขตการปกครอง และภาค	ทำหน้าที่ตามบทบาทหรือความรับผิดชอบของตนเองในครอบครัว					เข้าร่วมกิจกรรมที่เกี่ยวข้องกับครอบครัวร่วมกับสมาชิกครอบครัว					Age group, sex, area and region
	Perform your own duties/responsibilities in a family					Participate in a family activity with a family member					
	รวม	เป็นประจำ	บางครั้ง	นาน ๆ ครั้ง	ไม่ทำเลย	รวม	เป็นประจำ	บางครั้ง	นาน ๆ ครั้ง	ไม่ทำเลย	
	Total	Regularly	Sometimes	Rarely	Never	Total	Regularly	Sometimes	Rarely	Never	
รวม	28,239,694	15,356,011	8,651,914	2,999,938	1,231,831	28,239,694	2,108,203	5,330,749	5,176,811	15,623,931	Total
กลุ่มอายุ (ปี)											Age group (years)
13 - 14	124,553	52,824	56,909	10,915	3,904	124,553	5,606	36,407	24,281	58,259	13 - 14
15 - 24	2,530,874	1,211,133	942,240	268,932	108,570	2,530,874	170,589	502,544	527,185	1,330,556	15 - 24
25 - 39	6,255,960	3,292,980	1,909,079	702,611	351,290	6,255,960	453,868	1,176,762	1,199,389	3,425,941	25 - 39
40 - 49	5,811,277	3,332,895	1,723,985	556,019	198,378	5,811,277	510,153	1,189,992	1,148,483	2,962,650	40 - 49
50 - 59	6,047,224	3,436,212	1,802,598	583,851	224,563	6,047,224	473,275	1,158,941	1,035,636	3,379,372	50 - 59
60 ขึ้นไป	7,469,806	4,029,967	2,217,103	877,610	345,126	7,469,806	494,712	1,266,103	1,241,838	4,467,153	60 and over
เพศ											Sex
ชาย	11,821,442	5,994,806	3,811,337	1,373,875	641,424	11,821,442	875,074	2,265,645	2,121,713	6,559,010	Male
หญิง	16,418,253	9,361,205	4,840,577	1,626,064	590,407	16,418,253	1,233,129	3,065,104	3,055,099	9,064,921	Female
เขตการปกครอง											Area
ในเขตเทศบาล	12,760,136	6,705,366	3,970,069	1,573,934	510,767	12,760,136	1,011,399	2,393,119	2,274,783	7,080,836	Municipal area
นอกเขตเทศบาล	15,479,558	8,650,645	4,681,845	1,426,004	721,064	15,479,558	1,096,805	2,937,630	2,902,029	8,543,095	Non - municipal area
ภาค											Region
กรุงเทพมหานคร	3,535,677	1,941,235	1,070,699	403,259	120,484	3,535,677	308,517	583,961	546,689	2,096,509	Bangkok metropolis
กลาง (ไม่รวม กทม.)	7,917,698	4,193,919	2,388,589	908,617	426,573	7,917,698	436,792	1,239,947	1,447,522	4,793,437	Central (Exc. BKK)
เหนือ	5,413,773	2,913,965	1,593,361	638,688	267,759	5,413,773	333,258	1,003,142	948,792	3,128,582	Northern
ตะวันออกเฉียงเหนือ	7,606,155	4,124,661	2,499,781	702,437	279,276	7,606,155	669,286	1,717,472	1,592,760	3,626,637	Northeastern
ใต้	3,766,391	2,182,230	1,099,484	346,938	137,738	3,766,391	360,352	786,227	641,048	1,978,765	Southern

a : ไม่พบตัวอย่างในการสำรวจ

a : Did not find sample in the survey

ตารางที่ 20 จำนวนและร้อยละของประชากรที่มีอายุตั้งแต่ 15 ปีขึ้นไปและตอบสัมภาษณ์ด้วยตนเอง ในแต่ละระดับสุขภาพจิต (ช่วง 1 เดือนก่อนวันสัมภาษณ์) และคะแนนเฉลี่ยสุขภาพจิต จำแนกตามกลุ่มอายุ เพศ เขตการปกครอง และภาค พ.ศ. 2561

TABLE 20 NUMBER AND PERCENTAGE OF SELF - RESPONDED POPULATION AGED 15 YEARS AND OVER IN EACH LEVEL OF MENTAL HEALTH (DURING 1 MONTH BEFORE THE INTERVIEW DATE), AND AVERAGE SCORE OF MENTAL HEALTH BY AGE GROUP, SEX, AREA AND REGION, 2018

กลุ่มอายุ เพศ เขตการปกครอง และภาค	ระดับสุขภาพจิต Level of mental health								คะแนนเฉลี่ย สุขภาพจิต Average score of mental health	Age group, sex, area and region
	จำนวน Number				ร้อยละ Percentage					
	รวม Total	ต่ำกว่าคนทั่วไป Lower than average people	เท่ากับคนทั่วไป Average people	สูงกว่าคนทั่วไป Above average people	รวม Total	ต่ำกว่าคนทั่วไป Lower than average people	เท่ากับคนทั่วไป Average people	สูงกว่าคนทั่วไป Above average people		
รวม	56,132,064	8,850,900	35,428,228	11,852,936	100.0	15.8	63.1	21.1	31.56	Total
กลุ่มอายุ (ปี)										Age group (years)
15 - 24	9,498,079	1,658,684	5,957,162	1,882,233	100.0	17.5	62.7	19.8	31.22	15 - 24
25 - 39	14,533,793	2,444,968	9,231,321	2,857,504	100.0	16.8	63.5	19.7	31.31	25 - 39
40 - 49	10,705,735	1,457,430	6,808,527	2,439,778	100.0	13.6	63.6	22.8	31.91	40 - 49
50 - 59	9,857,545	1,467,752	6,306,793	2,083,000	100.0	14.9	64.0	21.1	31.69	50 - 59
60 ขึ้นไป	11,536,912	1,822,066	7,124,426	2,590,420	100.0	15.8	61.8	22.5	31.71	60 and over
เพศ										Sex
ชาย	27,105,655	4,212,627	17,105,493	5,787,535	100.0	15.5	63.1	21.4	31.58	Male
หญิง	29,026,409	4,638,273	18,322,735	6,065,401	100.0	16.0	63.1	20.9	31.54	Female
เขตการปกครอง										Area
ในเขตเทศบาล	25,517,989	3,887,672	16,280,562	5,349,755	100.0	15.2	63.8	21.0	31.57	Municipal area
นอกเขตเทศบาล	30,614,075	4,963,228	19,147,666	6,503,182	100.0	16.2	62.5	21.2	31.54	Non - municipal area
ภาค										Region
กรุงเทพมหานคร	7,583,794	1,194,402	4,775,322	1,614,071	100.0	15.7	63.0	21.3	31.71	Bangkok metropolis
กลาง (ไม่รวม กทม.)	16,739,739	2,938,197	10,805,127	2,996,415	100.0	17.6	64.5	17.9	31.20	Central (Exc. BKK)
เหนือ	9,493,117	1,658,597	5,703,938	2,130,582	100.0	17.5	60.1	22.4	31.41	Northern
ตะวันออกเฉียงเหนือ	14,959,490	2,046,140	9,527,158	3,386,193	100.0	13.7	63.7	22.6	31.85	Northeastern
ใต้	7,355,924	1,013,564	4,616,684	1,725,676	100.0	13.8	62.8	23.5	31.80	Southern

หมายเหตุ : ข้อถามแต่ละข้อมีคะแนนอยู่ระหว่าง 0 - 3 คะแนน ซึ่งคะแนนเต็มของข้อถามชุดนี้ คือ 45 คะแนน

Note: Each question has a score between 0-3 points, the full score of the question set is 45 points

การแปลผล : คะแนนรวม 00.00 - 27.00 คะแนน หมายถึง สุขภาพจิตต่ำกว่าคนทั่วไป

Result interpretation : 00.00 - 27.00 points = mental health condition lower than average people.

คะแนนรวม 27.01 - 34.00 คะแนน หมายถึง สุขภาพจิตเท่ากับคนทั่วไป

27.01 - 34.00 points = mental health condition at average people.

คะแนนรวม 34.01 - 45.00 คะแนน หมายถึง สุขภาพจิตสูงกว่าคนทั่วไป

34.01 - 45.00 points = mental health condition above average people.

ตารางที่ 21 จำนวนและร้อยละของประชากรที่มีอายุตั้งแต่ 15 ปีขึ้นไปและตอบสัมภาษณ์ด้วยตนเอง ในแต่ละระดับสุขภาพกาย (ช่วง 1 เดือนก่อนวันสัมภาษณ์) และคะแนนเฉลี่ยสุขภาพกาย จำแนกตามกลุ่มอายุ เพศ เขตการปกครอง และภาค พ.ศ. 2561

TABLE 21 NUMBER AND PERCENTAGE OF SELF - RESPONDED POPULATION AGED 15 YEARS AND OVER IN EACH LEVEL OF PHYSICAL HEALTH (DURING 1 MONTH BEFORE THE INTERVIEW DATE), AND AVERAGE SCORE OF PHYSICAL HEALTH BY AGE GROUP, SEX, AREA AND REGION, 2018

กลุ่มอายุ เพศ เขตการปกครอง และภาค	ระดับสุขภาพกาย Level of physical health												คะแนนเฉลี่ย สุขภาพกาย Average score of physical health	Age group, sex, area and region
	จำนวน Number						ร้อยละ Percentage							
	รวม Total	แย่มาก Terrible	แย่ Bad	ปานกลาง Moderate	ดี Good	ดีมาก Very good	รวม Total	แย่มาก Terrible	แย่ Bad	ปานกลาง Moderate	ดี Good	ดีมาก Very good		
รวม	56,132,064	71,628	416,311	6,797,523	33,240,686	15,605,916	100.0	0.1	0.7	12.1	59.2	27.8	7.84	Total
กลุ่มอายุ (ปี)														Age group (years)
15 - 24	9,498,079	a	12,507	500,128	4,348,505	4,636,938	100.0	*	0.1	5.3	45.8	48.8	8.44	15 - 24
25 - 39	14,533,793	446	45,599	1,093,533	8,639,745	4,754,470	100.0	*	0.3	7.5	59.4	32.7	8.08	25 - 39
40 - 49	10,705,735	9,111	34,457	944,271	6,787,608	2,930,287	100.0	0.1	0.3	8.8	63.4	27.4	7.94	40 - 49
50 - 59	9,857,545	7,095	66,917	1,391,446	6,486,032	1,906,055	100.0	0.1	0.7	14.1	65.8	19.3	7.61	50 - 59
60 ขึ้นไป	11,536,912	54,975	256,831	2,868,144	6,978,795	1,378,166	100.0	0.5	2.2	24.9	60.5	11.9	7.14	60 and over
เพศ														Sex
ชาย	27,105,655	38,644	182,695	3,063,550	15,786,512	8,034,254	100.0	0.1	0.7	11.3	58.2	29.6	7.91	Male
หญิง	29,026,409	32,984	233,617	3,733,973	17,454,174	7,571,662	100.0	0.1	0.8	12.9	60.1	26.1	7.77	Female
เขตการปกครอง														Area
ในเขตเทศบาล	25,517,989	18,274	180,380	3,028,242	15,222,865	7,068,228	100.0	0.1	0.7	11.9	59.7	27.7	7.85	Municipal area
นอกเขตเทศบาล	30,614,075	53,354	235,931	3,769,281	18,017,820	8,537,688	100.0	0.2	0.8	12.3	58.9	27.9	7.83	Non - municipal area
ภาค														Region
กรุงเทพมหานคร	7,583,794	7,625	57,796	1,091,196	4,501,959	1,925,218	100.0	0.1	0.8	14.4	59.4	25.4	7.73	Bangkok metropolis
กลาง (ไม่รวม กทม.)	16,739,739	31,917	117,225	2,039,405	10,381,550	4,169,643	100.0	0.2	0.7	12.2	62.0	24.9	7.78	Central (Exc. BKK)
เหนือ	9,493,117	10,123	70,158	1,195,145	5,480,682	2,737,010	100.0	0.1	0.7	12.6	57.7	28.8	7.84	Northern
ตะวันออกเฉียงเหนือ	14,959,490	18,929	132,538	1,866,611	8,305,830	4,635,583	100.0	0.1	0.9	12.5	55.5	31.0	7.90	Northeastern
ใต้	7,355,924	3,034	38,595	605,166	4,570,665	2,138,464	100.0	*	0.5	8.2	62.1	29.1	7.97	Southern

หมายเหตุ : ข้อถามมีคะแนนอยู่ระหว่าง 0 - 10 คะแนน

การแปลผล : คะแนน 0 - 2 คะแนน หมายถึง สุขภาพกายแย่มาก
คะแนน 3 - 4 คะแนน หมายถึง สุขภาพกายแย่
คะแนน 5 - 6 คะแนน หมายถึง สุขภาพกายปานกลาง
คะแนน 7 - 8 คะแนน หมายถึง สุขภาพกายดี
คะแนน 9 - 10 คะแนน หมายถึง สุขภาพกายดีมาก

a : ไม่พบตัวอย่างในการสำรวจ

* : น้อยกว่า 0.1

Note: This question has a score between 0 -10 points.

Result interpretation : 0 - 2 points = terrible physical health condition.
3 - 4 points = bad physical health condition.
5 - 6 points = moderate physical health condition.
7 - 8 points = good physical health condition.
9 - 10 points = very good physical health condition.

a : Did not find sample in the survey

* : Less than 0.1



www.nso.go.th