
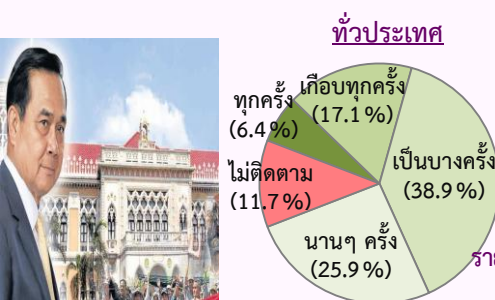
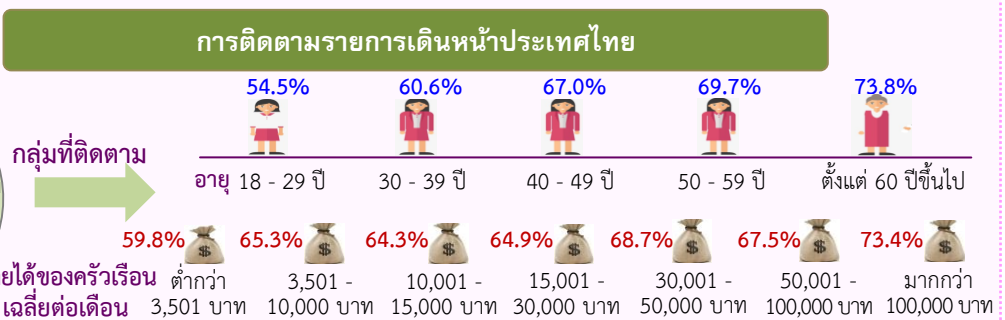
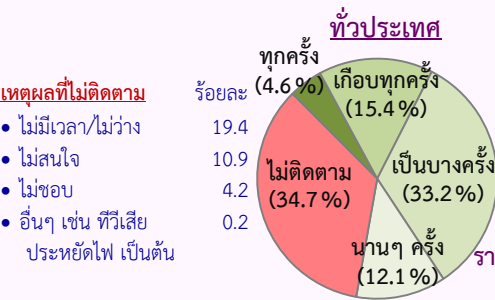

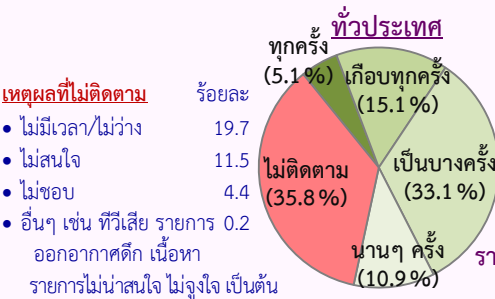


# สรุปผลการสำรวจความคิดเห็นของประชาชนต่อการบริหารงานของรัฐบาล ครบ 4 ปี



**ไม่ใช่ ระบบความต้องการรับข้อมูลข่าวสารเป็นข้อความ SMS ทางโทรศัพท์มือถือ**

ความต้องการ	ร้อยละ
ต้องการ	32.1
ไม่ต้องการ	19.9
ไม่แสดงความคิดเห็น/ไม่มีโทรศัพท์มือถือ	6.6



**ประเภทสื่อสังคมออนไลน์ที่ใช้<sup>1/</sup>**

สื่อสังคมออนไลน์	ร้อยละ
เฟซบุ๊ก	37.5
ไลน์	25.8
อินสตาแกรม	2.8
ทวิตเตอร์	2.0
เว็บไซต์/กูเกิล	0.3
ยูทูบ	0.3
อื่นๆ เช่น วอตส์แอปป์ สไกป์	0.3

หมายเหตุ : 1/ ตอบได้มากกว่า 1 คำตอบ

