

# แผนพัฒนาสถิติระดับจังหวัด พ.ศ. 2566 – 2570

(ฉบับทบทวน ประจำปีงบประมาณ พ.ศ. 2568)

นราธิวาส



"Good statistics for decision makers"

คณะกรรมการสถิติระดับจังหวัดนราธิวาส



สถิติทางการ  
Official Statistics



สำนักงานสถิติแห่งชาติ

## คำนำ

แผนพัฒนาสถิติระดับจังหวัดนราธิวาส พ.ศ. 2566 – 2570 (ฉบับทบทวน ประจำปีงบประมาณ พ.ศ. 2568) มีวัตถุประสงค์ที่จะขับเคลื่อนการพัฒนาาระบบสถิติประเทศไทยในระดับพื้นที่ โดยมียุทธศาสตร์ การดำเนินงานที่ให้ความสำคัญกับการมีส่วนร่วมของหน่วยงานต่าง ๆ ในพื้นที่ ซึ่งในการดำเนินงานเพื่อการ บูรณาการแผนการทำงานร่วมกันของหน่วยงานระดับพื้นที่นั้นพบว่า สถิติเพื่อการตัดสินใจในพื้นที่ของแต่ละ ระดับ (หมู่บ้าน ตำบล อำเภอ จังหวัด) เป็นสถิติที่สะท้อนการดำเนินการของพื้นที่ตามนโยบายของรัฐบาล (Agenda based) และการแก้ไขปัญหาเชิงพื้นที่ (Area based) ซึ่งมีลักษณะเป็นข้อมูลเชิงลึก เป็นระบบ และมีความต้องการข้อมูลเพื่อการตัดสินใจเฉพาะ เพื่อตอบโจทย์การดำเนินนโยบายของรัฐให้มีสถิติที่มี คุณภาพ

แผนพัฒนาสถิติระดับจังหวัดนราธิวาส พ.ศ. 2566 – 2570 (ฉบับทบทวน ประจำปีงบประมาณ พ.ศ. 2568) ฉบับนี้ ได้มีการทบทวนยุทธศาสตร์และแผนที่เกี่ยวข้องกับการพัฒนาในระดับจังหวัด รายการสถิติ ทางการที่ตอบประเด็นการพัฒนาจังหวัด ตอบโจทย์ประเด็นสำคัญ (Pain point) ข้อมูลพื้นฐาน ข้อมูลเพื่อ เปรียบเทียบการพัฒนาจังหวัด รวมทั้งแนวทางการพัฒนารายการสถิติทางการและแผนกำหนดความรับผิดชอบ เพื่อให้จังหวัดทราบถึงสถานะความพร้อมเผยแพร่ของสถิติที่สำคัญ จำเป็น ที่สอดคล้องกับยุทธศาสตร์ชาติ 20 ปี แผนแม่บทภายใต้ยุทธศาสตร์ชาติ แผนการปฏิรูปประเทศ เป้าหมายการพัฒนาที่ยั่งยืน (Sustainable Development Goal: SDGs) แผนพัฒนาเศรษฐกิจและสังคมแห่งชาติ ฉบับที่ 13 (พ.ศ. 2566 – 2570) แผนพัฒนาภาค แผนพัฒนากลุ่มจังหวัด แผนพัฒนาจังหวัด (พ.ศ. 2566 – 2570) ที่เป็นปัจจุบัน และ แผนพัฒนาอื่น ๆ ที่เกี่ยวข้องกับการพัฒนาจังหวัด เพื่อให้มั่นใจได้ว่า จังหวัดนราธิวาสจะมีสถิติที่สำคัญ จำเป็น และพอเพียงต่อการกำหนดนโยบาย วางแผน และติดตามผลในการพัฒนาจังหวัด รวมทั้งการใช้ประโยชน์จาก สถิติร่วมกันในทุกภาคส่วน

การขับเคลื่อนแผนพัฒนาสถิติระดับจังหวัดนราธิวาส พ.ศ. 2566 – 2570 (ฉบับทบทวนประจำปี งบประมาณ พ.ศ. 2568) สู่การปฏิบัติ เป็นการบริหารจัดการระบบสถิติในระดับพื้นที่ โดยมีสำนักงานสถิติ จังหวัดทั้ง 76 จังหวัด ในฐานะเป็นหน่วยราชการบริหารส่วนภูมิภาค มีหน้าที่บริหารจัดการข้อมูลสถิติและ สารสนเทศสถิติที่สำคัญ จำเป็น เพื่อสนับสนุนการพัฒนาในระดับพื้นที่ตามนโยบายของรัฐบาล และเป็น เลขานุการคณะกรรมการสถิติระดับจังหวัดซึ่งเป็นกลไกในการขับเคลื่อนให้จังหวัดมีสถิติที่มีคุณภาพ ตรงตาม ความต้องการของพื้นที่อย่างแท้จริง สามารถบูรณาการสถิติเพื่อตอบโจทย์การพัฒนาในทุกกระดับ รวมทั้งเป็น การดำเนินการตามพระราชบัญญัติสถิติ พ.ศ. 2550 มาตรา 6 (1) กำหนดให้สำนักงานสถิติแห่งชาติมีหน้าที่ ในการจัดทำแผนแม่บทเกี่ยวกับการดำเนินงานทางสถิติของรัฐ เสนอคณะรัฐมนตรีให้ความเห็นชอบ เพื่อให้ การดำเนินงานด้านสถิติของประเทศมีความเป็นเอกภาพ ข้อมูลสถิติมีมาตรฐาน ลดความซ้ำซ้อนของการจัดทำ สถิติ นำไปสู่การแลกเปลี่ยนข้อมูลระหว่างหน่วยงานภาครัฐและใช้ข้อมูลสถิติและสารสนเทศร่วมกัน และ มาตรา 6 (7) กำหนดให้สำนักงานสถิติแห่งชาติบูรณาการข้อมูล จากหน่วยงานภาครัฐอื่น ๆ เพื่อจัดทำ ฐานข้อมูลสถิติและสารสนเทศของประเทศ เพื่อให้บรรลุวิสัยทัศน์ของแผนแม่บทระบบสถิติประเทศไทย ฉบับที่ 3 (พ.ศ. 2566 – 2570) ที่กำหนดไว้ว่า “ประเทศไทยมีระบบสถิติที่เชื่อถือได้ เพื่อพัฒนาสถิติทางการที่สร้าง คุณค่าในการใช้ประโยชน์สู่ความยั่งยืน”

# สารบัญ

	หน้า	
คำนำ	ก	
สารบัญ	ข	
สารบัญภาพ	ง	
สารบัญตาราง	ฉ	
<b>บทที่ 1</b>	<b>บทนำ</b>	<b>1</b>
	1.1 หลักการและเหตุผล	1
	1.2 วัตถุประสงค์การจัดทำแผนพัฒนาสถิติระดับจังหวัด	4
	1.3 แนวทางการจัดทำแผนพัฒนาสถิติระดับจังหวัด	4
	1.4 คำอธิบายศัพท์	5
<b>บทที่ 2</b>	<b>ยุทธศาสตร์และแผนที่เกี่ยวข้องกับการพัฒนาในระดับจังหวัด</b>	<b>8</b>
	2.1 การศึกษายุทธศาสตร์และแผนที่เกี่ยวข้องกับการพัฒนาในระดับจังหวัด	9
	2.2 การวิเคราะห์ประเด็นการพัฒนาจังหวัดภายใต้แผนพัฒนาจังหวัดที่เป็นปัจจุบัน ที่สอดคล้องกับยุทธศาสตร์และแผนที่เกี่ยวข้องกับการพัฒนาในระดับจังหวัด	20
	2.3 การวิเคราะห์สถานการณ์ แนวโน้ม การพัฒนาในระดับจังหวัด	31
<b>บทที่ 3</b>	<b>บัญชีสถิติทางการที่เกี่ยวข้องกับการพัฒนาในระดับจังหวัด</b>	<b>51</b>
	3.1 บัญชีสถิติทางการตามประเด็นการพัฒนาจังหวัด	51
	3.1.1 บัญชีสถิติทางการที่สอดคล้องตามประเด็นการพัฒนาที่ 1 พัฒนาและ ส่งเสริมการผลิต การเกษตรกรรม การท่องเที่ยว อุตสาหกรรม การ ลงทุน การค้าชายแดนและเขตเศรษฐกิจพิเศษ อย่างต่อเนื่องและเกิด รายได้ภาคประชาชนยั่งยืน	52
	3.1.2 บัญชีสถิติทางการที่สอดคล้องตามประเด็นการพัฒนาที่ 2 พัฒนา คุณภาพชีวิต ลดความเหลื่อมล้ำ อนุรักษ์ทรัพยากรธรรมชาติและ สิ่งแวดล้อมอย่างเป็นระบบ และบริหารจัดการโครงสร้างพื้นฐานที่ ทันสมัย นำไปสู่ความมั่นคงและสันติสุขที่ยั่งยืน	82
	3.2 บัญชีสถิติทางการตามตัวชี้วัดการพัฒนาระดับจังหวัด	132

## สารบัญ (ต่อ)

	หน้า
<b>บทที่ 4</b>	
<b>สถานการณ์สถิติทางการ และแนวทางการพัฒนาสถิติทางการ/แผนกำหนด     ความรับผิดชอบ</b>	<b>137</b>
4.1 สถานการณ์สถิติทางการ	137
4.2 แนวทางการพัฒนารายการสถิติทางการ	140
<b>บทที่ 5</b>	
<b>ปัญหา อุปสรรค และข้อเสนอแนะการพัฒนาสถิติทางการ</b>	<b>208</b>
5.1 ปัญหา อุปสรรค	208
5.2 ข้อเสนอแนะการพัฒนาสถิติทางการ	209
<b>ภาคผนวก</b>	<b>210</b>
<b>ภาคผนวก ก. การวิเคราะห์ประเด็นการพัฒนาจังหวัดภายใต้แผนพัฒนาจังหวัดที่เป็นปัจจุบัน     ที่สอดคล้องกับยุทธศาสตร์และแผนที่เกี่ยวข้องกับการพัฒนาในระดับจังหวัด</b>	<b>211</b>
<b>ภาคผนวก ข. ตัวชี้วัดการพัฒนาจังหวัด</b>	<b>214</b>
<b>ภาคผนวก ค. คำอธิบายข้อมูล (Metadata)</b>	<b>217</b>
<b>คณะผู้จัดทำ</b>	<b>235</b>

## สารบัญภาพ

	หน้า
ภาพ 1 แนวคิดการพัฒนาสถิติทางการ	3
ภาพ 2 กรอบแนวคิดการวิเคราะห์ยุทธศาสตร์และแผนที่เกี่ยวข้องกับการพัฒนาในระดับจังหวัด	8
ภาพ 3 ยุทธศาสตร์ชาติ 6 ประเด็น และการแปลงยุทธศาสตร์สู่การปฏิบัติ	9
ภาพ 4 เป้าหมายการพัฒนาที่ยั่งยืน	13
ภาพ 5 การจัดกลุ่มเป้าหมายการพัฒนาที่ยั่งยืนตามปัจจัยที่เชื่อมโยงกันใน 5 มิติ	14
ภาพ 6 การเชื่อมโยงยุทธศาสตร์ระดับประเทศสู่แผนพัฒนาจังหวัด นราธิวาส พ.ศ. 2566 – 2570 (ฉบับทบทวน ประจำปีงบประมาณ พ.ศ. 2568)	30
ภาพ 7 การเปรียบเทียบค่าดัชนีระหว่างจังหวัดในปี 2564	33
ภาพ 8 การเปรียบเทียบค่าดัชนีระหว่างปี 2563 และ 2564	34
ภาพ 9 การวิเคราะห์ลำดับความสำคัญของมิติการพัฒนาจังหวัด	35
ภาพ 10 ดัชนีการพัฒนาภาพรวมของจังหวัดนราธิวาสเทียบกับค่ากลางประเทศ ปี 2560 – 2564	36
ภาพ 11 ดัชนีด้านการพัฒนาคนของจังหวัดนราธิวาส เทียบกับค่ากลางประเทศปี 2560 – 2564	36
ภาพ 12 ดัชนีการพัฒนาด้านเศรษฐกิจและความมั่งคั่งของจังหวัดนราธิวาสเทียบกับค่ากลางประเทศ ปี 2560 – 2564	40
ภาพ 13 ดัชนีด้านพัฒนาด้านสิ่งแวดล้อมของจังหวัดนราธิวาส เทียบกับค่ากลางประเทศ ปี 2560 – 2564	43
ภาพ 14 ดัชนีการพัฒนาด้านสันติภาพและยุติธรรมของจังหวัดนราธิวาส เทียบกับค่ากลางประเทศ ปี 2560 – 2564	45
ภาพ 15 ดัชนีการพัฒนาด้านความเป็นหุ้นส่วนพัฒนาของจังหวัดนราธิวาส เทียบกับค่ากลางประเทศ ปี 2560 – 2564	47
ภาพ 16 ห่วงโซ่คุณค่า “การเกษตร”	55
ภาพ 17 ห่วงโซ่คุณค่า “ส่งเสริมการเกษตร : ยางพารา ปาล์มน้ำมัน และทุเรียน”	56
ภาพ 18 ห่วงโซ่คุณค่า “การท่องเที่ยว”	57
ภาพ 19 ห่วงโซ่คุณค่า “การบริการและการท่องเที่ยว”	58

## สารบัญภาพ (ต่อ)

	หน้า
ภาพ 20	หวังโซ่คุณค่า “การค้า การลงทุน” 59
ภาพ 21	หวังโซ่คุณค่า “การค้า การลงทุน เพื่อสร้างมูลค่าเพิ่ม” 60
ภาพ 22	หวังโซ่คุณค่า “การพัฒนาคุณภาพชีวิต” 87
ภาพ 23	หวังโซ่คุณค่า “พัฒนาและยกระดับคุณภาพชีวิตของประชาชนและแก้ไขปัญหาความยากจนเพื่อลดความเหลื่อมล้ำ” 88
ภาพ 24	หวังโซ่คุณค่า “ความมั่นคง” 89
ภาพ 25	หวังโซ่คุณค่า “เสริมสร้างความมั่นคงและสังคมแห่งสันติสุข” 90
ภาพ 26	หวังโซ่คุณค่า “การจัดการขยะ” 91
ภาพ 27	หวังโซ่คุณค่า “การจัดการขยะจังหวัดนราธิวาส” 92
ภาพ 28	หวังโซ่คุณค่า “ผู้สูงอายุ” 93
ภาพ 29	หวังโซ่คุณค่า “ผู้สูงอายุจังหวัดนราธิวาส” 94
ภาพ 30	หวังโซ่คุณค่า “ทรัพยากรธรรมชาติและสิ่งแวดล้อม” 95
ภาพ 31	หวังโซ่คุณค่า “ทรัพยากรธรรมชาติและสิ่งแวดล้อมจังหวัดนราธิวาส” 96
ภาพ 32	จำนวนรายการสถิติทางการจำแนกตามบัญชีสถิติทางการและสถานะความพร้อมเผยแพร่ของข้อมูล 139
ภาพ 33	จำนวนรายการสถิติทางการจำแนกตามตามความเป็นเจ้าของและความพร้อมเผยแพร่ของข้อมูล 140
ภาพ ก1	การวิเคราะห์ประเด็นการพัฒนาจังหวัด ภายใต้แผนพัฒนาจังหวัดที่เป็นปัจจุบันที่สอดคล้องกับยุทธศาสตร์และแผนที่เกี่ยวข้องกับการพัฒนาในระดับจังหวัด 212
ภาพ ข1	ดัชนีการพัฒนาระดับจังหวัดนราธิวาส 215
ภาพ ข2	ค่าตัวชี้วัดการพัฒนาจังหวัดนราธิวาส 216

# สารบัญตาราง

		หน้า
ตาราง 1	ความสอดคล้องระหว่างประเด็นหมุดหมายตามแผนพัฒนาฯ ฉบับที่ 13 กับ ประเด็นการพัฒนาจังหวัดตามแผนพัฒนาจังหวัด	25
ตาราง 2	ความสอดคล้องระหว่างตัวชี้วัดตามแผนพัฒนาฯ ฉบับที่ 13 และตัวชี้วัดตาม แผนพัฒนาจังหวัด	27
ตาราง 3	กรอบแผนพัฒนาภาคใต้ (พ.ศ. 2566 – 2570) แผนพัฒนากลุ่มจังหวัดภาคใต้ ชายแดน (พ.ศ. 2566 – 2570) ที่สอดคล้องกับแผนพัฒนาจังหวัดนราธิวาส พ.ศ. 2566 – 2570 (ฉบับทบทวน ประจำปีงบประมาณ พ.ศ. 2568)	28
ตาราง 4	การเปรียบเทียบค่าดัชนีระหว่างจังหวัดในปี 2564	34
ตาราง 5	การเปรียบเทียบค่าดัชนีระหว่างปี 2563 – 2564	35
ตาราง 6	ตัวชี้วัดที่ต้องพัฒนาและตัวชี้วัดที่มีการพัฒนาที่ดีของดัชนีด้านการพัฒนาคน	37
ตาราง 7	ตัวชี้วัดที่ต้องพัฒนาและตัวชี้วัดที่มีการพัฒนาที่ดีของดัชนีด้านเศรษฐกิจและ ความมั่งคั่ง	40
ตาราง 8	ตัวชี้วัดที่ต้องพัฒนาและตัวชี้วัดที่มีการพัฒนาที่ดีของดัชนีด้านพัฒนาด้าน สิ่งแวดล้อม	44
ตาราง 9	ตัวชี้วัดที่ต้องพัฒนาและตัวชี้วัดที่มีการพัฒนาที่ดีของดัชนีด้านสันติภาพและ ยุติธรรม	46
ตาราง 10	ตัวชี้วัดที่ต้องพัฒนาและตัวชี้วัดที่มีการพัฒนาที่ดีของดัชนีด้านความเป็น หุ้นส่วนพัฒนา	48
ตาราง 11	ลำดับความสำคัญของตัวชี้วัดการพัฒนาจังหวัดนราธิวาส	49
ตาราง 12	บัญชีสถิติทางการ “ส่งเสริมการเกษตร : ยางพารา ปาล์มน้ำมัน และทุเรียน”	61
ตาราง 13	บัญชีสถิติทางการ “การบริการและการท่องเที่ยว”	68
ตาราง 14	บัญชีสถิติทางการ “การค้า การลงทุน เพื่อสร้างมูลค่าเพิ่ม”	77
ตาราง 15	บัญชีสถิติทางการ “พัฒนาและยกระดับคุณภาพชีวิตของประชาชนและแก้ไข ปัญหาความยากจนเพื่อลดความเหลื่อมล้ำ”	97
ตาราง 16	บัญชีสถิติทางการ “เสริมสร้างความมั่นคงและสังคมแห่งสันติสุข”	104
ตาราง 17	บัญชีสถิติทางการ “การจัดการขยะ”	107
ตาราง 18	บัญชีสถิติทางการ “ผู้สูงอายุ”	117
ตาราง 19	บัญชีสถิติทางการ “ทรัพยากรธรรมชาติและสิ่งแวดล้อม”	125
ตาราง 20	บัญชีสถิติทางการ “ตัวชี้วัดการพัฒนาระดับจังหวัด จังหวัดนราธิวาส”	133
ตาราง 21	จำนวนรายการสถิติทางการ จำแนกตามชุดข้อมูล ความพร้อมเผยแพร่ของ ข้อมูล และความเป็นเจ้าของข้อมูล	141
ตาราง 22	รายการสถิติทางการที่กรมเป็นเจ้าของข้อมูล จำแนกตามความพร้อมเผยแพร่ ของข้อมูล	142

## สารบัญตาราง (ต่อ)

		หน้า
ตาราง 23	รายการสถิติทางการที่หน่วยงานในจังหวัดเป็นเจ้าของข้อมูล จำแนกตามความพร้อมเผยแพร่ของข้อมูล	147
ตาราง 24	แนวทางการพัฒนาบัญชีสถิติทางการที่ความพร้อมเผยแพร่ของข้อมูลเป็น Tier 1 ที่หน่วยงานในจังหวัดเป็นเจ้าของข้อมูล	166
ตาราง ค1	ความสัมพันธ์ระหว่างข้อมูลกับรายการสถิติทางการที่จังหวัดเป็นเจ้าของ	218

## บทนำ

### 1.1 หลักการและเหตุผล

“สถิติ” เป็นวัตถุดิบสำคัญในการกำหนดนโยบาย การวางแผน การตัดสินใจในเรื่องต่าง ๆ ได้อย่างมีเหตุผล ชัดเจน มีหลักฐานเชิงประจักษ์ (Evidence-Based) รวมทั้งการขับเคลื่อนการดำเนินงาน การติดตาม และการประเมินผลตามแผนที่กำหนดไว้ในทุกระดับ ดังนั้น ในการขับเคลื่อนการพัฒนาประเทศ รัฐบาลจำเป็นต้องมีข้อมูลต่าง ๆ เพื่อใช้ในการกำหนดยุทธศาสตร์ วางแผน และติดตามความก้าวหน้าการดำเนินงานตามนโยบายต่าง ๆ

ด้วยการพัฒนาด้านเทคโนโลยีดิจิทัลที่ส่งผลกระทบต่อการเปลี่ยนแปลงทั้งด้านเศรษฐกิจและสังคมของประเทศ ทำให้มีข้อมูลและสถิติจำนวนมากเกิดขึ้นจากระบบทะเบียนและการใช้ชีวิตประจำวัน และถือเป็นโอกาสสำคัญที่จะนำเอาข้อมูลและสถิติเหล่านั้นมาใช้ให้เกิดประโยชน์ต่อการพัฒนาประเทศ อีกทั้งประเทศไทยเป็นระบบสถิติแบบกระจายงาน (Decentralized statistical system) กล่าวคือ หน่วยงานภาครัฐต่างมีระบบจัดเก็บข้อมูลทั้งที่ได้จากการบริหารงาน งานทะเบียน และจากความต้องการเฉพาะของหน่วยงาน เพื่อประมวลเป็นสถิติและสารสนเทศตามความต้องการของหน่วยงานเป็นหลัก ซึ่งการดำเนินงานดังกล่าวมีข้อดีคือทำให้หน่วยงานมีข้อมูลเพื่อใช้ในการตัดสินใจตามภารกิจของหน่วยงานได้ตรงความต้องการ สะดวก และรวดเร็ว แต่ในขณะเดียวกัน การกำหนดนโยบายหรือทิศทางการพัฒนาประเทศควรพัฒนาบนพื้นฐานที่เห็นภาพรวมของทุกมิติที่เกี่ยวข้องไม่อาจพิจารณาแยกส่วนระหว่างด้านเศรษฐกิจ สังคม ทรัพยากรธรรมชาติและสิ่งแวดล้อม จึงจำเป็นต้องมีข้อมูลและสถิติที่บูรณาการกันเพื่อสะท้อนให้ผู้กำหนดนโยบายเห็นภาพรวมผ่านเป้าหมาย เป้าประสงค์ และตัวชี้วัดอย่างแท้จริง

ดังนั้น การที่สังคมไทยจะมีสถิติเพื่อสนับสนุนการวางแผนการพัฒนาประเทศ จำเป็นต้องมีการพัฒนาระบบสถิติของประเทศไทยซึ่งได้ใช้กรอบแนวคิด “Demand-Driven” ที่ต้องการผลิตสถิติทางการให้มีคุณภาพบนพื้นฐานของความต้องการใช้สถิติอย่างแท้จริง นั่นคือ มีสถิติที่ใช้ในการจัดทำตัวชี้วัดเพื่อติดตามผลการพัฒนาประเทศ ทั้งด้านเศรษฐกิจ สังคม และทรัพยากรธรรมชาติและสิ่งแวดล้อม และบริหารจัดการระบบสถิติของประเทศเพื่อให้ประเทศมีระบบสถิติที่เชื่อถือได้ มีสถิติทางการที่มีคุณภาพ กล่าวคือมีคุณลักษณะ “ความเหมาะสมต่อการใช้งาน (Fitness for Use)” ซึ่งเกี่ยวข้องกับหลายมิติ เช่น ความตรงกับความต้องการของผู้ใช้ ความถูกต้องแม่นยำ ความทันเวลา การเข้าถึงได้ง่าย และการเปรียบเทียบกันได้ รวมถึงสามารถสนับสนุนการพัฒนาประเทศอย่างยั่งยืนตามที่กำหนดไว้ในยุทธศาสตร์ชาติ แผนพัฒนาเศรษฐกิจและสังคมแห่งชาติ ฉบับที่ 13 ที่มุ่งหมายในการเร่งเพิ่มศักยภาพของประเทศ เพื่อรับมือกับความเสี่ยงที่อาจส่งผลกระทบต่อฐานและเสริมสร้างความสามารถในการสร้างสรรค์ประโยชน์จากโอกาสที่เกิดขึ้นได้อย่างเหมาะสมและทันท่วงที ตามวัตถุประสงค์ที่กำหนดไว้คือ พลิกโฉมประเทศสู่ “สังคมก้าวหน้า เศรษฐกิจสร้างมูลค่าอย่างยั่งยืน”<sup>1</sup>

สำนักงานสถิติแห่งชาติได้จัดทำแผนแม่บทระบบสถิติประเทศไทยขึ้นตามพระราชบัญญัติสถิติ พ.ศ. 2550 เพื่อเป็นกรอบการพัฒนาของระบบสถิติของประเทศร่วมกับหน่วยงานต่าง ๆ ให้สามารถผลิตสถิติที่มีความถูกต้องตามหลักวิชาการและสอดคล้องกับมาตรฐานสากล สามารถใช้ข้อมูลและสถิติร่วมกันได้ โดยมีแผนแม่บทระบบ

<sup>1</sup> สำนักงานสภาพัฒนาการเศรษฐกิจและสังคมแห่งชาติ, (2565), แผนพัฒนาเศรษฐกิจและสังคมแห่งชาติ ฉบับที่ 13

สถิติประเทศไทยฉบับที่ 1 (พ.ศ. 2554 – 2558) แผนแม่บทระบบสถิติประเทศไทย ฉบับที่ 2 (พ.ศ. 2559 – 2565) และแผนแม่บทระบบสถิติประเทศไทย ฉบับที่ 3 (พ.ศ. 2566 – 2570) โดยแปลงแผนแม่บทระบบสถิติประเทศไทยไปสู่การปฏิบัติให้เป็นไปอย่างมีประสิทธิภาพ และเกิดผลสัมฤทธิ์อย่างเป็นรูปธรรม สอดรับกับรัฐธรรมนูญแห่งราชอาณาจักรไทย พ.ศ. 2560 มาตรา 258 ข(2) “ให้มีการบูรณาการฐานข้อมูลของหน่วยงานของรัฐทุกหน่วยงานเข้าด้วยกัน เพื่อให้เป็นระบบข้อมูลเพื่อการบริหารราชการแผ่นดินและการบริการประชาชน” ทั้งในระดับภารกิจ (กระทรวง กรม) และระดับพื้นที่ (จังหวัด)

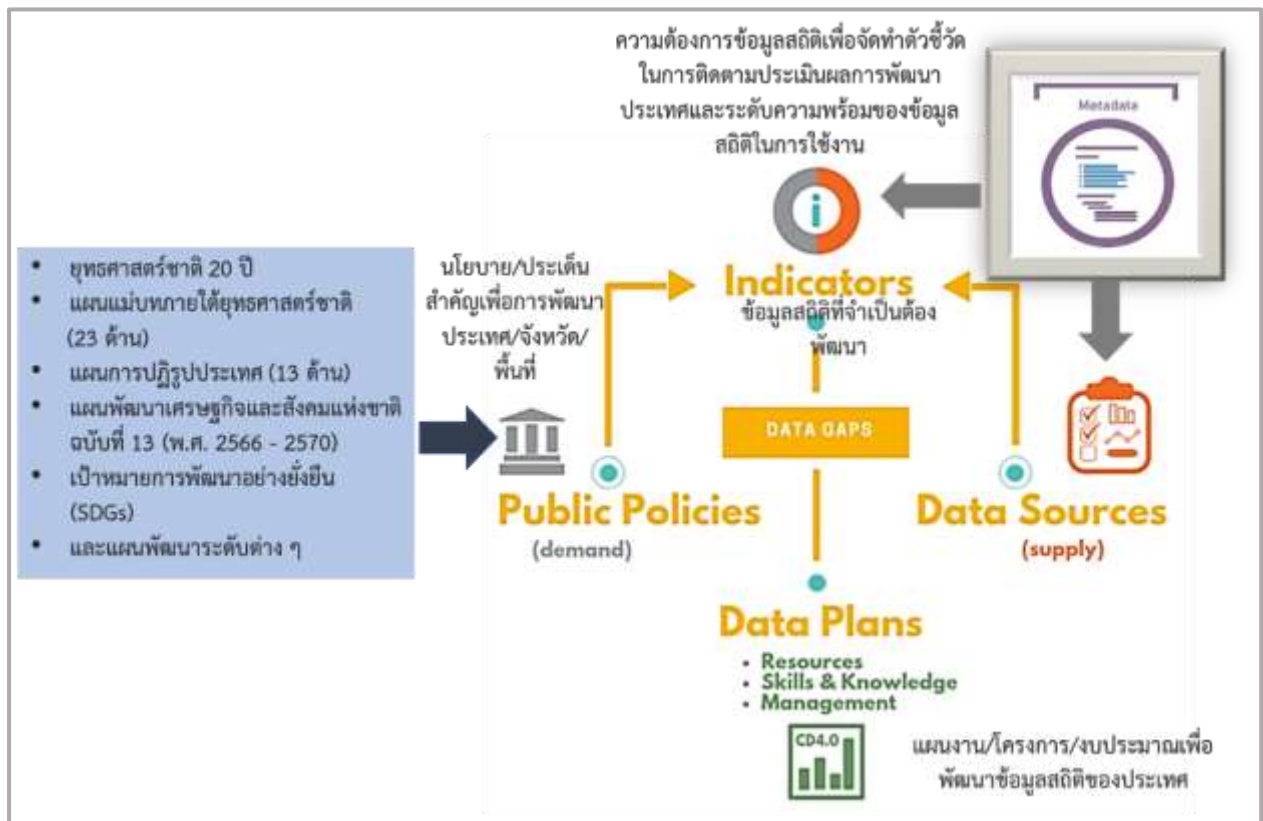
ทั้งนี้ การดำเนินการภายใต้แผนแม่บทระบบสถิติประเทศไทย ฉบับที่ 3 (พ.ศ. 2566 – 2570) ต้องอาศัยการบูรณาการร่วมกับภาคีเครือข่ายในทุกภาคส่วนที่เกี่ยวข้องตั้งแต่ต้นทางในการกำหนดทิศทาง และยุทธศาสตร์ที่สอดคล้องกับบริบทและสถานการณ์ของประเทศ สำหรับการขับเคลื่อนการดำเนินการในระดับพื้นที่ สำนักงานสถิติจังหวัดในฐานะฝ่ายเลขานุการคณะกรรมการสถิติระดับจังหวัดได้มีการพัฒนาข้อมูลสถิติและสารสนเทศระดับพื้นที่ร่วมกับหน่วยงานที่เกี่ยวข้องในระดับพื้นที่ ผ่านกลไกของคณะกรรมการสถิติระดับจังหวัด คณะทำงานสถิติระดับจังหวัด โดยได้มีการจัดทำแผนพัฒนาสถิติระดับจังหวัดขึ้นเป็นครั้งแรกในปี พ.ศ. 2557 ผลลัพธ์ที่ได้ คือ ชุดข้อมูลที่ตอบโจทย์ยุทธศาสตร์จังหวัด ผลิตภัณฑ์ที่มีศักยภาพ (Product champion) ประเด็นปัญหาสำคัญ (Critical issue) และแผนพัฒนาสถิติระดับจังหวัด ซึ่งเป็นกรอบแนวทางการดำเนินงานเพื่อการพัฒนาการจัดเก็บข้อมูลสถิติที่สำคัญและจำเป็นต่อการบริหารงานยุทธศาสตร์จังหวัด โดยมีแผนพัฒนาจังหวัดและแผนปฏิบัติราชการประจำปี เป็นกลไกในการเชื่อมโยงความต้องการข้อมูลกับแนวทางการพัฒนาข้อมูลสถิติระดับจังหวัด เพื่อให้ได้สถิติทางการ (Official Statistics: OS) ระดับจังหวัด คือ รายการข้อมูลสถิติที่สำคัญและจำเป็นที่ใช้สนับสนุนการตัดสินใจ ที่ได้มาจากกระบวนการจัดทำแผนพัฒนาจังหวัด และแผนปฏิบัติราชการประจำปี ที่นำไปสู่การจัดสรรงบประมาณในแผนงานและโครงการประจำปีของจังหวัด ประกอบด้วย ปัจจัยสู่ความสำเร็จ (Critical Success Factor: CSF) ตัวชี้วัด (Key Performance Indicator: KPI) และข้อมูลพื้นฐานที่สำคัญ (Baseline data) รวมทั้งคำอธิบายข้อมูลสถิติทางการ (Official Statistics Metadata) ซึ่งเป็นการอธิบายข้อมูลที่ส่วนราชการดำเนินการจัดเก็บข้อมูลดังกล่าว ทั้งนี้ การขับเคลื่อนจัดทำแผนพัฒนาสถิติระดับจังหวัด (พ.ศ. 2566 – 2570) ได้ดำเนินการผ่านกลไกคณะกรรมการสถิติระดับจังหวัด เพื่อสร้างการมีส่วนร่วม โดยยึดหลักแนวคิด “Demand-Driven” ที่ต้องการผลิตสถิติทางการที่มีคุณภาพบนพื้นฐานของความต้องการใช้สถิติอย่างแท้จริงที่สอดคล้องกับนโยบายสำคัญของประเทศ ได้แก่

- ยุทธศาสตร์ชาติ 20 ปี (พ.ศ. 2561 – 2580)
- แผนแม่บทภายใต้ยุทธศาสตร์ชาติ (23 ประเด็น)
- แผนการปฏิรูปประเทศ
- แผนพัฒนาเศรษฐกิจและสังคมแห่งชาติ ฉบับที่ 13 (พ.ศ. 2566 – 2570)
- เป้าหมายการพัฒนาที่ยั่งยืนที่เชื่อมโยงกับกรอบการจัดทำแผนพัฒนาเศรษฐกิจและสังคมแห่งชาติ ฉบับที่ 13 (พ.ศ. 2566 – 2570)
- แผนยุทธศาสตร์และแผนพัฒนาระดับต่าง ๆ ในประเด็นที่เกี่ยวข้องกับยุทธศาสตร์การพัฒนาจังหวัด
- แผนพัฒนาจังหวัด พ.ศ. 2566 – 2570<sup>2</sup>

เพื่อให้ได้รายการข้อมูลสถิติที่ใช้ในการจัดทำตัวชี้วัดในการติดตามผลการพัฒนาประเทศในแต่ละระดับ โดยเฉพาะในระดับพื้นที่ ซึ่งต้องตรวจสอบสถานะรายการข้อมูลสำคัญที่ภาครัฐมีอยู่ (Data supply) ว่ามีหน่วยงานเจ้าของข้อมูลหรือไม่ (หากเป็นข้อมูลที่เจ้าของข้อมูลเป็นหน่วยงานส่วนราชการส่วนกลาง

<sup>2</sup> มติคณะกรรมการบูรณาการนโยบายภาค (ก.บ.ภ.) ครั้งที่ 2/2564 เมื่อวันที่ 14 กรกฎาคม 2564 ให้จังหวัดและกลุ่มจังหวัดดำเนินการจัดทำแผนพัฒนาจังหวัด และแผนพัฒนากลุ่มจังหวัด พ.ศ. 2566 – 2570 เพื่อให้แผนทันสถานการณ์ และใช้เป็นกรอบและทิศทางในการจัดทำแผนปฏิบัติราชการประจำปีของจังหวัดและกลุ่มจังหวัด ประจำปีงบประมาณ พ.ศ. 2566 – 2570

สำนักงานสถิติแห่งชาติจะทำหน้าที่ประสานต่อไป) ถ้ารายการข้อมูลสถิติมีหน่วยงานเจ้าของข้อมูลแล้ว หน่วยงานเจ้าของข้อมูลจำเป็นต้องจัดทำคำอธิบายข้อมูลหรือเมตาดาตา (Metadata) เพื่อลงทะเบียนเข้าสู่ระบบบัญชีข้อมูลภาครัฐ (Government Data Catalog: GD Catalog) เพื่อให้บริการและให้แน่ใจว่ามีข้อมูลสถิติที่สามารถใช้ในการประเมินและติดตามผลตัวชี้วัดการพัฒนาประเทศในแต่ละระดับได้ ดังภาพ 1



ภาพ 1 แนวความคิดการพัฒนาสถิติทางการ

แต่หากมีความจำเป็นต้องมีข้อมูลใดแต่พบว่ายังไม่มีหน่วยงานดำเนินการจัดทำข้อมูล คณะกรรมการสถิติระดับจังหวัดจะพิจารณาขอบหมายหน่วยงานจัดทำข้อมูล ซึ่งกระบวนการดังกล่าวจะนำไปสู่การพัฒนาการจัดทำข้อมูลสถิติทางการในระดับพื้นที่ให้มีข้อมูลที่เพียงพอและตอบโจทย์ความต้องการ การใช้งานจริงตามความต้องการของผู้ใช้งานได้ รวมทั้งมีข้อมูลสำหรับการติดตามและประเมินผลการพัฒนาระดับพื้นที่อย่างถูกต้องและมีธรรมาภิบาล ดังนั้นคณะกรรมการสถิติระดับจังหวัดจึงได้จัดทำแผนพัฒนาสถิติระดับจังหวัดนราธิวาสฉบับนี้ขึ้น เพื่อเป็นเครื่องมือสำคัญในการกำหนดกรอบแนวทางการดำเนินงานเพื่อการพัฒนาการจัดทำข้อมูลสถิติที่สำคัญและจำเป็นต่อการบริหารงานของจังหวัด

## 1.2 วัตถุประสงค์การจัดทำแผนพัฒนาสถิติระดับจังหวัด

- 1.2.1 เพื่อศึกษาและวิเคราะห์นโยบายและยุทธศาสตร์ตามยุทธศาสตร์ชาติ 20 ปี (พ.ศ. 2561 – 2580) แผนแม่บทภายใต้ยุทธศาสตร์ชาติ (23 ประเด็น) แผนการปฏิรูปประเทศ แผนพัฒนาเศรษฐกิจและสังคมแห่งชาติ ฉบับที่ 13 (พ.ศ. 2566 – 2570) เป้าหมายการพัฒนาที่ยั่งยืน กรอบแผนพัฒนาภาค (พ.ศ. 2566 – 2570) และแผนพัฒนากลุ่มจังหวัด (พ.ศ. 2566 – 2570) ที่สอดคล้องกับแผนพัฒนาจังหวัด (พ.ศ. 2566 – 2570) หรือนโยบายของผู้บริหารในจังหวัด
- 1.2.2 เพื่อจัดทำรายการข้อมูลสถิติทางการที่เกี่ยวข้องกับการพัฒนาในระดับจังหวัดที่สอดคล้องกับแผนยุทธศาสตร์และแผนพัฒนาระดับต่าง ๆ พร้อมทั้งกำหนดหน่วยงานที่มีหน้าที่รับผิดชอบในการจัดทำข้อมูลที่ยังไม่มีหน่วยงานใดดำเนินการ และเชื่อมโยง/บูรณาการข้อมูลในระดับพื้นที่
- 1.2.3 เพื่อสร้างวัฒนธรรมการใช้ข้อมูลสถิติ สนับสนุนการตัดสินใจในระดับพื้นที่ ตลอดจนสร้างโอกาสการเข้าถึงข้อมูลในระดับพื้นที่ของประชาชน
- 1.2.4 เพื่อสร้างเครือข่าย การมีส่วนร่วมของหน่วยงานในระดับพื้นที่ในการผลิตข้อมูลทางสถิติ และการประยุกต์ใช้ข้อมูลเพื่อการตัดสินใจอย่างมีประสิทธิภาพ
- 1.2.5 เพื่อพัฒนาบุคลากรด้านสถิติของหน่วยงานที่เกี่ยวข้อง ให้มีความเป็นมืออาชีพด้านข้อมูลสถิติ และสารสนเทศที่สนับสนุนการพัฒนาในระดับพื้นที่

## 1.3 แนวทางการจัดทำแผนพัฒนาสถิติระดับจังหวัด

- 1.3.1 ศึกษายุทธศาสตร์ชาติ 20 ปี (พ.ศ. 2561 – 2580) แผนแม่บทภายใต้ยุทธศาสตร์ชาติ (23 ประเด็น) แผนการปฏิรูปประเทศ และ แผนพัฒนาเศรษฐกิจและสังคมแห่งชาติ ฉบับที่ 13 (พ.ศ. 2566 – 2570) เป้าหมายการพัฒนาที่ยั่งยืน กรอบแผนพัฒนาภาค (พ.ศ. 2566 – 2570) แผนพัฒนากลุ่มจังหวัด (พ.ศ. 2566 – 2570) แผนพัฒนาจังหวัด (พ.ศ. 2566 – 2570) หรือนโยบายของผู้บริหารในจังหวัด
- 1.3.2 วิเคราะห์ความสอดคล้องเชื่อมโยงระหว่างประเด็นการพัฒนาจังหวัด ตัวชี้วัดการพัฒนาฯ กับแผนยุทธศาสตร์และแผนพัฒนาระดับต่าง ๆ โดยมีการประชุมหารือร่วมกับสำนักงานจังหวัดและหน่วยงานที่เกี่ยวข้อง
- 1.3.3 วิเคราะห์ห่วงโซ่คุณค่าจากแผนแม่บทภายใต้ยุทธศาสตร์ชาติ (23 ประเด็น) ซึ่งใช้เป็นกรอบในการจัดทำห่วงโซ่คุณค่าที่สอดคล้องกับแผนพัฒนาจังหวัด โดยมีการประชุมหารือร่วมกับสำนักงานจังหวัดและหน่วยงานที่เกี่ยวข้อง
- 1.3.4 ทบทวนรายการสถิติทางการ 21 สาขา<sup>3</sup> รายการข้อมูลสถิติทางการในระดับพื้นที่ และสรุปรวบรวมรายการข้อมูลสถิติทางการของแต่ละห่วงโซ่คุณค่าที่เกี่ยวข้องกับการพัฒนาในระดับจังหวัด เพื่อจัดทำเป็นร่างบัญชีสถิติทางการ

<sup>3</sup> สถิติทางการ 21 สาขา ประกอบด้วย ด้านสังคม 9 สาขา ได้แก่ 1) ประชากรศาสตร์ ประชากรและเคหะ 2) แรงงาน 3) การศึกษา 4) ศาสนา ศิลปะ และวัฒนธรรม 5) สุขภาพ 6) สวัสดิการสังคม 7) หญิงและชาย 8) รายได้และรายจ่ายของครัวเรือน 9) ยุติธรรมความมั่นคงการเมือง และการปกครอง ด้านเศรษฐกิจ 11 สาขา ได้แก่ 10) บัญชีประชาชาติ 11) เกษตร และประมง 12) อุตสาหกรรม 13) พลังงาน 14) การค้าและราคา 15) ขนส่ง และโลจิสติกส์ 16) เทคโนโลยีสารสนเทศและการสื่อสาร 17) การท่องเที่ยวและการกีฬา 18) การเงิน การธนาคาร และประกันภัย 19) การคลัง 20) วิทยาศาสตร์ เทคโนโลยีและนวัตกรรม ด้านทรัพยากรธรรมชาติและสิ่งแวดล้อม 21) ทรัพยากรธรรมชาติและสิ่งแวดล้อม

- 1.3.5 จัดทำบัญชีสถิติทางการ ที่แสดงชื่อตัวชี้วัด รายการสถิติทางการ สถานะความพร้อมเผยแพร่  
หน่วยงานเจ้าของข้อมูล และระดับหน่วยงานเจ้าของข้อมูล ทั้งนี้สถิติทางการบางรายการใน  
บัญชีสถิติทางการอาจจะยังไม่มีการผลิต หรือขาดหน่วยงานที่รับผิดชอบในปัจจุบัน ซึ่งจะต้อง  
ได้รับการพิจารณาเป็นส่วนหนึ่งของยุทธศาสตร์การพัฒนาในลำดับต่อไป
- 1.3.6 สรุปข้อเสนอแนะการพัฒนาการจัดเก็บข้อมูลและเสนอแผนการพัฒนาในอนาคต

## 1.4 คำอธิบายศัพท์

- 1.4.1 **ห่วงโซ่คุณค่าภายใต้แผนแม่บทภายใต้ยุทธศาสตร์ชาติ (23 ประเด็น)**<sup>4</sup>  
เป็นองค์ประกอบ (อาจรวมถึงกิจกรรมและกระบวนการต่าง ๆ) ที่มีความสอดคล้องและสัมพันธ์  
กันเป็นระบบภายใต้แผนแม่บทย่อย ตั้งแต่จุดเริ่มต้นของกระบวนการดำเนินงาน (ต้นทาง)  
จนกระทั่งสิ้นสุดกระบวนการดำเนินงาน (ปลายทาง) ที่ส่งผลต่อการบรรลุเป้าหมายแผนแม่บท  
ย่อยนั้น ๆ ได้ตามที่กำหนด โดยทางสำนักงานสภาพัฒนาการเศรษฐกิจและสังคมแห่งชาติได้  
จัดทำ 140 Final Value Chains เพื่อใช้ประกอบการจัดทำโครงการสำคัญต่าง ๆ
- 1.4.2 **ห่วงโซ่คุณค่าทั่วไป (Generic Value Chain: GVC)**<sup>5</sup> เป็นห่วงโซ่คุณค่า  
รูปแบบกลางที่ได้จากการทบทวนประเด็นยุทธศาสตร์การพัฒนาภาพรวมของจังหวัด (กรอบ  
การดำเนินงานปี 2557) สามารถแบ่งแนวทางการพัฒนาเป็น 3 ด้าน คือ เศรษฐกิจ สังคม และ  
ทรัพยากร ธรรมชาติและสิ่งแวดล้อม ซึ่งประเด็นในแต่ละด้านจะมีประเด็นย่อยรวม 18 เรื่อง  
ในแต่ละเรื่องจะมีการจัดทำห่วงโซ่คุณค่าแสดงกิจกรรมหลัก (Primary activities) และ  
กิจกรรมสนับสนุน (Support activities) โดยกิจกรรมทุกประเภทมีส่วนในการช่วยเพิ่มคุณค่า  
ให้กับสินค้าหรือบริการ หรือลด แก้ไข ป้องกันปัญหาให้กับประเด็นปัญหาสำคัญที่เลือก โดยแต่  
ละกิจกรรมในแต่ละข้อต่อของห่วงโซ่คุณค่า (Value Chain: VC) จะแสดงให้เห็นถึงคุณค่า หรือ  
ประโยชน์ให้กับการพัฒนาพื้นที่
- 1.4.3 **ห่วงโซ่คุณค่าที่สอดคล้องกับแผนพัฒนาจังหวัด** เป็นห่วงโซ่คุณค่าของจังหวัด  
ในแต่ละประเด็นการพัฒนาภายใต้แผนพัฒนาจังหวัด โดยใช้ห่วงโซ่คุณค่าภายใต้แผนแม่บท  
ภายใต้ยุทธศาสตร์ชาติ (23 ประเด็น) 140 Final Value Chains และห่วงโซ่คุณค่าทั่วไป เป็น  
กรอบในการจัดทำเพื่อให้ได้ห่วงโซ่คุณค่าตามประเด็นการพัฒนาจังหวัดที่ประกอบด้วยกิจกรรม  
หลักและกิจกรรมสนับสนุนที่มีความสอดคล้องและสัมพันธ์กันเป็นระบบ ตั้งแต่จุดเริ่มต้นของ  
กระบวนการดำเนินงาน (ต้นทาง) ไปจนกระทั่งสิ้นสุดกระบวนการดำเนินงาน  
(ปลายทาง) ที่ส่งผลต่อการบรรลุเป้าหมายประเด็นการพัฒนาจังหวัดได้ตามที่กำหนด
- 1.4.4 **แผนพัฒนาสถิติระดับจังหวัด**<sup>6</sup> เป็นเครื่องมือสำคัญในการกำหนดกรอบ  
แนวทางการดำเนินงานเพื่อการพัฒนาการจัดเก็บข้อมูลสถิติที่สำคัญและจำเป็นต่อ  
การบริหารงานยุทธศาสตร์จังหวัดในระยะสั้น 1 ปี และระยะกลาง 4 ปี เพื่อให้เชื่อมโยงกับ  
การจัดทำแผนพัฒนาจังหวัดและสอดคล้องกับแผนยุทธศาสตร์และแผนพัฒนาระดับต่าง ๆ ซึ่ง

<sup>4</sup> การประชุมเชิงปฏิบัติการการจัดทำโครงการสำคัญ ประจำปีงบประมาณ 2565 เอกสารประกอบการบรรยาย: การวิเคราะห์และประมวลผล  
ห่วงโซ่คุณค่า (Value Chain) ที่ส่งผลต่อการบรรลุเป้าหมายแผนแม่บทย่อย Workshop2 วันที่ 9 กรกฎาคม 63

<sup>5</sup> ผลจากการจัดทำโครงการพัฒนาข้อมูลสถิติและสารสนเทศระดับพื้นที่ 76 จังหวัด และ 18 กลุ่มจังหวัด พ.ศ. 2557

<sup>6</sup> ผลจากการจัดทำโครงการพัฒนาข้อมูลสถิติและสารสนเทศระดับพื้นที่ 76 จังหวัด และ 18 กลุ่มจังหวัด พ.ศ. 2557

จะกำหนดกิจกรรมต่าง ๆ เพื่อพัฒนาคุณภาพสถิติทางการว่ามีรายการใดบ้าง จะพัฒนาอย่างไร  
หน่วยงานใดเป็นผู้รับผิดชอบ พร้อมทั้งระบุระยะเวลาที่ต้องดำเนินการด้วย

- 1.4.5 **สถิติทางการ (Official Statistics: OS)**<sup>7</sup> หมายถึง ข้อความหรือตัวเลขที่เป็นตัวแทนแสดงถึงคุณลักษณะของสิ่งต่าง ๆ ในประเทศ ที่ประมวลตามความเป็นจริงจากข้อมูลที่เกี่ยวข้องได้ตามหลักวิชาการทางสถิติ และเป็นสถิติที่มีความสำคัญต่อการใช้ในการกำหนดนโยบายเพื่อการพัฒนาประเทศ
- 1.4.6 **บัญชีสถิติทางการ** หมายถึง เอกสารแสดงบรรดารายการสถิติทางการ เพื่อจัดทำแผนกำหนดความรับผิดชอบในการดำเนินงานทางสถิติตามแผนแม่บท
- 1.4.7 **บัญชีสถิติทางการจังหวัด (ชื่อจังหวัด)** หมายถึง บัญชีสถิติทางการที่สามารถตอบสนองสถานการณ์ ประเด็นการพัฒนาจังหวัด และสภาพปัญหาในระดับพื้นที่ ซึ่งราชการส่วนภูมิภาคหรือคณะผู้บริหารจังหวัดมีความจำเป็นต้องใช้ในการวางแผนระดับนโยบายจังหวัด ทั้งแผนปฏิบัติงานและการจัดสรรงบประมาณในแผนงานและโครงการ
- 1.4.8 **รายการสถิติทางการ** หมายถึง ข้อความหรือตัวเลข ที่เป็นตัวแทนแสดงถึงคุณลักษณะของสิ่งต่าง ๆ ในประเทศ ที่ประมวลตามความเป็นจริงจากข้อมูลที่เกี่ยวข้องได้ตามหลักวิชาการทางสถิติ และเป็นสถิติที่มีความสำคัญต่อการใช้ในการกำหนดนโยบายเพื่อการพัฒนาจังหวัด ที่รวบรวมไว้เป็นบัญชีสถิติทางการตามแผนพัฒนาสถิติระดับจังหวัด
- 1.4.9 **คำอธิบายข้อมูลหรือเมทาดาดา (Metadata)**<sup>8</sup> หมายถึง ข้อมูลที่ใช้อธิบายข้อมูลหลักหรือกลุ่มข้อมูลอื่น ๆ ที่เกี่ยวข้องทั้งกระบวนการเชิงธุรกิจ (ในที่นี้หมายถึงกระบวนการทำงานตามภารกิจของหน่วยงาน) และเชิงเทคโนโลยีสารสนเทศ กฎและข้อจำกัดของข้อมูล และโครงสร้างของข้อมูล เมทาดาดาช่วยให้หน่วยงานสามารถเข้าใจข้อมูล ระบบ และขั้นตอนการทำงานได้ดียิ่งขึ้น โดยการบริหารจัดการเมทาดาดา (Metadata management) เริ่มตั้งแต่ การเก็บรวบรวม การจัดกลุ่ม การดูแล และการควบคุมเมทาดาดา ทั้งนี้ข้อมูลแต่ละชุดควรมีเมทาดาดา เพื่อให้ผู้ใช้งานทราบเกี่ยวกับ ชุดข้อมูล เช่น รายละเอียดชุดข้อมูล สิ่งที่เกี่ยวข้องกับชุดข้อมูล วัตถุประสงค์การนำไปใช้ ไฟล์ข้อมูล ประกอบด้วย
- 1) คำอธิบายชุดข้อมูลส่วนหลัก (Mandatory metadata) เป็นรายละเอียดคำอธิบายชุดข้อมูลส่วนหลักที่ทุกชุดข้อมูลจำเป็นต้องมี โดย 1 ชุดข้อมูล ประกอบด้วยคำอธิบายข้อมูลจำนวน 14 รายการ ได้แก่ ประเภทข้อมูล ชื่อชุดข้อมูล องค์กร ชื่อผู้ติดต่อ อีเมลผู้ติดต่อ คำสำคัญ รายละเอียด วัตถุประสงค์ ความถี่ของการปรับปรุงข้อมูล ขอบเขตเชิงภูมิศาสตร์หรือเชิงพื้นที่ แหล่งที่มา รูปแบบในการเก็บข้อมูล หมวดหมู่ข้อมูลตามธรรมาภิบาลข้อมูลภาครัฐ และสัญญาอนุญาตให้ใช้ข้อมูล
  - 2) คำอธิบายชุดข้อมูลทางเลือก (Optional metadata) เป็นส่วนของรายละเอียดคำอธิบายชุดข้อมูลเพิ่มเติมที่ช่วยให้รายละเอียดของคำอธิบายชุดข้อมูลมีความสมบูรณ์มากยิ่งขึ้น

<sup>7</sup> แผนแม่บทระบบสถิติประเทศไทย พ.ศ. 2554 – 2558 หน้า 6

<sup>8</sup> มาตรฐานของสำนักงานพัฒนารัฐบาลดิจิทัล (องค์กรมหาชน) มสพร. 1-2564 ว่าด้วยแนวทางการจัดทำบัญชีข้อมูลภาครัฐ หน้า 3

1.4.10 **สถานะความพร้อมเผยแพร่ของข้อมูล**<sup>9</sup> คือ การจัดสถานะความพร้อมข้อมูล ออกเป็น Tier ที่สอดคล้องกับ เป้าหมายการพัฒนาที่ยั่งยืนโดยการนำรายการสถิติมาจัดกลุ่ม เพื่อปรับให้เข้ากับบริบทของประเทศไทย โดยแบ่งเป็น 3 Tier

- Tier 1 คือ สถิติทางการที่มีคำนิยามและวิธีการผลิต มีข้อมูลพร้อมเผยแพร่และมีหน่วยงานรับผิดชอบ
- Tier 2 คือ สถิติทางการที่มีคำนิยามและวิธีการผลิต แต่ยังไม่พร้อมเผยแพร่
- Tier 3 คือ สถิติทางการที่ไม่มีคำนิยามและวิธีการผลิต ไม่มีข้อมูล และไม่มีหน่วยงานรับผิดชอบ

1.4.11 **หน่วยงาน**<sup>10</sup> หมายถึง ส่วนราชการ รัฐวิสาหกิจ องค์กรมหาชน องค์กรปกครองส่วนท้องถิ่น และหน่วยงานอื่นของรัฐ

1.4.12 **เจ้าของข้อมูล (Data owners)**<sup>11</sup> หมายถึง หน่วยงานที่ทำหน้าที่ตรวจสอบดูแลข้อมูลโดยตรง สร้างความมั่นใจได้ว่าการบริหารจัดการข้อมูลสอดคล้องกับนโยบาย มาตรฐาน กฎระเบียบ หรือกฎหมาย เจ้าของข้อมูลทำการทบทวนและอนุมัติการดำเนินการต่าง ๆ ที่เกี่ยวข้องกับข้อมูล เช่น การเปลี่ยนแปลงเมทาดาทาและเกณฑ์การทำดาตาคลีนซิง (Data cleansing) นอกจากนี้ยังทำหน้าที่ในการให้สิทธิ์ในการเข้าถึงข้อมูล จัดชั้นความลับของข้อมูล เจ้าของข้อมูลมักจะอยู่ในตำแหน่งบริหาร เช่น ผู้อำนวยการฝ่ายหรือหัวหน้าส่วนงานบุคคลเป็นเจ้าของข้อมูลบุคคล ผู้อำนวยการฝ่ายหรือหัวหน้าส่วนงานการเงินเป็นเจ้าของข้อมูลการเงิน เป็นต้น

1.4.13 **หน่วยงานเจ้าของข้อมูล** หมายถึง ส่วนราชการ รัฐวิสาหกิจ องค์กรมหาชน องค์กรปกครองส่วนท้องถิ่น และหน่วยงานอื่นของรัฐ ที่ทำหน้าที่ตรวจสอบดูแลข้อมูลโดยตรง สร้างความมั่นใจได้ว่าการบริหารจัดการข้อมูลสอดคล้องกับนโยบาย มาตรฐาน กฎระเบียบ หรือกฎหมาย

1.4.14 **ระดับหน่วยงานเจ้าของข้อมูล** หมายถึง ระดับการบริหารราชการแผ่นดินตามพระราชบัญญัติระเบียบบริหารราชการแผ่นดิน พ.ศ. 2534 ซึ่งได้บัญญัติให้การบริหารราชการแผ่นดินแบ่งออกเป็น 3 ส่วน ได้แก่ บริหารราชการส่วนกลาง ส่วนภูมิภาค และส่วนท้องถิ่น ระดับการบริหารราชการแผ่นดิน ในที่นี้ จะหมายรวมเฉพาะการบริหารราชการส่วนกลางและส่วนภูมิภาค ได้แก่

- 1) การบริหารราชการส่วนกลาง ระดับ “กรม หรือส่วนราชการที่เรียกชื่ออย่างอื่นและมีฐานะเป็นกรม”
- 2) การบริหารราชการส่วนภูมิภาค ระดับ “จังหวัด”

<sup>9</sup> การประชุมคณะอนุกรรมการสถิติด้านสังคม ครั้งที่ 2/2565 วันศุกร์ที่ 2 กันยายน 2565

<sup>10</sup> พระราชบัญญัติสถิติ พ.ศ. 2550

<sup>11</sup> ธรรมนูญข้อมูลภาครัฐ หน้า 36

## ยุทธศาสตร์และแผนที่เกี่ยวข้องกับ การพัฒนาในระดับจังหวัด

การขับเคลื่อนในการจัดทำแผนพัฒนาสถิติระดับจังหวัด (พ.ศ. 2566 – 2570) ได้ศึกษายุทธศาสตร์ชาติ 20 ปี (พ.ศ. 2561 – 2580) แผนแม่บทภายใต้ยุทธศาสตร์ชาติ (23 ประเด็น) แผนการปฏิรูปประเทศ แผนพัฒนาเศรษฐกิจและสังคมแห่งชาติ ฉบับที่ 13 (พ.ศ. 2566 – 2570) เป้าหมายการพัฒนาที่ยั่งยืน และตัวชี้วัดสากลอื่น ๆ ที่สำคัญ เช่น การจัดอันดับขีดความสามารถในการแข่งขัน (International Institute for Management Development: IMD) ยุทธศาสตร์การพัฒนาของแผนแม่บท/แผนพัฒนาต่าง ๆ/แผนปฏิบัติการราชการระดับกระทรวง กรมที่เกี่ยวข้อง แผนพัฒนาภาค (พ.ศ. 2566 – 2570) แผนพัฒนากลุ่มจังหวัด (พ.ศ. 2566 – 2570) แผนพัฒนาจังหวัด (พ.ศ. 2566 – 2570) หรือนโยบายของผู้บริหารในจังหวัด เป็นต้น พร้อมทั้งวิเคราะห์ความสอดคล้องเชื่อมโยงระหว่างประเด็นการพัฒนาจังหวัด ตัวชี้วัดการพัฒนากับแผนยุทธศาสตร์ และแผนพัฒนาระดับต่าง ๆ เพื่อเป็นกรอบแนวคิดในการดำเนินการในครั้งนี้ ดังภาพ 2



ภาพ 2 กรอบแนวคิดการวิเคราะห์ยุทธศาสตร์และแผนที่เกี่ยวข้องกับการพัฒนาในระดับจังหวัด

## 2.1 การศึกษายุทธศาสตร์และแผนที่เกี่ยวข้องกับการพัฒนาในระดับจังหวัด

การจัดทำแผนพัฒนาสถิติระดับจังหวัดนครราชสีมา (พ.ศ. 2566 – 2570) ได้มีการศึกษายุทธศาสตร์และแผนที่เกี่ยวข้องเพื่อให้เกิดความเชื่อมโยงระหว่างแผนและข้อมูลสถิติที่ใช้ในการกำหนดนโยบาย การจัดทำตัวชี้วัดเพื่อติดตามประเมินผล ดังนี้

### 2.1.1 ยุทธศาสตร์ชาติ 20 ปี (พ.ศ. 2561 – 2580)<sup>12</sup>

เครื่องมือสำคัญในการบริหารราชการแผ่นดินและใช้เป็นแนวทางในการสนับสนุนการตัดสินใจของผู้บริหาร รวมถึงการวางกรอบการพัฒนาประเทศให้เป็นไปในแนวทางที่เหมาะสมสอดคล้องกับการเปลี่ยนแปลงของประเทศ ทั้งในด้านเศรษฐกิจ สังคม และทรัพยากรธรรมชาติและสิ่งแวดล้อม ได้อย่างมีประสิทธิภาพ เพื่อให้บรรลุวิสัยทัศน์ “ประเทศไทยมีความมั่นคง มั่งคั่ง ยั่งยืน เป็นประเทศที่พัฒนาแล้ว ด้วยการพัฒนาตามหลักปรัชญาของเศรษฐกิจพอเพียง” หรือตามคติพจน์ “มั่นคง มั่งคั่ง ยั่งยืน” ประกอบด้วย 6 ยุทธศาสตร์ โดยมีการแปลงยุทธศาสตร์สู่การปฏิบัติ ดังภาพ 3 เพื่อยกระดับศักยภาพของประเทศในหลากหลายมิติ พัฒนาคมนในทุกมิติและในทุกช่วงวัยให้เป็นคนดี คนเก่ง และมีคุณภาพ สร้างโอกาสและความเสมอภาคทางสังคม สร้างการเติบโตบนคุณภาพชีวิตที่เป็นมิตรกับสิ่งแวดล้อม และมีภาครัฐของประชาชนเพื่อประชาชน และประโยชน์ส่วนรวม



ภาพ 3 ยุทธศาสตร์ชาติ 6 ประเด็น และการแปลงยุทธศาสตร์สู่การปฏิบัติ

<sup>12</sup> ยุทธศาสตร์ชาติ 20 ปี (พ.ศ. 2561 – 2580), ราชกิจจานุเบกษา เล่มที่ 135 ตอนที่ 82 ก

### 2.1.2 แผนแม่บทภายใต้ยุทธศาสตร์ชาติ<sup>13</sup>

แผนแม่บทภายใต้ยุทธศาสตร์ชาติเป็นส่วนสำคัญในการถ่ายทอดเป้าหมายและประเด็นยุทธศาสตร์ของยุทธศาสตร์ชาติลงสู่แผนระดับต่าง ๆ ต่อไป ซึ่งได้คำนึงถึงประเด็นร่วมหรือประเด็นตัดข้ามยุทธศาสตร์และการประสานเชื่อมโยงเป้าหมายของแต่ละแผนแม่บทภายใต้ยุทธศาสตร์ชาติให้มีความสอดคล้องไปในทิศทางเดียวกัน โดยแผนแม่บทภายใต้ยุทธศาสตร์ชาติประกอบด้วย สถานการณ์และแนวโน้มที่เกี่ยวข้องของแผนแม่บท เป้าหมายและตัวชี้วัดในการดำเนินการ ซึ่งแบ่งช่วงเวลาออกเป็น 4 ช่วง ช่วงละ 5 ปี รวมทั้งกำหนดแนวทางการพัฒนา และแผนงาน/โครงการที่สำคัญของแผนแม่บทภายใต้ยุทธศาสตร์ชาติ เพื่อเป็นกรอบในการดำเนินการของหน่วยงานที่เกี่ยวข้องให้บรรลุเป้าหมายการพัฒนาประเทศที่กำหนดไว้ในยุทธศาสตร์ว่า “ประเทศชาติมั่นคง ประชาชนมีความสุข เศรษฐกิจพัฒนาอย่างต่อเนื่อง สังคมเป็นธรรม ฐานทรัพยากรธรรมชาติยั่งยืน” โดยยกระดับศักยภาพของประเทศในหลายมิติ พัฒนาคนในทุกมิติและในทุกช่วงวัยให้เป็นคนดี เก่ง และมีคุณภาพ สร้างโอกาสและความเสมอภาคทางสังคม สร้างการเติบโตบนคุณภาพชีวิตที่เป็นมิตรกับสิ่งแวดล้อม และมีภาครัฐของประชาชนเพื่อประชาชนและประโยชน์ส่วนรวม โดยแผนแม่บทภายใต้ยุทธศาสตร์ชาติ มีจำนวน 23 ฉบับ ได้แก่

- 1) ความมั่นคง
- 2) การต่างประเทศ
- 3) การเกษตร
- 4) อุตสาหกรรมและบริการแห่งอนาคต
- 5) การท่องเที่ยว
- 6) พื้นที่และเมืองน่าอยู่อัจฉริยะ
- 7) โครงสร้างพื้นฐาน ระบบโลจิสติกส์ และดิจิทัล
- 8) ผู้ประกอบการและวิสาหกิจขนาดกลางและขนาดย่อมยุคใหม่
- 9) เขตเศรษฐกิจพิเศษ
- 10) การปรับเปลี่ยนค่านิยม และวัฒนธรรม
- 11) ศักยภาพคนตลอดช่วงชีวิต
- 12) การพัฒนาการเรียนรู้
- 13) การเสริมสร้างให้คนไทยมีสุขภาพพะวะที่ดี
- 14) ศักยภาพการกีฬา
- 15) พลังทางสังคม
- 16) เศรษฐกิจฐานราก
- 17) ความเสมอภาคและหลักประกันสังคม
- 18) การเติบโตอย่างยั่งยืน
- 19) การบริหารจัดการน้ำทั้งระบบ
- 20) การบริการประชาชนและประสิทธิภาพภาครัฐ
- 21) การต่อต้านการทุจริตและประพฤติมิชอบ
- 22) กฎหมายและกระบวนการยุติธรรม
- 23) การวิจัยและพัฒนานวัตกรรม

<sup>13</sup> สรุปสาระสำคัญแผนแม่บทภายใต้ยุทธศาสตร์ชาติ (พ.ศ. 2561 – 2580), สำนักงานสภาพัฒนาการเศรษฐกิจและสังคมแห่งชาติ

แผนแม่บทภายใต้ยุทธศาสตร์ชาติทั้ง 23 ฉบับ เป็นการกำหนดประเด็นในลักษณะที่มีการบูรณาการ และเชื่อมโยงระหว่างยุทธศาสตร์ชาติด้านที่เกี่ยวข้อง และประเด็นการพัฒนาจะไม่มีซ้ำซ้อนกันระหว่าง แผนแม่บทฯ เพื่อให้ส่วนราชการสามารถนำแผนแม่บทฯ ไปใช้ในทางปฏิบัติได้อย่างมีประสิทธิภาพ และ ป้องกันการเกิดความสับสน โดยแผนแม่บทภายใต้ยุทธศาสตร์ชาติเป็นแผนระดับที่ 2 ที่มีความสำคัญในการ เป็นแนวทางการพัฒนาและขับเคลื่อนประเทศเพื่อให้บรรลุเป้าหมายของยุทธศาสตร์ และถ่ายทอดไปสู่ แนวทางในการปฏิบัติในแผนระดับที่ 3 ของหน่วยงาน ตามมติคณะรัฐมนตรีเมื่อวันที่ 4 ธันวาคม 2560

นอกจากนี้ สำนักงานสภาพัฒนาการเศรษฐกิจและสังคมแห่งชาติได้จัดทำห่วงโซ่คุณค่าของ ประเทศไทย<sup>14</sup> (Final Value Chain Thailand) ที่ส่งผลให้บรรลุ 140 เป้าหมายแผนแม่บทย่อย ภายใต้แผน แม่บทภายใต้ยุทธศาสตร์ (ฉบับแก้ไข ปี 2566)

### 2.1.3 แผนการปฏิรูปประเทศ (ฉบับปรับปรุง)<sup>15</sup>

แผนการปฏิรูปประเทศ (ฉบับปรับปรุง) เป็นแผนระดับที่ 2 ตามมติคณะรัฐมนตรี เมื่อวันที่ 4 ธันวาคม 2560 โดยส่งผลกระทบต่อภารกิจของยุทธศาสตร์ชาติ และแผนแม่บทภายใต้ยุทธศาสตร์ ซึ่งทุกหน่วยงานต้องดำเนินการตามกิจกรรมปฏิรูปประเทศที่จะส่งผลให้เกิดการเปลี่ยนแปลงต่อประชาชน อย่างมีนัยสำคัญ (Big Rock) นำไปสู่การปฏิบัติตามหลักความสัมพันธ์เชิงเหตุและผล (Causal Relationship: XYZ) เพื่อให้บรรลุผลสัมฤทธิ์ตามเป้าหมายของยุทธศาสตร์ชาติของแต่ละช่วงเวลา 5 ปี โดยแผนการปฏิรูปประเทศ ฉบับปรับปรุงจะดำเนินการคู่ขนานไปกับเล่มแผนการปฏิรูปประเทศฉบับเดิมที่ประกาศใช้เมื่อเดือนเมษายน 2561 ที่เป็นกิจกรรมในลักษณะภารกิจปกติของหน่วยงาน ซึ่งแผนการปฏิรูปประเทศ ได้แก่ ด้านการเมือง ด้านการ บริหารราชการแผ่นดิน ด้านกฎหมาย ด้านกระบวนการยุติธรรม ด้านเศรษฐกิจ ด้านทรัพยากรธรรมชาติและ สิ่งแวดล้อม ด้านสาธารณสุข ด้านสื่อสารมวลชน เทคโนโลยีสารสนเทศ ด้านสังคม ด้านพลังงาน ด้านการ ป้องกันและปราบปรามการทุจริตและประพฤติมิชอบ ด้านการศึกษา ด้านวัฒนธรรม กีฬา แรงงาน และการ พัฒนาทรัพยากรมนุษย์

### 2.1.4 แผนพัฒนาเศรษฐกิจและสังคมแห่งชาติ ฉบับที่ 13 (พ.ศ. 2566 – 2570)<sup>16</sup>

แผนพัฒนาเศรษฐกิจและสังคมแห่งชาติ ฉบับที่ 13 (พ.ศ. 2566 – 2570) เป็นแผนพัฒนา ฉบับแรกที่เริ่มต้นกระบวนการร่างกรอบแผนแม่บทภายใต้ยุทธศาสตร์ชาติและจะมีผลในการใช้เป็นกรอบ เพื่อกำหนดแผนแม่บทภายใต้ยุทธศาสตร์ชาติ และแผนปฏิบัติการในช่วง 5 ปีที่สองของยุทธศาสตร์ชาติ 20 ปี โดยการกำหนดทิศทางการพัฒนาประเทศในระยะของแผนพัฒนาฯ ได้น้อมนำปรัชญาของเศรษฐกิจพอเพียง มาเป็นหลักในการขับเคลื่อนและวางแผนการพัฒนาประเทศ ไปสู่การบรรลุเป้าหมายในมิติต่าง ๆ ภายใต้ ยุทธศาสตร์ชาติได้อย่างเป็นรูปธรรม ซึ่งการกำหนดทิศทางการพัฒนาประเทศในระยะต่อไป จำเป็นต้องให้ ความสำคัญกับปัจจัยทั้งภายนอกและภายใน ตลอดจนผลจากการเปลี่ยนแปลงของปัจจัยที่จะมีอิทธิพลต่อ โครงสร้างและองค์ประกอบของประเทศในทุกมิติ เพื่อนำมาประมวลผลประกอบการกำหนดทิศทางการพัฒนา ประเทศที่ควรจะมีไปในอนาคต บนหลักปรัชญาของเศรษฐกิจพอเพียงที่สอดคล้องกับเป้าหมายการพัฒนา ที่ยั่งยืนของโลก

<sup>14</sup> ห่วงโซ่คุณค่าของประเทศไทย (Value Chain Thailand) (ฉบับแก้ไขปี 2566), สำนักงานสภาพัฒนาการเศรษฐกิจและสังคมแห่งชาติ

<sup>15</sup> แผนการปฏิรูปประเทศ (ฉบับปรับปรุง), สำนักงานสภาพัฒนาการเศรษฐกิจและสังคมแห่งชาติ

<sup>16</sup> แผนพัฒนาเศรษฐกิจและสังคมแห่งชาติ ฉบับที่ 13 (พ.ศ. 2566 – 2570)

แผนพัฒนาฯ ฉบับที่ 13 มีจุดมุ่งหมายเพื่อขับเคลื่อนการพัฒนาประเทศให้สามารถบรรลุผลตามเป้าหมายการพัฒนาระยะยาวที่กำหนดไว้ในยุทธศาสตร์ชาติ โดยมุ่งหวังให้แผนพัฒนาฯ ฉบับที่ 13 (พ.ศ. 2566 – 2570) ทำหน้าที่เป็นกลไกในการชี้ประเด็นที่มีลำดับความสำคัญสูงต่อการพัฒนาประเทศในระยะ 5 ปี และเพื่อผลักดันให้ประเทศสามารถก้าวข้ามความท้าทายต่าง ๆ เพื่อขับเคลื่อนสู่ความเจริญเติบโตที่ทุกภาคส่วนได้รับประโยชน์อย่างเท่าเทียมกัน โดยมีวัตถุประสงค์เพื่อพลิกโฉมประเทศไทยสู่ “สังคมก้าวหน้า เศรษฐกิจสร้างมูลค่าอย่างยั่งยืน” จึงได้กำหนดเป้าหมายหลัก 5 ประการ ประกอบด้วย

- 1) การปรับโครงสร้างการผลิตสู่เศรษฐกิจฐานนวัตกรรม
- 2) การพัฒนาคนสำหรับโลกยุคใหม่
- 3) การมุ่งสู่สังคมแห่งโอกาสและความเป็นธรรม
- 4) การเปลี่ยนผ่านไปสู่ความยั่งยืน
- 5) การเสริมสร้างความสามารถของประเทศในการรับมือกับความเสี่ยงและการเปลี่ยนแปลงภายใต้บริบทโลกใหม่

ดังนั้น แผนพัฒนาฯ ฉบับที่ 13 จึงได้กำหนดหมุดหมายการพัฒนา จำนวน 13 ประการ ที่มีลักษณะเชิงบูรณาการ ซึ่งสามารถนำไปสู่การพัฒนาทั้งในด้านเศรษฐกิจ สังคม ทรัพยากรธรรมชาติและสิ่งแวดล้อมไปพร้อม ๆ กัน ทำให้หมุดหมายแต่ละประการสามารถสนับสนุนเป้าหมายหลักได้มากกว่าหนึ่งข้อ โดยหมุดหมายทั้ง 13 ประการ แบ่งออกได้เป็น 4 มิติ ดังนี้

## 1) มิติภาคการผลิตและบริการเป้าหมาย

- หมุดหมายที่ 1 ไทยเป็นประเทศชั้นนำด้านสินค้าเกษตรและเกษตรแปรรูปมูลค่าสูง
- หมุดหมายที่ 2 ไทยเป็นจุดหมายของการท่องเที่ยวที่เน้นคุณภาพและความยั่งยืน
- หมุดหมายที่ 3 ไทยเป็นฐานการผลิตยานยนต์ไฟฟ้าที่สำคัญของโลก
- หมุดหมายที่ 4 ไทยเป็นศูนย์กลางทางการแพทย์และสุขภาพมูลค่าสูง
- หมุดหมายที่ 5 ไทยเป็นประตูการค้าการลงทุนและยุทธศาสตร์ทางโลจิสติกส์ที่สำคัญของภูมิภาค
- หมุดหมายที่ 6 ไทยเป็นศูนย์กลางด้านดิจิทัลและอุตสาหกรรมอิเล็กทรอนิกส์อัจฉริยะของอาเซียน

## 2) มิติโอกาสและความเสมอภาคทางเศรษฐกิจและสังคม

- หมุดหมายที่ 7 ไทยมีวิสาหกิจขนาดกลางและขนาดย่อมที่เข้มแข็ง มีศักยภาพสูง และสามารถแข่งขันได้
- หมุดหมายที่ 8 ไทยมีพื้นที่และเมืองอัจฉริยะที่น่าอยู่ ปลอดภัย เติบโตได้อย่างยั่งยืน
- หมุดหมายที่ 9 ไทยมีความยากจนข้ามรุ่นลดลง และคนไทยทุกคนมีความคุ้มครองทางสังคมที่เพียงพอ เหมาะสม

## 3) มิติความยั่งยืนของทรัพยากรธรรมชาติและสิ่งแวดล้อม

- หมุดหมายที่ 10 ไทยมีเศรษฐกิจหมุนเวียนและสังคมคาร์บอนต่ำ
- หมุดหมายที่ 11 ไทยสามารถลดความเสี่ยงและผลกระทบจากภัยธรรมชาติและ การเปลี่ยนแปลงสภาพภูมิอากาศ

## 4) มิติปัจจัยผลักดันการพลิกโฉมประเทศ

- หมุดหมายที่ 12 ไทยมีกำลังคนสมรรถนะสูง มุ่งเรียนรู้อย่างต่อเนื่อง ตอบโจทย์การพัฒนาแห่งอนาคต
- หมุดหมายที่ 13 ไทยมีภาครัฐที่ทันสมัย มีประสิทธิภาพ และตอบโจทย์ประชาชน

### 2.1.5 การพัฒนาที่ยั่งยืน (Sustainable development)<sup>17</sup>

การพัฒนาที่ยั่งยืน คือ แนวทางการพัฒนาที่ตอบสนอง ความต้องการของคนรุ่นปัจจุบัน โดยไม่ลดทอนความสามารถในการตอบสนอง ความต้องการของคนรุ่นหลัง (Brundtland report, 1987) โดยการบรรลุการพัฒนาที่ยั่งยืน มีองค์ประกอบสำคัญ 3 ประการ ได้แก่ การเติบโตทางเศรษฐกิจ (Economic growth) ความครอบคลุมทางสังคม (Social inclusion) และการคุ้มครองสิ่งแวดล้อม (Environmental protection)



ภาพ 4 เป้าหมายการพัฒนาที่ยั่งยืน

ในการประชุมสมัชชาสหประชาชาติสมัยสามัญ ครั้งที่ 70 เมื่อวันที่ 25 กันยายน 2558 ณ สำนักงานใหญ่สหประชาชาติ ประเทศไทยและประเทศสมาชิกสหประชาชาติรวม 193 ประเทศ ร่วมลงนามรับรองวาระการพัฒนาที่ยั่งยืน ค.ศ. 2030 (2030 Agenda for Sustainable Development) ซึ่งเป็นกรอบการพัฒนาของโลกเพื่อร่วมกันบรรลุการพัฒนาทางสังคม เศรษฐกิจ และสิ่งแวดล้อมอย่างยั่งยืน โดยไม่ทิ้งใครไว้ข้างหลัง ภายในปี ค.ศ. 2030 โดยกำหนดให้มีเป้าหมายการพัฒนาที่ยั่งยืนเป็นแนวทางให้แต่ละประเทศดำเนินการร่วมกัน

<sup>17</sup> สำนักงานสภาพัฒนาการเศรษฐกิจและสังคมแห่งชาติ, <https://sdgs.nesdc.go.th/>

เป้าหมายการพัฒนาที่ยั่งยืน 17 เป้าหมาย  
ประกอบไปด้วย 169 เป้าหมายย่อย (SDG Targets)  
ที่มีความเป็นสากล เชื่อมโยงและเกื้อหนุนกัน และ  
กำหนดให้มี 247 ตัวชี้วัด เพื่อใช้ติดตามและประเมิน  
ความก้าวหน้าของการพัฒนา โดยสามารถจัดกลุ่ม  
เป้าหมายการพัฒนาที่ยั่งยืนตามปัจจัยที่เชื่อมโยงกัน  
ใน 5 มิติ (5P) ได้แก่



ภาพ 5 การจัดกลุ่มเป้าหมายการพัฒนาที่ยั่งยืนตามปัจจัยที่เชื่อมโยงกันใน 5 มิติ

## 1) การพัฒนาคน (People) ให้ความสำคัญกับการขจัดปัญหาความยากจนและความหิวโหย และลดความเหลื่อมล้ำในสังคม ประกอบด้วย

เป้าหมายที่ 1: ขจัดความยากจน

เป้าหมายที่ 2: ยุติความหิวโหย บรรลุความมั่นคงทางอาหารและยกระดับโภชนาการสำหรับทุกคนในทุกวัย

เป้าหมายที่ 3: สร้างหลักประกันว่าคนมีชีวิตที่มีสุขภาพดีและส่งเสริมสวัสดิภาพสำหรับทุกคนในทุกวัย

เป้าหมายที่ 4: สร้างหลักประกันว่าทุกคนมีการศึกษาที่มีคุณภาพอย่างครอบคลุมและเท่าเทียม และสนับสนุนโอกาสในการเรียนรู้ตลอดชีวิต

เป้าหมายที่ 5: บรรลุความเท่าเทียมระหว่างเพศ และเสริมสร้างความเข้มแข็งให้แก่สตรีและเด็กหญิง

## 2) สิ่งแวดล้อม (Planet) ให้ความสำคัญกับการปกป้องและรักษาทรัพยากรธรรมชาติและสภาพภูมิอากาศเพื่อพลเมืองโลกรุ่นต่อไป ประกอบด้วย

เป้าหมายที่ 7: สร้างหลักประกันให้ทุกคนสามารถเข้าถึงพลังงานสมัยใหม่ที่ยั่งยืนในราคาที่ย่อมเยา

เป้าหมายที่ 8: ส่งเสริมการเติบโตทางเศรษฐกิจที่ต่อเนื่อง ครอบคลุม และยั่งยืน การจ้างงานเต็มที่มีผลผลิตภาพ และการมีงานที่เหมาะสมสำหรับทุกคน

เป้าหมายที่ 9: สร้างโครงสร้างพื้นฐานที่มีความทนทาน ส่งเสริมการพัฒนาอุตสาหกรรมที่ครอบคลุมและยั่งยืน และส่งเสริมนวัตกรรม

เป้าหมายที่ 10: ลดความไม่เสมอภาคภายในประเทศและระหว่างประเทศ

เป้าหมายที่ 11: ทำให้เมืองและการตั้งถิ่นฐานของมนุษย์มีความครอบคลุม ปลอดภัย มีภูมิคุ้มกัน และยั่งยืน

### 3) เศรษฐกิจและความมั่งคั่ง (Prosperity) ส่งเสริมให้ประชาชนมีความเป็นอยู่ที่ดีและสอดคล้องกับธรรมชาติ ประกอบด้วย

เป้าหมายที่ 6: สร้างหลักประกันว่าจะมีการจัดให้มีน้ำและสุขอนามัยสำหรับทุกคนและมีการบริหารจัดการที่ยั่งยืน

เป้าหมายที่ 12: สร้างหลักประกันให้มีรูปแบบการผลิตและการบริโภคที่ยั่งยืน

เป้าหมายที่ 13: เร่งต่อสู้กับการเปลี่ยนแปลงสภาพภูมิอากาศและผลกระทบที่เกิดขึ้น

เป้าหมายที่ 14: อนุรักษ์และใช้ประโยชน์จากมหาสมุทร ทะเล และทรัพยากรทางทะเลอย่างยั่งยืน เพื่อการพัฒนาที่ยั่งยืน

เป้าหมายที่ 15: ปกป้อง ฟื้นฟู และสนับสนุนการใช้ระบบนิเวศบนบกอย่างยั่งยืน จัดการป่าไม้อย่างยั่งยืนต่อสู้การกลายสภาพเป็นทะเลทราย หยุดการเสื่อมโทรมของที่ดินและฟื้นสภาพกลับมาใหม่ และหยุดการสูญเสียความหลากหลายทางชีวภาพ

### 4) สันติภาพและความยุติธรรม (Peace) ยึดหลักการอยู่ร่วมกันอย่างสันติ มีสังคมที่สงบสุข และไม่แบ่งแยก ประกอบด้วย

เป้าหมายที่ 16: ส่งเสริมสังคมที่สงบสุขและครอบคลุมเพื่อการพัฒนาที่ยั่งยืน ให้ทุกคนเข้าถึงความยุติธรรมและสร้างสถาบันที่มีประสิทธิภาพที่รับผิดชอบและครอบคลุมในทุกระดับ

### 5) ความเป็นหุ้นส่วนการพัฒนา (Partnership) ความร่วมมือของทุกภาคส่วนในการขับเคลื่อนวาระการพัฒนาที่ยั่งยืน ประกอบด้วย

เป้าหมายที่ 17: เสริมความเข้มแข็งให้แก่กลไกการดำเนินงานและฟื้นฟูสภาพหุ้นส่วนความร่วมมือระดับโลกสำหรับการพัฒนาที่ยั่งยืน

#### 2.1.6 แผนพัฒนาภาคใต้ (พ.ศ. 2566 – 2570)<sup>18</sup>

แผนพัฒนาภาคใต้ (พ.ศ. 2566 – 2570) มีทิศทาง การพัฒนาภาค เป็น “แหล่งท่องเที่ยวและบริการที่มีคุณภาพ แหล่งผลิตสินค้าเกษตรปลอดภัยและมูลค่าสูง เชื่อมโยงเศรษฐกิจระหว่างภูมิภาค” โดยกำหนดทิศทางการพัฒนาภาคใต้ (S Direction) ที่ให้ความสำคัญกับการพัฒนา PEARL โดยมีมุ่งยกระดับการบริการด้านการท่องเที่ยวที่มี คุณภาพ มาตรฐาน ปลอดภัย และมีมูลค่าสูง (P: Premium Services & Tourism) การอนุรักษ์ฟื้นฟูทรัพยากร ธรรมชาติและสิ่งแวดล้อมเพื่อเป็นฐานการผลิตสำหรับสาขาเศรษฐกิจสำคัญของภาค (E: Environment & Natural Resources Reservation) ส่งเสริมการผลิตสินค้าเกษตรปลอดภัยและการแปรรูปเพื่อสร้าง มูลค่าเพิ่ม (A: Agro-based Industries and Organic Farmland) ส่งเสริม การงานวิจัยและพัฒนา และนวัตกรรมในการแปรรูปสินค้าเกษตรหลักของภาคเป็นผลิตภัณฑ์มูลค่าสูง (R: Research, Innovation & Technology) และพัฒนาพื้นที่ระเบียงเศรษฐกิจภาคใต้ เพื่อเป็นพื้นที่เศรษฐกิจใหม่ที่สามารถเชื่อมโยงการค้า การลงทุนกับเขตพัฒนาเศรษฐกิจทั้งในและนอกภูมิภาค (L: Linked Economic Corridor)

<sup>18</sup> กรอบแผนพัฒนาภาค พ.ศ. 2566-2570 หน้า 180-183

# Southern Direction 2566-2570

เป็น "กลไกเชื่อมโยงระบบบริการที่มีคุณภาพ พลัสเพิ่มขีดความสามารถของภาคและมูลค่าสูง  
เพื่อไทยเศรษฐกิจระดับภูมิภาค"



## ตัวชี้วัด

- 1) อัตราการเจริญเติบโตทางเศรษฐกิจของภาคได้ขยายตัวเพิ่มขึ้น
- 2) สัมประสิทธิ์ความไม่เสมอภาค (Gini Coefficient) ในการกระจายรายได้ของภาคได้ลดลง

## แนวทางการพัฒนา

1. พัฒนาและยกระดับการท่องเที่ยวและบริการ และธุรกิจต่อเนื่องด้านการท่องเที่ยวสู่ การท่องเที่ยวและบริการที่มีมาตรฐานและมีมูลค่าสูง โดยมีแนวทางการพัฒนา ได้แก่

(1) พัฒนาแหล่งท่องเที่ยวและระบบบริการพื้นฐานและสิ่งอำนวยความสะดวก ที่เพียงพอ มีคุณภาพ มาตรฐาน มีความปลอดภัย และสามารถเชื่อมโยงแหล่งท่องเที่ยวทั้งในภาคและระหว่าง ภาคได้อย่างสะดวก อาทิ ท่าเรือ ระบบขนส่งสาธารณะ และระบบสื่อสารและสารสนเทศ เป็นต้น

(2) ยกระดับมาตรฐานบริการการท่องเที่ยวและส่งเสริมธุรกิจบริการต่อเนื่องกับ การท่องเที่ยว

(3) พัฒนากิจกรรมและบริการท่องเที่ยวให้มีความหลากหลายและสร้างสรรค์ที่เน้น มาตรฐานและสนับสนุนการท่องเที่ยวสีเขียว อาทิ การท่องเที่ยวเชิงเกษตร เชิงนิเวศน์ เชิงสุขภาพและ การแพทย์ เชิงธุรกิจและการประชุมสัมมนา การท่องเที่ยวเชิงประวัติศาสตร์และวัฒนธรรม การท่องเที่ยว เมืองเก่า และการท่องเที่ยววิถีชีวิตชุมชน เป็นต้น โดยใช้เรื่องราวที่เป็นเอกลักษณ์ความโดดเด่นของแต่ละพื้นที่ เป็นจุดขายเพื่อเพิ่มมูลค่าและดึงดูดนักท่องเที่ยว

(4) ประชาสัมพันธ์การท่องเที่ยวและส่งเสริมการตลาดด้วยเทคโนโลยีดิจิทัล ที่มีความ สอดคล้องและเหมาะสมกับนักท่องเที่ยวกลุ่มเฉพาะต่างๆ

2. พัฒนาและยกระดับอุตสาหกรรมการแปรรูปสินค้าเกษตรด้วยนวัตกรรมเพื่อสร้าง มูลค่าเพิ่ม โดยมีแนวทางการพัฒนา ได้แก่

(1) ส่งเสริมการพัฒนาอุตสาหกรรมโอเลโอเคมีคอลแบบครบวงจรที่เป็นมิตรต่อสิ่งแวดล้อม ในพื้นที่จังหวัดกระบี่ สุราษฎร์ธานี ชุมพร และนครศรีธรรมราช เพื่อให้สอดคล้องกับการพัฒนาภายใต้แนวคิด เศรษฐกิจชีวภาพ และสามารถสร้างมูลค่าให้กับอุตสาหกรรมปาล์มน้ำมัน

(2) สนับสนุนการวิจัยและพัฒนาเทคโนโลยีชีวภาพในอุตสาหกรรมยางพาราและปาล์มน้ำมัน เพื่อการแปรรูปขั้นกลางและขั้นปลายให้เป็นผลิตภัณฑ์ที่มีมูลค่าสูง อาทิ อุตสาหกรรมล้อยางและถุงมือยาง และอุตสาหกรรมน้ำมันปาล์มบริสุทธิ์ เป็นต้น

(3) สนับสนุนผู้ประกอบการ SMEs และ Start Up ในการใช้ความคิดสร้างสรรค์เพื่อพัฒนาและเพิ่มมูลค่าสินค้าอุตสาหกรรม

3. พัฒนาและส่งเสริมการผลิตและการแปรรูปเพื่อสร้างมูลค่าเพิ่มสินค้าเกษตรหลักของภาค โดยมีแนวทางการพัฒนา ได้แก่

(1) เพิ่มประสิทธิภาพการผลิตและพัฒนาคุณภาพผลผลิตโดยการใช้เทคโนโลยีและนวัตกรรมทางการเกษตร ให้มีการผลิตผลผลิตขั้นต้นที่มีคุณภาพรองรับการพัฒนาอุตสาหกรรมแปรรูปการเกษตร โดยเฉพาะยางพาราและปาล์มน้ำมัน รวมทั้ง ส่งเสริมการเชื่อมโยงการพัฒนาเครือข่ายนวัตกรรมและเทคโนโลยีร่วมกับสถาบันการศึกษาเพื่อวิจัยพัฒนาการออกแบบ พัฒนาและแปรรูปผลิตภัณฑ์ใหม่ๆ

(2) ยกระดับการผลิตสินค้าเกษตรที่เป็นอัตลักษณ์ของภาค เช่น ข้าว ไม้ผล กาแฟ พืชสมุนไพร ปศุสัตว์ และการเพาะเลี้ยงสัตว์น้ำ เพื่อให้เป็นสินค้ามีคุณภาพ ปลอดภัย ได้มาตรฐาน และเป็นมิตรกับสิ่งแวดล้อม โดยใช้ภูมิปัญญา นวัตกรรม และเทคโนโลยีในกระบวนการผลิต และการแปรรูปเพื่อสร้างมูลค่าเพิ่มและสร้างความหลากหลายของสินค้า

(3) ต่อยอดการพัฒนาการผลิตสู่ระบบเกษตรมาตรฐานต่างๆ อาทิ เกษตรปลอดภัย และเกษตรอินทรีย์ เป็นต้น โดยเฉพาะพื้นที่บริเวณโดยรอบลุ่มน้ำทะเลสาบสงขลา โดยใช้เทคโนโลยีเพื่อยกระดับสู่ Smart Modern Farm

(4) ส่งเสริมการทำเกษตรแบบผสมผสาน เพื่อสร้างความสามารถในการพึ่งพาตนเองและความมั่นคงทางด้านอาหารและรายได้ให้กับเกษตรกรรายย่อย

(5) สร้างความเข้มแข็งให้กับกลุ่มเกษตรกร ผู้ประกอบการ SMEs และธุรกิจ Start up เพื่อเพิ่มประสิทธิภาพและยกระดับสินค้าเกษตรให้ได้มาตรฐาน เป็นอัตลักษณ์และแข่งขันได้

(6) พัฒนาโครงสร้างพื้นฐานและระบบโลจิสติกส์เพื่อสนับสนุนภาคการเกษตรให้เพียงพอ และมีประสิทธิภาพ โดยเฉพาะระบบน้ำชลประทาน และการขนส่งสินค้าเกษตร

(7) พัฒนาระบบตลาดที่ทันสมัยและมีความหลากหลายให้กับเกษตรกรและกลุ่มเกษตรกร

4. อนุรักษ์ ฟื้นฟู และบริหารจัดการทรัพยากรธรรมชาติและสิ่งแวดล้อมอย่างเป็นระบบ เพื่อเป็นฐานการพัฒนาที่ยั่งยืน โดยมีแนวทางการพัฒนา ได้แก่

(1) เพิ่มประสิทธิภาพการจัดการฐานทรัพยากรให้มีความอุดมสมบูรณ์ เพื่อเป็นปัจจัยการผลิตที่มีประสิทธิภาพ และป้องกันความเสี่ยงจากภัยพิบัติธรรมชาติ โดยอาศัยความร่วมมือของชุมชนและท้องถิ่น และใช้เทคโนโลยีและรูปแบบที่เหมาะสมกับทรัพยากรแต่ละชนิดและแต่ละสภาพพื้นที่

(2) บริหารจัดการน้ำอย่างเป็นระบบเพื่อป้องกันและแก้ไขปัญหาอุทกภัยและภัยแล้ง

(3) ส่งเสริมการใช้พลังงานทดแทนและเพิ่มประสิทธิภาพการใช้พลังงานเพื่อสร้างความมั่นคงด้านพลังงาน

(4) บริหารจัดการและแก้ไขปัญหาสิ่งแวดล้อม ทั้งขยะ น้ำเสีย และมลพิษทางอากาศ

5. พัฒนาพื้นที่เศรษฐกิจพิเศษชายแดนและด่านชายแดนให้เอื้อต่อการค้าการลงทุน โดยมีแนวทางการพัฒนา ได้แก่

(1) พัฒนาพื้นที่บริเวณเขตเศรษฐกิจพิเศษชายแดนให้มีความพร้อมสำหรับรองรับกิจกรรมทางเศรษฐกิจและสามารถเชื่อมโยงกับประเทศเพื่อนบ้าน

(2) พัฒนาโครงสร้างพื้นฐาน สิ่งอำนวยความสะดวก และระบบโลจิสติกส์ด้านการขนส่งสินค้าและการผ่านแดนบริเวณด่านชายแดนให้สามารถเชื่อมโยงโครงข่ายทั้งภายในและต่างประเทศได้อย่างมีประสิทธิภาพ

(3) สนับสนุนมาตรการจูงใจให้กับผู้ประกอบการเพื่อให้เกิดการค้าการลงทุนในพื้นที่

(4) เตรียมความพร้อมกำลังแรงงานที่มีศักยภาพเพื่อรองรับการประกอบการในพื้นที่เศรษฐกิจพิเศษ

6. พัฒนาพื้นที่ระเบียงเศรษฐกิจภาคใต้ เพื่อเป็นพื้นที่เศรษฐกิจใหม่และสามารถเชื่อมโยงการค้าการลงทุนกับเขตพัฒนาเศรษฐกิจพิเศษภาคตะวันออก และกลุ่มประเทศ BIMSTEC (จังหวัดชุมพร ระนอง สุราษฎร์ธานี และนครศรีธรรมราช) โดยมีแนวทางการพัฒนา ได้แก่

(1) พัฒนาประตูการค้าฝั่งตะวันตก (Western Gateway) โดยการเพิ่มประสิทธิภาพโครงสร้างพื้นฐานการขนส่งและระบบโลจิสติกส์ที่มีในปัจจุบันและพัฒนาเพิ่มเติมเพื่อเชื่อมโยงฝั่งอ่าวไทย-ฝั่งอันดามัน-ประเทศแถบเอเชียใต้

(2) พัฒนาประตูสู่การท่องเที่ยวอ่าวไทยและอันดามัน (Royal Coast & Andaman Route) โดยพัฒนาการท่องเที่ยวเชื่อมโยงฝั่งอ่าวไทยและอันดามันตามแนวประจวบคีรีขันธ์-ชุมพร-ระนอง-เมียนมา ควบคู่กับการพัฒนาเส้นทางท่องเที่ยวและสนับสนุนกิจกรรมกระตุ้นการท่องเที่ยวทั้งสองฝั่งทะเล รวมทั้งการพัฒนาโครงข่ายคมนาคมทั้งทางบกและทางอากาศ และสิ่งอำนวยความสะดวกด้านการท่องเที่ยว

(3) พัฒนาอุตสาหกรรมฐานชีวภาพและการแปรรูปการเกษตรมูลค่าสูง (Bio-Based & Processed Agricultural Products) ในพื้นที่จังหวัดสุราษฎร์ธานีและนครศรีธรรมราช โดยสนับสนุนการนำเทคโนโลยีสมัยใหม่มาใช้ในการผลิต ส่งเสริมการวิจัยและพัฒนาเพื่อสร้างมูลค่าเพิ่มให้กับสินค้าทางการเกษตร โดยเน้นการวิจัยและพัฒนาเพื่อต่อยอดจากการผลิตน้ำมันปาล์มไปสู่ผลิตภัณฑ์ที่มีมูลค่า พัฒนาต่อยอดอุตสาหกรรมยางพาราและการแปรรูปอาหาร และพืชเศรษฐกิจสำคัญอื่นๆ

(4) การอนุรักษ์ทรัพยากรธรรมชาติการส่งเสริมวัฒนธรรม และการพัฒนาเมืองน่าอยู่ (Green Culture & Livable Cities) โดยเน้นกรอบการเป็นเมืองที่มีความน่าอยู่สำหรับคนทุกกลุ่ม และยังคง รักษาอัตลักษณ์ของพื้นที่ รวมทั้งอนุรักษ์และฟื้นฟูทรัพยากรธรรมชาติเพื่อให้เกิดการพัฒนาที่ยั่งยืน อนุรักษ์ และส่งเสริมวัฒนธรรมและภูมิปัญญาท้องถิ่น เพิ่มบทบาทการมีส่วนร่วมของชุมชนในการบริหารจัดการ และ พัฒนาแหล่งการเรียนรู้และการท่องเที่ยววิถีชุมชน

## 2.1.7 แผนพัฒนาภูมิภาคใต้ชายแดน (ยะลา ปัตตานี และ นราธิวาส) พ.ศ. 2566 – 2570 (ฉบับทบทวน) ประจำปีงบประมาณ พ.ศ. 2568<sup>19</sup>

กลุ่มจังหวัดภาคใต้ชายแดน ประกอบด้วย ยะลา ปัตตานี และ นราธิวาส มีวิสัยทัศน์ของกลุ่มจังหวัดภาคใต้ชายแดน “ศูนย์กลางการเกษตร การท่องเที่ยวและอุตสาหกรรมการค้าชายแดนบนสังคมพหุวัฒนธรรมเข้มแข็ง อย่างยั่งยืน”

### ตัวชี้วัดความสำเร็จตามเป้าหมายการพัฒนาภูมิภาค

1. อัตราการขยายตัวมูลค่าผลิตภัณฑ์มวลรวมของกลุ่มจังหวัดภาคใต้ชายแดนเพิ่มขึ้น
2. สัมประสิทธิ์การกระจายรายได้ของกลุ่มจังหวัดภาคใต้ชายแดนลดลง

### ประเด็นการพัฒนาภูมิภาค

1. ประเด็นการพัฒนาที่ 1: พัฒนาคุณภาพการผลิตและการแปรรูปสินค้าเกษตรหลักของกลุ่มจังหวัด
2. ประเด็นการพัฒนาที่ 2: พัฒนาและยกระดับการท่องเที่ยวระดับภูมิภาคให้มีคุณภาพอย่างยั่งยืนบนฐานอัตลักษณ์ พหุวัฒนธรรม
3. ประเด็นการพัฒนาที่ 3: พัฒนาเศรษฐกิจและส่งเสริมอุตสาหกรรมการค้าชายแดน
4. ประเด็นการพัฒนาที่ 4: ยกระดับคุณภาพชีวิต รายได้ การศึกษา สมรรถนะแรงงาน และสาธารณสุข เพื่อวิถีชีวิตที่ยั่งยืน และสันติสุข

## 2.1.8 แผนพัฒนาจังหวัดนราธิวาส พ.ศ. 2566 – 2570 (ฉบับทบทวน) ประจำปีงบประมาณ พ.ศ. 2568<sup>20</sup>

แผนพัฒนาจังหวัดนราธิวาส พ.ศ. 2566 – 2570 (ฉบับทบทวน) ประจำปีงบประมาณ พ.ศ. 2568 จัดทำขึ้นเพื่อให้จังหวัดนราธิวาสมีทิศทาง การดำเนินงานที่ชัดเจน สอดคล้องเชื่อมโยงกับยุทธศาสตร์ชาติ แผนแม่บทภายใต้ยุทธศาสตร์ชาติ แผนการปฏิรูปประเทศ แผนพัฒนาเศรษฐกิจและสังคมแห่งชาติ นโยบายรัฐบาล แผนรายสาขาต่าง ๆ ข้อเสนอการนายกรัฐมนตรีนโยบายภาค และบริษัทที่เกี่ยวข้อง รวมทั้งใช้เป็นแนวทางในการขับเคลื่อนการดำเนินงาน และการติดตามประเมินผลได้อย่างมีประสิทธิภาพและบรรลุผลสัมฤทธิ์ ซึ่งได้มีการกำหนดเป้าหมายการพัฒนา พันธกิจ ประเด็นการพัฒนา เป้าประสงค์ ตัวชี้วัดความสำเร็จตามเป้าหมายการพัฒนาและแนวทางการพัฒนาจังหวัด

เป้าหมายการพัฒนาจังหวัด คือ “เมืองสงบสุข น่าอยู่”

### ประเด็นการพัฒนาจังหวัดนราธิวาส ได้แก่

- 1) พัฒนาและส่งเสริมการผลิต การเกษตรกรรม การท่องเที่ยว อุตสาหกรรม การลงทุน การค้าชายแดน และเขตเศรษฐกิจพิเศษ อย่างต่อเนื่องและเกิดรายได้ภาคประชาชนยั่งยืน
- 2) พัฒนาคุณภาพชีวิต ลดความเหลื่อมล้ำ อนุรักษ์ทรัพยากรธรรมชาติและสิ่งแวดล้อมอย่างเป็นระบบ และบริหารจัดการโครงสร้างพื้นฐานที่ทันสมัย นำไปสู่ความมั่นคงและสันติสุขที่ยั่งยืน

<sup>19</sup> แผนพัฒนาจังหวัดและกลุ่มจังหวัดภาคใต้ชายแดน พ.ศ. 2566-2570 (ฉบับทบทวน) หน้า 109

<sup>20</sup> แผนพัฒนาจังหวัดนราธิวาส พ.ศ. 2566-2570 (ฉบับทบทวน) ประจำปีงบประมาณ พ.ศ. 2568 หน้า 139

## 2.2 การวิเคราะห์ประเด็นการพัฒนาจังหวัดภายใต้แผนพัฒนาจังหวัดที่เป็นปัจจุบันที่สอดคล้องกับยุทธศาสตร์และแผนที่เกี่ยวข้องกับการพัฒนาในระดับจังหวัด

สำนักงานสถิติจังหวัดในฐานะฝ่ายเลขานุการคณะกรรมการสถิติระดับจังหวัดได้ดำเนินการหารือร่วมกับสำนักงานจังหวัดเกี่ยวกับการวิเคราะห์ประเด็นการพัฒนาจังหวัดที่สอดคล้องกับยุทธศาสตร์และแผนที่เกี่ยวข้องกับการพัฒนาในระดับจังหวัด สามารถสรุปความสอดคล้องเชื่อมโยงระหว่างประเด็นยุทธศาสตร์การพัฒนาและตัวชี้วัดของจังหวัดนราธิวาส กับประเด็นหมุดหมายและตัวชี้วัดตามแผนพัฒนาฯ ฉบับที่ 13 ได้ดังนี้

### 2.2.1 ยุทธศาสตร์ชาติ (พ.ศ. 2561 – 2580) ที่สอดคล้องกับแผนพัฒนาจังหวัดที่เป็นปัจจุบัน

#### ยุทธศาสตร์ชาติด้านการสร้างโอกาสและความเสมอภาคทางสังคม

- เป้าหมาย:
- 1) สร้างความเป็นธรรม และลดความเหลื่อมล้ำในทุกมิติ
  - 2) กระจายศูนย์กลางความเจริญทางเศรษฐกิจและสังคม เพิ่มโอกาสให้ทุกภาคส่วนเข้ามาเป็นกำลังของการพัฒนาประเทศในทุกกระดับ
  - 3) เพิ่มขีดความสามารถของชุมชนท้องถิ่นในการพัฒนา การพึ่งตนเอง และการจัดการตนเองเพื่อสร้างสังคมคุณภาพ

#### ประเด็น การลดความเหลื่อมล้ำสร้างความเป็นธรรมในทุกมิติ

- เพิ่มผลิตภาพและคุ้มครองแรงงานไทยให้เป็นแรงงานฝีมือที่มีคุณภาพและความริเริ่มสร้างสรรค์ มีความปลอดภัยในการทำงาน
- สร้างหลักประกันทางสังคมที่ครอบคลุมและเหมาะสมกับคนทุกช่วงวัยทุกเพศภาวะและทุกกลุ่ม
- ลงทุนทางสังคมแบบมุ่งเป้าเพื่อช่วยเหลือกลุ่มคนยากจนและกลุ่มผู้ด้อยโอกาสโดยตรง
- สร้างความเป็นธรรมในการเข้าถึงบริการสาธารณสุขและการศึกษาโดยเฉพาะสำหรับผู้มีรายได้น้อยและกลุ่มผู้ด้อยโอกาส
- สร้างความเป็นธรรมในการเข้าถึงกระบวนการยุติธรรมอย่างทั่วถึง

#### ประเด็น การเสริมสร้างพลังทางสังคม

- สร้างสังคมเข้มแข็งที่แบ่งปันไม่ทอดทิ้งกันและมีคุณธรรม
- การรองรับสังคมสูงวัยอย่างมีคุณภาพ
- สนับสนุนความร่วมมือระหว่างภาครัฐ ภาคเอกชน ภาควิชาการ ภาคประชาสังคมและภาคประชาชน
- สนับสนุนการพัฒนาบนฐานทุนทางสังคมและวัฒนธรรม

#### ประเด็น การเพิ่มขีดความสามารถของชุมชนท้องถิ่นในการพัฒนา การพึ่งตนเองและการจัดการตนเอง

- ส่งเสริมการปรับพฤติกรรมในระดับครัวเรือน ให้มีขีดความสามารถในการจัดการวางแผนชีวิต สุขภาพ ครอบครัว การเงินและอาชีพ
- เสริมสร้างศักยภาพของชุมชนในการพึ่งตนเองและการพึ่งพากันเอง

## ยุทธศาสตร์ชาติด้านการสร้างความสามารถในการแข่งขัน

- เป้าหมาย: 1) ประเทศไทยเป็นประเทศที่พัฒนาแล้ว เศรษฐกิจเติบโตอย่างมีเสถียรภาพและยั่งยืน  
2) ประเทศไทยมีขีดความสามารถในการแข่งขันสูงขึ้น

### ประเด็น การเกษตรสร้างมูลค่า

- เกษตรอัตลักษณ์พื้นถิ่น
- เกษตรปลอดภัย
- เกษตรแปรรูป
- เกษตรอัจฉริยะ
- สร้างความเป็นธรรมในการเข้าถึงกระบวนการยุติธรรมอย่างทั่วถึง

### ประเด็น สร้างความหลากหลายด้านการท่องเที่ยว

- ท่องเที่ยวเชิงสร้างสรรค์และวัฒนธรรม
- ท่องเที่ยวเชื่อมโยงภูมิภาค

### ประเด็น โครงสร้างพื้นฐาน เชื่อมไทย เชื่อมโลก

- การเชื่อมโยงโครงข่ายคมนาคมไร้รอยต่อ
- สร้างและพัฒนาเขตเศรษฐกิจพิเศษ
- เพิ่มพื้นที่และเมืองเศรษฐกิจ
- พัฒนาโครงสร้างพื้นฐานเทคโนโลยีสมัยใหม่

## 2.2.2 แผนแม่บทภายใต้ยุทธศาสตร์ชาติที่สอดคล้องกับแผนพัฒนาจังหวัดที่เป็นปัจจุบัน

### เป้าหมายประเด็น: ทุกภาคส่วนมีส่วนร่วมในการพัฒนาสังคมเพิ่มขึ้น

#### แผนย่อยของแผนแม่บทฯ การเสริมสร้างทุนทางสังคม

- เป้าหมายแผนย่อย: ภาคีการพัฒนามีบทบาทในการพัฒนาสังคมมากขึ้นอย่างต่อเนื่อง
- แนวทางการพัฒนา
  - เสริมสร้างสังคมแห่งการให้และช่วยเหลือกันและกัน
  - เพิ่มขีดความสามารถของชุมชนท้องถิ่นในการพัฒนา การพึ่งตนเองและการจัดการตนเอง
  - ส่งเสริมศักยภาพ บทบาทสตรี และสิทธิมนุษยชน
  - ต่อยอดการพัฒนาบนฐานทุนทางสังคมและวัฒนธรรม

#### แผนย่อยของแผนแม่บทฯ การรองรับสังคมสูงวัยเชิงรุก

- เป้าหมายแผนย่อย:
  - ประชากรไทยมีการเตรียมการก่อนยามสูงอายุเพื่อให้สูงวัยอย่างมีคุณภาพเพิ่มขึ้น
  - ผู้สูงวัยมีความเป็นอยู่ที่ดีขึ้นอย่างต่อเนื่อง
- แนวทางการพัฒนา

- เร่งส่งเสริมการเตรียมการก่อนยามสูงอายุเพื่อให้สูงวัยในทุกมิติอย่างมีคุณภาพ
- เพิ่มบทบาททางเศรษฐกิจและสังคมของผู้สูงอายุ
- เพิ่มบทบาทภาคส่วนอื่น ๆ

### เป้าหมายประเด็น: รายได้ของประชากรกลุ่มรายได้น้อยเพิ่มขึ้นอย่างกระจายและอย่าง ต่อเนื่อง

- แผนย่อยของแผนแม่บทฯ การยกระดับศักยภาพการเป็นผู้ประกอบการธุรกิจ
- เป้าหมายแผนย่อย: ศักยภาพและขีดความสามารถของเศรษฐกิจฐานรากเพิ่มขึ้น
  - แนวทางการพัฒนา
    - เสริมสร้างองค์ความรู้และพัฒนาทักษะให้กับกลุ่มผู้มีรายได้น้อยเพื่อยกระดับสู่การเป็นผู้ประกอบการธุรกิจ
    - บริหารจัดการหนี้สินอย่างยั่งยืน

- แผนย่อยของแผนแม่บทฯ การสร้างสภาพแวดล้อมและกลไกที่ส่งเสริมการพัฒนาเศรษฐกิจฐานราก
- เป้าหมายแผนย่อย:
    - ผู้ประกอบการเศรษฐกิจฐานรากมีรายได้เพิ่มขึ้นอย่างต่อเนื่อง
    - กลุ่มประชากรรายได้ต่ำสุดร้อยละ 40 มีความสามารถในการบริหารจัดการหนี้สินได้มีประสิทธิภาพเพิ่มขึ้นอย่างต่อเนื่อง
  - แนวทางการพัฒนา
    - ส่งเสริมและพัฒนากลไกและโครงสร้างดูแลซัพพลายเชนทางเศรษฐกิจและการกระจายรายได้กลับสู่ชุมชน
    - ส่งเสริมให้มีนวัตกรรมทางการเงินเพื่อสนับสนุนแหล่งทุนให้กับเศรษฐกิจชุมชน
    - พัฒนากลไกการใช้ประโยชน์ที่ดินสาธารณะ

## 2.2.3 แผนการปฏิรูปประเทศ 13 ด้าน ที่สอดคล้องกับแผนพัฒนาจังหวัดฉบับปัจจุบัน

### ประเด็นครอบคลุม 3 เรื่องหลัก

1. การเพิ่มความสามารถในการแข่งขันของประเทศ
2. ความเท่าเทียมและการเติบโตอย่างมีส่วนร่วม
3. การปฏิรูปด้านสถาบันเศรษฐกิจ

### กิจกรรมปฏิรูป

1. การสร้างเกษตรมูลค่าสูง
2. การส่งเสริมและพัฒนาการท่องเที่ยวคุณภาพสูง
3. การเพิ่มโอกาสของผู้ประกอบการขนาดกลางและขนาดเล็กในอุตสาหกรรมและบริการเป้าหมาย
4. การเป็นศูนย์กลางด้านการค้าและการลงทุนของไทยในภูมิภาค
5. การพัฒนาศักยภาพคนเพื่อเป็นพลังในการขับเคลื่อนเศรษฐกิจ

## 2.2.4 แผนพัฒนาเศรษฐกิจและสังคมแห่งชาติ ฉบับที่ 13 ที่สอดคล้องกับแผนพัฒนาจังหวัดฉบับปัจจุบัน

### เศรษฐกิจมูลค่าสูงที่เป็นมิตรต่อสิ่งแวดล้อม

- ไทยเป็นประเทศชั้นนำด้านสินค้าเกษตรและเกษตรแปรรูปมูลค่าสูง
- ไทยเป็นจุดหมายของการท่องเที่ยวที่เน้นคุณค่าและความยั่งยืน
- ไทยเป็นประตูการค้า การลงทุนและจุดยุทธศาสตร์ทางโลจิสติกส์ที่สำคัญของภูมิภาค

### สังคมแห่งโอกาสและความเสมอภาค

- พื้นที่และเมืองมีความเจริญ ทันสมัย และน่าอยู่
- ความยากจนข้ามรุ่นลดลงและความคุ้มครองทางสังคมเพียงพอเหมาะสม

### เศรษฐกิจทันสมัย และน่าอยู่วิถีชีวิตที่ยั่งยืน

- ไทยสามารถลดความเสี่ยงจากภัยธรรมชาติและการเปลี่ยนแปลงสภาพภูมิอากาศ

## 2.2.5 นโยบายและแผนระดับชาติว่าด้วยความมั่นคงแห่งชาติ

นโยบายที่ 1 เสริมสร้างความมั่นคงของสถาบันหลักของชาติและการปกครองระบอบประชาธิปไตยอันมีพระมหากษัตริย์ทรงเป็นประมุข

นโยบายที่ 2 สร้างความเป็นธรรม ความปรองดอง และความสามัคคีในชาติ

นโยบายที่ 3 ป้องกันและแก้ไขการก่อเหตุรุนแรงในจังหวัดชายแดนภาคใต้

นโยบายที่ 8 เสริมสร้างความเข้มแข็งและภูมิคุ้มกัน ความมั่นคงภายใน

นโยบายที่ 11 รักษาความมั่นคงของฐานทรัพยากรธรรมชาติและสิ่งแวดล้อม

## 2.2.6 เป้าหมายการพัฒนายั่งยืนที่สอดคล้องกับแผนพัฒนาจังหวัดที่เป็นปัจจุบัน

เป้าหมาย (Goals) 8 ส่งเสริมการเติบโตทางเศรษฐกิจที่ต่อเนื่อง ครอบคลุมและยั่งยืน การจ้างงานเต็มที่และมีผลิตภาพ

เป้าประสงค์ (Targets) 8.1 ทำให้การเติบโตทางเศรษฐกิจต่อหัวประชากรมีความยั่งยืนตามบริบทของประเทศ โดยเฉพาะอย่างยิ่ง ให้ผลิตภัณฑ์มวลรวมในประเทศของประเทศพัฒนาน้อยที่สุด มีการขยายตัวอย่างน้อยร้อยละ 7 ต่อปี

เป้าประสงค์ (Targets) 8.2 บรรลุการมีผลิตภาพทางเศรษฐกิจในระดับที่สูงขึ้นผ่านการทำให้หลากหลาย การยกระดับเทคโนโลยีและนวัตกรรม รวมถึงการมุ่งเน้นในภาคส่วนที่มีมูลค่าเพิ่มสูงและใช้แรงงานเข้มข้น

เป้าประสงค์ (Targets) 8.9 ออกแบบและใช้นโยบายเพื่อส่งเสริมการท่องเที่ยวที่ยั่งยืน ซึ่งช่วยสร้างงานและส่งเสริมวัฒนธรรมและผลิตภัณฑ์ท้องถิ่น ภายในปี พ.ศ. 2573

เป้าหมาย (Goals) 9 สร้างโครงสร้างพื้นฐานที่มีความทนทาน ส่งเสริมการพัฒนาอุตสาหกรรมที่ครอบคลุมและยั่งยืน และส่งเสริมนวัตกรรม

เป้าประสงค์ (Targets) 9.2 ส่งเสริมการพัฒนาอุตสาหกรรมที่ครอบคลุมและยั่งยืน และภายในปี พ.ศ. 2573 ให้เพิ่มส่วนแบ่งของภาคอุตสาหกรรมในการจ้างงานและผลิตภัณฑ์มวลรวมของประเทศ โดยให้เป็นไปตามบริบทของ

ประเทศ และให้เพิ่มส่วนแบ่งขึ้นเป็น 2 เท่า ในประเทศพัฒนา  
น้อยที่สุด

เป้าประสงค์ (Targets) 9.1 พัฒนาโครงสร้างพื้นฐานที่มีคุณภาพ เชื่อถือได้ ยั่งยืนและมี  
ความต้านทานและยืดหยุ่นต่อการเปลี่ยนแปลง ซึ่งรวมถึง  
โครงสร้างพื้นฐาน ภูมิภาคและที่ข้ามเขตแดน เพื่อสนับสนุน  
การพัฒนาทางเศรษฐกิจและความเป็นอยู่ที่ดีของมนุษย์

**เป้าหมาย (Goals) 10** ลดความไม่เสมอภาคภายในประเทศและระหว่างประเทศ

เป้าประสงค์ (Targets) 10.2 เสริมสร้างศักยภาพและส่งเสริมความครอบคลุมทางสังคม  
เศรษฐกิจและการเมืองสำหรับทุกคน โดยไม่คำนึงถึงอายุ  
เพศ ความพิการ เชื้อชาติ ชาติพันธุ์ แหล่งกำเนิด ศาสนา  
สถานะทางเศรษฐกิจหรืออื่น ๆ ภายในปี พ.ศ. 2573

**เป้าหมาย (Goals) 11** ทำให้เมืองและการตั้งถิ่นฐานของมนุษย์มีความปลอดภัย ทัวถึง  
พร้อมรับการเปลี่ยนแปลงและยั่งยืน

เป้าประสงค์ (Targets) 11.5 ลดจำนวนการตายและจำนวนคนที่ได้รับผลกระทบและลด  
การสูญเสียโดยตรงทางเศรษฐกิจที่เกี่ยวกับผลิตภัณฑ์มวลรวม  
ภายในประเทศของโลกที่เกิดภัยพิบัติ ซึ่งรวมถึงภัยพิบัติที่  
เกี่ยวกับน้ำโดยมุ่งเป้าปกป้องคนจนและคนที่อยู่ใน  
สถานการณ์ที่เปราะบาง ภายในปี 2573

ตาราง 1 ความสอดคล้องระหว่างประเด็นหมุดหมายตามแผนพัฒนาฯ ฉบับที่ 13 กับประเด็นการพัฒนาจังหวัดตามแผนพัฒนาจังหวัด

ประเด็นหมุดหมาย ตามแผนพัฒนาฯ ฉบับที่ 13	ประเด็นการพัฒนาจังหวัด ตามแผนพัฒนาจังหวัด
1. ไทยเป็นประเทศชั้นนำด้านสินค้าเกษตรและเกษตรแปรรูปมูลค่าสูง	1. พัฒนาและส่งเสริมการผลิต ภาคเกษตรกรรม การท่องเที่ยว อุตสาหกรรม การลงทุน การค้าชายแดนและเขตเศรษฐกิจพิเศษ อย่างต่อเนื่อง และเกิดรายได้ภาคประชาชนยั่งยืน
2. ไทยเป็นจุดหมายของการท่องเที่ยวที่เน้นคุณภาพและความยั่งยืน	1. พัฒนาและส่งเสริมการผลิต ภาคเกษตรกรรม การท่องเที่ยว อุตสาหกรรม การลงทุน การค้าชายแดนและเขตเศรษฐกิจพิเศษ อย่างต่อเนื่อง และเกิดรายได้ภาคประชาชนยั่งยืน
3. ไทยเป็นฐานการผลิตยานยนต์ไฟฟ้าที่สำคัญของโลก	-
4. ไทยเป็นศูนย์กลางทางการแพทย์และสุขภาพมูลค่าสูง	-
5. ไทยเป็นประตูการค้าการลงทุนและยุทธศาสตร์ทางโลจิสติกส์ที่สำคัญของภูมิภาค	1. พัฒนาและส่งเสริมการผลิต ภาคเกษตรกรรม การท่องเที่ยว อุตสาหกรรม การลงทุน การค้าชายแดนและเขตเศรษฐกิจพิเศษ อย่างต่อเนื่อง และเกิดรายได้ภาคประชาชนยั่งยืน
6. ไทยเป็นศูนย์กลางด้านดิจิทัลและอุตสาหกรรมอิเล็กทรอนิกส์อัจฉริยะของอาเซียน	-
7. ไทยมีวิสาหกิจขนาดกลางและขนาดย่อมที่เข้มแข็ง มีศักยภาพสูง และสามารถแข่งขันได้	-
8. ไทยมีพื้นที่และเมืองอัจฉริยะที่น่าอยู่ ปลอดภัย เติบโตได้อย่างยั่งยืน	2. พัฒนาคุณภาพชีวิต ลดความเหลื่อมล้ำ อนุรักษ์ทรัพยากรธรรมชาติและสิ่งแวดล้อมอย่างเป็นระบบ และบริหารจัดการโครงสร้างพื้นฐานที่ทันสมัย นำไปสู่ความมั่นคงและสันติสุขที่ยั่งยืน
9. ไทยมีความยากจนข้ามรุ่นลดลง และคนไทยทุกคนมีความคุ้มครองทางสังคมที่เพียงพอ เหมาะสม	2. พัฒนาคุณภาพชีวิต ลดความเหลื่อมล้ำ อนุรักษ์ทรัพยากรธรรมชาติและสิ่งแวดล้อมอย่างเป็นระบบ และบริหารจัดการโครงสร้างพื้นฐานที่ทันสมัย นำไปสู่ความมั่นคงและสันติสุขที่ยั่งยืน
10. ไทยมีเศรษฐกิจหมุนเวียนและสังคมคาร์บอนต่ำ	-

ตาราง 1 ความสอดคล้องระหว่างประเด็นหมุดหมายตามแผนพัฒนาฯ ฉบับที่ 13 กับประเด็นการพัฒนาจังหวัดตามแผนพัฒนาจังหวัด (ต่อ)

ประเด็นหมุดหมาย (ร่าง) แผนฯ 13	ประเด็นการพัฒนาจังหวัด
11. ไทยสามารถลดความเสี่ยงและผลกระทบจากภัยธรรมชาติและการเปลี่ยนแปลงสภาพภูมิอากาศ	2. พัฒนาคุณภาพชีวิต ลดความเหลื่อมล้ำ อนุรักษ์ทรัพยากรธรรมชาติและสิ่งแวดล้อมอย่างเป็นระบบ และบริหารจัดการโครงสร้างพื้นฐานที่ทันสมัย นำไปสู่ความมั่นคงและสันติสุขที่ยั่งยืน
12. ไทยมีกำลังคนสมรรถนะสูง มุ่งเรียนรู้อย่างต่อเนื่อง ตอบโจทย์การพัฒนาแห่งอนาคต	-
13. ไทยมีภาครัฐที่ทันสมัย มีประสิทธิภาพ และตอบโจทย์ประชาชน	-

ตาราง 2 ตัวชี้วัดตามแผนพัฒนาเศรษฐกิจและสังคมแห่งชาติ ฉบับที่ 13 และความสอดคล้องระหว่างตัวชี้วัดตามแผนพัฒนาจังหวัด

ตัวชี้วัด แผนพัฒนาฯ ฉบับที่ 13	ตัวชี้วัดของจังหวัดนราธิวาส
1.1 GDP สาขาเกษตรเติบโต ร้อยละ 4.5 ต่อปี	1. ร้อยละที่เพิ่มขึ้นของผลิตภัณฑ์มวลรวมจังหวัด
1.2 รายได้สุทธิต่อครัวเรือนเกษตรกร ไม่ต่ำกว่า 537,000 บาทต่อครัวเรือน	1. ร้อยละที่เพิ่มขึ้นของผลิตภัณฑ์มวลรวมจังหวัด
1.3 พื้นที่ทำเกษตรกรรมยั่งยืนเพิ่มขึ้นเป็น 10 ล้านไร่	1. ร้อยละที่เพิ่มขึ้นของผลิตภัณฑ์มวลรวมจังหวัด
1.4 พื้นที่เพาะปลูกพืชที่ไม่เหมาะสมลดลงร้อยละ 10	1. ร้อยละที่เพิ่มขึ้นของผลิตภัณฑ์มวลรวมจังหวัด
1.5 ภาคเกษตรมีผลผลิตภาพการผลิตรวม (TFP) เฉลี่ย ร้อยละ 1.5	1. ร้อยละที่เพิ่มขึ้นของผลิตภัณฑ์มวลรวมจังหวัด
1.6 มีตลาดกลางสินค้าเกษตรภูมิภาค	1. ร้อยละที่เพิ่มขึ้นของผลิตภัณฑ์มวลรวมจังหวัด
1.7 จำนวนสหกรณ์ภาคเกษตรในชั้นที่ 1 ตามเกณฑ์การจัดระดับความเข้มแข็งสหกรณ์เพิ่มขึ้นอย่างน้อย ร้อยละ 18	1. ร้อยละที่เพิ่มขึ้นของผลิตภัณฑ์มวลรวมจังหวัด
1.8 จำนวนกลุ่มเกษตรกรในชั้นที่ 1 ตามเกณฑ์การจัดระดับความเข้มแข็งกลุ่มเกษตรกรเพิ่มขึ้นอย่างน้อย ร้อยละ 6	1. ร้อยละที่เพิ่มขึ้นของผลิตภัณฑ์มวลรวมจังหวัด
1.9 จำนวนวิสาหกิจชุมชนในระดับดี ตามเกณฑ์การจัดระดับความเข้มแข็งวิสาหกิจชุมชนเพิ่มขึ้นอย่างน้อย ร้อยละ 5	1. ร้อยละที่เพิ่มขึ้นของผลิตภัณฑ์มวลรวมจังหวัด
1.10 ผู้ประกอบการเกษตรเพิ่มขึ้น (การประเมินของ กษ.) ปีละ 4,000 ราย	1. ร้อยละที่เพิ่มขึ้นของผลิตภัณฑ์มวลรวมจังหวัด
1.11 มูลค่าการลงทุนในเขตพัฒนาพิเศษภาคตะวันออก	-
1.12 มูลค่าการลงทุนในเขตพัฒนาเศรษฐกิจพิเศษชายแดน	1. ร้อยละที่เพิ่มขึ้นของผลิตภัณฑ์มวลรวมจังหวัด
1.13 รายได้จากการท่องเที่ยวเมืองท่องเที่ยวรองเฉลี่ยทุกเมืองเพิ่มขึ้นร้อยละ 10 ต่อปี	1. ร้อยละที่เพิ่มขึ้นของผลิตภัณฑ์มวลรวมจังหวัด
1.14 พื้นที่ป่าไม้เพิ่มขึ้น โดยเป็นป่าไม้ธรรมชาติ ร้อยละ 33 และพื้นที่ป่าเศรษฐกิจเพื่อการใช้ประโยชน์ ร้อยละ 12 ของพื้นที่ประเทศ	-
1.15 ดัชนีการพัฒนามนุษย์ 0.82 ภายในปี 2570	2. ดัชนีความก้าวหน้าของการพัฒนาคน

นอกจากนี้ฝ่ายเลขานุการคณะกรรมการสถิติระดับจังหวัดได้ประชุมหารือร่วมกับสำนักงานจังหวัดได้สรุปความสอดคล้องเชื่อมโยงระหว่างประเด็นการพัฒนาจังหวัดภายใต้แผนพัฒนาจังหวัดที่เป็นปัจจุบัน ที่สอดคล้องกับยุทธศาสตร์และแผนที่เกี่ยวข้องกับการพัฒนาในระดับจังหวัด ดังภาคผนวก ก

ตาราง 3 กรอบแผนพัฒนาภาคใต้ (พ.ศ. 2566 – 2570) แผนพัฒนากลุ่มจังหวัดภาคใต้ชายแดน (พ.ศ. 2566 – 2570) ที่สอดคล้องกับแผนพัฒนาจังหวัดนราธิวาส พ.ศ. 2566 – 2570 (ฉบับทบทวน ประจำปีงบประมาณ พ.ศ. 2568)

กรอบแผนพัฒนาภาคใต้ (พ.ศ. 2566 – 2570)	แผนพัฒนากลุ่มจังหวัดภาคใต้ชายแดน (พ.ศ. 2566 – 2570)	แผนพัฒนาจังหวัดนราธิวาส พ.ศ. 2566 – 2570 (ฉบับทบทวน ประจำปีงบประมาณ พ.ศ. 2568)
1. พัฒนาการท่องเที่ยวของภาค ให้เป็นแหล่งท่องเที่ยวคุณภาพชั้นนำของโลก	2. พัฒนาและยกระดับการท่องเที่ยวระดับภูมิภาคให้มีคุณภาพอย่างยั่งยืนบนฐานอัตลักษณ์ พหุวัฒนธรรม	1. พัฒนาและส่งเสริมการผลิต ภาคเกษตรกรรม การท่องเที่ยว อุตสาหกรรม การลงทุน การค้าชายแดนและเขตเศรษฐกิจพิเศษอย่างต่อเนื่องและเกิดรายได้ภาคประชาชนยั่งยืน
2. อุตสาหกรรมการแปรรูปยางพาราและปาล์มน้ำมันแห่งใหม่ของประเทศ	3. พัฒนาเศรษฐกิจและส่งเสริมอุตสาหกรรมการค้าชายแดน	1. พัฒนาและส่งเสริมการผลิต ภาคเกษตรกรรม การท่องเที่ยว อุตสาหกรรม การลงทุน การค้าชายแดนและเขตเศรษฐกิจพิเศษอย่างต่อเนื่องและเกิดรายได้ภาคประชาชนยั่งยืน
3. พัฒนาการผลิตสินค้าเกษตรหลักของภาคและสร้างความเข้มแข็ง สถาบันเกษตรกร	1. พัฒนาคุณภาพการผลิตและการแปรรูปสินค้าเกษตรหลักของกลุ่มจังหวัด	1. พัฒนาและส่งเสริมการผลิต ภาคเกษตรกรรม การท่องเที่ยว อุตสาหกรรม การลงทุน การค้าชายแดนและเขตเศรษฐกิจพิเศษอย่างต่อเนื่องและเกิดรายได้ภาคประชาชนยั่งยืน
4. พัฒนาโครงสร้างพื้นฐานสนับสนุนการท่องเที่ยว การพัฒนาเขต อุตสาหกรรมและการเชื่อมโยงการค้าโลก	2. พัฒนาและยกระดับการท่องเที่ยวระดับภูมิภาคให้มีคุณภาพอย่างยั่งยืนบนฐานอัตลักษณ์ พหุวัฒนธรรม 3. พัฒนาเศรษฐกิจและส่งเสริมอุตสาหกรรมการค้าชายแดน	1. พัฒนาและส่งเสริมการผลิต ภาคเกษตรกรรม การท่องเที่ยว อุตสาหกรรม การลงทุน การค้าชายแดนและเขตเศรษฐกิจพิเศษอย่างต่อเนื่องและเกิดรายได้ภาคประชาชนยั่งยืน

ตาราง 3 กรอบแผนพัฒนาภาคใต้ (พ.ศ. 2566 – 2570) แผนพัฒนากลุ่มจังหวัดภาคใต้ชายแดน (พ.ศ. 2566 – 2570) ที่สอดคล้องกับแผนพัฒนาจังหวัดนราธิวาส พ.ศ. 2566 – 2570 (ฉบับทบทวน ประจำปีงบประมาณ พ.ศ. 2568) (ต่อ)

กรอบแผนพัฒนาภาคใต้ (พ.ศ. 2566 – 2570)	แผนพัฒนากลุ่มจังหวัด ภาคใต้ชายแดน (พ.ศ. 2566 – 2570)	แผนพัฒนาจังหวัดนราธิวาส พ.ศ. 2566 – 2570 (ฉบับทบทวน ประจำปีงบประมาณ พ.ศ. 2568)
5. อนุรักษ์ ฟื้นฟู และบริหารจัดการทรัพยากรธรรมชาติและสิ่งแวดล้อม อย่างเป็นระบบเพื่อเป็นฐานการพัฒนาที่ยั่งยืน	4. ยกระดับคุณภาพชีวิต รายได้ การศึกษา สมรรถนะแรงงาน และสาธารณสุข เพื่อวิถีชีวิตที่ยั่งยืน และสันติสุข	2. พัฒนาคุณภาพชีวิต ลดความเหลื่อมล้ำ อนุรักษ์ทรัพยากรธรรมชาติและสิ่งแวดล้อมอย่างเป็นระบบ และบริหารจัดการโครงสร้างพื้นฐานที่ทันสมัย นำไปสู่ความมั่นคงและสันติสุขที่ยั่งยืน
6. พัฒนาพื้นที่ระเบียงเศรษฐกิจภาคใต้อย่างยั่งยืน		2. พัฒนาคุณภาพชีวิต ลดความเหลื่อมล้ำ อนุรักษ์ทรัพยากรธรรมชาติและสิ่งแวดล้อมอย่างเป็นระบบ และบริหารจัดการโครงสร้างพื้นฐานที่ทันสมัย นำไปสู่ความมั่นคงและสันติสุขที่ยั่งยืน

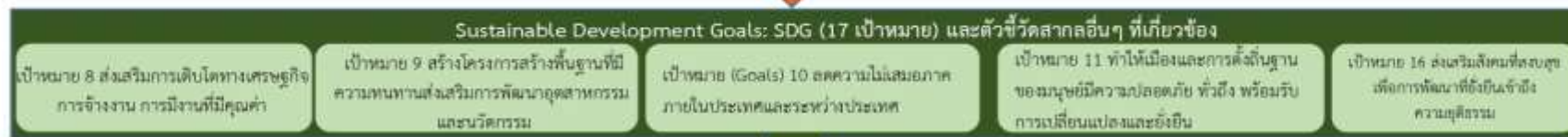
**แผนระดับ 1**



**แผนระดับ 2**



**ตัวชี้วัดสากล**



**แผนระดับ 3**



**Generic Value Chain** เรื่อง 1. ส่งเสริมการเกษตร 2. การท่องเที่ยว 3. การค้า การลงทุน เพื่อสร้างมูลค่าเพิ่ม 4. การพัฒนาคุณภาพชีวิต 5. ความมั่นคง 6. การจัดการขยะ 7. ผู้สูงอายุ 8. ทรัพยากรธรรมชาติปลดสิ่งแวดล้อม

ภาพ 6 การเชื่อมโยงยุทธศาสตร์ระดับประเทศสู่แผนพัฒนาจังหวัดนราธิวาส พ.ศ. 2566 – 2570 (ฉบับทบทวน ประจำปีงบประมาณ พ.ศ. 2568)

## 2.3 การวิเคราะห์สถานการณ์ แนวโน้ม การพัฒนาในระดับจังหวัด

การวิเคราะห์สถานการณ์ แนวโน้ม การพัฒนาในระดับจังหวัด โดยศึกษาจากตัวชี้วัดการพัฒนาระดับจังหวัดและกลุ่มจังหวัด<sup>21</sup> ของสำนักงานสภาพัฒนาการเศรษฐกิจและสังคมแห่งชาติที่ดำเนินการตามมติคณะรัฐมนตรีเมื่อวันที่ 30 กันยายน 2558 ที่เห็นชอบให้ส่วนราชการนำตัวชี้วัดการพัฒนาระดับจังหวัดและกลุ่มจังหวัดพิจารณาใช้ประโยชน์ในการกำหนดแผนงานโครงการและงบประมาณลงสู่พื้นที่ เพื่อให้เกิดการบูรณาการในการขับเคลื่อนระหว่างจังหวัด กลุ่มจังหวัด และส่วนราชการ เป็นไปอย่างมีประสิทธิภาพ ซึ่งมีมติคณะรัฐมนตรี เมื่อวันที่ 25 ตุลาคม 2559 เห็นชอบให้กระทรวงมหาดไทย (มท.) มีกลไกการขับเคลื่อนเป้าหมายการพัฒนาที่ยั่งยืนในระดับพื้นที่ และมติคณะรัฐมนตรี เมื่อวันที่ 24 มีนาคม 2563 รับทราบผลการประชุมคณะกรรมการเพื่อการพัฒนาที่ยั่งยืน (กพย.) ครั้งที่ 1/2562 เมื่อวันที่ 19 ธันวาคม 2562 โดยที่ประชุมเห็นชอบหลักการร่างแผนการขับเคลื่อนเป้าหมายการพัฒนาที่ยั่งยืนสำหรับประเทศไทย

แนวคิดการจัดทำตัวชี้วัดการพัฒนาระดับจังหวัดและกลุ่มจังหวัดเป็นการพัฒนาเครื่องมือที่ใช้วัดสถานะการพัฒนาพื้นที่จังหวัดและกลุ่มจังหวัดเชิงเปรียบเทียบ โดยมีเงื่อนไขข้อมูลที่น่ามาจัดทำตัวชี้วัดจะต้องมีการจัดเก็บครอบคลุมทั้ง 76 จังหวัด และจัดเก็บอย่างต่อเนื่องทุกปีหรือปีเว้นปี สำหรับการดำเนินการในปี 2566



ได้นำเป้าหมายการพัฒนาที่ยั่งยืนมาปรับใช้เป็นกรอบในการปรับปรุงตัวชี้วัดการพัฒนาระดับจังหวัด เพื่อให้จังหวัดมีข้อมูลตัวชี้วัดที่สะท้อนระดับการพัฒนาในพื้นที่และสอดคล้องกับเป้าหมายการจัดทำตัวชี้วัด SDGs ในระดับพื้นที่ของประเทศ โดยได้จัดทำข้อมูลเป็นอนุกรมตั้งแต่ปี 2560 – 2564 โดยรายงานตัวชี้วัดการพัฒนาระดับจังหวัดและกลุ่มจังหวัด เดือนกันยายน พ.ศ. 2566 มีการนำเสนอผลการเปรียบเทียบการพัฒนาในระดับภาพรวม ระดับรายตัวชี้วัด และระดับจังหวัดและกลุ่มจังหวัด ในรูปแบบที่ กราฟแท่งเปรียบเทียบ 5 ปี และกราฟใยแมงมุม รวมทั้งตารางข้อมูล เปรียบเทียบ 5 ปี ในแต่ละตัวชี้วัดเทียบกับค่ากลางของประเทศ

โดยที่จังหวัด กลุ่มจังหวัดสามารถใช้ตัวชี้วัดชุดใหม่นี้ เป็นเครื่องมือในการวิเคราะห์เปรียบเทียบผลการพัฒนาและแนวโน้มของประเด็นปัญหาในพื้นที่ได้อย่างต่อเนื่อง และนำไปใช้ประกอบการวางแผนและจัดทำแผนพัฒนาจังหวัดและกลุ่มจังหวัด และกำหนดแผนงานโครงการอย่างสอดคล้อง รวมทั้งส่วนราชการสามารถนำตัวชี้วัดไปใช้ประโยชน์ในการวิเคราะห์และชี้พื้นที่เป้าหมายการพัฒนาในระดับจังหวัดและกลุ่มจังหวัดในส่วนที่เกี่ยวข้องกับภารกิจเพื่อกำหนดโครงการและงบประมาณได้ชัดเจนยิ่งขึ้น

ทั้งนี้ ตัวชี้วัดการพัฒนาระดับจังหวัด (Common Indicators) ชุดใหม่ มีการจัดกลุ่มข้อมูลตัวชี้วัดตามกรอบเป้าหมายการพัฒนาที่ยั่งยืน 5 มิติ ได้แก่ มิติการพัฒนาคคน มิติเศรษฐกิจและความมั่งคั่ง มิติสิ่งแวดล้อม มิติสันติภาพและยุติธรรม และมิติความเป็นหุ้นส่วนการพัฒนา ประกอบด้วยตัวชี้วัดในแต่ละมิติ ดังนี้

<sup>21</sup> [https://www.nesdc.go.th/ewt\\_dl\\_link.php?nid=14282&filename=index](https://www.nesdc.go.th/ewt_dl_link.php?nid=14282&filename=index)

## 1) มิติการพัฒนาคน

- (1.1) สัดส่วนประชากรยากจน (ร้อยละ)
- (1.2) ทารกแรกเกิดที่มีน้ำหนักต่ำกว่าเกณฑ์ (ร้อยละ)
- (1.3) เด็ก 0 – 5 ปีที่มีพัฒนาการสมวัย (ร้อยละ)
- (1.4) อัตราการคลอดมีชีพในหญิงอายุ 15 – 19 ปี (ต่อประชากรหญิงอายุ 15 – 19 ปีพันคน)
- (1.5) ประชากรที่เจ็บป่วยที่เป็นผู้ป่วยใน (ร้อยละ)
- (1.6) อัตราส่วนประชากรต่อแพทย์ (คน/แพทย์)
- (1.7) การเข้าเรียนมัธยมศึกษาตอนปลายและอาชีวศึกษา (ร้อยละ)
- (1.8) จำนวนปีการศึกษาเฉลี่ยประชากรไทยอายุ 15 – 59 ปี (ปี)
- (1.9) คะแนนเฉลี่ยการทดสอบ O – NET ระดับมัธยมศึกษาตอนปลาย (คะแนน)

## 2) มิติเศรษฐกิจและความมั่งคั่ง

- (2.1) อัตราการเปลี่ยนแปลงของรายได้เฉลี่ยของเดือนของครัวเรือนในจังหวัด (ร้อยละ)
- (2.2) อัตราการเปลี่ยนแปลงของผลิตภัณฑ์จังหวัด (ร้อยละ)
- (2.3) มูลค่าผลิตภัณฑ์จังหวัดเฉลี่ยต่อหัว (บาท/คน)
- (2.4) อัตราการขยายตัวรายได้ท่องเที่ยว (ร้อยละ)
- (2.5) อัตราการว่างงาน (ร้อยละ)
- (2.6) อัตราส่วนหนี้เฉลี่ยต่อรายได้เฉลี่ยของครัวเรือน (เท่า)
- (2.7) ผลิตภาพแรงงาน (บาท/คน)
- (2.8) แรงงานที่มีหลักประกันทางสังคม (ร้อยละ)
- (2.9) ครัวเรือนที่มีที่อยู่อาศัยใช้วัสดุคงทนและเป็นของตนเอง (ร้อยละ)
- (2.10) หมู่บ้านที่ถนนสายหลักใช้การได้ตลอดปี (ร้อยละ)
- (2.11) สัมประสิทธิ์ความไม่เสมอภาคของรายได้

## 3) มิติสิ่งแวดล้อม

- (3.1) อัตราการเปลี่ยนแปลงของพื้นที่ป่าไม้ในจังหวัด (ร้อยละ)
- (3.2) สัดส่วนปริมาณขยะที่กำจัดถูกต้องต่อปริมาณขยะที่เกิดขึ้น (ร้อยละ)
- (3.3) ครัวเรือนที่เข้าถึงน้ำประปา (ร้อยละ)
- (3.4) ประชากรที่ประสบภัยพิบัติ (ร้อยละ)
- (3.5) อัตราการร้องเรียนปัญหามลพิษ (เรื่องต่อประชากรแสนคน)

## 4) มิติสันติภาพและยุติธรรม

- (4.1) การแจ้งความคดี ชีวิต ร่างกาย เพศ และคดีประทุษร้ายต่อทรัพย์สิน (รายต่อประชากรแสนคน)
- (4.2) จำนวนผู้ต้องหาคดียาเสพติด (ต่อแสนคน)
- (4.3) จำนวนผู้เข้ารับการรักษาพยาบาล (ต่อแสนคน)
- (4.4) จำนวนเจ้าหน้าที่ตำรวจ (ต่อแสนคน)
- (4.5) การฆ่าตัวตายสำเร็จ (รายต่อประชากรแสนคน)

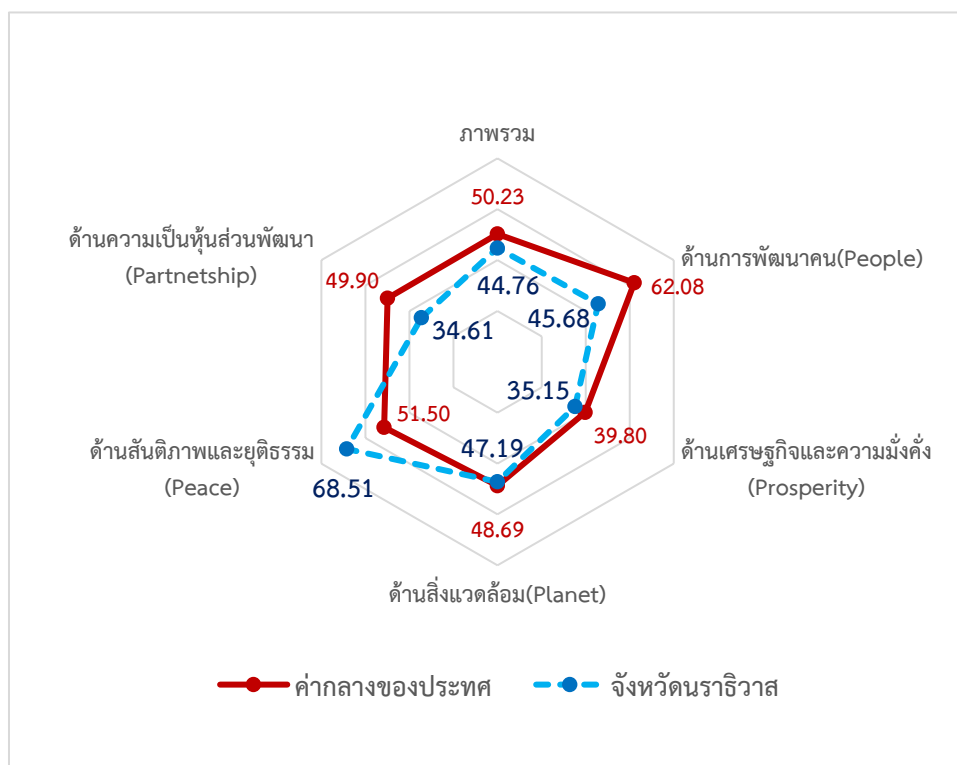
## 5) มิติความเป็นหุ้นส่วนการพัฒนา

- (5.1) ประชากรที่เข้าถึงอินเทอร์เน็ต (ร้อยละ)
- (5.2) ภาษีที่ท้องถิ่นจัดเก็บได้ต่อรายได้รวมที่ไม่รวมเงินอุดหนุนและเงินอุดหนุนเฉพาะกิจ (ร้อยละ)
- (5.3) ความสามารถในการเบิกจ่ายงบประมาณของจังหวัด (ร้อยละ)
- (5.4) จำนวนองค์กรชุมชน (แห่งต่อประชากรแสนคน)

จากรายงานตัวชี้วัดการพัฒนาระดับจังหวัดและกลุ่มจังหวัด เดือนกันยายน พ.ศ. 2566 ของสำนักงานสภาพัฒนาการเศรษฐกิจและสังคมแห่งชาติ (ภาคผนวก ข) สามารถวิเคราะห์ค่าดัชนีการพัฒนาจังหวัด<sup>22</sup> ในแต่ละมิติ เพื่อจัดลำดับความสำคัญในการพัฒนา (Priority) โดยใช้วิธีการเปรียบเทียบค่าดัชนีระหว่างจังหวัดและการเปรียบเทียบค่าดัชนีระหว่างปี ได้ดังนี้

### 1. การเปรียบเทียบค่าดัชนีระหว่างจังหวัด

การเปรียบเทียบค่าดัชนีระหว่างจังหวัด เป็นการเปรียบเทียบค่าดัชนีระหว่างค่ากลางของประเทศ<sup>23</sup> ปี 2564 กับค่าดัชนีจังหวัดนราธิวาส พบว่า ดัชนีรวมการพัฒนาจังหวัดนราธิวาส มีค่าเท่ากับ 44.76 ซึ่งต่ำกว่าค่ากลางของประเทศ (50.23) เมื่อพิจารณาแต่ละมิติการพัฒนา พบว่า ดัชนีด้านสิ่งแวดล้อม ดัชนีด้านการพัฒนาคน ดัชนีด้านเศรษฐกิจและความมั่งคั่ง และดัชนีด้านความเป็นหุ้นส่วนพัฒนา มีค่าต่ำกว่าค่ากลางของประเทศ ส่วนดัชนีด้านสันติภาพและยุติธรรม มีค่าสูงกว่าค่ากลางของประเทศ ดังภาพ 7



ภาพ 7 การเปรียบเทียบค่าดัชนีระหว่างจังหวัดในปี 2564

<sup>22</sup> การคำนวณดัชนีการพัฒนาจังหวัด โดย ดัชนีย่อย คำนวณจากค่าเฉลี่ยเลขคณิต (Arithmetic Mean) จากข้อมูลตัวชี้วัดในแต่ละมิติ ดัชนีรวม คำนวณจากค่าเฉลี่ยแบบเรขาคณิต (Geometric Mean) จากดัชนีย่อยทั้ง 5 ด้าน

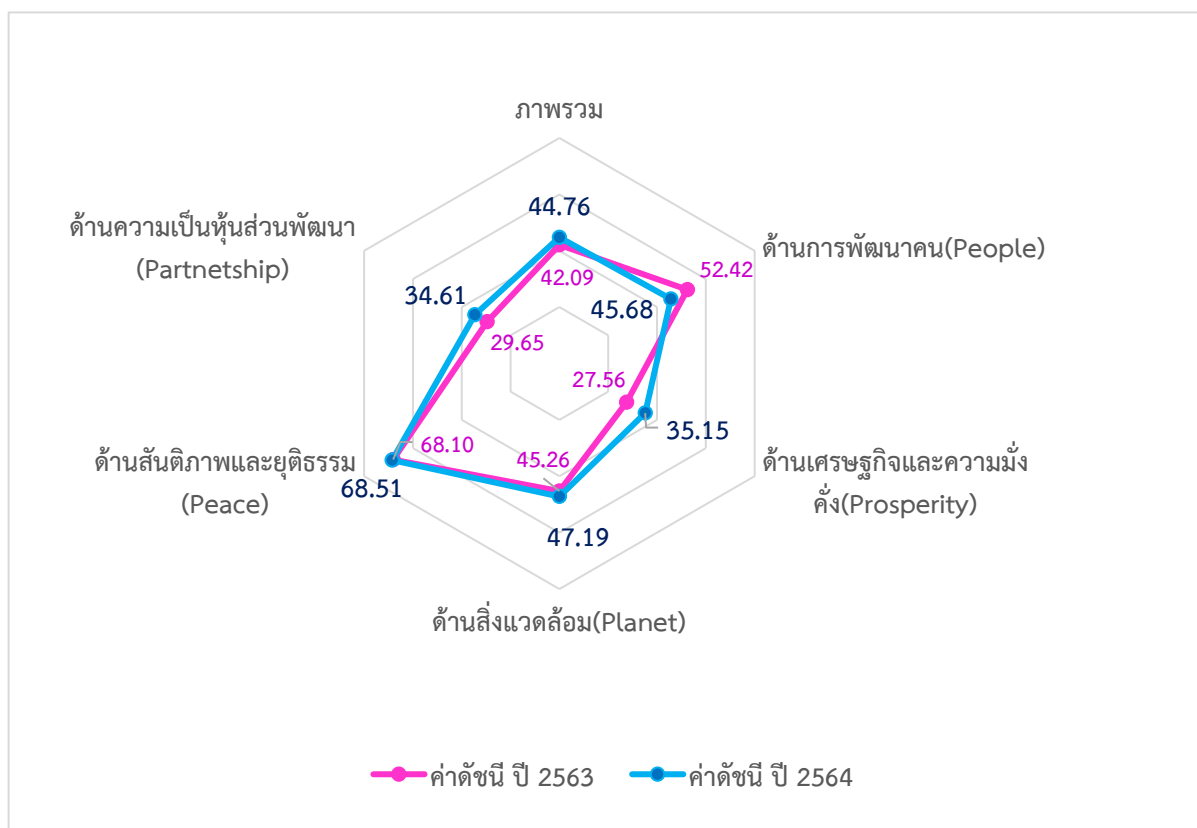
<sup>23</sup> ค่ากลางของประเทศ คำนวณจากค่ามัธยฐาน (Median) ของดัชนีผสม (Composite Index) ค่าดัชนีรวม หรือดัชนีย่อยในแต่ละมิติ

ตาราง 4 การเปรียบเทียบค่าดัชนีระหว่างจังหวัดในปี 2564

มิติการพัฒนา	ค่ากลางของประเทศ	ค่าดัชนีจังหวัด	ผลการเปรียบเทียบ
ภาพรวมของจังหวัดนราธิวาส	50.23	44.76	ต่ำกว่าค่ากลางของประเทศ
1. ด้านการพัฒนาคน	62.08	45.68	ต่ำกว่าค่ากลางของประเทศ
2. ด้านเศรษฐกิจและความมั่งคั่ง	39.80	35.15	ต่ำกว่าค่ากลางของประเทศ
3. ด้านสิ่งแวดล้อม	48.69	47.19	ต่ำกว่าค่ากลางของประเทศ
4. ด้านสันติภาพและยุติธรรม	51.50	68.51	สูงกว่าค่ากลางของประเทศ
5. ด้านความเป็นหุ้นส่วนพัฒนา	49.90	34.61	ต่ำกว่าค่ากลางของประเทศ

## 2. การเปรียบเทียบค่าดัชนีระหว่างปี

การเปรียบเทียบค่าดัชนีระหว่างปี เป็นการเปรียบเทียบค่าดัชนีของจังหวัดนราธิวาส ระหว่างปี 2564 และปี 2563 พบว่า ดัชนีรวมการพัฒนาจังหวัดนราธิวาส ปี 2564 มีค่าเท่ากับ 44.76 ซึ่งสูงกว่าปี 2563 (42.09) เมื่อพิจารณาแต่ละมิติการพัฒนา พบว่า ค่าดัชนีในปี 2564 ด้านเศรษฐกิจและความมั่งคั่ง ดัชนีด้านสิ่งแวดล้อม ดัชนีด้านสันติภาพและยุติธรรม และด้านความเป็นหุ้นส่วนพัฒนา มีค่าสูงกว่าปี 2563 ส่วนดัชนีด้านการพัฒนาคน มีค่าต่ำกว่าปี 2563 ดังภาพ 8



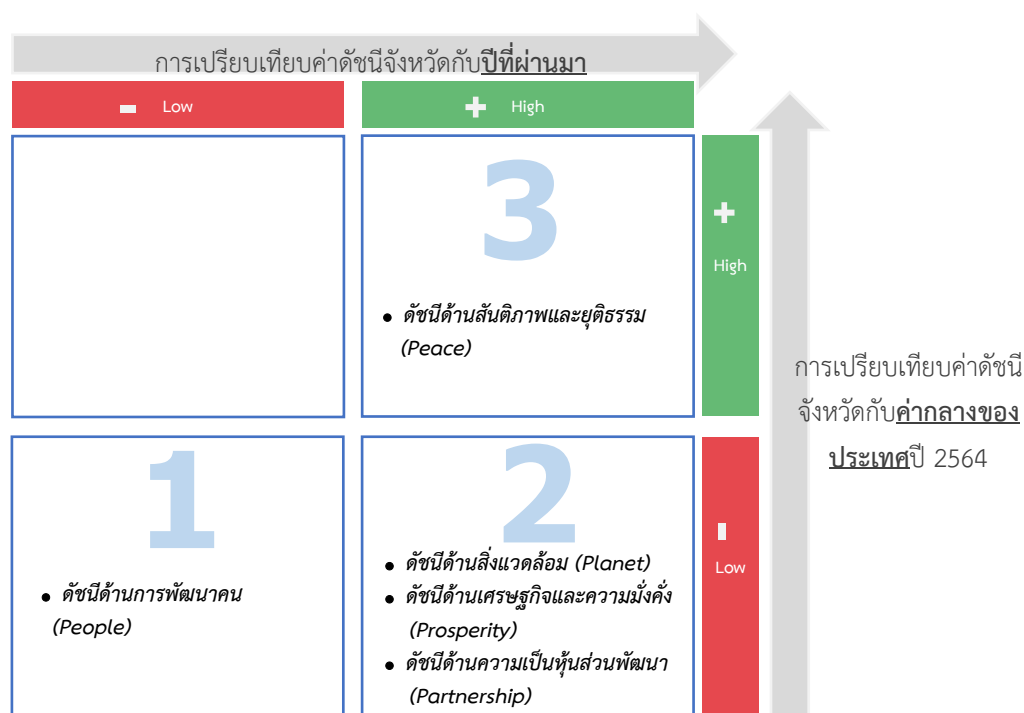
ภาพ 8 การเปรียบเทียบค่าดัชนีระหว่างปี 2563 และ 2564

ตาราง 5 การเปรียบเทียบค่าดัชนีระหว่างปี 2563 – 2564

มิติการพัฒนา	ค่าดัชนีปี 2563	ค่าดัชนีปี 2564	ผลการเปรียบเทียบ
ภาพรวมของจังหวัดนราธิวาส	42.09	44.76	สูงกว่าปีที่ผ่านมา
1. ด้านการพัฒนาคน	52.42	45.68	ต่ำกว่าปีที่ผ่านมา
2. ด้านเศรษฐกิจและความมั่งคั่ง	27.56	35.15	สูงกว่าปีที่ผ่านมา
3. ด้านสิ่งแวดล้อม	45.26	47.19	สูงกว่าปีที่ผ่านมา
4. ด้านสันติภาพและยุติธรรม	68.10	68.51	สูงกว่าปีที่ผ่านมา
5. ด้านความเป็นหุ้นส่วนพัฒนา	29.65	34.61	สูงกว่าปีที่ผ่านมา

จากการเปรียบเทียบค่าดัชนีระหว่างจังหวัดและการเปรียบเทียบค่าดัชนีระหว่างปีของจังหวัดนราธิวาสสามารถวิเคราะห์ลำดับความสำคัญของมิติการพัฒนาจังหวัด ดังภาพ 9 มีรายละเอียดดังนี้

- 1) มิติที่ควรพัฒนาเป็นลำดับที่ 1 หมายถึง ค่าดัชนีของจังหวัดต่ำกว่าค่ากลางของประเทศ และต่ำกว่าปีที่ผ่านมา ได้แก่ ด้านการพัฒนาคน
- 2) มิติที่ควรพัฒนาเป็นลำดับที่ 2 หมายถึง ค่าดัชนีของจังหวัดต่ำกว่าค่ากลางของประเทศ แต่สูงกว่าปีที่ผ่านมา ได้แก่ ด้านสิ่งแวดล้อม ด้านเศรษฐกิจและความมั่งคั่ง และด้านความเป็นหุ้นส่วนพัฒนา
- 3) มิติที่ควรพัฒนาเป็นลำดับที่ 3 หมายถึง ค่าดัชนีของจังหวัดสูงกว่าค่ากลางของประเทศ และสูงกว่าปีที่ผ่านมา ได้แก่ ด้านสันติภาพและยุติธรรม



ภาพ 9 การวิเคราะห์ลำดับความสำคัญของมิติการพัฒนาจังหวัด

เมื่อพิจารณาค่าดัชนีของตัวชี้วัดในแต่ละมิติ ประกอบด้วย ดัชนีรวมการพัฒนาจังหวัด มิติการพัฒนาคน มิติเศรษฐกิจและความมั่งคั่ง มิติสิ่งแวดล้อม มิติสันติภาพและยุติธรรม และมิติความเป็นหุ้นส่วนพัฒนา มีรายละเอียดดังนี้

## 1. ดัชนีรวมการพัฒนาจังหวัด

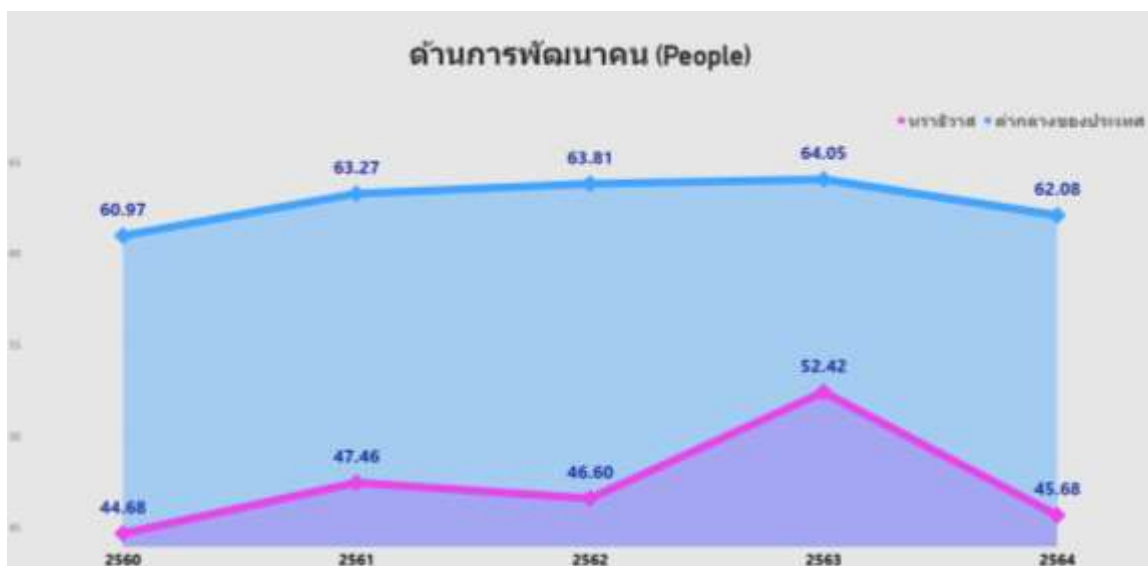
ดัชนีรวมการพัฒนาจังหวัดนราธิวาส ต่ำกว่าค่ากลางของประเทศ แต่สูงกว่าปีที่ผ่านมา โดยการเปรียบเทียบค่าดัชนีระหว่างจังหวัด ปี 2564 ดัชนีรวมการพัฒนาจังหวัดนราธิวาส เท่ากับ 44.76 ซึ่งต่ำกว่าค่ากลางของประเทศ (50.23) และการเปรียบเทียบค่าดัชนีระหว่างปี 2564 และปี 2563 ดัชนีรวมการพัฒนาจังหวัดนราธิวาส ปี 2564 (44.76) ซึ่งสูงกว่าปี 2563 (42.09) ดังภาพ 10



ภาพ 10 ดัชนีการพัฒนาภาพรวมของจังหวัดนราธิวาสเทียบกับค่ากลางประเทศปี 2560 – 2564

## 2. ดัชนีด้านการพัฒนาคน

ดัชนีด้านการพัฒนาคนจังหวัดนราธิวาส ต่ำกว่าค่ากลางของประเทศ และต่ำกว่าปีที่ผ่านมา โดยการเปรียบเทียบค่าดัชนีระหว่างจังหวัด ปี 2564 ด้านการพัฒนาคนของจังหวัดนราธิวาส เท่ากับ 45.68 ซึ่งต่ำกว่าค่ากลางของประเทศ (62.08) และการเปรียบเทียบค่าดัชนีระหว่างปี ด้านการพัฒนาคนของจังหวัดนราธิวาส ปี 2564 (45.68) มีค่าต่ำกว่า ปี 2563 (52.42) ดังภาพ 11



ภาพ 11 ดัชนีด้านการพัฒนาคนของจังหวัดนราธิวาสเทียบกับค่ากลางประเทศปี 2560 – 2564

จากผลการวิเคราะห์การเปรียบเทียบค่าดัชนีระหว่างจังหวัดและการเปรียบเทียบค่าดัชนีระหว่างปีด้านการพัฒนาคนจังหวัดนราธิวาส พบว่า ดัชนีด้านการพัฒนาคนมีค่าต่ำกว่าค่ากลางของประเทศ และต่ำกว่าปีที่ผ่านมา จึงควรให้ความสำคัญในการพัฒนาตัวชี้วัดในมิติการพัฒนาก่อนเป็นลำดับแรก ทั้งนี้ดัชนีด้านการพัฒนาคน ประกอบด้วยตัวชี้วัด 9 ตัวชี้วัด โดยแบ่งตัวชี้วัดออกเป็น 2 กลุ่ม คือ

1. ตัวชี้วัดที่ต้องพัฒนา คือ ค่าตัวชี้วัดของจังหวัดนราธิวาส ที่มีค่าสูงกว่าค่ากลางของประเทศ สำหรับตัวชี้วัดที่มีการผกผันข้อมูล<sup>24</sup> และค่าตัวชี้วัดของจังหวัดนราธิวาส ที่มีค่าต่ำกว่าค่ากลางของประเทศสำหรับตัวชี้วัดที่แปรผันตามข้อมูล<sup>25</sup>

2. ตัวชี้วัดที่มีการพัฒนาที่ดี คือ ค่าตัวชี้วัดของจังหวัดนราธิวาส ที่มีค่าต่ำกว่าค่ากลางของประเทศสำหรับตัวชี้วัดที่มีการผกผันข้อมูล และค่าตัวชี้วัดของจังหวัดนราธิวาส ที่มีค่าสูงกว่าค่ากลางของประเทศสำหรับตัวชี้วัดที่แปรผันตามข้อมูล

การนำเสนอค่าดัชนีของตัวชี้วัดในแต่ละมิติ มีลักษณะเป็นแผนภูมิมาตรวัด (Gauge chart) เป็นแผนภูมิที่แสดงข้อมูลค่าดัชนีของตัวชี้วัดเปรียบเทียบกับค่ากลางของประเทศ มีลักษณะเป็นแผนภูมิครึ่งวงกลม (ครึ่งบน) จะแสดงค่าดัชนีของตัวชี้วัดในช่องว่างภายในครึ่งวงกลม โดยจะมีเข็มที่ชี้ไปยังตำแหน่งค่าดัชนีของตัวชี้วัดนั้นๆ และมีค่ากลางของประเทศอยู่กึ่งกลางของกราฟ พื้นสีในกราฟประกอบด้วย 2 สี คือ แดงและเขียว ซึ่งมีการแปรความหมายตามการแปรผันของข้อมูล ดังนี้

1. เข็มมีเตอร์ชี้ในพื้นที่สีแดง หมายถึง ตัวชี้วัดนั้นต้องพัฒนา
2. เข็มมีเตอร์ชี้ในพื้นที่สีเขียว หมายถึง ตัวชี้วัดนั้นมีการพัฒนาที่ดี

ตาราง 6 ตัวชี้วัดที่ต้องพัฒนาและตัวชี้วัดที่มีการพัฒนาที่ดีของดัชนีด้านการพัฒนาคน

ตัวชี้วัด	ค่าดัชนี
<b>1. ตัวชี้วัดที่ต้องพัฒนา (7 ตัวชี้วัด)</b>	
1.1 ตัวชี้วัดที่มีการผกผันข้อมูล (3 ตัวชี้วัด)	
PP_01 สัดส่วนประชากรยากจน	



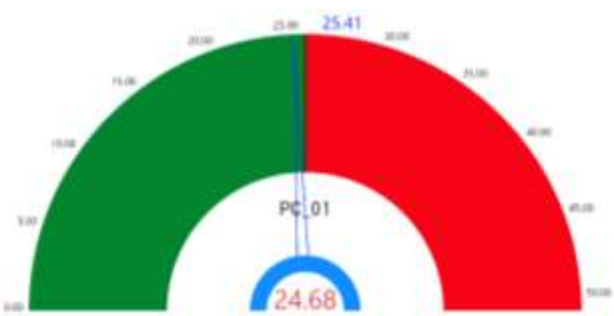

<sup>24</sup> ตัวชี้วัดที่มีการผกผันข้อมูล หรือตัวชี้วัดเชิงลบ (Negative indicators) คือ ตัวแปรที่ยิ่งมีค่าสูง จะยิ่งไม่ดี

<sup>25</sup> ตัวชี้วัดที่แปรผันตามข้อมูล หรือตัวชี้วัดเชิงบวก (Positive indicators) คือ ตัวแปรที่ยิ่งมีค่าสูง จะยิ่งดี

ตาราง 6 ตัวชี้วัดที่ต้องพัฒนาและตัวชี้วัดที่มีการพัฒนาที่ดีของดัชนีด้านการพัฒนาคน (ต่อ)

ตัวชี้วัด	ค่าดัชนี
PP_02 ทารกแรกเกิดที่มีน้ำหนักต่ำกว่าเกณฑ์	
PP_06 อัตราส่วนประชากรต่อแพทย์	
1.2 ตัวชี้วัดที่แปรผันตามข้อมูล (4 ตัวชี้วัด)	
PP_03 เด็ก 0-5 ปีที่มีพัฒนาการสมวัย	
PP_07 การเข้าเรียนมัธยมศึกษาตอนปลายและอาชีวศึกษา	

ตาราง 6 ตัวชี้วัดที่ต้องพัฒนาและตัวชี้วัดที่มีการพัฒนาที่ดีของดัชนีด้านการพัฒนาคน (ต่อ)

ตัวชี้วัด	ค่าดัชนี
PP_08 จำนวนปีการศึกษาเฉลี่ยประชากรไทย อายุ 15-59 ปี	
PP_09 คะแนนเฉลี่ยการทดสอบ O-NET ระดับมัธยมศึกษาตอนปลาย	
<b>2. ตัวชี้วัดที่มีการพัฒนาที่ดี (2 ตัวชี้วัด)</b>	
ตัวชี้วัดที่มีการพัฒนาข้อมูล (2 ตัวชี้วัด)	
PP_04 อัตราการคลอดมีชีพในหญิงอายุ 15-19 ปี	
PP_05 ประชากรที่เจ็บป่วยที่เป็นผู้ป่วยใน	

### 3. ด้านเศรษฐกิจและความมั่งคั่ง

การเปรียบเทียบค่าดัชนีระหว่างจังหวัด ปี 2564 ด้านเศรษฐกิจและความมั่งคั่งของจังหวัดนราธิวาสเท่ากับ 35.15 ซึ่งต่ำกว่าค่ากลางของประเทศ (39.80) และการเปรียบเทียบค่าดัชนีระหว่างปี ด้านเศรษฐกิจและความมั่งคั่งของจังหวัดนราธิวาส ปี 2564 (35.15) มีค่าสูงกว่า ปี 2563 (27.56) ดังภาพ 12



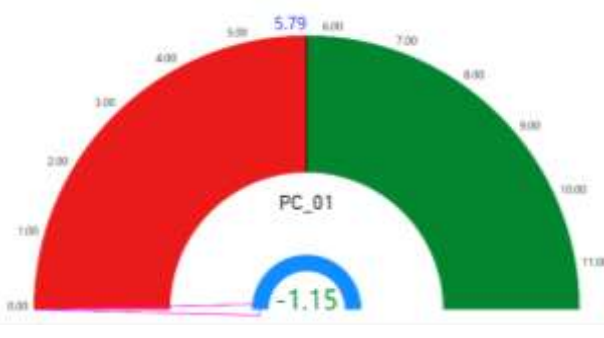
ภาพ 12 ดัชนีการพัฒนาด้านเศรษฐกิจและความมั่งคั่งของจังหวัดนราธิวาส เทียบกับค่ากลางประเทศปี 2560 – 2564

จากผลการวิเคราะห์การเปรียบเทียบค่าดัชนีระหว่างจังหวัดและการเปรียบเทียบค่าดัชนีระหว่างปี ด้านเศรษฐกิจและความมั่งคั่งของจังหวัดนราธิวาส พบว่า มีค่าต่ำกว่าค่ากลางของประเทศ แต่สูงกว่าปีที่ผ่านมาเล็กน้อย จึงควรให้ความสำคัญในการพัฒนาตัวชี้วัดในมิติการพัฒนาด้านเศรษฐกิจและความมั่งคั่งเป็นลำดับต่อไป ทั้งนี้ดัชนีด้านเศรษฐกิจและความมั่งคั่ง ประกอบด้วยตัวชี้วัด 11 ตัวชี้วัด แบ่งตามตัวชี้วัดที่ต้องพัฒนาและตัวชี้วัดที่มีการพัฒนาที่ดี มีรายละเอียดดังนี้





ตาราง 7 ตัวชี้วัดที่ต้องพัฒนาและตัวชี้วัดที่มีการพัฒนาที่ดีของดัชนีด้านเศรษฐกิจและความมั่งคั่ง

ตัวชี้วัด	ค่าดัชนี
<b>1. ตัวชี้วัดที่ต้องพัฒนา (6 ตัวชี้วัด)</b>	
1.1 ตัวชี้วัดที่มีการผูกผันข้อมูล (1 ตัวชี้วัด)	
PT_05 อัตราการว่างงาน	

ตาราง 7 ตัวชี้วัดที่ต้องพัฒนาและตัวชี้วัดที่มีการพัฒนาที่ดีของดัชนีด้านเศรษฐกิจและความมั่งคั่ง (ต่อ)

ตัวชี้วัด	ค่าดัชนี
1.2 ตัวชี้วัดที่แปรผันตามข้อมูล (5 ตัวชี้วัด)	
PT_01 อัตราการเปลี่ยนแปลงของรายได้เฉลี่ยของเดือนของครัวเรือนในจังหวัด	 <p>PC_01</p> <p>5.79</p> <p>-1.15</p>
PT_03 มูลค่าผลิตภัณฑ์จังหวัดเฉลี่ยต่อหัว	 <p>PC_01</p> <p>113,247.00</p> <p>78,787.00</p>
PT_04 อัตราการขยายตัวรายได้ท่องเที่ยว	 <p>PC_01</p> <p>-53.90</p> <p>-75.61</p>
PT_07 ผลิตภาพแรงงาน	 <p>PC_01</p> <p>118,741.00</p> <p>72,317.00</p>

ตาราง 7 ตัวชี้วัดที่ต้องพัฒนาและตัวชี้วัดที่มีการพัฒนาที่ดีของดัชนีด้านเศรษฐกิจและความมั่งคั่ง (ต่อ)

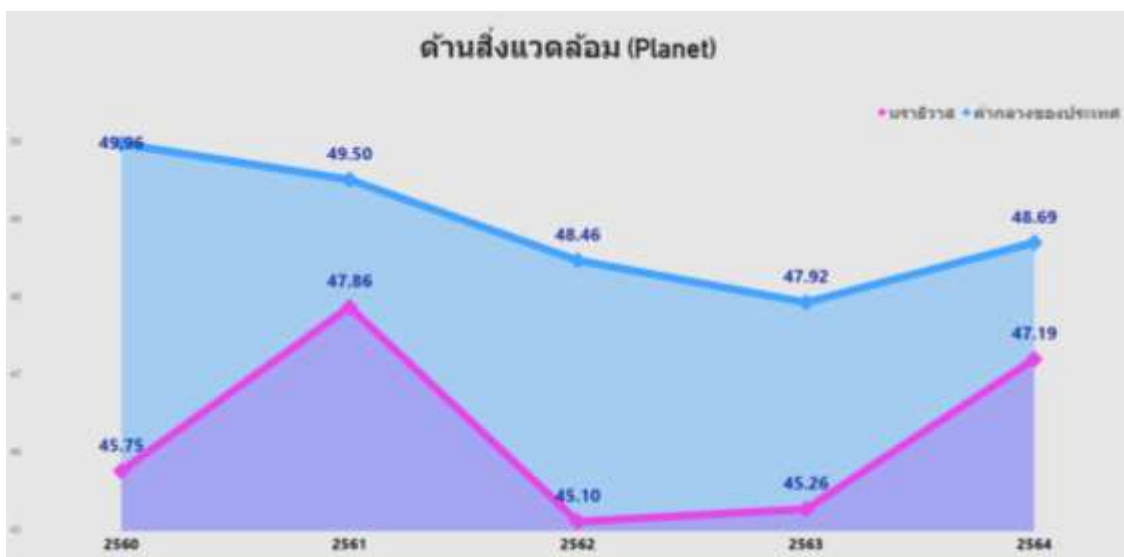
ตัวชี้วัด	ค่าดัชนี
PT_10 หมู่บ้านที่ถนนสายหลักใช้การได้ตลอดปี	
<h2>2. ตัวชี้วัดที่มีการพัฒนาที่ดี (5 ตัวชี้วัด)</h2>	
<h3>2.1 ตัวชี้วัดที่มีการผูกผันข้อมูล (2 ตัวชี้วัด)</h3>	
PT_06 อัตราส่วนหนี้เฉลี่ยต่อรายได้เฉลี่ยของครัวเรือน	
PT_11 สัมประสิทธิ์ความไม่เสมอภาคของรายได้	
<h3>2.2 ตัวชี้วัดที่แปรผันตามข้อมูล (3 ตัวชี้วัด)</h3>	
PT_02 อัตราการเปลี่ยนแปลงของผลิตภัณฑ์จังหวัด	

ตาราง 7 ตัวชี้วัดที่ต้องพัฒนาและตัวชี้วัดที่มีการพัฒนาที่ดีของดัชนีด้านเศรษฐกิจและความมั่งคั่ง (ต่อ)

ตัวชี้วัด	ค่าดัชนี
PT_08 แรงงานที่มีหลักประกันทางสังคม	
PT_09 ครั้วเรือนที่มีที่อยู่อาศัยใช้วัสดุคงทนและเป็นของตนเอง	

#### 4. ด้านสิ่งแวดล้อม

การเปรียบเทียบค่าดัชนีระหว่างจังหวัด ปี 2564 ด้านสิ่งแวดล้อมของจังหวัดนราธิวาส เท่ากับ 47.19 ซึ่งต่ำกว่าค่ากลางของประเทศ (48.69) และการเปรียบเทียบค่าดัชนีระหว่างปี ด้านสิ่งแวดล้อมของจังหวัดนราธิวาส ปี 2564 (47.19) มีค่าสูงกว่า ปี 2563 (45.26) ดังภาพ 13



ภาพ 13 ดัชนีด้านพัฒนาด้านสิ่งแวดล้อมของจังหวัดนราธิวาส เทียบกับค่ากลางประเทศปี 2560 – 2564

จากผลการวิเคราะห์การเปรียบเทียบค่าดัชนีระหว่างจังหวัดและการเปรียบเทียบค่าดัชนีระหว่างปี ด้านสิ่งแวดล้อมของจังหวัดนราธิวาส พบว่า ค่าดัชนีด้านสิ่งแวดล้อมมีค่าต่ำกว่าค่ากลางของประเทศ แต่สูงกว่า ปีที่ผ่านมา จึงควรให้ความสำคัญในการพัฒนาตัวชี้วัดในมิติการพัฒนาด้านสิ่งแวดล้อมเป็นลำดับต่อไป ทั้งนี้ ดัชนีด้านสิ่งแวดล้อมประกอบด้วยตัวชี้วัด 5 ตัวชี้วัด แบ่งตามตัวชี้วัดที่ต้องพัฒนาและตัวชี้วัดที่มีการพัฒนาที่ดี มีรายละเอียดดังนี้

ตาราง 8 ตัวชี้วัดที่ต้องพัฒนาและตัวชี้วัดที่มีการพัฒนาที่ดีของดัชนีด้านพัฒนาด้านสิ่งแวดล้อม

ตัวชี้วัด	ค่าดัชนี
<b>1. ตัวชี้วัดที่ต้องพัฒนา (4 ตัวชี้วัด)</b>	
1.1 ตัวชี้วัดที่มีการผูกพันข้อมูล (1 ตัวชี้วัด)	
PN_04 ประชากรที่ประสบภัยพิบัติ	
1.2 ตัวชี้วัดที่แปรผันตามข้อมูล (3 ตัวชี้วัด)	
PN_01 อัตราการเปลี่ยนแปลงของพื้นที่ป่าไม้ในจังหวัด	
PN_02 สัดส่วนปริมาณขยะที่กำจัดถูกต้องต่อปริมาณขยะที่เกิดขึ้น	

ตาราง 8 ตัวชี้วัดที่ต้องพัฒนาและตัวชี้วัดที่มีการพัฒนาที่ดีของดัชนีด้านพัฒนาด้านสิ่งแวดล้อม (ต่อ)

ตัวชี้วัด	ค่าดัชนี
PN_03 คริวเรือนที่เข้าถึงน้ำประปา	
<b>2. ตัวชี้วัดที่มีการพัฒนาที่ดี (1 ตัวชี้วัด)</b>	
2.1 ตัวชี้วัดที่มีการผูกผันข้อมูล (1 ตัวชี้วัด)	
PN_05 อัตราการร้องเรียนปัญหามลพิษ	

## 5. ด้านสันติภาพและยุติธรรม

การเปรียบเทียบค่าดัชนีระหว่างจังหวัด ปี 2564 ด้านสันติภาพและยุติธรรมของจังหวัดนราธิวาส เท่ากับ 68.51 ซึ่งสูงกว่าค่ากลางของประเทศ (51.50) และการเปรียบเทียบค่าดัชนีระหว่างปี ด้านสันติภาพและยุติธรรมของจังหวัดนราธิวาส ปี 2564 (68.51) มีค่าสูงกว่า ปี 2563 (68.10) ดังภาพ 14





ภาพ 14 ดัชนีการพัฒนาด้านสันติภาพและยุติธรรมของจังหวัดนราธิวาส เทียบกับค่ากลางประเทศปี 2560 – 2564

จากผลการวิเคราะห์การเปรียบเทียบค่าดัชนีระหว่างจังหวัดและการเปรียบเทียบค่าดัชนีระหว่างปี ด้านสันติภาพและยุติธรรมของจังหวัดนราธิวาส พบว่า ค่าดัชนีด้านสันติภาพและยุติธรรมของจังหวัดนราธิวาส มีค่าสูงกว่าค่ากลางของประเทศ และสูงกว่าปีที่ผ่านมา จึงควรให้ความสำคัญในการพัฒนาตัวชี้วัดในมิติการพัฒนาด้านสันติภาพและยุติธรรมเป็นลำดับสุดท้าย ทั้งนี้ ดัชนีการพัฒนาด้านสันติภาพและยุติธรรมประกอบด้วยตัวชี้วัด 5 ตัวชี้วัด แบ่งตามตัวชี้วัดที่ต้องพัฒนาและตัวชี้วัดที่มีการพัฒนาที่ดี มีรายละเอียดดังนี้

**ตาราง 9** ตัวชี้วัดที่ต้องพัฒนาและตัวชี้วัดที่มีการพัฒนาที่ดีของดัชนีด้านสันติภาพและยุติธรรม

ตัวชี้วัด	ค่าดัชนี
<b>1. ตัวชี้วัดที่ต้องพัฒนา (1 ตัวชี้วัด)</b>	
1.1 ตัวชี้วัดที่แปรผันตามข้อมูล (1 ตัวชี้วัด)	
PC_03 จำนวนผู้เข้ารับการรักษาพยาบาล	
<b>2. ตัวชี้วัดที่มีการพัฒนาที่ดี (4 ตัวชี้วัด)</b>	
2.1 ตัวชี้วัดที่มีการผูกผันข้อมูล (3 ตัวชี้วัด)	
PC_01 การแจ้งความคดี ซิวิต ร่างกาย เพศ และคดีประทุษร้ายต่อทรัพย์	
PC_02 จำนวนผู้ต้องหาคดียาเสพติด	

ตาราง 9 ตัวชี้วัดที่ต้องพัฒนาและตัวชี้วัดที่มีการพัฒนาที่ดีของดัชนีด้านสันติภาพและยุติธรรม (ต่อ)

ตัวชี้วัด	ค่าดัชนี
PC_05 การฆ่าตัวตายสำเร็จ	
2.2 ตัวชี้วัดที่แปรผันตามข้อมูล (1 ตัวชี้วัด)	
PC_04 จำนวนเจ้าหน้าที่ตำรวจ	

## 6. ด้านความเป็นหุ้นส่วนพัฒนา

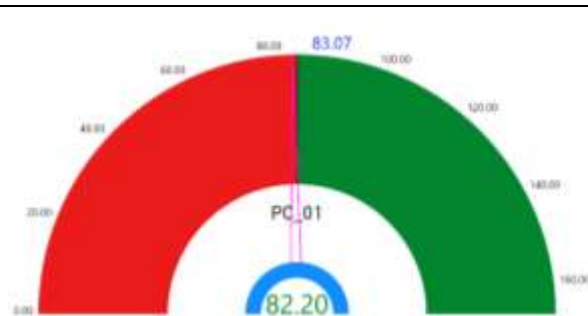
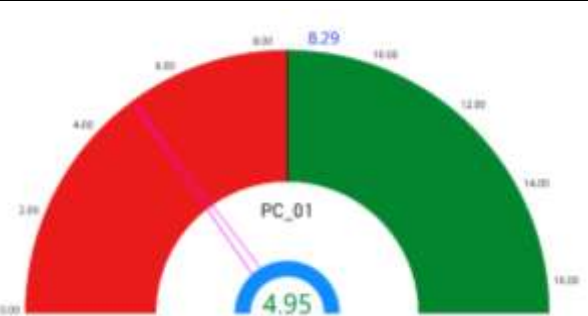


การเปรียบเทียบค่าดัชนีระหว่างจังหวัด ปี 2564 ด้านความเป็นหุ้นส่วนพัฒนา ของจังหวัดนราธิวาส เท่ากับ 34.61 ซึ่งต่ำกว่าค่ากลางของประเทศ (49.90) และการเปรียบเทียบค่าดัชนีระหว่างปี ด้านความเป็นหุ้นส่วนพัฒนา ของจังหวัดนราธิวาส ปี 2564 (34.61) มีค่าสูงกว่า ปี 2563 (29.65) ดังภาพ 15



ภาพ 15 ดัชนีการพัฒนาด้านความเป็นหุ้นส่วนพัฒนาของจังหวัดนราธิวาสเทียบกับค่ากลางประเทศปี 2560 – 2564

จากผลการวิเคราะห์การเปรียบเทียบค่าดัชนีระหว่างจังหวัดและการเปรียบเทียบค่าดัชนีระหว่างปี ด้านความเป็นหุ้นส่วนพัฒนาของจังหวัดนราธิวาส พบว่ามีค่าต่ำกว่าค่ากลางของประเทศ และสูงกว่าปีที่ผ่านมา จึงควรให้ความสำคัญในการพัฒนาตัวชี้วัดในมิติการพัฒนาด้านความเป็นหุ้นส่วนพัฒนาเป็นลำดับสุดท้าย ทั้งนี้ ดัชนีด้านความเป็นหุ้นส่วนพัฒนาประกอบด้วยตัวชี้วัด 4 ตัวชี้วัด แบ่งตามตัวชี้วัดที่ต้องพัฒนาและตัวชี้วัดที่มีการพัฒนาที่ดี มีรายละเอียดดังนี้

ตาราง 10 ตัวชี้วัดที่ต้องพัฒนาและตัวชี้วัดที่มีการพัฒนาที่ดีของดัชนีด้านความเป็นหุ้นส่วนพัฒนา

ตัวชี้วัด	ค่าดัชนี
<b>1. ตัวชี้วัดที่ต้องพัฒนา (4 ตัวชี้วัด)</b>	
ตัวชี้วัดที่แปรผันตามข้อมูล (4 ตัวชี้วัด)	
PS_01 ประชากรที่เข้าถึงอินเทอร์เน็ต	
PS_02 ภาษีที่ท้องถิ่นจัดเก็บได้ต่อรายได้รวมที่ไม่รวมเงินอุดหนุนและเงินอุดหนุนเฉพาะกิจ	
PS_03 ความสามารถในการเบิกจ่ายงบประมาณของจังหวัด	
PS_04 จำนวนองค์กรชุมชน	

ดังนั้น การวิเคราะห์ตัวชี้วัดการพัฒนาจังหวัดนราธิวาส สรุปได้ว่า ต้องให้ความสำคัญกับมิติการพัฒนาคมนเป็นอันดับแรก ได้แก่ ด้านการฝากครรภ์และการบำรุงครรภ์ในหญิงตั้งครรภ์เพื่อให้ทารกแรกเกิดมีน้ำหนักตามเกณฑ์ที่กำหนด การตั้งครรภ์คลอดบุตรในหญิงอายุ 15–19 ปี การเจ็บป่วยหนักของประชาชนจนโรงพยาบาลต้องรับเข้าเป็นผู้ป่วยใน โอกาสการเรียนรู้ต่อหลังจากจบการศึกษาระดับมัธยมศึกษาตอนต้นเข้าสู่ระดับมัธยมศึกษาตอนปลายและอาชีวศึกษา รวมทั้งสนับสนุนให้ประชาชนให้ความสำคัญกับการศึกษา กระตุ้นให้เกิดการศึกษาต่อในระดับที่สูงที่สุดที่สามารถทำได้เป็นลำดับแรก จากนั้นจึงพัฒนาตัวชี้วัดด้านเศรษฐกิจและความมั่งคั่ง ด้านความเป็นหุ้นส่วนพัฒนาและมิติสิ่งแวดล้อมเป็นลำดับที่ 2 มิติสันติภาพและยุติธรรมเป็นลำดับสุดท้าย ผลการวิเคราะห์ตัวชี้วัดการพัฒนาจังหวัดนราธิวาส โดยใช้วิธีการเปรียบเทียบค่าดัชนีระหว่างจังหวัดและการเปรียบเทียบค่าดัชนีระหว่างปี เพื่อวิเคราะห์ลำดับความสำคัญในการพัฒนาของ 34 ตัวชี้วัด สรุปได้ดังนี้

ตาราง 11 ลำดับความสำคัญของมิติการพัฒนาจังหวัดนราธิวาส

ลำดับความสำคัญ	ตัวชี้วัด	การพัฒนา
<b>1</b>	<b>มิติการพัฒนาคมน (ต่ำกว่าค่ากลาง,ต่ำกว่าปีที่ผ่านมา)</b>	
	PP_01 สัดส่วนประชากรยากจน	ต้องพัฒนา
	PP_02 ทารกแรกเกิดที่มีน้ำหนักต่ำกว่าเกณฑ์	ต้องพัฒนา
	PP_03 เด็ก 0–5 ปีที่มีพัฒนาการสมวัย	ต้องพัฒนา
	PP_06 อัตราส่วนประชากรต่อแพทย์	ต้องพัฒนา
	PP_07 การเข้าเรียนมัธยมศึกษาตอนปลายและอาชีวศึกษา	ต้องพัฒนา
	PP_08 จำนวนปีการศึกษาเฉลี่ยประชากรไทยอายุ 15–59 ปี	ต้องพัฒนา
	PP_09 คะแนนเฉลี่ยการทดสอบ O-NET ระดับมัธยมศึกษาตอนปลาย	ต้องพัฒนา
	PP_04 อัตราการคลอดมีชีพในหญิงอายุ 15–19 ปี	มีการพัฒนาที่ดี
	PP_05 ประชากรที่เจ็บป่วยที่เป็นผู้ป่วยใน	มีการพัฒนาที่ดี
<b>2</b>	<b>มิติเศรษฐกิจและความมั่งคั่ง (ต่ำกว่าค่ากลาง,สูงกว่าปีที่ผ่านมา)</b>	
	PT_01 อัตราการเปลี่ยนแปลงของรายได้เฉลี่ยของเดือนของครัวเรือนในจังหวัด	ต้องพัฒนา
	PT_03 มูลค่าผลิตภัณฑ์จังหวัดเฉลี่ยต่อหัว	ต้องพัฒนา
	PT_04 อัตราการขยายตัวรายได้ท่องเที่ยว	ต้องพัฒนา
	PT_05 อัตราการว่างงาน	ต้องพัฒนา
	PT_07 ผลิตภาพแรงงาน	ต้องพัฒนา
	PT_10 หมู่บ้านที่ถนนสายหลักใช้การได้ตลอดปี	ต้องพัฒนา
	PT_02 อัตราการเปลี่ยนแปลงของผลิตภัณฑ์จังหวัด	มีการพัฒนาที่ดี
	PT_06 อัตราส่วนหนี้เฉลี่ยต่อรายได้เฉลี่ยของครัวเรือน	มีการพัฒนาที่ดี
	PT_08 แรงงานที่มีหลักประกันทางสังคม	มีการพัฒนาที่ดี
	PT_09 ครัวเรือนที่มีที่อยู่อาศัยใช้วัสดุคงทนและเป็นของตนเอง	มีการพัฒนาที่ดี

ลำดับ ความสำคัญ	ตัวชี้วัด	การพัฒนา
	PT_11 สัมประสิทธิ์ความไม่เสมอภาคของรายได้	มีการพัฒนาที่ดี
<b>2</b>	<b>มิติสิ่งแวดล้อม (ต่ำกว่าค่ากลาง, สูงกว่าปีที่ผ่านมา)</b>	
	PN_01 อัตราการเปลี่ยนแปลงของพื้นที่ป่าไม้ในจังหวัด	ต้องพัฒนา
	PN_02 สัดส่วนปริมาณขยะที่กำจัดถูกต้องต่อปริมาณขยะที่เกิดขึ้น	ต้องพัฒนา
	PN_03 คริวเรือนที่เข้าถึงน้ำประปา	ต้องพัฒนา
	PN_04 ประชากรที่ประสบภัยพิบัติ	ต้องพัฒนา
	PN_05 อัตราการร้องเรียนปัญหามลพิษ	มีการพัฒนาที่ดี
<b>2</b>	<b>มิติความเป็นหุ้นส่วนพัฒนา (ต่ำกว่าค่ากลาง, สูงกว่าปีที่ผ่านมา)</b>	
	PS_01 ประชากรที่เข้าถึงอินเทอร์เน็ต	ต้องพัฒนา
	PS_02 ภาษีที่ท้องถิ่นจัดเก็บได้ต่อรายได้รวมที่ไม่รวมเงินอุดหนุนและเงินอุดหนุนเฉพาะกิจ	ต้องพัฒนา
	PS_03 ความสามารถในการเบิกจ่ายงบประมาณของจังหวัด	ต้องพัฒนา
	PS_04 จำนวนองค์กรชุมชน	ต้องพัฒนา
<b>3</b>	<b>มิติสันติภาพและยุติธรรม (สูงกว่าค่ากลาง, สูงกว่าปีที่ผ่านมา)</b>	
	PC_03 จำนวนผู้เข้ารับการรักษาพยาบาล	ต้องพัฒนา
	PC_01 การแจ้งความคดี ชีวิต ร่างกาย เพศ และคดีประทุษร้ายต่อทรัพย์สิน	มีการพัฒนาที่ดี
	PC_02 จำนวนผู้ต้องหาคดียาเสพติด	มีการพัฒนาที่ดี
	PC_04 จำนวนเจ้าหน้าที่ตำรวจ	มีการพัฒนาที่ดี
	PC_05 การฆ่าตัวตายสำเร็จ	มีการพัฒนาที่ดี

## บัญชีสถิติทางการที่เกี่ยวข้องกับการพัฒนาในระดับจังหวัด

บัญชีสถิติทางการที่เกี่ยวข้องกับการพัฒนาในระดับจังหวัด คือ บัญชีสถิติทางการจังหวัดนราธิวาส ประกอบด้วย

- 3.1 บัญชีสถิติทางการตามประเด็นการพัฒนาจังหวัด
- 3.2 บัญชีสถิติทางการตามตัวชี้วัดการพัฒนาจังหวัด

บัญชีสถิติทางการที่เกี่ยวข้องกับการพัฒนาในระดับจังหวัดจะประกอบด้วยชุดข้อมูลต่าง ๆ ที่สำคัญและจำเป็น ได้แก่ ชุดข้อมูลตามแผนพัฒนาจังหวัดฉบับปัจจุบัน นโยบายของผู้บริหารในจังหวัด ประเด็นสำคัญในพื้นที่ ตัวชี้วัดการพัฒนาในระดับจังหวัดของสำนักงานสภาพัฒนาการเศรษฐกิจและสังคมแห่งชาติ (กันยายน 2566) เป้าหมายการพัฒนาที่ยั่งยืน เป็นต้น ซึ่งจังหวัดนราธิวาส มีบัญชีสถิติทางการที่เกี่ยวข้องกับการพัฒนาในระดับจังหวัด ดังนี้

### 3.1 บัญชีสถิติทางการตามประเด็นการพัฒนาจังหวัด

บัญชีสถิติทางการตามประเด็นการพัฒนาจังหวัด แสดงรายการสถิติทางการที่สำคัญและจำเป็นในการกำหนดนโยบาย ติดตาม และประเมินผลการดำเนินงานในระดับจังหวัด มีความสอดคล้องตามประเด็นการพัฒนาจังหวัดในแผนพัฒนาจังหวัดฉบับปัจจุบัน ซึ่งได้มีการทบทวนทุกปี เพื่อให้มีรายสถิติทางการที่ทันสมัยและสามารถตอบสนองสถานการณ์การพัฒนาจังหวัดได้อย่างตรงเป้าหมาย วัตถุประสงค์ และตัวชี้วัดของแผนพัฒนาจังหวัด โดยประกอบด้วย

- ห่วงโซ่คุณค่า (VC)
- ปัจจัยแห่งความสำเร็จ (CSF)
- ตัวชี้วัด
- Official Statistics Identification (OS ID)
- รายการสถิติทางการ
- สถานะความพร้อมเผยแพร่ (Tier)
- หน่วยงานเจ้าของข้อมูล
- ระดับหน่วยงานเจ้าของข้อมูล
- หมายเหตุ

ในการจัดทำบัญชีสถิติทางการตามประเด็นการพัฒนาจังหวัดจะใช้ห่วงโซ่คุณค่าของประเทศไทย 140 เป้าหมายแผนแม่บทย่อย ภายใต้แผนแม่บทภายใต้ยุทธศาสตร์ชาติ (23 ประเด็น) เป็นกรอบในการวิเคราะห์ห่วงโซ่คุณค่าของประเด็นการพัฒนาจังหวัด เพื่อกำหนดรายการสถิติทางการที่สอดคล้องตามห่วงโซ่คุณค่าดังกล่าว ทำให้ได้บัญชีสถิติทางการที่สอดคล้องตามประเด็นการพัฒนาจังหวัด

### 3.1.1 บัญชีสถิติทางการที่สอดคล้องตามประเด็นการพัฒนาที่ 1 พัฒนาและส่งเสริมการผลิต การเกษตรกรรม การท่องเที่ยว อุตสาหกรรม การลงทุน การค้าชายแดนและเขตเศรษฐกิจ พิเศษ อย่างต่อเนื่องและเกิดรายได้ภาคประชาชนยั่งยืน

#### วัตถุประสงค์

- 1) เพื่อเพิ่มประสิทธิภาพการผลิตสินค้าเกษตร เกษตรแปรรูป สร้างมูลค่าเพิ่ม ให้เป็นผลิตภัณฑ์ที่เป็นอัตลักษณ์ของจังหวัด
- 2) เพื่อส่งเสริมพัฒนาการท่องเที่ยวทางธรรมชาติ สุขภาพและวัฒนธรรม
- 3) เพื่อส่งเสริมสนับสนุนการค้า การลงทุน และการค้าชายแดนรองรับการเป็นประตูเศรษฐกิจของประเทศ
- 4) เพื่อให้ประชาชนในจังหวัดมีรายได้มากขึ้น และยกระดับรายได้ต่อหัวของประชาชน

#### ตัวชี้วัด

- 1) อัตราการขยายตัวของมูลค่าผลิตภัณฑ์ภาคเกษตรของจังหวัดนราธิวาส
- 2) ผลผลิตการเกษตรเฉลี่ยต่อหน่วยการผลิต
- 3) อัตราการขยายตัวของภาคอุตสาหกรรมของจังหวัดนราธิวาส
- 4) มูลค่าการค้าชายแดนเพิ่มขึ้น
- 5) รายได้จากการจำหน่ายผลิตภัณฑ์ชุมชน/OTOP
- 6) รายได้ด้านการท่องเที่ยวเพิ่มขึ้น

ในการขับเคลื่อนประเด็นการพัฒนาที่ 1 พัฒนาและส่งเสริมการผลิต การเกษตรกรรม การท่องเที่ยว อุตสาหกรรม การลงทุน การค้าชายแดนและเขตเศรษฐกิจพิเศษ อย่างต่อเนื่องและเกิดรายได้ภาคประชาชนยั่งยืน ได้มีการวิเคราะห์สถานการณ์ แนวโน้มการพัฒนาจังหวัดนราธิวาส ซึ่งจำเป็นต้องมีบัญชีสถิติทางการที่ตอบประเด็นการพัฒนาดังกล่าว โดยการได้มาซึ่งบัญชีสถิติทางการจะเริ่มจากการวิเคราะห์ห่วงโซ่คุณค่าของประเทศไทย 140 เป้าหมายแผนแม่บทย่อย ภายใต้แผนแม่บทภายใต้ยุทธศาสตร์ชาติ (23 ประเด็น) ที่สอดคล้องกับประเด็นการพัฒนาที่ 1 ของแผนพัฒนาจังหวัดนราธิวาส คือ

#### 3.1.1.1 ภาคการเกษตร : ประเด็น 3 การเกษตร ประกอบด้วย

- แผนแม่บทย่อย 3.1 เกษตรอัตลักษณ์พื้นถิ่น  
เป้าหมาย 030101 สินค้าเกษตรอัตลักษณ์พื้นถิ่นมีมูลค่าเพิ่มขึ้น
- แผนแม่บทย่อย 3.2 เกษตรปลอดภัย  
เป้าหมาย 030201 สินค้าเกษตรปลอดภัยมีมูลค่าเพิ่มขึ้น (GAP และเกษตรอินทรีย์)  
เป้าหมาย 030202 ผลิตภัณฑ์เกษตรปลอดภัยของไทยได้รับการยอมรับด้านคุณภาพความปลอดภัยและคุณค่าทางโภชนาการสูงขึ้น
- แผนแม่บทย่อย 3.4 เกษตรแปรรูป  
เป้าหมาย 030401 สินค้าเกษตรแปรรูปและผลิตภัณฑ์มีมูลค่าเพิ่มขึ้น

- แผนแม่บทย่อย 3.5 เกษตรอัจฉริยะ
  - เป้าหมาย 030501 สินค้าที่ได้จากเทคโนโลยีสมัยใหม่/อัจฉริยะมีมูลค่าเพิ่มขึ้น
  - เป้าหมาย 030502 ผลผลิตต่อหน่วยของฟาร์มหรือแปลงที่มีการใช้เทคโนโลยีสมัยใหม่/อัจฉริยะเพิ่มขึ้น
- แผนแม่บทย่อย 3.6 การพัฒนาระบบนิเวศการเกษตร
  - เป้าหมาย 030601 ประสิทธิภาพการผลิตสินค้าเกษตรต่อหน่วยมีการปรับตัวเพิ่มขึ้น
  - เป้าหมาย 030602 สถาบันเกษตรกร (สหกรณ์ วิสาหกิจชุมชน และกลุ่มเป้าหมาย) ที่ขึ้นทะเบียนกับกระทรวงเกษตรและสหกรณ์ มีความเข้มแข็งในระดับมาตรฐานเพิ่มขึ้น

จากนั้นจัดทำห่วงโซ่คุณค่า “การเกษตร” และสามารถวิเคราะห์ห่วงโซ่คุณค่าที่สอดคล้องกับแผนพัฒนาจังหวัดนครราชสีมา คือ

ห่วงโซ่คุณค่า “ส่งเสริมการเกษตร : ยางพารา ปาล์มน้ำมัน และทุเรียน” ดังภาพ 17

ในการศึกษาแผนต่าง ๆ ที่เกี่ยวข้องกับห่วงโซ่คุณค่า โดยศึกษายุทธศาสตร์ กลยุทธ์ แนวทางการพัฒนา ตลอดจนตัวชี้วัดภายใต้แผนระดับ 3 เช่น แผนพัฒนาภาคใต้ชายแดน พ.ศ. 2566-2570 แผนพัฒนาจังหวัด พ.ศ. 2566-2570 (ฉบับทบทวนปีงบประมาณ พ.ศ. 2568) ที่สอดคล้องกับปัจจัยสู่ความสำเร็จ พร้อมทั้งกำหนดรายการสถิติที่สำคัญและจำเป็น ทำให้ได้บัญชีสถิติทางการตามประเด็นการพัฒนาที่ 1 คือ

บัญชีสถิติทางการ “ส่งเสริมการเกษตร : ยางพารา ปาล์มน้ำมัน และทุเรียน” ดังตาราง 12

### 3.1.1.2 ภาคการท่องเที่ยว : ประเด็น 5 การท่องเที่ยว ประกอบด้วย

- แผนแม่บทย่อย 5.1 การท่องเที่ยวเชิงสร้างสรรค์และวัฒนธรรม
  - เป้าหมาย 050101 รายได้จากการท่องเที่ยวเชิงสร้างสรรค์และวัฒนธรรมเพิ่มขึ้น
  - เป้าหมาย 050102 เมืองและชุมชนที่มีศักยภาพด้านการท่องเที่ยวเชิงสร้างสรรค์และวัฒนธรรมเพิ่มขึ้น
  - เป้าหมาย 050103 สินค้าท่องเที่ยวเชิงสร้างสรรค์และวัฒนธรรมได้รับการขึ้นทะเบียนทรัพย์สินทางปัญญาเพิ่มขึ้น
- แผนแม่บทย่อย 5.3 การท่องเที่ยวเชิงสุขภาพ ความงาม และแพทย์แผนไทย
  - เป้าหมาย 050303 สถานประกอบการด้านการท่องเที่ยวเชิงสุขภาพและบริการทางการแพทย์ได้รับมาตรฐานเพิ่มขึ้น
- แผนแม่บทย่อย 5.5 การท่องเที่ยวเชื่อมโยงภูมิภาค
  - เป้าหมาย 050501 ประเทศไทยเป็นจุดเชื่อมต่อการเดินทางของนักท่องเที่ยวในภูมิภาคอาเซียน
- แผนแม่บทย่อย 5.6 การพัฒนาระบบนิเวศการท่องเที่ยว
  - เป้าหมาย 050601 นักท่องเที่ยวมีความปลอดภัยในชีวิตและทรัพย์สินมากขึ้น
  - เป้าหมาย 050602 โครงสร้างพื้นฐานเพื่อสนับสนุนการท่องเที่ยวมีคุณภาพและมาตรฐานดีขึ้น
  - เป้าหมาย 050603 การท่องเที่ยวอย่างมีความรับผิดชอบต่อสังคมและสิ่งแวดล้อมดีขึ้น

จากนั้นจัดทำห่วงโซ่คุณค่า “การท่องเที่ยว” และสามารถวิเคราะห์ห่วงโซ่คุณค่าที่สอดคล้องกับแผนพัฒนาจังหวัดนครราชสีมา คือ

ห่วงโซ่คุณค่า “การบริการและการท่องเที่ยว” ดังภาพ 19

ในการศึกษาแผนต่าง ๆ ที่เกี่ยวข้องกับห่วงโซ่คุณค่า โดยศึกษายุทธศาสตร์ กลยุทธ์ แนวทางการพัฒนา ตลอดจนตัวชี้วัดภายใต้แผนระดับ 3 เช่น แผนพัฒนาภาคใต้ชายแดน พ.ศ. 2566-2570 แผนพัฒนาจังหวัด พ.ศ. 2566-2570 (ฉบับทบทวนปีงบประมาณ พ.ศ. 2568) ที่สอดคล้องกับปัจจัยสู่ความสำเร็จ พร้อมทั้งกำหนดรายการสถิติที่สำคัญและจำเป็น ทำให้ได้บัญชีสถิติทางการตามประเด็นการพัฒนาที่ 1 คือ

บัญชีสถิติทางการ “การบริการและการท่องเที่ยว” ดังตาราง 13

**3.1.1.3 การค้า การลงทุน เพื่อสร้างมูลค่าเพิ่ม** : ประเด็น 8 ผู้ประกอบการและวิสาหกิจขนาดกลางและขนาดย่อมยุคใหม่

- แผนแม่บทย่อย 8.1 การสร้างความเข้มแข็งผู้ประกอบการอัจฉริยะ  
เป้าหมาย 080101 วิสาหกิจขนาดกลางและขนาดย่อมรายใหม่ในประเทศไทยเพิ่มขึ้น  
เป้าหมาย 080102 ความสามารถในการแข่งขันด้านการใช้เครื่องมือและเทคโนโลยีดิจิทัลดีขึ้น
- แผนแม่บทย่อย 8.2 การสร้างโอกาสเข้าถึงบริการทางการเงิน  
เป้าหมาย 080201 สินเชื่อธุรกิจรายใหม่ที่มิใช่รายใหญ่เพิ่มขึ้น  
เป้าหมาย 080202 มูลค่าการระดมทุนผ่านตลาดทุนของกิจการที่เริ่มตั้งต้นและวิสาหกิจขนาดกลางและขนาดย่อมเพิ่มขึ้น
- แผนแม่บทย่อย: 8.3 การสร้างโอกาสเข้าถึงตลาด  
เป้าหมาย 080301 มูลค่าพาณิชย์อิเล็กทรอนิกส์ของวิสาหกิจขนาดกลางและขนาดย่อมเพิ่มขึ้น  
เป้าหมาย 080302 ความสามารถในการแข่งขันด้านการค้าระหว่างประเทศดีขึ้น  
เป้าหมาย 080303 การขยายตัวการส่งออกของวิสาหกิจขนาดกลางและขนาดย่อมเพิ่มขึ้น

จากนั้นจัดทำห่วงโซ่คุณค่า “การค้า การลงทุน เพื่อสร้างมูลค่าเพิ่ม” และสามารถวิเคราะห์ห่วงโซ่คุณค่าที่สอดคล้องกับแผนพัฒนาจังหวัดนครราชสีมา คือ

ห่วงโซ่คุณค่า “การค้า การลงทุน เพื่อสร้างมูลค่าเพิ่ม” ดังภาพ 21

ในการศึกษาแผนต่าง ๆ ที่เกี่ยวข้องกับห่วงโซ่คุณค่า โดยศึกษายุทธศาสตร์ กลยุทธ์ แนวทางการพัฒนา ตลอดจนตัวชี้วัดภายใต้แผนระดับ 3 เช่น แผนพัฒนาภาคใต้ชายแดน พ.ศ. 2566-2570 แผนพัฒนาจังหวัด พ.ศ. 2566-2570 (ฉบับทบทวนปีงบประมาณ พ.ศ. 2568) ที่สอดคล้องกับปัจจัยสู่ความสำเร็จ พร้อมทั้งกำหนดรายการสถิติที่สำคัญและจำเป็น ทำให้ได้บัญชีสถิติทางการตามประเด็นการพัฒนาที่ 1 คือ

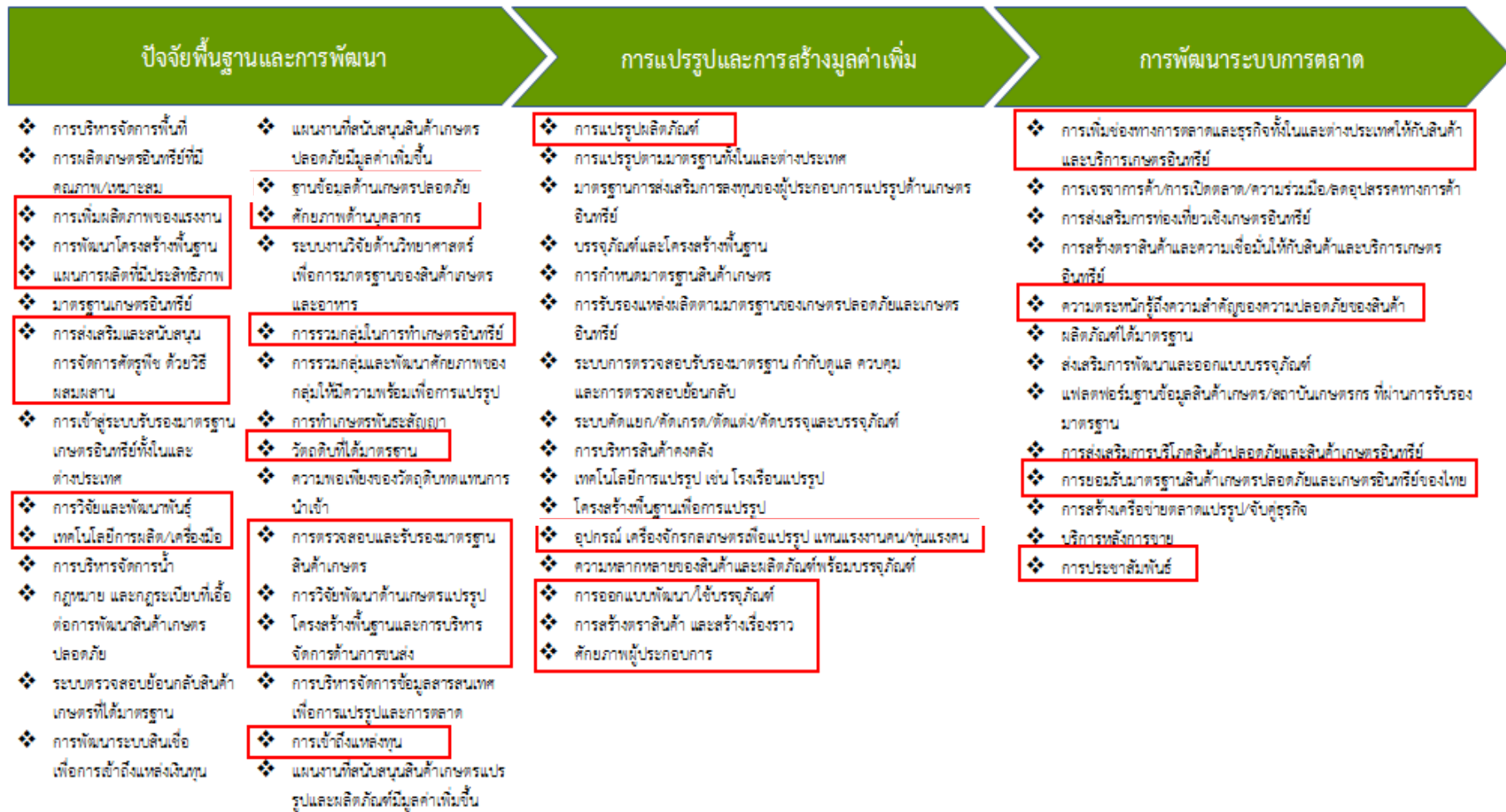
บัญชีสถิติทางการ “การค้า การลงทุน เพื่อสร้างมูลค่าเพิ่ม” ดังตาราง 14

## ห่วงโซ่คุณค่า “การเกษตร”



ภาพ 16 ห่วงโซ่คุณค่า “การเกษตร”

ห่วงโซ่คุณค่า “ส่งเสริมการเกษตร : ยางพารา ปาล์มน้ำมัน และทุเรียน”



ภาพ 17 ห่วงโซ่คุณค่า “ส่งเสริมการเกษตร : ยางพารา ปาล์มน้ำมัน และทุเรียน”

## ห่วงโซ่คุณค่า (Value Chain) “การท่องเที่ยว”



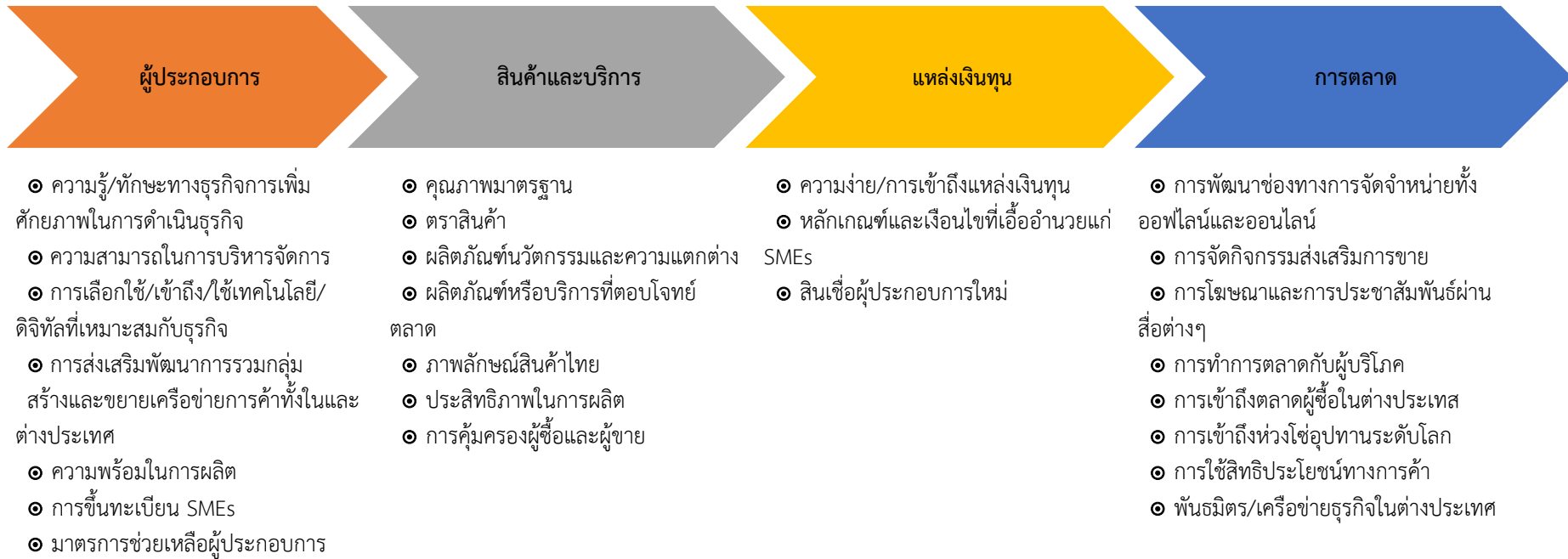
ภาพ 18 ห่วงโซ่คุณค่า “การท่องเที่ยว”

## ห่วงโซ่คุณค่า (Value Chain) “การบริการและการท่องเที่ยว”



ภาพ 19 ห่วงโซ่คุณค่า “การบริการและการท่องเที่ยว”

## ห่วงโซ่คุณค่า (Value Chain) “การค้า การลงทุน”



ภาพ 20 ห่วงโซ่คุณค่า “การค้า การลงทุน”

ห่วงโซ่คุณค่า (Value Chain) “การค้า การลงทุน เพื่อสร้างมูลค่าเพิ่ม ”



ภาพ 21 ห่วงโซ่คุณค่า “การค้า การลงทุน เพื่อสร้างมูลค่าเพิ่ม”

ตาราง 12 บัญชีสถิติทางการ “ส่งเสริมการเกษตร : ยางพารา ปาล์มน้ำมัน และทุเรียน”

ห่วงโซ่คุณค่า (VC)	ปัจจัยแห่งความสำเร็จ (CSF)	ตัวชี้วัด	OS ID	รายการสถิติทางการ	สถานะความพร้อมเผยแพร่ (Tier)	หน่วยงานเจ้าของข้อมูล	ระดับหน่วยงานเจ้าของข้อมูล	หมายเหตุ
ปัจจัยพื้นฐานและการพัฒนา	การบริหารจัดการพื้นที่	อัตราการขยายตัวของมูลค่าผลิตภัณฑ์ภาคเกษตรของจังหวัดนราธิวาส	0001	ผลิตภัณฑ์จังหวัดนราธิวาส สาขาเกษตรกรรม ป่าไม้ ประมง	Tier 1	สำนักงานคณะกรรมการพัฒนาเศรษฐกิจและสังคมแห่งชาติ	กรม	
ปัจจัยพื้นฐานและการพัฒนา	การบริหารจัดการพื้นที่	อัตราการขยายตัวของมูลค่าผลิตภัณฑ์ภาคเกษตรของจังหวัดนราธิวาส	0002	รายงานการวิจัยเกี่ยวกับการปรับปรุงกระบวนการผลิต	Tier 1	กรมส่งเสริมการเกษตร	กรม	
ปัจจัยพื้นฐานและการพัฒนา	การบริหารจัดการพื้นที่	อัตราการขยายตัวของมูลค่าผลิตภัณฑ์ภาคเกษตรของจังหวัดนราธิวาส	0003	เนื้อที่ปลูกปาล์มน้ำมันจังหวัดนราธิวาส	Tier 1	สำนักงานเกษตรจังหวัดนราธิวาส	จังหวัด	
ปัจจัยพื้นฐานและการพัฒนา	การบริหารจัดการพื้นที่	อัตราการขยายตัวของมูลค่าผลิตภัณฑ์ภาคเกษตรของจังหวัดนราธิวาส	0004	เนื้อที่ปลูกปาล์มน้ำมันที่ให้ผลผลิตนราธิวาส	Tier 1	สำนักงานเกษตรจังหวัดนราธิวาส	จังหวัด	
ปัจจัยพื้นฐานและการพัฒนา	การบริหารจัดการพื้นที่	อัตราการขยายตัวของมูลค่าผลิตภัณฑ์ภาคเกษตรของจังหวัดนราธิวาส	0005	ผลผลิตปาล์มน้ำมันต่อไร่	Tier 1	สำนักงานเกษตรจังหวัดนราธิวาส	จังหวัด	

ตาราง 12 บัญชีสถิติทางการ “ส่งเสริมการเกษตร : ยางพารา ปาล์มน้ำมัน และทุเรียน” (ต่อ)

ห่วงโซ่มูลค่า (VC)	ปัจจัยแห่งความสำเร็จ (CSF)	ตัวชี้วัด	OS ID	รายการสถิติทางการ	สถานะความพร้อมเผยแพร่ (Tier)	หน่วยงานเจ้าของข้อมูล	ระดับหน่วยงานเจ้าของข้อมูล	หมายเหตุ
ปัจจัยพื้นฐานและการพัฒนา	การบริหารจัดการพื้นที่	อัตราการขยายตัวของมูลค่าผลิตภัณฑ์ภาคเกษตรของจังหวัดนราธิวาส	0006	ผลผลิตปาล์มน้ำมันทั้งหมด	Tier 1	สำนักงานเกษตรจังหวัดนราธิวาส	จังหวัด	
ปัจจัยพื้นฐานและการพัฒนา	การบริหารจัดการพื้นที่	อัตราการขยายตัวของมูลค่าผลิตภัณฑ์ภาคเกษตรของจังหวัดนราธิวาส	0007	เนื้อที่ปลูกยางพารา	Tier 1	สำนักงานเกษตรจังหวัดนราธิวาส	จังหวัด	
ปัจจัยพื้นฐานและการพัฒนา	การบริหารจัดการพื้นที่	อัตราการขยายตัวของมูลค่าผลิตภัณฑ์ภาคเกษตรของจังหวัดนราธิวาส	0008	เนื้อที่ปลูกยางพาราที่ให้ผลผลิต	Tier 1	สำนักงานเกษตรจังหวัดนราธิวาส	จังหวัด	
ปัจจัยพื้นฐานและการพัฒนา	การบริหารจัดการพื้นที่	อัตราการขยายตัวของมูลค่าผลิตภัณฑ์ภาคเกษตรของจังหวัดนราธิวาส	0009	ผลผลิตยางพาราต่อไร่	Tier 1	สำนักงานเกษตรจังหวัดนราธิวาส	จังหวัด	
ปัจจัยพื้นฐานและการพัฒนา	การบริหารจัดการพื้นที่	อัตราการขยายตัวของมูลค่าผลิตภัณฑ์ภาคเกษตรของจังหวัดนราธิวาส	0010	ผลผลิตยางพาราทั้งหมด	Tier 1	สำนักงานเกษตรจังหวัดนราธิวาส	จังหวัด	
ปัจจัยพื้นฐานและการพัฒนา	การบริหารจัดการน้ำ	อัตราการขยายตัวของมูลค่าผลิตภัณฑ์ภาคเกษตรของจังหวัดนราธิวาส	0011	ปริมาณน้ำเพื่อการเกษตร	Tier 1	โครงการชลประทานนราธิวาส	จังหวัด	
ปัจจัยพื้นฐานและการพัฒนา	การบริหารจัดการน้ำ	อัตราการขยายตัวของมูลค่าผลิตภัณฑ์ภาคเกษตรของจังหวัดนราธิวาส	0012	จำนวนแหล่งน้ำเพื่อการเกษตร	Tier 1	โครงการชลประทานนราธิวาส	จังหวัด	
ปัจจัยพื้นฐานและการพัฒนา	การบริหารจัดการน้ำ	อัตราการขยายตัวของมูลค่าผลิตภัณฑ์ภาคเกษตรของจังหวัดนราธิวาส	0013	อุณหภูมิและความชื้นสัมพัทธ์	Tier 1	สถานีอุตุนิยมวิทยาจังหวัดนราธิวาส	จังหวัด	

ตาราง 12 บัญชีสถิติทางการ “ส่งเสริมการเกษตร : ยางพารา ปาล์มน้ำมัน และทุเรียน” (ต่อ)

ห่วงโซ่คุณค่า (VC)	ปัจจัยแห่งความสำเร็จ (CSF)	ตัวชี้วัด	OS ID	รายการสถิติทางการ	สถานะความพร้อมเผยแพร่ (Tier)	หน่วยงานเจ้าของข้อมูล	ระดับหน่วยงานเจ้าของข้อมูล	หมายเหตุ
ปัจจัยพื้นฐานและการพัฒนา	การบริหารจัดการน้ำ	อัตราการขยายตัวของมูลค่าผลิตภัณฑ์ภาคเกษตรของจังหวัดนราธิวาส	0014	ปริมาณน้ำฝน	Tier 1	สถานีอุตุนิยมวิทยาจังหวัดนราธิวาส	จังหวัด	
ปัจจัยพื้นฐานและการพัฒนา	การวิจัยและพัฒนาพันธุ์	อัตราการขยายตัวของมูลค่าผลิตภัณฑ์ภาคเกษตรของจังหวัดนราธิวาส	0015	รายชื่อพันธุ์ทุเรียนที่ใช้ปลูกในจังหวัด	Tier 1	สำนักงานเกษตรจังหวัดนราธิวาส	จังหวัด	
ปัจจัยพื้นฐานและการพัฒนา	การวิจัยและพัฒนาพันธุ์	อัตราการขยายตัวของมูลค่าผลิตภัณฑ์ภาคเกษตรของจังหวัดนราธิวาส	0016	ราคากิ่งพันธุ์ทุเรียนที่มีการจำหน่ายในจังหวัด	Tier 1	สำนักงานเกษตรจังหวัดนราธิวาส	จังหวัด	
ปัจจัยพื้นฐานและการพัฒนา	การบริหารจัดการพื้นที่	อัตราการขยายตัวของมูลค่าผลิตภัณฑ์ภาคเกษตรของจังหวัดนราธิวาส	0017	จำนวนพื้นที่ปลูกทุเรียนที่ได้รับรองมาตรฐาน	Tier 1	สำนักงานเกษตรจังหวัดนราธิวาส	จังหวัด	
ปัจจัยพื้นฐานและการพัฒนา	การบริหารจัดการพื้นที่	อัตราการขยายตัวของมูลค่าผลิตภัณฑ์ภาคเกษตรของจังหวัดนราธิวาส	0018	จำนวนเนื้อที่เก็บเกี่ยวผลผลิตทุเรียน	Tier 1	สำนักงานเกษตรจังหวัดนราธิวาส	จังหวัด	
ปัจจัยพื้นฐานและการพัฒนา	การบริหารจัดการพื้นที่	อัตราการขยายตัวของมูลค่าผลิตภัณฑ์ภาคเกษตรของจังหวัดนราธิวาส	0019	จำนวนพื้นที่เพาะปลูกทุเรียน	Tier 1	สำนักงานเกษตรจังหวัดนราธิวาส	จังหวัด	
ปัจจัยพื้นฐานและการพัฒนา	การบริหารจัดการพื้นที่	อัตราการขยายตัวของมูลค่าผลิตภัณฑ์ภาคเกษตรของจังหวัดนราธิวาส	0020	จำนวนผลผลิตทุเรียนที่เก็บเกี่ยวได้	Tier 1	สำนักงานเกษตรจังหวัดนราธิวาส	จังหวัด	
ปัจจัยพื้นฐานและการพัฒนา	การบริหารจัดการพื้นที่	อัตราการขยายตัวของมูลค่าผลิตภัณฑ์ภาคเกษตรของจังหวัดนราธิวาส	0021	ราคาทุเรียนเฉลี่ยที่เกษตรกรขายได้	Tier 1	สำนักงานเกษตรจังหวัดนราธิวาส	จังหวัด	

ตาราง 12 บัญชีสถิติทางการ “ส่งเสริมการเกษตร : ยางพารา ปาล์มน้ำมัน และทุเรียน” (ต่อ)

ห่วงโซ่คุณค่า (VC)	ปัจจัยแห่งความสำเร็จ (CSF)	ตัวชี้วัด	OS ID	รายการสถิติทางการ	สถานะความพร้อมเผยแพร่ (Tier)	หน่วยงานเจ้าของข้อมูล	ระดับหน่วยงานเจ้าของข้อมูล	หมายเหตุ
ปัจจัยพื้นฐานและการพัฒนา	การบริหารจัดการพื้นที่	อัตราการขยายตัวของมูลค่าผลิตภัณฑ์ภาคเกษตรของจังหวัดนราธิวาส	0022	จำนวนเกษตรกรที่ปลูกทุเรียนในพื้นที่ที่มีเอกสารสิทธิ์	Tier 1	สำนักงานเกษตรจังหวัดนราธิวาส	จังหวัด	
ปัจจัยพื้นฐานและการพัฒนา	การรวมกลุ่มในการทำเกษตรอินทรีย์	อัตราการขยายตัวของมูลค่าผลิตภัณฑ์ภาคเกษตรของจังหวัดนราธิวาส	0023	จำนวนเกษตรกรผู้ปลูกทุเรียนและใช้ปุ๋ยได้อย่างเหมาะสม	Tier 1	สำนักงานเกษตรจังหวัดนราธิวาส	จังหวัด	
ปัจจัยพื้นฐานและการพัฒนา	การบริหารจัดการพื้นที่	อัตราการขยายตัวของมูลค่าผลิตภัณฑ์ภาคเกษตรของจังหวัดนราธิวาส	0024	จำนวนครัวเรือนปลูกทุเรียน	Tier 1	สำนักงานเกษตรจังหวัดนราธิวาส	จังหวัด	
ปัจจัยพื้นฐานและการพัฒนา	การบริหารจัดการพื้นที่	อัตราการขยายตัวของมูลค่าผลิตภัณฑ์ภาคเกษตรของจังหวัดนราธิวาส	0025	จำนวนเกษตรกรผู้ปลูกทุเรียนและใช้น้ำได้อย่างเหมาะสม	Tier 1	สำนักงานเกษตรจังหวัดนราธิวาส	จังหวัด	
ปัจจัยพื้นฐานและการพัฒนา	การบริหารจัดการพื้นที่	อัตราการขยายตัวของมูลค่าผลิตภัณฑ์ภาคเกษตรของจังหวัดนราธิวาส	0026	ต้นทุนการผลิตทุเรียนแปลงใหญ่	Tier 1	สำนักงานเกษตรจังหวัดนราธิวาส	จังหวัด	
ปัจจัยพื้นฐานและการพัฒนา	การบริหารจัดการพื้นที่	อัตราการขยายตัวของมูลค่าผลิตภัณฑ์ภาคเกษตรของจังหวัดนราธิวาส	0027	จำนวนเกษตรกรที่ปลูกทุเรียนในพื้นที่ที่มีความเหมาะสม	Tier 1	สำนักงานเกษตรจังหวัดนราธิวาส	จังหวัด	
การพัฒนากระบวนการตลาด	การส่งเสริมและสนับสนุนการจัดการศัตรูพืช ด้วยวิธีผสมผสาน	อัตราการขยายตัวของมูลค่าผลิตภัณฑ์ภาคเกษตรของจังหวัดนราธิวาส	0028	โรคพืชของทุเรียน	Tier 1	สำนักงานเกษตรจังหวัดนราธิวาส	จังหวัด	
การแปรรูปและการสร้างมูลค่าเพิ่ม	การแปรรูปผลิตภัณฑ์	อัตราการขยายตัวของมูลค่าผลิตภัณฑ์ภาคเกษตรของจังหวัดนราธิวาส	0029	จำนวนกลุ่มวิสาหกิจชุมชน	Tier 1	สำนักงานเกษตรจังหวัดนราธิวาส	จังหวัด	

ตาราง 12 บัญชีสถิติทางการ “ส่งเสริมการเกษตร : ยางพารา ปาล์มน้ำมัน และทุเรียน” (ต่อ)

ห่วงโซ่คุณค่า (VC)	ปัจจัยแห่งความสำเร็จ (CSF)	ตัวชี้วัด	OS ID	รายการสถิติทางการ	สถานะความพร้อมเผยแพร่ (Tier)	หน่วยงานเจ้าของข้อมูล	ระดับหน่วยงานเจ้าของข้อมูล	หมายเหตุ
การแปรรูปและการสร้างมูลค่าเพิ่ม	การแปรรูปผลิตภัณฑ์	อัตราการขยายตัวของมูลค่าผลิตภัณฑ์ภาคเกษตรของจังหวัดนราธิวาส	0030	จำนวนแปลงผลผลิต GAP	Tier 1	สำนักงานเกษตรจังหวัดนราธิวาส	จังหวัด	
การแปรรูปและการสร้างมูลค่าเพิ่ม	การแปรรูปผลิตภัณฑ์	อัตราการขยายตัวของมูลค่าผลิตภัณฑ์ภาคเกษตรของจังหวัดนราธิวาส	0031	ผลิตภัณฑ์แปรรูปทุเรียน	Tier 1	สำนักงานเกษตรจังหวัดนราธิวาส	จังหวัด	
การแปรรูปและการสร้างมูลค่าเพิ่ม	การแปรรูปผลิตภัณฑ์	อัตราการขยายตัวของมูลค่าผลิตภัณฑ์ภาคเกษตรของจังหวัดนราธิวาส	0032	จำนวนแปลงใหญ่ทุเรียน	Tier 1	สำนักงานเกษตรจังหวัดนราธิวาส	จังหวัด	
การแปรรูปและการสร้างมูลค่าเพิ่ม	การแปรรูปผลิตภัณฑ์	อัตราการขยายตัวของมูลค่าผลิตภัณฑ์ภาคเกษตรของจังหวัดนราธิวาส	0033	จำนวนโรงงานทำปุ๋ยชีวภาพจากเปลือกทุเรียน	Tier 1	สำนักงานเกษตรจังหวัดนราธิวาส	จังหวัด	
การแปรรูปและการสร้างมูลค่าเพิ่ม	การแปรรูปผลิตภัณฑ์	อัตราการขยายตัวของมูลค่าผลิตภัณฑ์ภาคเกษตรของจังหวัดนราธิวาส	0034	มูลค่าจำหน่ายทุเรียน	Tier 1	สำนักงานเกษตรจังหวัดนราธิวาส	จังหวัด	
การแปรรูปและการสร้างมูลค่าเพิ่ม	การแปรรูปผลิตภัณฑ์	อัตราการขยายตัวของมูลค่าผลิตภัณฑ์ภาคเกษตรของจังหวัดนราธิวาส	0035	รายได้เฉลี่ยต่อไร่ของทุเรียนแปลงใหญ่	Tier 1	สำนักงานเกษตรจังหวัดนราธิวาส	จังหวัด	
การแปรรูปและการสร้างมูลค่าเพิ่ม	การบริหารจัดการพื้นที่	อัตราการขยายตัวของมูลค่าผลิตภัณฑ์ภาคเกษตรของจังหวัดนราธิวาส	0036	รายได้เฉลี่ยต่อไร่ของทุเรียนแปลงทั่วไป	Tier 1	สำนักงานเกษตรจังหวัดนราธิวาส	จังหวัด	

ตาราง 12 บัญชีสถิติทางการ “ส่งเสริมการเกษตร : ยางพารา ปาล์มน้ำมัน และทุเรียน” (ต่อ)

ห่วงโซ่คุณค่า (VC)	ปัจจัยแห่งความสำเร็จ (CSF)	ตัวชี้วัด	OS ID	รายการสถิติทางการ	สถานะความพร้อมเผยแพร่ (Tier)	หน่วยงานเจ้าของข้อมูล	ระดับหน่วยงานเจ้าของข้อมูล	หมายเหตุ
การพัฒนาระบบการตลาด	การเพิ่มช่องทางการตลาดและธุรกิจทั้งในและต่างประเทศให้กับสินค้าและบริการเกษตรอินทรีย์	อัตราการขยายตัวของมูลค่าผลิตภัณฑ์ภาคเกษตรของจังหวัดนราธิวาส	0037	จำนวนสถานประกอบการเกี่ยวกับการขนส่งและกระจายสินค้า	Tier 1	สำนักงานเกษตรจังหวัดนราธิวาส	จังหวัด	
การพัฒนาระบบการตลาด	การบริหารจัดการพื้นที่	อัตราการขยายตัวของมูลค่าผลิตภัณฑ์ภาคเกษตรของจังหวัดนราธิวาส	0038	ต้นทุนการผลิตทุเรียนต่อไร่แปลงทั่วไป	Tier 1	สำนักงานเกษตรจังหวัดนราธิวาส	จังหวัด	
การพัฒนาระบบการตลาด	การเพิ่มช่องทางการตลาดและธุรกิจทั้งในและต่างประเทศให้กับสินค้าและบริการเกษตรอินทรีย์	อัตราการขยายตัวของมูลค่าผลิตภัณฑ์ภาคเกษตรของจังหวัดนราธิวาส	0039	ช่องทางการจำหน่ายผลิตภัณฑ์ออนไลน์	Tier 1	สำนักงานเกษตรจังหวัดนราธิวาส	จังหวัด	
การพัฒนาระบบการตลาด	การเพิ่มช่องทางการตลาดและธุรกิจทั้งในและต่างประเทศให้กับสินค้าและบริการเกษตรอินทรีย์	อัตราการขยายตัวของมูลค่าผลิตภัณฑ์ภาคเกษตรของจังหวัดนราธิวาส	0040	ตลาดกลางหรือแหล่งค้าส่ง	Tier 1	สำนักงานพาณิชย์จังหวัดนราธิวาส	จังหวัด	

ตาราง 12 บัญชีสถิติทางการ “ส่งเสริมการเกษตร : ยางพารา ปาล์มน้ำมัน และทุเรียน” (ต่อ)

ห่วงโซ่คุณค่า (VC)	ปัจจัยแห่งความสำเร็จ (CSF)	ตัวชี้วัด	OS ID	รายการสถิติทางการ	สถานะความพร้อมเผยแพร่ (Tier)	หน่วยงานเจ้าของข้อมูล	ระดับหน่วยงานเจ้าของข้อมูล	หมายเหตุ
การพัฒนาระบบการตลาด	การเพิ่มช่องทาง การตลาดและธุรกิจ ทั้งในและ ต่างประเทศให้กับ สินค้าและบริการ เกษตรอินทรีย์	อัตราการขยายตัวของมูลค่า ผลิตภัณฑ์ภาคเกษตรของจังหวัด นราธิวาส	0041	ตลาดปลายทางต่างประเทศ	Tier 1	สำนักงานพาณิชย์ จังหวัดนราธิวาส	จังหวัด	
การพัฒนาระบบการตลาด	การเพิ่มช่องทาง การตลาดและธุรกิจ ทั้งในและ ต่างประเทศให้กับ สินค้าและบริการ เกษตรอินทรีย์	อัตราการขยายตัวของมูลค่า ผลิตภัณฑ์ภาคเกษตรของจังหวัด นราธิวาส	0042	มูลค่าการส่งออกผลไม้	Tier 1	สำนักงานพาณิชย์ จังหวัดนราธิวาส	จังหวัด	
การพัฒนาระบบการตลาด	การแปรรูปผลิตภัณฑ์	อัตราการขยายตัวของมูลค่า ผลิตภัณฑ์ภาคเกษตรของจังหวัด นราธิวาส	0043	จำนวนโรงงานแปรรูปทุเรียน	Tier 1	สำนักงาน อุตสาหกรรม จังหวัดนราธิวาส	จังหวัด	
ปัจจัยพื้นฐานและการพัฒนา	การบริหารจัดการ พื้นที่	อัตราการขยายตัวของมูลค่า ผลิตภัณฑ์ภาคเกษตรของจังหวัด นราธิวาส	0044	จำนวนครัวเรือนเกษตรกร	Tier 1	สำนักงานเกษตร จังหวัดนราธิวาส	จังหวัด	
ปัจจัยพื้นฐานและการพัฒนา	การบริหารจัดการ พื้นที่	อัตราการขยายตัวของมูลค่า ผลิตภัณฑ์ภาคเกษตรของจังหวัด นราธิวาส	0045	จำนวนเนื้อที่ทำการเกษตร จังหวัดนราธิวาส	Tier 1	สำนักงานเกษตร จังหวัดนราธิวาส	จังหวัด	

ตาราง 13 บัญชีสถิติทางการ “การบริการและการท่องเที่ยว”

ห่วงโซ่คุณค่า (VC)	ปัจจัยแห่งความสำเร็จ (CSF)	ตัวชี้วัด	OS ID	รายการสถิติทางการ	สถานะความพร้อมเผยแพร่ (Tier)	หน่วยงานเจ้าของข้อมูล	ระดับหน่วยงานเจ้าของข้อมูล	หมายเหตุ
พัฒนาระบบบริหารจัดการการท่องเที่ยว	การรวบรวมและจัดทำข้อมูลสารสนเทศเพื่อการท่องเที่ยว	รายได้ด้านการท่องเที่ยวเพิ่มขึ้น	0046	ผลิตภัณฑ์จังหวัดนราธิวาส สาขาการท่องเที่ยว	Tier 1	สำนักงานคณะกรรมการพัฒนาเศรษฐกิจและสังคมแห่งชาติ	กรม	
พัฒนาระบบบริหารจัดการการท่องเที่ยว	การรวบรวมและจัดทำข้อมูลสารสนเทศเพื่อการท่องเที่ยว	รายได้ด้านการท่องเที่ยวเพิ่มขึ้น	0047	จำนวนเที่ยวรถไฟที่เข้ามาในจังหวัดนราธิวาส	Tier 1	การรถไฟแห่งประเทศไทย (สถานีรถไฟจังหวัดนราธิวาส )	จังหวัด	
พัฒนาระบบบริหารจัดการการท่องเที่ยว	การรวบรวมและจัดทำข้อมูลสารสนเทศเพื่อการท่องเที่ยว	รายได้ด้านการท่องเที่ยวเพิ่มขึ้น	0048	บัญชีโครงข่ายทางหลวงชนบท	Tier 1	แขวงทางหลวงชนบทนราธิวาส	จังหวัด	
พัฒนาระบบบริหารจัดการการท่องเที่ยว	การรวบรวมและจัดทำข้อมูลสารสนเทศเพื่อการท่องเที่ยว	รายได้ด้านการท่องเที่ยวเพิ่มขึ้น	0049	โครงการยกระดับมาตรฐานทางหลวงเพื่อสนับสนุนความมั่นคงชายแดนจังหวัดนราธิวาส	Tier 1	แขวงทางหลวงนราธิวาส	จังหวัด	
พัฒนาระบบบริหารจัดการการท่องเที่ยว	การรวบรวมและจัดทำข้อมูลสารสนเทศเพื่อการท่องเที่ยว	รายได้ด้านการท่องเที่ยวเพิ่มขึ้น	0050	จำนวนกล้อง CCTV ในแหล่งท่องเที่ยว	Tier 1	ตำรวจภูธรจังหวัดนราธิวาส	จังหวัด	

ตาราง 13 บัญชีสถิติทางการ “การบริการและการท่องเที่ยว” (ต่อ)

ห่วงโซ่คุณค่า (VC)	ปัจจัยแห่งความสำเร็จ (CSF)	ตัวชี้วัด	OS ID	รายการสถิติทางการ	สถานะความพร้อมเผยแพร่ (Tier)	หน่วยงานเจ้าของข้อมูล	ระดับหน่วยงานเจ้าของข้อมูล	หมายเหตุ
พัฒนาระบบบริหารจัดการการท่องเที่ยว	การรวบรวมและจัดทำข้อมูลสารสนเทศเพื่อการท่องเที่ยว	รายได้ด้านการท่องเที่ยวเพิ่มขึ้น	0051	จำนวนเที่ยวบินที่มาลงในจังหวัดนราธิวาส	Tier 1	ท่าอากาศยานนราธิวาส	จังหวัด	
พัฒนาระบบบริหารจัดการการท่องเที่ยว	การรวบรวมและจัดทำข้อมูลสารสนเทศเพื่อการท่องเที่ยว	รายได้ด้านการท่องเที่ยวเพิ่มขึ้น	0052	จำนวนเหตุการณ์ความไม่สงบในพื้นที่จังหวัดนราธิวาส	Tier 1	ที่ทำการปกครองจังหวัดนราธิวาส	จังหวัด	
พัฒนาระบบบริหารจัดการการท่องเที่ยว	การรวบรวมและจัดทำข้อมูลสารสนเทศเพื่อการท่องเที่ยว	รายได้ด้านการท่องเที่ยวเพิ่มขึ้น	0053	จำนวนโรงแรมที่จดทะเบียนในจังหวัด	Tier 1	ที่ทำการปกครองจังหวัดนราธิวาส	จังหวัด	
พัฒนาระบบบริหารจัดการการท่องเที่ยว	การรวบรวมและจัดทำข้อมูลสารสนเทศเพื่อการท่องเที่ยว	รายได้ด้านการท่องเที่ยวเพิ่มขึ้น	0054	จำนวนห้องพักที่สามารถรองรับนักท่องเที่ยว	Tier 1	ที่ทำการปกครองจังหวัดนราธิวาส	จังหวัด	
พัฒนาระบบบริหารจัดการการท่องเที่ยว	การรวบรวมและจัดทำข้อมูลสารสนเทศเพื่อการท่องเที่ยว	รายได้ด้านการท่องเที่ยวเพิ่มขึ้น	0055	จำนวนสถานบริการ ตามพระราชบัญญัติสถานบริการ พ.ศ. 2509	Tier 1	ที่ทำการปกครองจังหวัดนราธิวาส	จังหวัด	
พัฒนาระบบบริหารจัดการการท่องเที่ยว	การรวบรวมและจัดทำข้อมูลสารสนเทศเพื่อการท่องเที่ยว	รายได้ด้านการท่องเที่ยวเพิ่มขึ้น	0056	จำนวนบุคลากรด้านการท่องเที่ยว	Tier 1	วิทยาลัยชุมชนนราธิวาส	จังหวัด	

ตาราง 13 บัญชีสถิติทางการ “การบริการและการท่องเที่ยว” (ต่อ)

ห่วงโซ่คุณค่า (VC)	ปัจจัยแห่งความสำเร็จ (CSF)	ตัวชี้วัด	OS ID	รายการสถิติทางการ	สถานะความพร้อมเผยแพร่ (Tier)	หน่วยงานเจ้าของข้อมูล	ระดับหน่วยงานเจ้าของข้อมูล	หมายเหตุ
พัฒนาระบบบริหารจัดการการท่องเที่ยว	การรวบรวมและจัดทำข้อมูลสารสนเทศเพื่อการท่องเที่ยว	รายได้ด้านการท่องเที่ยวเพิ่มขึ้น	0057	จำนวนนักท่องเที่ยวชาวต่างชาติที่เสียชีวิต	Tier 1	สถานีตำรวจท่องเที่ยว 3 กองกำกับการ 3 นครราชสีมา	จังหวัด	
พัฒนาระบบบริหารจัดการการท่องเที่ยว	การรวบรวมและจัดทำข้อมูลสารสนเทศเพื่อการท่องเที่ยว	รายได้ด้านการท่องเที่ยวเพิ่มขึ้น	0058	จำนวนอุบัติเหตุที่เกิดขึ้นกับนักท่องเที่ยว	Tier 1	สถานีตำรวจท่องเที่ยว 3 กองกำกับการ 3 นครราชสีมา	จังหวัด	
พัฒนาระบบบริหารจัดการการท่องเที่ยว	ความสามารถในการรองรับนักท่องเที่ยว	รายได้ด้านการท่องเที่ยวเพิ่มขึ้น	0059	จำนวนแหล่งท่องเที่ยว	Tier 1	สำนักงานการท่องเที่ยวและกีฬาจังหวัดนครราชสีมา	จังหวัด	
พัฒนาระบบบริหารจัดการการท่องเที่ยว	ความสามารถในการรองรับนักท่องเที่ยว	รายได้ด้านการท่องเที่ยวเพิ่มขึ้น	0060	จำนวนชุมชนท่องเที่ยวแนะนำ	Tier 1	สำนักงานการท่องเที่ยวและกีฬาจังหวัดนครราชสีมา	จังหวัด	
พัฒนาระบบบริหารจัดการการท่องเที่ยว	ความเชื่อด้านความปลอดภัยในชีวิตและทรัพย์สิน	รายได้ด้านการท่องเที่ยวเพิ่มขึ้น	0061	จำนวนนักท่องเที่ยว	Tier 1	สำนักงานการท่องเที่ยวและกีฬาจังหวัดนครราชสีมา	จังหวัด	
พัฒนาระบบบริหารจัดการการท่องเที่ยว	ความเชื่อด้านความปลอดภัยในชีวิตและทรัพย์สิน	รายได้ด้านการท่องเที่ยวเพิ่มขึ้น	0062	จำนวนนักท่องเที่ยว	Tier 1	สำนักงานการท่องเที่ยวและกีฬาจังหวัดนครราชสีมา	จังหวัด	
พัฒนาระบบบริหารจัดการการท่องเที่ยว	ความเชื่อด้านความปลอดภัยในชีวิตและทรัพย์สิน	รายได้ด้านการท่องเที่ยวเพิ่มขึ้น	0063	รายได้จากการท่องเที่ยว	Tier 1	สำนักงานการท่องเที่ยวและกีฬาจังหวัดนครราชสีมา	จังหวัด	
พัฒนาระบบบริหารจัดการการท่องเที่ยว	ความเชื่อด้านความปลอดภัยในชีวิตและทรัพย์สิน	รายได้ด้านการท่องเที่ยวเพิ่มขึ้น	0064	ค่าใช้จ่ายต่อหัวของนักท่องเที่ยว	Tier 1	สำนักงานการท่องเที่ยวและกีฬาจังหวัดนครราชสีมา	จังหวัด	

ตาราง 13 บัญชีสถิติทางการ “การบริการและการท่องเที่ยว” (ต่อ)

ห่วงโซ่คุณค่า (VC)	ปัจจัยแห่งความสำเร็จ (CSF)	ตัวชี้วัด	OS ID	รายการสถิติทางการ	สถานะความพร้อมเผยแพร่ (Tier)	หน่วยงานเจ้าของข้อมูล	ระดับหน่วยงานเจ้าของข้อมูล	หมายเหตุ
พัฒนาศักยภาพมัคคุเทศก์และบุคลากร	พัฒนามาตรฐานมัคคุเทศก์/ผู้นำเที่ยว	รายได้ด้านการท่องเที่ยวเพิ่มขึ้น	0065	ระยะเวลาการเข้าพักเฉลี่ยกี่วันของนักท่องเที่ยว	Tier 1	สำนักงานการท่องเที่ยวและกีฬาจังหวัดนราธิวาส	จังหวัด	
พัฒนาศักยภาพมัคคุเทศก์และบุคลากร	พัฒนามาตรฐานมัคคุเทศก์/ผู้นำเที่ยว	รายได้ด้านการท่องเที่ยวเพิ่มขึ้น	0066	แหล่งท่องเที่ยว	Tier 1	สำนักงานการท่องเที่ยวและกีฬาจังหวัดนราธิวาส	จังหวัด	
พัฒนาศักยภาพมัคคุเทศก์และบุคลากร	พัฒนามาตรฐานมัคคุเทศก์/ผู้นำเที่ยว	รายได้ด้านการท่องเที่ยวเพิ่มขึ้น	0067	จำนวนผู้เยี่ยมเยือน	Tier 1	สำนักงานการท่องเที่ยวและกีฬาจังหวัดนราธิวาส	จังหวัด	
พัฒนาปัจจัยพื้นฐานด้านการท่องเที่ยว/ทรัพยากร	พัฒนาทรัพยากรทางการท่องเที่ยว	รายได้ด้านการท่องเที่ยวเพิ่มขึ้น	0068	จำนวนศูนย์บริการนักท่องเที่ยว	Tier 1	สำนักงานการท่องเที่ยวและกีฬาจังหวัดนราธิวาส	จังหวัด	
พัฒนาปัจจัยพื้นฐานด้านการท่องเที่ยว/ทรัพยากร	พัฒนาทรัพยากรทางการท่องเที่ยว	รายได้ด้านการท่องเที่ยวเพิ่มขึ้น	0069	โรงแรมและที่พักในจังหวัดนราธิวาส	Tier 1	สำนักงานการท่องเที่ยวและกีฬาจังหวัดนราธิวาส	จังหวัด	
พัฒนาปัจจัยพื้นฐานด้านการท่องเที่ยว/ทรัพยากร	พัฒนาทรัพยากรทางการท่องเที่ยว	รายได้ด้านการท่องเที่ยวเพิ่มขึ้น	0070	จำนวนมัคคุเทศก์ในจังหวัด	Tier 1	สำนักงานการท่องเที่ยวและกีฬาจังหวัดนราธิวาส	จังหวัด	

ตาราง 13 บัญชีสถิติทางการ “การบริการและการท่องเที่ยว” (ต่อ)

ห่วงโซ่คุณค่า (VC)	ปัจจัยแห่งความสำเร็จ (CSF)	ตัวชี้วัด	OS ID	รายการสถิติทางการ	สถานะความพร้อมเผยแพร่ (Tier)	หน่วยงานเจ้าของข้อมูล	ระดับหน่วยงานเจ้าของข้อมูล	หมายเหตุ
พัฒนาปัจจัยพื้นฐานด้านการท่องเที่ยว/ ทรัพยากร	พัฒนาทรัพยากรทางการท่องเที่ยว	รายได้ด้านการท่องเที่ยวเพิ่มขึ้น	0071	จำนวนธุรกิจนำเที่ยวที่จดทะเบียน	Tier 1	สำนักงานการท่องเที่ยวและกีฬาจังหวัดนราธิวาส	จังหวัด	
พัฒนาปัจจัยพื้นฐานด้านการท่องเที่ยว/ ทรัพยากร	พัฒนาทรัพยากรทางการท่องเที่ยว	รายได้ด้านการท่องเที่ยวเพิ่มขึ้น	0072	จำนวนทริปการท่องเที่ยว	Tier 1	สำนักงานการท่องเที่ยวและกีฬาจังหวัดนราธิวาส	จังหวัด	
พัฒนาปัจจัยพื้นฐานด้านการท่องเที่ยว/ ทรัพยากร	การพัฒนาและปรับปรุงระบบสาธารณูปโภค	รายได้ด้านการท่องเที่ยวเพิ่มขึ้น	0073	จำนวนกิจกรรมและโครงการที่จัดขึ้นเพื่อส่งเสริมการท่องเที่ยว	Tier 1	สำนักงานการท่องเที่ยวและกีฬาจังหวัดนราธิวาส	จังหวัด	
พัฒนาปัจจัยพื้นฐานด้านการท่องเที่ยว/ ทรัพยากร	การพัฒนาและปรับปรุงระบบสาธารณูปโภค	รายได้ด้านการท่องเที่ยวเพิ่มขึ้น	0074	หน่วยบริการนักท่องเที่ยว	Tier 1	สำนักงานการท่องเที่ยวและกีฬาจังหวัดนราธิวาส	จังหวัด	
พัฒนาปัจจัยพื้นฐานด้านการท่องเที่ยว/ ทรัพยากร	การพัฒนาและปรับปรุงระบบสาธารณูปโภค	รายได้ด้านการท่องเที่ยวเพิ่มขึ้น	0075	สถานบันเทิงในจังหวัดนราธิวาส	Tier 1	สำนักงานการท่องเที่ยวและกีฬาจังหวัดนราธิวาส	จังหวัด	
พัฒนาปัจจัยพื้นฐานด้านการท่องเที่ยว/ ทรัพยากร	พัฒนาโครงสร้างพื้นฐาน ถนน ไฟฟ้า	รายได้ด้านการท่องเที่ยวเพิ่มขึ้น	0076	จำนวนงบประมาณด้านการประชาสัมพันธ์การท่องเที่ยว	Tier 1	สำนักงานการท่องเที่ยวและกีฬาจังหวัดนราธิวาส	จังหวัด	

ตาราง 13 บัญชีสถิติทางการ “การบริการและการท่องเที่ยว” (ต่อ)

ห่วงโซ่คุณค่า (VC)	ปัจจัยแห่งความสำเร็จ (CSF)	ตัวชี้วัด	OS ID	รายการสถิติทางการ	สถานะความพร้อมเผยแพร่ (Tier)	หน่วยงานเจ้าของข้อมูล	ระดับหน่วยงานเจ้าของข้อมูล	หมายเหตุ
พัฒนาปัจจัยพื้นฐานด้านการท่องเที่ยว/ ทรัพยากร	พัฒนาโครงสร้างพื้นฐาน ถนน ไฟฟ้า	รายได้ด้านการท่องเที่ยวเพิ่มขึ้น	0077	จำนวนคลิปวิดีโอประชาสัมพันธ์	Tier 1	สำนักงานการท่องเที่ยวและกีฬาจังหวัดนราธิวาส	จังหวัด	
พัฒนาแหล่งและกิจกรรมท่องเที่ยว	สร้างสรรค์กิจกรรมท่องเที่ยวรูปแบบใหม่ๆ ให้สอดคล้องกับความสนใจ	รายได้ด้านการท่องเที่ยวเพิ่มขึ้น	0078	สถานีบริการการเดินทาง	Tier 1	สำนักงานการท่องเที่ยวและกีฬาจังหวัดนราธิวาส	จังหวัด	
พัฒนาแหล่งและกิจกรรมท่องเที่ยว	สร้างสรรค์กิจกรรมท่องเที่ยวรูปแบบใหม่ๆ ให้สอดคล้องกับความสนใจ	รายได้ด้านการท่องเที่ยวเพิ่มขึ้น	0079	จำนวนเที่ยวรถโดยสารสาธารณะที่เข้ามาในจังหวัด	Tier 1	สำนักงานขนส่งจังหวัดนราธิวาส	จังหวัด	
พัฒนารูปการบริการการท่องเที่ยว	การรับรองมาตรฐานที่พักและโรงแรม	รายได้ด้านการท่องเที่ยวเพิ่มขึ้น	0080	ท่ารถและจุดจอดรถโดยสารสาธารณะ	Tier 1	สำนักงานขนส่งจังหวัดนราธิวาส	จังหวัด	
พัฒนารูปการบริการการท่องเที่ยว	พัฒนามาตรฐานธุรกิจบริการที่เกี่ยวข้องเนื่องการท่องเที่ยว	รายได้ด้านการท่องเที่ยวเพิ่มขึ้น	0081	จำนวนรถโดยสารสาธารณะจดทะเบียนสะสม	Tier 1	สำนักงานขนส่งจังหวัดนราธิวาส	จังหวัด	
พัฒนารูปการบริการการท่องเที่ยว	พัฒนามาตรฐานธุรกิจบริการที่เกี่ยวข้องเนื่องการท่องเที่ยว	รายได้ด้านการท่องเที่ยวเพิ่มขึ้น	0082	จำนวนชุมชนท่องเที่ยว OTOP นวัตวิถี	Tier 1	สำนักงานพัฒนาชุมชนจังหวัดนราธิวาส	จังหวัด	

ตาราง 13 บัญชีสถิติทางการ “การบริการและการท่องเที่ยว” (ต่อ)

ห่วงโซ่คุณค่า (VC)	ปัจจัยแห่งความสำเร็จ (CSF)	ตัวชี้วัด	OS ID	รายการสถิติทางการ	สถานะความพร้อมเผยแพร่ (Tier)	หน่วยงานเจ้าของข้อมูล	ระดับหน่วยงานเจ้าของข้อมูล	หมายเหตุ
พัฒนาธุรกิจบริการการท่องเที่ยว	พัฒนามาตรฐานธุรกิจบริการที่เกี่ยวข้อง	รายได้จากการจำหน่ายผลิตภัณฑ์ชุมชน/OTOP	0083	จำนวนสินค้าของฝากของที่ระลึกของจังหวัดที่ขึ้นทะเบียน OTOP	Tier 1	สำนักงานพัฒนาชุมชนจังหวัดนราธิวาส	จังหวัด	
พัฒนาธุรกิจบริการการท่องเที่ยว	พัฒนามาตรฐานสินค้าของฝากและของที่ระลึก	รายได้จากการจำหน่ายผลิตภัณฑ์ชุมชน/OTOP	0084	มูลค่าจำหน่ายสินค้า OTOP ทั้งในประเทศและต่างประเทศ	Tier 1	สำนักงานพัฒนาชุมชนจังหวัดนราธิวาส	จังหวัด	
พัฒนาธุรกิจบริการการท่องเที่ยว	พัฒนามาตรฐานสินค้าของฝากและของที่ระลึก	รายได้จากการจำหน่ายผลิตภัณฑ์ชุมชน/OTOP	0085	จำนวนผู้ผลิตและผู้ประกอบการ OTOP ที่ลงทะเบียน	Tier 1	สำนักงานพัฒนาชุมชนจังหวัดนราธิวาส	จังหวัด	
พัฒนาธุรกิจบริการการท่องเที่ยว	พัฒนามาตรฐานสินค้าของฝากและของที่ระลึก	รายได้ด้านการท่องเที่ยวเพิ่มขึ้น	0086	จำนวนสถานที่ท่องเที่ยวเชิงวัฒนธรรม	Tier 1	สำนักงานวัฒนธรรมจังหวัดนราธิวาส	จังหวัด	
พัฒนาธุรกิจบริการการท่องเที่ยว	พัฒนามาตรฐานสินค้าของฝากและของที่ระลึก	รายได้ด้านการท่องเที่ยวเพิ่มขึ้น	0087	จำนวนครัวเรือนที่มีน้ำประปาใช้	Tier 1	สำนักงานสถิติจังหวัดนราธิวาส	จังหวัด	
พัฒนาธุรกิจบริการการท่องเที่ยว	พัฒนามาตรฐานสินค้าของฝากและของที่ระลึก	รายได้ด้านการท่องเที่ยวเพิ่มขึ้น	0088	จำนวนครัวเรือนที่มีไฟฟ้าใช้	Tier 1	สำนักงานสถิติจังหวัดนราธิวาส	จังหวัด	

ตาราง 13 บัญชีสถิติทางการ “การบริการและการท่องเที่ยว” (ต่อ)

ห่วงโซ่คุณค่า (VC)	ปัจจัยแห่งความสำเร็จ (CSF)	ตัวชี้วัด	OS ID	รายการสถิติทางการ	สถานะความพร้อมเผยแพร่ (Tier)	หน่วยงานเจ้าของข้อมูล	ระดับหน่วยงานเจ้าของข้อมูล	หมายเหตุ
พัฒนาการตลาดและประชาสัมพันธ์	ประชาสัมพันธ์สร้างภาพลักษณ์	รายได้ด้านการท่องเที่ยวเพิ่มขึ้น	0089	จุดบริการสัญญาณอินเทอร์เน็ต	Tier 1	สำนักงานสถิติจังหวัดนครราชสีมา	จังหวัด	
พัฒนาการตลาดและประชาสัมพันธ์	การตลาดเชิงรุก ผ่านสื่อสมัยใหม่ (Social Network)	รายได้ด้านการท่องเที่ยวเพิ่มขึ้น	0090	จำนวนผู้ได้รับวัคซีนโควิด-19	Tier 1	สำนักงานสาธารณสุขจังหวัดนครราชสีมา	จังหวัด	
พัฒนาปัจจัยพื้นฐานด้านการท่องเที่ยว/ทรัพยากร	การพัฒนาและปรับปรุงระบบสาธารณูปโภค	รายได้ด้านการท่องเที่ยวเพิ่มขึ้น	0091	จำนวนสถานบริการสาธารณสุข	Tier 1	สำนักงานสาธารณสุขจังหวัดนครราชสีมา	จังหวัด	
พัฒนาปัจจัยพื้นฐานด้านการท่องเที่ยว/ทรัพยากร	การพัฒนาและปรับปรุงระบบสาธารณูปโภค	รายได้ด้านการท่องเที่ยวเพิ่มขึ้น	0092	สถานพยาบาล	Tier 1	สำนักงานสาธารณสุขจังหวัดนครราชสีมา	จังหวัด	
พัฒนารูรกิจบริการการท่องเที่ยว	พัฒนามาตรฐานธุรกิจบริการที่เกี่ยวข้องเนื่องการท่องเที่ยว	รายได้ด้านการท่องเที่ยวเพิ่มขึ้น	0093	ร้านอาหารที่ได้รับการรับรองมาตรฐานของกระทรวงสาธารณสุข	Tier 1	สำนักงานสาธารณสุขจังหวัดนครราชสีมา	จังหวัด	
พัฒนารูรกิจบริการการท่องเที่ยว	พัฒนามาตรฐานธุรกิจบริการที่เกี่ยวข้องเนื่องการท่องเที่ยว	รายได้ด้านการท่องเที่ยวเพิ่มขึ้น	0094	จำนวนร้านอาหารและแผงลอยที่ได้รับรองมาตรฐาน (Clean Food Good Taste)	Tier 1	สำนักงานสาธารณสุขจังหวัดนครราชสีมา	จังหวัด	

ตาราง 13 บัญชีสถิติทางการ “การบริการและการท่องเที่ยว” (ต่อ)

ห่วงโซ่คุณค่า (VC)	ปัจจัยแห่งความสำเร็จ (CSF)	ตัวชี้วัด	OS ID	รายการสถิติทางการ	สถานะความพร้อมเผยแพร่ (Tier)	หน่วยงานเจ้าของข้อมูล	ระดับหน่วยงานเจ้าของข้อมูล	หมายเหตุ
พัฒนาธุรกิจบริการการท่องเที่ยว	พัฒนามาตรฐานธุรกิจบริการที่เกี่ยวข้อง	รายได้ด้านการท่องเที่ยวเพิ่มขึ้น	0095	จำนวนสถานประกอบการนวดแผนไทยและสปา	Tier 1	สำนักงานสาธารณสุขจังหวัดนราธิวาส	จังหวัด	
พัฒนาปัจจัยพื้นฐานด้านการท่องเที่ยว/ทรัพยากร	การพัฒนาและปรับปรุงระบบสาธารณูปโภค	รายได้ด้านการท่องเที่ยวเพิ่มขึ้น	0096	จำนวนหน่วยกัญชีพิกัด	Tier 1	สำนักงานป้องกันและบรรเทาสาธารณภัยจังหวัดนราธิวาส	จังหวัด	

ตาราง 14 บัญชีสถิติทางการ “การค้า การลงทุน เพื่อสร้างมูลค่าเพิ่ม”

ห่วงโซ่คุณค่า (VC)	ปัจจัยแห่งความสำเร็จ (CSF)	ตัวชี้วัด	OS ID	รายการสถิติทางการ	สถานะความพร้อมเผยแพร่ (Tier)	หน่วยงานเจ้าของข้อมูล	ระดับหน่วยงานเจ้าของข้อมูล	หมายเหตุ
สินค้าและบริการ	ผลิตภัณฑ์รวมของจังหวัดแต่ละสาขา	มูลค่าการค้าชายแดนเพิ่มขึ้น	0097	ผลิตภัณฑ์มวลรวมสาขาอุตสาหกรรม	Tier 1	สำนักงานสภาพัฒนาการเศรษฐกิจและสังคมแห่งชาติ	กรม	
สินค้าและบริการ	ผลิตภัณฑ์รวมของจังหวัดแต่ละสาขา	มูลค่าการค้าชายแดนเพิ่มขึ้น	0098	ผลิตภัณฑ์มวลรวมสาขาขนส่ง สถานที่เก็บสินค้า และการคมนาคม	Tier 1	สำนักงานสภาพัฒนาการเศรษฐกิจและสังคมแห่งชาติ	กรม	
แหล่งเงินทุน	ดัชนีราคา	มูลค่าการค้าชายแดนเพิ่มขึ้น	0099	ดัชนีราคาผู้บริโภคทั่วไป	Tier 1	สำนักงานนโยบายและยุทธศาสตร์การค้า	กรม	
แหล่งเงินทุน	อัตราเงินเฟ้อ	มูลค่าการค้าชายแดนเพิ่มขึ้น	0100	อัตราเงินเฟ้อ	Tier 1	สำนักงานนโยบายและยุทธศาสตร์การค้า	กรม	
แหล่งเงินทุน	เงินฝาก	มูลค่าการค้าชายแดนเพิ่มขึ้น	0101	ปริมาณเงินฝากของสถาบันการเงิน	Tier 1	ธนาคารแห่งประเทศไทย	กรม	
แหล่งเงินทุน	สินเชื่อ	มูลค่าการค้าชายแดนเพิ่มขึ้น	0102	ปริมาณสินเชื่อของสถาบันการเงิน	Tier 1	ธนาคารแห่งประเทศไทย	กรม	

ตาราง 14 บัญชีสถิติทางการ “การค้า การลงทุน เพื่อสร้างมูลค่าเพิ่ม” (ต่อ)

ห่วงโซ่คุณค่า (VC)	ปัจจัยแห่งความสำเร็จ (CSF)	ตัวชี้วัด	OS ID	รายการสถิติทางการ	สถานะความพร้อมเผยแพร่ (Tier)	หน่วยงานเจ้าของข้อมูล	ระดับหน่วยงานเจ้าของข้อมูล	หมายเหตุ
การตลาด	ความพร้อมของระบบโครงสร้างพื้นฐานและเทคโนโลยีสารสนเทศ	มูลค่าการค้าขายแดนเพิ่มขึ้น	0103	จำนวนผู้ใช้ไฟฟ้า	Tier 1	การไฟฟ้าส่วนภูมิภาคจังหวัดนราธิวาส	จังหวัด	
การตลาด	ความพร้อมของระบบโครงสร้างพื้นฐานและเทคโนโลยีสารสนเทศ	มูลค่าการค้าขายแดนเพิ่มขึ้น	0104	จำนวนหน่วยจำหน่ายกระแสไฟฟ้า	Tier 1	การไฟฟ้าส่วนภูมิภาคจังหวัดนราธิวาส	จังหวัด	
การตลาด	ความพร้อมของระบบโครงสร้างพื้นฐานและเทคโนโลยีสารสนเทศ	มูลค่าการค้าขายแดนเพิ่มขึ้น	0105	จำนวนเลขหมายโทรศัพท์	Tier 1	บริษัทโทรคมนาคมแห่งชาติ จำกัด (มหาชน)	จังหวัด	
การตลาด	ความพร้อมของระบบโครงสร้างพื้นฐานและเทคโนโลยีสารสนเทศ	มูลค่าการค้าขายแดนเพิ่มขึ้น	0106	ผู้ป่วยโรคเอดส์รับเบียร์ยังชีพผู้สูงอายุ	Tier 1	สำนักงานส่งเสริมการปกครองท้องถิ่นจังหวัดนราธิวาส	จังหวัด	
แหล่งเงินทุน	ต้นทุน	มูลค่าการค้าขายแดนเพิ่มขึ้น	0107	จำนวนทะเบียนนิติบุคคลใหม่	Tier 1	สำนักงานพาณิชย์จังหวัดนราธิวาส	จังหวัด	
แหล่งเงินทุน	ต้นทุน	มูลค่าการค้าขายแดนเพิ่มขึ้น	0108	ทุนจดทะเบียน	Tier 1	สำนักงานพาณิชย์จังหวัดนราธิวาส	จังหวัด	
สินค้าและบริการ	มูลค่าการนำเข้าและส่งออก	มูลค่าการค้าขายแดนเพิ่มขึ้น	0109	มูลค่าสินค้านำเข้า ณ ด่านชายแดนจังหวัดนราธิวาส	Tier 1	สำนักงานพาณิชย์จังหวัดนราธิวาส	จังหวัด	

ตาราง 14 บัญชีสถิติทางการ “การค้า การลงทุน เพื่อสร้างมูลค่าเพิ่ม” (ต่อ)

ห่วงโซ่คุณค่า (VC)	ปัจจัยแห่งความสำเร็จ (CSF)	ตัวชี้วัด	OS ID	รายการสถิติทางการ	สถานะความพร้อมเผยแพร่ (Tier)	หน่วยงานเจ้าของข้อมูล	ระดับหน่วยงานเจ้าของข้อมูล	หมายเหตุ
สินค้าและบริการ	มูลค่าการนำเข้าและส่งออก	มูลค่าการค้าชายแดนเพิ่มขึ้น	0110	มูลค่าสินค้าส่งออก ณ ด่านชายแดนจังหวัดนราธิวาส	Tier 1	สำนักงานพาณิชย์จังหวัดนราธิวาส	จังหวัด	
สินค้าและบริการ	มูลค่าการนำเข้าและส่งออก	มูลค่าการค้าชายแดนเพิ่มขึ้น	0111	องค์กรปกครองท้องถิ่น	Tier 1	สำนักงานส่งเสริมการปกครองท้องถิ่นจังหวัดนราธิวาส	จังหวัด	
สินค้าและบริการ	มูลค่าการนำเข้าและส่งออก	มูลค่าการค้าชายแดนเพิ่มขึ้น	0112	จำนวนแปลงเพาะพันธุ์ปาล์ม น้ำมัน	Tier 1	ศูนย์วิจัยและพัฒนาการเกษตรรือเสาะ	จังหวัด	
สินค้าและบริการ	มูลค่าการนำเข้าและส่งออก	มูลค่าการค้าชายแดนเพิ่มขึ้น	0113	จำนวนลานเกษตรกรรม	Tier 1	สำนักงานสหกรณ์จังหวัดนราธิวาส	จังหวัด	
สินค้าและบริการ	มูลค่าการนำเข้าและส่งออก	มูลค่าการค้าชายแดนเพิ่มขึ้น	0114	ประมาณการความต้องการการใช้น้ำเพื่อการเกษตร	Tier 1	โครงการชลประทานนราธิวาส	จังหวัด	
สินค้าและบริการ	รายได้จากการเก็บภาษี รายจ่าย	มูลค่าการค้าชายแดนเพิ่มขึ้น	0115	รายรับขององค์กรปกครองส่วนท้องถิ่น	Tier 1	สำนักงานส่งเสริมการปกครองท้องถิ่นจังหวัดนราธิวาส	จังหวัด	
สินค้าและบริการ	รายได้จากการเก็บภาษี รายจ่าย	มูลค่าการค้าชายแดนเพิ่มขึ้น	0116	รายจ่ายขององค์กรปกครองส่วนท้องถิ่น	Tier 1	สำนักงานส่งเสริมการปกครองท้องถิ่นจังหวัดนราธิวาส	จังหวัด	
ผู้ประกอบการ	จำนวนผู้ประกอบการ	มูลค่าการค้าชายแดนเพิ่มขึ้น	0117	จำนวนวิสาหกิจขนาดกลางและขนาดย่อม	Tier 1	สำนักงานส่งเสริมวิสาหกิจขนาด	จังหวัด	

ตาราง 14 บัญชีสถิติทางการ “การค้า การลงทุน เพื่อสร้างมูลค่าเพิ่ม” (ต่อ)

ห่วงโซ่คุณค่า (VC)	ปัจจัยแห่งความสำเร็จ (CSF)	ตัวชี้วัด	OS ID	รายการสถิติทางการ	สถานะความพร้อมเผยแพร่ (Tier)	หน่วยงานเจ้าของข้อมูล	ระดับหน่วยงานเจ้าของข้อมูล	หมายเหตุ
						กลางและขนาดย่อม		
การตลาด	ความพร้อมของระบบโครงสร้างพื้นฐานและเทคโนโลยีสารสนเทศ	มูลค่าการค้าชายแดนเพิ่มขึ้น	0118	จำนวนประชากรอายุ 6 ปีขึ้นไปที่ใช้อินเทอร์เน็ต	Tier 1	สำนักงานสถิติจังหวัดนครราชสีมา	จังหวัด	
การตลาด	ความพร้อมของระบบโครงสร้างพื้นฐานและเทคโนโลยีสารสนเทศ	มูลค่าการค้าชายแดนเพิ่มขึ้น	0119	จำนวนครัวเรือนที่มีโทรศัพท์มือถือ	Tier 1	สำนักงานสถิติจังหวัดนครราชสีมา	จังหวัด	
การตลาด	รายได้จากการเก็บภาษี รายจ่าย	มูลค่าการค้าชายแดนเพิ่มขึ้น	0120	รายได้จากการจัดเก็บภาษีของกรมสรรพสามิต	Tier 1	สำนักงานสรรพสามิตพื้นที่นครราชสีมา	จังหวัด	
การตลาด	รายได้จากการเก็บภาษี รายจ่าย	มูลค่าการค้าชายแดนเพิ่มขึ้น	0121	รายได้จากการจัดเก็บภาษีของกรมสรรพากร	Tier 1	สำนักงานสรรพากรพื้นที่นครราชสีมา	จังหวัด	
ผู้ประกอบการ	จำนวนผู้ประกอบการ	มูลค่าการค้าชายแดนเพิ่มขึ้น	0122	จำนวนสถานประกอบการอุตสาหกรรม	Tier 1	สำนักงานอุตสาหกรรมจังหวัดนครราชสีมา	จังหวัด	

ตาราง 14 บัญชีสถิติทางการ “การค้า การลงทุน เพื่อสร้างมูลค่าเพิ่ม” (ต่อ)

ห่วงโซ่คุณค่า (VC)	ปัจจัยแห่งความสำเร็จ (CSF)	ตัวชี้วัด	OS ID	รายการสถิติทางการ	สถานะความพร้อมเผยแพร่ (Tier)	หน่วยงานเจ้าของข้อมูล	ระดับหน่วยงานเจ้าของข้อมูล	หมายเหตุ
แหล่งเงินทุน	ต้นทุน	มูลค่าการค้าขายแดนเพิ่มขึ้น	0123	จำนวนเงินทุน	Tier 1	สำนักงานอุตสาหกรรมจังหวัดนราธิวาส	จังหวัด	
แหล่งเงินทุน	แรงงาน	มูลค่าการค้าขายแดนเพิ่มขึ้น	0124	จำนวนคนงานสถานประกอบการอุตสาหกรรม	Tier 1	สำนักงานอุตสาหกรรมจังหวัดนราธิวาส	จังหวัด	

### 3.1.2 บัญชีสถิติทางการที่สอดคล้องตามประเด็นการพัฒนาที่ 2 พัฒนาคุณภาพชีวิต ลดความเหลื่อมล้ำ อนุรักษ์ทรัพยากรธรรมชาติและสิ่งแวดล้อมอย่างเป็นระบบ และบริหารจัดการโครงสร้างพื้นฐานที่ทันสมัย นำไปสู่ความมั่นคงและสันติสุขที่ยั่งยืน

#### วัตถุประสงค์

1. เพื่อยกระดับคุณภาพชีวิตและสันติสุขของประชาชน ให้เกิดความเข้มแข็งในการดำรงชีวิตบน สังคมพหุวัฒนธรรม ลดความเหลื่อมล้ำ ทั้งการศึกษา สาธารณสุข สมรรถนะแรงงานทั้งในและนอกระบบ
2. เพื่อยกระดับรายได้ครัวเรือนและส่งเสริมเศรษฐกิจชุมชนให้มีความเข้มแข็งสามารถพึ่งพาตนเองได้
3. เพื่อบริหารจัดการทรัพยากรธรรมชาติและสิ่งแวดล้อมให้เกิดความยั่งยืน ให้เป็นปัจจัยการผลิต ภาคเกษตรกรรม อุตสาหกรรม การท่องเที่ยว และคุณภาพชีวิตที่ดีให้กับประชาชน
4. เพื่อพัฒนาและบริหารจัดการโครงสร้างพื้นฐาน ให้เกิดความมั่นคง ปลอดภัย เชื่อมโยง การคมนาคมและโลจิสติกส์ ที่ครอบคลุมและมีมาตรฐานรองรับการขยายตัวทางเศรษฐกิจ การค้า การลงทุน และการท่องเที่ยวอย่างมีประสิทธิภาพ
5. เพื่อพัฒนาระบบอำนวยความสะดวก ความสันติสุข ให้มีประสิทธิภาพและลดความสูญเสียจากเหตุการณ์ความไม่สงบ

#### ตัวชี้วัด

๑. ร้อยละของประชากรที่อยู่ใต้เส้นความยากจนลดลง (ร้อยละ)
๒. ร้อยละของทารกแรกเกิดที่มีน้ำหนักต่ำกว่าเกณฑ์ลดลง
๓. อัตราทารกตายต่อการเกิดมีชีพพันคนลดลง
๔. จำนวนปีการศึกษาเฉลี่ยประชากรจังหวัดนราธิวาส อายุ ๑๕-๕๙ ปี เพิ่มขึ้น (ปี)
๕. อัตราการเข้าเรียนรวมระดับมัธยมศึกษาตอนปลายและอาชีวศึกษาเพิ่มขึ้น (ร้อยละ)
๖. ค่าเฉลี่ยคะแนน O-net มัธยมศึกษาตอนปลายเพิ่มขึ้น (คะแนน)
๗. อัตราการว่างงานลดลง (ร้อยละ)
๘. อัตราคดีอาชญากรรมต่อประชากรแสนคน ลดลงร้อยละ ๒.๕
  - คดีกลุ่ม ๑ คดีความผิดเกี่ยวกับชีวิต ร่างกาย และเพศ
  - คดีกลุ่ม ๒ คดีความผิดเกี่ยวกับทรัพย์
๙. ร้อยละของหมู่บ้าน/ชุมชนที่ไม่พบปัญหาเสพติดเพิ่มขึ้น (ร้อยละ)
๑๐. จำนวนเหตุการณ์ความไม่สงบในจังหวัดนราธิวาสลดลง
๑๑. สัดส่วนปริมาณขยะที่กำจัดถูกต้องต่อปริมาณขยะที่เกิดขึ้นเพิ่มขึ้น (ร้อยละ)
๑๒. จำนวนประชากรที่ได้รับผลกระทบจากอุทกภัยต่อประชากร ๑๐๐,๐๐๐ คน ลดลง

ในการขับเคลื่อนประเด็นการพัฒนาที่ 2 พัฒนาคูณภาพชีวิต ลดความเหลื่อมล้ำ อนุรักษ์ทรัพยากรธรรมชาติและสิ่งแวดล้อมอย่างเป็นระบบ และบริหารจัดการโครงสร้างพื้นฐานที่ทันสมัย นำไปสู่ความมั่นคงและสันติสุขที่ยั่งยืน ได้มีการวิเคราะห์สถานการณ์ แนวโน้มการพัฒนาจังหวัดนราธิวาส ซึ่งจำเป็นต้องมีบัญชีสถิติทางการที่ตอบประเด็นการพัฒนาดังกล่าว โดยการได้มาซึ่งบัญชีสถิติทางการจะเริ่มจาก

การวิเคราะห์ห่วงโซ่คุณค่าของประเทศไทย 140 เป้าหมายแผนแม่บทย่อย ภายใต้แผนแม่บทภายใต้ยุทธศาสตร์ชาติ (23 ประเด็น) ที่สอดคล้องกับประเด็นการพัฒนาด้านที่ 2 ของแผนพัฒนาจังหวัดนราธิวาส คือ

### 3.1.2.1 การพัฒนาคุณภาพชีวิต : ประเด็น 11 การพัฒนาศักยภาพคนตลอดช่วงชีวิต ประกอบด้วย

- แผนแม่บทย่อย 11.1 การสร้างสภาพแวดล้อมที่เอื้อต่อการพัฒนาและเสริมสร้างศักยภาพมนุษย์

เป้าหมาย 110101 ครอบครัวไทยมีความเข้มแข็งและมีจิตสำนึกความเป็นไทย ดำรงชีวิตแบบพอเพียงมากขึ้น

- แผนแม่บทย่อย 11.2 การพัฒนาเด็กตั้งแต่ช่วงการตั้งครรภ์จนถึงปฐมวัย

เป้าหมาย 110201 เด็กเกิดอย่างมีคุณภาพ มีพัฒนาการสมวัย สามารถเข้าถึงบริการที่มีคุณภาพมากขึ้น

- แผนแม่บทย่อย 11.3 การพัฒนาช่วงวัยเรียนและวัยรุ่น

เป้าหมาย 110301 วัยเรียน/วัยรุ่น มีความรู้และทักษะในศตวรรษที่ 21 ครบถ้วน รู้จักคิดวิเคราะห์ รักการเรียนรู้ มีสำนึกพลเมือง มีความกล้าหาญ ทงจริยธรรม มีความสามารถในการแก้ไขปัญหา ปรับตัว สื่อสาร และทำงานร่วมกับผู้อื่นได้อย่างมีประสิทธิภาพตลอดชีวิตดีขึ้น

- แผนแม่บทย่อย 11.4 การพัฒนาและยกระดับศักยภาพวัยแรงงาน

เป้าหมาย 110401 แรงงานมีศักยภาพในการเพิ่มผลผลิต มีทักษะอาชีพสูง ตระหนักใน ความสำคัญที่จะพัฒนาตนเองให้เต็มศักยภาพ สามารถปรับตัวและเรียนรู้สิ่งใหม่ตามพลวัตของโครงสร้างอาชีพ และความต้องการของ ตลาดแรงงานเพิ่มขึ้น

เป้าหมาย 110402 มีคนไทยที่มีความสามารถและผู้เชี่ยวชาญต่างประเทศ เข้ามาทำ วิทยาศาสตร์ เทคโนโลยี และนวัตกรรมในอุตสาหกรรมเป้าหมาย เพิ่มขึ้น

- แผนแม่บทย่อย 11.5 การส่งเสริมศักยภาพผู้สูงอายุ

เป้าหมาย 110501 ผู้สูงอายุมีคุณภาพชีวิตที่ดี มีความมั่นคงในชีวิต มีทักษะการดำรงชีวิต เรียนรู้พัฒนาตลอดชีวิต มีส่วนร่วมในกิจกรรมสังคม สร้างมูลค่าเพิ่ม ให้แก่สังคมเพิ่มขึ้น

ประเด็นที่ 12 การพัฒนาการเรียนรู้

- แผนแม่บทย่อย 12.1 การปฏิรูปกระบวนการเรียนรู้ที่ตอบสนองต่อการเปลี่ยนแปลงใน ศตวรรษที่ 21

เป้าหมาย 120101 คนไทยได้รับการศึกษาที่มีคุณภาพตามมาตรฐาน มีทักษะการเรียนรู้ และทักษะที่จำเป็นของโลกศตวรรษที่ 21 ในทุกระดับและสามารถ เข้าถึงการเรียนรู้อย่างต่อเนื่องตลอดชีวิต

- แผนแม่บทย่อย 12.2 การตระหนักถึงพหุปัญญาของมนุษย์ที่หลากหลาย เป้าหมาย 120201 ประเทศไทยมีระบบข้อมูลเพื่อการส่งเสริมการพัฒนาศักยภาพตาม พหุปัญญา เพื่อประโยชน์ในการพัฒนาและการส่งต่อการพัฒนาให้เต็มตามศักยภาพเพิ่มขึ้น
- ประเด็นที่ 13 การเสริมสร้างให้คนไทยมีสุขภาวะที่ดี
- แผนแม่บทย่อย 13.1 การสร้างความรอบรู้ด้านสุขภาวะและการป้องกันและควบคุมปัจจัยเสี่ยงที่คุกคามสุขภาวะ
- แผนแม่บทย่อย 13.2 การใช้ชุมชนเป็นฐานในการสร้างสภาพแวดล้อมที่เอื้อต่อการมีสุขภาวะที่ดี
- แผนแม่บทย่อย 13.3 การพัฒนาระบบบริการสุขภาพที่ทันสมัยสนับสนุนการสร้างสุขภาวะที่ดี
- แผนแม่บทย่อย 13.4 การเข้าถึงบริการสาธารณสุขมีความเหลื่อมล้ำลดลง
- แผนแม่บทย่อย 13.5 การพัฒนาและสร้างระบบรับมือปรับตัวต่อโรคอุบัติใหม่ อุตบัติซ้ำที่เกิดจากการเปลี่ยนแปลงภูมิอากาศ

จากนั้นจัดทำห่วงโซ่คุณค่า “การพัฒนาคุณภาพชีวิต” และสามารถวิเคราะห์ห่วงโซ่คุณค่าที่สอดคล้องกับแผนพัฒนาจังหวัดนราธิวาส คือ

ห่วงโซ่คุณค่า “พัฒนาและยกระดับคุณภาพชีวิตของประชาชนและแก้ไขปัญหาความยากจนเพื่อลดความเหลื่อมล้ำ” ดังภาพ 23

ในการศึกษาแผนต่าง ๆ ที่เกี่ยวข้องกับห่วงโซ่คุณค่า โดยศึกษายุทธศาสตร์ กลยุทธ์ แนวทางการพัฒนา ตลอดจนตัวชี้วัดภายใต้แผนระดับ 3 เช่น แผนพัฒนาภาคใต้ชายแดน พ.ศ. 2566-2570 แผนพัฒนาจังหวัด พ.ศ. 2566-2570 (ฉบับทบทวนปีงบประมาณ พ.ศ. 2568) ที่สอดคล้องกับปัจจัยสู่ความสำเร็จ พร้อมทั้งกำหนดรายการสถิติที่สำคัญและจำเป็น ทำให้ได้บัญชีสถิติทางการตามประเด็นการพัฒนาที่ 2 คือ

บัญชีสถิติทางการ “พัฒนาและยกระดับคุณภาพชีวิตของประชาชนและแก้ไขปัญหาความยากจนเพื่อลดความเหลื่อมล้ำ” ดังตาราง 15

### 3.1.2.2 เสริมสร้างความมั่นคงและสังคมสันติสุข : ประเด็น 1 ความมั่นคง ประกอบด้วย

- แผนแม่บทย่อย 1.2 การป้องกันและแก้ไขปัญหาที่มีผลกระทบต่อความมั่นคง
- เป้าหมาย 010202 ภาคใต้จะมีความสงบ ร่มเย็น

จากนั้นจัดทำห่วงโซ่คุณค่า “ความมั่นคง” และสามารถวิเคราะห์ห่วงโซ่คุณค่าที่สอดคล้องกับแผนพัฒนาจังหวัดนราธิวาส คือ

ห่วงโซ่คุณค่า “เสริมสร้างความมั่นคงและสังคมแห่งสันติสุข” ดังภาพ 25

ในการศึกษาแผนต่าง ๆ ที่เกี่ยวข้องกับห่วงโซ่คุณค่า โดยศึกษายุทธศาสตร์ กลยุทธ์ แนวทางการพัฒนา ตลอดจนตัวชี้วัดภายใต้แผนระดับ 3 เช่น แผนพัฒนาภาคใต้ชายแดน พ.ศ. 2566-2570 แผนพัฒนาจังหวัด พ.ศ. 2566-2570 (ฉบับทบทวนปีงบประมาณ พ.ศ. 2568) ที่สอดคล้องกับปัจจัยสู่ความสำเร็จ พร้อมทั้งกำหนดรายการสถิติที่สำคัญและจำเป็น ทำให้ได้บัญชีสถิติทางการตามประเด็นการพัฒนาที่ 2 คือ

บัญชีสถิติทางการ “เสริมสร้างความมั่นคงและสังคมแห่งสันติสุข” ดังตาราง 16

### 3.1.2.3 การจัดการขยะ : ประเด็น 18 การเติบโตอย่างยั่งยืน ประกอบด้วย

- แผนแม่บทย่อย 18.4 การจัดการมลพิษที่มีผลกระทบต่อสิ่งแวดล้อม และสารเคมีในภาคเกษตรทั้งระบบให้เป็นไปตามมาตรฐานสากล
- เป้าหมาย 180403 การจัดการขยะมูลฝอย มูลฝอยติดเชื้อของเสียอันตรายสารเคมีในภาคเกษตรและการอุตสาหกรรมมีประสิทธิภาพมากขึ้น

รวมทั้งศึกษาห่วงโซ่คุณค่ามาตรฐาน (Generic Value Chain) ประเด็นการการบริหารจัดการที่เหมาะสมกับประเภทและชนิดขยะ และกฎหมาย นโยบายและระเบียบที่เกี่ยวข้อง

จากนั้นจัดทำห่วงโซ่คุณค่า “การจัดการขยะ” และสามารถวิเคราะห์ห่วงโซ่คุณค่าที่สอดคล้องกับแผนพัฒนาจังหวัดนราธิวาส คือ

ห่วงโซ่คุณค่า “การจัดการขยะ” ดังภาพ 26

ในการศึกษาแผนต่าง ๆ ที่เกี่ยวข้องกับห่วงโซ่คุณค่า โดยศึกษายุทธศาสตร์ กลยุทธ์ แนวทางการพัฒนา ตลอดจนตัวชี้วัดภายใต้แผนระดับ 3 แผนพัฒนาภาคใต้ชายแดน พ.ศ. 2566-2570 แผนพัฒนาจังหวัด พ.ศ. 2566-2570 (ฉบับทบทวนปีงบประมาณ พ.ศ. 2568) ที่สอดคล้องกับปัจจัยสู่ความสำเร็จ พร้อมทั้งกำหนดรายการสถิติที่สำคัญและจำเป็น ทำให้ได้บัญชีสถิติทางการตามประเด็นการพัฒนาที่ 2 คือ

บัญชีสถิติทางการ “การจัดการขยะ” ดังตาราง 17

### 3.1.2.4 ทรัพยากรธรรมชาติและสิ่งแวดล้อม : ประเด็น 18 การเติบโตอย่างยั่งยืน ประกอบด้วย

- แผนแม่บทย่อย 18.1 การสร้างการเติบโตอย่างยั่งยืนบนสังคมเศรษฐกิจสีเขียว
- เป้าหมาย 180102 พื้นที่สีเขียวทุกประเภทเพิ่มขึ้น
- แผนแม่บทย่อย 18.2 การสร้างการเติบโตอย่างยั่งยืนบนสังคมเศรษฐกิจภาคทะเล
- เป้าหมาย 180201 ความสมบูรณ์ของระบบนิเวศทางทะเลเพิ่มขึ้น
- แผนแม่บทย่อย 18.4 การจัดการมลพิษที่มีผลกระทบต่อสิ่งแวดล้อม และสารเคมีในภาคเกษตรทั้งระบบให้เป็นไปตามมาตรฐานสากล
- เป้าหมาย 180401 คุณภาพของน้ำในแหล่งน้ำผิวดิน แหล่งน้ำใต้ดิน และแหล่งน้ำทะเลมีคุณภาพเหมาะสมกับประเภทการใช้ประโยชน์

รวมทั้งศึกษาห่วงโซ่คุณค่ามาตรฐาน (Generic Value Chain) ประเด็นการอนุรักษ์และพัฒนาทรัพยากร ธรรมชาติ (ดิน ป่าไม้ ชายฝั่ง ทะเล)

จากนั้นจัดทำห่วงโซ่คุณค่า “ทรัพยากรธรรมชาติและสิ่งแวดล้อม” และสามารถวิเคราะห์ห่วงโซ่คุณค่าที่สอดคล้องกับแผนพัฒนาจังหวัดนราธิวาส คือ

ห่วงโซ่คุณค่า “ทรัพยากรธรรมชาติและสิ่งแวดล้อม” ดังภาพ 30

ในการศึกษาแผนต่าง ๆ ที่เกี่ยวข้องกับห่วงโซ่คุณค่า โดยศึกษายุทธศาสตร์ กลยุทธ์ แนวทางการพัฒนา ตลอดจนตัวชี้วัดภายใต้แผนระดับ 3 เช่น แผนพัฒนาภาคใต้ชายแดน พ.ศ. 2566-2570 แผนพัฒนา

จังหวัด พ.ศ. 2566-2570 (ฉบับทบทวนปีงบประมาณ พ.ศ. 2568) ที่สอดคล้องกับปัจจัยสู่ความสำเร็จ พร้อมทั้งกำหนดรายการสถิติที่สำคัญและจำเป็น ทำให้ได้บัญชีสถิติทางการตามประเด็นการพัฒนาที่ 2 คือ

บัญชีสถิติทางการ “ทรัพยากรธรรมชาติและสิ่งแวดล้อม” ดังตาราง 19

**3.1.2.5 ผู้สูงอายุ :** ประเด็น 11 การพัฒนาศักยภาพคนตลอดช่วงชีวิต ประกอบด้วย

แผนแม่บทย่อย 11.1 การสร้างสภาพแวดล้อมที่เอื้อต่อการพัฒนาและเสริมสร้างศักยภาพมนุษย์

- เป้าหมาย 110101 ครอบครัวไทยมีความเข้มแข็งและมีจิตสำนึกความเป็นไทย ดำรงชีวิตแบบพอเพียงมากขึ้น

แผนแม่บทย่อย 11.5 การส่งเสริมศักยภาพวัยผู้สูงอายุ

- เป้าหมาย 110501 ผู้สูงอายุมีคุณภาพชีวิตที่ดี มีความมั่นคงในชีวิต มีทักษะการดำรงชีวิต เรียนรู้พัฒนาตลอดชีวิต มีส่วนร่วมในกิจกรรมสังคม สร้างมูลค่าเพิ่มให้แก่สังคมเพิ่มขึ้น

ประเด็น 15 พลังทางสังคม ประกอบด้วย

แผนแม่บทย่อย 15.2 การรองรับสังคมสูงวัยเชิงรุก

- เป้าหมาย 110101 ประชากรไทยมีการเตรียมการก่อนยามสูงอายุเพื่อให้สูงวัยอย่างมีคุณภาพเพิ่มขึ้น

จากนั้นจัดทำห่วงโซ่คุณค่า “ผู้สูงอายุ” และสามารถวิเคราะห์ห่วงโซ่คุณค่าที่สอดคล้องกับแผนพัฒนาจังหวัดนครราชสีมา คือ

ห่วงโซ่คุณค่า “ผู้สูงอายุ” ดังภาพ 28

ในการศึกษาแผนต่าง ๆ ที่เกี่ยวข้องกับห่วงโซ่คุณค่า โดยศึกษายุทธศาสตร์ กลยุทธ์ แนวทางการพัฒนา ตลอดจนตัวชี้วัดภายใต้แผนระดับ 3 เช่น แผนพัฒนาภาคใต้ชายแดน พ.ศ. 2566-2570 แผนพัฒนาจังหวัด พ.ศ. 2566-2570 (ฉบับทบทวนปีงบประมาณ พ.ศ. 2568) ที่สอดคล้องกับปัจจัยสู่ความสำเร็จ พร้อมทั้งกำหนดรายการสถิติที่สำคัญและจำเป็น ทำให้ได้บัญชีสถิติทางการตามประเด็นการพัฒนาที่ 2 คือ

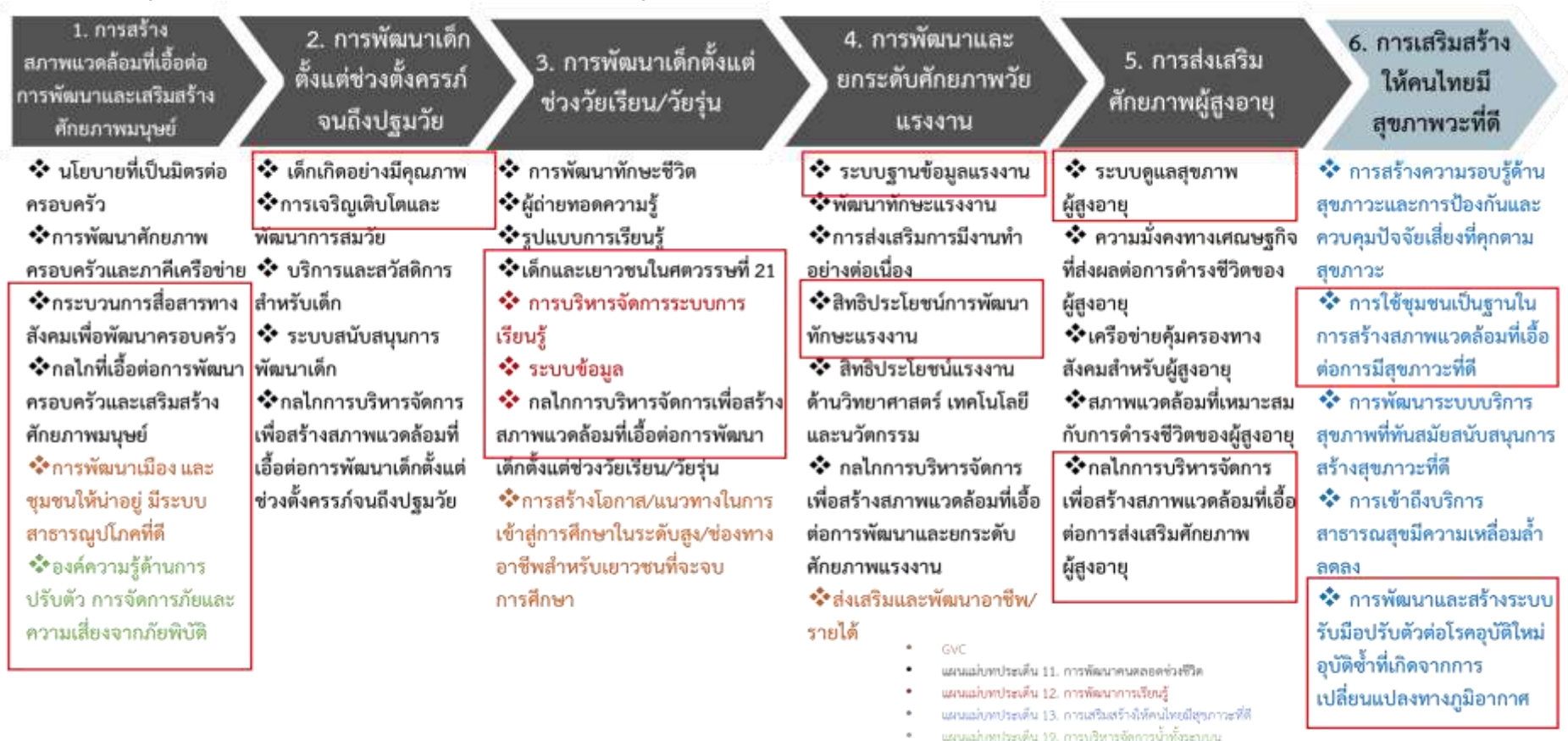
บัญชีสถิติทางการ “ผู้สูงอายุ” ดังตาราง 18

## ห่วงโซ่คุณค่า (Value Chain) “การพัฒนาคุณภาพชีวิต”



ภาพ 22 ห่วงโซ่คุณค่า “การพัฒนาคุณภาพชีวิต”

ห่วงโซ่คุณค่า (Value Chain) “พัฒนาและยกระดับคุณภาพชีวิตของประชาชนและแก้ไขปัญหาความยากจนเพื่อลดความเหลื่อมล้ำ”



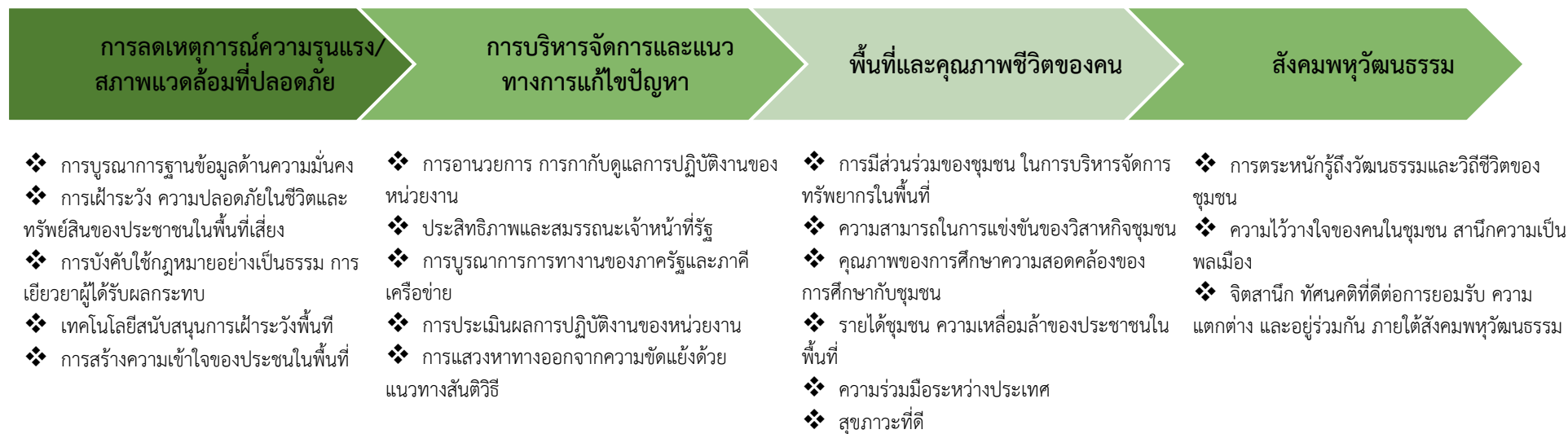
ภาพ 23 ห่วงโซ่คุณค่า “พัฒนาและยกระดับคุณภาพชีวิตของประชาชนและแก้ไขปัญหาความยากจนเพื่อลดความเหลื่อมล้ำ”

## ห่วงโซ่คุณค่า (Value Chain) “ความมั่นคง”



ภาพ 24 ห่วงโซ่คุณค่า “ความมั่นคง”

## ห่วงโซ่คุณค่า (Value Chain) “เสริมสร้างความมั่นคงและสังคมแห่งสันติสุข”



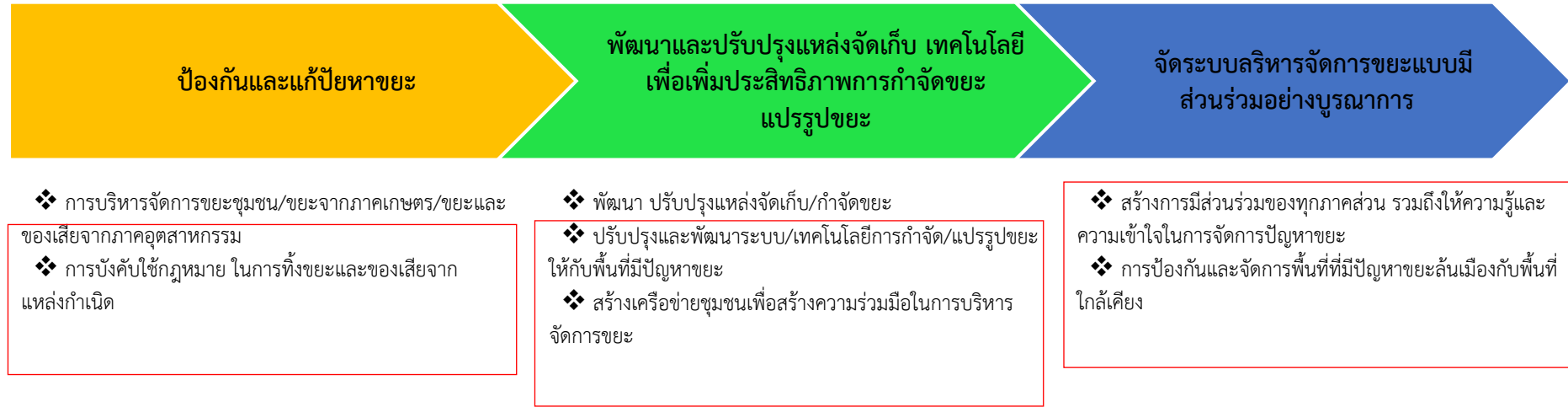
ภาพ 25 ห่วงโซ่คุณค่า “เสริมสร้างความมั่นคงและสังคมแห่งสันติสุข”

## ห่วงโซ่คุณค่า (Value Chain) “การจัดการขยะ”



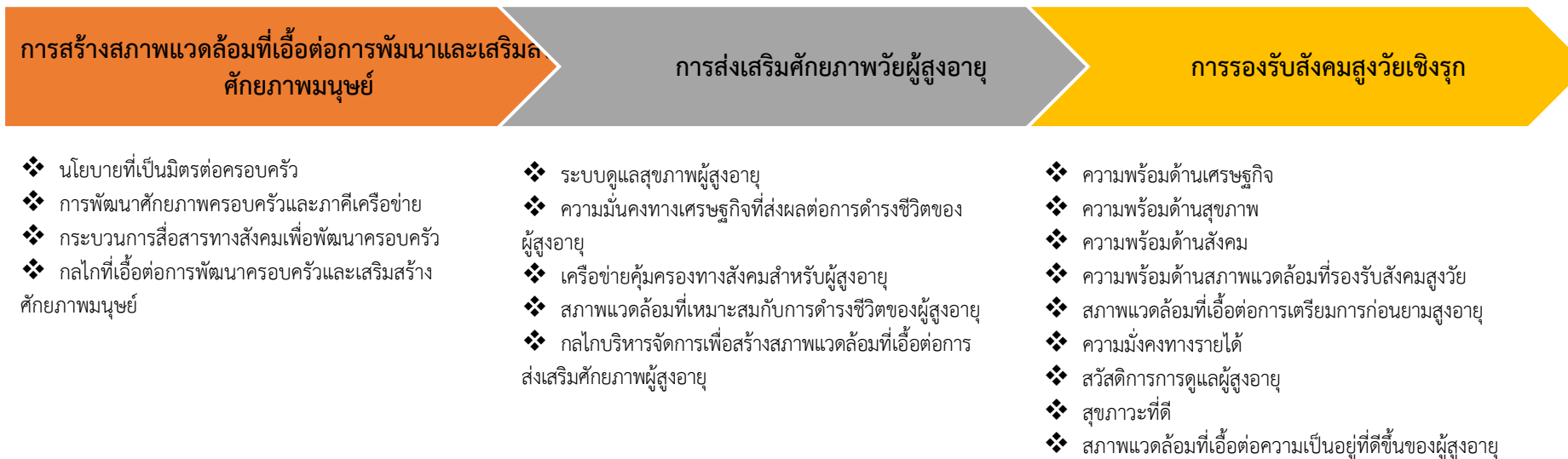
ภาพ 26 ห่วงโซ่คุณค่า “การจัดการขยะ”

## ห่วงโซ่คุณค่า (Value Chain) “การจัดการขยะจังหวัดนครราชสีมา”



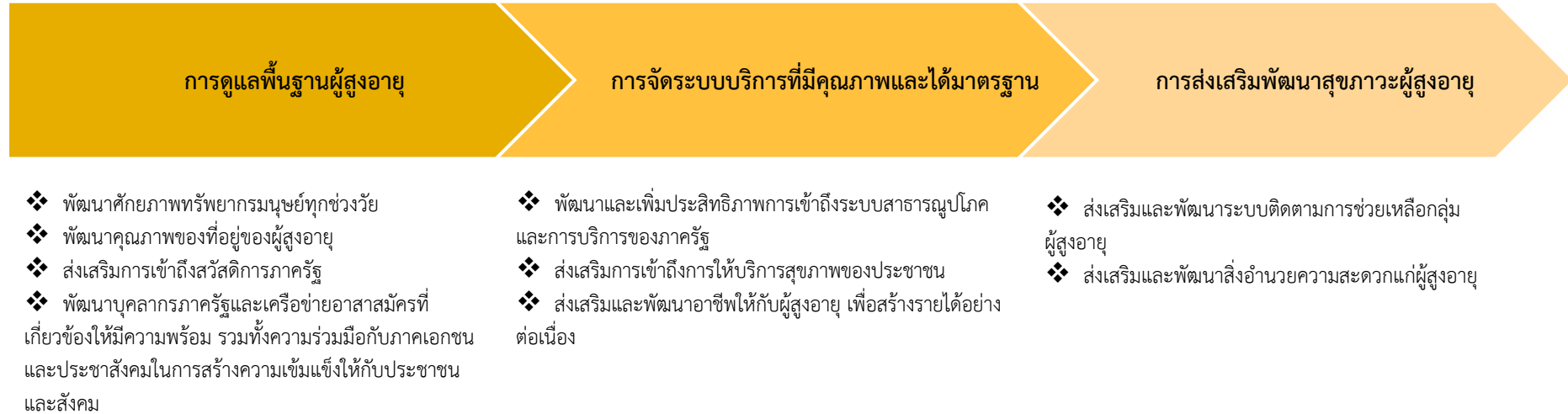
ภาพ 27 ห่วงโซ่คุณค่า “การจัดการขยะจังหวัดนครราชสีมา”

## ห่วงโซ่คุณค่า (Value Chain) “ผู้สูงอายุ”



ภาพ 28 ห่วงโซ่คุณค่า “ผู้สูงอายุ”

## ห่วงโซ่คุณค่า (Value Chain) “ผู้สูงอายุจังหวัดนราธิวาส”



ภาพ 29 ห่วงโซ่คุณค่า “ผู้สูงอายุจังหวัดนราธิวาส”

## ห่วงโซ่คุณค่า (Value Chain) “ทรัพยากรธรรมชาติและสิ่งแวดล้อม”



ภาพ 30 ห่วงโซ่คุณค่า “ทรัพยากรธรรมชาติและสิ่งแวดล้อม”

## ห่วงโซ่คุณค่า (Value Chain) “ทรัพยากรธรรมชาติและสิ่งแวดล้อมจังหวัดนราธิวาส”



ภาพ 31 ห่วงโซ่คุณค่า “ทรัพยากรธรรมชาติและสิ่งแวดล้อมจังหวัดนราธิวาส”

ตาราง 15 บัญชีสถิติทางการ “พัฒนาและยกระดับคุณภาพชีวิตของประชาชนและแก้ไขปัญหาความยากจนเพื่อลดความเหลื่อมล้ำ”

ห่วงโซ่คุณค่า (VC)	ปัจจัยแห่งความสำเร็จ (CSF)	ตัวชี้วัด	OS ID	รายการสถิติทางการ	สถานะความพร้อมเผยแพร่ (Tier)	หน่วยงานเจ้าของข้อมูล	ระดับหน่วยงานเจ้าของข้อมูล	หมายเหตุ
การสร้างสภาพแวดล้อมที่เอื้อต่อการพัฒนาและเสริมสร้างศักยภาพมนุษย์	กลไกที่เอื้อต่อการพัฒนาครอบครัวและเสริมสร้างศักยภาพมนุษย์	ดัชนีความก้าวหน้าของการพัฒนาคน	0164	ผลิตภัณฑ์มวลรวมจังหวัด	Tier 1	สำนักงานสภาพัฒนาการเศรษฐกิจและสังคมแห่งชาติ	กรม	
การสร้างสภาพแวดล้อมที่เอื้อต่อการพัฒนาและเสริมสร้างศักยภาพมนุษย์	กลไกที่เอื้อต่อการพัฒนาครอบครัวและเสริมสร้างศักยภาพมนุษย์	ดัชนีความก้าวหน้าของการพัฒนาคน	0165	จำนวนคนจน	Tier 1	สำนักงานสภาพัฒนาการเศรษฐกิจและสังคมแห่งชาติ	กรม	
การสร้างสภาพแวดล้อมที่เอื้อต่อการพัฒนาและเสริมสร้างศักยภาพมนุษย์	กลไกที่เอื้อต่อการพัฒนาครอบครัวและเสริมสร้างศักยภาพมนุษย์	ดัชนีความก้าวหน้าของการพัฒนาคน	0166	สัดส่วนประชากรยากจน (%)	Tier 1	สำนักงานสภาพัฒนาการเศรษฐกิจและสังคมแห่งชาติ	กรม	
การสร้างสภาพแวดล้อมที่เอื้อต่อการพัฒนาและเสริมสร้างศักยภาพมนุษย์	กลไกที่เอื้อต่อการพัฒนาครอบครัวและเสริมสร้างศักยภาพมนุษย์	ดัชนีความก้าวหน้าของการพัฒนาคน	0167	ค่าสัมประสิทธิ์ความไม่เสมอภาคของรายได้ หรือค่าสัมประสิทธิ์จีนี (%)	Tier 1	สำนักงานสภาพัฒนาการเศรษฐกิจและสังคมแห่งชาติ	กรม	
การพัฒนาและยกระดับศักยภาพวัยแรงงาน	ระบบฐานข้อมูลแรงงาน	ดัชนีความก้าวหน้าของการพัฒนาคน	0168	จำนวนผู้ขึ้นทะเบียน การไปทำงานยังต่างประเทศ	Tier 1	สำนักงานจัดหางานจังหวัด นราธิวาส	จังหวัด	

ตาราง 15 บัญชีสถิติทางการ “พัฒนาและยกระดับคุณภาพชีวิตของประชาชนและแก้ไขปัญหาความยากจนเพื่อลดความเหลื่อมล้ำ” (ต่อ)

ห่วงโซ่คุณค่า (VC)	ปัจจัยแห่งความสำเร็จ (CSF)	ตัวชี้วัด	OS ID	รายการสถิติทางการ	สถานะความพร้อมเผยแพร่ (Tier)	หน่วยงานเจ้าของข้อมูล	ระดับหน่วยงานเจ้าของข้อมูล	หมายเหตุ
การพัฒนาและยกระดับศักยภาพวัยแรงงาน	ระบบฐานข้อมูลแรงงาน	ดัชนีความก้าวหน้าของการพัฒนาคน	0169	จำนวนผู้ขึ้นทะเบียนผู้ประกอบการ	Tier 1	สำนักงานจัดหางานจังหวัดนราธิวาส	จังหวัด	
การสร้างสภาพแวดล้อมที่เอื้อต่อการพัฒนาและเสริมสร้างศักยภาพมนุษย์	การพัฒนาเมือง และชุมชนให้น่าอยู่ มีระบบสาธารณูปโภคที่ดี	ดัชนีความก้าวหน้าของการพัฒนาคน	0170	จำนวนครัวเรือนกินอาหารถูกสุขลักษณะ ปลอดภัย และได้มาตรฐาน	Tier 1	สำนักงานพัฒนาชุมชนจังหวัดนราธิวาส	จังหวัด	
การสร้างสภาพแวดล้อมที่เอื้อต่อการพัฒนาและเสริมสร้างศักยภาพมนุษย์	กระบวนการสื่อสารทางสังคมเพื่อพัฒนาครอบครัว	ดัชนีความก้าวหน้าของการพัฒนาคน	0171	จำนวนครัวเรือนที่มีการใช้ยาเพื่อบำบัด บรรเทา อาการเจ็บป่วยเบื้องต้นอย่างเหมาะสม	Tier 1	สำนักงานพัฒนาชุมชนจังหวัดนราธิวาส	จังหวัด	
การสร้างสภาพแวดล้อมที่เอื้อต่อการพัฒนาและเสริมสร้างศักยภาพมนุษย์	กลไกที่เอื้อต่อการพัฒนาครอบครัวและเสริมสร้างศักยภาพมนุษย์	ดัชนีความก้าวหน้าของการพัฒนาคน	0172	จำนวนครัวเรือนไม่มีความมั่นคงในที่อยู่อาศัย และบ้านมีสภาพไม่คงทนถาวร	Tier 1	สำนักงานพัฒนาชุมชนจังหวัดนราธิวาส	จังหวัด	
การสร้างสภาพแวดล้อมที่เอื้อต่อการพัฒนาและเสริมสร้างศักยภาพมนุษย์	การพัฒนาเมือง และชุมชนให้น่าอยู่ มีระบบสาธารณูปโภคที่ดี	ดัชนีความก้าวหน้าของการพัฒนาคน	0173	จำนวนครัวเรือนมีน้ำสะอาดสำหรับดื่มและบริโภคเพียงพอตลอดปีอย่างน้อยคนละ 5 ลิตรต่อวัน	Tier 1	สำนักงานพัฒนาชุมชนจังหวัดนราธิวาส	จังหวัด	

ตาราง 15 บัญชีสถิติทางการ “พัฒนาและยกระดับคุณภาพชีวิตของประชาชนและแก้ไขปัญหาความยากจนเพื่อลดความเหลื่อมล้ำ” (ต่อ)

ห่วงโซ่คุณค่า (VC)	ปัจจัยแห่งความสำเร็จ (CSF)	ตัวชี้วัด	OS ID	รายการสถิติทางการ	สถานะความพร้อมเผยแพร่ (Tier)	หน่วยงานเจ้าของข้อมูล	ระดับหน่วยงานเจ้าของข้อมูล	หมายเหตุ
การสร้างสภาพแวดล้อมที่เอื้อต่อการพัฒนาและเสริมสร้างศักยภาพมนุษย์	การพัฒนาเมือง และชุมชนให้น่าอยู่ มีระบบสาธารณสุขที่ปลอดภัย	ดัชนีความก้าวหน้าของการพัฒนาคน	0174	จำนวนครัวเรือนที่ไม่มีน้ำใช้เพียงพอตลอดปี อย่างน้อยคนละ 45 ลิตรต่อวัน	Tier 1	สำนักงานพัฒนาชุมชนจังหวัดนราธิวาส	จังหวัด	
การสร้างสภาพแวดล้อมที่เอื้อต่อการพัฒนาและเสริมสร้างศักยภาพมนุษย์	การพัฒนาเมือง และชุมชนให้น่าอยู่ มีระบบสาธารณสุขที่ดี	ดัชนีความก้าวหน้าของการพัฒนาคน	0175	จำนวนครัวเรือนไม่มีการจัดการบ้านเรือนเป็นระเบียบเรียบร้อย สะอาด และถูกสุขลักษณะ	Tier 1	สำนักงานพัฒนาชุมชนจังหวัดนราธิวาส	จังหวัด	
การพัฒนาเด็กตั้งแต่ช่วงตั้งครรภ์จนถึงปฐมวัย	การเจริญเติบโตและพัฒนากายการสมวัย	ดัชนีความก้าวหน้าของการพัฒนาคน	0176	จำนวนประชากรอายุ 3-5 ปี ไม่ได้รับการเลี้ยงดูเตรียมความพร้อมก่อนวัยเรียน	Tier 1	สำนักงานพัฒนาชุมชนจังหวัดนราธิวาส	จังหวัด	
การพัฒนาเด็กตั้งแต่ช่วงวัยเรียน/วัยรุ่น	เด็กและเยาวชนในศตวรรษที่ 21	ดัชนีความก้าวหน้าของการพัฒนาคน	0177	จำนวนเด็กอายุ 6-14 ปี ได้รับการศึกษาภาคบังคับ 9 ปี	Tier 1	สำนักงานพัฒนาชุมชนจังหวัดนราธิวาส	จังหวัด	
การพัฒนาเด็กตั้งแต่ช่วงวัยเรียน/วัยรุ่น	เด็กและเยาวชนในศตวรรษที่ 21	ดัชนีความก้าวหน้าของการพัฒนาคน	0178	จำนวนนักเรียนที่จบการศึกษาชั้น ม.3 ได้เรียนต่อ ม.4 หรือเทียบเท่า	Tier 1	สำนักงานพัฒนาชุมชนจังหวัดนราธิวาส	จังหวัด	
การพัฒนาและยกระดับศักยภาพวัยแรงงาน	พัฒนาทักษะแรงงาน	ดัชนีความก้าวหน้าของการพัฒนาคน	0179	จำนวนคนที่มีอายุ 15-59 ปี อ่านเขียนภาษาไทยและคิดเลขอย่างง่ายได้	Tier 1	สำนักงานพัฒนาชุมชนจังหวัดนราธิวาส	จังหวัด	

ตาราง 15 บัญชีสถิติทางการ “พัฒนาและยกระดับคุณภาพชีวิตของประชาชนและแก้ไขปัญหาความยากจนเพื่อลดความเหลื่อมล้ำ” (ต่อ)

ห่วงโซ่คุณค่า (VC)	ปัจจัยแห่งความสำเร็จ (CSF)	ตัวชี้วัด	OS ID	รายการสถิติทางการ	สถานะความพร้อมเผยแพร่ (Tier)	หน่วยงานเจ้าของข้อมูล	ระดับหน่วยงานเจ้าของข้อมูล	หมายเหตุ
การเสริมสร้างให้คนไทยมีสุขภาวะที่ดี	การใช้ชุมชนเป็นฐานในการสร้างสภาพแวดล้อมที่เอื้อต่อการมีสุขภาวะที่ดี	ดัชนีความก้าวหน้าของการพัฒนาคน	0180	จำนวนผู้พิการได้รับการดูแลจากครอบครัว ชุมชน ภาครัฐ หรือภาคเอกชน	Tier 1	สำนักงานพัฒนาชุมชนจังหวัดนราธิวาส	จังหวัด	
การพัฒนาเด็กตั้งแต่ช่วงวัยเรียน/วัยรุ่น	เด็กและเยาวชนในศตวรรษที่ 21	ดัชนีความก้าวหน้าของการพัฒนาคน	0181	จำนวนคนอายุ 6 ปีขึ้นไปออกกำลังกายอย่างน้อยสัปดาห์ละ 3 วัน วันละ 30 นาที	Tier 1	สำนักงานพัฒนาชุมชนจังหวัดนราธิวาส	จังหวัด	
การพัฒนาและยกระดับศักยภาพวัยแรงงาน	ส่งเสริมและพัฒนาอาชีพรายได้	ดัชนีความก้าวหน้าของการพัฒนาคน	0182	จำนวนคนที่มีอายุ 15-59 ปี มีอาชีพและรายได้	Tier 1	สำนักงานพัฒนาชุมชนจังหวัดนราธิวาส	จังหวัด	
การสร้างสภาพแวดล้อมที่เอื้อต่อการพัฒนาและเสริมสร้างศักยภาพมนุษย์	กลไกที่เอื้อต่อการพัฒนาครอบครัวและเสริมสร้างศักยภาพมนุษย์	ดัชนีความก้าวหน้าของการพัฒนาคน	0183	รายได้เฉลี่ยของคนในครัวเรือนต่ำกว่า 38,000 บาทต่อคนต่อปี	Tier 1	สำนักงานพัฒนาชุมชนจังหวัดนราธิวาส	จังหวัด	
การพัฒนาเด็กตั้งแต่ช่วงตั้งครรภ์จนถึงปฐมวัย	เด็กเกิดอย่างมีคุณภาพ	ดัชนีความก้าวหน้าของการพัฒนาคน	0184	จำนวนเด็กแรกเกิดที่มีน้ำหนัก 2,500 กรัมขึ้นไป	Tier 1	สำนักงานพัฒนาชุมชนจังหวัดนราธิวาส	จังหวัด	
การสร้างสภาพแวดล้อมที่เอื้อต่อการพัฒนาและเสริมสร้างศักยภาพมนุษย์	การพัฒนาเมือง และชุมชนให้น่าอยู่ มีระบบสาธารณสุขที่ปลอดภัย	ดัชนีความก้าวหน้าของการพัฒนาคน	0185	จำนวนครัวเรือนที่มีความเปราะบาง	Tier 1	สำนักงานพัฒนาสังคมและความมั่นคงของมนุษย์จังหวัดนราธิวาส	จังหวัด	

ตาราง 15 บัญชีสถิติทางการ “พัฒนาและยกระดับคุณภาพชีวิตของประชาชนและแก้ไขปัญหาความยากจนเพื่อลดความเหลื่อมล้ำ” (ต่อ)

ห่วงโซ่คุณค่า (VC)	ปัจจัยแห่งความสำเร็จ (CSF)	ตัวชี้วัด	OS ID	รายการสถิติทางการ	สถานะความพร้อมเผยแพร่ (Tier)	หน่วยงานเจ้าของข้อมูล	ระดับหน่วยงานเจ้าของข้อมูล	หมายเหตุ
การส่งเสริมศักยภาพผู้สูงอายุ	กลไกการบริหารจัดการเพื่อสร้างสภาพแวดล้อมที่เอื้อต่อการส่งเสริมศักยภาพผู้สูงอายุ	ดัชนีความก้าวหน้าของการพัฒนาคน	0186	ผู้จำนวนสูงอายุพิการที่ได้รับเบี้ยยังชีพ	Tier 1	สำนักงานพัฒนาสังคมและความมั่นคงของมนุษย์จังหวัดนราธิวาส	จังหวัด	
การพัฒนาเด็กตั้งแต่ช่วงวัยเรียน/วัยรุ่น	ระบบข้อมูล	ดัชนีความก้าวหน้าของการพัฒนาคน	0187	นักเรียนในแต่ละระดับชั้น	Tier 1	สำนักงานศึกษาธิการจังหวัดนราธิวาส	จังหวัด	
การพัฒนาเด็กตั้งแต่ช่วงวัยเรียน/วัยรุ่น	ระบบข้อมูล	ดัชนีความก้าวหน้าของการพัฒนาคน	0188	ผู้เรียนด้อยโอกาสได้รับการศึกษาระดับขั้นพื้นฐาน	Tier 1	สำนักงานศึกษาธิการจังหวัดนราธิวาส	จังหวัด	
การพัฒนาเด็กตั้งแต่ช่วงวัยเรียน/วัยรุ่น	ระบบข้อมูล	ดัชนีความก้าวหน้าของการพัฒนาคน	0189	จำนวนห้องเรียน	Tier 1	สำนักงานศึกษาธิการจังหวัดนราธิวาส	จังหวัด	
การพัฒนาเด็กตั้งแต่ช่วงวัยเรียน/วัยรุ่น	ระบบข้อมูล	ดัชนีความก้าวหน้าของการพัฒนาคน	0190	จำนวนครูและบุคลากรทางการศึกษา	Tier 1	สำนักงานศึกษาธิการจังหวัดนราธิวาส	จังหวัด	
การพัฒนาเด็กตั้งแต่ช่วงวัยเรียน/วัยรุ่น	ระบบข้อมูล	ดัชนีความก้าวหน้าของการพัฒนาคน	0191	จำนวนนักเรียนที่ออกกลางคัน จำแนกตามสาเหตุที่สำคัญ	Tier 1	สำนักงานศึกษาธิการจังหวัดนราธิวาส	จังหวัด	

ตาราง 15 บัญชีสถิติทางการ “พัฒนาและยกระดับคุณภาพชีวิตของประชาชนและแก้ไขปัญหาความยากจนเพื่อลดความเหลื่อมล้ำ” (ต่อ)

ห่วงโซ่คุณค่า (VC)	ปัจจัยแห่งความสำเร็จ (CSF)	ตัวชี้วัด	OS ID	รายการสถิติทางการ	สถานะความพร้อมเผยแพร่ (Tier)	หน่วยงานเจ้าของข้อมูล	ระดับหน่วยงานเจ้าของข้อมูล	หมายเหตุ
การสร้างสภาพแวดล้อมที่เอื้อต่อการพัฒนาและเสริมสร้างศักยภาพมนุษย์	กระบวนการสื่อสารทางสังคมเพื่อพัฒนาครอบครัว	ดัชนีความก้าวหน้าของการพัฒนาคน	0192	number_of_complaints	Tier 1	สำนักงานสวัสดิการคุ้มครองแรงงานจังหวัดนราธิวาส	จังหวัด	
การสร้างสภาพแวดล้อมที่เอื้อต่อการพัฒนาและเสริมสร้างศักยภาพมนุษย์	การพัฒนาเมือง และชุมชนให้น่าอยู่ มีระบบสาธารณสุขูปโภคที่ดี	ดัชนีความก้าวหน้าของการพัฒนาคน	0193	จำนวนบุคลากรทางการแพทย์	Tier 1	สำนักงานสาธารณสุขจังหวัดนราธิวาส	จังหวัด	
การส่งเสริมศักยภาพผู้สูงอายุ	ระบบดูแลสุขภาพผู้สูงอายุ	ดัชนีความก้าวหน้าของการพัฒนาคน	0194	จำนวนผู้สูงอายุที่ขาดแคลนกายอุปกรณ์	Tier 1	สำนักงานสาธารณสุขจังหวัดนราธิวาส	จังหวัด	
การสร้างสภาพแวดล้อมที่เอื้อต่อการพัฒนาและเสริมสร้างศักยภาพมนุษย์	กลไกที่เอื้อต่อการพัฒนาครอบครัวและเสริมสร้างศักยภาพมนุษย์	ดัชนีความก้าวหน้าของการพัฒนาคน	0195	สถานภาพแรงงาน	Tier 1	สำนักงานสถิติจังหวัดนราธิวาส	จังหวัด	
การส่งเสริมศักยภาพผู้สูงอายุ	ระบบดูแลสุขภาพผู้สูงอายุ	ดัชนีความก้าวหน้าของการพัฒนาคน	0196	จำนวนผู้สูงอายุที่ดำรงชีพด้วยการเร่ร่อน ขอทาน	Tier 1	ศูนย์คุ้มครองคนไร้ที่พึ่งจังหวัดนราธิวาส	จังหวัด	

ตาราง 15 บัญชีสถิติทางการ “พัฒนาและยกระดับคุณภาพชีวิตของประชาชนและแก้ไขปัญหาความยากจนเพื่อลดความเหลื่อมล้ำ” (ต่อ)

ห่วงโซ่คุณค่า (VC)	ปัจจัยแห่งความสำเร็จ (CSF)	ตัวชี้วัด	OS ID	รายการสถิติทางการ	สถานะความพร้อมเผยแพร่ (Tier)	หน่วยงานเจ้าของข้อมูล	ระดับหน่วยงานเจ้าของข้อมูล	หมายเหตุ
การส่งเสริมศักยภาพผู้สูงอายุ	ความมั่นคงทางเศรษฐกิจที่ส่งผลกระทบต่อดำรงชีวิตของผู้สูงอายุ	ดัชนีความก้าวหน้าของการพัฒนาคน	0197	คนอายุ 60 ปีขึ้นไป มีอาชีพ หรือ รายได้	Tier 1	สำนักงานพัฒนาชุมชนจังหวัดนราธิวาส	จังหวัด	
การส่งเสริมศักยภาพผู้สูงอายุ	กลไกการบริหารจัดการเพื่อสร้างสภาพแวดล้อมที่เอื้อต่อการส่งเสริมศักยภาพผู้สูงอายุ	ดัชนีความก้าวหน้าของการพัฒนาคน	0198	ผู้สูงอายุได้รับการดูแลจากครอบครัว ชุมชน ภาครัฐ หรือ ภาคเอกชน	Tier 1	สำนักงานพัฒนาชุมชนจังหวัดนราธิวาส	จังหวัด	

ตาราง 16 บัญชีสถิติทางการ “เสริมสร้างความมั่นคงและสังคมสันติสุข”

ห่วงโซ่คุณค่า (VC)	ปัจจัยแห่งความสำเร็จ (CSF)	ตัวชี้วัด	OS ID	รายการสถิติทางการ	สถานะความพร้อมเผยแพร่ (Tier)	หน่วยงานเจ้าของข้อมูล	ระดับหน่วยงานเจ้าของข้อมูล	หมายเหตุ
การบริหารจัดการกฎหมายและนโยบายที่เกี่ยวข้อง	การลดเหตุการณ์ความรุนแรง/สภาพแวดล้อมที่ปลอดภัย	การเฝ้าระวัง ความปลอดภัยในชีวิตและทรัพย์สินของประชาชนในพื้นที่เสี่ยง	0199	จำนวนคดีที่มีฐานความผิดเกี่ยวกับชีวิต ร่างกาย เพศ	Tier 1	ตำรวจภูธรจังหวัดนราธิวาส	จังหวัด	
การบริหารจัดการกฎหมายและนโยบายที่เกี่ยวข้อง	การลดเหตุการณ์ความรุนแรง/สภาพแวดล้อมที่ปลอดภัย	การเฝ้าระวัง ความปลอดภัยในชีวิตและทรัพย์สินของประชาชนในพื้นที่เสี่ยง	0200	จำนวนคดีที่มีฐานความผิดเกี่ยวกับทรัพย์สิน	Tier 1	ตำรวจภูธรจังหวัดนราธิวาส	จังหวัด	
การบริหารจัดการกฎหมายและนโยบายที่เกี่ยวข้อง	การลดเหตุการณ์ความรุนแรง/สภาพแวดล้อมที่ปลอดภัย	การเฝ้าระวัง ความปลอดภัยในชีวิตและทรัพย์สินของประชาชนในพื้นที่เสี่ยง	0201	จำนวนคดีที่มีฐานความผิดพิเศษ	Tier 1	ตำรวจภูธรจังหวัดนราธิวาส	จังหวัด	
การบริหารจัดการกฎหมายและนโยบายที่เกี่ยวข้อง	การลดเหตุการณ์ความรุนแรง/สภาพแวดล้อมที่ปลอดภัย	การเฝ้าระวัง ความปลอดภัยในชีวิตและทรัพย์สินของประชาชนในพื้นที่เสี่ยง	0202	จำนวนคดีฐานความผิดที่รัฐเป็นผู้เสียหาย	Tier 1	ตำรวจภูธรจังหวัดนราธิวาส	จังหวัด	
การบริหารจัดการกฎหมายและนโยบายที่เกี่ยวข้อง	การบริหารจัดการและแนวทางการแก้ไขปัญหา	ประสิทธิภาพและสมรรถนะเจ้าหน้าที่รัฐ	0203	จำนวนเจ้าหน้าที่ตำรวจ	Tier 1	ตำรวจภูธรจังหวัดนราธิวาส	จังหวัด	

ตาราง 16 บัญชีสถิติทางการ “เสริมสร้างความมั่นคงและสังคมสันติสุข” (ต่อ)

ห่วงโซ่คุณค่า (VC)	ปัจจัยแห่งความสำเร็จ (CSF)	ตัวชี้วัด	OS ID	รายการสถิติทางการ	สถานะความพร้อมเผยแพร่ (Tier)	หน่วยงานเจ้าของข้อมูล	ระดับหน่วยงานเจ้าของข้อมูล	หมายเหตุ
แนวทางการแก้ไข ปัญหา/ลด เหตุการณ์ความรุนแรง	การบริหารจัดการ และแนวทางการ แก้ไขปัญหา	การบูรณาการการทำงานของ ภาครัฐและภาคีเครือข่าย	0204	จำนวนผู้ป่วยยาเสพติดเข้ารับ การบำบัดรักษาและติดตามดูแล	Tier 1	ตำรวจภูธรจังหวัด นราธิวาส	จังหวัด	
แนวทางการแก้ไข ปัญหา/ลด เหตุการณ์ความรุนแรง	การบริหารจัดการ และแนวทางการ แก้ไขปัญหา	การบูรณาการการทำงานของ ภาครัฐและภาคีเครือข่าย	0205	หมู่บ้านหรือชุมชนที่ไม่พบปัญหา ยาเสพติด	Tier 1	ศูนย์อำนวยการ ป้องกันและปราบปรามยาเสพติดจังหวัด นราธิวาส	จังหวัด	
แนวทางการแก้ไข ปัญหา/ลด เหตุการณ์ความรุนแรง	การลดเหตุการณ์ ความรุนแรง/ สภาพแวดล้อมที่ปลอดภัย	การบูรณาการฐานข้อมูลด้าน ความมั่นคง	0206	จำนวนผู้ได้รับผลกระทบจาก เหตุการณ์ความไม่สงบในพื้นที่ จังหวัดนราธิวาส	Tier 1	ศูนย์เยียวยา ประจําจังหวัด นราธิวาส	จังหวัด	
แนวทางการแก้ไข ปัญหา/ลด เหตุการณ์ความรุนแรง	การลดเหตุการณ์ ความรุนแรง/ สภาพแวดล้อมที่ปลอดภัย	การบูรณาการฐานข้อมูลด้าน ความมั่นคง	0207	หมู่บ้าน/ชุมชน	Tier 1	ที่ทำการปกครอง จังหวัดนราธิวาส	จังหวัด	
แนวทางการแก้ไข ปัญหา/ลด เหตุการณ์ความรุนแรง	การลดเหตุการณ์ ความรุนแรง/ สภาพแวดล้อมที่ปลอดภัย	การบูรณาการฐานข้อมูลด้าน ความมั่นคง	0208	จำนวนประชากร	Tier 1	ที่ทำการปกครอง จังหวัดนราธิวาส	จังหวัด	

ตาราง 16 บัญชีสถิติทางการ “เสริมสร้างความมั่นคงและสังคมสันติสุข” (ต่อ)

ห่วงโซ่คุณค่า (VC)	ปัจจัยแห่งความสำเร็จ (CSF)	ตัวชี้วัด	OS ID	รายการสถิติทางการ	สถานะความพร้อมเผยแพร่ (Tier)	หน่วยงานเจ้าของข้อมูล	ระดับหน่วยงานเจ้าของข้อมูล	หมายเหตุ
แนวทางการแก้ไขปัญหาดเหตุการณความรุนแรง	การลดเหตุการณ์ความรุนแรง/สภาพแวดล้อมที่ปลอดภัย	การบูรณาการฐานข้อมูลด้านความมั่นคง	0052	จำนวนเหตุการณ์ความไม่สงบในพื้นที่จังหวัดนราธิวาส	Tier 1	ที่ทำการปกครองจังหวัดนราธิวาส	จังหวัด	

ตาราง 17 บัญชีสถิติทางการ “การจัดการขยะ”

ห่วงโซ่คุณค่า (VC)	ปัจจัยแห่งความสำเร็จ (CSF)	ตัวชี้วัด	OS ID	รายการสถิติทางการ	สถานะความพร้อมเผยแพร่ (Tier)	หน่วยงานเจ้าของข้อมูล	ระดับหน่วยงานเจ้าของข้อมูล	หมายเหตุ
ป้องกันและแก้ปัญหาขยะ	การบริหารจัดการขยะชุมชน/ขยะจากภาคเกษตร/ขยะและของเสียจากภาคอุตสาหกรรม	สัดส่วนปริมาณขยะที่กำจัดถูกต้องต่อปริมาณขยะที่เกิดขึ้น	0208	จำนวนประชากร	Tier 1	ที่ทำการปกครองจังหวัดนราธิวาส	จังหวัด	
ป้องกันและแก้ปัญหาขยะ	การบริหารจัดการขยะชุมชน/ขยะจากภาคเกษตร/ขยะและของเสียจากภาคอุตสาหกรรม	สัดส่วนปริมาณขยะที่กำจัดถูกต้องต่อปริมาณขยะที่เกิดขึ้น	0209	จำนวนครัวเรือน	Tier 1	ที่ทำการปกครองจังหวัดนราธิวาส	จังหวัด	
จัดระบบบริหารจัดการขยะแบบมีส่วนร่วมอย่างบูรณาการ	ปรับปรุงและพัฒนา ระบบ/เทคโนโลยีการกำจัด/แปรรูปขยะให้กับพื้นที่มีปัญหาขยะ	สัดส่วนปริมาณขยะที่กำจัดถูกต้องต่อปริมาณขยะที่เกิดขึ้น	0210	จำนวนร้านรับซื้อของเก่า	Tier 1	ที่ทำการปกครองจังหวัดนราธิวาส	จังหวัด	
จัดระบบบริหารจัดการขยะแบบมีส่วนร่วมอย่างบูรณาการ	สร้างเครือข่ายชุมชนเพื่อสร้างความร่วมมือในการบริหารจัดการขยะ	สัดส่วนปริมาณขยะที่กำจัดถูกต้องต่อปริมาณขยะที่เกิดขึ้น	0211	จำนวนปัญหา/เรื่องร้องเรียนด้านปัญหาขยะ /ปัญหามลพิษ	Tier 1	ศูนย์ดำรงธรรมจังหวัดนราธิวาส	จังหวัด	
จัดระบบบริหารจัดการขยะแบบมีส่วนร่วมอย่างบูรณาการ	สร้างเครือข่ายชุมชนเพื่อสร้างความร่วมมือในการบริหารจัดการขยะ	สัดส่วนปริมาณขยะที่กำจัดถูกต้องต่อปริมาณขยะที่เกิดขึ้น	0212	จำนวนข้อร้องเรียนด้านปัญหามลพิษ/ปัญหาขยะ	Tier 1	ศูนย์ดำรงธรรมจังหวัดนราธิวาส	จังหวัด	

ตาราง 17 บัญชีสถิติทางการ “การจัดการขยะ”(ต่อ)

ห่วงโซ่คุณค่า (VC)	ปัจจัยแห่งความสำเร็จ (CSF)	ตัวชี้วัด	OS ID	รายการสถิติทางการ	สถานะความพร้อมเผยแพร่ (Tier)	หน่วยงานเจ้าของข้อมูล	ระดับหน่วยงานเจ้าของข้อมูล	หมายเหตุ
ป้องกันและแก้ปัญหาขยะ	การบริหารจัดการขยะชุมชน/ขยะจากภาคเกษตร/ขยะและของเสียจากภาคอุตสาหกรรม	สัดส่วนปริมาณขยะที่กำจัดถูกต้องต่อปริมาณขยะที่เกิดขึ้น	0213	ปริมาณขยะมูลฝอย	Tier 1	สำนักงานทรัพยากรธรรมชาติและสิ่งแวดล้อมจังหวัดนราธิวาส	จังหวัด	
ป้องกันและแก้ปัญหาขยะ	การบริหารจัดการขยะชุมชน/ขยะจากภาคเกษตร/ขยะและของเสียจากภาคอุตสาหกรรม	สัดส่วนปริมาณขยะที่กำจัดถูกต้องต่อปริมาณขยะที่เกิดขึ้น	0214	ปริมาณขยะในแต่ละวัน	Tier 1	สำนักงานทรัพยากรธรรมชาติและสิ่งแวดล้อมจังหวัดนราธิวาส	จังหวัด	
ป้องกันและแก้ปัญหาขยะ	การบริหารจัดการขยะชุมชน/ขยะจากภาคเกษตร/ขยะและของเสียจากภาคอุตสาหกรรม	สัดส่วนปริมาณขยะที่กำจัดถูกต้องต่อปริมาณขยะที่เกิดขึ้น	0215	ปริมาณขยะที่กำจัดถูกต้อง	Tier 1	สำนักงานทรัพยากรธรรมชาติและสิ่งแวดล้อมจังหวัดนราธิวาส	จังหวัด	
ป้องกันและแก้ปัญหาขยะ	การบริหารจัดการขยะชุมชน/ขยะจากภาคเกษตร/ขยะและของเสียจากภาคอุตสาหกรรม	สัดส่วนปริมาณขยะที่กำจัดถูกต้องต่อปริมาณขยะที่เกิดขึ้น	0216	ปริมาณขยะที่กำจัดไม่ถูกต้อง	Tier 1	สำนักงานทรัพยากรธรรมชาติและสิ่งแวดล้อมจังหวัดนราธิวาส	จังหวัด	

ตาราง 17 บัญชีสถิติทางการ “การจัดการขยะ”(ต่อ)

ห่วงโซ่คุณค่า (VC)	ปัจจัยแห่งความสำเร็จ (CSF)	ตัวชี้วัด	OS ID	รายการสถิติทางการ	สถานะความพร้อมเผยแพร่ (Tier)	หน่วยงานเจ้าของข้อมูล	ระดับหน่วยงานเจ้าของข้อมูล	หมายเหตุ
ป้องกันและแก้ปัญหาขยะ	การบริหารจัดการขยะชุมชน/ขยะจากภาคเกษตร/ขยะและของเสียจากภาคอุตสาหกรรม	สัดส่วนปริมาณขยะที่กำจัดถูกต้องต่อปริมาณขยะที่เกิดขึ้น	0217	ปริมาณขยะมูลฝอยที่กำจัดแต่ละบ่อขยะ	Tier 1	สำนักงานทรัพยากรธรรมชาติและสิ่งแวดล้อมจังหวัดนราธิวาส	จังหวัด	
ป้องกันและแก้ปัญหาขยะ	การบริหารจัดการขยะชุมชน/ขยะจากภาคเกษตร/ขยะและของเสียจากภาคอุตสาหกรรม	สัดส่วนปริมาณขยะที่กำจัดถูกต้องต่อปริมาณขยะที่เกิดขึ้น	0218	ปริมาณขยะตกค้าง	Tier 1	สำนักงานทรัพยากรธรรมชาติและสิ่งแวดล้อมจังหวัดนราธิวาส	จังหวัด	
พัฒนาและปรับปรุงแหล่งจัดเก็บ เทคโนโลยี เพื่อเพิ่มประสิทธิภาพการกำจัดขยะแปรรูปขยะ	พัฒนา ปรับปรุงแหล่งจัดเก็บ/กำจัดขยะ	สัดส่วนปริมาณขยะที่กำจัดถูกต้องต่อปริมาณขยะที่เกิดขึ้น	0219	จำนวนสถานที่กำจัดขยะที่ถูกต้อง	Tier 1	สำนักงานทรัพยากรธรรมชาติและสิ่งแวดล้อมจังหวัดนราธิวาส	จังหวัด	
พัฒนาและปรับปรุงแหล่งจัดเก็บ เทคโนโลยี เพื่อเพิ่มประสิทธิภาพการกำจัดขยะแปรรูปขยะ	พัฒนา ปรับปรุงแหล่งจัดเก็บ/กำจัดขยะ	สัดส่วนปริมาณขยะที่กำจัดถูกต้องต่อปริมาณขยะที่เกิดขึ้น	0220	จำนวนสถานที่กำจัดขยะที่ไม่ถูกต้อง	Tier 1	สำนักงานทรัพยากรธรรมชาติและสิ่งแวดล้อมจังหวัดนราธิวาส	จังหวัด	

ตาราง 17 บัญชีสถิติทางการ “การจัดการขยะ”(ต่อ)

ห่วงโซ่คุณค่า (VC)	ปัจจัยแห่งความสำเร็จ (CSF)	ตัวชี้วัด	OS ID	รายการสถิติทางการ	สถานะความพร้อมเผยแพร่ (Tier)	หน่วยงานเจ้าของข้อมูล	ระดับหน่วยงานเจ้าของข้อมูล	หมายเหตุ
ป้องกันและแก้ปัญหาขยะ	การบริหารจัดการขยะชุมชน/ขยะจากภาคเกษตร/ขยะและของเสียจากภาคอุตสาหกรรม	สัดส่วนปริมาณขยะที่กำจัดถูกต้องต่อปริมาณขยะที่เกิดขึ้น	0221	ปริมาณขยะที่ถูกนำกลับมาใช้ประโยชน์	Tier 1	สำนักงานทรัพยากรธรรมชาติและสิ่งแวดล้อมจังหวัดนราธิวาส	จังหวัด	
จัดระบบบริหารจัดการขยะแบบมีส่วนร่วมอย่างบูรณาการ	สร้างการมีส่วนร่วมของทุกภาคส่วนรวมถึงให้ความรู้และความเข้าใจในการจัดการปัญหาขยะ	สัดส่วนปริมาณขยะที่กำจัดถูกต้องต่อปริมาณขยะที่เกิดขึ้น	0222	หมู่บ้าน/ชุมชนที่จัดตั้งถังขยะหรือจุดรวบรวมขยะ	Tier 1	สำนักงานส่งเสริมการปกครองท้องถิ่นจังหวัดนราธิวาส	จังหวัด	
ป้องกันและแก้ปัญหาขยะ	การบริหารจัดการขยะชุมชน/ขยะจากภาคเกษตร/ขยะและของเสียจากภาคอุตสาหกรรม	สัดส่วนปริมาณขยะที่กำจัดถูกต้องต่อปริมาณขยะที่เกิดขึ้น	0223	ปริมาณขยะจากครัวเรือน	Tier 1	สำนักงานส่งเสริมการปกครองท้องถิ่นจังหวัดนราธิวาส	จังหวัด	
ป้องกันและแก้ปัญหาขยะ	การบริหารจัดการขยะชุมชน/ขยะจากภาคเกษตร/ขยะและของเสียจากภาคอุตสาหกรรม	สัดส่วนปริมาณขยะที่กำจัดถูกต้องต่อปริมาณขยะที่เกิดขึ้น	0224	ปริมาณขยะติดเชื้อในเขตองค์กรปกครองส่วนท้องถิ่น	Tier 1	สำนักงานส่งเสริมการปกครองท้องถิ่นจังหวัดนราธิวาส	จังหวัด	

ตาราง 17 บัญชีสถิติทางการ “การจัดการขยะ”(ต่อ)

ห่วงโซ่คุณค่า (VC)	ปัจจัยแห่งความสำเร็จ (CSF)	ตัวชี้วัด	OS ID	รายการสถิติทางการ	สถานะความพร้อมเผยแพร่ (Tier)	หน่วยงานเจ้าของข้อมูล	ระดับหน่วยงานเจ้าของข้อมูล	หมายเหตุ
ป้องกันและแก้ปัญหาขยะ	การบริหารจัดการขยะชุมชน/ขยะจากภาคเกษตร/ขยะและของเสียจากภาคอุตสาหกรรม	สัดส่วนปริมาณขยะที่กำจัดถูกต้องต่อปริมาณขยะที่เกิดขึ้น	0225	ปริมาณขยะประเภทรีไซเคิล	Tier 1	สำนักงานส่งเสริมการปกครองท้องถิ่นจังหวัดนราธิวาส	จังหวัด	
ป้องกันและแก้ปัญหาขยะ	การบริหารจัดการขยะชุมชน/ขยะจากภาคเกษตร/ขยะและของเสียจากภาคอุตสาหกรรม	สัดส่วนปริมาณขยะที่กำจัดถูกต้องต่อปริมาณขยะที่เกิดขึ้น	0226	ปริมาณขยะประเภทอินทรีย์	Tier 1	สำนักงานส่งเสริมการปกครองท้องถิ่นจังหวัดนราธิวาส	จังหวัด	
ป้องกันและแก้ปัญหาขยะ	การบริหารจัดการขยะชุมชน/ขยะจากภาคเกษตร/ขยะและของเสียจากภาคอุตสาหกรรม	สัดส่วนปริมาณขยะที่กำจัดถูกต้องต่อปริมาณขยะที่เกิดขึ้น	0227	จำนวนค่าใช้จ่ายในการบริหารจัดการขยะ	Tier 1	สำนักงานส่งเสริมการปกครองท้องถิ่นจังหวัดนราธิวาส	จังหวัด	
พัฒนาและปรับปรุงแหล่งจัดเก็บ เทคโนโลยี เพื่อเพิ่มประสิทธิภาพการกำจัดขยะแปรรูปขยะ	พัฒนา ปรับปรุงแหล่งจัดเก็บ/กำจัดขยะ	สัดส่วนปริมาณขยะที่กำจัดถูกต้องต่อปริมาณขยะที่เกิดขึ้น	0228	ปริมาณรถขนขยะ	Tier 1	สำนักงานส่งเสริมการปกครองท้องถิ่นจังหวัดนราธิวาส	จังหวัด	

ตาราง 17 บัญชีสถิติทางการ “การจัดการขยะ”(ต่อ)

ห่วงโซ่คุณค่า (VC)	ปัจจัยแห่งความสำเร็จ (CSF)	ตัวชี้วัด	OS ID	รายการสถิติทางการ	สถานะความพร้อมเผยแพร่ (Tier)	หน่วยงานเจ้าของข้อมูล	ระดับหน่วยงานเจ้าของข้อมูล	หมายเหตุ
พัฒนาและปรับปรุงแหล่งจัดเก็บ เทคโนโลยี เพื่อเพิ่มประสิทธิภาพการกำจัดขยะแปรรูปขยะ	พัฒนา ปรับปรุงแหล่งจัดเก็บ/กำจัดขยะ	สัดส่วนปริมาณขยะที่กำจัดถูกต้องต่อปริมาณขยะที่เกิดขึ้น	0229	จำนวนองค์กรปกครองส่วนท้องถิ่นที่มีการเก็บขนขยะ	Tier 1	สำนักงานส่งเสริมการปกครองท้องถิ่นจังหวัดนราธิวาส	จังหวัด	
พัฒนาและปรับปรุงแหล่งจัดเก็บ เทคโนโลยี เพื่อเพิ่มประสิทธิภาพการกำจัดขยะแปรรูปขยะ	พัฒนา ปรับปรุงแหล่งจัดเก็บ/กำจัดขยะ	สัดส่วนปริมาณขยะที่กำจัดถูกต้องต่อปริมาณขยะที่เกิดขึ้น	0230	จำนวนองค์กรปกครองส่วนท้องถิ่นที่ไม่มีการเก็บขนขยะ	Tier 1	สำนักงานส่งเสริมการปกครองท้องถิ่นจังหวัดนราธิวาส	จังหวัด	
พัฒนาและปรับปรุงแหล่งจัดเก็บ เทคโนโลยี เพื่อเพิ่มประสิทธิภาพการกำจัดขยะแปรรูปขยะ	พัฒนา ปรับปรุงแหล่งจัดเก็บ/กำจัดขยะ	สัดส่วนปริมาณขยะที่กำจัดถูกต้องต่อปริมาณขยะที่เกิดขึ้น	0231	จำนวนบ่อขยะ	Tier 1	สำนักงานส่งเสริมการปกครองท้องถิ่นจังหวัดนราธิวาส	จังหวัด	

ตาราง 17 บัญชีสถิติทางการ “การจัดการขยะ”(ต่อ)

ห่วงโซ่คุณค่า (VC)	ปัจจัยแห่งความสำเร็จ (CSF)	ตัวชี้วัด	OS ID	รายการสถิติทางการ	สถานะความพร้อมเผยแพร่ (Tier)	หน่วยงานเจ้าของข้อมูล	ระดับหน่วยงานเจ้าของข้อมูล	หมายเหตุ
พัฒนาและปรับปรุงแหล่งจัดเก็บ เทคโนโลยี เพื่อเพิ่มประสิทธิภาพการจัดขยะแปรรูปขยะ	พัฒนา ปรับปรุงแหล่งจัดเก็บ/กำจัดขยะ	สัดส่วนปริมาณขยะที่กำจัด ถูกต้องต่อปริมาณขยะที่เกิดขึ้น	0232	จำนวนหลุมฝังกลบ	Tier 1	สำนักงานส่งเสริมการปกครองท้องถิ่นจังหวัดนราธิวาส	จังหวัด	
พัฒนาและปรับปรุงแหล่งจัดเก็บ เทคโนโลยี เพื่อเพิ่มประสิทธิภาพการจัดขยะแปรรูปขยะ	พัฒนา ปรับปรุงแหล่งจัดเก็บ/กำจัดขยะ	สัดส่วนปริมาณขยะที่กำจัด ถูกต้องต่อปริมาณขยะที่เกิดขึ้น	0233	จตุรบรรณขยะอันตราย	Tier 1	สำนักงานส่งเสริมการปกครองท้องถิ่นจังหวัดนราธิวาส	จังหวัด	
พัฒนาและปรับปรุงแหล่งจัดเก็บ เทคโนโลยี เพื่อเพิ่มประสิทธิภาพการจัดขยะแปรรูปขยะ	พัฒนา ปรับปรุงแหล่งจัดเก็บ/กำจัดขยะ	สัดส่วนปริมาณขยะที่กำจัด ถูกต้องต่อปริมาณขยะที่เกิดขึ้น	0234	จำนวนจุดคัดแยกขยะ	Tier 1	สำนักงานส่งเสริมการปกครองท้องถิ่นจังหวัดนราธิวาส	จังหวัด	
จัดระบบบริหารจัดการขยะแบบมีส่วนร่วมอย่างบูรณาการ	การป้องกันและจัดการพื้นที่ที่มีปัญหาขยะล้นเมืองกับพื้นที่ใกล้เคียง	สัดส่วนปริมาณขยะที่กำจัด ถูกต้องต่อปริมาณขยะที่เกิดขึ้น	0235	จำนวนองค์กรปกครองส่วนท้องถิ่นที่ส่งเสริมการสร้างมูลค่าขยะเป็นปุ๋ยอินทรีย์	Tier 1	สำนักงานส่งเสริมการปกครองท้องถิ่นจังหวัดนราธิวาส	จังหวัด	

ตาราง 17 บัญชีสถิติทางการ “การจัดการขยะ”(ต่อ)

ห่วงโซ่คุณค่า (VC)	ปัจจัยแห่งความสำเร็จ (CSF)	ตัวชี้วัด	OS ID	รายการสถิติทางการ	สถานะความพร้อมเผยแพร่ (Tier)	หน่วยงานเจ้าของข้อมูล	ระดับหน่วยงานเจ้าของข้อมูล	หมายเหตุ
จัดระบบบริหารจัดการขยะแบบมีส่วนร่วมอย่างบูรณาการ	การป้องกันและจัดการพื้นที่ที่มีปัญหาขยะล้นเมืองกับพื้นที่ใกล้เคียง	สัดส่วนปริมาณขยะที่กำจัดถูกต้องต่อปริมาณขยะที่เกิดขึ้น	0236	จำนวนองค์กรปกครองส่วนท้องถิ่นที่ส่งเสริมการสร้างมูลค่าขยะเป็นแก๊สชีวภาพ	Tier 1	สำนักงานส่งเสริมการปกครองท้องถิ่นจังหวัดนราธิวาส	จังหวัด	
พัฒนาและปรับปรุงแหล่งจัดเก็บ เทคโนโลยี เพื่อเพิ่มประสิทธิภาพการกำจัดขยะแปรรูปขยะ	พัฒนา ปรับปรุงแหล่งจัดเก็บ/กำจัดขยะ	สัดส่วนปริมาณขยะที่กำจัดถูกต้องต่อปริมาณขยะที่เกิดขึ้น	0237	จำนวนสถานที่กำจัดขยะทุกวิธี	Tier 1	สำนักงานส่งเสริมการปกครองท้องถิ่นจังหวัดนราธิวาส	จังหวัด	
พัฒนาและปรับปรุงแหล่งจัดเก็บ เทคโนโลยี เพื่อเพิ่มประสิทธิภาพการกำจัดขยะแปรรูปขยะ	พัฒนา ปรับปรุงแหล่งจัดเก็บ/กำจัดขยะ	สัดส่วนปริมาณขยะที่กำจัดถูกต้องต่อปริมาณขยะที่เกิดขึ้น	0238	จำนวนธนาคารขยะรีไซเคิล	Tier 1	สำนักงานส่งเสริมการปกครองท้องถิ่นจังหวัดนราธิวาส	จังหวัด	
พัฒนาและปรับปรุงแหล่งจัดเก็บ เทคโนโลยี เพื่อเพิ่มประสิทธิภาพการกำจัดขยะแปรรูปขยะ	พัฒนา ปรับปรุงแหล่งจัดเก็บ/กำจัดขยะ	สัดส่วนปริมาณขยะที่กำจัดถูกต้องต่อปริมาณขยะที่เกิดขึ้น	0239	ปริมาณขยะในครัวเรือนนำไปใช้ประโยชน์	Tier 1	สำนักงานส่งเสริมการปกครองท้องถิ่นจังหวัดนราธิวาส	จังหวัด	

ตาราง 17 บัญชีสถิติทางการ “การจัดการขยะ”(ต่อ)

ห่วงโซ่คุณค่า (VC)	ปัจจัยแห่งความสำเร็จ (CSF)	ตัวชี้วัด	OS ID	รายการสถิติทางการ	สถานะความพร้อมเผยแพร่ (Tier)	หน่วยงานเจ้าของข้อมูล	ระดับหน่วยงานเจ้าของข้อมูล	หมายเหตุ
พัฒนาและปรับปรุงแหล่งจัดเก็บ เทคโนโลยี เพื่อเพิ่มประสิทธิภาพการกำจัดขยะแปรรูปขยะ	สร้างเครือข่ายชุมชน เพื่อสร้างความร่วมมือในการบริหารจัดการขยะ	สัดส่วนปริมาณขยะที่กำจัด ถูกต้องต่อปริมาณขยะที่เกิดขึ้น	0240	จำนวนสมาชิกของเครือข่ายชุมชนเพื่อสร้างความร่วมมือในการบริหารจัดการขยะ(อดล)	Tier 1	สำนักงานส่งเสริมการปกครองท้องถิ่นจังหวัดนราธิวาส	จังหวัด	
จัดระบบบริหารจัดการขยะแบบมีส่วนร่วมอย่างบูรณาการ	สร้างการมีส่วนร่วมของทุกภาคส่วน รวมถึงให้ความรู้และความเข้าใจในการจัดการปัญหาขยะ	สัดส่วนปริมาณขยะที่กำจัด ถูกต้องต่อปริมาณขยะที่เกิดขึ้น	0241	จำนวนองค์กรปกครองส่วนท้องถิ่นที่จัดกิจกรรมให้ความรู้ความเข้าใจในการคัดแยกขยะ	Tier 1	สำนักงานส่งเสริมการปกครองท้องถิ่นจังหวัดนราธิวาส	จังหวัด	
จัดระบบบริหารจัดการขยะแบบมีส่วนร่วมอย่างบูรณาการ	สร้างการมีส่วนร่วมของทุกภาคส่วน รวมถึงให้ความรู้และความเข้าใจในการจัดการปัญหาขยะ	สัดส่วนปริมาณขยะที่กำจัด ถูกต้องต่อปริมาณขยะที่เกิดขึ้น	0242	จำนวนกิจกรรมให้ความรู้และความเข้าใจในการจัดการปัญหาขยะ	Tier 1	สำนักงานส่งเสริมการปกครองท้องถิ่นจังหวัดนราธิวาส	จังหวัด	
จัดระบบบริหารจัดการขยะแบบมีส่วนร่วมอย่างบูรณาการ	สร้างการมีส่วนร่วมของทุกภาคส่วน รวมถึงให้ความรู้และความเข้าใจในการจัดการปัญหาขยะ	สัดส่วนปริมาณขยะที่กำจัด ถูกต้องต่อปริมาณขยะที่เกิดขึ้น	0243	จำนวนครัวเรือนที่ได้รับการเก็บขนขยะ	Tier 1	สำนักงานส่งเสริมการปกครองท้องถิ่นจังหวัดนราธิวาส	จังหวัด	

ตาราง 17 บัญชีสถิติทางการ “การจัดการขยะ”(ต่อ)

ห่วงโซ่คุณค่า (VC)	ปัจจัยแห่งความสำเร็จ (CSF)	ตัวชี้วัด	OS ID	รายการสถิติทางการ	สถานะความพร้อมเผยแพร่ (Tier)	หน่วยงานเจ้าของข้อมูล	ระดับหน่วยงานเจ้าของข้อมูล	หมายเหตุ
จัดระบบบริหารจัดการขยะแบบมีส่วนร่วมอย่างบูรณาการ	สร้างการมีส่วนร่วมของทุกภาคส่วน รวมถึงให้ความรู้และความเข้าใจในการจัดการปัญหาขยะ	สัดส่วนปริมาณขยะที่กำจัด ถูกต้องต่อปริมาณขยะที่เกิดขึ้น	0244	จำนวนครัวเรือนร่วมจัดทำถังขยะเปียก	Tier 1	สำนักงานส่งเสริมการปกครองท้องถิ่นจังหวัดนราธิวาส	จังหวัด	
ป้องกันและแก้ปัญหาขยะ	การบริหารจัดการขยะชุมชน/ขยะจากภาคเกษตร/ขยะและของเสียจากภาคอุตสาหกรรม	สัดส่วนปริมาณขยะที่กำจัด ถูกต้องต่อปริมาณขยะที่เกิดขึ้น	0245	ปริมาณขยะจากโรงพยาบาล	Tier 1	สำนักงานสาธารณสุขจังหวัดนราธิวาส	จังหวัด	
ป้องกันและแก้ปัญหาขยะ	การบริหารจัดการขยะชุมชน/ขยะจากภาคเกษตร/ขยะและของเสียจากภาคอุตสาหกรรม	สัดส่วนปริมาณขยะที่กำจัด ถูกต้องต่อปริมาณขยะที่เกิดขึ้น	0246	ปริมาณขยะจากโรงงานอุตสาหกรรม	Tier 1	สำนักงานอุตสาหกรรมจังหวัดนราธิวาส	จังหวัด	

ตาราง 18 บัญชีสถิติทางการ “ผู้สูงอายุ”

ห่วงโซ่คุณค่า (VC)	ปัจจัยแห่งความสำเร็จ (CSF)	ตัวชี้วัด	OS ID	รายการสถิติทางการ	สถานะความพร้อมเผยแพร่ (Tier)	หน่วยงานเจ้าของข้อมูล	ระดับหน่วยงานเจ้าของข้อมูล	หมายเหตุ
การดูแลพื้นฐานผู้สูงอายุ	พัฒนาศักยภาพทรัพยากรมนุษย์ทุกช่วงวัย	ดัชนีความก้าวหน้าของการพัฒนาคน	0247	ประชากรที่มีอายุ 60 ปีขึ้นไป	Tier 1	กรมการปกครอง	กรม	
การดูแลพื้นฐานผู้สูงอายุ	พัฒนาคุณภาพของที่อยู่อาศัยของผู้สูงอายุ	ดัชนีความก้าวหน้าของการพัฒนาคน	0196	จำนวนผู้สูงอายุที่ดำรงชีพด้วยการเร่ร่อน ขอทาน	Tier 1	ศูนย์คุ้มครองคนไร้ที่พึ่งจังหวัดนราธิวาส	จังหวัด	
การจัดระบบบริการที่มีคุณภาพและได้มาตรฐาน	ส่งเสริมและพัฒนาอาชีพให้กับผู้สูงอายุเพื่อสร้างรายได้อย่างต่อเนื่อง	ดัชนีความก้าวหน้าของการพัฒนาคน	0197	คนอายุ 60 ปีขึ้นไป มีอาชีพ หรือ รายได้	Tier 1	สำนักงานพัฒนาชุมชนจังหวัดนราธิวาส	จังหวัด	
การจัดระบบบริการที่มีคุณภาพและได้มาตรฐาน	ส่งเสริมและเพิ่มประสิทธิภาพการเข้าถึงระบบสาธารณูปโภคและการบริการของภาครัฐ	ดัชนีความก้าวหน้าของการพัฒนาคน	0198	ผู้สูงอายุได้รับการดูแลจากครอบครัว ชุมชน ภาครัฐ หรือ ภาคเอกชน	Tier 1	สำนักงานพัฒนาชุมชนจังหวัดนราธิวาส	จังหวัด	
การดูแลพื้นฐานผู้สูงอายุ	พัฒนาศักยภาพทรัพยากรมนุษย์ทุกช่วงวัย	ดัชนีความก้าวหน้าของการพัฒนาคน	0208	จำนวนประชากร	Tier 1	ที่ทำการปกครองจังหวัดนราธิวาส	จังหวัด	
การจัดระบบบริการที่มีคุณภาพและได้มาตรฐาน	ส่งเสริมการเข้าถึงการให้บริการสุขภาพของประชาชน	ดัชนีความก้าวหน้าของการพัฒนาคน	0248	จำนวนผู้สูงอายุที่ถูกคุมขังอยู่ในเรือนจำ	Tier 1	เรือนจำจังหวัดนราธิวาส	จังหวัด	

ตาราง 18 บัญชีสถิติทางการ “ผู้สูงอายุ” (ต่อ)

หัวข้อคุณค่า (VC)	ปัจจัยแห่งความสำเร็จ (CSF)	ตัวชี้วัด	OS ID	รายการสถิติทางการ	สถานะความพร้อมเผยแพร่ (Tier)	หน่วยงานเจ้าของข้อมูล	ระดับหน่วยงานเจ้าของข้อมูล	หมายเหตุ
การจัดระบบบริการที่มีคุณภาพและได้มาตรฐาน	ส่งเสริมการเข้าถึงการให้บริการสุขภาพของประชาชน	ดัชนีความก้าวหน้าของการพัฒนาคน	0249	ผู้สูงอายุที่อยู่ในการดูแลของศูนย์คุ้มครองคนไร้ที่พึ่ง	Tier 1	ศูนย์คุ้มครองคนไร้ที่พึ่งจังหวัดนราธิวาส	จังหวัด	
การส่งเสริมพัฒนาสุขภาพะผู้สูงอายุ	ส่งเสริมและพัฒนาสิ่งอำนวยความสะดวกแก่ผู้สูงอายุ	ดัชนีความก้าวหน้าของการพัฒนาคน	0250	แหล่งท่องเที่ยวที่มีสิ่งอำนวยความสะดวกให้ผู้สูงอายุ	Tier 1	สำนักงานการท่องเที่ยวและกีฬาจังหวัดนราธิวาส	จังหวัด	
การส่งเสริมพัฒนาสุขภาพะผู้สูงอายุ	ส่งเสริมและพัฒนาสิ่งอำนวยความสะดวกแก่ผู้สูงอายุ	ดัชนีความก้าวหน้าของการพัฒนาคน	0251	ชมรมกีฬาและนันทนาการผู้สูงอายุ	Tier 1	สำนักงานการท่องเที่ยวและกีฬาจังหวัดนราธิวาส	จังหวัด	
การส่งเสริมพัฒนาสุขภาพะผู้สูงอายุ	ส่งเสริมและพัฒนาสิ่งอำนวยความสะดวกแก่ผู้สูงอายุ	ดัชนีความก้าวหน้าของการพัฒนาคน	0252	ผู้สูงอายุที่เข้าร่วมกิจกรรมกีฬาและนันทนาการ	Tier 1	สำนักงานการท่องเที่ยวและกีฬาจังหวัดนราธิวาส	จังหวัด	
การดูแลพื้นฐานผู้สูงอายุ	ส่งเสริมการเข้าถึงสวัสดิการภาครัฐ	ดัชนีความก้าวหน้าของการพัฒนาคน	0253	ผู้สูงอายุที่ขึ้นทะเบียนเป็นผู้พิการ	Tier 1	สำนักงานพัฒนาสังคมและความมั่นคงของมนุษย์จังหวัดนราธิวาส	จังหวัด	
การดูแลพื้นฐานผู้สูงอายุ	พัฒนาศักยภาพทรัพยากรมนุษย์ทุกช่วงวัย	ดัชนีความก้าวหน้าของการพัฒนาคน	0254	จำนวนผู้สูงอายุอยู่กับครอบครัวยากจน	Tier 1	สำนักงานพัฒนาสังคมและความมั่นคงของมนุษย์จังหวัดนราธิวาส	จังหวัด	

ตาราง 18 บัญชีสถิติทางการ “ผู้สูงอายุ” (ต่อ)

หัวข้อคุณค่า (VC)	ปัจจัยแห่งความสำเร็จ (CSF)	ตัวชี้วัด	OS ID	รายการสถิติทางการ	สถานะความพร้อมเผยแพร่ (Tier)	หน่วยงานเจ้าของข้อมูล	ระดับหน่วยงานเจ้าของข้อมูล	หมายเหตุ
การดูแลพื้นฐานผู้สูงอายุ	พัฒนาคุณภาพของที่อยู่อาศัยของผู้สูงอายุ	ดัชนีความก้าวหน้าของการพัฒนาคน	0255	จำนวนผู้สูงอายุที่ถูกกระทำความรุนแรงทางร่างกายหรือจิตใจ	Tier 1	สำนักงานพัฒนาสังคมและความมั่นคงของมนุษย์จังหวัดนราธิวาส	จังหวัด	
การดูแลพื้นฐานผู้สูงอายุ	พัฒนาคุณภาพของที่อยู่อาศัยของผู้สูงอายุ	ดัชนีความก้าวหน้าของการพัฒนาคน	0256	จำนวนผู้สูงอายุที่มีที่อยู่อาศัยไม่มั่นคง/ไม่เหมาะสมต่อการพักอาศัย	Tier 1	สำนักงานพัฒนาสังคมและความมั่นคงของมนุษย์จังหวัดนราธิวาส	จังหวัด	
การจัดระบบบริการที่มีคุณภาพและได้มาตรฐาน	พัฒนาและเพิ่มประสิทธิภาพการเข้าถึงระบบสาธารณสุข สืบโภคและการบริการของภาครัฐ	ดัชนีความก้าวหน้าของการพัฒนาคน	0257	ผู้สูงอายุพิการที่ขาดแคลนกายอุปกรณ์	Tier 1	สำนักงานพัฒนาสังคมและความมั่นคงของมนุษย์จังหวัดนราธิวาส	จังหวัด	
การจัดระบบบริการที่มีคุณภาพและได้มาตรฐาน	ส่งเสริมการเข้าถึงการให้บริการสุขภาพของประชาชน	ดัชนีความก้าวหน้าของการพัฒนาคน	0258	อาสาสมัครพัฒนาสังคมและความมั่นคงของมนุษย์	Tier 1	สำนักงานพัฒนาสังคมและความมั่นคงของมนุษย์จังหวัดนราธิวาส	จังหวัด	
การจัดระบบบริการที่มีคุณภาพและได้มาตรฐาน	ส่งเสริมและพัฒนาอาชีพให้กับผู้สูงอายุเพื่อสร้างรายได้อย่างต่อเนื่อง	ดัชนีความก้าวหน้าของการพัฒนาคน	0259	ศูนย์พัฒนาคุณภาพชีวิตและส่งเสริมอาชีพผู้สูงอายุ (ศพอส.)	Tier 1	สำนักงานพัฒนาสังคมและความมั่นคงของมนุษย์จังหวัดนราธิวาส	จังหวัด	

ตาราง 18 บัญชีสถิติทางการ “ผู้สูงอายุ” (ต่อ)

ห่วงโซ่คุณค่า (VC)	ปัจจัยแห่งความสำเร็จ (CSF)	ตัวชี้วัด	OS ID	รายการสถิติทางการ	สถานะความพร้อมเผยแพร่ (Tier)	หน่วยงานเจ้าของข้อมูล	ระดับหน่วยงานเจ้าของข้อมูล	หมายเหตุ
การดูแลพื้นฐานผู้สูงอายุ	ส่งเสริมการเข้าถึงสวัสดิการภาครัฐ	ดัชนีความก้าวหน้าของการพัฒนาคน	0260	ผู้สูงอายุที่ไม่ได้ไปแจ้งจดทะเบียนเพื่อรับเบี้ยยังชีพผู้สูงอายุ	Tier 1	สำนักงานส่งเสริมการปกครองท้องถิ่นจังหวัดนราธิวาส	จังหวัด	
การดูแลพื้นฐานผู้สูงอายุ	ส่งเสริมการเข้าถึงสวัสดิการภาครัฐ	ดัชนีความก้าวหน้าของการพัฒนาคน	0261	ผู้สูงอายุที่ขึ้นทะเบียนเพื่อขอรับเบี้ยยังชีพผู้สูงอายุ	Tier 1	สำนักงานส่งเสริมการปกครองท้องถิ่นจังหวัดนราธิวาส	จังหวัด	
การดูแลพื้นฐานผู้สูงอายุ	ส่งเสริมการเข้าถึงสวัสดิการภาครัฐ	ดัชนีความก้าวหน้าของการพัฒนาคน	0262	ผู้สูงอายุที่ได้รับเบี้ยยังชีพผู้สูงอายุ	Tier 1	สำนักงานส่งเสริมการปกครองท้องถิ่นจังหวัดนราธิวาส	จังหวัด	
การส่งเสริมพัฒนาสุขภาพผู้สูงอายุ	ส่งเสริมและพัฒนาระบบติดตามการช่วยเหลือกลุ่มผู้สูงอายุ	ดัชนีความก้าวหน้าของการพัฒนาคน	0263	โรงเรียนผู้สูงอายุ	Tier 1	สำนักงานส่งเสริมการปกครองท้องถิ่นจังหวัดนราธิวาส	จังหวัด	
การส่งเสริมพัฒนาสุขภาพผู้สูงอายุ	ส่งเสริมและพัฒนาอาชีพให้กับผู้สูงอายุเพื่อสร้างรายได้อย่างต่อเนื่อง	ดัชนีความก้าวหน้าของการพัฒนาคน	0264	ผู้พิการที่ได้รับเบี้ยยังชีพผู้สูงอายุ	Tier 1	สำนักงานส่งเสริมการปกครองท้องถิ่นจังหวัดนราธิวาส	จังหวัด	

ตาราง 18 บัญชีสถิติทางการ “ผู้สูงอายุ” (ต่อ)

ห่วงโซ่คุณค่า (VC)	ปัจจัยแห่งความสำเร็จ (CSF)	ตัวชี้วัด	OS ID	รายการสถิติทางการ	สถานะความพร้อมเผยแพร่ (Tier)	หน่วยงานเจ้าของข้อมูล	ระดับหน่วยงานเจ้าของข้อมูล	หมายเหตุ
การจัดระบบบริการที่มีคุณภาพ และได้มาตรฐาน	ส่งเสริมการเข้าถึงการให้บริการสุขภาพของประชาชน	ดัชนีความก้าวหน้าของการพัฒนาคน	0265	จำนวนอาสาสมัครบริบาลท้องถิ่น	Tier 1	สำนักงานส่งเสริมการปกครองท้องถิ่นจังหวัดนราธิวาส	จังหวัด	
การจัดระบบบริการที่มีคุณภาพ และได้มาตรฐาน	ส่งเสริมและเพิ่มประสิทธิภาพการเข้าถึงระบบสาธารณสุขภาคและการบริการของภาครัฐ	ดัชนีความก้าวหน้าของการพัฒนาคน	0266	จำนวนผู้สูงอายุที่รับบริการเนื่องจากถูกกระทำความรุนแรงทางร่างกาย	Tier 1	สำนักงานสาธารณสุขจังหวัดนราธิวาส	จังหวัด	
การจัดระบบบริการที่มีคุณภาพ และได้มาตรฐาน	ส่งเสริมและเพิ่มประสิทธิภาพการเข้าถึงระบบสาธารณสุขภาคและการบริการของภาครัฐ	ดัชนีความก้าวหน้าของการพัฒนาคน	0267	ผู้สูงอายุที่ได้รับการคัดกรองสุขภาพทั้งร่างกายและจิตใจ	Tier 1	สำนักงานสาธารณสุขจังหวัดนราธิวาส	จังหวัด	
การจัดระบบบริการที่มีคุณภาพ และได้มาตรฐาน	ส่งเสริมการเข้าถึงการให้บริการสุขภาพของประชาชน	ดัชนีความก้าวหน้าของการพัฒนาคน	0268	ผู้สูงอายุที่ต้องการความช่วยเหลือในการดำเนินกิจกรรมประจำวัน	Tier 1	สำนักงานสาธารณสุขจังหวัดนราธิวาส	จังหวัด	

ตาราง 18 บัญชีสถิติทางการ “ผู้สูงอายุ” (ต่อ)

ห่วงโซ่คุณค่า (VC)	ปัจจัยแห่งความสำเร็จ (CSF)	ตัวชี้วัด	OS ID	รายการสถิติทางการ	สถานะความพร้อมเผยแพร่ (Tier)	หน่วยงานเจ้าของข้อมูล	ระดับหน่วยงานเจ้าของข้อมูล	หมายเหตุ
การดูแลพื้นฐานผู้สูงอายุ	ส่งเสริมการเข้าถึงสวัสดิการภาครัฐ	ดัชนีความก้าวหน้าของการพัฒนาคน	0269	ผู้สูงอายุที่เป็นผู้ป่วยเรื้อรัง ติดเตียง/ติดบ้าน	Tier 1	สำนักงานสาธารณสุขจังหวัดนราธิวาส	จังหวัด	
การจัดระบบบริการที่มีคุณภาพและได้มาตรฐาน	พัฒนาและเพิ่มประสิทธิภาพการเข้าถึงระบบสาธารณสุข สุปโภคและการบริการของภาครัฐ	ดัชนีความก้าวหน้าของการพัฒนาคน	0270	สถานพยาบาลที่มีช่องทางพิเศษสำหรับบริการผู้สูงอายุให้สามารถเข้าถึงซึ่งบริการสุขภาพได้สะดวก รวดเร็ว	Tier 1	สำนักงานสาธารณสุขจังหวัดนราธิวาส	จังหวัด	
การดูแลพื้นฐานผู้สูงอายุ	พัฒนาบุคลากรภาครัฐและเครือข่ายอาสาสมัครที่เกี่ยวข้องให้มีความพร้อม รวมทั้งสร้างความร่วมมือกับภาคเอกชน ประชาสังคม	ดัชนีความก้าวหน้าของการพัฒนาคน	0271	อาสาสมัครสาธารณสุขที่มีความชำนาญในการดูแลผู้สูงอายุที่เป็นผู้ป่วยติดเตียง	Tier 1	สำนักงานสาธารณสุขจังหวัดนราธิวาส	จังหวัด	
การส่งเสริมพัฒนาสุขภาพผู้สูงอายุ	ส่งเสริมและพัฒนาระบบติดตามการช่วยเหลือกลุ่มผู้สูงอายุ	ดัชนีความก้าวหน้าของการพัฒนาคน	0272	ชมรมผู้สูงอายุ (ภายใต้การส่งเสริมของ สำนักงานสาธารณสุขจังหวัด)	Tier 1	สำนักงานสาธารณสุขจังหวัดนราธิวาส	จังหวัด	

ตาราง 18 บัญชีสถิติทางการ “ผู้สูงอายุ” (ต่อ)

หัวข้อคุณค่า (VC)	ปัจจัยแห่งความสำเร็จ (CSF)	ตัวชี้วัด	OS ID	รายการสถิติทางการ	สถานะความพร้อมเผยแพร่ (Tier)	หน่วยงานเจ้าของข้อมูล	ระดับหน่วยงานเจ้าของข้อมูล	หมายเหตุ
การส่งเสริมพัฒนาสุขภาพผู้สูงอายุ	ส่งเสริมและพัฒนาระบบติดตามการช่วยเหลือกลุ่มผู้สูงอายุ	ดัชนีความก้าวหน้าของการพัฒนาคน	0273	ผู้สูงอายุที่เข้าร่วมชมรมผู้สูงอายุ (ภายใต้การส่งเสริมของ สนง. สาธารณสุขจังหวัดนราธิวาส)	Tier 1	สำนักงานสาธารณสุขจังหวัดนราธิวาส	จังหวัด	
การดูแลพื้นฐานผู้สูงอายุ	ส่งเสริมการเข้าถึงสวัสดิการภาครัฐ	ดัชนีความก้าวหน้าของการพัฒนาคน	0274	ผู้มีสิทธิสวัสดิการของรัฐ	Tier 1	สำนักงานคลังจังหวัดนราธิวาส	จังหวัด	
การดูแลพื้นฐานผู้สูงอายุ	ส่งเสริมการเข้าถึงสวัสดิการภาครัฐ	ดัชนีความก้าวหน้าของการพัฒนาคน	0275	ครัวเรือนมีส่วนร่วมทำกิจกรรมสาธารณะเพื่อประโยชน์ของชุมชน หรือท้องถิ่น	Tier 1	สำนักงานพัฒนาชุมชนจังหวัดนราธิวาส	จังหวัด	
การดูแลพื้นฐานผู้สูงอายุ	ส่งเสริมและพัฒนาระบบติดตามการช่วยเหลือกลุ่มผู้สูงอายุ	ดัชนีความก้าวหน้าของการพัฒนาคน	0276	ผู้พิการได้รับการดูแลจากครอบครัว ชุมชน ภาครัฐหรือภาคเอกชน	Tier 1	สำนักงานพัฒนาชุมชนจังหวัดนราธิวาส	จังหวัด	
การจัดระบบบริการที่มีคุณภาพและได้มาตรฐาน	ส่งเสริมการเข้าถึงการให้บริการสุขภาพของประชาชน	ดัชนีความก้าวหน้าของการพัฒนาคน	0277	จำนวนผู้สูงอายุที่ถูกคุมขังได้รับการตรวจสุขภาพ	Tier 1	เรือนจำจังหวัดนราธิวาส	จังหวัด	
การจัดระบบบริการที่มีคุณภาพและได้มาตรฐาน	ส่งเสริมและพัฒนาอาชีพให้กับผู้สูงอายุเพื่อสร้างรายได้อย่างต่อเนื่อง	ดัชนีความก้าวหน้าของการพัฒนาคน	0278	จำนวนจำนวนผู้สูงอายุที่กู้เงินไปประกอบอาชีพ	Tier 1	สำนักงานพัฒนาสังคมและความมั่นคงของมนุษย์จังหวัดนราธิวาส	จังหวัด	

ตาราง 19 บัญชีสถิติทางการ “ทรัพยากรธรรมชาติและสิ่งแวดล้อม”

ห่วงโซ่คุณค่า (VC)	ปัจจัยแห่งความสำเร็จ (CSF)	ตัวชี้วัด	OS ID	รายการสถิติทางการ	สถานะความพร้อมเผยแพร่ (Tier)	หน่วยงานเจ้าของข้อมูล	ระดับหน่วยงานเจ้าของข้อมูล	หมายเหตุ
การป้องกัน การบุกรุกพื้นที่ป่า	การหยุดยั้งการทำลายป่า ทรัพยากรป่าไม้	พื้นที่ป่าเพิ่มขึ้น	0125	จำนวนคดีเกี่ยวกับป่าไม้	Tier 1	กรมป่าไม้	กรม	
การป้องกัน การบุกรุกพื้นที่ป่า	การหยุดยั้งการทำลายป่า ทรัพยากรป่าไม้	พื้นที่ป่าเพิ่มขึ้น	0126	จำนวนพื้นที่ป่าไม้	Tier 1	กรมป่าไม้	กรม	
การป้องกัน การบุกรุกพื้นที่ป่า	การหยุดยั้งการทำลายป่า ทรัพยากรป่าไม้	พื้นที่ป่าเพิ่มขึ้น	0127	จำนวนพื้นที่ป่าไม้ที่ถูกบุกรุก	Tier 1	กรมป่าไม้	กรม	
การป้องกัน การบุกรุกพื้นที่ป่า	การหยุดยั้งการทำลายป่า ทรัพยากรป่าไม้	การใช้ประโยชน์จากน้ำเพิ่มขึ้น	0128	การใช้ประโยชน์จากการขอรับใบอนุญาตประกอบกิจการน้ำบาดาลเพื่อเกษตรกรรม	Tier 1	กรมทรัพยากรน้ำบาดาล	กรม	
การป้องกัน การบุกรุกพื้นที่ป่า	การหยุดยั้งการทำลายป่า ทรัพยากรป่าไม้	การใช้ประโยชน์จากน้ำเพิ่มขึ้น	0129	การใช้ประโยชน์จากการขอรับใบอนุญาตประกอบกิจการน้ำบาดาลเพื่อประกอบธุรกิจ	Tier 1	กรมทรัพยากรน้ำบาดาล	กรม	
การป้องกัน การบุกรุกพื้นที่ป่า	การหยุดยั้งการทำลายป่า ทรัพยากรป่าไม้	การใช้ประโยชน์จากน้ำเพิ่มขึ้น	0130	การใช้ประโยชน์จากการขอรับใบอนุญาตประกอบกิจการน้ำบาดาลเพื่ออุปโภค-บริโภค	Tier 1	กรมทรัพยากรน้ำบาดาล	กรม	
การป้องกัน การบุกรุกพื้นที่ป่า	การหยุดยั้งการทำลายป่า ทรัพยากรป่าไม้	การใช้ประโยชน์จากน้ำเพิ่มขึ้น	0131	จำนวนการขอรับใบอนุญาตประกอบกิจการน้ำบาดาลเพื่อเกษตรกรรม	Tier 1	กรมทรัพยากรน้ำบาดาล	กรม	

ตาราง 19 บัญชีสถิติทางการ “ทรัพยากรธรรมชาติและสิ่งแวดล้อม” (ต่อ)

ห่วงโซ่คุณค่า (VC)	ปัจจัยแห่งความสำเร็จ (CSF)	ตัวชี้วัด	OS ID	รายการสถิติทางการ	สถานะความพร้อมเผยแพร่ (Tier)	หน่วยงานเจ้าของข้อมูล	ระดับหน่วยงานเจ้าของข้อมูล	หมายเหตุ
การป้องกัน การบุกรุกพื้นที่ป่า	การหยุดยั้งการทำลายป่า ทรัพยากรป่าไม้	การใช้ประโยชน์จากน้ำเพิ่มขึ้น	0132	จำนวนการขอรับใบอนุญาตประกอบกิจการน้ำบาดาลเพื่อประกอบธุรกิจ	Tier 1	กรมทรัพยากรน้ำบาดาล	กรม	
การป้องกัน การบุกรุกพื้นที่ป่า	การหยุดยั้งการทำลายป่า ทรัพยากรป่าไม้	การใช้ประโยชน์จากน้ำเพิ่มขึ้น	0133	จำนวนการขอรับใบอนุญาตประกอบกิจการน้ำบาดาลเพื่ออุปโภค-บริโภค	Tier 1	กรมทรัพยากรน้ำบาดาล	กรม	
การป้องกัน การบุกรุกพื้นที่ป่า	การกำหนดแนวเขตและจำแนกพื้นที่	การใช้ประโยชน์จากน้ำเพิ่มขึ้น	0134	จำนวนเนื้อที่ถือครองที่ดินเพื่อการเกษตรทั้งหมด	Tier 1	สำนักงานเศรษฐกิจการเกษตร	กรม	
การป้องกัน การบุกรุกพื้นที่ป่า	การกำหนดแนวเขตและจำแนกพื้นที่	การใช้ประโยชน์จากน้ำเพิ่มขึ้น	0135	จำนวนเนื้อที่ถือครองที่ดินเพื่อการเกษตรเป็นของตนเอง	Tier 1	สำนักงานเศรษฐกิจการเกษตร	กรม	
การป้องกัน การบุกรุกพื้นที่ป่า	การกำหนดแนวเขตและจำแนกพื้นที่	การใช้ประโยชน์จากน้ำเพิ่มขึ้น	0136	จำนวนเนื้อที่ถือครองที่ดินเพื่อการเกษตรเป็นของผู้อื่นโดยการเช่า	Tier 1	สำนักงานเศรษฐกิจการเกษตร	กรม	
การป้องกัน การบุกรุกพื้นที่ป่า	การกำหนดแนวเขตและจำแนกพื้นที่	การใช้ประโยชน์จากน้ำเพิ่มขึ้น	0137	จำนวนเนื้อที่ถือครองที่ดินเพื่อการเกษตรเป็นของผู้อื่นโดยการได้ทำฟรี	Tier 1	สำนักงานเศรษฐกิจการเกษตร	กรม	
การป้องกัน การบุกรุกพื้นที่ป่า	การกำหนดแนวเขตและจำแนกพื้นที่	ประสบปัญหาการกัดเซาะชายฝั่งลดลง	0138	จำนวนระยะทางที่ได้รับการดำเนินการแก้ไขและไม่มีกัดเซาะจำแนกรายตำบล	Tier 1	กรมทรัพยากรทางทะเลและชายฝั่ง	กรม	

ตาราง 19 บัญชีสถิติทางการ “ทรัพยากรธรรมชาติและสิ่งแวดล้อม” (ต่อ)

ห่วงโซ่คุณค่า (VC)	ปัจจัยแห่งความสำเร็จ (CSF)	ตัวชี้วัด	OS ID	รายการสถิติทางการ	สถานะความพร้อมเผยแพร่ (Tier)	หน่วยงานเจ้าของข้อมูล	ระดับหน่วยงานเจ้าของข้อมูล	หมายเหตุ
การป้องกัน การบุกรุกพื้นที่ป่า	การกำหนดแนวเขตและจำแนกพื้นที่	ประสบปัญหาการกัดเซาะชายฝั่งลดลง	0139	จำนวนระยะทางที่ได้รับการดำเนินการแก้ไขและยังกัดเซาะรุนแรงจำแนกรายตำบล	Tier 1	กรมทรัพยากรทางทะเลและชายฝั่ง	กรม	
การป้องกัน การบุกรุกพื้นที่ป่า	การกำหนดแนวเขตและจำแนกพื้นที่	ประสบปัญหาการกัดเซาะชายฝั่งลดลง	0140	จำนวนระยะทางที่ประสบปัญหากัดเซาะชายฝั่งจำแนกรายตำบล	Tier 1	กรมทรัพยากรทางทะเลและชายฝั่ง	กรม	
การป้องกัน การบุกรุกพื้นที่ป่า	การกำหนดแนวเขตและจำแนกพื้นที่	ประสบปัญหาการกัดเซาะชายฝั่งลดลง	0141	จำนวนระยะทางที่ไม่ประสบปัญหาการกัดเซาะชายฝั่งจำแนกรายตำบล	Tier 1	กรมทรัพยากรทางทะเลและชายฝั่ง	กรม	
การป้องกัน การบุกรุกพื้นที่ป่า	การกำหนดแนวเขตและจำแนกพื้นที่	ประสบปัญหาการกัดเซาะชายฝั่งลดลง	0142	จำนวนระยะทางที่ยังไม่ได้รับการแก้ไขจำแนกรายตำบล	Tier 1	กรมทรัพยากรทางทะเลและชายฝั่ง	กรม	
การป้องกัน การบุกรุกพื้นที่ป่า	การหยุดยั้งการทำลายป่า ทรัพยากรป่าไม้	ประชากรที่ประสบอุทกภัยลดลง	0143	จำนวนผู้บาดเจ็บ	Tier 1	สำนักงานป้องกันและบรรเทาสาธารณภัยจังหวัดนราธิวาส	จังหวัด	
การป้องกัน การบุกรุกพื้นที่ป่า	การหยุดยั้งการทำลายป่า ทรัพยากรป่าไม้	ประชากรที่ประสบอุทกภัยลดลง	0144	จำนวนผู้เสียชีวิต	Tier 1	สำนักงานป้องกันและบรรเทาสาธารณภัยจังหวัดนราธิวาส	จังหวัด	
การป้องกัน การบุกรุกพื้นที่ป่า	การหยุดยั้งการทำลายป่า ทรัพยากรป่าไม้	ประชากรที่ประสบอุทกภัยลดลง	0145	จำนวนพื้นที่ประสบภัย	Tier 1	สำนักงานป้องกันและบรรเทาสาธารณภัยจังหวัดนราธิวาส	จังหวัด	

ตาราง 19 บัญชีสถิติทางการ “ทรัพยากรธรรมชาติและสิ่งแวดล้อม” (ต่อ)

ห่วงโซ่คุณค่า (VC)	ปัจจัยแห่งความสำเร็จ (CSF)	ตัวชี้วัด	OS ID	รายการสถิติทางการ	สถานะความพร้อมเผยแพร่ (Tier)	หน่วยงานเจ้าของข้อมูล	ระดับหน่วยงานเจ้าของข้อมูล	หมายเหตุ
การป้องกัน การบุกรุกพื้นที่ป่า	การหยุดยั้งการทำลายป่า ทรัพยากรป่าไม้	ประชากรที่ประสบอุทกภัยลดลง	0146	มูลค่าความเสียหาย	Tier 1	สำนักงานป้องกันและบรรเทาสาธารณภัยจังหวัดนราธิวาส	จังหวัด	
การป้องกัน การบุกรุกพื้นที่ป่า	การหยุดยั้งการทำลายป่า ทรัพยากรป่าไม้	ประชากรที่ประสบอุทกภัยลดลง	0147	จำนวนครัวเรือนที่ประสบภัย	Tier 1	สำนักงานป้องกันและบรรเทาสาธารณภัยจังหวัดนราธิวาส	จังหวัด	
การป้องกัน การบุกรุกพื้นที่ป่า	การหยุดยั้งการทำลายป่า ทรัพยากรป่าไม้	ประชากรที่ประสบภัยจากพายุหมุนลดลง	0148	จำนวนพื้นที่ประสบภัย	Tier 1	สำนักงานป้องกันและบรรเทาสาธารณภัยจังหวัดนราธิวาส	จังหวัด	
การป้องกัน การบุกรุกพื้นที่ป่า	การหยุดยั้งการทำลายป่า ทรัพยากรป่าไม้	ประชากรที่ประสบภัยจากพายุหมุนลดลง	0149	มูลค่าความเสียหาย	Tier 1	สำนักงานป้องกันและบรรเทาสาธารณภัยจังหวัดนราธิวาส	จังหวัด	
การป้องกัน การบุกรุกพื้นที่ป่า	การหยุดยั้งการทำลายป่า ทรัพยากรป่าไม้	ประชากรที่ประสบภัยจากพายุหมุนลดลง	0150	จำนวนครั้งที่เกิดขึ้น	Tier 1	สำนักงานป้องกันและบรรเทาสาธารณภัยจังหวัดนราธิวาส	จังหวัด	

ตาราง 19 บัญชีสถิติทางการ “ทรัพยากรธรรมชาติและสิ่งแวดล้อม” (ต่อ)

ห่วงโซ่คุณค่า (VC)	ปัจจัยแห่งความสำเร็จ (CSF)	ตัวชี้วัด	OS ID	รายการสถิติทางการ	สถานะความพร้อมเผยแพร่ (Tier)	หน่วยงานเจ้าของข้อมูล	ระดับหน่วยงานเจ้าของข้อมูล	หมายเหตุ
การป้องกัน การบุกรุกพื้นที่ป่า	การหยุดยั้งการทำลายป่า ทรัพยากรป่าไม้	ประชากรที่ประสบภัยจากพายุหมุนลดลง	0151	จำนวนครัวเรือนที่เสียหายทั้งหมด	Tier 1	สำนักงานป้องกันและบรรเทาสาธารณภัยจังหวัดนราธิวาส	จังหวัด	
การป้องกัน การบุกรุกพื้นที่ป่า	การหยุดยั้งการทำลายป่า ทรัพยากรป่าไม้	ประชากรที่ประสบภัยจากพายุหมุนลดลง	0152	จำนวนครัวเรือนที่เสียหายบางส่วน	Tier 1	สำนักงานป้องกันและบรรเทาสาธารณภัยจังหวัดนราธิวาส	จังหวัด	
การป้องกัน การบุกรุกพื้นที่ป่า	การแก้ไขปัญหาไฟป่าและหมอกควัน	ประชากรที่ประสบอัคคีภัยลดลง	0153	จำนวนครั้งที่เกิดภัย	Tier 1	สำนักงานป้องกันและบรรเทาสาธารณภัยจังหวัดนราธิวาส	จังหวัด	
การป้องกัน การบุกรุกพื้นที่ป่า	การแก้ไขปัญหาไฟป่าและหมอกควัน	ประชากรที่ประสบอัคคีภัยลดลง	0154	จำนวนผู้บาดเจ็บ	Tier 1	สำนักงานป้องกันและบรรเทาสาธารณภัยจังหวัดนราธิวาส	จังหวัด	
การป้องกัน การบุกรุกพื้นที่ป่า	การแก้ไขปัญหาไฟป่าและหมอกควัน	ประชากรที่ประสบอัคคีภัยลดลง	0155	จำนวนผู้เสียชีวิต	Tier 1	สำนักงานป้องกันและบรรเทาสาธารณภัยจังหวัดนราธิวาส	จังหวัด	

ตาราง 19 บัญชีสถิติทางการ “ทรัพยากรธรรมชาติและสิ่งแวดล้อม” (ต่อ)

ห่วงโซ่คุณค่า (VC)	ปัจจัยแห่งความสำเร็จ (CSF)	ตัวชี้วัด	OS ID	รายการสถิติทางการ	สถานะความพร้อมเผยแพร่ (Tier)	หน่วยงานเจ้าของข้อมูล	ระดับหน่วยงานเจ้าของข้อมูล	หมายเหตุ
การป้องกัน การบุกรุกพื้นที่ป่า	การแก้ไขปัญหาไฟป่าและหมอกควัน	ประชากรที่ประสบอัคคีภัยลดลง	0156	มูลค่าความเสียหาย	Tier 1	สำนักงานป้องกันและบรรเทาสาธารณภัยจังหวัดนราธิวาส	จังหวัด	
การป้องกัน การบุกรุกพื้นที่ป่า	การแก้ไขปัญหาไฟป่าและหมอกควัน	ประชากรที่ประสบอัคคีภัยลดลง	0157	จำนวนครัวเรือนที่ได้รับความเสียหาย	Tier 1	สำนักงานป้องกันและบรรเทาสาธารณภัยจังหวัดนราธิวาส	จังหวัด	
การป้องกัน การบุกรุกพื้นที่ป่า	การแก้ไขปัญหาไฟป่าและหมอกควัน	ประชากรที่ประสบภัยจากไฟป่าและหมอกควันลดลง	0158	จำนวนครั้งที่เกิดภัย	Tier 1	สำนักงานป้องกันและบรรเทาสาธารณภัยจังหวัดนราธิวาส	จังหวัด	
การป้องกัน การบุกรุกพื้นที่ป่า	การแก้ไขปัญหาไฟป่าและหมอกควัน	ประชากรที่ประสบภัยจากไฟป่าและหมอกควันลดลง	0159	มูลค่าความเสียหาย	Tier 1	สำนักงานป้องกันและบรรเทาสาธารณภัยจังหวัดนราธิวาส	จังหวัด	
การป้องกัน การบุกรุกพื้นที่ป่า	การแก้ไขปัญหาไฟป่าและหมอกควัน	ประชากรที่ประสบภัยจากไฟป่าและหมอกควันลดลง	0160	จำนวนพื้นที่การเกษตรเสียหาย	Tier 1	สำนักงานป้องกันและบรรเทาสาธารณภัยจังหวัดนราธิวาส	จังหวัด	

ตาราง 19 บัญชีสถิติทางการ “ทรัพยากรธรรมชาติและสิ่งแวดล้อม” (ต่อ)

ห่วงโซ่คุณค่า (VC)	ปัจจัยแห่งความสำเร็จ (CSF)	ตัวชี้วัด	OS ID	รายการสถิติทางการ	สถานะความพร้อมเผยแพร่ (Tier)	หน่วยงานเจ้าของข้อมูล	ระดับหน่วยงานเจ้าของข้อมูล	หมายเหตุ
การป้องกัน การบุกรุกพื้นที่ป่า	การแก้ไขปัญหาไฟป่าและหมอกควัน	ประชากรที่ประสบภัยจากไฟป่าและหมอกควันลดลง	0161	จำนวนพื้นที่ป่าเสียหาย	Tier 1	สำนักงานป้องกันและบรรเทาสาธารณภัยจังหวัดนราธิวาส	จังหวัด	
การป้องกัน การบุกรุกพื้นที่ป่า	การหยุดยั้งการทำลายป่า ทรัพยากรป่าไม้	การใช้ประโยชน์จากน้ำเพิ่มขึ้น	0162	ความชื้นสัมพัทธ์เฉลี่ย	Tier 1	สถานีอุตุนิยมวิทยาจังหวัดนราธิวาส	จังหวัด	
การป้องกัน การบุกรุกพื้นที่ป่า	การหยุดยั้งการทำลายป่า ทรัพยากรป่าไม้	การใช้ประโยชน์จากน้ำเพิ่มขึ้น	0163	ปริมาณน้ำฝนเฉลี่ย	Tier 1	สถานีอุตุนิยมวิทยาจังหวัดนราธิวาส	จังหวัด	

## 3.2 บัญชีสถิติทางการตามตัวชี้วัดการพัฒนาระดับจังหวัด

จากรายงานตัวชี้วัดการพัฒนาระดับจังหวัดและกลุ่มจังหวัด เดือนกันยายน พ.ศ. 2566 ของสำนักงานสภาพัฒนาการเศรษฐกิจและสังคมแห่งชาติ พบว่า จังหวัดนราธิวาสมีตัวชี้วัดต้องพัฒนาในลำดับแรกคือ มิติด้านการพัฒนาคน โดยเฉพาะตัวชี้วัด ทารกแรกเกิดที่มีน้ำหนักต่ำกว่าเกณฑ์ (ร้อยละ) อัตราการคลอดมีชีพในหญิงอายุ 15 – 19 ปี (คนต่อประชากรหญิงอายุ 15 – 19 ปี พันคน) ประชากรที่เจ็บป่วยที่เป็นผู้ป่วยใน (ร้อยละ) สัดส่วนประชากรยากจน (ร้อยละ) การเข้าเรียนมัธยมศึกษาตอนปลายและอาชีวศึกษา (ร้อยละ) และจำนวนปีการศึกษาเฉลี่ยประชากรไทยอายุ 15 – 59 ปี เพื่อให้ค่าดัชนีการพัฒนามีค่าสูงกว่าค่ากลางของประเทศ ในขณะที่เดียวกันต้องมีการพัฒนาในมิติด้านเศรษฐกิจและความมั่งคั่ง ด้านสิ่งแวดล้อม ด้านสันติภาพและยุติธรรม และด้านความเป็นหุ้นส่วนพัฒนาควบคู่กันไปด้วย ซึ่งการพัฒนาในแต่ละมิติจะต้องอาศัยข้อมูลต่าง ๆ ที่เกี่ยวข้องเป็นตัวบ่งชี้ว่าจังหวัดได้มีการพัฒนาไปในทิศทางที่ดีขึ้น ซึ่งมีรายการสถิติที่สำคัญและจำเป็น ตามตัวชี้วัดการพัฒนาจังหวัด ดังตารางที่ 20

ตาราง 20 บัญชีสถิติทางการ “ตัวชี้วัดการพัฒนาระดับจังหวัด จังหวัดนราธิวาส”

มิติการพัฒนา	OS ID	รายการสถิติทางการ	สถานะความพร้อม เผยแพร่ (Tier)	หน่วยงานเจ้าของข้อมูล	ระดับหน่วยงาน เจ้าของข้อมูล	หมายเหตุ
ด้านการพัฒนาคน	0279	สัดส่วนประชากรยากจน (ร้อยละ)	Tier 1	สำนักงานสภาพัฒนาการเศรษฐกิจ และสังคมแห่งชาติ	กรม	
ด้านการพัฒนาคน	0280	ทารกแรกเกิดที่มีน้ำหนักต่ำกว่าเกณฑ์ (ร้อยละ)	Tier 1	สำนักงานสภาพัฒนาการเศรษฐกิจ และสังคมแห่งชาติ	กรม	
ด้านการพัฒนาคน	0281	เด็ก 0 – 5 ปีที่มีพัฒนาการสมวัย (ร้อยละ)	Tier 1	สำนักงานสภาพัฒนาการเศรษฐกิจ และสังคมแห่งชาติ	กรม	
ด้านการพัฒนาคน	0282	อัตราการคลอดมีชีพในหญิงอายุ 15 – 19 ปี (ต่อ ประชากรหญิงอายุ 15 – 19 ปีพันคน)	Tier 1	สำนักงานสภาพัฒนาการเศรษฐกิจ และสังคมแห่งชาติ	กรม	
ด้านการพัฒนาคน	0283	ประชากรที่เจ็บป่วยที่เป็นผู้ป่วยใน (ร้อยละ)	Tier 1	สำนักงานสภาพัฒนาการเศรษฐกิจ และสังคมแห่งชาติ	กรม	
ด้านการพัฒนาคน	0284	อัตราส่วนประชากรต่อแพทย์ (คน/แพทย์)	Tier 1	สำนักงานสภาพัฒนาการเศรษฐกิจ และสังคมแห่งชาติ	กรม	
ด้านการพัฒนาคน	0285	การเข้าเรียนมัธยมศึกษาตอนปลายและ อาชีวศึกษา (ร้อยละ)	Tier 1	สำนักงานสภาพัฒนาการเศรษฐกิจ และสังคมแห่งชาติ	กรม	
ด้านการพัฒนาคน	0286	จำนวนปีการศึกษาเฉลี่ยประชากรไทยอายุ 15 – 59 ปี (ปี)	Tier 1	สำนักงานสภาพัฒนาการเศรษฐกิจ และสังคมแห่งชาติ	กรม	
ด้านการพัฒนาคน	0287	คะแนนเฉลี่ยการทดสอบ O – NET ระดับ มัธยมศึกษาตอนปลาย (คะแนน)	Tier 1	สำนักงานสภาพัฒนาการเศรษฐกิจ และสังคมแห่งชาติ	กรม	

ตาราง 20 บัญชีสถิติทางการ “ตัวชี้วัดการพัฒนาระดับจังหวัด จังหวัดนราธิวาส” (ต่อ)

มิติการพัฒนา	OS ID	รายการสถิติทางการ	สถานะความพร้อม เผยแพร่ (Tier)	หน่วยงานเจ้าของข้อมูล	ระดับ หน่วยงาน เจ้าของข้อมูล	หมายเหตุ
ด้านเศรษฐกิจและ ความมั่งคั่ง	0288	อัตราการเปลี่ยนแปลงของรายได้เฉลี่ยของเดือน ของครัวเรือนในจังหวัด (ร้อยละ)	Tier 1	สำนักงานสภาพัฒนาการเศรษฐกิจ และสังคมแห่งชาติ	กรม	
ด้านเศรษฐกิจและ ความมั่งคั่ง	0289	อัตราการเปลี่ยนแปลงของผลิตภัณฑ์จังหวัด (ร้อย ละ)	Tier 1	สำนักงานสภาพัฒนาการเศรษฐกิจ และสังคมแห่งชาติ	กรม	
ด้านเศรษฐกิจและ ความมั่งคั่ง	0290	มูลค่าผลิตภัณฑ์จังหวัดเฉลี่ยต่อหัว (บาท/คน)	Tier 1	สำนักงานสภาพัฒนาการเศรษฐกิจ และสังคมแห่งชาติ	กรม	
ด้านเศรษฐกิจและ ความมั่งคั่ง	0291	อัตราการขยายตัวรายได้ท่องเที่ยว (ร้อยละ)	Tier 1	สำนักงานสภาพัฒนาการเศรษฐกิจ และสังคมแห่งชาติ	กรม	
ด้านเศรษฐกิจและ ความมั่งคั่ง	0292	อัตราการว่างงาน (ร้อยละ)	Tier 1	สำนักงานสภาพัฒนาการเศรษฐกิจ และสังคมแห่งชาติ	กรม	
ด้านเศรษฐกิจและ ความมั่งคั่ง	0293	อัตราส่วนหนี้เฉลี่ยต่อรายได้เฉลี่ยของครัวเรือน (เท่า)	Tier 1	สำนักงานสภาพัฒนาการเศรษฐกิจ และสังคมแห่งชาติ	กรม	
ด้านเศรษฐกิจและ ความมั่งคั่ง	0294	ผลิตภาพแรงงาน (บาท/คน)	Tier 1	สำนักงานสภาพัฒนาการเศรษฐกิจ และสังคมแห่งชาติ	กรม	
ด้านเศรษฐกิจและ ความมั่งคั่ง	0295	แรงงานที่มีหลักประกันทางสังคม (ร้อยละ)	Tier 1	สำนักงานสภาพัฒนาการเศรษฐกิจ และสังคมแห่งชาติ	กรม	
ด้านเศรษฐกิจและ ความมั่งคั่ง	0296	ครัวเรือนที่มีที่อยู่อาศัยไว้สวดุคงทนและเป็นของ ตนเอง (ร้อยละ)	Tier 1	สำนักงานสภาพัฒนาการเศรษฐกิจ และสังคมแห่งชาติ	กรม	
ด้านเศรษฐกิจและ ความมั่งคั่ง	0297	หมู่บ้านที่ถนนสายหลักใช้การได้ตลอดปี (ร้อยละ)	Tier 1	สำนักงานสภาพัฒนาการเศรษฐกิจ และสังคมแห่งชาติ	กรม	
ด้านเศรษฐกิจและ ความมั่งคั่ง	0298	สัมประสิทธิ์ความไม่เสมอภาคของรายได้	Tier 1	สำนักงานสภาพัฒนาการเศรษฐกิจ และสังคมแห่งชาติ	กรม	

ตาราง 20 บัญชีสถิติทางการ “ตัวชี้วัดการพัฒนาระดับจังหวัด จังหวัดนราธิวาส” (ต่อ)

มิติการพัฒนา	OS ID	รายการสถิติทางการ	สถานะความพร้อม เผยแพร่ (Tier)	หน่วยงานเจ้าของข้อมูล	ระดับ หน่วยงาน เจ้าของข้อมูล	หมายเหตุ
ด้านสิ่งแวดล้อม	0299	อัตราการเปลี่ยนแปลงของพื้นที่ป่าไม้ในจังหวัด (ร้อยละ)	Tier 1	สำนักงานสภาพัฒนาการเศรษฐกิจและสังคมแห่งชาติ	กรม	
ด้านสิ่งแวดล้อม	0300	สัดส่วนปริมาณขยะที่กำจัดถูกต้องต่อปริมาณขยะที่เกิดขึ้น (ร้อยละ)	Tier 1	สำนักงานสภาพัฒนาการเศรษฐกิจและสังคมแห่งชาติ	กรม	
ด้านสิ่งแวดล้อม	0301	ครัวเรือนที่เข้าถึงน้ำประปา (ร้อยละ)	Tier 1	สำนักงานสภาพัฒนาการเศรษฐกิจและสังคมแห่งชาติ	กรม	
ด้านสิ่งแวดล้อม	0302	ประชากรที่ประสบภัยพิบัติ (ร้อยละ)	Tier 1	สำนักงานสภาพัฒนาการเศรษฐกิจและสังคมแห่งชาติ	กรม	
ด้านสิ่งแวดล้อม	0303	อัตราการร้องเรียนปัญหามลพิษ (เรื่องต่อประชากรแสนคน)	Tier 1	สำนักงานสภาพัฒนาการเศรษฐกิจและสังคมแห่งชาติ	กรม	
ด้านสันติภาพและ ยุติธรรม	0304	การแจ้งความคดี ชีวิต ร่างกาย เพศ และคดี ประทุษร้ายต่อทรัพย์สิน (รายต่อประชากรแสนคน)	Tier 1	สำนักงานสภาพัฒนาการเศรษฐกิจและสังคมแห่งชาติ	กรม	
ด้านสันติภาพและ ยุติธรรม	0305	จำนวนผู้ต้องหาคดียาเสพติด (ต่อแสนคน)	Tier 1	สำนักงานสภาพัฒนาการเศรษฐกิจและสังคมแห่งชาติ	กรม	
ด้านสันติภาพและ ยุติธรรม	0306	จำนวนผู้เข้ารับการรักษาพยาบาล (ต่อ แสนคน)	Tier 1	สำนักงานสภาพัฒนาการเศรษฐกิจและสังคมแห่งชาติ	กรม	
ด้านสันติภาพและ ยุติธรรม	0307	จำนวนเจ้าหน้าที่ตำรวจ (ต่อแสนคน)	Tier 1	สำนักงานสภาพัฒนาการเศรษฐกิจและสังคมแห่งชาติ	กรม	
ด้านสันติภาพและ ยุติธรรม	0308	การฆ่าตัวตายสำเร็จ (รายต่อประชากรแสนคน)	Tier 1	สำนักงานสภาพัฒนาการเศรษฐกิจและสังคมแห่งชาติ	กรม	
ด้านความเป็นหุ้นส่วน พัฒนา	0309	ประชากรที่เข้าถึงอินเทอร์เน็ต (ร้อยละ)	Tier 1	สำนักงานสภาพัฒนาการเศรษฐกิจและสังคมแห่งชาติ	กรม	

ตาราง 20 บัญชีสถิติทางการ “ตัวชี้วัดการพัฒนาระดับจังหวัด จังหวัดนราธิวาส” (ต่อ)

มิติการพัฒนา	OS ID	รายการสถิติทางการ	สถานะความพร้อม เผยแพร่ (Tier)	หน่วยงานเจ้าของข้อมูล	ระดับ หน่วยงาน เจ้าของข้อมูล	หมายเหตุ
ด้านความเป็นหุ้นส่วน พัฒนา	0310	ภาษีที่ท้องถิ่นจัดเก็บได้ต่อรายได้รวมที่ไม่รวมเงิน อุดหนุนและเงินอุดหนุนเฉพาะกิจ (ร้อยละ)	Tier 1	สำนักงานสภาพัฒนาการเศรษฐกิจ และสังคมแห่งชาติ	กรม	
ด้านความเป็นหุ้นส่วน พัฒนา	0311	ความสามารถในการเบิกจ่ายงบประมาณของ จังหวัด (ร้อยละ)	Tier 1	สำนักงานสภาพัฒนาการเศรษฐกิจ และสังคมแห่งชาติ	กรม	
ด้านความเป็นหุ้นส่วน พัฒนา	0312	จำนวนองค์กรชุมชน (แห่งต่อประชากรแสนคน)	Tier 1	สำนักงานสภาพัฒนาการเศรษฐกิจ และสังคมแห่งชาติ	กรม	

## สถานการณ์สถิติทางการ และ แนวทางการพัฒนาสถิติทางการ/ แผนกำหนดความรับผิดชอบ

### 4.1 สถานการณ์รายการสถิติทางการ

บัญชีสถิติทางการตามแผนพัฒนาสถิติระดับจังหวัดนราธิวาส พ.ศ. 2566 – 2570 (ฉบับทบทวนประจำปีงบประมาณ พ.ศ. 2568) คือ บัญชีสถิติทางการจังหวัดนราธิวาส ซึ่งประกอบด้วยบัญชีสถิติทางการย่อย 9 บัญชี ดังนี้

- 4.1.1 บัญชีสถิติทางการ “ส่งเสริมการเกษตร : ยางพารา ปาล์มน้ำมัน และทุเรียน”
- 4.1.2 บัญชีสถิติทางการ “การบริการและการท่องเที่ยว”
- 4.1.3 บัญชีสถิติทางการ “การค้า การลงทุน เพื่อสร้างมูลค่าเพิ่ม”
- 4.1.4 บัญชีสถิติทางการ “พัฒนาและยกระดับคุณภาพชีวิตของประชาชนและแก้ไขปัญหาความยากจนเพื่อลดความเหลื่อมล้ำ”
- 4.1.5 บัญชีสถิติทางการ “เสริมสร้างความมั่นคงและสังคมสันติสุข”
- 4.1.6 บัญชีสถิติทางการ “การจัดการขยะ”
- 4.1.7 บัญชีสถิติทางการ “ผู้สูงอายุ”
- 4.1.8 บัญชีสถิติทางการ “ทรัพยากรธรรมชาติและสิ่งแวดล้อม”
- 4.1.9 บัญชีสถิติทางการ “ตัวชี้วัดการพัฒนาระดับจังหวัด”

#### 4.1.1 บัญชีสถิติทางการ “ส่งเสริมการเกษตร : ยางพารา ปาล์มน้ำมัน และทุเรียน”

เป็นชุดข้อมูลประเด็นการพัฒนาจังหวัด ประเด็นที่ 1 พัฒนาและส่งเสริมการผลิต การเกษตรกรรม การท่องเที่ยว อุตสาหกรรม การลงทุน การค้าชายแดนและเขตเศรษฐกิจพิเศษ อย่างต่อเนื่องและเกิดรายได้ภาคประชาชนยั่งยืน มีรายการสถิติทางการทั้งหมด 45 รายการ มีสถานะความพร้อมเผยแพร่ของข้อมูล ดังนี้

- รายการสถิติทางการที่เป็น Tier 1 จำนวน 45 รายการ คิดเป็นร้อยละ 100.0

#### 4.1.2 บัญชีสถิติทางการ “การบริการและการท่องเที่ยว”

เป็นชุดข้อมูลประเด็นการพัฒนาจังหวัด ประเด็นการพัฒนาที่ 1 พัฒนาและส่งเสริมการผลิต การเกษตรกรรม การท่องเที่ยว อุตสาหกรรม การลงทุน การค้าชายแดนและเขตเศรษฐกิจพิเศษ อย่างต่อเนื่องและเกิดรายได้ภาคประชาชนยั่งยืน มีรายการสถิติทางการทั้งหมด 51 รายการ มีสถานะความพร้อมเผยแพร่ของข้อมูล ดังนี้

- รายการสถิติทางการที่เป็น Tier 1 จำนวน 51 รายการ คิดเป็นร้อยละ 100.0

#### 4.1.3 บัญชีสถิติทางการ “การค้า การลงทุน เพื่อสร้างมูลค่าเพิ่ม”

เป็นชุดข้อมูลประเด็นการพัฒนาจังหวัด ประเด็นการพัฒนาที่ 1 พัฒนาและส่งเสริมการผลิต การเกษตรกรรม การท่องเที่ยว อุตสาหกรรม การลงทุน การค้าชายแดนและเขตเศรษฐกิจพิเศษ อย่างต่อเนื่อง และเกิดรายได้ภาคประชาชนยั่งยืน มีรายการสถิติทางการทั้งหมด 28 รายการ มีสถานะความพร้อมเผยแพร่ของข้อมูล ดังนี้

- รายการสถิติทางการที่เป็น Tier 1 จำนวน 28 รายการ คิดเป็นร้อยละ 100.0

#### 4.1.4 บัญชีสถิติทางการ “พัฒนาและยกระดับคุณภาพชีวิตของประชาชนและแก้ไขปัญหาความยากจน เพื่อลดความเหลื่อมล้ำ”

เป็นชุดข้อมูลประเด็นการพัฒนาจังหวัด ประเด็นการพัฒนาที่ 2 พัฒนาคุณภาพชีวิต ลดความเหลื่อมล้ำ อนุรักษ์ทรัพยากรธรรมชาติและสิ่งแวดล้อมอย่างเป็นระบบ และบริหารจัดการโครงสร้างพื้นฐานที่ทันสมัย นำไปสู่ความมั่นคงและสันติสุขที่ยั่งยืน มีรายการสถิติทางการทั้งหมด 35 รายการ มีสถานะความพร้อมเผยแพร่ของข้อมูล ดังนี้

- รายการสถิติทางการที่เป็น Tier 1 จำนวน 35 รายการ คิดเป็นร้อยละ 100.0

#### 4.1.5 บัญชีสถิติทางการ “เสริมสร้างความมั่นคงและสังคมสันติสุข”

เป็นชุดข้อมูลประเด็นการพัฒนาจังหวัด ประเด็นการพัฒนาที่ 2 พัฒนาคุณภาพชีวิต ลดความเหลื่อมล้ำ อนุรักษ์ทรัพยากรธรรมชาติและสิ่งแวดล้อมอย่างเป็นระบบ และบริหารจัดการโครงสร้างพื้นฐานที่ทันสมัย นำไปสู่ความมั่นคงและสันติสุขที่ยั่งยืน มีรายการสถิติทางการทั้งหมด 11 รายการ มีสถานะความพร้อมเผยแพร่ของข้อมูล ดังนี้

- รายการสถิติทางการที่เป็น Tier 1 จำนวน 11 รายการ คิดเป็นร้อยละ 100.0

#### 4.1.6 บัญชีสถิติทางการ “การจัดการขยะ”

เป็นชุดข้อมูลประเด็นการพัฒนาจังหวัด ประเด็นการพัฒนาที่ 2 พัฒนาคุณภาพชีวิต ลดความเหลื่อมล้ำ อนุรักษ์ทรัพยากรธรรมชาติและสิ่งแวดล้อมอย่างเป็นระบบ และบริหารจัดการโครงสร้างพื้นฐานที่ทันสมัย นำไปสู่ความมั่นคงและสันติสุขที่ยั่งยืน มีรายการสถิติทางการทั้งหมด 39 รายการ มีสถานะความพร้อมเผยแพร่ของข้อมูล ดังนี้

- รายการสถิติทางการที่เป็น Tier 1 จำนวน 39 รายการ คิดเป็นร้อยละ 100.0

#### 4.1.7 บัญชีสถิติทางการ “ผู้สูงอายุ”

เป็นชุดข้อมูลประเด็นการพัฒนาจังหวัด ประเด็นการพัฒนาที่ 2 พัฒนาคุณภาพชีวิต ลดความเหลื่อมล้ำ อนุรักษ์ทรัพยากรธรรมชาติและสิ่งแวดล้อมอย่างเป็นระบบ และบริหารจัดการโครงสร้างพื้นฐานที่ทันสมัย นำไปสู่ความมั่นคงและสันติสุขที่ยั่งยืน มีรายการสถิติทางการทั้งหมด 36 รายการ มีสถานะความพร้อมเผยแพร่ของข้อมูล ดังนี้

- รายการสถิติทางการที่เป็น Tier 1 จำนวน 36 รายการ คิดเป็นร้อยละ 100.0

#### 4.1.8 บัญชีสถิติทางการ “ทรัพยากรธรรมชาติและสิ่งแวดล้อม”

เป็นชุดข้อมูลประเด็นการพัฒนาจังหวัด ประเด็นการพัฒนาที่ 2 พัฒนาคุณภาพชีวิต ลดความเหลื่อมล้ำ อนุรักษ์ทรัพยากรธรรมชาติและสิ่งแวดล้อมอย่างเป็นระบบ และบริหารจัดการโครงสร้างพื้นฐานที่ทันสมัย นำไปสู่ความมั่นคงและสันติสุขที่ยั่งยืน มีรายการสถิติทางการทั้งหมด 39 รายการ มีสถานะความพร้อมเผยแพร่ของข้อมูล ดังนี้

- รายการสถิติทางการที่เป็น Tier 1 จำนวน 39 รายการ คิดเป็นร้อยละ 100.0

#### 4.1.9 บัญชีสถิติทางการ “ตัวชี้วัดการพัฒนาระดับจังหวัด”

เป็นชุดข้อมูลตัวชี้วัดการพัฒนาจังหวัด มีรายการสถิติทางการทั้งหมด 34 รายการ มีสถานะความพร้อมเผยแพร่ของข้อมูล ดังนี้

- รายการสถิติทางการที่เป็น Tier 1 จำนวน 34 รายการ คิดเป็นร้อยละ 100.0

สรุปจำนวนบัญชีสถิติทางการตามแผนพัฒนาสถิติระดับจังหวัดนราธิวาส พ.ศ. 2566 – 2570 (ฉบับทบทวนประจำปีงบประมาณ พ.ศ. 2568) ดังภาพ 32



ภาพ 32 จำนวนรายการสถิติทางการจำแนกตามบัญชีสถิติทางการและสถานะความพร้อมเผยแพร่ของข้อมูล


## 4.2 แนวทางการพัฒนารายการสถิติทางการ

### 4.2.1 รายการสถิติทางการของจังหวัด

บัญชีสถิติทางการจังหวัดนราธิวาส ตามแผนพัฒนาสถิติระดับจังหวัดนราธิวาส (พ.ศ. 2566 – 2570) (ฉบับทบทวนประจำปีงบประมาณ พ.ศ. 2568) มีจำนวนรายการสถิติทางการทั้งสิ้น 312 รายการ โดยมีสถานะความพร้อมเผยแพร่ของข้อมูล (Tier) ดังนี้

- 1) รายการสถิติทางการที่กรมเป็นเจ้าของ จำนวน 66 รายการ โดยมี
  - รายการสถิติทางการที่ความพร้อมเผยแพร่ของข้อมูลเป็น Tier1 จำนวน 66 รายการ
- 2) รายการสถิติทางการที่จังหวัดเป็นเจ้าของ จำนวน 246 รายการ โดยมี
  - รายการสถิติทางการที่ความพร้อมเผยแพร่ของข้อมูลเป็น Tier1 จำนวน 246 รายการ

สรุปจำนวนรายการสถิติทางการจำแนกตามตามความเป็นเจ้าของและความพร้อมเผยแพร่ของข้อมูล ดังภาพ 33



ภาพ 33 จำนวนรายการสถิติทางการจำแนกตามตามความเป็นเจ้าของและความพร้อมเผยแพร่ของข้อมูล

สรุปจำนวนรายการสถิติทางการจำแนกตามบัญชีสถิติทางการ ความพร้อมเผยแพร่ของข้อมูล และความเป็นเจ้าของข้อมูล แสดงดังตาราง 21

ตาราง 21 จำนวนรายการสถิติทางการ จำแนกตามบัญชีสถิติทางการ ความพร้อมเผยแพร่ของข้อมูล และความเป็นเจ้าของข้อมูล

ความพร้อมเผยแพร่ของข้อมูล	Tier 1			Tier 2 (มีหน่วยงานรับผิดชอบ)			Tier 3	รวม
	กรม	จังหวัด	รวม	กรม	จังหวัด	รวม	รวม	
บัญชีสถิติทางการ								
ระดับหน่วยงานเจ้าของข้อมูล								
ส่งเสริมการเกษตร : ยางพารา ปาล์มน้ำมัน และทุเรียน	2	43	45	-	-	-	-	45
การบริการและการท่องเที่ยว	1	50	51	-	-	-	-	51
การค้า การลงทุน เพื่อสร้างมูลค่าเพิ่ม	6	22	28	-	-	-	-	28
พัฒนาและยกระดับคุณภาพชีวิตของประชาชนและแก้ไขปัญหาความยากจนเพื่อลดความเหลื่อมล้ำ	4	31	35	-	-	-	-	35
เสริมสร้างความมั่นคงและสังคมสันติสุข	-	11	11	-	-	-	-	11
การจัดการขยะ	-	39	39	-	-	-	-	39
ผู้สูงอายุ	1	35	36	-	-	-	-	36
ทรัพยากรธรรมชาติและสิ่งแวดล้อม	18	21	39	-	-	-	-	39
ตัวชี้วัดการพัฒนาจังหวัด	34	-	34	-	-	-	-	34
<b>รวมทั้งหมด</b>	<b>66</b>	<b>252</b>	<b>318</b>	<b>-</b>	<b>-</b>	<b>-</b>	<b>-</b>	<b>318</b>

### 1) รายการสถิติทางการที่กรมเป็นเจ้าของ

การพัฒนารายการสถิติทางการจะพิจารณาความพร้อมเผยแพร่ของข้อมูลและหน่วยงานของแต่ละรายการสถิติทางการ เพื่อจัดทำแนวทางการพัฒนารายการสถิติทางการ ซึ่งพบว่า มีรายการสถิติทางการที่กรมเป็นเจ้าของข้อมูล จำนวน 66 รายการ ประกอบด้วย

- รายการสถิติทางการที่ความพร้อมเผยแพร่ของข้อมูลเป็น Tier 1 จำนวน 66 รายการ โดยมีรายละเอียดแสดงดังตาราง 22

ตาราง 22 รายการสถิติทางการที่กรมเป็นเจ้าของข้อมูล จำแนกตามความพร้อมเผยแพร่ของข้อมูล

ลำดับ	OS ID	รายการสถิติทางการ/ชุดข้อมูล	หน่วยงาน	ชื่อบัญชีสถิติทางการ
<b>Tier 1</b>				
1	0001	ผลิตภัณฑ์จังหวัดนราธิวาส สาขาเกษตรกรรม ป่าไม้ ประมง	สำนักงานคณะกรรมการพัฒนาเศรษฐกิจและสังคมแห่งชาติ	ประเด็นการพัฒนาที่ 1
2	0002	รายงานการวิจัยเกี่ยวกับการปรับปรุงกระบวนการผลิต	กรมส่งเสริมการเกษตร	ประเด็นการพัฒนาที่ 1
3	0046	ผลิตภัณฑ์จังหวัดนราธิวาส สาขาการท่องเที่ยว	สำนักงานคณะกรรมการพัฒนาเศรษฐกิจและสังคมแห่งชาติ	ประเด็นการพัฒนาที่ 1
4	0097	ผลิตภัณฑ์มวลรวมสาขาอุตสาหกรรม	สำนักงานสภาพัฒนาการเศรษฐกิจและสังคมแห่งชาติ	ประเด็นการพัฒนาที่ 1
5	0098	ผลิตภัณฑ์มวลรวมสาขาขนส่ง สถานที่เก็บสินค้า และการคมนาคม	สำนักงานสภาพัฒนาการเศรษฐกิจและสังคมแห่งชาติ	ประเด็นการพัฒนาที่ 1
6	0099	ดัชนีราคาผู้บริโภคทั่วไป	สำนักงานนโยบายและยุทธศาสตร์การค้า	ประเด็นการพัฒนาที่ 1
7	0100	อัตราเงินเฟ้อ	สำนักงานนโยบายและยุทธศาสตร์การค้า	ประเด็นการพัฒนาที่ 1
8	0101	ปริมาณเงินฝากของสถาบันการเงิน	ธนาคารแห่งประเทศไทย	ประเด็นการพัฒนาที่ 1
9	0102	ปริมาณสินเชื่อของสถาบันการเงิน	ธนาคารแห่งประเทศไทย	ประเด็นการพัฒนาที่ 1
10	0125	จำนวนคดีเกี่ยวกับป่าไม้	กรมป่าไม้	ประเด็นการพัฒนาที่ 2
11	0126	จำนวนพื้นที่ป่าไม้	กรมป่าไม้	ประเด็นการพัฒนาที่ 2

ตาราง 22 รายการสถิติทางการที่กรมเป็นเจ้าของข้อมูล จำแนกตามความพร้อมเผยแพร่ของข้อมูล (ต่อ)

ลำดับ	OS ID	รายการสถิติทางการ/ชุดข้อมูล	หน่วยงาน	ข้อบัญญัติสถิติทางการ
12	0127	จำนวนพื้นที่ป่าไม้ที่ถูกบุกรุก	กรมป่าไม้	ประเด็นการพัฒนาที่ 2
13	0128	การใช้ประโยชน์จากการขอรับใบอนุญาตประกอบกิจการน้ำบาดาลเพื่อเกษตรกรรม	กรมทรัพยากรน้ำบาดาล	ประเด็นการพัฒนาที่ 2
14	0129	การใช้ประโยชน์จากการขอรับใบอนุญาตประกอบกิจการน้ำบาดาลเพื่อประกอบธุรกิจ	กรมทรัพยากรน้ำบาดาล	ประเด็นการพัฒนาที่ 2
15	0130	การใช้ประโยชน์จากการขอรับใบอนุญาตประกอบกิจการน้ำบาดาลเพื่ออุปโภค-บริโภค	กรมทรัพยากรน้ำบาดาล	ประเด็นการพัฒนาที่ 2
16	0131	จำนวนการขอรับใบอนุญาตประกอบกิจการน้ำบาดาลเพื่อเกษตรกรรม	กรมทรัพยากรน้ำบาดาล	ประเด็นการพัฒนาที่ 2
17	0132	จำนวนการขอรับใบอนุญาตประกอบกิจการน้ำบาดาลเพื่อประกอบธุรกิจ	กรมทรัพยากรน้ำบาดาล	ประเด็นการพัฒนาที่ 2
18	0133	จำนวนการขอรับใบอนุญาตประกอบกิจการน้ำบาดาลเพื่ออุปโภค-บริโภค	กรมทรัพยากรน้ำบาดาล	ประเด็นการพัฒนาที่ 2
19	0134	จำนวนเนื้อที่ถือครองที่ดินเพื่อการเกษตรทั้งหมด	สำนักงานเศรษฐกิจการเกษตร	ประเด็นการพัฒนาที่ 2
20	0135	จำนวนเนื้อที่ถือครองที่ดินเพื่อการเกษตรเป็นของตนเอง	สำนักงานเศรษฐกิจการเกษตร	ประเด็นการพัฒนาที่ 2
21	0136	จำนวนเนื้อที่ถือครองที่ดินเพื่อการเกษตรเป็นของผู้อื่นโดยการเช่า	สำนักงานเศรษฐกิจการเกษตร	ประเด็นการพัฒนาที่ 2
22	0137	จำนวนเนื้อที่ถือครองที่ดินเพื่อการเกษตรเป็นของผู้อื่นโดยการทำฟรี	สำนักงานเศรษฐกิจการเกษตร	ประเด็นการพัฒนาที่ 2
23	0138	จำนวนระยะทางที่ได้รับการดำเนินการแก้ไขและไม่มี การกีดเซาะจำแนกรายตำบล	กรมทรัพยากรทางทะเลและชายฝั่ง	ประเด็นการพัฒนาที่ 2
24	0139	จำนวนระยะทางที่ได้รับการดำเนินการแก้ไขและยังกีดเซาะรุนแรงจำแนกรายตำบล	กรมทรัพยากรทางทะเลและชายฝั่ง	ประเด็นการพัฒนาที่ 2
25	0140	จำนวนระยะทางที่ประสบปัญหา กีดเซาะชายฝั่ง จำแนกรายตำบล	กรมทรัพยากรทางทะเลและชายฝั่ง	ประเด็นการพัฒนาที่ 2
26	0141	จำนวนระยะทางที่ไม่ประสบปัญหา กีดเซาะชายฝั่ง จำแนกรายตำบล	กรมทรัพยากรทางทะเลและชายฝั่ง	ประเด็นการพัฒนาที่ 2
27	0142	จำนวนระยะทางที่ยังไม่ได้รับการแก้ไขจำแนกรายตำบล	กรมทรัพยากรทางทะเลและชายฝั่ง	ประเด็นการพัฒนาที่ 2
28	0164	ผลิตภัณฑ์มวลรวมจังหวัด	สำนักงานสภาพัฒนาการเศรษฐกิจและสังคมแห่งชาติ	ประเด็นการพัฒนาที่ 2
29	0165	จำนวนคนจน	สำนักงานสภาพัฒนาการเศรษฐกิจและสังคมแห่งชาติ	ประเด็นการพัฒนาที่ 2
30	0166	สัดส่วนประชากรยากจน (%)	สำนักงานสภาพัฒนาการเศรษฐกิจและสังคมแห่งชาติ	ประเด็นการพัฒนาที่ 2

ตาราง 22 รายการสถิติทางการที่กรมเป็นเจ้าของข้อมูล จำแนกตามความพร้อมเผยแพร่ของข้อมูล (ต่อ)

ลำดับ	OS ID	รายการสถิติทางการ/ชุดข้อมูล	หน่วยงาน	ข้อบัญญัติสถิติทางการ
31	0167	ค่าสัมประสิทธิ์ความไม่เสมอภาคของรายได้ หรือค่าสัมประสิทธิ์จีนิ (%)	สำนักงานสภาพัฒนาการเศรษฐกิจและสังคมแห่งชาติ	ประเด็นการพัฒนาที่ 2
32	0247	ประชากรที่มีอายุ 60 ปีขึ้นไป	กรมการปกครอง	ประเด็นการพัฒนาที่ 2
33	0279	สัดส่วนประชากรยากจน (ร้อยละ)	สำนักงานสภาพัฒนาการเศรษฐกิจและสังคมแห่งชาติ	ตัวชี้วัดการพัฒนาระดับจังหวัด
34	0280	ทารกแรกเกิดที่มีน้ำหนักต่ำกว่าเกณฑ์ (ร้อยละ)	สำนักงานสภาพัฒนาการเศรษฐกิจและสังคมแห่งชาติ	ตัวชี้วัดการพัฒนาระดับจังหวัด
35	0281	เด็ก 0 – 5 ปีที่มีพัฒนาการสมวัย (ร้อยละ)	สำนักงานสภาพัฒนาการเศรษฐกิจและสังคมแห่งชาติ	ตัวชี้วัดการพัฒนาระดับจังหวัด
36	0282	อัตราการคลอดมีชีพในหญิงอายุ 15 – 19 ปี (ต่อประชากรหญิงอายุ 15 – 19 ปีพันคน)	สำนักงานสภาพัฒนาการเศรษฐกิจและสังคมแห่งชาติ	ตัวชี้วัดการพัฒนาระดับจังหวัด
37	0283	ประชากรที่เจ็บป่วยที่เป็นผู้ป่วยใน (ร้อยละ)	สำนักงานสภาพัฒนาการเศรษฐกิจและสังคมแห่งชาติ	ตัวชี้วัดการพัฒนาระดับจังหวัด
38	0284	อัตราส่วนประชากรต่อแพทย์ (คน/แพทย์)	สำนักงานสภาพัฒนาการเศรษฐกิจและสังคมแห่งชาติ	ตัวชี้วัดการพัฒนาระดับจังหวัด
39	0285	การเข้าเรียนมัธยมศึกษาตอนปลายและอาชีวศึกษา (ร้อยละ)	สำนักงานสภาพัฒนาการเศรษฐกิจและสังคมแห่งชาติ	ตัวชี้วัดการพัฒนาระดับจังหวัด
40	0286	จำนวนปีการศึกษาเฉลี่ยประชากรไทยอายุ 15 – 59 ปี (ปี)	สำนักงานสภาพัฒนาการเศรษฐกิจและสังคมแห่งชาติ	ตัวชี้วัดการพัฒนาระดับจังหวัด
41	0287	คะแนนเฉลี่ยการทดสอบ O – NET ระดับมัธยมศึกษาตอนปลาย (คะแนน)	สำนักงานสภาพัฒนาการเศรษฐกิจและสังคมแห่งชาติ	ตัวชี้วัดการพัฒนาระดับจังหวัด
42	0288	อัตราการเปลี่ยนแปลงของรายได้เฉลี่ยของเดือนของครัวเรือนในจังหวัด (ร้อยละ)	สำนักงานสภาพัฒนาการเศรษฐกิจและสังคมแห่งชาติ	ตัวชี้วัดการพัฒนาระดับจังหวัด
43	0289	อัตราการเปลี่ยนแปลงของผลิตภัณฑ์จังหวัด (ร้อยละ)	สำนักงานสภาพัฒนาการเศรษฐกิจและสังคมแห่งชาติ	ตัวชี้วัดการพัฒนาระดับจังหวัด
44	0290	มูลค่าผลิตภัณฑ์จังหวัดเฉลี่ยต่อหัว (บาท/คน)	สำนักงานสภาพัฒนาการเศรษฐกิจและสังคมแห่งชาติ	ตัวชี้วัดการพัฒนาระดับจังหวัด

ตาราง 22 รายการสถิติทางการที่กรมเป็นเจ้าของข้อมูล จำแนกตามความพร้อมเผยแพร่ของข้อมูล (ต่อ)

ลำดับ	OS ID	รายการสถิติทางการ/ชุดข้อมูล	หน่วยงาน	ข้อบัญญัติสถิติทางการ
45	0291	อัตราการขยายตัวรายได้ท่องเที่ยว (ร้อยละ)	สำนักงานสภาพัฒนาการเศรษฐกิจและสังคมแห่งชาติ	ตัวชี้วัดการพัฒนาระดับจังหวัด
46	0292	อัตราการว่างงาน (ร้อยละ)	สำนักงานสภาพัฒนาการเศรษฐกิจและสังคมแห่งชาติ	ตัวชี้วัดการพัฒนาระดับจังหวัด
47	0293	อัตราส่วนหนี้เฉลี่ยต่อรายได้เฉลี่ยของครัวเรือน (เท่า)	สำนักงานสภาพัฒนาการเศรษฐกิจและสังคมแห่งชาติ	ตัวชี้วัดการพัฒนาระดับจังหวัด
48	0294	ผลิตภาพแรงงาน (บาท/คน)	สำนักงานสภาพัฒนาการเศรษฐกิจและสังคมแห่งชาติ	ตัวชี้วัดการพัฒนาระดับจังหวัด
49	0295	แรงงานที่มีหลักประกันทางสังคม (ร้อยละ)	สำนักงานสภาพัฒนาการเศรษฐกิจและสังคมแห่งชาติ	ตัวชี้วัดการพัฒนาระดับจังหวัด
50	0296	ครัวเรือนที่มีที่อยู่อาศัยใช้วัสดุคงทนและเป็นของตนเอง (ร้อยละ)	สำนักงานสภาพัฒนาการเศรษฐกิจและสังคมแห่งชาติ	ตัวชี้วัดการพัฒนาระดับจังหวัด
51	0297	หมู่บ้านที่ถนนสายหลักใช้การได้ตลอดปี (ร้อยละ)	สำนักงานสภาพัฒนาการเศรษฐกิจและสังคมแห่งชาติ	ตัวชี้วัดการพัฒนาระดับจังหวัด
52	0298	สัมประสิทธิ์ความไม่เสมอภาคของรายได้	สำนักงานสภาพัฒนาการเศรษฐกิจและสังคมแห่งชาติ	ตัวชี้วัดการพัฒนาระดับจังหวัด
53	0299	อัตราการเปลี่ยนแปลงของพื้นที่ป่าไม้ในจังหวัด (ร้อยละ)	สำนักงานสภาพัฒนาการเศรษฐกิจและสังคมแห่งชาติ	ตัวชี้วัดการพัฒนาระดับจังหวัด
54	0300	สัดส่วนปริมาณขยะที่กำจัดถูกต้องต่อปริมาณขยะที่เกิดขึ้น (ร้อยละ)	สำนักงานสภาพัฒนาการเศรษฐกิจและสังคมแห่งชาติ	ตัวชี้วัดการพัฒนาระดับจังหวัด
55	0301	ครัวเรือนที่เข้าถึงน้ำประปา (ร้อยละ)	สำนักงานสภาพัฒนาการเศรษฐกิจและสังคมแห่งชาติ	ตัวชี้วัดการพัฒนาระดับจังหวัด
56	0302	ประชากรที่ประสบภัยพิบัติ (ร้อยละ)	สำนักงานสภาพัฒนาการเศรษฐกิจและสังคมแห่งชาติ	ตัวชี้วัดการพัฒนาระดับจังหวัด
57	0303	อัตราการร้องเรียนปัญหามลพิษ (เรื่องต่อประชากรแสนคน)	สำนักงานสภาพัฒนาการเศรษฐกิจและสังคมแห่งชาติ	ตัวชี้วัดการพัฒนาระดับจังหวัด

ตาราง 22 รายการสถิติทางการที่กรมเป็นเจ้าของข้อมูล จำแนกตามความพร้อมเผยแพร่ของข้อมูล (ต่อ)

ลำดับ	OS ID	รายการสถิติทางการ/ชุดข้อมูล	หน่วยงาน	ข้อบัญญัติสถิติทางการ
58	0304	การแจ้งความคดี ชีวิต ร่างกาย เพศ และคดี ประทุษร้ายต่อทรัพย์สิน (รายต่อประชากรแสนคน)	สำนักงานสภา พัฒนาการเศรษฐกิจและ สังคมแห่งชาติ	ตัวชี้วัดการพัฒนาระดับ จังหวัด
59	0305	จำนวนผู้ต้องหาคดียาเสพติด (ต่อแสนคน)	สำนักงานสภา พัฒนาการเศรษฐกิจและ สังคมแห่งชาติ	ตัวชี้วัดการพัฒนาระดับ จังหวัด
60	0306	จำนวนผู้เข้ารับการรักษาพยาบาล (ต่อแสน คน)	สำนักงานสภา พัฒนาการเศรษฐกิจและ สังคมแห่งชาติ	ตัวชี้วัดการพัฒนาระดับ จังหวัด
61	0307	จำนวนเจ้าหน้าที่ตำรวจ (ต่อแสนคน)	สำนักงานสภา พัฒนาการเศรษฐกิจและ สังคมแห่งชาติ	ตัวชี้วัดการพัฒนาระดับ จังหวัด
62	0308	การฆ่าตัวตายสำเร็จ (รายต่อประชากรแสนคน)	สำนักงานสภา พัฒนาการเศรษฐกิจและ สังคมแห่งชาติ	ตัวชี้วัดการพัฒนาระดับ จังหวัด
63	0309	ประชากรที่เข้าถึงอินเทอร์เน็ต (ร้อยละ)	สำนักงานสภา พัฒนาการเศรษฐกิจและ สังคมแห่งชาติ	ตัวชี้วัดการพัฒนาระดับ จังหวัด
64	0310	ภาษีที่ท้องถิ่นจัดเก็บได้ต่อรายได้รวมที่ไม่รวมเงิน อุดหนุนและเงินอุดหนุนเฉพาะกิจ (ร้อยละ)	สำนักงานสภา พัฒนาการเศรษฐกิจและ สังคมแห่งชาติ	ตัวชี้วัดการพัฒนาระดับ จังหวัด
65	0311	ความสามารถในการเบิกจ่ายงบประมาณของจังหวัด (ร้อยละ)	สำนักงานสภา พัฒนาการเศรษฐกิจและ สังคมแห่งชาติ	ตัวชี้วัดการพัฒนาระดับ จังหวัด
66	0312	จำนวนองค์กรชุมชน (แห่งต่อประชากรแสนคน)	สำนักงานสภา พัฒนาการเศรษฐกิจและ สังคมแห่งชาติ	ตัวชี้วัดการพัฒนาระดับ จังหวัด

## 2) การพัฒนารายการสถิติทางการที่หน่วยงานในจังหวัดเป็นเจ้าของข้อมูล

การพัฒนารายการสถิติทางการจะพิจารณาความพร้อมเผยแพร่ของข้อมูลและหน่วยงานของแต่ละรายการสถิติทางการ เพื่อจัดทำแนวทางการพัฒนารายการสถิติทางการ ซึ่งพบว่า มีรายการสถิติทางการที่หน่วยงานในจังหวัดเป็นเจ้าของข้อมูล จำนวน 246 รายการ ประกอบด้วย

- รายการสถิติทางการที่ความพร้อมเผยแพร่ของข้อมูลเป็น Tier 1 จำนวน 246 รายการ โดยมีรายละเอียดแสดงดังตาราง 23

ตาราง 23 รายการสถิติทางการที่หน่วยงานในจังหวัดเป็นเจ้าของข้อมูล จำแนกตามความพร้อมเผยแพร่ของข้อมูล

ลำดับ	OS ID	รายการสถิติทางการ/ชุดข้อมูล	หน่วยงาน	ชื่อบัญชีสถิติทางการ
Tier 1				
1	0003	เนื้อที่ปลูกปาล์มน้ำมันจังหวัดนราธิวาส	สำนักงานเกษตรจังหวัดนราธิวาส	ประเด็นการพัฒนาที่ 1
2	0004	เนื้อที่ปลูกปาล์มน้ำมันที่ให้ผลผลิตนราธิวาส	สำนักงานเกษตรจังหวัดนราธิวาส	ประเด็นการพัฒนาที่ 1
3	0005	ผลผลิตปาล์มน้ำมันต่อไร่	สำนักงานเกษตรจังหวัดนราธิวาส	ประเด็นการพัฒนาที่ 1
4	0006	ผลผลิตปาล์มน้ำมันทั้งหมด	สำนักงานเกษตรจังหวัดนราธิวาส	ประเด็นการพัฒนาที่ 1
5	0007	เนื้อที่ปลูกยางพารา	สำนักงานเกษตรจังหวัดนราธิวาส	ประเด็นการพัฒนาที่ 1
6	0008	เนื้อที่ปลูกยางพาราที่ให้ผลผลิต	สำนักงานเกษตรจังหวัดนราธิวาส	ประเด็นการพัฒนาที่ 1
7	0009	ผลผลิตยางพาราต่อไร่	สำนักงานเกษตรจังหวัดนราธิวาส	ประเด็นการพัฒนาที่ 1
8	0010	ผลผลิตยางพาราทั้งหมด	สำนักงานเกษตรจังหวัดนราธิวาส	ประเด็นการพัฒนาที่ 1
9	0011	ปริมาณน้ำเพื่อการเกษตร	โครงการชลประทานนราธิวาส	ประเด็นการพัฒนาที่ 1
10	0012	จำนวนแหล่งน้ำเพื่อการเกษตร	โครงการชลประทานนราธิวาส	ประเด็นการพัฒนาที่ 1
11	0013	อุณหภูมิและความชื้นสัมพัทธ์	สถานีอุตุนิยมวิทยาจังหวัดนราธิวาส	ประเด็นการพัฒนาที่ 1
12	0014	ปริมาณน้ำฝน	สถานีอุตุนิยมวิทยาจังหวัดนราธิวาส	ประเด็นการพัฒนาที่ 1
13	0015	รายชื่อพันธุ์ทุเรียนที่ใช้ปลูกในจังหวัด	สำนักงานเกษตรจังหวัดนราธิวาส	ประเด็นการพัฒนาที่ 1

**ตาราง 23** รายการสถิติทางการที่หน่วยงานในจังหวัดเป็นเจ้าของข้อมูล จำแนกตามความพร้อมแพร่ของข้อมูล (ต่อ)

ลำดับ	OS ID	รายการสถิติทางการ/ชุดข้อมูล	หน่วยงาน	ข้อบัญญัติสถิติทางการ
14	0016	ราคากิ่งพันธุ์ทุเรียนที่มีการจำหน่ายในจังหวัด	สำนักงานเกษตร จังหวัดนราธิวาส	ประเด็นการพัฒนาที่ 1
15	0017	จำนวนพื้นที่ปลูกทุเรียนที่ได้รับรองมาตรฐาน	สำนักงานเกษตร จังหวัดนราธิวาส	ประเด็นการพัฒนาที่ 1
16	0018	จำนวนเนื้อที่เก็บเกี่ยวผลผลิตทุเรียน	สำนักงานเกษตร จังหวัดนราธิวาส	ประเด็นการพัฒนาที่ 1
17	0019	จำนวนพื้นที่เพาะปลูกทุเรียน	สำนักงานเกษตร จังหวัดนราธิวาส	ประเด็นการพัฒนาที่ 1
18	0020	จำนวนผลผลิตทุเรียนที่เก็บเกี่ยวได้	สำนักงานเกษตร จังหวัดนราธิวาส	ประเด็นการพัฒนาที่ 1
19	0021	ราคาทุเรียนเฉลี่ยที่เกษตรกรขายได้	สำนักงานเกษตร จังหวัดนราธิวาส	ประเด็นการพัฒนาที่ 1
20	0022	จำนวนเกษตรกรที่ปลูกทุเรียนในที่ดินที่มีเอกสารสิทธิ์	สำนักงานเกษตร จังหวัดนราธิวาส	ประเด็นการพัฒนาที่ 1
21	0023	จำนวนเกษตรกรผู้ปลูกทุเรียนและใช้ปุ๋ยได้อย่างเหมาะสม	สำนักงานเกษตร จังหวัดนราธิวาส	ประเด็นการพัฒนาที่ 1
22	0024	จำนวนครัวเรือนปลูกทุเรียน	สำนักงานเกษตร จังหวัดนราธิวาส	ประเด็นการพัฒนาที่ 1
23	0025	จำนวนเกษตรกรผู้ปลูกทุเรียนและใช้น้ำได้อย่างเหมาะสม	สำนักงานเกษตร จังหวัดนราธิวาส	ประเด็นการพัฒนาที่ 1
24	0026	ต้นทุนการผลิตทุเรียนแปลงใหญ่	สำนักงานเกษตร จังหวัดนราธิวาส	ประเด็นการพัฒนาที่ 1
25	0027	จำนวนเกษตรกรที่ปลูกทุเรียนในพื้นที่ที่มีความเหมาะสม	สำนักงานเกษตร จังหวัดนราธิวาส	ประเด็นการพัฒนาที่ 1
26	0028	โรคพืชของทุเรียน	สำนักงานเกษตร จังหวัดนราธิวาส	ประเด็นการพัฒนาที่ 1
27	0029	จำนวนกลุ่มวิสาหกิจชุมชน	สำนักงานเกษตร จังหวัดนราธิวาส	ประเด็นการพัฒนาที่ 1
28	0030	จำนวนแปลงผลผลิต GAP	สำนักงานเกษตร จังหวัดนราธิวาส	ประเด็นการพัฒนาที่ 1
29	0031	ผลิตภัณฑ์แปรรูปทุเรียน	สำนักงานเกษตร จังหวัดนราธิวาส	ประเด็นการพัฒนาที่ 1
30	0032	จำนวนแปลงใหญ่ทุเรียน	สำนักงานเกษตร จังหวัดนราธิวาส	ประเด็นการพัฒนาที่ 1
31	0033	จำนวนโรงงานทำปุ๋ยชีวภาพจากเปลือกทุเรียน	สำนักงานเกษตร จังหวัดนราธิวาส	ประเด็นการพัฒนาที่ 1
32	0034	มูลค่าจำหน่ายทุเรียน	สำนักงานเกษตร จังหวัดนราธิวาส	ประเด็นการพัฒนาที่ 1
33	0035	รายได้เฉลี่ยต่อไร่ของทุเรียนแปลงใหญ่	สำนักงานเกษตร จังหวัดนราธิวาส	ประเด็นการพัฒนาที่ 1

**ตาราง 23** รายการสถิติทางการที่หน่วยงานในจังหวัดเป็นเจ้าของข้อมูล จำแนกตามความพร้อมเผยแพร่ของข้อมูล (ต่อ)

ลำดับ	OS ID	รายการสถิติทางการ/ชุดข้อมูล	หน่วยงาน	ข้อบัญญัติสถิติทางการ
34	0036	รายได้เฉลี่ยต่อไร่ของทุเรียนแปลงทั่วไป	สำนักงานเกษตร จังหวัดนราธิวาส	ประเด็นการพัฒนาที่ 1
35	0037	จำนวนสถานประกอบการเกี่ยวกับการขนส่งและ กระจายสินค้า	สำนักงานเกษตร จังหวัดนราธิวาส	ประเด็นการพัฒนาที่ 1
36	0038	ต้นทุนการผลิตทุเรียนต่อไร่แปลงทั่วไป	สำนักงานเกษตร จังหวัดนราธิวาส	ประเด็นการพัฒนาที่ 1
37	0039	ช่องทางการจำหน่ายผลิตภัณฑ์ออนไลน์	สำนักงานเกษตร จังหวัดนราธิวาส	ประเด็นการพัฒนาที่ 1
38	0040	ตลาดกลางหรือแหล่งค้าส่ง	สำนักงานพาณิชย์ จังหวัดนราธิวาส	ประเด็นการพัฒนาที่ 1
39	0041	ตลาดปลายทางต่างประเทศ	สำนักงานพาณิชย์ จังหวัดนราธิวาส	ประเด็นการพัฒนาที่ 1
40	0042	มูลค่าการส่งออกผลไม้	สำนักงานพาณิชย์ จังหวัดนราธิวาส	ประเด็นการพัฒนาที่ 1
41	0043	จำนวนโรงงานแปรรูปทุเรียน	สำนักงาน อุตสาหกรรมจังหวัด นราธิวาส	ประเด็นการพัฒนาที่ 1
42	0044	จำนวนครัวเรือนเกษตร	สำนักงานเกษตร จังหวัดนราธิวาส	ประเด็นการพัฒนาที่ 1
43	0045	จำนวนเนื้อที่ทำเกษตรจังหวัดนราธิวาส	สำนักงานเกษตร จังหวัดนราธิวาส	ประเด็นการพัฒนาที่ 1
44	0047	จำนวนเที่ยวรถไฟฟ้าที่เข้ามาในจังหวัดนราธิวาส	การรถไฟแห่งประเทศไทย (สถานี รถไฟ จังหวัด นราธิวาส )	ประเด็นการพัฒนาที่ 1
45	0048	บัญชีโครงข่ายทางหลวงชนบท	แขวงทางหลวงชนบท นราธิวาส	ประเด็นการพัฒนาที่ 1
46	0049	โครงการยกระดับมาตรฐานทางหลวงเพื่อ สนับสนุนความมั่นคงชายแดนจังหวัดนราธิวาส	แขวงทางหลวง นราธิวาส	ประเด็นการพัฒนาที่ 1
47	0050	จำนวนกล้อง CCTV ในแหล่งท่องเที่ยว	ตำรวจภูธรจังหวัด นราธิวาส	ประเด็นการพัฒนาที่ 1
48	0051	จำนวนเที่ยวบินที่มาลงในจังหวัดนราธิวาส	ท่าอากาศยาน นราธิวาส	ประเด็นการพัฒนาที่ 1
49	0052	จำนวนเหตุการณ์ความไม่สงบในพื้นที่จังหวัด นราธิวาส	ที่ทำการปกครอง จังหวัดนราธิวาส	ประเด็นการพัฒนาที่ 1,2
50	0053	จำนวนโรงแรมที่จดทะเบียนในจังหวัด	ที่ทำการปกครอง จังหวัดนราธิวาส	ประเด็นการพัฒนาที่ 1
51	0054	จำนวนห้องพักที่สามารถรองรับนักท่องเที่ยว	ที่ทำการปกครอง จังหวัดนราธิวาส	ประเด็นการพัฒนาที่ 1
52	0055	จำนวนสถานบริการ ตามพระราชบัญญัติสถาน บริการ พ.ศ. 2509	ที่ทำการปกครอง จังหวัดนราธิวาส	ประเด็นการพัฒนาที่ 1

**ตาราง 23** รายการสถิติทางการที่หน่วยงานในจังหวัดเป็นเจ้าของข้อมูล จำแนกตามความพร้อมเผยแพร่ของข้อมูล (ต่อ)

ลำดับ	OS ID	รายการสถิติทางการ/ชุดข้อมูล	หน่วยงาน	ข้อบัญญัติสถิติทางการ
53	0056	จำนวนบุคลากรด้านการท่องเที่ยว	วิทยาลัยชุมชน นราธิวาส	ประเด็นการพัฒนาที่ 1
54	0057	จำนวนนักท่องเที่ยวชาวต่างชาติที่เสียชีวิต	สถานีตำรวจ ท่องเที่ยว 3 กอง กำกับการ 3 นราธิวาส	ประเด็นการพัฒนาที่ 1
55	0058	จำนวนอุบัติเหตุที่เกิดขึ้นกับนักท่องเที่ยว	สถานีตำรวจ ท่องเที่ยว 3 กอง กำกับการ 3 นราธิวาส	ประเด็นการพัฒนาที่ 1
56	0059	จำนวนแหล่งท่องเที่ยว	สำนักงานการ ท่องเที่ยวและกีฬา จังหวัดนราธิวาส	ประเด็นการพัฒนาที่ 1
57	0060	จำนวนชุมชนท่องเที่ยวแนะนำ	สำนักงานการ ท่องเที่ยวและกีฬา จังหวัดนราธิวาส	ประเด็นการพัฒนาที่ 1
58	0061	จำนวนนักท่องเที่ยว	สำนักงานการ ท่องเที่ยวและกีฬา จังหวัดนราธิวาส	ประเด็นการพัฒนาที่ 1
59	0062	จำนวนนักท่องเที่ยว	สำนักงานการ ท่องเที่ยวและกีฬา จังหวัดนราธิวาส	ประเด็นการพัฒนาที่ 1
60	0063	รายได้จากการท่องเที่ยว	สำนักงานการ ท่องเที่ยวและกีฬา จังหวัดนราธิวาส	ประเด็นการพัฒนาที่ 1
61	0064	ค่าใช้จ่ายต่อหัวของนักท่องเที่ยว	สำนักงานการ ท่องเที่ยวและกีฬา จังหวัดนราธิวาส	ประเด็นการพัฒนาที่ 1
62	0065	ระยะเวลาการเข้าพักเฉลี่ยกัวันของนักท่องเที่ยว	สำนักงานการ ท่องเที่ยวและกีฬา จังหวัดนราธิวาส	ประเด็นการพัฒนาที่ 1
63	0066	แหล่งท่องเที่ยว	สำนักงานการ ท่องเที่ยวและกีฬา จังหวัดนราธิวาส	ประเด็นการพัฒนาที่ 1
64	0067	จำนวนผู้เยี่ยมชม	สำนักงานการ ท่องเที่ยวและกีฬา จังหวัดนราธิวาส	ประเด็นการพัฒนาที่ 1
65	0068	จำนวนศูนย์บริการนักท่องเที่ยว	สำนักงานการ ท่องเที่ยวและกีฬา จังหวัดนราธิวาส	ประเด็นการพัฒนาที่ 1

**ตาราง 23** รายการสถิติทางการที่หน่วยงานในจังหวัดเป็นเจ้าของข้อมูล จำแนกตามความพร้อมเผยแพร่ของข้อมูล (ต่อ)

ลำดับ	OS ID	รายการสถิติทางการ/ชุดข้อมูล	หน่วยงาน	ข้อบัญญัติสถิติทางการ
66	0069	โรงแรมและที่พักในจังหวัดนราธิวาส	สำนักงานการท่องเที่ยวและกีฬาจังหวัดนราธิวาส	ประเด็นการพัฒนาที่ 1
67	0070	จำนวนมัคคุเทศก์ในจังหวัด	สำนักงานการท่องเที่ยวและกีฬาจังหวัดนราธิวาส	ประเด็นการพัฒนาที่ 1
68	0071	จำนวนธุรกิจนำเที่ยวที่จดทะเบียน	สำนักงานการท่องเที่ยวและกีฬาจังหวัดนราธิวาส	ประเด็นการพัฒนาที่ 1
69	0072	จำนวนทริปการท่องเที่ยว	สำนักงานการท่องเที่ยวและกีฬาจังหวัดนราธิวาส	ประเด็นการพัฒนาที่ 1
70	0073	จำนวนกิจกรรมและโครงการที่จัดขึ้นเพื่อส่งเสริมการท่องเที่ยว	สำนักงานการท่องเที่ยวและกีฬาจังหวัดนราธิวาส	ประเด็นการพัฒนาที่ 1
71	0074	หน่วยบริการนักท่องเที่ยว	สำนักงานการท่องเที่ยวและกีฬาจังหวัดนราธิวาส	ประเด็นการพัฒนาที่ 1
72	0075	สถานบันเทิงในจังหวัดนราธิวาส	สำนักงานการท่องเที่ยวและกีฬาจังหวัดนราธิวาส	ประเด็นการพัฒนาที่ 1
73	0076	จำนวนงบประมาณด้านการประชาสัมพันธ์การท่องเที่ยว	สำนักงานการท่องเที่ยวและกีฬาจังหวัดนราธิวาส	ประเด็นการพัฒนาที่ 1
74	0077	จำนวนคลิปวีดีโอประชาสัมพันธ์	สำนักงานการท่องเที่ยวและกีฬาจังหวัดนราธิวาส	ประเด็นการพัฒนาที่ 1
75	0078	สถานีบริการการเดินทาง	สำนักงานการท่องเที่ยวและกีฬาจังหวัดนราธิวาส	ประเด็นการพัฒนาที่ 1
76	0079	จำนวนเที่ยวรถโดยสารสาธารณะที่เข้ามาในจังหวัด	สำนักงานขนส่งจังหวัดนราธิวาส	ประเด็นการพัฒนาที่ 1
77	0080	ท่ารถและจุดจอดรถโดยสารสาธารณะ	สำนักงานขนส่งจังหวัดนราธิวาส	ประเด็นการพัฒนาที่ 1
78	0081	จำนวนรถโดยสารสาธารณะจดทะเบียนสะสม	สำนักงานขนส่งจังหวัดนราธิวาส	ประเด็นการพัฒนาที่ 1
79	0082	จำนวนชุมชนท่องเที่ยว OTOP นวัตวิถี	สำนักงานพัฒนาชุมชนจังหวัดนราธิวาส	ประเด็นการพัฒนาที่ 1

**ตาราง 23** รายการสถิติทางการที่หน่วยงานในจังหวัดเป็นเจ้าของข้อมูล จำแนกตามความพร้อมเผยแพร่ของข้อมูล (ต่อ)

ลำดับ	OS ID	รายการสถิติทางการ/ชุดข้อมูล	หน่วยงาน	ข้อบัญญัติสถิติทางการ
80	0083	จำนวนสินค้าของฝากของที่ระลึกของจังหวัดที่ขึ้นทะเบียน OTOP	สำนักงานพัฒนาชุมชนจังหวัดนราธิวาส	ประเด็นการพัฒนาที่ 1
81	0084	มูลค่าจำหน่ายสินค้า OTOP ทั้งในประเทศและต่างประเทศ	สำนักงานพัฒนาชุมชนจังหวัดนราธิวาส	ประเด็นการพัฒนาที่ 1
82	0085	จำนวนผู้ผลิตและผู้ประกอบการ OTOP ที่ลงทะเบียน	สำนักงานพัฒนาชุมชนจังหวัดนราธิวาส	ประเด็นการพัฒนาที่ 1
83	0086	จำนวนสถานที่ท่องเที่ยวเชิงวัฒนธรรม	สำนักงานวัฒนธรรมจังหวัดนราธิวาส	ประเด็นการพัฒนาที่ 1
84	0087	จำนวนครัวเรือนที่มีน้ำประปาใช้	สำนักงานสถิติจังหวัดนราธิวาส	ประเด็นการพัฒนาที่ 1
85	0088	จำนวนครัวเรือนที่มีไฟฟ้าใช้	สำนักงานสถิติจังหวัดนราธิวาส	ประเด็นการพัฒนาที่ 1
86	0089	จุดบริการสัญญาณอินเทอร์เน็ต	สำนักงานสถิติจังหวัดนราธิวาส	ประเด็นการพัฒนาที่ 1
87	0090	จำนวนผู้ได้รับวัคซีนโควิด-19	สำนักงานสาธารณสุขจังหวัดนราธิวาส	ประเด็นการพัฒนาที่ 1
88	0091	จำนวนสถานบริการสาธารณสุข	สำนักงานสาธารณสุขจังหวัดนราธิวาส	ประเด็นการพัฒนาที่ 1
89	0092	สถานพยาบาล	สำนักงานสาธารณสุขจังหวัดนราธิวาส	ประเด็นการพัฒนาที่ 1
90	0093	ร้านอาหารที่ได้รับการรับรองมาตรฐานของกระทรวงสาธารณสุข	สำนักงานสาธารณสุขจังหวัดนราธิวาส	ประเด็นการพัฒนาที่ 1
91	0094	จำนวนร้านอาหารและแผงลอยที่ได้รับการรับรองมาตรฐาน (Clean Food Good Taste)	สำนักงานสาธารณสุขจังหวัดนราธิวาส	ประเด็นการพัฒนาที่ 1
92	0095	จำนวนสถานประกอบการนวดแผนไทยและสปา	สำนักงานสาธารณสุขจังหวัดนราธิวาส	ประเด็นการพัฒนาที่ 1
93	0096	จำนวนหน่วยกู้ชีพกู้ภัย	สำนักงานป้องกันและบรรเทาสาธารณภัยจังหวัดนราธิวาส	ประเด็นการพัฒนาที่ 1

**ตาราง 23** รายการสถิติทางการที่หน่วยงานในจังหวัดเป็นเจ้าของข้อมูล จำแนกตามความพร้อมเผยแพร่ของข้อมูล (ต่อ)

ลำดับ	OS ID	รายการสถิติทางการ/ชุดข้อมูล	หน่วยงาน	ข้อบัญญัติสถิติทางการ
94	0103	จำนวนผู้ใช้ไฟฟ้า	การไฟฟ้าส่วนภูมิภาคจังหวัดนราธิวาส	ประเด็นการพัฒนาที่ 1
95	0104	จำนวนหน่วยจำหน่ายกระแสไฟฟ้า	การไฟฟ้าส่วนภูมิภาคจังหวัดนราธิวาส	ประเด็นการพัฒนาที่ 1
96	0105	จำนวนเลขหมายโทรศัพท์	บริษัท โทรคมนาคมแห่งชาติ จำกัด (มหาชน)	ประเด็นการพัฒนาที่ 1
97	0106	ผู้ป่วยโรคเอดส์รับเบียร์ยังชีพผู้สูงอายุ	สำนักงานส่งเสริมการปกครองท้องถิ่นจังหวัดนราธิวาส	ประเด็นการพัฒนาที่ 1
98	0107	จำนวนทะเบียนนิติบุคคลใหม่	สำนักงานพาณิชย์จังหวัดนราธิวาส	ประเด็นการพัฒนาที่ 1
99	0108	ทุนจดทะเบียน	สำนักงานพาณิชย์จังหวัดนราธิวาส	ประเด็นการพัฒนาที่ 1
100	0109	มูลค่าสินค้านำเข้า ณ ด่านชายแดน จังหวัดนราธิวาส	สำนักงานพาณิชย์จังหวัดนราธิวาส	ประเด็นการพัฒนาที่ 1
101	0110	มูลค่าสินค้าส่งออก ณ ด่านชายแดน จังหวัดนราธิวาส	สำนักงานพาณิชย์จังหวัดนราธิวาส	ประเด็นการพัฒนาที่ 1
102	0111	องค์กรปกครองท้องถิ่น	สำนักงานส่งเสริมการปกครองท้องถิ่นจังหวัดนราธิวาส	ประเด็นการพัฒนาที่ 1
103	0112	จำนวนแปลงเพาะพันธุ์ปาล์มน้ำมัน	ศูนย์วิจัยและพัฒนาการเกษตรรือเสาะ	ประเด็นการพัฒนาที่ 1
104	0113	จำนวนลานเกษตรกรรม	สำนักงานสหกรณ์จังหวัดนราธิวาส	ประเด็นการพัฒนาที่ 1
105	0114	ประมาณการความต้องการการใช้น้ำเพื่อการเกษตร	โครงการชลประทานนราธิวาส	ประเด็นการพัฒนาที่ 1
106	0115	รายรับขององค์กรปกครองส่วนท้องถิ่น	สำนักงานส่งเสริมการปกครองท้องถิ่นจังหวัดนราธิวาส	ประเด็นการพัฒนาที่ 1
107	0116	รายจ่ายขององค์กรปกครองส่วนท้องถิ่น	สำนักงานส่งเสริมการปกครองท้องถิ่นจังหวัดนราธิวาส	ประเด็นการพัฒนาที่ 1
108	0117	จำนวนวิสาหกิจขนาดกลางและขนาดย่อม	สำนักงานส่งเสริมวิสาหกิจขนาดกลางและขนาดย่อม	ประเด็นการพัฒนาที่ 1
109	0118	จำนวนประชากรอายุ 6 ปีขึ้นไป ที่ใช้อินเทอร์เน็ต	สำนักงานสถิติจังหวัดนราธิวาส	ประเด็นการพัฒนาที่ 1

**ตาราง 23** รายการสถิติทางการที่หน่วยงานในจังหวัดเป็นเจ้าของข้อมูล จำแนกตามความพร้อมเผยแพร่ของข้อมูล (ต่อ)

ลำดับ	OS ID	รายการสถิติทางการ/ชุดข้อมูล	หน่วยงาน	ข้อบัญญัติสถิติทางการ
110	0119	จำนวนครัวเรือนที่มีโทรศัพท์มือถือ	สำนักงานสถิติ จังหวัดนราธิวาส	ประเด็นการพัฒนาที่ 1
111	0120	รายได้จากการจัดเก็บภาษีของกรมสรรพสามิต	สำนักงาน สรรพสามิตพื้นที่ นราธิวาส	ประเด็นการพัฒนาที่ 1
112	0121	รายได้จากการจัดเก็บภาษีของกรมสรรพากร	สำนักงานสรรพากร พื้นที่นราธิวาส	ประเด็นการพัฒนาที่ 1
113	0122	จำนวนสถานประกอบการอุตสาหกรรม	สำนักงาน อุตสาหกรรมจังหวัด นราธิวาส	ประเด็นการพัฒนาที่ 1
114	0123	จำนวนเงินทุน	สำนักงาน อุตสาหกรรมจังหวัด นราธิวาส	ประเด็นการพัฒนาที่ 1
115	0124	จำนวนคนงานสถานประกอบการอุตสาหกรรม	สำนักงาน อุตสาหกรรมจังหวัด นราธิวาส	ประเด็นการพัฒนาที่ 1
116	0143	จำนวนผู้บาดเจ็บ	สำนักงานป้องกัน และบรรเทาสาธารณ ภัยจังหวัดนราธิวาส	ประเด็นการพัฒนาที่ 2
117	0144	จำนวนผู้เสียชีวิต	สำนักงานป้องกัน และบรรเทาสาธารณ ภัยจังหวัดนราธิวาส	ประเด็นการพัฒนาที่ 2
118	0145	จำนวนพื้นที่ประสบภัย	สำนักงานป้องกัน และบรรเทาสาธารณ ภัยจังหวัดนราธิวาส	ประเด็นการพัฒนาที่ 2
119	0146	มูลค่าความเสียหาย	สำนักงานป้องกัน และบรรเทาสาธารณ ภัยจังหวัดนราธิวาส	ประเด็นการพัฒนาที่ 2
120	0147	จำนวนครัวเรือนที่ประสบภัย	สำนักงานป้องกัน และบรรเทาสาธารณ ภัยจังหวัดนราธิวาส	ประเด็นการพัฒนาที่ 2
121	0148	จำนวนพื้นที่ประสบภัย	สำนักงานป้องกัน และบรรเทาสาธารณ ภัยจังหวัดนราธิวาส	ประเด็นการพัฒนาที่ 2
122	0149	มูลค่าความเสียหาย	สำนักงานป้องกัน และบรรเทาสาธารณ ภัยจังหวัดนราธิวาส	ประเด็นการพัฒนาที่ 2
123	0150	จำนวนครั้งที่เกิดขึ้น	สำนักงานป้องกัน และบรรเทาสาธารณ ภัยจังหวัดนราธิวาส	ประเด็นการพัฒนาที่ 2

**ตาราง 23** รายการสถิติทางการที่หน่วยงานในจังหวัดเป็นเจ้าของข้อมูล จำแนกตามความพร้อมเผยแพร่ของข้อมูล (ต่อ)

ลำดับ	OS ID	รายการสถิติทางการ/ชุดข้อมูล	หน่วยงาน	ข้อบัญญัติสถิติทางการ
124	0151	จำนวนครัวเรือนที่เสียหายทั้งหมด	สำนักงานป้องกัน และบรรเทาสาธารณ ภัยจังหวัดนครราชสีมา	ประเด็นการพัฒนาที่ 2
125	0152	จำนวนครัวเรือนที่เสียหายบางส่วน	สำนักงานป้องกัน และบรรเทาสาธารณ ภัยจังหวัดนครราชสีมา	ประเด็นการพัฒนาที่ 2
126	0153	จำนวนครั้งที่เกิดภัย	สำนักงานป้องกัน และบรรเทาสาธารณ ภัยจังหวัดนครราชสีมา	ประเด็นการพัฒนาที่ 2
127	0154	จำนวนผู้บาดเจ็บ	สำนักงานป้องกัน และบรรเทาสาธารณ ภัยจังหวัดนครราชสีมา	ประเด็นการพัฒนาที่ 2
128	0155	จำนวนผู้เสียชีวิต	สำนักงานป้องกัน และบรรเทาสาธารณ ภัยจังหวัดนครราชสีมา	ประเด็นการพัฒนาที่ 2
129	0156	มูลค่าความเสียหาย	สำนักงานป้องกัน และบรรเทาสาธารณ ภัยจังหวัดนครราชสีมา	ประเด็นการพัฒนาที่ 2
130	0157	จำนวนครัวเรือนที่ได้รับความเสียหาย	สำนักงานป้องกัน และบรรเทาสาธารณ ภัยจังหวัดนครราชสีมา	ประเด็นการพัฒนาที่ 2
131	0158	จำนวนครั้งที่เกิดภัย	สำนักงานป้องกัน และบรรเทาสาธารณ ภัยจังหวัดนครราชสีมา	ประเด็นการพัฒนาที่ 2
132	0159	มูลค่าความเสียหาย	สำนักงานป้องกัน และบรรเทาสาธารณ ภัยจังหวัดนครราชสีมา	ประเด็นการพัฒนาที่ 2
133	0160	จำนวนพื้นที่การเกษตรเสียหาย	สำนักงานป้องกัน และบรรเทาสาธารณ ภัยจังหวัดนครราชสีมา	ประเด็นการพัฒนาที่ 2
134	0161	จำนวนพื้นที่ป่าเสียหาย	สำนักงานป้องกัน และบรรเทาสาธารณ ภัยจังหวัดนครราชสีมา	ประเด็นการพัฒนาที่ 2
135	0162	ความชื้นสัมพัทธ์เฉลี่ย	สถานีอุตุนิยมวิทยา จังหวัดนครราชสีมา	ประเด็นการพัฒนาที่ 2
136	0163	ปริมาณน้ำฝนเฉลี่ย	สถานีอุตุนิยมวิทยา จังหวัดนครราชสีมา	ประเด็นการพัฒนาที่ 2
137	0168	จำนวนผู้ขึ้นทะเบียน การไปทำงานยังต่างประเทศ	สำนักงานจัดหางาน จังหวัดนครราชสีมา	ประเด็นการพัฒนาที่ 2
138	0169	จำนวนผู้ขึ้นทะเบียนผู้ประกอบการนิเวศ	สำนักงานจัดหางาน จังหวัดนครราชสีมา	ประเด็นการพัฒนาที่ 2

**ตาราง 23** รายการสถิติทางการที่หน่วยงานในจังหวัดเป็นเจ้าของข้อมูล จำแนกตามความพร้อมแพร่ของข้อมูล (ต่อ)

ลำดับ	OS ID	รายการสถิติทางการ/ชุดข้อมูล	หน่วยงาน	ข้อบัญญัติทางการ
139	0170	จำนวนครัวเรือนกินอาหารถูกสุขลักษณะ ปลอดภัย และได้มาตรฐาน	สำนักงานพัฒนา ชุมชนจังหวัด นราธิวาส	ประเด็นการพัฒนาที่ 2
140	0171	จำนวนครัวเรือนที่มีการใช้ยาเพื่อบำบัด บรรเทา อาการเจ็บป่วยเบื้องต้นอย่างเหมาะสม	สำนักงานพัฒนา ชุมชนจังหวัด นราธิวาส	ประเด็นการพัฒนาที่ 2
141	0172	จำนวนครัวเรือนไม่มีความมั่นคงในที่อยู่อาศัย และ บ้านมีสภาพไม่คงทนถาวร	สำนักงานพัฒนา ชุมชนจังหวัด นราธิวาส	ประเด็นการพัฒนาที่ 2
142	0173	จำนวนครัวเรือนมีน้ำสะอาดสำหรับดื่มและบริโภค เพียงพอตลอดปีอย่างน้อยคนละ 5 ลิตรต่อวัน	สำนักงานพัฒนา ชุมชนจังหวัด นราธิวาส	ประเด็นการพัฒนาที่ 2
143	0174	จำนวนครัวเรือนที่ไม่มีน้ำใช้เพียงพอตลอดปี อย่าง น้อยคนละ 45 ลิตรต่อวัน	สำนักงานพัฒนา ชุมชนจังหวัด นราธิวาส	ประเด็นการพัฒนาที่ 2
144	0175	จำนวนครัวเรือนไม่มีการจัดการบ้านเรือนเป็น ระเบียบเรียบร้อย สะอาด และถูกสุขลักษณะ	สำนักงานพัฒนา ชุมชนจังหวัด นราธิวาส	ประเด็นการพัฒนาที่ 2
145	0176	จำนวนประชากรอายุ 3-5 ปี ไม่ได้รับบริการเลี้ยงดู เตรียมความพร้อมก่อนวัยเรียน	สำนักงานพัฒนา ชุมชนจังหวัด นราธิวาส	ประเด็นการพัฒนาที่ 2
146	0177	จำนวนเด็กอายุ 6-14 ปี ได้รับการศึกษาภาคบังคับ 9 ปี	สำนักงานพัฒนา ชุมชนจังหวัด นราธิวาส	ประเด็นการพัฒนาที่ 2
147	0178	จำนวนนักเรียนที่จบการศึกษาชั้นม.3 ได้เรียนต่อ ม.4 หรือเทียบเท่า	สำนักงานพัฒนา ชุมชนจังหวัด นราธิวาส	ประเด็นการพัฒนาที่ 2
148	0179	จำนวนคนที่มีอายุ 15-59 ปี อ่านเขียนภาษาไทย และคิดเลขอย่างง่ายได้	สำนักงานพัฒนา ชุมชนจังหวัด นราธิวาส	ประเด็นการพัฒนาที่ 2
149	0180	จำนวนผู้พิการได้รับการดูแลจากครอบครัว ชุมชน ภาครัฐ หรือภาคเอกชน	สำนักงานพัฒนา ชุมชนจังหวัด นราธิวาส	ประเด็นการพัฒนาที่ 2
150	0181	จำนวนคนอายุ 6 ปีขึ้นไปออกกำลังกายอย่างน้อย สัปดาห์ละ 3 วัน วันละ 30 นาที	สำนักงานพัฒนา ชุมชนจังหวัด นราธิวาส	ประเด็นการพัฒนาที่ 2
151	0182	จำนวนคนที่มีอายุ 15-59 ปี มีอาชีพและรายได้	สำนักงานพัฒนา ชุมชนจังหวัด นราธิวาส	ประเด็นการพัฒนาที่ 2

**ตาราง 23** รายการสถิติทางการที่หน่วยงานในจังหวัดเป็นเจ้าของข้อมูล จำแนกตามความพร้อมเผยแพร่ของข้อมูล (ต่อ)

ลำดับ	OS ID	รายการสถิติทางการ/ชุดข้อมูล	หน่วยงาน	ข้อบัญญัติสถิติทางการ
152	0183	รายได้เฉลี่ยของคนในครัวเรือน ต่ำกว่า 38,000 บาทต่อคนต่อปี	สำนักงานพัฒนาชุมชนจังหวัดนราธิวาส	ประเด็นการพัฒนาที่ 2
153	0184	จำนวนเด็กแรกเกิดที่มีน้ำหนัก 2,500 กรัมขึ้นไป	สำนักงานพัฒนาชุมชนจังหวัดนราธิวาส	ประเด็นการพัฒนาที่ 2
154	0185	จำนวนครัวเรือนที่มีความเปราะบาง	สำนักงานพัฒนาสังคมและความมั่นคงของมนุษย์จังหวัดนราธิวาส	ประเด็นการพัฒนาที่ 2
155	0186	จำนวนผู้สูงอายุพิการที่ได้รับเบี้ยยังชีพ	สำนักงานพัฒนาสังคมและความมั่นคงของมนุษย์จังหวัดนราธิวาส	ประเด็นการพัฒนาที่ 2
156	0187	นักเรียนในแต่ละระดับชั้น	สำนักงานศึกษาธิการจังหวัดนราธิวาส	ประเด็นการพัฒนาที่ 2
157	0188	ผู้เรียนด้อยโอกาสได้รับการศึกษาขั้นพื้นฐาน	สำนักงานศึกษาธิการจังหวัดนราธิวาส	ประเด็นการพัฒนาที่ 2
158	0189	จำนวนห้องเรียน	สำนักงานศึกษาธิการจังหวัดนราธิวาส	ประเด็นการพัฒนาที่ 2
159	0190	จำนวนครูและบุคลากรทางการศึกษา	สำนักงานศึกษาธิการจังหวัดนราธิวาส	ประเด็นการพัฒนาที่ 2
160	0191	จำนวนนักเรียนที่ออกกลางคัน จำแนกตามสาเหตุที่สำคัญ	สำนักงานศึกษาธิการจังหวัดนราธิวาส	ประเด็นการพัฒนาที่ 2
161	0192	number_of_complaints	สำนักงานสวัสดิการคุ้มครองแรงงานจังหวัดนราธิวาส	ประเด็นการพัฒนาที่ 2
162	0193	จำนวนบุคลากรทางการแพทย์	สาธารณสุขจังหวัดนราธิวาส	ประเด็นการพัฒนาที่ 2
163	0194	จำนวนผู้สูงอายุที่ขาดแคลนกายอุปกรณ์	สาธารณสุขจังหวัดนราธิวาส	ประเด็นการพัฒนาที่ 2
164	0195	สถานภาพแรงงาน	สำนักงานสถิติจังหวัดนราธิวาส	ประเด็นการพัฒนาที่ 2

**ตาราง 23** รายการสถิติทางการที่หน่วยงานในจังหวัดเป็นเจ้าของข้อมูล จำแนกตามความพร้อมเผยแพร่ของข้อมูล (ต่อ)

ลำดับ	OS ID	รายการสถิติทางการ/ชุดข้อมูล	หน่วยงาน	ข้อบัญญัติสถิติทางการ
165	0196	จำนวนผู้สูงอายุที่ดำรงชีพด้วยการเร่ร่อน ขอทาน	ศูนย์คุ้มครองคนไร้ที่พึ่งจังหวัดนราธิวาส	ประเด็นการพัฒนาที่ 2
166	0197	คนอายุ 60 ปีขึ้นไป มีอาชีพ หรือรายได้	สำนักงานพัฒนาชุมชนจังหวัดนราธิวาส	ประเด็นการพัฒนาที่ 2
167	0198	ผู้สูงอายุได้รับการดูแลจากครอบครัว ชุมชน ภาครัฐ หรือภาคเอกชน	สำนักงานพัฒนาชุมชนจังหวัดนราธิวาส	ประเด็นการพัฒนาที่ 2
168	0199	จำนวนคดีที่มีฐานความผิดเกี่ยวกับชีวิต ร่างกาย เพศ	ตำรวจภูธรจังหวัดนราธิวาส	ประเด็นการพัฒนาที่ 2
169	0200	จำนวนคดีที่มีฐานความผิดเกี่ยวกับทรัพย์สิน	ตำรวจภูธรจังหวัดนราธิวาส	ประเด็นการพัฒนาที่ 2
170	0201	จำนวนคดีที่มีฐานความผิดพิเศษ	ตำรวจภูธรจังหวัดนราธิวาส	ประเด็นการพัฒนาที่ 2
171	0202	จำนวนคดีฐานความผิดที่รัฐเป็นผู้เสียหาย	ตำรวจภูธรจังหวัดนราธิวาส	ประเด็นการพัฒนาที่ 2
172	0203	จำนวนเจ้าหน้าที่ตำรวจ	ตำรวจภูธรจังหวัดนราธิวาส	ประเด็นการพัฒนาที่ 2
173	0204	จำนวนผู้ป่วยยาเสพติดเข้ารับการรักษา และติดตามดูแล	ตำรวจภูธรจังหวัดนราธิวาส	ประเด็นการพัฒนาที่ 2
174	0205	หมู่บ้านหรือชุมชนที่ไม่พบปัญหา ยาเสพติด	ศูนย์อำนวยการป้องกันและปราบปรามยาเสพติดจังหวัดนราธิวาส	ประเด็นการพัฒนาที่ 2
175	0206	จำนวนผู้ได้รับผลกระทบจากเหตุการณ์ความไม่สงบในพื้นที่จังหวัดนราธิวาส	ศูนย์เยียวยาประจำจังหวัดนราธิวาส	ประเด็นการพัฒนาที่ 2
176	0207	หมู่บ้าน/ชุมชน	ที่ทำการปกครองจังหวัดนราธิวาส	ประเด็นการพัฒนาที่ 2
177	0208	จำนวนประชากร	ที่ทำการปกครองจังหวัดนราธิวาส	ประเด็นการพัฒนาที่ 2
178	0209	จำนวนครัวเรือน	ที่ทำการปกครองจังหวัดนราธิวาส	ประเด็นการพัฒนาที่ 2
179	0210	จำนวนร้านรับซื้อของเก่า	ที่ทำการปกครองจังหวัดนราธิวาส	ประเด็นการพัฒนาที่ 2
180	0211	จำนวนปัญหา/เรื่องร้องเรียนด้านปัญหาขยะ / ปัญหามลพิษ	ศูนย์ดำรงธรรมจังหวัดนราธิวาส	ประเด็นการพัฒนาที่ 2
181	0212	จำนวนข้อร้องเรียนด้านปัญหามลพิษ/ปัญหาขยะ	ศูนย์ดำรงธรรมจังหวัดนราธิวาส	ประเด็นการพัฒนาที่ 2
182	0213	ปริมาณขยะมูลฝอย	สำนักงานทรัพยากรธรรมชาติ	ประเด็นการพัฒนาที่ 2

**ตาราง 23** รายการสถิติทางการที่หน่วยงานในจังหวัดเป็นเจ้าของข้อมูล จำแนกตามความพร้อมเผยแพร่ของข้อมูล (ต่อ)

ลำดับ	OS ID	รายการสถิติทางการ/ชุดข้อมูล	หน่วยงาน	ข้อบัญญัติสถิติทางการ
			และสิ่งแวดล้อม จังหวัดนราธิวาส	
183	0214	ปริมาณขยะในแต่ละวัน	สำนักงาน ทรัพยากรธรรมชาติและสิ่งแวดล้อม จังหวัดนราธิวาส	ประเด็นการพัฒนาที่ 2
184	0215	ปริมาณขยะที่กำจัดถูกต้อง	สำนักงาน ทรัพยากรธรรมชาติและสิ่งแวดล้อม จังหวัดนราธิวาส	ประเด็นการพัฒนาที่ 2
185	0216	ปริมาณขยะที่กำจัดไม่ถูกต้อง	สำนักงาน ทรัพยากรธรรมชาติและสิ่งแวดล้อม จังหวัดนราธิวาส	ประเด็นการพัฒนาที่ 2
186	0217	ปริมาณขยะมูลฝอยที่กำจัดแต่ละบ่อขยะ	สำนักงาน ทรัพยากรธรรมชาติและสิ่งแวดล้อม จังหวัดนราธิวาส	ประเด็นการพัฒนาที่ 2
187	0218	ปริมาณขยะตกค้าง	สำนักงาน ทรัพยากรธรรมชาติและสิ่งแวดล้อม จังหวัดนราธิวาส	ประเด็นการพัฒนาที่ 2
188	0219	จำนวนสถานที่กำจัดขยะที่ถูกต้อง	สำนักงาน ทรัพยากรธรรมชาติและสิ่งแวดล้อม จังหวัดนราธิวาส	ประเด็นการพัฒนาที่ 2
189	0220	จำนวนสถานที่กำจัดขยะที่ไม่ถูกต้อง	สำนักงาน ทรัพยากรธรรมชาติและสิ่งแวดล้อม จังหวัดนราธิวาส	ประเด็นการพัฒนาที่ 2
190	0221	ปริมาณขยะที่ถูกนำกลับมาใช้ประโยชน์	สำนักงาน ทรัพยากรธรรมชาติและสิ่งแวดล้อม จังหวัดนราธิวาส	ประเด็นการพัฒนาที่ 2
191	0222	หมู่บ้าน/ชุมชนที่จัดตั้งถังขยะหรือจุดรวบรวมขยะ	สำนักงานส่งเสริม การปกครองท้องถิ่น จังหวัดนราธิวาส	ประเด็นการพัฒนาที่ 2
192	0223	ปริมาณขยะจากครัวเรือน	สำนักงานส่งเสริม การปกครองท้องถิ่น จังหวัดนราธิวาส	ประเด็นการพัฒนาที่ 2

**ตาราง 23** รายการสถิติทางการที่หน่วยงานในจังหวัดเป็นเจ้าของข้อมูล จำแนกตามความพร้อมเผยแพร่ของข้อมูล (ต่อ)

ลำดับ	OS ID	รายการสถิติทางการ/ชุดข้อมูล	หน่วยงาน	ข้อบัญญัติสถิติทางการ
193	0224	ปริมาณขยะติดเชื้อในเขตองค์กรปกครองส่วนท้องถิ่น	สำนักงานส่งเสริมการปกครองท้องถิ่นจังหวัดนครราชสีมา	ประเด็นการพัฒนาที่ 2
194	0225	ปริมาณขยะประเภทรีไซเคิล	สำนักงานส่งเสริมการปกครองท้องถิ่นจังหวัดนครราชสีมา	ประเด็นการพัฒนาที่ 2
195	0226	ปริมาณขยะประเภทอินทรีย์	สำนักงานส่งเสริมการปกครองท้องถิ่นจังหวัดนครราชสีมา	ประเด็นการพัฒนาที่ 2
196	0227	ค่าใช้จ่ายในการบริหารจัดการขยะ	สำนักงานส่งเสริมการปกครองท้องถิ่นจังหวัดนครราชสีมา	ประเด็นการพัฒนาที่ 2
197	0228	ปริมาณรถขนขยะ	สำนักงานส่งเสริมการปกครองท้องถิ่นจังหวัดนครราชสีมา	ประเด็นการพัฒนาที่ 2
198	0229	จำนวนองค์กรปกครองส่วนท้องถิ่นที่มีการเก็บขนขยะ	สำนักงานส่งเสริมการปกครองท้องถิ่นจังหวัดนครราชสีมา	ประเด็นการพัฒนาที่ 2
199	0230	จำนวนองค์กรปกครองส่วนท้องถิ่นที่ไม่มีการเก็บขนขยะ	สำนักงานส่งเสริมการปกครองท้องถิ่นจังหวัดนครราชสีมา	ประเด็นการพัฒนาที่ 2
200	0231	จำนวนบ่อขยะ	สำนักงานส่งเสริมการปกครองท้องถิ่นจังหวัดนครราชสีมา	ประเด็นการพัฒนาที่ 2
201	0232	จำนวนหลุมฝังกลบ	สำนักงานส่งเสริมการปกครองท้องถิ่นจังหวัดนครราชสีมา	ประเด็นการพัฒนาที่ 2
202	0233	จุดรวบรวมขยะอันตราย	สำนักงานส่งเสริมการปกครองท้องถิ่นจังหวัดนครราชสีมา	ประเด็นการพัฒนาที่ 2
203	0234	จำนวนจุดคัดแยกขยะ	สำนักงานส่งเสริมการปกครองท้องถิ่นจังหวัดนครราชสีมา	ประเด็นการพัฒนาที่ 2
204	0235	จำนวนองค์กรปกครองส่วนท้องถิ่นที่ส่งเสริมการสร้างมูลค่าขยะเป็นปุ๋ยอินทรีย์	สำนักงานส่งเสริมการปกครองท้องถิ่นจังหวัดนครราชสีมา	ประเด็นการพัฒนาที่ 2
205	0236	จำนวนองค์กรปกครองส่วนท้องถิ่นที่ส่งเสริมการสร้างมูลค่าขยะเป็นแก๊สชีวภาพ	สำนักงานส่งเสริมการปกครองท้องถิ่นจังหวัดนครราชสีมา	ประเด็นการพัฒนาที่ 2

**ตาราง 23** รายการสถิติทางการที่หน่วยงานในจังหวัดเป็นเจ้าของข้อมูล จำแนกตามความพร้อมเผยแพร่ของข้อมูล (ต่อ)

ลำดับ	OS ID	รายการสถิติทางการ/ชุดข้อมูล	หน่วยงาน	ข้อบัญญัติทางการ
206	0237	จำนวนสถานที่กำจัดขยะทุกวิธี	สำนักงานส่งเสริม การปกครองท้องถิ่น จังหวัดนราธิวาส	ประเด็นการพัฒนาที่ 2
207	0238	จำนวนธนาคารขยะรีไซเคิล	สำนักงานส่งเสริม การปกครองท้องถิ่น จังหวัดนราธิวาส	ประเด็นการพัฒนาที่ 2
208	0239	ปริมาณขยะในครัวเรือนนำไปใช้ประโยชน์	สำนักงานส่งเสริม การปกครองท้องถิ่น จังหวัดนราธิวาส	ประเด็นการพัฒนาที่ 2
209	0240	จำนวนสมาชิกของเครือข่ายชุมชนเพื่อสร้างความ ร่วมมือในการบริหารจัดการขยะ(อถล)	สำนักงานส่งเสริม การปกครองท้องถิ่น จังหวัดนราธิวาส	ประเด็นการพัฒนาที่ 2
210	0241	จำนวนองค์กรปกครองส่วนท้องถิ่นที่จัดกิจกรรมให้ ความรู้ ความเข้าใจในการคัดแยกขยะ	สำนักงานส่งเสริม การปกครองท้องถิ่น จังหวัดนราธิวาส	ประเด็นการพัฒนาที่ 2
211	0242	จำนวนกิจกรรมให้ความรู้และความเข้าใจในการ จัดการปัญหาขยะ	สำนักงานส่งเสริม การปกครองท้องถิ่น จังหวัดนราธิวาส	ประเด็นการพัฒนาที่ 2
212	0243	จำนวนครัวเรือนที่ได้รับการเก็บขนขยะ	สำนักงานส่งเสริม การปกครองท้องถิ่น จังหวัดนราธิวาส	ประเด็นการพัฒนาที่ 2
213	0244	จำนวนครัวเรือนร่วมจัดทำถังขยะเปียก	สำนักงานส่งเสริม การปกครองท้องถิ่น จังหวัดนราธิวาส	ประเด็นการพัฒนาที่ 2
214	0245	ปริมาณขยะจากโรงพยาบาล	สำนักงาน สาธารณสุขจังหวัด นราธิวาส	ประเด็นการพัฒนาที่ 2
215	0246	ปริมาณขยะจากโรงงานอุตสาหกรรม	สำนักงาน อุตสาหกรรมจังหวัด นราธิวาส	ประเด็นการพัฒนาที่ 2
216	0248	จำนวนผู้สูงอายุที่ถูกคุมขังอยู่ในเรือนจำ	เรือนจำจังหวัด นราธิวาส	ประเด็นการพัฒนาที่ 2
217	0249	ผู้สูงอายุที่อยู่ในการดูแลของศูนย์คุ้มครองคนไร้ที่ พึ่ง	ศูนย์คุ้มครองคนไร้ ที่พึ่งจังหวัดนราธิวาส	ประเด็นการพัฒนาที่ 2
218	0250	แหล่งท่องเที่ยวที่มีสิ่งอำนวยความสะดวกให้ ผู้สูงอายุ	สำนักงานการ ท่องเที่ยวและกีฬา จังหวัดนราธิวาส	ประเด็นการพัฒนาที่ 2
219	0251	ชมรมกีฬาและนันทนาการผู้สูงอายุ	สำนักงานการ ท่องเที่ยวและกีฬา จังหวัดนราธิวาส	ประเด็นการพัฒนาที่ 2

**ตาราง 23** รายการสถิติทางการที่หน่วยงานในจังหวัดเป็นเจ้าของข้อมูล จำแนกตามความพร้อมเผยแพร่ของข้อมูล (ต่อ)

ลำดับ	OS ID	รายการสถิติทางการ/ชุดข้อมูล	หน่วยงาน	ข้อบัญญัติสถิติทางการ
220	0252	ผู้สูงอายุที่เข้าร่วมกิจกรรมกีฬาและนันทนาการ	สำนักงานการท่องเที่ยวและกีฬาจังหวัดนครราชสีมา	ประเด็นการพัฒนาที่ 2
221	0253	ผู้สูงอายุที่ขึ้นทะเบียนเป็นผู้พิการ	สำนักงานพัฒนาสังคมและความมั่นคงของมนุษย์จังหวัดนครราชสีมา	ประเด็นการพัฒนาที่ 2
222	0254	จำนวนผู้สูงอายุอยู่กับครอบครัวยากจน	สำนักงานพัฒนาสังคมและความมั่นคงของมนุษย์จังหวัดนครราชสีมา	ประเด็นการพัฒนาที่ 2
223	0255	จำนวนผู้สูงอายุที่ถูกกระทำความรุนแรงทางร่างกายหรือจิตใจ	สำนักงานพัฒนาสังคมและความมั่นคงของมนุษย์จังหวัดนครราชสีมา	ประเด็นการพัฒนาที่ 2
224	0256	จำนวนผู้สูงอายุที่มีที่อยู่อาศัยไม่มั่นคงหรือไม่เหมาะสมต่อการพักอาศัย	สำนักงานพัฒนาสังคมและความมั่นคงของมนุษย์จังหวัดนครราชสีมา	ประเด็นการพัฒนาที่ 2
225	0257	ผู้สูงอายุพิการที่ขาดแคลนกายอุปกรณ์	สำนักงานพัฒนาสังคมและความมั่นคงของมนุษย์จังหวัดนครราชสีมา	ประเด็นการพัฒนาที่ 2
226	0258	อาสาสมัครพัฒนาสังคมและความมั่นคงของมนุษย์	สำนักงานพัฒนาสังคมและความมั่นคงของมนุษย์จังหวัดนครราชสีมา	ประเด็นการพัฒนาที่ 2
227	0259	ศูนย์พัฒนาคุณภาพชีวิตและส่งเสริมอาชีพผู้สูงอายุ (ศพอส.)	สำนักงานพัฒนาสังคมและความมั่นคงของมนุษย์จังหวัดนครราชสีมา	ประเด็นการพัฒนาที่ 2
228	0260	ผู้สูงอายุที่ไม่ได้ไปแจ้งจดทะเบียนเพื่อรับเบี้ยยังชีพผู้สูงอายุ	สำนักงานส่งเสริมการปกครองท้องถิ่นจังหวัดนครราชสีมา	ประเด็นการพัฒนาที่ 2
229	0261	ผู้สูงอายุที่ขึ้นทะเบียนเพื่อขอรับเบี้ยยังชีพผู้สูงอายุ	สำนักงานส่งเสริมการปกครองท้องถิ่นจังหวัดนครราชสีมา	ประเด็นการพัฒนาที่ 2
230	0262	ผู้สูงอายุที่ได้รับเบี้ยยังชีพผู้สูงอายุ	สำนักงานส่งเสริมการปกครองท้องถิ่นจังหวัดนครราชสีมา	ประเด็นการพัฒนาที่ 2

**ตาราง 23** รายการสถิติทางการที่หน่วยงานในจังหวัดเป็นเจ้าของข้อมูล จำแนกตามความพร้อมเผยแพร่ของข้อมูล (ต่อ)

ลำดับ	OS ID	รายการสถิติทางการ/ชุดข้อมูล	หน่วยงาน	ข้อบัญญัติสถิติทางการ
231	0263	โรงเรียนผู้สูงอายุ	สำนักงานส่งเสริม การปกครองท้องถิ่น จังหวัดนราธิวาส	ประเด็นการพัฒนาที่ 2
232	0264	ผู้พิการที่ได้รับเบี้ยยังชีพผู้สูงอายุ	สำนักงานส่งเสริม การปกครองท้องถิ่น จังหวัดนราธิวาส	ประเด็นการพัฒนาที่ 2
233	0265	จำนวนอาสาสมัครบริหารท้องถิ่น	สำนักงานส่งเสริม การปกครองท้องถิ่น จังหวัดนราธิวาส	ประเด็นการพัฒนาที่ 2
234	0266	จำนวนผู้สูงอายุที่รับบริการ เนื่องจากถูกกระทำ ความรุนแรงทางร่างกาย	สำนักงาน สาธารณสุขจังหวัด นราธิวาส	ประเด็นการพัฒนาที่ 2
235	0267	ผู้สูงอายุที่ได้รับการคัดกรองสุขภาพทั้งร่างกายและ จิตใจ	สำนักงาน สาธารณสุขจังหวัด นราธิวาส	ประเด็นการพัฒนาที่ 2
236	0268	ผู้สูงอายุที่ต้องการความช่วยเหลือในการดำเนิน กิจวัตรประจำวัน	สำนักงาน สาธารณสุขจังหวัด นราธิวาส	ประเด็นการพัฒนาที่ 2
237	0269	ผู้สูงอายุที่เป็นผู้ป่วยเรื้อรัง ติดเตียง/ติดบ้าน	สำนักงาน สาธารณสุขจังหวัด นราธิวาส	ประเด็นการพัฒนาที่ 2
238	0270	สถานพยาบาลที่มีช่องทางพิเศษ สำหรับบริการ ผู้สูงอายุให้สามารถเข้าถึงซึ่งบริการสุขภาพได้ สะดวกรวดเร็ว	สำนักงาน สาธารณสุขจังหวัด นราธิวาส	ประเด็นการพัฒนาที่ 2
239	0271	อาสาสมัครสาธารณสุขที่มีความชำนาญในการดูแล ผู้สูงอายุที่เป็นผู้ป่วยติดเตียง	สำนักงาน สาธารณสุขจังหวัด นราธิวาส	ประเด็นการพัฒนาที่ 2
240	0272	ชมรมผู้สูงอายุ (ภายใต้การส่งเสริมของ สำนักงาน สาธารณสุขจังหวัด)	สำนักงาน สาธารณสุขจังหวัด นราธิวาส	ประเด็นการพัฒนาที่ 2
241	0273	ผู้สูงอายุที่เข้าร่วมชมรมผู้สูงอายุ (ภายใต้การ ส่งเสริมของ สนง.สาธารณสุขจังหวัดนราธิวาส)	สำนักงาน สาธารณสุขจังหวัด นราธิวาส	ประเด็นการพัฒนาที่ 2
242	0274	ผู้มีสิทธิสวัสดิการของรัฐ	สำนักงานคลัง จังหวัดนราธิวาส	ประเด็นการพัฒนาที่ 2
243	0275	ครัวเรือนมีส่วนร่วมทำกิจกรรมสาธารณะเพื่อ ประโยชน์ของชุมชน หรือท้องถิ่น	สำนักงานพัฒนา ชุมชนจังหวัด นราธิวาส	ประเด็นการพัฒนาที่ 2
244	0276	ผู้พิการ ได้รับการดูแลจากครอบครัว ชุมชน ภาครัฐ หรือภาคเอกชน	สำนักงานพัฒนา ชุมชนจังหวัด นราธิวาส	ประเด็นการพัฒนาที่ 2

**ตาราง 23** รายการสถิติทางการที่หน่วยงานในจังหวัดเป็นเจ้าของข้อมูล จำแนกตามความพร้อมเผยแพร่ของข้อมูล (ต่อ)

ลำดับ	OS ID	รายการสถิติทางการ/ชุดข้อมูล	หน่วยงาน	ชื่อบัญชีสถิติทางการ
245	0277	จำนวนผู้สูงอายุที่ถูกคุมขังได้รับการตรวจสุขภาพ	เรือนจำจังหวัด นราธิวาส	ประเด็นการพัฒนาที่ 2
246	0278	จำนวนผู้สูงอายุที่กู้เงินเพื่อประกอบอาชีพ	สำนักงานพัฒนา สังคมและความมั่นคง ของมนุษย์จังหวัด นราธิวาส	ประเด็นการพัฒนาที่ 2

## 4.2.2 แนวทางการพัฒนารายการสถิติทางการ

แนวทางการพัฒนารายการสถิติทางการเป็นการพัฒนารายการสถิติทางการทุกรายการที่มีหน่วยงานในจังหวัดเป็นเจ้าของข้อมูล โดยจะสามารถพัฒนาในด้านต่าง ๆ ได้ เช่น ด้านการพัฒนาคุณภาพสถิติทางการ ด้านการจัดทำข้อมูลให้อยู่ในรูปแบบดิจิทัลที่พร้อมใช้สำหรับการวิเคราะห์ ด้านการจัดทำคำอธิบายข้อมูลให้ถูกต้อง ครบถ้วน และสอดคล้องกับทรัพยากร ซึ่งแนวทางการพัฒนารายการสถิติทางการจะมีการจัดทำตามความพร้อมของข้อมูล ประกอบด้วย

- แนวทางการพัฒนารายการสถิติทางการที่ความพร้อมเผยแพร่ของข้อมูลเป็น Tier 1
- แนวทางการพัฒนารายการสถิติทางการที่ความพร้อมเผยแพร่ของข้อมูลเป็น Tier 2 (มีหน่วยงานรับผิดชอบ)
- แนวทางการพัฒนารายการสถิติทางการที่ความพร้อมเผยแพร่ของข้อมูลเป็น Tier 2 (ไม่มีหน่วยงานรับผิดชอบ) และ Tier 3

### 4.2.2.1 แนวทางการพัฒนารายการสถิติทางการที่ความพร้อมเผยแพร่ของข้อมูลเป็น Tier 1

การพัฒนารายการสถิติทางการที่ความพร้อมเผยแพร่ของข้อมูลเป็น Tier 1 เป็นการดำเนินการพัฒนาเฉพาะรายการทางการที่มีค่านิยมและวิธีการผลิต มีข้อมูลพร้อมเผยแพร่ และมีหน่วยงานรับผิดชอบที่หน่วยงานในจังหวัดเป็นเจ้าของข้อมูล เพื่อให้หน่วยงานเจ้าของข้อมูลนำรายการสถิติทางการขึ้นระบบบัญชีข้อมูลจังหวัด และลงทะเบียนชุดข้อมูลที่อยู่ในหมวดหมู่สาธารณะบนระบบบัญชีข้อมูลภาครัฐ เพื่อแบ่งปันแลกเปลี่ยนข้อมูลสถิติทางการกับหน่วยงานอื่น ๆ รวมทั้งสามารถนำข้อมูลที่มีความพร้อมใช้ ไปวางแผน นโยบาย แผนการปฏิบัติงาน และติดตามประเมินผลการพัฒนาจังหวัด ดังนั้น จำเป็นต้องมีแนวทางการพัฒนารายการสถิติทางการเพื่อให้ข้อมูลมีคุณภาพและตรงตามมาตรฐานสถิติที่สามารถนำไปใช้ในการตัดสินใจได้ โดยมีรายการสถิติทางการที่ความพร้อมเผยแพร่ของข้อมูลเป็น Tier 1 จำนวน 246 รายการ โดยรายละเอียดแสดงดังตาราง 24

ตาราง 24 แนวทางการพัฒนารายการสถิติทางการที่ความพร้อมเผยแพร่ของข้อมูลเป็น Tier 1 ที่หน่วยงานในจังหวัดเป็นเจ้าของข้อมูล

ลำดับ	OS ID	รายการสถิติทางการ	หน่วยงาน	แนวทางการพัฒนา	ผลลัพธ์	ระยะเวลาดำเนินการ ปีงบประมาณ พ.ศ.					หมายเหตุ
						66	67	68	69	70	
1	0003	เนื้อที่ปลูกปาล์มน้ำมัน จังหวัดนราธิวาส	สำนักงานเกษตรจังหวัด นราธิวาส	<ul style="list-style-type: none"> <li>- สร้างความตระหนักรู้ในความสำคัญ ของบัญชีข้อมูลภาครัฐ</li> <li>- สนับสนุนการนำชุดข้อมูลลงทะเบียน ในระบบบัญชีข้อมูลภาครัฐ</li> </ul>	มีรายการสถิติทางการ เผยแพร่บนระบบบัญชี ข้อมูลภาครัฐ	✓	✓	✓	✓		
2	0004	เนื้อที่ปลูกปาล์มน้ำมันที่ ให้ผลผลิตนราธิวาส	สำนักงานเกษตรจังหวัด นราธิวาส	<ul style="list-style-type: none"> <li>- สร้างความตระหนักรู้ในความสำคัญ ของบัญชีข้อมูลภาครัฐ</li> <li>- สนับสนุนการนำชุดข้อมูลลงทะเบียน ในระบบบัญชีข้อมูลภาครัฐ</li> </ul>	มีรายการสถิติทางการ เผยแพร่บนระบบบัญชี ข้อมูลภาครัฐ	✓	✓	✓	✓		
3	0005	ผลผลิตปาล์มน้ำมันต่อไร่	สำนักงานเกษตรจังหวัด นราธิวาส	<ul style="list-style-type: none"> <li>- สร้างความตระหนักรู้ในความสำคัญ ของบัญชีข้อมูลภาครัฐ</li> <li>- สนับสนุนการนำชุดข้อมูลลงทะเบียน ในระบบบัญชีข้อมูลภาครัฐ</li> </ul>	มีรายการสถิติทางการ เผยแพร่บนระบบบัญชี ข้อมูลภาครัฐ	✓	✓	✓	✓		
4	0006	ผลผลิตปาล์มน้ำมันทั้งหมด	สำนักงานเกษตรจังหวัด นราธิวาส	<ul style="list-style-type: none"> <li>- สร้างความตระหนักรู้ในความสำคัญ ของบัญชีข้อมูลภาครัฐ</li> <li>- สนับสนุนการนำชุดข้อมูลลงทะเบียน ในระบบบัญชีข้อมูลภาครัฐ</li> </ul>	มีรายการสถิติทางการ เผยแพร่บนระบบบัญชี ข้อมูลภาครัฐ	✓	✓	✓	✓		
5	0007	เนื้อที่ปลูกยางพารา	สำนักงานเกษตรจังหวัด นราธิวาส	<ul style="list-style-type: none"> <li>- สร้างความตระหนักรู้ในความสำคัญ ของบัญชีข้อมูลภาครัฐ</li> <li>- สนับสนุนการนำชุดข้อมูลลงทะเบียน ในระบบบัญชีข้อมูลภาครัฐ</li> </ul>	มีรายการสถิติทางการ เผยแพร่บนระบบบัญชี ข้อมูลภาครัฐ	✓	✓	✓	✓		
6	0008	เนื้อที่ปลูกยางพาราที่ให้ ผลผลิต	สำนักงานเกษตรจังหวัด นราธิวาส	<ul style="list-style-type: none"> <li>- สร้างความตระหนักรู้ในความสำคัญ ของบัญชีข้อมูลภาครัฐ</li> <li>- สนับสนุนการนำชุดข้อมูลลงทะเบียน ในระบบบัญชีข้อมูลภาครัฐ</li> </ul>	มีรายการสถิติทางการ เผยแพร่บนระบบบัญชี ข้อมูลภาครัฐ	✓	✓	✓	✓		

ตาราง 24 แนวทางการพัฒนารายการสถิติทางการที่ความพร้อมเผยแพร่ของข้อมูลเป็น Tier 1 ที่หน่วยงานในจังหวัดเป็นเจ้าของข้อมูล (ต่อ)

ลำดับ	OS ID	รายการสถิติทางการ	หน่วยงาน	แนวทางการพัฒนา	ผลลัพธ์	ระยะเวลาดำเนินการ ปีงบประมาณ พ.ศ.				หมายเหตุ
7	0009	ผลผลิตยางพาราต่อไร่	สำนักงานเกษตรจังหวัด นราธิวาส	<ul style="list-style-type: none"> <li>- สร้างความตระหนักรู้ในความสำคัญ ของบัญชีข้อมูลภาครัฐ</li> <li>- สนับสนุนการนำชุดข้อมูลลงทะเบียน ในระบบบัญชีข้อมูลภาครัฐ</li> </ul>	มีรายการสถิติทางการ เผยแพร่บนระบบบัญชี ข้อมูลภาครัฐ	✓	✓	✓	✓	
8	0010	ผลผลิตยางพาราทั้งหมด	สำนักงานเกษตรจังหวัด นราธิวาส	<ul style="list-style-type: none"> <li>- สร้างความตระหนักรู้ในความสำคัญ ของบัญชีข้อมูลภาครัฐ</li> <li>- สนับสนุนการนำชุดข้อมูลลงทะเบียน ในระบบบัญชีข้อมูลภาครัฐ</li> </ul>	มีรายการสถิติทางการ เผยแพร่บนระบบบัญชี ข้อมูลภาครัฐ	✓	✓	✓	✓	
9	0011	ปริมาณน้ำเพื่อการเกษตร	โครงการชลประทาน นราธิวาส	<ul style="list-style-type: none"> <li>- สร้างความตระหนักรู้ในความสำคัญ ของบัญชีข้อมูลภาครัฐ</li> <li>- สนับสนุนการนำชุดข้อมูลลงทะเบียน ในระบบบัญชีข้อมูลภาครัฐ</li> </ul>	มีรายการสถิติทางการ เผยแพร่บนระบบบัญชี ข้อมูลภาครัฐ	✓	✓	✓	✓	
10	0012	จำนวนแหล่งน้ำเพื่อ การเกษตร	โครงการชลประทาน นราธิวาส	<ul style="list-style-type: none"> <li>- สร้างความตระหนักรู้ในความสำคัญ ของบัญชีข้อมูลภาครัฐ</li> <li>- สนับสนุนการนำชุดข้อมูลลงทะเบียน ในระบบบัญชีข้อมูลภาครัฐ</li> </ul>	มีรายการสถิติทางการ เผยแพร่บนระบบบัญชี ข้อมูลภาครัฐ	✓	✓	✓	✓	
11	0013	อุณหภูมิและความชื้น สัมพัทธ์	สถานีอุตุนิยมวิทยาจังหวัด นราธิวาส	<ul style="list-style-type: none"> <li>- สร้างความตระหนักรู้ในความสำคัญ ของบัญชีข้อมูลภาครัฐ</li> <li>- สนับสนุนการนำชุดข้อมูลลงทะเบียน ในระบบบัญชีข้อมูลภาครัฐ</li> </ul>	มีรายการสถิติทางการ เผยแพร่บนระบบบัญชี ข้อมูลภาครัฐ	✓	✓	✓	✓	
12	0014	ปริมาณน้ำฝน	สถานีอุตุนิยมวิทยาจังหวัด นราธิวาส	<ul style="list-style-type: none"> <li>- สร้างความตระหนักรู้ในความสำคัญ ของบัญชีข้อมูลภาครัฐ</li> <li>- สนับสนุนการนำชุดข้อมูลลงทะเบียน ในระบบบัญชีข้อมูลภาครัฐ</li> </ul>	มีรายการสถิติทางการ เผยแพร่บนระบบบัญชี ข้อมูลภาครัฐ	✓	✓	✓	✓	

ตาราง 24 แนวทางการพัฒนารายการสถิติทางการที่ความพร้อมเผยแพร่ของข้อมูลเป็น Tier 1 ที่หน่วยงานในจังหวัดเป็นเจ้าของข้อมูล (ต่อ)

ลำดับ	OS ID	รายการสถิติทางการ	หน่วยงาน	แนวทางการพัฒนา	ผลลัพธ์	ระยะเวลาดำเนินการ ปีงบประมาณ พ.ศ.				หมายเหตุ
13	0015	รายชื่อพันธุ์ทุเรียนที่ใช้ปลูก ในจังหวัด	สำนักงานเกษตรจังหวัด นราธิวาส	<ul style="list-style-type: none"> <li>- สร้างความตระหนักรู้ในความสำคัญ ของบัญชีข้อมูลภาครัฐ</li> <li>- สนับสนุนการนำชุดข้อมูลลงทะเบียน ในระบบบัญชีข้อมูลภาครัฐ</li> </ul>	มีรายการสถิติทางการ เผยแพร่บนระบบบัญชี ข้อมูลภาครัฐ	✓	✓	✓	✓	
14	0016	ราคากิ่งพันธุ์ทุเรียนที่มีการ จำหน่ายในจังหวัด	สำนักงานเกษตรจังหวัด นราธิวาส	<ul style="list-style-type: none"> <li>- สร้างความตระหนักรู้ในความสำคัญ ของบัญชีข้อมูลภาครัฐ</li> <li>- สนับสนุนการนำชุดข้อมูลลงทะเบียน ในระบบบัญชีข้อมูลภาครัฐ</li> </ul>	มีรายการสถิติทางการ เผยแพร่บนระบบบัญชี ข้อมูลภาครัฐ	✓	✓	✓	✓	
15	0017	จำนวนพื้นที่ปลูกทุเรียนที่ ได้รับรองมาตรฐาน	สำนักงานเกษตรจังหวัด นราธิวาส	<ul style="list-style-type: none"> <li>- สร้างความตระหนักรู้ในความสำคัญ ของบัญชีข้อมูลภาครัฐ</li> <li>- สนับสนุนการนำชุดข้อมูลลงทะเบียน ในระบบบัญชีข้อมูลภาครัฐ</li> </ul>	มีรายการสถิติทางการ เผยแพร่บนระบบบัญชี ข้อมูลภาครัฐ	✓	✓	✓	✓	
16	0018	จำนวนเนื้อที่เก็บเกี่ยว ผลผลิตทุเรียน	สำนักงานเกษตรจังหวัด นราธิวาส	<ul style="list-style-type: none"> <li>- สร้างความตระหนักรู้ในความสำคัญ ของบัญชีข้อมูลภาครัฐ</li> <li>- สนับสนุนการนำชุดข้อมูลลงทะเบียน ในระบบบัญชีข้อมูลภาครัฐ</li> </ul>	มีรายการสถิติทางการ เผยแพร่บนระบบบัญชี ข้อมูลภาครัฐ	✓	✓	✓	✓	
17	0019	จำนวนพื้นที่เพาะปลูก ทุเรียน	สำนักงานเกษตรจังหวัด นราธิวาส	<ul style="list-style-type: none"> <li>- สร้างความตระหนักรู้ในความสำคัญ ของบัญชีข้อมูลภาครัฐ</li> <li>- สนับสนุนการนำชุดข้อมูลลงทะเบียน ในระบบบัญชีข้อมูลภาครัฐ</li> </ul>	มีรายการสถิติทางการ เผยแพร่บนระบบบัญชี ข้อมูลภาครัฐ	✓	✓	✓	✓	
18	0020	จำนวนผลผลิตทุเรียนที่เก็บ เกี่ยวได้	สำนักงานเกษตรจังหวัด นราธิวาส	<ul style="list-style-type: none"> <li>- สร้างความตระหนักรู้ในความสำคัญ ของบัญชีข้อมูลภาครัฐ</li> <li>- สนับสนุนการนำชุดข้อมูลลงทะเบียน ในระบบบัญชีข้อมูลภาครัฐ</li> </ul>	มีรายการสถิติทางการ เผยแพร่บนระบบบัญชี ข้อมูลภาครัฐ	✓	✓	✓	✓	

ตาราง 24 แนวทางการพัฒนารายการสถิติทางการที่ความพร้อมเผยแพร่ของข้อมูลเป็น Tier 1 ที่หน่วยงานในจังหวัดเป็นเจ้าของข้อมูล (ต่อ)

ลำดับ	OS ID	รายการสถิติทางการ	หน่วยงาน	แนวทางการพัฒนา	ผลลัพธ์	ระยะเวลาดำเนินการ ปีงบประมาณ พ.ศ.				หมายเหตุ
19	0021	ราคาทุเรียนเฉลี่ยที่เกษตรกรขายได้	สำนักงานเกษตรจังหวัดนราธิวาส	<ul style="list-style-type: none"> <li>- สร้างความตระหนักรู้ในความสำคัญของบัญชีข้อมูลภาครัฐ</li> <li>- สนับสนุนการนำชุดข้อมูลลงทะเบียนในระบบบัญชีข้อมูลภาครัฐ</li> </ul>	มีรายการสถิติทางการเผยแพร่บนระบบบัญชีข้อมูลภาครัฐ	✓	✓	✓	✓	
20	0022	จำนวนเกษตรกรที่ปลูกทุเรียนในที่ดินที่มีเอกสารสิทธิ์	สำนักงานเกษตรจังหวัดนราธิวาส	<ul style="list-style-type: none"> <li>- สร้างความตระหนักรู้ในความสำคัญของบัญชีข้อมูลภาครัฐ</li> <li>- สนับสนุนการนำชุดข้อมูลลงทะเบียนในระบบบัญชีข้อมูลภาครัฐ</li> </ul>	มีรายการสถิติทางการเผยแพร่บนระบบบัญชีข้อมูลภาครัฐ	✓	✓	✓	✓	
21	0023	จำนวนเกษตรกรผู้ปลูกทุเรียนและใช้ปุ๋ยได้อย่างเหมาะสม	สำนักงานเกษตรจังหวัดนราธิวาส	<ul style="list-style-type: none"> <li>- สร้างความตระหนักรู้ในความสำคัญของบัญชีข้อมูลภาครัฐ</li> <li>- สนับสนุนการนำชุดข้อมูลลงทะเบียนในระบบบัญชีข้อมูลภาครัฐ</li> </ul>	มีรายการสถิติทางการเผยแพร่บนระบบบัญชีข้อมูลภาครัฐ	✓	✓	✓	✓	
22	0024	จำนวนครัวเรือนปลูกทุเรียน	สำนักงานเกษตรจังหวัดนราธิวาส	<ul style="list-style-type: none"> <li>- สร้างความตระหนักรู้ในความสำคัญของบัญชีข้อมูลภาครัฐ</li> <li>- สนับสนุนการนำชุดข้อมูลลงทะเบียนในระบบบัญชีข้อมูลภาครัฐ</li> </ul>	มีรายการสถิติทางการเผยแพร่บนระบบบัญชีข้อมูลภาครัฐ	✓	✓	✓	✓	
23	0025	จำนวนเกษตรกรผู้ปลูกทุเรียนและใช้น้ำได้อย่างเหมาะสม	สำนักงานเกษตรจังหวัดนราธิวาส	<ul style="list-style-type: none"> <li>- สร้างความตระหนักรู้ในความสำคัญของบัญชีข้อมูลภาครัฐ</li> <li>- สนับสนุนการนำชุดข้อมูลลงทะเบียนในระบบบัญชีข้อมูลภาครัฐ</li> </ul>	มีรายการสถิติทางการเผยแพร่บนระบบบัญชีข้อมูลภาครัฐ	✓	✓	✓	✓	
24	0026	ต้นทุนการผลิตทุเรียนแปลงใหญ่	สำนักงานเกษตรจังหวัดนราธิวาส	<ul style="list-style-type: none"> <li>- สร้างความตระหนักรู้ในความสำคัญของบัญชีข้อมูลภาครัฐ</li> </ul>	มีรายการสถิติทางการเผยแพร่บนระบบบัญชีข้อมูลภาครัฐ	✓	✓	✓	✓	

ตาราง 24 แนวทางการพัฒนารายการสถิติทางการที่ความพร้อมเผยแพร่ของข้อมูลเป็น Tier 1 ที่หน่วยงานในจังหวัดเป็นเจ้าของข้อมูล (ต่อ)

ลำดับ	OS ID	รายการสถิติทางการ	หน่วยงาน	แนวทางการพัฒนา	ผลลัพธ์	ระยะเวลาดำเนินการ ปีงบประมาณ พ.ศ.				หมายเหตุ
				- สนับสนุนการนำชุดข้อมูลลงทะเบียนในระบบบัญชีข้อมูลภาครัฐ						
25	0027	จำนวนเกษตรกรที่ปลูกทุเรียนในพื้นที่ที่มีความเหมาะสม	สำนักงานเกษตรจังหวัดนราธิวาส	- สร้างความตระหนักรู้ในความสำคัญของบัญชีข้อมูลภาครัฐ - สนับสนุนการนำชุดข้อมูลลงทะเบียนในระบบบัญชีข้อมูลภาครัฐ	มีรายการสถิติทางการเผยแพร่บนระบบบัญชีข้อมูลภาครัฐ	✓	✓	✓	✓	
26	0028	โรคพืชของทุเรียน	สำนักงานเกษตรจังหวัดนราธิวาส	- สร้างความตระหนักรู้ในความสำคัญของบัญชีข้อมูลภาครัฐ - สนับสนุนการนำชุดข้อมูลลงทะเบียนในระบบบัญชีข้อมูลภาครัฐ	มีรายการสถิติทางการเผยแพร่บนระบบบัญชีข้อมูลภาครัฐ	✓	✓	✓	✓	
27	0029	จำนวนกลุ่มวิสาหกิจชุมชน	สำนักงานเกษตรจังหวัดนราธิวาส	- สร้างความตระหนักรู้ในความสำคัญของบัญชีข้อมูลภาครัฐ - สนับสนุนการนำชุดข้อมูลลงทะเบียนในระบบบัญชีข้อมูลภาครัฐ	มีรายการสถิติทางการเผยแพร่บนระบบบัญชีข้อมูลภาครัฐ	✓	✓	✓	✓	
28	0030	จำนวนแปลงผลผลิต GAP	สำนักงานเกษตรจังหวัดนราธิวาส	- สร้างความตระหนักรู้ในความสำคัญของบัญชีข้อมูลภาครัฐ - สนับสนุนการนำชุดข้อมูลลงทะเบียนในระบบบัญชีข้อมูลภาครัฐ	มีรายการสถิติทางการเผยแพร่บนระบบบัญชีข้อมูลภาครัฐ	✓	✓	✓	✓	
29	0031	ผลิตภัณฑ์แปรรูปทุเรียน	สำนักงานเกษตรจังหวัดนราธิวาส	- สร้างความตระหนักรู้ในความสำคัญของบัญชีข้อมูลภาครัฐ - สนับสนุนการนำชุดข้อมูลลงทะเบียนในระบบบัญชีข้อมูลภาครัฐ	มีรายการสถิติทางการเผยแพร่บนระบบบัญชีข้อมูลภาครัฐ	✓	✓	✓	✓	
30	0032	จำนวนแปลงใหญ่ทุเรียน	สำนักงานเกษตรจังหวัดนราธิวาส	- สร้างความตระหนักรู้ในความสำคัญของบัญชีข้อมูลภาครัฐ	มีรายการสถิติทางการเผยแพร่บนระบบบัญชีข้อมูลภาครัฐ	✓	✓	✓	✓	

ตาราง 24 แนวทางการพัฒนารายการสถิติทางการที่ความพร้อมเผยแพร่ของข้อมูลเป็น Tier 1 ที่หน่วยงานในจังหวัดเป็นเจ้าของข้อมูล (ต่อ)

ลำดับ	OS ID	รายการสถิติทางการ	หน่วยงาน	แนวทางการพัฒนา	ผลลัพธ์	ระยะเวลาดำเนินการ ปีงบประมาณ พ.ศ.				หมายเหตุ
				- สนับสนุนการนำชุดข้อมูลลงทะเบียนในระบบบัญชีข้อมูลภาครัฐ						
31	0033	จำนวนโรงงานทำปุ๋ยชีวภาพจากเปลือกทุเรียน	สำนักงานเกษตรจังหวัดนราธิวาส	- สร้างความตระหนักรู้ในความสำคัญของบัญชีข้อมูลภาครัฐ - สนับสนุนการนำชุดข้อมูลลงทะเบียนในระบบบัญชีข้อมูลภาครัฐ	มีรายการสถิติทางการเผยแพร่บนระบบบัญชีข้อมูลภาครัฐ	✓	✓	✓	✓	
32	0034	มูลค่าจำหน่ายทุเรียน	สำนักงานเกษตรจังหวัดนราธิวาส	- สร้างความตระหนักรู้ในความสำคัญของบัญชีข้อมูลภาครัฐ - สนับสนุนการนำชุดข้อมูลลงทะเบียนในระบบบัญชีข้อมูลภาครัฐ	มีรายการสถิติทางการเผยแพร่บนระบบบัญชีข้อมูลภาครัฐ	✓	✓	✓	✓	
33	0035	รายได้เฉลี่ยต่อไร่ของทุเรียนแปลงใหญ่	สำนักงานเกษตรจังหวัดนราธิวาส	- สร้างความตระหนักรู้ในความสำคัญของบัญชีข้อมูลภาครัฐ - สนับสนุนการนำชุดข้อมูลลงทะเบียนในระบบบัญชีข้อมูลภาครัฐ	มีรายการสถิติทางการเผยแพร่บนระบบบัญชีข้อมูลภาครัฐ	✓	✓	✓	✓	
34	0036	รายได้เฉลี่ยต่อไร่ของทุเรียนแปลงทั่วไป	สำนักงานเกษตรจังหวัดนราธิวาส	- สร้างความตระหนักรู้ในความสำคัญของบัญชีข้อมูลภาครัฐ - สนับสนุนการนำชุดข้อมูลลงทะเบียนในระบบบัญชีข้อมูลภาครัฐ	มีรายการสถิติทางการเผยแพร่บนระบบบัญชีข้อมูลภาครัฐ	✓	✓	✓	✓	
35	0037	จำนวนสถานประกอบการเกี่ยวกับการขนส่งและกระจายสินค้า	สำนักงานเกษตรจังหวัดนราธิวาส	- สร้างความตระหนักรู้ในความสำคัญของบัญชีข้อมูลภาครัฐ - สนับสนุนการนำชุดข้อมูลลงทะเบียนในระบบบัญชีข้อมูลภาครัฐ	มีรายการสถิติทางการเผยแพร่บนระบบบัญชีข้อมูลภาครัฐ	✓	✓	✓	✓	
36	0038	ต้นทุนการผลิตทุเรียนต่อไร่แปลงทั่วไป	สำนักงานเกษตรจังหวัดนราธิวาส	- สร้างความตระหนักรู้ในความสำคัญของบัญชีข้อมูลภาครัฐ	มีรายการสถิติทางการเผยแพร่บนระบบบัญชีข้อมูลภาครัฐ	✓	✓	✓	✓	

ตาราง 24 แนวทางการพัฒนารายการสถิติทางการที่ความพร้อมเผยแพร่ของข้อมูลเป็น Tier 1 ที่หน่วยงานในจังหวัดเป็นเจ้าของข้อมูล (ต่อ)

ลำดับ	OS ID	รายการสถิติทางการ	หน่วยงาน	แนวทางการพัฒนา	ผลลัพธ์	ระยะเวลาดำเนินการ ปีงบประมาณ พ.ศ.				หมายเหตุ
				- สนับสนุนการนำชุดข้อมูลลงทะเบียนในระบบบัญชีข้อมูลภาครัฐ						
37	0039	ช่องทางการจำหน่ายผลิตภัณฑ์ออนไลน์	สำนักงานเกษตรจังหวัดนราธิวาส	- สร้างความตระหนักรู้ในความสำคัญของบัญชีข้อมูลภาครัฐ - สนับสนุนการนำชุดข้อมูลลงทะเบียนในระบบบัญชีข้อมูลภาครัฐ	มีรายการสถิติทางการเผยแพร่บนระบบบัญชีข้อมูลภาครัฐ	✓	✓	✓	✓	
38	0040	ตลาดกลางหรือแหล่งค้าส่ง	สำนักงานพาณิชย์จังหวัดนราธิวาส	- สร้างความตระหนักรู้ในความสำคัญของบัญชีข้อมูลภาครัฐ - สนับสนุนการนำชุดข้อมูลลงทะเบียนในระบบบัญชีข้อมูลภาครัฐ	มีรายการสถิติทางการเผยแพร่บนระบบบัญชีข้อมูลภาครัฐ	✓	✓	✓	✓	
39	0041	ตลาดปลายทางต่างประเทศ	สำนักงานพาณิชย์จังหวัดนราธิวาส	- สร้างความตระหนักรู้ในความสำคัญของบัญชีข้อมูลภาครัฐ - สนับสนุนการนำชุดข้อมูลลงทะเบียนในระบบบัญชีข้อมูลภาครัฐ	มีรายการสถิติทางการเผยแพร่บนระบบบัญชีข้อมูลภาครัฐ	✓	✓	✓	✓	
40	0042	มูลค่าการส่งออกผลไม้	สำนักงานพาณิชย์จังหวัดนราธิวาส	- สร้างความตระหนักรู้ในความสำคัญของบัญชีข้อมูลภาครัฐ - สนับสนุนการนำชุดข้อมูลลงทะเบียนในระบบบัญชีข้อมูลภาครัฐ	มีรายการสถิติทางการเผยแพร่บนระบบบัญชีข้อมูลภาครัฐ	✓	✓	✓	✓	
41	0043	จำนวนโรงงานแปรรูปทุเรียน	สำนักงานอุตสาหกรรมจังหวัดนราธิวาส	- สร้างความตระหนักรู้ในความสำคัญของบัญชีข้อมูลภาครัฐ - สนับสนุนการนำชุดข้อมูลลงทะเบียนในระบบบัญชีข้อมูลภาครัฐ	มีรายการสถิติทางการเผยแพร่บนระบบบัญชีข้อมูลภาครัฐ	✓	✓	✓	✓	
42	0044	จำนวนครัวเรือนเกษตร	สำนักงานเกษตรจังหวัดนราธิวาส	- สร้างความตระหนักรู้ในความสำคัญของบัญชีข้อมูลภาครัฐ	มีรายการสถิติทางการเผยแพร่บนระบบบัญชีข้อมูลภาครัฐ	✓	✓	✓	✓	

ตาราง 24 แนวทางการพัฒนารายการสถิติทางการที่ความพร้อมเผยแพร่ของข้อมูลเป็น Tier 1 ที่หน่วยงานในจังหวัดเป็นเจ้าของข้อมูล (ต่อ)

ลำดับ	OS ID	รายการสถิติทางการ	หน่วยงาน	แนวทางการพัฒนา	ผลลัพธ์	ระยะเวลาดำเนินการ ปีงบประมาณ พ.ศ.				หมายเหตุ
				- สนับสนุนการนำชุดข้อมูลลงทะเบียนในระบบบัญชีข้อมูลภาครัฐ						
43	0045	จำนวนเนื้อที่ทำการเกษตรจังหวัดนราธิวาส	สำนักงานเกษตรจังหวัดนราธิวาส	- สร้างความตระหนักรู้ในความสำคัญของบัญชีข้อมูลภาครัฐ - สนับสนุนการนำชุดข้อมูลลงทะเบียนในระบบบัญชีข้อมูลภาครัฐ	มีรายการสถิติทางการเผยแพร่บนระบบบัญชีข้อมูลภาครัฐ	✓	✓	✓	✓	
44	0047	จำนวนเที่ยวรถไฟที่เข้ามาในจังหวัดนราธิวาส	การรถไฟแห่งประเทศไทย (สถานีรถไฟ จังหวัดนราธิวาส )	- สร้างความตระหนักรู้ในความสำคัญของบัญชีข้อมูลภาครัฐ - สนับสนุนการนำชุดข้อมูลลงทะเบียนในระบบบัญชีข้อมูลภาครัฐ	มีรายการสถิติทางการเผยแพร่บนระบบบัญชีข้อมูลภาครัฐ	✓	✓	✓	✓	
45	0048	บัญชีโครงข่ายทางหลวงชนบท	แขวงทางหลวงชนบทนราธิวาส	- สร้างความตระหนักรู้ในความสำคัญของบัญชีข้อมูลภาครัฐ - สนับสนุนการนำชุดข้อมูลลงทะเบียนในระบบบัญชีข้อมูลภาครัฐ	มีรายการสถิติทางการเผยแพร่บนระบบบัญชีข้อมูลภาครัฐ	✓	✓	✓	✓	
46	0049	โครงการยกระดับมาตรฐานทางหลวงเพื่อสนับสนุนความมั่นคงชายแดนจังหวัดนราธิวาส	แขวงทางหลวงนราธิวาส	- สร้างความตระหนักรู้ในความสำคัญของบัญชีข้อมูลภาครัฐ - สนับสนุนการนำชุดข้อมูลลงทะเบียนในระบบบัญชีข้อมูลภาครัฐ	มีรายการสถิติทางการเผยแพร่บนระบบบัญชีข้อมูลภาครัฐ	✓	✓	✓	✓	
47	0050	จำนวนกล้อง CCTV ในแหล่งท่องเที่ยว	ตำรวจภูธรจังหวัดนราธิวาส	- สร้างความตระหนักรู้ในความสำคัญของบัญชีข้อมูลภาครัฐ - สนับสนุนการนำชุดข้อมูลลงทะเบียนในระบบบัญชีข้อมูลภาครัฐ	มีรายการสถิติทางการเผยแพร่บนระบบบัญชีข้อมูลภาครัฐ	✓	✓	✓	✓	
48	0051	จำนวนเที่ยวบินที่มาลงในจังหวัดนราธิวาส	ท่าอากาศยานนราธิวาส	- สร้างความตระหนักรู้ในความสำคัญของบัญชีข้อมูลภาครัฐ	มีรายการสถิติทางการเผยแพร่บนระบบบัญชีข้อมูลภาครัฐ	✓	✓	✓	✓	

ตาราง 24 แนวทางการพัฒนารายการสถิติทางการที่ความพร้อมเผยแพร่ของข้อมูลเป็น Tier 1 ที่หน่วยงานในจังหวัดเป็นเจ้าของข้อมูล (ต่อ)

ลำดับ	OS ID	รายการสถิติทางการ	หน่วยงาน	แนวทางการพัฒนา	ผลลัพธ์	ระยะเวลาดำเนินการ ปีงบประมาณ พ.ศ.				หมายเหตุ
				- สนับสนุนการนำชุดข้อมูลลงทะเบียนในระบบบัญชีข้อมูลภาครัฐ						
49	0052	จำนวนเหตุการณ์ความไม่สงบในพื้นที่จังหวัดนราธิวาส	ที่ทำการปกครองจังหวัดนราธิวาส	- สร้างความตระหนักรู้ในความสำคัญของบัญชีข้อมูลภาครัฐ - สนับสนุนการนำชุดข้อมูลลงทะเบียนในระบบบัญชีข้อมูลภาครัฐ	มีรายการสถิติทางการเผยแพร่บนระบบบัญชีข้อมูลภาครัฐ	✓	✓	✓	✓	
50	0053	จำนวนโรงแรมที่จัดทะเบียนในจังหวัด	ที่ทำการปกครองจังหวัดนราธิวาส	- สร้างความตระหนักรู้ในความสำคัญของบัญชีข้อมูลภาครัฐ - สนับสนุนการนำชุดข้อมูลลงทะเบียนในระบบบัญชีข้อมูลภาครัฐ	มีรายการสถิติทางการเผยแพร่บนระบบบัญชีข้อมูลภาครัฐ	✓	✓	✓	✓	
51	0054	จำนวนห้องพักที่สามารถรองรับนักท่องเที่ยว	ที่ทำการปกครองจังหวัดนราธิวาส	- สร้างความตระหนักรู้ในความสำคัญของบัญชีข้อมูลภาครัฐ - สนับสนุนการนำชุดข้อมูลลงทะเบียนในระบบบัญชีข้อมูลภาครัฐ	มีรายการสถิติทางการเผยแพร่บนระบบบัญชีข้อมูลภาครัฐ	✓	✓	✓	✓	
52	0055	จำนวนสถานบริการ ตามพระราชบัญญัติสถานบริการ พ.ศ. 2509	ที่ทำการปกครองจังหวัดนราธิวาส	- สร้างความตระหนักรู้ในความสำคัญของบัญชีข้อมูลภาครัฐ - สนับสนุนการนำชุดข้อมูลลงทะเบียนในระบบบัญชีข้อมูลภาครัฐ	มีรายการสถิติทางการเผยแพร่บนระบบบัญชีข้อมูลภาครัฐ	✓	✓	✓	✓	
53	0056	จำนวนบุคลากรด้านการท่องเที่ยว	วิทยาลัยชุมชนนราธิวาส	- สร้างความตระหนักรู้ในความสำคัญของบัญชีข้อมูลภาครัฐ - สนับสนุนการนำชุดข้อมูลลงทะเบียนในระบบบัญชีข้อมูลภาครัฐ	มีรายการสถิติทางการเผยแพร่บนระบบบัญชีข้อมูลภาครัฐ	✓	✓	✓	✓	
54	0057	จำนวนนักท่องเที่ยวชาวต่างชาติที่เสียชีวิต	สถานีตำรวจท่องเที่ยว 3 กองกำกับการ 3 นราธิวาส	- สร้างความตระหนักรู้ในความสำคัญของบัญชีข้อมูลภาครัฐ	มีรายการสถิติทางการเผยแพร่บนระบบบัญชีข้อมูลภาครัฐ	✓	✓	✓	✓	

ตาราง 24 แนวทางการพัฒนารายการสถิติทางการที่ความพร้อมเผยแพร่ของข้อมูลเป็น Tier 1 ที่หน่วยงานในจังหวัดเป็นเจ้าของข้อมูล (ต่อ)

ลำดับ	OS ID	รายการสถิติทางการ	หน่วยงาน	แนวทางการพัฒนา	ผลลัพธ์	ระยะเวลาดำเนินการ ปีงบประมาณ พ.ศ.				หมายเหตุ
				- สนับสนุนการนำชุดข้อมูลลงทะเบียนในระบบบัญชีข้อมูลภาครัฐ						
55	0058	จำนวนอุบัติเหตุที่เกิดขึ้นกับนักท่องเที่ยว	สถานีตำรวจท่องเที่ยว 3 กองกำกับการ 3 นครราชสีมา	- สร้างความตระหนักรู้ในความสำคัญของบัญชีข้อมูลภาครัฐ - สนับสนุนการนำชุดข้อมูลลงทะเบียนในระบบบัญชีข้อมูลภาครัฐ	มีรายการสถิติทางการเผยแพร่บนระบบบัญชีข้อมูลภาครัฐ	✓	✓	✓	✓	
56	0059	จำนวนแหล่งท่องเที่ยว	สำนักงานการท่องเที่ยวและกีฬาจังหวัดนครราชสีมา	- สร้างความตระหนักรู้ในความสำคัญของบัญชีข้อมูลภาครัฐ - สนับสนุนการนำชุดข้อมูลลงทะเบียนในระบบบัญชีข้อมูลภาครัฐ	มีรายการสถิติทางการเผยแพร่บนระบบบัญชีข้อมูลภาครัฐ	✓	✓	✓	✓	
57	0060	จำนวนชุมชนท่องเที่ยวแนะนำ	สำนักงานการท่องเที่ยวและกีฬาจังหวัดนครราชสีมา	- สร้างความตระหนักรู้ในความสำคัญของบัญชีข้อมูลภาครัฐ - สนับสนุนการนำชุดข้อมูลลงทะเบียนในระบบบัญชีข้อมูลภาครัฐ	มีรายการสถิติทางการเผยแพร่บนระบบบัญชีข้อมูลภาครัฐ	✓	✓	✓	✓	
58	0061	จำนวนนักท่องเที่ยว	สำนักงานการท่องเที่ยวและกีฬาจังหวัดนครราชสีมา	- สร้างความตระหนักรู้ในความสำคัญของบัญชีข้อมูลภาครัฐ - สนับสนุนการนำชุดข้อมูลลงทะเบียนในระบบบัญชีข้อมูลภาครัฐ	มีรายการสถิติทางการเผยแพร่บนระบบบัญชีข้อมูลภาครัฐ	✓	✓	✓	✓	
59	0062	จำนวนนักท่องเที่ยว	สำนักงานการท่องเที่ยวและกีฬาจังหวัดนครราชสีมา	- สร้างความตระหนักรู้ในความสำคัญของบัญชีข้อมูลภาครัฐ - สนับสนุนการนำชุดข้อมูลลงทะเบียนในระบบบัญชีข้อมูลภาครัฐ	มีรายการสถิติทางการเผยแพร่บนระบบบัญชีข้อมูลภาครัฐ	✓	✓	✓	✓	
60	0063	รายได้จากการท่องเที่ยว	สำนักงานการท่องเที่ยวและกีฬาจังหวัดนครราชสีมา	- สร้างความตระหนักรู้ในความสำคัญของบัญชีข้อมูลภาครัฐ	มีรายการสถิติทางการเผยแพร่บนระบบบัญชีข้อมูลภาครัฐ	✓	✓	✓	✓	

ตาราง 24 แนวทางการพัฒนารายการสถิติทางการที่ความพร้อมเผยแพร่ของข้อมูลเป็น Tier 1 ที่หน่วยงานในจังหวัดเป็นเจ้าของข้อมูล (ต่อ)

ลำดับ	OS ID	รายการสถิติทางการ	หน่วยงาน	แนวทางการพัฒนา	ผลลัพธ์	ระยะเวลาดำเนินการ ปีงบประมาณ พ.ศ.				หมายเหตุ
				- สนับสนุนการนำชุดข้อมูลลงทะเบียนในระบบบัญชีข้อมูลภาครัฐ						
61	0064	ค่าใช้จ่ายต่อหัวของนักท่องเที่ยว	สำนักงานการท่องเที่ยวและกีฬาจังหวัดนราธิวาส	- สร้างความตระหนักรู้ในความสำคัญของบัญชีข้อมูลภาครัฐ - สนับสนุนการนำชุดข้อมูลลงทะเบียนในระบบบัญชีข้อมูลภาครัฐ	มีรายการสถิติทางการเผยแพร่บนระบบบัญชีข้อมูลภาครัฐ	✓	✓	✓	✓	
62	0065	ระยะเวลาการเข้าพักเฉลี่ยกี่วันของนักท่องเที่ยว	สำนักงานการท่องเที่ยวและกีฬาจังหวัดนราธิวาส	- สร้างความตระหนักรู้ในความสำคัญของบัญชีข้อมูลภาครัฐ - สนับสนุนการนำชุดข้อมูลลงทะเบียนในระบบบัญชีข้อมูลภาครัฐ	มีรายการสถิติทางการเผยแพร่บนระบบบัญชีข้อมูลภาครัฐ	✓	✓	✓	✓	
63	0066	แหล่งท่องเที่ยว	สำนักงานการท่องเที่ยวและกีฬาจังหวัดนราธิวาส	- สร้างความตระหนักรู้ในความสำคัญของบัญชีข้อมูลภาครัฐ - สนับสนุนการนำชุดข้อมูลลงทะเบียนในระบบบัญชีข้อมูลภาครัฐ	มีรายการสถิติทางการเผยแพร่บนระบบบัญชีข้อมูลภาครัฐ	✓	✓	✓	✓	
64	0067	จำนวนผู้เยี่ยมเยือน	สำนักงานการท่องเที่ยวและกีฬาจังหวัดนราธิวาส	- สร้างความตระหนักรู้ในความสำคัญของบัญชีข้อมูลภาครัฐ - สนับสนุนการนำชุดข้อมูลลงทะเบียนในระบบบัญชีข้อมูลภาครัฐ	มีรายการสถิติทางการเผยแพร่บนระบบบัญชีข้อมูลภาครัฐ	✓	✓	✓	✓	
65	0068	จำนวนศูนย์บริการนักท่องเที่ยว	สำนักงานการท่องเที่ยวและกีฬาจังหวัดนราธิวาส	- สร้างความตระหนักรู้ในความสำคัญของบัญชีข้อมูลภาครัฐ - สนับสนุนการนำชุดข้อมูลลงทะเบียนในระบบบัญชีข้อมูลภาครัฐ	มีรายการสถิติทางการเผยแพร่บนระบบบัญชีข้อมูลภาครัฐ	✓	✓	✓	✓	
66	0069	โรงแรมและที่พักในจังหวัดนราธิวาส	สำนักงานการท่องเที่ยวและกีฬาจังหวัดนราธิวาส	- สร้างความตระหนักรู้ในความสำคัญของบัญชีข้อมูลภาครัฐ	มีรายการสถิติทางการเผยแพร่บนระบบบัญชีข้อมูลภาครัฐ	✓	✓	✓	✓	

ตาราง 24 แนวทางการพัฒนารายการสถิติทางการที่ความพร้อมเผยแพร่ของข้อมูลเป็น Tier 1 ที่หน่วยงานในจังหวัดเป็นเจ้าของข้อมูล (ต่อ)

ลำดับ	OS ID	รายการสถิติทางการ	หน่วยงาน	แนวทางการพัฒนา	ผลลัพธ์	ระยะเวลาดำเนินการ ปีงบประมาณ พ.ศ.				หมายเหตุ
				- สนับสนุนการนำชุดข้อมูลลงทะเบียนในระบบบัญชีข้อมูลภาครัฐ						
67	0070	จำนวนมัคคุเทศก์ในจังหวัด	สำนักงานการท่องเที่ยวและกีฬาจังหวัดนครราชสีมา	- สร้างความตระหนักรู้ในความสำคัญของบัญชีข้อมูลภาครัฐ - สนับสนุนการนำชุดข้อมูลลงทะเบียนในระบบบัญชีข้อมูลภาครัฐ	มีรายการสถิติทางการเผยแพร่บนระบบบัญชีข้อมูลภาครัฐ	✓	✓	✓	✓	
68	0071	จำนวนธุรกิจนำเที่ยวที่จดทะเบียน	สำนักงานการท่องเที่ยวและกีฬาจังหวัดนครราชสีมา	- สร้างความตระหนักรู้ในความสำคัญของบัญชีข้อมูลภาครัฐ - สนับสนุนการนำชุดข้อมูลลงทะเบียนในระบบบัญชีข้อมูลภาครัฐ	มีรายการสถิติทางการเผยแพร่บนระบบบัญชีข้อมูลภาครัฐ	✓	✓	✓	✓	
69	0072	จำนวนทริปการท่องเที่ยว	สำนักงานการท่องเที่ยวและกีฬาจังหวัดนครราชสีมา	- สร้างความตระหนักรู้ในความสำคัญของบัญชีข้อมูลภาครัฐ - สนับสนุนการนำชุดข้อมูลลงทะเบียนในระบบบัญชีข้อมูลภาครัฐ	มีรายการสถิติทางการเผยแพร่บนระบบบัญชีข้อมูลภาครัฐ	✓	✓	✓	✓	
70	0073	จำนวนกิจกรรมและโครงการที่จัดขึ้นเพื่อส่งเสริมการท่องเที่ยว	สำนักงานการท่องเที่ยวและกีฬาจังหวัดนครราชสีมา	- สร้างความตระหนักรู้ในความสำคัญของบัญชีข้อมูลภาครัฐ - สนับสนุนการนำชุดข้อมูลลงทะเบียนในระบบบัญชีข้อมูลภาครัฐ	มีรายการสถิติทางการเผยแพร่บนระบบบัญชีข้อมูลภาครัฐ	✓	✓	✓	✓	
71	0074	หน่วยบริการนักท่องเที่ยว	สำนักงานการท่องเที่ยวและกีฬาจังหวัดนครราชสีมา	- สร้างความตระหนักรู้ในความสำคัญของบัญชีข้อมูลภาครัฐ - สนับสนุนการนำชุดข้อมูลลงทะเบียนในระบบบัญชีข้อมูลภาครัฐ	มีรายการสถิติทางการเผยแพร่บนระบบบัญชีข้อมูลภาครัฐ	✓	✓	✓	✓	
72	0075	สถานบันเทิงในจังหวัดนครราชสีมา	สำนักงานการท่องเที่ยวและกีฬาจังหวัดนครราชสีมา	- สร้างความตระหนักรู้ในความสำคัญของบัญชีข้อมูลภาครัฐ	มีรายการสถิติทางการเผยแพร่บนระบบบัญชีข้อมูลภาครัฐ	✓	✓	✓	✓	

ตาราง 24 แนวทางการพัฒนารายการสถิติทางการที่ความพร้อมเผยแพร่ของข้อมูลเป็น Tier 1 ที่หน่วยงานในจังหวัดเป็นเจ้าของข้อมูล (ต่อ)

ลำดับ	OS ID	รายการสถิติทางการ	หน่วยงาน	แนวทางการพัฒนา	ผลลัพธ์	ระยะเวลาดำเนินการ ปีงบประมาณ พ.ศ.				หมายเหตุ
				- สนับสนุนการนำชุดข้อมูลลงทะเบียนในระบบบัญชีข้อมูลภาครัฐ						
73	0076	จำนวนงบประมาณด้านการประชาสัมพันธ์การท่องเที่ยว	สำนักงานการท่องเที่ยวและกีฬาจังหวัดนครราชสีมา	- สร้างความตระหนักรู้ในความสำคัญของบัญชีข้อมูลภาครัฐ - สนับสนุนการนำชุดข้อมูลลงทะเบียนในระบบบัญชีข้อมูลภาครัฐ	มีรายการสถิติทางการเผยแพร่บนระบบบัญชีข้อมูลภาครัฐ	✓	✓	✓	✓	
74	0077	จำนวนклиปีวีดีโอประชาสัมพันธ์	สำนักงานการท่องเที่ยวและกีฬาจังหวัดนครราชสีมา	- สร้างความตระหนักรู้ในความสำคัญของบัญชีข้อมูลภาครัฐ - สนับสนุนการนำชุดข้อมูลลงทะเบียนในระบบบัญชีข้อมูลภาครัฐ	มีรายการสถิติทางการเผยแพร่บนระบบบัญชีข้อมูลภาครัฐ	✓	✓	✓	✓	
75	0078	สถานีบริการการเดินทาง	สำนักงานการท่องเที่ยวและกีฬาจังหวัดนครราชสีมา	- สร้างความตระหนักรู้ในความสำคัญของบัญชีข้อมูลภาครัฐ - สนับสนุนการนำชุดข้อมูลลงทะเบียนในระบบบัญชีข้อมูลภาครัฐ	มีรายการสถิติทางการเผยแพร่บนระบบบัญชีข้อมูลภาครัฐ	✓	✓	✓	✓	
76	0079	จำนวนเที่ยวรถโดยสารสาธารณะที่เข้ามาในจังหวัด	สำนักงานขนส่งจังหวัดนครราชสีมา	- สร้างความตระหนักรู้ในความสำคัญของบัญชีข้อมูลภาครัฐ - สนับสนุนการนำชุดข้อมูลลงทะเบียนในระบบบัญชีข้อมูลภาครัฐ	มีรายการสถิติทางการเผยแพร่บนระบบบัญชีข้อมูลภาครัฐ	✓	✓	✓	✓	
77	0080	ท่ารถและจุดจอดรถโดยสารสาธารณะ	สำนักงานขนส่งจังหวัดนครราชสีมา	- สร้างความตระหนักรู้ในความสำคัญของบัญชีข้อมูลภาครัฐ - สนับสนุนการนำชุดข้อมูลลงทะเบียนในระบบบัญชีข้อมูลภาครัฐ	มีรายการสถิติทางการเผยแพร่บนระบบบัญชีข้อมูลภาครัฐ	✓	✓	✓	✓	
78	0081	จำนวนรถโดยสารสาธารณะจดทะเบียนสะสม	สำนักงานขนส่งจังหวัดนครราชสีมา	- สร้างความตระหนักรู้ในความสำคัญของบัญชีข้อมูลภาครัฐ	มีรายการสถิติทางการเผยแพร่บนระบบบัญชีข้อมูลภาครัฐ	✓	✓	✓	✓	

ตาราง 24 แนวทางการพัฒนารายการสถิติทางการที่ความพร้อมเผยแพร่ของข้อมูลเป็น Tier 1 ที่หน่วยงานในจังหวัดเป็นเจ้าของข้อมูล (ต่อ)

ลำดับ	OS ID	รายการสถิติทางการ	หน่วยงาน	แนวทางการพัฒนา	ผลลัพธ์	ระยะเวลาดำเนินการ ปีงบประมาณ พ.ศ.				หมายเหตุ
				- สนับสนุนการนำชุดข้อมูลลงทะเบียนในระบบบัญชีข้อมูลภาครัฐ						
79	0082	จำนวนชุมชนท่องเที่ยว OTOP นวัตวิถี	สำนักงานพัฒนาชุมชนจังหวัดนราธิวาส	- สร้างความตระหนักรู้ในความสำคัญของบัญชีข้อมูลภาครัฐ - สนับสนุนการนำชุดข้อมูลลงทะเบียนในระบบบัญชีข้อมูลภาครัฐ	มีรายการสถิติทางการเผยแพร่บนระบบบัญชีข้อมูลภาครัฐ	✓	✓	✓	✓	
80	0083	จำนวนสินค้าของฝากของที่ระลึกของจังหวัดที่ขึ้นทะเบียน OTOP	สำนักงานพัฒนาชุมชนจังหวัดนราธิวาส	- สร้างความตระหนักรู้ในความสำคัญของบัญชีข้อมูลภาครัฐ - สนับสนุนการนำชุดข้อมูลลงทะเบียนในระบบบัญชีข้อมูลภาครัฐ	มีรายการสถิติทางการเผยแพร่บนระบบบัญชีข้อมูลภาครัฐ	✓	✓	✓	✓	
81	0084	มูลค่าจำหน่ายสินค้า OTOP ทั้งในประเทศและต่างประเทศ	สำนักงานพัฒนาชุมชนจังหวัดนราธิวาส	- สร้างความตระหนักรู้ในความสำคัญของบัญชีข้อมูลภาครัฐ - สนับสนุนการนำชุดข้อมูลลงทะเบียนในระบบบัญชีข้อมูลภาครัฐ	มีรายการสถิติทางการเผยแพร่บนระบบบัญชีข้อมูลภาครัฐ	✓	✓	✓	✓	
82	0085	จำนวนผู้ผลิตและผู้ประกอบการ OTOP ที่ลงทะเบียน	สำนักงานพัฒนาชุมชนจังหวัดนราธิวาส	- สร้างความตระหนักรู้ในความสำคัญของบัญชีข้อมูลภาครัฐ - สนับสนุนการนำชุดข้อมูลลงทะเบียนในระบบบัญชีข้อมูลภาครัฐ	มีรายการสถิติทางการเผยแพร่บนระบบบัญชีข้อมูลภาครัฐ	✓	✓	✓	✓	
83	0086	จำนวนสถานที่ท่องเที่ยวเชิงวัฒนธรรม	สำนักงานวัฒนธรรมจังหวัดนราธิวาส	- สร้างความตระหนักรู้ในความสำคัญของบัญชีข้อมูลภาครัฐ - สนับสนุนการนำชุดข้อมูลลงทะเบียนในระบบบัญชีข้อมูลภาครัฐ	มีรายการสถิติทางการเผยแพร่บนระบบบัญชีข้อมูลภาครัฐ	✓	✓	✓	✓	
84	0087	จำนวนครัวเรือนที่มีน้ำประปาใช้	สำนักงานสถิติจังหวัดนราธิวาส	- สร้างความตระหนักรู้ในความสำคัญของบัญชีข้อมูลภาครัฐ	มีรายการสถิติทางการเผยแพร่บนระบบบัญชีข้อมูลภาครัฐ	✓	✓	✓	✓	

ตาราง 24 แนวทางการพัฒนารายการสถิติทางการที่ความพร้อมเผยแพร่ของข้อมูลเป็น Tier 1 ที่หน่วยงานในจังหวัดเป็นเจ้าของข้อมูล (ต่อ)

ลำดับ	OS ID	รายการสถิติทางการ	หน่วยงาน	แนวทางการพัฒนา	ผลลัพธ์	ระยะเวลาดำเนินการ ปีงบประมาณ พ.ศ.				หมายเหตุ
				- สนับสนุนการนำชุดข้อมูลลงทะเบียนในระบบบัญชีข้อมูลภาครัฐ						
85	0088	จำนวนครัวเรือนที่มีไฟฟ้าใช้	สำนักงานสถิติจังหวัดนราธิวาส	- สร้างความตระหนักรู้ในความสำคัญของบัญชีข้อมูลภาครัฐ - สนับสนุนการนำชุดข้อมูลลงทะเบียนในระบบบัญชีข้อมูลภาครัฐ	มีรายการสถิติทางการเผยแพร่บนระบบบัญชีข้อมูลภาครัฐ	✓	✓	✓	✓	
86	0089	จุดบริการสัญญาณอินเทอร์เน็ต	สำนักงานสถิติจังหวัดนราธิวาส	- สร้างความตระหนักรู้ในความสำคัญของบัญชีข้อมูลภาครัฐ - สนับสนุนการนำชุดข้อมูลลงทะเบียนในระบบบัญชีข้อมูลภาครัฐ	มีรายการสถิติทางการเผยแพร่บนระบบบัญชีข้อมูลภาครัฐ	✓	✓	✓	✓	
87	0090	จำนวนผู้ได้รับวัคซีนโควิด-19	สำนักงานสาธารณสุขจังหวัดนราธิวาส	- สร้างความตระหนักรู้ในความสำคัญของบัญชีข้อมูลภาครัฐ - สนับสนุนการนำชุดข้อมูลลงทะเบียนในระบบบัญชีข้อมูลภาครัฐ	มีรายการสถิติทางการเผยแพร่บนระบบบัญชีข้อมูลภาครัฐ	✓	✓	✓	✓	
88	0091	จำนวนสถานบริการสาธารณสุข	สำนักงานสาธารณสุขจังหวัดนราธิวาส	- สร้างความตระหนักรู้ในความสำคัญของบัญชีข้อมูลภาครัฐ - สนับสนุนการนำชุดข้อมูลลงทะเบียนในระบบบัญชีข้อมูลภาครัฐ	มีรายการสถิติทางการเผยแพร่บนระบบบัญชีข้อมูลภาครัฐ	✓	✓	✓	✓	
89	0092	สถานพยาบาล	สำนักงานสาธารณสุขจังหวัดนราธิวาส	- สร้างความตระหนักรู้ในความสำคัญของบัญชีข้อมูลภาครัฐ - สนับสนุนการนำชุดข้อมูลลงทะเบียนในระบบบัญชีข้อมูลภาครัฐ	มีรายการสถิติทางการเผยแพร่บนระบบบัญชีข้อมูลภาครัฐ	✓	✓	✓	✓	
90	0093	ร้านอาหารที่ได้รับการรับรองมาตรฐานของกระทรวงสาธารณสุข	สำนักงานสาธารณสุขจังหวัดนราธิวาส	- สร้างความตระหนักรู้ในความสำคัญของบัญชีข้อมูลภาครัฐ	มีรายการสถิติทางการเผยแพร่บนระบบบัญชีข้อมูลภาครัฐ	✓	✓	✓	✓	

ตาราง 24 แนวทางการพัฒนารายการสถิติทางการที่ความพร้อมเผยแพร่ของข้อมูลเป็น Tier 1 ที่หน่วยงานในจังหวัดเป็นเจ้าของข้อมูล (ต่อ)

ลำดับ	OS ID	รายการสถิติทางการ	หน่วยงาน	แนวทางการพัฒนา	ผลลัพธ์	ระยะเวลาดำเนินการ ปีงบประมาณ พ.ศ.				หมายเหตุ
				- สนับสนุนการนำชุดข้อมูลลงทะเบียนในระบบบัญชีข้อมูลภาครัฐ						
91	0094	จำนวนร้านอาหารและแผงลอยที่ได้รับรองมาตรฐาน (Clean Food Good Taste)	สำนักงานสาธารณสุขจังหวัดนราธิวาส	- สร้างความตระหนักรู้ในความสำคัญของบัญชีข้อมูลภาครัฐ - สนับสนุนการนำชุดข้อมูลลงทะเบียนในระบบบัญชีข้อมูลภาครัฐ	มีรายการสถิติทางการเผยแพร่บนระบบบัญชีข้อมูลภาครัฐ	✓	✓	✓	✓	
92	0095	จำนวนสถานประกอบการนวดแผนไทยและสปา	สำนักงานสาธารณสุขจังหวัดนราธิวาส	- สร้างความตระหนักรู้ในความสำคัญของบัญชีข้อมูลภาครัฐ - สนับสนุนการนำชุดข้อมูลลงทะเบียนในระบบบัญชีข้อมูลภาครัฐ	มีรายการสถิติทางการเผยแพร่บนระบบบัญชีข้อมูลภาครัฐ	✓	✓	✓	✓	
93	0096	จำนวนหน่วยกู้ชีพกู้ภัย	สำนักงานป้องกันและบรรเทาสาธารณภัยจังหวัดนราธิวาส	- สร้างความตระหนักรู้ในความสำคัญของบัญชีข้อมูลภาครัฐ - สนับสนุนการนำชุดข้อมูลลงทะเบียนในระบบบัญชีข้อมูลภาครัฐ	มีรายการสถิติทางการเผยแพร่บนระบบบัญชีข้อมูลภาครัฐ	✓	✓	✓	✓	
94	0103	จำนวนผู้ใช้ไฟฟ้า	การไฟฟ้าส่วนภูมิภาคจังหวัดนราธิวาส	- สร้างความตระหนักรู้ในความสำคัญของบัญชีข้อมูลภาครัฐ - สนับสนุนการนำชุดข้อมูลลงทะเบียนในระบบบัญชีข้อมูลภาครัฐ	มีรายการสถิติทางการเผยแพร่บนระบบบัญชีข้อมูลภาครัฐ	✓	✓	✓	✓	
95	0104	จำนวนหน่วยจำหน่ายกระแสไฟฟ้า	การไฟฟ้าส่วนภูมิภาคจังหวัดนราธิวาส	- สร้างความตระหนักรู้ในความสำคัญของบัญชีข้อมูลภาครัฐ - สนับสนุนการนำชุดข้อมูลลงทะเบียนในระบบบัญชีข้อมูลภาครัฐ	มีรายการสถิติทางการเผยแพร่บนระบบบัญชีข้อมูลภาครัฐ	✓	✓	✓	✓	
96	0105	จำนวนเลขหมายโทรศัพท์	บริษัท โทรคมนาคมแห่งชาติ จำกัด(มหาชน)	- สร้างความตระหนักรู้ในความสำคัญของบัญชีข้อมูลภาครัฐ	มีรายการสถิติทางการเผยแพร่บนระบบบัญชีข้อมูลภาครัฐ	✓	✓	✓	✓	

ตาราง 24 แนวทางการพัฒนารายการสถิติทางการที่ความพร้อมเผยแพร่ของข้อมูลเป็น Tier 1 ที่หน่วยงานในจังหวัดเป็นเจ้าของข้อมูล (ต่อ)

ลำดับ	OS ID	รายการสถิติทางการ	หน่วยงาน	แนวทางการพัฒนา	ผลลัพธ์	ระยะเวลาดำเนินการ ปีงบประมาณ พ.ศ.				หมายเหตุ
				- สนับสนุนการนำชุดข้อมูลลงทะเบียนในระบบบัญชีข้อมูลภาครัฐ						
97	0106	ผู้ป่วยโรคเอดส์รับเบียร์ยังชีพผู้สูงอายุ	สำนักงานส่งเสริมการปกครองท้องถิ่นจังหวัดนราธิวาส	- สร้างความตระหนักรู้ในความสำคัญของบัญชีข้อมูลภาครัฐ - สนับสนุนการนำชุดข้อมูลลงทะเบียนในระบบบัญชีข้อมูลภาครัฐ	มีรายการสถิติทางการเผยแพร่บนระบบบัญชีข้อมูลภาครัฐ	✓	✓	✓	✓	
98	0107	จำนวนทะเบียนนิติบุคคลใหม่	สำนักงานพาณิชย์จังหวัดนราธิวาส	- สร้างความตระหนักรู้ในความสำคัญของบัญชีข้อมูลภาครัฐ - สนับสนุนการนำชุดข้อมูลลงทะเบียนในระบบบัญชีข้อมูลภาครัฐ	มีรายการสถิติทางการเผยแพร่บนระบบบัญชีข้อมูลภาครัฐ	✓	✓	✓	✓	
99	0108	ทุนจดทะเบียน	สำนักงานพาณิชย์จังหวัดนราธิวาส	- สร้างความตระหนักรู้ในความสำคัญของบัญชีข้อมูลภาครัฐ - สนับสนุนการนำชุดข้อมูลลงทะเบียนในระบบบัญชีข้อมูลภาครัฐ	มีรายการสถิติทางการเผยแพร่บนระบบบัญชีข้อมูลภาครัฐ	✓	✓	✓	✓	
100	0109	มูลค่าสินค้านำเข้า ณ ด่านชายแดน จังหวัดนราธิวาส	สำนักงานพาณิชย์จังหวัดนราธิวาส	- สร้างความตระหนักรู้ในความสำคัญของบัญชีข้อมูลภาครัฐ - สนับสนุนการนำชุดข้อมูลลงทะเบียนในระบบบัญชีข้อมูลภาครัฐ	มีรายการสถิติทางการเผยแพร่บนระบบบัญชีข้อมูลภาครัฐ	✓	✓	✓	✓	
101	0110	มูลค่าสินค้าส่งออก ณ ด่านชายแดนจังหวัดนราธิวาส	สำนักงานพาณิชย์จังหวัดนราธิวาส	- สร้างความตระหนักรู้ในความสำคัญของบัญชีข้อมูลภาครัฐ - สนับสนุนการนำชุดข้อมูลลงทะเบียนในระบบบัญชีข้อมูลภาครัฐ	มีรายการสถิติทางการเผยแพร่บนระบบบัญชีข้อมูลภาครัฐ	✓	✓	✓	✓	
102	0111	องค์กรปกครองท้องถิ่น	สำนักงานส่งเสริมการปกครองท้องถิ่นจังหวัดนราธิวาส	- สร้างความตระหนักรู้ในความสำคัญของบัญชีข้อมูลภาครัฐ	มีรายการสถิติทางการเผยแพร่บนระบบบัญชีข้อมูลภาครัฐ	✓	✓	✓	✓	

ตาราง 24 แนวทางการพัฒนารายการสถิติทางการที่ความพร้อมเผยแพร่ของข้อมูลเป็น Tier 1 ที่หน่วยงานในจังหวัดเป็นเจ้าของข้อมูล (ต่อ)

ลำดับ	OS ID	รายการสถิติทางการ	หน่วยงาน	แนวทางการพัฒนา	ผลลัพธ์	ระยะเวลาดำเนินการ ปีงบประมาณ พ.ศ.				หมายเหตุ
				- สนับสนุนการนำชุดข้อมูลลงทะเบียนในระบบบัญชีข้อมูลภาครัฐ						
103	0112	จำนวนแปลงเพาะพันธุ์ปาล์มน้ำมัน	ศูนย์วิจัยและพัฒนาการเกษตรหรือเสาะ	- สร้างความตระหนักรู้ในความสำคัญของบัญชีข้อมูลภาครัฐ - สนับสนุนการนำชุดข้อมูลลงทะเบียนในระบบบัญชีข้อมูลภาครัฐ	มีรายการสถิติทางการเผยแพร่บนระบบบัญชีข้อมูลภาครัฐ	✓	✓	✓	✓	
104	0113	จำนวนลานเกษตรกรรม	สำนักงานสหกรณ์จังหวัดนราธิวาส	- สร้างความตระหนักรู้ในความสำคัญของบัญชีข้อมูลภาครัฐ - สนับสนุนการนำชุดข้อมูลลงทะเบียนในระบบบัญชีข้อมูลภาครัฐ	มีรายการสถิติทางการเผยแพร่บนระบบบัญชีข้อมูลภาครัฐ	✓	✓	✓	✓	
105	0114	ประมาณการความต้องการใช้น้ำเพื่อการเกษตร	โครงการชลประทานนราธิวาส	- สร้างความตระหนักรู้ในความสำคัญของบัญชีข้อมูลภาครัฐ - สนับสนุนการนำชุดข้อมูลลงทะเบียนในระบบบัญชีข้อมูลภาครัฐ	มีรายการสถิติทางการเผยแพร่บนระบบบัญชีข้อมูลภาครัฐ	✓	✓	✓	✓	
106	0115	รายรับขององค์กรปกครองส่วนท้องถิ่น	สำนักงานส่งเสริมการปกครองท้องถิ่นจังหวัดนราธิวาส	- สร้างความตระหนักรู้ในความสำคัญของบัญชีข้อมูลภาครัฐ - สนับสนุนการนำชุดข้อมูลลงทะเบียนในระบบบัญชีข้อมูลภาครัฐ	มีรายการสถิติทางการเผยแพร่บนระบบบัญชีข้อมูลภาครัฐ	✓	✓	✓	✓	
107	0116	รายจ่ายขององค์กรปกครองส่วนท้องถิ่น	สำนักงานส่งเสริมการปกครองท้องถิ่นจังหวัดนราธิวาส	- สร้างความตระหนักรู้ในความสำคัญของบัญชีข้อมูลภาครัฐ - สนับสนุนการนำชุดข้อมูลลงทะเบียนในระบบบัญชีข้อมูลภาครัฐ	มีรายการสถิติทางการเผยแพร่บนระบบบัญชีข้อมูลภาครัฐ	✓	✓	✓	✓	
108	0117	จำนวนวิสาหกิจขนาดกลางและขนาดย่อม	สำนักงานส่งเสริมวิสาหกิจขนาดกลางและขนาดย่อม	- สร้างความตระหนักรู้ในความสำคัญของบัญชีข้อมูลภาครัฐ	มีรายการสถิติทางการเผยแพร่บนระบบบัญชีข้อมูลภาครัฐ	✓	✓	✓	✓	

ตาราง 24 แนวทางการพัฒนารายการสถิติทางการที่ความพร้อมเผยแพร่ของข้อมูลเป็น Tier 1 ที่หน่วยงานในจังหวัดเป็นเจ้าของข้อมูล (ต่อ)

ลำดับ	OS ID	รายการสถิติทางการ	หน่วยงาน	แนวทางการพัฒนา	ผลลัพธ์	ระยะเวลาดำเนินการ ปีงบประมาณ พ.ศ.				หมายเหตุ
				- สนับสนุนการนำชุดข้อมูลลงทะเบียนในระบบบัญชีข้อมูลภาครัฐ						
109	0118	จำนวนประชากรอายุ 6 ปีขึ้นไป ที่ใช้อินเทอร์เน็ต	สำนักงานสถิติจังหวัดนราธิวาส	- สร้างความตระหนักรู้ในความสำคัญของบัญชีข้อมูลภาครัฐ - สนับสนุนการนำชุดข้อมูลลงทะเบียนในระบบบัญชีข้อมูลภาครัฐ	มีรายการสถิติทางการเผยแพร่บนระบบบัญชีข้อมูลภาครัฐ	✓	✓	✓	✓	
110	0119	จำนวนครัวเรือนที่มีโทรศัพท์มือถือ	สำนักงานสถิติจังหวัดนราธิวาส	- สร้างความตระหนักรู้ในความสำคัญของบัญชีข้อมูลภาครัฐ - สนับสนุนการนำชุดข้อมูลลงทะเบียนในระบบบัญชีข้อมูลภาครัฐ	มีรายการสถิติทางการเผยแพร่บนระบบบัญชีข้อมูลภาครัฐ	✓	✓	✓	✓	
111	0120	รายได้จากการจัดเก็บภาษีของกรมสรรพสามิต	สำนักงานสรรพสามิตพื้นที่นราธิวาส	- สร้างความตระหนักรู้ในความสำคัญของบัญชีข้อมูลภาครัฐ - สนับสนุนการนำชุดข้อมูลลงทะเบียนในระบบบัญชีข้อมูลภาครัฐ	มีรายการสถิติทางการเผยแพร่บนระบบบัญชีข้อมูลภาครัฐ	✓	✓	✓	✓	
112	0121	รายได้จากการจัดเก็บภาษีของกรมสรรพากร	สำนักงานสรรพากรพื้นที่นราธิวาส	- สร้างความตระหนักรู้ในความสำคัญของบัญชีข้อมูลภาครัฐ - สนับสนุนการนำชุดข้อมูลลงทะเบียนในระบบบัญชีข้อมูลภาครัฐ	มีรายการสถิติทางการเผยแพร่บนระบบบัญชีข้อมูลภาครัฐ	✓	✓	✓	✓	
113	0122	จำนวนสถานประกอบการอุตสาหกรรม	สำนักงานอุตสาหกรรมจังหวัดนราธิวาส	- สร้างความตระหนักรู้ในความสำคัญของบัญชีข้อมูลภาครัฐ - สนับสนุนการนำชุดข้อมูลลงทะเบียนในระบบบัญชีข้อมูลภาครัฐ	มีรายการสถิติทางการเผยแพร่บนระบบบัญชีข้อมูลภาครัฐ	✓	✓	✓	✓	
114	0123	จำนวนเงินทุน	สำนักงานอุตสาหกรรมจังหวัดนราธิวาส	- สร้างความตระหนักรู้ในความสำคัญของบัญชีข้อมูลภาครัฐ	มีรายการสถิติทางการเผยแพร่บนระบบบัญชีข้อมูลภาครัฐ	✓	✓	✓	✓	

ตาราง 24 แนวทางการพัฒนารายการสถิติทางการที่ความพร้อมเผยแพร่ของข้อมูลเป็น Tier 1 ที่หน่วยงานในจังหวัดเป็นเจ้าของข้อมูล (ต่อ)

ลำดับ	OS ID	รายการสถิติทางการ	หน่วยงาน	แนวทางการพัฒนา	ผลลัพธ์	ระยะเวลาดำเนินการ ปีงบประมาณ พ.ศ.				หมายเหตุ
				- สนับสนุนการนำชุดข้อมูลลงทะเบียนในระบบบัญชีข้อมูลภาครัฐ						
115	0124	จำนวนคนงานสถานประกอบการอุตสาหกรรม	สำนักงานอุตสาหกรรมจังหวัดนราธิวาส	- สร้างความตระหนักรู้ในความสำคัญของบัญชีข้อมูลภาครัฐ - สนับสนุนการนำชุดข้อมูลลงทะเบียนในระบบบัญชีข้อมูลภาครัฐ	มีรายการสถิติทางการเผยแพร่บนระบบบัญชีข้อมูลภาครัฐ	✓	✓	✓	✓	
116	0143	จำนวนผู้บาดเจ็บ	สำนักงานป้องกันและบรรเทาสาธารณภัยจังหวัดนราธิวาส	- สร้างความตระหนักรู้ในความสำคัญของบัญชีข้อมูลภาครัฐ - สนับสนุนการนำชุดข้อมูลลงทะเบียนในระบบบัญชีข้อมูลภาครัฐ	มีรายการสถิติทางการเผยแพร่บนระบบบัญชีข้อมูลภาครัฐ	✓	✓	✓	✓	
117	0144	จำนวนผู้เสียชีวิต	สำนักงานป้องกันและบรรเทาสาธารณภัยจังหวัดนราธิวาส	- สร้างความตระหนักรู้ในความสำคัญของบัญชีข้อมูลภาครัฐ - สนับสนุนการนำชุดข้อมูลลงทะเบียนในระบบบัญชีข้อมูลภาครัฐ	มีรายการสถิติทางการเผยแพร่บนระบบบัญชีข้อมูลภาครัฐ	✓	✓	✓	✓	
118	0145	จำนวนพื้นที่ประสบภัย	สำนักงานป้องกันและบรรเทาสาธารณภัยจังหวัดนราธิวาส	- สร้างความตระหนักรู้ในความสำคัญของบัญชีข้อมูลภาครัฐ - สนับสนุนการนำชุดข้อมูลลงทะเบียนในระบบบัญชีข้อมูลภาครัฐ	มีรายการสถิติทางการเผยแพร่บนระบบบัญชีข้อมูลภาครัฐ	✓	✓	✓	✓	
119	0146	มูลค่าความเสียหาย	สำนักงานป้องกันและบรรเทาสาธารณภัยจังหวัดนราธิวาส	- สร้างความตระหนักรู้ในความสำคัญของบัญชีข้อมูลภาครัฐ - สนับสนุนการนำชุดข้อมูลลงทะเบียนในระบบบัญชีข้อมูลภาครัฐ	มีรายการสถิติทางการเผยแพร่บนระบบบัญชีข้อมูลภาครัฐ	✓	✓	✓	✓	
120	0147	จำนวนครัวเรือนที่ประสบภัย	สำนักงานป้องกันและบรรเทาสาธารณภัยจังหวัดนราธิวาส	- สร้างความตระหนักรู้ในความสำคัญของบัญชีข้อมูลภาครัฐ	มีรายการสถิติทางการเผยแพร่บนระบบบัญชีข้อมูลภาครัฐ	✓	✓	✓	✓	

ตาราง 24 แนวทางการพัฒนารายการสถิติทางการที่ความพร้อมเผยแพร่ของข้อมูลเป็น Tier 1 ที่หน่วยงานในจังหวัดเป็นเจ้าของข้อมูล (ต่อ)

ลำดับ	OS ID	รายการสถิติทางการ	หน่วยงาน	แนวทางการพัฒนา	ผลลัพธ์	ระยะเวลาดำเนินการ ปีงบประมาณ พ.ศ.				หมายเหตุ
				- สนับสนุนการนำชุดข้อมูลลงทะเบียนในระบบบัญชีข้อมูลภาครัฐ						
121	0148	จำนวนพื้นที่ประสบภัย	สำนักงานป้องกันและบรรเทาสาธารณภัยจังหวัดนราธิวาส	- สร้างความตระหนักรู้ในความสำคัญของบัญชีข้อมูลภาครัฐ - สนับสนุนการนำชุดข้อมูลลงทะเบียนในระบบบัญชีข้อมูลภาครัฐ	มีรายการสถิติทางการเผยแพร่บนระบบบัญชีข้อมูลภาครัฐ	✓	✓	✓	✓	
122	0149	มูลค่าความเสียหาย	สำนักงานป้องกันและบรรเทาสาธารณภัยจังหวัดนราธิวาส	- สร้างความตระหนักรู้ในความสำคัญของบัญชีข้อมูลภาครัฐ - สนับสนุนการนำชุดข้อมูลลงทะเบียนในระบบบัญชีข้อมูลภาครัฐ	มีรายการสถิติทางการเผยแพร่บนระบบบัญชีข้อมูลภาครัฐ	✓	✓	✓	✓	
123	0150	จำนวนครั้งที่เกิดขึ้น	สำนักงานป้องกันและบรรเทาสาธารณภัยจังหวัดนราธิวาส	- สร้างความตระหนักรู้ในความสำคัญของบัญชีข้อมูลภาครัฐ - สนับสนุนการนำชุดข้อมูลลงทะเบียนในระบบบัญชีข้อมูลภาครัฐ	มีรายการสถิติทางการเผยแพร่บนระบบบัญชีข้อมูลภาครัฐ	✓	✓	✓	✓	
124	0151	จำนวนครุว์เรือที่เสียหายทั้งหมด	สำนักงานป้องกันและบรรเทาสาธารณภัยจังหวัดนราธิวาส	- สร้างความตระหนักรู้ในความสำคัญของบัญชีข้อมูลภาครัฐ - สนับสนุนการนำชุดข้อมูลลงทะเบียนในระบบบัญชีข้อมูลภาครัฐ	มีรายการสถิติทางการเผยแพร่บนระบบบัญชีข้อมูลภาครัฐ	✓	✓	✓	✓	
125	0152	จำนวนครุว์เรือที่เสียหายบางส่วน	สำนักงานป้องกันและบรรเทาสาธารณภัยจังหวัดนราธิวาส	- สร้างความตระหนักรู้ในความสำคัญของบัญชีข้อมูลภาครัฐ - สนับสนุนการนำชุดข้อมูลลงทะเบียนในระบบบัญชีข้อมูลภาครัฐ	มีรายการสถิติทางการเผยแพร่บนระบบบัญชีข้อมูลภาครัฐ	✓	✓	✓	✓	
126	0153	จำนวนครั้งที่เกิดภัย	สำนักงานป้องกันและบรรเทาสาธารณภัยจังหวัดนราธิวาส	- สร้างความตระหนักรู้ในความสำคัญของบัญชีข้อมูลภาครัฐ	มีรายการสถิติทางการเผยแพร่บนระบบบัญชีข้อมูลภาครัฐ	✓	✓	✓	✓	

ตาราง 24 แนวทางการพัฒนารายการสถิติทางการที่ความพร้อมเผยแพร่ของข้อมูลเป็น Tier 1 ที่หน่วยงานในจังหวัดเป็นเจ้าของข้อมูล (ต่อ)

ลำดับ	OS ID	รายการสถิติทางการ	หน่วยงาน	แนวทางการพัฒนา	ผลลัพธ์	ระยะเวลาดำเนินการ ปีงบประมาณ พ.ศ.				หมายเหตุ
				- สนับสนุนการนำชุดข้อมูลลงทะเบียนในระบบบัญชีข้อมูลภาครัฐ						
127	0154	จำนวนผู้บาดเจ็บ	สำนักงานป้องกันและบรรเทาสาธารณภัยจังหวัดนราธิวาส	- สร้างความตระหนักรู้ในความสำคัญของบัญชีข้อมูลภาครัฐ - สนับสนุนการนำชุดข้อมูลลงทะเบียนในระบบบัญชีข้อมูลภาครัฐ	มีรายการสถิติทางการเผยแพร่บนระบบบัญชีข้อมูลภาครัฐ	✓	✓	✓	✓	
128	0155	จำนวนผู้เสียชีวิต	สำนักงานป้องกันและบรรเทาสาธารณภัยจังหวัดนราธิวาส	- สร้างความตระหนักรู้ในความสำคัญของบัญชีข้อมูลภาครัฐ - สนับสนุนการนำชุดข้อมูลลงทะเบียนในระบบบัญชีข้อมูลภาครัฐ	มีรายการสถิติทางการเผยแพร่บนระบบบัญชีข้อมูลภาครัฐ	✓	✓	✓	✓	
129	0156	มูลค่าความเสียหาย	สำนักงานป้องกันและบรรเทาสาธารณภัยจังหวัดนราธิวาส	- สร้างความตระหนักรู้ในความสำคัญของบัญชีข้อมูลภาครัฐ - สนับสนุนการนำชุดข้อมูลลงทะเบียนในระบบบัญชีข้อมูลภาครัฐ	มีรายการสถิติทางการเผยแพร่บนระบบบัญชีข้อมูลภาครัฐ	✓	✓	✓	✓	
130	0157	จำนวนครุฑเรือที่ได้รับ ความเสียหาย	สำนักงานป้องกันและบรรเทาสาธารณภัยจังหวัดนราธิวาส	- สร้างความตระหนักรู้ในความสำคัญของบัญชีข้อมูลภาครัฐ - สนับสนุนการนำชุดข้อมูลลงทะเบียนในระบบบัญชีข้อมูลภาครัฐ	มีรายการสถิติทางการเผยแพร่บนระบบบัญชีข้อมูลภาครัฐ	✓	✓	✓	✓	
131	0158	จำนวนครั้งที่เกิดภัย	สำนักงานป้องกันและบรรเทาสาธารณภัยจังหวัดนราธิวาส	- สร้างความตระหนักรู้ในความสำคัญของบัญชีข้อมูลภาครัฐ - สนับสนุนการนำชุดข้อมูลลงทะเบียนในระบบบัญชีข้อมูลภาครัฐ	มีรายการสถิติทางการเผยแพร่บนระบบบัญชีข้อมูลภาครัฐ	✓	✓	✓	✓	
132	0159	มูลค่าความเสียหาย	สำนักงานป้องกันและบรรเทาสาธารณภัยจังหวัดนราธิวาส	- สร้างความตระหนักรู้ในความสำคัญของบัญชีข้อมูลภาครัฐ	มีรายการสถิติทางการเผยแพร่บนระบบบัญชีข้อมูลภาครัฐ	✓	✓	✓	✓	

ตาราง 24 แนวทางการพัฒนารายการสถิติทางการที่ความพร้อมเผยแพร่ของข้อมูลเป็น Tier 1 ที่หน่วยงานในจังหวัดเป็นเจ้าของข้อมูล (ต่อ)

ลำดับ	OS ID	รายการสถิติทางการ	หน่วยงาน	แนวทางการพัฒนา	ผลลัพธ์	ระยะเวลาดำเนินการ ปีงบประมาณ พ.ศ.				หมายเหตุ
				- สนับสนุนการนำชุดข้อมูลลงทะเบียนในระบบบัญชีข้อมูลภาครัฐ						
133	0160	จำนวนพื้นที่การเกษตรเสียหาย	สำนักงานป้องกันและบรรเทาสาธารณภัยจังหวัดนราธิวาส	- สร้างความตระหนักรู้ในความสำคัญของบัญชีข้อมูลภาครัฐ - สนับสนุนการนำชุดข้อมูลลงทะเบียนในระบบบัญชีข้อมูลภาครัฐ	มีรายการสถิติทางการเผยแพร่บนระบบบัญชีข้อมูลภาครัฐ	✓	✓	✓	✓	
134	0161	จำนวนพื้นที่ป่าเสียหาย	สำนักงานป้องกันและบรรเทาสาธารณภัยจังหวัดนราธิวาส	- สร้างความตระหนักรู้ในความสำคัญของบัญชีข้อมูลภาครัฐ - สนับสนุนการนำชุดข้อมูลลงทะเบียนในระบบบัญชีข้อมูลภาครัฐ	มีรายการสถิติทางการเผยแพร่บนระบบบัญชีข้อมูลภาครัฐ	✓	✓	✓	✓	
135	0162	ความชื้นสัมพัทธ์เฉลี่ย	สถานีอุตุนิยมวิทยาจังหวัดนราธิวาส	- สร้างความตระหนักรู้ในความสำคัญของบัญชีข้อมูลภาครัฐ - สนับสนุนการนำชุดข้อมูลลงทะเบียนในระบบบัญชีข้อมูลภาครัฐ	มีรายการสถิติทางการเผยแพร่บนระบบบัญชีข้อมูลภาครัฐ	✓	✓	✓	✓	
136	0163	ปริมาณน้ำฝนเฉลี่ย	สถานีอุตุนิยมวิทยาจังหวัดนราธิวาส	- สร้างความตระหนักรู้ในความสำคัญของบัญชีข้อมูลภาครัฐ - สนับสนุนการนำชุดข้อมูลลงทะเบียนในระบบบัญชีข้อมูลภาครัฐ	มีรายการสถิติทางการเผยแพร่บนระบบบัญชีข้อมูลภาครัฐ	✓	✓	✓	✓	
137	0168	จำนวนผู้ขึ้นทะเบียน การไปทำงานยังต่างประเทศ	สำนักงานจัดหางานจังหวัดนราธิวาส	- สร้างความตระหนักรู้ในความสำคัญของบัญชีข้อมูลภาครัฐ - สนับสนุนการนำชุดข้อมูลลงทะเบียนในระบบบัญชีข้อมูลภาครัฐ	มีรายการสถิติทางการเผยแพร่บนระบบบัญชีข้อมูลภาครัฐ	✓	✓	✓	✓	
138	0169	จำนวนผู้ขึ้นทะเบียนผู้ประกันตนกรณีว่างงาน	สำนักงานจัดหางานจังหวัดนราธิวาส	- สร้างความตระหนักรู้ในความสำคัญของบัญชีข้อมูลภาครัฐ	มีรายการสถิติทางการเผยแพร่บนระบบบัญชีข้อมูลภาครัฐ	✓	✓	✓	✓	

ตาราง 24 แนวทางการพัฒนารายการสถิติทางการที่ความพร้อมเผยแพร่ของข้อมูลเป็น Tier 1 ที่หน่วยงานในจังหวัดเป็นเจ้าของข้อมูล (ต่อ)

ลำดับ	OS ID	รายการสถิติทางการ	หน่วยงาน	แนวทางการพัฒนา	ผลลัพธ์	ระยะเวลาดำเนินการ ปีงบประมาณ พ.ศ.				หมายเหตุ
				- สนับสนุนการนำชุดข้อมูลลงทะเบียนในระบบบัญชีข้อมูลภาครัฐ						
139	0170	จำนวนครัวเรือนกินอาหารถูกสุขลักษณะ ปลอดภัย และได้มาตรฐาน	สำนักงานพัฒนาชุมชน จังหวัดนราธิวาส	- สร้างความตระหนักรู้ในความสำคัญของบัญชีข้อมูลภาครัฐ - สนับสนุนการนำชุดข้อมูลลงทะเบียนในระบบบัญชีข้อมูลภาครัฐ	มีรายการสถิติทางการเผยแพร่บนระบบบัญชีข้อมูลภาครัฐ	✓	✓	✓	✓	
140	0171	จำนวนครัวเรือนที่มีการใช้ยาเพื่อบำบัด บรรเทาอาการเจ็บป่วยเบื้องต้นอย่างเหมาะสม	สำนักงานพัฒนาชุมชน จังหวัดนราธิวาส	- สร้างความตระหนักรู้ในความสำคัญของบัญชีข้อมูลภาครัฐ - สนับสนุนการนำชุดข้อมูลลงทะเบียนในระบบบัญชีข้อมูลภาครัฐ	มีรายการสถิติทางการเผยแพร่บนระบบบัญชีข้อมูลภาครัฐ	✓	✓	✓	✓	
141	0172	จำนวนครัวเรือนที่ไม่มีความมั่นคงในที่อยู่อาศัย และบ้านมีสภาพไม่คงทนถาวร	สำนักงานพัฒนาชุมชน จังหวัดนราธิวาส	- สร้างความตระหนักรู้ในความสำคัญของบัญชีข้อมูลภาครัฐ - สนับสนุนการนำชุดข้อมูลลงทะเบียนในระบบบัญชีข้อมูลภาครัฐ	มีรายการสถิติทางการเผยแพร่บนระบบบัญชีข้อมูลภาครัฐ	✓	✓	✓	✓	
142	0173	จำนวนครัวเรือนมีน้ำสะอาดสำหรับดื่มและบริโภคเพียงพอตลอดปีอย่างน้อยคนละ 5 ลิตรต่อวัน	สำนักงานพัฒนาชุมชน จังหวัดนราธิวาส	- สร้างความตระหนักรู้ในความสำคัญของบัญชีข้อมูลภาครัฐ - สนับสนุนการนำชุดข้อมูลลงทะเบียนในระบบบัญชีข้อมูลภาครัฐ	มีรายการสถิติทางการเผยแพร่บนระบบบัญชีข้อมูลภาครัฐ	✓	✓	✓	✓	
143	0174	จำนวนครัวเรือนที่ไม่มีน้ำใช้เพียงพอตลอดปีอย่างน้อยคนละ 45 ลิตรต่อวัน	สำนักงานพัฒนาชุมชน จังหวัดนราธิวาส	- สร้างความตระหนักรู้ในความสำคัญของบัญชีข้อมูลภาครัฐ - สนับสนุนการนำชุดข้อมูลลงทะเบียนในระบบบัญชีข้อมูลภาครัฐ	มีรายการสถิติทางการเผยแพร่บนระบบบัญชีข้อมูลภาครัฐ	✓	✓	✓	✓	
144	0175	จำนวนครัวเรือนไม่มีการจัดการบ้านเรือนเป็น	สำนักงานพัฒนาชุมชน จังหวัดนราธิวาส	- สร้างความตระหนักรู้ในความสำคัญของบัญชีข้อมูลภาครัฐ	มีรายการสถิติทางการเผยแพร่บนระบบบัญชีข้อมูลภาครัฐ	✓	✓	✓	✓	

ตาราง 24 แนวทางการพัฒนารายการสถิติทางการที่ความพร้อมเผยแพร่ของข้อมูลเป็น Tier 1 ที่หน่วยงานในจังหวัดเป็นเจ้าของข้อมูล (ต่อ)

ลำดับ	OS ID	รายการสถิติทางการ	หน่วยงาน	แนวทางการพัฒนา	ผลลัพธ์	ระยะเวลาดำเนินการ ปีงบประมาณ พ.ศ.				หมายเหตุ
		ระเบียบเรียบร้อย สะอาด และถูกสุขลักษณะ		- สนับสนุนการนำชุดข้อมูลลงทะเบียนในระบบบัญชีข้อมูลภาครัฐ						
145	0176	จำนวนประชากรอายุ 3-5 ปี ไม่ได้รับบริการเลี้ยงดู เตรียมความพร้อมก่อนวัยเรียน	สำนักงานพัฒนาชุมชน จังหวัดนราธิวาส	- สร้างความตระหนักรู้ในความสำคัญของบัญชีข้อมูลภาครัฐ - สนับสนุนการนำชุดข้อมูลลงทะเบียนในระบบบัญชีข้อมูลภาครัฐ	มีรายการสถิติทางการเผยแพร่บนระบบบัญชีข้อมูลภาครัฐ	✓	✓	✓	✓	
146	0177	จำนวนเด็กอายุ 6-14 ปี ได้รับการศึกษาภาคบังคับ 9 ปี	สำนักงานพัฒนาชุมชน จังหวัดนราธิวาส	- สร้างความตระหนักรู้ในความสำคัญของบัญชีข้อมูลภาครัฐ - สนับสนุนการนำชุดข้อมูลลงทะเบียนในระบบบัญชีข้อมูลภาครัฐ	มีรายการสถิติทางการเผยแพร่บนระบบบัญชีข้อมูลภาครัฐ	✓	✓	✓	✓	
147	0178	จำนวนนักเรียนที่จบการศึกษาชั้นม.3 ได้เรียนต่อ ม.4 หรือเทียบเท่า	สำนักงานพัฒนาชุมชน จังหวัดนราธิวาส	- สร้างความตระหนักรู้ในความสำคัญของบัญชีข้อมูลภาครัฐ - สนับสนุนการนำชุดข้อมูลลงทะเบียนในระบบบัญชีข้อมูลภาครัฐ	มีรายการสถิติทางการเผยแพร่บนระบบบัญชีข้อมูลภาครัฐ	✓	✓	✓	✓	
148	0179	จำนวนคนที่มีอายุ 15-59 ปี อ่านเขียนภาษาไทยและคิดเลขอย่างง่ายได้	สำนักงานพัฒนาชุมชน จังหวัดนราธิวาส	- สร้างความตระหนักรู้ในความสำคัญของบัญชีข้อมูลภาครัฐ - สนับสนุนการนำชุดข้อมูลลงทะเบียนในระบบบัญชีข้อมูลภาครัฐ	มีรายการสถิติทางการเผยแพร่บนระบบบัญชีข้อมูลภาครัฐ	✓	✓	✓	✓	
149	0180	จำนวนผู้พิการได้รับการดูแลจากครอบครัว ชุมชน ภาครัฐ หรือภาคเอกชน	สำนักงานพัฒนาชุมชน จังหวัดนราธิวาส	- สร้างความตระหนักรู้ในความสำคัญของบัญชีข้อมูลภาครัฐ - สนับสนุนการนำชุดข้อมูลลงทะเบียนในระบบบัญชีข้อมูลภาครัฐ	มีรายการสถิติทางการเผยแพร่บนระบบบัญชีข้อมูลภาครัฐ	✓	✓	✓	✓	
150	0181	จำนวนคนอายุ 6 ปีขึ้นไป ออกกำลังกายอย่างน้อย	สำนักงานพัฒนาชุมชน จังหวัดนราธิวาส	- สร้างความตระหนักรู้ในความสำคัญของบัญชีข้อมูลภาครัฐ	มีรายการสถิติทางการเผยแพร่บนระบบบัญชีข้อมูลภาครัฐ	✓	✓	✓	✓	

ตาราง 24 แนวทางการพัฒนารายการสถิติทางการที่ความพร้อมเผยแพร่ของข้อมูลเป็น Tier 1 ที่หน่วยงานในจังหวัดเป็นเจ้าของข้อมูล (ต่อ)

ลำดับ	OS ID	รายการสถิติทางการ	หน่วยงาน	แนวทางการพัฒนา	ผลลัพธ์	ระยะเวลาดำเนินการ ปีงบประมาณ พ.ศ.				หมายเหตุ
		สัปดาห์ละ 3 วัน วันละ 30 นาที		- สนับสนุนการนำชุดข้อมูลลงทะเบียนในระบบบัญชีข้อมูลภาครัฐ						
151	0182	จำนวนคนที่มีอายุ 15-59 ปี มีอาชีพและรายได้	สำนักงานพัฒนาชุมชน จังหวัดนราธิวาส	- สร้างความตระหนักรู้ในความสำคัญของบัญชีข้อมูลภาครัฐ - สนับสนุนการนำชุดข้อมูลลงทะเบียนในระบบบัญชีข้อมูลภาครัฐ	มีรายการสถิติทางการเผยแพร่บนระบบบัญชีข้อมูลภาครัฐ	✓	✓	✓	✓	
152	0183	รายได้เฉลี่ยของคนในครัวเรือน ต่ำกว่า 38,000 บาทต่อคนต่อปี	สำนักงานพัฒนาชุมชน จังหวัดนราธิวาส	- สร้างความตระหนักรู้ในความสำคัญของบัญชีข้อมูลภาครัฐ - สนับสนุนการนำชุดข้อมูลลงทะเบียนในระบบบัญชีข้อมูลภาครัฐ	มีรายการสถิติทางการเผยแพร่บนระบบบัญชีข้อมูลภาครัฐ	✓	✓	✓	✓	
153	0184	จำนวนเด็กแรกเกิดที่มีน้ำหนัก 2,500 กรัมขึ้นไป	สำนักงานพัฒนาชุมชน จังหวัดนราธิวาส	- สร้างความตระหนักรู้ในความสำคัญของบัญชีข้อมูลภาครัฐ - สนับสนุนการนำชุดข้อมูลลงทะเบียนในระบบบัญชีข้อมูลภาครัฐ	มีรายการสถิติทางการเผยแพร่บนระบบบัญชีข้อมูลภาครัฐ	✓	✓	✓	✓	
154	0185	จำนวนครัวเรือนที่มีความเปราะบาง	สำนักงานพัฒนาสังคมและความมั่นคงของมนุษย์ จังหวัดนราธิวาส	- สร้างความตระหนักรู้ในความสำคัญของบัญชีข้อมูลภาครัฐ - สนับสนุนการนำชุดข้อมูลลงทะเบียนในระบบบัญชีข้อมูลภาครัฐ	มีรายการสถิติทางการเผยแพร่บนระบบบัญชีข้อมูลภาครัฐ	✓	✓	✓	✓	
155	0186	จำนวนผู้สูงอายุพิการที่ได้รับเบี้ยยังชีพ	สำนักงานพัฒนาสังคมและความมั่นคงของมนุษย์ จังหวัดนราธิวาส	- สร้างความตระหนักรู้ในความสำคัญของบัญชีข้อมูลภาครัฐ - สนับสนุนการนำชุดข้อมูลลงทะเบียนในระบบบัญชีข้อมูลภาครัฐ	มีรายการสถิติทางการเผยแพร่บนระบบบัญชีข้อมูลภาครัฐ	✓	✓	✓	✓	
156	0187	นักเรียนในแต่ละระดับชั้น	สำนักงานศึกษาธิการ จังหวัดนราธิวาส	- สร้างความตระหนักรู้ในความสำคัญของบัญชีข้อมูลภาครัฐ	มีรายการสถิติทางการเผยแพร่บนระบบบัญชีข้อมูลภาครัฐ	✓	✓	✓	✓	

ตาราง 24 แนวทางการพัฒนารายการสถิติทางการที่ความพร้อมเผยแพร่ของข้อมูลเป็น Tier 1 ที่หน่วยงานในจังหวัดเป็นเจ้าของข้อมูล (ต่อ)

ลำดับ	OS ID	รายการสถิติทางการ	หน่วยงาน	แนวทางการพัฒนา	ผลลัพธ์	ระยะเวลาดำเนินการ ปีงบประมาณ พ.ศ.				หมายเหตุ
				- สนับสนุนการนำชุดข้อมูลลงทะเบียนในระบบบัญชีข้อมูลภาครัฐ						
157	0188	ผู้เรียนด้อยโอกาสได้รับการศึกษาขั้นพื้นฐาน	สำนักงานศึกษาธิการจังหวัดนราธิวาส	- สร้างความตระหนักรู้ในความสำคัญของบัญชีข้อมูลภาครัฐ - สนับสนุนการนำชุดข้อมูลลงทะเบียนในระบบบัญชีข้อมูลภาครัฐ	มีรายการสถิติทางการเผยแพร่บนระบบบัญชีข้อมูลภาครัฐ	✓	✓	✓	✓	
158	0189	จำนวนห้องเรียน	สำนักงานศึกษาธิการจังหวัดนราธิวาส	- สร้างความตระหนักรู้ในความสำคัญของบัญชีข้อมูลภาครัฐ - สนับสนุนการนำชุดข้อมูลลงทะเบียนในระบบบัญชีข้อมูลภาครัฐ	มีรายการสถิติทางการเผยแพร่บนระบบบัญชีข้อมูลภาครัฐ	✓	✓	✓	✓	
159	0190	จำนวนครูและบุคลากรทางการศึกษา	สำนักงานศึกษาธิการจังหวัดนราธิวาส	- สร้างความตระหนักรู้ในความสำคัญของบัญชีข้อมูลภาครัฐ - สนับสนุนการนำชุดข้อมูลลงทะเบียนในระบบบัญชีข้อมูลภาครัฐ	มีรายการสถิติทางการเผยแพร่บนระบบบัญชีข้อมูลภาครัฐ	✓	✓	✓	✓	
160	0191	จำนวนนักเรียนที่ออกกลางคัน จำแนกตามสาเหตุที่สำคัญ	สำนักงานศึกษาธิการจังหวัดนราธิวาส	- สร้างความตระหนักรู้ในความสำคัญของบัญชีข้อมูลภาครัฐ - สนับสนุนการนำชุดข้อมูลลงทะเบียนในระบบบัญชีข้อมูลภาครัฐ	มีรายการสถิติทางการเผยแพร่บนระบบบัญชีข้อมูลภาครัฐ	✓	✓	✓	✓	
161	0192	number_of_complaints	สำนักงานสวัสดิการคุ้มครองแรงงานจังหวัดนราธิวาส	- สร้างความตระหนักรู้ในความสำคัญของบัญชีข้อมูลภาครัฐ - สนับสนุนการนำชุดข้อมูลลงทะเบียนในระบบบัญชีข้อมูลภาครัฐ	มีรายการสถิติทางการเผยแพร่บนระบบบัญชีข้อมูลภาครัฐ	✓	✓	✓	✓	
162	0193	จำนวนบุคลากรทางการแพทย์	สำนักงานสาธารณสุขจังหวัดนราธิวาส	- สร้างความตระหนักรู้ในความสำคัญของบัญชีข้อมูลภาครัฐ	มีรายการสถิติทางการเผยแพร่บนระบบบัญชีข้อมูลภาครัฐ	✓	✓	✓	✓	

ตาราง 24 แนวทางการพัฒนารายการสถิติทางการที่ความพร้อมเผยแพร่ของข้อมูลเป็น Tier 1 ที่หน่วยงานในจังหวัดเป็นเจ้าของข้อมูล (ต่อ)

ลำดับ	OS ID	รายการสถิติทางการ	หน่วยงาน	แนวทางการพัฒนา	ผลลัพธ์	ระยะเวลาดำเนินการ ปีงบประมาณ พ.ศ.				หมายเหตุ
				- สนับสนุนการนำชุดข้อมูลลงทะเบียนในระบบบัญชีข้อมูลภาครัฐ						
163	0194	จำนวนผู้สูงอายุที่ขาดแคลนกายอุปกรณ์	สำนักงานสาธารณสุขจังหวัดนราธิวาส	- สร้างความตระหนักรู้ในความสำคัญของบัญชีข้อมูลภาครัฐ - สนับสนุนการนำชุดข้อมูลลงทะเบียนในระบบบัญชีข้อมูลภาครัฐ	มีรายการสถิติทางการเผยแพร่บนระบบบัญชีข้อมูลภาครัฐ	✓	✓	✓	✓	
164	0195	สถานภาพแรงงาน	สำนักงานสถิติจังหวัดนราธิวาส	- สร้างความตระหนักรู้ในความสำคัญของบัญชีข้อมูลภาครัฐ - สนับสนุนการนำชุดข้อมูลลงทะเบียนในระบบบัญชีข้อมูลภาครัฐ	มีรายการสถิติทางการเผยแพร่บนระบบบัญชีข้อมูลภาครัฐ	✓	✓	✓	✓	
165	0196	จำนวนผู้สูงอายุที่ดำรงชีพด้วยการเร่ร่อน ขอทาน	ศูนย์คุ้มครองคนไร้ที่พึ่งจังหวัดนราธิวาส	- สร้างความตระหนักรู้ในความสำคัญของบัญชีข้อมูลภาครัฐ - สนับสนุนการนำชุดข้อมูลลงทะเบียนในระบบบัญชีข้อมูลภาครัฐ	มีรายการสถิติทางการเผยแพร่บนระบบบัญชีข้อมูลภาครัฐ	✓	✓	✓	✓	
166	0197	จำนวนคนอายุ 60 ปีขึ้นไป มีอาชีพ หรือรายได้	สำนักงานพัฒนาชุมชนจังหวัดนราธิวาส	- สร้างความตระหนักรู้ในความสำคัญของบัญชีข้อมูลภาครัฐ - สนับสนุนการนำชุดข้อมูลลงทะเบียนในระบบบัญชีข้อมูลภาครัฐ	มีรายการสถิติทางการเผยแพร่บนระบบบัญชีข้อมูลภาครัฐ	✓	✓	✓	✓	
167	0198	ผู้สูงอายุได้รับการดูแลจากครอบครัว ชุมชน ภาครัฐ หรือภาคเอกชน	สำนักงานพัฒนาชุมชนจังหวัดนราธิวาส	- สร้างความตระหนักรู้ในความสำคัญของบัญชีข้อมูลภาครัฐ - สนับสนุนการนำชุดข้อมูลลงทะเบียนในระบบบัญชีข้อมูลภาครัฐ	มีรายการสถิติทางการเผยแพร่บนระบบบัญชีข้อมูลภาครัฐ	✓	✓	✓	✓	
168	0199	จำนวนคดีที่มีฐานความผิดเกี่ยวกับชีวิต ร่างกาย เพศ	ตำรวจภูธรจังหวัดนราธิวาส	- สร้างความตระหนักรู้ในความสำคัญของบัญชีข้อมูลภาครัฐ	มีรายการสถิติทางการเผยแพร่บนระบบบัญชีข้อมูลภาครัฐ	✓	✓	✓	✓	

ตาราง 24 แนวทางการพัฒนารายการสถิติทางการที่ความพร้อมเผยแพร่ของข้อมูลเป็น Tier 1 ที่หน่วยงานในจังหวัดเป็นเจ้าของข้อมูล (ต่อ)

ลำดับ	OS ID	รายการสถิติทางการ	หน่วยงาน	แนวทางการพัฒนา	ผลลัพธ์	ระยะเวลาดำเนินการ ปีงบประมาณ พ.ศ.				หมายเหตุ
				- สนับสนุนการนำชุดข้อมูลลงทะเบียนในระบบบัญชีข้อมูลภาครัฐ						
169	0200	จำนวนคดีที่มีฐานความผิดเกี่ยวกับทรัพย์สิน	ตำรวจภูธรจังหวัดนราธิวาส	- สร้างความตระหนักรู้ในความสำคัญของบัญชีข้อมูลภาครัฐ - สนับสนุนการนำชุดข้อมูลลงทะเบียนในระบบบัญชีข้อมูลภาครัฐ	มีรายการสถิติทางการเผยแพร่บนระบบบัญชีข้อมูลภาครัฐ	✓	✓	✓	✓	
170	0201	จำนวนคดีที่มีฐานความผิดพิเศษ	ตำรวจภูธรจังหวัดนราธิวาส	- สร้างความตระหนักรู้ในความสำคัญของบัญชีข้อมูลภาครัฐ - สนับสนุนการนำชุดข้อมูลลงทะเบียนในระบบบัญชีข้อมูลภาครัฐ	มีรายการสถิติทางการเผยแพร่บนระบบบัญชีข้อมูลภาครัฐ	✓	✓	✓	✓	
171	0202	จำนวนคดีฐานความผิดที่รัฐเป็นผู้เสียหาย	ตำรวจภูธรจังหวัดนราธิวาส	- สร้างความตระหนักรู้ในความสำคัญของบัญชีข้อมูลภาครัฐ - สนับสนุนการนำชุดข้อมูลลงทะเบียนในระบบบัญชีข้อมูลภาครัฐ	มีรายการสถิติทางการเผยแพร่บนระบบบัญชีข้อมูลภาครัฐ	✓	✓	✓	✓	
172	0203	จำนวนเจ้าหน้าที่ตำรวจ	ตำรวจภูธรจังหวัดนราธิวาส	- สร้างความตระหนักรู้ในความสำคัญของบัญชีข้อมูลภาครัฐ - สนับสนุนการนำชุดข้อมูลลงทะเบียนในระบบบัญชีข้อมูลภาครัฐ	มีรายการสถิติทางการเผยแพร่บนระบบบัญชีข้อมูลภาครัฐ	✓	✓	✓	✓	
173	0204	จำนวนผู้ป่วยยาเสพติดเข้ารับการรักษาและติดตามดูแล	ตำรวจภูธรจังหวัดนราธิวาส	- สร้างความตระหนักรู้ในความสำคัญของบัญชีข้อมูลภาครัฐ - สนับสนุนการนำชุดข้อมูลลงทะเบียนในระบบบัญชีข้อมูลภาครัฐ	มีรายการสถิติทางการเผยแพร่บนระบบบัญชีข้อมูลภาครัฐ	✓	✓	✓	✓	
174	0205	หมู่บ้านหรือชุมชนที่ไม่พบปัญหาเสพติด	ศูนย์อำนวยการป้องกันและปราบปรามยาเสพติดจังหวัดนราธิวาส	- สร้างความตระหนักรู้ในความสำคัญของบัญชีข้อมูลภาครัฐ	มีรายการสถิติทางการเผยแพร่บนระบบบัญชีข้อมูลภาครัฐ	✓	✓	✓	✓	

ตาราง 24 แนวทางการพัฒนารายการสถิติทางการที่ความพร้อมเผยแพร่ของข้อมูลเป็น Tier 1 ที่หน่วยงานในจังหวัดเป็นเจ้าของข้อมูล (ต่อ)

ลำดับ	OS ID	รายการสถิติทางการ	หน่วยงาน	แนวทางการพัฒนา	ผลลัพธ์	ระยะเวลาดำเนินการ ปีงบประมาณ พ.ศ.				หมายเหตุ
				- สนับสนุนการนำชุดข้อมูลลงทะเบียนในระบบบัญชีข้อมูลภาครัฐ						
175	0206	จำนวนผู้ได้รับผลกระทบจากเหตุการณ์ความไม่สงบในพื้นที่จังหวัดนราธิวาส	ศูนย์เยียวยาประจำจังหวัดนราธิวาส	- สร้างความตระหนักรู้ในความสำคัญของบัญชีข้อมูลภาครัฐ - สนับสนุนการนำชุดข้อมูลลงทะเบียนในระบบบัญชีข้อมูลภาครัฐ	มีรายการสถิติทางการเผยแพร่บนระบบบัญชีข้อมูลภาครัฐ	✓	✓	✓	✓	
176	0207	หมู่บ้าน/ชุมชน	ที่ทำการปกครองจังหวัดนราธิวาส	- สร้างความตระหนักรู้ในความสำคัญของบัญชีข้อมูลภาครัฐ - สนับสนุนการนำชุดข้อมูลลงทะเบียนในระบบบัญชีข้อมูลภาครัฐ	มีรายการสถิติทางการเผยแพร่บนระบบบัญชีข้อมูลภาครัฐ	✓	✓	✓	✓	
177	0208	จำนวนประชากร	ที่ทำการปกครองจังหวัดนราธิวาส	- สร้างความตระหนักรู้ในความสำคัญของบัญชีข้อมูลภาครัฐ - สนับสนุนการนำชุดข้อมูลลงทะเบียนในระบบบัญชีข้อมูลภาครัฐ	มีรายการสถิติทางการเผยแพร่บนระบบบัญชีข้อมูลภาครัฐ	✓	✓	✓	✓	
178	0209	จำนวนครัวเรือน	ที่ทำการปกครองจังหวัดนราธิวาส	- สร้างความตระหนักรู้ในความสำคัญของบัญชีข้อมูลภาครัฐ - สนับสนุนการนำชุดข้อมูลลงทะเบียนในระบบบัญชีข้อมูลภาครัฐ	มีรายการสถิติทางการเผยแพร่บนระบบบัญชีข้อมูลภาครัฐ	✓	✓	✓	✓	
179	0210	จำนวนร้านรับซื้อของเก่า	ที่ทำการปกครองจังหวัดนราธิวาส	- สร้างความตระหนักรู้ในความสำคัญของบัญชีข้อมูลภาครัฐ - สนับสนุนการนำชุดข้อมูลลงทะเบียนในระบบบัญชีข้อมูลภาครัฐ	มีรายการสถิติทางการเผยแพร่บนระบบบัญชีข้อมูลภาครัฐ	✓	✓	✓	✓	
180	0211	จำนวนปัญหา/เรื่องร้องเรียนด้านปัญหาขยะ / ปัญหามลพิษ	ศูนย์ดำรงธรรมจังหวัดนราธิวาส	- สร้างความตระหนักรู้ในความสำคัญของบัญชีข้อมูลภาครัฐ	มีรายการสถิติทางการเผยแพร่บนระบบบัญชีข้อมูลภาครัฐ	✓	✓	✓	✓	

ตาราง 24 แนวทางการพัฒนารายการสถิติทางการที่ความพร้อมเผยแพร่ของข้อมูลเป็น Tier 1 ที่หน่วยงานในจังหวัดเป็นเจ้าของข้อมูล (ต่อ)

ลำดับ	OS ID	รายการสถิติทางการ	หน่วยงาน	แนวทางการพัฒนา	ผลลัพธ์	ระยะเวลาดำเนินการ ปีงบประมาณ พ.ศ.				หมายเหตุ
				- สนับสนุนการนำชุดข้อมูลลงทะเบียนในระบบบัญชีข้อมูลภาครัฐ						
181	0212	จำนวนข้อร้องเรียนด้านปัญหามลพิษ/ปัญหาขยะ	ศูนย์ดำรงธรรมจังหวัดนราธิวาส	- สร้างความตระหนักรู้ในความสำคัญของบัญชีข้อมูลภาครัฐ - สนับสนุนการนำชุดข้อมูลลงทะเบียนในระบบบัญชีข้อมูลภาครัฐ	มีรายการสถิติทางการเผยแพร่บนระบบบัญชีข้อมูลภาครัฐ	✓	✓	✓	✓	
182	0213	ปริมาณขยะมูลฝอย	สำนักงานทรัพยากรธรรมชาติและสิ่งแวดล้อมจังหวัดนราธิวาส	- สร้างความตระหนักรู้ในความสำคัญของบัญชีข้อมูลภาครัฐ - สนับสนุนการนำชุดข้อมูลลงทะเบียนในระบบบัญชีข้อมูลภาครัฐ	มีรายการสถิติทางการเผยแพร่บนระบบบัญชีข้อมูลภาครัฐ	✓	✓	✓	✓	
183	0214	ปริมาณขยะในแต่ละวัน	สำนักงานทรัพยากรธรรมชาติและสิ่งแวดล้อมจังหวัดนราธิวาส	- สร้างความตระหนักรู้ในความสำคัญของบัญชีข้อมูลภาครัฐ - สนับสนุนการนำชุดข้อมูลลงทะเบียนในระบบบัญชีข้อมูลภาครัฐ	มีรายการสถิติทางการเผยแพร่บนระบบบัญชีข้อมูลภาครัฐ	✓	✓	✓	✓	
184	0215	ปริมาณขยะที่กำจัดถูกต้อง	สำนักงานทรัพยากรธรรมชาติและสิ่งแวดล้อมจังหวัดนราธิวาส	- สร้างความตระหนักรู้ในความสำคัญของบัญชีข้อมูลภาครัฐ - สนับสนุนการนำชุดข้อมูลลงทะเบียนในระบบบัญชีข้อมูลภาครัฐ	มีรายการสถิติทางการเผยแพร่บนระบบบัญชีข้อมูลภาครัฐ	✓	✓	✓	✓	
185	0216	ปริมาณขยะที่กำจัดไม่ถูกต้อง	สำนักงานทรัพยากรธรรมชาติและสิ่งแวดล้อมจังหวัดนราธิวาส	- สร้างความตระหนักรู้ในความสำคัญของบัญชีข้อมูลภาครัฐ - สนับสนุนการนำชุดข้อมูลลงทะเบียนในระบบบัญชีข้อมูลภาครัฐ	มีรายการสถิติทางการเผยแพร่บนระบบบัญชีข้อมูลภาครัฐ	✓	✓	✓	✓	
186	0217	ปริมาณขยะมูลฝอยที่กำจัดแต่ละบ่อขยะ	สำนักงานทรัพยากรธรรมชาติและสิ่งแวดล้อมจังหวัดนราธิวาส	- สร้างความตระหนักรู้ในความสำคัญของบัญชีข้อมูลภาครัฐ	มีรายการสถิติทางการเผยแพร่บนระบบบัญชีข้อมูลภาครัฐ	✓	✓	✓	✓	

ตาราง 24 แนวทางการพัฒนารายการสถิติทางการที่ความพร้อมเผยแพร่ของข้อมูลเป็น Tier 1 ที่หน่วยงานในจังหวัดเป็นเจ้าของข้อมูล (ต่อ)

ลำดับ	OS ID	รายการสถิติทางการ	หน่วยงาน	แนวทางการพัฒนา	ผลลัพธ์	ระยะเวลาดำเนินการ ปีงบประมาณ พ.ศ.				หมายเหตุ
				- สนับสนุนการนำชุดข้อมูลลงทะเบียนในระบบบัญชีข้อมูลภาครัฐ						
187	0218	ปริมาณขยะตกค้าง	สำนักงาน ทรัพยากรธรรมชาติและ สิ่งแวดล้อมจังหวัดนราธิวาส	- สร้างความตระหนักรู้ในความสำคัญ ของบัญชีข้อมูลภาครัฐ - สนับสนุนการนำชุดข้อมูลลงทะเบียน ในระบบบัญชีข้อมูลภาครัฐ	มีรายการสถิติทางการ เผยแพร่บนระบบบัญชี ข้อมูลภาครัฐ	✓	✓	✓	✓	
188	0219	จำนวนสถานที่กำจัดขยะที่ ถูกต้อง	สำนักงาน ทรัพยากรธรรมชาติและ สิ่งแวดล้อมจังหวัดนราธิวาส	- สร้างความตระหนักรู้ในความสำคัญ ของบัญชีข้อมูลภาครัฐ - สนับสนุนการนำชุดข้อมูลลงทะเบียน ในระบบบัญชีข้อมูลภาครัฐ	มีรายการสถิติทางการ เผยแพร่บนระบบบัญชี ข้อมูลภาครัฐ	✓	✓	✓	✓	
189	0220	จำนวนสถานที่กำจัดขยะที่ ไม่ถูกต้อง	สำนักงาน ทรัพยากรธรรมชาติและ สิ่งแวดล้อมจังหวัดนราธิวาส	- สร้างความตระหนักรู้ในความสำคัญ ของบัญชีข้อมูลภาครัฐ - สนับสนุนการนำชุดข้อมูลลงทะเบียน ในระบบบัญชีข้อมูลภาครัฐ	มีรายการสถิติทางการ เผยแพร่บนระบบบัญชี ข้อมูลภาครัฐ	✓	✓	✓	✓	
190	0221	ปริมาณขยะที่ถูกนำกลับมา ใช้ประโยชน์	สำนักงาน ทรัพยากรธรรมชาติและ สิ่งแวดล้อมจังหวัดนราธิวาส	- สร้างความตระหนักรู้ในความสำคัญ ของบัญชีข้อมูลภาครัฐ - สนับสนุนการนำชุดข้อมูลลงทะเบียน ในระบบบัญชีข้อมูลภาครัฐ	มีรายการสถิติทางการ เผยแพร่บนระบบบัญชี ข้อมูลภาครัฐ	✓	✓	✓	✓	
191	0222	หมู่บ้าน/ชุมชนที่จัดตั้งถัง ขยะหรือจุดรวบรวมขยะ	สำนักงานส่งเสริมการ ปกครองท้องถิ่นจังหวัด นราธิวาส	- สร้างความตระหนักรู้ในความสำคัญ ของบัญชีข้อมูลภาครัฐ - สนับสนุนการนำชุดข้อมูลลงทะเบียน ในระบบบัญชีข้อมูลภาครัฐ	มีรายการสถิติทางการ เผยแพร่บนระบบบัญชี ข้อมูลภาครัฐ	✓	✓	✓	✓	
192	0223	ปริมาณขยะจากครัวเรือน	สำนักงานส่งเสริมการ ปกครองท้องถิ่นจังหวัด นราธิวาส	- สร้างความตระหนักรู้ในความสำคัญ ของบัญชีข้อมูลภาครัฐ	มีรายการสถิติทางการ เผยแพร่บนระบบบัญชี ข้อมูลภาครัฐ	✓	✓	✓	✓	

ตาราง 24 แนวทางการพัฒนารายการสถิติทางการที่ความพร้อมเผยแพร่ของข้อมูลเป็น Tier 1 ที่หน่วยงานในจังหวัดเป็นเจ้าของข้อมูล (ต่อ)

ลำดับ	OS ID	รายการสถิติทางการ	หน่วยงาน	แนวทางการพัฒนา	ผลลัพธ์	ระยะเวลาดำเนินการ ปีงบประมาณ พ.ศ.				หมายเหตุ
				- สนับสนุนการนำชุดข้อมูลลงทะเบียนในระบบบัญชีข้อมูลภาครัฐ						
193	0224	ปริมาณขยะติดเชื้อในเขตองค์กรปกครองส่วนท้องถิ่น	สำนักงานส่งเสริมการปกครองท้องถิ่นจังหวัดนราธิวาส	- สร้างความตระหนักรู้ในความสำคัญของบัญชีข้อมูลภาครัฐ - สนับสนุนการนำชุดข้อมูลลงทะเบียนในระบบบัญชีข้อมูลภาครัฐ	มีรายการสถิติทางการเผยแพร่บนระบบบัญชีข้อมูลภาครัฐ	✓	✓	✓	✓	
194	0225	ปริมาณขยะประเภทรีไซเคิล	สำนักงานส่งเสริมการปกครองท้องถิ่นจังหวัดนราธิวาส	- สร้างความตระหนักรู้ในความสำคัญของบัญชีข้อมูลภาครัฐ - สนับสนุนการนำชุดข้อมูลลงทะเบียนในระบบบัญชีข้อมูลภาครัฐ	มีรายการสถิติทางการเผยแพร่บนระบบบัญชีข้อมูลภาครัฐ	✓	✓	✓	✓	
195	0226	ปริมาณขยะประเภทอินทรีย์	สำนักงานส่งเสริมการปกครองท้องถิ่นจังหวัดนราธิวาส	- สร้างความตระหนักรู้ในความสำคัญของบัญชีข้อมูลภาครัฐ - สนับสนุนการนำชุดข้อมูลลงทะเบียนในระบบบัญชีข้อมูลภาครัฐ	มีรายการสถิติทางการเผยแพร่บนระบบบัญชีข้อมูลภาครัฐ	✓	✓	✓	✓	
196	0227	จำนวนค่าใช้จ่ายในการบริหารจัดการขยะ	สำนักงานส่งเสริมการปกครองท้องถิ่นจังหวัดนราธิวาส	- สร้างความตระหนักรู้ในความสำคัญของบัญชีข้อมูลภาครัฐ - สนับสนุนการนำชุดข้อมูลลงทะเบียนในระบบบัญชีข้อมูลภาครัฐ	มีรายการสถิติทางการเผยแพร่บนระบบบัญชีข้อมูลภาครัฐ	✓	✓	✓	✓	
197	0228	ปริมาณรถขนขยะ	สำนักงานส่งเสริมการปกครองท้องถิ่นจังหวัดนราธิวาส	- สร้างความตระหนักรู้ในความสำคัญของบัญชีข้อมูลภาครัฐ - สนับสนุนการนำชุดข้อมูลลงทะเบียนในระบบบัญชีข้อมูลภาครัฐ	มีรายการสถิติทางการเผยแพร่บนระบบบัญชีข้อมูลภาครัฐ	✓	✓	✓	✓	
198	0229	จำนวนองค์กรปกครองส่วนท้องถิ่นที่มีการเก็บขนขยะ	สำนักงานส่งเสริมการปกครองท้องถิ่นจังหวัดนราธิวาส	- สร้างความตระหนักรู้ในความสำคัญของบัญชีข้อมูลภาครัฐ	มีรายการสถิติทางการเผยแพร่บนระบบบัญชีข้อมูลภาครัฐ	✓	✓	✓	✓	

ตาราง 24 แนวทางการพัฒนารายการสถิติทางการที่ความพร้อมเผยแพร่ของข้อมูลเป็น Tier 1 ที่หน่วยงานในจังหวัดเป็นเจ้าของข้อมูล (ต่อ)

ลำดับ	OS ID	รายการสถิติทางการ	หน่วยงาน	แนวทางการพัฒนา	ผลลัพธ์	ระยะเวลาดำเนินการ ปีงบประมาณ พ.ศ.				หมายเหตุ
				- สนับสนุนการนำชุดข้อมูลลงทะเบียนในระบบบัญชีข้อมูลภาครัฐ						
199	0230	จำนวนองค์กรปกครองส่วนท้องถิ่นที่ไม่มีการเก็บขยะ	สำนักงานส่งเสริมการปกครองท้องถิ่นจังหวัดนราธิวาส	- สร้างความตระหนักรู้ในความสำคัญของบัญชีข้อมูลภาครัฐ - สนับสนุนการนำชุดข้อมูลลงทะเบียนในระบบบัญชีข้อมูลภาครัฐ	มีรายการสถิติทางการเผยแพร่บนระบบบัญชีข้อมูลภาครัฐ	✓	✓	✓	✓	
200	0231	จำนวนบ่อขยะ	สำนักงานส่งเสริมการปกครองท้องถิ่นจังหวัดนราธิวาส	- สร้างความตระหนักรู้ในความสำคัญของบัญชีข้อมูลภาครัฐ - สนับสนุนการนำชุดข้อมูลลงทะเบียนในระบบบัญชีข้อมูลภาครัฐ	มีรายการสถิติทางการเผยแพร่บนระบบบัญชีข้อมูลภาครัฐ	✓	✓	✓	✓	
201	0232	จำนวนหลุมฝังกลบ	สำนักงานส่งเสริมการปกครองท้องถิ่นจังหวัดนราธิวาส	- สร้างความตระหนักรู้ในความสำคัญของบัญชีข้อมูลภาครัฐ - สนับสนุนการนำชุดข้อมูลลงทะเบียนในระบบบัญชีข้อมูลภาครัฐ	มีรายการสถิติทางการเผยแพร่บนระบบบัญชีข้อมูลภาครัฐ	✓	✓	✓	✓	
202	0233	จตุรรวบรวมขยะอันตราย	สำนักงานส่งเสริมการปกครองท้องถิ่นจังหวัดนราธิวาส	- สร้างความตระหนักรู้ในความสำคัญของบัญชีข้อมูลภาครัฐ - สนับสนุนการนำชุดข้อมูลลงทะเบียนในระบบบัญชีข้อมูลภาครัฐ	มีรายการสถิติทางการเผยแพร่บนระบบบัญชีข้อมูลภาครัฐ	✓	✓	✓	✓	
203	0234	จำนวนจุดคัดแยกขยะ	สำนักงานส่งเสริมการปกครองท้องถิ่นจังหวัดนราธิวาส	- สร้างความตระหนักรู้ในความสำคัญของบัญชีข้อมูลภาครัฐ - สนับสนุนการนำชุดข้อมูลลงทะเบียนในระบบบัญชีข้อมูลภาครัฐ	มีรายการสถิติทางการเผยแพร่บนระบบบัญชีข้อมูลภาครัฐ	✓	✓	✓	✓	
204	0235	จำนวนองค์กรปกครองส่วนท้องถิ่นที่ส่งเสริมการ	สำนักงานส่งเสริมการปกครองท้องถิ่นจังหวัดนราธิวาส	- สร้างความตระหนักรู้ในความสำคัญของบัญชีข้อมูลภาครัฐ	มีรายการสถิติทางการเผยแพร่บนระบบบัญชีข้อมูลภาครัฐ	✓	✓	✓	✓	

ตาราง 24 แนวทางการพัฒนารายการสถิติทางการที่ความพร้อมเผยแพร่ของข้อมูลเป็น Tier 1 ที่หน่วยงานในจังหวัดเป็นเจ้าของข้อมูล (ต่อ)

ลำดับ	OS ID	รายการสถิติทางการ	หน่วยงาน	แนวทางการพัฒนา	ผลลัพธ์	ระยะเวลาดำเนินการ ปีงบประมาณ พ.ศ.				หมายเหตุ
		สร้างมูลค่าขยะเป็นปุ๋ยอินทรีย์		- สนับสนุนการนำชุดข้อมูลลงทะเบียนในระบบบัญชีข้อมูลภาครัฐ						
205	0236	จำนวนองค์กรปกครองส่วนท้องถิ่นที่ส่งเสริมการสร้างมูลค่าขยะเป็นแก๊สชีวภาพ	สำนักงานส่งเสริมการปกครองท้องถิ่นจังหวัดนราธิวาส	- สร้างความตระหนักรู้ในความสำคัญของบัญชีข้อมูลภาครัฐ - สนับสนุนการนำชุดข้อมูลลงทะเบียนในระบบบัญชีข้อมูลภาครัฐ	มีรายการสถิติทางการเผยแพร่บนระบบบัญชีข้อมูลภาครัฐ	✓	✓	✓	✓	
206	0237	จำนวนสถานที่กำจัดขยะทุกวิธี	สำนักงานส่งเสริมการปกครองท้องถิ่นจังหวัดนราธิวาส	- สร้างความตระหนักรู้ในความสำคัญของบัญชีข้อมูลภาครัฐ - สนับสนุนการนำชุดข้อมูลลงทะเบียนในระบบบัญชีข้อมูลภาครัฐ	มีรายการสถิติทางการเผยแพร่บนระบบบัญชีข้อมูลภาครัฐ	✓	✓	✓	✓	
207	0238	จำนวนธนาคารขยะรีไซเคิล	สำนักงานส่งเสริมการปกครองท้องถิ่นจังหวัดนราธิวาส	- สร้างความตระหนักรู้ในความสำคัญของบัญชีข้อมูลภาครัฐ - สนับสนุนการนำชุดข้อมูลลงทะเบียนในระบบบัญชีข้อมูลภาครัฐ	มีรายการสถิติทางการเผยแพร่บนระบบบัญชีข้อมูลภาครัฐ	✓	✓	✓	✓	
208	0239	ปริมาณขยะในครัวเรือนนำไปใช้ประโยชน์	สำนักงานส่งเสริมการปกครองท้องถิ่นจังหวัดนราธิวาส	- สร้างความตระหนักรู้ในความสำคัญของบัญชีข้อมูลภาครัฐ - สนับสนุนการนำชุดข้อมูลลงทะเบียนในระบบบัญชีข้อมูลภาครัฐ	มีรายการสถิติทางการเผยแพร่บนระบบบัญชีข้อมูลภาครัฐ	✓	✓	✓	✓	
209	0240	จำนวนสมาชิกของเครือข่ายชุมชนเพื่อสร้างความร่วมมือในการบริหารจัดการขยะ(อดล)	สำนักงานส่งเสริมการปกครองท้องถิ่นจังหวัดนราธิวาส	- สร้างความตระหนักรู้ในความสำคัญของบัญชีข้อมูลภาครัฐ - สนับสนุนการนำชุดข้อมูลลงทะเบียนในระบบบัญชีข้อมูลภาครัฐ	มีรายการสถิติทางการเผยแพร่บนระบบบัญชีข้อมูลภาครัฐ	✓	✓	✓	✓	
210	0241	จำนวนองค์กรปกครองส่วนท้องถิ่นที่จัดกิจกรรมให้	สำนักงานส่งเสริมการปกครองท้องถิ่นจังหวัดนราธิวาส	- สร้างความตระหนักรู้ในความสำคัญของบัญชีข้อมูลภาครัฐ	มีรายการสถิติทางการเผยแพร่บนระบบบัญชีข้อมูลภาครัฐ	✓	✓	✓	✓	

ตาราง 24 แนวทางการพัฒนารายการสถิติทางการที่ความพร้อมเผยแพร่ของข้อมูลเป็น Tier 1 ที่หน่วยงานในจังหวัดเป็นเจ้าของข้อมูล (ต่อ)

ลำดับ	OS ID	รายการสถิติทางการ	หน่วยงาน	แนวทางการพัฒนา	ผลลัพธ์	ระยะเวลาดำเนินการ ปีงบประมาณ พ.ศ.				หมายเหตุ
		ความรู้ ความเข้าใจในการ คัดแยกขยะ		- สนับสนุนการนำชุดข้อมูลลงทะเบียน ในระบบบัญชีข้อมูลภาครัฐ						
211	0242	จำนวนกิจกรรมให้ความรู้ และความเข้าใจในการ จัดการปัญหาขยะ	สำนักงานส่งเสริมการ ปกครองท้องถิ่นจังหวัด นราธิวาส	- สร้างความตระหนักรู้ใน重要性 ของบัญชีข้อมูลภาครัฐ - สนับสนุนการนำชุดข้อมูลลงทะเบียน ในระบบบัญชีข้อมูลภาครัฐ	มีรายการสถิติทางการ เผยแพร่บนระบบบัญชี ข้อมูลภาครัฐ	✓	✓	✓	✓	
212	0243	จำนวนครัวเรือนที่ได้รับ การเก็บขยะ	สำนักงานส่งเสริมการ ปกครองท้องถิ่นจังหวัด นราธิวาส	- สร้างความตระหนักรู้ใน重要性 ของบัญชีข้อมูลภาครัฐ - สนับสนุนการนำชุดข้อมูลลงทะเบียน ในระบบบัญชีข้อมูลภาครัฐ	มีรายการสถิติทางการ เผยแพร่บนระบบบัญชี ข้อมูลภาครัฐ	✓	✓	✓	✓	
213	0244	จำนวนครัวเรือนร่วมจัดทำ ถังขยะเปียก	สำนักงานส่งเสริมการ ปกครองท้องถิ่นจังหวัด นราธิวาส	- สร้างความตระหนักรู้ใน重要性 ของบัญชีข้อมูลภาครัฐ - สนับสนุนการนำชุดข้อมูลลงทะเบียน ในระบบบัญชีข้อมูลภาครัฐ	มีรายการสถิติทางการ เผยแพร่บนระบบบัญชี ข้อมูลภาครัฐ	✓	✓	✓	✓	
214	0245	ปริมาณขยะจาก โรงพยาบาล	สำนักงานสาธารณสุข จังหวัดนราธิวาส	- สร้างความตระหนักรู้ใน重要性 ของบัญชีข้อมูลภาครัฐ - สนับสนุนการนำชุดข้อมูลลงทะเบียน ในระบบบัญชีข้อมูลภาครัฐ	มีรายการสถิติทางการ เผยแพร่บนระบบบัญชี ข้อมูลภาครัฐ	✓	✓	✓	✓	
215	0246	ปริมาณขยะจากโรงงาน อุตสาหกรรม	สำนักงานอุตสาหกรรม จังหวัดนราธิวาส	- สร้างความตระหนักรู้ใน重要性 ของบัญชีข้อมูลภาครัฐ - สนับสนุนการนำชุดข้อมูลลงทะเบียน ในระบบบัญชีข้อมูลภาครัฐ	มีรายการสถิติทางการ เผยแพร่บนระบบบัญชี ข้อมูลภาครัฐ	✓	✓	✓	✓	
216	0248	จำนวนผู้สูงอายุที่ถูกคุมขัง อยู่ในเรือนจำ	เรือนจำจังหวัดนราธิวาส	- สร้างความตระหนักรู้ใน重要性 ของบัญชีข้อมูลภาครัฐ	มีรายการสถิติทางการ เผยแพร่บนระบบบัญชี ข้อมูลภาครัฐ	✓	✓	✓	✓	

ตาราง 24 แนวทางการพัฒนารายการสถิติทางการที่ความพร้อมเผยแพร่ของข้อมูลเป็น Tier 1 ที่หน่วยงานในจังหวัดเป็นเจ้าของข้อมูล (ต่อ)

ลำดับ	OS ID	รายการสถิติทางการ	หน่วยงาน	แนวทางการพัฒนา	ผลลัพธ์	ระยะเวลาดำเนินการ ปีงบประมาณ พ.ศ.				หมายเหตุ
				- สนับสนุนการนำชุดข้อมูลลงทะเบียนในระบบบัญชีข้อมูลภาครัฐ						
217	0249	ผู้สูงอายุที่อยู่ในการดูแลของศูนย์คุ้มครองคนไร้ที่พึ่งจังหวัดนครราชสีมา	ศูนย์คุ้มครองคนไร้ที่พึ่งจังหวัดนครราชสีมา	- สร้างความตระหนักรู้ในความสำคัญของบัญชีข้อมูลภาครัฐ - สนับสนุนการนำชุดข้อมูลลงทะเบียนในระบบบัญชีข้อมูลภาครัฐ	มีรายการสถิติทางการเผยแพร่บนระบบบัญชีข้อมูลภาครัฐ	✓	✓	✓	✓	
218	0250	แหล่งท่องเที่ยวที่มีสิ่งอำนวยความสะดวกให้ผู้สูงอายุ	สำนักงานการท่องเที่ยวและกีฬาจังหวัดนครราชสีมา	- สร้างความตระหนักรู้ในความสำคัญของบัญชีข้อมูลภาครัฐ - สนับสนุนการนำชุดข้อมูลลงทะเบียนในระบบบัญชีข้อมูลภาครัฐ	มีรายการสถิติทางการเผยแพร่บนระบบบัญชีข้อมูลภาครัฐ	✓	✓	✓	✓	
219	0251	ชมรมกีฬาและนันทนาการผู้สูงอายุ	สำนักงานการท่องเที่ยวและกีฬาจังหวัดนครราชสีมา	- สร้างความตระหนักรู้ในความสำคัญของบัญชีข้อมูลภาครัฐ - สนับสนุนการนำชุดข้อมูลลงทะเบียนในระบบบัญชีข้อมูลภาครัฐ	มีรายการสถิติทางการเผยแพร่บนระบบบัญชีข้อมูลภาครัฐ	✓	✓	✓	✓	
220	0252	ผู้สูงอายุที่เข้าร่วมกิจกรรมกีฬาและนันทนาการ	สำนักงานการท่องเที่ยวและกีฬาจังหวัดนครราชสีมา	- สร้างความตระหนักรู้ในความสำคัญของบัญชีข้อมูลภาครัฐ - สนับสนุนการนำชุดข้อมูลลงทะเบียนในระบบบัญชีข้อมูลภาครัฐ	มีรายการสถิติทางการเผยแพร่บนระบบบัญชีข้อมูลภาครัฐ	✓	✓	✓	✓	
221	0253	ผู้สูงอายุที่ขึ้นทะเบียนเป็นผู้พิการ	สำนักงานพัฒนาสังคมและความมั่นคงของมนุษย์จังหวัดนครราชสีมา	- สร้างความตระหนักรู้ในความสำคัญของบัญชีข้อมูลภาครัฐ - สนับสนุนการนำชุดข้อมูลลงทะเบียนในระบบบัญชีข้อมูลภาครัฐ	มีรายการสถิติทางการเผยแพร่บนระบบบัญชีข้อมูลภาครัฐ	✓	✓	✓	✓	
222	0254	จำนวนผู้สูงอายุอยู่กับครอบครัวยากจน	สำนักงานพัฒนาสังคมและความมั่นคงของมนุษย์จังหวัดนครราชสีมา	- สร้างความตระหนักรู้ในความสำคัญของบัญชีข้อมูลภาครัฐ	มีรายการสถิติทางการเผยแพร่บนระบบบัญชีข้อมูลภาครัฐ	✓	✓	✓	✓	

ตาราง 24 แนวทางการพัฒนารายการสถิติทางการที่ความพร้อมเผยแพร่ของข้อมูลเป็น Tier 1 ที่หน่วยงานในจังหวัดเป็นเจ้าของข้อมูล (ต่อ)

ลำดับ	OS ID	รายการสถิติทางการ	หน่วยงาน	แนวทางการพัฒนา	ผลลัพธ์	ระยะเวลาดำเนินการ ปีงบประมาณ พ.ศ.				หมายเหตุ
				- สนับสนุนการนำชุดข้อมูลลงทะเบียนในระบบบัญชีข้อมูลภาครัฐ						
223	0255	จำนวนผู้สูงอายุที่ถูกกระทำความรุนแรงทางร่างกายหรือจิตใจ	สำนักงานพัฒนาสังคมและความมั่นคงของมนุษย์จังหวัดนราธิวาส	- สร้างความตระหนักรู้ในความสำคัญของบัญชีข้อมูลภาครัฐ - สนับสนุนการนำชุดข้อมูลลงทะเบียนในระบบบัญชีข้อมูลภาครัฐ	มีรายการสถิติทางการเผยแพร่บนระบบบัญชีข้อมูลภาครัฐ	✓	✓	✓	✓	
224	0256	จำนวนผู้สูงอายุที่มีที่อยู่อาศัยไม่มั่นคงหรือเหมาะสมต่อการพักอาศัย	สำนักงานพัฒนาสังคมและความมั่นคงของมนุษย์จังหวัดนราธิวาส	- สร้างความตระหนักรู้ในความสำคัญของบัญชีข้อมูลภาครัฐ - สนับสนุนการนำชุดข้อมูลลงทะเบียนในระบบบัญชีข้อมูลภาครัฐ	มีรายการสถิติทางการเผยแพร่บนระบบบัญชีข้อมูลภาครัฐ	✓	✓	✓	✓	
225	0257	ผู้สูงอายุพิการที่ขาดแคลนกายอุปกรณ์	สำนักงานพัฒนาสังคมและความมั่นคงของมนุษย์จังหวัดนราธิวาส	- สร้างความตระหนักรู้ในความสำคัญของบัญชีข้อมูลภาครัฐ - สนับสนุนการนำชุดข้อมูลลงทะเบียนในระบบบัญชีข้อมูลภาครัฐ	มีรายการสถิติทางการเผยแพร่บนระบบบัญชีข้อมูลภาครัฐ	✓	✓	✓	✓	
226	0258	อาสาสมัครพัฒนาสังคมและความมั่นคงของมนุษย์	สำนักงานพัฒนาสังคมและความมั่นคงของมนุษย์จังหวัดนราธิวาส	- สร้างความตระหนักรู้ในความสำคัญของบัญชีข้อมูลภาครัฐ - สนับสนุนการนำชุดข้อมูลลงทะเบียนในระบบบัญชีข้อมูลภาครัฐ	มีรายการสถิติทางการเผยแพร่บนระบบบัญชีข้อมูลภาครัฐ	✓	✓	✓	✓	
227	0259	ศูนย์พัฒนาคุณภาพชีวิตและส่งเสริมอาชีพผู้สูงอายุ (ศพอส.)	สำนักงานพัฒนาสังคมและความมั่นคงของมนุษย์จังหวัดนราธิวาส	- สร้างความตระหนักรู้ในความสำคัญของบัญชีข้อมูลภาครัฐ - สนับสนุนการนำชุดข้อมูลลงทะเบียนในระบบบัญชีข้อมูลภาครัฐ	มีรายการสถิติทางการเผยแพร่บนระบบบัญชีข้อมูลภาครัฐ	✓	✓	✓	✓	
228	0260	ผู้สูงอายุที่ไม่ได้ไปแจ้งจดทะเบียนเพื่อรับเบี้ยยังชีพผู้สูงอายุ	สำนักงานส่งเสริมการปกครองท้องถิ่นจังหวัดนราธิวาส	- สร้างความตระหนักรู้ในความสำคัญของบัญชีข้อมูลภาครัฐ	มีรายการสถิติทางการเผยแพร่บนระบบบัญชีข้อมูลภาครัฐ	✓	✓	✓	✓	

ตาราง 24 แนวทางการพัฒนารายการสถิติทางการที่ความพร้อมเผยแพร่ของข้อมูลเป็น Tier 1 ที่หน่วยงานในจังหวัดเป็นเจ้าของข้อมูล (ต่อ)

ลำดับ	OS ID	รายการสถิติทางการ	หน่วยงาน	แนวทางการพัฒนา	ผลลัพธ์	ระยะเวลาดำเนินการ ปีงบประมาณ พ.ศ.				หมายเหตุ
				- สนับสนุนการนำชุดข้อมูลลงทะเบียนในระบบบัญชีข้อมูลภาครัฐ						
229	0261	ผู้สูงอายุที่ขึ้นทะเบียนเพื่อขอรับเบี้ยยังชีพผู้สูงอายุ	สำนักงานส่งเสริมการปกครองท้องถิ่นจังหวัดนราธิวาส	- สร้างความตระหนักรู้ในความสำคัญของบัญชีข้อมูลภาครัฐ - สนับสนุนการนำชุดข้อมูลลงทะเบียนในระบบบัญชีข้อมูลภาครัฐ	มีรายการสถิติทางการเผยแพร่บนระบบบัญชีข้อมูลภาครัฐ	✓	✓	✓	✓	
230	0262	ผู้สูงอายุที่ได้รับเบี้ยยังชีพผู้สูงอายุ	สำนักงานส่งเสริมการปกครองท้องถิ่นจังหวัดนราธิวาส	- สร้างความตระหนักรู้ในความสำคัญของบัญชีข้อมูลภาครัฐ - สนับสนุนการนำชุดข้อมูลลงทะเบียนในระบบบัญชีข้อมูลภาครัฐ	มีรายการสถิติทางการเผยแพร่บนระบบบัญชีข้อมูลภาครัฐ	✓	✓	✓	✓	
231	0263	โรงเรียนผู้สูงอายุ	สำนักงานส่งเสริมการปกครองท้องถิ่นจังหวัดนราธิวาส	- สร้างความตระหนักรู้ในความสำคัญของบัญชีข้อมูลภาครัฐ - สนับสนุนการนำชุดข้อมูลลงทะเบียนในระบบบัญชีข้อมูลภาครัฐ	มีรายการสถิติทางการเผยแพร่บนระบบบัญชีข้อมูลภาครัฐ	✓	✓	✓	✓	
232	0264	ผู้พิการที่ได้รับเบี้ยยังชีพผู้สูงอายุ	สำนักงานส่งเสริมการปกครองท้องถิ่นจังหวัดนราธิวาส	- สร้างความตระหนักรู้ในความสำคัญของบัญชีข้อมูลภาครัฐ - สนับสนุนการนำชุดข้อมูลลงทะเบียนในระบบบัญชีข้อมูลภาครัฐ	มีรายการสถิติทางการเผยแพร่บนระบบบัญชีข้อมูลภาครัฐ	✓	✓	✓	✓	
233	0265	จำนวนอาสาสมัครบริการท้องถิ่น	สำนักงานส่งเสริมการปกครองท้องถิ่นจังหวัดนราธิวาส	- สร้างความตระหนักรู้ในความสำคัญของบัญชีข้อมูลภาครัฐ - สนับสนุนการนำชุดข้อมูลลงทะเบียนในระบบบัญชีข้อมูลภาครัฐ	มีรายการสถิติทางการเผยแพร่บนระบบบัญชีข้อมูลภาครัฐ	✓	✓	✓	✓	
234	0266	จำนวนผู้สูงอายุที่รับบริการเนื่องจากถูกกระทำความรุนแรงทางร่างกาย	สำนักงานสาธารณสุขจังหวัดนราธิวาส	- สร้างความตระหนักรู้ในความสำคัญของบัญชีข้อมูลภาครัฐ	มีรายการสถิติทางการเผยแพร่บนระบบบัญชีข้อมูลภาครัฐ	✓	✓	✓	✓	

ตาราง 24 แนวทางการพัฒนารายการสถิติทางการที่ความพร้อมเผยแพร่ของข้อมูลเป็น Tier 1 ที่หน่วยงานในจังหวัดเป็นเจ้าของข้อมูล (ต่อ)

ลำดับ	OS ID	รายการสถิติทางการ	หน่วยงาน	แนวทางการพัฒนา	ผลลัพธ์	ระยะเวลาดำเนินการ ปีงบประมาณ พ.ศ.				หมายเหตุ
				- สนับสนุนการนำชุดข้อมูลลงทะเบียนในระบบบัญชีข้อมูลภาครัฐ						
235	0267	ผู้สูงอายุที่ได้รับการคัดกรองสุขภาพทั้งร่างกายและจิตใจ	สำนักงานสาธารณสุขจังหวัดนราธิวาส	- สร้างความตระหนักรู้ในความสำคัญของบัญชีข้อมูลภาครัฐ - สนับสนุนการนำชุดข้อมูลลงทะเบียนในระบบบัญชีข้อมูลภาครัฐ	มีรายการสถิติทางการเผยแพร่บนระบบบัญชีข้อมูลภาครัฐ	✓	✓	✓	✓	
236	0268	ผู้สูงอายุที่ต้องการความช่วยเหลือในการดำเนินกิจกรรมประจำวัน	สำนักงานสาธารณสุขจังหวัดนราธิวาส	- สร้างความตระหนักรู้ในความสำคัญของบัญชีข้อมูลภาครัฐ - สนับสนุนการนำชุดข้อมูลลงทะเบียนในระบบบัญชีข้อมูลภาครัฐ	มีรายการสถิติทางการเผยแพร่บนระบบบัญชีข้อมูลภาครัฐ	✓	✓	✓	✓	
237	0269	ผู้สูงอายุที่เป็นผู้ป่วยเรื้อรังติดเตียง/ติดบ้าน	สำนักงานสาธารณสุขจังหวัดนราธิวาส	- สร้างความตระหนักรู้ในความสำคัญของบัญชีข้อมูลภาครัฐ - สนับสนุนการนำชุดข้อมูลลงทะเบียนในระบบบัญชีข้อมูลภาครัฐ	มีรายการสถิติทางการเผยแพร่บนระบบบัญชีข้อมูลภาครัฐ	✓	✓	✓	✓	
238	0270	สถานพยาบาลที่มีช่องทางพิเศษ สำหรับบริการผู้สูงอายุให้สามารถเข้าถึงซึ่งบริการสุขภาพได้สะดวกรวดเร็ว	สำนักงานสาธารณสุขจังหวัดนราธิวาส	- สร้างความตระหนักรู้ในความสำคัญของบัญชีข้อมูลภาครัฐ - สนับสนุนการนำชุดข้อมูลลงทะเบียนในระบบบัญชีข้อมูลภาครัฐ	มีรายการสถิติทางการเผยแพร่บนระบบบัญชีข้อมูลภาครัฐ	✓	✓	✓	✓	
239	0271	อาสาสมัครสาธารณสุขที่มีความชำนาญในการดูแลผู้สูงอายุที่เป็นผู้ป่วยติดเตียง	สำนักงานสาธารณสุขจังหวัดนราธิวาส	- สร้างความตระหนักรู้ในความสำคัญของบัญชีข้อมูลภาครัฐ - สนับสนุนการนำชุดข้อมูลลงทะเบียนในระบบบัญชีข้อมูลภาครัฐ	มีรายการสถิติทางการเผยแพร่บนระบบบัญชีข้อมูลภาครัฐ	✓	✓	✓	✓	

ตาราง 24 แนวทางการพัฒนารายการสถิติทางการที่ความพร้อมเผยแพร่ของข้อมูลเป็น Tier 1 ที่หน่วยงานในจังหวัดเป็นเจ้าของข้อมูล (ต่อ)

ลำดับ	OS ID	รายการสถิติทางการ	หน่วยงาน	แนวทางการพัฒนา	ผลลัพธ์	ระยะเวลาดำเนินการ ปีงบประมาณ พ.ศ.				หมายเหตุ	
240	0272	ชมรมผู้สูงอายุ (ภายใต้การส่งเสริมของ สำนักงานสาธารณสุขจังหวัด)	สำนักงานสาธารณสุขจังหวัดนราธิวาส	- สร้างความตระหนักรู้ในความสำคัญของบัญชีข้อมูลภาครัฐ - สนับสนุนการนำชุดข้อมูลลงทะเบียนในระบบบัญชีข้อมูลภาครัฐ	มีรายการสถิติทางการเผยแพร่บนระบบบัญชีข้อมูลภาครัฐ	✓	✓	✓	✓		
241	0273	ผู้สูงอายุที่เข้าร่วมชมรมผู้สูงอายุ (ภายใต้การส่งเสริมของ สนง.สาธารณสุขจังหวัดนราธิวาส)	สำนักงานสาธารณสุขจังหวัดนราธิวาส	- สร้างความตระหนักรู้ในความสำคัญของบัญชีข้อมูลภาครัฐ - สนับสนุนการนำชุดข้อมูลลงทะเบียนในระบบบัญชีข้อมูลภาครัฐ	มีรายการสถิติทางการเผยแพร่บนระบบบัญชีข้อมูลภาครัฐ	✓	✓	✓	✓		
242	0274	ผู้มีสิทธิสวัสดิการของรัฐ	สำนักงานคลังจังหวัดนราธิวาส	- สร้างความตระหนักรู้ในความสำคัญของบัญชีข้อมูลภาครัฐ - สนับสนุนการนำชุดข้อมูลลงทะเบียนในระบบบัญชีข้อมูลภาครัฐ	มีรายการสถิติทางการเผยแพร่บนระบบบัญชีข้อมูลภาครัฐ	✓	✓	✓	✓		
243	0275	ครัวเรือนมีส่วนร่วมทำกิจกรรมสาธารณะเพื่อประโยชน์ของชุมชน หรือท้องถิ่น	สำนักงานพัฒนาชุมชนจังหวัดนราธิวาส	- สร้างความตระหนักรู้ในความสำคัญของบัญชีข้อมูลภาครัฐ - สนับสนุนการนำชุดข้อมูลลงทะเบียนในระบบบัญชีข้อมูลภาครัฐ	มีรายการสถิติทางการเผยแพร่บนระบบบัญชีข้อมูลภาครัฐ	✓	✓	✓	✓		
244	0276	ผู้พิการ ได้รับการดูแลจากครอบครัว ชุมชน ภาครัฐ หรือภาคเอกชน	สำนักงานพัฒนาชุมชนจังหวัดนราธิวาส	- สร้างความตระหนักรู้ในความสำคัญของบัญชีข้อมูลภาครัฐ - สนับสนุนการนำชุดข้อมูลลงทะเบียนในระบบบัญชีข้อมูลภาครัฐ	มีรายการสถิติทางการเผยแพร่บนระบบบัญชีข้อมูลภาครัฐ	✓	✓	✓	✓		
245	0277	จำนวนผู้สูงอายุที่ถูกคุมขังได้รับการตรวจสุขภาพ	เรือนจำจังหวัดนราธิวาส	- สร้างความตระหนักรู้ในความสำคัญของบัญชีข้อมูลภาครัฐ - สนับสนุนการนำชุดข้อมูลลงทะเบียนในระบบบัญชีข้อมูลภาครัฐ	มีรายการสถิติทางการเผยแพร่บนระบบบัญชีข้อมูลภาครัฐ	✓	✓	✓	✓		

ตาราง 24 แนวทางการพัฒนารายการสถิติทางการที่ความพร้อมเผยแพร่ของข้อมูลเป็น Tier 1 ที่หน่วยงานในจังหวัดเป็นเจ้าของข้อมูล (ต่อ)

ลำดับ	OS ID	รายการสถิติทางการ	หน่วยงาน	แนวทางการพัฒนา	ผลลัพธ์	ระยะเวลาดำเนินการ ปีงบประมาณ พ.ศ.				หมายเหตุ
246	0278	จำนวนผู้สูงอายุที่กู้เงินเพื่อประกอบอาชีพ	สำนักงานพัฒนาสังคมและความมั่นคงของมนุษย์จังหวัดนราธิวาส	<ul style="list-style-type: none"> <li>- สร้างความตระหนักรู้ในความสำคัญของบัญชีข้อมูลภาครัฐ</li> <li>- สนับสนุนการนำชุดข้อมูลลงทะเบียนในระบบบัญชีข้อมูลภาครัฐ</li> </ul>	มีรายการสถิติทางการเผยแพร่บนระบบบัญชีข้อมูลภาครัฐ	✓	✓	✓	✓	

## ปัญหา อุปสรรค และข้อเสนอแนะการพัฒนา สถิติทางการ

การดำเนินการจัดทำแผนพัฒนาสถิติระดับจังหวัดนครราชสีมา (พ.ศ. 2566 – 2570) เป็นการจัดทำรายการข้อมูลสถิติทางการที่เกี่ยวข้องกับการพัฒนาในระดับจังหวัด ที่สอดคล้องกับประเด็นการพัฒนาจังหวัด ตัวชี้วัดการพัฒนาฯ และแผนพัฒนาระดับต่าง ๆ รวมถึงเป็นการพัฒนาการจัดเก็บข้อมูลสถิติที่สำคัญและจำเป็นต่อการบริหารงานตามยุทธศาสตร์จังหวัด พร้อมทั้งกำหนดหน่วยงานที่มีหน้าที่รับผิดชอบในการจัดทำข้อมูลที่ยังไม่มีหน่วยงานใดดำเนินการ และเชื่อมโยง/บูรณาการข้อมูลในระดับพื้นที่ ซึ่งต้องอาศัยการบูรณาการร่วมกับภาคีเครือข่ายในทุกภาคส่วนที่เกี่ยวข้องตั้งแต่ต้นทางในการขับเคลื่อนการดำเนินงานในระดับพื้นที่ ภายใต้กลไกของคณะกรรมการสถิติระดับจังหวัด ในการกำกับติดตามการจัดทำชุดข้อมูลสถิติทางการ เพื่อให้จังหวัดมีข้อมูลในการกำหนดทิศทางการดำเนินงานที่ชัดเจน สอดคล้องเชื่อมโยงกับยุทธศาสตร์ชาติ แผนแม่บทภายใต้ยุทธศาสตร์ชาติ แผนการปฏิรูปประเทศ แผนพัฒนาเศรษฐกิจและสังคมแห่งชาติ นโยบายรัฐบาล แผนรายสาขาต่าง ๆ ข้อเสนอการนายกรัฐมนตรื แผนพัฒนาภาค และบริบทที่เกี่ยวข้อง ทั้งนี้จากการดำเนินงานจัดทำแผนพัฒนาสถิติระดับจังหวัด พบว่ามีปัญหา อุปสรรคและข้อเสนอแนะ ดังนี้

### 5.1 ปัญหา อุปสรรค

#### 5.1.1 ข้อจำกัดของหน่วยงาน

- การจัดทำข้อมูลสถิติทางการที่สำคัญของจังหวัดเป็นเรื่องที่ทุกหน่วยงานในจังหวัดต้องรับผิดชอบร่วมกัน จำเป็นต้องอาศัยความร่วมมือระหว่างหน่วยงานที่เกี่ยวข้อง ต้องมีการประสานงานที่ต่อเนื่องและเป็นระบบ แต่บางครั้งมีการปรับเปลี่ยน/โยกย้ายเจ้าหน้าที่ผู้ปฏิบัติงานทำให้การดำเนินงานไม่ต่อเนื่อง ผู้ที่มาปฏิบัติงานใหม่ยังไม่เข้าใจขั้นตอนการดำเนินงาน เช่น การจัดทำไฟล์ข้อมูลในรูปแบบ CSV รวมถึงขาดความชำนาญในการนำข้อมูลสถิติทางการขึ้นระบบบัญชีข้อมูลจังหวัดและการลงทะเบียนบนระบบบัญชีข้อมูลภาครัฐ

- หน่วยงานบางหน่วยงานยังไม่เห็นถึงความสำคัญในการจัดทำข้อมูล ส่งผลให้อาจจะไม่ได้รับความความร่วมมือในการดำเนินงานหรือการประสานงานเท่าที่ควร

#### 5.1.2 ข้อจำกัดด้านข้อมูล

- ชุดข้อมูลสำคัญบางรายการยังไม่มีการจัดเก็บข้อมูล เนื่องจากการริเริ่มประเด็น/ภารกิจใหม่ จำเป็นต้องมีการมอบหมายหน่วยงานรับผิดชอบ ผ่านกลไกคณะกรรมการสถิติระดับจังหวัด

- ข้อมูลภายในจังหวัดไม่เพียงพอ เนื่องจากข้อมูลบางรายการมีการจัดเก็บไม่ต่อเนื่อง มีการปรับปรุงหรือเปลี่ยนแปลงหน่วยการเก็บข้อมูล หรือเป็นข้อมูลในระดับพื้นที่ย่อย ซึ่งอาจจะไม่มีการจัดเก็บมาก่อน ซึ่งต้องใช้ระยะเวลาในการรวบรวม

- ข้อมูลบางรายการเป็นข้อมูลที่สำคัญ มีการจัดเก็บข้อมูลอย่างต่อเนื่อง และมีหน่วยงานจัดเก็บหลายหน่วยงาน ทำให้เกิดความซ้ำซ้อนของข้อมูล

- ข้อมูลบางรายการไม่พร้อมใช้งาน เนื่องจากรูปแบบการจัดเก็บข้อมูลของหน่วยงานอยู่ในรูปแบบกระดาษส่งผลให้การรวบรวมข้อมูลหรือการสืบค้นข้อมูลมีความล่าช้า

## 5.2 ข้อเสนอแนะการพัฒนาสถิติทางการ

### 5.2.1 การพัฒนาด้านการประสานงานกับหน่วยงาน

- การวางยุทธศาสตร์การพัฒนาจังหวัดในปัจจุบัน มุ่งเน้นที่จะพัฒนาศักยภาพของจังหวัดในด้านต่าง ๆ ให้เทียบเคียงกับระดับสากล ดังนั้น ข้อมูลของจังหวัดที่จะนำมาใช้ในการตัดสินใจจึงควรประกอบด้วยข้อมูลทั้งในระดับพื้นที่และระดับมหภาคที่เกี่ยวข้อง ซึ่งการดำเนินการในการจัดทำข้อมูลสถิติทางการเป็นการพิจารณาจัดทำข้อมูลในระดับพื้นที่ก่อน เพื่อให้จังหวัดได้รับทราบศักยภาพของตนเอง สำหรับในระยะต่อไปจังหวัดควรใช้กลไกในรูปคณะกรรมการจัดทำข้อมูลในระดับมหภาค โดยประสานกับหน่วยงานหลักที่เกี่ยวข้อง เพื่อให้ได้ข้อมูลที่นำมาพิจารณาเชื่อมโยงกับข้อมูลที่สำคัญและจำเป็น

- การจัดประชุมชี้แจงให้กับหน่วยงานในระดับจังหวัดเพื่อทำความเข้าใจเกี่ยวกับความสำคัญของการจัดเก็บข้อมูลและการใช้ประโยชน์จากข้อมูลให้เจ้าหน้าที่ของหน่วยงานที่เกี่ยวข้องทั้งหมดได้รับทราบ รวมถึงสร้างการยอมรับจากหน่วยงานที่เกี่ยวข้อง

- การพัฒนาด้านการบริหารจัดการระบบข้อมูลสารสนเทศเพื่อการบริหารข้อมูลของจังหวัด ควรพัฒนาสมรรถนะบุคลากร รวมถึงพัฒนาระบบสารสนเทศโดยใช้เทคโนโลยีที่เหมาะสม ด้วยการดำเนินการอบรมเจ้าหน้าที่ผู้รับผิดชอบในการจัดเก็บข้อมูล ให้มีความรู้/ความเข้าใจเกี่ยวกับการจัดเก็บ การประมวลผลข้อมูล และการใช้ข้อมูล ควรมีการประเมินผลและติดตามการปฏิบัติงานของเจ้าหน้าที่ ซึ่งการดำเนินการในเรื่องนี้ต้องทำอย่างจริงจังและต่อเนื่องเพื่อให้เกิดประสิทธิภาพ

### 5.2.2 การพัฒนาด้านข้อมูล

- การพัฒนาคุณภาพข้อมูลในระดับจังหวัดเป็นเรื่องที่มีความสำคัญ เพราะจังหวัดจะนำข้อมูลมาใช้ในการตัดสินใจดำเนินการในเรื่องต่าง ๆ ข้อมูลที่ดีต้องมีการพัฒนาอย่างต่อเนื่อง เพื่อให้ข้อมูลมีความครบถ้วน/สมบูรณ์ สอดคล้องกับความต้องการของจังหวัด รายการข้อมูลที่ไม่มีหน่วยงานรับผิดชอบ ควรมีการกำหนดหน่วยงานรับผิดชอบในการจัดเก็บข้อมูลที่ชัดเจน โดยผ่านกลไกคณะกรรมการสถิติระดับจังหวัด

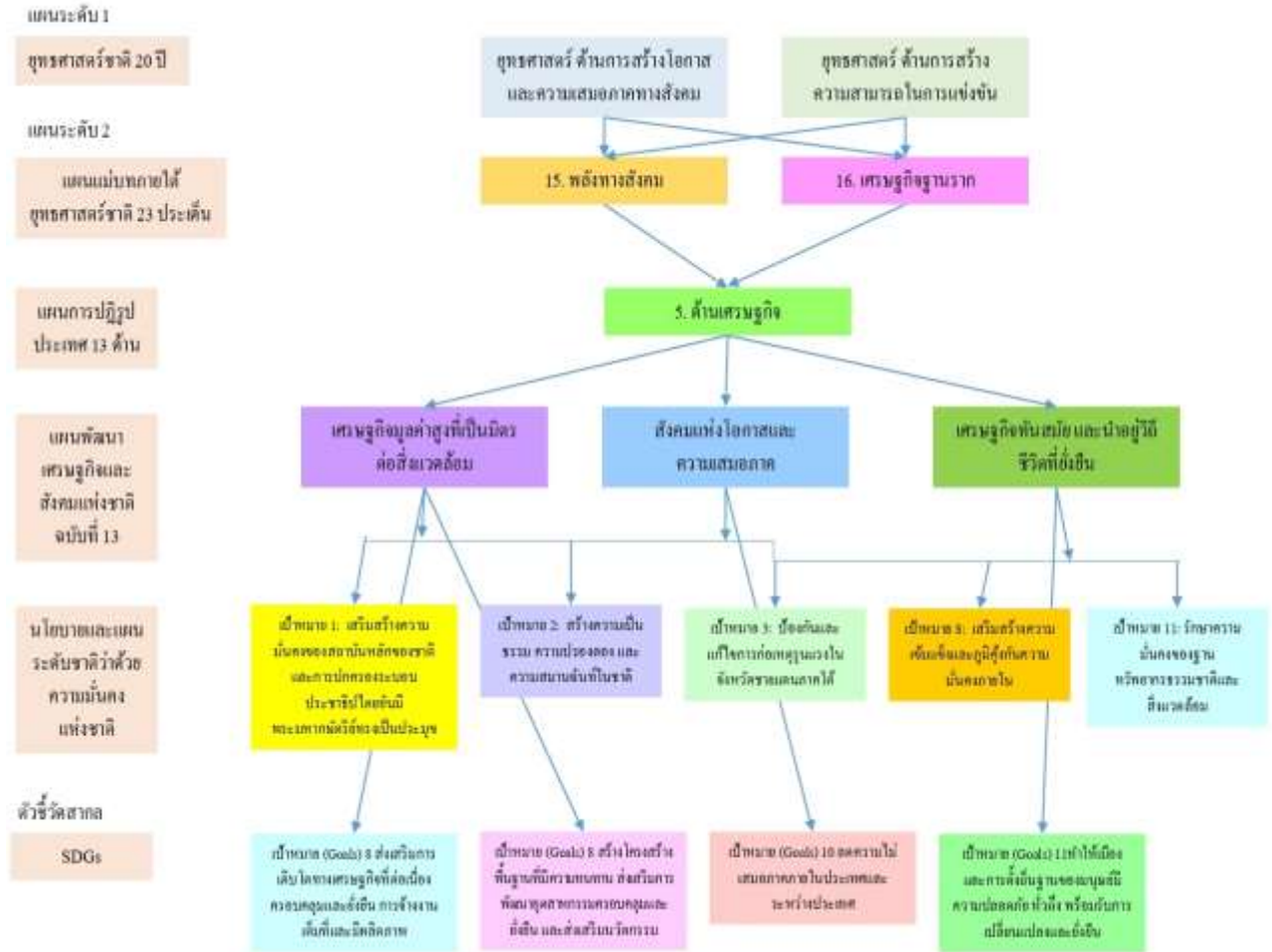
- การพัฒนาศักยภาพการจัดเก็บข้อมูลของหน่วยงานต่าง ๆ ให้มีความถูกต้อง ตามหลักวิชาการ ให้มีความสมบูรณ์ทันสมัย พร้อมใช้งานได้ตลอดเวลา โดยให้มีการจัดทำคู่มือการจัดเก็บข้อมูล การกำหนดค่านิยาม/คำอธิบายไว้ชัดเจน เพื่อให้หน่วยงานได้ยึดเป็นแนวทางการดำเนินการ

- การกำหนดกรอบในการจัดเก็บข้อมูลให้ชัดเจน โดยระบุผู้รับผิดชอบในการจัดเก็บและรายงานข้อมูลในแต่ละด้าน กำหนดให้มีการเผยแพร่ข้อมูลให้หน่วยงานในจังหวัดได้รับทราบ เพื่อประโยชน์ที่จะได้มีการนำข้อมูลมาใช้ประกอบการวางแผนและการตัดสินใจในทุกระดับ และป้องกันการจัดเก็บข้อมูลซ้ำซ้อนกัน

- การบริหารจัดการการจัดเก็บข้อมูลอย่างเป็นระบบ โดยใช้หลักการการมีส่วนร่วมเพื่อบูรณาการการทำงานร่วมกันของทุกภาคส่วนทั้งภาครัฐและเอกชน โดยอาจใช้รูปแบบการจัดตั้งคณะกรรมการของจังหวัดขึ้นมาเพื่อรับผิดชอบการดำเนินการในการจัดเก็บข้อมูลอย่างเป็นระบบ เช่น การบริหารจัดการเชื่อมโยงข้อมูลกันระหว่างหน่วยงานผู้รับผิดชอบ การจัดเก็บข้อมูล/จังหวัด/หน่วยงานที่เกี่ยวข้อง การกำกับติดตามให้มีการจัดเก็บข้อมูลให้ครบถ้วนและสม่ำเสมอเพื่อให้ได้ข้อมูลที่ถูกต้องและสมบูรณ์สำหรับการตัดสินใจ/กำหนดทิศทางของจังหวัด

# ภาคผนวก

**การวิเคราะห์ประเด็นการพัฒนาจังหวัด  
ภายใต้แผนพัฒนาจังหวัดที่เป็นปัจจุบัน  
ที่สอดคล้องกับยุทธศาสตร์และแผน  
ที่เกี่ยวข้องกับการพัฒนาในระดับจังหวัด**



ภาพ ก1 การวิเคราะห์ประเด็นการพัฒนาจังหวัด ภายใต้แผนพัฒนาจังหวัดที่เป็นปัจจุบันที่สอดคล้องกับยุทธศาสตร์และแผนที่เกี่ยวข้องกับการพัฒนาในระดับจังหวัด

แผนระดับ 3

แผนพัฒนาภาคใต้



แผนพัฒนากลุ่มจังหวัดภาคใต้ชายแดน



แผนพัฒนาจังหวัดนราธิวาส



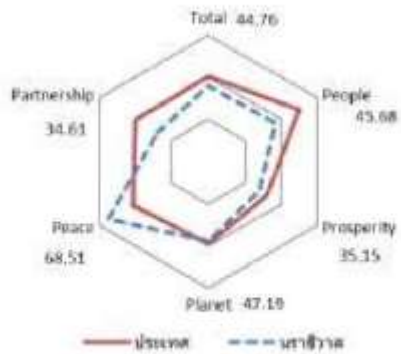
ภาพ ก1 การวิเคราะห์ประเด็นการพัฒนาจังหวัด ภายใต้แผนพัฒนาจังหวัดที่เป็นปัจจุบันที่สอดคล้องกับยุทธศาสตร์และแผนที่เกี่ยวข้องกับการพัฒนาในระดับจังหวัด (ต่อ)

# ภาคผนวก ข

---

## ตัวชี้วัดการพัฒนาจังหวัด

# ดัชนีการพัฒนาระดับจังหวัดนราธิวาส



มิติการพัฒนา	ค่ากลางของประเทศ					นราธิวาส				
	2560	2561	2562	2563	2564	2560	2561	2562	2563	2564
ภาพรวม	48.71	48.64	52.02	49.25	50.23	40.83	43.22	45.91	42.09	44.76
ด้านการพัฒนาคน (People)	60.97	63.27	63.81	64.05	62.08	44.68	47.46	46.60	52.42	45.68
ด้านเศรษฐกิจและความมั่งคั่ง (Prosperity)	45.41	46.27	45.22	38.31	39.80	38.21	41.75	37.78	27.56	35.15
ด้านสิ่งแวดล้อม (Planet)	49.96	49.50	48.46	47.92	48.69	45.75	47.86	45.10	45.26	47.19
ด้านสันติภาพและยุติธรรม (Peace)	55.67	56.33	59.80	52.53	51.50	53.37	55.82	73.01	68.10	68.51
ด้านความเป็นหุ้นส่วนพัฒนา (Partnership)	36.04	35.37	46.77	45.29	49.90	27.20	28.48	35.18	29.65	34.61

หมายเหตุ: \* ตัวชี้วัดที่มีการผูกพันข้อมูล  
 \*\* ตัวชี้วัดที่มีการเก็บข้อมูลล่าสุดปี 2563  
 \*\*\* ตัวชี้วัดที่เป็นข้อมูลปีเว้นปี มีข้อมูลปี 2560 2562 2564

ภาพ ข1 ดัชนีการพัฒนาระดับจังหวัดนราธิวาส

ค่าตัวชี้วัดการพัฒนาจังหวัดนราธิวาส

ตัวชี้วัด	ภาคกลางประเทศ					นราธิวาส				
	2560	2561	2562	2563	2564	2560	2561	2562	2563	2564
<b>ด้านการพัฒนาคน (People)</b>										
PP_01 สัดส่วนประชากรมาจน (ร้อยละ)*	8.36	8.65	6.25	6.75	5.62	34.48	26.74	25.76	24.99	18.69
PP_02 ขาดแคลนกำลังมีน้ำหนักต่ำกว่าเกณฑ์ (ร้อยละ)**	9.95	10.19	9.78	9.39	9.68	11.67	11.58	11.21	10.69	10.98
PP_03 เด็ก 0-5 ปีที่พัฒนาการสมวัย (ร้อยละ)	96.08	96.56	97.54	89.83	84.19	96.23	97.46	96.75	86.06	67.25
PP_04 อัตราการคลอดเฉลี่ยในหญิงอายุ 15-19 ปี (ต่อปก.หญิงอายุ 15-19 ปีพันคน)*	40.54	35.13	31.64	29.13	25.41	31.90	28.41	28.39	26.21	24.68
PP_05 ประชากรที่จับจ่ายใช้สอยน้อย (ร้อยละ)*	29.53	30.99	32.57	31.88	33.46	31.10	33.38	34.22	29.26	31.97
PP_06 อัตราส่วนประชากรคนแก่ (คน/คนวัย)*	2,676	2,549	2,350	2,610	2,450	3,566	3,396	3,336	3,946	3,766
PP_07 การเข้าเรียนมัธยมศึกษาตอนปลายและอาชีวศึกษา (ร้อยละ)	74.47	76.51	73.70	75.30	77.39	49.90	48.80	50.85	53.11	54.92
PP_08 จำนวนปีการศึกษาเฉลี่ยประชากรไทยอายุ 15-59 ปี (ปี)	7.98	7.97	8.06	8.19	8.37	7.32	7.32	7.23	7.49	7.78
PP_09 คะแนนเฉลี่ยการทดสอบ O-NET ระดับมัธยมศึกษาตอนปลาย (คะแนน)	31.89	33.60	31.06	32.73	31.70	26.50	27.14	25.29	26.20	25.03
<b>ด้านเศรษฐกิจและความมั่งคั่ง (Prosperity)</b>										
PT_01 อัตราการเปลี่ยนแปลงของรายได้เฉลี่ยของครัวเรือนในจังหวัด (ร้อยละ)***	0.13	3.06	-0.91	3.05	5.79	-13.63	1.73	3.13	-2.51	-1.15
PT_02 อัตราการเปลี่ยนแปลงของผลิตภัณฑ์จังหวัด (ร้อยละ)	4.13	3.86	-0.08	-4.04	1.87	-6.19	13.16	-1.29	-5.92	4.63
PT_03 มูลค่าผลิตภัณฑ์จังหวัดเฉลี่ยต่อหัว (บาท/คน)	104,985	109,077	111,628	109,661	113,247	56,799	60,662	60,398	57,549	61,787
PT_04 อัตราการขยายตัวรายได้ต่อหัว (ร้อยละ)	10.49	8.46	1.67	-54.13	-53.90	8.02	8.82	0.86	-75.40	-75.61
PT_05 อัตราการว่างงาน (ร้อยละ)*	1.01	0.88	0.86	1.31	1.61	5.01	6.00	4.11	6.99	8.46
PT_06 อัตราส่วนหนี้เฉลี่ยต่อรายได้เฉลี่ยของครัวเรือน (เท่า)* ***	0.63	0.62	0.58	0.62	0.69	0.29	0.24	0.25	0.24	0.26
PT_07 ผลิตภัณฑ์มวลรวม (บาท/คน)	113,618	118,262	120,953	117,101	118,741	65,330	72,001	71,499	66,617	72,317
PT_08 แรงงานที่มีลูกจ้างเกินทางสังคม (ร้อยละ)	20.80	23.26	24.93	26.14	31.00	12.52	13.66	15.45	15.45	95.87
PT_09 ครัวเรือนที่มีที่อยู่อาศัยใช้สอยตนเองเป็นของตนเอง (ร้อยละ)	80.94	82.93	81.87	84.64	83.81	89.85	86.48	87.38	88.97	89.06
PT_10 หมู่บ้านที่ถนนสายหลักใช้การได้ดี (ร้อยละ)	59.64	60.07	62.49	62.89	61.69	51.64	54.49	57.34	57.12	56.90
PT_11 สัมประสิทธิ์ความไม่เสมอภาคของรายได้***	0.420	0.413	0.408	0.412	0.407	0.471	0.477	0.461	0.407	0.373
<b>ด้านสิ่งแวดล้อม (Planet)</b>										
PN_01 อัตราการเปลี่ยนแปลงของพื้นที่ป่าไม้ในจังหวัด (ร้อยละ)	0.12	0.42	0.08	-0.06	-0.06	0.03	0.47	-0.05	-0.13	-0.31
PN_02 สัดส่วนปริมาณขยะที่กำจัดถูกต้องปริมาณขยะที่เกิดขึ้น (ร้อยละ)	29.25	22.24	16.81	20.08	20.01	14.48	14.60	12.92	13.57	13.42
PN_03 ครัวเรือนที่เข้าถึงน้ำประปา (ร้อยละ)	16.35	16.42	16.66	16.35	17.27	14.92	15.09	15.26	15.46	15.67
PN_04 ประชากรที่ประสบภัยพิบัติ (ร้อยละ)*	0.45	0.11	0.38	0.45	0.97	5.82	0.17	8.79	8.94	3.53
PN_05 อัตราการร้องเรียนปัญหามลพิษ (เรื่องต่อประชากรแสนคน)*	0.57	0.55	0.31	0.52	0.31	0.25	0.25	0.00	-0.00	0.00
<b>ด้านสันติภาพและยุติธรรม (Peace)</b>										
PC_01 การแจ้งความคดี ฆาตกรรม ทรัพย์ และคดีประทุษร้ายต่อภริยา (รายต่อประชากรแสนคน)*	105.28	95.67	80.15	76.43	79.04	124.46	118.13	85.39	81.55	76.70
PC_02 จำนวนผู้ต้องหาคดีฆาตกรรม (ต่อแสนคน)*	509.57	510.16	561.17	504.27	518.20	885.54	878.66	673.75	563.75	478.60
PC_03 จำนวนผู้เข้ารับการบำบัดรักษาเสพติด (ต่อแสนคน)	252.31	304.60	337.87	292.19	250.87	134.76	192.90	231.18	199.27	191.44
PC_04 จำนวนเจ้าหน้าที่ตำรวจ (ต่อแสนคน)	276.83	267.98	268.05	273.41	260.59	498.59	503.44	556.17	558.66	526.39
PC_05 การฆ่าตัวตายสำเร็จ (รายต่อประชากรแสนคน)*	6.96	7.67	9.19	10.57	10.47	1.64	1.38	1.00	1.24	1.86
<b>ด้านความเป็นหุ้นส่วนพัฒนา (Partnership)</b>										
PS_01 ประชากรที่เข้าถึงอินเทอร์เน็ต (ร้อยละ)	46.82	50.79	60.90	74.77	83.07	32.14	37.06	47.58	66.95	82.20
PS_02 ภาษีที่ท้องถิ่นจัดเก็บได้ช่วยได้รวมทั้งรวมเงินอุดหนุนและเงินอุดหนุนเฉพาะกิจ (ร้อยละ)	11.79	11.01	11.56	8.89	8.29	5.39	6.09	6.60	4.68	4.95
PS_03 ความสามารถในการเบิกจ่ายงบประมาณของจังหวัด (ร้อยละ)	77.96	70.14	71.87	59.53	69.82	87.14	85.86	87.25	86.47	82.59
PS_04 จำนวนองค์กรชุมชน (แห่งต่อประชากรแสนคน)	127.39	129.32	285.04	297.86	298.92	105.50	103.55	160.89	161.85	161.06

ภาพ ข2 ค่าตัวชี้วัดการพัฒนาจังหวัดนราธิวาส

## คำอธิบายข้อมูล (Metadata)

ตาราง ค1 ความสัมพันธ์ระหว่างชื่อชุดข้อมูลกับรายการสถิติทางการที่จังหวัดเป็นเจ้าของ

ลำดับ	รหัสชุดข้อมูล ตามที่กำหนดใน Tmplate1	ชื่อชุดข้อมูล	OS ID	ชื่อรายการสถิติทางการ
1	Dataset_26_42	เนื้อที่ปลูกปาล์มน้ำมัน	0003	เนื้อที่ปลูกปาล์มน้ำมันจังหวัด นราธิวาส
2	Dataset_26_43	เนื้อที่ปลูกปาล์มน้ำมันที่ให้ผล ผลิต	0004	เนื้อที่ปลูกปาล์มน้ำมันที่ให้ผลผลิต นราธิวาส
3	Dataset_26_44	ผลผลิตปาล์มน้ำมันต่อไร่	0005	ผลผลิตปาล์มน้ำมันต่อไร่
4	Dataset_26_45	ผลผลิตปาล์มน้ำมันทั้งหมด	0006	ผลผลิตปาล์มน้ำมันทั้งหมด
5	Dataset_26_46	เนื้อที่ปลูกยางพารา	0007	เนื้อที่ปลูกยางพารา
6	Dataset_26_47	เนื้อที่ปลูกยางพาราที่ให้ผลผลิต	0008	เนื้อที่ปลูกยางพาราที่ให้ผลผลิต
7	Dataset_26_48	ผลผลิตยางพาราต่อไร่	0009	ผลผลิตยางพาราต่อไร่
8	Dataset_26_49	ผลผลิตยางพาราทั้งหมด	0010	ผลผลิตยางพาราทั้งหมด
9	DataSet_26_13	ปริมาณน้ำเพื่อการเกษตร	0011	ปริมาณน้ำเพื่อการเกษตร
10	DataSet_26_14	แหล่งน้ำเพื่อการเกษตร	0012	จำนวนแหล่งน้ำเพื่อการเกษตร
11	DataSet_26_38	อุณหภูมิและความชื้น	0013	อุณหภูมิและความชื้นสัมพัทธ์
12	DataSet_26_37	ปริมาณน้ำฝน	0014	ปริมาณน้ำฝน
13	DataSet_26_02	รายชื่อพันธุ์ทุเรียนที่ใช้ปลูกใน จังหวัด	0015	รายชื่อพันธุ์ทุเรียนที่ใช้ปลูกในจังหวัด
14	DataSet_26_03	ราคากิ่งพันธุ์ทุเรียนที่มีการ จำหน่ายในจังหวัด	0016	ราคากิ่งพันธุ์ทุเรียนที่มีการจำหน่ายใน จังหวัด
15	DataSet_26_19	พื้นที่ปลูกทุเรียนที่ได้รับรอง มาตรฐาน	0017	จำนวนพื้นที่ปลูกทุเรียนที่ได้รับรอง มาตรฐาน
16	DataSet_26_05	เนื้อที่เก็บเกี่ยวผลผลิตทุเรียน	0018	จำนวนเนื้อที่เก็บเกี่ยวผลผลิตทุเรียน

ตาราง ค1 ความสัมพันธ์ระหว่างชื่อชุดข้อมูลกับรายการสถิติทางการที่จังหวัดเป็นเจ้าของ (ต่อ)

ลำดับ	รหัสชุดข้อมูล ตามที่กำหนดใน Tmplate1	ชื่อชุดข้อมูล	OS ID	ชื่อรายการสถิติทางการ
17	DataSet_26_04	พื้นที่เพาะปลูกทุเรียน	0019	จำนวนพื้นที่เพาะปลูกทุเรียน
18	DataSet_26_07	ผลผลิตทุเรียนที่เก็บเกี่ยวได้	0020	จำนวนผลผลิตทุเรียนที่เก็บเกี่ยวได้
19	DataSet_26_08	ราคาทุเรียนเฉลี่ยที่เกษตรกรขายได้	0021	ราคาทุเรียนเฉลี่ยที่เกษตรกรขายได้
20	DataSet_26_16	เกษตรกรที่ปลูกทุเรียนในที่ดินที่มีเอกสารสิทธิ์	0022	จำนวนเกษตรกรที่ปลูกทุเรียนในที่ดินที่มีเอกสารสิทธิ์
21	DataSet_26_10	เกษตรกรผู้ปลูกทุเรียนและใช้ปุ๋ยได้อย่างเหมาะสม	0023	จำนวนเกษตรกรผู้ปลูกทุเรียนและใช้ปุ๋ยได้อย่างเหมาะสม
22	DataSet_26_11	ครัวเรือนที่ปลูกทุเรียน	0024	จำนวนครัวเรือนปลูกทุเรียน
23	DataSet_26_12	เกษตรกรผู้ปลูกทุเรียนและใช้น้ำได้อย่างเหมาะสม	0025	จำนวนเกษตรกรผู้ปลูกทุเรียนและใช้น้ำได้อย่างเหมาะสม
24	DataSet_26_15	ต้นทุนการผลิตทุเรียนแปลงใหญ่	0026	ต้นทุนการผลิตทุเรียนแปลงใหญ่
25	DataSet_26_09	เกษตรกรที่ปลูกทุเรียนในพื้นที่ที่มีความเหมาะสม	0027	จำนวนเกษตรกรที่ปลูกทุเรียนในพื้นที่ที่มีความเหมาะสม
26	DataSet_26_35	โรคพืชของทุเรียน	0028	โรคพืชของทุเรียน
27	DataSet_26_17	กลุ่มวิสาหกิจชุมชน	0029	จำนวนกลุ่มวิสาหกิจชุมชน
28	DataSet_26_06	แปลงผลผลิต GAP	0030	จำนวนแปลงผลผลิต GAP
29	DataSet_26_20	ผลิตภัณฑ์แปรรูปทุเรียน	0031	ผลิตภัณฑ์แปรรูปทุเรียน
30	DataSet_26_21	จำนวนแปลงใหญ่ทุเรียน	0032	จำนวนแปลงใหญ่ทุเรียน
31	DataSet_26_23	โรงงานทำปุ๋ยชีวภาพจากเปลือกทุเรียน	0033	จำนวนโรงงานทำปุ๋ยชีวภาพจากเปลือกทุเรียน
32	DataSet_26_24	มูลค่าจำหน่ายทุเรียน	0034	มูลค่าจำหน่ายทุเรียน
33	DataSet_26_25	รายได้เฉลี่ยต่อไร่ของทุเรียนแปลงใหญ่	0035	รายได้เฉลี่ยต่อไร่ของทุเรียนแปลงใหญ่
34	DataSet_26_26	รายได้เฉลี่ยต่อไร่ของทุเรียนแปลงทั่วไป	0036	รายได้เฉลี่ยต่อไร่ของทุเรียนแปลงทั่วไป

ตาราง ค1 ความสัมพันธ์ระหว่างชื่อชุดข้อมูลกับรายการสถิติทางการที่จังหวัดเป็นเจ้าของ (ต่อ)

ลำดับ	รหัสชุดข้อมูล ตามที่กำหนดใน Tmplate1	ชื่อชุดข้อมูล	OS ID	ชื่อรายการสถิติทางการ
35	DataSet_26_29	สถานประกอบการเกี่ยวกับการขนส่งและกระจายสินค้า	0037	จำนวนสถานประกอบการเกี่ยวกับการขนส่งและกระจายสินค้า
36	DataSet_26_32	ต้นทุนการผลิตทุเรียนต่อไร่แปลงทั่วไป	0038	ต้นทุนการผลิตทุเรียนต่อไร่แปลงทั่วไป
37	DataSet_26_41	ช่องทางการจำหน่ายผลิตภัณฑ์ออนไลน์	0039	ช่องทางการจำหน่ายผลิตภัณฑ์ออนไลน์
38	DataSet_26_30	ตลาดกลางหรือแหล่งค้าส่ง	0040	ตลาดกลางหรือแหล่งค้าส่ง
39	DataSet_26_31	ตลาดปลายทางต่างประเทศ	0041	ตลาดปลายทางต่างประเทศ
40	DataSet_26_36	มูลค่าการส่งออกผลไม้	0042	มูลค่าการส่งออกผลไม้
41	DataSet_26_22	โรงงานแปรรูปทุเรียน	0043	จำนวนโรงงานแปรรูปทุเรียน
42	Dataset_26_50	จำนวนครัวเรือนทำการเกษตร	0044	จำนวนครัวเรือนเกษตร
43	Dataset_26_51	จำนวนเนื้อที่ทำการเกษตร	0045	จำนวนเนื้อที่ทำการเกษตรจังหวัดนราธิวาส
44	DataSet_27_01	จำนวนเที่ยวรถไฟที่เข้ามาในจังหวัด	0047	จำนวนเที่ยวรถไฟที่เข้ามาในจังหวัดนราธิวาส
45	DataSet_28_01	บัญชีโครงข่ายทางหลวงชนบท	0048	บัญชีโครงข่ายทางหลวงชนบท
46	DataSet_29_01	โครงการด้านโครงสร้างพื้นฐาน	0049	โครงการยกระดับมาตรฐานทางหลวงเพื่อสนับสนุนความมั่นคงชายแดนจังหวัดนราธิวาส
47	DataSet_30_01	กล้อง CCTV ในแหล่งท่องเที่ยว	0050	จำนวนกล้อง CCTV ในแหล่งท่องเที่ยว
48	DataSet_31_01	จำนวนเที่ยวบินที่มาลงในจังหวัด	0051	จำนวนเที่ยวบินที่มาลงในจังหวัดนราธิวาส
49	Dataset_12_06	จำนวนเหตุการณ์ความไม่สงบในพื้นที่จังหวัดนราธิวาส	0052	จำนวนเหตุการณ์ความไม่สงบในพื้นที่จังหวัดนราธิวาส
50	DataSet_32_01	โรงแรมที่จดทะเบียนในจังหวัด	0053	จำนวนโรงแรมที่จดทะเบียนในจังหวัด
51	DataSet_32_02	ห้องพักที่สามารถรองรับนักท่องเที่ยว	0054	จำนวนห้องพักที่สามารถรองรับนักท่องเที่ยว

ตาราง ค1 ความสัมพันธ์ระหว่างชื่อชุดข้อมูลกับรายการสถิติทางการที่จังหวัดเป็นเจ้าของ (ต่อ)

ลำดับ	รหัสชุดข้อมูล ตามที่กำหนดใน Tmplate1	ชื่อชุดข้อมูล	OS ID	ชื่อรายการสถิติทางการ
52	DataSet_32_03	สถานบริการตาม พระราชบัญญัติสถานบริการ	0055	จำนวนสถานบริการ ตาม พระราชบัญญัติสถานบริการ พ.ศ. 2509
53	DataSet_34_01	บุคลากรด้านการท่องเที่ยว	0056	จำนวนบุคลากรด้านการท่องเที่ยว
54	DataSet_36_01	นักท่องเที่ยวชาวต่างชาติที่ เสียชีวิต	0057	จำนวนนักท่องเที่ยวชาวต่างชาติที่ เสียชีวิต
55	DataSet_36_02	อุบัติเหตุที่เกิดขึ้นกับ นักท่องเที่ยว	0058	จำนวนอุบัติเหตุที่เกิดขึ้นกับ นักท่องเที่ยว
56	DataSet_37_01	แหล่งท่องเที่ยวในจังหวัด	0059	จำนวนแหล่งท่องเที่ยว
57	DataSet_37_02	ชุมชนท่องเที่ยวแนะนำใน จังหวัด	0060	จำนวนชุมชนท่องเที่ยวแนะนำ
58	DataSet_37_03	นักท่องเที่ยว	0061	จำนวนนักท่องเที่ยว
59	DataSet_37_04	นักท่องเที่ยว	0062	จำนวนนักท่องเที่ยว
60	DataSet_37_05	รายได้จากการท่องเที่ยว	0063	รายได้จากการท่องเที่ยว
61	DataSet_37_06	ค่าใช้จ่ายต่อหัวของ นักท่องเที่ยว	0064	ค่าใช้จ่ายต่อหัวของนักท่องเที่ยว
62	DataSet_37_07	ระยะเวลาการเข้าพักเฉลี่ยกึ่งวัน ของนักท่องเที่ยว	0065	ระยะเวลาการเข้าพักเฉลี่ยกึ่งวัน ของนักท่องเที่ยว
63	DataSet_37_08	แหล่งท่องเที่ยวทุกประเภทใน จังหวัดนราธิวาส	0066	แหล่งท่องเที่ยว
64	DataSet_visitor	ผู้เยี่ยมชม	0067	จำนวนผู้เยี่ยมชม
65	DataSet_37_09	ศูนย์บริการนักท่องเที่ยว	0068	จำนวนศูนย์บริการนักท่องเที่ยว
66	dataset_37_19	โรงแรมและที่พักในจังหวัด นราธิวาส	0069	โรงแรมและที่พักในจังหวัด นราธิวาส
67	DataSet_37_10	มัคคุเทศก์ในจังหวัด	0070	จำนวนมัคคุเทศก์ในจังหวัด
68	dataset_37_12	ธุรกิจนำเที่ยวที่จดทะเบียน	0071	จำนวนธุรกิจนำเที่ยวที่จดทะเบียน
69	DataSet_37_13	ทริปปาร์ตเนอร์	0072	จำนวนทริปปาร์ตเนอร์

ตาราง ค1 ความสัมพันธ์ระหว่างชื่อชุดข้อมูลกับรายการสถิติทางการที่จังหวัดเป็นเจ้าของ (ต่อ)

ลำดับ	รหัสชุดข้อมูล ตามที่กำหนดใน Tmplate1	ชื่อชุดข้อมูล	OS ID	ชื่อรายการสถิติทางการ
70	DataSet_37_14	จำนวนกิจกรรมและโครงการ ที่จัดขึ้นเพื่อส่งเสริมการ ท่องเที่ยว	0073	จำนวนกิจกรรมและโครงการที่จัด ขึ้นเพื่อส่งเสริมการท่องเที่ยว
71	DataSet_37_20	หน่วยบริการนักท่องเที่ยว	0074	หน่วยบริการนักท่องเที่ยว
72	DataSet_37_22	สถานบันเทิงในจังหวัด นราธิวาส	0075	สถานบันเทิงในจังหวัดนราธิวาส
73	DataSet_37_16	งบประมาณด้านการ ประชาสัมพันธ์การท่องเที่ยว	0076	จำนวนงบประมาณด้านการ ประชาสัมพันธ์การท่องเที่ยว
74	DataSet_37_18	คลิปวิดีโอประชาสัมพันธ์	0077	จำนวนคลิปวิดีโอประชาสัมพันธ์
75	DataSet_37_21	สถานีบริการการเดินทาง	0078	สถานีบริการการเดินทาง
76	DataSet_38_01	เที่ยวรถโดยสารสาธารณะที่ เข้ามาในจังหวัด	0079	จำนวนเที่ยวรถโดยสารสาธารณะ ที่เข้ามาในจังหวัด
77	DataSet_38_02	ท่ารถและจุดจอดรถโดยสาร สาธารณะ	0080	ท่ารถและจุดจอดรถโดยสาร สาธารณะ
78	DataSet_38_03	รถโดยสารสาธารณะจอด ทะเบียนสะสม	0081	จำนวนรถโดยสารสาธารณะจอด ทะเบียนสะสม
79	DataSet_42_01	ชุมชนท่องเที่ยว OTOP นวัต วิถี	0082	จำนวนชุมชนท่องเที่ยว OTOP นวัตวิถี
80	DataSet_42_02	สินค้าของฝากของที่ระลึก ของจังหวัดที่ขึ้นทะเบียน OTOP	0083	จำนวนสินค้าของฝากของที่ระลึก ของจังหวัดที่ขึ้นทะเบียน OTOP
81	DataSet_42_03	มูลค่าจำหน่ายสินค้า OTOP ทั้งในประเทศและต่างประเทศ	0084	มูลค่าจำหน่ายสินค้า OTOP ทั้งใน ประเทศและต่างประเทศ
82	DataSet_42_04	จำนวนผู้ผลิตและ ผู้ประกอบการ OTOP ที่ ลงทะเบียน	0085	จำนวนผู้ผลิตและผู้ประกอบการ OTOP ที่ลงทะเบียน
83	DataSet_43_01	สถานที่ท่องเที่ยวเชิง วัฒนธรรม	0086	จำนวนสถานที่ท่องเที่ยวเชิง วัฒนธรรม
84	DataSet_44_01	ครัวเรือนที่มีน้ำประปาใช้	0087	จำนวนครัวเรือนที่มีน้ำประปาใช้
85	DataSet_44_02	ครัวเรือนที่มีไฟฟ้าใช้	0088	จำนวนครัวเรือนที่มีไฟฟ้าใช้

ตาราง ค1 ความสัมพันธ์ระหว่างชื่อชุดข้อมูลกับรายการสถิติทางการที่จังหวัดเป็นเจ้าของ (ต่อ)

ลำดับ	รหัสชุดข้อมูล ตามที่กำหนดใน Tmplate1	ชื่อชุดข้อมูล	OS ID	ชื่อรายการสถิติทางการ
86	DataSet_wifi	จุดบริการสัญญาณ อินเทอร์เน็ต	0089	จุดบริการสัญญาณอินเทอร์เน็ต
87	DataSet_45_01	ผู้ได้รับวัคซีนโควิด-19	0090	จำนวนผู้ได้รับวัคซีนโควิด-19
88	DataSet_45_02	สถานบริการสาธารณสุข	0091	จำนวนสถานบริการสาธารณสุข
89	DataSet_45_06	สถานพยาบาล	0092	สถานพยาบาล
90	DataSet_45_03	ร้านอาหารที่ได้รับการรับรอง มาตรฐาน	0093	ร้านอาหารที่ได้รับการรับรอง มาตรฐานของกระทรวง สาธารณสุข
91	DataSet_45_04	ร้านอาหารและแผงลอยที่ได้ รับรองมาตรฐาน (Clean Food Good Taste)	0094	จำนวนร้านอาหารและแผงลอยที่ ได้รับรองมาตรฐาน (Clean Food Good Taste)
92	DataSet_45_05	สถานประกอบการนวดแผน ไทยและสปา	0095	จำนวนสถานประกอบการนวด แผนไทยและสปา
93	DataSet_47_01	หน่วยกู้ชีพกู้ภัย	0096	จำนวนหน่วยกู้ชีพกู้ภัย
94	Dataset_53_01	จำนวนผู้ใช้ไฟฟ้า	0103	จำนวนผู้ใช้ไฟฟ้า
95	Dataset_53_02	จำนวนหน่วยจำหน่าย กระแสไฟฟ้า	0104	จำนวนหน่วยจำหน่าย กระแสไฟฟ้า
96	Dataset_55_01	จำนวนเลขหมายโทรศัพท์ที่มี	0105	จำนวนเลขหมายโทรศัพท์
97	Dataset_55_02	ผู้ป่วยโรคเอดส์รับเบียร์ยังชีพ ผู้สูงอายุ	0106	ผู้ป่วยโรคเอดส์รับเบียร์ยังชีพ ผู้สูงอายุ
98	DataSet_02_01	จำนวนทะเบียนนิติบุคคลใหม่	0107	จำนวนทะเบียนนิติบุคคลใหม่
99	DataSet_02_02	ทุนจดทะเบียน	0108	ทุนจดทะเบียน
100	DataSet_02_03	มูลค่าสินค้านำเข้า ณ ด่าน ชายแดนจังหวัดนราธิวาส	0109	มูลค่าสินค้านำเข้า ณ ด่าน ชายแดนจังหวัดนราธิวาส
101	DataSet_02_04	มูลค่าสินค้าส่งออก ณ ด่าน ชายแดนจังหวัดนราธิวาส	0110	มูลค่าสินค้าส่งออก ณ ด่าน ชายแดนจังหวัดนราธิวาส
102	DataSet_02_05	องค์กรปกครองท้องถิ่น	0111	องค์กรปกครองท้องถิ่น
103	DataSet_02_06	จำนวนแปลงเพาะพันธุ์ปาล์ม น้ำมัน	0112	จำนวนแปลงเพาะพันธุ์ปาล์ม น้ำมัน

ตาราง ค1 ความสัมพันธ์ระหว่างชื่อชุดข้อมูลกับรายการสถิติทางการที่จังหวัดเป็นเจ้าของ (ต่อ)

ลำดับ	รหัสชุดข้อมูล ตามที่กำหนดใน Tmplate1	ชื่อชุดข้อมูล	OS ID	ชื่อรายการสถิติทางการ
104	DataSet_02_07	จำนวนลานเกษตรกรรม	0113	จำนวนลานเกษตรกรรม
105	DataSet_02_08	ประมาณการความต้องการ การใช้น้ำเพื่อการเกษตร	0114	ประมาณการความต้องการการใช้น้ำเพื่อการเกษตร
106	DataSet_14_32	รายรับขององค์กรปกครอง ส่วนท้องถิ่น	0115	รายรับขององค์กรปกครองส่วนท้องถิ่น
107	DataSet_14_33	รายจ่ายขององค์กรปกครอง ส่วนท้องถิ่น	0116	รายจ่ายขององค์กรปกครองส่วนท้องถิ่น
108	Dataset_57_01	จำนวนวิสาหกิจขนาดกลาง และขนาดย่อม	0117	จำนวนวิสาหกิจขนาดกลางและขนาดย่อม
109	DataSet_44_03	จำนวนประชากรอายุ 6 ปีขึ้นไป ที่ใช้อินเทอร์เน็ต	0118	จำนวนประชากรอายุ 6 ปีขึ้นไปที่ใช้อินเทอร์เน็ต
110	DataSet_44_04	ครัวเรือนที่มีอุปกรณ์หรือ เทคโนโลยีสารสนเทศและการสื่อสาร	0119	จำนวนครัวเรือนที่มีโทรศัพท์มือถือ
111	Dataset_51_01	รายได้จากการจัดเก็บเงิน ภาษีของกรมสรรพสามิต	0120	รายได้จากการจัดเก็บภาษีของกรมสรรพสามิต
112	Dataset_52_01	รายได้จากการจัดเก็บภาษี ของกรมสรรพากร	0121	รายได้จากการจัดเก็บภาษีของกรมสรรพากร
113	DataSet_01_01	จำนวนสถานประกอบการ อุตสาหกรรม	0122	จำนวนสถานประกอบการอุตสาหกรรม
114	DataSet_01_02	จำนวนเงินทุน	0123	จำนวนเงินทุน
115	DataSet_01_03	จำนวนคนงานสถาน ประกอบการอุตสาหกรรม	0124	จำนวนคนงานสถานประกอบการอุตสาหกรรม
116	Dataset_13_03	สถานการณ์อุทกภัยและดิน ถล่ม	0143	จำนวนผู้บาดเจ็บ
117	Dataset_13_04	สถานการณ์อุทกภัยและดิน ถล่ม	0144	จำนวนผู้เสียชีวิต
118	Dataset_13_05	สถานการณ์อุทกภัยและดิน ถล่ม	0145	จำนวนพื้นที่ประสบภัย

ตาราง ค1 ความสัมพันธ์ระหว่างชื่อชุดข้อมูลกับรายการสถิติทางการที่จังหวัดเป็นเจ้าของ (ต่อ)

ลำดับ	รหัสชุดข้อมูล ตามที่กำหนดใน Tmplate1	ชื่อชุดข้อมูล	OS ID	ชื่อรายการสถิติทางการ
119	Dataset_13_06	สถานการณ์อุทกภัยและดิน ถล่ม	0146	มูลค่าความเสียหาย
120	Dataset_13_07	สถานการณ์อุทกภัยและดิน ถล่ม	0147	จำนวนครัวเรือนที่ประสบภัย
121	Dataset_13_08	สถานการณ์ภัยจากพายุหมุน เขตร้อน วาตภัย	0148	จำนวนพื้นที่ประสบภัย
122	Dataset_13_09	สถานการณ์ภัยจากพายุหมุน เขตร้อน วาตภัย	0149	มูลค่าความเสียหาย
123	Dataset_13_10	สถานการณ์ภัยจากพายุหมุน เขตร้อน วาตภัย	0150	จำนวนครั้งที่เกิดขึ้น
124	Dataset_13_11	สถานการณ์ภัยจากพายุหมุน เขตร้อน วาตภัย	0151	จำนวนครัวเรือนที่เสียหายทั้งหมด
125	Dataset_13_12	สถานการณ์ภัยจากพายุหมุน เขตร้อน วาตภัย	0152	จำนวนครัวเรือนที่เสียหาย บางส่วน
126	Dataset_13_13	สถานการณ์อัคคีภัย	0153	จำนวนครั้งที่เกิดภัย
127	Dataset_13_14	สถานการณ์อัคคีภัย	0154	จำนวนผู้บาดเจ็บ
128	Dataset_13_15	สถานการณ์อัคคีภัย	0155	จำนวนผู้เสียชีวิต
129	Dataset_13_16	สถานการณ์อัคคีภัย	0156	มูลค่าความเสียหาย
130	Dataset_13_17	สถานการณ์อัคคีภัย	0157	จำนวนครัวเรือนที่ได้รับความ เสียหาย
131	Dataset_13_18	สถานการณ์ภัยจากไฟฟ้าและ หมอกควัน	0158	จำนวนครั้งที่เกิดภัย
132	Dataset_13_19	สถานการณ์ภัยจากไฟฟ้าและ หมอกควัน	0159	มูลค่าความเสียหาย
133	Dataset_13_20	สถานการณ์ภัยจากไฟฟ้าและ หมอกควัน	0160	จำนวนพื้นที่การเกษตรเสียหาย
134	Dataset_13_21	สถานการณ์ภัยจากไฟฟ้าและ หมอกควัน	0161	จำนวนพื้นที่ป่าเสียหาย
135	Dataset_03_01	ทรัพยากรน้ำ	0162	ความชื้นสัมพัทธ์เฉลี่ย
136	Dataset_03_02	ทรัพยากรน้ำ	0163	ปริมาณน้ำฝนเฉลี่ย

ตาราง ค1 ความสัมพันธ์ระหว่างชื่อชุดข้อมูลกับรายการสถิติทางการที่จังหวัดเป็นเจ้าของ (ต่อ)

ลำดับ	รหัสชุดข้อมูล ตามที่กำหนดใน Template1	ชื่อชุดข้อมูล	OS ID	ชื่อรายการสถิติทางการ
137	DataSet_24_11	ผู้ขึ้นทะเบียน การไปทำงาน ยังต่างประเทศ	0168	จำนวนผู้ขึ้นทะเบียน การไป ทำงานยังต่างประเทศ
138	DataSet_25_07	ผู้ขึ้นทะเบียนผู้ประกอบการ กรณีว่างงาน	0169	ผู้ขึ้นทะเบียนผู้ประกอบการ ว่างงาน
139	DataSet_21_02	ครัวเรือนกินอาหารถูก สุขลักษณะ ปลอดภัย และได้ มาตรฐาน	0170	จำนวนครัวเรือนกินอาหารถูก สุขลักษณะ ปลอดภัย และได้ มาตรฐาน
140	DataSet_21_03	ครัวเรือนที่มีการใช้ยาเพื่อ บำบัด บรรเทา อาการเจ็บป่วย เบื้องต้นอย่างเหมาะสม	0171	จำนวนครัวเรือนที่มีการใช้ยาเพื่อ บำบัด บรรเทา อาการเจ็บป่วย เบื้องต้นอย่างเหมาะสม
141	DataSet_22_01	ครัวเรือนไม่มีความมั่นคงในที่ อยู่อาศัย และบ้านมีสภาพไม่ คงทนถาวร	0172	จำนวนครัวเรือนไม่มีความมั่นคง ในที่อยู่อาศัย และบ้านมีสภาพไม่ คงทนถาวร
142	DataSet_22_02	ครัวเรือนมีน้ำสะอาดสำหรับ ดื่มและบริโภคเพียงพอตลอดปี อย่างน้อยคนละ 5 ลิตรต่อวัน	0173	จำนวนครัวเรือนมีน้ำสะอาด สำหรับดื่มและบริโภคเพียงพอ ตลอดปีอย่างน้อยคนละ 5 ลิตรต่อ วัน
143	DataSet_22_03	ครัวเรือนที่ไม่มีน้ำใช้เพียงพอ ตลอดปี อย่างน้อยคนละ 45 ลิตรต่อวัน	0174	จำนวนครัวเรือนที่ไม่มีน้ำใช้ เพียงพอตลอดปี อย่างน้อยคนละ 45 ลิตรต่อวัน
144	DataSet_22_04	ครัวเรือนไม่มีการจัดการ บ้านเรือนเป็นระเบียบ เรียบร้อย สะอาด และถูก สุขลักษณะ	0175	จำนวนครัวเรือนไม่มีการจัดการ บ้านเรือนเป็นระเบียบเรียบร้อย สะอาด และถูกสุขลักษณะ
145	DataSet_23_01	ประชากรอายุ 3-5 ปี ไม่ได้ รับบริการเลี้ยงดูเตรียมความ พร้อมก่อนวัยเรียน	0176	จำนวนประชากรอายุ 3-5 ปี ไม่ได้ รับบริการเลี้ยงดูเตรียมความ พร้อมก่อนวัยเรียน
146	DataSet_23_02	เด็กอายุ 6-14 ปี ได้รับ การศึกษาภาคบังคับ 9 ปี	0177	จำนวนเด็กอายุ 6-14 ปี ได้รับ การศึกษาภาคบังคับ 9 ปี
147	DataSet_23_03	นักเรียนที่จบการศึกษาชั้นม. 3 ได้เรียนต่อ ม.4 หรือ เทียบเท่า	0178	จำนวนนักเรียนที่จบการศึกษาชั้น ม.3 ได้เรียนต่อ ม.4 หรือเทียบเท่า

ตาราง ค1 ความสัมพันธ์ระหว่างชื่อชุดข้อมูลกับรายการสถิติทางการที่จังหวัดเป็นเจ้าของ (ต่อ)

ลำดับ	รหัสชุดข้อมูล ตามที่กำหนดใน Tmplate1	ชื่อชุดข้อมูล	OS ID	ชื่อรายการสถิติทางการ
148	DataSet_23_04	คนที่มีอายุ 15-59 ปี อ่าน เขียนภาษาไทยและคิดเลข อย่างง่ายได้	0179	จำนวนคนที่มีอายุ 15-59 ปี อ่าน เขียนภาษาไทยและคิดเลขอย่าง ง่ายได้
149	DataSet_25_02	ผู้พิการได้รับการดูแลจาก ครอบครัว ชุมชน ภาครัฐ หรือ ภาคเอกชน	0180	จำนวนผู้พิการได้รับการดูแลจาก ครอบครัว ชุมชน ภาครัฐ หรือ ภาคเอกชน
150	DataSet_21_04	คนอายุ 6 ปีขึ้นไปออกกำลังกาย อย่างน้อยสัปดาห์ละ 3 วัน วันละ 30 นาที	0181	จำนวนคนอายุ 6 ปีขึ้นไปออก กำลังกายอย่างน้อยสัปดาห์ละ 3 วัน วันละ 30 นาที
151	DataSet_24_01	คนที่มีอายุ 15-59 ปี มีอาชีพ และรายได้	0182	จำนวนคนที่มีอายุ 15-59 ปี มี อาชีพและรายได้
152	DataSet_24_03	รายได้เฉลี่ยของคนใน ครัวเรือน ต่ำกว่า 38,000 บาทต่อคนต่อปี	0183	รายได้เฉลี่ยของคนในครัวเรือน ต่ำ กว่า 38,000 บาทต่อคนต่อปี
153	DataSet_21_01	เด็กแรกเกิดที่มีน้ำหนัก 2,500 กรัมขึ้นไป	0184	จำนวนเด็กแรกเกิดที่มีน้ำหนัก 2,500 กรัมขึ้นไป
154	DataSet_22_05	ครัวเรือนที่มีความเปราะบาง	0185	จำนวนครัวเรือนที่มีความ เปราะบาง
155	DataSet_25_05	ผู้สูงอายุพิการที่ได้รับเบี้ยยัง ชีพ	0186	จำนวนผู้สูงอายุพิการที่ได้รับเบี้ย ยังชีพ
156	DataSet_23_09	จำนวนนักเรียน นักศึกษา	0187	นักเรียนในแต่ละระดับชั้น
157	DataSet_23_10	ผู้เรียนด้อยโอกาสที่ได้รับ การศึกษาขั้นพื้นฐาน	0188	ผู้เรียนด้อยโอกาสได้รับการศึกษา ขั้นพื้นฐาน
158	DataSet_23_12	จำนวนห้องเรียน	0189	จำนวนห้องเรียน
159	DataSet_23_13	ผู้สอนต่อผู้เรียนทาง การศึกษา	0190	จำนวนครูและบุคลากรทางการ ศึกษา
160	DataSet_23_14	นักเรียนที่ออกกลางคัน	0191	จำนวนนักเรียนที่ออกกลางคัน จำแนกตามสาเหตุที่สำคัญ
161	DataSet_24_10	คำร้องเรียน	0192	number_of_complaints
162	DataSet_21_08	ประชากรต่อแพทย์ 1 คน	0193	จำนวนบุคลากรทางการแพทย์

ตาราง ค1 ความสัมพันธ์ระหว่างชื่อชุดข้อมูลกับรายการสถิติทางการที่จังหวัดเป็นเจ้าของ (ต่อ)

ลำดับ	รหัสชุดข้อมูล ตามที่กำหนดใน Tmplate1	ชื่อชุดข้อมูล	OS ID	ชื่อรายการสถิติทางการ
163	DataSet_22_06	ผู้สูงอายุที่ขาดแคลนกาย อุปกรณ์	0194	จำนวนผู้สูงอายุที่ขาดแคลนกาย อุปกรณ์
164	Dataset_53_03	สถานภาพแรงงานจังหวัด นราธิวาส	0195	สถานภาพแรงงาน
165	DataSet_25_06	ผู้สูงอายุที่ดำรงชีพด้วยการ เร่ร่อน ขอทาน	0196	จำนวนผู้สูงอายุที่ดำรงชีพด้วยการ เร่ร่อน ขอทาน
166	DataSet_24_02	คนอายุ 60 ปีขึ้นไป มีอาชีพ หรือรายได้	0197	จำนวนคนอายุ 60 ปีขึ้นไป มี อาชีพ หรือรายได้
167	DataSet_25_01	ผู้สูงอายุได้รับการดูแลจาก ครอบครัว ชุมชน ภาครัฐ หรือ ภาคเอกชน	0198	ผู้สูงอายุได้รับการดูแลจาก ครอบครัว ชุมชน ภาครัฐ หรือ ภาคเอกชน
168	Dataset_30_02	จำนวนคดีที่มีฐานความผิด เกี่ยวกับชีวิต ร่างกาย เพศ	0199	จำนวนคดีที่มีฐานความผิด เกี่ยวกับชีวิต ร่างกาย เพศ
169	Dataset_30_03	จำนวนคดีที่มีฐานความผิด เกี่ยวกับทรัพย์สิน	0200	จำนวนคดีที่มีฐานความผิด เกี่ยวกับทรัพย์สิน
170	Dataset_30_04	จำนวนคดีที่มีฐานความผิด พิเศษ	0201	จำนวนคดีที่มีฐานความผิดพิเศษ
171	Dataset_30_05	จำนวนคดีที่มีฐานความผิดที่ รัฐเป็นผู้เสียหาย	0202	จำนวนคดีฐานความผิดที่รัฐเป็น ผู้เสียหาย
172	Dataset_30_06	จำนวนเจ้าหน้าที่ตำรวจ	0203	จำนวนเจ้าหน้าที่ตำรวจ
173	Dataset_45_14	จำนวนผู้ป่วยยาเสพติดเข้ารับ การบำบัดรักษาและติดตาม ดูแล	0204	จำนวนผู้ป่วยยาเสพติดเข้ารับการ บำบัดรักษาและติดตามดูแล
174	Dataset_59_02	หมู่บ้าน/ชุมชนที่ไม่พบปัญหา ยาเสพติด	0205	หมู่บ้านหรือชุมชนที่ไม่พบปัญหา ยาเสพติด
175	Dataset_60_01	จำนวนผู้ได้รับผลกระทบจาก เหตุการณ์ความไม่สงบในพื้นที่ จังหวัดนราธิวาส	0206	จำนวนผู้ได้รับผลกระทบจาก เหตุการณ์ความไม่สงบในพื้นที่ จังหวัดนราธิวาส
176	Dataset_12_07	หมู่บ้าน/ชุมชน	0207	หมู่บ้าน/ชุมชน
177	DataSet_12_01	จำนวนประชากร	0208	จำนวนประชากร

ตาราง ค1 ความสัมพันธ์ระหว่างชื่อชุดข้อมูลกับรายการสถิติทางการที่จังหวัดเป็นเจ้าของ (ต่อ)

ลำดับ	รหัสชุดข้อมูล ตามที่กำหนดใน Tmplate1	ชื่อชุดข้อมูล	OS ID	ชื่อรายการสถิติทางการ
178	DataSet_12_02	จำนวนครัวเรือนในจังหวัด	0209	จำนวนครัวเรือน
179	DataSet_12_03	ร้านรับซื้อของเก่า	0210	จำนวนร้านรับซื้อของเก่า
180	DataSet_10_01	ปัญหา/เรื่องร้องเรียนด้าน ปัญหาขยะ /ปัญหามลพิษ	0211	จำนวนปัญหา/เรื่องร้องเรียนด้าน ปัญหาขยะ/ปัญหามลพิษ
181	DataSet_10_02	ข้อร้องเรียนด้านปัญหา มลพิษ/ปัญหาขยะ	0212	จำนวนข้อร้องเรียนด้านปัญหา มลพิษ/ปัญหาขยะ
182	DataSet_11_01	ปริมาณขยะมูลฝอย	0213	ปริมาณขยะมูลฝอย
183	DataSet_11_02	ปริมาณขยะในแต่ละวัน	0214	ปริมาณขยะในแต่ละวัน
184	DataSet_11_03	ปริมาณขยะที่กำจัดถูกต้อง	0215	ปริมาณขยะที่กำจัดถูกต้อง
185	DataSet_11_04	ปริมาณขยะที่กำจัดไม่ถูกต้อง	0216	ปริมาณขยะที่กำจัดไม่ถูกต้อง
186	DataSet_11_08	ปริมาณขยะมูลฝอยที่กำจัด แต่ละบ่อขยะ	0217	ปริมาณขยะมูลฝอยที่กำจัดแต่ละ บ่อขยะ
187	DataSet_11_05	ปริมาณขยะตกค้าง	0218	ปริมาณขยะตกค้าง
188	DataSet_11_06	สถานที่กำจัดขยะที่ถูกต้อง	0219	จำนวนสถานที่กำจัดขยะที่ถูกต้อง
189	DataSet_11_07	สถานที่กำจัดขยะที่ไม่ถูกต้อง	0220	จำนวนสถานที่กำจัดขยะที่ไม่ ถูกต้อง
190	DataSet_14_02	ปริมาณขยะที่ถูกนำกลับมา ใช้ประโยชน์	0221	ปริมาณขยะที่ถูกนำกลับมาใช้ ประโยชน์
191	DataSet_14_06	หมู่บ้าน/ชุมชนที่จัดตั้งถังขยะ หรือจุดรวบรวมขยะ	0222	หมู่บ้าน/ชุมชนที่จัดตั้งถังขยะหรือ จุดรวบรวมขยะ
192	DataSet_14_01	ปริมาณขยะจากครัวเรือน	0223	ปริมาณขยะจากครัวเรือน
193	DataSet_14_03	ขยะติดเชื้อในเขตองค์กร ปกครองส่วนท้องถิ่น	0224	ปริมาณขยะติดเชื้อในเขตองค์กร ปกครองส่วนท้องถิ่น
194	DataSet_14_04	ปริมาณขยะประเภทรีไซเคิล	0225	ปริมาณขยะประเภทรีไซเคิล
195	DataSet_14_05	ปริมาณขยะประเภทอินทรีย์	0226	ปริมาณขยะประเภทอินทรีย์
196	DataSet_14_07	ค่าใช้จ่ายในการบริหาร จัดการขยะ	0227	จำนวนค่าใช้จ่ายในการบริหาร จัดการขยะ
197	DataSet_14_25	ปริมาณรถขนขยะ	0228	ปริมาณรถขนขยะ

ตาราง ค1 ความสัมพันธ์ระหว่างชื่อชุดข้อมูลกับรายการสถิติทางการที่จังหวัดเป็นเจ้าของ (ต่อ)

ลำดับ	รหัสชุดข้อมูล ตามที่กำหนดใน Tmplate1	ชื่อชุดข้อมูล	OS ID	ชื่อรายการสถิติทางการ
198	DataSet_14_08	จำนวนองค์กรปกครองส่วน ท้องถิ่นที่มีการเก็บขยะ	0229	จำนวนองค์กรปกครองส่วน ท้องถิ่นที่มีการเก็บขยะ
199	DataSet_14_09	จำนวนองค์กรปกครองส่วน ท้องถิ่นที่ไม่มีการเก็บขยะ	0230	จำนวนองค์กรปกครองส่วน ท้องถิ่นที่ไม่มีการเก็บขยะ
200	DataSet_14_10	จำนวนบ่อขยะ	0231	จำนวนบ่อขยะ
201	DataSet_14_11	จำนวนหลุมฝังกลบ	0232	จำนวนหลุมฝังกลบ
202	DataSet_14_13	จุดรวบรวมขยะอันตราย	0233	จุดรวบรวมขยะอันตราย
203	DataSet_14_14	จุดคัดแยกขยะ	0234	จำนวนจุดคัดแยกขยะ
204	DataSet_14_15	องค์กรปกครองส่วนท้องถิ่นที่ ส่งเสริมการสร้างมูลค่าขยะ เป็นปุ๋ยอินทรีย์	0235	จำนวนองค์กรปกครองส่วน ท้องถิ่นที่ส่งเสริมการสร้างมูลค่า ขยะเป็นปุ๋ยอินทรีย์
205	DataSet_14_16	องค์กรปกครองส่วนท้องถิ่นที่ ส่งเสริมการสร้างมูลค่าขยะ เป็นแก๊สชีวภาพ	0236	จำนวนองค์กรปกครองส่วน ท้องถิ่นที่ส่งเสริมการสร้างมูลค่า ขยะเป็นแก๊สชีวภาพ
206	DataSet_14_17	สถานที่กำจัดขยะทุกวิธี	0237	จำนวนสถานที่กำจัดขยะทุกวิธี
207	DataSet_14_18	ธนาคารขยะรีไซเคิล	0238	จำนวนธนาคารขยะรีไซเคิล
208	DataSet_14_19	ขยะในครัวเรือนนำไปใช้ ประโยชน์	0239	ปริมาณขยะในครัวเรือนนำไปใช้ ประโยชน์
209	DataSet_14_20	สมาชิกของเครือข่ายชุมชน เพื่อสร้างความร่วมมือในการ บริหารจัดการขยะ	0240	จำนวนสมาชิกของเครือข่ายชุมชน เพื่อสร้างความร่วมมือในการ บริหารจัดการขยะ(อถล)
210	DataSet_14_21	องค์กรปกครองส่วนท้องถิ่นที่ จัดกิจกรรมให้ความรู้ ความ เข้าใจในการคัดแยกขยะ	0241	จำนวนองค์กรปกครองส่วน ท้องถิ่นที่จัดกิจกรรมให้ความรู้ ความเข้าใจในการคัดแยกขยะ
211	DataSet_14_22	กิจกรรมให้ความรู้และความ เข้าใจในการจัดการปัญหาขยะ	0242	จำนวนกิจกรรมให้ความรู้และ ความเข้าใจในการจัดการปัญหา ขยะ
212	DataSet_14_23	ครัวเรือนที่ได้รับการเก็บขน ขยะ	0243	จำนวนครัวเรือนที่ได้รับการเก็บ ขนขยะ

ตาราง ค1 ความสัมพันธ์ระหว่างชื่อชุดข้อมูลกับรายการสถิติทางการที่จังหวัดเป็นเจ้าของ (ต่อ)

ลำดับ	รหัสชุดข้อมูล ตามที่กำหนดใน Tmplate1	ชื่อชุดข้อมูล	OS ID	ชื่อรายการสถิติทางการ
213	DataSet_14_24	ครัวเรือนร่วมจัดทำถังขยะ เปียก	0244	จำนวนครัวเรือนร่วมจัดทำถังขยะ เปียก
214	DataSet_15_01	ปริมาณขยะจากโรงพยาบาล	0245	ปริมาณขยะจากโรงพยาบาล
215	DataSet_15_02	ปริมาณขยะจากโรงงาน อุตสาหกรรม	0246	ปริมาณขยะจากโรงงาน อุตสาหกรรม
216	Dataset_48_01	ผู้สูงอายุที่ถูกคุมขังอยู่ใน เรือนจำ	0248	จำนวนผู้สูงอายุที่ถูกคุมขังอยู่ใน เรือนจำ
217	Dataset_49_01	ผู้สูงอายุที่อยู่ในการดูแลของ ศูนย์คุ้มครองคนไร้ที่พึ่ง	0249	ผู้สูงอายุที่อยู่ในการดูแลของศูนย์ คุ้มครองคนไร้ที่พึ่ง
218	Dataset_37_23	แหล่งท่องเที่ยวที่มีสิ่งอำนวยความสะดวก ให้ผู้สูงอายุ	0250	แหล่งท่องเที่ยวที่มีสิ่งอำนวยความสะดวก ให้ผู้สูงอายุ
219	Dataset_37_25	ชมรมกีฬาและนันทนาการ ผู้สูงอายุ	0251	ชมรมกีฬาและนันทนาการ ผู้สูงอายุ
220	Dataset_37_24	ผู้สูงอายุที่เข้าร่วมกิจกรรม กีฬาและนันทนาการ	0252	ผู้สูงอายุที่เข้าร่วมกิจกรรมกีฬา และนันทนาการ
221	DataSet_47_03	ผู้สูงอายุที่ขึ้นทะเบียนเป็นผู้ พิการ	0253	ผู้สูงอายุที่ขึ้นทะเบียนเป็นผู้พิการ
222	DataSet_47_04	ผู้สูงอายุอยู่กับครอบครัว ยากจน	0254	จำนวนผู้สูงอายุอยู่กับครอบครัว ยากจน
223	DataSet_47_09	ผู้สูงอายุที่ถูกกระทำความ รุนแรงทางร่างกายหรือจิตใจ	0255	จำนวนผู้สูงอายุที่ถูกกระทำความ รุนแรงทางร่างกายหรือจิตใจ
224	DataSet_47_11	ผู้สูงอายุที่มีที่อยู่อาศัยไม่ มั่นคง/ไม่เหมาะสมต่อการพัก อาศัย	0256	จำนวนผู้สูงอายุที่มีที่อยู่อาศัยไม่ มั่นคง/ไม่เหมาะสมต่อการพัก อาศัย
225	DataSet_47_13	ผู้สูงอายุพิการที่ขาดแคลน อุปกรณ์	0257	ผู้สูงอายุพิการที่ขาดแคลนกาย อุปกรณ์
226	DataSet_47_14	อาสาสมัครพัฒนาสังคมและ ความมั่นคงของมนุษย์	0258	อาสาสมัครพัฒนาสังคมและความ มั่นคงของมนุษย์ที่
227	DataSet_47_15	ศูนย์พัฒนาคุณภาพชีวิตและ ส่งเสริมอาชีพผู้สูงอายุ (ศพอส.)	0259	ศูนย์พัฒนาคุณภาพชีวิตและ ส่งเสริมอาชีพผู้สูงอายุ (ศพอส.)

ตาราง ค1 ความสัมพันธ์ระหว่างชื่อชุดข้อมูลกับรายการสถิติทางการที่จังหวัดเป็นเจ้าของ (ต่อ)

ลำดับ	รหัสชุดข้อมูล ตามที่กำหนดใน Tmplate1	ชื่อชุดข้อมูล	OS ID	ชื่อรายการสถิติทางการ
228	DataSet_14_34	ผู้สูงอายุที่ไม่ได้ไปแจ้งจดทะเบียนเพื่อรับเบี้ยยังชีพผู้สูงอายุ	0260	ผู้สูงอายุที่ไม่ได้ไปแจ้งจดทะเบียนเพื่อรับเบี้ยยังชีพผู้สูงอายุ
229	DataSet_14_26	ผู้สูงอายุที่ขึ้นทะเบียนเพื่อขอรับเบี้ยยังชีพผู้สูงอายุ	0261	ผู้สูงอายุที่ขึ้นทะเบียนเพื่อขอรับเบี้ยยังชีพผู้สูงอายุ
230	DataSet_14_28	ผู้สูงอายุที่ได้รับเบี้ยยังชีพผู้สูงอายุ	0262	ผู้สูงอายุที่ได้รับเบี้ยยังชีพผู้สูงอายุ
231	DataSet_14_29	โรงเรียนและชมรมผู้สูงอายุ	0263	โรงเรียนผู้สูงอายุ
232	DataSet_14_30	ผู้พิการที่ได้รับเบี้ยยังชีพผู้สูงอายุ	0264	ผู้พิการที่ได้รับเบี้ยยังชีพผู้สูงอายุ
233	DataSet_14_31	จำนวนอาสาสมัครบริบาลท้องถิ่น	0265	จำนวนอาสาสมัครบริบาลท้องถิ่น
234	DataSet_45_15	จำนวนผู้สูงอายุที่รับบริการเนื่องจากถูกระทำความรุนแรงทางร่างกาย	0266	จำนวนผู้สูงอายุที่รับบริการเนื่องจากถูกระทำความรุนแรงทางร่างกาย
235	DataSet_45_07	ผู้สูงอายุที่ได้รับการคัดกรองสุขภาพทั้งร่างกายและจิตใจ	0267	ผู้สูงอายุที่ได้รับการคัดกรองสุขภาพทั้งร่างกายและจิตใจ
236	DataSet_45_08	ผู้สูงอายุที่ต้องการความช่วยเหลือในการดำเนินกิจวัตรประจำวัน	0268	ผู้สูงอายุที่ต้องการความช่วยเหลือในการดำเนินกิจวัตรประจำวัน
237	DataSet_45_09	ผู้สูงอายุที่เป็นผู้ป่วยเรื้อรังติดเตียง/ติดบ้าน	0269	ผู้สูงอายุที่เป็นผู้ป่วยเรื้อรัง ติดเตียง/ติดบ้าน
238	DataSet_45_10	สถานพยาบาลที่มีช่องทางพิเศษ สำหรับบริการผู้สูงอายุให้สามารถเข้าถึงซึ่งบริการสุขภาพได้สะดวกรวดเร็ว	0270	สถานพยาบาลที่มีช่องทางพิเศษ สำหรับบริการผู้สูงอายุให้สามารถเข้าถึงซึ่งบริการสุขภาพได้สะดวกรวดเร็ว
239	DataSet_45_11	อาสาสมัครสาธารณสุขที่มีความชำนาญในการดูแลผู้สูงอายุที่เป็นผู้ป่วยติดเตียง	0271	อาสาสมัครสาธารณสุขที่มีความชำนาญในการดูแลผู้สูงอายุที่เป็นผู้ป่วยติดเตียง
240	DataSet_45_12	ชมรมผู้สูงอายุ	0272	ชมรมผู้สูงอายุ (ภายใต้การส่งเสริมของ สำนักงานสาธารณสุขจังหวัด)

ตาราง ค1 ความสัมพันธ์ระหว่างชื่อชุดข้อมูลกับรายการสถิติทางการที่จังหวัดเป็นเจ้าของ (ต่อ)

ลำดับ	รหัสชุดข้อมูล ตามที่กำหนดใน Tmplate1	ชื่อชุดข้อมูล	OS ID	ชื่อรายการสถิติทางการ
241	DataSet_45_13	ผู้สูงอายุที่เข้าร่วมชมรม ผู้สูงอายุ	0273	ผู้สูงอายุที่เข้าร่วมชมรมผู้สูงอายุ (ภายใต้การส่งเสริมของ สนง. สาธารณสุขจังหวัดนครราชสีมา)
242	Dataset_50_01	ผู้มีสิทธิสวัสดิการของรัฐ	0274	ผู้มีสิทธิสวัสดิการของรัฐ
243	DataSet_42_05	ครัวเรือนมีส่วนร่วมทำ กิจกรรมสาธารณะเพื่อ ประโยชน์ของชุมชน หรือ ท้องถิ่น	0275	ครัวเรือนมีส่วนร่วมทำกิจกรรม สาธารณะเพื่อประโยชน์ของชุมชน หรือท้องถิ่น
244	DataSet_42_06	ผู้พิการ ได้รับการดูแลจาก ครอบครัว ชุมชน ภาครัฐ หรือ ภาคเอกชน	0276	ผู้พิการ ได้รับการดูแลจาก ครอบครัว ชุมชน ภาครัฐ หรือ ภาคเอกชน
245	Dataset_48_02	ผู้สูงอายุที่ถูกคุมขังได้รับการ ตรวจสุขภาพ	0277	จำนวนผู้สูงอายุที่ถูกคุมขังได้รับ การตรวจสุขภาพ
246	DataSet_47_17	ผู้สูงอายุที่กู้เงินเพื่อประกอบ อาชีพ	0278	จำนวนผู้สูงอายุที่กู้เงินเพื่อ ประกอบอาชีพ

## คำอธิบายข้อมูล (Metadata)



<https://www.shorturl.asia/f5DT0>

# คณะผู้จัดทำ

## คณะผู้จัดทำ

ลำดับ	ตำแหน่ง	องค์ประกอบ
1	ผู้ว่าราชการจังหวัดนราธิวาส	ประธานกรรมการ
2	รองผู้ว่าราชการจังหวัดนราธิวาส (กลุ่มภารกิจด้านสังคม)	รองประธานกรรมการ
3	ผู้บังคับการตำรวจภูธรจังหวัดนราธิวาส	กรรมการ
4	ปลัดจังหวัดนราธิวาส	กรรมการ
5	หัวหน้าสำนักงานจังหวัดนราธิวาส	กรรมการ
6	นายแพทย์สาธารณสุขจังหวัดนราธิวาส	กรรมการ
7	พัฒนาการจังหวัดนราธิวาส	กรรมการ
8	พัฒนาสังคมและความมั่นคงของมนุษย์จังหวัดนราธิวาส	กรรมการ
9	โยธาธิการและผังเมืองจังหวัดนราธิวาส	กรรมการ
10	ท้องถิ่นจังหวัดนราธิวาส	กรรมการ
11	หัวหน้าสำนักงานป้องกันและบรรเทาสาธารณภัยจังหวัดนราธิวาส	กรรมการ
12	คลังจังหวัดนราธิวาส	กรรมการ
13	พาณิชย์จังหวัดนราธิวาส.	กรรมการ
14	อุตสาหกรรมจังหวัดนราธิวาส	กรรมการ
15	เกษตรและสหกรณ์จังหวัดนราธิวาส	กรรมการ
16	เกษตรจังหวัดนราธิวาส	กรรมการ
17	สหกรณ์จังหวัดนราธิวาส	กรรมการ
18	ปศุสัตว์จังหวัดนราธิวาส	กรรมการ
19	ประมงจังหวัดนราธิวาส	กรรมการ
20	ผู้อำนวยการโครงการชลประทานนราธิวาส	กรรมการ
21	ผู้อำนวยการสำนักงานทรัพยากรธรรมชาติและสิ่งแวดล้อมจังหวัดนราธิวาส	กรรมการ
22	ขนส่งจังหวัดนราธิวาส	กรรมการ
23	แรงงานจังหวัดนราธิวาส	กรรมการ
24	จัดหางานจังหวัดนราธิวาส	กรรมการ
25	สวัสดิการและคุ้มครองแรงงานจังหวัดนราธิวาส	กรรมการ
26	ประกันสังคมจังหวัดนราธิวาส	กรรมการ
27	พัฒนาสังคมและความมั่นคงของมนุษย์จังหวัดนราธิวาส	กรรมการ
28	พลังงานจังหวัดนราธิวาส	กรรมการ
29	ท่องเที่ยวและกีฬาจังหวัดนราธิวาส	กรรมการ
30	ประชาสัมพันธ์จังหวัดนราธิวาส	กรรมการ
31	วัฒนธรรมจังหวัดนราธิวาส	กรรมการ
32	ศึกษาธิการจังหวัดนราธิวาส	กรรมการ
33	ผู้อำนวยการสถานีพัฒนาที่ดินนราธิวาส	กรรมการ
34	สรรพากรพื้นที่นราธิวาส	กรรมการ
35	สรรพสามิตพื้นที่นราธิวาส	กรรมการ
36	นายด่านศุลกากรนราธิวาส	กรรมการ
37	ผู้อำนวยการแขวงทางหลวงนราธิวาส	กรรมการ

ลำดับ	ตำแหน่ง	องค์ประกอบ
38	ผู้อำนวยการแขวงทางหลวงชนบทนราธิวาส	กรรมการ
39	ผู้อำนวยการสำนักงานพัฒนาฝีมือแรงงานจังหวัดนราธิวาส	กรรมการ
40	ผู้อำนวยการโครงการชลประทานนราธิวาส	กรรมการ
41	ผู้อำนวยการสถานีอุตุนิยมวิทยานราธิวาส	กรรมการ
42	ประธานหอการค้าจังหวัดนราธิวาส	กรรมการ
43	อธิการบดีมหาวิทยาลัยนราธิวาสราชนครินทร์	กรรมการ
44	ประธานสภาอุตสาหกรรมจังหวัดนราธิวาส	กรรมการ
45	ผู้อำนวยการศูนย์คุ้มครองคนไร้ที่พึ่งจังหวัดนราธิวาส	กรรมการ
46	ผู้อำนวยการวิทยาลัยชุมชนจังหวัดนราธิวาส	กรรมการ
47	สารวัตรสถานีตำรวจท่องเที่ยว 3 กองกำกับการ 3 กองบังคับการตำรวจ ท่องเที่ยว 3	กรรมการ
48	ผู้อำนวยการท่าอากาศยานจังหวัดนราธิวาส	กรรมการ
49	ผู้อำนวยการสำนักงานเขตพื้นที่การศึกษามัธยมศึกษาสถานนราธิวาส	กรรมการ
50	ผู้อำนวยการสำนักงานเขตพื้นที่การศึกษาประถมศึกษาสถานนราธิวาส เขต 1-3	กรรมการ
51	หัวหน้าศูนย์อำนาจการป้องกันและปราบปรามยาเสพติดจังหวัดนราธิวาส	กรรมการ
52	หัวหน้าศูนย์ปฏิบัติการช่วยเหลือเยียววายนราธิวาส	กรรมการ
53	ผู้อำนวยการกลุ่มงานศูนย์ดำรงธรรมจังหวัดนราธิวาส	กรรมการ
54	ผู้อำนวยการกลุ่มงานยุทธศาสตร์และข้อมูลการพัฒนาจังหวัด นราธิวาส	กรรมการ
55	สถิติจังหวัดนราธิวาส	กรรมการและ เลขานุการ
56	ผู้อำนวยการกลุ่มงานวิชาการสถิติและวางแผน สำนักงานสถิติจังหวัด นราธิวาส	ผู้ช่วยเลขานุการ
57	นักวิชาการสถิติ สำนักงานสถิติจังหวัดนราธิวาส	ผู้ช่วยเลขานุการ
58	เจ้าหน้าที่สำนักงานสถิติ สำนักงานสถิติจังหวัดนราธิวาส	ผู้ช่วยเลขานุการ