

# แผนพัฒนาสถิติระดับจังหวัด

พ.ศ. 2566 – 2570

(ฉบับทบทวน ประจำปีงบประมาณ พ.ศ. 2567)



สถุล

"Good statistics for decision makers"

คณะกรรมการสถิติระดับจังหวัดสถุล



สถิติทางการ  
Official Statistics



สำนักงานสถิติแห่งชาติ

## คำนำ

แผนพัฒนาสถิติระดับจังหวัดสตูล พ.ศ. 2566 – 2570 (ฉบับทบทวนประจำปีงบประมาณ พ.ศ. 2567) มีวัตถุประสงค์ที่จะขับเคลื่อนการพัฒนาระบบสถิติประเทศไทยในระดับพื้นที่ โดยมียุทธศาสตร์การดำเนินงาน ที่ให้ความสำคัญกับการมีส่วนร่วมของหน่วยงานต่าง ๆ ในพื้นที่ ซึ่งในการดำเนินงานเพื่อการบูรณาการ แผนการทำงานร่วมกันของหน่วยงานระดับพื้นที่นั้นพบว่า สถิติเพื่อการตัดสินใจในพื้นที่ของแต่ละระดับ (หมู่บ้าน ตำบล อำเภอ จังหวัด) เป็นสถิติที่สะท้อนการดำเนินการของพื้นที่ตามนโยบายของรัฐบาล (Agenda based) และการแก้ไขปัญหาเชิงพื้นที่ (Area based) ซึ่งมีลักษณะเป็นข้อมูลเชิงลึก เป็นระบบ และมีความต้องการข้อมูลเพื่อการตัดสินใจเฉพาะ เพื่อตอบโจทย์การดำเนินนโยบายของรัฐให้มีสถิติ ที่มีคุณภาพ

แผนพัฒนาสถิติระดับจังหวัดสตูล พ.ศ. 2566 – 2570 (ฉบับทบทวนประจำปีงบประมาณ พ.ศ. 2567) ฉบับนี้ ได้มีการทบทวนยุทธศาสตร์และแผนที่เกี่ยวข้องกับการพัฒนาในระดับจังหวัด รายการสถิติทางการ ที่ตอบประเด็นการพัฒนาจังหวัด ตอบโจทย์ประเด็นสำคัญ (Pain point) ข้อมูลพื้นฐาน ข้อมูลเพื่อเปรียบเทียบ การพัฒนาจังหวัด รวมทั้งแนวทางการพัฒนารายการสถิติทางการและแผนกำหนดความรับผิดชอบเพื่อให้จังหวัด ทราบถึงสถานะความพร้อมเผยแพร่ของสถิติที่สำคัญ จำเป็น ที่สอดคล้องกับยุทธศาสตร์ชาติ 20 ปี แผนแม่บท ทหารบถึงสถานะความพร้อมเผยแพร่ของสถิติที่สำคัญ จำเป็น ที่สอดคล้องกับยุทธศาสตร์ชาติ 20 ปี แผนแม่บท ภายใต้อายุทธศาสตร์ชาติ แผนการปฏิรูปประเทศ เป้าหมายการพัฒนาที่ยั่งยืน (Sustainable Development Goal: SDGs) แผนพัฒนาเศรษฐกิจและสังคมแห่งชาติ ฉบับที่ 13 (พ.ศ. 2566 – 2570) แผนพัฒนาภาค แผนพัฒนากลุ่มจังหวัด แผนพัฒนาจังหวัด (พ.ศ. 2566 – 2570) ที่เป็นปัจจุบัน และแผนพัฒนาอื่น ๆ ที่เกี่ยวข้องกับการพัฒนาจังหวัดเพื่อให้มั่นใจได้ว่า จังหวัดสตูลจะมีสถิติที่สำคัญ จำเป็น และพอเพียงต่อการ กำหนดนโยบาย วางแผน และติดตามผลในการพัฒนาจังหวัด รวมทั้งการใช้ประโยชน์จากสถิติร่วมกัน ในทุกภาคส่วน

การขับเคลื่อนแผนพัฒนาสถิติระดับจังหวัดสตูล พ.ศ. 2566 – 2570 (ฉบับทบทวนประจำปี งบประมาณ พ.ศ. 2567) สู่การปฏิบัติ เป็นการบริหารจัดการระบบสถิติในระดับพื้นที่โดยมีสำนักงานสถิติจังหวัด ทั้ง 76 จังหวัด ในฐานะเป็นหน่วยราชการบริหารส่วนภูมิภาค มีหน้าที่บริหารจัดการข้อมูลสถิติและสารสนเทศ สถิติที่สำคัญ จำเป็น เพื่อสนับสนุนการพัฒนาในระดับพื้นที่ตามนโยบายของรัฐบาล และเป็นเลขานุการ คณะกรรมการสถิติระดับจังหวัดซึ่งเป็นกลไกในการขับเคลื่อนให้จังหวัดมีสถิติที่มีคุณภาพ ตรงตามความต้องการของพื้นที่อย่างแท้จริง สามารถบูรณาการสถิติเพื่อตอบโจทย์การพัฒนาในทุกระดับ รวมทั้งเป็นการ ดำเนินการตามพระราชบัญญัติสถิติ พ.ศ. 2550 มาตรา 6 (1) กำหนดให้สำนักงานสถิติแห่งชาติมีหน้าที่ ในการจัดทำแผนแม่บทเกี่ยวกับการดำเนินงานทางสถิติของรัฐ เสนอคณะรัฐมนตรีให้ความเห็นชอบ เพื่อให้ การดำเนินงานด้านสถิติของประเทศมีความเป็นเอกภาพ ข้อมูลสถิติมีมาตรฐาน ลดความซ้ำซ้อนของการจัดทำ สถิตินำไปสู่การแลกเปลี่ยนข้อมูลระหว่างหน่วยงานภาครัฐและใช้ข้อมูลสถิติและสารสนเทศร่วมกัน และ มาตรา 6 (7) กำหนดให้สำนักงานสถิติแห่งชาติบูรณาการข้อมูล จากหน่วยงานภาครัฐอื่น ๆ เพื่อจัดทำ ฐานข้อมูลสถิติและสารสนเทศของประเทศ เพื่อให้บรรลุวิสัยทัศน์ของแผนแม่บทระบบสถิติประเทศไทย ฉบับที่ 3 (พ.ศ. 2566 – 2570) ที่กำหนดไว้ว่า “ประเทศไทยมีระบบสถิติที่เชื่อถือได้ เพื่อพัฒนาสถิติทางการที่สร้าง คุณค่าในการใช้ประโยชน์สู่ความยั่งยืน”

# สารบัญ

	หน้า	
คำนำ	ก	
สารบัญ	ข	
สารบัญภาพ	ง	
สารบัญตาราง	ฉ	
<b>บทที่ 1</b>	<b>บทนำ</b>	<b>1</b>
	1.1 หลักการและเหตุผล	1
	1.2 วัตถุประสงค์การจัดทำแผนพัฒนาสถิติระดับจังหวัด	4
	1.3 แนวทางการจัดทำแผนพัฒนาสถิติระดับจังหวัด	4
	1.4 คำอธิบายศัพท์	5
<b>บทที่ 2</b>	<b>ยุทธศาสตร์และแผนที่เกี่ยวข้องกับการพัฒนาในระดับจังหวัด</b>	<b>8</b>
	2.1 การศึกษายุทธศาสตร์และแผนที่เกี่ยวข้องกับการพัฒนาในระดับจังหวัด	9
	2.2 การวิเคราะห์ประเด็นการพัฒนาจังหวัดภายใต้แผนพัฒนาจังหวัดที่เป็นปัจจุบัน ที่สอดคล้องกับยุทธศาสตร์และแผนที่เกี่ยวข้องกับการพัฒนาในระดับจังหวัด	17
	2.3 การวิเคราะห์สถานการณ์แนวโน้มการพัฒนาในระดับจังหวัด	29
<b>บทที่ 3</b>	<b>บัญชีสถิติทางการที่เกี่ยวข้องกับการพัฒนาในระดับจังหวัด</b>	<b>46</b>
	3.1 บัญชีสถิติทางการตามประเด็นการพัฒนาจังหวัด	46
	3.1.1 บัญชีสถิติทางการที่สอดคล้องตามประเด็นการพัฒนาที่ การเติบโตทาง 1 เศรษฐกิจบนคุณภาพชีวิตที่เป็นมิตรกับสิ่งแวดล้อมอย่างยั่งยืน	47
	3.1.2 บัญชีสถิติทางการที่สอดคล้องตามประเด็นการพัฒนาที่ 2 การพัฒนาคน คุณภาพ สังคมแห่งความสงบเรียบร้อย สันติสุข และระบบบริการรัฐที่มี ประสิทธิภาพสูง	88
	3.1.3 บัญชีสถิติทางการที่สอดคล้องตามประเด็นการพัฒนาที่ การพัฒนา 3 โครงสร้างพื้นฐาน ความทันสมัยของเมืองการคมนาคมโลจิสติกส์และ การเชื่อมโยงภูมิภาค	118
	3.1.4 บัญชีสถิติทางการที่สอดคล้องตามประเด็นการพัฒนาที่ 4 การบริหารจัดการ ทรัพยากรธรรมชาติและสิ่งแวดล้อม เพื่อคุณค่าแห่งชีวิตและการอนุรักษ์ ที่ยั่งยืน	124

## สารบัญ (ต่อ)

	หน้า	
3.2	บัญชีสถิติทางการตามตัวชี้วัดตามแผนพัฒนาจังหวัด	138
3.3	บัญชีสถิติทางการตามตัวชี้วัดการพัฒนาระดับจังหวัด	142
<b>บทที่ 4</b>	<b>สถานการณ์สถิติทางการ และแนวทางการพัฒนาสถิติทางการ/แผนกำหนดความ รับผิดชอบ</b>	<b>147</b>
4.1	สถานการณ์สถิติทางการ	147
4.2	แนวทางการพัฒนารายการสถิติทางการ	150
<b>บทที่ 5</b>	<b>ปัญหาอุปสรรคและข้อเสนอแนะการพัฒนาสถิติทางการ</b>	<b>222</b>
5.1	ปัญหาอุปสรรค	222
5.2	ข้อเสนอแนะการพัฒนาสถิติทางการ	223
<b>ภาคผนวก</b>		<b>224</b>
ภาคผนวก ก.	การวิเคราะห์ประเด็นการพัฒนาจังหวัดภายใต้แผนพัฒนาจังหวัดที่เป็นปัจจุบัน ที่สอดคล้องกับยุทธศาสตร์และแผนที่เกี่ยวข้องกับการพัฒนาในระดับจังหวัด	225
ภาคผนวก ข.	ตัวชี้วัดการพัฒนาจังหวัด	227
ภาคผนวก ค.	คำอธิบายข้อมูล (Metadata)	230
<b>คณะผู้จัดทำ</b>		<b>245</b>

# สารบัญภาพ

	หน้า
ภาพ 1	แนวคิดการพัฒนาสถิติทางการ 3
ภาพ 2	กรอบแนวคิดการวิเคราะห์ยุทธศาสตร์และแผนที่เกี่ยวข้องกับการพัฒนาในระดับจังหวัด 8
ภาพ 3	ยุทธศาสตร์ชาติ 6 ประเด็น และการแปลงยุทธศาสตร์สู่การปฏิบัติ 9
ภาพ 4	เป้าหมายการพัฒนาที่ยั่งยืน 13
ภาพ 5	การจัดกลุ่มเป้าหมายการพัฒนาที่ยั่งยืนตามปัจจัยที่เชื่อมโยงกันใน 5 มิติ 14
ภาพ 6	การเชื่อมโยงยุทธศาสตร์ระดับประเทศสู่แผนพัฒนาจังหวัดสตูล พ.ศ. 2566 – 2570 (ฉบับทบทวน ประจำปีงบประมาณ พ.ศ. 2567) 28
ภาพ 7	การเปรียบเทียบค่าดัชนีระหว่างจังหวัดในปี 2564 31
ภาพ 8	การเปรียบเทียบค่าดัชนีระหว่างปี 2563 และ 2564 32
ภาพ 9	การวิเคราะห์ลำดับความสำคัญของมิติการพัฒนาจังหวัด 33
ภาพ 10	ดัชนีการพัฒนากาปรวมของจังหวัดสตูลเทียบกับค่ากลางประเทศปี 2560-2564 33
ภาพ 11	ดัชนีด้านการพัฒนาคนของจังหวัดสตูลเทียบกับค่ากลางประเทศปี 2560-2564 34
ภาพ 12	ดัชนีการพัฒนาด้านเศรษฐกิจและความมั่งคั่งของจังหวัดสตูลเทียบกับค่ากลางประเทศปี 2560-2564 36
ภาพ 13	ดัชนีด้านพัฒนาด้านสิ่งแวดล้อมของจังหวัดสตูลเทียบกับค่ากลางประเทศปี 2560-2564 39
ภาพ 14	ดัชนีการพัฒนาด้านสันติภาพและยุติธรรมของจังหวัดสตูลเทียบกับค่ากลางประเทศปี 2560-2564 40
ภาพ 15	ดัชนีการพัฒนาด้านความเป็นหุ้นส่วนพัฒนาของจังหวัดสตูลเทียบกับค่ากลางประเทศปี 2560 – 2564 42
ภาพ 16	ห่วงโซ่คุณค่า “การท่องเที่ยว” 49
ภาพ 17	ห่วงโซ่คุณค่า “การท่องเที่ยวของจังหวัดสตูล” 50
ภาพ 18	ห่วงโซ่คุณค่า “การท่องเที่ยวโดยชุมชนวิถีสตูล” 51
ภาพ 19	ห่วงโซ่คุณค่า “การท่องเที่ยวทางทะเล จังหวัดสตูล” 52

## สารบัญภาพ (ต่อ)

	หน้า
ภาพ 20	ห้วงโซ่คุณค่า “การเกษตร” 53
ภาพ 21	ห้วงโซ่คุณค่า “การพัฒนาและสร้างมูลค่าเพิ่มด้านการเกษตรของจังหวัดสตูล” 54
ภาพ 22	ห้วงโซ่คุณค่า “การพัฒนาคุณภาพชีวิตของจังหวัดสตูล” 90
ภาพ 23	ห้วงโซ่คุณค่า “การจัดความยากจนและพัฒนาคนทุกช่วงวัยอย่างยั่งยืนตามหลักเศรษฐกิจพอเพียง” 91
ภาพ 24	ห้วงโซ่คุณค่า “การพัฒนาเมืองให้เป็นเมืองอัจฉริยะของจังหวัดสตูล” 120
ภาพ 25	ห้วงโซ่คุณค่า “พื้นที่สีเขียวของจังหวัดสตูล” 126
ภาพ 26	ห้วงโซ่คุณค่า “การบริหารจัดการขยะอย่างยั่งยืน” 127
ภาพ 27	จำนวนรายการสถิติทางการจำแนกตามบัญชีสถิติทางการและสถานะความพร้อมเผยแพร่ของข้อมูล 149
ภาพ 28	จำนวนรายการสถิติทางการจำแนกตามตามความเป็นเจ้าของและความพร้อมเผยแพร่ของข้อมูล 150
ภาพ ก1	การวิเคราะห์ประเด็นการพัฒนาจังหวัด ภายใต้แผนพัฒนาจังหวัดที่เป็นปัจจุบันที่สอดคล้องกับยุทธศาสตร์และแผนที่เกี่ยวข้องกับการพัฒนาในระดับจังหวัด 226
ภาพ ข1	ดัชนีการพัฒนาระดับจังหวัดสตูล 228
ภาพ ข2	ค่าตัวชี้วัดการพัฒนาจังหวัดสตูล 229

# สารบัญตาราง

		หน้า
ตาราง 1	ความสอดคล้องระหว่างประเด็นหมุดหมายตามแผนพัฒนาฯ ฉบับที่ 13 กับประเด็นการพัฒนาจังหวัดตามแผนพัฒนาจังหวัด	23
ตาราง 2	ความสอดคล้องระหว่างตัวชี้วัดตามแผนพัฒนาฯ ฉบับที่ 13 และตัวชี้วัดตามแผนพัฒนาจังหวัด	24
ตาราง 3	กรอบแผนพัฒนาภาคใต้ (พ.ศ. 2566-2570) แผนพัฒนากลุ่มจังหวัดภาคใต้ฝั่งอันดามัน ที่สอดคล้องกับแผนพัฒนาจังหวัดสตูล พ.ศ. 2566-2570 (ฉบับทบทวนประจำปีงบประมาณ พ.ศ. 2567)	25
ตาราง 4	การเปรียบเทียบค่าดัชนีระหว่างจังหวัดในปี 2564	31
ตาราง 5	การเปรียบเทียบค่าดัชนีระหว่างปี 2563 – 2564	32
ตาราง 6	ตัวชี้วัดที่ต้องพัฒนาและตัวชี้วัดที่มีการพัฒนาที่ดีของดัชนีด้านการพัฒนาคน	35
ตาราง 7	ตัวชี้วัดที่ต้องพัฒนาและตัวชี้วัดที่มีการพัฒนาที่ดีของดัชนีด้านเศรษฐกิจและความมั่งคั่ง	37
ตาราง 8	ตัวชี้วัดที่ต้องพัฒนาและตัวชี้วัดที่มีการพัฒนาที่ดีของดัชนีด้านพัฒนาด้านสิ่งแวดล้อม	39
ตาราง 9	ตัวชี้วัดที่ต้องพัฒนาและตัวชี้วัดที่มีการพัฒนาที่ดีของดัชนีด้านสันติภาพและยุติธรรม	41
ตาราง 10	ตัวชี้วัดที่ต้องพัฒนาและตัวชี้วัดที่มีการพัฒนาที่ดีของดัชนีด้านความเป็นหุ้นส่วนพัฒนา	42
ตาราง 11	ลำดับความสำคัญของตัวชี้วัดการพัฒนาจังหวัดสตูล	43
ตาราง 12	บัญชีสถิติทางการ “การท่องเที่ยวของจังหวัดสตูล”	55
ตาราง 13	บัญชีสถิติทางการ “การท่องเที่ยวโดยชุมชนวิถีสตูล”	68
ตาราง 14	บัญชีสถิติทางการ “การท่องเที่ยวทางทะเลจังหวัดสตูล”	73
ตาราง 15	บัญชีสถิติทางการ “การพัฒนาและสร้างมูลค่าเพิ่มด้านการเกษตรของจังหวัดสตูล”	84
ตาราง 16	บัญชีสถิติทางการ “การพัฒนาคุณภาพชีวิตของจังหวัดสตูล”	92
ตาราง 17	บัญชีสถิติทางการ “การจัดความยากจนและพัฒนาคนทุกช่วงวัยอย่างยั่งยืนตามหลักเศรษฐกิจพอเพียง”	105
ตาราง 18	บัญชีสถิติทางการ “การพัฒนาเมืองให้เป็นเมืองอัจฉริยะของจังหวัดสตูล”	121
ตาราง 19	บัญชีสถิติทางการ “พื้นที่สีเขียวของจังหวัดสตูล”	128
ตาราง 20	บัญชีสถิติทางการ “การบริหารจัดการขยะอย่างยั่งยืน”	130
ตาราง 21	บัญชีสถิติทางการ “ตัวชี้วัดตามแผนพัฒนาจังหวัด”	139
ตาราง 22	บัญชีสถิติทางการ “ตัวชี้วัดการพัฒนาระดับจังหวัด จังหวัดสตูล”	143
ตาราง 23	จำนวนรายการสถิติทางการจำแนกตามบัญชีสถิติทางการความพร้อมเผยแพร่ของข้อมูลและความเป็นเจ้าของข้อมูล	151

## สารบัญตาราง (ต่อ)

		หน้า
ตาราง 24	รายการสถิติทางการที่กรมเป็นเจ้าของข้อมูลจำแนกตามความพร้อมเผยแพร่ของข้อมูล	152
ตาราง 25	รายการสถิติทางการที่หน่วยงานในจังหวัดเป็นเจ้าของข้อมูลจำแนกตามความพร้อมเผยแพร่ของข้อมูล	162
ตาราง 26	แนวทางการพัฒนาบัญชีสถิติทางการที่ความพร้อมเผยแพร่ของข้อมูลเป็น Tier 1 ที่หน่วยงานในจังหวัดเป็นเจ้าของข้อมูล	177
ตาราง 27	แนวทางการพัฒนาบัญชีสถิติทางการที่ความพร้อมเผยแพร่ของข้อมูลเป็น Tier 2 (มีหน่วยงานรับผิดชอบ) ที่หน่วยงานในจังหวัดเป็นเจ้าของข้อมูล	211
ตาราง ค1	ความสัมพันธ์ระหว่างข้อมูลกับรายการสถิติทางการที่จังหวัดเป็นเจ้าของ	231

## บทนำ

### 1.1 หลักการและเหตุผล

“สถิติ” เป็นวัตถุดิบสำคัญในการกำหนดนโยบาย การวางแผน การตัดสินใจในเรื่องต่าง ๆ ได้อย่างมีเหตุผล ชัดเจน มีหลักฐานเชิงประจักษ์ (Evidence-Based) รวมทั้งการขับเคลื่อนการดำเนินงาน การติดตาม และการประเมินผลตามแผนที่กำหนดไว้ในทุกระดับ ดังนั้น ในการขับเคลื่อนการพัฒนาประเทศ รัฐบาลจำเป็นต้องมีข้อมูลต่าง ๆ เพื่อใช้ในการกำหนดยุทธศาสตร์ วางแผน และติดตามความก้าวหน้าการดำเนินงานตามนโยบายต่าง ๆ

ด้วยการพัฒนาด้านเทคโนโลยีดิจิทัลที่ส่งผลกระทบต่อการเปลี่ยนแปลงทั้งด้านเศรษฐกิจและสังคมของประเทศ ทำให้มีข้อมูลและสถิติจำนวนมากเกิดขึ้นจากระบบทะเบียนและการใช้ชีวิตประจำวัน และถือเป็นโอกาสสำคัญที่จะนำเอาข้อมูลและสถิติเหล่านั้นมาใช้ให้เกิดประโยชน์ต่อการพัฒนาประเทศ อีกทั้งประเทศไทยเป็นระบบสถิติแบบกระจายงาน (Decentralized statistical system) กล่าวคือ หน่วยงานภาครัฐต่างมีระบบจัดเก็บข้อมูลทั้งที่ได้จากการบริหารงาน งานทะเบียน และจากความต้องการเฉพาะของหน่วยงาน เพื่อประมวลเป็นสถิติและสารสนเทศตามความต้องการของหน่วยงานเป็นหลัก ซึ่งการดำเนินงานดังกล่าวมีข้อดีคือทำให้หน่วยงานมีข้อมูลเพื่อใช้ในการตัดสินใจตามภารกิจของหน่วยงานได้ตรงความต้องการ สะดวก และรวดเร็ว แต่ในขณะเดียวกัน การกำหนดนโยบายหรือทิศทางการพัฒนาประเทศควรพัฒนาบนพื้นฐานที่เห็นภาพรวมของทุกมิติที่เกี่ยวข้องไม่อาจพิจารณาแยกส่วนระหว่างด้านเศรษฐกิจ สังคม ทรัพยากรธรรมชาติและสิ่งแวดล้อม จึงจำเป็นต้องมีข้อมูลและสถิติที่บูรณาการกันเพื่อสะท้อนให้ผู้กำหนดนโยบายเห็นภาพรวมผ่านเป้าหมาย เป้าประสงค์ และตัวชี้วัดอย่างแท้จริง

ดังนั้นการที่สังคมไทยจะมีสถิติเพื่อสนับสนุนการวางแผนการพัฒนาประเทศ จำเป็นต้องมีการพัฒนาระบบสถิติของประเทศไทยซึ่งได้ใช้กรอบแนวคิด “Demand-Driven” ที่ต้องการผลิตสถิติทางการให้มีคุณภาพบนพื้นฐานของความต้องการใช้สถิติอย่างแท้จริง นั่นคือ มีสถิติที่ใช้ในการจัดทำตัวชี้วัดเพื่อติดตามผลการพัฒนาประเทศ ทั้งด้านเศรษฐกิจ สังคม และทรัพยากรธรรมชาติและสิ่งแวดล้อมและบริหารจัดการระบบสถิติของประเทศเพื่อให้ประเทศมีระบบสถิติที่เชื่อถือได้มีสถิติทางการที่มีคุณภาพ กล่าวคือมีคุณลักษณะ “ความเหมาะสมต่อการใช้งาน (Fitness for Use)” ซึ่งเกี่ยวข้องกับหลายมิติ เช่น ความตรงกับความต้องการของผู้ใช้ความถูกต้องแม่นยำความทันเวลาการเข้าถึงได้ง่าย และการเปรียบเทียบกันได้ รวมถึงสามารถสนับสนุนการพัฒนาประเทศอย่างยั่งยืนตามที่กำหนดไว้ในยุทธศาสตร์ชาติ แผนพัฒนาเศรษฐกิจและสังคมแห่งชาติฉบับที่ 13 ที่มุ่งหมายในการเร่งเพิ่มศักยภาพของประเทศ เพื่อรับมือกับความเสี่ยงที่อาจส่งผลกระทบต่อฐานและเสริมสร้างความสามารถในการสร้างสรรค์ประโยชน์จากโอกาสที่เกิดขึ้นได้อย่างเหมาะสมและทันท่วงทีตามวัตถุประสงค์ที่กำหนดไว้คือพลิกโฉมประเทศสู่ “สังคมก้าวหน้าเศรษฐกิจสร้างมูลค่าอย่างยั่งยืน”<sup>1</sup>

สำนักงานสถิติแห่งชาติได้จัดทำแผนแม่บทระบบสถิติประเทศไทยขึ้นตามพระราชบัญญัติสถิติ พ.ศ. 2550 เพื่อเป็นกรอบการพัฒนาระบบสถิติของประเทศร่วมกับหน่วยงานต่าง ๆ ให้สามารถผลิตสถิติที่มีความถูกต้องตามหลักวิชาการและสอดคล้องกับมาตรฐานสากล สามารถใช้ข้อมูลและสถิติร่วมกันได้ โดยมีแผนแม่บทระบบ

<sup>1</sup>สำนักงานสภาพัฒนาการเศรษฐกิจและสังคมแห่งชาติ, (2565), แผนพัฒนาเศรษฐกิจและสังคมแห่งชาติ ฉบับที่ 13

สถิติประเทศไทยฉบับที่ 1 (พ.ศ. 2554 – 2558) แผนแม่บทระบบสถิติประเทศไทย ฉบับที่ 2 (พ.ศ. 2559 – 2565) และแผนแม่บทระบบสถิติประเทศไทย ฉบับที่ 3 (พ.ศ. 2566 – 2570) โดยแปลงแผนแม่บทระบบสถิติประเทศไทยไปสู่การปฏิบัติให้เป็นไปอย่างมีประสิทธิภาพ และเกิดผลสัมฤทธิ์อย่างเป็นรูปธรรม สอดรับกับรัฐธรรมนูญแห่งราชอาณาจักรไทย พ.ศ. 2560 มาตรา 258 ข(2) “ให้มีการบูรณาการฐานข้อมูลของหน่วยงานของรัฐทุกหน่วยงานเข้าด้วยกัน เพื่อให้เป็นระบบข้อมูลเพื่อการบริหารราชการแผ่นดินและการบริการประชาชน” ทั้งในระดับภารกิจ (กระทรวง กรม) และระดับพื้นที่ (จังหวัด)

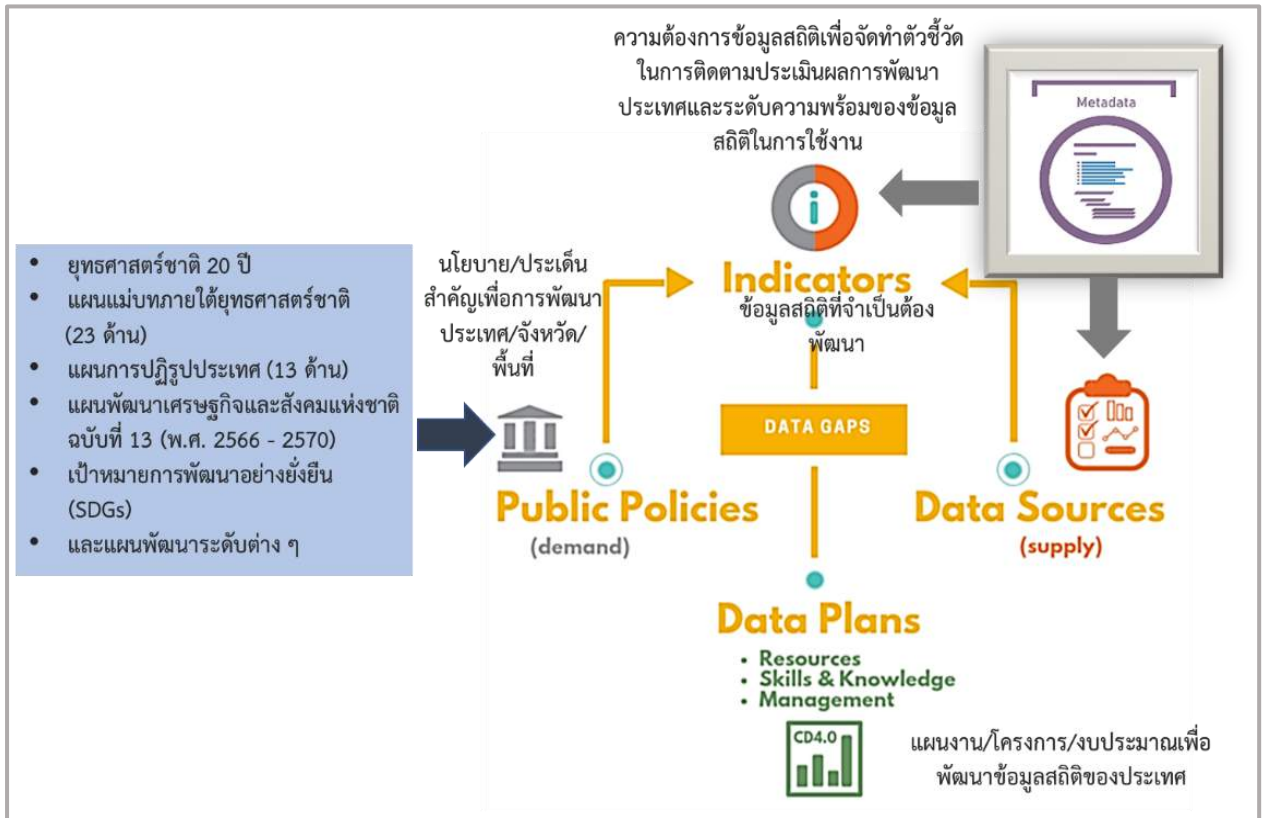
ทั้งนี้ การดำเนินการภายใต้แผนแม่บทระบบสถิติประเทศไทย ฉบับที่ 3 (พ.ศ. 2566 – 2570) ต้องอาศัยการบูรณาการร่วมกับภาคีเครือข่ายในทุกภาคส่วนที่เกี่ยวข้องตั้งแต่ต้นทางในการกำหนดทิศทาง และยุทธศาสตร์ที่สอดคล้องกับบริบทและสถานการณ์ของประเทศ สำหรับการขับเคลื่อนการดำเนินการในระดับพื้นที่สำนักงานสถิติจังหวัดในฐานะฝ่ายเลขานุการคณะกรรมการสถิติระดับจังหวัดได้มีการพัฒนาข้อมูลสถิติและสารสนเทศระดับพื้นที่ร่วมกับหน่วยงานที่เกี่ยวข้องในระดับพื้นที่ ผ่านกลไกของคณะกรรมการสถิติระดับจังหวัด คณะทำงานสถิติระดับจังหวัด โดยได้มีการจัดทำแผนพัฒนาสถิติระดับจังหวัดขึ้นเป็นครั้งแรกในปี พ.ศ. 2557 ผลลัพธ์ที่ได้คือชุดข้อมูลที่ตอบโจทย์ยุทธศาสตร์จังหวัด ผลิตภัณฑ์ที่มีศักยภาพ (Product champion) ประเด็นปัญหาสำคัญ (Critical issue) และแผนพัฒนาสถิติระดับจังหวัด ซึ่งเป็นกรอบแนวทางการดำเนินงานเพื่อการพัฒนาการจัดเก็บข้อมูลสถิติที่สำคัญและจำเป็นต่อการบริหารงานยุทธศาสตร์จังหวัด โดยมีแผนพัฒนาจังหวัดและแผนปฏิบัติราชการประจำปี เป็นกลไกในการเชื่อมโยงความต้องการข้อมูลกับแนวทางการพัฒนาข้อมูลสถิติระดับจังหวัด เพื่อให้ได้สถิติทางการ (Official Statistics: OS) ระดับจังหวัด คือ รายการข้อมูลสถิติที่สำคัญและจำเป็นที่ใช้สนับสนุนการตัดสินใจ ที่ได้มาจากกระบวนการจัดทำแผนพัฒนาจังหวัด และแผนปฏิบัติราชการประจำปี ที่นำไปสู่การจัดสรรงบประมาณในแผนงานและโครงการประจำปีของจังหวัด ประกอบด้วย ปัจจัยสู่ความสำเร็จ (Critical Success Factor: CSF) ตัวชี้วัด (Key Performance Indicator: KPI) และข้อมูลพื้นฐานที่สำคัญ (Baseline data) รวมทั้งคำอธิบายข้อมูลสถิติทางการ (Official Statistics Metadata) ซึ่งเป็นการอธิบายข้อมูลที่ส่วนราชการดำเนินการจัดเก็บข้อมูลดังกล่าว ทั้งนี้การขับเคลื่อนจัดทำแผนพัฒนาสถิติระดับจังหวัด (พ.ศ. 2566 – 2570) ได้ดำเนินการผ่านกลไกคณะกรรมการสถิติระดับจังหวัดเพื่อสร้างการมีส่วนร่วม โดยยึดหลักแนวคิด “Demand-Driven” ที่ต้องการผลิตสถิติทางการที่มีคุณภาพบนพื้นฐานของความต้องการใช้สถิติอย่างแท้จริงที่สอดคล้องกับนโยบายสำคัญของประเทศ ได้แก่

- ยุทธศาสตร์ชาติ 20 ปี (พ.ศ. 2561 – 2580)
- แผนแม่บทภายใต้ยุทธศาสตร์ชาติ(23 ประเด็น)
- แผนการปฏิรูปประเทศ
- แผนพัฒนาเศรษฐกิจและสังคมแห่งชาติ ฉบับที่ 13 (พ.ศ. 2566 – 2570)
- เป้าหมายการพัฒนาที่ยั่งยืนที่เชื่อมโยงกับกรอบการจัดทำแผนพัฒนาเศรษฐกิจและสังคมแห่งชาติ ฉบับที่ 13 (พ.ศ. 2566 – 2570)
- แผนยุทธศาสตร์และแผนพัฒนาระดับต่าง ๆ ในประเด็นที่เกี่ยวข้องกับยุทธศาสตร์การพัฒนาจังหวัด
- แผนพัฒนาจังหวัด พ.ศ. 2566 – 2570<sup>2</sup>

เพื่อให้ได้รายการข้อมูลสถิติที่ใช้ในการจัดทำตัวชี้วัดในการติดตามผลการพัฒนาประเทศในแต่ละระดับ โดยเฉพาะในระดับพื้นที่ ซึ่งต้องตรวจสอบสถานะรายการข้อมูลสำคัญที่ภาครัฐมีอยู่ (Data supply) ว่ามีหน่วยงานเจ้าของข้อมูลหรือไม่ (หากเป็นข้อมูลที่เจ้าของข้อมูลเป็นหน่วยงานส่วนราชการส่วนกลาง

<sup>2</sup>มติคณะกรรมการบูรณาการนโยบายภาค (ก.บ.ภ.) ครั้งที่ 2/2564 เมื่อวันที่ 14 กรกฎาคม 2564 ให้จังหวัดและกลุ่มจังหวัดดำเนินการจัดทำแผนพัฒนาจังหวัด และแผนพัฒนากลุ่มจังหวัด พ.ศ. 2566 – 2570 เพื่อให้แผนทันสถานการณ์ และใช้เป็นกรอบและทิศทางในการจัดทำแผนปฏิบัติราชการประจำปีของจังหวัดและกลุ่มจังหวัด ประจำปีงบประมาณ พ.ศ. 2566 – 2570

สำนักงานสถิติแห่งชาติจะทำหน้าที่ประสานต่อไป) ถ้ารายการข้อมูลสถิติมีหน่วยงานเจ้าของข้อมูลแล้ว หน่วยงานเจ้าของข้อมูลจำเป็นต้องจัดทำคำอธิบายข้อมูลหรือเมตาดาตา (Metadata) เพื่อลงทะเบียนเข้าสู่ระบบบัญชีข้อมูลภาครัฐ (Government Data Catalog: GD Catalog) เพื่อให้บริการและให้แน่ใจว่ามีข้อมูลสถิติที่สามารถใช้ในการประเมินและติดตามผลตัวชี้วัดการพัฒนาประเทศในแต่ละระดับได้ ดังภาพ 1



ภาพ 1 แนวความคิดการพัฒนาสถิติทางการ

แต่หากมีความจำเป็นต้องมีข้อมูลใดแต่พบว่ายังไม่มีหน่วยงานดำเนินการจัดทำข้อมูลคณะกรรมการสถิติระดับจังหวัดจะพิจารณามอบหมายหน่วยงานจัดทำข้อมูล ซึ่งกระบวนการดังกล่าวจะนำไปสู่การพัฒนาการจัดทำข้อมูลสถิติทางการในระดับพื้นที่ให้มีข้อมูลที่เพียงพอและตอบโจทย์ความต้องการใช้งานจริงตามความต้องการของผู้ใช้งานได้ รวมทั้งมีข้อมูลสำหรับใช้ในการติดตามและประเมินผลการพัฒนาระดับพื้นที่อย่างถูกต้องและมีธรรมาภิบาลดังนั้นคณะกรรมการสถิติระดับจังหวัดจึงได้จัดทำแผนพัฒนาสถิติระดับจังหวัดสตูลฉบับนี้ขึ้น เพื่อเป็นเครื่องมือสำคัญในการกำหนดกรอบแนวทางการดำเนินงานเพื่อการพัฒนาการจัดทำข้อมูลสถิติที่สำคัญและจำเป็นต่อการบริหารงานของจังหวัด

## 1.2 วัตถุประสงค์การจัดทำแผนพัฒนาสถิติระดับจังหวัด

- 1.2.1 เพื่อศึกษาและวิเคราะห์นโยบายและยุทธศาสตร์ตามยุทธศาสตร์ชาติ 20 ปี (พ.ศ. 2561 – 2580) แผนแม่บทภายใต้ยุทธศาสตร์ชาติ (23 ประเด็น) แผนการปฏิรูปประเทศ แผนพัฒนาเศรษฐกิจและสังคมแห่งชาติ ฉบับที่ 13 (พ.ศ. 2566 – 2570) เป้าหมายการพัฒนาที่ยั่งยืน กรอบแผนพัฒนาภาค (พ.ศ. 2566 – 2570) และแผนพัฒนากลุ่มจังหวัด (พ.ศ. 2566 – 2570) ที่สอดคล้องกับแผนพัฒนาจังหวัด (พ.ศ. 2566 – 2570) หรือนโยบายของผู้บริหารในจังหวัด
- 1.2.2 เพื่อจัดทำรายการข้อมูลสถิติทางการที่เกี่ยวข้องกับการพัฒนาในระดับจังหวัดที่สอดคล้องกับแผนยุทธศาสตร์และแผนพัฒนาระดับต่าง ๆ พร้อมทั้งกำหนดหน่วยงานที่มีหน้าที่รับผิดชอบในการจัดทำข้อมูลที่ยังไม่มีหน่วยงานใดดำเนินการ และเชื่อมโยง/บูรณาการข้อมูลในระดับพื้นที่
- 1.2.3 เพื่อสร้างวัฒนธรรมการใช้ข้อมูลสถิติ สนับสนุนการตัดสินใจในระดับพื้นที่ ตลอดจนสร้างโอกาสการเข้าถึงข้อมูลในระดับพื้นที่ของประชาชน
- 1.2.4 เพื่อสร้างเครือข่าย การมีส่วนร่วมของหน่วยงานในระดับพื้นที่ในการผลิตข้อมูลทางสถิติ และการประยุกต์ใช้ข้อมูลเพื่อการตัดสินใจอย่างมีประสิทธิภาพ
- 1.2.5 เพื่อพัฒนาบุคลากรด้านสถิติของหน่วยงานที่เกี่ยวข้อง ให้มีความเป็นมืออาชีพด้านข้อมูลสถิติ และสารสนเทศที่สนับสนุนการพัฒนาในระดับพื้นที่

## 1.3 แนวทางการจัดทำแผนพัฒนาสถิติระดับจังหวัด

- 1.3.1 ศึกษายุทธศาสตร์ชาติ 20 ปี (พ.ศ. 2561 – 2580) แผนแม่บทภายใต้ยุทธศาสตร์ชาติ (23 ประเด็น) แผนการปฏิรูปประเทศ และ แผนพัฒนาเศรษฐกิจและสังคมแห่งชาติ ฉบับที่ 13 (พ.ศ. 2566 – 2570) เป้าหมายการพัฒนาที่ยั่งยืน กรอบแผนพัฒนาภาค (พ.ศ. 2566 – 2570) แผนพัฒนากลุ่มจังหวัด (พ.ศ. 2566 – 2570) แผนพัฒนาจังหวัด (พ.ศ. 2566 – 2570) หรือนโยบายของผู้บริหารในจังหวัด
- 1.3.2 วิเคราะห์ความสอดคล้องเชื่อมโยงระหว่างประเด็นการพัฒนาจังหวัด ตัวชี้วัดการพัฒนาฯ กับแผนยุทธศาสตร์และแผนพัฒนาระดับต่าง ๆ โดยมีการประชุมหารือร่วมกับสำนักงานจังหวัดและหน่วยงานที่เกี่ยวข้อง
- 1.3.3 วิเคราะห์ห่วงโซ่คุณค่าจากแผนแม่บทภายใต้ยุทธศาสตร์ชาติ (23 ประเด็น) ซึ่งใช้เป็นกรอบในการจัดทำห่วงโซ่คุณค่าที่สอดคล้องกับแผนพัฒนาจังหวัด โดยมีการประชุมหารือร่วมกับสำนักงานจังหวัดและหน่วยงานที่เกี่ยวข้อง
- 1.3.4 ทบทวนรายการสถิติทางการ 21 สาขา<sup>3</sup> รายการข้อมูลสถิติทางการในระดับพื้นที่ และสรุปรวบรวมรายการข้อมูลสถิติทางการของแต่ละห่วงโซ่คุณค่าที่เกี่ยวข้องกับการพัฒนาในระดับจังหวัด เพื่อจัดทำเป็นร่างบัญชีสถิติทางการ

<sup>3</sup> สถิติทางการ 21 สาขา ประกอบด้วย ด้านสังคม 9 สาขา ได้แก่ 1) ประชากรศาสตร์ ประชากรและเคหะ 2) แรงงาน 3) การศึกษา 4) ศาสนา ศิลปะ และวัฒนธรรม 5) สุขภาพ 6)สวัสดิการสังคม 7) หญิงและชาย 8) รายได้และรายจ่ายของครัวเรือน 9) ยุติธรรมความมั่นคงการเมือง และการปกครอง ด้านเศรษฐกิจ 11 สาขา ได้แก่ 10) บัญชีประชาชาติ 11) เกษตร และประมง 12) อุตสาหกรรม 13) พลังงาน 14) การค้า และราคา 15) ขนส่ง และโลจิสติกส์ 16) เทคโนโลยีสารสนเทศและการสื่อสาร 17) การท่องเที่ยวและการกีฬา 18) การเงิน การธนาคาร และประกันภัย 19) การคลัง 20) วิทยาศาสตร์ เทคโนโลยีและนวัตกรรม ด้านทรัพยากรธรรมชาติและสิ่งแวดล้อม 21) ทรัพยากรธรรมชาติและสิ่งแวดล้อม

- 1.3.5 จัดทำบัญชีสถิติทางการ ที่แสดงชื่อตัวชี้วัด รายการสถิติทางการ สถานะความพร้อมเผยแพร่หน่วยงานเจ้าของข้อมูล และระดับหน่วยงานเจ้าของข้อมูล ทั้งนี้สถิติทางการบางรายการในบัญชีสถิติทางการอาจจะยังไม่มีการผลิต หรือขาดหน่วยงานที่รับผิดชอบในปัจจุบัน ซึ่งจะต้องได้รับการพิจารณาเป็นส่วนหนึ่งของยุทธศาสตร์การพัฒนาในลำดับต่อไป
- 1.3.6 สรุปข้อเสนอแนะการพัฒนาการจัดเก็บข้อมูลและเสนอแผนการพัฒนาในอนาคต

#### 1.4 คำอธิบายศัพท์

- 1.4.1 ห่วงโซ่คุณค่าภายใต้แผนแม่บทภายใต้ยุทธศาสตร์ชาติ (23 ประเด็น)<sup>4</sup> เป็นองค์ประกอบ (อาจรวมถึงกิจกรรมและกระบวนการต่าง ๆ) ที่มีความสอดคล้องและสัมพันธ์กันเป็นระบบ ภายใต้แผนแม่บทย่อย ตั้งแต่จุดเริ่มต้นของกระบวนการดำเนินงาน (ต้นทาง) จนกระทั่งสิ้นสุดกระบวนการดำเนินงาน (ปลายทาง) ที่ส่งผลต่อการบรรลุเป้าหมายแผนแม่บทย่อยนั้น ๆ ได้ตามที่กำหนด โดยทางสำนักงานสภาพัฒนาการเศรษฐกิจและสังคมแห่งชาติได้จัดทำ 140 Final Value Chains เพื่อใช้ประกอบการจัดทำโครงการสำคัญต่าง ๆ
- 1.4.2 ห่วงโซ่คุณค่าทั่วไป (Generic Value Chain: GVC)<sup>5</sup> เป็นห่วงโซ่คุณค่ารูปแบบกลางที่ได้จากการทบทวนประเด็นยุทธศาสตร์การพัฒนาภาพรวมของจังหวัด (กรอบการดำเนินงานปี 2557) สามารถแบ่งแนวทางการพัฒนาเป็น 3 ด้าน คือ เศรษฐกิจ สังคม และทรัพยากรธรรมชาติ และสิ่งแวดล้อม ซึ่งประเด็นในแต่ละด้านจะมีประเด็นย่อยรวม 18 เรื่อง ในแต่ละเรื่องจะมีการจัดทำห่วงโซ่คุณค่าแสดงกิจกรรมหลัก (Primary activities) และกิจกรรมสนับสนุน (Support activities) โดยกิจกรรมทุกประเภทมีส่วนในการช่วยเพิ่มคุณค่าให้กับสินค้าหรือบริการ หรือลด กำไร ป้องกันปัญหาให้กับประเด็นปัญหาสำคัญที่เลือก โดยแต่ละกิจกรรมในแต่ละข้อต่อของห่วงโซ่คุณค่า (Value Chain: VC) จะแสดงให้เห็นถึงคุณค่า หรือประโยชน์ให้กับการพัฒนาพื้นที่
- 1.4.3 ห่วงโซ่คุณค่าที่สอดคล้องกับแผนพัฒนาจังหวัด เป็นห่วงโซ่คุณค่าของจังหวัดในแต่ละประเด็นการพัฒนาภายใต้แผนพัฒนาจังหวัด โดยใช้ห่วงโซ่คุณค่าภายใต้แผนแม่บทภายใต้ยุทธศาสตร์ชาติ (23 ประเด็น) 140 Final Value Chains และห่วงโซ่คุณค่าทั่วไป เป็นกรอบในการจัดทำเพื่อให้ได้ห่วงโซ่คุณค่าตามประเด็นการพัฒนาจังหวัดที่ประกอบด้วยกิจกรรมหลักและกิจกรรมสนับสนุนที่มีความสอดคล้องและสัมพันธ์กันเป็นระบบ ตั้งแต่จุดเริ่มต้นของกระบวนการดำเนินงาน (ต้นทาง) ไปจนกระทั่งสิ้นสุดกระบวนการดำเนินงาน (ปลายทาง) ที่ส่งผลต่อการบรรลุเป้าหมายประเด็นการพัฒนาจังหวัดได้ตามที่กำหนด
- 1.4.4 แผนพัฒนาสถิติระดับจังหวัด<sup>6</sup> เป็นเครื่องมือสำคัญในการกำหนดกรอบแนวทางการดำเนินงาน เพื่อการพัฒนาการจัดเก็บข้อมูลสถิติที่สำคัญและจำเป็นต่อการบริหารงานยุทธศาสตร์จังหวัด ในระยะสั้น 1 ปี และระยะกลาง 4 ปี เพื่อให้เชื่อมโยงกับการจัดทำแผนพัฒนาจังหวัดและสอดคล้องกับแผนยุทธศาสตร์และแผนพัฒนาระดับต่าง ๆ ซึ่งจะกำหนดกิจกรรมต่าง ๆ

<sup>4</sup>การประชุมเชิงปฏิบัติการการจัดทำโครงการสำคัญ ประจำปีงบประมาณ 2565 เอกสารประกอบการบรรยาย: การวิเคราะห์และประมวลผลห่วงโซ่คุณค่า (Value Chain) ที่ส่งผลต่อการบรรลุเป้าหมายแผนแม่บทย่อย Workshop2 วันที่ 9 กรกฎาคม 63

<sup>5</sup>ผลจากการจัดทำโครงการพัฒนาข้อมูลสถิติและสารสนเทศระดับพื้นที่ 76 จังหวัด และ 18 กลุ่มจังหวัด พ.ศ. 2557

<sup>6</sup>ผลจากการจัดทำโครงการพัฒนาข้อมูลสถิติและสารสนเทศระดับพื้นที่ 76 จังหวัด และ 18 กลุ่มจังหวัด พ.ศ. 2557

เพื่อพัฒนาคุณภาพสถิติทางการว่ามีรายการใดบ้าง จะพัฒนาอย่างไร หน่วยงานใดเป็นผู้รับผิดชอบ พร้อมทั้งระบุระยะเวลาที่ต้องดำเนินการด้วย

- 1.4.5 สถิติทางการ (Official Statistics: OS)<sup>7</sup> หมายถึง ข้อความหรือตัวเลขที่เป็นตัวแทนแสดงถึงคุณลักษณะของสิ่งต่าง ๆ ในประเทศ ที่ประมวลตามความเป็นจริงจากข้อมูลที่เก็บรวบรวมได้ตามหลักวิชาการทางสถิติ และเป็นสถิติที่มีความสำคัญต่อการใช้ในการกำหนดนโยบายเพื่อการพัฒนาประเทศ
- 1.4.6 บัญชีสถิติทางการ หมายถึง เอกสารแสดงบรรดารายการสถิติทางการ เพื่อจัดทำแผนกำหนดความรับผิดชอบในการดำเนินงานทางสถิติตามแผนแม่บท
- 1.4.7 บัญชีสถิติทางการจังหวัดสตูล หมายถึง บัญชีสถิติทางการที่สามารถตอบสนองการณ์ ประเด็นการพัฒนาจังหวัด และสภาพปัญหาในระดับพื้นที่ ซึ่งราชการส่วนภูมิภาคหรือคณะผู้บริหารจังหวัดมีความจำเป็นต้องใช้ในการวางแผนระดับนโยบายจังหวัด ทั้งแผนปฏิบัติการและการจัดสรรงบประมาณในแผนงานและโครงการ
- 1.4.8 รายการสถิติทางการ หมายถึง ข้อความหรือตัวเลข ที่เป็นตัวแทนแสดงถึงคุณลักษณะของสิ่งต่าง ๆ ในประเทศ ที่ประมวลตามความเป็นจริงจากข้อมูลที่เก็บรวบรวมได้ตามหลักวิชาการทางสถิติ และเป็นสถิติที่มีความสำคัญต่อการใช้ในการกำหนดนโยบายเพื่อการพัฒนาจังหวัดที่รวบรวมไว้เป็นบัญชีสถิติทางการตามแผนพัฒนาสถิติระดับจังหวัด
- 1.4.9 คำอธิบายข้อมูลหรือเมทาดาดา (Metadata)<sup>8</sup> หมายถึง ข้อมูลที่ใช้อธิบายข้อมูลหลักหรือกลุ่มข้อมูลอื่น ๆ ที่เกี่ยวข้องทั้งกระบวนการเชิงธุรกิจ (ในที่นี้หมายถึง กระบวนการทำงานตามภารกิจของหน่วยงาน) และเชิงเทคโนโลยีสารสนเทศ กฎและข้อจำกัดของข้อมูล และโครงสร้างของข้อมูล เมทาดาดาช่วยให้หน่วยงานสามารถเข้าใจข้อมูล ระบบ และขั้นตอนการทำงานได้ดียิ่งขึ้น โดยการบริหารจัดการเมทาดาดา (Metadata management) เริ่มตั้งแต่การเก็บรวบรวม การจัดกลุ่ม การดูแล และการควบคุมเมทาดาดา ทั้งนี้ข้อมูลแต่ละชุดควรมีเมทาดาดา เพื่อให้ผู้ใช้งานทราบเกี่ยวกับ ชุดข้อมูล เช่น รายละเอียดชุดข้อมูล สิ่งที่เกี่ยวข้องกับชุดข้อมูล วัตถุประสงค์การนำไปใช้ ไฟล์ข้อมูล ประกอบด้วย
  - 1) คำอธิบายชุดข้อมูลส่วนหลัก (Mandatory metadata) เป็นรายละเอียดคำอธิบายชุดข้อมูลส่วนหลักที่ทุกชุดข้อมูลจำเป็นต้องมี โดย 1 ชุดข้อมูล ประกอบด้วยคำอธิบายข้อมูลจำนวน 14 รายการ ได้แก่ ประเภทข้อมูล ชื่อชุดข้อมูล องค์กร ชื่อผู้ติดต่อ อีเมลผู้ติดต่อ คำสำคัญ รายละเอียด วัตถุประสงค์ ความถี่ของการปรับปรุงข้อมูล ขอบเขตเชิงภูมิศาสตร์หรือเชิงพื้นที่ แหล่งที่มา รูปแบบในการเก็บข้อมูล หมวดหมู่ข้อมูลตามธรรมาภิบาลข้อมูลภาครัฐ และสัญญาอนุญาตให้ใช้ข้อมูล
  - 2) คำอธิบายชุดข้อมูลทางเลือก (Optional metadata) เป็นส่วนของรายละเอียดคำอธิบายชุดข้อมูลเพิ่มเติมที่ช่วยให้รายละเอียดของคำอธิบายชุดข้อมูลมีความสมบูรณ์มากยิ่งขึ้น

<sup>7</sup> แผนแม่บทระบบสถิติประเทศไทย พ.ศ. 2554 – 2558 หน้า 6

<sup>8</sup> มาตรฐานของสำนักงานพัฒนารัฐบาลดิจิทัล (องค์การมหาชน) มสพร. 1-2564 ว่าด้วยแนวทางการจัดทำบัญชีข้อมูลภาครัฐ หน้า 3

1.4.10 สถานะความพร้อมเผยแพร่ของข้อมูล<sup>9</sup> คือ การจัดสถานะความพร้อมข้อมูลออกเป็น Tier ที่สอดคล้องกับ เป้าหมายการพัฒนาที่ยั่งยืนโดยการนำรายการสถิติมาจัดกลุ่มเพื่อปรับให้เข้ากับบริบทของประเทศไทย โดยแบ่งเป็น 3 Tier

- Tier 1 คือ สถิติทางการที่มีค่านิยมและวิธีการผลิต มีข้อมูลพร้อมเผยแพร่และมีหน่วยงานรับผิดชอบ
- Tier 2 คือ สถิติทางการที่มีค่านิยมและวิธีการผลิต แต่ยังไม่พร้อมเผยแพร่
- Tier 3 คือ สถิติทางการที่ไม่มีค่านิยมและวิธีการผลิต ไม่มีข้อมูล และไม่มีหน่วยงานรับผิดชอบ

1.4.11 หน่วยงาน<sup>10</sup> หมายถึง ส่วนราชการ รัฐวิสาหกิจ องค์กรมหาชน องค์กรปกครองส่วนท้องถิ่น และหน่วยงานอื่นของรัฐ

1.4.12 เจ้าของข้อมูล (Data owners)<sup>11</sup>หมายถึง หน่วยงานที่ทำหน้าที่ตรวจสอบดูแลข้อมูลโดยตรง สร้างความมั่นใจได้ว่าการบริหารจัดการข้อมูลสอดคล้องกับนโยบาย มาตรฐาน กฎระเบียบ หรือ กฎหมาย เจ้าของข้อมูลทำการทบทวนและอนุมัติการดำเนินการต่าง ๆ ที่เกี่ยวข้องกับข้อมูล เช่น การเปลี่ยนแปลงเมทาดาตาและเกณฑ์การทำดาตาคลีนซิง (Data cleansing) นอกจากนี้ยังทำหน้าที่ในการให้สิทธิ์ในการเข้าถึงข้อมูล จัดชั้นความลับของข้อมูล เจ้าของข้อมูลมักจะอยู่ในตำแหน่งบริหาร เช่น ผู้อำนวยการฝ่ายหรือหัวหน้าส่วนงานบุคคลเป็นเจ้าของข้อมูล บุคคล ผู้อำนวยการฝ่ายหรือหัวหน้าส่วนงานการเงินเป็นเจ้าของข้อมูลการเงิน เป็นต้น

1.4.13 หน่วยงานเจ้าของข้อมูล หมายถึง ส่วนราชการ รัฐวิสาหกิจ องค์กรมหาชน องค์กรปกครองส่วนท้องถิ่น และหน่วยงานอื่นของรัฐ ที่ทำหน้าที่ตรวจสอบดูแลข้อมูลโดยตรง สร้างความมั่นใจได้ว่าการบริหารจัดการข้อมูลสอดคล้องกับนโยบาย มาตรฐาน กฎระเบียบ หรือกฎหมาย

1.4.14 ระดับหน่วยงานเจ้าของข้อมูล หมายถึง ระดับการบริหารราชการแผ่นดินตามพระราชบัญญัติระเบียบบริหารราชการแผ่นดิน พ.ศ. 2534 ซึ่งได้บัญญัติให้การบริหารราชการแผ่นดินแบ่งออกเป็น 3 ส่วน ได้แก่ บริหารราชการส่วนกลาง ส่วนภูมิภาค และส่วนท้องถิ่นระดับการบริหารราชการแผ่นดิน ในที่นี้ จะหมายรวมเฉพาะการบริหารราชการส่วนกลาง และส่วนภูมิภาค ได้แก่

- 1) การบริหารราชการส่วนกลาง ระดับ “กรม หรือส่วนราชการที่เรียกชื่ออย่างอื่นและมีฐานะเป็นกรม”
- 2) การบริหารราชการส่วนภูมิภาค ระดับ “จังหวัด”

<sup>9</sup>การประชุมคณะอนุกรรมการสถิติด้านสังคม ครั้งที่ 2/2565 วันศุกร์ที่ 2 กันยายน 2565

<sup>10</sup>พระราชบัญญัติสถิติ พ.ศ. 2550

<sup>11</sup>ธรรมนูญข้อมูลภาครัฐ หน้า 36

## ยุทธศาสตร์และแผนที่เกี่ยวข้องกับการพัฒนาในระดับจังหวัด

การขับเคลื่อนในการจัดทำแผนพัฒนาสถิติระดับจังหวัด (พ.ศ. 2566 – 2570) ได้ศึกษายุทธศาสตร์ชาติ 20 ปี (พ.ศ. 2561 – 2580) แผนแม่บทภายใต้ยุทธศาสตร์ชาติ (23 ประเด็น) แผนการปฏิรูปประเทศ แผนพัฒนาเศรษฐกิจและสังคมแห่งชาติ ฉบับที่ 13 (พ.ศ. 2566 – 2570) เป้าหมายการพัฒนาที่ยั่งยืน และตัวชี้วัดสากลอื่น ๆ ที่สำคัญ เช่น การจัดอันดับขีดความสามารถในการแข่งขัน (International Institute for Management Development: IMD) ยุทธศาสตร์การพัฒนาของแผนแม่บท/แผนพัฒนาต่าง ๆ/แผนปฏิบัติการราชการระดับกระทรวง กรมที่เกี่ยวข้อง แผนพัฒนาภาค (พ.ศ. 2566 – 2570) แผนพัฒนากลุ่มจังหวัด (พ.ศ. 2566 – 2570) แผนพัฒนาจังหวัด (พ.ศ. 2566 – 2570) หรือนโยบายของผู้บริหารในจังหวัด เป็นต้น พร้อมทั้งวิเคราะห์ความสอดคล้องเชื่อมโยงระหว่างประเด็นการพัฒนาจังหวัด ตัวชี้วัดการพัฒนากับแผนยุทธศาสตร์ และแผนพัฒนาระดับต่าง ๆ เพื่อเป็นกรอบแนวคิดในการดำเนินการในครั้งนี้ ดังภาพ 2



ภาพ 2 กรอบแนวคิดการวิเคราะห์ยุทธศาสตร์และแผนที่เกี่ยวข้องกับการพัฒนาในระดับจังหวัด

## 2.1 การศึกษายุทธศาสตร์และแผนที่เกี่ยวข้องกับการพัฒนาในระดับจังหวัด

การจัดทำแผนพัฒนาสถิติระดับจังหวัดสตูล (พ.ศ. 2566 – 2570) ได้มีการศึกษายุทธศาสตร์และแผนที่เกี่ยวข้องเพื่อให้เกิดความเชื่อมโยงระหว่างแผนและข้อมูลสถิติที่ใช้ในการกำหนดนโยบาย การจัดทำตัวชี้วัดเพื่อติดตามประเมินผล ดังนี้

### 2.1.1 ยุทธศาสตร์ชาติ 20 ปี (พ.ศ. 2561 – 2580)<sup>12</sup>

เครื่องมือสำคัญในการบริหารราชการแผ่นดินและใช้เป็นแนวทางในการสนับสนุนการตัดสินใจของผู้บริหารรวมถึงการวางกรอบการพัฒนาประเทศให้เป็นไปในแนวทางที่เหมาะสมสอดคล้องกับการเปลี่ยนแปลงของประเทศ ทั้งในด้านเศรษฐกิจ สังคม และทรัพยากรธรรมชาติและสิ่งแวดล้อมได้อย่างมีประสิทธิภาพ เพื่อให้บรรลุวิสัยทัศน์ “ประเทศไทยมีความมั่นคง มั่งคั่ง ยั่งยืน เป็นประเทศที่พัฒนาแล้ว ด้วยการพัฒนาตามหลักปรัชญาของเศรษฐกิจพอเพียง” หรือตามคติพจน์ “มั่นคง มั่งคั่ง ยั่งยืน” ประกอบด้วย 6 ยุทธศาสตร์โดยมีการแปลงยุทธศาสตร์สู่การปฏิบัติ ดังภาพ 3 เพื่อยกระดับศักยภาพของประเทศในหลากหลายมิติ พัฒนาคนในทุกมิติและในทุกช่วงวัยให้เป็นคนดี คนเก่ง และมีคุณภาพ สร้างโอกาสและความเสมอภาคทางสังคม สร้างการเติบโตบนคุณภาพชีวิตที่เป็นมิตรกับสิ่งแวดล้อม และมีภาครัฐของประชาชนเพื่อประชาชนและประโยชน์ส่วนรวม



ภาพ 3 ยุทธศาสตร์ชาติ 6 ประเด็น และการแปลงยุทธศาสตร์สู่การปฏิบัติ

<sup>12</sup>ยุทธศาสตร์ชาติ 20 ปี (พ.ศ. 2561 – 2580), ราชกิจจานุเบกษา เล่มที่ 135 ตอนที่ 82 ก

## 2.1.2 แผนแม่บทภายใต้ยุทธศาสตร์ชาติ<sup>13</sup>

แผนแม่บทภายใต้ยุทธศาสตร์ชาติเป็นส่วนสำคัญในการถ่ายทอดเป้าหมายและประเด็นยุทธศาสตร์ของยุทธศาสตร์ชาติลงสู่แผนระดับต่าง ๆ ต่อไป ซึ่งได้คำนึงถึงประเด็นร่วมหรือประเด็นตัดข้ามยุทธศาสตร์และการประสานเชื่อมโยงเป้าหมายของแต่ละแผนแม่บทภายใต้ยุทธศาสตร์ชาติให้มีความสอดคล้องไปในทิศทางเดียวกัน โดยแผนแม่บทภายใต้ยุทธศาสตร์ชาติประกอบด้วย สถานการณ์และแนวโน้มที่เกี่ยวข้องของแผนแม่บท เป้าหมายและตัวชี้วัดในการดำเนินการ ซึ่งแบ่งช่วงเวลาออกเป็น 4 ช่วง ช่วงละ 5 ปีรวมทั้งกำหนดแนวทางการพัฒนา และแผนงาน/โครงการที่สำคัญของแผนแม่บทภายใต้ยุทธศาสตร์ชาติ เพื่อเป็นกรอบในการดำเนินการของหน่วยงานที่เกี่ยวข้องให้บรรลุเป้าหมายการพัฒนาประเทศที่กำหนดไว้ในยุทธศาสตร์ว่า “ประเทศชาติมั่นคง ประชาชนมีความสุข เศรษฐกิจพัฒนาอย่างต่อเนื่อง สังคมเป็นธรรม ฐานทรัพยากรธรรมชาติยั่งยืน” โดยยกระดับศักยภาพของประเทศในหลายมิติ พัฒนาคอนในทุกระดับและในทุกช่วงวัยให้เป็นคนดี เก่ง และมีคุณภาพ สร้างโอกาสและความเสมอภาคทางสังคม สร้างการเติบโตบนคุณภาพชีวิตที่เป็นมิตรกับสิ่งแวดล้อม และมีภาครัฐของประชาชนเพื่อประชาชนและประโยชน์ส่วนรวม โดยแผนแม่บทภายใต้ยุทธศาสตร์ชาติ มีจำนวน 23 ฉบับ ได้แก่

- 1) ความมั่นคง
- 2) การต่างประเทศ
- 3) การเกษตร
- 4) อุตสาหกรรมและบริการแห่งอนาคต
- 5) การท่องเที่ยว
- 6) พื้นที่และเมืองน่าอยู่อัจฉริยะ
- 7) โครงสร้างพื้นฐาน ระบบโลจิสติกส์และดิจิทัล
- 8) ผู้ประกอบการและวิสาหกิจขนาดกลางและขนาดย่อมยุคใหม่
- 9) เขตเศรษฐกิจพิเศษ
- 10) การปรับเปลี่ยนค่านิยม และวัฒนธรรม
- 11) ศักยภาพคนตลอดช่วงชีวิต
- 12) การพัฒนาการเรียนรู้
- 13) การเสริมสร้างให้คนไทยมีสุขภาพพะวะที่ดี
- 14) ศักยภาพการกีฬา
- 15) พลังทางสังคม
- 16) เศรษฐกิจฐานราก
- 17) ความเสมอภาคและหลักประกันสังคม
- 18) การเติบโตอย่างยั่งยืน
- 19) การบริหารจัดการน้ำทั้งระบบ
- 20) การบริการประชาชนและประสิทธิภาพภาครัฐ
- 21) การต่อต้านการทุจริตและประพฤติมิชอบ
- 22) กฎหมายและกระบวนการยุติธรรม
- 23) การวิจัยและพัฒนานวัตกรรม

<sup>13</sup> สรุปรสาระสำคัญของแผนแม่บทภายใต้ยุทธศาสตร์ชาติ (พ.ศ. 2561 – 2580), สำนักงานสภาพัฒนาการเศรษฐกิจและสังคมแห่งชาติ

แผนแม่บทภายใต้ยุทธศาสตร์ชาติทั้ง 23 ฉบับ เป็นการกำหนดประเด็นในลักษณะที่มีการบูรณาการ และเชื่อมโยงระหว่างยุทธศาสตร์ชาติด้านที่เกี่ยวข้องและประเด็นการพัฒนาจะมีความซ้ำซ้อนกันระหว่าง แผนแม่บทฯ เพื่อให้ส่วนราชการสามารถนำแผนแม่บทฯ ไปใช้ในทางปฏิบัติได้อย่างมีประสิทธิภาพ และ ป้องกันการเกิดความสับสน โดยแผนแม่บทภายใต้ยุทธศาสตร์ชาติเป็นแผนระดับที่ 2 ที่มีความสำคัญในการ เป็นแนวทางการพัฒนาและขับเคลื่อนประเทศเพื่อให้บรรลุเป้าหมายของยุทธศาสตร์ และถ่ายทอดไปสู่ แนวทางในการปฏิบัติในแผนระดับที่ 3 ของหน่วยงาน ตามมติคณะรัฐมนตรีเมื่อวันที่ 4 ธันวาคม 2560

นอกจากนี้ สำนักงานสภาพัฒนาการเศรษฐกิจและสังคมแห่งชาติได้จัดทำห่วงโซ่คุณค่าของ ประเทศไทย<sup>14</sup> (Final Value Chain Thailand) ที่ส่งผลให้บรรลุ 140 เป้าหมายแผนแม่บทย่อย ภายใต้แผน แม่บทภายใต้ยุทธศาสตร์ (ฉบับแก้ไข ปี 2566)

### 2.1.3 แผนการปฏิรูปประเทศ (ฉบับปรับปรุง)<sup>15</sup>

แผนการปฏิรูปประเทศ (ฉบับปรับปรุง) เป็นแผนระดับที่ 2 ตามมติคณะรัฐมนตรี เมื่อวันที่ 4 ธันวาคม 2560 โดยส่งผลกระทบต่อภารกิจเป้าหมายของยุทธศาสตร์ชาติ และแผนแม่บทภายใต้ยุทธศาสตร์ ซึ่งทุกหน่วยงานต้องดำเนินการตามกิจกรรมปฏิรูปประเทศที่จะส่งผลให้เกิดการเปลี่ยนแปลงต่อประชาชน อย่างมีนัยสำคัญ (Big Rock) นำไปสู่การปฏิบัติตามหลักความสัมพันธ์เชิงเหตุและผล (Causal Relationship: XYZ) เพื่อให้บรรลุผลสัมฤทธิ์ตามเป้าหมายของยุทธศาสตร์ชาติของแต่ละช่วงเวลา 5 ปี โดยแผนการปฏิรูปประเทศ ฉบับปรับปรุงจะดำเนินการคู่ขนานไปกับเล่มแผนการปฏิรูปประเทศฉบับเดิมที่ประกาศใช้เมื่อเดือนเมษายน 2561 ที่เป็นกิจกรรมในลักษณะภารกิจปกติของหน่วยงาน ซึ่งแผนการปฏิรูปประเทศ ได้แก่ ด้านการเมือง ด้านการ บริหารราชการแผ่นดิน ด้านกฎหมาย ด้านกระบวนการยุติธรรม ด้านเศรษฐกิจ ด้านทรัพยากรธรรมชาติและ สิ่งแวดล้อม ด้านสาธารณสุข ด้านสื่อสารมวลชน เทคโนโลยีสารสนเทศ ด้านสังคม ด้านพลังงาน ด้านการ ป้องกันและปราบปรามการทุจริตและประพฤติมิชอบ ด้านการศึกษา ด้านวัฒนธรรม กีฬาแรงงาน และการ พัฒนาทรัพยากรมนุษย์

### 2.1.4 แผนพัฒนาเศรษฐกิจและสังคมแห่งชาติ ฉบับที่ 13 (พ.ศ. 2566 – 2570)<sup>16</sup>

แผนพัฒนาเศรษฐกิจและสังคมแห่งชาติ ฉบับที่ 13 (พ.ศ. 2566 – 2570) เป็นแผนพัฒนา ฉบับแรกที่เริ่มต้นกระบวนการยกร่างกรอบแผนแม่บทภายใต้ยุทธศาสตร์ชาติและจะมีผลในการใช้เป็นกรอบ เพื่อกำหนดแผนแม่บทภายใต้ยุทธศาสตร์ชาติ และแผนปฏิบัติการในช่วง 5 ปีที่สองของยุทธศาสตร์ชาติ 20 ปี โดยการกำหนดทิศทางการพัฒนาประเทศในระยะของแผนพัฒนาฯ ได้น้อมนำปรัชญาของเศรษฐกิจพอเพียง มาเป็นหลักในการขับเคลื่อนและวางแผนการพัฒนาประเทศ ไปสู่การบรรลุเป้าหมายในมิติต่าง ๆ ภายใต้ ยุทธศาสตร์ชาติได้อย่างเป็นรูปธรรม ซึ่งการกำหนดทิศทางการพัฒนาประเทศในระยะต่อไปจำเป็นต้องให้ ความสำคัญกับปัจจัยทั้งภายนอกและภายใน ตลอดจนผลจากการเปลี่ยนแปลงของปัจจัยที่จะมีอิทธิพลต่อ โครงสร้างและองค์ประกอบของประเทศในทุกมิติ เพื่อนำมาประมวลผลประกอบการกำหนดทิศทางการพัฒนา ประเทศที่ควรจะมีไปในอนาคต บนหลักปรัชญาของเศรษฐกิจพอเพียงที่สอดคล้องกับเป้าหมายการพัฒนา ที่ยั่งยืนของโลก

<sup>14</sup> ห่วงโซ่คุณค่าของประเทศไทย (Value Chain Thailand)(ฉบับแก้ไขปี 2566), สำนักงานสภาพัฒนาการเศรษฐกิจและสังคมแห่งชาติ

<sup>15</sup> แผนการปฏิรูปประเทศ (ฉบับปรับปรุง), สำนักงานสภาพัฒนาการเศรษฐกิจและสังคมแห่งชาติ

<sup>16</sup> แผนพัฒนาเศรษฐกิจและสังคมแห่งชาติ ฉบับที่ 13 (พ.ศ. 2566 – 2570)

แผนพัฒนาฯ ฉบับที่ 13 มีจุดมุ่งหมายเพื่อขับเคลื่อนการพัฒนาประเทศให้สามารถบรรลุผลตามเป้าหมายการพัฒนาระยะยาวที่กำหนดไว้ในยุทธศาสตร์ชาติ โดยมุ่งหวังให้แผนพัฒนาฯ ฉบับที่ 13 (พ.ศ. 2566–2570) ทำหน้าที่เป็นกลไกในการขับเคลื่อนที่มีลำดับความสำคัญสูงต่อการพัฒนาประเทศในระยะ 5 ปี และเพื่อผลักดันให้ประเทศสามารถก้าวข้ามความท้าทายต่าง ๆ เพื่อขับเคลื่อนสู่ความเจริญเติบโตที่ทุกภาคส่วนได้รับประโยชน์อย่างเท่าเทียมกัน โดยมีวัตถุประสงค์เพื่อพลิกโฉมประเทศไทยสู่ “สังคมก้าวหน้า เศรษฐกิจสร้างมูลค่าอย่างยั่งยืน” จึงได้กำหนดเป้าหมายหลัก 5 ประการ ประกอบด้วย

- 1) การปรับโครงสร้างการผลิตสู่เศรษฐกิจฐานนวัตกรรม
- 2) การพัฒนาคนสำหรับโลกยุคใหม่
- 3) การมุ่งสู่สังคมแห่งโอกาสและความเป็นธรรม
- 4) การเปลี่ยนผ่านไปสู่ความยั่งยืน
- 5) การเสริมสร้างความสามารถของประเทศในการรับมือกับความเสี่ยงและการเปลี่ยนแปลงภายใต้บริบทโลกใหม่

ดังนั้น แผนพัฒนาฯ ฉบับที่ 13 จึงได้กำหนดจุดหมายการพัฒนา จำนวน 13 ประการ ที่มีลักษณะเชิงบูรณาการ ซึ่งสามารถนำไปสู่การพัฒนาทั้งในด้านเศรษฐกิจ สังคม ทรัพยากรธรรมชาติและสิ่งแวดล้อมไปพร้อม ๆ กัน ทำให้จุดหมายแต่ละประการสามารถสนับสนุนเป้าหมายหลักได้มากกว่าหนึ่งข้อ โดยจุดหมายทั้ง 13 ประการ แบ่งออกได้เป็น 4 มิติ ดังนี้

#### 1) มิติภาคการผลิตและบริการเป้าหมาย

- จุดหมายที่ 1 ไทยเป็นประเทศชั้นนำด้านสินค้าเกษตรและเกษตรแปรรูปมูลค่าสูง
- จุดหมายที่ 2 ไทยเป็นจุดหมายของการท่องเที่ยวที่เน้นคุณภาพและความยั่งยืน
- จุดหมายที่ 3 ไทยเป็นฐานการผลิตยานยนต์ไฟฟ้าที่สำคัญของโลก
- จุดหมายที่ 4 ไทยเป็นศูนย์กลางทางการแพทย์และสุขภาพมูลค่าสูง
- จุดหมายที่ 5 ไทยเป็นประตูการค้าการลงทุนและยุทธศาสตร์ทางโลจิสติกส์ที่สำคัญของภูมิภาค
- จุดหมายที่ 6 ไทยเป็นศูนย์กลางด้านดิจิทัลและอุตสาหกรรมอิเล็กทรอนิกส์อัจฉริยะของอาเซียน

#### 2) มิติโอกาสและความเสมอภาคทางเศรษฐกิจและสังคม

- จุดหมายที่ 7 ไทยมีวิสาหกิจขนาดกลางและขนาดย่อมที่เข้มแข็ง มีศักยภาพสูง และสามารถแข่งขันได้
- จุดหมายที่ 8 ไทยมีพื้นที่และเมืองอัจฉริยะที่น่าอยู่ ปลอดภัย เติบโตได้อย่างยั่งยืน
- จุดหมายที่ 9 ไทยมีความยากจนข้ามรุ่นลดลง และคนไทยทุกคนมีความคุ้มครองทางสังคมที่เพียงพอ เหมาะสม

#### 3) มิติความยั่งยืนของทรัพยากรธรรมชาติและสิ่งแวดล้อม

- จุดหมายที่ 10 ไทยมีเศรษฐกิจหมุนเวียนและสังคมคาร์บอนต่ำ
- จุดหมายที่ 11 ไทยสามารถลดความเสี่ยงและผลกระทบจากภัยธรรมชาติและ การเปลี่ยนแปลงสภาพภูมิอากาศ

#### 4) มิติปัจจัยผลักดันการพลิกโฉมประเทศ

- จุดหมายที่ 12 ไทยมีกำลังคนสมรรถนะสูง มุ่งเรียนรู้อย่างต่อเนื่อง ตอบโจทย์การพัฒนาแห่งอนาคต
- จุดหมายที่ 13 ไทยมีภาครัฐที่ทันสมัย มีประสิทธิภาพ และตอบโจทย์ประชาชน

### 2.1.5 การพัฒนาที่ยั่งยืน (Sustainable development)<sup>17</sup>

การพัฒนาที่ยั่งยืน คือ แนวทางการพัฒนาที่ตอบสนอง ความต้องการของคนรุ่นปัจจุบัน โดยไม่ลดทอนความสามารถในการตอบสนอง ความต้องการของคนรุ่นหลัง (Brundtland report, 1987) โดยการบรรลุการพัฒนาที่ยั่งยืน มีองค์ประกอบสำคัญ 3 ประการ ได้แก่ การเติบโตทางเศรษฐกิจ (Economic growth) ความครอบคลุมทางสังคม (Social inclusion) และการคุ้มครองสิ่งแวดล้อม (Environmental protection)



ภาพ 4 เป้าหมายการพัฒนาที่ยั่งยืน

ในการประชุมสมัชชาสหประชาชาติสมัยสามัญ ครั้งที่ 70 เมื่อวันที่ 25 กันยายน 2558 ณ สำนักงานใหญ่สหประชาชาติ ประเทศไทยและประเทศสมาชิกสหประชาชาติรวม 193 ประเทศ ร่วมลงนามรับรองวาระการพัฒนาที่ยั่งยืน ค.ศ. 2030 (2030 Agenda for Sustainable Development) ซึ่งเป็นกรอบการพัฒนาของโลกเพื่อร่วมกันบรรลุการพัฒนาทางสังคม เศรษฐกิจ และสิ่งแวดล้อมอย่างยั่งยืน โดยไม่ทิ้งใครไว้ข้างหลัง ภายในปี ค.ศ. 2030 โดยกำหนดให้มีเป้าหมายการพัฒนาที่ยั่งยืนเป็นแนวทางให้แต่ละประเทศดำเนินการร่วมกัน

<sup>17</sup>สำนักงานสภาพัฒนาการเศรษฐกิจและสังคมแห่งชาติ, <https://sdgs.nesdc.go.th/>

เป้าหมายการพัฒนาที่ยั่งยืน 17 เป้าหมาย  
ประกอบไปด้วย 169 เป้าหมายย่อย (SDG Targets)  
ที่มีความเป็นสากล เชื่อมโยงและเกื้อหนุนกัน และ  
กำหนดให้มี 247 ตัวชี้วัด เพื่อใช้ติดตามและประเมิน  
ความก้าวหน้าของการพัฒนา โดยสามารถจัดกลุ่ม  
เป้าหมายการพัฒนาที่ยั่งยืนตามปัจจัยที่เชื่อมโยงกัน  
ใน 5 มิติ (5P) ได้แก่



ภาพ 5 การจัดกลุ่มเป้าหมายการพัฒนาที่ยั่งยืนตามปัจจัยที่เชื่อมโยงกันใน 5 มิติ

- 1) การพัฒนาคน (People) ให้ความสำคัญกับการขจัดปัญหาความยากจนและความหิวโหย และลดความเหลื่อมล้ำในสังคม ประกอบด้วย
  - เป้าหมายที่ 1: ขจัดความยากจน
  - เป้าหมายที่ 2: ยุติความหิวโหย บรรลุความมั่นคงทางอาหารและยกระดับโภชนาการสำหรับทุกคนในทุทวีป
  - เป้าหมายที่ 3: สร้างหลักประกันว่าคนมีชีวิตที่มีสุขภาพดีและส่งเสริมสวัสดิภาพสำหรับทุกคนในทุทวีป
  - เป้าหมายที่ 4: สร้างหลักประกันว่าทุกคนมีการศึกษาที่มีคุณภาพอย่างครอบคลุมและเท่าเทียม และสนับสนุนโอกาสในการเรียนรู้ตลอดชีวิต
  - เป้าหมายที่ 5: บรรลุความเท่าเทียมระหว่างเพศ และเสริมสร้างความเข้มแข็งให้แก่สตรีและเด็กหญิง
- 2) สิ่งแวดล้อม (Planet) ให้ความสำคัญกับการปกป้องและรักษาทรัพยากรธรรมชาติและสภาพภูมิอากาศเพื่อพลเมืองโลกรุ่นต่อไป ประกอบด้วย
  - เป้าหมายที่ 7: สร้างหลักประกันให้ทุกคนสามารถเข้าถึงพลังงานสมัยใหม่ที่ยั่งยืนในราคาที่ย่อมเยา
  - เป้าหมายที่ 8: ส่งเสริมการเติบโตทางเศรษฐกิจที่ต่อเนื่อง ครอบคลุม และยั่งยืน การจ้างงานเต็มที่มีผลิตภาพ และการมีงานที่เหมาะสมสำหรับทุกคน
  - เป้าหมายที่ 9: สร้างโครงสร้างพื้นฐานที่มีความทนทาน ส่งเสริมการพัฒนาอุตสาหกรรมที่ครอบคลุมและยั่งยืน และส่งเสริมนวัตกรรม
  - เป้าหมายที่ 10: ลดความไม่เสมอภาคภายในประเทศและระหว่างประเทศ
  - เป้าหมายที่ 11: ทำให้เมืองและการตั้งถิ่นฐานของมนุษย์มีความครอบคลุม ปลอดภัย มีภูมิทัศน์ที่ทนทาน และยั่งยืน
- 3) เศรษฐกิจและความมั่งคั่ง (Prosperity) ส่งเสริมให้ประชาชนมีความเป็นอยู่ที่ดีและสอดคล้องกับธรรมชาติ ประกอบด้วย
  - เป้าหมายที่ 6: สร้างหลักประกันว่าจะมีการจัดให้มีน้ำและสุขอนามัยสำหรับทุกคนและมีการบริหารจัดการที่ยั่งยืน

- เป้าหมายที่ 12: สร้างหลักประกันให้มีรูปแบบการผลิตและการบริโภคที่ยั่งยืน
- เป้าหมายที่ 13: เร่งต่อสู้กับการเปลี่ยนแปลงสภาพภูมิอากาศและผลกระทบที่เกิดขึ้น
- เป้าหมายที่ 14: อนุรักษ์และใช้ประโยชน์จากมหาสมุทร ทะเล และทรัพยากรทางทะเลอย่างยั่งยืน เพื่อการพัฒนาที่ยั่งยืน
- เป้าหมายที่ 15: ปกป้อง ฟื้นฟู และสนับสนุนการใช้ระบบนิเวศบนบกอย่างยั่งยืน จัดการป่าไม้อย่างยั่งยืนต่อสู้การกลายสภาพเป็นทะเลทราย หยุดการเสื่อมโทรมของที่ดินและฟื้นสภาพกลับมาใหม่ และหยุดการสูญเสียมลพิษทางชีวภาพ
- 4) สันติภาพและความยุติธรรม (Peace) ยึดหลักการอยู่ร่วมกันอย่างสันติ มีสังคมที่สงบสุข และไม่แบ่งแยก ประกอบด้วย
- เป้าหมายที่ 16: ส่งเสริมสังคมที่สงบสุขและครอบคลุมเพื่อการพัฒนาที่ยั่งยืน ให้ทุกคนเข้าถึงความยุติธรรมและสร้างสถาบันที่มีประสิทธิภาพลึบฝังดีชอบและครอบคลุมในทุกระดับ
- 5) ความเป็นหุ้นส่วนการพัฒนา (Partnership) ความร่วมมือของทุกภาคส่วนในการขับเคลื่อนวาระการพัฒนาที่ยั่งยืน ประกอบด้วย
- เป้าหมายที่ 17: เสริมความเข้มแข็งให้แก่กลไกการดำเนินงานและฟื้นฟูสภาพหุ้นส่วนความร่วมมือระดับโลกสำหรับการพัฒนาที่ยั่งยืน

#### 2.1.6 แผนพัฒนาภาคใต้ (พ.ศ. 2566 – 2570)<sup>18</sup>

กรอบแผนพัฒนาภาคใต้ (พ.ศ. 2566 – 2570) มีเป้าหมายการพัฒนาที่มุ่งพัฒนาเศรษฐกิจภาคใต้เป็นแหล่งท่องเที่ยวและบริการที่มีคุณภาพ แหล่งผลิตสินค้าเกษตรปลอดภัยและมูลค่าสูง เชื่อมโยงเศรษฐกิจระหว่างภูมิภาค

##### ตัวชี้วัด

- 1) อัตราการขยายตัวผลิตภัณฑ์ภาคใต้ (ร้อยละ)
- 2) สัมประสิทธิ์ความไม่เสมอภาค (Gini Coefficient) ในการกระจายรายได้ของภาคใต้

##### ประเด็นการพัฒนาเพื่อให้บรรลุผลตามทิศทางการพัฒนาภาคใต้ ดังนี้

- 1) พัฒนาและยกระดับการท่องเที่ยวและบริการ และธุรกิจต่อเนื่องด้านการท่องเที่ยวสู่การท่องเที่ยวและบริการที่มีมาตรฐานและมีมูลค่าสูง
- 2) พัฒนาและยกระดับอุตสาหกรรมการแปรรูปสินค้าเกษตรหลักด้วยนวัตกรรมเพื่อสร้างมูลค่าเพิ่ม
- 3) ส่งเสริมการผลิตและการแปรรูปเพื่อสร้างมูลค่าเพิ่มสินค้าเกษตรและปศุสัตว์หลักของภาค
- 4) อนุรักษ์ ฟื้นฟู และบริหารจัดการทรัพยากรธรรมชาติและสิ่งแวดล้อมอย่างเป็นระบบ เพื่อเป็นฐานการพัฒนาที่ยั่งยืน
- 5) พัฒนาพื้นที่เขตพัฒนาเศรษฐกิจพิเศษชายแดนและด่านพรมแดน รวมทั้งพื้นที่ระเบียงเศรษฐกิจภาคใต้ให้เป็นประตูการค้าการลงทุนและพื้นที่เศรษฐกิจใหม่ของภาค
- 6) เสริมสร้างความปลอดภัยในชีวิตและทรัพย์สินของประชาชนเพื่อคุณภาพชีวิตที่ดี

<sup>18</sup>เป้าหมายและแนวทางการพัฒนาภาคใต้หน้า 33 – 39

### 2.1.7 แผนพัฒนาภูมิภาคใต้ฝั่งอันดามัน (กระบี่ ตรัง พังงา ภูเก็ต ระนอง และสตูล) ประจำปีงบประมาณ พ.ศ. 2566 – 2570<sup>19</sup>

กลุ่มจังหวัดภาคใต้ฝั่งอันดามันประกอบด้วยจังหวัดกระบี่ จังหวัดตรัง จังหวัดพังงา จังหวัดภูเก็ต จังหวัดระนอง และจังหวัดสตูลมีเป้าหมายการพัฒนาภูมิภาคใต้ฝั่งอันดามัน “ศูนย์กลางการท่องเที่ยวเน้นคุณค่าและเกษตรแนวใหม่เพื่อสังคมแห่งความสุขและวิถีชีวิตที่ยั่งยืน”

#### เป้าประสงค์รวม (Ultimate goals)

- 1) เพื่อให้ผู้ประกอบการ บุคลากรด้านการท่องเที่ยวและธุรกิจที่เกี่ยวข้อง ที่ได้รับผลกระทบจากโรคระบาดไวรัสโคโรนา 2019 (COVID-19) สามารถฟื้นตัวกลับมาได้อย่างรวดเร็ว
- 2) เพื่อยกระดับการพึ่งพาตนเองภายในท้องถิ่น เน้นการสร้างเศรษฐกิจรูปแบบใหม่ ๆ ที่หลากหลาย เช่น การส่งเสริมการท่องเที่ยวเน้นมูลค่าที่มีมาตรฐานและปลอดภัย การใช้การเกษตรยั่งยืนและเกษตรแนวใหม่อย่างครบวงจร เพื่อเพิ่มมูลค่าในการผลิตของห่วงโซ่มูลค่า (Value chain) ในอุตสาหกรรมท่องเที่ยว
- 3) เพื่อให้สังคมมีความสุขถ้วนหน้า ไม่ทิ้งใครไว้ข้างหลัง มีความมั่นคงในทุกมิติ มีความยืดหยุ่นสามารถนำพาตนเองและครอบครัวให้ก้าวผ่านวิกฤติต่าง ๆ รวมทั้งใช้ประโยชน์จากการเปลี่ยนแปลงที่เกิดขึ้น (Resilience)
- 4) เพิ่มประสิทธิภาพในการบริหารภาครัฐที่ตอบสนองกับความต้องการของประชาชน

#### ตำแหน่งทางยุทธศาสตร์ (Strategic Positioning)

จากการวิเคราะห์จุดแข็งและความพร้อมของแต่ละจังหวัดในกลุ่มอันดามัน โดยแยกเป็นศักยภาพร่วมและศักยภาพเฉพาะจังหวัด จึงกำหนดจุดยืนของกลุ่มจังหวัดภาคใต้ฝั่งอันดามัน ดังนี้

- 1) World Class Wellness Tourism แหล่งท่องเที่ยวเชิงสุขภาพด้วยทรัพยากรธรรมชาติระดับโลก
- 2) Sustainable High-Value Agriculture แหล่งเกษตรกรรมมูลค่าสูงที่ยั่งยืน เพื่อความมั่นคงทางอาหาร ปลอดภัย และยั่งยืน
- 3) Andaman Seafood Paradise แหล่งอาหารประมงทะเลชั้นนำของประเทศ

#### ประเด็นการพัฒนาภูมิภาค

- ประเด็นการพัฒนาที่ 1: ฟื้นฟูเศรษฐกิจ และเยียวยาผู้ประกอบการ บุคลากรด้านการท่องเที่ยวและกิจการต่อเนื่องอื่น ๆ ที่ได้รับผลกระทบจากโรคระบาดไวรัสโคโรนา 2019 (COVID-19)
- ประเด็นการพัฒนาที่ 2: สนับสนุนและพัฒนาการท่องเที่ยวเน้นคุณค่าที่เป็นมิตรต่อสิ่งแวดล้อม
- ประเด็นการพัฒนาที่ 3: ส่งเสริมการเกษตรยั่งยืนและเกษตรสมัยใหม่ให้มีประสิทธิภาพ
- ประเด็นการพัฒนาที่ 4: การพัฒนาสังคมและความมั่นคงในทุกมิติ

### 2.1.8 แผนพัฒนาจังหวัดสตูล พ.ศ. 2566 – 2570 (ฉบับทบทวน ประจำปีงบประมาณ พ.ศ. 2567)<sup>20</sup>

แผนพัฒนาจังหวัดสตูลพ.ศ. 2566 – 2570 (ฉบับทบทวน ประจำปีงบประมาณ พ.ศ. 2567) จัดทำขึ้นเพื่อให้จังหวัดสตูลมีทิศทาง การดำเนินงานที่ชัดเจน สอดคล้องเชื่อมโยงกับยุทธศาสตร์ชาติ แผนแม่บท

<sup>19</sup>[https://drive.google.com/file/d/1mKoKLM9J0mRvNFsyig80YT3X3T4b\\_ygR/view](https://drive.google.com/file/d/1mKoKLM9J0mRvNFsyig80YT3X3T4b_ygR/view) หน้า210,212, 214

<sup>20</sup>[https://www.satun.go.th/files/com\\_news\\_devpro/2023-04\\_df2107b87b2edbe.pdf](https://www.satun.go.th/files/com_news_devpro/2023-04_df2107b87b2edbe.pdf) หน้า268 - 269

ภายใต้ยุทธศาสตร์ชาติ แผนการปฏิรูปประเทศ แผนพัฒนาเศรษฐกิจและสังคมแห่งชาติ นโยบายรัฐบาล แผนรายสาขาต่าง ๆ ข้อสั่งการนายกรัฐมนตรี แผนพัฒนาภาค และบริบทที่เกี่ยวข้อง รวมทั้งใช้เป็นแนวทางในการขับเคลื่อนการดำเนินงาน และการติดตามประเมินผลได้อย่างมีประสิทธิภาพและบรรลุผลสัมฤทธิ์ ซึ่งได้มีการกำหนดเป้าหมายการพัฒนา พันธกิจ ประเด็นการพัฒนา เป้าประสงค์ ตัวชี้วัดความสำเร็จตามเป้าหมายการพัฒนาและแนวทางการพัฒนาจังหวัด

เป้าหมายการพัฒนาจังหวัด คือ สตุลเมืองแห่งความผาสุกที่ยั่งยืน หมายถึง ความมุ่งมั่นในการพัฒนาเมืองให้บรรลุผลสัมฤทธิ์ตามองค์ประกอบของการพัฒนาเมืองที่มีความอยู่เย็นเป็นสุขร่วมกัน จังหวัดสตุลมีความมั่นคงทางสุขภาพความมั่นคงทางอาหารสูง ประชาชนมีรายได้เฉลี่ยต่อหัวเพิ่มขึ้นอย่างต่อเนื่อง การพัฒนาสังคมมนุษย์มีความก้าวหน้าเติบโตอย่างต่อเนื่อง และมีความสามารถในการแข่งขันทางเศรษฐกิจ จากฐานการเกษตรสินค้าชุมชน โดยใช้เทคโนโลยีและนวัตกรรมในการแปรรูปสินค้าเป็นผลิตภัณฑ์ที่มีมูลค่าสูง การท่องเที่ยวชุมชนการท่องเที่ยวเชิงนิเวศน์ การท่องเที่ยวเชิงธรรมชาติที่มีความโดดเด่น พร้อมทั้งมีสิ่งแวดล้อมที่ดี มีคุณภาพ และเป็นเมืองต้นแบบของประเทศที่มีความผาสุก เติบโตอย่างยั่งยืน บนฐานปรัชญาของเศรษฐกิจพอเพียง

#### **ประเด็นการพัฒนาจังหวัดสตุลได้แก่**

- 1) การเติบโตทางเศรษฐกิจบนคุณภาพชีวิตที่เป็นมิตรกับสิ่งแวดล้อมอย่างยั่งยืน
- 2) การพัฒนาคนคุณภาพ สังคมแห่งความสงบเรียบร้อย สันติสุข และระบบบริการรัฐที่มีประสิทธิภาพสูง
- 3) การพัฒนาโครงสร้างพื้นฐาน ความทันสมัยของเมือง การคมนาคมโลจิสติกส์และการเชื่อมโยงภูมิภาค
- 4) การบริหารจัดการทรัพยากรธรรมชาติและสิ่งแวดล้อม เพื่อคุณค่าแห่งชีวิตและการอนุรักษ์ที่ยั่งยืน

## **2.2 การวิเคราะห์ประเด็นการพัฒนาจังหวัดภายใต้แผนพัฒนาจังหวัดที่เป็นปัจจุบันที่สอดคล้องกับยุทธศาสตร์และแผนที่เกี่ยวข้องกับการพัฒนาในระดับจังหวัด**

สำนักงานสถิติจังหวัดในฐานะฝ่ายเลขานุการคณะกรรมการสถิติระดับจังหวัดได้ดำเนินการหารือร่วมกับสำนักงานจังหวัดเกี่ยวกับการวิเคราะห์ประเด็นการพัฒนาจังหวัดที่สอดคล้องกับยุทธศาสตร์และแผนที่เกี่ยวข้องกับการพัฒนาในระดับจังหวัด สามารถสรุปความสอดคล้องเชื่อมโยงระหว่างประเด็นยุทธศาสตร์การพัฒนาและตัวชี้วัดของจังหวัดสตุล กับประเด็นหมุดหมายและตัวชี้วัดตามแผนพัฒนาฯ ฉบับที่ 13 ได้ดังนี้

### **2.2.1 ยุทธศาสตร์ชาติ (พ.ศ. 2561 – 2580) ที่สอดคล้องกับแผนพัฒนาจังหวัดที่เป็นปัจจุบัน**

- ยุทธศาสตร์ชาติด้านความมั่นคง  
เป้าหมาย: ประเทศไทยมีความมั่นคงในทุกมิติและทุกระดับ
- ยุทธศาสตร์ชาติด้านการสร้างความสามารถในการแข่งขัน  
เป้าหมาย: ประเทศไทยมีขีดความสามารถในการแข่งขันสูงขึ้น
- ยุทธศาสตร์ด้านการพัฒนาและเสริมสร้างศักยภาพทรัพยากรมนุษย์  
เป้าหมาย: คนไทยเป็นคนดี คนเก่ง มีคุณภาพ พร้อมสำหรับวิถีชีวิตในศตวรรษที่ ๒๑
- ยุทธศาสตร์ด้านการสร้างโอกาสและความเสมอภาคทางสังคม  
เป้าหมาย: สร้างความเป็นธรรมและลดความเหลื่อมล้ำในทุกมิติ
- ยุทธศาสตร์ชาติด้านการสร้างการเติบโตบนคุณภาพชีวิตที่เป็นมิตรต่อสิ่งแวดล้อม

เป้าหมาย: อนุรักษ์และรักษาทรัพยากรธรรมชาติสิ่งแวดล้อม และวัฒนธรรม ให้คนรุ่นต่อไป  
ได้ใช้ อย่างยั่งยืน มีสมดุล

- ยุทธศาสตร์ชาติด้านการปรับสมดุลและพัฒนาระบบการบริหารจัดการภาครัฐ  
เป้าหมาย: ภาครัฐมีวัฒนธรรมการทำงานที่มุ่งผลสัมฤทธิ์และผลประโยชน์ส่วนรวม ตอบสนอง  
ความต้องการ ของประชาชนได้อย่างสะดวก รวดเร็ว โปร่งใส

## 2.2.2 แผนแม่บทภายใต้ยุทธศาสตร์ชาติที่สอดคล้องกับแผนพัฒนาจังหวัดที่เป็นปัจจุบัน

- ประเด็นความมั่นคง  
ตัวชี้วัด: - ร้อยละที่ลดลงของปัญหาอาชญากรรมต่อประชากรแสนคน  
- ร้อยละของหมู่บ้าน/ชุมชนปลอดภัยเสพติด (หมู่บ้านสีขาว) ต่อหมู่บ้าน/ชุมชน  
ทั้งหมด  
- ร้อยละที่เพิ่มขึ้นของเครือข่ายด้านสาธารณสุข
- ประเด็นการเกษตร  
ตัวชี้วัด: - ร้อยละที่เพิ่มขึ้นของมูลค่าผลผลิตทางการเกษตรที่สำคัญ(สินค้าสำคัญ ปาล์ม  
ยางพารา ผลผลิตด้านการประมงพาณิชย์)  
- ร้อยละที่เพิ่มขึ้นของมูลค่าการจำหน่ายสินค้า OTOP  
- ร้อยละที่เพิ่มขึ้นต่อปีของมูลค่าผลิตภัณฑ์มวลรวมของจังหวัดภาคอุตสาหกรรม
- ประเด็นการท่องเที่ยว  
ตัวชี้วัด: - ร้อยละการเพิ่มขึ้นของรายได้จากการท่องเที่ยว  
- ร้อยละที่เพิ่มขึ้นจากปีที่ผ่านมาของมูลค่าการค้าชายแดน
- ประเด็นโครงสร้างพื้นฐาน ระบบโลจิสติกส์ และดิจิทัล  
ตัวชี้วัด: - ร้อยละของหมู่บ้านที่ถนนสายหลักใช้การได้ตลอดทั้งปี  
- ร้อยละของครัวเรือนที่เข้าถึงบริการสาธารณะ (ไฟฟ้าประปา และอินเทอร์เน็ต)
- ประเด็นการปรับเปลี่ยนค่านิยมและวัฒนธรรม  
ตัวชี้วัด: - ร้อยละของประชากรที่อยู่ใต้เส้นความยากจน  
- ค่าสัมประสิทธิ์ความไม่เสมอภาคด้านรายได้ลดลง
- ประเด็นการพัฒนาศักยภาพคนตลอดช่วงชีวิต  
ตัวชี้วัด: - ร้อยละของผู้ด้อยโอกาสทางสังคมที่ได้รับการดูแลช่วยเหลือฟื้นฟูอย่างต่อเนื่อง  
เพื่อคุณภาพชีวิตที่ดีขึ้น  
- ร้อยละการเข้าเรียนรวมระดับมัธยมศึกษาตอนปลายและอาชีวศึกษา  
- ร้อยละของผู้เข้าสู่ความคุ้มครองภายใต้กฎหมายประกันสังคมต่อกำลังแรงงาน  
ทั้งหมด
- ประเด็นการเติบโตอย่างยั่งยืน  
ตัวชี้วัด: - จำนวนพื้นที่สีเขียวที่เพิ่มขึ้น  
- จำนวนหมู่บ้าน/ชุมชนที่มีส่วนร่วมในการดูแลรักษาทรัพยากรธรรมชาติและ  
สิ่งแวดล้อม  
- จำนวนขยะที่นำมารีไซเคิลเพื่อหมุนเวียนกลับมาใช้ประโยชน์ (ตัน)

- ประเด็นการบริหารจัดการน้ำทั้งระบบ  
ตัวชี้วัด: จำนวนแหล่งน้ำขนาดเล็ก เพื่อการอุปโภค บริโภค และพื้นที่เกษตรกรรมที่เพิ่มขึ้น
- ประเด็นการบริการประชาชนและประสิทธิภาพของรัฐ  
ตัวชี้วัด: - ร้อยละผู้สูงอายุมีพฤติกรรมสุขภาพที่พึงประสงค์  
- ร้อยละที่ลดลงของอัตราผู้ป่วยเบาหวาน และโรคความดันโลหิตสูงรายใหม่  
(อัตราต่อแสนประชากร)

### 2.2.3 แผนการปฏิรูปประเทศ 13 ด้าน ที่สอดคล้องกับแผนพัฒนาจังหวัดฉบับปัจจุบัน

- ด้านเศรษฐกิจ  
เป้าหมาย: - ยกระดับศักยภาพเศรษฐกิจของประเทศ  
- กระจายความเจริญและความเข้มแข็งของภาคสังคม
- ด้านบริหารราชการแผ่นดิน  
เป้าหมาย: ภาครัฐมีการดำเนินการที่มีประสิทธิภาพ ด้วยการนำนวัตกรรมเทคโนโลยีมาประยุกต์ใช้
- ด้านทรัพยากรธรรมชาติและสิ่งแวดล้อม  
เป้าหมาย: มีระบบบริหารจัดการทรัพยากรธรรมชาติและสิ่งแวดล้อมที่มีประสิทธิภาพ บนพื้นฐานการมีส่วนร่วมของทุกภาคส่วนตามแนวทางประชารัฐ เพื่อลดความเหลื่อมล้ำ สร้างความเป็นธรรม สอดคล้องกับยุทธศาสตร์ชาติ 20 ปี ที่เกี่ยวข้องและข้อตกลงระหว่างประเทศ ที่ประเทศไทยเป็นภาคีสมาชิก โดยยึดถือผลประโยชน์ของประเทศ
- ด้านสาธารณสุข  
เป้าหมาย: ประชาชนมีความรอบรู้ด้านสุขภาพสามารถดูแลสุขภาพ มีพฤติกรรมสุขภาพที่พึงประสงค์ และสามารถป้องกันและลดโรคที่สามารถป้องกันได้ เกิดเป็นสังคมบ่มเพาะจิตสำนึกการมีสุขภาพดีสูงขึ้น
- ด้านสังคม  
เป้าหมาย: อปท. มีข้อมูลทางสังคมในพื้นที่ เพื่อนำมาใช้จัดระบบสวัสดิการสังคม (Social Safety Net) ที่สอดคล้องและตรงกับความต้องการของกลุ่มเป้าหมายโดยเฉพาะกลุ่มเปราะบาง
- ด้านการป้องกันและปราบปรามการทุจริตและประพฤติมิชอบ  
เป้าหมาย: หน่วยงานภาครัฐมีวัฒนธรรมและพฤติกรรมซื่อสัตย์สุจริต

### 2.2.4 แผนพัฒนาเศรษฐกิจและสังคมแห่งชาติ ฉบับที่ 13 ที่สอดคล้องกับแผนพัฒนาจังหวัดฉบับปัจจุบัน

- หมายเหตุที่ 1 ไทยเป็นประเทศชั้นนำด้านสินค้าเกษตรและเกษตรแปรรูปมูลค่าสูง
- หมายเหตุที่ 2 ไทยเป็นจุดหมายของการท่องเที่ยวที่เน้นคุณภาพและความยั่งยืน
- หมายเหตุที่ 4 ไทยเป็นศูนย์กลางทางการแพทย์และสุขภาพมูลค่าสูง
- หมายเหตุที่ 5 ไทยเป็นประตูการค้าการลงทุนและยุทธศาสตร์ทางโลจิสติกส์ที่สำคัญของภูมิภาค

- หมายเหตุที่ 7 ไทยมีวิสาหกิจขนาดกลางและขนาดย่อมที่เข้มแข็ง มีศักยภาพสูง และสามารถแข่งขันได้
- หมายเหตุที่ 8 ไทยมีพื้นที่และเมืองอัจฉริยะที่น่าอยู่ ปลอดภัย เติบโตได้อย่างยั่งยืน
- หมายเหตุที่ 9 ไทยมีความยากจนข้ามรุ่นลดลง และมีความคุ้มครองทางสังคมที่เพียงพอเหมาะสม
- หมายเหตุที่ 10 ไทยมีเศรษฐกิจหมุนเวียนและสังคมคาร์บอนต่ำ
- หมายเหตุที่ 11 ไทยสามารถลดความเสี่ยงและผลกระทบจากภัยธรรมชาติและการเปลี่ยนแปลงสภาพภูมิอากาศ
- หมายเหตุที่ 12 ไทยมีกำลังคนสมรรถนะสูง มุ่งเรียนรู้อย่างต่อเนื่อง ตอบโจทย์การพัฒนาแห่งอนาคต

## 2.2.5 เป้าหมายการพัฒนาที่ยั่งยืนที่สอดคล้องกับแผนพัฒนาจังหวัดที่เป็นปัจจุบัน

- เป้าหมาย 1 ยุติความยากจนทุกรูปแบบในทุกที่
  - เป้าประสงค์ 1.1: จัดความยากจนขั้นรุนแรงของประชาชนในทุกพื้นที่ให้หมดไปภายในปี พ.ศ.2573ซึ่งปัจจุบันความยากจนวัดจากคนที่มีความใช้จ่ายดำรงชีพรายวันต่ำกว่า \$1.90 ต่อวัน
  - เป้าประสงค์ 1.2: ภายในปี พ.ศ.2573ลดสัดส่วนชาย หญิง และเด็ก ในทุกช่วงวัยที่อยู่ภายใต้ความยากจนในทุกมิติ ตามนิยามของแต่ละประเทศให้ลดลงอย่างน้อยครึ่งหนึ่ง
  - เป้าประสงค์ 1.4: ภายในปี พ.ศ.2573สร้างหลักประกันว่าชายและหญิงทุกคน โดยเฉพาะผู้ที่ยากจนและเปราะบาง มีสิทธิเท่าเทียมกันในทรัพยากรทางเศรษฐกิจ รวมถึงการเข้าถึงบริการขั้นพื้นฐาน การเป็นเจ้าของและมีสิทธิในที่ดิน และทรัพย์สินในรูปแบบอื่น มรดก ทรัพยากรธรรมชาติ เทคโนโลยีใหม่ที่เหมาะสม และบริการทางการเงิน ซึ่งรวมถึงระบบการเงินระดับฐานราก microfinance
- เป้าหมาย 2 ยุติความหิวโหย บรรลุความมั่นคงทางอาหาร และยกระดับโภชนาการ และส่งเสริมเกษตรกรรมที่ยั่งยืน
  - เป้าประสงค์ 2.3: เพิ่มผลิตภาพทางการเกษตรและรายได้ของผู้ผลิตอาหารรายเล็ก โดยเฉพาะผู้หญิง คนพื้นเมือง คราวเรือนเกษตรกร เกษตรกรผู้เลี้ยงสัตว์ และชาวประมง ให้เพิ่มขึ้นเป็น 2 เท่า โดยรวมถึงการเข้าถึงที่ดิน ทรัพยากรและปัจจัยการผลิต ความรู้ บริการทางการเงิน ตลาด และโอกาสสำหรับการเพิ่มมูลค่าและการจ้างงานนอกฟาร์ม อย่างมั่นคงและเท่าเทียม ภายในปี พ.ศ. 2573
- เป้าหมาย 3 สร้างหลักประกันการมีสุขภาพที่ดี และส่งเสริมความเป็นอยู่ที่ดีสำหรับทุกคนในทุกช่วงวัย
  - เป้าประสงค์ 3.4: ลดการตายก่อนวัยอันควรจากโรคไม่ติดต่อให้ลดลงหนึ่งในสาม ผ่านทางการป้องกันและการรักษาโรค และสนับสนุนสุขภาพจิตและความเป็นอยู่ที่ดี ภายในปี พ.ศ. 2573

- เป้าหมาย 4 สร้างหลักประกันว่าทุกคนมีการศึกษาที่มีคุณภาพอย่างครอบคลุมและเท่าเทียม และสนับสนุนโอกาสในการเรียนรู้ตลอดชีวิต
  - เป้าประสงค์ 4.1: สร้างหลักประกันว่าเด็กชายและเด็กหญิงทุกคนสำเร็จการศึกษาระดับประถมศึกษาและมัธยมศึกษาที่มีคุณภาพเท่าเทียม และไม่มีค่าใช้จ่ายนำไปสู่ผลลัพธ์ทางการเรียนที่มีประสิทธิผล ภายในปี พ.ศ. 2573
  - เป้าประสงค์ 4.3: สร้างหลักประกันให้ชายและหญิงทุกคนเข้าถึงการศึกษา อาชีวศึกษา อุดมศึกษา รวมถึงมหาวิทยาลัยที่มีคุณภาพ ในราคาที่สามารถจ่ายได้ ภายในปี พ.ศ. 2573
- เป้าหมาย 6 สร้างหลักประกันเรื่องน้ำและการสุขาภิบาล ให้มีการจัดการอย่างยั่งยืนและมีสภาพพร้อมใช้สำหรับทุกคน
  - เป้าประสงค์ 6.1: บรรลุเป้าหมายการให้ทุกคนเข้าถึงน้ำดื่มที่ปลอดภัยและมีราคาที่สามารถซื้อหาได้ภายในปี พ.ศ. 2573
- เป้าหมาย 8 ส่งเสริมการเจริญเติบโตทางเศรษฐกิจที่ต่อเนื่อง ครอบคลุม และยั่งยืน การจ้างงานเต็มที่และมีผลิตภาพ และการมีงานที่มีคุณค่าสำหรับทุกคน
  - เป้าประสงค์ 8.1: ทำให้การเติบโตทางเศรษฐกิจต่อหัวประชากรมีความยั่งยืนตามบริบทของประเทศ โดยเฉพาะอย่างยิ่ง ให้ผลิตภัณฑ์มวลรวมในประเทศของประเทศพัฒนาน้อยที่สุด มีการขยายตัวอย่างน้อยร้อยละ 7 ต่อปี
  - เป้าประสงค์ 8.9: ออกแบบและใช้นโยบายเพื่อส่งเสริมการท่องเที่ยวที่ยั่งยืน ซึ่งช่วยสร้างงานและส่งเสริมวัฒนธรรมและผลิตภัณฑ์ท้องถิ่น ภายในปี พ.ศ. 2573
- เป้าหมาย 9 สร้างโครงสร้างพื้นฐานที่มีความยืดหยุ่นต่อการเปลี่ยนแปลง ส่งเสริมการพัฒนาอุตสาหกรรมที่ครอบคลุมและยั่งยืน และส่งเสริมนวัตกรรม
  - เป้าประสงค์ 9.1: พัฒนาโครงสร้างพื้นฐานที่มีคุณภาพ เชื่อถือได้ยั่งยืนและมีความต้านทาน และยืดหยุ่นต่อการเปลี่ยนแปลง ซึ่งรวมถึงโครงสร้างพื้นฐานของภูมิภาคและที่ข้ามเขตแดนเพื่อสนับสนุนการพัฒนาทางเศรษฐกิจและความเป็นอยู่ที่ดีของมนุษย์
- เป้าหมาย 10 ลดความไม่เสมอภาคภายในและระหว่างประเทศ
  - เป้าประสงค์ 10.1: บรรลุการเติบโตของรายได้ของกลุ่มประชากรร้อยละ 40 ที่มีรายได้ต่ำสุดอย่างก้าวหน้าและยั่งยืน โดยให้มีอัตราเติบโตสูงกว่าค่าเฉลี่ยของประเทศ ภายในปี พ.ศ. 2573
- เป้าหมาย 11 ทำให้เมืองและการตั้งถิ่นฐานของมนุษย์ มีความครอบคลุม ปลอดภัย ยืดหยุ่นต่อการเปลี่ยนแปลง และยั่งยืน
  - เป้าประสงค์ 11.6: ลดผลกระทบทางลบของเมืองต่อสิ่งแวดล้อมต่อหัวประชากรรวมถึงการให้ความสำคัญกับคุณภาพอากาศและการจัดการขยะมูลฝอย และของเสียอื่นๆ ภายในปี พ.ศ. 2573

- เป้าหมาย 15 ปกป้อง ฟื้นฟู และสนับสนุนการใช้ระบบนิเวศบนบกอย่างยั่งยืน จัดการป่าไม้ที่ยั่งยืนต่อสู้การกลายสภาพเป็นทะเลทราย หยุดการเสื่อมโทรมของที่ดินและพื้นที่สภาพกลับมาใหม่ และหยุดการสูญเสียความหลากหลายทางชีวภาพ  
เป้าประสงค์ 15.1: สร้างหลักประกันว่าจะมีการอนุรักษ์ การฟื้นฟู และการใช้ระบบนิเวศบนบกและแหล่งน้ำจืดในแผ่นดิน รวมทั้งบริการทางระบบนิเวศอย่างยั่งยืน โดยเฉพาะอย่างยิ่ง ป่าไม้ พื้นที่ชุ่มน้ำ ภูเขาและพื้นที่แห้งแล้ง โดยเป็นไปตามข้อบังคับภายใต้ความตกลงระหว่างประเทศ ภายในปี พ.ศ. 2573
- เป้าหมาย 16 ส่งเสริมสังคมที่สงบสุขและครอบคลุมเพื่อการพัฒนาที่ยั่งยืน ให้ทุกคนเข้าถึงความยุติธรรม และสร้างสถาบันที่มีประสิทธิภาพ รับผิดชอบ และครอบคลุมในทุกระดับ  
เป้าประสงค์ 16.1: ลดความรุนแรงทุกรูปแบบและอัตราการตายที่เกี่ยวข้องในทุกแห่งให้ลดลงอย่างมีนัยสำคัญ

ตาราง 1 ความสอดคล้องระหว่างประเด็นหมุดหมายตามแผนพัฒนาฯ ฉบับที่ 13 กับประเด็นการพัฒนาจังหวัดตามแผนพัฒนาจังหวัด

ประเด็นหมุดหมายแผนฯ 13	ประเด็นการพัฒนาจังหวัด
1. ไทยเป็นประเทศชั้นนำด้านสินค้าเกษตรและเกษตรแปรรูปมูลค่าสูง	1. การเติบโตทางเศรษฐกิจบนคุณภาพชีวิตที่เป็นมิตรกับสิ่งแวดล้อมอย่างยั่งยืน
2. ไทยเป็นจุดหมายของการท่องเที่ยวที่เน้นคุณภาพและความยั่งยืน	
3. ไทยเป็นฐานการผลิตยานยนต์ไฟฟ้าที่สำคัญของโลก	-
4. ไทยเป็นศูนย์กลางทางการแพทย์และสุขภาพมูลค่าสูง	1. การเติบโตทางเศรษฐกิจบนคุณภาพชีวิตที่เป็นมิตรกับสิ่งแวดล้อมอย่างยั่งยืน
5. ไทยเป็นประตูการค้าการลงทุนและยุทธศาสตร์ทางโลจิสติกส์ที่สำคัญของภูมิภาค	3. การพัฒนาโครงสร้างพื้นฐาน ความทันสมัยของเมือง การคมนาคม โลจิสติกส์และการเชื่อมโยงภูมิภาค
6. ไทยเป็นศูนย์กลางอุตสาหกรรมอิเล็กทรอนิกส์อัจฉริยะและอุตสาหกรรมดิจิทัลของอาเซียน	-
7. ไทยมีวิสาหกิจขนาดกลางและขนาดย่อมที่เข้มแข็ง มีศักยภาพสูง และสามารถแข่งขันได้	1. การเติบโตทางเศรษฐกิจบนคุณภาพชีวิตที่เป็นมิตรกับสิ่งแวดล้อมอย่างยั่งยืน
8. ไทยมีพื้นที่และเมืองอัจฉริยะที่น่าอยู่ ปลอดภัย เติบโตได้อย่างยั่งยืน	1. การเติบโตทางเศรษฐกิจบนคุณภาพชีวิตที่เป็นมิตรกับสิ่งแวดล้อมอย่างยั่งยืน
9. ไทยมีความยากจนข้ามรุ่นลดลง และมีความคุ้มครองทางสังคมที่เพียงพอเหมาะสม	4. การบริหารจัดการทรัพยากรธรรมชาติและสิ่งแวดล้อม เพื่อคุณค่า แห่งชีวิตและการอนุรักษ์ที่ยั่งยืน
10. ไทยมีเศรษฐกิจหมุนเวียนและสังคมคาร์บอนต่ำ	
11. ไทยสามารถลดความเสี่ยงและผลกระทบจากภัยธรรมชาติและการเปลี่ยนแปลงสภาพภูมิอากาศ	4. การบริหารจัดการทรัพยากรธรรมชาติและสิ่งแวดล้อม เพื่อคุณค่า แห่งชีวิตและการอนุรักษ์ที่ยั่งยืน
12. ไทยมีกำลังคนสมรรถนะสูง มุ่งเรียนรู้อย่างต่อเนื่อง ตอบโจทย์การพัฒนาแห่งอนาคต	2. การพัฒนาคนคุณภาพ สังคมแห่งความสงบเรียบร้อย สันติสุข และระบบบริการรัฐที่มีประสิทธิภาพสูง
13. ไทยมีภาครัฐที่ทันสมัย มีประสิทธิภาพ และตอบโจทย์ประชาชน	-

ตาราง 2 ความสอดคล้องระหว่างตัวชี้วัดตามแผนพัฒนาฯ ฉบับที่ 13 และตัวชี้วัดตามแผนพัฒนาจังหวัด

ตัวชี้วัดแผนพัฒนาฯ ฉบับที่ 13	ตัวชี้วัดของจังหวัดสตูล
<p>1.1 นักท่องเที่ยวชาวไทยและชาวต่างชาติ มีค่าใช้จ่ายต่อวันเพิ่มขึ้นเฉลี่ยร้อยละ 10 ต่อปี</p> <p>1.2 ระดับความพึงพอใจของนักท่องเที่ยวเพิ่มขึ้น 0.05 คะแนนต่อปี</p> <p>1.3 จำนวนนักท่องเที่ยวกลุ่มเดินทางซ้ำเพิ่มขึ้นเฉลี่ยร้อยละ 15 ต่อปี</p> <p>1.4 รายได้จากการท่องเที่ยวเมืองท่องเที่ยวรองเฉลี่ยทุกเมืองเพิ่มขึ้นร้อยละ 10 ต่อปี (ค่าเฉลี่ยถ่วงน้ำหนักของเมืองรองทั้งหมด)</p> <p>1.5 รายได้จากนักท่องเที่ยวชาวไทยเพิ่มขึ้นร้อยละ 10 ต่อปี</p> <p>1.6 ชุมชนท่องเที่ยวได้รับมาตรฐานการท่องเที่ยวชุมชนเพิ่มขึ้นไม่น้อยกว่าปีละ 50 ชุมชน</p>	<p>1. ร้อยละการเพิ่มขึ้นของรายได้จากการท่องเที่ยว</p>
<p>1.7 GDPสาขาเกษตรเติบโต ร้อยละ 4.5 ต่อปี</p> <p>1.8 รายได้สุทธิครัวเรือนเกษตรกร ไม่ต่ำกว่า 537,000 บาทต่อครัวเรือน</p> <p>1.9 ภาคเกษตรมีผลผลิตภาพการผลิตรวม (TFP) เฉลี่ยร้อยละ 1.5</p> <p>1.10 มีตลาดกลางสินค้าเกษตรภูมิภาค</p> <p>1.11 จำนวนกลุ่มเกษตรกรในชั้นที่ 1 ตามเกณฑ์การจัดระดับความเข้มแข็งกลุ่มเกษตรกรเพิ่มขึ้นอย่างน้อยร้อยละ 6</p> <p>1.12 จำนวนวิสาหกิจชุมชนในระดับดี ตามเกณฑ์การจัดระดับความเข้มแข็งวิสาหกิจชุมชนเพิ่มขึ้นอย่างน้อยร้อยละ 5</p>	<p>2. ร้อยละที่เพิ่มขึ้นของมูลค่าผลผลิตทางการเกษตรที่สำคัญ (สินค้าสำคัญ ปาล์ม ยาง ผลผลิตด้านการประมง พาณิชยกรรม)</p>
<p>1.13 จำนวนวิสาหกิจชุมชนในระดับดี ตามเกณฑ์การจัดระดับความเข้มแข็งวิสาหกิจชุมชนเพิ่มขึ้นอย่างน้อยร้อยละ 35</p>	<p>3. ร้อยละที่เพิ่มขึ้นของมูลค่าการจำหน่ายสินค้า OTOP</p>
<p>1.14 มูลค่าการส่งออกของไทยกับประเทศทั่วโลกขยายตัวไม่น้อยกว่าร้อยละ 7 ต่อปี</p>	<p>4. ร้อยละที่เพิ่มขึ้นจากปีที่ผ่านมาของมูลค่าการค้าชายแดน</p>
<p>1.15 สัดส่วนมูลค่าเพิ่มของอุตสาหกรรมเทคโนโลยีดิจิทัลต่อผลิตภัณฑ์มวลรวมในประเทศเพิ่มขึ้นเป็นร้อยละ 30 ภายในปี 2570</p> <p>1.16 สัดส่วนผลิตภัณฑ์มวลรวมของวิสาหกิจขนาดกลางและขนาดย่อมและการส่งออกเพิ่มขึ้น เป็นร้อยละ 40 ของผลิตภัณฑ์มวลรวมของประเทศ</p>	<p>5. ร้อยละที่เพิ่มขึ้นต่อปีของมูลค่าผลิตภัณฑ์มวลรวมของจังหวัดภาคอุตสาหกรรม</p>

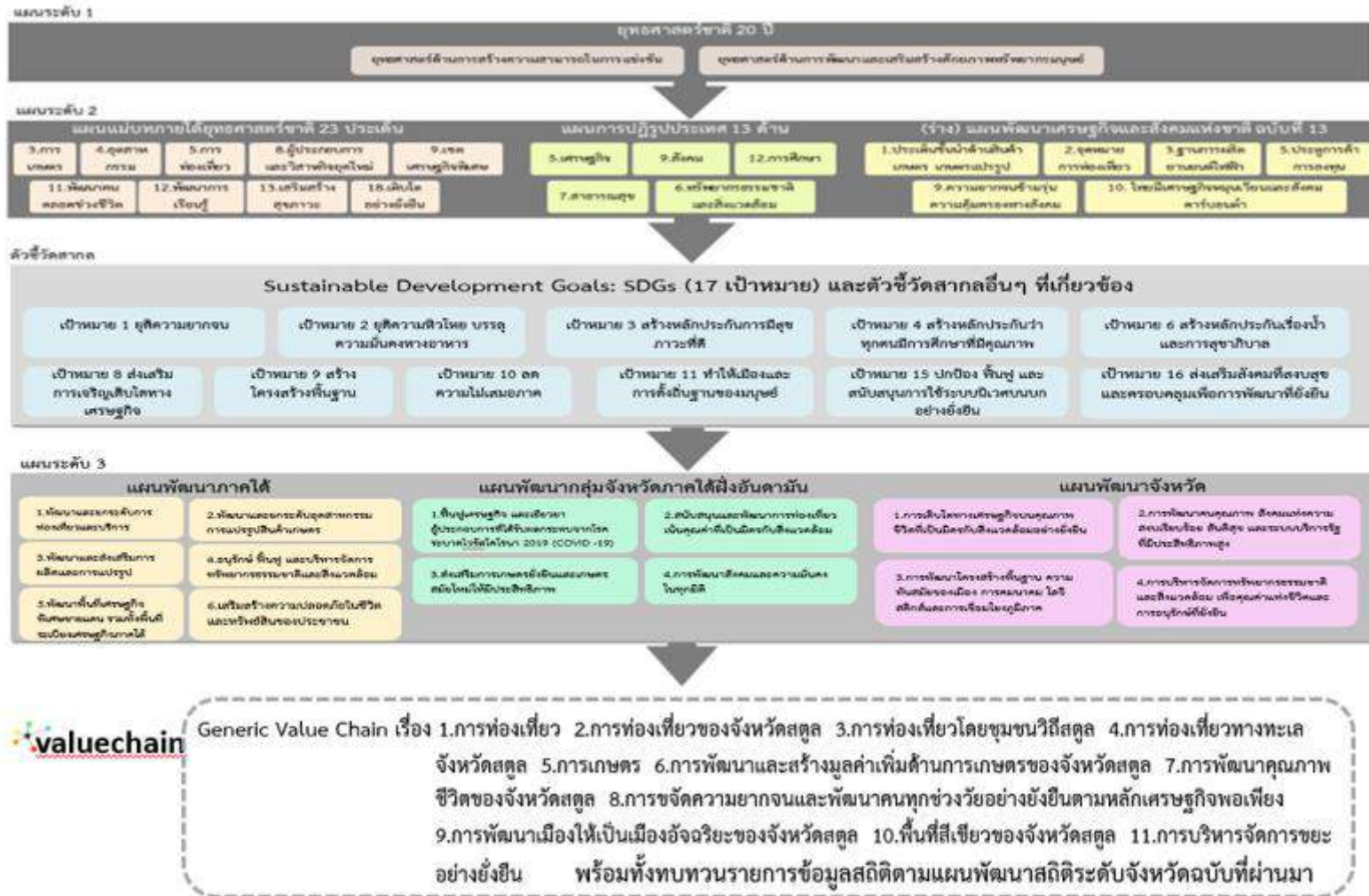
นอกจากนี้ฝ่ายเลขานุการคณะกรรมการสถิติระดับจังหวัดได้ประชุมหารือร่วมกับสำนักงานจังหวัด ได้สรุปความสอดคล้องเชื่อมโยงระหว่างประเด็นการพัฒนาจังหวัดภายใต้แผนพัฒนาจังหวัดที่เป็นปัจจุบัน ที่สอดคล้องกับยุทธศาสตร์และแผนที่เกี่ยวข้องกับการพัฒนาในระดับจังหวัด ดังภาคผนวก ก

**ตาราง 3** กรอบแผนพัฒนาภาคใต้ (พ.ศ. 2566 – 2570) แผนพัฒนากลุ่มจังหวัดภาคใต้ฝั่งอันดามัน (พ.ศ. 2566 – 2570) ที่สอดคล้องกับแผนพัฒนาจังหวัดสตูล พ.ศ. 2566 – 2570 (ฉบับทบทวน ประจำปีงบประมาณ พ.ศ. 2567)

กรอบแผนพัฒนาภาคใต้ (พ.ศ. 2566 – 2570)	แผนพัฒนากลุ่มจังหวัด ภาคใต้ฝั่งอันดามัน (พ.ศ. 2566 – 2570)	แผนพัฒนาจังหวัดสตูล พ.ศ. 2566 – 2570 (ฉบับทบทวน ประจำปี งบประมาณ พ.ศ. 2567)
1. พัฒนาและยกระดับการ ท่องเที่ยวและบริการและธุรกิจ ต่อเนื่องด้านการท่องเที่ยว สู่ การท่องเที่ยวและบริการที่มี มาตรฐานและมีมูลค่าสูง	1. พัฒนาเศรษฐกิจและเยียวยา ผู้ประกอบการบุคลากรด้าน การท่องเที่ยว และกิจการ ต่อเนื่องอื่น ๆ ที่ได้รับ ผลกระทบจากโรคระบาด ไวรัสโคโรนา 2019 (COVID- 19) 2. สนับสนุนและพัฒนาการ ท่องเที่ยวเน้นคุณค่าที่เป็น มิตรต่อสิ่งแวดล้อม	1. การเติบโตทางเศรษฐกิจบน คุณภาพชีวิตที่เป็นมิตรกับ สิ่งแวดล้อมอย่างยั่งยืน ตัวชี้วัด: ● ร้อยละการเพิ่มขึ้นของรายได้จาก การท่องเที่ยว ● ร้อยละที่เพิ่มขึ้นจากปีที่ผ่านมา ของมูลค่าการค้าชายแดน
2. พัฒนาและยกระดับ อุตสาหกรรมการแปรรูปสินค้า เกษตรด้วยนวัตกรรมเพื่อสร้าง มูลค่าเพิ่ม	3. ส่งเสริมการเกษตรยั่งยืนและ เกษตรสมัยใหม่ให้มี ประสิทธิภาพ	1. การเติบโตทางเศรษฐกิจบน คุณภาพชีวิตที่เป็นมิตรกับ สิ่งแวดล้อมอย่างยั่งยืน ตัวชี้วัด: ● ร้อยละที่เพิ่มขึ้นของมูลค่าผลิต ทางการเกษตรที่สำคัญ (สินค้า สำคัญ ปาล์มน้ำมัน ยางพารา ผลผลิต ด้านการประมง พาณิชยกรรม)
3. พัฒนาและส่งเสริมการผลิต และการแปรรูปเพื่อสร้าง มูลค่าเพิ่มสินค้าเกษตรหลัก ของภาค	3. ส่งเสริมการเกษตรยั่งยืนและ เกษตรสมัยใหม่ให้มี ประสิทธิภาพ	1. การเติบโตทางเศรษฐกิจบน คุณภาพชีวิตที่เป็นมิตรกับ สิ่งแวดล้อมอย่างยั่งยืน ตัวชี้วัด: ● ร้อยละที่เพิ่มขึ้นของมูลค่าการ จำหน่ายสินค้า OTOP ● ร้อยละที่เพิ่มขึ้นต่อปีของมูลค่า ผลิตภัณฑ์มวลรวมของจังหวัด ภาคอุตสาหกรรม

กรอบแผนพัฒนาภาคใต้ (พ.ศ. 2566 – 2570)	แผนพัฒนากลุ่มจังหวัด ภาคใต้ฝั่งอันดามัน (พ.ศ. 2566 – 2570)	แผนพัฒนาจังหวัดสตูล พ.ศ. 2566 – 2570 (ฉบับทบทวน ประจำปี งบประมาณ พ.ศ. 2567)
4. อนุรักษ์ ฟื้นฟู และบริหารจัดการทรัพยากรธรรมชาติและสิ่งแวดล้อมอย่างเป็นระบบ เพื่อเป็นฐานการพัฒนาที่ยั่งยืน	4. การพัฒนาสังคมและความมั่นคงในทุภูมิติ	4. การบริหารจัดการทรัพยากรธรรมชาติและสิ่งแวดล้อม เพื่อคุณค่าแห่งชีวิต และการอนุรักษ์ที่ยั่งยืน ตัวชี้วัด: – จำนวนพื้นที่สีเขียวที่เพิ่มขึ้น(ไร่) – จำนวนแหล่งน้ำขนาดเล็กเพื่อการอุปโภค บริโภค และพื้นที่เกษตรกรรมที่เพิ่มขึ้น ● จำนวนหมู่บ้าน/ชุมชนที่มีส่วนร่วมในการดูแลรักษาทรัพยากรธรรมชาติและสิ่งแวดล้อม ● ร้อยละที่เพิ่มขึ้นของเครือข่ายด้านสาธารณสุข ● การนำขยะมารีไซเคิลเพื่อหมุนเวียนนำกลับมาใช้ประโยชน์ (ตัน)
5. พัฒนาพื้นที่เขตพัฒนาเศรษฐกิจพิเศษ ชายแดนและด่านพรมแดน รวมทั้งพื้นที่ระเบียงเศรษฐกิจภาคใต้ให้เป็นประตูการค้าการลงทุน และพื้นที่เศรษฐกิจใหม่ของภาค	4. การพัฒนาสังคมและความมั่นคงในทุภูมิติ	2. การพัฒนาคนคุณภาพ สังคมแห่งความสงบเรียบร้อย สันติสุข และระบบบริการรัฐ ที่มีประสิทธิภาพสูง ตัวชี้วัด: ● ร้อยละของประชาชนที่อยู่ใต้เส้นความยากจนลดลง ● ร้อยละผู้สูงอายุมีพฤติกรรมสุขภาพที่พึงประสงค์ ● ร้อยละที่ลดลงของอัตราผู้ป่วยโรคเบาหวานและโรคความดันโลหิตสูงรายใหม่ ● ค่าสัมประสิทธิ์ความไม่เสมอภาคด้านรายได้ลดลง ● ร้อยละที่เพิ่มขึ้นของผู้ด้อยโอกาสทางสังคมที่ได้รับการจัดสวัสดิการสังคม ค้ำครอง พิทักษ์สิทธิ์ และส่งเสริมการพัฒนาคุณภาพชีวิต

กรอบแผนพัฒนาภาคใต้ (พ.ศ. 2566 – 2570)	แผนพัฒนากลุ่มจังหวัด ภาคใต้ฝั่งอันดามัน (พ.ศ. 2566 – 2570)	แผนพัฒนาจังหวัดสตูล พ.ศ. 2566 – 2570 (ฉบับทบทวน ประจำปี งบประมาณ พ.ศ. 2567)
		<ul style="list-style-type: none"> <li>● ร้อยละการเข้าเรียนรวมระดับมัธยมศึกษาตอนปลายและอาชีวศึกษา</li> <li>● ร้อยละของผู้สูงอายุ ความคุ้มครองภายใต้กฎหมายประกันสังคมต่อกำลังแรงงานทั้งหมด</li> </ul> <p>3. การพัฒนาโครงสร้างพื้นฐาน ความทันสมัยของเมือง การคมนาคมโลจิสติกส์ และการเชื่อมโยงภูมิภาค</p> <p>ตัวชี้วัด:</p> <ul style="list-style-type: none"> <li>● ร้อยละของหมู่บ้านที่ถนนสายหลักใช้การได้ตลอดทั้งปี</li> <li>● ร้อยละของครัวเรือน/ประชากรที่เข้าถึงบริการสาธารณะ (ไฟฟ้า ประปา อินเทอร์เน็ต)</li> </ul>
6. เสริมสร้างความปลอดภัยในชีวิต และทรัพย์สินของประชาชนเพื่อคุณภาพชีวิตที่ดี	4. การพัฒนาสังคมและความมั่นคงในทุภูมิ	2. การพัฒนาคุณภาพ สังคมแห่งความสงบเรียบร้อย สันติสุข และระบบบริการรัฐ ที่มีประสิทธิภาพสูง
		<p>ตัวชี้วัด:</p> <ul style="list-style-type: none"> <li>● ร้อยละที่ลดลงของปัญหาอาชญากรรมต่อประชากรแสนคน</li> <li>● ร้อยละของจำนวนหมู่บ้าน/ชุมชนปลอดภัยเสพติด (หมู่บ้านสีขาว)</li> </ul>



ภาพ 6 การเชื่อมโยงยุทธศาสตร์ระดับประเทศสู่แผนพัฒนาจังหวัดสตูล พ.ศ. 2566 – 2570 (ฉบับทบทวน ประจำปีงบประมาณ พ.ศ. 2567)

## 2.3 การวิเคราะห์สถานการณ์ แนวโน้ม การพัฒนาในระดับจังหวัด

การวิเคราะห์สถานการณ์ แนวโน้ม การพัฒนาในระดับจังหวัด โดยศึกษาจากตัวชี้วัดการพัฒนาระดับจังหวัดและกลุ่มจังหวัด<sup>21</sup> ของสำนักงานสภาพัฒนาการเศรษฐกิจและสังคมแห่งชาติที่ดำเนินการตามมติคณะรัฐมนตรีเมื่อวันที่ 30 กันยายน 2558 ที่เห็นชอบให้ส่วนราชการนำตัวชี้วัดการพัฒนาระดับจังหวัดและกลุ่มจังหวัดพิจารณาใช้ประโยชน์ในการกำหนดแผนงานโครงการและงบประมาณลงสู่พื้นที่ เพื่อให้เกิดการบูรณาการในการขับเคลื่อนระหว่างจังหวัด กลุ่มจังหวัด และส่วนราชการ เป็นไปอย่างมีประสิทธิภาพ ซึ่งมีมติคณะรัฐมนตรี เมื่อวันที่ 25 ตุลาคม 2559 เห็นชอบให้กระทรวงมหาดไทย (มท.) มีกลไกการขับเคลื่อนเป้าหมายการพัฒนาที่ยั่งยืนในระดับพื้นที่ และมติคณะรัฐมนตรี เมื่อวันที่ 24 มีนาคม 2563 รับทราบผลการประชุมคณะกรรมการเพื่อการพัฒนาที่ยั่งยืน (กพย.) ครั้งที่ 1/2562 เมื่อวันที่ 19 ธันวาคม 2562 โดยที่ประชุมเห็นชอบหลักการร่างแผนการขับเคลื่อนเป้าหมายการพัฒนาที่ยั่งยืนสำหรับประเทศไทย

แนวคิดการจัดทำตัวชี้วัดการพัฒนาระดับจังหวัดและกลุ่มจังหวัดเป็นการพัฒนาเครื่องมือที่ใช้วัดสถานะการพัฒนาพื้นที่จังหวัดและกลุ่มจังหวัดเชิงเปรียบเทียบ โดยมีเงื่อนไขข้อมูลที่นำมาจัดทำตัวชี้วัดจะต้องมีการจัดเก็บครอบคลุมทั้ง 76 จังหวัด และจัดเก็บอย่างต่อเนื่องทุกปีหรือปีเว้นปี สำหรับการดำเนินการ



ในปี 2566 ได้นำเป้าหมายการพัฒนาที่ยั่งยืนมาปรับใช้เป็นกรอบในการปรับปรุงตัวชี้วัดการพัฒนาระดับจังหวัด เพื่อให้จังหวัดมีข้อมูลตัวชี้วัดที่สะท้อนระดับการพัฒนาในพื้นที่และสอดคล้องกับเป้าหมายการจัดทำตัวชี้วัด SDGs ในระดับพื้นที่ของประเทศ โดยได้จัดทำข้อมูลเป็นอนุกรมตั้งแต่ปี 2560 - 2564 โดยรายงานตัวชี้วัดการพัฒนาระดับจังหวัดและกลุ่มจังหวัด เดือนกันยายน พ.ศ. 2566 มีการนำเสนอผลการเปรียบเทียบการพัฒนาในระดับภาพรวม ระดับรายตัวชี้วัด และระดับจังหวัดและกลุ่มจังหวัดในรูปแบบที่ กราฟแท่งเปรียบเทียบ 5 ปี และกราฟใยแมงมุมรวมทั้งตารางข้อมูล เปรียบเทียบ 5 ปีในแต่ละตัวชี้วัดเทียบกับค่ากลางของประเทศ

โดยที่จังหวัด กลุ่มจังหวัดสามารถใช้ตัวชี้วัดชุดใหม่นี้ เป็นเครื่องมือในการวิเคราะห์เปรียบเทียบผลการพัฒนาและแนวโน้มของประเด็นปัญหาในพื้นที่ได้อย่างต่อเนื่อง และนำไปใช้ประกอบการวางแผนและจัดทำแผนพัฒนาจังหวัดและกลุ่มจังหวัด และกำหนดแผนงานโครงการอย่างสอดคล้อง รวมทั้งส่วนราชการสามารถนำตัวชี้วัดไปใช้ประโยชน์ในการวิเคราะห์และชี้พื้นที่เป้าหมายการพัฒนาในระดับจังหวัดและกลุ่มจังหวัดในส่วนที่เกี่ยวข้องกับภารกิจเพื่อกำหนดโครงการและงบประมาณได้ชัดเจนยิ่งขึ้น

ทั้งนี้ ตัวชี้วัดการพัฒนาระดับจังหวัด (Common Indicators) ชุดใหม่ มีการจัดกลุ่มข้อมูลตัวชี้วัดตามกรอบเป้าหมายการพัฒนาที่ยั่งยืน 5 มิติ ได้แก่ มิติการพัฒนาด้าน มิติเศรษฐกิจและความมั่งคั่ง มิติสิ่งแวดล้อม มิติสันติภาพและยุติธรรม และมิติความเป็นหุ้นส่วนการพัฒนา ประกอบด้วยตัวชี้วัดในแต่ละมิติ ดังนี้

<sup>21</sup> [https://www.nesdc.go.th/ewt\\_dl\\_link.php?nid=14282&filename=index](https://www.nesdc.go.th/ewt_dl_link.php?nid=14282&filename=index)

1) มิติการพัฒนาคน

- (1.1) สัดส่วนประชากรยากจน (ร้อยละ)
- (1.2) ทารกแรกเกิดที่มีน้ำหนักต่ำกว่าเกณฑ์ (ร้อยละ)
- (1.3) เด็ก 0-5 ปีที่มีพัฒนาการสมวัย (ร้อยละ)
- (1.4) อัตราการคลอดมีชีพในหญิงอายุ 15-19 ปี (ต่อประชากรหญิงอายุ 15-19 ปีพันคน)
- (1.5) ประชากรที่เจ็บป่วยที่เป็นผู้ป่วยใน (ร้อยละ)
- (1.6) อัตราส่วนประชากรต่อแพทย์ (คน/แพทย์)
- (1.7) การเข้าเรียนมัธยมศึกษาตอนปลายและอาชีวศึกษา (ร้อยละ)
- (1.8) จำนวนปีการศึกษาเฉลี่ยประชากรไทยอายุ 15-59 ปี (ปี)
- (1.9) คะแนนเฉลี่ยการทดสอบ O-NET ระดับมัธยมศึกษาตอนปลาย (คะแนน)

2) มิติเศรษฐกิจและความมั่งคั่ง

- (2.1) อัตราการเปลี่ยนแปลงของรายได้เฉลี่ยของเดือนของครัวเรือนในจังหวัด (ร้อยละ)
- (2.2) อัตราการเปลี่ยนแปลงของผลิตภัณฑ์จังหวัด (ร้อยละ)
- (2.3) มูลค่าผลิตภัณฑ์จังหวัดเฉลี่ยต่อหัว (บาท/คน)
- (2.4) อัตราการขยายตัวรายได้ท่องเที่ยว (ร้อยละ)
- (2.5) อัตราการว่างงาน (ร้อยละ)
- (2.6) อัตราส่วนหนี้เฉลี่ยต่อรายได้เฉลี่ยของครัวเรือน (เท่า)
- (2.7) ผลิตภาพแรงงาน (บาท/คน)
- (2.8) แรงงานที่มีหลักประกันทางสังคม (ร้อยละ)
- (2.9) ครัวเรือนที่มีที่อยู่อาศัยใช้วัสดุคงทนและเป็นของตนเอง (ร้อยละ)
- (2.10) หมู่บ้านที่ถนนสายหลักใช้การได้ตลอดปี (ร้อยละ)
- (2.11) สัมประสิทธิ์ความไม่เสมอภาคของรายได้

3) มิติสิ่งแวดล้อม

- (3.1) อัตราการเปลี่ยนแปลงของพื้นที่ป่าไม้ในจังหวัด (ร้อยละ)
- (3.2) สัดส่วนปริมาณขยะที่กำจัดถูกต้องต่อปริมาณขยะที่เกิดขึ้น (ร้อยละ)
- (3.3) ครัวเรือนที่เข้าถึงน้ำประปา (ร้อยละ)
- (3.4) ประชากรที่ประสบภัยพิบัติ (ร้อยละ)
- (3.5) อัตราการร้องเรียนปัญหามลพิษ (เรื่องต่อประชากรแสนคน)

4) มิติสันติภาพและยุติธรรม

- (4.1) การแจ้งความคดี ชีวิต ร่างกาย เพศ และคดีประทุษร้ายต่อทรัพย์สิน (รายต่อประชากรแสนคน)
- (4.2) จำนวนผู้ต้องหาคดียาเสพติด (ต่อแสนคน)
- (4.3) จำนวนผู้เข้ารับการรักษาพยาบาล (ต่อแสนคน)
- (4.4) จำนวนเจ้าหน้าที่ตำรวจ (ต่อแสนคน)
- (4.5) การฆ่าตัวตายสำเร็จ (รายต่อประชากรแสนคน)

5) มิติความเป็นหุ้นส่วนการพัฒนา

- (5.1) ประชากรที่เข้าถึงอินเทอร์เน็ต (ร้อยละ)
- (5.2) ภาษีที่ท้องถิ่นจัดเก็บได้ต่อรายได้รวมที่ไม่รวมเงินอุดหนุนและเงินอุดหนุนเฉพาะกิจ (ร้อยละ)


(5.3) ความสามารถในการเบิกจ่ายงบประมาณของจังหวัด (ร้อยละ)

(5.4) จำนวนองค์กรชุมชน (แห่งต่อประชากรแสนคน)

จากรายงานตัวชี้วัดการพัฒนาระดับจังหวัดและกลุ่มจังหวัด เดือนกันยายน พ.ศ. 2566 ของสำนักงานสภาพัฒนาการเศรษฐกิจและสังคมแห่งชาติ (ภาคผนวก ข) สามารถวิเคราะห์ค่าดัชนีการพัฒนาจังหวัด<sup>22</sup> ในแต่ละมิติ เพื่อจัดลำดับความสำคัญในการพัฒนา (Priority) โดยใช้วิธีการเปรียบเทียบค่าดัชนีระหว่างจังหวัดและการเปรียบเทียบค่าดัชนีระหว่างปีได้ ดังนี้

### 1. การเปรียบเทียบค่าดัชนีระหว่างจังหวัด

การเปรียบเทียบค่าดัชนีระหว่างจังหวัด เป็นการเปรียบเทียบค่าดัชนีระหว่างค่ากลางของประเทศ<sup>23</sup> ปี 2564 กับค่าดัชนีจังหวัดสตูล พบว่า ดัชนีรวมการพัฒนาจังหวัดสตูลมีค่าเท่ากับ 49.56 ซึ่งต่ำกว่าค่ากลางของประเทศ (50.23) เมื่อพิจารณาแต่ละมิติการพัฒนา พบว่าดัชนีด้านการพัฒนาคน ดัชนีด้านสิ่งแวดล้อม และดัชนีด้านความเป็นหุ้นส่วนพัฒนา มีค่าสูงกว่าค่ากลางของประเทศ ส่วนดัชนีด้านเศรษฐกิจและความมั่งคั่ง และดัชนีด้านสันติภาพและยุติธรรม มีค่าต่ำกว่าค่ากลางของประเทศ ดังภาพ 7



ภาพ 7 การเปรียบเทียบค่าดัชนีระหว่างจังหวัดในปี 2564

ตาราง 4 การเปรียบเทียบค่าดัชนีระหว่างจังหวัดในปี 2564

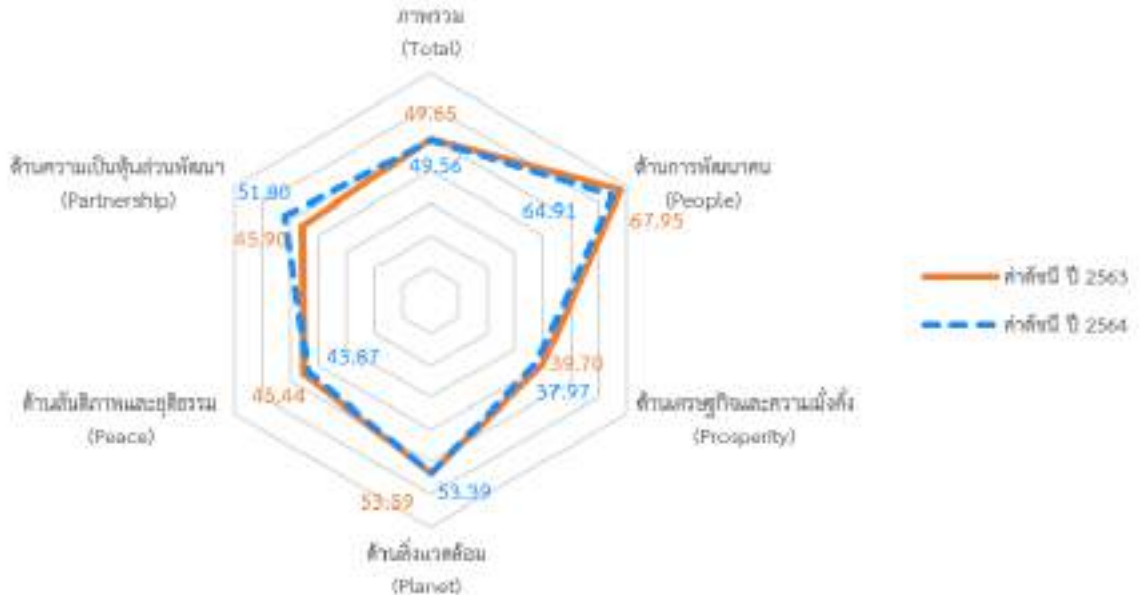
มิติการพัฒนา	ค่ากลางของประเทศ	ค่าดัชนีจังหวัด	ผลการเปรียบเทียบ
ภาพรวมของจังหวัดสตูล	50.23	49.56	ต่ำกว่าค่ากลางของประเทศ
1. ด้านการพัฒนาคน	62.08	64.91	สูงกว่าค่ากลางของประเทศ
2. ด้านเศรษฐกิจและความมั่งคั่ง	39.80	37.97	ต่ำกว่าค่ากลางของประเทศ
3. ด้านสิ่งแวดล้อม	48.69	53.39	สูงกว่าค่ากลางของประเทศ
4. ด้านสันติภาพและยุติธรรม	51.50	43.87	ต่ำกว่าค่ากลางของประเทศ
5. ด้านความเป็นหุ้นส่วนพัฒนา	49.90	51.80	สูงกว่าค่ากลางของประเทศ

<sup>22</sup>การคำนวณดัชนีการพัฒนาจังหวัดโดย *ดัชนีย่อย* คำนวณจากค่าเฉลี่ยเลขคณิต (Arithmetic Mean) จากข้อมูลตัวชี้วัดในแต่ละมิติ *ดัชนีรวม* คำนวณจากค่าเฉลี่ยแบบเรขาคณิต (Geometric Mean) จากดัชนีย่อยทั้ง 5 ด้าน

<sup>23</sup>ค่ากลางของประเทศ คำนวณจากค่ามัธยฐาน (Median) ของดัชนีผสม (Composite Index) ค่าดัชนีรวม หรือดัชนีย่อยในแต่ละมิติ

## 2. การเปรียบเทียบค่าดัชนีระหว่างปี

การเปรียบเทียบค่าดัชนีระหว่างปีเป็นการเปรียบเทียบค่าดัชนีของจังหวัดสตูล ระหว่างปี 2564 และปี 2563 พบว่า ดัชนีรวมการพัฒนาจังหวัดสตูลปี 2564 มีค่าเท่ากับ 49.56 ซึ่งต่ำกว่าปี 2563 (50.23) เมื่อพิจารณาแต่ละมิติการพัฒนา พบว่า ค่าดัชนีในปี 2564 ดัชนีด้านการพัฒนาคน ดัชนีด้านสิ่งแวดล้อม และด้านความเป็นหุ้นส่วนพัฒนา มีค่าสูงกว่าปี 2563 ส่วนด้านเศรษฐกิจและความมั่งคั่ง และดัชนีด้านสันติภาพและยุติธรรม มีค่าต่ำกว่าปี 2563 ดังภาพ 8



ภาพ 8 การเปรียบเทียบค่าดัชนีระหว่างปี 2563 และ 2564

ตาราง 5 การเปรียบเทียบค่าดัชนีระหว่างปี 2563 – 2564

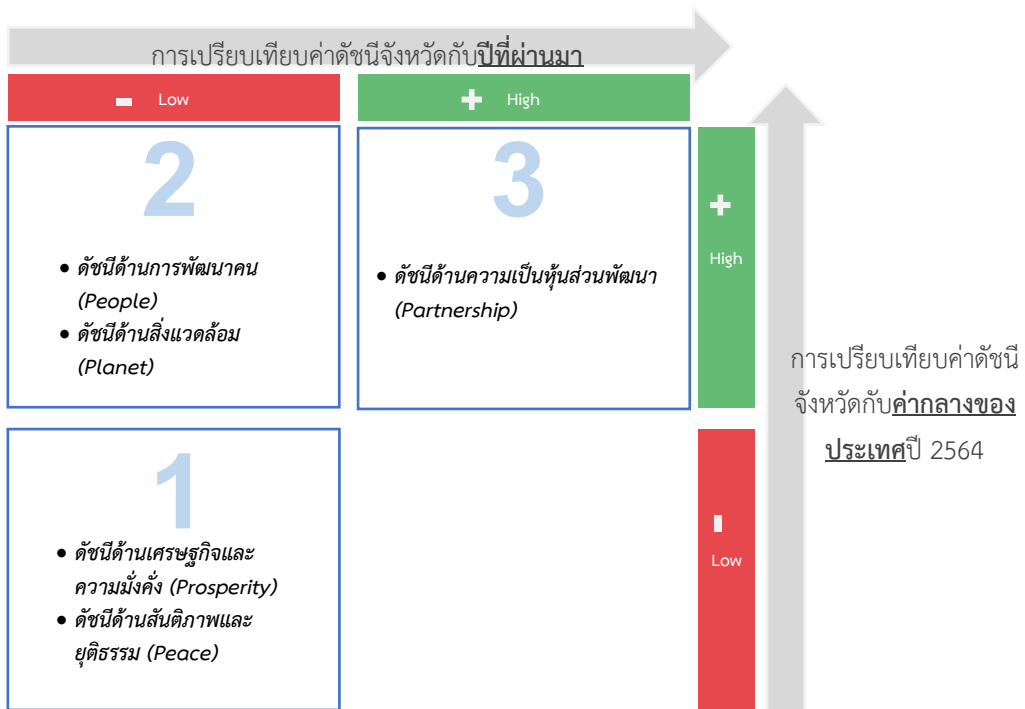
มิติการพัฒนา	ค่าดัชนีปี 2563	ค่าดัชนีปี 2564	ผลการเปรียบเทียบ
ภาพรวมของจังหวัดสตูล	49.65	49.56	ต่ำกว่าปีที่ผ่านมา
1. ด้านการพัฒนาคน	67.95	64.91	ต่ำกว่าปีที่ผ่านมา
2. ด้านเศรษฐกิจและความมั่งคั่ง	39.70	37.97	ต่ำกว่าปีที่ผ่านมา
3. ด้านสิ่งแวดล้อม	53.59	53.39	ต่ำกว่าปีที่ผ่านมา
4. ด้านสันติภาพและยุติธรรม	45.44	43.87	ต่ำกว่าปีที่ผ่านมา
5. ด้านความเป็นหุ้นส่วนพัฒนา	45.90	51.80	สูงกว่าปีที่ผ่านมา

จากการเปรียบเทียบค่าดัชนีระหว่างจังหวัดและการเปรียบเทียบค่าดัชนีระหว่างปีของจังหวัดสตูล สามารถวิเคราะห์ลำดับความสำคัญของมิติการพัฒนาจังหวัดดังภาพ 9 มีรายละเอียดดังนี้

1) มิติที่ควรพัฒนาเป็นลำดับที่ 1 หมายถึง ค่าดัชนีของจังหวัดต่ำกว่าค่ากลางของประเทศ และต่ำกว่าปีที่ผ่านมา ได้แก่ ด้านเศรษฐกิจและความมั่งคั่งและด้านสันติภาพและยุติธรรม

2) มิติที่ควรพัฒนาเป็นลำดับที่ 2 หมายถึง ค่าดัชนีของจังหวัดสูงกว่าค่ากลางของประเทศ แต่ต่ำกว่าปีที่ผ่านมา ได้แก่ ด้านการพัฒนาคนและด้านสิ่งแวดล้อม

3) มิติที่ควรพัฒนาเป็นลำดับที่ 3 หมายถึง ค่าดัชนีของจังหวัดสูงกว่าค่ากลางของประเทศ และสูงกว่าปีที่ผ่านมา ได้แก่ ด้านความเป็นหุ้นส่วนพัฒนา




ภาพ 9 การวิเคราะห์ลำดับความสำคัญของมิติการพัฒนาจังหวัด

เมื่อพิจารณาค่าดัชนีของตัวชี้วัดในแต่ละมิติ ประกอบด้วย ดัชนีรวมการพัฒนาจังหวัด มิติการพัฒนาคน มิติเศรษฐกิจและความมั่งคั่ง มิติสิ่งแวดล้อม มิติสันติภาพและยุติธรรม และมิติความเป็นหุ้นส่วนพัฒนา มีรายละเอียด ดังนี้

### 1. ดัชนีรวมการพัฒนาจังหวัด

ดัชนีรวมการพัฒนาจังหวัดสถุลต่ำกว่าค่ากลางของประเทศ และต่ำกว่าปีที่ผ่านมา โดยการเปรียบเทียบค่าดัชนีระหว่างจังหวัด ปี 2564 ดัชนีรวมการพัฒนาจังหวัดสถุล เท่ากับ 49.56 ซึ่งต่ำกว่าค่ากลางของประเทศ (50.23) และการเปรียบเทียบค่าดัชนีระหว่างปี 2564 และปี 2563 ดัชนีรวมการพัฒนาจังหวัดสถุล ปี 2564 (49.56) ซึ่งต่ำกว่าปี 2563 (49.65) ดังภาพ 10



ภาพ 10 ดัชนีการพัฒนารวมของจังหวัดสถุลเทียบกับค่ากลางประเทศปี 2560 – 2564

## 2. ดัชนีด้านการพัฒนาคน

ดัชนีด้านการพัฒนาคนจังหวัดสตูลสูงกว่าค่ากลางของประเทศ แต่ต่ำกว่าปีที่ผ่านมา โดยการเปรียบเทียบค่าดัชนีระหว่างจังหวัด ปี 2564 ด้านการพัฒนาคนของจังหวัดสตูล เท่ากับ 64.91 ซึ่งสูงกว่าค่ากลางของประเทศ (62.08) และควรพัฒนาในลำดับต่อไปเช่นเดียวกับด้านสิ่งแวดล้อม และควรพัฒนารองลงมาจากการพัฒนาด้านเศรษฐกิจและความมั่งคั่ง และด้านสันติภาพและยุติธรรม ซึ่งการเปรียบเทียบค่าดัชนีระหว่างปี ด้านการพัฒนาคนของจังหวัดสตูล ปี 2564 (64.91) มีค่าต่ำกว่า ปี 2563 (67.95) ดังภาพ 11



ภาพ 11 ดัชนีด้านการพัฒนาคนของจังหวัดสตูลเทียบกับค่ากลางประเทศปี 2560 – 2564

จากผลการวิเคราะห์การเปรียบเทียบค่าดัชนีระหว่างจังหวัดและการเปรียบเทียบค่าดัชนีระหว่างปี ด้านการพัฒนาคนจังหวัดสตูล พบว่าดัชนีด้านการพัฒนาคนมีค่าสูงกว่าค่ากลางของประเทศ แต่ต่ำกว่าปีที่ผ่านมา ซึ่งดัชนีด้านการพัฒนาคน ประกอบด้วยตัวชี้วัด 9 ตัวชี้วัด โดยแบ่งตัวชี้วัดออกเป็น 2 กลุ่ม คือ

1. ตัวชี้วัดที่ต้องพัฒนาคือ ค่าตัวชี้วัดของจังหวัดสตูลมีค่าสูงกว่าค่ากลางของประเทศสำหรับตัวชี้วัดที่มีการผูกผันข้อมูล<sup>24</sup> และค่าตัวชี้วัดของจังหวัดสตูลที่มีค่าต่ำกว่าค่ากลางของประเทศสำหรับตัวชี้วัดที่แปรผันตามข้อมูล<sup>25</sup>

2. ตัวชี้วัดที่มีการพัฒนาที่ดี คือ ค่าตัวชี้วัดของจังหวัดสตูลที่มีค่าต่ำกว่าค่ากลางของประเทศสำหรับตัวชี้วัดที่มีการผูกผันข้อมูล และค่าตัวชี้วัดของจังหวัดสตูลที่มีค่าสูงกว่าค่ากลางของประเทศสำหรับตัวชี้วัดที่แปรผันตามข้อมูล






<sup>24</sup> ตัวชี้วัดที่มีการผูกผันข้อมูล หรือตัวชี้วัดเชิงลบ (Negative indicators) คือตัวแปรที่ยังมีค่าสูง จะยิ่งไม่ดี

<sup>25</sup> ตัวชี้วัดที่แปรผันตามข้อมูล หรือตัวชี้วัดเชิงบวก (Positive indicators) คือตัวแปรที่ยังมีค่าสูง จะยิ่งดี

การนำเสนอค่าดัชนีของตัวชี้วัดในแต่ละมิติ มีลักษณะเป็นแผนภูมิมาตรวัด (Gauge chart) เป็นแผนภูมิที่แสดงข้อมูลค่าดัชนีของตัวชี้วัดเปรียบเทียบกับค่ากลางของประเทศ มีลักษณะเป็นแผนภูมิครึ่งวงกลม (ครึ่งบน) จะแสดงค่าดัชนีของตัวชี้วัดในช่องว่างภายในครึ่งวงกลม โดยจะมีเข็มที่ชี้ไปยังตำแหน่งค่าดัชนีของตัวชี้วัดนั้นๆ และมีค่ากลางของประเทศอยู่กึ่งกลางของกราฟ พื้นสีในกราฟประกอบด้วย 2 สี คือ แดงและเขียว ซึ่งมีการแปรความหมายตามการแปรผันของข้อมูล ดังนี้

1. เข็มมิเตอร์ชี้ในพื้นที่สีแดง หมายถึง ตัวชี้วัดนั้นต้องพัฒนา
2. เข็มมิเตอร์ชี้ในพื้นที่สีเขียว หมายถึง ตัวชี้วัดนั้นมีการพัฒนาที่ดี

ตาราง 6 ตัวชี้วัดที่ต้องพัฒนาและตัวชี้วัดที่มีการพัฒนาที่ดีของดัชนีด้านการพัฒนาคน

ตัวชี้วัด	ค่าดัชนี
<b>1. ตัวชี้วัดที่ต้องพัฒนา (4 ตัวชี้วัด)</b>	
<b>1.1 ตัวชี้วัดที่มีการผูกผันข้อมูล (2 ตัวชี้วัด)</b>	
PP_01 สัดส่วนประชากรยากจน	
PP_06 สัดส่วนประชากรต่อแพทย์	
<b>1.2 ตัวชี้วัดที่มีการแปรผันตามข้อมูล (2 ตัวชี้วัด)</b>	
PP_07 การเข้าเรียนมัธยมศึกษาตอนปลายและอาชีวศึกษา	
PP_09 คะแนนเฉลี่ยการทดสอบ O-NET ระดับมัธยมศึกษาตอนปลาย	
<b>2. ตัวชี้วัดที่มีการพัฒนาที่ดี (5 ตัวชี้วัด)</b>	
<b>2.1 ตัวชี้วัดที่มีการผูกผันข้อมูล (3 ตัวชี้วัด)</b>	
PP_02 ทารกแรกเกิดที่มีน้ำหนักต่ำกว่าเกณฑ์	

ตาราง 6 ตัวชี้วัดที่ต้องพัฒนาและตัวชี้วัดที่มีการพัฒนาที่ดีของดัชนีด้านการพัฒนาคน (ต่อ)

ตัวชี้วัด	ค่าดัชนี
PP_04 อัตราการคลอดมีชีพในหญิงอายุ 15-19 ปี	
PP_05 ประชากรที่เจ็บป่วยที่เป็นผู้ป่วยใน	
<b>2.2 ตัวชี้วัดที่แปรผันตามข้อมูล (2 ตัวชี้วัด)</b>	
PP_03 เด็ก 0-5 ปีที่มีพัฒนาการสมวัย	
PP_08 จำนวนปีการศึกษาเฉลี่ยประชากรไทยอายุ 15-59 ปี	

### 3. ด้านเศรษฐกิจและความมั่งคั่ง





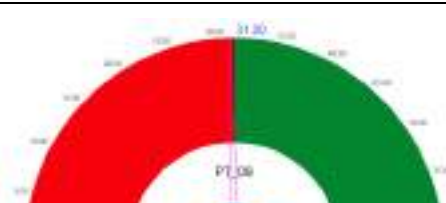
การเปรียบเทียบค่าดัชนีระหว่างจังหวัด ปี 2564 ด้านเศรษฐกิจและความมั่งคั่งของจังหวัดสตูลเท่ากับ 37.97 ซึ่งต่ำกว่าค่ากลางของประเทศ (39.80) จึงควรให้ความสำคัญในการพัฒนาตัวชี้วัดในมิติด้านเศรษฐกิจและความมั่งคั่งก่อนเป็นลำดับแรก และการเปรียบเทียบค่าดัชนีระหว่างปี ด้านเศรษฐกิจและความมั่งคั่งของจังหวัดสตูล ปี 2564 (37.97) มีค่าต่ำกว่าปี 2563 (39.70) ดังภาพ 12









ภาพ 12 ดัชนีการพัฒนาด้านเศรษฐกิจและความมั่งคั่งของจังหวัดสตูลเทียบกับค่ากลางประเทศ ปี 2560 – 2564

จากผลการวิเคราะห์การเปรียบเทียบค่าดัชนีระหว่างจังหวัดและการเปรียบเทียบค่าดัชนีระหว่างปีด้านเศรษฐกิจและความมั่งคั่งของจังหวัดสตูล พบว่า มีค่าต่ำกว่าค่ากลางของประเทศและต่ำกว่าปีที่ผ่านมาจึงควรให้ความสำคัญในการพัฒนาตัวชี้วัดในมิติการพัฒนาด้านเศรษฐกิจและความมั่งคั่งเป็นลำดับแรก ทั้งนี้ดัชนีด้านเศรษฐกิจและความมั่งคั่ง ประกอบด้วยตัวชี้วัด 11 ตัวชี้วัด แบ่งตามตัวชี้วัดที่ต้องพัฒนาและตัวชี้วัดที่มีการพัฒนาที่ดีมีรายละเอียด ดังนี้

ตาราง 7 ตัวชี้วัดที่ต้องพัฒนาและตัวชี้วัดที่มีการพัฒนาที่ดีของดัชนีด้านเศรษฐกิจและความมั่งคั่ง


ตัวชี้วัด	ค่าดัชนี
<b>1. ตัวชี้วัดที่ต้องพัฒนา (5 ตัวชี้วัด)</b>	
<b>1.1 ตัวชี้วัดที่มีการผกผันข้อมูล (2 ตัวชี้วัด)</b>	
PT_05 อัตราการว่างงาน	
PT_06 อัตราส่วนหนี้เฉลี่ยต่อรายได้เฉลี่ยของครัวเรือน	
<b>1.2 ตัวชี้วัดที่แปรผันตามข้อมูล (3 ตัวชี้วัด)</b>	
PT_02 อัตราการเปลี่ยนแปลงของผลิตภัณฑ์จังหวัด	
PT_04 อัตราการขยายตัวรายได้ท่องเที่ยว	
PT_08 แรงงานที่มีหลักประกันทางสังคม	

ตาราง 7 ตัวชี้วัดที่ต้องพัฒนาและตัวชี้วัดที่มีการพัฒนาที่ดีของดัชนีด้านเศรษฐกิจและความมั่งคั่ง (ต่อ)

ตัวชี้วัด	ค่าดัชนี
<b>2. ตัวชี้วัดที่มีการพัฒนาที่ดี (6 ตัวชี้วัด)</b>	
<b>2.1 ตัวชี้วัดที่มีการผูกผันข้อมูล (1 ตัวชี้วัด)</b>	
PT_11 สัมประสิทธิ์ความไม่เสมอภาคของรายได้	
<b>2.2 ตัวชี้วัดที่แปรผันตามข้อมูล (5 ตัวชี้วัด)</b>	
PT_01 อัตราการเปลี่ยนแปลงของรายได้เฉลี่ยของเดือนของครัวเรือนในจังหวัด	
PT_03 มูลค่าผลิตภัณฑ์จังหวัดเฉลี่ยต่อหัว	
PT_07 ผลิตภาพแรงงาน	
PT_09 ครัวเรือนที่มีที่อยู่อาศัยใช้วัสดุคงทนและเป็นของตนเอง	
PT_10 หมู่บ้านที่ถนนสายหลักใช้การได้ตลอดปี	

#### 4. ด้านสิ่งแวดล้อม

การเปรียบเทียบค่าดัชนีระหว่างจังหวัด ปี 2564 ด้านสิ่งแวดล้อมของจังหวัดสตูล เท่ากับ 53.39 ซึ่งสูงกว่าค่ากลางของประเทศ (48.69) และการเปรียบเทียบค่าดัชนีระหว่างปี ด้านสิ่งแวดล้อมของจังหวัดสตูล ปี 2564 (53.39) มีค่าต่ำกว่า ปี 2563 (53.59) ดังภาพ 13






ภาพ 13 ดัชนีด้านพัฒนาด้านสิ่งแวดล้อมของจังหวัดสตูลเทียบกับค่ากลางประเทศปี 2560 – 2564

จากผลการวิเคราะห์การเปรียบเทียบค่าดัชนีระหว่างจังหวัดและการเปรียบเทียบค่าดัชนีระหว่างปีด้านสิ่งแวดล้อมของจังหวัดสตูล พบว่า ค่าดัชนีด้านสิ่งแวดล้อมมีค่าสูงกว่าค่ากลางของประเทศ แต่ต่ำกว่าปีที่ผ่านมา จึงควรให้ความสำคัญในการพัฒนาตัวชี้วัดในมิติการพัฒนาด้านสิ่งแวดล้อมเป็นลำดับต่อไป เช่นเดียวกับด้านการพัฒนาคน ทั้งนี้ ดัชนีด้านสิ่งแวดล้อมประกอบด้วยตัวชี้วัด 5 ตัวชี้วัด แบ่งตามตัวชี้วัดที่ต้องพัฒนาและตัวชี้วัดที่มีการพัฒนาที่ดีมีรายละเอียด ดังนี้

ตาราง 8 ตัวชี้วัดที่ต้องพัฒนาและตัวชี้วัดที่มีการพัฒนาที่ดีของดัชนีด้านพัฒนาด้านสิ่งแวดล้อม

ตัวชี้วัด	ค่าดัชนี
<b>1. ตัวชี้วัดที่ต้องพัฒนา (1 ตัวชี้วัด)</b>	
<b>1.1 ตัวชี้วัดที่มีการผกผันข้อมูล (1 ตัวชี้วัด)</b>	
PN_05 อัตราการร้องเรียนปัญหามลพิษ	
<b>2. ตัวชี้วัดที่มีการพัฒนาที่ดี (4 ตัวชี้วัด)</b>	
<b>2.1 ตัวชี้วัดที่มีการผกผันข้อมูล (1 ตัวชี้วัด)</b>	
PN_04 ประชากรที่ประสบภัยพิบัติ	

ตาราง 8 ตัวชี้วัดที่ต้องพัฒนาและตัวชี้วัดที่มีการพัฒนาที่ดีของดัชนีด้านพัฒนาด้านสิ่งแวดล้อม (ต่อ)

ตัวชี้วัด	ค่าดัชนี
<b>2.2 ตัวชี้วัดที่แปรผันตามข้อมูล (3 ตัวชี้วัด)</b>	
PN_01 อัตราการเปลี่ยนแปลงของพื้นที่ป่าไม้ในกลุ่มจังหวัด	
PN_02 สัดส่วนปริมาณขยะที่กำจัดถูกต้องต่อปริมาณขยะที่เกิดขึ้น	
PN_03 คริวเรือนที่เข้าถึงน้ำประปา	

### 5. ด้านสันติภาพและยุติธรรม


การเปรียบเทียบค่าดัชนีระหว่างจังหวัด ปี 2564 ด้านสันติภาพและยุติธรรมของจังหวัดสตูลเท่ากับ 43.87 ซึ่งต่ำกว่าค่ากลางของประเทศ (51.50) และการเปรียบเทียบค่าดัชนีระหว่างปี ด้านสันติภาพและยุติธรรมของจังหวัดสตูลปี 2564 (43.87) มีค่าต่ำกว่าปี 2563 (45.44) ดังภาพ 14



ภาพ 14 ดัชนีการพัฒนาด้านสันติภาพและยุติธรรมของจังหวัดสตูลเทียบกับค่ากลางประเทศปี 2560 – 2564

จากผลการวิเคราะห์การเปรียบเทียบค่าดัชนีระหว่างจังหวัดและการเปรียบเทียบค่าดัชนีระหว่างปีด้านสันติภาพและยุติธรรมของจังหวัดสตูลพบว่าค่าดัชนีด้านสันติภาพและยุติธรรมของจังหวัดสตูลมีค่าต่ำกว่าค่ากลางของประเทศ และต่ำกว่าปีที่ผ่านมา จึงควรให้ความสำคัญในการพัฒนาตัวชี้วัดในมิติการพัฒนาด้านสันติภาพและยุติธรรมเป็นลำดับแรกเช่นเดียวกับด้านเศรษฐกิจและความมั่งคั่ง ทั้งนี้ ดัชนีการพัฒนาด้านสันติภาพและยุติธรรมประกอบด้วยตัวชี้วัด 5 ตัวชี้วัด แบ่งตามตัวชี้วัดที่ต้องพัฒนาและตัวชี้วัดที่มีการพัฒนาที่ดีมีรายละเอียด ดังนี้

ตาราง 9 ตัวชี้วัดที่ต้องพัฒนาและตัวชี้วัดที่มีการพัฒนาที่ดีของดัชนีด้านสันติภาพและยุติธรรม

ตัวชี้วัด	ค่าดัชนี
<b>1. ตัวชี้วัดที่ต้องพัฒนา (2 ตัวชี้วัด)</b>	
<b>1.1 ตัวชี้วัดที่มีการผกผันข้อมูล (2 ตัวชี้วัด)</b>	
PC_01 การแจ้งความคดี ชีวิตร่างกาย เพศ และคดีประทุษร้ายต่อทรัพย์สิน	
PC_02 จำนวนผู้ต้องหาคดียาเสพติด	
<b>2. ตัวชี้วัดที่มีการพัฒนาที่ดี (3 ตัวชี้วัด)</b>	
<b>2.1 ตัวชี้วัดที่มีการผกผันข้อมูล (1 ตัวชี้วัด)</b>	
PC_05 การฆ่าตัวตายสำเร็จ	
<b>2.2 ตัวชี้วัดที่แปรผันตามข้อมูล (2 ตัวชี้วัด)</b>	
PC_03 จำนวนผู้เข้ารับการรักษาพยาบาล	
PC_04 จำนวนเจ้าหน้าที่ตำรวจ	

## 6. ด้านความเป็นหุ้นส่วนพัฒนา

การเปรียบเทียบค่าดัชนีระหว่างจังหวัด ปี 2564 ด้านความเป็นหุ้นส่วนพัฒนาของจังหวัดสตูลเท่ากับ 51.80 ซึ่งสูงกว่าค่ากลางของประเทศ (49.90) และการเปรียบเทียบค่าดัชนีระหว่างปี ด้านความเป็นหุ้นส่วนพัฒนาของจังหวัดสตูลปี 2564 (51.80) มีค่าสูงกว่าปี 2563 (45.90) ดังภาพ 15



ภาพ 15 ดัชนีการพัฒนาด้านความเป็นหุ้นส่วนพัฒนาของจังหวัดสตูลเทียบกับค่ากลางประเทศปี 2560 – 2564

จากผลการวิเคราะห์การเปรียบเทียบค่าดัชนีระหว่างจังหวัดและการเปรียบเทียบค่าดัชนีระหว่างปีด้านความเป็นหุ้นส่วนพัฒนาของจังหวัดสตูล พบว่ามีค่าสูงกว่าค่ากลางของประเทศ และสูงกว่าปีที่ผ่านมา จึงควรให้ความสำคัญในการพัฒนาตัวชี้วัดในมิติการพัฒนาด้านความเป็นหุ้นส่วนพัฒนาเป็นลำดับสุดท้าย ทั้งนี้ ดัชนีด้านความเป็นหุ้นส่วนพัฒนาประกอบด้วยตัวชี้วัด 4 ตัวชี้วัด แบ่งตามตัวชี้วัดที่ต้องพัฒนาและตัวชี้วัดที่มีการพัฒนาที่ดีมีรายละเอียด ดังนี้

ตาราง 10 ตัวชี้วัดที่ต้องพัฒนาและตัวชี้วัดที่มีการพัฒนาที่ดีของดัชนีด้านความเป็นหุ้นส่วนพัฒนา

ตัวชี้วัด	ค่าดัชนี
<b>1. ตัวชี้วัดที่ต้องพัฒนา (4 ตัวชี้วัด)</b>	
<b>1.1 ตัวชี้วัดที่แปรผันตามข้อมูล (2 ตัวชี้วัด)</b>	
PS_02 ภาษีที่ท้องถิ่นจัดเก็บได้ต่อรายได้รวมที่ไม่รวมเงินอุดหนุนและเงินอุดหนุนเฉพาะกิจ	
PS_03 ความสามารถในการเบิกจ่ายงบประมาณของจังหวัด	

ตาราง 10 ตัวชี้วัดที่ต้องพัฒนาและตัวชี้วัดที่มีการพัฒนาที่ดีของดัชนีด้านความเป็นหุ้นส่วนพัฒนา (ต่อ)

ตัวชี้วัด	ค่าดัชนี
<b>2. ตัวชี้วัดที่มีการพัฒนาที่ดี (2 ตัวชี้วัด)</b>	
<b>2.1 ตัวชี้วัดที่แปรผันตามข้อมูล (2 ตัวชี้วัด)</b>	
PS_01 ประชากรที่เข้าถึงอินเทอร์เน็ต	
PS_04 จำนวนองค์กรชุมชน	

ดังนั้น การวิเคราะห์ตัวชี้วัดการพัฒนาจังหวัดสตูล สรุปได้ว่า ต้องให้ความสำคัญกับมิติด้านเศรษฐกิจ และความมั่นคงและมิติด้านสันติภาพและยุติธรรมเป็นอันดับแรก ได้แก่ การส่งเสริมหรือสร้างงานสร้างอาชีพที่สอดคล้องกับหลักปรัชญาเศรษฐกิจพอเพียงให้กับประชาชนเพื่อให้มีอาชีพมีรายได้ช่วยเหลือตนเองและครอบครัว เกิดความมั่นคงในชีวิต สร้างความรู้ความเข้าใจเกี่ยวกับการจัดทำแผนลดรายจ่ายเพิ่มรายได้รายครัวเรือน ส่งเสริมและพัฒนาการท่องเที่ยวรูปแบบใหม่ ๆ และพัฒนาสิ่งอำนวยความสะดวกให้เกิดขึ้นเพื่อรองรับการท่องเที่ยว รวมทั้งส่งเสริมและสนับสนุนแนวนโยบายการป้องกันและแก้ไขปัญหาเสพติด ให้ทุกภาคส่วนได้เข้ามามีส่วนร่วมในการแก้ไขปัญหาอย่างจริงจังเป็นลำดับแรก จากนั้นจึงพัฒนาตัวชี้วัดมิติด้านการพัฒนาคน และมิติด้านสิ่งแวดล้อม เป็นลำดับที่ 2 และตัวชี้วัดมิติด้านความเป็นหุ้นส่วนพัฒนาเป็นลำดับสุดท้าย ผลการวิเคราะห์ตัวชี้วัดการพัฒนาจังหวัดสตูล โดยใช้วิธีการเปรียบเทียบค่าดัชนีระหว่างจังหวัดและการเปรียบเทียบค่าดัชนีระหว่างปี เพื่อวิเคราะห์ลำดับความสำคัญในการพัฒนาของ 34 ตัวชี้วัด สรุปได้ดังนี้

ตาราง 11 ลำดับความสำคัญของมิติการพัฒนาจังหวัดสตูล

ลำดับความสำคัญ	ตัวชี้วัด	การพัฒนา
1	มิติเศรษฐกิจและความมั่นคง (ต่ำกว่าค่ากลาง, ต่ำกว่าปีที่ผ่านมา)	
	PT_02 อัตราการเปลี่ยนแปลงของผลิตภัณฑ์จังหวัด	ต้องพัฒนา
	PT_04 อัตราการขยายตัวรายได้ท่องเที่ยว	ต้องพัฒนา
	PT_05 อัตราการว่างงาน	ต้องพัฒนา
	PT_06 อัตราส่วนหนี้เฉลี่ยต่อรายได้เฉลี่ยของครัวเรือน	ต้องพัฒนา
	PT_08 แรงงานที่มีหลักประกันทางสังคม	ต้องพัฒนา

ตาราง 11 ลำดับความสำคัญของมิติการพัฒนาจังหวัดสตูล (ต่อ)

ลำดับ ความสำคัญ	ตัวชี้วัด	การพัฒนา
1 (ต่อ)	มิติเศรษฐกิจและความมั่งคั่ง (ต่ำกว่าค่ากลาง, ต่ำกว่าปีที่ผ่านมา)	
	PT_01 อัตราการเปลี่ยนแปลงของรายได้เฉลี่ยของเดือนของครัวเรือนในจังหวัด	มีการพัฒนาที่ดี
	PT_03 มูลค่าผลิตภัณฑ์จังหวัดเฉลี่ยต่อหัว	มีการพัฒนาที่ดี
	PT_07 ผลិតภาพแรงงาน	มีการพัฒนาที่ดี
	PT_09 ครัวเรือนที่มีที่อยู่อาศัยใช้วัสดุคงทนและเป็นของตนเอง	มีการพัฒนาที่ดี
	PT_10 หมู่บ้านที่ถนนสายหลักใช้การได้ตลอดปี	มีการพัฒนาที่ดี
	PT_11 สัมประสิทธิ์ความไม่เสมอภาคของรายได้	มีการพัฒนาที่ดี
1	มิติสันติภาพและยุติธรรม (ต่ำกว่าค่ากลาง, ต่ำกว่าปีที่ผ่านมา)	
	PC_01 การแจ้งความคดีชีวิตร่างกายเพศและคดีประทุษร้ายต่อทรัพย์	ต้องพัฒนา
	PC_02 จำนวนผู้ต้องหาคดียาเสพติด	ต้องพัฒนา
	PC_03 จำนวนผู้เข้ารับการรักษาพยาบาล	มีการพัฒนาที่ดี
	PC_04 จำนวนเจ้าหน้าที่ตำรวจ	มีการพัฒนาที่ดี
	PC_05 การฆ่าตัวตายสำเร็จ	มีการพัฒนาที่ดี
2	มิติการพัฒนาคมน (สูงกว่าค่ากลาง, ต่ำกว่าปีที่ผ่านมา)	
	PP_01 สัดส่วนประชากรยากจน	ต้องพัฒนา
	PP_06 อัตราส่วนประชากรต่อแพทย์	ต้องพัฒนา
	PP_07 การเข้าเรียนมัธยมศึกษาตอนปลายและอาชีวศึกษา	ต้องพัฒนา
	PP_09คะแนนเฉลี่ยการทดสอบO-NET ระดับมัธยมศึกษาตอนปลาย	ต้องพัฒนา
	PP_02 ทารกแรกเกิดที่มีน้ำหนักต่ำกว่าเกณฑ์	มีการพัฒนาที่ดี
	PP_03 เด็ก0-5 ปีที่มีพัฒนาการสมวัย	มีการพัฒนาที่ดี
	PP_04 อัตราการคลอดมีชีพในหญิงอายุ15-19 ปี	มีการพัฒนาที่ดี
	PP_05 ประชากรที่เจ็บป่วยที่เป็นผู้ป่วยใน	มีการพัฒนาที่ดี
	PP_08 จำนวนปีการศึกษาเฉลี่ยประชากรไทยอายุ15-59 ปี	มีการพัฒนาที่ดี
2	มิติสิ่งแวดล้อม (สูงกว่าค่ากลาง, ต่ำกว่าปีที่ผ่านมา)	
	PN_05 อัตราการร้องเรียนปัญหามลพิษ	ต้องพัฒนา
	PN_01 อัตราการเปลี่ยนแปลงของพื้นที่ป่าไม้ในจังหวัด	มีการพัฒนาที่ดี
	PN_02 สัดส่วนปริมาณขยะที่กำจัดถูกต้องต่อปริมาณขยะที่เกิดขึ้น	มีการพัฒนาที่ดี
	PN_03 ครัวเรือนที่เข้าถึงน้ำประปา	มีการพัฒนาที่ดี
	PN_04 ประชากรที่ประสบภัยพิบัติ	มีการพัฒนาที่ดี

ตาราง 11 ลำดับความสำคัญของมิติการพัฒนาจังหวัดสตูล (ต่อ)

ลำดับ ความสำคัญ	ตัวชี้วัด	การพัฒนา
3	มิติความเป็นหุ้นส่วนพัฒนา (สูงกว่าค่ากลาง, สูงกว่าปีที่ผ่านมา)	
	PS_02 ภาษีที่ท้องถิ่นจัดเก็บได้ต่อรายได้รวมที่ไม่รวมเงินอุดหนุนและเงินอุดหนุนเฉพาะกิจ	ต้องพัฒนา
	PS_03 ความสามารถในการเบิกจ่ายงบประมาณของจังหวัด	ต้องพัฒนา
	PS_01 ประชากรที่เข้าถึงอินเทอร์เน็ต	มีการพัฒนาที่ดี
	PS_04 จำนวนองค์กรชุมชน	มีการพัฒนาที่ดี

## บัญชีสถิติทางการที่เกี่ยวข้องกับการพัฒนาในระดับจังหวัด

บัญชีสถิติทางการที่เกี่ยวข้องกับการพัฒนาในระดับจังหวัด คือ บัญชีสถิติทางการจังหวัดสตูล ประกอบด้วย

- 3.1 บัญชีสถิติทางการตามประเด็นการพัฒนาจังหวัด
- 3.2 บัญชีสถิติทางการตามตัวชี้วัดการพัฒนาจังหวัด

บัญชีสถิติทางการที่เกี่ยวข้องกับการพัฒนาในระดับจังหวัดจะประกอบด้วยชุดข้อมูลต่าง ๆ ที่สำคัญและจำเป็น ได้แก่ ชุดข้อมูลตามแผนพัฒนาจังหวัดฉบับปัจจุบัน นโยบายของผู้บริหารในจังหวัด ประเด็นสำคัญในพื้นที่ ตัวชี้วัดการพัฒนาระดับจังหวัดของสำนักงานสภาพัฒนาการเศรษฐกิจและสังคมแห่งชาติ (กันยายน 2566) เป้าหมายการพัฒนาที่ยั่งยืน เป็นต้น ซึ่งจังหวัดสตูล มีบัญชีสถิติทางการที่เกี่ยวข้องกับการพัฒนาในระดับจังหวัด ดังนี้

### 3.1 บัญชีสถิติทางการตามประเด็นการพัฒนาจังหวัด

บัญชีสถิติทางการตามประเด็นการพัฒนาจังหวัดแสดงรายการสถิติทางการที่สำคัญและจำเป็นในการกำหนดนโยบาย ติดตาม และประเมินผลการดำเนินงานในระดับจังหวัด มีความสอดคล้องตามประเด็นการพัฒนาจังหวัดในแผนพัฒนาจังหวัดฉบับปัจจุบัน ซึ่งได้มีการทบทวนทุกปี เพื่อให้มีรายสถิติทางการที่ทันสมัยและสามารถตอบสนองสถานการณ์การพัฒนาจังหวัดได้อย่างตรงเป้าหมาย วัตถุประสงค์ และตัวชี้วัดของแผนพัฒนาจังหวัด โดยประกอบด้วย

- ห่วงโซ่คุณค่า (VC)
- ปัจจัยแห่งความสำเร็จ (CSF)
- ตัวชี้วัด
- Official Statistics Identification (OS ID)
- รายการสถิติทางการ
- สถานะความพร้อมเผยแพร่ (Tier)
- หน่วยงานเจ้าของข้อมูล
- ระดับหน่วยงานเจ้าของข้อมูล
- หมายเหตุ

ในการจัดทำบัญชีสถิติทางการตามประเด็นการพัฒนาจังหวัดจะใช้ห่วงโซ่คุณค่าของประเทศไทย 140 เป้าหมายแผนแม่บทย่อย ภายใต้แผนแม่บทภายใต้ยุทธศาสตร์ชาติ (23 ประเด็น) เป็นกรอบในการวิเคราะห์ห่วงโซ่คุณค่าของประเด็นการพัฒนาจังหวัด เพื่อกำหนดรายการสถิติทางการที่สอดคล้องตามห่วงโซ่คุณค่าดังกล่าว ทำให้ได้บัญชีสถิติทางการที่สอดคล้องตามประเด็นการพัฒนาจังหวัด

3.1.1 บัญชีสถิติทางการที่สอดคล้องตามประเด็นการพัฒนานาที่ 1 การเติบโตทางเศรษฐกิจบนคุณภาพชีวิตที่เป็นมิตรกับสิ่งแวดล้อมอย่างยั่งยืน

#### วัตถุประสงค์

1. เพื่อพัฒนาเศรษฐกิจฐานการเกษตรสร้างสรรค์คุณค่าที่มีคุณภาพ มาตรฐาน แข่งขันได้
2. เพื่อสร้างโอกาสทางเศรษฐกิจจากอุตสาหกรรมการท่องเที่ยวเชิงนิเวศน์ที่มีมาตรฐานปลอดภัยและเป็นมิตรกับสิ่งแวดล้อม
3. เพื่อสร้าง และพัฒนาระบบเศรษฐกิจฐานรากให้มีความเข้มแข็ง เชื่อมโยงเป็นห่วงโซ่เศรษฐกิจสร้างงาน อาชีพ ให้กับประชาชนในชุมชน
4. เพื่อพัฒนาผู้ประกอบการ และปัจจัยที่เอื้อต่อการลงทุน การค้า การบริการ
5. เพื่อสร้างโอกาสทางเศรษฐกิจเชื่อมโยงกับประเทศเพื่อนบ้าน และส่งเสริมการค้าชายแดน

#### ตัวชี้วัด

1. ร้อยละการเพิ่มขึ้นของรายได้จากการท่องเที่ยว
2. ร้อยละที่เพิ่มขึ้นของมูลค่าผลผลิตทางการเกษตรที่สำคัญ (สินค้าสำคัญปาล์มน้ำมัน, ยางพารา, ผลผลิตด้านการประมงพาณิชย์)
3. ร้อยละที่เพิ่มขึ้นของมูลค่าการจำหน่ายสินค้า OTOP
4. ร้อยละที่เพิ่มขึ้นจากปีที่ผ่านมาของมูลค่าการค้าชายแดน
5. ร้อยละที่เพิ่มขึ้นต่อปีของมูลค่าผลิตภัณฑ์มวลรวมของจังหวัดภาคอุตสาหกรรม

ในการขับเคลื่อนประเด็นการพัฒนานาที่ 1 การเติบโตทางเศรษฐกิจบนคุณภาพชีวิตที่เป็นมิตรกับสิ่งแวดล้อมอย่างยั่งยืนได้มีการวิเคราะห์สถานการณ์ แนวโน้มการพัฒนาจังหวัดสตูลซึ่งจำเป็นต้องมีบัญชีสถิติทางการที่ตอบประเด็นการพัฒนาดังกล่าว โดยการได้มาซึ่งบัญชีสถิติทางการจะเริ่มจากการวิเคราะห์ห่วงโซ่คุณค่าของประเทศไทย 140 เป้าหมายแผนแม่บทย่อย ภายใต้แผนแม่บทภายใต้ยุทธศาสตร์ชาติ (23 ประเด็น) ที่สอดคล้องกับประเด็นการพัฒนานาที่ 1 ของแผนพัฒนาจังหวัดสตูล คือ

#### 1) ประเด็น 5 การท่องเที่ยว ประกอบด้วย

- แผนแม่บทย่อย 05.1 การท่องเที่ยวเชิงสร้างสรรค์และวัฒนธรรม เป้าหมาย 050101 รายได้จากการท่องเที่ยวเชิงสร้างสรรค์และวัฒนธรรมเพิ่มขึ้น เป้าหมาย 050102 เมืองและชุมชนที่มีศักยภาพด้านการท่องเที่ยวสร้างสรรค์และวัฒนธรรมเพิ่มขึ้นเป้าหมาย 050103 สินค้าท่องเที่ยวเชิงสร้างสรรค์และวัฒนธรรมได้รับการขึ้นทะเบียนได้รับการขึ้นทะเบียนทรัพย์สินทางปัญญาเพิ่มขึ้น
- แผนแม่บทย่อย 05.2 การท่องเที่ยวเชิงธุรกิจ เป้าหมาย 050201 รายได้จากการท่องเที่ยวเชิงธุรกิจเพิ่มขึ้น เป้าหมาย 050202 การเป็นจุดหมายปลายทางในการจัดการประชุมนานาชาติของไทย
- แผนแม่บทย่อย 05.3 การท่องเที่ยวเชิงสุขภาพ ความงาม และแพทย์แผนไทย เป้าหมาย 050301 รายได้จากการท่องเที่ยวเชิงสุขภาพ ความงาม และแพทย์แผนไทยเพิ่มขึ้น เป้าหมาย 050302 อันดับด้านรายได้การท่องเที่ยวเชิงสุขภาพของประเทศไทย เป้าหมาย 050303 สถานประกอบการด้านการท่องเที่ยวเชิงสุขภาพและบริการทางการแพทย์ได้รับมาตรฐานเพิ่มขึ้น

- แผนแม่บทย่อย 05.4 การท่องเที่ยวสำราญทางน้ำ เป้าหมาย 050401 รายได้จากการท่องเที่ยวสำราญทางน้ำเพิ่มขึ้น เป้าหมาย 050402 การขยายตัวของท่าเรือท่องเที่ยวในประเทศไทยเพิ่มขึ้น
- แผนแม่บทย่อย 05.5 การท่องเที่ยวเชื่อมโยงภูมิภาค เป้าหมาย 050501 ประเทศไทยเป็นจุดเชื่อมต่อการเดินทางของนักท่องเที่ยวในภูมิภาคเอเชีย
- แผนแม่บทย่อย 05.6 การพัฒนาระบบนิเวศการท่องเที่ยว เป้าหมาย 050601 นักท่องเที่ยวมีความปลอดภัยในชีวิตและทรัพย์สินมากขึ้น 050602 โครงสร้างพื้นฐานเพื่อสนับสนุนการท่องเที่ยวมีคุณภาพและมาตรฐานดีขึ้น 050603 การท่องเที่ยวอย่างมีความรับผิดชอบต่อสังคมและสิ่งแวดล้อมดีขึ้น

## 2) ประเด็น 3 การเกษตร ประกอบด้วย

- แผนแม่บทย่อย 3.1 เกษตรอัตลักษณ์พื้นถิ่น เป้าหมาย 030101 สินค้าเกษตรอัตลักษณ์พื้นถิ่นมีมูลค่าเพิ่มขึ้น
- แผนแม่บทย่อย 3.4 เกษตรแปรรูป เป้าหมาย 030401 สินค้าเกษตรแปรรูปและผลิตภัณฑ์มีมูลค่าเพิ่มขึ้น
- แผนแม่บทย่อย 3.5 เกษตรอัจฉริยะ เป้าหมาย 030501 สินค้าที่ได้จากเทคโนโลยีสมัยใหม่/อัจฉริยะมีมูลค่าเพิ่มขึ้น และเป้าหมาย 030502 ผลผลิตต่อหน่วยของฟาร์มหรือแปลงที่มีการใช้เทคโนโลยีสมัยใหม่/อัจฉริยะเพิ่มขึ้น

- จากนั้นจัดทำห่วงโซ่มูลค่า “การท่องเที่ยว” ดังภาพ 16 และสามารถวิเคราะห์ห่วงโซ่มูลค่าที่สอดคล้องกับแผนพัฒนาจังหวัดสตูล คือ

- 1) ห่วงโซ่มูลค่า “การท่องเที่ยวของจังหวัดสตูล” ดังภาพ 17
- 2) ห่วงโซ่มูลค่า “การท่องเที่ยวโดยชุมชนวิถีสตูล” ดังภาพ 18
- 3) ห่วงโซ่มูลค่า “การท่องเที่ยวทางทะเลจังหวัดสตูล” ดังภาพ 19

- ห่วงโซ่มูลค่า “การเกษตร” ดังภาพ 20 และสามารถวิเคราะห์ห่วงโซ่มูลค่าที่สอดคล้องกับแผนพัฒนาจังหวัดสตูล คือ

- 1) ห่วงโซ่มูลค่า “การพัฒนาและสร้างมูลค่าเพิ่มด้านการเกษตรของจังหวัดสตูล” ดังภาพ 21

ในการศึกษาแผนต่าง ๆ ที่เกี่ยวข้องกับห่วงโซ่มูลค่า โดยศึกษายุทธศาสตร์ กลยุทธ์ แนวทางการพัฒนา ตลอดจนตัวชี้วัดภายใต้แผนระดับ 3 เช่น ยุทธศาสตร์เกษตรและสหกรณ์ ระยะ 20 ปี แผนปฏิบัติการเกษตรอัจฉริยะ และแผนพัฒนาสถิติสาขาเกษตร ที่สอดคล้องกับปัจจัยสู่ความสำเร็จพร้อมทั้งกำหนดรายการสถิติที่สำคัญและจำเป็น ทำให้ได้บัญชีสถิติทางการตามประเด็นการพัฒนานี้ 1 คือ

- 1) บัญชีสถิติทางการ “การท่องเที่ยวของจังหวัดสตูล” ดังตาราง 12
- 2) บัญชีสถิติทางการ “การท่องเที่ยวโดยชุมชนวิถีสตูล” ดังตาราง 13
- 3) บัญชีสถิติทางการ “การท่องเที่ยวทางทะเลจังหวัดสตูล” ดังตาราง 14
- 4) บัญชีสถิติทางการ “การพัฒนาและสร้างมูลค่าเพิ่มด้านการเกษตรของจังหวัดสตูล” ดังตาราง 15

## ห่วงโซ่คุณค่า (Value Chain) “การท่องเที่ยว”



ภาพ 16 ห่วงโซ่คุณค่า “การท่องเที่ยว”

## ห่วงโซ่คุณค่า “การท่องเที่ยวของจังหวัดสตูล”



\*แผนแม่บทประเด็นการท่องเที่ยว

ภาพ 17 ห่วงโซ่คุณค่า “การท่องเที่ยวของจังหวัดสตูล”

## ห่วงโซ่คุณค่า (Value Chain) “การท่องเที่ยวโดยชุมชนวิถีสตูล”



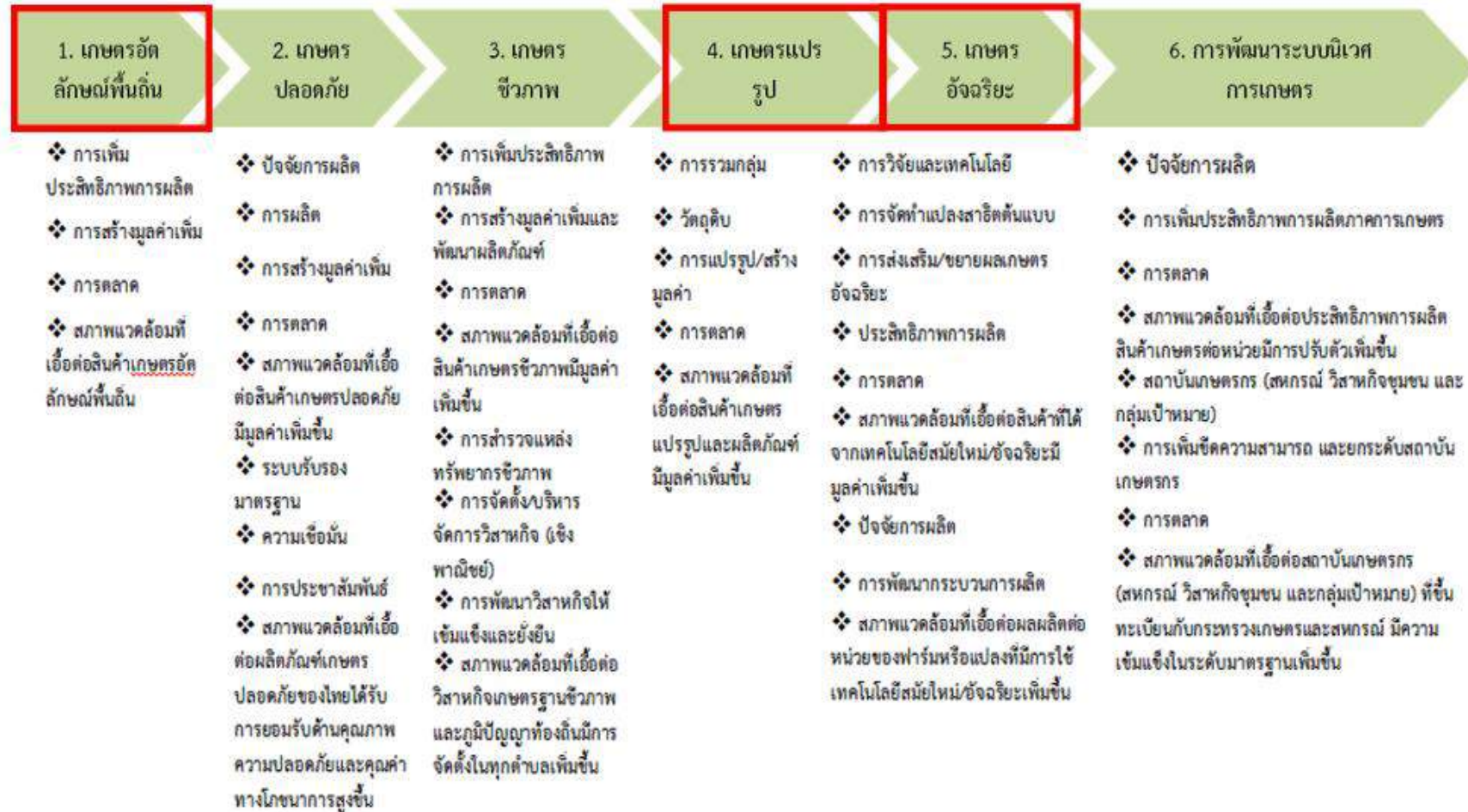
ภาพ 18 ห่วงโซ่คุณค่า “การท่องเที่ยวโดยชุมชนวิถีสตูล”

ห่วงโซ่คุณค่า (Value Chain) “การท่องเที่ยวทางทะเลจังหวัดสตูล”



ภาพ 19 ห่วงโซ่คุณค่า “การท่องเที่ยวทางทะเลจังหวัดสตูล”

## ห่วงโซ่คุณค่า (Value Chain) “การเกษตร”



ภาพ 20 ห่วงโซ่คุณค่า “การเกษตร”



ตาราง 12 บัญชีสถิติทางการ “การท่องเที่ยวของจังหวัดสตูล”

ห่วงโซ่คุณค่า (VC)	ปัจจัยแห่งความสำเร็จ (CSF)	ตัวชี้วัด	OS ID	รายการสถิติทางการ	สถานะความพร้อมเผยแพร่ (Tier)	หน่วยงานเจ้าของข้อมูล	ระดับหน่วยงานเจ้าของข้อมูล	หมายเหตุ
พัฒนาระบบการบริหารจัดการการท่องเที่ยวและบุคลากรที่เกี่ยวข้องกับการท่องเที่ยว	มาตรฐานของแหล่งท่องเที่ยวและสิ่งอำนวยความสะดวก	ร้อยละของแหล่งท่องเที่ยวที่ได้รับการอนุรักษ์/ฟื้นฟู/ปรับปรุง/บูรณะ/พัฒนาแหล่งท่องเที่ยว	0318	รายการแหล่งท่องเที่ยว	Tier 1	สำนักงานการท่องเที่ยวและกีฬาจังหวัดสตูล	จังหวัด	
พัฒนาระบบการบริหารจัดการการท่องเที่ยวและบุคลากรที่เกี่ยวข้องกับการท่องเที่ยว	มาตรฐานของแหล่งท่องเที่ยวและสิ่งอำนวยความสะดวก	ร้อยละของการปรับปรุงโครงสร้างและบริการพื้นฐานที่ได้ดำเนินการเมื่อเทียบกับเป้าหมาย	0303	เส้นทางเข้าสู่แหล่งท่องเที่ยว	Tier 2 (มีหน่วยงานรับผิดชอบ)	แขวงทางหลวงสตูล	จังหวัด	
พัฒนาระบบการบริหารจัดการการท่องเที่ยวและบุคลากรที่เกี่ยวข้องกับการท่องเที่ยว	มาตรฐานของแหล่งท่องเที่ยวและสิ่งอำนวยความสะดวก	ร้อยละที่เพิ่มขึ้นของรายได้จากการจำหน่ายสินค้าของฝาก/ของที่ระลึก	0301	สินค้าที่ระลึก/ของฝากที่ได้รับมาตรฐาน OTOP	Tier 1	กรมการพัฒนาชุมชน	กรม	

ตาราง 12 บัญชีสถิติทางการ “การท่องเที่ยวของจังหวัดสตูล” (ต่อ)

ห่วงโซ่คุณค่า (VC)	ปัจจัยแห่งความสำเร็จ (CSF)	ตัวชี้วัด	OS ID	รายการสถิติทางการ	สถานะความพร้อมเผยแพร่ (Tier)	หน่วยงานเจ้าของข้อมูล	ระดับหน่วยงานเจ้าของข้อมูล	หมายเหตุ
พัฒนาระบบการบริหารจัดการการท่องเที่ยวและบุคลากรที่เกี่ยวข้องกับการท่องเที่ยว	มาตรฐานของแหล่งท่องเที่ยวและสิ่งอำนวยความสะดวก	จำนวนโรงแรมหรือสถานที่ท่องเที่ยวที่ได้รับการรับรองด้านมาตรฐานของการอนุรักษ์สิ่งแวดล้อม	0276	โรงแรม	Tier 1	ที่ทำการปกครองจังหวัดสตูล	จังหวัด	
พัฒนาระบบการบริหารจัดการการท่องเที่ยวและบุคลากรที่เกี่ยวข้องกับการท่องเที่ยว	มาตรฐานของแหล่งท่องเที่ยวและสิ่งอำนวยความสะดวก	ร้อยละของธุรกิจที่พัก Guest-house/ Home stay และโรงแรมที่ได้รับการรับรองมาตรฐาน	0138	ที่พักเกสเฮ้าส์ และโฮมสเตย์	Tier 1	ที่ทำการปกครองจังหวัดสตูล	จังหวัด	
พัฒนาระบบการบริหารจัดการการท่องเที่ยวและบุคลากรที่เกี่ยวข้องกับการท่องเที่ยว	การบริหารจัดการด้านสุขอนามัยและความปลอดภัยของนักท่องเที่ยว	ร้อยละของสินค้าของฝากและของที่ระลึกที่ได้มาตรฐาน	0254	ร้านสินค้า OTOP	Tier 1	สำนักงานพัฒนาชุมชนจังหวัดสตูล	จังหวัด	
พัฒนาระบบการบริหารจัดการการท่องเที่ยวและบุคลากรที่เกี่ยวข้องกับการท่องเที่ยว	การบริหารจัดการด้านสุขอนามัยและความปลอดภัยของนักท่องเที่ยว	ร้อยละของมาตรการรักษาความปลอดภัยของนักท่องเที่ยว	0248	ระดับความเชื่อมั่นด้านความปลอดภัยในชีวิตและทรัพย์สิน	Tier 2 (มีหน่วยงานรับผิดชอบ)	ตำรวจภูธรจังหวัดสตูล	จังหวัด	

ตาราง 12 บัญชีสถิติทางการ “การท่องเที่ยวของจังหวัดสตูล” (ต่อ)

ห่วงโซ่คุณค่า (VC)	ปัจจัยแห่งความสำเร็จ (CSF)	ตัวชี้วัด	OS ID	รายการสถิติทางการ	สถานะความพร้อมเผยแพร่ (Tier)	หน่วยงานเจ้าของข้อมูล	ระดับหน่วยงานเจ้าของข้อมูล	หมายเหตุ
พัฒนาระบบการบริหารจัดการการท่องเที่ยวและบุคลากรที่เกี่ยวข้องกับการท่องเที่ยว	การบริหารจัดการด้านสุขอนามัยและความปลอดภัยของนักท่องเที่ยว	ร้อยละของมาตรการรักษาความปลอดภัยของนักท่องเที่ยว	0039	คดีที่เกี่ยวข้องกับนักท่องเที่ยว	Tier 1	ตำรวจภูธรจังหวัดสตูล	จังหวัด	
พัฒนาระบบการบริหารจัดการการท่องเที่ยวและบุคลากรที่เกี่ยวข้องกับการท่องเที่ยว	การบริหารจัดการด้านสุขอนามัยและความปลอดภัยของนักท่องเที่ยว	ร้อยละของมาตรการรักษาความปลอดภัยของนักท่องเที่ยว	0336	อุบัติเหตุที่เกิดขึ้นกับนักท่องเที่ยว	Tier 1	สำนักงานตำรวจแห่งชาติ	กรม	
พัฒนาระบบการบริหารจัดการการท่องเที่ยวและบุคลากรที่เกี่ยวข้องกับการท่องเที่ยว	การบริหารจัดการด้านสุขอนามัยและความปลอดภัยของนักท่องเที่ยว	ร้อยละของมาตรการรักษาความปลอดภัยของนักท่องเที่ยว	0005	การก่อสร้างและปรับปรุงทางหลวงชนบทบนเส้นทางสู่แหล่งท่องเที่ยวเพื่อสนับสนุนการท่องเที่ยว	Tier 2 (มีหน่วยงานรับผิดชอบ)	แขวงทางหลวงชนบทสตูล	จังหวัด	
พัฒนาระบบการบริหารจัดการการท่องเที่ยวและบุคลากรที่เกี่ยวข้องกับการท่องเที่ยว	การบริหารจัดการด้านสุขอนามัยและความปลอดภัยของนักท่องเที่ยว	ร้อยละของมาตรการรักษาความปลอดภัยของนักท่องเที่ยว	0013	การติดตั้งไฟฟ้าแสงสว่างบนเส้นทางสู่แหล่งท่องเที่ยว	Tier 2 (มีหน่วยงานรับผิดชอบ)	แขวงทางหลวงชนบทสตูล	จังหวัด	

ตาราง 12 บัญชีสถิติทางการ “การท่องเที่ยวของจังหวัดสตูล” (ต่อ)

หัวข้อคุณค่า (VC)	ปัจจัยแห่งความสำเร็จ (CSF)	ตัวชี้วัด	OS ID	รายการสถิติทางการ	สถานะความพร้อมเผยแพร่ (Tier)	หน่วยงานเจ้าของข้อมูล	ระดับหน่วยงานเจ้าของข้อมูล	หมายเหตุ
พัฒนาระบบการบริหารจัดการการท่องเที่ยวและบุคลากรที่เกี่ยวข้องกับการท่องเที่ยว	การบริหารจัดการด้านสุขอนามัยและความปลอดภัยของนักท่องเที่ยว	ร้อยละของมาตรการรักษาความปลอดภัยของนักท่องเที่ยว	0002	กล้องวงจรปิด CCTV ในแหล่งท่องเที่ยว	Tier 1	ตำรวจภูธรจังหวัดสตูล	จังหวัด	
พัฒนาระบบการบริหารจัดการการท่องเที่ยวและบุคลากรที่เกี่ยวข้องกับการท่องเที่ยว	การบริหารจัดการด้านสุขอนามัยและความปลอดภัยของนักท่องเที่ยว	ร้อยละของมาตรการรักษาความปลอดภัยของนักท่องเที่ยว	0185	ป้ายแจ้งเตือนจุดเสี่ยงอันตรายที่อาจเกิดกับนักท่องเที่ยว	Tier 2 (มีหน่วยงานรับผิดชอบ)	แขวงทางหลวงชนบทสตูล	จังหวัด	
พัฒนาระบบการบริหารจัดการการท่องเที่ยวและบุคลากรที่เกี่ยวข้องกับการท่องเที่ยว	ศูนย์บริการข้อมูลนักท่องเที่ยว Information center	ศูนย์บริการข้อมูลนักท่องเที่ยว	0280	ศูนย์บริการการท่องเที่ยว	Tier 1	กรมการท่องเที่ยว	กรม	
พัฒนาระบบการบริหารจัดการการท่องเที่ยวและบุคลากรที่เกี่ยวข้องกับการท่องเที่ยว	มาตรฐานทางบุคลากรและผู้ประกอบการที่เกี่ยวข้องด้านการท่องเที่ยว	จำนวนรายงานความพร้อมของที่พักร้านอาหารและร้านค้าและบริการด้านการท่องเที่ยวที่สอดคล้องกับกลุ่มเป้าหมายและจำนวนนักท่องเที่ยวตาม	0262	รายงานความพร้อมของที่พักร้านอาหารและร้านค้าและบริการด้านการท่องเที่ยวที่สอดคล้องกับกลุ่มเป้าหมายและจำนวนนักท่องเที่ยวตามกลุ่มเป้าหมายพร้อมทั้งการ	Tier 1	กรมการท่องเที่ยว	กรม	

ตาราง 12 บัญชีสถิติทางการ “การท่องเที่ยวของจังหวัดสตูล” (ต่อ)

ห่วงโซ่คุณค่า (VC)	ปัจจัยแห่งความสำเร็จ (CSF)	ตัวชี้วัด	OS ID	รายการสถิติทางการ	สถานะความพร้อมเผยแพร่ (Tier)	หน่วยงานเจ้าของข้อมูล	ระดับหน่วยงานเจ้าของข้อมูล	หมายเหตุ
		กลุ่มเป้าหมายพร้อมทั้งการวิเคราะห์ผลกระทบที่อาจเกิดขึ้น		วิเคราะห์ผลกระทบที่อาจเกิดขึ้น				
พัฒนาระบบการบริหารจัดการการท่องเที่ยวและบุคลากรที่เกี่ยวข้องกับการท่องเที่ยว	มาตรฐานทางบุคลากรและผู้ประกอบการที่เกี่ยวข้องด้านการท่องเที่ยว	จำนวนสถานประกอบการธุรกิจท่องเที่ยวอาทิโรงแรมบริษัททัวร์ ร้านเช่ารถ	0290	สถานประกอบการธุรกิจท่องเที่ยวอาทิ โรงแรมบริษัททัวร์ ร้านเช่ารถ	Tier 1	กรมการท่องเที่ยว	กรม	
พัฒนาระบบการบริหารจัดการการท่องเที่ยวและบุคลากรที่เกี่ยวข้องกับการท่องเที่ยว	มาตรฐานทางบุคลากรและผู้ประกอบการที่เกี่ยวข้องด้านการท่องเที่ยว	จำนวนสถานบริการที่เชื่อมโยงกับนักท่องเที่ยว	0277	โรงแรม/ที่พักในจังหวัดแยกตามระดับของโรงแรม (5 ดาว 3 ดาว 2 ดาว)	Tier 1	กรมการปกครอง	กรม	
พัฒนาระบบการบริหารจัดการการท่องเที่ยวและบุคลากรที่เกี่ยวข้องกับการท่องเที่ยว	มาตรฐานทางบุคลากรและผู้ประกอบการที่เกี่ยวข้องด้านการท่องเที่ยว	จำนวนสถานบริการที่เชื่อมโยงกับนักท่องเที่ยว	0261	ร้านอาหารที่ได้รับการรับรองมาตรฐานของกระทรวงสาธารณสุข	Tier 1	สำนักงานสาธารณสุขจังหวัดสตูล	จังหวัด	
พัฒนาระบบการบริหารจัดการการท่องเที่ยวและ	มาตรฐานทางบุคลากรและผู้ประกอบการที่	จำนวนมัคคุเทศก์/ผู้นำเที่ยวในจังหวัดที่ได้มาตรฐาน	0234	มัคคุเทศก์	Tier 1	สำนักงานการท่องเที่ยวและกีฬาจังหวัดสตูล	จังหวัด	

ตาราง 12 บัญชีสถิติทางการ “การท่องเที่ยวของจังหวัดสตูล” (ต่อ)

ห่วงโซ่คุณค่า (VC)	ปัจจัยแห่งความสำเร็จ (CSF)	ตัวชี้วัด	OS ID	รายการสถิติทางการ	สถานะความพร้อมเผยแพร่ (Tier)	หน่วยงานเจ้าของข้อมูล	ระดับหน่วยงานเจ้าของข้อมูล	หมายเหตุ
บุคลากรที่เกี่ยวข้องกับการท่องเที่ยว	เกี่ยวข้องด้านการท่องเที่ยว							
พัฒนาระบบการบริหารจัดการการท่องเที่ยวและบุคลากรที่เกี่ยวข้องกับการท่องเที่ยว	มาตรฐานทางบุคลากรและผู้ประกอบการที่เกี่ยวข้องด้านการท่องเที่ยว	จำนวนมัคคุเทศก์/ผู้นำเที่ยวในจังหวัดที่ได้มาตรฐาน	0198	ผู้ขอขึ้นทะเบียนเป็นมัคคุเทศก์	Tier 1	กรมการท่องเที่ยว	กรม	
พัฒนาระบบการบริหารจัดการการท่องเที่ยวและบุคลากรที่เกี่ยวข้องกับการท่องเที่ยว	มาตรฐานทางบุคลากรและผู้ประกอบการที่เกี่ยวข้องด้านการท่องเที่ยว	จำนวนสถานศึกษาในจังหวัดที่มีหลักสูตรอบรมมัคคุเทศก์และบุคลากรทางการท่องเที่ยว	0264	รายชื่อสถานศึกษาในจังหวัด	Tier 1	สำนักงานปลัดกระทรวงศึกษาธิการ	กรม	
พัฒนาระบบการบริหารจัดการการท่องเที่ยวและบุคลากรที่เกี่ยวข้องกับการท่องเที่ยว	มาตรฐานทางบุคลากรและผู้ประกอบการที่เกี่ยวข้องด้านการท่องเที่ยว	จำนวนแรงงานวิชาชีพ/บุคลากรด้านท่องเที่ยวที่มีศักยภาพในการดำเนินการด้านการให้บริการที่เพิ่มขึ้น	0025	กิจกรรมในการฝึกอบรมแรงงานวิชาชีพในสถานประกอบการด้านการท่องเที่ยว	Tier 2 (มีหน่วยงานรับผิดชอบ)	สำนักงานการท่องเที่ยวและกีฬาจังหวัดสตูล	จังหวัด	
พัฒนาระบบการบริหารจัดการการท่องเที่ยวและบุคลากรที่เกี่ยวข้อง	มาตรฐานทางบุคลากรและผู้ประกอบการที่เกี่ยวข้องด้านการท่องเที่ยว	จำนวนแรงงานวิชาชีพ/บุคลากรด้านท่องเที่ยวที่มีศักยภาพในการดำเนินการด้านการให้บริการที่เพิ่มขึ้น	0026	กิจกรรมในการฝึกอบรมแรงงานวิชาชีพในสถานประกอบการด้านการท่องเที่ยว	Tier 2 (มีหน่วยงานรับผิดชอบ)	วิทยาลัยชุมชนสตูล	จังหวัด	

ตาราง 12 บัญชีสถิติทางการ “การท่องเที่ยวของจังหวัดสตูล” (ต่อ)

ห่วงโซ่คุณค่า (VC)	ปัจจัยแห่งความสำเร็จ (CSF)	ตัวชี้วัด	OS ID	รายการสถิติทางการ	สถานะความพร้อมเผยแพร่ (Tier)	หน่วยงานเจ้าของข้อมูล	ระดับหน่วยงานเจ้าของข้อมูล	หมายเหตุ
กับการท่องเที่ยว	ท่องเที่ยว							
พัฒนาระบบการบริหารจัดการการท่องเที่ยวและบุคลากรที่เกี่ยวข้องกับการท่องเที่ยว	มาตรฐานทางบุคลากรและผู้ประกอบการที่เกี่ยวข้องด้านการท่องเที่ยว	จำนวนแรงงานวิชาชีพ/บุคลากรด้านท่องเที่ยวที่มีศักยภาพในการดำเนินการด้านการให้บริการที่เพิ่มขึ้น	0027	กิจกรรมในการฝึกอบรมแรงงานวิชาชีพในสถานประกอบการด้านการท่องเที่ยว	Tier 2 (มีหน่วยงานรับผิดชอบ)	สำนักงานแรงงานจังหวัดสตูล	จังหวัด	
พัฒนาระบบการบริหารจัดการการท่องเที่ยวและบุคลากรที่เกี่ยวข้องกับการท่องเที่ยว	มาตรฐานทางบุคลากรและผู้ประกอบการที่เกี่ยวข้องด้านการท่องเที่ยว	จำนวนแรงงานวิชาชีพ/บุคลากรด้านท่องเที่ยวที่มีศักยภาพในการดำเนินการด้านการให้บริการที่เพิ่มขึ้น	0028	กิจกรรมในการฝึกอบรมแรงงานวิชาชีพในสถานประกอบการด้านการท่องเที่ยว	Tier 2 (มีหน่วยงานรับผิดชอบ)	สำนักงานจัดงานจังหวัดสตูล	จังหวัด	
พัฒนาระบบการบริหารจัดการการท่องเที่ยวและบุคลากรที่เกี่ยวข้องกับการท่องเที่ยว	มาตรฐานทางบุคลากรและผู้ประกอบการที่เกี่ยวข้องด้านการท่องเที่ยว	จำนวนแรงงานวิชาชีพ/บุคลากรด้านท่องเที่ยวที่มีศักยภาพในการดำเนินการด้านการให้บริการที่เพิ่มขึ้น	0149	บุคลากรที่ผ่านการอบรม/พัฒนาวิชาชีพด้านการท่องเที่ยว	Tier 1	สำนักงานการท่องเที่ยวและกีฬาจังหวัดสตูล	จังหวัด	
พัฒนาระบบการบริหารจัดการการท่องเที่ยวและบุคลากรที่เกี่ยวข้องกับการท่องเที่ยว	มาตรฐานทางบุคลากรและผู้ประกอบการที่เกี่ยวข้องด้านการท่องเที่ยว	จำนวนแรงงานวิชาชีพ/บุคลากรด้านท่องเที่ยวที่มีศักยภาพในการดำเนินการด้านการให้บริการที่เพิ่มขึ้น	0150	บุคลากรที่ผ่านการอบรม/พัฒนาวิชาชีพด้านการท่องเที่ยว	Tier 2 (มีหน่วยงานรับผิดชอบ)	วิทยาลัยชุมชนสตูล	จังหวัด	

ตาราง 12 บัญชีสถิติทางการ “การท่องเที่ยวของจังหวัดสตูล” (ต่อ)

ห่วงโซ่คุณค่า (VC)	ปัจจัยแห่งความสำเร็จ (CSF)	ตัวชี้วัด	OS ID	รายการสถิติทางการ	สถานะความพร้อมเผยแพร่ (Tier)	หน่วยงานเจ้าของข้อมูล	ระดับหน่วยงานเจ้าของข้อมูล	หมายเหตุ
พัฒนาระบบการบริหารจัดการการท่องเที่ยวและบุคลากรที่เกี่ยวข้องกับการท่องเที่ยว	มาตรฐานทางบุคลากรและผู้ประกอบการที่เกี่ยวข้องด้านการท่องเที่ยว	จำนวนแรงงานวิชาชีพ/บุคลากรด้านท่องเที่ยวที่มีศักยภาพในการดำเนินการให้บริการที่เพิ่มขึ้น	0151	บุคลากรที่ผ่านการอบรม/พัฒนาวิชาชีพด้านการท่องเที่ยว	Tier 2 (มีหน่วยงานรับผิดชอบ)	สำนักงานแรงงานจังหวัดสตูล	จังหวัด	
พัฒนาระบบการบริหารจัดการการท่องเที่ยวและบุคลากรที่เกี่ยวข้องกับการท่องเที่ยว	มาตรฐานทางบุคลากรและผู้ประกอบการที่เกี่ยวข้องด้านการท่องเที่ยว	จำนวนบุคลากรที่ทำงานในธุรกิจด้านการท่องเที่ยวจำแนกตามประเภทธุรกิจ	0210	ผู้ประกอบการธุรกิจนำเที่ยว	Tier 2 (มีหน่วยงานรับผิดชอบ)	สำนักงานการท่องเที่ยวและกีฬาจังหวัดสตูล	จังหวัด	
พัฒนาระบบการบริหารจัดการการท่องเที่ยวและบุคลากรที่เกี่ยวข้องกับการท่องเที่ยว	มาตรฐานทางบุคลากรและผู้ประกอบการที่เกี่ยวข้องด้านการท่องเที่ยว	การพัฒนาศักยภาพทรัพยากรมนุษย์ด้านการท่องเที่ยว	0154	บุคลากรไทยในอุตสาหกรรมท่องเที่ยวได้รับรองมาตรฐาน MRA	Tier 1	กรมการท่องเที่ยว	กรม	
การเพิ่มมูลค่าให้กับสินค้า บริการ และแหล่งท่องเที่ยว	ความร่วมมือและการพัฒนาเครือข่ายผู้มีส่วนได้ส่วนเสียในแหล่งท่องเที่ยว	จำนวนการรวมกลุ่มผู้ประกอบการท่องเที่ยว	0020	การรวมกลุ่มของผู้ประกอบการด้านท่องเที่ยว	Tier 1	กรมการท่องเที่ยว	กรม	

ตาราง 12 บัญชีสถิติทางการ “การท่องเที่ยวของจังหวัดสตูล” (ต่อ)

ห่วงโซ่คุณค่า (VC)	ปัจจัยแห่งความสำเร็จ (CSF)	ตัวชี้วัด	OS ID	รายการสถิติทางการ	สถานะความพร้อมเผยแพร่ (Tier)	หน่วยงานเจ้าของข้อมูล	ระดับหน่วยงานเจ้าของข้อมูล	หมายเหตุ
การเพิ่มมูลค่าให้กับสินค้าบริการ และแหล่งท่องเที่ยว	ความร่วมมือและการพัฒนาเครือข่ายผู้มีส่วนได้ส่วนเสียในแหล่งท่องเที่ยว	จำนวนครั้งในการจัดกิจกรรมระหว่างภาคีเครือข่ายด้านการท่องเที่ยว (ใน/ต่างประเทศ)	0030	กิจกรรมส่งเสริมการท่องเที่ยวของภาครัฐ	Tier 2 (มีหน่วยงานรับผิดชอบ)	สำนักงานการท่องเที่ยวและกีฬาจังหวัดสตูล	จังหวัด	
การเพิ่มมูลค่าให้กับสินค้าบริการ และแหล่งท่องเที่ยว	ความร่วมมือและการพัฒนาเครือข่ายผู้มีส่วนได้ส่วนเสียในแหล่งท่องเที่ยว	จำนวนครั้งในการจัดกิจกรรมระหว่างภาคีเครือข่ายด้านการท่องเที่ยว (ใน/ต่างประเทศ)	0031	กิจกรรมส่งเสริมการท่องเที่ยวของภาครัฐ	Tier 2 (มีหน่วยงานรับผิดชอบ)	การท่องเที่ยวแห่งประเทศไทย (ททท.) สำนักงานสตูล	จังหวัด	
การเพิ่มมูลค่าให้กับสินค้า บริการ และแหล่งท่องเที่ยว	ความร่วมมือและการพัฒนาเครือข่ายผู้มีส่วนได้ส่วนเสียในแหล่งท่องเที่ยว	จำนวนครั้งในการจัดกิจกรรมระหว่างภาคีเครือข่ายด้านการท่องเที่ยว (ใน/ต่างประเทศ)	0032	กิจกรรมส่งเสริมการท่องเที่ยวของภาครัฐ	Tier 2 (มีหน่วยงานรับผิดชอบ)	องค์การบริหารส่วนจังหวัดสตูล	จังหวัด	
การเพิ่มมูลค่าให้กับสินค้าบริการ และแหล่งท่องเที่ยว	ความร่วมมือและการพัฒนาเครือข่ายผู้มีส่วนได้ส่วนเสียในแหล่งท่องเที่ยว	จำนวนครั้งในการจัดกิจกรรมระหว่างภาคีเครือข่ายด้านการท่องเที่ยว (ใน/ต่างประเทศ)	0033	กิจกรรมส่งเสริมการท่องเที่ยวของภาครัฐ	Tier 2 (มีหน่วยงานรับผิดชอบ)	สำนักงานส่งเสริมการปกครองส่วนท้องถิ่นจังหวัดสตูล	จังหวัด	

ตาราง 12 บัญชีสถิติทางการ “การท่องเที่ยวของจังหวัดสตูล” (ต่อ)

หัวข้อคุณค่า (VC)	ปัจจัยแห่งความสำเร็จ (CSF)	ตัวชี้วัด	OS ID	รายการสถิติทางการ	สถานะความพร้อมเผยแพร่ (Tier)	หน่วยงานเจ้าของข้อมูล	ระดับหน่วยงานเจ้าของข้อมูล	หมายเหตุ
การเพิ่มมูลค่าให้กับสินค้าบริการ และแหล่งท่องเที่ยว	มาตรฐานของแหล่งท่องเที่ยวสินค้าและบริการ	แหล่งท่องเที่ยวสินค้าและบริการที่ได้มาตรฐาน	0319	แหล่งท่องเที่ยวสินค้าและบริการที่ได้มาตรฐาน	Tier 1	กรมการท่องเที่ยว	กรม	
การเพิ่มมูลค่าให้กับสินค้า บริการ และแหล่งท่องเที่ยว	เรื่องราวของชุมชน	เรื่องราวของสินค้า/ของฝากที่ระลึกในชุมชน	0123	ชุมชนที่มีการขายสินค้า/ของฝากที่ระลึก	Tier 1	กรมการพัฒนาชุมชน	กรม	
การตลาดและประชาสัมพันธ์	กิจกรรมการตลาด	จำนวนผู้ประกอบการการท่องเที่ยวที่ใช้สื่อสมัยใหม่ (social network) เป็นช่องทางในการพัฒนาการตลาดและประชาสัมพันธ์เพิ่มขึ้น	0118	ช่องทางสื่อประชาสัมพันธ์ในการตลาดด้านการท่องเที่ยว	Tier 2 (มีหน่วยงานรับผิดชอบ)	การท่องเที่ยวแห่งประเทศไทย (ททท.) สำนักงานสตูล	จังหวัด	
การตลาดและประชาสัมพันธ์	กิจกรรมการตลาด	จำนวนผู้ประกอบการการท่องเที่ยวที่ใช้สื่อสมัยใหม่ (social network) เป็นช่องทางในการพัฒนาการตลาดและประชาสัมพันธ์เพิ่มขึ้น	0119	ช่องทางสื่อประชาสัมพันธ์ในการตลาดด้านการท่องเที่ยว	Tier 2 (มีหน่วยงานรับผิดชอบ)	สำนักงานประชาสัมพันธ์จังหวัดสตูล	จังหวัด	
การตลาดและประชาสัมพันธ์	กิจกรรมการตลาด	การทำการตลาดกลุ่มนักท่องเที่ยวคุณภาพ	0097	งบประมาณในการทำการตลาด	Tier 1	กรมการท่องเที่ยว	กรม	
การตลาดและประชาสัมพันธ์	กิจกรรมการตลาด	ประชาสัมพันธ์สร้างภาพลักษณ์	0098	งบประมาณในการทำประชาสัมพันธ์	Tier 1	กรมการท่องเที่ยว	กรม	

ตาราง 12 บัญชีสถิติทางการ “การท่องเที่ยวของจังหวัดสตูล” (ต่อ)

ห่วงโซ่คุณค่า (VC)	ปัจจัยแห่งความสำเร็จ (CSF)	ตัวชี้วัด	OS ID	รายการสถิติทางการ	สถานะความพร้อมเผยแพร่ (Tier)	หน่วยงานเจ้าของข้อมูล	ระดับหน่วยงานเจ้าของข้อมูล	หมายเหตุ
การตลาดและประชาสัมพันธ์	กิจกรรมการตลาด	รายได้จากการท่องเที่ยวของจังหวัดเพิ่มขึ้น	0140	จำนวนนักท่องเที่ยว	Tier 1	กรมการท่องเที่ยว	กรม	
การตลาดและประชาสัมพันธ์	กิจกรรมการตลาด	รายได้จากการท่องเที่ยวของจังหวัดเพิ่มขึ้น	0265	รายได้จากการท่องเที่ยว	Tier 1	กรมการท่องเที่ยว	กรม	
การตลาดและประชาสัมพันธ์	กิจกรรมการตลาด	รายได้จากการท่องเที่ยวของจังหวัดเพิ่มขึ้น	0084	ค่าใช้จ่ายของนักท่องเที่ยวต่อหัว	Tier 1	กรมการท่องเที่ยว	กรม	
การตลาดและประชาสัมพันธ์	กิจกรรมการตลาด	รายได้จากการท่องเที่ยวของจังหวัดเพิ่มขึ้น	0252	ระยะเวลาการเข้าพักเฉลี่ยของนักท่องเที่ยว	Tier 1	กรมการท่องเที่ยว	กรม	
การตลาดและประชาสัมพันธ์	เส้นทางท่องเที่ยวใหม่ในประเทศไทย	ระดับความสำเร็จของการพัฒนาโครงสร้างพื้นฐานโดยเฉพาะเส้นทางถนนภายในและระหว่างจังหวัดรวมทั้งป้ายบอกทาง	0249	ระดับความสำเร็จของการพัฒนาโครงสร้างพื้นฐานโดยเฉพาะเส้นทางถนนภายในและระหว่างจังหวัดรวมทั้งป้ายบอกทาง	Tier 1	กรมการท่องเที่ยว	กรม	
การตลาดและประชาสัมพันธ์	การสื่อสารและสร้างการตระหนักรู้	ระบบสารสนเทศ/สื่อที่นำมาใช้ในการให้บริการเพื่อส่งเสริมการท่องเที่ยว	0199	ผู้เข้าชม website ด้านการท่องเที่ยวของจังหวัด	Tier 1	กรมการท่องเที่ยว	กรม	
การตลาดและประชาสัมพันธ์	กิจกรรมการตลาด	จำนวนผู้เข้าเยี่ยมชมสื่อสมัยใหม่ (social network) ของสถานประกอบการด้านการท่องเที่ยวที่เพิ่มขึ้น	0075	คลิปวีดีโอประชาสัมพันธ์แหล่งท่องเที่ยว การท่องเที่ยวโดยชุมชน	Tier 1	สำนักงานการท่องเที่ยวและกีฬาจังหวัดสตูล	จังหวัด	

ตาราง 12 บัญชีสถิติทางการ “การท่องเที่ยวของจังหวัดสตูล” (ต่อ)

ห่วงโซ่คุณค่า (VC)	ปัจจัยแห่งความสำเร็จ (CSF)	ตัวชี้วัด	OS ID	รายการสถิติทางการ	สถานะความพร้อมเผยแพร่ (Tier)	หน่วยงานเจ้าของข้อมูล	ระดับหน่วยงานเจ้าของข้อมูล	หมายเหตุ
การตลาดและประชาสัมพันธ์	กิจกรรมการตลาด	จำนวนผู้เข้าเยี่ยมชมสื่อสมัยใหม่ (social network) ของสถานประกอบการด้านการท่องเที่ยวที่เพิ่มขึ้น	0072	คลิปวีดีโอประชาสัมพันธ์	Tier 2 (มีหน่วยงานรับผิดชอบ)	การท่องเที่ยวแห่งประเทศไทย (ททท.) สำนักงานสตูล	จังหวัด	
การตลาดและประชาสัมพันธ์	กิจกรรมการตลาด	จำนวนผู้เข้าเยี่ยมชมสื่อสมัยใหม่ (social network) ของสถานประกอบการด้านการท่องเที่ยวที่เพิ่มขึ้น	0073	คลิปวีดีโอประชาสัมพันธ์	Tier 2 (มีหน่วยงานรับผิดชอบ)	องค์การบริหารส่วนจังหวัดสตูล	จังหวัด	
การตลาดและประชาสัมพันธ์	กิจกรรมการตลาด	จำนวนผู้เข้าเยี่ยมชมสื่อสมัยใหม่ (social network) ของสถานประกอบการด้านการท่องเที่ยวที่เพิ่มขึ้น	0074	คลิปวีดีโอประชาสัมพันธ์	Tier 2 (มีหน่วยงานรับผิดชอบ)	สำนักงานประชาสัมพันธ์จังหวัดสตูล	จังหวัด	
การตลาดและประชาสัมพันธ์	การสื่อสารและสร้างการตระหนักรู้	ระบบสารสนเทศ/สื่อที่นำมาใช้ในการให้บริการเพื่อส่งเสริมการท่องเที่ยว	0278	โรงแรมในจังหวัดที่มีบริการจองห้องพักทาง internet	Tier 1	กรมการท่องเที่ยว	กรม	
สภาพแวดล้อมที่เอื้อต่อการพัฒนาการท่องเที่ยว (สนับสนุน)	การเข้าถึงแหล่งท่องเที่ยว	ร้อยละของการปรับปรุงโครงสร้างและบริการพื้นฐานที่ได้ดำเนินการเมื่อเทียบกับเป้าหมาย	0188	ป้ายบอกทางไปสู่แหล่งท่องเที่ยว	Tier 2 (มีหน่วยงานรับผิดชอบ)	แขวงทางหลวงสตูล	จังหวัด	

ตาราง 12 บัญชีสถิติทางการ “การท่องเที่ยวของจังหวัดสตูล” (ต่อ)

ห่วงโซ่คุณค่า (VC)	ปัจจัยแห่งความสำเร็จ (CSF)	ตัวชี้วัด	OS ID	รายการสถิติทางการ	สถานะความพร้อมเผยแพร่ (Tier)	หน่วยงานเจ้าของข้อมูล	ระดับหน่วยงานเจ้าของข้อมูล	หมายเหตุ
สภาพแวดล้อมที่เอื้อต่อการพัฒนาการท่องเที่ยว (สนับสนุน)	การเข้าถึงแหล่งท่องเที่ยว	ร้อยละของการปรับปรุงโครงสร้างและบริการพื้นฐานที่ได้ดำเนินการเมื่อเทียบกับเป้าหมาย	0116	จุดรับ –ส่ง/จุดพักรถของนักท่องเที่ยว	Tier 2 (มีหน่วยงานรับผิดชอบ)	แขวงทางหลวงสตูล	จังหวัด	
สภาพแวดล้อมที่เอื้อต่อการพัฒนาการท่องเที่ยว (สนับสนุน)	ศักยภาพของผู้ประกอบการและวิสาหกิจชุมชน	ยกระดับศักยภาพของผู้ประกอบการและวิสาหกิจชุมชน	0120	ชุมชนท่องเที่ยว	Tier 1	สำนักงานการท่องเที่ยวและกีฬาจังหวัดสตูล	จังหวัด	
สภาพแวดล้อมที่เอื้อต่อการพัฒนาการท่องเที่ยว (สนับสนุน)	ศักยภาพความพร้อมของบุคลากรการท่องเที่ยวในชุมชน	ยกระดับศักยภาพของบุคลากรการท่องเที่ยวในชุมชน	0153	บุคลากรที่ผ่านการอบรมฯ ด้านการท่องเที่ยว	Tier 1	กรมการท่องเที่ยว	กรม	

ตาราง 13 บัญชีสถิติทางการ “การท่องเที่ยวโดยชุมชนวิถีสตูล”

ห่วงโซ่คุณค่า (VC)	ปัจจัยแห่งความสำเร็จ (CSF)	ตัวชี้วัด	OS ID	รายการสถิติทางการ	สถานะความพร้อมเผยแพร่ (Tier)	หน่วยงานเจ้าของข้อมูล	ระดับหน่วยงานเจ้าของข้อมูล	หมายเหตุ
พัฒนาระบบบริหารจัดการการท่องเที่ยว	การรวบรวมและจัดทำข้อมูลสารสนเทศเพื่อการท่องเที่ยว	ร้อยละของแหล่งท่องเที่ยวได้รับการอนุรักษ์/ฟื้นฟู/ปรับปรุง/บูรณะ/พัฒนาแหล่งท่องเที่ยว	0120	ชุมชนท่องเที่ยว	Tier 1	สำนักงานการท่องเที่ยวและกีฬาจังหวัดสตูล	จังหวัด	
พัฒนาระบบบริหารจัดการการท่องเที่ยว	การรวบรวมและจัดทำข้อมูลสารสนเทศเพื่อการท่องเที่ยว	รายได้จากการท่องเที่ยวของจังหวัดเพิ่มขึ้น	0140	จำนวนนักท่องเที่ยว	Tier 1	กรมการท่องเที่ยว	กรม	
พัฒนาระบบบริหารจัดการการท่องเที่ยว	การรวบรวมและจัดทำข้อมูลสารสนเทศเพื่อการท่องเที่ยว	รายได้จากการท่องเที่ยวของจังหวัดเพิ่มขึ้น	0265	รายได้จากการท่องเที่ยว	Tier 1	กรมการท่องเที่ยว	กรม	
พัฒนาระบบบริหารจัดการการท่องเที่ยว	การรวบรวมและจัดทำข้อมูลสารสนเทศเพื่อการท่องเที่ยว	ร้อยละของแหล่งท่องเที่ยวได้รับการอนุรักษ์/ฟื้นฟู/ปรับปรุง/บูรณะ/พัฒนาแหล่งท่องเที่ยว	0288	สถานที่ท่องเที่ยวในชุมชน/จุดท่องเที่ยวใกล้ชุมชน	Tier 1	กรมการท่องเที่ยว	กรม	

ตาราง 13 บัญชีสถิติทางการ “การท่องเที่ยวโดยชุมชนวิถีสตูล” (ต่อ)

ห่วงโซ่คุณค่า (VC)	ปัจจัยแห่งความสำเร็จ (CSF)	ตัวชี้วัด	OS ID	รายการสถิติทางการ	สถานะความพร้อมเผยแพร่ (Tier)	หน่วยงานเจ้าของข้อมูล	ระดับหน่วยงานเจ้าของข้อมูล	หมายเหตุ
พัฒนาระบบบริหารจัดการการท่องเที่ยว	การรวบรวมและจัดทำข้อมูลสารสนเทศเพื่อการท่องเที่ยว	ร้อยละของแหล่งท่องเที่ยวได้รับการอนุรักษ์/ฟื้นฟู/ปรับปรุง/บูรณะ/พัฒนาแหล่งท่องเที่ยว	0068	ครัวเรือนในชุมชนที่ได้รับประโยชน์จากการท่องเที่ยว	Tier 1	สำนักงานการท่องเที่ยวและกีฬาจังหวัดสตูล	จังหวัด	
พัฒนาระบบบริหารจัดการการท่องเที่ยว	การรวบรวมและจัดทำข้อมูลสารสนเทศเพื่อการท่องเที่ยว	ร้อยละของแหล่งท่องเที่ยวได้รับการอนุรักษ์/ฟื้นฟู/ปรับปรุง/บูรณะ/พัฒนาแหล่งท่องเที่ยว	0078	ความพึงพอใจของนักท่องเที่ยว	Tier 1	สำนักงานการท่องเที่ยวและกีฬาจังหวัดสตูล	จังหวัด	
พัฒนาระบบบริหารจัดการการท่องเที่ยว	กำหนดขีดความสามารถในการรองรับนักท่องเที่ยว (Carrying)	ร้อยละของแหล่งท่องเที่ยวได้รับการอนุรักษ์/ฟื้นฟู/ปรับปรุง/บูรณะ/พัฒนาแหล่งท่องเที่ยว	0316	ห้องพักที่สามารถรองรับนักท่องเที่ยว	Tier 1	กรมการท่องเที่ยว	กรม	
พัฒนาระบบบริหารจัดการการท่องเที่ยว	การสร้างเชื่อมั่นในความปลอดภัยในชีวิตและทรัพย์สินให้แก่นักท่องเที่ยว	ร้อยละของมาตรการรักษาความปลอดภัยของนักท่องเที่ยว	0039	คดีที่เกี่ยวข้องกับนักท่องเที่ยว	Tier 1	ตำรวจภูธรจังหวัดสตูล	จังหวัด	
พัฒนาระบบบริหารจัดการ	การสร้างเชื่อมั่นในความ	ร้อยละของหน่วยบริการด้านสาธารณสุขที่ผ่านเกณฑ์	0292	สถานพยาบาลที่อยู่ใกล้จุดท่องเที่ยวชุมชน	Tier 1	สำนักงานปลัดกระทรวง	กรม	

ตาราง 13 บัญชีสถิติทางการ “การท่องเที่ยวโดยชุมชนวิถีสตูล” (ต่อ)

ห่วงโซ่คุณค่า (VC)	ปัจจัยแห่งความสำเร็จ (CSF)	ตัวชี้วัด	OS ID	รายการสถิติทางการ	สถานะความพร้อมเผยแพร่ (Tier)	หน่วยงานเจ้าของข้อมูล	ระดับหน่วยงานเจ้าของข้อมูล	หมายเหตุ
ท่องเที่ยว	ปลอดภัยในชีวิตและทรัพย์สินให้แก่นักท่องเที่ยว	คุณภาพข้อมูลตามโครงการพัฒนาด้านข้อมูลข่าวสารเทคโนโลยีสุขภาพแห่งชาติ (NHIS)				สาธารณสุข		
พัฒนาศักยภาพมัคคุเทศน์และบุคลากร	พัฒนามาตรฐานมัคคุเทศก์/ผู้นำเที่ยว	ร้อยละการเพิ่มขึ้นของรายได้จากการท่องเที่ยว	0149	บุคลากรที่ผ่านการอบรม/พัฒนาวิชาชีพด้านการท่องเที่ยว	Tier 1	สำนักงานการท่องเที่ยวและกีฬาจังหวัดสตูล	จังหวัด	
พัฒนาศักยภาพมัคคุเทศน์และบุคลากร	พัฒนามาตรฐานมัคคุเทศก์/ผู้นำเที่ยว	ร้อยละการเพิ่มขึ้นของรายได้จากการท่องเที่ยว	0152	บุคลากรที่ผ่านการอบรมให้ความรู้ในเรื่องความปลอดภัยและการช่วยเหลือนักท่องเที่ยวเบื้องต้น	Tier 1	สำนักงานการท่องเที่ยวและกีฬาจังหวัดสตูล	จังหวัด	
พัฒนาปัจจัยพื้นฐานด้านท่องเที่ยว/ทรัพยากร	พัฒนาทรัพยากรทางการท่องเที่ยว	ร้อยละของแหล่งท่องเที่ยวได้รับการอนุรักษ์/ฟื้นฟู/ปรับปรุง/บูรณะ/พัฒนาแหล่งท่องเที่ยว	0287	สถานที่ท่องเที่ยว/จุดท่องเที่ยวที่ได้รับการพัฒนา/ได้รับงบประมาณสนับสนุน	Tier 1	กรมการท่องเที่ยว	กรม	
พัฒนาปัจจัยพื้นฐานด้านท่องเที่ยว/ทรัพยากร	พัฒนาโครงสร้างพื้นฐานถนนไฟฟ้า	ร้อยละของหมู่บ้านที่ถนนสายหลักใช้การได้ตลอดทั้งปี	0092	โครงการด้านโครงสร้างพื้นฐาน (ถนน ไฟฟ้า) ที่ส่งเสริมการท่องเที่ยวโดยชุมชน	Tier 1	กรมการท่องเที่ยว	กรม	

ตาราง 13 บัญชีสถิติทางการ “การท่องเที่ยวโดยชุมชนวิถีสตูล” (ต่อ)

ห่วงโซ่คุณค่า (VC)	ปัจจัยแห่งความสำเร็จ (CSF)	ตัวชี้วัด	OS ID	รายการสถิติทางการ	สถานะความพร้อมเผยแพร่ (Tier)	หน่วยงานเจ้าของข้อมูล	ระดับหน่วยงานเจ้าของข้อมูล	หมายเหตุ
พัฒนาปัจจัยพื้นฐานด้านท่องเที่ยว/ ทรัพยากร	พัฒนาโครงสร้างพื้นฐานถนนไฟฟ้า	ร้อยละของหมู่บ้านที่ถนนสายหลักใช้การได้ตลอดทั้งปี	0189	ป้ายประชาสัมพันธ์	Tier 1	สำนักงานการท่องเที่ยวและกีฬาจังหวัดสตูล	จังหวัด	
พัฒนาปัจจัยพื้นฐานด้านท่องเที่ยว/ ทรัพยากร	การพัฒนาและปรับปรุงระบบสาธารณูปโภค	ร้อยละของประชากรที่เข้าถึงอินเทอร์เน็ต	0106	จำนวนชุมชนท่องเที่ยวที่มีสัญญาณอินเทอร์เน็ตบริการ	Tier 1	กรมการท่องเที่ยว	กรม	
พัฒนาแหล่งและกิจกรรมท่องเที่ยว	สร้างสรรค์กิจกรรมท่องเที่ยวรูปแบบใหม่ๆให้สอดคล้องกับความสนใจ	ร้อยละของแหล่งท่องเที่ยวได้รับการอนุรักษ์/ฟื้นฟู/ปรับปรุง/บูรณะ/พัฒนาแหล่งท่องเที่ยว	0302	เส้นทางท่องเที่ยว (ทริปการท่องเที่ยว)	Tier 1	กรมการท่องเที่ยว	กรม	
พัฒนาแหล่งและกิจกรรมท่องเที่ยว	สร้างสรรค์กิจกรรมท่องเที่ยวรูปแบบใหม่ๆให้สอดคล้องกับความสนใจ	ร้อยละของแหล่งท่องเที่ยวได้รับการอนุรักษ์/ฟื้นฟู/ปรับปรุง/บูรณะ/พัฒนาแหล่งท่องเที่ยว	0022	กิจกรรม/โครงการที่จัดขึ้นเพื่อส่งเสริมการท่องเที่ยวโดยชุมชน	Tier 1	กรมการท่องเที่ยว	กรม	
พัฒนาธุรกิจบริการการท่องเที่ยว	พัฒนามาตรฐานธุรกิจบริการที่	ร้อยละที่เพิ่มขึ้นของมูลค่าการจำหน่ายสินค้า OTOP	0259	ร้านค้าที่เข้าร่วมมาตรการการป้องกันการแพร่ระบาดของเชื้อ	Tier 1	สำนักงานสาธารณสุข	จังหวัด	

ตาราง 13 บัญชีสถิติทางการ “การท่องเที่ยวโดยชุมชนวิถีสตูล” (ต่อ)

ห่วงโซ่คุณค่า (VC)	ปัจจัยแห่งความสำเร็จ (CSF)	ตัวชี้วัด	OS ID	รายการสถิติทางการ	สถานะความพร้อมเผยแพร่ (Tier)	หน่วยงานเจ้าของข้อมูล	ระดับหน่วยงานเจ้าของข้อมูล	หมายเหตุ
	เกี่ยวเนื่องกับการท่องเที่ยว			ไวรัสโคโรนา 2019		จังหวัดสตูล		
พัฒนารัฐกิจบริการการท่องเที่ยว	พัฒนามาตรฐานสินค้าของฝากและของที่ระลึก	ร้อยละที่เพิ่มขึ้นของมูลค่าการจำหน่ายสินค้า OTOP	0301	สินค้าที่ระลึก/ของฝากที่ได้รับมาตรฐาน OTOP	Tier 1	กรมการพัฒนาชุมชน	กรม	
พัฒนาการตลาดและประชาสัมพันธ์	ประชาสัมพันธ์สร้างภาพลักษณ์	ร้อยละการเพิ่มขึ้นของรายได้จากการท่องเที่ยว	0095	งบประมาณด้านการประชาสัมพันธ์การท่องเที่ยว	Tier 1	สำนักงานการท่องเที่ยวและกีฬาจังหวัดสตูล	จังหวัด	
พัฒนาการตลาดและประชาสัมพันธ์	ประชาสัมพันธ์สร้างภาพลักษณ์	ร้อยละการเพิ่มขึ้นของรายได้จากการท่องเที่ยว	0096	งบประมาณด้านการประชาสัมพันธ์การท่องเที่ยว (อบจ.สตูล)	Tier 1	องค์การบริหารส่วนจังหวัดสตูล	จังหวัด	
พัฒนาการตลาดและประชาสัมพันธ์	ประชาสัมพันธ์สร้างภาพลักษณ์	ร้อยละของแหล่งท่องเที่ยวได้รับการอนุรักษ์/ฟื้นฟู/ปรับปรุง/บูรณะ/พัฒนาแหล่งท่องเที่ยว	0075	คลิป์วิดีโอประชาสัมพันธ์แหล่งท่องเที่ยว การท่องเที่ยวโดยชุมชน	Tier 1	สำนักงานการท่องเที่ยวและกีฬาจังหวัดสตูล	จังหวัด	
พัฒนาการตลาดและประชาสัมพันธ์	การตลาดเชิงรุกผ่านสื่อสมัยใหม่ (Social Network)	ร้อยละของแหล่งท่องเที่ยวได้รับการอนุรักษ์/ฟื้นฟู/ปรับปรุง/บูรณะ/พัฒนาแหล่งท่องเที่ยว	0121	ชุมชนท่องเที่ยวที่มีการประชาสัมพันธ์ผ่านสื่อ Social media ต่างๆ	Tier 1	สำนักงานการท่องเที่ยวและกีฬาจังหวัดสตูล	จังหวัด	

ตาราง 14 บัญชีสถิติทางการ “การท่องเที่ยวทางทะเลจังหวัดสตูล”

ห่วงโซ่คุณค่า (VC)	ปัจจัยแห่งความสำเร็จ (CSF)	ตัวชี้วัด	OS ID	รายการสถิติทางการ	สถานะความพร้อมเผยแพร่ (Tier)	หน่วยงานเจ้าของข้อมูล	ระดับหน่วยงานเจ้าของข้อมูล	หมายเหตุ
ระบบการบริหารจัดการการท่องเที่ยว	การกำหนดขีดความสามารถในการรองรับนักท่องเที่ยว (Carrying Capacity)	ร้อยละของแหล่งท่องเที่ยวได้รับการอนุรักษ์/ฟื้นฟู/ปรับปรุง/บูรณะ/พัฒนาแหล่งท่องเที่ยว	0318	รายการแหล่งท่องเที่ยว	Tier 1	สำนักงานการท่องเที่ยวและกีฬาจังหวัดสตูล	จังหวัด	
การตลาดและประชาสัมพันธ์	กิจกรรมสร้างภาพลักษณ์	ร้อยละของแหล่งท่องเที่ยวได้รับการอนุรักษ์/ฟื้นฟู/ปรับปรุง/บูรณะ/พัฒนาแหล่งท่องเที่ยว	0300	วิดีโอประชาสัมพันธ์แหล่งท่องเที่ยว	Tier 1	สำนักงานการท่องเที่ยวและกีฬาจังหวัดสตูล	จังหวัด	
ระบบการบริหารจัดการการท่องเที่ยว	โครงสร้างพื้นฐานและสิ่งอำนวยความสะดวกที่มีประสิทธิภาพ	ร้อยละของแหล่งท่องเที่ยวได้รับการอนุรักษ์/ฟื้นฟู/ปรับปรุง/บูรณะ/พัฒนาแหล่งท่องเที่ยว	0247	รถโดยสารสาธารณะ	Tier 1	สำนักงานขนส่งจังหวัดสตูล	จังหวัด	
ระบบการบริหารจัดการการท่องเที่ยว	โครงสร้างพื้นฐานและสิ่งอำนวยความสะดวกที่มีประสิทธิภาพ	ร้อยละของแหล่งท่องเที่ยวได้รับการอนุรักษ์/ฟื้นฟู/ปรับปรุง/บูรณะ/พัฒนาแหล่งท่องเที่ยว	0136	ท่าเทียบเรือ	Tier 1	สำนักงานเจ้าท่าภูมิภาคสาขาสตูล	จังหวัด	

ตาราง 14 บัญชีสถิติทางการ “การท่องเที่ยวทางทะเลจังหวัดสตูล” (ต่อ)

ห่วงโซ่คุณค่า (VC)	ปัจจัยแห่งความสำเร็จ (CSF)	ตัวชี้วัด	OS ID	รายการสถิติทางการ	สถานะความพร้อมเผยแพร่ (Tier)	หน่วยงานเจ้าของข้อมูล	ระดับหน่วยงานเจ้าของข้อมูล	หมายเหตุ
ธุรกิจบริการการท่องเที่ยวและการเพิ่มมูลค่าให้กับแหล่งท่องเที่ยว	ธุรกิจบริการที่เกี่ยวข้องเนื่องกับการท่องเที่ยวอาทิสปา ด่าน้ำร้านอาหาร	ร้อยละของแหล่งท่องเที่ยวได้รับการอนุรักษ์/ฟื้นฟู/ปรับปรุง/บูรณะ/พัฒนาแหล่งท่องเที่ยว	0146	บริษัทการเดินทางเรือ	Tier 1	สำนักงานเจ้าท่าภูมิภาคสาขาสตูล	จังหวัด	
ระบบการบริหารจัดการการท่องเที่ยว	การรวบรวมและจัดทำข้อมูลสารสนเทศเพื่อการท่องเที่ยว	ร้อยละของแหล่งท่องเที่ยวได้รับการอนุรักษ์/ฟื้นฟู/ปรับปรุง/บูรณะ/พัฒนาแหล่งท่องเที่ยว	0204	ผู้โดยสารเข้า-ออกท่าเรือ	Tier 1	สำนักงานเจ้าท่าภูมิภาคสาขาสตูล	จังหวัด	
ระบบการบริหารจัดการการท่องเที่ยว	โครงสร้างพื้นฐานและสิ่งอำนวยความสะดวกที่มีประสิทธิภาพ	ร้อยละของแหล่งท่องเที่ยวได้รับการอนุรักษ์/ฟื้นฟู/ปรับปรุง/บูรณะ/พัฒนาแหล่งท่องเที่ยว	0114	จุดจอดรถสาธารณะ	Tier 1	สำนักงานขนส่งจังหวัดสตูล	จังหวัด	
การตลาดและประชาสัมพันธ์	กิจกรรมสร้างภาพลักษณ์	ร้อยละของแหล่งท่องเที่ยวได้รับการอนุรักษ์/ฟื้นฟู/ปรับปรุง/บูรณะ/พัฒนาแหล่งท่องเที่ยว	0155	ปฏิทินการท่องเที่ยวทางทะเล	Tier 1	สำนักงานการท่องเที่ยวและกีฬาจังหวัดสตูล	จังหวัด	
ระบบการบริหารจัดการการท่องเที่ยว	การกำหนดขีดความสามารถในการรองรับ	ร้อยละของแหล่งท่องเที่ยวได้รับการอนุรักษ์/ฟื้นฟู/ปรับปรุง/บูรณะ/พัฒนา	0023	กิจกรรมการท่องเที่ยว	Tier 1	สำนักงานการท่องเที่ยวและกีฬาจังหวัดสตูล	จังหวัด	

ตาราง 14 บัญชีสถิติทางการ “การท่องเที่ยวทางทะเลจังหวัดสตูล” (ต่อ)

ห่วงโซ่คุณค่า (VC)	ปัจจัยแห่งความสำเร็จ (CSF)	ตัวชี้วัด	OS ID	รายการสถิติทางการ	สถานะความพร้อมเผยแพร่ (Tier)	หน่วยงานเจ้าของข้อมูล	ระดับหน่วยงานเจ้าของข้อมูล	หมายเหตุ
	นักท่องเที่ยว (Carrying Capacity)	แหล่งท่องเที่ยว						
ระบบการบริหารจัดการการท่องเที่ยว	การรวบรวมและจัดทำข้อมูลสารสนเทศเพื่อการท่องเที่ยว	ร้อยละของแหล่งท่องเที่ยวได้รับการอนุรักษ์/ฟื้นฟู/ปรับปรุง/บูรณะ/พัฒนาแหล่งท่องเที่ยว	0335	อุณหภูมิและความกดอากาศ	Tier 1	สถานีอุตุนิยมวิทยาสตูล	จังหวัด	
ระบบการบริหารจัดการการท่องเที่ยว	การรวบรวมและจัดทำข้อมูลสารสนเทศเพื่อการท่องเที่ยว	ร้อยละของแหล่งท่องเที่ยวได้รับการอนุรักษ์/ฟื้นฟู/ปรับปรุง/บูรณะ/พัฒนาแหล่งท่องเที่ยว	0077	ความชื้นสัมพัทธ์	Tier 1	สถานีอุตุนิยมวิทยาสตูล	จังหวัด	
ระบบการบริหารจัดการการท่องเที่ยว	การรวบรวมและจัดทำข้อมูลสารสนเทศเพื่อการท่องเที่ยว	ร้อยละของแหล่งท่องเที่ยวได้รับการอนุรักษ์/ฟื้นฟู/ปรับปรุง/บูรณะ/พัฒนาแหล่งท่องเที่ยว	0183	ปริมาณน้ำฝน	Tier 1	สถานีอุตุนิยมวิทยาสตูล	จังหวัด	
ระบบการบริหารจัดการการท่องเที่ยว	การกำหนดขีดความสามารถในการรองรับนักท่องเที่ยว (Carrying Capacity)	รายได้จากการท่องเที่ยวของจังหวัดเพิ่มขึ้น	0141	นักท่องเที่ยว/ผู้มาเยี่ยมเยือน	Tier 1	สำนักงานการท่องเที่ยวและกีฬาจังหวัดสตูล	จังหวัด	

ตาราง 14 บัญชีสถิติทางการ “การท่องเที่ยวทางทะเลจังหวัดสตูล” (ต่อ)

ห่วงโซ่คุณค่า (VC)	ปัจจัยแห่งความสำเร็จ (CSF)	ตัวชี้วัด	OS ID	รายการสถิติทางการ	สถานะความพร้อมเผยแพร่ (Tier)	หน่วยงานเจ้าของข้อมูล	ระดับหน่วยงานเจ้าของข้อมูล	หมายเหตุ
ระบบการบริหารจัดการการท่องเที่ยว	การกำหนดขีดความสามารถในการรองรับนักท่องเที่ยว (Carrying Capacity)	รายได้จากการท่องเที่ยวของจังหวัดเพิ่มขึ้น	0142	นักท่องเที่ยวอุทยานแห่งชาติตะรุเตา	Tier 1	อุทยานแห่งชาติตะรุเตา	จังหวัด	
ระบบการบริหารจัดการการท่องเที่ยว	การกำหนดขีดความสามารถในการรองรับนักท่องเที่ยว (Carrying Capacity)	รายได้จากการท่องเที่ยวของจังหวัดเพิ่มขึ้น	0143	นักท่องเที่ยวอุทยานแห่งชาติหมู่เกาะเภตรา	Tier 1	อุทยานแห่งชาติหมู่เกาะเภตรา	จังหวัด	
ธุรกิจบริการการท่องเที่ยวและการเพิ่มมูลค่าให้กับแหล่งท่องเที่ยว	มาตรฐานที่พักโรงแรม ขีดความสามารถในการรองรับนักท่องเที่ยว	จำนวนสถานบริการที่เชื่อมโยงกับนักท่องเที่ยว	0276	โรงแรม	Tier 1	ที่ทำการปกครองจังหวัดสตูล	จังหวัด	
ธุรกิจบริการการท่องเที่ยวและการเพิ่ม	มาตรฐานที่พักโรงแรม ขีดความสามารถในการรองรับ	จำนวนสถานบริการที่เชื่อมโยงกับนักท่องเที่ยว	0138	ที่พักเกสเฮ้าส์ และโฮมสเตย์	Tier 1	ที่ทำการปกครองจังหวัดสตูล	จังหวัด	

ตาราง 14 บัญชีสถิติทางการ “การท่องเที่ยวทางทะเลจังหวัดสตูล” (ต่อ)

หัวข้อคุณค่า (VC)	ปัจจัยแห่งความสำเร็จ (CSF)	ตัวชี้วัด	OS ID	รายการสถิติทางการ	สถานะความพร้อมเผยแพร่ (Tier)	หน่วยงานเจ้าของข้อมูล	ระดับหน่วยงานเจ้าของข้อมูล	หมายเหตุ
มูลค่าให้กับแหล่งท่องเที่ยว	การรองรับนักท่องเที่ยว							
ธุรกิจบริการการท่องเที่ยวและการเพิ่มมูลค่าให้กับแหล่งท่องเที่ยว	มาตรฐานที่พักโรงแรมขีดความสามารถในการรองรับนักท่องเที่ยว	จำนวนสถานบริการที่เชื่อมโยงกับนักท่องเที่ยว	0253	ระยะเวลาเข้าพักเฉลี่ยของนักท่องเที่ยว	Tier 1	สำนักงานการท่องเที่ยวและกีฬาจังหวัดสตูล	จังหวัด	
ธุรกิจบริการการท่องเที่ยวและการเพิ่มมูลค่าให้กับแหล่งท่องเที่ยว	ธุรกิจบริการที่เกี่ยวข้องเนื่องกับการท่องเที่ยวอาทิสปา ดำน้ำ ร้านอาหาร	จำนวนสถานบริการที่เชื่อมโยงกับนักท่องเที่ยว	0254	ร้านสินค้า OTOP	Tier 1	สำนักงานพัฒนาชุมชนจังหวัดสตูล	จังหวัด	
ธุรกิจบริการการท่องเที่ยวและการเพิ่มมูลค่าให้กับแหล่งท่องเที่ยว	ธุรกิจบริการที่เกี่ยวข้องเนื่องกับการท่องเที่ยวอาทิสปา ดำน้ำ ร้านอาหาร	จำนวนสถานบริการที่เชื่อมโยงกับนักท่องเที่ยว	0255	ร้านธงฟ้าราคาประหยัด	Tier 1	สำนักงานพาณิชย์จังหวัดสตูล	จังหวัด	
ธุรกิจบริการการท่องเที่ยวและการเพิ่มมูลค่าให้กับแหล่งท่องเที่ยว	ธุรกิจบริการที่เกี่ยวข้องเนื่องกับการท่องเที่ยวอาทิสปา ดำน้ำ ร้านอาหาร	จำนวนสถานบริการที่เชื่อมโยงกับนักท่องเที่ยว	0256	ร้านของฝากจากเกษตรกร	Tier 1	สำนักงานเกษตรจังหวัดสตูล	จังหวัด	

ตาราง 14 บัญชีสถิติทางการ “การท่องเที่ยวทางทะเลจังหวัดสตูล” (ต่อ)

หัวข้อคุณค่า (VC)	ปัจจัยแห่งความสำเร็จ (CSF)	ตัวชี้วัด	OS ID	รายการสถิติทางการ	สถานะความพร้อมเผยแพร่ (Tier)	หน่วยงานเจ้าของข้อมูล	ระดับหน่วยงานเจ้าของข้อมูล	หมายเหตุ
มูลค่าให้กับแหล่งท่องเที่ยว	สปา ดำน้ำ ร้านอาหาร							
ธุรกิจบริการการท่องเที่ยวและการเพิ่มมูลค่าให้กับแหล่งท่องเที่ยว	ธุรกิจบริการที่เกี่ยวข้องเนื่องกับการท่องเที่ยวอาทิสปา ดำน้ำร้านอาหาร	จำนวนสถานบริการที่เชื่อมโยงกับนักท่องเที่ยว	0257	ร้านสินค้าทะเลแปรรูป	Tier 1	สำนักงานประมงจังหวัดสตูล	จังหวัด	
ธุรกิจบริการการท่องเที่ยวและการเพิ่มมูลค่าให้กับแหล่งท่องเที่ยว	ธุรกิจบริการที่เกี่ยวข้องเนื่องกับการท่องเที่ยวอาทิสปา ดำน้ำร้านอาหาร	จำนวนสถานบริการที่เชื่อมโยงกับนักท่องเที่ยว	0258	ร้านผลิตภัณฑ์ อุตสาหกรรมชุมชน	Tier 1	วิทยาลัยชุมชนสตูล	จังหวัด	
ธุรกิจบริการการท่องเที่ยวและการเพิ่มมูลค่าให้กับแหล่งท่องเที่ยว	ธุรกิจบริการที่เกี่ยวข้องเนื่องกับการท่องเที่ยวอาทิสปา ดำน้ำร้านอาหาร	จำนวนสถานบริการที่เชื่อมโยงกับนักท่องเที่ยว	0001	Wellness ศูนย์สุขภาพดี	Tier 1	สำนักงานสาธารณสุขจังหวัดสตูล	จังหวัด	
ปัจจัยพื้นฐานด้านท่องเที่ยว/ทรัพยากร	ศูนย์บริการและความปลอดภัย	จำนวนสถานบริการที่เชื่อมโยงกับนักท่องเที่ยว	0289	สถานที่ละหมาดหรือมัสยิด	Tier 1	ที่ทำการปกครองจังหวัดสตูล	จังหวัด	

ตาราง 14 บัญชีสถิติทางการ “การท่องเที่ยวทางทะเลจังหวัดสตูล” (ต่อ)

หัวข้อคุณค่า (VC)	ปัจจัยแห่งความสำเร็จ (CSF)	ตัวชี้วัด	OS ID	รายการสถิติทางการ	สถานะความพร้อมเผยแพร่ (Tier)	หน่วยงานเจ้าของข้อมูล	ระดับหน่วยงานเจ้าของข้อมูล	หมายเหตุ
ปัจจัยพื้นฐานด้านท่องเที่ยว/ ทรัพยากร	สิ่งอำนวยความสะดวกในสถานที่ท่องเที่ยว	จำนวนสถานบริการที่เชื่อมโยงกับนักท่องเที่ยว	0315	ห้องน้ำสาธารณะ	Tier 1	สำนักงานส่งเสริมการปกครองท้องถิ่นจังหวัดสตูล	จังหวัด	
ธุรกิจบริการการท่องเที่ยวและการเพิ่มมูลค่าให้กับแหล่งท่องเที่ยว	ธุรกิจบริการที่เกี่ยวข้องเนื่องกับการท่องเที่ยวอาทิ สปา ดำน้ำ ร้านอาหาร	จำนวนสถานบริการที่เชื่อมโยงกับนักท่องเที่ยว	0261	ร้านอาหารที่ได้รับการรับรองมาตรฐานของกระทรวงสาธารณสุข	Tier 1	สำนักงานสาธารณสุขจังหวัดสตูล	จังหวัด	
ปัจจัยพื้นฐานด้านท่องเที่ยว/ ทรัพยากร	ศูนย์บริการและความปลอดภัย	ร้อยละของมาตรการรักษาความปลอดภัยของนักท่องเที่ยว	0291	สถานพยาบาลหรือสถานบริการสาธารณสุข	Tier 1	สำนักงานสาธารณสุขจังหวัดสตูล	จังหวัด	
ปัจจัยพื้นฐานด้านท่องเที่ยว/ ทรัพยากร	ศูนย์บริการและความปลอดภัย	ศูนย์บริการข้อมูลนักท่องเที่ยว	0281	ศูนย์บริการการท่องเที่ยว	Tier 1	สำนักงานทรัพยากรธรรมชาติและสิ่งแวดล้อมจังหวัดสตูล	จังหวัด	
ปัจจัยพื้นฐานด้านท่องเที่ยว/ ทรัพยากร	เครือข่ายในพื้นที่เพื่อการช่วยเหลือนักท่องเที่ยว	ร้อยละของมาตรการรักษาความปลอดภัยของนักท่องเที่ยว	0135	ตำรวจท่องเที่ยว	Tier 1	ตำรวจท่องเที่ยวจังหวัดสงขลา	จังหวัด	
ปัจจัยพื้นฐานด้านท่องเที่ยว/ ทรัพยากร	ความตระหนักรู้ด้านความ	ร้อยละของมาตรการรักษาความปลอดภัยของ	0317	หอเตือนภัยสึนามิ	Tier 1	สำนักงานป้องกันและ	จังหวัด	

ตาราง 14 บัญชีสถิติทางการ “การท่องเที่ยวทางทะเลจังหวัดสตูล” (ต่อ)

ห่วงโซ่คุณค่า (VC)	ปัจจัยแห่งความสำเร็จ (CSF)	ตัวชี้วัด	OS ID	รายการสถิติทางการ	สถานะความพร้อมเผยแพร่ (Tier)	หน่วยงานเจ้าของข้อมูล	ระดับหน่วยงานเจ้าของข้อมูล	หมายเหตุ
ทรัพยากร	ปลอดภัยในการท่องเที่ยว	นักท่องเที่ยว				บรรเทาสาธารณภัยจังหวัดสตูล		
ระบบการบริหารจัดการการท่องเที่ยว	สร้างความเชื่อมั่นด้านความปลอดภัยในชีวิตและทรัพย์สิน	ร้อยละของมาตรการรักษาความปลอดภัยของนักท่องเที่ยว	0002	กล้องวงจรปิด CCTV ในแหล่งท่องเที่ยว	Tier 1	ตำรวจภูธรจังหวัดสตูล	จังหวัด	
ระบบการบริหารจัดการการท่องเที่ยว	สร้างความเชื่อมั่นด้านความปลอดภัยในชีวิตและทรัพย์สิน	ร้อยละของมาตรการรักษาความปลอดภัยของนักท่องเที่ยว	0187	ป้ายเตือนภัยและป้ายบอกเส้นทางหนีสินามิในแหล่งท่องเที่ยว	Tier 1	สำนักงานส่งเสริมการปกครองท้องถิ่นจังหวัดสตูล	จังหวัด	
ระบบการบริหารจัดการการท่องเที่ยว	สร้างความเชื่อมั่นด้านความปลอดภัยในชีวิตและทรัพย์สิน	ร้อยละของมาตรการรักษาความปลอดภัยของนักท่องเที่ยว	0186	ป้ายแจ้งเตือนจุดเสี่ยงอันตรายที่อาจเกิดกับนักท่องเที่ยว	Tier 1	สำนักงานส่งเสริมการปกครองท้องถิ่นจังหวัดสตูล	จังหวัด	
บุคลากรที่เกี่ยวข้องกับการท่องเที่ยว	บุคลากรที่มีศักยภาพและความสามารถ	ร้อยละของมาตรการรักษาความปลอดภัยของนักท่องเที่ยว	0139	ทีมกู้ภัย	Tier 1	สำนักงานสาธารณสุขจังหวัดสตูล	จังหวัด	
ระบบการบริหารจัดการการท่องเที่ยว	สร้างความเชื่อมั่นด้านความปลอดภัยในชีวิต	ร้อยละของมาตรการรักษาความปลอดภัยของนักท่องเที่ยว	0039	คดีที่เกี่ยวข้องกับนักท่องเที่ยว	Tier 1	ตำรวจภูธรจังหวัดสตูล	จังหวัด	

ตาราง 14 บัญชีสถิติทางการ “การท่องเที่ยวทางทะเลจังหวัดสตูล” (ต่อ)

ห่วงโซ่คุณค่า (VC)	ปัจจัยแห่งความสำเร็จ (CSF)	ตัวชี้วัด	OS ID	รายการสถิติทางการ	สถานะความพร้อมเผยแพร่ (Tier)	หน่วยงานเจ้าของข้อมูล	ระดับหน่วยงานเจ้าของข้อมูล	หมายเหตุ
	และทรัพย์สิน							
ระบบการบริหารจัดการการท่องเที่ยว	สร้างความเชื่อมั่นด้านความปลอดภัยในชีวิตและทรัพย์สิน	ร้อยละของมาตรการรักษาความปลอดภัยของนักท่องเที่ยว	0207	ผู้ได้รับบาดเจ็บและเสียชีวิตจากอุบัติเหตุทางทะเล	Tier 1	ตำรวจภูธรจังหวัดสตูล	จังหวัด	
บุคคลากรที่เกี่ยวข้องกับการท่องเที่ยว	มาตรฐานมัคคุเทศก์/ผู้นำเที่ยว	จำนวนมัคคุเทศก์/ผู้นำเที่ยวในจังหวัดที่ได้มาตรฐาน	0234	มัคคุเทศก์	Tier 1	สำนักงานการท่องเที่ยวและกีฬาจังหวัดสตูล	จังหวัด	
ธุรกิจบริการการท่องเที่ยวและการเพิ่มมูลค่าให้กับแหล่งท่องเที่ยว	มาตรฐานของแหล่งท่องเที่ยวสินค้าและบริการ	ร้อยละการเพิ่มขึ้นของรายได้จากการท่องเที่ยว	0269	รายได้อุทยานแห่งชาติตะรุเตา	Tier 1	อุทยานแห่งชาติตะรุเตา	จังหวัด	
ธุรกิจบริการการท่องเที่ยวและการเพิ่มมูลค่าให้กับแหล่งท่องเที่ยว	มาตรฐานของแหล่งท่องเที่ยวสินค้าและบริการ	ร้อยละการเพิ่มขึ้นของรายได้จากการท่องเที่ยว	0270	รายได้อุทยานแห่งชาติหมู่เกาะเภตรา	Tier 1	อุทยานแห่งชาติหมู่เกาะเภตรา	จังหวัด	
ธุรกิจบริการการท่องเที่ยวและการเพิ่มมูลค่าให้กับแหล่งท่องเที่ยว	มาตรฐานของแหล่งท่องเที่ยวสินค้าและบริการ	ร้อยละการเพิ่มขึ้นของรายได้จากการท่องเที่ยว	0271	รายได้อุทยานแห่งชาติทะเลบัน	Tier 1	อุทยานแห่งชาติทะเลบัน	จังหวัด	

ตาราง 14 บัญชีสถิติทางการ “การท่องเที่ยวทางทะเลจังหวัดสตูล” (ต่อ)

หัวข้อคุณค่า (VC)	ปัจจัยแห่งความสำเร็จ (CSF)	ตัวชี้วัด	OS ID	รายการสถิติทางการ	สถานะความพร้อมเผยแพร่ (Tier)	หน่วยงานเจ้าของข้อมูล	ระดับหน่วยงานเจ้าของข้อมูล	หมายเหตุ
ธุรกิจบริการการท่องเที่ยวและการเพิ่มมูลค่าให้กับแหล่งท่องเที่ยว	มาตรฐานของแหล่งท่องเที่ยวสินค้าและบริการ	ร้อยละการเพิ่มขึ้นของรายได้จากการท่องเที่ยว	0266	รายการรายได้จากการท่องเที่ยว	Tier 1	สำนักงานการท่องเที่ยวและกีฬาจังหวัดสตูล	จังหวัด	
ธุรกิจบริการการท่องเที่ยวและการเพิ่มมูลค่าให้กับแหล่งท่องเที่ยว	มาตรฐานของแหล่งท่องเที่ยวสินค้าและบริการ	ร้อยละการเพิ่มขึ้นของรายได้จากการท่องเที่ยว	0085	ค่าใช้จ่ายเฉลี่ยต่อคนของผู้มาเยี่ยมชม	Tier 1	สำนักงานการท่องเที่ยวและกีฬาจังหวัดสตูล	จังหวัด	
ธุรกิจบริการการท่องเที่ยวและการเพิ่มมูลค่าให้กับแหล่งท่องเที่ยว	มาตรฐานของแหล่งท่องเที่ยวสินค้าและบริการ	ร้อยละการเพิ่มขึ้นของรายได้จากการท่องเที่ยว	0195	ผลิตภัณฑ์มวลรวมจังหวัด (GPP)	Tier 1	สำนักงานคลังจังหวัดสตูล	จังหวัด	
ธุรกิจบริการการท่องเที่ยวและการเพิ่มมูลค่าให้กับแหล่งท่องเที่ยว	มาตรฐานของแหล่งท่องเที่ยวสินค้าและบริการ	ร้อยละการเพิ่มขึ้นของรายได้จากการท่องเที่ยว	0193	ผลิตภัณฑ์จังหวัดต่อหัว (GPP per capita)	Tier 1	สำนักงานคลังจังหวัดสตูล	จังหวัด	
ปัจจัยพื้นฐานด้านท่องเที่ยว/ทรัพยากร	การพัฒนาแหล่งท่องเที่ยวอย่างยั่งยืน	ร้อยละการเพิ่มขึ้นของรายได้จากการท่องเที่ยว	0223	แผนงานโครงการของจังหวัดเพื่อพัฒนาโครงสร้างพื้นฐาน	Tier 1	สำนักงานจังหวัดสตูล	จังหวัด	
ปัจจัยพื้นฐานด้านท่องเที่ยว/ทรัพยากร	การพัฒนาแหล่งท่องเที่ยวอย่างยั่งยืน	ร้อยละการเพิ่มขึ้นของรายได้จากการท่องเที่ยว	0102	เงินงบประมาณที่ได้รับจัดสรรพัฒนาในการท่องเที่ยว	Tier 1	สำนักงานจังหวัดสตูล	จังหวัด	

ตาราง 15 บัญชีสถิติทางการ “การพัฒนาและการสร้างมูลค่าเพิ่มด้านการเกษตรของจังหวัดสตูล”

ห่วงโซ่คุณค่า (VC)	ปัจจัยแห่งความสำเร็จ (CSF)	ตัวชี้วัด	OS ID	รายการสถิติทางการ	สถานะความพร้อมเผยแพร่ (Tier)	หน่วยงานเจ้าของข้อมูล	ระดับหน่วยงานเจ้าของข้อมูล	หมายเหตุ
ปัจจัยพื้นฐานและการพัฒนา	การรวมกลุ่มและการสร้างเครือข่าย	มีการรวมกลุ่ม/การจัดตั้งสหกรณ์ของกลุ่มอาชีพเพิ่มขึ้น	0004	กลุ่มอาชีพด้านปศุสัตว์	Tier 2 (มีหน่วยงานรับผิดชอบ)	สำนักงานปศุสัตว์จังหวัดสตูล	จังหวัด	
ปัจจัยพื้นฐานและการพัฒนา	การรวมกลุ่มและการสร้างเครือข่าย	มีการรวมกลุ่ม/การจัดตั้งสหกรณ์ของกลุ่มอาชีพเพิ่มขึ้น	0003	กลุ่มอาชีพด้านประมง	Tier 2 (มีหน่วยงานรับผิดชอบ)	สำนักงานประมงจังหวัดสตูล	จังหวัด	
ปัจจัยพื้นฐานและการพัฒนา	การรวบรวมสินค้าเกษตรอัตลักษณ์พื้นถิ่นและการอนุรักษ์พันธุ์	ร้อยละแหล่งวัตถุดิบที่ได้มาตรฐาน	0322	แหล่งอนุรักษ์พันธุ์วัตถุดิบ	Tier 2 (มีหน่วยงานรับผิดชอบ)	สำนักงานประมงจังหวัดสตูล	จังหวัด	
ปัจจัยพื้นฐานและการพัฒนา	การรวมกลุ่มเพื่อเป็นผู้ประกอบการ	ร้อยละที่เพิ่มขึ้นของผู้ประกอบการที่ได้รับการพัฒนาขีดความสามารถ	0209	ผู้ประกอบการที่ได้รับการพัฒนาขีดความสามารถ	Tier 1	สำนักงานปลัดกระทรวงพาณิชย์	กรม	
ปัจจัยพื้นฐานและการพัฒนา	แปลง/โรงเรือนสาธิตต้นแบบเกษตรอัจฉริยะ	เนื้อที่เกษตรกรรมโดยรวมของจังหวัด	0145	เนื้อที่เกษตรกรรมโดยรวมของจังหวัด	Tier 1	กรมส่งเสริมการเกษตร	กรม	
ปัจจัยพื้นฐานและการพัฒนา	เทคโนโลยีและนวัตกรรมเพื่อสนับสนุนการทำเกษตรอัจฉริยะ	ร้อยละงานวิจัยเทคโนโลยี และนวัตกรรมที่มีการพัฒนาต่อยอดเพื่อนำไปสู่การใช้ประโยชน์	0101	งานวิจัยเทคโนโลยี และนวัตกรรมที่มีการพัฒนาต่อยอดเพื่อนำไปสู่การใช้ประโยชน์	Tier 2 (มีหน่วยงานรับผิดชอบ)	ศูนย์วิจัยและพัฒนาการเกษตรสตูล	จังหวัด	

ตาราง 15 บัญชีสถิติทางการ “การพัฒนาและการสร้างมูลค่าเพิ่มด้านการเกษตรของจังหวัดสตูล” (ต่อ)

หัวข้อคุณค่า (VC)	ปัจจัยแห่งความสำเร็จ (CSF)	ตัวชี้วัด	OS ID	รายการสถิติทางการ	สถานะความพร้อมเผยแพร่ (Tier)	หน่วยงานเจ้าของข้อมูล	ระดับหน่วยงานเจ้าของข้อมูล	หมายเหตุ
ปัจจัยพื้นฐานและการพัฒนา	ผู้ประกอบการเทคโนโลยี	ปริมาณการผลิตผลิตภัณฑ์แปรรูปเพิ่มขึ้น	0016	การผลิตภัณฑ์แปรรูป	Tier 1	สำนักงานปลัดกระทรวงพาณิชย์	กรม	
การแปรรูปและสร้างมูลค่าเพิ่ม	การขึ้นทะเบียนสิ่งบ่งชี้ทางภูมิศาสตร์และสินค้าเกษตรอัตลักษณ์พื้นถิ่น	ผลผลิตสินค้าเกษตรของจังหวัดที่ผ่านเกณฑ์มาตรฐานสินค้าเกษตรปลอดภัยจังหวัด GMP/HACCP	0036	เกษตรกรที่ได้รับมาตรฐานสากล	Tier 1	กรมส่งเสริมการเกษตร	กรม	
การแปรรูปและสร้างมูลค่าเพิ่ม	การสร้างแบรนด์/สร้างเรื่องราว	ผลิตภัณฑ์/สินค้าได้รับการพัฒนาบรรจุภัณฑ์เพิ่มขึ้น	0191	ผลิตภัณฑ์/สินค้าได้รับการพัฒนาบรรจุภัณฑ์	Tier 1	สำนักงานปลัดกระทรวงพาณิชย์	กรม	
การแปรรูปและสร้างมูลค่าเพิ่ม	การสร้างแบรนด์/สร้างเรื่องราว	อัตราการเปลี่ยนแปลงของผลิตภัณฑ์มวลรวมจังหวัดภาคเกษตรเพิ่มขึ้น	0240	มูลค่าของผลิตภัณฑ์/สินค้าเกษตรแปรรูปที่เพิ่มมากขึ้น	Tier 2 (มีหน่วยงานรับผิดชอบ)	สำนักงานพัฒนาชุมชนจังหวัดสตูล	จังหวัด	
การแปรรูปและสร้างมูลค่าเพิ่ม	การสร้างแบรนด์/สร้างเรื่องราว	การเพิ่มขึ้นของผลิตภัณฑ์/สินค้าที่ผ่านการจดทะเบียนตราสินค้า	0192	ผลิตภัณฑ์/สินค้าที่ผ่านการจดทะเบียนตราสินค้า	Tier 1	สำนักงานปลัดกระทรวงพาณิชย์	กรม	
การแปรรูปและสร้างมูลค่าเพิ่ม	การพัฒนาคุณภาพสินค้า	การเพิ่มขึ้นของมูลค่าการจำหน่ายผลิตภัณฑ์/สินค้าเกษตรปลอดภัย	0237	มูลค่าการจำหน่ายของผลิตภัณฑ์อาหารปลอดภัย	Tier 1	สำนักงานปลัดกระทรวงพาณิชย์	กรม	

ตาราง 15 บัญชีสถิติทางการ “การพัฒนาและการสร้างมูลค่าเพิ่มด้านการเกษตรของจังหวัดสตูล” (ต่อ)

หัวข้อคุณค่า (VC)	ปัจจัยแห่งความสำเร็จ (CSF)	ตัวชี้วัด	OS ID	รายการสถิติทางการ	สถานะความพร้อมเผยแพร่ (Tier)	หน่วยงานเจ้าของข้อมูล	ระดับหน่วยงานเจ้าของข้อมูล	หมายเหตุ
การแปรรูปและสร้างมูลค่าเพิ่ม	การพัฒนาการแปรรูปผลิตภัณฑ์	จำนวนผลิตภัณฑ์แปรรูปสินค้าเกษตร	0238	มูลค่าการตลาดจากการแปรรูปสินค้าเกษตร	Tier 1	กรมวิชาการเกษตร	กรม	
การแปรรูปและสร้างมูลค่าเพิ่ม	การพัฒนาการแปรรูปผลิตภัณฑ์	จำนวนผลิตภัณฑ์แปรรูปสินค้าเกษตร	0194	ผลิตภัณฑ์แปรรูปสินค้าเกษตร	Tier 1	กรมการพัฒนาชุมชน	กรม	
การแปรรูปและสร้างมูลค่าเพิ่ม	การพัฒนาการแปรรูปผลิตภัณฑ์	จำนวนผลิตภัณฑ์แปรรูปสินค้าเกษตร	0275	โรงงานแปรรูปสินค้าเกษตร	Tier 1	กรมส่งเสริมอุตสาหกรรม	กรม	
การแปรรูปและสร้างมูลค่าเพิ่ม	การพัฒนาการแปรรูปผลิตภัณฑ์	จำนวนผลิตภัณฑ์แปรรูปสินค้าเกษตร	0239	มูลค่าการตลาดจากการแปรรูปสินค้าเกษตร	Tier 1	สำนักงานปลัดกระทรวงเกษตรและสหกรณ์	กรม	
การพัฒนาระบบตลาด	การสร้างเครือข่ายและช่องทางการจำหน่ายสินค้า	จำนวนช่องทางการจำหน่ายสินค้าเกษตรปลอดภัยของจังหวัดที่เพิ่มขึ้น	0117	ช่องทางการจำหน่ายสินค้าเกษตรปลอดภัยของจังหวัด	Tier 2 (มีหน่วยงานรับผิดชอบ)	สำนักงานพาณิชย์จังหวัดสตูล	จังหวัด	
การพัฒนาระบบตลาด	การถ่ายทอดองค์ความรู้ด้านการบริหารจัดการด้านการตลาดเฉพาะ	ส่งเสริมและพัฒนาการถ่ายทอดองค์ความรู้ด้านการบริหารจัดการด้านการตลาดเฉพาะ	0208	ผู้ที่ได้รับการอบรมการพัฒนาการถ่ายทอดองค์ความรู้ด้านการตลาด	Tier 1	กรมส่งเสริมการเกษตร	กรม	
การพัฒนาระบบตลาด	การประชาสัมพันธ์	ผู้บริโภคได้รับข้อมูลข่าวสารที่ทั่วถึง	0017	การผลิตและเผยแพร่ข่าวประชาสัมพันธ์	Tier 2 (มีหน่วยงานรับผิดชอบ)	สำนักงานประชาสัมพันธ์จังหวัดสตูล	จังหวัด	

ตาราง 15 บัญชีสถิติทางการ “การพัฒนาและการสร้างมูลค่าเพิ่มด้านการเกษตรของจังหวัดสตูล” (ต่อ)

ห่วงโซ่คุณค่า (VC)	ปัจจัยแห่งความสำเร็จ (CSF)	ตัวชี้วัด	OS ID	รายการสถิติทางการ	สถานะความพร้อมเผยแพร่ (Tier)	หน่วยงานเจ้าของข้อมูล	ระดับหน่วยงานเจ้าของข้อมูล	หมายเหตุ
การพัฒนาระบบตลาด	การจัดแสดงงานสินค้า	ส่งเสริมการตลาดให้เกิดผลสูงสุดเพื่อกระตุ้นให้เกิดการซื้อขายสินค้า	0170	ประเภทสินค้าการเกษตร	Tier 1	กรมส่งเสริมการเกษตร	กรม	
การพัฒนาระบบตลาด	เกษตรแปลงใหญ่ อัจฉริยะและพื้นที่อื่นๆ	ผลผลิตสินค้าเกษตรของจังหวัดต่อไร่เพิ่มขึ้น	0112	จำนวนแรงงานภาคการเกษตร	Tier 1	กรมส่งเสริมการเกษตร	กรม	
การพัฒนาระบบตลาด	เกษตรแปลงใหญ่ อัจฉริยะและพื้นที่อื่นๆ	ปริมาณน้ำมีปริมาณเพียงพอต่อความต้องการทำการเกษตรในแต่ละช่วงปี	0182	ปริมาณน้ำจากแหล่งน้ำชลประทาน	Tier 1	กรมชลประทาน กระทรวงเกษตรและสหกรณ์	กรม	
การพัฒนาระบบตลาด	เทคโนโลยีเพื่อพัฒนาเกษตรกรให้เป็น Smart Farmer/Young Smart Farmer/ Start Up	ร้อยละที่เพิ่มขึ้นของการพัฒนาเกษตรกรให้เป็น Smart Farmer/Young Smart Farmer/ Start Up	0035	เกษตรกรที่ได้รับการอบรมให้เป็น Smart Farmer/Young Smart Farmer/ Start Up	Tier 1	กรมส่งเสริมการเกษตร	กรม	

3.1.2 บัญชีสถิติทางการที่สอดคล้องตามประเด็นการพัฒนาที่ 2 การพัฒนาคุณภาพ สังคมแห่งความสงบเรียบร้อย สันติสุข และระบบบริการรัฐที่มีประสิทธิภาพสูง

**วัตถุประสงค์**

1. เพื่อเสริมสร้างความมั่นคงในชีวิตแก่ประชาชนให้มีความอาชีพ มีรายได้ มีที่อยู่อาศัย และมีความปลอดภัยในชีวิตและทรัพย์สิน
2. เพื่อเสริมสร้างความรอบรู้ทางสุขภาพแก่ประชาชนให้สามารถพึ่งตนเองทางสุขภาพได้
3. เพื่อส่งเสริมการพัฒนาครอบครัว และสร้างค่านิยมการดูแลคนเปราะบาง การพัฒนาคุณภาพชีวิตคนเปราะบาง ลดความเหลื่อมล้ำในการพัฒนา
4. เพื่อส่งเสริม สนับสนุน การอนุรักษ์ ส่งเสริมวัฒนธรรม ภูมิปัญญา ประเพณี และวิถีชีวิตเมืองสตูลให้ยั่งยืน
5. ส่งเสริมการพัฒนาประชาชนคุณภาพรองรับการเติบโตของจังหวัดในทุกมิติ
6. เพื่อส่งเสริมหมู่บ้านให้มีความเข้มแข็งในการจัดการความสงบเรียบร้อย และการเสริมสร้างสันติสุขในพื้นที่อย่างยั่งยืน เป็นเมืองพหุวัฒนธรรมที่สงบ
7. เพื่อส่งเสริมการพัฒนาบริการของรัฐที่มีคุณภาพ เข้าถึงการบริการประชาชน เป็นที่พึงพอใจของประชาชน

**ตัวชี้วัด**

1. ร้อยละของประชากรที่อยู่ใต้เส้นความยากจน
2. ร้อยละผู้สูงอายุมีพฤติกรรมสุขภาพที่พึงประสงค์
3. ร้อยละที่ลดลงของอัตราผู้ป่วยโรคเบาหวานและโรคความดันโลหิตสูงรายใหม่ (อัตราต่อแสนประชากร)
4. ค่าสัมประสิทธิ์ความไม่เสมอภาคด้านรายได้ลดลง
5. ร้อยละที่เพิ่มขึ้นของผู้ด้อยโอกาสทางสังคมที่ได้รับการจัดสวัสดิการสังคม ค้ำครอง พิทักษ์สิทธิ์และส่งเสริมการพัฒนาคุณภาพชีวิต
6. ร้อยละการเข้าเรียนรวมระดับมัธยมศึกษาตอนปลายและอาชีวศึกษา
7. ร้อยละของผู้เข้าสู่ความคุ้มครองภายใต้กฎหมายประกันสังคมต่อกำลังแรงงานทั้งหมด
8. ร้อยละที่ลดลงของปัญหาอาชญากรรมต่อประชากรแสนคน
9. ร้อยละของหมู่บ้าน/ชุมชนปลอดภัยเสพติด (หมู่บ้านสีขาว) ต่อหมู่บ้าน/ชุมชน ทั้งหมด 280 หมู่บ้าน 20 ชุมชน รวม 300)

ในการขับเคลื่อนประเด็นการพัฒนาที่ 2: การพัฒนาคุณภาพ สังคมแห่งความสงบเรียบร้อยสันติสุขและระบบบริการรัฐที่มีประสิทธิภาพสูง ซึ่งจากการวิเคราะห์สถานการณ์ แนวโน้มการพัฒนาจังหวัดสตูลจากดัชนีความก้าวหน้าของคน ของสำนักงานสภาพัฒนาการเศรษฐกิจและสังคมแห่งชาติ พ.ศ. 2562 (กันยายน 2562) พบว่า จังหวัดสตูลมีคะแนนดัชนีความก้าวหน้าของคนรวมทุกมิติ ปี 2562 เท่ากับ 0.5893 เป็นลำดับที่ 50 ของประเทศ สูงกว่าปี 2560 ที่มีค่าเท่ากับ 0.5677 แต่เมื่อพิจารณากับปี 2558 ที่มีค่าเท่ากับ 0.5841 ซึ่งมีค่าใกล้เคียงกัน นับได้ว่าผ่านมา 4 ปี การพัฒนาคนของจังหวัดสตูลดีขึ้นเพียงเล็กน้อย เมื่อพิจารณาค่าดัชนีในมิตีย่อยในปี 2562 พบว่า มิตีย่อยการพัฒนาที่อยู่อาศัยและสภาพแวดล้อมมีความก้าวหน้ามากที่สุดคือมีค่าดัชนี 0.8488 รองลงมาคือมิตีย่อยด้านการคมนาคมและการสื่อสาร ด้านชีวิตครอบครัวและชุมชน ด้านชีวิตการงาน

ด้านรายได้ ด้านสุขภาพ ด้านการมีส่วนร่วม ส่วนมิตีย่อยที่มีความก้าวหน้าน้อยที่สุดคือมิตีย่อยด้านการศึกษาคือมีค่าดัชนี 0.3737 และเมื่อพิจารณาค่าดัชนีย่อยเปรียบเทียบกับในแต่ละปี พบว่า จังหวัดสตูลมิตีย่อยด้านสุขภาพ และด้านรายได้ ที่มีแนวโน้มความก้าวหน้าลดลงอย่างต่อเนื่อง ส่วนมิตีย่อยด้านการคมนาคมและการสื่อสารมีแนวโน้มความก้าวหน้าเพิ่มขึ้นอย่างต่อเนื่อง ส่วนมิตีย่อยที่เหลือมีค่าดัชนีมากขึ้น ลดลงสลับในแต่ละปี ทั้งนี้ยังพบว่ามิตีย่อยด้านชีวิตการงานมีความก้าวหน้าน้อยที่สุดติด 1 ใน 5 ระดับประเทศ ดังนั้นเมื่อพิจารณาจากข้อมูลข้างต้นจังหวัดควรมีการดำเนินการแก้ไขปัญหาและพัฒนาคนให้มีคุณภาพชีวิตที่ดียิ่งขึ้น

จากนั้นจัดทำห่วงโซ่คุณค่าที่สอดคล้องกับแผนพัฒนาจังหวัดสตูล เริ่มจากการศึกษาห่วงโซ่คุณค่าของประเทศไทย 140 เป้าหมายแผนแม่บทย่อย ภายใต้แผนแม่บทภายใต้ยุทธศาสตร์ชาติ (23 ด้าน) ประเด็น 11 ศักยภาพคนตลอดช่วงชีวิต มี 5 แผนแม่บทย่อย 6 เป้าหมาย ประเด็น 12 การพัฒนาการเรียนรู้ มี 2 แผนแม่บทย่อย 2 เป้าหมาย และประเด็น 13 การเสริมสร้างให้คนไทยมีสุขภาวะที่ดี มี 5 แผนแม่บทย่อย 5 เป้าหมาย รวมทั้งศึกษาห่วงโซ่คุณค่ามาตรฐาน (Generic Value Chain) ประเด็นการพัฒนาทรัพยากรมนุษย์และคุณภาพชีวิต จากนั้นดำเนินการจัดทำห่วงโซ่คุณค่า (Value Chain) ที่สอดคล้องกับแผนพัฒนาจังหวัดสตูล “การพัฒนาคุณภาพชีวิตของจังหวัดสตูล” และสามารถวิเคราะห์ห่วงโซ่คุณค่าที่สอดคล้องกับแผนพัฒนาจังหวัดสตูล คือ

- 1) ห่วงโซ่คุณค่า “การพัฒนาคุณภาพชีวิตของจังหวัดสตูล” ดังภาพ 22
- 2) ห่วงโซ่คุณค่า “การจัดความยากจนและพัฒนาคนทุกช่วงวัยอย่างยั่งยืนตามหลักเศรษฐกิจพอเพียง” ดังภาพ 23

ในการศึกษาแผนต่าง ๆ ที่เกี่ยวข้องกับห่วงโซ่คุณค่า โดยศึกษายุทธศาสตร์ กลยุทธ์ แนวทางการพัฒนา ตลอดจนตัวชี้วัดภายใต้แผนระดับ 3 เช่น ยุทธศาสตร์เกษตรและสหกรณ์ ระยะ 20 ปี แผนปฏิบัติการเกษตรอัจฉริยะ และแผนพัฒนาสถิติสาขาเกษตร ที่สอดคล้องกับปัจจัยสู่ความสำเร็จพร้อมทั้งกำหนดรายการสถิติที่สำคัญและจำเป็น ทำให้ได้บัญชีสถิติทางการตามประเด็นการพัฒนาที่ 2 คือ

- 1) บัญชีสถิติทางการ “การพัฒนาคุณภาพชีวิตของจังหวัดสตูล” ดังตาราง 16
- 2) บัญชีสถิติทางการ “การจัดความยากจนและพัฒนาคนทุกช่วงวัยอย่างยั่งยืนตามหลักเศรษฐกิจพอเพียง” ดังตาราง 17

ห่วงโซ่คุณค่า “การพัฒนาคุณภาพชีวิตของจังหวัดสตูล”



- GVC
- แผนแม่บทประเด็น 1 ชาติพัฒนาคนตลอดช่วงชีวิต
- แผนแม่บทประเด็น 2 ชาติพัฒนาการเรียนรู้
- แผนแม่บทประเด็น 3 ชาติเสริมสร้างให้คนไทยมีสุขภาพที่ดี

ภาพ 22 ห่วงโซ่คุณค่า “การพัฒนาคุณภาพชีวิตของจังหวัดสตูล”

ห่วงโซ่คุณค่า “การจัดการความยากจนและพัฒนาคนทุกช่วงวัยอย่างยั่งยืนตามหลักเศรษฐกิจพอเพียง”

ผลปฏิกิริยาที่คาดหวัง ทางการศึกษา	คุณลักษณะ อันพึงประสงค์	ส่งเสริมการพัฒนา คุณลักษณะที่พึงประสงค์	ยกระดับ คุณภาพการศึกษา	การจัดการเรียน ในพื้นที่	ส่งเสริมพัฒนา ตามเป้าหมาย	สิ่งแวดล้อม ในชุมชนและครอบครัว
<p>❖ ส่งเสริมให้เด็กและเยาวชนสามารถเข้าถึงโอกาสทางการศึกษา</p> <p>1. ประชากรที่เข้าถึง 2. ประชากรที่เข้าถึง ( 0-14 ปี)</p>	<p>❖ ขอบข่ายวัยให้สามารถเข้าถึง ซึ่งมีการดูแลทั้งด้านสุขภาพ ความเป็น 3. การเข้าถึงบริการสุขภาพ 4. การเข้าถึงบริการสุขภาพ ที่ให้บริการช่วยเหลือ 5. การเข้าถึงบริการสุขภาพ 6. ประชากรที่เข้าถึงบริการสุขภาพ 7. ประชากรที่เข้าถึง 8. การเข้าถึงบริการสุขภาพ บริการสุขภาพที่เข้าถึง 9. การเข้าถึงบริการสุขภาพ 10. การเข้าถึงบริการสุขภาพ 11. ผู้ที่มีรายได้น้อย 12. ผู้ที่มีรายได้น้อย 13. ผู้ที่มีรายได้น้อย 14. ประชากรที่เข้าถึง 15. ผู้ที่มีรายได้น้อย 16. ผู้ที่มีรายได้น้อย 17. ผู้ที่มีรายได้น้อย 18. ผู้ที่มีรายได้น้อย</p>	<p>❖ การส่งเสริม ความรู้ที่ครอบคลุมทั้งด้านสุขภาพและการ 18. ผู้ที่มีรายได้น้อย 19. ผู้ที่มีรายได้น้อย 20. ผู้ที่มีรายได้น้อย 21. ผู้ที่มีรายได้น้อย 22. ผู้ที่มีรายได้น้อย 23. ผู้ที่มีรายได้น้อย 24. ผู้ที่มีรายได้น้อย ❖ การส่งเสริมตามวัย พัฒนาการและสุขภาพที่ดี 25. ผู้ที่มีรายได้น้อย 26. ผู้ที่มีรายได้น้อย 27. ผู้ที่มีรายได้น้อย 28. ผู้ที่มีรายได้น้อย 29. ผู้ที่มีรายได้น้อย ❖ การดูแลสุขภาพและป้องกันโรค 30. ผู้ที่มีรายได้น้อย 31. ผู้ที่มีรายได้น้อย 32. ผู้ที่มีรายได้น้อย 33. ผู้ที่มีรายได้น้อย 34. ผู้ที่มีรายได้น้อย 35. ผู้ที่มีรายได้น้อย 36. ผู้ที่มีรายได้น้อย 37. ผู้ที่มีรายได้น้อย</p>	<p>❖ พัฒนาศักยภาพการศึกษา ทุกระดับในท้องถิ่น 38. ผู้ที่มีรายได้น้อย 39. ผู้ที่มีรายได้น้อย 40. ผู้ที่มีรายได้น้อย 41. ผู้ที่มีรายได้น้อย 42. ผู้ที่มีรายได้น้อย</p>	<p>❖ ลดปัญหาการว่างงานใน พื้นที่ 43. ผู้ที่มีรายได้น้อย 44. ผู้ที่มีรายได้น้อย 45. ผู้ที่มีรายได้น้อย 46. ผู้ที่มีรายได้น้อย 47. ผู้ที่มีรายได้น้อย 48. ผู้ที่มีรายได้น้อย 49. ผู้ที่มีรายได้น้อย 50. ผู้ที่มีรายได้น้อย ❖ การลดปัญหาความ ยากจน 51. ผู้ที่มีรายได้น้อย</p>	<p>❖ ให้ความรู้ จัดทำ คู่มือหรือเอกสารที่ 32. ผู้ที่มีรายได้น้อย 33. ผู้ที่มีรายได้น้อย 34. ผู้ที่มีรายได้น้อย 35. ผู้ที่มีรายได้น้อย 36. ผู้ที่มีรายได้น้อย 37. ผู้ที่มีรายได้น้อย</p>	<p>❖ ผลลัพธ์ทาง 60. ผู้ที่มีรายได้น้อย 61. ผู้ที่มีรายได้น้อย ❖ ผลลัพธ์ทาง 62. ผู้ที่มีรายได้น้อย 63. ผู้ที่มีรายได้น้อย</p>

ภาพ 23 ห่วงโซ่คุณค่า “การจัดการความยากจนและพัฒนาคนทุกช่วงวัยอย่างยั่งยืนตามหลักเศรษฐกิจพอเพียง”

ตาราง 16 บัญชีสถิติทางการ “การพัฒนาคุณภาพชีวิตของจังหวัดสตูล”

ห่วงโซ่คุณค่า (VC)	ปัจจัยแห่งความสำเร็จ (CSF)	ตัวชี้วัด	OS ID	รายการสถิติทางการ	สถานะความพร้อมเผยแพร่ (Tier)	หน่วยงานเจ้าของข้อมูล	ระดับหน่วยงานเจ้าของข้อมูล	หมายเหตุ
การสร้างสภาพแวดล้อมที่เอื้อต่อการพัฒนาและเสริมสร้างศักยภาพมนุษย์	การพัฒนา ศักยภาพ ครอบครัวยุคใหม่ และภาคีเครือข่าย	ภาคีเครือข่ายที่เข้ามามีส่วนร่วมในการพัฒนาสังคม	0232	ภาคีเครือข่ายใหม่ที่เข้ามามีส่วนร่วมในการพัฒนาสังคม	Tier 1	กรมประมง	กรม	
การสร้างสภาพแวดล้อมที่เอื้อต่อการพัฒนาและเสริมสร้างศักยภาพมนุษย์	การพัฒนา ศักยภาพ ครอบครัวยุคใหม่ และภาคีเครือข่าย	ร้อยละที่เพิ่มขึ้นของภาคีเครือข่ายที่เข้ามามีส่วนร่วมในการพัฒนาสังคมอย่างต่อเนื่องจากปีที่ผ่านมา	0231	ภาคีเครือข่ายที่เข้ามามีส่วนร่วมในการพัฒนาสังคมอย่างต่อเนื่องจากปีที่ผ่านมา	Tier 1	กรมพัฒนาสังคมและสวัสดิการ	กรม	
การสร้างสภาพแวดล้อมที่เอื้อต่อการพัฒนาและเสริมสร้างศักยภาพมนุษย์	กระบวนการสื่อสารทางสังคม เพื่อพัฒนา ครอบครัวยุคใหม่	ร้อยละที่เพิ่มขึ้นของดัชนีความก้าวหน้าคน (HAI)	0066	ครัวเรือนที่มีหัวหน้าครัวเรือนเดียว	Tier 1	กรมพัฒนาสังคมและสวัสดิการ	กรม	

ตาราง 16 บัญชีสถิติทางการ “การพัฒนาคุณภาพชีวิตของจังหวัดสตูล” (ต่อ)

หัวข้อคุณค่า (VC)	ปัจจัยแห่งความสำเร็จ (CSF)	ตัวชี้วัด	OS ID	รายการสถิติทางการ	สถานะความพร้อมเผยแพร่ (Tier)	หน่วยงานเจ้าของข้อมูล	ระดับหน่วยงานเจ้าของข้อมูล	หมายเหตุ
การสร้างสภาพแวดล้อมที่เอื้อต่อการพัฒนาและเสริมสร้างศักยภาพมนุษย์	กระบวนการสื่อสารทางสังคมเพื่อพัฒนาครอบครัว	ร้อยละที่เพิ่มขึ้นของดัชนีความก้าวหน้าคน (HAI)	0267	รายได้เฉลี่ยของครัวเรือนต่อเดือน (บาท)	Tier 1	สำนักงานสถิติแห่งชาติ	กรม	
การสร้างสภาพแวดล้อมที่เอื้อต่อการพัฒนาและเสริมสร้างศักยภาพมนุษย์	กระบวนการสื่อสารทางสังคมเพื่อพัฒนาครอบครัว	ร้อยละที่เพิ่มขึ้นของดัชนีความก้าวหน้าคน (HAI)	0296	สัดส่วนประชากรยากจน	Tier 1	สำนักงานสถิติแห่งชาติ	กรม	
การสร้างสภาพแวดล้อมที่เอื้อต่อการพัฒนาและเสริมสร้างศักยภาพมนุษย์	กระบวนการสื่อสารทางสังคมเพื่อพัฒนาครอบครัว	ร้อยละที่เพิ่มขึ้นของดัชนีความก้าวหน้าคน (HAI)	0065	ครัวเรือนที่มีหนี้สินเพื่อการอุปโภคบริโภค	Tier 1	สำนักงานสถิติแห่งชาติ	กรม	

ตาราง 16 บัญชีสถิติทางการ “การพัฒนาคุณภาพชีวิตของจังหวัดสตูล” (ต่อ)

หัวข้อคุณค่า (VC)	ปัจจัยแห่งความสำเร็จ (CSF)	ตัวชี้วัด	OS ID	รายการสถิติทางการ	สถานะความพร้อมเผยแพร่ (Tier)	หน่วยงานเจ้าของข้อมูล	ระดับหน่วยงานเจ้าของข้อมูล	หมายเหตุ
การสร้างสภาพแวดล้อมที่เอื้อต่อการพัฒนาและเสริมสร้างศักยภาพมนุษย์	กระบวนการสื่อสารทางสังคมเพื่อพัฒนาครอบครัว	ร้อยละที่เพิ่มขึ้นของดัชนีความก้าวหน้าคน (HAI)	0087	ค่าสัมประสิทธิ์ความไม่เสมอภาคของรายได้หรือค่าสัมประสิทธิ์จีนี (%)	Tier 1	สำนักงานสถิติแห่งชาติ	กรม	
การสร้างสภาพแวดล้อมที่เอื้อต่อการพัฒนาและเสริมสร้างศักยภาพมนุษย์	กระบวนการสื่อสารทางสังคมเพื่อพัฒนาครอบครัว	ร้อยละที่เพิ่มขึ้นของดัชนีความก้าวหน้าคน (HAI)	0052	ครัวเรือนที่มีบ้านและที่ดินเป็นของตนเอง	Tier 1	สำนักงานสถิติแห่งชาติ	กรม	
การสร้างสภาพแวดล้อมที่เอื้อต่อการพัฒนาและเสริมสร้างศักยภาพมนุษย์	การพัฒนาเมืองและชุมชนให้น่าอยู่ มีระบบสาธารณสุขปกเษกที่ดี	ร้อยละที่เพิ่มขึ้นของดัชนีความก้าวหน้าคน (HAI)	0147	บัญชีของหมู่บ้านที่ถนนสายหลักใช้การได้ตลอดปี	Tier 2 (มีหน่วยงานรับผิดชอบ)	แขวงทางหลวงสตูล	จังหวัด	

ตาราง 16 บัญชีสถิติทางการ “การพัฒนาคุณภาพชีวิตของจังหวัดสตูล” (ต่อ)

หัวข้อคุณค่า (VC)	ปัจจัยแห่งความสำเร็จ (CSF)	ตัวชี้วัด	OS ID	รายการสถิติทางการ	สถานะความพร้อมเผยแพร่ (Tier)	หน่วยงานเจ้าของข้อมูล	ระดับหน่วยงานเจ้าของข้อมูล	หมายเหตุ
การสร้างสภาพแวดล้อมที่เอื้อต่อการพัฒนาและเสริมสร้างศักยภาพมนุษย์	การพัฒนาเมืองและชุมชนให้น่าอยู่ มีระบบสาธารณสุขปลอดภัยที่ดี	ร้อยละที่เพิ่มขึ้นของดัชนีความก้าวหน้าคน (HAI)	0337	อุบัติเหตุบนท้องถนนต่อประชากรแสนคน	Tier 1	สำนักงานตำรวจแห่งชาติ	กรม	
การสร้างสภาพแวดล้อมที่เอื้อต่อการพัฒนาและเสริมสร้างศักยภาพมนุษย์	การพัฒนาเมืองและชุมชนให้น่าอยู่ มีระบบสาธารณสุขปลอดภัยที่ดี	ร้อยละของอุบัติเหตุทางถนนที่ลดลง	0007	การเกิดอุบัติเหตุ	Tier 1	สำนักงานตำรวจแห่งชาติ	กรม	
การสร้างสภาพแวดล้อมที่เอื้อต่อการพัฒนาและเสริมสร้างศักยภาพมนุษย์	การพัฒนาเมืองและชุมชนให้น่าอยู่ มีระบบสาธารณสุขปลอดภัยที่ดี	ร้อยละของอุบัติเหตุทางถนนที่ลดลง	0222	ผู้เสียชีวิตจากอุบัติเหตุ	Tier 1	สำนักงานตำรวจแห่งชาติ	กรม	

ตาราง 16 บัญชีสถิติทางการ “การพัฒนาคุณภาพชีวิตของจังหวัดสตูล” (ต่อ)

ห่วงโซ่คุณค่า (VC)	ปัจจัยแห่งความสำเร็จ (CSF)	ตัวชี้วัด	OS ID	รายการสถิติทางการ	สถานะความพร้อมเผยแพร่ (Tier)	หน่วยงานเจ้าของข้อมูล	ระดับหน่วยงานเจ้าของข้อมูล	หมายเหตุ
การสร้างสภาพแวดล้อมที่เอื้อต่อการพัฒนาและเสริมสร้างศักยภาพมนุษย์	การพัฒนาเมืองและชุมชนให้น่าอยู่ มีระบบสาธารณสุขปลอดภัยที่ดี	การรณรงค์ป้องกันอุบัติเหตุทางถนน	0283	ศูนย์รณรงค์เพื่อลดการเกิดอุบัติเหตุทางถนน	Tier 1	สำนักงานตำรวจแห่งชาติ	กรม	
การสร้างสภาพแวดล้อมที่เอื้อต่อการพัฒนาและเสริมสร้างศักยภาพมนุษย์	การพัฒนาเมืองและชุมชนให้น่าอยู่ มีระบบสาธารณสุขปลอดภัยที่ดี	การรณรงค์ป้องกันอุบัติเหตุทางถนน	0115	จุดตรวจช่วงเทศกาลสงกรานต์/ปีใหม่	Tier 1	สำนักงานตำรวจแห่งชาติ	กรม	
การสร้างสภาพแวดล้อมที่เอื้อต่อการพัฒนาและเสริมสร้างศักยภาพมนุษย์	การพัฒนาเมืองและชุมชนให้น่าอยู่ มีระบบสาธารณสุขปลอดภัยที่ดี	ร้อยละของการจับกุมในคดีอาชญากรรมที่เพิ่มขึ้น	0041	คดีอาชญากรรมที่เกิดขึ้น	Tier 1	สำนักงานตำรวจแห่งชาติ	กรม	

ตาราง 16 บัญชีสถิติทางการ “การพัฒนาคุณภาพชีวิตของจังหวัดสตูล” (ต่อ)

หัวข้อคุณค่า (VC)	ปัจจัยแห่งความสำเร็จ (CSF)	ตัวชี้วัด	OS ID	รายการสถิติทางการ	สถานะความพร้อมเผยแพร่ (Tier)	หน่วยงานเจ้าของข้อมูล	ระดับหน่วยงานเจ้าของข้อมูล	หมายเหตุ
การสร้างสภาพแวดล้อมที่เอื้อต่อการพัฒนาและเสริมสร้างศักยภาพมนุษย์	การพัฒนาเมืองและชุมชนให้น่าอยู่ มีระบบสาธารณูปโภคที่ดี	ร้อยละของการจับกุมในคดีอาชญากรรมที่เพิ่มขึ้น	0040	คดีที่จับกุมได้	Tier 1	สำนักงานตำรวจแห่งชาติ	กรม	
การสร้างสภาพแวดล้อมที่เอื้อต่อการพัฒนาและเสริมสร้างศักยภาพมนุษย์	การพัฒนาเมืองและชุมชนให้น่าอยู่ มีระบบสาธารณูปโภคที่ดี	ร้อยละของหมู่บ้าน/ชุมชนที่มีการจัดตั้งชุดอาสาสมัครตำรวจชุมชน/ชุดรักษาความปลอดภัยหมู่บ้าน	0311	หมู่บ้าน/ชุมชนที่มีการจัดตั้งชุดอาสาสมัครตำรวจ/ชุดรักษาความปลอดภัยหมู่บ้าน (ชรบ.หมู่บ้าน)	Tier 2 (มีหน่วยงานรับผิดชอบ)	ที่ทำการปกครองจังหวัดสตูล (ท้องถิ่นจังหวัด)	จังหวัด	
การสร้างสภาพแวดล้อมที่เอื้อต่อการพัฒนาและเสริมสร้างศักยภาพมนุษย์	การพัฒนาเมืองและชุมชนให้น่าอยู่ มีระบบสาธารณูปโภคที่ดี	ร้อยละของหมู่บ้าน/ชุมชนที่มีการจัดตั้งชุดอาสาสมัครตำรวจชุมชน/ชุดรักษาความปลอดภัยหมู่บ้าน	0312	หมู่บ้าน/ชุมชนที่มีการจัดตั้งชุดอาสาสมัครตำรวจ/ชุดรักษาความปลอดภัยหมู่บ้าน (ชรบ.หมู่บ้าน)	Tier 2 (มีหน่วยงานรับผิดชอบ)	ตำรวจภูธรจังหวัดสตูล	จังหวัด	

ตาราง 16 บัญชีสถิติทางการ “การพัฒนาคุณภาพชีวิตของจังหวัดสตูล” (ต่อ)

หัวข้อคุณค่า (VC)	ปัจจัยแห่งความสำเร็จ (CSF)	ตัวชี้วัด	OS ID	รายการสถิติทางการ	สถานะความพร้อมเผยแพร่ (Tier)	หน่วยงานเจ้าของข้อมูล	ระดับหน่วยงานเจ้าของข้อมูล	หมายเหตุ
การสร้างสภาพแวดล้อมที่เอื้อต่อการพัฒนาและเสริมสร้างศักยภาพมนุษย์	การพัฒนาเมืองและชุมชนให้น่าอยู่ มีระบบสาธารณสุขปกเภคที่ดี	ร้อยละที่เพิ่มขึ้นของดัชนีความก้าวหน้าคน (HAI)	0165	ประชากรที่มีโทรศัพท์มือถือ	Tier 1	สำนักงานสถิติแห่งชาติ	กรม	
การสร้างสภาพแวดล้อมที่เอื้อต่อการพัฒนาและเสริมสร้างศักยภาพมนุษย์	การพัฒนาเมืองและชุมชนให้น่าอยู่ มีระบบสาธารณสุขปกเภคที่ดี	ร้อยละที่เพิ่มขึ้นของดัชนีความก้าวหน้าคน (HAI)	0157	ประชากรที่เข้าถึงอินเทอร์เน็ต	Tier 1	สำนักงานสถิติแห่งชาติ	กรม	
การสร้างสภาพแวดล้อมที่เอื้อต่อการพัฒนาและเสริมสร้างศักยภาพมนุษย์	การพัฒนาเมืองและชุมชนให้น่าอยู่ มีระบบสาธารณสุขปกเภคที่ดี	ร้อยละของสถานพัฒนาเด็กปฐมวัยที่ผ่านมาตรฐานสถานพัฒนาเด็กปฐมวัยแห่งชาติ	0293	สถานพัฒนาเด็กปฐมวัย	Tier 1	กรมพัฒนาสังคมและสวัสดิการ	กรม	

ตาราง 16 บัญชีสถิติทางการ “การพัฒนาคุณภาพชีวิตของจังหวัดสตูล” (ต่อ)

หัวข้อคุณค่า (VC)	ปัจจัยแห่งความสำเร็จ (CSF)	ตัวชี้วัด	OS ID	รายการสถิติทางการ	สถานะความพร้อมเผยแพร่ (Tier)	หน่วยงานเจ้าของข้อมูล	ระดับหน่วยงานเจ้าของข้อมูล	หมายเหตุ
การพัฒนาเด็ก ตั้งแต่ช่วง ตั้งครรภ์จนถึง ปฐมวัย	บริการและสวัสดิการสำหรับเด็ก	ร้อยละของเด็กที่ได้รับเงินอุดหนุนมีพัฒนาการสมวัย	0126	เด็กที่ได้รับเงินอุดหนุนแรกเกิด	Tier 1	กรมพัฒนาสังคมและสวัสดิการ	กรม	
การพัฒนาเด็ก ตั้งแต่ช่วงวัยเรียน/วัยรุ่น	เด็กและเยาวชนในศตวรรษที่ 21	ร้อยละที่เพิ่มขึ้นของดัชนีความก้าวหน้าคน (HAI)	0134	เด็กอายุ 15-17 ปี ที่ทำงาน	Tier 1	สำนักงานสถิติแห่งชาติ	กรม	
การพัฒนาเด็ก ตั้งแต่ช่วงวัยเรียน/วัยรุ่น	เด็กและเยาวชนในศตวรรษที่ 21	จำนวนเด็กและเยาวชนที่เข้าร่วมกิจกรรมการพัฒนาเด็กและเยาวชน	0131	เด็กและเยาวชนที่เข้าร่วมกิจกรรมการพัฒนาเด็กและเยาวชน	Tier 1	สำนักงานปลัดกระทรวงศึกษาธิการ	กรม	
การพัฒนาเด็ก ตั้งแต่ช่วงวัยเรียน/วัยรุ่น	เด็กและเยาวชนในศตวรรษที่ 21	จำนวนเด็กและเยาวชนที่เข้าร่วมโครงการส่งเสริมและพัฒนาศักยภาพมีทักษะชีวิตเหมาะสมตามวัย	0133	เด็กและเยาวชนที่เข้าร่วมโครงการส่งเสริมและพัฒนา ศักยภาพมีทักษะชีวิตเหมาะสมตามวัย	Tier 1	สำนักงานปลัดกระทรวงศึกษาธิการ	กรม	
การพัฒนาเด็ก ตั้งแต่ช่วงวัยเรียน/วัยรุ่น	เด็กและเยาวชนในศตวรรษที่ 21	จำนวนเด็กเยาวชนที่เข้าร่วมโครงการได้รับการส่งเสริมและพัฒนาศักยภาพได้รับความรู้และประสบการณ์เกิดสัมพันธภาพและมีเครือข่ายระหว่างประเทศ	0125	เด็กเยาวชนที่เข้าร่วมโครงการได้รับการส่งเสริมและพัฒนาศักยภาพได้รับความรู้และประสบการณ์เกิดสัมพันธภาพและมีเครือข่ายระหว่างประเทศ	Tier 1	สำนักงานปลัดกระทรวงศึกษาธิการ	กรม	

ตาราง 16 บัญชีสถิติทางการ “การพัฒนาคุณภาพชีวิตของจังหวัดสตูล” (ต่อ)

ห่วงโซ่คุณค่า (VC)	ปัจจัยแห่งความสำเร็จ (CSF)	ตัวชี้วัด	OS ID	รายการสถิติทางการ	สถานะความพร้อมเผยแพร่ (Tier)	หน่วยงานเจ้าของข้อมูล	ระดับหน่วยงานเจ้าของข้อมูล	หมายเหตุ
การพัฒนาเด็กตั้งแต่ช่วงวัยเรียน/วัยรุ่น	เด็กและเยาวชนในศตวรรษที่ 21	จำนวนเด็กและเยาวชนที่เข้าร่วมกิจกรรมได้รับความรู้ความเข้าใจเกี่ยวกับการเฝ้าระวังการป้องกันการทุจริตคอร์ปชั่น	0132	เด็กและเยาวชนที่เข้าร่วมกิจกรรมได้รับความรู้ความเข้าใจเกี่ยวกับการเฝ้าระวังการป้องกันการทุจริตคอร์ปชั่น	Tier 1	สำนักงานปลัดกระทรวงศึกษาธิการ	กรม	
การพัฒนาเด็กตั้งแต่ช่วงวัยเรียน/วัยรุ่น	เด็กและเยาวชนในศตวรรษที่ 21	จำนวนเด็กและเยาวชนผู้อุปการะเด็กแบบครอบครัวอุปถัมภ์ที่ได้รับการพัฒนาศักยภาพให้เกิดกรอบแนวคิดแบบเติบโต (Growth Mindset)	0130	เด็กและเยาวชนผู้อุปการะเด็กแบบครอบครัวอุปถัมภ์ที่ได้รับการพัฒนาศักยภาพให้เกิดกรอบแนวคิดแบบเติบโต (Growth Mindset)	Tier 1	สำนักงานปลัดกระทรวงศึกษาธิการ	กรม	
การพัฒนาเด็กตั้งแต่ช่วงวัยเรียน/วัยรุ่น	เด็กและเยาวชนในศตวรรษที่ 21	ร้อยละที่เพิ่มขึ้นของดัชนีความก้าวหน้าคน (HAI)	0010	การเข้าเรียนรวมระดับมัธยมศึกษาตอนปลายและอาชีวศึกษา	Tier 1	สำนักงานปลัดกระทรวงศึกษาธิการ	กรม	
การพัฒนาเด็กตั้งแต่ช่วงวัยเรียน/วัยรุ่น	เด็กและเยาวชนในศตวรรษที่ 21	ร้อยละที่เพิ่มขึ้นของดัชนีความก้าวหน้าคน (HAI)	0083	ค่าเฉลี่ยระดับสติปัญญา (IQ) ของเด็กนักเรียนไทยชั้นประถมศึกษาปีที่ 1 (คะแนน)	Tier 1	สำนักงานปลัดกระทรวงศึกษาธิการ	กรม	

ตาราง 16 บัญชีสถิติทางการ “การพัฒนาคุณภาพชีวิตของจังหวัดสตูล” (ต่อ)

หัวข้อคุณค่า (VC)	ปัจจัยแห่งความสำเร็จ (CSF)	ตัวชี้วัด	OS ID	รายการสถิติทางการ	สถานะความพร้อมเผยแพร่ (Tier)	หน่วยงานเจ้าของข้อมูล	ระดับหน่วยงานเจ้าของข้อมูล	หมายเหตุ
การพัฒนาเด็กตั้งแต่ช่วงวัยเรียน/วัยรุ่น	การบริหารจัดการระบบการเรียนรู้	ร้อยละที่เพิ่มขึ้นของดัชนีความก้าวหน้าคน (HAI)	0080	คะแนนเฉลี่ยการทดสอบ O-Net ระดับมัธยมศึกษาตอนปลาย	Tier 1	สำนักงานปลัดกระทรวงศึกษาธิการ	กรม	
การพัฒนาเด็กตั้งแต่ช่วงวัยเรียน/วัยรุ่น	ระบบข้อมูล	ร้อยละที่เพิ่มขึ้นของดัชนีความก้าวหน้าคน (HAI)	0190	ปีการศึกษาเฉลี่ยของประชากรอายุ 15 ปีขึ้นไป (ปี)	Tier 1	สำนักงานปลัดกระทรวงศึกษาธิการ	กรม	
การพัฒนาและยกระดับศักยภาพแรงงาน	ส่งเสริมและพัฒนาอาชีพรายได้	ร้อยละที่เพิ่มขึ้นของการส่งเสริมและพัฒนาอาชีพรายได้ด้วยแรงงาน	0201	ผู้เข้ารับการฝึกอาชีพด้วยแรงงาน	Tier 1	กรมพัฒนาฝีมือแรงงาน	กรม	
การส่งเสริมศักยภาพผู้สูงอายุ	ความมั่นคงทางเศรษฐกิจที่ส่งผลต่อการดำรงชีวิตของผู้สูงอายุ	ร้อยละของผู้สูงอายุที่ต้องการความมั่นคงทางเศรษฐกิจในการดำรงชีวิต	0218	ผู้สูงอายุที่ได้รับจัดสรรสวัสดิการครบทุกด้าน	Tier 1	กรมพัฒนาฝีมือแรงงาน	กรม	
การส่งเสริมศักยภาพผู้สูงอายุ	เครือข่ายคุ้มครองทางสังคมสำหรับผู้สูงอายุ	ร้อยละที่เพิ่มขึ้นของผู้สูงอายุที่ได้รับความคุ้มครองทางสังคม	0217	ผู้สูงอายุที่จดทะเบียนการคุ้มครองทางสังคม	Tier 1	กรมพัฒนาฝีมือแรงงาน	กรม	

ตาราง 16 บัญชีสถิติทางการ “การพัฒนาคุณภาพชีวิตของจังหวัดสตูล” (ต่อ)

ห่วงโซ่คุณค่า (VC)	ปัจจัยแห่งความสำเร็จ (CSF)	ตัวชี้วัด	OS ID	รายการสถิติทางการ	สถานะความพร้อมเผยแพร่ (Tier)	หน่วยงานเจ้าของข้อมูล	ระดับหน่วยงานเจ้าของข้อมูล	หมายเหตุ
การเสริมสร้างให้คนไทยมีสุขภาพที่ดี	การใช้ชุมชนเป็นฐานในการสร้างสภาพแวดล้อมที่เอื้อต่อการมีสุขภาพที่ดี	ร้อยละที่เพิ่มขึ้นของดัชนีความก้าวหน้าคน (HAI)	0160	ประชากรที่เจ็บป่วยที่เป็นผู้ป่วยใน	Tier 1	สำนักงานสาธารณสุขจังหวัดสตูล	จังหวัด	
การเสริมสร้างให้คนไทยมีสุขภาพที่ดี	การใช้ชุมชนเป็นฐานในการสร้างสภาพแวดล้อมที่เอื้อต่อการมีสุขภาพที่ดี	ร้อยละที่เพิ่มขึ้นของดัชนีความก้าวหน้าคน (HAI)	0082	คะแนนสุขภาพจิต	Tier 1	สำนักงานปลัดกระทรวงสาธารณสุข	กรม	
การเสริมสร้างให้คนไทยมีสุขภาพที่ดี	การใช้ชุมชนเป็นฐานในการสร้างสภาพแวดล้อมที่เอื้อต่อการมีสุขภาพที่ดี	ร้อยละที่เพิ่มขึ้นของดัชนีความก้าวหน้าคน (HAI)	0163	ประชากรที่พิการ	Tier 1	สำนักงานปลัดกระทรวงสาธารณสุข	กรม	
การเสริมสร้างให้คนไทยมีสุขภาพที่ดี	การพัฒนาระบบบริหารสุขภาพที่ทันสมัยสนับสนุนการสร้างสุขภาพที่ดี	ร้อยละของหน่วยบริการด้านสาธารณสุขที่ผ่านเกณฑ์คุณภาพข้อมูลตามโครงการพัฒนาข้อมูลข่าวสาร	0306	หน่วยงานบริการฯที่ผ่านเกณฑ์	Tier 1	สำนักงานปลัดกระทรวงสาธารณสุข	กรม	

ตาราง 16 บัญชีสถิติทางการ “การพัฒนาคุณภาพชีวิตของจังหวัดสตูล” (ต่อ)

ห่วงโซ่คุณค่า (VC)	ปัจจัยแห่งความสำเร็จ (CSF)	ตัวชี้วัด	OS ID	รายการสถิติทางการ	สถานะความพร้อมเผยแพร่ (Tier)	หน่วยงานเจ้าของข้อมูล	ระดับหน่วยงานเจ้าของข้อมูล	หมายเหตุ
		เทคโนโลยีสุขภาพแห่งชาติ (NHIS)						
การเสริมสร้างให้คนไทยมีสุขภาพที่ดี	การพัฒนาระบบบริหารสุขภาพที่ทันสมัยสนับสนุนการสร้างสุขภาพที่ดี	ร้อยละของหน่วยบริการด้านสาธารณสุขที่ผ่านเกณฑ์คุณภาพข้อมูลตามโครงการพัฒนาด้านข้อมูลข่าวสารเทคโนโลยีสุขภาพแห่งชาติ (NHIS)	0305	หน่วยงานบริการฯทั้งหมด	Tier 1	สำนักงานปลัดกระทรวงสาธารณสุข	กรม	
การเสริมสร้างให้คนไทยมีสุขภาพที่ดี	การเข้าถึงบริการสาธารณสุขมีความเหลื่อมล้ำลดลง	ร้อยละของประชากรเข้าถึงข้อมูลสุขภาพตนเองได้	0008	การเข้าถึงสิทธิการรักษาพยาบาล	Tier 1	สำนักงานสาธารณสุขจังหวัดสตูล	จังหวัด	
การพัฒนาเด็กตั้งแต่ช่วงวัยเรียน/วัยรุ่น	เด็กและเยาวชนในศตวรรษที่ 21	ร้อยละที่เพิ่มขึ้นของดัชนีความก้าวหน้าคน (HAI)	0108	จำนวนนักเรียนต่อครู	Tier 1	สำนักงานสถิติจังหวัดสตูล	จังหวัด	
การพัฒนาและยกระดับศักยภาพวัยแรงงาน	ส่งเสริมและพัฒนาอาชีพรายได้	ร้อยละที่เพิ่มขึ้นของการส่งเสริมและพัฒนาอาชีพรายได้วัยแรงงาน	0104	จำนวนครู	Tier 1	สำนักงานสถิติจังหวัดสตูล	จังหวัด	

ตาราง 16 บัญชีสถิติทางการ “การพัฒนาคุณภาพชีวิตของจังหวัดสตูล” (ต่อ)

ห่วงโซ่คุณค่า (VC)	ปัจจัยแห่งความสำเร็จ (CSF)	ตัวชี้วัด	OS ID	รายการสถิติทางการ	สถานะความพร้อมเผยแพร่ (Tier)	หน่วยงานเจ้าของข้อมูล	ระดับหน่วยงานเจ้าของข้อมูล	หมายเหตุ
การพัฒนาและยกระดับศักยภาพวัยรุ่นแรงงาน	ส่งเสริมและพัฒนาอาชีพรายได้	ร้อยละที่เพิ่มขึ้นของการส่งเสริมและพัฒนาอาชีพรายได้วัยรุ่นแรงงาน	0294	สถานศึกษา (โรงเรียน)	Tier 1	สำนักงานสถิติจังหวัดสตูล	จังหวัด	
การพัฒนาเด็กตั้งแต่ช่วงวัยเรียน/วัยรุ่น	เด็กและเยาวชนในศตวรรษที่ 21	ร้อยละที่เพิ่มขึ้นของดัชนีความก้าวหน้าคน (HAI)	0107	จำนวนนักเรียน	Tier 1	สำนักงานสถิติจังหวัดสตูล	จังหวัด	

ตาราง 17 บัญชีสถิติทางการ “การจัดความยากจนและพัฒนาคนทุกช่วงวัยอย่างยั่งยืนตามหลักเศรษฐกิจพอเพียง”

ห่วงโซ่คุณค่า (VC)	ปัจจัยแห่งความสำเร็จ (CSF)	ตัวชี้วัด	OS ID	รายการสถิติทางการ	สถานะความพร้อมเผยแพร่ (Tier)	หน่วยงานเจ้าของข้อมูล	ระดับหน่วยงานเจ้าของข้อมูล	หมายเหตุ
ลดปัญหาเด็กขาดโอกาสทางการศึกษา	ส่งเสริมให้เด็กและเยาวชนสามารถเข้าถึงโอกาสทางการศึกษา	ร้อยละที่เพิ่มขึ้นของดัชนีความก้าวหน้าคน (HAI)	0156	ประชากรทั้งจังหวัด	Tier 1	กรมการปกครอง	กรม	
ลดปัญหาเด็กขาดโอกาสทางการศึกษา	ส่งเสริมให้เด็กและเยาวชนสามารถเข้าถึงโอกาสทางการศึกษา	ร้อยละที่เพิ่มขึ้นของดัชนีความก้าวหน้าคน (HAI)	0167	ประชากรวัยเด็ก ( 0 - 4 ปี)	Tier 1	กรมการปกครอง	กรม	
ดูแลรักษาผู้เจ็บป่วย/พิการ	ดูแลผู้ป่วยให้สามารถเข้าถึงซึ่งบริการสุขภาพได้สะดวกรวดเร็ว	ร้อยละที่เพิ่มขึ้นของดัชนีความก้าวหน้าคน (HAI)	0061	ครัวเรือนที่มีปัญหาติด้านสุขภาพ	Tier 1	สำนักงานพัฒนาชุมชนจังหวัดสตูล	จังหวัด	
ดูแลรักษาผู้เจ็บป่วย/พิการ	ดูแลผู้ป่วยให้สามารถเข้าถึงซึ่งบริการสุขภาพได้สะดวกรวดเร็ว	ร้อยละที่เพิ่มขึ้นของดัชนีความก้าวหน้าคน (HAI)	0062	ครัวเรือนที่มีปัญหาติด้านสุขภาพที่ได้รับการช่วยเหลือ	Tier 1	สำนักงานพัฒนาชุมชนจังหวัดสตูล	จังหวัด	

ตาราง 17 บัญชีสถิติทางการ “การจัดความยากจนและพัฒนาคนทุกช่วงวัยอย่างยั่งยืนตามหลักเศรษฐกิจพอเพียง” (ต่อ)

ห่วงโซ่คุณค่า (VC)	ปัจจัยแห่งความสำเร็จ (CSF)	ตัวชี้วัด	OS ID	รายการสถิติทางการ	สถานะความพร้อมเผยแพร่ (Tier)	หน่วยงานเจ้าของข้อมูล	ระดับหน่วยงานเจ้าของข้อมูล	หมายเหตุ
ดูแลรักษาผู้เจ็บป่วย/พิการ	ดูแลผู้ป่วยให้สามารถเข้าถึงซึ่งบริการสุขภาพได้ สะดวกรวดเร็ว	ร้อยละของหน่วยบริการด้านสาธารณสุขที่ผ่านเกณฑ์คุณภาพข้อมูลตามโครงการพัฒนาด้านข้อมูลข่าวสารเทคโนโลยีสุขภาพแห่งชาติ (NHIS)	0008	การเข้าถึงสิทธิการรักษาพยาบาล	Tier 1	สำนักงานสาธารณสุขจังหวัดสตูล	จังหวัด	
ดูแลรักษาผู้เจ็บป่วย/พิการ	ดูแลผู้ป่วยให้สามารถเข้าถึงซึ่งบริการสุขภาพได้ สะดวกรวดเร็ว	ร้อยละของหน่วยบริการด้านสาธารณสุขที่ผ่านเกณฑ์คุณภาพข้อมูลตามโครงการพัฒนาด้านข้อมูลข่าวสารเทคโนโลยีสุขภาพแห่งชาติ (NHIS)	0160	ประชากรที่เจ็บป่วยที่เป็นผู้ป่วยใน	Tier 1	สำนักงานสาธารณสุขจังหวัดสตูล	จังหวัด	
ดูแลรักษาผู้เจ็บป่วย/พิการ	ดูแลผู้ป่วยให้สามารถเข้าถึงซึ่งบริการสุขภาพได้ สะดวกรวดเร็ว	ร้อยละของหน่วยบริการด้านสาธารณสุขที่ผ่านเกณฑ์คุณภาพข้อมูลตามโครงการพัฒนาด้านข้อมูลข่าวสารเทคโนโลยีสุขภาพแห่งชาติ (NHIS)	0148	บุคลากรทางการแพทย์	Tier 1	สำนักงานสาธารณสุขจังหวัดสตูล	จังหวัด	

ตาราง 17 บัญชีสถิติทางการ “การจัดความยากจนและพัฒนาคนทุกช่วงวัยอย่างยั่งยืนตามหลักเศรษฐกิจพอเพียง” (ต่อ)

ห่วงโซ่คุณค่า (VC)	ปัจจัยแห่งความสำเร็จ (CSF)	ตัวชี้วัด	OS ID	รายการสถิติทางการ	สถานะความพร้อมเผยแพร่ (Tier)	หน่วยงานเจ้าของข้อมูล	ระดับหน่วยงานเจ้าของข้อมูล	หมายเหตุ
ดูแลรักษาผู้เจ็บป่วย/พิการ	ดูแลผู้ป่วยให้สามารถเข้าถึงซึ่งบริการสุขภาพได้สะดวกรวดเร็ว	ร้อยละของหน่วยบริการด้านสาธารณสุขที่ผ่านเกณฑ์คุณภาพข้อมูลตามโครงการพัฒนาด้านข้อมูลข่าวสารเทคโนโลยีสุขภาพแห่งชาติ (NHIS)	0307	หน่วยบริการที่เปิดช่องทางบริการสุขภาพสำหรับผู้สูงอายุ	Tier 1	สำนักงานสาธารณสุขจังหวัดสตูล	จังหวัด	
ดูแลรักษาผู้เจ็บป่วย/พิการ	ดูแลผู้ป่วยให้สามารถเข้าถึงซึ่งบริการสุขภาพได้สะดวกรวดเร็ว	ร้อยละของหน่วยบริการด้านสาธารณสุขที่ผ่านเกณฑ์คุณภาพข้อมูลตามโครงการพัฒนาด้านข้อมูลข่าวสารเทคโนโลยีสุขภาพแห่งชาติ (NHIS)	0286	สถานที่ตั้งเครื่องกระตุ้นหัวใจไฟฟ้าชนิดอัตโนมัติ (AED)	Tier 1	สำนักงานสาธารณสุขจังหวัดสตูล	จังหวัด	
ดูแลรักษาผู้เจ็บป่วย/พิการ	ดูแลผู้ป่วยให้สามารถเข้าถึงซึ่งบริการสุขภาพได้สะดวกรวดเร็ว	ร้อยละของประชากรเข้าถึงข้อมูลสุขภาพตนเองได้	0043	คนอายุ 35 ปีขึ้นไปได้รับการตรวจสุขภาพประจำปี	Tier 1	สำนักงานสาธารณสุขจังหวัดสตูล	จังหวัด	
ดูแลรักษาผู้เจ็บป่วย/พิการ	ดูแลผู้ป่วยให้สามารถเข้าถึงซึ่งบริการสุขภาพได้	ร้อยละของประชากรเข้าถึงข้อมูลสุขภาพตนเองได้	0216	ผู้มีบัตรประกันสุขภาพถ้วนหน้า (UC) รักษาทุกโรค	Tier 1	สำนักงานสาธารณสุขจังหวัดสตูล	จังหวัด	

ตาราง 17 บัญชีสถิติทางการ “การจัดความยากจนและพัฒนาคนทุกช่วงวัยอย่างยั่งยืนตามหลักเศรษฐกิจพอเพียง” (ต่อ)

ห่วงโซ่คุณค่า (VC)	ปัจจัยแห่งความสำเร็จ (CSF)	ตัวชี้วัด	OS ID	รายการสถิติทางการ	สถานะความพร้อมเผยแพร่ (Tier)	หน่วยงานเจ้าของข้อมูล	ระดับหน่วยงานเจ้าของข้อมูล	หมายเหตุ
	สะดวกรวดเร็ว							
ดูแลรักษาผู้เจ็บป่วย/พิการ	ดูแลผู้ป่วยให้สามารถเข้าถึงซึ่งบริการสุขภาพได้สะดวกรวดเร็ว	ร้อยละของประชากรเข้าถึงข้อมูลสุขภาพตนเองได้	0279	ลูกจ้างที่อยู่ในความคุ้มครองกองทุนประกันสังคม	Tier 1	สำนักงานประกันสังคมจังหวัดสตูล	จังหวัด	
ดูแลรักษาผู้เจ็บป่วย/พิการ	ดูแลผู้ป่วยให้สามารถเข้าถึงซึ่งบริการสุขภาพได้สะดวกรวดเร็ว	ร้อยละของประชากรเข้าถึงข้อมูลสุขภาพตนเองได้	0144	นายจ้างและลูกจ้างที่อยู่ในความคุ้มครองกองทุนเงินทดแทน	Tier 1	สำนักงานประกันสังคมจังหวัดสตูล	จังหวัด	
ดูแลรักษาผู้เจ็บป่วย/พิการ	การดูแลช่วยเหลือผู้พิการ	ร้อยละของประชากรเข้าถึงข้อมูลสุขภาพตนเองได้	0164	ประชากรที่พิการที่จดทะเบียน	Tier 1	สำนักงานพัฒนาสังคมและความมั่นคงของมนุษย์จังหวัดสตูล	จังหวัด	
ดูแลรักษาผู้เจ็บป่วย/พิการ	การดูแลช่วยเหลือผู้พิการ	ร้อยละของประชากรเข้าถึงข้อมูลสุขภาพตนเองได้	0215	ผู้พิการที่รับเบี้ยความพิการ	Tier 1	สำนักงานส่งเสริมการปกครองท้องถิ่นจังหวัดสตูล	จังหวัด	

ตาราง 17 บัญชีสถิติทางการ “การจัดความยากจนและพัฒนาคนทุกช่วงวัยอย่างยั่งยืนตามหลักเศรษฐกิจพอเพียง” (ต่อ)

ห่วงโซ่คุณค่า (VC)	ปัจจัยแห่งความสำเร็จ (CSF)	ตัวชี้วัด	OS ID	รายการสถิติทางการ	สถานะความพร้อมเผยแพร่ (Tier)	หน่วยงานเจ้าของข้อมูล	ระดับหน่วยงานเจ้าของข้อมูล	หมายเหตุ
ดูแลรักษาผู้เจ็บป่วย/พิการ	การดูแลช่วยเหลือผู้พิการ	ร้อยละของประชากรเข้าถึงข้อมูลสุขภาพตนเองได้	0214	ผู้พิการที่กู้ยืมเงินกองทุนสำหรับคนพิการ	Tier 1	สำนักงานพัฒนาสังคมและความมั่นคงของมนุษย์จังหวัดสตูล	จังหวัด	
ดูแลรักษาผู้เจ็บป่วย/พิการ	การดูแลช่วยเหลือผู้พิการ	ร้อยละของประชากรเข้าถึงข้อมูลสุขภาพตนเองได้	0046	ครัวเรือนคนพิการที่ได้รับการปรับสภาพที่อยู่อาศัยให้เหมาะสมสำหรับคนพิการ	Tier 1	สำนักงานพัฒนาสังคมและความมั่นคงของมนุษย์จังหวัดสตูล	จังหวัด	
ส่งเสริมการพัฒนาศุขภาวะของประชาชนทุกระดับวัย	การส่งเสริมความรู้ทักษะการเลี้ยงดูและสุขอนามัยทารก	ทารกแรกเกิดที่มีน้ำหนักต่ำกว่าเกณฑ์	0129	เด็กแรกเกิดที่มีน้ำหนักต่ำกว่าเกณฑ์	Tier 1	สำนักงานสาธารณสุขจังหวัดสตูล	จังหวัด	
ส่งเสริมการพัฒนาศุขภาวะของประชาชนทุกระดับวัย	การส่งเสริมความรู้ทักษะการเลี้ยงดูและสุขอนามัยทารก	เด็ก 0-5 ปีที่มีพัฒนาการสมวัย	0128	เด็กแรกเกิดที่มีน้ำหนัก 2,500 กรัมขึ้นไป	Tier 1	สำนักงานสาธารณสุขจังหวัดสตูล	จังหวัด	

ตาราง 17 บัญชีสถิติทางการ “การจัดความยากจนและพัฒนาคนทุกช่วงวัยอย่างยั่งยืนตามหลักเศรษฐกิจพอเพียง” (ต่อ)

ห่วงโซ่คุณค่า (VC)	ปัจจัยแห่งความสำเร็จ (CSF)	ตัวชี้วัด	OS ID	รายการสถิติทางการ	สถานะความพร้อมเผยแพร่ (Tier)	หน่วยงานเจ้าของข้อมูล	ระดับหน่วยงานเจ้าของข้อมูล	หมายเหตุ
ส่งเสริมการพัฒนาสุขภาพของประชาชนทุกระดับวัย	การส่งเสริมความรู้ทักษะการเลี้ยงดูและสุขอนามัยทารก	เด็กแรกเกิดได้กินนมแม่อย่างเดียวน้อยกว่า 6 เดือนแรกติดต่อกัน	0127	เด็กแรกเกิดได้กินนมแม่อย่างเดียวน้อยกว่า 6 เดือนแรกติดต่อกัน	Tier 1	สำนักงานสาธารณสุขจังหวัดสตูล	จังหวัด	
ส่งเสริมการพัฒนาสุขภาพของประชาชนทุกระดับวัย	การส่งเสริมความรู้ทักษะการเลี้ยงดูและสุขอนามัยทารก	ความครอบคลุมการได้รับวัคซีนป้องกันโรคตามเกณฑ์เด็กอายุต่ำกว่า 5 ปี	0076	ความครอบคลุมการได้รับวัคซีนป้องกันโรคตามเกณฑ์เด็กอายุต่ำกว่า 5 ปี	Tier 1	สำนักงานสาธารณสุขจังหวัดสตูล	จังหวัด	
ส่งเสริมการพัฒนาสุขภาพของประชาชนทุกระดับวัย	การส่งเสริมความรู้ทักษะการเลี้ยงดูและสุขอนามัยทารก	คุณแม่วัยใส	0089	คุณแม่วัยใส	Tier 1	สำนักงานสาธารณสุขจังหวัดสตูล	จังหวัด	
ส่งเสริมการพัฒนาสุขภาพของประชาชนทุกระดับวัย	การส่งเสริมความรู้ทักษะการเลี้ยงดูและสุขอนามัยทารก	แม่เลี้ยงเดี่ยวที่ยากจนมีภาวะเลี้ยงดูบุตร	0244	แม่เลี้ยงเดี่ยวที่ยากจนมีภาวะเลี้ยงดูบุตร	Tier 1	สำนักงานพัฒนาสังคมและความมั่นคงของมนุษย์จังหวัดสตูล	จังหวัด	
ส่งเสริมการพัฒนาสุขภาพของประชาชน	การส่งเสริมความรู้ทักษะกิจกรรมและสุขภาวะที่ดีสำหรับ	คนอายุ 6 ปีขึ้นไปออกกำลังกายอย่างน้อยสัปดาห์ละ 3 วัน วันละ 30 นาที	0044	คนอายุ 6 ปีขึ้นไปออกกำลังกายอย่างน้อยสัปดาห์ละ 3 วัน วันละ 30 นาที	Tier 1	สำนักงานพัฒนาชุมชนจังหวัดสตูล	จังหวัด	

ตาราง 17 บัญชีสถิติทางการ “การจัดความยากจนและพัฒนาคนทุกช่วงวัยอย่างยั่งยืนตามหลักเศรษฐกิจพอเพียง” (ต่อ)

ห่วงโซ่คุณค่า (VC)	ปัจจัยแห่งความสำเร็จ (CSF)	ตัวชี้วัด	OS ID	รายการสถิติทางการ	สถานะความพร้อมเผยแพร่ (Tier)	หน่วยงานเจ้าของข้อมูล	ระดับหน่วยงานเจ้าของข้อมูล	หมายเหตุ
ทุกระดับวัย	เด็กและเยาวชน							
ส่งเสริมการพัฒนาสุขภาพของประชาชนทุกระดับวัย	การส่งเสริมความรู้ทักษะกิจกรรมและสุขภาวะที่ดีสำหรับเด็กและเยาวชน	การสูบบุหรี่ของประชากร (อายุ 15 ปีขึ้นไป)	0021	การสูบบุหรี่ของประชากร (อายุ 15 ปีขึ้นไป)	Tier 1	สำนักงานสาธารณสุขจังหวัดสตูล	จังหวัด	
ส่งเสริมการพัฒนาสุขภาพของประชาชนทุกระดับวัย	การส่งเสริมความรู้ทักษะกิจกรรมและสุขภาวะที่ดีสำหรับเด็กและเยาวชน	ครัวเรือนที่มีความเปราะบาง	0050	ครัวเรือนที่มีความเปราะบาง	Tier 1	สำนักงานพัฒนาสังคมและความมั่นคงของมนุษย์จังหวัดสตูล	จังหวัด	
ส่งเสริมการพัฒนาสุขภาพของประชาชนทุกระดับวัย	การส่งเสริมความรู้ทักษะกิจกรรมและสุขภาวะที่ดีสำหรับเด็กและเยาวชน	หน่วยบริการที่มีการใช้ยาปฏิชีวนะในโรค Respiratory Infection และ Acute Diarrhea อย่างเหมาะสม	0308	หน่วยบริการที่มีการใช้ยาปฏิชีวนะในโรค Respiratory Infection และ Acute Diarrhea อย่างเหมาะสม	Tier 1	สำนักงานสาธารณสุขจังหวัดสตูล	จังหวัด	
ส่งเสริมการพัฒนาสุขภาพของประชาชนทุกระดับวัย	การดูแลสุขภาวะและป้องกันโรคสำหรับผู้สูงอายุ	ประชากรวัยสูงอายุ	0169	ประชากรวัยสูงอายุ (60 ปีขึ้นไป)	Tier 1	กรมการปกครอง	กรม	

ตาราง 17 บัญชีสถิติทางการ “การจัดความยากจนและพัฒนาคนทุกช่วงวัยอย่างยั่งยืนตามหลักเศรษฐกิจพอเพียง” (ต่อ)

ห่วงโซ่คุณค่า (VC)	ปัจจัยแห่งความสำเร็จ (CSF)	ตัวชี้วัด	OS ID	รายการสถิติทางการ	สถานะความพร้อมเผยแพร่ (Tier)	หน่วยงานเจ้าของข้อมูล	ระดับหน่วยงานเจ้าของข้อมูล	หมายเหตุ
ส่งเสริมการพัฒนาสุขภาพของประชาชนทุกระดับวัย	การดูแลสุขภาพและป้องกันโรคสำหรับผู้สูงอายุ	ผู้สูงอายุที่ประสบภาวะครอบครัวยากจน/ยากลำบาก	0220	ผู้สูงอายุที่ประสบภาวะครอบครัวยากจน/ยากลำบาก	Tier 1	สำนักงานพัฒนาสังคมและความมั่นคงของมนุษย์จังหวัดสตูล	จังหวัด	
ส่งเสริมการพัฒนาสุขภาพของประชาชนทุกระดับวัย	การดูแลสุขภาพและป้องกันโรคสำหรับผู้สูงอายุ	ผู้สูงอายุที่ได้รับเบี้ยยังชีพ	0219	ผู้สูงอายุที่ได้รับเบี้ยยังชีพ	Tier 1	สำนักงานส่งเสริมการปกครองท้องถิ่นจังหวัดสตูล	จังหวัด	
ส่งเสริมการพัฒนาสุขภาพของประชาชนทุกระดับวัย	การดูแลสุขภาพและป้องกันโรคสำหรับผู้สูงอายุ	ผู้กู้ยืมเงินที่ทำสัญญากับกองทุนผู้สูงอายุ	0197	ผู้กู้ยืมเงินที่ทำสัญญากับกองทุนผู้สูงอายุ	Tier 1	สำนักงานพัฒนาสังคมและความมั่นคงของมนุษย์จังหวัดสตูล	จังหวัด	
ส่งเสริมการพัฒนาสุขภาพของประชาชนทุกระดับวัย	การดูแลสุขภาพและป้องกันโรคสำหรับผู้สูงอายุ	ครัวเรือนผู้สูงอายุที่ได้รับการปรับสภาพที่อยู่อาศัย	0069	ครัวเรือนผู้สูงอายุที่ได้รับการปรับสภาพที่อยู่อาศัย	Tier 1	สำนักงานพัฒนาสังคมและความมั่นคงของมนุษย์จังหวัดสตูล	จังหวัด	

ตาราง 17 บัญชีสถิติทางการ “การขจัดความยากจนและพัฒนาคนทุกช่วงวัยอย่างยั่งยืนตามหลักเศรษฐกิจพอเพียง” (ต่อ)

ห่วงโซ่คุณค่า (VC)	ปัจจัยแห่งความสำเร็จ (CSF)	ตัวชี้วัด	OS ID	รายการสถิติทางการ	สถานะความพร้อมเผยแพร่ (Tier)	หน่วยงานเจ้าของข้อมูล	ระดับหน่วยงานเจ้าของข้อมูล	หมายเหตุ
ส่งเสริมการพัฒนาสุขภาพของประชาชนทุกระดับวัย	การดูแลสุขภาพและป้องกันโรคสำหรับผู้สูงอายุ	ครัวเรือนผู้สูงอายุที่ยากจนและมีภาระต้องเลี้ยงดูบุตรหลาน	0070	ครัวเรือนผู้สูงอายุที่ยากจนและมีภาระต้องเลี้ยงดูบุตรหลาน	Tier 1	สำนักงานพัฒนาสังคมและความมั่นคงของมนุษย์จังหวัดสตูล	จังหวัด	
ส่งเสริมการพัฒนาสุขภาพของประชาชนทุกระดับวัย	การดูแลสุขภาพและป้องกันโรคสำหรับผู้สูงอายุ	ครัวเรือนที่มีปัญหาติด้านบริหารภาครัฐ	0057	ครัวเรือนที่มีปัญหาติด้านบริหารภาครัฐ	Tier 1	สำนักงานพัฒนาชุมชนจังหวัดสตูล	จังหวัด	
ส่งเสริมการพัฒนาสุขภาพของประชาชนทุกระดับวัย	การดูแลสุขภาพและป้องกันโรคสำหรับผู้สูงอายุ	ครัวเรือนที่มีปัญหาติด้านบริหารภาครัฐที่ได้รับการช่วยเหลือ	0058	ครัวเรือนที่มีปัญหาติด้านบริหารภาครัฐที่ได้รับการช่วยเหลือ	Tier 1	สำนักงานพัฒนาชุมชนจังหวัดสตูล	จังหวัด	
ยกระดับคุณภาพการศึกษา	พัฒนาคุณภาพการศึกษาทุกระดับในพื้นที่	ครัวเรือนที่มีปัญหาติด้านการศึกษา	0053	ครัวเรือนที่มีปัญหาติด้านการศึกษา	Tier 1	สำนักงานพัฒนาชุมชนจังหวัดสตูล	จังหวัด	
ยกระดับคุณภาพการศึกษา	พัฒนาคุณภาพการศึกษาทุกระดับในพื้นที่	ครัวเรือนที่มีปัญหาติด้านการศึกษาที่ได้รับการช่วยเหลือ	0054	ครัวเรือนที่มีปัญหาติด้านการศึกษาที่ได้รับการช่วยเหลือ	Tier 1	สำนักงานพัฒนาชุมชนจังหวัดสตูล	จังหวัด	

ตาราง 17 บัญชีสถิติทางการ “การขจัดความยากจนและพัฒนาคนทุกช่วงวัยอย่างยั่งยืนตามหลักเศรษฐกิจพอเพียง” (ต่อ)

ห่วงโซ่คุณค่า (VC)	ปัจจัยแห่งความสำเร็จ (CSF)	ตัวชี้วัด	OS ID	รายการสถิติทางการ	สถานะความพร้อมเผยแพร่ (Tier)	หน่วยงานเจ้าของข้อมูล	ระดับหน่วยงานเจ้าของข้อมูล	หมายเหตุ
ยกระดับคุณภาพการศึกษา	พัฒนาคุณภาพการศึกษาทุกระดับในพื้นที่	ประชากรที่มีโทรศัพท์มือถือ	0165	ประชากรที่มีโทรศัพท์มือถือ	Tier 1	สำนักงานสถิติแห่งชาติ	กรม	
ยกระดับคุณภาพการศึกษา	พัฒนาคุณภาพการศึกษาทุกระดับในพื้นที่	ประชากรที่เข้าถึงอินเทอร์เน็ต	0157	ประชากรที่เข้าถึงอินเทอร์เน็ต	Tier 1	สำนักงานสถิติแห่งชาติ	กรม	
การจัดการแรงงานในพื้นที่	ลดปัญหาการว่างงานในพื้นที่	ประชากรวัยแรงงาน ( 15 - 59 ปี)	0168	ประชากรวัยแรงงาน ( 15 - 59 ปี)	Tier 1	กรมการปกครอง	กรม	
การจัดการแรงงานในพื้นที่	ลดปัญหาการว่างงานในพื้นที่	รายได้เฉลี่ยของครัวเรือนต่อปี	0268	รายได้เฉลี่ยของครัวเรือนต่อปี	Tier 1	สำนักงานสถิติแห่งชาติ	กรม	
การจัดการแรงงานในพื้นที่	ลดปัญหาการว่างงานในพื้นที่	รายจ่ายเฉลี่ยของครัวเรือนต่อปี	0263	รายจ่ายเฉลี่ยของครัวเรือนต่อปี	Tier 1	สำนักงานสถิติแห่งชาติ	กรม	
การจัดการแรงงานในพื้นที่	ลดปัญหาการว่างงานในพื้นที่	คนอายุ 15-59 ปีมีอาชีพและรายได้	0042	คนอายุ 15-59 ปีมีอาชีพและรายได้	Tier 1	สำนักงานสถิติแห่งชาติ	กรม	
การจัดการแรงงานในพื้นที่	ลดปัญหาการว่างงานในพื้นที่	คนอายุ 60 ปีขึ้นไปมีอาชีพและรายได้	0045	คนอายุ 60 ปีขึ้นไปมีอาชีพและรายได้	Tier 1	สำนักงานสถิติแห่งชาติ	กรม	
การจัดการแรงงานในพื้นที่	ลดปัญหาการว่างงานในพื้นที่	อัตราการมีงานทำ	0329	อัตราการมีงานทำ	Tier 1	สำนักงานสถิติแห่งชาติ	กรม	

ตาราง 17 บัญชีสถิติทางการ “การจัดความยากจนและพัฒนาคนทุกช่วงวัยอย่างยั่งยืนตามหลักเศรษฐกิจพอเพียง” (ต่อ)

ห่วงโซ่คุณค่า (VC)	ปัจจัยแห่งความสำเร็จ (CSF)	ตัวชี้วัด	OS ID	รายการสถิติทางการ	สถานะความพร้อมเผยแพร่ (Tier)	หน่วยงานเจ้าของข้อมูล	ระดับหน่วยงานเจ้าของข้อมูล	หมายเหตุ
การจัดการแรงงานในพื้นที่	ลดปัญหาการว่างงานในพื้นที่	อัตราการว่างงาน	0331	อัตราการว่างงาน	Tier 1	สำนักงานสถิติแห่งชาติ	กรม	
การจัดการแรงงานในพื้นที่	ลดปัญหาการว่างงานในพื้นที่	ครัวเรือนที่มีปัญหามิติด้านรายได้	0059	ครัวเรือนที่มีปัญหามิติด้านรายได้	Tier 1	สำนักงานพัฒนาชุมชนจังหวัดสตูล	จังหวัด	
การจัดการแรงงานในพื้นที่	ลดปัญหาการว่างงานในพื้นที่	ครัวเรือนที่มีปัญหามิติด้านรายได้ที่ได้รับการช่วยเหลือ	0060	ครัวเรือนที่มีปัญหามิติด้านรายได้ที่ได้รับการช่วยเหลือ	Tier 1	สำนักงานพัฒนาชุมชนจังหวัดสตูล	จังหวัด	
การจัดการแรงงานในพื้นที่	การลดอุบัติเหตุของแรงงานในสถานประกอบการ	การประสบอันตรายหรือเจ็บป่วย	0015	การประสบอันตรายหรือเจ็บป่วยเนื่องจากการทำงาน	Tier 1	สำนักงานประกันสังคมจังหวัดสตูล	จังหวัด	
ส่งเสริมพัฒนาอาชีพ/การมีงานทำ/รายได้	ให้ความรู้ทักษะให้ชุมชนมีอาชีพเสริมเพื่อสร้างรายได้	ครัวเรือนที่มีหนี้สิน	0063	จำนวนครัวเรือนที่มีหนี้สิน	Tier 1	สำนักงานสถิติแห่งชาติ	กรม	
ส่งเสริมพัฒนาอาชีพ/การมีงานทำ/รายได้	ให้ความรู้ทักษะให้ชุมชนมีอาชีพเสริมเพื่อสร้างรายได้	ครัวเรือนที่มีหนี้สินในระบบและนอกระบบ	0064	ครัวเรือนที่มีหนี้สินในระบบและนอกระบบ	Tier 1	สำนักงานสถิติแห่งชาติ	กรม	
ส่งเสริมพัฒนาอาชีพ/การมีงานทำ/รายได้	ให้ความรู้ทักษะให้ชุมชนมีอาชีพเสริมเพื่อสร้างรายได้	ครัวเรือนที่มีหนี้สินเพื่อการอุปโภคบริโภค	0065	ครัวเรือนที่มีหนี้สินเพื่อการอุปโภคบริโภค	Tier 1	สำนักงานสถิติแห่งชาติ	กรม	

ตาราง 17 บัญชีสถิติทางการ “การจัดความยากจนและพัฒนาคนทุกช่วงวัยอย่างยั่งยืนตามหลักเศรษฐกิจพอเพียง” (ต่อ)

ห่วงโซ่คุณค่า (VC)	ปัจจัยแห่งความสำเร็จ (CSF)	ตัวชี้วัด	OS ID	รายการสถิติทางการ	สถานะความพร้อมเผยแพร่ (Tier)	หน่วยงานเจ้าของข้อมูล	ระดับหน่วยงานเจ้าของข้อมูล	หมายเหตุ
ส่งเสริมพัฒนาอาชีพ/การมีงานทำ/รายได้	ให้ความรู้ทักษะให้ชุมชนมีอาชีพเสริมเพื่อสร้างรายได้	ครัวเรือนมีการเก็บออมเงิน	0071	ครัวเรือนมีการเก็บออมเงิน	Tier 1	สำนักงานสถิติแห่งชาติ	กรม	
ส่งเสริมพัฒนาอาชีพ/การมีงานทำ/รายได้	ให้ความรู้ทักษะให้ชุมชนมีอาชีพเสริมเพื่อสร้างรายได้	เกษตรกรที่เข้าถึงกองทุนหมุนเวียน	0034	เกษตรกรที่เข้าถึงกองทุนหมุนเวียนเพื่อการกู้ยืมแก่เกษตรกรและผู้ยากจน	Tier 1	สำนักงานเกษตรและสหกรณ์จังหวัดสตูล	จังหวัด	
ส่งเสริมพัฒนาอาชีพ/การมีงานทำ/รายได้	สร้างอาชีพที่เหมาะสมกับชุมชน	โครงการพัฒนาทักษะฝีมือ/ฝึกอาชีพ	0094	โครงการพัฒนาทักษะฝีมือ/ฝึกอาชีพ	Tier 1	สำนักงานพัฒนาฝีมือแรงงานสตูล	จังหวัด	
ส่งเสริมพัฒนาอาชีพ/การมีงานทำ/รายได้	สร้างอาชีพที่เหมาะสมกับชุมชน	ครัวเรือนที่มีปัญหามิติด้านความเป็นอยู่	0055	ครัวเรือนที่มีปัญหามิติด้านความเป็นอยู่	Tier 1	สำนักงานพัฒนาชุมชนจังหวัดสตูล	จังหวัด	
ส่งเสริมพัฒนาอาชีพ/การมีงานทำ/รายได้	สร้างอาชีพที่เหมาะสมกับชุมชน	ครัวเรือนที่มีปัญหามิติด้านความเป็นอยู่ที่ได้รับการช่วยเหลือ	0056	ครัวเรือนที่มีปัญหามิติด้านความเป็นอยู่ที่ได้รับการช่วยเหลือ	Tier 1	สำนักงานพัฒนาชุมชนจังหวัดสตูล	จังหวัด	
สร้างความปลอดภัยในชีวิตและทรัพย์สิน	ลดปัญหาอาชญากรรม	ร้อยละที่ลดลงของปัญหาอาชญากรรมต่อประชาชน	0103	จำนวนคน บุคคล ไรท์ที่พึง	Tier 1	สำนักงานพัฒนาสังคมและความมั่นคงของมนุษย์จังหวัดสตูล	จังหวัด	

ตาราง 17 บัญชีสถิติทางการ “การจัดความยากจนและพัฒนาคนทุกช่วงวัยอย่างยั่งยืนตามหลักเศรษฐกิจพอเพียง” (ต่อ)

ห่วงโซ่คุณค่า (VC)	ปัจจัยแห่งความสำเร็จ (CSF)	ตัวชี้วัด	OS ID	รายการสถิติทางการ	สถานะความพร้อมเผยแพร่ (Tier)	หน่วยงานเจ้าของข้อมูล	ระดับหน่วยงานเจ้าของข้อมูล	หมายเหตุ
สร้างความปลอดภัยในชีวิตและทรัพย์สิน	ลดปัญหาอาชญากรรม	ร้อยละที่ลดลงของปัญหาอาชญากรรมต่อประชาชน	0211	ผู้ประสบปัญหาทางสังคมที่ได้รับการช่วยเหลือ	Tier 1	สำนักงานพัฒนาสังคมและความมั่นคงของมนุษย์จังหวัดสตูล	จังหวัด	
สร้างความปลอดภัยในชีวิตและทรัพย์สิน	ป้องกัน/ป้องปราบ/ปราบปรามยาเสพติด	ร้อยละของจำนวนหมู่บ้านชุมชนปลอดภัยยาเสพติด	0037	คดีการจับกุมยาเสพติด	Tier 1	ศูนย์อำนวยการป้องกันและปราบปรามยาเสพติดจังหวัดสตูล	จังหวัด	
สร้างความปลอดภัยในชีวิตและทรัพย์สิน	ป้องกัน/ป้องปราบ/ปราบปรามยาเสพติด	ร้อยละของจำนวนหมู่บ้านชุมชนปลอดภัยยาเสพติด	0181	ปริมาณของกลางการจับกุมคดียาเสพติด	Tier 1	ศูนย์อำนวยการป้องกันและปราบปรามยาเสพติดจังหวัดสตูล	จังหวัด	
สร้างความปลอดภัยในชีวิตและทรัพย์สิน	ป้องกัน/ป้องปราบ/ปราบปรามยาเสพติด	ร้อยละของจำนวนหมู่บ้านชุมชนปลอดภัยยาเสพติด	0205	ผู้ได้รับการบำบัดยาเสพติด	Tier 1	สำนักงานสาธารณสุขจังหวัดสตูล	จังหวัด	

3.1.3 บัญชีสถิติทางการที่สอดคล้องตามประเด็นการพัฒนาที่ 3 การพัฒนาโครงสร้างพื้นฐาน ความทันสมัยของเมือง การคมนาคมโลจิสติกส์และการเชื่อมโยงภูมิภาค

**วัตถุประสงค์**

1. เพื่อปรับปรุง พัฒนา เส้นทางคมนาคมให้มีความสะดวก ปลอดภัย เชื่อมโยง ให้สามารถรองรับการค้า การท่องเที่ยว การพัฒนาเศรษฐกิจและสังคมของจังหวัด
2. เพื่อยกระดับสิ่งอำนวยความสะดวกรองรับการพัฒนาจังหวัด ชุมชน ศูนย์เศรษฐกิจ และสังคมแห่งอนาคต
3. เพื่อส่งเสริม สนับสนุนการพัฒนาเมืองที่น่าอยู่ ปลอดภัย และเป็นมิตรกับสิ่งแวดล้อม

**ตัวชี้วัด**

1. ร้อยละของหมู่บ้านที่ถนนสายหลักใช้การได้ตลอดทั้งปี
2. ร้อยละของครัวเรือน/ประชากรที่เข้าถึงบริการสาธารณะ (ไฟฟ้า ประปา อินเทอร์เน็ต)

ในการขับเคลื่อนประเด็นการพัฒนาที่ 3 : การพัฒนาโครงสร้างพื้นฐาน ความทันสมัยของเมือง การคมนาคมโลจิสติกส์และการเชื่อมโยงภูมิภาค เมื่อพิจารณาจากแผนพัฒนาจังหวัดสตูล พ.ศ. 2566 - 2570 พบว่า มีการวางแผนใช้งบประมาณ (ปี 2566 - 2570) จากประเด็นการพัฒนาที่ 3 มากที่สุด คิดเป็นร้อยละ 47.44 โดยโครงการที่ดำเนินการส่วนใหญ่เป็นโครงการด้านโครงสร้างพื้นฐาน และได้บรรจุโครงการที่ส่งเสริม/สนับสนุนการขับเคลื่อนเมืองอัจฉริยะไว้ด้วย ซึ่งแสดงให้เห็นว่าทุกภาคส่วนในจังหวัดให้ความสำคัญที่จะพัฒนาจังหวัดสตูลในประเด็นการพัฒนานี้ ประกอบกับในช่วงเวลาที่ผ่านมาจังหวัดสตูลได้ดำเนินขับเคลื่อนจังหวัดเพื่อพัฒนาเป็นเมืองอัจฉริยะ (Smart City) ซึ่งเป็นการดำเนินการตามนโยบายการพัฒนาเมืองอัจฉริยะของรัฐบาล ที่สอดคล้องกับยุทธศาสตร์ชาติระยะ 20 ปี และมุ่งสู่การขับเคลื่อนประเทศไทย 4.0 โดยเริ่มดำเนินการมาตั้งแต่ ปี 2561 ที่มีการแต่งตั้งคณะกรรมการขับเคลื่อนการพัฒนาเมืองอัจฉริยะ (Satun Smart City) และปรับปรุงคณะกรรมการฯ อีกครั้งในปี 2564 เพื่อให้สอดคล้องกับบริบทเมือง และสถานการณ์การพัฒนาเมืองอัจฉริยะในปัจจุบันสำหรับการดำเนินการขับเคลื่อนเมืองอัจฉริยะจังหวัดสตูลที่สำคัญในปัจจุบัน มี 2 เรื่อง ดังนี้

1) จังหวัดสตูลได้รับการประกาศเป็นเขตส่งเสริมเมืองอัจฉริยะ ประเภทเมืองเดิมน่าอยู่ (Liveable City) ด้านสิ่งแวดล้อมอัจฉริยะ (Smart Environment) และด้านการดำรงชีวิตอัจฉริยะ (Smart Living) ใน 3 พื้นที่ ประกอบด้วย เทศบาลเมืองสตูล เทศบาลตำบลคลองขุด และเทศบาลตำบลฉลุง เมื่อวันที่ 31 ตุลาคม 2562 จากงาน Digital Thailand Big Bang

2) จังหวัดสตูลส่งข้อเสนอโครงการเพื่อขอรับการพิจารณาการเป็นเมืองอัจฉริยะ (Smart City) จังหวัดสตูลฉบับปรับปรุง เพื่อพิจารณาในปี 2565 โดยกำหนดพื้นที่นำร่อง 1 พื้นที่ คือ เทศบาลเมืองสตูล ประเภทเมืองเดิมน่าอยู่ (Liveable City) โดยในระยะแรกมีเป้าหมายในการพัฒนา 5 ด้าน คือ สิ่งแวดล้อมอัจฉริยะ (Smart Environment) การดำรงชีวิตอัจฉริยะ (Smart Living) เศรษฐกิจอัจฉริยะ (Smart Economy) พลังงานอัจฉริยะ (Smart Energy) และการบริหารงานภาครัฐอัจฉริยะ (Smart Governance)

ดังนั้นจึงต้องดำเนินการจัดทำห่วงโซ่คุณค่า (Value Chain) ที่สอดคล้องกับแผนพัฒนาจังหวัดสตูล เรื่อง “การพัฒนาเมืองให้เป็นเมืองอัจฉริยะของจังหวัดสตูล” และคัดเลือกปัจจัยสู่ความสำเร็จ (Critical Success Factor) พร้อมจัดทำผังสถิติทางการ เรื่อง “การพัฒนาเมืองให้เป็นเมืองอัจฉริยะของจังหวัดสตูล” ที่ประกอบด้วยรายการข้อมูลสถิติทางการที่สามารถนำไปใช้ในการติดตามและประเมินผลในเรื่องดังกล่าวได้

จากนั้นดำเนินการจัดทำห่วงโซ่คุณค่า (Value Chain) ที่สอดคล้องกับแผนพัฒนาจังหวัดสตูล “การพัฒนาเมืองให้เป็นเมืองอัจฉริยะของจังหวัดสตูล”

แนวคิดการจัดทำห่วงโซ่คุณค่าที่สอดคล้องกับแผนพัฒนาจังหวัดสตูล “ประเด็นการพัฒนาที่ 3: การพัฒนาโครงสร้างพื้นฐาน ความทันสมัยของเมือง การคมนาคมโลจิสติกส์และการเชื่อมโยงภูมิภาค” โดยเริ่มจากการศึกษาห่วงโซ่คุณค่าของประเทศไทย 140 เป้าหมายแผนแม่บทย่อย ภายใต้ยุทธศาสตร์ชาติ (23 ด้าน) ประเด็น 6 พื้นที่และเมืองนำอยู่อัจฉริยะ มีแผนแม่บทย่อย 2 เป้าหมาย และประเด็น 7 โครงสร้างพื้นฐานระบบโลจิสติกส์และดิจิทัล มีแผนแม่บทย่อย 3 เป้าหมายรวมทั้งศึกษาห่วงโซ่คุณค่ามาตรฐาน (Generic Value Chain) ประเด็นการจัดการโครงสร้างพื้นฐานเมืองนำอยู่ จากนั้นดำเนินการจัดทำห่วงโซ่คุณค่า (Value Chain) ที่สอดคล้องกับแผนพัฒนาจังหวัดสตูล “การพัฒนาเมืองให้เป็นเมืองอัจฉริยะของจังหวัดสตูล” และสามารถวิเคราะห์ห่วงโซ่คุณค่าที่สอดคล้องกับแผนพัฒนาจังหวัดสตูล คือ ห่วงโซ่คุณค่า “การพัฒนาเมืองให้เป็นเมืองอัจฉริยะของจังหวัดสตูล” ดังภาพ 24

ในการศึกษาแผนต่าง ๆ ที่เกี่ยวข้องกับห่วงโซ่คุณค่า โดยศึกษายุทธศาสตร์ กลยุทธ์ แนวทางการพัฒนา ตลอดจนตัวชี้วัดภายใต้แผนระดับ 3 เช่น ยุทธศาสตร์เกษตรและสหกรณ์ ระยะ 20 ปี แผนปฏิบัติการเกษตรอัจฉริยะ และแผนพัฒนาสถิติสาขาเกษตร ที่สอดคล้องกับปัจจัยสู่ความสำเร็จพร้อมทั้งกำหนดรายการสถิติที่สำคัญและจำเป็น ทำให้ได้บัญชีสถิติทางการตามประเด็นการพัฒนาที่ 3 คือ บัญชีสถิติทางการ “การพัฒนาเมืองให้เป็นเมืองอัจฉริยะของจังหวัดสตูล” ดังตาราง 18

ห่วงโซ่คุณค่า “การพัฒนาเมืองให้เป็นเมืองอัจฉริยะของจังหวัดสตูล”



ภาพ 24 ห่วงโซ่คุณค่า “การพัฒนาเมืองให้เป็นเมืองอัจฉริยะของจังหวัดสตูล”

ตาราง 18 บัญชีสถิติทางการ “การพัฒนาเมืองให้เป็นเมืองอัจฉริยะของจังหวัดสตูล”

ห่วงโซ่คุณค่า (VC)	ปัจจัยแห่งความสำเร็จ (CSF)	ตัวชี้วัด	OS ID	รายการสถิติทางการ	สถานะความพร้อมเผยแพร่ (Tier)	หน่วยงานเจ้าของข้อมูล	ระดับหน่วยงานเจ้าของข้อมูล	หมายเหตุ
โครงสร้างพื้นฐานและวางแผนพัฒนาเมืองอัจฉริยะ	กลไกการมีส่วนร่วมในการตัดสินใจและพัฒนาเมืองของประชาชน	ประชาชนมีส่วนร่วมในการแสดงความคิดเห็น	0250	ระดับความสำเร็จในการส่งเสริมของประชากรที่มีการแสดงความคิดเห็น	Tier 2 (มีหน่วยงานรับผิดชอบ)	สำนักงานจังหวัดสตูล	จังหวัด	
โครงสร้างพื้นฐานและวางแผนพัฒนาเมืองอัจฉริยะ	ระบบสาธารณูปโภคพื้นฐานและเทคโนโลยีสารสนเทศ	เชื่อมโยงฐานข้อมูลภาครัฐเพื่องานบริการประชาชน	0100	งานบริการประชาชนที่มีการเชื่อมโยงข้อมูลหน่วยงานภาครัฐ	Tier 2 (มีหน่วยงานรับผิดชอบ)	สำนักงานจังหวัดสตูล	จังหวัด	
โครงสร้างพื้นฐานและวางแผนพัฒนาเมืองอัจฉริยะ	บริการพื้นฐานทางสังคมที่มีคุณภาพและทั่วถึง	มีระบบไฟฟ้าประปา และการสื่อสารเพื่อให้บริการประชาชนอย่างทั่วถึง (ทุกคนสามารถเข้าถึงมีใช้เพียงพอ มีเสถียรภาพ)	0049	ครัวเรือนที่เข้าถึงไฟฟ้า	Tier 1	การไฟฟ้าส่วนภูมิภาคจังหวัดสตูล	จังหวัด	
โครงสร้างพื้นฐานและวางแผนพัฒนาเมืองอัจฉริยะ	บริการพื้นฐานทางสังคมที่มีคุณภาพและทั่วถึง	มีระบบไฟฟ้าประปา และการสื่อสารเพื่อให้บริการประชาชนอย่างทั่วถึง (ทุกคนสามารถเข้าถึงมีใช้เพียงพอ มีเสถียรภาพ)	0047	ครัวเรือนที่เข้าถึงน้ำประปา	Tier 1	การประปาส่วนภูมิภาคสาขาจังหวัดสตูล	จังหวัด	

ตาราง 18 บัญชีสถิติทางการ “การพัฒนาเมืองให้เป็นเมืองอัจฉริยะของจังหวัดสตูล” (ต่อ)

ห่วงโซ่คุณค่า (VC)	ปัจจัยแห่งความสำเร็จ (CSF)	ตัวชี้วัด	OS ID	รายการสถิติทางการ	สถานะความพร้อมเผยแพร่ (Tier)	หน่วยงานเจ้าของข้อมูล	ระดับหน่วยงานเจ้าของข้อมูล	หมายเหตุ
โครงสร้างพื้นฐานและวางแผนพัฒนาเมืองอัจฉริยะ	บริการพื้นฐานทางสังคมที่มีคุณภาพและทั่วถึง	มีระบบไฟฟ้าประปาและการสื่อสารเพื่อให้บริการ ประชาชนอย่างทั่วถึง (ทุกคนสามารถเข้าถึงมีใช้เพียงพอ มีเสถียรภาพ)	0067	ครัวเรือนที่สามารถเข้าถึงระบบการสื่อสาร (ได้แก่ระบบโทรคมนาคม ระบบอินเทอร์เน็ต)	Tier 1	สำนักงานสถิติแห่งชาติ	กรม	
โครงสร้างพื้นฐานและวางแผนพัฒนาเมืองอัจฉริยะ	บริการพื้นฐานทางสังคมที่มีคุณภาพและทั่วถึง	การใช้งานและการถึงระบบดิจิทัลของประชาชนที่เข้าถึงเนื้อหาข่าวสารที่เป็นความรู้	0295	สัดส่วนของประชากรที่มีการเข้าถึงเทคโนโลยีดิจิทัล	Tier 1	สำนักงานสถิติแห่งชาติ	กรม	
โครงสร้างพื้นฐานและวางแผนพัฒนาเมืองอัจฉริยะ	โครงสร้างอินเทอร์เน็ตโทรศัพท์พื้นฐานมีความครอบคลุม	การเข้าถึงระบบสาธารณสุขขั้นพื้นฐานที่มีประสิทธิภาพครบถ้วนครอบคลุม	0019	การเพิ่มขึ้นในการให้บริการ Free WiFiในพื้นที่เป้าหมายในการนำร่องเมืองอัจฉริยะ	Tier 2 (มีหน่วยงานรับผิดชอบ)	บริษัท โทรคมนาคมแห่งชาติ จำกัด (มหาชน)	จังหวัด	
โครงสร้างพื้นฐานและวางแผนพัฒนาเมืองอัจฉริยะ	โครงสร้างอินเทอร์เน็ตเคลื่อนที่(3G 4G 5G) ครอบคลุมพื้นที่	การเข้าถึงระบบการใช้งานอินเทอร์เน็ตเคลื่อนที่(3G 4G 5G) ครอบคลุม	0018	การเพิ่มขึ้นการเข้าถึงระบบการใช้งานอินเทอร์เน็ตเคลื่อนที่(3G 4G 5G) ครอบคลุม	Tier 2 (มีหน่วยงานรับผิดชอบ)	บริษัท โทรคมนาคมแห่งชาติ จำกัด (มหาชน)	จังหวัด	

ตาราง 18 บัญชีสถิติทางการ “การพัฒนาเมืองให้เป็นเมืองอัจฉริยะของจังหวัดสตูล” (ต่อ)

หัวข้อคุณค่า (VC)	ปัจจัยแห่งความสำเร็จ (CSF)	ตัวชี้วัด	OS ID	รายการสถิติทางการ	สถานะความพร้อมเผยแพร่ (Tier)	หน่วยงานเจ้าของข้อมูล	ระดับหน่วยงานเจ้าของข้อมูล	หมายเหตุ
พัฒนาระบบเทคโนโลยี/นวัตกรรมและการบริการ	นวัตกรรมเพื่อเพิ่มประสิทธิภาพการบริหารจัดการ	พัฒนาการบริการภาครัฐโดยใช้เทคโนโลยีหรือนวัตกรรมเพื่อลดขั้นตอนการบริการประชาชน	0099	งานบริการประชาชนที่บริการด้วยเทคโนโลยีดิจิทัลหรือนวัตกรรม	Tier 2 (มีหน่วยงานรับผิดชอบ)	สำนักงานจังหวัดสตูล	จังหวัด	
พัฒนาระบบเทคโนโลยี/นวัตกรรมและการบริการ	ขยายพื้นที่ให้บริการเทคโนโลยีสารสนเทศ	พื้นที่ให้บริการเทคโนโลยีสารสนเทศ	0230	พื้นที่ให้บริการเทคโนโลยีสารสนเทศ	Tier 2 (มีหน่วยงานรับผิดชอบ)	สำนักงานสถิติจังหวัดสตูล	จังหวัด	
ความยั่งยืนของการพัฒนาเมือง	การกำหนดแผนเมืองอัจฉริยะระดับพื้นที่ที่สอดคล้องกับเป้าหมายการพัฒนา	การดำเนินการกำหนดแผนเมืองอัจฉริยะระดับพื้นที่ที่สอดคล้องกับเป้าหมายการพัฒนา	0225	พื้นที่/เมืองที่มีแผนเมืองอัจฉริยะระดับพื้นที่ที่สอดคล้องกับเป้าหมายการพัฒนา	Tier 2 (มีหน่วยงานรับผิดชอบ)	สำนักงานจังหวัดสตูล	จังหวัด	
ความยั่งยืนของการพัฒนาเมือง	การรับรู้ถึงประโยชน์จากการใช้อินเทอร์เน็ต	พัฒนาบุคลากรและประชาชนของจังหวัดให้มีความรู้และรู้เท่าทันสื่อเทคโนโลยีดิจิทัลเพื่อเข้าสู่ยุคดิจิทัล หรือไทยแลนด์ 4.0 ได้อย่างมีประสิทธิภาพ	0304	หน่วยงานที่มีบุคลากรที่ได้รับความรู้หรือผ่านการอบรมด้านเทคโนโลยีดิจิทัล	Tier 2 (มีหน่วยงานรับผิดชอบ)	สำนักงานจังหวัดสตูล	จังหวัด	

- 3.1.4 บัญชีสถิติทางการที่สอดคล้องตามประเด็นการพัฒนาที่ 4 การบริหารจัดการทรัพยากรธรรมชาติและสิ่งแวดล้อม เพื่อคุณค่าแห่งชีวิต และการอนุรักษ์ที่ยั่งยืน

#### วัตถุประสงค์

1. เพื่อเพิ่มพื้นที่สีเขียว และเพิ่มความอุดมสมบูรณ์ในระบบนิเวศน์ป่าเขา
2. เพื่อสร้างแหล่งอาหารทางทะเล และระบบนิเวศน์ทางทะเลสนับสนุนการท่องเที่ยว และการสร้างแหล่งอาหาร
3. เพื่อส่งเสริมการพัฒนาเศรษฐกิจและสังคมที่เติบโตอย่างยั่งยืน
4. เพื่อพัฒนาระบบการบริหารจัดการน้ำ รองรับความมั่นคงทางน้ำเพื่อการอุปโภค บริโภค การท่องเที่ยว และอุตสาหกรรม
5. เพื่อเสริมสร้างความมั่นคงทางพลังงาน รองรับการเกษตร การท่องเที่ยว และการพัฒนาคุณภาพชีวิต
6. เพื่อสร้างมาตรฐานการจัดการขยะ น้ำเสีย มลพิษ ที่ได้มาตรฐาน บนฐานการมีส่วนร่วมของประชาชน ชุมชน อย่างเข้มแข็ง
7. เพื่อเพิ่มขีดความสามารถของจังหวัดในการรับมือกับภัยทางธรรมชาติ

#### ตัวชี้วัด

1. จำนวนพื้นที่สีเขียวที่เพิ่มขึ้น (ไร่)
2. ร้อยละการเพิ่มขึ้นของแหล่งน้ำขนาดเล็ก เพื่อการอุปโภค, บริโภคและพื้นที่เกษตรกรรมที่เพิ่มขึ้น
3. จำนวนหมู่บ้าน/ชุมชนที่มีส่วนร่วมในการดูแลรักษาทรัพยากรธรรมชาติและสิ่งแวดล้อม
4. ร้อยละที่เพิ่มขึ้นของเครือข่ายด้านสาธารณสุข
5. การนำขยะมารีไซเคิลเพื่อหมุนเวียนนำกลับมาใช้ประโยชน์ (ตัน)

ในการขับเคลื่อนประเด็นการพัฒนาที่ 4: การบริหารจัดการทรัพยากรธรรมชาติและสิ่งแวดล้อม เพื่อคุณค่าแห่งชีวิต และการอนุรักษ์ที่ยั่งยืน ซึ่งจากการวิเคราะห์สถานการณ์แนวโน้มการพัฒนาจังหวัดสตูล พบว่า ปี 2558 - 2562 พื้นที่ป่าไม้มีแนวโน้มเพิ่มขึ้น ในปี 2562 มีพื้นที่ป่าไม้คิดเป็นร้อยละ 40.14 เพิ่มขึ้นจากปี 2561 ร้อยละ 0.16 และเมื่อพิจารณาจากพื้นที่ทั้งหมดของจังหวัด พบว่า จังหวัดสตูล มีพื้นที่ป่าไม้ คิดเป็นร้อยละ 46.59 และยังพบปัญหาการบุกรุกพื้นที่ป่าเพื่อต้องการที่ดินทำกิน และการบุกรุกของนายทุน ตลอดจนขาดการมีส่วนร่วมของภาคประชาชน ซึ่งการดำเนินงานที่ผ่านมาจังหวัดได้ให้ความสำคัญกับเรื่องพื้นที่ป่าไม้ จึงได้บูรณาการให้หน่วยงานที่เกี่ยวข้องร่วมกันดำเนินการป้องกันและแก้ไขปัญหา ส่งผลให้การบุกรุกพื้นที่ป่าชายเลนลดลง เนื่องจากประชาชนส่วนใหญ่ได้ตระหนักถึงคุณค่าของทรัพยากรป่าชายเลน และได้เข้ามามีส่วนร่วมในการบริหารจัดการร่วมกับทางราชการเพิ่มมากขึ้น สถานการณ์ป่าชายเลนจังหวัดสตูลจึงมีแนวโน้มดีขึ้นเรื่อยๆ อย่างไรก็ตามก็ยังมีพื้นที่บางส่วนที่มีประชาชนเข้าไปอยู่อาศัยทำประโยชน์ในพื้นที่ป่าชายเลนโดยไม่มีเอกสารสิทธิ์ โดยพื้นที่ป่าชายเลนตามมติคณะรัฐมนตรีเมื่อปี 2514 มีจำนวน 277,436.55 ไร่ คิดเป็นร้อยละ 16.50 ของพื้นที่จังหวัด จากการสำรวจเมื่อปี 2562 มีพื้นที่ 239,576.28 ไร่ เพิ่มขึ้นจากปี 2561 จำนวน 19,302.29 ไร่ ทั้งนี้จังหวัดยังคงต้องมีมาตรการต่าง ๆ ในการแก้ไขปัญหา รวมทั้งส่งเสริมให้ภาคทุกภาคส่วนเข้ามามีส่วนร่วม ในการแก้ไขปัญหา และร่วมกันปลูกป่าชายเลนอย่างต่อเนื่องเพื่อเพิ่มพื้นที่ป่าชายเลน ซึ่งเป็นแหล่งอนุบาลสัตว์น้ำตามธรรมชาติ

สำหรับข้อมูลด้านทรัพยากรและสิ่งแวดล้อมอื่นๆ พบว่าจังหวัดสตูลมีปริมาณน้ำต้นทุนยังไม่เพียงพอต่อความต้องการใช้น้ำ ด้านสิ่งแวดล้อมมีการบริหารจัดการขยะที่ดี ถึงแม้ว่าจะมีปริมาณขยะเพิ่มขึ้นแต่สามารถนำขยะไปใช้ประโยชน์โดยการรวบรวมขายร้านรับซื้อขยะรีไซเคิล ธนาคารขยะรีไซเคิลหมักทำปุ๋ย แก๊สชีวภาพ เลี้ยงสัตว์ อื่นๆ จำนวน 179 ตัน/วัน ได้ในสัดส่วนที่สูงถึงร้อยละ 59.5 ของปริมาณขยะมูลฝอยที่เกิดขึ้น ในขณะที่ปริมาณขยะมูลฝอยตกค้างสะสมลดลง แต่มีบางพื้นที่ที่เป็นแหล่งท่องเที่ยวที่สำคัญของจังหวัดสตูล เช่น เกาะหลีเป๊ะ ไม่มีสถานที่กำจัดขยะมูลฝอย ส่งผลทำให้ต้องขนขยะขึ้นมากำจัดบนฝั่ง

ดังนั้น จังหวัดจึงพิจารณาเลือกดำเนินการจัดทำห่วงโซ่คุณค่า (Value Chain) ที่สอดคล้องกับแผนพัฒนาจังหวัดสตูล ในเรื่อง “พื้นที่สีเขียวของจังหวัดสตูล” และคัดเลือกปัจจัยสู่ความสำเร็จ (Critical Success Factor) พร้อมจัดทำผังสถิติทางการ “เรื่องพื้นที่สีเขียวของจังหวัดสตูล” ที่ประกอบด้วยรายการข้อมูลสถิติทางการที่สามารถนำไปใช้ในการติดตามและประเมินผลในเรื่องดังกล่าวได้

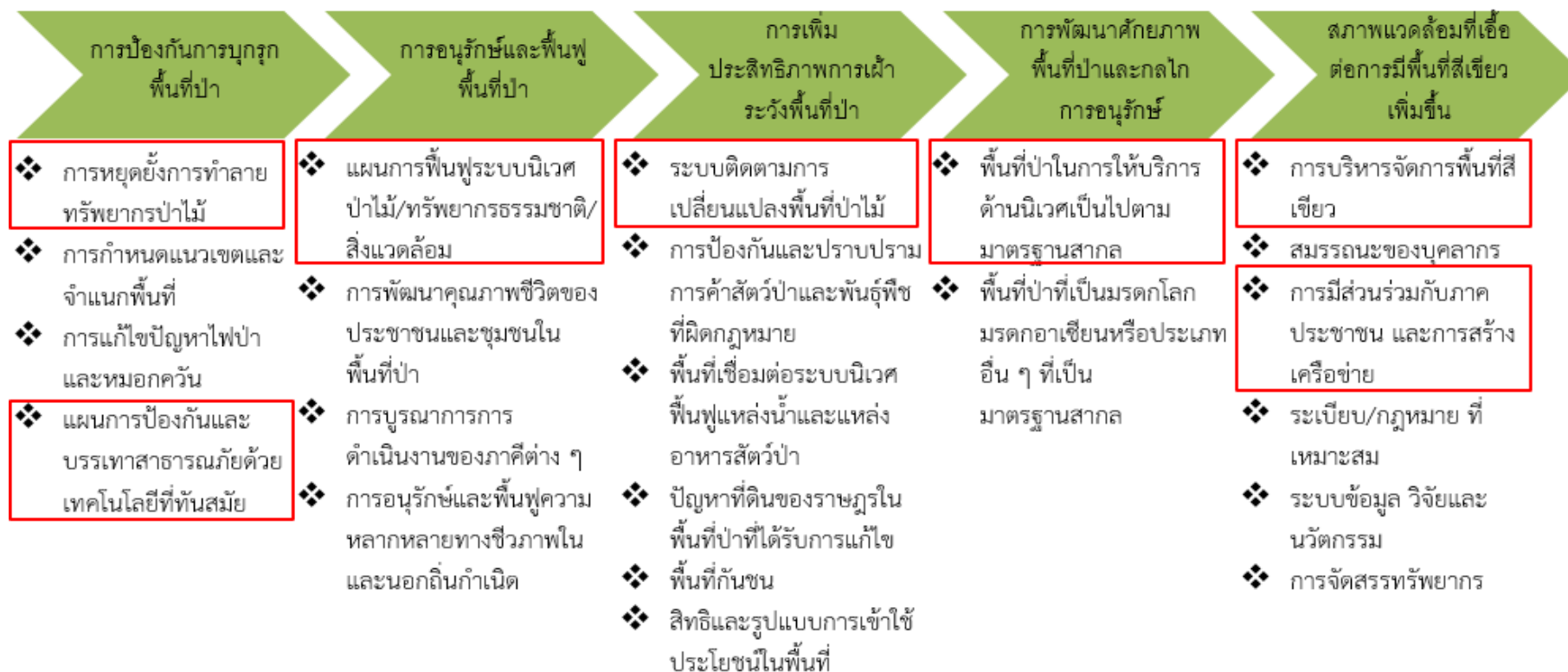
แนวความคิดจัดทำห่วงโซ่คุณค่าที่สอดคล้องกับแผนพัฒนาจังหวัดสตูล “ประเด็นการพัฒนาที่ 4: การบริหารจัดการทรัพยากรธรรมชาติและสิ่งแวดล้อม เพื่อคุณค่าแห่งชีวิต และการอนุรักษ์ที่ยั่งยืน” โดยเริ่มจากการศึกษาห่วงโซ่คุณค่าของประเทศไทย 140 เป้าหมายแผนแม่บทย่อย ภายใต้ยุทธศาสตร์ชาติ (23 ด้าน) ประเด็น 18 การเติบโตอย่างยั่งยืน แผนแม่บทย่อย 18.1 การสร้างการเติบโตอย่างยั่งยืนบนสังคมเศรษฐกิจสีเขียว เป้าหมาย 180102 พื้นที่สีเขียวทุกประเภทเพิ่มขึ้น รวมทั้งศึกษาห่วงโซ่คุณค่ามาตรฐาน (Generic Value Chain) ประเด็นการอนุรักษ์และพัฒนาทรัพยากรธรรมชาติ (ดิน ป่าไม้ ชายฝั่ง ทะเล) จากนั้นดำเนินการจัดทำห่วงโซ่คุณค่า (Value Chain) ที่สอดคล้องกับแผนพัฒนาจังหวัดสตูล “พื้นที่สีเขียวของจังหวัดสตูล” และสามารถวิเคราะห์ห่วงโซ่คุณค่าที่สอดคล้องกับแผนพัฒนาจังหวัดสตูล คือ

- 1) ห่วงโซ่คุณค่า “พื้นที่สีเขียวของจังหวัดสตูล” ดังภาพ 25
- 2) ห่วงโซ่คุณค่า “การบริหารจัดการขยะอย่างยั่งยืน” ดังภาพ 26

ในการศึกษาแผนต่าง ๆ ที่เกี่ยวข้องกับห่วงโซ่คุณค่า โดยศึกษายุทธศาสตร์ กลยุทธ์ แนวทางการพัฒนา ตลอดจนตัวชี้วัดภายใต้แผนระดับ 3 เช่น ยุทธศาสตร์เกษตรและสหกรณ์ ระยะ 20 ปี แผนปฏิบัติการเกษตรอัจฉริยะ และแผนพัฒนาสถิติสาขาเกษตร ที่สอดคล้องกับปัจจัยสู่ความสำเร็จพร้อมทั้งกำหนดรายการสถิติที่สำคัญและจำเป็น ทำให้ได้บัญชีสถิติทางการตามประเด็นการพัฒนาที่ 4 คือ

- 1) บัญชีสถิติทางการ “พื้นที่สีเขียวของจังหวัดสตูล” ดังตาราง 19
- 2) บัญชีสถิติทางการ “การบริหารจัดการขยะอย่างยั่งยืน” ดังตาราง 20

## ห่วงโซ่คุณค่า “พื้นที่สีเขียวของจังหวัดสตูล”



•แผนแม่บทประเด็น 18 การเติบโตอย่างยั่งยืน

ภาพ 25 ห่วงโซ่คุณค่า “พื้นที่สีเขียวของจังหวัดสตูล”

ห่วงโซ่คุณค่า “การบริหารจัดการขยะอย่างยั่งยืน”



ภาพ 26 ห่วงโซ่คุณค่า “การบริหารจัดการขยะอย่างยั่งยืน”

ตาราง 19 บัญชีสถิติทางการ “พื้นที่สีเขียวของจังหวัดสตูล”

ห่วงโซ่คุณค่า (VC)	ปัจจัยแห่งความสำเร็จ (CSF)	ตัวชี้วัด	OS ID	รายการสถิติทางการ	สถานะความพร้อมเผยแพร่ (Tier)	หน่วยงานเจ้าของข้อมูล	ระดับหน่วยงานเจ้าของข้อมูล	หมายเหตุ
การป้องกันการบุกรุกพื้นที่ป่า	การหยุดยั้งการทำลายทรัพยากรป่าไม้	การมีส่วนร่วมในการหยุดยั้งและป้องกันการทำลายทรัพยากรป่าไม้	0093	โครงการที่จัดขึ้นเพื่อประชาสัมพันธ์และถ่ายทอดองค์ความรู้เกี่ยวกับการอนุรักษ์และจัดการที่ดินป่าไม้	Tier 1	กระทรวงทรัพยากรธรรมชาติและสิ่งแวดล้อม	กรม	
การป้องกันการบุกรุกพื้นที่ป่า	การหยุดยั้งการทำลายทรัพยากรป่าไม้	การมีส่วนร่วมในการหยุดยั้งและป้องกันการทำลายทรัพยากรป่าไม้	0206	ผู้ได้รับการอบรมความรู้เกี่ยวกับการอนุรักษ์และจัดการที่ดินป่าไม้	Tier 2 (มีหน่วยงานรับผิดชอบ)	สำนักงานทรัพยากรธรรมชาติและสิ่งแวดล้อมจังหวัดสตูล	จังหวัด	
การป้องกันการบุกรุกพื้นที่ป่า	การหยุดยั้งการทำลายทรัพยากรป่าไม้	เป้าหมายพื้นที่ยึดคืนพื้นที่ป่า	0038	คดีการบุกรุกพื้นที่ป่า	Tier 1	กระทรวงทรัพยากรธรรมชาติและสิ่งแวดล้อม	กรม	
การป้องกันการบุกรุกพื้นที่ป่า	การหยุดยั้งการทำลายทรัพยากรป่าไม้	เป้าหมายพื้นที่ยึดคืนพื้นที่ป่า	0029	กิจกรรมป้องกันและปราบปรามการบุกรุกทำลายทรัพยากรป่าไม้	Tier 2 (มีหน่วยงานรับผิดชอบ)	สำนักงานทรัพยากรธรรมชาติและสิ่งแวดล้อมจังหวัดสตูล	จังหวัด	

ตาราง 19 บัญชีสถิติทางการ “พื้นที่สีเขียวของจังหวัดสตูล” (ต่อ)

ห่วงโซ่คุณค่า (VC)	ปัจจัยแห่งความสำเร็จ (CSF)	ตัวชี้วัด	OS ID	รายการสถิติทางการ	สถานะความพร้อมเผยแพร่ (Tier)	หน่วยงานเจ้าของข้อมูล	ระดับหน่วยงานเจ้าของข้อมูล	หมายเหตุ
การอนุรักษ์และฟื้นฟูพื้นที่ป่า	แผนการฟื้นฟูระบบนิเวศป่าไม้/ทรัพยากรธรรมชาติ/สิ่งแวดล้อม	พื้นที่ป่าเสื่อมโทรมพื้นที่ป่าสมบูรณ์/ป่าคืนสภาพฟื้นฟูพื้นที่ป่าสงวนเสื่อมโทรม	0228	พื้นที่ป่าเสื่อมโทรม	Tier 1	สำนักงานปลัดกระทรวงทรัพยากรธรรมชาติและสิ่งแวดล้อม	กรม	
การอนุรักษ์และฟื้นฟูพื้นที่ป่า	แผนการฟื้นฟูระบบนิเวศป่าไม้/ทรัพยากรธรรมชาติ/สิ่งแวดล้อม	พื้นที่ป่าเสื่อมโทรมพื้นที่ป่าสมบูรณ์/ป่าคืนสภาพฟื้นฟูพื้นที่ป่าสงวนเสื่อมโทรม	0226	พื้นที่ป่าสงวน	Tier 1	สำนักงานปลัดกระทรวงทรัพยากรธรรมชาติและสิ่งแวดล้อม	กรม	
การอนุรักษ์และฟื้นฟูพื้นที่ป่า	แผนการฟื้นฟูระบบนิเวศป่าไม้/ทรัพยากรธรรมชาติ/สิ่งแวดล้อม	พื้นที่ป่าเสื่อมโทรมพื้นที่ป่าสมบูรณ์/ป่าคืนสภาพฟื้นฟูพื้นที่ป่าสงวนเสื่อมโทรม	0227	พื้นที่ป่าสมบูรณ์/ป่าคืนสภาพ	Tier 1	สำนักงานปลัดกระทรวงทรัพยากรธรรมชาติและสิ่งแวดล้อม	กรม	
การอนุรักษ์และฟื้นฟูพื้นที่ป่า	แผนการฟื้นฟูระบบนิเวศป่าไม้/ทรัพยากรธรรมชาติ/สิ่งแวดล้อม	จำนวนศูนย์ฟื้นฟู/หน่วยฟื้นฟู/สวนป่า/โครงการที่ได้รับการตรวจสอบ	0282	ศูนย์ฟื้นฟู/หน่วยฟื้นฟู/สวนป่า/โครงการที่ได้รับการตรวจสอบ	Tier 2 (มีหน่วยงานรับผิดชอบ)	สำนักงานทรัพยากรธรรมชาติและสิ่งแวดล้อมจังหวัดสตูล	จังหวัด	
สภาพแวดล้อมที่เอื้อต่อการมีพื้นที่สีเขียวเพิ่มขึ้น	การบริหารจัดการพื้นที่สีเขียว	ความหลากหลายของระบบนิเวศ	0320	แหล่งน้ำ	Tier 2 (มีหน่วยงานรับผิดชอบ)	สำนักงานทรัพยากรธรรมชาติและสิ่งแวดล้อมจังหวัดสตูล	จังหวัด	

ตาราง 20บัญชีสถิติทางการ “การบริหารจัดการขยะอย่างยั่งยืนจังหวัดสตูล”

ห่วงโซ่คุณค่า (VC)	ปัจจัยแห่งความสำเร็จ (CSF)	ตัวชี้วัด	OS ID	รายการสถิติทางการ	สถานะความพร้อมเผยแพร่ (Tier)	หน่วยงานเจ้าของข้อมูล	ระดับหน่วยงานเจ้าของข้อมูล	หมายเหตุ
การบริหารจัดการสิ่งแวดล้อม	การจัดการมลพิษ (คุณภาพอากาศ/ขยะและของเสียอันตรายชุมชนและอุตสาหกรรม)	สัดส่วนปริมาณขยะที่กำลังจัดการถูกต้องต่อปริมาณขยะที่เกิดขึ้น (ร้อยละ)	0178	ปริมาณขยะที่เกิดขึ้น	Tier 1	สำนักงานส่งเสริมการปกครองท้องถิ่นจังหวัดสตูล	จังหวัด	
การบริหารจัดการสิ่งแวดล้อม	การจัดการมลพิษ (คุณภาพอากาศ/ขยะและของเสียอันตรายชุมชนและอุตสาหกรรม)	สัดส่วนปริมาณขยะที่กำลังจัดการถูกต้องต่อปริมาณขยะที่เกิดขึ้น (ร้อยละ)	0175	ปริมาณขยะติดเชื้อในสถานบริการสาธารณะสุข	Tier 1	สำนักงานสาธารณสุขจังหวัดสตูล	จังหวัด	
การบริหารจัดการสิ่งแวดล้อม	การจัดการมลพิษ (คุณภาพอากาศ/ขยะและของเสียอันตรายชุมชนและอุตสาหกรรม)	สัดส่วนปริมาณขยะที่กำลังจัดการถูกต้องต่อปริมาณขยะที่เกิดขึ้น (ร้อยละ)	0173	ปริมาณการกำจัดขยะ	Tier 1	สำนักงานส่งเสริมการปกครองท้องถิ่นจังหวัดสตูล	จังหวัด	
การบริหารจัดการสิ่งแวดล้อม	การจัดการมลพิษ (คุณภาพอากาศ/ขยะและของเสียอันตรายชุมชนและอุตสาหกรรม)	สัดส่วนปริมาณขยะที่กำลังจัดการถูกต้องต่อปริมาณขยะที่เกิดขึ้น (ร้อยละ)	0176	ปริมาณขยะที่กำลังจัดการถูกต้อง	Tier 1	สำนักงานส่งเสริมการปกครองท้องถิ่นจังหวัดสตูล	จังหวัด	

ตาราง 20บัญชีสถิติทางการ “การบริหารจัดการขยะอย่างยั่งยืนจังหวัดสตูล” (ต่อ)

ห่วงโซ่คุณค่า (VC)	ปัจจัยแห่งความสำเร็จ (CSF)	ตัวชี้วัด	OS ID	รายการสถิติทางการ	สถานะความพร้อมเผยแพร่ (Tier)	หน่วยงานเจ้าของข้อมูล	ระดับหน่วยงานเจ้าของข้อมูล	หมายเหตุ
การบริหารจัดการสิ่งแวดล้อม	การจัดการมลพิษ (คุณภาพอากาศ/ขยะและของเสียอันตรายชุมชนและอุตสาหกรรม)	สัดส่วนปริมาณขยะที่กำจัดถูกต้องต่อปริมาณขยะที่เกิดขึ้น (ร้อยละ)	0180	ปริมาณขยะที่ถูกนำไปใช้ประโยชน์	Tier 1	สำนักงานส่งเสริมการปกครองท้องถิ่นจังหวัดสตูล	จังหวัด	
การบริหารจัดการสิ่งแวดล้อม	การจัดการมลพิษ (คุณภาพอากาศ/ขยะและของเสียอันตรายชุมชนและอุตสาหกรรม)	สัดส่วนปริมาณขยะที่กำจัดถูกต้องต่อปริมาณขยะที่เกิดขึ้น (ร้อยละ)	0284	สถานที่กำจัดขยะ	Tier 1	สำนักงานส่งเสริมการปกครองท้องถิ่นจังหวัดสตูล	จังหวัด	
การบริหารจัดการสิ่งแวดล้อม	การจัดการมลพิษ (คุณภาพอากาศ/ขยะและของเสียอันตรายชุมชนและอุตสาหกรรม)	สัดส่วนปริมาณขยะที่กำจัดถูกต้องต่อปริมาณขยะที่เกิดขึ้น (ร้อยละ)	0285	สถานที่กำจัดขยะที่ได้รับการปรับปรุงให้ถูกหลักสุขาภิบาลและยอมรับได้	Tier 1	สำนักงานส่งเสริมการปกครองท้องถิ่นจังหวัดสตูล	จังหวัด	
การบริหารจัดการสิ่งแวดล้อม	การจัดการมลพิษ (คุณภาพอากาศ/ขยะและของเสียอันตรายชุมชนและอุตสาหกรรม)	การนำขยะมารีไซเคิลเพื่อหมุนเวียนนำกลับมาใช้ประโยชน์ (ตัน)	0086	ค่าใช้จ่ายในการบริหารจัดการขยะมูลฝอย	Tier 1	สำนักงานส่งเสริมการปกครองท้องถิ่นจังหวัดสตูล	จังหวัด	

ตาราง 20บัญชีสถิติทางการ “การบริหารจัดการขยะอย่างยั่งยืนจังหวัดสตูล” (ต่อ)

หัวข้อคุณค่า (VC)	ปัจจัยแห่งความสำเร็จ (CSF)	ตัวชี้วัด	OS ID	รายการสถิติทางการ	สถานะความพร้อมเผยแพร่ (Tier)	หน่วยงานเจ้าของข้อมูล	ระดับหน่วยงานเจ้าของข้อมูล	หมายเหตุ
การบริหารจัดการสิ่งแวดล้อม	การจัดการมลพิษ (คุณภาพอากาศ/ขยะและของเสียอันตรายชุมชนและอุตสาหกรรม)	การนำขยะมารีไซเคิลเพื่อหมุนเวียนนำกลับมาใช้ประโยชน์ (ตัน)	0245	รถขยะขนาดเล็ก (4 ล้อ)	Tier 1	สำนักงานส่งเสริมการปกครองท้องถิ่นจังหวัดสตูล	จังหวัด	
การบริหารจัดการสิ่งแวดล้อม	การจัดการมลพิษ (คุณภาพอากาศ/ขยะและของเสียอันตรายชุมชนและอุตสาหกรรม)	การนำขยะมารีไซเคิลเพื่อหมุนเวียนนำกลับมาใช้ประโยชน์ (ตัน)	0246	รถขยะขนาดใหญ่ (6 ล้อ)	Tier 1	สำนักงานส่งเสริมการปกครองท้องถิ่นจังหวัดสตูล	จังหวัด	
การบริหารจัดการสิ่งแวดล้อม	การจัดการสิ่งแวดล้อมเมืองและชุมชน (พื้นที่สีเขียวและภูมิทัศน์)	จำนวนหมู่บ้าน/ชุมชนที่มีส่วนร่วมในการดูแลรักษาทรัพยากรธรรมชาติและสิ่งแวดล้อม	0090	เครือข่ายชุมชนเพื่อสร้างความร่วมมือในการบริหารจัดการขยะ	Tier 1	สำนักงานส่งเสริมการปกครองท้องถิ่นจังหวัดสตูล	จังหวัด	
การบริหารจัดการสิ่งแวดล้อม	การจัดการสิ่งแวดล้อมเมืองและชุมชน (พื้นที่สีเขียวและภูมิทัศน์)	จำนวนหมู่บ้าน/ชุมชนที่มีส่วนร่วมในการดูแลรักษาทรัพยากรธรรมชาติและสิ่งแวดล้อม	0323	องค์กรปกครองส่วนท้องถิ่นที่มีการให้บริการจัดเก็บขยะมูลฝอย	Tier 1	สำนักงานส่งเสริมการปกครองท้องถิ่นจังหวัดสตูล	จังหวัด	
ป้องกัน - แก้ปัญหา	หน่วยราชการที่เกี่ยวข้องปฏิบัติ	การนำขยะมารีไซเคิลเพื่อหมุนเวียนนำกลับมาใช้	0174	ปริมาณขยะตามมาตรการลดและคัดแยกขยะมูลฝอยใน	Tier 1	สำนักงานทรัพยากรธรรมชาติ	จังหวัด	

ตาราง 20บัญชีสถิติทางการ “การบริหารจัดการขยะอย่างยั่งยืนจังหวัดสตูล” (ต่อ)

ห่วงโซ่คุณค่า (VC)	ปัจจัยแห่งความสำเร็จ (CSF)	ตัวชี้วัด	OS ID	รายการสถิติทางการ	สถานะความพร้อมเผยแพร่ (Tier)	หน่วยงานเจ้าของข้อมูล	ระดับหน่วยงานเจ้าของข้อมูล	หมายเหตุ
	ตามมาตรการป้องกันแก้ไข และติดตามตรวจสอบผลกระทบสิ่งแวดล้อมอย่างเคร่งครัด	ประโยชน์ (ต้น)		หน่วยงานภาครัฐ		ชาติและสิ่งแวดล้อมจังหวัดสตูล		
ป้องกัน - แก้ปัญหา	หน่วยราชการที่เกี่ยวข้องปฏิบัติตามมาตรการป้องกันแก้ไข และติดตามตรวจสอบผลกระทบสิ่งแวดล้อมอย่างเคร่งครัด	จำนวนหมู่บ้าน/ชุมชนที่มีส่วนร่วมในการดูแลรักษาทรัพยากรธรรมชาติและสิ่งแวดล้อม	0272	เรื่องร้องเรียนด้านปัญหาสิ่งแวดล้อม	Tier 1	สำนักงานทรัพยากรธรรมชาติและสิ่งแวดล้อมจังหวัดสตูล	จังหวัด	
ป้องกัน - แก้ปัญหา	เร่งรัดการจัดการทรัพยากรธรรมชาติและสิ่งแวดล้อมอย่างเป็นระบบด้วยการจัดทำแนวเขตพื้นที่ป่า ผัง	จำนวนหมู่บ้าน/ชุมชนที่มีส่วนร่วมในการดูแลรักษาทรัพยากรธรรมชาติและสิ่งแวดล้อม	0260	ร้านรับซื้อของเก่าที่มีใบอนุญาต	Tier 1	ที่ทำการปกครองจังหวัดสตูล	จังหวัด	

ตาราง 20บัญชีสถิติทางการ “การบริหารจัดการขยะอย่างยั่งยืนจังหวัดสตูล” (ต่อ)

ห่วงโซ่คุณค่า (VC)	ปัจจัยแห่งความสำเร็จ (CSF)	ตัวชี้วัด	OS ID	รายการสถิติทางการ	สถานะความพร้อมเผยแพร่ (Tier)	หน่วยงานเจ้าของข้อมูล	ระดับหน่วยงานเจ้าของข้อมูล	หมายเหตุ
	เมือง แนวป้องกันตลิ่ง ระบบบำบัดน้ำเสียและระบบกำจัดขยะมูลฝอย							
ป้องกัน - แก้ปัญหา	เพิ่มขีดความสามารถควบคุมมลพิษด้านสิ่งแวดล้อมที่เกิดจากครัวเรือนโรงงานอุตสาหกรรมเพื่อให้เป็นไปตามเกณฑ์มาตรฐาน	การนำขยะมารีไซเคิลเพื่อหมุนเวียนนำกลับมาใช้ประโยชน์ (ตัน)	0171	ปริมาณกากของเสียอุตสาหกรรมที่เกิดขึ้น	Tier 1	สำนักงานอุตสาหกรรมจังหวัดสตูล	จังหวัด	
ป้องกัน - แก้ปัญหา	เพิ่มขีดความสามารถควบคุมมลพิษด้านสิ่งแวดล้อมที่เกิดจากครัวเรือนโรงงานอุตสาหกรรม	การนำขยะมารีไซเคิลเพื่อหมุนเวียนนำกลับมาใช้ประโยชน์ (ตัน)	0172	ปริมาณการกำจัดกากของเสียอุตสาหกรรม	Tier 1	สำนักงานอุตสาหกรรมจังหวัดสตูล	จังหวัด	

ตาราง 20บัญชีสถิติทางการ “การบริหารจัดการขยะอย่างยั่งยืนจังหวัดสตูล” (ต่อ)

ห่วงโซ่คุณค่า (VC)	ปัจจัยแห่งความสำเร็จ (CSF)	ตัวชี้วัด	OS ID	รายการสถิติทางการ	สถานะความพร้อมเผยแพร่ (Tier)	หน่วยงานเจ้าของข้อมูล	ระดับหน่วยงานเจ้าของข้อมูล	หมายเหตุ
	เพื่อให้เป็นไปตามเกณฑ์มาตรฐาน							
ป้องกัน - แก้ปัญหา	เพิ่มขีดความสามารถควบคุมมลพิษด้านสิ่งแวดล้อมที่เกิดจากครัวเรือนโรงงานอุตสาหกรรม เพื่อให้เป็นไปตามเกณฑ์มาตรฐาน	โรงงานคัดแยกสิ่งปฏิกูล	0274	โรงงานคัดแยกสิ่งปฏิกูลหรือวัสดุที่ไม่ใช่แล้วที่ไม่ใช่ของเสียอันตราย (105)	Tier 1	สำนักงานอุตสาหกรรมจังหวัดสตูล	จังหวัด	
สร้างมีส่วนร่วมในการบริหารจัดการที่ดีจากทุกภาคส่วน	การสร้างจิตสำนึกรับผิดชอบของทุกภาคส่วนต่อสิ่งแวดล้อม	การจัดการปัญหาขยะ	0024	กิจกรรมการให้ความรู้และความเข้าใจในการจัดการปัญหาขยะ	Tier 1	สำนักงานส่งเสริมการปกครองท้องถิ่นจังหวัดสตูล	จังหวัด	
สร้างมีส่วนร่วมในการบริหารจัดการที่ดีจากทุกภาคส่วน	การสร้างจิตสำนึกรับผิดชอบของทุกภาคส่วนต่อสิ่งแวดล้อม	การจัดการปัญหาขยะ	0200	ผู้เข้าร่วมการให้ความรู้และความเข้าใจในการจัดการปัญหาขยะ	Tier 1	สำนักงานส่งเสริมการปกครองท้องถิ่นจังหวัดสตูล	จังหวัด	
สร้างมีส่วนร่วม	การพัฒนาและ	การจัดการปัญหาขยะ	0122	ชุมชนที่ได้รับการปรับปรุง	Tier 1	สำนักงาน	จังหวัด	

ตาราง 20บัญชีสถิติทางการ “การบริหารจัดการขยะอย่างยั่งยืนจังหวัดสตูล” (ต่อ)

หัวข้อคุณค่า (VC)	ปัจจัยแห่งความสำเร็จ (CSF)	ตัวชี้วัด	OS ID	รายการสถิติทางการ	สถานะความพร้อมเผยแพร่ (Tier)	หน่วยงานเจ้าของข้อมูล	ระดับหน่วยงานเจ้าของข้อมูล	หมายเหตุ
ร่วมในการบริหารจัดการที่ดีจากทุกภาคส่วน	กระตุ้นบทบาทของภาคีเครือข่ายในการจัดการทรัพยากรธรรมชาติและสิ่งแวดล้อม			และพัฒนาระบบเทคโนโลยีการกำจัดแปรรูปขยะ		ส่งเสริมการปกครองท้องถิ่นจังหวัดสตูล		
การพัฒนาระบบกำกับป้องกันปัญหา การติดตามประเมินผล ตรวจสอบและควบคุมการดำเนินงาน	กำหนดและจำแนกเขตพื้นที่ปัญหาและ/หรือมีแนวโน้มที่จะเกิดปัญหาขึ้นในอนาคต	การจัดการปัญหาขยะ	0224	แผนงานบูรณาการการบริหารจัดการขยะร่วมกับพื้นที่ใกล้เคียง	Tier 1	สำนักงานส่งเสริมการปกครองท้องถิ่นจังหวัดสตูล	จังหวัด	
การพัฒนาระบบกำกับ ป้องกันปัญหา การติดตามประเมินผล ตรวจสอบและควบคุมการดำเนินงาน	ป้องกันพื้นที่เสี่ยงต่อการเกิดปัญหาซ้ำ	การนำขยะมารีไซเคิลเพื่อหมุนเวียนนำกลับมาใช้ประโยชน์ (ตัน)	0177	ปริมาณขยะที่กำจัดไม่ถูกต้อง	Tier 1	สำนักงานส่งเสริมการปกครองท้องถิ่นจังหวัดสตูล	จังหวัด	
การพัฒนาระบบ	ป้องกันพื้นที่เสี่ยง	การเกิดอัคคีภัย	0006	การเกิดอัคคีภัยในบ่อขยะ	Tier 1	สำนักงาน	จังหวัด	

ตาราง 20บัญชีสถิติทางการ “การบริหารจัดการขยะอย่างยั่งยืนจังหวัดสตูล” (ต่อ)

ห่วงโซ่คุณค่า (VC)	ปัจจัยแห่งความสำเร็จ (CSF)	ตัวชี้วัด	OS ID	รายการสถิติทางการ	สถานะความพร้อมเผยแพร่ (Tier)	หน่วยงานเจ้าของข้อมูล	ระดับหน่วยงานเจ้าของข้อมูล	หมายเหตุ
กำกับ ป้องกัน ปัญหาการติดตาม ประเมินผล ตรวจสอบและ ควบคุมการ ดำเนินงาน	ต่อการเกิดปัญหา ซ้ำ					ป้องกันและ บรรเทาสาธารณ ภัยจังหวัดสตูล		

### 3.2 บัญชีสถิติทางการตามตัวชี้วัดตามแผนพัฒนาจังหวัด

เพื่อให้สอดคล้องกับศักยภาพการพัฒนาจังหวัดและบริบทการเปลี่ยนแปลงทางเศรษฐกิจและสังคม ของประเทศ และก้าวไปสู่วิสัยทัศน์การพัฒนาจังหวัดที่พึงปรารถนาในระยะเวลา 5 ปี ตามแผนพัฒนาจังหวัดสตูล (พ.ศ. 2566 – 2570) ฉบับทบทวน ประจำปีงบประมาณ พ.ศ. 2567 จังหวัดสตูลจึงกำหนดเป้าประสงค์รวมของการพัฒนาของการเป็นสตูลเมืองแห่งความผาสุกที่ยั่งยืน คือ เศรษฐกิจมีการขยายตัวอย่างต่อเนื่อง และประชาชนมีคุณภาพชีวิตที่ดีบนพื้นฐานสังคม พหุวัฒนธรรม โดยจังหวัดสตูลมีตัวชี้วัดที่ต้องดำเนินการ จำนวน 28 ตัวชี้วัด ซึ่งมีรายการสถิติที่สำคัญและจำเป็น ตามตัวชี้วัดการพัฒนาจังหวัด ดังตารางที่ 21

ตาราง 21 บัญชีสถิติทางการ “ตัวชี้วัดตามแผนพัฒนาจังหวัด”

ประเด็น	OS ID	รายการสถิติทางการ	สถานะความพร้อม เผยแพร่ (Tier)	หน่วยงานเจ้าของข้อมูล	ระดับหน่วยงาน เจ้าของข้อมูล	หมายเหตุ
ประเด็นการพัฒนา จังหวัด	0195	ผลิตภัณฑ์มวลรวมของจังหวัด (GPP)	Tier 1	สำนักงานคลังจังหวัดสตูล	จังหวัด	
ประเด็นการพัฒนา จังหวัด	0193	ผลิตภัณฑ์จังหวัดต่อหัว (GPP per capita)	Tier 1	สำนักงานคลังจังหวัดสตูล	จังหวัด	
ประเด็นการพัฒนา จังหวัด	0251	ระดับความสุขเฉลี่ยของคนในครัวเรือน	Tier 1	สำนักงานพัฒนาชุมชนจังหวัด สตูล	จังหวัด	
ประเด็นการพัฒนา จังหวัด	0179	ปริมาณขยะที่จำกัดถูกต้องต่อปริมาณขยะที่เกิดขึ้น	Tier 1	สำนักงานท้องถิ่นจังหวัดสตูล	จังหวัด	
ประเด็นการพัฒนา จังหวัด	0266	รายการรายได้จากการท่องเที่ยว	Tier 1	สำนักงานท่องเที่ยวจังหวัดสตูล	จังหวัด	
ประเด็นการพัฒนา จังหวัด	0241	มูลค่าผลผลิตทางการเกษตรที่สำคัญ	Tier 1	สำนักงานเกษตรและสหกรณ์ จังหวัดสตูล	จังหวัด	
ประเด็นการพัฒนา จังหวัด	0243	มูลค่าผลิตภัณฑ์มวลรวมของจังหวัดภาคอุตสาหกรรม	Tier 1	สำนักงานอุตสาหกรรมจังหวัด สตูล	จังหวัด	
ประเด็นการพัฒนา จังหวัด	0166	ประชากรที่อยู่ใต้เส้นความยากจน	Tier 1	สำนักงานสถิติจังหวัดสตูล	จังหวัด	
ประเด็นการพัฒนา จังหวัด	0221	ผู้สูงอายุและผู้มีภาวะพึ่งพิงได้รับการดูแลตาม Care Plan	Tier 1	สำนักงานสาธารณสุขจังหวัด สตูล	จังหวัด	
ประเด็นการพัฒนา จังหวัด	0213	ผู้ป่วยโรคเบาหวานรายใหม่ อัตราต่อแสนประชากร	Tier 1	สำนักงานสาธารณสุขจังหวัด สตูล	จังหวัด	

ตาราง 21 บัญชีสถิติทางการ “ตัวชี้วัดตามแผนพัฒนาจังหวัด” (ต่อ)

มิติการพัฒนา	OS ID	รายการสถิติทางการ	สถานะความพร้อม เผยแพร่ (Tier)	หน่วยงานเจ้าของข้อมูล	ระดับหน่วยงาน เจ้าของข้อมูล	หมายเหตุ
ประเด็นการพัฒนา จังหวัด	0212	ผู้ป่วยโรคความดันโลหิตสูงรายใหม่ อัตราต่อแสน ประชากร	Tier 1	สำนักงานสาธารณสุขจังหวัด สตูล	จังหวัด	
ประเด็นการพัฒนา จังหวัด	0088	ค่าสัมประสิทธิ์ความไม่เสมอภาคด้านรายได้	Tier 1	สำนักงานสถิติจังหวัดสตูล	จังหวัด	
ประเด็นการพัฒนา จังหวัด	0203	ผู้ด้อยโอกาสทางสังคมที่ได้รับการจัดสวัสดิการสังคม คุ้มครองพิทักษ์สิทธิและส่งเสริมการพัฒนาคุณภาพชีวิต	Tier 1	สำนักงานพัฒนาสังคมและความ มั่นคงของมนุษย์จังหวัดสตูล	จังหวัด	
ประเด็นการพัฒนา จังหวัด	0338	การเข้าเรียนรวมระดับมัธยมศึกษาตอนปลายและ อาชีวศึกษา	Tier 1	สำนักงานศึกษาธิการจังหวัด สตูล	จังหวัด	
ประเด็นการพัฒนา จังหวัด	0184	ปัญหาอาชญากรรมต่อประชากรแสนคน	Tier 1	ตำรวจภูธรจังหวัดสตูล	จังหวัด	
ประเด็นการพัฒนา จังหวัด	0310	หมู่บ้านชุมชนปลอดภัยเสพติด (หมู่บ้านสีขาว)ต่อ หมู่บ้าน ชุมชนทั้งหมด	Tier 1	ศูนย์อำนวยการป้องกันและ ปราบปรามยาเสพติดจังหวัด สตูล	จังหวัด	
ประเด็นการพัฒนา จังหวัด	0313	หมู่บ้านที่ถนนสายหลักใช้การได้ตลอดทั้งปี	Tier 1	สำนักงานพัฒนาชุมชนจังหวัด สตูล	จังหวัด	
ประเด็นการพัฒนา จังหวัด	0049	ครัวเรือนที่เข้าถึงไฟฟ้า	Tier 1	การไฟฟ้าส่วนภูมิภาคจังหวัด สตูล	จังหวัด	
ประเด็นการพัฒนา จังหวัด	0047	ครัวเรือนที่เข้าถึงน้ำประปา	Tier 1	การประปาส่วนภูมิภาคสาขา จังหวัดสตูล	จังหวัด	
ประเด็นการพัฒนา จังหวัด	0158	ประชากรที่เข้าถึงอินเทอร์เน็ต	Tier 1	สำนักงานสถิติจังหวัดสตูล	จังหวัด	

ตาราง 21 บัญชีสถิติทางการ “ตัวชี้วัดตามแผนพัฒนาจังหวัด” (ต่อ)

มิติการพัฒนา	OS ID	รายการสถิติทางการ	สถานะความพร้อม เผยแพร่ (Tier)	หน่วยงานเจ้าของข้อมูล	ระดับหน่วยงาน เจ้าของข้อมูล	หมายเหตุ
ประเด็นการพัฒนา จังหวัด	0321	แหล่งน้ำขนาดเล็กเพื่อการอุปโภคบริโภค และพื้นที่ เกษตรกรรม	Tier 1	โครงการชลประทานจังหวัดสตูล	จังหวัด	
ประเด็นการพัฒนา จังหวัด	0309	หมู่บ้านชุมชน ที่มีส่วนร่วมในการดูแลรักษา ทรัพยากรธรรมชาติและสิ่งแวดล้อม	Tier 1	สำนักงานทรัพยากรธรรมชาติและ สิ่งแวดล้อมจังหวัดสตูล	จังหวัด	
ประเด็นการพัฒนา จังหวัด	0091	เครือข่ายด้านสาธารณสุข	Tier 1	สำนักงานป้องกันและบรรเทาสา ธารณภัยจังหวัดสตูล	จังหวัด	
ประเด็นการพัฒนา จังหวัด	0236	มูลค่าการจัดจำหน่ายสินค้า OTOP และผลิตภัณฑ์	Tier 1	สำนักงานพัฒนาชุมชนจังหวัด สตูล	จังหวัด	
ประเด็นการพัฒนา จังหวัด	0235	มูลค่าการค้าชายแดน	Tier 1	สำนักงานพาณิชย์จังหวัดสตูล	จังหวัด	
ประเด็นการพัฒนา จังหวัด	0202	ผู้เข้าสู่ความคุ้มครองภายใต้กฎหมายประกันสังคม	Tier 1	สำนักงานประกันสังคมจังหวัด สตูล	จังหวัด	
ประเด็นการพัฒนา จังหวัด	0229	พื้นที่สีเขียว	Tier 1	สำนักงานทรัพยากรธรรมชาติและ สิ่งแวดล้อมจังหวัดสตูล	จังหวัด	
ประเด็นการพัฒนา จังหวัด	0014	การนำขยะมารีไซเคิลเพื่อหมุนเวียนนำกลับมาใช้ ประโยชน์	Tier 1	สำนักงานทรัพยากรธรรมชาติและ สิ่งแวดล้อมจังหวัดสตูล	จังหวัด	

### 3.3 บัญชีสถิติทางการตามตัวชี้วัดการพัฒนาระดับจังหวัด

จากรายงานตัวชี้วัดการพัฒนาระดับจังหวัดและกลุ่มจังหวัด เดือนกันยายน พ.ศ. 2566 ของสำนักงานสภาพัฒนาการเศรษฐกิจและสังคมแห่งชาติพบว่า จังหวัดสตูลมีตัวชี้วัดต้องพัฒนาในลำดับแรกคือ มิติด้านเศรษฐกิจและความมั่งคั่ง โดยเฉพาะตัวชี้วัด อัตราการเปลี่ยนแปลงของผลิตภัณฑ์จังหวัด อัตราการขยายตัวรายได้ต่อหัว และแรงงานที่มีหลักประกันทางสังคม เพื่อให้ค่าดัชนีการพัฒนามีค่าสูงกว่าค่ากลางของประเทศ ส่วนตัวชี้วัดอัตราการว่างงาน และอัตราส่วนหนี้เฉลี่ยต่อรายได้เฉลี่ยของครัวเรือน เพื่อให้ค่าดัชนีการพัฒนามีค่าต่ำกว่าค่ากลางของประเทศ และมีมิติด้านสันติภาพและยุติธรรม ตัวชี้วัดที่ต้องพัฒนาคือการแจ้งความคดีชีวิต ร่างกาย เพศ และคดีประทุษร้ายต่อทรัพย์สิน และจำนวนผู้ต้องหาคดียาเสพติด เพื่อให้ค่าดัชนีการพัฒนามีค่าต่ำกว่าค่ากลางของประเทศในขณะเดียวกันต้องมีการพัฒนาในมิติด้านการพัฒนาคน ด้านสิ่งแวดล้อม และด้านความเป็นหุ้นส่วนพัฒนาควบคู่กันไปด้วย ซึ่งการพัฒนาในแต่ละมิติจะต้องอาศัยข้อมูลต่าง ๆ ที่เกี่ยวข้องเป็นตัวบ่งชี้ว่าจังหวัดได้มีการพัฒนาไปในทิศทางที่ดีขึ้น ซึ่งมีรายการสถิติที่สำคัญและจำเป็น ตามตัวชี้วัดการพัฒนาระดับจังหวัด ดังตารางที่ 22

ตาราง 22 บัญชีสถิติทางการ “ตัวชี้วัดการพัฒนาระดับจังหวัดจังหวัดสตูล”

มิติการพัฒนา	OS ID	รายการสถิติทางการ	สถานะความพร้อม เผยแพร่ (Tier)	หน่วยงานเจ้าของข้อมูล	ระดับหน่วยงาน เจ้าของข้อมูล	หมายเหตุ
มิติการพัฒนาคคน	0297	สัดส่วนประชากรยากจน (ร้อยละ)	Tier 1	สำนักงานสภาพัฒนาการ เศรษฐกิจและสังคมแห่งชาติ	กรม	
มิติการพัฒนาคคน	0137	ทารกแรกเกิดที่มีน้ำหนักต่ำกว่าเกณฑ์ (ร้อยละ)	Tier 1	สำนักงานสภาพัฒนาการ เศรษฐกิจและสังคมแห่งชาติ	กรม	
มิติการพัฒนาคคน	0124	เด็ก 0-5 ปีที่มีพัฒนาการสมวัย (ร้อยละ)	Tier 1	สำนักงานสภาพัฒนาการ เศรษฐกิจและสังคมแห่งชาติ	กรม	
มิติการพัฒนาคคน	0325	อัตราการคลอดมีชีพในหญิงอายุ 15-19 ปี (ต่อ ประชากรหญิงอายุ 15-19 ปีพันคน)	Tier 1	สำนักงานสภาพัฒนาการ เศรษฐกิจและสังคมแห่งชาติ	กรม	
มิติการพัฒนาคคน	0161	ประชากรที่เจ็บป่วยที่เป็นผู้ป่วยใน (ร้อยละ)	Tier 1	สำนักงานสภาพัฒนาการ เศรษฐกิจและสังคมแห่งชาติ	กรม	
มิติการพัฒนาคคน	0333	อัตราส่วนประชากรต่อแพทย์ (คน/แพทย์)	Tier 1	สำนักงานสภาพัฒนาการ เศรษฐกิจและสังคมแห่งชาติ	กรม	
มิติการพัฒนาคคน	0009	การเข้าเรียนมัธยมศึกษาตอนปลายและอาชีวศึกษา (ร้อยละ)	Tier 1	สำนักงานสภาพัฒนาการ เศรษฐกิจและสังคมแห่งชาติ	กรม	
มิติการพัฒนาคคน	0109	จำนวนปีการศึกษาเฉลี่ยประชากรไทยอายุ 15-59 ปี (ปี)	Tier 1	สำนักงานสภาพัฒนาการ เศรษฐกิจและสังคมแห่งชาติ	กรม	
มิติการพัฒนาคคน	0081	คะแนนเฉลี่ยการทดสอบ O-NET ระดับมัธยมศึกษา ตอนปลาย (คะแนน)	Tier 1	สำนักงานสภาพัฒนาการ เศรษฐกิจและสังคมแห่งชาติ	กรม	

ตาราง 22 บัญชีสถิติทางการ “ตัวชี้วัดการพัฒนาระดับจังหวัดจังหวัดสตูล” (ต่อ)

มิติการพัฒนา	OS ID	รายการสถิติทางการ	สถานะความพร้อม เผยแพร่ (Tier)	หน่วยงานเจ้าของข้อมูล	ระดับ หน่วยงาน เจ้าของข้อมูล	หมายเหตุ
มิติเศรษฐกิจและ ความมั่งคั่ง	0328	อัตราการเปลี่ยนแปลงของรายได้เฉลี่ยของเดือนของ ครัวเรือนในจังหวัด (ร้อยละ)	Tier 1	สำนักงานสภาพัฒนาการ เศรษฐกิจและสังคมแห่งชาติ	กรม	
มิติเศรษฐกิจและ ความมั่งคั่ง	0326	อัตราการเปลี่ยนแปลงของผลิตภัณฑ์จังหวัด (ร้อยละ)	Tier 1	สำนักงานสภาพัฒนาการ เศรษฐกิจและสังคมแห่งชาติ	กรม	
มิติเศรษฐกิจและ ความมั่งคั่ง	0242	มูลค่าผลิตภัณฑ์จังหวัดเฉลี่ยต่อหัว (บาท/คน)	Tier 1	สำนักงานสภาพัฒนาการ เศรษฐกิจและสังคมแห่งชาติ	กรม	
มิติเศรษฐกิจและ ความมั่งคั่ง	0324	อัตราการขยายตัวรายได้ท่องเที่ยว (ร้อยละ)	Tier 1	สำนักงานสภาพัฒนาการ เศรษฐกิจและสังคมแห่งชาติ	กรม	
มิติเศรษฐกิจและ ความมั่งคั่ง	0332	อัตราการว่างงาน (ร้อยละ)	Tier 1	สำนักงานสภาพัฒนาการ เศรษฐกิจและสังคมแห่งชาติ	กรม	
มิติเศรษฐกิจและ ความมั่งคั่ง	0334	อัตราส่วนหนี้เฉลี่ยต่อรายได้เฉลี่ยของครัวเรือน (เท่า)	Tier 1	สำนักงานสภาพัฒนาการ เศรษฐกิจและสังคมแห่งชาติ	กรม	
มิติเศรษฐกิจและ ความมั่งคั่ง	0196	ผลิตภาพแรงงาน (บาท/คน)	Tier 1	สำนักงานสภาพัฒนาการ เศรษฐกิจและสังคมแห่งชาติ	กรม	
มิติเศรษฐกิจและ ความมั่งคั่ง	0273	แรงงานที่มีหลักประกันทางสังคม (ร้อยละ)	Tier 1	สำนักงานสภาพัฒนาการ เศรษฐกิจและสังคมแห่งชาติ	กรม	
มิติเศรษฐกิจและ ความมั่งคั่ง	0051	ครัวเรือนที่มีที่อยู่อาศัยใช้วัสดุคงทนและเป็นของตนเอง (ร้อยละ)	Tier 1	สำนักงานสภาพัฒนาการ เศรษฐกิจและสังคมแห่งชาติ	กรม	
มิติเศรษฐกิจและ ความมั่งคั่ง	0314	หมู่บ้านที่ถนนสายหลักใช้การได้ตลอดปี (ร้อยละ)	Tier 1	สำนักงานสภาพัฒนาการ เศรษฐกิจและสังคมแห่งชาติ	กรม	

ตาราง 22 บัญชีสถิติทางการ “ตัวชี้วัดการพัฒนาระดับจังหวัดจังหวัดสตูล” (ต่อ)

มิติการพัฒนา	OS ID	รายการสถิติทางการ	สถานะความพร้อม เผยแพร่ (Tier)	หน่วยงานเจ้าของข้อมูล	ระดับ หน่วยงาน เจ้าของข้อมูล	หมายเหตุ
มิติเศรษฐกิจและ ความมั่งคั่ง	0299	สัมประสิทธิ์ความไม่เสมอภาคของรายได้	Tier 1	สำนักงานสภาพัฒนาการ เศรษฐกิจและสังคมแห่งชาติ	กรม	
มิติสิ่งแวดล้อม	0327	อัตราการเปลี่ยนแปลงของพื้นที่ป่าไม้ในจังหวัด (ร้อยละ)	Tier 1	สำนักงานสภาพัฒนาการ เศรษฐกิจและสังคมแห่งชาติ	กรม	
มิติสิ่งแวดล้อม	0298	สัดส่วนปริมาณขยะที่กำจัดถูกต้องต่อปริมาณขยะที่เกิดขึ้น (ร้อยละ)	Tier 1	สำนักงานสภาพัฒนาการ เศรษฐกิจและสังคมแห่งชาติ	กรม	
มิติสิ่งแวดล้อม	0048	ครัวเรือนที่เข้าถึงน้ำประปา (ร้อยละ)	Tier 1	สำนักงานสภาพัฒนาการ เศรษฐกิจและสังคมแห่งชาติ	กรม	
มิติสิ่งแวดล้อม	0162	ประชากรที่ประสบภัยพิบัติ (ร้อยละ)	Tier 1	สำนักงานสภาพัฒนาการ เศรษฐกิจและสังคมแห่งชาติ	กรม	
มิติสิ่งแวดล้อม	0330	อัตราการร้องเรียนปัญหามลพิษ (เรื่องต่อประชากร แสนคน)	Tier 1	สำนักงานสภาพัฒนาการ เศรษฐกิจและสังคมแห่งชาติ	กรม	
มิติสันติภาพและ ยุติธรรม	0012	การแจ้งความคดี ชีวิตร่างกาย เพศ และคดีประทุษร้าย ต่อทรัพย์ (รายต่อประชากรแสนคน)	Tier 1	สำนักงานสภาพัฒนาการ เศรษฐกิจและสังคมแห่งชาติ	กรม	
ด้านสันติภาพและ ยุติธรรม	0111	จำนวนผู้ต้องหาคดียาเสพติด (ต่อแสนคน)	Tier 1	สำนักงานสภาพัฒนาการ เศรษฐกิจและสังคมแห่งชาติ	กรม	
ด้านสันติภาพและ ยุติธรรม	0110	จำนวนผู้เข้ารับการรักษาพยาบาล (ต่อแสนคน)	Tier 1	สำนักงานสภาพัฒนาการ เศรษฐกิจและสังคมแห่งชาติ	กรม	
ด้านสันติภาพและ ยุติธรรม	0105	จำนวนเจ้าหน้าที่ตำรวจ (ต่อแสนคน)	Tier 1	สำนักงานสภาพัฒนาการ เศรษฐกิจและสังคมแห่งชาติ	กรม	

ตาราง 22 บัญชีสถิติทางการ “ตัวชี้วัดการพัฒนาระดับจังหวัดจังหวัดสตูล” (ต่อ)

มิติการพัฒนา	OS ID	รายการสถิติทางการ	สถานะความพร้อม เผยแพร่ (Tier)	หน่วยงานเจ้าของข้อมูล	ระดับ หน่วยงาน เจ้าของข้อมูล	หมายเหตุ
ด้านสันติภาพและ ยุติธรรม	0011	การฆ่าตัวตายสำเร็จ (รายต่อประชากรแสนคน)	Tier 1	สำนักงานสภาพัฒนาการ เศรษฐกิจและสังคมแห่งชาติ	กรม	
ด้านความเป็น หุ้นส่วนพัฒนา	0159	ประชากรที่เข้าถึงอินเทอร์เน็ต (ร้อยละ)	Tier 1	สำนักงานสภาพัฒนาการ เศรษฐกิจและสังคมแห่งชาติ	กรม	
ด้านความเป็น หุ้นส่วนพัฒนา	0233	ภาษีที่ท้องถิ่นจัดเก็บได้ต่อรายได้รวมที่ไม่รวมเงิน อุดหนุนและเงินอุดหนุนเฉพาะกิจ (ร้อยละ)	Tier 1	สำนักงานสภาพัฒนาการ เศรษฐกิจและสังคมแห่งชาติ	กรม	
ด้านความเป็น หุ้นส่วนพัฒนา	0079	ความสามารถในการเบิกจ่ายงบประมาณของจังหวัด (ร้อยละ)	Tier 1	สำนักงานสภาพัฒนาการ เศรษฐกิจและสังคมแห่งชาติ	กรม	
ด้านความเป็น หุ้นส่วนพัฒนา	0113	จำนวนองค์กรชุมชน (แห่งต่อประชากรแสนคน)	Tier 1	สำนักงานสภาพัฒนาการ เศรษฐกิจและสังคมแห่งชาติ	กรม	

## สถานการณ์สถิติทางการ และแนวทางการพัฒนาสถิติทางการ/ แผนกำหนดความรับผิดชอบ

### 4.1 สถานการณ์สถิติทางการ

บัญชีสถิติทางการตามแผนพัฒนาสถิติระดับจังหวัดสตูลพ.ศ. 2566 – 2570 (ฉบับทบทวนประจำปีงบประมาณ พ.ศ. 2567) คือ บัญชีสถิติทางการจังหวัดสตูล ซึ่งประกอบด้วยบัญชีสถิติทางการย่อย 10 บัญชี ดังนี้

- 4.1.1 บัญชีสถิติทางการ “การท่องเที่ยวของจังหวัดสตูล”
- 4.1.2 บัญชีสถิติทางการ “การท่องเที่ยวโดยชุมชนวิถีสตูล”
- 4.1.3 บัญชีสถิติทางการ “การท่องเที่ยวทางทะเลจังหวัดสตูล”
- 4.1.4 บัญชีสถิติทางการ “การพัฒนาและสร้างมูลค่าเพิ่มด้านการเกษตรของจังหวัดสตูล”
- 4.1.5 บัญชีสถิติทางการ “การพัฒนาคุณภาพชีวิตของจังหวัดสตูล”
- 4.1.6 บัญชีสถิติทางการ “การจัดความยากจนและพัฒนาคนทุกช่วงวัยอย่างยั่งยืนตามหลักเศรษฐกิจพอเพียง”
- 4.1.7 บัญชีสถิติทางการ “การพัฒนาเมืองให้เป็นเมืองอัจฉริยะของจังหวัดสตูล”
- 4.1.8 บัญชีสถิติทางการ “พื้นที่สีเขียวของจังหวัดสตูล”
- 4.1.9 บัญชีสถิติทางการ “การบริหารจัดการขยะอย่างยั่งยืน”
- 4.1.10 บัญชีสถิติทางการ “ตัวชี้วัดตามแผนพัฒนาจังหวัด”
- 4.1.11 บัญชีสถิติทางการ “ตัวชี้วัดการพัฒนาระดับจังหวัด”

#### 4.1.1 บัญชีสถิติทางการ “การท่องเที่ยวของจังหวัดสตูล”

เป็นชุดข้อมูลประเด็นการพัฒนาจังหวัด ประเด็นที่ 1 การเติบโตทางเศรษฐกิจบนคุณภาพชีวิตที่เป็นมิตรกับสิ่งแวดล้อมอย่างยั่งยืนมีรายการสถิติทางการทั้งหมด 56 รายการมีสถานะความพร้อมเผยแพร่ของข้อมูล ดังนี้

- รายการสถิติทางการที่เป็น Tier 1 จำนวน 34 รายการ คิดเป็นร้อยละ 60.71
- รายการสถิติทางการที่เป็น Tier 2 (มีหน่วยงานรับผิดชอบ) จำนวน 22 รายการ คิดเป็นร้อยละ 39.29

#### 4.1.2 บัญชีสถิติทางการ “การท่องเที่ยวโดยชุมชนวิถีสตูล”

เป็นชุดข้อมูลประเด็นการพัฒนาจังหวัดประเด็นการพัฒนาที่ 1 การเติบโตทางเศรษฐกิจบนคุณภาพชีวิตที่เป็นมิตรกับสิ่งแวดล้อมอย่างยั่งยืน มีรายการสถิติทางการทั้งหมด 23 รายการมีสถานะความพร้อมเผยแพร่ของข้อมูลรายการสถิติทางการที่เป็น Tier 1 จำนวน 23 รายการ คิดเป็นร้อยละ 100.00

#### 4.1.3 บัญชีสถิติทางการ “การท่องเที่ยวทางทะเลจังหวัดสตูล”

เป็นชุดข้อมูลประเด็นการพัฒนาจังหวัดประเด็นการพัฒนาที่ 1 การเติบโตทางเศรษฐกิจบนคุณภาพชีวิตที่เป็นมิตรกับสิ่งแวดล้อมอย่างยั่งยืนมีรายการสถิติทางการทั้งหมด 47 รายการมีสถานะความพร้อมเผยแพร่ของข้อมูลรายการสถิติทางการที่เป็น Tier 1 จำนวน 47 รายการ คิดเป็นร้อยละ 100.00

#### 4.1.4 บัญชีสถิติทางการ “การพัฒนาและสร้างมูลค่าเพิ่มด้านการเกษตรของจังหวัดสตูล”

เป็นชุดข้อมูลประเด็นการพัฒนาจังหวัด ประเด็นการพัฒนาที่ 1 การเติบโตทางเศรษฐกิจบนคุณภาพชีวิตที่เป็นมิตรกับสิ่งแวดล้อมอย่างยั่งยืนมีรายการสถิติทางการทั้งหมด 23 รายการมีสถานะความพร้อมเผยแพร่ข้อมูล ดังนี้

- รายการสถิติทางการที่เป็น Tier 1 จำนวน 17 รายการ คิดเป็นร้อยละ 73.91
- รายการสถิติทางการที่เป็น Tier 2 (มีหน่วยงานรับผิดชอบ) จำนวน 6 รายการ คิดเป็นร้อยละ 26.09

#### 4.1.5 บัญชีสถิติทางการ “การพัฒนาคุณภาพชีวิตของจังหวัดสตูล”

เป็นชุดข้อมูลประเด็นการพัฒนาจังหวัดประเด็นการพัฒนาที่ 2 การพัฒนาคุณภาพ สังคมแห่งความสงบเรียบร้อย สันติสุข และระบบบริการรัฐที่มีประสิทธิภาพสูง มีรายการสถิติทางการทั้งหมด 45 รายการมีสถานะความพร้อมเผยแพร่ของข้อมูล ดังนี้

- รายการสถิติทางการที่มีเป็น Tier 1 จำนวน 42 รายการ คิดเป็นร้อยละ 93.33
- รายการสถิติทางการที่เป็น Tier 2 (มีหน่วยงานรับผิดชอบ) จำนวน 3 รายการ คิดเป็นร้อยละ 6.67

#### 4.1.6 บัญชีสถิติทางการ “การจัดความยากจนและพัฒนาคนทุกช่วงวัยอย่างยั่งยืนตามหลักเศรษฐกิจพอเพียง”

เป็นชุดข้อมูลประเด็นการพัฒนาจังหวัดประเด็นการพัฒนาที่ 2 การพัฒนาคุณภาพ สังคมแห่งความสงบเรียบร้อย สันติสุข และระบบบริการรัฐที่มีประสิทธิภาพสูง มีรายการสถิติทางการทั้งหมด 62 รายการ มีสถานะความพร้อมเผยแพร่ของข้อมูลรายการสถิติทางการที่มีเป็น Tier 1 จำนวน 62 รายการ คิดเป็นร้อยละ 100.00

#### 4.1.7 บัญชีสถิติทางการ “การพัฒนาเมืองให้เป็นเมืองอัจฉริยะของจังหวัดสตูล”

เป็นชุดข้อมูลประเด็นการพัฒนาจังหวัด ประเด็นการพัฒนาที่ 3 การพัฒนาโครงสร้างพื้นฐาน ความทันสมัยของเมือง การคมนาคมโลจิสติกส์และการเชื่อมโยงภูมิภาค มีรายการสถิติทางการทั้งหมด 12 รายการ มีสถานะความพร้อมเผยแพร่ของข้อมูล ดังนี้

- รายการสถิติทางการที่มีเป็น Tier 1 จำนวน 4 รายการ คิดเป็นร้อยละ 33.33
- รายการสถิติทางการที่เป็น Tier 2 (มีหน่วยงานรับผิดชอบ) จำนวน 8 รายการ คิดเป็นร้อยละ 66.67

#### 4.1.8 บัญชีสถิติทางการ “พื้นที่สีเขียวของจังหวัดสตูล”

เป็นชุดข้อมูลประเด็นการพัฒนาจังหวัดประเด็นการพัฒนาที่ 4 การบริหารจัดการทรัพยากรธรรมชาติและสิ่งแวดล้อม เพื่อคุณค่าแห่งชีวิตและการอนุรักษ์ที่ยั่งยืน มีรายการสถิติทางการทั้งหมด 9 รายการ มีสถานะความพร้อมเผยแพร่ของข้อมูล ดังนี้

- รายการสถิติทางการที่มีเป็น Tier 1 จำนวน 5 รายการ คิดเป็นร้อยละ 55.56
- รายการสถิติทางการที่เป็น Tier 2 (มีหน่วยงานรับผิดชอบ) จำนวน 4 รายการ คิดเป็นร้อยละ 44.44



## 4.2 แนวทางการพัฒนารายการสถิติทางการ

### 4.2.1 รายการสถิติทางการของจังหวัด

บัญชีสถิติทางการจังหวัดสตูล ตามแผนพัฒนาสถิติระดับจังหวัดสตูลพ.ศ. 2566 – 2570 (ฉบับทบทวนประจำปีงบประมาณ พ.ศ. 2567) มีจำนวนรายการสถิติทางการทั้งสิ้น 338 รายการ โดยมีสถานะความพร้อมเผยแพร่ของข้อมูล (Tier) ดังนี้

- 1) รายการสถิติทางการที่กรมเป็นเจ้าของ จำนวน 136 รายการ โดยมี
  - รายการสถิติทางการที่ความพร้อมเผยแพร่ของข้อมูลเป็น Tier 1 จำนวน 136 รายการ
- 2) รายการสถิติทางการที่จังหวัดเป็นเจ้าของ จำนวน 202 รายการ โดยมี
  - รายการสถิติทางการที่ความพร้อมเผยแพร่ของข้อมูลเป็น Tier 1 จำนวน 159 รายการ
  - รายการสถิติทางการที่ความพร้อมเผยแพร่ของข้อมูลเป็น Tier 2 (มีหน่วยงานรับผิดชอบ) จำนวน 43 รายการ

สรุปจำนวนรายการสถิติทางการจำแนกตามตามความเป็นเจ้าของและความพร้อมเผยแพร่ของข้อมูล ดังภาพ 28



ภาพ 28 จำนวนรายการสถิติทางการจำแนกตามตามความเป็นเจ้าของและความพร้อมเผยแพร่ของข้อมูล

สรุปจำนวนรายการสถิติทางการจำแนกตามบัญชีสถิติทางการ ความพร้อมเผยแพร่ของข้อมูล และความเป็นเจ้าของข้อมูล แสดงดังตาราง 23

ตาราง 23 จำนวนรายการสถิติทางการ จำแนกตามบัญชีสถิติทางการ ความพร้อมเผยแพร่ของข้อมูล และความเป็นเจ้าของข้อมูล

ความพร้อมเผยแพร่ของข้อมูล	Tier 1			Tier 2 (มีหน่วยงานรับผิดชอบ)			Tier 3	รวม
	กรม	จังหวัด	รวม	กรม	จังหวัด	รวม	รวม	
บัญชีสถิติทางการ								
ระดับหน่วยงานเจ้าของข้อมูล								
การท่องเที่ยวยของจังหวัดสตูล	22	12	34	0	22	22	0	56
การท่องเที่ยวยโดยชุมชนวิถีสตูล	11	12	23	0	0	0	0	23
การท่องเที่ยวยทางทะเลจังหวัดสตูล	0	47	47	0	0	0	0	47
การพัฒนาและสร้างมูลค่าเพิ่มด้านการเกษตรของจังหวัดสตูล	16	1	17	0	6	6	0	23
การพัฒนาคุณภาพชีวิตของจังหวัดสตูล	36	6	42	0	3	3	0	45
การจัดความยากจนและพัฒนาคนทุกช่วงวัยอย่างยั่งยืนตามหลักเศรษฐกิจพอเพียง	16	46	62	0	0	0	0	62
การพัฒนาเมืองให้เป็นเมืองอัจฉริยะของจังหวัดสตูล	2	2	4	0	8	8	0	12
พื้นที่สีเขียวของจังหวัดสตูล	5	0	5	0	4	4	0	9
การบริหารจัดการขยะอย่างยั่งยืน	0	24	24	0	0	0	0	24
ตัวชี้วัดตามแผนพัฒนาจังหวัด	0	28	28	0	0	0	0	28
ตัวชี้วัดการพัฒนาในระดับจังหวัด	34	0	34	0	0	0	0	34
<b>รวมทั้งหมด</b>	<b>142</b>	<b>178</b>	<b>320</b>	<b>0</b>	<b>43</b>	<b>43</b>	<b>0</b>	<b>363</b>

### 1) รายการสถิติทางการที่กรมเป็นเจ้าของ

การพัฒนารายการสถิติทางการจะพิจารณาความพร้อมเผยแพร่ของข้อมูลและหน่วยงานของแต่ละรายการสถิติทางการ เพื่อจัดทำแนวทางการพัฒนารายการสถิติทางการ ซึ่งพบว่า มีรายการสถิติทางการที่กรมเป็นเจ้าของข้อมูล จำนวน 136 รายการ เป็นรายการสถิติทางการที่ความพร้อมเผยแพร่ของข้อมูลเป็น Tier 1 จำนวน 136 รายการ

โดยมีรายละเอียดแสดงดังตาราง 24

ตาราง 24 รายการสถิติทางการที่กรมเป็นเจ้าของข้อมูล จำแนกตามความพร้อมเผยแพร่ของข้อมูล

ลำดับ	OS ID	รายการสถิติทางการ/ชุดข้อมูล	หน่วยงาน	ชื่อบัญชีสถิติทางการ
<b>Tier 1</b>				
1	0020	การรวมกลุ่มของผู้ประกอบการด้านท่องเที่ยว	กรมการท่องเที่ยว	ประเด็นการพัฒนาจังหวัดที่ 1
2	0084	ค่าใช้จ่ายของนักท่องเที่ยวต่อหัว	กรมการท่องเที่ยว	ประเด็นการพัฒนาจังหวัดที่ 1
3	0097	งบประมาณในการทำการตลาด	กรมการท่องเที่ยว	ประเด็นการพัฒนาจังหวัดที่ 1
4	0098	งบประมาณในการประชาสัมพันธ์	กรมการท่องเที่ยว	ประเด็นการพัฒนาจังหวัดที่ 1
5	0123	ชุมชนที่มีการขายสินค้า/ของฝากที่ระลึก	กรมการพัฒนาชุมชน	ประเด็นการพัฒนาจังหวัดที่ 1
6	0140	จำนวนนักท่องเที่ยว	กรมการท่องเที่ยว	ประเด็นการพัฒนาจังหวัดที่ 1
7	0153	บุคลากรที่ผ่านการอบรมด้านการท่องเที่ยว	กรมการท่องเที่ยว	ประเด็นการพัฒนาจังหวัดที่ 1
8	0154	บุคลากรไทยในอุตสาหกรรมท่องเที่ยวได้รับรองมาตรฐาน MRA	กรมการท่องเที่ยว	ประเด็นการพัฒนาจังหวัดที่ 1
9	0198	ผู้ขอขึ้นทะเบียนเป็นมัคคุเทศก์	กรมการท่องเที่ยว	ประเด็นการพัฒนาจังหวัดที่ 1
10	0199	ผู้เข้าชม website ด้านการท่องเที่ยวของจังหวัด	กรมการท่องเที่ยว	ประเด็นการพัฒนาจังหวัดที่ 1
11	0249	ระดับความสำเร็จของการพัฒนาโครงสร้างพื้นฐานโดยเฉพาะเส้นทางถนนภายในและระหว่างจังหวัดรวมทั้งป้ายบอกทาง	กรมการท่องเที่ยว	ประเด็นการพัฒนาจังหวัดที่ 1
12	0252	ระยะเวลาการเข้าพักเฉลี่ยของนักท่องเที่ยว	กรมการท่องเที่ยว	ประเด็นการพัฒนาจังหวัดที่ 1

ตาราง 24 รายการสถิติทางการที่กรมเป็นเจ้าของข้อมูล จำแนกตามความพร้อมเผยแพร่ของข้อมูล (ต่อ)

ลำดับ	OS ID	รายการสถิติทางการ/ชุดข้อมูล	หน่วยงาน	ข้อบัญญัติ ทางการ
13	0262	รายงานความพร้อมของที่พักแหล่งท่องเที่ยว สินค้าและบริการด้านการท่องเที่ยวที่สอดคล้อง กับกลุ่มเป้าหมายและจำนวนนักท่องเที่ยวตาม กลุ่มเป้าหมายพร้อมทั้งการวิเคราะห์ผลกระทบที่ อาจเกิดขึ้น	กรมการท่องเที่ยว	ประเด็นการพัฒนา จังหวัดที่ 1
14	0264	รายชื่อสถานศึกษาในจังหวัด	สำนักงาน ปลัดกระทรวง ศึกษาธิการ	ประเด็นการพัฒนา จังหวัดที่ 1
15	0265	รายได้จากการท่องเที่ยว	กรมการท่องเที่ยว	ประเด็นการพัฒนา จังหวัดที่ 1
16	0277	โรงแรม/ที่พักในจังหวัดแยกตามระดับของ โรงแรม (5 ดาว 3 ดาว 2 ดาว)	กรมการปกครอง	ประเด็นการพัฒนา จังหวัดที่ 1
17	0278	โรงแรมในจังหวัดที่มีบริการจองห้องพักทาง internet	กรมการท่องเที่ยว	ประเด็นการพัฒนา จังหวัดที่ 1
18	0280	ศูนย์บริการการท่องเที่ยว	กรมการท่องเที่ยว	ประเด็นการพัฒนา จังหวัดที่ 1
19	0290	สถานประกอบการธุรกิจท่องเที่ยวอาทิ โรงแรม บริษัททัวร์ ร้านอาหาร	กรมการท่องเที่ยว	ประเด็นการพัฒนา จังหวัดที่ 1
20	0301	สินค้าที่ระลึก/ของฝากที่ได้รับมาตรฐาน OTOP	กรมการพัฒนาชุมชน	ประเด็นการพัฒนา จังหวัดที่ 1
21	0319	แหล่งท่องเที่ยวสินค้า และบริการที่ได้มาตรฐาน	กรมการท่องเที่ยว	ประเด็นการพัฒนา จังหวัดที่ 1
22	0336	อุบัติเหตุที่เกิดขึ้นกับนักท่องเที่ยว	สำนักงานตำรวจ แห่งชาติ	ประเด็นการพัฒนา จังหวัดที่ 1
23	0022	กิจกรรม/โครงการที่จัดขึ้นเพื่อส่งเสริมการ ท่องเที่ยวโดยชุมชน	กรมการท่องเที่ยว	ประเด็นการพัฒนา จังหวัดที่ 1
24	0092	โครงการด้านโครงสร้างพื้นฐาน (ถนน ไฟฟ้า) ที่ ส่งเสริมการท่องเที่ยวโดยชุมชน	กรมการท่องเที่ยว	ประเด็นการพัฒนา จังหวัดที่ 1
25	0106	จำนวนชุมชนท่องเที่ยวที่มีสัญญาณอินเทอร์เน็ต บริการ	กรมการท่องเที่ยว	ประเด็นการพัฒนา จังหวัดที่ 1
26	0287	สถานที่ท่องเที่ยว/จุดท่องเที่ยวที่ได้รับการ พัฒนา/ได้รับงบประมาณสนับสนุน	กรมการท่องเที่ยว	ประเด็นการพัฒนา จังหวัดที่ 1
27	0288	สถานที่ท่องเที่ยวในชุมชน/จุดท่องเที่ยวใกล้ ชุมชน	กรมการท่องเที่ยว	ประเด็นการพัฒนา จังหวัดที่ 1
28	0292	สถานพยาบาลที่อยู่ใกล้จุดท่องเที่ยวชุมชน	สำนักงาน ปลัดกระทรวง สาธารณสุข	ประเด็นการพัฒนา จังหวัดที่ 1

ตาราง 24 รายการสถิติทางการที่กรมเป็นเจ้าของข้อมูล จำแนกตามความพร้อมเผยแพร่ของข้อมูล (ต่อ)

ลำดับ	OS ID	รายการสถิติทางการ/ชุดข้อมูล	หน่วยงาน	ข้อบัญญัติสถิติ ทางการ
29	0302	เส้นทางท่องเที่ยว (ทริปปาท่องเที่ยว)	กรมการท่องเที่ยว	ประเด็นการพัฒนา จังหวัดที่ 1
30	0316	ห้องพักที่สามารถรองรับนักท่องเที่ยว	กรมการท่องเที่ยว	ประเด็นการพัฒนา จังหวัดที่ 1
31	0016	การผลิตภัณฑ์แปรรูป	สำนักงาน ปลัดกระทรวง พาณิชย์	ประเด็นการพัฒนา จังหวัดที่ 1
32	0035	เกษตรกรที่ได้รับการอบรมให้เป็น Smart Farmer/Young Smart Farmer/ Start Up	กรมส่งเสริม การเกษตร	ประเด็นการพัฒนา จังหวัดที่ 1
33	0036	เกษตรกรที่ได้รับมาตรฐานสากล	กรมส่งเสริม การเกษตร	ประเด็นการพัฒนา จังหวัดที่ 1
34	0112	จำนวนแรงงานภาคการเกษตร	กรมส่งเสริม การเกษตร	ประเด็นการพัฒนา จังหวัดที่ 1
35	0145	เนื้อที่เกษตรกรรวมโดยรวมของจังหวัด	กรมส่งเสริม การเกษตร	ประเด็นการพัฒนา จังหวัดที่ 1
36	0170	ประเภทสินค้าการเกษตร	กรมส่งเสริม การเกษตร	ประเด็นการพัฒนา จังหวัดที่ 1
37	0182	ปริมาณน้ำจากแหล่งน้ำชลประทาน	กรมชลประทาน กระทรวงเกษตรและ สหกรณ์	ประเด็นการพัฒนา จังหวัดที่ 1
38	0191	ผลิตภัณฑ์/สินค้าได้รับการพัฒนาบรรจุภัณฑ์	สำนักงาน ปลัดกระทรวง พาณิชย์	ประเด็นการพัฒนา จังหวัดที่ 1
39	0192	ผลิตภัณฑ์/สินค้าที่ผ่านการจดทะเบียนตราสินค้า	สำนักงาน ปลัดกระทรวง พาณิชย์	ประเด็นการพัฒนา จังหวัดที่ 1
40	0194	ผลิตภัณฑ์แปรรูปสินค้าเกษตร	กรมการพัฒนาชุมชน	ประเด็นการพัฒนา จังหวัดที่ 1
41	0208	ผู้ที่ได้รับการอบรมการพัฒนาการถ่ายทอดองค์ ความรู้ด้านการตลาด	กรมส่งเสริม การเกษตร	ประเด็นการพัฒนา จังหวัดที่ 1
42	0209	ผู้ประกอบการที่ได้รับการพัฒนาขีดความสามารถ	สำนักงาน ปลัดกระทรวง พาณิชย์	ประเด็นการพัฒนา จังหวัดที่ 1
43	0237	มูลค่าการจำหน่ายของผลิตภัณฑ์อาหารปลอดภัย	สำนักงาน ปลัดกระทรวง พาณิชย์	ประเด็นการพัฒนา จังหวัดที่ 1
44	0238	มูลค่าการตลาดจากการแปรรูปสินค้าเกษตร	กรมวิชาการเกษตร	ประเด็นการพัฒนา จังหวัดที่ 1

ตาราง 24 รายการสถิติทางการที่กรมเป็นเจ้าของข้อมูล จำแนกตามความพร้อมเผยแพร่ของข้อมูล (ต่อ)

ลำดับ	OS ID	รายการสถิติทางการ/ชุดข้อมูล	หน่วยงาน	ข้อบัญญัติสถิติ ทางการ
45	0239	มูลค่าการตลาดจากการแปรรูปสินค้าเกษตร	สำนักงาน ปลัดกระทรวงเกษตร และสหกรณ์	ประเด็นการพัฒนา จังหวัดที่ 1
46	0275	โรงงานแปรรูปสินค้าเกษตร	กรมส่งเสริม อุตสาหกรรม	ประเด็นการพัฒนา จังหวัดที่ 1
47	0007	การเกิดอุบัติเหตุ	สำนักงานตำรวจ แห่งชาติ	ประเด็นการพัฒนา จังหวัดที่ 2
48	0010	การเข้าเรียนรวมระดับมัธยมศึกษาตอนปลาย และอาชีวศึกษา	สำนักงาน ปลัดกระทรวง ศึกษาธิการ	ประเด็นการพัฒนา จังหวัดที่ 2
49	0040	คดีที่จับกุมได้	สำนักงานตำรวจ แห่งชาติ	ประเด็นการพัฒนา จังหวัดที่ 2
50	0041	คดีอาชญากรรมที่เกิดขึ้น	สำนักงานตำรวจ แห่งชาติ	ประเด็นการพัฒนา จังหวัดที่ 2
51	0052	ครัวเรือนที่มีบ้านและที่ดินเป็นของตนเอง	สำนักงานสถิติ แห่งชาติ	ประเด็นการพัฒนา จังหวัดที่ 2
52	0065	ครัวเรือนที่มีหนี้สินเพื่อการอุปโภคบริโภค	สำนักงานสถิติ แห่งชาติ	ประเด็นการพัฒนา จังหวัดที่ 2
53	0066	ครัวเรือนที่มีหัวหน้าครัวเรือนเดียว	กรมพัฒนาสังคมและ สวัสดิการ	ประเด็นการพัฒนา จังหวัดที่ 2
54	0080	คะแนนเฉลี่ยการทดสอบ O-Net ระดับ มัธยมศึกษาตอนปลาย	สำนักงาน ปลัดกระทรวง ศึกษาธิการ	ประเด็นการพัฒนา จังหวัดที่ 2
55	0082	คะแนนสุขภาพจิต	สำนักงาน ปลัดกระทรวง สาธารณสุข	ประเด็นการพัฒนา จังหวัดที่ 2
56	0083	ค่าเฉลี่ยระดับสติปัญญา (IQ) ของเด็กนักเรียน ไทยชั้นประถมศึกษาปีที่ 1 (คะแนน)	สำนักงาน ปลัดกระทรวง ศึกษาธิการ	ประเด็นการพัฒนา จังหวัดที่ 2
57	0087	ค่าสัมประสิทธิ์ความไม่เสมอภาคของรายได้หรือ ค่าสัมประสิทธิ์จีนิ (%)	สำนักงานสถิติ แห่งชาติ	ประเด็นการพัฒนา จังหวัดที่ 2
58	0115	จุดตรวจช่วงเทศกาลสงกรานต์/ปีใหม่	สำนักงานตำรวจ แห่งชาติ	ประเด็นการพัฒนา จังหวัดที่ 2
59	0125	เด็กเยาวชนที่เข้าร่วมโครงการได้รับการส่งเสริม และพัฒนาศักยภาพได้รับความรู้และ ประสบการณ์เกิดสัมพันธภาพและมีเครือข่าย ระหว่างประเทศ	สำนักงาน ปลัดกระทรวง ศึกษาธิการ	ประเด็นการพัฒนา จังหวัดที่ 2

ตาราง 24 รายการสถิติทางการที่กรมเป็นเจ้าของข้อมูล จำแนกตามความพร้อมเผยแพร่ของข้อมูล (ต่อ)

ลำดับ	OS ID	รายการสถิติทางการ/ชุดข้อมูล	หน่วยงาน	ข้อบัญญัติสถิติทางการ
60	0126	เด็กที่ได้รับเงินอุดหนุนแรกเกิด	กรมพัฒนาสังคมและสวัสดิการ	ประเด็นการพัฒนาจังหวัดที่ 2
61	0130	เด็กและเยาวชนผู้อุปการะเด็กแบบครอบครัวอุปถัมภ์ที่ได้รับการพัฒนาศักยภาพให้เกิดกรอบแนวคิดแบบเติบโต (Growth Mindset)	สำนักงานปลัดกระทรวงศึกษาธิการ	ประเด็นการพัฒนาจังหวัดที่ 2
62	0131	เด็กและเยาวชนที่เข้าร่วมกิจกรรมการพัฒนาเด็กและเยาวชน	สำนักงานปลัดกระทรวงศึกษาธิการ	ประเด็นการพัฒนาจังหวัดที่ 2
63	0132	เด็กและเยาวชนที่เข้าร่วมกิจกรรมได้รับความรู้ความเข้าใจเกี่ยวกับการเฝ้าระวังการป้องกันการทุจริตคอร์รัปชัน	สำนักงานปลัดกระทรวงศึกษาธิการ	ประเด็นการพัฒนาจังหวัดที่ 2
64	0133	เด็กและเยาวชนที่เข้าร่วมโครงการส่งเสริมและพัฒนาศักยภาพมีทักษะชีวิตเหมาะสมตามวัย	สำนักงานปลัดกระทรวงศึกษาธิการ	ประเด็นการพัฒนาจังหวัดที่ 2
65	0134	เด็กอายุ 15-17 ปี ที่ทำงาน	สำนักงานสถิติแห่งชาติ	ประเด็นการพัฒนาจังหวัดที่ 2
66	0157	ประชากรที่เข้าถึงอินเทอร์เน็ต	สำนักงานสถิติแห่งชาติ	ประเด็นการพัฒนาจังหวัดที่ 2
67	0163	ประชากรที่พิการ	สำนักงานปลัดกระทรวงสาธารณสุข	ประเด็นการพัฒนาจังหวัดที่ 2
68	0165	ประชากรที่มีโทรศัพท์มือถือ	สำนักงานสถิติแห่งชาติ	ประเด็นการพัฒนาจังหวัดที่ 2
69	0190	ปีการศึกษาเฉลี่ยของประชากรอายุ 15 ปีขึ้นไป (ปี)	สำนักงานปลัดกระทรวงศึกษาธิการ	ประเด็นการพัฒนาจังหวัดที่ 2
70	0201	ผู้เข้ารับการฝึกอาชีพวัยแรงงาน	กรมพัฒนาฝีมือแรงงาน	ประเด็นการพัฒนาจังหวัดที่ 2
71	0217	ผู้สูงอายุที่จดทะเบียนการคุ้มครองทางสังคม	กรมพัฒนาฝีมือแรงงาน	ประเด็นการพัฒนาจังหวัดที่ 2
72	0218	ผู้สูงอายุที่ได้รับจัดสรรสวัสดิการครบทุกด้าน	กรมพัฒนาฝีมือแรงงาน	ประเด็นการพัฒนาจังหวัดที่ 2
73	0222	ผู้เสียชีวิตจากอุบัติเหตุ	สำนักงานตำรวจแห่งชาติ	ประเด็นการพัฒนาจังหวัดที่ 2
74	0231	ภาคีเครือข่ายที่เข้ามามีส่วนร่วมในการพัฒนา	กรมพัฒนาสังคมและ	ประเด็นการพัฒนา

ตาราง 24 รายการสถิติทางการที่กรมเป็นเจ้าของข้อมูล จำแนกตามความพร้อมเผยแพร่ของข้อมูล (ต่อ)

ลำดับ	OS ID	รายการสถิติทางการ/ชุดข้อมูล	หน่วยงาน	ข้อบัญญัติสถิติ ทางการ
		สังคมอย่างต่อเนื่องจากปีที่ผ่านมา	สวัสดิการ	จังหวัดที่ 2
75	0232	ภาคีเครือข่ายใหม่ที่เข้ามามีส่วนร่วมในการพัฒนาสังคม	กรมประมง	ประเด็นการพัฒนา จังหวัดที่ 2
76	0267	รายได้เฉลี่ยของครัวเรือนต่อเดือน (บาท)	สำนักงานสถิติ แห่งชาติ	ประเด็นการพัฒนา จังหวัดที่ 2
77	0283	ศูนย์รณรงค์เพื่อลดการเกิดอุบัติเหตุทางถนน	สำนักงานตำรวจ แห่งชาติ	ประเด็นการพัฒนา จังหวัดที่ 2
78	0293	สถานพัฒนาเด็กปฐมวัย	กรมพัฒนาสังคมและ สวัสดิการ	ประเด็นการพัฒนา จังหวัดที่ 2
79	0296	สัดส่วนประชากรยากจน	สำนักงานสถิติ แห่งชาติ	ประเด็นการพัฒนา จังหวัดที่ 2
80	0305	หน่วยงานบริการทั้งหมด	สำนักงาน ปลัดกระทรวง สาธารณสุข	ประเด็นการพัฒนา จังหวัดที่ 2
81	0306	หน่วยงานบริการที่ผ่านเกณฑ์	สำนักงาน ปลัดกระทรวง สาธารณสุข	ประเด็นการพัฒนา จังหวัดที่ 2
82	0337	อุบัติเหตุบนท้องถนนต่อประชากรแสนคน	สำนักงานตำรวจ แห่งชาติ	ประเด็นการพัฒนา จังหวัดที่ 2
83	0042	คนอายุ 15-59 ปีมีอาชีพและรายได้	สำนักงานสถิติ แห่งชาติ	ประเด็นการพัฒนา จังหวัดที่ 2
84	0045	คนอายุ 60 ปีขึ้นไปมีอาชีพและรายได้	สำนักงานสถิติ แห่งชาติ	ประเด็นการพัฒนา จังหวัดที่ 2
85	0063	จำนวนครัวเรือนที่มีหนี้สิน	สำนักงานสถิติ แห่งชาติ	ประเด็นการพัฒนา จังหวัดที่ 2
86	0064	ครัวเรือนที่มีหนี้สินในระบบและนอกระบบ	สำนักงานสถิติ แห่งชาติ	ประเด็นการพัฒนา จังหวัดที่ 2
87	0071	ครัวเรือนมีการเก็บออมเงิน	สำนักงานสถิติ แห่งชาติ	ประเด็นการพัฒนา จังหวัดที่ 2
88	0156	ประชากรทั้งจังหวัด	กรมการปกครอง	ประเด็นการพัฒนา จังหวัดที่ 2
89	0167	ประชากรวัยเด็ก ( 0 - 4 ปี)	กรมการปกครอง	ประเด็นการพัฒนา จังหวัดที่ 2
90	0168	ประชากรวัยแรงงาน ( 15 - 59 ปี)	กรมการปกครอง	ประเด็นการพัฒนา จังหวัดที่ 2
91	0169	ประชากรวัยสูงอายุ (60 ปีขึ้นไป)	กรมการปกครอง	ประเด็นการพัฒนา จังหวัดที่ 2

ตาราง 24 รายการสถิติทางการที่กรมเป็นเจ้าของข้อมูล จำแนกตามความพร้อมเผยแพร่ของข้อมูล (ต่อ)

ลำดับ	OS ID	รายการสถิติทางการ/ชุดข้อมูล	หน่วยงาน	ข้อบัญญัติสถิติ ทางการ
92	0263	รายจ่ายเฉลี่ยของครัวเรือนต่อปี	สำนักงานสถิติ แห่งชาติ	ประเด็นการพัฒนา จังหวัดที่ 2
93	0268	รายได้เฉลี่ยของครัวเรือนต่อปี	สำนักงานสถิติ แห่งชาติ	ประเด็นการพัฒนา จังหวัดที่ 2
94	0329	อัตราการมีงานทำ	สำนักงานสถิติ แห่งชาติ	ประเด็นการพัฒนา จังหวัดที่ 2
95	0331	อัตราการว่างงาน	สำนักงานสถิติ แห่งชาติ	ประเด็นการพัฒนา จังหวัดที่ 2
96	0067	ครัวเรือนที่สามารถเข้าถึงระบบการสื่อสาร (ได้แก่ ระบบโทรคมนาคม ระบบอินเทอร์เน็ต)	สำนักงานสถิติ แห่งชาติ	ประเด็นการพัฒนา จังหวัดที่ 3
97	0295	สัดส่วนของประชากรที่มีการเข้าถึงเทคโนโลยี ดิจิทัล	สำนักงานสถิติ แห่งชาติ	ประเด็นการพัฒนา จังหวัดที่ 3
98	0038	คดีการบุกรุกพื้นที่ป่า	กระทรวง ทรัพยากรธรรมชาติและ สิ่งแวดล้อม	ประเด็นการพัฒนา จังหวัดที่ 4
99	0093	โครงการที่จัดขึ้นเพื่อประชาสัมพันธ์และถ่ายทอด องค์ความรู้เกี่ยวกับการอนุรักษ์และจัดการที่ดิน ป่าไม้	กระทรวง ทรัพยากรธรรมชาติและ สิ่งแวดล้อม	ประเด็นการพัฒนา จังหวัดที่ 4
100	0226	พื้นที่ป่าสงวน	สำนักงาน ปลัดกระทรวง ทรัพยากรธรรมชาติและ สิ่งแวดล้อม	ประเด็นการพัฒนา จังหวัดที่ 4
101	0227	พื้นที่ป่าสมบูรณ์/ป่าคืนสภาพ	สำนักงาน ปลัดกระทรวง ทรัพยากรธรรมชาติและ สิ่งแวดล้อม	ประเด็นการพัฒนา จังหวัดที่ 4
102	0228	พื้นที่ป่าเสื่อมโทรม	สำนักงาน ปลัดกระทรวง ทรัพยากรธรรมชาติและ สิ่งแวดล้อม	ประเด็นการพัฒนา จังหวัดที่ 4
103	0009	การเข้าเรียนมัธยมศึกษาตอนปลายและ อาชีวศึกษา (ร้อยละ)	สำนักงานสภา พัฒนาการเศรษฐกิจ และสังคมแห่งชาติ	ตัวชี้วัดการพัฒนา จังหวัด (SDG)
104	0011	การฆ่าตัวตายสำเร็จ (รายต่อประชากรแสนคน)	สำนักงานสภา พัฒนาการเศรษฐกิจ และสังคมแห่งชาติ	ตัวชี้วัดการพัฒนา จังหวัด (SDG)
105	0012	การแจ้งความคดี ชีวิตร่างกาย เพศ และคดี ประทุษร้ายต่อทรัพย์ (รายต่อประชากรแสนคน)	สำนักงานสภา พัฒนาการเศรษฐกิจ	ตัวชี้วัดการพัฒนา จังหวัด (SDG)

ตาราง 24 รายการสถิติทางการที่กรมเป็นเจ้าของข้อมูล จำแนกตามความพร้อมเผยแพร่ของข้อมูล (ต่อ)

ลำดับ	OS ID	รายการสถิติทางการ/ชุดข้อมูล	หน่วยงาน	ข้อบัญญัติสถิติ ทางการ
			และสังคมแห่งชาติ	
106	0048	ครัวเรือนที่เข้าถึงน้ำประปา (ร้อยละ)	สำนักงานสภา พัฒนาการเศรษฐกิจ และสังคมแห่งชาติ	ตัวชี้วัดการพัฒนา จังหวัด (SDG)
107	0051	ครัวเรือนที่มีที่อยู่อาศัยใช้วัสดุคงทนและเป็นของ ตนเอง (ร้อยละ)	สำนักงานสภา พัฒนาการเศรษฐกิจ และสังคมแห่งชาติ	ตัวชี้วัดการพัฒนา จังหวัด (SDG)
108	0079	ความสามารถในการเบิกจ่ายงบประมาณของ จังหวัด (ร้อยละ)	สำนักงานสภา พัฒนาการเศรษฐกิจ และสังคมแห่งชาติ	ตัวชี้วัดการพัฒนา จังหวัด (SDG)
109	0081	คะแนนเฉลี่ยการทดสอบ O-NET ระดับ มัธยมศึกษาตอนปลาย (คะแนน)	สำนักงานสภา พัฒนาการเศรษฐกิจ และสังคมแห่งชาติ	ตัวชี้วัดการพัฒนา จังหวัด (SDG)
110	0105	จำนวนเจ้าหน้าที่ตำรวจ (ต่อแสนคน)	สำนักงานสภา พัฒนาการเศรษฐกิจ และสังคมแห่งชาติ	ตัวชี้วัดการพัฒนา จังหวัด (SDG)
111	0109	จำนวนปีการศึกษาเฉลี่ยประชากรไทยอายุ 15- 59 ปี (ปี)	สำนักงานสภา พัฒนาการเศรษฐกิจ และสังคมแห่งชาติ	ตัวชี้วัดการพัฒนา จังหวัด (SDG)
112	0110	จำนวนผู้เข้ารับการรักษาพยาบาล (ต่อ แสนคน)	สำนักงานสภา พัฒนาการเศรษฐกิจ และสังคมแห่งชาติ	ตัวชี้วัดการพัฒนา จังหวัด (SDG)
113	0111	จำนวนผู้ต้องหาคดียาเสพติด (ต่อแสนคน)	สำนักงานสภา พัฒนาการเศรษฐกิจ และสังคมแห่งชาติ	ตัวชี้วัดการพัฒนา จังหวัด (SDG)
114	0113	จำนวนองค์กรชุมชน (แห่งต่อประชากรแสนคน)	สำนักงานสภา พัฒนาการเศรษฐกิจ และสังคมแห่งชาติ	ตัวชี้วัดการพัฒนา จังหวัด (SDG)
115	0124	เด็ก 0-5 ปีที่มีพัฒนาการสมวัย (ร้อยละ)	สำนักงานสภา พัฒนาการเศรษฐกิจ และสังคมแห่งชาติ	ตัวชี้วัดการพัฒนา จังหวัด (SDG)
116	0137	ทารกแรกเกิดที่มีน้ำหนักต่ำกว่าเกณฑ์ (ร้อยละ)	สำนักงานสภา พัฒนาการเศรษฐกิจ และสังคมแห่งชาติ	ตัวชี้วัดการพัฒนา จังหวัด (SDG)
117	0159	ประชากรที่เข้าถึงอินเทอร์เน็ต (ร้อยละ)	สำนักงานสภา พัฒนาการเศรษฐกิจ และสังคมแห่งชาติ	ตัวชี้วัดการพัฒนา จังหวัด (SDG)

ตาราง 24 รายการสถิติทางการที่กรมเป็นเจ้าของข้อมูล จำแนกตามความพร้อมเผยแพร่ของข้อมูล (ต่อ)

ลำดับ	OS ID	รายการสถิติทางการ/ชุดข้อมูล	หน่วยงาน	ข้อบัญญัติสถิติทางการ
118	0161	ประชากรที่เจ็บป่วยที่เป็นผู้ป่วยใน (ร้อยละ)	สำนักงานสภาพัฒนาการเศรษฐกิจและสังคมแห่งชาติ	ตัวชี้วัดการพัฒนาจังหวัด (SDG)
119	0162	ประชากรที่ประสบภัยพิบัติ (ร้อยละ)	สำนักงานสภาพัฒนาการเศรษฐกิจและสังคมแห่งชาติ	ตัวชี้วัดการพัฒนาจังหวัด (SDG)
120	0196	ผลิตภาพแรงงาน (บาท/คน)	สำนักงานสภาพัฒนาการเศรษฐกิจและสังคมแห่งชาติ	ตัวชี้วัดการพัฒนาจังหวัด (SDG)
121	0233	ภาษีที่ท้องถิ่นจัดเก็บได้ต่อรายได้รวมที่ไม่รวมเงินอุดหนุนและเงินอุดหนุนเฉพาะกิจ (ร้อยละ)	สำนักงานสภาพัฒนาการเศรษฐกิจและสังคมแห่งชาติ	ตัวชี้วัดการพัฒนาจังหวัด (SDG)
122	0242	มูลค่าผลิตภัณฑ์จังหวัดเฉลี่ยต่อหัว (บาท/คน)	สำนักงานสภาพัฒนาการเศรษฐกิจและสังคมแห่งชาติ	ตัวชี้วัดการพัฒนาจังหวัด (SDG)
123	0273	แรงงานที่มีหลักประกันทางสังคม (ร้อยละ)	สำนักงานสภาพัฒนาการเศรษฐกิจและสังคมแห่งชาติ	ตัวชี้วัดการพัฒนาจังหวัด (SDG)
124	0297	สัดส่วนประชากรยากจน (ร้อยละ)	สำนักงานสภาพัฒนาการเศรษฐกิจและสังคมแห่งชาติ	ตัวชี้วัดการพัฒนาจังหวัด (SDG)
125	0298	สัดส่วนปริมาณขยะที่กำจัดถูกต้องต่อปริมาณขยะที่เกิดขึ้น (ร้อยละ)	สำนักงานสภาพัฒนาการเศรษฐกิจและสังคมแห่งชาติ	ตัวชี้วัดการพัฒนาจังหวัด (SDG)
126	0299	สัมประสิทธิ์ความไม่เสมอภาคของรายได้	สำนักงานสภาพัฒนาการเศรษฐกิจและสังคมแห่งชาติ	ตัวชี้วัดการพัฒนาจังหวัด (SDG)
127	0314	หมู่บ้านที่ถนนสายหลักใช้การได้ตลอดปี (ร้อยละ)	สำนักงานสภาพัฒนาการเศรษฐกิจและสังคมแห่งชาติ	ตัวชี้วัดการพัฒนาจังหวัด (SDG)
128	0324	อัตราการขยายตัวรายได้ท่องเที่ยว (ร้อยละ)	สำนักงานสภาพัฒนาการเศรษฐกิจและสังคมแห่งชาติ	ตัวชี้วัดการพัฒนาจังหวัด (SDG)
129	0325	อัตราการคลอดมีชีพในหญิงอายุ 15-19 ปี (ต่อประชากรหญิงอายุ 15-19 ปีพันคน)	สำนักงานสภาพัฒนาการเศรษฐกิจและสังคมแห่งชาติ	ตัวชี้วัดการพัฒนาจังหวัด (SDG)

ตาราง 24 รายการสถิติทางการที่กรมเป็นเจ้าของข้อมูล จำแนกตามความพร้อมเผยแพร่ของข้อมูล (ต่อ)

ลำดับ	OS ID	รายการสถิติทางการ/ชุดข้อมูล	หน่วยงาน	ข้อบัญญัติสถิติทางการ
130	0326	อัตราการเปลี่ยนแปลงของผลิตภัณฑ์จังหวัด (ร้อยละ)	สำนักงานสภาพัฒนาการเศรษฐกิจและสังคมแห่งชาติ	ตัวชี้วัดการพัฒนาจังหวัด (SDG)
131	0327	อัตราการเปลี่ยนแปลงของพื้นที่ป่าไม้ในจังหวัด (ร้อยละ)	สำนักงานสภาพัฒนาการเศรษฐกิจและสังคมแห่งชาติ	ตัวชี้วัดการพัฒนาจังหวัด (SDG)
132	0328	อัตราการเปลี่ยนแปลงของรายได้เฉลี่ยของเดือนของครัวเรือนในจังหวัด (ร้อยละ)	สำนักงานสภาพัฒนาการเศรษฐกิจและสังคมแห่งชาติ	ตัวชี้วัดการพัฒนาจังหวัด (SDG)
133	0330	อัตราการร้องเรียนปัญหาลพิษ (เรื่องต่อประชากรแสนคน)	สำนักงานสภาพัฒนาการเศรษฐกิจและสังคมแห่งชาติ	ตัวชี้วัดการพัฒนาจังหวัด (SDG)
134	0332	อัตราการว่างงาน (ร้อยละ)	สำนักงานสภาพัฒนาการเศรษฐกิจและสังคมแห่งชาติ	ตัวชี้วัดการพัฒนาจังหวัด (SDG)
135	0333	อัตราส่วนประชากรต่อแพทย์ (คน/แพทย์)	สำนักงานสภาพัฒนาการเศรษฐกิจและสังคมแห่งชาติ	ตัวชี้วัดการพัฒนาจังหวัด (SDG)
136	0334	อัตราส่วนหนี้เฉลี่ยต่อรายได้เฉลี่ยของครัวเรือน (เท่า)	สำนักงานสภาพัฒนาการเศรษฐกิจและสังคมแห่งชาติ	ตัวชี้วัดการพัฒนาจังหวัด (SDG)

## 2) การพัฒนารายการสถิติทางการที่หน่วยงานในจังหวัดเป็นเจ้าของข้อมูล

การพัฒนารายการสถิติทางการจะพิจารณาความพร้อมเผยแพร่ของข้อมูลและหน่วยงานของแต่ละรายการสถิติทางการเพื่อจัดทำแนวทางการพัฒนารายการสถิติทางการ ซึ่งพบว่า มีรายการสถิติทางการที่หน่วยงานในจังหวัดเป็นเจ้าของข้อมูล จำนวน 202 รายการ ประกอบด้วย

- รายการสถิติทางการที่ความพร้อมเผยแพร่ของข้อมูลเป็น Tier 1 จำนวน 159 รายการ
- รายการสถิติทางการที่ความพร้อมเผยแพร่ของข้อมูลเป็น Tier 2 (มีหน่วยงานรับผิดชอบ) จำนวน 43 รายการ

โดยมีรายละเอียดแสดงดังตาราง 25

ตาราง 25 รายการสถิติทางการที่หน่วยงานในจังหวัดเป็นเจ้าของข้อมูล จำแนกตามความพร้อมเผยแพร่ของข้อมูล

ลำดับ	OS ID	รายการสถิติทางการ/ชุดข้อมูล	หน่วยงาน	ข้อบัญญัติสถิติ ทางการ
<b>Tier 1</b>				
1	0002	กล้องวงจรปิด CCTV ในแหล่งท่องเที่ยว	ตำรวจภูธรจังหวัด สตูล	ประเด็นการพัฒนา จังหวัดที่ 1
2	0039	คดีที่เกี่ยวข้องกับนักท่องเที่ยว	ตำรวจภูธรจังหวัด สตูล	ประเด็นการพัฒนา จังหวัดที่ 1
3	0120	ชุมชนท่องเที่ยว	สำนักงานการ ท่องเที่ยวและกีฬา จังหวัดสตูล	ประเด็นการพัฒนา จังหวัดที่ 1
4	0138	ที่พักเกสเฮ้าส์ และโฮมสเตย์	ที่ทำการปกครอง จังหวัดสตูล	ประเด็นการพัฒนา จังหวัดที่ 1
5	0149	บุคลากรที่ผ่านการอบรม/พัฒนาวิชาชีพด้านการ ท่องเที่ยว	สำนักงานการ ท่องเที่ยวและกีฬา จังหวัดสตูล	ประเด็นการพัฒนา จังหวัดที่ 1
6	0185	ป้ายแจ้งเตือนจุดเสี่ยงอันตรายที่อาจเกิดกับ นักท่องเที่ยว	แขวงทางหลวง ชนบทสตูล	ประเด็นการพัฒนา จังหวัดที่ 1
7	0234	มัคคุเทศก์	สำนักงานการ ท่องเที่ยวและกีฬา จังหวัดสตูล	ประเด็นการพัฒนา จังหวัดที่ 1
8	0261	ร้านอาหารที่ได้รับการรับรองมาตรฐานของกระทรวง สาธารณสุข	สำนักงาน สาธารณสุขจังหวัด สตูล	ประเด็นการพัฒนา จังหวัดที่ 1
9	0276	โรงแรม	ที่ทำการปกครอง จังหวัดสตูล	ประเด็นการพัฒนา จังหวัดที่ 1
10	0254	ร้านสินค้า OTOP	สำนักงานพัฒนา ชุมชนจังหวัดสตูล	ประเด็นการพัฒนา จังหวัดที่ 1
11	0318	รายการแหล่งท่องเที่ยว	สำนักงานการ ท่องเที่ยวและกีฬา จังหวัดสตูล	ประเด็นการพัฒนา จังหวัดที่ 1
12	0068	ครัวเรือนในชุมชนที่ได้รับประโยชน์จากการท่องเที่ยว	สำนักงานการ ท่องเที่ยวและกีฬา จังหวัดสตูล	ประเด็นการพัฒนา จังหวัดที่ 1
13	0075	คลิปวิดีโอประชาสัมพันธ์แหล่งท่องเที่ยว การ ท่องเที่ยวโดยชุมชน	สำนักงานการ ท่องเที่ยวและกีฬา จังหวัดสตูล	ประเด็นการพัฒนา จังหวัดที่ 1

ตาราง 25 รายการสถิติทางการที่หน่วยงานในจังหวัดเป็นเจ้าของข้อมูล จำแนกตามความพร้อมเผยแพร่ของข้อมูล (ต่อ)

ลำดับ	OS ID	รายการสถิติทางการ/ชุดข้อมูล	หน่วยงาน	ข้อบัญญัติ ทางการ
14	0078	ความพึงพอใจของนักท่องเที่ยว	สำนักงานการท่องเที่ยวและกีฬา จังหวัดสตูล	ประเด็นการพัฒนา จังหวัดที่ 1
15	0095	งบประมาณด้านการประชาสัมพันธ์การท่องเที่ยว	สำนักงานการท่องเที่ยวและกีฬา จังหวัดสตูล	ประเด็นการพัฒนา จังหวัดที่ 1
16	0096	งบประมาณด้านการประชาสัมพันธ์การท่องเที่ยว (อบจ.สตูล)	องค์การบริหารส่วน จังหวัดสตูล	ประเด็นการพัฒนา จังหวัดที่ 1
17	0121	ชุมชนท่องเที่ยวที่มีการประชาสัมพันธ์ผ่านสื่อ Social media ต่างๆ	สำนักงานการท่องเที่ยวและกีฬา จังหวัดสตูล	ประเด็นการพัฒนา จังหวัดที่ 1
18	0152	บุคลากรที่ผ่านการอบรมให้ความรู้ในเรื่องความ ปลอดภัยและการช่วยเหลือนักท่องเที่ยวเบื้องต้น	สำนักงานการท่องเที่ยวและกีฬา จังหวัดสตูล	ประเด็นการพัฒนา จังหวัดที่ 1
19	0189	ป้ายประชาสัมพันธ์	สำนักงานการท่องเที่ยวและกีฬา จังหวัดสตูล	ประเด็นการพัฒนา จังหวัดที่ 1
20	0259	ร้านค้าที่เข้าร่วมมาตรการการป้องกันการแพร่ ระบาดของเชื้อไวรัสโคโรนา 2019	สำนักงานสาธารณสุข จังหวัดสตูล	ประเด็นการพัฒนา จังหวัดที่ 1
21	0001	Wellness ศูนย์สุขภาพดี	สำนักงานสาธารณสุข จังหวัดสตูล	ประเด็นการพัฒนา จังหวัดที่ 1
22	0023	กิจกรรมการท่องเที่ยว	สำนักงานการท่องเที่ยวและกีฬา จังหวัดสตูล	ประเด็นการพัฒนา จังหวัดที่ 1
23	0077	ความชื้นสัมพัทธ์	สถานีอุตุนิยมวิทยา สตูล	ประเด็นการพัฒนา จังหวัดที่ 1
24	0085	ค่าใช้จ่ายเฉลี่ยต่อคนของผู้มาเยี่ยมเยือน	สำนักงานการท่องเที่ยวและกีฬา จังหวัดสตูล	ประเด็นการพัฒนา จังหวัดที่ 1
25	0102	เงินงบประมาณที่ได้รับจัดสรรพัฒนาในการ ท่องเที่ยว	สำนักงานจังหวัดสตูล	ประเด็นการพัฒนา จังหวัดที่ 1
26	0114	จุดจอดรถสาธารณะ	สำนักงานขนส่ง จังหวัดสตูล	ประเด็นการพัฒนา จังหวัดที่ 1
27	0135	ตำรวจท่องเที่ยว	ตำรวจท่องเที่ยว จังหวัดสงขลา	ประเด็นการพัฒนา จังหวัดที่ 1
28	0136	ท่าเทียบเรือ	สำนักงานเจ้าท่า ภูมิภาคสาขาสตูล	ประเด็นการพัฒนา จังหวัดที่ 1

ตาราง 25 รายการสถิติทางการที่หน่วยงานในจังหวัดเป็นเจ้าของข้อมูล จำแนกตามความพร้อมเผยแพร่ของข้อมูล (ต่อ)

ลำดับ	OS ID	รายการสถิติทางการ/ชุดข้อมูล	หน่วยงาน	ข้อบัญญัติ ทางการ
29	0139	ทีมกู้ภัย	สำนักงานสาธารณสุข จังหวัดสตูล	ประเด็นการพัฒนา จังหวัดที่ 1
30	0141	นักท่องเที่ยว/ผู้มาเยี่ยมเยือน	สำนักงานการ ท่องเที่ยวและกีฬา จังหวัดสตูล	ประเด็นการพัฒนา จังหวัดที่ 1
31	0142	นักท่องเที่ยวอุทยานแห่งชาติตะรุเตา	อุทยานแห่งชาติตะรุ เตา	ประเด็นการพัฒนา จังหวัดที่ 1
32	0143	นักท่องเที่ยวอุทยานแห่งชาติหมู่เกาะเภตรา	อุทยานแห่งชาติหมู่ เกาะเภตรา	ประเด็นการพัฒนา จังหวัดที่ 1
33	0146	บริษัทการเดินทาง	สำนักงานเจ้าท่า ภูมิภาคสาขาสตูล	ประเด็นการพัฒนา จังหวัดที่ 1
34	0155	ปฏิทินการท่องเที่ยวทางทะเล	สำนักงานการ ท่องเที่ยวและกีฬา จังหวัดสตูล	ประเด็นการพัฒนา จังหวัดที่ 1
35	0183	ปริมาณน้ำฝน	สถานีอุตุนิยมวิทยา สตูล	ประเด็นการพัฒนา จังหวัดที่ 1
36	0186	ป้ายแจ้งเตือนจุดเสี่ยงอันตรายที่อาจเกิดกับ นักท่องเที่ยว	สำนักงานส่งเสริม การปกครองท้องถิ่น จังหวัดสตูล	ประเด็นการพัฒนา จังหวัดที่ 1
37	0187	ป้ายเตือนภัยและป้ายบอกเส้นทางหนีสึนามิใน แหล่งท่องเที่ยว	สำนักงานส่งเสริม การปกครองท้องถิ่น จังหวัดสตูล	ประเด็นการพัฒนา จังหวัดที่ 1
38	0193	ผลิตภัณฑ์จังหวัดต่อหัว (GPP per capita)	สำนักงานคลังจังหวัด สตูล	ประเด็นการพัฒนา จังหวัดที่ 1
39	0195	ผลิตภัณฑ์มวลรวมจังหวัด (GPP)	สำนักงานคลังจังหวัด สตูล	ประเด็นการพัฒนา จังหวัดที่ 1
40	0204	ผู้โดยสารเข้า-ออกท่าเรือ	สำนักงานเจ้าท่า ภูมิภาคสาขาสตูล	ประเด็นการพัฒนา จังหวัดที่ 1
41	0207	ผู้ได้รับบาดเจ็บและเสียชีวิตจากอุบัติเหตุทาง ทะเล	ตำรวจภูธรจังหวัด สตูล	ประเด็นการพัฒนา จังหวัดที่ 1
42	0223	แผนงานโครงการของจังหวัดเพื่อพัฒนา โครงสร้างพื้นฐาน	สำนักงานจังหวัดสตูล	ประเด็นการพัฒนา จังหวัดที่ 1
43	0247	รถโดยสารสาธารณะ	สำนักงานขนส่ง จังหวัดสตูล	ประเด็นการพัฒนา จังหวัดที่ 1
44	0253	ระยะเวลาเข้าพักเฉลี่ยของนักท่องเที่ยว	สำนักงานการ ท่องเที่ยวและกีฬา จังหวัดสตูล	ประเด็นการพัฒนา จังหวัดที่ 1

ตาราง 25 รายการสถิติทางการที่หน่วยงานในจังหวัดเป็นเจ้าของข้อมูล จำแนกตามความพร้อมเผยแพร่ของข้อมูล (ต่อ)

ลำดับ	OS ID	รายการสถิติทางการ/ชุดข้อมูล	หน่วยงาน	ข้อบัญญัติ ทางการ
45	0300	วิดีโอประชาสัมพันธ์แหล่งท่องเที่ยว	สำนักงานการท่องเที่ยวและกีฬา จังหวัดสตูล	ประเด็นการพัฒนา จังหวัดที่ 1
46	0255	ร้านธงฟ้าราคาประหยัด	สำนักงานพาณิชย์ จังหวัดสตูล	ประเด็นการพัฒนา จังหวัดที่ 1
47	0256	ร้านของฝากจากเกษตรกร	สำนักงานเกษตร จังหวัดสตูล	ประเด็นการพัฒนา จังหวัดที่ 1
48	0257	ร้านสินค้าทะเลแปรรูป	สำนักงานประมง จังหวัดสตูล	ประเด็นการพัฒนา จังหวัดที่ 1
49	0258	ร้านผลิตภัณฑ์ อัตลักษณ์ชุมชน	วิทยาลัยชุมชนสตูล	ประเด็นการพัฒนา จังหวัดที่ 1
50	0266	รายการรายได้จากการท่องเที่ยว	สำนักงานการท่องเที่ยวและกีฬา จังหวัดสตูล	ประเด็นการพัฒนา จังหวัดที่ 1
51	0269	รายได้อุทยานแห่งชาติตะรุเตา	อุทยานแห่งชาติตะรุเตา	ประเด็นการพัฒนา จังหวัดที่ 1
52	0270	รายได้อุทยานแห่งชาติหมู่เกาะเภตรา	อุทยานแห่งชาติหมู่เกาะเภตรา	ประเด็นการพัฒนา จังหวัดที่ 1
53	0271	รายได้อุทยานแห่งชาติทะเลบัน	อุทยานแห่งชาติทะเลบัน	ประเด็นการพัฒนา จังหวัดที่ 1
54	0281	ศูนย์บริการการท่องเที่ยว	สำนักงาน ทรัพยากรธรรมชาติ จังหวัดสตูล	ประเด็นการพัฒนา จังหวัดที่ 1
55	0289	สถานที่ละหมาดหรือมัสยิด	ที่ทำการปกครอง จังหวัดสตูล	ประเด็นการพัฒนา จังหวัดที่ 1
56	0291	สถานพยาบาลหรือสถานบริการสาธารณสุข	สำนักงานสาธารณสุข จังหวัดสตูล	ประเด็นการพัฒนา จังหวัดที่ 1
57	0315	ห้องน้ำสาธารณะ	สำนักงานส่งเสริม การปกครองท้องถิ่น จังหวัดสตูล	ประเด็นการพัฒนา จังหวัดที่ 1
58	0317	หอเตือนภัยสึนามิ	สำนักงานป้องกัน และบรรเทาสาธารณ ภัยจังหวัดสตูล	ประเด็นการพัฒนา จังหวัดที่ 1
59	0335	อุณหภูมิและความกดอากาศ	สถานีอุตุนิยมวิทยา สตูล	ประเด็นการพัฒนา จังหวัดที่ 1
60	0240	มูลค่าของผลิตภัณฑ์/สินค้าเกษตรแปรรูปที่เพิ่ม	สำนักงานพัฒนา	ประเด็นการพัฒนา

ตาราง 25 รายการสถิติทางการที่หน่วยงานในจังหวัดเป็นเจ้าของข้อมูล จำแนกตามความพร้อมเผยแพร่ของข้อมูล (ต่อ)

ลำดับ	OS ID	รายการสถิติทางการ/ชุดข้อมูล	หน่วยงาน	ข้อบัญญัติสถิติ ทางการ
		มากขึ้น	ชุมชนจังหวัดสตูล	จังหวัดที่ 1
61	0008	การเข้าถึงสิทธิการรักษาพยาบาล	สำนักงานสาธารณสุข จังหวัดสตูล	ประเด็นสำคัญ (Pain Point)
62	0104	จำนวนครู	สำนักงานสถิติจังหวัด สตูล	อื่น ๆ ระบุ...
63	0107	จำนวนนักเรียน	สำนักงานสถิติจังหวัด สตูล	อื่น ๆ ระบุ...
64	0108	จำนวนนักเรียนต่อครู	สำนักงานสถิติจังหวัด สตูล	อื่น ๆ ระบุ...
65	0160	ประชากรที่เจ็บป่วยที่เป็นผู้ป่วยใน	สำนักงานสาธารณสุข จังหวัดสตูล	ประเด็นการพัฒนา จังหวัด และประเด็น สำคัญ (Pain Point)
66	0294	สถานศึกษา (โรงเรียน)	สำนักงานสถิติจังหวัด สตูล	อื่น ๆ ระบุ...
67	0015	การประสบอันตรายหรือเจ็บป่วยเนื่องจากการ ทำงาน	สำนักงาน ประกันสังคมจังหวัด สตูล	ประเด็นสำคัญ (Pain Point)
68	0021	การสูบบุหรี่ของประชากร (อายุ 15 ปีขึ้นไป)	สำนักงานสาธารณสุข จังหวัดสตูล	ประเด็นสำคัญ (Pain Point)
69	0034	เกษตรกรที่เข้าถึงกองทุนหมุนเวียนเพื่อการกู้ยืม แก่เกษตรกรและผู้ยากจน	สำนักงานเกษตรและ สหกรณ์จังหวัดสตูล	ประเด็นสำคัญ (Pain Point)
70	0037	คดีการจับกุมยาเสพติด	ศูนย์อำนวยการ ป้องกันและ ปราบปรามยาเสพติด จังหวัดสตูล	ประเด็นสำคัญ (Pain Point)
71	0043	คนอายุ 35 ปีขึ้นไป ได้รับการตรวจสุขภาพ ประจำปี	สำนักงานสาธารณสุข จังหวัดสตูล	ประเด็นสำคัญ (Pain Point)
72	0044	คนอายุ 6 ปีขึ้นไปออกกำลังกายอย่างน้อย สัปดาห์ละ 3 วัน วันละ 30 นาที	สำนักงานพัฒนา ชุมชนจังหวัดสตูล	ประเด็นสำคัญ (Pain Point)
73	0046	ครัวเรือนคนพิการที่ได้รับการปรับสภาพที่อยู่ อาศัยให้เหมาะสมสำหรับคนพิการ	สำนักงานพัฒนา สังคมและความ มั่นคงของมนุษย์ จังหวัดสตูล	ประเด็นสำคัญ (Pain Point)
74	0050	ครัวเรือนที่มีความเปราะบาง	สำนักงานพัฒนา สังคมและความ มั่นคงของมนุษย์	ประเด็นสำคัญ (Pain Point)

ตาราง 25 รายการสถิติทางการที่หน่วยงานในจังหวัดเป็นเจ้าของข้อมูล จำแนกตามความพร้อมเผยแพร่ของข้อมูล (ต่อ)

ลำดับ	OS ID	รายการสถิติทางการ/ชุดข้อมูล	หน่วยงาน	ข้อบัญญัติสถิติ ทางการ
			จังหวัดสตูล	
75	0053	ครัวเรือนที่มีปัญหาหมิดด้านการศึกษา	สำนักงานพัฒนา ชุมชนจังหวัดสตูล	ประเด็นสำคัญ (Pain Point)
76	0054	ครัวเรือนที่มีปัญหาหมิดด้านการศึกษาที่ได้รับการ ช่วยเหลือ	สำนักงานพัฒนา ชุมชนจังหวัดสตูล	ประเด็นสำคัญ (Pain Point)
77	0055	ครัวเรือนที่มีปัญหาหมิดด้านความเป็นอยู่	สำนักงานพัฒนา ชุมชนจังหวัดสตูล	ประเด็นสำคัญ (Pain Point)
78	0056	ครัวเรือนที่มีปัญหาหมิดด้านความเป็นอยู่ที่ได้รับการ ช่วยเหลือ	สำนักงานพัฒนา ชุมชนจังหวัดสตูล	ประเด็นสำคัญ (Pain Point)
79	0057	ครัวเรือนที่มีปัญหาหมิดด้านบริหารภาครัฐ	สำนักงานพัฒนา ชุมชนจังหวัดสตูล	ประเด็นสำคัญ (Pain Point)
80	0058	ครัวเรือนที่มีปัญหาหมิดด้านบริหารภาครัฐที่ได้รับการ ช่วยเหลือ	สำนักงานพัฒนา ชุมชนจังหวัดสตูล	ประเด็นสำคัญ (Pain Point)
81	0059	ครัวเรือนที่มีปัญหาหมิดด้านรายได้	สำนักงานพัฒนา ชุมชนจังหวัดสตูล	ประเด็นสำคัญ (Pain Point)
82	0060	ครัวเรือนที่มีปัญหาหมิดด้านรายได้ที่ได้รับการ ช่วยเหลือ	สำนักงานพัฒนา ชุมชนจังหวัดสตูล	ประเด็นสำคัญ (Pain Point)
83	0061	ครัวเรือนที่มีปัญหาหมิดด้านสุขภาพ	สำนักงานพัฒนา ชุมชนจังหวัดสตูล	ประเด็นสำคัญ (Pain Point)
84	0062	ครัวเรือนที่มีปัญหาหมิดด้านสุขภาพที่ได้รับการ ช่วยเหลือ	สำนักงานพัฒนา ชุมชนจังหวัดสตูล	ประเด็นสำคัญ (Pain Point)
85	0069	ครัวเรือนผู้สูงอายุที่ได้รับการปรับสภาพที่อยู่ อาศัย	สำนักงานพัฒนา สังคมและความ มั่นคงของมนุษย์ จังหวัดสตูล	ประเด็นสำคัญ (Pain Point)
86	0070	ครัวเรือนผู้สูงอายุที่ยากจนและมีภาระต้องเลี้ยงดู บุตรหลาน	สำนักงานพัฒนา สังคมและความ มั่นคงของมนุษย์ จังหวัดสตูล	ประเด็นสำคัญ (Pain Point)
87	0076	ความครอบคลุมการได้รับวัคซีนป้องกันโรคตาม เกณฑ์เด็กอายุต่ำกว่า 5 ปี	สำนักงานสาธารณสุข จังหวัดสตูล	ประเด็นสำคัญ (Pain Point)
88	0089	คุณแม่วัยใส	สำนักงานสาธารณสุข จังหวัดสตูล	ประเด็นสำคัญ (Pain Point)
89	0094	โครงการพัฒนาทักษะฝีมือ/ฝึกอาชีพ	สำนักงานพัฒนาฝีมือ แรงงานสตูล	ประเด็นสำคัญ (Pain Point)
90	0103	จำนวนคน บุคคล ไร่ที่พึง	สำนักงานพัฒนา สังคมและความ	ประเด็นสำคัญ (Pain Point)

ตาราง 25 รายการสถิติทางการที่หน่วยงานในจังหวัดเป็นเจ้าของข้อมูล จำแนกตามความพร้อมเผยแพร่ของข้อมูล (ต่อ)

ลำดับ	OS ID	รายการสถิติทางการ/ชุดข้อมูล	หน่วยงาน	ข้อบัญญัติสถิติ ทางการ
			มั่นคงของมนุษย์ จังหวัดสตูล	
91	0127	เด็กแรกเกิดได้กินนมแม่อย่างเดียวอย่างน้อย 6 เดือนแรกติดต่อกัน	สำนักงานสาธารณสุข จังหวัดสตูล	ประเด็นสำคัญ (Pain Point)
92	0128	เด็กแรกเกิดที่มีน้ำหนัก 2,500 กรัมขึ้นไป	สำนักงานสาธารณสุข จังหวัดสตูล	ประเด็นสำคัญ (Pain Point)
93	0129	เด็กแรกเกิดที่มีน้ำหนักต่ำกว่าเกณฑ์	สำนักงานสาธารณสุข จังหวัดสตูล	ประเด็นสำคัญ (Pain Point)
94	0144	นายจ้างและลูกจ้างที่อยู่ในความคุ้มครองกองทุน เงินทดแทน	สำนักงาน ประกันสังคมจังหวัด สตูล	ประเด็นสำคัญ (Pain Point)
95	0148	บุคลากรทางการแพทย์	สำนักงานสาธารณสุข จังหวัดสตูล	ประเด็นสำคัญ (Pain Point)
96	0164	ประชากรที่พิการที่จดทะเบียน	สำนักงานพัฒนา สังคมและความ มั่นคงของมนุษย์ จังหวัดสตูล	ประเด็นสำคัญ (Pain Point)
97	0181	ปริมาณของกลางการจับกุมคดียาเสพติด	ศูนย์อำนวยการ ป้องกันและ ปราบปรามยาเสพติด จังหวัดสตูล	ประเด็นสำคัญ (Pain Point)
98	0197	ผู้กู้ยืมเงินที่ทำสัญญากับกองทุนผู้สูงอายุ	สำนักงานพัฒนา สังคมและความ มั่นคงของมนุษย์ จังหวัดสตูล	ประเด็นสำคัญ (Pain Point)
99	0205	ผู้ได้รับการบำบัดยาเสพติด	สำนักงานสาธารณสุข จังหวัดสตูล	ประเด็นสำคัญ (Pain Point)
100	0211	ผู้ประสบปัญหาทางสังคมที่ได้รับการช่วยเหลือ	สำนักงานพัฒนา สังคมและความ มั่นคงของมนุษย์ จังหวัดสตูล	ประเด็นสำคัญ (Pain Point)
101	0214	ผู้พิการที่กู้ยืมเงินกองทุนสำหรับคนพิการ	สำนักงานพัฒนา สังคมและความ มั่นคงของมนุษย์ จังหวัดสตูล	ประเด็นสำคัญ (Pain Point)
102	0215	ผู้พิการที่รับเบี้ยความพิการ	สำนักงานส่งเสริม การปกครองท้องถิ่น จังหวัดสตูล	ประเด็นสำคัญ (Pain Point)

ตาราง 25 รายการสถิติทางการที่หน่วยงานในจังหวัดเป็นเจ้าของข้อมูล จำแนกตามความพร้อมเผยแพร่ของข้อมูล (ต่อ)

ลำดับ	OS ID	รายการสถิติทางการ/ชุดข้อมูล	หน่วยงาน	ข้อบัญญัติสถิติ ทางการ
103	0216	ผู้มีบัตรประกันสุขภาพถ้วนหน้า (UC) รักษาทุกโรค	สำนักงานสาธารณสุขจังหวัดสตูล	ประเด็นสำคัญ (Pain Point)
104	0219	ผู้สูงอายุที่ได้รับเบี้ยยังชีพ	สำนักงานส่งเสริมการปกครองท้องถิ่นจังหวัดสตูล	ประเด็นสำคัญ (Pain Point)
105	0220	ผู้สูงอายุที่ประสบภาวะครอบครัวยากจน/ยากลำบาก	สำนักงานพัฒนาสังคมและความมั่นคงของมนุษย์จังหวัดสตูล	ประเด็นสำคัญ (Pain Point)
106	0244	แม่เลี้ยงเดี่ยวที่ยากจนมีภาระเลี้ยงดูบุตร	สำนักงานพัฒนาสังคมและความมั่นคงของมนุษย์จังหวัดสตูล	ประเด็นสำคัญ (Pain Point)
107	0279	ลูกจ้างที่อยู่ในความคุ้มครองกองทุนประกันสังคม	สำนักงานประกันสังคมจังหวัดสตูล	ประเด็นสำคัญ (Pain Point)
108	0286	สถานที่ตั้งเครื่องกระตุกหัวใจไฟฟ้าชนิดอัตโนมัติ (AED)	สำนักงานสาธารณสุขจังหวัดสตูล	ประเด็นสำคัญ (Pain Point)
109	0307	หน่วยบริการที่เปิดช่องทางบริการสุขภาพสำหรับผู้สูงอายุ	สำนักงานสาธารณสุขจังหวัดสตูล	ประเด็นสำคัญ (Pain Point)
110	0308	หน่วยบริการที่มีการใช้ยาปฏิชีวนะในโรค Respiratory Infection และ Acute Diarrhea อย่างเหมาะสม	สำนักงานสาธารณสุขจังหวัดสตูล	ประเด็นสำคัญ (Pain Point)
111	0047	ครัวเรือนที่เข้าถึงน้ำประปา	การประปาส่วนภูมิภาคสาขาจังหวัดสตูล	ประเด็นการพัฒนาจังหวัดที่ 3
112	0049	ครัวเรือนที่เข้าถึงไฟฟ้า	การไฟฟ้าส่วนภูมิภาคจังหวัดสตูล	ประเด็นการพัฒนาจังหวัดที่ 3
113	0006	การเกิดอัคคีภัยในบ่อขยะ	สำนักงานป้องกันและบรรเทาสาธารณภัยจังหวัดสตูล	ประเด็นสำคัญ (Pain Point)
114	0024	กิจกรรมการให้ความรู้และความเข้าใจในการจัดการปัญหาขยะ	สำนักงานส่งเสริมการปกครองท้องถิ่นจังหวัดสตูล	ประเด็นสำคัญ (Pain Point)
115	0086	ค่าใช้จ่ายในการบริหารจัดการขยะมูลฝอย	สำนักงานส่งเสริมการปกครองท้องถิ่น	ประเด็นสำคัญ (Pain Point)

ตาราง 25 รายการสถิติทางการที่หน่วยงานในจังหวัดเป็นเจ้าของข้อมูล จำแนกตามความพร้อมเผยแพร่ของข้อมูล (ต่อ)

ลำดับ	OS ID	รายการสถิติทางการ/ชุดข้อมูล	หน่วยงาน	ข้อบัญญัติสถิติ ทางการ
			จังหวัดสตูล	
116	0090	เครือข่ายชุมชนเพื่อสร้างความร่วมมือในการบริหารจัดการขยะ	สำนักงานส่งเสริมการปกครองท้องถิ่นจังหวัดสตูล	ประเด็นสำคัญ (Pain Point)
117	0122	ชุมชนที่ได้รับการปรับปรุงและพัฒนาระบบเทคโนโลยีการกำจัดแปรรูปขยะ	สำนักงานส่งเสริมการปกครองท้องถิ่นจังหวัดสตูล	ประเด็นสำคัญ (Pain Point)
118	0171	ปริมาณกากของเสียอุตสาหกรรมที่เกิดขึ้น	สำนักงานอุตสาหกรรมจังหวัดสตูล	ประเด็นสำคัญ (Pain Point)
119	0172	ปริมาณการกำจัดกากของเสียอุตสาหกรรม	สำนักงานอุตสาหกรรมจังหวัดสตูล	ประเด็นสำคัญ (Pain Point)
120	0173	ปริมาณการกำจัดขยะ	สำนักงานส่งเสริมการปกครองท้องถิ่นจังหวัดสตูล	ประเด็นสำคัญ (Pain Point)
121	0174	ปริมาณขยะตามมาตรการลดและคัดแยกขยะมูลฝอยในหน่วยงานภาครัฐ	สำนักงานทรัพยากรธรรมชาติและสิ่งแวดล้อมจังหวัดสตูล	ประเด็นสำคัญ (Pain Point)
122	0175	ปริมาณขยะติดเชื้อในสถานบริการสาธารณสุข	สำนักงานสาธารณสุขจังหวัดสตูล	ประเด็นสำคัญ (Pain Point)
123	0176	ปริมาณขยะที่กำจัดถูกต้อง	สำนักงานส่งเสริมการปกครองท้องถิ่นจังหวัดสตูล	ประเด็นสำคัญ (Pain Point)
124	0177	ปริมาณขยะที่กำจัดไม่ถูกต้อง	สำนักงานส่งเสริมการปกครองท้องถิ่นจังหวัดสตูล	ประเด็นสำคัญ (Pain Point)
125	0178	ปริมาณขยะที่เกิดขึ้น	สำนักงานส่งเสริมการปกครองท้องถิ่นจังหวัดสตูล	ประเด็นสำคัญ (Pain Point)
126	0180	ปริมาณขยะที่ถูกนำไปใช้ประโยชน์	สำนักงานส่งเสริมการปกครองท้องถิ่นจังหวัดสตูล	ประเด็นสำคัญ (Pain Point)
127	0200	ผู้เข้าร่วมการให้ความรู้และความเข้าใจในการจัดการปัญหาขยะ	สำนักงานส่งเสริมการปกครองท้องถิ่นจังหวัดสตูล	ประเด็นสำคัญ (Pain Point)

ตาราง 25 รายการสถิติทางการที่หน่วยงานในจังหวัดเป็นเจ้าของข้อมูล จำแนกตามความพร้อมเผยแพร่ของข้อมูล (ต่อ)

ลำดับ	OS ID	รายการสถิติทางการ/ชุดข้อมูล	หน่วยงาน	ข้อบัญญัติสถิติ ทางการ
128	0224	แผนงานบูรณาการการบริหารจัดการขยะร่วมกัน กับพื้นที่ใกล้เคียง	สำนักงานส่งเสริม การปกครองท้องถิ่น จังหวัดสตูล	ประเด็นสำคัญ (Pain Point)
129	0245	รถขยะขนาดเล็ก (4 ล้อ)	สำนักงานส่งเสริม การปกครองท้องถิ่น จังหวัดสตูล	ประเด็นสำคัญ (Pain Point)
130	0246	รถขยะขนาดใหญ่ (6 ล้อ)	สำนักงานส่งเสริม การปกครองท้องถิ่น จังหวัดสตูล	ประเด็นสำคัญ (Pain Point)
131	0260	ร้านรับซื้อของเก่าที่มีใบอนุญาต	ที่ทำการปกครอง จังหวัดสตูล	ประเด็นสำคัญ (Pain Point)
132	0272	เรื่องร้องเรียนด้านปัญหาสิ่งแวดล้อม	สำนักงาน ทรัพยากรธรรมชาติและสิ่งแวดล้อม จังหวัดสตูล	ประเด็นสำคัญ (Pain Point)
133	0274	โรงงานคัดแยกสิ่งปฏิกูลหรือวัสดุที่ไม่ใช้แล้วที่ไม่ ใช่ของเสียอันตราย (105)	สำนักงาน อุตสาหกรรมจังหวัด สตูล	ประเด็นสำคัญ (Pain Point)
134	0284	สถานที่กำจัดขยะ	สำนักงานส่งเสริม การปกครองท้องถิ่น จังหวัดสตูล	ประเด็นสำคัญ (Pain Point)
135	0285	สถานที่กำจัดขยะที่ได้รับการปรับปรุงให้ถูกหลัก สุขาภิบาลและยอมรับได้	สำนักงานส่งเสริม การปกครองท้องถิ่น จังหวัดสตูล	ประเด็นสำคัญ (Pain Point)
136	0323	องค์กรปกครองส่วนท้องถิ่นที่มีการให้บริการ จัดเก็บขยะมูลฝอย	สำนักงานส่งเสริม การปกครองท้องถิ่น จังหวัดสตูล	ประเด็นสำคัญ (Pain Point)
137	0338	การเข้าเรียนรวมระดับมัธยมศึกษาตอนปลาย และอาชีวศึกษา	สำนักงานศึกษาธิการ จังหวัดสตูล	ประเด็นการพัฒนา จังหวัด
138	0014	การนำขยะมารีไซเคิลเพื่อหมุนเวียนนำกลับมาใช้ ประโยชน์	สำนักงาน ทรัพยากรธรรมชาติและสิ่งแวดล้อม จังหวัดสตูล	ประเด็นการพัฒนา จังหวัด
139	0088	ค่าสัมประสิทธิ์ความไม่เสมอภาคด้านรายได้	สำนักงานสถิติจังหวัด สตูล	ประเด็นการพัฒนา จังหวัด
140	0091	เครือข่ายด้านสาธารณสุข	สำนักงานป้องกัน และบรรเทาสาธารณ ภัยจังหวัดสตูล	ประเด็นการพัฒนา จังหวัด

ตาราง 25 รายการสถิติทางการที่หน่วยงานในจังหวัดเป็นเจ้าของข้อมูล จำแนกตามความพร้อมเผยแพร่ของข้อมูล (ต่อ)

ลำดับ	OS ID	รายการสถิติทางการ/ชุดข้อมูล	หน่วยงาน	ข้อบัญญัติ ทางการ
141	0158	ประชากรที่เข้าถึงอินเทอร์เน็ต	สำนักงานสถิติจังหวัด สตูล	ประเด็นการพัฒนา จังหวัด
142	0166	ประชากรที่อยู่ใต้เส้นความยากจน	สำนักงานสถิติจังหวัด สตูล	ประเด็นการพัฒนา จังหวัด
143	0179	ปริมาณขยะที่จำกัดถูกต้องต่อปริมาณขยะที่ เกิดขึ้น	สำนักงานท้องถิ่น จังหวัดสตูล	ประเด็นการพัฒนา จังหวัด
144	0184	ปัญหาอาชญากรรมต่อประชากรแสนคน	ตำรวจภูธรจังหวัด สตูล	ประเด็นการพัฒนา จังหวัด
145	0202	ผู้เข้าสู่ความคุ้มครองภายใต้กฎหมาย ประกันสังคม	สำนักงาน ประกันสังคมจังหวัด สตูล	ประเด็นการพัฒนา จังหวัด
146	0203	ผู้ด้อยโอกาสทางสังคมที่ได้รับการจัดสวัสดิการ สังคมคุ้มครองพิทักษ์สิทธิและส่งเสริมการพัฒนา คุณภาพชีวิต	สำนักงานพัฒนา สังคมและความมั่นคง ของมนุษย์จังหวัด สตูล	ประเด็นการพัฒนา จังหวัด
147	0212	ผู้ป่วยโรคความดันโลหิตสูงรายใหม่ อัตราต่อแสน ประชากร	สำนักงานสาธารณสุข จังหวัดสตูล	ประเด็นการพัฒนา จังหวัด
148	0213	ผู้ป่วยโรคเบาหวานรายใหม่ อัตราต่อแสน ประชากร	สำนักงานสาธารณสุข จังหวัดสตูล	ประเด็นการพัฒนา จังหวัด
149	0221	ผู้สูงอายุและผู้มีภาวะพึ่งพิงได้รับการดูแลตาม Care Plan	สำนักงานสาธารณสุข จังหวัดสตูล	ประเด็นการพัฒนา จังหวัด
150	0229	พื้นที่สีเขียว	สำนักงาน ทรัพยากรธรรมชาติและสิ่งแวดล้อม จังหวัดสตูล	ประเด็นการพัฒนา จังหวัด
151	0235	มูลค่าการค้าชายแดน	สำนักงานพาณิชย์ จังหวัดสตูล	ประเด็นการพัฒนา จังหวัด
152	0236	มูลค่าการจัดจำหน่ายสินค้า OTOP และ ผลิตภัณฑ์	สำนักงานพัฒนา ชุมชนจังหวัดสตูล	ประเด็นการพัฒนา จังหวัด
153	0241	มูลค่าผลผลิตทางการเกษตรที่สำคัญ	สำนักงานเกษตรและ สหกรณ์จังหวัดสตูล	ประเด็นการพัฒนา จังหวัด
154	0243	มูลค่าผลิตภัณฑ์มวลรวมของจังหวัด ภาคอุตสาหกรรม	สำนักงาน อุตสาหกรรมจังหวัด สตูล	ประเด็นการพัฒนา จังหวัด
155	0251	ระดับความสุขเฉลี่ยของคนในครัวเรือน	สำนักงานพัฒนา ชุมชนจังหวัดสตูล	ประเด็นการพัฒนา จังหวัด
156	0309	หมู่บ้านชุมชน ที่มีส่วนร่วมในการดูแลรักษา ทรัพยากรธรรมชาติและสิ่งแวดล้อม	สำนักงาน ทรัพยากรธรรมชาติและสิ่งแวดล้อม	ประเด็นการพัฒนา จังหวัด

ตาราง 25 รายการสถิติทางการที่หน่วยงานในจังหวัดเป็นเจ้าของข้อมูล จำแนกตามความพร้อมเผยแพร่ของข้อมูล (ต่อ)

ลำดับ	OS ID	รายการสถิติทางการ/ชุดข้อมูล	หน่วยงาน	ข้อบัญญัติสถิติ ทางการ
			และสิ่งแวดล้อม จังหวัดสตูล	
157	0310	หมู่บ้านชุมชนปลอดภัยเสพติด (หมู่บ้านสีขาว)ต่อ หมู่บ้าน ชุมชนทั้งหมด	ศูนย์อำนวยการ ป้องกันและ ปราบปรามยาเสพติด จังหวัดสตูล	ประเด็นการพัฒนา จังหวัด
158	0313	หมู่บ้านที่ถนนสายหลักใช้การได้ตลอดทั้งปี	สำนักงานพัฒนา ชุมชนจังหวัดสตูล	ประเด็นการพัฒนา จังหวัด
159	0321	แหล่งน้ำขนาดเล็กเพื่อการอุปโภคบริโภค และ พื้นที่เกษตรกรรม	โครงการชลประทาน จังหวัดสตูล	ประเด็นการพัฒนา จังหวัด
<b>Tier 2 (มีหน่วยงานรับผิดชอบ)</b>				
1	0005	การก่อสร้างและปรับปรุงทางหลวงชนบทบน เส้นทางสู่แหล่งท่องเที่ยวเพื่อสนับสนุนการ ท่องเที่ยว	แขวงทางหลวงชนบท สตูล	ประเด็นการพัฒนา จังหวัดที่ 1
2	0013	การติดตั้งไฟฟ้าแสงสว่างบนเส้นทางสู่แหล่ง ท่องเที่ยว	แขวงทางหลวงชนบท สตูล	ประเด็นการพัฒนา จังหวัดที่ 1
3	0025	กิจกรรมในการฝึกอบรมแรงงานวิชาชีพในสถาน ประกอบการด้านการท่องเที่ยว	สำนักงานการ ท่องเที่ยวและกีฬา จังหวัดสตูล	ประเด็นการพัฒนา จังหวัดที่ 1
4	0026	กิจกรรมในการฝึกอบรมแรงงานวิชาชีพในสถาน ประกอบการด้านการท่องเที่ยว	วิทยาลัยชุมชนสตูล	ประเด็นการพัฒนา จังหวัดที่ 1
5	0027	กิจกรรมในการฝึกอบรมแรงงานวิชาชีพในสถาน ประกอบการด้านการท่องเที่ยว	สำนักงานแรงงาน จังหวัดสตูล	ประเด็นการพัฒนา จังหวัดที่ 1
6	0028	กิจกรรมในการฝึกอบรมแรงงานวิชาชีพในสถาน ประกอบการด้านการท่องเที่ยว	สำนักงานจัดหางาน จังหวัดสตูล	ประเด็นการพัฒนา จังหวัดที่ 1
7	0030	กิจกรรมส่งเสริมการท่องเที่ยวของภาครัฐ	สำนักงานการ ท่องเที่ยวและกีฬา จังหวัดสตูล	ประเด็นการพัฒนา จังหวัดที่ 1
8	0031	กิจกรรมส่งเสริมการท่องเที่ยวของภาครัฐ	การท่องเที่ยวแห่งประเทศไทย (ททท.) สำนักงานสตูล	ประเด็นการพัฒนา จังหวัดที่ 1
9	0032	กิจกรรมส่งเสริมการท่องเที่ยวของภาครัฐ	องค์การบริหารส่วน จังหวัดสตูล	ประเด็นการพัฒนา จังหวัดที่ 1
10	0033	กิจกรรมส่งเสริมการท่องเที่ยวของภาครัฐ	สำนักงานส่งเสริม การปกครองส่วน ท้องถิ่นจังหวัดสตูล	ประเด็นการพัฒนา จังหวัดที่ 1
11	0072	คลิปวิดีโอประชาสัมพันธ์	การท่องเที่ยวแห่งประเทศไทย (ททท.)	ประเด็นการพัฒนา จังหวัดที่ 1

ตาราง 25 รายการสถิติทางการที่หน่วยงานในจังหวัดเป็นเจ้าของข้อมูล จำแนกตามความพร้อมเผยแพร่ของข้อมูล (ต่อ)

ลำดับ	OS ID	รายการสถิติทางการ/ชุดข้อมูล	หน่วยงาน	ข้อบัญญัติสถิติ ทางการ
			สำนักงานสตูล	
12	0073	คลิปวีดีโอประชาสัมพันธ์	องค์การบริหารส่วน จังหวัดสตูล	ประเด็นการพัฒนา จังหวัดที่ 1
13	0074	คลิปวีดีโอประชาสัมพันธ์	สำนักงาน ประชาสัมพันธ์ จังหวัดสตูล	ประเด็นการพัฒนา จังหวัดที่ 1
14	0116	จุดกรับ –ส่ง/จุดพักรถของนักท่องเที่ยว	แขวงทางหลวงสตูล	ประเด็นการพัฒนา จังหวัดที่ 1
15	0118	ช่องทางสื่อประชาสัมพันธ์ในการตลาดด้านการ ท่องเที่ยว	การท่องเที่ยวแห่ง ประเทศไทย (ททท.) สำนักงานสตูล	ประเด็นการพัฒนา จังหวัดที่ 1
16	0119	ช่องทางสื่อประชาสัมพันธ์ในการตลาดด้านการ ท่องเที่ยว	สำนักงาน ประชาสัมพันธ์ จังหวัดสตูล	ประเด็นการพัฒนา จังหวัดที่ 1
17	0150	บุคลากรที่ผ่านการอบรม/พัฒนาวิชาชีพด้านการ ท่องเที่ยว	วิทยาลัยชุมชนสตูล	ประเด็นการพัฒนา จังหวัดที่ 1
18	0151	บุคลากรที่ผ่านการอบรม/พัฒนาวิชาชีพด้านการ ท่องเที่ยว	สำนักงานแรงงาน จังหวัดสตูล	ประเด็นการพัฒนา จังหวัดที่ 1
19	0188	ป้ายบอกทางไปสู่แหล่งท่องเที่ยว	แขวงทางหลวงสตูล	ประเด็นการพัฒนา จังหวัดที่ 1
20	0210	ผู้ประกอบการธุรกิจนำเที่ยว	สำนักงานการ ท่องเที่ยวและกีฬา จังหวัดสตูล	ประเด็นการพัฒนา จังหวัดที่ 1
21	0248	ระดับความเชื่อมั่นด้านความปลอดภัยในชีวิตและ ทรัพย์สิน	ตำรวจภูธรจังหวัด สตูล	ประเด็นการพัฒนา จังหวัดที่ 1
22	0303	เส้นทางเข้าสู่แหล่งท่องเที่ยว	แขวงทางหลวงสตูล	ประเด็นการพัฒนา จังหวัดที่ 1
23	0003	กลุ่มอาชีพด้านประมง	สำนักงานประมง จังหวัดสตูล	ประเด็นการพัฒนา จังหวัดที่ 1
24	0004	กลุ่มอาชีพด้านปศุสัตว์	สำนักงานปศุสัตว์ จังหวัดสตูล	ประเด็นการพัฒนา จังหวัดที่ 1
25	0017	การผลิตและเผยแพร่ข่าวประชาสัมพันธ์	สำนักงาน ประชาสัมพันธ์ จังหวัดสตูล	ประเด็นการพัฒนา จังหวัดที่ 1
26	0101	งานวิจัยเทคโนโลยี และนวัตกรรมที่มีการพัฒนา ต่อยอดเพื่อนำไปสู่การใช้ประโยชน์	ศูนย์วิจัยและ พัฒนาการเกษตรสตูล	ประเด็นการพัฒนา จังหวัดที่ 1
27	0117	ช่องทางการจำหน่ายสินค้าเกษตรปลอดภัยของ	สำนักงานพาณิชย์	ประเด็นการพัฒนา

ตาราง 25 รายการสถิติทางการที่หน่วยงานในจังหวัดเป็นเจ้าของข้อมูล จำแนกตามความพร้อมเผยแพร่ของข้อมูล (ต่อ)

ลำดับ	OS ID	รายการสถิติทางการ/ชุดข้อมูล	หน่วยงาน	ข้อบัญญัติสถิติ ทางการ
		จังหวัด	จังหวัดสตูล	จังหวัดที่ 1
28	0322	แหล่งอนุรักษ์พันธุวัตถุดิบ	สำนักงานประมง จังหวัดสตูล	ประเด็นการพัฒนา จังหวัดที่ 1
29	0147	บัญชีของหมู่บ้านที่ถนนสายหลักใช้การได้ตลอดปี	แขวงทางหลวงสตูล	ประเด็นการพัฒนา จังหวัดที่ 2
30	0311	หมู่บ้าน/ชุมชนที่มีการจัดตั้งชุดอาสาสมัคร ตำรวจ/ชุดรักษาความปลอดภัยหมู่บ้าน (ชรบ. หมู่บ้าน)	ที่ทำการปกครอง จังหวัดสตูล (ท้องถิ่น จังหวัด)	ประเด็นการพัฒนา จังหวัดที่ 2
31	0312	หมู่บ้าน/ชุมชนที่มีการจัดตั้งชุดอาสาสมัคร ตำรวจ/ชุดรักษาความปลอดภัยหมู่บ้าน (ชรบ. หมู่บ้าน)	ตำรวจภูธรจังหวัด สตูล	ประเด็นการพัฒนา จังหวัดที่ 2
32	0018	การเพิ่มขึ้นการเข้าถึงระบบการใช้งาน อินเทอร์เน็ตเคลื่อนที่(3G 4G 5G) ครอบคลุม	บริษัทโทรคมนาคม แห่งชาติ จำกัด (มหาชน)	ประเด็นการพัฒนา จังหวัดที่ 3
33	0019	การเพิ่มขึ้นในการให้บริการ Free WiFiในพื้นที่ เป้าหมายในการนำร่องเมืองอัจฉริยะ	บริษัทโทรคมนาคม แห่งชาติ จำกัด (มหาชน)	ประเด็นการพัฒนา จังหวัดที่ 3
34	0099	งานบริการประชาชนที่บริการด้วยเทคโนโลยี ดิจิทัลหรือนวัตกรรม	สำนักงานจังหวัดสตูล	ประเด็นการพัฒนา จังหวัดที่ 3
35	0100	งานบริการประชาชนที่มีการเชื่อมโยงข้อมูล หน่วยงานภาครัฐ	สำนักงานจังหวัดสตูล	ประเด็นการพัฒนา จังหวัดที่ 3
36	0225	พื้นที่/เมืองที่มีแผนเมืองอัจฉริยะระดับพื้นที่ที่ สอดคล้องกับเป้าหมายการพัฒนา	สำนักงานจังหวัดสตูล	ประเด็นการพัฒนา จังหวัดที่ 3
37	0230	พื้นที่ให้บริการเทคโนโลยีสารสนเทศ	สำนักงานสถิติจังหวัด สตูล	ประเด็นการพัฒนา จังหวัดที่ 3
38	0250	ระดับความสำเร็จในการส่งเสริมของประชากรที่มี การแสดงความคิดเห็น	สำนักงานจังหวัดสตูล	ประเด็นการพัฒนา จังหวัดที่ 3
39	0304	หน่วยงานที่มีบุคลากรที่ได้รับความรู้หรือผ่านการ อบรมด้านเทคโนโลยีดิจิทัล	สำนักงานจังหวัดสตูล	ประเด็นการพัฒนา จังหวัดที่ 3
40	0029	กิจกรรมป้องกันและปราบปรามการบุกรุกทำลาย ทรัพยากรป่าไม้	สำนักงาน ทรัพยากรธรรมชาติและสิ่งแวดล้อม จังหวัดสตูล	ประเด็นการพัฒนา จังหวัดที่ 4
41	0206	ผู้ได้รับการอบรมความรู้เกี่ยวกับการอนุรักษ์และ จัดการที่ดินป่าไม้	สำนักงาน ทรัพยากรธรรมชาติและสิ่งแวดล้อม จังหวัดสตูล	ประเด็นการพัฒนา จังหวัดที่ 4

ตาราง 25 รายการสถิติทางการที่หน่วยงานในจังหวัดเป็นเจ้าของข้อมูล จำแนกตามความพร้อมเผยแพร่ของข้อมูล (ต่อ)

ลำดับ	OS ID	รายการสถิติทางการ/ชุดข้อมูล	หน่วยงาน	ข้อบัญญัติสถิติทางการ
42	0282	ศูนย์ฟื้นฟู/หน่วยฟื้นฟู/สวนป่า/โครงการที่ได้รับ การตรวจสอบ	สำนักงาน ทรัพยากรธรรมชาติและ สิ่งแวดล้อม จังหวัดสตูล	ประเด็นการพัฒนา จังหวัดที่ 4
43	0320	แหล่งน้ำ	สำนักงาน ทรัพยากรธรรมชาติและ สิ่งแวดล้อม จังหวัดสตูล	ประเด็นการพัฒนา จังหวัดที่ 4

#### 4.2.2 แนวทางการพัฒนารายการสถิติทางการ

แนวทางการพัฒนารายการสถิติทางการเป็นการพัฒนารายการสถิติทางการทุกรายการที่มี หน่วยงานในจังหวัดเป็นเจ้าของข้อมูล โดยจะสามารถพัฒนาในด้านต่าง ๆ ได้ เช่น ด้านการพัฒนาคุณภาพ สถิติทางการ ด้านการจัดทำข้อมูลให้อยู่ในรูปแบบดิจิทัลที่พร้อมใช้สำหรับการวิเคราะห์ ด้านการจัดทำ คำอธิบายข้อมูลให้ถูกต้อง ครบถ้วน และสอดคล้องกับทรัพยากร ซึ่งแนวทางการพัฒนารายการสถิติทางการ จะมีการจัดทำตามความพร้อมของข้อมูล ประกอบด้วย

- แนวทางการพัฒนารายการสถิติทางการที่ความพร้อมเผยแพร่ของข้อมูลเป็น Tier 1
- แนวทางการพัฒนารายการสถิติทางการที่ความพร้อมเผยแพร่ของข้อมูลเป็น Tier 2 (มีหน่วยงานรับผิดชอบ)
- แนวทางการพัฒนารายการสถิติทางการที่ความพร้อมเผยแพร่ของข้อมูลเป็น Tier 2 (ไม่มีหน่วยงานรับผิดชอบ) และ Tier 3

##### 4.2.2.1 แนวทางการพัฒนารายการสถิติทางการที่ความพร้อมเผยแพร่ของข้อมูลเป็น Tier 1

การพัฒนารายการสถิติทางการที่ความพร้อมเผยแพร่ของข้อมูลเป็น Tier 1 เป็นการ ดำเนินการพัฒนาเฉพาะรายการทางการที่มีคำนิยามและวิธีการผลิต มีข้อมูลพร้อมเผยแพร่ และมีหน่วยงาน รับผิดชอบที่หน่วยงานในจังหวัดเป็นเจ้าของข้อมูล เพื่อให้หน่วยงานเจ้าของข้อมูลนำรายการสถิติทางการขึ้น ระบบบัญชีข้อมูลจังหวัด และลงทะเบียนชุดข้อมูลที่อยู่ในหมวดหมู่สาธารณะบนระบบบัญชีข้อมูลภาครัฐ เพื่อแบ่งปัน แลกเปลี่ยนข้อมูลสถิติทางการกับหน่วยงานอื่น ๆ รวมทั้งสามารถนำข้อมูลที่มีความพร้อมใช้ ไปวางแผนนโยบาย แผนการปฏิบัติงาน และติดตามประเมินผลการพัฒนาจังหวัด ดังนั้น จำเป็นต้องมีแนว ทางการพัฒนารายการสถิติทางการเพื่อให้ข้อมูลมีคุณภาพและตรงตามมาตรฐานสถิติที่สามารถนำไปใช้ ในการตัดสินใจได้ โดยมีรายการสถิติทางการที่ความพร้อมเผยแพร่ของข้อมูลเป็น Tier 1 จำนวน 159 รายการ โดยรายละเอียดแสดงดังตาราง 26

ตาราง 26 แนวทางการพัฒนารายการสถิติทางการที่ความพร้อมเผยแพร่ของข้อมูลเป็น Tier 1 ที่หน่วยงานในจังหวัดเป็นเจ้าของข้อมูล

ลำดับ	OS ID	รายการสถิติทางการ	หน่วยงาน	แนวทางการพัฒนา	ผลลัพธ์	ระยะเวลาดำเนินการ ปีงบประมาณ พ.ศ.					หมายเหตุ
						66	67	68	69	70	
1	0002	กล้องวงจรปิด CCTV ในแหล่งท่องเที่ยว	ตำรวจภูธรจังหวัดสตูล	-สร้างความรู้ความเข้าใจใน ความสำคัญของข้อมูลภาครัฐ -สนับสนุนการนำชุดข้อมูลลง ทะเบียนในระบบบัญชีข้อมูลภาครัฐ	มีรายการสถิติทางการ เผยแพร่บนระบบบัญชี ข้อมูลภาครัฐ	✓	✓	✓	✓	✓	
2	0039	คดีที่เกี่ยวข้องกับ นักท่องเที่ยว	ตำรวจภูธรจังหวัดสตูล	-สร้างความรู้ความเข้าใจใน ความสำคัญของข้อมูลภาครัฐ -สนับสนุนการนำชุดข้อมูลลง ทะเบียนในระบบบัญชีข้อมูลภาครัฐ	มีรายการสถิติทางการ เผยแพร่บนระบบบัญชี ข้อมูลภาครัฐ	✓	✓	✓	✓	✓	
3	0120	ชุมชนท่องเที่ยว	สำนักงานการท่องเที่ยว และกีฬาจังหวัดสตูล	-สร้างความรู้ความเข้าใจใน ความสำคัญของข้อมูลภาครัฐ -สนับสนุนการนำชุดข้อมูลลง ทะเบียนในระบบบัญชีข้อมูลภาครัฐ	มีรายการสถิติทางการ เผยแพร่บนระบบบัญชี ข้อมูลภาครัฐ	✓	✓	✓	✓	✓	
4	0138	ที่พักแอสเฮ้าส์ และ โฮมสเตย์	ที่ทำการปกครองจังหวัด สตูล	-สร้างความรู้ความเข้าใจใน ความสำคัญของข้อมูลภาครัฐ -สนับสนุนการนำชุดข้อมูลลง ทะเบียนในระบบบัญชีข้อมูลภาครัฐ	มีรายการสถิติทางการ เผยแพร่บนระบบบัญชี ข้อมูลภาครัฐ	✓	✓	✓	✓	✓	
5	0149	บุคลากรที่ผ่านการ อบรม/พัฒนาวิชาชีพ ด้านการท่องเที่ยว	สำนักงานการท่องเที่ยว และกีฬาจังหวัดสตูล	-สร้างความรู้ความเข้าใจใน ความสำคัญของข้อมูลภาครัฐ -สนับสนุนการนำชุดข้อมูลลง ทะเบียนในระบบบัญชีข้อมูลภาครัฐ	มีรายการสถิติทางการ เผยแพร่บนระบบบัญชี ข้อมูลภาครัฐ	✓	✓	✓	✓	✓	

ตาราง 26 แนวทางการพัฒนารายการสถิติทางการที่ความพร้อมเผยแพร่ของข้อมูลเป็น Tier 1 ที่หน่วยงานในจังหวัดเป็นเจ้าของข้อมูล (ต่อ)

ลำดับ	OS ID	รายการสถิติทางการ	หน่วยงาน	แนวทางการพัฒนา	ผลลัพธ์	ระยะเวลาดำเนินการ ปีงบประมาณ พ.ศ.					หมายเหตุ
						66	67	68	69	70	
6	0185	ป้ายแจ้งเตือนจุดเสี่ยงอันตรายที่อาจเกิดกับนักท่องเที่ยว	แขวงทางหลวงชนบทสตูล	-สร้างความตระหนักรู้ในความสำคัญของบัญชีข้อมูลภาครัฐ -สนับสนุนการนำชุดข้อมูลลงทะเบียนในระบบบัญชีข้อมูลภาครัฐ	มีรายการสถิติทางการเผยแพร่บนระบบบัญชีข้อมูลภาครัฐ	✓	✓	✓	✓	✓	
7	0261	ร้านอาหารที่ได้รับการรับรองมาตรฐานของกระทรวงสาธารณสุข	สำนักงานสาธารณสุขจังหวัดสตูล	-สร้างความตระหนักรู้ในความสำคัญของบัญชีข้อมูลภาครัฐ -สนับสนุนการนำชุดข้อมูลลงทะเบียนในระบบบัญชีข้อมูลภาครัฐ	มีรายการสถิติทางการเผยแพร่บนระบบบัญชีข้อมูลภาครัฐ	✓	✓	✓	✓	✓	
8	0276	โรงแรม	ที่ทำการปกครองจังหวัดสตูล	-สร้างความตระหนักรู้ในความสำคัญของบัญชีข้อมูลภาครัฐ -สนับสนุนการนำชุดข้อมูลลงทะเบียนในระบบบัญชีข้อมูลภาครัฐ	มีรายการสถิติทางการเผยแพร่บนระบบบัญชีข้อมูลภาครัฐ	✓	✓	✓	✓	✓	
9	0254	ร้านสินค้า OTOP	สำนักงานพัฒนาชุมชนจังหวัดสตูล	-สร้างความตระหนักรู้ในความสำคัญของบัญชีข้อมูลภาครัฐ -สนับสนุนการนำชุดข้อมูลลงทะเบียนในระบบบัญชีข้อมูลภาครัฐ	มีรายการสถิติทางการเผยแพร่บนระบบบัญชีข้อมูลภาครัฐ	✓	✓	✓	✓	✓	

ตาราง 26 แนวทางการพัฒนารายการสถิติทางการที่ความพร้อมเผยแพร่ของข้อมูลเป็น Tier 1 ที่หน่วยงานในจังหวัดเป็นเจ้าของข้อมูล (ต่อ)

ลำดับ	OS ID	รายการสถิติทางการ	หน่วยงาน	แนวทางการพัฒนา	ผลลัพธ์	ระยะเวลาดำเนินการ ปีงบประมาณ พ.ศ.					หมายเหตุ
						66	67	68	69	70	
10	0318	รายการแหล่งท่องเที่ยว	สำนักงานการท่องเที่ยว และกีฬาจังหวัดสตูล	-สร้างความตระหนักรู้ในความสำคัญ ของบัญชีข้อมูลภาครัฐ -สนับสนุนการนำชุดข้อมูลลงทะเบียน ในระบบบัญชีข้อมูลภาครัฐ	มีรายการสถิติทางการ เผยแพร่บนระบบบัญชี ข้อมูลภาครัฐ	✓	✓	✓	✓	✓	
11	0068	ครัวเรือนในชุมชนที่ได้รับ ประโยชน์จากการ ท่องเที่ยว	สำนักงานการท่องเที่ยว และกีฬาจังหวัดสตูล	-สร้างความตระหนักรู้ในความสำคัญ ของบัญชีข้อมูลภาครัฐ -สนับสนุนการนำชุดข้อมูลลงทะเบียน ในระบบบัญชีข้อมูลภาครัฐ	มีรายการสถิติทางการ เผยแพร่บนระบบบัญชี ข้อมูลภาครัฐ	✓	✓	✓	✓	✓	
12	0075	คลิปวีดีโอประชาสัมพันธ์ แหล่งท่องเที่ยว การ ท่องเที่ยวโดยชุมชน	สำนักงานการท่องเที่ยว และกีฬาจังหวัดสตูล	-สร้างความตระหนักรู้ในความสำคัญ ของบัญชีข้อมูลภาครัฐ -สนับสนุนการนำชุดข้อมูลลงทะเบียน ในระบบบัญชีข้อมูลภาครัฐ	มีรายการสถิติทางการ เผยแพร่บนระบบบัญชี ข้อมูลภาครัฐ	✓	✓	✓	✓	✓	
13	0078	ความพึงพอใจของ นักท่องเที่ยว	สำนักงานการท่องเที่ยว และกีฬาจังหวัดสตูล	-สร้างความตระหนักรู้ในความสำคัญ ของบัญชีข้อมูลภาครัฐ -สนับสนุนการนำชุดข้อมูลลงทะเบียน ในระบบบัญชีข้อมูลภาครัฐ	มีรายการสถิติทางการ เผยแพร่บนระบบบัญชี ข้อมูลภาครัฐ	✓	✓	✓	✓	✓	
14	0095	งบประมาณด้านการ ประชาสัมพันธ์การ ท่องเที่ยว	สำนักงานการท่องเที่ยว และกีฬาจังหวัดสตูล	-สร้างความตระหนักรู้ในความสำคัญ ของบัญชีข้อมูลภาครัฐ -สนับสนุนการนำชุดข้อมูลลงทะเบียน ในระบบบัญชีข้อมูลภาครัฐ	มีรายการสถิติทางการ เผยแพร่บนระบบบัญชี ข้อมูลภาครัฐ	✓	✓	✓	✓	✓	

ตาราง 26 แนวทางการพัฒนารายการสถิติทางการที่ความพร้อมเผยแพร่ของข้อมูลเป็น Tier 1 ที่หน่วยงานในจังหวัดเป็นเจ้าของข้อมูล (ต่อ)

ลำดับ	OS ID	รายการสถิติทางการ	หน่วยงาน	แนวทางการพัฒนา	ผลลัพธ์	ระยะเวลาดำเนินการ ปีงบประมาณ พ.ศ.					หมายเหตุ
						66	67	68	69	70	
				ในระบบบัญชีข้อมูลภาครัฐ							
15	0096	งบประมาณด้านการประชาสัมพันธ์การท่องเที่ยว (อบจ.สตูล)	องค์การบริหารส่วนจังหวัดสตูล	-สร้างความตระหนักรู้ในความสำคัญของบัญชีข้อมูลภาครัฐ -สนับสนุนการนำชุดข้อมูลลงทะเบียนในระบบบัญชีข้อมูลภาครัฐ	มีรายการสถิติทางการเผยแพร่บนระบบบัญชีข้อมูลภาครัฐ	✓	✓	✓	✓	✓	
16	0121	ชุมชนท่องเที่ยวที่มีการประชาสัมพันธ์ผ่านสื่อ Social media ต่างๆ	สำนักงานการท่องเที่ยวและกีฬาจังหวัดสตูล	-สร้างความตระหนักรู้ในความสำคัญของบัญชีข้อมูลภาครัฐ -สนับสนุนการนำชุดข้อมูลลงทะเบียนในระบบบัญชีข้อมูลภาครัฐ	มีรายการสถิติทางการเผยแพร่บนระบบบัญชีข้อมูลภาครัฐ	✓	✓	✓	✓	✓	
17	0152	บุคลากรที่ผ่านการอบรมให้ความรู้ในเรื่องความปลอดภัยและการช่วยเหลือนักท่องเที่ยวเบื้องต้น	สำนักงานการท่องเที่ยวและกีฬาจังหวัดสตูล	-สร้างความตระหนักรู้ในความสำคัญของบัญชีข้อมูลภาครัฐ -สนับสนุนการนำชุดข้อมูลลงทะเบียนในระบบบัญชีข้อมูลภาครัฐ	มีรายการสถิติทางการเผยแพร่บนระบบบัญชีข้อมูลภาครัฐ	✓	✓	✓	✓	✓	
18	0189	ป้ายประชาสัมพันธ์	สำนักงานการท่องเที่ยวและกีฬาจังหวัดสตูล	-สร้างความตระหนักรู้ในความสำคัญของบัญชีข้อมูลภาครัฐ -สนับสนุนการนำชุดข้อมูลลงทะเบียนในระบบบัญชีข้อมูลภาครัฐ	มีรายการสถิติทางการเผยแพร่บนระบบบัญชีข้อมูลภาครัฐ	✓	✓	✓	✓	✓	
19	0259	ร้านค้าที่เข้าร่วมมาตรการป้องกันกาแพร่	สำนักงานสาธารณสุขจังหวัดสตูล	-สร้างความตระหนักรู้ในความสำคัญของบัญชีข้อมูลภาครัฐ	มีรายการสถิติทางการเผยแพร่บนระบบบัญชี	✓	✓	✓	✓	✓	

ตาราง 26 แนวทางการพัฒนารายการสถิติทางการที่ความพร้อมเผยแพร่ของข้อมูลเป็น Tier 1 ที่หน่วยงานในจังหวัดเป็นเจ้าของข้อมูล (ต่อ)

ลำดับ	OS ID	รายการสถิติทางการ	หน่วยงาน	แนวทางการพัฒนา	ผลลัพธ์	ระยะเวลาดำเนินการ ปีงบประมาณ พ.ศ.					หมายเหตุ
						66	67	68	69	70	
		ระบาดวิทยาเชื้อไวรัสโคโรนา 2019		-สนับสนุนการนำชุดข้อมูลลงทะเบียนในระบบบัญชีข้อมูลภาครัฐ	ข้อมูลภาครัฐ						
20	0001	Wellness ศูนย์สุขภาพดี	สำนักงานสาธารณสุขจังหวัดสตูล	-สร้างความตระหนักรู้ในความสำคัญของบัญชีข้อมูลภาครัฐ -สนับสนุนการนำชุดข้อมูลลงทะเบียนในระบบบัญชีข้อมูลภาครัฐ	มีรายการสถิติทางการเผยแพร่บนระบบบัญชีข้อมูลภาครัฐ	✓	✓	✓	✓	✓	
21	0023	กิจกรรมการท่องเที่ยว	สำนักงานการท่องเที่ยวและกีฬาจังหวัดสตูล	-สร้างความตระหนักรู้ในความสำคัญของบัญชีข้อมูลภาครัฐ -สนับสนุนการนำชุดข้อมูลลงทะเบียนในระบบบัญชีข้อมูลภาครัฐ	มีรายการสถิติทางการเผยแพร่บนระบบบัญชีข้อมูลภาครัฐ	✓	✓	✓	✓	✓	
22	0077	ความชื้นสัมพัทธ์	สถานีอุตุนิยมวิทยาสตูล	-สร้างความตระหนักรู้ในความสำคัญของบัญชีข้อมูลภาครัฐ -สนับสนุนการนำชุดข้อมูลลงทะเบียนในระบบบัญชีข้อมูลภาครัฐ	มีรายการสถิติทางการเผยแพร่บนระบบบัญชีข้อมูลภาครัฐ	✓	✓	✓	✓	✓	
23	0085	ค่าใช้จ่ายเฉลี่ยต่อคนของผู้มาเยี่ยมเยือน	สำนักงานการท่องเที่ยวและกีฬาจังหวัดสตูล	-สร้างความตระหนักรู้ในความสำคัญของบัญชีข้อมูลภาครัฐ -สนับสนุนการนำชุดข้อมูลลงทะเบียนในระบบบัญชีข้อมูลภาครัฐ	มีรายการสถิติทางการเผยแพร่บนระบบบัญชีข้อมูลภาครัฐ	✓	✓	✓	✓	✓	

ตาราง 26 แนวทางการพัฒนารายการสถิติทางการที่ความพร้อมเผยแพร่ของข้อมูลเป็น Tier 1 ที่หน่วยงานในจังหวัดเป็นเจ้าของข้อมูล (ต่อ)

ลำดับ	OS ID	รายการสถิติทางการ	หน่วยงาน	แนวทางการพัฒนา	ผลลัพธ์	ระยะเวลาดำเนินการ ปีงบประมาณ พ.ศ.					หมายเหตุ
						66	67	68	69	70	
24	0102	เงินงบประมาณที่ได้รับ จัดสรรพัฒนาในการ ท่องเที่ยว	สำนักงานจังหวัดสตูล	-สร้างความรู้ความตระหนักรู้ใน ความสำคัญของบัญชีข้อมูล ภาครัฐ -สนับสนุนการนำชุดข้อมูล ลงทะเบียนในระบบบัญชีข้อมูล ภาครัฐ	มีรายการสถิติทางการ เผยแพร่บนระบบบัญชี ข้อมูลภาครัฐ	✓	✓	✓	✓	✓	
25	0114	จุดจอดรถสาธารณะ	สำนักงานขนส่งจังหวัด สตูล	-สร้างความรู้ความตระหนักรู้ใน ความสำคัญของบัญชีข้อมูล ภาครัฐ -สนับสนุนการนำชุดข้อมูล ลงทะเบียนในระบบบัญชีข้อมูล ภาครัฐ	มีรายการสถิติทางการ เผยแพร่บนระบบบัญชี ข้อมูลภาครัฐ	✓	✓	✓	✓	✓	
26	0135	ตำรวจท่องเที่ยว	ตำรวจท่องเที่ยวจังหวัด สงขลา	-สร้างความรู้ความตระหนักรู้ใน ความสำคัญของบัญชีข้อมูล ภาครัฐ -สนับสนุนการนำชุดข้อมูล ลงทะเบียนในระบบบัญชีข้อมูล ภาครัฐ	มีรายการสถิติทางการ เผยแพร่บนระบบบัญชี ข้อมูลภาครัฐ	✓	✓	✓	✓	✓	
27	0136	ท่าเทียบเรือ	สำนักงานเจ้าท่าภูมิภาค สาขาสตูล	-สร้างความรู้ความตระหนักรู้ใน ความสำคัญของบัญชีข้อมูล ภาครัฐ -สนับสนุนการนำชุดข้อมูล ลงทะเบียนในระบบบัญชีข้อมูล ภาครัฐ	มีรายการสถิติทางการ เผยแพร่บนระบบบัญชี ข้อมูลภาครัฐ	✓	✓	✓	✓	✓	
28	0139	ทีมกู้ภัย	สำนักงานสาธารณสุข จังหวัดสตูล	-สร้างความรู้ความตระหนักรู้ใน ความสำคัญของบัญชีข้อมูล ภาครัฐ -สนับสนุนการนำชุดข้อมูล ลงทะเบียนในระบบบัญชีข้อมูล ภาครัฐ	มีรายการสถิติทางการ เผยแพร่บนระบบบัญชี ข้อมูลภาครัฐ	✓	✓	✓	✓	✓	

ตาราง 26 แนวทางการพัฒนารายการสถิติทางการที่ความพร้อมเผยแพร่ของข้อมูลเป็น Tier 1 ที่หน่วยงานในจังหวัดเป็นเจ้าของข้อมูล (ต่อ)

ลำดับ	OS ID	รายการสถิติทางการ	หน่วยงาน	แนวทางการพัฒนา	ผลลัพธ์	ระยะเวลาดำเนินการ ปีงบประมาณ พ.ศ.					หมายเหตุ
						66	67	68	69	70	
29	0141	นักท่องเที่ยวนักท่องเที่ยว/ผู้มาเยี่ยมเยือน	สำนักงานการท่องเที่ยวและกีฬาจังหวัดสตูล	-สร้างความตระหนักรู้ในความสำคัญของบัญชีข้อมูลภาครัฐ -สนับสนุนการนำชุดข้อมูลลงทะเบียนในระบบบัญชีข้อมูลภาครัฐ	มีรายการสถิติทางการเผยแพร่บนระบบบัญชีข้อมูลภาครัฐ	✓	✓	✓	✓	✓	
30	0142	นักท่องเที่ยวอุทยานแห่งชาติตะรุเตา	อุทยานแห่งชาติตะรุเตา	-สร้างความตระหนักรู้ในความสำคัญของบัญชีข้อมูลภาครัฐ -สนับสนุนการนำชุดข้อมูลลงทะเบียนในระบบบัญชีข้อมูลภาครัฐ	มีรายการสถิติทางการเผยแพร่บนระบบบัญชีข้อมูลภาครัฐ	✓	✓	✓	✓	✓	
31	0143	นักท่องเที่ยวอุทยานแห่งชาติหมู่เกาะเภตรา	อุทยานแห่งชาติหมู่เกาะเภตรา	-สร้างความตระหนักรู้ในความสำคัญของบัญชีข้อมูลภาครัฐ -สนับสนุนการนำชุดข้อมูลลงทะเบียนในระบบบัญชีข้อมูลภาครัฐ	มีรายการสถิติทางการเผยแพร่บนระบบบัญชีข้อมูลภาครัฐ	✓	✓	✓	✓	✓	
32	0146	บริษัทการเดินทาง	สำนักงานเจ้าท่าภูมิภาคสาขาสตูล	-สร้างความตระหนักรู้ในความสำคัญของบัญชีข้อมูลภาครัฐ -สนับสนุนการนำชุดข้อมูลลงทะเบียนในระบบบัญชีข้อมูลภาครัฐ	มีรายการสถิติทางการเผยแพร่บนระบบบัญชีข้อมูลภาครัฐ	✓	✓	✓	✓	✓	
33	0155	ปฏิทินการท่องเที่ยวทางทะเล	สำนักงานการท่องเที่ยวและกีฬาจังหวัดสตูล	-สร้างความตระหนักรู้ในความสำคัญของบัญชีข้อมูลภาครัฐ -สนับสนุนการนำชุดข้อมูลลงทะเบียนในระบบบัญชีข้อมูลภาครัฐ	มีรายการสถิติทางการเผยแพร่บนระบบบัญชีข้อมูลภาครัฐ	✓	✓	✓	✓	✓	

ตาราง 26 แนวทางการพัฒนารายการสถิติทางการที่ความพร้อมเผยแพร่ของข้อมูลเป็น Tier 1 ที่หน่วยงานในจังหวัดเป็นเจ้าของข้อมูล (ต่อ)

ลำดับ	OS ID	รายการสถิติทางการ	หน่วยงาน	แนวทางการพัฒนา	ผลลัพธ์	ระยะเวลาดำเนินการ ปีงบประมาณ พ.ศ.					หมายเหตุ
						66	67	68	69	70	
34	0183	ปริมาณน้ำฝน	สถานีอุตุนิยมวิทยาสตูล	-สร้างความรู้ความตระหนักรู้ใน ความสำคัญของบัญชีข้อมูล ภาครัฐ -สนับสนุนการนำชุดข้อมูล ลงทะเบียนในระบบบัญชีข้อมูล ภาครัฐ	มีรายการสถิติทางการ เผยแพร่บนระบบบัญชี ข้อมูลภาครัฐ	✓	✓	✓	✓	✓	
35	0186	ป้ายแจ้งเตือนจุดเสี่ยง อันตรายที่อาจเกิดกับ นักท่องเที่ยว	สำนักงานส่งเสริมการ ปกครองท้องถิ่นจังหวัด สตูล	-สร้างความรู้ความตระหนักรู้ใน ความสำคัญของบัญชีข้อมูล ภาครัฐ -สนับสนุนการนำชุดข้อมูล ลงทะเบียนในระบบบัญชีข้อมูล ภาครัฐ	มีรายการสถิติทางการ เผยแพร่บนระบบบัญชี ข้อมูลภาครัฐ	✓	✓	✓	✓	✓	
36	0187	ป้ายเตือนภัยและป้าย บอกเส้นทางหนีน้ำใน แหล่งท่องเที่ยว	สำนักงานส่งเสริมการ ปกครองท้องถิ่นจังหวัด สตูล	-สร้างความรู้ความตระหนักรู้ใน ความสำคัญของบัญชีข้อมูล ภาครัฐ -สนับสนุนการนำชุดข้อมูล ลงทะเบียนในระบบบัญชีข้อมูล ภาครัฐ	มีรายการสถิติทางการ เผยแพร่บนระบบบัญชี ข้อมูลภาครัฐ	✓	✓	✓	✓	✓	
37	0193	ผลิตภัณฑ์จังหวัดต่อหัว (GPP per capita)	สำนักงานคลังจังหวัดสตูล	-สร้างความรู้ความตระหนักรู้ใน ความสำคัญของบัญชีข้อมูล ภาครัฐ -สนับสนุนการนำชุดข้อมูล ลงทะเบียนในระบบบัญชีข้อมูล ภาครัฐ	มีรายการสถิติทางการ เผยแพร่บนระบบบัญชี ข้อมูลภาครัฐ	✓	✓	✓	✓	✓	
38	0195	ผลิตภัณฑ์มวลรวมจังหวัด (GPP)	สำนักงานคลังจังหวัดสตูล	-สร้างความรู้ความตระหนักรู้ใน ความสำคัญของบัญชีข้อมูล ภาครัฐ -สนับสนุนการนำชุดข้อมูล ลงทะเบียนในระบบบัญชีข้อมูล ภาครัฐ	มีรายการสถิติทางการ เผยแพร่บนระบบบัญชี ข้อมูลภาครัฐ	✓	✓	✓	✓	✓	

ตาราง 26 แนวทางการพัฒนารายการสถิติทางการที่ความพร้อมเผยแพร่ของข้อมูลเป็น Tier 1 ที่หน่วยงานในจังหวัดเป็นเจ้าของข้อมูล (ต่อ)

ลำดับ	OS ID	รายการสถิติทางการ	หน่วยงาน	แนวทางการพัฒนา	ผลลัพธ์	ระยะเวลาดำเนินการ ปีงบประมาณ พ.ศ.					หมายเหตุ
						66	67	68	69	70	
39	0204	ผู้โดยสารเข้า-ออกท่าเรือ	สำนักงานเจ้าท่าภูมิภาค สาขาสตูล	-สร้างความตระหนักรู้ในความสำคัญ ของบัญชีข้อมูลภาครัฐ -สนับสนุนการนำชุดข้อมูลลงทะเบียน ในระบบบัญชีข้อมูลภาครัฐ	มีรายการสถิติทางการ เผยแพร่บนระบบบัญชี ข้อมูลภาครัฐ	✓	✓	✓	✓	✓	
40	0207	ผู้ได้รับบาดเจ็บและ เสียชีวิตจากอุบัติเหตุทาง ทะเล	ตำรวจภูธรจังหวัดสตูล	-สร้างความตระหนักรู้ในความสำคัญ ของบัญชีข้อมูลภาครัฐ -สนับสนุนการนำชุดข้อมูลลงทะเบียน ในระบบบัญชีข้อมูลภาครัฐ	มีรายการสถิติทางการ เผยแพร่บนระบบบัญชี ข้อมูลภาครัฐ	✓	✓	✓	✓	✓	
41	0223	แผนงานโครงการของ จังหวัดเพื่อพัฒนา โครงสร้างพื้นฐาน	สำนักงานจังหวัดสตูล	-สร้างความตระหนักรู้ในความสำคัญ ของบัญชีข้อมูลภาครัฐ -สนับสนุนการนำชุดข้อมูลลงทะเบียน ในระบบบัญชีข้อมูลภาครัฐ	มีรายการสถิติทางการ เผยแพร่บนระบบบัญชี ข้อมูลภาครัฐ	✓	✓	✓	✓	✓	
42	0234	มัคคุเทศก์	สำนักงานการท่องเที่ยว และกีฬาจังหวัดสตูล	-สร้างความตระหนักรู้ในความสำคัญ ของบัญชีข้อมูลภาครัฐ -สนับสนุนการนำชุดข้อมูลลงทะเบียน ในระบบบัญชีข้อมูลภาครัฐ	มีรายการสถิติทางการ เผยแพร่บนระบบบัญชี ข้อมูลภาครัฐ	✓	✓	✓	✓	✓	

ตาราง 26 แนวทางการพัฒนารายการสถิติทางการที่ความพร้อมเผยแพร่ของข้อมูลเป็น Tier 1 ที่หน่วยงานในจังหวัดเป็นเจ้าของข้อมูล (ต่อ)

ลำดับ	OS ID	รายการสถิติทางการ	หน่วยงาน	แนวทางการพัฒนา	ผลลัพธ์	ระยะเวลาดำเนินการ ปีงบประมาณ พ.ศ.					หมายเหตุ
						66	67	68	69	70	
43	0247	รถโดยสารสาธารณะ	สำนักงานขนส่งจังหวัดสตูล	-สร้างความรู้ความตระหนักรู้ในความสำคัญของบัญชีข้อมูลภาครัฐ -สนับสนุนการนำชุดข้อมูลลงทะเบียนในระบบบัญชีข้อมูลภาครัฐ	มีรายการสถิติทางการเผยแพร่บนระบบบัญชีข้อมูลภาครัฐ	✓	✓	✓	✓	✓	
44	0253	ระยะเวลาเข้าพักเฉลี่ยของนักท่องเที่ยว	สำนักงานการท่องเที่ยวและกีฬาจังหวัดสตูล	-สร้างความรู้ความตระหนักรู้ในความสำคัญของบัญชีข้อมูลภาครัฐ -สนับสนุนการนำชุดข้อมูลลงทะเบียนในระบบบัญชีข้อมูลภาครัฐ	มีรายการสถิติทางการเผยแพร่บนระบบบัญชีข้อมูลภาครัฐ	✓	✓	✓	✓	✓	
45	0300	วิถีโอประชาสัมพันธ์แหล่งท่องเที่ยว	สำนักงานการท่องเที่ยวและกีฬาจังหวัดสตูล	-สร้างความรู้ความตระหนักรู้ในความสำคัญของบัญชีข้อมูลภาครัฐ -สนับสนุนการนำชุดข้อมูลลงทะเบียนในระบบบัญชีข้อมูลภาครัฐ	มีรายการสถิติทางการเผยแพร่บนระบบบัญชีข้อมูลภาครัฐ	✓	✓	✓	✓	✓	
46	0255	ร้านธงฟ้าราคาประหยัด	สำนักงานพาณิชย์จังหวัดสตูล	-สร้างความรู้ความตระหนักรู้ในความสำคัญของบัญชีข้อมูลภาครัฐ -สนับสนุนการนำชุดข้อมูลลงทะเบียนในระบบบัญชีข้อมูลภาครัฐ	มีรายการสถิติทางการเผยแพร่บนระบบบัญชีข้อมูลภาครัฐ	✓	✓	✓	✓	✓	
47	0256	ร้านของฝากจากเกษตรกร	สำนักงานเกษตรจังหวัดสตูล	-สร้างความรู้ความตระหนักรู้ในความสำคัญของบัญชีข้อมูลภาครัฐ -สนับสนุนการนำชุดข้อมูลลงทะเบียนในระบบบัญชีข้อมูลภาครัฐ	มีรายการสถิติทางการเผยแพร่บนระบบบัญชีข้อมูลภาครัฐ	✓	✓	✓	✓	✓	

ตาราง 26 แนวทางการพัฒนารายการสถิติทางการที่ความพร้อมเผยแพร่ของข้อมูลเป็น Tier 1 ที่หน่วยงานในจังหวัดเป็นเจ้าของข้อมูล (ต่อ)

ลำดับ	OS ID	รายการสถิติทางการ	หน่วยงาน	แนวทางการพัฒนา	ผลลัพธ์	ระยะเวลาดำเนินการ ปีงบประมาณ พ.ศ.					หมายเหตุ
						66	67	68	69	70	
48	0257	ร้านสินค้าทะเลแปรรูป	สำนักงานประมงจังหวัดสตูล	-สร้างความรู้ความตระหนักรู้ในความสำคัญของบัญชีข้อมูลภาครัฐ -สนับสนุนการนำชุดข้อมูลลงทะเบียนในระบบบัญชีข้อมูลภาครัฐ	มีรายการสถิติทางการเผยแพร่บนระบบบัญชีข้อมูลภาครัฐ	✓	✓	✓	✓	✓	
49	0258	ร้านผลิตภัณฑ์ อุตสาหกรรมชุมชน	วิทยาลัยชุมชนสตูล	-สร้างความรู้ความตระหนักรู้ในความสำคัญของบัญชีข้อมูลภาครัฐ -สนับสนุนการนำชุดข้อมูลลงทะเบียนในระบบบัญชีข้อมูลภาครัฐ	มีรายการสถิติทางการเผยแพร่บนระบบบัญชีข้อมูลภาครัฐ	✓	✓	✓	✓	✓	
50	0266	รายการรายได้จากการท่องเที่ยว	สำนักงานการท่องเที่ยวและกีฬาจังหวัดสตูล	-สร้างความรู้ความตระหนักรู้ในความสำคัญของบัญชีข้อมูลภาครัฐ -สนับสนุนการนำชุดข้อมูลลงทะเบียนในระบบบัญชีข้อมูลภาครัฐ	มีรายการสถิติทางการเผยแพร่บนระบบบัญชีข้อมูลภาครัฐ	✓	✓	✓	✓	✓	
51	0269	รายได้อุทยานแห่งชาติตะรุเตา	อุทยานแห่งชาติตะรุเตา	-สร้างความรู้ความตระหนักรู้ในความสำคัญของบัญชีข้อมูลภาครัฐ -สนับสนุนการนำชุดข้อมูลลงทะเบียนในระบบบัญชีข้อมูลภาครัฐ	มีรายการสถิติทางการเผยแพร่บนระบบบัญชีข้อมูลภาครัฐ	✓	✓	✓	✓	✓	
52	0270	รายได้อุทยานแห่งชาติหมู่เกาะเภตรา	อุทยานแห่งชาติหมู่เกาะเภตรา	-สร้างความรู้ความตระหนักรู้ในความสำคัญของบัญชีข้อมูลภาครัฐ -สนับสนุนการนำชุดข้อมูลลงทะเบียนในระบบบัญชีข้อมูลภาครัฐ	มีรายการสถิติทางการเผยแพร่บนระบบบัญชีข้อมูลภาครัฐ	✓	✓	✓	✓	✓	

ตาราง 26 แนวทางการพัฒนารายการสถิติทางการที่ความพร้อมเผยแพร่ของข้อมูลเป็น Tier 1 ที่หน่วยงานในจังหวัดเป็นเจ้าของข้อมูล (ต่อ)

ลำดับ	OS ID	รายการสถิติทางการ	หน่วยงาน	แนวทางการพัฒนา	ผลลัพธ์	ระยะเวลาดำเนินการ ปีงบประมาณ พ.ศ.					หมายเหตุ
						66	67	68	69	70	
53	0271	รายได้อุทยานแห่งชาติ ทะเลบัน	อุทยานแห่งชาติทะเลบัน	-สร้างความตระหนักรู้ในความสำคัญ ของบัญชีข้อมูลภาครัฐ -สนับสนุนการนำชุดข้อมูลลงทะเบียน ในระบบบัญชีข้อมูลภาครัฐ	มีรายการสถิติทางการ เผยแพร่บนระบบบัญชี ข้อมูลภาครัฐ	✓	✓	✓	✓	✓	
54	0281	ศูนย์บริการการท่องเที่ยว	สำนักงาน ทรัพยากรธรรมชาติ จังหวัดสตูล	-สร้างความตระหนักรู้ในความสำคัญ ของบัญชีข้อมูลภาครัฐ -สนับสนุนการนำชุดข้อมูลลงทะเบียน ในระบบบัญชีข้อมูลภาครัฐ	มีรายการสถิติทางการ เผยแพร่บนระบบบัญชี ข้อมูลภาครัฐ	✓	✓	✓	✓	✓	
55	0289	สถานที่ละหมาดหรือ มัสยิด	ที่ทำการปกครองจังหวัด สตูล	-สร้างความตระหนักรู้ในความสำคัญ ของบัญชีข้อมูลภาครัฐ -สนับสนุนการนำชุดข้อมูลลงทะเบียน ในระบบบัญชีข้อมูลภาครัฐ	มีรายการสถิติทางการ เผยแพร่บนระบบบัญชี ข้อมูลภาครัฐ	✓	✓	✓	✓	✓	
56	0291	สถานพยาบาลหรือสถาน บริการสาธารณสุข	สำนักงานสาธารณสุข จังหวัดสตูล	-สร้างความตระหนักรู้ในความสำคัญ ของบัญชีข้อมูลภาครัฐ -สนับสนุนการนำชุดข้อมูลลงทะเบียน ในระบบบัญชีข้อมูลภาครัฐ	มีรายการสถิติทางการ เผยแพร่บนระบบบัญชี ข้อมูลภาครัฐ	✓	✓	✓	✓	✓	
57	0315	ห้องน้ำสาธารณะ	สำนักงานส่งเสริมการ ปกครองท้องถิ่นจังหวัด สตูล	-สร้างความตระหนักรู้ในความสำคัญ ของบัญชีข้อมูลภาครัฐ -สนับสนุนการนำชุดข้อมูลลงทะเบียน ในระบบบัญชีข้อมูลภาครัฐ	มีรายการสถิติทางการ เผยแพร่บนระบบบัญชี ข้อมูลภาครัฐ	✓	✓	✓	✓	✓	

ตาราง 26 แนวทางการพัฒนารายการสถิติทางการที่ความพร้อมเผยแพร่ของข้อมูลเป็น Tier 1 ที่หน่วยงานในจังหวัดเป็นเจ้าของข้อมูล (ต่อ)

ลำดับ	OS ID	รายการสถิติทางการ	หน่วยงาน	แนวทางการพัฒนา	ผลลัพธ์	ระยะเวลาดำเนินการ ปีงบประมาณ พ.ศ.					หมายเหตุ
						66	67	68	69	70	
58	0317	หอเตือนภัยสึนามิ	สำนักงานป้องกันและบรรเทาสาธารณภัยจังหวัดสตูล	-สร้างความรู้ความตระหนักรู้ในความสำคัญของบัญชีข้อมูลภาครัฐ -สนับสนุนการนำชุดข้อมูลลงทะเบียนในระบบบัญชีข้อมูลภาครัฐ	มีรายการสถิติทางการเผยแพร่บนระบบบัญชีข้อมูลภาครัฐ	✓	✓	✓	✓	✓	
59	0335	อุณหภูมิและความกดอากาศ	สถานีอุตุนิยมวิทยาสตูล	-สร้างความรู้ความตระหนักรู้ในความสำคัญของบัญชีข้อมูลภาครัฐ -สนับสนุนการนำชุดข้อมูลลงทะเบียนในระบบบัญชีข้อมูลภาครัฐ	มีรายการสถิติทางการเผยแพร่บนระบบบัญชีข้อมูลภาครัฐ	✓	✓	✓	✓	✓	
60	0240	มูลค่าของผลิตภัณฑ์/สินค้าเกษตรแปรรูปที่เพิ่มมากขึ้น	สำนักงานพัฒนาชุมชนจังหวัดสตูล	-สร้างความรู้ความตระหนักรู้ในความสำคัญของบัญชีข้อมูลภาครัฐ -สนับสนุนการนำชุดข้อมูลลงทะเบียนในระบบบัญชีข้อมูลภาครัฐ	มีรายการสถิติทางการเผยแพร่บนระบบบัญชีข้อมูลภาครัฐ	✓	✓	✓	✓	✓	
61	0008	การเข้าถึงสิทธิการรักษาพยาบาล	สำนักงานสาธารณสุขจังหวัดสตูล	-สร้างความรู้ความตระหนักรู้ในความสำคัญของบัญชีข้อมูลภาครัฐ -สนับสนุนการนำชุดข้อมูลลงทะเบียนในระบบบัญชีข้อมูลภาครัฐ	มีรายการสถิติทางการเผยแพร่บนระบบบัญชีข้อมูลภาครัฐ	✓	✓	✓	✓	✓	
62	0104	จำนวนครู	สำนักงานสถิติจังหวัดสตูล	-สร้างความรู้ความตระหนักรู้ในความสำคัญของบัญชีข้อมูลภาครัฐ -สนับสนุนการนำชุดข้อมูลลงทะเบียนในระบบบัญชีข้อมูลภาครัฐ	มีรายการสถิติทางการเผยแพร่บนระบบบัญชีข้อมูลภาครัฐ	✓	✓	✓	✓	✓	

ตาราง 26 แนวทางการพัฒนารายการสถิติทางการที่ความพร้อมเผยแพร่ของข้อมูลเป็น Tier 1 ที่หน่วยงานในจังหวัดเป็นเจ้าของข้อมูล (ต่อ)

ลำดับ	OS ID	รายการสถิติทางการ	หน่วยงาน	แนวทางการพัฒนา	ผลลัพธ์	ระยะเวลาดำเนินการ ปีงบประมาณ พ.ศ.					หมายเหตุ
						66	67	68	69	70	
63	0107	จำนวนนักเรียน	สำนักงานสถิติจังหวัดสตูล	-สร้างความตระหนักรู้ในความสำคัญ ของบัญชีข้อมูลภาครัฐ -สนับสนุนการนำชุดข้อมูลลงทะเบียน ในระบบบัญชีข้อมูลภาครัฐ	มีรายการสถิติทางการ เผยแพร่บนระบบบัญชี ข้อมูลภาครัฐ	✓	✓	✓	✓	✓	
64	0108	จำนวนนักเรียนต่อครู	สำนักงานสถิติจังหวัดสตูล	-สร้างความตระหนักรู้ในความสำคัญ ของบัญชีข้อมูลภาครัฐ -สนับสนุนการนำชุดข้อมูลลงทะเบียน ในระบบบัญชีข้อมูลภาครัฐ	มีรายการสถิติทางการ เผยแพร่บนระบบบัญชี ข้อมูลภาครัฐ	✓	✓	✓	✓	✓	
65	0294	สถานศึกษา (โรงเรียน)	สำนักงานสถิติจังหวัดสตูล	-สร้างความตระหนักรู้ในความสำคัญ ของบัญชีข้อมูลภาครัฐ -สนับสนุนการนำชุดข้อมูลลงทะเบียน ในระบบบัญชีข้อมูลภาครัฐ	มีรายการสถิติทางการ เผยแพร่บนระบบบัญชี ข้อมูลภาครัฐ	✓	✓	✓	✓	✓	
66	0015	การประสบอันตรายหรือ เจ็บป่วยเนื่องจากการ ทำงาน	สำนักงานประกันสังคม จังหวัดสตูล	-สร้างความตระหนักรู้ในความสำคัญ ของบัญชีข้อมูลภาครัฐ -สนับสนุนการนำชุดข้อมูลลงทะเบียน ในระบบบัญชีข้อมูลภาครัฐ	มีรายการสถิติทางการ เผยแพร่บนระบบบัญชี ข้อมูลภาครัฐ	✓	✓	✓	✓	✓	
67	0021	การสูบบุหรี่ของประชากร (อายุ 15 ปีขึ้นไป)	สำนักงานสาธารณสุข จังหวัดสตูล	-สร้างความตระหนักรู้ในความสำคัญ ของบัญชีข้อมูลภาครัฐ -สนับสนุนการนำชุดข้อมูลลงทะเบียน ในระบบบัญชีข้อมูลภาครัฐ	มีรายการสถิติทางการ เผยแพร่บนระบบบัญชี ข้อมูลภาครัฐ	✓	✓	✓	✓	✓	

ตาราง 26 แนวทางการพัฒนารายการสถิติทางการที่ความพร้อมเผยแพร่ของข้อมูลเป็น Tier 1 ที่หน่วยงานในจังหวัดเป็นเจ้าของข้อมูล (ต่อ)

ลำดับ	OS ID	รายการสถิติทางการ	หน่วยงาน	แนวทางการพัฒนา	ผลลัพธ์	ระยะเวลาดำเนินการ ปีงบประมาณ พ.ศ.					หมายเหตุ
						66	67	68	69	70	
68	0034	เกษตรกรที่เข้าถึงกองทุน หมุนเวียนเพื่อการกู้ยืมแก่ เกษตรกรและผู้ยากจน	สำนักงานเกษตรและ สหกรณ์จังหวัดสตูล	-สร้างความตระหนักรู้ใน ความสำคัญของบัญชีข้อมูล ภาครัฐ -สนับสนุนการนำชุดข้อมูล ลงทะเบียนในระบบบัญชีข้อมูล ภาครัฐ	มีรายการสถิติทางการ เผยแพร่บนระบบบัญชี ข้อมูลภาครัฐ	✓	✓	✓	✓	✓	
69	0037	คดีการจับกุมยาเสพติด	ศูนย์อำนวยการป้องกัน และปราบปรามยาเสพติด จังหวัดสตูล	-สร้างความตระหนักรู้ใน ความสำคัญของบัญชีข้อมูล ภาครัฐ -สนับสนุนการนำชุดข้อมูล ลงทะเบียนในระบบบัญชีข้อมูล ภาครัฐ	มีรายการสถิติทางการ เผยแพร่บนระบบบัญชี ข้อมูลภาครัฐ	✓	✓	✓	✓	✓	
70	0043	คนอายุ 35 ปีขึ้นไป ได้รับ การตรวจสุขภาพประจำปี	สำนักงานสาธารณสุข จังหวัดสตูล	-สร้างความตระหนักรู้ใน ความสำคัญของบัญชีข้อมูล ภาครัฐ -สนับสนุนการนำชุดข้อมูล ลงทะเบียนในระบบบัญชีข้อมูล ภาครัฐ	มีรายการสถิติทางการ เผยแพร่บนระบบบัญชี ข้อมูลภาครัฐ	✓	✓	✓	✓	✓	
71	0044	คนอายุ 6 ปีขึ้นไปออก กำลังกายอย่างน้อย สัปดาห์ละ 3 วัน วันละ 30 นาที	สำนักงานพัฒนาชุมชน จังหวัดสตูล	-สร้างความตระหนักรู้ใน ความสำคัญของบัญชีข้อมูล ภาครัฐ -สนับสนุนการนำชุดข้อมูล ลงทะเบียนในระบบบัญชีข้อมูล ภาครัฐ	มีรายการสถิติทางการ เผยแพร่บนระบบบัญชี ข้อมูลภาครัฐ	✓	✓	✓	✓	✓	
72	0046	ครัวเรือนคนพิการที่ได้รับ การปรับสภาพที่อยู่อาศัย ให้เหมาะสมสำหรับคน พิการ	สำนักงานพัฒนาสังคมและ ความมั่นคงของมนุษย์ จังหวัดสตูล	-สร้างความตระหนักรู้ใน ความสำคัญของบัญชีข้อมูล ภาครัฐ -สนับสนุนการนำชุดข้อมูล ลงทะเบียนในระบบบัญชีข้อมูล ภาครัฐ	มีรายการสถิติทางการ เผยแพร่บนระบบบัญชี ข้อมูลภาครัฐ	✓	✓	✓	✓	✓	

ตาราง 26 แนวทางการพัฒนารายการสถิติทางการที่ความพร้อมเผยแพร่ของข้อมูลเป็น Tier 1 ที่หน่วยงานในจังหวัดเป็นเจ้าของข้อมูล (ต่อ)

ลำดับ	OS ID	รายการสถิติทางการ	หน่วยงาน	แนวทางการพัฒนา	ผลลัพธ์	ระยะเวลาดำเนินการ ปีงบประมาณ พ.ศ.					หมายเหตุ
						66	67	68	69	70	
73	0050	ครัวเรือนที่มีความเปราะบาง	สำนักงานพัฒนาสังคมและความมั่นคงของมนุษย์จังหวัดสตูล	-สร้างความรู้ความตระหนักรู้ในสำคัญของบัญชีข้อมูลภาครัฐ -สนับสนุนการนำชุดข้อมูลลงทะเบียนในระบบบัญชีข้อมูลภาครัฐ	มีรายการสถิติทางการเผยแพร่บนระบบบัญชีข้อมูลภาครัฐ	✓	✓	✓	✓	✓	
74	0053	ครัวเรือนที่มีปัญหามิติด้านการศึกษา	สำนักงานพัฒนาชุมชนจังหวัดสตูล	-สร้างความรู้ความตระหนักรู้ในสำคัญของบัญชีข้อมูลภาครัฐ -สนับสนุนการนำชุดข้อมูลลงทะเบียนในระบบบัญชีข้อมูลภาครัฐ	มีรายการสถิติทางการเผยแพร่บนระบบบัญชีข้อมูลภาครัฐ	✓	✓	✓	✓	✓	
75	0054	ครัวเรือนที่มีปัญหามิติด้านการศึกษาที่ได้รับการช่วยเหลือ	สำนักงานพัฒนาชุมชนจังหวัดสตูล	-สร้างความรู้ความตระหนักรู้ในสำคัญของบัญชีข้อมูลภาครัฐ -สนับสนุนการนำชุดข้อมูลลงทะเบียนในระบบบัญชีข้อมูลภาครัฐ	มีรายการสถิติทางการเผยแพร่บนระบบบัญชีข้อมูลภาครัฐ	✓	✓	✓	✓	✓	
76	0055	ครัวเรือนที่มีปัญหามิติด้านความเป็นอยู่	สำนักงานพัฒนาชุมชนจังหวัดสตูล	-สร้างความรู้ความตระหนักรู้ในสำคัญของบัญชีข้อมูลภาครัฐ -สนับสนุนการนำชุดข้อมูลลงทะเบียนในระบบบัญชีข้อมูลภาครัฐ	มีรายการสถิติทางการเผยแพร่บนระบบบัญชีข้อมูลภาครัฐ	✓	✓	✓	✓	✓	
77	0056	ครัวเรือนที่มีปัญหามิติด้านความเป็นอยู่ที่ได้รับการช่วยเหลือ	สำนักงานพัฒนาชุมชนจังหวัดสตูล	-สร้างความรู้ความตระหนักรู้ในสำคัญของบัญชีข้อมูลภาครัฐ -สนับสนุนการนำชุดข้อมูลลงทะเบียนในระบบบัญชีข้อมูลภาครัฐ	มีรายการสถิติทางการเผยแพร่บนระบบบัญชีข้อมูลภาครัฐ	✓	✓	✓	✓	✓	

ตาราง 26 แนวทางการพัฒนารายการสถิติทางการที่ความพร้อมเผยแพร่ของข้อมูลเป็น Tier 1 ที่หน่วยงานในจังหวัดเป็นเจ้าของข้อมูล (ต่อ)

ลำดับ	OS ID	รายการสถิติทางการ	หน่วยงาน	แนวทางการพัฒนา	ผลลัพธ์	ระยะเวลาดำเนินการ ปีงบประมาณ พ.ศ.					หมายเหตุ
						66	67	68	69	70	
78	0057	ครัวเรือนที่มีปัญหามิติ ด้านบริหารภาครัฐ	สำนักงานพัฒนาชุมชน จังหวัดสตูล	-สร้างความตระหนักรู้ในความสำคัญ ของบัญชีข้อมูลภาครัฐ -สนับสนุนการนำชุดข้อมูลลงทะเบียน ในระบบบัญชีข้อมูลภาครัฐ	มีรายการสถิติทางการ เผยแพร่บนระบบบัญชี ข้อมูลภาครัฐ	✓	✓	✓	✓	✓	
79	0058	ครัวเรือนที่มีปัญหามิติ ด้านบริหารภาครัฐที่ได้รับการ ช่วยเหลือ	สำนักงานพัฒนาชุมชน จังหวัดสตูล	-สร้างความตระหนักรู้ในความสำคัญ ของบัญชีข้อมูลภาครัฐ -สนับสนุนการนำชุดข้อมูลลงทะเบียน ในระบบบัญชีข้อมูลภาครัฐ	มีรายการสถิติทางการ เผยแพร่บนระบบบัญชี ข้อมูลภาครัฐ	✓	✓	✓	✓	✓	
80	0059	ครัวเรือนที่มีปัญหามิติ ด้านรายได้	สำนักงานพัฒนาชุมชน จังหวัดสตูล	-สร้างความตระหนักรู้ในความสำคัญ ของบัญชีข้อมูลภาครัฐ -สนับสนุนการนำชุดข้อมูลลงทะเบียน ในระบบบัญชีข้อมูลภาครัฐ	มีรายการสถิติทางการ เผยแพร่บนระบบบัญชี ข้อมูลภาครัฐ	✓	✓	✓	✓	✓	
81	0060	ครัวเรือนที่มีปัญหามิติ ด้านรายได้ที่ได้รับการ ช่วยเหลือ	สำนักงานพัฒนาชุมชน จังหวัดสตูล	-สร้างความตระหนักรู้ในความสำคัญ ของบัญชีข้อมูลภาครัฐ -สนับสนุนการนำชุดข้อมูลลงทะเบียน ในระบบบัญชีข้อมูลภาครัฐ	มีรายการสถิติทางการ เผยแพร่บนระบบบัญชี ข้อมูลภาครัฐ	✓	✓	✓	✓	✓	
82	0061	ครัวเรือนที่มีปัญหามิติ ด้านสุขภาพ	สำนักงานพัฒนาชุมชน จังหวัดสตูล	-สร้างความตระหนักรู้ในความสำคัญ ของบัญชีข้อมูลภาครัฐ -สนับสนุนการนำชุดข้อมูลลงทะเบียน ในระบบบัญชีข้อมูลภาครัฐ	มีรายการสถิติทางการ เผยแพร่บนระบบบัญชี ข้อมูลภาครัฐ	✓	✓	✓	✓	✓	

ตาราง 26 แนวทางการพัฒนารายการสถิติทางการที่ความพร้อมเผยแพร่ของข้อมูลเป็น Tier 1 ที่หน่วยงานในจังหวัดเป็นเจ้าของข้อมูล (ต่อ)

ลำดับ	OS ID	รายการสถิติทางการ	หน่วยงาน	แนวทางการพัฒนา	ผลลัพธ์	ระยะเวลาดำเนินการ ปีงบประมาณ พ.ศ.					หมายเหตุ
						66	67	68	69	70	
83	0062	ครัวเรือนที่มีปัญหามิติ ด้านสุขภาพที่ได้รับการ ช่วยเหลือ	สำนักงานพัฒนาชุมชน จังหวัดสตูล	-สร้างความตระหนักรู้ใน ความสำคัญของบัญชีข้อมูล ภาครัฐ -สนับสนุนการนำชุดข้อมูล ลงทะเบียนในระบบบัญชีข้อมูล ภาครัฐ	มีรายการสถิติทางการ เผยแพร่บนระบบบัญชี ข้อมูลภาครัฐ	✓	✓	✓	✓	✓	
84	0069	ครัวเรือนผู้สูงอายุที่ได้รับ การปรับสภาพที่อยู่อาศัย	สำนักงานพัฒนาสังคมและ ความมั่นคงของมนุษย์ จังหวัดสตูล	-สร้างความตระหนักรู้ใน ความสำคัญของบัญชีข้อมูล ภาครัฐ -สนับสนุนการนำชุดข้อมูล ลงทะเบียนในระบบบัญชีข้อมูล ภาครัฐ	มีรายการสถิติทางการ เผยแพร่บนระบบบัญชี ข้อมูลภาครัฐ	✓	✓	✓	✓	✓	
85	0070	ครัวเรือนผู้สูงอายุที่ ยากจนและมีภาระต้อง เลี้ยงดูบุตรหลาน	สำนักงานพัฒนาสังคมและ ความมั่นคงของมนุษย์ จังหวัดสตูล	-สร้างความตระหนักรู้ใน ความสำคัญของบัญชีข้อมูล ภาครัฐ -สนับสนุนการนำชุดข้อมูล ลงทะเบียนในระบบบัญชีข้อมูล ภาครัฐ	มีรายการสถิติทางการ เผยแพร่บนระบบบัญชี ข้อมูลภาครัฐ	✓	✓	✓	✓	✓	
86	0076	ความครอบคลุมการได้รับ วัคซีนป้องกันโรคตาม เกณฑ์เด็กอายุต่ำกว่า 5 ปี	สำนักงานสาธารณสุข จังหวัดสตูล	-สร้างความตระหนักรู้ใน ความสำคัญของบัญชีข้อมูล ภาครัฐ -สนับสนุนการนำชุดข้อมูล ลงทะเบียนในระบบบัญชีข้อมูล ภาครัฐ	มีรายการสถิติทางการ เผยแพร่บนระบบบัญชี ข้อมูลภาครัฐ	✓	✓	✓	✓	✓	
87	0089	คุณแม่วัยใส	สำนักงานสาธารณสุข จังหวัดสตูล	-สร้างความตระหนักรู้ใน ความสำคัญของบัญชีข้อมูล ภาครัฐ -สนับสนุนการนำชุดข้อมูล ลงทะเบียนในระบบบัญชีข้อมูล ภาครัฐ	มีรายการสถิติทางการ เผยแพร่บนระบบบัญชี ข้อมูลภาครัฐ	✓	✓	✓	✓	✓	

ตาราง 26 แนวทางการพัฒนารายการสถิติทางการที่ความพร้อมเผยแพร่ของข้อมูลเป็น Tier 1 ที่หน่วยงานในจังหวัดเป็นเจ้าของข้อมูล (ต่อ)

ลำดับ	OS ID	รายการสถิติทางการ	หน่วยงาน	แนวทางการพัฒนา	ผลลัพธ์	ระยะเวลาดำเนินการ ปีงบประมาณ พ.ศ.					หมายเหตุ
						66	67	68	69	70	
88	0094	โครงการพัฒนาทักษะ ฝีมือ/ฝึกอาชีพ	สำนักงานพัฒนาฝีมือ แรงงานสตูล	-สร้างความตระหนักรู้ใน ความสำคัญของบัญชีข้อมูล ภาครัฐ -สนับสนุนการนำชุดข้อมูล ลงทะเบียนในระบบบัญชีข้อมูล ภาครัฐ	มีรายการสถิติทางการ เผยแพร่บนระบบบัญชี ข้อมูลภาครัฐ	✓	✓	✓	✓	✓	
89	0103	จำนวนคน บุคคล ไร้ที่พึ่ง	สำนักงานพัฒนาสังคมและ ความมั่นคงของมนุษย์ จังหวัดสตูล	-สร้างความตระหนักรู้ใน ความสำคัญของบัญชีข้อมูล ภาครัฐ -สนับสนุนการนำชุดข้อมูล ลงทะเบียนในระบบบัญชีข้อมูล ภาครัฐ	มีรายการสถิติทางการ เผยแพร่บนระบบบัญชี ข้อมูลภาครัฐ	✓	✓	✓	✓	✓	
90	0127	เด็กแรกเกิดได้กินนมแม่ อย่างเดียวอย่างน้อย 6 เดือนแรกติดต่อกัน	สำนักงานสาธารณสุข จังหวัดสตูล	-สร้างความตระหนักรู้ใน ความสำคัญของบัญชีข้อมูล ภาครัฐ -สนับสนุนการนำชุดข้อมูล ลงทะเบียนในระบบบัญชีข้อมูล ภาครัฐ	มีรายการสถิติทางการ เผยแพร่บนระบบบัญชี ข้อมูลภาครัฐ	✓	✓	✓	✓	✓	
91	0128	เด็กแรกเกิดที่มีน้ำหนัก 2,500 กรัมขึ้นไป	สำนักงานสาธารณสุข จังหวัดสตูล	-สร้างความตระหนักรู้ใน ความสำคัญของบัญชีข้อมูล ภาครัฐ -สนับสนุนการนำชุดข้อมูล ลงทะเบียนในระบบบัญชีข้อมูล ภาครัฐ	มีรายการสถิติทางการ เผยแพร่บนระบบบัญชี ข้อมูลภาครัฐ	✓	✓	✓	✓	✓	
92	0129	เด็กแรกเกิดที่มีน้ำหนักต่ำ กว่าเกณฑ์	สำนักงานสาธารณสุข จังหวัดสตูล	-สร้างความตระหนักรู้ใน ความสำคัญของบัญชีข้อมูล ภาครัฐ -สนับสนุนการนำชุดข้อมูล ลงทะเบียนในระบบบัญชีข้อมูล ภาครัฐ	มีรายการสถิติทางการ เผยแพร่บนระบบบัญชี ข้อมูลภาครัฐ	✓	✓	✓	✓	✓	

ตาราง 26 แนวทางการพัฒนารายการสถิติทางการที่ความพร้อมเผยแพร่ของข้อมูลเป็น Tier 1 ที่หน่วยงานในจังหวัดเป็นเจ้าของข้อมูล (ต่อ)

ลำดับ	OS ID	รายการสถิติทางการ	หน่วยงาน	แนวทางการพัฒนา	ผลลัพธ์	ระยะเวลาดำเนินการ ปีงบประมาณ พ.ศ.					หมายเหตุ
						66	67	68	69	70	
93	0144	นายจ้างและลูกจ้างที่อยู่ในความคุ้มครองกองทุนเงินทดแทน	สำนักงานประกันสังคมจังหวัดสตูล	-สร้างความรู้ความตระหนักรู้ในสำคัญของบัญชีข้อมูลภาครัฐ -สนับสนุนการนำชุดข้อมูลลงทะเบียนในระบบบัญชีข้อมูลภาครัฐ	มีรายการสถิติทางการเผยแพร่บนระบบบัญชีข้อมูลภาครัฐ	✓	✓	✓	✓	✓	
94	0148	บุคลากรทางการแพทย์	สำนักงานสาธารณสุขจังหวัดสตูล	-สร้างความรู้ความตระหนักรู้ในสำคัญของบัญชีข้อมูลภาครัฐ -สนับสนุนการนำชุดข้อมูลลงทะเบียนในระบบบัญชีข้อมูลภาครัฐ	มีรายการสถิติทางการเผยแพร่บนระบบบัญชีข้อมูลภาครัฐ	✓	✓	✓	✓	✓	
95	0160	ประชากรที่เจ็บป่วยที่เป็นผู้ป่วยใน	สำนักงานสาธารณสุขจังหวัดสตูล	-สร้างความรู้ความตระหนักรู้ในสำคัญของบัญชีข้อมูลภาครัฐ -สนับสนุนการนำชุดข้อมูลลงทะเบียนในระบบบัญชีข้อมูลภาครัฐ	มีรายการสถิติทางการเผยแพร่บนระบบบัญชีข้อมูลภาครัฐ	✓	✓	✓	✓	✓	
96	0164	ประชากรที่พิการที่จดทะเบียน	สำนักงานพัฒนาสังคมและความมั่นคงของมนุษย์จังหวัดสตูล	-สร้างความรู้ความตระหนักรู้ในสำคัญของบัญชีข้อมูลภาครัฐ -สนับสนุนการนำชุดข้อมูลลงทะเบียนในระบบบัญชีข้อมูลภาครัฐ	มีรายการสถิติทางการเผยแพร่บนระบบบัญชีข้อมูลภาครัฐ	✓	✓	✓	✓	✓	
97	0181	ปริมาณของกลางการจับกุมคดียาเสพติด	ศูนย์อำนวยการป้องกันและปราบปรามยาเสพติดจังหวัดสตูล	-สร้างความรู้ความตระหนักรู้ในสำคัญของบัญชีข้อมูลภาครัฐ -สนับสนุนการนำชุดข้อมูลลงทะเบียนในระบบบัญชีข้อมูลภาครัฐ	มีรายการสถิติทางการเผยแพร่บนระบบบัญชีข้อมูลภาครัฐ	✓	✓	✓	✓	✓	

ตาราง 26 แนวทางการพัฒนารายการสถิติทางการที่ความพร้อมเผยแพร่ของข้อมูลเป็น Tier 1 ที่หน่วยงานในจังหวัดเป็นเจ้าของข้อมูล (ต่อ)

ลำดับ	OS ID	รายการสถิติทางการ	หน่วยงาน	แนวทางการพัฒนา	ผลลัพธ์	ระยะเวลาดำเนินการ ปีงบประมาณ พ.ศ.					หมายเหตุ
						66	67	68	69	70	
98	0197	ผู้กู้ยืมเงินที่ทำสัญญากับ กองทุนผู้สูงอายุ	สำนักงานพัฒนาสังคมและ ความมั่นคงของมนุษย์ จังหวัดสตูล	-สร้างความรู้ความเข้าใจใน ความสำคัญของข้อมูลภาครัฐ -สนับสนุนการนำชุดข้อมูลลง ทะเบียนในระบบบัญชีข้อมูล ภาครัฐ	มีรายการสถิติทางการ เผยแพร่บนระบบบัญชี ข้อมูลภาครัฐ	✓	✓	✓	✓	✓	
99	0205	ผู้ได้รับการบำบัดยาเสพติด	สำนักงานสาธารณสุข จังหวัดสตูล	-สร้างความรู้ความเข้าใจใน ความสำคัญของข้อมูลภาครัฐ -สนับสนุนการนำชุดข้อมูลลง ทะเบียนในระบบบัญชีข้อมูล ภาครัฐ	มีรายการสถิติทางการ เผยแพร่บนระบบบัญชี ข้อมูลภาครัฐ	✓	✓	✓	✓	✓	
100	0211	ผู้ประสบปัญหาทางสังคม ที่ได้รับการช่วยเหลือ	สำนักงานพัฒนาสังคมและ ความมั่นคงของมนุษย์ จังหวัดสตูล	-สร้างความรู้ความเข้าใจใน ความสำคัญของข้อมูลภาครัฐ -สนับสนุนการนำชุดข้อมูลลง ทะเบียนในระบบบัญชีข้อมูล ภาครัฐ	มีรายการสถิติทางการ เผยแพร่บนระบบบัญชี ข้อมูลภาครัฐ	✓	✓	✓	✓	✓	
101	0214	ผู้พิการที่กู้ยืมเงินกองทุน สำหรับคนพิการ	สำนักงานพัฒนาสังคมและ ความมั่นคงของมนุษย์ จังหวัดสตูล	-สร้างความรู้ความเข้าใจใน ความสำคัญของข้อมูลภาครัฐ -สนับสนุนการนำชุดข้อมูลลง ทะเบียนในระบบบัญชีข้อมูล ภาครัฐ	มีรายการสถิติทางการ เผยแพร่บนระบบบัญชี ข้อมูลภาครัฐ	✓	✓	✓	✓	✓	
102	0215	ผู้พิการที่รับเบี้ยความ พิการ	สำนักงานส่งเสริมการ ปกครองท้องถิ่นจังหวัด สตูล	-สร้างความรู้ความเข้าใจใน ความสำคัญของข้อมูลภาครัฐ -สนับสนุนการนำชุดข้อมูลลง ทะเบียนในระบบบัญชีข้อมูล ภาครัฐ	มีรายการสถิติทางการ เผยแพร่บนระบบบัญชี ข้อมูลภาครัฐ	✓	✓	✓	✓	✓	

ตาราง 26 แนวทางการพัฒนารายการสถิติทางการที่ความพร้อมเผยแพร่ของข้อมูลเป็น Tier 1 ที่หน่วยงานในจังหวัดเป็นเจ้าของข้อมูล (ต่อ)

ลำดับ	OS ID	รายการสถิติทางการ	หน่วยงาน	แนวทางการพัฒนา	ผลลัพธ์	ระยะเวลาดำเนินการ ปีงบประมาณ พ.ศ.					หมายเหตุ
						66	67	68	69	70	
103	0216	ผู้มีบัตรประกันสุขภาพ ถ้วนหน้า (UC) รักษาทุก โรค	สำนักงานสาธารณสุข จังหวัดสตูล	-สร้างความรู้ความเข้าใจใน ความสำคัญของข้อมูลภาครัฐ -สนับสนุนการนำชุดข้อมูลลง ทะเบียนในระบบบัญชีข้อมูล ภาครัฐ	มีรายการสถิติทางการ เผยแพร่บนระบบบัญชี ข้อมูลภาครัฐ	✓	✓	✓	✓	✓	
104	0219	ผู้สูงอายุที่ได้รับเบี้ยยังชีพ	สำนักงานส่งเสริมการ ปกครองท้องถิ่นจังหวัด สตูล	-สร้างความรู้ความเข้าใจใน ความสำคัญของข้อมูลภาครัฐ -สนับสนุนการนำชุดข้อมูลลง ทะเบียนในระบบบัญชีข้อมูล ภาครัฐ	มีรายการสถิติทางการ เผยแพร่บนระบบบัญชี ข้อมูลภาครัฐ	✓	✓	✓	✓	✓	
105	0220	ผู้สูงอายุที่ประสบภาวะ ครอบครัวยากจน/ ยากลำบาก	สำนักงานพัฒนาสังคมและ ความมั่นคงของมนุษย์ จังหวัดสตูล	-สร้างความรู้ความเข้าใจใน ความสำคัญของข้อมูลภาครัฐ -สนับสนุนการนำชุดข้อมูลลง ทะเบียนในระบบบัญชีข้อมูล ภาครัฐ	มีรายการสถิติทางการ เผยแพร่บนระบบบัญชี ข้อมูลภาครัฐ	✓	✓	✓	✓	✓	
106	0244	แม่เลี้ยงเดี่ยวที่ยากจนมี ภาระเลี้ยงดูบุตร	สำนักงานพัฒนาสังคมและ ความมั่นคงของมนุษย์ จังหวัดสตูล	-สร้างความรู้ความเข้าใจใน ความสำคัญของข้อมูลภาครัฐ -สนับสนุนการนำชุดข้อมูลลง ทะเบียนในระบบบัญชีข้อมูล ภาครัฐ	มีรายการสถิติทางการ เผยแพร่บนระบบบัญชี ข้อมูลภาครัฐ	✓	✓	✓	✓	✓	
107	0279	ลูกจ้างที่อยู่ในความ คุ้มครองกองทุน ประกันสังคม	สำนักงานประกันสังคม จังหวัดสตูล	-สร้างความรู้ความเข้าใจใน ความสำคัญของข้อมูลภาครัฐ -สนับสนุนการนำชุดข้อมูลลง ทะเบียนในระบบบัญชีข้อมูล ภาครัฐ	มีรายการสถิติทางการ เผยแพร่บนระบบบัญชี ข้อมูลภาครัฐ	✓	✓	✓	✓	✓	

ตาราง 26 แนวทางการพัฒนารายการสถิติทางการที่ความพร้อมเผยแพร่ของข้อมูลเป็น Tier 1 ที่หน่วยงานในจังหวัดเป็นเจ้าของข้อมูล (ต่อ)

ลำดับ	OS ID	รายการสถิติทางการ	หน่วยงาน	แนวทางการพัฒนา	ผลลัพธ์	ระยะเวลาดำเนินการ ปีงบประมาณ พ.ศ.					หมายเหตุ
						66	67	68	69	70	
108	0286	สถานที่ตั้งเครื่องกระตุกหัวใจไฟฟ้าชนิดอัตโนมัติ (AED)	สำนักงานสาธารณสุขจังหวัดสตูล	-สร้างความตระหนักรู้ในความสำคัญของบัญชีข้อมูลภาครัฐ -สนับสนุนการนำชุดข้อมูลลงทะเบียนในระบบบัญชีข้อมูลภาครัฐ	มีรายการสถิติทางการเผยแพร่บนระบบบัญชีข้อมูลภาครัฐ	✓	✓	✓	✓	✓	
109	0307	หน่วยบริการที่เปิดช่องทางบริการสุขภาพสำหรับผู้สูงอายุ	สำนักงานสาธารณสุขจังหวัดสตูล	-สร้างความตระหนักรู้ในความสำคัญของบัญชีข้อมูลภาครัฐ -สนับสนุนการนำชุดข้อมูลลงทะเบียนในระบบบัญชีข้อมูลภาครัฐ	มีรายการสถิติทางการเผยแพร่บนระบบบัญชีข้อมูลภาครัฐ	✓	✓	✓	✓	✓	
110	0308	หน่วยบริการที่มีการใช้ยาปฏิชีวนะในโรค Respiratory Infection และ Acute Diarrhea อย่างเหมาะสม	สำนักงานสาธารณสุขจังหวัดสตูล	-สร้างความตระหนักรู้ในความสำคัญของบัญชีข้อมูลภาครัฐ -สนับสนุนการนำชุดข้อมูลลงทะเบียนในระบบบัญชีข้อมูลภาครัฐ	มีรายการสถิติทางการเผยแพร่บนระบบบัญชีข้อมูลภาครัฐ	✓	✓	✓	✓	✓	
111	0047	ครัวเรือนที่เข้าถึงน้ำประปา	การประปาส่วนภูมิภาค สาขาจังหวัดสตูล	-สร้างความตระหนักรู้ในความสำคัญของบัญชีข้อมูลภาครัฐ -สนับสนุนการนำชุดข้อมูลลงทะเบียนในระบบบัญชีข้อมูลภาครัฐ	มีรายการสถิติทางการเผยแพร่บนระบบบัญชีข้อมูลภาครัฐ	✓	✓	✓	✓	✓	
112	0049	ครัวเรือนที่เข้าถึงไฟฟ้า	การไฟฟ้าส่วนภูมิภาค จังหวัดสตูล	-สร้างความตระหนักรู้ในความสำคัญของบัญชีข้อมูลภาครัฐ -สนับสนุนการนำชุดข้อมูลลงทะเบียนในระบบบัญชีข้อมูลภาครัฐ	มีรายการสถิติทางการเผยแพร่บนระบบบัญชีข้อมูลภาครัฐ	✓	✓	✓	✓	✓	

ตาราง 26 แนวทางการพัฒนารายการสถิติทางการที่ความพร้อมเผยแพร่ของข้อมูลเป็น Tier 1 ที่หน่วยงานในจังหวัดเป็นเจ้าของข้อมูล (ต่อ)

ลำดับ	OS ID	รายการสถิติทางการ	หน่วยงาน	แนวทางการพัฒนา	ผลลัพธ์	ระยะเวลาดำเนินการ ปีงบประมาณ พ.ศ.					หมายเหตุ
						66	67	68	69	70	
				ในระบบบัญชีข้อมูลภาครัฐ							
113	0006	การเกิดอัคคีภัยในบ่อขยะ	สำนักงานป้องกันและบรรเทาสาธารณภัยจังหวัดสตูล	-สร้างความตระหนักรู้ในความสำคัญของบัญชีข้อมูลภาครัฐ -สนับสนุนการนำชุดข้อมูลลงทะเลเบียนในระบบบัญชีข้อมูลภาครัฐ	มีรายการสถิติทางการเผยแพร่บนระบบบัญชีข้อมูลภาครัฐ	✓	✓	✓	✓	✓	
114	0024	กิจกรรมการให้ความรู้และความเข้าใจในการจัดการปัญหาขยะ	สำนักงานส่งเสริมการปกครองท้องถิ่นจังหวัดสตูล	-สร้างความตระหนักรู้ในความสำคัญของบัญชีข้อมูลภาครัฐ -สนับสนุนการนำชุดข้อมูลลงทะเลเบียนในระบบบัญชีข้อมูลภาครัฐ	มีรายการสถิติทางการเผยแพร่บนระบบบัญชีข้อมูลภาครัฐ	✓	✓	✓	✓	✓	
115	0086	ค่าใช้จ่ายในการบริหารจัดการขยะมูลฝอย	สำนักงานส่งเสริมการปกครองท้องถิ่นจังหวัดสตูล	-สร้างความตระหนักรู้ในความสำคัญของบัญชีข้อมูลภาครัฐ -สนับสนุนการนำชุดข้อมูลลงทะเลเบียนในระบบบัญชีข้อมูลภาครัฐ	มีรายการสถิติทางการเผยแพร่บนระบบบัญชีข้อมูลภาครัฐ	✓	✓	✓	✓	✓	
116	0090	เครือข่ายชุมชนเพื่อสร้างความร่วมมือในการบริหารจัดการขยะ	สำนักงานส่งเสริมการปกครองท้องถิ่นจังหวัดสตูล	-สร้างความตระหนักรู้ในความสำคัญของบัญชีข้อมูลภาครัฐ -สนับสนุนการนำชุดข้อมูลลงทะเลเบียนในระบบบัญชีข้อมูลภาครัฐ	มีรายการสถิติทางการเผยแพร่บนระบบบัญชีข้อมูลภาครัฐ	✓	✓	✓	✓	✓	
117	0122	ชุมชนที่ได้รับการปรับปรุงและพัฒนาระบบเทคโนโลยีการกำจัดแปรร	สำนักงานส่งเสริมการปกครองท้องถิ่นจังหวัดสตูล	-สร้างความตระหนักรู้ในความสำคัญของบัญชีข้อมูลภาครัฐ -สนับสนุนการนำชุดข้อมูลลงทะเลเบียน	มีรายการสถิติทางการเผยแพร่บนระบบบัญชีข้อมูลภาครัฐ	✓	✓	✓	✓	✓	

ตาราง 26 แนวทางการพัฒนารายการสถิติทางการที่ความพร้อมเผยแพร่ของข้อมูลเป็น Tier 1 ที่หน่วยงานในจังหวัดเป็นเจ้าของข้อมูล (ต่อ)

ลำดับ	OS ID	รายการสถิติทางการ	หน่วยงาน	แนวทางการพัฒนา	ผลลัพธ์	ระยะเวลาดำเนินการ ปีงบประมาณ พ.ศ.					หมายเหตุ
						66	67	68	69	70	
		รูปขยะ		ในระบบบัญชีข้อมูลภาครัฐ							
118	0171	ปริมาณกากของเสีย อุตสาหกรรมที่เกิดขึ้น	สำนักงานอุตสาหกรรม จังหวัดสตูล	-สร้างความรู้ความเข้าใจใน ความสำคัญของบัญชีข้อมูล ภาครัฐ -สนับสนุนการนำชุดข้อมูล ลงทะเบียนในระบบบัญชีข้อมูล ภาครัฐ	มีรายการสถิติทางการ เผยแพร่บนระบบบัญชี ข้อมูลภาครัฐ	✓	✓	✓	✓	✓	
119	0172	ปริมาณการกำจัดกากของ เสียอุตสาหกรรม	สำนักงานอุตสาหกรรม จังหวัดสตูล	-สร้างความรู้ความเข้าใจใน ความสำคัญของบัญชีข้อมูล ภาครัฐ -สนับสนุนการนำชุดข้อมูล ลงทะเบียนในระบบบัญชีข้อมูล ภาครัฐ	มีรายการสถิติทางการ เผยแพร่บนระบบบัญชี ข้อมูลภาครัฐ	✓	✓	✓	✓	✓	
120	0173	ปริมาณการกำจัดขยะ	สำนักงานส่งเสริมการ ปกครองท้องถิ่นจังหวัด สตูล	-สร้างความรู้ความเข้าใจใน ความสำคัญของบัญชีข้อมูล ภาครัฐ -สนับสนุนการนำชุดข้อมูล ลงทะเบียนในระบบบัญชีข้อมูล ภาครัฐ	มีรายการสถิติทางการ เผยแพร่บนระบบบัญชี ข้อมูลภาครัฐ	✓	✓	✓	✓	✓	
121	0174	ปริมาณขยะตามมาตรการ ลดและคัดแยกขยะมูล ฝอยในหน่วยงานภาครัฐ	สำนักงาน ทรัพยากรธรรมชาติและ สิ่งแวดล้อมจังหวัดสตูล	-สร้างความรู้ความเข้าใจใน ความสำคัญของบัญชีข้อมูล ภาครัฐ -สนับสนุนการนำชุดข้อมูล ลงทะเบียนในระบบบัญชีข้อมูล ภาครัฐ	มีรายการสถิติทางการ เผยแพร่บนระบบบัญชี ข้อมูลภาครัฐ	✓	✓	✓	✓	✓	
122	0175	ปริมาณขยะติดเชื้อใน สถานบริการสาธารณสุข	สำนักงานสาธารณสุข จังหวัดสตูล	-สร้างความรู้ความเข้าใจใน ความสำคัญของบัญชีข้อมูล ภาครัฐ -สนับสนุนการนำชุดข้อมูล ลงทะเบียนในระบบบัญชีข้อมูล ภาครัฐ	มีรายการสถิติทางการ เผยแพร่บนระบบบัญชี ข้อมูลภาครัฐ	✓	✓	✓	✓	✓	

ตาราง 26 แนวทางการพัฒนารายการสถิติทางการที่ความพร้อมเผยแพร่ของข้อมูลเป็น Tier 1 ที่หน่วยงานในจังหวัดเป็นเจ้าของข้อมูล (ต่อ)

ลำดับ	OS ID	รายการสถิติทางการ	หน่วยงาน	แนวทางการพัฒนา	ผลลัพธ์	ระยะเวลาดำเนินการ ปีงบประมาณ พ.ศ.					หมายเหตุ
						66	67	68	69	70	
				ในระบบบัญชีข้อมูลภาครัฐ							
123	0176	ปริมาณขยะที่กำจัดถูกต้อง	สำนักงานส่งเสริมการปกครองท้องถิ่นจังหวัดสตูล	-สร้างความตระหนักรู้ในความสำคัญของบัญชีข้อมูลภาครัฐ -สนับสนุนการนำชุดข้อมูลลงทะเลเบียนในระบบบัญชีข้อมูลภาครัฐ	มีรายการสถิติทางการเผยแพร่บนระบบบัญชีข้อมูลภาครัฐ	✓	✓	✓	✓	✓	
124	0177	ปริมาณขยะที่กำจัดไม่ถูกต้อง	สำนักงานส่งเสริมการปกครองท้องถิ่นจังหวัดสตูล	-สร้างความตระหนักรู้ในความสำคัญของบัญชีข้อมูลภาครัฐ -สนับสนุนการนำชุดข้อมูลลงทะเลเบียนในระบบบัญชีข้อมูลภาครัฐ	มีรายการสถิติทางการเผยแพร่บนระบบบัญชีข้อมูลภาครัฐ	✓	✓	✓	✓	✓	
125	0178	ปริมาณขยะที่เกิดขึ้น	สำนักงานส่งเสริมการปกครองท้องถิ่นจังหวัดสตูล	-สร้างความตระหนักรู้ในความสำคัญของบัญชีข้อมูลภาครัฐ -สนับสนุนการนำชุดข้อมูลลงทะเลเบียนในระบบบัญชีข้อมูลภาครัฐ	มีรายการสถิติทางการเผยแพร่บนระบบบัญชีข้อมูลภาครัฐ	✓	✓	✓	✓	✓	
126	0180	ปริมาณขยะที่ถูกนำไปใช้ประโยชน์	สำนักงานส่งเสริมการปกครองท้องถิ่นจังหวัดสตูล	-สร้างความตระหนักรู้ในความสำคัญของบัญชีข้อมูลภาครัฐ -สนับสนุนการนำชุดข้อมูลลงทะเลเบียนในระบบบัญชีข้อมูลภาครัฐ	มีรายการสถิติทางการเผยแพร่บนระบบบัญชีข้อมูลภาครัฐ	✓	✓	✓	✓	✓	
127	0200	ผู้เข้าร่วมการให้ความรู้และความเข้าใจในการจัดการปัญหาขยะ	สำนักงานส่งเสริมการปกครองท้องถิ่นจังหวัดสตูล	-สร้างความตระหนักรู้ในความสำคัญของบัญชีข้อมูลภาครัฐ -สนับสนุนการนำชุดข้อมูลลงทะเลเบียน	มีรายการสถิติทางการเผยแพร่บนระบบบัญชีข้อมูลภาครัฐ	✓	✓	✓	✓	✓	

ตาราง 26 แนวทางการพัฒนารายการสถิติทางการที่ความพร้อมเผยแพร่ของข้อมูลเป็น Tier 1 ที่หน่วยงานในจังหวัดเป็นเจ้าของข้อมูล (ต่อ)

ลำดับ	OS ID	รายการสถิติทางการ	หน่วยงาน	แนวทางการพัฒนา	ผลลัพธ์	ระยะเวลาดำเนินการ ปีงบประมาณ พ.ศ.					หมายเหตุ
						66	67	68	69	70	
				ในระบบบัญชีข้อมูลภาครัฐ							
128	0224	แผนงานบูรณาการการบริหารจัดการขยะร่วมกับพื้นที่ใกล้เคียง	สำนักงานส่งเสริมการปกครองท้องถิ่นจังหวัดสตูล	-สร้างความตระหนักรู้ในความสำคัญของบัญชีข้อมูลภาครัฐ -สนับสนุนการนำชุดข้อมูลลงทะเบียนในระบบบัญชีข้อมูลภาครัฐ	มีรายการสถิติทางการเผยแพร่บนระบบบัญชีข้อมูลภาครัฐ	✓	✓	✓	✓	✓	
129	0245	รถขยะขนาดเล็ก (4 ล้อ)	สำนักงานส่งเสริมการปกครองท้องถิ่นจังหวัดสตูล	-สร้างความตระหนักรู้ในความสำคัญของบัญชีข้อมูลภาครัฐ -สนับสนุนการนำชุดข้อมูลลงทะเบียนในระบบบัญชีข้อมูลภาครัฐ	มีรายการสถิติทางการเผยแพร่บนระบบบัญชีข้อมูลภาครัฐ	✓	✓	✓	✓	✓	
130	0246	รถขยะขนาดใหญ่ (6 ล้อ)	สำนักงานส่งเสริมการปกครองท้องถิ่นจังหวัดสตูล	-สร้างความตระหนักรู้ในความสำคัญของบัญชีข้อมูลภาครัฐ -สนับสนุนการนำชุดข้อมูลลงทะเบียนในระบบบัญชีข้อมูลภาครัฐ	มีรายการสถิติทางการเผยแพร่บนระบบบัญชีข้อมูลภาครัฐ	✓	✓	✓	✓	✓	
131	0260	ร้านรับซื้อของเก่าที่มีใบอนุญาต	ที่ทำการปกครองจังหวัดสตูล	-สร้างความตระหนักรู้ในความสำคัญของบัญชีข้อมูลภาครัฐ -สนับสนุนการนำชุดข้อมูลลงทะเบียนในระบบบัญชีข้อมูลภาครัฐ	มีรายการสถิติทางการเผยแพร่บนระบบบัญชีข้อมูลภาครัฐ	✓	✓	✓	✓	✓	
132	0272	เรื่องร้องเรียนด้านปัญหาสิ่งแวดล้อม	สำนักงานทรัพยากรธรรมชาติและสิ่งแวดล้อมจังหวัดสตูล	-สร้างความตระหนักรู้ในความสำคัญของบัญชีข้อมูลภาครัฐ -สนับสนุนการนำชุดข้อมูลลงทะเบียน	มีรายการสถิติทางการเผยแพร่บนระบบบัญชีข้อมูลภาครัฐ	✓	✓	✓	✓	✓	

ตาราง 26 แนวทางการพัฒนารายการสถิติทางการที่ความพร้อมเผยแพร่ของข้อมูลเป็น Tier 1 ที่หน่วยงานในจังหวัดเป็นเจ้าของข้อมูล (ต่อ)

ลำดับ	OS ID	รายการสถิติทางการ	หน่วยงาน	แนวทางการพัฒนา	ผลลัพธ์	ระยะเวลาดำเนินการ ปีงบประมาณ พ.ศ.					หมายเหตุ
						66	67	68	69	70	
				ในระบบบัญชีข้อมูลภาครัฐ							
133	0274	โรงงานคัดแยกสิ่งปฏิกูลหรือวัสดุที่ไม่ใช้แล้วที่ไม่ใช่ของเสียอันตราย (105)	สำนักงานอุตสาหกรรมจังหวัดสตูล	-สร้างความตระหนักรู้ในความสำคัญของบัญชีข้อมูลภาครัฐ -สนับสนุนการนำชุดข้อมูลลงทะเบียนในระบบบัญชีข้อมูลภาครัฐ	มีรายการสถิติทางการเผยแพร่บนระบบบัญชีข้อมูลภาครัฐ	✓	✓	✓	✓	✓	
134	0284	สถานที่กำจัดขยะ	สำนักงานส่งเสริมการปกครองท้องถิ่นจังหวัดสตูล	-สร้างความตระหนักรู้ในความสำคัญของบัญชีข้อมูลภาครัฐ -สนับสนุนการนำชุดข้อมูลลงทะเบียนในระบบบัญชีข้อมูลภาครัฐ	มีรายการสถิติทางการเผยแพร่บนระบบบัญชีข้อมูลภาครัฐ	✓	✓	✓	✓	✓	
135	0285	สถานที่กำจัดขยะที่ได้รับ การปรับปรุงให้ถูกหลักสุขาภิบาลและยอมรับได้	สำนักงานส่งเสริมการปกครองท้องถิ่นจังหวัดสตูล	-สร้างความตระหนักรู้ในความสำคัญของบัญชีข้อมูลภาครัฐ -สนับสนุนการนำชุดข้อมูลลงทะเบียนในระบบบัญชีข้อมูลภาครัฐ	มีรายการสถิติทางการเผยแพร่บนระบบบัญชีข้อมูลภาครัฐ	✓	✓	✓	✓	✓	
136	0323	องค์กรปกครองส่วนท้องถิ่นที่มีการให้บริการจัดเก็บขยะมูลฝอย	สำนักงานส่งเสริมการปกครองท้องถิ่นจังหวัดสตูล	-สร้างความตระหนักรู้ในความสำคัญของบัญชีข้อมูลภาครัฐ -สนับสนุนการนำชุดข้อมูลลงทะเบียนในระบบบัญชีข้อมูลภาครัฐ	มีรายการสถิติทางการเผยแพร่บนระบบบัญชีข้อมูลภาครัฐ	✓	✓	✓	✓	✓	
137	0338	การเข้าเรียนรวมระดับมัธยมศึกษาตอนปลายและอาชีวศึกษา	สำนักงานศึกษาธิการจังหวัดสตูล	-สร้างความตระหนักรู้ในความสำคัญของบัญชีข้อมูลภาครัฐ -สนับสนุนการนำชุดข้อมูลลงทะเบียน	มีรายการสถิติทางการเผยแพร่บนระบบบัญชีข้อมูลภาครัฐ	✓	✓	✓	✓	✓	

ตาราง 26 แนวทางการพัฒนารายการสถิติทางการที่ความพร้อมเผยแพร่ของข้อมูลเป็น Tier 1 ที่หน่วยงานในจังหวัดเป็นเจ้าของข้อมูล (ต่อ)

ลำดับ	OS ID	รายการสถิติทางการ	หน่วยงาน	แนวทางการพัฒนา	ผลลัพธ์	ระยะเวลาดำเนินการ ปีงบประมาณ พ.ศ.					หมายเหตุ
						66	67	68	69	70	
				ในระบบบัญชีข้อมูลภาครัฐ							
138	0014	การนำขยะมารีไซเคิลเพื่อ หมุนเวียนนำกลับมาใช้ ประโยชน์	สำนักงาน ทรัพยากรธรรมชาติและ สิ่งแวดล้อมจังหวัดสตูล	-สร้างความตระหนักรู้ในความสำคัญ ของบัญชีข้อมูลภาครัฐ -สนับสนุนการนำชุดข้อมูลลงทะเบียน ในระบบบัญชีข้อมูลภาครัฐ	มีรายการสถิติทางการ เผยแพร่บนระบบบัญชี ข้อมูลภาครัฐ	✓	✓	✓	✓	✓	
139	0088	ค่าสัมประสิทธิ์ความไม่ เสมอภาคด้านรายได้	สำนักงานสถิติจังหวัดสตูล	-สร้างความตระหนักรู้ในความสำคัญ ของบัญชีข้อมูลภาครัฐ -สนับสนุนการนำชุดข้อมูลลงทะเบียน ในระบบบัญชีข้อมูลภาครัฐ	มีรายการสถิติทางการ เผยแพร่บนระบบบัญชี ข้อมูลภาครัฐ	✓	✓	✓	✓	✓	
140	0091	เครือข่ายด้านสาธารณสุข	สำนักงานป้องกันและ บรรเทาสาธารณสุข จังหวัดสตูล	-สร้างความตระหนักรู้ในความสำคัญ ของบัญชีข้อมูลภาครัฐ -สนับสนุนการนำชุดข้อมูลลงทะเบียน ในระบบบัญชีข้อมูลภาครัฐ	มีรายการสถิติทางการ เผยแพร่บนระบบบัญชี ข้อมูลภาครัฐ	✓	✓	✓	✓	✓	
141	0158	ประชากรที่เข้าถึง อินเทอร์เน็ต	สำนักงานสถิติจังหวัดสตูล	-สร้างความตระหนักรู้ในความสำคัญ ของบัญชีข้อมูลภาครัฐ -สนับสนุนการนำชุดข้อมูลลงทะเบียน ในระบบบัญชีข้อมูลภาครัฐ	มีรายการสถิติทางการ เผยแพร่บนระบบบัญชี ข้อมูลภาครัฐ	✓	✓	✓	✓	✓	
142	0166	ประชากรที่อยู่ใต้เส้น ความยากจน	สำนักงานสถิติจังหวัดสตูล	-สร้างความตระหนักรู้ในความสำคัญ ของบัญชีข้อมูลภาครัฐ -สนับสนุนการนำชุดข้อมูลลงทะเบียน ในระบบบัญชีข้อมูลภาครัฐ	มีรายการสถิติทางการ เผยแพร่บนระบบบัญชี ข้อมูลภาครัฐ	✓	✓	✓	✓	✓	

ตาราง 26 แนวทางการพัฒนารายการสถิติทางการที่ความพร้อมเผยแพร่ของข้อมูลเป็น Tier 1 ที่หน่วยงานในจังหวัดเป็นเจ้าของข้อมูล (ต่อ)

ลำดับ	OS ID	รายการสถิติทางการ	หน่วยงาน	แนวทางการพัฒนา	ผลลัพธ์	ระยะเวลาดำเนินการ ปีงบประมาณ พ.ศ.					หมายเหตุ
						66	67	68	69	70	
				ในระบบบัญชีข้อมูลภาครัฐ							
143	0179	ปริมาณขยะที่จำกัด ถูกต้องต่อปริมาณขยะที่ เกิดขึ้น	สำนักงานท้องถิ่นจังหวัด สตูล	-สร้างความตระหนักรู้ในความสำคัญ ของบัญชีข้อมูลภาครัฐ -สนับสนุนการนำชุดข้อมูลลงทะเบียน ในระบบบัญชีข้อมูลภาครัฐ	มีรายการสถิติทางการ เผยแพร่บนระบบบัญชี ข้อมูลภาครัฐ	✓	✓	✓	✓	✓	
144	0184	ปัญหาอาชญากรรมต่อ ประชากรแสนคน	ตำรวจภูธรจังหวัดสตูล	-สร้างความตระหนักรู้ในความสำคัญ ของบัญชีข้อมูลภาครัฐ -สนับสนุนการนำชุดข้อมูลลงทะเบียน ในระบบบัญชีข้อมูลภาครัฐ	มีรายการสถิติทางการ เผยแพร่บนระบบบัญชี ข้อมูลภาครัฐ	✓	✓	✓	✓	✓	
145	0202	ผู้เข้าสู่ความคุ้มครอง ภายใต้กฎหมาย ประกันสังคม	สำนักงานประกันสังคม จังหวัดสตูล	-สร้างความตระหนักรู้ในความสำคัญ ของบัญชีข้อมูลภาครัฐ -สนับสนุนการนำชุดข้อมูลลงทะเบียน ในระบบบัญชีข้อมูลภาครัฐ	มีรายการสถิติทางการ เผยแพร่บนระบบบัญชี ข้อมูลภาครัฐ	✓	✓	✓	✓	✓	
146	0203	ผู้ด้อยโอกาสทางสังคมที่ ได้รับการจัดสวัสดิการ สังคมคุ้มครองพิทักษ์สิทธิ์ และส่งเสริมการพัฒนา คุณภาพชีวิต	สำนักงานพัฒนาสังคมและ ความมั่นคงของมนุษย์ จังหวัดสตูล	-สร้างความตระหนักรู้ในความสำคัญ ของบัญชีข้อมูลภาครัฐ -สนับสนุนการนำชุดข้อมูลลงทะเบียน ในระบบบัญชีข้อมูลภาครัฐ	มีรายการสถิติทางการ เผยแพร่บนระบบบัญชี ข้อมูลภาครัฐ	✓	✓	✓	✓	✓	
147	0212	ผู้ป่วยโรคความดันโลหิต สูงรายใหม่ อัตราต่อแสน	สำนักงานสาธารณสุข จังหวัดสตูล	-สร้างความตระหนักรู้ในความสำคัญ ของบัญชีข้อมูลภาครัฐ	มีรายการสถิติทางการ เผยแพร่บนระบบบัญชี	✓	✓	✓	✓	✓	

ตาราง 26 แนวทางการพัฒนารายการสถิติทางการที่ความพร้อมเผยแพร่ของข้อมูลเป็น Tier 1 ที่หน่วยงานในจังหวัดเป็นเจ้าของข้อมูล (ต่อ)

ลำดับ	OS ID	รายการสถิติทางการ	หน่วยงาน	แนวทางการพัฒนา	ผลลัพธ์	ระยะเวลาดำเนินการ ปีงบประมาณ พ.ศ.					หมายเหตุ
						66	67	68	69	70	
		ประชากรประชากร		-สนับสนุนการนำชุดข้อมูลลงทะเบียนในระบบบัญชีข้อมูลภาครัฐ	ข้อมูลภาครัฐ						
148	0213	ผู้ป่วยโรคเบาหวานรายใหม่ อัตราต่อแสนประชากร	สำนักงานสาธารณสุขจังหวัดสตูล	-สร้างความตระหนักรู้ในความสำคัญของบัญชีข้อมูลภาครัฐ -สนับสนุนการนำชุดข้อมูลลงทะเบียนในระบบบัญชีข้อมูลภาครัฐ	มีรายการสถิติทางการเผยแพร่บนระบบบัญชีข้อมูลภาครัฐ	✓	✓	✓	✓	✓	
149	0221	ผู้สูงอายุและผู้มีภาวะพึ่งพิงได้รับการดูแลตาม Care Plan	สำนักงานสาธารณสุขจังหวัดสตูล	-สร้างความตระหนักรู้ในความสำคัญของบัญชีข้อมูลภาครัฐ -สนับสนุนการนำชุดข้อมูลลงทะเบียนในระบบบัญชีข้อมูลภาครัฐ	มีรายการสถิติทางการเผยแพร่บนระบบบัญชีข้อมูลภาครัฐ	✓	✓	✓	✓	✓	
150	0229	พื้นที่สีเขียว	สำนักงานทรัพยากรธรรมชาติและสิ่งแวดล้อมจังหวัดสตูล	-สร้างความตระหนักรู้ในความสำคัญของบัญชีข้อมูลภาครัฐ -สนับสนุนการนำชุดข้อมูลลงทะเบียนในระบบบัญชีข้อมูลภาครัฐ	มีรายการสถิติทางการเผยแพร่บนระบบบัญชีข้อมูลภาครัฐ	✓	✓	✓	✓	✓	
151	0235	มูลค่าการค้าชายแดน	สำนักงานพาณิชย์จังหวัดสตูล	-สร้างความตระหนักรู้ในความสำคัญของบัญชีข้อมูลภาครัฐ -สนับสนุนการนำชุดข้อมูลลงทะเบียนในระบบบัญชีข้อมูลภาครัฐ	มีรายการสถิติทางการเผยแพร่บนระบบบัญชีข้อมูลภาครัฐ	✓	✓	✓	✓	✓	
152	0236	มูลค่าการจัดจำหน่ายสินค้า OTOP และ	สำนักงานพัฒนาชุมชนจังหวัดสตูล	-สร้างความตระหนักรู้ในความสำคัญของบัญชีข้อมูลภาครัฐ	มีรายการสถิติทางการเผยแพร่บนระบบบัญชี	✓	✓	✓	✓	✓	

ตาราง 26 แนวทางการพัฒนารายการสถิติทางการที่ความพร้อมเผยแพร่ของข้อมูลเป็น Tier 1 ที่หน่วยงานในจังหวัดเป็นเจ้าของข้อมูล (ต่อ)

ลำดับ	OS ID	รายการสถิติทางการ	หน่วยงาน	แนวทางการพัฒนา	ผลลัพธ์	ระยะเวลาดำเนินการ ปีงบประมาณ พ.ศ.					หมายเหตุ
						66	67	68	69	70	
		ผลิตภัณฑ์		-สนับสนุนการนำชุดข้อมูลลงทะเบียนในระบบบัญชีข้อมูลภาครัฐ	ข้อมูลภาครัฐ						
153	0241	มูลค่าผลผลิตทางการเกษตรที่สำคัญ	สำนักงานเกษตรและสหกรณ์จังหวัดสตูล	-สร้างความตระหนักรู้ในความสำคัญของบัญชีข้อมูลภาครัฐ -สนับสนุนการนำชุดข้อมูลลงทะเบียนในระบบบัญชีข้อมูลภาครัฐ	มีรายการสถิติทางการเผยแพร่บนระบบบัญชีข้อมูลภาครัฐ	✓	✓	✓	✓	✓	
154	0243	มูลค่าผลิตภัณฑ์มวลรวมของจังหวัดภาคอุตสาหกรรม	สำนักงานอุตสาหกรรมจังหวัดสตูล	-สร้างความตระหนักรู้ในความสำคัญของบัญชีข้อมูลภาครัฐ -สนับสนุนการนำชุดข้อมูลลงทะเบียนในระบบบัญชีข้อมูลภาครัฐ	มีรายการสถิติทางการเผยแพร่บนระบบบัญชีข้อมูลภาครัฐ	✓	✓	✓	✓	✓	
155	0251	ระดับความสุขเฉลี่ยของคนในครัวเรือน	สำนักงานพัฒนาชุมชนจังหวัดสตูล	-สร้างความตระหนักรู้ในความสำคัญของบัญชีข้อมูลภาครัฐ -สนับสนุนการนำชุดข้อมูลลงทะเบียนในระบบบัญชีข้อมูลภาครัฐ	มีรายการสถิติทางการเผยแพร่บนระบบบัญชีข้อมูลภาครัฐ	✓	✓	✓	✓	✓	
156	0309	หมู่บ้านชุมชนที่มีส่วนร่วมในการดูแลรักษาทรัพยากรธรรมชาติและสิ่งแวดล้อม	สำนักงานทรัพยากรธรรมชาติและสิ่งแวดล้อมจังหวัดสตูล	-สร้างความตระหนักรู้ในความสำคัญของบัญชีข้อมูลภาครัฐ -สนับสนุนการนำชุดข้อมูลลงทะเบียนในระบบบัญชีข้อมูลภาครัฐ	มีรายการสถิติทางการเผยแพร่บนระบบบัญชีข้อมูลภาครัฐ	✓	✓	✓	✓	✓	
157	0310	หมู่บ้านชุมชนปลอดภัยเสพติด (หมู่บ้านสีขาว)ต่อ	ศูนย์อำนวยการป้องกันและปราบปรามยาเสพติด	-สร้างความตระหนักรู้ในความสำคัญของบัญชีข้อมูลภาครัฐ	มีรายการสถิติทางการเผยแพร่บนระบบบัญชี	✓	✓	✓	✓	✓	

ตาราง 26 แนวทางการพัฒนารายการสถิติทางการที่ความพร้อมเผยแพร่ของข้อมูลเป็น Tier 1 ที่หน่วยงานในจังหวัดเป็นเจ้าของข้อมูล (ต่อ)

ลำดับ	OS ID	รายการสถิติทางการ	หน่วยงาน	แนวทางการพัฒนา	ผลลัพธ์	ระยะเวลาดำเนินการ ปีงบประมาณ พ.ศ.					หมายเหตุ
						66	67	68	69	70	
		หมู่บ้าน ชุมชนทั้งหมด	จังหวัดสตูล	-สนับสนุนการนำชุดข้อมูลลงทะเบียน ในระบบบัญชีข้อมูลภาครัฐ	ข้อมูลภาครัฐ						
158	0313	หมู่บ้านที่ถนนสายหลักใช้ การได้ตลอดทั้งปี	สำนักงานพัฒนาชุมชน จังหวัดสตูล	-สร้างความตระหนักรู้ในความสำคัญ ของบัญชีข้อมูลภาครัฐ -สนับสนุนการนำชุดข้อมูลลงทะเบียน ในระบบบัญชีข้อมูลภาครัฐ	มีรายการสถิติทางการ เผยแพร่บนระบบบัญชี ข้อมูลภาครัฐ	✓	✓	✓	✓	✓	
159	0321	แหล่งน้ำขนาดเล็กเพื่อ การอุปโภคบริโภค และ พื้นที่เกษตรกรรม	โครงการชลประทาน จังหวัดสตูล	-สร้างความตระหนักรู้ในความสำคัญ ของบัญชีข้อมูลภาครัฐ -สนับสนุนการนำชุดข้อมูลลงทะเบียน ในระบบบัญชีข้อมูลภาครัฐ	มีรายการสถิติทางการ เผยแพร่บนระบบบัญชี ข้อมูลภาครัฐ	✓	✓	✓	✓	✓	

#### 4.2.2.2 แนวทางการพัฒนารายการสถิติทางการที่ความพร้อมเผยแพร่ของข้อมูลเป็น Tier2 (มีหน่วยงานรับผิดชอบ)

การพัฒนารายการสถิติทางการที่ความพร้อมเผยแพร่ของข้อมูลเป็น Tier 2 (มีหน่วยงานรับผิดชอบ) เป็นการดำเนินการพัฒนาเฉพาะรายการสถิติทางการที่มีค่านิยมและวิธีการผลิต มีหน่วยงานรับผิดชอบ แต่ยังไม่พร้อมเผยแพร่ (Tier 2) ที่หน่วยงานในจังหวัดเป็นเจ้าของข้อมูล ดังนั้น จำเป็นต้องมีแนวทางการพัฒนารายการสถิติทางการเพื่อให้มีคุณภาพและมาตรฐานสถิติที่สามารถนำไปใช้ในการตัดสินใจได้ โดยรายการสถิติทางการที่ความพร้อมเผยแพร่ของข้อมูลเป็น Tier 2 (มีหน่วยงานรับผิดชอบ) มีจำนวน 43รายการ โดยรายละเอียดแสดงดังตาราง 27

ตาราง 27 แนวทางการพัฒนารายการสถิติทางการที่ความพร้อมเผยแพร่ของข้อมูลเป็น Tier 2 (มีหน่วยงานรับผิดชอบ) ที่หน่วยงานในจังหวัดเป็นเจ้าของข้อมูล

ลำดับ	OS ID	รายการสถิติทางการ	หน่วยงาน	แนวทางการพัฒนา	ผลลัพธ์	ระยะเวลาดำเนินการ ปีงบประมาณ พ.ศ.					หมายเหตุ
						66	67	68	69	70	
1	0005	การก่อสร้างและปรับปรุงทางหลวงชนบทบนเส้นทางสู่แหล่งท่องเที่ยวเพื่อสนับสนุนการท่องเที่ยว	แขวงทางหลวงชนบทสตูล	<ul style="list-style-type: none"> <li>- สร้างความรู้ความเข้าใจในความจำเป็นของบัญชีสถิติทางการ</li> <li>- สนับสนุนการนำชุดข้อมูลลงทะเบียนในระบบบัญชีข้อมูลภาครัฐ มีรายการสถิติทางการเผยแพร่บนระบบบัญชีข้อมูลภาครัฐ</li> </ul>	มีรายการสถิติทางการเผยแพร่บนระบบบัญชีข้อมูลภาครัฐ	✓	✓	✓	✓	✓	
2	0013	การติดตั้งไฟฟ้าแสงสว่างบนเส้นทางสู่แหล่งท่องเที่ยว	แขวงทางหลวงชนบทสตูล	<ul style="list-style-type: none"> <li>- สร้างความรู้ความเข้าใจในความจำเป็นของบัญชีสถิติทางการ</li> <li>- สนับสนุนการนำชุดข้อมูลลงทะเบียนในระบบบัญชีข้อมูลภาครัฐ มีรายการสถิติทางการเผยแพร่บนระบบบัญชีข้อมูลภาครัฐ</li> </ul>	มีรายการสถิติทางการเผยแพร่บนระบบบัญชีข้อมูลภาครัฐ	✓	✓	✓	✓	✓	
3	0025	กิจกรรมในการฝึกอบรมแรงงานวิชาชีพในสถานประกอบการด้านการท่องเที่ยว	สำนักงานการท่องเที่ยวและกีฬาจังหวัดสตูล	<ul style="list-style-type: none"> <li>- สร้างความรู้ความเข้าใจในความจำเป็นของบัญชีสถิติทางการ</li> <li>- สนับสนุนการนำชุดข้อมูลลงทะเบียนในระบบบัญชีข้อมูลภาครัฐ มีรายการสถิติทางการเผยแพร่บนระบบบัญชีข้อมูลภาครัฐ</li> </ul>	มีรายการสถิติทางการเผยแพร่บนระบบบัญชีข้อมูลภาครัฐ	✓	✓	✓	✓	✓	
4	0026	กิจกรรมในการฝึกอบรมแรงงานวิชาชีพในสถานประกอบการด้านการท่องเที่ยว	วิทยาลัยชุมชนสตูล	<ul style="list-style-type: none"> <li>- สร้างความรู้ความเข้าใจในความจำเป็นของบัญชีสถิติทางการ</li> <li>- สนับสนุนการนำชุดข้อมูลลงทะเบียนในระบบบัญชีข้อมูลภาครัฐ มีรายการสถิติทางการเผยแพร่บนระบบบัญชีข้อมูลภาครัฐ</li> </ul>	มีรายการสถิติทางการเผยแพร่บนระบบบัญชีข้อมูลภาครัฐ	✓	✓	✓	✓	✓	

ตาราง 27 แนวทางการพัฒนารายการสถิติทางการที่ความพร้อมเผยแพร่ของข้อมูลเป็น Tier 2 (มีหน่วยงานรับผิดชอบ) ที่หน่วยงานในจังหวัดเป็นเจ้าของข้อมูล (ต่อ)

ลำดับ	OS ID	รายการสถิติทางการ	หน่วยงาน	แนวทางการพัฒนา	ผลลัพธ์	ระยะเวลาดำเนินการ ปีงบประมาณ พ.ศ.					หมายเหตุ
						66	67	68	69	70	
5	0027	กิจกรรมในการฝึกอบรม แรงงานวิชาชีพในสถาน ประกอบการด้านการ ท่องเที่ยว	สำนักงานแรงงาน จังหวัดสตูล	<ul style="list-style-type: none"> <li>- สร้างความรู้ความเข้าใจในความจำเป็นของ บัญชีสถิติทางการ</li> <li>- สนับสนุนการนำชุดข้อมูลลงทะเบียนในระบบ บัญชีข้อมูลภาครัฐ มีรายการสถิติทางการ เผยแพร่บนระบบบัญชีข้อมูลภาครัฐ</li> </ul>	มีรายการสถิติทางการ เผยแพร่บนระบบ บัญชีข้อมูลภาครัฐ	✓	✓	✓	✓	✓	
6	0028	กิจกรรมในการฝึกอบรม แรงงานวิชาชีพในสถาน ประกอบการด้านการ ท่องเที่ยว	สำนักงานจัดหางาน จังหวัดสตูล	<ul style="list-style-type: none"> <li>- สร้างความรู้ความเข้าใจในความจำเป็นของ บัญชีสถิติทางการ</li> <li>- สนับสนุนการนำชุดข้อมูลลงทะเบียนในระบบ บัญชีข้อมูลภาครัฐ มีรายการสถิติทางการ เผยแพร่บนระบบบัญชีข้อมูลภาครัฐ</li> </ul>	มีรายการสถิติทางการ เผยแพร่บนระบบ บัญชีข้อมูลภาครัฐ	✓	✓	✓	✓	✓	
7	0030	กิจกรรมส่งเสริมการ ท่องเที่ยวของภาครัฐ	สำนักงานการ ท่องเที่ยวและกีฬา จังหวัดสตูล	<ul style="list-style-type: none"> <li>- สร้างความรู้ความเข้าใจในความจำเป็นของ บัญชีสถิติทางการ</li> <li>- สนับสนุนการนำชุดข้อมูลลงทะเบียนในระบบ บัญชีข้อมูลภาครัฐ มีรายการสถิติทางการ เผยแพร่บนระบบบัญชีข้อมูลภาครัฐ</li> </ul>	มีรายการสถิติทางการ เผยแพร่บนระบบ บัญชีข้อมูลภาครัฐ	✓	✓	✓	✓	✓	
8	0031	กิจกรรมส่งเสริมการ ท่องเที่ยวของภาครัฐ	การท่องเที่ยวแห่งประเทศไทย (ททท.) สำนักงานสตูล	<ul style="list-style-type: none"> <li>- สร้างความรู้ความเข้าใจในความจำเป็นของ บัญชีสถิติทางการ</li> <li>- สนับสนุนการนำชุดข้อมูลลงทะเบียนในระบบ บัญชีข้อมูลภาครัฐ มีรายการสถิติทางการ เผยแพร่บนระบบบัญชีข้อมูลภาครัฐ</li> </ul>	มีรายการสถิติทางการ เผยแพร่บนระบบ บัญชีข้อมูลภาครัฐ	✓	✓	✓	✓	✓	

ตาราง 27 แนวทางการพัฒนารายการสถิติทางการที่ความพร้อมเผยแพร่ของข้อมูลเป็น Tier 2 (มีหน่วยงานรับผิดชอบ) ที่หน่วยงานในจังหวัดเป็นเจ้าของข้อมูล (ต่อ)

ลำดับ	OS ID	รายการสถิติทางการ	หน่วยงาน	แนวทางการพัฒนา	ผลลัพธ์	ระยะเวลาดำเนินการ ปีงบประมาณ พ.ศ.					หมายเหตุ
						66	67	68	69	70	
9	0032	กิจกรรมส่งเสริมการ ท่องเที่ยวของภาครัฐ	องค์การบริหารส่วน จังหวัดสตูล	<ul style="list-style-type: none"> <li>- สร้างความรู้ความเข้าใจในความจำเป็นของ บัญชีสถิติทางการ</li> <li>- สนับสนุนการนำชุดข้อมูลลงทะเบียนในระบบ บัญชีข้อมูลภาครัฐ มีรายการสถิติทางการ เผยแพร่บนระบบบัญชีข้อมูลภาครัฐ</li> </ul>	มีรายการสถิติทางการ เผยแพร่บนระบบ บัญชีข้อมูลภาครัฐ	✓	✓	✓	✓	✓	
10	0033	กิจกรรมส่งเสริมการ ท่องเที่ยวของภาครัฐ	สำนักงานส่งเสริม การปกครองส่วน ท้องถิ่นจังหวัดสตูล	<ul style="list-style-type: none"> <li>- สร้างความรู้ความเข้าใจในความจำเป็นของ บัญชีสถิติทางการ</li> <li>- สนับสนุนการนำชุดข้อมูลลงทะเบียนในระบบ บัญชีข้อมูลภาครัฐ มีรายการสถิติทางการ เผยแพร่บนระบบบัญชีข้อมูลภาครัฐ</li> </ul>	มีรายการสถิติทางการ เผยแพร่บนระบบ บัญชีข้อมูลภาครัฐ	✓	✓	✓	✓	✓	
11	0072	คลิป์วีดีโอประชาสัมพันธ์	การท่องเที่ยวแห่งประเทศไทย (ททท.) สำนักงานสตูล	<ul style="list-style-type: none"> <li>- สร้างความรู้ความเข้าใจในความจำเป็นของ บัญชีสถิติทางการ</li> <li>- สนับสนุนการนำชุดข้อมูลลงทะเบียนในระบบ บัญชีข้อมูลภาครัฐ มีรายการสถิติทางการ เผยแพร่บนระบบบัญชีข้อมูลภาครัฐ</li> </ul>	มีรายการสถิติทางการ เผยแพร่บนระบบ บัญชีข้อมูลภาครัฐ	✓	✓	✓	✓	✓	
12	0073	คลิป์วีดีโอประชาสัมพันธ์	องค์การบริหารส่วน จังหวัดสตูล	<ul style="list-style-type: none"> <li>- สร้างความรู้ความเข้าใจในความจำเป็นของ บัญชีสถิติทางการ</li> <li>- สนับสนุนการนำชุดข้อมูลลงทะเบียนในระบบ บัญชีข้อมูลภาครัฐ มีรายการสถิติทางการ เผยแพร่บนระบบบัญชีข้อมูลภาครัฐ</li> </ul>	มีรายการสถิติทางการ เผยแพร่บนระบบ บัญชีข้อมูลภาครัฐ	✓	✓	✓	✓	✓	

ตาราง 27 แนวทางการพัฒนารายการสถิติทางการที่ความพร้อมเผยแพร่ของข้อมูลเป็น Tier 2 (มีหน่วยงานรับผิดชอบ) ที่หน่วยงานในจังหวัดเป็นเจ้าของข้อมูล (ต่อ)

ลำดับ	OS ID	รายการสถิติทางการ	หน่วยงาน	แนวทางการพัฒนา	ผลลัพธ์	ระยะเวลาดำเนินการ ปีงบประมาณ พ.ศ.					หมายเหตุ
						66	67	68	69	70	
13	0074	คลิป์วีดีโอประชาสัมพันธ์	สำนักงาน ประชาสัมพันธ์ จังหวัดสตูล	<ul style="list-style-type: none"> <li>- สร้างความรู้ความเข้าใจในความจำเป็นของบัญชีสถิติทางการ</li> <li>- สนับสนุนการนำชุดข้อมูลลงทะเบียนในระบบบัญชีข้อมูลภาครัฐ มีรายการสถิติทางการเผยแพร่บนระบบบัญชีข้อมูลภาครัฐ</li> </ul>	มีรายการสถิติทางการเผยแพร่บนระบบบัญชีข้อมูลภาครัฐ	✓	✓	✓	✓	✓	
14	0116	จตุรกรับ –ส่ง/จุดพักรถ ของนักท่องเที่ยว	แขวงทางหลวงสตูล	<ul style="list-style-type: none"> <li>- สร้างความรู้ความเข้าใจในความจำเป็นของบัญชีสถิติทางการ</li> <li>- สนับสนุนการนำชุดข้อมูลลงทะเบียนในระบบบัญชีข้อมูลภาครัฐ มีรายการสถิติทางการเผยแพร่บนระบบบัญชีข้อมูลภาครัฐ</li> </ul>	มีรายการสถิติทางการเผยแพร่บนระบบบัญชีข้อมูลภาครัฐ	✓	✓	✓	✓	✓	
15	0118	ช่องทางสื่อ ประชาสัมพันธ์ใน การตลาดด้านการ ท่องเที่ยว	การท่องเที่ยวแห่งประเทศไทย (ททท.) สำนักงานสตูล	<ul style="list-style-type: none"> <li>- สร้างความรู้ความเข้าใจในความจำเป็นของบัญชีสถิติทางการ</li> <li>- สนับสนุนการนำชุดข้อมูลลงทะเบียนในระบบบัญชีข้อมูลภาครัฐ มีรายการสถิติทางการเผยแพร่บนระบบบัญชีข้อมูลภาครัฐ</li> </ul>	มีรายการสถิติทางการเผยแพร่บนระบบบัญชีข้อมูลภาครัฐ	✓	✓	✓	✓	✓	
16	0119	ช่องทางสื่อ ประชาสัมพันธ์ใน การตลาดด้านการ ท่องเที่ยว	สำนักงาน ประชาสัมพันธ์ จังหวัดสตูล	<ul style="list-style-type: none"> <li>- สร้างความรู้ความเข้าใจในความจำเป็นของบัญชีสถิติทางการ</li> <li>- สนับสนุนการนำชุดข้อมูลลงทะเบียนในระบบบัญชีข้อมูลภาครัฐ มีรายการสถิติทางการเผยแพร่บนระบบบัญชีข้อมูลภาครัฐ</li> </ul>	มีรายการสถิติทางการเผยแพร่บนระบบบัญชีข้อมูลภาครัฐ	✓	✓	✓	✓	✓	

ตาราง 27 แนวทางการพัฒนารายการสถิติทางการที่ความพร้อมเผยแพร่ของข้อมูลเป็น Tier 2 (มีหน่วยงานรับผิดชอบ) ที่หน่วยงานในจังหวัดเป็นเจ้าของข้อมูล (ต่อ)

ลำดับ	OS ID	รายการสถิติทางการ	หน่วยงาน	แนวทางการพัฒนา	ผลลัพธ์	ระยะเวลาดำเนินการ ปีงบประมาณ พ.ศ.					หมายเหตุ
						66	67	68	69	70	
17	0150	บุคลากรที่ผ่านการอบรม/พัฒนาวิชาชีพด้านการท่องเที่ยว	วิทยาลัยชุมชนสตูล	<ul style="list-style-type: none"> <li>- สร้างความรู้ความเข้าใจในความจำเป็นของบัญชีสถิติทางการ</li> <li>- สนับสนุนการนำชุดข้อมูลลงทะเบียนในระบบบัญชีข้อมูลภาครัฐ มีรายการสถิติทางการเผยแพร่บนระบบบัญชีข้อมูลภาครัฐ</li> </ul>	มีรายการสถิติทางการเผยแพร่บนระบบบัญชีข้อมูลภาครัฐ	✓	✓	✓	✓	✓	
18	0151	บุคลากรที่ผ่านการอบรม/พัฒนาวิชาชีพด้านการท่องเที่ยว	สำนักงานแรงงานจังหวัดสตูล	<ul style="list-style-type: none"> <li>- สร้างความรู้ความเข้าใจในความจำเป็นของบัญชีสถิติทางการ</li> <li>- สนับสนุนการนำชุดข้อมูลลงทะเบียนในระบบบัญชีข้อมูลภาครัฐ มีรายการสถิติทางการเผยแพร่บนระบบบัญชีข้อมูลภาครัฐ</li> </ul>	มีรายการสถิติทางการเผยแพร่บนระบบบัญชีข้อมูลภาครัฐ	✓	✓	✓	✓	✓	
19	0188	ป้ายบอกทางไปสู่แหล่งท่องเที่ยว	แขวงทางหลวงสตูล	<ul style="list-style-type: none"> <li>- สร้างความรู้ความเข้าใจในความจำเป็นของบัญชีสถิติทางการ</li> <li>- สนับสนุนการนำชุดข้อมูลลงทะเบียนในระบบบัญชีข้อมูลภาครัฐ มีรายการสถิติทางการเผยแพร่บนระบบบัญชีข้อมูลภาครัฐ</li> </ul>	มีรายการสถิติทางการเผยแพร่บนระบบบัญชีข้อมูลภาครัฐ	✓	✓	✓	✓	✓	
20	0210	ผู้ประกอบการธุรกิจนำเที่ยว	สำนักงานการท่องเที่ยวและกีฬาจังหวัดสตูล	<ul style="list-style-type: none"> <li>- สร้างความรู้ความเข้าใจในความจำเป็นของบัญชีสถิติทางการ</li> <li>- สนับสนุนการนำชุดข้อมูลลงทะเบียนในระบบบัญชีข้อมูลภาครัฐ มีรายการสถิติทางการเผยแพร่บนระบบบัญชีข้อมูลภาครัฐ</li> </ul>	มีรายการสถิติทางการเผยแพร่บนระบบบัญชีข้อมูลภาครัฐ	✓	✓	✓	✓	✓	

ตาราง 27 แนวทางการพัฒนารายการสถิติทางการที่ความพร้อมเผยแพร่ของข้อมูลเป็น Tier 2 (มีหน่วยงานรับผิดชอบ) ที่หน่วยงานในจังหวัดเป็นเจ้าของข้อมูล (ต่อ)

ลำดับ	OS ID	รายการสถิติทางการ	หน่วยงาน	แนวทางการพัฒนา	ผลลัพธ์	ระยะเวลาดำเนินการ ปีงบประมาณ พ.ศ.					หมายเหตุ
						66	67	68	69	70	
21	0248	ระดับความเชื่อมั่นด้านความปลอดภัยในชีวิตและทรัพย์สิน	ตำรวจภูธรจังหวัดสตูล	<ul style="list-style-type: none"> <li>- สร้างความรู้ความเข้าใจในความจำเป็นของบัญชีสถิติทางการ</li> <li>- สนับสนุนการนำชุดข้อมูลลงทะเบียนในระบบบัญชีข้อมูลภาครัฐ มีรายการสถิติทางการเผยแพร่บนระบบบัญชีข้อมูลภาครัฐ</li> </ul>	มีรายการสถิติทางการเผยแพร่บนระบบบัญชีข้อมูลภาครัฐ	✓	✓	✓	✓	✓	
22	0303	เส้นทางเข้าสู่แหล่งท่องเที่ยว	แขวงทางหลวงสตูล	<ul style="list-style-type: none"> <li>- สร้างความรู้ความเข้าใจในความจำเป็นของบัญชีสถิติทางการ</li> <li>- สนับสนุนการนำชุดข้อมูลลงทะเบียนในระบบบัญชีข้อมูลภาครัฐ มีรายการสถิติทางการเผยแพร่บนระบบบัญชีข้อมูลภาครัฐ</li> </ul>	มีรายการสถิติทางการเผยแพร่บนระบบบัญชีข้อมูลภาครัฐ	✓	✓	✓	✓	✓	
23	0003	กลุ่มอาชีพด้านประมง	สำนักงานประมงจังหวัดสตูล	<ul style="list-style-type: none"> <li>- สร้างความรู้ความเข้าใจในความจำเป็นของบัญชีสถิติทางการ</li> <li>- สนับสนุนการนำชุดข้อมูลลงทะเบียนในระบบบัญชีข้อมูลภาครัฐ มีรายการสถิติทางการเผยแพร่บนระบบบัญชีข้อมูลภาครัฐ</li> </ul>	มีรายการสถิติทางการเผยแพร่บนระบบบัญชีข้อมูลภาครัฐ	✓	✓	✓	✓	✓	
24	0004	กลุ่มอาชีพด้านปศุสัตว์	สำนักงานปศุสัตว์จังหวัดสตูล	<ul style="list-style-type: none"> <li>- สร้างความรู้ความเข้าใจในความจำเป็นของบัญชีสถิติทางการ</li> <li>- สนับสนุนการนำชุดข้อมูลลงทะเบียนในระบบบัญชีข้อมูลภาครัฐ มีรายการสถิติทางการเผยแพร่บนระบบบัญชีข้อมูลภาครัฐ</li> </ul>	มีรายการสถิติทางการเผยแพร่บนระบบบัญชีข้อมูลภาครัฐ	✓	✓	✓	✓	✓	

ตาราง 27 แนวทางการพัฒนารายการสถิติทางการที่ความพร้อมเผยแพร่ของข้อมูลเป็น Tier 2 (มีหน่วยงานรับผิดชอบ) ที่หน่วยงานในจังหวัดเป็นเจ้าของข้อมูล (ต่อ)

ลำดับ	OS ID	รายการสถิติทางการ	หน่วยงาน	แนวทางการพัฒนา	ผลลัพธ์	ระยะเวลาดำเนินการ ปีงบประมาณ พ.ศ.					หมายเหตุ
						66	67	68	69	70	
25	0017	การผลิตและเผยแพร่ข่าวประชาสัมพันธ์	สำนักงานประชาสัมพันธ์จังหวัดสตูล	<ul style="list-style-type: none"> <li>- สร้างความรู้ความเข้าใจในความจำเป็นของบัญชีสถิติทางการ</li> <li>- สนับสนุนการนำชุดข้อมูลลงทะเบียนในระบบบัญชีข้อมูลภาครัฐ มีรายการสถิติทางการเผยแพร่บนระบบบัญชีข้อมูลภาครัฐ</li> </ul>	มีรายการสถิติทางการเผยแพร่บนระบบบัญชีข้อมูลภาครัฐ	✓	✓	✓	✓	✓	
26	0101	งานวิจัยเทคโนโลยี และนวัตกรรมที่มีการพัฒนาต่อยอดเพื่อนำไปสู่การใช้ประโยชน์	ศูนย์วิจัยและพัฒนากาษตรสตูล	<ul style="list-style-type: none"> <li>- สร้างความรู้ความเข้าใจในความจำเป็นของบัญชีสถิติทางการ</li> <li>- สนับสนุนการนำชุดข้อมูลลงทะเบียนในระบบบัญชีข้อมูลภาครัฐ มีรายการสถิติทางการเผยแพร่บนระบบบัญชีข้อมูลภาครัฐ</li> </ul>	มีรายการสถิติทางการเผยแพร่บนระบบบัญชีข้อมูลภาครัฐ	✓	✓	✓	✓	✓	
27	0117	ช่องทางการจำหน่ายสินค้าเกษตรปลอดภัยของจังหวัด	สำนักงานพาณิชย์จังหวัดสตูล	<ul style="list-style-type: none"> <li>- สร้างความรู้ความเข้าใจในความจำเป็นของบัญชีสถิติทางการ</li> <li>- สนับสนุนการนำชุดข้อมูลลงทะเบียนในระบบบัญชีข้อมูลภาครัฐ มีรายการสถิติทางการเผยแพร่บนระบบบัญชีข้อมูลภาครัฐ</li> </ul>	มีรายการสถิติทางการเผยแพร่บนระบบบัญชีข้อมูลภาครัฐ	✓	✓	✓	✓	✓	
28	0322	แหล่งอนุรักษ์พันธุวิถิตุดิบ	สำนักงานประมงจังหวัดสตูล	<ul style="list-style-type: none"> <li>- สร้างความรู้ความเข้าใจในความจำเป็นของบัญชีสถิติทางการ</li> <li>- สนับสนุนการนำชุดข้อมูลลงทะเบียนในระบบบัญชีข้อมูลภาครัฐ มีรายการสถิติทางการเผยแพร่บนระบบบัญชีข้อมูลภาครัฐ</li> </ul>	มีรายการสถิติทางการเผยแพร่บนระบบบัญชีข้อมูลภาครัฐ	✓	✓	✓	✓	✓	

ตาราง 27 แนวทางการพัฒนารายการสถิติทางการที่ความพร้อมเผยแพร่ของข้อมูลเป็น Tier 2 (มีหน่วยงานรับผิดชอบ) ที่หน่วยงานในจังหวัดเป็นเจ้าของข้อมูล (ต่อ)

ลำดับ	OS ID	รายการสถิติทางการ	หน่วยงาน	แนวทางการพัฒนา	ผลลัพธ์	ระยะเวลาดำเนินการ ปีงบประมาณ พ.ศ.					หมายเหตุ
						66	67	68	69	70	
29	0147	บัญชีของหมู่บ้านที่ถนนสายหลักใช้การได้ตลอดปี	แขวงทางหลวงสตูล	<ul style="list-style-type: none"> <li>- สร้างความรู้ความเข้าใจในความจำเป็นของบัญชีสถิติทางการ</li> <li>- สนับสนุนการนำชุดข้อมูลลงทะเบียนในระบบบัญชีข้อมูลภาครัฐ มีรายการสถิติทางการเผยแพร่บนระบบบัญชีข้อมูลภาครัฐ</li> </ul>	มีรายการสถิติทางการเผยแพร่บนระบบบัญชีข้อมูลภาครัฐ	✓	✓	✓	✓	✓	
30	0311	หมู่บ้าน/ชุมชนที่มีการจัดตั้งชุดอาสาสมัครตำรวจ/ชุดรักษาความปลอดภัยหมู่บ้าน (ชรบ.หมู่บ้าน)	ที่ทำการปกครองจังหวัดสตูล (ท้องถิ่นจังหวัด)	<ul style="list-style-type: none"> <li>- สร้างความรู้ความเข้าใจในความจำเป็นของบัญชีสถิติทางการ</li> <li>- สนับสนุนการนำชุดข้อมูลลงทะเบียนในระบบบัญชีข้อมูลภาครัฐ มีรายการสถิติทางการเผยแพร่บนระบบบัญชีข้อมูลภาครัฐ</li> </ul>	มีรายการสถิติทางการเผยแพร่บนระบบบัญชีข้อมูลภาครัฐ	✓	✓	✓	✓	✓	
31	0312	หมู่บ้าน/ชุมชนที่มีการจัดตั้งชุดอาสาสมัครตำรวจ/ชุดรักษาความปลอดภัยหมู่บ้าน (ชรบ.หมู่บ้าน)	ตำรวจภูธรจังหวัดสตูล	<ul style="list-style-type: none"> <li>- สร้างความรู้ความเข้าใจในความจำเป็นของบัญชีสถิติทางการ</li> <li>- สนับสนุนการนำชุดข้อมูลลงทะเบียนในระบบบัญชีข้อมูลภาครัฐ มีรายการสถิติทางการเผยแพร่บนระบบบัญชีข้อมูลภาครัฐ</li> </ul>	มีรายการสถิติทางการเผยแพร่บนระบบบัญชีข้อมูลภาครัฐ	✓	✓	✓	✓	✓	
32	0018	การเพิ่มขึ้นการเข้าถึงระบบการใช้งานอินเทอร์เน็ตเคลื่อนที่(3G 4G 5G) ครอบคลุม	บริษัทโทรคมนาคมแห่งชาติ จำกัด (มหาชน)	<ul style="list-style-type: none"> <li>- สร้างความรู้ความเข้าใจในความจำเป็นของบัญชีสถิติทางการ</li> <li>- สนับสนุนการนำชุดข้อมูลลงทะเบียนในระบบบัญชีข้อมูลภาครัฐ มีรายการสถิติทางการเผยแพร่บนระบบบัญชีข้อมูลภาครัฐ</li> </ul>	มีรายการสถิติทางการเผยแพร่บนระบบบัญชีข้อมูลภาครัฐ	✓	✓	✓	✓	✓	

ตาราง 27 แนวทางการพัฒนารายการสถิติทางการที่ความพร้อมเผยแพร่ของข้อมูลเป็น Tier 2 (มีหน่วยงานรับผิดชอบ) ที่หน่วยงานในจังหวัดเป็นเจ้าของข้อมูล (ต่อ)

ลำดับ	OS ID	รายการสถิติทางการ	หน่วยงาน	แนวทางการพัฒนา	ผลลัพธ์	ระยะเวลาดำเนินการ ปีงบประมาณ พ.ศ.					หมายเหตุ
						66	67	68	69	70	
33	0019	การเพิ่มขึ้นในการให้บริการ Free WiFi ในพื้นที่ เป้าหมายในการนำร่องเมืองอัจฉริยะ	บริษัทโทรคมนาคมแห่งชาติ จำกัด (มหาชน)	<ul style="list-style-type: none"> <li>- สร้างความรู้ความเข้าใจในความจำเป็นของบัญชีสถิติทางการ</li> <li>- สนับสนุนการนำชุดข้อมูลลงทะเบียนในระบบบัญชีข้อมูลภาครัฐ มีรายการสถิติทางการเผยแพร่บนระบบบัญชีข้อมูลภาครัฐ</li> </ul>	มีรายการสถิติทางการเผยแพร่บนระบบบัญชีข้อมูลภาครัฐ	✓	✓	✓	✓	✓	
34	0099	งานบริการประชาชนที่บริการด้วยเทคโนโลยีดิจิทัลหรือนวัตกรรม	สำนักงานจังหวัดสตูล	<ul style="list-style-type: none"> <li>- สร้างความรู้ความเข้าใจในความจำเป็นของบัญชีสถิติทางการ</li> <li>- สนับสนุนการนำชุดข้อมูลลงทะเบียนในระบบบัญชีข้อมูลภาครัฐ มีรายการสถิติทางการเผยแพร่บนระบบบัญชีข้อมูลภาครัฐ</li> </ul>	มีรายการสถิติทางการเผยแพร่บนระบบบัญชีข้อมูลภาครัฐ	✓	✓	✓	✓	✓	
35	0100	งานบริการประชาชนที่มีการเชื่อมโยงข้อมูลหน่วยงานภาครัฐ	สำนักงานจังหวัดสตูล	<ul style="list-style-type: none"> <li>- สร้างความรู้ความเข้าใจในความจำเป็นของบัญชีสถิติทางการ</li> <li>- สนับสนุนการนำชุดข้อมูลลงทะเบียนในระบบบัญชีข้อมูลภาครัฐ มีรายการสถิติทางการเผยแพร่บนระบบบัญชีข้อมูลภาครัฐ</li> </ul>	มีรายการสถิติทางการเผยแพร่บนระบบบัญชีข้อมูลภาครัฐ	✓	✓	✓	✓	✓	
36	0225	พื้นที่/เมืองที่มีแผนเมืองอัจฉริยะระดับพื้นที่ที่สอดคล้องกับเป้าหมายการพัฒนา	สำนักงานจังหวัดสตูล	<ul style="list-style-type: none"> <li>- สร้างความรู้ความเข้าใจในความจำเป็นของบัญชีสถิติทางการ</li> <li>- สนับสนุนการนำชุดข้อมูลลงทะเบียนในระบบบัญชีข้อมูลภาครัฐ มีรายการสถิติทางการเผยแพร่บนระบบบัญชีข้อมูลภาครัฐ</li> </ul>	มีรายการสถิติทางการเผยแพร่บนระบบบัญชีข้อมูลภาครัฐ	✓	✓	✓	✓	✓	

ตาราง 27 แนวทางการพัฒนารายการสถิติทางการที่ความพร้อมเผยแพร่ของข้อมูลเป็น Tier 2 (มีหน่วยงานรับผิดชอบ) ที่หน่วยงานในจังหวัดเป็นเจ้าของข้อมูล (ต่อ)

ลำดับ	OS ID	รายการสถิติทางการ	หน่วยงาน	แนวทางการพัฒนา	ผลลัพธ์	ระยะเวลาดำเนินการ ปีงบประมาณ พ.ศ.					หมายเหตุ
						66	67	68	69	70	
37	0230	พื้นที่ให้บริการเทคโนโลยีสารสนเทศ	สำนักงานสถิติจังหวัดสตูล	<ul style="list-style-type: none"> <li>- สร้างความรู้ความเข้าใจในความจำเป็นของบัญชีสถิติทางการ</li> <li>- สนับสนุนการนำชุดข้อมูลลงทะเบียนในระบบบัญชีข้อมูลภาครัฐ มีรายการสถิติทางการเผยแพร่บนระบบบัญชีข้อมูลภาครัฐ</li> </ul>	มีรายการสถิติทางการเผยแพร่บนระบบบัญชีข้อมูลภาครัฐ	✓	✓	✓	✓	✓	
38	0250	ระดับความสำเร็จในการส่งเสริมของประชากรที่มีการแสดงความคิดเห็น	สำนักงานจังหวัดสตูล	<ul style="list-style-type: none"> <li>- สร้างความรู้ความเข้าใจในความจำเป็นของบัญชีสถิติทางการ</li> <li>- สนับสนุนการนำชุดข้อมูลลงทะเบียนในระบบบัญชีข้อมูลภาครัฐ มีรายการสถิติทางการเผยแพร่บนระบบบัญชีข้อมูลภาครัฐ</li> </ul>	มีรายการสถิติทางการเผยแพร่บนระบบบัญชีข้อมูลภาครัฐ	✓	✓	✓	✓	✓	
39	0304	หน่วยงานที่มีบุคลากรที่ได้รับความรู้หรือผ่านการอบรมด้านเทคโนโลยีดิจิทัล	สำนักงานจังหวัดสตูล	<ul style="list-style-type: none"> <li>- สร้างความรู้ความเข้าใจในความจำเป็นของบัญชีสถิติทางการ</li> <li>- สนับสนุนการนำชุดข้อมูลลงทะเบียนในระบบบัญชีข้อมูลภาครัฐ มีรายการสถิติทางการเผยแพร่บนระบบบัญชีข้อมูลภาครัฐ</li> </ul>	มีรายการสถิติทางการเผยแพร่บนระบบบัญชีข้อมูลภาครัฐ	✓	✓	✓	✓	✓	
40	0029	กิจกรรมป้องกันและปราบปรามการบุกรุกทำลายทรัพยากรป่าไม้	สำนักงานทรัพยากรธรรมชาติและสิ่งแวดล้อมจังหวัดสตูล	<ul style="list-style-type: none"> <li>- สร้างความรู้ความเข้าใจในความจำเป็นของบัญชีสถิติทางการ</li> <li>- สนับสนุนการนำชุดข้อมูลลงทะเบียนในระบบบัญชีข้อมูลภาครัฐ มีรายการสถิติทางการเผยแพร่บนระบบบัญชีข้อมูลภาครัฐ</li> </ul>	มีรายการสถิติทางการเผยแพร่บนระบบบัญชีข้อมูลภาครัฐ	✓	✓	✓	✓	✓	

ตาราง 27 แนวทางการพัฒนารายการสถิติทางการที่ความพร้อมเผยแพร่ของข้อมูลเป็น Tier 2 (มีหน่วยงานรับผิดชอบ) ที่หน่วยงานในจังหวัดเป็นเจ้าของข้อมูล (ต่อ)

ลำดับ	OS ID	รายการสถิติทางการ	หน่วยงาน	แนวทางการพัฒนา	ผลลัพธ์	ระยะเวลาดำเนินการ ปีงบประมาณ พ.ศ.					หมายเหตุ
						66	67	68	69	70	
41	0206	ผู้ได้รับการอบรมความรู้เกี่ยวกับการอนุรักษ์และจัดการที่ดินป่าไม้	สำนักงานทรัพยากรธรรมชาติและสิ่งแวดล้อมจังหวัดสตูล	<ul style="list-style-type: none"> <li>- สร้างความรู้ความเข้าใจในความจำเป็นของบัญชีสถิติทางการ</li> <li>- สนับสนุนการนำชุดข้อมูลลงทะเบียนในระบบบัญชีข้อมูลภาครัฐ มีรายการสถิติทางการเผยแพร่บนระบบบัญชีข้อมูลภาครัฐ</li> </ul>	มีรายการสถิติทางการเผยแพร่บนระบบบัญชีข้อมูลภาครัฐ	✓	✓	✓	✓	✓	
42	0282	ศูนย์ฟื้นฟู/หน่วยฟื้นฟู/สวนป่า/โครงการที่ได้รับการตรวจสอบ	สำนักงานทรัพยากรธรรมชาติและสิ่งแวดล้อมจังหวัดสตูล	<ul style="list-style-type: none"> <li>- สร้างความรู้ความเข้าใจในความจำเป็นของบัญชีสถิติทางการ</li> <li>- สนับสนุนการนำชุดข้อมูลลงทะเบียนในระบบบัญชีข้อมูลภาครัฐ มีรายการสถิติทางการเผยแพร่บนระบบบัญชีข้อมูลภาครัฐ</li> </ul>	มีรายการสถิติทางการเผยแพร่บนระบบบัญชีข้อมูลภาครัฐ	✓	✓	✓	✓	✓	
43	0320	แหล่งน้ำ	สำนักงานทรัพยากรธรรมชาติและสิ่งแวดล้อมจังหวัดสตูล	<ul style="list-style-type: none"> <li>- สร้างความรู้ความเข้าใจในความจำเป็นของบัญชีสถิติทางการ</li> <li>- สนับสนุนการนำชุดข้อมูลลงทะเบียนในระบบบัญชีข้อมูลภาครัฐ มีรายการสถิติทางการเผยแพร่บนระบบบัญชีข้อมูลภาครัฐ</li> </ul>	มีรายการสถิติทางการเผยแพร่บนระบบบัญชีข้อมูลภาครัฐ	✓	✓	✓	✓	✓	

## ปัญหาอุปสรรคและข้อเสนอแนะการพัฒนาสถิติทางการ

การดำเนินการจัดทำแผนพัฒนาสถิติระดับจังหวัดสตูล (พ.ศ. 2566 – 2570) เป็นการจัดทำรายการข้อมูลสถิติทางการที่เกี่ยวข้องกับการพัฒนาในระดับจังหวัด ที่สอดคล้องกับประเด็นการพัฒนาจังหวัด ตัวชี้วัดการพัฒนาฯ และแผนพัฒนาระดับต่าง ๆ รวมถึงเป็นการพัฒนาการจัดเก็บข้อมูลสถิติที่สำคัญและจำเป็นต่อการบริหารงานตามยุทธศาสตร์จังหวัดพร้อมทั้งกำหนดหน่วยงานที่มีหน้าที่รับผิดชอบในการจัดทำข้อมูลที่ยังไม่มีหน่วยงานใดดำเนินการ และเชื่อมโยง/บูรณาการข้อมูลในระดับพื้นที่ ซึ่งต้องอาศัยการบูรณาการร่วมกับภาคีเครือข่ายในทุกภาคส่วนที่เกี่ยวข้องตั้งแต่ต้นทางในการขับเคลื่อนการดำเนินงานในระดับพื้นที่ ภายใต้กลไกของคณะกรรมการสถิติระดับจังหวัดในการกำกับติดตามการจัดทำชุดข้อมูลสถิติทางการ เพื่อให้จังหวัดมีข้อมูลในการกำหนดทิศทางการดำเนินงานที่ชัดเจน สอดคล้องเชื่อมโยงกับยุทธศาสตร์ชาติ แผนแม่บทภายใต้ยุทธศาสตร์ชาติ แผนการปฏิรูปประเทศ แผนพัฒนาเศรษฐกิจและสังคมแห่งชาติ นโยบายรัฐบาล แผนรายสาขาต่าง ๆ ข้อเสนอการนายกรัฐมนตรื แผนพัฒนาภาค และบริบทที่เกี่ยวข้อง ทั้งนี้จากการดำเนินงานจัดทำแผนพัฒนาสถิติระดับจังหวัด พบว่ามีปัญหาอุปสรรคและข้อเสนอแนะ ดังนี้

### 5.1 ปัญหาอุปสรรค

#### 5.1.1 ข้อจำกัดของหน่วยงาน

- การจัดทำข้อมูลสถิติทางการที่สำคัญของจังหวัดเป็นเรื่องที่ทุกหน่วยงานในจังหวัดต้องรับผิดชอบร่วมกัน จำเป็นต้องอาศัยความร่วมมือระหว่างหน่วยงานที่เกี่ยวข้อง ต้องมีการประสานงานที่ต่อเนื่องและเป็นระบบ แต่บางครั้งมีการปรับเปลี่ยน/โยกย้ายเจ้าหน้าที่ผู้ปฏิบัติงานทำให้การดำเนินงานไม่ต่อเนื่อง ผู้ที่มาปฏิบัติงานใหม่ยังไม่เข้าใจขั้นตอนการดำเนินงาน เช่น การจัดทำไฟล์ข้อมูลในรูปแบบ CSV รวมถึงขาดความชำนาญในการนำข้อมูลสถิติทางการขึ้นระบบบัญชีข้อมูลจังหวัดและการลงทะเบียนบนระบบบัญชีข้อมูลภาครัฐ

- หน่วยงานบางหน่วยงานยังไม่เห็นถึงความสำคัญในการจัดทำข้อมูล ส่งผลให้อาจจะไม่ได้รับความความร่วมมือในการดำเนินงานหรือการประสานงานเท่าที่ควร

#### 5.1.2 ข้อจำกัดด้านข้อมูล

- ชุดข้อมูลสำคัญบางรายการยังไม่มีการจัดเก็บข้อมูล เนื่องจากการริเริ่มประเด็น/ภารกิจใหม่ จำเป็นต้องมีการมอบหมายหน่วยงานรับผิดชอบ ผ่านกลไกคณะกรรมการสถิติระดับจังหวัด

- ข้อมูลภายในจังหวัดไม่เพียงพอ เนื่องจากข้อมูลบางรายการมีการจัดเก็บไม่ต่อเนื่องมีการปรับปรุงหรือเปลี่ยนแปลงหน่วยการเก็บข้อมูล หรือเป็นข้อมูลในระดับพื้นที่ย่อย ซึ่งอาจจะไม่มีการจัดเก็บมาก่อน ซึ่งต้องใช้ระยะเวลาในการรวบรวม

- ข้อมูลบางรายการเป็นข้อมูลที่สำคัญ มีการจัดเก็บข้อมูลอย่างต่อเนื่อง และมีหน่วยงานจัดเก็บหลายหน่วยงาน ทำให้เกิดความซ้ำซ้อนของข้อมูล

- ข้อมูลบางรายการไม่พร้อมใช้งาน เนื่องจากรูปแบบการจัดเก็บข้อมูลของหน่วยงานอยู่ในรูปแบบกระดาษส่งผลให้การรวบรวมข้อมูลหรือการสืบค้นข้อมูลมีความล่าช้า

## 5.2 ข้อเสนอแนะการพัฒนาสถิติทางการ

### 5.2.1 การพัฒนาด้านการประสานงานกับหน่วยงาน

- การวางยุทธศาสตร์การพัฒนาจังหวัดในปัจจุบัน มุ่งเน้นที่จะพัฒนาศักยภาพของจังหวัดในด้านต่าง ๆ ให้เทียบเคียงกับระดับสากล ดังนั้นข้อมูลของจังหวัดที่จะนำมาใช้ในการตัดสินใจจึงควรประกอบด้วยข้อมูลทั้งในระดับพื้นที่และระดับมหภาคที่เกี่ยวข้อง ซึ่งการดำเนินการในการจัดทำข้อมูลสถิติทางการเป็นการพิจารณาจัดทำข้อมูลในระดับพื้นที่ก่อน เพื่อให้จังหวัดได้รับทราบศักยภาพของตนเอง สำหรับในระยะต่อไปจังหวัดควรใช้กลไกในรูปคณะกรรมการจัดทำข้อมูลในระดับมหภาค โดยประสานกับหน่วยงานหลักที่เกี่ยวข้อง เพื่อให้ได้ข้อมูลที่จะนำมาพิจารณาเชื่อมโยงกับข้อมูลที่สำคัญและจำเป็น

- การจัดประชุมชี้แจงให้กับหน่วยงานในระดับจังหวัดเพื่อทำความเข้าใจเกี่ยวกับความสำคัญของการจัดเก็บข้อมูลและการใช้ประโยชน์จากข้อมูลให้เจ้าหน้าที่ของหน่วยงานที่เกี่ยวข้องทั้งหมดได้รับทราบ รวมถึงสร้างการยอมรับจากหน่วยงานที่เกี่ยวข้อง

- การพัฒนาด้านการบริหารจัดการระบบข้อมูลสารสนเทศเพื่อการบริหารข้อมูลของจังหวัด ควรพัฒนาสมรรถนะบุคลากร รวมถึงพัฒนาระบบสารสนเทศโดยใช้เทคโนโลยีที่เหมาะสม ด้วยการดำเนินการอบรมเจ้าหน้าที่ผู้รับผิดชอบในการจัดเก็บข้อมูล ให้มีความรู้/ความเข้าใจเกี่ยวกับการจัดเก็บ การประมวลผลข้อมูล และการใช้ข้อมูลควรมีการประเมินผลและติดตามการปฏิบัติงานของเจ้าหน้าที่ซึ่งการดำเนินการในเรื่องนี้ต้องทำอย่างจริงจังและต่อเนื่องเพื่อให้เกิดประสิทธิภาพ

### 5.2.2 การพัฒนาด้านข้อมูล

- การพัฒนาคุณภาพข้อมูลในระดับจังหวัดเป็นเรื่องที่มีความสำคัญ เพราะจังหวัดจะนำข้อมูลมาใช้ในการตัดสินใจดำเนินการในเรื่องต่าง ๆ ข้อมูลที่ดีต้องมีการพัฒนาอย่างต่อเนื่อง เพื่อให้ข้อมูลมีความครบถ้วน/สมบูรณ์สอดคล้องกับความต้องการของจังหวัดรายการข้อมูลที่ไม่มีหน่วยงานรับผิดชอบควรมีการกำหนดหน่วยงานรับผิดชอบในการจัดเก็บข้อมูลที่ชัดเจน โดยผ่านกลไกคณะกรรมการสถิติระดับจังหวัด

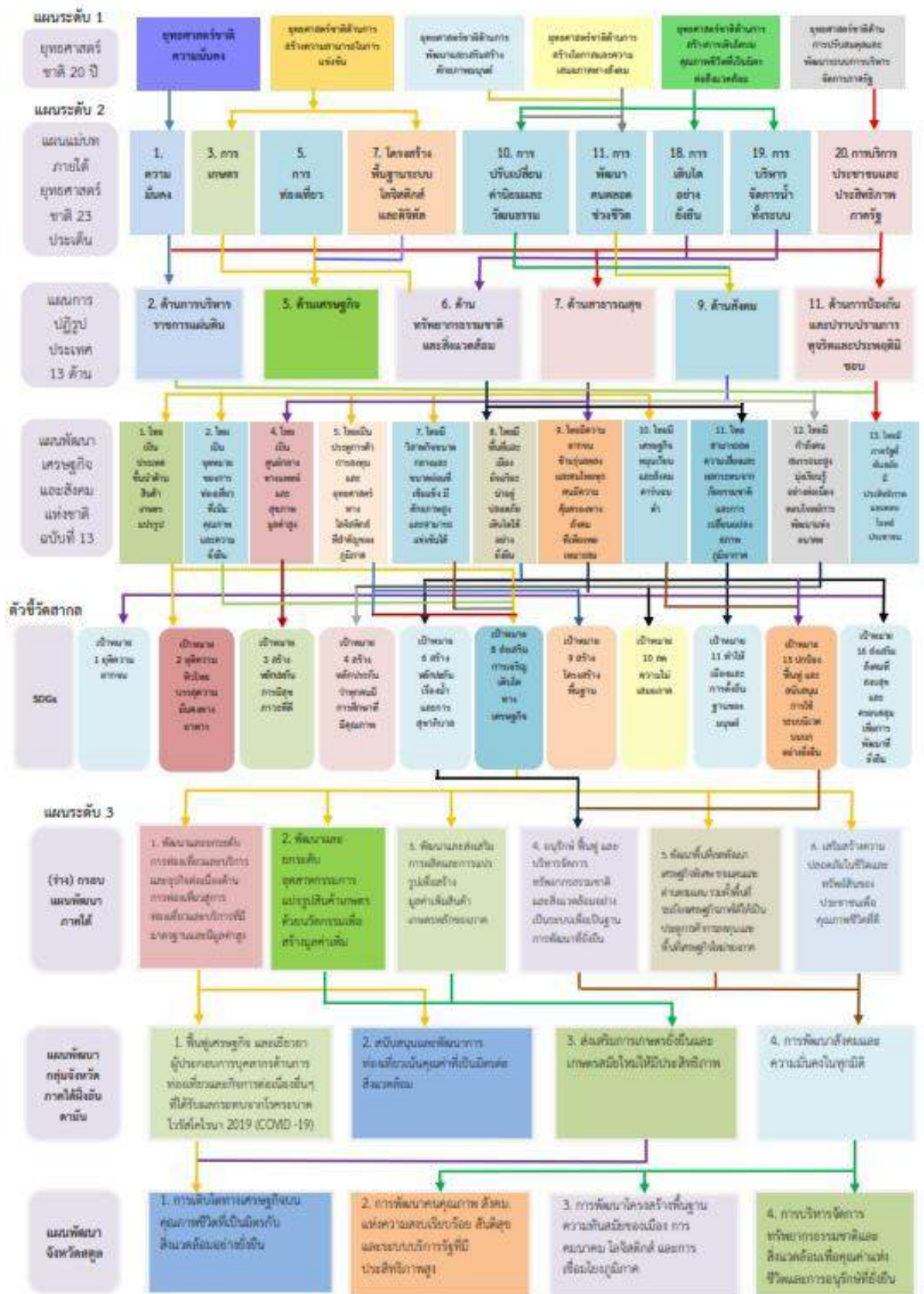
- การพัฒนาศักยภาพการจัดเก็บข้อมูลของหน่วยงานต่าง ๆ ให้มีความถูกต้อง ตามหลักวิชาการ ให้มีความสมบูรณ์ทันสมัย พร้อมใช้งานได้ตลอดเวลา โดยให้มีการจัดทำคู่มือการจัดเก็บข้อมูล การกำหนดค่านิยาม/คำอธิบายไว้ชัดเจน เพื่อให้หน่วยงานได้ยึดเป็นแนวทางการดำเนินการ

- การกำหนดกรอบในการจัดเก็บข้อมูลให้ชัดเจน โดยระบุผู้รับผิดชอบในการจัดเก็บและรายงานข้อมูลในแต่ละด้าน กำหนดให้มีการเผยแพร่ข้อมูลให้หน่วยงานในจังหวัดได้รับทราบ เพื่อประโยชน์ที่จะได้มีการนำข้อมูลมาใช้ประกอบการวางแผนและการตัดสินใจในทุกระดับและป้องกันการจัดเก็บข้อมูลซ้ำซ้อนกัน

- การบริหารจัดการการจัดเก็บข้อมูลอย่างเป็นระบบ โดยใช้หลักการการมีส่วนร่วมเพื่อบูรณาการการทำงานร่วมกันของทุกภาคส่วนทั้งภาครัฐและเอกชน โดยอาจใช้รูปแบบการจัดตั้งคณะทำงานของจังหวัดขึ้นมาเพื่อรับผิดชอบการดำเนินการในการจัดเก็บข้อมูลอย่างเป็นระบบ เช่น การบริหารจัดการเชื่อมโยงข้อมูลกันระหว่างหน่วยงานผู้รับผิดชอบการจัดเก็บข้อมูล/จังหวัด/หน่วยงานที่เกี่ยวข้อง การกำกับติดตามให้มีการจัดเก็บข้อมูลให้ครบถ้วนและสม่ำเสมอเพื่อให้ได้ข้อมูลที่ถูกต้องและสมบูรณ์สำหรับใช้ในการตัดสินใจ/กำหนดทิศทางของจังหวัด

# ภาคผนวก

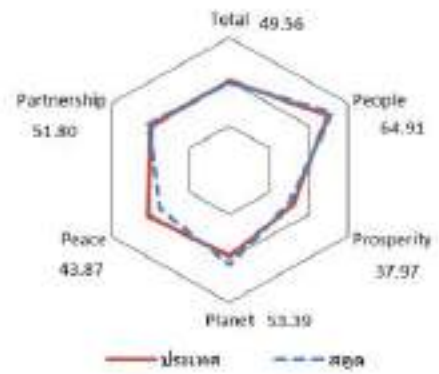
การวิเคราะห์ประเด็นการพัฒนาจังหวัด  
ภายใต้แผนพัฒนาจังหวัดที่เป็นปัจจุบัน  
ที่สอดคล้องกับยุทธศาสตร์และแผน  
ที่เกี่ยวข้องกับการพัฒนาในระดับจังหวัด



ภาพ ก1 การวิเคราะห์ประเด็นการพัฒนาจังหวัด ภายใต้แผนพัฒนาจังหวัดที่เป็นปัจจุบันที่สอดคล้องกับยุทธศาสตร์และแผนที่เกี่ยวข้องกับการพัฒนาในระดับจังหวัด

## ตัวชี้วัดการพัฒนาจังหวัด

# ดัชนีการพัฒนาระดับจังหวัดสตูล



มิติการพัฒนา	ค่ากลางของประเทศไทย					สตูล				
	2560	2561	2562	2563	2564	2560	2561	2562	2563	2564
ภาพรวม	48.71	48.64	52.02	49.25	50.23	49.36	48.64	51.80	49.65	49.56
ด้านการพัฒนาคน (People)	60.97	63.27	63.81	64.05	62.08	58.70	57.95	61.62	67.95	64.91
ด้านเศรษฐกิจและความมั่งคั่ง (Prosperity)	45.41	46.27	45.22	38.31	39.80	43.28	45.19	44.99	39.70	37.97
ด้านสิ่งแวดล้อม (Planet)	49.96	49.50	48.06	47.92	48.69	51.80	52.61	54.95	53.59	53.39
ด้านสันติภาพและยุติธรรม (Peace)	55.67	56.33	59.80	52.53	51.50	49.23	46.53	50.53	45.44	43.87
ด้านความเป็นหุ้นส่วนพัฒนา (Partnership)	36.04	35.37	46.77	45.29	49.90	46.26	42.48	48.46	45.90	51.80

หมายเหตุ: \* ตัวชี้วัดที่มีการแก้ไขข้อมูล  
 \*\* ตัวชี้วัดที่มีการเก็บข้อมูลล่าสุดปี 2563  
 \*\*\* ตัวชี้วัดที่เก็บข้อมูลปีเว้นปี มีข้อมูลปี 2560 2562 2564

ภาพ ข1 ดัชนีการพัฒนาระดับจังหวัดสตูล



## คำอธิบายข้อมูล (Metadata)

ตาราง ค1 ความสัมพันธ์ระหว่างชื่อชุดข้อมูลกับรายการสถิติทางการที่จังหวัดเป็นเจ้าของ

ลำดับ	รหัสชุดข้อมูลตามที่กำหนดใน Tmplate1	ชื่อชุดข้อมูล	OS ID	ชื่อรายการสถิติทางการ
1	DataSet_12_24	Wellness ศูนย์สุขภาพดี	0001	Wellness ศูนย์สุขภาพดี
2	DataSet_12_32	กล้องวงจรปิด CCTV ในแหล่งท่องเที่ยว	0002	กล้องวงจรปิด CCTV ในแหล่งท่องเที่ยว
3	DataSet_12_32	กล้องวงจรปิด CCTV ในแหล่งท่องเที่ยว	0002	กล้องวงจรปิด CCTV ในแหล่งท่องเที่ยว
4	DataSet_21_24	การเกิดอัคคีภัยในบ่อขยะ	0006	การเกิดอัคคีภัยในบ่อขยะ
5	Dataset_11_05_2566	การเข้าถึงสิทธิการรักษาพยาบาล	0008	การเข้าถึงสิทธิการรักษาพยาบาล
6	DataSet_11_05_2566	การเข้าถึงสิทธิการรักษาพยาบาล	0008	การเข้าถึงสิทธิการรักษาพยาบาล
7	DataSet_50_14	การเข้าเรียนรวมระดับมัธยมศึกษาตอนปลายและอาชีวศึกษา	0338	การเข้าเรียนรวมระดับมัธยมศึกษาตอนปลายและอาชีวศึกษา
8	DataSet_50_28	การนำขยะมารีไซเคิลเพื่อหมุนเวียนนำกลับมาใช้ประโยชน์	0014	การนำขยะมารีไซเคิลเพื่อหมุนเวียนนำกลับมาใช้ประโยชน์
9	DataSet_11_49_2566	การประสบอันตรายหรือเจ็บป่วยเนื่องจากการทำงาน	0015	การประสบอันตรายหรือเจ็บป่วยเนื่องจากการทำงาน
10	DataSet_11_25_2566	การสูบบุหรี่ของประชากร (อายุ 15 ปีขึ้นไป)	0021	การสูบบุหรี่ของประชากร (อายุ 15 ปีขึ้นไป)
11	DataSet_12_09	กิจกรรมการท่องเที่ยว	0023	กิจกรรมการท่องเที่ยว
12	DataSet_21_19	กิจกรรมการให้ความรู้และความเข้าใจในการจัดการปัญหาขยะ	0024	กิจกรรมการให้ความรู้และความเข้าใจในการจัดการปัญหาขยะ

ตาราง ค1 ความสัมพันธ์ระหว่างชื่อชุดข้อมูลกับรายการสถิติทางการที่จังหวัดเป็นเจ้าของ (ต่อ)

ลำดับ	รหัสชุดข้อมูลตามที่กำหนดใน Tmplate1	ชื่อชุดข้อมูล	OS ID	ชื่อรายการสถิติทางการ
13	DataSet_11_54_2566	เกษตรกรที่เข้าถึงกองทุนหมุนเวียนเพื่อการกู้ยืมแก่เกษตรกรและผู้ยากจน	0034	เกษตรกรที่เข้าถึงกองทุนหมุนเวียนเพื่อการกู้ยืมแก่เกษตรกรและผู้ยากจน
14	DataSet_11_60_2566	คดีการจับกุมยาเสพติด	0037	คดีการจับกุมยาเสพติด
15	DataSet_10_08	คดีที่เกี่ยวข้องกับนักท่องเที่ยว	0039	คดีที่เกี่ยวข้องกับนักท่องเที่ยว
16	DataSet_11_08	คดีที่เกี่ยวข้องกับนักท่องเที่ยว	0039	คดีที่เกี่ยวข้องกับนักท่องเที่ยว
17	DataSet_11_08	คดีที่เกี่ยวข้องกับนักท่องเที่ยว	0039	คดีที่เกี่ยวข้องกับนักท่องเที่ยว
18	DataSet_11_10_2566	คนอายุ 35 ปีขึ้นไปได้รับการตรวจสุขภาพประจำปี	0043	คนอายุ 35 ปีขึ้นไปได้รับการตรวจสุขภาพประจำปี
19	DataSet_11_24_2566	คนอายุ 6 ปีขึ้นไปออกกำลังกายอย่างน้อยสัปดาห์ละ 3 วัน วันละ 30 นาที	0044	คนอายุ 6 ปีขึ้นไป ออกกำลังกายอย่างน้อยสัปดาห์ละ 3 วัน วันละ 30 นาที
20	DataSet_11_17_2566	ครัวเรือนคนพิการที่ได้รับการปรับสภาพที่อยู่อาศัยให้เหมาะสมสำหรับคนพิการ	0046	ครัวเรือนคนพิการที่ได้รับการปรับสภาพที่อยู่อาศัยให้เหมาะสมสำหรับคนพิการ
21	DataSet_30_04	ครัวเรือนที่เข้าถึงน้ำประปา	0047	ครัวเรือนที่เข้าถึงน้ำประปา
22	DataSet_30_04	ครัวเรือนที่เข้าถึงน้ำประปา	0047	ครัวเรือนที่เข้าถึงน้ำประปา
23	DataSet_30_03	ครัวเรือนที่เข้าถึงไฟฟ้า	0049	ครัวเรือนที่เข้าถึงไฟฟ้า
24	DataSet_30_03	ครัวเรือนที่เข้าถึงไฟฟ้า	0049	ครัวเรือนที่เข้าถึงไฟฟ้า
25	DataSet_11_26_2566	ครัวเรือนที่มีความเปราะบาง	0050	ครัวเรือนที่มีความเปราะบาง
26	DataSet_11_36_2566	ครัวเรือนที่มีปัญหาติด้านการศึกษา	0053	ครัวเรือนที่มีปัญหาติด้านการศึกษา
27	DataSet_11_37_2566	ครัวเรือนที่มีปัญหาติด้านการศึกษาที่ได้รับการช่วยเหลือ	0054	ครัวเรือนที่มีปัญหาติด้านการศึกษาที่ได้รับการช่วยเหลือ

ตาราง ค1 ความสัมพันธ์ระหว่างชื่อชุดข้อมูลกับรายการสถิติทางการที่จังหวัดเป็นเจ้าของ (ต่อ)

ลำดับ	รหัสชุดข้อมูลตามที่กำหนดใน Tmplate1	ชื่อชุดข้อมูล	OS ID	ชื่อรายการสถิติทางการ
28	DataSet_11_56_2566	ครัวเรือนที่มีปัญหามิติด้านความเป็นอยู่	0055	ครัวเรือนที่มีปัญหามิติด้านความเป็นอยู่
29	DataSet_11_57_2566	ครัวเรือนที่มีปัญหามิติด้านความเป็นอยู่ที่ได้รับการช่วยเหลือ	0056	ครัวเรือนที่มีปัญหามิติด้านความเป็นอยู่ที่ได้รับการช่วยเหลือ
30	DataSet_11_34_2566	ครัวเรือนที่มีปัญหามิติด้านบริหารภาครัฐ	0057	ครัวเรือนที่มีปัญหามิติด้านบริหารภาครัฐ
31	DataSet_11_35_2566	ครัวเรือนที่มีปัญหามิติด้านบริหารภาครัฐที่ได้รับการช่วยเหลือ	0058	ครัวเรือนที่มีปัญหามิติด้านบริหารภาครัฐที่ได้รับการช่วยเหลือ
32	DataSet_11_47_2566	ครัวเรือนที่มีปัญหามิติด้านรายได้	0059	ครัวเรือนที่มีปัญหามิติด้านรายได้
33	DataSet_11_48_2566	ครัวเรือนที่มีปัญหามิติด้านรายได้ที่ได้รับการช่วยเหลือ	0060	ครัวเรือนที่มีปัญหามิติด้านรายได้ที่ได้รับการช่วยเหลือ
34	DataSet_11_03_2566	ครัวเรือนที่มีปัญหามิติด้านสุขภาพ	0061	ครัวเรือนที่มีปัญหามิติด้านสุขภาพ
35	DataSet_11_04_2566	ครัวเรือนที่มีปัญหามิติด้านสุขภาพที่ได้รับการช่วยเหลือ	0062	ครัวเรือนที่มีปัญหามิติด้านสุขภาพที่ได้รับการช่วยเหลือ
36	DataSet_11_05	จำนวนครัวเรือนในชุมชนที่ได้รับประโยชน์จากการท่องเที่ยว	0068	ครัวเรือนในชุมชนที่ได้รับประโยชน์จากการท่องเที่ยว
37	DataSet_11_32_2566	ครัวเรือนผู้สูงอายุที่ได้รับการปรับสภาพที่อยู่อาศัย	0069	ครัวเรือนผู้สูงอายุที่ได้รับการปรับสภาพที่อยู่อาศัย
38	DataSet_11_33_2566	ครัวเรือนผู้สูงอายุที่ยากจนและมีภาระต้องเลี้ยงดูบุตรหลาน	0070	ครัวเรือนผู้สูงอายุที่ยากจนและมีภาระต้องเลี้ยงดูบุตรหลาน
39	DataSet_11_22	สถิติวิถีโอประชาสัมพันธ์แหล่งท่องเที่ยว การท่องเที่ยวโดยชุมชน	0075	สถิติวิถีโอประชาสัมพันธ์แหล่งท่องเที่ยว การท่องเที่ยวโดยชุมชน

ตาราง ค1 ความสัมพันธ์ระหว่างชื่อชุดข้อมูลกับรายการสถิติทางการที่จังหวัดเป็นเจ้าของ (ต่อ)

ลำดับ	รหัสชุดข้อมูลตามที่กำหนดใน Tmplate1	ชื่อชุดข้อมูล	OS ID	ชื่อรายการสถิติทางการ
40	DataSet_12_02	วิดีโอประชาสัมพันธ์แหล่งท่องเที่ยว	0300	วิดีโอประชาสัมพันธ์แหล่งท่องเที่ยว
41	DataSet_11_21_2566	ความครอบคลุมการได้รับวัคซีนป้องกันโรคตามเกณฑ์เด็กอายุต่ำกว่า 5 ปี	0076	ความครอบคลุมการได้รับวัคซีนป้องกันโรคตามเกณฑ์เด็กอายุต่ำกว่า 5 ปี
42	DataSet_12_11	ความขึ้นสัมพัทธ์	0077	ความขึ้นสัมพัทธ์
43	DataSet_11_06	ความพึงพอใจของนักท่องเที่ยว	0078	ความพึงพอใจของนักท่องเที่ยว
44	DataSet_12_43	ค่าใช้จ่ายเฉลี่ยต่อคนของผู้มาเยี่ยมเยือน	0085	ค่าใช้จ่ายเฉลี่ยต่อคนของผู้มาเยี่ยมเยือน
45	DataSet_21_08	ค่าใช้จ่ายในการบริหารจัดการขยะมูลฝอย	0086	ค่าใช้จ่ายในการบริหารจัดการขยะมูลฝอย
46	DataSet_50_12	ค่าสัมประสิทธิ์ความไม่เสมอภาคด้านรายได้	0088	ค่าสัมประสิทธิ์ความไม่เสมอภาคด้านรายได้
47	DataSet_11_22_2566	คุณแม่วัยใส	0089	คุณแม่วัยใส
48	DataSet_21_11	เครือข่ายชุมชนเพื่อสร้างความร่วมมือในการบริหารจัดการขยะ	0090	เครือข่ายชุมชนเพื่อสร้างความร่วมมือในการบริหารจัดการขยะ
49	DataSet_50_23	เครือข่ายด้านสาธารณสุข	0091	เครือข่ายด้านสาธารณสุข
50	DataSet_11_55_2566	โครงการพัฒนาทักษะฝีมือ/ฝึกอาชีพ	0094	โครงการพัฒนาทักษะฝีมือ/ฝึกอาชีพ
51	DataSet_11_20	งบประมาณด้านการประชาสัมพันธ์การท่องเที่ยว	0095	งบประมาณด้านการประชาสัมพันธ์การท่องเที่ยว
52	DataSet_11_21	งบประมาณด้านการประชาสัมพันธ์การท่องเที่ยว	0096	งบประมาณด้านการประชาสัมพันธ์การท่องเที่ยว
53	DataSet_12_47	เงินงบประมาณที่ได้รับจัดสรรพัฒนาในการท่องเที่ยว	0102	เงินงบประมาณที่ได้รับจัดสรรพัฒนาในการท่องเที่ยว

ตาราง ค1 ความสัมพันธ์ระหว่างชื่อชุดข้อมูลกับรายการสถิติทางการที่จังหวัดเป็นเจ้าของ (ต่อ)

ลำดับ	รหัสชุดข้อมูลตามที่กำหนดใน Tmplate1	ชื่อชุดข้อมูล	OS ID	ชื่อรายการสถิติทางการ
54	DataSet_11_58_2566	จำนวนคน บุคคล ไร้ที่พึ่ง	0103	จำนวนคน บุคคล ไร้ที่พึ่ง
55	DataSet_20_43	จำนวนครู	0104	จำนวนครู
56	DataSet_20_45	จำนวนนักเรียน	0107	จำนวนนักเรียน
57	DataSet_20_42	จำนวนนักเรียนต่อครู	0108	จำนวนนักเรียนต่อครู
58	DataSet_12_07	จุดจอตลอดสาธารณะ	0114	จุดจอตลอดสาธารณะ
59	DataSet_11_01	ชุมชนท่องเที่ยว	0120	ชุมชนท่องเที่ยว
60	DataSet_11_01	ชุมชนท่องเที่ยว	0120	ชุมชนท่องเที่ยว
61	DataSet_11_23	ชุมชนท่องเที่ยวที่มีการประชาสัมพันธ์ผ่านสื่อ Social media ต่าง ๆ	0121	ชุมชนท่องเที่ยวที่มีการประชาสัมพันธ์ผ่านสื่อ Social media ต่างๆ
62	DataSet_21_21	ชุมชนที่ได้รับการปรับปรุงและพัฒนาระบบเทคโนโลยีการกำจัดแปรรูปขยะ	0122	ชุมชนที่ได้รับการปรับปรุงและพัฒนาระบบเทคโนโลยีการกำจัดแปรรูปขยะ
63	DataSet_11_20_2566	เด็กแรกเกิดได้กินนมแม่อย่างเดียวอย่างน้อย 6 เดือนแรกติดต่อกัน	0127	เด็กแรกเกิดได้กินนมแม่อย่างเดียวอย่างน้อย 6 เดือนแรกติดต่อกัน
64	DataSet_11_19_2566	เด็กแรกเกิดที่มีน้ำหนัก 2,500 กรัมขึ้นไป	0128	เด็กแรกเกิดที่มีน้ำหนัก 2,500 กรัมขึ้นไป
65	DataSet_11_18_2566	เด็กแรกเกิดที่มีน้ำหนักต่ำกว่าเกณฑ์	0129	เด็กแรกเกิดที่มีน้ำหนักต่ำกว่าเกณฑ์
66	DataSet_12_30	ตำรวจท่องเที่ยว	0135	ตำรวจท่องเที่ยว
67	DataSet_12_04	ท่าเทียบเรือ	0136	ท่าเทียบเรือ
68	DataSet_10_05	ที่พัก เกสเฮ้าส์และโฮมสเตย์	0138	ที่พักเกสเฮ้าส์ และโฮมสเตย์
69	DataSet_10_05	ที่พัก เกสเฮ้าส์และโฮมสเตย์	0138	ที่พักเกสเฮ้าส์ และโฮมสเตย์
70	DataSet_12_35	ทีมกู้ภัย	0139	ทีมกู้ภัย
71	DataSet_12_13	นักท่องเที่ยว/ผู้มาเยี่ยมเยือน	0141	นักท่องเที่ยว/ผู้มาเยี่ยมเยือน

ตาราง ค1 ความสัมพันธ์ระหว่างชื่อชุดข้อมูลกับรายการสถิติทางการที่จังหวัดเป็นเจ้าของ (ต่อ)

ลำดับ	รหัสชุดข้อมูลตามที่กำหนดใน Tmplate1	ชื่อชุดข้อมูล	OS ID	ชื่อรายการสถิติทางการ
72	DataSet_12_14	นักท่องเที่ยวอุทยานแห่งชาติตะรุเตา	0142	นักท่องเที่ยวอุทยานแห่งชาติตะรุเตา
73	DataSet_12_15	นักท่องเที่ยวอุทยานแห่งชาติหมู่เกาะเภตรา	0143	นักท่องเที่ยวอุทยานแห่งชาติหมู่เกาะเภตรา
74	DataSet_11_13_2566	นายจ้างและลูกจ้างที่อยู่ในความคุ้มครองกองทุนเงินทดแทน	0144	นายจ้างและลูกจ้างที่อยู่ในความคุ้มครองกองทุนเงินทดแทน
75	DataSet_12_05	บริษัทการเดินทาง	0146	บริษัทการเดินทาง
76	DataSet_11_07_2566	บุคลากรทางการแพทย์	0148	บุคลากรทางการแพทย์
77	DataSet_11_10	จำนวนบุคลากรที่ผ่านการอบรม/พัฒนาวิชาชีพด้านการท่องเที่ยว	0149	บุคลากรที่ผ่านการอบรม/พัฒนาวิชาชีพด้านการท่องเที่ยว
78	DataSet_11_10	จำนวนบุคลากรที่ผ่านการอบรม/พัฒนาวิชาชีพด้านการท่องเที่ยว	0149	บุคลากรที่ผ่านการอบรม/พัฒนาวิชาชีพด้านการท่องเที่ยว
79	DataSet_11_11	จำนวนบุคลากรที่ผ่านการอบรมให้ความรู้ในเรื่องความปลอดภัยและการช่วยเหลือนักท่องเที่ยวเบื้องต้น	0152	บุคลากรที่ผ่านการอบรมให้ความรู้ในเรื่องความปลอดภัยและการช่วยเหลือนักท่องเที่ยวเบื้องต้น
80	DataSet_12_08	ปฏิทินการท่องเที่ยวทางทะเล	0155	ปฏิทินการท่องเที่ยวทางทะเล
81	DataSet_50_20	ประชากรที่เข้าถึงอินเทอร์เน็ต	0158	ประชากรที่เข้าถึงอินเทอร์เน็ต
82	Dataset_11_06_2566	ประชากรที่เจ็บป่วยที่เป็นผู้ป่วยใน	0160	ประชากรที่เจ็บป่วยที่เป็นผู้ป่วยใน
83	DataSet_11_06_2566	ประชากรที่เจ็บป่วยที่เป็นผู้ป่วยใน	0160	ประชากรที่เจ็บป่วยที่เป็นผู้ป่วยใน
84	DataSet_11_14_2566	ประชากรที่พิการที่จดทะเบียน	0164	ประชากรที่พิการที่จดทะเบียน

ตาราง ค1 ความสัมพันธ์ระหว่างชื่อชุดข้อมูลกับรายการสถิติทางการที่จังหวัดเป็นเจ้าของ (ต่อ)

ลำดับ	รหัสชุดข้อมูลตามที่กำหนดใน Tmplate1	ชื่อชุดข้อมูล	OS ID	ชื่อรายการสถิติทางการ
85	DataSet_50_08	ประชากรที่อยู่ใต้เส้นความยากจน	0166	ประชากรที่อยู่ใต้เส้นความยากจน
86	DataSet_21_16	ปริมาณกากของเสียอุตสาหกรรมที่เกิดขึ้น	0171	ปริมาณกากของเสียอุตสาหกรรมที่เกิดขึ้น
87	DataSet_21_17	ปริมาณการกำจัดกากของเสียอุตสาหกรรม	0172	ปริมาณการกำจัดกากของเสียอุตสาหกรรม
88	DataSet_21_03	ปริมาณการกำจัดขยะ	0173	ปริมาณการกำจัดขยะ
89	DataSet_21_13	ปริมาณขยะตามมาตรการลดและคัดแยกขยะมูลฝอยในหน่วยงานภาครัฐ	0174	ปริมาณขยะตามมาตรการลดและคัดแยกขยะมูลฝอยในหน่วยงานภาครัฐ
90	DataSet_21_02	ปริมาณขยะติดเชื้อในสถานบริการสาธารณสุข	0175	ปริมาณขยะติดเชื้อในสถานบริการสาธารณสุข
91	DataSet_21_04	ปริมาณขยะที่กำจัดถูกต้อง	0176	ปริมาณขยะที่กำจัดถูกต้อง
92	DataSet_21_23	ปริมาณขยะที่กำจัดไม่ถูกต้อง	0177	ปริมาณขยะที่กำจัดไม่ถูกต้อง
93	DataSet_21_01	ปริมาณขยะที่เกิดขึ้น	0178	ปริมาณขยะที่เกิดขึ้น
94	DataSet_50_04	ปริมาณขยะที่จำกัดถูกต้องต่อปริมาณขยะที่เกิดขึ้น	0179	ปริมาณขยะที่จำกัดถูกต้องต่อปริมาณขยะที่เกิดขึ้น
95	DataSet_21_05	ปริมาณขยะที่ถูกนำไปใช้ประโยชน์	0180	ปริมาณขยะที่ถูกนำไปใช้ประโยชน์
96	DataSet_11_61_2566	ปริมาณของกลางการจับกุมคดียาเสพติด	0181	ปริมาณของกลางการจับกุมคดียาเสพติด
97	DataSet_12_12	ปริมาณน้ำฝน	0183	ปริมาณน้ำฝน
98	DataSet_50_15	ปัญหาอาชญากรรมต่อประชากรแสนคน	0184	ปัญหาอาชญากรรมต่อประชากรแสนคน
99	DataSet_10_13	ป้ายแจ้งเตือนจุดเสี่ยงอันตรายที่อาจเกิดกับนักท่องเที่ยว	0185	ป้ายแจ้งเตือนจุดเสี่ยงอันตรายที่อาจเกิดกับนักท่องเที่ยว
100	DataSet_12_34	ป้ายแจ้งเตือนจุดเสี่ยง	0186	ป้ายแจ้งเตือนจุดเสี่ยงอันตรายที่

ตาราง ค1 ความสัมพันธ์ระหว่างชื่อชุดข้อมูลกับรายการสถิติทางการที่จังหวัดเป็นเจ้าของ (ต่อ)

ลำดับ	รหัสชุดข้อมูลตามที่กำหนดใน Tmplate1	ชื่อชุดข้อมูล	OS ID	ชื่อรายการสถิติทางการ
		อันตรายที่อาจเกิดกับนักท่องเที่ยว		อาจเกิดกับนักท่องเที่ยว
101	DataSet_12_33	ป้ายเตือนภัยและป้ายบอกเส้นทางหนีสู่นามิในแหล่งท่องเที่ยว	0187	ป้ายเตือนภัยและป้ายบอกเส้นทางหนีสู่นามิในแหล่งท่องเที่ยว
102	DataSet_11_14	จำนวนป้ายประชาสัมพันธ์	0189	ป้ายประชาสัมพันธ์
103	DataSet_12_45	ผลิตภัณฑ์จังหวัดต่อหัว (GPP per capita)	0193	ผลิตภัณฑ์จังหวัดต่อหัว (GPP per capita)
104	DataSet_12_45	มูลค่าผลิตภัณฑ์จังหวัดต่อหัว (GPP per capita)	0193	ผลิตภัณฑ์จังหวัดต่อหัว (GPP per capita)
105	DataSet_12_44	ผลิตภัณฑ์มวลรวมจังหวัด (GPP)	0195	ผลิตภัณฑ์มวลรวมจังหวัด (GPP)
106	DataSet_12_44	ผลิตภัณฑ์มวลรวมจังหวัด (GPP)	0195	ผลิตภัณฑ์มวลรวมจังหวัด (GPP)
107	DataSet_11_31_2566	ผู้กู้ยืมเงินที่ทำสัญญากับกองทุนผู้สูงอายุ	0197	ผู้กู้ยืมเงินที่ทำสัญญากับกองทุนผู้สูงอายุ
108	DataSet_21_20	ผู้เข้าร่วมการให้ความรู้และความเข้าใจในการจัดการปัญหาขยะ	0200	ผู้เข้าร่วมการให้ความรู้และความเข้าใจในการจัดการปัญหาขยะ
109	DataSet_50_26	ผู้เข้าสู่ความคุ้มครองภายใต้กฎหมายประกันสังคม	0202	ผู้เข้าสู่ความคุ้มครองภายใต้กฎหมายประกันสังคม
110	DataSet_50_13	ผู้ด้อยโอกาสทางสังคมที่ได้รับการจัดสวัสดิการสังคมคุ้มครองพิทักษ์สิทธิ์และส่งเสริมการพัฒนาคุณภาพชีวิต	0203	ผู้ด้อยโอกาสทางสังคมที่ได้รับการจัดสวัสดิการสังคมคุ้มครองพิทักษ์สิทธิ์และส่งเสริมการพัฒนาคุณภาพชีวิต
111	DataSet_12_06	ผู้โดยสารเข้า-ออกท่าเรือ	0204	ผู้โดยสารเข้า-ออกท่าเรือ
112	DataSet_11_62_2566	ผู้ได้รับการบำบัดยาเสพติด	0205	ผู้ได้รับการบำบัดยาเสพติด
113	DataSet_12_37	ผู้ได้รับบาดเจ็บและเสียชีวิตจากอุบัติเหตุทางทะเล	0207	ผู้ได้รับบาดเจ็บและเสียชีวิตจากอุบัติเหตุทางทะเล

ตาราง ค1 ความสัมพันธ์ระหว่างชื่อชุดข้อมูลกับรายการสถิติทางการที่จังหวัดเป็นเจ้าของ (ต่อ)

ลำดับ	รหัสชุดข้อมูลตามที่กำหนดใน Tmplate1	ชื่อชุดข้อมูล	OS ID	ชื่อรายการสถิติทางการ
114	DataSet_11_59_2566	ผู้ประสบปัญหาทางสังคมที่ได้รับการช่วยเหลือ	0211	ผู้ประสบปัญหาทางสังคมที่ได้รับการช่วยเหลือ
115	DataSet_50_11	ผู้ป่วยโรคความดันโลหิตสูงรายใหม่ อัตราต่อแสนประชากร	0212	ผู้ป่วยโรคความดันโลหิตสูงรายใหม่ อัตราต่อแสนประชากร
116	DataSet_50_10	ผู้ป่วยโรคเบาหวานรายใหม่ อัตราต่อแสนประชากร	0213	ผู้ป่วยโรคเบาหวานรายใหม่ อัตราต่อแสนประชากร
117	DataSet_11_16_2566	ผู้พิการที่กู้ยืมเงินกองทุนสำหรับคนพิการ	0214	ผู้พิการที่กู้ยืมเงินกองทุนสำหรับคนพิการ
118	DataSet_11_15_2566	ผู้พิการที่รับเบี้ยความพิการ	0215	ผู้พิการที่รับเบี้ยความพิการ
119	DataSet_11_11_2566	ผู้มีบัตรประกันสุขภาพถ้วนหน้า (UC) รักษาทุกโรค	0216	ผู้มีบัตรประกันสุขภาพถ้วนหน้า (UC) รักษาทุกโรค
120	DataSet_11_30_2566	ผู้สูงอายุที่ได้รับเบี้ยยังชีพ	0219	ผู้สูงอายุที่ได้รับเบี้ยยังชีพ
121	DataSet_11_29_2566	ผู้สูงอายุที่ประสบภาวะครอบครัวยากจน/ยากลำบาก	0220	ผู้สูงอายุที่ประสบภาวะครอบครัวยากจน/ยากลำบาก
122	DataSet_50_09	ผู้สูงอายุและผู้มีภาวะพึ่งพิงได้รับการดูแลตาม Care Plan	0221	ผู้สูงอายุและผู้มีภาวะพึ่งพิงได้รับการดูแลตาม Care Plan
123	DataSet_12_46	แผนงานโครงการของจังหวัดเพื่อพัฒนาโครงสร้างพื้นฐาน	0223	แผนงานโครงการของจังหวัดเพื่อพัฒนาโครงสร้างพื้นฐาน
124	DataSet_21_22	แผนงานบูรณาการการบริหารจัดการขยะร่วมกับพื้นที่ใกล้เคียง	0224	แผนงานบูรณาการการบริหารจัดการขยะร่วมกับพื้นที่ใกล้เคียง
125	DataSet_50_27	พื้นที่สีเขียว	0229	พื้นที่สีเขียว
126	DataSet_10_19	มัคคุเทศก์	0234	มัคคุเทศก์
127	DataSet_12_38	มัคคุเทศก์	0234	มัคคุเทศก์
128	DataSet_50_25	มูลค่าการค้าชายแดน	0235	มูลค่าการค้าชายแดน

ตาราง ค1 ความสัมพันธ์ระหว่างชื่อชุดข้อมูลกับรายการสถิติทางการที่จังหวัดเป็นเจ้าของ (ต่อ)

ลำดับ	รหัสชุดข้อมูลตามที่กำหนดใน Tmplate1	ชื่อชุดข้อมูล	OS ID	ชื่อรายการสถิติทางการ
129	DataSet_50_24	มูลค่าการจัดจำหน่ายสินค้า OTOP และผลิตภัณฑ์	0236	มูลค่าการจัดจำหน่ายสินค้า OTOP และผลิตภัณฑ์
130	DataSet_13_10	มูลค่าของผลิตภัณฑ์/สินค้าเกษตรแปรรูปที่เพิ่มมากขึ้น	0240	มูลค่าของผลิตภัณฑ์/สินค้าเกษตรแปรรูปที่เพิ่มมากขึ้น
131	DataSet_50_06	มูลค่าผลผลิตทางการเกษตรที่สำคัญ	0241	มูลค่าผลผลิตทางการเกษตรที่สำคัญ
132	DataSet_50_07	มูลค่าผลิตภัณฑ์มวลรวมของจังหวัดภาคอุตสาหกรรม	0243	มูลค่าผลิตภัณฑ์มวลรวมของจังหวัดภาคอุตสาหกรรม
133	DataSet_11_23_2566	แม่เลี้ยงเดี่ยวที่ยากจนมีภาระเลี้ยงดูบุตร	0244	แม่เลี้ยงเดี่ยวที่ยากจนมีภาระเลี้ยงดูบุตร
134	DataSet_21_09	รถขยะขนาดเล็ก (4 ล้อ)	0245	รถขยะขนาดเล็ก (4 ล้อ)
135	DataSet_21_10	รถขยะขนาดใหญ่ (6 ล้อ)	0246	รถขยะขนาดใหญ่ (6 ล้อ)
136	DataSet_12_03	รถโดยสารสาธารณะ	0247	รถโดยสารสาธารณะ
137	DataSet_50_03	ระดับความสุขเฉลี่ยของคนในครัวเรือน	0251	ระดับความสุขเฉลี่ยของคนในครัวเรือน
138	DataSet_12_18	ระยะเวลาเข้าพักเฉลี่ยของนักท่องเที่ยว	0253	ระยะเวลาเข้าพักเฉลี่ยของนักท่องเที่ยว
139	DataSet_12_19	ร้านสินค้า OTOP	0254	ร้านสินค้า OTOP
140	DataSet_12_20	ร้านธงฟ้าราคาประหยัด	0255	ร้านธงฟ้าราคาประหยัด
141	DataSet_12_21	ร้านของฝากจากเกษตร	0256	ร้านของฝากจากเกษตร
142	DataSet_12_22	ร้านสินค้าทะเลแปรรูป	0257	ร้านสินค้าทะเลแปรรูป
143	DataSet_12_23	ร้านผลิตภัณฑ์ อัตลักษณ์ชุมชน	0258	ร้านผลิตภัณฑ์ อัตลักษณ์ชุมชน
144	DataSet_11_18	ร้านค้าที่เข้าร่วมมาตรการการป้องกันการแพร่ระบาดของเชื้อไวรัสโคโรนา 2019	0259	ร้านค้าที่เข้าร่วมมาตรการการป้องกันการแพร่ระบาดของเชื้อไวรัสโคโรนา 2019
145	DataSet_21_15	ร้านรับซื้อของเก่าที่มีใบอนุญาต	0260	ร้านรับซื้อของเก่าที่มีใบอนุญาต

ตาราง ค1 ความสัมพันธ์ระหว่างชื่อชุดข้อมูลกับรายการสถิติทางการที่จังหวัดเป็นเจ้าของ (ต่อ)

ลำดับ	รหัสชุดข้อมูลตามที่กำหนดใน Tmplate1	ชื่อชุดข้อมูล	OS ID	ชื่อรายการสถิติทางการ
146	DataSet_10_18	ร้านอาหารที่ได้รับการรับรองมาตรฐานของกระทรวงสาธารณสุข	0261	ร้านอาหารที่ได้รับการรับรองมาตรฐานของกระทรวงสาธารณสุข
147	DataSet_10_18	ร้านอาหารที่ได้รับการรับรองมาตรฐานของกระทรวงสาธารณสุข	0261	ร้านอาหารที่ได้รับการรับรองมาตรฐานของกระทรวงสาธารณสุข
148	DataSet_12_42	รายการรายได้จากการท่องเที่ยว	0266	รายการรายได้จากการท่องเที่ยว
149	DataSet_12_42	รายการรายได้จากการท่องเที่ยว	0266	รายการรายได้จากการท่องเที่ยว
150	DataSet_12_39	รายได้อุทยานแห่งชาติตะรุเตา	0269	รายได้อุทยานแห่งชาติตะรุเตา
151	DataSet_12_40	รายได้อุทยานแห่งชาติหมู่เกาะเภตรา	0270	รายได้อุทยานแห่งชาติหมู่เกาะเภตรา
152	DataSet_12_41	รายได้อุทยานแห่งชาติทะเลบัน	0271	รายได้อุทยานแห่งชาติทะเลบัน
153	DataSet_21_14	เรื่องร้องเรียนด้านปัญหาสิ่งแวดล้อม	0272	เรื่องร้องเรียนด้านปัญหาสิ่งแวดล้อม
154	DataSet_21_18	โรงงานคัดแยกสิ่งปฏิกูลหรือวัสดุที่ไม่ใช้แล้วที่ไม่ใช่ของเสียอันตราย (105)	0274	โรงงานคัดแยกสิ่งปฏิกูลหรือวัสดุที่ไม่ใช้แล้วที่ไม่ใช่ของเสียอันตราย (105)
155	DataSet_10_04	โรงแรม	0276	โรงแรม
156	DataSet_10_04	โรงแรม	0276	โรงแรม
157	DataSet_11_12_2566	ลูกจ้างที่อยู่ในความคุ้มครองกองทุนประกันสังคม	0279	ลูกจ้างที่อยู่ในความคุ้มครองกองทุนประกันสังคม
158	DataSet_12_29	ศูนย์บริการการท่องเที่ยว	0281	ศูนย์บริการการท่องเที่ยว
159	DataSet_21_06	สถานที่กำจัดขยะ	0284	สถานที่กำจัดขยะ
160	DataSet_21_07	สถานที่กำจัดขยะที่ได้รับ	0285	สถานที่กำจัดขยะที่ได้รับการ

ตาราง ค1 ความสัมพันธ์ระหว่างชื่อชุดข้อมูลกับรายการสถิติทางการที่จังหวัดเป็นเจ้าของ (ต่อ)

ลำดับ	รหัสชุดข้อมูลตามที่กำหนดใน Tmplate1	ชื่อชุดข้อมูล	OS ID	ชื่อรายการสถิติทางการ
		การปรับปรุงให้ถูกหลัก สุขาภิบาลและยอมรับได้		ปรับปรุงให้ถูกหลักสุขาภิบาล และยอมรับได้
161	DataSet_11_09_2566	สถานที่ตั้งเครื่องกระตุก หัวใจไฟฟ้าชนิดอัตโนมัติ (AED)	0286	สถานที่ตั้งเครื่องกระตุกหัวใจ ไฟฟ้าชนิดอัตโนมัติ (AED)
162	DataSet_12_25	สถานที่ละหมาดหรือมัสยิด	0289	สถานที่ละหมาดหรือมัสยิด
163	DataSet_12_28	สถานพยาบาลหรือสถาน บริการสาธารณสุข	0291	สถานพยาบาลหรือสถานบริการ สาธารณสุข
164	DataSet_20_44	สถานศึกษา (โรงเรียน)	0294	สถานศึกษา (โรงเรียน)
165	DataSet_12_19	ร้านสินค้า OTOP	0254	ร้านสินค้า OTOP
166	DataSet_11_08_2566	หน่วยบริการที่เปิดช่องทาง บริการสุขภาพสำหรับ ผู้สูงอายุ	0307	หน่วยบริการที่เปิดช่องทาง บริการสุขภาพสำหรับผู้สูงอายุ
167	DataSet_11_27_2566	หน่วยบริการที่มีการใช้ยา ปฏิชีวนะในโรค Respiratory Infection และ Acute Diarrhea อย่าง เหมาะสม	0308	หน่วยบริการที่มีการใช้ยา ปฏิชีวนะในโรค Respiratory Infection และ Acute Diarrhea อย่างเหมาะสม
168	DataSet_50_22	หมู่บ้าน ชุมชนที่มีส่วนร่วม ในการดูแลรักษา ทรัพยากรธรรมชาติและ สิ่งแวดล้อม	0309	หมู่บ้านชุมชน ที่มีส่วนร่วมในการ ดูแลรักษาทรัพยากรธรรมชาติและ สิ่งแวดล้อม
169	DataSet_50_16	หมู่บ้าน ชุมชนปลอดภัยเสพ ติด (หมู่บ้านสีขาว)ต่อ หมู่บ้าน ชุมชนทั้งหมด	0310	หมู่บ้านชุมชนปลอดภัยเสพติด (หมู่บ้านสีขาว)ต่อหมู่บ้าน ชุมชน ทั้งหมด
170	DataSet_50_17	หมู่บ้านที่ถนนสายหลักใช้ การได้ตลอดทั้งปี	0313	หมู่บ้านที่ถนนสายหลักใช้การได้ ตลอดทั้งปี
171	DataSet_12_26	ห้องน้ำสาธารณะ	0315	ห้องน้ำสาธารณะ
172	DataSet_12_31	หอเตือนภัยสึนามิ	0317	หอเตือนภัยสึนามิ

ตาราง ค1 ความสัมพันธ์ระหว่างชื่อชุดข้อมูลกับรายการสถิติทางการที่จังหวัดเป็นเจ้าของ (ต่อ)

ลำดับ	รหัสชุดข้อมูลตามที่กำหนดใน Tmplate1	ชื่อชุดข้อมูล	OS ID	ชื่อรายการสถิติทางการ
173	DataSet_10_01	รายการแหล่งท่องเที่ยว	0318	รายการแหล่งท่องเที่ยว
174	DataSet_10_01	รายการแหล่งท่องเที่ยว	0318	รายการแหล่งท่องเที่ยว
175	DataSet_50_21	แหล่งน้ำขนาดเล็กเพื่อการอุปโภคบริโภค และพื้นที่เกษตรกรรม	0321	แหล่งน้ำขนาดเล็กเพื่อการอุปโภคบริโภค และพื้นที่เกษตรกรรม
176	DataSet_21_12	องค์กรปกครองส่วนท้องถิ่นที่มีการให้บริการจัดเก็บขยะมูลฝอย	0323	องค์กรปกครองส่วนท้องถิ่นที่มีการให้บริการจัดเก็บขยะมูลฝอย
177	DataSet_12_10	อุณหภูมิ และความกดอากาศ	0335	อุณหภูมิและความกดอากาศ

## คำอธิบายข้อมูล (Metadata)



<https://drive.google.com/drive/u/0/folders/1xBsfez-W-7U2DobbzBcmWfASdmNvYO1Q>

# คณะผู้จัดทำ

## คณะผู้จัดทำ

ลำดับ	ตำแหน่ง	องค์ประกอบ
1	ผู้ว่าราชการจังหวัดสตูล	ประธานกรรมการ
2	รองผู้ว่าราชการจังหวัดสตูล (ที่ได้รับมอบหมาย)	รองประธานกรรมการ
3	ปลัดจังหวัดสตูล	กรรมการ
4	หัวหน้าสำนักงานจังหวัดสตูล	กรรมการ
5	นายแพทย์สาธารณสุขจังหวัดสตูล	กรรมการ
6	คลังจังหวัดสตูล	กรรมการ
7	วัฒนธรรมจังหวัดสตูล	กรรมการ
8	พัฒนาสังคมและความมั่นคงของมนุษย์จังหวัดสตูล	กรรมการ
9	พัฒนาการจังหวัดสตูล	กรรมการ
10	พาณิชย์จังหวัดสตูล	กรรมการ
11	ผู้อำนวยการสำนักงานทรัพยากรธรรมชาติและสิ่งแวดล้อมจังหวัดสตูล	กรรมการ
12	เกษตรและสหกรณ์จังหวัดสตูล	กรรมการ
13	เกษตรจังหวัดสตูล	กรรมการ
14	สหกรณ์จังหวัดสตูล	กรรมการ
15	ประมงจังหวัดสตูล	กรรมการ
16	ปศุสัตว์จังหวัดสตูล	กรรมการ
17	ผู้อำนวยการการยางแห่งประเทศไทยจังหวัดสตูล	กรรมการ
18	ท้องถิ่นจังหวัดสตูล	กรรมการ
19	อุตสาหกรรมจังหวัดสตูล	กรรมการ
20	ประชาสัมพันธ์จังหวัดสตูล	กรรมการ
21	แรงงานจังหวัดสตูล	กรรมการ
22	ขนส่งจังหวัดสตูล	กรรมการ
23	ท่องเที่ยวและกีฬาจังหวัดสตูล	กรรมการ
24	หัวหน้าศูนย์อำนวยการป้องกันและปราบปรามยาเสพติดจังหวัดสตูล	กรรมการ
25	ผู้บังคับการตำรวจภูธรจังหวัดสตูล	กรรมการ
26	ศึกษาธิการจังหวัดสตูล	กรรมการ
27	ผู้อำนวยการวิทยาลัยชุมชนสตูล	กรรมการ
28	นายกองค์การบริหารส่วนจังหวัดสตูล	กรรมการ
29	ผู้แทนสำนักงานส่งเสริมเศรษฐกิจดิจิทัล (depa) ภาคใต้	กรรมการ
30	ประธานหอการค้าจังหวัดสตูล	กรรมการ
31	ประธานสภาอุตสาหกรรมจังหวัดสตูล	กรรมการ
32	ประธานชมรมผู้ประกอบการโรงแรมจังหวัดสตูล	กรรมการ
33	นายกสมาคมธุรกิจการท่องเที่ยวจังหวัดสตูล	กรรมการ
34	ประธานสภาอุตสาหกรรมการท่องเที่ยวจังหวัดสตูล	กรรมการ
35	ผู้อำนวยการกลุ่มงานยุทธศาสตร์และข้อมูลการพัฒนาจังหวัด สำนักงานจังหวัดสตูล	กรรมการ

ลำดับ	ตำแหน่ง	องค์ประกอบ
36	สถิติจังหวัดสตูล	กรรมการและ เลขานุการ
37	ผู้อำนวยการกลุ่มงานวิชาการสถิติและวางแผน สำนักงานสถิติจังหวัดสตูล	กรรมการและ ผู้ช่วยเลขานุการ
28	ผู้อำนวยการกลุ่มงานปฏิบัติการสถิติและดิจิทัล สำนักงานสถิติจังหวัดสตูล	กรรมการและ ผู้ช่วยเลขานุการ
39	นักวิชาการสถิติปฏิบัติการ/ชำนาญการ สำนักงานสถิติจังหวัดสตูล	กรรมการและ ผู้ช่วยเลขานุการ
40	เจ้าหน้าที่บริหารงานทั่วไป สำนักงานสถิติจังหวัดสตูล	กรรมการและ ผู้ช่วยเลขานุการ