

# แผนพัฒนาสถิติระดับจังหวัด

พ.ศ. 2566 – 2570

(ฉบับทบทวน ประจำปีงบประมาณ พ.ศ. 2567)

นครศรีธรรมราช



"Good statistics for decision makers"

คณะกรรมการสถิติระดับจังหวัดนครศรีธรรมราช



# คำนำ

แผนพัฒนาสถิติระดับจังหวัดนครศรีธรรมราช พ.ศ. 2566 – 2570 (ฉบับทบทวน ประจำปีงบประมาณ พ.ศ. 2567) มีวัตถุประสงค์ที่จะขับเคลื่อนการพัฒนาาระบบสถิติประเทศไทยในระดับพื้นที่ โดยมียุทธศาสตร์การดำเนินงานที่ให้ความสำคัญกับการมีส่วนร่วมของหน่วยงานต่าง ๆ ในพื้นที่ ซึ่งในการดำเนินงานเพื่อการบูรณาการแผนการทำงานร่วมกันของหน่วยงานระดับพื้นที่นั้นพบว่า สถิติเพื่อการตัดสินใจในพื้นที่ของแต่ละระดับ (หมู่บ้าน ตำบล อำเภอ จังหวัด) เป็นสถิติที่สะท้อนการดำเนินการของพื้นที่ตามนโยบายของรัฐบาล (Agenda based) และการแก้ไขปัญหาเชิงพื้นที่ (Area based) ซึ่งมีลักษณะเป็นข้อมูลเชิงลึก เป็นระบบ และมีความต้องการข้อมูลเพื่อการตัดสินใจเฉพาะ เพื่อตอบโจทย์การดำเนินนโยบายของรัฐให้มีสถิติที่มีคุณภาพ

แผนพัฒนาสถิติระดับจังหวัดนครศรีธรรมราช พ.ศ. 2566 – 2570 (ฉบับทบทวน ประจำปีงบประมาณ พ.ศ. 2567) ฉบับนี้ ได้มีการทบทวนยุทธศาสตร์และแผนที่เกี่ยวข้องกับการพัฒนาในระดับจังหวัด รายการสถิติทางการที่ตอบประเด็นการพัฒนาจังหวัด ตอบโจทย์ประเด็นสำคัญ (Pain point) ข้อมูลพื้นฐานข้อมูลเพื่อเปรียบเทียบการพัฒนาจังหวัด รวมทั้งแนวทางการพัฒนารายการสถิติทางการและแผนกำหนดความรับผิดชอบ เพื่อให้จังหวัดทราบถึงสถานะความพร้อมเผยแพร่ของสถิติที่สำคัญ จำเป็น ที่สอดคล้องกับยุทธศาสตร์ชาติ 20 ปี แผนแม่บทภายใต้ยุทธศาสตร์ชาติ แผนการปฏิรูปประเทศ เป้าหมายการพัฒนาที่ยั่งยืน (Sustainable Development Goal: SDGs) แผนพัฒนาเศรษฐกิจและสังคมแห่งชาติ ฉบับที่ 13 (พ.ศ. 2566 – 2570) แผนพัฒนาภาค แผนพัฒนากลุ่มจังหวัด แผนพัฒนาจังหวัด (พ.ศ. 2566 – 2570) ที่เป็นปัจจุบัน และแผนพัฒนาอื่น ๆ ที่เกี่ยวข้องกับการพัฒนาจังหวัด เพื่อให้มั่นใจได้ว่า จังหวัดนครศรีธรรมราชจะมีสถิติที่สำคัญ จำเป็น และพอเพียงต่อการกำหนดนโยบาย วางแผน และติดตามผลในการพัฒนาจังหวัด รวมทั้งการใช้ประโยชน์จากสถิติร่วมกันในทุกภาคส่วน

การขับเคลื่อนแผนพัฒนาสถิติระดับจังหวัดนครศรีธรรมราช พ.ศ. 2566 – 2570 (ฉบับทบทวน ประจำปีงบประมาณ พ.ศ. 2567) สู่การปฏิบัติ เป็นการบริหารจัดการระบบสถิติในระดับพื้นที่ โดยมีสำนักงานสถิติจังหวัดทั้ง 76 จังหวัด ในฐานะเป็นหน่วยราชการบริหารส่วนภูมิภาค มีหน้าที่บริหารจัดการข้อมูลสถิติและสารสนเทศสถิติที่สำคัญ จำเป็น เพื่อสนับสนุนการพัฒนาในระดับพื้นที่ตามนโยบายของรัฐบาล และเป็นเลขานุการคณะกรรมการสถิติระดับจังหวัดซึ่งเป็นกลไกในการขับเคลื่อนให้จังหวัดมีสถิติที่มีคุณภาพ ตรงตามความต้องการของพื้นที่อย่างแท้จริง สามารถบูรณาการสถิติเพื่อตอบโจทย์การพัฒนาในทุกระดับ รวมทั้งเป็นการดำเนินการตามพระราชบัญญัติสถิติ พ.ศ. 2550 มาตรา 6 (1) กำหนดให้สำนักงานสถิติแห่งชาติมีหน้าที่ในการจัดทำแผนแม่บทเกี่ยวกับการดำเนินงานทางสถิติของรัฐ เสนอคณะรัฐมนตรีให้ความเห็นชอบ เพื่อให้การดำเนินงานด้านสถิติของประเทศมีความเป็นเอกภาพ ข้อมูลสถิติมีมาตรฐาน ลดความซ้ำซ้อนของการจัดทำสถิติ นำไปสู่การแลกเปลี่ยนข้อมูลระหว่างหน่วยงานภาครัฐและใช้ข้อมูลสถิติและสารสนเทศร่วมกัน และมาตรา 6 (7) กำหนดให้สำนักงานสถิติแห่งชาติบูรณาการข้อมูล จากหน่วยงานภาครัฐอื่น ๆ เพื่อจัดทำฐานข้อมูลสถิติและสารสนเทศของประเทศ เพื่อให้บรรลุวิสัยทัศน์ของแผนแม่บทระบบสถิติประเทศไทย ฉบับที่ 3 (พ.ศ. 2566 – 2570) ที่กำหนดไว้ว่า “ประเทศไทยมีระบบสถิติที่เชื่อถือได้ เพื่อพัฒนาสถิติทางการที่สร้างคุณค่าในการใช้ประโยชน์สู่ความยั่งยืน”

# สารบัญ

	หน้า	
คำนำ	ก	
สารบัญ	ข	
สารบัญภาพ	ง	
สารบัญตาราง	ฉ	
<b>บทที่ 1</b>	<b>บทนำ</b>	<b>1</b>
	1.1 หลักการและเหตุผล	1
	1.2 วัตถุประสงค์การจัดทำแผนพัฒนาสถิติระดับจังหวัด	4
	1.3 แนวทางการจัดทำแผนพัฒนาสถิติระดับจังหวัด	4
	1.4 คำอธิบายศัพท์	5
<b>บทที่ 2</b>	<b>ยุทธศาสตร์และแผนที่เกี่ยวข้องกับการพัฒนาในระดับจังหวัด</b>	<b>8</b>
	2.1 การศึกษายุทธศาสตร์และแผนที่เกี่ยวข้องกับการพัฒนาในระดับจังหวัด	9
	2.2 การวิเคราะห์ประเด็นการพัฒนาจังหวัดภายใต้แผนพัฒนาจังหวัดที่เป็นปัจจุบัน ที่สอดคล้องกับยุทธศาสตร์และแผนที่เกี่ยวข้องกับการพัฒนาในระดับจังหวัด	17
	2.3 การวิเคราะห์สถานการณ์ แนวโน้ม การพัฒนาในระดับจังหวัด	26
<b>บทที่ 3</b>	<b>บัญชีสถิติทางการที่เกี่ยวข้องกับการพัฒนาในระดับจังหวัด</b>	<b>47</b>
	3.1 บัญชีสถิติทางการตามประเด็นการพัฒนาจังหวัด	47
	3.1.1 บัญชีสถิติทางการที่สอดคล้องตามประเด็นการพัฒนาที่ 1 การบริหาร จัดการเกษตรและอุตสาหกรรมสู่มาตรฐานครบวงจร และเป็นมิตรกับ สิ่งแวดล้อม	48
	3.1.2 บัญชีสถิติทางการที่สอดคล้องตามประเด็นการพัฒนาที่ 2 การ พัฒนาการท่องเที่ยวบนพื้นฐานธรรมะ ธรรมชาติ และศิลปวัฒนธรรม	60
	3.1.3 บัญชีสถิติทางการที่สอดคล้องตามประเด็นการพัฒนาที่ 3 การบริหาร จัดการทรัพยากรธรรมชาติและสิ่งแวดล้อมอย่างยั่งยืน	83
	3.1.4 บัญชีสถิติทางการที่สอดคล้องตามประเด็นการพัฒนาที่ 4 การพัฒนาคน ชุมชน และสังคมให้น่าอยู่ เข้มแข็ง ตามหลักปรัชญาของเศรษฐกิจ พอเพียง	89

## สารบัญ (ต่อ)

	หน้า
3.1.5 บัญชีสถิติทางการที่สอดคล้องตามประเด็นการพัฒนาที่ 5 การรักษา ความมั่นคงและความสงบเรียบร้อย	107
3.1.6 บัญชีสถิติทางการที่สอดคล้องตามประเด็นการพัฒนาที่ 6 การส่งเสริม ศาสนา ศิลปะ และวัฒนธรรม	112
3.2 บัญชีสถิติทางการตามตัวชี้วัดการพัฒนาระดับจังหวัด	117
<b>บทที่ 4</b> สถานการณ์สถิติทางการ และแนวทางการพัฒนาสถิติทางการ/แผนกำหนด ความรับผิดชอบ	<b>122</b>
4.1 สถานการณ์สถิติทางการ	122
4.2 แนวทางการพัฒนารายการสถิติทางการ	125
4.3 แผนกำหนดความรับผิดชอบ	172
<b>บทที่ 5</b> ปัญหา อุปสรรค และข้อเสนอแนะการพัฒนาสถิติทางการ	<b>174</b>
5.1 ปัญหา อุปสรรค	174
5.2 ข้อเสนอแนะการพัฒนาสถิติทางการ	175
<b>ภาคผนวก</b>	<b>176</b>
ภาคผนวก ก. การวิเคราะห์ประเด็นการพัฒนาจังหวัดภายใต้แผนพัฒนาจังหวัดที่เป็นปัจจุบัน ที่สอดคล้องกับยุทธศาสตร์และแผนที่เกี่ยวข้องกับการพัฒนาในระดับจังหวัด	177
ภาคผนวก ข. ตัวชี้วัดการพัฒนาจังหวัด	180
ภาคผนวก ค. คำอธิบายข้อมูล (Metadata)	183
<b>คณะผู้จัดทำ</b>	<b>191</b>

# สารบัญภาพ

	หน้า
ภาพ 1 แนวคิดการพัฒนาสถิติทางการ	3
ภาพ 2 กรอบแนวคิดการวิเคราะห์ยุทธศาสตร์และแผนที่เกี่ยวข้องกับการพัฒนาในระดับจังหวัด	8
ภาพ 3 ยุทธศาสตร์ชาติ 6 ประเด็น และการแปลงยุทธศาสตร์สู่การปฏิบัติ	9
ภาพ 4 เป้าหมายการพัฒนาที่ยั่งยืน	13
ภาพ 5 การจัดกลุ่มเป้าหมายการพัฒนาที่ยั่งยืนตามปัจจัยที่เชื่อมโยงกันใน 5 มิติ	14
ภาพ 6 การเชื่อมโยงยุทธศาสตร์ระดับประเทศสู่แผนพัฒนาจังหวัด นครศรีธรรมราช พ.ศ. 2566 – 2570 (ฉบับทบทวน ประจำปีงบประมาณ พ.ศ. 2567)	25
ภาพ 7 การเปรียบเทียบค่าดัชนีระหว่างจังหวัดในปี 2564	28
ภาพ 8 การเปรียบเทียบค่าดัชนีระหว่างปี 2563 และ 2564	29
ภาพ 9 การวิเคราะห์ลำดับความสำคัญของมิติการพัฒนาจังหวัด	30
ภาพ 10 ดัชนีการพัฒนาภาพรวมของจังหวัดนครศรีธรรมราชเทียบกับค่ากลางประเทศปี 2560 – 2564	31
ภาพ 11 ดัชนีด้านการพัฒนาคนของจังหวัดนครศรีธรรมราชเทียบกับค่ากลางประเทศปี 2560 – 2564	31
ภาพ 12 ดัชนีการพัฒนาด้านเศรษฐกิจและความมั่งคั่งของจังหวัดนครศรีธรรมราชเทียบกับค่ากลางประเทศ ปี 2560 – 2564	35
ภาพ 13 ดัชนีด้านพัฒนาด้านสิ่งแวดล้อมของจังหวัดนครศรีธรรมราชเทียบกับค่ากลางประเทศปี 2560 – 2564	39
ภาพ 14 ดัชนีการพัฒนาด้านสันติภาพและยุติธรรมของจังหวัดนครศรีธรรมราชเทียบกับค่ากลางประเทศปี 2560 – 2564	41
ภาพ 15 ดัชนีการพัฒนาด้านความเป็นหุ้นส่วนพัฒนาของจังหวัดนครศรีธรรมราชเทียบกับค่ากลางประเทศปี 2560 – 2564	43
ภาพ 16 ห่วงโซ่คุณค่า “การเกษตร”	50
ภาพ 17 ห่วงโซ่คุณค่า “ยางพารา”	51
ภาพ 18 ห่วงโซ่คุณค่า “การบริหารจัดการเกษตรและอุตสาหกรรม”	52
ภาพ 19 ห่วงโซ่คุณค่า “การท่องเที่ยว”	61
ภาพ 20 ห่วงโซ่คุณค่า “การท่องเที่ยวเชิงอนุรักษ์และวัฒนธรรมของจังหวัดนครศรีธรรมราช”	62

## สารบัญภาพ (ต่อ)

	หน้า	
ภาพ 21	ห้วงโซ่คุณค่า “การบริหารจัดการทรัพยากรธรรมชาติของจังหวัดนครศรีธรรมราช”	84
ภาพ 22	ห้วงโซ่คุณค่า “การพัฒนาคน ชุมชน และสังคมให้น่าอยู่”	91
ภาพ 23	ห้วงโซ่คุณค่า “ความมั่นคงและความสงบเรียบร้อย”	109
ภาพ 24	ห้วงโซ่คุณค่า “การเสริมสร้างความมั่นคงปลอดภัยในชีวิตและทรัพย์สินของจังหวัดนครศรีธรรมราช”	111
ภาพ 25	ห้วงโซ่คุณค่า “การส่งเสริม สืบสาน มรดกภูมิปัญญาทางวัฒนธรรมของจังหวัดนครศรีธรรมราช”	113
ภาพ 26	จำนวนรายการสถิติทางการจำแนกตามบัญชีสถิติทางการและสถานะความพร้อมเผยแพร่ของข้อมูล	124
ภาพ 27	จำนวนรายการสถิติทางการจำแนกตามตามความเป็นเจ้าของและความพร้อมเผยแพร่ของข้อมูล	125
ภาพ ก1	การวิเคราะห์ประเด็นการพัฒนาจังหวัด ภายใต้แผนพัฒนาจังหวัดที่เป็นปัจจุบันที่สอดคล้องกับยุทธศาสตร์และแผนที่เกี่ยวข้องกับการพัฒนาในระดับจังหวัด	181
ภาพ ข1	ดัชนีการพัฒนาระดับจังหวัดนครศรีธรรมราช	184
ภาพ ข2	ค่าตัวชี้วัดการพัฒนาจังหวัดนครศรีธรรมราช	185

# สารบัญตาราง

		หน้า
ตาราง 1	ความสอดคล้องระหว่างประเด็นหมุดหมายตามแผนพัฒนาฯ ฉบับที่ 13 กับ ประเด็นการพัฒนาจังหวัดตามแผนพัฒนาจังหวัด	20
ตาราง 2	ความสอดคล้องระหว่างตัวชี้วัดตามแผนพัฒนาฯ ฉบับที่ 13 และตัวชี้วัดตาม แผนพัฒนาจังหวัด	21
ตาราง 3	กรอบแผนพัฒนาภาคใต้ (พ.ศ. 2566 – 2570) แผนพัฒนากลุ่มจังหวัดภาคใต้ฝั่ง อ่าวไทย (พ.ศ. 2566 – 2570) ที่สอดคล้องกับแผนพัฒนาจังหวัดนครศรีธรรมราช พ.ศ. 2566 – 2570 (ฉบับทบทวน ประจำปีงบประมาณ พ.ศ. 2567)	22
ตาราง 4	การเปรียบเทียบค่าดัชนีระหว่างจังหวัดในปี 2564	29
ตาราง 5	การเปรียบเทียบค่าดัชนีระหว่างปี 2563 – 2564	30
ตาราง 6	ตัวชี้วัดที่ต้องพัฒนาและตัวชี้วัดที่มีการพัฒนาที่ดีของดัชนีด้านการพัฒนาคน	32
ตาราง 7	ตัวชี้วัดที่ต้องพัฒนาและตัวชี้วัดที่มีการพัฒนาที่ดีของดัชนีด้านเศรษฐกิจและความมั่งคั่ง	36
ตาราง 8	ตัวชี้วัดที่ต้องพัฒนาและตัวชี้วัดที่มีการพัฒนาที่ดีของดัชนีด้านพัฒนาด้าน สิ่งแวดล้อม	39
ตาราง 9	ตัวชี้วัดที่ต้องพัฒนาและตัวชี้วัดที่มีการพัฒนาที่ดีของดัชนีด้านสันติภาพและ ยุติธรรม	41
ตาราง 10	ตัวชี้วัดที่ต้องพัฒนาและตัวชี้วัดที่มีการพัฒนาที่ดีของดัชนีด้านความเป็น หุ้นส่วนพัฒนา	43
ตาราง 11	ลำดับความสำคัญของตัวชี้วัดการพัฒนาจังหวัดนครศรีธรรมราช	45
ตาราง 12	บัญชีสถิติทางการ “ยางพารา”	53
ตาราง 13	บัญชีสถิติทางการ “การบริหารจัดการเกษตรและอุตสาหกรรม”	58
ตาราง 14	บัญชีสถิติทางการ “การท่องเที่ยวเชิงอนุรักษ์และวัฒนธรรมของจังหวัด นครศรีธรรมราช”	63
ตาราง 15	บัญชีสถิติทางการ “การบริหารจัดการทรัพยากรธรรมชาติของจังหวัด นครศรีธรรมราช”	85
ตาราง 16	บัญชีสถิติทางการ “การพัฒนาคน ชุมชน และสังคมให้น่าอยู่”	92
ตาราง 17	บัญชีสถิติทางการ “การเสริมสร้างความมั่นคงปลอดภัยในชีวิตและทรัพย์สิน ของจังหวัดนครศรีธรรมราช”	110
ตาราง 18	บัญชีสถิติทางการ “การส่งเสริม สืบสาน มรดกภูมิปัญญาทางวัฒนธรรมของ จังหวัดนครศรีธรรมราช”	114
ตาราง 19	บัญชีสถิติทางการ “ตัวชี้วัดการพัฒนาระดับจังหวัด จังหวัดนครศรีธรรมราช”	118
ตาราง 20	จำนวนรายการสถิติทางการ จำแนกตามบัญชีสถิติทางการ ความพร้อมเผยแพร่ ของข้อมูล และความเป็นเจ้าของข้อมูล	126
ตาราง 21	รายการสถิติทางการที่กรมเป็นเจ้าของข้อมูล จำแนกตามความพร้อมเผยแพร่ ของข้อมูล	127

## สารบัญตาราง (ต่อ)

	หน้า
ตาราง 22	รายการสถิติทางการที่หน่วยงานในจังหวัดเป็นเจ้าของข้อมูล จำแนกตาม ความพร้อมเผยแพร่ของข้อมูล 133
ตาราง 23	แนวทางการพัฒนารายการสถิติทางการที่ความพร้อมเผยแพร่ของข้อมูลเป็น Tier 1 ที่หน่วยงานในจังหวัดเป็นเจ้าของข้อมูล 143
ตาราง 24	แนวทางการพัฒนารายการสถิติทางการที่ความพร้อมเผยแพร่ของข้อมูลเป็น Tier 2 (มีหน่วยงานรับผิดชอบ) ที่หน่วยงานในจังหวัดเป็นเจ้าของข้อมูล 165
ตาราง 25	บัญชีสถิติทางการที่ความพร้อมเผยแพร่ของข้อมูลเป็น Tier 2 (ไม่มีหน่วยงาน รับผิดชอบ) และ Tier 3 จำแนกตามชุดข้อมูลและความเป็นเจ้าของข้อมูล 172
ตาราง 26	บัญชีสถิติทางการที่ความพร้อมเผยแพร่ของข้อมูลเป็น Tier 2 (ไม่มีหน่วยงาน รับผิดชอบ) และ Tier 3 จำแนกตามหน่วยงานรับผิดชอบ 173
ตาราง ค1	ความสัมพันธ์ระหว่างชุดข้อมูลกับรายการสถิติทางการที่จังหวัดเป็นเจ้าของ 184

## บทนำ

### 1.1 หลักการและเหตุผล

“สถิติ” เป็นวัตถุดิบสำคัญในการกำหนดนโยบาย การวางแผน การตัดสินใจในเรื่องต่าง ๆ ได้อย่างมีเหตุผล ชัดเจน มีหลักฐานเชิงประจักษ์ (Evidence-Based) รวมทั้งการขับเคลื่อนการดำเนินงาน การติดตาม และการประเมินผลตามแผนที่กำหนดไว้ในทุกระดับ ดังนั้น ในการขับเคลื่อนการพัฒนาประเทศ รัฐบาลจำเป็นต้องมีข้อมูลต่าง ๆ เพื่อใช้ในการกำหนดยุทธศาสตร์ วางแผน และติดตามความก้าวหน้าการดำเนินงานตามนโยบายต่าง ๆ

ด้วยการพัฒนาด้านเทคโนโลยีดิจิทัลที่ส่งผลกระทบต่อ การเปลี่ยนแปลงทั้งด้านเศรษฐกิจและสังคมของประเทศ ทำให้มีข้อมูลและสถิติจำนวนมากเกิดขึ้นจากระบบทะเบียนและการใช้ชีวิตประจำวัน และถือเป็นโอกาสสำคัญที่จะนำเอาข้อมูลและสถิติเหล่านั้นมาใช้ให้เกิดประโยชน์ต่อการพัฒนาประเทศ อีกทั้งประเทศไทยเป็นระบบสถิติแบบกระจายงาน (Decentralized statistical system) กล่าวคือ หน่วยงานภาครัฐต่างมีระบบจัดเก็บข้อมูลทั้งที่ได้จากการบริหารงาน งานทะเบียน และจากความต้องการเฉพาะของหน่วยงาน เพื่อประมวลเป็นสถิติและสารสนเทศตามความต้องการของหน่วยงานเป็นหลัก ซึ่งการดำเนินงานดังกล่าวมีข้อดีคือ ทำให้หน่วยงานมีข้อมูลเพื่อใช้ในการตัดสินใจตามภารกิจของหน่วยงานได้ตรงความต้องการ สะดวก และรวดเร็ว แต่ในขณะเดียวกัน การกำหนดนโยบายหรือทิศทางการพัฒนาประเทศควรพัฒนาบนพื้นฐานที่เห็นภาพรวมของทุกมิติที่เกี่ยวข้องไม่อาจพิจารณาแยกส่วนระหว่างด้านเศรษฐกิจ สังคม ทรัพยากรธรรมชาติและสิ่งแวดล้อม จึงจำเป็นต้องมีข้อมูลและสถิติที่บูรณาการกันเพื่อสะท้อนให้ผู้กำหนดนโยบายเห็นภาพรวมผ่านเป้าหมาย เป้าประสงค์ และตัวชี้วัดอย่างแท้จริง

ดังนั้น การที่สังคมไทยจะมีสถิติเพื่อสนับสนุนการวางแผนการพัฒนาประเทศ จำเป็นต้องมีการพัฒนาระบบสถิติของประเทศไทยซึ่งได้ใช้กรอบแนวคิด “Demand-Driven” ที่ต้องการผลิตสถิติทางการให้มีคุณภาพบนพื้นฐานของความต้องการใช้สถิติอย่างแท้จริง นั่นคือ มีสถิติที่ใช้ในการจัดทำตัวชี้วัดเพื่อติดตามผลการพัฒนาประเทศ ทั้งด้านเศรษฐกิจ สังคม และทรัพยากรธรรมชาติและสิ่งแวดล้อม และบริหารจัดการระบบสถิติของประเทศเพื่อให้ประเทศมีระบบสถิติที่เชื่อถือได้ มีสถิติทางการที่มีคุณภาพ กล่าวคือมีคุณลักษณะ “เหมาะสมต่อการใช้งาน (Fitness for Use)” ซึ่งเกี่ยวข้องกับหลายมิติ เช่น ความตรงกับความต้องการของผู้ใช้ ความถูกต้องแม่นยำ ความทันเวลา การเข้าถึงได้ง่าย และการเปรียบเทียบกันได้ รวมถึงสามารถสนับสนุนการพัฒนาประเทศอย่างยั่งยืนตามที่กำหนดไว้ในยุทธศาสตร์ชาติ แผนพัฒนาเศรษฐกิจและสังคมแห่งชาติ ฉบับที่ 13 ที่มุ่งหมายในการเร่งเพิ่มศักยภาพของประเทศ เพื่อรับมือกับความเสี่ยงที่อาจส่งผลกระทบต่อฐานรากและเสริมสร้างความสามารถในการสร้างสรรค์ประโยชน์จากโอกาสที่เกิดขึ้นได้อย่างเหมาะสมและทันท่วงที ตามวัตถุประสงค์ที่กำหนดไว้คือ พลิกโฉมประเทศสู่ “สังคมก้าวหน้า เศรษฐกิจสร้างมูลค่าอย่างยั่งยืน”<sup>1</sup>

<sup>1</sup> สำนักงานสภาพัฒนาการเศรษฐกิจและสังคมแห่งชาติ, (2565), แผนพัฒนาเศรษฐกิจและสังคมแห่งชาติ ฉบับที่ 13

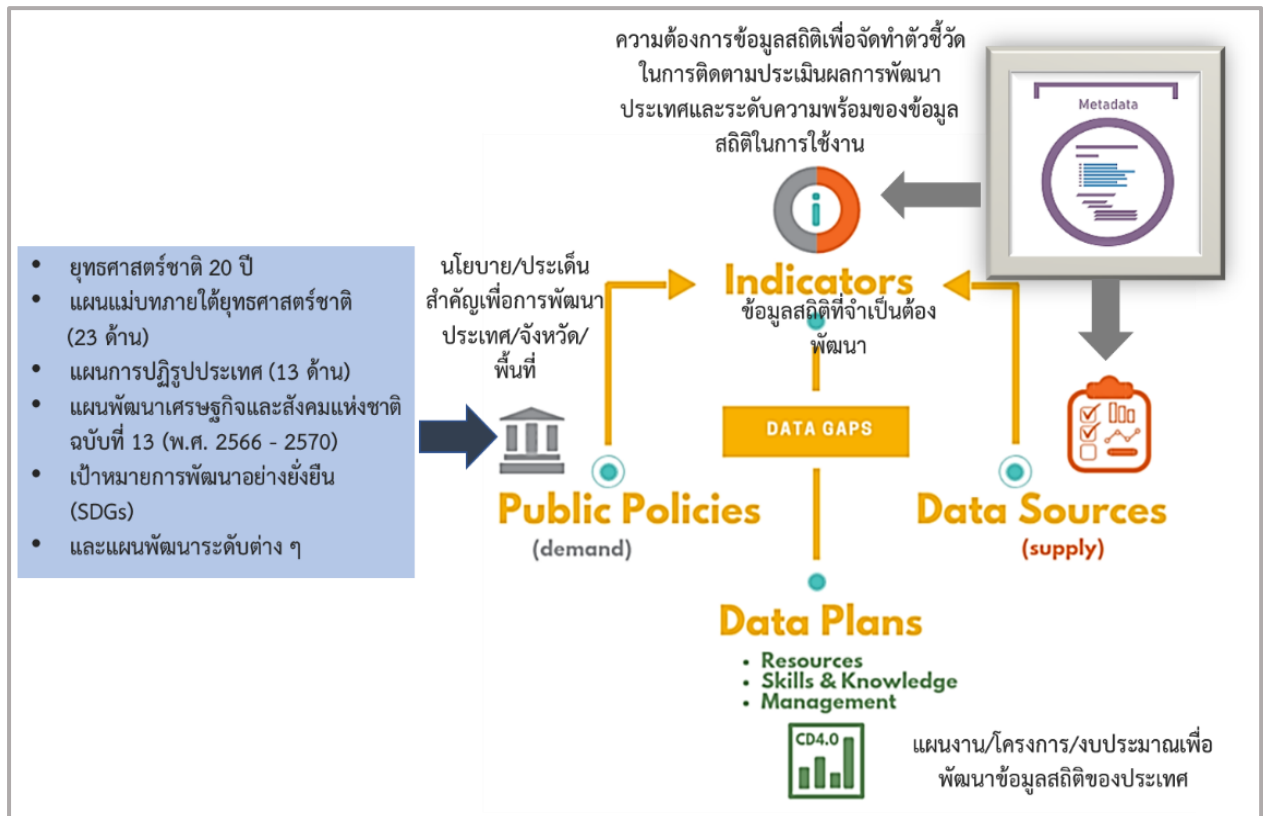
สำนักงานสถิติแห่งชาติได้จัดทำแผนแม่บทระบบสถิติประเทศไทยขึ้นตามพระราชบัญญัติสถิติ พ.ศ. 2550 เพื่อเป็นกรอบการพัฒนากระบวนสถิติของประเทศร่วมกับหน่วยงานต่าง ๆ ให้สามารถผลิตสถิติที่มีความถูกต้องตามหลักวิชาการและสอดคล้องกับมาตรฐานสากล สามารถใช้ข้อมูลและสถิติร่วมกันได้ โดยมีแผนแม่บทระบบสถิติประเทศไทยฉบับที่ 1 (พ.ศ. 2554 – 2558) แผนแม่บทระบบสถิติประเทศไทย ฉบับที่ 2 (พ.ศ. 2559 – 2565) และแผนแม่บทระบบสถิติประเทศไทย ฉบับที่ 3 (พ.ศ. 2566 – 2570) โดยแปลงแผนแม่บทระบบสถิติประเทศไทยไปสู่การปฏิบัติให้เป็นไปอย่างมีประสิทธิภาพ และเกิดผลสัมฤทธิ์อย่างเป็นรูปธรรม สอดรับกับรัฐธรรมนูญแห่งราชอาณาจักรไทย พ.ศ. 2560 มาตรา 258 ข(2) “ให้มีการบูรณาการฐานข้อมูลของหน่วยงานของรัฐทุกหน่วยงานเข้าด้วยกัน เพื่อให้เป็นระบบข้อมูลเพื่อการบริหารราชการแผ่นดินและการบริการประชาชน” ทั้งในระดับภารกิจ (กระทรวง กรม) และระดับพื้นที่ (จังหวัด)

ทั้งนี้ การดำเนินการภายใต้แผนแม่บทระบบสถิติประเทศไทย ฉบับที่ 3 (พ.ศ. 2566 – 2570) ต้องอาศัยการบูรณาการร่วมกับภาคีเครือข่ายในทุกภาคส่วนที่เกี่ยวข้องตั้งแต่ต้นทางในการกำหนดทิศทาง และยุทธศาสตร์ที่สอดคล้องกับบริบทและสถานการณ์ของประเทศ สำหรับการขับเคลื่อนการดำเนินการในระดับพื้นที่ สำนักงานสถิติจังหวัดในฐานะฝ่ายเลขานุการคณะกรรมการสถิติระดับจังหวัดได้มีการพัฒนาข้อมูลสถิติและสารสนเทศระดับพื้นที่ร่วมกับหน่วยงานที่เกี่ยวข้องในระดับพื้นที่ ผ่านกลไกของคณะกรรมการสถิติระดับจังหวัด คณะทำงานสถิติระดับจังหวัด โดยได้มีการจัดทำแผนพัฒนาสถิติระดับจังหวัดขึ้นเป็นครั้งแรกในปี พ.ศ. 2557 ผลลัพธ์ที่ได้ คือ ชุดข้อมูลที่ตอบโจทย์ยุทธศาสตร์จังหวัด ผลิตภัณฑ์ที่มีศักยภาพ (Product champion) ประเด็นปัญหาสำคัญ (Critical issue) และแผนพัฒนาสถิติระดับจังหวัด ซึ่งเป็นกรอบแนวทางการดำเนินงานเพื่อการพัฒนาการจัดเก็บข้อมูลสถิติที่สำคัญและจำเป็นต่อการบริหารงานยุทธศาสตร์จังหวัด โดยมีแผนพัฒนาจังหวัดและแผนปฏิบัติราชการประจำปี เป็นกลไกในการเชื่อมโยงความต้องการข้อมูลกับแนวทางการพัฒนาข้อมูลสถิติระดับจังหวัด เพื่อให้ได้สถิติทางการ (Official Statistics: OS) ระดับจังหวัด คือ รายการข้อมูลสถิติที่สำคัญและจำเป็นที่ใช้สนับสนุนการตัดสินใจ ที่ได้มาจากกระบวนการจัดทำแผนพัฒนาจังหวัด และแผนปฏิบัติราชการประจำปี ที่นำไปสู่การจัดสรรงบประมาณในแผนงานและโครงการประจำปีของจังหวัด ประกอบด้วย ปัจจัยสู่ความสำเร็จ (Critical Success Factor: CSF) ตัวชี้วัด (Key Performance Indicator: KPI) และข้อมูลพื้นฐานที่สำคัญ (Baseline data) รวมทั้งคำอธิบายข้อมูลสถิติทางการ (Official Statistics Metadata) ซึ่งเป็นการอธิบายข้อมูลที่ส่วนราชการดำเนินการจัดเก็บข้อมูลดังกล่าว ทั้งนี้ การขับเคลื่อนจัดทำแผนพัฒนาสถิติระดับจังหวัด (พ.ศ. 2566 – 2570) ได้ดำเนินการผ่านกลไกคณะกรรมการสถิติระดับจังหวัด เพื่อสร้างการมีส่วนร่วม โดยยึดหลักแนวคิด “Demand-Driven” ที่ต้องการผลิตสถิติทางการที่มีคุณภาพบนพื้นฐานของความต้องการใช้สถิติอย่างแท้จริงที่สอดคล้องกับนโยบายสำคัญของประเทศ ได้แก่

- ยุทธศาสตร์ชาติ 20 ปี (พ.ศ. 2561 – 2580)
- แผนแม่บทภายใต้ยุทธศาสตร์ชาติ (23 ประเด็น)
- แผนการปฏิรูปประเทศ
- แผนพัฒนาเศรษฐกิจและสังคมแห่งชาติ ฉบับที่ 13 (พ.ศ. 2566 – 2570)
- เป้าหมายการพัฒนาที่ยั่งยืนที่เชื่อมโยงกับกรอบการจัดทำแผนพัฒนาเศรษฐกิจและสังคมแห่งชาติ ฉบับที่ 13 (พ.ศ. 2566 – 2570)
- แผนยุทธศาสตร์และแผนพัฒนาระดับต่าง ๆ ในประเด็นที่เกี่ยวข้องกับยุทธศาสตร์การพัฒนาจังหวัด
- แผนพัฒนาจังหวัด พ.ศ. 2566 – 2570<sup>2</sup>

<sup>2</sup>มติคณะกรรมการบูรณาการนโยบายภาค (ก.บ.ภ.) ครั้งที่ 2/2564 เมื่อวันที่ 14 กรกฎาคม 2564 ให้จังหวัดและกลุ่มจังหวัดดำเนินการจัดทำแผนพัฒนาจังหวัด และแผนพัฒนากลุ่มจังหวัด พ.ศ. 2566 – 2570 เพื่อให้แผนทันสมัยสถานการณ์ และใช้เป็นกรอบและทิศทางในการจัดทำแผนปฏิบัติราชการประจำปีของจังหวัดและกลุ่มจังหวัด ประจำปีงบประมาณ พ.ศ. 2566 – 2570

เพื่อให้ได้รายการข้อมูลสถิติที่ใช้ในการจัดทำตัวชี้วัดในการติดตามผลการพัฒนาประเทศในแต่ละระดับ โดยเฉพาะในระดับพื้นที่ ซึ่งต้องตรวจสอบสถานะรายการข้อมูลสำคัญที่ภาครัฐมีอยู่ (Data supply) ว่ามีหน่วยงานเจ้าของข้อมูลหรือไม่ (หากเป็นข้อมูลที่เจ้าของข้อมูลเป็นหน่วยงานส่วนราชการส่วนกลาง สำนักงานสถิติแห่งชาติจะทำหน้าที่ประสานต่อไป) ถ้ารายการข้อมูลสถิติมีหน่วยงานเจ้าของข้อมูลแล้ว หน่วยงานเจ้าของข้อมูลจำเป็นต้องจัดทำคำอธิบายข้อมูลหรือเมตาดาตา (Metadata) เพื่อลงทะเบียนเข้าสู่ระบบบัญชีข้อมูลภาครัฐ (Government Data Catalog: GD Catalog) เพื่อให้บริการและให้แน่ใจว่ามีข้อมูลสถิติที่สามารถใช้ในการประเมินและติดตามผลตัวชี้วัดการพัฒนาประเทศในแต่ละระดับได้ ดังภาพ 1



ภาพ 1 แนวคิดการพัฒนาสถิติทางการ

แต่หากมีความจำเป็นต้องมีข้อมูลใดแต่พบว่ายังไม่มีหน่วยงานดำเนินการจัดทำข้อมูล คณะกรรมการสถิติระดับจังหวัดจะพิจารณาขอบหมายหน่วยงานจัดทำข้อมูล ซึ่งกระบวนการดังกล่าวจะนำไปสู่การพัฒนาการจัดทำข้อมูลสถิติทางการในระดับพื้นที่ให้มีข้อมูลที่เพียงพอและตอบโจทย์ความต้องการใช้งานจริงตามความต้องการของผู้ใช้งานได้ รวมทั้งมีข้อมูลสำหรับใช้ในการติดตามและประเมินผลการพัฒนาระดับพื้นที่อย่างถูกต้องและมีธรรมาภิบาล ดังนั้นคณะกรรมการสถิติระดับจังหวัดจึงได้จัดทำแผนพัฒนาสถิติระดับจังหวัดนครศรีธรรมราชฉบับนี้ขึ้น เพื่อเป็นเครื่องมือสำคัญในการกำหนดกรอบแนวทางการดำเนินงานเพื่อการพัฒนาการจัดทำข้อมูลสถิติที่สำคัญและจำเป็นต่อการบริหารงานของจังหวัด

## 1.2 วัตถุประสงค์การจัดทำแผนพัฒนาสถิติระดับจังหวัด

- 1.2.1 เพื่อศึกษาและวิเคราะห์นโยบายและยุทธศาสตร์ตามยุทธศาสตร์ชาติ 20 ปี (พ.ศ. 2561 – 2580) แผนแม่บทภายใต้ยุทธศาสตร์ชาติ (23 ประเด็น) แผนการปฏิรูปประเทศ แผนพัฒนาเศรษฐกิจและสังคมแห่งชาติ ฉบับที่ 13 (พ.ศ. 2566 – 2570) เป้าหมายการพัฒนาที่ยั่งยืน กรอบแผนพัฒนาภาค (พ.ศ. 2566 – 2570) และแผนพัฒนากลุ่มจังหวัด (พ.ศ. 2566 – 2570) ที่สอดคล้องกับแผนพัฒนาจังหวัด (พ.ศ. 2566 – 2570) หรือนโยบายของผู้บริหารในจังหวัด
- 1.2.2 เพื่อจัดทำรายการข้อมูลสถิติทางการที่เกี่ยวข้องกับการพัฒนาในระดับจังหวัดที่สอดคล้องกับแผนยุทธศาสตร์และแผนพัฒนาระดับต่าง ๆ พร้อมทั้งกำหนดหน่วยงานที่มีหน้าที่รับผิดชอบในการจัดทำข้อมูลที่ยังไม่มีหน่วยงานใดดำเนินการ และเชื่อมโยง/บูรณาการข้อมูลในระดับพื้นที่
- 1.2.3 เพื่อสร้างวัฒนธรรมการใช้ข้อมูลสถิติ สนับสนุนการตัดสินใจในระดับพื้นที่ ตลอดจนสร้างโอกาสการเข้าถึงข้อมูลในระดับพื้นที่ของประชาชน
- 1.2.4 เพื่อสร้างเครือข่าย การมีส่วนร่วมของหน่วยงานในระดับพื้นที่ในการผลิตข้อมูลทางสถิติ และการประยุกต์ใช้ข้อมูลเพื่อการตัดสินใจอย่างมีประสิทธิภาพ
- 1.2.5 เพื่อพัฒนาบุคลากรด้านสถิติของหน่วยงานที่เกี่ยวข้อง ให้มีความเป็นมืออาชีพด้านข้อมูลสถิติ และสารสนเทศที่สนับสนุนการพัฒนาในระดับพื้นที่

## 1.3 แนวทางการจัดทำแผนพัฒนาสถิติระดับจังหวัด

- 1.3.1 ศึกษายุทธศาสตร์ชาติ 20 ปี (พ.ศ. 2561 – 2580) แผนแม่บทภายใต้ยุทธศาสตร์ชาติ (23 ประเด็น) แผนการปฏิรูปประเทศ และ แผนพัฒนาเศรษฐกิจและสังคมแห่งชาติ ฉบับที่ 13 (พ.ศ. 2566 – 2570) เป้าหมายการพัฒนาที่ยั่งยืน กรอบแผนพัฒนาภาค (พ.ศ. 2566 – 2570) แผนพัฒนากลุ่มจังหวัด (พ.ศ. 2566 – 2570) แผนพัฒนาจังหวัด (พ.ศ. 2566 – 2570) หรือนโยบายของผู้บริหารในจังหวัด
- 1.3.2 วิเคราะห์ความสอดคล้องเชื่อมโยงระหว่างประเด็นการพัฒนาจังหวัด ตัวชี้วัดการพัฒนาฯ กับแผนยุทธศาสตร์และแผนพัฒนาระดับต่าง ๆ โดยมีการประชุมหารือร่วมกับสำนักงานจังหวัดและหน่วยงานที่เกี่ยวข้อง
- 1.3.3 วิเคราะห์ห่วงโซ่คุณค่าจากแผนแม่บทภายใต้ยุทธศาสตร์ชาติ (23 ประเด็น) ซึ่งใช้เป็นกรอบในการจัดทำห่วงโซ่คุณค่าที่สอดคล้องกับแผนพัฒนาจังหวัด โดยมีการประชุมหารือร่วมกับสำนักงานจังหวัดและหน่วยงานที่เกี่ยวข้อง
- 1.3.4 ทบทวนรายการสถิติทางการ 21 สาขา<sup>3</sup> รายการข้อมูลสถิติทางการในระดับพื้นที่ และสรุปรวบรวมรายการข้อมูลสถิติทางการของแต่ละห่วงโซ่คุณค่าที่เกี่ยวข้องกับการพัฒนาในระดับจังหวัด เพื่อจัดทำเป็นร่างบัญชีสถิติทางการ

<sup>3</sup> สถิติทางการ 21 สาขา ประกอบด้วย ด้านสังคม 9 สาขา ได้แก่ 1) ประชากรศาสตร์ ประชากรและเคหะ 2) แรงงาน 3) การศึกษา 4) ศาสนา ศิลปะ และวัฒนธรรม 5) สุขภาพ 6) สวัสดิการสังคม 7) หญิงและชาย 8) รายได้และรายจ่ายของครัวเรือน 9) ยุติธรรมความมั่นคงการเมือง และการปกครอง ด้านเศรษฐกิจ 11 สาขา ได้แก่ 10) บัญชีประชาชาติ 11) เกษตร และประมง 12) อุตสาหกรรม 13) พลังงาน 14) การค้าและราคา 15) ขนส่ง และโลจิสติกส์ 16) เทคโนโลยีสารสนเทศและการสื่อสาร 17) การท่องเที่ยวและการกีฬา 18) การเงิน การธนาคาร และประกันภัย 19) การคลัง 20) วิทยาศาสตร์ เทคโนโลยีและนวัตกรรม ด้านทรัพยากรธรรมชาติและสิ่งแวดล้อม 21) ทรัพยากรธรรมชาติและสิ่งแวดล้อม

- 1.3.5 จัดทำบัญชีสถิติทางการ ที่แสดงชื่อตัวชี้วัด รายการสถิติทางการ สถานะความพร้อมเผยแพร่  
หน่วยงานเจ้าของข้อมูล และระดับหน่วยงานเจ้าของข้อมูล ทั้งนี้สถิติทางการบางรายการใน  
บัญชีสถิติทางการอาจจะยังไม่มีการผลิต หรือขาดหน่วยงานที่รับผิดชอบในปัจจุบัน ซึ่งจะต้อง  
ได้รับการพิจารณาเป็นส่วนหนึ่งของยุทธศาสตร์การพัฒนาในลำดับต่อไป
- 1.3.6 สรุปข้อเสนอแนะการพัฒนาการจัดเก็บข้อมูลและเสนอแผนการพัฒนาในอนาคต

## 1.4 คำอธิบายศัพท์

- 1.4.1 **ห่วงโซ่คุณค่าภายใต้แผนแม่บทภายใต้ยุทธศาสตร์ชาติ (23 ประเด็น)<sup>4</sup>** เป็น  
องค์ประกอบ (อาจรวมถึงกิจกรรมและกระบวนการต่าง ๆ) ที่มีความสอดคล้องและสัมพันธ์กัน  
เป็นระบบภายใต้แผนแม่บทย่อย ตั้งแต่จุดเริ่มต้นของกระบวนการดำเนินงาน (ต้นทาง)  
จนกระทั่งสิ้นสุดกระบวนการดำเนินงาน (ปลายทาง) ที่ส่งผลต่อการบรรลุเป้าหมายแผนแม่บท  
ย่อยนั้น ๆ ได้ตามที่กำหนด โดยทางสำนักงานสภาพัฒนาการเศรษฐกิจและสังคมแห่งชาติได้  
จัดทำ 140 Final Value Chains เพื่อใช้ประกอบการจัดทำโครงการสำคัญต่าง ๆ
- 1.4.2 **ห่วงโซ่คุณค่าทั่วไป (Generic Value Chain: GVC)<sup>5</sup>** เป็นห่วงโซ่คุณค่ารูปแบบ  
กลางที่ได้จากการทบทวนประเด็นยุทธศาสตร์การพัฒนาภาพรวมของจังหวัด (กรอบการ  
ดำเนินงานปี 2557) สามารถแบ่งแนวทางการพัฒนาเป็น 3 ด้าน คือ เศรษฐกิจ สังคม และ  
ทรัพยากร ธรรมชาติและสิ่งแวดล้อม ซึ่งประเด็นในแต่ละด้านจะมีประเด็นย่อยรวม 18 เรื่อง  
ในแต่ละเรื่องจะมีการจัดทำห่วงโซ่คุณค่าแสดงกิจกรรมหลัก (Primary activities) และ  
กิจกรรมสนับสนุน (Support activities) โดยกิจกรรมทุกประเภทมีส่วนในการช่วยเพิ่มคุณค่า  
ให้กับสินค้าหรือบริการ หรือลด แก้ไข ป้องกันปัญหาให้กับประเด็นปัญหาสำคัญที่เลือก โดยแต่  
ละกิจกรรมในแต่ละข้อต่อของห่วงโซ่คุณค่า (Value Chain: VC) จะแสดงให้เห็นถึงคุณค่า หรือ  
ประโยชน์ให้กับการพัฒนาพื้นที่
- 1.4.3 **ห่วงโซ่คุณค่าที่สอดคล้องกับแผนพัฒนาจังหวัด** เป็นห่วงโซ่คุณค่าของจังหวัด  
ในแต่ละประเด็นการพัฒนาภายใต้แผนพัฒนาจังหวัด โดยใช้ห่วงโซ่คุณค่าภายใต้แผนแม่บท  
ภายใต้ยุทธศาสตร์ชาติ (23 ประเด็น) 140 Final Value Chains และห่วงโซ่คุณค่าทั่วไป เป็น  
กรอบในการจัดทำเพื่อให้ได้ห่วงโซ่คุณค่าตามประเด็นการพัฒนาจังหวัดที่ประกอบด้วยกิจกรรม  
หลักและกิจกรรมสนับสนุนที่มีความสอดคล้องและสัมพันธ์กันเป็นระบบ ตั้งแต่จุดเริ่มต้นของ  
กระบวนการดำเนินงาน (ต้นทาง) ไปจนกระทั่งสิ้นสุดกระบวนการดำเนินงาน  
(ปลายทาง) ที่ส่งผลต่อการบรรลุเป้าหมายประเด็นการพัฒนาจังหวัดได้ตามที่กำหนด
- 1.4.4 **แผนพัฒนาสถิติระดับจังหวัด<sup>6</sup>** เป็นเครื่องมือสำคัญในการกำหนดกรอบ  
แนวทางการดำเนินงานเพื่อการพัฒนาการจัดเก็บข้อมูลสถิติที่สำคัญและจำเป็นต่อ  
การบริหารงานยุทธศาสตร์จังหวัดในระยะสั้น 1 ปี และระยะกลาง 4 ปี เพื่อให้เชื่อมโยงกับ

<sup>4</sup> การประชุมเชิงปฏิบัติการการจัดทำโครงการสำคัญ ประจำปีงบประมาณ 2565 เอกสารประกอบการบรรยาย: การวิเคราะห์และประมวลผล  
ห่วงโซ่คุณค่า (Value Chain) ที่ส่งผลต่อการบรรลุเป้าหมายแผนแม่บทย่อย Workshop2 วันที่ 9 กรกฎาคม 63

<sup>5</sup> ผลจากการจัดทำโครงการพัฒนาข้อมูลสถิติและสารสนเทศระดับพื้นที่ 76 จังหวัด และ 18 กลุ่มจังหวัด พ.ศ. 2557

<sup>6</sup> ผลจากการจัดทำโครงการพัฒนาข้อมูลสถิติและสารสนเทศระดับพื้นที่ 76 จังหวัด และ 18 กลุ่มจังหวัด พ.ศ. 2557

การจัดทำแผนพัฒนาจังหวัดและสอดคล้องกับแผนยุทธศาสตร์และแผนพัฒนาระดับต่าง ๆ ซึ่ง จะกำหนดกิจกรรมต่าง ๆ เพื่อพัฒนาคุณภาพสถิติทางการว่ามีรายการใดบ้าง จะพัฒนาอย่างไร หน่วยงานใดเป็นผู้รับผิดชอบ พร้อมทั้งระบุระยะเวลาที่ต้องดำเนินการด้วย

- 1.4.5 **สถิติทางการ (Official Statistics: OS)**<sup>7</sup> หมายถึง ข้อความหรือตัวเลขที่เป็น ตัวแทนแสดงถึงคุณลักษณะของสิ่งต่าง ๆ ในประเทศ ที่ประมวลตามความเป็นจริง จากข้อมูลที่เกิดขึ้นรวบรวมได้ตามหลักวิชาการทางสถิติ และเป็นสถิติที่มีความสำคัญต่อการใช้ในการ กำหนดนโยบายเพื่อการพัฒนาประเทศ
- 1.4.6 **บัญชีสถิติทางการ** หมายถึง เอกสารแสดงบรรดารายการสถิติทางการ เพื่อจัดทำแผน กำหนดความรับผิดชอบในการดำเนินงานทางสถิติตามแผนแม่บท
- 1.4.7 **บัญชีสถิติทางการจังหวัดนครศรีธรรมราช** หมายถึง บัญชีสถิติทางการที่สามารถ ตอบสถานการณ์ ประเด็นการพัฒนาจังหวัด และสภาพปัญหาในระดับพื้นที่ ซึ่งราชการส่วน ภูมิภาคหรือคณะผู้บริหารจังหวัดมีความจำเป็นต้องใช้ในการวางแผนระดับนโยบายจังหวัด ทั้ง แผนปฏิบัติงานและการจัดสรรงบประมาณในแผนงานและโครงการ
- 1.4.8 **รายการสถิติทางการ** หมายถึง ข้อความหรือตัวเลข ที่เป็นตัวแทนแสดงถึงคุณลักษณะ ของสิ่งต่าง ๆ ในประเทศ ที่ประมวลตามความเป็นจริงจากข้อมูลที่เกิดขึ้นรวบรวมได้ตามหลัก วิชาการทางสถิติ และเป็นสถิติที่มีความสำคัญต่อการใช้ในการกำหนดนโยบายเพื่อ การพัฒนาจังหวัด ที่รวบรวมไว้เป็นบัญชีสถิติทางการตามแผนพัฒนาสถิติระดับจังหวัด
- 1.4.9 **คำอธิบายข้อมูลหรือเมทาดาทา (Metadata)**<sup>8</sup> หมายถึง ข้อมูลที่ใช้อธิบายข้อมูล หลักหรือกลุ่มข้อมูลอื่น ๆ ที่เกี่ยวข้องทั้งกระบวนการเชิงธุรกิจ (ในที่นี้หมายถึง กระบวนการ ทำงานตามภารกิจของหน่วยงาน) และเชิงเทคโนโลยีสารสนเทศ กฎและข้อจำกัดของข้อมูล และโครงสร้างของข้อมูล เมทาดาทาช่วยให้หน่วยงานสามารถเข้าใจข้อมูล ระบบ และขั้นตอน การทำงานได้ดียิ่งขึ้น โดยการบริหารจัดการเมทาดาทา (Metadata management) เริ่มตั้งแต่ การเก็บรวบรวม การจัดกลุ่ม การดูแล และการควบคุมเมทาดาทา ทั้งนี้ข้อมูลแต่ละชุดควรมี เมทาดาทา เพื่อให้ผู้ใช้งานทราบเกี่ยวกับ ชุดข้อมูล เช่น รายละเอียดชุดข้อมูล สิ่งที่เกี่ยวข้องกับ ชุดข้อมูล วัตถุประสงค์การนำไปใช้ ไฟล์ข้อมูล ประกอบด้วย
- 1) คำอธิบายชุดข้อมูลส่วนหลัก (Mandatory metadata) เป็นรายละเอียดคำอธิบายชุดข้อมูล ส่วนหลักที่ทุกชุดข้อมูลจำเป็นต้องมี โดย 1 ชุดข้อมูล ประกอบด้วยคำอธิบายข้อมูลจำนวน 14 รายการ ได้แก่ ประเภทข้อมูล ชื่อชุดข้อมูล องค์กร ชื่อผู้ติดต่อ อีเมลผู้ติดต่อ คำสำคัญ รายละเอียด วัตถุประสงค์ ความถี่ของการปรับปรุงข้อมูล ขอบเขตเชิงภูมิศาสตร์หรือเชิง พื้นที่ แหล่งที่มา รูปแบบในการเก็บข้อมูล หมวดหมู่ข้อมูลตามธรรมาภิบาลข้อมูลภาครัฐ และสัญญาอนุญาตให้ใช้ข้อมูล

<sup>7</sup> แผนแม่บทระบบสถิติประเทศไทย พ.ศ. 2554 – 2558 หน้า 6

<sup>8</sup> มาตรฐานของสำนักงานพัฒนารัฐบาลดิจิทัล (องค์การมหาชน) มสพร. 1-2564 ว่าด้วยแนวทางการจัดทำบัญชีข้อมูลภาครัฐ หน้า 3

- 2) คำอธิบายชุดข้อมูลทางเลือก (Optional metadata) เป็นส่วนของรายละเอียด คำอธิบายชุดข้อมูลเพิ่มเติมที่ช่วยให้รายละเอียดของคำอธิบายชุดข้อมูลมีความสมบูรณ์มากยิ่งขึ้น

1.4.10 **สถานะความพร้อมเผยแพร่ของข้อมูล**<sup>9</sup> คือ การจัดสถานะความพร้อมข้อมูล ออกเป็น Tier ที่สอดคล้องกับ เป้าหมายการพัฒนาที่ยั่งยืนโดยการนำรายการสถิติมาจัดกลุ่ม เพื่อปรับให้เข้ากับบริบทของประเทศไทย โดยแบ่งเป็น 3 Tier

- Tier 1 คือ สถิติทางการที่มีคำนิยามและวิธีการผลิต มีข้อมูลพร้อมเผยแพร่และมีหน่วยงานรับผิดชอบ
- Tier 2 คือ สถิติทางการที่มีคำนิยามและวิธีการผลิต แต่ยังไม่พร้อมเผยแพร่
- Tier 3 คือ สถิติทางการที่ไม่มีคำนิยามและวิธีการผลิต ไม่มีข้อมูล และไม่มีหน่วยงานรับผิดชอบ

1.4.11 **หน่วยงาน**<sup>10</sup> หมายถึง ส่วนราชการ รัฐวิสาหกิจ องค์กรมหาชน องค์กรปกครองส่วนท้องถิ่น และหน่วยงานอื่นของรัฐ

1.4.12 **เจ้าของข้อมูล (Data owners)**<sup>11</sup> หมายถึง หน่วยงานที่ทำหน้าที่ตรวจสอบดูแลข้อมูลโดยตรง สร้างความมั่นใจได้ว่าการบริหารจัดการข้อมูลสอดคล้องกับนโยบาย มาตรฐาน กฎระเบียบ หรือกฎหมาย เจ้าของข้อมูลทำการทบทวนและอนุมัติการดำเนินการต่าง ๆ ที่เกี่ยวข้องกับข้อมูล เช่น การเปลี่ยนแปลงเมทาดาทาและเกณฑ์การทำดาตาคleaning (Data cleansing) นอกจากนี้ยังทำหน้าที่ในการให้สิทธิ์ในการเข้าถึงข้อมูล จัดชั้นความลับของข้อมูล เจ้าของข้อมูลมักจะอยู่ในตำแหน่งบริหาร เช่น ผู้อำนวยการฝ่ายหรือหัวหน้าส่วนงานบุคคลเป็นเจ้าของข้อมูลบุคคล ผู้อำนวยการฝ่ายหรือหัวหน้าส่วนงานการเงินเป็นเจ้าของข้อมูลการเงิน เป็นต้น

1.4.13 **หน่วยงานเจ้าของข้อมูล** หมายถึง ส่วนราชการ รัฐวิสาหกิจ องค์กรมหาชน องค์กรปกครองส่วนท้องถิ่น และหน่วยงานอื่นของรัฐ ที่ทำหน้าที่ตรวจสอบดูแลข้อมูลโดยตรง สร้างความมั่นใจได้ว่าการบริหารจัดการข้อมูลสอดคล้องกับนโยบาย มาตรฐาน กฎระเบียบ หรือกฎหมาย

1.4.14 **ระดับหน่วยงานเจ้าของข้อมูล** หมายถึง ระดับการบริหารราชการแผ่นดินตามพระราชบัญญัติระเบียบบริหารราชการแผ่นดิน พ.ศ. 2534 ซึ่งได้บัญญัติให้การบริหารราชการแผ่นดินแบ่งออกเป็น 3 ส่วน ได้แก่ บริหารราชการส่วนกลาง ส่วนภูมิภาค และส่วนท้องถิ่น ระดับการบริหารราชการแผ่นดิน ในที่นี้ จะหมายรวมเฉพาะการบริหารราชการส่วนกลางและส่วนภูมิภาค ได้แก่

- 1) การบริหารราชการส่วนกลาง ระดับ “กรม หรือส่วนราชการที่เรียกชื่ออย่างอื่นและมีฐานะเป็นกรม”
- 2) การบริหารราชการส่วนภูมิภาค ระดับ “จังหวัด”

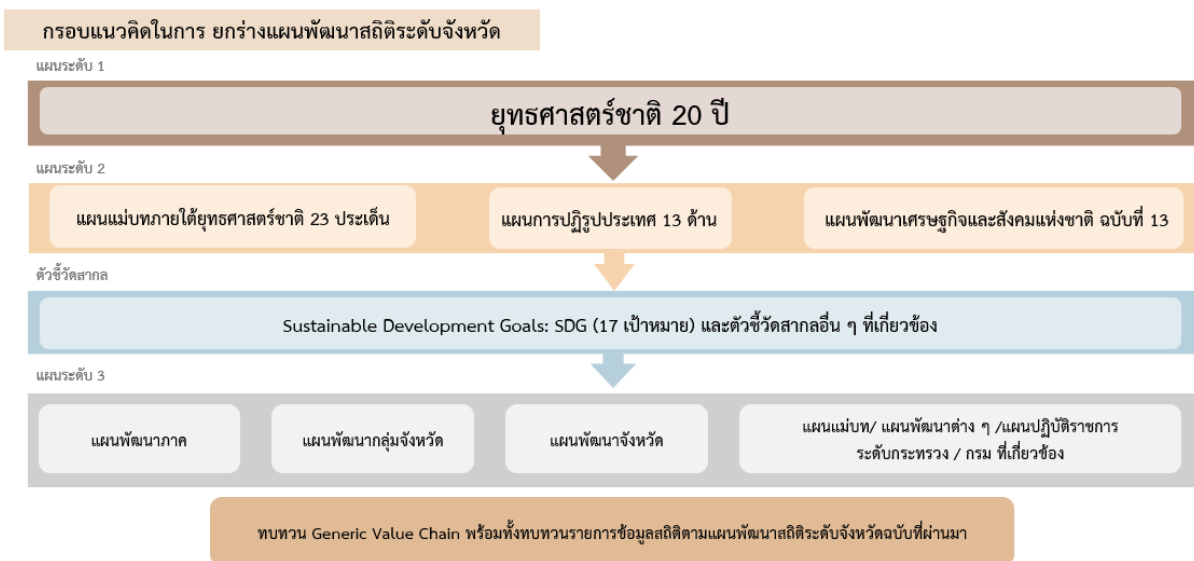
<sup>9</sup> การประชุมคณะอนุกรรมการสถิติด้านสังคม ครั้งที่ 2/2565 วันศุกร์ที่ 2 กันยายน 2565

<sup>10</sup> พระราชบัญญัติสถิติ พ.ศ. 2550

<sup>11</sup> ธรรมนูญข้อมูลภาครัฐ หน้า 36

## ยุทธศาสตร์และแผนที่เกี่ยวข้องกับ การพัฒนาในระดับจังหวัด

การขับเคลื่อนในการจัดทำแผนพัฒนาสถิติระดับจังหวัด (พ.ศ. 2566 – 2570) ได้ศึกษายุทธศาสตร์ชาติ 20 ปี (พ.ศ. 2561 – 2580) แผนแม่บทภายใต้ยุทธศาสตร์ชาติ (23 ประเด็น) แผนการปฏิรูปประเทศ แผนพัฒนาเศรษฐกิจและสังคมแห่งชาติ ฉบับที่ 13 (พ.ศ. 2566 – 2570) เป้าหมายการพัฒนาที่ยั่งยืน และตัวชี้วัดสากลอื่น ๆ ที่สำคัญ เช่น การจัดอันดับขีดความสามารถในการแข่งขัน (International Institute for Management Development: IMD) ยุทธศาสตร์การพัฒนาของแผนแม่บท/แผนพัฒนาต่าง ๆ/แผนปฏิบัติการราชการระดับกระทรวง กรมที่เกี่ยวข้อง แผนพัฒนาภาค (พ.ศ. 2566 – 2570) แผนพัฒนากลุ่มจังหวัด (พ.ศ. 2566 – 2570) แผนพัฒนาจังหวัด (พ.ศ. 2566 – 2570) หรือนโยบายของผู้บริหารในจังหวัด เป็นต้น พร้อมทั้งวิเคราะห์ความสอดคล้องเชื่อมโยงระหว่างประเด็นการพัฒนาจังหวัด ตัวชี้วัดการพัฒนากับแผนยุทธศาสตร์และแผนพัฒนาระดับต่าง ๆ เพื่อเป็นกรอบแนวคิดในการดำเนินการในครั้งนี้ ดังภาพ 2



ภาพ 2 กรอบแนวคิดการวิเคราะห์ยุทธศาสตร์และแผนที่เกี่ยวข้องกับการพัฒนาในระดับจังหวัด

## 2.1 การศึกษายุทธศาสตร์และแผนที่เกี่ยวข้องกับการพัฒนาในระดับจังหวัด

การจัดทำแผนพัฒนาสถิติระดับจังหวัดนครศรีธรรมราช (พ.ศ. 2566 – 2570) ได้มีการศึกษายุทธศาสตร์และแผนที่เกี่ยวข้องเพื่อให้เกิดความเชื่อมโยงระหว่างแผนและข้อมูลสถิติที่ใช้ในการกำหนดนโยบาย การจัดทำตัวชี้วัดเพื่อติดตามประเมินผล ดังนี้

### 2.1.1 ยุทธศาสตร์ชาติ 20 ปี (พ.ศ. 2561 – 2580)<sup>12</sup>

เครื่องมือสำคัญในการบริหารราชการแผ่นดินและใช้เป็นแนวทางในการสนับสนุนการตัดสินใจของผู้บริหาร รวมถึงการวางกรอบการพัฒนาประเทศให้เป็นไปในแนวทางที่เหมาะสมสอดคล้องกับการเปลี่ยนแปลงของประเทศ ทั้งในด้านเศรษฐกิจ สังคม และทรัพยากรธรรมชาติและสิ่งแวดล้อม ได้อย่างมีประสิทธิภาพ เพื่อให้บรรลุวิสัยทัศน์ “ประเทศไทยมีความมั่นคง มั่งคั่ง ยั่งยืน เป็นประเทศที่พัฒนาแล้ว ด้วยการพัฒนาตามหลักปรัชญาของเศรษฐกิจพอเพียง” หรือตามคติพจน์ “มั่นคง มั่งคั่ง ยั่งยืน” ประกอบด้วย 6 ยุทธศาสตร์ โดยมีการแปลงยุทธศาสตร์สู่การปฏิบัติ ดังภาพ 3 เพื่อยกระดับศักยภาพของประเทศในหลากหลายมิติ พัฒนาคนในทุกมิติและในทุกช่วงวัยให้เป็นคนดี คนเก่ง และมีคุณภาพ สร้างโอกาสและความเสมอภาคทางสังคม สร้างการเติบโตบนคุณภาพชีวิตที่เป็นมิตรกับสิ่งแวดล้อม และมีภาครัฐของประชาชนเพื่อประชาชน และประโยชน์ส่วนรวม



ภาพ 3 ยุทธศาสตร์ชาติ 6 ประเด็น และการแปลงยุทธศาสตร์สู่การปฏิบัติ

<sup>12</sup> ยุทธศาสตร์ชาติ 20 ปี (พ.ศ. 2561 – 2580), ราชกิจจานุเบกษา เล่มที่ 135 ตอนที่ 82 ก

### 2.1.2 แผนแม่บทภายใต้ยุทธศาสตร์ชาติ<sup>13</sup>

แผนแม่บทภายใต้ยุทธศาสตร์ชาติเป็นส่วนสำคัญในการถ่ายทอดเป้าหมายและประเด็นยุทธศาสตร์ของยุทธศาสตร์ชาติลงสู่แผนระดับต่าง ๆ ต่อไป ซึ่งได้คำนึงถึงประเด็นร่วมหรือประเด็นตัดข้ามยุทธศาสตร์และการประสานเชื่อมโยงเป้าหมายของแต่ละแผนแม่บทภายใต้ยุทธศาสตร์ชาติให้มีความสอดคล้องไปในทิศทางเดียวกัน โดยแผนแม่บทภายใต้ยุทธศาสตร์ชาติประกอบด้วย สถานการณ์และแนวโน้มที่เกี่ยวข้องของแผนแม่บท เป้าหมายและตัวชี้วัดในการดำเนินการ ซึ่งแบ่งช่วงเวลาออกเป็น 4 ช่วง ช่วงละ 5 ปี รวมทั้งกำหนดแนวทางการพัฒนา และแผนงาน/โครงการที่สำคัญของแผนแม่บทภายใต้ยุทธศาสตร์ชาติ เพื่อเป็นกรอบในการดำเนินการของหน่วยงานที่เกี่ยวข้องให้บรรลุเป้าหมายการพัฒนาประเทศที่กำหนดไว้ในยุทธศาสตร์ว่า “ประเทศชาติมั่นคง ประชาชนมีความสุข เศรษฐกิจพัฒนาอย่างต่อเนื่อง สังคมเป็นธรรม ฐานทรัพยากรธรรมชาติยั่งยืน” โดยยกระดับศักยภาพของประเทศในหลายมิติ พัฒนาคมนในทุกมิติและในทุกช่วงวัยให้เป็นคนดี เก่ง และมีคุณภาพ สร้างโอกาสและความเสมอภาคทางสังคม สร้างการเติบโตบนคุณภาพชีวิตที่เป็นมิตรกับสิ่งแวดล้อม และมีภาครัฐของประชาชนเพื่อประชาชนและประโยชน์ส่วนรวม โดยแผนแม่บทภายใต้ยุทธศาสตร์ชาติ มีจำนวน 23 ฉบับ ได้แก่

- 1) ความมั่นคง
- 2) การต่างประเทศ
- 3) การเกษตร
- 4) อุตสาหกรรมและบริการแห่งอนาคต
- 5) การท่องเที่ยว
- 6) พื้นที่และเมืองน่าอยู่อัจฉริยะ
- 7) โครงสร้างพื้นฐาน ระบบโลจิสติกส์ และดิจิทัล
- 8) ผู้ประกอบการและวิสาหกิจขนาดกลางและขนาดย่อมยุคใหม่
- 9) เขตเศรษฐกิจพิเศษ
- 10) การปรับเปลี่ยนค่านิยม และวัฒนธรรม
- 11) ศักยภาพคนตลอดช่วงชีวิต
- 12) การพัฒนาการเรียนรู้
- 13) การเสริมสร้างให้คนไทยมีสุขภาพพะวะที่ดี
- 14) ศักยภาพการกีฬา
- 15) พลังทางสังคม
- 16) เศรษฐกิจฐานราก
- 17) ความเสมอภาคและหลักประกันสังคม
- 18) การเติบโตอย่างยั่งยืน
- 19) การบริหารจัดการน้ำทั้งระบบ
- 20) การบริการประชาชนและประสิทธิภาพภาครัฐ
- 21) การต่อต้านการทุจริตและประพฤติมิชอบ
- 22) กฎหมายและกระบวนการยุติธรรม
- 23) การวิจัยและพัฒนานวัตกรรม

<sup>13</sup> สรุปสาระสำคัญของแผนแม่บทภายใต้ยุทธศาสตร์ชาติ (พ.ศ. 2561 – 2580), สำนักงานสภาพัฒนาการเศรษฐกิจและสังคมแห่งชาติ

แผนแม่บทภายใต้ยุทธศาสตร์ชาติทั้ง 23 ฉบับ เป็นการกำหนดประเด็นในลักษณะที่มีการบูรณาการ และเชื่อมโยงระหว่างยุทธศาสตร์ชาติด้านที่เกี่ยวข้อง และประเด็นการพัฒนาจะไม่มี ความซ้ำซ้อนกันระหว่าง แผนแม่บทฯ เพื่อให้ส่วนราชการสามารถนำแผนแม่บทฯ ไปใช้ในทางปฏิบัติได้อย่างมีประสิทธิภาพ และ ป้องกันการเกิดความสับสน โดยแผนแม่บทภายใต้ยุทธศาสตร์ชาติเป็นแผนระดับที่ 2 ที่มีความสำคัญในการ เป็นแนวทางการพัฒนาและขับเคลื่อนประเทศเพื่อให้บรรลุเป้าหมายของยุทธศาสตร์ และถ่ายทอดไปสู่ แนวทางในการปฏิบัติในแผนระดับที่ 3 ของหน่วยงาน ตามมติคณะรัฐมนตรีเมื่อวันที่ 4 ธันวาคม 2560

นอกจากนี้ สำนักงานสภาพัฒนาการเศรษฐกิจและสังคมแห่งชาติได้จัดทำห่วงโซ่คุณค่าของ ประเทศไทย<sup>14</sup> (Final Value Chain Thailand) ที่ส่งผลให้บรรลุ 140 เป้าหมายแผนแม่บทย่อย ภายใต้แผน แม่บทภายใต้ยุทธศาสตร์ (ฉบับแก้ไข ปี 2566)

### 2.1.3 แผนการปฏิรูปประเทศ (ฉบับปรับปรุง)<sup>15</sup>

แผนการปฏิรูปประเทศ (ฉบับปรับปรุง) เป็นแผนระดับที่ 2 ตามมติคณะรัฐมนตรี เมื่อวันที่ 4 ธันวาคม 2560 โดยส่งผลกระทบต่อภารกิจของยุทธศาสตร์ชาติ และแผนแม่บทภายใต้ยุทธศาสตร์ ซึ่งทุกหน่วยงานต้องดำเนินการตามกิจกรรมปฏิรูปประเทศที่จะส่งผลให้เกิดการเปลี่ยนแปลงต่อประชาชน อย่างมีนัยสำคัญ (Big Rock) นำไปสู่การปฏิบัติตามหลักความสัมพันธ์เชิงเหตุและผล (Causal Relationship: XYZ) เพื่อให้บรรลุผลสัมฤทธิ์ตามเป้าหมายของยุทธศาสตร์ชาติของแต่ละช่วงเวลา 5 ปี โดยแผนการปฏิรูปประเทศ ฉบับปรับปรุงจะดำเนินการคู่ขนานไปกับเล่มแผนการปฏิรูปประเทศฉบับเดิมที่ประกาศใช้เมื่อเดือนเมษายน 2561 ที่เป็นกิจกรรมในลักษณะภารกิจปกติของหน่วยงาน ซึ่งแผนการปฏิรูปประเทศ ได้แก่ ด้านการเมือง ด้านการ บริหารราชการแผ่นดิน ด้านกฎหมาย ด้านกระบวนการยุติธรรม ด้านเศรษฐกิจ ด้านทรัพยากรธรรมชาติและ สิ่งแวดล้อม ด้านสาธารณสุข ด้านสื่อสารมวลชน เทคโนโลยีสารสนเทศ ด้านสังคม ด้านพลังงาน ด้านการ ป้องกันและปราบปรามการทุจริตและประพฤติมิชอบ ด้านการศึกษา ด้านวัฒนธรรม กีฬา แรงงาน และการ พัฒนาทรัพยากรมนุษย์

### 2.1.4 แผนพัฒนาเศรษฐกิจและสังคมแห่งชาติ ฉบับที่ 13 (พ.ศ. 2566 – 2570)<sup>16</sup>

แผนพัฒนาเศรษฐกิจและสังคมแห่งชาติ ฉบับที่ 13 (พ.ศ. 2566 – 2570) เป็นแผนพัฒนา ฉบับแรกที่เริ่มต้นกระบวนการร่างกรอบแผนแม่บทภายใต้ยุทธศาสตร์ชาติและจะมีผลในการใช้เป็นกรอบ เพื่อกำหนดแผนแม่บทภายใต้ยุทธศาสตร์ชาติ และแผนปฏิบัติการในช่วง 5 ปีที่สองของยุทธศาสตร์ชาติ 20 ปี โดยการกำหนดทิศทางการพัฒนาประเทศในระยะของแผนพัฒนาฯ ได้น้อมนำปรัชญาของเศรษฐกิจพอเพียง มาเป็นหลักในการขับเคลื่อนและวางแผนการพัฒนาประเทศ ไปสู่การบรรลุเป้าหมายในมิติต่าง ๆ ภายใต้ ยุทธศาสตร์ชาติได้อย่างเป็นรูปธรรม ซึ่งการกำหนดทิศทางการพัฒนาประเทศในระยะต่อไป จำเป็นต้องให้ ความสำคัญกับปัจจัยทั้งภายในและภายนอก ตลอดจนผลจากการเปลี่ยนแปลงของปัจจัยที่จะมีอิทธิพลต่อ โครงสร้างและองค์ประกอบของประเทศในทุกมิติ เพื่อนำมาประมวลผลประกอบการกำหนดทิศทางการพัฒนา ประเทศที่ควรจะมีไปในอนาคต บนหลักปรัชญาของเศรษฐกิจพอเพียงที่สอดคล้องกับเป้าหมายการพัฒนา ที่ยั่งยืนของโลก

<sup>14</sup> ห่วงโซ่คุณค่าของประเทศไทย (Value Chain Thailand) (ฉบับแก้ไขปี 2566), สำนักงานสภาพัฒนาการเศรษฐกิจและสังคมแห่งชาติ

<sup>15</sup> แผนการปฏิรูปประเทศ (ฉบับปรับปรุง), สำนักงานสภาพัฒนาการเศรษฐกิจและสังคมแห่งชาติ

<sup>16</sup> แผนพัฒนาเศรษฐกิจและสังคมแห่งชาติ ฉบับที่ 13 (พ.ศ. 2566 – 2570)

แผนพัฒนาฯ ฉบับที่ 13 มีจุดมุ่งหมายเพื่อขับเคลื่อนการพัฒนาประเทศให้สามารถบรรลุผลตามเป้าหมายการพัฒนาในระยะยาวที่กำหนดไว้ในยุทธศาสตร์ชาติ โดยมุ่งหวังให้แผนพัฒนาฯ ฉบับที่ 13 (พ.ศ. 2566 – 2570) ทำหน้าที่เป็นกลไกในการขับเคลื่อนที่มีลำดับความสำคัญสูงต่อการพัฒนาประเทศในระยะ 5 ปี และเพื่อผลักดันให้ประเทศสามารถก้าวข้ามความท้าทายต่าง ๆ เพื่อขับเคลื่อนสู่ความเจริญเติบโตที่ทุกภาคส่วนได้รับประโยชน์อย่างเท่าเทียมกัน โดยมีวัตถุประสงค์เพื่อพลิกโฉมประเทศไทยสู่ “สังคมก้าวหน้า เศรษฐกิจสร้างมูลค่าอย่างยั่งยืน” จึงได้กำหนดเป้าหมายหลัก 5 ประการ ประกอบด้วย

- 1) การปรับโครงสร้างการผลิตสู่เศรษฐกิจฐานนวัตกรรม
- 2) การพัฒนาคนสำหรับโลกยุคใหม่
- 3) การมุ่งสู่สังคมแห่งโอกาสและความเป็นธรรม
- 4) การเปลี่ยนผ่านไปสู่ความยั่งยืน
- 5) การเสริมสร้างความสามารถของประเทศในการรับมือกับความเสี่ยงและการเปลี่ยนแปลงภายใต้บริบทโลกใหม่

ดังนั้น แผนพัฒนาฯ ฉบับที่ 13 จึงได้กำหนดหมวดหมู่การพัฒนา จำนวน 13 ประการ ที่มีลักษณะเชิงบูรณาการ ซึ่งสามารถนำไปสู่การพัฒนาทั้งในด้านเศรษฐกิจ สังคม ทรัพยากรธรรมชาติและสิ่งแวดล้อมไปพร้อม ๆ กัน ทำให้หมวดหมู่แต่ละประการสามารถสนับสนุนเป้าหมายหลักได้มากกว่าหนึ่งข้อ โดยหมวดหมู่ทั้ง 13 ประการ แบ่งออกได้เป็น 4 มิติ ดังนี้

## 1) มิติภาคการผลิตและบริการเป้าหมาย

- |               |  |
|---------------|--|
| หมวดหมู่ที่ 1 | ไทยเป็นประเทศชั้นนำด้านสินค้าเกษตรและเกษตรแปรรูปมูลค่าสูง                |
| หมวดหมู่ที่ 2 | ไทยเป็นจุดหมายของการท่องเที่ยวที่เน้นคุณภาพและความยั่งยืน                |
| หมวดหมู่ที่ 3 | ไทยเป็นฐานการผลิตยานยนต์ไฟฟ้าที่สำคัญของโลก                              |
| หมวดหมู่ที่ 4 | ไทยเป็นศูนย์กลางทางการแพทย์และสุขภาพมูลค่าสูง                            |
| หมวดหมู่ที่ 5 | ไทยเป็นประตูการค้าการลงทุนและยุทธศาสตร์ทางโลจิสติกส์ที่สำคัญของภูมิภาค   |
| หมวดหมู่ที่ 6 | ไทยเป็นศูนย์กลางด้านดิจิทัลและอุตสาหกรรมอิเล็กทรอนิกส์อัจฉริยะของอาเซียน |

## 2) มิติโอกาสและความเสมอภาคทางเศรษฐกิจและสังคม

- |               |  |
|---------------|--|
| หมวดหมู่ที่ 7 | ไทยมีวิสาหกิจขนาดกลางและขนาดย่อมที่เข้มแข็ง มีศักยภาพสูง และสามารถแข่งขันได้     |
| หมวดหมู่ที่ 8 | ไทยมีพื้นที่และเมืองอัจฉริยะที่น่าอยู่ ปลอดภัย เติบโตได้อย่างยั่งยืน             |
| หมวดหมู่ที่ 9 | ไทยมีความยากจนข้ามรุ่นลดลง และคนไทยทุกคนมีความคุ้มครองทางสังคมที่เพียงพอ เหมาะสม |

## 3) มิติความยั่งยืนของทรัพยากรธรรมชาติและสิ่งแวดล้อม

- |                |   |
|----------------|---|
| หมวดหมู่ที่ 10 | ไทยมีเศรษฐกิจหมุนเวียนและสังคมคาร์บอนต่ำ                                    |
| หมวดหมู่ที่ 11 | ไทยสามารถลดความเสี่ยงและผลกระทบจากภัยธรรมชาติและการเปลี่ยนแปลงสภาพภูมิอากาศ |

## 4) มิติปัจจัยผลักดันการพลิกโฉมประเทศ

- |                |   |
|----------------|---|
| หมวดหมู่ที่ 12 | ไทยมีกำลังคนสมรรถนะสูง มุ่งเรียนรู้อย่างต่อเนื่อง ตอบโจทย์การพัฒนาแห่งอนาคต |
| หมวดหมู่ที่ 13 | ไทยมีภาครัฐที่ทันสมัย มีประสิทธิภาพ และตอบโจทย์ประชาชน                      |

### 2.1.5 การพัฒนาที่ยั่งยืน (Sustainable development)<sup>17</sup>

การพัฒนาที่ยั่งยืน คือ แนวทางการพัฒนาที่ตอบสนอง ความต้องการของคนรุ่นปัจจุบัน โดยไม่ลดทอนความสามารถในการตอบสนอง ความต้องการของคนรุ่นหลัง (Brundtland report, 1987) โดยการบรรลุการพัฒนาที่ยั่งยืน มีองค์ประกอบสำคัญ 3 ประการ ได้แก่ การเติบโตทางเศรษฐกิจ (Economic growth) ความครอบคลุมทางสังคม (Social inclusion) และการคุ้มครองสิ่งแวดล้อม (Environmental protection)



ภาพ 4 เป้าหมายการพัฒนาที่ยั่งยืน

ในการประชุมสมัชชาสหประชาชาติสมัยสามัญ ครั้งที่ 70 เมื่อวันที่ 25 กันยายน 2558 ณ สำนักงานใหญ่สหประชาชาติ ประเทศไทยและประเทศสมาชิกสหประชาชาติรวม 193 ประเทศ ร่วมลงนามรับรองวาระการพัฒนาที่ยั่งยืน ค.ศ. 2030 (2030 Agenda for Sustainable Development) ซึ่งเป็นกรอบการพัฒนาของโลกเพื่อร่วมกันบรรลุการพัฒนาทางสังคม เศรษฐกิจ และสิ่งแวดล้อมอย่างยั่งยืน โดยไม่ทิ้งใครไว้ข้างหลัง ภายในปี ค.ศ. 2030 โดยกำหนดให้มีเป้าหมายการพัฒนาที่ยั่งยืนเป็นแนวทางให้แต่ละประเทศดำเนินการร่วมกัน

<sup>17</sup> สำนักงานสภาพัฒนาการเศรษฐกิจและสังคมแห่งชาติ, <https://sdgs.nesdc.go.th/>

เป้าหมายการพัฒนาที่ยั่งยืน 17 เป้าหมายประกอบไปด้วย 169 เป้าหมายย่อย (SDG Targets) ที่มีความเป็นสากล เชื่อมโยงและเกื้อหนุนกัน และกำหนดให้มี 247 ตัวชี้วัด เพื่อใช้ติดตามและประเมินความก้าวหน้าของการพัฒนา โดยสามารถจัดกลุ่มเป้าหมายการพัฒนาที่ยั่งยืนตามปัจจัยที่เชื่อมโยงกันใน 5 มิติ (5P) ได้แก่



ภาพ 5 การจัดกลุ่มเป้าหมายการพัฒนาที่ยั่งยืนตามปัจจัยที่เชื่อมโยงกันใน 5 มิติ

**1) การพัฒนาคน (People)** ให้ความสำคัญกับการขจัดปัญหาความยากจนและความหิวโหย และลดความเหลื่อมล้ำในสังคม ประกอบด้วย

- เป้าหมายที่ 1: ขจัดความยากจน
- เป้าหมายที่ 2: ยุติความหิวโหย บรรลุความมั่นคงทางอาหารและยกระดับโภชนาการสำหรับทุกคนในทุกวัย
- เป้าหมายที่ 3: สร้างหลักประกันว่าคนมีชีวิตที่มีสุขภาพดีและส่งเสริมสวัสดิภาพสำหรับทุกคนในทุกวัย
- เป้าหมายที่ 4: สร้างหลักประกันว่าทุกคนมีการศึกษาที่มีคุณภาพอย่างครอบคลุมและเท่าเทียม และสนับสนุนโอกาสในการเรียนรู้ตลอดชีวิต
- เป้าหมายที่ 5: บรรลุความเท่าเทียมระหว่างเพศ และเสริมสร้างความเข้มแข็งให้แก่สตรีและเด็กหญิง

**2) สิ่งแวดล้อม (Planet)** ให้ความสำคัญกับการปกป้องและรักษาทรัพยากรธรรมชาติและสภาพภูมิอากาศเพื่อพลเมืองโลกรุ่นต่อไป ประกอบด้วย

- เป้าหมายที่ 7: สร้างหลักประกันให้ทุกคนสามารถเข้าถึงพลังงานสมัยใหม่ที่ยั่งยืนในราคาที่ย่อมเยา
- เป้าหมายที่ 8: ส่งเสริมการเติบโตทางเศรษฐกิจที่ต่อเนื่อง ครอบคลุม และยั่งยืน การจ้างงานเต็มที่มีผลิตภาพ และการมีงานที่เหมาะสมสำหรับทุกคน
- เป้าหมายที่ 9: สร้างโครงสร้างพื้นฐานที่มีความทนทาน ส่งเสริมการพัฒนาอุตสาหกรรมที่ครอบคลุมและยั่งยืน และส่งเสริมนวัตกรรม
- เป้าหมายที่ 10: ลดความไม่เสมอภาคภายในประเทศและระหว่างประเทศ
- เป้าหมายที่ 11: ทำให้เมืองและการตั้งถิ่นฐานของมนุษย์มีความครอบคลุม ปลอดภัย มีภูมิคุ้มกัน และยั่งยืน

### 3) เศรษฐกิจและความมั่งคั่ง (Prosperity) ส่งเสริมให้ประชาชนมีความเป็นอยู่ที่ดีและสอดคล้องกับธรรมชาติ ประกอบด้วย

- เป้าหมายที่ 6: สร้างหลักประกันว่าจะมีการจัดให้มีน้ำและสุขอนามัยสำหรับทุกคนและมีการบริหารจัดการที่ยั่งยืน
- เป้าหมายที่ 12: สร้างหลักประกันให้มีรูปแบบการผลิตและการบริโภคที่ยั่งยืน
- เป้าหมายที่ 13: เร่งต่อสู้กับการเปลี่ยนแปลงสภาพภูมิอากาศและผลกระทบที่เกิดขึ้น
- เป้าหมายที่ 14: อนุรักษ์และใช้ประโยชน์จากมหาสมุทร ทะเล และทรัพยากรทางทะเลอย่างยั่งยืน เพื่อการพัฒนาที่ยั่งยืน
- เป้าหมายที่ 15: ปกป้อง ฟื้นฟู และสนับสนุนการใช้ระบบนิเวศบนบกอย่างยั่งยืน จัดการป่าไม้อย่างยั่งยืนต่อสู้การกลายสภาพเป็นทะเลทราย หยุดการเสื่อมโทรมของที่ดินและฟื้นสภาพกลับมาใหม่ และหยุดการสูญเสียมลพิษทางชีวภาพ

### 4) สันติภาพและความยุติธรรม (Peace) ยึดหลักการอยู่ร่วมกันอย่างสันติ มีสังคมที่สงบสุข และไม่แบ่งแยก ประกอบด้วย

- เป้าหมายที่ 16: ส่งเสริมสังคมที่สงบสุขและครอบคลุมเพื่อการพัฒนาที่ยั่งยืน ให้ทุกคนเข้าถึงความยุติธรรมและสร้างสถาบันที่มีประสิทธิภาพรับผิดชอบและครอบคลุมในทุกระดับ

### 5) ความเป็นหุ้นส่วนการพัฒนา (Partnership) ความร่วมมือของทุกภาคส่วนในการขับเคลื่อนวาระการพัฒนาที่ยั่งยืน ประกอบด้วย

- เป้าหมายที่ 17: เสริมความเข้มแข็งให้แก่กลไกการดำเนินงานและฟื้นฟูสภาพหุ้นส่วนความร่วมมือระดับโลกสำหรับการพัฒนาที่ยั่งยืน

#### 2.1.6 แผนพัฒนาภาคใต้ (พ.ศ. 2566 – 2570)<sup>18</sup>

แผนพัฒนาภาคใต้ (พ.ศ. 2566 – 2570) มีเป้าหมายการพัฒนาที่มุ่งสู่การเป็นแหล่งท่องเที่ยวและบริการที่มีคุณภาพ แหล่งผลิตสินค้าเกษตรปลอดภัยและมูลค่าสูง เชื่อมโยงเศรษฐกิจระหว่างภูมิภาค

#### ตัวชี้วัด

- 1) อัตราการขยายตัวผลิตภัณฑ์ภาคใต้ (ร้อยละ)
- 2) สัมประสิทธิ์ความไม่เสมอภาค (Gini Coefficient) ในการกระจายรายได้ของภาคใต้

#### แนวทางการพัฒนา

- 1) พัฒนาและยกระดับการท่องเที่ยวและบริการ และธุรกิจต่อเนื่องด้านการท่องเที่ยวสู่การท่องเที่ยวและบริการที่มีมาตรฐานและมีมูลค่าสูง
- 2) พัฒนาและยกระดับอุตสาหกรรมการแปรรูปสินค้าเกษตรด้วยนวัตกรรมเพื่อสร้างมูลค่าเพิ่ม
- 3) ส่งเสริมการผลิตและการแปรรูปเพื่อสร้างมูลค่าเพิ่มสินค้าเกษตรและปศุสัตว์หลักของภาค
- 4) อนุรักษ์ ฟื้นฟู และบริหารจัดการทรัพยากรธรรมชาติ และสิ่งแวดล้อมอย่างเป็นระบบเพื่อเป็นฐานการพัฒนาที่ยั่งยืน

<sup>18</sup> เป้าหมายและแนวทางการพัฒนาภาคใต้ (พ.ศ.2566-2570) หน้า 33 – 39

- 5) พัฒนาพื้นที่เขตเศรษฐกิจพิเศษชายแดนและด่านพรมแดน รวมทั้งพื้นที่ระเบียงเศรษฐกิจภาคใต้ให้เป็นประตูการค้าการลงทุนและพื้นที่เศรษฐกิจใหม่ของภาค
- 6) เสริมสร้างความปลอดภัยในชีวิตและทรัพย์สินของประชาชนเพื่อคุณภาพชีวิตที่ดี

### 2.1.7 แผนพัฒนากลุ่มจังหวัดภาคใต้ฝั่งอ่าวไทย (ชุมพร นครศรีธรรมราช พัทลุง สุราษฎร์ธานี และสงขลา) พ.ศ. 2566 – 2570 ประจำปีงบประมาณ พ.ศ. 2566 – 2570<sup>19</sup>

กลุ่มจังหวัดภาคใต้ฝั่งอ่าวไทย ประกอบด้วย ชุมพร นครศรีธรรมราช พัทลุง สุราษฎร์ธานี และสงขลา มีวิสัยทัศน์ของกลุ่มจังหวัดภาคใต้ฝั่งอ่าวไทย “ศูนย์กลางการเกษตร การท่องเที่ยวนานาชาติ มีระบบโลจิสติกส์ที่สมบูรณ์ เป็นมิตรกับสิ่งแวดล้อม”

#### เป้าประสงค์รวม (Ultimate goals)

- 1) ศูนย์กลางการผลิตและแปรรูปยางพารา ปาล์ม น้ำมัน ข้าว ไม้ผล สมุนไพร การเพาะเลี้ยงสัตว์น้ำ เศรษฐกิจและการเลี้ยงสัตว์เศรษฐกิจที่มีความโดดเด่นในพื้นที่
- 2) มูลค่าการค้าการลงทุนที่เพิ่มขึ้น
- 3) สถานที่ท่องเที่ยวนานาชาติที่มีคุณภาพและมีความหลากหลายของรูปแบบการท่องเที่ยว
- 4) มีระบบโครงสร้างพื้นฐานและระบบโลจิสติกส์ที่มีศักยภาพในการรองรับการพัฒนาในด้านต่าง ๆ ของกลุ่มจังหวัด
- 5) ทรัพยากรธรรมชาติที่สมบูรณ์ มีสิ่งแวดล้อม ประชาชนมีคุณภาพชีวิตและสภาพสังคมที่ดี

#### ตำแหน่งการพัฒนา (Positioning)

- ศูนย์กลางการเกษตร
- การท่องเที่ยวนานาชาติ
- ระบบโลจิสติกส์ที่สมบูรณ์

#### ประเด็นการพัฒนากลุ่มจังหวัด

- ประเด็นการพัฒนาที่ 1: การพัฒนาการเกษตร (ด้านพืช ประมง ปศุสัตว์ สมุนไพร และไม้เศรษฐกิจ)
- ประเด็นการพัฒนาที่ 2: การพัฒนาด้านการท่องเที่ยว
- ประเด็นการพัฒนาที่ 3: การพัฒนาด้านอุตสาหกรรม การค้า การลงทุน และการค้าระหว่างประเทศ
- ประเด็นการพัฒนาที่ 4: การพัฒนาโครงสร้างพื้นฐาน การขนส่ง โลจิสติกส์ เครือข่ายการสื่อสาร และพลังงาน
- ประเด็นการพัฒนาที่ 5: การพัฒนาด้านสังคมและสิ่งแวดล้อม

### 2.1.8 แผนพัฒนาจังหวัดนครศรีธรรมราช พ.ศ. 2566 – 2570 (ฉบับทบทวนประจำปีงบประมาณ พ.ศ.2568)<sup>20</sup>

แผนพัฒนาจังหวัดนครศรีธรรมราช พ.ศ. 2566 – 2570 (ฉบับทบทวนประจำปีงบประมาณ พ.ศ. 2568) จัดทำขึ้นเพื่อให้จังหวัดนครศรีธรรมราชมีทิศทาง การดำเนินงานที่ชัดเจน สอดคล้องเชื่อมโยงกับ ยุทธศาสตร์ชาติ แผนแม่บทภายใต้ยุทธศาสตร์ชาติ แผนการปฏิรูปประเทศ แผนพัฒนาเศรษฐกิจและสังคม แห่งชาติ นโยบายรัฐบาล แผนรายสาขาต่าง ๆ ข้อเสนอการนายกรัฐมนตรี แผนพัฒนาภาค และบริบทที่เกี่ยวข้อง รวมทั้งใช้เป็นแนวทางในการขับเคลื่อนการดำเนินงาน และการติดตามประเมินผลได้อย่างมีประสิทธิภาพและ

<sup>19</sup> [https://drive.google.com/file/d/1IDg\\_Y3-E0\\_CEcTpnYajNMmi4KMv1Jy3d/view](https://drive.google.com/file/d/1IDg_Y3-E0_CEcTpnYajNMmi4KMv1Jy3d/view) หน้า 55 – 59, 281

<sup>20</sup> [https://www.nakhonsithammarat.go.th/web\\_52/datacenter/plan\\_4.php](https://www.nakhonsithammarat.go.th/web_52/datacenter/plan_4.php) หน้า 83 – 86

บรรลุผลสัมฤทธิ์ ซึ่งได้มีการกำหนดเป้าหมายการพัฒนา พันธกิจ ประเด็นการพัฒนา เป้าประสงค์ ตัวชี้วัดความสำเร็จตามเป้าหมายการพัฒนาและแนวทางการพัฒนาจังหวัด

**เป้าหมายการพัฒนาจังหวัด** คือ นครแห่งอารยธรรม นำอยู่น่าเที่ยว การเกษตรและอุตสาหกรรมยั่งยืน  
**ประเด็นการพัฒนาจังหวัดนครศรีธรรมราช** ได้แก่

- 1) การบริหารจัดการเกษตรและอุตสาหกรรมสู่มาตรฐานครบวงจรและเป็นมิตรกับสิ่งแวดล้อม
- 2) การพัฒนาการท่องเที่ยวบนพื้นฐานธรรมะ ธรรมชาติ และศิลปวัฒนธรรม
- 3) การบริหารจัดการทรัพยากรธรรมชาติของจังหวัดนครศรีธรรมราช และสิ่งแวดล้อมอย่างยั่งยืน
- 4) การพัฒนาคน ชุมชน สังคมให้น่าอยู่ และเข้มแข็งตามปรัชญาเศรษฐกิจพอเพียง
- 5) การรักษาความมั่นคงและความสงบเรียบร้อย
- 6) การส่งเสริมศาสนา ศิลปะ และวัฒนธรรม

## 2.2 การวิเคราะห์ประเด็นการพัฒนาจังหวัดภายใต้แผนพัฒนาจังหวัดที่เป็นปัจจุบันที่สอดคล้องกับยุทธศาสตร์และแผนที่เกี่ยวข้องกับการพัฒนาในระดับจังหวัด

สำนักงานสถิติจังหวัดในฐานะฝ่ายเลขานุการคณะกรรมการสถิติระดับจังหวัดได้ดำเนินการหารือร่วมกับสำนักงานจังหวัดเกี่ยวกับการวิเคราะห์ประเด็นการพัฒนาจังหวัดที่สอดคล้องกับยุทธศาสตร์และแผนที่เกี่ยวข้องกับการพัฒนาในระดับจังหวัด สามารถสรุปความสอดคล้องเชื่อมโยงระหว่างประเด็นยุทธศาสตร์การพัฒนาและตัวชี้วัดของจังหวัดนครศรีธรรมราช กับประเด็นหมุดหมายและตัวชี้วัดตามแผนพัฒนาฯ ฉบับที่ 13 ได้ดังนี้

### 2.2.1 ยุทธศาสตร์ชาติ (พ.ศ. 2561 – 2580) ที่สอดคล้องกับแผนพัฒนาจังหวัดที่เป็นปัจจุบัน

- ยุทธศาสตร์ชาติด้านความมั่นคง  
เป้าหมาย: ประชาชนอยู่ดี กินดี มีความสุข
- ยุทธศาสตร์ชาติด้านการสร้างความสามารถในการแข่งขัน  
เป้าหมาย: ประเทศไทยมีขีดความสามารถในการแข่งขันสูงขึ้น
- ยุทธศาสตร์ด้านการพัฒนาและเสริมสร้างศักยภาพทรัพยากรมนุษย์  
เป้าหมาย: สังคมไทยมีสภาพแวดล้อมที่เอื้อและสนับสนุนต่อการพัฒนาคนตลอดช่วงชีวิต
- ยุทธศาสตร์ด้านการเติบโตบนคุณภาพชีวิตที่เป็นมิตรกับสิ่งแวดล้อม  
เป้าหมาย: ใช้ประโยชน์และสร้างการเติบโต บนฐานทรัพยากรธรรมชาติและสิ่งแวดล้อมให้สมดุลภายในขีดความสามารถของระบบนิเวศ

### 2.2.2 แผนแม่บทภายใต้ยุทธศาสตร์ชาติที่สอดคล้องกับแผนพัฒนาจังหวัดที่เป็นปัจจุบัน

- ประเด็นการเกษตร  
ตัวชี้วัด: ผลผลิตภัณฑ่มวลรวมในประเทศในสาขาเกษตรเพิ่มขึ้น
- ประเด็นความมั่นคง  
ตัวชี้วัด: ประชาชนอยู่ดี กินดี และมีความสุขดีขึ้น
- ประเด็นการท่องเที่ยว  
ตัวชี้วัด: รายได้จากการท่องเที่ยวของเมืองรองเพิ่มขึ้น

- ประเด็นการพัฒนาศักยภาพคนตลอดช่วงชีวิต  
ตัวชี้วัด: คนไทยทุกช่วงวัยมีคุณภาพเพิ่มขึ้น ได้รับการพัฒนาอย่างสมดุล ทั้งด้านร่างกาย สติปัญญาและคุณธรรมจริยธรรม เป็นผู้ที่มีความรู้และทักษะในศตวรรษที่ ๒๑ รักการเรียนรู้อย่างต่อเนื่องตลอดชีวิต
- ประเด็นอุตสาหกรรมและการบริการแห่งอนาคต  
ตัวชี้วัด: ผลิตภัณฑ์มวลรวมในประเทศในสาขาอุตสาหกรรมและบริการเพิ่มขึ้น
- ประเด็นการเติบโตอย่างยั่งยืน  
ตัวชี้วัด: สภาพแวดล้อมของประเทศไทยมีคุณภาพดีขึ้นอย่างยั่งยืน

### 2.2.3 แผนการปฏิรูปประเทศ 13 ด้าน ที่สอดคล้องกับแผนพัฒนาจังหวัดฉบับปัจจุบัน

- ด้านเศรษฐกิจ  
เป้าหมาย: ยกระดับศักยภาพทางเศรษฐกิจของประเทศ
- ด้านสังคม  
เป้าหมาย: ชุมชนในเขตเมืองมีความเข้มแข็งและมีโอกาสในการเข้าถึงสวัสดิการภาครัฐอย่างเท่าเทียม อันจะนำไปสู่ความเสมอภาคในสังคม
- ด้านทรัพยากรธรรมชาติและสิ่งแวดล้อม  
เป้าหมาย: สิ่งแวดล้อมได้รับการดูแลรักษาอย่างเป็นระบบและมีประสิทธิภาพเพื่อลดมลพิษและผลกระทบต่อสุขภาพของประชาชนและระบบนิเวศ/ทรัพยากรธรรมชาติ ได้รับการรักษาและฟื้นฟูให้มีความสมบูรณ์และยั่งยืนเป็นฐานการพัฒนาประเทศ ทั้งทางเศรษฐกิจ สังคม และสิ่งแวดล้อม

### 2.2.4 แผนพัฒนาเศรษฐกิจและสังคมแห่งชาติ ฉบับที่ 13 ที่สอดคล้องกับแผนพัฒนาจังหวัดฉบับปัจจุบัน

- หมายเหตุที่ 1 ไทยเป็นประเทศชั้นนำด้านสินค้าเกษตรและเกษตร แปรรูปมูลค่าสูง
- หมายเหตุที่ 2 ไทยเป็นจุดหมายของการท่องเที่ยวที่เน้นคุณภาพและความยั่งยืน
- หมายเหตุที่ 8 ไทยมีพื้นที่และเมืองอัจฉริยะที่น่าอยู่ ปลอดภัย เติบโตได้อย่างยั่งยืน
- หมายเหตุที่ 11 ไทยสามารถลดความเสี่ยงและผลกระทบจากภัยธรรมชาติและ การเปลี่ยนแปลงสภาพภูมิอากาศ
- หมายเหตุที่ 12 ไทยมีกำลังคนสมรรถนะสูง มุ่งเรียนรู้อย่างต่อเนื่อง ตอบโจทย์การพัฒนาแห่งอนาคต

### 2.2.5 เป้าหมายการพัฒนาที่ยั่งยืนที่สอดคล้องกับแผนพัฒนาจังหวัดที่เป็นปัจจุบัน

- เป้าหมาย 2 ยุติความหิวโหย บรรลุความมั่นคงทางอาหารและยกระดับโภชนาการ และส่งเสริมเกษตร กรรมที่ยั่งยืน  
เป้าประสงค์ 2.4: สร้างหลักประกันระบบการผลิตที่ยั่งยืนและสามารถนำไปปรับใช้ในระบบ การเกษตรที่สามารถเพิ่มผลผลิตและการผลิตได้ ที่ช่วยรักษาระบบนิเวศน์ ที่เพิ่มความเข้มแข็งในการรับมือกับการเปลี่ยนแปลงสภาพภูมิอากาศ

สภาพอากาศที่รุนแรง ความแห้งแล้ง น้ำท่วม และภัยพิบัติอื่นๆ ที่จะทำให้เกิดการเปลี่ยนแปลงต่อคุณภาพพื้นที่และดิน ภายในปี 2573

- เป้าหมาย 8 ส่งเสริมการเจริญเติบโตทางเศรษฐกิจที่ต่อเนื่อง ครอบคลุม และยั่งยืน การจ้างงานเต็มที่และ มีผลิตภาพ และการมีงานที่มีคุณค่าสำหรับทุกคน  
เป้าประสงค์ 8.9: ออกแบบและใช้นโยบายเพื่อส่งเสริมการท่องเที่ยวที่ยั่งยืน ซึ่งช่วยสร้างงานและส่งเสริมวัฒนธรรมและผลิตภัณฑ์ท้องถิ่น ภายในปี พ.ศ. 2573
- เป้าหมาย 11 ทำให้เมืองและการตั้งถิ่นฐานของมนุษย์มีความปลอดภัย ทัวถึง พร้อมรับการเปลี่ยนแปลงและยั่งยืน  
เป้าประสงค์ 11.3: ยกระดับการพัฒนาเมืองและขีดความสามารถให้ครอบคลุมและยั่งยืน เพื่อการวางแผนและการบริหารจัดการการตั้งถิ่นฐานของมนุษย์อย่างมีส่วนร่วม บูรณาการและยั่งยืนในทุกประเทศ ภายในปี 2573
- เป้าหมาย 15 ปกป้อง ป่าผุ และสนับสนุนการใช้ระบบนิเวศบนบกอย่างยั่งยืน จัดการป่าไม้ อย่างยั่งยืน ต่อสู้การกลายสภาพเป็นทะเลทราย หยุดการเสื่อมโทรมของที่ดินและพื้นสภาพ กลับมาใหม่ และหยุดการสูญเสียความหลากหลายทางชีวภาพ  
เป้าประสงค์ 15.4: สร้างหลักประกันว่าจะมีการอนุรักษ์ระบบนิเวศภูเขาและความหลากหลายทางชีวภาพของระบบนิเวศเหล่านั้น เพื่อเพิ่มพูนขีดความสามารถของระบบนิเวศในการสร้างผลประโยชน์อันสำคัญต่อการพัฒนาที่ยั่งยืน ภายในปี พ.ศ. 2573

ตาราง 1 ความสอดคล้องระหว่างประเด็นหมุดหมายตามแผนพัฒนาฯ ฉบับที่ 13 กับประเด็นการพัฒนาจังหวัดตามแผนพัฒนาจังหวัด

ประเด็นหมุดหมายตามแผนพัฒนาฯ ฉบับที่ 13	ประเด็นการพัฒนาจังหวัดตามแผนพัฒนาจังหวัด
1. ไทยเป็นประเทศชั้นนำด้านสินค้าเกษตรและเกษตรแปรรูปมูลค่าสูง	1. การบริหารจัดการเกษตรและอุตสาหกรรมสู่มาตรฐานครบวงจรและเป็นมิตรกับสิ่งแวดล้อม
2. ไทยเป็นจุดหมายของการท่องเที่ยวที่เน้นคุณภาพและความยั่งยืน	2. การพัฒนาการท่องเที่ยวบนพื้นฐานวัฒนธรรมธรรมชาติและศิลปวัฒนธรรม
3. ไทยเป็นฐานการผลิตยานยนต์ไฟฟ้าที่สำคัญของโลก	-
4. ไทยเป็นศูนย์กลางทางการแพทย์และสุขภาพมูลค่าสูง	-
5. ไทยเป็นประตูการค้าการลงทุนและยุทธศาสตร์ทางโลจิสติกส์ที่สำคัญของภูมิภาค	-
6. ไทยเป็นศูนย์กลางด้านดิจิทัลและอุตสาหกรรมอิเล็กทรอนิกส์อัจฉริยะของอาเซียน	-
7. ไทยมีวิสาหกิจขนาดกลางและขนาดย่อมที่เข้มแข็ง มีศักยภาพสูง และสามารถแข่งขันได้	6. การส่งเสริมศาสนา ศิลปะ และวัฒนธรรม
8. ไทยมีพื้นที่และเมืองอัจฉริยะที่น่าอยู่ ปลอดภัย เด็ดขาดได้อย่างยั่งยืน	4. การพัฒนาคน ชุมชน สังคมให้น่าอยู่ และเข้มแข็งตามปรัชญาเศรษฐกิจพอเพียง
9. ไทยมีความยากจนข้ามรุ่นลดลง และคนไทยทุกคนมีความคุ้มครองทางสังคมที่เพียงพอ เหมาะสม	3. การบริหารจัดการทรัพยากรธรรมชาติของจังหวัดนครศรีธรรมราชและสิ่งแวดล้อม
10. ไทยมีเศรษฐกิจหมุนเวียนและสังคมคาร์บอนต่ำ	-
11. ไทยสามารถลดความเสี่ยงและผลกระทบจากภัยธรรมชาติและการเปลี่ยนแปลงสภาพภูมิอากาศ	-
12. ไทยมีกำลังคนสมรรถนะสูง มุ่งเรียนรู้อย่างต่อเนื่อง ตอบโจทย์การพัฒนาแห่งอนาคต	5. การรักษาความมั่นคงและความสงบเรียบร้อย
13. ไทยมีภาครัฐที่ทันสมัย มีประสิทธิภาพ และตอบโจทย์ประชาชน	-

ตาราง 2 ความสอดคล้องระหว่างตัวชี้วัดตามแผนพัฒนาฯ ฉบับที่ 13 และตัวชี้วัดตามแผนพัฒนาจังหวัด

ตัวชี้วัดตามแผนพัฒนาฯ ฉบับที่ 13	ตัวชี้วัดตามแผนพัฒนาจังหวัด
1.1 GDP สาขาเกษตรเติบโต ร้อยละ 4.5 ต่อปี	1. จำนวนพื้นที่เกษตรกรรมยั่งยืนเพิ่มขึ้น 2. จำนวนแหล่งน้ำเพื่อการเกษตรเพิ่มขึ้น 3. จำนวนแหล่งท่องเที่ยวเชิงเกษตรได้รับการพัฒนา 4. จำนวนสถานประกอบการที่ได้รับการรับรองอุตสาหกรรมสีเขียวเพิ่มขึ้น
1.2 รายได้สุทธิครัวเรือนเกษตรกร ไม่ต่ำกว่า 537,000 บาทต่อครัวเรือน	
1.3 พื้นที่ทำเกษตรกรรมยั่งยืนเพิ่มขึ้นเป็น 10 ล้านไร่	
1.4 พื้นที่เพาะปลูกพืชที่ไม่เหมาะสมลดลงร้อยละ 10	
1.5 ภาคเกษตรมีผลิตภาพการผลิตรวม (TFP) เฉลี่ยร้อยละ 1.5	
1.6 มีตลาดกลางสินค้าเกษตรภูมิภาคในภาคใต้ 2 แห่ง	
1.7 จำนวนสหกรณ์ภาคเกษตรในชั้นที่ 1 ตามเกณฑ์การจัดระดับความเข้มแข็งสหกรณ์เพิ่มขึ้นอย่างน้อย ร้อยละ 18	
1.8 จำนวนกลุ่มเกษตรกรในชั้นที่ 1 ตามเกณฑ์การจัดระดับความเข้มแข็งกลุ่มเกษตรกรเพิ่มขึ้นอย่างน้อย ร้อยละ 6	
1.9 จำนวนวิสาหกิจชุมชนในระดับดี ตามเกณฑ์การจัดระดับความเข้มแข็งวิสาหกิจชุมชนเพิ่มขึ้นอย่างน้อย ร้อยละ 5	
1.10 ผู้ประกอบการเกษตรเพิ่มขึ้น (การประเมินของ กษ.) ปีละ 4,000 ราย	
1.11 มูลค่าการลงทุนในเขตพัฒนาพิเศษภาคใต้	5. มูลค่าการลงทุนของภาคอุตสาหกรรม
1.12 มูลค่าการลงทุนในเขตพัฒนาเศรษฐกิจพิเศษชายแดน	-
1.13 รายได้จากการท่องเที่ยวเมืองท่องเที่ยวรองเฉลี่ยทุกเมืองเพิ่มขึ้นร้อยละ 10 ต่อปี	6. รายได้จากการท่องเที่ยวเพิ่มขึ้น
1.14 พื้นที่ป่าไม้เพิ่มขึ้น โดยเป็นป่าไม้ธรรมชาติ ร้อยละ 33 และพื้นที่ป่าเศรษฐกิจเพื่อการใช้ประโยชน์ ร้อยละ 12 ของพื้นที่ประเทศ	7. ร้อยละของพื้นที่สีเขียวเพิ่มขึ้น
1.15 ดัชนีการพัฒนามนุษย์ 0.82 ภายในปี 2570	8. ดัชนีความมั่นคงของมนุษย์

นอกจากนี้ฝ่ายเลขานุการคณะกรรมการสถิติระดับจังหวัดได้ประชุมหารือร่วมกับสำนักงานจังหวัดได้สรุปความสอดคล้องเชื่อมโยงระหว่างประเด็นการพัฒนาจังหวัดภายใต้แผนพัฒนาจังหวัดที่เป็นปัจจุบันที่สอดคล้องกับยุทธศาสตร์และแผนที่เกี่ยวข้องกับการพัฒนาในระดับจังหวัด ดังภาคผนวก ก

ตาราง 3 กรอบแผนพัฒนาภาคใต้ (พ.ศ. 2566 – 2570) แผนพัฒนากลุ่มจังหวัดภาคใต้ฝั่งอ่าวไทย (พ.ศ. 2566 – 2570) ที่สอดคล้องกับแผนพัฒนาจังหวัดนครศรีธรรมราช พ.ศ. 2566 – 2570 (ฉบับทบทวน ประจำปีงบประมาณ พ.ศ. 2567)

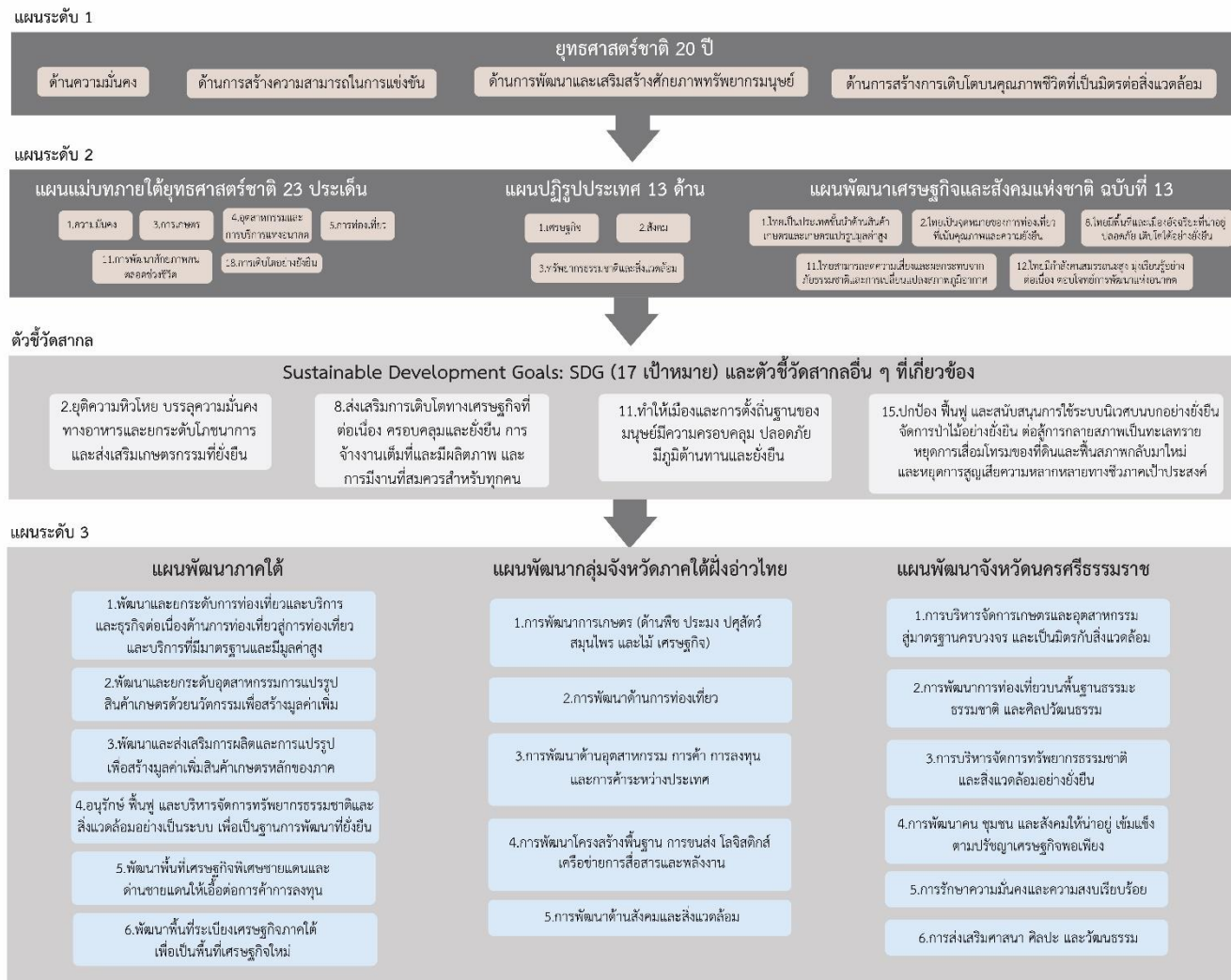
กรอบแผนพัฒนาภาคใต้ (พ.ศ. 2566 – 2570)	แผนพัฒนากลุ่มจังหวัด ภาคใต้ฝั่งอ่าวไทย (พ.ศ. 2566 – 2570)	แผนพัฒนาจังหวัด นครศรีธรรมราช พ.ศ. 2566 – 2570 (ฉบับทบทวน ประจำปี งบประมาณ พ.ศ. 2567)
1. พัฒนาและยกระดับการ ท่องเที่ยวและบริการ และธุรกิจ ต่อเนื่องด้านการท่องเที่ยวสู่ การท่องเที่ยวและบริการที่มี มาตรฐานและมีมูลค่าสูง	2. การส่งเสริมการค้า การลงทุน การบริหารจัดการ การตลาดในสินค้าและบริการ อย่างครบวงจรที่เชื่อมโยง การค้า การลงทุนระหว่าง ประเทศ	2. การพัฒนาการท่องเที่ยวบน พื้นฐานธรรมะ ธรรมชาติ และ ศิลปวัฒนธรรม ตัวชี้วัด: - ร้อยละของรายได้จากการ ท่องเที่ยวเพิ่มขึ้น - จำนวนแหล่งท่องเที่ยวได้รับการ พัฒนาให้ได้มาตรฐาน - ร้อยละของจำนวนนักท่องเที่ยว เพิ่มขึ้น
2. พัฒนาและยกระดับ อุตสาหกรรมการแปรรูปสินค้า เกษตรด้วยนวัตกรรมเพื่อสร้าง มูลค่าเพิ่ม	1. การพัฒนาการเกษตร ด้าน การผลิต แปรรูป การตลาด และการบริหารจัดการพืช เศรษฐกิจหลัก (ปาล์มน้ำมัน ยางพารา ข้าว ไม้ผล สมุนไพร) การประมง และปศุสัตว์	1. การบริหารจัดการเกษตรและ อุตสาหกรรมสู่มาตรฐานครบวงจร และเป็นมิตรกับสิ่งแวดล้อม ตัวชี้วัด: - จำนวนผลิตภัณฑ์ที่เกิดจากการใช้ เทคโนโลยีนวัตกรรม - จำนวนพื้นที่เกษตรกรรมยั่งยืน เพิ่มขึ้น - จำนวนแหล่งน้ำชุมชนที่เพิ่มขึ้น - ร้อยละของแปลง/ฟาร์มที่ได้รับการ เตรียมความพร้อมและผ่านการ รับรองมาตรฐาน GAP - ร้อยละที่เพิ่มขึ้นของโครงสร้าง พื้นฐานด้านคมนาคมขนส่งได้รับการ ปรับปรุงและพัฒนา - มูลค่าการลงทุนของภาคอุตสาหกรรม - จำนวนสถานประกอบการที่ได้รับการ รับรองอุตสาหกรรมสีเขียว

ตาราง 3 กรอบแผนพัฒนาภาคใต้ (พ.ศ. 2566 – 2570) แผนพัฒนากลุ่มจังหวัดภาคใต้ฝั่งอ่าวไทย (พ.ศ. 2566 – 2570) ที่สอดคล้องกับแผนพัฒนาจังหวัดนครศรีธรรมราช พ.ศ. 2566 – 2570 (ฉบับทบทวน ประจำปีงบประมาณ พ.ศ. 2567) (ต่อ)

กรอบแผนพัฒนาภาคใต้ (พ.ศ. 2566 – 2570)	แผนพัฒนากลุ่มจังหวัด ภาคใต้ฝั่งอ่าวไทย (พ.ศ. 2566 – 2570)	แผนพัฒนาจังหวัด นครศรีธรรมราช พ.ศ. 2566 – 2570 (ฉบับทบทวน ประจำปี งบประมาณ พ.ศ. 2567)
4. อนุรักษ์ ฟื้นฟู และบริหารจัดการทรัพยากรธรรมชาติและสิ่งแวดล้อมอย่างเป็นระบบ เพื่อเป็นฐานการพัฒนาที่ยั่งยืน	3. การพัฒนาสู่การเป็นเมืองท่องเที่ยวระดับนานาชาติที่มีความหลากหลายของรูปแบบการท่องเที่ยว เพื่อรองรับนักท่องเที่ยวที่มีคุณภาพอย่างยั่งยืน 5. การพัฒนาสู่การเป็นเมืองสีเขียว และสังคมคุณภาพ	3. การบริหารจัดการทรัพยากรธรรมชาติของจังหวัดนครศรีธรรมราชและสิ่งแวดล้อมอย่างยั่งยืน ตัวชี้วัด: - ร้อยละของพื้นที่สีเขียวเพิ่มขึ้น - ร้อยละของขยะมูลฝอยที่นำกลับมาใช้ประโยชน์ - จำนวนขององค์กรปกครองส่วนท้องถิ่นที่ได้รับการพัฒนาศักยภาพในการจัดการภัยพิบัติ - ร้อยละของการใช้พลังงานลดลง - การใช้พลังงานทดแทนเพิ่มขึ้น - ร้อยละของสภาพแวดล้อมและทรัพยากรธรรมชาติที่เสื่อมโทรมได้รับการฟื้นฟู
5. พัฒนาพื้นที่เขตเศรษฐกิจพิเศษชายแดนและด่านพรมแดน รวมทั้งพื้นที่ระเบียงเศรษฐกิจภาคใต้ให้เป็นประตูการค้าการลงทุนและพื้นที่เศรษฐกิจใหม่ของภาค	-	-

ตาราง 3 กรอบแผนพัฒนาภาคใต้ (พ.ศ. 2566 – 2570) แผนพัฒนากลุ่มจังหวัดภาคใต้ฝั่งอ่าวไทย (พ.ศ. 2566 – 2570) ที่สอดคล้องกับแผนพัฒนาจังหวัดนครศรีธรรมราช พ.ศ. 2566 – 2570 (ฉบับทบทวน ประจำปีงบประมาณ พ.ศ. 2567) (ต่อ)

กรอบแผนพัฒนาภาคใต้ (พ.ศ. 2566 – 2570)	แผนพัฒนากลุ่มจังหวัด ภาคใต้ฝั่งอ่าวไทย (พ.ศ. 2566 – 2570)	แผนพัฒนาจังหวัด นครศรีธรรมราช พ.ศ. 2566 – 2570 (ฉบับทบทวน ประจำปี งบประมาณ พ.ศ. 2567)
6. เสริมสร้างความปลอดภัยในชีวิตและทรัพย์สินของประชาชน เพื่อคุณภาพชีวิตที่ดี	4. การพัฒนาระบบโครงสร้างพื้นฐาน การขนส่ง โลจิสติกส์ พลังงาน ระบบเครือข่ายการสื่อสารสารสนเทศ เพื่อรองรับการพัฒนาของกลุ่มจังหวัด	<p>4. การพัฒนาคน ชุมชน และสังคม ให้น่าอยู่ เข้มแข็ง ตามปรัชญาเศรษฐกิจพอเพียง</p> <p>ตัวชี้วัด: ดัชนีความมั่นคงของมนุษย์</p> <p>5. การรักษาความมั่นคงและความสงบเรียบร้อย</p> <p>ตัวชี้วัด:</p> <ul style="list-style-type: none"> <li>- ร้อยละของหมู่บ้าน/ชุมชนเอาชนะปัญหาเสพติดอย่างยั่งยืน</li> <li>- อัตราการลดลงของคดีอาชญากรรมฐานความผิดเกี่ยวกับชีวิตร่างกาย และเพศและฐานความผิดเกี่ยวกับทรัพย์สินลดลง</li> <li>- อัตราการลดลงการเกิดอุบัติเหตุ</li> <li>- จำนวนผู้ฝ่าฝืนกฎหมายการทำงานของคนต่างด้าวทุกกลุ่มไม่เกินจำนวนที่กำหนดเป็นรายปี</li> <li>- ร้อยละของประชาชนที่มีความพึงพอใจในการคลี่คลายสถานการณ์ได้อย่างถูกต้องป้องกันการสูญเสียในชีวิตและทรัพย์สิน</li> <li>- ดัชนีชี้วัดคุณภาพชีวิตและความสุขมวลรวมของประชาชนเพิ่มขึ้น</li> </ul> <p>6. การส่งเสริมศาสนา ศิลปะ และวัฒนธรรม</p> <p>ตัวชี้วัด:</p> <ul style="list-style-type: none"> <li>- ระดับความสำเร็จของการดำเนินงานศิลปวัฒนธรรมและประเพณีสืบสานอย่างต่อเนื่อง</li> <li>- ความสุขมวลรวมของประชาชนเพิ่มขึ้น</li> </ul>



ภาพ 6 การเชื่อมโยงยุทธศาสตร์ระดับประเทศสู่แผนพัฒนาจังหวัดนครศรีธรรมราช พ.ศ. 2566 – 2570 (ฉบับทบทวน ประจำปีงบประมาณ พ.ศ. 2567)

## 2.3 การวิเคราะห์สถานการณ์ แนวโน้ม การพัฒนาในระดับจังหวัด

การวิเคราะห์สถานการณ์ แนวโน้ม การพัฒนาในระดับจังหวัด โดยศึกษาจากตัวชี้วัดการพัฒนาระดับจังหวัดและกลุ่มจังหวัด<sup>21</sup> ของสำนักงานสภาพัฒนาการเศรษฐกิจและสังคมแห่งชาติที่ดำเนินการตามมติคณะรัฐมนตรีเมื่อวันที่ 30 กันยายน 2558 ที่เห็นชอบให้ส่วนราชการนำตัวชี้วัดการพัฒนาระดับจังหวัดและกลุ่มจังหวัดพิจารณาใช้ประโยชน์ในการกำหนดแผนงานโครงการและงบประมาณลงสู่พื้นที่ เพื่อให้เกิดการบูรณาการในการขับเคลื่อนระหว่างจังหวัด กลุ่มจังหวัด และส่วนราชการ เป็นไปอย่างมีประสิทธิภาพ ซึ่งมีมติคณะรัฐมนตรี เมื่อวันที่ 25 ตุลาคม 2559 เห็นชอบให้กระทรวงมหาดไทย (มท.) มีกลไกการขับเคลื่อนเป้าหมายการพัฒนาที่ยั่งยืนในระดับพื้นที่ และมติคณะรัฐมนตรี เมื่อวันที่ 24 มีนาคม 2563 รับทราบผลการประชุมคณะกรรมการเพื่อการพัฒนาที่ยั่งยืน (กพย.) ครั้งที่ 1/2562 เมื่อวันที่ 19 ธันวาคม 2562 โดยที่ประชุมเห็นชอบหลักการร่างแผนการขับเคลื่อนเป้าหมายการพัฒนาที่ยั่งยืนสำหรับประเทศไทย

แนวคิดการจัดทำตัวชี้วัดการพัฒนาระดับจังหวัดและกลุ่มจังหวัดเป็นการพัฒนาเครื่องมือที่ใช้วัดสถานะการพัฒนาพื้นที่จังหวัดและกลุ่มจังหวัดเชิงเปรียบเทียบ โดยมีเงื่อนไขข้อมูลที่น่ามาจัดทำตัวชี้วัดจะต้องมีการจัดเก็บครอบคลุมทั้ง 76 จังหวัด และจัดเก็บอย่างต่อเนื่องทุกปีหรือปีเว้นปี สำหรับการดำเนินการในปี 2566



ได้นำเป้าหมายการพัฒนาที่ยั่งยืนมาปรับใช้เป็นกรอบในการปรับปรุงตัวชี้วัดการพัฒนาระดับจังหวัด เพื่อให้จังหวัดมีข้อมูลตัวชี้วัดที่สะท้อนระดับการพัฒนาในพื้นที่และสอดคล้องกับเป้าหมายการจัดทำตัวชี้วัด SDGs ในระดับพื้นที่ของประเทศ โดยได้จัดทำข้อมูลเป็นอนุกรมตั้งแต่ปี 2560 – 2564 โดยรายงานตัวชี้วัดการพัฒนาระดับจังหวัดและกลุ่มจังหวัด เดือนกันยายน พ.ศ. 2566 มีการนำเสนอผลการเปรียบเทียบการพัฒนาในระดับภาพรวม ระดับรายตัวชี้วัด และระดับจังหวัดและกลุ่มจังหวัด ในรูปแบบที่ กราฟแท่งเปรียบเทียบ 5 ปี และกราฟใยแมงมุม รวมทั้งตารางข้อมูล เปรียบเทียบ 5 ปี ในแต่ละตัวชี้วัดเทียบกับค่ากลางของประเทศ

โดยที่จังหวัด กลุ่มจังหวัดสามารถใช้ตัวชี้วัดชุดใหม่นี้ เป็นเครื่องมือในการวิเคราะห์เปรียบเทียบผลการพัฒนาและแนวโน้มของประเด็นปัญหาในพื้นที่ได้อย่างต่อเนื่อง และนำไปใช้ประกอบการวางแผนและจัดทำแผนพัฒนาจังหวัดและกลุ่มจังหวัด และกำหนดแผนงานโครงการอย่างสอดคล้อง รวมทั้งส่วนราชการสามารถนำตัวชี้วัดไปใช้ประโยชน์ในการวิเคราะห์และชี้พื้นที่เป้าหมายการพัฒนาในระดับจังหวัดและกลุ่มจังหวัดในส่วนที่เกี่ยวกับภารกิจเพื่อกำหนดโครงการและงบประมาณได้ชัดเจนยิ่งขึ้น

ทั้งนี้ ตัวชี้วัดการพัฒนาระดับจังหวัด (Common Indicators) ชุดใหม่ มีการจัดกลุ่มข้อมูลตัวชี้วัดตามกรอบเป้าหมายการพัฒนาที่ยั่งยืน 5 มิติ ได้แก่ มิติการพัฒนาคคน มิติเศรษฐกิจและความมั่งคั่ง มิติสิ่งแวดล้อม มิติสันติภาพและยุติธรรม และมิติความเป็นหุ้นส่วนการพัฒนา ประกอบด้วยตัวชี้วัดในแต่ละมิติ ดังนี้

<sup>21</sup> [https://www.nesdc.go.th/ewt\\_dl\\_link.php?nid=14282&filename=index](https://www.nesdc.go.th/ewt_dl_link.php?nid=14282&filename=index)

## 1) มิติการพัฒนาคน

- (1.1) สัดส่วนประชากรยากจน (ร้อยละ)
- (1.2) ทารกแรกเกิดที่มีน้ำหนักต่ำกว่าเกณฑ์ (ร้อยละ)
- (1.3) เด็ก 0 – 5 ปีที่มีพัฒนาการสมวัย (ร้อยละ)
- (1.4) อัตราการคลอดมีชีพในหญิงอายุ 15 – 19 ปี (ต่อประชากรหญิงอายุ 15 – 19 ปีพันคน)
- (1.5) ประชากรที่เจ็บป่วยที่เป็นผู้ป่วยใน (ร้อยละ)
- (1.6) อัตราส่วนประชากรต่อแพทย์ (คน/แพทย์)
- (1.7) การเข้าเรียนมัธยมศึกษาตอนปลายและอาชีวศึกษา (ร้อยละ)
- (1.8) จำนวนปีการศึกษาเฉลี่ยประชากรไทยอายุ 15 – 59 ปี (ปี)
- (1.9) คะแนนเฉลี่ยการทดสอบ O – NET ระดับมัธยมศึกษาตอนปลาย (คะแนน)

## 2) มิติเศรษฐกิจและความมั่นคง

- (2.1) อัตราการเปลี่ยนแปลงของรายได้เฉลี่ยของเดือนของครัวเรือนในจังหวัด (ร้อยละ)
- (2.2) อัตราการเปลี่ยนแปลงของผลิตภัณฑ์จังหวัด (ร้อยละ)
- (2.3) มูลค่าผลิตภัณฑ์จังหวัดเฉลี่ยต่อหัว (บาท/คน)
- (2.4) อัตราการขยายตัวรายได้ท่องเที่ยว (ร้อยละ)
- (2.5) อัตราการว่างงาน (ร้อยละ)
- (2.6) อัตราส่วนหนี้เฉลี่ยต่อรายได้เฉลี่ยของครัวเรือน (เท่า)
- (2.7) ผลิตภาพแรงงาน (บาท/คน)
- (2.8) แรงงานที่มีหลักประกันทางสังคม (ร้อยละ)
- (2.9) ครัวเรือนที่มีที่อยู่อาศัยใช้วัสดุคงทนและเป็นของตนเอง (ร้อยละ)
- (2.10) หมู่บ้านที่ถนนสายหลักใช้การได้ตลอดปี (ร้อยละ)
- (2.11) สัมประสิทธิ์ความไม่เสมอภาคของรายได้

## 3) มิติสิ่งแวดล้อม

- (3.1) อัตราการเปลี่ยนแปลงของพื้นที่ป่าไม้ในจังหวัด (ร้อยละ)
- (3.2) สัดส่วนปริมาณขยะที่กำจัดถูกต้องต่อปริมาณขยะที่เกิดขึ้น (ร้อยละ)
- (3.3) ครัวเรือนที่เข้าถึงน้ำประปา (ร้อยละ)
- (3.4) ประชากรที่ประสบภัยพิบัติ (ร้อยละ)
- (3.5) อัตราการร้องเรียนปัญหามลพิษ (เรื่องต่อประชากรแสนคน)

## 4) มิติสันติภาพและยุติธรรม

- (4.1) การแจ้งความคดี ซีวิต ร่างกาย เพศ และคดีประทุษร้ายต่อทรัพย์สิน (รายต่อประชากรแสนคน)
- (4.2) จำนวนผู้ต้องหาคดียาเสพติด (ต่อแสนคน)
- (4.3) จำนวนผู้เข้ารับการรักษาพยาบาล (ต่อแสนคน)
- (4.4) จำนวนเจ้าหน้าที่ตำรวจ (ต่อแสนคน)
- (4.5) การฆ่าตัวตายสำเร็จ (รายต่อประชากรแสนคน)

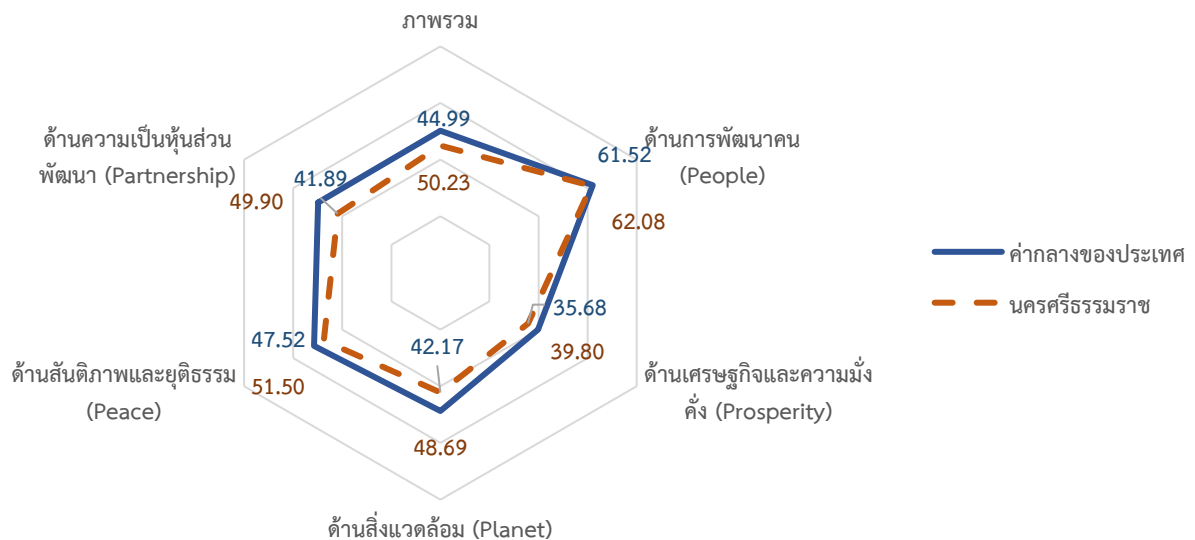
## 5) มิติความเป็นหุ้นส่วนการพัฒนา

- (5.1) ประชากรที่เข้าถึงอินเทอร์เน็ต (ร้อยละ)
- (5.2) ภาษีที่ท้องถิ่นจัดเก็บได้ต่อรายได้รวมที่ไม่รวมเงินอุดหนุนและเงินอุดหนุนเฉพาะกิจ (ร้อยละ)
- (5.3) ความสามารถในการเบิกจ่ายงบประมาณของจังหวัด (ร้อยละ)
- (5.4) จำนวนองค์กรชุมชน (แห่งต่อประชากรแสนคน)

จากรายงานตัวชี้วัดการพัฒนาระดับจังหวัดและกลุ่มจังหวัด เดือนกันยายน พ.ศ. 2566 ของสำนักงานสภาพัฒนาการเศรษฐกิจและสังคมแห่งชาติ (ภาคผนวก ข) สามารถวิเคราะห์ค่าดัชนีการพัฒนาจังหวัด<sup>22</sup> ในแต่ละมิติ เพื่อจัดลำดับความสำคัญในการพัฒนา (Priority) โดยใช้วิธีการเปรียบเทียบค่าดัชนีระหว่างจังหวัดและการเปรียบเทียบค่าดัชนีระหว่างปี ได้ดังนี้

### 1. การเปรียบเทียบค่าดัชนีระหว่างจังหวัด

การเปรียบเทียบค่าดัชนีระหว่างจังหวัด เป็นการเปรียบเทียบค่าดัชนีระหว่างค่ากลางของประเทศ<sup>23</sup> ปี 2564 กับค่าดัชนีจังหวัดนครศรีธรรมราช พบว่า ดัชนีรวมการพัฒนาจังหวัดนครศรีธรรมราช มีค่าเท่ากับ 44.99 ซึ่งต่ำกว่าค่ากลางของประเทศ (50.23) เมื่อพิจารณาแต่ละมิติการพัฒนา พบว่า ดัชนีด้านสิ่งแวดล้อม ดัชนีด้านสันติภาพและยุติธรรม ดัชนีด้านความเป็นหุ้นส่วนพัฒนา ดัชนีด้านการพัฒนาคน และดัชนีด้านเศรษฐกิจและความมั่งคั่ง มีค่าต่ำกว่าค่ากลางของประเทศ ดังภาพ 7



ภาพ 7 การเปรียบเทียบค่าดัชนีระหว่างจังหวัดในปี 2564

<sup>22</sup> การคำนวณดัชนีการพัฒนาจังหวัด โดย *ดัชนีย่อย* คำนวณจากค่าเฉลี่ยเลขคณิต (Arithmetic Mean) จากข้อมูลตัวชี้วัดในแต่ละมิติ *ดัชนีรวม* คำนวณจากค่าเฉลี่ยแบบเรขาคณิต (Geometric Mean) จากดัชนีย่อยทั้ง 5 ด้าน

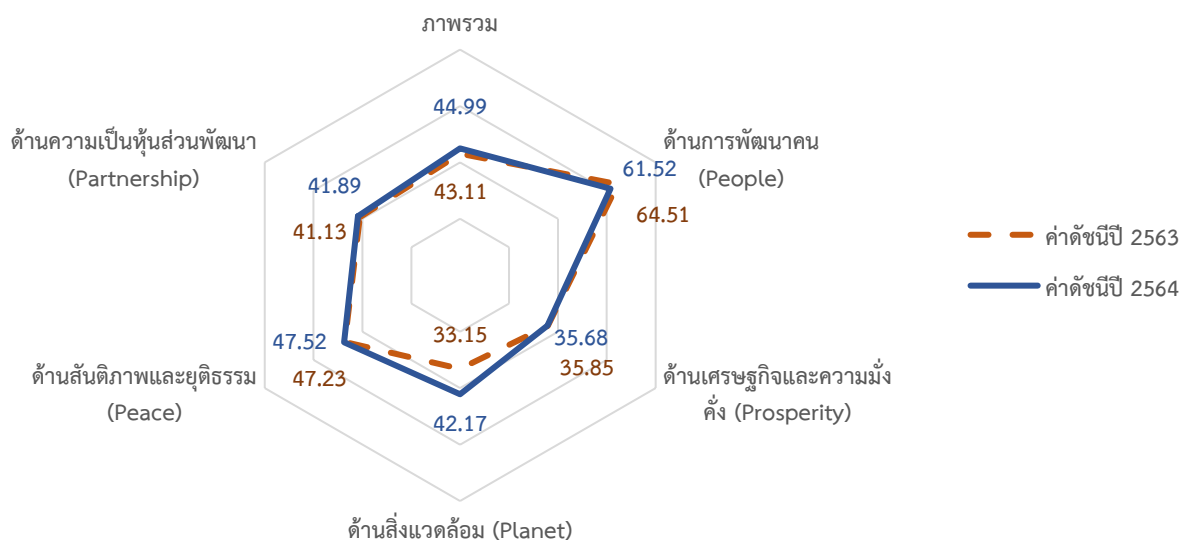
<sup>23</sup> ค่ากลางของประเทศ คำนวณจากค่ามัธยฐาน (Median) ของดัชนีผสม (Composite Index) ค่าดัชนีรวม หรือดัชนีย่อยในแต่ละมิติ

ตาราง 4 การเปรียบเทียบค่าดัชนีระหว่างจังหวัดในปี 2564

มิติการพัฒนา	ค่ากลางของประเทศ	ค่าดัชนีจังหวัด	ผลการเปรียบเทียบ
ภาพรวมของจังหวัดนครศรีธรรมราช	50.23	44.99	ต่ำกว่าค่ากลางของประเทศ
1. ด้านการพัฒนาคน	62.08	61.52	ต่ำกว่าค่ากลางของประเทศ
2. ด้านเศรษฐกิจและความมั่งคั่ง	39.80	35.68	ต่ำกว่าค่ากลางของประเทศ
3. ด้านสิ่งแวดล้อม	48.69	42.17	ต่ำกว่าค่ากลางของประเทศ
4. ด้านสันติภาพและยุติธรรม	51.50	47.52	ต่ำกว่าค่ากลางของประเทศ
5. ด้านความเป็นหุ้นส่วนพัฒนา	49.90	41.89	ต่ำกว่าค่ากลางของประเทศ

## 2. การเปรียบเทียบค่าดัชนีระหว่างปี

การเปรียบเทียบค่าดัชนีระหว่างปี เป็นการเปรียบเทียบค่าดัชนีของจังหวัดนครศรีธรรมราช ระหว่างปี 2564 และปี 2563 พบว่า ดัชนีรวมการพัฒนาจังหวัดนครศรีธรรมราช ปี 2564 มีค่าเท่ากับ 44.99 ซึ่งสูงกว่าปี 2563 (43.11) เมื่อพิจารณาแต่ละมิติการพัฒนา พบว่า ค่าดัชนีในปี 2564 ด้านเศรษฐกิจและความมั่งคั่ง และ ด้านความเป็นหุ้นส่วนพัฒนา มีค่าสูงกว่าปี 2563 ส่วนดัชนีด้านการพัฒนาคน ดัชนีด้านสิ่งแวดล้อม และดัชนีด้านสันติภาพและยุติธรรม มีค่าต่ำกว่าปี 2563 ดังภาพ 8



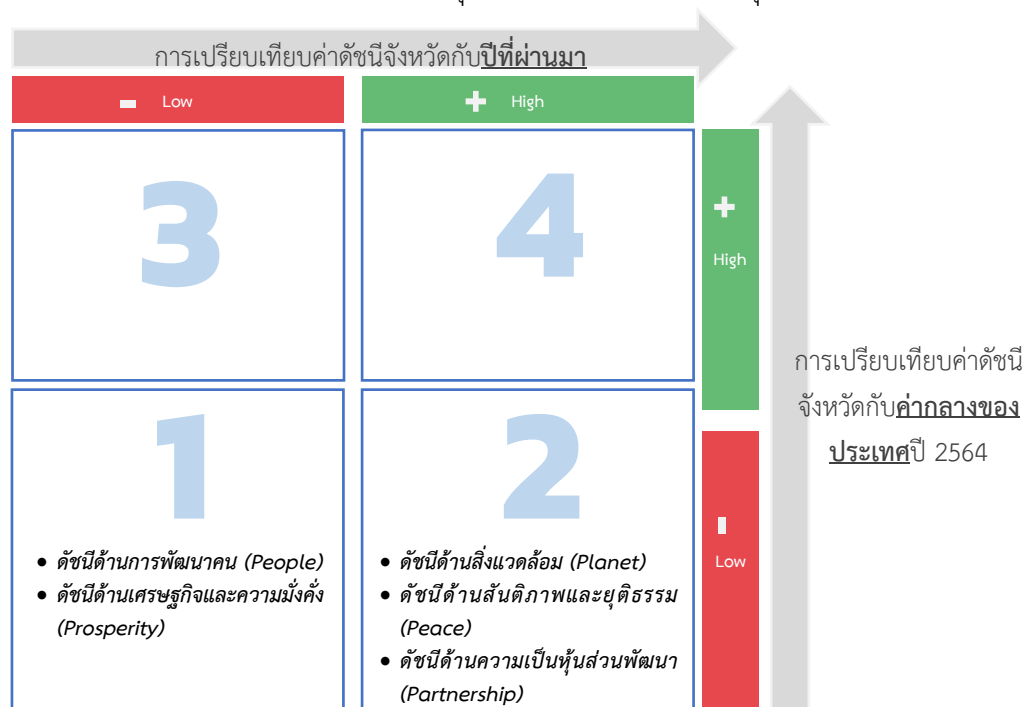
ภาพ 8 การเปรียบเทียบค่าดัชนีระหว่างปี 2563 และ 2564

ตาราง 5 การเปรียบเทียบค่าดัชนีระหว่างปี 2563 – 2564

มิติการพัฒนา	ค่าดัชนีปี 2563	ค่าดัชนีปี 2564	ผลการเปรียบเทียบ
ภาพรวมของจังหวัดนครศรีธรรมราช	43.11	44.99	สูงกว่าปีที่ผ่านมา
1. ด้านการพัฒนาคน	64.51	61.52	ต่ำกว่าปีที่ผ่านมา
2. ด้านเศรษฐกิจและความมั่งคั่ง	35.85	35.68	ต่ำกว่าปีที่ผ่านมา
3. ด้านสิ่งแวดล้อม	33.15	42.17	สูงกว่าปีที่ผ่านมา
4. ด้านสันติภาพและยุติธรรม	47.23	47.52	สูงกว่าปีที่ผ่านมา
5. ด้านความเป็นหุ้นส่วนพัฒนา	41.13	41.89	สูงกว่าปีที่ผ่านมา

จากการเปรียบเทียบค่าดัชนีระหว่างจังหวัดและการเปรียบเทียบค่าดัชนีระหว่างปีของจังหวัดนครศรีธรรมราชสามารถวิเคราะห์ลำดับความสำคัญของมิติการพัฒนาจังหวัด ดังภาพ 9 มีรายละเอียดดังนี้

- 1) มิติที่ควรพัฒนาเป็นลำดับที่ 1 หมายถึง ค่าดัชนีของจังหวัดต่ำกว่าค่ากลางของประเทศ และต่ำกว่าปีที่ผ่านมา ได้แก่ ด้านการพัฒนาคน และด้านเศรษฐกิจและความมั่งคั่ง
- 2) มิติที่ควรพัฒนาเป็นลำดับที่ 2 หมายถึง ค่าดัชนีของจังหวัดต่ำกว่าค่ากลางของประเทศ แต่สูงกว่าปีที่ผ่านมา ได้แก่ ด้านสิ่งแวดล้อม ด้านสันติภาพและยุติธรรมและด้านความเป็นหุ้นส่วนพัฒนา

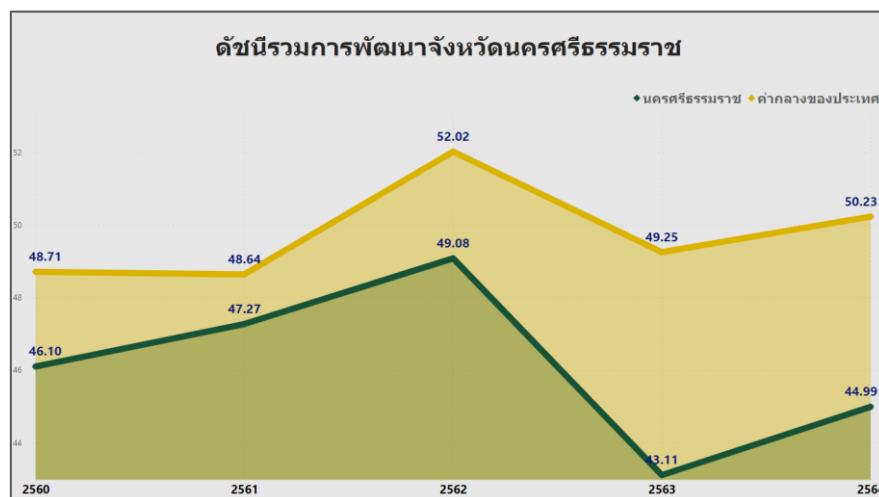


ภาพ 9 การวิเคราะห์ลำดับความสำคัญของมิติการพัฒนาจังหวัด

เมื่อพิจารณาค่าดัชนีของตัวชี้วัดในแต่ละมิติ ประกอบด้วย ดัชนีรวมการพัฒนาจังหวัด มิติการพัฒนาคน มิติเศรษฐกิจและความมั่งคั่ง มิติสิ่งแวดล้อม มิติสันติภาพและยุติธรรม และมิติความเป็นหุ้นส่วนพัฒนา มีรายละเอียดดังนี้

## 1. ดัชนีรวมการพัฒนาจังหวัด

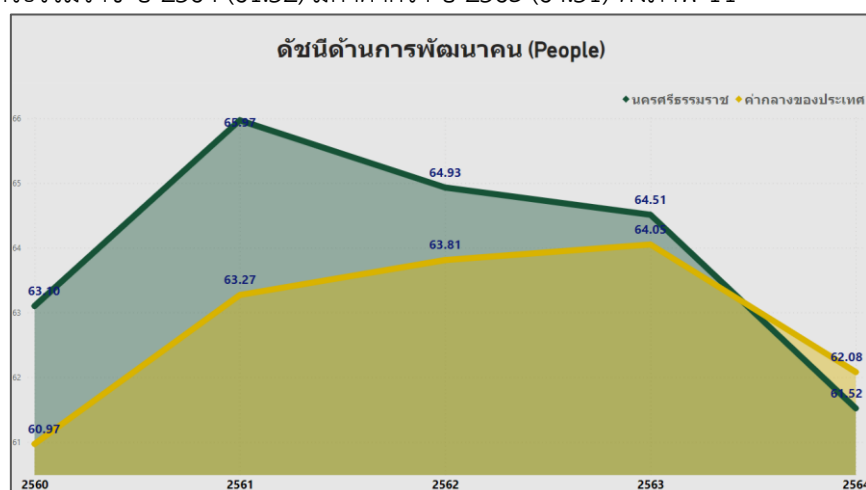
ดัชนีรวมการพัฒนาจังหวัดนครศรีธรรมราช ต่ำกว่าค่ากลางของประเทศ แต่สูงกว่าปีที่ผ่านมา โดยการเปรียบเทียบค่าดัชนีระหว่างจังหวัด ปี 2564 ดัชนีรวมการพัฒนาจังหวัดนครศรีธรรมราช เท่ากับ 44.99 ซึ่งต่ำกว่าค่ากลางของประเทศ (50.23) และการเปรียบเทียบค่าดัชนีระหว่างปี 2564 และปี 2563 ดัชนีรวมการพัฒนาจังหวัดนครศรีธรรมราช ปี 2564 (44.99) ซึ่งสูงกว่าปี 2563 (43.11) ดังภาพ 10



ภาพ 10 ดัชนีการพัฒนารวมของจังหวัดนครศรีธรรมราชเทียบกับค่ากลางประเทศปี 2560 – 2564

## 2. ดัชนีด้านการพัฒนาคน

ดัชนีด้านการพัฒนาคนจังหวัดนครศรีธรรมราช ต่ำกว่าค่ากลางของประเทศ และต่ำกว่าปีที่ผ่านมา โดยการเปรียบเทียบค่าดัชนีระหว่างจังหวัด ปี 2564 ด้านการพัฒนาคนของจังหวัดนครศรีธรรมราช เท่ากับ 61.52 ซึ่งต่ำกว่าค่ากลางของประเทศ (62.08) และการเปรียบเทียบค่าดัชนีระหว่างปี ด้านการพัฒนาคนของจังหวัดนครศรีธรรมราช ปี 2564 (61.52) มีค่าต่ำกว่า ปี 2563 (64.51) ดังภาพ 11



ภาพ 11 ดัชนีด้านการพัฒนาคนของจังหวัดนครศรีธรรมราชเทียบกับค่ากลางประเทศปี 2560 – 2564

จากผลการวิเคราะห์การเปรียบเทียบค่าดัชนีระหว่างจังหวัดและการเปรียบเทียบค่าดัชนีระหว่างปีด้านการพัฒนาคนจังหวัดนครศรีธรรมราชพบว่า ดัชนีด้านการพัฒนาคนมีค่าต่ำกว่าค่ากลางของประเทศ และต่ำกว่าปีที่ผ่านมา จึงควรให้ความสำคัญในการพัฒนาตัวชี้วัดในมิติการพัฒนาคนก่อนเป็นลำดับแรก ทั้งนี้ดัชนีด้านการพัฒนาคน ประกอบด้วยตัวชี้วัด 9 ตัวชี้วัด โดยแบ่งตัวชี้วัดออกเป็น 2 กลุ่ม คือ

1. ตัวชี้วัดที่ต้องพัฒนา คือ ค่าตัวชี้วัดของจังหวัดนครศรีธรรมราชที่มีค่าสูงกว่าค่ากลางของประเทศ สำหรับตัวชี้วัดที่มีการผกผันข้อมูล<sup>24</sup> และค่าตัวชี้วัดของจังหวัดนครศรีธรรมราชที่มีค่าต่ำกว่าค่ากลางของประเทศ สำหรับตัวชี้วัดที่แปรผันตามข้อมูล<sup>25</sup>

2. ตัวชี้วัดที่มีการพัฒนาที่ดี คือ ค่าตัวชี้วัดของจังหวัดนครศรีธรรมราชที่มีค่าต่ำกว่าค่ากลางของประเทศสำหรับตัวชี้วัดที่มีการผกผันข้อมูล และค่าตัวชี้วัดของจังหวัดนครศรีธรรมราชที่มีค่าสูงกว่าค่ากลางของประเทศสำหรับตัวชี้วัดที่แปรผันตามข้อมูล

การนำเสนอค่าดัชนีของตัวชี้วัดในแต่ละมิติ มีลักษณะเป็นแผนภูมิมาตรวัด (Gauge chart) เป็นแผนภูมิที่แสดงข้อมูลค่าดัชนีของตัวชี้วัดเปรียบเทียบกับค่ากลางของประเทศ มีลักษณะเป็นแผนภูมิครึ่งวงกลม (ครึ่งบน) จะแสดงค่าดัชนีของตัวชี้วัดในช่องว่างภายในครึ่งวงกลม โดยจะมีเข็มที่ชี้ไปยังตำแหน่งค่าดัชนีของตัวชี้วัดนั้นๆ และมีค่ากลางของประเทศอยู่กึ่งกลางของกราฟ พื้นสีในกราฟประกอบด้วย 2 สี คือ แดงและเขียว ซึ่งมีการแปรความหมายตามการแปรผันของข้อมูล ดังนี้

1. เข็มมีเตอร์ชี้ในพื้นที่สีแดง หมายถึง ตัวชี้วัดนั้นต้องพัฒนา
2. เข็มมีเตอร์ชี้ในพื้นที่สีเขียว หมายถึง ตัวชี้วัดนั้นมีการพัฒนาที่ดี

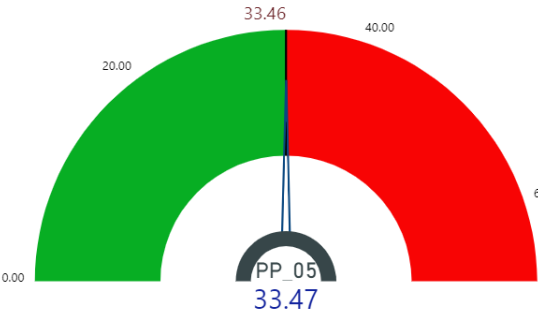
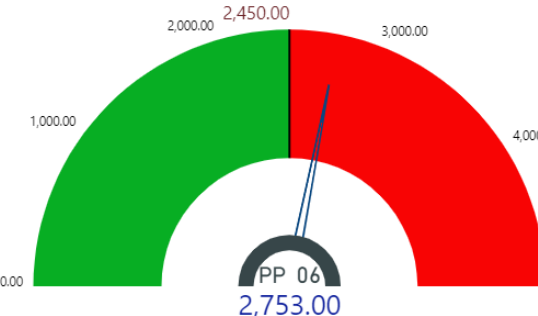
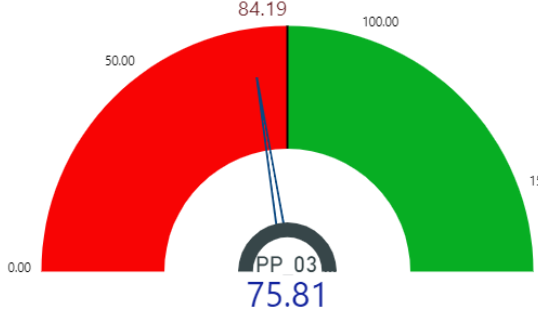
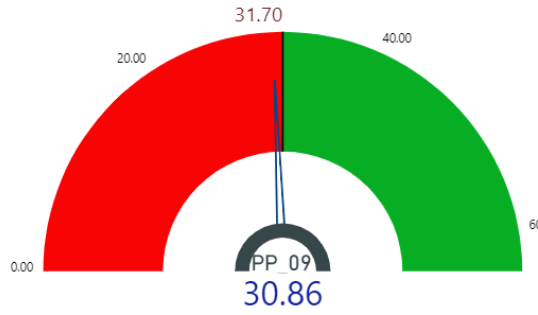
ตาราง 6 ตัวชี้วัดที่ต้องพัฒนาและตัวชี้วัดที่มีการพัฒนาที่ดีของดัชนีด้านการพัฒนาคน

ตัวชี้วัด	ค่าดัชนี
<b>1. ตัวชี้วัดที่ต้องพัฒนา (5 ตัวชี้วัด)</b>	
1.1 ตัวชี้วัดที่มีการผกผันข้อมูล (3 ตัวชี้วัด)	
PP_01 สัดส่วนประชากรยากจน	

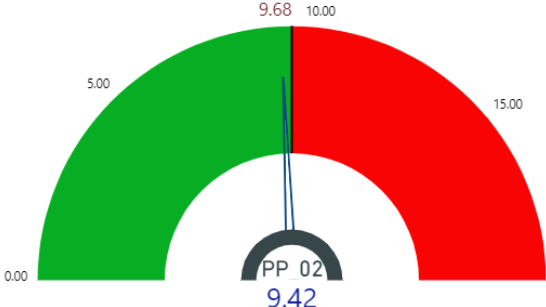
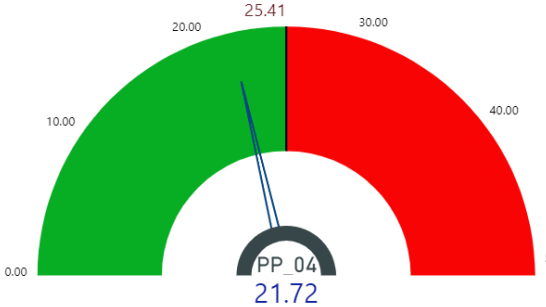
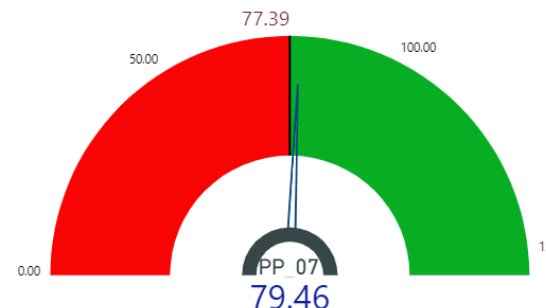
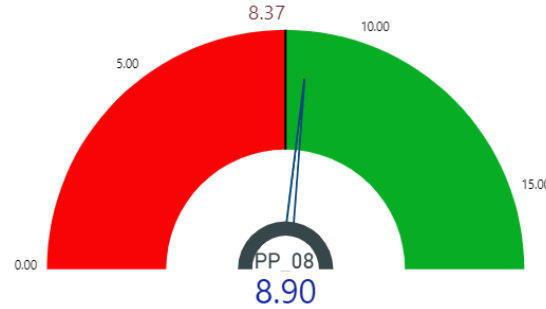
<sup>24</sup> ตัวชี้วัดที่มีการผกผันข้อมูล หรือตัวชี้วัดเชิงลบ (Negative indicators) คือ ตัวแปรที่ยิ่งมีค่าสูง จะยิ่งไม่ดี

<sup>25</sup> ตัวชี้วัดที่แปรผันตามข้อมูล หรือตัวชี้วัดเชิงบวก (Positive indicators) คือ ตัวแปรที่ยิ่งมีค่าสูง จะยิ่งดี

ตาราง 6 ตัวชี้วัดที่ต้องพัฒนาและตัวชี้วัดที่มีการพัฒนาที่ดีของดัชนีด้านการพัฒนาคน (ต่อ)

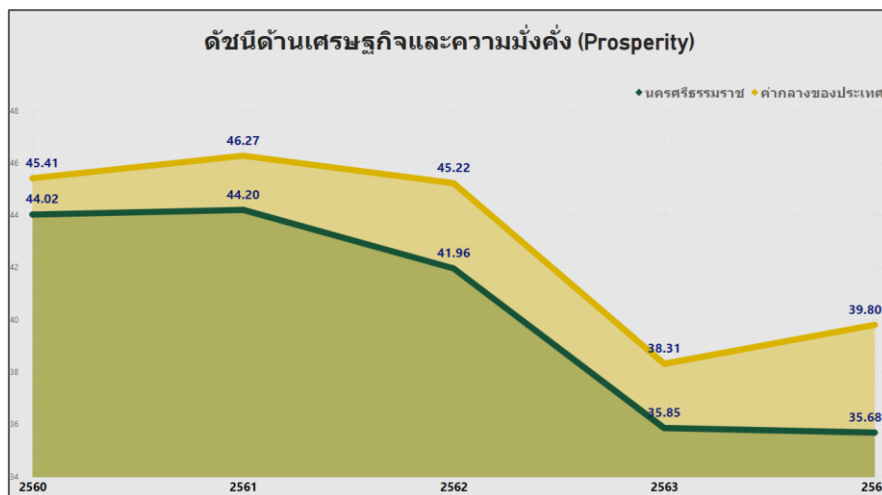
ตัวชี้วัด	ค่าดัชนี
PP_05 ประชากรที่เจ็บป่วยที่เป็นผู้ป่วยใน	 <p>33.46 40.00 20.00 0.00 60.00 PP_05 33.47</p>
PP_06 อัตราส่วนประชากรต่อแพทย์	 <p>2,450.00 3,000.00 1,000.00 4,000.00 2,000.00 0.00 PP_06 2,753.00</p>
1.2 ตัวชี้วัดที่แปรผันตามข้อมูล (2 ตัวชี้วัด)	
PP_03 เด็ก 0-5 ปีที่มีพัฒนาการสมวัย	 <p>84.19 100.00 50.00 0.00 150.00 PP_03 75.81</p>
PP_09 คะแนนเฉลี่ยการทดสอบ O-NET ระดับมัธยมศึกษาตอนปลาย	 <p>31.70 40.00 20.00 0.00 60.00 PP_09 30.86</p>

ตาราง 6 ตัวชี้วัดที่ต้องพัฒนาและตัวชี้วัดที่มีการพัฒนาที่ดีของดัชนีด้านการพัฒนาคน (ต่อ)

ตัวชี้วัด	ค่าดัชนี
<b>2. ตัวชี้วัดที่มีการพัฒนาที่ดี (4 ตัวชี้วัด)</b>	
2.1 ตัวชี้วัดที่มีการผูกพันข้อมูล (2 ตัวชี้วัด)	
PP_02 ทารกแรกเกิดที่มีน้ำหนักต่ำกว่าเกณฑ์	 <p>9.68 10.00 5.00 15.00 0.00 PP 02 9.42</p>
PP_04 อัตราการคลอดมีชีพในหญิงอายุ 15-19 ปี	 <p>20.00 25.41 30.00 10.00 40.00 0.00 50.00 PP 04 21.72</p>
2.2 ตัวชี้วัดที่แปรผันตามข้อมูล (2 ตัวชี้วัด)	
PP_07 การเข้าเรียนมัธยมศึกษาตอนปลายและอาชีวศึกษา	 <p>50.00 77.39 100.00 0.00 150.00 PP 07 79.46</p>
PP_08 จำนวนปีการศึกษาเฉลี่ยประชากรไทยอายุ 15-59 ปี	 <p>5.00 8.37 10.00 0.00 15.00 PP 08 8.90</p>

### 3. ด้านเศรษฐกิจและความมั่งคั่ง

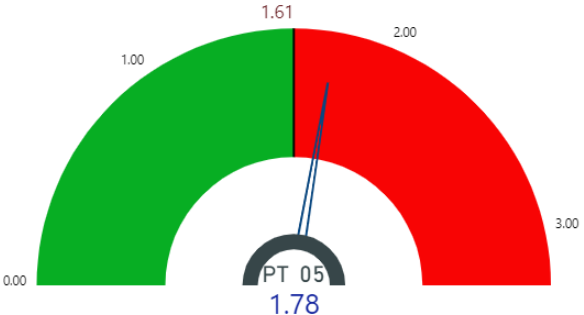
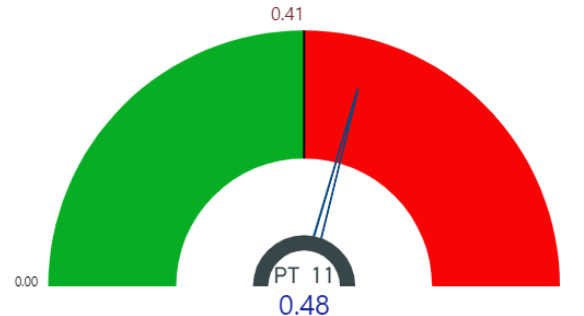
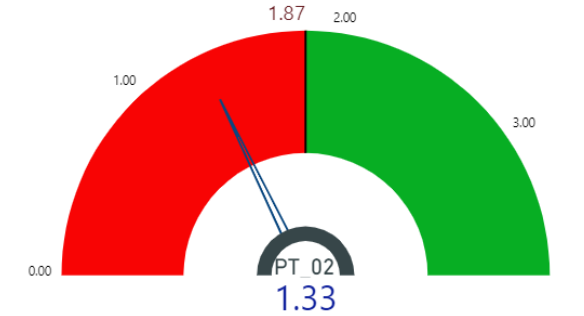
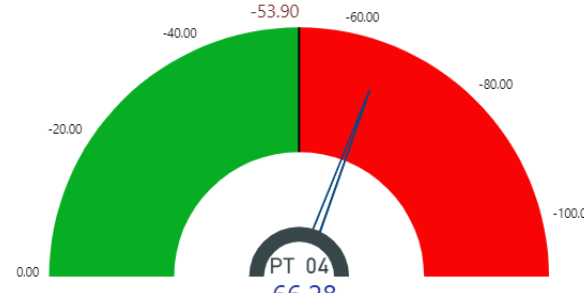
การเปรียบเทียบค่าดัชนีระหว่างจังหวัด ปี 2564 ด้านเศรษฐกิจและความมั่งคั่งของจังหวัด นครศรีธรรมราช เท่ากับ 35.68 ซึ่งต่ำกว่าค่ากลางของประเทศ (39.80) และการเปรียบเทียบค่าดัชนีระหว่างปี ด้านเศรษฐกิจและความมั่งคั่งของจังหวัดนครศรีธรรมราช ปี 2564 (35.68) มีค่าต่ำกว่า ปี 2563 (35.85) ดังภาพ 12



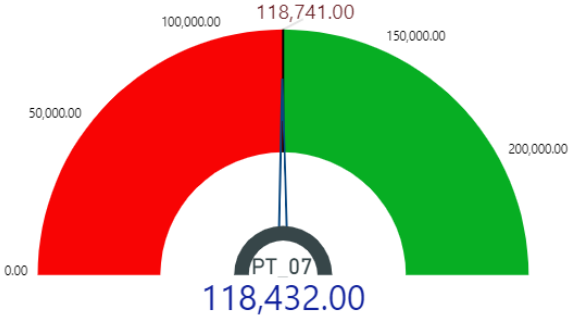
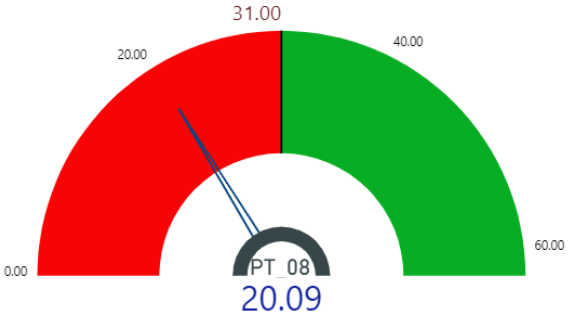
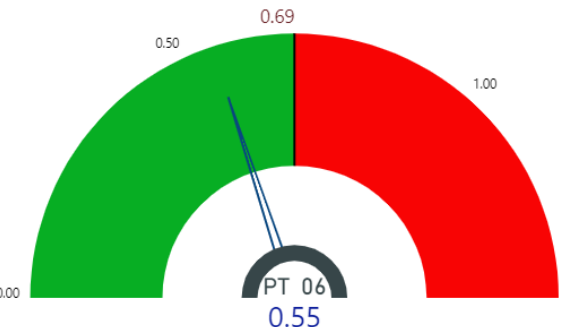
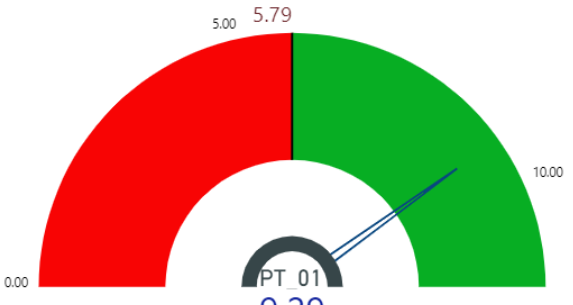
ภาพ 12 ดัชนีการพัฒนาด้านเศรษฐกิจและความมั่งคั่งของจังหวัดนครศรีธรรมราชเทียบกับค่ากลางประเทศปี 2560 – 2564

จากผลการวิเคราะห์การเปรียบเทียบค่าดัชนีระหว่างจังหวัดและการเปรียบเทียบค่าดัชนีระหว่างปี ด้านเศรษฐกิจและความมั่งคั่งของจังหวัดนครศรีธรรมราช พบว่า มีค่าต่ำกว่าค่ากลางของประเทศ และต่ำกว่าปีที่ผ่านมาเล็กน้อย จึงควรให้ความสำคัญในการพัฒนาตัวชี้วัดในมิติการพัฒนาด้านเศรษฐกิจและความมั่งคั่งเป็นลำดับแรก ทั้งนี้ดัชนีด้านเศรษฐกิจและความมั่งคั่ง ประกอบด้วยตัวชี้วัด 11 ตัวชี้วัด แบ่งตามตัวชี้วัดที่ต้องพัฒนาและตัวชี้วัดที่มีการพัฒนาที่ดี มีรายละเอียดดังนี้

ตาราง 7 ตัวชี้วัดที่ต้องพัฒนาและตัวชี้วัดที่มีการพัฒนาที่ดีของดัชนีด้านเศรษฐกิจและความมั่งคั่ง

ตัวชี้วัด	ค่าดัชนี
<b>1. ตัวชี้วัดที่ต้องพัฒนา (6 ตัวชี้วัด)</b>	
1.1 ตัวชี้วัดที่มีการผูกผันข้อมูล (2 ตัวชี้วัด)	
PT_05 อัตราการว่างงาน	 <p>1.61 2.00 3.00 1.00 0.00 PT 05 1.78</p>
PT_11 สัมประสิทธิ์ความไม่เสมอภาคของรายได้	 <p>0.41 0.00 PT 11 0.48</p>
1.2 ตัวชี้วัดที่แปรผันตามข้อมูล (4 ตัวชี้วัด)	
PT_02 อัตราการเปลี่ยนแปลงของผลิตภัณฑ์จังหวัด	 <p>1.87 2.00 3.00 1.00 0.00 PT 02 1.33</p>
PT_04 อัตราการขยายตัวรายได้ท่องเที่ยว	 <p>-53.90 -60.00 -80.00 -100.00 -20.00 -40.00 0.00 PT 04 -66.28</p>

ตาราง 7 ตัวชี้วัดที่ต้องพัฒนาและตัวชี้วัดที่มีการพัฒนาที่ดีของดัชนีด้านเศรษฐกิจและความมั่งคั่ง (ต่อ)

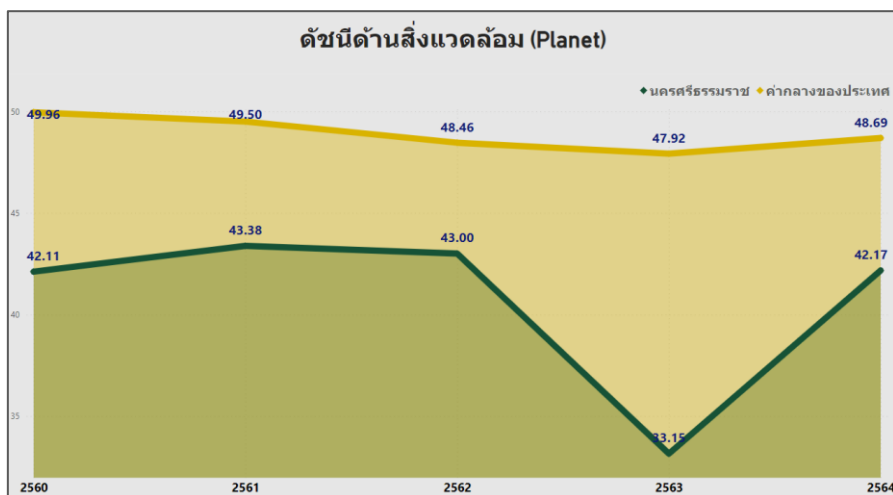
ตัวชี้วัด	ค่าดัชนี
PT_07 ผลผลิตภาพแรงงาน	 <p>118,741.00</p> <p>118,432.00</p>
PT_08 แรงงานที่มีหลักประกันทางสังคม	 <p>31.00</p> <p>20.09</p>
<b>2. ตัวชี้วัดที่มีการพัฒนาที่ดี (5 ตัวชี้วัด)</b>	
2.1 ตัวชี้วัดที่มีการผูกผันข้อมูล (1 ตัวชี้วัด)	
PT_06 อัตราส่วนหนี้เฉลี่ยต่อรายได้เฉลี่ยของครัวเรือน	 <p>0.69</p> <p>0.55</p>
2.2 ตัวชี้วัดที่แปรผันตามข้อมูล (4 ตัวชี้วัด)	
PT_01 อัตราการเปลี่ยนแปลงของรายได้เฉลี่ยของเดือนของครัวเรือนในจังหวัด	 <p>5.79</p> <p>9.29</p>

ตาราง 7 ตัวชี้วัดที่ต้องพัฒนาและตัวชี้วัดที่มีการพัฒนาที่ดีของดัชนีด้านเศรษฐกิจและความมั่งคั่ง (ต่อ)

ตัวชี้วัด	ค่าดัชนี
PT_03 มูลค่าผลิตภัณฑ์จังหวัดเฉลี่ยต่อหัว	<p>100,000.00 113,247.00 150,000.00 50,000.00 200,000.00 0.00 PT 03 122,494.00</p>
PT_09 คริวเรือนที่มีที่อยู่อาศัยใช้วัสดุคงทนและเป็นของตนเอง	<p>83.81 100.00 50.00 150.00 0.00 PT 09 87.42</p>
PT_10 หมู่บ้านที่ถนนสายหลักใช้การได้ตลอดปี	<p>50.00 61.69 100.00 0.00 PT 10 61.90</p>

## 4. ด้านสิ่งแวดล้อม

การเปรียบเทียบค่าดัชนีระหว่างจังหวัด ปี 2564 ด้านสิ่งแวดล้อมของจังหวัดนครศรีธรรมราช เท่ากับ 42.17 ซึ่งต่ำกว่าค่ากลางของประเทศ (48.69) และการเปรียบเทียบค่าดัชนีระหว่างปี ด้านสิ่งแวดล้อมของจังหวัดนครศรีธรรมราช ปี 2564 (42.17) มีค่าสูงกว่า ปี 2563 (33.15) ดังภาพ 13



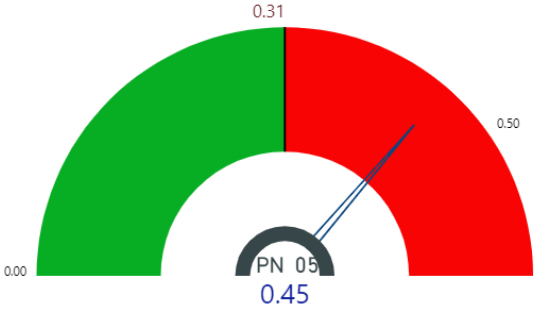
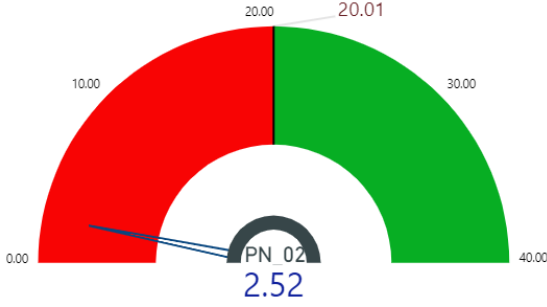
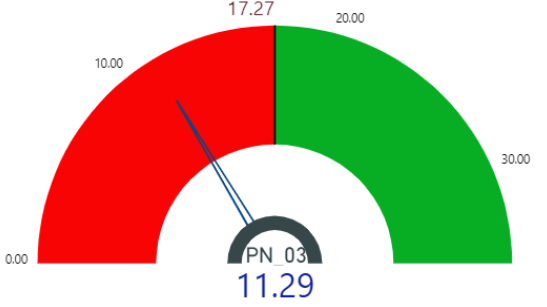
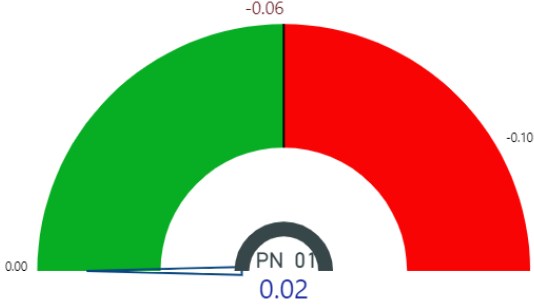
ภาพ 13 ดัชนีด้านพัฒนาด้านสิ่งแวดล้อมของจังหวัดนครศรีธรรมราชเทียบกับค่ากลางประเทศปี 2560 – 2564

จากผลการวิเคราะห์การเปรียบเทียบค่าดัชนีระหว่างจังหวัดและการเปรียบเทียบค่าดัชนีระหว่างปี ด้านสิ่งแวดล้อมของจังหวัดนครศรีธรรมราช พบว่า ค่าดัชนีด้านสิ่งแวดล้อมมีค่าต่ำกว่าค่ากลางของประเทศ แต่สูงกว่าปีที่ผ่านมา จึงควรให้ความสำคัญในการพัฒนาตัวชี้วัดในมิติการพัฒนาด้านสิ่งแวดล้อมเป็นลำดับที่สอง ทั้งนี้ ดัชนีด้านสิ่งแวดล้อมประกอบด้วยตัวชี้วัด 5 ตัวชี้วัด แบ่งตามตัวชี้วัดที่ต้องพัฒนาและตัวชี้วัดที่มีการพัฒนาที่ดี มีรายละเอียดดังนี้

ตาราง 8 ตัวชี้วัดที่ต้องพัฒนาและตัวชี้วัดที่มีการพัฒนาที่ดีของดัชนีด้านพัฒนาด้านสิ่งแวดล้อม

ตัวชี้วัด	ค่าดัชนี
<b>1. ตัวชี้วัดที่ต้องพัฒนา (4 ตัวชี้วัด)</b>	
1.1 ตัวชี้วัดที่มีการผูกพันข้อมูล (2 ตัวชี้วัด)	
PN_04 ประชากรที่ประสบภัยพิบัติ	

ตาราง 8 ตัวชี้วัดที่ต้องพัฒนาและตัวชี้วัดที่มีการพัฒนาที่ดีของดัชนีด้านพัฒนาด้านสิ่งแวดล้อม (ต่อ)

ตัวชี้วัด	ค่าดัชนี
PN_05 อัตราการร้องเรียนปัญหามลพิษ	
1.2 ตัวชี้วัดที่แปรผันตามข้อมูล (2 ตัวชี้วัด)	
PN_02 สัดส่วนปริมาณขยะที่กำจัดถูกต้องต่อปริมาณขยะที่เกิดขึ้น	
PN_03 คริวเรือที่เข้าถึงน้ำประปา	
2. ตัวชี้วัดที่มีการพัฒนาที่ดี (2 ตัวชี้วัด)	
2.1 ตัวชี้วัดที่แปรผันตามข้อมูล (1 ตัวชี้วัด)	
PN_01 อัตราการเปลี่ยนแปลงของพื้นที่ป่าไม้ในจังหวัด	

## 5. ด้านสันติภาพและยุติธรรม

การเปรียบเทียบค่าดัชนีระหว่างจังหวัด ปี 2564 ด้านสันติภาพและยุติธรรมของจังหวัด นครศรีธรรมราช เท่ากับ 47.52 ซึ่งต่ำกว่าค่ากลางของประเทศ (51.50) และการเปรียบเทียบค่าดัชนีระหว่างปี ด้านสันติภาพและยุติธรรมของจังหวัดนครศรีธรรมราช ปี 2564 (47.52) มีค่าสูงกว่า ปี 2563 (47.23) ดังภาพ 14



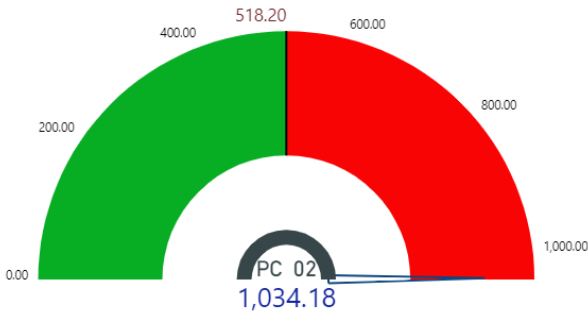
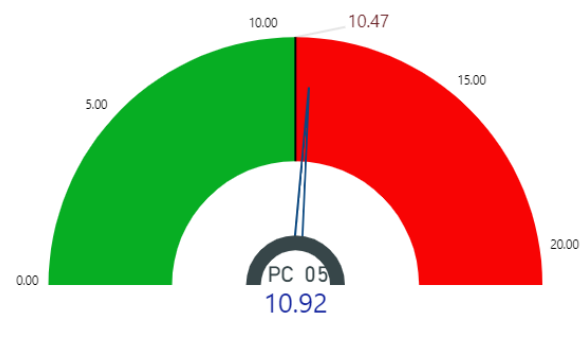
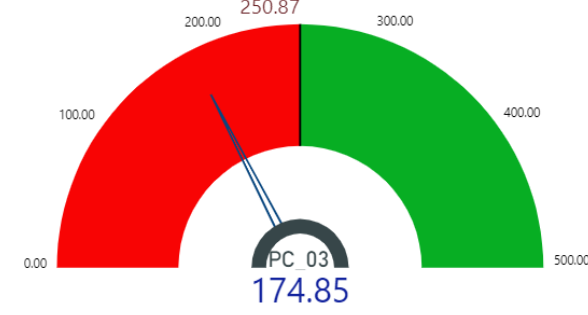
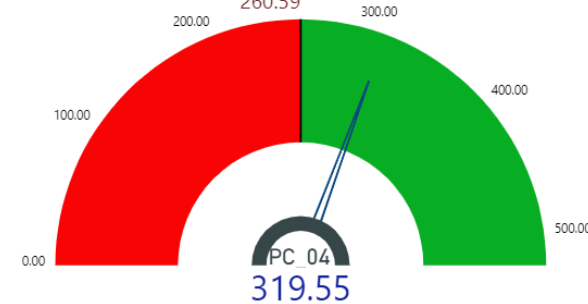
ภาพ 14 ดัชนีการพัฒนาด้านสันติภาพและยุติธรรมของจังหวัดนครศรีธรรมราช เทียบกับค่ากลางประเทศปี 2560 – 2564

จากผลการวิเคราะห์การเปรียบเทียบค่าดัชนีระหว่างจังหวัดและการเปรียบเทียบค่าดัชนีระหว่างปี ด้านสันติภาพและยุติธรรมของจังหวัดนครศรีธรรมราช พบว่า ค่าดัชนีด้านสันติภาพและยุติธรรมของจังหวัดนครศรีธรรมราชมีค่าต่ำกว่าค่ากลางของประเทศ แต่สูงกว่าปีที่ผ่านมา จึงควรให้ความสำคัญในการพัฒนาตัวชี้วัดในมิติการพัฒนาด้านสันติภาพและยุติธรรมเป็นลำดับที่สอง ทั้งนี้ ดัชนีการพัฒนาด้านสันติภาพและยุติธรรมประกอบด้วยตัวชี้วัด 5 ตัวชี้วัด แบ่งตามตัวชี้วัดที่ต้องพัฒนาและตัวชี้วัดที่มีการพัฒนาที่ดี มีรายละเอียดดังนี้

ตาราง 9 ตัวชี้วัดที่ต้องพัฒนาและตัวชี้วัดที่มีการพัฒนาที่ดีของดัชนีด้านสันติภาพและยุติธรรม

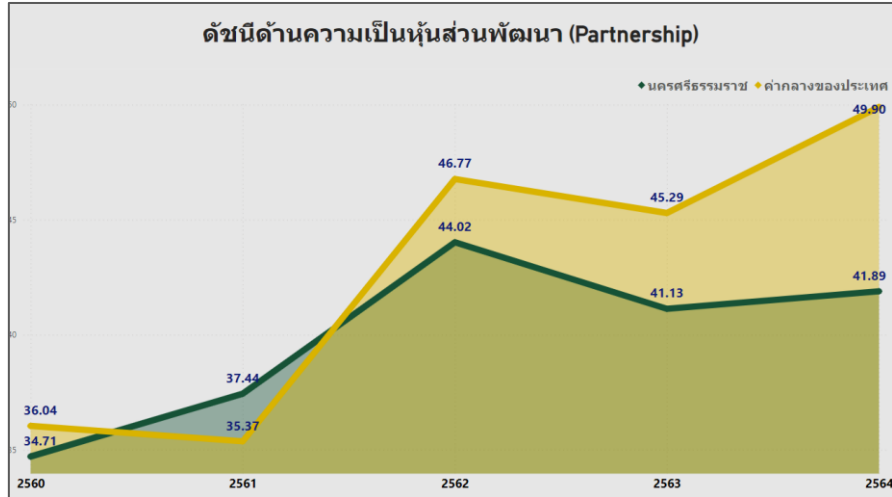
ตัวชี้วัด	ค่าดัชนี
<b>1. ตัวชี้วัดที่ต้องพัฒนา (4 ตัวชี้วัด)</b>	
1.1 ตัวชี้วัดที่มีการผูกพันข้อมูล (3 ตัวชี้วัด)	
PC_01 การแจ้งความคดี ชีวิต ร่างกาย เพศ และ คดีประทุษร้ายต่อทรัพย์	<p>79.04 100.00 50.00 0.00 150.00 PC 01 84.23</p>

ตาราง 9 ตัวชี้วัดที่ต้องพัฒนาและตัวชี้วัดที่มีการพัฒนาที่ดีของดัชนีด้านสันติภาพและยุติธรรม (ต่อ)

ตัวชี้วัด	ค่าดัชนี
PC_02 จำนวนผู้ต้องหาคดียาเสพติด	
PC_05 การฆ่าตัวตายสำเร็จ	
1.2 ตัวชี้วัดที่แปรผันตามข้อมูล (1 ตัวชี้วัด)	
PC_03 จำนวนผู้เข้ารับการรักษาพยาบาล	
2. ตัวชี้วัดที่มีการพัฒนาที่ดี (1 ตัวชี้วัด)	
2.2 ตัวชี้วัดที่แปรผันตามข้อมูล (1 ตัวชี้วัด)	
PC_04 จำนวนเจ้าหน้าที่ตำรวจ	

## 6. ด้านความเป็นหุ้นส่วนพัฒนา

การเปรียบเทียบค่าดัชนีระหว่างจังหวัด ปี 2564 ด้านความเป็นหุ้นส่วนพัฒนา ของจังหวัด นครศรีธรรมราช เท่ากับ 41.89 ซึ่งต่ำกว่าค่ากลางของประเทศ (49.90) และการเปรียบเทียบค่าดัชนีระหว่างปี ด้านความเป็นหุ้นส่วนพัฒนา ของจังหวัดนครศรีธรรมราช ปี 2564 (41.89) มีค่าสูงกว่า ปี 2563 (41.13) ดังภาพ 15



ภาพ 15 ดัชนีการพัฒนาด้านความเป็นหุ้นส่วนพัฒนาของจังหวัดนครศรีธรรมราชเทียบกับค่ากลางประเทศปี 2560 – 2564

จากผลการวิเคราะห์การเปรียบเทียบค่าดัชนีระหว่างจังหวัดและการเปรียบเทียบค่าดัชนีระหว่างปี ด้านความเป็นหุ้นส่วนพัฒนาของจังหวัดนครศรีธรรมราช พบว่ามีค่าต่ำกว่าค่ากลางของประเทศ และสูงกว่าปีที่ผ่านมา จึงควรให้ความสำคัญในการพัฒนาตัวชี้วัดในมิติการพัฒนาด้านความเป็นหุ้นส่วนพัฒนาเป็นลำดับที่สอง ทั้งนี้ ดัชนีด้านความเป็นหุ้นส่วนพัฒนาประกอบด้วยตัวชี้วัด 4 ตัวชี้วัด แบ่งตามตัวชี้วัดที่ต้องพัฒนาและตัวชี้วัดที่มีการพัฒนาที่ดี มีรายละเอียดดังนี้

ตาราง 10 ตัวชี้วัดที่ต้องพัฒนาและตัวชี้วัดที่มีการพัฒนาที่ดีของดัชนีด้านความเป็นหุ้นส่วนพัฒนา

ตัวชี้วัด	ค่าดัชนี
<b>1. ตัวชี้วัดที่ต้องพัฒนา (3 ตัวชี้วัด)</b>	
ตัวชี้วัดที่แปรผันตามข้อมูล (3 ตัวชี้วัด)	
PS_01 ประชากรที่เข้าถึงอินเทอร์เน็ต	

ตาราง 10 ตัวชี้วัดที่ต้องพัฒนาและตัวชี้วัดที่มีการพัฒนาที่ดีของดัชนีด้านความเป็นหุ้นส่วนพัฒนา (ต่อ)

ตัวชี้วัด	ค่าดัชนี
PS_03 ความสามารถในการเบิกจ่ายงบประมาณของจังหวัด	
PS_04 จำนวนองค์กรชุมชน	
<b>ตัวชี้วัดที่มีการพัฒนาที่ดี (1 ตัวชี้วัด)</b>	
ตัวชี้วัดที่แปรผันตามข้อมูล (1 ตัวชี้วัด)	
PS_02 ภาษีที่ท้องถิ่นจัดเก็บได้ต่อรายได้รวมที่ไม่รวมเงินอุดหนุนและเงินอุดหนุนเฉพาะกิจ	

ดังนั้น การวิเคราะห์ตัวชี้วัดการพัฒนาจังหวัดนครศรีธรรมราช สรุปได้ว่า ต้องให้ความสำคัญกับ มิติการพัฒนาคน และมิติด้านเศรษฐกิจและความมั่งคั่งเป็นอันดับแรก ได้แก่ ด้านการฝากครรภ์และการบำรุงครรภ์ในหญิงตั้งครรภ์เพื่อให้ทารกแรกเกิดมีน้ำหนักตามเกณฑ์ที่กำหนด การตั้งครรถลอดบุตรในหญิงอายุ 15-19 ปี การเจ็บป่วยหนักของประชาชนจนโรงพยาบาลต้องรับเข้าเป็นผู้ป่วยใน โอกาสการเรียนรู้ต่อหลังจากจบการศึกษาระดับมัธยมศึกษาตอนต้นเข้าสู่ระดับมัธยมศึกษาตอนปลายและอาชีวศึกษา รวมทั้งสนับสนุนให้ประชาชนให้ความสำคัญกับการศึกษา กระตุ้นให้เกิดการศึกษาต่อในระดับที่สูงที่สุดที่สามารถทำได้เป็นลำดับแรก จากนั้นจึงพัฒนาตัวชี้วัด มิติสิ่งแวดล้อมและมิติสันติภาพยุติธรรม และมิติความเป็นหุ้นส่วนพัฒนาเป็นลำดับที่ 2 ผลการวิเคราะห์ตัวชี้วัดการพัฒนาจังหวัดนครศรีธรรมราช โดยใช้วิธีการเปรียบเทียบค่าดัชนีระหว่างจังหวัดและการเปรียบเทียบค่าดัชนีระหว่างปี เพื่อวิเคราะห์ลำดับความสำคัญในการพัฒนาของ 34 ตัวชี้วัดสรุปได้ดังนี้

ตาราง 11 ลำดับความสำคัญของมิติการพัฒนาจังหวัดนครศรีธรรมราช

ลำดับ ความสำคัญ	ตัวชี้วัด	การพัฒนา
<b>1</b>	<b>มิติการพัฒนามนุษย์ (ต่ำกว่าค่ากลาง,ต่ำกว่าปีที่ผ่านมา)</b>	
	PP_01 สัดส่วนประชากรยากจน	ต้องพัฒนา
	PP_03 เด็ก 0-5 ปีที่มีพัฒนาการสมวัย	ต้องพัฒนา
	PP_05 ประชากรที่เจ็บป่วยที่เป็นผู้ป่วยใน	ต้องพัฒนา
	PP_06 อัตราส่วนประชากรต่อแพทย์	ต้องพัฒนา
	PP_09 คะแนนเฉลี่ยการทดสอบ O-NET ระดับมัธยมศึกษาตอนปลาย	ต้องพัฒนา
	PP_02 ทารกแรกเกิดที่มีน้ำหนักต่ำกว่าเกณฑ์	มีการพัฒนาที่ดี
	PP_04 อัตราการคลอดมีชีพในหญิงอายุ 15-19 ปี	มีการพัฒนาที่ดี
	PP_07 การเข้าเรียนมัธยมศึกษาตอนปลายและอาชีวศึกษา	มีการพัฒนาที่ดี
	PP_08 จำนวนปีการศึกษาเฉลี่ยประชากรไทยอายุ 15-59 ปี	มีการพัฒนาที่ดี
<b>1</b>	<b>มิติเศรษฐกิจและความมั่งคั่ง (ต่ำกว่าค่ากลาง,ต่ำกว่าปีที่ผ่านมา)</b>	
	PT_02 อัตราการเปลี่ยนแปลงของผลิตภัณฑ์จังหวัด	ต้องพัฒนา
	PT_04 อัตราการขยายตัวรายได้ท่องเที่ยว	ต้องพัฒนา
	PT_05 อัตราการว่างงาน	ต้องพัฒนา
	PT_07 ผลิตภาพแรงงาน	ต้องพัฒนา
	PT_08 แรงงานที่มีหลักประกันทางสังคม	ต้องพัฒนา
	PT_11 สัมประสิทธิ์ความไม่เสมอภาคของรายได้	ต้องพัฒนา
	PT_01 อัตราการเปลี่ยนแปลงของรายได้เฉลี่ยของเดือนของครัวเรือนในจังหวัด	มีการพัฒนาที่ดี
	PT_03 มูลค่าผลิตภัณฑ์จังหวัดเฉลี่ยต่อหัว	มีการพัฒนาที่ดี
	PT_06 อัตราส่วนหนี้เฉลี่ยต่อรายได้เฉลี่ยของครัวเรือน	มีการพัฒนาที่ดี
	PT_09 ครัวเรือนที่มีที่อยู่อาศัยใช้วัสดุคงทนและเป็นของตนเอง	มีการพัฒนาที่ดี
	PT_10 หมู่บ้านที่ถนนสายหลักใช้การได้ตลอดปี	มีการพัฒนาที่ดี
<b>2</b>	<b>มิติสิ่งแวดล้อม (ต่ำกว่าค่ากลาง,สูงกว่าปีที่ผ่านมา)</b>	
	PN_02 สัดส่วนปริมาณขยะที่กำจัดถูกต้องต่อปริมาณขยะที่เกิดขึ้น	ต้องพัฒนา
	PN_03 ครัวเรือนที่เข้าถึงน้ำประปา	ต้องพัฒนา
	PN_04 ประชากรที่ประสบภัยพิบัติ	ต้องพัฒนา
	PN_05 อัตราการร้องเรียนปัญหามลพิษ	ต้องพัฒนา
	PN_01 อัตราการเปลี่ยนแปลงของพื้นที่ป่าไม้ในจังหวัด	มีการพัฒนาที่ดี

ตาราง 11 ลำดับความสำคัญของมิติการพัฒนาจังหวัดนครศรีธรรมราช (ต่อ)

ลำดับ ความสำคัญ	ตัวชี้วัด	การพัฒนา
<b>2</b>	<b>มิติสันติภาพและยุติธรรม (ต่ำกว่าค่ากลาง,สูงกว่าปีที่ผ่านมา)</b>	
	PC_01 การแจ้งความคดี ชีวิต ร่างกาย เพศ และคดีประทุษร้ายต่อทรัพย์สิน	ต้องพัฒนา
	PC_02 จำนวนผู้ต้องหาคดียาเสพติด	ต้องพัฒนา
	PC_03 จำนวนผู้เข้ารับการรักษาพยาบาล	ต้องพัฒนา
	PC_05 การฆ่าตัวตายสำเร็จ	ต้องพัฒนา
	PC_04 จำนวนเจ้าหน้าที่ตำรวจ	มีการพัฒนาที่ดี
<b>2</b>	<b>มิติความเป็นหุ้นส่วนพัฒนา (ต่ำกว่าค่ากลาง,สูงกว่าปีที่ผ่านมา)</b>	
	PS_01 ประชากรที่เข้าถึงอินเทอร์เน็ต	ต้องพัฒนา
	PS_03 ความสามารถในการเบิกจ่ายงบประมาณของจังหวัด	ต้องพัฒนา
	PS_04 จำนวนองค์กรชุมชน	ต้องพัฒนา
	PS_02 ภาษีที่ท้องถิ่นจัดเก็บได้ต่อรายได้รวมที่ไม่รวมเงินอุดหนุนและเงินอุดหนุนเฉพาะกิจ	มีการพัฒนาที่ดี

## บัญชีสถิติทางการที่เกี่ยวข้องกับการพัฒนาในระดับจังหวัด

บัญชีสถิติทางการที่เกี่ยวข้องกับการพัฒนาในระดับจังหวัด คือ บัญชีสถิติทางการจังหวัดนครศรีธรรมราช ประกอบด้วย

- 3.1 บัญชีสถิติทางการตามประเด็นการพัฒนาจังหวัด
- 3.2 บัญชีสถิติทางการตามตัวชี้วัดการพัฒนาจังหวัด

บัญชีสถิติทางการที่เกี่ยวข้องกับการพัฒนาในระดับจังหวัดจะประกอบด้วยชุดข้อมูลต่าง ๆ ที่สำคัญและจำเป็น ได้แก่ ชุดข้อมูลตามแผนพัฒนาจังหวัดฉบับปัจจุบัน นโยบายของผู้บริหารในจังหวัด ประเด็นสำคัญในพื้นที่ตัวชี้วัดการพัฒนาระดับจังหวัดของสำนักงานสภาพัฒนาการเศรษฐกิจและสังคมแห่งชาติ (กันยายน 2566) เป้าหมายการพัฒนาที่ยั่งยืน เป็นต้น ซึ่งจังหวัดนครศรีธรรมราชมีบัญชีสถิติทางการที่เกี่ยวข้องกับการพัฒนาในระดับจังหวัด ดังนี้

### 3.1 บัญชีสถิติทางการตามประเด็นการพัฒนาจังหวัด

บัญชีสถิติทางการตามประเด็นการพัฒนาจังหวัด แสดงรายการสถิติทางการที่สำคัญและจำเป็นในการกำหนดนโยบาย ติดตาม และประเมินผลการดำเนินงานในระดับจังหวัด มีความสอดคล้องตามประเด็นการพัฒนาจังหวัดในแผนพัฒนาจังหวัดฉบับปัจจุบัน ซึ่งได้มีการทบทวนทุกปี เพื่อให้มีรายสถิติทางการที่ทันสมัยและสามารถตอบสนองสถานการณ์การพัฒนาจังหวัดได้อย่างตรงเป้าหมาย วัตถุประสงค์ และตัวชี้วัดของแผนพัฒนาจังหวัด โดยประกอบด้วย

- ห่วงโซ่คุณค่า (VC)
- ปัจจัยแห่งความสำเร็จ (CSF)
- ตัวชี้วัด
- Official Statistics Identification (OS ID)
- รายการสถิติทางการ
- สถานะความพร้อมเผยแพร่ (Tier)
- หน่วยงานเจ้าของข้อมูล
- ระดับหน่วยงานเจ้าของข้อมูล
- หมายเหตุ

ในการจัดทำบัญชีสถิติทางการตามประเด็นการพัฒนาจังหวัดจะใช้ห่วงโซ่คุณค่าของประเทศไทย 140 เป้าหมายแผนแม่บทย่อย ภายใต้แผนแม่บทภายใต้ยุทธศาสตร์ชาติ (23 ประเด็น) เป็นกรอบในการ

วิเคราะห์ห่วงโซ่คุณค่าของประเด็นการพัฒนาจังหวัด เพื่อกำหนดรายการสถิติทางการที่สอดคล้องตามห่วงโซ่คุณค่าดังกล่าว ทำให้ได้บัญชีสถิติทางการที่สอดคล้องตามประเด็นการพัฒนาจังหวัด

### 3.1.1 บัญชีสถิติทางการที่สอดคล้องตามประเด็นการพัฒนาที่ 1 การบริหารจัดการเกษตรและอุตสาหกรรมสู่มาตรฐานครบ วงจร และเป็นมิตรกับสิ่งแวดล้อม

#### วัตถุประสงค์

- 1) เป็นเมืองเกษตรสุขภาพ เกษตรคุณภาพ เกษตรนวัตกรรม ท่องเที่ยวเชิงเกษตร ท่องเที่ยวชุมชน และอุตสาหกรรมสีเขียวที่เป็นมิตรกับสิ่งแวดล้อม ได้รับการจัดการอย่างมีประสิทธิภาพ
- 2) ผู้ประกอบการอุตสาหกรรม และวิสาหกิจชุมชนได้รับการส่งเสริมและพัฒนาด้านมาตรฐานอุตสาหกรรม

#### ตัวชี้วัด

- 1) จำนวนผลิตภัณฑ์ที่เกิดจากการใช้เทคโนโลยีนวัตกรรม
- 2) จำนวนพื้นที่เกษตรกรรมยั่งยืนเพิ่มขึ้น
- 3) จำนวนแหล่งน้ำชุมชนที่เพิ่มขึ้น
- 4) ร้อยละของแปลง/ฟาร์มที่ได้รับการเตรียมความพร้อมและผ่านการรับรองมาตรฐาน GAP
- 5) จำนวนแหล่งท่องเที่ยวเชิงเกษตรได้รับการพัฒนาเพิ่มขึ้น
- 6) ร้อยละที่เพิ่มขึ้นของโครงสร้างพื้นฐานด้านคมนาคมขนส่งได้รับการปรับปรุงและพัฒนาเพิ่มขึ้น
- 7) มูลค่าการลงทุนของภาคอุตสาหกรรมเพิ่มขึ้น
- 8) จำนวนสถานประกอบการที่ได้รับการรับรองอุตสาหกรรมสีเขียวเพิ่มขึ้น
- 9) จำนวนใบรับรองมาตรฐานผลิตภัณฑ์ชุมชน (มผช.) เพิ่มขึ้น

ในการขับเคลื่อนประเด็นการพัฒนาที่ 1 การบริหารจัดการเกษตรและอุตสาหกรรมสู่มาตรฐานครบวงจร และเป็นมิตรกับสิ่งแวดล้อม ได้มีการวิเคราะห์สถานการณ์ แนวโน้มการพัฒนาจังหวัดนครศรีธรรมราช ซึ่งจำเป็นต้องมีบัญชีสถิติทางการที่ตอบประเด็นการพัฒนาดังกล่าว โดยการได้มาซึ่งบัญชีสถิติทางการจะเริ่มจากการวิเคราะห์ห่วงโซ่คุณค่าของประเทศไทย 140 เป้าหมายแผนแม่บทย่อย ภายใต้แผนแม่บทภายใต้ยุทธศาสตร์ชาติ (23 ประเด็น) ที่สอดคล้องกับประเด็นการพัฒนาที่ 1 ของแผนพัฒนาจังหวัดนครศรีธรรมราช คือ ประเด็น 3 การเกษตร ประกอบด้วย

- แผนแม่บทย่อย 3.2 เกษตรปลอดภัย
  - เป้าหมาย 030201 สินค้าเกษตรปลอดภัยมีมูลค่าเพิ่มขึ้น (GAP และเกษตรอินทรีย์)
  - เป้าหมาย 030202 ผลิตภัณฑ์เกษตรปลอดภัยของไทยได้รับการยอมรับด้านคุณภาพความปลอดภัยและคุณค่าทางโภชนาการสูงขึ้น
- แผนแม่บทย่อย 3.4 เกษตรแปรรูป

เป้าหมาย 030401 สินค้าเกษตรแปรรูปและผลิตภัณฑ์มีมูลค่าเพิ่มขึ้น  
จากนั้นจัดทำห่วงโซ่คุณค่า “การเกษตร” ดังภาพ 16 และสามารถวิเคราะห์ห่วงโซ่คุณค่า  
ที่สอดคล้องกับแผนพัฒนาจังหวัดนครศรีธรรมราช คือ

- 1) ห่วงโซ่คุณค่า “ยางพารา” ดังภาพ 17
- 2) ห่วงโซ่คุณค่า “การบริหารจัดการเกษตรและอุตสาหกรรม” ดังภาพ 18

ในการศึกษาแผนต่าง ๆ ที่เกี่ยวข้องกับห่วงโซ่คุณค่า โดยศึกษายุทธศาสตร์ กลยุทธ์ แนวทาง  
การพัฒนา ตลอดจนตัวชี้วัดภายใต้แผนระดับ 3 เช่น ยุทธศาสตร์เกษตรและสหกรณ์ ระยะ 20 ปี แผนปฏิบัติการ  
เกษตรอัจฉริยะ และแผนพัฒนาสถิติสาขาเกษตร ที่สอดคล้องกับปัจจัยสู่ความสำเร็จ พร้อมทั้งกำหนด  
รายการสถิติที่สำคัญและจำเป็น ทำให้ได้บัญชีสถิติทางการตามประเด็นการพัฒนาที่ 1 คือ

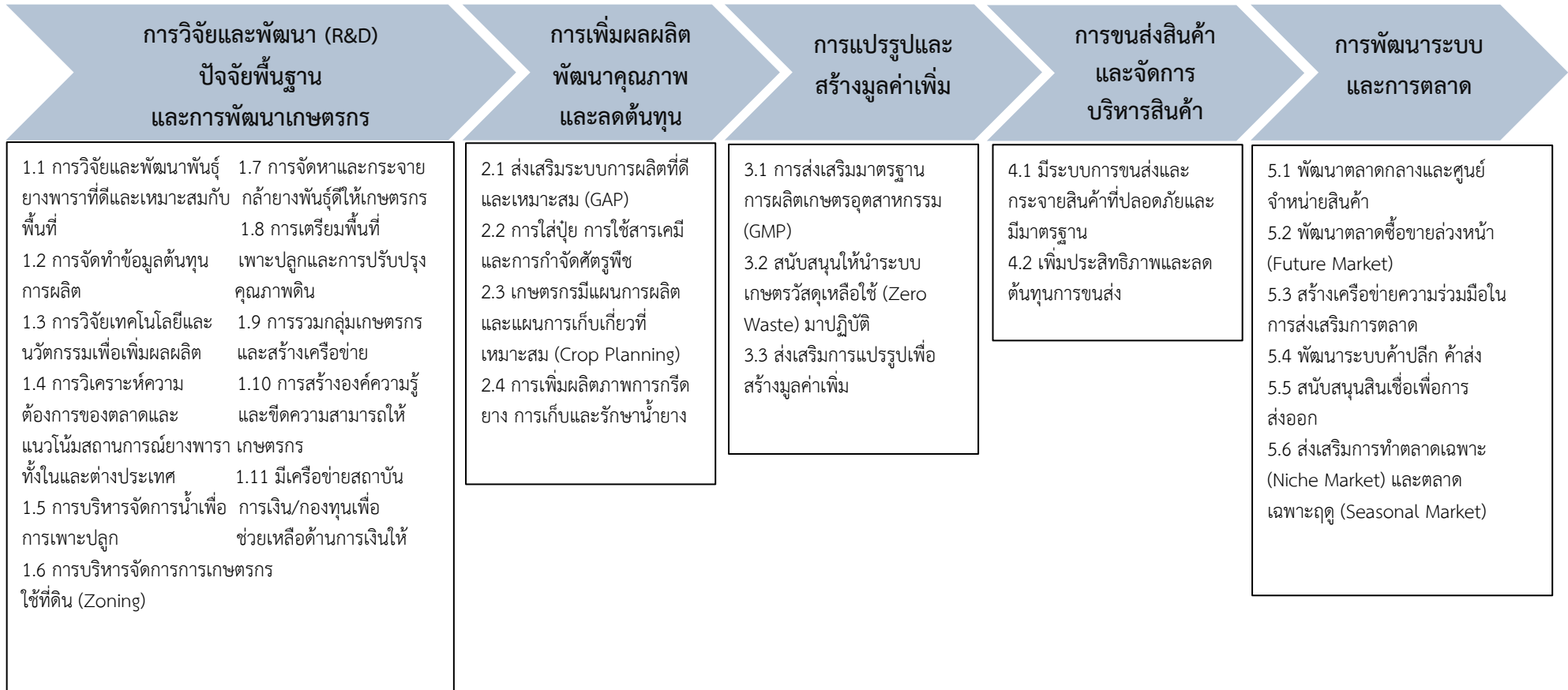
- 1) บัญชีสถิติทางการ “ยางพารา” ดังตาราง 12
- 2) บัญชีสถิติทางการ “การบริหารจัดการเกษตรและอุตสาหกรรม” ดังตาราง 13

## ห่วงโซ่คุณค่า “การเกษตร”



ภาพ 16 ห่วงโซ่คุณค่า “การเกษตร”

ห่วงโซ่คุณค่า “ยางพารา”



ภาพ 17 ห่วงโซ่คุณค่า “ยางพารา”

ห่วงโซ่คุณค่า “การบริหารจัดการเกษตรและอุตสาหกรรม”



- แผนแม่บทประเด็น 3 การเกษตร
- แผนแม่บทประเด็น 18 การเติบโตอย่างยั่งยืน

ภาพ 18 ห่วงโซ่คุณค่า “การบริหารจัดการเกษตรและอุตสาหกรรม”

ตาราง 12 บัญชีสถิติทางการ “ยางพารา”

ห่วงโซ่คุณค่า (VC)	ปัจจัยแห่งความสำเร็จ (CSF)	ตัวชี้วัด	OS ID	รายการสถิติทางการ	สถานะความพร้อมเผยแพร่ (Tier)	หน่วยงานเจ้าของข้อมูล	ระดับหน่วยงานเจ้าของข้อมูล	หมายเหตุ
การวิจัยพัฒนา (R&D) – การพัฒนาปัจจัยพื้นฐานและกรพัฒนาเกษตรกร	การวิจัยและพัฒนาพันธุ์ยางพาราที่ดีและเหมาะสมกับพื้นที่	การรวบรวมจำนวนพันธุ์ยางคุณภาพดีที่เหมาะสมกับพื้นที่	0004	ข้อมูลงานวิจัยพันธุ์ยางคุณภาพดีที่เหมาะสมกับพื้นที่	Tier 2 (มีหน่วยงานรับผิดชอบ)	การยางแห่งประเทศไทย จังหวัดนครศรีธรรมราช	จังหวัด	
การวิจัยพัฒนา (R&D) – การพัฒนาปัจจัยพื้นฐานและกรพัฒนาเกษตรกร	การจัดทำข้อมูลต้นทุนการผลิต	ข้อมูลต้นทุนการผลิตยางพาราจำแนกตามเขตพื้นที่ปลูกยางพาราของจังหวัด	0005	ข้อมูลต้นทุนการผลิตยางพาราจำแนกตามเขตพื้นที่ปลูกยางพาราของจังหวัด	Tier 2 (มีหน่วยงานรับผิดชอบ)	สำนักงานเกษตรและสหกรณ์ จังหวัดนครศรีธรรมราช	จังหวัด	
การวิจัยพัฒนา (R&D) – การพัฒนาปัจจัยพื้นฐานและกรพัฒนาเกษตรกร	การจัดการและกระจายกล้ายางพันธุ์ดีให้เกษตรกร	จำนวนเกษตรกรที่ได้รับการสนับสนุนพันธุ์ยางที่เหมาะสมกับพื้นที่และให้ผลผลิตที่ดี	0022	จำนวนเกษตรกรที่ได้รับการสนับสนุนพันธุ์ยางที่ดี	Tier 1	การยางแห่งประเทศไทย จังหวัดนครศรีธรรมราช	จังหวัด	

ตาราง 12 บัญชีสถิติทางการ “ยางพารา” (ต่อ)

ห่วงโซ่คุณค่า (VC)	ปัจจัยแห่งความสำเร็จ (CSF)	ตัวชี้วัด	OS ID	รายการสถิติทางการ	สถานะความพร้อมเผยแพร่ (Tier)	หน่วยงานเจ้าของข้อมูล	ระดับหน่วยงานเจ้าของข้อมูล	หมายเหตุ
การวิจัยพัฒนา (R&D) – การพัฒนาปัจจัยพื้นฐานและกรพัฒนาเกษตรกร	การสร้างองค์ความรู้และขีดความสามารถให้เกษตรกร	จำนวนเกษตรกรที่ได้รับการอบรมเพื่อเสริมสร้างองค์ความรู้และขีดความสามารถ	0023	จำนวนเกษตรกรที่ได้รับการอบรมเพื่อเสริมสร้างองค์ความรู้และขีดความสามารถ	Tier 1	การยางแห่งประเทศไทย จังหวัด นครศรีธรรมราช	จังหวัด	
การเพิ่มผลผลิตพัฒนาคุณภาพและลดต้นทุน	การใส่ปุ๋ย การใช้สารเคมี และการกำจัดศัตรูพืช	การอบรมให้ความรู้แก่เกษตรกรเรื่องการใส่ปุ๋ย อินทรีย์และการกำจัดศัตรูพืชโดยที่ไม่ต้องใช้สารเคมี	0024	จำนวนเกษตรกรที่ได้รับการอบรมให้ความรู้เรื่องการใส่ปุ๋ยอินทรีย์ และการกำจัดศัตรูพืชโดยที่ไม่ต้องใช้สารเคมี	Tier 1	สถานีพัฒนาที่ดินจังหวัด นครศรีธรรมราช	จังหวัด	
การพัฒนาระบบการตลาด	สร้างเครือข่ายความร่วมมือในการส่งเสริมตลาด	จำนวนเครือข่ายความร่วมมือในการส่งเสริมตลาดยางพารา	0050	จำนวนเครือข่ายความร่วมมือในการส่งเสริมตลาดยางพารา	Tier 1	สำนักงานปลัดกระทรวงพาณิชย์	กรม	
การวิจัยพัฒนา (R&D) – การพัฒนาปัจจัยพื้นฐานและกรพัฒนาเกษตรกร	การรวมกลุ่มเกษตรกรและสร้างเครือข่าย	จำนวนเครือข่ายและกลุ่มเกษตรกรผู้ปลูกยางพารา	0053	จำนวนเครือข่ายและกลุ่มเกษตรกรผู้ปลูกยางพารา	Tier 1	สำนักงานสหกรณ์จังหวัด นครศรีธรรมราช	จังหวัด	
การวิจัยพัฒนา (R&D) – การพัฒนา	มีเครือข่ายสถาบันการเงิน/กองทุนเพื่อช่วยเหลือด้าน	จำนวนเครือข่ายสถาบันการเงิน/กองทุนเพื่อ	0054	จำนวนเครือข่ายสถาบันการเงิน/กองทุนเพื่อ	Tier 1	สำนักงานสหกรณ์จังหวัด นครศรีธรรมราช	จังหวัด	

ตาราง 12 บัญชีสถิติทางการ “ยางพารา” (ต่อ)

ห่วงโซ่คุณค่า (VC)	ปัจจัยแห่งความสำเร็จ (CSF)	ตัวชี้วัด	OS ID	รายการสถิติทางการ	สถานะความพร้อมเผยแพร่ (Tier)	หน่วยงานเจ้าของข้อมูล	ระดับหน่วยงานเจ้าของข้อมูล	หมายเหตุ
ปัจจัยพื้นฐานและกรพัฒนาเกษตรกร	การเงินให้เกษตรกร	ช่วยเหลือด้านการเงินให้เกษตรกร		ช่วยเหลือด้านการเงินให้เกษตรกร				
การวิจัยพัฒนา (R&D) – การพัฒนาปัจจัยพื้นฐานและกรพัฒนาเกษตรกร	การวิจัยเทคโนโลยีและนวัตกรรมเพื่อเพิ่มผลผลิต	จำนวนงานวิจัยเทคโนโลยีและนวัตกรรมเพื่อเพิ่มผลผลิตยางพารา	0055	จำนวนงานวิจัยเทคโนโลยีและนวัตกรรมเพื่อเพิ่มผลผลิตยางพารา	Tier 2 (มีหน่วยงานรับผิดชอบ)	สำนักงานตลาดกลางยางพารา	จังหวัด	
การพัฒนากระบวนการตลาด	พัฒนาตลาดกลางและศูนย์จำหน่ายสินค้า	จำนวนผู้ค้ายาง	0071	จำนวนผู้จดทะเบียนเป็นผู้ค้ายาง	Tier 3	-	-	
การขนส่งสินค้าและจัดการบริหารสินค้า (Logistics)	มีระบบการขนส่งและกระจายสินค้าที่ปลอดภัยและมีมาตรฐาน	จำนวนผู้ประกอบการด้านการขนส่งและกระจายสินค้าที่มีระบบการขนส่งและกระจายสินค้าที่ปลอดภัยและมีมาตรฐาน	0072	จำนวนผู้ประกอบการด้านการขนส่งและกระจายสินค้าที่มีระบบการขนส่งและกระจายสินค้าที่ปลอดภัยและมีมาตรฐาน	Tier 2 (มีหน่วยงานรับผิดชอบ)	สำนักงานขนส่งจังหวัดนครศรีธรรมราช	จังหวัด	
การวิจัยพัฒนา (R&D) – การพัฒนาปัจจัยพื้นฐานและกรพัฒนาเกษตรกร	การเตรียมพื้นที่เพาะปลูกและการปรับปรุงคุณภาพดิน	ร้อยละที่เพิ่มขึ้นของจำนวนที่เพาะปลูกที่ได้รับการเตรียมและปรับปรุงคุณภาพดิน	0087	จำนวนพื้นที่เพาะปลูกที่ได้รับการเตรียมและปรับปรุงคุณภาพดิน	Tier 1	สถานีพัฒนาที่ดินจังหวัดนครศรีธรรมราช	จังหวัด	

ตาราง 12 บัญชีสถิติทางการ “ยางพารา” (ต่อ)

ห่วงโซ่คุณค่า (VC)	ปัจจัยแห่งความสำเร็จ (CSF)	ตัวชี้วัด	OS ID	รายการสถิติทางการ	สถานะความพร้อมเผยแพร่ (Tier)	หน่วยงานเจ้าของข้อมูล	ระดับหน่วยงานเจ้าของข้อมูล	หมายเหตุ
การเพิ่มผลผลิตพัฒนาคุณภาพและลดต้นทุน	สนับสนุนให้นำระบบเกษตรวัสดุเหลือใช้ (Zero Waste) มาปฏิบัติ	จำนวนโรงงานที่นำระบบเกษตรวัสดุเหลือใช้ (Zero Waste) มาปฏิบัติ	0095	จำนวนโรงงานที่นำระบบเกษตรวัสดุเหลือใช้ (Zero Waste) มาปฏิบัติ	Tier 1	สำนักงานอุตสาหกรรมจังหวัดนครศรีธรรมราช	จังหวัด	
การเพิ่มผลผลิตพัฒนาคุณภาพและลดต้นทุน	ส่งเสริมการแปรรูปเพื่อสร้างมูลค่าเพิ่ม	จำนวนโรงงานแปรรูปเพื่อสร้างมูลค่าเพิ่ม	0096	จำนวนโรงงานแปรรูปเพื่อสร้างมูลค่าเพิ่ม	Tier 1	สำนักงานอุตสาหกรรมจังหวัดนครศรีธรรมราช	จังหวัด	
การพัฒนาระบบการตลาด	พัฒนาตลาดกลางและศูนย์จำหน่ายสินค้า	จำนวนสหกรณ์สวนยางในจังหวัด	0099	จำนวนสหกรณ์สวนยางในจังหวัด	Tier 1	สำนักงานสหกรณ์จังหวัดนครศรีธรรมราช	จังหวัด	
การพัฒนาระบบการตลาด	พัฒนาตลาดซื้อขายล่วงหน้า (Future Market)	ปริมาณน้ำยาง ยางแผ่นดิบ ยางแผ่นรมควัน ที่มีการซื้อขายผ่านตลาดซื้อขายล่วงหน้า	0121	ปริมาณน้ำยาง ยางแผ่นดิบ ยางแผ่นรมควัน ที่มีการซื้อขายผ่านตลาดซื้อขายล่วงหน้า	Tier 1	กรมวิชาการเกษตร	กรม	
การพัฒนาระบบการตลาด	พัฒนาตลาดกลางและศูนย์จำหน่ายสินค้า	ปริมาณและมูลค่าการขายผ่านตลาดกลางยางพารา	0124	ปริมาณและมูลค่าการขายผ่านตลาดกลางยางพารา	Tier 1	กรมวิชาการเกษตร	กรม	
การเพิ่มผลผลิตพัฒนาคุณภาพและลดต้นทุน	การใส่ปุ๋ย การใช้สารเคมี และ การกำจัดศัตรูพืช	การตรวจวัดคุณภาพดินและสารพิษตกค้างในดิน	0125	ปริมาณสารพิษตกค้างในดิน	Tier 3	-	-	

ตาราง 12 บัญชีสถิติทางการ “ยางพารา” (ต่อ)

ห่วงโซ่คุณค่า (VC)	ปัจจัยแห่งความสำเร็จ (CSF)	ตัวชี้วัด	OS ID	รายการสถิติทางการ	สถานะความพร้อมเผยแพร่ (Tier)	หน่วยงานเจ้าของข้อมูล	ระดับหน่วยงานเจ้าของข้อมูล	หมายเหตุ
การวิจัยพัฒนา (R&D) – การพัฒนาปัจจัยพื้นฐานและกรพัฒนาเกษตรกร	การเตรียมพื้นที่เพาะปลูกและการปรับปรุงคุณภาพดิน	ร้อยละที่เพิ่มขึ้นของจำนวนพื้นที่การเกษตรที่ได้รับการสนับสนุนพันธุ์ยางที่เหมาะสมกับพื้นที่และให้ผลผลิตที่ดี	0156	ร้อยละที่เพิ่มขึ้นของจำนวนพื้นที่ปลูกยางที่ได้รับการสนับสนุนพันธุ์ยางที่ดี	Tier 1	การยางแห่งประเทศไทย จังหวัด นครศรีธรรมราช	จังหวัด	
การวิจัยพัฒนา (R&D) – การพัฒนาปัจจัยพื้นฐานและกรพัฒนาเกษตรกร	การวิเคราะห์ความต้องการของตลาดและแนวโน้มสถานการณ์ยางพาราทั้งในและต่างประเทศ	รายงานวิเคราะห์ความต้องการของตลาดและแนวโน้มสถานการณ์ยางพาราทั้งในและต่างประเทศ	0158	รายงานวิเคราะห์ความต้องการของตลาดและแนวโน้มสถานการณ์ยางพาราทั้งในและต่างประเทศ	Tier 2 (มีหน่วยงานรับผิดชอบ)	สำนักงานตลาดกลางยางพารา	จังหวัด	
การพัฒนากระบวนการตลาด	พัฒนาตลาดกลางและศูนย์จำหน่ายสินค้า	โรงงานยางพาราที่ได้รับมาตรฐานการผลิตเกษตรอุตสาหกรรม (GMP)	0164	โรงงานยางพาราที่ได้รับมาตรฐานการผลิตเกษตรอุตสาหกรรม (GMP)	Tier 1	สำนักงานอุตสาหกรรมจังหวัด นครศรีธรรมราช	จังหวัด	

ตาราง 13 บัญชีสถิติทางการ “การบริหารจัดการเกษตรและอุตสาหกรรม”

ห่วงโซ่คุณค่า (VC)	ปัจจัยแห่งความสำเร็จ (CSF)	ตัวชี้วัด	OS ID	รายการสถิติทางการ	สถานะความพร้อมเผยแพร่ (Tier)	หน่วยงานเจ้าของข้อมูล	ระดับหน่วยงานเจ้าของข้อมูล	หมายเหตุ
การเพิ่มผลผลิตพัฒนาคุณภาพและลดต้นทุน	การใส่ปุ๋ย การใช้สารเคมี และการกำจัดศัตรูพืช	จำนวนครัวเรือนที่เพาะปลูกส้มโอทับทิมสยาม	0048	จำนวนครัวเรือนที่เพาะปลูกส้มโอทับทิมสยาม	Tier 1	สำนักงานเกษตรจังหวัดนครศรีธรรมราช	จังหวัด	
การเพิ่มผลผลิตพัฒนาคุณภาพและลดต้นทุน	การใส่ปุ๋ย การใช้สารเคมี และการกำจัดศัตรูพืช	จำนวนเครือข่าย และกลุ่มเกษตรกรผู้ปลูกมังคุด	0049	จำนวนเครือข่าย และกลุ่มเกษตรกรผู้ปลูกมังคุด	Tier 1	สำนักงานเกษตรจังหวัดนครศรีธรรมราช	จังหวัด	
การเพิ่มผลผลิตพัฒนาคุณภาพและลดต้นทุน	การใส่ปุ๋ย การใช้สารเคมี และการกำจัดศัตรูพืช	จำนวนผู้ปลูกส้มโอทับทิมสยาม อำเภอปากพนัง ที่ขอใช้ตรา GI (Geographical Indications)	0074	จำนวนผู้ปลูกส้มโอทับทิมสยาม อำเภอปากพนัง ที่ขอใช้ตรา GI (Geographical Indications)	Tier 1	สำนักงานพาณิชย์จังหวัดนครศรีธรรมราช	จังหวัด	
การเพิ่มผลผลิตพัฒนาคุณภาพและลดต้นทุน	การใส่ปุ๋ย การใช้สารเคมี และการกำจัดศัตรูพืช	ปริมาณผลผลิตมังคุด ต่อไร่	0122	ปริมาณผลผลิตมังคุด ต่อไร่	Tier 1	สำนักงานเกษตรจังหวัดนครศรีธรรมราช	จังหวัด	
การเพิ่มผลผลิตพัฒนาคุณภาพและลดต้นทุน	การใส่ปุ๋ย การใช้สารเคมี และการกำจัดศัตรูพืช	ปริมาณผลผลิตส้มโอทับทิมสยาม ต่อไร่	0123	ปริมาณผลผลิตส้มโอทับทิมสยาม ต่อไร่	Tier 1	สำนักงานเกษตรจังหวัดนครศรีธรรมราช	จังหวัด	
การเพิ่มผลผลิตพัฒนาคุณภาพและลดต้นทุน	การใส่ปุ๋ย การใช้สารเคมี และการกำจัดศัตรูพืช	พื้นที่เก็บเกี่ยวมังคุด	0137	พื้นที่เก็บเกี่ยวมังคุด	Tier 1	สำนักงานเกษตรจังหวัดนครศรีธรรมราช	จังหวัด	

ตาราง 13 บัญชีสถิติทางการ “การบริหารจัดการเกษตรและอุตสาหกรรม” (ต่อ)

ห่วงโซ่คุณค่า (VC)	ปัจจัยแห่งความสำเร็จ (CSF)	ตัวชี้วัด	OS ID	รายการสถิติทางการ	สถานะความพร้อมเผยแพร่ (Tier)	หน่วยงานเจ้าของข้อมูล	ระดับหน่วยงานเจ้าของข้อมูล	หมายเหตุ
การเพิ่มผลผลิตพัฒนาคุณภาพและลดต้นทุน	การใส่ปุ๋ย การใช้สารเคมี และการกำจัดศัตรูพืช	พื้นที่เก็บเกี่ยวส้มโอทับทิมสยาม	0138	พื้นที่เก็บเกี่ยวส้มโอทับทิมสยาม	Tier 1	สำนักงานเกษตรจังหวัดนครศรีธรรมราช	จังหวัด	
การเพิ่มผลผลิตพัฒนาคุณภาพและลดต้นทุน	การใส่ปุ๋ย การใช้สารเคมี และการกำจัดศัตรูพืช	พื้นที่เพาะปลูกมังคุด	0141	พื้นที่เพาะปลูกมังคุด	Tier 1	สำนักงานเกษตรจังหวัดนครศรีธรรมราช	จังหวัด	
การเพิ่มผลผลิตพัฒนาคุณภาพและลดต้นทุน	การใส่ปุ๋ย การใช้สารเคมี และการกำจัดศัตรูพืช	พื้นที่เพาะปลูกส้มโอทับทิมสยาม	0142	พื้นที่เพาะปลูกส้มโอทับทิมสยาม	Tier 1	สำนักงานเกษตรจังหวัดนครศรีธรรมราช	จังหวัด	
การเพิ่มผลผลิตพัฒนาคุณภาพและลดต้นทุน	การใส่ปุ๋ย การใช้สารเคมี และการกำจัดศัตรูพืช	รายได้เฉลี่ยของเกษตรกรผู้ปลูกส้มโอทับทิมสยาม	0161	รายได้เฉลี่ยของเกษตรกรผู้ปลูกส้มโอทับทิมสยาม	Tier 1	สำนักงานเกษตรจังหวัดนครศรีธรรมราช	จังหวัด	
การเพิ่มผลผลิตพัฒนาคุณภาพและลดต้นทุน	การใส่ปุ๋ย การใช้สารเคมี และการกำจัดศัตรูพืช	รายได้เฉลี่ยของเกษตรกรผู้ปลูกมังคุด	0012	รายได้เฉลี่ยของเกษตรกรผู้ปลูกมังคุด	Tier 1	สำนักงานเกษตรจังหวัดนครศรีธรรมราช	จังหวัด	
การเพิ่มผลผลิตพัฒนาคุณภาพและลดต้นทุน	การใส่ปุ๋ย การใช้สารเคมี และการกำจัดศัตรูพืช	เครือข่าย และกลุ่มเกษตรกรผู้ส้มโอทับทิมสยาม	0019	เครือข่าย และกลุ่มเกษตรกรผู้ส้มโอทับทิมสยาม	Tier 1	สำนักงานเกษตรจังหวัดนครศรีธรรมราช	จังหวัด	
การเพิ่มผลผลิตพัฒนาคุณภาพและลดต้นทุน	การใส่ปุ๋ย การใช้สารเคมี และการกำจัดศัตรูพืช	จำนวนครัวเรือนที่เพาะปลูกมังคุด	0059	จำนวนครัวเรือนที่เพาะปลูกมังคุด	Tier 1	สำนักงานเกษตรจังหวัดนครศรีธรรมราช	จังหวัด	

### 3.1.2 บัญชีสถิติทางการที่สอดคล้องตามประเด็นการพัฒนาดังกล่าว 2 การพัฒนาการท่องเที่ยวบนพื้นฐานธรรมาภิบาล วัฒนธรรม ศิลปะ และวัฒนธรรม

#### วัตถุประสงค์

- 1) เพิ่มรายได้จากการท่องเที่ยว
- 2) แหล่งท่องเที่ยว ผู้ประกอบการท่องเที่ยวได้รับมาตรฐานการท่องเที่ยว
- 3) เพิ่มจำนวนนักท่องเที่ยว

#### ตัวชี้วัด

- 1) รายได้จากการท่องเที่ยวเพิ่มขึ้น
- 2) จำนวนแหล่งท่องเที่ยวได้รับการพัฒนาให้ได้มาตรฐานเพิ่มขึ้น
- 3) ร้อยละของจำนวนนักท่องเที่ยวเพิ่มขึ้น

ในการขับเคลื่อนประเด็นการพัฒนาดังกล่าว 2 การพัฒนาการท่องเที่ยวบนพื้นฐานธรรมาภิบาล วัฒนธรรม ศิลปะ และวัฒนธรรม ได้มีการวิเคราะห์สถานการณ์ แนวโน้มการพัฒนาจังหวัดนครศรีธรรมราช ซึ่งจำเป็น ต้องมีบัญชีสถิติทางการที่ตอบประเด็นการพัฒนาดังกล่าว โดยการได้มาซึ่งบัญชีสถิติทางการจะเริ่มจากการวิเคราะห์ห่วงโซ่คุณค่าของประเทศไทย 140 เป้าหมายแผนแม่บทย่อย ภายใต้แผนแม่บทภายใต้ยุทธศาสตร์ชาติ (23 ประเด็น) ที่สอดคล้องกับประเด็นการพัฒนาดังกล่าว ของแผนพัฒนาจังหวัดนครศรีธรรมราช คือ ประเด็นการท่องเที่ยวเชิงอนุรักษ์และวัฒนธรรม ประกอบด้วย

- แผนแม่บทย่อย 5.1 การท่องเที่ยวเชิงสร้างสรรค์และวัฒนธรรม
  - เป้าหมาย 050101 รายได้จากการท่องเที่ยวเชิงสร้างสรรค์และวัฒนธรรมเพิ่มขึ้น
  - เป้าหมาย 050102 เมืองและชุมชนที่มีศักยภาพด้านการท่องเที่ยวสร้างสรรค์และวัฒนธรรมเพิ่มขึ้น
  - เป้าหมาย 050103 สินค้าท่องเที่ยวเชิงสร้างสรรค์และวัฒนธรรมได้รับการขึ้นทะเบียนทรัพย์สินทางปัญญาเพิ่มขึ้น

จากนั้นจัดทำห่วงโซ่คุณค่า “การท่องเที่ยว” ดังภาพ 19 และสามารถวิเคราะห์ห่วงโซ่คุณค่าที่สอดคล้องกับแผนพัฒนาจังหวัดนครศรีธรรมราช เรื่อง “การท่องเที่ยวเชิงอนุรักษ์และวัฒนธรรมของจังหวัดนครศรีธรรมราช” ดังภาพ 20

ในการศึกษาแผนต่าง ๆ ที่เกี่ยวข้องกับห่วงโซ่คุณค่า โดยศึกษายุทธศาสตร์ กลยุทธ์ แนวทางการพัฒนา ตลอดจนตัวชี้วัดภายใต้แผนระดับ 3 เช่น แผนพัฒนาการท่องเที่ยวแห่งชาติ ที่สอดคล้องกับปัจจัยสู่ความสำเร็จ พร้อมทั้งกำหนดรายการสถิติที่สำคัญและจำเป็น ทำให้ได้บัญชีสถิติทางการตามประเด็นการพัฒนาดังกล่าว 2 คือ บัญชีสถิติทางการ “การท่องเที่ยวเชิงอนุรักษ์และวัฒนธรรมของจังหวัดนครศรีธรรมราช” ดังตาราง 14

## ห่วงโซ่คุณค่า “การท่องเที่ยว”



ภาพ 19 ห่วงโซ่คุณค่า “การท่องเที่ยว”

ห่วงโซ่คุณค่า “การท่องเที่ยวเชิงอนุรักษ์และวัฒนธรรมของจังหวัดนครศรีธรรมราช”



ภาพ 20 ห่วงโซ่คุณค่า “การท่องเที่ยวเชิงอนุรักษ์และวัฒนธรรมของจังหวัดนครศรีธรรมราช”

ตาราง 14 บัญชีสถิติทางการ “การท่องเที่ยวเชิงอนุรักษ์และวัฒนธรรมของจังหวัดนครศรีธรรมราช”

ห่วงโซ่คุณค่า (VC)	ปัจจัยแห่งความสำเร็จ (CSF)	ตัวชี้วัด	OS ID	รายการสถิติทางการ	สถานะความพร้อมเผยแพร่ (Tier)	หน่วยงานเจ้าของข้อมูล	ระดับหน่วยงานเจ้าของข้อมูล	หมายเหตุ
พัฒนาการตลาดและประชาสัมพันธ์	การสร้างเรื่องราวและประชาสัมพันธ์สร้างภาพลักษณ์	จำนวนเรื่องราวเชิงประสบการณ์และประชาสัมพันธ์เอกลักษณ์การท่องเที่ยวเชิงวัฒนธรรมที่เชื่อมโยงกับชาติพันธุ์บ้านพี่เมืองน้องของนครศรีธรรมราช	0001	การเผยแพร่และประชาสัมพันธ์เอกลักษณ์การท่องเที่ยวเชิงวัฒนธรรมที่เชื่อมโยงกับวัฒนธรรมนครศรีธรรมราชผ่านสื่อต่างๆ	Tier 1	สำนักงานประชาสัมพันธ์จังหวัดนครศรีธรรมราช	จังหวัด	
พัฒนารูขีกรูบริการการท่องเที่ยว	พัฒนามาตรฐานธุรกิจบริการที่เกี่ยวข้องเนื่องกับการท่องเที่ยว เช่น ร้านอาหารการแสดงทางวัฒนธรรม	ร้อยละของธุรกิจบริการที่เกี่ยวข้องเนื่องกับการท่องเที่ยวเชิงวัฒนธรรมได้รับการรับรองมาตรฐาน เช่น ร้านอาหาร การแสดงทางวัฒนธรรม เป็นต้น	0003	กิจกรรมเพื่ออนุรักษ์สืบทอดวัฒนธรรมท้องถิ่นด้วยการมีส่วนร่วมของชุมชน	Tier 1	สำนักงานวัฒนธรรมจังหวัดนครศรีธรรมราช	จังหวัด	

ตาราง 14 บัญชีสถิติทางการ “การท่องเที่ยวเชิงอนุรักษ์และวัฒนธรรมของจังหวัดนครศรีธรรมราช” (ต่อ)

ห่วงโซ่คุณค่า (VC)	ปัจจัยแห่งความสำเร็จ (CSF)	ตัวชี้วัด	OS ID	รายการสถิติทางการ	สถานะความพร้อมเผยแพร่ (Tier)	หน่วยงานเจ้าของข้อมูล	ระดับหน่วยงานเจ้าของข้อมูล	หมายเหตุ
วางยุทธศาสตร์/แผนการท่องเที่ยว	การวางแผนและกำหนดตำแหน่งเชิงยุทธศาสตร์	มีการวางแผนและกำหนดตำแหน่งเชิงยุทธศาสตร์ด้านการท่องเที่ยวของนครศรีธรรมราช	0015	โครงการที่ส่งเสริมหรือสนับสนุนการท่องเที่ยวของจังหวัด	Tier 1	สำนักงานจังหวัดนครศรีธรรมราช	จังหวัด	
วางยุทธศาสตร์/แผนการท่องเที่ยว	การวางแผนและกำหนดตำแหน่งเชิงยุทธศาสตร์	มีการวางแผนและกำหนดตำแหน่งเชิงยุทธศาสตร์ด้านการท่องเที่ยวของนครศรีธรรมราช	0016	งบประมาณที่ได้รับจัดสรรด้านการท่องเที่ยวต่องบประมาณทั้งหมด	Tier 1	สำนักงานจังหวัดนครศรีธรรมราช	จังหวัด	
พัฒนาธุรกิจบริการการท่องเที่ยว	พัฒนามาตรฐานธุรกิจบริการที่เกี่ยวข้องเนื่องกับการท่องเที่ยว เช่น ร้านอาหารการแสดงทางวัฒนธรรม	ร้อยละของธุรกิจบริการที่เกี่ยวข้องเนื่องกับการท่องเที่ยวเชิงวัฒนธรรมได้รับการรับรองมาตรฐาน เช่น ร้านอาหาร การแสดงทางวัฒนธรรม เป็นต้น	0017	งบประมาณที่ได้รับจัดสรรพัฒนาในการท่องเที่ยว	Tier 1	สำนักงานจังหวัดนครศรีธรรมราช	จังหวัด	
พัฒนาธุรกิจบริการการท่องเที่ยว	พัฒนามาตรฐานธุรกิจบริการที่เกี่ยวข้องเนื่องกับการท่องเที่ยว เช่น ร้านอาหารการ	ร้อยละของธุรกิจบริการที่เกี่ยวข้องเนื่องกับการท่องเที่ยวเชิงวัฒนธรรมได้รับการรับรองมาตรฐาน เช่น	0018	งานเทศกาลประเพณีท้องถิ่นของจังหวัด	Tier 1	สำนักงานวัฒนธรรมจังหวัดนครศรีธรรมราช	จังหวัด	

ตาราง 14 บัญชีสถิติทางการ “การท่องเที่ยวเชิงอนุรักษ์และวัฒนธรรมของจังหวัดนครศรีธรรมราช” (ต่อ)

ห่วงโซ่คุณค่า (VC)	ปัจจัยแห่งความสำเร็จ (CSF)	ตัวชี้วัด	OS ID	รายการสถิติทางการ	สถานะความพร้อมเผยแพร่ (Tier)	หน่วยงานเจ้าของข้อมูล	ระดับหน่วยงานเจ้าของข้อมูล	หมายเหตุ
	แสดงทางวัฒนธรรม	ร้านอาหาร การแสดงทางวัฒนธรรม เป็นต้น						
วางยุทธศาสตร์/แผนการท่องเที่ยว	การสร้างการมีส่วนร่วมของชุมชนในการสืบสานและร่วมนำเสนอวัฒนธรรมประเพณีของนครศรีธรรมราช	อัตราการเพิ่มของชุมชนที่มีส่วนร่วมในการสืบสานและร่วมนำเสนอวัฒนธรรมประเพณีของนครศรีธรรมราช	0020	จำนวนกิจกรรมของชุมชนเกี่ยวกับการสืบสานวัฒนธรรมประเพณีของนครศรีธรรมราช	Tier 2 (มีหน่วยงานรับผิดชอบ)	สำนักงานวัฒนธรรมจังหวัดนครศรีธรรมราช	จังหวัด	
พัฒนาธุรกิจบริการการท่องเที่ยว	การรับรองมาตรฐาน ที่พัก และโรงแรม	ร้อยละของธุรกิจที่พัก และโรงแรมที่ได้รับการรับรองมาตรฐาน	0060	จำนวนธุรกิจที่พัก Guest-house ที่ได้รับการรับรองมาตรฐาน	Tier 2 (มีหน่วยงานรับผิดชอบ)	ที่ทำการปกครองจังหวัดนครศรีธรรมราช	จังหวัด	
พัฒนาธุรกิจบริการการท่องเที่ยว	การรับรองมาตรฐาน ที่พัก และโรงแรม	ร้อยละของธุรกิจที่พัก และโรงแรมที่ได้รับการรับรองมาตรฐาน	0061	จำนวนธุรกิจที่พัก Guest-house/ Home stay และโรงแรมทั้งหมดที่ได้รับการสนับสนุนขอรับการตรวจรับรองมาตรฐาน	Tier 2 (มีหน่วยงานรับผิดชอบ)	ที่ทำการปกครองจังหวัดนครศรีธรรมราช	จังหวัด	
พัฒนาธุรกิจบริการการท่องเที่ยว	การรับรองมาตรฐาน ที่พัก และโรงแรม	ร้อยละของธุรกิจที่พัก และโรงแรมที่ได้รับการรับรองมาตรฐาน	0062	จำนวนธุรกิจที่พัก Home stay ที่ได้รับการรับรองมาตรฐาน	Tier 2 (มีหน่วยงานรับผิดชอบ)	ที่ทำการปกครองจังหวัดนครศรีธรรมราช	จังหวัด	

ตาราง 14 บัญชีสถิติทางการ “การท่องเที่ยวเชิงอนุรักษ์และวัฒนธรรมของจังหวัดนครศรีธรรมราช” (ต่อ)

ห่วงโซ่คุณค่า (VC)	ปัจจัยแห่งความสำเร็จ (CSF)	ตัวชี้วัด	OS ID	รายการสถิติทางการ	สถานะความพร้อมเผยแพร่ (Tier)	หน่วยงานเจ้าของข้อมูล	ระดับหน่วยงานเจ้าของข้อมูล	หมายเหตุ
พัฒนาธุรกิจบริการการท่องเที่ยว	การรับรองมาตรฐานที่พักและโรงแรม	ร้อยละของธุรกิจที่พักและโรงแรมได้รับรองมาตรฐาน	0063	จำนวนธุรกิจที่พักโรงแรมที่ได้รับการรับรองมาตรฐาน	Tier 1	ที่ทำการปกครองจังหวัดนครศรีธรรมราช	จังหวัด	
พัฒนาธุรกิจบริการการท่องเที่ยว	พัฒนามาตรฐานธุรกิจนำเที่ยว	จำนวนธุรกิจนำเที่ยวที่ได้รับรองมาตรฐาน	0065	จำนวนธุรกิจนำเที่ยวที่ได้รับรองมาตรฐาน	Tier 1	สำนักงานการท่องเที่ยวและกีฬาจังหวัดนครศรีธรรมราช	จังหวัด	
พัฒนาการตลาดและประชาสัมพันธ์	การทำการตลาดกลุ่มนักท่องเที่ยวคุณภาพ	จำนวนนักท่องเที่ยวและรายได้จากการท่องเที่ยวของนครศรีธรรมราชที่เพิ่มขึ้น	0067	จำนวนนักท่องเที่ยวของจังหวัด	Tier 1	สำนักงานปลัดกระทรวงการท่องเที่ยวและกีฬา	กรม	
พัฒนาศักยภาพบุคลากรด้านการท่องเที่ยว	พัฒนามาตรฐานมัคคุเทศก์ท้องถิ่น/ผู้นำเที่ยวให้มีความรอบรู้เกี่ยวกับวัฒนธรรมและประเพณีของนครศรีธรรมราชและสามารถถ่ายทอดเป็นภาษาและสามารถถ่ายทอดเป็น	พัฒนามาตรฐานมัคคุเทศก์ท้องถิ่น/ผู้นำเที่ยวให้มีความรอบรู้เกี่ยวกับวัฒนธรรมและประเพณีของนครศรีธรรมราชและสามารถถ่ายทอดเป็นภาษาต่างประเทศได้หลายภาษา	0088	จำนวนมัคคุเทศก์ท้องถิ่น/ผู้นำเที่ยวที่ได้รับการอบรม/พัฒนาให้มีความรอบรู้เกี่ยวกับวัฒนธรรมและประเพณีของนครศรีธรรมราชและสามารถถ่ายทอดเป็นภาษาต่างประเทศได้หลายภาษา	Tier 1	สำนักงานทะเบียนธุรกิจนำเที่ยวและมัคคุเทศก์ สาขาภาคใต้เขต 1 กรมการท่องเที่ยว	กรม	

ตาราง 14 บัญชีสถิติทางการ “การท่องเที่ยวเชิงอนุรักษ์และวัฒนธรรมของจังหวัดนครศรีธรรมราช” (ต่อ)

ห่วงโซ่คุณค่า (VC)	ปัจจัยแห่งความสำเร็จ (CSF)	ตัวชี้วัด	OS ID	รายการสถิติทางการ	สถานะความพร้อมเผยแพร่ (Tier)	หน่วยงานเจ้าของข้อมูล	ระดับหน่วยงานเจ้าของข้อมูล	หมายเหตุ
	ภาษาต่างประเทศได้หลายภาษา							
พัฒนาศักยภาพบุคลากรด้านการท่องเที่ยว	พัฒนามาตรฐานมัคคุเทศก์ท้องถิ่น/ผู้นำเที่ยวให้มีความรอบรู้เกี่ยวกับวัฒนธรรมและประเพณีของนครศรีธรรมราช และสามารถถ่ายทอดเป็นภาษาต่างประเทศได้หลายภาษา	พัฒนามาตรฐานมัคคุเทศก์ท้องถิ่น/ผู้นำเที่ยวให้มีความรอบรู้เกี่ยวกับวัฒนธรรมและประเพณีของนครศรีธรรมราช และสามารถถ่ายทอดเป็นภาษาต่างประเทศได้หลายภาษา	0089	จำนวนมัคคุเทศก์ท้องถิ่น/ผู้นำเที่ยวที่มีการขึ้นทะเบียนมัคคุเทศก์/ผู้นำเที่ยว	Tier 1	สำนักงานทะเบียนธุรกิจนำเที่ยวและมัคคุเทศก์ สาขาภาคใต้เขต 1 กรมการท่องเที่ยว	กรม	
วางยุทธศาสตร์/แผนการท่องเที่ยว	การรวบรวมและจัดทำข้อมูลสารสนเทศเพื่อการท่องเที่ยวเชิง	จำนวนรายงานข้อมูลสารสนเทศเพื่อการท่องเที่ยวเชิงอนุรักษ์และวัฒนธรรม	0091	จำนวนรายงานข้อมูลสารสนเทศเพื่อการท่องเที่ยวเชิงอนุรักษ์และวัฒนธรรม	Tier 1	สำนักงานปลัดกระทรวงยุติธรรม	กรม	

ตาราง 14 บัญชีสถิติทางการ “การท่องเที่ยวเชิงอนุรักษ์และวัฒนธรรมของจังหวัดนครศรีธรรมราช” (ต่อ)

ห่วงโซ่คุณค่า (VC)	ปัจจัยแห่งความสำเร็จ (CSF)	ตัวชี้วัด	OS ID	รายการสถิติทางการ	สถานะความพร้อมเผยแพร่ (Tier)	หน่วยงานเจ้าของข้อมูล	ระดับหน่วยงานเจ้าของข้อมูล	หมายเหตุ
	อนุรักษ์และวัฒนธรรม							
พัฒนาการตลาดและประชาสัมพันธ์	การสร้างเรื่องราวและประชาสัมพันธ์สร้างภาพลักษณ์	จำนวนเรื่องราวเชิงประสบการณ์และประชาสัมพันธ์เอกลักษณ์การท่องเที่ยวเชิงวัฒนธรรมที่เชื่อมโยงกับชาติพันธุ์บ้านพี่เมืองน้องของนครศรีธรรมราช	0093	จำนวนเรื่องราวเชิงประสบการณ์และเอกลักษณ์การท่องเที่ยวเชิงวัฒนธรรมของนครศรีธรรมราช	Tier 3	-	-	
พัฒนาปัจจัยพื้นฐานด้านท่องเที่ยว/ทรัพยากร	การจัดการคุณภาพสิ่งแวดล้อมเพื่อการท่องเที่ยวอย่างยั่งยืน	จำนวนวันที่ปริมาณฝุ่นละอองขนาดเล็ก (PM10) มีค่าเกินมาตรฐาน	0098	จำนวนวันที่ปริมาณฝุ่นละอองขนาดเล็ก (PM10) มีค่าเกินมาตรฐาน	Tier 2 (มีหน่วยงานรับผิดชอบ)	สำนักงานอุตสาหกรรมจังหวัดนครศรีธรรมราช	จังหวัด	
พัฒนาแหล่งและกิจกรรมท่องเที่ยว	ส่งเสริมและพัฒนาให้แหล่งท่องเที่ยวเชิงวัฒนธรรมคงความเป็นอัตลักษณ์	จำนวนแหล่งท่องเที่ยวเชิงวัฒนธรรมคงความเป็นอัตลักษณ์เพิ่มขึ้น	0104	จำนวนแหล่งท่องเที่ยวเชิงวัฒนธรรมคงความเป็นอัตลักษณ์ในปีปัจจุบันและปีที่ผ่านมา	Tier 3	-	-	

ตาราง 14 บัญชีสถิติทางการ “การท่องเที่ยวเชิงอนุรักษ์และวัฒนธรรมของจังหวัดนครศรีธรรมราช” (ต่อ)

ห่วงโซ่คุณค่า (VC)	ปัจจัยแห่งความสำเร็จ (CSF)	ตัวชี้วัด	OS ID	รายการสถิติทางการ	สถานะความพร้อมเผยแพร่ (Tier)	หน่วยงานเจ้าของข้อมูล	ระดับหน่วยงานเจ้าของข้อมูล	หมายเหตุ
พัฒนาแหล่งและกิจกรรมท่องเที่ยว	ยกระดับคุณภาพสิ่งอำนวยความสะดวก เช่น ห้องน้ำและน้ำดื่มสาธารณะ	ร้อยละของแหล่งท่องเที่ยวที่มีสิ่งอำนวยความสะดวก เช่น ห้องน้ำและน้ำดื่มสาธารณะที่ได้มาตรฐาน	0105	จำนวนแหล่งท่องเที่ยวทั้งหมดที่เปิดให้บริการ นักท่องเที่ยว/ผู้เยี่ยมชม	Tier 1	สำนักงานปลัดกระทรวงการท่องเที่ยวและกีฬา	กรม	
พัฒนาแหล่งและกิจกรรมท่องเที่ยว	สร้างสรรค์กิจกรรมท่องเที่ยวเชิงอนุรักษ์และวัฒนธรรม ให้สอดคล้องกับความสนใจและด้วยแนวคิดการสร้างมูลค่าจากวัฒนธรรมของพื้นที่	จำนวนแหล่งท่องเที่ยวทางธรรมชาติและสวนสาธารณะที่เพิ่มขึ้น	0106	จำนวนแหล่งท่องเที่ยวทางธรรมชาติและสวนสาธารณะในปีปัจจุบันและปีที่ผ่านมา	Tier 1	สำนักงานปลัดกระทรวงการท่องเที่ยวและกีฬา	กรม	
พัฒนาธุรกิจบริการการท่องเที่ยว	พัฒนามาตรฐานธุรกิจบริการที่เกี่ยวข้องเนื่องกับการท่องเที่ยว เช่น ร้านอาหาร	ร้อยละของธุรกิจบริการที่เกี่ยวข้องเนื่องกับการท่องเที่ยวเชิงวัฒนธรรมได้รับการรับรองมาตรฐาน เช่น	0114	ตลาดน้ำที่โดดเด่น และมีศักยภาพพร้อมรับการพัฒนาด้อยอด	Tier 1	สำนักงานวัฒนธรรมจังหวัดนครศรีธรรมราช	จังหวัด	

ตาราง 14 บัญชีสถิติทางการ “การท่องเที่ยวเชิงอนุรักษ์และวัฒนธรรมของจังหวัดนครศรีธรรมราช” (ต่อ)

ห่วงโซ่คุณค่า (VC)	ปัจจัยแห่งความสำเร็จ (CSF)	ตัวชี้วัด	OS ID	รายการสถิติทางการ	สถานะความพร้อมเผยแพร่ (Tier)	หน่วยงานเจ้าของข้อมูล	ระดับหน่วยงานเจ้าของข้อมูล	หมายเหตุ
	แสดงทางวัฒนธรรม	ร้านอาหาร การแสดงทางวัฒนธรรม เป็นต้น						
การสืบสารเรียนรู้วัฒนธรรมท้องถิ่น /ชุมชน	สร้างจิตสำนึกให้ความรู้/ความเข้าใจเรื่องวัฒนธรรมท้องถิ่น โดยเฉพาะชุมชน	กิจกรรมและแหล่งเรียนรู้ด้านศิลปวัฒนธรรม	0115	ตลาดวัฒนธรรม ถนนสายวัฒนธรรม ของจังหวัด	Tier 1	สำนักงานวัฒนธรรมจังหวัดนครศรีธรรมราช	จังหวัด	
พัฒนาธุรกิจบริการการท่องเที่ยว	พัฒนามาตรฐานธุรกิจบริการที่เกี่ยวข้องเนื่องกับการท่องเที่ยว เช่น ร้านอาหารการแสดงทางวัฒนธรรม	ร้อยละของธุรกิจบริการที่เกี่ยวข้องเนื่องกับการท่องเที่ยวเชิงวัฒนธรรมได้รับการรับรองมาตรฐาน เช่น ร้านอาหาร การแสดงทางวัฒนธรรม เป็นต้น	0116	ที่พักประเภทโรงแรมที่จดทะเบียนถูกต้อง	Tier 1	ที่ทำการปกครองจังหวัดนครศรีธรรมราช	จังหวัด	
พัฒนาธุรกิจบริการการท่องเที่ยว	พัฒนามาตรฐานธุรกิจบริการที่เกี่ยวข้องเนื่องกับการท่องเที่ยว เช่น ร้านอาหารการ	ร้อยละของธุรกิจบริการที่เกี่ยวข้องเนื่องกับการท่องเที่ยวเชิงวัฒนธรรมได้รับการรับรองมาตรฐาน เช่น	0117	ธุรกิจบริการที่เกี่ยวข้องกับการท่องเที่ยวเชิงวัฒนธรรมทั้งหมดที่ได้รับการสนับสนุนให้ขอรับการตรวจรับรองมาตรฐาน	Tier 1	สำนักงานวัฒนธรรมจังหวัดนครศรีธรรมราช	จังหวัด	

ตาราง 14 บัญชีสถิติทางการ “การท่องเที่ยวเชิงอนุรักษ์และวัฒนธรรมของจังหวัดนครศรีธรรมราช” (ต่อ)

ห่วงโซ่คุณค่า (VC)	ปัจจัยแห่งความสำเร็จ (CSF)	ตัวชี้วัด	OS ID	รายการสถิติทางการ	สถานะความพร้อมเผยแพร่ (Tier)	หน่วยงานเจ้าของข้อมูล	ระดับหน่วยงานเจ้าของข้อมูล	หมายเหตุ
	แสดงทางวัฒนธรรม	ร้านอาหาร การแสดงทางวัฒนธรรม เป็นต้น						
การสืบสารเรียนรู้วัฒนธรรมท้องถิ่น /ชุมชน	สร้างจิตสำนึกให้ความรู้/ความเข้าใจเรื่องวัฒนธรรมท้องถิ่น โดยเฉพาะชุมชน	กิจกรรมและแหล่งเรียนรู้ด้านศิลปวัฒนธรรม	0118	นักแสดงศิลปะ วัฒนธรรม ประเพณี พื้นบ้าน ของจังหวัด	Tier 1	สำนักงานวัฒนธรรมจังหวัดนครศรีธรรมราช	จังหวัด	
พัฒนาปัจจัยพื้นฐานด้านท่องเที่ยว/ทรัพยากร	การจัดการปัญหาจากการท่องเที่ยว เช่น สิ่งปฏิกูลขยะและมลภาวะ	อัตราการกำจัดขยะ	0119	ปริมาณขยะที่เกิดขึ้นทั้งหมดต่อเดือน	Tier 1	สำนักงานส่งเสริมการปกครองท้องถิ่นจังหวัดนครศรีธรรมราช	จังหวัด	
พัฒนาปัจจัยพื้นฐานด้านท่องเที่ยว/ทรัพยากร	การจัดการปัญหาจากการท่องเที่ยว เช่น สิ่งปฏิกูลขยะและมลภาวะ	อัตราการกำจัดขยะ	0120	ปริมาณขยะที่ได้รับการกำจัดโดยเฉลี่ยต่อเดือน	Tier 1	สำนักงานส่งเสริมการปกครองท้องถิ่นจังหวัดนครศรีธรรมราช	จังหวัด	

ตาราง 14 บัญชีสถิติทางการ “การท่องเที่ยวเชิงอนุรักษ์และวัฒนธรรมของจังหวัดนครศรีธรรมราช” (ต่อ)

ห่วงโซ่คุณค่า (VC)	ปัจจัยแห่งความสำเร็จ (CSF)	ตัวชี้วัด	OS ID	รายการสถิติทางการ	สถานะความพร้อมเผยแพร่ (Tier)	หน่วยงานเจ้าของข้อมูล	ระดับหน่วยงานเจ้าของข้อมูล	หมายเหตุ
พัฒนาธุรกิจบริการการท่องเที่ยว	พัฒนามาตรฐานธุรกิจบริการที่เกี่ยวข้องเนื่องกับการท่องเที่ยว เช่น ร้านอาหารการแสดงทางวัฒนธรรม	ร้อยละของธุรกิจบริการที่เกี่ยวข้องเนื่องกับการท่องเที่ยวเชิงวัฒนธรรมได้รับการรับรองมาตรฐาน เช่น ร้านอาหาร การแสดงทางวัฒนธรรม เป็นต้น	0127	โปรแกรมท่องเที่ยวจังหวัด	Tier 1	สำนักงานการท่องเที่ยวและกีฬาจังหวัดนครศรีธรรมราช	จังหวัด	
พัฒนาธุรกิจบริการการท่องเที่ยว	พัฒนามาตรฐานธุรกิจบริการที่เกี่ยวข้องเนื่องกับการท่องเที่ยว เช่น ร้านอาหารการแสดงทางวัฒนธรรม	ร้อยละของธุรกิจบริการที่เกี่ยวข้องเนื่องกับการท่องเที่ยวเชิงวัฒนธรรมได้รับการรับรองมาตรฐาน เช่น ร้านอาหาร การแสดงทางวัฒนธรรม เป็นต้น	0128	ผู้ประกอบการที่ผ่านมาตรฐาน Home lodge	Tier 1	สำนักงานการท่องเที่ยวและกีฬาจังหวัดนครศรีธรรมราช	จังหวัด	
พัฒนาธุรกิจบริการการท่องเที่ยว	พัฒนามาตรฐานธุรกิจบริการที่เกี่ยวข้องเนื่องกับการท่องเที่ยว เช่น ร้านอาหารการแสดงทางวัฒนธรรม	ร้อยละของธุรกิจบริการที่เกี่ยวข้องเนื่องกับการท่องเที่ยวเชิงวัฒนธรรมได้รับการรับรองมาตรฐาน เช่น ร้านอาหาร การแสดงทางวัฒนธรรม เป็นต้น	0129	ผู้ประกอบการที่ผ่านมาตรฐานการท่องเที่ยวโดยชุมชน	Tier 1	สำนักงานการท่องเที่ยวและกีฬาจังหวัดนครศรีธรรมราช	จังหวัด	

ตาราง 14 บัญชีสถิติทางการ “การท่องเที่ยวเชิงอนุรักษ์และวัฒนธรรมของจังหวัดนครศรีธรรมราช” (ต่อ)

ห่วงโซ่คุณค่า (VC)	ปัจจัยแห่งความสำเร็จ (CSF)	ตัวชี้วัด	OS ID	รายการสถิติทางการ	สถานะความพร้อมเผยแพร่ (Tier)	หน่วยงานเจ้าของข้อมูล	ระดับหน่วยงานเจ้าของข้อมูล	หมายเหตุ
	แสดงทางวัฒนธรรม							
พัฒนาธุรกิจบริการการท่องเที่ยว	พัฒนามาตรฐานธุรกิจบริการที่เกี่ยวข้องเนื่องกับการท่องเที่ยว เช่น ร้านอาหาร การแสดงทางวัฒนธรรม	ร้อยละของธุรกิจบริการที่เกี่ยวข้องเนื่องกับการท่องเที่ยวเชิงวัฒนธรรมได้รับการรับรองมาตรฐาน เช่น ร้านอาหาร การแสดงทางวัฒนธรรม เป็นต้น	0130	ผู้ประกอบการที่ผ่านมาตรฐานกิจกรรมค่ายพักแรม (Camping)	Tier 1	สำนักงานการท่องเที่ยวและกีฬาจังหวัดนครศรีธรรมราช	จังหวัด	
พัฒนาธุรกิจบริการการท่องเที่ยว	พัฒนามาตรฐานธุรกิจบริการที่เกี่ยวข้องเนื่องกับการท่องเที่ยว เช่น ร้านอาหาร การแสดงทางวัฒนธรรม	ร้อยละของธุรกิจบริการที่เกี่ยวข้องเนื่องกับการท่องเที่ยวเชิงวัฒนธรรมได้รับการรับรองมาตรฐาน เช่น ร้านอาหาร การแสดงทางวัฒนธรรม เป็นต้น	0131	ผู้ประกอบการที่ผ่านมาตรฐานความปลอดภัยด้านสุขอนามัย	Tier 1	สำนักงานการท่องเที่ยวและกีฬาจังหวัดนครศรีธรรมราช	จังหวัด	
พัฒนาธุรกิจบริการการท่องเที่ยว	พัฒนามาตรฐานธุรกิจบริการที่เกี่ยวข้องเนื่องกับการ	ร้อยละของธุรกิจบริการที่เกี่ยวข้องเนื่องกับการท่องเที่ยวเชิงวัฒนธรรมได้รับการ	0132	ผู้ประกอบการที่ผ่านมาตรฐานคุณภาพแหล่งท่องเที่ยว	Tier 1	สำนักงานการท่องเที่ยวและ	จังหวัด	

ตาราง 14 บัญชีสถิติทางการ “การท่องเที่ยวเชิงอนุรักษ์และวัฒนธรรมของจังหวัดนครศรีธรรมราช” (ต่อ)

ห่วงโซ่คุณค่า (VC)	ปัจจัยแห่งความสำเร็จ (CSF)	ตัวชี้วัด	OS ID	รายการสถิติทางการ	สถานะความพร้อมเผยแพร่ (Tier)	หน่วยงานเจ้าของข้อมูล	ระดับหน่วยงานเจ้าของข้อมูล	หมายเหตุ
	ท่องเที่ยว เช่น ร้านอาหาร การแสดงทางวัฒนธรรม เป็นต้น	รับรองมาตรฐาน เช่น ร้านอาหาร การแสดงทางวัฒนธรรม เป็นต้น				กีฬาจังหวัด นครศรีธรรมราช		
พัฒนาธุรกิจบริการการท่องเที่ยว	พัฒนามาตรฐานธุรกิจบริการที่เกี่ยวข้องเกี่ยวกับการท่องเที่ยว เช่น ร้านอาหาร การแสดงทางวัฒนธรรม	ร้อยละของธุรกิจบริการที่เกี่ยวข้องเนื่องกับการท่องเที่ยวเชิงวัฒนธรรมได้รับการรับรองมาตรฐาน เช่น ร้านอาหาร การแสดงทางวัฒนธรรม เป็นต้น	0133	ผู้ประกอบการที่ผ่านมาตรฐานโฮมสเตย์ไทย	Tier 1	สำนักงานการท่องเที่ยวและกีฬาจังหวัด นครศรีธรรมราช	จังหวัด	
พัฒนาธุรกิจบริการการท่องเที่ยว	พัฒนามาตรฐานธุรกิจบริการที่เกี่ยวข้องเกี่ยวกับการท่องเที่ยว เช่น ร้านอาหาร การแสดงทางวัฒนธรรม	ร้อยละของธุรกิจบริการที่เกี่ยวข้องเนื่องกับการท่องเที่ยวเชิงวัฒนธรรมได้รับการรับรองมาตรฐาน เช่น ร้านอาหาร การแสดงทางวัฒนธรรม เป็นต้น	0134	ผู้ประกอบการที่ผ่านมาตรฐานโฮมสเตย์อาเซียน	Tier 1	สำนักงานการท่องเที่ยวและกีฬาจังหวัด นครศรีธรรมราช	จังหวัด	

ตาราง 14 บัญชีสถิติทางการ “การท่องเที่ยวเชิงอนุรักษ์และวัฒนธรรมของจังหวัดนครศรีธรรมราช” (ต่อ)

ห่วงโซ่คุณค่า (VC)	ปัจจัยแห่งความสำเร็จ (CSF)	ตัวชี้วัด	OS ID	รายการสถิติทางการ	สถานะความพร้อมเผยแพร่ (Tier)	หน่วยงานเจ้าของข้อมูล	ระดับหน่วยงานเจ้าของข้อมูล	หมายเหตุ
พัฒนาธุรกิจบริการการท่องเที่ยว	พัฒนามาตรฐานธุรกิจบริการที่เกี่ยวข้องเนื่องกับการท่องเที่ยว เช่น ร้านอาหารการแสดงทางวัฒนธรรม	ร้อยละของธุรกิจบริการที่เกี่ยวข้องเนื่องกับการท่องเที่ยวเชิงวัฒนธรรมได้รับการรับรองมาตรฐาน เช่น ร้านอาหาร การแสดงทางวัฒนธรรม เป็นต้น	0144	มีคฤหาสน์ของจังหวัด	Tier 1	สำนักงานการท่องเที่ยวและกีฬาจังหวัดนครศรีธรรมราช	จังหวัด	
พัฒนาธุรกิจบริการการท่องเที่ยว	พัฒนามาตรฐานธุรกิจบริการที่เกี่ยวข้องเนื่องกับการท่องเที่ยว เช่น ร้านอาหารการแสดงทางวัฒนธรรม	ร้อยละของธุรกิจบริการที่เกี่ยวข้องเนื่องกับการท่องเที่ยวเชิงวัฒนธรรมได้รับการรับรองมาตรฐาน เช่น ร้านอาหาร การแสดงทางวัฒนธรรม เป็นต้น	0147	เมนูอาหารท้องถิ่น สำหรับต้อนรับนักท่องเที่ยว	Tier 1	สำนักงานวัฒนธรรมจังหวัดนครศรีธรรมราช	จังหวัด	
พัฒนาปัจจัยพื้นฐานด้านท่องเที่ยว/ทรัพยากร	พัฒนาและปรับปรุงสาธารณูปโภคและโครงสร้างพื้นฐานเพื่อการท่องเที่ยว เช่น ถนน ไฟฟ้า	อัตราการเข้าถึงประปา	0148	ร้อยละของครัวเรือนที่เข้าถึงน้ำประปา	Tier 2 (มีหน่วยงานรับผิดชอบ)	สำนักงานพัฒนาชุมชนจังหวัดนครศรีธรรมราช	จังหวัด	

ตาราง 14 บัญชีสถิติทางการ “การท่องเที่ยวเชิงอนุรักษ์และวัฒนธรรมของจังหวัดนครศรีธรรมราช” (ต่อ)

ห่วงโซ่คุณค่า (VC)	ปัจจัยแห่งความสำเร็จ (CSF)	ตัวชี้วัด	OS ID	รายการสถิติทางการ	สถานะความพร้อมเผยแพร่ (Tier)	หน่วยงานเจ้าของข้อมูล	ระดับหน่วยงานเจ้าของข้อมูล	หมายเหตุ
	โทรศัพท์ อินเทอร์เน็ต ป้าย บอกทาง							
พัฒนาปัจจัยพื้นฐานด้านท่องเที่ยว/ทรัพยากร	พัฒนาและปรับปรุงสาธารณูปโภคและโครงสร้างพื้นฐานเพื่อการท่องเที่ยว เช่น ถนน ไฟฟ้า โทรศัพท์ อินเทอร์เน็ต ป้ายบอกทาง	อัตราการเข้าถึงไฟฟ้า	0150	ร้อยละของครัวเรือนที่มีไฟฟ้า	Tier 2 (มีหน่วยงานรับผิดชอบ)	สำนักงานพัฒนาชุมชนจังหวัดนครศรีธรรมราช	จังหวัด	
พัฒนาปัจจัยพื้นฐานด้านท่องเที่ยว/ทรัพยากร	การจัดการปัญหาจากการท่องเที่ยว เช่น สิ่งปฏิกูลขยะและมลภาวะ	อัตราการกำจัดขยะ	0153	ร้อยละของปริมาณขยะที่ได้รับการกำจัดอย่างถูกวิธี/สุจริตต่อปี	Tier 1	สำนักงานส่งเสริมการปกครองท้องถิ่นจังหวัดนครศรีธรรมราช	จังหวัด	
วางยุทธศาสตร์/แผนการท่องเที่ยว	สร้างความเชื่อมั่นด้านความ	ร้อยละของระดับความเชื่อมั่นด้านความปลอดภัยในชีวิตและทรัพย์สิน	0154	ร้อยละของระดับความเชื่อมั่นด้านความปลอดภัยในชีวิตและทรัพย์สิน	Tier 2 (มีหน่วยงานรับผิดชอบ)	ตำรวจภูธรจังหวัดนครศรีธรรมราช	จังหวัด	

ตาราง 14 บัญชีสถิติทางการ “การท่องเที่ยวเชิงอนุรักษ์และวัฒนธรรมของจังหวัดนครศรีธรรมราช” (ต่อ)

ห่วงโซ่คุณค่า (VC)	ปัจจัยแห่งความสำเร็จ (CSF)	ตัวชี้วัด	OS ID	รายการสถิติทางการ	สถานะความพร้อมเผยแพร่ (Tier)	หน่วยงานเจ้าของข้อมูล	ระดับหน่วยงานเจ้าของข้อมูล	หมายเหตุ
	ปลอดภัยในชีวิตและทรัพย์สิน							
พัฒนาปัจจัยพื้นฐานด้านท่องเที่ยว/ทรัพยากร	พัฒนาและปรับปรุงสาธารณูปโภคและโครงสร้างพื้นฐานเพื่อการท่องเที่ยว เช่น ถนน ไฟฟ้า โทรศัพท์ อินเทอร์เน็ต ป้ายบอกทาง	ระดับความสำเร็จของการพัฒนาโครงสร้างพื้นฐาน โดยเฉพาะเส้นทางถนน ภายในและระหว่างจังหวัด รวมทั้งป้ายบอกทาง	0157	ระดับความสำเร็จของการพัฒนาโครงสร้างพื้นฐาน โดยเฉพาะเส้นทางถนน ภายในและระหว่างจังหวัด รวมทั้งป้ายบอกทาง	Tier 1	กรมทางหลวง	กรม	
พัฒนาธุรกิจบริการการท่องเที่ยว	พัฒนามาตรฐานธุรกิจบริการที่เกี่ยวข้องเนื่องกับการท่องเที่ยว เช่น ร้านอาหาร การแสดงทางวัฒนธรรม	ร้อยละของธุรกิจบริการที่เกี่ยวข้องเนื่องกับการท่องเที่ยวได้รับการรับรองมาตรฐาน เช่น ร้านอาหาร การแสดงทางวัฒนธรรม เป็นต้น	0159	รายได้ OTOP ของจังหวัด	Tier 1	สำนักงานพัฒนาชุมชนจังหวัดนครศรีธรรมราช	จังหวัด	

ตาราง 14 บัญชีสถิติทางการ “การท่องเที่ยวเชิงอนุรักษ์และวัฒนธรรมของจังหวัดนครศรีธรรมราช” (ต่อ)

ห่วงโซ่คุณค่า (VC)	ปัจจัยแห่งความสำเร็จ (CSF)	ตัวชี้วัด	OS ID	รายการสถิติทางการ	สถานะความพร้อมเผยแพร่ (Tier)	หน่วยงานเจ้าของข้อมูล	ระดับหน่วยงานเจ้าของข้อมูล	หมายเหตุ
พัฒนาการตลาดและประชาสัมพันธ์	การทำการตลาดกลุ่มนักท่องเที่ยวคุณภาพ	จำนวนนักท่องเที่ยวและรายได้จากการท่องเที่ยวของนครศรีธรรมราชที่เพิ่มขึ้น	0160	รายได้จากการท่องเที่ยวของจังหวัด	Tier 1	สำนักงานปลัดกระทรวงการท่องเที่ยวและกีฬา	กรม	
การสืบสารเรียนรู้วัฒนธรรมท้องถิ่น /ชุมชน	สร้างจิตสำนึกให้ความรู้/ความเข้าใจเรื่องวัฒนธรรมท้องถิ่น โดยเฉพาะชุมชน	กิจกรรมและแหล่งเรียนรู้ด้านศิลปวัฒนธรรม	0165	วัดในจังหวัด	Tier 1	สำนักงานพระพุทธศาสนาจังหวัดนครศรีธรรมราช	จังหวัด	
พัฒนาธุรกิจบริการการท่องเที่ยว	พัฒนามาตรฐานธุรกิจบริการที่เกี่ยวข้องเกี่ยวกับการท่องเที่ยว เช่น ร้านอาหารการแสดงทางวัฒนธรรม	ร้อยละของธุรกิจบริการที่เกี่ยวข้องเนื่องกับการท่องเที่ยวเชิงวัฒนธรรมได้รับการรับรองมาตรฐาน เช่น ร้านอาหาร การแสดงทางวัฒนธรรม เป็นต้น	0166	สถานที่ท่องเที่ยวของแต่ละอำเภอในจังหวัด	Tier 1	สำนักงานการท่องเที่ยวและกีฬาจังหวัดนครศรีธรรมราช	จังหวัด	
พัฒนาธุรกิจบริการการท่องเที่ยว	พัฒนามาตรฐานธุรกิจบริการที่เกี่ยวข้องเกี่ยวกับการท่องเที่ยว เช่น	ร้อยละของธุรกิจบริการที่เกี่ยวข้องเนื่องกับการท่องเที่ยวเชิงวัฒนธรรมได้รับการรับรองมาตรฐาน เช่น	0167	สถานที่ที่ไม่ใช่โรงแรมที่ได้รับแจ้งเป็นสถานที่พักที่ไม่ใช่โรงแรม	Tier 1	ที่ทำการปกครองจังหวัดนครศรีธรรมราช	จังหวัด	

ตาราง 14 บัญชีสถิติทางการ “การท่องเที่ยวเชิงอนุรักษ์และวัฒนธรรมของจังหวัดนครศรีธรรมราช” (ต่อ)

ห่วงโซ่คุณค่า (VC)	ปัจจัยแห่งความสำเร็จ (CSF)	ตัวชี้วัด	OS ID	รายการสถิติทางการ	สถานะความพร้อมเผยแพร่ (Tier)	หน่วยงานเจ้าของข้อมูล	ระดับหน่วยงานเจ้าของข้อมูล	หมายเหตุ
	ร้านอาหารการ แสดงทาง วัฒนธรรม	ร้านอาหาร การแสดงทาง วัฒนธรรม เป็นต้น						
การสืบสาร เรียนรู้ วัฒนธรรม ท้องถิ่น /ชุมชน	สร้างจิตสำนึก ให้ ความรู้/ความ เข้าใจเรื่อง วัฒนธรรมท้องถิ่น โดยเฉพาะชุมชน	กิจกรรมและแหล่งเรียนรู้ ด้านศิลปวัฒนธรรม	0172	สินค้าทางวัฒนธรรมของ จังหวัด	Tier 1	สำนักงาน วัฒนธรรม จังหวัด นครศรีธรรมราช	จังหวัด	
การสืบสาร เรียนรู้ วัฒนธรรม ท้องถิ่น /ชุมชน	สร้างจิตสำนึก ให้ ความรู้/ความ เข้าใจเรื่อง วัฒนธรรมท้องถิ่น โดยเฉพาะชุมชน	กิจกรรมและแหล่งเรียนรู้ ด้านศิลปวัฒนธรรม	0173	หมู่บ้าน ชุมชนต้นแบบด้าน วัฒนธรรมของจังหวัด	Tier 1	สำนักงาน วัฒนธรรม จังหวัด นครศรีธรรมราช	จังหวัด	
พัฒนาธุรกิจ บริการการ ท่องเที่ยว	พัฒนามาตรฐาน ธุรกิจบริการที่ เกี่ยวเนื่องกับการ ท่องเที่ยว เช่น ร้านอาหารการ แสดงทาง วัฒนธรรม	ร้อยละของธุรกิจบริการที่ เกี่ยวเนื่องกับการท่องเที่ยว เชิงวัฒนธรรมได้รับการ รับรองมาตรฐาน เช่น ร้านอาหาร การแสดงทาง วัฒนธรรม เป็นต้น	0174	แหล่งท่องเที่ยวทางธรรมชาติ ของจังหวัด	Tier 1	สำนักงานการ ท่องเที่ยวและ กีฬาจังหวัด นครศรีธรรมราช	จังหวัด	

ตาราง 14 บัญชีสถิติทางการ “การท่องเที่ยวเชิงอนุรักษ์และวัฒนธรรมของจังหวัดนครศรีธรรมราช” (ต่อ)

ห่วงโซ่คุณค่า (VC)	ปัจจัยแห่งความสำเร็จ (CSF)	ตัวชี้วัด	OS ID	รายการสถิติทางการ	สถานะความพร้อมเผยแพร่ (Tier)	หน่วยงานเจ้าของข้อมูล	ระดับหน่วยงานเจ้าของข้อมูล	หมายเหตุ
พัฒนาธุรกิจบริการการท่องเที่ยว	พัฒนามาตรฐานธุรกิจบริการที่เกี่ยวข้องเนื่องกับการท่องเที่ยว เช่น ร้านอาหารการแสดงทางวัฒนธรรม	ร้อยละของธุรกิจบริการที่เกี่ยวข้องเนื่องกับการท่องเที่ยวเชิงวัฒนธรรมได้รับการรับรองมาตรฐาน เช่น ร้านอาหาร การแสดงทางวัฒนธรรม เป็นต้น	0175	แหล่งท่องเที่ยวทางประวัติศาสตร์ ศิลปะวัฒนธรรม และศาสนา	Tier 1	สำนักงานการท่องเที่ยวและกีฬาจังหวัดนครศรีธรรมราช	จังหวัด	
พัฒนาธุรกิจบริการการท่องเที่ยว	พัฒนามาตรฐานธุรกิจบริการที่เกี่ยวข้องเนื่องกับการท่องเที่ยว เช่น ร้านอาหารการแสดงทางวัฒนธรรม	ร้อยละของธุรกิจบริการที่เกี่ยวข้องเนื่องกับการท่องเที่ยวเชิงวัฒนธรรมได้รับการรับรองมาตรฐาน เช่น ร้านอาหาร การแสดงทางวัฒนธรรม เป็นต้น	0176	แหล่งท่องเที่ยวที่มนุษย์สร้างขึ้นของจังหวัด	Tier 1	สำนักงานการท่องเที่ยวและกีฬาจังหวัดนครศรีธรรมราช	จังหวัด	
พัฒนาธุรกิจบริการการท่องเที่ยว	พัฒนามาตรฐานธุรกิจบริการที่เกี่ยวข้องเนื่องกับการท่องเที่ยว เช่น ร้านอาหารการแสดงทางวัฒนธรรม	ร้อยละของธุรกิจบริการที่เกี่ยวข้องเนื่องกับการท่องเที่ยวเชิงวัฒนธรรมได้รับการรับรองมาตรฐาน เช่น ร้านอาหาร การแสดงทางวัฒนธรรม เป็นต้น	0177	แหล่งท่องเที่ยวในจังหวัด	Tier 1	สำนักงานการท่องเที่ยวและกีฬาจังหวัดนครศรีธรรมราช	จังหวัด	

ตาราง 14 บัญชีสถิติทางการ “การท่องเที่ยวเชิงอนุรักษ์และวัฒนธรรมของจังหวัดนครศรีธรรมราช” (ต่อ)

ห่วงโซ่คุณค่า (VC)	ปัจจัยแห่งความสำเร็จ (CSF)	ตัวชี้วัด	OS ID	รายการสถิติทางการ	สถานะความพร้อมเผยแพร่ (Tier)	หน่วยงานเจ้าของข้อมูล	ระดับหน่วยงานเจ้าของข้อมูล	หมายเหตุ
	แสดงทางวัฒนธรรม							
พัฒนาปัจจัยพื้นฐานด้านท่องเที่ยว/ทรัพยากร	พัฒนาและปรับปรุงสาธารณูปโภคและโครงสร้างพื้นฐานเพื่อการท่องเที่ยว เช่น ถนน ไฟฟ้า โทรศัพท์ อินเทอร์เน็ต ป้ายบอกทาง	อัตราการเข้าถึงอินเทอร์เน็ต และการเข้าถึงเครือข่ายโทรศัพท์	0180	อัตราการเชื่อมต่ออินเทอร์เน็ตของประชากร	Tier 2 (มีหน่วยงานรับผิดชอบ)	สำนักงานพัฒนาชุมชนจังหวัดนครศรีธรรมราช	จังหวัด	
วางยุทธศาสตร์/แผนการท่องเที่ยว	การสร้างการมีส่วนร่วมของชุมชนในการสืบสานและร่วมนำเสนอวัฒนธรรมประเพณีของนครศรีธรรมราช	อัตราการเพิ่มของชุมชนที่มีส่วนร่วมในการสืบสานและร่วมนำเสนอวัฒนธรรมประเพณีของนครศรีธรรมราช	0182	อัตราการเพิ่มของชุมชนที่มีส่วนร่วมในการสืบสานและร่วมนำเสนอวัฒนธรรมประเพณีของนครศรีธรรมราช	Tier 2 (มีหน่วยงานรับผิดชอบ)	สำนักงานส่งเสริมการปกครองท้องถิ่นจังหวัดนครศรีธรรมราช	จังหวัด	

ตาราง 14 บัญชีสถิติทางการ “การท่องเที่ยวเชิงอนุรักษ์และวัฒนธรรมของจังหวัดนครศรีธรรมราช” (ต่อ)

ห่วงโซ่คุณค่า (VC)	ปัจจัยแห่งความสำเร็จ (CSF)	ตัวชี้วัด	OS ID	รายการสถิติทางการ	สถานะความพร้อมเผยแพร่ (Tier)	หน่วยงานเจ้าของข้อมูล	ระดับหน่วยงานเจ้าของข้อมูล	หมายเหตุ
พัฒนาปัจจัยพื้นฐานด้านท่องเที่ยว/ทรัพยากร	การจัดการคุณภาพสิ่งแวดล้อมเพื่อการท่องเที่ยวอย่างยั่งยืน	อัตราการลดลงของจุดความร้อน (Hotspot) ในพื้นที่จังหวัด	0183	อัตราการลดลงของจุดความร้อน (Hotspot) ในพื้นที่จังหวัด	Tier 1	สำนักบริหารพื้นที่อนุรักษ์ที่ 5	จังหวัด	
พัฒนาปัจจัยพื้นฐานด้านท่องเที่ยว/ทรัพยากร	การจัดการคุณภาพสิ่งแวดล้อมเพื่อการท่องเที่ยวอย่างยั่งยืน	อัตราการลดลงของพื้นที่ความเสียหายจากไฟป่า	0184	อัตราการลดลงของพื้นที่ความเสียหายจากไฟป่า	Tier 2 (มีหน่วยงานรับผิดชอบ)	สำนักบริหารพื้นที่อนุรักษ์ที่ 5	จังหวัด	

### 3.1.3 บัญชีสถิติทางการที่สอดคล้องตามประเด็นการพัฒนานาที่ 3 การบริหารจัดการทรัพยากรธรรมชาติและสิ่งแวดล้อมอย่างยั่งยืน

#### วัตถุประสงค์

- 1) ทรัพยากรธรรมชาติและสิ่งแวดล้อม ได้รับการจัดการอย่างมีประสิทธิภาพและใช้อย่างยั่งยืน
- 2) การจัดการพลังงานอย่างมีประสิทธิภาพและมีความคุ้มค่า
- 3) ขยะมูลฝอยและน้ำเสียชุมชนได้รับการจัดการอย่างถูกต้องตามหลักวิชาการ

#### ตัวชี้วัด

- 1) ร้อยละของพื้นที่สีเขียวเพิ่มขึ้น
- 2) จำนวนขององค์กรปกครองส่วนท้องถิ่นที่ได้รับการพัฒนาศักยภาพในการจัดการภัยพิบัติ
- 3) ร้อยละปริมาณขยะมูลฝอยชุมชนได้รับการจัดการอย่างถูกต้องตามหลักวิชาการ
- 4) คุณภาพน้ำ ผิวดินในแม่น้ำสายหลักอยู่ในเกณฑ์ระดับดี

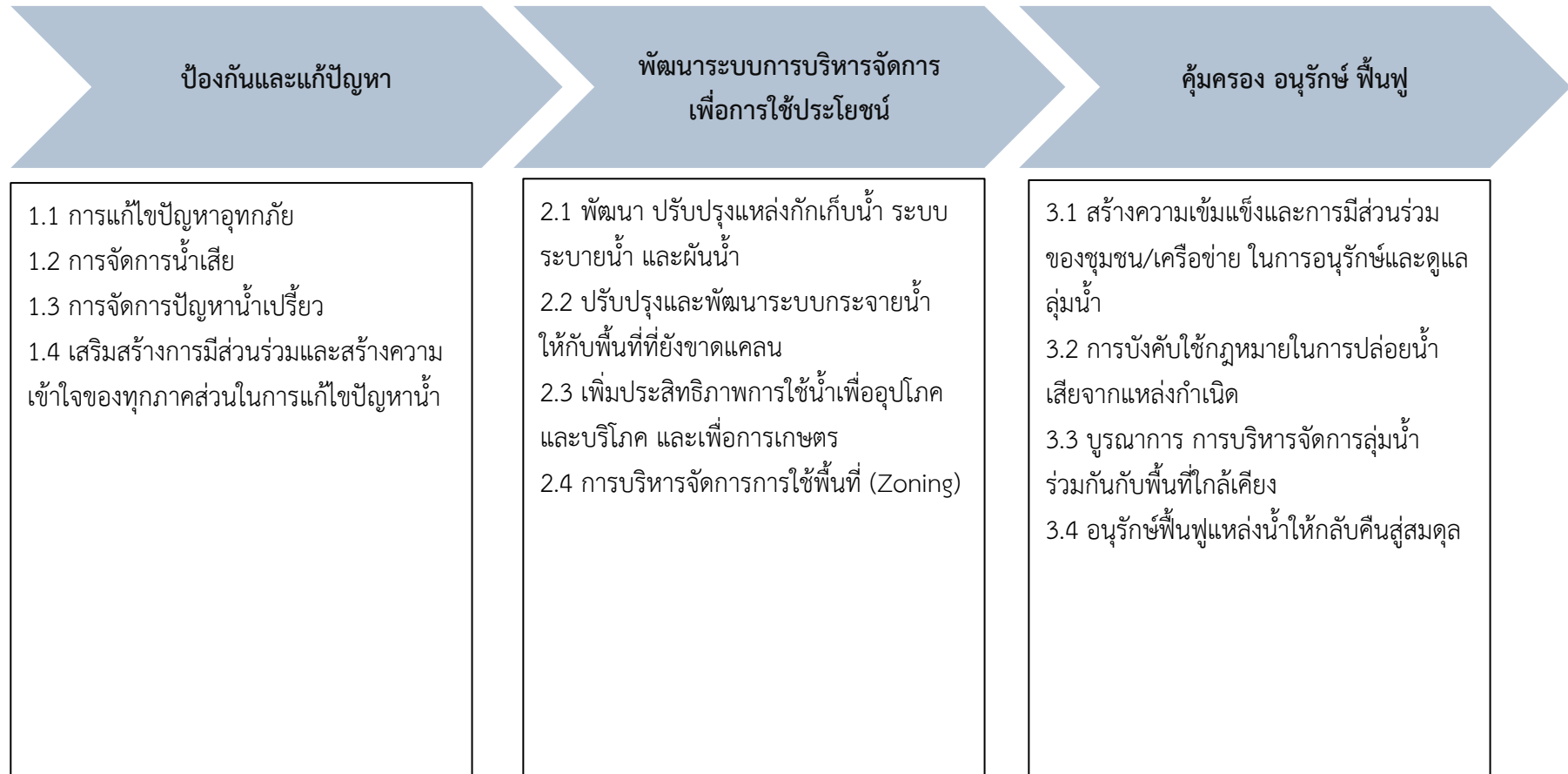
ในการขับเคลื่อนประเด็นการพัฒนานาที่ 3 การบริหารจัดการทรัพยากรธรรมชาติและสิ่งแวดล้อมอย่างยั่งยืน ได้มีการวิเคราะห์สถานการณ์ แนวโน้มการพัฒนาจังหวัดนครศรีธรรมราช ซึ่งจำเป็นต้องมีบัญชีสถิติทางการที่ตอบประเด็นการพัฒนาดังกล่าว โดยการได้มาซึ่งบัญชีสถิติทางการจะเริ่มจากการวิเคราะห์ห่วงโซ่คุณค่าของประเทศไทย 140 เป้าหมายแผนแม่บทย่อย ภายใต้แผนแม่บทภายใต้ยุทธศาสตร์ชาติ (23 ประเด็น) ที่สอดคล้องกับประเด็นการพัฒนานาที่ 3 ของแผนพัฒนาจังหวัดนครศรีธรรมราช คือ ประเด็น 18 การเติบโตอย่างยั่งยืน ประกอบด้วย

- แผนแม่บทย่อย 18.1 การสร้างการเติบโตอย่างยั่งยืนบนสังคมเศรษฐกิจสีเขียว  
เป้าหมาย 180102 พื้นที่สีเขียวทุกประเภทเพิ่มขึ้น
- แผนแม่บทย่อย 18.4 การจัดการมลพิษที่มีผลกระทบต่อสิ่งแวดล้อมและสารเคมี  
ในภาคเกษตรทั้งระบบ ให้เป็นไปตามมาตรฐานสากล  
เป้าหมาย 180403 การจัดการขยะมูลฝอย มูลฝอยติดเชื้อ ของเสียอันตราย สารเคมี  
ในภาคการเกษตรและการอุตสาหกรรมมีประสิทธิภาพมากขึ้น

จากนั้นจัดทำห่วงโซ่คุณค่าที่สอดคล้องกับแผนพัฒนาจังหวัดนครศรีธรรมราช เรื่อง “การบริหารจัดการทรัพยากรธรรมชาติของจังหวัดนครศรีธรรมราช” ดังภาพ 21

ในการศึกษาแผนต่าง ๆ ที่เกี่ยวข้องกับห่วงโซ่คุณค่า โดยศึกษายุทธศาสตร์ กลยุทธ์ แนวทางการพัฒนา ตลอดจนตัวชี้วัดภายใต้แผนระดับ 3 เช่น แผนยุทธศาสตร์กระทรวงทรัพยากรธรรมชาติและสิ่งแวดล้อม แผนยุทธศาสตร์กรมป้องกันและบรรเทาสาธารณภัย และยุทธศาสตร์กรมป่าไม้ พ.ศ. 2560 – 2579 แผนยุทธศาสตร์ พม.ระยะ 20 ปี พ.ศ. 2560 – 2579 ที่สอดคล้องกับปัจจัยสู่ความสำเร็จ พร้อมทั้งกำหนดรายการสถิติที่สำคัญและจำเป็น ทำให้ได้บัญชีสถิติทางการตามประเด็นการพัฒนานาที่ 3 คือ บัญชีสถิติทางการ “การบริหารจัดการทรัพยากรธรรมชาติของจังหวัดนครศรีธรรมราช” ดังตาราง 15

ห่วงโซ่คุณค่า “การบริหารจัดการทรัพยากรธรรมชาติของจังหวัดนครศรีธรรมราช”



ภาพ 21 ห่วงโซ่คุณค่า “การบริหารจัดการทรัพยากรธรรมชาติของจังหวัดนครศรีธรรมราช”

ตาราง 15 บัญชีสถิติทางการ “การบริหารจัดการทรัพยากรธรรมชาติของจังหวัดนครศรีธรรมราช”

ห่วงโซ่คุณค่า (VC)	ปัจจัยแห่งความสำเร็จ (CSF)	ตัวชี้วัด	OS ID	รายการสถิติทางการ	สถานะความพร้อมเผยแพร่ (Tier)	หน่วยงานเจ้าของข้อมูล	ระดับหน่วยงานเจ้าของข้อมูล	หมายเหตุ
คุ้มครองอนุรักษ์ฟื้นฟู	บูรณาการ การบริหารจัดการลุ่มน้ำร่วมกันกับพื้นที่ใกล้เคียง	การประชุมหน่วยงานที่เกี่ยวข้อง	0009	ความถี่ในการประชุมหน่วยงานที่เกี่ยวข้อง	Tier 2 (มีหน่วยงานรับผิดชอบ)	ศูนย์ประสานงานโครงการฯ	จังหวัด	
พัฒนาระบบการบริหารจัดการเพื่อการใช้ประโยชน์	เพิ่มประสิทธิภาพการใช้น้ำเพื่ออุปโภคและบริโภคและการเกษตร	จำนวนครัวเรือนที่ขาดแคลนน้ำเพื่ออุปโภคและบริโภคลดลง	0047	จำนวนครัวเรือนที่ขาดแคลนน้ำเพื่ออุปโภคและบริโภค	Tier 2 (มีหน่วยงานรับผิดชอบ)	สำนักงานพัฒนาชุมชนจังหวัดนครศรีธรรมราช	จังหวัด	
คุ้มครองอนุรักษ์ฟื้นฟู	สร้างความเข้มแข็งและการมีส่วนร่วมของชุมชน/เครือข่าย ในการอนุรักษ์และดูแลลุ่มน้ำ	การสร้างเครือข่ายความร่วมมือในการอนุรักษ์และดูแลลุ่มน้ำ	0051	จำนวนเครือข่ายความร่วมมือในการอนุรักษ์และดูแลลุ่มน้ำ	Tier 1	สำนักงานทรัพยากรธรรมชาติและสิ่งแวดล้อม	กรม	
ป้องกันและแก้ไขปัญหา	เสริมสร้างการมีส่วนร่วมและสร้างความเข้าใจของทุกภาคส่วนในการแก้ปัญหา	การสร้างเครือข่ายความร่วมมือในด้านการจัดการแก้ไขปัญหา	0052	จำนวนเครือข่ายความร่วมมือในด้านการจัดการแก้ไขปัญหา	Tier 1	สำนักงานทรัพยากรธรรมชาติและสิ่งแวดล้อม	กรม	

ตาราง 15 บัญชีสถิติทางการ “การบริหารจัดการทรัพยากรธรรมชาติของจังหวัดนครศรีธรรมราช” (ต่อ)

ห่วงโซ่คุณค่า (VC)	ปัจจัยแห่งความสำเร็จ (CSF)	ตัวชี้วัด	OS ID	รายการสถิติทางการ	สถานะความพร้อมเผยแพร่ (Tier)	หน่วยงานเจ้าของข้อมูล	ระดับหน่วยงานเจ้าของข้อมูล	หมายเหตุ
พัฒนาระบบการบริหารจัดการเพื่อการใช้ประโยชน์	ปรับปรุงและพัฒนาระบบกระจายน้ำให้พื้นที่ที่ยังขาดแคลน	พื้นที่ขาดแคลนน้ำลดลง	0085	จำนวนพื้นที่ขาดแคลนน้ำ	Tier 2 (มีหน่วยงานรับผิดชอบ)	สำนักงานชลประทานที่ 15	จังหวัด	
ป้องกันและแก้ไขปัญหา	การแก้ไขปัญหาอุทกภัย	จำนวนพื้นที่ทำเกษตรที่ประสบอุทกภัยลดลง	0086	จำนวนพื้นที่ทำเกษตรที่ประสบอุทกภัย	Tier 2 (มีหน่วยงานรับผิดชอบ)	สำนักงานเกษตรจังหวัดนครศรีธรรมราช	จังหวัด	
ป้องกันและแก้ไขปัญหา	การแก้ไขปัญหาอุทกภัย	ร้อยละจำนวนหมู่บ้าน/ชุมชน ที่เป็นพื้นที่เสี่ยงภัยพิบัติได้รับการป้องกัน	0101	จำนวนหมู่บ้าน/ชุมชน ที่เป็นพื้นที่เสี่ยงภัยพิบัติได้รับการป้องกัน	Tier 2 (มีหน่วยงานรับผิดชอบ)	สำนักงานป้องกันและบรรเทาฯ	จังหวัด	
พัฒนาระบบการบริหารจัดการเพื่อการใช้ประโยชน์	พัฒนาแหล่งกักเก็บน้ำ ระบบระบายน้ำและผืนน้ำ	การพัฒนาแหล่งกักเก็บน้ำ ระบบระบายน้ำและผืนน้ำให้เพิ่มขึ้น	0103	จำนวนแหล่งกักเก็บน้ำที่ได้รับการพัฒนา ปรับปรุงระบบระบายน้ำ และผืนน้ำ	Tier 1	สำนักงานชลประทานที่ 15	จังหวัด	
ป้องกันและแก้ไขปัญหา	การจัดการปัญหาน้ำเปรี้ยว/น้ำทะเลรุกล้ำ	จำนวนแหล่งน้ำที่ได้รับการจัดการปัญหาน้ำเปรี้ยว/น้ำทะเลรุกล้ำเพิ่มขึ้น	0109	จำนวนแหล่งน้ำที่ได้รับการจัดการปัญหาน้ำเปรี้ยว/น้ำทะเลรุกล้ำ	Tier 2 (มีหน่วยงานรับผิดชอบ)	สำนักงานชลประทานที่ 15	จังหวัด	

ตาราง 15 บัญชีสถิติทางการ “การบริหารจัดการทรัพยากรธรรมชาติของจังหวัดนครศรีธรรมราช” (ต่อ)

ห่วงโซ่คุณค่า (VC)	ปัจจัยแห่งความสำเร็จ (CSF)	ตัวชี้วัด	OS ID	รายการสถิติทางการ	สถานะความพร้อมเผยแพร่ (Tier)	หน่วยงานเจ้าของข้อมูล	ระดับหน่วยงานเจ้าของข้อมูล	หมายเหตุ
ป้องกันและแก้ไขปัญหา	การจัดการน้ำเสีย	จำนวนแหล่งน้ำที่ได้รับการอนุรักษ์ฟื้นฟูเพิ่มขึ้น	0110	จำนวนแหล่งน้ำที่ได้รับการอนุรักษ์ฟื้นฟู	Tier 1	สำนักงานชลประทานที่ 15	กรม	
คุ้มครองอนุรักษ์ฟื้นฟู	อนุรักษ์ฟื้นฟูแหล่งน้ำให้กลับคืนสู่สมดุล	จำนวนแหล่งน้ำที่ได้รับการอนุรักษ์ให้กลับคืนสู่สมดุล	0111	จำนวนแหล่งน้ำที่ได้รับการอนุรักษ์ให้กลับคืนสู่สมดุล	Tier 2 (มีหน่วยงานรับผิดชอบ)	ศูนย์ประสานงานโครงการฯ	จังหวัด	
คุ้มครองอนุรักษ์ฟื้นฟู	การบังคับใช้กฎหมายในการปล่อยน้ำเสียจากแหล่งกำเนิด	แหล่งน้ำมีปริมาณน้ำเสียลดลงโดยปริมาณออกซิเจนที่ละลายน้ำ (dissolved oxygen DO) จะต้องสูง (5-8 มล./ลิตร)	0126	ปริมาณออกซิเจนที่ละลายน้ำ (dissolved oxygen DO)	Tier 2 (มีหน่วยงานรับผิดชอบ)	สำนักงานอุตสาหกรรมจังหวัดนครศรีธรรมราช	จังหวัด	
พัฒนาระบบการบริหารจัดการเพื่อการใช้ประโยชน์	การบริหารจัดการการใช้พื้นที่ (Zoning)	พื้นที่ได้รับการบริหารจัดการการใช้พื้นที่ (Zoning)	0139	พื้นที่ได้รับการบริหารจัดการการใช้พื้นที่ (Zoning)	Tier 2 (มีหน่วยงานรับผิดชอบ)	สำนักงานเกษตรชลประทาน	จังหวัด	
พัฒนาระบบการบริหารจัดการเพื่อการใช้ประโยชน์	เพิ่มประสิทธิภาพการใช้น้ำเพื่ออุปโภคและบริโภคและการเกษตร	พื้นที่ทำการเกษตรได้รับน้ำอย่างเพียงพอ	0140	พื้นที่ทำการเกษตรได้รับน้ำเพื่อการเกษตรอย่างเพียงพอ	Tier 3	-	-	

ตาราง 15 บัญชีสถิติทางการ “การบริหารจัดการทรัพยากรธรรมชาติของจังหวัดนครศรีธรรมราช” (ต่อ)

ห่วงโซ่คุณค่า (VC)	ปัจจัยแห่งความสำเร็จ (CSF)	ตัวชี้วัด	OS ID	รายการสถิติทางการ	สถานะความพร้อมเผยแพร่ (Tier)	หน่วยงานเจ้าของข้อมูล	ระดับหน่วยงานเจ้าของข้อมูล	หมายเหตุ
คุ้มครองอนุรักษ์ฟื้นฟู	บูรณาการ การบริหารจัดการลุ่มน้ำร่วมกันกับพื้นที่ใกล้เคียง	แผนการบูรณาการการบริหารจัดการลุ่มน้ำร่วมกันกับพื้นที่ใกล้เคียง	0145	มีแผนการบูรณาการการบริหารจัดการลุ่มน้ำร่วมกันกับพื้นที่ใกล้เคียง	Tier 1	ศูนย์ประสานงานโครงการฯ	กรม	

### 3.1.4 บัญชีสถิติทางการที่สอดคล้องตามประเด็นการพัฒนานาที 4 การพัฒนาคน ชุมชน และสังคมให้น่าอยู่ เข้มแข็ง ตามหลักปรัชญาของเศรษฐกิจพอเพียง

#### วัตถุประสงค์

- 1) ประชาชนได้รับสวัสดิการพื้นฐานอย่างทั่วถึง มีคุณภาพชีวิตที่ดี และมีความสุข
- 2) การศึกษามีคุณภาพและมาตรฐานชาติ
- 3) ชุมชนเข้มแข็งตามหลักปรัชญาของเศรษฐกิจพอเพียง
- 4) การฟื้นฟูเยียวยาจากการได้รับผลกระทบจากสถานการณ์แพร่ระบาดของเชื้อไวรัสโคโรนา

2019 (COVID-19)

#### ตัวชี้วัด

- 1) ดัชนีความมั่นคงของมนุษย์
- 2) คุณภาพผู้เรียนด้านวิชาการและคุณลักษณะที่พึงประสงค์สู่มาตรฐานการศึกษาชาติเพิ่มขึ้น
- 3) ปีการศึกษาเฉลี่ยของคนจังหวัดนครศรีธรรมราช สูงกว่าเกณฑ์มาตรฐานประเทศ
- 4) จำนวนชุมชนเข้มแข็งตามหลักปรัชญาของเศรษฐกิจพอเพียงเพิ่มขึ้น
- 5) ร้อยละของประชาชนกลุ่มวัยทำงานมีความรอบรู้ด้านสุขภาพและพฤติกรรมการป้องกัน COVID-19
- 6) ร้อยละของกลุ่มวัยทำงานเฝ้าระวังพฤติกรรมสุขภาพ
- 7) ร้อยละของแรงงานที่ได้รับการบรรจุงานในจังหวัดนครศรีธรรมราช

ในการขับเคลื่อนประเด็นการพัฒนานาที 4 การพัฒนาคน ชุมชน และสังคมให้น่าอยู่ เข้มแข็งตามหลักปรัชญาของเศรษฐกิจพอเพียง ได้มีการวิเคราะห์สถานการณ์ แนวโน้มการพัฒนาจังหวัดนครศรีธรรมราช ซึ่งจำเป็นต้องมีบัญชีสถิติทางการที่ตอบประเด็นการพัฒนาดังกล่าว โดยการได้มาซึ่งบัญชีสถิติทางการจะเริ่มจากการวิเคราะห์ ห่วงโซ่คุณค่าของประเทศไทย 140 เป้าหมายแผนแม่บทย่อย ภายใต้แผนแม่บทภายใต้ยุทธศาสตร์ชาติ (23 ประเด็น) ที่สอดคล้องกับประเด็นการพัฒนานาที 4 ของแผนพัฒนาจังหวัดนครศรีธรรมราช คือ ประเด็น 11 การพัฒนาศักยภาพคนตลอดช่วงชีวิต ประกอบด้วย

- แผนแม่บทย่อย 11.1 การสร้างสภาพแวดล้อมที่เอื้อต่อการพัฒนาและเสริมสร้างศักยภาพมนุษย์  
เป้าหมาย 110101 ครอบครัวไทยมีความเข้มแข็ง และมีจิตสำนึกความเป็นไทย ดำรงชีวิตแบบพอเพียงมากขึ้น
- แผนแม่บทย่อย 11.2 การพัฒนาเด็กตั้งแต่ช่วงการตั้งครรภ์จนถึงปฐมวัย  
เป้าหมาย 110201 เด็กเกิดอย่างมีคุณภาพ มีพัฒนาการสมวัย สามารถเข้าถึงบริการที่มีคุณภาพมากขึ้น
- แผนแม่บทย่อย 11.3 การพัฒนาช่วงวัยเรียนและวัยรุ่น  
เป้าหมาย 110301 วัยเรียน/วัยรุ่นมีความรู้และทักษะในศตวรรษที่ ๒๑ ครบถ้วน รู้จักคิดวิเคราะห์ รักการเรียนรู้ มีสำนึกพลเมือง มีความกล้าหาญทางจริยธรรม มีความสามารถในการแก้ปัญหา ปรับตัว สื่อสารและทำงานร่วมกับผู้อื่นได้อย่างมีประสิทธิภาพตลอดชีวิตดีขึ้น
- แผนแม่บทย่อย 11.4 การพัฒนาและยกระดับศักยภาพวัยแรงงาน

เป้าหมาย 110401 มีคนไทยที่มีความสามารถและผู้เชี่ยวชาญต่างประเทศเข้ามาทำวิทยาศาสตร์ เทคโนโลยี และนวัตกรรมในอุตสาหกรรมเป้าหมายเพิ่มขึ้น

- แผนแม่บทย่อย 11.5 การส่งเสริมศักยภาพวัยผู้สูงอายุ

เป้าหมาย 110501 ผู้สูงอายุมีคุณภาพชีวิตที่ดี มีความมั่นคงในชีวิต มีทักษะการดำรงชีวิต เรียนรู้พัฒนาตลอดชีวิต มีส่วนร่วมในกิจกรรมสังคม สร้างมูลค่าเพิ่มให้แก่สังคมเพิ่มขึ้น

จากตัวชี้วัดและแผนแม่บทภายใต้ยุทธศาสตร์ชาติ (23 ประเด็น) สามารถวิเคราะห์ห่วงโซ่คุณค่าที่สอดคล้องกับแผนพัฒนาจังหวัดนครศรีธรรมราช โดยภายใต้ประเด็น 11 – 13 จะได้ห่วงโซ่คุณค่าเกี่ยวกับการพัฒนาคน ชุมชน และสังคมให้น่าอยู่ เข้มแข็ง ตามหลักปรัชญาของเศรษฐกิจพอเพียงของจังหวัดนครศรีธรรมราช ซึ่งสามารถจัดทำห่วงโซ่คุณค่า “การพัฒนาคน ชุมชน และสังคมให้น่าอยู่” ดังภาพ 22

ในการศึกษาแผนต่าง ๆ ที่เกี่ยวข้องกับห่วงโซ่คุณค่า โดยศึกษายุทธศาสตร์ กลยุทธ์ แนวทางการพัฒนา ตลอดจนตัวชี้วัดภายใต้แผนระดับ 3 เช่น แผนยุทธศาสตร์กระทรวงทรัพยากรธรรมชาติและสิ่งแวดล้อม แผนยุทธศาสตร์กรมป้องกันและบรรเทาสาธารณภัย และแผนยุทธศาสตร์ชาติ 20 ปี ที่สอดคล้องกับปัจจัยสู่ความสำเร็จ พร้อมทั้งกำหนดรายการสถิติที่สำคัญและจำเป็น ทำให้ได้บัญชีสถิติทางการตามประเด็นการพัฒนาดังกล่าว 4 คือ บัญชีสถิติทางการ “การพัฒนาคน ชุมชน และสังคมให้น่าอยู่” ดังตาราง 16

## ห่วงโซ่คุณค่า (Value Chain) “การพัฒนาคน ชุมชน และสังคมให้น่าอยู่”



❖ นโยบายที่เป็นมิตรต่อครอบครัว

❖ การพัฒนาศักยภาพครอบครัวและภาคีเครือข่าย

❖ กระบวนการสื่อสารทางสังคมเพื่อพัฒนาครอบครัว

❖ กลไกที่เอื้อต่อการพัฒนาครอบครัวและเสริมสร้างศักยภาพมนุษย์

❖ การพัฒนาเมืองและชุมชนให้น่าอยู่ มีระบบสาธารณสุขปลอดภัย

❖ องค์ความรู้ด้านการปรับตัวการจัดการภัยและความเสี่ยงจากภัยพิบัติ

❖ เด็กเกิดอย่างมีคุณภาพ

❖ การเจริญเติบโตและพัฒนาการสมวัย

❖ บริการและสวัสดิการสำหรับเด็ก

❖ ระบบสนับสนุนการพัฒนาเด็ก

❖ กลไกการบริหารจัดการเพื่อสร้างสภาพแวดล้อมที่เอื้อต่อการพัฒนาเด็กตั้งแต่ช่วงตั้งครรภ์จนถึงปฐมวัย

❖ การพัฒนาทักษะชีวิต

❖ ผู้ถ่ายทอดความรู้

❖ รูปแบบการเรียนรู้

❖ เด็กและเยาวชนในศตวรรษที่ 21

❖ การบริหารจัดการระบบการเรียนรู้

❖ ระบบข้อมูล

❖ กลไกการบริหารจัดการเพื่อสร้างสภาพแวดล้อมที่เอื้อต่อการพัฒนาเด็กตั้งแต่ช่วงวัยเรียน/วัยรุ่น

❖ การสร้างโอกาส/แนวทางในการเข้าสู่การศึกษาในระดับสูง/ช่องทางอาชีพสำหรับเยาวชนที่จะจบการศึกษา

❖ ระบบฐานข้อมูลแรงงาน

❖ พัฒนาทักษะแรงงาน

❖ การเสริมสร้างการมีงานทำอย่างต่อเนื่อง

❖ สิทธิประโยชน์การพัฒนาทักษะแรงงาน

❖ สิทธิประโยชน์แรงงานด้านวิทยาศาสตร์ เทคโนโลยี และนวัตกรรม

❖ กลไกการบริหารจัดการเพื่อสร้างสภาพแวดล้อมที่เอื้อต่อการส่งเสริมศักยภาพผู้สูงอายุ

❖ ส่งเสริมและพัฒนาอาชีพ/รายได้

❖ ระบบดูแลสุขภาพผู้สูงอายุ

❖ ความมั่นคงทางเศรษฐกิจที่ส่งผลต่อการดำรงชีวิตของผู้สูงอายุ

❖ เครือข่ายคุ้มครองทางสังคมสำหรับผู้สูงอายุ

❖ สภาพแวดล้อมที่เหมาะสมกับการดำรงชีวิตของผู้สูงอายุ

❖ กลไกการบริหารจัดการเพื่อสร้างสภาพแวดล้อมที่เอื้อต่อการส่งเสริมศักยภาพผู้สูงอายุ

❖ การสร้างความรอบรู้ด้านสุขภาพและการป้องกันและควบคุมปัจจัยเสี่ยงเพื่อคุณภาพชีวิตที่ดี

❖ การใช้ชุมชนเป็นฐานในการสร้างสภาพแวดล้อมที่เอื้อต่อการมีสุขภาพที่ดี

❖ การพัฒนาระบบบริการสุขภาพที่ทันสมัยสนับสนุนการสร้างสุขภาพที่ดี

❖ การเข้าถึงบริการสาธารณสุขมีความเหลื่อมล้ำลดลง

❖ การพัฒนาและสร้างระบบรับมือปรับตัวต่อโรคอุบัติใหม่อุบัติซ้ำที่เกิดจากการเปลี่ยนแปลงทางภูมิอากาศ

ภาพ 22 ห่วงโซ่คุณค่า “การพัฒนาคน ชุมชน และสังคมให้น่าอยู่”

ตาราง 16 บัญชีสถิติทางการ “การพัฒนาคน ชุมชน และสังคมให้น่าอยู่”

ห่วงโซ่คุณค่า (VC)	ปัจจัยแห่งความสำเร็จ (CSF)	ตัวชี้วัด	OS ID	รายการสถิติทางการ	สถานะความพร้อมเผยแพร่ (Tier)	หน่วยงานเจ้าของข้อมูล	ระดับหน่วยงานเจ้าของข้อมูล	หมายเหตุ
กลไกที่เอื้อต่อการพัฒนาครอบครัว และเสริมสร้างศักยภาพมนุษย์	การคุ้มครองช่วยเหลือ และพิทักษ์สิทธิครอบครัว	ร้อยละที่เพิ่มขึ้นของดัชนีความก้าวหน้าคน (HAI)	0006	คนพิการที่ได้รับการศึกษา	Tier 1	สำนักงานพัฒนาสังคมและความมั่นคงของมนุษย์จังหวัดนครศรีธรรมราช	จังหวัด	
การสร้างสภาพแวดล้อมที่เอื้อต่อการพัฒนา และเสริมสร้างศักยภาพมนุษย์	กระบวนการสื่อสาร ทางสังคม เพื่อพัฒนาครอบครัว	ร้อยละที่เพิ่มขึ้นของดัชนีความก้าวหน้าคน (HAI)	0007	ครัวเรือนที่มีรายได้เฉลี่ยต่ำกว่าเกณฑ์ความจำเป็นพื้นฐาน (จปฐ)	Tier 1	สำนักงานพัฒนาชุมชนจังหวัดนครศรีธรรมราช	จังหวัด	
การพัฒนาและยกระดับศักยภาพ วัยแรงงาน	ระบบฐานข้อมูลแรงงาน	ร้อยละที่เพิ่มขึ้นของดัชนีความก้าวหน้าคน (HAI)	0008	ความต้องการแรงงาน	Tier 1	สำนักงานปลัดกระทรวงแรงงาน	กรม	
การส่งเสริมศักยภาพผู้สูงอายุ	ระบบดูแลสุขภาพผู้สูงอายุ	ร้อยละที่เพิ่มขึ้นของดัชนีความก้าวหน้าคน (HAI)	0010	ความรุนแรงในผู้สูงอายุ	Tier 1	สำนักงานพัฒนาสังคมและความมั่นคงของมนุษย์จังหวัดนครศรีธรรมราช	จังหวัด	

ตาราง 16 บัญชีสถิติทางการ “การพัฒนาคน ชุมชน และสังคมให้น่าอยู่” (ต่อ)

ห่วงโซ่คุณค่า (VC)	ปัจจัยแห่งความสำเร็จ (CSF)	ตัวชี้วัด	OS ID	รายการสถิติทางการ	สถานะความพร้อมเผยแพร่ (Tier)	หน่วยงานเจ้าของข้อมูล	ระดับหน่วยงานเจ้าของข้อมูล	หมายเหตุ
กลไกที่เอื้อต่อการพัฒนาครอบครัวและเสริมสร้างศักยภาพมนุษย์	การคุ้มครองช่วยเหลือ และพิทักษ์สิทธิครอบครัว	ร้อยละที่เพิ่มขึ้นของดัชนีความก้าวหน้าคน (HAI)	0011	ความรุนแรงในสตรีและครอบครัว	Tier 1	สำนักงานพัฒนาสังคมและความมั่นคงของมนุษย์จังหวัดนครศรีธรรมราช	จังหวัด	
การสร้างสภาพแวดล้อมที่เอื้อต่อการพัฒนาและเสริมสร้างศักยภาพมนุษย์	กระบวนการสื่อสาร ทางสังคม เพื่อพัฒนาครอบครัว	ร้อยละที่เพิ่มขึ้นของดัชนีความก้าวหน้าคน (HAI)	0013	ค่าสัมประสิทธิ์ความไม่เสมอภาคของรายได้ หรือค่าสัมประสิทธิ์จีนี (%)	Tier 1	สำนักงานสภาพัฒนาการเศรษฐกิจและสังคมแห่งชาติ	กรม	
กลไกที่เอื้อต่อการพัฒนาครอบครัวและเสริมสร้างศักยภาพมนุษย์	การคุ้มครองช่วยเหลือ และพิทักษ์สิทธิครอบครัว	ร้อยละที่เพิ่มขึ้นของดัชนีความก้าวหน้าคน (HAI)	0014	เครือข่ายด้านคนพิการ	Tier 1	สำนักงานพัฒนาสังคมและความมั่นคงของมนุษย์จังหวัดนครศรีธรรมราช	จังหวัด	
การสร้างสภาพแวดล้อมที่เอื้อต่อการพัฒนาและ	การพัฒนาเมืองและชุมชนให้น่าอยู่ มีระบบสาธารณูปโภคที่ดี	ร้อยละของการจับกุมในคดีอาชญากรรมที่เพิ่มขึ้น	0025	จำนวนคดีที่จับกุมได้	Tier 1	ตำรวจภูธรจังหวัดนครศรีธรรมราช	จังหวัด	

ตาราง 16 บัญชีสถิติทางการ “การพัฒนาคน ชุมชน และสังคมให้น่าอยู่” (ต่อ)

ห่วงโซ่คุณค่า (VC)	ปัจจัยแห่งความสำเร็จ (CSF)	ตัวชี้วัด	OS ID	รายการสถิติทางการ	สถานะความพร้อมเผยแพร่ (Tier)	หน่วยงานเจ้าของข้อมูล	ระดับหน่วยงานเจ้าของข้อมูล	หมายเหตุ
เสริมสร้างศักยภาพมนุษย์								
การสร้างสภาพแวดล้อมที่เอื้อต่อการพัฒนาและเสริมสร้างศักยภาพมนุษย์	การพัฒนาเมืองและ ชุมชนให้น่าอยู่ มี ระบบสาธารณูปโภค ที่ดี	ร้อยละของการจับกุมในคดีอาชญากรรมที่เพิ่มขึ้น	0028	จำนวนคดีอาชญากรรมที่เกิดขึ้น	Tier 2 (มีหน่วยงานรับผิดชอบ)	ตำรวจภูธรจังหวัดนครศรีธรรมราช	จังหวัด	
กลไกที่เอื้อต่อการพัฒนาครอบครัวและเสริมสร้างศักยภาพมนุษย์	การคุ้มครองช่วยเหลือ และพิทักษ์สิทธิครอบครัว	ร้อยละที่เพิ่มขึ้นของดัชนีความก้าวหน้าคน (HAI)	0031	จำนวนคน (จปฐ.) ที่จน	Tier 1	สำนักงานพัฒนาชุมชนจังหวัดนครศรีธรรมราช	จังหวัด	
กลไกที่เอื้อต่อการพัฒนาครอบครัวและเสริมสร้างศักยภาพมนุษย์	การคุ้มครองช่วยเหลือ และพิทักษ์สิทธิครอบครัว	ร้อยละที่เพิ่มขึ้นของดัชนีความก้าวหน้าคน (HAI)	0032	จำนวนคนจนด้านการเข้าถึงบริการรัฐ	Tier 1	สำนักงานพัฒนาชุมชนจังหวัดนครศรีธรรมราช	จังหวัด	
กลไกที่เอื้อต่อการพัฒนาครอบครัวและเสริมสร้างศักยภาพมนุษย์	การคุ้มครองช่วยเหลือ และพิทักษ์สิทธิครอบครัว	ร้อยละที่เพิ่มขึ้นของดัชนีความก้าวหน้าคน (HAI)	0033	จำนวนคนจนตามเป้าหมายที่มีบัตรสวัสดิการแห่งรัฐ	Tier 1	สำนักงานพัฒนาชุมชนจังหวัดนครศรีธรรมราช	จังหวัด	

ตาราง 16 บัญชีสถิติทางการ “การพัฒนาคน ชุมชน และสังคมให้น่าอยู่” (ต่อ)

ห่วงโซ่คุณค่า (VC)	ปัจจัยแห่งความสำเร็จ (CSF)	ตัวชี้วัด	OS ID	รายการสถิติทางการ	สถานะความพร้อมเผยแพร่ (Tier)	หน่วยงานเจ้าของข้อมูล	ระดับหน่วยงานเจ้าของข้อมูล	หมายเหตุ
กลไกที่เอื้อต่อการพัฒนาครอบครัวและเสริมสร้างศักยภาพมนุษย์	การคุ้มครองช่วยเหลือ และพิทักษ์สิทธิครอบครัว	ร้อยละที่เพิ่มขึ้นของดัชนีความก้าวหน้าคน (HAI)	0034	จำนวนคนจนตามเป้าหมายที่ไม่มีบัตรสวัสดิการแห่งรัฐ	Tier 1	สำนักงานพัฒนาชุมชนจังหวัดนครศรีธรรมราช	จังหวัด	
กลไกที่เอื้อต่อการพัฒนาครอบครัวและเสริมสร้างศักยภาพมนุษย์	การคุ้มครองช่วยเหลือ และพิทักษ์สิทธิครอบครัว	ร้อยละที่เพิ่มขึ้นของดัชนีความก้าวหน้าคน (HAI)	0035	จำนวนคนจนที่มีปัญหาด้านการศึกษา	Tier 1	สำนักงานพัฒนาชุมชนจังหวัดนครศรีธรรมราช	จังหวัด	
กลไกที่เอื้อต่อการพัฒนาครอบครัวและเสริมสร้างศักยภาพมนุษย์	การคุ้มครองช่วยเหลือ และพิทักษ์สิทธิครอบครัว	ร้อยละที่เพิ่มขึ้นของดัชนีความก้าวหน้าคน (HAI)	0036	จำนวนคนจนที่มีปัญหาด้านความเป็นอยู่	Tier 1	สำนักงานพัฒนาชุมชนจังหวัดนครศรีธรรมราช	จังหวัด	
กลไกที่เอื้อต่อการพัฒนาครอบครัวและเสริมสร้างศักยภาพมนุษย์	การคุ้มครองช่วยเหลือ และพิทักษ์สิทธิครอบครัว	ร้อยละที่เพิ่มขึ้นของดัชนีความก้าวหน้าคน (HAI)	0037	จำนวนคนจนที่มีปัญหาด้านรายได้	Tier 1	สำนักงานพัฒนาชุมชนจังหวัดนครศรีธรรมราช	จังหวัด	

ตาราง 16 บัญชีสถิติทางการ “การพัฒนาคน ชุมชน และสังคมให้น่าอยู่” (ต่อ)

ห่วงโซ่คุณค่า (VC)	ปัจจัยแห่งความสำเร็จ (CSF)	ตัวชี้วัด	OS ID	รายการสถิติทางการ	สถานะความพร้อมเผยแพร่ (Tier)	หน่วยงานเจ้าของข้อมูล	ระดับหน่วยงานเจ้าของข้อมูล	หมายเหตุ
กลไกที่เอื้อต่อการพัฒนาครอบครัวและเสริมสร้างศักยภาพมนุษย์	การคุ้มครองช่วยเหลือ และพิทักษ์สิทธิครอบครัว	ร้อยละที่เพิ่มขึ้นของดัชนีความก้าวหน้าคน (HAI)	0038	จำนวนคนจนที่มีปัญหาด้านสุขภาพ	Tier 1	สำนักงานพัฒนาชุมชนจังหวัดนครศรีธรรมราช	จังหวัด	
กลไกที่เอื้อต่อการพัฒนาครอบครัวและเสริมสร้างศักยภาพมนุษย์	การคุ้มครองช่วยเหลือ และพิทักษ์สิทธิครอบครัว	ร้อยละที่เพิ่มขึ้นของดัชนีความก้าวหน้าคน (HAI)	0039	จำนวนคนจนเป้าหมายที่ครัวเรือนตกเกณฑ์มิติด้านการเข้าถึงบริการรัฐ	Tier 1	สำนักงานพัฒนาชุมชนจังหวัดนครศรีธรรมราช	จังหวัด	
กลไกที่เอื้อต่อการพัฒนาครอบครัวและเสริมสร้างศักยภาพมนุษย์	การคุ้มครองช่วยเหลือ และพิทักษ์สิทธิครอบครัว	ร้อยละที่เพิ่มขึ้นของดัชนีความก้าวหน้าคน (HAI)	0040	จำนวนคนจนเป้าหมายที่ครัวเรือนตกเกณฑ์มิติด้านการศึกษา	Tier 1	สำนักงานพัฒนาชุมชนจังหวัดนครศรีธรรมราช	จังหวัด	
กลไกที่เอื้อต่อการพัฒนาครอบครัวและเสริมสร้างศักยภาพมนุษย์	การคุ้มครองช่วยเหลือ และพิทักษ์สิทธิครอบครัว	ร้อยละที่เพิ่มขึ้นของดัชนีความก้าวหน้าคน (HAI)	0041	จำนวนคนจนเป้าหมายที่ครัวเรือนตกเกณฑ์มิติด้านความเป็นอยู่	Tier 1	สำนักงานพัฒนาชุมชนจังหวัดนครศรีธรรมราช	จังหวัด	

ตาราง 16 บัญชีสถิติทางการ “การพัฒนาคน ชุมชน และสังคมให้น่าอยู่” (ต่อ)

ห่วงโซ่คุณค่า (VC)	ปัจจัยแห่งความสำเร็จ (CSF)	ตัวชี้วัด	OS ID	รายการสถิติทางการ	สถานะความพร้อมเผยแพร่ (Tier)	หน่วยงานเจ้าของข้อมูล	ระดับหน่วยงานเจ้าของข้อมูล	หมายเหตุ
กลไกที่เอื้อต่อการพัฒนาครอบครัวและเสริมสร้างศักยภาพมนุษย์	การคุ้มครองช่วยเหลือ และพิทักษ์สิทธิครอบครัว	ร้อยละที่เพิ่มขึ้นของดัชนีความก้าวหน้าคน (HAI)	0042	จำนวนคนจนเป้าหมายที่ครัวเรือนตกเกณฑ์มีติด้านรายได้	Tier 1	สำนักงานพัฒนาชุมชนจังหวัดนครศรีธรรมราช	จังหวัด	
กลไกที่เอื้อต่อการพัฒนาครอบครัวและเสริมสร้างศักยภาพมนุษย์	การคุ้มครองช่วยเหลือ และพิทักษ์สิทธิครอบครัว	ร้อยละที่เพิ่มขึ้นของดัชนีความก้าวหน้าคน (HAI)	0043	จำนวนคนจนเป้าหมายที่ครัวเรือนตกเกณฑ์มีติด้านสุขภาพ	Tier 1	สำนักงานพัฒนาชุมชนจังหวัดนครศรีธรรมราช	จังหวัด	
กลไกที่เอื้อต่อการพัฒนาครอบครัวและเสริมสร้างศักยภาพมนุษย์	การคุ้มครองช่วยเหลือ และพิทักษ์สิทธิครอบครัว	ร้อยละที่เพิ่มขึ้นของดัชนีความก้าวหน้าคน (HAI)	0044	จำนวนคนในจปฐ. ที่ลงทะเบียนสวัสดิการแห่งรัฐปี 2560 (กระทรวงการคลัง) ที่จน	Tier 1	สำนักงานพัฒนาชุมชนจังหวัดนครศรีธรรมราช	จังหวัด	
การสร้างสภาพแวดล้อมที่เอื้อต่อการพัฒนาและเสริมสร้างศักยภาพมนุษย์	การพัฒนาเมืองและชุมชนให้น่าอยู่ มีระบบสาธารณูปโภคที่ดี	ร้อยละของอุบัติเหตุทางถนนที่ ลดลง	0045	จำนวนครั้งของการเกิดอุบัติเหตุ	Tier 1	ตำรวจภูธรจังหวัดนครศรีธรรมราช	จังหวัด	

ตาราง 16 บัญชีสถิติทางการ “การพัฒนาคน ชุมชน และสังคมให้น่าอยู่” (ต่อ)

ห่วงโซ่คุณค่า (VC)	ปัจจัยแห่งความสำเร็จ (CSF)	ตัวชี้วัด	OS ID	รายการสถิติทางการ	สถานะความพร้อมเผยแพร่ (Tier)	หน่วยงานเจ้าของข้อมูล	ระดับหน่วยงานเจ้าของข้อมูล	หมายเหตุ
กลไกที่เอื้อต่อการพัฒนาครอบครัวและเสริมสร้างศักยภาพมนุษย์	การคุ้มครองช่วยเหลือ และพิทักษ์สิทธิครอบครัว	ร้อยละที่เพิ่มขึ้นของดัชนีความก้าวหน้าคน (HAI)	0046	จำนวนครัวเรือน (จปฐ.) ที่จน	Tier 1	สำนักงานพัฒนาชุมชนจังหวัดนครศรีธรรมราช	จังหวัด	
การเสริมสร้างให้ คนไทยมีความสุข ภาวะ ที่ดี	การเข้าถึงบริการสาธารณสุขมีความ เหลือมล้า ลดลง	การเข้าถึงบริการสาธารณสุข	0068	จำนวนประชากรต่อพยาบาล 1 คน	Tier 1	สำนักงานสาธารณสุขจังหวัดนครศรีธรรมราช	จังหวัด	
การเสริมสร้างให้ คนไทยมีความสุข ภาวะ ที่ดี	การเข้าถึงบริการสาธารณสุขมีความ เหลือมล้า ลดลง	การเข้าถึงบริการสาธารณสุข	0069	จำนวนประชากรต่อแพทย์ 1 คน	Tier 1	สำนักงานสาธารณสุขจังหวัดนครศรีธรรมราช	จังหวัด	
การพัฒนาและยกระดับ ศักยภาพ วัยแรงงาน	สิทธิประโยชน์การพัฒนาทักษะแรงงาน	จำนวนผู้ประกันตนตาม มาตรา 33 มาตรา 39 และ มาตรา 40	0073	จำนวนผู้ประกันตนตาม มาตรา 33 มาตรา 39 และ มาตรา 40	Tier 1	สำนักงานประกันสังคม	กรม	
การเสริมสร้างให้ คนไทยมีความสุข ภาวะ ที่ดี	การเข้าถึงบริการสาธารณสุขมีความ เหลือมล้า ลดลง	การเข้าถึงบริการสาธารณสุข	0075	จำนวนผู้ป่วยนอก	Tier 1	สำนักงานสาธารณสุขจังหวัดนครศรีธรรมราช	จังหวัด	

ตาราง 16 บัญชีสถิติทางการ “การพัฒนาคน ชุมชน และสังคมให้น่าอยู่” (ต่อ)

ห่วงโซ่คุณค่า (VC)	ปัจจัยแห่งความสำเร็จ (CSF)	ตัวชี้วัด	OS ID	รายการสถิติทางการ	สถานะความพร้อมเผยแพร่ (Tier)	หน่วยงานเจ้าของข้อมูล	ระดับหน่วยงานเจ้าของข้อมูล	หมายเหตุ
การเสริมสร้างให้คนไทยมีสุขภาพที่ดี	การเข้าถึงบริการสาธารณสุขมีความเหลื่อมล้ำลดลง	การเข้าถึงบริการสาธารณสุข	0076	จำนวนผู้ป่วยใน	Tier 1	สำนักงานสาธารณสุขจังหวัดนครศรีธรรมราช	จังหวัด	
การพัฒนาและยกระดับศักยภาพวัยแรงงาน	ระบบฐานข้อมูลแรงงาน	ร้อยละที่เพิ่มขึ้นของดัชนีความก้าวหน้าคน (HAI)	0077	จำนวนผู้มีงานทำ	Tier 1	สำนักงานสถิติแห่งชาติ	กรม	
การพัฒนาและยกระดับศักยภาพวัยแรงงาน	ระบบฐานข้อมูลแรงงาน	อัตราการว่างงาน	0078	จำนวนผู้ว่างงาน	Tier 1	สำนักงานสถิติแห่งชาติ	กรม	
การส่งเสริมศักยภาพผู้สูงอายุ	ระบบดูแลสุขภาพผู้สูงอายุ	จำนวนผู้สูงอายุที่ได้รับเบี้ยยังชีพ	0079	จำนวนผู้สูงอายุที่ได้รับเบี้ยยังชีพ	Tier 1	สำนักงานปลัดกระทรวงการพัฒนาสังคมและความมั่นคงของมนุษย์	กรม	
การส่งเสริมศักยภาพผู้สูงอายุ	ระบบดูแลสุขภาพผู้สูงอายุ	จำนวนผู้สูงอายุที่เป็นผู้ป่วยเรื้อรัง ติดเตียง/ติดบ้าน	0080	จำนวนผู้สูงอายุที่เป็นผู้ป่วยเรื้อรัง ติดเตียง/ติดบ้าน	Tier 1	สำนักงานปลัดกระทรวงการพัฒนาสังคม	กรม	

ตาราง 16 บัญชีสถิติทางการ “การพัฒนาคน ชุมชน และสังคมให้น่าอยู่” (ต่อ)

ห่วงโซ่คุณค่า (VC)	ปัจจัยแห่งความสำเร็จ (CSF)	ตัวชี้วัด	OS ID	รายการสถิติทางการ	สถานะความพร้อมเผยแพร่ (Tier)	หน่วยงานเจ้าของข้อมูล	ระดับหน่วยงานเจ้าของข้อมูล	หมายเหตุ
						และความมั่นคงของมนุษย์		
การส่งเสริมศักยภาพผู้สูงอายุ	ระบบดูแลสุขภาพผู้สูงอายุ	จำนวนผู้สูงอายุที่มีที่อยู่อาศัยไม่มั่นคง/สภาพที่อยู่อาศัยไม่เหมาะสมต่อการพักอาศัย	0081	จำนวนผู้สูงอายุที่มีที่อยู่อาศัยไม่มั่นคง/สภาพที่อยู่อาศัยไม่เหมาะสมต่อการพักอาศัย	Tier 1	สำนักงานปลัดกระทรวงการพัฒนาสังคมและความมั่นคงของมนุษย์	กรม	
การส่งเสริมศักยภาพผู้สูงอายุ	ระบบดูแลสุขภาพผู้สูงอายุ	จำนวนผู้สูงอายุที่อยู่คนเดียวตามลำพัง/ ไม่มีผู้ดูแล/ถูกทอดทิ้ง	0082	จำนวนผู้สูงอายุที่อยู่คนเดียวตามลำพัง/ ไม่มีผู้ดูแล/ถูกทอดทิ้ง	Tier 1	สำนักงานปลัดกระทรวงการพัฒนาสังคมและความมั่นคงของมนุษย์	กรม	
การส่งเสริมศักยภาพผู้สูงอายุ	ระบบดูแลสุขภาพผู้สูงอายุ	จำนวนผู้สูงอายุอยู่กับครอบครัว ยากจน/ยากลำบาก	0083	จำนวนผู้สูงอายุอยู่กับครอบครัวยากจน/ยากลำบาก	Tier 1	สำนักงานปลัดกระทรวงการพัฒนาสังคมและความมั่นคงของมนุษย์	กรม	
การสร้างสภาพแวดล้อมที่เอื้อต่อการพัฒนาและ	การพัฒนาเมืองและชุมชนให้น่า	ร้อยละของอุบัติเหตุทางถนนที่ ลดลง	0084	จำนวนผู้เสียชีวิตจากอุบัติเหตุ	Tier 1	ตำรวจภูธรจังหวัดนครศรีธรรมราช	จังหวัด	

ตาราง 16 บัญชีสถิติทางการ “การพัฒนาคน ชุมชน และสังคมให้น่าอยู่” (ต่อ)

ห่วงโซ่คุณค่า (VC)	ปัจจัยแห่งความสำเร็จ (CSF)	ตัวชี้วัด	OS ID	รายการสถิติทางการ	สถานะความพร้อมเผยแพร่ (Tier)	หน่วยงานเจ้าของข้อมูล	ระดับหน่วยงานเจ้าของข้อมูล	หมายเหตุ
เสริมสร้างศักยภาพมนุษย์	อยู่ มีระบบสาธารณสุขภาคที่ดี							
กลไกที่เอื้อต่อการพัฒนาครอบครัวและเสริมสร้างศักยภาพมนุษย์	การคุ้มครองช่วยเหลือ และพิทักษ์สิทธิครอบครัว	ร้อยละที่เพิ่มขึ้นของดัชนีความก้าวหน้าคน (HAI)	0097	จำนวนและสัดส่วนคนพิการที่ได้รับการจดทะเบียน	Tier 1	สำนักงานพัฒนาสังคมและความมั่นคงของมนุษย์จังหวัดนครศรีธรรมราช	จังหวัด	
การส่งเสริมศักยภาพผู้สูงอายุ	ระบบดูแลสุขภาพผู้สูงอายุ	ผู้สูงอายุที่ต้องดูแลบุคคลในครอบครัวที่เป็นเด็ก ผู้ป่วยเรื้อรัง พิการ และจิตเวช	0135	ผู้สูงอายุที่ต้องดูแลบุคคลในครอบครัวที่เป็นเด็ก ผู้ป่วยเรื้อรัง พิการ และจิตเวช	Tier 1	สำนักงานปลัดกระทรวงการพัฒนาสังคมและความมั่นคงของมนุษย์	กรม	
การพัฒนาช่วงวัยเรียนและวัยรุ่น	การพัฒนาสมรรถนะชีวิต	ร้อยละที่เพิ่มขึ้นของดัชนีความก้าวหน้าคน (HAI)	0136	พฤติกรรมเด็กและเยาวชนและความรุนแรงต่อเด็กและเยาวชน	Tier 1	สำนักงานพัฒนาสังคมและความมั่นคงของมนุษย์จังหวัดนครศรีธรรมราช	จังหวัด	
การสร้างสภาพแวดล้อมที่เอื้อต่อการพัฒนาและ	กระบวนการสื่อสาร ทางสังคม	ร้อยละที่เพิ่มขึ้นของดัชนีความก้าวหน้าคน (HAI)	0149	ร้อยละของครัวเรือนที่มีบ้านและที่ดินเป็นของตนเอง (%)	Tier 1	สำนักงานสถิติแห่งชาติ	กรม	

ตาราง 16 บัญชีสถิติทางการ “การพัฒนาคน ชุมชน และสังคมให้น่าอยู่” (ต่อ)

ห่วงโซ่คุณค่า (VC)	ปัจจัยแห่งความสำเร็จ (CSF)	ตัวชี้วัด	OS ID	รายการสถิติทางการ	สถานะความพร้อมเผยแพร่ (Tier)	หน่วยงานเจ้าของข้อมูล	ระดับหน่วยงานเจ้าของข้อมูล	หมายเหตุ
เสริมสร้างศักยภาพมนุษย์	เพื่อพัฒนาครอบครัว							
การสร้างสภาพแวดล้อมที่เอื้อต่อการพัฒนาและเสริมสร้างศักยภาพมนุษย์	กระบวนการสื่อสาร ทางสังคม เพื่อพัฒนาครอบครัว	ร้อยละที่เพิ่มขึ้นของดัชนีความก้าวหน้าคน (HAI)	0151	ร้อยละของครัวเรือนที่มีหนี้สินเพื่อการอุปโภคบริโภค (%)	Tier 1	สำนักงานสภาพัฒนาการ เศรษฐกิจและสังคมแห่งชาติ	กรม	
การพัฒนาเด็กตั้งแต่ช่วงตั้งครรภ์จนถึงปฐมวัย	เด็กเกิดอย่างมีคุณภาพ	ร้อยละที่เพิ่มขึ้นของดัชนีความก้าวหน้าคน (HAI)	0152	ร้อยละของทารกแรกเกิดที่มีน้ำหนักต่ำกว่าเกณฑ์	Tier 1	สำนักงานสาธารณสุขจังหวัด นครศรีธรรมราช	จังหวัด	
การสร้างสภาพแวดล้อมที่เอื้อต่อการพัฒนาและเสริมสร้างศักยภาพมนุษย์	การพัฒนาเมืองและชุมชนให้น่าอยู่ มีระบบสาธารณสุขูปภาคที่ดี	ร้อยละที่เพิ่มขึ้นของดัชนีความก้าวหน้าคน (HAI)	0155	ร้อยละของหมู่บ้านที่ถนนสายหลักใช้การได้ตลอดปี (%)	Tier 1	กรมการพัฒนาชุมชน	กรม	
การสร้างสภาพแวดล้อมที่เอื้อต่อการพัฒนาและ	กระบวนการสื่อสาร ทางสังคม	ร้อยละที่เพิ่มขึ้นของดัชนีความก้าวหน้าคน (HAI)	0162	รายได้เฉลี่ยของครัวเรือนต่อเดือน (บาท)	Tier 1	สำนักงานสถิติแห่งชาติ	กรม	

ตาราง 16 บัญชีสถิติทางการ “การพัฒนาคน ชุมชน และสังคมให้น่าอยู่” (ต่อ)

ห่วงโซ่คุณค่า (VC)	ปัจจัยแห่งความสำเร็จ (CSF)	ตัวชี้วัด	OS ID	รายการสถิติทางการ	สถานะความพร้อมเผยแพร่ (Tier)	หน่วยงานเจ้าของข้อมูล	ระดับหน่วยงานเจ้าของข้อมูล	หมายเหตุ
เสริมสร้างศักยภาพมนุษย์	เพื่อพัฒนาครอบครัว							
กลไกที่เอื้อต่อการพัฒนาครอบครัวและเสริมสร้างศักยภาพมนุษย์	การคุ้มครองช่วยเหลือ และพิทักษ์สิทธิครอบครัว	ร้อยละที่เพิ่มขึ้นของดัชนีความก้าวหน้าคน (HAI)	0168	สวัสดิการด้านคนพิการ	Tier 1	สำนักงานพัฒนาสังคมและความมั่นคงของมนุษย์จังหวัดนครศรีธรรมราช	จังหวัด	
กลไกที่เอื้อต่อการพัฒนาครอบครัวและเสริมสร้างศักยภาพมนุษย์	การคุ้มครองช่วยเหลือ และพิทักษ์สิทธิครอบครัว	ร้อยละที่เพิ่มขึ้นของดัชนีความก้าวหน้าคน (HAI)	0169	สัดส่วนคนจนเป้าหมาย (% เทียบกับจำนวนคนในจปฐ.)	Tier 1	สำนักงานพัฒนาชุมชนจังหวัดนครศรีธรรมราช	จังหวัด	
กลไกที่เอื้อต่อการพัฒนาครอบครัวและเสริมสร้างศักยภาพมนุษย์	การคุ้มครองช่วยเหลือ และพิทักษ์สิทธิครอบครัว	ร้อยละที่เพิ่มขึ้นของดัชนีความก้าวหน้าคน (HAI)	0170	สัดส่วนคนพิการจำแนกตามประเภทความพิการ	Tier 1	สำนักงานพัฒนาสังคมและความมั่นคงของมนุษย์จังหวัดนครศรีธรรมราช	จังหวัด	
การสร้างสภาพแวดล้อมที่เอื้อต่อการพัฒนาและ	กระบวนการสื่อสาร ทางสังคม เพื่อพัฒนาครอบครัว	ร้อยละที่เพิ่มขึ้นของดัชนีความก้าวหน้าคน (HAI)	0171	สัดส่วนประชากรยากจน (%)	Tier 1	สำนักงานสภาพัฒนาการเศรษฐกิจและสังคมแห่งชาติ	กรม	

ตาราง 16 บัญชีสถิติทางการ “การพัฒนาคน ชุมชน และสังคมให้น่าอยู่” (ต่อ)

ห่วงโซ่คุณค่า (VC)	ปัจจัยแห่งความสำเร็จ (CSF)	ตัวชี้วัด	OS ID	รายการสถิติทางการ	สถานะความพร้อมเผยแพร่ (Tier)	หน่วยงานเจ้าของข้อมูล	ระดับหน่วยงานเจ้าของข้อมูล	หมายเหตุ
เสริมสร้างศักยภาพมนุษย์								
การพัฒนาเด็กตั้งแต่ช่วงตั้งครรภ์จนถึงปฐมวัย	เด็กเกิดอย่างมีคุณภาพ	ร้อยละที่เพิ่มขึ้นของดัชนีความก้าวหน้าคน (HAI)	0179	อัตราการเกิดมีชีพ	Tier 1	สำนักงานสาธารณสุขจังหวัดนครศรีธรรมราช	จังหวัด	
การพัฒนาและยกระดับศักยภาพ วิทยากรแรงงาน	ระบบฐานข้อมูลแรงงาน	ร้อยละที่เพิ่มขึ้นของดัชนีความก้าวหน้าคน (HAI)	0181	อัตราการประสบอันตรายหรือเจ็บป่วยเนื่องจากการทำงาน ต่อลูกจ้าง 1,000 คน	Tier 1	สำนักงานประกันสังคม	กรม	
การพัฒนาและยกระดับศักยภาพ วิทยากรแรงงาน	ระบบฐานข้อมูลแรงงาน	ร้อยละที่เพิ่มขึ้นของดัชนีความก้าวหน้าคน (HAI)	0185	อัตราการว่างงาน (%)	Tier 1	สำนักงานสถิติแห่งชาติ	กรม	
การพัฒนาและยกระดับศักยภาพ วิทยากรแรงงาน	ระบบฐานข้อมูลแรงงาน	ร้อยละที่เพิ่มขึ้นของดัชนีความก้าวหน้าคน (HAI)	0186	อัตราค่าจ้างขั้นต่ำ	Tier 1	สำนักงานแรงงานจังหวัดนครศรีธรรมราช	จังหวัด	
การพัฒนาเด็กตั้งแต่ช่วงวัยเรียน/วัยรุ่น	เด็กและเยาวชนในศตวรรษที่21	จำนวนเด็กและเยาวชนที่ได้รับการศึกษา	0187	สถานศึกษาในจังหวัด	Tier 1	สำนักงานศึกษาธิการจังหวัดนครศรีธรรมราช	จังหวัด	

ตาราง 16 บัญชีสถิติทางการ “การพัฒนาคน ชุมชน และสังคมให้น่าอยู่” (ต่อ)

ห่วงโซ่คุณค่า (VC)	ปัจจัยแห่งความสำเร็จ (CSF)	ตัวชี้วัด	OS ID	รายการสถิติทางการ	สถานะความพร้อมเผยแพร่ (Tier)	หน่วยงานเจ้าของข้อมูล	ระดับหน่วยงานเจ้าของข้อมูล	หมายเหตุ
การพัฒนาเด็กตั้งแต่ช่วงวัยเรียน/วัยรุ่น	เด็กและเยาวชนในศตวรรษที่21	จำนวนเด็กและเยาวชนได้รับการศึกษา	0188	นักเรียนในจังหวัด	Tier 1	สำนักงานศึกษาธิการจังหวัดนครศรีธรรมราช	จังหวัด	
การพัฒนาเด็กตั้งแต่ช่วงวัยเรียน/วัยรุ่น	เด็กและเยาวชนในศตวรรษที่21	จำนวนเด็กและเยาวชนได้รับการศึกษา	0189	ครูและบุคลากรการศึกษาในจังหวัด	Tier 1	สำนักงานศึกษาธิการจังหวัดนครศรีธรรมราช	จังหวัด	
กลไกที่เอื้อต่อการพัฒนาครอบครัวและเสริมสร้างศักยภาพมนุษย์	การคุ้มครองช่วยเหลือ และพิทักษ์สิทธิครอบครัว	ร้อยละที่เพิ่มขึ้นของดัชนีความก้าวหน้าคน (HAI)	0064	คนพิการในจังหวัด	Tier 1	สำนักงานพัฒนาสังคมและความมั่นคงของมนุษย์จังหวัดนครศรีธรรมราช	จังหวัด	
กลไกที่เอื้อต่อการพัฒนาครอบครัวและเสริมสร้างศักยภาพมนุษย์	การคุ้มครองช่วยเหลือ และพิทักษ์สิทธิครอบครัว	ร้อยละที่เพิ่มขึ้นของดัชนีความก้าวหน้าคน (HAI)	0066	คนพิการที่ได้รับการจ้างงาน	Tier 1	สำนักงานพัฒนาสังคมและความมั่นคงของมนุษย์จังหวัดนครศรีธรรมราช	จังหวัด	
กลไกที่เอื้อต่อการพัฒนาครอบครัวและ	การคุ้มครองช่วยเหลือ และ	ร้อยละที่เพิ่มขึ้นของดัชนีความก้าวหน้าคน (HAI)	0090	ผู้สูงอายุกลุ่มติดสังคม	Tier 1	สำนักงานสาธารณสุข	จังหวัด	

ตาราง 16 บัญชีสถิติทางการ “การพัฒนาคน ชุมชน และสังคมให้น่าอยู่” (ต่อ)

ห่วงโซ่คุณค่า (VC)	ปัจจัยแห่งความสำเร็จ (CSF)	ตัวชี้วัด	OS ID	รายการสถิติทางการ	สถานะความพร้อมเผยแพร่ (Tier)	หน่วยงานเจ้าของข้อมูล	ระดับหน่วยงานเจ้าของข้อมูล	หมายเหตุ
เสริมสร้างศักยภาพมนุษย์	พิทักษ์สิทธิครอบครัว					จังหวัดนครศรีธรรมราช		
กลไกที่เอื้อต่อการพัฒนาครอบครัวและเสริมสร้างศักยภาพมนุษย์	การคุ้มครองช่วยเหลือ และพิทักษ์สิทธิครอบครัว	ร้อยละที่เพิ่มขึ้นของดัชนีความก้าวหน้าคน (HAI)	0092	ผู้สูงอายุกลุ่มติดเตียง	Tier 1	สำนักงานสาธารณสุขจังหวัดนครศรีธรรมราช	จังหวัด	
กลไกที่เอื้อต่อการพัฒนาครอบครัวและเสริมสร้างศักยภาพมนุษย์	การคุ้มครองช่วยเหลือ และพิทักษ์สิทธิครอบครัว	ร้อยละที่เพิ่มขึ้นของดัชนีความก้าวหน้าคน (HAI)	0094	ผู้สูงอายุกลุ่มติดบ้าน	Tier 1	สำนักงานสาธารณสุขจังหวัดนครศรีธรรมราช	จังหวัด	
กลไกที่เอื้อต่อการพัฒนาครอบครัวและเสริมสร้างศักยภาพมนุษย์	การคุ้มครองช่วยเหลือ และพิทักษ์สิทธิครอบครัว	ร้อยละที่เพิ่มขึ้นของดัชนีความก้าวหน้าคน (HAI)	0100	ข้อมูลคัดกรองผู้สูงอายุที่มีความเสี่ยงแต่ละด้าน	Tier 1	สำนักงานสาธารณสุขจังหวัดนครศรีธรรมราช	จังหวัด	
กลไกที่เอื้อต่อการพัฒนาครอบครัวและเสริมสร้างศักยภาพมนุษย์	การคุ้มครองช่วยเหลือ และพิทักษ์สิทธิครอบครัว	ร้อยละที่เพิ่มขึ้นของดัชนีความก้าวหน้าคน (HAI)	0107	ครัวเรือนที่มีปัญหาผู้ป่วยติดเตียงถูกทอดทิ้งและไม่ได้รับการดูแลช่วยเหลือ	Tier 1	ที่ทำการปกครองจังหวัดนครศรีธรรมราช	จังหวัด	

### 3.1.5 บัญชีสถิติทางการที่สอดคล้องตามประเด็นการพัฒนานาที่ 5 การรักษาความมั่นคงและความสงบเรียบร้อย

#### วัตถุประสงค์

- 1) สังคมปลอดภัยจากยาเสพติด
- 2) ประชาชนมีความปลอดภัยในชีวิตและทรัพย์สิน มีคุณภาพชีวิตที่ดี
- 3) อำนวยความสะดวกและแก้ไขปัญหาความเดือดร้อนของประชาชน

#### ตัวชี้วัด

- 1) ร้อยละของหมู่บ้าน/ชุมชนเอาชนะปัญหา ยาเสพติดอย่างยั่งยืน
- 2) อัตราการลดลงของคดีอาชญากรรมฐานความผิดเกี่ยวกับชีวิตร่างกายและเพศและฐานความผิดเกี่ยวกับทรัพย์สินลดลง
- 3) ร้อยละการลดลงของจำนวนผู้เสียชีวิตต่อประชากรแสนคนจากอุบัติเหตุ
- 4) ร้อยละของเรื่องร้องเรียนที่ผ่านศูนย์ดำรงธรรมจังหวัดทุกช่องทางสามารถแก้ไขเชิงคุณภาพ จนได้ข้อยุติ

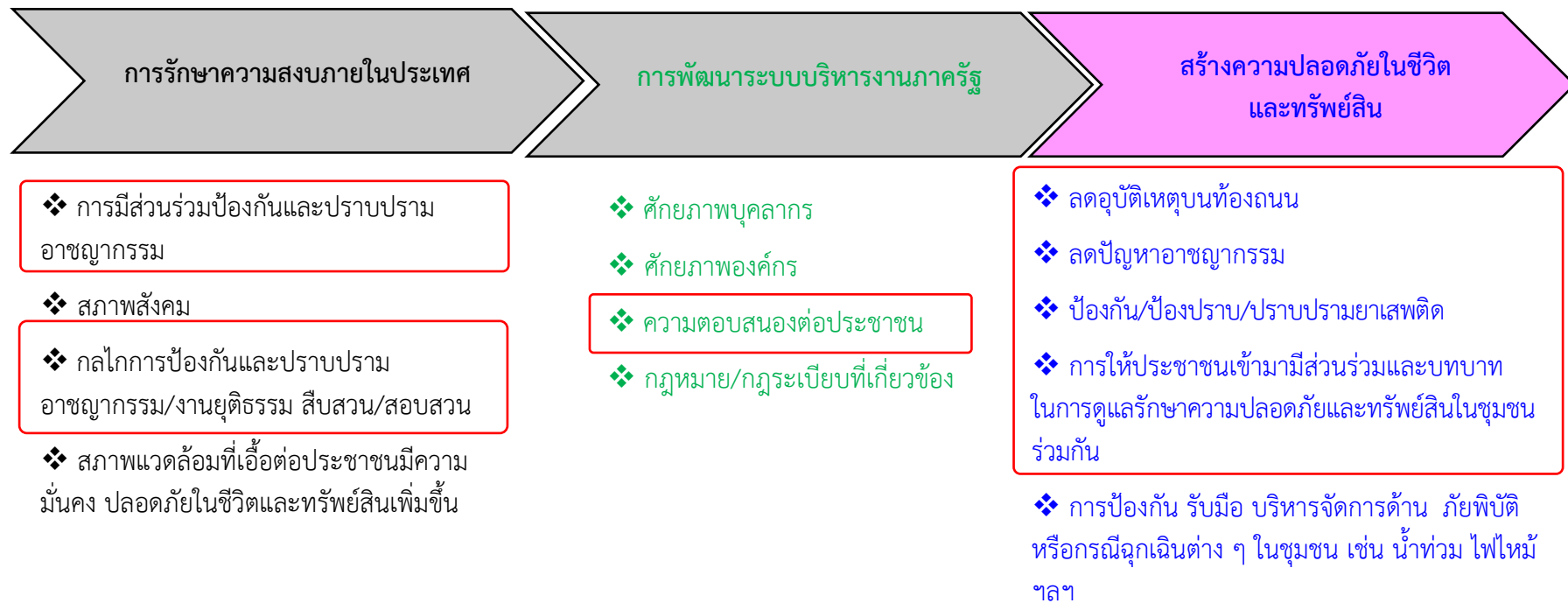
ในการขับเคลื่อนประเด็นการพัฒนานาที่ 5 การรักษาความมั่นคงและความสงบเรียบร้อย ได้มีการวิเคราะห์สถานการณ์ แนวโน้มการพัฒนาจังหวัดนครศรีธรรมราช ซึ่งจำเป็นต้องมีบัญชีสถิติทางการที่ตอบประเด็นการพัฒนาดังกล่าว โดยการได้มาซึ่งบัญชีสถิติทางการจะเริ่มจากการวิเคราะห์ห้วงโซ่คุณค่าของประเทศไทย 140 เป้าหมายแผนแม่บทย่อย ภายใต้แผนแม่บทภายใต้ยุทธศาสตร์ชาติ (23 ประเด็น) ที่สอดคล้องกับประเด็นการพัฒนานาที่ 5 ของแผนพัฒนาจังหวัดนครศรีธรรมราช คือ ประเด็น 1 ความมั่นคง ประกอบด้วย

- แผนแม่บทย่อย 1.1 การรักษาความสงบภายในประเทศ  
เป้าหมาย 010101 ประชาชนมีความมั่นคง ปลอดภัยในชีวิตและทรัพย์สินเพิ่มขึ้น
- แผนแม่บทย่อย 1.2 การป้องกันและแก้ไขปัญหาที่มีผลกระทบต่อความมั่นคง  
เป้าหมาย 010201 ปัญหาความมั่นคงที่มีอยู่ในปัจจุบันได้รับแก้ไขดีขึ้น จนไม่ส่งผลกระทบต่อการบริหารและการพัฒนาประเทศ

จากนั้นจัดทำห้วงโซ่คุณค่า “ความมั่นคงและความสงบเรียบร้อย” ดังภาพ 23 และสามารถวิเคราะห์ห้วงโซ่คุณค่าที่สอดคล้องกับแผนพัฒนาจังหวัดนครศรีธรรมราช คือ ห้วงโซ่คุณค่า “การเสริมสร้างความมั่นคงปลอดภัยในชีวิตและทรัพย์สินของจังหวัดนครศรีธรรมราช” ดังภาพ 24

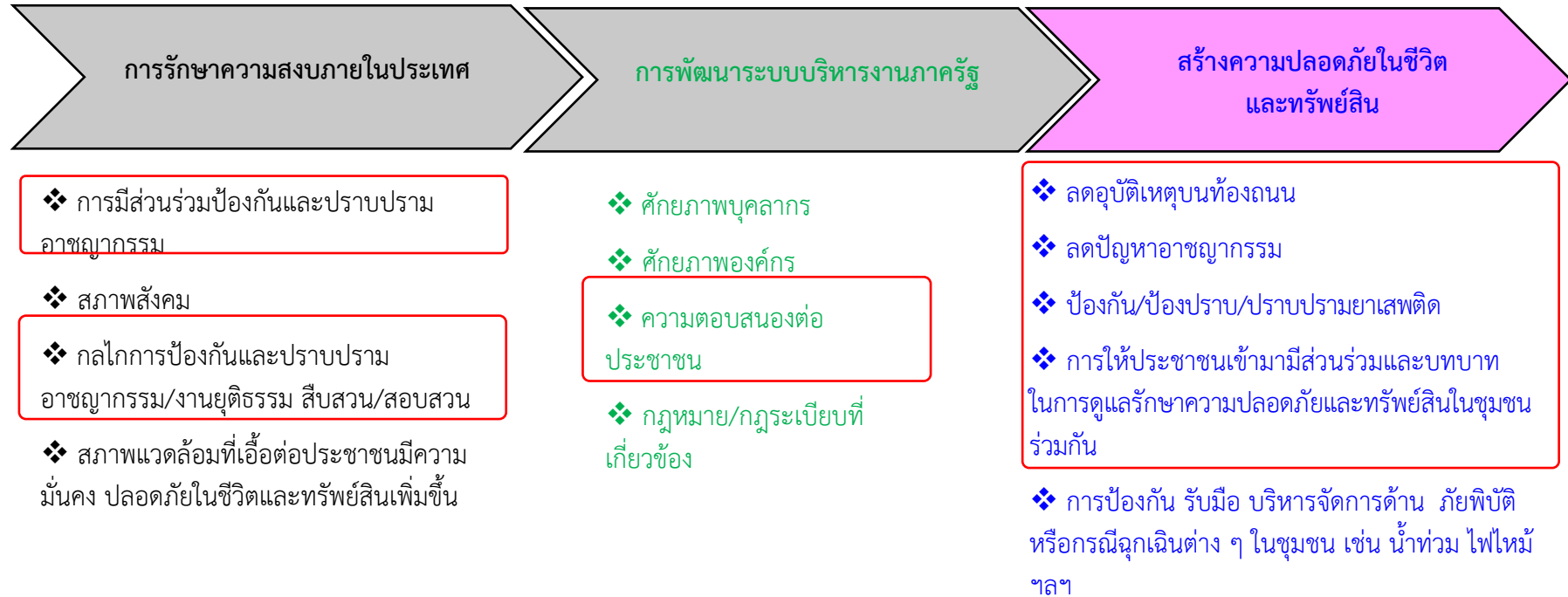
ในการศึกษาแผนต่าง ๆ ที่เกี่ยวข้องกับห้วงโซ่คุณค่า โดยศึกษายุทธศาสตร์ กลยุทธ์ แนวทางการพัฒนา ตลอดจนตัวชี้วัดภายใต้แผนระดับ 3 เช่น นโยบายและแผนระดับชาติว่าด้วยความมั่นคงแห่งชาติ (พ.ศ. 2566 - 2570) ที่สอดคล้องกับปัจจัยสู่ความสำเร็จ พร้อมทั้งกำหนดรายการสถิติที่สำคัญและจำเป็นทำให้ได้บัญชีสถิติทางการตามประเด็นการพัฒนานาที่ 5 คือ บัญชีสถิติทางการ “การเสริมสร้างความมั่นคงปลอดภัยในชีวิตและทรัพย์สินของจังหวัดนครศรีธรรมราช” ดังตาราง 17

ห่วงโซ่คุณค่า (Value Chain) “ความมั่นคงและความสงบเรียบร้อย”



ภาพ 23 ห่วงโซ่คุณค่า (Value Chain) “ความมั่นคงและความสงบเรียบร้อย”

ห่วงโซ่คุณค่า “การเสริมสร้างความมั่นคงปลอดภัยในชีวิตและทรัพย์สินของจังหวัดนครศรีธรรมราช”



ภาพ 24 ห่วงโซ่คุณค่า “การเสริมสร้างความมั่นคงปลอดภัยในชีวิตและทรัพย์สินของจังหวัดนครศรีธรรมราช”

ตาราง 17 บัญชีสถิติทางการ “การเสริมสร้างความมั่นคงปลอดภัยในชีวิตและทรัพย์สินของจังหวัดนครศรีธรรมราช”

ห่วงโซ่คุณค่า (VC)	ปัจจัยแห่งความสำเร็จ (CSF)	ตัวชี้วัด	OS ID	รายการสถิติทางการ	สถานะความพร้อมเผยแพร่ (Tier)	หน่วยงานเจ้าของข้อมูล	ระดับหน่วยงานเจ้าของข้อมูล	หมายเหตุ
สร้างความปลอดภัยในชีวิตและทรัพย์สิน	ป้องกัน/ป้องปราบ/ปราบปรามยาเสพติด	ร้อยละของหมู่บ้าน/ชุมชนเอาชนะปัญหาเสพติดอย่างยั่งยืน (ร้อยละ 52)	0026	จำนวนคดียาเสพติดที่ได้จับกุม	Tier 1	กรมการปกครอง	กรม	
สร้างความปลอดภัยในชีวิตและทรัพย์สิน	ป้องกัน/ป้องปราบ/ปราบปรามยาเสพติด	ร้อยละของหมู่บ้าน/ชุมชนเอาชนะปัญหาเสพติดอย่างยั่งยืน (ร้อยละ 52)	0027	จำนวนคดียาเสพติดที่ได้รับแจ้ง	Tier 1	ตำรวจภูธรจังหวัดนครศรีธรรมราช	จังหวัด	
สร้างความปลอดภัยในชีวิตและทรัพย์สิน	ประชาชนมีความปลอดภัยในชีวิตและทรัพย์สิน และมีคุณภาพชีวิตที่ดี	อัตราการลดลงของคดีอาชญากรรมฐานความผิดเกี่ยวกับชีวิตร่างกายและเพศ และฐานความผิดเกี่ยวกับทรัพย์สินลดลง (ร้อยละ 20)	0029	จำนวนคดีอาชญากรรมที่จับกุมได้	Tier 1	ตำรวจภูธรจังหวัดนครศรีธรรมราช	จังหวัด	
สร้างความปลอดภัยในชีวิตและทรัพย์สิน	ประชาชนมีความปลอดภัยในชีวิตและทรัพย์สิน และมีคุณภาพชีวิตที่ดี	อัตราการลดลงของคดีอาชญากรรมฐานความผิดเกี่ยวกับชีวิตร่างกายและเพศ และฐานความผิดเกี่ยวกับทรัพย์สินลดลง (ร้อยละ 20)	0030	จำนวนคดีอาชญากรรมที่ได้รับแจ้ง	Tier 1	ตำรวจภูธรจังหวัดนครศรีธรรมราช	จังหวัด	

ตาราง 17 บัญชีสถิติทางการ “การเสริมสร้างความมั่นคงปลอดภัยในชีวิตและทรัพย์สินของจังหวัดนครศรีธรรมราช” (ต่อ)

หัวข้อคุณค่า (VC)	ปัจจัยแห่งความสำเร็จ (CSF)	ตัวชี้วัด	OS ID	รายการสถิติทางการ	สถานะความพร้อมเผยแพร่ (Tier)	หน่วยงานเจ้าของข้อมูล	ระดับหน่วยงานเจ้าของข้อมูล	หมายเหตุ
สร้างความปลอดภัยในชีวิตและทรัพย์สิน	ประชาชนมีความปลอดภัยในชีวิตและทรัพย์สิน และมีคุณภาพชีวิตที่ดี	อัตราการลดลงของคดีอาชญากรรมฐานความผิดเกี่ยวกับชีวิตร่างกายและเพศ และฐานความผิดเกี่ยวกับทรัพย์สินลดลง (ร้อยละ 20)	0057	จำนวนจุดติดตั้งกล้อง CCTV	Tier 1	ตำรวจภูธรจังหวัดนครศรีธรรมราช	จังหวัด	
สร้างความปลอดภัยในชีวิตและทรัพย์สิน	ประชาชนมีความปลอดภัยในชีวิตและทรัพย์สิน และมีคุณภาพชีวิตที่ดี	ร้อยละการลดลงของจำนวนผู้เสียชีวิตต่อประชากรแสนคนจากอุบัติเหตุ (ร้อยละ 14)	0113	จำนวนอุบัติเหตุบนท้องถนน	Tier 2 (มีหน่วยงานรับผิดชอบ)	ตำรวจภูธรจังหวัดนครศรีธรรมราช	จังหวัด	
การพัฒนาระบบบริหารงานภาครัฐ	ระบบการให้บริการของรัฐมีประสิทธิภาพ สะดวกและง่ายในการขอรับบริการจากภาครัฐ	ร้อยละของเรื่องที่ร้องเรียนที่ผ่านศูนย์ดำรงธรรมจังหวัดทุกช่องทางสามารถแก้ไขได้เชิงคุณภาพ จนได้ข้อยุติ (ร้อยละ 94)	0163	เรื่องที่ร้องเรียนที่ผ่านศูนย์ดำรงธรรมจังหวัดทุกช่องทางสามารถแก้ไขได้เชิงคุณภาพ จนได้ข้อยุติ	Tier 1	ศูนย์ดำรงธรรมจังหวัดนครศรีธรรมราช	จังหวัด	

### 3.1.6 บัญชีสถิติทางการที่สอดคล้องตามประเด็นการพัฒนานาที 6 การส่งเสริมศาสนา ศิลปะ และวัฒนธรรม

#### วัตถุประสงค์

- 1) ศาสนา ประเพณี ศิลปะ และวัฒนธรรมได้รับการสืบสานอย่างต่อเนื่อง
- 2) ชุมชนและสังคมมีความสุข
- 3) มรดกภูมิปัญญาทางวัฒนธรรมได้รับการรักษาสืบทอด

#### ตัวชี้วัด

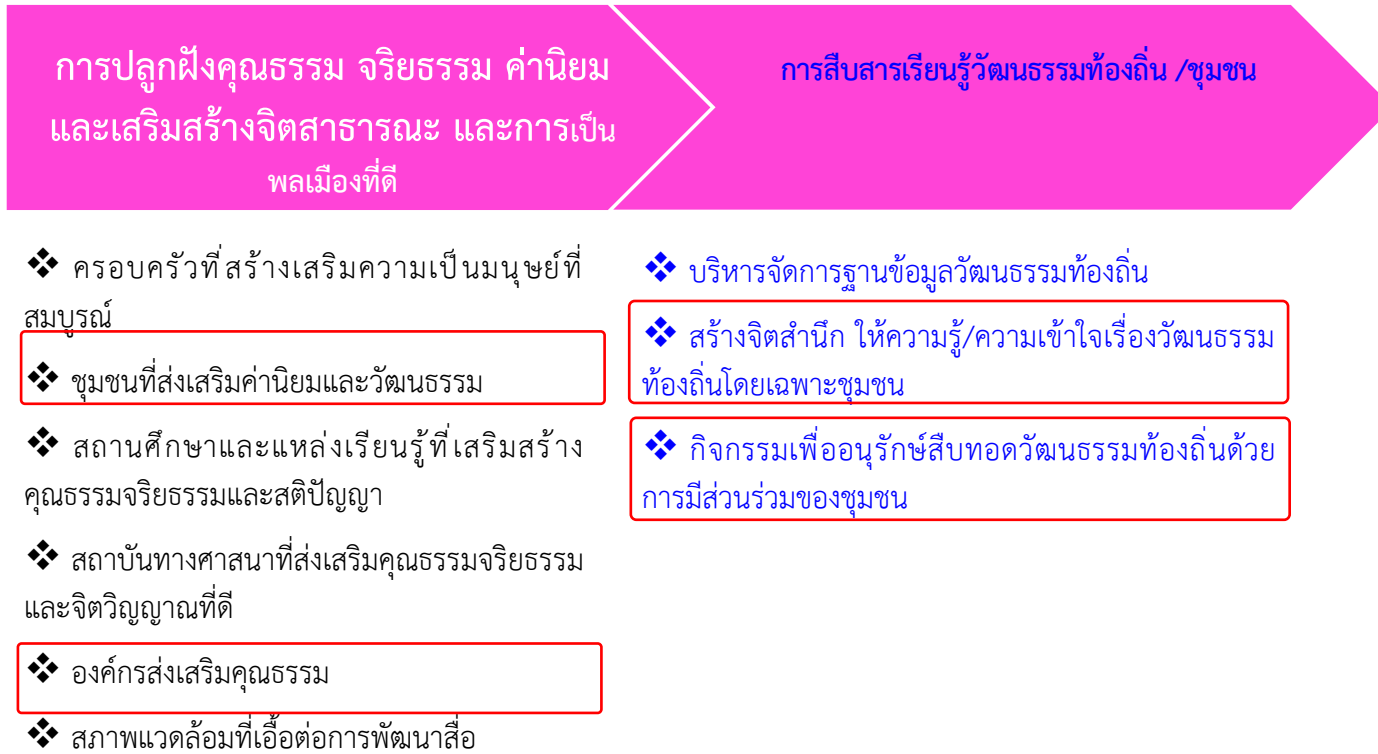
- 1) จำนวนกิจกรรมทางศาสนา ประเพณี ศิลปะ และวัฒนธรรมได้รับการสืบสานอย่างต่อเนื่อง
- 2) จำนวนชุมชนเข้มแข็งใน 3 มิติ (มิติศาสนา/เศรษฐกิจพอเพียง/วิถีวัฒนธรรมไทย)
- 3) จำนวนมรดกภูมิปัญญาทางวัฒนธรรม (7 สาขา) ได้รับการรักษาสืบทอด

ในการขับเคลื่อนประเด็นการพัฒนานาที 6 การส่งเสริมศาสนา ศิลปะ และวัฒนธรรม ได้มีการวิเคราะห์สถานการณ์ แนวโน้มการพัฒนาจังหวัดนครศรีธรรมราช ซึ่งจำเป็นต้องมีบัญชีสถิติทางการที่ตอบสนองประเด็นการพัฒนาดังกล่าว โดยการได้มาซึ่งบัญชีสถิติทางการจะเริ่มจากการวิเคราะห์ห่วงโซ่คุณค่าของประเทศไทย 140 เป้าหมายแผนแม่บทย่อย ภายใต้แผนแม่บทภายใต้ยุทธศาสตร์ชาติ (23 ประเด็น) ที่สอดคล้องกับประเด็นการพัฒนานาที 6 ของแผนพัฒนาจังหวัดนครศรีธรรมราช คือ ประเด็น 10 การปรับเปลี่ยนค่านิยมและวัฒนธรรม คือ แผนแม่บทย่อย 10.1 แผนย่อยการปลูกฝังคุณธรรม จริยธรรม ค่านิยม และเสริมสร้างจิตสาธารณะ และการเป็นพลเมืองที่ดี เป้าหมาย 100101 คนไทยเป็นมนุษย์ที่สมบูรณ์ มีความพร้อมในทุกมิติตามมาตรฐานและสมดุลทั้งด้านสติปัญญาคุณธรรม จริยธรรม มีจิตวิญญาณที่ดี เข้าใจในการปฏิบัติตนปรับตัวเข้ากับสภาพแวดล้อมดีขึ้น

จากนั้นจัดทำห่วงโซ่คุณค่าที่สอดคล้องกับแผนพัฒนาจังหวัดนครศรีธรรมราช เรื่อง “การส่งเสริม สืบสาน มรดกภูมิปัญญาทางวัฒนธรรม” ดังภาพ 25

ในการศึกษาแผนต่าง ๆ ที่เกี่ยวข้องกับห่วงโซ่คุณค่า โดยศึกษายุทธศาสตร์ กลยุทธ์ แนวทางการพัฒนา ตลอดจนตัวชี้วัดภายใต้แผนระดับ 3 ที่สอดคล้องกับปัจจัยสู่ความสำเร็จ พร้อมทั้งกำหนดรายการสถิติที่สำคัญและจำเป็น ทำให้ได้บัญชีสถิติทางการตามประเด็นการพัฒนานาที 6 คือ บัญชีสถิติทางการ “การส่งเสริม สืบสาน มรดกภูมิปัญญาทางวัฒนธรรม” ดังตาราง 18

ห่วงโซ่คุณค่า “การส่งเสริม สืบสาน มรดกภูมิปัญญาทางวัฒนธรรมของจังหวัดนครศรีธรรมราช”



ภาพ 25 ห่วงโซ่คุณค่า “การส่งเสริม สืบสาน มรดกภูมิปัญญาทางวัฒนธรรมของจังหวัดนครศรีธรรมราช”

ตาราง 18 บัญชีสถิติทางการ “การส่งเสริม สืบสาน มรดกภูมิปัญญาทางวัฒนธรรมของจังหวัดนครศรีธรรมราช”

ห่วงโซ่คุณค่า (VC)	ปัจจัยแห่งความสำเร็จ (CSF)	ตัวชี้วัด	OS ID	รายการสถิติทางการ	สถานะความพร้อมเผยแพร่ (Tier)	หน่วยงานเจ้าของข้อมูล	ระดับหน่วยงานเจ้าของข้อมูล	หมายเหตุ
การปลูกฝังคุณธรรม จริยธรรม ค่านิยม และเสริมสร้างจิตสาธารณะ และ การเป็นพลเมืองที่ดี	สถาบันทางศาสนาที่ส่งเสริมคุณธรรม จริยธรรมและจิตวิญญาณที่ดี	กิจกรรมทางศาสนา ประเพณี ศิลปะ และ วัฒนธรรมได้รับการสืบสานอย่างต่อเนื่อง อย่างน้อย 12 กิจกรรม	0002	กิจกรรมการถ่ายทอดองค์ความรู้สืบสานภูมิปัญญาด้านวัฒนธรรม	Tier 1	สำนักงานวัฒนธรรมจังหวัดนครศรีธรรมราช	จังหวัด	
การปลูกฝังคุณธรรม จริยธรรม ค่านิยม และเสริมสร้างจิตสาธารณะ และ การเป็นพลเมืองที่ดี	ชุมชนที่ส่งเสริม ค่านิยมและวัฒนธรรม	กิจกรรมทางศาสนา ประเพณี ศิลปะ และ วัฒนธรรมได้รับการสืบสานอย่างต่อเนื่อง อย่างน้อย 12 กิจกรรม	0021	จำนวนกิจกรรมทางศาสนา ประเพณี ศิลปะ และ วัฒนธรรมได้รับการสืบสานอย่างต่อเนื่อง อย่างน้อย 12 กิจกรรม	Tier 1	สำนักงานวัฒนธรรมจังหวัดนครศรีธรรมราช	จังหวัด	
การปลูกฝังคุณธรรม จริยธรรม ค่านิยม และเสริมสร้างจิตสาธารณะ และ การเป็นพลเมืองที่ดี	สภาพแวดล้อมที่เอื้อต่อการพัฒนาสื่อ	กิจกรรมและแหล่งเรียนรู้ด้านศิลปวัฒนธรรม	0056	จำนวนจุด/พื้นที่ที่นำเสนอเนื้อหาด้านภาษา ศิลปวัฒนธรรม ประเพณี ศาสนา ตามสถานที่ท่องเที่ยวในจังหวัด	Tier 1	สำนักงานปลัดกระทรวงวัฒนธรรม	กรม	

ตาราง 18 บัญชีสถิติทางการ “การส่งเสริม สืบสาน มรดกภูมิปัญญาทางวัฒนธรรมของจังหวัดนครศรีธรรมราช” (ต่อ)

ห่วงโซ่คุณค่า (VC)	ปัจจัยแห่งความสำเร็จ (CSF)	ตัวชี้วัด	OS ID	รายการสถิติทางการ	สถานะความพร้อมเผยแพร่ (Tier)	หน่วยงานเจ้าของข้อมูล	ระดับหน่วยงานเจ้าของข้อมูล	หมายเหตุ
การปลูกฝังคุณธรรม จริยธรรม ค่านิยม และเสริมสร้างจิตสาธารณะ และ การเป็นพลเมืองที่ดี	ชุมชนที่ส่งเสริม ค่านิยมและ วัฒนธรรม	ชุมชนที่มีการส่งเสริม ค่านิยมและวัฒนธรรม	0058	จำนวนชุมชนเข้มแข็งใน 3 มิติ (มิติดศาสนา/เศรษฐกิจพอเพียง/วิถีวัฒนธรรมไทย) เพิ่มขึ้น 10 ชุมชน/ปี	Tier 1	สำนักงาน ปลัดกระทรวง วัฒนธรรม	กรม	
การสืบสารเรียนรู้ วัฒนธรรมท้องถิ่น /ชุมชน	กิจกรรมเพื่อ อนุรักษ์สืบทอด วัฒนธรรมท้องถิ่น ด้วยการมีส่วนร่วม ของชุมชน	จำนวนประชาชนชาวบ้านใน ชุมชน	0070	จำนวนประชาชนชาวบ้านใน ชุมชน	Tier 1	สำนักงาน ปลัดกระทรวง วัฒนธรรม	กรม	
การปลูกฝังคุณธรรม จริยธรรม ค่านิยม และ เสริมสร้างจิต สาธารณะ และ การเป็นพลเมืองที่ดี	สถาบันทางศาสนา ที่ส่งเสริมคุณธรรม จริยธรรมและจิต วิญญาณที่ดี	หลักสูตร/กิจกรรมทางการ ศึกษาที่ส่งเสริมค่านิยม ศิลปะและวัฒนธรรม	0102	จำนวนหลักสูตร/กิจกรรม ทางการศึกษาที่ส่งเสริม ค่านิยม ศิลปะและวัฒนธรรม	Tier 1	สำนักงาน วัฒนธรรม จังหวัด นครศรีธรรมราช	จังหวัด	
การสืบสาร เรียนรู้	กิจกรรมเพื่อ อนุรักษ์สืบทอด	จำนวนมรดกภูมิปัญญาทาง วัฒนธรรม (7 สาขา) ได้รับ	0143	มรดกทางวัฒนธรรมของ จังหวัด	Tier 1	สำนักงาน วัฒนธรรม	จังหวัด	

ตาราง 18 บัญชีสถิติทางการ “การส่งเสริม สืบสาน มรดกภูมิปัญญาทางวัฒนธรรมของจังหวัดนครศรีธรรมราช” (ต่อ)

ห่วงโซ่คุณค่า (VC)	ปัจจัยแห่งความสำเร็จ (CSF)	ตัวชี้วัด	OS ID	รายการสถิติทางการ	สถานะความพร้อมเผยแพร่ (Tier)	หน่วยงานเจ้าของข้อมูล	ระดับหน่วยงานเจ้าของข้อมูล	หมายเหตุ
วัฒนธรรมท้องถิ่น /ชุมชน	วัฒนธรรมท้องถิ่น ด้วยการมีส่วนร่วมของชุมชน	การรักษาสืบทอด/ 10 กิจกรรม				จังหวัดนครศรีธรรมราช		
การสืบสารเรียนรู้วัฒนธรรมท้องถิ่น /ชุมชน	สร้างจิตสำนึก ให้ความรู้/ความเข้าใจเรื่องวัฒนธรรมท้องถิ่น โดยเฉพาะชุมชน	กิจกรรมและแหล่งเรียนรู้ด้านศิลปวัฒนธรรม	0178	แหล่งเรียนรู้ทางวัฒนธรรมที่โดดเด่น และมีศักยภาพ พร้อมรับการพัฒนาต่อยอด	Tier 1	สำนักงานวัฒนธรรมจังหวัดนครศรีธรรมราช	จังหวัด	

## 3.2 บัญชีสถิติทางการตามตัวชี้วัดการพัฒนาระดับจังหวัด

จากรายงานตัวชี้วัดการพัฒนาระดับจังหวัดและกลุ่มจังหวัด เดือนกันยายน พ.ศ. 2566 ของสำนักงานสภาพัฒนาการเศรษฐกิจและสังคมแห่งชาติ พบว่า จังหวัดนครศรีธรรมราชมีตัวชี้วัดต้องพัฒนาในลำดับแรก จำนวน 3 มิติ ได้แก่ มิติด้านการพัฒนาคน ด้านความเป็นหุ้นส่วนพัฒนา และมิติด้านเศรษฐกิจและความมั่งคั่ง เนื่องจากมีค่าดัชนีการพัฒนาน้อยกว่าค่ากลางของประเทศและต่ำกว่าปีที่ผ่านมา ในขณะที่เดียวกันต้องมีการพัฒนาในมิติด้านสันติภาพและยุติธรรม และมิติด้านสิ่งแวดล้อม ถึงแม้ว่าค่าดัชนีสูงกว่าปีที่ผ่านมาแต่ค่าดัชนียังคงต่ำกว่าค่ากลางของประเทศ ซึ่งการพัฒนาในแต่ละมิติจะต้องอาศัยข้อมูลต่าง ๆ ที่เกี่ยวข้องเป็นตัวบ่งชี้ว่าจังหวัดได้มีการพัฒนาไปในทิศทางที่ดีขึ้น ซึ่งมีรายการสถิติที่สำคัญและจำเป็น ตามตัวชี้วัดการพัฒนาจังหวัด ดังตารางที่ 19

ตาราง 19 บัญชีสถิติทางการ “ตัวชี้วัดการพัฒนาระดับจังหวัด จังหวัดนครศรีธรรมราช”

มิติการพัฒนา	OS ID	รายการสถิติทางการ	สถานะความพร้อม เผยแพร่ (Tier)	หน่วยงานเจ้าของข้อมูล	ระดับหน่วยงาน เจ้าของข้อมูล	หมายเหตุ
ด้านการพัฒนาคน	0190	สัดส่วนประชากรยากจน (ร้อยละ)	Tier1	สำนักงานสภาพัฒนาการ เศรษฐกิจและสังคมแห่งชาติ	กรม	
ด้านการพัฒนาคน	0191	ทารกแรกเกิดที่มีน้ำหนักต่ำกว่าเกณฑ์ (ร้อยละ)	Tier1	สำนักงานสภาพัฒนาการ เศรษฐกิจและสังคมแห่งชาติ	กรม	
ด้านการพัฒนาคน	0192	เด็ก 0 – 5 ปีที่มีพัฒนาการสมวัย (ร้อยละ)	Tier1	สำนักงานสภาพัฒนาการ เศรษฐกิจและสังคมแห่งชาติ	กรม	
ด้านการพัฒนาคน	0193	อัตราการคลอดมีชีพในหญิงอายุ 15 – 19 ปี (ต่อประชากรหญิงอายุ 15 – 19 ปีพันคน)	Tier1	สำนักงานสภาพัฒนาการ เศรษฐกิจและสังคมแห่งชาติ	กรม	
ด้านการพัฒนาคน	0194	ประชากรที่เจ็บป่วยที่เป็นผู้ป่วยใน (ร้อยละ)	Tier1	สำนักงานสภาพัฒนาการ เศรษฐกิจและสังคมแห่งชาติ	กรม	
ด้านการพัฒนาคน	0195	อัตราส่วนประชากรต่อแพทย์ (คน/แพทย์)	Tier1	สำนักงานสภาพัฒนาการ เศรษฐกิจและสังคมแห่งชาติ	กรม	
ด้านการพัฒนาคน	0196	การเข้าเรียนมัธยมศึกษาตอนปลายและ อาชีวศึกษา (ร้อยละ)	Tier1	สำนักงานสภาพัฒนาการ เศรษฐกิจและสังคมแห่งชาติ	กรม	
ด้านการพัฒนาคน	0197	จำนวนปีการศึกษาเฉลี่ยประชากรไทยอายุ 15 – 59 ปี (ปี)	Tier1	สำนักงานสภาพัฒนาการ เศรษฐกิจและสังคมแห่งชาติ	กรม	
ด้านการพัฒนาคน	0198	คะแนนเฉลี่ยการทดสอบ O – NET ระดับ มัธยมศึกษาตอนปลาย (คะแนน)	Tier1	สำนักงานสภาพัฒนาการ เศรษฐกิจและสังคมแห่งชาติ	กรม	

ตาราง 19 บัญชีสถิติทางการ “ตัวชี้วัดการพัฒนาระดับจังหวัด จังหวัดนครศรีธรรมราช” (ต่อ)

มิติการพัฒนา	OS ID	รายการสถิติทางการ	สถานะความพร้อม เผยแพร่ (Tier)	หน่วยงานเจ้าของข้อมูล	ระดับ หน่วยงาน เจ้าของข้อมูล	หมายเหตุ
ด้านความเป็น หุ้นส่วนพัฒนา	0199	ประชากรที่เข้าถึงอินเทอร์เน็ต (ร้อยละ)	Tier1	สำนักงานสภาพัฒนาการ เศรษฐกิจและสังคมแห่งชาติ	กรม	
ด้านความเป็น หุ้นส่วนพัฒนา	0200	ภาษีที่ท้องถิ่นจัดเก็บได้ต่อรายได้รวมที่ไม่ รวมเงินอุดหนุนและเงินอุดหนุนเฉพาะกิจ (ร้อยละ)	Tier1	สำนักงานสภาพัฒนาการ เศรษฐกิจและสังคมแห่งชาติ	กรม	
ด้านความเป็น หุ้นส่วนพัฒนา	0201	ความสามารถในการเบิกจ่ายงบประมาณ ของจังหวัด (ร้อยละ)	Tier1	สำนักงานสภาพัฒนาการ เศรษฐกิจและสังคมแห่งชาติ	กรม	
ด้านความเป็น หุ้นส่วนพัฒนา	0202	จำนวนองค์กรชุมชน (แห่งต่อประชากร)	Tier1	สำนักงานสภาพัฒนาการ เศรษฐกิจและสังคมแห่งชาติ	กรม	
ด้านเศรษฐกิจและ ความมั่งคั่ง	0203	อัตราการเปลี่ยนแปลงของรายได้เฉลี่ยของ เดือนของครัวเรือนในจังหวัด (ร้อยละ)	Tier1	สำนักงานสภาพัฒนาการ เศรษฐกิจและสังคมแห่งชาติ	กรม	
ด้านเศรษฐกิจและ ความมั่งคั่ง	0204	อัตราการเปลี่ยนแปลงของผลิตภัณฑ์จังหวัด (ร้อยละ)	Tier1	สำนักงานสภาพัฒนาการ เศรษฐกิจและสังคมแห่งชาติ	กรม	
ด้านเศรษฐกิจและ ความมั่งคั่ง	0205	มูลค่าผลิตภัณฑ์จังหวัดเฉลี่ยต่อหัว (บาท/ คน)	Tier1	สำนักงานสภาพัฒนาการ เศรษฐกิจและสังคมแห่งชาติ	กรม	
ด้านเศรษฐกิจและ ความมั่งคั่ง	0206	อัตราการขยายตัวรายได้ท่องเที่ยว (ร้อยละ)	Tier1	สำนักงานสภาพัฒนาการ เศรษฐกิจและสังคมแห่งชาติ	กรม	
ด้านเศรษฐกิจและ ความมั่งคั่ง	0207	อัตราการว่างงาน (ร้อยละ)	Tier1	สำนักงานสภาพัฒนาการ เศรษฐกิจและสังคมแห่งชาติ	กรม	

ตาราง 19 บัญชีสถิติทางการ “ตัวชี้วัดการพัฒนาระดับจังหวัด จังหวัดนครศรีธรรมราช” (ต่อ)

มิติการพัฒนา	OS ID	รายการสถิติทางการ	สถานะความพร้อม เผยแพร่ (Tier)	หน่วยงานเจ้าของข้อมูล	ระดับ หน่วยงาน เจ้าของข้อมูล	หมายเหตุ
ด้านเศรษฐกิจและ ความมั่งคั่ง	0208	อัตราส่วนหนี้เฉลี่ยต่อรายได้เฉลี่ยของ ครัวเรือน (เท่า)	Tier1	สำนักงานสภาพัฒนาการ เศรษฐกิจและสังคมแห่งชาติ	กรม	
ด้านเศรษฐกิจและ ความมั่งคั่ง	0209	ผลิตภาพแรงงาน (บาท/คน)	Tier1	สำนักงานสภาพัฒนาการ เศรษฐกิจและสังคมแห่งชาติ	กรม	
ด้านเศรษฐกิจและ ความมั่งคั่ง	0210	แรงงานที่มีหลักประกันทางสังคม (ร้อยละ)	Tier1	สำนักงานสภาพัฒนาการ เศรษฐกิจและสังคมแห่งชาติ	กรม	
ด้านเศรษฐกิจและ ความมั่งคั่ง	0211	ครัวเรือนที่มีที่อยู่อาศัยใช้วัสดุคงทนและเป็น ของตนเอง (ร้อยละ)	Tier1	สำนักงานสภาพัฒนาการ เศรษฐกิจและสังคมแห่งชาติ	กรม	
ด้านเศรษฐกิจและ ความมั่งคั่ง	0212	หมู่บ้านที่ถนนสายหลักใช้การได้ตลอดปี (ร้อยละ)	Tier1	สำนักงานสภาพัฒนาการ เศรษฐกิจและสังคมแห่งชาติ	กรม	
ด้านเศรษฐกิจและ ความมั่งคั่ง	0213	สัมประสิทธิ์ความไม่เสมอภาคของรายได้	Tier1	สำนักงานสภาพัฒนาการ เศรษฐกิจและสังคมแห่งชาติ	กรม	
ด้านสันติภาพและ ยุติธรรม	0214	การแจ้งความคดี ชีวิต ร่างกาย เพศ และคดี ประทุษร้ายต่อทรัพย์สิน (รายต่อประชากรแสน คน)	Tier1	สำนักงานสภาพัฒนาการ เศรษฐกิจและสังคมแห่งชาติ	กรม	
ด้านสันติภาพและ ยุติธรรม	0215	จำนวนผู้ต้องหาคดียาเสพติด (ต่อแสนคน)	Tier1	สำนักงานสภาพัฒนาการ เศรษฐกิจและสังคมแห่งชาติ	กรม	
ด้านสันติภาพและ ยุติธรรม	0216	จำนวนผู้เข้ารับการรักษาพยาบาล (ต่อแสนคน)	Tier1	สำนักงานสภาพัฒนาการ เศรษฐกิจและสังคมแห่งชาติ	กรม	

ตาราง 19 บัญชีสถิติทางการ “ตัวชี้วัดการพัฒนาระดับจังหวัด จังหวัดนครศรีธรรมราช” (ต่อ)

มิติการพัฒนา	OS ID	รายการสถิติทางการ	สถานะความพร้อม เผยแพร่ (Tier)	หน่วยงานเจ้าของข้อมูล	ระดับ หน่วยงาน เจ้าของข้อมูล	หมายเหตุ
ด้านสันติภาพและ ยุติธรรม	0217	จำนวนเจ้าหน้าที่ตำรวจ (ต่อแสนคน)	Tier1	สำนักงานสภาพัฒนาการ เศรษฐกิจและสังคมแห่งชาติ	กรม	
ด้านสันติภาพและ ยุติธรรม	0218	การฆ่าตัวตายสำเร็จ (รายต่อประชากร)	Tier1	สำนักงานสภาพัฒนาการ เศรษฐกิจและสังคมแห่งชาติ	กรม	
ด้านสิ่งแวดล้อม	0219	อัตราการเปลี่ยนแปลงของพื้นที่ป่าไม้ใน จังหวัด (ร้อยละ)	Tier1	สำนักงานสภาพัฒนาการ เศรษฐกิจและสังคมแห่งชาติ	กรม	
ด้านสิ่งแวดล้อม	0220	สัดส่วนปริมาณขยะที่กำจัดถูกต้องต่อ ปริมาณขยะที่เกิดขึ้น (ร้อยละ)	Tier1	สำนักงานสภาพัฒนาการ เศรษฐกิจและสังคมแห่งชาติ	กรม	
ด้านสิ่งแวดล้อม	0221	ครัวเรือนที่เข้าถึงน้ำประปา (ร้อยละ)	Tier1	สำนักงานสภาพัฒนาการ เศรษฐกิจและสังคมแห่งชาติ	กรม	
ด้านสิ่งแวดล้อม	0222	ประชากรที่ประสบภัยพิบัติ (ร้อยละ)	Tier1	สำนักงานสภาพัฒนาการ เศรษฐกิจและสังคมแห่งชาติ	กรม	
ด้านสิ่งแวดล้อม	0108	อัตราการร้องเรียนปัญหามลพิษ (เรื่องต่อ ประชากรแสนคน)	Tier1	สำนักงานสภาพัฒนาการ เศรษฐกิจและสังคมแห่งชาติ	กรม	

## สถานการณ์สถิติทางการ และแนวทาง การพัฒนาสถิติทางการ/แผนกำหนด ความรับผิดชอบ

### 4.1 สถานการณ์รายการสถิติทางการ

บัญชีสถิติทางการตามแผนพัฒนาสถิติระดับจังหวัดนครศรีธรรมราช พ.ศ. 2566 – 2570 (ฉบับทบทวน ประจำปีงบประมาณ พ.ศ. 2567) คือ บัญชีสถิติทางการจังหวัดนครศรีธรรมราชซึ่งประกอบด้วยบัญชีสถิติทางการย่อย 6 บัญชี ดังนี้

- 4.1.1 บัญชีสถิติทางการ “ยางพารา”
- 4.1.2 บัญชีสถิติทางการ “การบริหารจัดการเกษตรและอุตสาหกรรม”
- 4.1.3 บัญชีสถิติทางการ “การท่องเที่ยวเชิงอนุรักษ์และวัฒนธรรมของจังหวัดนครศรีธรรมราช”
- 4.1.4 บัญชีสถิติทางการ “การบริหารจัดการทรัพยากรธรรมชาติของจังหวัดนครศรีธรรมราชของจังหวัดนครศรีธรรมราช”
- 4.1.5 บัญชีสถิติทางการ “การพัฒนาคน ชุมชน และสังคมให้น่าอยู่ของจังหวัดนครศรีธรรมราช”
- 4.1.6 บัญชีสถิติทางการ “การเสริมสร้างความมั่นคงปลอดภัยในชีวิตและทรัพย์สินของจังหวัดนครศรีธรรมราช”
- 4.1.7 บัญชีสถิติทางการ “การส่งเสริม สืบสาน มรดกภูมิปัญญาทางวัฒนธรรมของจังหวัดนครศรีธรรมราช”
- 4.1.8 บัญชีสถิติทางการ “ตัวชี้วัดการพัฒนาระดับจังหวัด จังหวัดนครศรีธรรมราช”

#### 4.1.1 บัญชีสถิติทางการ “ยางพารา”

เป็นชุดข้อมูลประเด็นการพัฒนาจังหวัด ประเด็นที่ 1 การบริหารจัดการเกษตรและอุตสาหกรรมสู่มาตรฐานครบวงจรและเป็นมิตรกับสิ่งแวดล้อม มีรายการสถิติทางการทั้งหมด 21 รายการ มีสถานะความพร้อมเผยแพร่ของข้อมูล ดังนี้

- รายการสถิติทางการที่เป็น Tier 1 จำนวน 14 รายการ คิดเป็นร้อยละ 67
- รายการสถิติทางการที่เป็น Tier 2 (มีหน่วยงานรับผิดชอบ) จำนวน 5 รายการ คิดเป็นร้อยละ 23
- รายการสถิติทางการที่เป็น Tier 3 จำนวน 2 รายการ คิดเป็นร้อยละ 10

## 4.1.2 บัญชีสถิติทางการ “การบริหารจัดการเกษตรและอุตสาหกรรม”

เป็นชุดข้อมูลประเด็นการพัฒนาจังหวัด ประเด็นที่ 1 การบริหารจัดการเกษตรและอุตสาหกรรมสู่มาตรฐานครบวงจรและเป็นมิตรกับสิ่งแวดล้อม มีรายการสถิติทางการทั้งหมด 13 รายการ มีสถานะความพร้อมเผยแพร่ของข้อมูลที่เป็น Tier 1 จำนวน 13 รายการ คิดเป็นร้อยละ 100

## 4.1.3 บัญชีสถิติทางการ “การท่องเที่ยวเชิงอนุรักษ์และวัฒนธรรมของจังหวัดนครศรีธรรมราช”

เป็นชุดข้อมูลประเด็นการพัฒนาจังหวัด ประเด็นการพัฒนาที่ 2 การพัฒนาการท่องเที่ยวบนพื้นฐานธรรมชาติ ธรรมชาติ ศิลปะ และวัฒนธรรมของจังหวัดนครศรีธรรมราช มีรายการสถิติทางการทั้งหมด 59 รายการ มีสถานะความพร้อมเผยแพร่ของข้อมูล ดังนี้

- รายการสถิติทางการที่เป็น Tier 1 จำนวน 45 รายการ คิดเป็นร้อยละ 77
- รายการสถิติทางการที่เป็น Tier 2 (มีหน่วยงานรับผิดชอบ) จำนวน 12 รายการ คิดเป็นร้อยละ 20
- รายการสถิติทางการที่เป็น Tier 3 จำนวน 2 รายการ คิดเป็นร้อยละ 3

## 4.1.4 บัญชีสถิติทางการ “การบริหารจัดการทรัพยากรธรรมชาติของจังหวัดนครศรีธรรมราช”

เป็นชุดข้อมูลประเด็นการพัฒนาจังหวัด ประเด็นการพัฒนาที่ 3 การบริหารจัดการทรัพยากรธรรมชาติของจังหวัดนครศรีธรรมราชและสิ่งแวดล้อมอย่างยั่งยืน มีรายการสถิติทางการทั้งหมด 16 รายการ มีสถานะความพร้อมเผยแพร่ของข้อมูล ดังนี้

- รายการสถิติทางการที่เป็น Tier 1 จำนวน 6 รายการ คิดเป็นร้อยละ 38
- รายการสถิติทางการที่เป็น Tier 2 (มีหน่วยงานรับผิดชอบ) จำนวน 9 รายการ คิดเป็นร้อยละ 56
- รายการสถิติทางการที่เป็น Tier 2 (ไม่มีหน่วยงานรับผิดชอบ) จำนวน 1 รายการ คิดเป็นร้อยละ 6

## 4.1.5 บัญชีสถิติทางการ “การพัฒนาคน ชุมชน และสังคมให้น่าอยู่ของจังหวัดนครศรีธรรมราช”

เป็นชุดข้อมูลประเด็นการพัฒนาจังหวัด ประเด็นการพัฒนาที่ 4 การพัฒนาคน ชุมชน และสังคมให้น่าอยู่ เข้มแข็ง ตามหลักปรัชญาของเศรษฐกิจพอเพียง มีรายการสถิติทางการทั้งหมด 64 มีสถานะความพร้อมเผยแพร่ของข้อมูล ดังนี้

- รายการสถิติทางการที่มีเป็น Tier 1 จำนวน 63 รายการ คิดเป็นร้อยละ 99
- รายการสถิติทางการที่เป็น Tier 2 (มีหน่วยงานรับผิดชอบ) จำนวน 1 รายการ คิดเป็นร้อยละ 1

## 4.1.6 บัญชีสถิติทางการ “การเสริมสร้างความมั่นคงปลอดภัยในชีวิตและทรัพย์สินของจังหวัดนครศรีธรรมราช”

เป็นชุดข้อมูลประเด็นการพัฒนาจังหวัด ประเด็นการพัฒนาที่ 5 การรักษาความมั่นคงและความสงบเรียบร้อย โดยต้องนำเสนอแยกตามประเด็นย่อย มีรายการสถิติทางการทั้งหมด 7 รายการ มีสถานะความพร้อมเผยแพร่ของข้อมูล ดังนี้

- รายการสถิติทางการที่มีเป็น Tier 1 จำนวน 6 รายการ คิดเป็นร้อยละ 86
- รายการสถิติทางการที่เป็น Tier 2 (มีหน่วยงานรับผิดชอบ) จำนวน 1 รายการ คิดเป็นร้อยละ 14

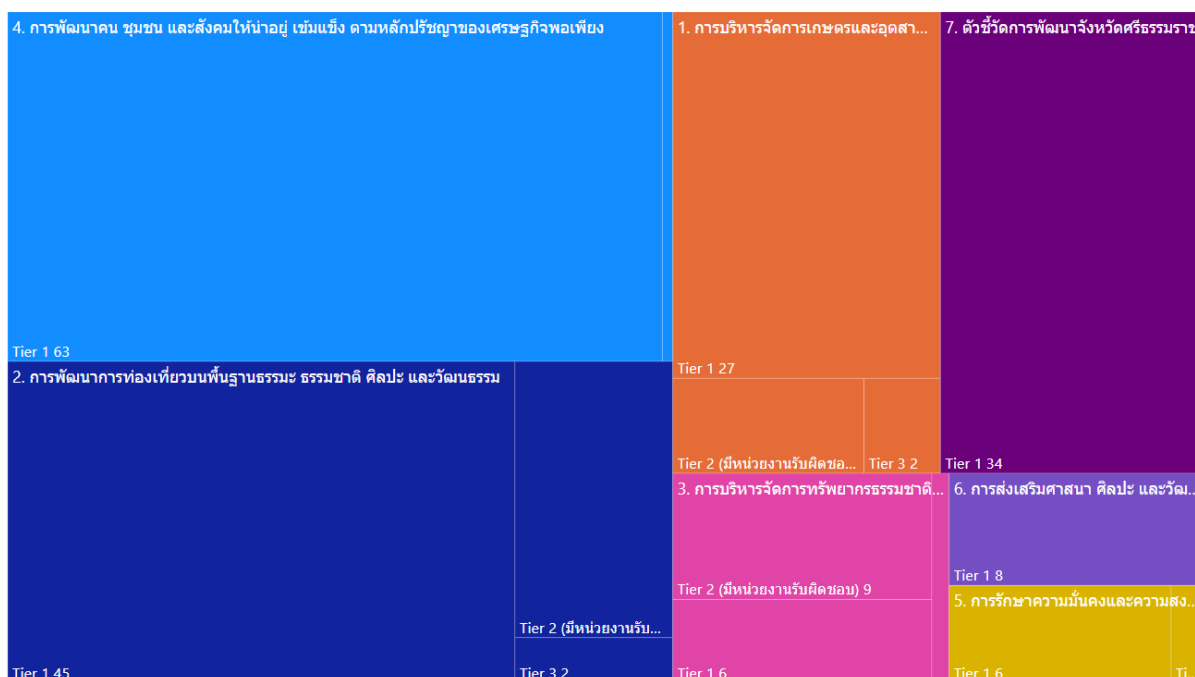
#### 4.1.7 บัญชีสถิติทางการ “การส่งเสริม สืบสาน มรดกภูมิปัญญาทางวัฒนธรรม”

เป็นชุดข้อมูลประเด็นการพัฒนาจังหวัด ประเด็นการพัฒนาที่ 6 การส่งเสริมศาสนา ศิลปะ และวัฒนธรรม มีรายการสถิติทางการทั้งหมด 8 รายการ มีสถานะความพร้อมเผยแพร่ของข้อมูลที่มีเป็น Tier 1 จำนวน 8 รายการ คิดเป็นร้อยละ 100

#### 4.1.8 บัญชีสถิติทางการ “ตัวชี้วัดการพัฒนาระดับจังหวัด จังหวัดนครศรีธรรมราช”

เป็นชุดข้อมูลตัวชี้วัดการพัฒนาจังหวัด โดยต้องนำเสนอแยกตามประเด็นย่อย มีรายการสถิติทางการทั้งหมด 34 รายการ มีสถานะความพร้อมเผยแพร่ของข้อมูลที่เป็น Tier 1 จำนวน 34 รายการ คิดเป็นร้อยละ 100

สรุปจำนวนบัญชีสถิติทางการตามแผนพัฒนาสถิติระดับจังหวัดนครศรีธรรมราช พ.ศ. 2566 – 2570 (ฉบับทบทวนประจำปีงบประมาณ พ.ศ. 2567) ดังภาพ 26



ภาพ 26 จำนวนรายการสถิติทางการจำแนกตามบัญชีสถิติทางการและสถานะความพร้อมเผยแพร่ของข้อมูล

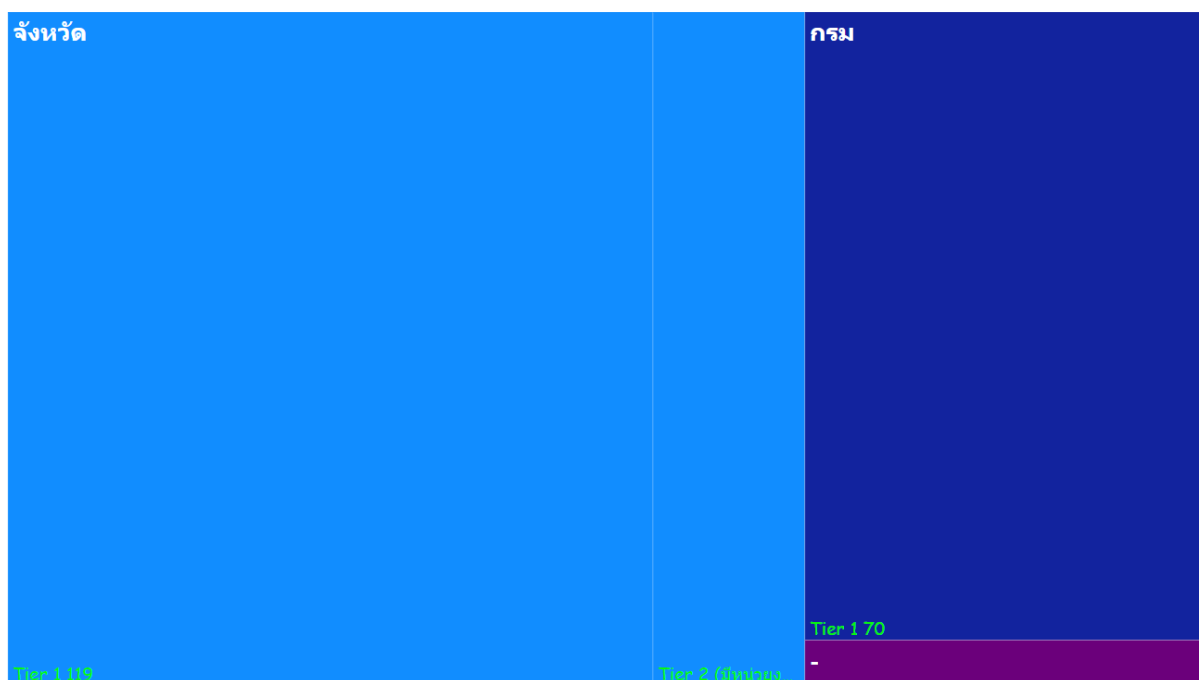
## 4.2 แนวทางการพัฒนารายการสถิติทางการ

### 4.2.1 รายการสถิติทางการของจังหวัด

บัญชีสถิติทางการจังหวัดนครศรีธรรมราช ตามแผนพัฒนาสถิติระดับจังหวัดนครศรีธรรมราช พ.ศ. 2566 – 2570 (ฉบับทบทวนประจำปีงบประมาณ พ.ศ. 2567) มีจำนวนรายการสถิติทางการทั้งสิ้น 222 รายการ โดยมีสถานะความพร้อมเผยแพร่ของข้อมูล (Tier) ดังนี้

- 1) รายการสถิติทางการที่กรมเป็นเจ้าของ จำนวน 70 รายการ โดยมี
  - รายการสถิติทางการที่ความพร้อมเผยแพร่ของข้อมูลเป็น Tier1 จำนวน 70 รายการ
- 2) รายการสถิติทางการที่จังหวัดเป็นเจ้าของ จำนวน 147 รายการ โดยมี
  - รายการสถิติทางการที่ความพร้อมเผยแพร่ของข้อมูลเป็น Tier1 จำนวน 119 รายการ
  - รายการสถิติทางการที่ความพร้อมเผยแพร่ของข้อมูลเป็น Tier 2 (มีหน่วยงานรับผิดชอบ) จำนวน 28 รายการ
- 3) รายการสถิติทางการที่ความพร้อมเผยแพร่ของข้อมูลเป็น Tier 3 จำนวน 5 รายการ

สรุปจำนวนรายการสถิติทางการจำแนกตามตามความเป็นเจ้าของและความพร้อมเผยแพร่ของข้อมูล ดังภาพ 27



ภาพ 27 จำนวนรายการสถิติทางการจำแนกตามตามความเป็นเจ้าของและความพร้อมเผยแพร่ของข้อมูล

สรุปจำนวนรายการสถิติทางการจำแนกตามบัญชีสถิติทางการ ความพร้อมเผยแพร่ของข้อมูล และความเป็นเจ้าของข้อมูล แสดงดังตาราง 20

ตาราง 20 จำนวนรายการสถิติทางการ จำแนกตามบัญชีสถิติทางการ ความพร้อมเผยแพร่ของข้อมูล และความเป็นเจ้าของข้อมูล

ความพร้อมเผยแพร่ของข้อมูล	Tier 1			Tier 2 (มีหน่วยงานรับผิดชอบ)			Tier 3	รวม
	กรม	จังหวัด	รวม	กรม	จังหวัด	รวม	รวม	
บัญชีสถิติทางการ								
ระดับหน่วยงานเจ้าของข้อมูล								
ยางพารา	3	11	14	-	5	5	2	21
การบริหารจัดการเกษตรและอุตสาหกรรม	-	13	13	-	-	-	-	13
การท่องเที่ยวเชิงอนุรักษ์และวัฒนธรรมของจังหวัดนครศรีธรรมราช	7	38	45	-	12	12	2	59
การบริหารจัดการทรัพยากรธรรมชาติของจังหวัดนครศรีธรรมราช	4	2	6	-	9	9	1	16
การพัฒนาคน ชุมชน และสังคมให้น่าอยู่ของจังหวัดนครศรีธรรมราช	18	45	63	-	1	1	-	64
การเสริมสร้างความมั่นคงปลอดภัยในชีวิตและทรัพย์สินของจังหวัดนครศรีธรรมราช	1	5	6	-	1	1	-	7
การส่งเสริม สืบสาน มรดกภูมิปัญญาทางวัฒนธรรมของจังหวัดนครศรีธรรมราช	3	5	8	-	-	-	-	8
ตัวชี้วัดการพัฒนาจังหวัด	34	-	34	-	-	-	-	34
<b>รวมทั้งหมด</b>	<b>70</b>	<b>119</b>	<b>189</b>	<b>-</b>	<b>28</b>	<b>28</b>	<b>5</b>	<b>222</b>

## 1) รายการสถิติทางการที่กรมเป็นเจ้าของ

การพัฒนารายการสถิติทางการจะพิจารณาความพร้อมเผยแพร่ของข้อมูลและหน่วยงานของแต่ละรายการสถิติทางการ เพื่อจัดทำแนวทางการพัฒนารายการสถิติทางการ ซึ่งพบว่า มีรายการสถิติทางการที่กรมเป็นเจ้าของข้อมูล และมีความพร้อมเผยแพร่ของข้อมูลเป็น Tier 1 จำนวน 70 รายการ โดยมีรายละเอียดแสดงดังตาราง 21

ตาราง 21 รายการสถิติทางการที่กรมเป็นเจ้าของข้อมูล จำแนกตามความพร้อมเผยแพร่ของข้อมูล

ลำดับ	OS ID	รายการสถิติทางการ/ชุดข้อมูล	หน่วยงาน	ชื่อบัญชีสถิติทางการ
<b>Tier 1</b>				
1	0008	ความต้องการแรงงาน	สำนักงานปลัดกระทรวงแรงงาน	ประเด็นการพัฒนาที่ 4
2	0013	ค่าสัมประสิทธิ์ความไม่เสมอภาคของรายได้ หรือค่าสัมประสิทธิ์จีนิ (%)	สำนักงานสภาพัฒนาการเศรษฐกิจและสังคมแห่งชาติ	ประเด็นการพัฒนาที่ 4
3	0026	จำนวนคดียาเสพติดที่ได้จับกุม	กรมการปกครอง	ประเด็นการพัฒนาที่ 5
4	0050	จำนวนเครือข่ายความร่วมมือในการส่งเสริมตลาดยางพารา	สำนักงานปลัดกระทรวงพาณิชย์	ประเด็นการพัฒนาที่ 1
5	0051	จำนวนเครือข่ายความร่วมมือในการอนุรักษ์และดูแลลุ่มน้ำ	สำนักงานทรัพยากรธรรมชาติและสิ่งแวดล้อม	ประเด็นการพัฒนาที่ 3
6	0052	จำนวนเครือข่ายความร่วมมือในด้านการจัดการแก้ไขปัญหาหน้า	สำนักงานทรัพยากรธรรมชาติและสิ่งแวดล้อม	ประเด็นการพัฒนาที่ 3
7	0056	จำนวนจุด/พื้นที่ที่นำเสนอเนื้อหาด้านภาษา ศิลปวัฒนธรรม ประเพณี ศาสนา ตามสถานที่ท่องเที่ยวในจังหวัด	สำนักงานปลัดกระทรวงวัฒนธรรม	ประเด็นการพัฒนาที่ 6
8	0058	จำนวนชุมชนเข้มแข็งใน 3 มิติ (มิติศาสนา/เศรษฐกิจพอเพียง/วิถีวัฒนธรรมไทย) เพิ่มขึ้น 10 ชุมชน/ปี	สำนักงานปลัดกระทรวงวัฒนธรรม	ประเด็นการพัฒนาที่ 6
9	0070	จำนวนปราชญ์ชาวบ้านในชุมชน	สำนักงานปลัดกระทรวงวัฒนธรรม	ประเด็นการพัฒนาที่ 6
10	0073	จำนวนผู้ประกันตนตามมาตรา 33 มาตรา 39 และ มาตรา 40	สำนักงานประกันสังคม	ประเด็นการพัฒนาที่ 4
11	0077	จำนวนผู้มีงานทำ	สำนักงานสถิติแห่งชาติ	ประเด็นการพัฒนาที่ 4
12	0078	จำนวนผู้ว่างงาน	สำนักงานสถิติแห่งชาติ	ประเด็นการพัฒนาที่ 4
13	0079	จำนวนผู้สูงอายุที่ได้รับเบี้ยยังชีพ	สำนักงานปลัดกระทรวงการพัฒนาสังคมและความมั่นคงของมนุษย์	ประเด็นการพัฒนาที่ 4

ตาราง 21 รายการสถิติทางการที่กรมเป็นเจ้าของข้อมูล จำแนกตามความพร้อมเผยแพร่ของข้อมูล (ต่อ)

ลำดับ	OS ID	รายการสถิติทางการ/ชุดข้อมูล	หน่วยงาน	ข้อบัญญัติสถิติทางการ
14	0080	จำนวนผู้สูงอายุที่เป็นผู้ป่วยเรื้อรัง ดิตเตียง/ติดบ้าน	สำนักงานปลัดกระทรวง การพัฒนาสังคมและ ความมั่นคงของมนุษย์	ประเด็นการพัฒนาที่ 4
15	0081	จำนวนผู้สูงอายุที่มีที่อยู่อาศัยไม่มั่นคง/สภาพที่อยู่อาศัย ไม่เหมาะสมต่อการพักอาศัย	สำนักงานปลัดกระทรวง การพัฒนาสังคมและ ความมั่นคงของมนุษย์	ประเด็นการพัฒนาที่ 4
16	0082	จำนวนผู้สูงอายุที่อยู่คนเดียวตามลำพัง/ ไม่มีผู้ดูแล/ถูก ทอดทิ้ง	สำนักงานปลัดกระทรวง การพัฒนาสังคมและ ความมั่นคงของมนุษย์	ประเด็นการพัฒนาที่ 4
17	0083	จำนวนผู้สูงอายุอยู่กับครอบครัวยากจน/ยากลำบาก	สำนักงานปลัดกระทรวง การพัฒนาสังคมและ ความมั่นคงของมนุษย์	ประเด็นการพัฒนาที่ 4
18	0088	จำนวนมัคคุเทศก์ท้องถิ่น/ผู้นำเที่ยวที่ได้รับการอบรม/ พัฒนาให้มีความรอบรู้เกี่ยวกับวัฒนธรรมและประเพณี ของนครศรีธรรมราชและสามารถถ่ายทอดเป็น ภาษาต่างประเทศได้หลายภาษา	สำนักงานทะเบียนธุรกิจ นำเที่ยวและมัคคุเทศก์ สาขาภาคใต้เขต 1 กรมการท่องเที่ยว	ประเด็นการพัฒนาที่ 2
19	0089	จำนวนมัคคุเทศก์ท้องถิ่น/ผู้นำเที่ยวที่มีการขึ้นทะเบียน มัคคุเทศก์/ผู้นำเที่ยว	สำนักงานทะเบียนธุรกิจ นำเที่ยวและมัคคุเทศก์ สาขาภาคใต้เขต 1 กรมการท่องเที่ยว	ประเด็นการพัฒนาที่ 2
20	0091	จำนวนรายงานข้อมูลสารสนเทศเพื่อการท่องเที่ยวเชิง อนุรักษ์และวัฒนธรรม	สำนักงานปลัดกระทรวง ยุติธรรม	ประเด็นการพัฒนาที่ 2
21	0105	จำนวนแหล่งท่องเที่ยวทั้งหมดที่เปิดให้บริการ นักท่องเที่ยว/ผู้เยี่ยมชม	สำนักงานปลัดกระทรวง การท่องเที่ยวและกีฬา	ประเด็นการพัฒนาที่ 2
22	0106	จำนวนแหล่งท่องเที่ยวทางธรรมชาติและสวนสาธารณะ ในปีปัจจุบันและปีที่ผ่านมา	สำนักงานปลัดกระทรวง การท่องเที่ยวและกีฬา	ประเด็นการพัฒนาที่ 2
23	0110	จำนวนแหล่งน้ำที่ได้รับการอนุรักษ์ฟื้นฟู	สำนักงานชลประทานที่ 15	ประเด็นการพัฒนาที่ 3
24	0121	ปริมาณน้ำยาง ยางแผ่นดิบ ยางแผ่นรมควัน ที่มีการซื้อ ขายผ่านตลาดซื้อขายล่วงหน้า	กรมวิชาการเกษตร	ประเด็นการพัฒนาที่ 1
25	0124	ปริมาณและมูลค่าการขายผ่านตลาดกลางยางพารา	กรมวิชาการเกษตร	ประเด็นการพัฒนาที่ 1
26	0135	ผู้สูงอายุที่ต้องดูแลบุคคลในครอบครัวที่เป็นเด็ก ผู้ป่วย เรื้อรัง พิการ และจิตเวช	สำนักงานปลัดกระทรวง การพัฒนาสังคมและ ความมั่นคงของมนุษย์	ประเด็นการพัฒนาที่ 4
27	0145	มีแผนการบูรณาการการบริหารจัดการลุ่มน้ำร่วมกันกับ พื้นที่ใกล้เคียง	ศูนย์ประสานงาน โครงการฯ	ประเด็นการพัฒนาที่ 3
28	0149	ร้อยละของครัวเรือนที่มีบ้านและที่ดินเป็นของตนเอง (%)	สำนักงานสถิติแห่งชาติ	ประเด็นการพัฒนาที่ 4

ตาราง 21 รายการสถิติทางการที่กรมเป็นเจ้าของข้อมูล จำแนกตามความพร้อมเผยแพร่ของข้อมูล (ต่อ)

ลำดับ	OS ID	รายการสถิติทางการ/ชุดข้อมูล	หน่วยงาน	ข้อบัญญัติสถิติทางการ
29	0151	ร้อยละของครัวเรือนที่มีหนี้สินเพื่อการอุปโภคบริโภค (%)	สำนักงานสภาพัฒนาการเศรษฐกิจและสังคมแห่งชาติ	ประเด็นการพัฒนาที่ 4
30	0155	ร้อยละของหมู่บ้านที่ถนนสายหลักใช้การได้ตลอดปี (%)	กรมการพัฒนาชุมชน	ประเด็นการพัฒนาที่ 4
31	0157	ระดับความสำเร็จของการพัฒนาโครงสร้างพื้นฐาน โดยเฉพาะเส้นทางถนนภายในและระหว่างจังหวัด รวมทั้งป้ายบอกทาง	กรมทางหลวง	ประเด็นการพัฒนาที่ 2
32	0160	รายได้จากการท่องเที่ยวของจังหวัด	สำนักงานปลัดกระทรวงการท่องเที่ยวและกีฬา	ประเด็นการพัฒนาที่ 2
33	0162	รายได้เฉลี่ยของครัวเรือนต่อเดือน (บาท)	สำนักงานสถิติแห่งชาติ	ประเด็นการพัฒนาที่ 4
34	0171	สัดส่วนประชากรยากจน (%)	สำนักงานสภาพัฒนาการเศรษฐกิจและสังคมแห่งชาติ	ประเด็นการพัฒนาที่ 4
35	0181	อัตราการประสบนันตรายหรือเจ็บป่วยเนื่องจากการทำงาน ต่อลูกจ้าง 1,000 คน	สำนักงานประกันสังคม	ประเด็นการพัฒนาที่ 4
36	0185	อัตราการว่างงาน (%)	สำนักงานสถิติแห่งชาติ	ประเด็นการพัฒนาที่ 4
37	0190	สัดส่วนประชากรยากจน (ร้อยละ)	สำนักงานสภาพัฒนาการเศรษฐกิจและสังคมแห่งชาติ	ตัวชี้วัดการพัฒนาที่ 1
38	0191	ทารกแรกเกิดที่มีน้ำหนักต่ำกว่าเกณฑ์ (ร้อยละ)	สำนักงานสภาพัฒนาการเศรษฐกิจและสังคมแห่งชาติ	ตัวชี้วัดการพัฒนาที่ 1
39	0192	เด็ก 0 – 5 ปีที่มีพัฒนาการสมวัย (ร้อยละ)	สำนักงานสภาพัฒนาการเศรษฐกิจและสังคมแห่งชาติ	ตัวชี้วัดการพัฒนาที่ 1
40	0193	อัตราการคลอดมีชีพในหญิงอายุ 15 – 19 ปี (ต่อประชากรหญิงอายุ 15 – 19 ปีพันคน)	สำนักงานสภาพัฒนาการเศรษฐกิจและสังคมแห่งชาติ	ตัวชี้วัดการพัฒนาที่ 1
41	0194	ประชากรที่เจ็บป่วยที่เป็นผู้ป่วยใน (ร้อยละ)	สำนักงานสภาพัฒนาการเศรษฐกิจและสังคมแห่งชาติ	ตัวชี้วัดการพัฒนาที่ 1
42	0195	อัตราส่วนประชากรต่อแพทย์ (คน/แพทย์)	สำนักงานสภาพัฒนาการเศรษฐกิจและสังคมแห่งชาติ	ตัวชี้วัดการพัฒนาที่ 1
43	0196	การเข้าเรียนมัธยมศึกษาตอนปลายและอาชีวศึกษา (ร้อยละ)	สำนักงานสภาพัฒนาการเศรษฐกิจและสังคมแห่งชาติ	ตัวชี้วัดการพัฒนาที่ 1

ตาราง 21 รายการสถิติทางการที่กรมเป็นเจ้าของข้อมูล จำแนกตามความพร้อมเผยแพร่ของข้อมูล (ต่อ)

ลำดับ	OS ID	รายการสถิติทางการ/ชุดข้อมูล	หน่วยงาน	ข้อบัญญัติสถิติทางการ
44	0197	จำนวนปีการศึกษาเฉลี่ยประชากรไทยอายุ 15 – 59 ปี (ปี)	สำนักงานสภาพัฒนาการเศรษฐกิจและสังคมแห่งชาติ	ตัวชี้วัดการพัฒนาที่ 1
45	0198	คะแนนเฉลี่ยการทดสอบ O – NET ระดับมัธยมศึกษาตอนปลาย (คะแนน)	สำนักงานสภาพัฒนาการเศรษฐกิจและสังคมแห่งชาติ	ตัวชี้วัดการพัฒนาที่ 1
46	0199	ประชากรที่เข้าถึงอินเทอร์เน็ต (ร้อยละ)	สำนักงานสภาพัฒนาการเศรษฐกิจและสังคมแห่งชาติ	ตัวชี้วัดการพัฒนาที่ 2
47	0200	ภาษีที่ท้องถิ่นจัดเก็บได้ต่อรายได้รวมที่ไม่รวมเงินอุดหนุนและเงินอุดหนุนเฉพาะกิจ (ร้อยละ)	สำนักงานสภาพัฒนาการเศรษฐกิจและสังคมแห่งชาติ	ตัวชี้วัดการพัฒนาที่ 2
48	0201	ความสามารถในการเบิกจ่ายงบประมาณของจังหวัด (ร้อยละ)	สำนักงานสภาพัฒนาการเศรษฐกิจและสังคมแห่งชาติ	ตัวชี้วัดการพัฒนาที่ 2
49	0202	จำนวนองค์กรชุมชน (แห่งต่อประชากร)	สำนักงานสภาพัฒนาการเศรษฐกิจและสังคมแห่งชาติ	ตัวชี้วัดการพัฒนาที่ 2
50	0203	อัตราการเปลี่ยนแปลงของรายได้เฉลี่ยของเดือนของครัวเรือนในจังหวัด (ร้อยละ)	สำนักงานสภาพัฒนาการเศรษฐกิจและสังคมแห่งชาติ	ตัวชี้วัดการพัฒนาที่ 3
51	0204	อัตราการเปลี่ยนแปลงของผลิตภัณฑ์จังหวัด (ร้อยละ)	สำนักงานสภาพัฒนาการเศรษฐกิจและสังคมแห่งชาติ	ตัวชี้วัดการพัฒนาที่ 3
52	0205	มูลค่าผลิตภัณฑ์จังหวัดเฉลี่ยต่อหัว (บาท/คน)	สำนักงานสภาพัฒนาการเศรษฐกิจและสังคมแห่งชาติ	ตัวชี้วัดการพัฒนาที่ 3
53	0206	อัตราการขยายตัวรายได้ท่องเที่ยว (ร้อยละ)	สำนักงานสภาพัฒนาการเศรษฐกิจและสังคมแห่งชาติ	ตัวชี้วัดการพัฒนาที่ 3
54	0207	อัตราการว่างงาน (ร้อยละ)	สำนักงานสภาพัฒนาการเศรษฐกิจและสังคมแห่งชาติ	ตัวชี้วัดการพัฒนาที่ 3
55	0208	อัตราส่วนหนี้เฉลี่ยต่อรายได้เฉลี่ยของครัวเรือน (เท่า)	สำนักงานสภาพัฒนาการเศรษฐกิจและสังคมแห่งชาติ	ตัวชี้วัดการพัฒนาที่ 3
56	0209	ผลิตภาพแรงงาน (บาท/คน)	สำนักงานสภาพัฒนาการเศรษฐกิจและสังคมแห่งชาติ	ตัวชี้วัดการพัฒนาที่ 3

ตาราง 21 รายการสถิติทางการที่กรมเป็นเจ้าของข้อมูล จำแนกตามความพร้อมเผยแพร่ของข้อมูล (ต่อ)

ลำดับ	OS ID	รายการสถิติทางการ/ชุดข้อมูล	หน่วยงาน	ชื่อบัญชีสถิติทางการ
57	0210	แรงงานที่มีหลักประกันทางสังคม (ร้อยละ)	สำนักงานสภาพัฒนาการเศรษฐกิจและสังคมแห่งชาติ	ตัวชี้วัดการพัฒนาที่ 3
58	0211	ครัวเรือนที่มีที่อยู่อาศัยใช้วัสดุคงทนและเป็นของตนเอง (ร้อยละ)	สำนักงานสภาพัฒนาการเศรษฐกิจและสังคมแห่งชาติ	ตัวชี้วัดการพัฒนาที่ 3
59	0212	หมู่บ้านที่ถนนสายหลักใช้การได้ตลอดปี (ร้อยละ)	สำนักงานสภาพัฒนาการเศรษฐกิจและสังคมแห่งชาติ	ตัวชี้วัดการพัฒนาที่ 3
60	0213	สัมประสิทธิ์ความไม่เสมอภาคของรายได้	สำนักงานสภาพัฒนาการเศรษฐกิจและสังคมแห่งชาติ	ตัวชี้วัดการพัฒนาที่ 3
61	0214	การแจ้งความคดี ชีวิต ร่างกาย เพศ และคดีประทุษร้ายต่อทรัพย์สิน (รายต่อประชากรแสนคน)	สำนักงานสภาพัฒนาการเศรษฐกิจและสังคมแห่งชาติ	ตัวชี้วัดการพัฒนาที่ 4
62	0215	จำนวนผู้ต้องหาคดียาเสพติด (ต่อแสนคน)	สำนักงานสภาพัฒนาการเศรษฐกิจและสังคมแห่งชาติ	ตัวชี้วัดการพัฒนาที่ 4
63	0216	จำนวนผู้เข้ารับการรักษาพยาบาล (ต่อแสนคน)	สำนักงานสภาพัฒนาการเศรษฐกิจและสังคมแห่งชาติ	ตัวชี้วัดการพัฒนาที่ 4
64	0217	จำนวนเจ้าหน้าที่ตำรวจ (ต่อแสนคน)	สำนักงานสภาพัฒนาการเศรษฐกิจและสังคมแห่งชาติ	ตัวชี้วัดการพัฒนาที่ 4
65	0218	การฆ่าตัวตายสำเร็จ (รายต่อประชากร)	สำนักงานสภาพัฒนาการเศรษฐกิจและสังคมแห่งชาติ	ตัวชี้วัดการพัฒนาที่ 4
66	0219	อัตราการเปลี่ยนแปลงของพื้นที่ป่าไม้ในจังหวัด (ร้อยละ)	สำนักงานสภาพัฒนาการเศรษฐกิจและสังคมแห่งชาติ	ตัวชี้วัดการพัฒนาที่ 5
67	0220	สัดส่วนปริมาณขยะที่กำจัดถูกต้องต่อปริมาณขยะที่เกิดขึ้น (ร้อยละ)	สำนักงานสภาพัฒนาการเศรษฐกิจและสังคมแห่งชาติ	ตัวชี้วัดการพัฒนาที่ 5
68	0221	ครัวเรือนที่เข้าถึงน้ำประปา (ร้อยละ)	สำนักงานสภาพัฒนาการเศรษฐกิจและสังคมแห่งชาติ	ตัวชี้วัดการพัฒนาที่ 5
69	0222	ประชากรที่ประสบภัยพิบัติ (ร้อยละ)	สำนักงานสภาพัฒนาการเศรษฐกิจและสังคมแห่งชาติ	ตัวชี้วัดการพัฒนาที่ 5

ตาราง 21 รายการสถิติทางการที่กรมเป็นเจ้าของข้อมูล จำแนกตามความพร้อมเผยแพร่ของข้อมูล (ต่อ)

ลำดับ	OS ID	รายการสถิติทางการ/ชุดข้อมูล	หน่วยงาน	ชื่อบัญชีสถิติทางการ
70	0108	อัตราการร้องเรียนปัญหามลพิษ (เรื่องต่อประชากรแสนคน)	สำนักงานสภาพัฒนาการเศรษฐกิจและสังคมแห่งชาติ	ตัวชี้วัดการพัฒนาที่ 5

## 2) การพัฒนารายการสถิติทางการที่หน่วยงานในจังหวัดเป็นเจ้าของข้อมูล

การพัฒนารายการสถิติทางการจะพิจารณาความพร้อมเผยแพร่ของข้อมูลและหน่วยงานของแต่ละรายการสถิติทางการ เพื่อจัดทำแนวทางการพัฒนารายการสถิติทางการ ซึ่งพบว่า มีรายการสถิติทางการที่หน่วยงานในจังหวัดเป็นเจ้าของข้อมูล จำนวน 147 รายการ ประกอบด้วย

- รายการสถิติทางการที่ความพร้อมเผยแพร่ของข้อมูลเป็น Tier 1 จำนวน 119 รายการ
- รายการสถิติทางการที่ความพร้อมเผยแพร่ของข้อมูลเป็น Tier 2 (มีหน่วยงานรับผิดชอบ) จำนวน 28 รายการ

โดยมีรายละเอียดแสดงดังตาราง 22

ตาราง 22 รายการสถิติทางการที่หน่วยงานในจังหวัดเป็นเจ้าของข้อมูล จำแนกตามความพร้อมเผยแพร่ของข้อมูล

ลำดับ	OS ID	รายการสถิติทางการ/ชุดข้อมูล	หน่วยงาน	ชื่อบัญชีสถิติทางการ
<b>Tier 1</b>				
1	0022	จำนวนเกษตรกรที่ได้รับการสนับสนุนพันธุ์อย่างที่ดี	การยางแห่งประเทศไทย จังหวัดนครศรีธรรมราช	ประเด็นการพัฒนาที่ 1
2	0023	จำนวนเกษตรกรที่ได้รับการอบรมเพื่อเสริมสร้างองค์ความรู้และขีดความสามารถ	การยางแห่งประเทศไทย จังหวัดนครศรีธรรมราช	ประเด็นการพัฒนาที่ 1
3	0024	จำนวนเกษตรกรที่ได้รับการอบรมให้ความรู้เรื่องการใช้ปุ๋ยอินทรีย์ และการกำจัดศัตรูพืชโดยไม่ต้องใช้สารเคมี	สถานีพัฒนาที่ดินจังหวัด นครศรีธรรมราช	ประเด็นการพัฒนาที่ 1
4	0048	จำนวนครัวเรือนที่เพาะปลูกส้มโอทับทิมสยาม	สำนักงานเกษตรจังหวัด นครศรีธรรมราช	ประเด็นการพัฒนาที่ 1
5	0049	จำนวนเครือข่าย และกลุ่มเกษตรกรผู้ปลูกมังคุด	สำนักงานเกษตรจังหวัด นครศรีธรรมราช	ประเด็นการพัฒนาที่ 1
6	0053	จำนวนเครือข่ายและกลุ่มเกษตรกรผู้ปลูกยางพารา	สำนักงานสหกรณ์จังหวัด นครศรีธรรมราช	ประเด็นการพัฒนาที่ 1
7	0054	จำนวนเครือข่ายสถาบันการเงิน/กองทุนเพื่อช่วยเหลือด้านการเงินให้เกษตรกร	สำนักงานสหกรณ์จังหวัด นครศรีธรรมราช	ประเด็นการพัฒนาที่ 1
8	0074	จำนวนผู้ปลูกส้มโอทับทิมสยาม อำเภอปากพะนัง ที่ขอใช้ตรา GI (Geographical Indications)	สำนักงานพาณิชย์จังหวัด นครศรีธรรมราช	ประเด็นการพัฒนาที่ 1
9	0087	จำนวนพื้นที่เพาะปลูกที่ได้รับการเตรียมและปรับปรุงคุณภาพดิน	สถานีพัฒนาที่ดินจังหวัด นครศรีธรรมราช	ประเด็นการพัฒนาที่ 1
10	0095	จำนวนโรงงานที่นำระบบเกษตรวัสดุเหลือใช้ (Zero Waste) มาปฏิบัติ	สำนักงานอุตสาหกรรม จังหวัดนครศรีธรรมราช	ประเด็นการพัฒนาที่ 1
11	0096	จำนวนโรงงานแปรรูปเพื่อสร้างมูลค่าเพิ่ม	สำนักงานอุตสาหกรรม จังหวัดนครศรีธรรมราช	ประเด็นการพัฒนาที่ 1
12	0099	จำนวนสหกรณ์สวนยางในจังหวัด	สำนักงานสหกรณ์จังหวัด นครศรีธรรมราช	ประเด็นการพัฒนาที่ 1

ตาราง 22 รายการสถิติทางการที่หน่วยงานในจังหวัดเป็นเจ้าของข้อมูล จำแนกตามความพร้อมเผยแพร่ของข้อมูล (ต่อ)

ลำดับ	OS ID	รายการสถิติทางการ/ชุดข้อมูล	หน่วยงาน	ชื่อบัญชีสถิติทางการ
13	0122	ปริมาณผลผลิตมังคุด	สำนักงานเกษตรจังหวัด นครศรีธรรมราช	ประเด็นการพัฒนาที่ 1
14	0123	ปริมาณผลผลิตส้มโอทับทิมสยาม	สำนักงานเกษตรจังหวัด นครศรีธรรมราช	ประเด็นการพัฒนาที่ 1
15	0137	พื้นที่เก็บเกี่ยวมังคุด	สำนักงานเกษตรจังหวัด นครศรีธรรมราช	ประเด็นการพัฒนาที่ 1
16	0138	พื้นที่เก็บเกี่ยวส้มโอทับทิมสยาม	สำนักงานเกษตรจังหวัด นครศรีธรรมราช	ประเด็นการพัฒนาที่ 1
17	0141	พื้นที่เพาะปลูกมังคุด	สำนักงานเกษตรจังหวัด นครศรีธรรมราช	ประเด็นการพัฒนาที่ 1
18	0142	พื้นที่เพาะปลูกส้มโอทับทิมสยาม	สำนักงานเกษตรจังหวัด นครศรีธรรมราช	ประเด็นการพัฒนาที่ 1
19	0156	ร้อยละเพิ่มขึ้นของจำนวนพื้นที่ปลูกยางที่ได้รับการสนับสนุนพื้นที่ที่ดี	การยางแห่งประเทศไทย จังหวัดนครศรีธรรมราช	ประเด็นการพัฒนาที่ 1
20	0161	รายได้เฉลี่ยของเกษตรกรผู้ปลูกส้มโอทับทิมสยาม	สำนักงานเกษตรจังหวัด นครศรีธรรมราช	ประเด็นการพัฒนาที่ 1
21	0164	โรงงานยางพาราที่ได้รับมาตรฐานการผลิตเกษตรอุตสาหกรรม (GMP)	สำนักงานอุตสาหกรรม จังหวัดนครศรีธรรมราช	ประเด็นการพัฒนาที่ 1
22	0001	การเผยแพร่และประชาสัมพันธ์เอกลักษณ์การท่องเที่ยวเชิงวัฒนธรรมที่เชื่อมโยงกับวัฒนธรรม นครศรีธรรมราชผ่านสื่อต่างๆ	สำนักงานประชาสัมพันธ์ จังหวัดนครศรีธรรมราช	ประเด็นการพัฒนาที่ 2
23	0003	กิจกรรมเพื่ออนุรักษ์สืบทอดวัฒนธรรมท้องถิ่นด้วยการมีส่วนร่วมของชุมชน	สำนักงานวัฒนธรรม จังหวัดนครศรีธรรมราช	ประเด็นการพัฒนาที่ 2
24	0015	โครงการที่ส่งเสริมหรือสนับสนุนการท่องเที่ยวของจังหวัด	สำนักงานจังหวัด นครศรีธรรมราช	ประเด็นการพัฒนาที่ 2
25	0016	งบประมาณที่ได้รับจัดสรรด้านการท่องเที่ยวต่อ งบประมาณทั้งหมด	สำนักงานจังหวัด นครศรีธรรมราช	ประเด็นการพัฒนาที่ 2
26	0017	งบประมาณที่ได้รับจัดสรรพัฒนาในการท่องเที่ยว	สำนักงานจังหวัด นครศรีธรรมราช	ประเด็นการพัฒนาที่ 2
27	0018	งานเทศกาลประเพณีท้องถิ่นของจังหวัด	สำนักงานวัฒนธรรม จังหวัดนครศรีธรรมราช	ประเด็นการพัฒนาที่ 2
28	0063	จำนวนธุรกิจที่พักโรงแรมที่ได้รับการรับรองมาตรฐาน	ที่ทำการปกครองจังหวัด นครศรีธรรมราช	ประเด็นการพัฒนาที่ 2
29	0065	จำนวนธุรกิจนำเที่ยวที่ได้รับการรับรองมาตรฐาน	สำนักงานการท่องเที่ยว และกีฬาจังหวัด นครศรีธรรมราช	ประเด็นการพัฒนาที่ 2
30	0114	ตลาดน้ำที่โดดเด่น และมีศักยภาพพร้อมรับการ พัฒนาต่อยอด	สำนักงานวัฒนธรรม จังหวัดนครศรีธรรมราช	ประเด็นการพัฒนาที่ 2
31	0115	ตลาดวัฒนธรรม ถนนสายวัฒนธรรม ของจังหวัด	สำนักงานวัฒนธรรม จังหวัดนครศรีธรรมราช	ประเด็นการพัฒนาที่ 2

ตาราง 22 รายการสถิติทางการที่หน่วยงานในจังหวัดเป็นเจ้าของข้อมูล จำแนกตามความพร้อมเผยแพร่ของข้อมูล (ต่อ)

ลำดับ	OS ID	รายการสถิติทางการ/ชุดข้อมูล	หน่วยงาน	ชื่อบัญชีสถิติทางการ
32	0116	ที่พักประเภทโรงแรมที่จดทะเบียนถูกต้อง	ที่ทำการปกครองจังหวัด นครศรีธรรมราช	ประเด็นการพัฒนาที่ 2
33	0117	ธุรกิจบริการที่เกี่ยวข้องเนื่องกับการท่องเที่ยวเชิง วัฒนธรรมทั้งหมดที่ได้รับการสนับสนุนให้ขอรับ การตรวจรับรองมาตรฐาน	สำนักงานวัฒนธรรม จังหวัดนครศรีธรรมราช	ประเด็นการพัฒนาที่ 2
34	0118	นักแสดงศิลปะ วัฒนธรรมประเพณี พื้นบ้าน ของ จังหวัด	สำนักงานวัฒนธรรม จังหวัดนครศรีธรรมราช	ประเด็นการพัฒนาที่ 2
35	0119	ปริมาณขยะที่เกิดขึ้นทั้งหมดต่อเดือน	สำนักงานส่งเสริมการ ปกครองท้องถิ่นจังหวัด นครศรีธรรมราช	ประเด็นการพัฒนาที่ 2
36	0120	ปริมาณขยะที่ได้รับการกำจัดโดยเฉลี่ยต่อเดือน	สำนักงานส่งเสริมการ ปกครองท้องถิ่นจังหวัด นครศรีธรรมราช	ประเด็นการพัฒนาที่ 2
37	0127	โปรแกรมท่องเที่ยวจังหวัด	สำนักงานการท่องเที่ยว และกีฬาจังหวัด นครศรีธรรมราช	ประเด็นการพัฒนาที่ 2
38	0128	ผู้ประกอบการที่ผ่านมาตรฐาน Home lodge	สำนักงานการท่องเที่ยว และกีฬาจังหวัด นครศรีธรรมราช	ประเด็นการพัฒนาที่ 2
39	0129	ผู้ประกอบการที่ผ่านมาตรฐานการท่องเที่ยวโดย ชุมชน	สำนักงานการท่องเที่ยว และกีฬาจังหวัด นครศรีธรรมราช	ประเด็นการพัฒนาที่ 2
40	0130	ผู้ประกอบการที่ผ่านมาตรฐานกิจกรรมค่ายพัก แรม (Camping)	สำนักงานการท่องเที่ยว และกีฬาจังหวัด นครศรีธรรมราช	ประเด็นการพัฒนาที่ 2
41	0131	ผู้ประกอบการที่ผ่านมาตรฐานความปลอดภัยด้าน สุขอนามัย	สำนักงานการท่องเที่ยว และกีฬาจังหวัด นครศรีธรรมราช	ประเด็นการพัฒนาที่ 2
42	0132	ผู้ประกอบการที่ผ่านมาตรฐานคุณภาพแหล่ง ท่องเที่ยว	สำนักงานการท่องเที่ยว และกีฬาจังหวัด นครศรีธรรมราช	ประเด็นการพัฒนาที่ 2
43	0133	ผู้ประกอบการที่ผ่านมาตรฐานโฮมสเตย์ไทย	สำนักงานการท่องเที่ยว และกีฬาจังหวัด นครศรีธรรมราช	ประเด็นการพัฒนาที่ 2
44	0134	ผู้ประกอบการที่ผ่านมาตรฐานโฮมสเตย์อาเซียน	สำนักงานการท่องเที่ยว และกีฬาจังหวัด นครศรีธรรมราช	ประเด็นการพัฒนาที่ 2
45	0144	มัคคุเทศก์ของจังหวัด	สำนักงานการท่องเที่ยว และกีฬาจังหวัด นครศรีธรรมราช	ประเด็นการพัฒนาที่ 2

ตาราง 22 รายการสถิติทางการที่หน่วยงานในจังหวัดเป็นเจ้าของข้อมูล จำแนกตามความพร้อมเผยแพร่ของข้อมูล (ต่อ)

ลำดับ	OS ID	รายการสถิติทางการ/ชุดข้อมูล	หน่วยงาน	ชื่อบัญชีสถิติทางการ
46	0147	เมนูอาหารท้องถิ่น สำหรับต้อนรับนักท่องเที่ยว	สำนักงานวัฒนธรรม จังหวัดนครศรีธรรมราช	ประเด็นการพัฒนาที่ 2
47	0153	ร้อยละของปริมาณขยะที่ได้รับการกำจัดอย่างถูก วิธี/สุลักษณะต่อปี	สำนักงานส่งเสริมการ ปกครองท้องถิ่นจังหวัด นครศรีธรรมราช	ประเด็นการพัฒนาที่ 2
48	0159	รายได้ OTOP ของจังหวัด	สำนักงานพัฒนาชุมชน จังหวัดนครศรีธรรมราช	ประเด็นการพัฒนาที่ 2
49	0165	วัดในจังหวัด	สำนักงานพระพุทธศาสนา จังหวัดนครศรีธรรมราช	ประเด็นการพัฒนาที่ 2
50	0166	สถานที่ท่องเที่ยวของแต่ละอำเภอในจังหวัด	สำนักงานการท่องเที่ยว และกีฬาจังหวัด นครศรีธรรมราช	ประเด็นการพัฒนาที่ 2
51	0167	สถานที่ที่ไม่ใช่โรงแรมที่ได้รับแจ้งเป็นสถานที่พักที่ ไม่ใช่โรงแรม	ที่ทำการปกครองจังหวัด นครศรีธรรมราช	ประเด็นการพัฒนาที่ 2
52	0172	สินค้าทางวัฒนธรรมของจังหวัด	สำนักงานวัฒนธรรม จังหวัดนครศรีธรรมราช	ประเด็นการพัฒนาที่ 2
53	0173	หมู่บ้าน ชุมชนต้นแบบด้านวัฒนธรรมของจังหวัด	สำนักงานวัฒนธรรม จังหวัดนครศรีธรรมราช	ประเด็นการพัฒนาที่ 2
54	0174	แหล่งท่องเที่ยวทางธรรมชาติของจังหวัด	สำนักงานการท่องเที่ยว และกีฬาจังหวัด นครศรีธรรมราช	ประเด็นการพัฒนาที่ 2
55	0175	แหล่งท่องเที่ยวทางประวัติศาสตร์ ศิลปะวัฒนธรรม และศาสนา	สำนักงานการท่องเที่ยว และกีฬาจังหวัด นครศรีธรรมราช	ประเด็นการพัฒนาที่ 2
56	0176	แหล่งท่องเที่ยวที่มนุษย์สร้างขึ้นของจังหวัด	สำนักงานการท่องเที่ยว และกีฬาจังหวัด นครศรีธรรมราช	ประเด็นการพัฒนาที่ 2
57	0177	แหล่งท่องเที่ยวในจังหวัด	สำนักงานการท่องเที่ยว และกีฬาจังหวัด นครศรีธรรมราช	ประเด็นการพัฒนาที่ 2
58	0183	อัตราการลดลงของจุดความร้อน (Hotspot) ใน พื้นที่จังหวัด	สำนักบริหารพื้นที่อนุรักษ์ ที่ 5	ประเด็นการพัฒนาที่ 2
59	0103	จำนวนแหล่งกักเก็บน้ำที่ได้รับการพัฒนา ปรับปรุงระบบระบายน้ำ และผันน้ำ	สำนักงานชลประทานที่ 15	ประเด็นการพัฒนาที่ 3
60	0100	แหล่งน้ำที่มีค่า โดยปริมาณออกซิเจนที่ละลายน้ำ (dissolved oxygen DO)	สำนักงานอุตสาหกรรม จังหวัดนครศรีธรรมราช	ประเด็นการพัฒนาที่ 3
61	0006	คนพิการที่ได้รับการศึกษา	สำนักงานพัฒนาสังคม และความมั่นคงของมนุษย์ จังหวัดนครศรีธรรมราช	ประเด็นการพัฒนาที่ 4

ตาราง 22 รายการสถิติทางการที่หน่วยงานในจังหวัดเป็นเจ้าของข้อมูล จำแนกตามความพร้อมเผยแพร่ของข้อมูล (ต่อ)

ลำดับ	OS ID	รายการสถิติทางการ/ชุดข้อมูล	หน่วยงาน	ข้อบัญญัติสถิติทางการ
62	0010	ความรุนแรงในผู้สูงอายุ	สำนักงานพัฒนาสังคมและความมั่นคงของมนุษย์จังหวัดนครศรีธรรมราช	ประเด็นการพัฒนาที่ 4
63	0011	ความรุนแรงในสตรีและครอบครัว	สำนักงานพัฒนาสังคมและความมั่นคงของมนุษย์จังหวัดนครศรีธรรมราช	ประเด็นการพัฒนาที่ 4
64	0014	เครือข่ายด้านคนพิการ	สำนักงานพัฒนาสังคมและความมั่นคงของมนุษย์จังหวัดนครศรีธรรมราช	ประเด็นการพัฒนาที่ 4
65	0025	จำนวนคดีที่จับกุมได้	ตำรวจภูธรจังหวัดนครศรีธรรมราช	ประเด็นการพัฒนาที่ 4
66	0031	จำนวนคน (จปฐ.) ที่จน	สำนักงานพัฒนาชุมชนจังหวัดนครศรีธรรมราช	ประเด็นการพัฒนาที่ 4
67	0032	จำนวนคนจนด้านการเข้าถึงบริการรัฐ	สำนักงานพัฒนาชุมชนจังหวัดนครศรีธรรมราช	ประเด็นการพัฒนาที่ 4
68	0033	จำนวนคนจนตามเป้าหมายที่มีบัตรสวัสดิการแห่งรัฐ	สำนักงานพัฒนาชุมชนจังหวัดนครศรีธรรมราช	ประเด็นการพัฒนาที่ 4
69	0034	จำนวนคนจนตามเป้าหมายที่ไม่มีบัตรสวัสดิการแห่งรัฐ	สำนักงานพัฒนาชุมชนจังหวัดนครศรีธรรมราช	ประเด็นการพัฒนาที่ 4
70	0035	จำนวนคนจนที่มีปัญหาทางการศึกษา	สำนักงานพัฒนาชุมชนจังหวัดนครศรีธรรมราช	ประเด็นการพัฒนาที่ 4
71	0036	จำนวนคนจนที่มีปัญหาด้านความเป็นอยู่	สำนักงานพัฒนาชุมชนจังหวัดนครศรีธรรมราช	ประเด็นการพัฒนาที่ 4
72	0037	จำนวนคนจนที่มีปัญหาด้านรายได้	สำนักงานพัฒนาชุมชนจังหวัดนครศรีธรรมราช	ประเด็นการพัฒนาที่ 4
73	0038	จำนวนคนจนที่มีปัญหาด้านสุขภาพ	สำนักงานพัฒนาชุมชนจังหวัดนครศรีธรรมราช	ประเด็นการพัฒนาที่ 4
74	0039	จำนวนคนจนเป้าหมายที่ครัวเรือนตกเกณฑ์มิติด้านการเข้าถึงบริการรัฐ	สำนักงานพัฒนาชุมชนจังหวัดนครศรีธรรมราช	ประเด็นการพัฒนาที่ 4
75	0040	จำนวนคนจนเป้าหมายที่ครัวเรือนตกเกณฑ์มิติทางการศึกษา	สำนักงานพัฒนาชุมชนจังหวัดนครศรีธรรมราช	ประเด็นการพัฒนาที่ 4
76	0041	จำนวนคนจนเป้าหมายที่ครัวเรือนตกเกณฑ์มิติด้านความเป็นอยู่	สำนักงานพัฒนาชุมชนจังหวัดนครศรีธรรมราช	ประเด็นการพัฒนาที่ 4
77	0042	จำนวนคนจนเป้าหมายที่ครัวเรือนตกเกณฑ์มิติด้านรายได้	สำนักงานพัฒนาชุมชนจังหวัดนครศรีธรรมราช	ประเด็นการพัฒนาที่ 4
78	0043	จำนวนคนจนเป้าหมายที่ครัวเรือนตกเกณฑ์มิติด้านสุขภาพ	สำนักงานพัฒนาชุมชนจังหวัดนครศรีธรรมราช	ประเด็นการพัฒนาที่ 4
79	0044	จำนวนคนในจปฐ. ที่ลงทะเบียนสวัสดิการแห่งรัฐปี 2560 (กระทรวงการคลัง) ที่จน	สำนักงานพัฒนาชุมชนจังหวัดนครศรีธรรมราช	ประเด็นการพัฒนาที่ 4
80	0045	จำนวนครั้งของการเกิดอุบัติเหตุ	ตำรวจภูธรจังหวัดนครศรีธรรมราช	ประเด็นการพัฒนาที่ 4

ตาราง 22 รายการสถิติทางการที่หน่วยงานในจังหวัดเป็นเจ้าของข้อมูล จำแนกตามความพร้อมเผยแพร่ของข้อมูล (ต่อ)

ลำดับ	OS ID	รายการสถิติทางการ/ชุดข้อมูล	หน่วยงาน	ชื่อบัญชีสถิติทางการ
81	0046	จำนวนครัวเรือน (จปฐ.) ที่จน	สำนักงานพัฒนาชุมชน จังหวัดนครศรีธรรมราช	ประเด็นการพัฒนาที่ 4
82	0068	จำนวนประชากรต่อพยาบาล 1 คน	สำนักงานสาธารณสุข จังหวัดนครศรีธรรมราช	ประเด็นการพัฒนาที่ 4
83	0069	จำนวนประชากรต่อแพทย์ 1 คน	สำนักงานสาธารณสุข จังหวัดนครศรีธรรมราช	ประเด็นการพัฒนาที่ 4
84	0075	จำนวนผู้ป่วยนอก	สำนักงานสาธารณสุข จังหวัดนครศรีธรรมราช	ประเด็นการพัฒนาที่ 4
85	0076	จำนวนผู้ป่วยใน	สำนักงานสาธารณสุข จังหวัดนครศรีธรรมราช	ประเด็นการพัฒนาที่ 4
86	0084	จำนวนผู้เสียชีวิตจากอุบัติเหตุ	ตำรวจภูธรจังหวัด นครศรีธรรมราช	ประเด็นการพัฒนาที่ 4
87	0097	จำนวนและสัดส่วนคนพิการที่ได้รับการจดทะเบียน	สำนักงานพัฒนาสังคม และความมั่นคงของมนุษย์ จังหวัดนครศรีธรรมราช	ประเด็นการพัฒนาที่ 4
88	0136	พฤติกรรมเด็กและเยาวชน และความรุนแรงต่อ เด็กและเยาวชน	สำนักงานพัฒนาสังคม และความมั่นคงของมนุษย์ จังหวัดนครศรีธรรมราช	ประเด็นการพัฒนาที่ 4
89	0152	ร้อยละของทารกแรกเกิดที่มีน้ำหนักต่ำกว่าเกณฑ์	สำนักงานสาธารณสุข จังหวัดนครศรีธรรมราช	ประเด็นการพัฒนาที่ 4
90	0168	สวัสดิการด้านคนพิการ	สำนักงานพัฒนาสังคม และความมั่นคงของมนุษย์ จังหวัดนครศรีธรรมราช	ประเด็นการพัฒนาที่ 4
91	0169	สัดส่วนคนจนเป้าหมาย (% เทียบกับจำนวนคน ในจปฐ.)	สำนักงานพัฒนาชุมชน จังหวัดนครศรีธรรมราช	ประเด็นการพัฒนาที่ 4
92	0170	สัดส่วนคนพิการจำแนกตามประเภทความพิการ	สำนักงานพัฒนาสังคม และความมั่นคงของมนุษย์ จังหวัดนครศรีธรรมราช	ประเด็นการพัฒนาที่ 4
93	0179	อัตราการเกิดมีชีพ	สำนักงานสาธารณสุข จังหวัดนครศรีธรรมราช	ประเด็นการพัฒนาที่ 4
94	0186	อัตราค่าจ้างขั้นต่ำ	สำนักงานแรงงานจังหวัด นครศรีธรรมราช	ประเด็นการพัฒนาที่ 4
95	0187	สถานศึกษาในจังหวัด	สำนักงานศึกษาธิการ จังหวัดนครศรีธรรมราช	ประเด็นการพัฒนาที่ 4
96	0188	นักเรียนในจังหวัด	สำนักงานศึกษาธิการ จังหวัดนครศรีธรรมราช	ประเด็นการพัฒนาที่ 4
97	0189	ครูและบุคลากรการศึกษาในจังหวัด	สำนักงานศึกษาธิการ จังหวัดนครศรีธรรมราช	ประเด็นการพัฒนาที่ 4
98	0064	คนพิการในจังหวัด	สำนักงานพัฒนาสังคม และความมั่นคงของมนุษย์ จังหวัดนครศรีธรรมราช	ประเด็นการพัฒนาที่ 4

ตาราง 22 รายการสถิติทางการที่หน่วยงานในจังหวัดเป็นเจ้าของข้อมูล จำแนกตามความพร้อมเผยแพร่ของข้อมูล (ต่อ)

ลำดับ	OS ID	รายการสถิติทางการ/ชุดข้อมูล	หน่วยงาน	ข้อบัญญัติสถิติทางการ
99	0066	คนพิการที่ได้รับการจ้างงาน	สำนักงานพัฒนาสังคมและความมั่นคงของมนุษย์จังหวัดนครศรีธรรมราช	ประเด็นการพัฒนาที่ 4
100	0090	ผู้สูงอายุกลุ่มติดสังคม	สำนักงานสาธารณสุขจังหวัดนครศรีธรรมราช	ประเด็นการพัฒนาที่ 4
101	0092	ผู้สูงอายุกลุ่มติดเตียง	สำนักงานสาธารณสุขจังหวัดนครศรีธรรมราช	ประเด็นการพัฒนาที่ 4
102	0094	ผู้สูงอายุกลุ่มติดบ้าน	สำนักงานสาธารณสุขจังหวัดนครศรีธรรมราช	ประเด็นการพัฒนาที่ 4
103	0100	ข้อมูลคัดกรองผู้สูงอายุที่มีความเสี่ยงแต่ละด้าน	สำนักงานสาธารณสุขจังหวัดนครศรีธรรมราช	ประเด็นการพัฒนาที่ 4
104	0107	ครัวเรือนที่มีปัญหาผู้ป่วยติดเตียงถูกทอดทิ้งและไม่ได้รับการดูแลช่วยเหลือ	ที่ทำการปกครองจังหวัดนครศรีธรรมราช	ประเด็นการพัฒนาที่ 4
105	0027	จำนวนคดีอาชญากรรมที่ได้รับความเสียหาย	ตำรวจภูธรจังหวัดนครศรีธรรมราช	ประเด็นการพัฒนาที่ 5
106	0029	จำนวนคดีอาชญากรรมที่จับกุมได้	ตำรวจภูธรจังหวัดนครศรีธรรมราช	ประเด็นการพัฒนาที่ 5
107	0030	จำนวนคดีอาชญากรรมที่ได้รับความเสียหาย	ตำรวจภูธรจังหวัดนครศรีธรรมราช	ประเด็นการพัฒนาที่ 5
108	0057	จำนวนจุดติดตั้งกล้อง CCTV	ตำรวจภูธรจังหวัดนครศรีธรรมราช	ประเด็นการพัฒนาที่ 5
109	0163	เรื่องที่ร้องเรียนที่ผ่านศูนย์ดำรงธรรมจังหวัดทุกช่องทางสามารถแก้ไขได้เชิงคุณภาพจนได้ข้อยุติ	ศูนย์ดำรงธรรมจังหวัดนครศรีธรรมราช	ประเด็นการพัฒนาที่ 5
110	0002	กิจกรรมการถ่ายทอดองค์ความรู้สืบสานภูมิปัญญาด้านวัฒนธรรม	สำนักงานวัฒนธรรมจังหวัดนครศรีธรรมราช	ประเด็นการพัฒนาที่ 6
111	0021	จำนวนกิจกรรมทางศาสนา ประเพณี ศิลปะ และวัฒนธรรมได้รับการสืบสานอย่างต่อเนื่อง	สำนักงานวัฒนธรรมจังหวัดนครศรีธรรมราช	ประเด็นการพัฒนาที่ 6
112	0102	จำนวนหลักสูตร/กิจกรรมทางการศึกษาที่ส่งเสริมค่านิยม ศิลปะและวัฒนธรรม	สำนักงานวัฒนธรรมจังหวัดนครศรีธรรมราช	ประเด็นการพัฒนาที่ 6
113	0143	มรดกทางวัฒนธรรมของจังหวัด	สำนักงานวัฒนธรรมจังหวัดนครศรีธรรมราช	ประเด็นการพัฒนาที่ 6
114	0178	แหล่งเรียนรู้ทางวัฒนธรรมที่โดดเด่น และมีศักยภาพพร้อมรับการพัฒนาต่อยอด	สำนักงานวัฒนธรรมจังหวัดนครศรีธรรมราช	ประเด็นการพัฒนาที่ 6
115	0007	ครัวเรือนที่มีรายได้เฉลี่ยต่ำกว่าเกณฑ์ความจำเป็นพื้นฐาน (จปฐ)	สำนักงานพัฒนาชุมชนจังหวัดนครศรีธรรมราช	ประเด็นการพัฒนาที่ 4
116	0067	จำนวนนักท่องเที่ยวของจังหวัด	สำนักงานการท่องเที่ยวและกีฬาจังหวัดนครศรีธรรมราช	ประเด็นการพัฒนาที่ 2
117	0012	รายได้เฉลี่ยของเกษตรกรผู้ปลูกมังคุด	สำนักงานเกษตรจังหวัดนครศรีธรรมราช	ประเด็นการพัฒนาที่ 1

ตาราง 22 รายการสถิติทางการที่หน่วยงานในจังหวัดเป็นเจ้าของข้อมูล จำแนกตามความพร้อมเผยแพร่ของข้อมูล (ต่อ)

ลำดับ	OS ID	รายการสถิติทางการ/ชุดข้อมูล	หน่วยงาน	ชื่อบัญชีสถิติทางการ
118	0019	เครือข่าย และกลุ่มเกษตรกรผู้ส้มโอทับทิมสยาม	สำนักงานเกษตรจังหวัด นครศรีธรรมราช	ประเด็นการพัฒนาที่ 1
119	0059	จำนวนครัวเรือนที่เพาะปลู่มังคุด	สำนักงานเกษตรจังหวัด นครศรีธรรมราช	ประเด็นการพัฒนาที่ 1
<b>Tier 2 (มีหน่วยงานรับผิดชอบ)</b>				
1	0004	ข้อมูลงานวิจัยพันธุ์ยางคุณภาพดีที่เหมาะสมกับพื้นที่	การยางแห่งประเทศไทย จังหวัดนครศรีธรรมราช	ประเด็นการพัฒนาที่ 1
2	0005	ข้อมูลต้นทุนการผลิตยางพาราจำแนกตามเขต พื้นที่ปลูกยางพาราของจังหวัด	สำนักงานเกษตรและ สหกรณ์จังหวัด นครศรีธรรมราช	ประเด็นการพัฒนาที่ 1
3	0055	จำนวนงานวิจัยเทคโนโลยีและนวัตกรรมเพื่อเพิ่ม ผลผลิตยางพารา	สำนักงานตลาดกลาง ยางพารา	ประเด็นการพัฒนาที่ 1
4	0072	จำนวนผู้ประกอบการด้านการขนส่งและกระจาย สินค้ามีระบบการขนส่งและกระจายสินค้าที่ ปลอดภัยและมีมาตรฐาน	สำนักงานขนส่งจังหวัด นครศรีธรรมราช	ประเด็นการพัฒนาที่ 1
5	0158	รายงานวิเคราะห์ความต้องการของตลาดและ แนวโน้มสถานการณ์ยางพาราทั้งในและ ต่างประเทศ	สำนักงานตลาดกลาง ยางพารา	ประเด็นการพัฒนาที่ 1
6	0020	จำนวนกิจกรรมของชุมชนเกี่ยวกับการสืบสาน วัฒนธรรมประเพณีของนครศรีธรรมราช	สำนักงานวัฒนธรรม จังหวัดนครศรีธรรมราช	ประเด็นการพัฒนาที่ 2
7	0060	จำนวนธุรกิจที่พัก Guest-house ที่ได้รับการ รับรองมาตรฐาน	ที่ทำการปกครองจังหวัด นครศรีธรรมราช	ประเด็นการพัฒนาที่ 2
8	0061	จำนวนธุรกิจที่พัก Guest-house/ Home stay และโรงแรมทั้งหมดที่ได้รับการสนับสนุนขอรับการ ตรวจรับรองมาตรฐาน	ที่ทำการปกครองจังหวัด นครศรีธรรมราช	ประเด็นการพัฒนาที่ 2
9	0062	จำนวนธุรกิจที่พัก Home stay ที่ได้รับการรับรอง มาตรฐาน	ที่ทำการปกครองจังหวัด นครศรีธรรมราช	ประเด็นการพัฒนาที่ 2
10	0098	จำนวนวันที่ปริมาณฝุ่นละอองขนาดเล็ก (PM10) มีค่าเกินมาตรฐาน	สำนักงานอุตสาหกรม จังหวัดนครศรีธรรมราช	ประเด็นการพัฒนาที่ 2
11	0146	มูลค่าสินค้าของฝากและของที่ระลึกที่เป็นอัต ลักษณ์ของนครศรีธรรมราช	สำนักงานพัฒนาชุมชน จังหวัดนครศรีธรรมราช	ประเด็นการพัฒนาที่ 2
12	0148	ร้อยละของครัวเรือนที่เข้าถึงน้ำประปา	สำนักงานพัฒนาชุมชน จังหวัดนครศรีธรรมราช	ประเด็นการพัฒนาที่ 2
13	0150	ร้อยละของครัวเรือนที่มีไฟฟ้า	สำนักงานพัฒนาชุมชน จังหวัดนครศรีธรรมราช	ประเด็นการพัฒนาที่ 2
14	0154	ร้อยละของระดับความเชื่อมั่นด้านความปลอดภัย ในชีวิตและทรัพย์สิน	ตำรวจภูธรจังหวัด นครศรีธรรมราช	ประเด็นการพัฒนาที่ 2
15	0180	อัตราการเชื่อมต่ออินเทอร์เน็ตของประชากร	สำนักงานพัฒนาชุมชน จังหวัดนครศรีธรรมราช	ประเด็นการพัฒนาที่ 2

**ตาราง 22** รายการสถิติทางการที่หน่วยงานในจังหวัดเป็นเจ้าของข้อมูล จำแนกตามความพร้อมเผยแพร่ของข้อมูล (ต่อ)

ลำดับ	OS ID	รายการสถิติทางการ/ชุดข้อมูล	หน่วยงาน	ชื่อบัญชีสถิติทางการ
16	0182	อัตราการเพิ่มของชุมชนที่มีส่วนร่วมในการสืบสาร และร่วมนำเสนอวัฒนธรรมประเพณีของ นครศรีธรรมราช	สำนักงานส่งเสริมการปกครองท้องถิ่นจังหวัด นครศรีธรรมราช	ประเด็นการพัฒนาที่ 2
17	0184	อัตราการลดลงของพื้นที่ความเสียหายจากไฟฟ้า	สำนักบริหารพื้นที่อนุรักษ์ ที่ 5	ประเด็นการพัฒนาที่ 2
18	0009	ความถี่ในการประชุมหน่วยงานที่เกี่ยวข้อง	ศูนย์ประสานงานโครงการฯ	ประเด็นการพัฒนาที่ 3
19	0047	จำนวนครัวเรือนที่ขาดแคลนน้ำเพื่ออุปโภคและบริโภค	สำนักงานพัฒนาชุมชน จังหวัดนครศรีธรรมราช	ประเด็นการพัฒนาที่ 3
20	0085	จำนวนพื้นที่ขาดแคลนน้ำ	สำนักงานชลประทานที่ 15	ประเด็นการพัฒนาที่ 3
21	0086	จำนวนพื้นที่ทำเกษตรที่ประสบอุทกภัย	สำนักงานเกษตรจังหวัด นครศรีธรรมราช	ประเด็นการพัฒนาที่ 3
22	0101	จำนวนหมู่บ้าน/ชุมชน ที่เป็นพื้นที่เสี่ยงภัยพิบัติ ได้รับการป้องกัน	สำนักงานป้องกันและบรรเทาฯ	ประเด็นการพัฒนาที่ 3
23	0109	จำนวนแหล่งน้ำที่ได้รับการจัดการปัญหา น้ำเปรี้ยว/น้ำทะเลรุกล้ำ	สำนักงานชลประทานที่ 15	ประเด็นการพัฒนาที่ 3
24	0111	จำนวนแหล่งน้ำที่ได้รับการอนุรักษ์ให้กลับคืนสู่ สมดุล	ศูนย์ประสานงานโครงการฯ	ประเด็นการพัฒนาที่ 3
25	0126	ปริมาณออกซิเจนที่ละลายน้ำ (dissolved oxygen DO)	สำนักงานอุตสาหกรรมการ จังหวัดนครศรีธรรมราช	ประเด็นการพัฒนาที่ 3
26	0139	พื้นที่ได้รับการบริหารจัดการการใช้พื้นที่ (Zoning)	สำนักงานเกษตร ชลประทาน	ประเด็นการพัฒนาที่ 3
27	0028	จำนวนคดีอาชญากรรมที่เกิดขึ้น	ตำรวจภูธรจังหวัด นครศรีธรรมราช	ประเด็นการพัฒนาที่ 4
28	0113	จำนวนอุบัติเหตุบนท้องถนน	ตำรวจภูธรจังหวัด นครศรีธรรมราช	ประเด็นการพัฒนาที่ 5

## 4.2.2 แนวทางการพัฒนารายการสถิติทางการ

แนวทางการพัฒนารายการสถิติทางการเป็นการพัฒนารายการสถิติทางการทุกรายการที่มีหน่วยงานในจังหวัดเป็นเจ้าของข้อมูล โดยจะสามารถพัฒนาในด้านต่าง ๆ ได้ เช่น ด้านการพัฒนาคุณภาพสถิติทางการ ด้านการจัดทำข้อมูลให้อยู่ในรูปแบบดิจิทัลที่พร้อมใช้สำหรับการวิเคราะห์ ด้านการจัดทำคำอธิบายข้อมูลให้ถูกต้อง ครบถ้วน และสอดคล้องกับทรัพยากร ซึ่งแนวทางการพัฒนารายการสถิติทางการจะมีการจัดทำตามความพร้อมของข้อมูล ประกอบด้วย

- แนวทางการพัฒนารายการสถิติทางการที่ความพร้อมเผยแพร่ของข้อมูลเป็น Tier 1
- แนวทางการพัฒนารายการสถิติทางการที่ ความพร้อมเผยแพร่ของข้อมูลเป็น Tier 2 (มีหน่วยงานรับผิดชอบ)
- แนวทางการพัฒนารายการสถิติทางการที่ ความพร้อมเผยแพร่ของข้อมูลเป็น Tier 2 (ไม่มีหน่วยงานรับผิดชอบ) และ Tier 3

#### 4.2.2.1 แนวทางการพัฒนารายการสถิติทางการที่ความพร้อมเผยแพร่ของข้อมูลเป็น Tier 1

การพัฒนารายการสถิติทางการที่ความพร้อมเผยแพร่ของข้อมูลเป็น Tier 1 เป็นการดำเนินการพัฒนาเฉพาะรายการทางการที่มีค่านิยมและวิธีการผลิต มีข้อมูลพร้อมเผยแพร่ และมีหน่วยงานรับผิดชอบที่หน่วยงานในจังหวัดเป็นเจ้าของข้อมูล เพื่อให้หน่วยงานเจ้าของข้อมูลนำรายการสถิติทางการขึ้นระบบบัญชีข้อมูลจังหวัด และลงทะเบียนชุดข้อมูลที่อยู่ในหมวดหมู่สาธารณะบนระบบบัญชีข้อมูลภาครัฐ เพื่อแบ่งปันแลกเปลี่ยนข้อมูลสถิติทางการกับหน่วยงานอื่น ๆ รวมทั้งสามารถนำข้อมูลที่มีความพร้อมใช้ ไปวางแผนนโยบาย แผนการปฏิบัติงาน และติดตามประเมินผลการพัฒนาจังหวัด ดังนั้น จำเป็นต้องมีแนวทางการพัฒนารายการสถิติทางการเพื่อให้ข้อมูลมีคุณภาพและตรงตามมาตรฐานสถิติที่สามารถนำไปใช้ในการตัดสินใจได้ โดยมีรายการสถิติทางการที่ความพร้อมเผยแพร่ของข้อมูลเป็น Tier 1 จำนวน 119 รายการ โดยรายละเอียดแสดงดังตาราง 23

ตาราง 23 แนวทางการพัฒนารายการสถิติทางการที่ความพร้อมเผยแพร่ของข้อมูลเป็น Tier 1 ที่หน่วยงานในจังหวัดเป็นเจ้าของข้อมูล

ลำดับ	OS ID	รายการสถิติทางการ	หน่วยงาน	แนวทางการพัฒนา	ผลลัพธ์	ระยะเวลาดำเนินการ ปีงบประมาณ พ.ศ.					หมายเหตุ
						66	67	68	69	70	
1	0022	จำนวนเกษตรกรที่ได้รับการสนับสนุนพันธุ์ยางที่ดี	การยางแห่งประเทศไทย จังหวัดนครศรีธรรมราช	<ul style="list-style-type: none"> <li>- สร้างความตระหนักรู้ในความสำคัญของบัญชีข้อมูลภาครัฐ</li> <li>- สนับสนุนการนำชุดข้อมูลลงทะเบียนในระบบบัญชีข้อมูลภาครัฐ</li> </ul>	มีรายการสถิติทางการเผยแพร่บนระบบบัญชีข้อมูลภาครัฐ	✓	✓	✓	✓		
2	0023	จำนวนเกษตรกรที่ได้รับการอบรมเพื่อเสริมสร้างองค์ความรู้และขีดความสามารถ	การยางแห่งประเทศไทย จังหวัดนครศรีธรรมราช	<ul style="list-style-type: none"> <li>- สร้างความตระหนักรู้ในความสำคัญของบัญชีข้อมูลภาครัฐ</li> <li>- สนับสนุนการนำชุดข้อมูลลงทะเบียนในระบบบัญชีข้อมูลภาครัฐ</li> </ul>	มีรายการสถิติทางการเผยแพร่บนระบบบัญชีข้อมูลภาครัฐ	✓	✓	✓	✓		
3	0024	จำนวนเกษตรกรที่ได้รับการอบรมให้ความรู้เรื่องการใช้ปุ๋ยอินทรีย์ และการกำจัดศัตรูพืชโดยที่ไม่ต้องใช้สารเคมี	สถานีพัฒนาที่ดินจังหวัด นครศรีธรรมราช	<ul style="list-style-type: none"> <li>- สร้างความตระหนักรู้ในความสำคัญของบัญชีข้อมูลภาครัฐ</li> <li>- สนับสนุนการนำชุดข้อมูลลงทะเบียนในระบบบัญชีข้อมูลภาครัฐ</li> </ul>	มีรายการสถิติทางการเผยแพร่บนระบบบัญชีข้อมูลภาครัฐ	✓	✓	✓	✓		
4	0048	จำนวนครุภัณฑ์ที่เพาะปลูกส้มโอทับทิมสยาม	สำนักงานเกษตรจังหวัด นครศรีธรรมราช	<ul style="list-style-type: none"> <li>- สร้างความตระหนักรู้ในความสำคัญของบัญชีข้อมูลภาครัฐ</li> <li>- สนับสนุนการนำชุดข้อมูลลงทะเบียนในระบบบัญชีข้อมูลภาครัฐ</li> </ul>	มีรายการสถิติทางการเผยแพร่บนระบบบัญชีข้อมูลภาครัฐ	✓	✓	✓	✓		
5	0049	จำนวนเครือข่าย และกลุ่มเกษตรกรผู้ปลูกมังคุด	สำนักงานเกษตรจังหวัด นครศรีธรรมราช	<ul style="list-style-type: none"> <li>- สร้างความตระหนักรู้ในความสำคัญของบัญชีข้อมูลภาครัฐ</li> <li>- สนับสนุนการนำชุดข้อมูลลงทะเบียนในระบบบัญชีข้อมูลภาครัฐ</li> </ul>	มีรายการสถิติทางการเผยแพร่บนระบบบัญชีข้อมูลภาครัฐ	✓	✓	✓	✓		

ตาราง 23 แนวทางการพัฒนารายการสถิติทางการที่ความพร้อมเผยแพร่ของข้อมูลเป็น Tier 1 ที่หน่วยงานในจังหวัดเป็นเจ้าของข้อมูล (ต่อ)

ลำดับ	OS ID	รายการสถิติทางการ	หน่วยงาน	แนวทางการพัฒนา	ผลลัพธ์	ระยะเวลาดำเนินการ ปีงบประมาณ พ.ศ.					หมายเหตุ
						66	67	68	69	70	
6	0053	จำนวนเครือข่ายและกลุ่มเกษตรกรผู้ปลูกยางพารา	สำนักงานสหกรณ์จังหวัดนครศรีธรรมราช	<ul style="list-style-type: none"> <li>- สร้างความตระหนักรู้ในความสำคัญของบัญชีข้อมูลภาครัฐ</li> <li>- สนับสนุนการนำชุดข้อมูลลงทะเบียนในระบบบัญชีข้อมูลภาครัฐ</li> </ul>	มีรายการสถิติทางการเผยแพร่บนระบบบัญชีข้อมูลภาครัฐ	✓	✓	✓	✓		
7	0054	จำนวนเครือข่ายสถาบันการเงิน/กองทุนเพื่อช่วยเหลือด้านการเงินให้เกษตรกร	สำนักงานสหกรณ์จังหวัดนครศรีธรรมราช	<ul style="list-style-type: none"> <li>- สร้างความตระหนักรู้ในความสำคัญของบัญชีข้อมูลภาครัฐ</li> <li>- สนับสนุนการนำชุดข้อมูลลงทะเบียนในระบบบัญชีข้อมูลภาครัฐ</li> </ul>	มีรายการสถิติทางการเผยแพร่บนระบบบัญชีข้อมูลภาครัฐ	✓	✓	✓	✓		
8	0074	จำนวนผู้ปลูกส้มโอทับทิมสยาม อำเภอปากพะนัง ที่ขอใช้ตรา GI (Geographical Indications)	สำนักงานพาณิชย์จังหวัดนครศรีธรรมราช	<ul style="list-style-type: none"> <li>- สร้างความตระหนักรู้ในความสำคัญของบัญชีข้อมูลภาครัฐ</li> <li>- สนับสนุนการนำชุดข้อมูลลงทะเบียนในระบบบัญชีข้อมูลภาครัฐ</li> </ul>	มีรายการสถิติทางการเผยแพร่บนระบบบัญชีข้อมูลภาครัฐ	✓	✓	✓	✓		
9	0087	จำนวนพื้นที่เพาะปลูกที่ได้รับการเตรียมและปรับปรุงคุณภาพดิน	สถานีพัฒนาที่ดินจังหวัดนครศรีธรรมราช	<ul style="list-style-type: none"> <li>- สร้างความตระหนักรู้ในความสำคัญของบัญชีข้อมูลภาครัฐ</li> <li>- สนับสนุนการนำชุดข้อมูลลงทะเบียนในระบบบัญชีข้อมูลภาครัฐ</li> </ul>	มีรายการสถิติทางการเผยแพร่บนระบบบัญชีข้อมูลภาครัฐ	✓	✓	✓	✓		
10	0095	จำนวนโรงงานที่นำระบบเกษตรวัสดุเหลือใช้ (Zero Waste) มาปฏิบัติ	สำนักงานอุตสาหกรรมจังหวัดนครศรีธรรมราช	<ul style="list-style-type: none"> <li>- สร้างความตระหนักรู้ในความสำคัญของบัญชีข้อมูลภาครัฐ</li> <li>- สนับสนุนการนำชุดข้อมูลลงทะเบียนในระบบบัญชีข้อมูลภาครัฐ</li> </ul>	มีรายการสถิติทางการเผยแพร่บนระบบบัญชีข้อมูลภาครัฐ	✓	✓	✓	✓		
11	0096	จำนวนโรงงานแปรรูปเพื่อสร้างมูลค่าเพิ่ม	สำนักงานอุตสาหกรรมจังหวัดนครศรีธรรมราช	<ul style="list-style-type: none"> <li>- สร้างความตระหนักรู้ในความสำคัญของบัญชีข้อมูลภาครัฐ</li> <li>- สนับสนุนการนำชุดข้อมูลลงทะเบียนในระบบบัญชีข้อมูลภาครัฐ</li> </ul>	มีรายการสถิติทางการเผยแพร่บนระบบบัญชีข้อมูลภาครัฐ	✓	✓	✓	✓		

ตาราง 23 แนวทางการพัฒนารายการสถิติทางการที่ความพร้อมเผยแพร่ของข้อมูลเป็น Tier 1 ที่หน่วยงานในจังหวัดเป็นเจ้าของข้อมูล (ต่อ)

ลำดับ	OS ID	รายการสถิติทางการ	หน่วยงาน	แนวทางการพัฒนา	ผลลัพธ์	ระยะเวลาดำเนินการ ปีงบประมาณ พ.ศ.					หมายเหตุ
						66	67	68	69	70	
12	0099	จำนวนสภรณ์สวนยางใน จังหวัด	สำนักงานสภรณ์จังหวัด นครศรีธรรมราช	<ul style="list-style-type: none"> <li>- สร้างความตระหนักรู้ในความสำคัญ ของบัญชีข้อมูลภาครัฐ</li> <li>- สนับสนุนการนำชุดข้อมูลลงทะเบียน ในระบบบัญชีข้อมูลภาครัฐ</li> </ul>	มีรายการสถิติทางการ เผยแพร่บนระบบบัญชี ข้อมูลภาครัฐ	✓	✓	✓	✓		
13	0122	ปริมาณผลผลิตมังคุด ต่อไร่	สำนักงานเกษตรจังหวัด นครศรีธรรมราช	<ul style="list-style-type: none"> <li>- สร้างความตระหนักรู้ในความสำคัญ ของบัญชีข้อมูลภาครัฐ</li> <li>- สนับสนุนการนำชุดข้อมูลลงทะเบียน ในระบบบัญชีข้อมูลภาครัฐ</li> </ul>	มีรายการสถิติทางการ เผยแพร่บนระบบบัญชี ข้อมูลภาครัฐ	✓	✓	✓	✓		
14	0123	ปริมาณผลผลิตส้มโอทับทิม สยาม ต่อไร่	สำนักงานเกษตรจังหวัด นครศรีธรรมราช	<ul style="list-style-type: none"> <li>- สร้างความตระหนักรู้ในความสำคัญ ของบัญชีข้อมูลภาครัฐ</li> <li>- สนับสนุนการนำชุดข้อมูลลงทะเบียน ในระบบบัญชีข้อมูลภาครัฐ</li> </ul>	มีรายการสถิติทางการ เผยแพร่บนระบบบัญชี ข้อมูลภาครัฐ	✓	✓	✓	✓		
15	0137	พื้นที่เก็บเกี่ยวมังคุด	สำนักงานเกษตรจังหวัด นครศรีธรรมราช	<ul style="list-style-type: none"> <li>- สร้างความตระหนักรู้ในความสำคัญ ของบัญชีข้อมูลภาครัฐ</li> <li>- สนับสนุนการนำชุดข้อมูลลงทะเบียน ในระบบบัญชีข้อมูลภาครัฐ</li> </ul>	มีรายการสถิติทางการ เผยแพร่บนระบบบัญชี ข้อมูลภาครัฐ	✓	✓	✓	✓		
16	0138	พื้นที่เก็บเกี่ยวส้มโอทับทิม สยาม	สำนักงานเกษตรจังหวัด นครศรีธรรมราช	<ul style="list-style-type: none"> <li>- สร้างความตระหนักรู้ในความสำคัญ ของบัญชีข้อมูลภาครัฐ</li> <li>- สนับสนุนการนำชุดข้อมูลลงทะเบียน ในระบบบัญชีข้อมูลภาครัฐ</li> </ul>	มีรายการสถิติทางการ เผยแพร่บนระบบบัญชี ข้อมูลภาครัฐ	✓	✓	✓	✓		
17	0141	พื้นที่เพาะปลูกมังคุด	สำนักงานเกษตรจังหวัด นครศรีธรรมราช	<ul style="list-style-type: none"> <li>- สร้างความตระหนักรู้ในความสำคัญ ของบัญชีข้อมูลภาครัฐ</li> <li>- สนับสนุนการนำชุดข้อมูลลงทะเบียน ในระบบบัญชีข้อมูลภาครัฐ</li> </ul>	มีรายการสถิติทางการ เผยแพร่บนระบบบัญชี ข้อมูลภาครัฐ	✓	✓	✓	✓		

ตาราง 23 แนวทางการพัฒนารายการสถิติทางการที่ความพร้อมเผยแพร่ของข้อมูลเป็น Tier 1 ที่หน่วยงานในจังหวัดเป็นเจ้าของข้อมูล (ต่อ)

ลำดับ	OS ID	รายการสถิติทางการ	หน่วยงาน	แนวทางการพัฒนา	ผลลัพธ์	ระยะเวลาดำเนินการ ปีงบประมาณ พ.ศ.					หมายเหตุ
						66	67	68	69	70	
18	0142	พื้นที่เพาะปลูกส้มโอทับทิมสยาม	สำนักงานเกษตรจังหวัดนครศรีธรรมราช	<ul style="list-style-type: none"> <li>- สร้างความตระหนักรู้ในความสำคัญของบัญชีข้อมูลภาครัฐ</li> <li>- สนับสนุนการนำชุดข้อมูลลงทะเบียนในระบบบัญชีข้อมูลภาครัฐ</li> </ul>	มีรายการสถิติทางการเผยแพร่บนระบบบัญชีข้อมูลภาครัฐ	✓	✓	✓	✓		
19	0156	ร้อยละที่เพิ่มขึ้นของจำนวนพื้นที่ปลูกยางที่ได้รับการสนับสนุนพันธุ์ที่ดีที่สุด	การยางแห่งประเทศไทยจังหวัดนครศรีธรรมราช	<ul style="list-style-type: none"> <li>- สร้างความตระหนักรู้ในความสำคัญของบัญชีข้อมูลภาครัฐ</li> <li>- สนับสนุนการนำชุดข้อมูลลงทะเบียนในระบบบัญชีข้อมูลภาครัฐ</li> </ul>	มีรายการสถิติทางการเผยแพร่บนระบบบัญชีข้อมูลภาครัฐ	✓	✓	✓	✓		
20	0161	รายได้เฉลี่ยของเกษตรกรผู้ปลูกส้มโอทับทิมสยาม	สำนักงานเกษตรจังหวัดนครศรีธรรมราช	<ul style="list-style-type: none"> <li>- สร้างความตระหนักรู้ในความสำคัญของบัญชีข้อมูลภาครัฐ</li> <li>- สนับสนุนการนำชุดข้อมูลลงทะเบียนในระบบบัญชีข้อมูลภาครัฐ</li> </ul>	มีรายการสถิติทางการเผยแพร่บนระบบบัญชีข้อมูลภาครัฐ	✓	✓	✓	✓		
21	0164	โรงงานยางพาราที่ได้รับมาตรฐานการผลิตเกษตรอุตสาหกรรม (GMP)	สำนักงานอุตสาหกรรมจังหวัดนครศรีธรรมราช	<ul style="list-style-type: none"> <li>- สร้างความตระหนักรู้ในความสำคัญของบัญชีข้อมูลภาครัฐ</li> <li>- สนับสนุนการนำชุดข้อมูลลงทะเบียนในระบบบัญชีข้อมูลภาครัฐ</li> </ul>	มีรายการสถิติทางการเผยแพร่บนระบบบัญชีข้อมูลภาครัฐ	✓	✓	✓	✓		
22	0001	การเผยแพร่และประชาสัมพันธ์เอกลักษณ์การท่องเที่ยวเชิงวัฒนธรรมที่เชื่อมโยงกับวัฒนธรรมนครศรีธรรมราชผ่านสื่อต่างๆ	สำนักงานประชาสัมพันธ์จังหวัดนครศรีธรรมราช	<ul style="list-style-type: none"> <li>- สร้างความตระหนักรู้ในความสำคัญของบัญชีข้อมูลภาครัฐ</li> <li>- สนับสนุนการนำชุดข้อมูลลงทะเบียนในระบบบัญชีข้อมูลภาครัฐ</li> </ul>	มีรายการสถิติทางการเผยแพร่บนระบบบัญชีข้อมูลภาครัฐ	✓	✓	✓	✓		

ตาราง 23 แนวทางการพัฒนารายการสถิติทางการที่ความพร้อมเผยแพร่ของข้อมูลเป็น Tier 1 ที่หน่วยงานในจังหวัดเป็นเจ้าของข้อมูล (ต่อ)

ลำดับ	OS ID	รายการสถิติทางการ	หน่วยงาน	แนวทางการพัฒนา	ผลลัพธ์	ระยะเวลาดำเนินการ ปีงบประมาณ พ.ศ.					หมายเหตุ
						66	67	68	69	70	
23	0003	กิจกรรมเพื่ออนุรักษ์สืบทอดวัฒนธรรมท้องถิ่นด้วยการมีส่วนร่วมของชุมชน	สำนักงานวัฒนธรรมจังหวัดนครศรีธรรมราช	<ul style="list-style-type: none"> <li>- สร้างความตระหนักรู้ในความสำคัญของบัญชีข้อมูลภาครัฐ</li> <li>- สนับสนุนการนำชุดข้อมูลลงทะเบียนในระบบบัญชีข้อมูลภาครัฐ</li> </ul>	มีรายการสถิติทางการเผยแพร่บนระบบบัญชีข้อมูลภาครัฐ	✓	✓	✓	✓		
24	0015	โครงการที่ส่งเสริมหรือสนับสนุนการท่องเที่ยวของจังหวัด	สำนักงานจังหวัดนครศรีธรรมราช	<ul style="list-style-type: none"> <li>- สร้างความตระหนักรู้ในความสำคัญของบัญชีข้อมูลภาครัฐ</li> <li>- สนับสนุนการนำชุดข้อมูลลงทะเบียนในระบบบัญชีข้อมูลภาครัฐ</li> </ul>	มีรายการสถิติทางการเผยแพร่บนระบบบัญชีข้อมูลภาครัฐ	✓	✓	✓	✓		
25	0016	งบประมาณที่ได้รับจัดสรรด้านการท่องเที่ยวต่องบประมาณทั้งหมด	สำนักงานจังหวัดนครศรีธรรมราช	<ul style="list-style-type: none"> <li>- สร้างความตระหนักรู้ในความสำคัญของบัญชีข้อมูลภาครัฐ</li> <li>- สนับสนุนการนำชุดข้อมูลลงทะเบียนในระบบบัญชีข้อมูลภาครัฐ</li> </ul>	มีรายการสถิติทางการเผยแพร่บนระบบบัญชีข้อมูลภาครัฐ	✓	✓	✓	✓		
26	0017	งบประมาณที่ได้รับจัดสรรพัฒนาในการท่องเที่ยว	สำนักงานจังหวัดนครศรีธรรมราช	<ul style="list-style-type: none"> <li>- สร้างความตระหนักรู้ในความสำคัญของบัญชีข้อมูลภาครัฐ</li> <li>- สนับสนุนการนำชุดข้อมูลลงทะเบียนในระบบบัญชีข้อมูลภาครัฐ</li> </ul>	มีรายการสถิติทางการเผยแพร่บนระบบบัญชีข้อมูลภาครัฐ	✓	✓	✓	✓		
27	0018	งานเทศกาลประเพณีท้องถิ่นของจังหวัด	สำนักงานวัฒนธรรมจังหวัดนครศรีธรรมราช	<ul style="list-style-type: none"> <li>- สร้างความตระหนักรู้ในความสำคัญของบัญชีข้อมูลภาครัฐ</li> <li>- สนับสนุนการนำชุดข้อมูลลงทะเบียนในระบบบัญชีข้อมูลภาครัฐ</li> </ul>	มีรายการสถิติทางการเผยแพร่บนระบบบัญชีข้อมูลภาครัฐ	✓	✓	✓	✓		

ตาราง 23 แนวทางการพัฒนารายการสถิติทางการที่ความพร้อมเผยแพร่ของข้อมูลเป็น Tier 1 ที่หน่วยงานในจังหวัดเป็นเจ้าของข้อมูล (ต่อ)

ลำดับ	OS ID	รายการสถิติทางการ	หน่วยงาน	แนวทางการพัฒนา	ผลลัพธ์	ระยะเวลาดำเนินการ ปีงบประมาณ พ.ศ.					หมายเหตุ
						66	67	68	69	70	
28	0063	จำนวนธุรกิจที่พักโรงแรมที่ ได้รับการรับรองมาตรฐาน	ที่ทำการปกครองจังหวัด นครศรีธรรมราช	<ul style="list-style-type: none"> <li>- สร้างความตระหนักรู้ในความสำคัญ ของบัญชีข้อมูลภาครัฐ</li> <li>- สนับสนุนการนำชุดข้อมูลลงทะเบียน ในระบบบัญชีข้อมูลภาครัฐ</li> </ul>	มีรายการสถิติทางการ เผยแพร่บนระบบบัญชี ข้อมูลภาครัฐ	✓	✓	✓	✓		
29	0065	จำนวนธุรกิจนำเที่ยวที่ได้ รับรองมาตรฐาน	สำนักงานการท่องเที่ยวและ กีฬาจังหวัดนครศรีธรรมราช	<ul style="list-style-type: none"> <li>- สร้างความตระหนักรู้ในความสำคัญ ของบัญชีข้อมูลภาครัฐ</li> <li>- สนับสนุนการนำชุดข้อมูลลงทะเบียน ในระบบบัญชีข้อมูลภาครัฐ</li> </ul>	มีรายการสถิติทางการ เผยแพร่บนระบบบัญชี ข้อมูลภาครัฐ	✓	✓	✓	✓		
30	0100	แหล่งน้ำที่มีค่า โดยปริมาณ ออกซิเจนที่ละลายน้ำ (dissolved oxygen DO)	สำนักงานอุตสาหกรรม จังหวัดนครศรีธรรมราช	<ul style="list-style-type: none"> <li>- สร้างความตระหนักรู้ในความสำคัญ ของบัญชีข้อมูลภาครัฐ</li> <li>- สนับสนุนการนำชุดข้อมูลลงทะเบียน ในระบบบัญชีข้อมูลภาครัฐ</li> </ul>	มีรายการสถิติทางการ เผยแพร่บนระบบบัญชี ข้อมูลภาครัฐ	✓	✓	✓	✓		
31	0114	ตลาดน้ำที่โดดเด่น และมี ศักยภาพพร้อมรับการ พัฒนาต่อยอด	สำนักงานวัฒนธรรมจังหวัด นครศรีธรรมราช	<ul style="list-style-type: none"> <li>- สร้างความตระหนักรู้ในความสำคัญ ของบัญชีข้อมูลภาครัฐ</li> <li>- สนับสนุนการนำชุดข้อมูลลงทะเบียน ในระบบบัญชีข้อมูลภาครัฐ</li> </ul>	มีรายการสถิติทางการ เผยแพร่บนระบบบัญชี ข้อมูลภาครัฐ	✓	✓	✓	✓		
32	0115	ตลาดวัฒนธรรม ถนนสาย วัฒนธรรม ของจังหวัด	สำนักงานวัฒนธรรมจังหวัด นครศรีธรรมราช	<ul style="list-style-type: none"> <li>- สร้างความตระหนักรู้ในความสำคัญ ของบัญชีข้อมูลภาครัฐ</li> <li>- สนับสนุนการนำชุดข้อมูลลงทะเบียน ในระบบบัญชีข้อมูลภาครัฐ</li> </ul>	มีรายการสถิติทางการ เผยแพร่บนระบบบัญชี ข้อมูลภาครัฐ	✓	✓	✓	✓		
33	0116	ที่พักประเภทโรงแรมที่จัด ทะเบียนถูกต้อง	ที่ทำการปกครองจังหวัด นครศรีธรรมราช	<ul style="list-style-type: none"> <li>- สร้างความตระหนักรู้ในความสำคัญ ของบัญชีข้อมูลภาครัฐ</li> <li>- สนับสนุนการนำชุดข้อมูลลงทะเบียน ในระบบบัญชีข้อมูลภาครัฐ</li> </ul>	มีรายการสถิติทางการ เผยแพร่บนระบบบัญชี ข้อมูลภาครัฐ	✓	✓	✓	✓		

ตาราง 23 แนวทางการพัฒนารายการสถิติทางการที่ความพร้อมเผยแพร่ของข้อมูลเป็น Tier 1 ที่หน่วยงานในจังหวัดเป็นเจ้าของข้อมูล (ต่อ)

ลำดับ	OS ID	รายการสถิติทางการ	หน่วยงาน	แนวทางการพัฒนา	ผลลัพธ์	ระยะเวลาดำเนินการ ปีงบประมาณ พ.ศ.					หมายเหตุ
						66	67	68	69	70	
34	0117	ธุรกิจบริการที่เกี่ยวข้องกับการท่องเที่ยวเชิงวัฒนธรรมทั้งหมดที่ได้รับการสนับสนุนให้ขอรับการตรวจรับรองมาตรฐาน	สำนักงานวัฒนธรรมจังหวัดนครศรีธรรมราช	<ul style="list-style-type: none"> <li>- สร้างความตระหนักรู้ในความสำคัญของบัญชีข้อมูลภาครัฐ</li> <li>- สนับสนุนการนำชุดข้อมูลลงทะเบียนในระบบบัญชีข้อมูลภาครัฐ</li> </ul>	มีรายการสถิติทางการเผยแพร่บนระบบบัญชีข้อมูลภาครัฐ	✓	✓	✓	✓		
35	0118	นักแสดงศิลปะ วัฒนธรรม ประเพณี พื้นบ้าน ของจังหวัด	สำนักงานวัฒนธรรมจังหวัดนครศรีธรรมราช	<ul style="list-style-type: none"> <li>- สร้างความตระหนักรู้ในความสำคัญของบัญชีข้อมูลภาครัฐ</li> <li>- สนับสนุนการนำชุดข้อมูลลงทะเบียนในระบบบัญชีข้อมูลภาครัฐ</li> </ul>	มีรายการสถิติทางการเผยแพร่บนระบบบัญชีข้อมูลภาครัฐ	✓	✓	✓	✓		
36	0119	ปริมาณขยะที่เกิดขึ้นทั้งหมดต่อเดือน	สำนักงานส่งเสริมการปกครองท้องถิ่นจังหวัดนครศรีธรรมราช	<ul style="list-style-type: none"> <li>- สร้างความตระหนักรู้ในความสำคัญของบัญชีข้อมูลภาครัฐ</li> <li>- สนับสนุนการนำชุดข้อมูลลงทะเบียนในระบบบัญชีข้อมูลภาครัฐ</li> </ul>	มีรายการสถิติทางการเผยแพร่บนระบบบัญชีข้อมูลภาครัฐ	✓	✓	✓	✓		
37	0120	ปริมาณขยะที่ได้รับการกำจัดโดยเฉลี่ยต่อเดือน	สำนักงานส่งเสริมการปกครองท้องถิ่นจังหวัดนครศรีธรรมราช	<ul style="list-style-type: none"> <li>- สร้างความตระหนักรู้ในความสำคัญของบัญชีข้อมูลภาครัฐ</li> <li>- สนับสนุนการนำชุดข้อมูลลงทะเบียนในระบบบัญชีข้อมูลภาครัฐ</li> </ul>	มีรายการสถิติทางการเผยแพร่บนระบบบัญชีข้อมูลภาครัฐ	✓	✓	✓	✓		
38	0127	โปรแกรมท่องเที่ยวจังหวัด	สำนักงานการท่องเที่ยวและกีฬาจังหวัดนครศรีธรรมราช	<ul style="list-style-type: none"> <li>- สร้างความตระหนักรู้ในความสำคัญของบัญชีข้อมูลภาครัฐ</li> <li>- สนับสนุนการนำชุดข้อมูลลงทะเบียนในระบบบัญชีข้อมูลภาครัฐ</li> </ul>	มีรายการสถิติทางการเผยแพร่บนระบบบัญชีข้อมูลภาครัฐ	✓	✓	✓	✓		
39	0128	ผู้ประกอบการที่ผ่านมาตรฐาน Home lodge	สำนักงานการท่องเที่ยวและกีฬาจังหวัดนครศรีธรรมราช	<ul style="list-style-type: none"> <li>- สร้างความตระหนักรู้ในความสำคัญของบัญชีข้อมูลภาครัฐ</li> </ul>	มีรายการสถิติทางการเผยแพร่บนระบบบัญชีข้อมูลภาครัฐ	✓	✓	✓	✓		

ตาราง 23 แนวทางการพัฒนารายการสถิติทางการที่ความพร้อมเผยแพร่ของข้อมูลเป็น Tier 1 ที่หน่วยงานในจังหวัดเป็นเจ้าของข้อมูล (ต่อ)

ลำดับ	OS ID	รายการสถิติทางการ	หน่วยงาน	แนวทางการพัฒนา	ผลลัพธ์	ระยะเวลาดำเนินการ ปีงบประมาณ พ.ศ.					หมายเหตุ
						66	67	68	69	70	
				- สนับสนุนการนำชุดข้อมูลลงทะเบียนในระบบบัญชีข้อมูลภาครัฐ							
40	0129	ผู้ประกอบการที่ผ่านมาตรฐานการท่องเที่ยวโดยชุมชน	สำนักงานการท่องเที่ยวและกีฬาจังหวัดนครศรีธรรมราช	- สร้างความตระหนักรู้ในความสำคัญของบัญชีข้อมูลภาครัฐ - สนับสนุนการนำชุดข้อมูลลงทะเบียนในระบบบัญชีข้อมูลภาครัฐ	มีรายการสถิติทางการเผยแพร่บนระบบบัญชีข้อมูลภาครัฐ	✓	✓	✓	✓		
41	0130	ผู้ประกอบการที่ผ่านมาตรฐานกิจกรรมค่ายพักแรม (Camping)	สำนักงานการท่องเที่ยวและกีฬาจังหวัดนครศรีธรรมราช	- สร้างความตระหนักรู้ในความสำคัญของบัญชีข้อมูลภาครัฐ - สนับสนุนการนำชุดข้อมูลลงทะเบียนในระบบบัญชีข้อมูลภาครัฐ	มีรายการสถิติทางการเผยแพร่บนระบบบัญชีข้อมูลภาครัฐ	✓	✓	✓	✓		
42	0131	ผู้ประกอบการที่ผ่านมาตรฐานความปลอดภัยด้านสุขอนามัย	สำนักงานการท่องเที่ยวและกีฬาจังหวัดนครศรีธรรมราช	- สร้างความตระหนักรู้ในความสำคัญของบัญชีข้อมูลภาครัฐ - สนับสนุนการนำชุดข้อมูลลงทะเบียนในระบบบัญชีข้อมูลภาครัฐ	มีรายการสถิติทางการเผยแพร่บนระบบบัญชีข้อมูลภาครัฐ	✓	✓	✓	✓		
43	0132	ผู้ประกอบการที่ผ่านมาตรฐานคุณภาพแหล่งท่องเที่ยว	สำนักงานการท่องเที่ยวและกีฬาจังหวัดนครศรีธรรมราช	- สร้างความตระหนักรู้ในความสำคัญของบัญชีข้อมูลภาครัฐ - สนับสนุนการนำชุดข้อมูลลงทะเบียนในระบบบัญชีข้อมูลภาครัฐ	มีรายการสถิติทางการเผยแพร่บนระบบบัญชีข้อมูลภาครัฐ	✓	✓	✓	✓		
44	0133	ผู้ประกอบการที่ผ่านมาตรฐานโฮมสเตย์ไทย	สำนักงานการท่องเที่ยวและกีฬาจังหวัดนครศรีธรรมราช	- สร้างความตระหนักรู้ในความสำคัญของบัญชีข้อมูลภาครัฐ - สนับสนุนการนำชุดข้อมูลลงทะเบียนในระบบบัญชีข้อมูลภาครัฐ	มีรายการสถิติทางการเผยแพร่บนระบบบัญชีข้อมูลภาครัฐ	✓	✓	✓	✓		

ตาราง 23 แนวทางการพัฒนารายการสถิติทางการที่ความพร้อมเผยแพร่ของข้อมูลเป็น Tier 1 ที่หน่วยงานในจังหวัดเป็นเจ้าของข้อมูล (ต่อ)

ลำดับ	OS ID	รายการสถิติทางการ	หน่วยงาน	แนวทางการพัฒนา	ผลลัพธ์	ระยะเวลาดำเนินการ ปีงบประมาณ พ.ศ.					หมายเหตุ
						66	67	68	69	70	
45	0134	ผู้ประกอบการที่ผ่านมาตรฐานโฮมสเตย์อาเซียน	สำนักงานการท่องเที่ยวและกีฬาจังหวัดนครศรีธรรมราช	<ul style="list-style-type: none"> <li>- สร้างความตระหนักรู้ในความสำคัญของบัญชีข้อมูลภาครัฐ</li> <li>- สนับสนุนการนำชุดข้อมูลลงทะเบียนในระบบบัญชีข้อมูลภาครัฐ</li> </ul>	มีรายการสถิติทางการเผยแพร่บนระบบบัญชีข้อมูลภาครัฐ	✓	✓	✓	✓		
46	0144	มัคคุเทศก์ของจังหวัด	สำนักงานการท่องเที่ยวและกีฬาจังหวัดนครศรีธรรมราช	<ul style="list-style-type: none"> <li>- สร้างความตระหนักรู้ในความสำคัญของบัญชีข้อมูลภาครัฐ</li> <li>- สนับสนุนการนำชุดข้อมูลลงทะเบียนในระบบบัญชีข้อมูลภาครัฐ</li> </ul>	มีรายการสถิติทางการเผยแพร่บนระบบบัญชีข้อมูลภาครัฐ	✓	✓	✓	✓		
47	0147	เมนูอาหารท้องถิ่น สำหรับต้อนรับนักท่องเที่ยว	สำนักงานวัฒนธรรมจังหวัดนครศรีธรรมราช	<ul style="list-style-type: none"> <li>- สร้างความตระหนักรู้ในความสำคัญของบัญชีข้อมูลภาครัฐ</li> <li>- สนับสนุนการนำชุดข้อมูลลงทะเบียนในระบบบัญชีข้อมูลภาครัฐ</li> </ul>	มีรายการสถิติทางการเผยแพร่บนระบบบัญชีข้อมูลภาครัฐ	✓	✓	✓	✓		
48	0153	ร้อยละของปริมาณขยะที่ได้รับการกำจัดอย่างถูกวิธี/สุจริตลักษณะต่อปี	สำนักงานส่งเสริมการปกครองท้องถิ่นจังหวัดนครศรีธรรมราช	<ul style="list-style-type: none"> <li>- สร้างความตระหนักรู้ในความสำคัญของบัญชีข้อมูลภาครัฐ</li> <li>- สนับสนุนการนำชุดข้อมูลลงทะเบียนในระบบบัญชีข้อมูลภาครัฐ</li> </ul>	มีรายการสถิติทางการเผยแพร่บนระบบบัญชีข้อมูลภาครัฐ	✓	✓	✓	✓		
49	0159	รายได้ OTOP ของจังหวัด	สำนักงานพัฒนาชุมชนจังหวัดนครศรีธรรมราช	<ul style="list-style-type: none"> <li>- สร้างความตระหนักรู้ในความสำคัญของบัญชีข้อมูลภาครัฐ</li> <li>- สนับสนุนการนำชุดข้อมูลลงทะเบียนในระบบบัญชีข้อมูลภาครัฐ</li> </ul>	มีรายการสถิติทางการเผยแพร่บนระบบบัญชีข้อมูลภาครัฐ	✓	✓	✓	✓		
50	0165	วัดในจังหวัด	สำนักงานพระพุทธศาสนาจังหวัดนครศรีธรรมราช	<ul style="list-style-type: none"> <li>- สร้างความตระหนักรู้ในความสำคัญของบัญชีข้อมูลภาครัฐ</li> <li>- สนับสนุนการนำชุดข้อมูลลงทะเบียนในระบบบัญชีข้อมูลภาครัฐ</li> </ul>	มีรายการสถิติทางการเผยแพร่บนระบบบัญชีข้อมูลภาครัฐ	✓	✓	✓	✓		

ตาราง 23 แนวทางการพัฒนารายการสถิติทางการที่ความพร้อมเผยแพร่ของข้อมูลเป็น Tier 1 ที่หน่วยงานในจังหวัดเป็นเจ้าของข้อมูล (ต่อ)

ลำดับ	OS ID	รายการสถิติทางการ	หน่วยงาน	แนวทางการพัฒนา	ผลลัพธ์	ระยะเวลาดำเนินการ ปีงบประมาณ พ.ศ.					หมายเหตุ
						66	67	68	69	70	
51	0166	สถานที่ท่องเที่ยวของแต่ละอำเภอในจังหวัด	สำนักงานการท่องเที่ยวและกีฬาจังหวัดนครศรีธรรมราช	<ul style="list-style-type: none"> <li>- สร้างความตระหนักรู้ในความสำคัญของบัญชีข้อมูลภาครัฐ</li> <li>- สนับสนุนการนำชุดข้อมูลลงทะเบียนในระบบบัญชีข้อมูลภาครัฐ</li> </ul>	มีรายการสถิติทางการเผยแพร่บนระบบบัญชีข้อมูลภาครัฐ	✓	✓	✓	✓		
52	0167	สถานที่ที่ไม่ใช่โรงแรมที่ได้รับแจ้งเป็นสถานที่พักที่ไม่ใช่โรงแรม	ที่ทำการปกครองจังหวัดนครศรีธรรมราช	<ul style="list-style-type: none"> <li>- สร้างความตระหนักรู้ในความสำคัญของบัญชีข้อมูลภาครัฐ</li> <li>- สนับสนุนการนำชุดข้อมูลลงทะเบียนในระบบบัญชีข้อมูลภาครัฐ</li> </ul>	มีรายการสถิติทางการเผยแพร่บนระบบบัญชีข้อมูลภาครัฐ	✓	✓	✓	✓		
53	0172	สินค้าทางวัฒนธรรมของจังหวัด	สำนักงานวัฒนธรรมจังหวัดนครศรีธรรมราช	<ul style="list-style-type: none"> <li>- สร้างความตระหนักรู้ในความสำคัญของบัญชีข้อมูลภาครัฐ</li> <li>- สนับสนุนการนำชุดข้อมูลลงทะเบียนในระบบบัญชีข้อมูลภาครัฐ</li> </ul>	มีรายการสถิติทางการเผยแพร่บนระบบบัญชีข้อมูลภาครัฐ	✓	✓	✓	✓		
54	0173	หมู่บ้าน ชุมชนต้นแบบด้านวัฒนธรรมของจังหวัด	สำนักงานวัฒนธรรมจังหวัดนครศรีธรรมราช	<ul style="list-style-type: none"> <li>- สร้างความตระหนักรู้ในความสำคัญของบัญชีข้อมูลภาครัฐ</li> <li>- สนับสนุนการนำชุดข้อมูลลงทะเบียนในระบบบัญชีข้อมูลภาครัฐ</li> </ul>	มีรายการสถิติทางการเผยแพร่บนระบบบัญชีข้อมูลภาครัฐ	✓	✓	✓	✓		
55	0174	แหล่งท่องเที่ยวทางธรรมชาติของจังหวัด	สำนักงานการท่องเที่ยวและกีฬาจังหวัดนครศรีธรรมราช	<ul style="list-style-type: none"> <li>- สร้างความตระหนักรู้ในความสำคัญของบัญชีข้อมูลภาครัฐ</li> <li>- สนับสนุนการนำชุดข้อมูลลงทะเบียนในระบบบัญชีข้อมูลภาครัฐ</li> </ul>	มีรายการสถิติทางการเผยแพร่บนระบบบัญชีข้อมูลภาครัฐ	✓	✓	✓	✓		
56	0175	แหล่งท่องเที่ยวทางประวัติศาสตร์ ศิลปะวัฒนธรรม และศาสนา	สำนักงานการท่องเที่ยวและกีฬาจังหวัดนครศรีธรรมราช	<ul style="list-style-type: none"> <li>- สร้างความตระหนักรู้ในความสำคัญของบัญชีข้อมูลภาครัฐ</li> <li>- สนับสนุนการนำชุดข้อมูลลงทะเบียนในระบบบัญชีข้อมูลภาครัฐ</li> </ul>	มีรายการสถิติทางการเผยแพร่บนระบบบัญชีข้อมูลภาครัฐ	✓	✓	✓	✓		

ตาราง 23 แนวทางการพัฒนารายการสถิติทางการที่ความพร้อมเผยแพร่ของข้อมูลเป็น Tier 1 ที่หน่วยงานในจังหวัดเป็นเจ้าของข้อมูล (ต่อ)

ลำดับ	OS ID	รายการสถิติทางการ	หน่วยงาน	แนวทางการพัฒนา	ผลลัพธ์	ระยะเวลาดำเนินการ ปีงบประมาณ พ.ศ.					หมายเหตุ
						66	67	68	69	70	
57	0176	แหล่งท่องเที่ยวที่มนุษย์สร้างขึ้นของจังหวัด	สำนักงานการท่องเที่ยวและกีฬาจังหวัดนครศรีธรรมราช	- สร้างความตระหนักรู้ในความสำคัญของบัญชีข้อมูลภาครัฐ - สนับสนุนการนำชุดข้อมูลลงทะเบียนในระบบบัญชีข้อมูลภาครัฐ	มีรายการสถิติทางการเผยแพร่บนระบบบัญชีข้อมูลภาครัฐ	✓	✓	✓	✓		
58	0177	แหล่งท่องเที่ยวในจังหวัด	สำนักงานการท่องเที่ยวและกีฬาจังหวัดนครศรีธรรมราช	- สร้างความตระหนักรู้ในความสำคัญของบัญชีข้อมูลภาครัฐ - สนับสนุนการนำชุดข้อมูลลงทะเบียนในระบบบัญชีข้อมูลภาครัฐ	มีรายการสถิติทางการเผยแพร่บนระบบบัญชีข้อมูลภาครัฐ	✓	✓	✓	✓		
59	0183	อัตราการลดลงของจุดความร้อน (Hotspot) ในพื้นที่จังหวัด	สำนักบริหารพื้นที่อนุรักษ์ที่ 5	- สร้างความตระหนักรู้ในความสำคัญของบัญชีข้อมูลภาครัฐ - สนับสนุนการนำชุดข้อมูลลงทะเบียนในระบบบัญชีข้อมูลภาครัฐ	มีรายการสถิติทางการเผยแพร่บนระบบบัญชีข้อมูลภาครัฐ	✓	✓	✓	✓		
60	0103	จำนวนแหล่งกักเก็บน้ำที่ได้รับการพัฒนา ปรับปรุงระบบระบายน้ำ และผันน้ำ	สำนักงานชลประทานที่ 15	- สร้างความตระหนักรู้ในความสำคัญของบัญชีข้อมูลภาครัฐ - สนับสนุนการนำชุดข้อมูลลงทะเบียนในระบบบัญชีข้อมูลภาครัฐ	มีรายการสถิติทางการเผยแพร่บนระบบบัญชีข้อมูลภาครัฐ	✓	✓	✓	✓		
61	0006	คนพิการที่ได้รับการศึกษา	สำนักงานพัฒนาสังคมและความมั่นคงของมนุษย์จังหวัดนครศรีธรรมราช	- สร้างความตระหนักรู้ในความสำคัญของบัญชีข้อมูลภาครัฐ - สนับสนุนการนำชุดข้อมูลลงทะเบียนในระบบบัญชีข้อมูลภาครัฐ	มีรายการสถิติทางการเผยแพร่บนระบบบัญชีข้อมูลภาครัฐ	✓	✓	✓	✓		
62	0010	ความรุนแรงในผู้สูงอายุ	สำนักงานพัฒนาสังคมและความมั่นคงของมนุษย์จังหวัดนครศรีธรรมราช	- สร้างความตระหนักรู้ในความสำคัญของบัญชีข้อมูลภาครัฐ - สนับสนุนการนำชุดข้อมูลลงทะเบียนในระบบบัญชีข้อมูลภาครัฐ	มีรายการสถิติทางการเผยแพร่บนระบบบัญชีข้อมูลภาครัฐ	✓	✓	✓	✓		

ตาราง 23 แนวทางการพัฒนารายการสถิติทางการที่ความพร้อมเผยแพร่ของข้อมูลเป็น Tier 1 ที่หน่วยงานในจังหวัดเป็นเจ้าของข้อมูล (ต่อ)

ลำดับ	OS ID	รายการสถิติทางการ	หน่วยงาน	แนวทางการพัฒนา	ผลลัพธ์	ระยะเวลาดำเนินการ ปีงบประมาณ พ.ศ.					หมายเหตุ
						66	67	68	69	70	
63	0011	ความรุนแรงในสตรีและครอบครัว	สำนักงานพัฒนาสังคมและความมั่นคงของมนุษย์จังหวัดนครศรีธรรมราช	<ul style="list-style-type: none"> <li>- สร้างความตระหนักรู้ในความสำคัญของบัญชีข้อมูลภาครัฐ</li> <li>- สนับสนุนการนำชุดข้อมูลลงทะเบียนในระบบบัญชีข้อมูลภาครัฐ</li> </ul>	มีรายการสถิติทางการเผยแพร่บนระบบบัญชีข้อมูลภาครัฐ	✓	✓	✓	✓		
64	0014	เครือข่ายด้านคนพิการ	สำนักงานพัฒนาสังคมและความมั่นคงของมนุษย์จังหวัดนครศรีธรรมราช	<ul style="list-style-type: none"> <li>- สร้างความตระหนักรู้ในความสำคัญของบัญชีข้อมูลภาครัฐ</li> <li>- สนับสนุนการนำชุดข้อมูลลงทะเบียนในระบบบัญชีข้อมูลภาครัฐ</li> </ul>	มีรายการสถิติทางการเผยแพร่บนระบบบัญชีข้อมูลภาครัฐ	✓	✓	✓	✓		
65	0025	จำนวนคดีที่จับกุมได้	ตำรวจภูธรจังหวัดนครศรีธรรมราช	<ul style="list-style-type: none"> <li>- สร้างความตระหนักรู้ในความสำคัญของบัญชีข้อมูลภาครัฐ</li> <li>- สนับสนุนการนำชุดข้อมูลลงทะเบียนในระบบบัญชีข้อมูลภาครัฐ</li> </ul>	มีรายการสถิติทางการเผยแพร่บนระบบบัญชีข้อมูลภาครัฐ	✓	✓	✓	✓		
66	0031	จำนวนคน (จปฐ.) ที่จน	สำนักงานพัฒนาชุมชนจังหวัดนครศรีธรรมราช	<ul style="list-style-type: none"> <li>- สร้างความตระหนักรู้ในความสำคัญของบัญชีข้อมูลภาครัฐ</li> <li>- สนับสนุนการนำชุดข้อมูลลงทะเบียนในระบบบัญชีข้อมูลภาครัฐ</li> </ul>	มีรายการสถิติทางการเผยแพร่บนระบบบัญชีข้อมูลภาครัฐ	✓	✓	✓	✓		
67	0032	จำนวนคนจนด้านการเข้าถึงบริการรัฐ	สำนักงานพัฒนาชุมชนจังหวัดนครศรีธรรมราช	<ul style="list-style-type: none"> <li>- สร้างความตระหนักรู้ในความสำคัญของบัญชีข้อมูลภาครัฐ</li> <li>- สนับสนุนการนำชุดข้อมูลลงทะเบียนในระบบบัญชีข้อมูลภาครัฐ</li> </ul>	มีรายการสถิติทางการเผยแพร่บนระบบบัญชีข้อมูลภาครัฐ	✓	✓	✓	✓		
68	0033	จำนวนคนจนตามเป้าหมายที่มีบัตรสวัสดิการแห่งรัฐ	สำนักงานพัฒนาชุมชนจังหวัดนครศรีธรรมราช	<ul style="list-style-type: none"> <li>- สร้างความตระหนักรู้ในความสำคัญของบัญชีข้อมูลภาครัฐ</li> <li>- สนับสนุนการนำชุดข้อมูลลงทะเบียนในระบบบัญชีข้อมูลภาครัฐ</li> </ul>	มีรายการสถิติทางการเผยแพร่บนระบบบัญชีข้อมูลภาครัฐ	✓	✓	✓	✓		

ตาราง 23 แนวทางการพัฒนารายการสถิติทางการที่ความพร้อมเผยแพร่ของข้อมูลเป็น Tier 1 ที่หน่วยงานในจังหวัดเป็นเจ้าของข้อมูล (ต่อ)

ลำดับ	OS ID	รายการสถิติทางการ	หน่วยงาน	แนวทางการพัฒนา	ผลลัพธ์	ระยะเวลาดำเนินการ ปีงบประมาณ พ.ศ.					หมายเหตุ
						66	67	68	69	70	
69	0034	จำนวนคนจนตามเป้าหมายที่ไม่มีบัตรสวัสดิการแห่งรัฐ	สำนักงานพัฒนาชุมชนจังหวัดนครศรีธรรมราช	<ul style="list-style-type: none"> <li>- สร้างความตระหนักรู้ในความสำคัญของบัญชีข้อมูลภาครัฐ</li> <li>- สนับสนุนการนำชุดข้อมูลลงทะเบียนในระบบบัญชีข้อมูลภาครัฐ</li> </ul>	มีรายการสถิติทางการเผยแพร่บนระบบบัญชีข้อมูลภาครัฐ	✓	✓	✓	✓		
70	0035	จำนวนคนจนที่มีปัญหาทางการศึกษา	สำนักงานพัฒนาชุมชนจังหวัดนครศรีธรรมราช	<ul style="list-style-type: none"> <li>- สร้างความตระหนักรู้ในความสำคัญของบัญชีข้อมูลภาครัฐ</li> <li>- สนับสนุนการนำชุดข้อมูลลงทะเบียนในระบบบัญชีข้อมูลภาครัฐ</li> </ul>	มีรายการสถิติทางการเผยแพร่บนระบบบัญชีข้อมูลภาครัฐ	✓	✓	✓	✓		
71	0036	จำนวนคนจนที่มีปัญหาด้านความเป็นอยู่	สำนักงานพัฒนาชุมชนจังหวัดนครศรีธรรมราช	<ul style="list-style-type: none"> <li>- สร้างความตระหนักรู้ในความสำคัญของบัญชีข้อมูลภาครัฐ</li> <li>- สนับสนุนการนำชุดข้อมูลลงทะเบียนในระบบบัญชีข้อมูลภาครัฐ</li> </ul>	มีรายการสถิติทางการเผยแพร่บนระบบบัญชีข้อมูลภาครัฐ	✓	✓	✓	✓		
72	0037	จำนวนคนจนที่มีปัญหาด้านรายได้	สำนักงานพัฒนาชุมชนจังหวัดนครศรีธรรมราช	<ul style="list-style-type: none"> <li>- สร้างความตระหนักรู้ในความสำคัญของบัญชีข้อมูลภาครัฐ</li> <li>- สนับสนุนการนำชุดข้อมูลลงทะเบียนในระบบบัญชีข้อมูลภาครัฐ</li> </ul>	มีรายการสถิติทางการเผยแพร่บนระบบบัญชีข้อมูลภาครัฐ	✓	✓	✓	✓		
73	0038	จำนวนคนจนที่มีปัญหาด้านสุขภาพ	สำนักงานพัฒนาชุมชนจังหวัดนครศรีธรรมราช	<ul style="list-style-type: none"> <li>- สร้างความตระหนักรู้ในความสำคัญของบัญชีข้อมูลภาครัฐ</li> <li>- สนับสนุนการนำชุดข้อมูลลงทะเบียนในระบบบัญชีข้อมูลภาครัฐ</li> </ul>	มีรายการสถิติทางการเผยแพร่บนระบบบัญชีข้อมูลภาครัฐ	✓	✓	✓	✓		
74	0039	จำนวนคนจนเป้าหมายที่ครัวเรือนตกเกณฑ์มิติด้านการเข้าถึงบริการรัฐ	สำนักงานพัฒนาชุมชนจังหวัดนครศรีธรรมราช	<ul style="list-style-type: none"> <li>- สร้างความตระหนักรู้ในความสำคัญของบัญชีข้อมูลภาครัฐ</li> <li>- สนับสนุนการนำชุดข้อมูลลงทะเบียนในระบบบัญชีข้อมูลภาครัฐ</li> </ul>	มีรายการสถิติทางการเผยแพร่บนระบบบัญชีข้อมูลภาครัฐ	✓	✓	✓	✓		

ตาราง 23 แนวทางการพัฒนารายการสถิติทางการที่ความพร้อมเผยแพร่ของข้อมูลเป็น Tier 1 ที่หน่วยงานในจังหวัดเป็นเจ้าของข้อมูล (ต่อ)

ลำดับ	OS ID	รายการสถิติทางการ	หน่วยงาน	แนวทางการพัฒนา	ผลลัพธ์	ระยะเวลาดำเนินการ ปีงบประมาณ พ.ศ.					หมายเหตุ
						66	67	68	69	70	
75	0040	จำนวนคนจนเป้าหมายที่ครัวเรือนตกเกณฑ์มิติด้านการศึกษา	สำนักงานพัฒนาชุมชนจังหวัดนครศรีธรรมราช	<ul style="list-style-type: none"> <li>- สร้างความตระหนักรู้ในความสำคัญของบัญชีข้อมูลภาครัฐ</li> <li>- สนับสนุนการนำชุดข้อมูลลงทะเบียนในระบบบัญชีข้อมูลภาครัฐ</li> </ul>	มีรายการสถิติทางการเผยแพร่บนระบบบัญชีข้อมูลภาครัฐ	✓	✓	✓	✓		
76	0041	จำนวนคนจนเป้าหมายที่ครัวเรือนตกเกณฑ์มิติด้านความเป็นอยู่	สำนักงานพัฒนาชุมชนจังหวัดนครศรีธรรมราช	<ul style="list-style-type: none"> <li>- สร้างความตระหนักรู้ในความสำคัญของบัญชีข้อมูลภาครัฐ</li> <li>- สนับสนุนการนำชุดข้อมูลลงทะเบียนในระบบบัญชีข้อมูลภาครัฐ</li> </ul>	มีรายการสถิติทางการเผยแพร่บนระบบบัญชีข้อมูลภาครัฐ	✓	✓	✓	✓		
77	0042	จำนวนคนจนเป้าหมายที่ครัวเรือนตกเกณฑ์มิติด้านรายได้	สำนักงานพัฒนาชุมชนจังหวัดนครศรีธรรมราช	<ul style="list-style-type: none"> <li>- สร้างความตระหนักรู้ในความสำคัญของบัญชีข้อมูลภาครัฐ</li> <li>- สนับสนุนการนำชุดข้อมูลลงทะเบียนในระบบบัญชีข้อมูลภาครัฐ</li> </ul>	มีรายการสถิติทางการเผยแพร่บนระบบบัญชีข้อมูลภาครัฐ	✓	✓	✓	✓		
78	0043	จำนวนคนจนเป้าหมายที่ครัวเรือนตกเกณฑ์มิติด้านสุขภาพ	สำนักงานพัฒนาชุมชนจังหวัดนครศรีธรรมราช	<ul style="list-style-type: none"> <li>- สร้างความตระหนักรู้ในความสำคัญของบัญชีข้อมูลภาครัฐ</li> <li>- สนับสนุนการนำชุดข้อมูลลงทะเบียนในระบบบัญชีข้อมูลภาครัฐ</li> </ul>	มีรายการสถิติทางการเผยแพร่บนระบบบัญชีข้อมูลภาครัฐ	✓	✓	✓	✓		
79	0044	จำนวนคนในจปฐ. ที่ลงทะเบียนสวัสดิการแห่งรัฐปี 2560 (กระทรวงการคลัง) ที่จน	สำนักงานพัฒนาชุมชนจังหวัดนครศรีธรรมราช	<ul style="list-style-type: none"> <li>- สร้างความตระหนักรู้ในความสำคัญของบัญชีข้อมูลภาครัฐ</li> <li>- สนับสนุนการนำชุดข้อมูลลงทะเบียนในระบบบัญชีข้อมูลภาครัฐ</li> </ul>	มีรายการสถิติทางการเผยแพร่บนระบบบัญชีข้อมูลภาครัฐ	✓	✓	✓	✓		
80	0045	จำนวนครั้งของการเกิดอุบัติเหตุ	ตำรวจภูธรจังหวัดนครศรีธรรมราช	<ul style="list-style-type: none"> <li>- สร้างความตระหนักรู้ในความสำคัญของบัญชีข้อมูลภาครัฐ</li> <li>- สนับสนุนการนำชุดข้อมูลลงทะเบียนในระบบบัญชีข้อมูลภาครัฐ</li> </ul>	มีรายการสถิติทางการเผยแพร่บนระบบบัญชีข้อมูลภาครัฐ	✓	✓	✓	✓		

ตาราง 23 แนวทางการพัฒนารายการสถิติทางการที่ความพร้อมเผยแพร่ของข้อมูลเป็น Tier 1 ที่หน่วยงานในจังหวัดเป็นเจ้าของข้อมูล (ต่อ)

ลำดับ	OS ID	รายการสถิติทางการ	หน่วยงาน	แนวทางการพัฒนา	ผลลัพธ์	ระยะเวลาดำเนินการ ปีงบประมาณ พ.ศ.					หมายเหตุ
						66	67	68	69	70	
81	0046	จำนวนครัวเรือน (จปฐ.) ที่ จน	สำนักงานพัฒนาชุมชน จังหวัดนครศรีธรรมราช	- สร้างความตระหนักรู้ในความสำคัญ ของบัญชีข้อมูลภาครัฐ - สนับสนุนการนำชุดข้อมูลลงทะเบียน ในระบบบัญชีข้อมูลภาครัฐ	มีรายการสถิติทางการ เผยแพร่บนระบบบัญชี ข้อมูลภาครัฐ	✓	✓	✓	✓		
82	0068	จำนวนประชากรต่อ พยาบาล 1 คน	สำนักงานสาธารณสุข จังหวัดนครศรีธรรมราช	- สร้างความตระหนักรู้ในความสำคัญ ของบัญชีข้อมูลภาครัฐ - สนับสนุนการนำชุดข้อมูลลงทะเบียน ในระบบบัญชีข้อมูลภาครัฐ	มีรายการสถิติทางการ เผยแพร่บนระบบบัญชี ข้อมูลภาครัฐ	✓	✓	✓	✓		
83	0069	จำนวนประชากรต่อแพทย์1 คน	สำนักงานสาธารณสุข จังหวัดนครศรีธรรมราช	- สร้างความตระหนักรู้ในความสำคัญ ของบัญชีข้อมูลภาครัฐ - สนับสนุนการนำชุดข้อมูลลงทะเบียน ในระบบบัญชีข้อมูลภาครัฐ	มีรายการสถิติทางการ เผยแพร่บนระบบบัญชี ข้อมูลภาครัฐ	✓	✓	✓	✓		
84	0075	จำนวนผู้ป่วยนอก	สำนักงานสาธารณสุข จังหวัดนครศรีธรรมราช	- สร้างความตระหนักรู้ในความสำคัญ ของบัญชีข้อมูลภาครัฐ - สนับสนุนการนำชุดข้อมูลลงทะเบียน ในระบบบัญชีข้อมูลภาครัฐ	มีรายการสถิติทางการ เผยแพร่บนระบบบัญชี ข้อมูลภาครัฐ	✓	✓	✓	✓		
85	0076	จำนวนผู้ป่วยใน	สำนักงานสาธารณสุข จังหวัดนครศรีธรรมราช	- สร้างความตระหนักรู้ในความสำคัญ ของบัญชีข้อมูลภาครัฐ - สนับสนุนการนำชุดข้อมูลลงทะเบียน ในระบบบัญชีข้อมูลภาครัฐ	มีรายการสถิติทางการ เผยแพร่บนระบบบัญชี ข้อมูลภาครัฐ	✓	✓	✓	✓		
86	0084	จำนวนผู้เสียชีวิตจาก อุบัติเหตุ	ตำรวจภูธรจังหวัด นครศรีธรรมราช	- สร้างความตระหนักรู้ในความสำคัญ ของบัญชีข้อมูลภาครัฐ - สนับสนุนการนำชุดข้อมูลลงทะเบียน ในระบบบัญชีข้อมูลภาครัฐ	มีรายการสถิติทางการ เผยแพร่บนระบบบัญชี ข้อมูลภาครัฐ	✓	✓	✓	✓		

ตาราง 23 แนวทางการพัฒนารายการสถิติทางการที่ความพร้อมเผยแพร่ของข้อมูลเป็น Tier 1 ที่หน่วยงานในจังหวัดเป็นเจ้าของข้อมูล (ต่อ)

ลำดับ	OS ID	รายการสถิติทางการ	หน่วยงาน	แนวทางการพัฒนา	ผลลัพธ์	ระยะเวลาดำเนินการ ปีงบประมาณ พ.ศ.					หมายเหตุ
						66	67	68	69	70	
87	0097	จำนวนและสัดส่วนคนพิการที่ได้รับบริการจดทะเบียน	สำนักงานพัฒนาสังคมและความมั่นคงของมนุษย์จังหวัดนครศรีธรรมราช	- สร้างความตระหนักรู้ในความสำคัญของบัญชีข้อมูลภาครัฐ - สนับสนุนการนำชุดข้อมูลลงทะเบียนในระบบบัญชีข้อมูลภาครัฐ	มีรายการสถิติทางการเผยแพร่บนระบบบัญชีข้อมูลภาครัฐ	✓	✓	✓	✓		
88	0136	พฤติกรรมเด็กและเยาวชนและความรุนแรงต่อเด็กและเยาวชน	สำนักงานพัฒนาสังคมและความมั่นคงของมนุษย์จังหวัดนครศรีธรรมราช	- สร้างความตระหนักรู้ในความสำคัญของบัญชีข้อมูลภาครัฐ - สนับสนุนการนำชุดข้อมูลลงทะเบียนในระบบบัญชีข้อมูลภาครัฐ	มีรายการสถิติทางการเผยแพร่บนระบบบัญชีข้อมูลภาครัฐ	✓	✓	✓	✓		
89	0152	ร้อยละของทารกแรกเกิดที่มีน้ำหนักต่ำกว่าเกณฑ์	สำนักงานสาธารณสุขจังหวัดนครศรีธรรมราช	- สร้างความตระหนักรู้ในความสำคัญของบัญชีข้อมูลภาครัฐ - สนับสนุนการนำชุดข้อมูลลงทะเบียนในระบบบัญชีข้อมูลภาครัฐ	มีรายการสถิติทางการเผยแพร่บนระบบบัญชีข้อมูลภาครัฐ	✓	✓	✓	✓		
90	0168	สวัสดิการด้านคนพิการ	สำนักงานพัฒนาสังคมและความมั่นคงของมนุษย์จังหวัดนครศรีธรรมราช	- สร้างความตระหนักรู้ในความสำคัญของบัญชีข้อมูลภาครัฐ - สนับสนุนการนำชุดข้อมูลลงทะเบียนในระบบบัญชีข้อมูลภาครัฐ	มีรายการสถิติทางการเผยแพร่บนระบบบัญชีข้อมูลภาครัฐ	✓	✓	✓	✓		
91	0169	สัดส่วนคนจนเป้าหมาย (% เทียบกับจำนวนคนในจปฐ.)	สำนักงานพัฒนาชุมชนจังหวัดนครศรีธรรมราช	- สร้างความตระหนักรู้ในความสำคัญของบัญชีข้อมูลภาครัฐ - สนับสนุนการนำชุดข้อมูลลงทะเบียนในระบบบัญชีข้อมูลภาครัฐ	มีรายการสถิติทางการเผยแพร่บนระบบบัญชีข้อมูลภาครัฐ	✓	✓	✓	✓		
92	0170	สัดส่วนคนพิการจำแนกตามประเภทความพิการ	สำนักงานพัฒนาสังคมและความมั่นคงของมนุษย์จังหวัดนครศรีธรรมราช	- สร้างความตระหนักรู้ในความสำคัญของบัญชีข้อมูลภาครัฐ - สนับสนุนการนำชุดข้อมูลลงทะเบียนในระบบบัญชีข้อมูลภาครัฐ	มีรายการสถิติทางการเผยแพร่บนระบบบัญชีข้อมูลภาครัฐ	✓	✓	✓	✓		

ตาราง 23 แนวทางการพัฒนารายการสถิติทางการที่ความพร้อมเผยแพร่ของข้อมูลเป็น Tier 1 ที่หน่วยงานในจังหวัดเป็นเจ้าของข้อมูล (ต่อ)

ลำดับ	OS ID	รายการสถิติทางการ	หน่วยงาน	แนวทางการพัฒนา	ผลลัพธ์	ระยะเวลาดำเนินการ ปีงบประมาณ พ.ศ.					หมายเหตุ
						66	67	68	69	70	
93	0179	อัตราการเกิดมีชีพ	สำนักงานสาธารณสุข จังหวัดนครศรีธรรมราช	- สร้างความตระหนักรู้ในความสำคัญ ของบัญชีข้อมูลภาครัฐ - สนับสนุนการนำชุดข้อมูลลงทะเบียน ในระบบบัญชีข้อมูลภาครัฐ	มีรายการสถิติทางการ เผยแพร่บนระบบบัญชี ข้อมูลภาครัฐ	✓	✓	✓	✓		
94	0186	อัตราค่าจ้างขั้นต่ำ	สำนักงานแรงงานจังหวัด นครศรีธรรมราช	- สร้างความตระหนักรู้ในความสำคัญ ของบัญชีข้อมูลภาครัฐ - สนับสนุนการนำชุดข้อมูลลงทะเบียน ในระบบบัญชีข้อมูลภาครัฐ	มีรายการสถิติทางการ เผยแพร่บนระบบบัญชี ข้อมูลภาครัฐ	✓	✓	✓	✓		
95	0187	สถานศึกษาในจังหวัด	สำนักงานศึกษาธิการจังหวัด นครศรีธรรมราช	- สร้างความตระหนักรู้ในความสำคัญ ของบัญชีข้อมูลภาครัฐ - สนับสนุนการนำชุดข้อมูลลงทะเบียน ในระบบบัญชีข้อมูลภาครัฐ	มีรายการสถิติทางการ เผยแพร่บนระบบบัญชี ข้อมูลภาครัฐ	✓	✓	✓	✓		
96	0188	นักเรียนในจังหวัด	สำนักงานศึกษาธิการจังหวัด นครศรีธรรมราช	- สร้างความตระหนักรู้ในความสำคัญ ของบัญชีข้อมูลภาครัฐ - สนับสนุนการนำชุดข้อมูลลงทะเบียน ในระบบบัญชีข้อมูลภาครัฐ	มีรายการสถิติทางการ เผยแพร่บนระบบบัญชี ข้อมูลภาครัฐ	✓	✓	✓	✓		
97	0189	ครูและบุคลากรการศึกษาใน จังหวัด	สำนักงานศึกษาธิการจังหวัด นครศรีธรรมราช	- สร้างความตระหนักรู้ในความสำคัญ ของบัญชีข้อมูลภาครัฐ - สนับสนุนการนำชุดข้อมูลลงทะเบียน ในระบบบัญชีข้อมูลภาครัฐ	มีรายการสถิติทางการ เผยแพร่บนระบบบัญชี ข้อมูลภาครัฐ	✓	✓	✓	✓		
98	0027	จำนวนคดีอาชญากรรมที่ได้รับ แจ้ง	ตำรวจภูธรจังหวัด นครศรีธรรมราช	- สร้างความตระหนักรู้ในความสำคัญ ของบัญชีข้อมูลภาครัฐ - สนับสนุนการนำชุดข้อมูลลงทะเบียน ในระบบบัญชีข้อมูลภาครัฐ	มีรายการสถิติทางการ เผยแพร่บนระบบบัญชี ข้อมูลภาครัฐ	✓	✓	✓	✓		

ตาราง 23 แนวทางการพัฒนารายการสถิติทางการที่ความพร้อมเผยแพร่ของข้อมูลเป็น Tier 1 ที่หน่วยงานในจังหวัดเป็นเจ้าของข้อมูล (ต่อ)

ลำดับ	OS ID	รายการสถิติทางการ	หน่วยงาน	แนวทางการพัฒนา	ผลลัพธ์	ระยะเวลาดำเนินการ ปีงบประมาณ พ.ศ.					หมายเหตุ
						66	67	68	69	70	
99	0029	จำนวนคดีอาชญากรรมที่จับกุมได้	ตำรวจภูธรจังหวัดนครศรีธรรมราช	- สร้างความตระหนักรู้ในความสำคัญของบัญชีข้อมูลภาครัฐ - สนับสนุนการนำชุดข้อมูลลงทะเบียนในระบบบัญชีข้อมูลภาครัฐ	มีรายการสถิติทางการเผยแพร่บนระบบบัญชีข้อมูลภาครัฐ	✓	✓	✓	✓		
100	0030	จำนวนคดีอาชญากรรมที่ได้รับแจ้ง	ตำรวจภูธรจังหวัดนครศรีธรรมราช	- สร้างความตระหนักรู้ในความสำคัญของบัญชีข้อมูลภาครัฐ - สนับสนุนการนำชุดข้อมูลลงทะเบียนในระบบบัญชีข้อมูลภาครัฐ	มีรายการสถิติทางการเผยแพร่บนระบบบัญชีข้อมูลภาครัฐ	✓	✓	✓	✓		
101	0057	จำนวนจุดติดตั้งกล้อง CCTV	ตำรวจภูธรจังหวัดนครศรีธรรมราช	- สร้างความตระหนักรู้ในความสำคัญของบัญชีข้อมูลภาครัฐ - สนับสนุนการนำชุดข้อมูลลงทะเบียนในระบบบัญชีข้อมูลภาครัฐ	มีรายการสถิติทางการเผยแพร่บนระบบบัญชีข้อมูลภาครัฐ	✓	✓	✓	✓		
102	0163	เรื่องที่ร้องเรียนที่ผ่านศูนย์ดำรงธรรมจังหวัดทุกช่องทางสามารถแก้ไขได้เชิงคุณภาพจนได้ข้อยุติ	ศูนย์ดำรงธรรมจังหวัดนครศรีธรรมราช	- สร้างความตระหนักรู้ในความสำคัญของบัญชีข้อมูลภาครัฐ - สนับสนุนการนำชุดข้อมูลลงทะเบียนในระบบบัญชีข้อมูลภาครัฐ	มีรายการสถิติทางการเผยแพร่บนระบบบัญชีข้อมูลภาครัฐ	✓	✓	✓	✓		
103	0002	กิจกรรมการถ่ายทอดองค์ความรู้สืบสานภูมิปัญญาด้านวัฒนธรรม	สำนักงานวัฒนธรรมจังหวัดนครศรีธรรมราช	- สร้างความตระหนักรู้ในความสำคัญของบัญชีข้อมูลภาครัฐ - สนับสนุนการนำชุดข้อมูลลงทะเบียนในระบบบัญชีข้อมูลภาครัฐ	มีรายการสถิติทางการเผยแพร่บนระบบบัญชีข้อมูลภาครัฐ	✓	✓	✓	✓		
104	0021	จำนวนกิจกรรมทางศาสนา ประเพณี ศิลปะ และ วัฒนธรรมได้รับการสืบสานอย่างต่อเนื่อง	สำนักงานวัฒนธรรมจังหวัดนครศรีธรรมราช	- สร้างความตระหนักรู้ในความสำคัญของบัญชีข้อมูลภาครัฐ - สนับสนุนการนำชุดข้อมูลลงทะเบียนในระบบบัญชีข้อมูลภาครัฐ	มีรายการสถิติทางการเผยแพร่บนระบบบัญชีข้อมูลภาครัฐ	✓	✓	✓	✓		

ตาราง 23 แนวทางการพัฒนารายการสถิติทางการที่ความพร้อมเผยแพร่ของข้อมูลเป็น Tier 1 ที่หน่วยงานในจังหวัดเป็นเจ้าของข้อมูล (ต่อ)

ลำดับ	OS ID	รายการสถิติทางการ	หน่วยงาน	แนวทางการพัฒนา	ผลลัพธ์	ระยะเวลาดำเนินการ ปีงบประมาณ พ.ศ.					หมายเหตุ
						66	67	68	69	70	
105	0102	จำนวนหลักสูตร/กิจกรรมทางการศึกษาที่ส่งเสริมค่านิยม ศิลปะและวัฒนธรรม	สำนักงานวัฒนธรรมจังหวัดนครศรีธรรมราช	- สร้างความตระหนักรู้ในความสำคัญของบัญชีข้อมูลภาครัฐ - สนับสนุนการนำชุดข้อมูลลงทะเบียนในระบบบัญชีข้อมูลภาครัฐ	มีรายการสถิติทางการเผยแพร่บนระบบบัญชีข้อมูลภาครัฐ	✓	✓	✓	✓		
106	0143	มรดกทางวัฒนธรรมของจังหวัด	สำนักงานวัฒนธรรมจังหวัดนครศรีธรรมราช	- สร้างความตระหนักรู้ในความสำคัญของบัญชีข้อมูลภาครัฐ - สนับสนุนการนำชุดข้อมูลลงทะเบียนในระบบบัญชีข้อมูลภาครัฐ	มีรายการสถิติทางการเผยแพร่บนระบบบัญชีข้อมูลภาครัฐ	✓	✓	✓	✓		
107	0178	แหล่งเรียนรู้ทางวัฒนธรรมที่โดดเด่น และมีศักยภาพพร้อมรับการพัฒนาต่อยอด	สำนักงานวัฒนธรรมจังหวัดนครศรีธรรมราช	- สร้างความตระหนักรู้ในความสำคัญของบัญชีข้อมูลภาครัฐ - สนับสนุนการนำชุดข้อมูลลงทะเบียนในระบบบัญชีข้อมูลภาครัฐ	มีรายการสถิติทางการเผยแพร่บนระบบบัญชีข้อมูลภาครัฐ	✓	✓	✓	✓		
108	0007	ครัวเรือนที่มีรายได้เฉลี่ยต่ำกว่าเกณฑ์ความจำเป็นพื้นฐาน (จปฐ)	สำนักงานพัฒนาชุมชนจังหวัดนครศรีธรรมราช	- สร้างความตระหนักรู้ในความสำคัญของบัญชีข้อมูลภาครัฐ - สนับสนุนการนำชุดข้อมูลลงทะเบียนในระบบบัญชีข้อมูลภาครัฐ	มีรายการสถิติทางการเผยแพร่บนระบบบัญชีข้อมูลภาครัฐ	✓	✓	✓	✓		
109	0067	จำนวนนักท่องเที่ยวและรายได้จากการท่องเที่ยวของนครศรีธรรมราชที่เพิ่มขึ้น	สำนักงานการท่องเที่ยวและกีฬาจังหวัดนครศรีธรรมราช	- สร้างความตระหนักรู้ในความสำคัญของบัญชีข้อมูลภาครัฐ - สนับสนุนการนำชุดข้อมูลลงทะเบียนในระบบบัญชีข้อมูลภาครัฐ	มีรายการสถิติทางการเผยแพร่บนระบบบัญชีข้อมูลภาครัฐ	✓	✓	✓	✓		
110	0012	รายได้เฉลี่ยของเกษตรกรผู้ปลูกมังคุด	สำนักงานเกษตรจังหวัดนครศรีธรรมราช	- สร้างความตระหนักรู้ในความสำคัญของบัญชีข้อมูลภาครัฐ - สนับสนุนการนำชุดข้อมูลลงทะเบียนในระบบบัญชีข้อมูลภาครัฐ	มีรายการสถิติทางการเผยแพร่บนระบบบัญชีข้อมูลภาครัฐ	✓	✓	✓	✓		

ตาราง 23 แนวทางการพัฒนารายการสถิติทางการที่ความพร้อมเผยแพร่ของข้อมูลเป็น Tier 1 ที่หน่วยงานในจังหวัดเป็นเจ้าของข้อมูล (ต่อ)

ลำดับ	OS ID	รายการสถิติทางการ	หน่วยงาน	แนวทางการพัฒนา	ผลลัพธ์	ระยะเวลาดำเนินการ ปีงบประมาณ พ.ศ.					หมายเหตุ
						66	67	68	69	70	
111	0191	เครือข่าย และกลุ่ม เกษตรกรผู้ส้มโอทับทิม สยาม	สำนักงานเกษตรจังหวัด นครศรีธรรมราช	- สร้างความตระหนักรู้ในความสำคัญ ของบัญชีข้อมูลภาครัฐ - สนับสนุนการนำชุดข้อมูลลงทะเบียน ในระบบบัญชีข้อมูลภาครัฐ	มีรายการสถิติทางการ เผยแพร่บนระบบบัญชี ข้อมูลภาครัฐ	✓	✓	✓	✓		
112	0059	จำนวนครัวเรือนที่เพาะปลูก มังคุด	สำนักงานเกษตรจังหวัด นครศรีธรรมราช	- สร้างความตระหนักรู้ในความสำคัญ ของบัญชีข้อมูลภาครัฐ - สนับสนุนการนำชุดข้อมูลลงทะเบียน ในระบบบัญชีข้อมูลภาครัฐ	มีรายการสถิติทางการ เผยแพร่บนระบบบัญชี ข้อมูลภาครัฐ	✓	✓	✓	✓		
113	0064	คนพิการในจังหวัด	สำนักงานพัฒนาสังคมและ ความมั่นคงของมนุษย์ จังหวัดนครศรีธรรมราช	- สร้างความตระหนักรู้ในความสำคัญ ของบัญชีข้อมูลภาครัฐ - สนับสนุนการนำชุดข้อมูลลงทะเบียน ในระบบบัญชีข้อมูลภาครัฐ	มีรายการสถิติทางการ เผยแพร่บนระบบบัญชี ข้อมูลภาครัฐ	✓	✓	✓	✓		
114	0066	คนพิการที่ได้รับการจ้างงาน	สำนักงานพัฒนาสังคมและ ความมั่นคงของมนุษย์ จังหวัดนครศรีธรรมราช	- สร้างความตระหนักรู้ในความสำคัญ ของบัญชีข้อมูลภาครัฐ - สนับสนุนการนำชุดข้อมูลลงทะเบียน ในระบบบัญชีข้อมูลภาครัฐ	มีรายการสถิติทางการ เผยแพร่บนระบบบัญชี ข้อมูลภาครัฐ	✓	✓	✓	✓		
115	0090	ผู้สูงอายุกลุ่มติดสังคม	สำนักงานสาธารณสุข จังหวัดนครศรีธรรมราช	- สร้างความตระหนักรู้ในความสำคัญ ของบัญชีข้อมูลภาครัฐ - สนับสนุนการนำชุดข้อมูลลงทะเบียน ในระบบบัญชีข้อมูลภาครัฐ	มีรายการสถิติทางการ เผยแพร่บนระบบบัญชี ข้อมูลภาครัฐ	✓	✓	✓	✓		
116	0092	ผู้สูงอายุกลุ่มติดเตียง	สำนักงานสาธารณสุข จังหวัดนครศรีธรรมราช	- สร้างความตระหนักรู้ในความสำคัญ ของบัญชีข้อมูลภาครัฐ - สนับสนุนการนำชุดข้อมูลลงทะเบียน ในระบบบัญชีข้อมูลภาครัฐ	มีรายการสถิติทางการ เผยแพร่บนระบบบัญชี ข้อมูลภาครัฐ	✓	✓	✓	✓		

ตาราง 23 แนวทางการพัฒนารายการสถิติทางการที่ความพร้อมเผยแพร่ของข้อมูลเป็น Tier 1 ที่หน่วยงานในจังหวัดเป็นเจ้าของข้อมูล (ต่อ)

ลำดับ	OS ID	รายการสถิติทางการ	หน่วยงาน	แนวทางการพัฒนา	ผลลัพธ์	ระยะเวลาดำเนินการ ปีงบประมาณ พ.ศ.					หมายเหตุ
						66	67	68	69	70	
117	0094	ผู้สูงอายุกลุ่มติดบ้าน	สำนักงานสาธารณสุข จังหวัดนครศรีธรรมราช	<ul style="list-style-type: none"> <li>- สร้างความตระหนักรู้ในความสำคัญ ของบัญชีข้อมูลภาครัฐ</li> <li>- สนับสนุนการนำชุดข้อมูลลงทะเบียน ในระบบบัญชีข้อมูลภาครัฐ</li> </ul>	มีรายการสถิติทางการ เผยแพร่บนระบบบัญชี ข้อมูลภาครัฐ	✓	✓	✓	✓		
118	0100	ข้อมูลคัดกรองผู้สูงอายุที่มีความ เสี่ยงแต่ละด้าน	สำนักงานสาธารณสุข จังหวัดนครศรีธรรมราช	<ul style="list-style-type: none"> <li>- สร้างความตระหนักรู้ในความสำคัญ ของบัญชีข้อมูลภาครัฐ</li> <li>- สนับสนุนการนำชุดข้อมูลลงทะเบียน ในระบบบัญชีข้อมูลภาครัฐ</li> </ul>	มีรายการสถิติทางการ เผยแพร่บนระบบบัญชี ข้อมูลภาครัฐ	✓	✓	✓	✓		
119	0107	ครัวเรือนที่มีปัญหาผู้ป่วย ติดเตียงถูกทอดทิ้งและไม่ได้ รับการดูแลช่วยเหลือ	ที่ทำการปกครองจังหวัด นครศรีธรรมราช	<ul style="list-style-type: none"> <li>- สร้างความตระหนักรู้ในความสำคัญ ของบัญชีข้อมูลภาครัฐ</li> <li>- สนับสนุนการนำชุดข้อมูลลงทะเบียน ในระบบบัญชีข้อมูลภาครัฐ</li> </ul>	มีรายการสถิติทางการ เผยแพร่บนระบบบัญชี ข้อมูลภาครัฐ	✓	✓	✓	✓		

#### 4.2.2.2 แนวทางการพัฒนารายการสถิติทางการที่ความพร้อมเผยแพร่ของข้อมูลเป็น Tier 2 (มีหน่วยงานรับผิดชอบ)

การพัฒนารายการสถิติทางการที่ความพร้อมเผยแพร่ของข้อมูลเป็น Tier 2 (มีหน่วยงานรับผิดชอบ) เป็นการดำเนินการพัฒนาเฉพาะรายการสถิติทางการที่มีค่านิยมและวิธีการผลิต มีหน่วยงานรับผิดชอบ แต่ยังไม่พร้อมเผยแพร่ (Tier 2) ที่หน่วยงานในจังหวัดเป็นเจ้าของข้อมูล ดังนั้น จำเป็นต้องมีแนวทางการพัฒนารายการสถิติทางการเพื่อให้มีคุณภาพและมาตรฐานสถิติที่สามารถนำไปใช้ในการตัดสินใจได้ โดยรายการสถิติทางการที่ความพร้อมเผยแพร่ของข้อมูลเป็น Tier 2 (มีหน่วยงานรับผิดชอบ) มีจำนวน 28 รายการ โดยรายละเอียดแสดงดังตาราง 24

ตาราง 24 แนวทางการพัฒนารายการสถิติทางการที่ความพร้อมเผยแพร่ของข้อมูลเป็น Tier 2 (มีหน่วยงานรับผิดชอบ) ที่หน่วยงานในจังหวัดเป็นเจ้าของข้อมูล

ลำดับ	OS ID	รายการสถิติทางการ	หน่วยงาน	แนวทางการพัฒนา	ผลลัพธ์	ระยะเวลาดำเนินการ ปีงบประมาณ พ.ศ.					หมายเหตุ
						66	67	68	69	70	
1	0004	ข้อมูลงานวิจัยพันธุ์ยาง คุณภาพดีที่เหมาะสมกับพื้นที่	การยางแห่งประเทศไทย จังหวัดนครศรีธรรมราช	<ul style="list-style-type: none"> <li>– สร้างความรู้ ความเข้าใจในความจำเป็นของ บัญชีสถิติทางการ</li> <li>– สนับสนุนการนำชุดข้อมูลลงทะเบียนในระบบ บัญชีข้อมูลภาครัฐ มีรายการสถิติทางการ เผยแพร่บนระบบบัญชีข้อมูลภาครัฐ</li> </ul>	มีรายการสถิติทางการ เผยแพร่บนระบบบัญชี ข้อมูลภาครัฐ	✓	✓	✓	✓		
2	0005	ข้อมูลต้นทุนการผลิต ยางพาราจำแนกตามเขต พื้นที่ปลูกยางพาราของ จังหวัด	สำนักงานเกษตรและ สหกรณ์จังหวัด นครศรีธรรมราช	<ul style="list-style-type: none"> <li>– สร้างความรู้ ความเข้าใจในความจำเป็นของ บัญชีสถิติทางการ</li> <li>– สนับสนุนการนำชุดข้อมูลลงทะเบียนในระบบ บัญชีข้อมูลภาครัฐ มีรายการสถิติทางการ เผยแพร่บนระบบบัญชีข้อมูลภาครัฐ</li> </ul>	มีรายการสถิติทางการ เผยแพร่บนระบบบัญชี ข้อมูลภาครัฐ	✓	✓	✓	✓		
3	0055	จำนวนงานวิจัยเทคโนโลยี และนวัตกรรมเพื่อเพิ่ม ผลผลิตยางพารา	สำนักงานตลาดกลาง ยางพารา	<ul style="list-style-type: none"> <li>– สร้างความรู้ ความเข้าใจในความจำเป็นของ บัญชีสถิติทางการ</li> <li>– สนับสนุนการนำชุดข้อมูลลงทะเบียนในระบบ บัญชีข้อมูลภาครัฐ มีรายการสถิติทางการ เผยแพร่บนระบบบัญชีข้อมูลภาครัฐ</li> </ul>	มีรายการสถิติทางการ เผยแพร่บนระบบบัญชี ข้อมูลภาครัฐ	✓	✓	✓	✓		
4	0072	จำนวนผู้ประกอบการด้าน การขนส่งและกระจายสินค้า มีระบบการขนส่งและ กระจายสินค้าที่ปลอดภัย และมีมาตรฐาน	สำนักงานขนส่งจังหวัด นครศรีธรรมราช	<ul style="list-style-type: none"> <li>– สร้างความรู้ ความเข้าใจในความจำเป็นของ บัญชีสถิติทางการ</li> <li>– สนับสนุนการนำชุดข้อมูลลงทะเบียนในระบบ บัญชีข้อมูลภาครัฐ มีรายการสถิติทางการ เผยแพร่บนระบบบัญชีข้อมูลภาครัฐ</li> </ul>	มีรายการสถิติทางการ เผยแพร่บนระบบบัญชี ข้อมูลภาครัฐ	✓	✓	✓	✓		

ตาราง 24 แนวทางการพัฒนารายการสถิติทางการที่ความพร้อมเผยแพร่ของข้อมูลเป็น Tier 2 (มีหน่วยงานรับผิดชอบ) ที่หน่วยงานในจังหวัดเป็นเจ้าของข้อมูล (ต่อ)

ลำดับ	OS ID	รายการสถิติทางการ	หน่วยงาน	แนวทางการพัฒนา	ผลลัพธ์	ระยะเวลาดำเนินการ ปีงบประมาณ พ.ศ.				หมายเหตุ
						✓	✓	✓	✓	
5	0158	รายงานวิเคราะห์ความต้องการของตลาดและแนวโน้มสถานการณ์ยางพาราทั้งในและต่างประเทศ	สำนักงานตลาดกลางยางพารา	<ul style="list-style-type: none"> <li>- สร้างความรู้ ความเข้าใจในความจำเป็นของบัญชีสถิติทางการ</li> <li>- สนับสนุนการนำชุดข้อมูลลงทะเบียนในระบบบัญชีข้อมูลภาครัฐ มีรายการสถิติทางการเผยแพร่บนระบบบัญชีข้อมูลภาครัฐ</li> </ul>	มีรายการสถิติทางการเผยแพร่บนระบบบัญชีข้อมูลภาครัฐ	✓	✓	✓	✓	
6	0020	จำนวนกิจกรรมของชุมชนเกี่ยวกับการสืบสานวัฒนธรรมประเพณีของนครศรีธรรมราช	สำนักงานวัฒนธรรมจังหวัดนครศรีธรรมราช	<ul style="list-style-type: none"> <li>- สร้างความรู้ ความเข้าใจในความจำเป็นของบัญชีสถิติทางการ</li> <li>- สนับสนุนการนำชุดข้อมูลลงทะเบียนในระบบบัญชีข้อมูลภาครัฐ มีรายการสถิติทางการเผยแพร่บนระบบบัญชีข้อมูลภาครัฐ</li> </ul>	มีรายการสถิติทางการเผยแพร่บนระบบบัญชีข้อมูลภาครัฐ	✓	✓	✓	✓	
7	0060	จำนวนธุรกิจที่พัก Guest-house ที่ได้รับการรับรองมาตรฐาน	ที่ทำการปกครองจังหวัดนครศรีธรรมราช	<ul style="list-style-type: none"> <li>- สร้างความรู้ ความเข้าใจในความจำเป็นของบัญชีสถิติทางการ</li> <li>- สนับสนุนการนำชุดข้อมูลลงทะเบียนในระบบบัญชีข้อมูลภาครัฐ มีรายการสถิติทางการเผยแพร่บนระบบบัญชีข้อมูลภาครัฐ</li> </ul>	มีรายการสถิติทางการเผยแพร่บนระบบบัญชีข้อมูลภาครัฐ	✓	✓	✓	✓	
8	0061	จำนวนธุรกิจที่พัก Guest-house/ Home stay และโรงแรมทั้งหมดที่ได้รับการสนับสนุนขอรับการตรวจรับรองมาตรฐาน	ที่ทำการปกครองจังหวัดนครศรีธรรมราช	<ul style="list-style-type: none"> <li>- สร้างความรู้ ความเข้าใจในความจำเป็นของบัญชีสถิติทางการ</li> <li>- สนับสนุนการนำชุดข้อมูลลงทะเบียนในระบบบัญชีข้อมูลภาครัฐ มีรายการสถิติทางการเผยแพร่บนระบบบัญชีข้อมูลภาครัฐ</li> </ul>	มีรายการสถิติทางการเผยแพร่บนระบบบัญชีข้อมูลภาครัฐ	✓	✓	✓	✓	
9	0062	จำนวนธุรกิจที่พัก Home stay ที่ได้รับการรับรองมาตรฐาน	ที่ทำการปกครองจังหวัดนครศรีธรรมราช	<ul style="list-style-type: none"> <li>- สร้างความรู้ ความเข้าใจในความจำเป็นของบัญชีสถิติทางการ</li> </ul>	มีรายการสถิติทางการเผยแพร่บนระบบบัญชีข้อมูลภาครัฐ	✓	✓	✓	✓	

ตาราง 24 แนวทางการพัฒนารายการสถิติทางการที่ความพร้อมเผยแพร่ของข้อมูลเป็น Tier 2 (มีหน่วยงานรับผิดชอบ) ที่หน่วยงานในจังหวัดเป็นเจ้าของข้อมูล (ต่อ)

ลำดับ	OS ID	รายการสถิติทางการ	หน่วยงาน	แนวทางการพัฒนา	ผลลัพธ์	ระยะเวลาดำเนินการ ปีงบประมาณ พ.ศ.				หมายเหตุ
				– สนับสนุนการนำชุดข้อมูลลงทะเบียนในระบบบัญชีข้อมูลภาครัฐ มีรายการสถิติทางการเผยแพร่บนระบบบัญชีข้อมูลภาครัฐ						
10	0098	จำนวนวันที่ปริมาณฝุ่นละอองขนาดเล็ก (PM10) มีค่าเกินมาตรฐาน	สำนักงานอุตสาหกรรมจังหวัดนครศรีธรรมราช	– สร้างความรู้ ความเข้าใจในความจำเป็นของบัญชีสถิติทางการ – สนับสนุนการนำชุดข้อมูลลงทะเบียนในระบบบัญชีข้อมูลภาครัฐ มีรายการสถิติทางการเผยแพร่บนระบบบัญชีข้อมูลภาครัฐ	มีรายการสถิติทางการเผยแพร่บนระบบบัญชีข้อมูลภาครัฐ	✓	✓	✓	✓	
11	0146	มูลค่าสินค้าของฝากและของที่ระลึกที่เป็นอัตลักษณ์ของนครศรีธรรมราช	สำนักงานพัฒนาชุมชนจังหวัดนครศรีธรรมราช	– สร้างความรู้ ความเข้าใจในความจำเป็นของบัญชีสถิติทางการ – สนับสนุนการนำชุดข้อมูลลงทะเบียนในระบบบัญชีข้อมูลภาครัฐ มีรายการสถิติทางการเผยแพร่บนระบบบัญชีข้อมูลภาครัฐ	มีรายการสถิติทางการเผยแพร่บนระบบบัญชีข้อมูลภาครัฐ	✓	✓	✓	✓	
12	0148	ร้อยละของครัวเรือนที่เข้าถึงน้ำประปา	สำนักงานพัฒนาชุมชนจังหวัดนครศรีธรรมราช	– สร้างความรู้ ความเข้าใจในความจำเป็นของบัญชีสถิติทางการ – สนับสนุนการนำชุดข้อมูลลงทะเบียนในระบบบัญชีข้อมูลภาครัฐ มีรายการสถิติทางการเผยแพร่บนระบบบัญชีข้อมูลภาครัฐ	มีรายการสถิติทางการเผยแพร่บนระบบบัญชีข้อมูลภาครัฐ	✓	✓	✓	✓	
13	0150	ร้อยละของครัวเรือนที่มีไฟฟ้า	สำนักงานพัฒนาชุมชนจังหวัดนครศรีธรรมราช	– สร้างความรู้ ความเข้าใจในความจำเป็นของบัญชีสถิติทางการ – สนับสนุนการนำชุดข้อมูลลงทะเบียนในระบบบัญชีข้อมูลภาครัฐ มีรายการสถิติทางการเผยแพร่บนระบบบัญชีข้อมูลภาครัฐ	มีรายการสถิติทางการเผยแพร่บนระบบบัญชีข้อมูลภาครัฐ	✓	✓	✓	✓	

ตาราง 24 แนวทางการพัฒนารายการสถิติทางการที่ความพร้อมเผยแพร่ของข้อมูลเป็น Tier 2 (มีหน่วยงานรับผิดชอบ) ที่หน่วยงานในจังหวัดเป็นเจ้าของข้อมูล (ต่อ)

ลำดับ	OS ID	รายการสถิติทางการ	หน่วยงาน	แนวทางการพัฒนา	ผลลัพธ์	ระยะเวลาดำเนินการ ปีงบประมาณ พ.ศ.				หมายเหตุ
						✓	✓	✓	✓	
14	0154	ร้อยละของระดับความเชื่อมั่นด้านความปลอดภัยในชีวิตและทรัพย์สิน	ตำรวจภูธรจังหวัดนครศรีธรรมราช	<ul style="list-style-type: none"> <li>- สร้างความรู้ ความเข้าใจในความจำเป็นของบัญชีสถิติทางการ</li> <li>- สนับสนุนการนำชุดข้อมูลลงทะเบียนในระบบบัญชีข้อมูลภาครัฐ มีรายการสถิติทางการเผยแพร่บนระบบบัญชีข้อมูลภาครัฐ</li> </ul>	มีรายการสถิติทางการเผยแพร่บนระบบบัญชีข้อมูลภาครัฐ	✓	✓	✓	✓	
15	0180	อัตราการเชื่อมต่ออินเทอร์เน็ตของประชากร	สำนักงานพัฒนาชุมชนจังหวัดนครศรีธรรมราช	<ul style="list-style-type: none"> <li>- สร้างความรู้ ความเข้าใจในความจำเป็นของบัญชีสถิติทางการ</li> <li>- สนับสนุนการนำชุดข้อมูลลงทะเบียนในระบบบัญชีข้อมูลภาครัฐ มีรายการสถิติทางการเผยแพร่บนระบบบัญชีข้อมูลภาครัฐ</li> </ul>	มีรายการสถิติทางการเผยแพร่บนระบบบัญชีข้อมูลภาครัฐ	✓	✓	✓	✓	
16	0182	อัตราการเพิ่มของชุมชนที่มีส่วนร่วมในการสืบสารและร่วมนำเสนอวัฒนธรรมประเพณีของนครศรีธรรมราช	สำนักงานส่งเสริมการปกครองท้องถิ่นจังหวัดนครศรีธรรมราช	<ul style="list-style-type: none"> <li>- สร้างความรู้ ความเข้าใจในความจำเป็นของบัญชีสถิติทางการ</li> <li>- สนับสนุนการนำชุดข้อมูลลงทะเบียนในระบบบัญชีข้อมูลภาครัฐ มีรายการสถิติทางการเผยแพร่บนระบบบัญชีข้อมูลภาครัฐ</li> </ul>	มีรายการสถิติทางการเผยแพร่บนระบบบัญชีข้อมูลภาครัฐ	✓	✓	✓	✓	
17	0184	อัตราการลดลงของพื้นที่ความเสียหายจากไฟฟ้า	สำนักบริหารพื้นที่อนุรักษ์ที่ 5	<ul style="list-style-type: none"> <li>- สร้างความรู้ ความเข้าใจในความจำเป็นของบัญชีสถิติทางการ</li> <li>- สนับสนุนการนำชุดข้อมูลลงทะเบียนในระบบบัญชีข้อมูลภาครัฐ มีรายการสถิติทางการเผยแพร่บนระบบบัญชีข้อมูลภาครัฐ</li> </ul>	มีรายการสถิติทางการเผยแพร่บนระบบบัญชีข้อมูลภาครัฐ	✓	✓	✓	✓	
18	0009	ความถี่ในการประชุมหน่วยงานที่เกี่ยวข้อง	ศูนย์ประสานงานโครงการฯ	<ul style="list-style-type: none"> <li>- สร้างความรู้ ความเข้าใจในความจำเป็นของบัญชีสถิติทางการ</li> </ul>	มีรายการสถิติทางการเผยแพร่บนระบบบัญชีข้อมูลภาครัฐ	✓	✓	✓	✓	

ตาราง 24 แนวทางการพัฒนารายการสถิติทางการที่ความพร้อมเผยแพร่ของข้อมูลเป็น Tier 2 (มีหน่วยงานรับผิดชอบ) ที่หน่วยงานในจังหวัดเป็นเจ้าของข้อมูล (ต่อ)

ลำดับ	OS ID	รายการสถิติทางการ	หน่วยงาน	แนวทางการพัฒนา	ผลลัพธ์	ระยะเวลาดำเนินการ ปีงบประมาณ พ.ศ.				หมายเหตุ
				– สนับสนุนการนำชุดข้อมูลลงทะเบียนในระบบบัญชีข้อมูลภาครัฐ มีรายการสถิติทางการเผยแพร่บนระบบบัญชีข้อมูลภาครัฐ						
19	0047	จำนวนครัวเรือนที่ขาดแคลนน้ำเพื่ออุปโภคและบริโภค	สำนักงานพัฒนาชุมชนจังหวัดนครศรีธรรมราช	– สร้างความรู้ ความเข้าใจในความจำเป็นของบัญชีสถิติทางการ – สนับสนุนการนำชุดข้อมูลลงทะเบียนในระบบบัญชีข้อมูลภาครัฐ มีรายการสถิติทางการเผยแพร่บนระบบบัญชีข้อมูลภาครัฐ	มีรายการสถิติทางการเผยแพร่บนระบบบัญชีข้อมูลภาครัฐ	✓	✓	✓	✓	
20	0085	จำนวนพื้นที่ขาดแคลนน้ำ	สำนักงานชลประทานที่ 15	– สร้างความรู้ ความเข้าใจในความจำเป็นของบัญชีสถิติทางการ – สนับสนุนการนำชุดข้อมูลลงทะเบียนในระบบบัญชีข้อมูลภาครัฐ มีรายการสถิติทางการเผยแพร่บนระบบบัญชีข้อมูลภาครัฐ	มีรายการสถิติทางการเผยแพร่บนระบบบัญชีข้อมูลภาครัฐ	✓	✓	✓	✓	
21	0086	จำนวนพื้นที่ทำเกษตรที่ประสบอุทกภัย	สำนักงานเกษตรจังหวัดนครศรีธรรมราช	– สร้างความรู้ ความเข้าใจในความจำเป็นของบัญชีสถิติทางการ – สนับสนุนการนำชุดข้อมูลลงทะเบียนในระบบบัญชีข้อมูลภาครัฐ มีรายการสถิติทางการเผยแพร่บนระบบบัญชีข้อมูลภาครัฐ	มีรายการสถิติทางการเผยแพร่บนระบบบัญชีข้อมูลภาครัฐ	✓	✓	✓	✓	
22	0101	จำนวนหมู่บ้าน/ชุมชน ที่เป็นพื้นที่เสี่ยงภัยพิบัติได้รับการป้องกัน	สำนักงานป้องกันและบรรเทาฯ	– สร้างความรู้ ความเข้าใจในความจำเป็นของบัญชีสถิติทางการ – สนับสนุนการนำชุดข้อมูลลงทะเบียนในระบบบัญชีข้อมูลภาครัฐ มีรายการสถิติทางการเผยแพร่บนระบบบัญชีข้อมูลภาครัฐ	มีรายการสถิติทางการเผยแพร่บนระบบบัญชีข้อมูลภาครัฐ	✓	✓	✓	✓	

ตาราง 24 แนวทางการพัฒนารายการสถิติทางการที่ความพร้อมเผยแพร่ของข้อมูลเป็น Tier 2 (มีหน่วยงานรับผิดชอบ) ที่หน่วยงานในจังหวัดเป็นเจ้าของข้อมูล (ต่อ)

ลำดับ	OS ID	รายการสถิติทางการ	หน่วยงาน	แนวทางการพัฒนา	ผลลัพธ์	ระยะเวลาดำเนินการ ปีงบประมาณ พ.ศ.				หมายเหตุ
						✓	✓	✓	✓	
23	0109	จำนวนแหล่งน้ำที่ได้รับการจัดการปัญหาน้ำเปื้อน/น้ำทะเลรุกล้ำ	สำนักงานชลประทานที่ 15	<ul style="list-style-type: none"> <li>- สร้างความรู้ ความเข้าใจในความจำเป็นของ บัญชีสถิติทางการ</li> <li>- สนับสนุนการนำชุดข้อมูลลงทะเบียนในระบบ บัญชีข้อมูลภาครัฐ มีรายการสถิติทางการ เผยแพร่บนระบบบัญชีข้อมูลภาครัฐ</li> </ul>	มีรายการสถิติทางการ เผยแพร่บนระบบบัญชีข้อมูลภาครัฐ	✓	✓	✓	✓	
24	0111	จำนวนแหล่งน้ำที่ได้รับการอนุรักษ์ให้กลับคืนสู่สมดุล	ศูนย์ประสานงานโครงการฯ	<ul style="list-style-type: none"> <li>- สร้างความรู้ ความเข้าใจในความจำเป็นของ บัญชีสถิติทางการ</li> <li>- สนับสนุนการนำชุดข้อมูลลงทะเบียนในระบบ บัญชีข้อมูลภาครัฐ มีรายการสถิติทางการ เผยแพร่บนระบบบัญชีข้อมูลภาครัฐ</li> </ul>	มีรายการสถิติทางการ เผยแพร่บนระบบบัญชีข้อมูลภาครัฐ	✓	✓	✓	✓	
25	0126	ปริมาณออกซิเจนที่ละลายน้ำ (dissolved oxygen DO)	สำนักงานอุตสาหกรรมจังหวัดนครศรีธรรมราช	<ul style="list-style-type: none"> <li>- สร้างความรู้ ความเข้าใจในความจำเป็นของ บัญชีสถิติทางการ</li> <li>- สนับสนุนการนำชุดข้อมูลลงทะเบียนในระบบ บัญชีข้อมูลภาครัฐ มีรายการสถิติทางการ เผยแพร่บนระบบบัญชีข้อมูลภาครัฐ</li> </ul>	มีรายการสถิติทางการ เผยแพร่บนระบบบัญชีข้อมูลภาครัฐ	✓	✓	✓	✓	
26	0139	พื้นที่ได้รับการบริหารจัดการการใช้พื้นที่ (Zoning)	สำนักงานเกษตรชลประทาน	<ul style="list-style-type: none"> <li>- สร้างความรู้ ความเข้าใจในความจำเป็นของ บัญชีสถิติทางการ</li> <li>- สนับสนุนการนำชุดข้อมูลลงทะเบียนในระบบ บัญชีข้อมูลภาครัฐ มีรายการสถิติทางการ เผยแพร่บนระบบบัญชีข้อมูลภาครัฐ</li> </ul>	มีรายการสถิติทางการ เผยแพร่บนระบบบัญชีข้อมูลภาครัฐ	✓	✓	✓	✓	
27	0028	จำนวนคดีอาชญากรรมที่เกิดขึ้น	ตำรวจภูธรจังหวัดนครศรีธรรมราช	<ul style="list-style-type: none"> <li>- สร้างความรู้ ความเข้าใจในความจำเป็นของ บัญชีสถิติทางการ</li> </ul>	มีรายการสถิติทางการ เผยแพร่บนระบบบัญชีข้อมูลภาครัฐ	✓	✓	✓	✓	

ตาราง 24 แนวทางการพัฒนารายการสถิติทางการที่ความพร้อมเผยแพร่ของข้อมูลเป็น Tier 2 (มีหน่วยงานรับผิดชอบ) ที่หน่วยงานในจังหวัดเป็นเจ้าของข้อมูล (ต่อ)

ลำดับ	OS ID	รายการสถิติทางการ	หน่วยงาน	แนวทางการพัฒนา	ผลลัพธ์	ระยะเวลาดำเนินการ ปีงบประมาณ พ.ศ.					หมายเหตุ
				– สนับสนุนการนำชุดข้อมูลลงทะเบียนในระบบบัญชีข้อมูลภาครัฐ มีรายการสถิติทางการเผยแพร่บนระบบบัญชีข้อมูลภาครัฐ							
28	0113	จำนวนอุบัติเหตุบนท้องถนน	ตำรวจภูธรจังหวัดนครศรีธรรมราช	– สร้างความรู้ ความเข้าใจในความจำเป็นของบัญชีสถิติทางการ – สนับสนุนการนำชุดข้อมูลลงทะเบียนในระบบบัญชีข้อมูลภาครัฐ มีรายการสถิติทางการเผยแพร่บนระบบบัญชีข้อมูลภาครัฐ	มีรายการสถิติทางการเผยแพร่บนระบบบัญชีข้อมูลภาครัฐ	✓	✓	✓	✓		

### 4.3 แผนกำหนดความรับผิดชอบ

แผนกำหนดความรับผิดชอบตามแผนพัฒนาสถิติระดับจังหวัดนครศรีธรรมราช พ.ศ. 2566 – 2570 (ฉบับทบทวน ประจำปีงบประมาณ พ.ศ. 2567) เป็นการกำหนดหน่วยงานรับผิดชอบบัญชีสถิติทางการที่หน่วยงานในจังหวัดเป็นเจ้าของข้อมูล (Data Owners) ที่มีค่านิยมและวิธีการผลิต แต่ยังไม่พร้อมเผยแพร่ และไม่มีหน่วยงานรับผิดชอบ (Tier 2 (ไม่มีหน่วยงานรับผิดชอบ)) และบัญชีสถิติทางการที่ไม่มีค่านิยมและวิธีการผลิต ไม่มีข้อมูล และไม่มีหน่วยงานรับผิดชอบ (Tier 3) จึงจำเป็นต้องมีการกำหนดหน่วยงานรับผิดชอบในการจัดทำบัญชีสถิติทางการ โดยจัดทำเป็นแผนกำหนดความรับผิดชอบ เพื่อให้เกิดบัญชีสถิติทางการตามแผนพัฒนาสถิติระดับจังหวัดนครศรีธรรมราช พ.ศ. 2566 – 2570 (ฉบับทบทวน ประจำปีงบประมาณ พ.ศ. 2567)

จากสถานการณ์สถิติทางการตามแผนพัฒนาสถิติระดับจังหวัดนครศรีธรรมราช พ.ศ. 2566 – 2570 (ฉบับทบทวน ประจำปีงบประมาณ พ.ศ. 2567) พบว่า มีบัญชีสถิติทางการที่ความพร้อมเผยแพร่ของข้อมูลเป็น Tier 2 (ไม่มีหน่วยงานรับผิดชอบ) จำนวน 0 รายการ และ Tier 3 จำนวน 5 รายการ โดยรายละเอียดแสดงดังตาราง 25

**ตาราง 25** บัญชีสถิติทางการที่ความพร้อมเผยแพร่ของข้อมูลเป็น Tier 2 (ไม่มีหน่วยงานรับผิดชอบ) และ Tier 3 จำแนกตามชุดข้อมูลและความเป็นเจ้าของข้อมูล

ลำดับที่	บัญชีสถิติทางการ/ ชุดข้อมูล/รายการ	ชุดข้อมูล	Tier 2 (ไม่มีหน่วยงาน รับผิดชอบ)		Tier 3	
			ส่วนกลาง	จังหวัด	ส่วนกลาง	จังหวัด
1.	จำนวนผู้จดทะเบียนเป็นคู่ค้า ยาง	ประเด็นการ พัฒนาที่ 1			✓	
2.	จำนวนเรื่องราวเชิงประสบการณ์ และเอกลักษณ์การท่องเที่ยวเชิง วัฒนธรรมของนครศรีธรรมราช	ประเด็นการ พัฒนาที่ 2				✓
3.	จำนวนแหล่งท่องเที่ยวเชิง วัฒนธรรมคงความเป็นอัตลักษณ์ ในปีปัจจุบันและปีที่ผ่านมา	ประเด็นการ พัฒนาที่ 2				✓
4.	ปริมาณสารพิษตกค้างในดิน	ประเด็นการ พัฒนาที่ 1				✓
5.	พื้นที่ทำการเกษตรได้รับน้ำเพื่อ การเกษตรอย่างเพียงพอ	ประเด็นการ พัฒนาที่ 3				✓

ทั้งนี้ เมื่อพิจารณาบัญชีสถิติทางการที่ความพร้อมเผยแพร่ของข้อมูลเป็น Tier 2 (ไม่มีหน่วยงานรับผิดชอบ) และ Tier 3 แล้ว พบว่า มีบัญชีสถิติทางการที่ความพร้อมเผยแพร่ของข้อมูลเป็น Tier 2 (ไม่มีหน่วยงานรับผิดชอบ) จำนวน 0 รายการ และ Tier 3 จำนวน 5 รายการ ซึ่งได้มีการกำหนดหน่วยงานรับผิดชอบในการจัดทำบัญชีสถิติทางการ เพื่อนำบัญชีสถิติทางการเข้าสู่ระบบบัญชีข้อมูลจังหวัด และลงทะเบียนชุดข้อมูลบนระบบบัญชีข้อมูลภาครัฐ (Government Data Catalog: GD Catalog) เพื่อแบ่งปัน

แลกเปลี่ยนข้อมูลสถิติทางการสำหรับใช้ในการวางแผนและกำหนดนโยบายในการพัฒนาจังหวัด โดยรายละเอียดแสดงดังตาราง 26

ตาราง 26 บัญชีสถิติทางการที่ความพร้อมเผยแพร่ของข้อมูลเป็น Tier 2 (ไม่มีหน่วยงานรับผิดชอบ) และ Tier 3 จำแนกตามหน่วยงานรับผิดชอบ

ลำดับที่	บัญชีสถิติทางการ/ชุดข้อมูล/รายการ	หน่วยงานรับผิดชอบ	หมายเหตุ
<b>Tier 2 (ไม่มีหน่วยงานรับผิดชอบ)</b>			
	ไม่มี		
<b>Tier 3</b>			
1	จำนวนผู้จดทะเบียนเป็นผู้ค้ายาง	การยางแห่งประเทศไทย	
2	จำนวนเรื่องราวเชิงประสพการณ์และเอกลักษณ์การท่องเที่ยวเชิงวัฒนธรรมของนครศรีธรรมราช	สำนักงานวัฒนธรรมจังหวัด/สำนักงานการท่องเที่ยวและกีฬาจังหวัด	
3	จำนวนแหล่งท่องเที่ยวเชิงวัฒนธรรมคงความเป็นอัตลักษณ์ในปีปัจจุบันและปีที่ผ่านมา	สำนักงานวัฒนธรรมจังหวัด/สำนักงานการท่องเที่ยวและกีฬาจังหวัด	
4	ปริมาณสารพิษตกค้างในดิน	สถานีพัฒนาที่ดินจังหวัด	
5	พื้นที่ทำการเกษตรได้รับน้ำเพื่อการเกษตรอย่างเพียงพอ	สำนักงานเกษตรจังหวัด/ สำนักงานชลประทาน	

## ปัญหา อุปสรรค และข้อเสนอแนะการพัฒนาสถิติ ทางการ

การดำเนินการจัดทำแผนพัฒนาสถิติระดับจังหวัดนครศรีธรรมราช (พ.ศ. 2566 – 2570) เป็นการ  
จัดทำรายการข้อมูลสถิติทางการที่เกี่ยวข้องกับการพัฒนาในระดับจังหวัด ที่สอดคล้องกับประเด็นการพัฒนา  
จังหวัด ตัวชี้วัดการพัฒนาฯ และแผนพัฒนาระดับต่าง ๆ รวมถึงเป็นการพัฒนาการเก็บข้อมูลสถิติที่สำคัญ  
และจำเป็นต่อการบริหารงานตามยุทธศาสตร์จังหวัด พร้อมทั้งกำหนดหน่วยงานที่มีหน้าที่รับผิดชอบในการ  
จัดทำข้อมูลที่ยังไม่มีหน่วยงานใดดำเนินการ และเชื่อมโยง/บูรณาการข้อมูลในระดับพื้นที่ ซึ่งต้องอาศัยการ  
บูรณาการร่วมกับภาคีเครือข่ายในทุกภาคส่วนที่เกี่ยวข้องตั้งแต่ต้นทางในการขับเคลื่อนการดำเนินงานในระดับ  
พื้นที่ ภายใต้กลไกของคณะกรรมการสถิติระดับจังหวัด ในการกำกับติดตามการจัดทำชุดข้อมูลสถิติทางการ  
เพื่อให้จังหวัดมีข้อมูลในการกำหนดทิศทางการดำเนินงานที่ชัดเจน สอดคล้องเชื่อมโยงกับยุทธศาสตร์ชาติ แผน  
แม่บทภายใต้ยุทธศาสตร์ชาติ แผนการปฏิรูปประเทศ แผนพัฒนาเศรษฐกิจและสังคมแห่งชาติ นโยบายรัฐบาล  
แผนรายสาขาต่าง ๆ ข้อเสนอการนายกรัฐมนตรื แผนพัฒนาภาค และบริบทที่เกี่ยวข้อง ทั้งนี้จากการดำเนินงาน  
จัดทำแผนพัฒนาสถิติระดับจังหวัด พบว่ามีปัญหา อุปสรรคและข้อเสนอแนะ ดังนี้

### 5.1 ปัญหา อุปสรรค

#### 5.1.1 ข้อจำกัดของหน่วยงาน

- การจัดทำข้อมูลสถิติทางการที่สำคัญของจังหวัดเป็นเรื่องที่ทุกหน่วยงานในจังหวัดต้อง  
รับผิดชอบร่วมกัน จำเป็นต้องอาศัยความร่วมมือระหว่างหน่วยงานที่เกี่ยวข้อง ต้องมีการประสานงานที่  
ต่อเนื่องและเป็นระบบ แต่บางครั้งมีการปรับเปลี่ยน/โยกย้ายเจ้าหน้าที่ผู้ปฏิบัติงานทำให้การดำเนินงานไม่  
ต่อเนื่อง ผู้ที่มาปฏิบัติงานใหม่ยังไม่เข้าใจขั้นตอนการดำเนินงาน เช่น การจัดทำไฟล์ข้อมูลในรูปแบบ CSV  
รวมถึงขาดความชำนาญในการนำข้อมูลสถิติทางการขึ้นระบบบัญชีข้อมูลจังหวัดและการลงทะเบียนระบบ  
บัญชีข้อมูลภาครัฐ

- หน่วยงานบางหน่วยงานยังไม่เห็นถึงความสำคัญในการจัดทำข้อมูล ส่งผลให้อาจจะไม่ได้รับ  
ความความร่วมมือในการดำเนินงานหรือการประสานงานเท่าที่ควร

#### 5.1.2 ข้อจำกัดด้านข้อมูล

- ชุดข้อมูลสำคัญบางรายการยังไม่มีเก็บข้อมูล เนื่องจากการริเริ่มประเด็น/ภารกิจใหม่  
จำเป็นต้องมีการมอบหมายหน่วยงานรับผิดชอบ ผ่านกลไกคณะกรรมการสถิติระดับจังหวัด

- ข้อมูลภายในจังหวัดไม่เพียงพอ เนื่องจากข้อมูลบางรายการมีการจัดเก็บไม่ต่อเนื่อง มีการ  
ปรับปรุงหรือเปลี่ยนแปลงหน่วยการเก็บข้อมูล หรือเป็นข้อมูลในระดับพื้นที่ย่อย ซึ่งอาจจะไม่มีการจัดเก็บมา  
ก่อน ซึ่งต้องใช้ระยะเวลาในการรวบรวม

- ข้อมูลบางรายการเป็นข้อมูลที่สำคัญ มีการจัดเก็บข้อมูลอย่างต่อเนื่อง และมีหน่วยงาน  
จัดเก็บหลายหน่วยงาน ทำให้เกิดความซ้ำซ้อนของข้อมูล

- ข้อมูลบางรายการไม่พร้อมใช้งาน เนื่องจากรูปแบบการจัดเก็บข้อมูลของหน่วยงานอยู่ในรูปแบบกระดาษส่งผลให้การรวบรวมข้อมูลหรือการสืบค้นข้อมูลมีความล่าช้า

## 5.2 ข้อเสนอแนะการพัฒนาสถิติทางการ

### 5.2.1 การพัฒนาด้านการประสานงานกับหน่วยงาน

- การวางยุทธศาสตร์การพัฒนาจังหวัดในปัจจุบัน มุ่งเน้นที่จะพัฒนาศักยภาพของจังหวัดในด้านต่าง ๆ ให้เทียบเคียงกับระดับสากล ดังนั้น ข้อมูลของจังหวัดที่จะนำมาใช้ในการตัดสินใจจึงควรประกอบด้วยข้อมูลทั้งในระดับพื้นที่และระดับมหภาคที่เกี่ยวข้อง ซึ่งการดำเนินการในการจัดทำข้อมูลสถิติทางการเป็นการพิจารณาจัดทำข้อมูลในระดับพื้นที่ก่อน เพื่อให้จังหวัดได้รับทราบศักยภาพของตนเอง สำหรับในระยะต่อไปจังหวัดควรใช้กลไกในรูปแบบคณะกรรมการจัดทำข้อมูลในระดับมหภาค โดยประสานกับหน่วยงานหลักที่เกี่ยวข้อง เพื่อให้ได้ข้อมูลที่จะนำมาพิจารณาเชื่อมโยงกับข้อมูลที่สำคัญและจำเป็น

- การจัดประชุมชี้แจงให้กับหน่วยงานในระดับจังหวัดเพื่อทำความเข้าใจเกี่ยวกับความสำคัญของการจัดเก็บข้อมูลและการใช้ประโยชน์จากข้อมูลให้เจ้าหน้าที่ของหน่วยงานที่เกี่ยวข้องทั้งหมดได้รับทราบ รวมถึงสร้างการยอมรับจากหน่วยงานที่เกี่ยวข้อง

- การพัฒนาด้านการบริหารจัดการระบบข้อมูลสารสนเทศเพื่อการบริหารข้อมูลของจังหวัด ควรพัฒนาสมรรถนะบุคลากร รวมถึงพัฒนาระบบสารสนเทศโดยใช้เทคโนโลยีที่เหมาะสม ด้วยการดำเนินการอบรมเจ้าหน้าที่ผู้รับผิดชอบในการจัดเก็บข้อมูล ให้มีความรู้/ความเข้าใจเกี่ยวกับการจัดเก็บ การประมวลผลข้อมูล และการใช้ข้อมูล ควรมีการประเมินผลและติดตามการปฏิบัติงานของเจ้าหน้าที่ ซึ่งการดำเนินการในเรื่องนี้ต้องทำอย่างจริงจังและต่อเนื่องเพื่อให้เกิดประสิทธิภาพ

### 5.2.2 การพัฒนาด้านข้อมูล

- การพัฒนาคุณภาพข้อมูลในระดับจังหวัดเป็นเรื่องที่มีความสำคัญ เพราะจังหวัดจะนำข้อมูลมาใช้ในการตัดสินใจดำเนินการในเรื่องต่าง ๆ ข้อมูลที่ดีต้องมีการพัฒนาอย่างต่อเนื่อง เพื่อให้ข้อมูลมีความครบถ้วน/สมบูรณ์ สอดคล้องกับความต้องการของจังหวัด รายการข้อมูลที่ไม่มีหน่วยงานรับผิดชอบ ควรมีการกำหนดหน่วยงานรับผิดชอบในการจัดเก็บข้อมูลที่ชัดเจน โดยผ่านกลไกคณะกรรมการสถิติระดับจังหวัด

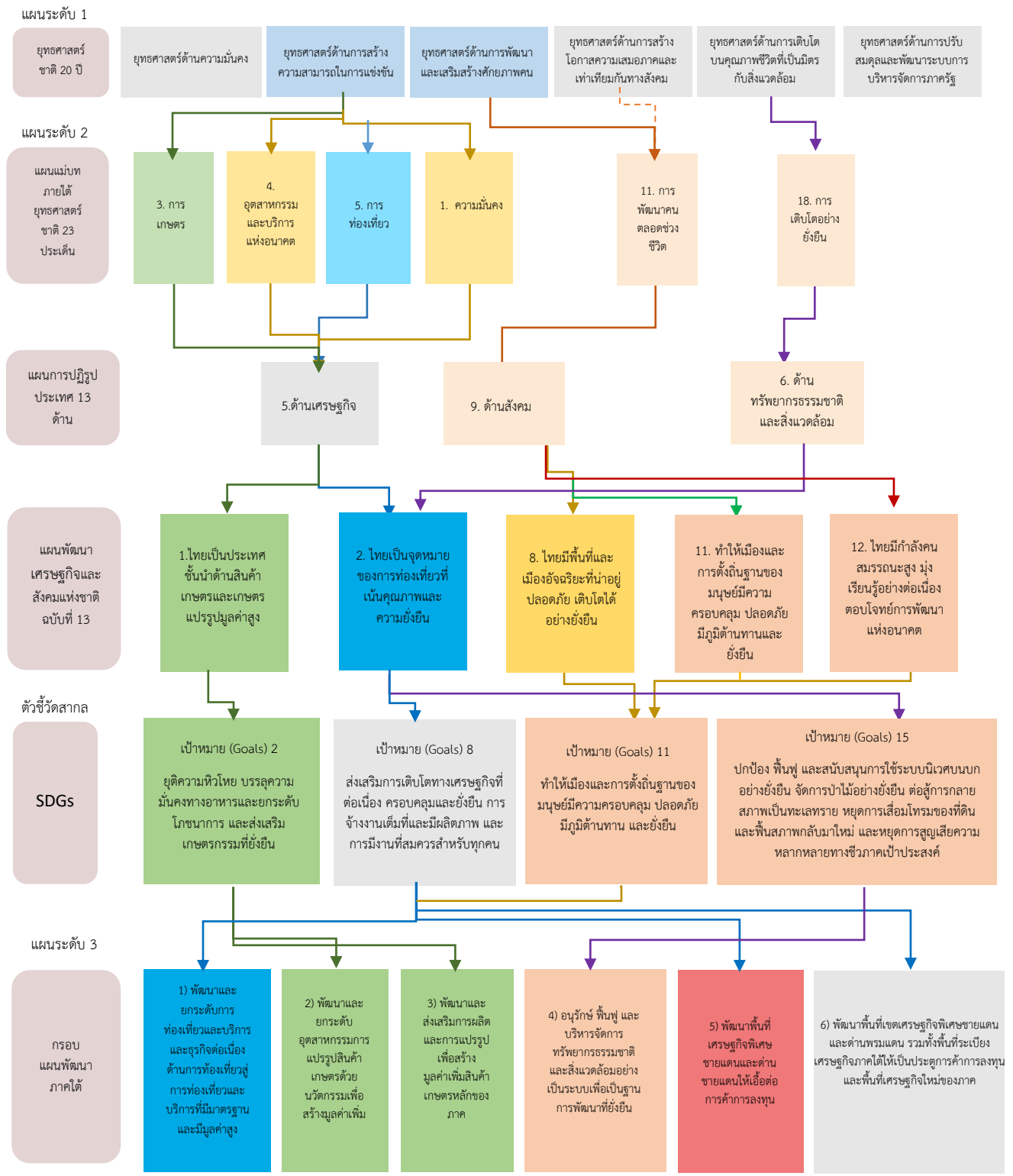
- การพัฒนาศักยภาพการจัดเก็บข้อมูลของหน่วยงานต่าง ๆ ให้มีความถูกต้อง ตามหลักวิชาการ ให้มีความสมบูรณ์ทันสมัย พร้อมใช้งานได้ตลอดเวลา โดยให้มีการจัดทำคู่มือการจัดเก็บข้อมูล การกำหนดคำนิยาม/คำอธิบายไว้ชัดเจน เพื่อให้หน่วยงานได้ยึดเป็นแนวทางการดำเนินการ

- การกำหนดกรอบในการจัดเก็บข้อมูลให้ชัดเจน โดยระบุผู้รับผิดชอบในการจัดเก็บและรายงานข้อมูลในแต่ละด้าน กำหนดให้มีการเผยแพร่ข้อมูลให้หน่วยงานในจังหวัดได้รับทราบ เพื่อประโยชน์ที่จะได้มีการนำข้อมูลมาใช้ประกอบการวางแผนและการตัดสินใจในทุกระดับ และป้องกันการจัดเก็บข้อมูลซ้ำซ้อนกัน

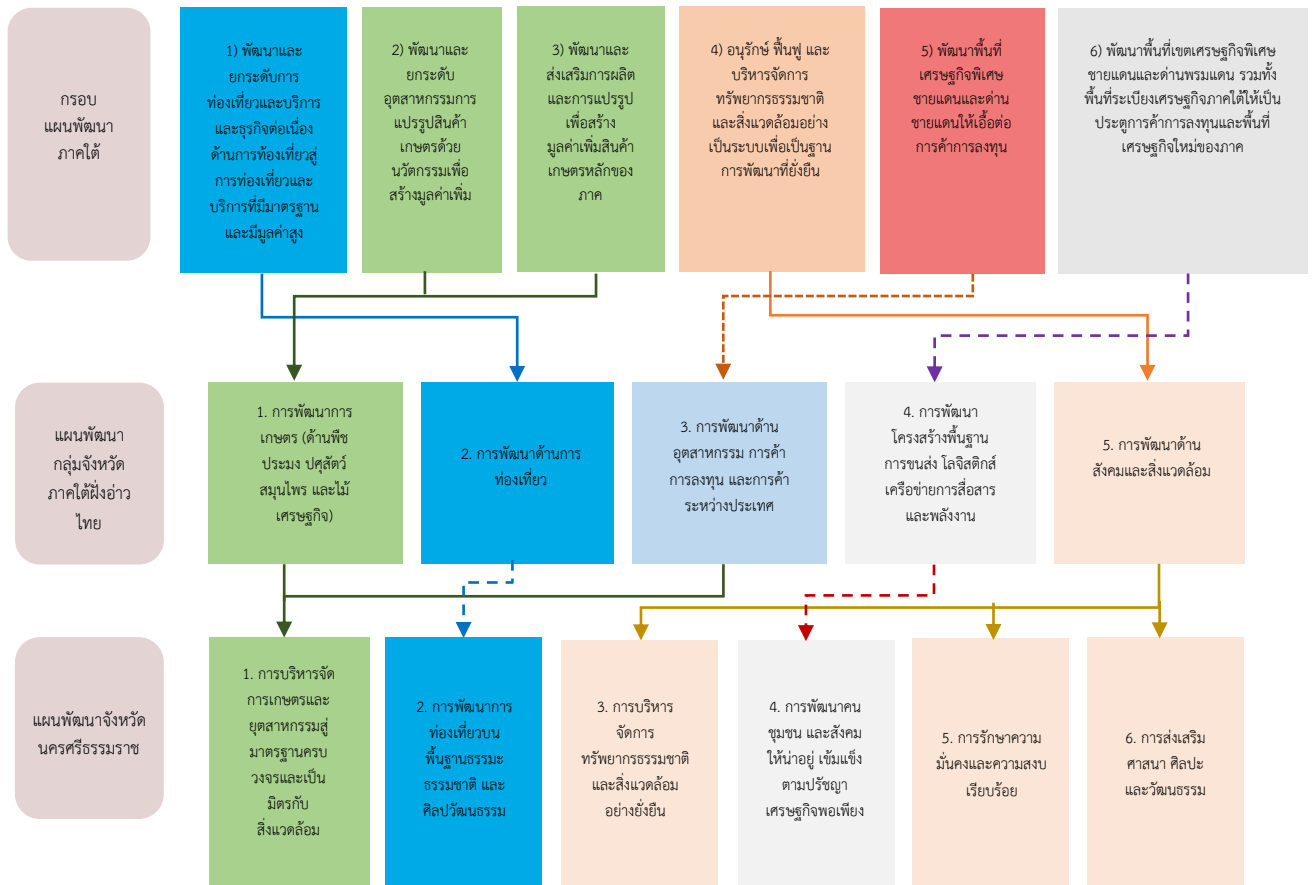
- การบริหารจัดการการจัดเก็บข้อมูลอย่างเป็นระบบ โดยใช้หลักการการมีส่วนร่วมเพื่อบูรณาการการทำงานร่วมกันของทุกภาคส่วนทั้งภาครัฐและเอกชน โดยอาจใช้รูปแบบการจัดตั้งคณะกรรมการจังหวัดขึ้นมาเพื่อรับผิดชอบการดำเนินการในการจัดเก็บข้อมูลอย่างเป็นระบบ เช่น การบริหารจัดการเชื่อมโยงข้อมูลกันระหว่างหน่วยงานผู้รับผิดชอบ การจัดเก็บข้อมูล/จังหวัด/หน่วยงานที่เกี่ยวข้อง การกำกับติดตามให้มีการจัดเก็บข้อมูลให้ครบถ้วนและสม่ำเสมอเพื่อให้ได้ข้อมูลที่ถูกต้องและสมบูรณ์สำหรับการตัดสินใจ/กำหนดทิศทางของจังหวัด

# ภาคผนวก

การวิเคราะห์ประเด็นการพัฒนาจังหวัด  
ภายใต้แผนพัฒนาจังหวัดที่เป็นปัจจุบัน  
ที่สอดคล้องกับยุทธศาสตร์และแผน  
ที่เกี่ยวข้องกับการพัฒนาในระดับจังหวัด



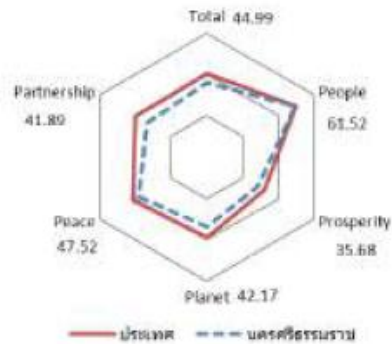
ภาพ ก1 การวิเคราะห์ประเด็นการพัฒนาจังหวัด ภายใต้แผนพัฒนาจังหวัดที่เป็นปัจจุบันที่สอดคล้องกับยุทธศาสตร์และแผนที่เกี่ยวข้องกับการพัฒนาในระดับจังหวัด



ภาพ ก1 การวิเคราะห์ประเด็นการพัฒนาจังหวัด ภายใต้แผนพัฒนาจังหวัดที่เป็นปัจจุบันที่สอดคล้องกับยุทธศาสตร์และแผนที่เกี่ยวข้องกับการพัฒนาในระดับจังหวัด (ต่อ)

## ตัวชี้วัดการพัฒนาจังหวัด

## ดัชนีการพัฒนาระดับจังหวัดนครศรีธรรมราช



มิติการพัฒนา	ค่ากลางของประเทศ					นครศรีธรรมราช				
	2560	2561	2562	2563	2564	2560	2561	2562	2563	2564
<b>ภาพรวม</b>	48.71	48.64	52.02	49.25	50.23	46.10	47.27	49.08	43.11	44.99
ด้านการพัฒนาคน (People)	60.97	63.27	63.81	64.05	62.08	63.10	65.97	64.93	64.51	61.52
ด้านเศรษฐกิจและความมั่งคั่ง (Prosperity)	45.41	46.27	45.22	38.31	39.80	44.02	44.20	41.96	35.85	35.68
ด้านสิ่งแวดล้อม (Planet)	49.96	49.50	48.46	47.92	48.69	42.11	43.38	43.00	33.15	42.17
ด้านสันติภาพและยุติธรรม (Peace)	55.67	56.33	59.80	52.53	51.50	51.28	49.83	55.23	47.23	47.52
ด้านความเป็นหุ้นส่วนพัฒนา (Partnership)	36.04	35.37	46.77	45.29	49.90	34.71	37.44	44.02	41.13	41.89

หมายเหตุ: \* ตัวชี้วัดที่มีการผกผันข้อมูล  
 \*\* ตัวชี้วัดที่มีการเก็บข้อมูลล่าสุดปี 2563  
 \*\*\* ตัวชี้วัดที่เป็นข้อมูลปีเว้นปี มีข้อมูลปี 2560 2562 2564

ภาพ ข1 ดัชนีการพัฒนาระดับจังหวัดนครศรีธรรมราช

ค่าตัวชี้วัดการพัฒนาจังหวัดนครศรีธรรมราช

ตัวชี้วัด	ค่ากลางประเทศ					นครศรีธรรมราช				
	2560	2561	2562	2563	2564	2560	2561	2562	2563	2564
<b>ด้านการพัฒนาคน (People)</b>										
PP_01 สัดส่วนประชากรยากจน (ร้อยละ)*	8.36	8.65	6.25	6.75	5.62	14.05	12.49	12.70	9.70	13.16
PP_02 ทารกแรกเกิดที่มีน้ำหนักต่ำกว่าเกณฑ์ (ร้อยละ)* **	9.95	10.19	9.78	9.39	9.68	9.83	10.09	9.89	8.85	9.42
PP_03 เด็ก 0-5 ปีที่มีพัฒนาการสมวัย (ร้อยละ)	96.08	96.56	97.54	89.83	84.19	94.97	95.36	95.79	79.87	75.81
PP_04 อัตราการคลอดเฉลี่ยในหญิงอายุ 15-19 ปี (ต่อปก.หญิงอายุ 15-19 ปีพันคน)*	40.54	35.13	31.64	29.13	25.41	37.37	30.91	26.99	25.78	21.72
PP_05 ประชากรที่เจ็บป่วยที่เป็นผู้ป่วยใน (ร้อยละ)*	29.53	30.99	32.57	31.88	33.46	28.31	28.93	31.39	30.98	33.47
PP_06 อัตราส่วนประชากรต่อแพทย์ (คน/แพทย์)*	2,676	2,549	2,350	2,610	2,450	2,948	2,779	2,559	3,444	2,753
PP_07 การเข้าเรียนมัธยมศึกษาตอนปลายและอาชีวศึกษา (ร้อยละ)	74.47	76.51	73.70	75.30	77.39	73.26	75.10	75.09	77.51	79.46
PP_08 จำนวนปีการศึกษาเฉลี่ยประชากรไทยอายุ 15-59 ปี (ปี)	7.98	7.97	8.06	8.19	8.37	8.51	8.37	8.49	8.59	8.90
PP_09 คะแนนเฉลี่ยการทดสอบ O-NET ระดับมัธยมศึกษาตอนปลาย (คะแนน)	31.89	33.60	31.06	32.73	31.70	33.80	35.49	32.65	34.31	30.86
<b>ด้านเศรษฐกิจและความมั่งคั่ง (Prosperity)</b>										
PT_01 อัตราการเปลี่ยนแปลงของรายได้เฉลี่ยของเดือนของครัวเรือนในจังหวัด (ร้อยละ)***	0.13	3.06	-0.91	3.05	5.79	4.44	3.36	8.28	9.10	9.29
PT_02 อัตราการเปลี่ยนแปลงของผลิตภัณฑ์จังหวัด (ร้อยละ)	4.13	3.86	-0.08	-4.04	1.87	2.98	2.45	8.23	-0.25	1.33
PT_03 มูลค่าผลิตภัณฑ์จังหวัดเฉลี่ยต่อหัว (บาท/คน)	104,985	109,077	111,628	109,661	113,247	105,868	106,130	116,735	118,118	122,494
PT_04 อัตราการขยายตัวรายได้ท่องเที่ยว (ร้อยละ)	10.49	8.46	1.67	-54.13	-53.90	7.91	7.53	-4.70	-48.63	-66.28
PT_05 อัตราการว่างงาน (ร้อยละ)*	1.01	0.88	0.86	1.31	1.61	1.48	0.88	1.47	1.21	1.78
PT_06 อัตราส่วนหนี้เฉลี่ยต่อรายได้เฉลี่ยของครัวเรือน (เท่า)* ***	0.63	0.62	0.58	0.62	0.69	0.49	0.52	0.49	0.52	0.55
PT_07 ผลิตภาพแรงงาน (บาท/คน)	113,618	118,262	120,953	117,101	118,741	109,824	111,538	122,788	117,423	118,432
PT_08 แรงงานที่มีหลักประกันทางสังคม (ร้อยละ)	20.80	23.26	24.93	26.14	31.00	14.27	15.68	16.72	16.85	20.09
PT_09 ครัวเรือนที่มีที่อยู่อาศัยใช้วัสดุคงทนและเป็นของตนเอง (ร้อยละ)	80.94	82.93	81.87	84.64	83.81	81.32	84.65	83.09	84.31	87.42
PT_10 หนบ้านที่ถนนสายหลักใช้การได้ตลอดปี (ร้อยละ)	59.64	60.07	62.49	62.89	61.69	55.83	54.65	53.46	57.68	61.90
PT_11 สัมประสิทธิ์ความไม่เสมอภาคของรายได้* ***	0.420	0.413	0.408	0.412	0.407	0.441	0.455	0.469	0.470	0.476
<b>ด้านสิ่งแวดล้อม (Planet)</b>										
PN_01 อัตราการเปลี่ยนแปลงของพื้นที่ป่าในจังหวัด (ร้อยละ)	0.12	0.42	0.08	-0.06	-0.06	0.46	1.11	1.30	-0.06	0.02
PN_02 สัดส่วนปริมาณขยะที่กำจัดถูกต้องต่อปริมาณขยะที่เกิดขึ้น (ร้อยละ)	29.25	22.24	16.81	20.08	20.01	7.43	7.61	2.62	4.54	2.52
PN_03 ครัวเรือนที่เข้าถึงน้ำประปา (ร้อยละ)	16.35	16.42	16.66	16.35	17.27	10.50	10.66	10.86	11.09	11.29
PN_04 ประชากรที่ประสบภัยพิบัติ (ร้อยละ)*	0.45	0.11	0.38	0.45	0.97	0.54	0.00	0.00	27.43	3.40
PN_05 อัตราการร้องเรียนปัญหามลพิษ (เรื่องต่อประชากรแสนคน)*	0.57	0.55	0.31	0.52	0.31	1.22	0.83	0.58	0.84	0.45
<b>ด้านสันติภาพและยุติธรรม (Peace)</b>										
PC_01 การแจ้งความคดี ชีวิตร่างกาย เทพ และคดีประทุษร้ายต่อทรัพย์สิน (รายต่อปก.แสนคน)*	105.28	95.67	80.15	76.43	79.04	81.80	85.68	79.26	75.06	84.23
PC_02 จำนวนผู้ต้องหาที่ศาลตัดสินคดี (ต่อแสนคน)*	509.57	510.16	561.17	504.27	518.20	796.61	795.10	891.59	980.45	1,034.18
PC_03 จำนวนผู้เข้ารับการบำบัดรักษาเสพติด (ต่อแสนคน)	252.31	304.60	337.87	292.19	250.87	169.89	211.99	215.89	149.22	174.85
PC_04 จำนวนเจ้าหน้าที่ตำรวจ (ต่อแสนคน)	276.83	267.98	268.05	273.41	260.59	309.02	299.53	283.62	285.67	319.55
PC_05 การฆ่าตัวตายสำเร็จ (รายต่อประชากรแสนคน)*	6.96	7.67	9.19	10.57	10.47	7.66	10.28	10.91	12.62	10.92
<b>ด้านความเป็นหุ้นส่วนพัฒนา (Partnership)</b>										
PS_01 ประชากรที่เข้าถึงอินเทอร์เน็ต (ร้อยละ)	46.82	50.79	60.90	74.77	83.07	47.11	55.93	60.61	70.90	79.13
PS_02 ภาษีที่ท้องถิ่นจัดเก็บได้ต่อรายได้รวมที่ไม่รวมเงินอุดหนุนและเงินอุดหนุนเฉพาะกิจ (ร้อยละ)	11.79	11.01	11.56	8.89	8.29	11.69	10.92	11.27	8.96	8.74
PS_03 ความสามารถในการเบิกจ่ายงบประมาณของจังหวัด (ร้อยละ)	77.96	70.14	71.87	59.53	69.82	74.59	72.68	75.43	56.80	48.69
PS_04 จำนวนองค์กรชุมชน (แห่งต่อประชากรแสนคน)	127.39	129.32	285.04	297.86	298.92	158.08	169.89	284.46	286.58	288.06

ภาพ ข2 ค่าตัวชี้วัดการพัฒนาจังหวัดนครศรีธรรมราช

## คำอธิบายข้อมูล (Metadata)

ตาราง ค1 ความสัมพันธ์ระหว่างชื่อชุดข้อมูลกับรายการสถิติทางการที่จังหวัดเป็นเจ้าของ

ลำดับ	รหัสชุดข้อมูลตามที่กำหนดใน Template1	ชื่อชุดข้อมูล	OS ID	ชื่อรายการสถิติทางการ
1	dataset_tr_17	การเผยแพร่และประชาสัมพันธ์เอกลักษณ์การท่องเที่ยวเชิงวัฒนธรรมที่เชื่อมโยงกับวัฒนธรรมนครศรีธรรมราชผ่านสื่อต่างๆ	0001	การเผยแพร่และประชาสัมพันธ์เอกลักษณ์การท่องเที่ยวเชิงวัฒนธรรมที่เชื่อมโยงกับวัฒนธรรมนครศรีธรรมราชผ่านสื่อต่างๆ
2	dataset_tr_48	กิจกรรมการถ่ายทอดองค์ความรู้สืบสานภูมิปัญญาด้านวัฒนธรรม	0002	กิจกรรมการถ่ายทอดองค์ความรู้สืบสานภูมิปัญญาด้านวัฒนธรรม
3	dataset_tr_45	กิจกรรมเพื่ออนุรักษ์สืบทอดวัฒนธรรมท้องถิ่นด้วยการมีส่วนร่วมของชุมชน	0003	กิจกรรมเพื่ออนุรักษ์สืบทอดวัฒนธรรมท้องถิ่นด้วยการมีส่วนร่วมของชุมชน
4	os_1008	คนพิการที่ได้รับการศึกษา	0006	คนพิการที่ได้รับการศึกษา
5	os_1012	ความรุนแรงในผู้สูงอายุ	0010	ความรุนแรงในผู้สูงอายุ
6	os_1013	ความรุนแรงในสตรีและครอบครัว	0011	ความรุนแรงในสตรีและครอบครัว
7	os_1016	เครือข่ายด้านคนพิการ	0014	เครือข่ายด้านคนพิการ
8	dataset_tr_08	โครงการที่ส่งเสริมหรือสนับสนุนการท่องเที่ยวของจังหวัด	0015	โครงการที่ส่งเสริมหรือสนับสนุนการท่องเที่ยวของจังหวัด
9	dataset_tr_32	งบประมาณที่ได้รับจัดสรรด้านการท่องเที่ยวต่องบประมาณทั้งหมด	0016	งบประมาณที่ได้รับจัดสรรด้านการท่องเที่ยวต่องบประมาณทั้งหมด
10	dataset_tr_16	งบประมาณที่ได้รับจัดสรรพัฒนาในการท่องเที่ยว	0017	งบประมาณที่ได้รับจัดสรรพัฒนาในการท่องเที่ยว
11	dataset_tr_22	งานเทศกาลประเพณีท้องถิ่นของจังหวัด	0018	งานเทศกาลประเพณีท้องถิ่นของจังหวัด
12	os_1003	กิจกรรมการถ่ายทอดองค์ความรู้สืบสานภูมิปัญญาด้านวัฒนธรรม	0021	จำนวนกิจกรรมทางศาสนา ประเพณี ศิลปะ และวัฒนธรรมได้รับการสืบสานอย่างต่อเนื่อง
13	dataset_ag_01	เกษตรกรที่ได้รับการสนับสนุนพันธุ์ยางที่ดี	0022	จำนวนเกษตรกรที่ได้รับการสนับสนุนพันธุ์ยางที่ดี
14	dataset_ag_05	เกษตรกรที่ได้รับการอบรมเพื่อเสริมสร้างองค์ความรู้และขีดความสามารถ	0023	จำนวนเกษตรกรที่ได้รับการอบรมเพื่อเสริมสร้างองค์ความรู้และขีดความสามารถ
15	dataset_ag_06	เกษตรกรที่ได้รับการอบรมให้ความรู้เรื่องการใช้ปุ๋ยอินทรีย์ และการกำจัดศัตรูพืชโดยไม่ต้องใช้สารเคมี	0024	จำนวนเกษตรกรที่ได้รับการอบรมให้ความรู้เรื่องการใช้ปุ๋ยอินทรีย์ และการกำจัดศัตรูพืชโดยไม่ต้องใช้สารเคมี

ตาราง ค1 ความสัมพันธ์ระหว่างชื่อชุดข้อมูลกับรายการสถิติทางการที่จังหวัดเป็นเจ้าของ (ต่อ)

ลำดับ	รหัสชุดข้อมูลตามที่กำหนดใน Template1	ชื่อชุดข้อมูล	OS ID	ชื่อรายการสถิติทางการ
16	os_1027	จำนวนคดีที่จับกุมได้	0025	จำนวนคดีที่จับกุมได้
17	os_1029	คดีอาชญากรรมที่ได้รับแจ้ง	0027	จำนวนคดีอาชญากรรมที่ได้รับแจ้ง
18	os_1031	คดีอาชญากรรมที่จับกุมได้	0029	จำนวนคดีอาชญากรรมที่จับกุมได้
19	os_2001	คดีอาชญากรรมที่ได้รับแจ้ง	0030	จำนวนคดีอาชญากรรมที่ได้รับแจ้ง
20	os_2002	คน (จปฐ.) ที่จน	0031	จำนวนคน (จปฐ.) ที่จน
21	os_2003	คนจนด้านการเข้าถึงบริการรัฐ	0032	จำนวนคนจนด้านการเข้าถึงบริการรัฐ
22	os_2004	จำนวนคนจนตามเป้าหมายที่มีบัตรสวัสดิการแห่งรัฐ	0033	จำนวนคนจนตามเป้าหมายที่มีบัตรสวัสดิการแห่งรัฐ
23	os_2005	จำนวนคนจนตามเป้าหมายที่ไม่มีบัตรสวัสดิการแห่งรัฐ	0034	จำนวนคนจนตามเป้าหมายที่ไม่มีบัตรสวัสดิการแห่งรัฐ
24	os_2006	คนจนที่มีปัญหาด้านการศึกษา	0035	จำนวนคนจนที่มีปัญหาด้านการศึกษา
25	os_2007	คนจนที่มีปัญหาด้านความเป็นอยู่	0036	จำนวนคนจนที่มีปัญหาด้านความเป็นอยู่
26	os_2008	คนจนที่มีปัญหาด้านรายได้	0037	จำนวนคนจนที่มีปัญหาด้านรายได้
27	os_2009	คนจนที่มีปัญหาด้านสุขภาพ	0038	จำนวนคนจนที่มีปัญหาด้านสุขภาพ
28	os_2010	จำนวนคนจนเป้าหมายที่ครัวเรือนตกเกณฑ์มิติด้านการเข้าถึงบริการรัฐ	0039	จำนวนคนจนเป้าหมายที่ครัวเรือนตกเกณฑ์มิติด้านการเข้าถึงบริการรัฐ
29	os_2011	จำนวนคนจนเป้าหมายที่ครัวเรือนตกเกณฑ์มิติทางการศึกษา	0040	จำนวนคนจนเป้าหมายที่ครัวเรือนตกเกณฑ์มิติทางการศึกษา
30	os_2012	จำนวนคนจนเป้าหมายที่ครัวเรือนตกเกณฑ์มิติด้านความเป็นอยู่	0041	จำนวนคนจนเป้าหมายที่ครัวเรือนตกเกณฑ์มิติด้านความเป็นอยู่
31	os_2013	จำนวนคนจนเป้าหมายที่ครัวเรือนตกเกณฑ์มิติด้านรายได้	0042	จำนวนคนจนเป้าหมายที่ครัวเรือนตกเกณฑ์มิติด้านรายได้
32	os_2014	คนจนเป้าหมายที่ครัวเรือนตกเกณฑ์มิติด้านสุขภาพ	0043	จำนวนคนจนเป้าหมายที่ครัวเรือนตกเกณฑ์มิติด้านสุขภาพ
33	os_2015	คนในจปฐ. ที่ลงทะเบียนสวัสดิการแห่งรัฐ ปี 2560 (กระทรวงการคลัง) ที่จน	0044	จำนวนคนในจปฐ. ที่ลงทะเบียนสวัสดิการแห่งรัฐ ปี 2560 (กระทรวงการคลัง) ที่จน
34	os_2016	การเกิดอุบัติเหตุ	0045	จำนวนครั้งของการเกิดอุบัติเหตุ
35	os_2017	ครัวเรือน (จปฐ.) ที่จน	0046	จำนวนครัวเรือน (จปฐ.) ที่จน
36	dataset_10_01	จำนวนครัวเรือนที่เพาะปลูกส้มโอทับทิมสยาม	0048	จำนวนครัวเรือนที่เพาะปลูกส้มโอทับทิมสยาม
37	dataset_20_02	จำนวนเครือข่าย และกลุ่มเกษตรกรผู้ปลูกมังคุด	0049	จำนวนเครือข่าย และกลุ่มเกษตรกรผู้ปลูกมังคุด

ตาราง ค1 ความสัมพันธ์ระหว่างชื่อชุดข้อมูลกับรายการสถิติทางการที่จังหวัดเป็นเจ้าของ (ต่อ)

ลำดับ	รหัสชุดข้อมูล ตามที่กำหนดใน Template1	ชื่อชุดข้อมูล	OS ID	ชื่อรายการสถิติทางการ
38	dataset_ag_04	เครือข่ายและกลุ่มเกษตรกรผู้ ปลูกยางพารา	0053	จำนวนเครือข่ายและกลุ่มเกษตรกรผู้ ปลูกยางพารา
39	dataset_ag_07	เครือข่ายสถาบันการเงิน กองทุนเพื่อช่วยเหลือด้าน การเงินให้เกษตรกร	0054	จำนวนเครือข่ายสถาบันการเงิน/ กองทุนเพื่อช่วยเหลือด้านการเงินให้ เกษตรกร
40	os_2029	จำนวนจุดติดตั้งกล้อง CCTV	0057	จำนวนจุดติดตั้งกล้อง CCTV
41	os_2036	ธุรกิจที่พักโรงแรม	0063	จำนวนธุรกิจที่พักโรงแรมที่ได้รับการ รับรองมาตรฐาน
42	os_2038	ธุรกิจนำเที่ยวที่ได้รับรอง มาตรฐาน	0065	จำนวนธุรกิจนำเที่ยวที่ได้รับรอง มาตรฐาน
43	os_2041	จำนวนประชากรต่อพยาบาล 1 คน	0068	จำนวนประชากรต่อพยาบาล 1 คน
44	os_2042	จำนวนประชากรต่อแพทย์1 คน	0069	จำนวนประชากรต่อแพทย์1 คน
45	dataset_10_19	จำนวนผู้ปลูกส้มโอทับทิมสยาม อำเภอปากพนัง ที่ขอใช้ตรา GI (Geographical Indications)	0074	จำนวนผู้ปลูกส้มโอทับทิมสยาม อำเภอปากพนัง ที่ขอใช้ตรา GI (Geographical Indications)
46	os_2048	ผู้ป่วยนอก	0075	จำนวนผู้ป่วยนอก
47	os_2049	ผู้ป่วยใน	0076	จำนวนผู้ป่วยใน
48	os_2057	ผู้เสียชีวิตจากอุบัติเหตุ	0084	จำนวนผู้เสียชีวิตจากอุบัติเหตุ
49	dataset_ag_03	พื้นที่เพาะปลูกที่ได้รับการ เตรียมและปรับปรุงคุณภาพดิน	0087	จำนวนพื้นที่เพาะปลูกที่ได้รับการ เตรียมและปรับปรุงคุณภาพดิน
50	dataset_ag_12	โรงงานที่นำระบบเกษตรวัสดุ เหลือใช้ (Zero Waste) มา ปฏิบัติ	0095	จำนวนโรงงานที่นำระบบเกษตรวัสดุ เหลือใช้ (Zero Waste) มาปฏิบัติ
51	dataset_ag_13	โรงงานแปรรูปเพื่อสร้าง มูลค่าเพิ่ม	0096	จำนวนโรงงานแปรรูปเพื่อสร้าง มูลค่าเพิ่ม
52	os_2070	จำนวนและสัดส่วนคนพิการที่ ได้รับการจดทะเบียน	0097	จำนวนและสัดส่วนคนพิการที่ได้รับ การจดทะเบียน
53	dataset_ag_08	สหกรณ์สวนยางในจังหวัด	0099	จำนวนสหกรณ์สวนยางในจังหวัด
54	os_3007	แหล่งน้ำที่มีค่าโดยปริมาตร ออกซิเจนที่ละลายน้ำ (dissolved oxygen DO)	0100	แหล่งน้ำที่มีค่าโดยปริมาตรออกซิเจนที่ ละลายน้ำ (dissolved oxygen DO)
55	os_3005	หลักสูตร/กิจกรรมทางการ ศึกษาที่ส่งเสริมค่านิยม ศิลปะ และวัฒนธรรม	0102	จำนวนหลักสูตร/กิจกรรมทางการ ศึกษาที่ส่งเสริมค่านิยม ศิลปะและ วัฒนธรรม
56	os_3006	จำนวนแหล่งกักเก็บน้ำที่ได้รับ การพัฒนา ปรับปรุงระบบ ระบายน้ำ และผันน้ำ	0103	จำนวนแหล่งกักเก็บน้ำที่ได้รับการ พัฒนา ปรับปรุงระบบระบายน้ำ และ ผันน้ำ

ตาราง ค1 ความสัมพันธ์ระหว่างชื่อชุดข้อมูลกับรายการสถิติทางการที่จังหวัดเป็นเจ้าของ (ต่อ)

ลำดับ	รหัสชุดข้อมูลตามที่กำหนดใน Template1	ชื่อชุดข้อมูล	OS ID	ชื่อรายการสถิติทางการ
57	dataset_tr_46	ตลาดน้ำที่โดดเด่น และมีศักยภาพพร้อมรับการพัฒนาต่อยอด	0114	ตลาดน้ำที่โดดเด่น และมีศักยภาพพร้อมรับการพัฒนาต่อยอด
58	dataset_tr_28	ตลาดวัฒนธรรม ถนนสายวัฒนธรรม ของจังหวัด	0115	ตลาดวัฒนธรรม ถนนสายวัฒนธรรม ของจังหวัด
59	dataset_tr_37	ที่พักประเภทโรงแรมที่จดทะเบียนถูกต้อง	0116	ที่พักประเภทโรงแรมที่จดทะเบียนถูกต้อง
60	dataset_tr_18	ธุรกิจบริการที่เกี่ยวข้องกับการท่องเที่ยวเชิงวัฒนธรรมทั้งหมดที่ได้รับการสนับสนุนให้ขอรับการตรวจรับรองมาตรฐาน	0117	ธุรกิจบริการที่เกี่ยวข้องกับการท่องเที่ยวเชิงวัฒนธรรมทั้งหมดที่ได้รับการสนับสนุนให้ขอรับการตรวจรับรองมาตรฐาน
61	dataset_tr_19	นักแสดงศิลปะ วัฒนธรรม ประเพณี พื้นบ้าน ของจังหวัด	0118	นักแสดงศิลปะ วัฒนธรรม ประเพณี พื้นบ้าน ของจังหวัด
62	os_4006	ปริมาณขยะที่เกิดขึ้นทั้งหมดต่อเดือน	0119	ปริมาณขยะที่เกิดขึ้นทั้งหมดต่อเดือน
63	os_4007	ปริมาณขยะที่ได้รับการกำจัด	0120	ปริมาณขยะที่ได้รับการกำจัดโดยเฉลี่ยต่อเดือน
64	dataset_20_06	ปริมาณผลผลิตมังคุด ต่อไร่	0122	ปริมาณผลผลิตมังคุด
65	dataset_10_06	ปริมาณผลผลิตส้มโอทับทิมสยาม ต่อไร่	0123	ปริมาณผลผลิตส้มโอทับทิมสยาม
66	dataset_tr_24	โปรแกรมท่องเที่ยวจังหวัด	0127	โปรแกรมท่องเที่ยวจังหวัด
67	dataset_tr_40	ผู้ประกอบการที่ผ่านมาตรฐาน Home lodge	0128	ผู้ประกอบการที่ผ่านมาตรฐาน Home lodge
68	dataset_tr_43	ผู้ประกอบการที่ผ่านมาตรฐานการท่องเที่ยวโดยชุมชน	0129	ผู้ประกอบการที่ผ่านมาตรฐานการท่องเที่ยวโดยชุมชน
69	dataset_tr_41	ผู้ประกอบการที่ผ่านมาตรฐานกิจกรรมค่ายพักแรม (Camping)	0130	ผู้ประกอบการที่ผ่านมาตรฐานกิจกรรมค่ายพักแรม (Camping)
70	dataset_tr_25	ผู้ประกอบการที่ผ่านมาตรฐานความปลอดภัยด้านสุขอนามัย	0131	ผู้ประกอบการที่ผ่านมาตรฐานความปลอดภัยด้านสุขอนามัย
71	dataset_tr_42	ผู้ประกอบการที่ผ่านมาตรฐานคุณภาพแหล่งท่องเที่ยว	0132	ผู้ประกอบการที่ผ่านมาตรฐานคุณภาพแหล่งท่องเที่ยว
72	dataset_tr_11	ผู้ประกอบการที่ผ่านมาตรฐานโฮมสเตย์ไทย	0133	ผู้ประกอบการที่ผ่านมาตรฐานโฮมสเตย์ไทย
73	dataset_tr_44	ผู้ประกอบการที่ผ่านมาตรฐานโฮมสเตย์อาเซียน	0134	ผู้ประกอบการที่ผ่านมาตรฐานโฮมสเตย์อาเซียน
74	os_4023	พฤติกรรมเด็กและเยาวชน และ ความรุนแรงต่อเด็กและเยาวชน	0136	พฤติกรรมเด็กและเยาวชน และความรุนแรงต่อเด็กและเยาวชน

ตาราง ค1 ความสัมพันธ์ระหว่างชื่อชุดข้อมูลกับรายการสถิติทางการที่จังหวัดเป็นเจ้าของ (ต่อ)

ลำดับ	รหัสชุดข้อมูลตามที่กำหนดใน Template1	ชื่อชุดข้อมูล	OS ID	ชื่อรายการสถิติทางการ
75	dataset_20_03	พื้นที่เก็บเกี่ยวมังคุด	0137	พื้นที่เก็บเกี่ยวมังคุด
76	dataset_10_05	พื้นที่เก็บเกี่ยวส้มโอทับทิมสยาม	0138	พื้นที่เก็บเกี่ยวส้มโอทับทิมสยาม
77	dataset_20_05	พื้นที่เพาะปลูกมังคุด	0141	พื้นที่เพาะปลูกมังคุด
78	dataset_10_03	พื้นที่เพาะปลูกส้มโอทับทิมสยาม	0142	พื้นที่เพาะปลูกส้มโอทับทิมสยาม
79	dataset_tr_27	มรดกทางวัฒนธรรมของจังหวัด	0143	มรดกทางวัฒนธรรมของจังหวัด
80	dataset_tr_02	มรดกเทศก์ของจังหวัด	0144	มรดกเทศก์ของจังหวัด
81	dataset_tr_47	เมนูอาหารท้องถิ่น สำหรับต้อนรับนักท่องเที่ยว	0147	เมนูอาหารท้องถิ่น สำหรับต้อนรับนักท่องเที่ยว
82	os_4039	ร้อยละของทารกแรกเกิดที่มีน้ำหนักต่ำกว่าเกณฑ์	0152	ร้อยละของทารกแรกเกิดที่มีน้ำหนักต่ำกว่าเกณฑ์
83	os_4040	ปริมาณขยะที่ได้รับการกำจัดอย่างถูกวิธี ถูกสุขลักษณะ	0153	ร้อยละของปริมาณขยะที่ได้รับการกำจัดอย่างถูกวิธี/สุขลักษณะต่อปี
84	dataset_ag_02	พื้นที่ปลูกยางที่ได้รับการสนับสนุนพันธุ์ยางที่ดี	0156	ร้อยละที่เพิ่มขึ้นของจำนวนพื้นที่ปลูกยางที่ได้รับการสนับสนุนพันธุ์ยางที่ดี
85	dataset_tr_30	รายได้ OTOP ของจังหวัด	0159	รายได้ OTOP ของจังหวัด
86	dataset_10_07	รายได้เฉลี่ยของเกษตรกรผู้ปลูกส้มโอทับทิมสยาม	0161	รายได้เฉลี่ยของเกษตรกรผู้ปลูกส้มโอทับทิมสยาม
87	os_4050	เรื่องที่ร้องเรียนที่ผ่านศูนย์ดำรงธรรมจังหวัดทุกช่องทางสามารถแก้ไขได้เชิงคุณภาพจนได้ข้อยุติ	0163	เรื่องที่ร้องเรียนที่ผ่านศูนย์ดำรงธรรมจังหวัดทุกช่องทางสามารถแก้ไขได้เชิงคุณภาพจนได้ข้อยุติ
88	dataset_ag_11	โรงงานยางพาราที่ได้รับมาตรฐานการผลิตเกษตรอุตสาหกรรม (GMP)	0164	โรงงานยางพาราที่ได้รับมาตรฐานการผลิตเกษตรอุตสาหกรรม (GMP)
89	dataset_tr_26	วัดในจังหวัด	0165	วัดในจังหวัด
90	dataset_tr_23	สถานที่ท่องเที่ยวของแต่ละอำเภอในจังหวัด	0166	สถานที่ท่องเที่ยวของแต่ละอำเภอในจังหวัด
91	dataset_tr_36	สถานที่ที่ไม่ใช่โรงแรมที่ได้รับแจ้งเป็นสถานที่พักที่ไม่ใช่โรงแรม	0167	สถานที่ที่ไม่ใช่โรงแรมที่ได้รับแจ้งเป็นสถานที่พักที่ไม่ใช่โรงแรม
92	os_4055	สวัสดิการด้านคนพิการ	0168	สวัสดิการด้านคนพิการ
93	os_4056	สัดส่วนคนจนเป้าหมาย (% เทียบกับจำนวนคนในจปฐ.)	0169	สัดส่วนคนจนเป้าหมาย (% เทียบกับจำนวนคนในจปฐ.)
94	os_4057	สัดส่วนคนพิการ	0170	สัดส่วนคนพิการจำแนกตามประเภทความพิการ
95	dataset_tr_21	สินค้าทางวัฒนธรรมของจังหวัด	0172	สินค้าทางวัฒนธรรมของจังหวัด
96	dataset_tr_20	หมู่บ้าน ชุมชนต้นแบบด้านวัฒนธรรมของจังหวัด	0173	หมู่บ้าน ชุมชนต้นแบบด้านวัฒนธรรมของจังหวัด

ตาราง ค1 ความสัมพันธ์ระหว่างชื่อชุดข้อมูลกับรายการสถิติทางการที่จังหวัดเป็นเจ้าของ (ต่อ)

ลำดับ	รหัสชุดข้อมูลตามที่กำหนดใน Template1	ชื่อชุดข้อมูล	OS ID	ชื่อรายการสถิติทางการ
97	dataset_tr_38	แหล่งท่องเที่ยวทางธรรมชาติของจังหวัด	0174	แหล่งท่องเที่ยวทางธรรมชาติของจังหวัด
98	dataset_tr_01	แหล่งท่องเที่ยวทางประวัติศาสตร์ ศิลปะวัฒนธรรม และศาสนา	0175	แหล่งท่องเที่ยวทางประวัติศาสตร์ ศิลปะวัฒนธรรม และศาสนา
99	dataset_tr_39	แหล่งท่องเที่ยวที่มนุษย์สร้างขึ้นของจังหวัด	0176	แหล่งท่องเที่ยวที่มนุษย์สร้างขึ้นของจังหวัด
100	dataset_tr_04	แหล่งท่องเที่ยวในจังหวัด	0177	แหล่งท่องเที่ยวในจังหวัด
101	dataset_tr_31	แหล่งเรียนรู้ทางวัฒนธรรมที่โดดเด่น และมีศักยภาพพร้อมรับการพัฒนาต่อยอด	0178	แหล่งเรียนรู้ทางวัฒนธรรมที่โดดเด่น และมีศักยภาพพร้อมรับการพัฒนาต่อยอด
102	os_6001	อัตราการเกิดมีชีพ	0179	อัตราการเกิดมีชีพ
103	os_6005	อัตราการลดลงของจุดความร้อน (Hotspot) ในพื้นที่จังหวัด	0183	อัตราการลดลงของจุดความร้อน (Hotspot) ในพื้นที่จังหวัด
104	os_6008	อัตราค่าจ้างขั้นต่ำ	0186	อัตราค่าจ้างขั้นต่ำ
105	os_6009	สถานศึกษาในจังหวัด	0187	สถานศึกษาในจังหวัด
106	os_60010	นักเรียนในจังหวัด	0188	นักเรียนในจังหวัด
107	os_60011	ครูและบุคลากรการศึกษาในจังหวัด	0189	ครูและบุคลากรการศึกษาในจังหวัด
108	os_1009	ครัวเรือนที่มีรายได้เฉลี่ยต่ำกว่าเกณฑ์ความจำเป็นพื้นฐาน (จปฐ)	0007	ครัวเรือนที่มีรายได้เฉลี่ยต่ำกว่าเกณฑ์ความจำเป็นพื้นฐาน (จปฐ)
109	total_tourism	นักท่องเที่ยวของจังหวัด	0067	จำนวนนักท่องเที่ยวของจังหวัด
110	os_4052	รายได้เฉลี่ยของเกษตรกรผู้ปลูกมังคุด	0012	รายได้เฉลี่ยของเกษตรกรผู้ปลูกมังคุด
111	os_4053	เครือข่าย และกลุ่มเกษตรกรผู้ส้มโอทับทิมสยาม	0019	เครือข่าย และกลุ่มเกษตรกรผู้ส้มโอทับทิมสยาม
112	os_4054	จำนวนครัวเรือนที่เพาะปลูกมังคุด	0059	จำนวนครัวเรือนที่เพาะปลูกมังคุด
113	os_4058	คนพิการในจังหวัด	0064	คนพิการในจังหวัด
114	os_4059	คนพิการที่ได้รับการจ้างงาน	0066	คนพิการที่ได้รับการจ้างงาน
115	os_4060	ผู้สูงอายุกลุ่มติดสังคม	0090	ผู้สูงอายุกลุ่มติดสังคม
116	os_4061	ผู้สูงอายุกลุ่มติดเตียง	0092	ผู้สูงอายุกลุ่มติดเตียง
117	os_4062	ผู้สูงอายุกลุ่มติดบ้าน	0094	ผู้สูงอายุกลุ่มติดบ้าน
118	os_4063	ข้อมูลคัดกรองผู้สูงอายุที่มีความเสี่ยงแต่ละด้าน	0100	ข้อมูลคัดกรองผู้สูงอายุที่มีความเสี่ยงแต่ละด้าน
119	os_4064	ครัวเรือนที่มีปัญหาผู้ป่วยติดเตียงถูกทอดทิ้งและไม่ได้รับการดูแลช่วยเหลือ	0107	ครัวเรือนที่มีปัญหาผู้ป่วยติดเตียงถูกทอดทิ้งและไม่ได้รับการดูแลช่วยเหลือ

## คำอธิบายข้อมูล (Metadata)



<https://shorturl.at/mops6>

# คณะผู้จัดทำ

## คณะผู้จัดทำ

ลำดับ	ตำแหน่ง	องค์ประกอบ
1	ผู้ว่าราชการจังหวัดนครศรีธรรมราช	ประธานกรรมการ
2	รองผู้ว่าราชการจังหวัดนครศรีธรรมราช (ที่ได้รับมอบหมาย)	รองประธานกรรมการ
3	ปลัดจังหวัดนครศรีธรรมราช	กรรมการ
4	ผู้บังคับการตำรวจภูธรจังหวัดนครศรีธรรมราช	กรรมการ
5	เกษตรจังหวัดนครศรีธรรมราช	กรรมการ
6	เกษตรและสหกรณ์จังหวัดนครศรีธรรมราช	กรรมการ
7	พาณิชย์จังหวัดนครศรีธรรมราช	กรรมการ
8	อุตสาหกรรมจังหวัดนครศรีธรรมราช	กรรมการ
9	คลังจังหวัดนครศรีธรรมราช	กรรมการ
10	พัฒนาการจังหวัดนครศรีธรรมราช	กรรมการ
11	ขนส่งจังหวัดนครศรีธรรมราช	กรรมการ
12	ท้องถิ่นจังหวัดนครศรีธรรมราช	กรรมการ
13	วัฒนธรรมจังหวัดนครศรีธรรมราช	กรรมการ
14	ประชาสัมพันธ์จังหวัดนครศรีธรรมราช	กรรมการ
15	ท่องเที่ยวและกีฬาจังหวัดนครศรีธรรมราช	กรรมการ
16	พัฒนาสังคมและความมั่นคงของมนุษย์จังหวัดนครศรีธรรมราช	กรรมการ
17	พลังงานจังหวัดนครศรีธรรมราช	กรรมการ
18	หัวหน้าสำนักงานจังหวัดนครศรีธรรมราช	กรรมการ
19	หัวหน้าสำนักงานป้องกันและบรรเทาสาธารณภัยจังหวัดนครศรีธรรมราช	กรรมการ
20	เจ้าพนักงานที่ดินจังหวัดนครศรีธรรมราช	กรรมการ
21	สหกรณ์จังหวัดนครศรีธรรมราช	กรรมการ
22	ปฏิรูปที่ดินจังหวัดนครศรีธรรมราช	กรรมการ
23	ศึกษาธิการจังหวัดนครศรีธรรมราช	กรรมการ
24	ผู้อำนวยการสำนักทรัพยากรธรรมชาติและสิ่งแวดล้อมจังหวัดนครศรีธรรมราช	กรรมการ
25	ผู้อำนวยการโครงการชลประทานนครศรีธรรมราช	กรรมการ
26	ผู้อำนวยการศูนย์อำนวยการและการประสานพัฒนาพื้นที่ลุ่มน้ำปากพนังอันเนื่องมาจากพระราชดำริ	กรรมการ
27	ผู้อำนวยการสถานีพัฒนาที่ดินนครศรีธรรมราช	กรรมการ
28	ผู้อำนวยการการยางแห่งประเทศไทยจังหวัดนครศรีธรรมราช	กรรมการ
29	ผู้อำนวยการสำนักงานตลาดกลางยางพารานครศรีธรรมราช	กรรมการ
30	ผู้อำนวยการสถาบันพัฒนาฝีมือแรงงาน๒๒นครศรีธรรมราช	กรรมการ
31	ผู้อำนวยการศูนย์วิจัยและถ่ายทอดเทคโนโลยีนครศรีธรรมราช	กรรมการ
32	ผู้อำนวยการศูนย์วิจัยและพัฒนาการเกษตรนครศรีธรรมราช	กรรมการ
33	ผู้อำนวยการศูนย์ส่งเสริมและพัฒนาอาชีพการเกษตรนครศรีธรรมราช	กรรมการ
34	ผู้อำนวยการการท่องเที่ยวแห่งประเทศไทย สำนักงานนครศรีธรรมราช	กรรมการ
35	นายกเทศมนตรีนครศรีธรรมราช	กรรมการ
36	ประธานสภาอุตสาหกรรมจังหวัดนครศรีธรรมราช	กรรมการ
37	ประธานสภาเกษตรกรจังหวัดนครศรีธรรมราช	กรรมการ

ลำดับ	ตำแหน่ง	องค์ประกอบ
38	ประธานหอการค้าจังหวัดนครศรีธรรมราช	กรรมการ
39	ผู้จัดการธนาคารพัฒนาวิสาหกิจขนาดกลางและขนาดย่อมฯ	กรรมการ
40	ผู้อำนวยการกลุ่มงานยุทธศาสตร์การพัฒนาจังหวัดสำนักงานจังหวัดนครศรีธรรมราช	กรรมการ
41	สถิติจังหวัดนครศรีธรรมราช	กรรมการและ เลขานุการ
43	ผู้อำนวยการกลุ่มวิชาการสถิติและวางแผน สำนักงานสถิติจังหวัดนครศรีธรรมราช	กรรมการและ ผู้ช่วยเลขานุการ
44	ผู้อำนวยการกลุ่มปฏิบัติการสถิติ สำนักงานสถิติจังหวัดนครศรีธรรมราช	กรรมการและ ผู้ช่วยเลขานุการ
45	นักวิชาการสถิติชำนาญการ สำนักงานสถิติจังหวัดนครศรีธรรมราช	กรรมการและ ผู้ช่วยเลขานุการ