

แผนพัฒนาสถิติระดับจังหวัด (พ.ศ. 2566 - 2570)

(ฉบับทบทวน ประจำปีงบประมาณ พ.ศ. 2568)



สงขลา

คณะกรรมการสถิติระดับจังหวัดสงขลา

คำนำ

แผนพัฒนาสถิติระดับจังหวัดสงขลา พ.ศ. 2566 – 2570 (ฉบับทบทวน ประจำปีงบประมาณ พ.ศ. 2568) มีวัตถุประสงค์ในการขับเคลื่อนการพัฒนากระบวนสถิติประเทศไทยในระดับพื้นที่ โดยเน้นให้ความสำคัญกับการมีส่วนร่วมของหน่วยงานต่าง ๆ ในพื้นที่ ทั้งนี้ การตัดสินใจในแต่ละระดับของพื้นที่ (หมู่บ้าน ตำบล อำเภอ จังหวัด) จำเป็นต้องใช้สถิติที่สะท้อนการดำเนินการของพื้นที่ตามนโยบายของรัฐบาล (Agenda based) และการแก้ไขปัญหาเชิงพื้นที่ (Area based) ซึ่งมีลักษณะเป็นข้อมูลเชิงลึก เป็นระบบ และมีความต้องการเฉพาะ เพื่อใช้ประกอบการตัดสินใจให้ตอบโจทย์การดำเนินนโยบายของรัฐ

การจัดทำแผนพัฒนาสถิติระดับจังหวัดสงขลา พ.ศ. 2566 – 2570 (ฉบับทบทวน ประจำปีงบประมาณ พ.ศ. 2568) ฉบับนี้ ได้มีการทบทวนยุทธศาสตร์และแผนที่เกี่ยวข้องกับการพัฒนาในระดับจังหวัด ได้แก่ ยุทธศาสตร์ชาติ 20 ปี แผนแม่บทภายใต้ยุทธศาสตร์ชาติ แผนการปฏิรูปประเทศ เป้าหมายการพัฒนาที่ยั่งยืน (Sustainable Development Goals: SDGs) แผนพัฒนาเศรษฐกิจและสังคมแห่งชาติ ฉบับที่ 13 (พ.ศ. 2566 – 2570) แผนพัฒนาภาค แผนพัฒนากลุ่มจังหวัด แผนพัฒนาจังหวัด (พ.ศ. 2566 – 2570) ที่เป็นปัจจุบัน และแผนพัฒนาอื่น ๆ ที่เกี่ยวข้องกับการพัฒนาจังหวัด รวมทั้งมีการทบทวนแนวทางการพัฒนาสถิติทางการ และแผนกำหนดความรับผิดชอบ เพื่อให้มั่นใจได้ว่า จังหวัดสงขลาจะมีสถิติที่สำคัญ จำเป็น และพอเพียงต่อการกำหนดนโยบาย วางแผน และติดตามผลในการพัฒนาจังหวัด

การขับเคลื่อนแผนพัฒนาสถิติระดับจังหวัด พ.ศ. 2566 – 2570 (ฉบับทบทวนประจำปีงบประมาณ พ.ศ. 2568) สู่การปฏิบัติ เป็นการบริหารจัดการระบบสถิติในระดับพื้นที่ โดยมีสำนักงานสถิติ จังหวัด ทั้ง 76 จังหวัด ในฐานะเป็นเลขานุการ คณะกรรมการสถิติระดับจังหวัด ซึ่งเป็นกลไกในการขับเคลื่อนให้จังหวัดมีสถิติที่มีคุณภาพ ตรงตามความต้องการของพื้นที่อย่างแท้จริง รวมทั้งเป็นการดำเนินการตามพระราชบัญญัติสถิติ พ.ศ. 2550 มาตรา 6 (1) กำหนดให้สำนักงานสถิติแห่งชาติมีหน้าที่ในการจัดทำแผน แม่บทเกี่ยวกับการดำเนินงานทางสถิติของรัฐ เสนอคณะรัฐมนตรีให้ความเห็นชอบ เพื่อให้การดำเนินงานด้าน สถิติของประเทศมีความเป็นเอกภาพ ข้อมูลสถิติมีมาตรฐาน ลดความซ้ำซ้อนของการจัดทำสถิติ นำไปสู่การ แลกเปลี่ยนข้อมูลระหว่างหน่วยงานภาครัฐและใช้ข้อมูลสถิติและสารสนเทศร่วมกัน และมาตรา 6 (7) กำหนดให้สำนักงานสถิติแห่งชาติบูรณาการข้อมูลจากหน่วยงานภาครัฐอื่น ๆ เพื่อจัดทำฐานข้อมูลสถิติและ สารสนเทศของประเทศ เพื่อให้บรรลุวิสัยทัศน์ของร่างแผนแม่บทระบบสถิติประเทศไทย ฉบับที่ 3 (พ.ศ. 2566 – 2570) ที่กำหนดไว้ว่า “ประเทศไทยมีระบบสถิติที่เชื่อถือได้ เพื่อพัฒนาสถิติทางการที่สร้างคุณค่าในการใช้ประโยชน์สู่ความยั่งยืน”

สารบัญ

บทที่ 1	บทนำ	1
	1.1 หลักการและเหตุผล	1
	1.2 วัตถุประสงค์การจัดทำแผนพัฒนาสถิติระดับจังหวัด	3
	1.3 แนวทางการจัดทำแผนพัฒนาสถิติระดับจังหวัด	4
	1.4 คำอธิบายศัพท์	4
บทที่ 2	ยุทธศาสตร์และแผนที่เกี่ยวข้องกับการพัฒนาในระดับจังหวัด	9
	2.1 การศึกษายุทธศาสตร์ที่เกี่ยวข้องกับการพัฒนาในระดับจังหวัด	9
	2.2 การวิเคราะห์ประเด็นการพัฒนาจังหวัดภายใต้แผนพัฒนาจังหวัดที่เป็นปัจจุบัน ที่สอดคล้องกับยุทธศาสตร์และแผนที่เกี่ยวข้องกับการพัฒนาในระดับจังหวัด	17
	2.3 การวิเคราะห์สถานการณ์ แนวโน้ม การพัฒนาในระดับจังหวัด	27
บทที่ 3	บัญชีสถิติทางการที่เกี่ยวข้องกับการพัฒนาในระดับจังหวัด	48
	3.1 บัญชีสถิติทางการตามประเด็นการพัฒนาจังหวัด	48
	3.2 บัญชีสถิติทางการตามตัวชี้วัดการพัฒนาระดับจังหวัด	60
	3.3 บัญชีสถิติทางการตามประเด็นสำคัญ (Pain point) ของจังหวัด	60
บทที่ 4	สถานการณ์สถิติทางการ และแนวทางการพัฒนาสถิติทางการ/ แผนกำหนดความรับผิดชอบ	65
	4.1 สถานการณ์สถิติทางการ	65
	4.2 แนวทางการพัฒนาสถิติทางการ	69
	4.3 แผนกำหนดความรับผิดชอบ	72
บทที่ 5	ปัญหา อุปสรรค และข้อเสนอแนะการพัฒนาสถิติทางการ	73
	5.1 ปัญหา อุปสรรค	73
	5.2 ข้อเสนอแนะการพัฒนาสถิติทางการ	74
ภาคผนวก ก	แผนภาพการวิเคราะห์ประเด็นการพัฒนาจังหวัดภายใต้แผนพัฒนาจังหวัด ที่เป็นปัจจุบันที่สอดคล้องกับยุทธศาสตร์และแผนที่เกี่ยวข้องกับการพัฒนา ในระดับจังหวัด	76
ภาคผนวก ข	ตัวชี้วัดการพัฒนาจังหวัด	79
ภาคผนวก ค	คำอธิบายตารางบัญชีสถิติทางการที่เกี่ยวข้องกับการพัฒนาในระดับจังหวัด และคำอธิบายข้อมูล (Metadata)	82
	ภาคผนวก ค1 คำอธิบายตารางบัญชีสถิติทางการที่เกี่ยวข้องกับการพัฒนาในระดับจังหวัด	83
	ภาคผนวก ค2 คำอธิบายข้อมูล (Metadata)	85

สารบัญภาพ

ภาพ 1	แนวคิดการพัฒนาสถิติทางการ	3
ภาพ 2	กรอบแนวคิดการวิเคราะห์นโยบายและยุทธศาสตร์ที่เกี่ยวข้องกับการพัฒนาในระดับจังหวัด	9
ภาพ 3	ยุทธศาสตร์ชาติ 6 ด้านและการแปลงยุทธศาสตร์สู่การปฏิบัติ	10
ภาพ 4	เป้าหมายการพัฒนาที่ยั่งยืน	14
ภาพ 5	การจัดกลุ่ม SDGs ตามปัจจัยที่เชื่อมโยงกันใน 5 มิติ (5Ps)	14
ภาพ 6	การเชื่อมโยงยุทธศาสตร์ระดับประเทศสู่แผนพัฒนาจังหวัดสงขลา (พ.ศ. 2566 - 2570) (ฉบับทบทวน ประจำปีงบประมาณ พ.ศ. 2568)	26
ภาพ 7	การเปรียบเทียบค่าดัชนีระหว่างจังหวัด ในปี 2564	29
ภาพ 8	การเปรียบเทียบค่าดัชนีระหว่างปี 2563 และ 2564	30
ภาพ 9	การวิเคราะห์ลำดับความสำคัญของมิติการพัฒนาจังหวัด	31
ภาพ 10	ดัชนีการพัฒนารวมของจังหวัดสงขลาเทียบกับค่ากลางประเทศ ปี 2560 – 2564	31
ภาพ 11	ดัชนีด้านการพัฒนาคนของจังหวัดสงขลาเทียบกับค่ากลางประเทศ ปี 2560 – 2564	32
ภาพ 12	ดัชนีการพัฒนาด้านสิ่งแวดล้อมของจังหวัดสงขลาเทียบกับค่ากลางประเทศ ปี 2560 – 2564	36
ภาพ 13	ดัชนีการพัฒนาด้านความเป็นหุ้นส่วนพัฒนาของจังหวัดสงขลาเทียบกับค่ากลางประเทศ ปี 2560 – 2564	38
ภาพ 14	ดัชนีการพัฒนาด้านเศรษฐกิจและความมั่งคั่งของจังหวัดสงขลาเทียบกับค่ากลางประเทศ ปี 2560 – 2564	40
ภาพ 15	ดัชนีด้านสันติภาพและยุติธรรมของจังหวัด เทียบกับค่ากลางประเทศ ปี 2560 – 2564	43
ภาพ 16	ห่วงโซ่คุณค่า (Value Chain) “การเกษตร”	50
ภาพ 17	ห่วงโซ่คุณค่า (Value Chain) “เกษตร-อุตสาหกรรม เพาะปลูกพืชเศรษฐกิจของจังหวัดสงขลา (ข้าว ยางพารา)”	51
ภาพ 18	ห่วงโซ่คุณค่า (Value Chain) “การท่องเที่ยวจังหวัดสงขลา”	53
ภาพ 19	ห่วงโซ่คุณค่า (Value Chain) “การเสริมสร้างความมั่นคงและความปลอดภัยในชีวิตและทรัพย์สิน”	55
ภาพ 20	ห่วงโซ่คุณค่า (Value Chain) “การพัฒนาคุณภาพชีวิตของจังหวัดสงขลา”และ “การส่งเสริมศักยภาพวัยผู้สูงอายุของจังหวัดสงขลา”	56
ภาพ 21	ห่วงโซ่คุณค่า (Value Chain) “การอนุรักษ์และพัฒนาทรัพยากรธรรมชาติของจังหวัดสงขลา (ดิน ป่าไม้ ชายฝั่ง ทะเล)”	58

สารบัญภาพ (ต่อ)

ภาพ 22	ห่วงโซ่คุณค่า (Value Chain) “การบริหารการจัดการขยะ”	59
ภาพ 23	QR Code แสดงตารางบัญชีสถิติทางการที่เกี่ยวข้องกับการพัฒนาในระดับจังหวัด สงขลา	64
ภาพ 24	จำนวนรายการสถิติทางการจำแนกตามบัญชีสถิติทางการและสถานะความพร้อม เผยแพร่ของข้อมูล	67
ภาพ 25	QR Code รายการสถิติทางการที่กรมเป็นเจ้าของข้อมูล	69
ภาพ 26	QR Code รายการสถิติทางการที่หน่วยงานในจังหวัดเป็นเจ้าของข้อมูล	70
ภาพ 27	QR Code รายการสถิติทางการที่ความพร้อมเผยแพร่เป็น Tier 3	70
ภาพ 28	จำนวนรายการสถิติทางการจำแนกตามความเป็นเจ้าของและความพร้อมเผยแพร่ ของข้อมูล	70
ภาพ 29	QR Code แนวทางการพัฒนาสถิติทางการที่ความพร้อมเผยแพร่เป็น Tier 1	71
ภาพ 30	QR Code แนวทางการพัฒนาสถิติทางการที่ความพร้อมเผยแพร่เป็น Tier 2 (มีหน่วยงานรับผิดชอบ)	72
ภาพ 31	QR Code แผนกำหนดความรับผิดชอบรายการสถิติทางการที่ความพร้อมเผยแพร่ เป็น Tier 3	72
ภาพ ก1	การวิเคราะห์ประเด็นการพัฒนาจังหวัด ภายใต้แผนพัฒนาจังหวัดที่เป็นปัจจุบันที่ สอดคล้องกับยุทธศาสตร์และแผนที่เกี่ยวข้องกับการพัฒนาในระดับจังหวัด	77
ภาพ ข1	ดัชนีการพัฒนาระดับจังหวัดสงขลา	80
ภาพ ข2	ค่าตัวชี้วัดการพัฒนาจังหวัดสงขลา	81
ภาพ ค2	คำอธิบายข้อมูล (Metadata)	85

สารบัญตาราง

ตาราง 1	ความสอดคล้องระหว่างประเด็นหมุดหมายตามแผนพัฒนาเศรษฐกิจและสังคมแห่งชาติ ฉบับที่ 13 และประเด็นการพัฒนาจังหวัดของแผนพัฒนาจังหวัด	19
ตาราง 2	ตัวชี้วัดตามแผนพัฒนาเศรษฐกิจและสังคมแห่งชาติ ฉบับที่ 13 และความสอดคล้องระหว่างตัวชี้วัดตามแผนพัฒนาจังหวัด	20
ตาราง 3	กรอบแผนพัฒนาภาคภาคใต้ (พ.ศ. 2566 – 2570) แผนพัฒนากลุ่มจังหวัดภาคภาคใต้ฝั่งอ่าวไทย (พ.ศ. 2566 – 2570) ที่สอดคล้องกับแผนพัฒนาจังหวัด พ.ศ. 2566 – 2570 (ฉบับทบทวน ประจำปีงบประมาณ พ.ศ. 2568)	23
ตาราง 4	การเปรียบเทียบค่าดัชนีระหว่างจังหวัดในปี 2564	29
ตาราง 5	การเปรียบเทียบค่าดัชนีระหว่างปี 2563 – 2564	30
ตาราง 6	ตัวชี้วัดที่ต้องพัฒนาและตัวชี้วัดที่มีการพัฒนาที่ดีของดัชนีด้านการพัฒนาคน	33
ตาราง 7	ตัวชี้วัดที่ต้องพัฒนาและตัวชี้วัดที่มีการพัฒนาที่ดีของดัชนีด้านพัฒนาด้านสิ่งแวดล้อม	36
ตาราง 8	ตัวชี้วัดที่ต้องพัฒนาและตัวชี้วัดที่มีการพัฒนาที่ดีของดัชนีด้านความเป็นหุ้นส่วนพัฒนา	39
ตาราง 9	ตัวชี้วัดที่ต้องพัฒนาและตัวชี้วัดที่มีการพัฒนาที่ดีของดัชนีด้านเศรษฐกิจและความมั่งคั่ง	40
ตาราง 10	ตัวชี้วัดที่ต้องพัฒนาและตัวชี้วัดที่มีการพัฒนาที่ดีของดัชนีด้านสันติภาพและยุติธรรม	43
ตาราง 11	ลำดับความสำคัญของมิติการพัฒนาจังหวัดสงขลา	45
ตาราง 12	ตารางสรุปจำนวนรายการสถิติทางการ จำแนกตามบัญชีสถิติทางการ ความพร้อมเผยแพร่ของข้อมูล และความเป็นเจ้าของข้อมูล)	68
ตาราง ค1	คำอธิบายตารางบัญชีสถิติทางการที่เกี่ยวข้องกับการพัฒนาในระดับจังหวัดสงขลา	83

บทนำ

1.1 หลักการและเหตุผล

“สถิติ” เป็นวัตถุดิบสำคัญในการกำหนดนโยบาย การวางแผน การตัดสินใจในเรื่องต่าง ๆ ได้อย่างมีเหตุผล ชัดเจน มีหลักฐานเชิงประจักษ์ (Evidence-Based) รวมทั้งการขับเคลื่อนการดำเนินงาน การติดตาม และการประเมินผลตามแผนที่กำหนดไว้ในทุกระดับ ดังนั้น ในการขับเคลื่อนการพัฒนาประเทศ รัฐบาลจึงจำเป็นต้องมีข้อมูลต่าง ๆ เพื่อใช้ในการกำหนดยุทธศาสตร์ วางแผน และติดตามความก้าวหน้าการดำเนินงานตามนโยบายต่าง ๆ

การพัฒนาเทคโนโลยีดิจิทัลส่งผลให้มีข้อมูลและสถิติจำนวนมากเกิดขึ้นจากระบบทะเบียนและการใช้ชีวิตประจำวัน ซึ่งเป็นโอกาสสำคัญในการนำมาใช้พัฒนาประเทศ โดยประเทศไทยใช้ระบบสถิติแบบกระจายงาน (Decentralized statistical system) เพื่อให้ผู้กำหนดนโยบายมองเห็นภาพรวมผ่านเป้าหมายและตัวชี้วัดได้อย่างแท้จริง

ดังนั้น การพัฒนาระบบสถิติของประเทศจึงเป็นสิ่งจำเป็น เพื่อให้มีสถิติที่สนับสนุนการวางแผนพัฒนาประเทศ โดยประเทศไทยได้ใช้กรอบแนวคิด “Demand-Driven” ซึ่งเน้นการผลิตสถิติทางการที่มีคุณภาพ ตรงตามความต้องการใช้งานอย่างแท้จริง สำหรับใช้ติดตามผลการพัฒนาประเทศในด้านเศรษฐกิจ สังคม และทรัพยากรธรรมชาติและสิ่งแวดล้อม นอกจากนี้ ประเทศไทยยังให้ความสำคัญกับการบริหารจัดการระบบสถิติให้มีความน่าเชื่อถือและมีคุณลักษณะ “เหมาะสมต่อการใช้งาน (Fitness for use)” โดยครอบคลุมมิติต่าง ๆ ได้แก่ ความตรงตามความต้องการของผู้ใช้ ความถูกต้องแม่นยำ ความทันเวลา การเข้าถึงได้ง่าย และการเปรียบเทียบกันได้ รวมถึงสามารถสนับสนุนการพัฒนาประเทศอย่างยั่งยืน สอดคล้องกับยุทธศาสตร์ชาติและแผนพัฒนาเศรษฐกิจและสังคมแห่งชาติ ฉบับที่ 13 ที่มุ่งหมายในการเร่งเพิ่มศักยภาพของประเทศเพื่อรับมือกับความเสี่ยงที่อาจส่งผลกระทบต่อฐานและเสริมสร้างความสามารถในการสร้างสรรค์ประโยชน์จากโอกาสที่เกิดขึ้นได้อย่างเหมาะสมและทันท่วงที ตามวัตถุประสงค์ที่กำหนดไว้คือ พลิกโฉมประเทศสู่ “สังคมก้าวหน้า เศรษฐกิจสร้างมูลค่าอย่างยั่งยืน”¹

สำนักงานสถิติแห่งชาติได้จัดทำแผนแม่บทระบบสถิติประเทศไทยขึ้นตามพระราชบัญญัติสถิติ พ.ศ. 2550 เพื่อเป็นกรอบการพัฒนาระบบสถิติของประเทศร่วมกับหน่วยงานต่าง ๆ ให้สามารถผลิตสถิติที่มีความถูกต้องตาม หลักวิชาการสอดคล้องกับมาตรฐานสากล และส่งเสริมการใช้ข้อมูลร่วมกัน ผ่านแผนแม่บทระบบสถิติประเทศไทย 3 ฉบับ ได้แก่ ฉบับที่ 1 (พ.ศ. 2554 – 2558) ฉบับที่ 2 (พ.ศ. 2559 – 2565) และฉบับที่ 3 (พ.ศ. 2566 – 2570) ทั้งนี้ ได้มีการแปลงแผนแม่บทสู่การปฏิบัติให้เป็นไปอย่างมีประสิทธิภาพ และเกิดผลสัมฤทธิ์อย่างเป็นรูปธรรม สอดรับกับรัฐธรรมนูญ แห่งราชอาณาจักรไทย พ.ศ. 2560 มาตรา 258 ข (2) “ให้มีการบูรณาการฐานข้อมูลของหน่วยงานของรัฐทุก หน่วยงานเข้าด้วยกัน เพื่อให้เป็นระบบข้อมูลเพื่อการบริหารราชการแผ่นดินและการบริการประชาชน” ทั้งใน ระดับภารกิจ (กระทรวง กรม) และระดับพื้นที่ (จังหวัด)

การดำเนินงานภายใต้แผนแม่บทระบบสถิติประเทศไทย ฉบับที่ 3 (พ.ศ. 2566 – 2570) ต้องอาศัยการบูรณาการความร่วมมือจากทุกภาคส่วน ตั้งแต่ต้นทางในการกำหนดทิศทางและยุทธศาสตร์ที่สอดคล้องกับ

¹ สำนักงานสภาพัฒนาการเศรษฐกิจและสังคมแห่งชาติ, (2565), แผนพัฒนาเศรษฐกิจและสังคมแห่งชาติ ฉบับที่ 13

บริบทของประเทศ สำหรับในระดับพื้นที่ที่มีการขับเคลื่อนผ่านกลไกคณะกรรมการสถิติระดับจังหวัด โดยสำนักงานสถิติจังหวัดในฐานะฝ่ายเลขานุการได้ร่วมกับหน่วยงานในพื้นที่จัดทำแผนพัฒนาสถิติระดับจังหวัดครั้งแรกในปี พ.ศ. 2557 เพื่อเป็นแนวทางในการพัฒนาข้อมูลสถิติที่ตอบสนองยุทธศาสตร์จังหวัด กระบวนการดังกล่าวเชื่อมโยงแผนพัฒนาจังหวัดและแผนปฏิบัติการประจำปีเข้ากับการพัฒนาข้อมูลสถิติระดับจังหวัด ผลลัพธ์ที่ได้คือ สถิติทางการ (Official Statistics: OS) ระดับจังหวัด ซึ่งเป็นข้อมูลที่สำคัญในการสนับสนุนการตัดสินใจ ประกอบด้วยปัจจัยสู่ความสำเร็จ (Critical Success Factor: CSF) ตัวชี้วัด (Key Performance Indicator: KPI) ข้อมูลพื้นฐาน (Baseline data) และคำอธิบายข้อมูลสถิติทางการ (Official Statistics Metadata) ที่อธิบายการจัดเก็บข้อมูลของส่วนราชการ นอกจากนี้ ยังมีผลลัพธ์เป็นชุดข้อมูลผลิตภัณฑ์ที่มีศักยภาพ (Product champion) และประเด็นปัญหาสำคัญ (Critical issue)

การขับเคลื่อนแผนพัฒนาสถิติระดับจังหวัด (พ.ศ. 2566 – 2570) ได้ยึดหลักแนวคิด “Demand-Driven” ในการผลิตสถิติทางการที่มีคุณภาพบนพื้นฐานของความต้องการใช้สถิติอย่างแท้จริงและสอดคล้องกับนโยบายสำคัญของประเทศ ได้แก่

- ยุทธศาสตร์ชาติ 20 ปี (พ.ศ. 2561 – 2580)
- แผนแม่บทภายใต้ยุทธศาสตร์ชาติ (23 ประเด็น)
- แผนการปฏิรูปประเทศ
- แผนพัฒนาเศรษฐกิจและสังคมแห่งชาติ ฉบับที่ 13 (พ.ศ. 2566 – 2570)
- เป้าหมายการพัฒนาที่ยั่งยืนที่เชื่อมโยงกับกรอบการจัดทำแผนพัฒนาเศรษฐกิจและสังคมแห่งชาติ ฉบับที่ 13 (พ.ศ. 2566 – 2570)
- แผนยุทธศาสตร์และแผนพัฒนาระดับต่าง ๆ ในประเด็นที่เกี่ยวข้องกับยุทธศาสตร์การพัฒนา จังหวัด
- แผนพัฒนาจังหวัด พ.ศ. 2566 – 2570²

เพื่อให้ได้รายการข้อมูลสถิติที่สนับสนุนการจัดทำตัวชี้วัดสำหรับติดตามผลการพัฒนาประเทศในแต่ละระดับ โดยเฉพาะระดับพื้นที่ จำเป็นต้องตรวจสอบสถานะข้อมูลที่ภาครัฐมีอยู่ (Data supply) ว่ามีหน่วยงานเจ้าของข้อมูลหรือไม่ หากข้อมูลดังกล่าวอยู่ในความรับผิดชอบของหน่วยงานราชการส่วนกลาง สำนักงานสถิติแห่งชาติจะดำเนินการประสานงานต่อไป สำหรับข้อมูลที่มีหน่วยงานเจ้าของข้อมูลแล้ว หน่วยงานนั้นต้องจัดทำคำอธิบายข้อมูลหรือเมทาดาทา (Metadata) และลงทะเบียนเข้าสู่ระบบบัญชีข้อมูลภาครัฐ (Government Data Catalog: GD Catalog) เพื่อให้มีข้อมูลพร้อมสำหรับการบริการและมั่นใจได้ว่ามีสถิติที่สามารถใช้ในการประเมินและติดตามผลตัวชี้วัดการพัฒนาประเทศในแต่ละระดับได้อย่างมีประสิทธิภาพ ดังภาพ 1

² มติคณะกรรมการบูรณาการนโยบายภาค (ก.บ.ภ.) ครั้งที่ 2/2564 เมื่อวันที่ 14 กรกฎาคม 2564 ให้จังหวัดและกลุ่มจังหวัดดำเนินการจัดทำแผนพัฒนาจังหวัด และแผนพัฒนากลุ่มจังหวัด พ.ศ. 2566 – 2570 เพื่อให้แผนทันสถานการณ์ และใช้เป็นกรอบและทิศทางการจัดทำแผนปฏิบัติการประจำปีของจังหวัดและกลุ่มจังหวัด ประจำปีงบประมาณ พ.ศ. 2566 – 2570



ภาพ 1 แนวคิดการพัฒนาสถิติทางการ

หากมีความจำเป็นต้องใช้ข้อมูลใด แต่ยังไม่มีข้อมูลหรือหน่วยงานรับผิดชอบในการจัดทำ คณะกรรมการสถิติระดับจังหวัดจะพิจารณาขอบหมายหน่วยงานดำเนินการจัดทำข้อมูลดังกล่าว กระบวนการ นี้จะช่วยพัฒนาสถิติทางการในระดับพื้นที่ให้มีความครบถ้วน เพียงพอ และตอบโจทย์ความต้องการใช้งานจริง ของผู้ใช้ นอกจากนี้ ยังช่วยให้มีข้อมูลสำหรับติดตามและประเมินผลการพัฒนาระดับพื้นที่ได้อย่างถูกต้องและ มีธรรมาภิบาล ดังนั้น คณะกรรมการสถิติระดับจังหวัดจึงได้จัดทำแผนพัฒนาสถิติระดับจังหวัด สงขลา ฉบับนี้ขึ้น เพื่อเป็นเครื่องมือสำคัญในการกำหนดกรอบแนวทางการพัฒนาข้อมูลสถิติที่สำคัญและจำเป็น สำหรับการบริหารงานของจังหวัด

1.2 วัตถุประสงค์การจัดทำแผนพัฒนาสถิติระดับจังหวัด

- 1.2.1 เพื่อศึกษาและวิเคราะห์นโยบายและยุทธศาสตร์ตามยุทธศาสตร์ชาติ 20 ปี (พ.ศ. 2561 – 2580) แผนแม่บทภายใต้ยุทธศาสตร์ชาติ (23 ด้าน) แผนการปฏิรูปประเทศ (13 ด้าน) แผนพัฒนา เศรษฐกิจและสังคมแห่งชาติ ฉบับที่ 13 (พ.ศ. 2566 – 2570) เป้าหมายการพัฒนาที่ยั่งยืน (Sustainable Development Goals: SDGs) กรอบแผนพัฒนาภาค (พ.ศ. 2566 – 2570) และแผนพัฒนากลุ่มจังหวัด (พ.ศ. 2566 – 2570) ที่สอดคล้องกับแผนพัฒนาจังหวัด (พ.ศ. 2566 – 2570) หรือนโยบายของผู้บริหารในจังหวัด
- 1.2.2 เพื่อจัดทำรายการข้อมูลสถิติทางการที่เกี่ยวข้องกับการพัฒนาในระดับจังหวัดที่สอดคล้องกับ แผนยุทธศาสตร์และแผนพัฒนาระดับต่าง ๆ พร้อมทั้งกำหนดหน่วยงานที่มีหน้าที่รับผิดชอบใน การจัดทำข้อมูลที่ยังไม่มีหน่วยงานใดดำเนินการ และเชื่อมโยง/บูรณาการข้อมูลในระดับพื้นที่
- 1.2.3 เพื่อสร้างวัฒนธรรมการใช้ข้อมูลสถิติ สนับสนุนการตัดสินใจในระดับพื้นที่ ตลอดจนสร้าง โอกาสการเข้าถึงข้อมูลในระดับพื้นที่ของประชาชน
- 1.2.4 เพื่อสร้างเครือข่าย และส่งเสริมการมีส่วนร่วมของหน่วยงานในระดับพื้นที่ในการผลิตข้อมูล ทางสถิติ และการประยุกต์ใช้ข้อมูลเพื่อการตัดสินใจอย่างมีประสิทธิภาพ
- 1.2.5 เพื่อพัฒนาบุคลากรด้านสถิติของหน่วยงานที่เกี่ยวข้อง ให้มีความเป็นมืออาชีพด้านข้อมูลสถิติ และสารสนเทศที่สนับสนุนการพัฒนาในระดับพื้นที่

1.3 แนวทางการจัดทำแผนพัฒนาสถิติระดับจังหวัด

- 1.3.1 เพื่อศึกษาและวิเคราะห์ยุทธศาสตร์ชาติ 20 ปี (พ.ศ. 2561 – 2580) แผนแม่บทภายใต้ยุทธศาสตร์ชาติ (23 ด้าน) แผนการปฏิรูปประเทศ (13 ด้าน) และแผนพัฒนาเศรษฐกิจและสังคมแห่งชาติ ฉบับที่ 13 (พ.ศ. 2566 – 2570) เป้าหมายการพัฒนาที่ยั่งยืน กรอบแผนพัฒนาภาค (พ.ศ. 2566 – 2570) แผนพัฒนากลุ่มจังหวัด (พ.ศ. 2566 – 2570) แผนพัฒนาจังหวัด (พ.ศ. 2566 – 2570) หรือนโยบายของผู้บริหารในจังหวัด
- 1.3.2 วิเคราะห์ความสอดคล้องเชื่อมโยงระหว่างประเด็นการพัฒนาจังหวัด ตัวชี้วัดการพัฒนาฯ กับแผนยุทธศาสตร์และแผนพัฒนาระดับต่าง ๆ โดยมีการประชุมหารือร่วมกับสำนักงานจังหวัดและหน่วยงานที่เกี่ยวข้อง
- 1.3.3 วิเคราะห์ห่วงโซ่คุณค่าจากแผนแม่บทภายใต้ยุทธศาสตร์ชาติ (23 ด้าน) ซึ่งใช้เป็นกรอบในการจัดทำห่วงโซ่คุณค่าที่สอดคล้องกับแผนพัฒนาจังหวัด โดยมีการประชุมหารือร่วมกับสำนักงานจังหวัดและหน่วยงานที่เกี่ยวข้อง
- 1.3.4 ทบทวนรายการสถิติทางการ 21 สาขา³ รายการข้อมูลสถิติทางการในระดับพื้นที่ และสรุปรวบรวมรายการข้อมูลสถิติทางการของแต่ละห่วงโซ่คุณค่าที่เกี่ยวข้องกับการพัฒนาในระดับจังหวัด เพื่อจัดทำเป็นร่างผังสถิติทางการ
- 1.3.5 จัดทำบัญชีสถิติทางการที่แสดงชื่อประเด็นการพัฒนาจังหวัด ประเด็นสำคัญ ตัวชี้วัด รายการสถิติทางการ การจัดจำแนก ระดับการนำเสนอผล สถานะความพร้อมเผยแพร่ของข้อมูล (Tier) หน่วยงานเจ้าของข้อมูล ระดับหน่วยงานเจ้าของข้อมูล Metadata ของรายการสถิติทางการที่จังหวัดเป็นเจ้าของข้อมูล ชื่อชุดข้อมูล สถานะการลงทะเบียน GD Catalog URL ของรายการสถิติทางการที่ลงทะเบียนบน GD Catalog และ URL ของรายการสถิติทางการบนระบบบัญชีข้อมูลจังหวัด/ระบบบัญชีข้อมูลหน่วยงาน ทั้งนี้ สถิติทางการในบัญชีสถิติทางการบางรายการอาจยังไม่มีการผลิต หรือขาดหน่วยงานที่รับผิดชอบในปัจจุบัน ซึ่งจะต้องได้รับการพิจารณาเป็นส่วนหนึ่งของยุทธศาสตร์การพัฒนาในลำดับต่อไป
- 1.3.6 สรุปข้อเสนอแนะการพัฒนาการจัดเก็บข้อมูลและเสนอแผนการพัฒนาในอนาคต

1.4 คำอธิบายศัพท์

- 1.4.1 ห่วงโซ่คุณค่าภายใต้แผนแม่บทภายใต้ยุทธศาสตร์ชาติ (23 ด้าน)⁴ เป็นองค์ประกอบ (ซึ่งอาจรวมถึงกิจกรรมและกระบวนการต่าง ๆ) ที่มีความสอดคล้องและสัมพันธ์กันเป็นระบบภายใต้แผนแม่บทย่อย ตั้งแต่จุดเริ่มต้นของกระบวนการดำเนินงาน (ต้นทาง) ไปจนกระทั่งสิ้นสุดกระบวนการดำเนินงาน (ปลายทาง) ที่ส่งผลต่อการบรรลุเป้าหมายแผนแม่บทย่อยนั้น ๆ ได้ตามที่กำหนด โดยทางสำนักงานสภาพัฒนาการเศรษฐกิจและสังคมแห่งชาติได้จัดทำ 140 Final Value Chains เพื่อใช้ประกอบการจัดทำโครงการสำคัญต่าง ๆ

³ สถิติทางการ 21 สาขา ประกอบด้วย ด้านสังคม 9 สาขา ได้แก่ 1) ประชากรศาสตร์ ประชากรและเคหะ 2) แรงงาน 3) การศึกษา 4) ศาสนา ศิลปะ และวัฒนธรรม 5) สุขภาพ 6) สวัสดิการสังคม 7) หญิงและชาย 8) รายได้และรายจ่ายของครัวเรือน 9) ยุติธรรม ความมั่นคง การเมือง และการปกครอง ด้านเศรษฐกิจ 11 สาขา ได้แก่ 10) บัญชีประชาชาติ 11) เกษตรและประมง 12) อุตสาหกรรม 13) พลังงาน 14) การค้าและราคา 15) ขนส่งและโลจิสติกส์ 16) เทคโนโลยีสารสนเทศและการสื่อสาร 17) การท่องเที่ยวและการกีฬา 18) การเงิน การธนาคาร และประกันภัย 19) การคลัง 20) วิทยาศาสตร์ เทคโนโลยีและนวัตกรรม ด้านทรัพยากรธรรมชาติและสิ่งแวดล้อม 21) ทรัพยากรธรรมชาติและสิ่งแวดล้อม

⁴ การประชุมเชิงปฏิบัติการจัดทำโครงการสำคัญ ประจำปีงบประมาณ 2565 เอกสารประกอบการบรรยาย: การวิเคราะห์และประมวลผลห่วงโซ่คุณค่า (Value Chain) ที่ส่งผลต่อการบรรลุเป้าหมายแผนแม่บทย่อย Workshop2 วันที่ 9 กรกฎาคม 63

- 1.4.2 **ห่วงโซ่คุณค่าทั่วไป (Generic Value Chain: GVC)⁵** เป็นห่วงโซ่คุณค่ารูปแบบกลางที่ได้จากการทบทวนประเด็นยุทธศาสตร์การพัฒนาภาพรวมของจังหวัด (กรอบการดำเนินงานปี 2557) สามารถแบ่งแนวทางการพัฒนาเป็น 3 ด้าน คือ เศรษฐกิจ สังคม และทรัพยากร ธรรมชาติและสิ่งแวดล้อม ซึ่งประเด็นในแต่ละด้านจะมีประเด็นย่อยรวม 18 เรื่อง ในแต่ละเรื่องจะมีการจัดทำห่วงโซ่คุณค่าแสดงกิจกรรมหลัก (Primary Activities) และกิจกรรมสนับสนุน (Support Activities) โดยกิจกรรมทุกประเภทมีส่วนในการช่วยเพิ่มคุณค่าให้กับสินค้าหรือบริการ หรือลด แก้อัน ป้องกันปัญหาให้กับประเด็นปัญหาสำคัญที่เลือก โดยแต่ละกิจกรรมในแต่ละข้อต่อของห่วงโซ่คุณค่า (Value Chain: VC) จะแสดงให้เห็นถึงคุณค่า หรือประโยชน์ให้กับการพัฒนาพื้นที่
- 1.4.3 **ห่วงโซ่คุณค่าที่สอดคล้องกับแผนพัฒนาจังหวัด** เป็นห่วงโซ่คุณค่าของจังหวัดในแต่ละประเด็นการพัฒนาภายใต้แผนพัฒนาจังหวัด โดยใช้ห่วงโซ่คุณค่าภายใต้แผนแม่บทภายใต้ยุทธศาสตร์ชาติ (23 ด้าน) 140 Final Value Chains และห่วงโซ่คุณค่าทั่วไป (Generic Value Chain: GVC) เป็นกรอบในการจัดทำเพื่อให้ได้ห่วงโซ่คุณค่าตามประเด็นการพัฒนาจังหวัดที่ประกอบด้วยกิจกรรมหลัก (Primary Activities) และกิจกรรมสนับสนุน (Support Activities) ที่มีความสอดคล้องและสัมพันธ์กันเป็นระบบ ตั้งแต่จุดเริ่มต้นของกระบวนการดำเนินงาน (ต้นทาง) ไปจนกระทั่งสิ้นสุดกระบวนการดำเนินงาน (ปลายทาง) ที่ส่งผลต่อการบรรลุเป้าหมายประเด็นการพัฒนาจังหวัดได้ตามที่กำหนด
- 1.4.4 **แผนพัฒนาสถิติระดับจังหวัด⁶** เป็นเครื่องมือสำคัญในการกำหนดกรอบแนวทางการดำเนินงานเพื่อการพัฒนาการเก็บข้อมูลสถิติที่สำคัญและจำเป็นต่อการบริหารงานยุทธศาสตร์จังหวัดในระยะสั้น 1 ปี และระยะกลาง 4 ปี เพื่อให้เชื่อมโยงกับการจัดทำแผนพัฒนาจังหวัดและสอดคล้องกับแผนยุทธศาสตร์และแผนพัฒนาระดับต่าง ๆ ซึ่งจะกำหนดกิจกรรมต่าง ๆ เพื่อพัฒนาคุณภาพสถิติทางการว่ามีรายการใดบ้าง จะพัฒนาอย่างไร หน่วยงานใดเป็นผู้รับผิดชอบ พร้อมทั้งระบุระยะเวลาที่ต้องดำเนินการด้วย
- 1.4.5 **สถิติทางการ (Official Statistics)⁷** หมายถึง ข้อความหรือตัวเลขที่เป็นตัวแทนแสดงถึงคุณลักษณะของสิ่งต่าง ๆ ในประเทศ ที่ประมวลตามความเป็นจริงจากข้อมูลที่เก็บรวบรวมได้ตามหลักวิชาการทางสถิติและเป็นสถิติที่มีความสำคัญต่อการใช้ในการกำหนดนโยบายเพื่อการพัฒนาประเทศ
- 1.4.6 **บัญชีสถิติทางการ** เอกสารแสดงบรรดารายการสถิติทางการเพื่อจัดทำแผนกำหนดความรับผิดชอบในการดำเนินงานทางสถิติตามแผนแม่บท
- 1.4.7 **บัญชีสถิติทางการจังหวัดสงขลา** หมายถึง บัญชีสถิติทางการที่สามารถตอบสนองสถานการณ์ประเด็นการพัฒนาจังหวัด และสภาพปัญหาในระดับพื้นที่ ซึ่งราชการส่วนภูมิภาคหรือคณะผู้บริหารจังหวัดมีความจำเป็นต้องใช้ในการวางแผนระดับนโยบายจังหวัด ทั้งแผนปฏิบัติงานและการจัดสรรงบประมาณในแผนงานและโครงการ
- 1.4.8 **รายการสถิติทางการ** หมายถึง ข้อความหรือตัวเลข ที่เป็นตัวแทนแสดงถึงคุณลักษณะของสิ่งต่าง ๆ ในประเทศ ที่ประมวลตามความเป็นจริงจากข้อมูลที่เก็บรวบรวมได้ตามหลักวิชาการทางสถิติ และเป็นสถิติที่มีความสำคัญต่อการใช้ในการกำหนดนโยบายเพื่อการพัฒนาจังหวัด ที่รวบรวมไว้เป็นบัญชีสถิติทางการตามแผนพัฒนาสถิติระดับจังหวัด

⁵ ผลจากการจัดทำโครงการพัฒนาข้อมูลสถิติและสารสนเทศระดับพื้นที่ 76 จังหวัด และ 18 กลุ่มจังหวัด พ.ศ. 2557

⁶ ผลจากการจัดทำโครงการพัฒนาข้อมูลสถิติและสารสนเทศระดับพื้นที่ 76 จังหวัด และ 18 กลุ่มจังหวัด พ.ศ. 2557

⁷ แผนแม่บทระบบสถิติประเทศไทย พ.ศ. 2554 – 2558 หน้า 6

1.4.9 **คำอธิบายข้อมูลหรือเมทาดาทา (Metadata)**⁸ หมายถึง ข้อมูลที่ใช้อธิบายข้อมูลหลักหรือกลุ่มข้อมูลอื่น ๆ ที่เกี่ยวข้องทั้งกระบวนการเชิงธุรกิจ (ในที่นี้หมายถึง กระบวนการทำงานตามภารกิจของหน่วยงาน) และเชิงเทคโนโลยีสารสนเทศ กฎและข้อจำกัดของข้อมูล และโครงสร้างของข้อมูล เมทาดาทาช่วยให้หน่วยงานสามารถเข้าใจข้อมูล ระบบ และขั้นตอนการทำงานได้ดียิ่งขึ้น โดยการบริหารจัดการเมทาดาทา (Metadata management) เริ่มตั้งแต่ การเก็บรวบรวม การจัดกลุ่ม การดูแล และการควบคุมเมทาดาทา ทั้งนี้ข้อมูลแต่ละชุดควรมีเมทาดาทา เพื่อให้ผู้ใช้งานทราบเกี่ยวกับ ชุดข้อมูล เช่น รายละเอียดชุดข้อมูล สิ่งที่เกี่ยวข้องกับชุดข้อมูล วัตถุประสงค์การนำไปใช้ ไฟล์ข้อมูล ประกอบด้วย

1) คำอธิบายชุดข้อมูลส่วนหลัก (Mandatory metadata) เป็นรายละเอียดคำอธิบายชุดข้อมูลส่วนหลักที่ทุกชุดข้อมูลจำเป็นต้องมี โดย 1 ชุดข้อมูล ประกอบด้วยคำอธิบายข้อมูลจำนวน 14 รายการ ได้แก่ ประเภทข้อมูล ชื่อชุดข้อมูล องค์กร ชื่อผู้ติดต่อ อีเมลผู้ติดต่อ คำสำคัญ รายละเอียด วัตถุประสงค์ ความถี่ของการปรับปรุงข้อมูล ขอบเขตเชิงภูมิศาสตร์หรือเชิงพื้นที่ แหล่งที่มา รูปแบบในการเก็บข้อมูล หมวดหมู่ข้อมูลตามธรรมาภิบาลข้อมูลภาครัฐ และสัญญาอนุญาตให้ใช้ข้อมูล

2) คำอธิบายชุดข้อมูลทางเลือก (Optional metadata) เป็นส่วนของรายละเอียดคำอธิบายชุดข้อมูลเพิ่มเติมที่ช่วยให้รายละเอียดของคำอธิบายชุดข้อมูลมีความสมบูรณ์มากยิ่งขึ้น

1.4.10 **ความพร้อมเผยแพร่ของข้อมูล**⁹ คือ การจัดสถานะความพร้อมข้อมูลออกเป็น Tier ที่สอดคล้องกับเป้าหมายการพัฒนาที่ยั่งยืน โดยการนำรายการสถิติมาจัดกลุ่มเพื่อปรับให้เข้ากับบริบทของประเทศไทย โดยแบ่งเป็น 3 Tier

- Tier 1 คือ สถิติทางการที่มีค่านิยมและวิธีการผลิต มีข้อมูลพร้อมเผยแพร่และมีหน่วยงานรับผิดชอบ
- Tier 2 คือ สถิติทางการที่มีค่านิยมและวิธีการผลิต แต่ยังไม่พร้อมเผยแพร่
- Tier 3 คือ สถิติทางการที่ไม่มีค่านิยมและวิธีการผลิต ไม่มีข้อมูล และไม่มีหน่วยงานรับผิดชอบ

1.4.11 **หน่วยงาน**¹⁰ หมายถึง ส่วนราชการ รัฐวิสาหกิจ องค์กรมหาชน องค์กรปกครองส่วนท้องถิ่น และหน่วยงานอื่นของรัฐ

1.4.12 **เจ้าของข้อมูล (Data owners)**¹¹ หมายถึง หน่วยงานที่ทำหน้าที่ตรวจสอบดูแลข้อมูลโดยตรง สร้างความมั่นใจได้ว่าการบริหารจัดการข้อมูลสอดคล้องกับนโยบาย มาตรฐาน กฎระเบียบ หรือกฎหมาย เจ้าของข้อมูลทำการทบทวนและอนุมัติการดำเนินการต่าง ๆ ที่เกี่ยวข้องกับข้อมูล เช่น การเปลี่ยนแปลงเมทาดาทาและเกณฑ์การทำดาตาคleaning (Data cleansing) นอกจากนี้ยังทำหน้าที่ในการให้สิทธิ์ในการเข้าถึงข้อมูล จัดชั้นความลับของข้อมูล เจ้าของข้อมูลมักจะอยู่ในตำแหน่งบริหาร เช่น ผู้อำนวยการฝ่ายหรือหัวหน้าส่วนงานบุคคล เป็นเจ้าของข้อมูลบุคคล ผู้อำนวยการฝ่ายหรือหัวหน้าส่วนงานการเงินเป็นเจ้าของข้อมูลการเงิน เป็นต้น

⁸ มาตรฐานของสำนักงานพัฒนารัฐบาลดิจิทัล (องค์กรมหาชน) มสพร. 1-2564 ว่าด้วยแนวทางการจัดทำข้อมูลภาครัฐ หน้า 3

⁹ การประชุมคณะอนุกรรมการสถิติด้านสังคม ครั้งที่ 2/2565 วันศุกร์ที่ 2 กันยายน 2565

¹⁰ พระราชบัญญัติสถิติ พ.ศ. 2550

¹¹ ธรรมาภิบาลข้อมูลภาครัฐ หน้า 36

- 1.4.13 **หน่วยงานเจ้าของข้อมูล** หมายถึง ส่วนราชการ รัฐวิสาหกิจ องค์กรมหาชน องค์กรปกครองส่วนท้องถิ่น และหน่วยงานอื่นของรัฐ ที่ทำหน้าที่ตรวจสอบดูแลข้อมูลโดยตรง สร้างความมั่นใจได้ว่าการบริหารจัดการข้อมูลสอดคล้องกับนโยบาย มาตรฐาน กฎระเบียบ หรือกฎหมาย
- 1.4.14 **ระดับหน่วยงานเจ้าของข้อมูล** หมายถึง ระดับการบริหารราชการแผ่นดินตามพระราชบัญญัติระเบียบบริหารราชการแผ่นดิน พ.ศ. 2534 ซึ่งได้บัญญัติให้การบริหารราชการแผ่นดินแบ่งออกเป็น 3 ส่วน ได้แก่ บริหารราชการส่วนกลาง ส่วนภูมิภาค และส่วนท้องถิ่น ระดับการบริหารราชการแผ่นดิน ในที่นี้ จะหมายรวมเฉพาะการบริหารราชการส่วนกลางและส่วนภูมิภาค ได้แก่
- 1) การบริหารราชการส่วนกลาง ระดับ “กรม หรือส่วนราชการที่เรียกชื่ออย่างอื่น และมีฐานะเป็นกรม”
 - 2) การบริหารราชการส่วนภูมิภาค ระดับ “จังหวัด”

ยุทธศาสตร์และแผนที่เกี่ยวข้องกับการพัฒนาในระดับจังหวัด

การขับเคลื่อนการจัดทำแผนพัฒนาสถิติระดับจังหวัด (พ.ศ. 2566 – 2570) ได้ศึกษายุทธศาสตร์ชาติ 20 ปี (พ.ศ. 2561 – 2580) แผนแม่บทภายใต้ยุทธศาสตร์ชาติ (23 ด้าน) แผนการปฏิรูปประเทศ (13 ด้าน) แผนพัฒนาเศรษฐกิจและสังคมแห่งชาติ ฉบับที่ 13 (พ.ศ. 2566 – 2570) เป้าหมายการพัฒนาที่ยั่งยืน (Sustainable Development Goals: SDGs) และตัวชี้วัดสากลอื่น ๆ ที่สำคัญ เช่น การจัดอันดับขีดความสามารถในการแข่งขัน International Institute for Management Development (IMD) รวมถึงยุทธศาสตร์การพัฒนาของแผนแม่บท/แผนพัฒนาต่าง ๆ/แผนปฏิบัติราชการระดับกระทรวง กรมที่เกี่ยวข้อง กรอบแผนพัฒนาภาค (พ.ศ. 2566 – 2570) แผนพัฒนากลุ่มจังหวัด (พ.ศ. 2566 – 2570) แผนพัฒนาจังหวัด (พ.ศ. 2566 – 2570) ตลอดจนนโยบายของผู้บริหารในจังหวัด พร้อมทั้งวิเคราะห์ความสอดคล้องและเชื่อมโยงระหว่างประเด็นการพัฒนาจังหวัด ตัวชี้วัดการพัฒนากับแผนยุทธศาสตร์และแผนพัฒนาระดับต่าง ๆ เพื่อใช้เป็นกรอบแนวคิดในการดำเนินการในครั้งนี้ ดังภาพ 2



ภาพ 2 กรอบแนวคิดการวิเคราะห์นโยบายและยุทธศาสตร์ที่เกี่ยวข้องกับการพัฒนาในระดับจังหวัด

2.1 การศึกษายุทธศาสตร์ที่เกี่ยวข้องกับการพัฒนาในระดับจังหวัด

การจัดทำแผนพัฒนาสถิติระดับจังหวัดสงขลา (พ.ศ. 2566 – 2570) ได้มีการศึกษายุทธศาสตร์และแผนที่เกี่ยวข้องเพื่อให้เกิดความเชื่อมโยงระหว่างแผนและข้อมูลสถิติที่ใช้ในกำหนดนโยบาย การจัดทำตัวชี้วัดเพื่อติดตามประเมินผล ดังนี้

2.1.1 ยุทธศาสตร์ชาติ 20 ปี (พ.ศ. 2561 – 2580)¹²

ยุทธศาสตร์ชาติเป็นเครื่องมือสำคัญในการบริหารราชการแผ่นดินและใช้เป็นแนวทางในการสนับสนุนการตัดสินใจของผู้บริหาร รวมถึงการวางกรอบการพัฒนาประเทศให้เข้าไปในแนวทางที่เหมาะสมสอดคล้องกับการเปลี่ยนแปลงของประเทศ ทั้งในด้านเศรษฐกิจ สังคม และทรัพยากรธรรมชาติและสิ่งแวดล้อม ได้อย่างมีประสิทธิภาพ เพื่อให้บรรลุวิสัยทัศน์ “ประเทศไทยมีความมั่นคง มั่งคั่ง ยั่งยืน เป็นประเทศที่พัฒนาแล้ว ด้วยการพัฒนามาตามหลักปรัชญาของเศรษฐกิจพอเพียง” หรือตามคติพจน์ “มั่นคง มั่งคั่ง ยั่งยืน” ประกอบด้วย 6 ยุทธศาสตร์โดยมีการแปลงยุทธศาสตร์สู่การปฏิบัติ ดังภาพ 3 เพื่อยกระดับศักยภาพของประเทศในหลากหลายมิติ พัฒนาคคนในทุกมิติและในทุกช่วงวัยให้เป็นคนดี คนเก่ง และมีคุณภาพ สร้างโอกาสและความเสมอภาคทางสังคม สร้างการเติบโตบนคุณภาพชีวิตที่เป็นมิตรกับสิ่งแวดล้อม และมีภาครัฐของประชาชนเพื่อประชาชนและประโยชน์ส่วนรวม



ภาพ 3 ยุทธศาสตร์ชาติ 6 ด้านและการแปลงยุทธศาสตร์สู่การปฏิบัติ

2.1.2 แผนแม่บทภายใต้ยุทธศาสตร์ชาติ¹³

แผนแม่บทภายใต้ยุทธศาสตร์ชาติเป็นส่วนสำคัญในการถ่ายทอดเป้าหมายและประเด็นยุทธศาสตร์ของยุทธศาสตร์ชาติลงสู่แผนระดับต่าง ๆ ต่อไป ซึ่งได้คำนึงถึงประเด็นร่วมหรือประเด็นตัดข้ามยุทธศาสตร์และการประสานเชื่อมโยงเป้าหมายของแต่ละแผนแม่บทภายใต้ยุทธศาสตร์ชาติให้มีความสอดคล้องไปในทิศทางเดียวกัน โดยแผนแม่บทภายใต้ยุทธศาสตร์ชาติประกอบไปด้วย สถานการณ์และแนวโน้มที่เกี่ยวข้องของแผนแม่บท เป้าหมายและตัวชี้วัดในการดำเนินการ ซึ่งแบ่งช่วงเวลาออกเป็น 4 ช่วง ช่วงละ 5 ปี รวมทั้งกำหนดแนวทางการพัฒนา และแผนงาน/โครงการที่สำคัญของแผนแม่บทภายใต้ยุทธศาสตร์ชาติ เพื่อเป็นกรอบในการดำเนินการของหน่วยงานที่เกี่ยวข้องให้บรรลุเป้าหมายการพัฒนาประเทศที่กำหนดไว้ในยุทธศาสตร์ว่า “ประเทศชาติมั่นคง ประชาชนมีความสุข เศรษฐกิจ

¹² ยุทธศาสตร์ชาติ 20 ปี (พ.ศ. 2561 - 2580), ราชกิจจานุเบกษา เล่มที่ 135 ตอนที่ 82 ก

¹³ สรุปรสาระสำคัญแผนแม่บทภายใต้ยุทธศาสตร์ชาติ (พ.ศ. 2561 - 2580), สำนักงานสภาพัฒนาการเศรษฐกิจและสังคมแห่งชาติ

พัฒนาอย่างต่อเนื่อง สังคมเป็นธรรม ฐานทรัพยากรธรรมชาติยั่งยืน” โดยยกระดับศักยภาพของประเทศในหลายมิติ พัฒนาคนในทุกมิติและในทุกช่วงวัยให้เป็นคนดี เก่ง และมีคุณภาพ สร้างโอกาสและความเสมอภาคทางสังคม สร้างการเติบโตบนคุณภาพชีวิตที่เป็นมิตรกับสิ่งแวดล้อม และมีภาครัฐของประชาชนเพื่อประชาชนและประโยชน์ส่วนรวม โดยแผนแม่บทภายใต้ยุทธศาสตร์ชาติ มีจำนวน 23 ฉบับ ได้แก่

- 1) ความมั่นคง
- 2) การต่างประเทศ
- 3) การเกษตร
- 4) อุตสาหกรรมและบริการแห่งอนาคต
- 5) การท่องเที่ยว
- 6) พื้นที่และเมืองน่าอยู่อัจฉริยะ
- 7) โครงสร้างพื้นฐาน ระบบโลจิสติกส์ และดิจิทัล
- 8) ผู้ประกอบการและวิสาหกิจขนาดกลางและขนาดย่อมยุคใหม่
- 9) เขตเศรษฐกิจพิเศษ
- 10) การปรับเปลี่ยนค่านิยม และวัฒนธรรม
- 11) ศักยภาพคนตลอดช่วงชีวิต
- 12) การพัฒนาการเรียนรู้
- 13) การเสริมสร้างให้คนไทยมีสุขภาพที่ดี
- 14) ศักยภาพการกีฬา
- 15) พลังทางสังคม
- 16) เศรษฐกิจฐานราก
- 17) ความเสมอภาคและหลักประกันสังคม
- 18) การเติบโตอย่างยั่งยืน
- 19) การบริหารจัดการน้ำทั้งระบบ
- 20) การบริการประชาชนและประสิทธิภาพภาครัฐ
- 21) การต่อต้านการทุจริตและประพฤติมิชอบ
- 22) กฎหมายและกระบวนการยุติธรรม
- 23) การวิจัยและพัฒนานวัตกรรม

แผนแม่บทภายใต้ยุทธศาสตร์ชาติทั้ง 23 ฉบับ เป็นการกำหนดประเด็นในลักษณะที่มีการบูรณาการ และเชื่อมโยงระหว่างยุทธศาสตร์ชาติด้านที่เกี่ยวข้อง และประเด็นการพัฒนาจะไม่มีซ้ำซ้อนกันระหว่างแผนแม่บทฯ เพื่อให้ส่วนราชการสามารถนำแผนแม่บทฯ ไปใช้ในทางปฏิบัติได้อย่างมีประสิทธิภาพ และป้องกันการเกิดความสับสน โดยแผนแม่บทภายใต้ยุทธศาสตร์ชาติเป็นแผนระดับที่ 2 ที่มีความสำคัญในการเป็นแนวทางการพัฒนาและขับเคลื่อนประเทศเพื่อให้บรรลุเป้าหมายของยุทธศาสตร์ และถ่ายทอดไปสู่แนวทางในการปฏิบัติในแผนระดับที่ 3 ของหน่วยงาน ตามมติคณะรัฐมนตรีเมื่อวันที่ 4 ธันวาคม 2560

นอกจากนี้ สำนักงานสภาพัฒนาการเศรษฐกิจและสังคมแห่งชาติได้จัดทำห่วงโซ่คุณค่าของประเทศไทย¹⁴ (Final Value Chain Thailand) ที่ส่งผลให้บรรลุ 140 เป้าหมายแผนแม่บทย่อย ภายใต้แผนแม่บทภายใต้ยุทธศาสตร์ (ฉบับแก้ไข ปี 2566)

¹⁴ ห่วงโซ่คุณค่าของประเทศไทย (Value Chain Thailand) (ฉบับแก้ไขปี 2566) , สำนักงานสภาพัฒนาการเศรษฐกิจและสังคมแห่งชาติ

2.1.3 แผนการปฏิรูปประเทศ (ฉบับปรับปรุง)¹⁵

แผนการปฏิรูปประเทศ (ฉบับปรับปรุง) เป็นแผนระดับที่ 2 ตามมติคณะรัฐมนตรี เมื่อวันที่ 4 ธันวาคม 2560 โดยส่งผลต่อการบรรลุเป้าหมายของยุทธศาสตร์ชาติ และแผนแม่บทภายใต้ยุทธศาสตร์ ซึ่งทุกหน่วยงานต้องดำเนินการตามกิจกรรมปฏิรูปประเทศที่จะส่งผลให้เกิดการเปลี่ยนแปลงต่อประชาชน อย่างมีนัยสำคัญ (Big Rock) นำไปสู่การปฏิบัติตามหลักความสัมพันธ์เชิงเหตุและผล (Causal Relationship: XYZ) เพื่อให้บรรลุผลสัมฤทธิ์ตามเป้าหมายของยุทธศาสตร์ชาติของแต่ละช่วงเวลา 5 ปี โดยแผนการปฏิรูปประเทศ ฉบับปรับปรุงจะดำเนินการคู่ขนานไปกับเล่มแผนการปฏิรูปประเทศฉบับเดิมที่ประกาศใช้เมื่อเดือน เมษายน 2561 ที่เป็นกิจกรรมในลักษณะภารกิจปกติของหน่วยงาน ซึ่งแผนการปฏิรูปประเทศ 13 ด้าน ได้แก่ ด้านการเมือง ด้านการบริหารราชการแผ่นดิน ด้านกฎหมาย ด้านกระบวนการยุติธรรม ด้านเศรษฐกิจ ด้านทรัพยากรธรรมชาติและสิ่งแวดล้อม ด้านสาธารณสุข ด้านสื่อสารมวลชน เทคโนโลยีสารสนเทศ ด้านสังคม ด้านพลังงาน ด้านการป้องกันและปราบปรามการทุจริตและประพฤติมิชอบ ด้านการศึกษา ด้านวัฒนธรรม กีฬาแรงงาน และการพัฒนาทรัพยากรมนุษย์

2.1.4 แผนพัฒนาเศรษฐกิจและสังคมแห่งชาติ ฉบับที่ 13 (พ.ศ. 2566 – 2570)

แผนพัฒนาเศรษฐกิจและสังคมแห่งชาติ ฉบับที่ 13 (พ.ศ. 2566 - 2570) เป็นแผนพัฒนาฯ ฉบับแรกที่เริ่มต้นกระบวนการยกร่างกรอบแผนแม่บทภายใต้ยุทธศาสตร์ชาติและใช้เป็นกรอบเพื่อกำหนดแผนแม่บทภายใต้ยุทธศาสตร์ชาติ และแผนปฏิบัติการในช่วง 5 ปีที่สองของยุทธศาสตร์ชาติ 20 ปี โดยการกำหนดทิศทางพัฒนาประเทศในระยะของแผนพัฒนาฯ ได้น้อมนำปรัชญาของเศรษฐกิจพอเพียงมาเป็นหลักในการขับเคลื่อนและวางแผนการพัฒนาประเทศ ไปสู่การบรรลุเป้าหมายในมิติต่าง ๆ ภายใต้ยุทธศาสตร์ชาติได้อย่างเป็นรูปธรรม ซึ่งการกำหนดทิศทางพัฒนาประเทศในระยะต่อไปจำเป็นต้องให้ความสำคัญกับปัจจัยทั้งภายนอกและภายใน ตลอดจนผลจากการเปลี่ยนแปลงของปัจจัยที่จะมีอิทธิพลต่อโครงสร้างและองค์ภาพของประเทศในทุกมิติ เพื่อนำมาประมวลผลประกอบการกำหนดทิศทางพัฒนาประเทศที่ควรจะมีไปในอนาคต บนหลักปรัชญาของเศรษฐกิจพอเพียงที่สอดคล้องกับเป้าหมายการพัฒนาที่ยั่งยืนของโลก

แผนพัฒนาฯ ฉบับที่ 13 มีจุดมุ่งหมายเพื่อขับเคลื่อนการพัฒนาประเทศให้สามารถบรรลุผลตามเป้าหมายการพัฒนาระยะยาวที่กำหนดไว้ในยุทธศาสตร์ชาติ โดยมุ่งหวังให้ทำหน้าที่เป็นกลไกในการขับเคลื่อนที่มีลำดับความสำคัญสูงต่อการพัฒนาประเทศในระยะ 5 ปี และเพื่อผลักดันให้ประเทศสามารถก้าวข้ามความท้าทายต่าง ๆ เพื่อขับเคลื่อนสู่ความเจริญเติบโตในทุกภาคส่วนได้รับประโยชน์อย่างเท่าเทียมกัน โดยมีวัตถุประสงค์เพื่อพลิกโฉมประเทศไทยสู่ “สังคมก้าวหน้า เศรษฐกิจสร้างมูลค่าอย่างยั่งยืน” จึงได้กำหนดเป้าหมายหลัก 5 ประการ ประกอบด้วย

- 1) การปรับโครงสร้างการผลิตสู่เศรษฐกิจฐานนวัตกรรม
- 2) การพัฒนาคนสำหรับโลกยุคใหม่
- 3) การมุ่งสู่สังคมแห่งโอกาสและความเป็นธรรม
- 4) การเปลี่ยนผ่านไปสู่ความยั่งยืน
- 5) การเสริมสร้างความสามารถของประเทศในการรับมือกับความเสี่ยงและการเปลี่ยนแปลงภายใต้บริบทโลกใหม่

ดังนั้นแผนพัฒนาฯ ฉบับที่ 13 จึงได้กำหนดหมุดหมายการพัฒนา จำนวน 13 ประการที่มีลักษณะเชิงบูรณาการ ซึ่งสามารถนำไปสู่การพัฒนาทั้งในด้านเศรษฐกิจ สังคม ทรัพยากรธรรมชาติและสิ่งแวดล้อมไปพร้อม ๆ กัน ทำให้หมุดหมายแต่ละประการสามารถสนับสนุนเป้าหมายหลักได้มากกว่าหนึ่งข้อ โดยหมุดหมายทั้ง 13 ประการแบ่งออกได้เป็น 4 มิติ ดังนี้

¹⁵ แผนการปฏิรูปประเทศ (ฉบับปรับปรุง) , สำนักงานสภาพัฒนาการเศรษฐกิจและสังคมแห่งชาติ

1) มิติภาคการผลิตและบริการเป้าหมาย

- หมวดหมู่ที่ 1 ไทยเป็นประเทศชั้นนำด้านสินค้าเกษตรและเกษตรแปรรูปมูลค่าสูง
- หมวดหมู่ที่ 2 ไทยเป็นจุดหมายของการท่องเที่ยวที่เน้นคุณภาพและความยั่งยืน
- หมวดหมู่ที่ 3 ไทยเป็นฐานการผลิตยานยนต์ไฟฟ้าที่สำคัญของโลก
- หมวดหมู่ที่ 4 ไทยเป็นศูนย์กลางทางการแพทย์และสุขภาพมูลค่าสูง
- หมวดหมู่ที่ 5 ไทยเป็นประตูการค้าการลงทุนและยุทธศาสตร์ทางโลจิสติกส์ที่สำคัญของภูมิภาค
- หมวดหมู่ที่ 6 ไทยเป็นศูนย์กลางด้านดิจิทัลและอุตสาหกรรมอิเล็กทรอนิกส์อัจฉริยะ ของอาเซียน

2) มิติโอกาสและความเสมอภาคทางเศรษฐกิจและสังคม

- หมวดหมู่ที่ 7 ไทยมีวิสาหกิจขนาดกลางและขนาดย่อมที่เข้มแข็ง มีศักยภาพสูง และสามารถแข่งขันได้
- หมวดหมู่ที่ 8 ไทยมีพื้นที่และเมืองอัจฉริยะที่น่าอยู่ ปลอดภัย เติบโตได้อย่างยั่งยืน
- หมวดหมู่ที่ 9 ไทยมีความยากจนข้ามรุ่นลดลง และคนไทยทุกคนมีความคุ้มครองทางสังคมที่เพียงพอ เหมาะสม

3) มิติความยั่งยืนของทรัพยากรธรรมชาติและสิ่งแวดล้อม

- หมวดหมู่ที่ 10 ไทยมีเศรษฐกิจหมุนเวียนและสังคมคาร์บอนต่ำ
- หมวดหมู่ที่ 11 ไทยสามารถลดความเสี่ยงและผลกระทบจากภัยธรรมชาติและ การเปลี่ยนแปลงสภาพภูมิอากาศ

4) มิติปัจจัยผลักดันการพลิกโฉมประเทศ

- หมวดหมู่ที่ 12 ไทยมีกำลังคนสมรรถนะสูง มุ่งเรียนรู้อย่างต่อเนื่อง ตอบโจทย์การพัฒนาแห่งอนาคต
- หมวดหมู่ที่ 13 ไทยมีภาครัฐที่ทันสมัย มีประสิทธิภาพ และตอบโจทย์ประชาชน

2.1.5 การพัฒนาที่ยั่งยืน (Sustainable Development)¹⁶

การพัฒนาที่ยั่งยืน (Sustainable Development) คือ แนวทางการพัฒนาที่ตอบสนองความต้องการของคนรุ่นปัจจุบัน โดยไม่ลดทอนความสามารถในการตอบสนอง ความต้องการของคนรุ่นหลัง (Brundtland Report, 1987) โดยการบรรลุการพัฒนาที่ยั่งยืน มีองค์ประกอบสำคัญ 3 ประการ ได้แก่ การเติบโตทางเศรษฐกิจ (Economic Growth) ความครอบคลุมทางสังคม (Social Inclusion) และการคุ้มครองสิ่งแวดล้อม (Environmental Protection)

¹⁶ สำนักงานสภาพัฒนาการเศรษฐกิจและสังคมแห่งชาติ, <https://sdgs.nesdc.go.th/>

SUSTAINABLE DEVELOPMENT GOALS



ภาพ 4 เป้าหมายการพัฒนาที่ยั่งยืน

ในการประชุมสมัชชาสหประชาชาติสมัยสามัญ ครั้งที่ 70 เมื่อวันที่ 25 กันยายน 2558 ณ สำนักงานใหญ่สหประชาชาติ ประเทศไทยและประเทศสมาชิกสหประชาชาติรวม 193 ประเทศ ร่วมลงนามรับรองวาระการพัฒนาที่ยั่งยืน ค.ศ. 2030 (2030 Agenda for Sustainable Development) ซึ่งเป็นกรอบการพัฒนาของโลกเพื่อร่วมกันบรรลุการพัฒนาทางสังคม เศรษฐกิจ และสิ่งแวดล้อมอย่างยั่งยืน โดยไม่ทิ้งใครไว้ข้างหลัง ภายในปี ค.ศ. 2030 โดยกำหนดให้มีเป้าหมายการพัฒนาที่ยั่งยืน (Sustainable Development Goals: SDGs) เป็นแนวทางให้แต่ละประเทศดำเนินการร่วมกัน

เป้าหมายการพัฒนาที่ยั่งยืน (SDGs) 17 เป้าหมาย ประกอบไปด้วย 169 เป้าหมายย่อย (SDG Targets) ที่มีความเป็นสากล เชื่อมโยงและเกี่ยวพันกัน และกำหนดให้มี 247 ตัวชี้วัด เพื่อใช้ติดตามและประเมินความก้าวหน้าของการพัฒนา โดยสามารถจัดกลุ่ม SDGs ตามปัจจัยที่เชื่อมโยงกันใน 5 มิติ (5Ps) ได้แก่



ภาพ 5 การจัดกลุ่ม SDGs ตามปัจจัยที่เชื่อมโยงกันใน 5 มิติ (5Ps)

1) **มิติด้านสังคม (People)** ให้ความสำคัญกับการขจัดปัญหาความยากจนและความหิวโหย และลดความเหลื่อมล้ำในสังคม ประกอบด้วย

- เป้าหมายที่ 1: ยุติความยากจนทุกรูปแบบในทุกที่
- เป้าหมายที่ 2: ยุติความหิวโหย บรรลุความมั่นคงทางอาหารและยกระดับโภชนาการ และส่งเสริมเกษตรกรรมที่ยั่งยืน

เป้าหมายที่ 3: สร้างหลักประกันการมีสุขภาพที่ดี และส่งเสริมความเป็นอยู่ที่ดีสำหรับทุกคนในทุกช่วงวัย

เป้าหมายที่ 4: สร้างหลักประกันว่าทุกคนมีการศึกษาที่มีคุณภาพอย่างครอบคลุมและเท่าเทียม และสนับสนุนโอกาสในการเรียนรู้ตลอดชีวิต

เป้าหมายที่ 5: บรรลุความเสมอภาคระหว่างเพศ และเพิ่มบทบาทของสตรีและเด็กหญิงทุกคน

2) มิติด้านเศรษฐกิจ (Prosperity) ส่งเสริมให้ประชาชนมีความเป็นอยู่ที่ดีและสอดคล้องกับธรรมชาติ ประกอบด้วย

เป้าหมายที่ 7: สร้างหลักประกันว่าทุกคนเข้าถึงพลังงานสมัยใหม่ในราคาที่สามารถซื้อหาได้ เชื่อถือได้ และยั่งยืน

เป้าหมายที่ 8: ส่งเสริมการเจริญเติบโตทางเศรษฐกิจที่ต่อเนื่อง ครอบคลุม และยั่งยืน การจ้างงานเต็มที่และ มีผลิตภาพ และการมีงานที่มีคุณค่าสำหรับทุกคน

เป้าหมายที่ 9: สร้างโครงสร้างพื้นฐานที่มีความยืดหยุ่นต่อการเปลี่ยนแปลง ส่งเสริมการพัฒนาอุตสาหกรรม ที่ครอบคลุมและยั่งยืน และส่งเสริมนวัตกรรม

เป้าหมายที่ 10: ลดความไม่เสมอภาคภายในและระหว่างประเทศ

เป้าหมายที่ 11: ทำให้เมืองและการตั้งถิ่นฐานของมนุษย์ มีความครอบคลุม ปลอดภัย ยืดหยุ่นต่อการเปลี่ยนแปลง และยั่งยืน

3) มิติด้านสิ่งแวดล้อม (Planet) ให้ความสำคัญกับการปกป้องและรักษาทรัพยากรธรรมชาติและสภาพภูมิอากาศเพื่อพลเมืองโลกรุ่นต่อไป ประกอบด้วย

เป้าหมายที่ 6: สร้างหลักประกันเรื่องน้ำและการสุขาภิบาล ให้มีการจัดการอย่างยั่งยืนและมีสภาพพร้อมใช้ สำหรับทุกคน

เป้าหมายที่ 12: สร้างหลักประกันให้มีแบบแผนการผลิตและการบริโภคที่ยั่งยืน

เป้าหมายที่ 13: ปฏิบัติการอย่างเร่งด่วนเพื่อต่อสู้กับการเปลี่ยนแปลงสภาพภูมิอากาศและผลกระทบที่เกิดขึ้น

เป้าหมายที่ 14: อนุรักษ์และใช้ประโยชน์จากมหาสมุทร ทะเลและทรัพยากรทางทะเลอย่างยั่งยืนเพื่อการพัฒนาที่ยั่งยืน

เป้าหมายที่ 15: ปกป้อง พื้นฟู และสนับสนุนการใช้ระบบนิเวศบนบกอย่างยั่งยืน จัดการป่าไม้ อย่างยั่งยืน ต่อสู้การกลายสภาพเป็นทะเลทราย หยุดการเสื่อมโทรมของที่ดินและฟื้นสภาพกลับมาใหม่ และหยุดการสูญเสียมลพิษทางชีวภาพ

4) มิติด้านสันติภาพและสถาบัน (Peace) ยึดหลักการอยู่ร่วมกันอย่างสันติ มีสังคมที่สงบสุข และไม่แบ่งแยก ประกอบด้วย

เป้าหมายที่ 16: ส่งเสริมสังคมที่สงบสุขและครอบคลุม เพื่อการพัฒนาที่ยั่งยืน ให้ทุกคนเข้าถึงความยุติธรรม และสร้างสถาบันที่มีประสิทธิภาพ รับผิดชอบ และครอบคลุมในทุกระดับ

5) มิติด้านหุ้นส่วนการพัฒนา (Partnership) ความร่วมมือของทุกภาคส่วนในการขับเคลื่อนวาระการพัฒนาที่ยั่งยืน ประกอบด้วย

เป้าหมายที่ 17: เสริมความเข้มแข็งให้แก่กลไกการดำเนินงานและฟื้นฟูสภาพหุ้นส่วนความร่วมมือระดับโลกสำหรับการพัฒนาที่ยั่งยืน

2.1.6 แผนพัฒนาภาคใต้ (พ.ศ. 2566 – 2570)¹⁷

แผนพัฒนาภาคใต้ (พ.ศ. 2566 – 2570) มีเป้าหมายการพัฒนาที่มุ่งสู่การเป็นแหล่งท่องเที่ยวและบริการที่มีคุณภาพ แหล่งผลิตสินค้าเกษตรปลอดภัยและมูลค่าสูง เชื่อมโยงเศรษฐกิจระหว่างภาค

ตัวชี้วัด

- 1) อัตราการขยายตัวผลิตภัณฑ์ภาคใต้ (ร้อยละ)
- 2) สัมประสิทธิ์ความไม่เสมอภาค (Gini Coefficient) ในการกระจายรายได้ของภาคใต้

แนวทางการพัฒนา

มีดังนี้

- 1) พัฒนาและยกระดับการท่องเที่ยวและบริการ และธุรกิจต่อเนื่องด้านการท่องเที่ยวสู่การท่องเที่ยวและบริการที่มีมาตรฐานและมีมูลค่าสูง
- 2) พัฒนาและยกระดับอุตสาหกรรมการแปรรูปสินค้าเกษตรหลักด้วยนวัตกรรมเพื่อสร้างมูลค่าเพิ่ม
- 3) ส่งเสริมการผลิตและการแปรรูปเพื่อสร้างมูลค่าเพิ่มสินค้าเกษตรและปศุสัตว์หลักของภาค
- 4) อนุรักษ์ ป่าไม้ และบริหารจัดการทรัพยากรธรรมชาติและสิ่งแวดล้อมอย่างเป็นระบบ เพื่อเป็นฐาน การพัฒนาที่ยั่งยืน
- 5) พัฒนาพื้นที่เขตพัฒนาเศรษฐกิจพิเศษชายแดนและด่านพรมแดน รวมทั้งพื้นที่ระเบียงเศรษฐกิจ ภาคใต้ให้เป็นประตูการค้าการลงทุนและพื้นที่เศรษฐกิจใหม่ของภาค
- 6) เสริมสร้างความปลอดภัยในชีวิตและทรัพย์สินของประชาชนเพื่อคุณภาพชีวิตที่ดี

2.1.7 แผนพัฒนากลุ่มจังหวัดภาคใต้ฝั่งอ่าวไทย (ชุมพร นครศรีธรรมราช พัทลุง สุราษฎร์ธานีและสงขลา) ประจำปีงบประมาณ (พ.ศ. 2566 – 2570) ฉบับทบทวนปีงบประมาณ พ.ศ. 2568¹⁸

กลุ่มจังหวัดภาคใต้ฝั่งอ่าวไทย ประกอบด้วย ชุมพร นครศรีธรรมราช พัทลุง สุราษฎร์ธานี และสงขลา เป้าหมายการพัฒนาของกลุ่มจังหวัดภาคใต้ฝั่งอ่าวไทย “พัฒนาการท่องเที่ยว การเกษตร อุตสาหกรรมชีวภาพ สู่ผลิตภัณฑ์และบริการมูลค่าสูงอย่างยั่งยืน เพื่อลดความเหลื่อมล้ำ และนำไปสู่สังคมเป็นสุข”

พันธกิจ

- 1) กลุ่มจังหวัดเป็นศูนย์กลาง การผลิตและแปรรูป ยางพารา ปาล์มน้ำมัน ประมง ปศุสัตว์ สมุนไพรและไม้เศรษฐกิจ การเพาะเลี้ยงสัตว์น้ำเศรษฐกิจ และการเลี้ยงสัตว์เศรษฐกิจที่มีความโดดเด่นในพื้นที่
- 2) กลุ่มจังหวัดมีมูลค่าการค้า การลงทุนที่เพิ่มขึ้น
- 3) กลุ่มจังหวัดเป็นสถานที่ท่องเที่ยวนานาชาติ ที่มีคุณภาพ และมีความหลากหลายของรูปแบบการท่องเที่ยว
- 4) มีระบบโครงสร้างพื้นฐาน และระบบโลจิสติกส์ที่มีศักยภาพในการรองรับการพัฒนาในด้านต่าง ๆ ของกลุ่มจังหวัด
- 5) กลุ่มจังหวัดมีทรัพยากรธรรมชาติที่สมบูรณ์ มีสิ่งแวดล้อม ประชาชนมีคุณภาพชีวิตและสภาพสังคมที่ดี

¹⁷ เป้าหมายและแนวทางการพัฒนาภาคใต้ หน้า 33 - 39

¹⁸ <https://drive.google.com/file/d/1yXT4A2TtK7RetYrJmWvErDieZB9h8Wm/view> หน้า 1 - 2

ประเด็นการพัฒนากลุ่มจังหวัด

- ประเด็นการพัฒนาที่ 1: การพัฒนาการเกษตรสู่เกษตรทันสมัยและเกษตรมูลค่าสูง(ด้านพืช ประมง ปศุสัตว์ สมุนไพร และไม้เศรษฐกิจ)
- ประเด็นการพัฒนาที่ 2: การพัฒนาการท่องเที่ยวและท่องเที่ยวชุมชนสู่การท่องเที่ยวมูลค่าสูงอย่างยั่งยืน
- ประเด็นการพัฒนาที่ 3: การพัฒนาอุตสาหกรรม เศรษฐกิจ BCG การค้า การลงทุน และการค้าชายแดน เพื่อยกระดับเศรษฐกิจของกลุ่มจังหวัด
- ประเด็นการพัฒนาที่ 4: การพัฒนาโครงสร้างพื้นฐาน การขนส่ง โลจิสติกส์ เครือข่ายการสื่อสาร และพลังงาน เพื่อเป็นฐานการพัฒนาเศรษฐกิจ สังคม และสิ่งแวดล้อมของกลุ่มจังหวัด
- ประเด็นการพัฒนาที่ 5: การพัฒนาสังคมสู่สังคมเป็นสุข และสิ่งแวดล้อมที่ยั่งยืน

2.1.8 แผนพัฒนาจังหวัดสงขลา พ.ศ. 2566 – 2570 (ฉบับทบทวน ประจำปีงบประมาณ พ.ศ. 2568)¹⁹

แผนพัฒนาจังหวัดสงขลา (พ.ศ. 2566 – 2570) จัดทำขึ้นเพื่อให้จังหวัดสงขลามีทิศทางการดำเนินงานที่ชัดเจน สอดคล้องเชื่อมโยงกับยุทธศาสตร์ชาติ แผนแม่บทภายใต้ยุทธศาสตร์ชาติ แผนการปฏิรูปประเทศ แผนพัฒนาเศรษฐกิจและสังคมแห่งชาติ นโยบายรัฐบาล แผนรายสาขาต่าง ๆ ข้อสั่งการนายกรัฐมนตรี แผนพัฒนาภาค และบริบทที่เกี่ยวข้อง รวมทั้งใช้เป็นแนวทางในการขับเคลื่อนการดำเนินงานและการติดตามประเมินผลได้อย่างมีประสิทธิภาพและบรรลุผลสัมฤทธิ์ ซึ่งได้มีการกำหนดเป้าหมายการพัฒนาพันธกิจ ประเด็นการพัฒนา เป้าประสงค์ ตัวชี้วัดความสำเร็จตามเป้าหมายการพัฒนาและแนวทางการพัฒนาจังหวัด คือ “สงขลาเมืองน่าอยู่ ศูนย์กลางเศรษฐกิจภาคใต้ เชื่อมโยงอาเซียน พัฒนาอย่างยั่งยืน”

ประเด็นการพัฒนาจังหวัดสงขลา

- 1) พัฒนาและยกระดับภาคการเกษตร อุตสาหกรรม การค้า การลงทุน พัฒนาโครงสร้างพื้นฐานและระบบโลจิสติกส์ที่เชื่อมโยงอย่างเป็นระบบ
- 2) พัฒนา ส่งเสริมการท่องเที่ยว การกีฬา และบริการที่มีคุณภาพได้มาตรฐาน
- 3) พัฒนาทรัพยากรมนุษย์ ยกระดับคุณภาพชีวิต ด้วยหลักปรัชญาของ เศรษฐกิจพอเพียง ให้มีความมั่นคงและปลอดภัยในชีวิตและทรัพย์สิน ในสังคมพหุวัฒนธรรม
- 4) อนุรักษ์และฟื้นฟูทรัพยากรธรรมชาติและสิ่งแวดล้อมอย่างยั่งยืน

2.2 การวิเคราะห์ประเด็นการพัฒนาจังหวัดภายใต้แผนพัฒนาจังหวัดที่เป็นปัจจุบันที่สอดคล้องกับยุทธศาสตร์และแผนที่เกี่ยวข้องกับการพัฒนาในระดับจังหวัด

สำนักงานสถิติจังหวัดในฐานะฝ่ายเลขานุการคณะกรรมการสถิติระดับจังหวัดได้ดำเนินการหารือร่วมกับสำนักงานจังหวัดเกี่ยวกับการวิเคราะห์ประเด็นการพัฒนาจังหวัดที่สอดคล้องกับยุทธศาสตร์และแผนที่เกี่ยวข้องกับการพัฒนาในระดับจังหวัด สามารถสรุปความสอดคล้องเชื่อมโยงระหว่างประเด็นยุทธศาสตร์การพัฒนา และตัวชี้วัดของจังหวัดสงขลา กับประเด็นหมุดหมายและตัวชี้วัดตามแผนพัฒนาฯ ฉบับที่ 13 รายละเอียดดังนี้

¹⁹ แผนพัฒนาจังหวัดสงขลา พ.ศ. 2566 – 2570 (ฉบับทบทวน ประจำปีงบประมาณ พ.ศ. 2568)

https://www.songkhla.go.th/files/com_news_develop_plan/2024-12_fd2f7c359957780.pdf หน้า 1-2

2.2.1 ยุทธศาสตร์ชาติ (พ.ศ. 2561 – 2580) ที่สอดคล้องกับแผนพัฒนาจังหวัดที่เป็นปัจจุบัน

- ยุทธศาสตร์ชาติด้านการสร้างความสามารถในการแข่งขัน เป้าหมาย:
(1) ประเทศไทยมีขีดความสามารถในการแข่งขันสูงขึ้น
- ยุทธศาสตร์ชาติด้านการพัฒนาและเสริมสร้างศักยภาพทรัพยากรมนุษย์ เป้าหมาย:
(1) คนไทยเป็นคนดี คนเก่ง มีคุณภาพ พร้อมสำหรับวิถีชีวิตในศตวรรษที่ ๒๑
- ยุทธศาสตร์ชาติด้านการสร้างการเติบโตบนคุณภาพชีวิตที่เป็นมิตรต่อสิ่งแวดล้อม เป้าหมาย:
(1) อนุรักษ์และรักษาทรัพยากรธรรมชาติ สิ่งแวดล้อม และวัฒนธรรม ให้คนรุ่นต่อไปได้ใช้อย่างยั่งยืน มีสมดุล

2.2.2 แผนแม่บทภายใต้ยุทธศาสตร์ชาติที่สอดคล้องกับแผนพัฒนาจังหวัดที่เป็นปัจจุบัน

- ประเด็นการเกษตร
ตัวชี้วัด: (1) อัตราการขยายตัวของผลิตภัณฑ์มวลรวมในประเทศสาขาเกษตร (ร้อยละต่อปี)
- ประเด็นการท่องเที่ยว
ตัวชี้วัด: (1) สัดส่วนผลิตภัณฑ์มวลรวมในประเทศด้านการท่องเที่ยวต่อผลิตภัณฑ์มวลรวมในประเทศ (เฉลี่ยร้อยละ)
- ประเด็นพื้นที่และเมืองน่าอยู่อัจฉริยะ
ตัวชี้วัด: (1) อัตราการเปลี่ยนแปลง GPP เฉลี่ยของเมืองศูนย์กลางทางเศรษฐกิจ (เฉลี่ยร้อยละ)
- ประเด็นโครงสร้างพื้นฐาน ระบบโลจิสติกส์ และดิจิทัล
ตัวชี้วัด: (1) ความสามารถในการแข่งขันด้านโครงสร้างพื้นฐาน (อันดับ ภายในปี 2570/2575/2580)
- ประเด็นเขตเศรษฐกิจพิเศษ
ตัวชี้วัด: (1) มูลค่าการส่งเสริมการลงทุนในพื้นที่เขตเศรษฐกิจพิเศษทั้งหมด (ล้านบาท)
- ประเด็นการพัฒนาศักยภาพคนตลอดช่วงชีวิต
ตัวชี้วัด: (1) ดัชนีการพัฒนามนุษย์ (คะแนนภายในปี 2570/2575/2580)
- ประเด็นเศรษฐกิจฐานราก
ตัวชี้วัด: (1) ดัชนีความยากจนหลายมิติของกลุ่มเป้าหมายในระบบบริหารจัดการข้อมูลพัฒนาคนแบบชี้เป้า (Thai People Map and Analytics Platform : TPMAP) มิติด้านความมั่นคงทางเศรษฐกิจ (ร้อยละต่อปี)
- ประเด็นการเติบโตอย่างยั่งยืน
ตัวชี้วัด: (1) ความยั่งยืนและคุณภาพสิ่งแวดล้อมในระดับโลก (อันดับ ภายในปี 2570/ 2575/ 2580)
- ประเด็นการบริหารจัดการน้ำทั้งระบบ
ตัวชี้วัด: (1) ดัชนีความมั่นคงด้านน้ำของประเทศ (คะแนนภายในปี 2570/ 2575/ 2580)

2.2.3 แผนการปฏิรูปประเทศ 13 ด้าน ที่สอดคล้องกับแผนพัฒนาจังหวัดฉบับปัจจุบัน

- **ด้านเศรษฐกิจ**

เป้าหมาย: ยกระดับศักยภาพทางเศรษฐกิจของประเทศ

- **ด้านสังคม**

เป้าหมาย: เพื่อแก้ไขปัญหาความยากจนและความเหลื่อมล้ำในสังคมการคุ้มครองกลุ่มเปราะบางในสังคม ตลอดจนการสร้างความเป็นธรรมในการเข้าถึงทรัพยากรและแหล่งทุนของประชาชน

- **ด้านทรัพยากรธรรมชาติและสิ่งแวดล้อม**

เป้าหมาย: สิ่งแวดล้อมได้รับการดูแลรักษาอย่างเป็นระบบและมีประสิทธิภาพเพื่อลดมลพิษและผลกระทบต่อสุขภาพของประชาชนและระบบนิเวศ/ทรัพยากรธรรมชาติได้รับการรักษาและฟื้นฟูให้มีความสมบูรณ์และยั่งยืน เป็นฐานการพัฒนาประเทศ ทั้งทางเศรษฐกิจ สังคม และสิ่งแวดล้อม

- **ด้านวัฒนธรรม กีฬา แรงงาน และการพัฒนาทรัพยากรมนุษย์**

เป้าหมาย: เพื่อมูลค่าทางเศรษฐกิจฐานวัฒนธรรม

ตาราง 1 ความสอดคล้องระหว่างประเด็นหมุดหมายตามแผนพัฒนาเศรษฐกิจและสังคมแห่งชาติ ฉบับที่ 13 และประเด็นการพัฒนาจังหวัดของแผนพัฒนาจังหวัดฯ

ประเด็นหมุดหมายแผนฯ 13	ประเด็นการพัฒนาจังหวัด
1. ไทยเป็นประเทศชั้นนำด้านสินค้าเกษตรและเกษตรแปรรูปมูลค่าสูง	1. พัฒนา และยกระดับภาคการเกษตร อุตสาหกรรม การค้า การลงทุน พัฒนาโครงสร้างพื้นฐานและระบบโลจิสติกส์ที่เชื่อมโยงอย่างเป็นระบบ
2. ไทยเป็นจุดหมายของการท่องเที่ยวที่เน้นคุณภาพและความยั่งยืน	2. พัฒนา ส่งเสริมการท่องเที่ยว การกีฬา และบริการที่มีคุณภาพได้มาตรฐาน
3. ไทยเป็นฐานการผลิตยานยนต์ไฟฟ้าที่สำคัญของโลก	-
4. ไทยเป็นศูนย์กลางทางการแพทย์และสุขภาพมูลค่าสูง	-
5. ไทยเป็นประตูการค้าการลงทุนและยุทธศาสตร์ทางโลจิสติกส์ที่สำคัญของภูมิภาค	1. พัฒนา และยกระดับภาคการเกษตร อุตสาหกรรม การค้า การลงทุน พัฒนาโครงสร้างพื้นฐานและระบบโลจิสติกส์ที่เชื่อมโยงอย่างเป็นระบบ
6. ไทยเป็นศูนย์กลางด้านดิจิทัลและอุตสาหกรรมอิเล็กทรอนิกส์อัจฉริยะของอาเซียน	-
7. ไทยมีวิสาหกิจขนาดกลางและขนาดย่อมที่เข้มแข็ง มีศักยภาพสูง และสามารถแข่งขันได้	1. พัฒนา และยกระดับภาคการเกษตร อุตสาหกรรม การค้า การลงทุน พัฒนาโครงสร้างพื้นฐานและระบบโลจิสติกส์ที่เชื่อมโยงอย่างเป็นระบบ
8. ไทยมีพื้นที่และเมืองอัจฉริยะที่น่าอยู่ ปลอดภัย เติบโตได้อย่างยั่งยืน	
9. ไทยมีความยากจนข้ามรุ่นลดลง และคนไทยทุกคนมีความคุ้มครองทางสังคมที่เพียงพอ เหมาะสม	3. พัฒนาทรัพยากรมนุษย์ ยกระดับคุณภาพชีวิตด้วยหลักปรัชญาของ เศรษฐกิจพอเพียง

ประเด็นหมุดหมายแผนฯ 13	ประเด็นการพัฒนาจังหวัด
	ให้มีความมั่นคงและปลอดภัยในชีวิตและทรัพย์สิน ในสังคมพหุวัฒนธรรม
10. ไทยมีเศรษฐกิจหมุนเวียนและสังคมคาร์บอนต่ำ	4. อนุรักษ์และฟื้นฟูทรัพยากรธรรมชาติและสิ่งแวดล้อมอย่างยั่งยืน
11. ไทยสามารถลดความเสี่ยงและผลกระทบจากภัยธรรมชาติและการเปลี่ยนแปลงสภาพภูมิอากาศ	
12. ไทยมีกำลังคนสมรรถนะสูง มุ่งเรียนรู้อย่างต่อเนื่อง ตอบโจทย์การพัฒนาแห่งอนาคต	3. พัฒนาทรัพยากรมนุษย์ ยกกระดับคุณภาพชีวิตด้วยหลักปรัชญาของ เศรษฐกิจพอเพียง ให้มีความมั่นคงและปลอดภัยในชีวิตและทรัพย์สิน ในสังคมพหุวัฒนธรรม
13. ไทยมีภาครัฐที่ทันสมัย มีประสิทธิภาพ และตอบโจทย์ประชาชน	-

2.2.4 แผนพัฒนาเศรษฐกิจและสังคมแห่งชาติ ฉบับที่ 13 ที่สอดคล้องกับแผนพัฒนาจังหวัด ฉบับปัจจุบัน

- หมุดหมายที่ 1 ไทยเป็นประเทศชั้นนำด้านสินค้าเกษตรและเกษตรแปรรูปมูลค่าสูง
- หมุดหมายที่ 2 ไทยเป็นจุดหมายของการท่องเที่ยวที่เน้นคุณภาพและความยั่งยืน
- หมุดหมายที่ 5 ไทยเป็นประตูการค้าการลงทุนและยุทธศาสตร์ทางโลจิสติกส์ที่สำคัญของภูมิภาค
- หมุดหมายที่ 7 ไทยมีวิสาหกิจขนาดกลางและขนาดย่อมที่เข้มแข็ง มีศักยภาพสูง และสามารถแข่งขันได้
- หมุดหมายที่ 8 ไทยมีพื้นที่และเมืองอัจฉริยะที่น่าอยู่ ปลอดภัย เติบโตได้อย่างยั่งยืน
- หมุดหมายที่ 9 ไทยมีความยากจนข้ามรุ่นลดลง และมีความคุ้มครองทางสังคมที่เพียงพอเหมาะสม
- หมุดหมายที่ 10 ไทยมีเศรษฐกิจหมุนเวียนและสังคมคาร์บอนต่ำ
- หมุดหมายที่ 11 ไทยสามารถลดความเสี่ยงและผลกระทบจากภัยธรรมชาติและ การเปลี่ยนแปลงสภาพภูมิอากาศ
- หมุดหมายที่ 12 ไทยมีกำลังคนสมรรถนะสูง มุ่งเรียนรู้อย่างต่อเนื่อง ตอบโจทย์การพัฒนาแห่งอนาคต

ตาราง 2 ตัวชี้วัดตามแผนพัฒนาเศรษฐกิจและสังคมแห่งชาติ ฉบับที่ 13 และความสอดคล้องระหว่างตัวชี้วัดตามแผนพัฒนาจังหวัดฯ

ตัวชี้วัดแผนพัฒนาฯ ฉบับที่ 13	ตัวชี้วัดของจังหวัดสงขลา
1.1 GDP สาขาเกษตรเติบโต ร้อยละ 4.5 ต่อปี	1. ร้อยละที่เพิ่มขึ้นของผลิตภัณฑ์มวลรวมของจังหวัด (GPP) เพิ่มขึ้น ค่าเป้าหมาย : ร้อยละ 1.0 1. อัตราการขยายตัวของผลิตภัณฑ์มวลรวมจังหวัดสงขลา (GPP) ภาคเกษตร เพิ่มขึ้น ค่าเป้าหมาย : ร้อยละ 2
1.2 รายได้สุทธิครัวเรือนเกษตรกร ไม่ต่ำกว่า 537,000 บาทต่อครัวเรือน	
1.3 พื้นที่ทำเกษตรกรรมยั่งยืนเพิ่มขึ้นเป็น 10 ล้านไร่	
1.4 พื้นที่เพาะปลูกพืชที่ไม่เหมาะสมลดลงร้อยละ 10	
1.5 ภาคเกษตรมีผลผลิตภาพการผลิตรวม (TFP) เฉลี่ยร้อยละ 1.5	
1.6 มีตลาดกลางสินค้าเกษตรภูมิภาค	
1.7 จำนวนสหกรณ์ภาคเกษตรในชั้นที่ 1 ตามเกณฑ์การจัดระดับความเข้มแข็งสหกรณ์เพิ่มขึ้นอย่างน้อย ร้อยละ 18	
1.8 จำนวนกลุ่มเกษตรกรในชั้นที่ 1 ตามเกณฑ์การจัดระดับความเข้มแข็งกลุ่มเกษตรกรเพิ่มขึ้นอย่างน้อยร้อยละ 6	
1.9 จำนวนวิสาหกิจชุมชนในระดับดี ตามเกณฑ์การจัดระดับความเข้มแข็งวิสาหกิจชุมชนเพิ่มขึ้นอย่างน้อยร้อยละ 5	
1.10 ผู้ประกอบการเกษตรเพิ่มขึ้น (การประเมินของ กษ.) ปีละ 4,000 ราย	
1.11 มูลค่าการลงทุนในเขตพัฒนาพิเศษภาคตะวันออก	-
1.12 มูลค่าการลงทุนในเขตพัฒนาเศรษฐกิจพิเศษชายแดน	1. ร้อยละที่เพิ่มขึ้นของมูลค่าการค้าชายแดน
1.13 รายได้จากการท่องเที่ยวเมืองท่องเที่ยวรองเฉลี่ยทุกเมืองเพิ่มขึ้นร้อยละ 10 ต่อปี	2. รายได้จากการท่องเที่ยวเพิ่มขึ้นจากปีก่อน ค่าเป้าหมาย : ปี 2570 มีรายได้จากการท่องเที่ยว ไม่น้อยกว่า ปี 2562
1.14 พื้นที่ป่าไม้เพิ่มขึ้น โดยเป็นป่าไม้ธรรมชาติ ร้อยละ 33 และพื้นที่ป่าเศรษฐกิจเพื่อการใช้ประโยชน์ ร้อยละ 12 ของพื้นที่ประเทศ	4. อัตราการเปลี่ยนแปลงพื้นที่ป่าไม้จังหวัดสงขลา เป้าหมาย : ร้อยละ 2.30 4. สัดส่วนของขยะมูลฝอยชุมชนได้รับการจัดการอย่างถูกต้อง เป้าหมาย : ร้อยละ 85.03
1.15 ดัชนีการพัฒนามนุษย์ 0.82 ภายในปี 2570	3. ร้อยละที่เพิ่มขึ้นของดัชนีความก้าวหน้าของคน (HAI) ค่าเป้าหมาย : ร้อยละ 1.25 ต่อปี

2.2.5 เป้าหมายการพัฒนายั่งยืนที่สอดคล้องกับแผนพัฒนาจังหวัดที่เป็นปัจจุบัน

เป้าหมาย 8 ส่งเสริมการเจริญเติบโตทางเศรษฐกิจที่ต่อเนื่อง ครอบคลุม และยั่งยืน การจ้างงานเต็มที่และ มีผลิตภาพ และการมีงานที่มีคุณค่าสำหรับทุกคน

เป้าประสงค์ 8.1: ทำให้การเติบโตทางเศรษฐกิจต่อหัวประชากรมีความยั่งยืนตามบริบทของประเทศ โดยเฉพาะอย่างยิ่ง ให้ผลิตภัณฑ์มวลรวมในประเทศของประเทศพัฒนาน้อยที่สุด มีการขยายตัวอย่างน้อยร้อยละ 7 ต่อปี

- เป้าประสงค์ 8.5: บรรลุการจ้างงานเต็มที่และมีผลผลิตภาพ และการมีงานที่มีคุณค่าสำหรับหญิงและชายทุกคน รวมถึงเยาวชนและผู้มีภาวะทุพพลภาพ และให้มีการจ่ายค่าจ้างที่เท่าเทียมสำหรับงานที่มีคุณค่าเท่าเทียมกัน ภายในปี พ.ศ. 2573
- เป้าประสงค์ 8.9: ออกแบบและใช้นโยบายเพื่อส่งเสริมการท่องเที่ยวที่ยั่งยืน ซึ่งช่วยสร้างงานและส่งเสริมวัฒนธรรมและผลิตภัณฑ์ท้องถิ่น ภายในปี พ.ศ. 2573
- เป้าหมาย 9 สร้างโครงสร้างพื้นฐานที่มีความยืดหยุ่นต่อการเปลี่ยนแปลง ส่งเสริมการพัฒนาอุตสาหกรรม ที่ครอบคลุมและยั่งยืน และส่งเสริมนวัตกรรม
- เป้าประสงค์ 9.1: พัฒนาโครงสร้างพื้นฐานที่มีคุณภาพ เชื่อถือได้ยั่งยืนและมีความต้านทานและยืดหยุ่นต่อการเปลี่ยนแปลง ซึ่งรวมถึงโครงสร้างพื้นฐานของภูมิภาคและที่ข้ามเขตแดน เพื่อสนับสนุนการพัฒนาทางเศรษฐกิจและความเป็นอยู่ที่ดีของมนุษย์
- เป้าประสงค์ 9.2: ส่งเสริมการพัฒนาอุตสาหกรรมที่ครอบคลุมและยั่งยืนและภายในปี พ.ศ. 2573 ให้เพิ่มส่วนแบ่งของภาคอุตสาหกรรมในการจ้างงานและผลิตภัณฑ์มวลรวมของประเทศ โดยให้เป็นไปตามบริบทของประเทศและให้เพิ่มส่วนแบ่งขึ้นเป็น 2 เท่าในประเทศพัฒนาน้อยที่สุด
- เป้าประสงค์ 9.4: ยกระดับโครงสร้างพื้นฐานและปรับปรุงอุตสาหกรรมเพื่อให้เกิดความยั่งยืนโดยเพิ่มประสิทธิภาพการใช้ทรัพยากรและการใช้เทคโนโลยีและกระบวนการทางอุตสาหกรรมที่สะอาดและเป็นมิตรต่อสิ่งแวดล้อมมากขึ้น โดยทุกประเทศดำเนินการตามขีดความสามารถของแต่ละประเทศภายในปี พ.ศ. 2573
- เป้าหมาย 10 ลดความไม่เสมอภาคภายในและระหว่างประเทศ
- เป้าประสงค์ 10.2: เสริมสร้างศักยภาพและส่งเสริมความครอบคลุมทางสังคม เศรษฐกิจ และการเมืองสำหรับทุกคน โดยไม่คำนึงถึงอายุ เพศ ความพิการ เชื้อชาติ ชาติพันธุ์ แหล่งกำเนิด ศาสนา สถานะทางเศรษฐกิจ หรืออื่น ๆ ภายในปี พ.ศ. 2573
- เป้าหมาย 14 อนุรักษ์และใช้ประโยชน์จากมหาสมุทร ทะเลและทรัพยากรทางทะเลอย่างยั่งยืนเพื่อการพัฒนาที่ยั่งยืน
- เป้าประสงค์ 14.1: ป้องกันและลดมลพิษทางทะเลทุกประเภทอย่างมีนัยสำคัญ โดยเฉพาะจากกิจกรรมบนแผ่นดิน รวมถึงขยะในทะเลและมลพิษจากธาตุอาหาร (nutrient pollution) ภายในปี พ.ศ. 2568

นอกจากนี้ฝ่ายเลขานุการคณะกรรมการสถิติระดับจังหวัดได้ประชุมหารือร่วมกับสำนักงานจังหวัดได้สรุปความสอดคล้องเชื่อมโยงระหว่างประเด็นการพัฒนาจังหวัดภายใต้แผนพัฒนาจังหวัดที่เป็นปัจจุบันที่สอดคล้องกับยุทธศาสตร์และแผนที่เกี่ยวข้องกับการพัฒนาในระดับจังหวัด ดังภาคผนวก ก

ตาราง 3 กรอบแผนพัฒนาภาคภาคใต้ (พ.ศ. 2566 – 2570) แผนพัฒนากลุ่มจังหวัดกลุ่มจังหวัดภาคใต้ฝั่งอ่าวไทย(พ.ศ. 2566 – 2570) ที่สอดคล้องกับแผนพัฒนาจังหวัดสงขลา พ.ศ. 2566 – 2570 (ฉบับทบทวน ประจำปีงบประมาณ พ.ศ. 2568)

กรอบแผนพัฒนาภาคใต้ (พ.ศ. 2566 – 2570)	แผนพัฒนากลุ่มจังหวัด ภาคใต้ฝั่งอ่าวไทย (พ.ศ. 2566 – 2570)	แผนพัฒนาจังหวัดสงขลา พ.ศ. 2566 – 2570 (ฉบับทบทวน ประจำปีงบประมาณ พ.ศ. 2568)
1. พัฒนาและยกระดับการ ท่องเที่ยวและบริการ และธุรกิจ ต่อเนื่องด้านการท่องเที่ยวสู่ การท่องเที่ยวและบริการที่มี มาตรฐานและมีมูลค่าสูง	2. การพัฒนาการท่องเที่ยว และท่องเที่ยวชุมชนสู่การ ท่องเที่ยวมูลค่าสูง อย่าง ยั่งยืน	2. พัฒนา ส่งเสริมการท่องเที่ยว การกีฬา และบริการที่มีคุณภาพได้มาตรฐาน ตัวชี้วัด: - รายได้จากการท่องเที่ยวเพิ่มขึ้นจากปี ก่อน ค่าเป้าหมาย : ปี 2570 มีรายได้จาก การท่องเที่ยว ไม่น้อยกว่า ปี 2562 - จำนวนคนเข้าร่วมกิจกรรมกีฬาและ นันทนาการ ไม่น้อยกว่า 25,000 คน
2. พัฒนาและยกระดับ อุตสาหกรรมการแปรรูปสินค้า เกษตรหลักด้วยนวัตกรรมเพื่อ สร้าง มูลค่าเพิ่ม	1. การพัฒนาการเกษตรสู่ เกษตรทันสมัยและเกษตร มูลค่าสูง(ด้านพืชประมง ปศุสัตว์ สมุนไพร และไม้ เศรษฐกิจ)	1. พัฒนาและยกระดับภาคการเกษตร อุตสาหกรรม การค้า การลงทุน พัฒนา โครงสร้างพื้นฐานและระบบโลจิสติกส์ที่ เชื่อมโยงอย่างเป็นระบบ ตัวชี้วัด: - ร้อยละที่เพิ่มขึ้นของผลิตภัณฑ์มวลรวม ของจังหวัด (GPP) เพิ่มขึ้น ค่าเป้าหมาย : ร้อยละ 1.0 - ร้อยละที่เพิ่มขึ้นของมูลค่าการค้า ชายแดน ค่าเป้าหมาย : ร้อยละ 1.5 - อัตราการขยายตัวของผลิตภัณฑ์มวล รวมจังหวัดสงขลา (GPP) ภาคเกษตร เพิ่มขึ้น ค่าเป้าหมาย : ร้อยละ 2
3. ส่งเสริมการผลิตและการแปร รูปเพื่อสร้างมูลค่าเพิ่มสินค้า เกษตรและปศุสัตว์หลักของภาค	1. การพัฒนาการเกษตรสู่ เกษตรทันสมัยและเกษตร มูลค่าสูง(ด้านพืชประมง ปศุสัตว์ สมุนไพร และไม้ เศรษฐกิจ)	1. พัฒนาและยกระดับภาคการเกษตร อุตสาหกรรม การค้า การลงทุน พัฒนา โครงสร้างพื้นฐานและระบบโลจิสติกส์ที่ เชื่อมโยงอย่างเป็นระบบ

กรอบแผนพัฒนาภาคใต้ (พ.ศ. 2566 – 2570)	แผนพัฒนากลุ่มจังหวัด ภาคใต้ฝั่งอ่าวไทย (พ.ศ. 2566 – 2570)	แผนพัฒนาจังหวัดสงขลา พ.ศ. 2566 – 2570 (ฉบับทบทวน ประจำปีงบประมาณ พ.ศ. 2568)
		<p>ตัวชี้วัด:</p> <ul style="list-style-type: none"> - ร้อยละที่เพิ่มขึ้นของผลิตภัณฑ์มวลรวมของจังหวัด (GPP) เพิ่มขึ้น ค่าเป้าหมาย : ร้อยละ 1.0 - ร้อยละที่เพิ่มขึ้นของมูลค่าการค้าชายแดน ค่าเป้าหมาย : ร้อยละ 1.5 - อัตราการขยายตัวของผลิตภัณฑ์มวลรวมจังหวัดสงขลา (GPP) ภาคเกษตรเพิ่มขึ้น ค่าเป้าหมาย : ร้อยละ 2
<p>4. อนุรักษ์ ฟื้นฟู และบริหารจัดการทรัพยากรธรรมชาติและสิ่งแวดล้อมอย่างเป็นระบบ เพื่อเป็นฐาน การพัฒนาที่ยั่งยืน</p>	<p>5. การพัฒนาสังคมสู่สังคมเป็นสุข และสิ่งแวดล้อมที่ยั่งยืน</p>	<p>4. อนุรักษ์และฟื้นฟูทรัพยากรธรรมชาติและสิ่งแวดล้อมอย่างยั่งยืน</p> <p>ตัวชี้วัด:</p> <ul style="list-style-type: none"> - อัตราการเปลี่ยนแปลงพื้นที่ป่าไม้จังหวัดสงขลา เป้าหมาย : ร้อยละ 2.30 - สัดส่วนของขยะมูลฝอยชุมชนได้รับการจัดการอย่างถูกต้อง เป้าหมาย : ร้อยละ 85.03 - คุณภาพน้ำของแหล่งน้ำผิวดินอยู่ในเกณฑ์ดี เป้าหมาย : เกณฑ์ดี
<p>5. พัฒนาพื้นที่เขตพัฒนาเศรษฐกิจพิเศษชายแดนและด้านพรมแดน รวมทั้งพื้นที่ระเบียงเศรษฐกิจ ภาคใต้ให้เป็นประตูการค้าการลงทุนและพื้นที่เศรษฐกิจใหม่ของภาค</p>	<p>3. การพัฒนาอุตสาหกรรมเศรษฐกิจ BCG การค้า การลงทุน และการค้าชายแดน เพื่อยกระดับเศรษฐกิจของกลุ่มจังหวัด</p>	<p>1. พัฒนาและยกระดับภาคการเกษตร อุตสาหกรรม การค้า การลงทุน พัฒนาโครงสร้างพื้นฐานและระบบโลจิสติกส์ที่เชื่อมโยงอย่างเป็นระบบ</p> <p>ตัวชี้วัด:</p> <ul style="list-style-type: none"> - ร้อยละที่เพิ่มขึ้นของผลิตภัณฑ์มวลรวมของจังหวัด (GPP) เพิ่มขึ้น ค่าเป้าหมาย : ร้อยละ 1.0 - ร้อยละที่เพิ่มขึ้นของมูลค่าการค้าชายแดน ค่าเป้าหมาย : ร้อยละ 1.5 - อัตราการขยายตัวของผลิตภัณฑ์มวลรวมจังหวัดสงขลา (GPP) ภาคเกษตรเพิ่มขึ้น ค่าเป้าหมาย : ร้อยละ 2

ตาราง 3 กรอบแผนพัฒนาภาคภาคใต้ (พ.ศ. 2566 – 2570) แผนพัฒนากลุ่มจังหวัดกลุ่มจังหวัดภาคใต้ฝั่ง
 อ่าวไทย(พ.ศ. 2566 – 2570) ที่สอดคล้องกับแผนพัฒนาจังหวัดสงขลา พ.ศ. 2566 – 2570
 (ฉบับทบทวน ประจำปีงบประมาณ พ.ศ. 2568) (ต่อ)

กรอบแผนพัฒนาภาคใต้ (พ.ศ. 2566 – 2570)	แผนพัฒนากลุ่มจังหวัด ภาคใต้ฝั่งอ่าวไทย (พ.ศ. 2566 – 2570)	แผนพัฒนาจังหวัดสงขลา พ.ศ. 2566 – 2570 (ฉบับทบทวน ประจำปีงบประมาณ พ.ศ. 2568)
6. เสริมสร้างความปลอดภัยใน ชีวิตและทรัพย์สินของประชาชน เพื่อคุณภาพชีวิตที่ดี	5. การพัฒนาสังคมสู่สังคม เป็นสุข และสิ่งแวดล้อมที่ยั่งยืน	3. พัฒนาทรัพยากรมนุษย์ ยกกระดับคุณภาพ ชีวิต ด้วยหลักปรัชญาของ เศรษฐกิจพอเพียง ให้มีความมั่นคงและปลอดภัยในชีวิตและ ทรัพย์สิน ในสังคมพหุวัฒนธรรม ตัวชี้วัด: - ร้อยละที่เพิ่มขึ้นของดัชนีความก้าวหน้า ของชน (HAI) ค่าเป้าหมาย : ร้อยละ 1.25 ต่อปี - อัตราคดีอาชญากรรมต่อประชากรแสนคน : คดีกลุ่มที่ 1 ค่าเป้าหมาย : ไม่เกินร้อยละ 20 - อัตราผู้เสียชีวิตจากอุบัติเหตุทางถนน จังหวัดสงขลาลดลง ค่าเป้าหมาย : 12 : 100,000 คน (เป้าหมายภายใต้ แผนยุทธศาสตร์ชาติ 20 ปี)

Strategy Road Map ความเชื่อมโยงตั้งแต่ยุทธศาสตร์สู่แผนพัฒนาจังหวัด

แผนระดับ 1

ยุทธศาสตร์ชาติด้านการสร้าง
ความสามารถในการแข่งขัน

ยุทธศาสตร์ชาติ 20 ปี
ยุทธศาสตร์ชาติด้านการพัฒนาและ
เสริมสร้างศักยภาพทรัพยากรมนุษย์

ยุทธศาสตร์ชาติด้านการสร้างการเติบโตบน
คุณภาพชีวิตที่เป็นมิตรต่อสิ่งแวดล้อม

แผนระดับ 2

แผนแม่บทภายใต้ยุทธศาสตร์ชาติ

ประเด็นการเติบโตอย่างยั่งยืน	ประเด็นการท่องเที่ยว
ประเด็นพื้นที่และเมืองน่าอยู่อัจฉริยะ	ประเด็นการเกษตร
ประเด็นโครงสร้างพื้นฐาน ระบบโลจิสติกส์ และดิจิทัล	
ประเด็นเศรษฐกิจฐานราก	ประเด็นเขตเศรษฐกิจพิเศษ
ประเด็นการบริหารจัดการน้ำทั้งระบบ	
ประเด็นการพัฒนาคุณภาพคนตลอดช่วงชีวิต	

แผนการปฏิรูปประเทศ 13 ด้าน

ด้านเศรษฐกิจ	ด้านสังคม
ด้านวัฒนธรรม กีฬา แรงงาน และการพัฒนา ทรัพยากรมนุษย์	ด้านทรัพยากร ธรรมชาติและ สิ่งแวดล้อม

แผนพัฒนาเศรษฐกิจและสังคมแห่งชาติ ฉบับที่ 13

1. ไทยเป็นประเทศชั้นนำด้านสินค้า เกษตรและเกษตรแปรรูปมูลค่าสูง	8. ไทยมีพื้นที่และเมืองอัจฉริยะที่น่าอยู่ปลอดภัย เติบโตได้อย่างยั่งยืน	10. ไทยมี เศรษฐกิจ หมุนเวียน และสังคม คาร์บอนต่ำ
2. ไทยเป็นจุดหมายของการท่องเที่ยว ที่เน้นคุณภาพและความยั่งยืน	9. ไทยมีความยากจนข้ามรุ่นลดลงและคนไทยทุก คนมีความคุ้มครองทางสังคมที่เพียงพอ เหมาะสม	
5. ไทยเป็นประตู การค้าการลงทุน และยุทธศาสตร์ ทางโลจิสติกส์ที่ สำคัญของ ภูมิภาค	7. ไทยมีวิสาหกิจขนาด กลางและขนาดย่อมที่ เข้มแข็ง มีศักยภาพสูง และสามารถแข่งขันได้	11. ไทยสามารถลดความเสี่ยงและผลกระทบจาก ภัยธรรมชาติ และการเปลี่ยนแปลงสภาพอากาศ
		12. ไทยมีกำลังคนสมรรถนะสูง มุ่งเรียนรู้อย่าง ต่อเนื่อง ตอบโจทย์การพัฒนาแห่งอนาคต

ตัวชี้วัดสากล

เป้าหมายการพัฒนาที่ยั่งยืน (SDGs)

เป้าหมาย (Goals) 8 งานที่มีคุณค่าและการเติบโตทางเศรษฐกิจ

เป้าหมาย (Goals) 9 โครงสร้างพื้นฐาน นวัตกรรม และอุตสาหกรรม

เป้าหมาย (Goals) 10 ลดความเหลื่อมล้ำ

เป้าหมาย (Goals) 14 ระบบนิเวศทางทะเลและมหาสมุทร

แผนระดับ 3

แผนพัฒนาภาคใต้

1. พัฒนาและยกระดับการท่องเที่ยว และบริการ และธุรกิจต่อเนื่องด้านการ ท่องเที่ยวสู่การท่องเที่ยวและบริการที่ มีมาตรฐานและมีมูลค่าสูง	4. อนุรักษ์ ป่าไม้ และบริหารจัดการ ทรัพยากรธรรมชาติและสิ่งแวดล้อมอย่างเป็น ระบบเพื่อเป็นฐาน การพัฒนาที่ยั่งยืน
2. พัฒนาและยกระดับอุตสาหกรรม การแปรรูปสินค้าเกษตรหลักด้วย นวัตกรรมเพื่อสร้าง มูลค่าเพิ่ม	5. พัฒนาพื้นที่เขตพัฒนาเศรษฐกิจพิเศษ ชายแดนและด้านพรมแดน รวมทั้งพื้นที่ ระเบียงเศรษฐกิจ ภาคใต้ให้เป็นประตูการค้า การลงทุนและพื้นที่เศรษฐกิจใหม่ของภาค
3. ส่งเสริมการผลิตและการแปรรูปเพื่อ สร้างมูลค่าเพิ่มสินค้าเกษตรและ ปศุสัตว์หลักของภาค	6. เสริมสร้างความปลอดภัยในชีวิตและ ทรัพย์สินของประชาชนเพื่อคุณภาพชีวิตที่ดี

แผนพัฒนากลุ่มจังหวัดภาคใต้ฝั่งอ่าวไทย

1. การพัฒนาการเกษตร สู่เกษตรทันสมัยและ เกษตรมูลค่าสูง(ด้านพืช ประมง ปศุสัตว์ สมุนไพร และไม้เศรษฐกิจ)	3. การพัฒนาอุตสาหกรรม เศรษฐกิจ BCG การค้า การลงทุน และการค้า ชายแดน เพื่อยกระดับเศรษฐกิจของ กลุ่มจังหวัด
2. การพัฒนาการ ท่องเที่ยวและท่องเที่ยว ชุมชนสู่การท่องเที่ยว มูลค่าสูง อย่างยั่งยืน	4. การพัฒนาโครงสร้างพื้นฐาน การขนส่ง โลจิสติกส์ เครือข่ายการ สื่อสาร และพลังงาน เพื่อเป็นฐานการ พัฒนาเศรษฐกิจ สังคม และ สิ่งแวดล้อมของกลุ่มจังหวัด
	5. การพัฒนาสังคมสู่สังคมเป็นสุข และสิ่งแวดล้อมที่ยั่งยืน

แผนพัฒนาจังหวัดสงขลา

1. พัฒนาและยกระดับภาค การเกษตร อุตสาหกรรม การค้า การลงทุน พัฒนา โครงสร้างพื้นฐานและ ระบบโลจิสติกส์ที่เชื่อมโยง อย่างเป็นระบบ	3. พัฒนาทรัพยากรมนุษย์ ยกระดับคุณภาพชีวิต ด้วยหลัก ปรัชญาของ เศรษฐกิจพอเพียง ให้มีความมั่นคงและปลอดภัยใน ชีวิตและทรัพย์สิน ในสังคมพหุ วัฒนธรรม
2. พัฒนา ส่งเสริมการ ท่องเที่ยว การกีฬา และ บริการที่มีคุณภาพได้ มาตรฐาน	4. อนุรักษ์และฟื้นฟู ทรัพยากรธรรมชาติและสิ่งแวดล้อม อย่างยั่งยืน

ภาพ 6 การเชื่อมโยงยุทธศาสตร์ระดับประเทศสู่แผนพัฒนาจังหวัดสงขลา (พ.ศ. 2566 – 2570) (ฉบับทบทวน ประจำปีงบประมาณ พ.ศ. 2568)

2.3 การวิเคราะห์สถานการณ์ แนวโน้ม การพัฒนาในระดับจังหวัด

การวิเคราะห์สถานการณ์ แนวโน้ม การพัฒนาในระดับจังหวัด โดยศึกษาจากตัวชี้วัดการพัฒนาระดับจังหวัดและกลุ่มจังหวัด²⁰ ของสำนักงานสภาพัฒนาการเศรษฐกิจและสังคมแห่งชาติที่ดำเนินการตามมติคณะรัฐมนตรีเมื่อวันที่ 30 กันยายน 2558 ที่เห็นชอบให้ส่วนราชการนำตัวชี้วัดการพัฒนาระดับจังหวัดและกลุ่มจังหวัดพิจารณาใช้ประโยชน์ในการกำหนดแผนงานโครงการและงบประมาณลงสู่พื้นที่ เพื่อให้เกิดการบูรณาการในการขับเคลื่อนระหว่างจังหวัด กลุ่มจังหวัด และส่วนราชการ เป็นไปอย่างมีประสิทธิภาพ ซึ่งมีมติคณะรัฐมนตรี เมื่อวันที่ 25 ตุลาคม 2559 เห็นชอบให้กระทรวงมหาดไทย (มท.) มีกลไกการขับเคลื่อนเป้าหมายการพัฒนาที่ยั่งยืนในระดับพื้นที่ และมติคณะรัฐมนตรี เมื่อวันที่ 24 มีนาคม 2563 รับทราบผลการประชุมคณะกรรมการเพื่อการพัฒนาที่ยั่งยืน (กพย.) ครั้งที่ 1/2562 เมื่อวันที่ 19 ธันวาคม 2562 โดยที่ประชุมเห็นชอบหลักการร่างแผนการขับเคลื่อนเป้าหมายการพัฒนาที่ยั่งยืนสำหรับประเทศไทย



แนวคิดการจัดทำตัวชี้วัดการพัฒนาระดับจังหวัดและกลุ่มจังหวัดเป็นการพัฒนาเครื่องมือที่ใช้วัดสถานะการพัฒนาพื้นที่จังหวัดและกลุ่มจังหวัดเชิงเปรียบเทียบ โดยมีเงื่อนไขข้อมูลที่น่ามาจัดทำตัวชี้วัดจะต้องมีการจัดเก็บครอบคลุมทั้ง 76 จังหวัด และจัดเก็บอย่างต่อเนื่องทุกปีหรือปีเว้นปี สำหรับการดำเนินการในปี 2566 ได้นำเป้าหมายการพัฒนาที่ยั่งยืนมาปรับใช้เป็นกรอบในการปรับปรุงตัวชี้วัดการพัฒนาระดับจังหวัด เพื่อให้จังหวัดมีข้อมูลตัวชี้วัดที่สะท้อนระดับการพัฒนาในพื้นที่และสอดคล้องกับเป้าหมายการจัดทำตัวชี้วัด SDGs ในระดับพื้นที่ของประเทศ โดยได้จัดทำข้อมูลเป็นอนุกรมตั้งแต่ปี 2560 – 2564 โดยรายงานตัวชี้วัดการพัฒนาระดับจังหวัดและกลุ่มจังหวัด เดือนกันยายน พ.ศ. 2566 มีการนำเสนอผลการเปรียบเทียบการพัฒนาในระดับภาพรวม ระดับรายตัวชี้วัด และระดับจังหวัดและกลุ่มจังหวัด ในรูปแบบที่ กราฟแท่งเปรียบเทียบ 5 ปี และกราฟไทม์แมงมุม รวมทั้งตารางข้อมูลเปรียบเทียบ 5 ปี ในแต่ละตัวชี้วัดเทียบกับค่ากลางของประเทศ

โดยที่จังหวัด กลุ่มจังหวัดสามารถใช้ตัวชี้วัดชุดใหม่นี้ เป็นเครื่องมือในการวิเคราะห์เปรียบเทียบผลการพัฒนาและแนวโน้มของประเด็นปัญหาในพื้นที่ได้อย่างต่อเนื่อง และนำไปใช้ประกอบการวางแผนและจัดทำแผนพัฒนาจังหวัดและกลุ่มจังหวัด และกำหนดแผนงานโครงการอย่างสอดคล้อง รวมทั้งส่วนราชการสามารถนำตัวชี้วัดไปใช้ประโยชน์ในการวิเคราะห์และชี้พื้นที่เป้าหมายการพัฒนาในระดับจังหวัดและกลุ่มจังหวัด ในส่วนที่เกี่ยวข้องกับการกำหนดโครงการและงบประมาณได้ชัดเจนยิ่งขึ้น



ทั้งนี้ ตัวชี้วัดการพัฒนาระดับจังหวัด (Common Indicators) ชุดใหม่ มีการจัดกลุ่มข้อมูลตัวชี้วัดตามกรอบเป้าหมายการพัฒนาที่ยั่งยืน 5 มิติ ได้แก่ มิติการพัฒนาคน มิติเศรษฐกิจและความมั่งคั่ง มิติสิ่งแวดล้อม มิติสันติภาพและยุติธรรม และมิติความเป็นหุ้นส่วนการพัฒนา ประกอบด้วยตัวชี้วัดในแต่ละมิติ ดังนี้

1) มิติการพัฒนาคน (People)

- (1.1) สัดส่วนประชากรยากจน (ร้อยละ)
- (1.2) ทารกแรกเกิดที่มีน้ำหนักต่ำกว่าเกณฑ์ (ร้อยละ)
- (1.3) เด็ก 0 – 5 ปีที่มีพัฒนาการสมวัย (ร้อยละ)
- (1.4) อัตราการคลอดมีชีพในหญิงอายุ 15 – 19 ปี (ต่อประชากรหญิงอายุ 15 – 19 ปีพันคน)

²⁰ https://www.nesdc.go.th/ewt_dl_link.php?nid=14282&filename=index

- (1.5) ประชากรที่เจ็บป่วยที่เป็นผู้ป่วยใน (ร้อยละ)
- (1.6) อัตราส่วนประชากรต่อแพทย์ (คน/แพทย์)
- (1.7) การเข้าเรียนมัธยมศึกษาตอนปลายและอาชีวศึกษา (ร้อยละ)
- (1.8) จำนวนปีการศึกษาเฉลี่ยประชากรไทยอายุ 15 – 59 ปี (ปี)
- (1.9) คะแนนเฉลี่ยการทดสอบ O – NET ระดับมัธยมศึกษาตอนปลาย (คะแนน)

2) มิติเศรษฐกิจและความมั่งคั่ง (Prosperity)

- (2.1) อัตราการเปลี่ยนแปลงของรายได้เฉลี่ยของเดือนของครัวเรือนในจังหวัด (ร้อยละ)
- (2.2) อัตราการเปลี่ยนแปลงของผลิตภัณฑ์จังหวัด (ร้อยละ)
- (2.3) มูลค่าผลิตภัณฑ์จังหวัดเฉลี่ยต่อหัว (บาท/คน)
- (2.4) อัตราการขยายตัวรายได้ท่องเที่ยว (ร้อยละ)
- (2.5) อัตราการว่างงาน (ร้อยละ)
- (2.6) อัตราส่วนหนี้เฉลี่ยต่อรายได้เฉลี่ยของครัวเรือน (เท่า)
- (2.7) ผลิตภาพแรงงาน (บาท/คน)
- (2.8) แรงงานที่มีหลักประกันทางสังคม (ร้อยละ)
- (2.9) ครัวเรือนที่มีที่อยู่อาศัยใช้วัสดุคงทนและเป็นของตนเอง (ร้อยละ)
- (2.10) หมู่บ้านที่ถนนสายหลักใช้การได้ตลอดปี (ร้อยละ)
- (2.11) สัมประสิทธิ์ความไม่เสมอภาคของรายได้

3) มิติสิ่งแวดล้อม (Planet)

- (3.1) อัตราการเปลี่ยนแปลงของพื้นที่ป่าไม้ในจังหวัด (ร้อยละ)
- (3.2) สัดส่วนปริมาณขยะที่กำจัดถูกต้องต่อปริมาณขยะที่เกิดขึ้น (ร้อยละ)
- (3.3) ครัวเรือนที่เข้าถึงน้ำประปา (ร้อยละ)
- (3.4) ประชากรที่ประสบภัยพิบัติ (ร้อยละ)
- (3.5) อัตราการร้องเรียนปัญหามลพิษ (เรื่องต่อประชากรแสนคน)

4) มิติสันติภาพและยุติธรรม (Peace)

- (4.1) การแจ้งความคดี ชีวิต ร่างกาย เพศ และคดีประทุษร้ายต่อทรัพย์สิน (รายต่อประชากรแสนคน)
- (4.2) จำนวนผู้ต้องหาคดียาเสพติด (ต่อแสนคน)
- (4.3) จำนวนผู้เข้ารับการรักษาพยาบาล (ต่อแสนคน)
- (4.4) จำนวนเจ้าหน้าที่ตำรวจ (ต่อแสนคน)
- (4.5) การฆ่าตัวตายสำเร็จ (รายต่อประชากรแสนคน)

5) มิติความเป็นหุ้นส่วนการพัฒนา (Partnership)

- (5.1) ประชากรที่เข้าถึงอินเทอร์เน็ต (ร้อยละ)
- (5.2) ภาษีที่ท้องถิ่นจัดเก็บได้ต่อรายได้รวมที่ไม่รวมเงินอุดหนุนและเงินอุดหนุนเฉพาะกิจ (ร้อยละ)
- (5.3) ความสามารถในการเบิกจ่ายงบประมาณของจังหวัด (ร้อยละ)
- (5.4) จำนวนองค์กรชุมชน (แห่งต่อประชากรแสนคน)

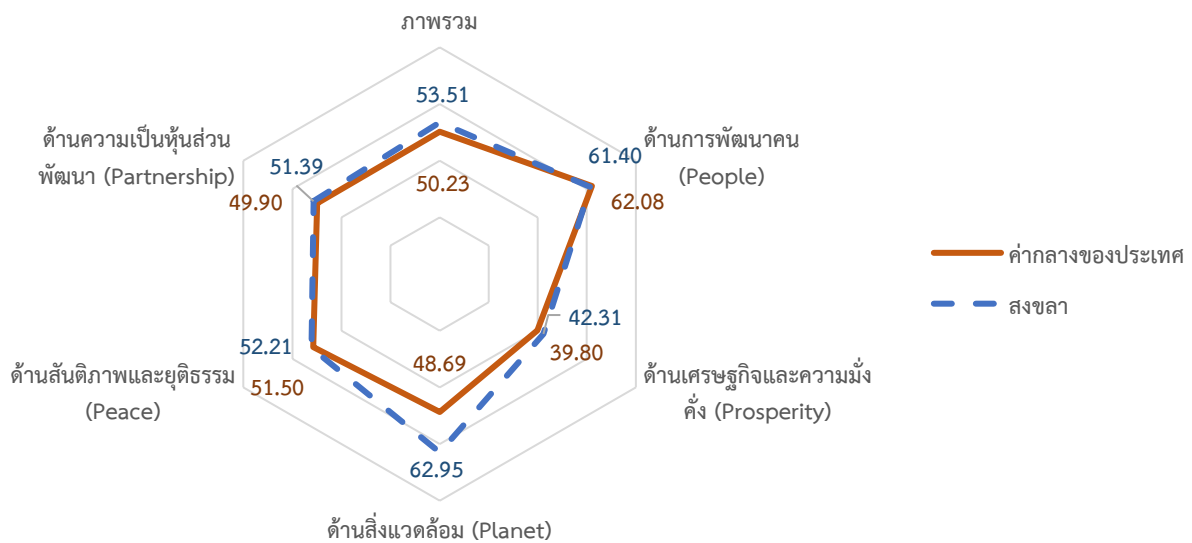
จากรายงานตัวชี้วัดการพัฒนาระดับจังหวัดและกลุ่มจังหวัด เดือนกันยายน พ.ศ. 2566 ของสำนักงานสภาพัฒนาการเศรษฐกิจและสังคมแห่งชาติ (ภาคผนวก ข) สามารถวิเคราะห์ค่าดัชนีการพัฒนารัฐบาลจังหวัด²¹ ในแต่ละมิติ

²¹ การคำนวณดัชนีการพัฒนารัฐบาลจังหวัด โดย *ดัชนีย่อย* คำนวณจากค่าเฉลี่ยเลขคณิต (Arithmetic Mean) จากข้อมูลตัวชี้วัดในแต่ละมิติ *ดัชนีรวม* คำนวณจากค่าเฉลี่ยแบบเรขาคณิต (Geometric Mean) จากดัชนีย่อยทั้ง 5 ด้าน

เพื่อจัดลำดับความสำคัญในการพัฒนา (Priority) โดยใช้วิธีการเปรียบเทียบค่าดัชนีระหว่างจังหวัดและการเปรียบเทียบค่าดัชนีระหว่างปี ได้ดังนี้

1. การเปรียบเทียบค่าดัชนีระหว่างจังหวัด

การเปรียบเทียบค่าดัชนีระหว่างจังหวัด เป็นการเปรียบเทียบค่าดัชนีระหว่างค่ากลางของประเทศ²² ปี 2564 กับค่าดัชนีจังหวัดสงขลา พบว่า ดัชนีรวมการพัฒนาจังหวัดสงขลา มีค่าเท่ากับ 53.51 ซึ่งสูงกว่าค่ากลางของประเทศ (50.23) เมื่อพิจารณาแต่ละมิติการพัฒนา พบว่า ดัชนีด้านเศรษฐกิจและความมั่งคั่ง ดัชนีด้านสิ่งแวดล้อม ดัชนีด้านสันติภาพ และยุติธรรม และดัชนีด้านความเป็นหุ้นส่วนพัฒนา มีค่าสูงกว่าค่ากลางของประเทศ ส่วนดัชนีด้านการพัฒนาคน มีค่าต่ำกว่าค่ากลางของประเทศ ดังภาพ 7



ภาพ 7 การเปรียบเทียบค่าดัชนีระหว่างจังหวัดในปี 2564

ตาราง 4 การเปรียบเทียบค่าดัชนีระหว่างจังหวัดในปี 2564

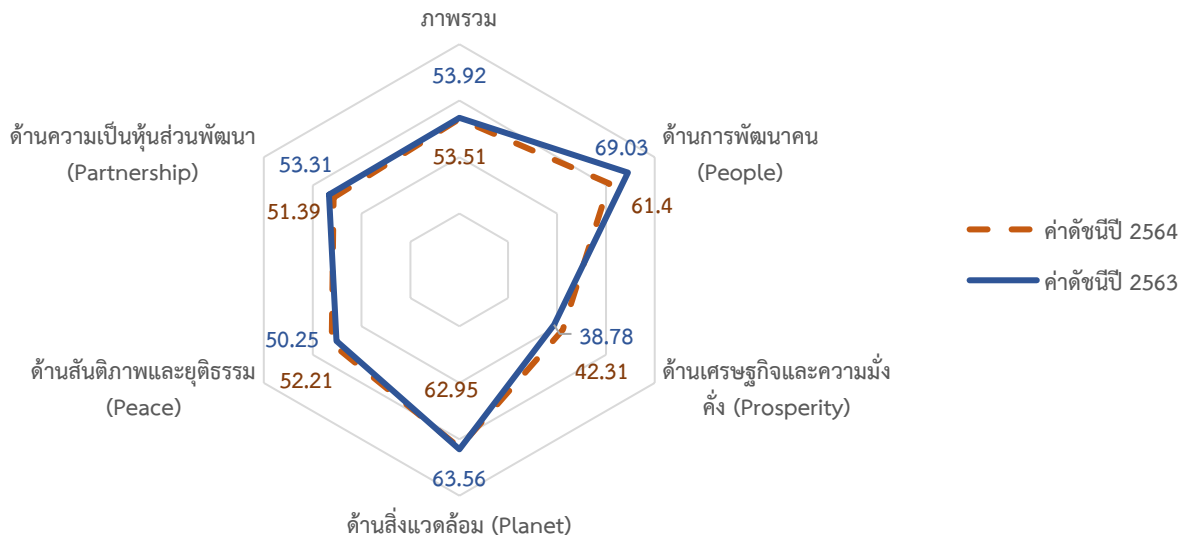
มิติการพัฒนา	ค่ากลางของประเทศ	ค่าดัชนีจังหวัด	ผลการเปรียบเทียบ
ภาพรวมของจังหวัดสงขลา	50.23	53.51	สูงกว่าค่ากลางของประเทศ
1. ด้านการพัฒนาคน	62.08	61.40	ต่ำกว่าค่ากลางของประเทศ
2. ด้านเศรษฐกิจและความมั่งคั่ง	39.80	42.31	สูงกว่าค่ากลางของประเทศ
3. ด้านสิ่งแวดล้อม	48.69	62.95	สูงกว่าค่ากลางของประเทศ
4. ด้านสันติภาพและยุติธรรม	51.50	52.21	สูงกว่าค่ากลางของประเทศ
5. ด้านความเป็นหุ้นส่วนพัฒนา	49.90	51.39	สูงกว่าค่ากลางของประเทศ

2. การเปรียบเทียบค่าดัชนีระหว่างปี

การเปรียบเทียบค่าดัชนีระหว่างปี เป็นการเปรียบเทียบค่าดัชนีของจังหวัดสงขลา ระหว่างปี 2564 และปี 2563 พบว่า ดัชนีรวมการพัฒนาจังหวัดสงขลา ปี 2564 มีค่าเท่ากับ 53.51 ซึ่งต่ำกว่าปี 2563 (53.92) เมื่อพิจารณาแต่ละ

²² ค่ากลางของประเทศ คำนวณจากค่ามัธยฐาน (Median) ของดัชนีผสม (Composite Index) ค่าดัชนีรวม หรือดัชนีย่อยในแต่ละมิติ

มิติการพัฒนา พบว่า ค่าดัชนีในปี 2564 ด้านเศรษฐกิจและความมั่งคั่ง และ ดัชนีด้านสันติภาพและยุติธรรม มีค่าสูงกว่าปี 2563 ส่วนดัชนีด้านการพัฒนาคน ดัชนีด้านสิ่งแวดล้อม และด้านความเป็นหุ้นส่วนพัฒนา มีค่าต่ำกว่าปี 2563 ดังภาพ 8



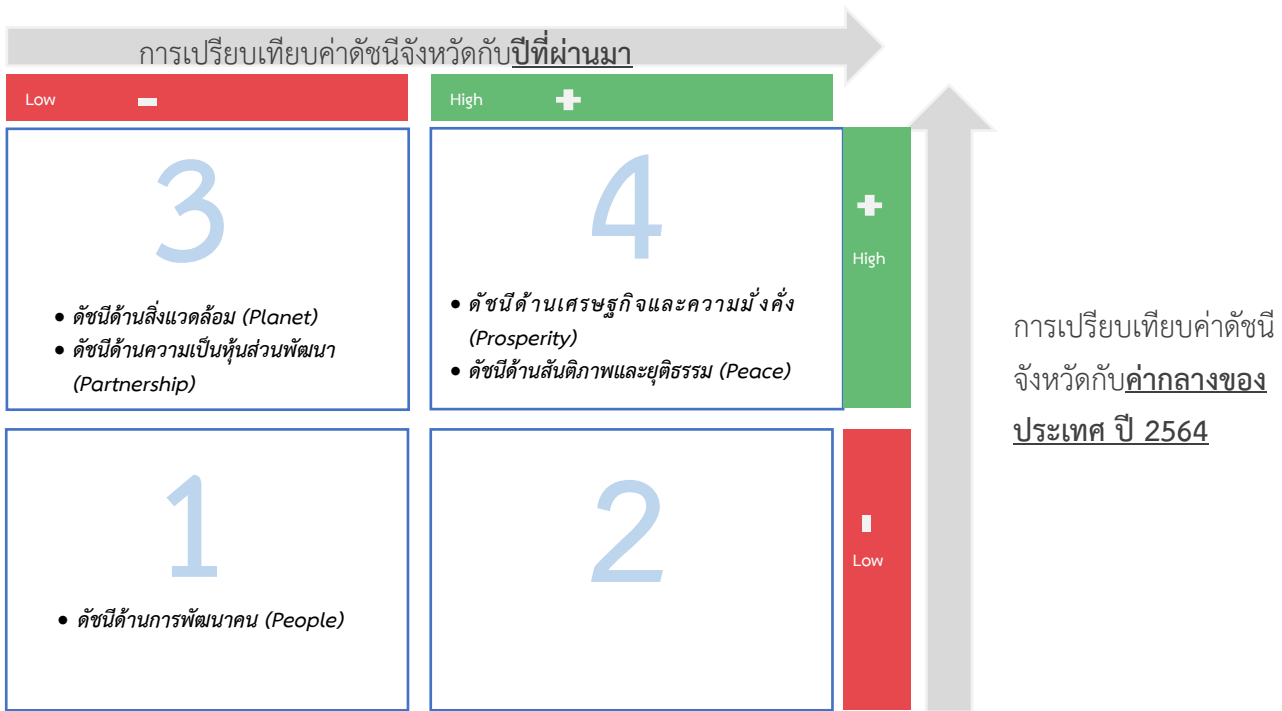
ภาพ 8 การเปรียบเทียบค่าดัชนีระหว่างปี 2563 และ 2564

ตาราง 5 การเปรียบเทียบค่าดัชนีระหว่างปี 2563 – 2564

มิติการพัฒนา	ค่าดัชนีปี 2563	ค่าดัชนีปี 2564	ผลการเปรียบเทียบ
ภาพรวมของจังหวัดสงขลา	53.92	53.51	ต่ำกว่าปีที่ผ่านมา
1. ด้านการพัฒนาคน	69.03	61.40	ต่ำกว่าปีที่ผ่านมา
2. ด้านเศรษฐกิจและความมั่งคั่ง	38.78	42.31	สูงกว่าปีที่ผ่านมา
3. ด้านสิ่งแวดล้อม	63.56	62.95	ต่ำกว่าปีที่ผ่านมา
4. ด้านสันติภาพและยุติธรรม	50.25	52.21	สูงกว่าปีที่ผ่านมา
5. ด้านความเป็นหุ้นส่วนพัฒนา	53.31	51.39	ต่ำกว่าปีที่ผ่านมา

จากการเปรียบเทียบค่าดัชนีระหว่างจังหวัดและการเปรียบเทียบค่าดัชนีระหว่างปีของจังหวัด สงขลา สามารถวิเคราะห์ลำดับความสำคัญของมิติการพัฒนาจังหวัด ดังภาพ 9 มีรายละเอียดดังนี้

- 1) มิติที่ควรพัฒนาเป็นลำดับที่ 1 หมายถึง ค่าดัชนีของจังหวัดต่ำกว่าค่ากลางของประเทศ และต่ำกว่าปีที่ผ่านมา ได้แก่ ด้านการพัฒนาคน
- 2) มิติที่ควรพัฒนาเป็นลำดับที่ 2 หมายถึง ค่าดัชนีของจังหวัดต่ำกว่าค่ากลางของประเทศ แต่สูงกว่าปีที่ผ่านมา
- 3) มิติที่ควรพัฒนาเป็นลำดับที่ 3 หมายถึง ค่าดัชนีสูงกว่าค่ากลางของประเทศ แต่ต่ำกว่าปีที่ผ่านมา ได้แก่ ด้านสิ่งแวดล้อม และด้านความเป็นหุ้นส่วนพัฒนา
- 4) มิติที่ควรพัฒนาเป็นลำดับที่ 4 หมายถึง ค่าดัชนีของจังหวัดสูงกว่าค่ากลางของประเทศ และสูงกว่าปีที่ผ่านมา ได้แก่ ด้านเศรษฐกิจและความมั่งคั่ง และด้านสันติภาพและยุติธรรม

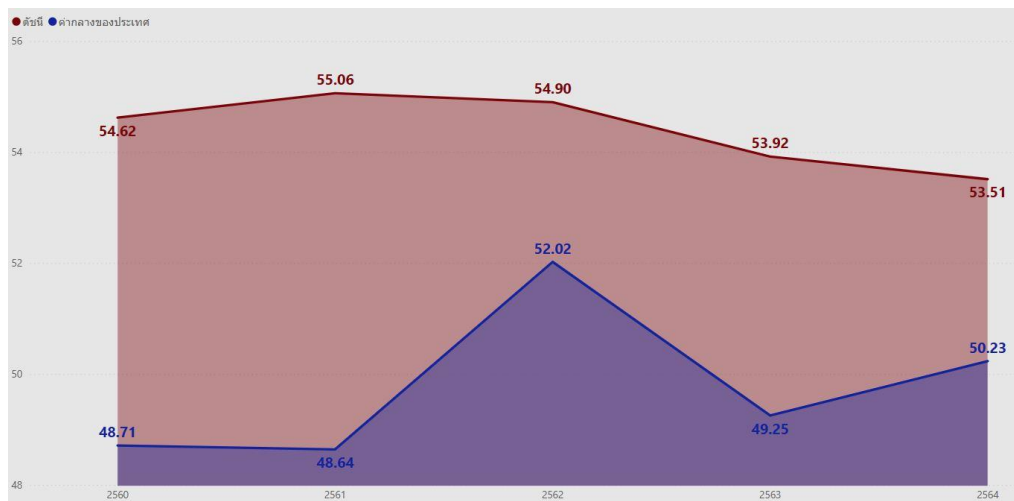


ภาพ 9 การวิเคราะห์ลำดับความสำคัญของมิติการพัฒนาจังหวัด

เมื่อพิจารณาค่าดัชนีของตัวชี้วัดในแต่ละมิติ ประกอบด้วย ดัชนีรวมการพัฒนาจังหวัด มิติการพัฒนาคน มิติเศรษฐกิจและความมั่งคั่ง มิติสิ่งแวดล้อม มิติสันติภาพและยุติธรรม และมิติความเป็นหุ้นส่วนพัฒนา มีรายละเอียดดังนี้

1. ดัชนีรวมการพัฒนาจังหวัด

ดัชนีรวมการพัฒนาจังหวัดสงขลา สูงกว่าค่ากลางของประเทศ แต่ต่ำกว่าปีที่ผ่านมา โดยการเปรียบเทียบค่าดัชนีระหว่างจังหวัด ปี 2564 ดัชนีรวมการพัฒนาจังหวัดสงขลา เท่ากับ 53.51 ซึ่งสูงกว่าค่ากลางของประเทศ (50.23) และการเปรียบเทียบค่าดัชนีระหว่างปี 2564 และปี 2563 ดัชนีรวมการพัฒนาจังหวัดสงขลา ปี 2564 (53.51) ซึ่งต่ำกว่าปี 2563 (53.92) ดังภาพ 10



ภาพ 10 ดัชนีการพัฒนารวมของจังหวัดสงขลาเทียบกับค่ากลางประเทศปี 2560 – 2564

โดยแบ่งตัวชี้วัดออกเป็น 2 กลุ่ม คือ

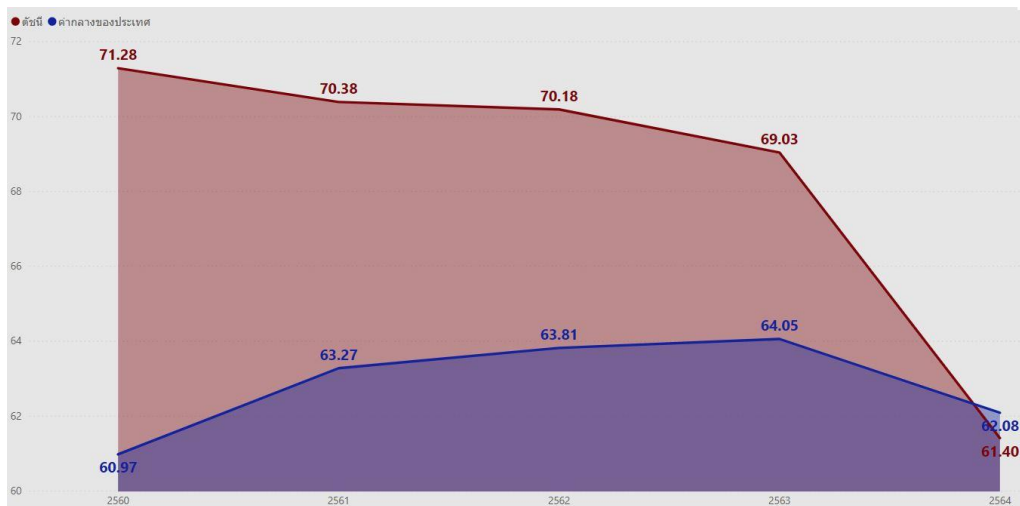
1. ตัวชี้วัดที่ต้องพัฒนา คือ ค่าตัวชี้วัดของจังหวัดสงขลาที่มีค่าสูงกว่าค่ากลางของประเทศสำหรับตัวชี้วัดที่มีการผูกพันข้อมูล²³ และค่าตัวชี้วัดของจังหวัดสงขลาที่มีค่าต่ำกว่าค่ากลางของประเทศสำหรับตัวชี้วัดที่แปรผันตามข้อมูล²⁴
2. ตัวชี้วัดที่มีการพัฒนาที่ดี คือ ค่าตัวชี้วัดของจังหวัดสงขลาที่มีค่าต่ำกว่าค่ากลางของประเทศสำหรับตัวชี้วัดที่มีการผูกพันข้อมูล และค่าตัวชี้วัดของจังหวัดสงขลาที่มีค่าสูงกว่าค่ากลางของประเทศสำหรับตัวชี้วัดที่แปรผันตามข้อมูล

การนำเสนอค่าดัชนีของตัวชี้วัดในแต่ละมิติ มีลักษณะเป็นแผนภูมิมาตรวัด (Gauge chart) เป็นแผนภูมิที่แสดงข้อมูลค่าดัชนีของตัวชี้วัดเปรียบเทียบกับค่ากลางของประเทศ มีลักษณะเป็นแผนภูมิครึ่งวงกลม (ครึ่งบน) จะแสดงค่าดัชนีของตัวชี้วัดในช่องว่างภายในครึ่งวงกลม โดยจะมีเข็มที่ชี้ไปยังตำแหน่งค่าดัชนีของตัวชี้วัดนั้นๆ และมีค่ากลางของประเทศอยู่กึ่งกลางของกราฟ พื้นสีในกราฟประกอบด้วย 2 สี คือ แดงและเขียว ซึ่งมีการแปลความหมายตามการแปรผันของข้อมูล ดังนี้

1. เข็มมีเตอร์ชี้ในพื้นที่สีแดง หมายถึง ตัวชี้วัดนั้นต้องพัฒนา
2. เข็มมีเตอร์ชี้ในพื้นที่สีเขียว หมายถึง ตัวชี้วัดนั้นมีการพัฒนาที่ดี

2. ดัชนีด้านการพัฒนาคน

ดัชนีด้านการพัฒนาคนจังหวัดสงขลา ต่ำกว่าค่ากลางของประเทศ และต่ำกว่าปีที่ผ่านมา โดยการเปรียบเทียบค่าดัชนีระหว่างจังหวัด ปี 2564 ด้านการพัฒนาคนของจังหวัดสงขลา เท่ากับ 61.40 ซึ่งต่ำกว่าค่ากลางของประเทศ (62.08) และการเปรียบเทียบค่าดัชนีระหว่างปี ด้านการพัฒนาคนของจังหวัดสงขลา ปี 2564 (61.40) มีค่าต่ำกว่า ปี 2563 (69.03) ดังภาพ 11



ภาพ 11 ดัชนีด้านการพัฒนาคนของจังหวัดสงขลาเทียบกับค่ากลางประเทศปี 2560 – 2564

จากผลการวิเคราะห์การเปรียบเทียบค่าดัชนีระหว่างจังหวัดและการเปรียบเทียบค่าดัชนีระหว่างปีด้านการพัฒนาคนจังหวัดสงขลา พบว่า ดัชนีด้านการพัฒนาคนมีค่าต่ำกว่าค่ากลางของประเทศ และต่ำกว่าปีที่ผ่านมา

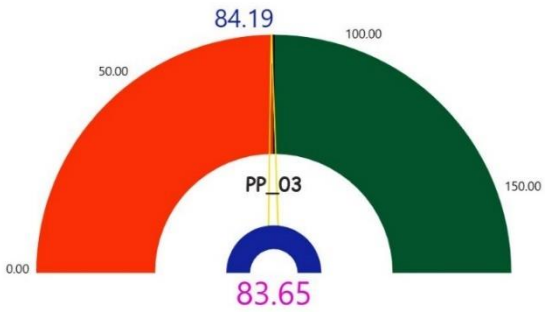
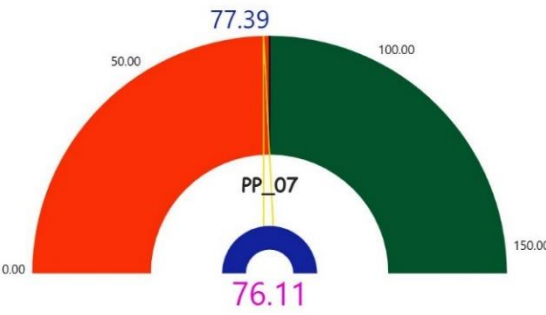
²³ ตัวชี้วัดที่มีการผูกพันข้อมูล หรือตัวชี้วัดเชิงลบ (Negative indicators) คือ ตัวแปรที่ยิ่งมีค่าสูง จะยิ่งไม่ดี

²⁴ ตัวชี้วัดที่แปรผันตามข้อมูล หรือตัวชี้วัดเชิงบวก (Positive indicators) คือ ตัวแปรที่ยิ่งมีค่าสูง จะยิ่งดี

จึงควรให้ความสำคัญในการพัฒนาตัวชี้วัดในมิติการพัฒนาก่อนเป็นลำดับแรก ทั้งนี้ดัชนีด้านการพัฒนาคน ประกอบด้วยตัวชี้วัด 9 ตัวชี้วัด

ตาราง 6 ตัวชี้วัดที่ต้องพัฒนาและตัวชี้วัดที่มีการพัฒนาที่ดีของดัชนีด้านการพัฒนาคน

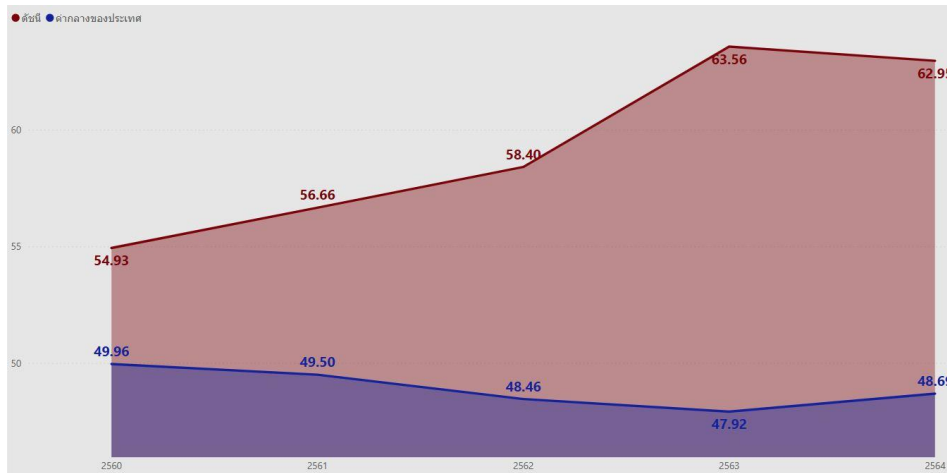
ตัวชี้วัด	ค่าดัชนี
1. ตัวชี้วัดที่ต้องพัฒนา (5 ตัวชี้วัด)	
1.1 ตัวชี้วัดที่มีการผูกผันข้อมูล (3 ตัวชี้วัด)	
PP_01 สัดส่วนประชากรยากจน	
PP_02 ทารกแรกเกิดที่มีน้ำหนักต่ำกว่าเกณฑ์	
PP_05 ประชากรที่เจ็บป่วยที่เป็นผู้ป่วยใน	
1.2 ตัวชี้วัดที่แปรผันตามข้อมูล (2 ตัวชี้วัด)	

ตัวชี้วัด	ค่าดัชนี
PP_03 เด็ก 0-5 ปีที่มีพัฒนาการสมวัย	 <p>84.19</p> <p>PP_03</p> <p>83.65</p>
PP_07 การเข้าเรียนมัธยมศึกษาตอนปลายและอาชีวศึกษา	 <p>77.39</p> <p>PP_07</p> <p>76.11</p>

ตัวชี้วัด	ค่าดัชนี
2. ตัวชี้วัดที่มีการพัฒนาที่ดี (4 ตัวชี้วัด)	
2.1 ตัวชี้วัดที่มีการผูกผันข้อมูล (2 ตัวชี้วัด)	
PP_04 อัตราการคลอดมีชีพในหญิงอายุ 15-19 ปี	<p>25.41</p> <p>PP_04</p> <p>21.24</p>
PP_06 อัตราส่วนประชากรต่อแพทย์	<p>2,450.00</p> <p>PP_06</p> <p>1,151.00</p>
2.2 ตัวชี้วัดที่แปรผันตามข้อมูล (2 ตัวชี้วัด)	
PP_08 จำนวนปีการศึกษาเฉลี่ยประชากรไทย อายุ 15-59 ปี	<p>8.37</p> <p>PP_08</p> <p>9.77</p>
PP_09 คะแนนเฉลี่ยการทดสอบ O-NET ระดับมัธยมศึกษาตอนปลาย	<p>31.70</p> <p>PP_09</p> <p>34.00</p>

3. ด้านสิ่งแวดล้อม

การเปรียบเทียบค่าดัชนีระหว่างจังหวัด ปี 2564 ด้านสิ่งแวดล้อมของจังหวัดสงขลา เท่ากับ 62.95 ซึ่งสูงกว่าค่ากลางของประเทศ (48.69) และการเปรียบเทียบค่าดัชนีระหว่างปี ด้านสิ่งแวดล้อมของจังหวัดสงขลา ปี 2564 (62.95) มีค่าต่ำกว่า ปี 2563 (63.56) ดังภาพ 12



ภาพ 12 ดัชนีด้านพัฒนาด้านสิ่งแวดล้อมของจังหวัดสงขลาเทียบกับค่ากลางประเทศปี 2560 – 2564

จากผลการวิเคราะห์การเปรียบเทียบค่าดัชนีระหว่างจังหวัดและการเปรียบเทียบค่าดัชนีระหว่างปีด้านสิ่งแวดล้อมของจังหวัดสงขลา พบว่า ค่าดัชนีด้านสิ่งแวดล้อมมีค่าสูงกว่าค่ากลางของประเทศ และต่ำกว่าปีที่ผ่านมา จึงควรให้ความสำคัญในการพัฒนาตัวชี้วัดในมิติการพัฒนาด้านสิ่งแวดล้อมเป็นลำดับที่สอง ทั้งนี้ ดัชนีด้านสิ่งแวดล้อม ประกอบด้วยตัวชี้วัด 5 ตัวชี้วัด แบ่งตามตัวชี้วัดที่ต้องพัฒนาและตัวชี้วัดที่มีการพัฒนาที่ดี มีรายละเอียดดังนี้

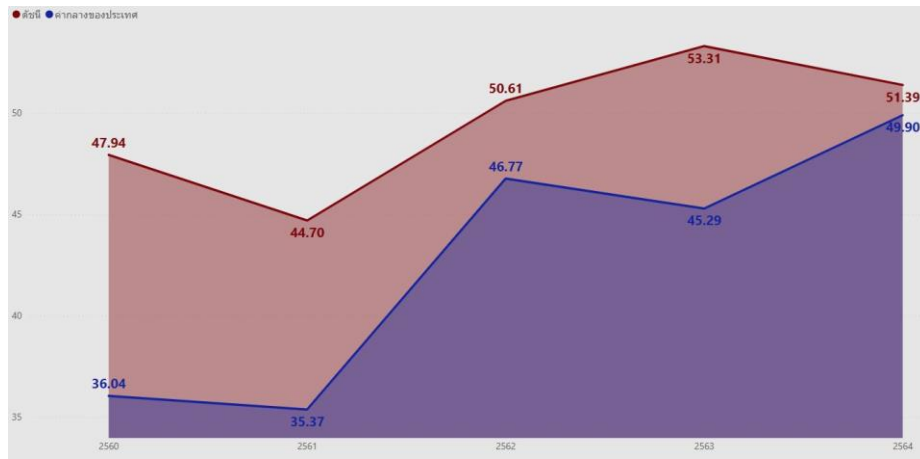
ตาราง 7 ตัวชี้วัดที่ต้องพัฒนาและตัวชี้วัดที่มีการพัฒนาที่ดีของดัชนีด้านพัฒนาด้านสิ่งแวดล้อม

ตัวชี้วัด	ค่าดัชนี
1. ตัวชี้วัดที่ต้องพัฒนา (1 ตัวชี้วัด)	
1.1 ตัวชี้วัดที่มีการผูกผันข้อมูล (1 ตัวชี้วัด)	
PN_05 อัตราการร้องเรียนปัญหามลพิษ	
2. ตัวชี้วัดที่มีการพัฒนาที่ดี (4 ตัวชี้วัด)	
2.1 ตัวชี้วัดที่มีการผูกผันข้อมูล (1 ตัวชี้วัด)	

ตัวชี้วัด	ค่าดัชนี
PN_04 ประชากรที่ประสบภัยพิบัติ	<p>0.97 1.00 0.50 1.50 0.00 PN_04 0.60</p>
2.2 ตัวชี้วัดที่แปรผันตามข้อมูล (3 ตัวชี้วัด)	
PN_01 อัตราการเปลี่ยนแปลงของพื้นที่ป่าไม้ในจังหวัด	<p>-0.06 -0.10 0.00 PN_01 0.20</p>
PN_02 สัดส่วนปริมาณขยะที่กำจัดถูกต้องต่อปริมาณขยะที่เกิดขึ้น	<p>20.00 20.01 10.00 30.00 0.00 40.00 PN_02 57.85</p>
PN_03 คริวเรือนที่เข้าถึงน้ำประปา	<p>17.27 20.00 10.00 30.00 0.00 PN_03 31.58</p>

4. ด้านความเป็นหุ้นส่วนพัฒนา

การเปรียบเทียบค่าดัชนีระหว่างจังหวัด ปี 2564 ด้านความเป็นหุ้นส่วนพัฒนา ของจังหวัดสงขลา เท่ากับ 51.39 ซึ่งสูงกว่าค่ากลางของประเทศ (49.90) และการเปรียบเทียบค่าดัชนีระหว่างปี ด้านความเป็นหุ้นส่วนพัฒนา ของจังหวัดสงขลา ปี 2564 (51.39) มีค่าต่ำกว่า ปี 2563 (53.31) ดังภาพ 13



ภาพ 13 ดัชนีการพัฒนาด้านความเป็นหุ้นส่วนพัฒนาของจังหวัดสงขลาเทียบกับค่ากลางประเทศปี 2560 – 2564

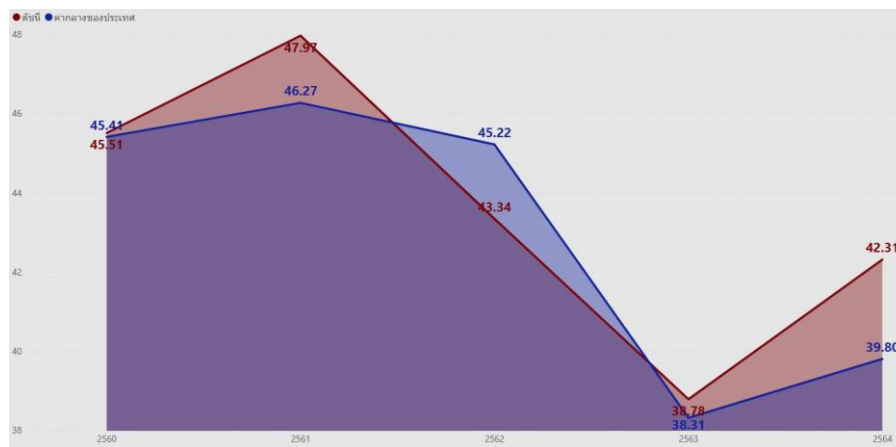
จากผลการวิเคราะห์การเปรียบเทียบค่าดัชนีระหว่างจังหวัดและการเปรียบเทียบค่าดัชนีระหว่างปีด้านความเป็นหุ้นส่วนพัฒนาของจังหวัดสงขลา พบว่ามีค่าสูงกว่าค่ากลางของประเทศ แต่ต่ำกว่าปีที่ผ่านมา จึงควรให้ความสำคัญในการพัฒนาตัวชี้วัดในมิติการพัฒนาด้านความเป็นหุ้นส่วนพัฒนาเป็นลำดับต่อไป ทั้งนี้ ดัชนีด้านความเป็นหุ้นส่วนพัฒนาประกอบด้วยตัวชี้วัด 4 ตัวชี้วัด แบ่งตามตัวชี้วัดที่ต้องพัฒนาและตัวชี้วัดที่มีการพัฒนาที่ดี มีรายละเอียดดังนี้

ตาราง 8 ตัวชี้วัดที่ต้องพัฒนาและตัวชี้วัดที่มีการพัฒนาที่ดีของดัชนีด้านความเป็นหุ้นส่วนพัฒนา

ตัวชี้วัด	ค่าดัชนี
1. ตัวชี้วัดที่ต้องพัฒนา (2 ตัวชี้วัด)	
ตัวชี้วัดที่แปรผันตามข้อมูล (2 ตัวชี้วัด)	
PS_03 ความสามารถในการเบิกจ่ายงบประมาณของจังหวัด	<p>69.82</p> <p>PS_03</p> <p>68.48</p>
PS_04 จำนวนองค์กรชุมชน	<p>298.92</p> <p>PS_04</p> <p>254.13</p>
2. ตัวชี้วัดที่มีการพัฒนาที่ดี (2 ตัวชี้วัด)	
ตัวชี้วัดที่แปรผันตามข้อมูล (2 ตัวชี้วัด)	
PS_01 ประชากรที่เข้าถึงอินเทอร์เน็ต	<p>83.07</p> <p>PS_01</p> <p>89.21</p>
PS_02 ภาษีที่ท้องถิ่นจัดเก็บได้ต่อรายได้รวมที่ไม่รวมเงินอุดหนุนและเงินอุดหนุนเฉพาะกิจ	<p>8.29</p> <p>PS_02</p> <p>10.17</p>

5. ด้านเศรษฐกิจและความมั่งคั่ง

การเปรียบเทียบค่าดัชนีระหว่างจังหวัด ปี 2564 ด้านเศรษฐกิจและความมั่งคั่งของจังหวัดสงขลา เท่ากับ 42.31 ซึ่งสูงกว่าค่ากลางของประเทศ (39.80) และการเปรียบเทียบค่าดัชนีระหว่างปี ด้านเศรษฐกิจและความมั่งคั่งของจังหวัดสงขลา ปี 2564 (42.31) มีค่าสูงกว่า ปี 2563 (38.78) ดังภาพ 14

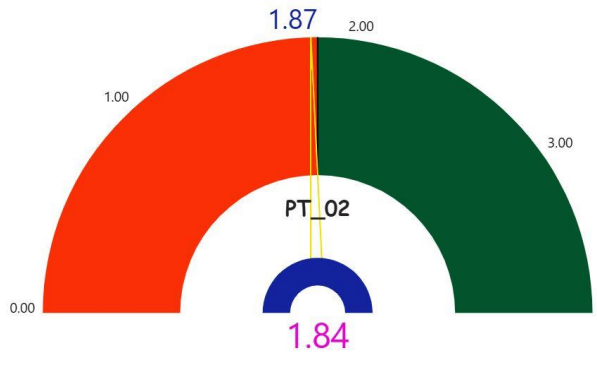
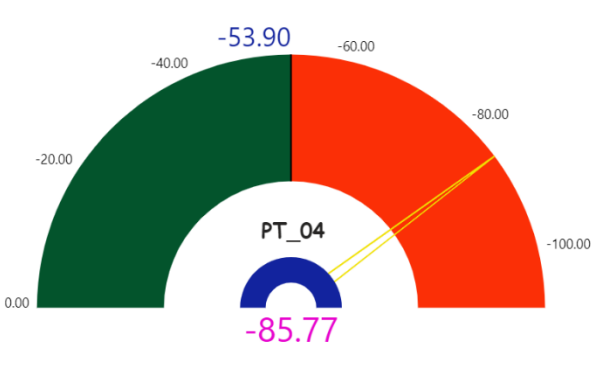
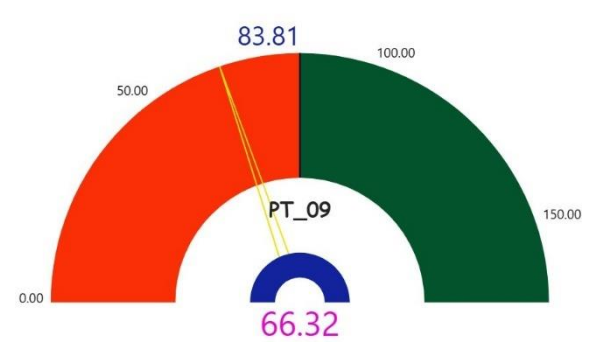



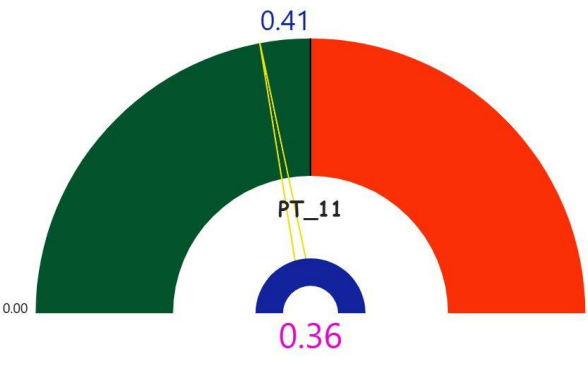
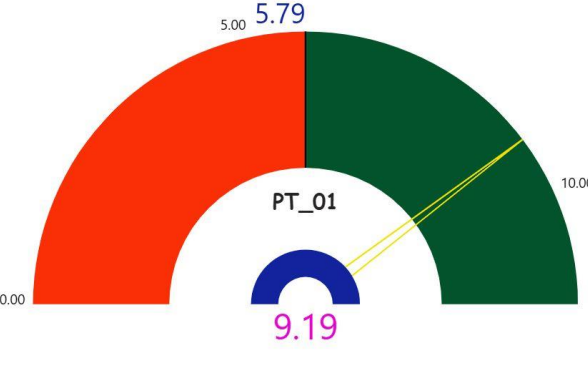
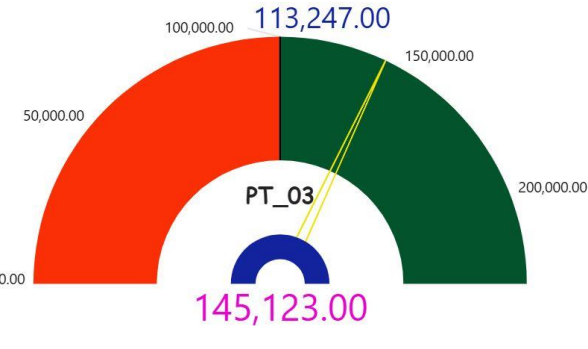
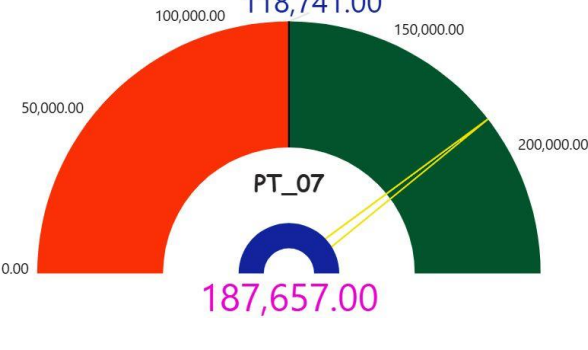
ภาพ 14 ดัชนีการพัฒนาด้านเศรษฐกิจและความมั่งคั่งของจังหวัดสงขลาเทียบกับค่ากลางประเทศปี 2560 – 2564

จากผลการวิเคราะห์การเปรียบเทียบค่าดัชนีระหว่างจังหวัดและการเปรียบเทียบค่าดัชนีระหว่างปี ด้านเศรษฐกิจและความมั่งคั่งของจังหวัดสงขลา พบว่า มีค่าสูงกว่าค่ากลางของประเทศ และสูงกว่าปีที่ผ่านมาเล็กน้อย จึงควรให้ความสำคัญในการพัฒนาตัวชี้วัดในมิติการพัฒนาด้านเศรษฐกิจและความมั่งคั่งเป็นลำดับสุดท้าย ทั้งนี้ดัชนีด้านเศรษฐกิจและความมั่งคั่ง ประกอบด้วยตัวชี้วัด 11 ตัวชี้วัด แบ่งตามตัวชี้วัดที่ต้องพัฒนาและตัวชี้วัดที่มีการพัฒนาที่ดี มีรายละเอียดดังนี้

ตาราง 9 ตัวชี้วัดที่ต้องพัฒนาและตัวชี้วัดที่มีการพัฒนาที่ดีของดัชนีด้านเศรษฐกิจและความมั่งคั่ง

ตัวชี้วัด	ค่าดัชนี
1. ตัวชี้วัดที่ต้องพัฒนา (4 ตัวชี้วัด)	
1.1 ตัวชี้วัดที่มีการผกผันข้อมูล (1 ตัวชี้วัด)	
PT_05 อัตราการว่างงาน	
1.2 ตัวชี้วัดที่แปรผันตามข้อมูล (3 ตัวชี้วัด)	

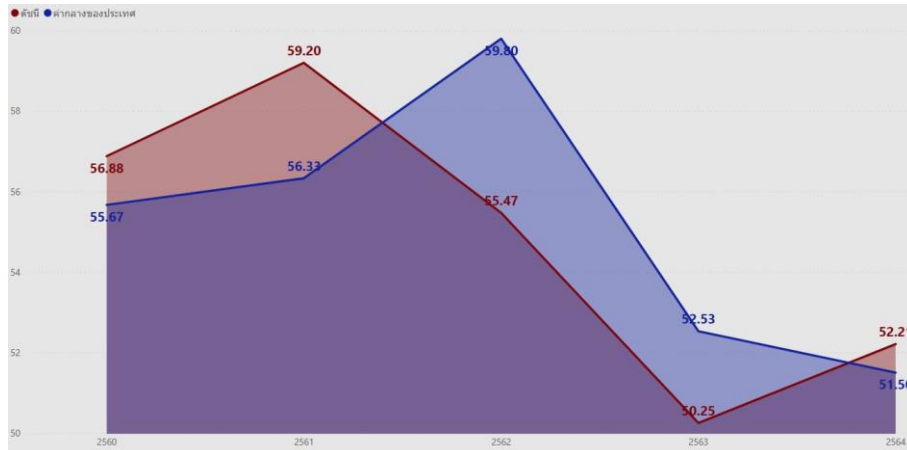
ตัวชี้วัด	ค่าดัชนี
PT_02 อัตราการเปลี่ยนแปลงของผลิตภัณฑ์จังหวัด	 <p>1.87</p> <p>PT_02</p> <p>1.84</p>
PT_04 อัตราการขยายตัวรายได้ท่องเที่ยว	 <p>-53.90</p> <p>PT_04</p> <p>-85.77</p>
PT_09 คริวเรือนที่มีที่อยู่อาศัยใช้วัสดุคงทนและเป็นของตนเอง	 <p>83.81</p> <p>PT_09</p> <p>66.32</p>
2. ตัวชี้วัดที่มีการพัฒนาที่ดี (7 ตัวชี้วัด)	
2.1 ตัวชี้วัดที่มีการผูกผันข้อมูล (2 ตัวชี้วัด)	
PT_06 อัตราส่วนหนี้เฉลี่ยต่อรายได้เฉลี่ยของครัวเรือน	 <p>0.69</p> <p>PT_06</p> <p>0.46</p>

ตัวชี้วัด	ค่าดัชนี
PT_11 สัมประสิทธิ์ความไม่เสมอภาคของรายได้	 <p>0.41</p> <p>PT_11</p> <p>0.36</p>
2.2 ตัวชี้วัดที่แปรผันตามข้อมูล (5 ตัวชี้วัด)	
PT_01 อัตราการเปลี่ยนแปลงของรายได้เฉลี่ยของเดือนของครัวเรือนในจังหวัด	 <p>5.79</p> <p>PT_01</p> <p>9.19</p>
PT_03 มูลค่าผลิตภัณฑ์จังหวัดเฉลี่ยต่อหัว	 <p>113,247.00</p> <p>PT_03</p> <p>145,123.00</p>
PT_07 ผลิตภาพแรงงาน	 <p>118,741.00</p> <p>PT_07</p> <p>187,657.00</p>

ตัวชี้วัด	ค่าดัชนี
PT_08 แรงงานที่มีหลักประกันทางสังคม	
PT_10 หมู่บ้านที่ถนนสายหลักใช้การได้ตลอดปี	

6. ด้านสันติภาพและยุติธรรม

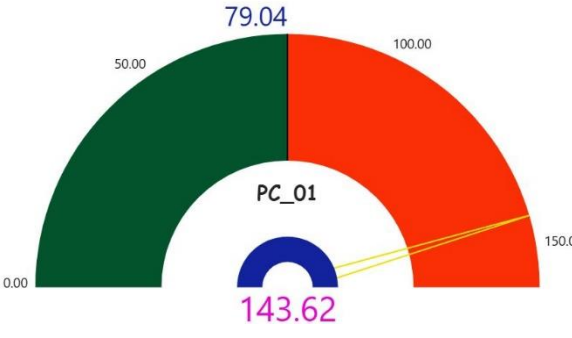
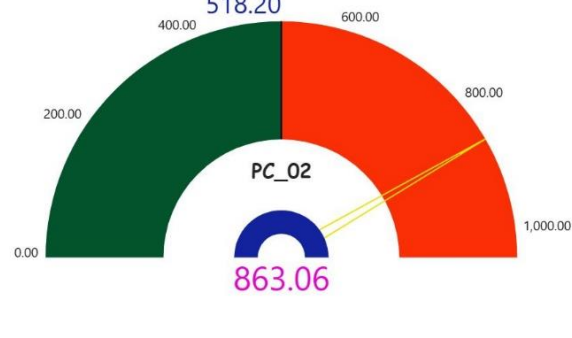
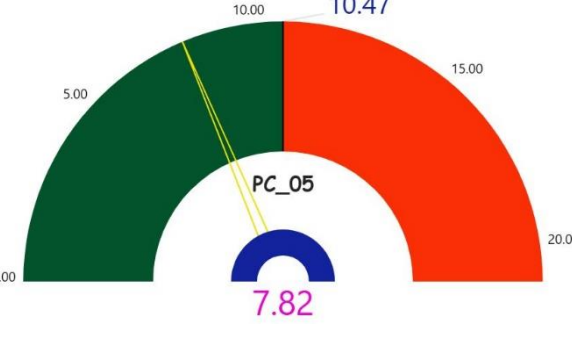
การเปรียบเทียบค่าดัชนีระหว่างจังหวัด ปี 2564 ด้านสันติภาพและยุติธรรมของจังหวัดสงขลา เท่ากับ 52.21 ซึ่งสูงกว่าค่ากลางของประเทศ (51.50) และการเปรียบเทียบค่าดัชนีระหว่างปี ด้านสันติภาพและยุติธรรมของจังหวัดสงขลา ปี 2564 (52.21) มีค่าสูงกว่า ปี 2563 (50.25) ดังภาพ 15



ภาพ 15 ดัชนีการพัฒนาด้านสันติภาพและยุติธรรมของจังหวัดสงขลาเทียบกับค่ากลางประเทศปี 2560 – 2564

จากผลการวิเคราะห์การเปรียบเทียบค่าดัชนีระหว่างจังหวัดและการเปรียบเทียบค่าดัชนีระหว่างปี ด้านสันติภาพและยุติธรรมของจังหวัดสงขลา พบว่า ค่าดัชนีด้านสันติภาพและยุติธรรมของจังหวัดสงขลา มีค่าสูงกว่าค่ากลางของประเทศ และสูงกว่าปีที่ผ่านมา จึงควรให้ความสำคัญในการพัฒนาตัวชี้วัดในมิติการพัฒนาด้านสันติภาพและยุติธรรมเป็นลำดับสุดท้าย ทั้งนี้ ดัชนีการพัฒนาด้านสันติภาพและยุติธรรมประกอบด้วยตัวชี้วัด 5 ตัวชี้วัด แบ่งตามตัวชี้วัดที่ต้องพัฒนาและตัวชี้วัดที่มีการพัฒนาที่ดี มีรายละเอียดดังนี้

ตาราง 10 ตัวชี้วัดที่ต้องพัฒนาและตัวชี้วัดที่มีการพัฒนาที่ดีของดัชนีด้านสันติภาพและยุติธรรม

ตัวชี้วัด	ค่าดัชนี
1. ตัวชี้วัดที่ต้องพัฒนา (2 ตัวชี้วัด)	
ตัวชี้วัดที่มีการผูกผันข้อมูล (2 ตัวชี้วัด)	
PC_01 การแจ้งความคดี ชีวิต ร่างกาย เพศ และ คดีประทุษร้ายต่อทรัพย์	
PC_02 จำนวนผู้ต้องหาคดียาเสพติด	
2. ตัวชี้วัดที่มีการพัฒนาที่ดี (3 ตัวชี้วัด)	
2.1 ตัวชี้วัดที่มีการผูกผันข้อมูล (1 ตัวชี้วัด)	
PC_05 การฆ่าตัวตายสำเร็จ	
2.2 ตัวชี้วัดที่แปรผันตามข้อมูล (2 ตัวชี้วัด)	

ตัวชี้วัด	ค่าดัชนี
PC_03 จำนวนผู้เข้ารับการบำบัดรักษายาเสพติด	<p>250.87</p> <p>355.28</p>
PC_04 จำนวนเจ้าหน้าที่ตำรวจ	<p>260.59</p> <p>472.99</p>

ดังนั้น การวิเคราะห์ตัวชี้วัดการพัฒนาจังหวัดสงขลา สรุปได้ว่า ต้องให้ความสำคัญกับ มิติการพัฒนาคนเป็นอันดับแรก ได้แก่ ด้านการแก้ไขปัญหาสัดส่วนคนจนให้แก่ประชาชนผู้มีรายได้น้อย การฝากครรภ์และการบำรุงครรภ์ในหญิงตั้งครรภ์เพื่อให้ทารกแรกเกิดมีน้ำหนักตามเกณฑ์ที่กำหนด การเจ็บป่วยหนักของประชาชนจนโรงพยาบาลต้องรับเข้าเป็นผู้ป่วยใน การพัฒนาการสมวัยของเด็กอายุ 0-5 ปี รวมทั้งโอกาสการเรียนรู้ต่อหลังจากจบการศึกษาระดับมัธยมศึกษาตอนต้นเข้าสู่ระดับมัธยมศึกษาตอนปลายและอาชีวศึกษา สามารถทำได้เป็นลำดับแรก จากนั้นจึงพัฒนาตัวชี้วัดด้านสิ่งแวดล้อมและด้านความเป็นหุ้นส่วนพัฒนา เป็นลำดับที่ 3 มิติเศรษฐกิจและความมั่งคั่งเป็นลำดับที่ 4 และมิติสันติภาพและยุติธรรมเป็นลำดับสุดท้าย ผลการวิเคราะห์ตัวชี้วัดการพัฒนาจังหวัด สงขลา โดยใช้วิธีการเปรียบเทียบค่าดัชนีระหว่างจังหวัดและการเปรียบเทียบค่าดัชนีระหว่างปี เพื่อวิเคราะห์ลำดับความสำคัญในการพัฒนาของ 34 ตัวชี้วัด สรุปได้ดังนี้

ตาราง 11 ลำดับความสำคัญของมิติการพัฒนาจังหวัดสงขลา

ลำดับความสำคัญ	ตัวชี้วัด	การพัฒนา
1	มิติการพัฒนาคน (ต่ำกว่าค่ากลาง,ต่ำกว่าปีที่ผ่านมา)	
	PP_01 สัดส่วนประชากรยากจน	ต้องพัฒนา
	PP_02 ทารกแรกเกิดที่มีน้ำหนักต่ำกว่าเกณฑ์	ต้องพัฒนา
	PP_05 ประชากรที่เจ็บป่วยที่เป็นผู้ป่วยใน	ต้องพัฒนา
	PP_03 เด็ก 0-5 ปีที่มีพัฒนาการสมวัย	ต้องพัฒนา
	PP_07 การเข้าเรียนมัธยมศึกษาตอนปลายและอาชีวศึกษา	ต้องพัฒนา
	PP_04 อัตราการคลอดมีชีพในหญิงอายุ15-19 ปี	มีการพัฒนาที่ดี

ลำดับ ความสำคัญ	ตัวชี้วัด	การพัฒนา
	PP_06 อัตราส่วนประชากรต่อแพทย์	มีการพัฒนาที่ดี
	PP_08 จำนวนปีการศึกษาเฉลี่ยประชากรไทยอายุ 15-59 ปี	มีการพัฒนาที่ดี
	PP_09 คะแนนเฉลี่ยการทดสอบ O-NET ระดับมัธยมศึกษาตอนปลาย	มีการพัฒนาที่ดี
3	มิติลิ่งแวดล้อม (สูงกว่าค่ากลาง,ต่ำกว่าปีที่ผ่านมา)	
	PN_05 อัตราการร้องเรียนปัญหามลพิษ	ต้องพัฒนา
	PN_04 ประชากรที่ประสบภัยพิบัติ	มีการพัฒนาที่ดี
	PN_01 อัตราการเปลี่ยนแปลงของพื้นที่ป่าไม้ในจังหวัด	มีการพัฒนาที่ดี
	PN_02 สัดส่วนปริมาณขยะที่กำจัดถูกต้องต่อปริมาณขยะที่เกิดขึ้น	มีการพัฒนาที่ดี
	PN_03 คริวเรือนที่เข้าถึงน้ำประปา	มีการพัฒนาที่ดี
3	มิติตามความเป็นหุ้นส่วนพัฒนา (สูงกว่าค่ากลาง,ต่ำกว่าปีที่ผ่านมา)	
	PS_03 ความสามารถในการเบิกจ่ายงบประมาณของจังหวัด	ต้องพัฒนา
	PS_04 จำนวนองค์กรชุมชน	ต้องพัฒนา
	PS_01 ประชากรที่เข้าถึงอินเทอร์เน็ต	มีการพัฒนาที่ดี
	PS_02 ภาษีที่ท้องถิ่นจัดเก็บได้ต่อรายได้รวมที่ไม่รวมเงินอุดหนุนและเงินอุดหนุนเฉพาะกิจ	มีการพัฒนาที่ดี
4	มิติศรษฐกิจและความมั่งคั่ง (สูงกว่าค่ากลาง,สูงกว่าปีที่ผ่านมา)	
	PT_05 อัตราการว่างงาน	ต้องพัฒนา
	PT_02 อัตราการเปลี่ยนแปลงของผลิตภัณฑ์จังหวัด	ต้องพัฒนา
	PT_04 อัตราการขยายตัวรายได้ท่องเที่ยว	ต้องพัฒนา
	PT_09 คริวเรือนที่มีที่อยู่อาศัยใช้วัสดุคงทนและเป็นของตนเอง	ต้องพัฒนา
	PT_06 อัตราส่วนหนี้เฉลี่ยต่อรายได้เฉลี่ยของคริวเรือน	มีการพัฒนาที่ดี
	PT_11 สัมประสิทธิ์ความไม่เสมอภาคของรายได้	มีการพัฒนาที่ดี
	PT_01 อัตราการเปลี่ยนแปลงของรายได้เฉลี่ยของเดือนของคริวเรือนในจังหวัด	มีการพัฒนาที่ดี
	PT_03 มูลค่าผลิตภัณฑ์จังหวัดเฉลี่ยต่อหัว	มีการพัฒนาที่ดี
	PT_07 ผลิตภาพแรงงาน	มีการพัฒนาที่ดี
	PT_08 แรงงานที่มีหลักประกันทางสังคม	มีการพัฒนาที่ดี
	PT_10 หมู่บ้านที่ถนนสายหลักใช้การได้ตลอดปี	มีการพัฒนาที่ดี
4	มิตีสันติภาพและยุติธรรม (สูงกว่าค่ากลาง,สูงกว่าปีที่ผ่านมา)	
	PC_01 การแจ้งความคดี ชีวิต ร่างกาย เพศ และคดีประทุษร้ายต่อทรัพย์สิน	ต้องพัฒนา
	PC_02 จำนวนผู้ต้องหาคดียาเสพติด	ต้องพัฒนา
	PC_05 การฆ่าตัวตายสำเร็จ	มีการพัฒนาที่ดี
	PC_03 จำนวนผู้เข้ารับการรักษาพยาบาลยาเสพติด	มีการพัฒนาที่ดี
	PS_04 จำนวนเจ้าหน้าที่ตำรวจ	มีการพัฒนาที่ดี

บัญชีสถิติทางการที่เกี่ยวข้องกับการพัฒนาในระดับจังหวัด

บัญชีสถิติทางการที่เกี่ยวข้องกับการพัฒนาในระดับจังหวัด คือ บัญชีสถิติทางการจังหวัดสงขลา ประกอบด้วย

- 3.1 บัญชีสถิติทางการตามประเด็นการพัฒนาจังหวัด
- 3.2 บัญชีสถิติทางการตามตัวชี้วัดการพัฒนาจังหวัด
- 3.3 บัญชีสถิติทางการตามประเด็นสำคัญของจังหวัด

บัญชีสถิติทางการที่เกี่ยวข้องกับการพัฒนาในระดับจังหวัดประกอบด้วยชุดข้อมูลต่าง ๆ ที่สำคัญและจำเป็น ได้แก่ ชุดข้อมูลตามแผนพัฒนาจังหวัดฉบับปัจจุบัน นโยบายของผู้บริหารในจังหวัด ประเด็นสำคัญในพื้นที่ ตัวชี้วัดการพัฒนาระดับจังหวัดของสำนักงานสภาพัฒนาการเศรษฐกิจและสังคมแห่งชาติ (ก้นยายน 2566) เป้าหมายการพัฒนาที่ยั่งยืน เป็นต้น ซึ่งจังหวัดสงขลา มีบัญชีสถิติทางการที่เกี่ยวข้องกับการพัฒนาในระดับจังหวัด ดังนี้

3.1 บัญชีสถิติทางการตามประเด็นการพัฒนาจังหวัด

บัญชีสถิติทางการตามประเด็นการพัฒนาจังหวัด แสดงรายการสถิติทางการที่สำคัญและจำเป็นในการกำหนดนโยบาย ติดตาม และประเมินผลการดำเนินงานในระดับจังหวัด มีความสอดคล้องตามประเด็นการพัฒนาจังหวัดในแผนพัฒนาจังหวัดฉบับปัจจุบัน ซึ่งได้มีการทบทวนทุกปี เพื่อให้มีรายสถิติทางการที่ทันสมัย และสามารถตอบสนองการณการพัฒนาจังหวัดได้อย่างตรงเป้าหมาย วัตถุประสงค์ และตัวชี้วัดของแผนพัฒนาจังหวัด โดยประกอบด้วย

- ห่วงโซ่คุณค่า (VC)
- ปัจจัยแห่งความสำเร็จ (CSF)
- ตัวชี้วัด
- Official Statistics Identification (OS ID)
- รายการสถิติทางการ
- สถานะความพร้อมเผยแพร่ (Tier)
- หน่วยงานเจ้าของข้อมูล
- ระดับหน่วยงานเจ้าของข้อมูล
- Metadata ของรายการ สถิติทางการที่จังหวัดเป็น เจ้าของข้อมูล
- ชื่อชุดข้อมูล
- สถานะการลงทะเบียน GD Catalog
- URLของรายการสถิติ ทางการที่ลงทะเบียนบน GD Catalog
- URL ของรายการสถิติ ทางการบนระบบบัญชีข้อมูล จังหวัด/ระบบบัญชีข้อมูลหน่วยงาน

ในการจัดทำบัญชีสถิติทางการตามประเด็นการพัฒนาจังหวัดจะใช้ห่วงโซ่คุณค่าของประเทศไทย 140 เป้าหมายแผนแม่บทย่อย ภายใต้แผนแม่บทภายใต้ยุทธศาสตร์ชาติ (23 ประเด็น) เป็นกรอบในการวิเคราะห์

ห่วงโซ่คุณค่าของประเด็นการพัฒนาจังหวัด เพื่อกำหนดรายการสถิติทางการที่สอดคล้องตามห่วงโซ่คุณค่าดังกล่าว ทำให้ได้บัญชีสถิติทางการที่สอดคล้องตามประเด็นการพัฒนาจังหวัด

3.1.1 บัญชีสถิติทางการที่สอดคล้องตามประเด็นการพัฒนาที่ 1 :พัฒนาและยกระดับภาคการเกษตร อุตสาหกรรม การค้า การลงทุน พัฒนาโครงสร้างพื้นฐานและระบบโลจิสติกส์ที่เชื่อมโยงอย่างเป็นระบบ

วัตถุประสงค์

1. เพื่อพัฒนาภาคการเกษตรให้ได้ผลผลิตที่มีคุณภาพได้มาตรฐาน แปรรูปเป็นผลิตภัณฑ์สร้างคุณค่าและมูลค่าเพิ่มแข่งขันได้
2. เพื่อยกระดับอุตสาหกรรมให้เติบโตอย่างยั่งยืนและเป็นมิตรกับสิ่งแวดล้อม
3. เพื่อส่งเสริมและพัฒนาให้เป็นศูนย์กลางทางการค้า การลงทุนที่สำคัญของประเทศ และมีการค้าชายแดนที่เติบโตอย่างต่อเนื่อง
4. เพื่อสร้างและพัฒนาสภาพแวดล้อมที่เอื้อต่อการทำการค้า การลงทุน ผู้ประกอบการค้ามีความเข้มแข็ง มีศักยภาพระดับประเทศและนานาชาติ
5. เพื่อสร้างและพัฒนาโครงสร้างพื้นฐาน เชื่อมโยงระบบการขนส่งต่อเนื่องหลายรูปแบบ รองรับการใช้งานของคนทุกกลุ่ม

ตัวชี้วัด

1. ร้อยละที่เพิ่มขึ้นของผลิตภัณฑ์มวลรวมของจังหวัด (GPP) เพิ่มขึ้น (ร้อยละ)
2. ร้อยละที่เพิ่มขึ้นของมูลค่าการค้าชายแดน (ร้อยละ)
3. อัตราการขยายตัวของผลิตภัณฑ์มวลรวมจังหวัดสงขลา (GPP) ภาคเกษตร เพิ่มขึ้น (ร้อยละ)
4. ร้อยละของจำนวนสถานประกอบการที่เข้าสู่ระบบอุตสาหกรรมสีเขียว (ร้อยละ)

ห่วงโซ่คุณค่า

แนวความคิดการจัดทำห่วงโซ่คุณค่าที่สอดคล้องกับแผนพัฒนาจังหวัดสงขลา “ประเด็นการพัฒนา ที่ 1: พัฒนาและยกระดับภาคการเกษตร อุตสาหกรรม การค้า การลงทุน พัฒนาโครงสร้างพื้นฐานและระบบโลจิสติกส์ที่เชื่อมโยงอย่างเป็นระบบ” โดยเริ่มจากการศึกษาห่วงโซ่คุณค่าของประเทศไทย 140 เป้าหมายแผนแม่บทย่อยภายใต้แผนแม่บทภายใต้ยุทธศาสตร์ชาติ (23 ด้าน) ที่สอดคล้องกับประเด็นพัฒนาที่ 1 ของแผนพัฒนาจังหวัด คือ ประเด็นที่ 3 การเกษตร ประกอบด้วย

- แผนแม่บทย่อย 3.2 เกษตรปลอดภัย
 - เป้าหมาย 030201 สินค้าเกษตรปลอดภัยมีมูลค่าเพิ่มขึ้น (GAP และเกษตรอินทรีย์)
 - เป้าหมาย 030202 ผลิตภัณฑ์เกษตรปลอดภัยของไทยได้รับการยอมรับด้านคุณภาพความปลอดภัยและคุณค่าทางโภชนาการสูงขึ้น
- แผนแม่บทย่อย 3.4 เกษตรแปรรูป
 - เป้าหมาย 030401 สินค้าเกษตรแปรรูปและผลิตภัณฑ์มีมูลค่าเพิ่มขึ้น

จากนั้นดำเนินการจัดทำห่วงโซ่คุณค่า (Value Chain) การเกษตร ดังภาพ 16 และห่วงโซ่คุณค่า (Value Chain) ที่สอดคล้องกับแผนพัฒนาจังหวัดสงขลาเรื่อง “เกษตร-อุตสาหกรรม เพาะปลูกพืชเศรษฐกิจของจังหวัดสงขลา (ข้าว ยางพารา)” ได้ดังภาพ 17

ภาพ 16 ห่วงโซ่คุณค่า (Value Chain) “การเกษตร”



ภาพ 17 ห่วงโซ่คุณค่า (Value Chain) “เกษตร-อุตสาหกรรม เพาะปลูกพืชเศรษฐกิจของจังหวัดสงขลา (ข้าว ยางพารา)”



3.1.2 ประเด็นการพัฒนาที่ 2: พัฒนา ส่งเสริมการท่องเที่ยว การกีฬา และบริการที่มีคุณภาพได้มาตรฐาน

วัตถุประสงค์

1. เพื่อยกระดับอุตสาหกรรมการท่องเที่ยวของจังหวัดให้มีมาตรฐาน เป็นการท่องเที่ยวคุณภาพ สร้างงาน อาชีพ และเศรษฐกิจที่มั่นคง
2. เพื่อส่งเสริมและพัฒนากีฬา นันทนาการ และกิจกรรมเพื่อการเสริมสร้างความสุขแก่ประชาชน สู่เมืองแห่งความสุข สุขภาวะดี
3. เพื่อส่งเสริม พัฒนาการบริการและโลจิสติกส์สนับสนุนการท่องเที่ยวเพื่อความเชื่อมโยงอย่างมีประสิทธิภาพและประสิทธิผล

ตัวชี้วัด

1. รายได้จากการท่องเที่ยวเพิ่มขึ้นจากปีก่อน (ร้อยละ)
2. จำนวนคนเข้าร่วม กิจกรรมกีฬาและ นันทนาการ ไม่น้อยกว่า 25,000 คน (คน)

ห่วงโซ่คุณค่า

แนวคิดการจัดทำห่วงโซ่คุณค่าที่สอดคล้องกับแผนพัฒนาจังหวัดสงขลา “ประเด็นการพัฒนาที่ 2 พัฒนา ส่งเสริมการท่องเที่ยว การกีฬา และบริการที่มีคุณภาพได้มาตรฐาน” โดยเริ่มจากการศึกษาห่วงโซ่คุณค่าของประเทศไทย 140 เป้าหมายแผนแม่บทย่อย ภายใต้แผนแม่บทภายใต้ยุทธศาสตร์ชาติ (23 ด้าน) ประเด็น 5 การท่องเที่ยว

- แผนแม่บทย่อย 05.1 การท่องเที่ยวเชิงสร้างสรรค์และวัฒนธรรม
 - เป้าหมาย 050101 รายได้จากการท่องเที่ยวเชิงสร้างสรรค์และวัฒนธรรมเพิ่มขึ้น
- แผนแม่บทย่อย 05.2 การท่องเที่ยวเชิงธุรกิจ
 - เป้าหมาย 050201 รายได้จากการท่องเที่ยวเชิงธุรกิจเพิ่มขึ้น
 - เป้าหมาย 050202 การเป็นจุดหมายปลายทางในการจัดการประชุมนานาชาติของไทย
- แผนแม่บทย่อย 05.3 การท่องเที่ยวเชิงสุขภาพ ความงาม และแพทย์แผนไทย
 - เป้าหมาย 050303 สถานประกอบการด้านการท่องเที่ยวเชิงสุขภาพและบริการทางการแพทย์ได้รับมาตรฐานเพิ่มขึ้น
- แผนแม่บทย่อย 05.5 การท่องเที่ยวเชื่อมโยงภูมิภาค
 - เป้าหมาย 050501 ประเทศไทยเป็นจุดเชื่อมต่อการเดินทางของนักท่องเที่ยวในภูมิภาคอาเซียน
- แผนแม่บทย่อย 05.6 การพัฒนาระบบนิเวศการท่องเที่ยว
 - เป้าหมาย 050601 นักท่องเที่ยวมีความปลอดภัยในชีวิตและทรัพย์สินมากขึ้น เป้าหมายโครงสร้างพื้นฐานเพื่อสนับสนุนการท่องเที่ยวมีคุณภาพและมาตรฐานดีขึ้น
 - เป้าหมาย 050602 โครงสร้างพื้นฐานเพื่อสนับสนุนการท่องเที่ยวมีคุณภาพและมาตรฐานดีขึ้น จากนั้นดำเนินการจัดทำห่วงโซ่คุณค่า (Value Chain) การท่องเที่ยว และห่วงโซ่คุณค่า (Value Chain) ที่สอดคล้องกับแผนพัฒนาจังหวัดสงขลา เรื่อง “การท่องเที่ยวของจังหวัดสงขลา” ได้ตั้งภาพ 18

ภาพ 18 ห่วงโซ่คุณค่า (Value Chain) “การท่องเที่ยวจังหวัดสงขลา”



3.1.3 ประเด็นการพัฒนาที่ 3: พัฒนาศักยภาพมนุษย์ ยกระดับคุณภาพชีวิต ด้วยหลักปรัชญาของ เศรษฐกิจพอเพียง ให้มีความมั่นคงและปลอดภัยในชีวิตและทรัพย์สิน ในสังคมพหุวัฒนธรรม

วัตถุประสงค์

1. เพื่อให้ประชาชนมีคุณภาพชีวิตที่ดีบนฐานความรู้และอยู่ร่วมกันอย่างมีความสุขภายใต้สังคมพหุวัฒนธรรม
2. เพื่อสร้างโอกาสในการพัฒนาตนเองของประชาชน ลดความเหลื่อมล้ำในทุกมิติ
3. เพื่อยกระดับจังหวัดสู่ศูนย์กลางแห่งการศึกษา การเรียนรู้ และการสาธารณสุขที่มีคุณภาพมาตรฐาน
4. เพื่อประชาชนมีความมั่นคงปลอดภัยในชีวิตและทรัพย์สิน ชุมชนมีความเข้มแข็งพึ่งตนเองปรับตัวทันการเปลี่ยนแปลง
5. เพื่อยกระดับขีดความสามารถของจังหวัดในการป้องกันและลดความเสี่ยงจากสาธารณภัย

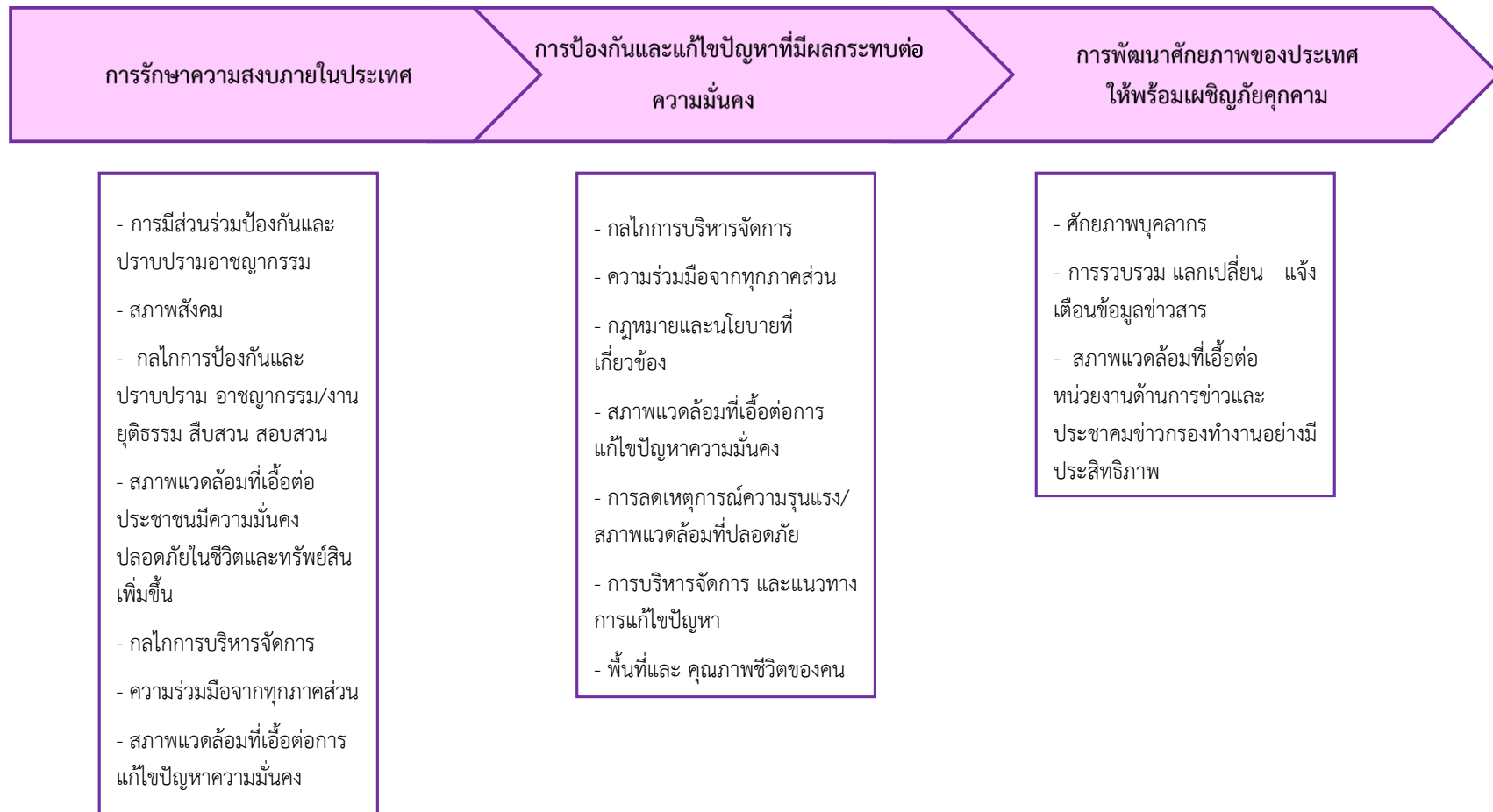
ตัวชี้วัด

1. ร้อยละที่เพิ่มขึ้นของดัชนีความก้าวหน้าของคน (HAI) (ร้อยละ)
2. อัตราคดีอาชญากรรมต่อประชากรแสนคน : คดีกลุ่มที่ 1 (ร้อยละ)
3. อัตราผู้เสียชีวิตจากอุบัติเหตุทางถนนจังหวัดสงขลาลดลง

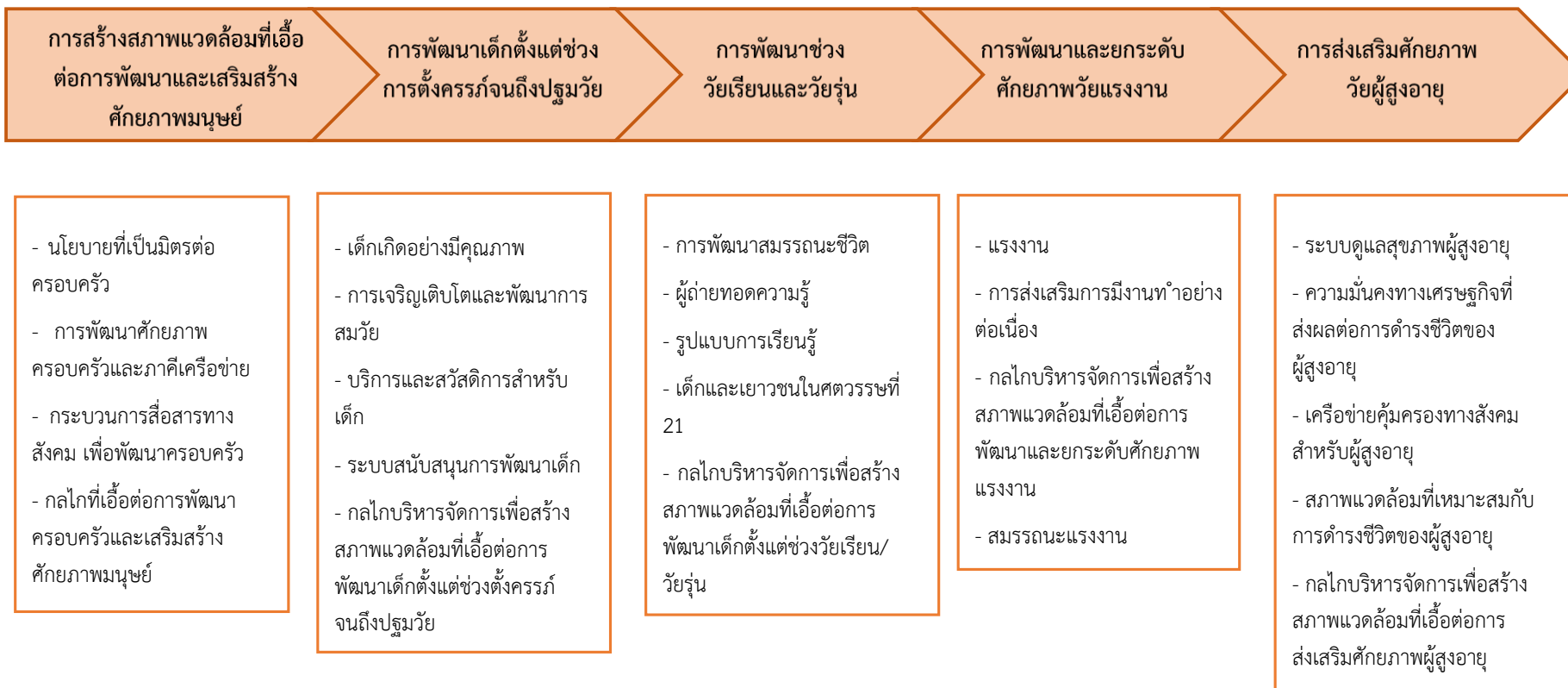
ห่วงโซ่คุณค่า

แนวคิดการจัดทำห่วงโซ่คุณค่าที่สอดคล้องกับแผนพัฒนาจังหวัดสงขลา “ประเด็นการพัฒนา ที่ 3: พัฒนาศักยภาพมนุษย์ ยกระดับคุณภาพชีวิต ด้วยหลักปรัชญาของ เศรษฐกิจพอเพียง ให้มีความมั่นคงและปลอดภัยในชีวิตและทรัพย์สิน ในสังคมพหุวัฒนธรรม” โดยเริ่มจากการศึกษาห่วงโซ่คุณค่าของประเทศไทย 140 เป้าหมายแผนแม่บทย่อย ภายใต้แผนแม่บทภายใต้ยุทธศาสตร์ชาติ (23 ด้าน) ประเด็นที่ 1 ความมั่นคง และมี 2 แผนแม่บทย่อย 4 เป้าหมาย ประเด็น 11 ศักยภาพคนตลอดช่วงชีวิต มี 5 แผนแม่บทย่อย 5 เป้าหมาย จากนั้นดำเนินการจัดทำห่วงโซ่คุณค่า (Value Chain) ที่สอดคล้องกับแผนพัฒนาจังหวัดสงขลา เรื่อง “การเสริมสร้างความมั่นคงและความปลอดภัยในชีวิตและทรัพย์สิน” ได้ดังภาพ 19 และเรื่อง “การพัฒนาคุณภาพชีวิตของจังหวัดสงขลา”และ “การส่งเสริมศักยภาพผู้สูงอายุของจังหวัดสงขลา” ได้ดังภาพ 20

ภาพ 19 ห่วงโซ่คุณค่า (Value Chain) “การเสริมสร้างความมั่นคงและความปลอดภัยในชีวิตและทรัพย์สิน”



ภาพ 20 ห่วงโซ่คุณค่า (Value Chain) “การพัฒนาคุณภาพชีวิตของจังหวัดสงขลา”และ“การส่งเสริมศักยภาพวัยผู้สูงอายุของจังหวัดสงขลา”



3.1.4 ประเด็นการพัฒนาที่ 4: อนุรักษ์และฟื้นฟูทรัพยากรธรรมชาติและสิ่งแวดล้อมอย่างยั่งยืน

วัตถุประสงค์

1. เพื่ออนุรักษ์และฟื้นฟูทรัพยากรธรรมชาติและสิ่งแวดล้อมให้ยั่งยืนและเพิ่มพื้นที่สีเขียวอย่างต่อเนื่อง
2. เพื่อยกระดับมาตรฐานการบริหารจัดการขยะ น้ำเสีย มลพิษทางอากาศให้เอื้อต่อการพัฒนาเศรษฐกิจ และให้เอื้อต่อการพัฒนาคุณภาพชีวิตของประชาชน
3. เพื่อเสริมสร้างความมั่นคงทางพลังงานรองรับการเติบโตทางเศรษฐกิจและการพัฒนาคุณภาพชีวิต

ตัวชี้วัด

1. อัตราการเปลี่ยนแปลงพื้นที่ป่าไม้จังหวัดสงขลา (ร้อยละ)
2. สัดส่วนของขยะมูลฝอยชุมชนได้รับการจัดการอย่างถูกต้อง (ร้อยละ)
3. คุณภาพน้ำของแหล่งน้ำผิวดินอยู่ในเกณฑ์ดี

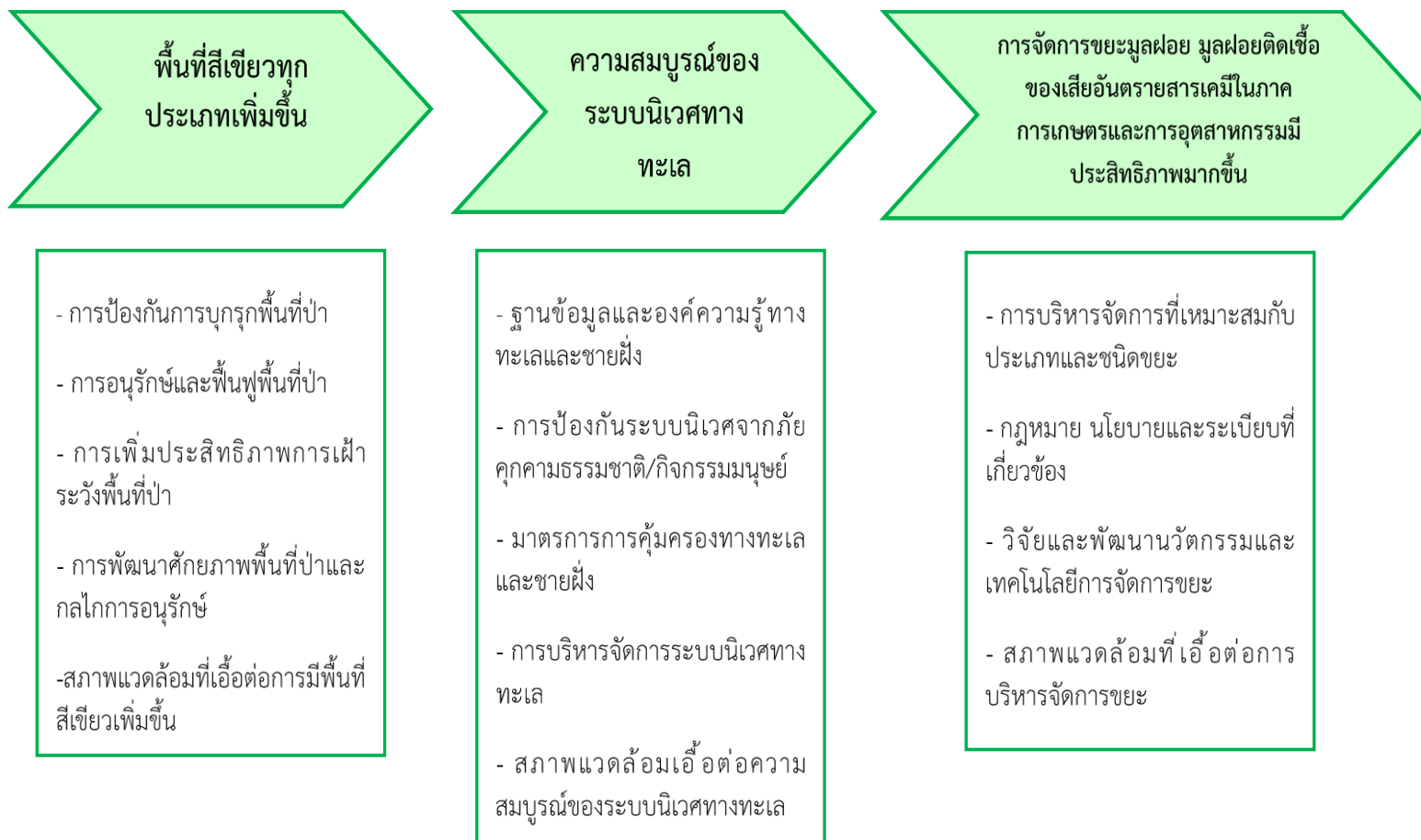
ห่วงโซ่คุณค่า

แนวคิดการจัดทำห่วงโซ่คุณค่าที่สอดคล้องกับแผนพัฒนาจังหวัดสงขลา “ประเด็นการพัฒนาที่ 4: อนุรักษ์และฟื้นฟูทรัพยากรธรรมชาติและสิ่งแวดล้อมอย่างยั่งยืน” โดยเริ่มจากการศึกษาห่วงโซ่คุณค่าของประเทศไทย 140 เป้าหมายแผนแม่บทย่อย ภายใต้แผนแม่บทภายใต้ยุทธศาสตร์ชาติ (23 ด้าน) ประเด็น 6 พื้นที่และเมืองนำอยู่อัจฉริยะ มี 1 แผนแม่บทย่อย 1 เป้าหมาย และประเด็น 18 การเติบโตอย่างยั่งยืน มี 2 แผนแม่บทย่อย 2 เป้าหมาย จากนั้นดำเนินการจัดทำห่วงโซ่คุณค่า (Value Chain) ที่สอดคล้องกับแผนพัฒนาจังหวัดสงขลา เรื่อง “การอนุรักษ์และพัฒนาทรัพยากรธรรมชาติของจังหวัดสงขลา (ดิน ป่าไม้ ชายฝั่ง ทะเล)” ได้ตั้งภาพ 21 และ เรื่อง “การบริหารจัดการขยะ” ได้ตั้งภาพ 22

ภาพ 21 ห่วงโซ่คุณค่า (Value Chain) “การอนุรักษ์และพัฒนาทรัพยากรธรรมชาติของจังหวัดสงขลา (ดิน ป่าไม้ ชายฝั่ง ทะเล)”



ภาพ 22 ห่วงโซ่คุณค่า (Value Chain) “การบริหารการจัดการขยะ”



3.2 บัญชีสถิติทางการตามตัวชี้วัดการพัฒนาระดับจังหวัด

จากรายงานตัวชี้วัดการพัฒนาระดับจังหวัดและกลุ่มจังหวัด เดือนกันยายน พ.ศ. 2566 ของสำนักงานสภาพัฒนาการเศรษฐกิจและสังคมแห่งชาติ พบว่า จังหวัดสงขลามีตัวชี้วัดต้องพัฒนาในลำดับแรกคือ มิติด้านการพัฒนาคน โดยเฉพาะตัวชี้วัด ทารกแรกเกิดที่มีน้ำหนักต่ำกว่าเกณฑ์ (ร้อยละ) อัตราการคลอดมีชีพในหญิงอายุ 15 – 19 ปี (คนต่อประชากรหญิงอายุ 15 – 19 ปี พันคน) ประชากรที่เจ็บป่วยที่เป็นผู้ป่วย (ร้อยละ) การเข้าเรียนมัธยมศึกษาตอนปลายและอาชีวศึกษา (ร้อยละ) และจำนวนปีการศึกษาเฉลี่ยประชากรไทยอายุ 15 – 59 ปี เพื่อให้ค่าดัชนีการพัฒนามีค่าสูงกว่าค่ากลางของประเทศ ในขณะเดียวกันต้องมีการพัฒนาในมิติด้านเศรษฐกิจและความมั่งคั่ง ด้านสิ่งแวดล้อม ด้านสันติภาพและยุติธรรม และด้านความเป็นหุ้นส่วนพัฒนาควบคู่กันไปด้วย ซึ่งการพัฒนาในแต่ละมิติจะต้องอาศัยข้อมูลต่าง ๆ ที่เกี่ยวข้องเป็นตัวบ่งชี้ว่าจังหวัดได้มีการพัฒนาไปในทิศทางที่ดีขึ้น ซึ่งมีรายการสถิติที่สำคัญและจำเป็น ตามตัวชี้วัดการพัฒนาจังหวัด

3.3 บัญชีสถิติทางการตามประเด็นสำคัญ (Pain point) ของจังหวัด

ด้วยพระราชบัญญัติการบริหารงานและการให้บริการภาครัฐผ่านระบบดิจิทัล พ.ศ. 2562 กำหนดให้หน่วยงานของรัฐจัดให้มีการบริหารจัดการ การบูรณาการข้อมูลภาครัฐ การทำงานให้มีความสอดคล้องกัน การเชื่อมโยงเข้าด้วยกันอย่างมั่นคงปลอดภัยและมีธรรมาภิบาล หน่วยงานภาครัฐจึงจำเป็นต้องดำเนินการจัดทำคำอธิบายชุดข้อมูลดิจิทัลของภาครัฐและบัญชีข้อมูลให้มีความถูกต้อง ครบถ้วน และเป็นปัจจุบัน ซึ่งเป็นส่วนหนึ่งของการจัดทำธรรมาภิบาลข้อมูลภาครัฐให้เป็นไปตามความในมาตรา 7 (2) (9) และมาตรา 8 แห่งพระราชบัญญัติดังกล่าว และประกาศคณะกรรมการพัฒนารัฐบาลดิจิทัล เรื่อง ธรรมาภิบาลข้อมูลภาครัฐ ข้อ 4 (6) อันจะนำไปสู่การพัฒนาระบบข้อมูลที่สำคัญของภาครัฐเพื่อประโยชน์ในการกำหนดหลักเกณฑ์และวิธีการเชื่อมโยง แลกเปลี่ยน และบูรณาการข้อมูลของหน่วยงานของรัฐอย่างเป็นระบบ ตลอดจนการพัฒนาศูนย์กลางข้อมูลเปิดภาครัฐ เพื่อให้ประชาชนสามารถเข้าถึงและใช้ประโยชน์ได้อย่างมีประสิทธิภาพ จากการประชุมหารือร่วมกับผู้บริหารของจังหวัด ให้ความเห็นชอบในการจัดทำบัญชีข้อมูลจังหวัดและวิเคราะห์สารสนเทศที่สัมพันธ์กับประเด็นการพัฒนาจังหวัด 7 ประเด็น ดังต่อไปนี้ 1) เกษตร-อุตสาหกรรม เพาะปลูกพืชเศรษฐกิจของจังหวัดสงขลา (ข้าว ยางพารา) 2) การท่องเที่ยวของจังหวัดสงขลา 3) การพัฒนาคุณภาพชีวิตของจังหวัดสงขลา 4) การส่งเสริมศักยภาพผู้สูงอายุของจังหวัดสงขลา 5) การเสริมสร้างความมั่นคงและความปลอดภัยในชีวิตและทรัพย์สิน 6) การอนุรักษ์และพัฒนาทรัพยากรธรรมชาติของจังหวัดสงขลา (ดิน ป่า ไม้ ชายฝั่ง ทะเล) 7) การบริหารการจัดการขยะ 8) ตัวชี้วัดการพัฒนาระดับจังหวัด จังหวัดสงขลา โดยมีความสัมพันธ์กับประเด็นการพัฒนาจังหวัด คือ 1) พัฒนาและยกระดับภาคการเกษตร อุตสาหกรรมการค้า การลงทุนพัฒนาโครงสร้างพื้นฐานและระบบโลจิสติกส์ที่เชื่อมโยงอย่างเป็นระบบ 2) พัฒนา ส่งเสริมการท่องเที่ยว การกีฬา และบริการที่มีคุณภาพได้มาตรฐาน 3) พัฒนาศูนย์บริการประชาชน ยกระดับคุณภาพชีวิตด้วยหลักปรัชญาของเศรษฐกิจพอเพียง ให้มีความมั่นคงและปลอดภัยในชีวิตและทรัพย์สิน ในสังคมพหุวัฒนธรรม 4) อนุรักษ์และฟื้นฟูทรัพยากรธรรมชาติและสิ่งแวดล้อมอย่างยั่งยืน ซึ่งจากข้อมูลดังกล่าวมีส่วนช่วยสนับสนุนในการแก้ไขปัญหาและพัฒนาจังหวัดให้ดีขึ้นได้ในด้านการเกษตร ด้านการท่องเที่ยว ด้านคุณภาพชีวิต และด้านสิ่งแวดล้อม

3.3.1 บัญชีสถิติทางการตามประเด็นสำคัญของจังหวัด “เกษตร-อุตสาหกรรม เพาะปลูกพืชเศรษฐกิจของจังหวัดสงขลา (ข้าว ยางพารา)”

วัตถุประสงค์

1. เพื่อให้หน่วยงานที่เกี่ยวข้องกับตัวชี้วัด สามารถจัดทำบัญชีข้อมูลของหน่วยงาน สอดคล้องตามมาตรฐานและนำชุดข้อมูลที่จัดทำบัญชีข้อมูล มาวิเคราะห์ และจัดทำเป็นสารสนเทศ ตอบโจทย์ความต้องการของหน่วยงาน ตลอดจนความต้องการของผู้บริหารในจังหวัดได้

2. เพื่อให้หน่วยงานภาครัฐเห็นประโยชน์ของบัญชีข้อมูล เพื่อสืบค้น และใช้งานข้อมูลภายในหน่วยงานได้สะดวกขึ้น และสามารถสืบค้น ร้องขอ เข้าถึงข้อมูลข้ามหน่วยงานได้ตามสิทธิ์ผ่านระบบอิเล็กทรอนิกส์

3. เพื่อให้มีข้อมูลที่สามารถตอบสนองต่อประเด็นยุทธศาสตร์จังหวัด จังหวัดสงขลาจึงได้เลือกประเด็นสำคัญ “เกษตร-อุตสาหกรรม เพาะปลูกพืชเศรษฐกิจของจังหวัดสงขลา (ข้าว ยางพารา)”

ประเด็นสำคัญของจังหวัด “เกษตร-อุตสาหกรรม เพาะปลูกพืชเศรษฐกิจของจังหวัดสงขลา (ข้าว ยางพารา)” สอดคล้องกับประเด็นการพัฒนาที่ 1 ของแผนพัฒนาจังหวัดสงขลา คือ พัฒนาและยกระดับภาคการเกษตร อุตสาหกรรม การค้า การลงทุน พัฒนาโครงสร้างพื้นฐานและระบบโลจิสติกส์ที่เชื่อมโยงอย่างเป็นระบบ กำหนดรายการสถิติที่สำคัญและจำเป็น ทำให้ได้บัญชีสถิติทางการ

3.3.2 บัญชีสถิติทางการตามประเด็นสำคัญของจังหวัด “การท่องเที่ยวของจังหวัดสงขลา”

วัตถุประสงค์

1. เพื่อให้หน่วยงานที่เกี่ยวข้องกับการท่องเที่ยว สามารถจัดทำบัญชีข้อมูลของหน่วยงาน สอดคล้องตามมาตรฐานและนำชุดข้อมูลที่จัดทำบัญชีข้อมูล มาวิเคราะห์ และจัดทำเป็นสารสนเทศ ตอบโจทย์ความต้องการของหน่วยงาน ตลอดจนความต้องการของผู้บริหารในจังหวัดได้

2. เพื่อให้หน่วยงานภาครัฐเห็นประโยชน์ของบัญชีข้อมูล เพื่อสืบค้น และใช้งานข้อมูลภายในหน่วยงานได้สะดวกขึ้น และสามารถสืบค้น ร้องขอ เข้าถึงข้อมูลข้ามหน่วยงานได้ตามสิทธิ์ผ่านระบบอิเล็กทรอนิกส์

3. เพื่อให้มีข้อมูลที่สามารถตอบสนองต่อประเด็นยุทธศาสตร์จังหวัด จังหวัด สงขลาจึงได้เลือกประเด็นสำคัญ “การท่องเที่ยวของจังหวัดสงขลา”

ประเด็นสำคัญของจังหวัด “ข้าวปลอดภัย” สอดคล้องกับประเด็นการพัฒนาที่ 2 ของแผนพัฒนาจังหวัดสงขลา คือ พัฒนา ส่งเสริมการท่องเที่ยว การกีฬา และบริการที่มีคุณภาพได้มาตรฐาน กำหนดรายการสถิติที่สำคัญและจำเป็น ทำให้ได้บัญชีสถิติทางการ

3.3.3 บัญชีสถิติทางการตามประเด็นสำคัญของจังหวัด “การพัฒนาคุณภาพชีวิตของจังหวัดสงขลา”

วัตถุประสงค์

1. เพื่อให้หน่วยงานที่เกี่ยวข้องกับการพัฒนาคุณภาพชีวิต สามารถจัดทำบัญชีข้อมูลของหน่วยงาน สอดคล้องตามมาตรฐานและนำชุดข้อมูลที่จัดทำบัญชีข้อมูล มาวิเคราะห์ และจัดทำเป็นสารสนเทศ ตอบโจทย์ความต้องการของหน่วยงาน ตลอดจนความต้องการของผู้บริหารในจังหวัดได้

2. เพื่อให้หน่วยงานภาครัฐเห็นประโยชน์ของบัญชีข้อมูล เพื่อสืบค้น และใช้งานข้อมูลภายในหน่วยงานได้สะดวกขึ้น และสามารถสืบค้น ร้องขอ เข้าถึงข้อมูลข้ามหน่วยงานได้ตามสิทธิ์ผ่านระบบอิเล็กทรอนิกส์

3. เพื่อให้มีข้อมูลที่สามารถตอบสนองต่อประเด็นยุทธศาสตร์จังหวัด จังหวัดสงขลาจึงได้เลือกประเด็นสำคัญ “การพัฒนาคุณภาพชีวิตของจังหวัดสงขลา”

ประเด็นสำคัญของจังหวัด “การพัฒนาคุณภาพชีวิตของจังหวัดสงขลา” สอดคล้องกับประเด็นการพัฒนาที่ 3 ของแผนพัฒนาจังหวัดสงขลา คือ พัฒนาทรัพยากรมนุษย์ ยกระดับคุณภาพชีวิต ด้วยหลักปรัชญาของเศรษฐกิจพอเพียง ให้มีความมั่นคงและปลอดภัยในชีวิตและทรัพย์สิน ในสังคมพหุวัฒนธรรม กำหนดรายการสถิติที่สำคัญและจำเป็น ทำให้ได้บัญชีสถิติทางการ

3.3.4 บัญชีสถิติทางการตามประเด็นสำคัญของจังหวัด “การส่งเสริมศักยภาพวัยผู้สูงอายุของจังหวัดสงขลา”

วัตถุประสงค์

1. เพื่อให้หน่วยงานที่เกี่ยวข้องกับการส่งเสริมศักยภาพวัยผู้สูงอายุ สามารถจัดทำบัญชีข้อมูลของหน่วยงาน สอดคล้องตามมาตรฐานและนำชุดข้อมูลที่จัดทำบัญชีข้อมูล มาวิเคราะห์ และจัดทำเป็นสารสนเทศ ตอบโจทย์ความต้องการของหน่วยงาน ตลอดจนความต้องการของผู้บริหารในจังหวัดได้

2. เพื่อให้หน่วยงานภาครัฐเห็นประโยชน์ของบัญชีข้อมูล เพื่อสืบค้น และใช้งานข้อมูลภายในหน่วยงานได้สะดวกขึ้น และสามารถสืบค้น ร้องขอ เข้าถึงข้อมูลข้ามหน่วยงานได้ตามสิทธิ์ผ่านระบบอิเล็กทรอนิกส์

3. เพื่อให้มีข้อมูลที่สามารถตอบสนองต่อประเด็นยุทธศาสตร์จังหวัด จังหวัดสงขลาจึงได้เลือกประเด็นสำคัญ “การส่งเสริมศักยภาพวัยผู้สูงอายุของจังหวัดสงขลา”

ประเด็นสำคัญของจังหวัด “การส่งเสริมศักยภาพวัยผู้สูงอายุของจังหวัดสงขลา” สอดคล้องกับประเด็นการพัฒนาที่ 3 ของแผนพัฒนาจังหวัดสงขลา คือ พัฒนาทรัพยากรมนุษย์ ยกระดับคุณภาพชีวิต ด้วยหลักปรัชญาของเศรษฐกิจพอเพียง ให้มีความมั่นคงและปลอดภัยในชีวิตและทรัพย์สิน ในสังคมพหุวัฒนธรรม กำหนดรายการสถิติที่สำคัญและจำเป็น ทำให้ได้บัญชีสถิติทางการ

3.3.5 บัญชีสถิติทางการตามประเด็นสำคัญของจังหวัด “การเสริมสร้างความมั่นคงและความปลอดภัยในชีวิตและทรัพย์สิน”

วัตถุประสงค์

1. เพื่อให้หน่วยงานที่เกี่ยวข้องกับการเสริมสร้างความมั่นคงและความปลอดภัยในชีวิตและทรัพย์สิน สามารถจัดทำบัญชีข้อมูลของหน่วยงาน สอดคล้องตามมาตรฐานและนำชุดข้อมูลที่จัดทำบัญชีข้อมูล มาวิเคราะห์ และจัดทำเป็นสารสนเทศ ตอบโจทย์ความต้องการของหน่วยงาน ตลอดจนความต้องการของผู้บริหารในจังหวัดได้

2. เพื่อให้หน่วยงานภาครัฐเห็นประโยชน์ของบัญชีข้อมูล เพื่อสืบค้น และใช้งานข้อมูลภายในหน่วยงานได้สะดวกขึ้น และสามารถสืบค้น ร้องขอ เข้าถึงข้อมูลข้ามหน่วยงานได้ตามสิทธิ์ผ่านระบบอิเล็กทรอนิกส์

3. เพื่อให้มีข้อมูลที่สามารถตอบสนองต่อประเด็นยุทธศาสตร์จังหวัด จังหวัดสงขลาจึงได้เลือกประเด็นสำคัญ “การเสริมสร้างความมั่นคงและความปลอดภัยในชีวิตและทรัพย์สิน”

ประเด็นสำคัญของจังหวัด “การเสริมสร้างความมั่นคงและความปลอดภัยในชีวิตและทรัพย์สิน” สอดคล้องกับประเด็นการพัฒนาที่ 3 ของแผนพัฒนาจังหวัดสงขลา พัฒนาทรัพยากรมนุษย์ ยกระดับ

คุณภาพชีวิต ด้วยหลักปรัชญาของเศรษฐกิจพอเพียง ให้มีความมั่นคงและปลอดภัยในชีวิตและทรัพย์สิน ในสังคมพหุวัฒนธรรม กำหนดรายการสถิติที่สำคัญและจำเป็น ทำให้ได้บัญชีสถิติทางการ

3.3.6 บัญชีสถิติทางการตามประเด็นสำคัญของจังหวัด “การอนุรักษ์และพัฒนาทรัพยากรธรรมชาติของจังหวัดสงขลา (ดิน ป่าไม้ ชายฝั่ง ทะเล)”

วัตถุประสงค์

1. เพื่อให้หน่วยงานที่เกี่ยวข้องกับการอนุรักษ์และพัฒนาทรัพยากรธรรมชาติ สามารถจัดทำบัญชีข้อมูลของหน่วยงาน สอดคล้องตามมาตรฐานและนำชุดข้อมูลที่จัดทำบัญชีข้อมูล มาวิเคราะห์ และจัดทำเป็นสารสนเทศ ตอบโจทย์ความต้องการของหน่วยงาน ตลอดจนความต้องการของผู้บริหารในจังหวัดได้

2. เพื่อให้หน่วยงานภาครัฐเห็นประโยชน์ของบัญชีข้อมูล เพื่อสืบค้น และใช้งานข้อมูลภายในหน่วยงานได้สะดวกขึ้น และสามารถสืบค้น ร้องขอ เข้าถึงข้อมูลข้ามหน่วยงานได้ตามสิทธิ์ผ่านระบบอิเล็กทรอนิกส์

3. เพื่อให้มีข้อมูลที่สามารถตอบสนองต่อประเด็นยุทธศาสตร์จังหวัด จังหวัดสงขลาจึงได้เลือกประเด็นสำคัญ “การอนุรักษ์และพัฒนาทรัพยากรธรรมชาติของจังหวัดสงขลา (ดิน ป่าไม้ ชายฝั่ง ทะเล)”

ประเด็นสำคัญของจังหวัด “การอนุรักษ์และพัฒนาทรัพยากรธรรมชาติของจังหวัดสงขลา (ดิน ป่าไม้ ชายฝั่ง ทะเล)” สอดคล้องกับประเด็นการพัฒนาที่ 4 ของแผนพัฒนาจังหวัดสงขลา คือ อนุรักษ์และฟื้นฟูทรัพยากรธรรมชาติและสิ่งแวดล้อมอย่างยั่งยืน กำหนดรายการสถิติที่สำคัญและจำเป็น ทำให้ได้บัญชีสถิติทางการ

3.3.7 บัญชีสถิติทางการตามประเด็นสำคัญของจังหวัด “การบริหารการจัดการขยะ”

วัตถุประสงค์

1. เพื่อให้หน่วยงานที่เกี่ยวข้องกับการบริหารการจัดการขยะ สามารถจัดทำบัญชีข้อมูลของหน่วยงาน สอดคล้องตามมาตรฐานและนำชุดข้อมูลที่จัดทำบัญชีข้อมูล มาวิเคราะห์ และจัดทำเป็นสารสนเทศ ตอบโจทย์ความต้องการของหน่วยงาน ตลอดจนความต้องการของผู้บริหารในจังหวัดได้

2. เพื่อให้หน่วยงานภาครัฐเห็นประโยชน์ของบัญชีข้อมูล เพื่อสืบค้น และใช้งานข้อมูลภายในหน่วยงานได้สะดวกขึ้น และสามารถสืบค้น ร้องขอ เข้าถึงข้อมูลข้ามหน่วยงานได้ตามสิทธิ์ผ่านระบบอิเล็กทรอนิกส์

3. เพื่อให้มีข้อมูลที่สามารถตอบสนองต่อประเด็นยุทธศาสตร์จังหวัด จังหวัดสงขลาจึงได้เลือกประเด็นสำคัญ “การบริหารการจัดการขยะ”

ประเด็นสำคัญของจังหวัด “การบริหารการจัดการขยะ” สอดคล้องกับประเด็นการพัฒนาที่ 4 ของแผนพัฒนาจังหวัดสงขลา คือ อนุรักษ์และฟื้นฟูทรัพยากรธรรมชาติและสิ่งแวดล้อมอย่างยั่งยืน กำหนดรายการสถิติที่สำคัญและจำเป็น ทำให้ได้บัญชีสถิติทางการ

3.3.8 บัญชีสถิติทางการตามประเด็นสำคัญของจังหวัด “ตัวชี้วัดการพัฒนาระดับจังหวัด จังหวัดสงขลา”

วัตถุประสงค์

1. เพื่อให้หน่วยงานที่เกี่ยวข้องกับตัวชี้วัดการพัฒนาระดับจังหวัด สามารถจัดทำบัญชีข้อมูลของหน่วยงาน สอดคล้องตามมาตรฐานและนำชุดข้อมูลที่จัดทำบัญชีข้อมูล มาวิเคราะห์ และจัดทำเป็นสารสนเทศ ตอบโจทย์ความต้องการของหน่วยงาน ตลอดจนความต้องการของผู้บริหารในจังหวัดได้

2. เพื่อให้หน่วยงานภาครัฐเห็นประโยชน์ของบัญชีข้อมูล เพื่อสืบค้น และใช้งานข้อมูลภายในหน่วยงานได้สะดวกขึ้น และสามารถสืบค้น ร้องขอ เข้าถึงข้อมูลข้ามหน่วยงานได้ตามสิทธิ์ผ่านระบบอิเล็กทรอนิกส์

3. เพื่อให้มีข้อมูลที่สามารถตอบสนองต่อประเด็นยุทธศาสตร์จังหวัด จังหวัดสงขลาจึงได้เลือกประเด็นสำคัญ “**ตัวชี้วัดการพัฒนาระดับจังหวัด จังหวัดสงขลา**”

ประเด็นสำคัญของจังหวัด “**ตัวชี้วัดการพัฒนาระดับจังหวัด จังหวัดสงขลา**” สอดคล้องกับประเด็นการพัฒนาของแผนพัฒนาจังหวัดสงขลา กำหนดรายการสถิติที่สำคัญและจำเป็นทำให้ได้บัญชีสถิติทางการ

จากการวิเคราะห์ห่วงโซ่คุณค่าตามประเด็นการพัฒนาจังหวัด รายงานตัวชี้วัดการพัฒนาระดับจังหวัด และกลุ่มจังหวัด และจากการประชุมหารือร่วมกับผู้บริหารของจังหวัด จึงถอดรายการสถิติทางการ เป็นบัญชีสถิติทางการบัญชีสถิติทางการที่เกี่ยวข้องกับการพัฒนาในระดับจังหวัดสงขลา (คำอธิบายตารางฯ ตามภาคผนวก ค1) ประกอบด้วยบัญชีสถิติทางการย่อย 8 บัญชี จำนวนรายการสถิติทางการ 199 รายการ รายละเอียดตาม URL

<https://docs.google.com/spreadsheets/d/1v7ZqL8an80hmuzpgJYI3SOlx2LIHfu9g/edit?gid=1219214265#gid=1219214265>

หรือ QR Code ดังภาพ 21



ภาพ 21 QR Code บัญชีสถิติทางการที่เกี่ยวข้องกับการพัฒนาในระดับจังหวัดสงขลา

สถานการณ์สถิติทางการ และแนวทางการพัฒนาสถิติ ทางการ/แผนกำหนดความรับผิดชอบ

4.1 สถานการณ์สถิติทางการ

บัญชีสถิติทางการตามแผนพัฒนาสถิติระดับจังหวัดสงขลา พ.ศ. 2566 – 2570 (ฉบับทบทวนประจำปีงบประมาณ พ.ศ. 2568) คือ บัญชีสถิติทางการจังหวัดสงขลา ซึ่งประกอบด้วยบัญชีสถิติทางการย่อย 8 บัญชี ดังนี้

4.1.1 บัญชีสถิติทางการ “เกษตร-อุตสาหกรรม เพาะปลูกพืชเศรษฐกิจของจังหวัดสงขลา (ข้าว ยางพารา)”

เป็นชุดข้อมูลประเด็นการพัฒนาด้านที่ 1: พัฒนาและยกระดับภาคการเกษตร อุตสาหกรรมการค้า การลงทุน พัฒนาโครงสร้างพื้นฐานและระบบโลจิสติกส์ที่เชื่อมโยงอย่างเป็นระบบ มีรายการสถิติทางการทั้งหมด 35 รายการ มีสถานะความพร้อมเผยแพร่ของข้อมูล ดังนี้

- รายการสถิติทางการที่เป็น Tier 1 จำนวน 18 รายการ คิดเป็นร้อยละ 51
- รายการสถิติทางการที่เป็น Tier 2 (มีหน่วยงานรับผิดชอบ) จำนวน 12 รายการ คิดเป็นร้อยละ 34
- รายการสถิติทางการที่เป็น Tier 3 จำนวน 5 รายการ คิดเป็นร้อยละ 14

4.1.2 บัญชีสถิติทางการ “การท่องเที่ยวของจังหวัดสงขลา”

เป็นชุดข้อมูลประเด็นการพัฒนาด้านที่ 2: พัฒนา ส่งเสริมการท่องเที่ยว การกีฬา และบริการที่มีคุณภาพได้มาตรฐาน มีรายการสถิติทางการทั้งหมด 35 รายการ มีสถานะความพร้อมเผยแพร่ของข้อมูล ดังนี้

- รายการสถิติทางการที่เป็น Tier 1 จำนวน 28 รายการ คิดเป็นร้อยละ 80
- รายการสถิติทางการที่เป็น Tier 2 (มีหน่วยงานรับผิดชอบ) จำนวน 7 รายการ คิดเป็นร้อยละ 20
- รายการสถิติทางการที่เป็น Tier 3 จำนวน - รายการ คิดเป็นร้อยละ 0

4.1.3 บัญชีสถิติทางการ “การพัฒนาคุณภาพชีวิตของจังหวัดสงขลา”

เป็นชุดข้อมูลประเด็นการพัฒนาด้านที่ 3: พัฒนาทรัพยากรมนุษย์ ยกระดับคุณภาพชีวิตด้วยหลักปรัชญาของเศรษฐกิจพอเพียง ให้มีความมั่นคงและปลอดภัยในชีวิตและทรัพย์สิน ในสังคมพหุวัฒนธรรม มีรายการสถิติทางการทั้งหมด 26 รายการ มีสถานะความพร้อมเผยแพร่ของข้อมูล ดังนี้

- รายการสถิติทางการที่เป็น Tier 1 จำนวน 22 รายการ คิดเป็นร้อยละ 85
- รายการสถิติทางการที่เป็น Tier 2 (มีหน่วยงานรับผิดชอบ) จำนวน 4 รายการ คิดเป็นร้อยละ 15
- รายการสถิติทางการที่เป็น Tier 3 จำนวน - รายการ คิดเป็นร้อยละ 0

4.1.4 บัญชีสถิติทางการ “การส่งเสริมศักยภาพผู้สูงอายุของจังหวัดสงขลา”

เป็นชุดข้อมูลประเด็นการพัฒนาที่ 3: พัฒนาทรัพยากรมนุษย์ ยกกระดับคุณภาพชีวิตด้วยหลักปรัชญาของเศรษฐกิจพอเพียง ให้มีความมั่นคงและปลอดภัยในชีวิตและทรัพย์สิน ในสังคมพหุวัฒนธรรม มีรายการสถิติทางการทั้งหมด 15 รายการ มีสถานะความพร้อมเผยแพร่ของข้อมูล ดังนี้

- รายการสถิติทางการที่เป็น Tier 1 จำนวน 15 รายการ คิดเป็นร้อยละ 100
- รายการสถิติทางการที่เป็น Tier 2 (มีหน่วยงานรับผิดชอบ) จำนวน - รายการ คิดเป็นร้อยละ 0
- รายการสถิติทางการที่เป็น Tier 3 จำนวน - รายการ คิดเป็นร้อยละ 0

4.1.5 บัญชีสถิติทางการ “การเสริมสร้างความมั่นคงและความปลอดภัยในชีวิตและทรัพย์สิน”

เป็นชุดข้อมูลประเด็นการพัฒนาที่ 3: พัฒนาทรัพยากรมนุษย์ ยกกระดับคุณภาพชีวิตด้วยหลักปรัชญาของเศรษฐกิจพอเพียง ให้มีความมั่นคงและปลอดภัยในชีวิตและทรัพย์สิน ในสังคมพหุวัฒนธรรม มีรายการสถิติทางการทั้งหมด 20 รายการ มีสถานะความพร้อมเผยแพร่ของข้อมูล ดังนี้

- รายการสถิติทางการที่เป็น Tier 1 จำนวน 10 รายการ คิดเป็นร้อยละ 50
- รายการสถิติทางการที่เป็น Tier 2 (มีหน่วยงานรับผิดชอบ) จำนวน 9 รายการ คิดเป็นร้อยละ 45
- รายการสถิติทางการที่เป็น Tier 3 จำนวน 1 รายการ คิดเป็นร้อยละ 5

4.1.6 บัญชีสถิติทางการ “การอนุรักษ์และพัฒนาทรัพยากรธรรมชาติของจังหวัดสงขลา (ดิน ป่า ไม้ ชายฝั่ง ทะเล)”

เป็นชุดข้อมูลประเด็นการพัฒนาจังหวัด ประเด็นการพัฒนาที่ 4: อนุรักษ์และฟื้นฟูทรัพยากรธรรมชาติและสิ่งแวดล้อมอย่างยั่งยืน มีรายการสถิติทางการทั้งหมด 11 รายการ มีสถานะความพร้อมเผยแพร่ของข้อมูล ดังนี้

- รายการสถิติทางการที่เป็น Tier 1 จำนวน 7 รายการ คิดเป็นร้อยละ 64
- รายการสถิติทางการที่เป็น Tier 2 (มีหน่วยงานรับผิดชอบ) จำนวน 4 รายการ คิดเป็นร้อยละ 36
- รายการสถิติทางการที่เป็น Tier 3 จำนวน - รายการ คิดเป็นร้อยละ 0

4.1.7 บัญชีสถิติทางการ “การบริหารการจัดการขยะ”

เป็นชุดข้อมูลประเด็นการพัฒนาที่ 4: อนุรักษ์และฟื้นฟูทรัพยากรธรรมชาติและสิ่งแวดล้อมอย่างยั่งยืน มีรายการสถิติทางการทั้งหมด 23 รายการ มีสถานะความพร้อมเผยแพร่ของข้อมูล ดังนี้

- รายการสถิติทางการที่เป็น Tier 1 จำนวน 23 รายการ คิดเป็นร้อยละ 100
- รายการสถิติทางการที่เป็น Tier 2 (มีหน่วยงานรับผิดชอบ) จำนวน - รายการ คิดเป็นร้อยละ 0
- รายการสถิติทางการที่เป็น Tier 3 จำนวน - รายการ คิดเป็นร้อยละ 0

4.1.8 บัญชีสถิติทางการ “ตัวชี้วัดการพัฒนาระดับจังหวัด จังหวัดสงขลา”

เป็นชุดข้อมูลตัวชี้วัดการพัฒนาจังหวัด มีรายการสถิติทางการทั้งหมด 34 รายการ มีสถานะความพร้อมเผยแพร่ของข้อมูลที่เป็น Tier 1 จำนวน 34 รายการ คิดเป็นร้อยละ 100

สรุปจำนวนบัญชีสถิติทางการตามแผนพัฒนาสถิติระดับจังหวัดสงขลา พ.ศ. 2566 – 2570
(ฉบับทบทวนประจำปีงบประมาณ พ.ศ. 2568) ดังภาพ 22 และตาราง 12

สรุปจำนวนบัญชีสถิติทางการตามแผนพัฒนาสถิติระดับจังหวัดสงขลา พ.ศ. 2566 – 2570

บัญชีสถิติทางการ	Tier 1	Tier 2 (มีหน่วยงานรับผิดชอบ)	Tier 3	Total	
เกษตร-อุตสาหกรรม เพาะปลูกพืชเศรษฐกิจของจังหวัดสงขลา (ข้าว ยางพารา)	18		12	5	35
การท่องเที่ยวของจังหวัดสงขลา	28		7		35
ตัวชี้วัดการพัฒนาระดับจังหวัด จังหวัดสงขลา	34				34
การพัฒนาคุณภาพชีวิตของจังหวัดสงขลา	22		4		26
การบริหารจัดการขยะ	23				23
การเสริมสร้างความมั่นคงและความปลอดภัยในชีวิตและทรัพย์สิน	10		9	1	20
การส่งเสริมศักยภาพผู้สูงอายุของจังหวัดสงขลา	15				15
การอนุรักษ์และพัฒนาทรัพยากรธรรมชาติของจังหวัดสงขลา (ดิน ป่าไม้ ชายฝั่ง ทะเล)	7		4		11
Total	157		36	6	199

ภาพ 22 จำนวนรายการสถิติทางการจำแนกตามบัญชีสถิติทางการและสถานะความพร้อมเผยแพร่ของข้อมูล

ตาราง 12 จำนวนรายการสถิติทางการ จำแนกตามบัญชีสถิติทางการ ความพร้อมเผยแพร่ของข้อมูล และความเป็นเจ้าของข้อมูล

ความพร้อมเผยแพร่ของข้อมูล	Tier 1			Tier 2 (มีหน่วยงาน รับผิดชอบ)			Tier 3	รวม
	กรม	จังหวัด	รวม	กรม	จังหวัด	รวม	รวม	
บัญชีสถิติทางการ								
เกษตร-อุตสาหกรรม เพาะปลูกพืชเศรษฐกิจของจังหวัดสงขลา (ข้าว ยางพารา)		18	18	10	2	12	5	35
การท่องเที่ยวของจังหวัดสงขลา	11	17	28	7		7		35
การพัฒนาคุณภาพชีวิตของจังหวัดสงขลา	6	16	22	2	2	4		26
การส่งเสริมศักยภาพวัยผู้สูงอายุของจังหวัดสงขลา		15	15					15
การเสริมสร้างความมั่นคงและความปลอดภัยในชีวิตและทรัพย์สิน		10	10	1	8	9	1	20
การอนุรักษ์และพัฒนาทรัพยากรธรรมชาติของจังหวัดสงขลา (ดิน ป่าไม้ ชายฝั่ง ทะเล)	2	5	7	2	2	4		11
การบริหารการจัดการขยะ	2	21	23					23
ตัวชี้วัดการพัฒนาระดับจังหวัด จังหวัดสงขลา	34		34					34
รวมทั้งหมด	55	102	157	22	14	36	6	199

4.2 แนวทางการพัฒนาสถิติทางการ

4.2.1 รายการสถิติทางการของจังหวัด

บัญชีสถิติทางการจังหวัดสงขลา ตามแผนพัฒนาสถิติระดับจังหวัดสงขลา พ.ศ. 2566 – 2570 (ฉบับทบทวนประจำปีงบประมาณ พ.ศ. 2568) มีจำนวนรายการสถิติทางการทั้งสิ้น 199 รายการ โดยมีสถานะความพร้อมเผยแพร่ของข้อมูล (Tier) ดังนี้

1) รายการสถิติทางการที่กรมเป็นเจ้าของข้อมูล

การพัฒนารายการสถิติทางการจะพิจารณาความพร้อมเผยแพร่ของข้อมูลและหน่วยงานของแต่ละรายการสถิติทางการ เพื่อจัดทำแนวทางการพัฒนาสถิติทางการ ซึ่งพบว่า มีรายการสถิติทางการที่กรมเป็นเจ้าของข้อมูล จำนวน 77 รายการ ประกอบด้วย

- รายการสถิติทางการที่ความพร้อมเผยแพร่ของข้อมูลเป็น Tier1 จำนวน 55 รายการ
- รายการสถิติทางการที่ความพร้อมเผยแพร่ของข้อมูลเป็น Tier 2 (มีหน่วยงานรับผิดชอบ) จำนวน 22 รายการ

โดยมีรายละเอียดตาม URL หรือ QR Code ดังภาพ 23

<https://docs.google.com/spreadsheets/d/1v7ZqL8an80hmuzpgJYI3SOlx2LIHfu9g/edit?gid=171135174#gid=171135174>



ภาพ 23 QR Code รายการสถิติทางการที่กรมเป็นเจ้าของข้อมูล

2) รายการสถิติทางการที่หน่วยงานในจังหวัดเป็นเจ้าของข้อมูล

การพัฒนารายการสถิติทางการจะพิจารณาความพร้อมเผยแพร่ของข้อมูลและหน่วยงานของแต่ละรายการสถิติทางการ เพื่อจัดทำแนวทางการพัฒนาสถิติทางการ ซึ่งพบว่า มีรายการสถิติทางการที่หน่วยงานในจังหวัดเป็นเจ้าของข้อมูล จำนวน 116 รายการ ประกอบด้วย

- รายการสถิติทางการที่ความพร้อมเผยแพร่ของข้อมูลเป็น Tier1 จำนวน 102 รายการ
- รายการสถิติทางการที่ความพร้อมเผยแพร่ของข้อมูลเป็น Tier 2 (มีหน่วยงานรับผิดชอบ) จำนวน 14 รายการ

โดยมีรายละเอียดตาม URL หรือ QR Code ดังภาพ 24

<https://docs.google.com/spreadsheets/d/1v7ZqL8an80hmuzpgJYI3SOlx2LIHfu9g/edit?gid=171135174#gid=171135174>



ภาพ 24 QR Code รายการสถิติทางการที่หน่วยงานในจังหวัดเป็นเจ้าของข้อมูล

3) รายการสถิติทางการที่ไม่มีหน่วยงานเจ้าของข้อมูล (Tier 2 (ไม่มีหน่วยงานรับผิดชอบ) และ Tier 3)

การพัฒนารายการสถิติทางการจะพิจารณาความพร้อมเผยแพร่ของข้อมูลและหน่วยงานของแต่ละรายการสถิติทางการ เพื่อจัดทำแนวทางการพัฒนาสถิติทางการ ซึ่งพบว่า มีรายการสถิติทางการที่ความพร้อมเผยแพร่ของข้อมูลเป็น Tier 3 จำนวน 6 รายการ

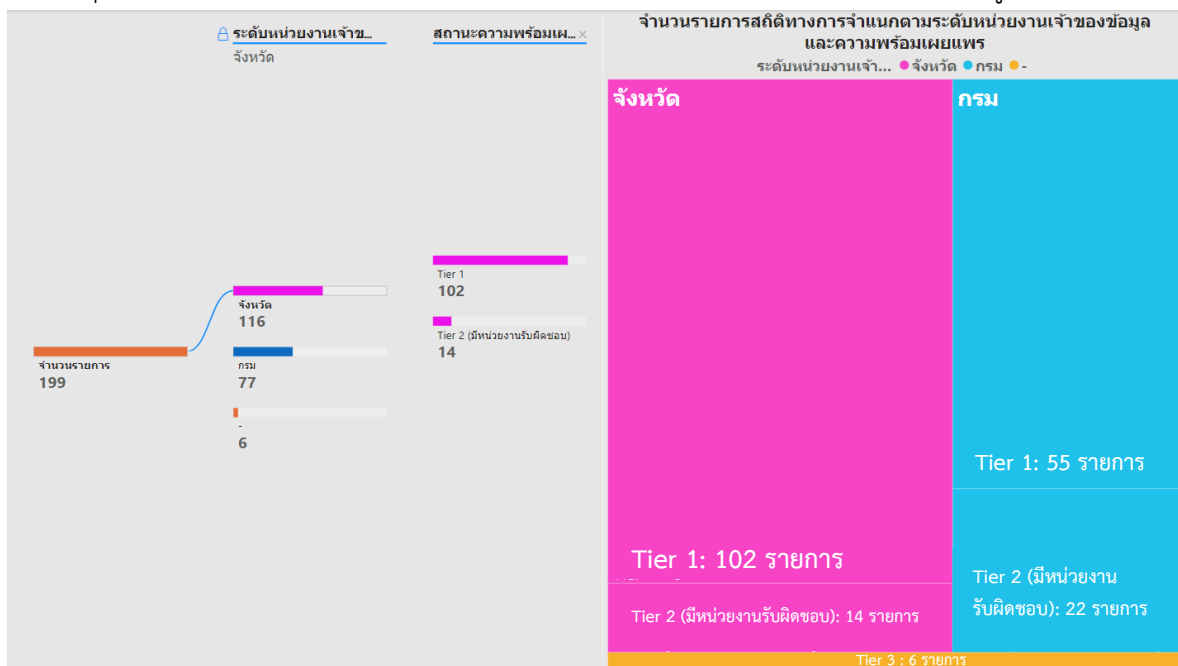
โดยมีรายละเอียดตาม URL หรือ QR Code ดังภาพ 25

<https://docs.google.com/spreadsheets/d/1v7ZqL8an80hmuzpgJYI3SOlx2LIHfu9g/edit?gid=414520131#gid=414520131>



ภาพ 25 QR Code รายการสถิติทางการที่ความพร้อมเผยแพร่เป็น Tier 3

สรุปจำนวนรายการสถิติทางการจำแนกตามความเป็นเจ้าของและความพร้อมเผยแพร่ของข้อมูล ดังภาพ 26



ภาพ 26 จำนวนรายการสถิติทางการจำแนกตามความเป็นเจ้าของและความพร้อมเผยแพร่ของข้อมูล

4.2.2 แนวทางการพัฒนาสถิติทางการที่มีหน่วยงานรับผิดชอบ

1) แนวทางการพัฒนาสถิติทางการที่ความพร้อมเผยแพร่ของข้อมูลเป็น Tier 1

การพัฒนารายการสถิติทางการที่ความพร้อมเผยแพร่ของข้อมูลเป็น Tier 1 เป็นการดำเนินการพัฒนาเฉพาะรายการทางการที่มีค่านิยมและวิธีการผลิต มีข้อมูลพร้อมเผยแพร่ และมีหน่วยงานรับผิดชอบที่หน่วยงานในจังหวัดเป็นเจ้าของข้อมูล เพื่อให้หน่วยงานเจ้าของข้อมูลนำรายการสถิติทางการขึ้นระบบบัญชีข้อมูลจังหวัด และลงทะเบียนชุดข้อมูลที่อยู่ในหมวดหมู่สาธารณะบนระบบบัญชีข้อมูลภาครัฐ เพื่อแบ่งปันแลกเปลี่ยนข้อมูลสถิติทางการกับหน่วยงานอื่น ๆ รวมทั้งสามารถนำข้อมูลที่มีความพร้อมใช้ ไปวางแผนนโยบาย แผนการปฏิบัติงาน และติดตามประเมินผลการพัฒนาจังหวัด ดังนั้น จำเป็นต้องมีแนวทางการพัฒนาสถิติทางการเพื่อให้ข้อมูลมีคุณภาพและตรงตามมาตรฐานสถิติที่สามารถนำไปใช้ในการตัดสินใจได้ โดยมีรายการสถิติทางการที่ความพร้อมเผยแพร่ของข้อมูลเป็น Tier 1 จำนวน 102 รายการ โดยมีรายละเอียดตาม URL

<https://docs.google.com/spreadsheets/d/1v7ZqL8an80hmuzpgJYI3SOlx2LIHfu9g/edit?gid=763656346#gid=763656346>

หรือ QR Code ดังภาพ 27



ภาพ 27 QR Code แนวทางการพัฒนาสถิติทางการที่ความพร้อมเผยแพร่เป็น Tier 1

2) แนวทางการพัฒนาสถิติทางการที่ความพร้อมเผยแพร่ของข้อมูลเป็น Tier 2 (มีหน่วยงานรับผิดชอบ)

การพัฒนารายการสถิติทางการที่ความพร้อมเผยแพร่ของข้อมูลเป็น Tier 2 (มีหน่วยงานรับผิดชอบ) เป็นการดำเนินการพัฒนาเฉพาะรายการสถิติทางการที่มีค่านิยมและวิธีการผลิต มีหน่วยงานรับผิดชอบ แต่ยังไม่พร้อมเผยแพร่ (Tier 2) ที่หน่วยงานในจังหวัดเป็นเจ้าของข้อมูล ดังนั้น จำเป็นต้องมีแนวทางการพัฒนาสถิติทางการเพื่อให้มีคุณภาพและมาตรฐานสถิติที่สามารถนำไปใช้ในการตัดสินใจได้ โดยมีรายการสถิติทางการที่ความพร้อมเผยแพร่ของข้อมูลเป็น Tier 2 (มีหน่วยงานรับผิดชอบ) มีจำนวน 14 รายการ โดยมีรายละเอียดตาม URL

<https://docs.google.com/spreadsheets/d/1v7ZqL8an80hmuzpgJYI3SOlx2LIHfu9g/edit?gid=353708187#gid=353708187>

หรือ QR Code ดังภาพ 28



ภาพ 28 QR Code แนวทางการพัฒนาสถิติทางการที่ความพร้อมเผยแพร่เป็น Tier 2 (มีหน่วยงานรับผิดชอบ)

4.3 แผนกำหนดความรับผิดชอบ

แผนกำหนดความรับผิดชอบตามแผนพัฒนาสถิติระดับจังหวัดสงขลา (พ.ศ. 2566 – 2570) (ฉบับทบทวน ประจำปีงบประมาณ พ.ศ. 2568) เป็นการกำหนดหน่วยงานรับผิดชอบรายการสถิติทางการที่หน่วยงานในจังหวัดเป็นเจ้าของข้อมูล (Data owners) ที่มีค่านิยมและวิธีการผลิต แต่ยังไม่มีข้อมูลพร้อมเผยแพร่ และไม่มีหน่วยงานรับผิดชอบ (Tier 2 (ไม่มีหน่วยงานรับผิดชอบ)) และรายการสถิติทางการที่ไม่มีค่านิยมและวิธีการผลิต ไม่มีข้อมูล และไม่มีหน่วยงานรับผิดชอบ (Tier 3) จึงจำเป็นต้องมีการกำหนดหน่วยงานรับผิดชอบในการจัดทำรายการสถิติทางการ โดยจัดทำเป็นแผนกำหนดความรับผิดชอบ เพื่อให้เกิดรายการสถิติทางการตามแผนพัฒนาสถิติระดับจังหวัดสงขลา (พ.ศ. 2566 – 2570) (ฉบับทบทวน ประจำปีงบประมาณ พ.ศ. 2568)

จากสถานการณ์สถิติทางการตามแผนพัฒนาสถิติระดับจังหวัดสงขลา (พ.ศ. 2566 – 2570) (ฉบับทบทวน ประจำปีงบประมาณ พ.ศ. 2568) พบว่ามีรายการสถิติทางการที่ความพร้อมเผยแพร่ของข้อมูลเป็น Tier 3 จำนวน 6 รายการ โดยรายละเอียดแสดงดังภาพ 26 แนวทางการพัฒนาสถิติทางการที่ความพร้อมเผยแพร่ของข้อมูลเป็น Tier 3 เนื่องจากไม่สอดคล้องกับประเด็นการพัฒนาจังหวัด และเห็นควรให้คณะกรรมการสถิติระดับจังหวัดพิจารณาควรยกเลิกรายการสถิติทางการ ดังกล่าวออกไป โดยมีรายละเอียดตาม URL

https://docs.google.com/spreadsheets/d/1v7Zql_8an80hmuzpgJYI3SOlx2LIHfu9g/edit?gid=2134391565#gid=2134391565

หรือ QR Code ดังภาพ 29



ภาพ 29 QR Code แผนกำหนดความรับผิดชอบรายการสถิติทางการที่ความพร้อมเผยแพร่เป็น Tier 3

ปัญหา อุปสรรค และข้อเสนอแนะการพัฒนาสถิติ ทางการ

การดำเนินการจัดทำแผนพัฒนาสถิติระดับจังหวัดสงขลา (พ.ศ. 2566 – 2570) เป็นการจัดทำรายการข้อมูลสถิติทางการที่เกี่ยวข้องกับการพัฒนาในระดับจังหวัด ที่สอดคล้องกับประเด็นการพัฒนาจังหวัด ตัวชี้วัดการพัฒนาฯ และแผนพัฒนาระดับต่าง ๆ รวมถึงเป็นการพัฒนาการจัดเก็บข้อมูลสถิติที่สำคัญและจำเป็นต่อการบริหารงานตามยุทธศาสตร์จังหวัด พร้อมทั้งกำหนดหน่วยงานที่มีหน้าที่รับผิดชอบในการจัดทำข้อมูลที่ยังไม่มีหน่วยงานใดดำเนินการ ซึ่งต้องอาศัยการบูรณาการร่วมกับภาคีเครือข่ายในทุกภาคส่วนที่เกี่ยวข้อง ตั้งแต่การกำหนดทิศทางและยุทธศาสตร์จนถึงการขับเคลื่อนการดำเนินงานในระดับพื้นที่ ภายใต้การกำกับติดตามโดยคณะกรรมการสถิติระดับจังหวัด เพื่อให้จังหวัดมีข้อมูลในการกำหนดทิศทางการดำเนินงานที่ชัดเจน สอดคล้องเชื่อมโยงกับยุทธศาสตร์ชาติ แผนแม่บทภายใต้ยุทธศาสตร์ชาติ แผนการปฏิรูปประเทศ แผนพัฒนาเศรษฐกิจและสังคมแห่งชาติ รวมทั้งนโยบายและแผนอื่น ๆ ที่เกี่ยวข้อง ทั้งนี้จากการดำเนินงานจัดทำแผนพัฒนาสถิติระดับจังหวัด พบว่ามีปัญหา อุปสรรคและข้อเสนอแนะ ดังนี้

5.1 ปัญหา อุปสรรค

5.1.1 ข้อจำกัดของหน่วยงาน

- การจัดทำข้อมูลสถิติทางการที่สำคัญของจังหวัดเป็นภารกิจที่ทุกหน่วยงานในจังหวัดต้องมีส่วนรับผิดชอบร่วมกัน ความสำเร็จของการดำเนินงานจึงขึ้นอยู่กับความร่วมมือระหว่างหน่วยงานที่เกี่ยวข้อง รวมถึงการประสานงานที่ต่อเนื่องและเป็นระบบ อย่างไรก็ตาม การปรับเปลี่ยนหรือโยกย้ายเจ้าหน้าที่ผู้ปฏิบัติงานที่เกี่ยวข้องอาจส่งผลให้การดำเนินงานไม่ต่อเนื่อง และทำให้เจ้าหน้าที่ใหม่ที่เข้ามาทำหน้าที่ขาดความเข้าใจในขั้นตอนและกระบวนการดำเนินงาน เช่น การจัดทำไฟล์ข้อมูลในรูปแบบ CSV การขาดความชำนาญในการนำข้อมูลสถิติทางการขึ้นระบบบัญชีข้อมูลจังหวัดและการลงทะเบียนระบบบัญชีข้อมูลภาครัฐ

- หน่วยงานบางหน่วยงานยังขาดการตระหนักถึงความสำคัญของการจัดทำข้อมูล ส่งผลให้การดำเนินงานหรือการประสานงานอาจไม่ได้รับความร่วมมืออย่างเต็มที่

5.1.2 ข้อจำกัดด้านข้อมูล

- ชุดข้อมูลสำคัญบางรายการยังไม่มีการจัดเก็บข้อมูล เนื่องจากเป็นประเด็นหรือภารกิจใหม่ จึงจำเป็นต้องมีการมอบหมายหน่วยงานรับผิดชอบ ผ่านกลไกคณะกรรมการสถิติระดับจังหวัด

- ข้อมูลภายในจังหวัดไม่เพียงพอ เนื่องจากข้อมูลบางรายการมีการจัดเก็บไม่ต่อเนื่อง มีการปรับปรุงหรือเปลี่ยนแปลงรูปแบบการจัดเก็บข้อมูล หรือเป็นข้อมูลในระดับพื้นที่ย่อย ซึ่งอาจจะไม่มีการจัดเก็บมาก่อน ซึ่งต้องใช้ระยะเวลาในการรวบรวม

- ข้อมูลบางรายการเป็นข้อมูลที่สำคัญ มีการจัดเก็บข้อมูลอย่างต่อเนื่อง แต่มีหน่วยงานจัดเก็บหลายหน่วยงาน ทำให้เกิดความซ้ำซ้อนของข้อมูล

- ข้อมูลบางรายการยังไม่พร้อมใช้งาน เนื่องจากหน่วยงานยังจัดเก็บข้อมูลในรูปแบบกระดาษ ส่งผลให้การรวบรวมและการสืบค้นข้อมูลเป็นไปอย่างล่าช้าและไม่มีประสิทธิภาพ

5.2 ข้อเสนอแนะการพัฒนาสถิติทางการ

5.2.1 การพัฒนาด้านการประสานงานกับหน่วยงาน

- การวางยุทธศาสตร์การพัฒนาจังหวัดในปัจจุบัน มุ่งเน้นการพัฒนาศักยภาพของจังหวัดในด้านต่าง ๆ ให้สามารถเทียบเคียงกับระดับสากล ดังนั้น ข้อมูลที่ใช้ประกอบการตัดสินใจควรครอบคลุมทั้งในระดับพื้นที่และระดับมหภาคที่เกี่ยวข้อง โดยการดำเนินการจัดทำข้อมูลสถิติทางการควรเริ่มจากการพัฒนาข้อมูลในระดับพื้นที่ก่อน เพื่อให้จังหวัดสามารถประเมินศักยภาพของตนเอง สำหรับในระยะต่อไปจังหวัดควรใช้กลไกในรูปแบบคณะกรรมการจัดทำข้อมูลในระดับมหภาค โดยประสานความร่วมมือกับหน่วยงานหลักที่เกี่ยวข้อง เพื่อให้ได้ข้อมูลที่สำคัญและจำเป็น สำหรับการเชื่อมโยงและสนับสนุนการตัดสินใจ

- การจัดประชุมชี้แจงให้กับหน่วยงานในระดับจังหวัดเพื่อสร้างความเข้าใจเกี่ยวกับความสำคัญของการจัดเก็บข้อมูลและการใช้ประโยชน์จากข้อมูลให้เจ้าหน้าที่ของหน่วยงานที่เกี่ยวข้องทั้งหมด ได้รับทราบ รวมถึงสร้างการยอมรับจากหน่วยงานที่เกี่ยวข้อง

- การพัฒนาด้านการบริหารจัดการระบบข้อมูลสารสนเทศเพื่อการบริหารข้อมูลของจังหวัด ควรพัฒนาสมรรถนะบุคลากร รวมถึงพัฒนาระบบสารสนเทศโดยใช้เทคโนโลยีที่เหมาะสม ด้วยการอบรมเจ้าหน้าที่ผู้รับผิดชอบในการจัดเก็บข้อมูล ให้มีความรู้และความเข้าใจเกี่ยวกับการจัดเก็บ การประมวลผล และการใช้ข้อมูล นอกจากนี้ ควรมีการประเมินผลและติดตามการปฏิบัติงานของเจ้าหน้าที่อย่างจริงจังและต่อเนื่อง เพื่อให้เกิดประสิทธิภาพ

5.2.2 การพัฒนาด้านข้อมูล

- การพัฒนาคุณภาพข้อมูลในระดับจังหวัดมีความสำคัญอย่างยิ่ง เพราะจังหวัดจะนำข้อมูลมาใช้ในการตัดสินใจดำเนินการในด้านต่าง ๆ ข้อมูลที่ดีต้องมีการพัฒนาอย่างต่อเนื่อง เพื่อให้มีความครบถ้วนและสมบูรณ์ สอดคล้องกับความต้องการของจังหวัด สำหรับรายการข้อมูลที่ยังไม่มีหน่วยงานรับผิดชอบ ควรกำหนดหน่วยงานรับผิดชอบในการจัดเก็บข้อมูลให้ชัดเจน ผ่านกลไกคณะกรรมการสถิติระดับจังหวัด

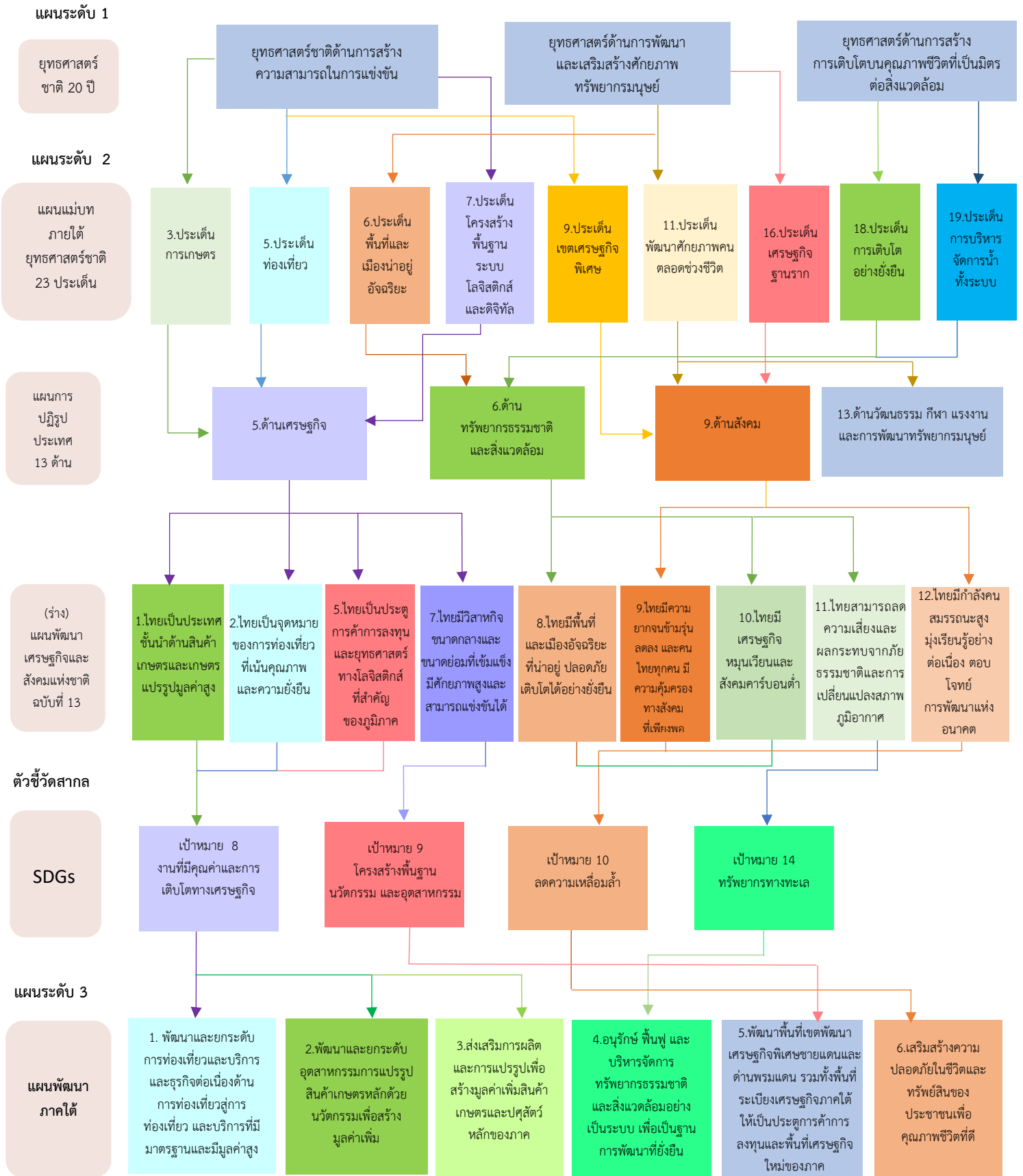
- การพัฒนาศักยภาพการจัดเก็บข้อมูลของหน่วยงานต่าง ๆ ให้มีความถูกต้องตามหลักวิชาการ มีความสมบูรณ์ทันสมัย และพร้อมใช้งานได้ตลอดเวลา โดยมีการจัดทำคู่มือการจัดเก็บข้อมูล พร้อมทั้งกำหนดคำนิยามและคำอธิบายให้ชัดเจน เพื่อให้หน่วยงานสามารถใช้เป็นแนวทางดำเนินการ

- การกำหนดกรอบในการจัดเก็บข้อมูลให้ชัดเจน โดยระบุผู้รับผิดชอบในการจัดเก็บและรายงานข้อมูลในแต่ละด้าน และคำอธิบายให้ชัดเจน และป้องกันการจัดเก็บข้อมูลซ้ำซ้อนกัน

- การบริหารจัดการการจัดเก็บข้อมูลอย่างเป็นระบบ ควรใช้หลักการการมีส่วนร่วมเพื่อบูรณาการการทำงานร่วมกันของทุกภาคส่วนทั้งภาครัฐและเอกชน โดยอาจจัดตั้งคณะกรรมการของจังหวัดเพื่อรับผิดชอบการดำเนินการจัดเก็บข้อมูลอย่างเป็นระบบ เช่น การเชื่อมโยงข้อมูลระหว่างหน่วยงานผู้รับผิดชอบการจัดเก็บข้อมูลในระดับจังหวัดและหน่วยงานที่เกี่ยวข้อง การกำกับติดตามให้มีการจัดเก็บข้อมูลให้ครบถ้วนและสม่ำเสมอ เพื่อให้ได้ข้อมูลที่ถูกต้องและสมบูรณ์สำหรับการใช้ในการตัดสินใจและกำหนดทิศทางของจังหวัด

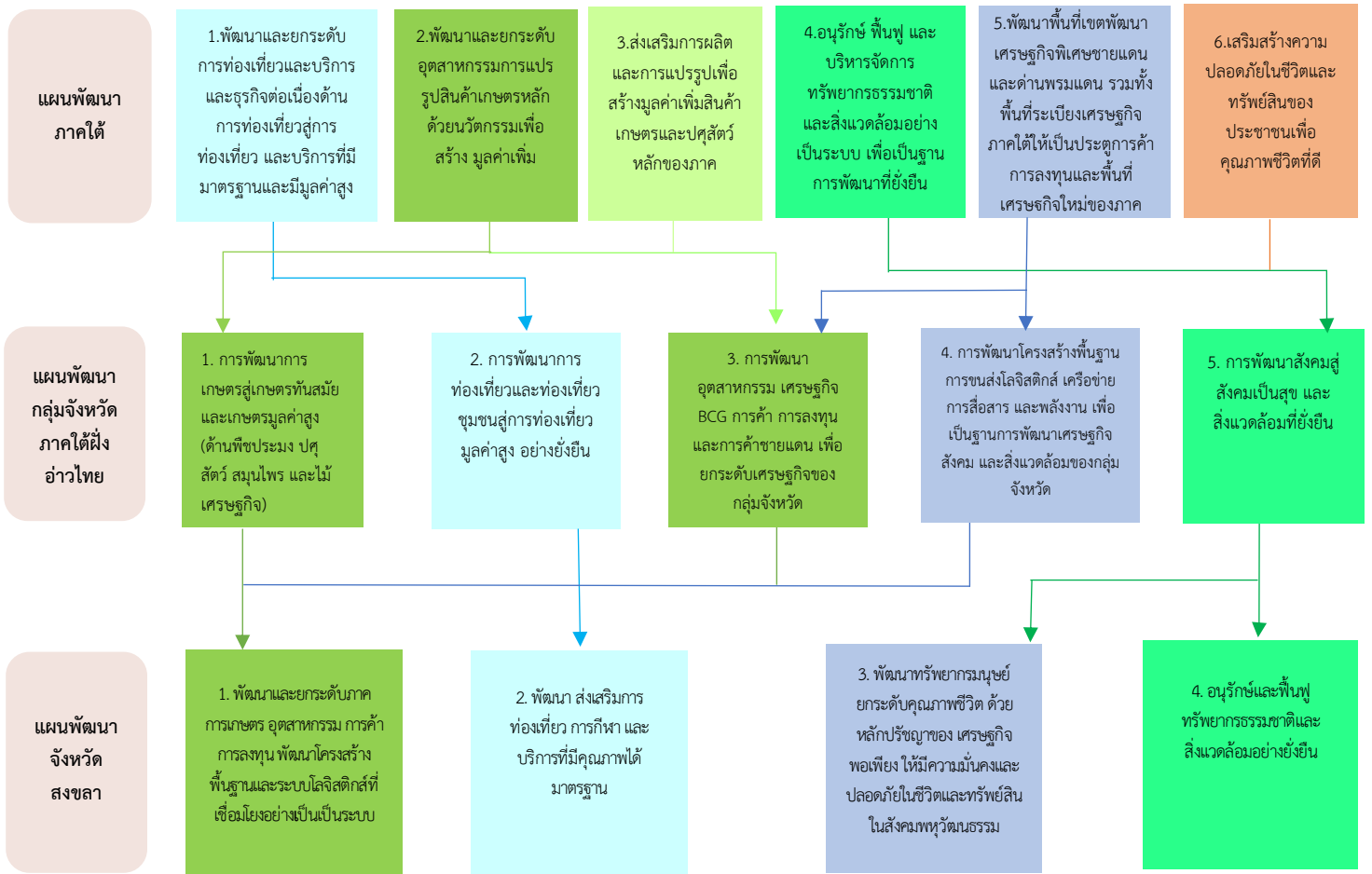
ภาคผนวก

แผนภาพการวิเคราะห์ประเด็นการพัฒนาจังหวัด
ภายใต้แผนพัฒนาจังหวัดที่เป็นปัจจุบันที่สอดคล้องกับ
ยุทธศาสตร์และแผนที่เกี่ยวข้องกับการพัฒนาในระดับจังหวัด



ภาพ ก1 การวิเคราะห์ประเด็นการพัฒนาจังหวัด ภายใต้แผนพัฒนาจังหวัดที่เป็นปัจจุบันที่สอดคล้องกับยุทธศาสตร์และแผนที่เกี่ยวข้องกับการพัฒนาในระดับจังหวัด

แผนระดับ 3

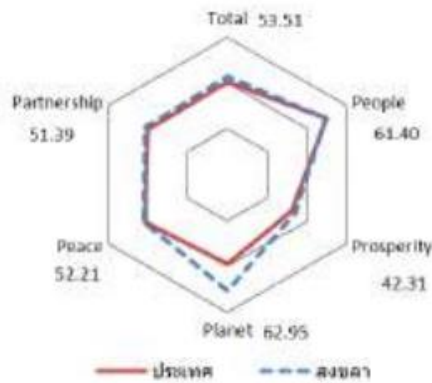



ภาพ ก1 การวิเคราะห์ประเด็นการพัฒนาจังหวัด ภายใต้แผนพัฒนาจังหวัดที่เป็นปัจจุบันที่สอดคล้องกับยุทธศาสตร์และแผนที่เกี่ยวข้องกับการพัฒนาในระดับจังหวัด (ต่อ)

ตัวชี้วัดการพัฒนาจังหวัด

ดัชนีการพัฒนาระดับจังหวัดสงขลา

จังหวัดสงขลา



มิติการพัฒนา	ค่ากลางของประเทศ					สงขลา				
	2560	2561	2562	2563	2564	2560	2561	2562	2563	2564
ภาพรวม	48.71	48.64	52.02	49.25	50.23	54.62	55.06	54.90	53.92	53.51
ด้านการพัฒนาคน (People)	60.97	63.27	63.81	64.05	62.08	71.28	70.38	70.18	69.03	61.40
ด้านเศรษฐกิจและความมั่งคั่ง (Prosperity)	45.41	46.27	45.22	38.31	39.80	45.51	47.97	43.34	38.78	42.31
ด้านสิ่งแวดล้อม (Planet)	49.96	49.50	48.46	47.92	48.69	54.93	56.66	58.40	63.56	62.95
ด้านสันติภาพและยุติธรรม (Peace)	55.67	56.33	59.80	52.53	51.50	56.88	59.20	55.47	50.25	52.21
ด้านความเป็นหุ้นส่วนพัฒนา (Partnership)	36.04	35.37	46.77	45.29	49.90	47.94	44.70	50.61	53.31	51.39

หมายเหตุ: * ตัวชีวิตที่มีการผูกผันข้อมูล
 ** ตัวชีวิตที่มีการเก็บข้อมูลล่าสุดปี 2563
 *** ตัวชีวิตที่เป็นข้อมูลปีเว้นปี มีข้อมูลปี 2560 2562 2564

ภาพ ข1 ดัชนีการพัฒนาระดับจังหวัดสงขลา

ค่าตัวชี้วัดการพัฒนาจังหวัดสงขลา

ตัวชี้วัด	ค่ากลางประเทศ					สงขลา				
	2560	2561	2562	2563	2564	2560	2561	2562	2563	2564
ด้านการพัฒนาคน (People)										
PP 01 สัดส่วนประชากรยากจน (ร้อยละ)*	8.36	8.65	6.25	6.75	5.62	3.11	6.47	5.96	6.04	5.97
PP 02 ทารกแรกเกิดที่มีน้ำหนักต่ำกว่าเกณฑ์ (ร้อยละ)* **	9.95	10.19	9.78	9.39	9.68	10.40	10.57	10.32	9.99	10.52
PP 03 เด็ก 0-5 ปีที่มีพัฒนาการสมวัย (ร้อยละ)	96.08	96.56	97.54	89.83	84.19	97.53	97.91	98.40	89.74	83.65
PP 04 อัตราการคลอดมีชีพในหญิงอายุ 15-19 ปี (ต่อปก.หญิงอายุ 15-19 ปี/คน)*	40.54	35.13	31.64	29.13	25.41	34.12	33.01	26.34	24.88	21.24
PP 05 ประชากรที่เจ็บป่วยที่เป็นผู้ป่วยใน (ร้อยละ)*	29.53	30.99	32.57	31.88	33.46	32.18	34.92	35.38	34.78	39.32
PP 06 อัตราส่วนประชากรต่อแพทย์ (คน/แพทย์)*	2,676	2,549	2,350	2,610	2,450	1,229	1,206	1,190	1,209	1,151
PP 07 การเข้าเรียนมัธยมศึกษาตอนปลายและอาชีวศึกษา (ร้อยละ)	74.47	76.51	73.70	75.30	77.39	70.81	72.09	71.53	74.44	76.11
PP 08 จำนวนปีการศึกษาเฉลี่ยประชากรไทยอายุ 15-59 ปี (ปี)	7.98	7.97	8.06	8.19	8.37	9.37	9.07	9.11	9.43	9.77
PP 09 คะแนนเฉลี่ยการทดสอบ O-NET ระดับมัธยมศึกษาตอนปลาย (คะแนน)	31.89	33.60	31.06	32.73	31.70	35.78	37.24	34.48	35.91	34.00
ด้านเศรษฐกิจและความมั่งคั่ง (Prosperity)										
PT 01 อัตราการเปลี่ยนแปลงของรายได้เฉลี่ยของเดือนของครัวเรือนในจังหวัด (ร้อยละ)***	0.13	3.06	-0.91	3.05	5.79	-3.46	-3.33	-22.18	-3.38	9.19
PT 02 อัตราการเปลี่ยนแปลงของผลิตภัณฑ์จังหวัด (ร้อยละ)	4.13	3.86	-0.08	-4.04	1.87	-3.17	4.13	-3.54	-3.08	1.84
PT 03 มูลค่าผลิตภัณฑ์จังหวัดเฉลี่ยต่อหัว (บาท/คน)	104,985	109,077	111,628	109,661	113,247	149,938	152,658	147,128	139,308	145,123
PT 04 อัตราการขยายตัวรายได้ท่องเที่ยว (ร้อยละ)	10.49	8.46	1.67	-54.13	-53.90	10.11	14.07	-2.76	-65.54	-85.77
PT 05 อัตราการว่างงาน (ร้อยละ)*	1.01	0.88	0.86	1.31	1.61	2.65	2.27	2.21	2.84	3.20
PT 06 อัตราส่วนหนี้เฉลี่ยต่อรายได้เฉลี่ยของครัวเรือน (เท่า)* ***	0.63	0.62	0.58	0.62	0.69	0.54	0.51	0.50	0.51	0.46
PT 07 ผลผลิตภาพแรงงาน (บาท/คน)	113,618	118,262	120,953	117,101	118,741	184,136	193,061	188,058	180,205	187,657
PT 08 แรงงานที่มีหลักประกันทางสังคม (ร้อยละ)	20.80	23.26	24.93	26.14	31.00	28.48	30.76	32.26	32.62	82.96
PT 09 ครัวเรือนที่มีที่อยู่อาศัยใช้วัสดุคงทนและเป็นของตนเอง (ร้อยละ)	80.94	82.93	81.87	84.64	83.81	66.85	66.67	66.32	72.00	66.32
PT 10 หมู่บ้านที่ถนนสายหลักใช้การได้ตลอดปี (ร้อยละ)	59.64	60.07	62.49	62.89	61.69	73.13	76.87	80.61	80.12	79.63
PT 11 สัมประสิทธิ์ความไม่เสมอภาคของรายได้* ***	0.420	0.413	0.408	0.412	0.407	0.363	0.374	0.362	0.358	0.359
ด้านสิ่งแวดล้อม (Planet)										
PN 01 อัตราการเปลี่ยนแปลงของพื้นที่ป่าไม้ในจังหวัด (ร้อยละ)	0.12	0.42	0.08	-0.06	-0.06	0.12	0.80	1.52	-0.07	0.20
PN 02 สัดส่วนปริมาณขยะที่กำจัดถูกต้องต่อปริมาณขยะที่เกิดขึ้น (ร้อยละ)	29.25	22.24	16.81	20.08	20.01	42.11	40.35	39.63	61.39	57.85
PN 03 ครัวเรือนที่เข้าถึงน้ำประปา (ร้อยละ)	16.35	16.42	16.66	16.35	17.27	29.80	30.22	30.63	31.12	31.58
PN 04 ประชากรที่ประสบภัยพิบัติ (ร้อยละ)*	0.45	0.11	0.38	0.45	0.97	7.84	0.49	0.00	0.04	0.60
PN 05 อัตราการร้องเรียนปัญหามลพิษ (เรื่องต่อประชากรแสนคน)*	0.57	0.55	0.31	0.52	0.31	0.91	1.19	0.56	0.42	0.35
ด้านสันติภาพและยุติธรรม (Peace)										
PC 01 การแจ้งความคดี ชีวิตร่างกาย เพศ และคดีประทุษร้ายต่อทรัพย์สิน (รายต่อปก.แสนคน)*	105.28	95.67	80.15	76.43	79.04	157.84	158.94	129.32	142.38	143.62
PC 02 จำนวนผู้ต้องหาคดีอาชญากรรม (ต่อแสนคน)*	509.57	510.16	561.17	504.27	518.20	878.37	873.22	903.22	842.71	863.06
PC 03 จำนวนผู้เข้ารับการรักษาพยาบาล (ต่อแสนคน)	252.31	304.60	337.87	292.19	250.87	508.98	649.37	697.93	533.04	355.28
PC 04 จำนวนเจ้าหน้าที่ตำรวจ (ต่อแสนคน)	276.83	267.98	268.05	273.41	260.59	454.63	487.91	425.29	425.73	472.99
PC 05 การฆ่าตัวตายสำเร็จ (รายต่อประชากรแสนคน)*	6.96	7.67	9.19	10.57	10.47	4.39	6.77	7.58	8.93	7.82
ด้านความเป็นหุ้นส่วนพัฒนา (Partnership)										
PS 01 ประชากรที่เข้าถึงอินเทอร์เน็ต (ร้อยละ)	46.82	50.79	60.90	74.77	83.07	63.89	65.17	69.52	82.40	89.21
PS 02 ภาษีที่ท้องถิ่นจัดเก็บได้ต่อรายได้รวมที่ไม่รวมเงินอุดหนุนและเงินอุดหนุนเฉพาะกิจ (ร้อยละ)	11.79	11.01	11.56	8.89	8.29	21.31	20.99	19.34	13.23	10.17
PS 03 ความสามารถในการเบิกจ่ายงบประมาณของจังหวัด (ร้อยละ)	77.96	70.14	71.87	59.53	69.82	78.01	64.68	70.79	77.06	68.48
PS 04 จำนวนองค์กรชุมชน (แห่งต่อประชากรแสนคน)	127.39	129.32	285.04	297.86	298.92	133.12	143.44	253.21	254.65	254.13

ภาพ ข2 ค่าตัวชี้วัดการพัฒนาจังหวัดสงขลา

คำอธิบายตารางบัญชีสถิติทางการที่เกี่ยวข้องกับ การพัฒนาในระดับจังหวัด และคำอธิบายข้อมูล (Metadata)

ภาคผนวก ค1

ตาราง ค1 คำอธิบายตารางบัญชีสถิติทางการที่เกี่ยวข้องกับการพัฒนาในระดับจังหวัดสงขลา

ลำดับ	ชื่อคอลัมน์	ความหมาย
1	ประเภทประเด็น	ประเด็นที่ใช้นำมาจัดทำบัญชีสถิติทางการที่เกี่ยวข้องกับการพัฒนาในระดับ จังหวัด ในเล่มแผนพัฒนาสถิติระดับจังหวัด ประกอบด้วย แผนพัฒนาจังหวัด และอาจมีประเด็นสำคัญ ข้อมูลพื้นฐาน ข้อมูลเพื่อเปรียบเทียบการพัฒนาจังหวัด เป็นต้น
2	ลำดับประเด็น	ลำดับย่อยของประเภทประเด็น
3	ชื่อประเด็น	ชื่อประเด็นภายใต้ประเภทประเด็น
4	บัญชีสถิติทางการ	ชื่อบัญชีสถิติทางการ
5	ห่วงโซ่คุณค่า (VC)	ชื่อห่วงโซ่คุณค่าที่เกิดจากการวิเคราะห์ห่วงโซ่คุณค่าที่สอดคล้องกับ ประเด็นการพัฒนาจังหวัดตามแผนพัฒนาจังหวัด
6	ปัจจัยสู่ความสำเร็จ (CSF)	ปัจจัยสู่ความสำเร็จที่เกิดจากการวิเคราะห์ห่วงโซ่คุณค่าที่สอดคล้องกับ ประเด็นการพัฒนาจังหวัดตามแผนพัฒนาจังหวัด
7	ตัวชี้วัด	ตัวชี้วัดตามประเด็นการพัฒนาจังหวัดของแผนพัฒนาจังหวัด
8	Official Statistics Identification (OS ID)	รหัสรายการสถิติทางการ
9	รายการสถิติทางการ	ชื่อสถิติที่มีความสำคัญต่อการใช้ในการกำหนดนโยบายเพื่อการพัฒนา จังหวัด ที่รวบรวมไว้เป็นบัญชีสถิติทางการตามแผนพัฒนาสถิติระดับ จังหวัด
10	การจัดจำแนก	การจัดกลุ่มข้อมูลอย่างมีความหมายและเป็นระบบให้อยู่ในรูปแบบที่เป็น มาตรฐาน เพื่อใช้ในการกำหนดแนวคิด เหตุการณ์ สิ่งของ หรือ บุคคลที่มีความคล้ายคลึงกัน เช่น เพศ อายุ/กลุ่มอายุ สถานภาพสมรส ศาสนา ระดับการศึกษา อาชีพ สถานภาพการทำงาน อุตสาหกรรม/ ประเภทกิจการ รายได้ ขอบเขตเชิงภูมิศาสตร์หรือเชิงพื้นที่ ผลิตภัณฑ์
11	ระดับการนำเสนอผล	มิติการจัดจำแนกประเภทขอบเขตเชิงภูมิศาสตร์หรือเชิงพื้นที่ในระดับ ย่อย ที่สุดในการนำเสนอข้อมูล

ลำดับ	ชื่อคอลัมน์	ความหมาย
12	สถานะความพร้อมเผยแพร่ ของข้อมูล (Tier)	การจัดสถานะความพร้อมข้อมูลออกเป็น Tier ที่สอดคล้องกับเป้าหมายการพัฒนาที่ยั่งยืน โดยการนำรายการสถิติมาจัดกลุ่มเพื่อปรับให้เข้ากับบริบทของประเทศไทย โดยแบ่งเป็น 3 Tier ประกอบด้วย Tier 1, Tier 2 มีหน่วยงานรับผิดชอบ, Tier 2 ไม่มีหน่วยงานรับผิดชอบ และ Tier 3
13	หน่วยงานเจ้าของข้อมูล	ชื่อส่วนราชการ รัฐวิสาหกิจ องค์กรมหาชน องค์กรปกครองส่วนท้องถิ่น และหน่วยงานอื่นของรัฐ ที่ทำหน้าที่ตรวจสอบดูแลข้อมูลโดยตรง สร้าง ความมั่นใจได้ว่าการบริหารจัดการข้อมูลสอดคล้องกับนโยบาย มาตรฐาน กฎระเบียบ หรือกฎหมาย
14	ระดับหน่วยงานเจ้าของข้อมูล	ระดับการบริหารราชการแผ่นดินตามพระราชบัญญัติระเบียบบริหารราชการแผ่นดิน พ.ศ. 2534 ซึ่งได้บัญญัติให้การบริหารราชการแผ่นดินแบ่ง ออกเป็น 3 ส่วน ได้แก่ บริหารราชการส่วนกลาง ส่วนภูมิภาค และส่วน ท้องถิ่น ระดับการบริหารราชการแผ่นดิน ในที่นี้ จะหมายรวมเฉพาะการ บริหารราชการส่วนกลางและส่วนภูมิภาค ได้แก่ 1) การบริหารราชการส่วนกลาง ระดับ “กรม หรือส่วนราชการที่เรียกชื่อ อย่างอื่นและมีฐานะเป็นกรม” 2) การบริหารราชการส่วนภูมิภาค ระดับ “จังหวัด”
15	Metadata ของรายการ สถิติทางการที่จังหวัดเป็น เจ้าของข้อมูล	ความสมบูรณ์ของการจัดทำคำอธิบายข้อมูลหรือเมทาดาทาสำหรับชุดข้อมูลภาครัฐ (Metadata Standard) ใน 2 ลักษณะ คือ - มี (14 Mandatory + Optional ตามประเภทข้อมูล) - มี (เฉพาะ 14 Mandatory)
16	ชื่อชุดข้อมูล	ชื่อของชุดข้อมูลที่กำหนดโดยองค์กรที่รับผิดชอบข้อมูล
17	สถานะการลงทะเบียน GD Catalog	สถานะที่นายทะเบียนบัญชีข้อมูลภาครัฐอนุมัติบัญชีข้อมูล ลงทะเบียนแล้ว ยังไม่ลงทะเบียน
18	URLของรายการสถิติทางการที่ลงทะเบียนบน GD Catalog	URL ของชุดข้อมูลหรือรายการสถิติทางการที่เกิดขึ้นภายหลังจากที่ นาย ทะเบียนบัญชีข้อมูลภาครัฐอนุมัติบัญชีข้อมูล
19	URL ของรายการสถิติทางการบนระบบบัญชีข้อมูล จังหวัด/ระบบบัญชีข้อมูลหน่วยงาน	URL ของชุดข้อมูลหรือรายการสถิติทางการที่เกิดขึ้นจากการขึ้นทะเบียน ชุดข้อมูลบนระบบบัญชีข้อมูลจังหวัด/ระบบบัญชีข้อมูลหน่วยงาน
20	Row	ลำดับแถวของข้อมูล

ภาคผนวก ค2

คำอธิบายข้อมูล (Metadata)

https://drive.google.com/drive/folders/1HgLzNNclVtOs3_Ig9GtdGb6HwHZf9Gfb?usp=sharing



ภาพ ค2 QR Code แสดงคำอธิบายข้อมูล (Metadata)

คณะผู้จัดทำ

ลำดับ

ลำดับ	ตำแหน่ง	องค์ประกอบ
1	ผู้ว่าราชการจังหวัดสงขลา	ประธานกรรมการ
2	รองผู้ว่าราชการจังหวัดสงขลา (ที่ได้รับมอบหมาย)	รองประธานกรรมการ
3	ปลัดจังหวัดสงขลา	กรรมการ
4	ประชาสัมพันธ์จังหวัดสงขลา	กรรมการ
5	คลังจังหวัดสงขลา	กรรมการ
6	ท่องเที่ยวและกีฬาจังหวัดสงขลา	กรรมการ
7	พัฒนาสังคมและความมั่นคงของมนุษย์จังหวัดสงขลา	กรรมการ
8	เกษตรและสหกรณ์จังหวัดสงขลา	กรรมการ
9	ประมงจังหวัดสงขลา	กรรมการ
10	ปศุสัตว์จังหวัดสงขลา	กรรมการ
11	เกษตรจังหวัดสงขลา	กรรมการ
12	สหกรณ์จังหวัดสงขลา	กรรมการ
13	ปฏิรูปที่ดินจังหวัดสงขลา	กรรมการ
14	ขนส่งจังหวัดสงขลา	กรรมการ
15	ผู้อำนวยการสำนักงานทรัพยากรธรรมชาติและสิ่งแวดล้อม จังหวัดสงขลา	กรรมการ
16	พลังงานจังหวัดสงขลา	กรรมการ
17	พาณิชย์จังหวัดสงขลา	กรรมการ
18	หัวหน้าสำนักงานจังหวัดสงขลา	กรรมการ
19	พัฒนาการจังหวัดสงขลา	กรรมการ
20	เจ้าพนักงานที่ดินจังหวัดสงขลา	กรรมการ
21	หัวหน้าสำนักงานป้องกันและบรรเทาสาธารณภัยจังหวัดสงขลา	กรรมการ
22	โยธาธิการและผังเมืองจังหวัดสงขลา	กรรมการ
23	ท้องถิ่นจังหวัดสงขลา	กรรมการ
24	ผู้อำนวยการสำนักงานคุมประพฤติจังหวัดสงขลา	กรรมการ
25	ผู้บัญชาการเรือนจำจังหวัดสงขลา	กรรมการ
26	ผู้อำนวยการสำนักงานบังคับคดีจังหวัดสงขลา	กรรมการ
27	แรงงานจังหวัดสงขลา	กรรมการ
28	จัดหางานจังหวัดสงขลา	กรรมการ
29	สวัสดิการและคุ้มครองแรงงานจังหวัดสงขลา	กรรมการ
30	ประกันสังคมจังหวัดสงขลา	กรรมการ
31	วัฒนธรรมจังหวัดสงขลา	กรรมการ

คณะผู้จัดทำ**ลำดับ****ตำแหน่ง****องค์ประกอบ**

32	นายแพทย์สาธารณสุขจังหวัดสงขลา	กรรมการ
33	อุตสาหกรรมจังหวัดสงขลา	กรรมการ
34	ผู้อำนวยการกลุ่มงานยุทธศาสตร์และข้อมูลการพัฒนาจังหวัด สำนักงานจังหวัดสงขลา	กรรมการ
35	สถิติจังหวัดสงขลา	กรรมการและเลขานุการ
36	ผู้อำนวยการกลุ่มงานวิชาการสถิติและวางแผน สำนักงานสถิติ จังหวัดสงขลา	ผู้ช่วยเลขานุการ
37	นักวิชาการสถิติ สำนักงานสถิติจังหวัดสงขลา	ผู้ช่วยเลขานุการ
38	เจ้าหน้าที่สำนักงานสถิติ สำนักงานสถิติจังหวัดสงขลา	ผู้ช่วยเลขานุการ



สำนักงานสถิติจังหวัดสงขลา
<https://songkhla.nso.go.th>

**แผนพัฒนาสถิติระดับจังหวัด
(พ.ศ. 2566 - 2570)
(ฉบับทบทวน ประจำปีงบประมาณ พ.ศ. 2568)**

