

แผนพัฒนาสถิติระดับจังหวัด

พ.ศ. 2566 – 2570

(ฉบับทบทวน ประจำปีงบประมาณ พ.ศ. 2567)

ชุมพร



“Good statistics for decision makers”

คณะกรรมการสถิติระดับจังหวัดชุมพร

คำนำ

แผนพัฒนาสถิติระดับจังหวัดชุมพร พ.ศ. 2566 – 2570 (ฉบับทบทวน ประจำปีงบประมาณ พ.ศ. 2567) มีวัตถุประสงค์ที่จะขับเคลื่อนการพัฒนาาระบบสถิติประเทศไทยในระดับพื้นที่ โดยมียุทธศาสตร์การดำเนินงาน ที่ให้ความสำคัญกับการมีส่วนร่วมของหน่วยงานต่าง ๆ ในพื้นที่ ซึ่งในการดำเนินงานเพื่อการบูรณาการ แผนการทำงานร่วมกันของหน่วยงานระดับพื้นที่นั้นพบว่า สถิติเพื่อการตัดสินใจในพื้นที่ของแต่ละระดับ (หมู่บ้าน ตำบล อำเภอ จังหวัด) เป็นสถิติที่สะท้อนการดำเนินการของพื้นที่ตามนโยบายของรัฐบาล (Agenda based) และการแก้ไขปัญหาเชิงพื้นที่ (Area based) ซึ่งมีลักษณะเป็นข้อมูลเชิงลึก เป็นระบบ และมีความ ต้องการข้อมูลเพื่อการตัดสินใจเฉพาะ เพื่อตอบโจทย์การดำเนินนโยบายของรัฐให้มีสถิติที่มีคุณภาพ

แผนพัฒนาสถิติระดับจังหวัดชุมพร พ.ศ. 2566 – 2570 (ฉบับทบทวน ประจำปีงบประมาณ พ.ศ. 2567) ฉบับนี้ ได้มีการทบทวนยุทธศาสตร์และแผนที่เกี่ยวข้องกับการพัฒนาในระดับจังหวัด รายการสถิติทางการที่ ตอบประเด็นการพัฒนาจังหวัด ตอบโจทย์ประเด็นสำคัญ (Pain point) ข้อมูลพื้นฐาน ข้อมูลเพื่อเปรียบเทียบ การพัฒนาจังหวัด รวมทั้งแนวทางการพัฒนารายการสถิติทางการและแผนกำหนดความรับผิดชอบ เพื่อให้จังหวัด ทราบถึงสถานะความพร้อมเผยแพร่ของสถิติที่สำคัญ จำเป็น ที่สอดคล้องกับยุทธศาสตร์ชาติ 20 ปี แผนแม่บท ภายใต้อุตสาหกรรมชาติ แผนการปฏิรูปประเทศ เป้าหมายการพัฒนาที่ยั่งยืน (Sustainable Development Goal: SDGs) แผนพัฒนาเศรษฐกิจและสังคมแห่งชาติ ฉบับที่ 13 (พ.ศ. 2566 – 2570) แผนพัฒนาภาค แผนพัฒนากลุ่มจังหวัด แผนพัฒนาจังหวัด (พ.ศ. 2566 – 2570) ที่เป็นปัจจุบัน และแผนพัฒนาอื่น ๆ ที่เกี่ยวข้องกับการพัฒนาจังหวัด เพื่อให้มั่นใจได้ว่าจังหวัดชุมพร จะมีสถิติที่สำคัญ จำเป็น และพอเพียงต่อ การกำหนดนโยบาย วางแผน และติดตามผลในการพัฒนาจังหวัด รวมทั้งการใช้ประโยชน์จากสถิติร่วมกัน ในทุกภาคส่วน

การขับเคลื่อนแผนพัฒนาสถิติระดับจังหวัดชุมพร พ.ศ. 2566 – 2570 (ฉบับทบทวนประจำปีงบประมาณ พ.ศ. 2567) สู่การปฏิบัติ เป็นการบริหารจัดการระบบสถิติในระดับพื้นที่ โดยมีสำนักงานสถิติจังหวัดทั้ง 76 จังหวัด ในฐานะเป็นหน่วยราชการบริหารส่วนภูมิภาค มีหน้าที่บริหารจัดการข้อมูลสถิติและสารสนเทศสถิติ ที่สำคัญ จำเป็น เพื่อสนับสนุนการพัฒนาในระดับพื้นที่ตามนโยบายของรัฐบาล และเป็นเลขานุการ คณะกรรมการสถิติระดับจังหวัดซึ่งเป็นกลไกในการขับเคลื่อนให้จังหวัดมีสถิติที่มีคุณภาพ ตรงตามความ ต้องการของพื้นที่อย่างแท้จริง สามารถบูรณาการสถิติเพื่อตอบโจทย์การพัฒนาในทุกๆระดับ รวมทั้งเป็นการ ดำเนินการตามพระราชบัญญัติสถิติ พ.ศ. 2550 มาตรา 6 (1) กำหนดให้สำนักงานสถิติแห่งชาติมีหน้าที่ ในการจัดทำแผนแม่บทเกี่ยวกับการดำเนินงานทางสถิติของรัฐ เสนอคณะรัฐมนตรีให้ความเห็นชอบ เพื่อให้ การดำเนินงานด้านสถิติของประเทศมีความเป็นเอกภาพ ข้อมูลสถิติมีมาตรฐาน ลดความซ้ำซ้อนของการจัดทำ สถิติ นำไปสู่การแลกเปลี่ยนข้อมูลระหว่างหน่วยงานภาครัฐและใช้ข้อมูลสถิติและสารสนเทศร่วมกัน และ มาตรา 6 (7) กำหนดให้สำนักงานสถิติแห่งชาติบูรณาการข้อมูล จากหน่วยงานภาครัฐอื่น ๆ เพื่อจัดทำ ฐานข้อมูลสถิติและสารสนเทศของประเทศ เพื่อให้บรรลุวิสัยทัศน์ของแผนแม่บทระบบสถิติประเทศไทย ฉบับที่ 3 (พ.ศ. 2566 – 2570) ที่กำหนดไว้ว่า “ประเทศไทยมีระบบสถิติที่เชื่อถือได้ เพื่อพัฒนาสถิติทางการที่สร้าง คุณค่าในการใช้ประโยชน์สู่ความยั่งยืน”

สารบัญ

	หน้า	
คำนำ	ก	
สารบัญ	ข	
สารบัญภาพ	ง	
สารบัญตาราง	ฉ	
บทที่ 1	บทนำ	1
	1.1 หลักการและเหตุผล	1
	1.2 วัตถุประสงค์การจัดทำแผนพัฒนาสถิติระดับจังหวัด	4
	1.3 แนวทางการจัดทำแผนพัฒนาสถิติระดับจังหวัด	4
	1.4 คำอธิบายศัพท์	5
บทที่ 2	ยุทธศาสตร์และแผนที่เกี่ยวข้องกับการพัฒนาในระดับจังหวัด	8
	2.1 การศึกษายุทธศาสตร์และแผนที่เกี่ยวข้องกับการพัฒนาในระดับจังหวัด	9
	2.2 การวิเคราะห์ประเด็นการพัฒนาจังหวัดภายใต้แผนพัฒนาจังหวัดที่เป็นปัจจุบัน ที่สอดคล้องกับยุทธศาสตร์และแผนที่เกี่ยวข้องกับการพัฒนาในระดับจังหวัด	17
	2.3 การวิเคราะห์สถานการณ์ แนวโน้ม การพัฒนาในระดับจังหวัด	25
บทที่ 3	บัญชีสถิติทางการที่เกี่ยวข้องกับการพัฒนาในระดับจังหวัด	45
	3.1 บัญชีสถิติทางการตามประเด็นการพัฒนาจังหวัด	45
	3.1.1 บัญชีสถิติทางการที่สอดคล้องตามประเด็นการพัฒนาที่ 1 การเสริมสร้าง เศรษฐกิจของจังหวัดให้เติบโตอย่างต่อเนื่อง มั่นคงจากฐานการเกษตร การค้า การบริการ และการพัฒนาเศรษฐกิจฐานรากที่เข้มแข็ง	46
	3.1.2 บัญชีสถิติทางการที่สอดคล้องตามประเด็นการพัฒนาที่ 2 การยกระดับ อุตสาหกรรมการท่องเที่ยว เพื่อเป็นแหล่งท่องเที่ยวชั้นนำและเชื่อมโยง การท่องเที่ยวฝั่งอ่าวไทย อันดามัน อาเซียน และนานาชาติ	61
	3.1.3 บัญชีสถิติทางการที่สอดคล้องตามประเด็นการพัฒนาที่ 3 การพัฒนา เมืองที่น่าอยู่ และพัฒนาโครงสร้างพื้นฐาน คมนาคม โลจิสติกส์ ที่สะดวก ปลอดภัย ได้มาตรฐาน และเชื่อมโยงเป็นโครงข่ายคมนาคมที่มี ประสิทธิภาพ	74
	3.1.4 บัญชีสถิติทางการที่สอดคล้องตามประเด็นการพัฒนาที่ 4 การสร้างคน คุณภาพ การพัฒนาสังคมแห่งความสันติสุข มีความมั่นคงปลอดภัยใน ชีวิตและทรัพย์สิน และการพัฒนาชุมชนตามหลักปรัชญาของ เศรษฐกิจพอเพียง	83

สารบัญ (ต่อ)

	หน้า
3.1.5 บัญชีสถิติทางการที่สอดคล้องตามประเด็นการพัฒนาที่ 5 การบริหาร จัดการทรัพยากรธรรมชาติอย่างสมดุลรองรับการเติบโตของคุณภาพ ชีวิตที่เป็นมิตรกับสิ่งแวดล้อมอย่างยั่งยืน	102
3.2 บัญชีสถิติทางการตามตัวชี้วัดการพัฒนาระดับจังหวัด	114
บทที่ 4 สถานการณ์สถิติทางการ และแนวทางการพัฒนาสถิติทางการ/แผนกำหนด ความรับผิดชอบ	119
4.1 สถานการณ์สถิติทางการ	119
4.2 แนวทางการพัฒนารายการสถิติทางการ	121
บทที่ 5 ปัญหา อุปสรรค และข้อเสนอแนะการพัฒนาสถิติทางการ	173
5.1 ปัญหา อุปสรรค	173
5.2 ข้อเสนอแนะการพัฒนาสถิติทางการ	172
ภาคผนวก	175
ภาคผนวก ก. การวิเคราะห์ประเด็นการพัฒนาจังหวัดภายใต้แผนพัฒนาจังหวัดที่เป็นปัจจุบัน ที่สอดคล้องกับยุทธศาสตร์และแผนที่เกี่ยวข้องกับการพัฒนาในระดับจังหวัด	176
ภาคผนวก ข. ตัวชี้วัดการพัฒนาจังหวัด	178
ภาคผนวก ค. คำอธิบายข้อมูล (Metadata)	181
คณะผู้จัดทำ	193

สารบัญภาพ

	หน้า
ภาพ 1 แนวคิดการพัฒนาสถิติทางการ	3
ภาพ 2 กรอบแนวคิดการวิเคราะห์ยุทธศาสตร์และแผนที่เกี่ยวข้องกับการพัฒนาในระดับจังหวัด	8
ภาพ 3 ยุทธศาสตร์ชาติ 6 ประเด็น และการแปลงยุทธศาสตร์สู่การปฏิบัติ	9
ภาพ 4 เป้าหมายการพัฒนาที่ยั่งยืน	13
ภาพ 5 การจัดกลุ่มเป้าหมายการพัฒนาที่ยั่งยืนตามปัจจัยที่เชื่อมโยงกันใน 5 มิติ	14
ภาพ 6 การเชื่อมโยงยุทธศาสตร์ระดับประเทศสู่แผนพัฒนาจังหวัดชุมพร พ.ศ. 2566 – 2570 (ฉบับทบทวน ประจำปีงบประมาณ พ.ศ. 2567)	24
ภาพ 7 การเปรียบเทียบค่าดัชนีระหว่างจังหวัดในปี 2564	27
ภาพ 8 การเปรียบเทียบค่าดัชนีระหว่างปี 2563 และ 2564	28
ภาพ 9 การวิเคราะห์ลำดับความสำคัญของมิติการพัฒนาจังหวัด	29
ภาพ 10 ดัชนีการพัฒนาภาพรวมของจังหวัดชุมพรเทียบกับค่ากลางประเทศปี 2560 - 2564	30
ภาพ 11 ดัชนีด้านการพัฒนาคนของจังหวัดชุมพรเทียบกับค่ากลางประเทศปี 2560 - 2564	30
ภาพ 12 ดัชนีการพัฒนาด้านเศรษฐกิจและความมั่งคั่งของจังหวัดชุมพรเทียบกับค่ากลางประเทศปี 2560 - 2564	34
ภาพ 13 ดัชนีด้านพัฒนาด้านสิ่งแวดล้อมของจังหวัดชุมพรเทียบกับค่ากลางประเทศปี 2560 – 2564	37
ภาพ 14 ดัชนีการพัฒนาด้านสันติภาพและยุติธรรมของจังหวัดชุมพรเทียบกับค่ากลางประเทศปี 2560 – 2564	39
ภาพ 15 ดัชนีการพัฒนาด้านความเป็นหุ้นส่วนพัฒนาของจังหวัดชุมพรเทียบกับค่ากลางประเทศปี 2560 – 2564	41
ภาพ 16 ห่วงโซ่คุณค่า “การเกษตร”	48
ภาพ 17 ห่วงโซ่คุณค่า “การเกษตรของจังหวัดชุมพร”	49
ภาพ 18 ห่วงโซ่คุณค่า “การท่องเที่ยว”	63
ภาพ 19 ห่วงโซ่คุณค่า “การท่องเที่ยวของจังหวัดชุมพร”	64
ภาพ 20 ห่วงโซ่คุณค่า “พื้นที่และเมืองน่าอยู่อัจฉริยะ”	76
ภาพ 21 ห่วงโซ่คุณค่า “โครงสร้างพื้นฐาน ระบบโลจิสติกส์ และดิจิทัล”	77
ภาพ 22 ห่วงโซ่คุณค่า “พื้นที่และเมืองน่าอยู่ของจังหวัดชุมพร”	78
ภาพ 23 ห่วงโซ่คุณค่า “การพัฒนาศักยภาพของคนตลอดช่วงชีวิต”	86

สารบัญภาพ (ต่อ)

	หน้า
ภาพ 24	ห่วงโซ่คุณค่า “ การพัฒนาการเรียนรู้ ” 87
ภาพ 25	ห่วงโซ่คุณค่า “ การเสริมสร้างให้คนไทยมีสุขภาวะที่ดี ” 88
ภาพ 26	ห่วงโซ่คุณค่า “ พัฒนาศักยภาพคนตลอดช่วงชีวิตของจังหวัดชุมพร ” 89
ภาพ 27	ห่วงโซ่คุณค่า “ การเติบโตอย่างยั่งยืน ” 104
ภาพ 28	ห่วงโซ่คุณค่า “ ทรัพยากรธรรมชาติและสิ่งแวดล้อมของจังหวัดชุมพร ” 105
ภาพ 29	จำนวนรายการสถิติทางการจำแนกตามบัญชีสถิติทางการและสถานะความพร้อม เผยแพร่ของข้อมูล 121
ภาพ 30	จำนวนรายการสถิติทางการจำแนกตามตามความเป็นเจ้าของและความพร้อม เผยแพร่ของข้อมูล 122
ภาพ ก1	การวิเคราะห์ประเด็นการพัฒนาจังหวัด ภายใต้แผนพัฒนาจังหวัดที่เป็นปัจจุบันที่ สอดคล้องกับยุทธศาสตร์และแผนที่เกี่ยวข้องกับการพัฒนาในระดับจังหวัด 177
ภาพ ข1	ดัชนีการพัฒนาระดับจังหวัดชุมพร 179
ภาพ ข2	ค่าตัวชี้วัดการพัฒนาจังหวัดชุมพร 180

สารบัญตาราง

	หน้า	
ตาราง 1	ความสอดคล้องระหว่างประเด็นหมุดหมายตามแผนพัฒนาฯ ฉบับที่ 13 กับ ประเด็นการพัฒนาจังหวัดตามแผนพัฒนาจังหวัด	20
ตาราง 2	ความสอดคล้องระหว่างตัวชี้วัดตามแผนพัฒนาฯ ฉบับที่ 13 และตัวชี้วัดตาม แผนพัฒนาจังหวัด	21
ตาราง 3	กรอบแผนพัฒนาภาคใต้ (พ.ศ. 2566 – 2570) แผนพัฒนากลุ่มจังหวัดภาคใต้ (พ.ศ. 2566 – 2570) ที่สอดคล้องกับแผนพัฒนาจังหวัดชุมพร พ.ศ. 2566 – 2570 (ฉบับทบทวน ประจำปีงบประมาณ พ.ศ. 2567)	23
ตาราง 4	การเปรียบเทียบค่าดัชนีระหว่างจังหวัดในปี 2564	28
ตาราง 5	การเปรียบเทียบค่าดัชนีระหว่างปี 2563 – 2564	29
ตาราง 6	ตัวชี้วัดที่ต้องพัฒนาและตัวชี้วัดที่มีการพัฒนาที่ดีของดัชนีด้านการพัฒนาคน	31
ตาราง 7	ตัวชี้วัดที่ต้องพัฒนาและตัวชี้วัดที่มีการพัฒนาที่ดีของดัชนีด้านเศรษฐกิจและ ความมั่งคั่ง	34
ตาราง 8	ตัวชี้วัดที่ต้องพัฒนาและตัวชี้วัดที่มีการพัฒนาที่ดีของดัชนีด้านพัฒนาด้าน สิ่งแวดล้อม	37
ตาราง 9	ตัวชี้วัดที่ต้องพัฒนาและตัวชี้วัดที่มีการพัฒนาที่ดีของดัชนีด้านสันติภาพและ ยุติธรรม	39
ตาราง 10	ตัวชี้วัดที่ต้องพัฒนาและตัวชี้วัดที่มีการพัฒนาที่ดีของดัชนีด้านความเป็น หุ้นส่วนพัฒนา	41
ตาราง 11	ลำดับความสำคัญของตัวชี้วัดการพัฒนาจังหวัดชุมพร	42
ตาราง 12	บัญชีสถิติทางการ “การเกษตรของจังหวัดชุมพร”	50
ตาราง 13	บัญชีสถิติทางการ “การท่องเที่ยวของจังหวัดชุมพร”	65
ตาราง 14	บัญชีสถิติทางการ “พื้นที่และเมืองน่าอยู่ของจังหวัดชุมพร”	79
ตาราง 15	บัญชีสถิติทางการ “พัฒนาศักยภาพคนตลอดช่วงชีวิตของจังหวัดชุมพร”	91
ตาราง 16	บัญชีสถิติทางการ “ทรัพยากรธรรมชาติและสิ่งแวดล้อมของจังหวัดชุมพร”	106
ตาราง 17	บัญชีสถิติทางการ “ตัวชี้วัดการพัฒนาระดับจังหวัด จังหวัดชุมพร”	115
ตาราง 18	จำนวนรายการสถิติทางการ จำแนกตามชุดข้อมูล ความพร้อมเผยแพร่ของ ข้อมูล และความเป็นเจ้าของข้อมูล	123
ตาราง 19	รายการสถิติทางการที่กรมเป็นเจ้าของข้อมูล จำแนกตามความพร้อมเผยแพร่ ของข้อมูล	124

สารบัญตาราง (ต่อ)

		หน้า
ตาราง 20	รายการสถิติทางการที่หน่วยงานในจังหวัดเป็นเจ้าของข้อมูล จำแนกตามความพร้อมเผยแพร่ของข้อมูล	129
ตาราง 21	แนวทางการพัฒนาบัญชีสถิติทางการที่ความพร้อมเผยแพร่ของข้อมูลเป็น Tier 1 ที่หน่วยงานในจังหวัดเป็นเจ้าของข้อมูล	141
ตาราง ค1	ความสัมพันธ์ระหว่างข้อมูลกับรายการสถิติทางการที่จังหวัดเป็นเจ้าของ	182

บทนำ

1.1 หลักการและเหตุผล

“สถิติ” เป็นวัตถุดิบสำคัญในการกำหนดนโยบาย การวางแผน การตัดสินใจในเรื่องต่าง ๆ ได้อย่างมีเหตุผล ชัดเจน มีหลักฐานเชิงประจักษ์ (Evidence-Based) รวมทั้งการขับเคลื่อนการดำเนินงาน การติดตาม และการประเมินผลตามแผนที่กำหนดไว้ในทุกระดับ ดังนั้น ในการขับเคลื่อนการพัฒนาประเทศ รัฐบาลจำเป็นต้องมีข้อมูลต่าง ๆ เพื่อใช้ในการกำหนดยุทธศาสตร์ วางแผน และติดตามความก้าวหน้าการดำเนินงานตามนโยบายต่าง ๆ

ด้วยการพัฒนาด้านเทคโนโลยีดิจิทัลที่ส่งผลกระทบต่อการเปลี่ยนแปลงทั้งด้านเศรษฐกิจและสังคมของประเทศ ทำให้มีข้อมูลและสถิติจำนวนมากเกิดขึ้นจากระบบทะเบียนและการใช้ชีวิตประจำวัน และถือเป็นโอกาสสำคัญที่จะนำเอาข้อมูลและสถิติเหล่านั้นมาใช้ให้เกิดประโยชน์ต่อการพัฒนาประเทศ อีกทั้งประเทศไทยเป็นระบบสถิติแบบกระจายงาน (Decentralized statistical system) กล่าวคือ หน่วยงานภาครัฐต่างมีระบบจัดเก็บข้อมูลทั้งที่ได้จากการบริหารงาน งานทะเบียน และจากความต้องการเฉพาะของหน่วยงาน เพื่อประมวลเป็นสถิติและสารสนเทศตามความต้องการของหน่วยงานเป็นหลัก ซึ่งการดำเนินงานดังกล่าวมีข้อดีคือทำให้หน่วยงานมีข้อมูลเพื่อใช้ในการตัดสินใจตามภารกิจของหน่วยงานได้ตรงความต้องการ สะดวก และรวดเร็ว แต่ในขณะเดียวกัน การกำหนดนโยบายหรือทิศทางการพัฒนาประเทศควรพัฒนาบนพื้นฐานที่เห็นภาพรวมของทุกมิติที่เกี่ยวข้องไม่อาจพิจารณาแยกส่วนระหว่างด้านเศรษฐกิจ สังคม ทรัพยากรธรรมชาติและสิ่งแวดล้อม จึงจำเป็นต้องมีข้อมูลและสถิติที่บูรณาการกันเพื่อสะท้อนให้ผู้กำหนดนโยบายเห็นภาพรวมผ่านเป้าหมาย เป้าประสงค์ และตัวชี้วัดอย่างแท้จริง

ดังนั้น การที่สังคมไทยจะมีสถิติเพื่อสนับสนุนการวางแผนการพัฒนาประเทศ จำเป็นต้องมีการพัฒนาระบบสถิติของประเทศไทยซึ่งได้ใช้กรอบแนวคิด “Demand-Driven” ที่ต้องการผลิตสถิติทางการให้มีคุณภาพบนพื้นฐานของความต้องการใช้สถิติอย่างแท้จริง นั่นคือ มีสถิติที่ใช้ในการจัดทำตัวชี้วัดเพื่อติดตามผลการพัฒนาประเทศ ทั้งด้านเศรษฐกิจ สังคม และทรัพยากรธรรมชาติและสิ่งแวดล้อม และบริหารจัดการระบบสถิติของประเทศเพื่อให้ประเทศมีระบบสถิติที่เชื่อถือได้ มีสถิติทางการที่มีคุณภาพ กล่าวคือมีคุณลักษณะ “ความเหมาะสมต่อการใช้งาน (Fitness for Use)” ซึ่งเกี่ยวข้องกับหลายมิติ เช่น ความตรงกับความต้องการของผู้ใช้ ความถูกต้องแม่นยำ ความทันเวลา การเข้าถึงได้ง่าย และการเปรียบเทียบกันได้ รวมถึงสามารถสนับสนุนการพัฒนาประเทศอย่างยั่งยืนตามที่กำหนดไว้ในยุทธศาสตร์ชาติ แผนพัฒนาเศรษฐกิจและสังคมแห่งชาติ ฉบับที่ 13 ที่มีเป้าหมายในการเร่งเพิ่มศักยภาพของประเทศ เพื่อรับมือกับความเสี่ยงที่อาจส่งผลกระทบต่อฐานและเสริมสร้างความสามารถในการสร้างสรรค์ประโยชน์จากโอกาสที่เกิดขึ้นได้อย่างเหมาะสมและทันทั่วถึง ตามวัตถุประสงค์ที่กำหนดไว้คือ พลิกโฉมประเทศสู่ “สังคมก้าวหน้าเศรษฐกิจสร้างมูลค่าอย่างยั่งยืน”¹

¹ สำนักงานสภาพัฒนาการเศรษฐกิจและสังคมแห่งชาติ, (2565), แผนพัฒนาเศรษฐกิจและสังคมแห่งชาติ ฉบับที่ 13

สำนักงานสถิติแห่งชาติได้จัดทำแผนแม่บทระบบสถิติประเทศไทยขึ้นตามพระราชบัญญัติสถิติ พ.ศ. 2550 เพื่อเป็นกรอบการพัฒนาของระบบสถิติของประเทศร่วมกับหน่วยงานต่าง ๆ ให้สามารถผลิตสถิติที่มีความถูกต้องตามหลักวิชาการและสอดคล้องกับมาตรฐานสากล สามารถใช้ข้อมูลและสถิติร่วมกันได้ โดยมีแผนแม่บทระบบสถิติประเทศไทยฉบับที่ 1 (พ.ศ. 2554 – 2558) แผนแม่บทระบบสถิติประเทศไทย ฉบับที่ 2 (พ.ศ. 2559 – 2565) และแผนแม่บทระบบสถิติประเทศไทย ฉบับที่ 3 (พ.ศ. 2566 – 2570) โดยแปลงแผนแม่บทระบบสถิติประเทศไทยไปสู่การปฏิบัติให้ไปอย่างมีประสิทธิภาพ และเกิดผลสัมฤทธิ์อย่างเป็นรูปธรรม สอดรับกับรัฐธรรมนูญแห่งราชอาณาจักรไทย พ.ศ. 2560 มาตรา 258 ข(2) “ให้มีการบูรณาการฐานข้อมูลของหน่วยงานของรัฐทุกหน่วยงานเข้าด้วยกัน เพื่อให้เป็นระบบข้อมูลเพื่อการบริหารราชการแผ่นดินและการบริการประชาชน” ทั้งในระดับภารกิจ (กระทรวง กรม) และระดับพื้นที่ (จังหวัด)

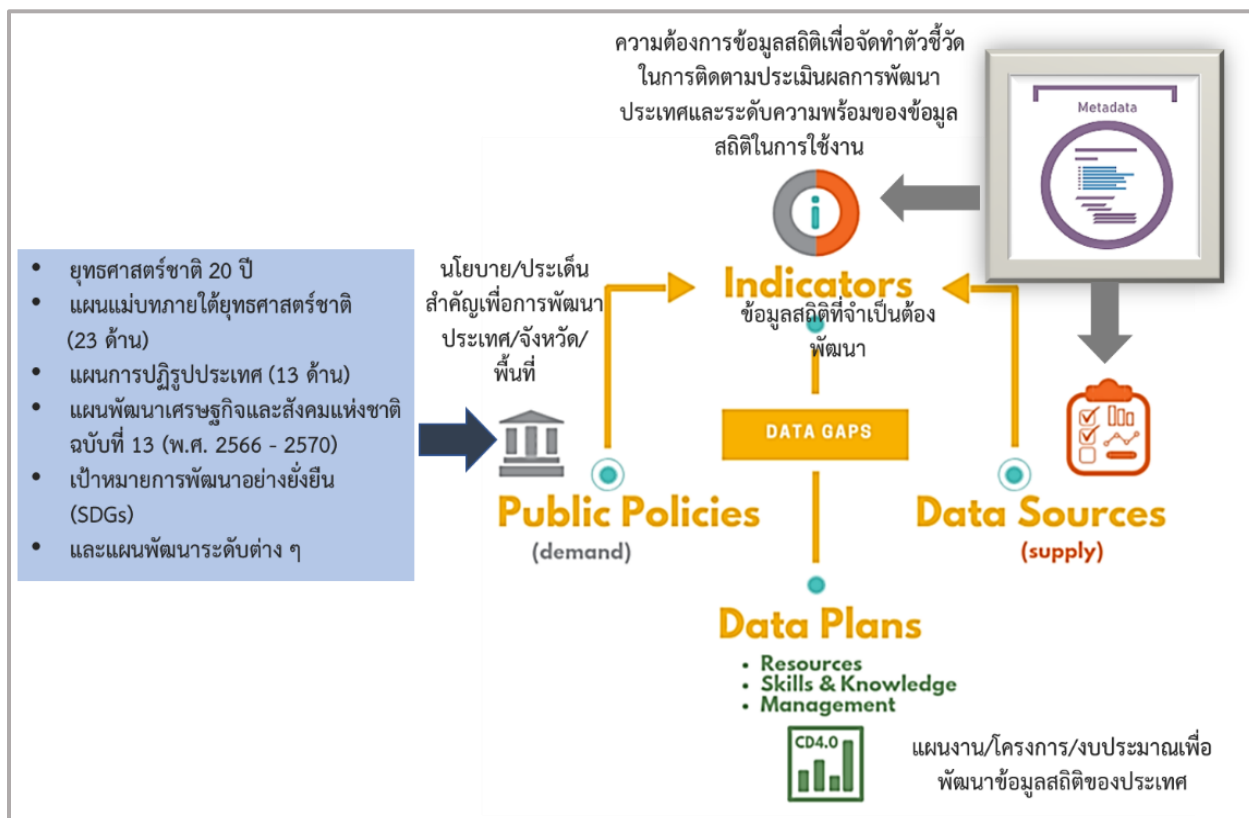
ทั้งนี้ การดำเนินการภายใต้แผนแม่บทระบบสถิติประเทศไทย ฉบับที่ 3 (พ.ศ. 2566 – 2570) ต้องอาศัยการบูรณาการร่วมกับภาคีเครือข่ายในทุกภาคส่วนที่เกี่ยวข้องตั้งแต่ต้นทางในการกำหนดทิศทาง และยุทธศาสตร์ที่สอดคล้องกับบริบทและสถานการณ์ของประเทศ สำหรับการขับเคลื่อนการดำเนินการในระดับพื้นที่ สำนักงานสถิติจังหวัดในฐานะฝ่ายเลขานุการคณะกรรมการสถิติระดับจังหวัดได้มีการพัฒนาข้อมูลสถิติและสารสนเทศระดับพื้นที่ร่วมกับหน่วยงานที่เกี่ยวข้องในระดับพื้นที่ ผ่านกลไกของคณะกรรมการสถิติระดับจังหวัด คณะทำงานสถิติระดับจังหวัด โดยได้มีการจัดทำแผนพัฒนาสถิติระดับจังหวัดขึ้นเป็นครั้งแรกในปี พ.ศ. 2557 ผลลัพธ์ที่ได้ คือ ชุดข้อมูลที่ตอบโจทย์ยุทธศาสตร์จังหวัด ผลิตภัณฑ์ที่มีศักยภาพ (Product champion) ประเด็นปัญหาสำคัญ (Critical issue) และแผนพัฒนาสถิติระดับจังหวัด ซึ่งเป็นกรอบแนวทางการดำเนินงานเพื่อการพัฒนาการจัดเก็บข้อมูลสถิติที่สำคัญและจำเป็นต่อการบริหารงานยุทธศาสตร์จังหวัด โดยมีแผนพัฒนาจังหวัดและแผนปฏิบัติราชการประจำปี เป็นกลไกในการเชื่อมโยงความต้องการข้อมูลกับแนวทางการพัฒนาข้อมูลสถิติระดับจังหวัด เพื่อให้ได้สถิติทางการ (Official Statistics: OS) ระดับจังหวัด คือ รายการข้อมูลสถิติที่สำคัญและจำเป็นที่ใช้สนับสนุนการตัดสินใจ ที่ได้มาจากกระบวนการจัดทำแผนพัฒนาจังหวัด และแผนปฏิบัติราชการประจำปี ที่นำไปสู่การจัดสรรงบประมาณในแผนงานและโครงการประจำปีของจังหวัด ประกอบด้วย ปัจจัยสู่ความสำเร็จ (Critical Success Factor: CSF) ตัวชี้วัด (Key Performance Indicator: KPI) และข้อมูลพื้นฐานที่สำคัญ (Baseline data) รวมทั้งคำอธิบายข้อมูลสถิติทางการ (Official Statistics Metadata) ซึ่งเป็นการอธิบายข้อมูลที่ส่วนราชการดำเนินการจัดเก็บข้อมูลดังกล่าว ทั้งนี้ การขับเคลื่อนจัดทำแผนพัฒนาสถิติระดับจังหวัด (พ.ศ. 2566 – 2570) ได้ดำเนินการผ่านกลไกคณะกรรมการสถิติระดับจังหวัด เพื่อสร้างการมีส่วนร่วม โดยยึดหลักแนวคิด “Demand-Driven” ที่ต้องการผลิตสถิติทางการที่มีคุณภาพบนพื้นฐานของความต้องการใช้สถิติอย่างแท้จริงที่สอดคล้องกับนโยบายสำคัญของประเทศ ได้แก่

- ยุทธศาสตร์ชาติ 20 ปี (พ.ศ. 2561 – 2580)
- แผนแม่บทภายใต้ยุทธศาสตร์ชาติ (23 ประเด็น)
- แผนการปฏิรูปประเทศ
- แผนพัฒนาเศรษฐกิจและสังคมแห่งชาติ ฉบับที่ 13 (พ.ศ. 2566 – 2570)
- เป้าหมายการพัฒนาที่ยั่งยืนที่เชื่อมโยงกับกรอบการจัดทำแผนพัฒนาเศรษฐกิจและสังคมแห่งชาติ ฉบับที่ 13 (พ.ศ. 2566 – 2570)
- แผนยุทธศาสตร์และแผนพัฒนาระดับต่าง ๆ ในประเด็นที่เกี่ยวข้องกับยุทธศาสตร์การพัฒนาจังหวัด
- แผนพัฒนาจังหวัด พ.ศ. 2566 – 2570²

²

มติคณะกรรมการบูรณาการนโยบายภาค (ก.บ.ภ.) ครั้งที่ 2/2564 เมื่อวันที่ 14 กรกฎาคม 2564 ให้จังหวัดและกลุ่มจังหวัดดำเนินการจัดทำแผนพัฒนาจังหวัด และแผนพัฒนากลุ่มจังหวัด พ.ศ. 2566 – 2570 เพื่อให้แผนทันสถานการณ์ และใช้เป็นกรอบและทิศทางในการจัดทำแผนปฏิบัติราชการประจำปีของจังหวัดและกลุ่มจังหวัด ประจำปีงบประมาณ พ.ศ. 2566 – 2570

เพื่อให้ได้รายการข้อมูลสถิติที่ใช้ในการจัดทำตัวชี้วัดในการติดตามผลการพัฒนาประเทศในแต่ละระดับ โดยเฉพาะในระดับพื้นที่ ซึ่งต้องตรวจสอบสถานะรายการข้อมูลสำคัญที่ภาครัฐมีอยู่ (Data supply) ว่ามีหน่วยงานเจ้าของข้อมูลหรือไม่ (หากเป็นข้อมูลที่เจ้าของข้อมูลเป็นหน่วยงานส่วนราชการส่วนกลาง สำนักงานสถิติแห่งชาติจะทำหน้าที่ประสานต่อไป) ถ้ารายการข้อมูลสถิติมีหน่วยงานเจ้าของข้อมูลแล้ว หน่วยงานเจ้าของข้อมูลจำเป็นต้องจัดทำคำอธิบายข้อมูลหรือเมทาดาทา (Metadata) เพื่อลงทะเบียนเข้าสู่ระบบบัญชีข้อมูลภาครัฐ (Government Data Catalog: GD Catalog) เพื่อให้บริการและให้แน่ใจว่ามีข้อมูลสถิติที่สามารถใช้ในการประเมินและติดตามผลตัวชี้วัดการพัฒนาประเทศในแต่ละระดับได้ ดังภาพ 1



ภาพ 1 แนวคิดการพัฒนาสถิติทางการ

แต่หากมีความจำเป็นต้องมีข้อมูลใดแต่พบว่ายังไม่มีหน่วยงานดำเนินการจัดทำข้อมูล คณะกรรมการสถิติระดับจังหวัดจะพิจารณาขอหมายหน่วยงานจัดทำข้อมูล ซึ่งกระบวนการดังกล่าวจะนำไปสู่การพัฒนาการจัดทำข้อมูลสถิติทางการในระดับพื้นที่ให้มีข้อมูลที่เพียงพอและตอบโจทยความต้องการใช้งานจริงตามความต้องการของผู้ใช้งานได้ รวมทั้งมีข้อมูลสำหรับใช้ในการติดตามและประเมินผลการพัฒนาระดับพื้นที่อย่างถูกต้องและมีธรรมาภิบาล ดังนั้นคณะกรรมการสถิติระดับจังหวัดจึงได้จัดทำแผนพัฒนาสถิติระดับจังหวัดชุมพรฉบับนี้ขึ้น เพื่อเป็นเครื่องมือสำคัญในการกำหนดกรอบแนวทางการดำเนินงานเพื่อการพัฒนาการจัดทำข้อมูลสถิติที่สำคัญและจำเป็นต่อการบริหารงานของจังหวัด

1.2 วัตถุประสงค์การจัดทำแผนพัฒนาสถิติระดับจังหวัด

- 1.2.1 เพื่อศึกษาและวิเคราะห์นโยบายและยุทธศาสตร์ตามยุทธศาสตร์ชาติ 20 ปี (พ.ศ. 2561 – 2580) แผนแม่บทภายใต้ยุทธศาสตร์ชาติ (23 ประเด็น) แผนการปฏิรูปประเทศ แผนพัฒนาเศรษฐกิจและสังคมแห่งชาติ ฉบับที่ 13 (พ.ศ. 2566 – 2570) เป้าหมายการพัฒนาที่ยั่งยืน กรอบแผนพัฒนาภาค (พ.ศ. 2566 – 2570) และแผนพัฒนากลุ่มจังหวัด (พ.ศ. 2566 – 2570) ที่สอดคล้องกับแผนพัฒนาจังหวัด (พ.ศ. 2566 – 2570) หรือนโยบายของผู้บริหารในจังหวัด
- 1.2.2 เพื่อจัดทำรายการข้อมูลสถิติทางการที่เกี่ยวข้องกับการพัฒนาในระดับจังหวัดที่สอดคล้องกับแผนยุทธศาสตร์และแผนพัฒนาระดับต่าง ๆ พร้อมทั้งกำหนดหน่วยงานที่มีหน้าที่รับผิดชอบในการจัดทำข้อมูลที่ยังไม่มีหน่วยงานใดดำเนินการ และเชื่อมโยง/บูรณาการข้อมูลในระดับพื้นที่
- 1.2.3 เพื่อสร้างวัฒนธรรมการใช้ข้อมูลสถิติ สนับสนุนการตัดสินใจในระดับพื้นที่ ตลอดจนสร้างโอกาสการเข้าถึงข้อมูลในระดับพื้นที่ของประชาชน
- 1.2.4 เพื่อสร้างเครือข่าย การมีส่วนร่วมของหน่วยงานในระดับพื้นที่ในการผลิตข้อมูลทางสถิติ และการประยุกต์ใช้ข้อมูลเพื่อการตัดสินใจอย่างมีประสิทธิภาพ
- 1.2.5 เพื่อพัฒนาบุคลากรด้านสถิติของหน่วยงานที่เกี่ยวข้อง ให้ความสำคัญกับมืออาชีพด้านข้อมูลสถิติ และสารสนเทศที่สนับสนุนการพัฒนาในระดับพื้นที่

1.3 แนวทางการจัดทำแผนพัฒนาสถิติระดับจังหวัด

- 1.3.1 ศึกษายุทธศาสตร์ชาติ 20 ปี (พ.ศ. 2561 – 2580) แผนแม่บทภายใต้ยุทธศาสตร์ชาติ (23 ประเด็น) แผนการปฏิรูปประเทศ และ แผนพัฒนาเศรษฐกิจและสังคมแห่งชาติ ฉบับที่ 13 (พ.ศ. 2566 – 2570) เป้าหมายการพัฒนาที่ยั่งยืน กรอบแผนพัฒนาภาค (พ.ศ. 2566 – 2570) แผนพัฒนากลุ่มจังหวัด (พ.ศ. 2566 – 2570) แผนพัฒนาจังหวัด (พ.ศ. 2566 – 2570) หรือนโยบายของผู้บริหารในจังหวัด
- 1.3.2 วิเคราะห์ความสอดคล้องเชื่อมโยงระหว่างประเด็นการพัฒนาจังหวัด ตัวชี้วัดการพัฒนาฯ กับแผนยุทธศาสตร์และแผนพัฒนาระดับต่าง ๆ โดยมีการประชุมหารือร่วมกับสำนักงานจังหวัดและหน่วยงานที่เกี่ยวข้อง
- 1.3.3 วิเคราะห์ห่วงโซ่คุณค่าจากแผนแม่บทภายใต้ยุทธศาสตร์ชาติ (23 ประเด็น) ซึ่งใช้เป็นกรอบในการจัดทำห่วงโซ่คุณค่าที่สอดคล้องกับแผนพัฒนาจังหวัด โดยมีการประชุมหารือร่วมกับสำนักงานจังหวัดและหน่วยงานที่เกี่ยวข้อง
- 1.3.4 ทบทวนรายการสถิติทางการ 21 สาขา³ รายการข้อมูลสถิติทางการในระดับพื้นที่ และสรุปรวบรวมรายการข้อมูลสถิติทางการของแต่ละห่วงโซ่คุณค่าที่เกี่ยวข้องกับการพัฒนาในระดับจังหวัด เพื่อจัดทำเป็นร่างบัญชีสถิติทางการ

³ สถิติทางการ 21 สาขา ประกอบด้วย ด้านสังคม 9 สาขา ได้แก่ 1) ประชากรศาสตร์ ประชากรและเคหะ 2) แรงงาน 3) การศึกษา 4) ศาสนา ศิลปะ และวัฒนธรรม 5) สุขภาพ 6) สวัสดิการสังคม 7) หญิงและชาย 8) รายได้และรายจ่ายของครัวเรือน 9) ยุติธรรมความมั่นคงการเมืองและการปกครอง ด้านเศรษฐกิจ 11 สาขา ได้แก่ 10) บัญชีประชาชาติ 11) เกษตร และประมง 12) อุตสาหกรรม 13) พลังงาน 14) การค้าและราคา 15) ขนส่ง และโลจิสติกส์ 16) เทคโนโลยีสารสนเทศและการสื่อสาร 17) การท่องเที่ยวและการกีฬา 18) การเงิน การธนาคาร และประกันภัย 19) การคลัง 20) วิทยาศาสตร์ เทคโนโลยีและนวัตกรรม ด้านทรัพยากรธรรมชาติและสิ่งแวดล้อม 21) ทรัพยากรธรรมชาติและสิ่งแวดล้อม

- 1.3.5 จัดทำบัญชีสถิติทางการ ที่แสดงชื่อตัวชี้วัด รายการสถิติทางการ สถานะความพร้อมเผยแพร่
หน่วยงานเจ้าของข้อมูล และระดับหน่วยงานเจ้าของข้อมูล ทั้งนี้สถิติทางการบางรายการใน
บัญชีสถิติทางการอาจจะยังไม่มีการผลิต หรือขาดหน่วยงานที่รับผิดชอบในปัจจุบัน ซึ่งจะต้อง
ได้รับการพิจารณาเป็นส่วนหนึ่งของยุทธศาสตร์การพัฒนาในลำดับต่อไป
- 1.3.6 สรุปข้อเสนอแนะการพัฒนาการจัดเก็บข้อมูลและเสนอแผนการพัฒนาในอนาคต

1.4 คำอธิบายศัพท์

- 1.4.1 **ห่วงโซ่คุณค่าภายใต้แผนแม่บทภายใต้ยุทธศาสตร์ชาติ (23 ประเด็น)⁴** เป็นองค์ประกอบ
(อาจรวมถึงกิจกรรมและกระบวนการต่าง ๆ) ที่มีความสอดคล้องและสัมพันธ์กันเป็นระบบ
ภายใต้แผนแม่บทย่อย ตั้งแต่จุดเริ่มต้นของกระบวนการดำเนินงาน (ต้นทาง) จนกระทั่ง
สิ้นสุดกระบวนการดำเนินงาน (ปลายทาง) ที่ส่งผลต่อการบรรลุเป้าหมายแผนแม่บทย่อยนั้น ๆ
ได้ตามที่กำหนด โดยทางสำนักงานสภาพัฒนาการเศรษฐกิจและสังคมแห่งชาติได้จัดทำ 140
Final Value Chains เพื่อใช้ประกอบการจัดทำโครงการสำคัญต่าง ๆ
- 1.4.2 **ห่วงโซ่คุณค่าทั่วไป (Generic Value Chain: GVC)⁵** เป็นห่วงโซ่คุณค่ารูปแบบกลางที่ได้
จากการทบทวนประเด็นยุทธศาสตร์การพัฒนาภาพรวมของจังหวัด (กรอบการดำเนินงาน
ปี 2557) สามารถแบ่งแนวทางการพัฒนาเป็น 3 ด้าน คือ เศรษฐกิจ สังคม และทรัพยากร
ธรรมชาติและสิ่งแวดล้อม ซึ่งประเด็นในแต่ละด้านจะมีประเด็นย่อยรวม 18 เรื่อง ในแต่ละ
เรื่องจะมีการจัดทำห่วงโซ่คุณค่าแสดงกิจกรรมหลัก (Primary activities) และกิจกรรม
สนับสนุน (Support activities) โดยกิจกรรมทุกประเภทมีส่วนในการช่วยเพิ่มคุณค่าให้กับ
สินค้าหรือบริการ หรือลด แก้ไข ป้องกันปัญหาให้กับประเด็นปัญหาสำคัญที่เลือก โดยแต่ละ
กิจกรรมในแต่ละข้อต่อของห่วงโซ่คุณค่า (Value Chain: VC) จะแสดงให้เห็นถึงคุณค่า หรือ
ประโยชน์ที่ให้การพัฒนาพื้นที่
- 1.4.3 **ห่วงโซ่คุณค่าที่สอดคล้องกับแผนพัฒนาจังหวัด** เป็นห่วงโซ่คุณค่าของจังหวัดในแต่ละ
ประเด็นการพัฒนาภายใต้แผนพัฒนาจังหวัด โดยใช้ห่วงโซ่คุณค่าภายใต้แผนแม่บทภายใต้
ยุทธศาสตร์ชาติ (23 ประเด็น) 140 Final Value Chains และห่วงโซ่คุณค่าทั่วไป เป็นกรอบ
ในการจัดทำเพื่อให้ได้ห่วงโซ่คุณค่าตามประเด็นการพัฒนาจังหวัดที่ประกอบด้วยกิจกรรมหลัก
และกิจกรรมสนับสนุนที่มีความสอดคล้องและสัมพันธ์กันเป็นระบบ ตั้งแต่จุดเริ่มต้นของ
กระบวนการดำเนินงาน (ต้นทาง) ไปจนกระทั่งสิ้นสุดกระบวนการดำเนินงาน
(ปลายทาง) ที่ส่งผลต่อการบรรลุเป้าหมายประเด็นการพัฒนาจังหวัดได้ตามที่กำหนด
- 1.4.4 **แผนพัฒนาสถิติระดับจังหวัด⁶** เป็นเครื่องมือสำคัญในการกำหนดกรอบแนวทางการดำเนินงานเพื่อ
การพัฒนาการจัดเก็บข้อมูลสถิติที่สำคัญและจำเป็นต่อการบริหารงานยุทธศาสตร์จังหวัด

⁴ การประชุมเชิงปฏิบัติการการจัดทำโครงการสำคัญ ประจำปีงบประมาณ 2565 เอกสารประกอบการบรรยาย: การวิเคราะห์และประมวลผล
ห่วงโซ่คุณค่า (Value Chain) ที่ส่งผลต่อการบรรลุเป้าหมายแผนแม่บทย่อย Workshop2 วันที่ 9 กรกฎาคม 63

⁵ ผลจากการจัดทำโครงการพัฒนาข้อมูลสถิติและสารสนเทศระดับพื้นที่ 76 จังหวัด และ 18 กลุ่มจังหวัด พ.ศ. 2557

⁶ ผลจากการจัดทำโครงการพัฒนาข้อมูลสถิติและสารสนเทศระดับพื้นที่ 76 จังหวัด และ 18 กลุ่มจังหวัด พ.ศ. 2557

ในระยะสั้น 1 ปี และระยะกลาง 4 ปี เพื่อให้เชื่อมโยงกับการจัดทำแผนพัฒนาจังหวัดและ สอดคล้องกับแผนยุทธศาสตร์และแผนพัฒนาระดับต่าง ๆ ซึ่งจะกำหนดกิจกรรมต่าง ๆ เพื่อ พัฒนาคุณภาพสถิติทางการว่ามีรายการใดบ้าง จะพัฒนาอย่างไร หน่วยงานใดเป็นผู้รับผิดชอบ พร้อมทั้งระบุระยะเวลาที่ต้องดำเนินการด้วย

- 1.4.5 **สถิติทางการ (Official Statistics: OS)**⁷ หมายถึง ข้อความหรือตัวเลขที่เป็นตัวแทนแสดงถึง คุณลักษณะของสิ่งต่าง ๆ ในประเทศ ที่ประมวลตามความเป็นจริงจากข้อมูลที่เกิดขึ้นรวบรวมได้ ตามหลักวิชาการทางสถิติ และเป็นสถิติที่มีความสำคัญต่อการใช้ในการกำหนดนโยบายเพื่อ การพัฒนาประเทศ
- 1.4.6 **บัญชีสถิติทางการ** หมายถึง เอกสารแสดงบรรดารายการสถิติทางการ เพื่อจัดทำแผนกำหนด ความรับผิดชอบในการดำเนินงานทางสถิติตามแผนแม่บท
- 1.4.7 **บัญชีสถิติทางการจังหวัด (ซุมพร)** หมายถึง บัญชีสถิติทางการที่สามารถตอบสนองการณ์ ประเด็นการพัฒนาจังหวัด และสภาพปัญหาในระดับพื้นที่ ซึ่งราชการส่วนภูมิภาคหรือคณะ ผู้บริหารจังหวัดมีความจำเป็นต้องใช้ในการวางแผนระดับนโยบายจังหวัด ทั้งแผน ปฏิบัติงาน และการจัดสรรงบประมาณในแผนงานและโครงการ
- 1.4.8 **รายการสถิติทางการ** หมายถึง ข้อความหรือตัวเลข ที่เป็นตัวแทนแสดงถึงคุณลักษณะของ สิ่งต่าง ๆ ในประเทศ ที่ประมวลตามความเป็นจริงจากข้อมูลที่เกิดขึ้นรวบรวมได้ตามหลักวิชาการ ทางสถิติ และเป็นสถิติที่มีความสำคัญต่อการใช้ในการกำหนดนโยบายเพื่อการพัฒนา จังหวัด ที่รวบรวมไว้เป็นบัญชีสถิติทางการตามแผนพัฒนาสถิติระดับจังหวัด
- 1.4.9 **คำอธิบายข้อมูลหรือเมทาดาทา (Metadata)**⁸ หมายถึง ข้อมูลที่ใช้อธิบายข้อมูลหลัก หรือกลุ่มข้อมูลอื่น ๆ ที่เกี่ยวข้องทั้งกระบวนการเชิงธุรกิจ (ในที่นี้หมายถึง กระบวนการทำงาน ตามภารกิจของหน่วยงาน) และเชิงเทคโนโลยีสารสนเทศ กฎและข้อจำกัดของข้อมูล และโครงสร้าง ของข้อมูล เมทาดาทาช่วยให้หน่วยงานสามารถเข้าใจข้อมูล ระบบ และขั้นตอนการทำงานได้ดี ยิ่งขึ้น โดยการบริหารจัดการเมทาดาทา (Metadata management) เริ่มตั้งแต่ การเก็บ รวบรวม การจัดกลุ่ม การดูแล และการควบคุมเมทาดาทา ทั้งนี้ข้อมูลแต่ละชุดควรมีเมทาดาทา เพื่อให้ผู้ใช้งานทราบเกี่ยวกับ ชุดข้อมูล เช่น รายละเอียดชุดข้อมูล สิ่งที่เกี่ยวข้องกับชุดข้อมูล วัตถุประสงค์การนำไปใช้ ฟิลด์ข้อมูล ประกอบด้วย
 - 1) คำอธิบายชุดข้อมูลส่วนหลัก (Mandatory metadata) เป็นรายละเอียดคำอธิบายชุดข้อมูล ส่วนหลักที่ทุกชุดข้อมูลจำเป็นต้องมี โดย 1 ชุดข้อมูล ประกอบด้วยคำอธิบายข้อมูลจำนวน 14 รายการ ได้แก่ ประเภทข้อมูล ชื่อชุดข้อมูล องค์กร ชื่อผู้ติดต่อ อีเมลผู้ติดต่อ คำสำคัญ รายละเอียด วัตถุประสงค์ ความถี่ของการปรับปรุงข้อมูล ขอบเขตเชิงภูมิศาสตร์หรือเชิง พื้นที่ แหล่งที่มา รูปแบบในการเก็บข้อมูล หมวดยุทธศาสตร์ข้อมูลตามธรรมาภิบาลข้อมูลภาครัฐ และสัญญาอนุญาตให้ใช้ข้อมูล

⁷ แผนแม่บทระบบสถิติประเทศไทย พ.ศ. 2554 – 2558 หน้า 6

⁸ มาตรฐานของสำนักงานพัฒนารัฐบาลดิจิทัล (องค์การมหาชน) มสพร. 1-2564 ว่าด้วยแนวทางการจัดทำบัญชีข้อมูลภาครัฐ หน้า 3

2) คำอธิบายชุดข้อมูลทางเลือก (Optional metadata) เป็นส่วนของรายละเอียดคำอธิบายชุดข้อมูลเพิ่มเติมที่ช่วยให้รายละเอียดของคำอธิบายชุดข้อมูลมีความสมบูรณ์มากยิ่งขึ้น

1.4.10 **สถานะความพร้อมเผยแพร่ของข้อมูล**⁹ คือ การจัดสถานะความพร้อมข้อมูลออกเป็น Tier ที่สอดคล้องกับ เป้าหมายการพัฒนาที่ยั่งยืนโดยการนำรายการสถิติมาจัดกลุ่มเพื่อปรับให้เข้ากับบริบทของประเทศไทย โดยแบ่งเป็น 3 Tier

- Tier 1 คือ สถิติทางการที่มีค่านิยมและวิธีการผลิต มีข้อมูลพร้อมเผยแพร่และมีหน่วยงานรับผิดชอบ
- Tier 2 คือ สถิติทางการที่มีค่านิยมและวิธีการผลิต แต่ยังไม่พร้อมเผยแพร่
- Tier 3 คือ สถิติทางการที่ไม่มีค่านิยมและวิธีการผลิต ไม่มีข้อมูล และไม่มีหน่วยงานรับผิดชอบ

1.4.11 **หน่วยงาน**¹⁰ หมายถึง ส่วนราชการ รัฐวิสาหกิจ องค์กรมหาชน องค์กรปกครองส่วนท้องถิ่น และหน่วยงานอื่นของรัฐ

1.4.12 **เจ้าของข้อมูล (Data owners)**¹¹ หมายถึง หน่วยงานที่ทำหน้าที่ตรวจสอบดูแลข้อมูลโดยตรง สร้างความมั่นใจได้ว่าการบริหารจัดการข้อมูลสอดคล้องกับนโยบาย มาตรฐาน กฎระเบียบ หรือ กฎหมาย เจ้าของข้อมูลทำการทบทวนและอนุมัติการดำเนินการต่าง ๆ ที่เกี่ยวข้องกับข้อมูล เช่น การเปลี่ยนแปลงเมตาดาตาและเกณฑ์การทำดาตาคลีนซิง (Data cleansing) นอกจากนี้ยังทำหน้าที่ในการให้สิทธิ์ในการเข้าถึงข้อมูล จัดชั้นความลับของข้อมูล เจ้าของข้อมูลมักจะอยู่ในตำแหน่งบริหาร เช่น ผู้อำนวยการฝ่ายหรือหัวหน้าส่วนงานบุคคลเป็นเจ้าของข้อมูลบุคคล ผู้อำนวยการฝ่ายหรือหัวหน้าส่วนงานการเงินเป็นเจ้าของข้อมูลการเงิน เป็นต้น

1.4.13 **หน่วยงานเจ้าของข้อมูล** หมายถึง ส่วนราชการ รัฐวิสาหกิจ องค์กรมหาชน องค์กรปกครองส่วนท้องถิ่น และหน่วยงานอื่นของรัฐ ที่ทำหน้าที่ตรวจสอบดูแลข้อมูลโดยตรง สร้างความมั่นใจได้ว่าการบริหารจัดการข้อมูลสอดคล้องกับนโยบาย มาตรฐาน กฎระเบียบ หรือกฎหมาย

1.4.14 **ระดับหน่วยงานเจ้าของข้อมูล** หมายถึง ระดับการบริหารราชการแผ่นดินตามพระราชบัญญัติระเบียบบริหารราชการแผ่นดิน พ.ศ. 2534 ซึ่งได้บัญญัติให้การบริหารราชการแผ่นดินแบ่งออกเป็น 3 ส่วน ได้แก่ บริหารราชการส่วนกลาง ส่วนภูมิภาค และส่วนท้องถิ่น ระดับการบริหารราชการแผ่นดิน ในที่นี้ จะหมายรวมเฉพาะการบริหารราชการส่วนกลางและส่วนภูมิภาค ได้แก่

- 1) การบริหารราชการส่วนกลาง ระดับ “กรม หรือส่วนราชการที่เรียกชื่ออย่างอื่นและมีฐานะเป็นกรม”
- 2) การบริหารราชการส่วนภูมิภาค ระดับ “จังหวัด”

⁹ การประชุมคณะกรรมการสถิติด้านสังคม ครั้งที่ 2/2565 วันศุกร์ที่ 2 กันยายน 2565

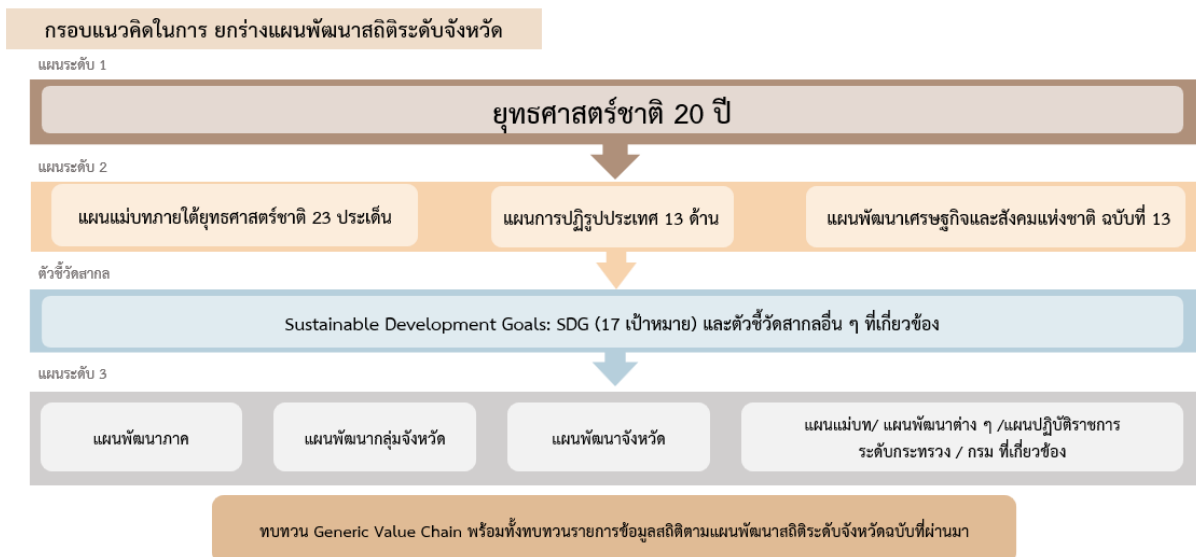
¹⁰ พระราชบัญญัติสถิติ พ.ศ. 2550

¹¹ ธรรมนูญข้อมูลภาครัฐ หน้า 36

ยุทธศาสตร์และแผนที่เกี่ยวข้องกับ

การพัฒนาในระดับจังหวัด

การขับเคลื่อนในการจัดทำแผนพัฒนาสถิติระดับจังหวัด (พ.ศ. 2566 – 2570) ได้ศึกษายุทธศาสตร์ชาติ 20 ปี (พ.ศ. 2561 – 2580) แผนแม่บทภายใต้ยุทธศาสตร์ชาติ (23 ประเด็น) แผนการปฏิรูปประเทศ แผนพัฒนาเศรษฐกิจและสังคมแห่งชาติ ฉบับที่ 13 (พ.ศ. 2566 – 2570) เป้าหมายการพัฒนาที่ยั่งยืน และตัวชี้วัดสากลอื่น ๆ ที่สำคัญ เช่น การจัดอันดับขีดความสามารถในการแข่งขัน (International Institute for Management Development: IMD) ยุทธศาสตร์การพัฒนาของแผนแม่บท/แผนพัฒนาต่าง ๆ/แผนปฏิบัติการราชการระดับกระทรวง กรมที่เกี่ยวข้อง แผนพัฒนาภาค (พ.ศ. 2566 – 2570) แผนพัฒนากลุ่มจังหวัด (พ.ศ. 2566 – 2570) แผนพัฒนาจังหวัด (พ.ศ. 2566 – 2570) หรือนโยบายของผู้บริหารในจังหวัด เป็นต้น พร้อมทั้งวิเคราะห์ความสอดคล้องเชื่อมโยงระหว่างประเด็นการพัฒนาจังหวัด ตัวชี้วัดการพัฒนากับแผนยุทธศาสตร์และแผนพัฒนาระดับต่าง ๆ เพื่อเป็นกรอบแนวคิดในการดำเนินการในครั้งนี้ ดังภาพ 2



ภาพ 2 กรอบแนวคิดการวิเคราะห์ยุทธศาสตร์และแผนที่เกี่ยวข้องกับการพัฒนาในระดับจังหวัด

2.1 การศึกษายุทธศาสตร์และแผนที่เกี่ยวข้องกับการพัฒนาในระดับจังหวัด

การจัดทำแผนพัฒนาสถิติระดับจังหวัดชุมพร (พ.ศ. 2566 – 2570) ได้มีการศึกษายุทธศาสตร์และแผนที่เกี่ยวข้องเพื่อให้เกิดความเชื่อมโยงระหว่างแผนและข้อมูลสถิติที่ใช้ในการกำหนดนโยบาย การจัดทำตัวชี้วัด เพื่อติดตามประเมินผล ดังนี้

2.1.1 ยุทธศาสตร์ชาติ 20 ปี (พ.ศ. 2561 – 2580)¹²

เครื่องมือสำคัญในการบริหารราชการแผ่นดินและใช้เป็นแนวทางในการสนับสนุนการตัดสินใจของผู้บริหาร รวมถึงการวางกรอบการพัฒนาประเทศให้เป็นไปในแนวทางที่เหมาะสมสอดคล้องกับการเปลี่ยนแปลงของประเทศ ทั้งในด้านเศรษฐกิจ สังคม และทรัพยากรธรรมชาติและสิ่งแวดล้อม ได้อย่างมีประสิทธิภาพ เพื่อให้บรรลุวิสัยทัศน์ “ประเทศไทยมีความมั่นคง มั่งคั่ง ยั่งยืน เป็นประเทศที่พัฒนาแล้ว ด้วยการพัฒนาตามหลักปรัชญาของเศรษฐกิจพอเพียง” หรือตามคติพจน์ “มั่นคง มั่งคั่ง ยั่งยืน” ประกอบด้วย 6 ยุทธศาสตร์ โดยมีการแปลงยุทธศาสตร์สู่การปฏิบัติ ดังภาพ 3 เพื่อยกระดับศักยภาพของประเทศในหลากหลายมิติ พัฒนาค้นในทุกมิติและในทุกช่วงวัยให้เป็นคนดี คนเก่ง และมีคุณภาพ สร้างโอกาสและความเสมอภาคทางสังคม สร้างการเติบโตบนคุณภาพชีวิตที่เป็นมิตรกับสิ่งแวดล้อม และมีภาครัฐของประชาชนเพื่อประชาชน และประโยชน์ส่วนรวม



ภาพ 3 ยุทธศาสตร์ชาติ 6 ประเด็น และการแปลงยุทธศาสตร์สู่การปฏิบัติ

¹² ยุทธศาสตร์ชาติ 20 ปี (พ.ศ. 2561 – 2580), ราชกิจจานุเบกษา เล่มที่ 135 ตอนที่ 82 ก

2.1.2 แผนแม่บทภายใต้ยุทธศาสตร์ชาติ¹³

แผนแม่บทภายใต้ยุทธศาสตร์ชาติเป็นส่วนสำคัญในการถ่ายทอดเป้าหมายและประเด็นยุทธศาสตร์ของยุทธศาสตร์ชาติลงสู่แผนระดับต่าง ๆ ต่อไป ซึ่งได้คำนึงถึงประเด็นร่วมหรือประเด็นตัดข้ามยุทธศาสตร์และการประสานเชื่อมโยงเป้าหมายของแต่ละแผนแม่บทภายใต้ยุทธศาสตร์ชาติให้มีความสอดคล้องไปในทิศทางเดียวกัน โดยแผนแม่บทภายใต้ยุทธศาสตร์ชาติประกอบด้วย สถานการณ์และแนวโน้มที่เกี่ยวข้องของแผนแม่บทเป้าหมายและตัวชี้วัดในการดำเนินการ ซึ่งแบ่งช่วงเวลาออกเป็น 4 ช่วง ช่วงละ 5 ปี รวมทั้งกำหนดแนวทางการพัฒนา และแผนงาน/โครงการที่สำคัญของแผนแม่บทภายใต้ยุทธศาสตร์ชาติ เพื่อเป็นกรอบในการดำเนินการของหน่วยงานที่เกี่ยวข้องให้บรรลุเป้าหมายการพัฒนาประเทศที่กำหนดไว้ในยุทธศาสตร์ว่า “ประเทศไทยมั่นคง ประชาชนมีความสุข เศรษฐกิจพัฒนาอย่างต่อเนื่อง สังคมเป็นธรรม ฐานทรัพยากรธรรมชาติยั่งยืน” โดยยกระดับศักยภาพของประเทศในหลายมิติ พัฒนาคนในทุกมิติและในทุกช่วงวัยให้เป็นคนดี เก่ง และมีคุณภาพ สร้างโอกาสและความเสมอภาคทางสังคม สร้างการเติบโตบนคุณภาพชีวิตที่เป็นมิตรกับสิ่งแวดล้อม และมีภาครัฐของประชาชนเพื่อประชาชนและประโยชน์ส่วนรวม โดยแผนแม่บทภายใต้ยุทธศาสตร์ชาติ มีจำนวน 23 ฉบับ ได้แก่

- 1) ความมั่นคง
- 2) การต่างประเทศ
- 3) การเกษตร
- 4) อุตสาหกรรมและบริการแห่งอนาคต
- 5) การท่องเที่ยว
- 6) พื้นที่และเมืองน่าอยู่อัจฉริยะ
- 7) โครงสร้างพื้นฐาน ระบบโลจิสติกส์ และดิจิทัล
- 8) ผู้ประกอบการและวิสาหกิจขนาดกลางและขนาดย่อมยุคใหม่
- 9) เขตเศรษฐกิจพิเศษ
- 10) การปรับเปลี่ยนค่านิยม และวัฒนธรรม
- 11) ศักยภาพคนตลอดช่วงชีวิต
- 12) การพัฒนาการเรียนรู้
- 13) การเสริมสร้างให้คนไทยมีสุขภาพวะที่ดี
- 14) ศักยภาพการกีฬา
- 15) พลังทางสังคม
- 16) เศรษฐกิจฐานราก
- 17) ความเสมอภาคและหลักประกันสังคม
- 18) การเติบโตอย่างยั่งยืน
- 19) การบริหารจัดการน้ำทั้งระบบ
- 20) การบริการประชาชนและประสิทธิภาพภาครัฐ
- 21) การต่อต้านการทุจริตและประพฤติมิชอบ
- 22) กฎหมายและกระบวนการยุติธรรม
- 23) การวิจัยและพัฒนานวัตกรรม

¹³ สรุปสาระสำคัญแผนแม่บทภายใต้ยุทธศาสตร์ชาติ (พ.ศ. 2561 – 2580), สำนักงานสภาพัฒนาการเศรษฐกิจและสังคมแห่งชาติ

แผนแม่บทภายใต้ยุทธศาสตร์ชาติทั้ง 23 ฉบับ เป็นการกำหนดประเด็นในลักษณะที่มีการบูรณาการ และเชื่อมโยงระหว่างยุทธศาสตร์ชาติด้านที่เกี่ยวข้อง และประเด็นการพัฒนาจะไม่มี ความซ้ำซ้อนกันระหว่าง แผนแม่บทฯ เพื่อให้ส่วนราชการสามารถนำแผนแม่บทฯ ไปใช้ในทางปฏิบัติได้อย่างมีประสิทธิภาพ และ ป้องกันการเกิดความสับสน โดยแผนแม่บทภายใต้ยุทธศาสตร์ชาติเป็นแผนระดับที่ 2 ที่มีความสำคัญในการ เป็นแนวทางการพัฒนาและขับเคลื่อนประเทศเพื่อให้บรรลุเป้าหมายของยุทธศาสตร์ และถ่ายทอดไปสู่ แนวทางในการปฏิบัติในแผนระดับที่ 3 ของหน่วยงาน ตามมติคณะรัฐมนตรีเมื่อวันที่ 4 ธันวาคม 2560

นอกจากนี้ สำนักงานสภาพัฒนาการเศรษฐกิจและสังคมแห่งชาติได้จัดทำห่วงโซ่คุณค่าของ ประเทศไทย¹⁴ (Final Value Chain Thailand) ที่ส่งผลให้บรรลุ 140 เป้าหมายแผนแม่บทย่อย ภายใต้แผน แม่บทภายใต้ยุทธศาสตร์ (ฉบับแก้ไข ปี 2566)

2.1.3 แผนการปฏิรูปประเทศ (ฉบับปรับปรุง)¹⁵

แผนการปฏิรูปประเทศ (ฉบับปรับปรุง) เป็นแผนระดับที่ 2 ตามมติคณะรัฐมนตรี เมื่อวันที่ 4 ธันวาคม 2560 โดยส่งผลการบรรลุเป้าหมายของยุทธศาสตร์ชาติ และแผนแม่บทภายใต้ยุทธศาสตร์ ซึ่งทุกหน่วยงานต้องดำเนินการตามกิจกรรมปฏิรูปประเทศที่จะส่งผลให้เกิดการเปลี่ยนแปลงต่อประชาชน อย่างมีนัยสำคัญ (Big Rock) นำไปสู่การปฏิบัติตามหลักความสัมพันธ์เชิงเหตุและผล (Causal Relationship: XYZ) เพื่อให้บรรลุผลสัมฤทธิ์ตามเป้าหมายของยุทธศาสตร์ชาติของแต่ละช่วงเวลา 5 ปี โดยแผนการปฏิรูปประเทศ ฉบับปรับปรุงจะดำเนินการคู่ขนานไปกับเล่มแผนการปฏิรูปประเทศฉบับเดิมที่ประกาศใช้เมื่อเดือนเมษายน 2561 ที่เป็นกิจกรรมในลักษณะภารกิจปกติของหน่วยงาน ซึ่งแผนการปฏิรูปประเทศ ได้แก่ ด้านการเมือง ด้านการ บริหารราชการแผ่นดิน ด้านกฎหมาย ด้านกระบวนการยุติธรรม ด้านเศรษฐกิจ ด้านทรัพยากรธรรมชาติและ สิ่งแวดล้อม ด้านสาธารณสุข ด้านสื่อสารมวลชน เทคโนโลยีสารสนเทศ ด้านสังคม ด้านพลังงาน ด้านการ ป้องกันและปราบปรามการทุจริตและประพฤติมิชอบ ด้านการศึกษา ด้านวัฒนธรรม กีฬา แรงงาน และการ พัฒนาทรัพยากรมนุษย์

2.1.4 แผนพัฒนาเศรษฐกิจและสังคมแห่งชาติ ฉบับที่ 13 (พ.ศ. 2566 – 2570)¹⁶

แผนพัฒนาเศรษฐกิจและสังคมแห่งชาติ ฉบับที่ 13 (พ.ศ. 2566 – 2570) เป็นแผนพัฒนา ฉบับแรกที่เริ่มต้นกระบวนการร่างกรอบแผนแม่บทภายใต้ยุทธศาสตร์ชาติและจะมีผลในการใช้เป็นกรอบ เพื่อกำหนดแผนแม่บทภายใต้ยุทธศาสตร์ชาติ และแผนปฏิบัติการในช่วง 5 ปี ระยะที่ 2 ของยุทธศาสตร์ชาติ 20 ปี โดยการกำหนดทิศทางการพัฒนาประเทศในระยะของแผนพัฒนาฯ ได้น้อมนำปรัชญาของเศรษฐกิจ พอเพียงมาเป็นหลักในการขับเคลื่อนและวางแผนการพัฒนาประเทศ ไปสู่การบรรลุเป้าหมายในมิติต่าง ๆ ภายใต้ยุทธศาสตร์ชาติได้อย่างเป็นรูปธรรม ซึ่งการกำหนดทิศทางการพัฒนาประเทศในระยะต่อไป จำเป็นต้อง ให้ความสำคัญกับปัจจัยทั้งภายนอกและภายใน ตลอดจนผลจากการเปลี่ยนแปลงของปัจจัยที่มีอิทธิพลต่อ โครงสร้างและองค์ประกอบของประเทศในทุกมิติ เพื่อนำมาประมวลผลประกอบการกำหนดทิศทางการพัฒนา ประเทศที่ควรมุ่งไปในอนาคต บนหลักปรัชญาของเศรษฐกิจพอเพียงที่สอดคล้องกับเป้าหมายการพัฒนา ที่ยั่งยืนของโลก

¹⁴ ห่วงโซ่คุณค่าของประเทศไทย (Value Chain Thailand) (ฉบับแก้ไขปี 2566), สำนักงานสภาพัฒนาการเศรษฐกิจและสังคมแห่งชาติ

¹⁵ แผนการปฏิรูปประเทศ (ฉบับปรับปรุง), สำนักงานสภาพัฒนาการเศรษฐกิจและสังคมแห่งชาติ

¹⁶ แผนพัฒนาเศรษฐกิจและสังคมแห่งชาติ ฉบับที่ 13 (พ.ศ. 2566 – 2570)

แผนพัฒนาฯ ฉบับที่ 13 มีจุดมุ่งหมายเพื่อขับเคลื่อนการพัฒนาประเทศให้สามารถบรรลุผลตามเป้าหมายการพัฒนาระยะยาวที่กำหนดไว้ในยุทธศาสตร์ชาติ โดยมุ่งหวังให้แผนพัฒนาฯ ฉบับที่ 13 (พ.ศ. 2566 – 2570) ทำหน้าที่เป็นกลไกในการขับเคลื่อนที่มีลำดับความสำคัญสูงต่อการพัฒนาประเทศในระยะ 5 ปี และเพื่อผลักดันให้ประเทศสามารถก้าวข้ามความท้าทายต่าง ๆ เพื่อขับเคลื่อนสู่ความเจริญเติบโตที่ทุกภาคส่วนได้รับประโยชน์อย่างเท่าเทียมกัน โดยมีวัตถุประสงค์เพื่อพลิกโฉมประเทศไทยสู่ “สังคมก้าวหน้า เศรษฐกิจสร้างมูลค่าอย่างยั่งยืน” จึงได้กำหนดเป้าหมายหลัก 5 ประการ ประกอบด้วย

- 1) การปรับโครงสร้างการผลิตสู่เศรษฐกิจฐานนวัตกรรม
- 2) การพัฒนาคนสำหรับโลกยุคใหม่
- 3) การมุ่งสู่สังคมแห่งโอกาสและความเป็นธรรม
- 4) การเปลี่ยนผ่านไปสู่ความยั่งยืน
- 5) การเสริมสร้างความสามารถของประเทศในการรับมือกับความเสี่ยงและการเปลี่ยนแปลงภายใต้บริบทโลกใหม่

ดังนั้น แผนพัฒนาฯ ฉบับที่ 13 จึงได้กำหนดจุดหมายการพัฒนา จำนวน 13 ประการ ที่มีลักษณะเชิงบูรณาการ ซึ่งสามารถนำไปสู่การพัฒนาทั้งในด้านเศรษฐกิจ สังคม ทรัพยากรธรรมชาติและสิ่งแวดล้อมไปพร้อม ๆ กัน ทำให้จุดหมายแต่ละประการสามารถสนับสนุนเป้าหมายหลักได้มากกว่าหนึ่งข้อ โดยจุดหมายทั้ง 13 ประการ แบ่งออกได้เป็น 4 มิติ ดังนี้

1) มิติภาคการผลิตและบริการเป้าหมาย

- | | |
|--------------|--|
| จุดหมายที่ 1 | ไทยเป็นประเทศชั้นนำด้านสินค้าเกษตรและเกษตรแปรรูปมูลค่าสูง |
| จุดหมายที่ 2 | ไทยเป็นจุดหมายของการท่องเที่ยวที่เน้นคุณภาพและความยั่งยืน |
| จุดหมายที่ 3 | ไทยเป็นฐานการผลิตยานยนต์ไฟฟ้าที่สำคัญของโลก |
| จุดหมายที่ 4 | ไทยเป็นศูนย์กลางทางการแพทย์และสุขภาพมูลค่าสูง |
| จุดหมายที่ 5 | ไทยเป็นประตูการค้าการลงทุนและยุทธศาสตร์ทางโลจิสติกส์ที่สำคัญของภูมิภาค |
| จุดหมายที่ 6 | ไทยเป็นศูนย์กลางด้านดิจิทัลและอุตสาหกรรมอิเล็กทรอนิกส์อัจฉริยะของอาเซียน |

2) มิติโอกาสและความเสมอภาคทางเศรษฐกิจและสังคม

- | | |
|--------------|--|
| จุดหมายที่ 7 | ไทยมีวิสาหกิจขนาดกลางและขนาดย่อมที่เข้มแข็ง มีศักยภาพสูง และสามารถแข่งขันได้ |
| จุดหมายที่ 8 | ไทยมีพื้นที่และเมืองอัจฉริยะที่น่าอยู่ ปลอดภัย เติบโตได้อย่างยั่งยืน |
| จุดหมายที่ 9 | ไทยมีความยากจนข้ามรุ่นลดลง และคนไทยทุกคนมีความคุ้มครองทางสังคมที่เพียงพอ เหมาะสม |

3) มิติความยั่งยืนของทรัพยากรธรรมชาติและสิ่งแวดล้อม

- | | |
|---------------|--|
| จุดหมายที่ 10 | ไทยมีเศรษฐกิจหมุนเวียนและสังคมคาร์บอนต่ำ |
| จุดหมายที่ 11 | ไทยสามารถลดความเสี่ยงและผลกระทบจากภัยธรรมชาติและ การเปลี่ยนแปลงสภาพภูมิอากาศ |

4) มิติปัจจัยผลักดันการพลิกโฉมประเทศ

- | | |
|---------------|---|
| จุดหมายที่ 12 | ไทยมีกำลังคนสมรรถนะสูง มุ่งเรียนรู้อย่างต่อเนื่อง ตอบโจทย์การพัฒนาแห่งอนาคต |
| จุดหมายที่ 13 | ไทยมีภาครัฐที่ทันสมัย มีประสิทธิภาพ และตอบโจทย์ประชาชน |

2.1.5 การพัฒนาที่ยั่งยืน (Sustainable development)¹⁷

การพัฒนาที่ยั่งยืน คือ แนวทางการพัฒนาที่ตอบสนอง ความต้องการของคนรุ่นปัจจุบัน โดยไม่ลดทอนความสามารถในการตอบสนอง ความต้องการของคนรุ่นหลัง (Brundtland report, 1987) โดยการบรรลุการพัฒนาที่ยั่งยืน มีองค์ประกอบสำคัญ 3 ประการ ได้แก่ การเติบโตทางเศรษฐกิจ (Economic growth) ความครอบคลุมทางสังคม (Social inclusion) และการคุ้มครองสิ่งแวดล้อม (Environmental protection)




ภาพ 4 เป้าหมายการพัฒนาที่ยั่งยืน

ในการประชุมสมัชชาสหประชาชาติสมัยสามัญ ครั้งที่ 70 เมื่อวันที่ 25 กันยายน 2558 ณ สำนักงานใหญ่สหประชาชาติ ประเทศไทยและประเทศสมาชิกสหประชาชาติรวม 193 ประเทศ ร่วมลงนามรับรองวาระการพัฒนาที่ยั่งยืน ค.ศ. 2030 (2030 Agenda for Sustainable Development) ซึ่งเป็นกรอบการพัฒนาของโลกเพื่อร่วมกันบรรลุการพัฒนาทางสังคม เศรษฐกิจ และสิ่งแวดล้อมอย่างยั่งยืน โดยไม่ทิ้งใครไว้ข้างหลัง ภายในปี ค.ศ. 2030 โดยกำหนดให้มีเป้าหมายการพัฒนาที่ยั่งยืนเป็นแนวทางให้แต่ละประเทศดำเนินการร่วมกัน

¹⁷ สำนักงานสภาพัฒนาการเศรษฐกิจและสังคมแห่งชาติ, <https://sdgs.nesdc.go.th/>

เป้าหมายการพัฒนาที่ยั่งยืน 17 เป้าหมาย ประกอบด้วย 169 เป้าหมายย่อย (SDG Targets) ที่มีความเป็นสากล เชื่อมโยงและเกื้อหนุนกัน และกำหนดให้มี 247 ตัวชี้วัด เพื่อใช้ติดตามและประเมินความก้าวหน้าของการพัฒนา โดยสามารถจัดกลุ่มเป้าหมายการพัฒนาที่ยั่งยืนตามปัจจัยที่เชื่อมโยงกันใน 5 มิติ (5P) ได้แก่



ภาพ 5 การจัดกลุ่มเป้าหมายการพัฒนาที่ยั่งยืนตามปัจจัยที่เชื่อมโยงกันใน 5 มิติ

1) **การพัฒนาคน (People)** ให้ความสำคัญกับการขจัดปัญหาความยากจนและความหิวโหย และลดความเหลื่อมล้ำในสังคม ประกอบด้วย

เป้าหมายที่ 1: ขจัดความยากจน

เป้าหมายที่ 2: ยุติความหิวโหย บรรลุความมั่นคงทางอาหารและยกระดับโภชนาการสำหรับทุกคนในทุกวัย

เป้าหมายที่ 3: สร้างหลักประกันว่าคนมีชีวิตที่มีสุขภาพดีและส่งเสริมสวัสดิภาพสำหรับทุกคนในทุกวัย

เป้าหมายที่ 4: สร้างหลักประกันว่าทุกคนมีการศึกษาที่มีคุณภาพอย่างครอบคลุมและเท่าเทียม และสนับสนุนโอกาสในการเรียนรู้ตลอดชีวิต

เป้าหมายที่ 5: บรรลุความเท่าเทียมระหว่างเพศ และเสริมสร้างความเข้มแข็งให้แก่สตรีและเด็กหญิง

2) **สิ่งแวดล้อม (Planet)** ให้ความสำคัญกับการปกป้องและรักษาทรัพยากรธรรมชาติและสภาพภูมิอากาศเพื่อพลเมืองโลกรุ่นต่อไป ประกอบด้วย

เป้าหมายที่ 7: สร้างหลักประกันให้ทุกคนสามารถเข้าถึงพลังงานสมัยใหม่ที่ยั่งยืนในราคาที่ย่อมเยา

เป้าหมายที่ 8: ส่งเสริมการเติบโตทางเศรษฐกิจที่ต่อเนื่อง ครอบคลุม และยั่งยืน การจ้างงานเต็มที่มีผลิตภาพ และการมีงานที่เหมาะสมสำหรับทุกคน

เป้าหมายที่ 9: สร้างโครงสร้างพื้นฐานที่มีความทนทาน ส่งเสริมการพัฒนาอุตสาหกรรมที่ครอบคลุมและยั่งยืน และส่งเสริมนวัตกรรม

เป้าหมายที่ 10: ลดความไม่เสมอภาคภายในประเทศและระหว่างประเทศ

เป้าหมายที่ 11: ทำให้เมืองและการตั้งถิ่นฐานของมนุษย์มีความครอบคลุม ปลอดภัย มีภูมิทัศน์ทางาน และยั่งยืน

3) เศรษฐกิจและความมั่งคั่ง (Prosperity) ส่งเสริมให้ประชาชนมีความเป็นอยู่ที่ดีและสอดคล้องกับธรรมชาติ ประกอบด้วย

เป้าหมายที่ 6: สร้างหลักประกันว่าจะมีการจัดให้มีน้ำและสุขอนามัยสำหรับทุกคนและมีการบริหารจัดการที่ยั่งยืน

เป้าหมายที่ 12: สร้างหลักประกันให้มีรูปแบบการผลิตและการบริโภคที่ยั่งยืน

เป้าหมายที่ 13: เร่งต่อสู้กับการเปลี่ยนแปลงสภาพภูมิอากาศและผลกระทบที่เกิดขึ้น

เป้าหมายที่ 14: อนุรักษ์และใช้ประโยชน์จากมหาสมุทร ทะเล และทรัพยากรทางทะเลอย่างยั่งยืน เพื่อการพัฒนาที่ยั่งยืน

เป้าหมายที่ 15: ปกป้อง ฟื้นฟู และสนับสนุนการใช้ระบบนิเวศบนบกอย่างยั่งยืน จัดการป่าไม้อย่างยั่งยืนต่อสู้การกลายสภาพเป็นทะเลทราย หยุดการเสื่อมโทรมของที่ดิน และฟื้นฟูสภาพกลับมาใหม่ และหยุดการสูญเสียดังกล่าวหลายทางชีวภาพ

4) สันติภาพและความยุติธรรม (Peace) ยึดหลักการอยู่ร่วมกันอย่างสันติ มีสังคมที่สงบสุข และไม่แบ่งแยก ประกอบด้วย

เป้าหมายที่ 16: ส่งเสริมสังคมที่สงบสุขและครอบคลุมเพื่อการพัฒนาที่ยั่งยืน ให้ทุกคนเข้าถึงความยุติธรรมและสร้างสถาบันที่มีประสิทธิภาพที่รับผิดชอบและครอบคลุมในทุกระดับ

5) ความเป็นหุ้นส่วนการพัฒนา (Partnership) ความร่วมมือของทุกภาคส่วนในการขับเคลื่อนวาระการพัฒนาที่ยั่งยืน ประกอบด้วย

เป้าหมายที่ 17: เสริมความเข้มแข็งให้แก่กลไกการดำเนินงานและฟื้นฟูสภาพหุ้นส่วนความร่วมมือระดับโลกสำหรับการพัฒนาที่ยั่งยืน

2.1.6 แผนพัฒนาภาคใต้ (พ.ศ. 2566 – 2570)¹⁸

แผนพัฒนาภาคใต้ (พ.ศ. 2566 – 2570) มีเป้าหมายการพัฒนาที่เป็น “แหล่งท่องเที่ยวและบริการที่มีคุณภาพ แหล่งผลิตสินค้าเกษตรปลอดภัยและมูลค่าสูง เชื่อมโยงเศรษฐกิจระหว่างภูมิภาค” ทั้งนี้เนื่องจากภาคใต้ มีบทบาทสำคัญในการสร้างรายได้ให้กับภาคและประเทศจากการท่องเที่ยว ทั้งแหล่งท่องเที่ยวทางทะเลที่มีชื่อเสียง และแหล่งท่องเที่ยวทางบกที่มีศักยภาพ สามารถเชื่อมโยงการท่องเที่ยวระหว่างกันได้ และเป็นแหล่งผลิตพืชเศรษฐกิจสำคัญ โดยเฉพาะยางพาราและปาล์มน้ำมัน ที่มีการผลิตและการแปรรูปเพื่อการส่งออก ตลอดจนภาคใต้มีความได้เปรียบด้านสภาพที่ตั้งทางภูมิศาสตร์ที่สามารถเชื่อมโยงการพัฒนากับพื้นที่ภาคอื่นๆ ของประเทศ รวมทั้งภูมิภาคเอเชียใต้และเอเชียตะวันออก โดยเฉพาะด้านชายแดนที่มีมูลค่าการค้าสูงสุดของประเทศ

ตัวชี้วัด

- 1) อัตราการเจริญเติบโตทางเศรษฐกิจของภาคใต้ขยายตัวเพิ่มขึ้น
- 2) สัมประสิทธิ์ความไม่เสมอภาค (Gini Coefficient) ในการกระจายรายได้ของภาคใต้ลดลง

¹⁸ เป้าหมายและแนวทางการพัฒนาภาคใต้

แนวทางการพัฒนา

- 1) พัฒนาและยกระดับการท่องเที่ยวและบริการ และธุรกิจต่อเนื่องด้านการท่องเที่ยวสู่ การท่องเที่ยวและบริการที่มีมาตรฐานและมีมูลค่าสูง
- 2) พัฒนาและยกระดับอุตสาหกรรมการแปรรูปสินค้าเกษตรด้วยนวัตกรรมเพื่อสร้างมูลค่าเพิ่ม
- 3) พัฒนาและส่งเสริมการผลิตและการแปรรูปเพื่อสร้างมูลค่าเพิ่มสินค้าเกษตรหลักของภาค
- 4) อนุรักษ์ ฟื้นฟู และบริหารจัดการทรัพยากรธรรมชาติและสิ่งแวดล้อมอย่างเป็นระบบเพื่อเป็นฐานการพัฒนาที่ยั่งยืน
- 5) พัฒนาพื้นที่เขตพัฒนาเศรษฐกิจพิเศษชายแดนและด่านพรมแดน รวมทั้งพื้นที่ระเบียงเศรษฐกิจภาคใต้ให้เป็นประตูการค้าการลงทุนและพื้นที่เศรษฐกิจใหม่ของภาค
- 6) เสริมสร้างความปลอดภัยในชีวิตและทรัพย์สินของประชาชนเพื่อคุณภาพชีวิตที่ดี

2.1.7 แผนพัฒนากลุ่มจังหวัดภาคใต้ฝั่งอ่าวไทย พ.ศ. 2566 – 2570 (ชุมพร นครศรีธรรมราช พัทลุง สุราษฎร์ธานี สงขลา) ประจำปีงบประมาณ พ.ศ. 2566 – 2570¹⁹

กลุ่มจังหวัดภาคใต้ฝั่งอ่าวไทย ประกอบด้วย จังหวัดชุมพร จังหวัดนครศรีธรรมราช จังหวัดพัทลุง จังหวัดสุราษฎร์ธานี และจังหวัดสงขลา มีวิสัยทัศน์ของกลุ่มจังหวัดภาคใต้ฝั่งอ่าวไทย “ศูนย์กลางการเกษตร การท่องเที่ยว นานาชาติ มีระบบโลจิสติกส์ที่สมบูรณ์ เป็นมิตรกับสิ่งแวดล้อม”

เป้าหมายการพัฒนา

พัฒนาการท่องเที่ยว การเกษตร อุตสาหกรรมชีวภาพ สู่ผลิตภัณฑ์และบริการที่มีคุณภาพ และมูลค่าสูงอย่างยั่งยืน

ประเด็นการพัฒนา

- ประเด็นการพัฒนาด้านที่ 1: การพัฒนาด้านการเกษตร (พืช ประมง ปศุสัตว์ สมุนไพร และไม้เศรษฐกิจ)
- ประเด็นการพัฒนาด้านที่ 2: การพัฒนาด้านการท่องเที่ยว
- ประเด็นการพัฒนาด้านที่ 3: การพัฒนาด้านอุตสาหกรรม การค้า การลงทุน และการค้าระหว่างประเทศ
- ประเด็นการพัฒนาด้านที่ 4: การพัฒนาโครงสร้างพื้นฐาน การขนส่ง โลจิสติกส์ เครือข่ายการสื่อสาร และพลังงาน
- ประเด็นการพัฒนาด้านที่ 5: การพัฒนาด้านสังคมและสิ่งแวดล้อม

2.1.8 แผนพัฒนาจังหวัดชุมพร พ.ศ. 2566 – 2570 (ฉบับทบทวน ประจำปีงบประมาณ พ.ศ. 2567)²⁰

แผนพัฒนาจังหวัดชุมพร พ.ศ. 2566 – 2570 (ฉบับทบทวน ประจำปีงบประมาณ พ.ศ. 2567) จัดทำขึ้นเพื่อให้จังหวัดชุมพรมีการขับเคลื่อนเศรษฐกิจสร้างสรรค์คุณค่าจากฐานการเกษตร การท่องเที่ยวเชิงนิเวศ การบริการ และการเติบโตบนคุณภาพชีวิตที่เป็นมิตรกับสิ่งแวดล้อมที่ยั่งยืน พร้อมพัฒนาโครงสร้าง

¹⁹ https://drive.google.com/file/d/1IDg_Y3-E0_CEcTpnYajNMml4KMv1Jy3d/view

²⁰ <https://drive.google.com/file/d/1OE1iA4oJCA8TNXzYH8SoFz3xmSpltfl/view>

พื้นฐาน การคมนาคมขนส่งที่เชื่อมโยงอันดามัน อ่าวไทย และสู่ภาคใต้ และพัฒนาระบบบริการภาครัฐที่มีประสิทธิภาพ ลดความเหลื่อมล้ำ เพิ่มการเข้าถึงของประชาชนที่สะดวกรวดเร็ว ทัวถึง ทันสมัย และเสริมสร้างขีดความสามารถของชุมชนในการจัดการตนเองอย่างเข้มแข็งตามหลักปรัชญาของเศรษฐกิจพอเพียง เป็นสังคมแห่งความผาสุก ที่มีทรัพยากรมนุษย์ที่มีคุณภาพ

เป้าหมายการพัฒนาจังหวัด คือ ชุมพรเมืองน่าอยู่ เศรษฐกิจดีและมีคุณค่า มุ่งสู่การพัฒนาที่ยั่งยืน

ประเด็นการพัฒนาจังหวัดชุมพร ได้แก่

- 1) การเสริมสร้างเศรษฐกิจของจังหวัดให้เติบโตอย่างต่อเนื่อง มั่นคงจากฐานการเกษตร การค้า การบริการ และการพัฒนาเศรษฐกิจฐานรากที่เข้มแข็ง
- 2) การยกระดับอุตสาหกรรมการท่องเที่ยว เพื่อเป็นแหล่งท่องเที่ยวชั้นนำ และเชื่อมโยงการท่องเที่ยวฝั่งอ่าวไทย อันดามัน อาเซียน และนานาชาติ
- 3) การพัฒนาเมืองที่น่าอยู่ และพัฒนาโครงสร้างพื้นฐาน คมนาคม โลจิสติกส์ ที่สะดวก ปลอดภัย ได้มาตรฐาน และเชื่อมโยงเป็นโครงข่ายคมนาคมที่มีประสิทธิภาพ
- 4) การสร้างคนคุณภาพ การพัฒนาสังคมแห่งความสันติสุข มีความมั่นคงปลอดภัยในชีวิตและทรัพย์สิน และการพัฒนาชุมชนตามหลักปรัชญาของเศรษฐกิจพอเพียง
- 5) การบริหารจัดการทรัพยากรธรรมชาติอย่างสมดุลรองรับการเติบโตของคุณภาพชีวิตที่เป็นมิตรกับสิ่งแวดล้อมอย่างยั่งยืน

2.2 การวิเคราะห์ประเด็นการพัฒนาจังหวัดภายใต้แผนพัฒนาจังหวัดที่เป็นปัจจุบันที่สอดคล้องกับยุทธศาสตร์และแผนที่เกี่ยวข้องกับการพัฒนาในระดับจังหวัด

สำนักงานสถิติจังหวัดในฐานะฝ่ายเลขานุการคณะกรรมการสถิติระดับจังหวัดได้ดำเนินการหารือร่วมกับสำนักงานจังหวัดเกี่ยวกับกรวิเคราะห์ประเด็นการพัฒนาจังหวัดที่สอดคล้องกับยุทธศาสตร์และแผนที่เกี่ยวข้องกับการพัฒนาในระดับจังหวัด สามารถสรุปความสอดคล้องเชื่อมโยงระหว่างประเด็นยุทธศาสตร์การพัฒนาและตัวชี้วัดของจังหวัดชุมพร กับประเด็นหมุดหมายและตัวชี้วัดตามแผนพัฒนาฯ ฉบับที่ 13 ได้ดังนี้

2.2.1 ยุทธศาสตร์ชาติ (พ.ศ. 2561 – 2580) ที่สอดคล้องกับแผนพัฒนาจังหวัดที่เป็นปัจจุบัน

- ยุทธศาสตร์ชาติด้านการสร้างความสามารถในการแข่งขัน
เป้าหมาย: ประเทศไทยมีขีดความสามารถในการแข่งขันสูงขึ้น
- ยุทธศาสตร์ด้านการพัฒนาและเสริมสร้างศักยภาพทรัพยากรมนุษย์
เป้าหมาย: สังคมไทยมีสภาพแวดล้อมที่เอื้อและสนับสนุนต่อการพัฒนาคนตลอดช่วงชีวิต
- ยุทธศาสตร์ด้านการสร้างโอกาสและความเสมอภาคทางสังคม
เป้าหมาย: สร้างความเป็นธรรม และลดความเหลื่อมล้ำในทุกมิติ
- ยุทธศาสตร์ด้านการสร้างการเติบโตบนคุณภาพชีวิตที่เป็นมิตรต่อสิ่งแวดล้อม
เป้าหมาย: อนุรักษ์และรักษาทรัพยากรธรรมชาติ สิ่งแวดล้อม และวัฒนธรรมให้คนรุ่นต่อไปได้ใช้อย่างยั่งยืน มีความสมดุล

- ยุทธศาสตร์ด้านความมั่นคง
เป้าหมาย: ประชาชนอยู่ดี กินดี มีความสุข

2.2.2 แผนแม่บทภายใต้ยุทธศาสตร์ชาติที่สอดคล้องกับแผนพัฒนาจังหวัดที่เป็นปัจจุบัน

- ประเด็นการเกษตร
ตัวชี้วัด: อัตราการขยายตัวของผลิตภัณฑ์มวลรวมในประเทศสาขาเกษตร (ร้อยละต่อปี)
- ประเด็นการท่องเที่ยว
ตัวชี้วัด: - ผลิตภัณฑ์มวลรวมในประเทศด้านการท่องเที่ยวต่อผลิตภัณฑ์มวลรวมในประเทศเพิ่มขึ้น
- รายได้จากการท่องเที่ยวของเมืองรองเพิ่มขึ้น
- ความสามารถทางการแข่งขันด้านการท่องเที่ยวของประเทศไทยดีขึ้น
- ประเด็นพื้นที่และเมืองน่าอยู่อัจฉริยะ
ตัวชี้วัด: ประเทศไทยมีขีดความสามารถในการแข่งขันสูงขึ้น และช่องว่างความเหลื่อมล้ำระหว่างพื้นที่ลดลง
- ประเด็นโครงสร้างพื้นฐาน ระบบโลจิสติกส์และดิจิทัล
ตัวชี้วัด: อันดับความสามารถในการแข่งขันด้านโครงสร้างพื้นฐาน

2.2.3 แผนการปฏิรูปประเทศ 13 ด้าน ที่สอดคล้องกับแผนพัฒนาจังหวัดฉบับปัจจุบัน

- ด้านเศรษฐกิจ
เป้าหมาย: - การสร้างเกษตรมูลค่าสูง
- การส่งเสริมและพัฒนาการท่องเที่ยวคุณภาพสูง
- การเพิ่มโอกาสของผู้ประกอบการขนาดกลางและขนาดเล็ก ในอุตสาหกรรมและบริการเป้าหมาย
- การพัฒนาศักยภาพคนเพื่อเป็นพลังในการขับเคลื่อนเศรษฐกิจ
- ด้านทรัพยากรธรรมชาติและสิ่งแวดล้อม
เป้าหมาย: เพิ่มและพัฒนาพื้นที่ป่าไม้ให้ได้ตามเป้าหมาย

2.2.4 แผนพัฒนาเศรษฐกิจและสังคมแห่งชาติ ฉบับที่ 13 ที่สอดคล้องกับแผนพัฒนาจังหวัดฉบับปัจจุบัน

- หมายเหตุที่ 1 ไทยเป็นประเทศชั้นนำด้านสินค้าเกษตรและเกษตรแปรรูปมูลค่าสูง
- หมายเหตุที่ 2 ไทยเป็นจุดหมายของการท่องเที่ยวที่เน้นคุณภาพและความยั่งยืน
- หมายเหตุที่ 4 ไทยเป็นศูนย์กลางทางการแพทย์และสุขภาพมูลค่าสูง
- หมายเหตุที่ 5 ไทยเป็นประตูการค้าการลงทุนและยุทธศาสตร์ทางโลจิสติกส์ที่สำคัญของภูมิภาค
- หมายเหตุที่ 7 ไทยมีวิสาหกิจขนาดกลางและขนาดย่อมที่เข้มแข็ง มีศักยภาพสูง และสามารถแข่งขันได้

- หมุดหมายที่ 8 ไทยมีพื้นที่และเมืองอัจฉริยะที่น่าอยู่ ปลอดภัย เติบโตได้อย่างยั่งยืน
- หมุดหมายที่ 9 ไทยมีความยากจนข้ามรุ่นลดลง และคนไทยทุกคนมีความคุ้มครองทางสังคมที่เพียงพอ เหมาะสม
- หมุดหมายที่ 11 ไทยสามารถลดความเสี่ยงและผลกระทบจากภัยธรรมชาติและการเปลี่ยนแปลงสภาพภูมิอากาศ
- หมุดหมายที่ 12 ไทยมีกำลังคนสมรรถนะสูง มุ่งเรียนรู้อย่างต่อเนื่อง ตอบโจทย์การพัฒนาแห่งอนาคต

2.2.5 เป้าหมายการพัฒนาที่ยั่งยืนที่สอดคล้องกับแผนพัฒนาจังหวัดที่เป็นปัจจุบัน

- เป้าหมาย 8 งานที่มีคุณค่าและการเติบโตทางเศรษฐกิจ
 - เป้าประสงค์ 8.1: ทำให้การเติบโตทางเศรษฐกิจต่อหัวประชากรมีความยั่งยืนตามบริบทของประเทศ โดยเฉพาะอย่างยิ่ง ให้ผลิตภัณฑ์มวลรวมในประเทศของประเทศพัฒนาน้อยที่สุด มีการขยายตัวอย่างน้อยร้อยละ 7 ต่อปี
 - เป้าประสงค์ 8.9: ออกแบบและใช้นโยบายเพื่อส่งเสริมการท่องเที่ยวที่ยั่งยืน ซึ่งช่วยสร้างงานและส่งเสริมวัฒนธรรมและผลิตภัณฑ์ท้องถิ่น ภายในปี พ.ศ. 2573
- เป้าหมาย 9 โครงสร้างพื้นฐาน นวัตกรรม และอุตสาหกรรม
 - เป้าประสงค์ 9.1: พัฒนาโครงสร้างพื้นฐานที่มีคุณภาพ เชื่อถือได้ ยั่งยืนและมีความต้านทาน และยืดหยุ่นต่อการเปลี่ยนแปลง ซึ่งรวมถึงโครงสร้างพื้นฐาน ภูมิภาค และที่ข้ามเขตแดน เพื่อสนับสนุนการพัฒนาทางเศรษฐกิจและความเป็นอยู่ที่ดีของมนุษย์
- เป้าหมาย 10 ลดความเหลื่อมล้ำ
 - เป้าประสงค์ 10.2: เสริมสร้างศักยภาพและส่งเสริมความครอบคลุมทางสังคม เศรษฐกิจ และการเมืองสำหรับทุกคน โดยไม่คำนึงถึงอายุ เพศ ความพิการ เชื้อชาติ ชาติพันธุ์ แหล่งกำเนิด ศาสนา สถานะทางเศรษฐกิจหรืออื่น ๆ ภายในปี พ.ศ. 2573
- เป้าหมาย 11 เมืองและชุมชนที่ยั่งยืน
 - เป้าประสงค์ 11.2: จัดให้มีการเข้าถึงระบบคมนาคมขนส่งที่ยั่งยืนเข้าถึงได้ปลอดภัยในราคาที่สามารถจ่ายได้สำหรับทุกคน พัฒนาความปลอดภัยทางถนน โดยการขยายการขนส่งสาธารณะและคำนึงเป็นพิเศษถึงกลุ่มคนที่อยู่ในสถานการณ์ที่เปราะบาง ผู้หญิง เด็ก ผู้มีความบกพร่องทางร่างกายและผู้สูงอายุภายในปี 2573
- เป้าหมาย 15 ระบบนิเวศบนบก
 - เป้าประสงค์ 15.2: ส่งเสริมการดำเนินการบริหารจัดการป่าไม้ทุกประเภทอย่างยั่งยืน หยุดยั้งการตัดไม้ทำลายป่า ป่าที่เสื่อมโทรม และเพิ่มการปลูกป่า และฟื้นฟูป่าทั่วโลกอย่างจริงจัง ภายในปี พ.ศ. 2573

ตาราง 1 ความสอดคล้องระหว่างประเด็นหมุดหมายตามแผนพัฒนาฯ ฉบับที่ 13 กับประเด็นการพัฒนาจังหวัดตามแผนพัฒนาจังหวัด

ประเด็นหมุดหมาย ตามแผนพัฒนาฯ ฉบับที่ 13	ประเด็นการพัฒนาจังหวัด ตามแผนพัฒนาจังหวัด
1. ไทยเป็นประเทศชั้นนำด้านสินค้าเกษตรและเกษตรแปรรูปมูลค่าสูง	1. การเสริมสร้างเศรษฐกิจของจังหวัดให้เติบโตอย่างต่อเนื่อง มั่นคงจากฐานการเกษตร การค้า การบริการ และการพัฒนา เศรษฐกิจฐานรากที่เข้มแข็ง
2. ไทยเป็นจุดหมายของการท่องเที่ยวที่เน้นคุณภาพและความยั่งยืน	2. การยกระดับอุตสาหกรรมการท่องเที่ยวเพื่อเป็นแหล่งท่องเที่ยวชั้นนำและเชื่อมโยงการท่องเที่ยวฝั่งอ่าวไทย อันดามัน อาเซียนและนานาชาติ
3. ไทยเป็นฐานการผลิตยานยนต์ไฟฟ้าที่สำคัญของโลก	-
4. ไทยเป็นศูนย์กลางทางการแพทย์และสุขภาพมูลค่าสูง	-
5. ไทยเป็นประตูการค้าการลงทุนและยุทธศาสตร์ทางโลจิสติกส์ที่สำคัญของภูมิภาค	-
6. ไทยเป็นศูนย์กลางด้านดิจิทัลและอุตสาหกรรมอิเล็กทรอนิกส์อัจฉริยะของอาเซียน	-
7. ไทยมีวิสาหกิจขนาดกลางและขนาดย่อมที่เข้มแข็ง มีศักยภาพสูง และสามารถแข่งขันได้	1. การเสริมสร้างเศรษฐกิจของจังหวัดให้เติบโตอย่างต่อเนื่อง มั่นคงจากฐานการเกษตร การค้า การบริการ และการพัฒนาเศรษฐกิจฐานรากที่เข้มแข็ง
8. ไทยมีพื้นที่และเมืองอัจฉริยะที่น่าอยู่ ปลอดภัย เติบโตได้อย่างยั่งยืน	3. การพัฒนาเมืองที่น่าอยู่ และพัฒนาโครงสร้างพื้นฐาน คมนาคม โลจิสติกส์ ที่สะดวกปลอดภัย ได้มาตรฐาน และเชื่อมโยงเป็นโครงข่ายคมนาคมที่มีประสิทธิภาพ
9. ไทยมีความยากจนข้ามรุ่นลดลง และคนไทยทุกคนมีความคุ้มครองทางสังคมที่เพียงพอ เหมาะสม	4. การสร้างคนคุณภาพ การพัฒนาสังคมแห่งความสันติสุข มีความมั่นคงปลอดภัยในชีวิตและทรัพย์สิน และการพัฒนาชุมชนตามหลักปรัชญาของเศรษฐกิจพอเพียง
10. ไทยมีเศรษฐกิจหมุนเวียนและสังคมคาร์บอนต่ำ	-
11. ไทยสามารถลดความเสี่ยงและผลกระทบจากภัยธรรมชาติและการเปลี่ยนแปลงสภาพภูมิอากาศ	-
12. ไทยมีกำลังคนสมรรถนะสูง มุ่งเรียนรู้อย่างต่อเนื่อง ตอบโจทย์การพัฒนาแห่งอนาคต	4. การสร้างคนคุณภาพ การพัฒนาสังคมแห่งความสันติสุข มีความมั่นคงปลอดภัยในชีวิตและทรัพย์สิน และการพัฒนาชุมชนตามหลักปรัชญาของเศรษฐกิจพอเพียง
13. ไทยมีภาครัฐที่ทันสมัย มีประสิทธิภาพ และตอบโจทย์ประชาชน	-

ตาราง 2 ความสอดคล้องระหว่างตัวชี้วัดตามแผนพัฒนาฯ ฉบับที่ 13 และตัวชี้วัดตามแผนพัฒนาจังหวัด

ตัวชี้วัดตามแผนพัฒนาฯ ฉบับที่ 13	ตัวชี้วัดตามแผนพัฒนาจังหวัด
1.1 GDP สาขาเกษตรเติบโต ร้อยละ 4.5 ต่อไป	1. อัตราการขยายตัวของผลิตภัณฑ์มวลรวมจังหวัดต่อคน (GPP per Capita) เพิ่มขึ้น 2. อัตราการขยายตัวของผลิตภัณฑ์มวลรวมจังหวัด (GPP) เพิ่มขึ้น 3. อัตราการขยายตัวมูลค่าผลผลิตภาคการเกษตร เพิ่มขึ้น 4. มูลค่ารวมของตลาดผลิตภัณฑ์ชุมชน OTOP
1.2 รายได้สุทธิครัวเรือนเกษตรกร ไม่ต่ำกว่า 537,000 บาทต่อครัวเรือน	
1.3 พื้นที่ทำเกษตรกรรมยั่งยืนเพิ่มขึ้นเป็น 10 ล้านไร่	
1.4 พื้นที่เพาะปลูกพืชที่ไม่เหมาะสมลดลงร้อยละ 10	
1.5 ภาคเกษตรมีผลิภาพการผลิตรวม (TFP) เฉลี่ย ร้อยละ 1.5	
1.6 มีตลาดกลางสินค้าเกษตรภูมิภาค	
1.7 จำนวนสหกรณ์ภาคเกษตรในชั้นที่ 1 ตามเกณฑ์การจัดระดับความเข้มแข็งสหกรณ์เพิ่มขึ้นอย่างน้อย ร้อยละ 18	
1.8 จำนวนกลุ่มเกษตรกรในชั้นที่ 1 ตามเกณฑ์การจัดระดับความเข้มแข็งกลุ่มเกษตรกรเพิ่มขึ้นอย่างน้อย ร้อยละ 6	
1.9 จำนวนวิสาหกิจชุมชนในระดับดี ตามเกณฑ์การจัดระดับความเข้มแข็งวิสาหกิจชุมชนเพิ่มขึ้นอย่างน้อย ร้อยละ 5	
1.10 ผู้ประกอบการเกษตรเพิ่มขึ้น (การประเมินของ กษ.) ปีละ 4,000 ราย	
1.11 มูลค่าการลงทุนในเขตพัฒนาพิเศษภาคตะวันออก	-
1.12 มูลค่าการลงทุนในเขตพัฒนาเศรษฐกิจพิเศษชายแดน	-
1.13 รายได้จากการท่องเที่ยวเมืองท่องเที่ยวรองเฉลี่ยทุกเมืองเพิ่มขึ้นร้อยละ 10 ต่อปี	1. ร้อยละที่เพิ่มขึ้นของนักท่องเที่ยวชาวไทยที่มาชุมพร 2. ร้อยละที่เพิ่มขึ้นของรายได้จากการท่องเที่ยว 3. รายได้จากการท่องเที่ยวของจังหวัดชุมพร 4. อัตราการเสียชีวิตจากโรคกล้ามเนื้อหัวใจขาดเลือดเฉียบพลันในกลุ่มนักท่องเที่ยวและผู้เดินทางมาจากจังหวัดชุมพร

ตาราง 3 ความสอดคล้องระหว่างตัวชี้วัดตามแผนพัฒนาฯ ฉบับที่ 13 และตัวชี้วัดตามแผนพัฒนาจังหวัด (ต่อ)

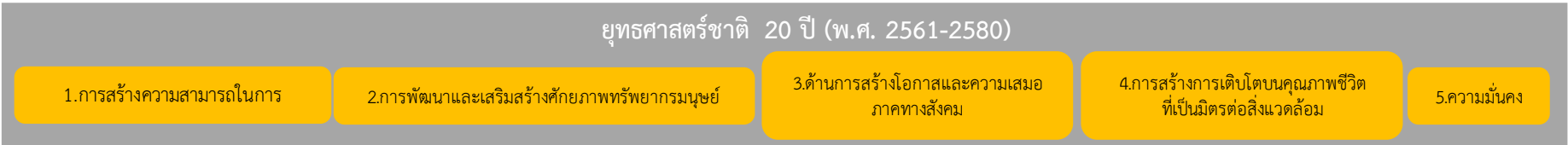
ตัวชี้วัดตามแผนพัฒนาฯ ฉบับที่ 13	ตัวชี้วัดตามแผนพัฒนาจังหวัด
<p>1.14 พื้นที่ป่าไม้เพิ่มขึ้น โดยเป็นป่าไม้ธรรมชาติ ร้อยละ 33 และพื้นที่ป่าเศรษฐกิจเพื่อการใช้ประโยชน์ ร้อยละ 12 ของพื้นที่ประเทศ</p>	<ol style="list-style-type: none"> 1. ร้อยละที่เพิ่มขึ้นของพื้นที่ป่าในจังหวัด 2. จำนวนที่เพิ่มขึ้นของพื้นที่ป่าชายเลนในจังหวัด (ไร่) 3. จำนวนที่เพิ่มขึ้นของพื้นที่ระบบนิเวศทางทะเลของจังหวัดได้รับการอนุรักษ์และฟื้นฟู 4. จำนวนที่ลดลงของพื้นที่กำจัดขยะมูลฝอยแบบเทกอง 5. ร้อยละที่ลดลงของปริมาณขยะมูลฝอยตามแนวทาง 3 Rs 6. จำนวนพื้นที่ได้รับประโยชน์จากการพัฒนาแหล่งน้ำ (ไร่) 7. จำนวนสถานีพลังงานชุมชนเพื่อการพึ่งตนเองทางพลังงาน ลดต้นทุนการเกษตร และเพิ่มคุณภาพชีวิต 8. จำนวนการทำหมันประชากรลิงแสม เพื่อแก้ไขปัญหาความเดือดร้อนของประชาชน
<p>1.15 ดัชนีการพัฒนามนุษย์ 0.82 ภายในปี 2570</p>	<p>-</p>

นอกจากนี้ฝ่ายเลขานุการคณะกรรมการสถิติระดับจังหวัดได้ประชุมหารือร่วมกับสำนักงานจังหวัดได้สรุปความสอดคล้องเชื่อมโยงระหว่างประเด็นการพัฒนาจังหวัดภายใต้แผนพัฒนาจังหวัดที่เป็นปัจจุบัน ที่สอดคล้องกับยุทธศาสตร์และแผนที่เกี่ยวข้องกับการพัฒนาในระดับจังหวัด ดังภาคผนวก ก

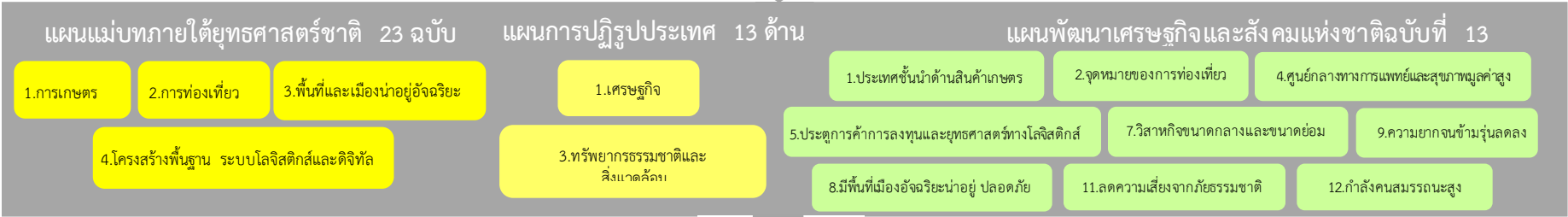
ตาราง 3 กรอบแผนพัฒนาภาคใต้ (พ.ศ. 2566 – 2570) แผนพัฒนากลุ่มจังหวัดภาคใต้ (พ.ศ. 2566 – 2570) ที่สอดคล้องกับแผนพัฒนาจังหวัดชุมพร พ.ศ. 2566 – 2570 (ฉบับทบทวน ประจำปีงบประมาณ พ.ศ. 2567)

กรอบแผนพัฒนาภาคใต้ (พ.ศ. 2566 – 2570)	แผนพัฒนากลุ่มจังหวัด ภาคใต้ (พ.ศ. 2566 – 2570)	แผนพัฒนาจังหวัดชุมพร พ.ศ. 2566 – 2570 (ฉบับทบทวน ประจำปี งบประมาณ พ.ศ. 2567)
1. พัฒนาและยกระดับการ ท่องเที่ยวและบริการ และธุรกิจ ต่อเนื่อง	2. การพัฒนาด้านการ ท่องเที่ยว	2. การยกระดับอุตสาหกรรม ท่องเที่ยว เพื่อเป็นแหล่งท่องเที่ยว ชั้นนำ และเชื่อมโยงการท่องเที่ยว ฝั่ง อ่าวไทย อันดามัน อาเซียน และ นานาชาติ
2. พัฒนาและยกระดับ อุตสาหกรรมการแปรรูปสินค้า เกษตร	1. การพัฒนาด้านการเกษตร (พืช ประมง ปศุสัตว์ สมุนไพร และไม้เศรษฐกิจ)	1. การเสริมสร้างเศรษฐกิจของ จังหวัดให้เติบโตอย่างต่อเนื่อง มั่นคง จากฐานการเกษตร การค้า การ บริการ และการพัฒนาเศรษฐกิจ ฐานรากที่เข้มแข็ง
3. พัฒนาและส่งเสริมการผลิต และการแปรรูปเพื่อสร้าง มูลค่าเพิ่ม	1. การพัฒนาด้านการเกษตร (พืช ประมง ปศุสัตว์ สมุนไพร และไม้เศรษฐกิจ)	1. การเสริมสร้างเศรษฐกิจของ จังหวัดให้เติบโตอย่างต่อเนื่อง มั่นคง จากฐานการเกษตร การค้า การ บริการ และการพัฒนาเศรษฐกิจ ฐานรากที่เข้มแข็ง
4. อนุรักษ์ ป่าไม้ และบริหาร จัดการทรัพยากรธรรมชาติและ สิ่งแวดล้อม	5. การพัฒนาด้านสังคมและ สิ่งแวดล้อม	5. การบริหารจัดการ ทรัพยากรธรรมชาติอย่างสมดุล รองรับการเติบโตของคุณภาพชีวิตที่ เป็นมิตรกับสิ่งแวดล้อมอย่างยั่งยืน
5. พัฒนาพื้นที่เศรษฐกิจพิเศษ ชายแดนและด่านชายแดน	3. การพัฒนาด้านอุตสาหกรรม การค้า การลงทุน และการค้า ระหว่างประเทศ	4. การสร้างคนคุณภาพ การพัฒนา สังคมแห่งความสันติสุข มีความ มั่นคงปลอดภัยในชีวิตและทรัพย์สิน และการพัฒนาชุมชนตามหลัก ปรัชญาของเศรษฐกิจพอเพียง
6. พัฒนาพื้นที่ระเบียงเศรษฐกิจ ภาคใต้	4. การพัฒนาโครงสร้างพื้นฐาน การขนส่ง โลจิสติกส์ เครือข่าย การสื่อสาร และพลังงาน	3. การพัฒนาเมืองที่น่าอยู่ และ พัฒนาโครงสร้างพื้นฐาน คมนาคม โลจิสติกส์ ที่สะดวก ปลอดภัย ได้ มาตรฐาน และเชื่อมโยงเป็น โครงข่ายคมนาคมที่มีประสิทธิภาพ

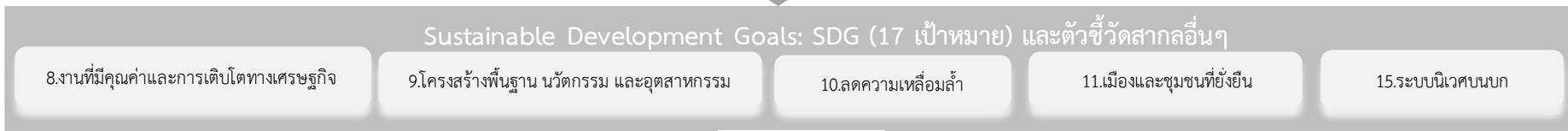
แผนระดับ 1



แผนระดับ 2



ตัวชี้วัดสากล



แผนระดับ 3

แผนพัฒนาภาคใต้	แผนพัฒนากลุ่มจังหวัดภาคใต้ฝั่งอ่าวไทย	แผนพัฒนาจังหวัด
พัฒนาและยกระดับการท่องเที่ยวและบริการ และธุรกิจต่อเนื่องด้านการท่องเที่ยว	การพัฒนาด้านการเกษตร (พืช ประมง ปศุสัตว์ สมุนไพร และไม้เศรษฐกิจ)	การเสริมสร้างเศรษฐกิจของจังหวัดให้เติบโตอย่างต่อเนื่อง มั่นคงจากฐานการเกษตร การค้า การบริการ และการพัฒนาเศรษฐกิจฐานรากที่เข้มแข็ง
พัฒนาและยกระดับอุตสาหกรรมและการแปรรูปสินค้าเกษตร	การพัฒนาการท่องเที่ยว	การยกระดับอุตสาหกรรมการท่องเที่ยว เพื่อเป็นแหล่งท่องเที่ยวชั้นนำ และเชื่อมโยงการท่องเที่ยวฝั่งอ่าวไทย อันดามัน อาเซียน และนานาชาติ
พัฒนาและส่งเสริมการผลิตและการแปรรูปเพื่อสร้างมูลค่าเพิ่มสินค้าเกษตร	การพัฒนาด้านอุตสาหกรรม การค้า การลงทุน และการค้าระหว่างประเทศ	การพัฒนาเมืองที่น่าอยู่ และพัฒนาโครงสร้างพื้นฐานคมนาคม โลจิสติกส์ ที่สะดวก ปลอดภัย ได้มาตรฐาน และเชื่อมโยงเป็นโครงข่ายคมนาคมที่มีประสิทธิภาพ
อนุรักษ์ ป่าไม้ และบริหารจัดการทรัพยากรธรรมชาติและสิ่งแวดล้อม	การพัฒนาโครงสร้างพื้นฐาน การขนส่ง โลจิสติกส์ เครือข่ายการสื่อสารและพลังงาน	การสร้างคนคุณภาพ การพัฒนาสังคมแห่งความสันติสุข มีความมั่นคงปลอดภัยในชีวิตและทรัพย์สิน และการพัฒนาชุมชนตามหลักปรัชญาของเศรษฐกิจพอเพียง
พัฒนาพื้นที่เขตพัฒนาเศรษฐกิจพิเศษชายแดนและด่านพรมแดนรวมทั้งพื้นที่ระเบียงเศรษฐกิจภาคใต้	การพัฒนาด้านสังคมและสิ่งแวดล้อม	การบริหารจัดการทรัพยากรธรรมชาติอย่างสมดุลรองรับการเติบโตของคุณภาพชีวิตที่เป็นมิตรกับสิ่งแวดล้อมอย่างยั่งยืน
เสริมสร้างความปลอดภัยในชีวิตและทรัพย์สินของประชาชน		

ภาพ 6 การเชื่อมโยงยุทธศาสตร์ระดับประเทศสู่แผนพัฒนาจังหวัดชุมพร พ.ศ. 2566 – 2570 (ฉบับทบทวน ประจำปีงบประมาณ พ.ศ. 2567)

2.3 การวิเคราะห์สถานการณ์ แนวโน้ม การพัฒนาในระดับจังหวัด

การวิเคราะห์สถานการณ์ แนวโน้ม การพัฒนาในระดับจังหวัด โดยศึกษาจากตัวชี้วัดการพัฒนาระดับจังหวัดและกลุ่มจังหวัด²¹ ของสำนักงานสภาพัฒนาการเศรษฐกิจและสังคมแห่งชาติที่ดำเนินการตามมติคณะรัฐมนตรีเมื่อวันที่ 30 กันยายน 2558 ที่เห็นชอบให้ส่วนราชการนำตัวชี้วัดการพัฒนาระดับจังหวัดและกลุ่มจังหวัดพิจารณาใช้ประโยชน์ในการกำหนดแผนงานโครงการและงบประมาณลงสู่พื้นที่ เพื่อให้เกิดการบูรณาการในการขับเคลื่อนระหว่างจังหวัด กลุ่มจังหวัด และส่วนราชการ เป็นไปอย่างมีประสิทธิภาพ ซึ่งมติคณะรัฐมนตรีเมื่อวันที่ 25 ตุลาคม 2559 เห็นชอบให้กระทรวงมหาดไทย (มท.) มีกลไกการขับเคลื่อนเป้าหมายการพัฒนาที่ยั่งยืนในระดับพื้นที่ และมติคณะรัฐมนตรี เมื่อวันที่ 24 มีนาคม 2563 รับทราบผลการประชุมคณะกรรมการเพื่อการพัฒนาที่ยั่งยืน (กพย.) ครั้งที่ 1/2562 เมื่อวันที่ 19 ธันวาคม 2562 โดยที่ประชุมเห็นชอบหลักการร่างแผนการขับเคลื่อนเป้าหมายการพัฒนาที่ยั่งยืนสำหรับประเทศไทย

แนวคิดการจัดทำตัวชี้วัดการพัฒนาระดับจังหวัดและกลุ่มจังหวัดเป็นการพัฒนาเครื่องมือที่ใช้วัดสถานะการพัฒนาพื้นที่จังหวัดและกลุ่มจังหวัดเชิงเปรียบเทียบ โดยมีเงื่อนไขข้อมูลที่น่ามาจัดทำตัวชี้วัดจะต้องมีการจัดเก็บครอบคลุมทั้ง 76 จังหวัด และจัดเก็บอย่างต่อเนื่องทุกปีหรือปีเว้นปี สำหรับการดำเนินการในปี 2566



ได้นำเป้าหมายการพัฒนาที่ยั่งยืนมาปรับใช้เป็นกรอบในการปรับปรุงตัวชี้วัดการพัฒนาระดับจังหวัด เพื่อให้จังหวัดมีข้อมูลตัวชี้วัดที่สะท้อนระดับการพัฒนาในพื้นที่และสอดคล้องกับเป้าหมายการจัดทำตัวชี้วัด SDGs ในระดับพื้นที่ของประเทศ โดยได้จัดทำข้อมูลเป็นอนุกรมตั้งแต่ปี 2560 – 2564 โดยรายงานตัวชี้วัดการพัฒนาระดับจังหวัดและกลุ่มจังหวัดเดือนกันยายน พ.ศ. 2566 มีการนำเสนอผลการเปรียบเทียบการพัฒนาในระดับภาพรวม ระดับรายตัวชี้วัด และระดับจังหวัดและกลุ่มจังหวัดในรูปแบบที่ กราฟแท่งเปรียบเทียบ 5 ปี และกราฟใยแมงมุม รวมทั้งตารางข้อมูล เปรียบเทียบ 5 ปี ในแต่ละตัวชี้วัดเทียบกับค่ากลางของประเทศ

โดยที่จังหวัด กลุ่มจังหวัดสามารถใช้ตัวชี้วัดชุดใหม่นี้ เป็นเครื่องมือ ในการวิเคราะห์เปรียบเทียบผลการพัฒนาและแนวโน้มของประเด็นปัญหาในพื้นที่ได้อย่างต่อเนื่อง และนำไปใช้ประกอบการวางแผนและจัดทำแผนพัฒนาจังหวัดและกลุ่มจังหวัด และกำหนดแผนงานโครงการอย่างสอดคล้อง รวมทั้งส่วนราชการสามารถนำตัวชี้วัดไปใช้ประโยชน์ในการวิเคราะห์และชี้พื้นที่เป้าหมายการพัฒนาในระดับจังหวัดและกลุ่มจังหวัดในส่วนที่เกี่ยวกับภารกิจเพื่อกำหนดโครงการและงบประมาณได้ชัดเจนยิ่งขึ้น

ทั้งนี้ ตัวชี้วัดการพัฒนาระดับจังหวัด (Common Indicators) ชุดใหม่ มีการจัดกลุ่มข้อมูลตัวชี้วัดตามกรอบเป้าหมายการพัฒนาที่ยั่งยืน 5 มิติ ได้แก่ มิติการพัฒนาคน มิติเศรษฐกิจและความมั่งคั่ง มิติสิ่งแวดล้อม มิติสันติภาพและยุติธรรม และมิติความเป็นหุ้นส่วนการพัฒนา ประกอบด้วยตัวชี้วัดในแต่ละมิติ ดังนี้

²¹ https://www.nesdc.go.th/ewt_dl_link.php?nid=14282&filename=index

1) มิติการพัฒนาคน

- (1.1) สัดส่วนประชากรยากจน (ร้อยละ)
- (1.2) ทารกแรกเกิดที่มีน้ำหนักต่ำกว่าเกณฑ์ (ร้อยละ)
- (1.3) เด็ก 0 – 5 ปีที่มีพัฒนาการสมวัย (ร้อยละ)
- (1.4) อัตราการคลอดมีชีพในหญิงอายุ 15 – 19 ปี (ต่อประชากรหญิงอายุ 15 – 19 ปีพันคน)
- (1.5) ประชากรที่เจ็บป่วยที่เป็นผู้ป่วยใน (ร้อยละ)
- (1.6) อัตราส่วนประชากรต่อแพทย์ (คน/แพทย์)
- (1.7) การเข้าเรียนมัธยมศึกษาตอนปลายและอาชีวศึกษา (ร้อยละ)
- (1.8) จำนวนปีการศึกษาเฉลี่ยประชากรไทยอายุ 15 – 59 ปี (ปี)
- (1.9) คะแนนเฉลี่ยการทดสอบ O – NET ระดับมัธยมศึกษาตอนปลาย (คะแนน)

2) มิติเศรษฐกิจและความมั่งคั่ง

- (2.1) อัตราการเปลี่ยนแปลงของรายได้เฉลี่ยของเดือนของครัวเรือนในจังหวัด (ร้อยละ)
- (2.2) อัตราการเปลี่ยนแปลงของผลิตภัณฑ์จังหวัด (ร้อยละ)
- (2.3) มูลค่าผลิตภัณฑ์จังหวัดเฉลี่ยต่อหัว (บาท/คน)
- (2.4) อัตราการขยายตัวรายได้ท่องเที่ยว (ร้อยละ)
- (2.5) อัตราการว่างงาน (ร้อยละ)
- (2.6) อัตราส่วนหนี้เฉลี่ยต่อรายได้เฉลี่ยของครัวเรือน (เท่า)
- (2.7) ผลิตภาพแรงงาน (บาท/คน)
- (2.8) แรงงานที่มีหลักประกันทางสังคม (ร้อยละ)
- (2.9) ครัวเรือนที่มีที่อยู่อาศัยใช้วัสดุคงทนและเป็นของตนเอง (ร้อยละ)
- (2.10) หมู่บ้านที่ถนนสายหลักใช้การได้ตลอดปี (ร้อยละ)
- (2.11) สัมประสิทธิ์ความไม่เสมอภาคของรายได้

3) มิติสิ่งแวดล้อม

- (3.1) อัตราการเปลี่ยนแปลงของพื้นที่ป่าไม้ในจังหวัด (ร้อยละ)
- (3.2) สัดส่วนปริมาณขยะที่กำจัดถูกต้องต่อปริมาณขยะที่เกิดขึ้น (ร้อยละ)
- (3.3) ครัวเรือนที่เข้าถึงน้ำประปา (ร้อยละ)
- (3.4) ประชากรที่ประสบภัยพิบัติ (ร้อยละ)
- (3.5) อัตราการร้องเรียนปัญหามลพิษ (เรื่องต่อประชากรแสนคน)

4) มิติสันติภาพและยุติธรรม

- (4.1) การแจ้งความคดี ชีวิต ร่างกาย เพศ และคดีประทุษร้ายต่อทรัพย์สิน (รายต่อประชากรแสนคน)
- (4.2) จำนวนผู้ต้องหาคดียาเสพติด (ต่อแสนคน)
- (4.3) จำนวนผู้เข้ารับการรักษาพยาบาล (ต่อแสนคน)
- (4.4) จำนวนเจ้าหน้าที่ตำรวจ (ต่อแสนคน)
- (4.5) การฆ่าตัวตายสำเร็จ (รายต่อประชากรแสนคน)


5) มิติความเป็นหุ้นส่วนการพัฒนา

- (5.1) ประชากรที่เข้าถึงอินเทอร์เน็ต (ร้อยละ)
- (5.2) ภาษีที่ท้องถิ่นจัดเก็บได้ต่อรายได้รวมที่ไม่รวมเงินอุดหนุนและเงินอุดหนุนเฉพาะกิจ (ร้อยละ)
- (5.3) ความสามารถในการเบิกจ่ายงบประมาณของจังหวัด (ร้อยละ)
- (5.4) จำนวนองค์กรชุมชน (แห่งต่อประชากรแสนคน)

จากรายงานตัวชี้วัดการพัฒนาระดับจังหวัดและกลุ่มจังหวัด เดือนกันยายน พ.ศ. 2566 ของสำนักงานสภาพัฒนาการเศรษฐกิจและสังคมแห่งชาติ (ภาคผนวก ข) สามารถวิเคราะห์ค่าดัชนีการพัฒนาจังหวัด²² ในแต่ละมิติ เพื่อจัดลำดับความสำคัญในการพัฒนา (Priority) โดยใช้วิธีการเปรียบเทียบค่าดัชนีระหว่างจังหวัดและการเปรียบเทียบค่าดัชนีระหว่างปี ได้ดังนี้

1. การเปรียบเทียบค่าดัชนีระหว่างจังหวัด

การเปรียบเทียบค่าดัชนีระหว่างจังหวัด เป็นการเปรียบเทียบค่าดัชนีระหว่างค่ากลางของประเทศ²³ ปี 2564 กับค่าดัชนีจังหวัดชุมพร พบว่า ดัชนีรวมการพัฒนาจังหวัดชุมพร มีค่าเท่ากับ 52.05 ซึ่งสูงกว่าค่ากลางของประเทศ (50.23) เมื่อพิจารณาแต่ละมิติการพัฒนา พบว่า ดัชนีด้านการพัฒนาคน ดัชนีด้านสันติภาพและยุติธรรม และดัชนีด้านความเป็นหุ้นส่วนพัฒนา มีค่าสูงกว่าค่ากลางของประเทศ ส่วนดัชนีด้านเศรษฐกิจและความมั่งคั่ง และดัชนีด้านสิ่งแวดล้อม มีค่าต่ำกว่าค่ากลางของประเทศ ดังภาพ 7



ภาพ 7 การเปรียบเทียบค่าดัชนีระหว่างจังหวัดในปี 2564

²² การคำนวณดัชนีการพัฒนาจังหวัด โดย *ดัชนีย่อย* คำนวณจากค่าเฉลี่ยเลขคณิต (Arithmetic Mean) จากข้อมูลตัวชี้วัดในแต่ละมิติ *ดัชนีรวม* คำนวณจากค่าเฉลี่ยแบบเรขาคณิต (Geometric Mean) จากดัชนีย่อยทั้ง 5 ด้าน

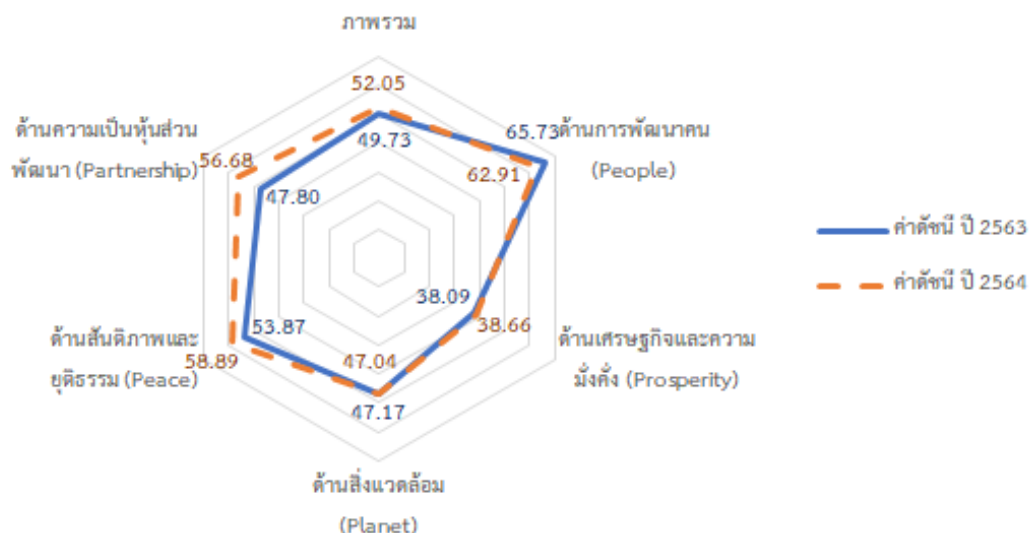
²³ ค่ากลางของประเทศ คำนวณจากค่ามัธยฐาน (Median) ของดัชนีผสม (Composite Index) ค่าดัชนีรวม หรือดัชนีย่อยในแต่ละมิติ

ตาราง 4 การเปรียบเทียบค่าดัชนีระหว่างจังหวัดในปี 2564

มิติการพัฒนา	ค่ากลางของประเทศ	ค่าดัชนีจังหวัด	ผลการเปรียบเทียบ
ภาพรวมของจังหวัดชุมพร	50.23	52.05	สูงกว่าค่ากลางของประเทศ
1. ด้านการพัฒนาคน	62.08	62.91	สูงกว่าค่ากลางของประเทศ
2. ด้านเศรษฐกิจและความมั่งคั่ง	39.80	38.66	ต่ำกว่าค่ากลางของประเทศ
3. ด้านสิ่งแวดล้อม	48.69	47.04	ต่ำกว่าค่ากลางของประเทศ
4. ด้านสันติภาพและยุติธรรม	51.50	58.89	สูงกว่าค่ากลางของประเทศ
5. ด้านความเป็นหุ้นส่วนพัฒนา	49.90	56.68	สูงกว่าค่ากลางของประเทศ

2. การเปรียบเทียบค่าดัชนีระหว่างปี

การเปรียบเทียบค่าดัชนีระหว่างปี เป็นการเปรียบเทียบค่าดัชนีของจังหวัดชุมพร ระหว่างปี 2564 และปี 2563 พบว่า ดัชนีรวมการพัฒนาจังหวัดชุมพร ปี 2564 มีค่าเท่ากับ 52.05 ซึ่งสูงกว่าปี 2563 (49.73) เมื่อพิจารณาแต่ละมิติการพัฒนา พบว่า ค่าดัชนีในปี 2564 ด้านเศรษฐกิจและความมั่งคั่ง ด้านสันติภาพและยุติธรรม และ ด้านความเป็นหุ้นส่วนพัฒนา มีค่าสูงกว่าปี 2563 ส่วนดัชนีด้านการพัฒนาคน และ ดัชนีด้านสิ่งแวดล้อม มีค่าต่ำกว่าปี 2563 ดังภาพ 8



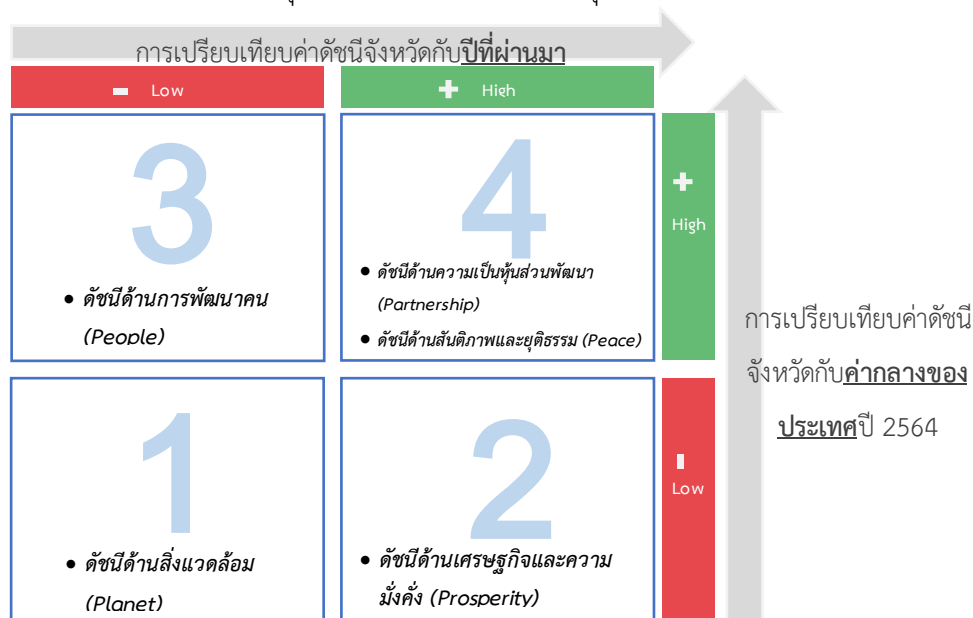
ภาพ 8 การเปรียบเทียบค่าดัชนีระหว่างปี 2563 และ 2564

ตาราง 5 การเปรียบเทียบค่าดัชนีระหว่างปี 2563 – 2564

มิติการพัฒนา	ค่าดัชนีปี 2563	ค่าดัชนีปี 2564	ผลการเปรียบเทียบ
ภาพรวมของจังหวัดชุมพร	49.73	52.05	สูงกว่าปีที่ผ่านมา
1. ด้านการพัฒนาคน	65.73	62.91	ต่ำกว่าปีที่ผ่านมา
2. ด้านเศรษฐกิจและความมั่งคั่ง	38.09	38.66	สูงกว่าปีที่ผ่านมา
3. ด้านสิ่งแวดล้อม	47.17	47.04	ต่ำกว่าปีที่ผ่านมา
4. ด้านสันติภาพและยุติธรรม	53.87	58.89	สูงกว่าปีที่ผ่านมา
5. ด้านความเป็นหุ้นส่วนพัฒนา	47.80	56.68	สูงกว่าปีที่ผ่านมา

จากการเปรียบเทียบค่าดัชนีระหว่างจังหวัดและการเปรียบเทียบค่าดัชนีระหว่างปีของจังหวัดชุมพร สามารถวิเคราะห์ลำดับความสำคัญของมิติการพัฒนาจังหวัด ดังภาพ 9 มีรายละเอียดดังนี้

- 1) มิติที่ควรพัฒนาเป็นลำดับที่ 1 หมายถึง ค่าดัชนีของจังหวัดต่ำกว่าค่ากลางของประเทศ และต่ำกว่าปีที่ผ่านมา ได้แก่ ด้านสิ่งแวดล้อม
- 2) มิติที่ควรพัฒนาเป็นลำดับที่ 2 หมายถึง ค่าดัชนีของจังหวัดต่ำกว่าค่ากลางของประเทศ แต่สูงกว่าปีที่ผ่านมา ได้แก่ ด้านเศรษฐกิจและความมั่งคั่ง
- 3) มิติที่ควรพัฒนาเป็นลำดับที่ 3 หมายถึง ค่าดัชนีสูงกว่าค่ากลางของประเทศ แต่ต่ำกว่าปีที่ผ่านมา ได้แก่ ด้านการพัฒนาคน
- 4) มิติที่ควรพัฒนาเป็นลำดับที่ 4 หมายถึง ค่าดัชนีของจังหวัดสูงกว่าค่ากลางของประเทศ และสูงกว่าปีที่ผ่านมา ได้แก่ ด้านสันติภาพและยุติธรรม และด้านความเป็นหุ้นส่วนพัฒนา

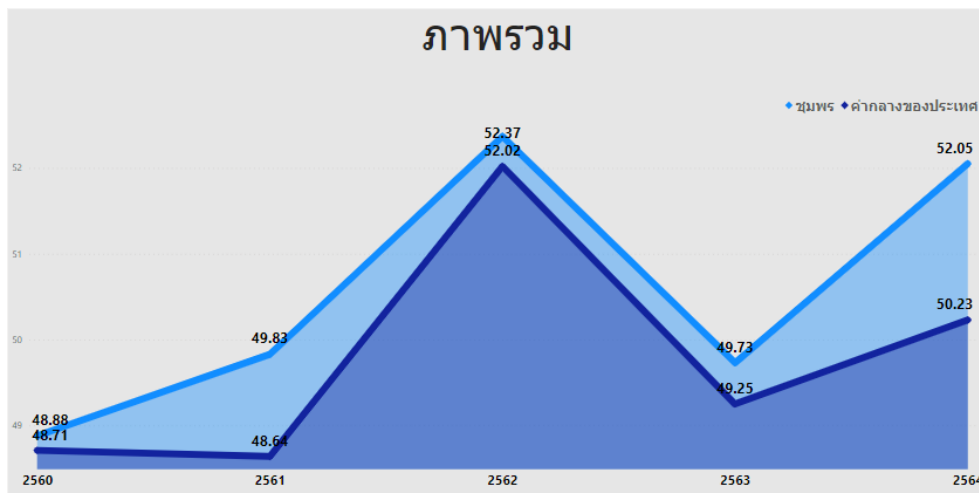


ภาพ 9 การวิเคราะห์ลำดับความสำคัญของมิติการพัฒนาจังหวัด

เมื่อพิจารณาค่าดัชนีของตัวชี้วัดในแต่ละมิติ ประกอบด้วย ดัชนีรวมการพัฒนาจังหวัด มิติการพัฒนาคน มิติเศรษฐกิจและความมั่งคั่ง มิติสิ่งแวดล้อม มิติสันติภาพและยุติธรรม และมิติความเป็นหุ้นส่วนพัฒนา มีรายละเอียดดังนี้

1. ดัชนีรวมการพัฒนาจังหวัด

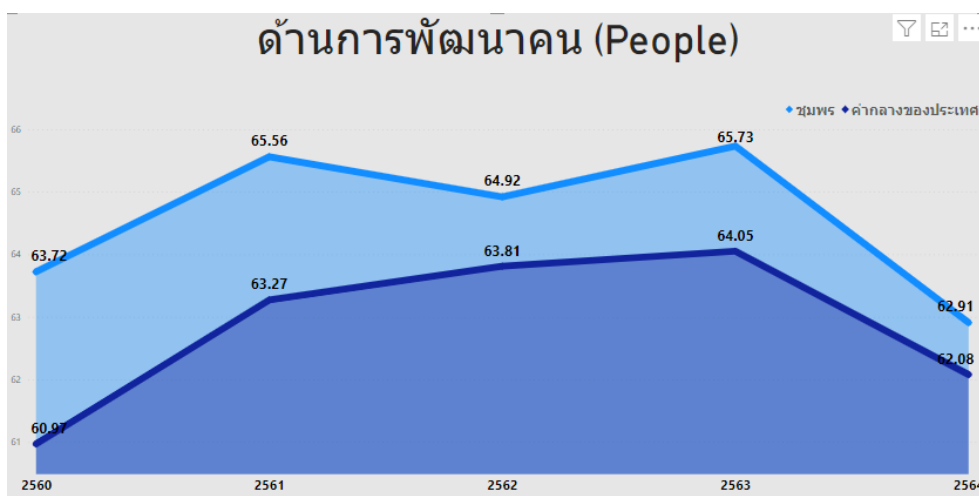
ดัชนีรวมการพัฒนาจังหวัดชุมพร สูงกว่าค่ากลางของประเทศ แต่ต่ำกว่าปีที่ผ่านมา โดยการเปรียบเทียบค่าดัชนีระหว่างจังหวัด ปี 2564 ดัชนีรวมการพัฒนาจังหวัดชุมพร เท่ากับ 52.05 ซึ่งสูงกว่าค่ากลางของประเทศ (50.23) และการเปรียบเทียบค่าดัชนีระหว่างปี 2564 และปี 2563 ดัชนีรวมการพัฒนาจังหวัดชุมพร ปี 2564 (52.05) ซึ่งสูงกว่าปี 2563 (49.73) ดังภาพ 10



ภาพ 10 ดัชนีการพัฒนารวมของจังหวัดชุมพร เทียบกับค่ากลางประเทศปี 2560 – 2564

2. ดัชนีด้านการพัฒนาคน

ดัชนีด้านการพัฒนาคนจังหวัดชุมพร สูงกว่าค่ากลางของประเทศ และต่ำกว่าปีที่ผ่านมา โดยการเปรียบเทียบค่าดัชนีระหว่างจังหวัด ปี 2564 ด้านการพัฒนาคนของจังหวัดชุมพร เท่ากับ 62.91 ซึ่งสูงกว่าค่ากลางของประเทศ (62.08) และการเปรียบเทียบค่าดัชนีระหว่างปี ด้านการพัฒนาคนของจังหวัดชุมพร ปี 2564 (62.91) มีค่าต่ำกว่า ปี 2563 (65.73) ดังภาพ 11



ภาพ 11 ดัชนีด้านการพัฒนาคนของจังหวัดชุมพร เทียบกับค่ากลางประเทศปี 2560 – 2564

จากผลการวิเคราะห์การเปรียบเทียบค่าดัชนีระหว่างจังหวัดและการเปรียบเทียบค่าดัชนีระหว่างปี ด้านการพัฒนาคนจังหวัดชุมพร พบว่า ดัชนีด้านการพัฒนาคนมีค่าสูงกว่าค่ากลางของประเทศ และต่ำกว่าปีที่ผ่านมา จึงควรให้ความสำคัญในการพัฒนาตัวชี้วัดในมิติการพัฒนาคนเป็นลำดับที่ 3 ทั้งนี้ดัชนีด้านการพัฒนาคน ประกอบด้วยตัวชี้วัด 9 ตัวชี้วัด โดยแบ่งตัวชี้วัดออกเป็น 2 กลุ่ม คือ

1. ตัวชี้วัดที่ต้องพัฒนา คือ ค่าตัวชี้วัดของจังหวัดชุมพร ที่มีค่าสูงกว่าค่ากลางของประเทศสำหรับตัวชี้วัดที่มีการผูกผันข้อมูล²⁴ และค่าตัวชี้วัดของจังหวัดชุมพร ที่มีค่าต่ำกว่าค่ากลางของประเทศสำหรับตัวชี้วัดที่แปรผันตามข้อมูล²⁵

2. ตัวชี้วัดที่มีการพัฒนาที่ดี คือ ค่าตัวชี้วัดของจังหวัดชุมพร ที่มีค่าต่ำกว่าค่ากลางของประเทศสำหรับตัวชี้วัดที่มีการผูกผันข้อมูล และค่าตัวชี้วัดของจังหวัดชุมพร ที่มีค่าสูงกว่าค่ากลางของประเทศสำหรับตัวชี้วัดที่แปรผันตามข้อมูล

การนำเสนอค่าดัชนีของตัวชี้วัดในแต่ละมิติ มีลักษณะเป็นแผนภูมิมาตรวัด (Gauge chart) เป็นแผนภูมิที่แสดงข้อมูลค่าดัชนีของตัวชี้วัดเปรียบเทียบกับค่ากลางของประเทศ มีลักษณะเป็นแผนภูมิครึ่งวงกลม (ครึ่งบน) จะแสดงค่าดัชนีของตัวชี้วัดในช่องว่างภายในครึ่งวงกลม โดยจะมีเข็มที่ชี้ไปยังตำแหน่งค่าดัชนีของตัวชี้วัดนั้นๆ และมีค่ากลางของประเทศอยู่กึ่งกลางของกราฟ พื้นสีในกราฟประกอบด้วย 2 สี คือ แดงและเขียว ซึ่งมีการแปรความหมายตามการแปรผันของข้อมูล ดังนี้

1. เข็มชี้ในพื้นสีแดง หมายถึง ตัวชี้วัดนั้นต้องพัฒนา
2. เข็มชี้ในพื้นสีเขียว หมายถึง ตัวชี้วัดนั้นมีการพัฒนาที่ดี

ตาราง 6 ตัวชี้วัดที่ต้องพัฒนาและตัวชี้วัดที่มีการพัฒนาที่ดีของดัชนีด้านการพัฒนาคน

ตัวชี้วัด	ค่าดัชนี
1. ตัวชี้วัดที่ต้องพัฒนา (6 ตัวชี้วัด)	
1.1 ตัวชี้วัดที่มีการผูกผันข้อมูล (3 ตัวชี้วัด)	
PP_02 ทารกแรกเกิดที่มีน้ำหนักต่ำกว่าเกณฑ์	

²⁴ ตัวชี้วัดที่มีการผูกผันข้อมูล หรือตัวชี้วัดเชิงลบ (Negative indicators) คือ ตัวแปรที่ยิ่งมีค่าสูง จะยิ่งไม่ดี

²⁵ ตัวชี้วัดที่แปรผันตามข้อมูล หรือตัวชี้วัดเชิงบวก (Positive indicators) คือ ตัวแปรที่ยิ่งมีค่าสูง จะยิ่งดี

ตาราง 6 ตัวชี้วัดที่ต้องพัฒนาและตัวชี้วัดที่มีการพัฒนาที่ดีของดัชนีด้านการพัฒนาคน (ต่อ)

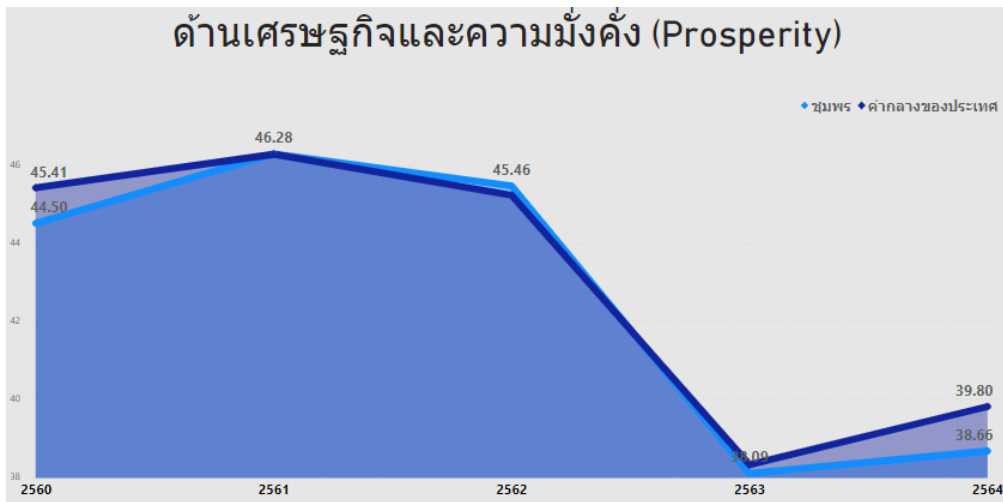
ตัวชี้วัด	ค่าดัชนี
PP_04 อัตราการคลอดมีชีพในหญิงอายุ 15 – 19ปี	<p>ค่าดัชนี: 29.85</p>
PP_06 อัตราส่วนประชากรต่อแพทย์	<p>ค่าดัชนี: 2,565.00</p>
1.2 ตัวชี้วัดที่แปรผันตามข้อมูล (3 ตัวชี้วัด)	
PP_03 เด็ก 0 - 5 ปี ที่มีพัฒนาการสมวัย	<p>ค่าดัชนี: 78.82</p>
PP_07 การเข้าเรียนมัธยมศึกษาตอนปลายและอาชีวศึกษา	<p>ค่าดัชนี: 76.51</p>
PP_09 คะแนนเฉลี่ยการทดสอบ O-NET ระดับมัธยมศึกษาตอนปลาย	<p>ค่าดัชนี: 31.34</p>

ตาราง 6 ตัวชี้วัดที่ต้องพัฒนาและตัวชี้วัดที่มีการพัฒนาที่ดีของดัชนีด้านการพัฒนาคน (ต่อ)

ตัวชี้วัด	ค่าดัชนี
2. ตัวชี้วัดที่มีการพัฒนาที่ดี (3 ตัวชี้วัด)	
2.1 ตัวชี้วัดที่มีการผูกพันข้อมูล (1 ตัวชี้วัด)	
PP_01 สัดส่วนประชากรยากจน	
PP_05 ประชากรที่เจ็บป่วยที่เป็นผู้ป่วยใน	
2.2 ตัวชี้วัดที่แปรผันตามข้อมูล (2 ตัวชี้วัด)	
PP_08 จำนวนปีการศึกษาเฉลี่ยประชากรไทย อายุ 15-59 ปี	

3. ด้านเศรษฐกิจและความมั่งคั่ง

การเปรียบเทียบค่าดัชนีระหว่างจังหวัด ปี 2564 ด้านเศรษฐกิจและความมั่งคั่งของจังหวัด ชุมพร เท่ากับ 38.66 ซึ่งต่ำกว่าค่ากลางของประเทศ (39.80) และการเปรียบเทียบค่าดัชนีระหว่างปี ด้านเศรษฐกิจและความมั่งคั่งของจังหวัดชุมพร ปี 2564 (38.66) มีค่าสูงกว่า ปี 2563 (38.09) ดังภาพ 12



ภาพ 12 ดัชนีการพัฒนาด้านเศรษฐกิจและความมั่งคั่งของจังหวัดชุมพร เทียบกับค่ากลางประเทศปี 2560 – 2564

จากผลการวิเคราะห์การเปรียบเทียบค่าดัชนีระหว่างจังหวัดและการเปรียบเทียบค่าดัชนีระหว่างปี ด้านเศรษฐกิจและความมั่งคั่งของจังหวัดชุมพร พบว่า มีค่าต่ำกว่าค่ากลางของประเทศ แต่สูงกว่าปีที่ผ่านมา จึงควรให้ความสำคัญในการพัฒนาตัวชี้วัดในมิติการพัฒนาด้านเศรษฐกิจและความมั่งคั่งเป็นลำดับที่ 2 ทั้งนี้ ดัชนีด้านเศรษฐกิจและความมั่งคั่ง ประกอบด้วยตัวชี้วัด 11 ตัวชี้วัด แบ่งตามตัวชี้วัดที่ต้องพัฒนาและตัวชี้วัดที่มีการพัฒนาที่ดี มีรายละเอียดดังนี้

ตาราง 7 ตัวชี้วัดที่ต้องพัฒนาและตัวชี้วัดที่มีการพัฒนาที่ดีของดัชนีด้านเศรษฐกิจและความมั่งคั่ง

ตัวชี้วัด	ค่าดัชนี
1. ตัวชี้วัดที่ต้องพัฒนา (6 ตัวชี้วัด)	
1.1 ตัวชี้วัดที่มีการผูกพันข้อมูล (1 ตัวชี้วัด)	
PT_11 สัมประสิทธิ์ความไม่เสมอภาคของรายได้	
1.2 ตัวชี้วัดที่แปรผันตามข้อมูล (5 ตัวชี้วัด)	
PT_01 อัตราการเปลี่ยนแปลงของรายได้เฉลี่ยของเดือนของครัวเรือนในจังหวัด	

ตาราง 7 ตัวชี้วัดที่ต้องพัฒนาและตัวชี้วัดที่มีการพัฒนาที่ดีของดัชนีด้านเศรษฐกิจและความมั่นคง (ต่อ)

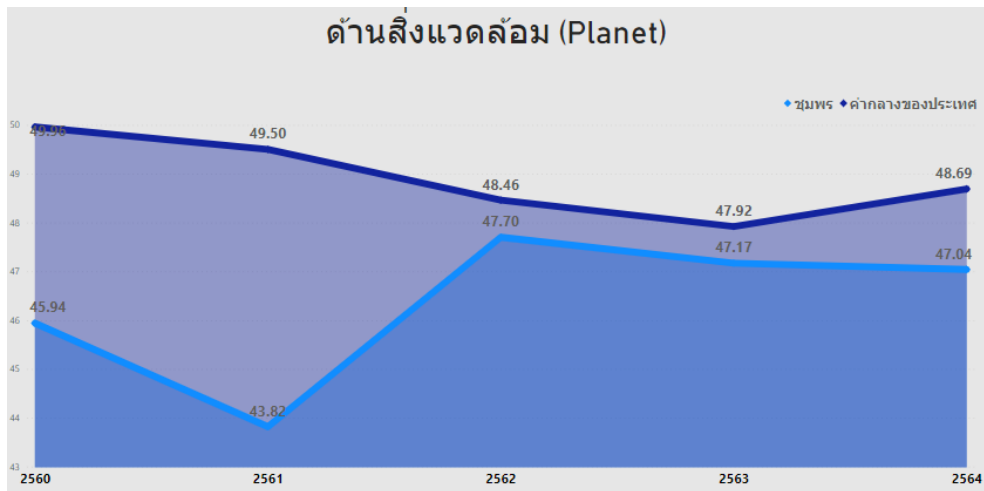
ตัวชี้วัด	ค่าดัชนี
PT_02 อัตราการเปลี่ยนแปลงของผลิตภัณฑ์จังหวัด	
PT_08 แรงงานที่มีหลักประกันทางสังคม	
PT_09 ครรภ์เรื้อรังที่มีที่อยู่อาศัยใช้วัสดุคงทนและเป็นของตนเอง	
PT_10 หมู่บ้านที่ถนนสายหลักใช้การได้ตลอดปี	
2. ตัวชี้วัดที่มีการพัฒนาที่ดี (5 ตัวชี้วัด)	
2.1 ตัวชี้วัดที่มีการผูกผันข้อมูล (2 ตัวชี้วัด)	
PT_05 อัตราการว่างงาน	

ตาราง 7 ตัวชี้วัดที่ต้องพัฒนาและตัวชี้วัดที่มีการพัฒนาที่ดีของดัชนีด้านเศรษฐกิจและความมั่งคั่ง (ต่อ)

ตัวชี้วัด	ค่าดัชนี
PT_06 อัตราส่วนหนี้เฉลี่ยต่อรายได้เฉลี่ยของครัวเรือน	
2.2 ตัวชี้วัดที่แปรผันตามข้อมูล (3 ตัวชี้วัด)	
PT_03 มูลค่าผลิตภัณฑ์จังหวัดเฉลี่ยต่อหัว	
PT_04 อัตราการขยายตัวรายได้ท่องเที่ยว	
PT_07 ผลิตภาพแรงงาน	

4. ด้านสิ่งแวดล้อม

การเปรียบเทียบค่าดัชนีระหว่างจังหวัด ปี 2564 ด้านสิ่งแวดล้อมของจังหวัดชุมพร เท่ากับ 47.04 ซึ่งต่ำกว่าค่ากลางของประเทศ (48.69) และการเปรียบเทียบค่าดัชนีระหว่างปี ด้านสิ่งแวดล้อมของจังหวัดชุมพร ปี 2564 (47.04) มีค่าต่ำกว่า ปี 2563 (47.17) ดังภาพ 13



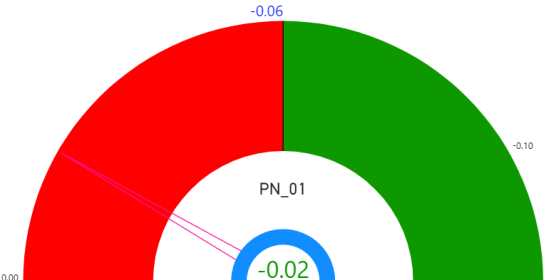
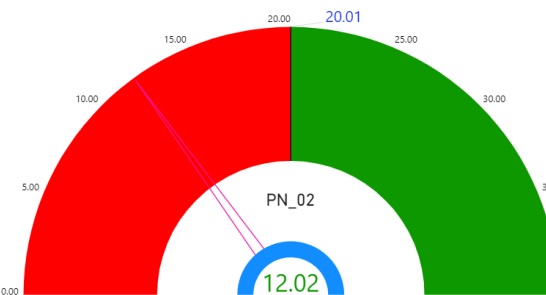
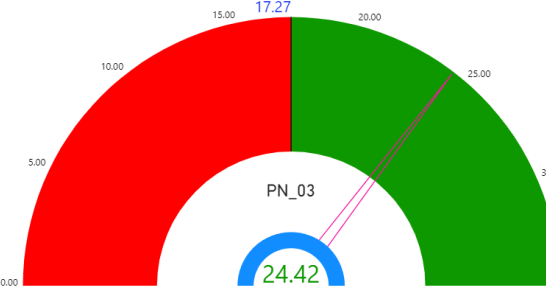
ภาพ 13 ดัชนีด้านพัฒนาด้านสิ่งแวดล้อมของจังหวัดชุมพร เทียบกับค่ากลางประเทศปี 2560 – 2564

จากผลการวิเคราะห์การเปรียบเทียบค่าดัชนีระหว่างจังหวัดและการเปรียบเทียบค่าดัชนีระหว่างปี ด้านสิ่งแวดล้อมของจังหวัดชุมพร พบว่า ค่าดัชนีด้านสิ่งแวดล้อมมีค่าต่ำกว่าค่ากลางของประเทศ และต่ำกว่าปีที่ผ่านมา จึงควรให้ความสำคัญในการพัฒนาตัวชี้วัดในมิติการพัฒนาคนก่อนเป็นลำดับแรก ทั้งนี้ ดัชนีด้านสิ่งแวดล้อมประกอบด้วยตัวชี้วัด 5 ตัวชี้วัด แบ่งตามตัวชี้วัดที่ต้องพัฒนาและตัวชี้วัดที่มีการพัฒนาที่ดี มีรายละเอียดดังนี้

ตาราง 8 ตัวชี้วัดที่ต้องพัฒนาและตัวชี้วัดที่มีการพัฒนาที่ดีของดัชนีด้านพัฒนาด้านสิ่งแวดล้อม

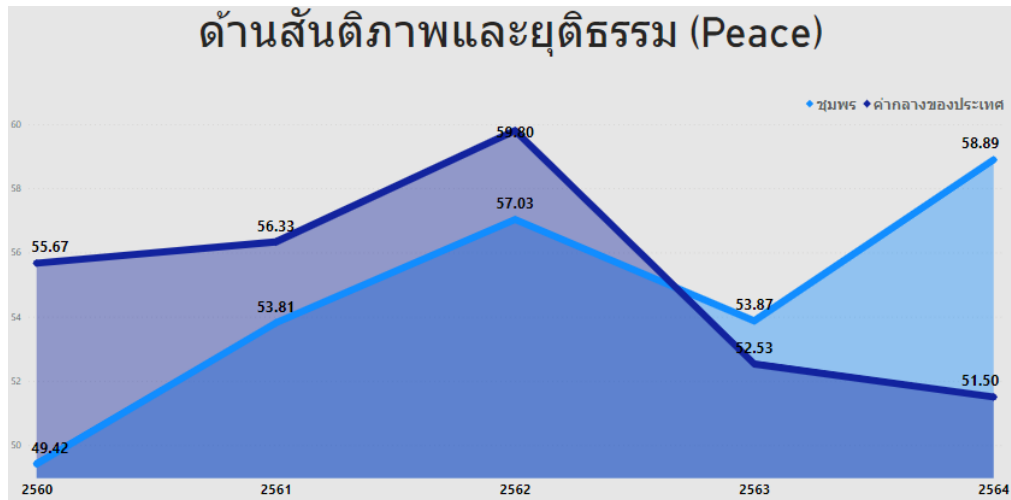
ตัวชี้วัด	ค่าดัชนี
1. ตัวชี้วัดที่ต้องพัฒนา (4 ตัวชี้วัด)	
1.1 ตัวชี้วัดที่มีการผกผันข้อมูล (2 ตัวชี้วัด)	
PN_04 ประชากรที่ประสบภัยพิบัติ	
PN_05 อัตราการร้องเรียนปัญหามลพิษ	

ตาราง 8 ตัวชี้วัดที่ต้องพัฒนาและตัวชี้วัดที่มีการพัฒนาที่ดีของดัชนีด้านพัฒนาด้านสิ่งแวดล้อม (ต่อ)

ตัวชี้วัด	ค่าดัชนี
1.2 ตัวชี้วัดที่แปรผันตามข้อมูล (2 ตัวชี้วัด)	
PN_01 อัตราการเปลี่ยนแปลงของพื้นที่ป่าไม้ในจังหวัด	
PN_02 สัดส่วนปริมาณขยะที่กำจัดถูกต้องต่อปริมาณขยะที่เกิดขึ้น	
2. ตัวชี้วัดที่มีการพัฒนาที่ดี (1 ตัวชี้วัด)	
2.1 ตัวชี้วัดที่มีการแปรผันตามข้อมูล (1 ตัวชี้วัด)	
PN_03 คร่าวเรือนที่เข้าถึงน้ำประปา	

5. ด้านสันติภาพและยุติธรรม

การเปรียบเทียบค่าดัชนีระหว่างจังหวัด ปี 2564 ด้านสันติภาพและยุติธรรมของจังหวัดชุมพร เท่ากับ 58.89 ซึ่งสูงกว่าค่ากลางของประเทศ (51.50) และการเปรียบเทียบค่าดัชนีระหว่างปี ด้านสันติภาพและยุติธรรมของจังหวัดชุมพร ปี 2564 (58.89) มีค่าสูงกว่า ปี 2563 (53.87) ดังภาพ 14



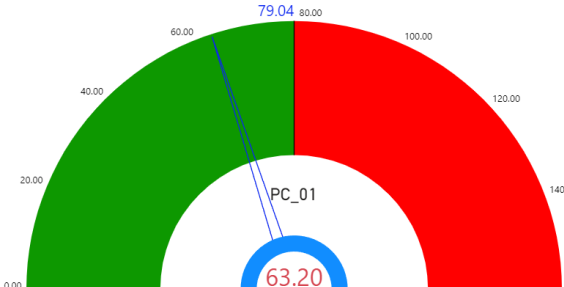
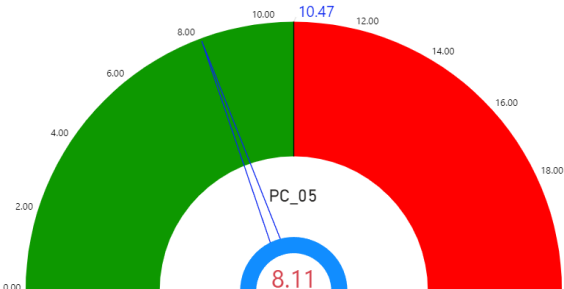
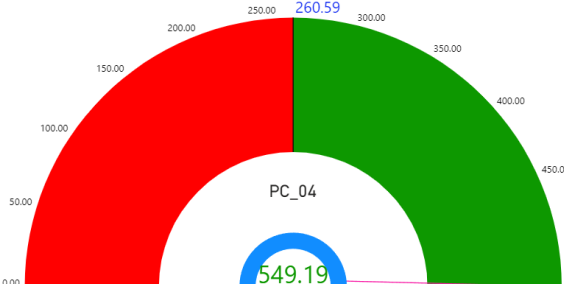
ภาพ 14 ดัชนีการพัฒนาด้านสันติภาพและยุติธรรมของจังหวัดชุมพร เทียบกับค่ากลางประเทศปี 2560 – 2564

จากผลการวิเคราะห์การเปรียบเทียบค่าดัชนีระหว่างจังหวัดและการเปรียบเทียบค่าดัชนีระหว่างปี ด้านสันติภาพและยุติธรรมของจังหวัดชุมพร พบว่า ค่าดัชนีด้านสันติภาพและยุติธรรมของจังหวัดชุมพรมีค่าสูงกว่าค่ากลางของประเทศ และสูงกว่าปีที่ผ่านมา จึงควรให้ความสำคัญในการพัฒนาตัวชี้วัดในมิติการพัฒนาด้านสันติภาพและยุติธรรมเป็นลำดับสุดท้าย ทั้งนี้ ดัชนีการพัฒนาด้านสันติภาพและยุติธรรมประกอบด้วยตัวชี้วัด 5 ตัวชี้วัด แบ่งตามตัวชี้วัดที่ต้องพัฒนาและตัวชี้วัดที่มีการพัฒนาที่ดี มีรายละเอียดดังนี้

ตาราง 9 ตัวชี้วัดที่ต้องพัฒนาและตัวชี้วัดที่มีการพัฒนาที่ดีของดัชนีด้านสันติภาพและยุติธรรม

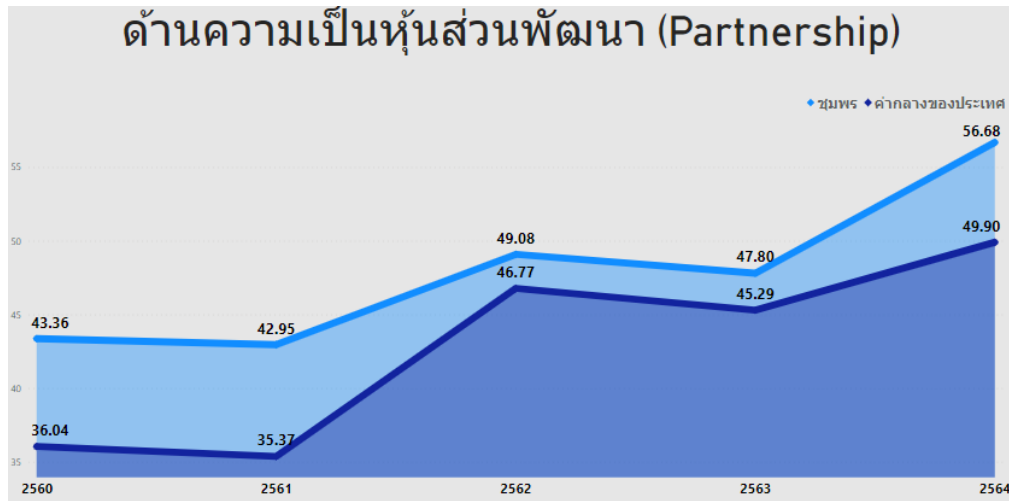
ตัวชี้วัด	ค่าดัชนี
1. ตัวชี้วัดที่ต้องพัฒนา (2 ตัวชี้วัด)	
1.1 ตัวชี้วัดที่มีการผูกผันข้อมูล (1 ตัวชี้วัด)	
PC_02 จำนวนผู้ต้องหาคดียาเสพติด	
1.2 ตัวชี้วัดที่แปรผันตามข้อมูล (1 ตัวชี้วัด)	
PC_03 จำนวนผู้เข้ารับการรักษาพยาบาล	

ตาราง 9 ตัวชี้วัดที่ต้องพัฒนาและตัวชี้วัดที่มีการพัฒนาที่ดีของดัชนีด้านสันติภาพและยุติธรรม (ต่อ)

ตัวชี้วัด	ค่าดัชนี
2. ตัวชี้วัดที่มีการพัฒนาที่ดี (3 ตัวชี้วัด)	
2.1 ตัวชี้วัดที่มีการผูกพันข้อมูล (2 ตัวชี้วัด)	
PC_01 การแจ้งความคดี ชีวิต ร่างกาย เพศ และคดีประทุษร้ายต่อทรัพย์สิน	
PC_05 การฆ่าตัวตายสำเร็จ	
2.2 ตัวชี้วัดที่แปรผันตามข้อมูล (1 ตัวชี้วัด)	
PC_04 จำนวนเจ้าหน้าที่ตำรวจ	

6. ด้านความเป็นหุ้นส่วนพัฒนา

การเปรียบเทียบค่าดัชนีระหว่างจังหวัด ปี 2564 ด้านความเป็นหุ้นส่วนพัฒนา ของจังหวัด ชุมพร เท่ากับ 56.68 ซึ่งสูงกว่าค่ากลางของประเทศ (49.90) และการเปรียบเทียบค่าดัชนีระหว่างปี ด้านความเป็นหุ้นส่วนพัฒนา ของจังหวัดชุมพร ปี 2564 (56.68) มีค่าสูงกว่า ปี 2563 (47.80) ดังภาพ 15




ภาพ 15 ดัชนีการพัฒนาด้านความเป็นหุ้นส่วนพัฒนาของจังหวัดชุมพร เทียบกับค่ากลางประเทศปี 2560 – 2564

จากผลการวิเคราะห์การเปรียบเทียบค่าดัชนีระหว่างจังหวัดและการเปรียบเทียบค่าดัชนีระหว่างปี ด้านความเป็นหุ้นส่วนพัฒนาของจังหวัดชุมพร พบว่ามีค่าสูงกว่าค่ากลางของประเทศ และสูงกว่าปีที่ผ่านมา จึงควรให้ความสำคัญในการพัฒนาตัวชี้วัดในมิติการพัฒนาด้านความเป็นหุ้นส่วนพัฒนาเป็นลำดับสุดท้าย ทั้งนี้ ดัชนีด้านความเป็นหุ้นส่วนพัฒนาประกอบด้วยตัวชี้วัด 4 ตัวชี้วัด แบ่งตามตัวชี้วัดที่ต้องพัฒนาและตัวชี้วัดที่มีการพัฒนาที่ดี มีรายละเอียดดังนี้

ตาราง 10 ตัวชี้วัดที่ต้องพัฒนาและตัวชี้วัดที่มีการพัฒนาที่ดีของดัชนีด้านความเป็นหุ้นส่วนพัฒนา

ตัวชี้วัด	ค่าดัชนี
ตัวชี้วัดที่มีการพัฒนาที่ดี (4 ตัวชี้วัด)	
ตัวชี้วัดที่แปรผันตามข้อมูล (4 ตัวชี้วัด)	
PS_01 ประชากรที่เข้าถึงอินเทอร์เน็ต	
PS_02 ภาษีที่ท้องถิ่นจัดเก็บได้ต่อรายได้รวมที่ไม่รวมเงินอุดหนุนและเงินอุดหนุนเฉพาะกิจ	

ตาราง 10 ตัวชี้วัดที่ต้องพัฒนาและตัวชี้วัดที่มีการพัฒนาที่ดีของดัชนีด้านความเป็นหุ้นส่วนพัฒนา (ต่อ)



ดังนั้น การวิเคราะห์ตัวชี้วัดการพัฒนาจังหวัดชุมพร สรุปได้ว่า ต้องให้ความสำคัญกับ มิติการพัฒนาสิ่งแวดล้อมเป็นอันดับแรก ได้แก่ อัตราการเปลี่ยนแปลงของพื้นที่ป่าไม้ในจังหวัด ประชากรที่ประสบภัยพิบัติ อัตราการร้องเรียนปัญหามลพิษ สัดส่วนปริมาณขยะที่กำจัดถูกต้องต่อปริมาณขยะที่เกิดขึ้น เป็นลำดับแรก จากนั้นจึงพัฒนาตัวชี้วัดด้านเศรษฐกิจและความมั่งคั่งเป็นลำดับที่ 2 มิติด้านการพัฒนาคนเป็นลำดับที่ 3 มิติด้านสันติภาพและความยุติธรรม และความเป็นหุ้นส่วนพัฒนาเป็นลำดับสุดท้าย ผลการวิเคราะห์ตัวชี้วัดการพัฒนาจังหวัดชุมพร โดยใช้วิธีการเปรียบเทียบค่าดัชนีระหว่างจังหวัดและการเปรียบเทียบค่าดัชนีระหว่างปี เพื่อวิเคราะห์ลำดับความสำคัญในการพัฒนาของ 34 ตัวชี้วัด สรุปได้ดังนี้

ตาราง 11 ลำดับความสำคัญของมิติการพัฒนาจังหวัดชุมพร

ลำดับความสำคัญ	ตัวชี้วัด	การพัฒนา
1	มิติสิ่งแวดล้อม (ต่ำกว่าค่ากลาง,ต่ำกว่าปีที่ผ่านมา)	
	PN_01 อัตราการเปลี่ยนแปลงของพื้นที่ป่าไม้ในจังหวัด	ต้องพัฒนา
	PN_02 สัดส่วนปริมาณขยะที่กำจัดถูกต้องต่อปริมาณขยะที่เกิดขึ้น	ต้องพัฒนา
	PN_04 ประชากรที่ประสบภัยพิบัติ	ต้องพัฒนา
	PN_05 อัตราการร้องเรียนปัญหามลพิษ	ต้องพัฒนา
	PN_03 คริวเรือนที่เข้าถึงน้ำประปา	มีการพัฒนาที่ดี

ตาราง 11 ลำดับความสำคัญของมิติการพัฒนาจังหวัดชุมพร (ต่อ)

ลำดับ ความสำคัญ	ตัวชี้วัด	การพัฒนา
2	มิติเศรษฐกิจและความมั่งคั่ง (ต่ำกว่าค่ากลาง, สูงกว่าปีที่ผ่านมา)	
	PT_01 อัตราการเปลี่ยนแปลงของรายได้เฉลี่ยของเดือนของครัวเรือน ในจังหวัด	ต้องพัฒนา
	PT_02 อัตราการเปลี่ยนแปลงของผลิตภัณฑ์จังหวัด	ต้องพัฒนา
	PT_08 แรงงานที่มีหลักประกันทางสังคม	ต้องพัฒนา
	PT_09 ครัวเรือนที่มีที่อยู่อาศัยใช้วัสดุคงทนและเป็นของตนเอง	ต้องพัฒนา
	PT_10 หมู่บ้านที่ถนนสายหลักใช้การได้ตลอดปี	ต้องพัฒนา
	PT_11 สัมประสิทธิ์ความไม่เสมอภาคของรายได้	ต้องพัฒนา
	PT_03 มูลค่าผลิตภัณฑ์จังหวัดเฉลี่ยต่อหัว	มีการพัฒนาที่ดี
	PT_04 อัตราการขยายตัวรายได้ท่องเที่ยว	มีการพัฒนาที่ดี
	PT_05 อัตราการว่างงาน	มีการพัฒนาที่ดี
	PT_06 อัตราส่วนหนี้เฉลี่ยต่อรายได้เฉลี่ยของครัวเรือน	มีการพัฒนาที่ดี
	PT_07 ผลผลิตภาพแรงงาน	มีการพัฒนาที่ดี
3	มิติการพัฒนาคมน (สูงกว่าค่ากลาง, ต่ำกว่าปีที่ผ่านมา)	
	PP_02 ทารกแรกเกิดที่มีน้ำหนักต่ำกว่าเกณฑ์	ต้องพัฒนา
	PP_03 เด็ก 0-5 ปีที่มีพัฒนาการสมวัย	ต้องพัฒนา
	PP_04 อัตราการคลอดมีชีพในหญิงอายุ 15-19 ปี	ต้องพัฒนา
	PP_06 อัตราส่วนประชากรต่อแพทย์	ต้องพัฒนา
	PP_07 การเข้าเรียนมัธยมศึกษาตอนปลายและอาชีวศึกษา	ต้องพัฒนา
	PP_09 คะแนนเฉลี่ยการทดสอบ O-NET ระดับมัธยมศึกษาตอนปลาย	ต้องพัฒนา
	PP_01 สัดส่วนประชากรยากจน	มีการพัฒนาที่ดี
	PP_05 ประชากรที่เจ็บป่วยที่เป็นผู้ป่วยใน	มีการพัฒนาที่ดี
	PP_08 จำนวนปีการศึกษาเฉลี่ยประชากรไทยอายุ 15-59 ปี	มีการพัฒนาที่ดี
4	มิติสันติภาพและยุติธรรม (สูงกว่าค่ากลาง, สูงกว่าปีที่ผ่านมา)	
	PC_02 จำนวนผู้ต้องหาคดียาเสพติด	ต้องพัฒนา

ตาราง 11 ลำดับความสำคัญของมิติการพัฒนาจังหวัดชุมพร (ต่อ)

ลำดับ ความสำคัญ	ตัวชี้วัด	การพัฒนา
	PC_03 จำนวนผู้เข้ารับการรักษาพยาบาล	ต้องพัฒนา
	PC_01 การแจ้งความคดี ชีวิต ร่างกาย เพศ และคดีประทุษร้ายต่อทรัพย์สิน	มีการพัฒนาที่ดี
	PC_04 จำนวนเจ้าหน้าที่ตำรวจ	มีการพัฒนาที่ดี
	PC_05 การฆ่าตัวตายสำเร็จ	มีการพัฒนาที่ดี
4	มิติความเป็นหุ้นส่วนพัฒนา (สูงกว่าค่ากลาง, สูงกว่าปีที่ผ่านมา)	
	PS_01 ประชากรที่เข้าถึงอินเทอร์เน็ต	มีการพัฒนาที่ดี
	PS_02 ภาษีที่ท้องถิ่นจัดเก็บได้ต่อรายได้รวมที่ไม่รวมเงินอุดหนุนและเงินอุดหนุนเฉพาะกิจ	มีการพัฒนาที่ดี
	PS_03 ความสามารถในการเบิกจ่ายงบประมาณของจังหวัด	มีการพัฒนาที่ดี
	PS_04 จำนวนองค์กรชุมชน	มีการพัฒนาที่ดี

บัญชีสถิติทางการที่เกี่ยวข้องกับการพัฒนา ในระดับจังหวัด

บัญชีสถิติทางการที่เกี่ยวข้องกับการพัฒนาในระดับจังหวัด คือ บัญชีสถิติทางการจังหวัดชุมพร ประกอบด้วย

3.1 บัญชีสถิติทางการตามประเด็นการพัฒนาจังหวัด

3.2 บัญชีสถิติทางการตามตัวชี้วัดการพัฒนาจังหวัด

บัญชีสถิติทางการที่เกี่ยวข้องกับการพัฒนาในระดับจังหวัดจะประกอบด้วยชุดข้อมูลต่าง ๆ ที่สำคัญและจำเป็น ได้แก่ ชุดข้อมูลตามแผนพัฒนาจังหวัดฉบับปัจจุบัน นโยบายของผู้บริหารในจังหวัด ประเด็นสำคัญในพื้นที่ ตัวชี้วัดการพัฒนาระดับจังหวัดของสำนักงานสภาพัฒนาการเศรษฐกิจและสังคมแห่งชาติ (กันยายน 2566) เป้าหมายการพัฒนาที่ยั่งยืน เป็นต้น ซึ่งจังหวัดชุมพร มีบัญชีสถิติทางการที่เกี่ยวข้องกับการพัฒนาในระดับจังหวัด ดังนี้

3.1 บัญชีสถิติทางการตามประเด็นการพัฒนาจังหวัด

บัญชีสถิติทางการตามประเด็นการพัฒนาจังหวัด แสดงรายการสถิติทางการที่สำคัญและจำเป็นในการกำหนดนโยบาย ติดตาม และประเมินผลการดำเนินงานในระดับจังหวัด มีความสอดคล้องตามประเด็นการพัฒนาจังหวัดในแผนพัฒนาจังหวัดฉบับปัจจุบัน ซึ่งได้มีการทบทวนทุกปี เพื่อให้มีรายสถิติทางการที่ทันสมัย และสามารถตอบสนองสถานการณ์การพัฒนาจังหวัดได้อย่างตรงเป้าหมาย วัตถุประสงค์ และตัวชี้วัดของแผนพัฒนาจังหวัด โดยประกอบด้วย

- ห่วงโซ่คุณค่า (VC)
- ปัจจัยแห่งความสำเร็จ (CSF)
- ตัวชี้วัด
- Official Statistics Identification (OS ID)
- รายการสถิติทางการ
- สถานะความพร้อมเผยแพร่ (Tier)
- หน่วยงานเจ้าของข้อมูล
- ระดับหน่วยงานเจ้าของข้อมูล
- หมายเหตุ

ในการจัดทำบัญชีสถิติทางการตามประเด็นการพัฒนาจังหวัดจะใช้ห่วงโซ่คุณค่าของประเทศไทย 140 เป้าหมายแผนแม่บทย่อย ภายใต้แผนแม่บทภายใต้ยุทธศาสตร์ชาติ (23 ประเด็น) เป็นกรอบในการวิเคราะห์ห่วงโซ่คุณค่าของประเด็นการพัฒนาจังหวัด เพื่อกำหนดรายการสถิติทางการที่สอดคล้องตามห่วงโซ่คุณค่าดังกล่าว ทำให้ได้บัญชีสถิติทางการที่สอดคล้องตามประเด็นการพัฒนาจังหวัด

3.1.1 บัญชีสถิติทางการที่สอดคล้องตามประเด็นการพัฒนาที่ 1 การเสริมสร้างเศรษฐกิจของจังหวัด ให้เติบโตอย่างต่อเนื่อง มั่นคงจากฐานการเกษตร การค้า การบริการ และการพัฒนาเศรษฐกิจฐานรากที่เข้มแข็ง

วัตถุประสงค์

1. เพื่อเพิ่มประสิทธิภาพการผลิตสินค้าเกษตรคุณภาพ มูลค่าสูง และสร้างขีดความสามารถในการแข่งขัน
2. เพื่อประยุกต์ใช้เทคโนโลยีต่าง ๆ เพื่อพัฒนาการผลิต แปรรูป และการตลาดสินค้าเกษตร และอุตสาหกรรม ต่อเนื่องจากภาคการเกษตรให้แข่งขันได้เพื่อเสริมสร้างความมั่นคงของระบบเศรษฐกิจฐานราก สร้างงาน อาชีพ แก่ชุมชน ประชาชน
3. เพื่อส่งเสริมการพัฒนาผู้ประกอบการขนาดกลางและขนาดย่อม ผู้ประกอบการใหม่ และการพัฒนา การค้า การลงทุนในจังหวัดให้เติบโตอย่างต่อเนื่อง

ตัวชี้วัด

1. อัตราการขยายตัวของผลิตภัณฑ์มวลรวมจังหวัดต่อคน (GPP per Capita) เพิ่มขึ้น ไม่น้อยกว่า 0.2
2. อัตราการขยายตัวของผลิตภัณฑ์มวลรวมจังหวัด (GPP) เพิ่มขึ้น ไม่น้อยกว่า 2.4
3. อัตราการขยายตัวมูลค่าผลผลิตภาคการเกษตรเพิ่มขึ้น ไม่น้อยกว่า 2.6
4. มูลค่ารวมของตลาดผลิตภัณฑ์ชุมชน OTOP

ในการขับเคลื่อนประเด็นการพัฒนาที่ 1 การเสริมสร้างเศรษฐกิจของจังหวัดให้เติบโตอย่างต่อเนื่อง มั่นคงจากฐานการเกษตร การค้า การบริการ และการพัฒนาเศรษฐกิจฐานรากที่เข้มแข็ง ได้มีการวิเคราะห์สถานการณ์ แนวโน้มการพัฒนาจังหวัดชุมพร ซึ่งจำเป็นต้องมีบัญชีสถิติทางการที่ตอบประเด็นการพัฒนา ดังกล่าว โดยการได้มาซึ่งบัญชีสถิติทางการจะเริ่มจากการวิเคราะห์ห่วงโซ่คุณค่าของประเทศไทย 140 เป้าหมาย แผนแม่บทย่อย ภายใต้แผนแม่บทภายใต้ยุทธศาสตร์ชาติ (23 ประเด็น) ที่สอดคล้องกับประเด็นการพัฒนาที่ 1 ของแผนพัฒนาจังหวัดชุมพร คือ ประเด็น 3 การเกษตร ประกอบด้วย

- แผนแม่บทย่อย 3.1 เกษตรอัตลักษณ์พื้นถิ่น
เป้าหมาย 030101 สินค้าเกษตรอัตลักษณ์พื้นถิ่นมีมูลค่าเพิ่มขึ้น
- แผนแม่บทย่อย 3.2 เกษตรปลอดภัย
เป้าหมาย 030201 สินค้าเกษตรปลอดภัยมีมูลค่าเพิ่มขึ้น (GAP และเกษตรอินทรีย์)
เป้าหมาย 030202 ผลิตภัณฑ์เกษตรปลอดภัยของไทยได้รับการยอมรับด้านคุณภาพความปลอดภัยและคุณค่าทางโภชนาการสูงขึ้น
- แผนแม่บทย่อย 3.4 เกษตรแปรรูป
เป้าหมาย 030401 สินค้าเกษตรแปรรูปและผลิตภัณฑ์มีมูลค่า เพิ่มขึ้น

- แผนแม่บทย่อย 3.6 การพัฒนาระบบนิเวศการเกษตร

เป้าหมาย 030602 สถาบันเกษตรกร (สหกรณ์ วิสาหกิจชุมชน และกลุ่มเป้าหมาย) ที่ขึ้นทะเบียนกับกระทรวงเกษตรและสหกรณ์มีความเข้มแข็งในระดับมาตรฐานเพิ่มขึ้น

จากนั้นจัดทำห่วงโซ่คุณค่า “การเกษตร” ดังภาพ 16 และสามารถวิเคราะห์ห่วงโซ่คุณค่าที่สอดคล้องกับแผนพัฒนาจังหวัดชุมพร คือ ห่วงโซ่คุณค่า “การเกษตรของจังหวัดชุมพร” ดังภาพ 17

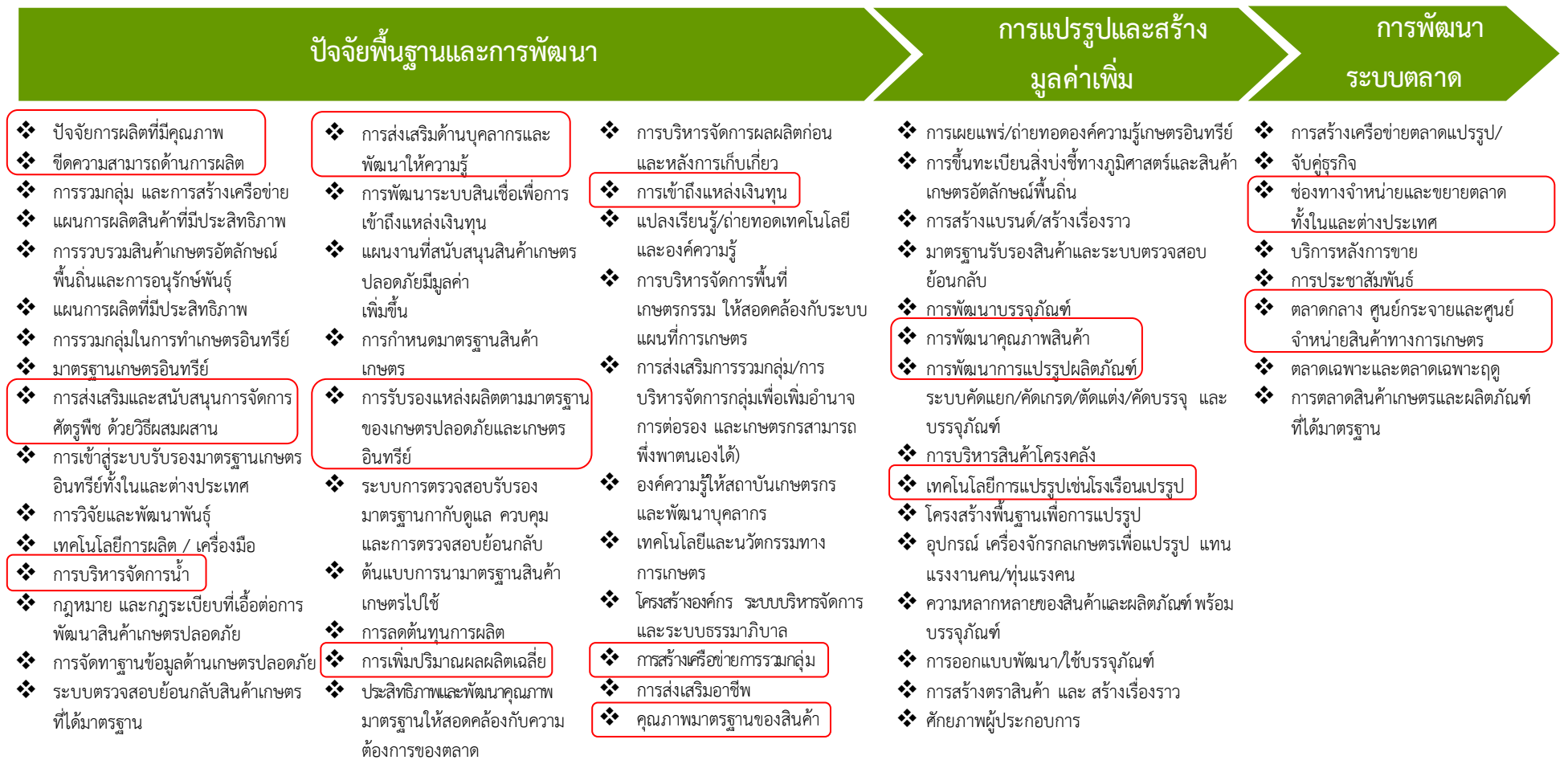
ในการศึกษาแผนต่าง ๆ ที่เกี่ยวข้องกับห่วงโซ่คุณค่า โดยศึกษายุทธศาสตร์ กลยุทธ์ แนวทางการพัฒนา ตลอดจนตัวชี้วัดภายใต้แผนระดับ 3 เช่น ยุทธศาสตร์เกษตรและสหกรณ์ ระยะ 5 ปี (พ.ศ. 2566 - 2570) กำหนดประเด็นการพัฒนาไว้ 5 ประเด็น คือ 1. เสริมสร้างความมั่นคงทางการเกษตร 2. ยกระดับขีดความสามารถในการแข่งขันของภาคเกษตร 3. สร้างความเสมอภาคและกระจายความเท่าเทียมทางสังคมเกษตร 4. บริหารจัดการทรัพยากรการเกษตรและสิ่งแวดล้อมอย่างสมดุลและยั่งยืน 5. พัฒนาระบบการบริหารจัดการภาครัฐและงานวิจัยด้านการเกษตร ที่สอดคล้องกับปัจจัยสู่ความสำเร็จ พร้อมทั้งกำหนดรายการสถิติที่สำคัญและจำเป็น ทำให้ได้บัญชีสถิติทางการตามประเด็นการพัฒนาที่ 1 คือ บัญชีสถิติทางการ “การเกษตรของจังหวัดชุมพร” ดังตาราง 12

ห่วงโซ่คุณค่า “การเกษตร”



ภาพ 16 ห่วงโซ่คุณค่า “การเกษตร”

ห่วงโซ่คุณค่า “การเกษตรของจังหวัดชุมพร”



ภาพ 17 ห่วงโซ่คุณค่า “การเกษตรของจังหวัดชุมพร”

ตาราง 12 บัญชีสถิติทางการ “การเกษตรของจังหวัดชุมพร”

ห่วงโซ่คุณค่า (VC)	ปัจจัยแห่งความสำเร็จ (CSF)	ตัวชี้วัด	OS ID	รายการสถิติทางการ	สถานะความพร้อมเผยแพร่ (Tier)	หน่วยงานเจ้าของข้อมูล	ระดับหน่วยงานเจ้าของข้อมูล	หมายเหตุ
ปัจจัยพื้นฐานและการพัฒนา	ปัจจัยการผลิตที่มีคุณภาพ	ร้อยละที่เพิ่มขึ้นของจำนวนพื้นที่เพาะปลูกที่ได้รับการเตรียมและปรับปรุงคุณภาพดิน	0001	จำนวนพื้นที่เพาะปลูกที่ได้รับการเตรียมและปรับปรุงคุณภาพดิน	Tier 1	สถานีพัฒนาที่ดินจังหวัดชุมพร	จังหวัด	
ปัจจัยพื้นฐานและการพัฒนา	ปัจจัยการผลิตที่มีคุณภาพ	อัตราการขยายตัวของผลิตภัณฑ์มวลรวมจังหวัดต่อคน (GPP per Capita) เพิ่มขึ้นไม่น้อยกว่า 0.2	0002	จำนวนแรงงานภาคการเกษตร	Tier 1	สำนักงานสถิติแห่งชาติ	กรม	
ปัจจัยพื้นฐานและการพัฒนา	ปัจจัยการผลิตที่มีคุณภาพ	อัตราการขยายตัวของผลิตภัณฑ์มวลรวมจังหวัด (GPP) เพิ่มขึ้นไม่น้อยกว่า 2.5	0003	อัตราผลิตภัณฑ์มวลรวมภาค (GPP) การเกษตรของจังหวัดชุมพร	Tier 1	สำนักงานสภาพัฒนาการเศรษฐกิจและสังคมแห่งชาติ	กรม	
ปัจจัยพื้นฐานและการพัฒนา	ปัจจัยการผลิตที่มีคุณภาพ	อัตราการขยายตัวมูลค่าผลผลิตภาคการเกษตรเพิ่มขึ้นไม่น้อยกว่า 2.72	0004	มูลค่าเพิ่มสาขาเกษตร	Tier 1	สำนักงานสภาพัฒนาการเศรษฐกิจและสังคมแห่งชาติ	กรม	
ปัจจัยพื้นฐานและการพัฒนา	ปัจจัยการผลิตที่มีคุณภาพ	เนื้อที่เพาะปลูกปาล์มน้ำมัน	0005	จำนวนเนื้อที่เพาะปลูกปาล์ม น้ำมัน	Tier 1	สำนักงานเกษตรจังหวัดชุมพร	จังหวัด	

ตาราง 12 บัญชีสถิติทางการ “การเกษตรของจังหวัดชุมพร” (ต่อ)

ห่วงโซ่คุณค่า (VC)	ปัจจัยแห่ง ความสำเร็จ (CSF)	ตัวชี้วัด	OS ID	รายการสถิติทางการ	สถานะความพร้อม เผยแพร่ (Tier)	หน่วยงาน เจ้าของข้อมูล	ระดับ หน่วยงาน เจ้าของข้อมูล	หมายเหตุ
ปัจจัยพื้นฐาน และการพัฒนา	ปัจจัยการผลิตที่มี คุณภาพ	เนื้อที่เพาะปลูกทุเรียน	0006	จำนวนเนื้อที่เพาะปลูก ทุเรียน	Tier 1	สำนักงานเกษตร จังหวัดชุมพร	จังหวัด	
ปัจจัยพื้นฐาน และการพัฒนา	ปัจจัยการผลิตที่มี คุณภาพ	เนื้อที่เก็บเกี่ยวปาล์มน้ำมัน	0007	จำนวนเนื้อที่เก็บเกี่ยวปาล์ม น้ำมัน	Tier 1	สำนักงานเกษตร จังหวัดชุมพร	จังหวัด	
ปัจจัยพื้นฐาน และการพัฒนา	ปัจจัยการผลิตที่มี คุณภาพ	เนื้อที่เก็บเกี่ยวทุเรียน	0008	จำนวนเนื้อที่เก็บเกี่ยวทุเรียน	Tier 1	สำนักงานเกษตร จังหวัดชุมพร	จังหวัด	
ปัจจัยพื้นฐาน และการพัฒนา	ปัจจัยการผลิตที่มี คุณภาพ	เนื้อที่เพาะปลูกกาแฟ	0009	จำนวนเนื้อที่เพาะปลูกกาแฟ	Tier 1	สำนักงานเกษตร จังหวัดชุมพร	จังหวัด	
ปัจจัยพื้นฐาน และการพัฒนา	ปัจจัยการผลิตที่มี คุณภาพ	เนื้อที่เก็บเกี่ยวกาแฟ	0010	จำนวนเนื้อที่เก็บเกี่ยวกาแฟ	Tier 1	สำนักงานเกษตร จังหวัดชุมพร	จังหวัด	
ปัจจัยพื้นฐาน และการพัฒนา	ปัจจัยการผลิตที่มี คุณภาพ	จำนวนแปลงใหญ่กาแฟ	0011	จำนวนแปลงใหญ่กาแฟ	Tier 1	สำนักงานเกษตร จังหวัดชุมพร	จังหวัด	
ปัจจัยพื้นฐาน และการพัฒนา	ปัจจัยการผลิตที่มี คุณภาพ	เนื้อที่เพาะปลูกมังคุด	0012	จำนวนเนื้อที่เพาะปลูกมังคุด	Tier 1	สำนักงานเกษตร จังหวัดชุมพร	จังหวัด	
ปัจจัยพื้นฐาน และการพัฒนา	ปัจจัยการผลิตที่มี คุณภาพ	เนื้อที่เก็บเกี่ยวมังคุด	0013	จำนวนเนื้อที่เก็บเกี่ยวมังคุด	Tier 1	สำนักงานเกษตร จังหวัดชุมพร	จังหวัด	

ตาราง 12 บัญชีสถิติทางการ “การเกษตรของจังหวัดชุมพร” (ต่อ)

ห่วงโซ่คุณค่า (VC)	ปัจจัยแห่งความสำเร็จ (CSF)	ตัวชี้วัด	OS ID	รายการสถิติทางการ	สถานะความพร้อม เผยแพร่ (Tier)	หน่วยงาน เจ้าของข้อมูล	ระดับ หน่วยงาน เจ้าของข้อมูล	หมายเหตุ
ปัจจัยพื้นฐาน และการพัฒนา	ปัจจัยการผลิตที่มีคุณภาพ	จำนวนแปลงใหญ่มังคุด	0014	จำนวนแปลงใหญ่มังคุด	Tier 1	สำนักงานเกษตร จังหวัดชุมพร	จังหวัด	
ปัจจัยพื้นฐาน และการพัฒนา	ปัจจัยการผลิตที่มีคุณภาพ	ปริมาณน้ำฝน	0015	ปริมาณน้ำฝน	Tier 1	สถานี อุดุนิยมวิทยา จังหวัดชุมพร	จังหวัด	
ปัจจัยพื้นฐาน และการพัฒนา	ขีดความสามารถ ด้านการผลิต	จำนวนครัวเรือนที่เพาะปลูกทุเรียน	0016	จำนวนครัวเรือนที่เพาะปลูกทุเรียน	Tier 1	สำนักงานเกษตร จังหวัดชุมพร	จังหวัด	
ปัจจัยพื้นฐาน และการพัฒนา	ขีดความสามารถ ด้านการผลิต	จำนวนครัวเรือนเกษตรกรผู้ปลูกปาล์มน้ำมัน	0017	จำนวนครัวเรือนเกษตรกรผู้ปลูกปาล์มน้ำมัน	Tier 1	สำนักงานเกษตร จังหวัดชุมพร	จังหวัด	
ปัจจัยพื้นฐาน และการพัฒนา	ขีดความสามารถ ด้านการผลิต	จำนวนครัวเรือนเกษตรกรผู้ปลูกกาแฟ	0018	จำนวนครัวเรือนเกษตรกรผู้ปลูกกาแฟ	Tier 1	สำนักงานเกษตร จังหวัดชุมพร	จังหวัด	
ปัจจัยพื้นฐาน และการพัฒนา	ขีดความสามารถ ด้านการผลิต	ผลผลิตกาแฟเฉลี่ย/ไร่เพิ่มขึ้น	0019	จำนวนผลผลิตกาแฟเฉลี่ย	Tier 1	สำนักงานเกษตร จังหวัดชุมพร	จังหวัด	
ปัจจัยพื้นฐาน และการพัฒนา	ขีดความสามารถ ด้านการผลิต	จำนวนครัวเรือนเกษตรกรผู้ปลูกมังคุด	0020	จำนวนครัวเรือนเกษตรกรผู้ปลูกมังคุด	Tier 1	สำนักงานเกษตร จังหวัดชุมพร	จังหวัด	
ปัจจัยพื้นฐาน และการพัฒนา	ขีดความสามารถ ด้านการผลิต	ผลผลิตมังคุดเฉลี่ย/ไร่เพิ่มขึ้น	0021	จำนวนผลผลิตมังคุดเฉลี่ย	Tier 1	สำนักงานเกษตร จังหวัดชุมพร	จังหวัด	

ตาราง 12 บัญชีสถิติทางการ “การเกษตรของจังหวัดชุมพร” (ต่อ)

ห่วงโซ่คุณค่า (VC)	ปัจจัยแห่งความสำเร็จ (CSF)	ตัวชี้วัด	OS ID	รายการสถิติทางการ	สถานะความพร้อม เผยแพร่ (Tier)	หน่วยงานเจ้าของข้อมูล	ระดับหน่วยงานเจ้าของข้อมูล	หมายเหตุ
ปัจจัยพื้นฐานและการพัฒนา	ขีดความสามารถด้านการผลิต	รายได้เฉลี่ยของครัวเรือนเกษตรกรผู้ปลูกปาล์มน้ำมัน	0022	รายได้เฉลี่ยของครัวเรือนเกษตรกรผู้ปลูกปาล์มน้ำมัน	Tier 1	สำนักงานเกษตรจังหวัดชุมพร	จังหวัด	
ปัจจัยพื้นฐานและการพัฒนา	ขีดความสามารถด้านการผลิต	รายได้เฉลี่ยของครัวเรือนเกษตรกรผู้ปลูกยางพารา	0023	รายได้เฉลี่ยของครัวเรือนเกษตรกรผู้ปลูกยางพารา	Tier 1	สำนักงานเกษตรจังหวัดชุมพร	จังหวัด	
ปัจจัยพื้นฐานและการพัฒนา	ขีดความสามารถด้านการผลิต	รายได้เฉลี่ยของครัวเรือนเกษตรกรผู้ปลูกทุเรียน	0024	รายได้เฉลี่ยของครัวเรือนเกษตรกรผู้ปลูกทุเรียน	Tier 1	สำนักงานเกษตรจังหวัดชุมพร	จังหวัด	
ปัจจัยพื้นฐานและการพัฒนา	ขีดความสามารถด้านการผลิต	รายได้เฉลี่ยต่อเดือนจากการแปรรูปทุเรียนที่ขึ้นทะเบียน OTOP	0025	รายได้เฉลี่ยต่อเดือนจากการแปรรูปทุเรียนที่ขึ้นทะเบียน OTOP	Tier 1	สำนักงานพัฒนาชุมชนจังหวัดชุมพร	จังหวัด	
ปัจจัยพื้นฐานและการพัฒนา	ขีดความสามารถด้านการผลิต	รายได้เฉลี่ยของครัวเรือนเกษตรกรผู้ปลูกกาแฟ	0026	รายได้เฉลี่ยของครัวเรือนเกษตรกรผู้ปลูกกาแฟ	Tier 1	สำนักงานเกษตรจังหวัดชุมพร	จังหวัด	
ปัจจัยพื้นฐานและการพัฒนา	ขีดความสามารถด้านการผลิต	รายได้เฉลี่ยของครัวเรือนเกษตรกรผู้ปลูกมังคุด	0027	รายได้เฉลี่ยของครัวเรือนเกษตรกรผู้ปลูกมังคุด	Tier 1	สำนักงานเกษตรจังหวัดชุมพร	จังหวัด	
ปัจจัยพื้นฐานและการพัฒนา	การส่งเสริมและสนับสนุนการจัดการศัตรูพืชด้วยวิธีผสมผสาน	จำนวนเกษตรกรที่ได้รับการอบรมให้ความรู้เรื่องการจัดการศัตรูพืชเศรษฐกิจด้วยวิธีผสมผสานเพื่อลดการใช้สารเคมี	0028	จำนวนเกษตรกรที่ได้รับการอบรมให้ความรู้เรื่องการจัดการศัตรูพืชเศรษฐกิจด้วยวิธีผสมผสานเพื่อลดการใช้สารเคมี	Tier 1	สำนักงานเกษตรจังหวัดชุมพร	จังหวัด	

ตาราง 12 บัญชีสถิติทางการ “การเกษตรของจังหวัดชุมพร” (ต่อ)

ห่วงโซ่คุณค่า (VC)	ปัจจัยแห่งความสำเร็จ (CSF)	ตัวชี้วัด	OS ID	รายการสถิติทางการ	สถานะความพร้อม เผยแพร่ (Tier)	หน่วยงานเจ้าของข้อมูล	ระดับหน่วยงานเจ้าของข้อมูล	หมายเหตุ
ปัจจัยพื้นฐานและการพัฒนา	การบริหารจัดการน้ำ	แหล่งน้ำสำหรับอุปโภค-บริโภคและทำการเกษตร	0029	จำนวนแหล่งน้ำสำหรับอุปโภค-บริโภคและทำการเกษตร	Tier 1	โครงการชลประทานชุมพร	จังหวัด	
ปัจจัยพื้นฐานและการพัฒนา	การส่งเสริมด้านบุคลากรและพัฒนาให้ความรู้	จำนวนเกษตรกรที่ได้รับการอบรมเพื่อเสริมสร้างองค์ความรู้และขีดความสามารถ	0030	จำนวนเกษตรกรที่ได้รับการอบรมเพื่อเสริมสร้างองค์ความรู้และขีดความสามารถ	Tier 1	สำนักงานเกษตรจังหวัดชุมพร	จังหวัด	
ปัจจัยพื้นฐานและการพัฒนา	การส่งเสริมด้านบุคลากรและพัฒนาให้ความรู้	จำนวนเกษตรกรที่ได้รับการอบรมเข้าสู่ระบบมาตรฐาน GAP	0031	จำนวนเกษตรกรที่ได้รับการอบรมเข้าสู่ระบบมาตรฐาน GAP	Tier 1	สำนักงานเกษตรจังหวัดชุมพร	จังหวัด	
ปัจจัยพื้นฐานและการพัฒนา	การส่งเสริมด้านบุคลากรและพัฒนาให้ความรู้	จำนวนเกษตรกรที่ได้รับการส่งเสริมการเพิ่มประสิทธิภาพการผลิตกาแฟเพื่อความยั่งยืน	0032	จำนวนเกษตรกรที่ได้รับการส่งเสริมการเพิ่มประสิทธิภาพการผลิตกาแฟเพื่อความยั่งยืน	Tier 1	สำนักงานเกษตรจังหวัดชุมพร	จังหวัด	
ปัจจัยพื้นฐานและการพัฒนา	การส่งเสริมด้านบุคลากรและพัฒนาให้ความรู้	จำนวนเกษตรกรที่ปลูกมังคุดเข้ารับกาอบรมการเข้าสู่มาตรฐาน GAP	0033	จำนวนเกษตรกรที่ปลูกมังคุดเข้ารับการอบรมการเข้าสู่มาตรฐาน GAP	Tier 1	สำนักงานเกษตรจังหวัดชุมพร	จังหวัด	

ตาราง 12 บัญชีสถิติทางการ “การเกษตรของจังหวัดชุมพร” (ต่อ)

ห่วงโซ่คุณค่า (VC)	ปัจจัยแห่งความสำเร็จ (CSF)	ตัวชี้วัด	OS ID	รายการสถิติทางการ	สถานะความพร้อมเผยแพร่ (Tier)	หน่วยงานเจ้าของข้อมูล	ระดับหน่วยงานเจ้าของข้อมูล	หมายเหตุ
ปัจจัยพื้นฐานและการพัฒนา	การรับรองแหล่งผลิตตามมาตรฐานของเกษตรกรปลอดภัยและเกษตรอินทรีย์	จำนวนแปลงกาแฟที่ได้รับมาตรฐาน GAP	0034	จำนวนแปลงกาแฟที่ได้รับมาตรฐาน GAP	Tier 1	ศูนย์วิจัยและพัฒนาการเกษตรจังหวัดชุมพร	จังหวัด	
ปัจจัยพื้นฐานและการพัฒนา	การรับรองแหล่งผลิตตามมาตรฐานของเกษตรกรปลอดภัยและเกษตรอินทรีย์	จำนวนแปลงมังคุดที่ได้รับมาตรฐาน GAP	0035	จำนวนแปลงมังคุดที่ได้รับมาตรฐาน GAP	Tier 1	ศูนย์วิจัยและพัฒนาการเกษตรจังหวัดชุมพร	จังหวัด	
ปัจจัยพื้นฐานและการพัฒนา	การเพิ่มปริมาณผลผลิตเฉลี่ย	ผลผลิตปาล์มน้ำมันต่อไร่เพิ่มขึ้น	0036	ปริมาณผลผลิตปาล์มน้ำมัน	Tier 1	สำนักงานเกษตรจังหวัดชุมพร	จังหวัด	
ปัจจัยพื้นฐานและการพัฒนา	การเพิ่มปริมาณผลผลิตเฉลี่ย	ผลผลิตยางพาราต่อไร่เพิ่มขึ้น	0037	ปริมาณผลผลิตยางพารา	Tier 1	สำนักงานเกษตรจังหวัดชุมพร	จังหวัด	
ปัจจัยพื้นฐานและการพัฒนา	การเพิ่มปริมาณผลผลิตเฉลี่ย	ผลผลิตทุเรียนต่อไร่เพิ่มขึ้น	0038	ปริมาณผลผลิตทุเรียน	Tier 1	สำนักงานเกษตรจังหวัดชุมพร	จังหวัด	
ปัจจัยพื้นฐานและการพัฒนา	การเพิ่มปริมาณผลผลิตเฉลี่ย	ปริมาณผลผลิตกาแฟเพิ่มขึ้น	0039	ปริมาณผลผลิตกาแฟ	Tier 1	สำนักงานเกษตรจังหวัดชุมพร	จังหวัด	

ตาราง 12 บัญชีสถิติทางการ “การเกษตรของจังหวัดชุมพร” (ต่อ)

ห่วงโซ่คุณค่า (VC)	ปัจจัยแห่งความสำเร็จ (CSF)	ตัวชี้วัด	OS ID	รายการสถิติทางการ	สถานะความพร้อมเผยแพร่ (Tier)	หน่วยงานเจ้าของข้อมูล	ระดับหน่วยงานเจ้าของข้อมูล	หมายเหตุ
ปัจจัยพื้นฐานและการพัฒนา	การเพิ่มปริมาณผลผลิตเฉลี่ย	ปริมาณผลผลิตมังคุดเพิ่มขึ้น	0040	ปริมาณผลผลิตมังคุด	Tier 1	สำนักงานเกษตรจังหวัดชุมพร	จังหวัด	
ปัจจัยพื้นฐานและการพัฒนา	การเข้าถึงแหล่งเงินทุน	จำนวนเครือข่ายสถาบันการเงิน/กองทุนเพื่อช่วยเหลือด้านการเงินให้เกษตรกร	0041	จำนวนสถาบันการเงินกองทุนเพื่อช่วยเหลือด้านการเงินให้เกษตรกร	Tier 1	กรมส่งเสริมสหกรณ์	กรม	
ปัจจัยพื้นฐานและการพัฒนา	การสร้างเครือข่ายการรวมกลุ่ม	จำนวนสหกรณ์สวนปาล์มน้ำมันในจังหวัด	0042	จำนวนสหกรณ์สวนปาล์มน้ำมัน	Tier 1	สำนักงานสหกรณ์จังหวัดชุมพร	จังหวัด	
ปัจจัยพื้นฐานและการพัฒนา	การสร้างเครือข่ายการรวมกลุ่ม	จำนวนเครือข่ายและกลุ่มเกษตรกรผู้ปลูกยางพารา	0043	จำนวนกลุ่มเกษตรกรผู้ปลูกยางพารา	Tier 1	สำนักงานเกษตรจังหวัดชุมพร	จังหวัด	
ปัจจัยพื้นฐานและการพัฒนา	การสร้างเครือข่ายการรวมกลุ่ม	จำนวนสหกรณ์กาแฟ	0044	จำนวนสหกรณ์ที่รวบรวมกาแฟ	Tier 1	สำนักงานสหกรณ์จังหวัดชุมพร	จังหวัด	
ปัจจัยพื้นฐานและการพัฒนา	การสร้างเครือข่ายการรวมกลุ่ม	จำนวนสหกรณ์ที่รวบรวมผลผลิตมังคุด	0045	จำนวนสหกรณ์ที่รวบรวมผลผลิตมังคุด	Tier 1	สำนักงานสหกรณ์จังหวัดชุมพร	จังหวัด	

ตาราง 12 บัญชีสถิติทางการ “การเกษตรของจังหวัดชุมพร” (ต่อ)

ห่วงโซ่คุณค่า (VC)	ปัจจัยแห่งความสำเร็จ (CSF)	ตัวชี้วัด	OS ID	รายการสถิติทางการ	สถานะความพร้อมเผยแพร่ (Tier)	หน่วยงานเจ้าของข้อมูล	ระดับหน่วยงานเจ้าของข้อมูล	หมายเหตุ
ปัจจัยพื้นฐานและการพัฒนา	การสร้างเครือข่ายการรวมกลุ่ม	จำนวนกลุ่มเกษตรกรที่รวบรวมกาแฟ	0046	จำนวนกลุ่มเกษตรกรที่รวบรวมกาแฟ	Tier 1	สำนักงานสหกรณ์จังหวัดชุมพร	จังหวัด	
ปัจจัยพื้นฐานและการพัฒนา	การสร้างเครือข่ายการรวมกลุ่ม	จำนวนวิสาหกิจชุมชนรวบรวมผลผลิตมังคุด	0047	จำนวนวิสาหกิจชุมชนรวบรวมผลผลิตมังคุด	Tier 1	สำนักงานเกษตรจังหวัดชุมพร	จังหวัด	
ปัจจัยพื้นฐานและการพัฒนา	การสร้างเครือข่ายการรวมกลุ่ม	จำนวนเครือข่ายและกลุ่มเกษตรกรผู้ปลูกปาล์มน้ำมัน	0048	จำนวนเครือข่ายและกลุ่มเกษตรกรผู้ปลูกปาล์มน้ำมัน	Tier 1	สำนักงานสหกรณ์จังหวัดชุมพร	จังหวัด	
ปัจจัยพื้นฐานและการพัฒนา	การสร้างเครือข่ายการรวมกลุ่ม	จำนวนเครือข่ายและกลุ่มเกษตรกรผู้ปลูกทุเรียน	0049	จำนวนเครือข่ายและกลุ่มเกษตรกรผู้ปลูกทุเรียน	Tier 1	สำนักงานเกษตรจังหวัดชุมพร	จังหวัด	
ปัจจัยพื้นฐานและการพัฒนา	การสร้างเครือข่ายการรวมกลุ่ม	จำนวนวิสาหกิจชุมชนที่ดำเนินกิจกรรมการแปรรูปกาแฟ	0050	จำนวนวิสาหกิจชุมชนที่ดำเนินกิจกรรมการแปรรูปกาแฟ	Tier 1	สำนักงานเกษตรจังหวัดชุมพร	จังหวัด	
ปัจจัยพื้นฐานและการพัฒนา	คุณภาพมาตรฐานของสินค้า	จำนวนกลุ่มเกษตรกรที่มีการแปรรูปกาแฟ	0051	จำนวนกลุ่มเกษตรกรที่มีการแปรรูปกาแฟ	Tier 1	สำนักงานสหกรณ์จังหวัดชุมพร	จังหวัด	

ตาราง 12 บัญชีสถิติทางการ “การเกษตรของจังหวัดชุมพร” (ต่อ)

ห่วงโซ่คุณค่า (VC)	ปัจจัยแห่งความสำเร็จ (CSF)	ตัวชี้วัด	OS ID	รายการสถิติทางการ	สถานะความพร้อม เผยแพร่ (Tier)	หน่วยงานเจ้าของข้อมูล	ระดับหน่วยงานเจ้าของข้อมูล	หมายเหตุ
ปัจจัยพื้นฐานและการพัฒนา	คุณภาพมาตรฐานของสินค้า	จำนวนผู้ประกอบการ OTOP การแปรรูปทุเรียน	0052	จำนวนผู้ประกอบการ OTOP การแปรรูปทุเรียน	Tier 1	สำนักงานพัฒนาชุมชนจังหวัดชุมพร	จังหวัด	
การแปรรูปและสร้างมูลค่าเพิ่ม	การพัฒนาคุณภาพสินค้า	จำนวนสวนทุเรียนที่ได้รับการรับรองระบบการผลิตที่ดีและเหมาะสม (GAP)	0053	จำนวนสวนทุเรียนที่ได้รับการรับรองระบบการผลิตที่ดีและเหมาะสม (GAP)	Tier 1	ศูนย์วิจัยและพัฒนาการเกษตรจังหวัดชุมพร	จังหวัด	
การแปรรูปและสร้างมูลค่าเพิ่ม	การพัฒนาคุณภาพสินค้า	จำนวนผู้ประกอบการแปรรูปกาแฟที่ลงทะเบียน OTOP	0054	จำนวนผู้ประกอบการแปรรูปกาแฟที่ลงทะเบียน OTOP	Tier 1	สำนักงานพัฒนาชุมชนจังหวัดชุมพร	จังหวัด	
การแปรรูปและสร้างมูลค่าเพิ่ม	การพัฒนาการแปรรูปผลิตภัณฑ์	จำนวนผู้ประกอบการแปรรูปมังคุดที่ลงทะเบียน OTOP	0055	จำนวนผู้ประกอบการแปรรูปมังคุดที่ลงทะเบียน OTOP	Tier 1	สำนักงานพัฒนาชุมชนจังหวัดชุมพร	จังหวัด	
การแปรรูปและสร้างมูลค่าเพิ่ม	การพัฒนาการแปรรูปผลิตภัณฑ์	จำนวนผลิตภัณฑ์ OTOP กาแฟแปรรูป	0056	จำนวนผลิตภัณฑ์ OTOP กาแฟแปรรูป	Tier 1	สำนักงานพัฒนาชุมชนจังหวัดชุมพร	จังหวัด	

ตาราง 12 บัญชีสถิติทางการ “การเกษตรของจังหวัดชุมพร” (ต่อ)

ห่วงโซ่คุณค่า (VC)	ปัจจัยแห่งความสำเร็จ (CSF)	ตัวชี้วัด	OS ID	รายการสถิติทางการ	สถานะความพร้อมเผยแพร่ (Tier)	หน่วยงานเจ้าของข้อมูล	ระดับหน่วยงานเจ้าของข้อมูล	หมายเหตุ
การแปรรูปและสร้างมูลค่าเพิ่ม	เทคโนโลยีการแปรรูปเช่น โรงเรือนแปรรูป	จำนวนผลิตภัณฑ์ OTOP มังคุดแปรรูป	0057	จำนวนผลิตภัณฑ์ OTOP มังคุดแปรรูป	Tier 1	สำนักงานพัฒนาชุมชนจังหวัดชุมพร	จังหวัด	
การแปรรูปและสร้างมูลค่าเพิ่ม	เทคโนโลยีการแปรรูปเช่น โรงเรือนแปรรูป	จำนวนโรงงานที่นำระบบเกษตรวัสดุเหลือใช้ (Zero Waste) มาปฏิบัติ	0058	จำนวนโรงงานที่นำระบบเกษตรวัสดุเหลือใช้ (Zero Waste) มาปฏิบัติ	Tier 1	กรมโรงงานอุตสาหกรรม	กรม	
การแปรรูปและสร้างมูลค่าเพิ่ม	เทคโนโลยีการแปรรูปเช่น โรงเรือนแปรรูป	จำนวนโรงงานแปรรูปเพื่อสร้างมูลค่าเพิ่ม	0059	จำนวนโรงงานแปรรูปเพื่อสร้างมูลค่าเพิ่ม	Tier 1	กรมโรงงานอุตสาหกรรม	กรม	
การพัฒนาระบบตลาด	ช่องทางจำหน่ายและขยายตลาดทั้งในและต่างประเทศ	จำนวนโรงงานแปรรูปกาแฟ	0060	จำนวนโรงงานแปรรูปกาแฟ	Tier 1	กรมโรงงานอุตสาหกรรม	กรม	
การพัฒนาระบบตลาด	ช่องทางจำหน่ายและขยายตลาดทั้งในและต่างประเทศ	จำนวนเครือข่ายความร่วมมือในการส่งเสริมการตลาดปาล์มน้ำมัน	0061	จำนวนเครือข่ายความร่วมมือในการส่งเสริมการตลาดปาล์มน้ำมัน	Tier 1	สำนักงานเกษตรจังหวัดชุมพร	จังหวัด	

ตาราง 12 บัญชีสถิติทางการ “การเกษตรของจังหวัดชุมพร” (ต่อ)

ห่วงโซ่คุณค่า (VC)	ปัจจัยแห่งความสำเร็จ (CSF)	ตัวชี้วัด	OS ID	รายการสถิติทางการ	สถานะความพร้อมเผยแพร่ (Tier)	หน่วยงานเจ้าของข้อมูล	ระดับหน่วยงานเจ้าของข้อมูล	หมายเหตุ
การพัฒนาระบบตลาด	ตลาดกลาง ศูนย์กระจายและศูนย์จำหน่ายสินค้าทางการเกษตร	ทะเบียนแผงทุเรียน	0062	ทะเบียนแผงทุเรียน	Tier 1	สำนักงานพาณิชย์จังหวัดชุมพร	จังหวัด	
การพัฒนาระบบตลาด	ตลาดกลาง ศูนย์กระจายและศูนย์จำหน่ายสินค้าทางการเกษตร	ลานเทปาล์มน้ำมัน	0063	ลานเทปาล์มน้ำมัน	Tier 1	สำนักงานพาณิชย์จังหวัดชุมพร	จังหวัด	

3.1.2 บัญชีสถิติทางการที่สอดคล้องตามประเด็นการพัฒนาที่ 2 การยกระดับอุตสาหกรรม การท่องเที่ยว เพื่อเป็นแหล่งท่องเที่ยวชั้นนำและเชื่อมโยงการท่องเที่ยวฝั่งอ่าวไทย อันดามัน อาเซียน และนานาชาติ

วัตถุประสงค์

1. เพื่อพัฒนาการท่องเที่ยวอย่างครบวงจร เพื่อรองรับการท่องเที่ยวระดับนานาชาติ
2. เพื่อเสริมสร้างขีดความสามารถของบุคลากร ผู้ประกอบการการท่องเที่ยว รองรับการท่องเที่ยว มาตรฐาน และแข่งขันได้
3. เพื่อเสริมสร้างความพร้อมของอุตสาหกรรมการท่องเที่ยวเชิงนิเวศให้เติบโตอย่างยั่งยืน
4. เพื่อสร้างโอกาสงาน อาชีพ แก่ชุมชนจากการท่องเที่ยวชุมชน

ตัวชี้วัด

1. ร้อยละที่เพิ่มขึ้นของนักท่องเที่ยวชาวไทยที่มาชมพร
2. ร้อยละที่เพิ่มขึ้นของรายได้จากการท่องเที่ยว
3. รายได้จากการท่องเที่ยวของจังหวัดชุมพร
4. อัตราการเสียชีวิตจากโรคกล้ามเนื้อหัวใจขาดเลือดเฉียบพลันในกลุ่มนักท่องเที่ยวและผู้เดินทาง มาจังหวัดชุมพร

ในการขับเคลื่อนประเด็นการพัฒนาที่ 2 การยกระดับอุตสาหกรรมการท่องเที่ยว เพื่อเป็น แหล่งท่องเที่ยวชั้นนำและเชื่อมโยงการท่องเที่ยวฝั่งอ่าวไทย อันดามัน อาเซียน และนานาชาติ ได้มีการวิเคราะห์ สถานการณ์ แนวโน้มการพัฒนาจังหวัดชุมพร ซึ่งจำเป็นต้องมีบัญชีสถิติทางการที่ตอบประเด็นการพัฒนาดังกล่าว โดยการได้มาซึ่งบัญชีสถิติทางการจะเริ่มจากการวิเคราะห์ห่วงโซ่คุณค่าของประเทศไทย 140 เป้าหมายแผน แม่บทย่อย ภายใต้แผนแม่บทภายใต้ยุทธศาสตร์ชาติ (23 ประเด็น) ที่สอดคล้องกับประเด็นการพัฒนาที่ 2 ของ แผนพัฒนาจังหวัดชุมพร คือ ประเด็น 5 การท่องเที่ยว ประกอบด้วย

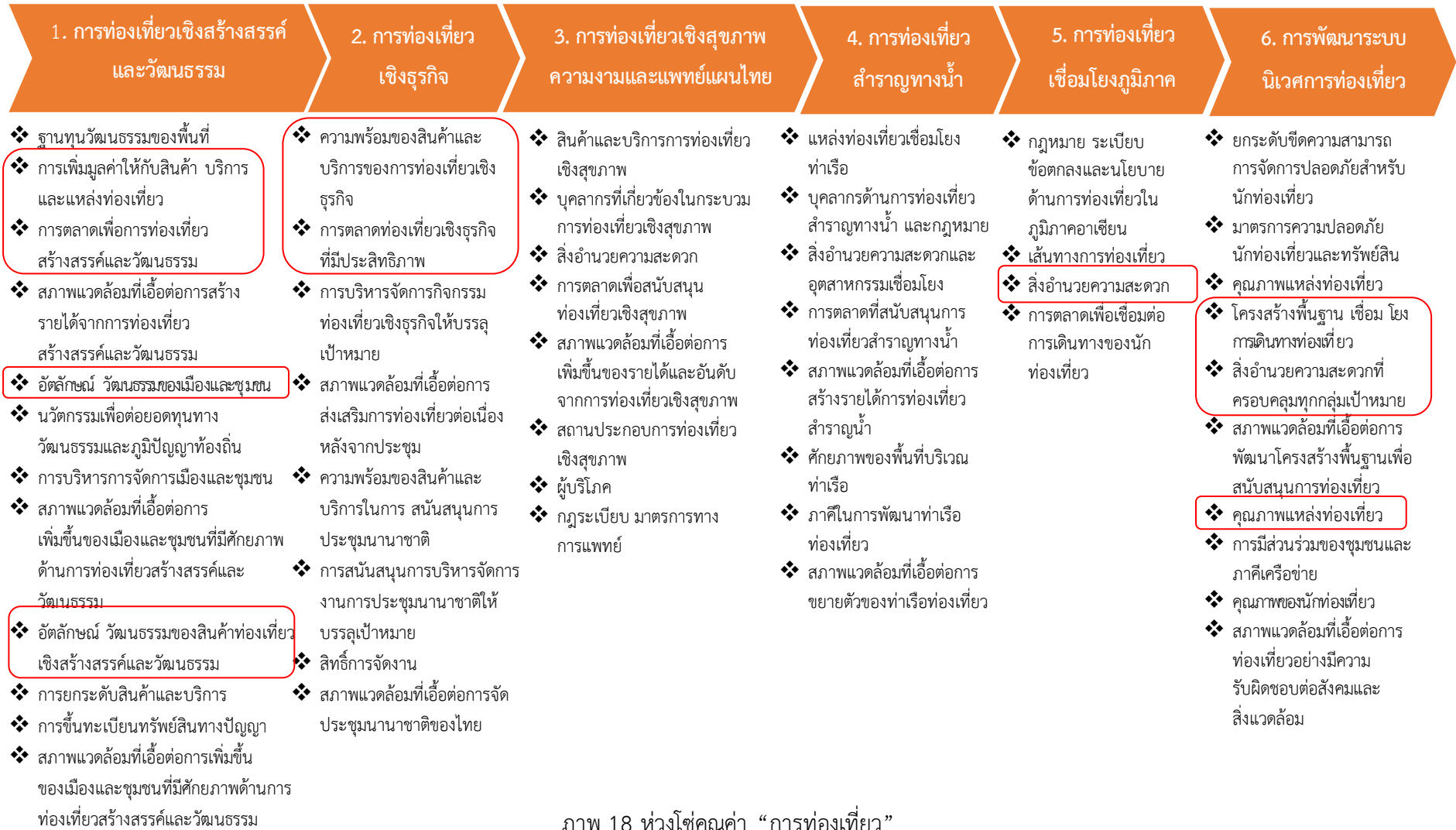
- แผนแม่บทย่อย 5.1 การท่องเที่ยวเชิงสร้างสรรค์และวัฒนธรรม
เป้าหมาย 050101 รายได้จากการท่องเที่ยวเชิงสร้างสรรค์และวัฒนธรรมเพิ่มขึ้น
เป้าหมาย 050103 สินค้าท่องเที่ยวเชิงสร้างสรรค์และวัฒนธรรมได้รับการขึ้นทะเบียน ทรัพย์สินทางปัญญาเพิ่มขึ้น
- แผนแม่บทย่อย 5.2 การท่องเที่ยวเชิงธุรกิจ
เป้าหมาย 050201 รายได้จากการท่องเที่ยวเชิงธุรกิจ เพิ่มขึ้น
- แผนแม่บทย่อย 5.5 การท่องเที่ยวเชื่อมโยงภูมิภาค
เป้าหมาย 050501 ประเทศไทยเป็นจุดเชื่อมต่อการเดินทางของนักท่องเที่ยวในภูมิภาค อาเซียน
- แผนแม่บทย่อย 5.6 การพัฒนาระบบนิเวศการท่องเที่ยว
เป้าหมาย 050601 นักท่องเที่ยวมีความปลอดภัยในชีวิตและทรัพย์สินมากขึ้น
เป้าหมาย 050602 โครงสร้างพื้นฐานเพื่อสนับสนุนการท่องเที่ยวมีคุณภาพและมาตรฐานดีขึ้น

เป้าหมาย 050603 การท่องเที่ยวอย่างมีความรับผิดชอบต่อสังคมและสิ่งแวดล้อมดีขึ้น

จากนั้นจัดทำห่วงโซ่คุณค่า “การท่องเที่ยว” ดังภาพ 18 และสามารถวิเคราะห์ห่วงโซ่คุณค่าที่สอดคล้องกับแผนพัฒนาจังหวัดชุมพร เรื่อง “การท่องเที่ยวของจังหวัดชุมพร” ดังภาพ 19

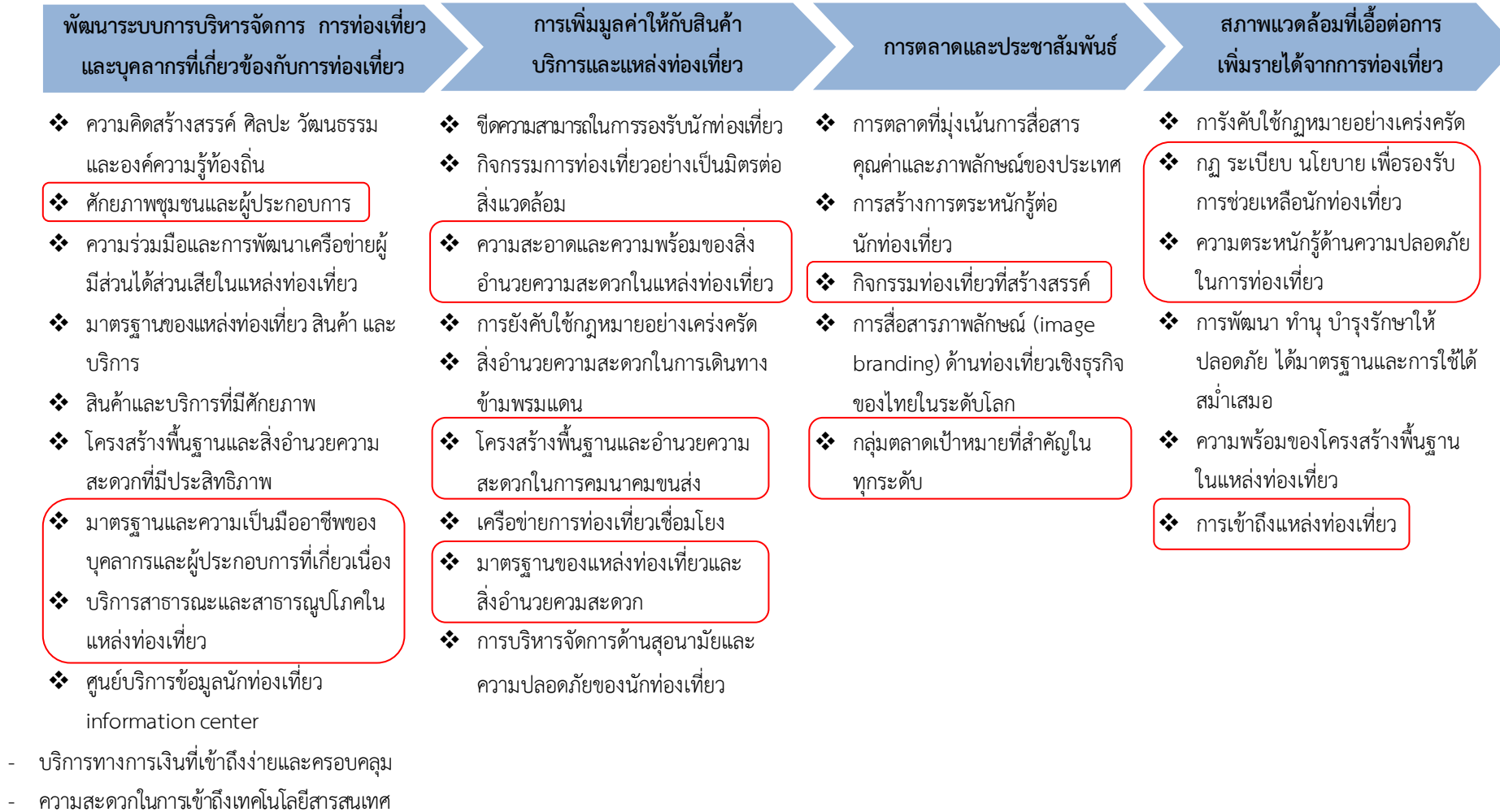
ในการศึกษาแผนต่าง ๆ ที่เกี่ยวข้องกับห่วงโซ่คุณค่า โดยศึกษายุทธศาสตร์ กลยุทธ์ แนวทางการพัฒนา ตลอดจนตัวชี้วัดภายใต้แผนระดับ 3 เช่น เป้าหมายและแนวทางการพัฒนาภาคใต้ (S Direction) อนึ่ง ทิศทางการพัฒนาภาคใต้ (S Direction) ได้กำหนดให้ภาคใต้เป็น “แหล่งท่องเที่ยวและบริการที่มีคุณภาพ แหล่งผลิตสินค้าเกษตรปลอดภัยและมูลค่าสูง เชื่อมโยงเศรษฐกิจระหว่างภูมิภาค” ที่ให้ความสำคัญกับการพัฒนา “PEARLS” ที่สอดคล้องกับปัจจัยสู่ความสำเร็จ พร้อมทั้งกำหนดรายการสถิติที่สำคัญและจำเป็น ทำให้ได้บัญชีสถิติทางการตามประเด็นการพัฒนาที่ 2 คือ บัญชีสถิติทางการ “การยกระดับอุตสาหกรรมการท่องเที่ยว เพื่อเป็นแหล่งท่องเที่ยวชั้นนำและเชื่อมโยงการท่องเที่ยวฝั่งอ่าวไทย อันดามัน อาเซียน และนานาชาติ” ดังตาราง 13

ห่วงโซ่คุณค่า “การท่องเที่ยว”



ภาพ 18 ห่วงโซ่คุณค่า “การท่องเที่ยว”

ห่วงโซ่คุณค่า “การท่องเที่ยวของจังหวัดชุมพร”



ภาพ 19 ห่วงโซ่คุณค่า “การท่องเที่ยวของจังหวัดชุมพร”

ตาราง 13 บัญชีสถิติทางการ “การท่องเที่ยวของจังหวัดชุมพร”

ห่วงโซ่คุณค่า (VC)	ปัจจัยแห่งความสำเร็จ (CSF)	ตัวชี้วัด	OS ID	รายการสถิติทางการ	สถานะความพร้อมเผยแพร่ (Tier)	หน่วยงานเจ้าของข้อมูล	ระดับหน่วยงานเจ้าของข้อมูล	หมายเหตุ
พัฒนาระบบการบริหารจัดการการท่องเที่ยวและบุคลากรที่เกี่ยวข้องกับการท่องเที่ยว	ศักยภาพชุมชนและผู้ประกอบการ	จำนวนมัคคุเทศก์ท้องถิ่น ผู้นำเที่ยวที่มีการขึ้นทะเบียนมัคคุเทศก์ ผู้นำเที่ยว	0064	จำนวนมัคคุเทศก์ท้องถิ่น ผู้นำเที่ยวที่มีการขึ้นทะเบียนมัคคุเทศก์ ผู้นำเที่ยว	Tier 1	สำนักงานปลัดกระทรวงการท่องเที่ยวและกีฬา	กรม	
พัฒนาระบบการบริหารจัดการการท่องเที่ยวและบุคลากรที่เกี่ยวข้องกับการท่องเที่ยว	มาตรฐานและความเป็นมืออาชีพของบุคลากรและผู้ประกอบการที่เกี่ยวข้อง	รายชื่อกลุ่ม ชมรม สมาคมผู้ประกอบการด้านการท่องเที่ยว	0065	รายชื่อกลุ่ม ชมรม สมาคมผู้ประกอบการด้านการท่องเที่ยว	Tier 1	สำนักงานการท่องเที่ยวและกีฬาจังหวัดชุมพร	จังหวัด	
พัฒนาระบบการบริหารจัดการการท่องเที่ยวและบุคลากรที่เกี่ยวข้องกับการท่องเที่ยว	บริการสาธารณะและสาธานูปโภคในแหล่งท่องเที่ยว	บุคลากรที่ผ่านการอบรมให้ความรู้ในเรื่องความปลอดภัย และการช่วยเหลือนักท่องเที่ยวเบื้องต้น	0066	บุคลากรที่ผ่านการอบรมให้ความรู้ในเรื่องความปลอดภัย และการช่วยเหลือนักท่องเที่ยวเบื้องต้น	Tier 1	สำนักงานการท่องเที่ยวและกีฬาจังหวัดชุมพร	จังหวัด	

ตาราง 13 บัญชีสถิติทางการ “การท่องเที่ยวของจังหวัดชุมพร” (ต่อ)

ห่วงโซ่คุณค่า (VC)	ปัจจัยแห่งความสำเร็จ (CSF)	ตัวชี้วัด	OS ID	รายการสถิติทางการ	สถานะความพร้อมเผยแพร่ (Tier)	หน่วยงานเจ้าของข้อมูล	ระดับหน่วยงานเจ้าของข้อมูล	หมายเหตุ
พัฒนาระบบการบริหารจัดการการท่องเที่ยวและบุคลากรที่เกี่ยวข้องกับการท่องเที่ยว	บริการสาธารณะและสาธานูปโภคในแหล่งท่องเที่ยว	จำนวนเตียงที่รองรับผู้ป่วยในจังหวัด	0067	จำนวนเตียงที่รองรับผู้ป่วยในจังหวัด	Tier 1	สำนักงานสาธารณสุขจังหวัดชุมพร	จังหวัด	
พัฒนาระบบการบริหารจัดการการท่องเที่ยวและบุคลากรที่เกี่ยวข้องกับการท่องเที่ยว	ความสะดวกในการเข้าถึงเทคโนโลยีสารสนเทศ	จำนวนแหล่งท่องเที่ยวที่มีสิ่งอำนวยความสะดวกให้แก่คนพิการ	0068	จำนวนแหล่งท่องเที่ยวที่มีสิ่งอำนวยความสะดวกให้แก่คนพิการ	Tier 1	สำนักงานการท่องเที่ยวและกีฬาจังหวัดชุมพร	จังหวัด	
การเพิ่มมูลค่าให้กับสินค้าบริการและแหล่งท่องเที่ยว	ขีดความสามารถในการรองรับนักท่องเที่ยว	สัดส่วนของครัวเรือนที่มีโทรศัพท์มือถือ/มีคอมพิวเตอร์/เข้าถึงอินเทอร์เน็ต	0069	สัดส่วนของครัวเรือนที่มีโทรศัพท์มือถือ/มีคอมพิวเตอร์/เข้าถึงอินเทอร์เน็ต	Tier 1	สำนักงานสถิติแห่งชาติ	กรม	

ตาราง 13 บัญชีสถิติทางการ “การท่องเที่ยวของจังหวัดชุมพร” (ต่อ)

ห่วงโซ่คุณค่า (VC)	ปัจจัยแห่งความสำเร็จ (CSF)	ตัวชี้วัด	OS ID	รายการสถิติทางการ	สถานะความพร้อมเผยแพร่ (Tier)	หน่วยงานเจ้าของข้อมูล	ระดับหน่วยงานเจ้าของข้อมูล	หมายเหตุ
การเพิ่มมูลค่าให้กับสินค้า บริการและ แหล่งท่องเที่ยว	ขีดความสามารถในการรองรับนักท่องเที่ยว	จำนวนธุรกิจที่พักโฮมสเตย์ที่ได้รับการรับรองมาตรฐาน	0070	จำนวนธุรกิจที่พักโฮมสเตย์ที่ได้รับการรับรองมาตรฐาน	Tier 1	สำนักงานการท่องเที่ยวและกีฬาจังหวัดชุมพร	จังหวัด	
การเพิ่มมูลค่าให้กับสินค้า บริการและ แหล่งท่องเที่ยว	ขีดความสามารถในการรองรับนักท่องเที่ยว	จำนวนธุรกิจที่พัก โรงแรมที่จดทะเบียนในจังหวัด	0071	จำนวนธุรกิจที่พัก โรงแรมที่จดทะเบียนในจังหวัด	Tier 1	ที่ทำการปกครองจังหวัดชุมพร	จังหวัด	
การเพิ่มมูลค่าให้กับสินค้า บริการและ แหล่งท่องเที่ยว	โครงสร้างพื้นฐานและอำนวยความสะดวกในกาคมนาคมขนส่ง	แหล่งท่องเที่ยวของจังหวัด	0072	แหล่งท่องเที่ยวของจังหวัด	Tier 1	สำนักงานการท่องเที่ยวและกีฬาจังหวัดชุมพร	จังหวัด	
การเพิ่มมูลค่าให้กับสินค้า บริการและ แหล่งท่องเที่ยว	โครงสร้างพื้นฐานและอำนวยความสะดวกในกาคมนาคมขนส่ง	จำนวนเรือที่จดทะเบียนประกอบการ	0073	จำนวนเรือที่จดทะเบียนประกอบการ	Tier 1	สำนักงานเจ้าท่าภูมิภาคสาขาชุมพร	จังหวัด	

ตาราง 13 บัญชีสถิติทางการ “การท่องเที่ยวของจังหวัดชุมพร” (ต่อ)

ห่วงโซ่คุณค่า (VC)	ปัจจัยแห่งความสำเร็จ (CSF)	ตัวชี้วัด	OS ID	รายการสถิติทางการ	สถานะความพร้อมเผยแพร่ (Tier)	หน่วยงานเจ้าของข้อมูล	ระดับหน่วยงานเจ้าของข้อมูล	หมายเหตุ
การเพิ่มมูลค่าให้กับสินค้า บริการและ แหล่งท่องเที่ยว	โครงสร้างพื้นฐาน และอำนวยความสะดวกในกาคมนาคมขนส่ง	จำนวนสถานีบริการน้ำมันเชื้อเพลิง (ผู้ค้าน้ำมันตามมาตรา 11)	0074	สถานีบริการน้ำมันเชื้อเพลิง (ผู้ค้าน้ำมันตามมาตรา 11)	Tier 1	สำนักงานพลังงานจังหวัดชุมพร	จังหวัด	
การเพิ่มมูลค่าให้กับสินค้า บริการและ แหล่งท่องเที่ยว	มาตรฐานของแหล่งท่องเที่ยวและสิ่งอำนวยความสะดวก	เที่ยวบินและสายการบินในจังหวัด	0075	เที่ยวบินและสายการบินในจังหวัด	Tier 1	ท่าอากาศยานชุมพร	จังหวัด	
การตลาดและ ประชาสัมพันธ์	กิจกรรมการท่องเที่ยวที่สร้างสรรค์	จำนวนร้านอาหาร ที่ได้รับการรับรองมาตรฐานกระทรวงสาธารณสุข	0076	จำนวนร้านอาหารที่ได้รับการรับรองมาตรฐานกระทรวงสาธารณสุข	Tier 1	สำนักงานสาธารณสุขจังหวัดชุมพร	จังหวัด	
การตลาดและ ประชาสัมพันธ์	กลุ่มตลาดเป้าหมายที่สำคัญในทุกกระดับ	จำนวนผู้ผลิตผู้ประกอบการสินค้า OTOP ของจังหวัด	0077	จำนวนผู้ผลิต ผู้ประกอบการสินค้า OTOP ของจังหวัด	Tier 1	สำนักงานพัฒนาชุมชนจังหวัดชุมพร	จังหวัด	
การตลาดและ ประชาสัมพันธ์	กลุ่มตลาดเป้าหมายที่สำคัญในทุกกระดับ	จำนวนผลิตภัณฑ์ที่ขึ้นทะเบียน OTOP ของจังหวัด	0078	จำนวนผลิตภัณฑ์ที่ขึ้นทะเบียน OTOP ของจังหวัด	Tier 1	สำนักงานพัฒนาชุมชนจังหวัดชุมพร	จังหวัด	

ตาราง 13 บัญชีสถิติทางการ “การท่องเที่ยวของจังหวัดชุมพร” (ต่อ)

ห่วงโซ่คุณค่า (VC)	ปัจจัยแห่งความสำเร็จ (CSF)	ตัวชี้วัด	OS ID	รายการสถิติทางการ	สถานะความพร้อมเผยแพร่ (Tier)	หน่วยงานเจ้าของข้อมูล	ระดับหน่วยงานเจ้าของข้อมูล	หมายเหตุ
การตลาดและประชาสัมพันธ์	กลุ่มตลาดเป้าหมายที่สำคัญในทุกกระดับ	มูลค่ารวมของตลาดผลิตภัณฑ์ชุมชน OTOP	0079	มูลค่าการจำหน่ายสินค้าผลิตภัณฑ์ OTOP ของจังหวัด ที่ขึ้นทะเบียน 5 ประเภท	Tier 1	สำนักงานพัฒนาชุมชนจังหวัดชุมพร	จังหวัด	
การตลาดและประชาสัมพันธ์	กลุ่มตลาดเป้าหมายที่สำคัญในทุกกระดับ	ปฏิทินการท่องเที่ยวประจำปีของจังหวัด	0080	ปฏิทินการท่องเที่ยวประจำปีของจังหวัด	Tier 1	สำนักงานการท่องเที่ยวและกีฬาจังหวัดชุมพร	จังหวัด	
การตลาดและประชาสัมพันธ์	กลุ่มตลาดเป้าหมายที่สำคัญในทุกกระดับ	จำนวนนักท่องเที่ยวชาวไทย	0081	จำนวนนักท่องเที่ยวชาวไทย	Tier 1	สำนักงานปลัดกระทรวงการท่องเที่ยวและกีฬา	กรม	
การตลาดและประชาสัมพันธ์	กลุ่มตลาดเป้าหมายที่สำคัญในทุกกระดับ	จำนวนนักท่องเที่ยวชาวต่างชาติ	0082	จำนวนนักท่องเที่ยวชาวต่างชาติ	Tier 1	สำนักงานปลัดกระทรวงการท่องเที่ยวและกีฬา	กรม	

ตาราง 13 บัญชีสถิติทางการ “การท่องเที่ยวของจังหวัดชุมพร” (ต่อ)

ห่วงโซ่คุณค่า (VC)	ปัจจัยแห่งความสำเร็จ (CSF)	ตัวชี้วัด	OS ID	รายการสถิติทางการ	สถานะความพร้อมเผยแพร่ (Tier)	หน่วยงานเจ้าของข้อมูล	ระดับหน่วยงานเจ้าของข้อมูล	หมายเหตุ
การตลาดและประชาสัมพันธ์	กลุ่มตลาดเป้าหมายที่สำคัญในทุกกระดับ	รายได้จากการท่องเที่ยวของจังหวัด	0083	รายได้จากการท่องเที่ยวของจังหวัด	Tier 1	สำนักงานปลัดกระทรวงการท่องเที่ยวและกีฬา	กรม	
การตลาดและประชาสัมพันธ์	กลุ่มตลาดเป้าหมายที่สำคัญในทุกกระดับ	ค่าใช้จ่ายต่อหัวของนักท่องเที่ยวไทย	0084	ค่าใช้จ่ายต่อหัวของนักท่องเที่ยวไทย	Tier 1	สำนักงานปลัดกระทรวงการท่องเที่ยวและกีฬา	กรม	
การตลาดและประชาสัมพันธ์	กลุ่มตลาดเป้าหมายที่สำคัญในทุกกระดับ	ค่าใช้จ่ายต่อหัวของนักท่องเที่ยวต่างชาติ	0085	ค่าใช้จ่ายต่อหัวของนักท่องเที่ยวต่างชาติ	Tier 1	สำนักงานปลัดกระทรวงการท่องเที่ยวและกีฬา	กรม	
สภาพแวดล้อมที่เอื้อต่อการเพิ่มรายได้จากการท่องเที่ยว	กฎ ระเบียบ นโยบาย เพื่อรองรับการช่วยเหลือนักท่องเที่ยว	ระยะเวลาพำนักของนักท่องเที่ยว	0086	ระยะเวลาพำนักของนักท่องเที่ยว	Tier 1	สำนักงานปลัดกระทรวงการท่องเที่ยวและกีฬา	กรม	

ตาราง 13 บัญชีสถิติทางการ “การท่องเที่ยวของจังหวัดชุมพร” (ต่อ)

ห่วงโซ่คุณค่า (VC)	ปัจจัยแห่งความสำเร็จ (CSF)	ตัวชี้วัด	OS ID	รายการสถิติทางการ	สถานะความพร้อมเผยแพร่ (Tier)	หน่วยงานเจ้าของข้อมูล	ระดับหน่วยงานเจ้าของข้อมูล	หมายเหตุ
สภาพแวดล้อมที่เอื้อต่อการเพิ่มรายได้จากการท่องเที่ยว	กฎ ระเบียบ นโยบาย เพื่อรองรับการช่วยเหลือนักท่องเที่ยว	จำนวนผู้เสียชีวิตจากโรคกล้ามเนื้อหัวใจขาดเลือดเฉียบพลัน	0087	จำนวนผู้เสียชีวิตจากโรคกล้ามเนื้อหัวใจขาดเลือดเฉียบพลัน	Tier 1	สำนักงานสาธารณสุขจังหวัดชุมพร	จังหวัด	
สภาพแวดล้อมที่เอื้อต่อการเพิ่มรายได้จากการท่องเที่ยว	ความตระหนักรู้ด้านความปลอดภัยในการท่องเที่ยว	จำนวนคดีที่เกี่ยวข้องกับนักท่องเที่ยว	0088	จำนวนคดีที่เกี่ยวข้องกับนักท่องเที่ยว	Tier 1	ตำรวจภูธรจังหวัดชุมพร	จังหวัด	
สภาพแวดล้อมที่เอื้อต่อการเพิ่มรายได้จากการท่องเที่ยว	ความตระหนักรู้ด้านความปลอดภัยในการท่องเที่ยว	จำนวนครั้งของการเกิดอุบัติเหตุทางทะเลของนักท่องเที่ยวชาวต่างชาติ	0089	จำนวนครั้งของการเกิดอุบัติเหตุทางทะเลของนักท่องเที่ยวชาวต่างชาติ	Tier 1	สำนักงานการท่องเที่ยวและกีฬาจังหวัดชุมพร	จังหวัด	
สภาพแวดล้อมที่เอื้อต่อการเพิ่มรายได้จากการท่องเที่ยว	ความตระหนักรู้ด้านความปลอดภัยในการท่องเที่ยว	จำนวนครั้งที่นักท่องเที่ยวชาวต่างชาติขอความช่วยเหลือ	0090	จำนวนครั้งที่นักท่องเที่ยวชาวต่างชาติขอความช่วยเหลือ	Tier 1	สำนักงานการท่องเที่ยวและกีฬาจังหวัดชุมพร	จังหวัด	

ตาราง 13 บัญชีสถิติทางการ “การท่องเที่ยวของจังหวัดชุมพร” (ต่อ)

ห่วงโซ่คุณค่า (VC)	ปัจจัยแห่งความสำเร็จ (CSF)	ตัวชี้วัด	OS ID	รายการสถิติทางการ	สถานะความพร้อมเผยแพร่ (Tier)	หน่วยงานเจ้าของข้อมูล	ระดับหน่วยงานเจ้าของข้อมูล	หมายเหตุ
สภาพแวดล้อมที่เอื้อต่อการเพิ่มรายได้จากการท่องเที่ยว	ความตระหนักรู้ด้านความปลอดภัยในการท่องเที่ยว	จำนวนจุดติดตั้งกล้อง CCTV	0091	จำนวนจุดติดตั้งกล้อง CCTV	Tier 1	ตำรวจภูธรจังหวัดชุมพร	จังหวัด	
สภาพแวดล้อมที่เอื้อต่อการเพิ่มรายได้จากการท่องเที่ยว	ความตระหนักรู้ด้านความปลอดภัยในการท่องเที่ยว	จุดและช่องทางการแจ้งเหตุ	0092	จำนวนจุดและช่องทางการแจ้งเหตุ	Tier 1	ตำรวจภูธรจังหวัดชุมพร	จังหวัด	
สภาพแวดล้อมที่เอื้อต่อการเพิ่มรายได้จากการท่องเที่ยว	การเข้าถึงแหล่งท่องเที่ยว	แหล่งท่องเที่ยวที่ได้รับการส่งเสริม อนุรักษ์ พัฒนา ปรับปรุง บูรณะ พัฒนา แหล่งท่องเที่ยว	0093	แหล่งท่องเที่ยวที่ได้รับการส่งเสริม อนุรักษ์ พัฒนา ปรับปรุง บูรณะ พัฒนา แหล่งท่องเที่ยว	Tier 1	สำนักงานการท่องเที่ยวและกีฬาจังหวัดชุมพร	จังหวัด	
สภาพแวดล้อมที่เอื้อต่อการเพิ่มรายได้จากการท่องเที่ยว	การเข้าถึงแหล่งท่องเที่ยว	จำนวนเส้นทางเข้าสู่แหล่งท่องเที่ยว	0094	จำนวนเส้นทางเข้าสู่แหล่งท่องเที่ยว	Tier 1	แขวงทางหลวงชนบทชุมพร	จังหวัด	

ตาราง 13 บัญชีสถิติทางการ “การท่องเที่ยวของจังหวัดชุมพร” (ต่อ)

ห่วงโซ่คุณค่า (VC)	ปัจจัยแห่งความสำเร็จ (CSF)	ตัวชี้วัด	OS ID	รายการสถิติทางการ	สถานะความพร้อมเผยแพร่ (Tier)	หน่วยงานเจ้าของข้อมูล	ระดับหน่วยงานเจ้าของข้อมูล	หมายเหตุ
สภาพแวดล้อมที่เอื้อต่อการเพิ่มรายได้จากการท่องเที่ยว	การเข้าถึงแหล่งท่องเที่ยว	จำนวนจุดรถรับส่งผู้โดยสารที่ผ่านแหล่งท่องเที่ยว	0095	จำนวนจุดรถรับส่งผู้โดยสารที่ผ่านแหล่งท่องเที่ยว	Tier 1	สำนักงานขนส่งจังหวัดชุมพร	จังหวัด	
สภาพแวดล้อมที่เอื้อต่อการเพิ่มรายได้จากการท่องเที่ยว	การเข้าถึงแหล่งท่องเที่ยว	จำนวนป้ายบอกทางไปสู่แหล่งท่องเที่ยว	0096	จำนวนป้ายบอกทางไปสู่แหล่งท่องเที่ยว	Tier 1	แขวงทางหลวงชนบทชุมพร	จังหวัด	
สภาพแวดล้อมที่เอื้อต่อการเพิ่มรายได้จากการท่องเที่ยว	การเข้าถึงแหล่งท่องเที่ยว	ระยะทางจากถนนหลักถึงแหล่งท่องเที่ยว	0097	ระยะทางจากถนนหลักถึงแหล่งท่องเที่ยว	Tier 1	แขวงทางหลวงชนบทชุมพร	จังหวัด	
สภาพแวดล้อมที่เอื้อต่อการเพิ่มรายได้จากการท่องเที่ยว	การเข้าถึงแหล่งท่องเที่ยว	ประเภทถนนที่เชื่อมโยงกับแหล่งท่องเที่ยว	0098	ประเภทถนนที่เชื่อมโยงกับแหล่งท่องเที่ยว	Tier 1	แขวงทางหลวงชนบทชุมพร	จังหวัด	

3.1.3 บัญชีสถิติทางการที่สอดคล้องตามประเด็นการพัฒนาที่ 3 การพัฒนาเมืองที่น่าอยู่ และพัฒนาโครงสร้างพื้นฐาน คมนาคม โลจิสติกส์ ที่สะดวก ปลอดภัย ได้มาตรฐาน และเชื่อมโยงเป็นโครงข่ายคมนาคมที่มีประสิทธิภาพ

วัตถุประสงค์

1. เพื่อพัฒนาโครงสร้างพื้นฐาน การคมนาคม เพื่อสนับสนุนการพัฒนาด้านเศรษฐกิจ และสังคมของจังหวัด
2. เพื่อสร้างและพัฒนาเมืองที่น่าอยู่เอื้อต่อการมีคุณภาพชีวิตที่ดี
3. เพื่อพัฒนาระบบขนส่ง และโลจิสติกส์ รองรับการท่องเที่ยว การเกษตร และการเชื่อมโยงภาคใต้

ตัวชี้วัด

1. อัตราและจำนวนผู้เสียชีวิตจากอุบัติเหตุทางถนน ระดับจังหวัด ลดลง
2. อัตราการเกิดอุบัติเหตุบนทางหลวงตำแหน่งเดิมลดลง
3. พื้นที่ตลิ่งริมแม่น้ำที่มีการพังทลายจากการกัดเซาะรุนแรง ได้รับการป้องกันด้วยการสร้างเขื่อนป้องกันตลิ่งไม่น้อยกว่า 1,000 เมตร ในเวลา 5 ปี
4. การสร้างความเข้มแข็งแก่ชุมชน ท้องถิ่น อาสาสมัคร และเครือข่ายด้านการเตรียมความพร้อมรับสาธารณภัยไม่น้อยกว่า 5 รุ่น/ปี
5. การแจ้งเตือนภัย เพื่อสร้างการรับรู้ให้แก่ประชาชนในพื้นที่เสี่ยงภัยได้เพิ่มขึ้นไม่น้อยกว่า 10 ครั้ง/ปี

ในการขับเคลื่อนประเด็นการพัฒนาที่ 3 การพัฒนาเมืองที่น่าอยู่ และพัฒนาโครงสร้างพื้นฐาน คมนาคม โลจิสติกส์ ที่สะดวก ปลอดภัย ได้มาตรฐาน และเชื่อมโยงเป็นโครงข่ายคมนาคมที่มีประสิทธิภาพ ได้มีการวิเคราะห์สถานการณ์ แนวโน้มการพัฒนาจังหวัดชุมพร ซึ่งจำเป็นต้องมีบัญชีสถิติทางการที่ตอบประเด็นการพัฒนาดังกล่าว โดยการได้มาซึ่งบัญชีสถิติทางการจะเริ่มจากการวิเคราะห์ห่วงโซ่คุณค่าของประเทศไทย 140 เป้าหมายแผนแม่บทย่อย ภายใต้แผนแม่บทภายใต้ยุทธศาสตร์ชาติ (23 ประเด็น) ที่สอดคล้องกับประเด็นการพัฒนาที่ 3 ของแผนพัฒนาจังหวัดชุมพร คือ ประเด็น

- 1) ประเด็น 6 พื้นที่และเมืองน่าอยู่อัจฉริยะ
 - แผนแม่บทย่อย 6.1 การพัฒนาเมืองน่าอยู่อัจฉริยะ
เป้าหมาย 060101 เมืองในพื้นที่เป้าหมายได้รับการพัฒนา เพื่อกระจายความเจริญและลดความเหลื่อมล้ำในทุกมิติ
 - แผนแม่บทย่อย 6.2 การพัฒนาพื้นที่เมือง ชนบท เกษตรกรรม และอุตสาหกรรมเชิงนิเวศที่มีการบริหารจัดการตามแผนผังภูมินิเวศอย่างยั่งยืน
เป้าหมาย 060201 เมืองมีระบบจัดการสิ่งแวดล้อมและมลพิษที่มีประสิทธิภาพ ครอบคลุม และได้มาตรฐาน
เป้าหมาย 060202 ความยั่งยืนทางภูมินิเวศ ภูมิสังคม และภูมิวัฒนธรรม
- 2) ประเด็น 7 โครงสร้างพื้นฐาน ระบบโลจิสติกส์ และดิจิทัล
 - แผนแม่บทย่อย 7.1 โครงสร้างพื้นฐานด้านคมนาคมและระบบโลจิสติกส์
เป้าหมาย 070105 ผู้เสียชีวิตจากอุบัติเหตุทางถนนลดลง

จากตัวชี้วัดและแผนแม่บทภายใต้ยุทธศาสตร์ชาติ (23 ประเด็น) สามารถวิเคราะห์ห่วงโซ่คุณค่าที่สอดคล้องกับแผนพัฒนาจังหวัดชุมพร โดยภายใต้ประเด็น 6 แผนแม่บทย่อย 6.1 และ 6.2 จะได้ห่วงโซ่คุณค่า พื้นที่และเมืองน่าอยู่อัจฉริยะ ประเด็น 7 โครงสร้างพื้นฐาน ระบบโลจิสติกส์ และดิจิทัล แผนแม่บทย่อย 7.1 จะได้ห่วงโซ่คุณค่า โครงสร้างพื้นฐาน ระบบโลจิสติกส์ และดิจิทัล ซึ่งสามารถจัดทำห่วงโซ่คุณค่าได้ดังนี้

- 1) ห่วงโซ่คุณค่า “พื้นที่และเมืองน่าอยู่อัจฉริยะ” ดังภาพ 20
- 2) ห่วงโซ่คุณค่า “โครงสร้างพื้นฐาน ระบบโลจิสติกส์ และดิจิทัล” ดังภาพ 21

ในการศึกษาแผนต่าง ๆ ที่เกี่ยวข้องกับห่วงโซ่คุณค่า โดยศึกษายุทธศาสตร์ กลยุทธ์ แนวทางการพัฒนา ตลอดจนตัวชี้วัดภายใต้แผนระดับ 3 เช่น แผนปฏิบัติการกระทรวงมหาดไทย (พ.ศ. 2566 – 2570) โดยได้กำหนดประเด็นยุทธศาสตร์ไว้ 4 ประเด็น คือ 1. การเสริมสร้างความสงบเรียบร้อยและความมั่นคงภายใน 2. การลดความเหลื่อมล้ำทางสังคม สร้างความเข้มแข็งของชุมชน และพัฒนาเศรษฐกิจฐานราก 3. การพัฒนาภูมิภาค เมือง และพื้นที่เศรษฐกิจ ให้เติบโตอย่างสมดุล 4. การพัฒนาองค์กรให้พร้อมรับการเปลี่ยนแปลงที่สอดคล้องกับปัจจัยสู่ความสำเร็จ พร้อมทั้งกำหนดรายการสถิติที่สำคัญและจำเป็น ทำให้ได้บัญชีสถิติทางการตามประเด็นการพัฒนาที่ 3 คือ บัญชีสถิติทางการ “พื้นที่และเมืองน่าอยู่ของจังหวัดชุมพร” ดังตาราง 14

ห่วงโซ่คุณค่า “พื้นที่และเมืองนำอยู่อัจฉริยะ”

1. การพัฒนาเมืองนำอยู่อัจฉริยะ

- ❖ ความต้องการของเมือง
- ❖ โครงสร้างพื้นฐานของเมือง
- ❖ ฐานข้อมูลของเมือง
- ❖ การเงินที่ยั่งยืนของเมือง
- ❖ การบริหารจัดการเมือง
- ❖ ระบบนิเวศที่เอื้อต่อการสร้างเมืองอัจฉริยะ

2. การพัฒนาพื้นที่เมือง ชนบท เกษตรกรรม และอุตสาหกรรมเชิงนิเวศที่มี การบริหารจัดการตามแผนผังภูมิเนเวศอย่างยั่งยืน

- ❖ การลงทุนที่เป็นมิตรกับสิ่งแวดล้อม
- ❖ การจัดการสิ่งแวดล้อมของเมือง
- ❖ ความเชื่อมโยงเศรษฐกิจสังคม และสิ่งแวดล้อมของเมือง
- ❖ ระบบนิเวศที่เอื้อต่อระบบการจัดการสิ่งแวดล้อมและมลพิษของเมือง
- ❖ การกำหนดพื้นที่เป้าหมาย
- ❖ เครื่องมือกลไก และองค์ความรู้ในการพัฒนาพื้นที่เป้าหมาย
- ❖ แนวทางการพัฒนาและการจัดการสิ่งแวดล้อม

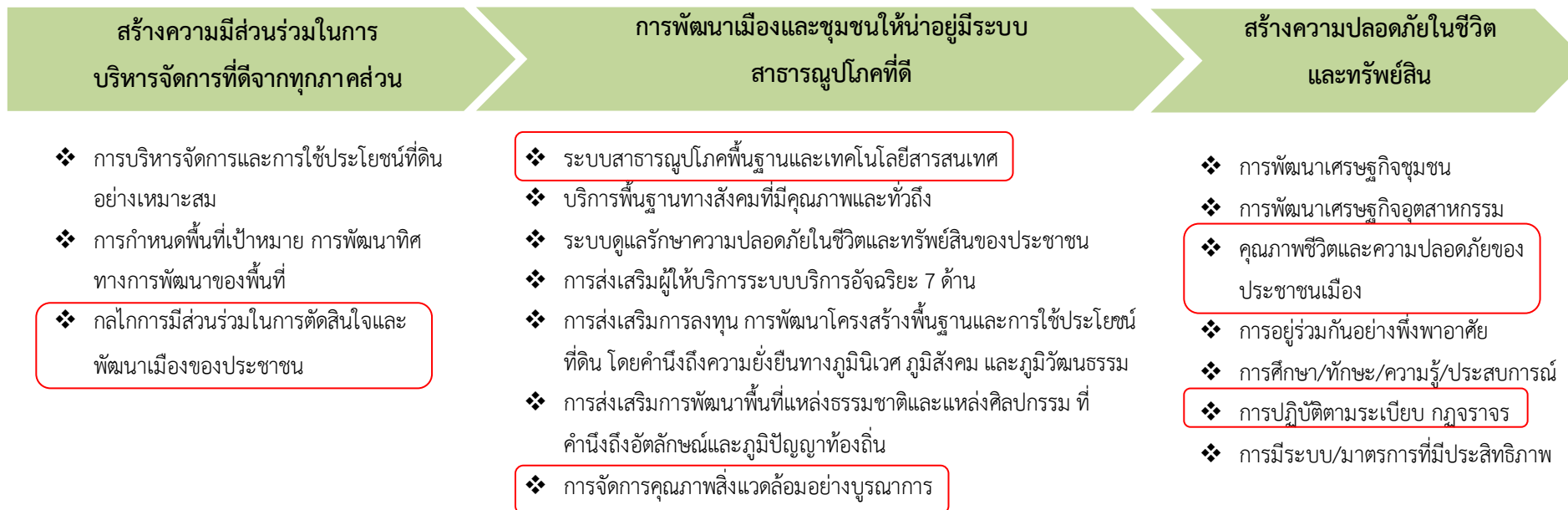
ภาพ 20 ห่วงโซ่คุณค่า “พื้นที่และเมืองนำอยู่อัจฉริยะ”

ห่วงโซ่คุณค่า “โครงสร้างพื้นฐาน ระบบโลจิสติกส์ และดิจิทัล”



ภาพ 21 ห่วงโซ่คุณค่า “โครงสร้างพื้นฐาน ระบบโลจิสติกส์ และดิจิทัล”

ห่วงโซ่คุณค่า “พื้นที่และเมืองนำอยู่ของจังหวัดชุมพร”



ภาพ 22 ห่วงโซ่คุณค่า “พื้นที่และเมืองนำอยู่ของจังหวัดชุมพร”

ตาราง 14 บัญชีสถิติทางการ “พื้นที่และเมืองนำอยู่ของจังหวัดชุมพร”

ห่วงโซ่คุณค่า (VC)	ปัจจัยแห่งความสำเร็จ (CSF)	ตัวชี้วัด	OS ID	รายการสถิติทางการ	สถานะความพร้อมเผยแพร่ (Tier)	หน่วยงานเจ้าของข้อมูล	ระดับหน่วยงานเจ้าของข้อมูล	หมายเหตุ
การพัฒนาเมืองและชุมชนให้หน้าอยู่มีระบบสาธารณูปโภคที่ดี	ระบบสาธารณูปโภคพื้นฐานและเทคโนโลยีสารสนเทศ	ร้อยละของครัวเรือนที่สามารถเข้าถึงระบบไฟฟ้า	0099	จำนวนผู้ใช้ไฟฟ้า	Tier 1	การไฟฟ้าส่วนภูมิภาคจังหวัดชุมพร	จังหวัด	
การพัฒนาเมืองและชุมชนให้หน้าอยู่มีระบบสาธารณูปโภคที่ดี	ระบบสาธารณูปโภคพื้นฐานและเทคโนโลยีสารสนเทศ	ร้อยละของครัวเรือนที่สามารถเข้าถึงระบบประปา	0100	จำนวนผู้ใช้น้ำประปา	Tier 1	การประปาส่วนภูมิภาคสาขาชุมพร	จังหวัด	
การพัฒนาเมืองและชุมชนให้หน้าอยู่มีระบบสาธารณูปโภคที่ดี	การจัดการคุณภาพสิ่งแวดล้อมอย่างบูรณาการ	จำนวนครัวเรือนผู้ประสบภัยธรรมชาติ	0101	จำนวนครัวเรือนผู้ประสบภัยธรรมชาติ	Tier 1	สำนักงานป้องกันและบรรเทาสาธารณภัยจังหวัดชุมพร	จังหวัด	

ตาราง 14 บัญชีสถิติทางการ “พื้นที่และเมืองน่าอยู่ของจังหวัดชุมพร” (ต่อ)

ห่วงโซ่คุณค่า (VC)	ปัจจัยแห่งความสำเร็จ (CSF)	ตัวชี้วัด	OS ID	รายการสถิติทางการ	สถานะความพร้อมเผยแพร่ (Tier)	หน่วยงานเจ้าของข้อมูล	ระดับหน่วยงานเจ้าของข้อมูล	หมายเหตุ
การพัฒนาเมืองและชุมชนให้น่าอยู่มีระบบสาธารณสุขปลอดภัยที่ดี	การจัดการคุณภาพสิ่งแวดล้อมอย่างบูรณาการ	จำนวนพื้นที่ที่ได้รับความเสียหายจากอุทกภัย	0102	จำนวนพื้นที่ที่ได้รับความเสียหายจากอุทกภัย	Tier 1	สำนักงานป้องกันและบรรเทาสาธารณภัยจังหวัดชุมพร	จังหวัด	
การพัฒนาเมืองและชุมชนให้น่าอยู่มีระบบสาธารณสุขปลอดภัยที่ดี	การจัดการคุณภาพสิ่งแวดล้อมอย่างบูรณาการ	จำนวนพื้นที่ที่ได้รับความเสียหายจากภัยแล้ง	0103	จำนวนพื้นที่ที่ได้รับความเสียหายจากภัยแล้ง	Tier 1	สำนักงานป้องกันและบรรเทาสาธารณภัยจังหวัดชุมพร	จังหวัด	
การพัฒนาเมืองและชุมชนให้น่าอยู่มีระบบสาธารณสุขปลอดภัยที่ดี	การจัดการคุณภาพสิ่งแวดล้อมอย่างบูรณาการ	มูลค่าความเสียหายจากอุทกภัย	0104	มูลค่าความเสียหายจากอุทกภัย	Tier 1	สำนักงานป้องกันและบรรเทาสาธารณภัยจังหวัดชุมพร	จังหวัด	

ตาราง 14 บัญชีสถิติทางการ “พื้นที่และเมืองน่าอยู่ของจังหวัดชุมพร” (ต่อ)

ห่วงโซ่คุณค่า (VC)	ปัจจัยแห่งความสำเร็จ (CSF)	ตัวชี้วัด	OS ID	รายการสถิติทางการ	สถานะความพร้อมเผยแพร่ (Tier)	หน่วยงานเจ้าของข้อมูล	ระดับหน่วยงานเจ้าของข้อมูล	หมายเหตุ
การพัฒนาเมืองและชุมชนให้น่าอยู่มีระบบสาธารณสุขปลอดภัยที่ดี	การจัดการคุณภาพสิ่งแวดล้อมอย่างบูรณาการ	มูลค่าความเสียหายจากภัยแล้ง	0105	มูลค่าความเสียหายจากภัยแล้ง	Tier 1	สำนักงานป้องกันและบรรเทาสาธารณภัยจังหวัดชุมพร	จังหวัด	
การพัฒนาเมืองและชุมชนให้น่าอยู่มีระบบสาธารณสุขปลอดภัยที่ดี	การจัดการคุณภาพสิ่งแวดล้อมอย่างบูรณาการ	จำนวนพื้นที่ขาดแคลนน้ำกรณีเกิดภัยแล้ง	0106	จำนวนพื้นที่ขาดแคลนน้ำกรณีเกิดภัยแล้ง	Tier 1	สำนักงานป้องกันและบรรเทาสาธารณภัยจังหวัดชุมพร	จังหวัด	
การพัฒนาเมืองและชุมชนให้น่าอยู่มีระบบสาธารณสุขปลอดภัยที่ดี	การจัดการคุณภาพสิ่งแวดล้อมอย่างบูรณาการ	จำนวนครัวเรือนที่ขาดแคลนน้ำเพื่ออุปโภคและบริโภค	0107	จำนวนครัวเรือนที่ขาดแคลนน้ำเพื่ออุปโภคและบริโภค	Tier 1	สำนักงานพัฒนาชุมชนจังหวัดชุมพร	จังหวัด	

ตาราง 14 บัญชีสถิติทางการ “พื้นที่และเมืองน่าอยู่ของจังหวัดชุมพร” (ต่อ)

ห่วงโซ่คุณค่า (VC)	ปัจจัยแห่งความสำเร็จ (CSF)	ตัวชี้วัด	OS ID	รายการสถิติทางการ	สถานะความพร้อมเผยแพร่ (Tier)	หน่วยงานเจ้าของข้อมูล	ระดับหน่วยงานเจ้าของข้อมูล	หมายเหตุ
สร้างความปลอดภัยในชีวิตและทรัพย์สิน	การปฏิบัติตามระเบียบ กฎจราจร	จำนวนอุบัติเหตุการจราจรทางบก	0108	จำนวนอุบัติเหตุการจราจรทางบก	Tier 1	ตำรวจภูธรจังหวัดชุมพร	จังหวัด	
สร้างความปลอดภัยในชีวิตและทรัพย์สิน	การปฏิบัติตามระเบียบ กฎจราจร	จำนวนคนตายจากอุบัติเหตุการจราจรทางบก	0109	จำนวนคนตายจากอุบัติเหตุการจราจรทางบก	Tier 1	ตำรวจภูธรจังหวัดชุมพร	จังหวัด	
สร้างความปลอดภัยในชีวิตและทรัพย์สิน	การปฏิบัติตามระเบียบ กฎจราจร	จำนวนคนเจ็บจากอุบัติเหตุการจราจรทางบก	0110	จำนวนคนเจ็บจากอุบัติเหตุการจราจรทางบก	Tier 1	ตำรวจภูธรจังหวัดชุมพร	จังหวัด	
สร้างความปลอดภัยในชีวิตและทรัพย์สิน	การปฏิบัติตามระเบียบ กฎจราจร	มูลค่าทรัพย์สินที่เสียหายจากอุบัติเหตุการจราจรทางบก	0111	มูลค่าทรัพย์สินที่เสียหายจากอุบัติเหตุการจราจรทางบก	Tier 1	สำนักงานป้องกันและบรรเทาสาธารณภัยจังหวัดชุมพร	จังหวัด	

3.1.4 บัญชีสถิติทางการที่สอดคล้องตามประเด็นการพัฒนาที่ 4 การสร้างคนคุณภาพ การพัฒนาสังคมแห่งความสันติสุข มีความมั่นคงปลอดภัยในชีวิตและทรัพย์สิน และการพัฒนาชุมชนตามหลักปรัชญาของเศรษฐกิจพอเพียง

วัตถุประสงค์

1. เพื่อพัฒนาคนให้มีคุณภาพชีวิตที่ดี มีการศึกษาดี รองรับการเปลี่ยนแปลงแห่งศตวรรษที่ ๒๑
2. เพื่อเสริมสร้างความพร้อมสู่สังคมผู้สูงอายุ และระบบสวัสดิการสังคมในการพึ่งตนเองของชุมชน
3. เพื่อเสริมสร้างความรอบรู้ทางสุขภาพ และการพึ่งตนเองทางสุขภาพของประชาชน และยกระดับการบริการทางการแพทย์รองรับวิกฤติสุขภาพ และการจัดบริการเพื่อการเติบโตทางเศรษฐกิจและสังคมของจังหวัด
4. เพื่อสร้างสรรค์ชุมชนแห่งความผาสุก มีความปลอดภัยในชีวิตและทรัพย์สิน

ตัวชี้วัด

1. ร้อยละที่เพิ่มขึ้นในการใช้ Internet ของประชากรอายุ 6 ปีขึ้นไป
2. จำนวนหมู่บ้านต้นแบบเข้มแข็ง พึ่งตนเอง และมีความมั่นคงตามหลักปรัชญาของเศรษฐกิจพอเพียง
3. จำนวนครัวเรือนตกเกณฑ์ จปฐ. (รายได้ต่ำกว่า 40,000 บาท/คน/ปี)
4. จำนวนที่ลดลงของครัวเรือนซึ่งมีที่อยู่อาศัยชำรุดทรุดโทรม ไม่มั่นคง ปลอดภัย

ในการขับเคลื่อนประเด็นการพัฒนาที่ 4 การสร้างคนคุณภาพ การพัฒนาสังคมแห่งความสันติสุข มีความมั่นคงปลอดภัยในชีวิตและทรัพย์สิน และการพัฒนาชุมชนตามหลักปรัชญาของเศรษฐกิจพอเพียง ได้มีการวิเคราะห์สถานการณ์ แนวโน้มการพัฒนาจังหวัดชุมพร ซึ่งจำเป็น ต้องมีบัญชีสถิติทางการที่ตอบประเด็นการพัฒนาดังกล่าว โดยการได้มาซึ่งบัญชีสถิติทางการจะเริ่มจากการวิเคราะห์ ห่วงโซ่คุณค่าของประเทศไทย 140 เป้าหมายแผนแม่บทย่อย ภายใต้แผนแม่บทภายใต้ยุทธศาสตร์ชาติ (23 ประเด็น) ที่สอดคล้องกับประเด็นการพัฒนาที่ 4 ของแผนพัฒนาจังหวัดชุมพร คือ

- 1) ประเด็น 11 ศักยภาพคนตลอดช่วงชีวิต
 - แผนแม่บทย่อย 11.1 การสร้างสภาพแวดล้อมที่เอื้อต่อการพัฒนาและเสริมสร้างศักยภาพมนุษย์
 - เป้าหมาย 110101 ครอบครัวไทยมีความเข้มแข็งและมีจิตสำนึกความเป็นไทย ดำรงชีวิตแบบพอเพียงมากขึ้น
 - แผนแม่บทย่อย 11.2 การพัฒนาเด็กตั้งแต่ช่วงตั้งครรภ์จนถึงปฐมวัย
 - เป้าหมาย 110201 เด็กเกิดอย่างมีคุณภาพ มีพัฒนาการสมวัย สามารถเข้าถึงบริการที่มีคุณภาพมากขึ้น

- แผนแม่บทย่อย 11.3 การพัฒนาเด็กตั้งแต่ช่วงวัยเรียน/วัยรุ่น
เป้าหมาย 110301 วัยเรียน/วัยรุ่น มีความรู้และทักษะในศตวรรษที่ 21 ครบถ้วน รู้จักคิด วิเคราะห์ รักการเรียนรู้ มีสื่อนักพลเมือง มีความกล้าหาญทางจริยธรรม มีความสามารถในการแก้ปัญหา ปรับตัว สื่อสาร และทำงานร่วมกับผู้อื่นได้อย่างมีประสิทธิภาพตลอดชีวิตดีขึ้น
- แผนแม่บทย่อย 11.4 การพัฒนาและยกระดับศักยภาพวัยแรงงาน
เป้าหมาย 110401 แรงงานมีศักยภาพในการเพิ่มผลผลิต มีทักษะ อาชีพสูง ตระหนักในความสำคัญที่จะพัฒนาตนเองให้เต็มศักยภาพ สามารถปรับตัว และเรียนรู้สิ่งใหม่ตามพลวัตของโครงสร้างอาชีพ และความต้องการของตลาดแรงงานเพิ่มขึ้น
- แผนแม่บทย่อย 11.5 การส่งเสริมศักยภาพผู้สูงอายุ
เป้าหมาย 110501 ผู้สูงอายุมีคุณภาพชีวิตที่ดี มีความมั่นคงในชีวิต มีทักษะการดำรงชีวิต มีส่วนร่วมในกิจกรรมสังคม สร้างมูลค่าเพิ่มให้แก่สังคมเพิ่มขึ้น

2) ประเด็น 12 การพัฒนา การเรียนรู้

- แผนแม่บทย่อย 12.1 การปฏิรูปกระบวนการเรียนรู้ที่ตอบสนองต่อการเปลี่ยนแปลงในศตวรรษที่ 21
เป้าหมาย 120101 คนไทยได้รับการศึกษาที่มีคุณภาพตามมาตรฐาน มีทักษะการเรียนรู้ และทักษะที่จำเป็นของโลกศตวรรษที่ 21 ในทุกระดับและสามารถเข้าถึงการเรียนรู้อย่างต่อเนื่องตลอดชีวิต

3) ประเด็น 13 การเสริมสร้างให้คนไทยมีสุขภาวะที่ดี

- แผนแม่บทย่อย 13.2 การใช้ชุมชนเป็นฐานในการสร้างสภาพแวดล้อมที่เอื้อต่อการมีสุขภาวะที่ดี
เป้าหมาย 130201 จำนวนชุมชนสุขภาพดีเพิ่มขึ้น
- แผนแม่บทย่อย 13.4 การเข้าถึงบริการสาธารณสุขมีความเหลื่อมล้ำลดลง
เป้าหมาย 130401 การกระจายบริการสาธารณสุขอย่างทั่วถึงและมีคุณภาพ
- แผนแม่บทย่อย 13.5 การพัฒนาและสร้างระบบรับมือปรับตัวต่อโรคอุบัติใหม่ อุตบัติซ้ำที่เกิดจากการเปลี่ยนแปลงภูมิอากาศ
เป้าหมาย 130501 ประชาชนมีความรอบรู้สุขภาพ เรื่องโรคอุบัติใหม่และโรคอุบัติซ้ำที่เกิดจากการเปลี่ยนแปลงภูมิอากาศมากขึ้น

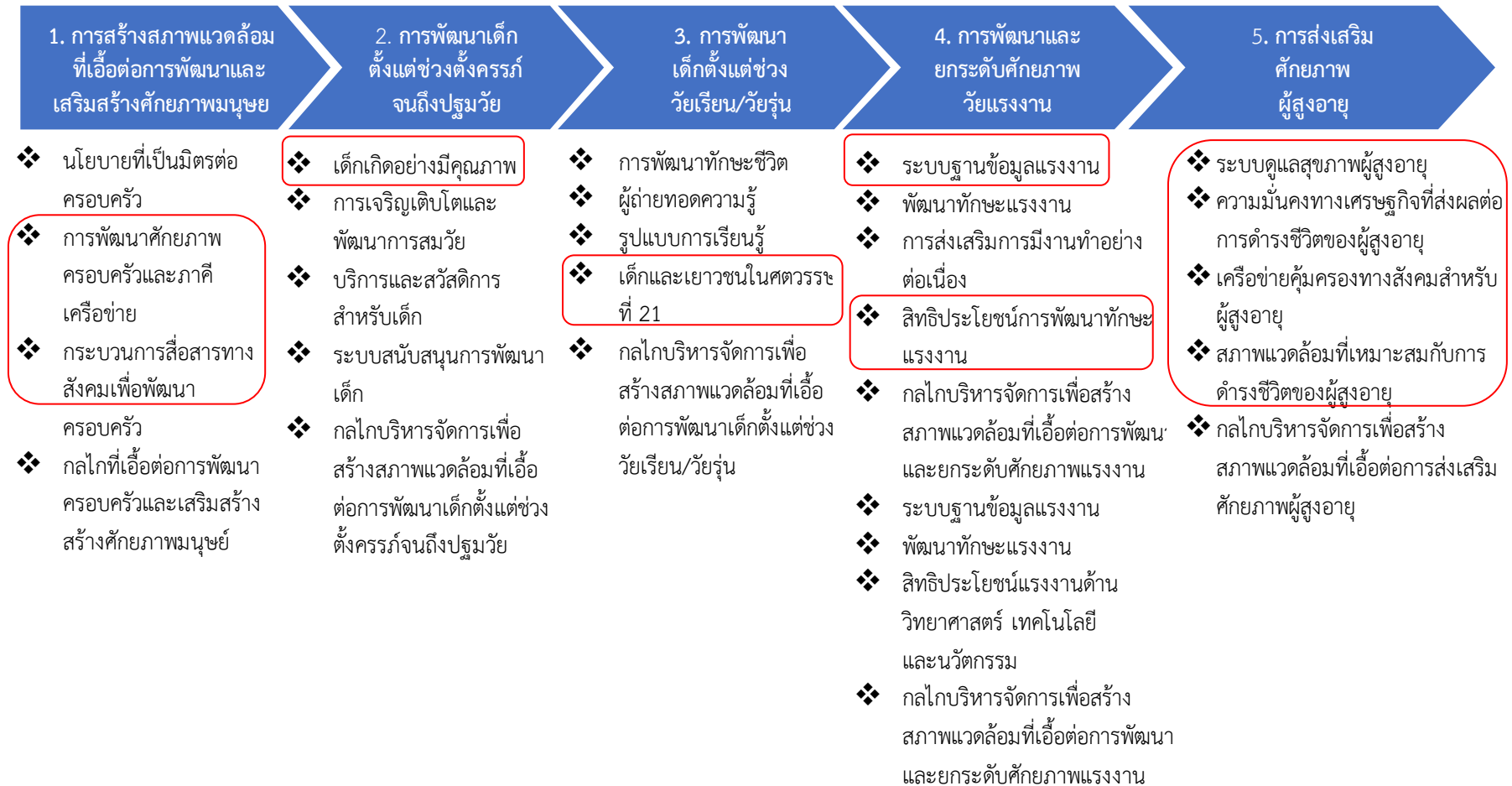
จากตัวชี้วัดและแผนแม่บทภายใต้ยุทธศาสตร์ชาติ (23 ประเด็น) สามารถวิเคราะห์ห่วงโซ่คุณค่าที่สอดคล้องกับแผนพัฒนาจังหวัดชุมพร โดยภายใต้ประเด็น 11 แผนแม่บทย่อย 11.1 11.2 11.3 11.4 และ 11.5 จะได้ห่วงโซ่คุณค่า การพัฒนาศักยภาพคนตลอดช่วงชีวิต ประเด็น 12 แผนแม่บทย่อย 12.1 จะได้ห่วงโซ่คุณค่า

การพัฒนาการเรียนรู้ ประเด็น 13 แผนแม่บทย่อย 13.2 13.4 และ 13.5 จะได้ห้วงโซ่คุณค่า การเสริมสร้างให้คนไทยมีสุขภาวะที่ดี ซึ่งสามารถจัดทำห้วงโซ่คุณค่าได้ดังนี้

- 1) ห้วงโซ่คุณค่า “การพัฒนาศักยภาพคนตลอดช่วงชีวิต” ดังภาพ 23
- 2) ห้วงโซ่คุณค่า “การพัฒนาการเรียนรู้” ดังภาพ 24
- 3) ห้วงโซ่คุณค่า “การเสริมสร้างให้คนไทยมีสุขภาวะที่ดี” ดังภาพ 25

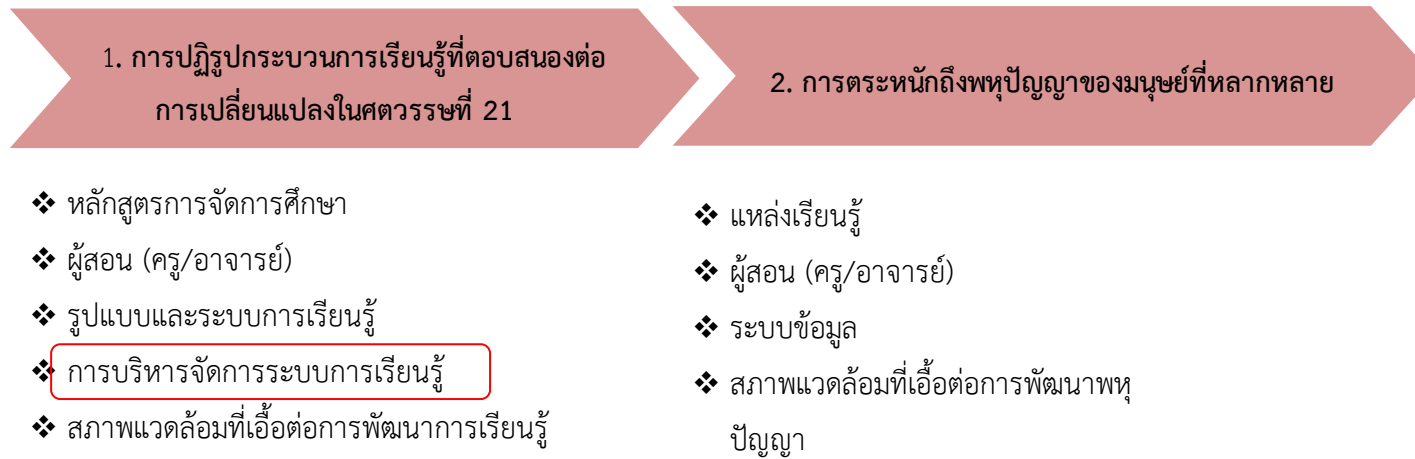
ในการศึกษาแผนต่าง ๆ ที่เกี่ยวข้องกับห้วงโซ่คุณค่า โดยศึกษายุทธศาสตร์ กลยุทธ์ แนวทางการพัฒนา ตลอดจนตัวชี้วัดภายใต้แผนระดับ 3 เช่น แผนปฏิบัติการระยะ 5 ปี (พ.ศ. 2566-2570) ของกระทรวงการพัฒนาสังคมและความมั่นคงของมนุษย์ ได้กำหนดประเด็นสำคัญไว้ 4 เรื่อง คือ 1. พัฒนาศักยภาพคนและสร้างความเข้มแข็งของสถาบันครอบครัวอย่างยั่งยืน 2. สร้างโอกาสและยกระดับการคุ้มครองทางสังคมสำหรับคนทุกช่วงวัย 3. พัฒนาทุนทางสังคม สร้างการมีส่วนร่วม เสริมเศรษฐกิจฐานราก สู่การเป็นหุ้นส่วนการพัฒนาสังคมที่ยั่งยืน 4. มุ่งพัฒนาองค์กรให้มีสมรรถนะและผลสัมฤทธิ์สูงเพื่อรองรับการเปลี่ยนแปลงในยุคดิจิทัล ที่สอดคล้องกับปัจจัยสู่ความสำเร็จ พร้อมทั้งกำหนดรายการสถิติที่สำคัญและจำเป็น ทำให้ได้บัญชีสถิติทางการตามประเด็นการพัฒนา ที่ 4 คือ บัญชีสถิติทางการ “การพัฒนาศักยภาพคนตลอดช่วงชีวิตของคนจังหวัดชุมพร” ดังตาราง 15

ห่วงโซ่คุณค่า “การพัฒนาศักยภาพคนตลอดช่วงชีวิต”



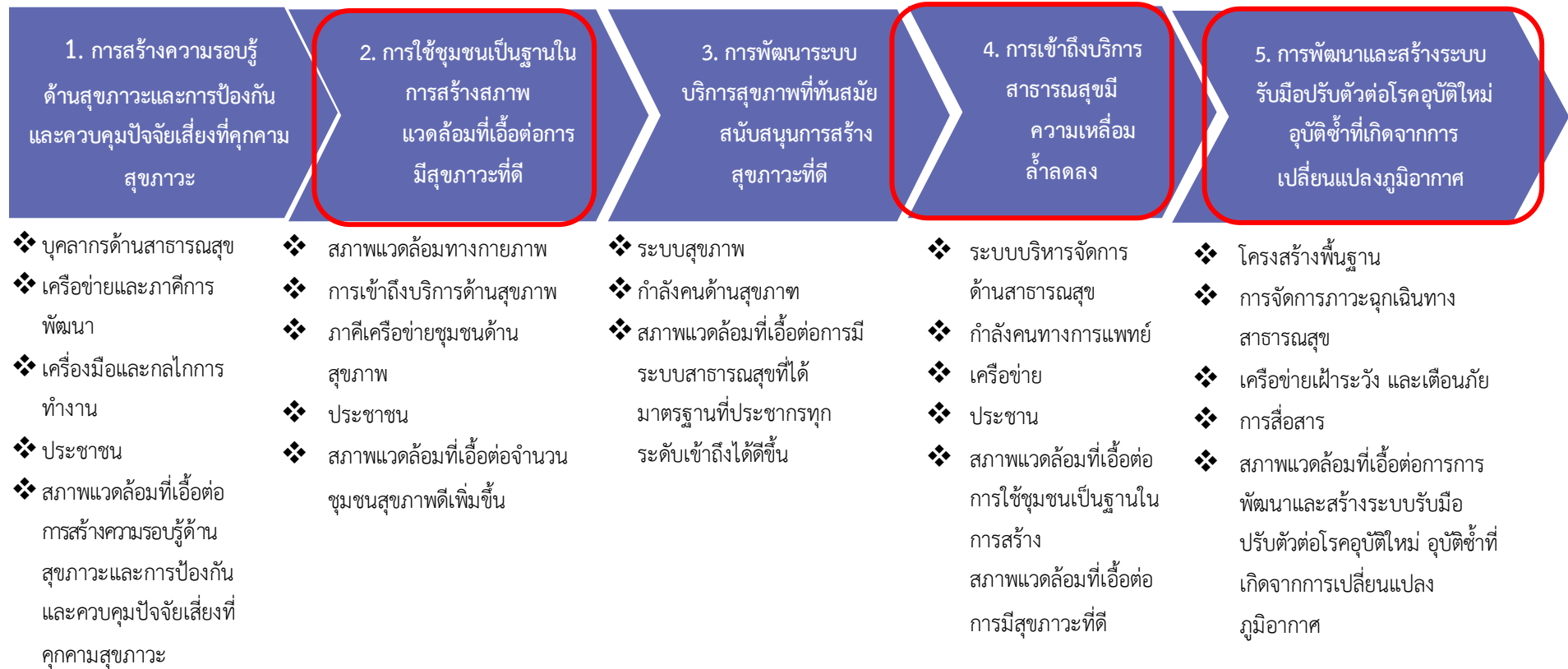
ภาพ 23 ห่วงโซ่คุณค่า “การพัฒนาศักยภาพคนตลอดช่วงชีวิต”

ห่วงโซ่คุณค่า “การพัฒนาการเรียนรู้”



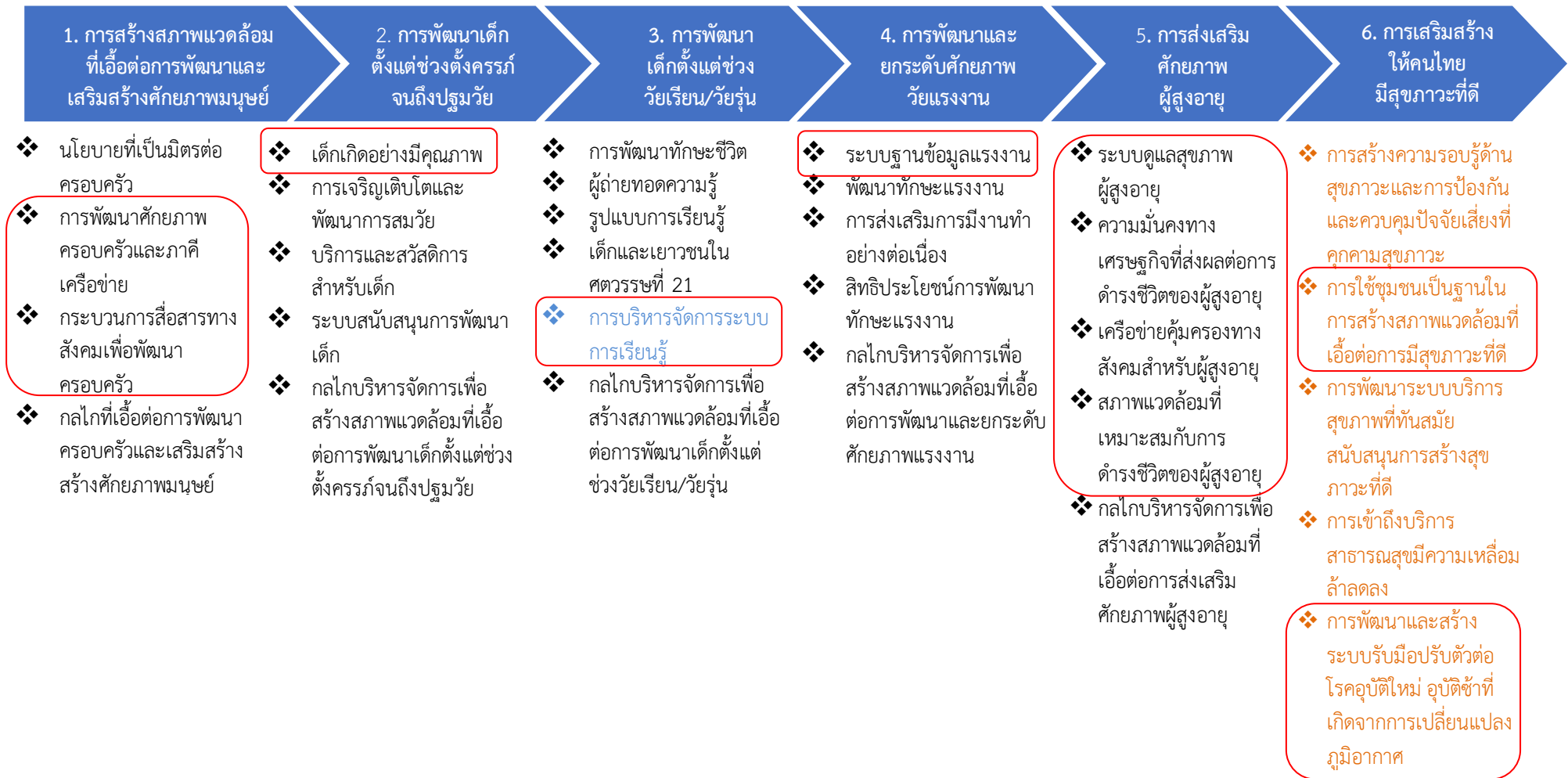
ภาพ 24 ห่วงโซ่คุณค่า “การพัฒนาการเรียนรู้”

ห่วงโซ่คุณค่า “การเสริมสร้างให้คนไทยมีสุขภาวะที่ดี”



ภาพ 25 ห่วงโซ่คุณค่า “การเสริมสร้างให้คนไทยมีสุขภาวะที่ดี”

ห่วงโซ่คุณค่า “การพัฒนาศักยภาพคนตลอด ช่วงชีวิตของคนจังหวัดชุมพร”



ภาพ 26 ห่วงโซ่คุณค่า “การพัฒนาศักยภาพคนตลอด ช่วงชีวิตของคนจังหวัดชุมพร”

ตาราง 15 บัญชีสถิติทางการ “การพัฒนาศักยภาพคนตลอดช่วงชีวิตของคนจังหวัดชุมพร”

ห่วงโซ่คุณค่า (VC)	ปัจจัยแห่งความสำเร็จ (CSF)	ตัวชี้วัด	OS ID	รายการสถิติทางการ	สถานะความพร้อมเผยแพร่ (Tier)	หน่วยงานเจ้าของข้อมูล	ระดับหน่วยงานเจ้าของข้อมูล	หมายเหตุ
การสร้างสภาพแวดล้อมที่เอื้อต่อการพัฒนาและเสริมสร้างศักยภาพมนุษย์	การพัฒนา ศักยภาพ ครอบครัวและ ภาศึเครือข่าย	จำนวนหมู่บ้านที่มีการเสริมสร้างชีวิตตามแนวปรัชญาเศรษฐกิจพอเพียง	0112	จำนวนหมู่บ้านที่มีการเสริมสร้างชีวิตตามแนวปรัชญาเศรษฐกิจพอเพียง	Tier 1	สำนักงานพัฒนาชุมชนจังหวัดชุมพร	จังหวัด	
การสร้างสภาพแวดล้อมที่เอื้อต่อการพัฒนาและเสริมสร้างศักยภาพมนุษย์	การพัฒนา ศักยภาพ ครอบครัวและ ภาศึเครือข่าย	จำนวนหมู่บ้านเศรษฐกิจพอเพียงตามแนวทางสัมมาชีพสู่ชุมชนพึ่งตนเอง	0113	จำนวนหมู่บ้านเศรษฐกิจพอเพียงตามแนวทางสัมมาชีพสู่ชุมชนพึ่งตนเอง	Tier 1	สำนักงานพัฒนาชุมชนจังหวัดชุมพร	จังหวัด	
การสร้างสภาพแวดล้อมที่เอื้อต่อการพัฒนาและเสริมสร้างศักยภาพมนุษย์	กระบวนการสื่อสารทางสังคม เพื่อพัฒนา ครอบครัว	ร้อยละของประชากร 6 ปีขึ้นไปที่ใช้อินเทอร์เน็ต/ใช้มือถือ/มีมือถือ	0114	ร้อยละของประชากร 6 ปีขึ้นไปที่ใช้อินเทอร์เน็ต/ใช้มือถือ/มีมือถือ	Tier 1	สำนักงานสถิติแห่งชาติ	กรม	

ตาราง 15 บัญชีสถิติทางการ “การพัฒนาศักยภาพคนตลอดช่วงชีวิตของคนจังหวัดชุมพร” (ต่อ)

ห่วงโซ่คุณค่า (VC)	ปัจจัยแห่งความสำเร็จ (CSF)	ตัวชี้วัด	OS ID	รายการสถิติทางการ	สถานะความพร้อมเผยแพร่ (Tier)	หน่วยงานเจ้าของข้อมูล	ระดับหน่วยงานเจ้าของข้อมูล	หมายเหตุ
การสร้างสภาพแวดล้อมที่เอื้อต่อการพัฒนาและเสริมสร้างศักยภาพมนุษย์	กระบวนการสื่อสารทางสังคมเพื่อพัฒนาครอบครัว	ร้อยละของประชากร 6 ปีขึ้นไปที่ใช้อินเทอร์เน็ต/ใช้มือถือ/มีมือถือ	0115	จำนวนประชากร 6 ปีขึ้นไป จำแนกตามการใช้ อินเทอร์เน็ต/ใช้มือถือ/มีมือถือ	Tier 1	สำนักงานสถิติแห่งชาติ	กรม	
การสร้างสภาพแวดล้อมที่เอื้อต่อการพัฒนาและเสริมสร้างศักยภาพมนุษย์	กระบวนการสื่อสารทางสังคมเพื่อพัฒนาครอบครัว	จำนวนครัวเรือนที่เชื่อมต่ออินเทอร์เน็ต	0116	จำนวนครัวเรือนที่เชื่อมต่ออินเทอร์เน็ต	Tier 1	สำนักงานสถิติแห่งชาติ	กรม	
การสร้างสภาพแวดล้อมที่เอื้อต่อการพัฒนาและเสริมสร้างศักยภาพมนุษย์	กระบวนการสื่อสารทางสังคมเพื่อพัฒนาครอบครัว	จำนวนครัวเรือนที่มีอุปกรณ์เทคโนโลยีสารสนเทศและการสื่อสาร	0117	จำนวนครัวเรือนที่มีอุปกรณ์เทคโนโลยีสารสนเทศและการสื่อสาร	Tier 1	สำนักงานสถิติแห่งชาติ	กรม	

ตาราง 15 บัญชีสถิติทางการ “การพัฒนาศักยภาพคนตลอดช่วงชีวิตของคนจังหวัดชุมพร” (ต่อ)

ห่วงโซ่คุณค่า (VC)	ปัจจัยแห่งความสำเร็จ (CSF)	ตัวชี้วัด	OS ID	รายการสถิติทางการ	สถานะความพร้อมเผยแพร่ (Tier)	หน่วยงานเจ้าของข้อมูล	ระดับหน่วยงานเจ้าของข้อมูล	หมายเหตุ
การสร้างสภาพแวดล้อมที่เอื้อต่อการพัฒนาและเสริมสร้างศักยภาพมนุษย์	กระบวนการสื่อสารทางสังคมเพื่อพัฒนาครอบครัว	รายชื่อศูนย์ดิจิทัลชุมชน	0118	รายชื่อศูนย์ดิจิทัลชุมชน	Tier 1	สำนักงานสถิติแห่งชาติ	กรม	
การพัฒนาเด็กตั้งแต่ช่วงตั้งครรภ์จนถึงปฐมวัย	เด็กเกิดอย่างมีคุณภาพ	อัตราการเกิดมีชีพ	0119	อัตราการเกิดมีชีพ	Tier 1	สำนักงานสาธารณสุขจังหวัดชุมพร	จังหวัด	
การพัฒนาเด็กตั้งแต่ช่วงตั้งครรภ์จนถึงปฐมวัย	เด็กเกิดอย่างมีคุณภาพ	อัตราการได้รับวัคซีนของเด็กอายุ 0-5 ปี ครบตามเกณฑ์	0120	อัตราการได้รับวัคซีนของเด็กอายุ 0-5 ปี ครบตามเกณฑ์	Tier 1	สำนักงานสาธารณสุขจังหวัดชุมพร	จังหวัด	
การพัฒนาเด็กตั้งแต่ช่วงวัยเรียน/วัยรุ่น	การบริหารจัดการระบบการเรียนรู้	อัตราส่วนนักเรียนต่อครูระดับก่อนประถมศึกษา	0121	อัตราส่วนนักเรียนต่อครูระดับก่อนประถมศึกษา	Tier 1	สำนักงานศึกษาธิการจังหวัดชุมพร	จังหวัด	

ตาราง 15 บัญชีสถิติทางการ “การพัฒนาศักยภาพคนตลอดช่วงชีวิตของคนจังหวัดชุมพร” (ต่อ)

ห่วงโซ่คุณค่า (VC)	ปัจจัยแห่งความสำเร็จ (CSF)	ตัวชี้วัด	OS ID	รายการสถิติทางการ	สถานะความพร้อมเผยแพร่ (Tier)	หน่วยงานเจ้าของข้อมูล	ระดับหน่วยงานเจ้าของข้อมูล	หมายเหตุ
การพัฒนาเด็ก ตั้งแต่ช่วงวัย เรียน/วัยรุ่น	การบริหารจัดการ ระบบการเรียนรู้	อัตราส่วนนักเรียนต่อครู ระดับประถมศึกษา	0122	อัตราส่วนนักเรียนต่อครู ระดับประถมศึกษา	Tier 1	สำนักงาน ศึกษาธิการ จังหวัดชุมพร	จังหวัด	
การพัฒนาเด็ก ตั้งแต่ช่วงวัย เรียน/วัยรุ่น	การบริหารจัดการ ระบบการเรียนรู้	อัตราส่วนนักเรียนต่อครู ระดับมัธยมศึกษา	0123	อัตราส่วนนักเรียนต่อครู ระดับมัธยมศึกษา	Tier 1	สำนักงาน ศึกษาธิการ จังหวัดชุมพร	จังหวัด	
การพัฒนาเด็ก ตั้งแต่ช่วงวัย เรียน/วัยรุ่น	การบริหารจัดการ ระบบการเรียนรู้	จำนวนนักเรียนที่ออก กลางคัน	0124	จำนวนนักเรียนที่ออก กลางคัน	Tier 1	สำนักงาน ศึกษาธิการ จังหวัดชุมพร	จังหวัด	
การพัฒนาเด็ก ตั้งแต่ช่วงวัย เรียน/วัยรุ่น	การบริหารจัดการ ระบบการเรียนรู้	จำนวนนักศึกษาระดับ อาชีวศึกษา และอุดมศึกษา	0125	จำนวนนักศึกษาระดับ อาชีวศึกษา และอุดมศึกษา	Tier 1	สำนักงาน ศึกษาธิการ จังหวัดชุมพร	จังหวัด	
การพัฒนาเด็ก ตั้งแต่ช่วงวัย เรียน/วัยรุ่น	การบริหารจัดการ ระบบการเรียนรู้	จำนวนอาจารย์ในระดับ อาชีวศึกษา และอุดมศึกษา	0126	จำนวนอาจารย์ในระดับ อาชีวศึกษา และอุดมศึกษา	Tier 1	สำนักงาน ศึกษาธิการ จังหวัดชุมพร	จังหวัด	

ตาราง 15 บัญชีสถิติทางการ “การพัฒนาศักยภาพคนตลอดช่วงชีวิตของคนจังหวัดชุมพร” (ต่อ)

หัวข้อคุณค่า (VC)	ปัจจัยแห่งความสำเร็จ (CSF)	ตัวชี้วัด	OS ID	รายการสถิติทางการ	สถานะความพร้อมเผยแพร่ (Tier)	หน่วยงานเจ้าของข้อมูล	ระดับหน่วยงานเจ้าของข้อมูล	หมายเหตุ
การพัฒนาเด็ก ตั้งแต่ช่วงวัย เรียน/วัยรุ่น	การบริหารจัดการ ระบบการเรียนรู้	จำนวนผู้เรียน นักศึกษาที่ ลงทะเบียนเรียน ในสังกัด สำนักงานส่งเสริมการศึกษานอกระบบและการศึกษาตามอัธยาศัย	0127	จำนวนผู้เรียน นักศึกษาที่ ลงทะเบียนเรียน ในสังกัด สำนักงานส่งเสริมการศึกษานอกระบบและการศึกษาตามอัธยาศัย	Tier 1	สำนักงานส่งเสริมการศึกษานอกระบบและการศึกษาตามอัธยาศัยจังหวัดชุมพร	จังหวัด	
การพัฒนาเด็ก ตั้งแต่ช่วงวัย เรียน/วัยรุ่น	การบริหารจัดการ ระบบการเรียนรู้	จำนวนผู้เรียน นักศึกษาที่ สำเร็จการศึกษา ในสังกัด สำนักงานส่งเสริมการศึกษานอกระบบและการศึกษาตามอัธยาศัย	0128	จำนวนผู้เรียน นักศึกษาที่ สำเร็จการศึกษา ในสังกัด สำนักงานส่งเสริมการศึกษานอกระบบและการศึกษาตามอัธยาศัย	Tier 1	สำนักงานส่งเสริมการศึกษานอกระบบและการศึกษาตามอัธยาศัยจังหวัดชุมพร	จังหวัด	
การพัฒนาและยกระดับ ศักยภาพวัยแรงงาน	ระบบฐานข้อมูล แรงงาน	อัตราการมีงานทำ	0129	อัตราการมีงานทำ	Tier 1	สำนักงานสถิติแห่งชาติ	กรม	
การพัฒนาและยกระดับ ศักยภาพวัยแรงงาน	ระบบฐานข้อมูล แรงงาน	อัตราการว่างงาน	0130	อัตราการว่างงาน	Tier 1	สำนักงานสถิติแห่งชาติ	กรม	

ตาราง 15 บัญชีสถิติทางการ “การพัฒนาศักยภาพคนตลอดช่วงชีวิตของคนจังหวัดชุมพร” (ต่อ)

ห่วงโซ่คุณค่า (VC)	ปัจจัยแห่งความสำเร็จ (CSF)	ตัวชี้วัด	OS ID	รายการสถิติทางการ	สถานะความพร้อมเผยแพร่ (Tier)	หน่วยงานเจ้าของข้อมูล	ระดับหน่วยงานเจ้าของข้อมูล	หมายเหตุ
การพัฒนาและยกระดับศักยภาพวัยแรงงาน	ระบบฐานข้อมูลแรงงาน	ค่าจ้างขั้นต่ำ	0131	ค่าจ้างขั้นต่ำ	Tier 1	สำนักงานปลัดกระทรวงแรงงาน	กรม	
การส่งเสริมศักยภาพผู้สูงอายุ	ระบบดูแลสุขภาพผู้สูงอายุ	จำนวนผู้สูงอายุจากการทะเบียน	0132	จำนวนผู้สูงอายุจากการทะเบียน	Tier 1	กรมการปกครอง	กรม	
การส่งเสริมศักยภาพผู้สูงอายุ	ระบบดูแลสุขภาพผู้สูงอายุ	จำนวนผู้สูงอายุที่ยังต้องทำงานหารายได้เลี้ยงตนเองและครอบครัว	0133	จำนวนผู้สูงอายุที่ยังต้องทำงานหารายได้เลี้ยงตนเองและครอบครัว	Tier 1	สำนักงานสถิติแห่งชาติ	กรม	
การส่งเสริมศักยภาพผู้สูงอายุ	ระบบดูแลสุขภาพผู้สูงอายุ	จำนวนผู้สูงอายุที่ได้รับเบี้ยยังชีพผู้สูงอายุ	0134	จำนวนผู้สูงอายุที่ได้รับเบี้ยยังชีพผู้สูงอายุ	Tier 1	สำนักงานส่งเสริมการปกครองส่วนท้องถิ่นจังหวัดชุมพร	จังหวัด	

ตาราง 15 บัญชีสถิติทางการ “การพัฒนาศักยภาพคนตลอดช่วงชีวิตของคนจังหวัดชุมพร” (ต่อ)

ห่วงโซ่คุณค่า (VC)	ปัจจัยแห่งความสำเร็จ (CSF)	ตัวชี้วัด	OS ID	รายการสถิติทางการ	สถานะความพร้อมเผยแพร่ (Tier)	หน่วยงานเจ้าของข้อมูล	ระดับหน่วยงานเจ้าของข้อมูล	หมายเหตุ
การส่งเสริมศักยภาพผู้สูงอายุ	ระบบดูแลสุขภาพผู้สูงอายุ	จำนวนผู้สูงอายุที่ได้รับเบี้ยยังชีพคนพิการ	0135	จำนวนผู้สูงอายุที่ได้รับเบี้ยยังชีพคนพิการ	Tier 1	สำนักงานส่งเสริมการปกครองส่วนท้องถิ่นจังหวัดชุมพร	จังหวัด	
การส่งเสริมศักยภาพผู้สูงอายุ	ระบบดูแลสุขภาพผู้สูงอายุ	จำนวนผู้สูงอายุพิการที่จดทะเบียน	0136	จำนวนผู้สูงอายุพิการที่จดทะเบียน	Tier 1	สำนักงานพัฒนาสังคมและความมั่นคงของมนุษย์จังหวัดชุมพร	จังหวัด	
การส่งเสริมศักยภาพผู้สูงอายุ	ระบบดูแลสุขภาพผู้สูงอายุ	จำนวนศูนย์พัฒนาคุณภาพชีวิตและส่งเสริมอาชีพผู้สูงอายุ	0137	จำนวนศูนย์พัฒนาคุณภาพชีวิตและส่งเสริมอาชีพผู้สูงอายุ	Tier 1	สำนักงานพัฒนาสังคมและความมั่นคงของมนุษย์จังหวัดชุมพร	จังหวัด	
การส่งเสริมศักยภาพผู้สูงอายุ	ระบบดูแลสุขภาพผู้สูงอายุ	จำนวนสถานพยาบาลที่มีช่องทางพิเศษบริการผู้สูงอายุให้สามารถเข้าถึงซึ่งบริการสุขภาพได้สะดวกรวดเร็ว	0138	จำนวนสถานพยาบาลที่มีช่องทางพิเศษบริการผู้สูงอายุให้สามารถเข้าถึงซึ่งบริการสุขภาพได้สะดวกรวดเร็ว	Tier 1	สำนักงานสาธารณสุขจังหวัดชุมพร	จังหวัด	

ตาราง 15 บัญชีสถิติทางการ “การพัฒนาศักยภาพคนตลอดช่วงชีวิตของคนจังหวัดชุมพร” (ต่อ)

ห่วงโซ่คุณค่า (VC)	ปัจจัยแห่งความสำเร็จ (CSF)	ตัวชี้วัด	OS ID	รายการสถิติทางการ	สถานะความพร้อมเผยแพร่ (Tier)	หน่วยงานเจ้าของข้อมูล	ระดับหน่วยงานเจ้าของข้อมูล	หมายเหตุ
การส่งเสริมศักยภาพผู้สูงอายุ	ระบบดูแลสุขภาพผู้สูงอายุ	จำนวนผู้สูงอายุที่ได้รับการคัดกรองสุขภาพ ทั้งร่างกายและจิตใจ	0139	จำนวนผู้สูงอายุที่ได้รับการคัดกรองสุขภาพ ทั้งร่างกายและจิตใจ	Tier 1	สำนักงานสาธารณสุขจังหวัดชุมพร	จังหวัด	
การส่งเสริมศักยภาพผู้สูงอายุ	ระบบดูแลสุขภาพผู้สูงอายุ	จำนวนประชากรต่อแพทย์ 1 คน	0140	จำนวนประชากรต่อแพทย์ 1 คน	Tier 1	สำนักงานสาธารณสุขจังหวัดชุมพร	จังหวัด	
การส่งเสริมศักยภาพผู้สูงอายุ	ระบบดูแลสุขภาพผู้สูงอายุ	จำนวนองค์กรที่ได้รับการสนับสนุนโครงการจากกองทุนผู้สูงอายุ	0141	จำนวนองค์กรที่ได้รับการสนับสนุนโครงการจากกองทุนผู้สูงอายุ	Tier 1	สำนักงานพัฒนาสังคมและความมั่นคงของมนุษย์จังหวัดชุมพร	จังหวัด	
การส่งเสริมศักยภาพผู้สูงอายุ	ระบบดูแลสุขภาพผู้สูงอายุ	จำนวนผู้สูงอายุที่เป็นผู้ป่วยเรื้อรัง ติดเตียง ติดบ้าน	0142	จำนวนผู้สูงอายุที่เป็นผู้ป่วยเรื้อรัง ติดเตียง ติดบ้าน	Tier 1	สำนักงานสาธารณสุขจังหวัดชุมพร	จังหวัด	
การส่งเสริมศักยภาพผู้สูงอายุ	ความมั่นคงทางเศรษฐกิจที่ส่งผลต่อการดำรงชีวิตของผู้สูงอายุ	ผู้สูงอายุที่เป็นสมาชิก/ใช้บริการกั๊ยมเงินทุนเพื่อประกอบอาชีพสำหรับผู้สูงอายุ	0143	จำนวนผู้สูงอายุที่เป็นสมาชิก/ใช้บริการกั๊ยมเงินทุนเพื่อประกอบอาชีพสำหรับผู้สูงอายุ	Tier 1	สำนักงานพัฒนาสังคมและความมั่นคงของมนุษย์จังหวัดชุมพร	จังหวัด	

ตาราง 15 บัญชีสถิติทางการ “การพัฒนาศักยภาพคนตลอดช่วงชีวิตของคนจังหวัดชุมพร” (ต่อ)

ห่วงโซ่คุณค่า (VC)	ปัจจัยแห่งความสำเร็จ (CSF)	ตัวชี้วัด	OS ID	รายการสถิติทางการ	สถานะความพร้อมเผยแพร่ (Tier)	หน่วยงานเจ้าของข้อมูล	ระดับหน่วยงานเจ้าของข้อมูล	หมายเหตุ
การส่งเสริมศักยภาพผู้สูงอายุ	ความมั่นคงทางเศรษฐกิจที่ส่งผลต่อการดำรงชีวิตของผู้สูงอายุ	จำนวนสมาชิกโครงการเสริมสร้างอาชีพให้กับผู้สูงอายุ ตามแนวทางสัมมาชีพชุมชน	0144	จำนวนสมาชิกโครงการเสริมสร้างอาชีพให้กับผู้สูงอายุ ตามแนวทางสัมมาชีพชุมชน	Tier 1	สำนักงานพัฒนาชุมชนจังหวัดชุมพร	จังหวัด	
การส่งเสริมศักยภาพผู้สูงอายุ	เครือข่ายคุ้มครองทางสังคมสำหรับผู้สูงอายุ	จำนวนผู้สูงอายุในสถานสงเคราะห์คนชราที่มีภูมิลำเนาอยู่ในจังหวัด	0145	จำนวนผู้สูงอายุในสถานสงเคราะห์คนชราที่มีภูมิลำเนาอยู่ในจังหวัด	Tier 1	องค์การบริหารส่วนจังหวัดชุมพร	จังหวัด	
การส่งเสริมศักยภาพผู้สูงอายุ	เครือข่ายคุ้มครองทางสังคมสำหรับผู้สูงอายุ	จำนวนผู้สูงอายุในสถานสงเคราะห์คนชราที่ไม่มีภูมิลำเนาอยู่ในจังหวัด	0146	จำนวนผู้สูงอายุในสถานสงเคราะห์คนชราที่ไม่มีภูมิลำเนาอยู่ในจังหวัด	Tier 1	องค์การบริหารส่วนจังหวัดชุมพร	จังหวัด	
การส่งเสริมศักยภาพผู้สูงอายุ	เครือข่ายคุ้มครองทางสังคมสำหรับผู้สูงอายุ	จำนวนสถานสงเคราะห์สำหรับคนชรา	0147	จำนวนสถานสงเคราะห์สำหรับคนชรา	Tier 1	องค์การบริหารส่วนจังหวัดชุมพร	จังหวัด	
การส่งเสริมศักยภาพผู้สูงอายุ	เครือข่ายคุ้มครองทางสังคมสำหรับผู้สูงอายุ	จำนวนผู้สูงอายุที่เข้าสู่ศูนย์พัฒนาและฟื้นฟูคุณภาพชีวิตผู้สูงอายุและผู้พิการ	0148	จำนวนผู้สูงอายุที่เข้าสู่ศูนย์พัฒนาและฟื้นฟูคุณภาพชีวิตผู้สูงอายุและผู้พิการ	Tier 1	เทศบาลเมืองชุมพร	จังหวัด	

ตาราง 15 บัญชีสถิติทางการ “การพัฒนาศักยภาพคนตลอดช่วงชีวิตของคนจังหวัดชุมพร” (ต่อ)

ห่วงโซ่คุณค่า (VC)	ปัจจัยแห่งความสำเร็จ (CSF)	ตัวชี้วัด	OS ID	รายการสถิติทางการ	สถานะความพร้อมเผยแพร่ (Tier)	หน่วยงานเจ้าของข้อมูล	ระดับหน่วยงานเจ้าของข้อมูล	หมายเหตุ
การส่งเสริมศักยภาพผู้สูงอายุ	สภาพแวดล้อมที่เหมาะสมกับการดำรงชีวิตของผู้สูงอายุ	จำนวนผู้สูงอายุอยู่กับครอบครัวยากจน/ยากลำบาก	0149	จำนวนผู้สูงอายุอยู่กับครอบครัวยากจน/ยากลำบาก	Tier 1	สำนักงานพัฒนาสังคมและความมั่นคงของมนุษย์จังหวัดชุมพร	จังหวัด	
การส่งเสริมศักยภาพผู้สูงอายุ	สภาพแวดล้อมที่เหมาะสมกับการดำรงชีวิตของผู้สูงอายุ	การปรับสภาพแวดล้อมและสิ่งอำนวยความสะดวกของผู้สูงอายุ (การปรับปรุงที่อยู่อาศัยผู้สูงอายุให้เหมาะสม)	0150	จำนวนครัวเรือนที่มีการปรับสภาพแวดล้อมและสิ่งอำนวยความสะดวกของผู้สูงอายุ (การปรับปรุงที่อยู่อาศัยผู้สูงอายุให้เหมาะสม)	Tier 1	สำนักงานพัฒนาสังคมและความมั่นคงของมนุษย์จังหวัดชุมพร	จังหวัด	
การส่งเสริมศักยภาพผู้สูงอายุ	สภาพแวดล้อมที่เหมาะสมกับการดำรงชีวิตของผู้สูงอายุ	เงินสงเคราะห์ผู้สูงอายุในภาวะยากลำบาก (การช่วยเหลือครอบครัวผู้สูงอายุเป็นเงินสงเคราะห์ครอบครัว)	0151	จำนวนครัวเรือนที่ได้เงินสงเคราะห์ผู้สูงอายุในภาวะยากลำบาก (การช่วยเหลือครอบครัวผู้สูงอายุเป็นเงินสงเคราะห์ครอบครัว)	Tier 1	สำนักงานพัฒนาสังคมและความมั่นคงของมนุษย์จังหวัดชุมพร	จังหวัด	
การส่งเสริมศักยภาพผู้สูงอายุ	สภาพแวดล้อมที่เหมาะสมกับการดำรงชีวิตของผู้สูงอายุ	จำนวนผู้สูงอายุที่ต้องการความช่วยเหลือในการดำเนินกิจกรรมประจำวันขั้นพื้นฐาน	0152	จำนวนผู้สูงอายุที่ต้องการความช่วยเหลือในการดำเนินกิจกรรมประจำวันขั้นพื้นฐาน	Tier 1	สำนักงานสาธารณสุขจังหวัดชุมพร	จังหวัด	

ตาราง 15 บัญชีสถิติทางการ “การพัฒนาศักยภาพคนตลอดช่วงชีวิตของคนจังหวัดชุมพร” (ต่อ)

ห่วงโซ่คุณค่า (VC)	ปัจจัยแห่งความสำเร็จ (CSF)	ตัวชี้วัด	OS ID	รายการสถิติทางการ	สถานะความพร้อมเผยแพร่ (Tier)	หน่วยงานเจ้าของข้อมูล	ระดับหน่วยงานเจ้าของข้อมูล	หมายเหตุ
การส่งเสริมศักยภาพผู้สูงอายุ	สภาพแวดล้อมที่เหมาะสมกับการดำรงชีวิตของผู้สูงอายุ	จำนวนผู้ที่ดำรงชีพด้วยการเร่ร่อน และผู้ทำการขอทาน	0153	จำนวนผู้ที่ดำรงชีพด้วยการเร่ร่อน และผู้ทำการขอทาน	Tier 1	ศูนย์คุ้มครองคนไร้ที่พึ่งจังหวัดชุมพร	จังหวัด	
การส่งเสริมศักยภาพผู้สูงอายุ	สภาพแวดล้อมที่เหมาะสมกับการดำรงชีวิตของผู้สูงอายุ	จำนวนผู้สูงอายุที่ถูกกระทำ ความรุนแรงทางร่างกายหรือจิตใจ	0154	จำนวนผู้สูงอายุที่ถูกกระทำ ความรุนแรงทางร่างกายหรือจิตใจ	Tier 1	สำนักงานพัฒนาสังคมและความมั่นคงของมนุษย์จังหวัดชุมพร	จังหวัด	
การเสริมสร้างให้คนไทยมีสุขภาพวะที่ดี	การใช้ชุมชนเป็นฐานในการสร้างสภาพแวดล้อมที่เอื้อต่อการมีสุขภาพวะที่ดี	ร้อยละของคะแนนสุขภาพจิต (st-5)	0155	ร้อยละของคะแนนสุขภาพจิต (st-5)	Tier 1	สำนักงานสาธารณสุขจังหวัดชุมพร	จังหวัด	
การเสริมสร้างให้คนไทยมีสุขภาพวะที่ดี	การพัฒนาและสร้างระบบรับมือปรับตัวต่อโรคอุบัติใหม่ อุตบัติซ้ำที่เกิดจากการเปลี่ยนแปลงภูมิอากาศ	จำนวนผู้ป่วยจากโรคอุบัติใหม่	0156	จำนวนผู้ป่วยจากโรคอุบัติใหม่	Tier 1	สำนักงานสาธารณสุขจังหวัดชุมพร	จังหวัด	

ตาราง 15 บัญชีสถิติทางการ “การพัฒนาศักยภาพคนตลอดช่วงชีวิตของคนจังหวัดชุมพร” (ต่อ)

ห่วงโซ่คุณค่า (VC)	ปัจจัยแห่งความสำเร็จ (CSF)	ตัวชี้วัด	OS ID	รายการสถิติทางการ	สถานะความพร้อมเผยแพร่ (Tier)	หน่วยงานเจ้าของข้อมูล	ระดับหน่วยงานเจ้าของข้อมูล	หมายเหตุ
การเสริมสร้างให้คนไทยมีสุขภาพที่ดี	การพัฒนาและสร้างระบบรับมือปรับตัวต่อโรคอุบัติใหม่ อุตุนิซ้าที่เกิดจากการเปลี่ยนแปลงภูมิอากาศ	จำนวนประชาชนที่เข้าร่วมกิจกรรมให้ความรู้เพื่อการป้องกันโรคติดต่อ	0157	จำนวนประชาชนที่เข้าร่วมกิจกรรมให้ความรู้เพื่อการป้องกันโรคติดต่อ	Tier 1	สำนักงานสาธารณสุขจังหวัดชุมพร	จังหวัด	

3.1.5 บัญชีสถิติทางการที่สอดคล้องตามประเด็นการพัฒนาที่ 5 การบริหารจัดการทรัพยากรธรรมชาติ อย่างสมดุลรองรับการเติบโตของคุณภาพชีวิตที่เป็นมิตรกับสิ่งแวดล้อมอย่างยั่งยืน

วัตถุประสงค์

1. เพื่อส่งเสริมการบริหารจัดการทรัพยากรธรรมชาติ สิ่งแวดล้อม และสาธารณสุขโดยกระบวนการมีส่วนร่วม
2. เพื่อสร้างความสมดุลทางธรรมชาติของระบบนิเวศป่าเขา และระบบนิเวศทางทะเล รองรับการท่องเที่ยว การเกษตร และการพัฒนาคุณภาพชีวิตที่ยั่งยืน
3. เพื่อเสริมสร้างความมั่นคงทางพลังงาน การลดต้นทุนทางพลังงาน และความเหลื่อมล้ำ

ตัวชี้วัด

1. ร้อยละที่เพิ่มขึ้นของพื้นที่ป่าในจังหวัด
2. จำนวนที่เพิ่มขึ้นของพื้นที่ป่าชายเลนในจังหวัด (ไร่)
3. จำนวนที่เพิ่มขึ้นของพื้นที่ระบบนิเวศทางทะเลของจังหวัดได้รับการอนุรักษ์และฟื้นฟู
4. จำนวนที่ลดลงของพื้นที่กำจัดขยะมูลฝอยแบบเทกอง
5. ร้อยละที่ลดลงของปริมาณขยะมูลฝอยตามแนวทาง 3 Rs
6. จำนวนพื้นที่ได้รับประโยชน์จากการพัฒนาแหล่งน้ำ (ไร่)
7. จำนวนสถานีพลังงานชุมชนเพื่อการพึ่งตนเองทางพลังงาน ลดต้นทุนการเกษตร และเพิ่มคุณภาพชีวิต
8. จำนวนการทำหมันประชากรลิงแสม เพื่อแก้ไขปัญหาความเดือดร้อนของประชาชน

ในการขับเคลื่อนประเด็นการพัฒนาที่ 5 การบริหารจัดการทรัพยากรธรรมชาติ อย่างสมดุลรองรับการเติบโตของคุณภาพชีวิตที่เป็นมิตรกับสิ่งแวดล้อมอย่างยั่งยืน ได้มีการวิเคราะห์สถานการณ์ แนวโน้มการพัฒนาจังหวัดชุมพร ซึ่งจำเป็นต้องมีบัญชีสถิติทางการที่ตอบประเด็นการพัฒนาดังกล่าว โดยการได้มาซึ่งบัญชีสถิติทางการจะเริ่มจากการวิเคราะห์ห้วงโซ่คุณค่าของประเทศไทย 140 เป้าหมายแผนแม่บทย่อย ภายใต้แผนแม่บทภายใต้ยุทธศาสตร์ชาติ (23 ประเด็น) ที่สอดคล้องกับประเด็นการพัฒนาที่ 5 ของแผนพัฒนาจังหวัดชุมพร ประเด็น 18 การเติบโตอย่างยั่งยืน คือ

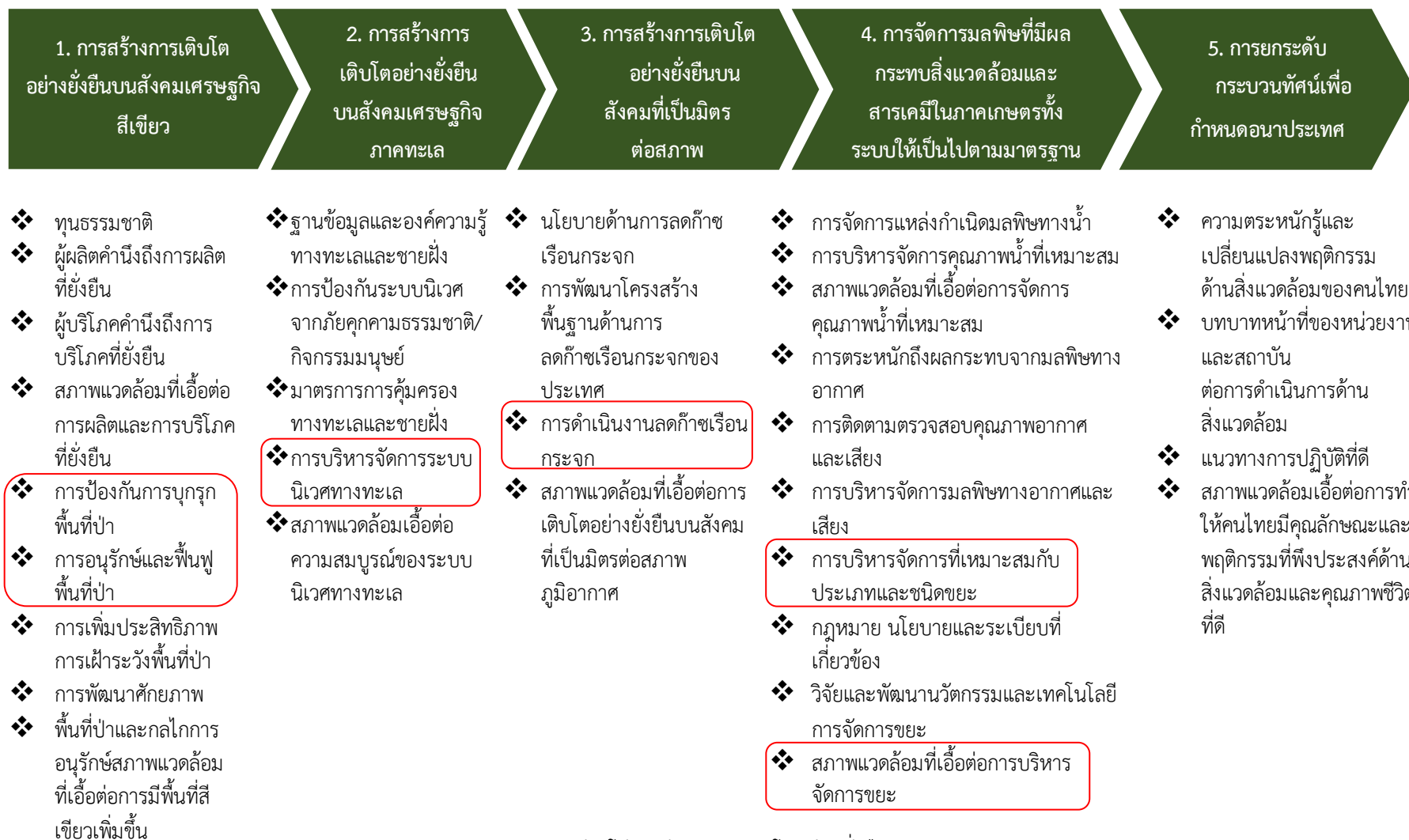
- แผนแม่บทย่อย 18.1 การสร้างการเติบโตอย่างยั่งยืนบนสังคมเศรษฐกิจสีเขียว
เป้าหมาย 180102 พื้นที่สีเขียวทุกประเภทเพิ่มขึ้น
- แผนแม่บทย่อย 18.2 การพัฒนาเด็กตั้งแต่ช่วงการตั้งครรภ์จนถึงปฐมวัย
เป้าหมาย 180201 ความสมบูรณ์ของระบบนิเวศทางทะเลเพิ่มขึ้น
- แผนแม่บทย่อย 18.3 การสร้างการเติบโตอย่างยั่งยืนบนสังคมที่เป็นมิตรต่อสภาพภูมิอากาศ
เป้าหมาย 180301 การปล่อยก๊าซเรือนกระจกของประเทศไทยลดลง
- แผนแม่บทย่อย 18.4 การจัดการมลพิษที่มีผลกระทบต่อสิ่งแวดล้อม และสารเคมีในภาคเกษตรทั้งระบบให้เป็นไปตามมาตรฐานสากล

เป้าหมาย 180403 การจัดการขยะมูลฝอย มูลฝอยติดเชื้อของเสียอันตรายสารเคมีในภาค
การเกษตรและการอุตสาหกรรมมีประสิทธิภาพมากขึ้น

จากนั้นจัดทำห่วงโซ่คุณค่าที่สอดคล้องกับแผนพัฒนาจังหวัดชุมพร เรื่อง “ทรัพยากรธรรมชาติและสิ่งแวดล้อมของจังหวัดชุมพร” ดังภาพ 28

ในการศึกษาแผนต่าง ๆ ที่เกี่ยวข้องกับห่วงโซ่คุณค่า โดยศึกษายุทธศาสตร์ กลยุทธ์ แนวทาง
การพัฒนา ตลอดจนตัวชี้วัดภายใต้แผนระดับ 3 เช่น แผนปฏิบัติการระยะ 5 ปี (พ.ศ. 2565-2569) ของ
กระทรวงทรัพยากรธรรมชาติและสิ่งแวดล้อม ที่สอดคล้องกับปัจจัยสู่ความสำเร็จ พร้อมทั้งกำหนดรายการ
สถิติที่สำคัญและจำเป็น ทำให้ได้บัญชีสถิติทางการตามประเด็นการพัฒนาที่ 5 คือ บัญชีสถิติทางการ ทรัพยากร
ธรรมชาติและสิ่งแวดล้อมของจังหวัดชุมพร ดังตาราง 16

ห่วงโซ่คุณค่า “การเติบโตอย่างยั่งยืน”



ภาพ 27 ห่วงโซ่คุณค่า “การเติบโตอย่างยั่งยืน”

ห่วงโซ่คุณค่า “ทรัพยากรธรรมชาติและสิ่งแวดล้อมของจังหวัดชุมพร”



ภาพ 28 ห่วงโซ่คุณค่า “ทรัพยากรธรรมชาติและสิ่งแวดล้อมของจังหวัดชุมพร”

ตาราง 16 บัญชีสถิติทางการ “ทรัพยากรธรรมชาติและสิ่งแวดล้อมของจังหวัดชุมพร”

ห่วงโซ่คุณค่า (VC)	ปัจจัยแห่งความสำเร็จ (CSF)	ตัวชี้วัด	OS ID	รายการสถิติทางการ	สถานะความพร้อมเผยแพร่ (Tier)	หน่วยงานเจ้าของข้อมูล	ระดับหน่วยงานเจ้าของข้อมูล	หมายเหตุ
การป้องกันการบุกรุกพื้นที่ป่า	การหยุดยั้งการทำลายทรัพยากรป่าไม้	ร้อยละการเปลี่ยนแปลงของพื้นที่ป่าไม้เฉลี่ยต่อปี	0158	ร้อยละการเปลี่ยนแปลงของพื้นที่ป่าไม้เฉลี่ยต่อปี	Tier 1	สำนักงานทรัพยากรธรรมชาติและสิ่งแวดล้อมจังหวัดชุมพร	จังหวัด	
การป้องกันการบุกรุกพื้นที่ป่า	การกำหนดแนวเขตและจำแนกพื้นที่	พื้นที่ป่าไม้	0159	พื้นที่ป่าไม้	Tier 1	สำนักงานทรัพยากรธรรมชาติและสิ่งแวดล้อมจังหวัดชุมพร	จังหวัด	
การป้องกันการบุกรุกพื้นที่ป่า	การกำหนดแนวเขตและจำแนกพื้นที่	จำนวนพื้นที่ป่าสงวน	0160	จำนวนพื้นที่ป่าสงวน	Tier 1	สำนักงานทรัพยากรธรรมชาติและสิ่งแวดล้อมจังหวัดชุมพร	จังหวัด	

ตาราง 16 บัญชีสถิติทางการ “ทรัพยากรธรรมชาติและสิ่งแวดล้อมของจังหวัดชุมพร” (ต่อ)

ห่วงโซ่คุณค่า (VC)	ปัจจัยแห่งความสำเร็จ (CSF)	ตัวชี้วัด	OS ID	รายการสถิติทางการ	สถานะความพร้อมเผยแพร่ (Tier)	หน่วยงานเจ้าของข้อมูล	ระดับหน่วยงานเจ้าของข้อมูล	หมายเหตุ
การป้องกันการบุกรุกพื้นที่ป่า	การกำหนดแนวเขตและจำแนกพื้นที่	จำนวนสมาชิกในการอนุรักษ์และดูแลลุ่มน้ำ	0161	จำนวนสมาชิกในการอนุรักษ์และดูแลลุ่มน้ำ	Tier 1	สำนักงานทรัพยากรธรรมชาติและสิ่งแวดล้อมจังหวัดชุมพร	จังหวัด	
การป้องกันการบุกรุกพื้นที่ป่า	แผนการฟื้นฟูระบบนิเวศป่าไม้/ทรัพยากรธรรมชาติ/สิ่งแวดล้อม	จำนวนเครือข่ายความร่วมมือในการอนุรักษ์และดูแลลุ่มน้ำ	0162	จำนวนเครือข่ายความร่วมมือในการอนุรักษ์และดูแลลุ่มน้ำ	Tier 1	สำนักงานทรัพยากรธรรมชาติและสิ่งแวดล้อมจังหวัดชุมพร	จังหวัด	
การป้องกันการบุกรุกพื้นที่ป่า	แผนการฟื้นฟูระบบนิเวศป่าไม้/ทรัพยากรธรรมชาติ/สิ่งแวดล้อม	จำนวนเครือข่ายอาสาสมัครพิทักษ์ทรัพยากรธรรมชาติและสิ่งแวดล้อมหมู่บ้าน (ทสม.)	0163	จำนวนเครือข่ายอาสาสมัครพิทักษ์ทรัพยากรธรรมชาติและสิ่งแวดล้อมหมู่บ้าน (ทสม.)	Tier 1	สำนักงานทรัพยากรธรรมชาติและสิ่งแวดล้อมจังหวัดชุมพร	จังหวัด	

ตาราง 16 บัญชีสถิติทางการ “ทรัพยากรธรรมชาติและสิ่งแวดล้อมของจังหวัดชุมพร” (ต่อ)

ห่วงโซ่คุณค่า (VC)	ปัจจัยแห่งความสำเร็จ (CSF)	ตัวชี้วัด	OS ID	รายการสถิติทางการ	สถานะความพร้อมเผยแพร่ (Tier)	หน่วยงานเจ้าของข้อมูล	ระดับหน่วยงานเจ้าของข้อมูล	หมายเหตุ
การป้องกันการบุกรุกพื้นที่ป่า	แผนการฟื้นฟูระบบนิเวศป่าไม้/ทรัพยากรธรรมชาติและสิ่งแวดล้อม	จำนวนคดีด้านป่าไม้และทรัพยากรทางทะเล	0164	จำนวนคดีด้านป่าไม้และทรัพยากรทางทะเล	Tier 1	สำนักงานทรัพยากรธรรมชาติและสิ่งแวดล้อมจังหวัดชุมพร	จังหวัด	
การป้องกันการบุกรุกพื้นที่ป่า	แผนการฟื้นฟูระบบนิเวศป่าไม้/ทรัพยากรธรรมชาติและสิ่งแวดล้อม	จำนวนกิจกรรมป้องกันและปราบปรามการบุกรุกทำลายทรัพยากรป่าไม้	0165	จำนวนกิจกรรมป้องกันและปราบปรามการบุกรุกทำลายทรัพยากรป่าไม้	Tier 1	สำนักงานทรัพยากรธรรมชาติและสิ่งแวดล้อมจังหวัดชุมพร	จังหวัด	
การบริหารจัดการระบบนิเวศทางทะเล	การอนุรักษ์และฟื้นฟูทรัพยากรทางทะเลและชายฝั่ง	จำนวนเนื้อที่ป่าชายเลน	0166	จำนวนเนื้อที่ป่าชายเลน	Tier 1	สำนักงานทรัพยากรธรรมชาติและสิ่งแวดล้อมจังหวัดชุมพร	จังหวัด	

ตาราง 16 บัญชีสถิติทางการ “ทรัพยากรธรรมชาติและสิ่งแวดล้อมของจังหวัดชุมพร” (ต่อ)

ห่วงโซ่คุณค่า (VC)	ปัจจัยแห่งความสำเร็จ (CSF)	ตัวชี้วัด	OS ID	รายการสถิติทางการ	สถานะความพร้อมเผยแพร่ (Tier)	หน่วยงานเจ้าของข้อมูล	ระดับหน่วยงานเจ้าของข้อมูล	หมายเหตุ
การบริหารจัดการระบบนิเวศทางทะเล	การอนุรักษ์และฟื้นฟูทรัพยากรทางทะเลและชายฝั่ง	จำนวนพื้นที่ป่าชายเลนที่ถูกบุกรุก	0167	จำนวนพื้นที่ป่าชายเลนที่ถูกบุกรุก	Tier 1	สำนักงานทรัพยากรธรรมชาติและสิ่งแวดล้อมจังหวัดชุมพร	จังหวัด	
การบริหารจัดการระบบนิเวศทางทะเล	การอนุรักษ์และฟื้นฟูทรัพยากรทางทะเลและชายฝั่ง	จำนวนเนื้อที่ป่าชายเลนที่ปลูกเพิ่ม	0168	จำนวนเนื้อที่ป่าชายเลนที่ปลูกเพิ่ม	Tier 1	สำนักงานทรัพยากรธรรมชาติและสิ่งแวดล้อมจังหวัดชุมพร	จังหวัด	
การบริหารจัดการระบบนิเวศทางทะเล	การอนุรักษ์และฟื้นฟูทรัพยากรทางทะเลและชายฝั่ง	จำนวนพื้นที่ป่าชายเลนที่ได้รับการฟื้นฟูและอนุรักษ์	0169	จำนวนพื้นที่ป่าชายเลนที่ได้รับการฟื้นฟูและอนุรักษ์	Tier 1	สำนักงานทรัพยากรธรรมชาติและสิ่งแวดล้อมจังหวัดชุมพร	จังหวัด	

ตาราง 16 บัญชีสถิติทางการ “ทรัพยากรธรรมชาติและสิ่งแวดล้อมของจังหวัดชุมพร” (ต่อ)

ห่วงโซ่คุณค่า (VC)	ปัจจัยแห่งความสำเร็จ (CSF)	ตัวชี้วัด	OS ID	รายการสถิติทางการ	สถานะความพร้อม เผยแพร่ (Tier)	หน่วยงาน เจ้าของข้อมูล	ระดับ หน่วยงาน เจ้าของข้อมูล	หมายเหตุ
การบริหารจัดการระบบนิเวศทางทะเล	การอนุรักษ์และฟื้นฟูทรัพยากรทางทะเลและชายฝั่ง	จำนวนแนวปะการังที่ได้รับการดูแล/ฟื้นฟู	0170	จำนวนแนวปะการังที่ได้รับการดูแล/ฟื้นฟู	Tier 1	สำนักงานทรัพยากรธรรมชาติและสิ่งแวดล้อมจังหวัดชุมพร	จังหวัด	
การเพิ่มมูลค่าให้กับสินค้าบริการและแหล่งท่องเที่ยว	โครงสร้างพื้นฐานและอำนวยความสะดวกคมนาคมขนส่ง	สถานบริการปั้มน้ำมัน NGV	0171	จำนวนสถานบริการปั้มน้ำมัน NGV	Tier 1	สำนักงานพลังงานจังหวัดชุมพร	จังหวัด	
การเพิ่มมูลค่าให้กับสินค้าบริการและแหล่งท่องเที่ยว	โครงสร้างพื้นฐานและอำนวยความสะดวกคมนาคมขนส่ง	สถานบริการปั้มน้ำมัน LPG	0172	จำนวนสถานบริการปั้มน้ำมัน LPG	Tier 1	สำนักงานพลังงานจังหวัดชุมพร	จังหวัด	
การบริหารจัดการที่เหมาะสมกับประเภทและชนิดขยะ	การแยกประเภทขยะจากแหล่งกำเนิดมลพิษ	ปริมาณขยะที่เกิดขึ้นทั้งหมดต่อเดือน	0173	ปริมาณขยะที่เกิดขึ้นทั้งหมดต่อเดือน	Tier 1	สำนักงานส่งเสริมการปกครองส่วนท้องถิ่นจังหวัดชุมพร	จังหวัด	

ตาราง 16 บัญชีสถิติทางการ “ทรัพยากรธรรมชาติและสิ่งแวดล้อมของจังหวัดชุมพร” (ต่อ)

ห่วงโซ่คุณค่า (VC)	ปัจจัยแห่งความสำเร็จ (CSF)	ตัวชี้วัด	OS ID	รายการสถิติทางการ	สถานะความพร้อมเผยแพร่ (Tier)	หน่วยงานเจ้าของข้อมูล	ระดับหน่วยงานเจ้าของข้อมูล	หมายเหตุ
การบริหารจัดการที่เหมาะสมกับประเภทและชนิดขยะ	การนำรีไซเคิลมาใช้ประโยชน์	ปริมาณขยะที่ถูกนำไปใช้ประโยชน์	0174	ปริมาณขยะที่ถูกนำไปใช้ประโยชน์	Tier 1	สำนักงานส่งเสริมการปกครองส่วนท้องถิ่นจังหวัดชุมพร	จังหวัด	
การบริหารจัดการที่เหมาะสมกับประเภทและชนิดขยะ	การรวบรวม และการขนส่งไปจัดการ	ปริมาณขยะที่กำหนดถูกต้อง	0175	ปริมาณขยะที่กำหนดถูกต้อง	Tier 1	สำนักงานส่งเสริมการปกครองส่วนท้องถิ่นจังหวัดชุมพร	จังหวัด	
การบริหารจัดการที่เหมาะสมกับประเภทและชนิดขยะ	การรวบรวม และการขนส่งไปจัดการ	ปริมาณขยะที่กำหนดไม่ถูกต้อง	0176	ปริมาณขยะที่กำหนดไม่ถูกต้อง	Tier 1	สำนักงานส่งเสริมการปกครองส่วนท้องถิ่นจังหวัดชุมพร	จังหวัด	

ตาราง 16 บัญชีสถิติทางการ “ทรัพยากรธรรมชาติและสิ่งแวดล้อมของจังหวัดชุมพร” (ต่อ)

ห่วงโซ่คุณค่า (VC)	ปัจจัยแห่งความสำเร็จ (CSF)	ตัวชี้วัด	OS ID	รายการสถิติทางการ	สถานะความพร้อมเผยแพร่ (Tier)	หน่วยงานเจ้าของข้อมูล	ระดับหน่วยงานเจ้าของข้อมูล	หมายเหตุ
การบริหารจัดการที่เหมาะสมกับประเภทและชนิดขยะ	การรวบรวม และการขนส่งไปจัดการ	ปริมาณขยะที่มีการเก็บขนไปกำจัด	0177	ปริมาณขยะที่มีการเก็บขนไปกำจัด	Tier 1	สำนักงานส่งเสริมการปกครองส่วนท้องถิ่นจังหวัดชุมพร	จังหวัด	
สภาพแวดล้อมที่เอื้อต่อการบริหารจัดการขยะ	การรวบรวม และการขนส่งไปจัดการ	จำนวนสถานที่กำจัดขยะ	0178	จำนวนสถานที่กำจัดขยะ	Tier 1	สำนักงานส่งเสริมการปกครองส่วนท้องถิ่นจังหวัดชุมพร	จังหวัด	
สภาพแวดล้อมที่เอื้อต่อการบริหารจัดการขยะ	เครือข่าย การมีส่วนร่วมในการจัดการขยะของเสียและสารเคมี รวมถึงการเฝ้าระวัง	จำนวน อปท. ที่มีการให้บริการจัดเก็บขยะมูลฝอย	0179	จำนวน อปท. ที่มีการให้บริการจัดเก็บขยะมูลฝอย	Tier 1	สำนักงานส่งเสริมการปกครองส่วนท้องถิ่นจังหวัดชุมพร	จังหวัด	

ตาราง 16 บัญชีสถิติทางการ “ทรัพยากรธรรมชาติและสิ่งแวดล้อมของจังหวัดชุมพร” (ต่อ)

ห่วงโซ่คุณค่า (VC)	ปัจจัยแห่งความสำเร็จ (CSF)	ตัวชี้วัด	OS ID	รายการสถิติทางการ	สถานะความพร้อมเผยแพร่ (Tier)	หน่วยงานเจ้าของข้อมูล	ระดับหน่วยงานเจ้าของข้อมูล	หมายเหตุ
สภาพแวดล้อมที่เอื้อต่อการบริหารจัดการขยะ	เครือข่าย การมีส่วนร่วมในการจัดการขยะของเสียและสารเคมี รวมถึงการเฝ้าระวัง	จำนวนร้านรับซื้อของเก่า	0180	จำนวนร้านรับซื้อของเก่า	Tier 1	ที่ทำการปกครองจังหวัดชุมพร	จังหวัด	
สภาพแวดล้อมที่เอื้อต่อการบริหารจัดการขยะ	เครือข่าย การมีส่วนร่วมในการจัดการขยะของเสียและสารเคมี รวมถึงการเฝ้าระวัง	จำนวนครั้งของการเกิดอัคคีภัยในบ่อขยะ	0181	จำนวนครั้งของการเกิดอัคคีภัยในบ่อขยะ	Tier 1	สำนักงานส่งเสริมการปกครองส่วนท้องถิ่นจังหวัดชุมพร	จังหวัด	

3.2 บัญชีสถิติทางการตามตัวชี้วัดการพัฒนาระดับจังหวัด

จากรายงานตัวชี้วัดการพัฒนาระดับจังหวัดและกลุ่มจังหวัด เดือนกันยายน พ.ศ. 2566 ของสำนักงานสภาพัฒนาการเศรษฐกิจและสังคมแห่งชาติ พบว่า จังหวัดชุมพรมีตัวชี้วัดต้องพัฒนาในลำดับแรกคือ มิติด้านสิ่งแวดล้อม โดยเฉพาะตัวชี้วัด สัดส่วนปริมาณขยะที่กำจัดถูกต้องต่อปริมาณขยะที่เกิดขึ้น (ร้อยละ) เพื่อให้ค่าดัชนีการพัฒนามีค่าสูงกว่าค่ากลางของประเทศ ในขณะที่เดียวกันต้องมีการพัฒนาในมิติด้านการพัฒนาคน มิติด้านเศรษฐกิจและความมั่งคั่ง ด้านสันติภาพและยุติธรรม และด้านความเป็นหุ้นส่วนพัฒนาควบคู่กันไปด้วย ซึ่งการพัฒนาในแต่ละมิติจะต้องอาศัยข้อมูลต่าง ๆ ที่เกี่ยวข้องเป็นตัวบ่งชี้ว่าจังหวัดได้มีการพัฒนาไปในทิศทางที่ดีขึ้น ซึ่งมีรายการสถิติที่สำคัญและจำเป็น ตามตัวชี้วัดการพัฒนาจังหวัด ดังตารางที่ 17

ตาราง 17 บัญชีสถิติทางการ “ตัวชี้วัดการพัฒนาระดับจังหวัด จังหวัดชุมพร”

มิติการพัฒนา	OS ID	รายการสถิติทางการ	สถานะความพร้อม เผยแพร่ (Tier)	หน่วยงานเจ้าของข้อมูล	ระดับหน่วยงาน เจ้าของข้อมูล	หมายเหตุ
ด้านการพัฒนาคน	0182	สัดส่วนประชากรยากจน (ร้อยละ)	Tier1	สำนักงานสภาพัฒนาการ เศรษฐกิจและสังคมแห่งชาติ	กรม	
ด้านการพัฒนาคน	0183	ทารกแรกเกิดที่มีน้ำหนักต่ำกว่าเกณฑ์ (ร้อยละ)	Tier1	สำนักงานสภาพัฒนาการ เศรษฐกิจและสังคมแห่งชาติ	กรม	
ด้านการพัฒนาคน	0184	เด็ก 0 – 5 ปีที่มีพัฒนาการสมวัย (ร้อยละ)	Tier1	สำนักงานสภาพัฒนาการ เศรษฐกิจและสังคมแห่งชาติ	กรม	
ด้านการพัฒนาคน	0185	อัตราการคลอดมีชีพในหญิงอายุ 15 – 19 ปี (ต่อประชากรหญิงอายุ 15 – 19 ปีพันคน)	Tier1	สำนักงานสภาพัฒนาการ เศรษฐกิจและสังคมแห่งชาติ	กรม	
ด้านการพัฒนาคน	0186	ประชากรที่เจ็บป่วยที่เป็นผู้ป่วยใน (ร้อยละ)	Tier1	สำนักงานสภาพัฒนาการ เศรษฐกิจและสังคมแห่งชาติ	กรม	
ด้านการพัฒนาคน	0187	อัตราส่วนประชากรต่อแพทย์ (คน/แพทย์)	Tier1	สำนักงานสภาพัฒนาการ เศรษฐกิจและสังคมแห่งชาติ	กรม	
ด้านการพัฒนาคน	0188	การเข้าเรียนมัธยมศึกษาตอนปลายและ อาชีวศึกษา (ร้อยละ)	Tier1	สำนักงานสภาพัฒนาการ เศรษฐกิจและสังคมแห่งชาติ	กรม	
ด้านการพัฒนาคน	0189	จำนวนปีการศึกษาเฉลี่ยประชากรไทยอายุ 15 – 59 ปี (ปี)	Tier1	สำนักงานสภาพัฒนาการ เศรษฐกิจและสังคมแห่งชาติ	กรม	
ด้านการพัฒนาคน	0190	คะแนนเฉลี่ยการทดสอบ O – NET ระดับ มัธยมศึกษาตอนปลาย (คะแนน)	Tier1	สำนักงานสภาพัฒนาการ เศรษฐกิจและสังคมแห่งชาติ	กรม	

ตาราง 17 บัญชีสถิติทางการ “ตัวชี้วัดการพัฒนาระดับจังหวัด จังหวัดชุมพร” (ต่อ)

มิติการพัฒนา	OS ID	รายการสถิติทางการ	สถานะความพร้อม เผยแพร่ (Tier)	หน่วยงานเจ้าของข้อมูล	ระดับ หน่วยงาน เจ้าของข้อมูล	หมายเหตุ
ด้านเศรษฐกิจและ ความมั่นคง	0191	อัตราการเปลี่ยนแปลงของรายได้เฉลี่ยของ เดือนของครัวเรือนในจังหวัด (ร้อยละ)	Tier1	สำนักงานสภาพัฒนาการ เศรษฐกิจและสังคมแห่งชาติ	กรม	
ด้านเศรษฐกิจและ ความมั่นคง	0192	อัตราการเปลี่ยนแปลงของผลิตภัณฑ์จังหวัด (ร้อยละ)	Tier1	สำนักงานสภาพัฒนาการ เศรษฐกิจและสังคมแห่งชาติ	กรม	
ด้านเศรษฐกิจและ ความมั่นคง	0193	มูลค่าผลิตภัณฑ์จังหวัดเฉลี่ยต่อหัว (บาท/คน)	Tier1	สำนักงานสภาพัฒนาการ เศรษฐกิจและสังคมแห่งชาติ	กรม	
ด้านเศรษฐกิจและ ความมั่นคง	0194	อัตราการขยายตัวรายได้ท่องเที่ยว (ร้อยละ)	Tier1	สำนักงานสภาพัฒนาการ เศรษฐกิจและสังคมแห่งชาติ	กรม	
ด้านเศรษฐกิจและ ความมั่นคง	0195	อัตราการว่างงาน (ร้อยละ)	Tier1	สำนักงานสภาพัฒนาการ เศรษฐกิจและสังคมแห่งชาติ	กรม	
ด้านเศรษฐกิจและ ความมั่นคง	0196	อัตราส่วนหนี้เฉลี่ยต่อรายได้เฉลี่ยของ ครัวเรือน (เท่า)	Tier1	สำนักงานสภาพัฒนาการ เศรษฐกิจและสังคมแห่งชาติ	กรม	
ด้านเศรษฐกิจและ ความมั่นคง	0197	ผลิตภาพแรงงาน (บาท/คน)	Tier1	สำนักงานสภาพัฒนาการ เศรษฐกิจและสังคมแห่งชาติ	กรม	
ด้านเศรษฐกิจและ ความมั่นคง	0198	แรงงานที่มีหลักประกันทางสังคม (ร้อยละ)	Tier1	สำนักงานสภาพัฒนาการ เศรษฐกิจและสังคมแห่งชาติ	กรม	

ตาราง 17 บัญชีสถิติทางการ “ตัวชี้วัดการพัฒนาระดับจังหวัด จังหวัดชุมพร” (ต่อ)

มิติการพัฒนา	OS ID	รายการสถิติทางการ	สถานะความพร้อม เผยแพร่ (Tier)	หน่วยงานเจ้าของข้อมูล	ระดับ หน่วยงาน เจ้าของข้อมูล	หมายเหตุ
ด้านเศรษฐกิจและ ความมั่งคั่ง	0199	ครัวเรือนที่มีที่อยู่อาศัยใช้วัสดุคงทนและเป็น ของตนเอง (ร้อยละ)	Tier1	สำนักงานสภาพัฒนาการ เศรษฐกิจและสังคมแห่งชาติ	กรม	
ด้านเศรษฐกิจและ ความมั่งคั่ง	0200	หมู่บ้านที่ถนนสายหลักใช้การได้ตลอดปี (ร้อยละ)	Tier1	สำนักงานสภาพัฒนาการ เศรษฐกิจและสังคมแห่งชาติ	กรม	
ด้านเศรษฐกิจและ ความมั่งคั่ง	0201	สัมประสิทธิ์ความไม่เสมอภาคของรายได้	Tier1	สำนักงานสภาพัฒนาการ เศรษฐกิจและสังคมแห่งชาติ	กรม	
ด้านสิ่งแวดล้อม	0202	อัตราการเปลี่ยนแปลงของพื้นที่ป่าไม้ใน จังหวัด (ร้อยละ)	Tier1	สำนักงานสภาพัฒนาการ เศรษฐกิจและสังคมแห่งชาติ	กรม	
ด้านสิ่งแวดล้อม	0203	สัดส่วนปริมาณขยะที่กำจัดถูกต้องต่อ ปริมาณขยะที่เกิดขึ้น (ร้อยละ)	Tier1	สำนักงานสภาพัฒนาการ เศรษฐกิจและสังคมแห่งชาติ	กรม	
ด้านสิ่งแวดล้อม	0204	ครัวเรือนที่เข้าถึงน้ำประปา (ร้อยละ)	Tier1	สำนักงานสภาพัฒนาการ เศรษฐกิจและสังคมแห่งชาติ	กรม	
ด้านสิ่งแวดล้อม	0205	ประชากรที่ประสบภัยพิบัติ (ร้อยละ)	Tier1	สำนักงานสภาพัฒนาการ เศรษฐกิจและสังคมแห่งชาติ	กรม	
ด้านสิ่งแวดล้อม	0206	อัตราการร้องเรียนปัญหามลพิษ (เรื่องต่อ ประชากรแสนคน)	Tier1	สำนักงานสภาพัฒนาการ เศรษฐกิจและสังคมแห่งชาติ	กรม	
ด้านสันติภาพและ ยุติธรรม	0207	การแจ้งความคดี ชีวิต ร่างกาย เพศ และคดี ประทุษร้ายต่อทรัพย์สิน (รายต่อประชากรแสนคน)	Tier1	สำนักงานสภาพัฒนาการ เศรษฐกิจและสังคมแห่งชาติ	กรม	

ตาราง 17 บัญชีสถิติทางการ “ตัวชี้วัดการพัฒนาระดับจังหวัด จังหวัดชุมพร” (ต่อ)

มิติการพัฒนา	OS ID	รายการสถิติทางการ	สถานะความพร้อม เผยแพร่ (Tier)	หน่วยงานเจ้าของข้อมูล	ระดับ หน่วยงาน เจ้าของข้อมูล	หมายเหตุ
ด้านสันติภาพและ ยุติธรรม	0208	จำนวนผู้ต้องหาคดียาเสพติด (ต่อแสนคน)	Tier1	สำนักงานสภาพัฒนาการ เศรษฐกิจและสังคมแห่งชาติ	กรม	
ด้านสันติภาพและ ยุติธรรม	0209	จำนวนผู้เข้ารับการรักษาพยาบาล (ต่อแสนคน)	Tier1	สำนักงานสภาพัฒนาการ เศรษฐกิจและสังคมแห่งชาติ	กรม	
ด้านสันติภาพและ ยุติธรรม	0210	จำนวนเจ้าหน้าที่ตำรวจ (ต่อแสนคน)	Tier1	สำนักงานสภาพัฒนาการ เศรษฐกิจและสังคมแห่งชาติ	กรม	
ด้านสันติภาพและ ยุติธรรม	0211	การฆ่าตัวตายสำเร็จ (รายต่อประชากร แสนคน)	Tier1	สำนักงานสภาพัฒนาการ เศรษฐกิจและสังคมแห่งชาติ	กรม	
ด้านความเป็น หุ้นส่วนพัฒนา	0212	ประชากรที่เข้าถึงอินเทอร์เน็ต (ร้อยละ)	Tier1	สำนักงานสภาพัฒนาการ เศรษฐกิจและสังคมแห่งชาติ	กรม	
ด้านความเป็น หุ้นส่วนพัฒนา	0213	ภาษีที่ท้องถิ่นจัดเก็บได้ต่อรายได้รวมที่ไม่ รวมเงินอุดหนุนและเงินอุดหนุนเฉพาะกิจ (ร้อยละ)	Tier1	สำนักงานสภาพัฒนาการ เศรษฐกิจและสังคมแห่งชาติ	กรม	
ด้านความเป็น หุ้นส่วนพัฒนา	0214	ความสามารถในการเบิกจ่ายงบประมาณ ของจังหวัด (ร้อยละ)	Tier1	สำนักงานสภาพัฒนาการ เศรษฐกิจและสังคมแห่งชาติ	กรม	
ด้านความเป็น หุ้นส่วนพัฒนา	0215	จำนวนองค์กรชุมชน (แห่งต่อประชากร แสนคน)	Tier1	สำนักงานสภาพัฒนาการ เศรษฐกิจและสังคมแห่งชาติ	กรม	

สถานการณ์สถิติทางการ และแนวทางการพัฒนา สถิติทางการ/แผนกำหนดความรับผิดชอบ

4.1 สถานการณ์รายการสถิติทางการ

บัญชีสถิติทางการตามแผนพัฒนาสถิติระดับจังหวัดชุมพร พ.ศ. 2566 – 2570 (ฉบับทบทวนประจำปีงบประมาณ พ.ศ. 2567) คือ บัญชีสถิติทางการจังหวัดชุมพร ซึ่งประกอบด้วยบัญชีสถิติทางการย่อย 6 บัญชี ดังนี้

- 4.1.1 บัญชีสถิติทางการ “การเกษตรของจังหวัดชุมพร”
- 4.1.2 บัญชีสถิติทางการ “การท่องเที่ยวของจังหวัดชุมพร”
- 4.1.3 บัญชีสถิติทางการ “พื้นที่และเมืองน่าอยู่ของจังหวัดชุมพร”
- 4.1.4 บัญชีสถิติทางการ “การพัฒนาศักยภาพคนตลอดช่วงชีวิตของคนจังหวัดชุมพร”
- 4.1.5 บัญชีสถิติทางการ “ทรัพยากรธรรมชาติและสิ่งแวดล้อมของจังหวัดชุมพร”
- 4.1.6 บัญชีสถิติทางการ “ตัวชี้วัดการพัฒนาระดับจังหวัด”

4.1.1 บัญชีสถิติทางการ “การเกษตรของจังหวัดชุมพร”

เป็นชุดข้อมูลประเด็นการพัฒนาจังหวัด ประเด็นที่ 1 การเสริมสร้างเศรษฐกิจของจังหวัดให้เติบโตอย่างต่อเนื่อง มั่นคงจากฐานการเกษตร การค้า การบริการ และการพัฒนาเศรษฐกิจฐานรากที่เข้มแข็ง มีรายการสถิติทางการทั้งหมด 63 รายการ มีสถานะความพร้อมเผยแพร่ของข้อมูลที่เป็น Tier 1 จำนวน 63 รายการ คิดเป็นร้อยละ 100

4.1.2 บัญชีสถิติทางการ “การท่องเที่ยวของจังหวัดชุมพร”

เป็นชุดข้อมูลประเด็นการพัฒนาจังหวัด ประเด็นการพัฒนาที่ 2 การยกระดับอุตสาหกรรมการท่องเที่ยวเพื่อเป็นแหล่งท่องเที่ยวชั้นนำและเชื่อมโยงการท่องเที่ยวฝั่งอ่าวไทย อันดามัน อาเซียน และนานาชาติ มีรายการสถิติทางการทั้งหมด 35 รายการ มีสถานะความพร้อมเผยแพร่ของข้อมูลที่เป็น Tier 1 จำนวน 35 รายการ คิดเป็นร้อยละ 100

4.1.3 บัญชีสถิติทางการ “พื้นที่และเมืองนำอยู่ของจังหวัดชุมพร”

เป็นชุดข้อมูลประเด็นการพัฒนาจังหวัด ประเด็นการพัฒนาที่ 3 การพัฒนาเมืองที่น่าอยู่ และพัฒนาโครงสร้างพื้นฐาน คมนาคม โลจิสติกส์ ที่สะดวก ปลอดภัย ได้มาตรฐาน และเชื่อมโยงเป็นโครงข่ายคมนาคมที่มีประสิทธิภาพ มีรายการสถิติทางการทั้งหมด 13 รายการ มีสถานะความพร้อมเผยแพร่ของข้อมูล ที่เป็น Tier 1 จำนวน 13 รายการ คิดเป็นร้อยละ 100

4.1.4 บัญชีสถิติทางการ “การพัฒนาศักยภาพคนตลอด ช่วงชีวิตของคนจังหวัดชุมพร”

เป็นชุดข้อมูลประเด็นการพัฒนาจังหวัด ประเด็นการพัฒนาที่ 4 การสร้างคนคุณภาพ การพัฒนาสังคมแห่งความสันติสุข มีความมั่นคงปลอดภัยในชีวิตและทรัพย์สิน และการพัฒนาชุมชนตามหลักปรัชญาของเศรษฐกิจพอเพียง มีรายการสถิติทางการทั้งหมด 46 รายการ มีสถานะความพร้อมเผยแพร่ของข้อมูล ที่เป็น Tier 1 จำนวน 46 รายการ คิดเป็นร้อยละ 100


4.1.5 บัญชีสถิติทางการ “ทรัพยากรธรรมชาติและสิ่งแวดล้อมของจังหวัดชุมพร”

เป็นชุดข้อมูลประเด็นการพัฒนาจังหวัด ประเด็นการพัฒนาที่ 5 การบริหารจัดการทรัพยากรธรรมชาติอย่างสมดุลรองรับการเติบโตของคุณภาพชีวิตที่เป็นมิตรกับสิ่งแวดล้อมอย่างยั่งยืน มีรายการสถิติทางการทั้งหมด 24 รายการ มีสถานะความพร้อมเผยแพร่ของข้อมูลที่เป็น Tier 1 จำนวน 24 รายการ คิดเป็นร้อยละ 100

4.1.6 บัญชีสถิติทางการ “ตัวชี้วัดการพัฒนาระดับจังหวัด”

เป็นชุดข้อมูลตัวชี้วัดการพัฒนาจังหวัด มีรายการสถิติทางการทั้งหมด 34 รายการ มีสถานะความพร้อมเผยแพร่ของข้อมูลที่เป็น Tier 1 จำนวน 34 รายการ คิดเป็นร้อยละ 100

สรุปจำนวนบัญชีสถิติทางการตามแผนพัฒนาสถิติระดับจังหวัดชุมพร พ.ศ. 2566 – 2570 (ฉบับทบทวนประจำปีงบประมาณ พ.ศ. 2567) ดังภาพ 29



ภาพ 29 จำนวนรายการสถิติทางการจำแนกตามบัญชีสถิติทางการและสถานะความพร้อมเผยแพร่ของข้อมูล

4.2 แนวทางการพัฒนารายการสถิติทางการ

4.2.1 รายการสถิติทางการของจังหวัด

บัญชีสถิติทางการจังหวัดชุมพร ตามแผนพัฒนาสถิติระดับจังหวัดชุมพร พ.ศ. 2566 – 2570 (ฉบับทบทวน ประจำปีงบประมาณ พ.ศ. 2567) มีจำนวนรายการสถิติทางการทั้งสิ้น 213 รายการ โดยมีสถานะความพร้อมเผยแพร่ของข้อมูล (Tier) ดังนี้

- 1) รายการสถิติทางการที่กรมเป็นเจ้าของ จำนวน 59 รายการ โดยมี
 - รายการสถิติทางการที่ความพร้อมเผยแพร่ของข้อมูลเป็น Tier1 จำนวน 59 รายการ
- 2) รายการสถิติทางการที่จังหวัดเป็นเจ้าของ จำนวน 156 รายการ โดยมี
 - รายการสถิติทางการที่ความพร้อมเผยแพร่ของข้อมูลเป็น Tier1 จำนวน 156 รายการ

สรุปจำนวนรายการสถิติทางการจำแนกตามตามความเป็นเจ้าของและความพร้อมเผยแพร่ของข้อมูล

ดังภาพ 30



ภาพ 30 จำนวนรายการสถิติทางการจำแนกตามตามความเป็นเจ้าของและความพร้อมเผยแพร่ของข้อมูล
สรุปจำนวนรายการสถิติทางการจำแนกตามบัญชีสถิติทางการ ความพร้อมเผยแพร่ของข้อมูล และ
ความเป็นเจ้าของข้อมูล แสดงดังตาราง 18

ตาราง 18 จำนวนรายการสถิติทางการ จำแนกตามบัญชีสถิติทางการ ความพร้อมเผยแพร่ของข้อมูล และความเป็นเจ้าของข้อมูล

ความพร้อมเผยแพร่ของข้อมูล	Tier 1			Tier 2 (มีหน่วยงานรับผิดชอบ)			Tier 3	รวม
	กรม	จังหวัด	รวม	กรม	จังหวัด	รวม	รวม	
บัญชีสถิติทางการ								
ระดับหน่วยงานเจ้าของข้อมูล								
การเกษตรของจังหวัดชุมพร	7	56	63	-	-	-	-	63
การท่องเที่ยวของจังหวัดชุมพร	8	27	35	-	-	-	-	35
พื้นที่และเมืองน่าอยู่ของจังหวัดชุมพร	-	13	13	-	-	-	-	13
การพัฒนาศักยภาพคนตลอด ช่วงชีวิตของคนจังหวัดชุมพร	10	36	46	-	-	-	-	46
ทรัพยากรธรรมชาติและสิ่งแวดล้อมของจังหวัดชุมพร	-	24	24	-	-	-	-	24
ตัวชี้วัดการพัฒนาจังหวัด	34	-	34	-	-	-	-	34
รวมทั้งหมด	59	156	215					215

1) รายการสถิติทางการที่กรมเป็นเจ้าของ

การพัฒนารายการสถิติทางการจะพิจารณาความพร้อมเผยแพร่ของข้อมูลและหน่วยงานของแต่ละรายการสถิติทางการ เพื่อจัดทำแนวทางการพัฒนารายการสถิติทางการ ซึ่งพบว่า มีรายการสถิติทางการที่กรมเป็นเจ้าของข้อมูล จำนวน 59 รายการ โดยมีรายละเอียดแสดงดังตาราง 19

ตาราง 19 รายการสถิติทางการที่กรมเป็นเจ้าของข้อมูล จำแนกตามความพร้อมเผยแพร่ของข้อมูล

ลำดับ	OS ID	รายการสถิติทางการ/ชุดข้อมูล	หน่วยงาน	ชื่อบัญชีสถิติทางการ
Tier 1				
1	0002	จำนวนแรงงานภาคการเกษตร	สำนักงานสถิติแห่งชาติ	ประเด็นการพัฒนาที่ 1
2	0003	อัตราผลิตภัณฑ์มวลรวมภาค (GPP) การเกษตรของจังหวัดชุมพร	สำนักงานสภาพัฒนาการเศรษฐกิจและสังคมแห่งชาติ	ประเด็นการพัฒนาที่ 1
3	0004	มูลค่าเพิ่มสาขาเกษตร	สำนักงานสภาพัฒนาการเศรษฐกิจและสังคมแห่งชาติ	ประเด็นการพัฒนาที่ 1
4	0041	จำนวนสถาบันการเงิน กองทุนเพื่อช่วยเหลือด้านการเงินให้เกษตรกร	กรมส่งเสริมสหกรณ์	ประเด็นการพัฒนาที่ 1
5	0058	จำนวนโรงงานที่นำระบบเกษตรวัสดุเหลือใช้ (Zero Waste) มาปฏิบัติ	กรมโรงงานอุตสาหกรรม	ประเด็นการพัฒนาที่ 1
6	0059	จำนวนโรงงานแปรรูปเพื่อสร้างมูลค่าเพิ่ม	กรมโรงงานอุตสาหกรรม	ประเด็นการพัฒนาที่ 1
7	0060	จำนวนโรงงานแปรรูปกาแฟ	กรมโรงงานอุตสาหกรรม	ประเด็นการพัฒนาที่ 1
8	0064	จำนวนมัคคุเทศก์ท้องถิ่น ผู้นำเที่ยวที่มีการขึ้นทะเบียนมัคคุเทศก์ ผู้นำเที่ยว	สำนักงานปลัดกระทรวงการท่องเที่ยวและกีฬา	ประเด็นการพัฒนาที่ 2
9	0069	สัดส่วนของครัวเรือนที่มีโทรศัพท์มือถือมี/เข้าถึงอินเทอร์เน็ต/คอมพิวเตอร์	สำนักงานสถิติแห่งชาติ	ประเด็นการพัฒนาที่ 2
10	0081	จำนวนนักท่องเที่ยวชาวไทย	สำนักงานปลัดกระทรวงการท่องเที่ยวและกีฬา	ประเด็นการพัฒนาที่ 2
11	0082	จำนวนนักท่องเที่ยวชาวต่างชาติ	สำนักงานปลัดกระทรวงการท่องเที่ยวและกีฬา	ประเด็นการพัฒนาที่ 2
12	0083	รายได้จากการท่องเที่ยวของจังหวัด	สำนักงานปลัดกระทรวงการท่องเที่ยวและกีฬา	ประเด็นการพัฒนาที่ 2
13	0084	ค่าใช้จ่ายต่อหัวของนักท่องเที่ยวไทย	สำนักงานปลัดกระทรวงการท่องเที่ยวและกีฬา	ประเด็นการพัฒนาที่ 2

ตาราง 19 รายการสถิติทางการที่กรมเป็นเจ้าของข้อมูล จำแนกตามความพร้อมเผยแพร่ของข้อมูล (ต่อ)

ลำดับ	OS ID	รายการสถิติทางการ/ชุดข้อมูล	หน่วยงาน	ข้อบัญญัติสถิติทางการ
14	0085	ค่าใช้จ่ายต่อหัวของนักท่องเที่ยวต่างชาติ	สำนักงานปลัดกระทรวงการท่องเที่ยวและกีฬา	ประเด็นการพัฒนาที่ 2
15	0086	ระยะเวลาพักของนักท่องเที่ยว	สำนักงานปลัดกระทรวงการท่องเที่ยวและกีฬา	ประเด็นการพัฒนาที่ 2
16	0114	ร้อยละของประชากร 6 ปีขึ้นไปที่ใช้อินเทอร์เน็ตใช้/มีมือถือ/มีถือ	สำนักงานสถิติแห่งชาติ	ประเด็นการพัฒนาที่ 4
17	0115	จำนวนประชากร 6 ปีขึ้นไป จำแนกตามการใช้อินเทอร์เน็ตมีมือถือ/ใช้มือถือ/	สำนักงานสถิติแห่งชาติ	ประเด็นการพัฒนาที่ 4
18	0116	จำนวนครัวเรือนที่เชื่อมต่ออินเทอร์เน็ต	สำนักงานสถิติแห่งชาติ	ประเด็นการพัฒนาที่ 4
19	0117	จำนวนครัวเรือนที่มีอุปกรณ์ เทคโนโลยีสารสนเทศ และการสื่อสาร	สำนักงานสถิติแห่งชาติ	ประเด็นการพัฒนาที่ 4
20	0118	รายชื่อศูนย์ดิจิทัลชุมชน	สำนักงานสถิติแห่งชาติ	ประเด็นการพัฒนาที่ 4
21	0129	อัตราการมีงานทำ	สำนักงานสถิติแห่งชาติ	ประเด็นการพัฒนาที่ 4
22	0130	อัตราการว่างงาน	สำนักงานสถิติแห่งชาติ	ประเด็นการพัฒนาที่ 4
23	0131	ค่าจ้างขั้นต่ำ	สำนักงานปลัดกระทรวงแรงงาน	ประเด็นการพัฒนาที่ 4
24	0132	จำนวนผู้สูงอายุจากการทะเบียน	กรมการปกครอง	ประเด็นการพัฒนาที่ 4
25	0133	จำนวนผู้สูงอายุที่ยังต้องทำงานหารายได้เลี้ยงตนเองและครอบครัว	สำนักงานสถิติแห่งชาติ	ประเด็นการพัฒนาที่ 4
26	0182	สัดส่วนประชากรยากจน (ร้อยละ)	สำนักงานสภาพัฒนาการเศรษฐกิจและสังคมแห่งชาติ	ตัวชี้วัดการพัฒนาระดับจังหวัด
27	0183	ทารกแรกเกิดที่มีน้ำหนักต่ำกว่าเกณฑ์ (ร้อยละ)	สำนักงานสภาพัฒนาการเศรษฐกิจและสังคมแห่งชาติ	ตัวชี้วัดการพัฒนาระดับจังหวัด
28	0184	เด็ก 0 – 5 ปีที่มีพัฒนาการสมวัย (ร้อยละ)	สำนักงานสภาพัฒนาการเศรษฐกิจและสังคมแห่งชาติ	ตัวชี้วัดการพัฒนาระดับจังหวัด
29	0185	อัตราการคลอดมีชีพในหญิงอายุ 15 – 19 ปี (ต่อประชากรหญิงอายุ 15 – 19 ปีพันคน)	สำนักงานสภาพัฒนาการเศรษฐกิจและสังคมแห่งชาติ	ตัวชี้วัดการพัฒนาระดับจังหวัด

ตาราง 19 รายการสถิติทางการที่กรมเป็นเจ้าของข้อมูล จำแนกตามความพร้อมเผยแพร่ของข้อมูล (ต่อ)

ลำดับ	OS ID	รายการสถิติทางการ/ชุดข้อมูล	หน่วยงาน	ข้อบัญญัติสถิติทางการ
30	0186	ประชากรที่เจ็บป่วยที่เป็นผู้ป่วยใน (ร้อยละ)	สำนักงานสภาพัฒนาการเศรษฐกิจและสังคมแห่งชาติ	ตัวชี้วัดการพัฒนาระดับจังหวัด
31	0187	อัตราส่วนประชากรต่อแพทย์ (แพทย์/คน)	สำนักงานสภาพัฒนาการเศรษฐกิจและสังคมแห่งชาติ	ตัวชี้วัดการพัฒนาระดับจังหวัด
32	0188	การเข้าเรียนมัธยมศึกษาตอนปลายและอาชีวศึกษา (ร้อยละ)	สำนักงานสภาพัฒนาการเศรษฐกิจและสังคมแห่งชาติ	ตัวชี้วัดการพัฒนาระดับจังหวัด
33	0189	จำนวนปีการศึกษาเฉลี่ยประชากรไทยอายุ 15 – 59 ปี (ปี)	สำนักงานสภาพัฒนาการเศรษฐกิจและสังคมแห่งชาติ	ตัวชี้วัดการพัฒนาระดับจังหวัด
34	0190	คะแนนเฉลี่ยการทดสอบ O – NET ระดับมัธยมศึกษาตอนปลาย (คะแนน)	สำนักงานสภาพัฒนาการเศรษฐกิจและสังคมแห่งชาติ	ตัวชี้วัดการพัฒนาระดับจังหวัด
35	0191	อัตราการเปลี่ยนแปลงของรายได้เฉลี่ยของเดือนของครัวเรือนในจังหวัด (ร้อยละ)	สำนักงานสภาพัฒนาการเศรษฐกิจและสังคมแห่งชาติ	ตัวชี้วัดการพัฒนาระดับจังหวัด
36	0192	อัตราการเปลี่ยนแปลงของผลิตภัณฑ์จังหวัด (ร้อยละ)	สำนักงานสภาพัฒนาการเศรษฐกิจและสังคมแห่งชาติ	ตัวชี้วัดการพัฒนาระดับจังหวัด
37	0193	มูลค่าผลิตภัณฑ์จังหวัดเฉลี่ยต่อหัว (คน/บาท)	สำนักงานสภาพัฒนาการเศรษฐกิจและสังคมแห่งชาติ	ตัวชี้วัดการพัฒนาระดับจังหวัด
38	0194	อัตราการขยายตัวรายได้ท่องเที่ยว (ร้อยละ)	สำนักงานสภาพัฒนาการเศรษฐกิจและสังคมแห่งชาติ	ตัวชี้วัดการพัฒนาระดับจังหวัด
39	0195	อัตราการว่างงาน (ร้อยละ)	สำนักงานสภาพัฒนาการเศรษฐกิจและสังคมแห่งชาติ	ตัวชี้วัดการพัฒนาระดับจังหวัด
40	0196	อัตราส่วนหนี้เฉลี่ยต่อรายได้เฉลี่ยของครัวเรือน (เท่า)	สำนักงานสภาพัฒนาการเศรษฐกิจและสังคมแห่งชาติ	ตัวชี้วัดการพัฒนาระดับจังหวัด

ตาราง 19 รายการสถิติทางการที่กรมเป็นเจ้าของข้อมูล จำแนกตามความพร้อมเผยแพร่ของข้อมูล (ต่อ)

ลำดับ	OS ID	รายการสถิติทางการ/ชุดข้อมูล	หน่วยงาน	ข้อบัญญัติสถิติทางการ
41	0197	ผลิตภาพแรงงาน (คน/บาท)	สำนักงานสภาพัฒนาการเศรษฐกิจและสังคมแห่งชาติ	ตัวชี้วัดการพัฒนาระดับจังหวัด
42	0198	แรงงานที่มีหลักประกันทางสังคม (ร้อยละ)	สำนักงานสภาพัฒนาการเศรษฐกิจและสังคมแห่งชาติ	ตัวชี้วัดการพัฒนาระดับจังหวัด
43	0199	ครัวเรือนที่มีที่อยู่อาศัยใช้วัสดุคงทนและเป็นของตนเอง (ร้อยละ)	สำนักงานสภาพัฒนาการเศรษฐกิจและสังคมแห่งชาติ	ตัวชี้วัดการพัฒนาระดับจังหวัด
4	0200	หมู่บ้านที่ถนนสายหลักใช้การได้ตลอดปี (ร้อยละ)	สำนักงานสภาพัฒนาการเศรษฐกิจและสังคมแห่งชาติ	ตัวชี้วัดการพัฒนาระดับจังหวัด
45	0201	สัมประสิทธิ์ความไม่เสมอภาคของรายได้	สำนักงานสภาพัฒนาการเศรษฐกิจและสังคมแห่งชาติ	ตัวชี้วัดการพัฒนาระดับจังหวัด
46	0202	อัตราการเปลี่ยนแปลงของพื้นที่ป่าไม้ในจังหวัด (ร้อยละ)	สำนักงานสภาพัฒนาการเศรษฐกิจและสังคมแห่งชาติ	ตัวชี้วัดการพัฒนาระดับจังหวัด
47	0203	สัดส่วนปริมาณขยะที่กำจัดถูกต้องต่อปริมาณขยะที่เกิดขึ้น (ร้อยละ)	สำนักงานสภาพัฒนาการเศรษฐกิจและสังคมแห่งชาติ	ตัวชี้วัดการพัฒนาระดับจังหวัด
48	0204	ครัวเรือนที่เข้าถึงน้ำประปา (ร้อยละ)	สำนักงานสภาพัฒนาการเศรษฐกิจและสังคมแห่งชาติ	ตัวชี้วัดการพัฒนาระดับจังหวัด
49	0205	ประชากรที่ประสบภัยพิบัติ (ร้อยละ)	สำนักงานสภาพัฒนาการเศรษฐกิจและสังคมแห่งชาติ	ตัวชี้วัดการพัฒนาระดับจังหวัด
50	0206	อัตราการร้องเรียนปัญหาลพิษ (เรื่องต่อประชากรแสนคน)	สำนักงานสภาพัฒนาการเศรษฐกิจและสังคมแห่งชาติ	ตัวชี้วัดการพัฒนาระดับจังหวัด
51	0207	การแจ้งความคดี ชีวิต ร่างกาย เพศ และคดี ประทุษร้ายต่อทรัพย์ (รายต่อประชากรแสนคน)	สำนักงานสภาพัฒนาการเศรษฐกิจและสังคมแห่งชาติ	ตัวชี้วัดการพัฒนาระดับจังหวัด

ตาราง 19 รายการสถิติทางการที่กรมเป็นเจ้าของข้อมูล จำแนกตามความพร้อมเผยแพร่ของข้อมูล (ต่อ)

ลำดับ	OS ID	รายการสถิติทางการ/ชุดข้อมูล	หน่วยงาน	ข้อบัญญัติสถิติทางการ
52	0208	จำนวนผู้ต้องหาคดียาเสพติด (ต่อแสนคน)	สำนักงานสภาพัฒนาการเศรษฐกิจและสังคมแห่งชาติ	ตัวชี้วัดการพัฒนาระดับจังหวัด
53	0209	จำนวนผู้เข้ารับการรักษาพยาบาล (ต่อแสนคน)	สำนักงานสภาพัฒนาการเศรษฐกิจและสังคมแห่งชาติ	ตัวชี้วัดการพัฒนาระดับจังหวัด
54	0210	จำนวนเจ้าหน้าที่ตำรวจ (ต่อแสนคน)	สำนักงานสภาพัฒนาการเศรษฐกิจและสังคมแห่งชาติ	ตัวชี้วัดการพัฒนาระดับจังหวัด
55	0211	การฆ่าตัวตายสำเร็จ (รายต่อประชากรแสนคน)	สำนักงานสภาพัฒนาการเศรษฐกิจและสังคมแห่งชาติ	ตัวชี้วัดการพัฒนาระดับจังหวัด
56	0212	ประชากรที่เข้าถึงอินเทอร์เน็ต (ร้อยละ)	สำนักงานสภาพัฒนาการเศรษฐกิจและสังคมแห่งชาติ	ตัวชี้วัดการพัฒนาระดับจังหวัด
57	0213	ภาษีที่ท้องถิ่นจัดเก็บได้ต่อรายได้รวมที่ไม่รวมเงินอุดหนุนและเงินอุดหนุนเฉพาะกิจ (ร้อยละ)	สำนักงานสภาพัฒนาการเศรษฐกิจและสังคมแห่งชาติ	ตัวชี้วัดการพัฒนาระดับจังหวัด
58	0214	ความสามารถในการเบิกจ่ายงบประมาณของจังหวัด (ร้อยละ)	สำนักงานสภาพัฒนาการเศรษฐกิจและสังคมแห่งชาติ	ตัวชี้วัดการพัฒนาระดับจังหวัด
59	0215	จำนวนองค์กรชุมชน (แห่งต่อประชากรแสนคน)	สำนักงานสภาพัฒนาการเศรษฐกิจและสังคมแห่งชาติ	ตัวชี้วัดการพัฒนาระดับจังหวัด

2) การพัฒนารายการสถิติทางการที่หน่วยงานในจังหวัดเป็นเจ้าของข้อมูล

การพัฒนารายการสถิติทางการจะพิจารณาความพร้อมเผยแพร่ของข้อมูลและหน่วยงานของแต่ละรายการสถิติทางการ เพื่อจัดทำแนวทางการพัฒนารายการสถิติทางการ ซึ่งพบว่า มีรายการสถิติทางการที่หน่วยงานในจังหวัดเป็นเจ้าของข้อมูล จำนวน 155 รายการ รายการสถิติทางการที่ความพร้อมเผยแพร่ของข้อมูลเป็น Tier 1 จำนวน 155 รายการ โดยมีรายละเอียดแสดงดังตาราง 20

ตาราง 20 รายการสถิติทางการที่หน่วยงานในจังหวัดเป็นเจ้าของข้อมูล จำแนกตามความพร้อมเผยแพร่ของข้อมูล

ลำดับ	OS ID	รายการสถิติทางการ/ชุดข้อมูล	หน่วยงาน	ชื่อบัญชีสถิติทางการ
Tier 1				
1	0001	จำนวนพื้นที่เพาะปลูกที่ได้รับการเตรียมและปรับปรุงคุณภาพดิน	สถานีพัฒนาที่ดินจังหวัด ชุมพร	ประเด็นการพัฒนาที่ 1
2	0005	จำนวนเนื้อที่เพาะปลูกปาล์มน้ำมัน	สำนักงานเกษตรจังหวัด ชุมพร	ประเด็นการพัฒนาที่ 1
3	0006	จำนวนเนื้อที่เพาะปลูกทุเรียน	สำนักงานเกษตรจังหวัด ชุมพร	ประเด็นการพัฒนาที่ 1
4	0007	จำนวนเนื้อที่เก็บเกี่ยวปาล์มน้ำมัน	สำนักงานเกษตรจังหวัด ชุมพร	ประเด็นการพัฒนาที่ 1
5	0008	จำนวนเนื้อที่เก็บเกี่ยวทุเรียน	สำนักงานเกษตรจังหวัด ชุมพร	ประเด็นการพัฒนาที่ 1
6	0009	จำนวนเนื้อที่เพาะปลูกกาแฟ	สำนักงานเกษตรจังหวัด ชุมพร	ประเด็นการพัฒนาที่ 1
7	0010	จำนวนเนื้อที่เก็บเกี่ยวกาแฟ	สำนักงานเกษตรจังหวัด ชุมพร	ประเด็นการพัฒนาที่ 1
8	0011	จำนวนแปลงใหญ่กาแฟ	สำนักงานเกษตรจังหวัด ชุมพร	ประเด็นการพัฒนาที่ 1
9	0012	จำนวนเนื้อที่เพาะปลูกมังคุด	สำนักงานเกษตรจังหวัด ชุมพร	ประเด็นการพัฒนาที่ 1
10	0013	จำนวนเนื้อที่เก็บเกี่ยวมังคุด	สำนักงานเกษตรจังหวัด ชุมพร	ประเด็นการพัฒนาที่ 1
11	0014	จำนวนแปลงใหญ่มังคุด	สำนักงานเกษตรจังหวัด ชุมพร	ประเด็นการพัฒนาที่ 1
12	0015	ปริมาณน้ำฝน	สถานีอุตุนิยมวิทยาจังหวัด ชุมพร	ประเด็นการพัฒนาที่ 1
13	0016	จำนวนครัวเรือนที่เพาะปลูกทุเรียน	สำนักงานเกษตรจังหวัด ชุมพร	ประเด็นการพัฒนาที่ 1
14	0017	จำนวนครัวเรือนเกษตรกรผู้ปลูกปาล์มน้ำมัน	สำนักงานเกษตรจังหวัด ชุมพร	ประเด็นการพัฒนาที่ 1
15	0018	จำนวนครัวเรือนเกษตรกรผู้ปลูกกาแฟ	สำนักงานเกษตรจังหวัด ชุมพร	ประเด็นการพัฒนาที่ 1
16	0019	จำนวนผลผลิตกาแฟเฉลี่ย	สำนักงานเกษตรจังหวัด ชุมพร	ประเด็นการพัฒนาที่ 1

ตาราง 20 รายการสถิติทางการที่หน่วยงานในจังหวัดเป็นเจ้าของข้อมูล จำแนกตามความพร้อมเผยแพร่ของข้อมูล (ต่อ)

ลำดับ	OS ID	รายการสถิติทางการ/ชุดข้อมูล	หน่วยงาน	ชื่อบัญชีสถิติทางการ
17	0020	จำนวนครัวเรือนเกษตรกรผู้ปลูกมังคุด	สำนักงานเกษตรจังหวัด ชุมพร	ประเด็นการพัฒนาที่ 1
18	0021	จำนวนผลผลิตมังคุดเฉลี่ย	สำนักงานเกษตรจังหวัด ชุมพร	ประเด็นการพัฒนาที่ 1
19	0022	รายได้เฉลี่ยของครัวเรือนเกษตรกรผู้ปลูกปาล์ม น้ำมัน	สำนักงานเกษตรจังหวัด ชุมพร	ประเด็นการพัฒนาที่ 1
20	0023	รายได้เฉลี่ยของครัวเรือนเกษตรกรผู้ปลูกยางพารา	สำนักงานเกษตรจังหวัด ชุมพร	ประเด็นการพัฒนาที่ 1
21	0024	รายได้เฉลี่ยของครัวเรือนเกษตรกรผู้ปลูกทุเรียน	สำนักงานเกษตรจังหวัด ชุมพร	ประเด็นการพัฒนาที่ 1
22	0025	รายได้เฉลี่ยต่อเดือนจากการแปรรูปทุเรียนที่ขึ้น ทะเบียน OTOP	สำนักงานพัฒนาชุมชน จังหวัดชุมพร	ประเด็นการพัฒนาที่ 1
23	0026	รายได้เฉลี่ยของครัวเรือนเกษตรกรผู้ปลูกกาแฟ	สำนักงานเกษตรจังหวัด ชุมพร	ประเด็นการพัฒนาที่ 1
24	0027	รายได้เฉลี่ยของครัวเรือนเกษตรกรผู้ปลูกมังคุด	สำนักงานเกษตรจังหวัด ชุมพร	ประเด็นการพัฒนาที่ 1
25	0028	จำนวนเกษตรกรที่ได้รับการอบรมให้ความรู้ เรื่อง การจัดการศัตรูพืชเศรษฐกิจด้วยวิธีผสมผสานเพื่อ ลดการใช้สารเคมี	สำนักงานเกษตรจังหวัด ชุมพร	ประเด็นการพัฒนาที่ 1
26	0029	จำนวนแหล่งน้ำสำหรับอุปโภคบริโภคและทำ- การเกษตร	โครงการชลประทาน ชุมพร	ประเด็นการพัฒนาที่ 1
27	0030	จำนวนเกษตรกรที่ได้รับการอบรมเพื่อเสริมสร้าง องค์ความรู้และขีดความสามารถ	สำนักงานเกษตรจังหวัด ชุมพร	ประเด็นการพัฒนาที่ 1
28	0031	จำนวนเกษตรกรที่ได้รับการอบรมเข้าสู่ระบบ มาตรฐาน GAP	สำนักงานเกษตรจังหวัด ชุมพร	ประเด็นการพัฒนาที่ 1
29	0032	จำนวนเกษตรกรที่ได้รับการส่งเสริมการเพิ่ม ประสิทธิภาพการผลิตกาแฟเพื่อความยั่งยืน	สำนักงานเกษตรจังหวัด ชุมพร	ประเด็นการพัฒนาที่ 1
30	0033	จำนวนเกษตรกรที่ปลูกมังคุดเข้ารับการอบรมการ เข้าสู่มาตรฐาน GAP	สำนักงานเกษตรจังหวัด ชุมพร	ประเด็นการพัฒนาที่ 1
31	0034	จำนวนแปลงกาแฟที่ได้รับมาตรฐาน GAP	ศูนย์วิจัยและพัฒนาการ เกษตรจังหวัดชุมพร	ประเด็นการพัฒนาที่ 1
32	0035	จำนวนแปลงมังคุดที่ได้รับมาตรฐาน GAP	ศูนย์วิจัยและพัฒนาการ เกษตรจังหวัดชุมพร	ประเด็นการพัฒนาที่ 1

ตาราง 20 รายการสถิติทางการที่หน่วยงานในจังหวัดเป็นเจ้าของข้อมูล จำแนกตามความพร้อมเผยแพร่ของข้อมูล (ต่อ)

ลำดับ	OS ID	รายการสถิติทางการ/ชุดข้อมูล	หน่วยงาน	ชื่อบัญชีสถิติทางการ
33	0036	ปริมาณผลผลิตปาล์มน้ำมัน	สำนักงานเกษตรจังหวัด ชุมพร	ประเด็นการพัฒนาที่ 1
34	0037	ปริมาณผลผลิตยางพารา	สำนักงานเกษตรจังหวัด ชุมพร	ประเด็นการพัฒนาที่ 1
35	0038	ปริมาณผลผลิตทุเรียน	สำนักงานเกษตรจังหวัด ชุมพร	ประเด็นการพัฒนาที่ 1
36	0039	ปริมาณผลผลิตกาแฟ	สำนักงานเกษตรจังหวัด ชุมพร	ประเด็นการพัฒนาที่ 1
37	0040	ปริมาณผลผลิตมังคุด	สำนักงานเกษตรจังหวัด ชุมพร	ประเด็นการพัฒนาที่ 1
38	0042	จำนวนสหกรณ์สวนปาล์มน้ำมัน	สำนักงานสหกรณ์จังหวัด ชุมพร	ประเด็นการพัฒนาที่ 1
39	0043	จำนวนกลุ่มเกษตรกรผู้ปลูกยางพารา	สำนักงานเกษตรจังหวัด ชุมพร	ประเด็นการพัฒนาที่ 1
40	0044	จำนวนสหกรณ์ที่รวบรวมกาแฟ	สำนักงานสหกรณ์จังหวัด ชุมพร	ประเด็นการพัฒนาที่ 1
41	0045	สหกรณ์ที่รวบรวมผลผลิตมังคุด	สำนักงานสหกรณ์จังหวัด ชุมพร	ประเด็นการพัฒนาที่ 1
42	0046	จำนวนกลุ่มเกษตรกรที่รวบรวมกาแฟ	สำนักงานสหกรณ์จังหวัด ชุมพร	ประเด็นการพัฒนาที่ 1
43	0047	จำนวนวิสาหกิจชุมชนรวบรวมผลผลิตมังคุด	สำนักงานเกษตรจังหวัด ชุมพร	ประเด็นการพัฒนาที่ 1
44	0048	จำนวนเครือข่ายและกลุ่มเกษตรกรผู้ปลูกปาล์ม น้ำมัน	สำนักงานสหกรณ์จังหวัด ชุมพร	ประเด็นการพัฒนาที่ 1
45	0049	จำนวนเครือข่ายและกลุ่มเกษตรกรผู้ปลูกทุเรียน	สำนักงานเกษตรจังหวัด ชุมพร	ประเด็นการพัฒนาที่ 1
46	0050	จำนวนวิสาหกิจชุมชนที่ดำเนินกิจกรรมการแปรรูป กาแฟ	สำนักงานเกษตรจังหวัด ชุมพร	ประเด็นการพัฒนาที่ 1
47	0051	จำนวนกลุ่มเกษตรกรที่มีการแปรรูปกาแฟ	สำนักงานสหกรณ์จังหวัด ชุมพร	ประเด็นการพัฒนาที่ 1
48	0052	จำนวนผู้ประกอบการ OTOP การแปรรูปทุเรียน	สำนักงานพัฒนาชุมชน จังหวัดชุมพร	ประเด็นการพัฒนาที่ 1
49	0053	จำนวนสวนทุเรียนที่ได้รับการรับรองระบบการ ผลิตที่ดีและเหมาะสม (GAP)	ศูนย์วิจัยและพัฒนาการ เกษตรจังหวัดชุมพร	ประเด็นการพัฒนาที่ 1

ตาราง 20 รายการสถิติทางการที่หน่วยงานในจังหวัดเป็นเจ้าของข้อมูล จำแนกตามความพร้อมเผยแพร่ของข้อมูล (ต่อ)

ลำดับ	OS ID	รายการสถิติทางการ/ชุดข้อมูล	หน่วยงาน	ชื่อบัญชีสถิติทางการ
50	0054	ผู้ประกอบการแปรรูปกาแฟที่ลงทะเบียน OTOP	สำนักงานพัฒนาชุมชน จังหวัดชุมพร	ประเด็นการพัฒนาที่ 1
51	0055	ผู้ประกอบการแปรรูปมังคุดที่ลงทะเบียน OTOP	สำนักงานพัฒนาชุมชน จังหวัดชุมพร	ประเด็นการพัฒนาที่ 1
52	0056	จำนวนผลิตภัณฑ์ OTOP กาแฟแปรรูป	สำนักงานพัฒนาชุมชน จังหวัดชุมพร	ประเด็นการพัฒนาที่ 1
53	0057	จำนวนผลิตภัณฑ์ OTOP มังคุดแปรรูป	สำนักงานพัฒนาชุมชน จังหวัดชุมพร	ประเด็นการพัฒนาที่ 1
54	0061	จำนวนเครือข่ายความร่วมมือในการส่งเสริม การตลาดปาล์มน้ำมัน	สำนักงานเกษตรจังหวัด ชุมพร	ประเด็นการพัฒนาที่ 1
55	0062	ทะเบียนแผงทุเรียน	สำนักงานพาณิชย์จังหวัด ชุมพร	ประเด็นการพัฒนาที่ 1
56	0063	ลานเทพาล์มน้ำมัน	สำนักงานพาณิชย์จังหวัด ชุมพร	ประเด็นการพัฒนาที่ 1
57	0065	รายชื่อกลุ่ม ชมรม สมาคม ผู้ประกอบการด้านการ ท่องเที่ยว	สำนักงานการท่องเที่ยว และกีฬาจังหวัดชุมพร	ประเด็นการพัฒนาที่ 2
58	0066	บุคลากรที่ผ่านการอบรมให้ความรู้ในเรื่องความ ปลอดภัย และการช่วยเหลือนักท่องเที่ยวเบื้องต้น	สำนักงานการท่องเที่ยว และกีฬาจังหวัดชุมพร	ประเด็นการพัฒนาที่ 2
59	0067	จำนวนเตียงที่รองรับผู้ป่วยในจังหวัด	สำนักงานสาธารณสุข จังหวัดชุมพร	ประเด็นการพัฒนาที่ 2
60	0068	จำนวนแหล่งท่องเที่ยวที่มีสิ่งอำนวยความสะดวก ให้แก่คนพิการ	สำนักงานการท่องเที่ยว และกีฬาจังหวัดชุมพร	ประเด็นการพัฒนาที่ 2
61	0070	จำนวนธุรกิจที่พักโฮมสเตย์ที่ได้รับการรับรอง มาตรฐาน	สำนักงานการท่องเที่ยว และกีฬาจังหวัดชุมพร	ประเด็นการพัฒนาที่ 2
62	0071	จำนวนธุรกิจที่พัก โรงแรมที่จดทะเบียนในจังหวัด	ที่ทำการปกครองจังหวัด ชุมพร	ประเด็นการพัฒนาที่ 2
63	0072	แหล่งท่องเที่ยวของจังหวัด	สำนักงานการท่องเที่ยว และกีฬาจังหวัดชุมพร	ประเด็นการพัฒนาที่ 2
64	0073	จำนวนเรือที่จดทะเบียนประกอบการ	สำนักงานเจ้าท่าภูมิภาค สาขาชุมพร	ประเด็นการพัฒนาที่ 2
65	0074	จำนวนสถานีบริการน้ำมันเชื้อเพลิง (ผู้ค้าน้ำมันตามมาตรา 11)	สำนักงานพลังงานจังหวัด ชุมพร	ประเด็นการพัฒนาที่ 2
66	0075	เที่ยวบินและสายการบินในจังหวัด	ท่าอากาศยานชุมพร	ประเด็นการพัฒนาที่ 2

ตาราง 20 รายการสถิติทางการที่หน่วยงานในจังหวัดเป็นเจ้าของข้อมูล จำแนกตามความพร้อมเผยแพร่ของข้อมูล (ต่อ)

ลำดับ	OS ID	รายการสถิติทางการ/ชุดข้อมูล	หน่วยงาน	ข้อบัญญัติสถิติทางการ
67	0076	จำนวนร้านอาหารที่ได้รับการรับรองมาตรฐาน กระทรวงสาธารณสุข	สำนักงานสาธารณสุข จังหวัดชุมพร	ประเด็นการพัฒนาที่ 2
68	0077	ผู้ผลิต ผู้ประกอบการสินค้า OTOP ของจังหวัด	สำนักงานพัฒนาชุมชน จังหวัดชุมพร	ประเด็นการพัฒนาที่ 2
69	0078	ผลิตภัณฑ์ที่ขึ้นทะเบียน OTOP ของจังหวัด	สำนักงานพัฒนาชุมชน จังหวัดชุมพร	ประเด็นการพัฒนาที่ 2
70	0079	มูลค่าการจำหน่ายสินค้าผลิตภัณฑ์ OTOP ของ จังหวัด ที่ขึ้นทะเบียน 5 ประเภท	สำนักงานพัฒนาชุมชน จังหวัดชุมพร	ประเด็นการพัฒนาที่ 2
71	0080	ปฏิทินการท่องเที่ยวประจำปีของจังหวัด	สำนักงานการท่องเที่ยว และกีฬาจังหวัดชุมพร	ประเด็นการพัฒนาที่ 2
72	0087	จำนวนผู้เสียชีวิตจากโรคกล้ามเนื้อหัวใจขาดเลือด เฉียบพลัน	สำนักงานสาธารณสุข จังหวัดชุมพร	ประเด็นการพัฒนาที่ 2
73	0088	จำนวนคดีที่เกี่ยวข้องกับนักท่องเที่ยว	ตำรวจภูธรจังหวัดชุมพร	ประเด็นการพัฒนาที่ 2
74	0089	จำนวนครั้งของการเกิดอุบัติเหตุทางทะเลของ นักท่องเที่ยวชาวต่างชาติ	สำนักงานการท่องเที่ยว และกีฬาจังหวัดชุมพร	ประเด็นการพัฒนาที่ 2
75	0090	จำนวนครั้งที่นักท่องเที่ยวชาวต่างชาติขอความ ช่วยเหลือ	สำนักงานการท่องเที่ยว และกีฬาจังหวัดชุมพร	ประเด็นการพัฒนาที่ 2
76	0091	จำนวนจุดติดตั้งกล้อง CCTV	ตำรวจภูธรจังหวัดชุมพร	ประเด็นการพัฒนาที่ 2
77	0092	จำนวนจุดและช่องทางการแจ้งเหตุ	ตำรวจภูธรจังหวัดชุมพร	ประเด็นการพัฒนาที่ 2
78	0093	แหล่งท่องเที่ยวที่ได้รับการส่งเสริม อนุรักษ์ พัฒนา ปรับปรุง บูรณะ พัฒนาแหล่งท่องเที่ยว	สำนักงานการท่องเที่ยว และกีฬาจังหวัดชุมพร	ประเด็นการพัฒนาที่ 2
79	0094	จำนวนเส้นทางเข้าสู่แหล่งท่องเที่ยว	แขวงทางหลวงชนบท ชุมพร	ประเด็นการพัฒนาที่ 2
80	0095	จำนวนจุดตรวจรับ ส่งผู้โดยสารที่ผ่านแหล่งท่องเที่ยว	สำนักงานขนส่งจังหวัด ชุมพร	ประเด็นการพัฒนาที่ 2
81	0096	จำนวนป้ายบอกทางไปสู่แหล่งท่องเที่ยว	แขวงทางหลวงชนบท ชุมพร	ประเด็นการพัฒนาที่ 2
82	0097	ระยะทางจากถนนหลักถึงแหล่งท่องเที่ยว	แขวงทางหลวงชนบท ชุมพร	ประเด็นการพัฒนาที่ 2
83	0098	ประเภทถนนที่เชื่อมโยงกับแหล่งท่องเที่ยว	แขวงทางหลวงชนบท ชุมพร	ประเด็นการพัฒนาที่ 2
84	0099	จำนวนผู้ใช้ไฟฟ้า	การไฟฟ้าส่วนภูมิภาค จังหวัดชุมพร	ประเด็นการพัฒนาที่ 3

ตาราง 20 รายการสถิติทางการที่หน่วยงานในจังหวัดเป็นเจ้าของข้อมูล จำแนกตามความพร้อมเผยแพร่ของข้อมูล (ต่อ)

ลำดับ	OS ID	รายการสถิติทางการ/ชุดข้อมูล	หน่วยงาน	ชื่อบัญชีสถิติทางการ
85	0100	จำนวนผู้ใช้น้ำประปา	การประปาส่วนภูมิภาค สาขาชุมพร	ประเด็นการพัฒนาที่ 3
86	0101	จำนวนครัวเรือนผู้ประสบภัยธรรมชาติ	สำนักงานป้องกันและ บรรเทาสาธารณภัย จังหวัดชุมพร	ประเด็นการพัฒนาที่ 3
87	0102	จำนวนพื้นที่ที่ได้รับความเสียหายจากอุทกภัย	สำนักงานป้องกันและ บรรเทาสาธารณภัย จังหวัดชุมพร	ประเด็นการพัฒนาที่ 3
88	0103	จำนวนพื้นที่ที่ได้รับความเสียหายจากภัยแล้ง	สำนักงานป้องกันและ บรรเทาสาธารณภัย จังหวัดชุมพร	ประเด็นการพัฒนาที่ 3
89	0104	มูลค่าความเสียหายจากอุทกภัย	สำนักงานป้องกันและ บรรเทาสาธารณภัย จังหวัดชุมพร	ประเด็นการพัฒนาที่ 3
90	0105	มูลค่าความเสียหายจากภัยแล้ง	สำนักงานป้องกันและ บรรเทาสาธารณภัย จังหวัดชุมพร	ประเด็นการพัฒนาที่ 3
91	0106	จำนวนพื้นที่ขาดแคลนน้ำกรณีเกิดภัยแล้ง	สำนักงานป้องกันและ บรรเทาสาธารณภัย จังหวัดชุมพร	ประเด็นการพัฒนาที่ 3
92	0107	จำนวนครัวเรือนที่ขาดแคลนน้ำเพื่ออุปโภคและ บริโภค	สำนักงานพัฒนาชุมชน จังหวัดชุมพร	ประเด็นการพัฒนาที่ 3
93	0108	จำนวนอุบัติเหตุการจราจรทางบก	ตำรวจภูธรจังหวัดชุมพร	ประเด็นการพัฒนาที่ 3
94	0109	จำนวนคนตายจากอุบัติเหตุการจราจรทางบก	ตำรวจภูธรจังหวัดชุมพร	ประเด็นการพัฒนาที่ 3
95	0110	จำนวนคนเจ็บจากอุบัติเหตุการจราจรทางบก	ตำรวจภูธรจังหวัดชุมพร	ประเด็นการพัฒนาที่ 3
96	0111	มูลค่าทรัพย์สินที่เสียหายจากอุบัติเหตุการจราจรทางบก	สำนักงานป้องกันและ บรรเทาสาธารณภัย จังหวัดชุมพร	ประเด็นการพัฒนาที่ 3
97	0112	จำนวนหมู่บ้านที่มีการเสริมสร้างชีวิตตามแนว ปรัชญาเศรษฐกิจพอเพียง	สำนักงานพัฒนาชุมชน จังหวัดชุมพร	ประเด็นการพัฒนาที่ 4
98	0113	จำนวนหมู่บ้านเศรษฐกิจพอเพียงตามแนวทาง สัมมาชีพชุมชนพึ่งตนเอง	สำนักงานพัฒนาชุมชน จังหวัดชุมพร	ประเด็นการพัฒนาที่ 4
99	0119	อัตราการเกิดมีชีพ	สำนักงานสาธารณสุข จังหวัดชุมพร	ประเด็นการพัฒนาที่ 4

ตาราง 20 รายการสถิติทางการที่หน่วยงานในจังหวัดเป็นเจ้าของข้อมูล จำแนกตามความพร้อมเผยแพร่ของข้อมูล (ต่อ)

ลำดับ	OS ID	รายการสถิติทางการ/ชุดข้อมูล	หน่วยงาน	ชื่อบัญชีสถิติทางการ
100	0120	อัตราการได้รับวัคซีนของเด็กอายุ 0-5 ปี ครบตามเกณฑ์	สำนักงานสาธารณสุขจังหวัดชุมพร	ประเด็นการพัฒนาที่ 4
101	0121	อัตราส่วนนักเรียนต่อครู ระดับก่อนประถมศึกษา	สำนักงานศึกษาธิการจังหวัดชุมพร	ประเด็นการพัฒนาที่ 4
102	0122	อัตราส่วนนักเรียนต่อครู ระดับประถมศึกษา	สำนักงานศึกษาธิการจังหวัดชุมพร	ประเด็นการพัฒนาที่ 4
103	0123	อัตราส่วนนักเรียนต่อครู ระดับมัธยมศึกษา	สำนักงานศึกษาธิการจังหวัดชุมพร	ประเด็นการพัฒนาที่ 4
104	0124	จำนวนนักเรียนที่ออกกลางคัน	สำนักงานศึกษาธิการจังหวัดชุมพร	ประเด็นการพัฒนาที่ 4
105	0125	จำนวนนักศึกษาระดับอาชีวศึกษา และอุดมศึกษา	สำนักงานศึกษาธิการจังหวัดชุมพร	ประเด็นการพัฒนาที่ 4
106	0126	จำนวนอาจารย์ในระดับอาชีวศึกษา และอุดมศึกษา	สำนักงานศึกษาธิการจังหวัดชุมพร	ประเด็นการพัฒนาที่ 4
107	0127	จำนวนผู้เรียน นักศึกษาที่ลงทะเบียนเรียน ในสังกัดสำนักงานส่งเสริมการศึกษานอกระบบและการศึกษาตามอัธยาศัย	สำนักงานส่งเสริมการศึกษานอกระบบและการศึกษาตามอัธยาศัยจังหวัดชุมพร	ประเด็นการพัฒนาที่ 4
108	0128	จำนวนผู้เรียน นักศึกษาที่สำเร็จการศึกษา ในสังกัดสำนักงานส่งเสริมการศึกษานอกระบบและการศึกษาตามอัธยาศัย	สำนักงานส่งเสริมการศึกษานอกระบบและการศึกษาตามอัธยาศัยจังหวัดชุมพร	ประเด็นการพัฒนาที่ 4
109	0134	จำนวนผู้สูงอายุที่ได้รับเบี้ยยังชีพผู้สูงอายุ	สำนักงานส่งเสริมการปกครองส่วนท้องถิ่นจังหวัดชุมพร	ประเด็นการพัฒนาที่ 4
110	0135	จำนวนผู้สูงอายุที่ได้รับเบี้ยยังชีพคนพิการ	สำนักงานส่งเสริมการปกครองส่วนท้องถิ่นจังหวัดชุมพร	ประเด็นการพัฒนาที่ 4
111	0136	จำนวนผู้สูงอายุพิการที่จดทะเบียน	สำนักงานพัฒนาสังคมและความมั่นคงของมนุษย์จังหวัดชุมพร	ประเด็นการพัฒนาที่ 4
112	0137	จำนวนศูนย์พัฒนาคุณภาพชีวิตและส่งเสริมอาชีพผู้สูงอายุ	สำนักงานพัฒนาสังคมและความมั่นคงของมนุษย์จังหวัดชุมพร	ประเด็นการพัฒนาที่ 4

ตาราง 20 รายการสถิติทางการที่หน่วยงานในจังหวัดเป็นเจ้าของข้อมูล จำแนกตามความพร้อมเผยแพร่ของข้อมูล (ต่อ)

ลำดับ	OS ID	รายการสถิติทางการ/ชุดข้อมูล	หน่วยงาน	ชื่อบัญชีสถิติทางการ
113	0138	จำนวนสถานพยาบาลที่มีช่องทางพิเศษบริการผู้สูงอายุให้สามารถเข้าถึงซึ่งบริการสุขภาพได้สะดวก รวดเร็ว	สำนักงานสาธารณสุขจังหวัดชุมพร	ประเด็นการพัฒนาที่ 4
114	0139	จำนวนผู้สูงอายุที่ได้รับการคัดกรองสุขภาพ ทั้งร่างกายและจิตใจ	สำนักงานสาธารณสุขจังหวัดชุมพร	ประเด็นการพัฒนาที่ 4
115	0140	จำนวนประชากรต่อแพทย์ 1 คน	สำนักงานสาธารณสุขจังหวัดชุมพร	ประเด็นการพัฒนาที่ 4
116	0141	จำนวนองค์กรที่ได้รับการสนับสนุนโครงการจากกองทุนผู้สูงอายุ	สำนักงานพัฒนาสังคมและความมั่นคงของมนุษย์จังหวัดชุมพร	ประเด็นการพัฒนาที่ 4
117	0142	จำนวนผู้สูงอายุที่เป็นผู้ป่วยเรื้อรัง ติดเตียงติดบ้าน	สำนักงานสาธารณสุขจังหวัดชุมพร	ประเด็นการพัฒนาที่ 4
118	0143	จำนวนผู้สูงอายุที่เป็นสมาชิกใช้บริการกู้ยืม/เงินทุนเพื่อประกอบอาชีพสำหรับผู้สูงอายุ	สำนักงานพัฒนาสังคมและความมั่นคงของมนุษย์จังหวัดชุมพร	ประเด็นการพัฒนาที่ 4
119	0144	จำนวนสมาชิกโครงการเสริมสร้างอาชีพให้กับผู้สูงอายุ ตามแนวทางสัมมาชีพชุมชน	สำนักงานพัฒนาชุมชนจังหวัดชุมพร	ประเด็นการพัฒนาที่ 4
120	0145	จำนวนผู้สูงอายุในสถานสงเคราะห์คนชราที่มีภูมิลำเนาอยู่ในจังหวัด	องค์การบริหารส่วนจังหวัดชุมพร	ประเด็นการพัฒนาที่ 4
121	0146	จำนวนผู้สูงอายุในสถานสงเคราะห์คนชราที่ไม่มีภูมิลำเนาอยู่ในจังหวัด	องค์การบริหารส่วนจังหวัดชุมพร	ประเด็นการพัฒนาที่ 4
122	0147	สถานสงเคราะห์สำหรับคนชราในจังหวัด	องค์การบริหารส่วนจังหวัดชุมพร	ประเด็นการพัฒนาที่ 4
123	0148	จำนวนผู้สูงอายุที่เข้าสู่ศูนย์พัฒนาและฟื้นฟูคุณภาพชีวิตผู้สูงอายุและผู้พิการ	เทศบาลเมืองชุมพร	ประเด็นการพัฒนาที่ 4
124	0149	จำนวนผู้สูงอายุอยู่กับครอบครัวยากจน/ยากลำบาก	สำนักงานพัฒนาสังคมและความมั่นคงของมนุษย์จังหวัดชุมพร	ประเด็นการพัฒนาที่ 4
125	0150	จำนวนครัวเรือนที่มีการปรับสภาพแวดล้อมและสิ่งอำนวยความสะดวกของผู้สูงอายุ (การปรับปรุงที่อยู่อาศัยผู้สูงอายุให้เหมาะสม)	สำนักงานพัฒนาสังคมและความมั่นคงของมนุษย์จังหวัดชุมพร	ประเด็นการพัฒนาที่ 4
126	0151	จำนวนครัวเรือนที่ได้เงินสงเคราะห์ผู้สูงอายุในภาวะยากลำบาก (การช่วยเหลือครอบครัวผู้สูงอายุเป็นเงินสงเคราะห์ครอบครัว)	สำนักงานพัฒนาสังคมและความมั่นคงของมนุษย์จังหวัดชุมพร	ประเด็นการพัฒนาที่ 4

ตาราง 20 รายการสถิติทางการที่หน่วยงานในจังหวัดเป็นเจ้าของข้อมูล จำแนกตามความพร้อมเผยแพร่ของข้อมูล (ต่อ)

ลำดับ	OS ID	รายการสถิติทางการ/ชุดข้อมูล	หน่วยงาน	ชื่อบัญชีสถิติทางการ
127	0152	จำนวนผู้สูงอายุที่ต้องการความช่วยเหลือในการดำเนินกิจกรรมประจำวันขั้นพื้นฐาน	สำนักงานสาธารณสุข จังหวัดชุมพร	ประเด็นการพัฒนาที่ 4
128	0153	ผู้ที่ดำรงชีพด้วยการเร่ร่อน และผู้ทำการขอทาน	ศูนย์คุ้มครองคนไร้ที่พึ่ง จังหวัดชุมพร	ประเด็นการพัฒนาที่ 4
129	0154	จำนวนผู้สูงอายุที่ถูกกระทำรุนแรงทางร่างกายหรือจิตใจ	สำนักงานพัฒนาสังคม และความมั่นคงของมนุษย์ จังหวัดชุมพร	ประเด็นการพัฒนาที่ 4
130	0155	ร้อยละของคะแนนสุขภาพจิต (st-5)	สำนักงานสาธารณสุข จังหวัดชุมพร	ประเด็นการพัฒนาที่ 4
131	0156	จำนวนผู้ป่วยจากโรคอุบัติใหม่	สำนักงานสาธารณสุข จังหวัดชุมพร	ประเด็นการพัฒนาที่ 4
132	0157	จำนวนประชาชนที่เข้าร่วมกิจกรรมให้ความรู้เพื่อการป้องกันโรคติดต่อ	สำนักงานสาธารณสุข จังหวัดชุมพร	ประเด็นการพัฒนาที่ 4
133	0158	ร้อยละการเปลี่ยนแปลงของพื้นที่ป่าไม้เฉลี่ยต่อปี	สำนักงานทรัพยากร ธรรมชาติและสิ่งแวดล้อม จังหวัดชุมพร	ประเด็นการพัฒนาที่ 5
134	0159	จำนวนพื้นที่ป่าไม้	สำนักงานทรัพยากร ธรรมชาติและสิ่งแวดล้อม จังหวัดชุมพร	ประเด็นการพัฒนาที่ 5
135	0160	จำนวนพื้นที่ป่าสงวน	สำนักงานทรัพยากร ธรรมชาติและสิ่งแวดล้อม จังหวัดชุมพร	ประเด็นการพัฒนาที่ 5
136	0161	จำนวนสมาชิกในการอนุรักษ์และดูแลลุ่มน้ำ	สำนักงานทรัพยากร ธรรมชาติและสิ่งแวดล้อม จังหวัดชุมพร	ประเด็นการพัฒนาที่ 5
137	0162	จำนวนเครือข่ายความร่วมมือในการอนุรักษ์และดูแลลุ่มน้ำ	สำนักงานทรัพยากร ธรรมชาติและสิ่งแวดล้อม จังหวัดชุมพร	ประเด็นการพัฒนาที่ 5
138	0163	จำนวนเครือข่ายอาสาสมัครพิทักษ์ ทรัพยากรธรรมชาติและสิ่งแวดล้อมหมู่บ้าน (ทสม.)	สำนักงานทรัพยากร ธรรมชาติและสิ่งแวดล้อม จังหวัดชุมพร	ประเด็นการพัฒนาที่ 5
139	0164	จำนวนคดีด้านป่าไม้และทรัพยากรทางทะเล	สำนักงานทรัพยากร ธรรมชาติและสิ่งแวดล้อม จังหวัดชุมพร	ประเด็นการพัฒนาที่ 5

ตาราง 20 รายการสถิติทางการที่หน่วยงานในจังหวัดเป็นเจ้าของข้อมูล จำแนกตามความพร้อมเผยแพร่ของข้อมูล (ต่อ)

ลำดับ	OS ID	รายการสถิติทางการ/ชุดข้อมูล	หน่วยงาน	ชื่อบัญชีสถิติทางการ
140	0165	จำนวนกิจกรรมป้องกันและปราบปรามการบุกรุกทำลายทรัพยากรป่าไม้	สำนักงานทรัพยากรธรรมชาติและสิ่งแวดล้อมจังหวัดชุมพร	ประเด็นการพัฒนาที่ 5
141	0166	จำนวนพื้นที่ป่าชายเลน	สำนักงานทรัพยากรธรรมชาติและสิ่งแวดล้อมจังหวัดชุมพร	ประเด็นการพัฒนาที่ 5
142	0167	จำนวนพื้นที่ป่าชายเลนที่ถูกบุกรุก	สำนักงานทรัพยากรธรรมชาติและสิ่งแวดล้อมจังหวัดชุมพร	ประเด็นการพัฒนาที่ 5
143	0168	จำนวนพื้นที่ป่าชายเลนที่ปลูกเพิ่ม	สำนักงานทรัพยากรธรรมชาติและสิ่งแวดล้อมจังหวัดชุมพร	ประเด็นการพัฒนาที่ 5
144	0169	จำนวนพื้นที่ป่าชายเลนที่ได้รับการฟื้นฟูและอนุรักษ์	สำนักงานทรัพยากรธรรมชาติและสิ่งแวดล้อมจังหวัดชุมพร	ประเด็นการพัฒนาที่ 5
145	0170	จำนวนแนวปะการังที่ได้รับการดูแลฟื้นฟู	สำนักงานทรัพยากรธรรมชาติและสิ่งแวดล้อมจังหวัดชุมพร	ประเด็นการพัฒนาที่ 5
146	0171	จำนวนสถานีบริการก๊าซธรรมชาติ (NGV)	สำนักงานพลังงานจังหวัดชุมพร	ประเด็นการพัฒนาที่ 5
147	0172	จำนวนสถานีบริการก๊าซปิโตรเลียมเหลว (LPG)	สำนักงานพลังงานจังหวัดชุมพร	ประเด็นการพัฒนาที่ 5
148	0173	ปริมาณขยะที่เกิดขึ้น	สำนักงานส่งเสริมการปกครองส่วนท้องถิ่นจังหวัดชุมพร	ประเด็นการพัฒนาที่ 5
149	0174	ปริมาณขยะที่ถูกนำไปใช้ประโยชน์	สำนักงานส่งเสริมการปกครองส่วนท้องถิ่นจังหวัดชุมพร	ประเด็นการพัฒนาที่ 5
150	0175	ปริมาณขยะที่กำจัดถูกต้อง	สำนักงานส่งเสริมการปกครองส่วนท้องถิ่นจังหวัดชุมพร	ประเด็นการพัฒนาที่ 5
151	0176	ปริมาณขยะที่กำจัดไม่ถูกต้อง	สำนักงานส่งเสริมการปกครองส่วนท้องถิ่นจังหวัดชุมพร	ประเด็นการพัฒนาที่ 5

ตาราง 20 รายการสถิติทางการที่หน่วยงานในจังหวัดเป็นเจ้าของข้อมูล จำแนกตามความพร้อมเผยแพร่ของข้อมูล (ต่อ)

ลำดับ	OS ID	รายการสถิติทางการ/ชุดข้อมูล	หน่วยงาน	ชื่อบัญชีสถิติทางการ
152	0177	ปริมาณขยะที่มีการเก็บขนไปกำจัด	สำนักงานส่งเสริมการ ปกครองส่วนท้องถิ่น จังหวัดชุมพร	ประเด็นการพัฒนาที่ 5
153	0178	จำนวนสถานที่กำจัดขยะ	สำนักงานส่งเสริมการ ปกครองส่วนท้องถิ่น จังหวัดชุมพร	ประเด็นการพัฒนาที่ 5
154	0179	จำนวน อปท.ที่มีการให้บริการจัดเก็บขยะมูลฝอย .	สำนักงานส่งเสริมการ ปกครองส่วนท้องถิ่น จังหวัดชุมพร	ประเด็นการพัฒนาที่ 5
155	0180	จำนวนร้านรับซื้อของเก่า	ที่ทำการปกครองจังหวัด ชุมพร	ประเด็นการพัฒนาที่ 5
156	0181	จำนวนครั้งของการเกิดอัคคีภัยในบ่อขยะ	สำนักงานส่งเสริมการ ปกครองส่วนท้องถิ่น จังหวัดชุมพร	ประเด็นการพัฒนาที่ 5

4.2.2 แนวทางการพัฒนารายการสถิติทางการ

แนวทางการพัฒนารายการสถิติทางการเป็นการพัฒนารายการสถิติทางการทุกรายการที่มีหน่วยงานในจังหวัดเป็นเจ้าของข้อมูล โดยจะสามารถพัฒนาในด้านต่าง ๆ ได้ เช่น ด้านการพัฒนาคุณภาพสถิติทางการ ด้านการจัดทำข้อมูลให้อยู่ในรูปแบบดิจิทัลที่พร้อมใช้สำหรับการวิเคราะห์ ด้านการจัดทำคำอธิบายข้อมูลให้ถูกต้อง ครบถ้วน และสอดคล้องกับทรัพยากร ซึ่งแนวทางการพัฒนารายการสถิติทางการจะมีการจัดทำตามความพร้อมของข้อมูล ประกอบด้วย

- แนวทางการพัฒนารายการสถิติทางการที่ความพร้อมเผยแพร่ของข้อมูลเป็น Tier 1
- แนวทางการพัฒนารายการสถิติทางการที่ความพร้อมเผยแพร่ของข้อมูลเป็น Tier 2 (มีหน่วยงานรับผิดชอบ)
- แนวทางการพัฒนารายการสถิติทางการที่ความพร้อมเผยแพร่ของข้อมูลเป็น Tier 2 (ไม่มีหน่วยงานรับผิดชอบ) และ Tier 3

4.2.2.1 แนวทางการพัฒนารายการสถิติทางการที่ความพร้อมเผยแพร่ของข้อมูลเป็น Tier 1

การพัฒนารายการสถิติทางการที่ความพร้อมเผยแพร่ของข้อมูลเป็น Tier 1 เป็นการดำเนินการพัฒนาเฉพาะรายการทางการที่มีค่านิยมและวิธีการผลิต มีข้อมูลพร้อมเผยแพร่ และมีหน่วยงานรับผิดชอบที่หน่วยงานในจังหวัดเป็นเจ้าของข้อมูล เพื่อให้หน่วยงานเจ้าของข้อมูลนำรายการสถิติทางการขึ้นระบบบัญชีข้อมูลจังหวัด และลงทะเบียนชุดข้อมูลที่อยู่ในหมวดหมู่สาธารณะบนระบบบัญชีข้อมูลภาครัฐ เพื่อแบ่งปันแลกเปลี่ยนข้อมูลสถิติทางการกับหน่วยงานอื่น ๆ รวมทั้งสามารถนำข้อมูลที่มีความพร้อมใช้ ไปวางแผนนโยบาย แผนการปฏิบัติงาน และติดตามประเมินผลการพัฒนาจังหวัด ดังนั้น จำเป็นต้องมีแนวทางการพัฒนารายการ

สถิติทางการเพื่อให้ข้อมูลมีคุณภาพและตรงตามมาตรฐานสถิติที่สามารถนำไปใช้ในการตัดสินใจได้ โดยมีรายการสถิติทางการที่ความพร้อมเผยแพร่ของข้อมูลเป็น Tier 1 จำนวน 154 รายการ โดยรายละเอียดแสดงตาราง 21

ตาราง 21 แนวทางการพัฒนารายการสถิติทางการที่ความพร้อมเผยแพร่ของข้อมูลเป็น Tier 1 ที่หน่วยงานในจังหวัดเป็นเจ้าของข้อมูล

ลำดับ	OS ID	รายการสถิติทางการ	หน่วยงาน	แนวทางการพัฒนา	ผลลัพธ์	ระยะเวลาดำเนินการ					หมายเหตุ
						ปีงบประมาณ พ.ศ.					
						66	67	68	69	70	
1	0001	จำนวนพื้นที่เพาะปลูกที่ได้รับการเตรียมและปรับปรุงคุณภาพดิน	สถานีพัฒนาที่ดินจังหวัดชุมพร	<ul style="list-style-type: none"> – สร้างความตระหนักรู้ในความสำคัญของบัญชีข้อมูลภาครัฐ – สนับสนุนการนำชุดข้อมูลลงทะเบียนในระบบบัญชีข้อมูลภาครัฐ 	มีรายการสถิติทางการเผยแพร่บนระบบบัญชีข้อมูลภาครัฐ	✓	✓	✓	✓		
2	0005	จำนวนเนื้อที่เพาะปลูกปาล์มน้ำมัน	สำนักงานเกษตรจังหวัดชุมพร	<ul style="list-style-type: none"> – สร้างความตระหนักรู้ในความสำคัญของบัญชีข้อมูลภาครัฐ – สนับสนุนการนำชุดข้อมูลลงทะเบียนในระบบบัญชีข้อมูลภาครัฐ 	มีรายการสถิติทางการเผยแพร่บนระบบบัญชีข้อมูลภาครัฐ	✓	✓	✓	✓		
3	0006	จำนวนเนื้อที่เพาะปลูกทุเรียน	สำนักงานเกษตรจังหวัดชุมพร	<ul style="list-style-type: none"> – สร้างความตระหนักรู้ในความสำคัญของบัญชีข้อมูลภาครัฐ – สนับสนุนการนำชุดข้อมูลลงทะเบียนในระบบบัญชีข้อมูลภาครัฐ 	มีรายการสถิติทางการเผยแพร่บนระบบบัญชีข้อมูลภาครัฐ	✓	✓	✓	✓		
4	0007	จำนวนเนื้อที่เก็บเกี่ยวปาล์มน้ำมัน	สำนักงานเกษตรจังหวัดชุมพร	<ul style="list-style-type: none"> – สร้างความตระหนักรู้ในความสำคัญของบัญชีข้อมูลภาครัฐ – สนับสนุนการนำชุดข้อมูลลงทะเบียนในระบบบัญชีข้อมูลภาครัฐ 	มีรายการสถิติทางการเผยแพร่บนระบบบัญชีข้อมูลภาครัฐ	✓	✓	✓	✓		
5	0008	จำนวนเนื้อที่เก็บเกี่ยวทุเรียน	สำนักงานเกษตรจังหวัดชุมพร	<ul style="list-style-type: none"> – สร้างความตระหนักรู้ในความสำคัญของบัญชีข้อมูลภาครัฐ – สนับสนุนการนำชุดข้อมูลลงทะเบียนในระบบบัญชีข้อมูลภาครัฐ 	มีรายการสถิติทางการเผยแพร่บนระบบบัญชีข้อมูลภาครัฐ	✓	✓	✓	✓		

ตาราง 21 แนวทางการพัฒนารายการสถิติทางการที่ความพร้อมเผยแพร่ของข้อมูลเป็น Tier 1 ที่หน่วยงานในจังหวัดเป็นเจ้าของข้อมูล (ต่อ)

ลำดับ	OS ID	รายการสถิติทางการ	หน่วยงาน	แนวทางการพัฒนา	ผลลัพธ์	ระยะเวลาดำเนินการ ปีงบประมาณ พ.ศ.					หมายเหตุ
						66	67	68	69	70	
6	0009	จำนวนเนื้อที่เพาะปลูก กาแฟ	สำนักงานเกษตรจังหวัด ชุมพร	<ul style="list-style-type: none"> - สร้างความตระหนักรู้ในความสำคัญ ของบัญชีข้อมูลภาครัฐ - สนับสนุนการนำชุดข้อมูลลงทะเบียน ในระบบบัญชีข้อมูลภาครัฐ 	มีรายการสถิติทางการ เผยแพร่บนระบบบัญชี ข้อมูลภาครัฐ	✓	✓	✓	✓		
7	0010	จำนวนเนื้อที่เก็บเกี่ยวกาแฟ	สำนักงานเกษตรจังหวัด ชุมพร	<ul style="list-style-type: none"> - สร้างความตระหนักรู้ในความสำคัญ ของบัญชีข้อมูลภาครัฐ - สนับสนุนการนำชุดข้อมูลลงทะเบียน ในระบบบัญชีข้อมูลภาครัฐ 	มีรายการสถิติทางการ เผยแพร่บนระบบบัญชี ข้อมูลภาครัฐ	✓	✓	✓	✓		
8	0011	จำนวนแปลงใหญ่กาแฟ	สำนักงานเกษตรจังหวัด ชุมพร	<ul style="list-style-type: none"> - สร้างความตระหนักรู้ในความสำคัญ ของบัญชีข้อมูลภาครัฐ - สนับสนุนการนำชุดข้อมูลลงทะเบียน ในระบบบัญชีข้อมูลภาครัฐ 	มีรายการสถิติทางการ เผยแพร่บนระบบบัญชี ข้อมูลภาครัฐ	✓	✓	✓	✓		
9	0012	จำนวนเนื้อที่เพาะปลูกมังคุด	สำนักงานเกษตรจังหวัด ชุมพร	<ul style="list-style-type: none"> - สร้างความตระหนักรู้ในความสำคัญ ของบัญชีข้อมูลภาครัฐ - สนับสนุนการนำชุดข้อมูลลงทะเบียน ในระบบบัญชีข้อมูลภาครัฐ 	มีรายการสถิติทางการ เผยแพร่บนระบบบัญชี ข้อมูลภาครัฐ	✓	✓	✓	✓		
10	0013	จำนวนเนื้อที่เก็บเกี่ยวมังคุด	สำนักงานเกษตรจังหวัด ชุมพร	<ul style="list-style-type: none"> - สร้างความตระหนักรู้ในความสำคัญ ของบัญชีข้อมูลภาครัฐ - สนับสนุนการนำชุดข้อมูลลงทะเบียน ในระบบบัญชีข้อมูลภาครัฐ 	มีรายการสถิติทางการ เผยแพร่บนระบบบัญชี ข้อมูลภาครัฐ	✓	✓	✓	✓		

ตาราง 21 แนวทางการพัฒนารายการสถิติทางการที่ความพร้อมเผยแพร่ของข้อมูลเป็น Tier 1 ที่หน่วยงานในจังหวัดเป็นเจ้าของข้อมูล (ต่อ)

ลำดับ	OS ID	รายการสถิติทางการ	หน่วยงาน	แนวทางการพัฒนา	ผลลัพธ์	ระยะเวลาดำเนินการ ปีงบประมาณ พ.ศ.					หมายเหตุ
						66	67	68	69	70	
11	0014	จำนวนแปลงใหญ่มังคุด	สำนักงานเกษตรจังหวัด ชุมพร	<ul style="list-style-type: none"> - สร้างความตระหนักรู้ในความสำคัญ ของบัญชีข้อมูลภาครัฐ - สนับสนุนการนำชุดข้อมูลลงทะเบียน ในระบบบัญชีข้อมูลภาครัฐ 	มีรายการสถิติทางการ เผยแพร่บนระบบบัญชี ข้อมูลภาครัฐ	✓	✓	✓	✓		
12	0015	ปริมาณน้ำฝน	สถานีอุตุนิยมวิทยาจังหวัด ชุมพร	<ul style="list-style-type: none"> - สร้างความตระหนักรู้ในความสำคัญ ของบัญชีข้อมูลภาครัฐ - สนับสนุนการนำชุดข้อมูลลงทะเบียน ในระบบบัญชีข้อมูลภาครัฐ 	มีรายการสถิติทางการ เผยแพร่บนระบบบัญชี ข้อมูลภาครัฐ	✓	✓	✓	✓		
13	0016	จำนวนครีวเรือนที่เพาะปลูก ทุเรียน	สำนักงานเกษตรจังหวัด ชุมพร	<ul style="list-style-type: none"> - สร้างความตระหนักรู้ในความสำคัญ ของบัญชีข้อมูลภาครัฐ - สนับสนุนการนำชุดข้อมูลลงทะเบียน ในระบบบัญชีข้อมูลภาครัฐ 	มีรายการสถิติทางการ เผยแพร่บนระบบบัญชี ข้อมูลภาครัฐ	✓	✓	✓	✓		
14	0017	จำนวนครีวเรือนเกษตรกรผู้ ปลูกปาล์มน้ำมัน	สำนักงานเกษตรจังหวัด ชุมพร	<ul style="list-style-type: none"> - สร้างความตระหนักรู้ในความสำคัญ ของบัญชีข้อมูลภาครัฐ - สนับสนุนการนำชุดข้อมูลลงทะเบียน ในระบบบัญชีข้อมูลภาครัฐ 	มีรายการสถิติทางการ เผยแพร่บนระบบบัญชี ข้อมูลภาครัฐ	✓	✓	✓	✓		
15	0018	จำนวนครีวเรือนเกษตรกรผู้ ปลูกกาแฟ	สำนักงานเกษตรจังหวัด ชุมพร	<ul style="list-style-type: none"> - สร้างความตระหนักรู้ในความสำคัญ ของบัญชีข้อมูลภาครัฐ - สนับสนุนการนำชุดข้อมูลลงทะเบียน ในระบบบัญชีข้อมูลภาครัฐ 	มีรายการสถิติทางการ เผยแพร่บนระบบบัญชี ข้อมูลภาครัฐ	✓	✓	✓	✓		

ตาราง 21 แนวทางการพัฒนารายการสถิติทางการที่ความพร้อมเผยแพร่ของข้อมูลเป็น Tier 1 ที่หน่วยงานในจังหวัดเป็นเจ้าของข้อมูล (ต่อ)

ลำดับ	OS ID	รายการสถิติทางการ	หน่วยงาน	แนวทางการพัฒนา	ผลลัพธ์	ระยะเวลาดำเนินการ ปีงบประมาณ พ.ศ.					หมายเหตุ
						66	67	68	69	70	
16	0019	จำนวนผลผลิตกาแฟเฉลี่ย	สำนักงานเกษตรจังหวัด ชุมพร	<ul style="list-style-type: none"> - สร้างความตระหนักรู้ในความสำคัญ ของบัญชีข้อมูลภาครัฐ - สนับสนุนการนำชุดข้อมูลลงทะเบียน ในระบบบัญชีข้อมูลภาครัฐ 	มีรายการสถิติทางการ เผยแพร่บนระบบบัญชี ข้อมูลภาครัฐ	✓	✓	✓	✓		
17	0020	จำนวนคริวเรือนเกษตรกรผู้ ปลูกมังคุด	สำนักงานเกษตรจังหวัด ชุมพร	<ul style="list-style-type: none"> - สร้างความตระหนักรู้ในความสำคัญ ของบัญชีข้อมูลภาครัฐ - สนับสนุนการนำชุดข้อมูลลงทะเบียน ในระบบบัญชีข้อมูลภาครัฐ 	มีรายการสถิติทางการ เผยแพร่บนระบบบัญชี ข้อมูลภาครัฐ	✓	✓	✓	✓		
18	0021	จำนวนผลผลิตมังคุดเฉลี่ย	สำนักงานเกษตรจังหวัด ชุมพร	<ul style="list-style-type: none"> - สร้างความตระหนักรู้ในความสำคัญ ของบัญชีข้อมูลภาครัฐ - สนับสนุนการนำชุดข้อมูลลงทะเบียน ในระบบบัญชีข้อมูลภาครัฐ 	มีรายการสถิติทางการ เผยแพร่บนระบบบัญชี ข้อมูลภาครัฐ	✓	✓	✓	✓		
19	0022	รายได้เฉลี่ยของคริวเรือน เกษตรกรผู้ปลูกปาล์มน้ำมัน	สำนักงานเกษตรจังหวัด ชุมพร	<ul style="list-style-type: none"> - สร้างความตระหนักรู้ในความสำคัญ ของบัญชีข้อมูลภาครัฐ - สนับสนุนการนำชุดข้อมูลลงทะเบียน ในระบบบัญชีข้อมูลภาครัฐ 	มีรายการสถิติทางการ เผยแพร่บนระบบบัญชี ข้อมูลภาครัฐ	✓	✓	✓	✓		
20	0023	รายได้เฉลี่ยของคริวเรือน เกษตรกรผู้ปลูกยางพารา	สำนักงานเกษตรจังหวัด ชุมพร	<ul style="list-style-type: none"> - สร้างความตระหนักรู้ในความสำคัญ ของบัญชีข้อมูลภาครัฐ - สนับสนุนการนำชุดข้อมูลลงทะเบียน ในระบบบัญชีข้อมูลภาครัฐ 	มีรายการสถิติทางการ เผยแพร่บนระบบบัญชี ข้อมูลภาครัฐ	✓	✓	✓	✓		

ตาราง 21 แนวทางการพัฒนารายการสถิติทางการที่ความพร้อมเผยแพร่ของข้อมูลเป็น Tier 1 ที่หน่วยงานในจังหวัดเป็นเจ้าของข้อมูล (ต่อ)

ลำดับ	OS ID	รายการสถิติทางการ	หน่วยงาน	แนวทางการพัฒนา	ผลลัพธ์	ระยะเวลาดำเนินการ ปีงบประมาณ พ.ศ.					หมายเหตุ
						66	67	68	69	70	
21	0024	รายได้เฉลี่ยของครัวเรือนเกษตรกรผู้ปลูกทุเรียน	สำนักงานเกษตรจังหวัดชุมพร	<ul style="list-style-type: none"> - สร้างความตระหนักรู้ในความสำคัญของบัญชีข้อมูลภาครัฐ - สนับสนุนการนำชุดข้อมูลลงทะเบียนในระบบบัญชีข้อมูลภาครัฐ 	มีรายการสถิติทางการเผยแพร่บนระบบบัญชีข้อมูลภาครัฐ	✓	✓	✓	✓		
22	0025	รายได้เฉลี่ยต่อเดือนจากการแปรรูปทุเรียนที่ขึ้นทะเบียน OTOP	สำนักงานพัฒนาชุมชนจังหวัดชุมพร	<ul style="list-style-type: none"> - สร้างความตระหนักรู้ในความสำคัญของบัญชีข้อมูลภาครัฐ - สนับสนุนการนำชุดข้อมูลลงทะเบียนในระบบบัญชีข้อมูลภาครัฐ 	มีรายการสถิติทางการเผยแพร่บนระบบบัญชีข้อมูลภาครัฐ	✓	✓	✓	✓		
23	0026	รายได้เฉลี่ยของครัวเรือนเกษตรกรผู้ปลูกกาแฟ	สำนักงานเกษตรจังหวัดชุมพร	<ul style="list-style-type: none"> - สร้างความตระหนักรู้ในความสำคัญของบัญชีข้อมูลภาครัฐ - สนับสนุนการนำชุดข้อมูลลงทะเบียนในระบบบัญชีข้อมูลภาครัฐ 	มีรายการสถิติทางการเผยแพร่บนระบบบัญชีข้อมูลภาครัฐ	✓	✓	✓	✓		
24	0027	รายได้เฉลี่ยของครัวเรือนเกษตรกรผู้ปลูกมังคุด	สำนักงานเกษตรจังหวัดชุมพร	<ul style="list-style-type: none"> - สร้างความตระหนักรู้ในความสำคัญของบัญชีข้อมูลภาครัฐ - สนับสนุนการนำชุดข้อมูลลงทะเบียนในระบบบัญชีข้อมูลภาครัฐ 	มีรายการสถิติทางการเผยแพร่บนระบบบัญชีข้อมูลภาครัฐ	✓	✓	✓	✓		
25	0028	จำนวนเกษตรกรที่ได้รับการอบรมให้ความรู้ เรื่องการจัดการศัตรูพืชเศรษฐกิจด้วยวิธีผสมผสานเพื่อลดการใช้สารเคมี	สำนักงานเกษตรจังหวัดชุมพร	<ul style="list-style-type: none"> - สร้างความตระหนักรู้ในความสำคัญของบัญชีข้อมูลภาครัฐ - สนับสนุนการนำชุดข้อมูลลงทะเบียนในระบบบัญชีข้อมูลภาครัฐ 	มีรายการสถิติทางการเผยแพร่บนระบบบัญชีข้อมูลภาครัฐ	✓	✓	✓	✓		

ตาราง 21 แนวทางการพัฒนารายการสถิติทางการที่ความพร้อมเผยแพร่ของข้อมูลเป็น Tier 1 ที่หน่วยงานในจังหวัดเป็นเจ้าของข้อมูล (ต่อ)

ลำดับ	OS ID	รายการสถิติทางการ	หน่วยงาน	แนวทางการพัฒนา	ผลลัพธ์	ระยะเวลาดำเนินการ ปีงบประมาณ พ.ศ.					หมายเหตุ
						66	67	68	69	70	
26	0029	จำนวนแหล่งน้ำสำหรับอุปโภคบริโภค และทำการเกษตร	โครงการชลประทานชุมพร	<ul style="list-style-type: none"> - สร้างความตระหนักรู้ในความสำคัญของบัญชีข้อมูลภาครัฐ - สนับสนุนการนำชุดข้อมูลลงทะเบียนในระบบบัญชีข้อมูลภาครัฐ 	มีรายการสถิติทางการเผยแพร่บนระบบบัญชีข้อมูลภาครัฐ	✓	✓	✓	✓		
27	0030	จำนวนเกษตรกรที่ได้รับการอบรมเพื่อเสริมสร้างองค์ความรู้และขีดความสามารถ	สำนักงานเกษตรจังหวัดชุมพร	<ul style="list-style-type: none"> - สร้างความตระหนักรู้ในความสำคัญของบัญชีข้อมูลภาครัฐ - สนับสนุนการนำชุดข้อมูลลงทะเบียนในระบบบัญชีข้อมูลภาครัฐ 	มีรายการสถิติทางการเผยแพร่บนระบบบัญชีข้อมูลภาครัฐ	✓	✓	✓	✓		
28	0031	จำนวนเกษตรกรที่ได้รับการอบรมเข้าสู่ระบบมาตรฐาน GAP	สำนักงานเกษตรจังหวัดชุมพร	<ul style="list-style-type: none"> - สร้างความตระหนักรู้ในความสำคัญของบัญชีข้อมูลภาครัฐ - สนับสนุนการนำชุดข้อมูลลงทะเบียนในระบบบัญชีข้อมูลภาครัฐ 	มีรายการสถิติทางการเผยแพร่บนระบบบัญชีข้อมูลภาครัฐ	✓	✓	✓	✓		
29	0032	จำนวนเกษตรกรที่ได้รับการส่งเสริมการเพิ่มประสิทธิภาพการผลิตกาแฟเพื่อความยั่งยืน	สำนักงานเกษตรจังหวัดชุมพร	<ul style="list-style-type: none"> - สร้างความตระหนักรู้ในความสำคัญของบัญชีข้อมูลภาครัฐ - สนับสนุนการนำชุดข้อมูลลงทะเบียนในระบบบัญชีข้อมูลภาครัฐ 	มีรายการสถิติทางการเผยแพร่บนระบบบัญชีข้อมูลภาครัฐ	✓	✓	✓	✓		
30	0033	จำนวนเกษตรกรที่ปลูกมังคุดเข้ารับการอบรมการเข้าสู่มาตรฐาน GAP	สำนักงานเกษตรจังหวัดชุมพร	<ul style="list-style-type: none"> - สร้างความตระหนักรู้ในความสำคัญของบัญชีข้อมูลภาครัฐ - สนับสนุนการนำชุดข้อมูลลงทะเบียนในระบบบัญชีข้อมูลภาครัฐ 	มีรายการสถิติทางการเผยแพร่บนระบบบัญชีข้อมูลภาครัฐ	✓	✓	✓	✓		

ตาราง 21 แนวทางการพัฒนารายการสถิติทางการที่ความพร้อมเผยแพร่ของข้อมูลเป็น Tier 1 ที่หน่วยงานในจังหวัดเป็นเจ้าของข้อมูล (ต่อ)

ลำดับ	OS ID	รายการสถิติทางการ	หน่วยงาน	แนวทางการพัฒนา	ผลลัพธ์	ระยะเวลาดำเนินการ ปีงบประมาณ พ.ศ.					หมายเหตุ
						66	67	68	69	70	
31	0034	จำนวนแปลงกาแฟที่ได้รับมาตรฐาน GAP	ศูนย์วิจัยและพัฒนาการเกษตรจังหวัดชุมพร	<ul style="list-style-type: none"> - สร้างความตระหนักรู้ในความสำคัญของบัญชีข้อมูลภาครัฐ - สนับสนุนการนำชุดข้อมูลลงทะเบียนในระบบบัญชีข้อมูลภาครัฐ 	มีรายการสถิติทางการเผยแพร่บนระบบบัญชีข้อมูลภาครัฐ	✓	✓	✓	✓		
32	0035	จำนวนแปลงมังคุดที่ได้รับมาตรฐาน GAP	ศูนย์วิจัยและพัฒนาการเกษตรจังหวัดชุมพร	<ul style="list-style-type: none"> - สร้างความตระหนักรู้ในความสำคัญของบัญชีข้อมูลภาครัฐ - สนับสนุนการนำชุดข้อมูลลงทะเบียนในระบบบัญชีข้อมูลภาครัฐ 	มีรายการสถิติทางการเผยแพร่บนระบบบัญชีข้อมูลภาครัฐ	✓	✓	✓	✓		
33	0036	ปริมาณผลผลิตปาล์มน้ำมัน	สำนักงานเกษตรจังหวัดชุมพร	<ul style="list-style-type: none"> - สร้างความตระหนักรู้ในความสำคัญของบัญชีข้อมูลภาครัฐ - สนับสนุนการนำชุดข้อมูลลงทะเบียนในระบบบัญชีข้อมูลภาครัฐ 	มีรายการสถิติทางการเผยแพร่บนระบบบัญชีข้อมูลภาครัฐ	✓	✓	✓	✓		
34	0037	ปริมาณผลผลิตยางพารา	สำนักงานเกษตรจังหวัดชุมพร	<ul style="list-style-type: none"> - สร้างความตระหนักรู้ในความสำคัญของบัญชีข้อมูลภาครัฐ - สนับสนุนการนำชุดข้อมูลลงทะเบียนในระบบบัญชีข้อมูลภาครัฐ 	มีรายการสถิติทางการเผยแพร่บนระบบบัญชีข้อมูลภาครัฐ	✓	✓	✓	✓		
35	0038	ปริมาณผลผลิตทุเรียน	สำนักงานเกษตรจังหวัดชุมพร	<ul style="list-style-type: none"> - สร้างความตระหนักรู้ในความสำคัญของบัญชีข้อมูลภาครัฐ - สนับสนุนการนำชุดข้อมูลลงทะเบียนในระบบบัญชีข้อมูลภาครัฐ 	มีรายการสถิติทางการเผยแพร่บนระบบบัญชีข้อมูลภาครัฐ	✓	✓	✓	✓		

ตาราง 21 แนวทางการพัฒนารายการสถิติทางการที่ความพร้อมเผยแพร่ของข้อมูลเป็น Tier 1 ที่หน่วยงานในจังหวัดเป็นเจ้าของข้อมูล (ต่อ)

ลำดับ	OS ID	รายการสถิติทางการ	หน่วยงาน	แนวทางการพัฒนา	ผลลัพธ์	ระยะเวลาดำเนินการ ปีงบประมาณ พ.ศ.					หมายเหตุ
						66	67	68	69	70	
36	0039	ปริมาณผลผลิตกาแฟ	สำนักงานเกษตรจังหวัด ชุมพร	<ul style="list-style-type: none"> - สร้างความตระหนักรู้ในความสำคัญ ของบัญชีข้อมูลภาครัฐ - สนับสนุนการนำชุดข้อมูลลงทะเบียน ในระบบบัญชีข้อมูลภาครัฐ 	มีรายการสถิติทางการ เผยแพร่บนระบบบัญชี ข้อมูลภาครัฐ	✓	✓	✓	✓		
37	0040	ปริมาณผลผลิตมันคุด	สำนักงานเกษตรจังหวัด ชุมพร	<ul style="list-style-type: none"> - สร้างความตระหนักรู้ในความสำคัญ ของบัญชีข้อมูลภาครัฐ - สนับสนุนการนำชุดข้อมูลลงทะเบียน ในระบบบัญชีข้อมูลภาครัฐ 	มีรายการสถิติทางการ เผยแพร่บนระบบบัญชี ข้อมูลภาครัฐ	✓	✓	✓	✓		
38	0042	จำนวนสหกรณ์สวนปาล์ม น้ำมัน	สำนักงานสหกรณ์จังหวัด ชุมพร	<ul style="list-style-type: none"> - สร้างความตระหนักรู้ในความสำคัญ ของบัญชีข้อมูลภาครัฐ - สนับสนุนการนำชุดข้อมูลลงทะเบียน ในระบบบัญชีข้อมูลภาครัฐ 	มีรายการสถิติทางการ เผยแพร่บนระบบบัญชี ข้อมูลภาครัฐ	✓	✓	✓	✓		
39	0043	จำนวนกลุ่มเกษตรกรผู้ปลูก ยางพารา	สำนักงานเกษตรจังหวัด ชุมพร	<ul style="list-style-type: none"> - สร้างความตระหนักรู้ในความสำคัญ ของบัญชีข้อมูลภาครัฐ - สนับสนุนการนำชุดข้อมูลลงทะเบียน ในระบบบัญชีข้อมูลภาครัฐ 	มีรายการสถิติทางการ เผยแพร่บนระบบบัญชี ข้อมูลภาครัฐ	✓	✓	✓	✓		
40	0044	จำนวนสหกรณ์ที่รวบรวม กาแฟ	สำนักงานสหกรณ์จังหวัด ชุมพร	<ul style="list-style-type: none"> - สร้างความตระหนักรู้ในความสำคัญ ของบัญชีข้อมูลภาครัฐ - สนับสนุนการนำชุดข้อมูลลงทะเบียน ในระบบบัญชีข้อมูลภาครัฐ 	มีรายการสถิติทางการ เผยแพร่บนระบบบัญชี ข้อมูลภาครัฐ	✓	✓	✓	✓		

ตาราง 21 แนวทางการพัฒนารายการสถิติทางการที่ความพร้อมเผยแพร่ของข้อมูลเป็น Tier 1 ที่หน่วยงานในจังหวัดเป็นเจ้าของข้อมูล (ต่อ)

ลำดับ	OS ID	รายการสถิติทางการ	หน่วยงาน	แนวทางการพัฒนา	ผลลัพธ์	ระยะเวลาดำเนินการ ปีงบประมาณ พ.ศ.					หมายเหตุ
						66	67	68	69	70	
41	0045	สหกรณ์ที่รวบรวมผลผลิต มังคุด	สำนักงานสหกรณ์จังหวัด ชุมพร	- สร้างความตระหนักรู้ในความสำคัญ ของบัญชีข้อมูลภาครัฐ - สนับสนุนการนำชุดข้อมูลลงทะเบียน ในระบบบัญชีข้อมูลภาครัฐ	มีรายการสถิติทางการ เผยแพร่บนระบบบัญชี ข้อมูลภาครัฐ	✓	✓	✓	✓		
42	0046	จำนวนกลุ่มเกษตรกรที่ รวบรวมกาแฟ	สำนักงานสหกรณ์จังหวัด ชุมพร	- สร้างความตระหนักรู้ในความสำคัญ ของบัญชีข้อมูลภาครัฐ - สนับสนุนการนำชุดข้อมูลลงทะเบียน ในระบบบัญชีข้อมูลภาครัฐ	มีรายการสถิติทางการ เผยแพร่บนระบบบัญชี ข้อมูลภาครัฐ	✓	✓	✓	✓		
43	0047	จำนวนวิสาหกิจชุมชน รวบรวมผลผลิตมังคุด	สำนักงานเกษตรจังหวัด ชุมพร	- สร้างความตระหนักรู้ในความสำคัญ ของบัญชีข้อมูลภาครัฐ - สนับสนุนการนำชุดข้อมูลลงทะเบียน ในระบบบัญชีข้อมูลภาครัฐ	มีรายการสถิติทางการ เผยแพร่บนระบบบัญชี ข้อมูลภาครัฐ	✓	✓	✓	✓		
44	0048	จำนวนเครือข่ายและกลุ่ม เกษตรกรผู้ปลูกปาล์มน้ำมัน	สำนักงานสหกรณ์จังหวัด ชุมพร	- สร้างความตระหนักรู้ในความสำคัญ ของบัญชีข้อมูลภาครัฐ - สนับสนุนการนำชุดข้อมูลลงทะเบียน ในระบบบัญชีข้อมูลภาครัฐ	มีรายการสถิติทางการ เผยแพร่บนระบบบัญชี ข้อมูลภาครัฐ	✓	✓	✓	✓		
45	0049	จำนวนเครือข่ายและกลุ่ม เกษตรกรผู้ปลูกทุเรียน	สำนักงานเกษตรจังหวัด ชุมพร	- สร้างความตระหนักรู้ในความสำคัญ ของบัญชีข้อมูลภาครัฐ - สนับสนุนการนำชุดข้อมูลลงทะเบียน ในระบบบัญชีข้อมูลภาครัฐ	มีรายการสถิติทางการ เผยแพร่บนระบบบัญชี ข้อมูลภาครัฐ	✓	✓	✓	✓		

ตาราง 21 แนวทางการพัฒนารายการสถิติทางการที่ความพร้อมเผยแพร่ของข้อมูลเป็น Tier 1 ที่หน่วยงานในจังหวัดเป็นเจ้าของข้อมูล (ต่อ)

ลำดับ	OS ID	รายการสถิติทางการ	หน่วยงาน	แนวทางการพัฒนา	ผลลัพธ์	ระยะเวลาดำเนินการ ปีงบประมาณ พ.ศ.					หมายเหตุ
						66	67	68	69	70	
46	0050	จำนวนวิสาหกิจชุมชนที่ดำเนินกิจกรรมการแปรรูปกาแฟ	สำนักงานเกษตรจังหวัดชุมพร	<ul style="list-style-type: none"> - สร้างความตระหนักรู้ในความสำคัญของบัญชีข้อมูลภาครัฐ - สนับสนุนการนำชุดข้อมูลลงทะเบียนในระบบบัญชีข้อมูลภาครัฐ 	มีรายการสถิติทางการเผยแพร่บนระบบบัญชีข้อมูลภาครัฐ	✓	✓	✓	✓		
47	0051	จำนวนกลุ่มเกษตรกรที่มีการแปรรูปกาแฟ	สำนักงานสหกรณ์จังหวัดชุมพร	<ul style="list-style-type: none"> - สร้างความตระหนักรู้ในความสำคัญของบัญชีข้อมูลภาครัฐ - สนับสนุนการนำชุดข้อมูลลงทะเบียนในระบบบัญชีข้อมูลภาครัฐ 	มีรายการสถิติทางการเผยแพร่บนระบบบัญชีข้อมูลภาครัฐ	✓	✓	✓	✓		
48	0052	ผู้ประกอบการ OTOP การแปรรูปทุเรียน	สำนักงานพัฒนาชุมชนจังหวัดชุมพร	<ul style="list-style-type: none"> - สร้างความตระหนักรู้ในความสำคัญของบัญชีข้อมูลภาครัฐ - สนับสนุนการนำชุดข้อมูลลงทะเบียนในระบบบัญชีข้อมูลภาครัฐ 	มีรายการสถิติทางการเผยแพร่บนระบบบัญชีข้อมูลภาครัฐ	✓	✓	✓	✓		
49	0053	จำนวนสวนทุเรียนที่ได้รับการรับรองระบบการผลิตที่ดีและเหมาะสม (GAP)	ศูนย์วิจัยและพัฒนาการเกษตรจังหวัดชุมพร	<ul style="list-style-type: none"> - สร้างความตระหนักรู้ในความสำคัญของบัญชีข้อมูลภาครัฐ - สนับสนุนการนำชุดข้อมูลลงทะเบียนในระบบบัญชีข้อมูลภาครัฐ 	มีรายการสถิติทางการเผยแพร่บนระบบบัญชีข้อมูลภาครัฐ	✓	✓	✓	✓		
50	0054	ผู้ประกอบการแปรรูปกาแฟที่ลงทะเบียน OTOP	สำนักงานพัฒนาชุมชนจังหวัดชุมพร	<ul style="list-style-type: none"> - สร้างความตระหนักรู้ในความสำคัญของบัญชีข้อมูลภาครัฐ - สนับสนุนการนำชุดข้อมูลลงทะเบียนในระบบบัญชีข้อมูลภาครัฐ 	มีรายการสถิติทางการเผยแพร่บนระบบบัญชีข้อมูลภาครัฐ	✓	✓	✓	✓		

ตาราง 21 แนวทางการพัฒนารายการสถิติทางการที่ความพร้อมเผยแพร่ของข้อมูลเป็น Tier 1 ที่หน่วยงานในจังหวัดเป็นเจ้าของข้อมูล (ต่อ)

ลำดับ	OS ID	รายการสถิติทางการ	หน่วยงาน	แนวทางการพัฒนา	ผลลัพธ์	ระยะเวลาดำเนินการ ปีงบประมาณ พ.ศ.					หมายเหตุ
						66	67	68	69	70	
51	0055	ผู้ประกอบการแปรรูปมังคุด ที่ลงทะเบียน OTOP	สำนักงานพัฒนาชุมชน จังหวัดชุมพร	<ul style="list-style-type: none"> - สร้างความตระหนักรู้ในความสำคัญ ของบัญชีข้อมูลภาครัฐ - สนับสนุนการนำชุดข้อมูลลงทะเบียน ในระบบบัญชีข้อมูลภาครัฐ 	มีรายการสถิติทางการ เผยแพร่บนระบบบัญชี ข้อมูลภาครัฐ	✓	✓	✓	✓		
52	0056	จำนวนผลิตภัณฑ์ OTOP กาแฟแปรรูป	สำนักงานพัฒนาชุมชน จังหวัดชุมพร	<ul style="list-style-type: none"> - สร้างความตระหนักรู้ในความสำคัญ ของบัญชีข้อมูลภาครัฐ - สนับสนุนการนำชุดข้อมูลลงทะเบียน ในระบบบัญชีข้อมูลภาครัฐ 	มีรายการสถิติทางการ เผยแพร่บนระบบบัญชี ข้อมูลภาครัฐ	✓	✓	✓	✓		
53	0057	จำนวนผลิตภัณฑ์ OTOP มังคุดแปรรูป	สำนักงานพัฒนาชุมชน จังหวัดชุมพร	<ul style="list-style-type: none"> - สร้างความตระหนักรู้ในความสำคัญ ของบัญชีข้อมูลภาครัฐ - สนับสนุนการนำชุดข้อมูลลงทะเบียน ในระบบบัญชีข้อมูลภาครัฐ 	มีรายการสถิติทางการ เผยแพร่บนระบบบัญชี ข้อมูลภาครัฐ	✓	✓	✓	✓		
54	0061	จำนวนเครือข่ายความ ร่วมมือในการส่งเสริม การตลาดปาล์มน้ำมัน	สำนักงานเกษตรจังหวัด ชุมพร	<ul style="list-style-type: none"> - สร้างความตระหนักรู้ในความสำคัญ ของบัญชีข้อมูลภาครัฐ - สนับสนุนการนำชุดข้อมูลลงทะเบียน ในระบบบัญชีข้อมูลภาครัฐ 	มีรายการสถิติทางการ เผยแพร่บนระบบบัญชี ข้อมูลภาครัฐ	✓	✓	✓	✓		
55	0062	ทะเบียนแผงทุเรียน	สำนักงานพาณิชย์จังหวัด ชุมพร	<ul style="list-style-type: none"> - สร้างความตระหนักรู้ในความสำคัญ ของบัญชีข้อมูลภาครัฐ - สนับสนุนการนำชุดข้อมูลลงทะเบียน ในระบบบัญชีข้อมูลภาครัฐ 	มีรายการสถิติทางการ เผยแพร่บนระบบบัญชี ข้อมูลภาครัฐ	✓	✓	✓	✓		

ตาราง 21 แนวทางการพัฒนารายการสถิติทางการที่ความพร้อมเผยแพร่ของข้อมูลเป็น Tier 1 ที่หน่วยงานในจังหวัดเป็นเจ้าของข้อมูล (ต่อ)

ลำดับ	OS ID	รายการสถิติทางการ	หน่วยงาน	แนวทางการพัฒนา	ผลลัพธ์	ระยะเวลาดำเนินการ ปีงบประมาณ พ.ศ.					หมายเหตุ
						66	67	68	69	70	
56	0063	ลานเทปาล์มน้ำมัน	สำนักงานพาณิชย์จังหวัด ชุมพร	<ul style="list-style-type: none"> - สร้างความตระหนักรู้ในความสำคัญ ของบัญชีข้อมูลภาครัฐ - สนับสนุนการนำชุดข้อมูลลงทะเบียน ในระบบบัญชีข้อมูลภาครัฐ 	มีรายการสถิติทางการ เผยแพร่บนระบบบัญชี ข้อมูลภาครัฐ	✓	✓	✓	✓		
57	0065	รายชื่อกลุ่ม ชมรม สมาคม ผู้ประกอบการด้านการ ท่องเที่ยว	สำนักงานการท่องเที่ยวและ กีฬาจังหวัดชุมพร	<ul style="list-style-type: none"> - สร้างความตระหนักรู้ในความสำคัญ ของบัญชีข้อมูลภาครัฐ - สนับสนุนการนำชุดข้อมูลลงทะเบียน ในระบบบัญชีข้อมูลภาครัฐ 	มีรายการสถิติทางการ เผยแพร่บนระบบบัญชี ข้อมูลภาครัฐ	✓	✓	✓	✓		
58	0066	บุคลากรที่ผ่านการอบรมให้ ความรู้ในเรื่องความ ปลอดภัย และการช่วยเหลือ นักท่องเที่ยวเบื้องต้น	สำนักงานการท่องเที่ยวและ กีฬาจังหวัดชุมพร	<ul style="list-style-type: none"> - สร้างความตระหนักรู้ในความสำคัญ ของบัญชีข้อมูลภาครัฐ - สนับสนุนการนำชุดข้อมูลลงทะเบียน ในระบบบัญชีข้อมูลภาครัฐ 	มีรายการสถิติทางการ เผยแพร่บนระบบบัญชี ข้อมูลภาครัฐ	✓	✓	✓	✓		
59	0067	จำนวนเตียงที่รองรับผู้ป่วย ในจังหวัด	สำนักงานสาธารณสุข จังหวัดชุมพร	<ul style="list-style-type: none"> - สร้างความตระหนักรู้ในความสำคัญ ของบัญชีข้อมูลภาครัฐ - สนับสนุนการนำชุดข้อมูลลงทะเบียน ในระบบบัญชีข้อมูลภาครัฐ 	มีรายการสถิติทางการ เผยแพร่บนระบบบัญชี ข้อมูลภาครัฐ	✓	✓	✓	✓		
60	0068	จำนวนแหล่งท่องเที่ยวที่มีสิ่ง อำนวยความสะดวกให้แก่ คนพิการ	สำนักงานการท่องเที่ยวและ กีฬาจังหวัดชุมพร	<ul style="list-style-type: none"> - สร้างความตระหนักรู้ในความสำคัญ ของบัญชีข้อมูลภาครัฐ - สนับสนุนการนำชุดข้อมูลลงทะเบียน ในระบบบัญชีข้อมูลภาครัฐ 	มีรายการสถิติทางการ เผยแพร่บนระบบบัญชี ข้อมูลภาครัฐ	✓	✓	✓	✓		

ตาราง 21 แนวทางการพัฒนารายการสถิติทางการที่ความพร้อมเผยแพร่ของข้อมูลเป็น Tier 1 ที่หน่วยงานในจังหวัดเป็นเจ้าของข้อมูล (ต่อ)

ลำดับ	OS ID	รายการสถิติทางการ	หน่วยงาน	แนวทางการพัฒนา	ผลลัพธ์	ระยะเวลาดำเนินการ ปีงบประมาณ พ.ศ.					หมายเหตุ
						66	67	68	69	70	
61	0070	จำนวนธุรกิจที่พักโฮมสเตย์ที่ได้รับการรับรองมาตรฐาน	สำนักงานการท่องเที่ยวและกีฬาจังหวัดชุมพร	<ul style="list-style-type: none"> - สร้างความตระหนักรู้ในความสำคัญของบัญชีข้อมูลภาครัฐ - สนับสนุนการนำชุดข้อมูลลงทะเบียนในระบบบัญชีข้อมูลภาครัฐ 	มีรายการสถิติทางการเผยแพร่บนระบบบัญชีข้อมูลภาครัฐ	✓	✓	✓	✓		
62	0071	จำนวนธุรกิจที่พัก โรงแรมที่จดทะเบียนในจังหวัด	ที่ทำการปกครองจังหวัดชุมพร	<ul style="list-style-type: none"> - สร้างความตระหนักรู้ในความสำคัญของบัญชีข้อมูลภาครัฐ - สนับสนุนการนำชุดข้อมูลลงทะเบียนในระบบบัญชีข้อมูลภาครัฐ 	มีรายการสถิติทางการเผยแพร่บนระบบบัญชีข้อมูลภาครัฐ	✓	✓	✓	✓		
63	0072	แหล่งท่องเที่ยวของจังหวัด	สำนักงานการท่องเที่ยวและกีฬาจังหวัดชุมพร	<ul style="list-style-type: none"> - สร้างความตระหนักรู้ในความสำคัญของบัญชีข้อมูลภาครัฐ - สนับสนุนการนำชุดข้อมูลลงทะเบียนในระบบบัญชีข้อมูลภาครัฐ 	มีรายการสถิติทางการเผยแพร่บนระบบบัญชีข้อมูลภาครัฐ	✓	✓	✓	✓		
64	0073	จำนวนเรือที่จดทะเบียนประกอบการ	สำนักงานเจ้าท่าภูมิภาคสาขาชุมพร	<ul style="list-style-type: none"> - สร้างความตระหนักรู้ในความสำคัญของบัญชีข้อมูลภาครัฐ - สนับสนุนการนำชุดข้อมูลลงทะเบียนในระบบบัญชีข้อมูลภาครัฐ 	มีรายการสถิติทางการเผยแพร่บนระบบบัญชีข้อมูลภาครัฐ	✓	✓	✓	✓		
65	0074	จำนวนสถานีบริการน้ำมันเชื้อเพลิง (ผู้ค้าน้ำมันตามมาตรา11)	สำนักงานพลังงานจังหวัดชุมพร	<ul style="list-style-type: none"> - สร้างความตระหนักรู้ในความสำคัญของบัญชีข้อมูลภาครัฐ - สนับสนุนการนำชุดข้อมูลลงทะเบียนในระบบบัญชีข้อมูลภาครัฐ 	มีรายการสถิติทางการเผยแพร่บนระบบบัญชีข้อมูลภาครัฐ	✓	✓	✓	✓		

ตาราง 21 แนวทางการพัฒนารายการสถิติทางการที่ความพร้อมเผยแพร่ของข้อมูลเป็น Tier 1 ที่หน่วยงานในจังหวัดเป็นเจ้าของข้อมูล (ต่อ)

ลำดับ	OS ID	รายการสถิติทางการ	หน่วยงาน	แนวทางการพัฒนา	ผลลัพธ์	ระยะเวลาดำเนินการ ปีงบประมาณ พ.ศ.					หมายเหตุ
						66	67	68	69	70	
66	0075	เที่ยวบินและสายการบินในจังหวัด	ท่าอากาศยานชุมพร	<ul style="list-style-type: none"> - สร้างความตระหนักรู้ในความสำคัญของบัญชีข้อมูลภาครัฐ - สนับสนุนการนำชุดข้อมูลลงทะเบียนในระบบบัญชีข้อมูลภาครัฐ 	มีรายการสถิติทางการเผยแพร่บนระบบบัญชีข้อมูลภาครัฐ	✓	✓	✓	✓		
67	0076	จำนวนร้านอาหารที่ได้รับการรับรองมาตรฐานกระทรวงสาธารณสุข	สำนักงานสาธารณสุขจังหวัดชุมพร	<ul style="list-style-type: none"> - สร้างความตระหนักรู้ในความสำคัญของบัญชีข้อมูลภาครัฐ - สนับสนุนการนำชุดข้อมูลลงทะเบียนในระบบบัญชีข้อมูลภาครัฐ 	มีรายการสถิติทางการเผยแพร่บนระบบบัญชีข้อมูลภาครัฐ	✓	✓	✓	✓		
68	0077	ผู้ผลิต ผู้ประกอบการสินค้า OTOP ของจังหวัด	สำนักงานพัฒนาชุมชนจังหวัดชุมพร	<ul style="list-style-type: none"> - สร้างความตระหนักรู้ในความสำคัญของบัญชีข้อมูลภาครัฐ - สนับสนุนการนำชุดข้อมูลลงทะเบียนในระบบบัญชีข้อมูลภาครัฐ 	มีรายการสถิติทางการเผยแพร่บนระบบบัญชีข้อมูลภาครัฐ	✓	✓	✓	✓		
69	0078	ผลิตภัณฑ์ที่ขึ้นทะเบียน OTOP ของจังหวัด	สำนักงานพัฒนาชุมชนจังหวัดชุมพร	<ul style="list-style-type: none"> - สร้างความตระหนักรู้ในความสำคัญของบัญชีข้อมูลภาครัฐ - สนับสนุนการนำชุดข้อมูลลงทะเบียนในระบบบัญชีข้อมูลภาครัฐ 	มีรายการสถิติทางการเผยแพร่บนระบบบัญชีข้อมูลภาครัฐ	✓	✓	✓	✓		
70	0079	มูลค่าการจำหน่ายสินค้าผลิตภัณฑ์ OTOP ของจังหวัด ที่ขึ้นทะเบียน 5 ประเภท	สำนักงานพัฒนาชุมชนจังหวัดชุมพร	<ul style="list-style-type: none"> - สร้างความตระหนักรู้ในความสำคัญของบัญชีข้อมูลภาครัฐ - สนับสนุนการนำชุดข้อมูลลงทะเบียนในระบบบัญชีข้อมูลภาครัฐ 	มีรายการสถิติทางการเผยแพร่บนระบบบัญชีข้อมูลภาครัฐ	✓	✓	✓	✓		

ตาราง 21 แนวทางการพัฒนารายการสถิติทางการที่ความพร้อมเผยแพร่ของข้อมูลเป็น Tier 1 ที่หน่วยงานในจังหวัดเป็นเจ้าของข้อมูล (ต่อ)

ลำดับ	OS ID	รายการสถิติทางการ	หน่วยงาน	แนวทางการพัฒนา	ผลลัพธ์	ระยะเวลาดำเนินการ ปีงบประมาณ พ.ศ.					หมายเหตุ
						66	67	68	69	70	
71	0080	ปฏิทินการท่องเที่ยวประจำปีของจังหวัด	สำนักงานการท่องเที่ยวและกีฬาจังหวัดชุมพร	<ul style="list-style-type: none"> - สร้างความตระหนักรู้ในความสำคัญของบัญชีข้อมูลภาครัฐ - สนับสนุนการนำชุดข้อมูลลงทะเบียนในระบบบัญชีข้อมูลภาครัฐ 	มีรายการสถิติทางการเผยแพร่บนระบบบัญชีข้อมูลภาครัฐ	✓	✓	✓	✓		
72	0087	จำนวนผู้เสียชีวิตจากโรคกล้ามเนื้อหัวใจขาดเลือดเฉียบพลัน	สำนักงานสาธารณสุขจังหวัดชุมพร	<ul style="list-style-type: none"> - สร้างความตระหนักรู้ในความสำคัญของบัญชีข้อมูลภาครัฐ - สนับสนุนการนำชุดข้อมูลลงทะเบียนในระบบบัญชีข้อมูลภาครัฐ 	มีรายการสถิติทางการเผยแพร่บนระบบบัญชีข้อมูลภาครัฐ	✓	✓	✓	✓		
73	0088	จำนวนคดีที่เกี่ยวข้องกับนักท่องเที่ยว	ตำรวจภูธรจังหวัดชุมพร	<ul style="list-style-type: none"> - สร้างความตระหนักรู้ในความสำคัญของบัญชีข้อมูลภาครัฐ - สนับสนุนการนำชุดข้อมูลลงทะเบียนในระบบบัญชีข้อมูลภาครัฐ 	มีรายการสถิติทางการเผยแพร่บนระบบบัญชีข้อมูลภาครัฐ	✓	✓	✓	✓		
74	0089	จำนวนครั้งของการเกิดอุบัติเหตุทางทะเลของนักท่องเที่ยวชาวต่างชาติ	สำนักงานการท่องเที่ยวและกีฬาจังหวัดชุมพร	<ul style="list-style-type: none"> - สร้างความตระหนักรู้ในความสำคัญของบัญชีข้อมูลภาครัฐ - สนับสนุนการนำชุดข้อมูลลงทะเบียนในระบบบัญชีข้อมูลภาครัฐ 	มีรายการสถิติทางการเผยแพร่บนระบบบัญชีข้อมูลภาครัฐ	✓	✓	✓	✓		
75	0090	จำนวนครั้งที่นักท่องเที่ยวชาวต่างชาติขอความช่วยเหลือ	สำนักงานการท่องเที่ยวและกีฬาจังหวัดชุมพร	<ul style="list-style-type: none"> - สร้างความตระหนักรู้ในความสำคัญของบัญชีข้อมูลภาครัฐ - สนับสนุนการนำชุดข้อมูลลงทะเบียนในระบบบัญชีข้อมูลภาครัฐ 	มีรายการสถิติทางการเผยแพร่บนระบบบัญชีข้อมูลภาครัฐ	✓	✓	✓	✓		

ตาราง 21 แนวทางการพัฒนารายการสถิติทางการที่ความพร้อมเผยแพร่ของข้อมูลเป็น Tier 1 ที่หน่วยงานในจังหวัดเป็นเจ้าของข้อมูล (ต่อ)

ลำดับ	OS ID	รายการสถิติทางการ	หน่วยงาน	แนวทางการพัฒนา	ผลลัพธ์	ระยะเวลาดำเนินการ					หมายเหตุ
						ปีงบประมาณ พ.ศ.					
						66	67	68	69	70	
76	0091	จำนวนจุดติดตั้งกล้อง CCTV	ตำรวจภูธรจังหวัดชุมพร	<ul style="list-style-type: none"> - สร้างความตระหนักรู้ในความสำคัญของบัญชีข้อมูลภาครัฐ - สนับสนุนการนำชุดข้อมูลลงทะเบียนในระบบบัญชีข้อมูลภาครัฐ 	มีรายการสถิติทางการเผยแพร่บนระบบบัญชีข้อมูลภาครัฐ	✓	✓	✓	✓		
77	0092	จำนวนจุดและช่องทางการแจ้งเหตุ	ตำรวจภูธรจังหวัดชุมพร	<ul style="list-style-type: none"> - สร้างความตระหนักรู้ในความสำคัญของบัญชีข้อมูลภาครัฐ - สนับสนุนการนำชุดข้อมูลลงทะเบียนในระบบบัญชีข้อมูลภาครัฐ 	มีรายการสถิติทางการเผยแพร่บนระบบบัญชีข้อมูลภาครัฐ	✓	✓	✓	✓		
78	0093	แหล่งท่องเที่ยวที่ได้รับการส่งเสริม อนุรักษ์ พัฒนา ปรับปรุง บูรณะ พัฒนา แหล่งท่องเที่ยว	สำนักงานการท่องเที่ยวและกีฬาจังหวัดชุมพร	<ul style="list-style-type: none"> - สร้างความตระหนักรู้ในความสำคัญของบัญชีข้อมูลภาครัฐ - สนับสนุนการนำชุดข้อมูลลงทะเบียนในระบบบัญชีข้อมูลภาครัฐ 	มีรายการสถิติทางการเผยแพร่บนระบบบัญชีข้อมูลภาครัฐ	✓	✓	✓	✓		
79	0094	จำนวนเส้นทางเข้าสู่แหล่งท่องเที่ยว	แขวงทางหลวงชนบทชุมพร	<ul style="list-style-type: none"> - สร้างความตระหนักรู้ในความสำคัญของบัญชีข้อมูลภาครัฐ - สนับสนุนการนำชุดข้อมูลลงทะเบียนในระบบบัญชีข้อมูลภาครัฐ 	มีรายการสถิติทางการเผยแพร่บนระบบบัญชีข้อมูลภาครัฐ	✓	✓	✓	✓		
80	0095	จำนวนจุดรถรับ ส่ง ผู้โดยสารที่ผ่านแหล่งท่องเที่ยว	สำนักงานขนส่งจังหวัดชุมพร	<ul style="list-style-type: none"> - สร้างความตระหนักรู้ในความสำคัญของบัญชีข้อมูลภาครัฐ - สนับสนุนการนำชุดข้อมูลลงทะเบียนในระบบบัญชีข้อมูลภาครัฐ 	มีรายการสถิติทางการเผยแพร่บนระบบบัญชีข้อมูลภาครัฐ	✓	✓	✓	✓		

ตาราง 21 แนวทางการพัฒนารายการสถิติทางการที่ความพร้อมเผยแพร่ของข้อมูลเป็น Tier 1 ที่หน่วยงานในจังหวัดเป็นเจ้าของข้อมูล (ต่อ)

ลำดับ	OS ID	รายการสถิติทางการ	หน่วยงาน	แนวทางการพัฒนา	ผลลัพธ์	ระยะเวลาดำเนินการ ปีงบประมาณ พ.ศ.					หมายเหตุ
						66	67	68	69	70	
81	0096	จำนวนป้ายบอกทางไปสู่แหล่งท่องเที่ยว	แขวงทางหลวงชนบทชุมพร	<ul style="list-style-type: none"> - สร้างความตระหนักรู้ในความสำคัญของบัญชีข้อมูลภาครัฐ - สนับสนุนการนำชุดข้อมูลลงทะเบียนในระบบบัญชีข้อมูลภาครัฐ 	มีรายการสถิติทางการเผยแพร่บนระบบบัญชีข้อมูลภาครัฐ	✓	✓	✓	✓		
82	0097	ระยะทางจากถนนหลักถึงแหล่งท่องเที่ยว	แขวงทางหลวงชนบทชุมพร	<ul style="list-style-type: none"> - สร้างความตระหนักรู้ในความสำคัญของบัญชีข้อมูลภาครัฐ - สนับสนุนการนำชุดข้อมูลลงทะเบียนในระบบบัญชีข้อมูลภาครัฐ 	มีรายการสถิติทางการเผยแพร่บนระบบบัญชีข้อมูลภาครัฐ	✓	✓	✓	✓		
83	0098	ประเภทถนนที่เชื่อมโยงกับแหล่งท่องเที่ยว	แขวงทางหลวงชนบทชุมพร	<ul style="list-style-type: none"> - สร้างความตระหนักรู้ในความสำคัญของบัญชีข้อมูลภาครัฐ - สนับสนุนการนำชุดข้อมูลลงทะเบียนในระบบบัญชีข้อมูลภาครัฐ 	มีรายการสถิติทางการเผยแพร่บนระบบบัญชีข้อมูลภาครัฐ	✓	✓	✓	✓		
84	0099	จำนวนผู้ใช้ไฟฟ้า	การไฟฟ้าส่วนภูมิภาคจังหวัดชุมพร	<ul style="list-style-type: none"> - สร้างความตระหนักรู้ในความสำคัญของบัญชีข้อมูลภาครัฐ - สนับสนุนการนำชุดข้อมูลลงทะเบียนในระบบบัญชีข้อมูลภาครัฐ 	มีรายการสถิติทางการเผยแพร่บนระบบบัญชีข้อมูลภาครัฐ	✓	✓	✓	✓		
85	0100	จำนวนผู้ใช้น้ำประปา	การประปาสวนภูมิภาคสาขาชุมพร	<ul style="list-style-type: none"> - สร้างความตระหนักรู้ในความสำคัญของบัญชีข้อมูลภาครัฐ - สนับสนุนการนำชุดข้อมูลลงทะเบียนในระบบบัญชีข้อมูลภาครัฐ 	มีรายการสถิติทางการเผยแพร่บนระบบบัญชีข้อมูลภาครัฐ	✓	✓	✓	✓		

ตาราง 21 แนวทางการพัฒนารายการสถิติทางการที่ความพร้อมเผยแพร่ของข้อมูลเป็น Tier 1 ที่หน่วยงานในจังหวัดเป็นเจ้าของข้อมูล (ต่อ)

ลำดับ	OS ID	รายการสถิติทางการ	หน่วยงาน	แนวทางการพัฒนา	ผลลัพธ์	ระยะเวลาดำเนินการ ปีงบประมาณ พ.ศ.					หมายเหตุ
						66	67	68	69	70	
86	0101	จำนวนครัวเรือน ผู้ประสบภัยธรรมชาติ	สำนักงานป้องกันและ บรรเทาสาธารณภัยจังหวัด ชุมพร	- สร้างความตระหนักรู้ในความสำคัญ ของบัญชีข้อมูลภาครัฐ - สนับสนุนการนำชุดข้อมูลลงทะเบียน ในระบบบัญชีข้อมูลภาครัฐ	มีรายการสถิติทางการ เผยแพร่บนระบบบัญชี ข้อมูลภาครัฐ	✓	✓	✓	✓		
87	0102	จำนวนพื้นที่ที่ได้รับความ เสียหายจากอุทกภัย	สำนักงานป้องกันและ บรรเทาสาธารณภัยจังหวัด ชุมพร	- สร้างความตระหนักรู้ในความสำคัญ ของบัญชีข้อมูลภาครัฐ - สนับสนุนการนำชุดข้อมูลลงทะเบียน ในระบบบัญชีข้อมูลภาครัฐ	มีรายการสถิติทางการ เผยแพร่บนระบบบัญชี ข้อมูลภาครัฐ	✓	✓	✓	✓		
88	0103	จำนวนพื้นที่ที่ได้รับความ เสียหายจากภัยแล้ง	สำนักงานป้องกันและ บรรเทาสาธารณภัยจังหวัด ชุมพร	- สร้างความตระหนักรู้ในความสำคัญ ของบัญชีข้อมูลภาครัฐ - สนับสนุนการนำชุดข้อมูลลงทะเบียน ในระบบบัญชีข้อมูลภาครัฐ	มีรายการสถิติทางการ เผยแพร่บนระบบบัญชี ข้อมูลภาครัฐ	✓	✓	✓	✓		
89	0104	มูลค่าความเสียหายจาก อุทกภัย	สำนักงานป้องกันและ บรรเทาสาธารณภัยจังหวัด ชุมพร	- สร้างความตระหนักรู้ในความสำคัญ ของบัญชีข้อมูลภาครัฐ - สนับสนุนการนำชุดข้อมูลลงทะเบียน ในระบบบัญชีข้อมูลภาครัฐ	มีรายการสถิติทางการ เผยแพร่บนระบบบัญชี ข้อมูลภาครัฐ	✓	✓	✓	✓		
90	0105	มูลค่าความเสียหายจากภัย แล้ง	สำนักงานป้องกันและ บรรเทาสาธารณภัยจังหวัด ชุมพร	- สร้างความตระหนักรู้ในความสำคัญ ของบัญชีข้อมูลภาครัฐ - สนับสนุนการนำชุดข้อมูลลงทะเบียน ในระบบบัญชีข้อมูลภาครัฐ	มีรายการสถิติทางการ เผยแพร่บนระบบบัญชี ข้อมูลภาครัฐ	✓	✓	✓	✓		

ตาราง 21 แนวทางการพัฒนารายการสถิติทางการที่ความพร้อมเผยแพร่ของข้อมูลเป็น Tier 1 ที่หน่วยงานในจังหวัดเป็นเจ้าของข้อมูล (ต่อ)

ลำดับ	OS ID	รายการสถิติทางการ	หน่วยงาน	แนวทางการพัฒนา	ผลลัพธ์	ระยะเวลาดำเนินการ ปีงบประมาณ พ.ศ.					หมายเหตุ
						66	67	68	69	70	
91	0106	จำนวนพื้นที่ขาดแคลนน้ำ กรณีเกิดภัยแล้ง	สำนักงานป้องกันและ บรรเทาสาธารณภัยจังหวัด ชุมพร	<ul style="list-style-type: none"> - สร้างความตระหนักรู้ในความสำคัญ ของบัญชีข้อมูลภาครัฐ - สนับสนุนการนำชุดข้อมูลลงทะเบียน ในระบบบัญชีข้อมูลภาครัฐ 	มีรายการสถิติทางการ เผยแพร่บนระบบบัญชี ข้อมูลภาครัฐ	✓	✓	✓	✓		
92	0107	จำนวนครัวเรือนที่ขาด แคลนน้ำเพื่ออุปโภคและ บริโภค	สำนักงานพัฒนาชุมชน จังหวัดชุมพร	<ul style="list-style-type: none"> - สร้างความตระหนักรู้ในความสำคัญ ของบัญชีข้อมูลภาครัฐ - สนับสนุนการนำชุดข้อมูลลงทะเบียน ในระบบบัญชีข้อมูลภาครัฐ 	มีรายการสถิติทางการ เผยแพร่บนระบบบัญชี ข้อมูลภาครัฐ	✓	✓	✓	✓		
93	0108	จำนวนอุบัติเหตุการจราจร ทางบก	ตำรวจภูธรจังหวัดชุมพร	<ul style="list-style-type: none"> - สร้างความตระหนักรู้ในความสำคัญ ของบัญชีข้อมูลภาครัฐ - สนับสนุนการนำชุดข้อมูลลงทะเบียน ในระบบบัญชีข้อมูลภาครัฐ 	มีรายการสถิติทางการ เผยแพร่บนระบบบัญชี ข้อมูลภาครัฐ	✓	✓	✓	✓		
94	0109	จำนวนคนตายจากอุบัติเหตุ การจราจรทางบก	ตำรวจภูธรจังหวัดชุมพร	<ul style="list-style-type: none"> - สร้างความตระหนักรู้ในความสำคัญ ของบัญชีข้อมูลภาครัฐ - สนับสนุนการนำชุดข้อมูลลงทะเบียน ในระบบบัญชีข้อมูลภาครัฐ 	มีรายการสถิติทางการ เผยแพร่บนระบบบัญชี ข้อมูลภาครัฐ	✓	✓	✓	✓		
95	0110	จำนวนคนเจ็บจากอุบัติเหตุ การจราจรทางบก	ตำรวจภูธรจังหวัดชุมพร	<ul style="list-style-type: none"> - สร้างความตระหนักรู้ในความสำคัญ ของบัญชีข้อมูลภาครัฐ - สนับสนุนการนำชุดข้อมูลลงทะเบียน ในระบบบัญชีข้อมูลภาครัฐ 	มีรายการสถิติทางการ เผยแพร่บนระบบบัญชี ข้อมูลภาครัฐ	✓	✓	✓	✓		

ตาราง 21 แนวทางการพัฒนารายการสถิติทางการที่ความพร้อมเผยแพร่ของข้อมูลเป็น Tier 1 ที่หน่วยงานในจังหวัดเป็นเจ้าของข้อมูล (ต่อ)

ลำดับ	OS ID	รายการสถิติทางการ	หน่วยงาน	แนวทางการพัฒนา	ผลลัพธ์	ระยะเวลาดำเนินการ ปีงบประมาณ พ.ศ.					หมายเหตุ
						66	67	68	69	70	
96	0111	มูลค่าทรัพย์สินที่เสียหายจากอุบัติเหตุการจราจรทางบก	สำนักงานป้องกันและบรรเทาสาธารณภัยจังหวัดชุมพร	<ul style="list-style-type: none"> - สร้างความตระหนักรู้ในความสำคัญของบัญชีข้อมูลภาครัฐ - สนับสนุนการนำชุดข้อมูลลงทะเบียนในระบบบัญชีข้อมูลภาครัฐ 	มีรายการสถิติทางการเผยแพร่บนระบบบัญชีข้อมูลภาครัฐ	✓	✓	✓	✓		
97	0112	จำนวนหมู่บ้านที่มีการเสริมสร้างชีวิตตามแนวปรัชญาเศรษฐกิจพอเพียง	สำนักงานพัฒนาชุมชนจังหวัดชุมพร	<ul style="list-style-type: none"> - สร้างความตระหนักรู้ในความสำคัญของบัญชีข้อมูลภาครัฐ - สนับสนุนการนำชุดข้อมูลลงทะเบียนในระบบบัญชีข้อมูลภาครัฐ 	มีรายการสถิติทางการเผยแพร่บนระบบบัญชีข้อมูลภาครัฐ	✓	✓	✓	✓		
98	0113	จำนวนหมู่บ้านเศรษฐกิจพอเพียงตามแนวทางสัมมาชีพชุมชนพึ่งตนเอง	สำนักงานพัฒนาชุมชนจังหวัดชุมพร	<ul style="list-style-type: none"> - สร้างความตระหนักรู้ในความสำคัญของบัญชีข้อมูลภาครัฐ - สนับสนุนการนำชุดข้อมูลลงทะเบียนในระบบบัญชีข้อมูลภาครัฐ 	มีรายการสถิติทางการเผยแพร่บนระบบบัญชีข้อมูลภาครัฐ	✓	✓	✓	✓		
99	0119	อัตราการเกิดมีชีพ	สำนักงานสาธารณสุขจังหวัดชุมพร	<ul style="list-style-type: none"> - สร้างความตระหนักรู้ในความสำคัญของบัญชีข้อมูลภาครัฐ - สนับสนุนการนำชุดข้อมูลลงทะเบียนในระบบบัญชีข้อมูลภาครัฐ 	มีรายการสถิติทางการเผยแพร่บนระบบบัญชีข้อมูลภาครัฐ	✓	✓	✓	✓		
100	0120	อัตราการได้รับวัคซีนของเด็กอายุ 0-5 ปี ครบตามเกณฑ์	สำนักงานสาธารณสุขจังหวัดชุมพร	<ul style="list-style-type: none"> - สร้างความตระหนักรู้ในความสำคัญของบัญชีข้อมูลภาครัฐ - สนับสนุนการนำชุดข้อมูลลงทะเบียนในระบบบัญชีข้อมูลภาครัฐ 	มีรายการสถิติทางการเผยแพร่บนระบบบัญชีข้อมูลภาครัฐ	✓	✓	✓	✓		

ตาราง 21 แนวทางการพัฒนารายการสถิติทางการที่ความพร้อมเผยแพร่ของข้อมูลเป็น Tier 1 ที่หน่วยงานในจังหวัดเป็นเจ้าของข้อมูล (ต่อ)

ลำดับ	OS ID	รายการสถิติทางการ	หน่วยงาน	แนวทางการพัฒนา	ผลลัพธ์	ระยะเวลาดำเนินการ ปีงบประมาณ พ.ศ.					หมายเหตุ
						66	67	68	69	70	
101	0121	อัตราส่วนนักเรียนต่อครู ระดับก่อนประถมศึกษา	สำนักงานศึกษาธิการจังหวัด ชุมพร	- สร้างความตระหนักรู้ในความสำคัญ ของบัญชีข้อมูลภาครัฐ - สนับสนุนการนำชุดข้อมูลลงทะเบียน ในระบบบัญชีข้อมูลภาครัฐ	มีรายการสถิติทางการ เผยแพร่บนระบบบัญชี ข้อมูลภาครัฐ	✓	✓	✓	✓		
102	0122	อัตราส่วนนักเรียนต่อครู ระดับประถมศึกษา	สำนักงานศึกษาธิการจังหวัด ชุมพร	- สร้างความตระหนักรู้ในความสำคัญ ของบัญชีข้อมูลภาครัฐ - สนับสนุนการนำชุดข้อมูลลงทะเบียน ในระบบบัญชีข้อมูลภาครัฐ	มีรายการสถิติทางการ เผยแพร่บนระบบบัญชี ข้อมูลภาครัฐ	✓	✓	✓	✓		
103	0123	อัตราส่วนนักเรียนต่อครู ระดับมัธยมศึกษา	สำนักงานศึกษาธิการจังหวัด ชุมพร	- สร้างความตระหนักรู้ในความสำคัญ ของบัญชีข้อมูลภาครัฐ - สนับสนุนการนำชุดข้อมูลลงทะเบียน ในระบบบัญชีข้อมูลภาครัฐ	มีรายการสถิติทางการ เผยแพร่บนระบบบัญชี ข้อมูลภาครัฐ	✓	✓	✓	✓		
104	0124	จำนวนนักเรียนที่ออก กลางคัน	สำนักงานศึกษาธิการจังหวัด ชุมพร	- สร้างความตระหนักรู้ในความสำคัญ ของบัญชีข้อมูลภาครัฐ - สนับสนุนการนำชุดข้อมูลลงทะเบียน ในระบบบัญชีข้อมูลภาครัฐ	มีรายการสถิติทางการ เผยแพร่บนระบบบัญชี ข้อมูลภาครัฐ	✓	✓	✓	✓		
105	0125	จำนวนนักศึกษาระดับ อาชีวศึกษา และอุดมศึกษา	สำนักงานศึกษาธิการจังหวัด ชุมพร	- สร้างความตระหนักรู้ในความสำคัญ ของบัญชีข้อมูลภาครัฐ - สนับสนุนการนำชุดข้อมูลลงทะเบียน ในระบบบัญชีข้อมูลภาครัฐ	มีรายการสถิติทางการ เผยแพร่บนระบบบัญชี ข้อมูลภาครัฐ	✓	✓	✓	✓		

ตาราง 21 แนวทางการพัฒนารายการสถิติทางการที่ความพร้อมเผยแพร่ของข้อมูลเป็น Tier 1 ที่หน่วยงานในจังหวัดเป็นเจ้าของข้อมูล (ต่อ)

ลำดับ	OS ID	รายการสถิติทางการ	หน่วยงาน	แนวทางการพัฒนา	ผลลัพธ์	ระยะเวลาดำเนินการ ปีงบประมาณ พ.ศ.					หมายเหตุ
						66	67	68	69	70	
106	0126	จำนวนอาจารย์ในระดับ อาชีวศึกษา และอุดมศึกษา	สำนักงานศึกษาธิการจังหวัด ชุมพร	<ul style="list-style-type: none"> - สร้างความตระหนักรู้ในความสำคัญ ของบัญชีข้อมูลภาครัฐ - สนับสนุนการนำชุดข้อมูลลงทะเบียน ในระบบบัญชีข้อมูลภาครัฐ 	มีรายการสถิติทางการ เผยแพร่บนระบบบัญชี ข้อมูลภาครัฐ	✓	✓	✓	✓		
107	0127	จำนวนผู้เรียน นักศึกษาที่ ลงทะเบียนเรียน ในสังกัด สำนักงานส่งเสริมการศึกษา ตามอัยาศัยจังหวัดชุมพร นอกระบบและการศึกษา ตามอัยาศัย	สำนักงานส่งเสริมการศึกษา นอกระบบและการศึกษา ตามอัยาศัยจังหวัดชุมพร	<ul style="list-style-type: none"> - สร้างความตระหนักรู้ในความสำคัญ ของบัญชีข้อมูลภาครัฐ - สนับสนุนการนำชุดข้อมูลลงทะเบียน ในระบบบัญชีข้อมูลภาครัฐ 	มีรายการสถิติทางการ เผยแพร่บนระบบบัญชี ข้อมูลภาครัฐ	✓	✓	✓	✓		
108	0128	จำนวนผู้เรียน นักศึกษาที่ สำเร็จการศึกษา ในสังกัด สำนักงานส่งเสริมการศึกษา นอกระบบและการศึกษา ตามอัยาศัย	สำนักงานส่งเสริมการศึกษา นอกระบบและการศึกษา ตามอัยาศัยจังหวัดชุมพร	<ul style="list-style-type: none"> - สร้างความตระหนักรู้ในความสำคัญ ของบัญชีข้อมูลภาครัฐ - สนับสนุนการนำชุดข้อมูลลงทะเบียน ในระบบบัญชีข้อมูลภาครัฐ 	มีรายการสถิติทางการ เผยแพร่บนระบบบัญชี ข้อมูลภาครัฐ	✓	✓	✓	✓		
109	0134	จำนวนผู้สูงอายุที่ได้รับเบี้ย ยังชีพผู้สูงอายุ	สำนักงานส่งเสริมการ ปกครองส่วนท้องถิ่นจังหวัด ชุมพร	<ul style="list-style-type: none"> - สร้างความตระหนักรู้ในความสำคัญ ของบัญชีข้อมูลภาครัฐ - สนับสนุนการนำชุดข้อมูลลงทะเบียน ในระบบบัญชีข้อมูลภาครัฐ 	มีรายการสถิติทางการ เผยแพร่บนระบบบัญชี ข้อมูลภาครัฐ	✓	✓	✓	✓		

ตาราง 21 แนวทางการพัฒนารายการสถิติทางการที่ความพร้อมเผยแพร่ของข้อมูลเป็น Tier 1 ที่หน่วยงานในจังหวัดเป็นเจ้าของข้อมูล (ต่อ)

ลำดับ	OS ID	รายการสถิติทางการ	หน่วยงาน	แนวทางการพัฒนา	ผลลัพธ์	ระยะเวลาดำเนินการ ปีงบประมาณ พ.ศ.					หมายเหตุ
						66	67	68	69	70	
110	0135	จำนวนผู้สูงอายุที่ได้รับเบี้ยยังชีพคนพิการ	สำนักงานส่งเสริมการปกครองส่วนท้องถิ่นจังหวัดชุมพร	<ul style="list-style-type: none"> - สร้างความตระหนักรู้ในความสำคัญของบัญชีข้อมูลภาครัฐ - สนับสนุนการนำชุดข้อมูลลงทะเบียนในระบบบัญชีข้อมูลภาครัฐ 	มีรายการสถิติทางการเผยแพร่บนระบบบัญชีข้อมูลภาครัฐ	✓	✓	✓	✓		
111	0136	จำนวนผู้สูงอายุพิการที่จดทะเบียน	สำนักงานพัฒนาสังคมและความมั่นคงของมนุษย์จังหวัดชุมพร	<ul style="list-style-type: none"> - สร้างความตระหนักรู้ในความสำคัญของบัญชีข้อมูลภาครัฐ - สนับสนุนการนำชุดข้อมูลลงทะเบียนในระบบบัญชีข้อมูลภาครัฐ 	มีรายการสถิติทางการเผยแพร่บนระบบบัญชีข้อมูลภาครัฐ	✓	✓	✓	✓		
112	0137	จำนวนศูนย์พัฒนาคุณภาพชีวิตและส่งเสริมอาชีพผู้สูงอายุ	สำนักงานพัฒนาสังคมและความมั่นคงของมนุษย์จังหวัดชุมพร	<ul style="list-style-type: none"> - สร้างความตระหนักรู้ในความสำคัญของบัญชีข้อมูลภาครัฐ - สนับสนุนการนำชุดข้อมูลลงทะเบียนในระบบบัญชีข้อมูลภาครัฐ 	มีรายการสถิติทางการเผยแพร่บนระบบบัญชีข้อมูลภาครัฐ	✓	✓	✓	✓		
112	0138	จำนวนสถานพยาบาลที่มีช่องทางพิเศษบริการผู้สูงอายุให้สามารถเข้าถึงซึ่งบริการสุขภาพได้สะดวกรวดเร็ว	สำนักงานสาธารณสุขจังหวัดชุมพร	<ul style="list-style-type: none"> - สร้างความตระหนักรู้ในความสำคัญของบัญชีข้อมูลภาครัฐ - สนับสนุนการนำชุดข้อมูลลงทะเบียนในระบบบัญชีข้อมูลภาครัฐ 	มีรายการสถิติทางการเผยแพร่บนระบบบัญชีข้อมูลภาครัฐ	✓	✓	✓	✓		
114	0139	จำนวนผู้สูงอายุที่ได้รับการคัดกรองสุขภาพ ทั้งร่างกายและจิตใจ	สำนักงานสาธารณสุขจังหวัดชุมพร	<ul style="list-style-type: none"> - สร้างความตระหนักรู้ในความสำคัญของบัญชีข้อมูลภาครัฐ - สนับสนุนการนำชุดข้อมูลลงทะเบียนในระบบบัญชีข้อมูลภาครัฐ 	มีรายการสถิติทางการเผยแพร่บนระบบบัญชีข้อมูลภาครัฐ	✓	✓	✓	✓		

ตาราง 21 แนวทางการพัฒนารายการสถิติทางการที่ความพร้อมเผยแพร่ของข้อมูลเป็น Tier 1 ที่หน่วยงานในจังหวัดเป็นเจ้าของข้อมูล (ต่อ)

ลำดับ	OS ID	รายการสถิติทางการ	หน่วยงาน	แนวทางการพัฒนา	ผลลัพธ์	ระยะเวลาดำเนินการ ปีงบประมาณ พ.ศ.					หมายเหตุ
						66	67	68	69	70	
115	0140	จำนวนประชากรต่อแพทย์ 1 คน	สำนักงานสาธารณสุข จังหวัดชุมพร	<ul style="list-style-type: none"> - สร้างความตระหนักรู้ในความสำคัญ ของบัญชีข้อมูลภาครัฐ - สนับสนุนการนำชุดข้อมูลลงทะเบียน ในระบบบัญชีข้อมูลภาครัฐ 	มีรายการสถิติทางการ เผยแพร่บนระบบบัญชี ข้อมูลภาครัฐ	✓	✓	✓	✓		
116	0141	จำนวนองค์กรที่ได้รับการ สนับสนุนโครงการจาก กองทุนผู้สูงอายุ	สำนักงานพัฒนาสังคมและ ความมั่นคงของมนุษย์ จังหวัดชุมพร	<ul style="list-style-type: none"> - สร้างความตระหนักรู้ในความสำคัญ ของบัญชีข้อมูลภาครัฐ - สนับสนุนการนำชุดข้อมูลลงทะเบียน ในระบบบัญชีข้อมูลภาครัฐ 	มีรายการสถิติทางการ เผยแพร่บนระบบบัญชี ข้อมูลภาครัฐ	✓	✓	✓	✓		
117	0142	จำนวนผู้สูงอายุที่เป็นผู้ป่วย เรื้อรัง ติดเตียง ติดบ้าน	สำนักงานสาธารณสุข จังหวัดชุมพร	<ul style="list-style-type: none"> - สร้างความตระหนักรู้ในความสำคัญ ของบัญชีข้อมูลภาครัฐ - สนับสนุนการนำชุดข้อมูลลงทะเบียน ในระบบบัญชีข้อมูลภาครัฐ 	มีรายการสถิติทางการ เผยแพร่บนระบบบัญชี ข้อมูลภาครัฐ	✓	✓	✓	✓		
118	0143	จำนวนผู้สูงอายุที่เป็น สมาชิกใช้บริการกู้ยืม/ เงินทุนเพื่อประกอบอาชีพ สำหรับผู้สูงอายุ	สำนักงานพัฒนาสังคมและ ความมั่นคงของมนุษย์ จังหวัดชุมพร	<ul style="list-style-type: none"> - สร้างความตระหนักรู้ในความสำคัญ ของบัญชีข้อมูลภาครัฐ - สนับสนุนการนำชุดข้อมูลลงทะเบียน ในระบบบัญชีข้อมูลภาครัฐ 	มีรายการสถิติทางการ เผยแพร่บนระบบบัญชี ข้อมูลภาครัฐ	✓	✓	✓	✓		
119	0144	จำนวนสมาชิกโครงการ เสริมสร้างอาชีพให้กับ ผู้สูงอายุ ตามแนวทาง สัมมาชีพชุมชน	สำนักงานพัฒนาชุมชน จังหวัดชุมพร	<ul style="list-style-type: none"> - สร้างความตระหนักรู้ในความสำคัญ ของบัญชีข้อมูลภาครัฐ - สนับสนุนการนำชุดข้อมูลลงทะเบียน ในระบบบัญชีข้อมูลภาครัฐ 	มีรายการสถิติทางการ เผยแพร่บนระบบบัญชี ข้อมูลภาครัฐ	✓	✓	✓	✓		

ตาราง 21 แนวทางการพัฒนารายการสถิติทางการที่ความพร้อมเผยแพร่ของข้อมูลเป็น Tier 1 ที่หน่วยงานในจังหวัดเป็นเจ้าของข้อมูล (ต่อ)

ลำดับ	OS ID	รายการสถิติทางการ	หน่วยงาน	แนวทางการพัฒนา	ผลลัพธ์	ระยะเวลาดำเนินการ ปีงบประมาณ พ.ศ.					หมายเหตุ
						66	67	68	69	70	
120	0145	จำนวนผู้สูงอายุในสถานสงเคราะห์คนชราที่มีภูมิลำเนาอยู่ในจังหวัด	องค์การบริหารส่วนจังหวัดชุมพร	<ul style="list-style-type: none"> - สร้างความตระหนักรู้ในความสำคัญของบัญชีข้อมูลภาครัฐ - สนับสนุนการนำชุดข้อมูลลงทะเบียนในระบบบัญชีข้อมูลภาครัฐ 	มีรายการสถิติทางการเผยแพร่บนระบบบัญชีข้อมูลภาครัฐ	✓	✓	✓	✓		
121	0146	จำนวนผู้สูงอายุในสถานสงเคราะห์คนชราที่ไม่มีภูมิลำเนาอยู่ในจังหวัด	องค์การบริหารส่วนจังหวัดชุมพร	<ul style="list-style-type: none"> - สร้างความตระหนักรู้ในความสำคัญของบัญชีข้อมูลภาครัฐ - สนับสนุนการนำชุดข้อมูลลงทะเบียนในระบบบัญชีข้อมูลภาครัฐ 	มีรายการสถิติทางการเผยแพร่บนระบบบัญชีข้อมูลภาครัฐ	✓	✓	✓	✓		
122	0147	สถานสงเคราะห์สำหรับคนชราในจังหวัด	องค์การบริหารส่วนจังหวัดชุมพร	<ul style="list-style-type: none"> - สร้างความตระหนักรู้ในความสำคัญของบัญชีข้อมูลภาครัฐ - สนับสนุนการนำชุดข้อมูลลงทะเบียนในระบบบัญชีข้อมูลภาครัฐ 	มีรายการสถิติทางการเผยแพร่บนระบบบัญชีข้อมูลภาครัฐ	✓	✓	✓	✓		
123	0148	จำนวนผู้สูงอายุที่เข้าสู่ศูนย์พัฒนาและฟื้นฟูคุณภาพชีวิตผู้สูงอายุและผู้พิการ	เทศบาลเมืองชุมพร	<ul style="list-style-type: none"> - สร้างความตระหนักรู้ในความสำคัญของบัญชีข้อมูลภาครัฐ - สนับสนุนการนำชุดข้อมูลลงทะเบียนในระบบบัญชีข้อมูลภาครัฐ 	มีรายการสถิติทางการเผยแพร่บนระบบบัญชีข้อมูลภาครัฐ	✓	✓	✓	✓		
124	0149	จำนวนผู้สูงอายุอยู่กับครอบครัวยากจน/ยากลำบาก	สำนักงานพัฒนาสังคมและความมั่นคงของมนุษย์จังหวัดชุมพร	<ul style="list-style-type: none"> - สร้างความตระหนักรู้ในความสำคัญของบัญชีข้อมูลภาครัฐ - สนับสนุนการนำชุดข้อมูลลงทะเบียนในระบบบัญชีข้อมูลภาครัฐ 	มีรายการสถิติทางการเผยแพร่บนระบบบัญชีข้อมูลภาครัฐ	✓	✓	✓	✓		

ตาราง 21 แนวทางการพัฒนารายการสถิติทางการที่ความพร้อมเผยแพร่ของข้อมูลเป็น Tier 1 ที่หน่วยงานในจังหวัดเป็นเจ้าของข้อมูล (ต่อ)

ลำดับ	OS ID	รายการสถิติทางการ	หน่วยงาน	แนวทางการพัฒนา	ผลลัพธ์	ระยะเวลาดำเนินการ ปีงบประมาณ พ.ศ.					หมายเหตุ
						66	67	68	69	70	
125	0150	จำนวนครัวเรือนที่มีการปรับสภาพแวดล้อมและสิ่งอำนวยความสะดวกของผู้สูงอายุ (การปรับปรุงที่อยู่อาศัยผู้สูงอายุให้เหมาะสม)	สำนักงานพัฒนาสังคมและความมั่นคงของมนุษย์จังหวัดชุมพร	<ul style="list-style-type: none"> - สร้างความตระหนักรู้ในความสำคัญของบัญชีข้อมูลภาครัฐ - สนับสนุนการนำชุดข้อมูลลงทะเบียนในระบบบัญชีข้อมูลภาครัฐ 	มีรายการสถิติทางการเผยแพร่บนระบบบัญชีข้อมูลภาครัฐ	✓	✓	✓	✓		
126	0151	จำนวนครัวเรือนที่ได้เงินสงเคราะห์ผู้สูงอายุในภาวะยากลำบาก (การช่วยเหลือครอบครัวผู้สูงอายุเป็นเงินสงเคราะห์ครอบครัว)	สำนักงานพัฒนาสังคมและความมั่นคงของมนุษย์จังหวัดชุมพร	<ul style="list-style-type: none"> - สร้างความตระหนักรู้ในความสำคัญของบัญชีข้อมูลภาครัฐ - สนับสนุนการนำชุดข้อมูลลงทะเบียนในระบบบัญชีข้อมูลภาครัฐ 	มีรายการสถิติทางการเผยแพร่บนระบบบัญชีข้อมูลภาครัฐ	✓	✓	✓	✓		
127	0152	จำนวนผู้สูงอายุที่ต้องการความช่วยเหลือในการดำเนินกิจวัตรประจำวันขั้นพื้นฐาน	สำนักงานสาธารณสุขจังหวัดชุมพร	<ul style="list-style-type: none"> - สร้างความตระหนักรู้ในความสำคัญของบัญชีข้อมูลภาครัฐ - สนับสนุนการนำชุดข้อมูลลงทะเบียนในระบบบัญชีข้อมูลภาครัฐ 	มีรายการสถิติทางการเผยแพร่บนระบบบัญชีข้อมูลภาครัฐ	✓	✓	✓	✓		
128	0153	ผู้ที่ดำรงชีพด้วยการเร่ร่อนและผู้ทำการขอทาน	ศูนย์คุ้มครองคนไร้ที่พึ่งจังหวัดชุมพร	<ul style="list-style-type: none"> - สร้างความตระหนักรู้ในความสำคัญของบัญชีข้อมูลภาครัฐ - สนับสนุนการนำชุดข้อมูลลงทะเบียนในระบบบัญชีข้อมูลภาครัฐ 	มีรายการสถิติทางการเผยแพร่บนระบบบัญชีข้อมูลภาครัฐ	✓	✓	✓	✓		

ตาราง 21 แนวทางการพัฒนารายการสถิติทางการที่ความพร้อมเผยแพร่ของข้อมูลเป็น Tier 1 ที่หน่วยงานในจังหวัดเป็นเจ้าของข้อมูล (ต่อ)

ลำดับ	OS ID	รายการสถิติทางการ	หน่วยงาน	แนวทางการพัฒนา	ผลลัพธ์	ระยะเวลาดำเนินการ ปีงบประมาณ พ.ศ.					หมายเหตุ
						66	67	68	69	70	
129	0154	จำนวนผู้สูงอายุที่ถูกกระทำความรุนแรงทางร่างกายหรือจิตใจ	สำนักงานพัฒนาสังคมและความมั่นคงของมนุษย์จังหวัดชุมพร	<ul style="list-style-type: none"> - สร้างความตระหนักรู้ในความสำคัญของบัญชีข้อมูลภาครัฐ - สนับสนุนการนำชุดข้อมูลลงทะเบียนในระบบบัญชีข้อมูลภาครัฐ 	มีรายการสถิติทางการเผยแพร่บนระบบบัญชีข้อมูลภาครัฐ	✓	✓	✓	✓		
130	0155	ร้อยละของคะแนนสุขภาพจิต (st-5)	สำนักงานสาธารณสุขจังหวัดชุมพร	<ul style="list-style-type: none"> - สร้างความตระหนักรู้ในความสำคัญของบัญชีข้อมูลภาครัฐ - สนับสนุนการนำชุดข้อมูลลงทะเบียนในระบบบัญชีข้อมูลภาครัฐ 	มีรายการสถิติทางการเผยแพร่บนระบบบัญชีข้อมูลภาครัฐ	✓	✓	✓	✓		
131	0156	จำนวนผู้ป่วยจากโรคอุบัติใหม่	สำนักงานสาธารณสุขจังหวัดชุมพร	<ul style="list-style-type: none"> - สร้างความตระหนักรู้ในความสำคัญของบัญชีข้อมูลภาครัฐ - สนับสนุนการนำชุดข้อมูลลงทะเบียนในระบบบัญชีข้อมูลภาครัฐ 	มีรายการสถิติทางการเผยแพร่บนระบบบัญชีข้อมูลภาครัฐ	✓	✓	✓	✓		
132	0157	จำนวนประชาชนที่เข้าร่วมกิจกรรมให้ความรู้เพื่อการป้องกันโรคติดต่อ	สำนักงานสาธารณสุขจังหวัดชุมพร	<ul style="list-style-type: none"> - สร้างความตระหนักรู้ในความสำคัญของบัญชีข้อมูลภาครัฐ - สนับสนุนการนำชุดข้อมูลลงทะเบียนในระบบบัญชีข้อมูลภาครัฐ 	มีรายการสถิติทางการเผยแพร่บนระบบบัญชีข้อมูลภาครัฐ	✓	✓	✓	✓		
133	0158	ร้อยละการเปลี่ยนแปลงของพื้นที่ป่าไม้เฉลี่ยต่อปี	สำนักงานทรัพยากรธรรมชาติและสิ่งแวดล้อมจังหวัดชุมพร	<ul style="list-style-type: none"> - สร้างความตระหนักรู้ในความสำคัญของบัญชีข้อมูลภาครัฐ - สนับสนุนการนำชุดข้อมูลลงทะเบียนในระบบบัญชีข้อมูลภาครัฐ 	มีรายการสถิติทางการเผยแพร่บนระบบบัญชีข้อมูลภาครัฐ	✓	✓	✓	✓		

ตาราง 21 แนวทางการพัฒนารายการสถิติทางการที่ความพร้อมเผยแพร่ของข้อมูลเป็น Tier 1 ที่หน่วยงานในจังหวัดเป็นเจ้าของข้อมูล (ต่อ)

ลำดับ	OS ID	รายการสถิติทางการ	หน่วยงาน	แนวทางการพัฒนา	ผลลัพธ์	ระยะเวลาดำเนินการ ปีงบประมาณ พ.ศ.					หมายเหตุ
						66	67	68	69	70	
134	0159	จำนวนพื้นที่ป่าไม้	สำนักงานทรัพยากรธรรมชาติและสิ่งแวดล้อมจังหวัดชุมพร	<ul style="list-style-type: none"> - สร้างความตระหนักรู้ในความสำคัญของบัญชีข้อมูลภาครัฐ - สนับสนุนการนำชุดข้อมูลลงทะเบียนในระบบบัญชีข้อมูลภาครัฐ 	มีรายการสถิติทางการเผยแพร่บนระบบบัญชีข้อมูลภาครัฐ	✓	✓	✓	✓		
135	0160	จำนวนพื้นที่ป่าสงวน	สำนักงานทรัพยากรธรรมชาติและสิ่งแวดล้อมจังหวัดชุมพร	<ul style="list-style-type: none"> - สร้างความตระหนักรู้ในความสำคัญของบัญชีข้อมูลภาครัฐ - สนับสนุนการนำชุดข้อมูลลงทะเบียนในระบบบัญชีข้อมูลภาครัฐ 	มีรายการสถิติทางการเผยแพร่บนระบบบัญชีข้อมูลภาครัฐ	✓	✓	✓	✓		
136	0161	จำนวนสมาชิกในการอนุรักษ์และดูแลคูน้ำ	สำนักงานทรัพยากรธรรมชาติและสิ่งแวดล้อมจังหวัดชุมพร	<ul style="list-style-type: none"> - สร้างความตระหนักรู้ในความสำคัญของบัญชีข้อมูลภาครัฐ - สนับสนุนการนำชุดข้อมูลลงทะเบียนในระบบบัญชีข้อมูลภาครัฐ 	มีรายการสถิติทางการเผยแพร่บนระบบบัญชีข้อมูลภาครัฐ	✓	✓	✓	✓		
137	0162	จำนวนเครือข่ายความร่วมมือในการอนุรักษ์และดูแลคูน้ำ	สำนักงานทรัพยากรธรรมชาติและสิ่งแวดล้อมจังหวัดชุมพร	<ul style="list-style-type: none"> - สร้างความตระหนักรู้ในความสำคัญของบัญชีข้อมูลภาครัฐ - สนับสนุนการนำชุดข้อมูลลงทะเบียนในระบบบัญชีข้อมูลภาครัฐ 	มีรายการสถิติทางการเผยแพร่บนระบบบัญชีข้อมูลภาครัฐ	✓	✓	✓	✓		
138	0163	จำนวนเครือข่ายอาสาสมัครพิทักษ์ทรัพยากรธรรมชาติและสิ่งแวดล้อมหมู่บ้าน (ทสม.)	สำนักงานทรัพยากรธรรมชาติและสิ่งแวดล้อมจังหวัดชุมพร	<ul style="list-style-type: none"> - สร้างความตระหนักรู้ในความสำคัญของบัญชีข้อมูลภาครัฐ - สนับสนุนการนำชุดข้อมูลลงทะเบียนในระบบบัญชีข้อมูลภาครัฐ 	มีรายการสถิติทางการเผยแพร่บนระบบบัญชีข้อมูลภาครัฐ	✓	✓	✓	✓		

ตาราง 21 แนวทางการพัฒนารายการสถิติทางการที่ความพร้อมเผยแพร่ของข้อมูลเป็น Tier 1 ที่หน่วยงานในจังหวัดเป็นเจ้าของข้อมูล (ต่อ)

ลำดับ	OS ID	รายการสถิติทางการ	หน่วยงาน	แนวทางการพัฒนา	ผลลัพธ์	ระยะเวลาดำเนินการ ปีงบประมาณ พ.ศ.					หมายเหตุ
						66	67	68	69	70	
139	0164	จำนวนคดีด้านป่าไม้และ ทรัพยากรทางทะเล	สำนักงานทรัพยากร ธรรมชาติและสิ่งแวดล้อม จังหวัดชุมพร	- สร้างความตระหนักรู้ในความสำคัญ ของบัญชีข้อมูลภาครัฐ - สนับสนุนการนำชุดข้อมูลลงทะเบียน ในระบบบัญชีข้อมูลภาครัฐ	มีรายการสถิติทางการ เผยแพร่บนระบบบัญชี ข้อมูลภาครัฐ	✓	✓	✓	✓		
140	0165	จำนวนกิจกรรมป้องกันและ ปราบปรามการบุกรุกทำลาย ทรัพยากรป่าไม้	สำนักงานทรัพยากร ธรรมชาติและสิ่งแวดล้อม จังหวัดชุมพร	- สร้างความตระหนักรู้ในความสำคัญ ของบัญชีข้อมูลภาครัฐ - สนับสนุนการนำชุดข้อมูลลงทะเบียน ในระบบบัญชีข้อมูลภาครัฐ	มีรายการสถิติทางการ เผยแพร่บนระบบบัญชี ข้อมูลภาครัฐ	✓	✓	✓	✓		
141	0166	จำนวนพื้นที่ป่าชายเลน	สำนักงานทรัพยากร ธรรมชาติและสิ่งแวดล้อม จังหวัดชุมพร	- สร้างความตระหนักรู้ในความสำคัญ ของบัญชีข้อมูลภาครัฐ - สนับสนุนการนำชุดข้อมูลลงทะเบียน ในระบบบัญชีข้อมูลภาครัฐ	มีรายการสถิติทางการ เผยแพร่บนระบบบัญชี ข้อมูลภาครัฐ	✓	✓	✓	✓		
142	0167	จำนวนพื้นที่ป่าชายเลนที่ถูก บุกรุก	สำนักงานทรัพยากร ธรรมชาติและสิ่งแวดล้อม จังหวัดชุมพร	- สร้างความตระหนักรู้ในความสำคัญ ของบัญชีข้อมูลภาครัฐ - สนับสนุนการนำชุดข้อมูลลงทะเบียน ในระบบบัญชีข้อมูลภาครัฐ	มีรายการสถิติทางการ เผยแพร่บนระบบบัญชี ข้อมูลภาครัฐ	✓	✓	✓	✓		
143	0168	จำนวนพื้นที่ป่าชายเลนที่ ปลูกเพิ่ม	สำนักงานทรัพยากร ธรรมชาติและสิ่งแวดล้อม จังหวัดชุมพร	- สร้างความตระหนักรู้ในความสำคัญ ของบัญชีข้อมูลภาครัฐ - สนับสนุนการนำชุดข้อมูลลงทะเบียน ในระบบบัญชีข้อมูลภาครัฐ	มีรายการสถิติทางการ เผยแพร่บนระบบบัญชี ข้อมูลภาครัฐ	✓	✓	✓	✓		

ตาราง 21 แนวทางการพัฒนารายการสถิติทางการที่ความพร้อมเผยแพร่ของข้อมูลเป็น Tier 1 ที่หน่วยงานในจังหวัดเป็นเจ้าของข้อมูล (ต่อ)

ลำดับ	OS ID	รายการสถิติทางการ	หน่วยงาน	แนวทางการพัฒนา	ผลลัพธ์	ระยะเวลาดำเนินการ ปีงบประมาณ พ.ศ.					หมายเหตุ
						66	67	68	69	70	
144	0169	จำนวนพื้นที่ป่าชายเลนที่ได้รับการฟื้นฟูและอนุรักษ์	สำนักงานทรัพยากรธรรมชาติและสิ่งแวดล้อมจังหวัดชุมพร	<ul style="list-style-type: none"> - สร้างความตระหนักรู้ในความสำคัญของบัญชีข้อมูลภาครัฐ - สนับสนุนการนำชุดข้อมูลลงทะเบียนในระบบบัญชีข้อมูลภาครัฐ 	มีรายการสถิติทางการเผยแพร่บนระบบบัญชีข้อมูลภาครัฐ	✓	✓	✓	✓		
145	0170	จำนวนแนวปะการังที่ได้รับการดูแล/ฟื้นฟู	สำนักงานทรัพยากรธรรมชาติและสิ่งแวดล้อมจังหวัดชุมพร	<ul style="list-style-type: none"> - สร้างความตระหนักรู้ในความสำคัญของบัญชีข้อมูลภาครัฐ - สนับสนุนการนำชุดข้อมูลลงทะเบียนในระบบบัญชีข้อมูลภาครัฐ 	มีรายการสถิติทางการเผยแพร่บนระบบบัญชีข้อมูลภาครัฐ	✓	✓	✓	✓		
146	0171	จำนวนสถานีบริการก๊าซธรรมชาติ (NGV)	สำนักงานพลังงานจังหวัดชุมพร	<ul style="list-style-type: none"> - สร้างความตระหนักรู้ในความสำคัญของบัญชีข้อมูลภาครัฐ - สนับสนุนการนำชุดข้อมูลลงทะเบียนในระบบบัญชีข้อมูลภาครัฐ 	มีรายการสถิติทางการเผยแพร่บนระบบบัญชีข้อมูลภาครัฐ	✓	✓	✓	✓		
147	0172	จำนวนสถานีก๊าซปิโตรเลียมเหลว (LPG)	สำนักงานพลังงานจังหวัดชุมพร	<ul style="list-style-type: none"> - สร้างความตระหนักรู้ในความสำคัญของบัญชีข้อมูลภาครัฐ - สนับสนุนการนำชุดข้อมูลลงทะเบียนในระบบบัญชีข้อมูลภาครัฐ 	มีรายการสถิติทางการเผยแพร่บนระบบบัญชีข้อมูลภาครัฐ	✓	✓	✓	✓		
148	0173	ปริมาณขยะที่เกิดขึ้นทั้งหมดต่อเดือน	สำนักงานส่งเสริมการปกครองส่วนท้องถิ่นจังหวัดชุมพร	<ul style="list-style-type: none"> - สร้างความตระหนักรู้ในความสำคัญของบัญชีข้อมูลภาครัฐ - สนับสนุนการนำชุดข้อมูลลงทะเบียนในระบบบัญชีข้อมูลภาครัฐ 	มีรายการสถิติทางการเผยแพร่บนระบบบัญชีข้อมูลภาครัฐ	✓	✓	✓	✓		

ตาราง 21 แนวทางการพัฒนารายการสถิติทางการที่ความพร้อมเผยแพร่ของข้อมูลเป็น Tier 1 ที่หน่วยงานในจังหวัดเป็นเจ้าของข้อมูล (ต่อ)

ลำดับ	OS ID	รายการสถิติทางการ	หน่วยงาน	แนวทางการพัฒนา	ผลลัพธ์	ระยะเวลาดำเนินการ ปีงบประมาณ พ.ศ.					หมายเหตุ
						66	67	68	69	70	
149	0174	ปริมาณขยะที่ถูกนำไปใช้ประโยชน์	สำนักงานส่งเสริมการปกครองส่วนท้องถิ่นจังหวัดชุมพร	<ul style="list-style-type: none"> – สร้างความตระหนักรู้ในความสำคัญของบัญชีข้อมูลภาครัฐ – สนับสนุนการนำชุดข้อมูลลงทะเบียนในระบบบัญชีข้อมูลภาครัฐ 	มีรายการสถิติทางการเผยแพร่บนระบบบัญชีข้อมูลภาครัฐ	✓	✓	✓	✓		
150	0175	ปริมาณขยะที่กำจัดถูกต้อง	สำนักงานส่งเสริมการปกครองส่วนท้องถิ่นจังหวัดชุมพร	<ul style="list-style-type: none"> – สร้างความตระหนักรู้ในความสำคัญของบัญชีข้อมูลภาครัฐ – สนับสนุนการนำชุดข้อมูลลงทะเบียนในระบบบัญชีข้อมูลภาครัฐ 	มีรายการสถิติทางการเผยแพร่บนระบบบัญชีข้อมูลภาครัฐ	✓	✓	✓	✓		
151	0176	ปริมาณขยะที่กำจัดไม่ถูกต้อง	สำนักงานส่งเสริมการปกครองส่วนท้องถิ่นจังหวัดชุมพร	<ul style="list-style-type: none"> – สร้างความตระหนักรู้ในความสำคัญของบัญชีข้อมูลภาครัฐ – สนับสนุนการนำชุดข้อมูลลงทะเบียนในระบบบัญชีข้อมูลภาครัฐ 	มีรายการสถิติทางการเผยแพร่บนระบบบัญชีข้อมูลภาครัฐ	✓	✓	✓	✓		
152	0177	ปริมาณขยะที่มีการเก็บขนไปกำจัด	สำนักงานส่งเสริมการปกครองส่วนท้องถิ่นจังหวัดชุมพร	<ul style="list-style-type: none"> – สร้างความตระหนักรู้ในความสำคัญของบัญชีข้อมูลภาครัฐ – สนับสนุนการนำชุดข้อมูลลงทะเบียนในระบบบัญชีข้อมูลภาครัฐ 	มีรายการสถิติทางการเผยแพร่บนระบบบัญชีข้อมูลภาครัฐ	✓	✓	✓	✓		
153	0178	จำนวนสถานที่กำจัดขยะ	สำนักงานส่งเสริมการปกครองส่วนท้องถิ่นจังหวัดชุมพร	<ul style="list-style-type: none"> – สร้างความตระหนักรู้ในความสำคัญของบัญชีข้อมูลภาครัฐ – สนับสนุนการนำชุดข้อมูลลงทะเบียนในระบบบัญชีข้อมูลภาครัฐ 	มีรายการสถิติทางการเผยแพร่บนระบบบัญชีข้อมูลภาครัฐ	✓	✓	✓	✓		

ตาราง 21 แนวทางการพัฒนารายการสถิติทางการที่ความพร้อมเผยแพร่ของข้อมูลเป็น Tier 1 ที่หน่วยงานในจังหวัดเป็นเจ้าของข้อมูล (ต่อ)

ลำดับ	OS ID	รายการสถิติทางการ	หน่วยงาน	แนวทางการพัฒนา	ผลลัพธ์	ระยะเวลาดำเนินการ ปีงบประมาณ พ.ศ.					หมายเหตุ
						66	67	68	69	70	
154	0179	จำนวน อปท. ที่มีบริการจัดเก็บขยะมูลฝอย	สำนักงานส่งเสริมการปกครองส่วนท้องถิ่นจังหวัดชุมพร	<ul style="list-style-type: none"> - สร้างความตระหนักรู้ในความสำคัญของบัญชีข้อมูลภาครัฐ - สนับสนุนการนำชุดข้อมูลลงทะเบียนในระบบบัญชีข้อมูลภาครัฐ 	มีรายการสถิติทางการเผยแพร่บนระบบบัญชีข้อมูลภาครัฐ	✓	✓	✓	✓		
155	0180	จำนวนร้านรับซื้อของเก่า	ที่ทำการปกครองจังหวัดชุมพร	<ul style="list-style-type: none"> - สร้างความตระหนักรู้ในความสำคัญของบัญชีข้อมูลภาครัฐ - สนับสนุนการนำชุดข้อมูลลงทะเบียนในระบบบัญชีข้อมูลภาครัฐ 	มีรายการสถิติทางการเผยแพร่บนระบบบัญชีข้อมูลภาครัฐ	✓	✓	✓	✓		
156	0181	จำนวนครั้งของการเกิดอัคคีภัยในบ่อขยะ	สำนักงานส่งเสริมการปกครองส่วนท้องถิ่นจังหวัดชุมพร	<ul style="list-style-type: none"> - สร้างความตระหนักรู้ในความสำคัญของบัญชีข้อมูลภาครัฐ - สนับสนุนการนำชุดข้อมูลลงทะเบียนในระบบบัญชีข้อมูลภาครัฐ 	มีรายการสถิติทางการเผยแพร่บนระบบบัญชีข้อมูลภาครัฐ	✓	✓	✓	✓		

ปัญหา อุปสรรค และข้อเสนอแนะการพัฒนาสถิติทางการ

การดำเนินการจัดทำแผนพัฒนาสถิติระดับจังหวัดชุมพร (พ.ศ. 2566 – 2570) เป็นการจัดทำรายการข้อมูลสถิติทางการที่เกี่ยวข้องกับการพัฒนาในระดับจังหวัด ที่สอดคล้องกับประเด็นการพัฒนาจังหวัด ตัวชี้วัดการพัฒนาฯ และแผนพัฒนาระดับต่าง ๆ รวมถึงเป็นการพัฒนาการจัดเก็บข้อมูลสถิติที่สำคัญและจำเป็นต่อการบริหารงานตามยุทธศาสตร์จังหวัด พร้อมทั้งกำหนดหน่วยงานที่มีหน้าที่รับผิดชอบในการจัดทำข้อมูลที่ยังไม่มีหน่วยงานใดดำเนินการ และเชื่อมโยง/บูรณาการข้อมูลในระดับพื้นที่ ซึ่งต้องอาศัยการบูรณาการร่วมกับภาคีเครือข่ายในทุกภาคส่วนที่เกี่ยวข้องตั้งแต่ต้นทางในการขับเคลื่อนการดำเนินงานในระดับพื้นที่ ภายใต้กลไกของคณะกรรมการสถิติระดับจังหวัด ในการกำกับติดตามการจัดทำชุดข้อมูลสถิติทางการ เพื่อให้จังหวัดมีข้อมูลในการกำหนดทิศทางการดำเนินงานที่ชัดเจน สอดคล้องเชื่อมโยงกับยุทธศาสตร์ชาติ แผนแม่บทภายใต้ยุทธศาสตร์ชาติ แผนการปฏิรูปประเทศ แผนพัฒนาเศรษฐกิจและสังคมแห่งชาติ นโยบายรัฐบาล แผนรายสาขาต่าง ๆ ข้อเสนอการนายกรัฐมนตรื แผนพัฒนาภาค และบริบทที่เกี่ยวข้อง ทั้งนี้จากการดำเนินงานจัดทำแผนพัฒนาสถิติระดับจังหวัด พบว่ามีปัญหา อุปสรรคและข้อเสนอแนะ ดังนี้

5.1 ปัญหา อุปสรรค

5.1.1 ข้อจำกัดของหน่วยงาน

- การจัดทำข้อมูลสถิติทางการที่สำคัญของจังหวัดเป็นเรื่องที่ทุกหน่วยงานในจังหวัดต้องรับผิดชอบร่วมกัน จำเป็นต้องอาศัยความร่วมมือระหว่างหน่วยงานที่เกี่ยวข้อง ต้องมีการประสานงานที่ต่อเนื่องและเป็นระบบ แต่บางครั้งมีการปรับเปลี่ยน/โยกย้ายเจ้าหน้าที่ผู้ปฏิบัติงานทำให้การดำเนินงานไม่ต่อเนื่อง ผู้ที่มาปฏิบัติงานใหม่ยังไม่เข้าใจขั้นตอนการดำเนินงาน เช่น การจัดทำไฟล์ข้อมูลในรูปแบบ CSV รวมถึงขาดความชำนาญในการนำข้อมูลสถิติทางการขึ้นระบบบัญชีข้อมูลจังหวัดและการลงทะเบียนบนระบบบัญชีข้อมูลภาครัฐ

- หน่วยงานบางหน่วยงานยังไม่เห็นถึงความสำคัญในการจัดทำข้อมูล ส่งผลให้อาจจะไม่ได้รับความความร่วมมือในการดำเนินงานหรือการประสานงานเท่าที่ควร

5.1.2 ข้อจำกัดด้านข้อมูล

- ชุดข้อมูลสำคัญบางรายการยังไม่มีการจัดเก็บข้อมูล เนื่องจากการริเริ่มประเด็น/ภารกิจใหม่ จำเป็นต้องมีการมอบหมายหน่วยงานรับผิดชอบ ผ่านกลไกคณะกรรมการสถิติระดับจังหวัด

- ข้อมูลภายในจังหวัดไม่เพียงพอ เนื่องจากข้อมูลบางรายการมีการจัดเก็บไม่ต่อเนื่อง มีการปรับปรุงหรือเปลี่ยนแปลงหน่วยการเก็บข้อมูล หรือเป็นข้อมูลในระดับพื้นที่ย่อย ซึ่งอาจจะไม่มีการจัดเก็บมาก่อน ซึ่งต้องใช้ระยะเวลาในการรวบรวม

- ข้อมูลบางรายการเป็นข้อมูลที่สำคัญ มีการจัดเก็บข้อมูลอย่างต่อเนื่อง และมีหน่วยงานจัดเก็บหลายหน่วยงาน ทำให้เกิดความซ้ำซ้อนของข้อมูล

- ข้อมูลบางรายการไม่พร้อมใช้งาน เนื่องจากรูปแบบการจัดเก็บข้อมูลของหน่วยงานอยู่ในรูปแบบกระดาษส่งผลให้การรวบรวมข้อมูลหรือการสืบค้นข้อมูลมีความล่าช้า

5.2 ข้อเสนอแนะการพัฒนาสถิติทางการ

5.2.1 การพัฒนาด้านการประสานงานกับหน่วยงาน

- การวางยุทธศาสตร์การพัฒนาจังหวัดในปัจจุบัน มุ่งเน้นที่จะพัฒนาศักยภาพของจังหวัดในด้านต่าง ๆ ให้เทียบเคียงกับระดับสากล ดังนั้น ข้อมูลของจังหวัดที่จะนำมาใช้ในการตัดสินใจจึงควรประกอบด้วยข้อมูลทั้งในระดับพื้นที่และระดับมหภาคที่เกี่ยวข้อง ซึ่งการดำเนินการในการจัดทำข้อมูลสถิติทางการเป็นการพิจารณาจัดทำข้อมูลในระดับพื้นที่ก่อน เพื่อให้จังหวัดได้รับทราบศักยภาพของตนเอง สำหรับในระยะต่อไปจังหวัดควรใช้กลไกในรูปคณะกรรมการจัดทำข้อมูลในระดับมหภาค โดยประสานกับหน่วยงานหลักที่เกี่ยวข้อง เพื่อให้ได้ข้อมูลที่จะนำมาพิจารณาเชื่อมโยงกับข้อมูลที่สำคัญและจำเป็น

- การจัดประชุมชี้แจงให้กับหน่วยงานในระดับจังหวัดเพื่อทำความเข้าใจเกี่ยวกับความสำคัญของการจัดเก็บข้อมูลและการใช้ประโยชน์จากข้อมูลให้เจ้าหน้าที่ของหน่วยงานที่เกี่ยวข้องทั้งหมดได้รับทราบ รวมถึงสร้างการยอมรับจากหน่วยงานที่เกี่ยวข้อง

- การพัฒนาด้านการบริหารจัดการระบบข้อมูลสารสนเทศเพื่อการบริหารข้อมูลของจังหวัด ควรพัฒนาสมรรถนะบุคลากร รวมถึงพัฒนาระบบสารสนเทศโดยใช้เทคโนโลยีที่เหมาะสม ด้วยการดำเนินการอบรมเจ้าหน้าที่ผู้รับผิดชอบในการจัดเก็บข้อมูล ให้มีความรู้/ความเข้าใจเกี่ยวกับการจัดเก็บ การประมวลผลข้อมูล และการใช้ข้อมูล ควรมีการประเมินผลและติดตามการปฏิบัติงานของเจ้าหน้าที่ ซึ่งการดำเนินการในเรื่องนี้ต้องทำอย่างจริงจังและต่อเนื่องเพื่อให้เกิดประสิทธิภาพ

5.2.2 การพัฒนาด้านข้อมูล

- การพัฒนาคุณภาพข้อมูลในระดับจังหวัดเป็นเรื่องที่มีความสำคัญ เพราะจังหวัดจะนำข้อมูลมาใช้ในการตัดสินใจดำเนินการในเรื่องต่าง ๆ ข้อมูลที่ดีต้องมีการพัฒนาอย่างต่อเนื่อง เพื่อให้ข้อมูลมีความครบถ้วน/สมบูรณ์ สอดคล้องกับความต้องการของจังหวัด รายการข้อมูลที่ไม่มีหน่วยงานรับผิดชอบ ควรมีการกำหนดหน่วยงานรับผิดชอบในการจัดเก็บข้อมูลที่ชัดเจน โดยผ่านกลไกคณะกรรมการสถิติระดับจังหวัด

- การพัฒนาศักยภาพการจัดเก็บข้อมูลของหน่วยงานต่าง ๆ ให้มีความถูกต้อง ตามหลักวิชาการ ให้มีความสมบูรณ์ทันสมัย พร้อมใช้งานได้ตลอดเวลา โดยให้มีการจัดทำคู่มือการจัดเก็บข้อมูล การกำหนดค่านิยม/คำอธิบายไว้ชัดเจน เพื่อให้หน่วยงานได้ยึดเป็นแนวทางการดำเนินการ

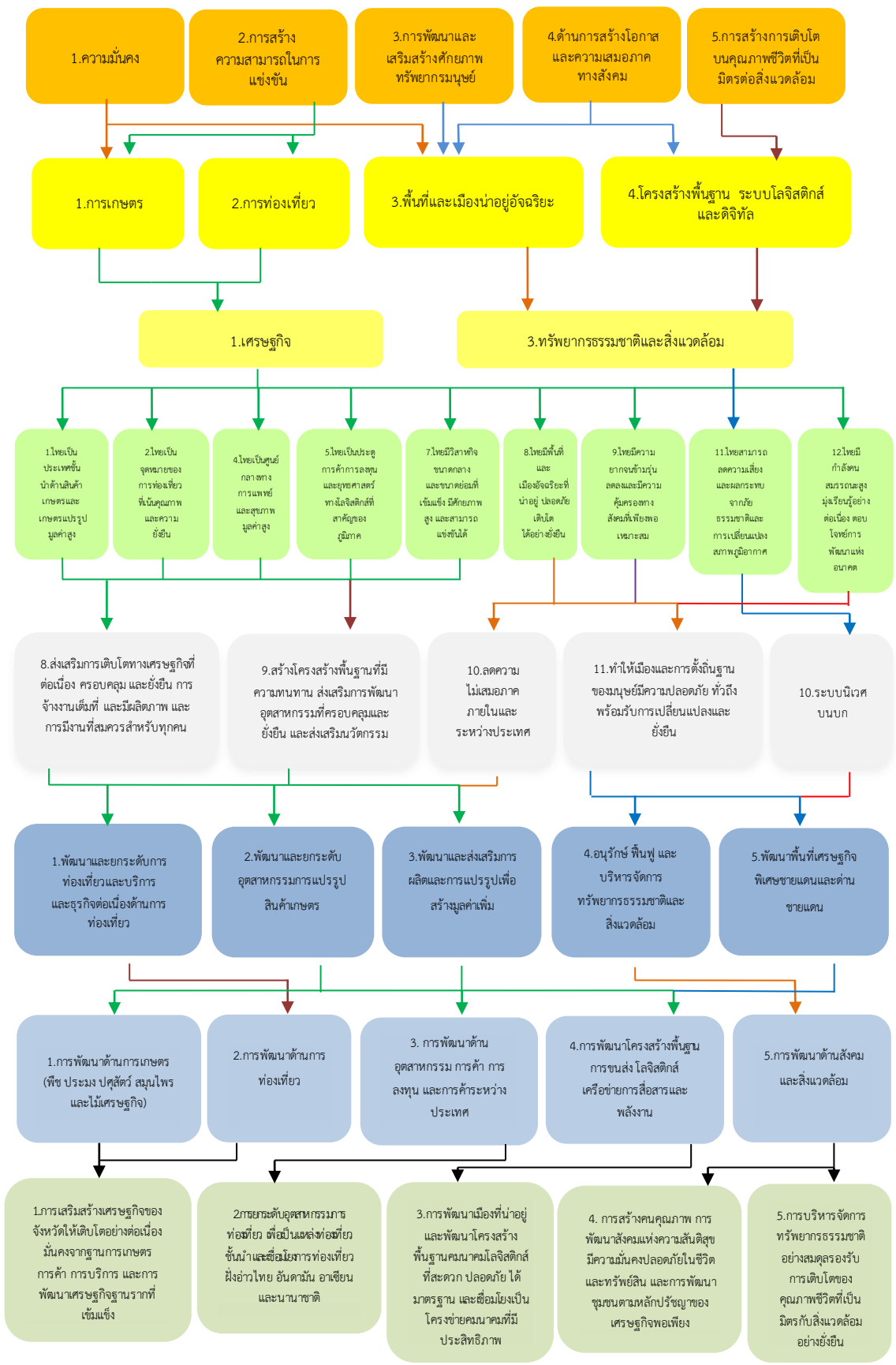
- การกำหนดกรอบในการจัดเก็บข้อมูลให้ชัดเจน โดยระบุผู้รับผิดชอบในการจัดเก็บและรายงานข้อมูลในแต่ละด้าน กำหนดให้มีการเผยแพร่ข้อมูลให้หน่วยงานในจังหวัดได้รับทราบ เพื่อประโยชน์ที่จะได้มีการนำข้อมูลมาใช้ประกอบการวางแผนและการตัดสินใจในทุกระดับ และป้องกันการจัดเก็บข้อมูลซ้ำซ้อนกัน

- การบริหารจัดการการจัดเก็บข้อมูลอย่างเป็นระบบ โดยใช้หลักการการมีส่วนร่วมเพื่อบูรณาการการทำงานร่วมกันของทุกภาคส่วนทั้งภาครัฐและเอกชน โดยอาจใช้รูปแบบการจัดตั้งคณะกรรมการของจังหวัดขึ้นมาเพื่อรับผิดชอบการดำเนินการในการจัดเก็บข้อมูลอย่างเป็นระบบ เช่น การบริหารจัดการเชื่อมโยงข้อมูลกันระหว่างหน่วยงานผู้รับผิดชอบ การจัดเก็บข้อมูล/จังหวัด/หน่วยงานที่เกี่ยวข้อง การกำกับติดตามให้มีการจัดเก็บข้อมูลให้ครบถ้วนและสม่ำเสมอเพื่อให้ได้ข้อมูลที่ถูกต้องและสมบูรณ์สำหรับการตัดสินใจ/กำหนดทิศทางของจังหวัด

ภาคผนวก

การวิเคราะห์ประเด็นการพัฒนาจังหวัด
ภายใต้แผนพัฒนาจังหวัดที่เป็นปัจจุบัน
ที่สอดคล้องกับยุทธศาสตร์และแผน
ที่เกี่ยวข้องกับการพัฒนาในระดับจังหวัด

- แผนระดับ 1
 - ยุทธศาสตร์ชาติ 20 ปี
- แผนระดับ 2
 - แผนแม่บทภายใต้ยุทธศาสตร์ชาติ 23 ประเด็น
 - แผนการปฏิรูปประเทศ 13 ด้าน
- แผนพัฒนาเศรษฐกิจและสังคมแห่งชาติ ฉบับที่ 13
- ตัวชี้วัดสากล
- SDGs
- แผนระดับ 3
 - กรอบแผนพัฒนาภาคใต้
 - แผนพัฒนาจังหวัดกลุ่มภาคใต้ฝั่งอ่าวไทย
 - แผนพัฒนาจังหวัดชุมพร

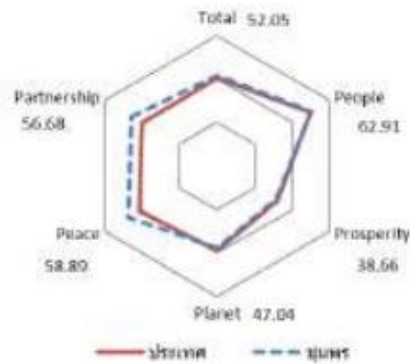


ภาพ ก1 การวิเคราะห์ประเด็นการพัฒนาจังหวัด ภายใต้แผนพัฒนาจังหวัดที่เป็นปัจจุบันที่สอดคล้องกับยุทธศาสตร์และแผนที่เกี่ยวข้องกับการพัฒนาในระดับจังหวัด

ตัวชี้วัดการพัฒนาจังหวัด

ดัชนีการพัฒนาระดับจังหวัดชุมพร

จังหวัดชุมพร



มิติการพัฒนา	ค่ากลางของประเทศ					ชุมพร				
	2560	2561	2562	2563	2564	2560	2561	2562	2563	2564
ภาพรวม	48.71	48.64	52.02	49.25	50.23	48.88	49.83	52.37	49.73	52.05
ด้านการพัฒนาคน (People)	60.97	63.27	63.81	64.05	62.08	63.72	65.56	64.92	65.73	62.91
ด้านเศรษฐกิจและความมั่งคั่ง (Prosperity)	45.41	46.27	45.22	38.31	39.80	44.50	46.28	45.46	38.09	38.66
ด้านสิ่งแวดล้อม (Planet)	49.96	49.50	48.46	47.92	48.69	45.94	43.82	47.70	47.17	47.04
ด้านสันติภาพและยุติธรรม (Peace)	55.67	56.33	59.80	52.53	51.50	49.42	53.81	57.03	53.87	58.89
ด้านความเป็นหุ้นส่วนพัฒนา (Partnership)	36.04	35.37	46.77	45.29	49.90	43.36	42.95	49.08	47.80	56.68

หมายเหตุ: * ตัวชี้วัดที่มีการผกผันข้อมูล
 ** ตัวชี้วัดที่มีการเก็บข้อมูลล่าสุดปี 2563
 *** ตัวชี้วัดที่เป็นข้อมูลปีเว้นปี มีข้อมูลปี 2560 2562 2564

ภาพ ข1 ดัชนีการพัฒนาระดับจังหวัดชุมพร

ค่าตัวชี้วัดการพัฒนาจังหวัดชุมพร

ตัวชี้วัด	ค่ากลางประเทศ					ชุมพร				
	2560	2561	2562	2563	2564	2560	2561	2562	2563	2564
ด้านการพัฒนาคน (People)										
PP 01 สัดส่วนประชากรยากจน (ร้อยละ)*	8.36	8.65	6.25	6.75	5.62	3.96	4.05	3.03	6.38	4.40
PP 02 ทารกแรกเกิดที่มีน้ำหนักต่ำกว่าเกณฑ์ (ร้อยละ) **	9.95	10.19	9.78	9.39	9.68	9.65	9.73	9.11	9.53	9.74
PP 03 เด็ก 0-5 ปีที่มีพัฒนาการสมวัย (ร้อยละ)	96.08	96.56	97.54	89.83	84.19	90.99	94.41	96.37	90.21	78.82
PP 04 อัตราการคลอดมีชีพในหญิงอายุ 15-19 ปี (ต่อประชากรหญิงอายุ 15-19 ปีพันคน)*	40.54	35.13	31.64	29.13	25.41	46.28	43.52	39.87	35.91	29.85
PP 05 ประชากรที่เจ็บป่วยที่เป็นผู้ป่วยใน (ร้อยละ)*	29.53	30.99	32.57	31.88	33.46	25.91	27.72	29.65	27.01	31.99
PP 06 อัตราส่วนประชากรต่อแพทย์ (คน/แพทย์)*	2,676	2,549	2,350	2,610	2,450	2,866	2,706	2,534	3,163	2,565
PP 07 การเข้าเรียนมัธยมศึกษาตอนปลายและอาชีวศึกษา (ร้อยละ)	74.47	76.51	73.70	75.30	77.39	72.55	74.58	72.74	73.43	76.51
PP 08 จำนวนปีการศึกษาเฉลี่ยประชากรไทยอายุ 15-59 ปี (ปี)	7.98	7.97	8.06	8.19	8.37	8.45	8.36	8.25	8.28	8.98
PP 09 คะแนนเฉลี่ยการทดสอบ O-NET ระดับมัธยมศึกษาตอนปลาย (คะแนน)	31.89	33.60	31.06	32.73	31.70	33.80	34.94	32.30	33.85	31.34
ด้านเศรษฐกิจและความมั่งคั่ง (Prosperity)										
PT 01 อัตราการเปลี่ยนแปลงของรายได้เฉลี่ยของเดือนของครัวเรือนในจังหวัด (ร้อยละ)***	0.13	3.06	-0.91	3.05	5.79	-1.87	2.71	3.56	2.15	2.74
PT 02 อัตราการเปลี่ยนแปลงของผลิตภัณฑ์จังหวัด (ร้อยละ)	4.13	3.86	-0.08	-4.04	1.87	-0.99	9.12	20.73	2.52	1.17
PT 03 มูลค่าผลิตภัณฑ์จังหวัดเฉลี่ยต่อหัว (บาท/คน)	104,985	109,077	111,628	109,661	113,247	174,254	183,217	233,758	253,938	259,853
PT 04 อัตราการขยายตัวรายได้ท่องเที่ยว (ร้อยละ)	10.49	8.46	1.67	-54.13	-53.90	10.83	8.28	0.63	-64.36	-64.05
PT 05 อัตราการว่างงาน (ร้อยละ)*	1.01	0.88	0.86	1.31	1.61	0.65	0.33	0.39	0.44	0.75
PT 06 อัตราส่วนหนี้เฉลี่ยต่อรายได้เฉลี่ยของครัวเรือน (เท่า)* ***	0.63	0.62	0.58	0.62	0.69	0.46	0.47	0.33	0.47	0.52
PT 07 ผลิตภัณฑ์แรงงาน (บาท/คน)	113,618	118,262	120,953	117,101	118,741	152,645	163,969	191,816	196,828	203,720
PT 08 แรงงานที่มีหลักประกันทางสังคม (ร้อยละ)	20.80	23.26	24.93	26.14	31.00	19.97	23.17	23.59	24.68	27.39
PT 09 ครัวเรือนที่มีที่อยู่อาศัยใช้วัสดุคงทนและเป็นของตนเอง (ร้อยละ)	80.94	82.93	81.87	84.64	83.81	78.50	77.11	77.13	82.96	80.78
PT 10 หมู่บ้านที่ถนนสายหลักใช้การได้ตลอดปี (ร้อยละ)	59.64	60.07	62.49	62.89	61.69	52.59	51.12	49.65	50.91	52.17
PT 11 สัมประสิทธิ์ความไม่เสมอภาคของรายได้* ***	0.420	0.413	0.408	0.412	0.407	0.451	0.458	0.489	0.445	0.419
ด้านสิ่งแวดล้อม (Planet)										
PN 01 อัตราการเปลี่ยนแปลงของพื้นที่ป่าไม้ในจังหวัด (ร้อยละ)	0.12	0.42	0.08	-0.06	-0.06	-0.92	0.68	0.17	-0.18	-0.02
PN 02 สัดส่วนปริมาณขยะที่กำจัดถูกต้องต่อปริมาณขยะที่เกิดขึ้น (ร้อยละ)	29.25	22.24	16.81	20.08	20.01	5.15	7.20	6.09	8.19	12.02
PN 03 ครัวเรือนที่เข้าถึงน้ำประปา (ร้อยละ)	16.35	16.42	16.66	16.35	17.27	23.06	23.31	23.60	23.97	24.42
PN 04 ประชากรที่ประสบภัยพิบัติ (ร้อยละ)*	0.45	0.11	0.38	0.45	0.97	0.00	9.22	3.15	2.18	8.18
PN 05 อัตราการร้องเรียนปัญหามลพิษ (เรื่องต่อประชากรแสนคน)*	0.57	0.55	0.31	0.52	0.31	1.37	1.17	0.39	0.98	0.59
ด้านสันติภาพและยุติธรรม (Peace)										
PC 01 การแจ้งความคดี ชีวิตร่างกาย เกศ และคดีประทุษร้ายต่อทรัพย์สิน (รายต่อประชากรแสนคน)*	105.28	95.67	80.15	76.43	79.04	107.33	96.48	75.10	65.00	63.20
PC 02 จำนวนผู้ต้องหาคดีอาชญากรรม (ต่อแสนคน)*	509.57	510.16	561.17	504.27	518.20	934.76	932.36	973.39	1,035.92	1,072.08
PC 03 จำนวนผู้เข้ารับการรักษาพยาบาล (ต่อแสนคน)	252.31	304.60	337.87	292.19	250.87	197.19	283.39	253.47	208.95	244.96
PC 04 จำนวนเจ้าหน้าที่ตำรวจ (ต่อแสนคน)	276.83	267.98	268.05	273.41	260.59	495.44	490.64	469.97	462.48	549.19
PC 05 การฆ่าตัวตายสำเร็จ (รายต่อประชากรแสนคน)*	6.96	7.67	9.19	10.57	10.47	10.31	8.70	12.83	13.04	8.11
ด้านความเป็นหุ้นส่วนพัฒนา (Partnership)										
PS 01 ประชากรที่เข้าถึงอินเทอร์เน็ต (ร้อยละ)	46.82	50.79	60.90	74.77	83.07	48.85	50.21	60.92	76.72	83.62
PS 02 ก๊าซที่ท้องถิ่นจัดเก็บได้ต่อรายได้รวมที่รวมเงินอุดหนุนและเงินอุดหนุนเฉพาะกิจ (ร้อยละ)	11.79	11.01	11.56	8.89	8.29	16.41	17.30	14.69	11.95	10.82
PS 03 ความสามารถในการเบิกจ่ายงบประมาณของจังหวัด (ร้อยละ)	77.96	70.14	71.87	59.53	69.82	80.48	74.24	67.08	47.64	71.73
PS 04 จำนวนองค์กรชุมชน (แห่งต่อประชากรแสนคน)	127.39	129.32	285.04	297.86	298.92	252.53	260.49	438.88	440.88	441.24

ภาพ ข2 ค่าตัวชี้วัดการพัฒนาจังหวัดชุมพร

คำอธิบายข้อมูล (Metadata)

ตาราง ค1 ความสัมพันธ์ระหว่างชื่อชุดข้อมูลกับรายการสถิติทางการที่จังหวัดเป็นเจ้าของ

ลำดับ	รหัสชุดข้อมูล ตามที่กำหนดใน Tmplate1	ชื่อชุดข้อมูล	OS ID	ชื่อรายการสถิติทางการ
1	DataSet_10_09	พื้นที่เพาะปลูกที่ได้รับการเตรียม และปรับปรุงคุณภาพดิน	0001	จำนวนพื้นที่เพาะปลูกที่ได้รับการเตรียม และปรับปรุงคุณภาพดิน
2	DataSet_30_34	เนื้อที่เพาะปลูกปาล์มน้ำมัน	0005	จำนวนเนื้อที่เพาะปลูกปาล์มน้ำมัน
3	DataSet_30_35	เนื้อที่เพาะปลูกทุเรียน	0006	จำนวนเนื้อที่เพาะปลูกทุเรียน
4	DataSet_30_36	เนื้อที่เก็บเกี่ยวปาล์มน้ำมัน	0007	จำนวนเนื้อที่เก็บเกี่ยวปาล์มน้ำมัน
5	DataSet_30_37	เนื้อที่เก็บเกี่ยวทุเรียน	0008	จำนวนเนื้อที่เก็บเกี่ยวทุเรียน
6	DataSet_30_02	เนื้อที่เพาะปลูกกาแฟ	0009	จำนวนเนื้อที่เพาะปลูกกาแฟ
7	DataSet_30_03	เนื้อที่เก็บเกี่ยวกาแฟ	0010	จำนวนเนื้อที่เก็บเกี่ยวกาแฟ
8	DataSet_30_07	แปลงใหญ่กาแฟ	0011	จำนวนแปลงใหญ่กาแฟ
9	DataSet_30_18	เนื้อที่เพาะปลูกมังคุด	0012	จำนวนเนื้อที่เพาะปลูกมังคุด
10	DataSet_30_19	เนื้อที่เก็บเกี่ยวมังคุด	0013	จำนวนเนื้อที่เก็บเกี่ยวมังคุด
11	DataSet_30_23	แปลงใหญ่มังคุด	0014	จำนวนแปลงใหญ่มังคุด
12	DataSet_30_29	ปริมาณน้ำฝน	0015	ปริมาณน้ำฝน
13	DataSet_10_01	ครัวเรือนที่เพาะปลูกทุเรียน	0016	จำนวนครัวเรือนที่เพาะปลูกทุเรียน
14	DataSet_30_38	ครัวเรือนเกษตรกรผู้ปลูกปาล์ม น้ำมัน	0017	จำนวนครัวเรือนเกษตรกรผู้ปลูกปาล์ม น้ำมัน
15	DataSet_30_01	ครัวเรือนเกษตรกรผู้ปลูกกาแฟ	0018	จำนวนครัวเรือนเกษตรกรผู้ปลูกกาแฟ
16	DataSet_30_05	ผลผลิตกาแฟเฉลี่ย	0019	จำนวนผลผลิตกาแฟเฉลี่ย
17	DataSet_30_17	ครัวเรือนเกษตรกรผู้ปลูกมังคุด	0020	จำนวนครัวเรือนเกษตรกรผู้ปลูกมังคุด
18	DataSet_30_21	ผลผลิตมังคุดเฉลี่ย	0021	จำนวนผลผลิตมังคุดเฉลี่ย
19	DataSet_10_15	รายได้เฉลี่ยของเกษตรกรผู้ปลูก ปาล์มน้ำมัน	0022	รายได้เฉลี่ยของเกษตรกรผู้ปลูกปาล์มน้ำมัน
20	DataSet_30_39	รายได้เฉลี่ยของเกษตรกรผู้ปลูก ยางพารา	0023	รายได้เฉลี่ยของเกษตรกรผู้ปลูกยางพารา
21	DataSet_10_07	รายได้เฉลี่ยของเกษตรกรผู้ปลูก ทุเรียน	0024	รายได้เฉลี่ยของเกษตรกรผู้ปลูกทุเรียน
22	DataSet_10_21	รายได้เฉลี่ยต่อเดือนจากการแปรรูป ทุเรียนที่ขึ้นทะเบียน OTOP	0025	รายได้เฉลี่ยต่อเดือนจากการแปรรูปทุเรียน ที่ขึ้นทะเบียน OTOP
23	DataSet_30_06	รายได้เฉลี่ยของครัวเรือนเกษตรกร ผู้ปลูกกาแฟ	0026	รายได้เฉลี่ยของครัวเรือนเกษตรกรผู้ปลูก กาแฟ
24	DataSet_30_22	รายได้เฉลี่ยของครัวเรือนเกษตรกร ผู้ปลูกมังคุด	0027	รายได้เฉลี่ยของครัวเรือนเกษตรกรผู้ปลูก มังคุด

ตาราง ค 1 ความสัมพันธ์ระหว่างชื่อชุดข้อมูลกับรายการสถิติทางการที่จังหวัดเป็นเจ้าของ (ต่อ)

ลำดับ	รหัสชุดข้อมูล ตามที่กำหนดใน Tmplate1	ชื่อชุดข้อมูล	OS ID	ชื่อรายการสถิติทางการ
25	DataSet_10_13	เกษตรกรที่ได้รับการอบรมให้ ความรู้ เรื่องการจัดการศัตรูพืช เศรษฐกิจด้วยวิธีผสมผสานเพื่อลด การใช้สารเคมี	0028	จำนวนเกษตรกรที่ได้รับการอบรมให้ ความรู้ เรื่องการจัดการศัตรูพืชเศรษฐกิจ ด้วยวิธีผสมผสานเพื่อลดการใช้สารเคมี
26	DataSet_10_22	จำนวนแหล่งน้ำสำหรับอุปโภค- บริโภคและทำการเกษตร	0029	แหล่งน้ำสำหรับอุปโภค-บริโภคและทำ การเกษตร
27	DataSet_10_11	จำนวนเกษตรกรที่ได้รับการอบรม เพื่อเสริมสร้างองค์ความรู้และขีด ความสามารถ	0030	เกษตรกรที่ได้รับการอบรมเพื่อเสริมสร้าง องค์ความรู้และขีดความสามารถ
28	DataSet_10_05	จำนวนเกษตรกรที่ได้รับการอบรม เข้าสู่ระบบมาตรฐาน GAP	0031	เกษตรกรที่ได้รับการอบรมเข้าสู่ระบบ มาตรฐาน GAP
29	DataSet_30_08	จำนวนเกษตรกรที่ได้รับการ ส่งเสริมการเพิ่มประสิทธิภาพการ ผลิตกาแฟเพื่อความยั่งยืน	0032	เกษตรกรที่ได้รับการส่งเสริมการเพิ่ม ประสิทธิภาพการผลิตกาแฟเพื่อความ ยั่งยืน
30	DataSet_30_24	จำนวนเกษตรกรที่ปลูกมังคุดเข้า รับการอบรมการเข้าสู่มาตรฐาน GAP	0033	เกษตรกรที่ปลูกมังคุดเข้ารับการอบรม การเข้าสู่มาตรฐาน GAP
31	DataSet_30_14	จำนวนแปลงกาแฟที่ได้รับ มาตรฐาน GAP	0034	แปลงกาแฟที่ได้รับมาตรฐาน GAP
32	DataSet_30_25	จำนวนแปลงมังคุดที่ได้รับ มาตรฐาน GAP	0035	แปลงมังคุดที่ได้รับมาตรฐาน GAP
33	DataSet_10_14	ปริมาณผลผลิตปาล์มน้ำมัน	0036	ผลผลิตปาล์มน้ำมัน
34	DataSet_30_40	ปริมาณผลผลิตยางพารา	0037	ผลผลิตยางพารา
35	DataSet_10_06	ปริมาณผลผลิตทุเรียน	0038	ผลผลิตทุเรียน
36	DataSet_30_04	ปริมาณผลผลิตกาแฟ	0039	ผลผลิตกาแฟ
37	DataSet_30_20	ปริมาณผลผลิตมังคุด	0040	ผลผลิตมังคุด
38	DataSet_10_16	จำนวนสหกรณ์สวนปาล์มน้ำมัน	0042	สหกรณ์สวนปาล์มน้ำมัน
39	DataSet_30_41	จำนวนกลุ่มเกษตรกรผู้ปลูก ยางพารา	0043	กลุ่มเกษตรกรผู้ปลูกยางพารา
40	DataSet_30_12	จำนวนสหกรณ์ที่รวบรวมกาแฟ	0044	สหกรณ์ที่รวบรวมกาแฟ
41	DataSet_30_30	สหกรณ์ที่รวบรวมผลผลิตมังคุด	0045	สหกรณ์ที่รวบรวมผลผลิตมังคุด

ตาราง ค 1 ความสัมพันธ์ระหว่างชื่อชุดข้อมูลกับรายการสถิติทางการที่จังหวัดเป็นเจ้าของ (ต่อ)

ลำดับ	รหัสชุดข้อมูล ตามที่กำหนดใน Tmplate1	ชื่อชุดข้อมูล	OS ID	ชื่อรายการสถิติทางการ
42	DataSet_30_13	จำนวนกลุ่มเกษตรกรที่รวบรวม กาแฟ	0046	กลุ่มเกษตรกรที่รวบรวมกาแฟ
43	DataSet_30_28	จำนวนวิสาหกิจชุมชนรวบรวม ผลผลิตมังคุด	0047	วิสาหกิจชุมชนรวบรวมผลผลิตมังคุด
44	DataSet_10_10	จำนวนเครือข่ายและกลุ่ม เกษตรกรผู้ปลูกปาล์มน้ำมัน	0048	เครือข่ายและกลุ่มเกษตรกรผู้ปลูกปาล์มน้ำมัน
45	DataSet_10_02	จำนวนเครือข่ายและกลุ่ม เกษตรกรผู้ปลูกทุเรียน	0049	เครือข่ายและกลุ่มเกษตรกรผู้ปลูกทุเรียน
46	DataSet_30_09	จำนวนวิสาหกิจชุมชนที่ดำเนิน กิจกรรมการแปรรูปกาแฟ	0050	วิสาหกิจชุมชนที่ดำเนินกิจกรรมการแปรรูปกาแฟ
47	DataSet_30_16	จำนวนกลุ่มเกษตรกรที่มีการแปรรูป กาแฟ	0051	กลุ่มเกษตรกรที่มีการแปรรูปกาแฟ
48	DataSet_10_08	ผู้ประกอบการ OTOP การแปรรูป ทุเรียน	0052	ผู้ประกอบการ OTOP การแปรรูปทุเรียน
49	DataSet_10_04	จำนวนสวนทุเรียนที่ได้รับการ รับรองระบบการผลิตที่ดีและ เหมาะสม (GAP)	0053	สวนทุเรียนที่ได้รับการรับรองระบบการผลิตที่ดีและเหมาะสม (GAP)
50	DataSet_30_10	ผู้ประกอบการแปรรูปกาแฟที่ ลงทะเบียน OTOP	0054	ผู้ประกอบการแปรรูปกาแฟที่ลงทะเบียน OTOP
51	DataSet_30_26	ผู้ประกอบการแปรรูปมังคุดที่ ลงทะเบียน OTOP	0055	ผู้ประกอบการแปรรูปมังคุดที่ลงทะเบียน OTOP
52	DataSet_30_11	จำนวนผลิตภัณฑ์ OTOP กาแฟ แปรรูป	0056	ผลิตภัณฑ์ OTOP กาแฟแปรรูป
53	DataSet_30_27	จำนวนผลิตภัณฑ์ OTOP มังคุด แปรรูป	0057	ผลิตภัณฑ์ OTOP มังคุดแปรรูป
54	DataSet_10_20	จำนวนเครือข่ายความร่วมมือใน การส่งเสริมการตลาดปาล์มน้ำมัน	0061	เครือข่ายความร่วมมือในการส่งเสริมการตลาดปาล์มน้ำมัน
55	DataSet_10_03	ทะเบียนแผงทุเรียน	0062	ทะเบียนแผงทุเรียน
56	DataSet_10_19	ลานเทพาล์มน้ำมัน	0063	ลานเทพาล์มน้ำมัน
57	DataSet_20_11	รายชื่อกลุ่ม ชมรม สมาคม ผู้ประกอบการด้านการท่องเที่ยว	0065	รายชื่อกลุ่ม ชมรม สมาคม ผู้ประกอบการด้านการท่องเที่ยว
58	DataSet_20_22	บุคลากรที่ผ่านการอบรมให้ความรู้ ในเรื่องความปลอดภัย และการ ช่วยเหลือนักท่องเที่ยวเบื้องต้น	0066	บุคลากรที่ผ่านการอบรมให้ความรู้ใน เรื่องความปลอดภัย และการช่วยเหลือ นักท่องเที่ยวเบื้องต้น

ตาราง ค 1 ความสัมพันธ์ระหว่างชื่อชุดข้อมูลกับรายการสถิติทางการที่จังหวัดเป็นเจ้าของ (ต่อ)

ลำดับ	รหัสชุดข้อมูล ตามที่กำหนดใน Tmplate1	ชื่อชุดข้อมูล	OS ID	ชื่อรายการสถิติทางการ
59	DataSet_20_23	จำนวนเตียงที่รองรับผู้ป่วยใน จังหวัด	0067	เตียงที่รองรับผู้ป่วยในจังหวัด
60	DataSet_20_14	จำนวนแหล่งท่องเที่ยวที่มีสิ่ง อำนวยความสะดวกให้แก่คนพิการ	0068	แหล่งท่องเที่ยวที่มีสิ่งอำนวยความสะดวกให้แก่คนพิการ
61	DataSet_20_16	จำนวนธุรกิจที่พักโฮมสเตย์ที่ได้รับ การรับรองมาตรฐาน	0070	ธุรกิจที่พักโฮมสเตย์ที่ได้รับการรับรอง มาตรฐาน
62	DataSet_20_15	จำนวนธุรกิจที่พัก โรงแรมที่จัด ทะเบียนในจังหวัด	0071	ธุรกิจที่พัก โรงแรมที่จดทะเบียนใน จังหวัด
63	DataSet_20_12	แหล่งท่องเที่ยวของจังหวัดชุมพร	0072	แหล่งท่องเที่ยวของจังหวัดชุมพร
64	DataSet_20_32	จำนวนเรือที่จดทะเบียน ประกอบการ	0073	เรือที่จดทะเบียนประกอบการ
65	DataSet_20_24	จำนวนสถานบริการปั้มน้ำมัน เชื้อเพลิง (ผู้ค้าตามมาตรา 11)	0074	สถานบริการปั้มน้ำมันเชื้อเพลิง (ผู้ค้า ตามมาตรา 11)
66	DataSet_20_25	เที่ยวบินและสายการบินในจังหวัด	0075	เที่ยวบินและสายการบินในจังหวัด
67	DataSet_20_21	จำนวนร้านอาหารที่ได้รับการ รับรองมาตรฐานกระทรวง สาธารณสุข	0076	ร้านอาหารที่ได้รับการรับรองมาตรฐาน กระทรวงสาธารณสุข
68	DataSet_20_18	ผู้ผลิต ผู้ประกอบการสินค้า OTOP ของจังหวัด	0077	ผู้ผลิต ผู้ประกอบการสินค้า OTOP ของ จังหวัด
69	DataSet_20_17	ผลิตภัณฑ์ที่ขึ้นทะเบียน OTOP ของจังหวัดชุมพร	0078	ผลิตภัณฑ์ที่ขึ้นทะเบียน OTOP ของ จังหวัดชุมพร
70	DataSet_20_19	มูลค่าการจำหน่ายสินค้าผลิตภัณฑ์ OTOP ของจังหวัด ที่ขึ้นทะเบียน 5 ประเภท	0079	มูลค่าการจำหน่ายสินค้าผลิตภัณฑ์ OTOP ของจังหวัด ที่ขึ้นทะเบียน 5 ประเภท
71	DataSet_20_20	ปฏิทินการท่องเที่ยวประจำปีของ จังหวัด	0080	ปฏิทินการท่องเที่ยวประจำปีของจังหวัด
72	DataSet_20_33	จำนวนผู้เสียชีวิตจากโรคกล้ามเนื้อหัวใจขาดเลือดเฉียบพลัน	0087	จำนวนผู้เสียชีวิตจากโรคกล้ามเนื้อหัวใจขาดเลือดเฉียบพลัน
73	DataSet_20_08	จำนวนคดีที่เกี่ยวข้องกับ นักท่องเที่ยว	0088	คดีที่เกี่ยวข้องกับนักท่องเที่ยว
74	DataSet_20_34	จำนวนครั้งของการเกิดอุบัติเหตุ ทางทะเลของนักท่องเที่ยว ชาวต่างชาติ	0089	การเกิดอุบัติเหตุทางทะเลของ นักท่องเที่ยวชาวต่างชาติ

ตาราง ค 1 ความสัมพันธ์ระหว่างชื่อชุดข้อมูลกับรายการสถิติทางการที่จังหวัดเป็นเจ้าของ (ต่อ)

ลำดับ	รหัสชุดข้อมูล ตามที่กำหนดใน Tmplate1	ชื่อชุดข้อมูล	OS ID	ชื่อรายการสถิติทางการ
75	DataSet_20_35	จำนวนครั้งที่นักท่องเที่ยว ชาวต่างชาติขอความช่วยเหลือ	0090	จำนวนครั้งที่นักท่องเที่ยวชาวต่างชาติขอ ความช่วยเหลือ
76	DataSet_20_09	จำนวนจุดติดตั้งกล้อง CCTV	0091	จุดติดตั้งกล้อง CCTV
77	DataSet_20_07	จำนวนจุดและช่องทางการแจ้ง เหตุ	0092	จุดและช่องทางการแจ้งเหตุ
78	DataSet_20_13	แหล่งท่องเที่ยวที่ได้รับการส่งเสริม อนุรักษ์ พื้นฟู ปรับปรุง บูรณะ พัฒนาแหล่งท่องเที่ยว	0093	แหล่งท่องเที่ยวที่ได้รับการส่งเสริม อนุรักษ์ พื้นฟู ปรับปรุง บูรณะ พัฒนา แหล่งท่องเที่ยว
79	DataSet_20_26	จำนวนเส้นทางเข้าสู่แหล่ง ท่องเที่ยว	0094	เส้นทางเข้าสู่แหล่งท่องเที่ยว
80	DataSet_20_27	จำนวนจุดกรับ ส่งผู้โดยสารที่ ผ่านแหล่งท่องเที่ยว	0095	จุดกรับ ส่งผู้โดยสารที่ผ่านแหล่ง ท่องเที่ยว
81	DataSet_20_28	จำนวนป้ายบอกทางไปสู่แหล่ง ท่องเที่ยว	0096	ป้ายบอกทางไปสู่แหล่งท่องเที่ยว
82	DataSet_20_29	จำนวนระยะทางจากถนนหลักถึง แหล่งท่องเที่ยว	0097	ระยะทางจากถนนหลักถึงแหล่งท่องเที่ยว
83	DataSet_20_30	ประเภทถนนที่เชื่อมโยงกับแหล่ง ท่องเที่ยว	0098	ประเภทถนนที่เชื่อมโยงกับแหล่ง ท่องเที่ยว
84	DataSet_40_01	จำนวนผู้ใช้ไฟฟ้า	0099	ผู้ใช้ไฟฟ้า
85	DataSet_40_02	จำนวนผู้ใช้น้ำประปา	0100	ผู้ใช้น้ำประปา
86	DataSet_40_03	จำนวนผู้ประสบภัยธรรมชาติ	0101	ผู้ประสบภัยธรรมชาติ
87	DataSet_40_04	จำนวนพื้นที่ที่ได้รับความเสียหาย จากอุทกภัย	0102	พื้นที่ที่ได้รับความเสียหายจากอุทกภัย
88	DataSet_40_05	จำนวนพื้นที่ที่ได้รับความเสียหาย จากภัยแล้ง	0103	พื้นที่ที่ได้รับความเสียหายจากภัยแล้ง
89	DataSet_40_06	มูลค่าความเสียหายจากอุทกภัย	0104	มูลค่าความเสียหายจากอุทกภัย
90	DataSet_40_07	มูลค่าความเสียหายจากภัยแล้ง	0105	มูลค่าความเสียหายจากภัยแล้ง
91	DataSet_40_08	จำนวนพื้นที่ขาดแคลนน้ำกรณีเกิด ภัยแล้ง	0106	พื้นที่ขาดแคลนน้ำกรณีเกิดภัยแล้ง
92	DataSet_40_09	จำนวนครัวเรือนที่ขาดแคลนน้ำ เพื่ออุปโภคและบริโภค	0107	ครัวเรือนที่ขาดแคลนน้ำเพื่ออุปโภคและ บริโภค
93	DataSet_40_10	จำนวนอุบัติเหตุการจราจรทางบก	0108	อุบัติเหตุการจราจรทางบก

ตาราง ค 1 ความสัมพันธ์ระหว่างชื่อชุดข้อมูลกับรายการสถิติทางการที่จังหวัดเป็นเจ้าของ (ต่อ)

ลำดับ	รหัสชุดข้อมูล ตามที่กำหนดใน Tmplate1	ชื่อชุดข้อมูล	OS ID	ชื่อรายการสถิติทางการ
94	DataSet_40_11	จำนวนคนตายจากอุบัติเหตุ การจราจรทางบก	0109	คนตายจากอุบัติเหตุการจราจรทางบก
95	DataSet_40_12	จำนวนคนเจ็บอุบัติเหตุการจราจร ทางบก	0110	คนเจ็บอุบัติเหตุการจราจรทางบก
96	DataSet_40_13	มูลค่าทรัพย์สินที่เสียหายอุบัติเหตุ การจราจรทางบก	0111	ทรัพย์สินที่เสียหายอุบัติเหตุการจราจร ทางบก
97	DataSet_50_01	จำนวนหมู่บ้านที่มีการเสริมสร้าง ชีวิตตามแนวปรัชญาเศรษฐกิจ พอเพียง	0112	หมู่บ้านที่มีการเสริมสร้างชีวิตตามแนว ปรัชญาเศรษฐกิจพอเพียง
98	DataSet_50_02	จำนวนหมู่บ้านเศรษฐกิจพอเพียง ตามแนวทางสามาชีพสู่ชุมชน พึ่งตนเอง	0113	หมู่บ้านเศรษฐกิจพอเพียงตามแนวทาง สามาชีพสู่ชุมชนพึ่งตนเอง
99	DataSet_50_08	อัตราการเกิดมีชีพ	0119	การเกิดมีชีพ
100	DataSet_50_09	อัตราการได้รับวัคซีนของเด็กอายุ 0-5 ปี ครบตามเกณฑ์	0120	การได้รับวัคซีนของเด็กอายุ 0-5 ปี ครบ ตามเกณฑ์
101	DataSet_50_10	อัตราส่วนนักเรียนต่อครู ระดับ ก่อนประถมศึกษา	0121	นักเรียนต่อครู ระดับก่อนประถมศึกษา
102	DataSet_50_11	อัตราส่วนนักเรียนต่อครู ระดับ ประถมศึกษา	0122	นักเรียนต่อครู ระดับประถมศึกษา
103	DataSet_50_12	อัตราส่วนนักเรียนต่อครู ระดับ มัธยมศึกษา	0123	นักเรียนต่อครู ระดับมัธยมศึกษา
104	DataSet_50_13	จำนวนนักเรียนที่ออกกลางคัน	0124	นักเรียนที่ออกกลางคัน
105	DataSet_50_14	จำนวนนักศึกษาระดับอาชีวศึกษา และอุดมศึกษา	0125	นักศึกษาระดับอาชีวศึกษา และ อุดมศึกษา
106	DataSet_50_15	จำนวนอาจารย์ในระดับ อาชีวศึกษา และอุดมศึกษา	0126	อาจารย์ในระดับอาชีวศึกษา และ อุดมศึกษา
107	DataSet_50_16	จำนวนผู้เรียน นักศึกษาที่ ลงทะเบียนเรียน ในสังกัด สำนักงานส่งเสริมการศึกษานอก ระบบและการศึกษาตามอัธยาศัย	0127	ผู้เรียน นักศึกษาที่ลงทะเบียนเรียน ใน สังกัดสำนักงานส่งเสริมการศึกษานอก ระบบและการศึกษาตามอัธยาศัย
108	DataSet_50_17	จำนวนผู้เรียน นักศึกษาที่สำเร็จ การศึกษา ในสังกัดสำนักงาน ส่งเสริมการศึกษานอกระบบและ การศึกษาตามอัธยาศัย	0128	ผู้เรียน นักศึกษาที่สำเร็จการศึกษา ใน สังกัดสำนักงานส่งเสริมการศึกษานอก ระบบและการศึกษาตามอัธยาศัย

ตาราง ค 1 ความสัมพันธ์ระหว่างชื่อชุดข้อมูลกับรายการสถิติทางการที่จังหวัดเป็นเจ้าของ (ต่อ)

ลำดับ	รหัสชุดข้อมูล ตามที่กำหนดใน Tmplate1	ชื่อชุดข้อมูล	OS ID	ชื่อรายการสถิติทางการ
109	DataSet_50_23	จำนวนผู้สูงอายุที่ได้รับเบี้ยยังชีพ	0134	ผู้สูงอายุที่ได้รับเบี้ยยังชีพ
110	DataSet_50_24	จำนวนผู้สูงอายุที่ได้รับเบี้ยยังชีพ คนพิการ	0135	ผู้สูงอายุที่ได้รับเบี้ยยังชีพคนพิการ
111	DataSet_50_25	จำนวนผู้สูงอายุพิการที่จดทะเบียน	0136	ผู้สูงอายุพิการที่จดทะเบียน
112	DataSet_50_26	จำนวนศูนย์พัฒนาคุณภาพชีวิต และส่งเสริมอาชีพผู้สูงอายุ	0137	ศูนย์พัฒนาคุณภาพชีวิตและส่งเสริม อาชีพผู้สูงอายุ
113	DataSet_50_27	จำนวนสถานพยาบาลที่มีช่องทาง พิเศษบริการผู้สูงอายุให้สามารถ เข้าถึงซึ่งบริการสุขภาพได้สะดวก รวดเร็ว	0138	สถานพยาบาลที่มีช่องทางพิเศษบริการ ผู้สูงอายุให้สามารถเข้าถึงซึ่งบริการ สุขภาพได้สะดวก รวดเร็ว
114	DataSet_50_28	จำนวนผู้สูงอายุที่ได้รับการคัด กรองสุขภาพ ทั้งร่างกายและจิตใจ	0139	ผู้สูงอายุที่ได้รับการคัดกรองสุขภาพ ทั้ง ร่างกายและจิตใจ
115	DataSet_50_29	จำนวนประชากรต่อแพทย์ 1 คน	0140	จำนวนประชากรต่อแพทย์ 1 คน
116	DataSet_50_30	จำนวนองค์กรที่ได้รับการ สนับสนุนโครงการจากกองทุน ผู้สูงอายุ	0141	องค์กรที่ได้รับการสนับสนุนโครงการจาก กองทุนผู้สูงอายุ
117	DataSet_50_31	จำนวนผู้สูงอายุที่เป็นผู้ป่วยเรื้อรัง ติดเตียง ติดบ้าน	0142	ผู้สูงอายุที่เป็นผู้ป่วยเรื้อรัง ติดเตียง ติด บ้าน
118	DataSet_50_32	จำนวนผู้สูงอายุที่เป็นสมาชิกใช้/ บริการกู้ยืมเงินทุนเพื่อประกอบ อาชีพสำหรับผู้สูงอายุ	0143	ผู้สูงอายุที่เป็นสมาชิก/ใช้บริการกู้ยืม เงินทุนเพื่อประกอบอาชีพสำหรับ ผู้สูงอายุ
119	DataSet_50_45	จำนวนสมาชิกโครงการเสริมสร้าง อาชีพให้กับผู้สูงอายุ ตามแนวทาง สัมมาชีพชุมชน	0144	สำนักงานพัฒนาชุมชนจังหวัดชุมพร
120	DataSet_50_33	จำนวนผู้สูงอายุในสถานสงเคราะห์ คนชราที่มีภูมิลำเนาอยู่ในจังหวัด ชุมพร	0145	ผู้สูงอายุในสถานสงเคราะห์คนชราที่มี ภูมิลำเนาอยู่ในจังหวัดชุมพร
121	DataSet_50_34	จำนวนผู้สูงอายุในสถานสงเคราะห์ คนชราที่ไม่มีภูมิลำเนาอยู่ใน จังหวัดชุมพร	0146	ผู้สูงอายุในสถานสงเคราะห์คนชราที่ไม่มี ภูมิลำเนาอยู่ในจังหวัดชุมพร
122	DataSet_50_35	จำนวนสถานสงเคราะห์สำหรับ คนชราในจังหวัดชุมพร	0147	สถานสงเคราะห์สำหรับคนชราในจังหวัด ชุมพร

ตาราง ค 1 ความสัมพันธ์ระหว่างชื่อชุดข้อมูลกับรายการสถิติทางการที่จังหวัดเป็นเจ้าของ (ต่อ)

ลำดับ	รหัสชุดข้อมูล ตามที่กำหนดใน Tmplate1	ชื่อชุดข้อมูล	OS ID	ชื่อรายการสถิติทางการ
123	DataSet_50_46	จำนวนผู้สูงอายุที่เข้าสู่ศูนย์พัฒนา และฟื้นฟูคุณภาพชีวิตผู้สูงอายุ และผู้พิการ	0148	เทศบาลเมืองชุมพร
124	DataSet_50_36	จำนวนผู้สูงอายุอยู่กับครอบครัว ยากจน/ยากลำบาก	0149	ผู้สูงอายุอยู่กับครอบครัวยากจน/ ยากลำบาก
125	DataSet_50_37	จำนวนครัวเรือนที่มีการปรับ สภาพแวดล้อมและสิ่งอำนวยความสะดวก ของผู้สูงอายุ (การ ปรับปรุงที่อยู่อาศัยผู้สูงอายุให้ เหมาะสม)	0150	ครัวเรือนที่มีการปรับสภาพแวดล้อมและ สิ่งอำนวยความสะดวกของผู้สูงอายุ (การ ปรับปรุงที่อยู่อาศัยผู้สูงอายุให้เหมาะสม)
126	DataSet_50_38	จำนวนครัวเรือนที่ได้เงิน สงเคราะห์ผู้สูงอายุในภาวะ ยากลำบาก (การช่วยเหลือ ครอบครัวผู้สูงอายุเป็นเงิน สงเคราะห์ครอบครัว)	0151	ครัวเรือนที่ได้เงินสงเคราะห์ผู้สูงอายุใน ภาวะยากลำบาก (การช่วยเหลือ ครอบครัวผู้สูงอายุเป็นเงินสงเคราะห์ ครอบครัว)
127	DataSet_50_39	จำนวนผู้สูงอายุที่ต้องการความ ช่วยเหลือในการดำเนินกิจวัตร ประจำวันขั้นพื้นฐาน	0152	ผู้สูงอายุที่ต้องการความช่วยเหลือในการ ดำเนินกิจวัตรประจำวันขั้นพื้นฐาน
128	DataSet_50_40	จำนวนผู้ที่ดำรงชีพด้วยการเร่ร่อน และผู้ทำการขอทาน	0153	ผู้ที่ดำรงชีพด้วยการเร่ร่อน และผู้ทำการ ขอทาน
129	DataSet_50_41	จำนวนผู้สูงอายุที่ถูกกระทำความ รุนแรงทางร่างกายหรือจิตใจ	0154	ผู้สูงอายุที่ถูกกระทำความรุนแรงทาง ร่างกายหรือจิตใจ
130	DataSet_50_42	ร้อยละของคะแนนสุขภาพจิต (st-5)	0155	ร้อยละของคะแนนสุขภาพจิต (st-5)
131	DataSet_50_43	จำนวนผู้ป่วยจากโรคอุบัติใหม่	0156	ผู้ป่วยจากโรคอุบัติใหม่
132	DataSet_50_44	จำนวนประชาชนที่เข้าร่วม กิจกรรมให้ความรู้เพื่อการป้องกัน โรคติดต่อ	0157	ประชาชนที่เข้าร่วมกิจกรรมให้ความรู้ เพื่อการป้องกันโรคติดต่อ
133	DataSet_60_01	ร้อยละการเปลี่ยนแปลงของพื้นที่ ป่าไม้เฉลี่ยต่อปี	0158	การเปลี่ยนแปลงของพื้นที่ป่าไม้เฉลี่ย ต่อปี
134	DataSet_60_02	จำนวนเนื้อที่ป่าไม้	0159	เนื้อที่ป่าไม้
135	DataSet_60_03	จำนวนพื้นที่ป่าเสื่อมโทรม	0160	พื้นที่ป่าเสื่อมโทรม
136	DataSet_60_04	จำนวนพื้นที่ป่าสงวน	0161	พื้นที่ป่าสงวน

ตาราง ค 1 ความสัมพันธ์ระหว่างชื่อชุดข้อมูลกับรายการสถิติทางการที่จังหวัดเป็นเจ้าของ (ต่อ)

ลำดับ	รหัสชุดข้อมูล ตามที่กำหนดใน Tmplate1	ชื่อชุดข้อมูล	OS ID	ชื่อรายการสถิติทางการ
137	DataSet_60_05	จำนวนเครือข่ายความร่วมมือในการอนุรักษ์และดูแลลุ่มน้ำ	0162	เครือข่ายความร่วมมือในการอนุรักษ์และดูแลลุ่มน้ำ
138	DataSet_60_06	จำนวนเครือข่ายอาสาสมัครพิทักษ์ทรัพยากรธรรมชาติและสิ่งแวดล้อมหมู่บ้าน (ทสม.)	0163	เครือข่ายอาสาสมัครพิทักษ์ทรัพยากรธรรมชาติและสิ่งแวดล้อมหมู่บ้าน (ทสม.)
139	DataSet_60_07	จำนวนคดีด้านป่าไม้และทรัพยากรทางทะเล	0164	คดีด้านป่าไม้และทรัพยากรทางทะเล
140	DataSet_60_08	จำนวนกิจกรรมป้องกันและปราบปรามการบุกรุกทำลายทรัพยากรป่าไม้	0165	กิจกรรมป้องกันและปราบปรามการบุกรุกทำลายทรัพยากรป่าไม้
141	DataSet_60_09	จำนวนเนื้อที่ป่าชายเลน	0166	เนื้อที่ป่าชายเลน
142	DataSet_60_10	จำนวนพื้นที่ป่าชายเลนที่ถูกบุกรุก	0167	พื้นที่ป่าชายเลนที่ถูกบุกรุก
143	DataSet_60_11	จำนวนเนื้อที่ป่าชายเลนที่ปลูกเพิ่ม	0168	เนื้อที่ป่าชายเลนที่ปลูกเพิ่ม
144	DataSet_60_12	จำนวนพื้นที่ป่าชายเลนที่ได้รับการฟื้นฟูและอนุรักษ์	0169	พื้นที่ป่าชายเลนที่ได้รับการฟื้นฟูและอนุรักษ์
145	DataSet_60_13	จำนวนแนวปะการังที่ได้รับการดูแล/ฟื้นฟู	0170	แนวปะการังที่ได้รับการดูแล/ฟื้นฟู
146	DataSet_60_14	จำนวนสถานบริการปั้มน้ำมัน NGV	0171	สถานบริการปั้มน้ำมัน NGV
147	DataSet_60_15	จำนวนสถานบริการปั้มน้ำมัน LPG	0172	สถานบริการปั้มน้ำมัน LPG
148	DataSet_60_16	ปริมาณขยะที่เกิดขึ้นทั้งหมดต่อเดือน	0173	ขยะที่เกิดขึ้นทั้งหมดต่อเดือน
149	DataSet_60_17	ปริมาณขยะที่ถูกนำไปใช้ประโยชน์	0174	ขยะที่ถูกนำไปใช้ประโยชน์
150	DataSet_60_18	ปริมาณขยะที่กำลังจัดถูกต้อง	0175	ขยะที่กำลังจัดถูกต้อง
151	DataSet_60_19	ปริมาณขยะที่กำลังจัดไม่ถูกต้อง	0176	ขยะที่กำลังจัดไม่ถูกต้อง
152	DataSet_60_20	ปริมาณขยะที่มีการเก็บขนไปกำจัด	0177	ขยะที่มีการเก็บขนไปกำจัด
153	DataSet_60_21	จำนวนสถานที่กำจัดขยะ	0178	สถานที่กำจัดขยะ
154	DataSet_60_22	จำนวน อปท. ที่มีการให้บริการจัดเก็บขยะมูลฝอย	0179	อปท. ที่มีการให้บริการจัดเก็บขยะมูลฝอย
155	DataSet_60_23	จำนวนร้านรับซื้อของเก่า	0180	ร้านรับซื้อของเก่า

ตาราง ค 1 ความสัมพันธ์ระหว่างชื่อชุดข้อมูลกับรายการสถิติทางการที่จังหวัดเป็นเจ้าของ (ต่อ)

ลำดับ	รหัสชุดข้อมูล ตามที่กำหนดใน Tmplate1	ชื่อชุดข้อมูล	OS ID	ชื่อรายการสถิติทางการ
156	DataSet_60_24	จำนวนครั้งของการเกิดอัคคีภัย ในบ่อขยะ	0181	ครั้งของการเกิดอัคคีภัยในบ่อขยะ

คำอธิบายข้อมูล (Metadata)



<https://drive.google.com/drive/folders/18Y56Q601ZZq2kmxQW8NebkqgCRL6ISU8?usp=s>
haring

คณะผู้จัดทำ

คณะผู้จัดทำ

ลำดับ	ตำแหน่ง	องค์ประกอบ
1	ผู้ว่าราชการจังหวัดชุมพร	ประธานกรรมการ
2	รองผู้ว่าราชการจังหวัดชุมพร (กลุ่มภารกิจด้านสังคม)	รองประธานกรรมการ
3	ปลัดจังหวัดชุมพร	กรรมการ
4	ผู้บังคับการตำรวจภูธรจังหวัดชุมพร	กรรมการ
5	หัวหน้าสำนักงานจังหวัดชุมพร	กรรมการ
6	คลังจังหวัดชุมพร	กรรมการ
7	วัฒนธรรมจังหวัดชุมพร	กรรมการ
8	นายแพทย์สาธารณสุขจังหวัดชุมพร	กรรมการ
9	อุตสาหกรรมจังหวัดชุมพร	กรรมการ
10	พัฒนาสังคมและความมั่นคงของมนุษย์จังหวัดชุมพร	กรรมการ
11	ประชาสัมพันธ์จังหวัดชุมพร	กรรมการ
12	ผู้อำนวยการสำนักงานทรัพยากรธรรมชาติและสิ่งแวดล้อมจังหวัดชุมพร	กรรมการ
13	พาณิชย์จังหวัดชุมพร	กรรมการ
14	แรงงานจังหวัดชุมพร	กรรมการ
15	ศึกษาธิการจังหวัดชุมพร	กรรมการ
16	ท่องเที่ยวและกีฬาจังหวัดชุมพร	กรรมการ
17	พลังงานจังหวัดชุมพร	กรรมการ
18	โยธาธิการและผังเมืองจังหวัดชุมพร	กรรมการ
19	ท้องถิ่นจังหวัดชุมพร	กรรมการ
20	หัวหน้าสำนักงานป้องกันและบรรเทาสาธารณภัยจังหวัดชุมพร	กรรมการ
21	พัฒนาการจังหวัดชุมพร	กรรมการ
22	จัดหางานจังหวัดชุมพร	กรรมการ
23	เกษตรจังหวัดชุมพร	กรรมการ
24	เกษตรและสหกรณ์จังหวัดชุมพร	กรรมการ
25	ประมงจังหวัดชุมพร	กรรมการ
26	ปศุสัตว์จังหวัดชุมพร	กรรมการ
27	สหกรณ์จังหวัดชุมพร	กรรมการ
28	ปฏิรูปที่ดินจังหวัดชุมพร	กรรมการ
29	ประกันสังคมจังหวัดชุมพร	กรรมการ
30	สวัสดิการและคุ้มครองแรงงานจังหวัดชุมพร	กรรมการ
31	ผู้อำนวยการสำนักงานพัฒนาฝีมือแรงงานชุมพร	กรรมการ
32	สรรพสามิตพื้นที่ชุมพร	กรรมการ
33	นายด่านศุลกากรชุมพร	กรรมการ
34	ผู้อำนวยการสถานีพัฒนาที่ดินชุมพร	กรรมการ

ลำดับ	ตำแหน่ง	องค์ประกอบ
35	ผู้อำนวยการศูนย์วิจัยและพัฒนาการเกษตรชุมพร	กรรมการ
36	ผู้อำนวยการศูนย์วิจัยพืชสวนชุมพร	กรรมการ
37	ผู้อำนวยการศูนย์คุ้มครองคนไร้ที่พึ่งจังหวัดชุมพร	กรรมการ
38	ผู้อำนวยการสถานพินิจและคุ้มครองเด็กและเยาวชนจังหวัดชุมพร	กรรมการ
39	ผู้อำนวยการโครงการชลประทานชุมพร	กรรมการ
40	ผู้อำนวยการศูนย์ส่งเสริมเทคโนโลยีการเกษตรด้านแมลงเศรษฐกิจจังหวัดชุมพร	กรรมการ
41	ผู้อำนวยการสำนักงานเขตพื้นที่การศึกษามัธยมศึกษา เขต 11	กรรมการ
42	ผู้อำนวยการสำนักงานเขตพื้นที่การศึกษาประถมศึกษาชุมพร เขต 1	กรรมการ
43	ผู้อำนวยการสำนักงานเขตพื้นที่การศึกษาประถมศึกษาชุมพร เขต 2	กรรมการ
44	รองอธิการบดีสถาบันเทคโนโลยีพระจอมเกล้าเจ้าคุณทหารลาดกระบัง วิทยาเขตชุมพรเขตรอุดมศักดิ์	กรรมการ
45	โทรคมนาคมจังหวัดชุมพร	กรรมการ
46	ผู้อำนวยการแขวงทางหลวงชนบทชุมพร	กรรมการ
47	ผู้อำนวยการการท่องเที่ยวแห่งประเทศไทย สำนักงานชุมพร	กรรมการ
48	นายกสมาคมส่งเสริมธุรกิจท่องเที่ยวจังหวัดชุมพร	กรรมการ
49	ประธานหอการค้าจังหวัดชุมพร	กรรมการ
50	หัวหน้าสำนักงานสภาเกษตรกรจังหวัดชุมพร	กรรมการ
51	ประธานสภาอุตสาหกรรมจังหวัดชุมพร	กรรมการ
52	ผู้อำนวยการการยางแห่งประเทศไทยจังหวัดชุมพร	กรรมการ
53	นายกองค์การบริหารส่วนจังหวัดชุมพร	กรรมการ
54	นายกเทศมนตรีเมืองชุมพร	กรรมการ
55	นายกเทศมนตรีเมืองหลังสวน	กรรมการ
56	สถิติจังหวัดชุมพร	กรรมการและ เลขานุการ
57	ผู้อำนวยการกลุ่มงานยุทธศาสตร์และข้อมูลเพื่อการพัฒนาจังหวัด สำนักงานจังหวัดชุมพร	กรรมการและ เลขานุการ
58	ผู้อำนวยการกลุ่มวิชาการสถิติและวางแผน สำนักงานสถิติจังหวัดชุมพร	กรรมการและ ผู้ช่วยเลขานุการ
59	ผู้อำนวยการกลุ่มปฏิบัติการสถิติและดิจิทัล สำนักงานสถิติจังหวัดชุมพร	กรรมการและ ผู้ช่วยเลขานุการ
60	เจ้าหน้าที่สำนักงานสถิติ สำนักงานสถิติจังหวัดชุมพร	กรรมการและ ผู้ช่วยเลขานุการ