



# แผนพัฒนาสถิติระดับจังหวัด

พ.ศ. 2566 – 2570

(ฉบับทบทวน ประจำปีงบประมาณ พ.ศ. 2568)



ภูเก็ต



“Good statistics for decision makers”

คณะกรรมการสถิติระดับจังหวัดภูเก็ต



## คำนำ

แผนพัฒนาสถิติระดับจังหวัดภูเก็ต พ.ศ. 2566 – 2570 (ฉบับทบทวน ประจำปีงบประมาณ พ.ศ. 2568) มีวัตถุประสงค์ที่จะขับเคลื่อนการพัฒนาระบบสถิติประเทศไทยในระดับพื้นที่ โดยมียุทธศาสตร์การดำเนินงานที่ให้ความสำคัญกับการมีส่วนร่วมของหน่วยงานต่าง ๆ ในพื้นที่ ซึ่งในการดำเนินงานเพื่อการบูรณาการแผนการทำงานร่วมกันของหน่วยงานระดับพื้นที่นั้นพบว่า สถิติเพื่อการตัดสินใจในพื้นที่ของแต่ละระดับ (หมู่บ้าน ตำบล อำเภอ จังหวัด) เป็นสถิติที่สะท้อนการดำเนินการของพื้นที่ตามนโยบายของรัฐบาล (Agenda based) และการแก้ไขปัญหาเชิงพื้นที่ (Area based) ซึ่งมีลักษณะเป็นข้อมูลเชิงลึก เป็นระบบ และมีความต้องการข้อมูลเพื่อการตัดสินใจเฉพาะ เพื่อตอบโจทย์การดำเนินนโยบายของรัฐบาลให้มีสถิติที่มีคุณภาพ

แผนพัฒนาสถิติระดับจังหวัดภูเก็ต พ.ศ. 2566 – 2570 (ฉบับทบทวน ประจำปีงบประมาณ พ.ศ. 2568) ฉบับนี้ ได้มีการทบทวนยุทธศาสตร์และแผนที่เกี่ยวข้องกับการพัฒนาในระดับจังหวัด รายการสถิติทางการที่ตอบสนองการพัฒนาจังหวัด ตอบโจทย์ประเด็นสำคัญ (Pain point) ข้อมูลพื้นฐาน ข้อมูลเพื่อเปรียบเทียบการพัฒนาจังหวัด รวมทั้งแนวทางการพัฒนารายการสถิติทางการและแผนกำหนดความรับผิดชอบ เพื่อให้จังหวัดทราบถึงสถานะความพร้อมเผยแพร่ของสถิติที่สำคัญ จำเป็น ที่สอดคล้องกับยุทธศาสตร์ชาติ 20 ปี แผนแม่บทภายใต้ยุทธศาสตร์ชาติ แผนการปฏิรูปประเทศ เป้าหมายการพัฒนาที่ยั่งยืน (Sustainable Development Goal: SDGs) แผนพัฒนาเศรษฐกิจและสังคมแห่งชาติ ฉบับที่ 13 (พ.ศ. 2566 – 2570) แผนพัฒนาภาค แผนพัฒนากลุ่มจังหวัด แผนพัฒนาจังหวัด (พ.ศ. 2566 – 2570) ที่เป็นปัจจุบัน และแผนพัฒนาอื่น ๆ ที่เกี่ยวข้องกับการพัฒนาจังหวัด เพื่อให้มั่นใจได้ว่า จังหวัด ภูเก็ตจะมีสถิติที่สำคัญ จำเป็น และพอเพียงต่อการกำหนดนโยบาย วางแผน และติดตามผลในการพัฒนาจังหวัด รวมทั้งการใช้ประโยชน์จากสถิติร่วมกัน ในทุกภาคส่วน

การขับเคลื่อนแผนพัฒนาสถิติระดับจังหวัดภูเก็ต พ.ศ. 2566 – 2570 (ฉบับทบทวนประจำปีงบประมาณ พ.ศ. 2568) สู่การปฏิบัติ เป็นการบริหารจัดการระบบสถิติในระดับพื้นที่ โดยมีสำนักงานสถิติจังหวัดทั้ง 76 จังหวัด ในฐานะเป็นหน่วยราชการบริหารส่วนภูมิภาค มีหน้าที่บริหารจัดการข้อมูลสถิติและสารสนเทศสถิติที่สำคัญ จำเป็น เพื่อสนับสนุนการพัฒนาในระดับพื้นที่ตามนโยบายของรัฐบาล และเป็นเลขานุการคณะกรรมการสถิติระดับจังหวัดซึ่งเป็นกลไกในการขับเคลื่อนให้จังหวัดมีสถิติที่มีคุณภาพ ตรงตามความต้องการของพื้นที่อย่างแท้จริง สามารถบูรณาการสถิติเพื่อตอบโจทย์การพัฒนาในทุกระดับ รวมทั้งเป็นการดำเนินการตามพระราชบัญญัติสถิติ พ.ศ. 2550 มาตรา 6 (1) กำหนดให้สำนักงานสถิติแห่งชาติมีหน้าที่ในการจัดทำแผนแม่บทเกี่ยวกับการดำเนินงานทางสถิติของรัฐ เสนอคณะรัฐมนตรีให้ความเห็นชอบ เพื่อให้การดำเนินงานด้านสถิติของประเทศมีความเป็นเอกภาพ ข้อมูลสถิติมีมาตรฐาน ลดความซ้ำซ้อนของการจัดทำสถิติ นำไปสู่การแลกเปลี่ยนข้อมูลระหว่างหน่วยงานภาครัฐและใช้ข้อมูลสถิติและสารสนเทศร่วมกัน และมาตรา 6 (7) กำหนดให้สำนักงานสถิติแห่งชาติบูรณาการข้อมูล จากหน่วยงานภาครัฐอื่น ๆ เพื่อจัดทำฐานข้อมูลสถิติและสารสนเทศของประเทศ เพื่อให้บรรลุวิสัยทัศน์ของแผนแม่บทระบบสถิติประเทศไทย ฉบับที่ 3 (พ.ศ. 2566 – 2570) ที่กำหนดไว้ว่า “ประเทศไทยมีระบบสถิติที่เชื่อถือได้ เพื่อพัฒนาสถิติทางการที่สร้างคุณค่าในการใช้ประโยชน์สู่ความยั่งยืน”

# สารบัญ

	หน้า	
คำนำ	ก	
สารบัญ	ข	
สารบัญภาพ	ง	
สารบัญตาราง	ฉ	
<b>บทที่ 1</b>	<b>บทนำ</b>	<b>1</b>
	1.1 หลักการและเหตุผล	1
	1.2 วัตถุประสงค์การจัดทำแผนพัฒนาสถิติระดับจังหวัด	4
	1.3 แนวทางการจัดทำแผนพัฒนาสถิติระดับจังหวัด	4
	1.4 คำอธิบายศัพท์	5
<b>บทที่ 2</b>	<b>ยุทธศาสตร์และแผนที่เกี่ยวข้องกับการพัฒนาในระดับจังหวัด</b>	<b>8</b>
	2.1 การศึกษายุทธศาสตร์และแผนที่เกี่ยวข้องกับการพัฒนาในระดับจังหวัด	9
	2.2 การวิเคราะห์ประเด็นการพัฒนาจังหวัดภายใต้แผนพัฒนาจังหวัดที่เป็นปัจจุบัน ที่สอดคล้องกับยุทธศาสตร์และแผนที่เกี่ยวข้องกับการพัฒนาในระดับจังหวัด	17
	2.3 การวิเคราะห์สถานการณ์ แนวโน้ม การพัฒนาในระดับจังหวัด	27
<b>บทที่ 3</b>	<b>บัญชีสถิติทางการที่เกี่ยวข้องกับการพัฒนาในระดับจังหวัด</b>	<b>47</b>
	3.1 บัญชีสถิติทางการตามประเด็นการพัฒนาจังหวัด	47
	3.1.1 บัญชีสถิติทางการที่สอดคล้องตามประเด็นการพัฒนาที่ 1 การพัฒนาสู่ เมืองเศรษฐกิจที่ขับเคลื่อนด้วยนวัตกรรม และบริการมูลค่าสูงระดับ นานาชาติ (Value based economy and high value service)	48
	3.1.2 บัญชีสถิติทางการที่สอดคล้องตามประเด็นการพัฒนาที่ 2 การพัฒนา เมืองเพื่อรองรับการเติบโตที่ทันสมัย และเป็นมิตรกับสิ่งแวดล้อม	63
	3.1.3 บัญชีสถิติทางการที่สอดคล้องตามประเด็นการพัฒนาที่ 3 การพัฒนา คน ชุมชน สังคม บริการรัฐ และการจัดการความมั่นคง ความปลอดภัย และความสงบเรียบร้อย (Human resource, Social development and Security Management)	79
	3.2 บัญชีสถิติทางการตามตัวชี้วัดการพัฒนาระดับจังหวัด	108

## สารบัญ (ต่อ)

	หน้า
<b>บทที่ 4</b>	
<b>สถานการณ์สถิติทางการ และแนวทางการพัฒนาสถิติทางการ/แผนกำหนด     ความรับผิดชอบ</b>	<b>113</b>
4.1 สถานการณ์สถิติทางการ	113
4.2 แนวทางการพัฒนารายการสถิติทางการ	115
<b>บทที่ 5</b>	
<b>ปัญหา อุปสรรค และข้อเสนอแนะการพัฒนาสถิติทางการ</b>	<b>155</b>
5.1 ปัญหา อุปสรรค	155
5.2 ข้อเสนอแนะการพัฒนาสถิติทางการ	156
<b>ภาคผนวก</b>	<b>157</b>
ภาคผนวก ก. การวิเคราะห์ประเด็นการพัฒนาจังหวัดภายใต้แผนพัฒนาจังหวัดที่เป็นปัจจุบัน ที่สอดคล้องกับยุทธศาสตร์และแผนที่เกี่ยวข้องกับการพัฒนาในระดับจังหวัด	158
ภาคผนวก ข. ตัวชี้วัดการพัฒนาจังหวัด	160
ภาคผนวก ค. คำอธิบายข้อมูล (Metadata)	163
<b>คณะผู้จัดทำ</b>	<b>175</b>

# สารบัญภาพ

	หน้า
ภาพ 1 แนวคิดการพัฒนาสถิติทางการ	3
ภาพ 2 กรอบแนวคิดการวิเคราะห์ยุทธศาสตร์และแผนที่เกี่ยวข้องกับการพัฒนาในระดับจังหวัด	8
ภาพ 3 ยุทธศาสตร์ชาติ 6 ประเด็น และการแปลงยุทธศาสตร์สู่การปฏิบัติ	9
ภาพ 4 เป้าหมายการพัฒนาที่ยั่งยืน	13
ภาพ 5 การจัดกลุ่มเป้าหมายการพัฒนาที่ยั่งยืนตามปัจจัยที่เชื่อมโยงกันใน 5 มิติ	14
ภาพ 6 การเชื่อมโยงยุทธศาสตร์ระดับประเทศสู่แผนพัฒนาจังหวัดภูเก็ต พ.ศ. 2566 – 2570 (ฉบับทบทวน ประจำปีงบประมาณ พ.ศ. 2568)	26
ภาพ 7 การเปรียบเทียบค่าดัชนีระหว่างจังหวัดในปี 2564	29
ภาพ 8 การเปรียบเทียบค่าดัชนีระหว่างปี 2563 และ 2564	30
ภาพ 9 การวิเคราะห์ลำดับความสำคัญของมิติการพัฒนาจังหวัด	31
ภาพ 10 ดัชนีการพัฒนาภาพรวมของจังหวัดภูเก็ตเทียบกับค่ากลางประเทศ ปี 2560 - 2564	32
ภาพ 11 ดัชนีการพัฒนาด้านเศรษฐกิจและความมั่งคั่งของจังหวัดภูเก็ตเทียบกับค่ากลางประเทศ ปี 2560 - 2564	32
ภาพ 12 ดัชนีการพัฒนาด้านสันติภาพและยุติธรรมของจังหวัดภูเก็ตเทียบกับค่ากลางประเทศ ปี 2560 – 2564	36
ภาพ 13 ดัชนีด้านการพัฒนาคนของจังหวัดภูเก็ตเทียบกับค่ากลางประเทศ ปี 2560 - 2564	38
ภาพ 14 ดัชนีด้านพัฒนาด้านสิ่งแวดล้อมของจังหวัดภูเก็ตเทียบกับค่ากลางประเทศ ปี 2560 – 2564	41
ภาพ 15 ดัชนีการพัฒนาด้านความเป็นหุ้นส่วนพัฒนาของจังหวัดภูเก็ตเทียบกับค่ากลางประเทศปี 2560 – 2564	43
ภาพ 16 ห่วงโซ่คุณค่า “การท่องเที่ยว”	50
ภาพ 17 ห่วงโซ่คุณค่า “การท่องเที่ยวของจังหวัดภูเก็ต”	51
ภาพ 18 ห่วงโซ่คุณค่า “การเติบโตอย่างยั่งยืน”	65
ภาพ 19 ห่วงโซ่คุณค่า “การอนุรักษ์สิ่งแวดล้อมของจังหวัดภูเก็ต”	66

## สารบัญภาพ (ต่อ)

	หน้า	
ภาพ 20	ห้วงโซ่คุณค่า “การจัดการขยะของจังหวัดภูเก็ต”	67
ภาพ 21	ห้วงโซ่คุณค่า “การพัฒนาการเรียนรู้”	82
ภาพ 22	ห้วงโซ่คุณค่า “การศึกษาของจังหวัดภูเก็ต”	83
ภาพ 23	ห้วงโซ่คุณค่า “การเสริมสร้างให้คนไทยมีสุขภาวะที่ดี”	84
ภาพ 24	ห้วงโซ่คุณค่า “พลังทางสังคม”	85
ภาพ 25	ห้วงโซ่คุณค่า “การพัฒนาคุณภาพชีวิตของประชาชนจังหวัดภูเก็ต”	86
ภาพ 26	ห้วงโซ่คุณค่า “ผู้สูงอายุของจังหวัดภูเก็ต”	87
ภาพ 27	จำนวนรายการสถิติทางการจำแนกตามบัญชีสถิติทางการและสถานะความพร้อม เผยแพร่ของข้อมูล	116
ภาพ 28	จำนวนรายการสถิติทางการจำแนกตามความเป็นเจ้าของและความพร้อม เผยแพร่ของข้อมูล	117
ภาพ ก1	การวิเคราะห์ประเด็นการพัฒนาจังหวัด ภายใต้แผนพัฒนาจังหวัดที่เป็นปัจจุบันที่ สอดคล้องกับยุทธศาสตร์และแผนที่เกี่ยวข้องกับการพัฒนาในระดับจังหวัด	160
ภาพ ข1	ดัชนีการพัฒนาระดับจังหวัดภูเก็ต	162
ภาพ ข2	ค่าตัวชี้วัดการพัฒนาจังหวัดภูเก็ต	163

## สารบัญตาราง

		หน้า
ตาราง 1	ความสอดคล้องระหว่างประเด็นหมุดหมายตามแผนพัฒนาฯ ฉบับที่ 13 กับ ประเด็นการพัฒนาจังหวัดตามแผนพัฒนาจังหวัด	21
ตาราง 2	ความสอดคล้องระหว่างตัวชี้วัดตามแผนพัฒนาฯ ฉบับที่ 13 และตัวชี้วัดตาม แผนพัฒนาจังหวัด	22
ตาราง 3	เป้าหมายและแนวทางการพัฒนาภาคใต้ (พ.ศ. 2566 – 2570) แผนพัฒนากลุ่ม จังหวัดใต้ฝั่งอันดามัน (พ.ศ. 2566 – 2570) ที่สอดคล้องกับแผนพัฒนาจังหวัด ภูเก็ต พ.ศ. 2566 – 2570 (ฉบับทบทวน ประจำปีงบประมาณ พ.ศ. 2568)	24
ตาราง 4	การเปรียบเทียบค่าดัชนีระหว่างจังหวัดในปี 2564	30
ตาราง 5	การเปรียบเทียบค่าดัชนีระหว่างปี 2563 – 2564	31
ตาราง 6	ตัวชี้วัดที่ต้องพัฒนาและตัวชี้วัดที่มีการพัฒนาที่ดีของดัชนีด้านเศรษฐกิจและ ความมั่งคั่ง	33
ตาราง 7	ตัวชี้วัดที่ต้องพัฒนาและตัวชี้วัดที่มีการพัฒนาที่ดีของดัชนีด้านสันติภาพและ ยุติธรรม	37
ตาราง 8	ตัวชี้วัดที่ต้องพัฒนาและตัวชี้วัดที่มีการพัฒนาที่ดีของดัชนีด้านการพัฒนาคน	39
ตาราง 9	ตัวชี้วัดที่ต้องพัฒนาและตัวชี้วัดที่มีการพัฒนาที่ดีของดัชนีด้านพัฒนาด้าน สิ่งแวดล้อม	41
ตาราง 10	ตัวชี้วัดที่ต้องพัฒนาและตัวชี้วัดที่มีการพัฒนาที่ดีของดัชนีด้านความเป็น หุ้นส่วนพัฒนา	43
ตาราง 11	ลำดับความสำคัญของตัวชี้วัดการพัฒนาจังหวัดภูเก็ต	45
ตาราง 12	บัญชีสถิติทางการ “การท่องเที่ยวของจังหวัดภูเก็ต”	52
ตาราง 13	บัญชีสถิติทางการ “การอนุรักษ์สิ่งแวดล้อมของจังหวัดภูเก็ต”	68
ตาราง 14	บัญชีสถิติทางการ “การจัดการขยะของจังหวัดภูเก็ต”	73
ตาราง 15	บัญชีสถิติทางการ “การศึกษาของจังหวัดภูเก็ต”	88
ตาราง 16	บัญชีสถิติทางการ “การพัฒนาคุณภาพชีวิตของประชาชนจังหวัดภูเก็ต”	99
ตาราง 17	บัญชีสถิติทางการ “ผู้สูงอายุของจังหวัดภูเก็ต”	105
ตาราง 18	บัญชีสถิติทางการ “ตัวชี้วัดการพัฒนาระดับจังหวัด จังหวัดภูเก็ต”	110
ตาราง 19	จำนวนรายการสถิติทางการ จำแนกตามชุดข้อมูล ความพร้อมเผยแพร่ของ ข้อมูล และความเป็นเจ้าของข้อมูล	118
ตาราง 20	รายการสถิติทางการที่กรมเป็นเจ้าของข้อมูล จำแนกตามความพร้อมเผยแพร่ ของข้อมูล	119
ตาราง 21	รายการสถิติทางการที่หน่วยงานในจังหวัดเป็นเจ้าของข้อมูล จำแนกตามความ พร้อมเผยแพร่ของข้อมูล	123
ตาราง 22	แนวทางการพัฒนาบัญชีสถิติทางการที่ความพร้อมเผยแพร่ของข้อมูลเป็น Tier 1 ที่หน่วยงานในจังหวัดเป็นเจ้าของข้อมูล	132

## สารบัญตาราง (ต่อ)

	หน้า
ตาราง ค1 ความสัมพันธ์ระหว่างข้อมูลกับรายการสถิติทางการที่จังหวัดเป็นเจ้าของ	165

## บทนำ

### 1.1 หลักการและเหตุผล

“สถิติ” เป็นวัตถุดิบสำคัญในการกำหนดนโยบาย การวางแผน การตัดสินใจในเรื่องต่าง ๆ ได้อย่างมีเหตุผล ชัดเจน มีหลักฐานเชิงประจักษ์ (Evidence-Based) รวมทั้งการขับเคลื่อนการดำเนินงาน การติดตาม และการประเมินผลตามแผนที่กำหนดไว้ในทุกระดับ ดังนั้น ในการขับเคลื่อนการพัฒนาประเทศ รัฐบาลจำเป็นต้องมีข้อมูลต่าง ๆ เพื่อใช้ในการกำหนดยุทธศาสตร์ วางแผน และติดตามความก้าวหน้าการดำเนินงานตามนโยบายต่าง ๆ

ด้วยการพัฒนาด้านเทคโนโลยีดิจิทัลที่ส่งผลกระทบต่อ การเปลี่ยนแปลงทั้งด้านเศรษฐกิจและสังคมของประเทศ ทำให้มีข้อมูลและสถิติจำนวนมากเกิดขึ้นจากระบบทะเบียนและการใช้ชีวิตประจำวัน และถือเป็นโอกาสสำคัญที่จะนำเอาข้อมูลและสถิติเหล่านั้นมาใช้ให้เกิดประโยชน์ต่อการพัฒนาประเทศ อีกทั้งประเทศไทยเป็นระบบสถิติแบบกระจายงาน (Decentralized statistical system) กล่าวคือ หน่วยงานภาครัฐต่างมีระบบจัดเก็บข้อมูลทั้งที่ได้จากการบริหารงาน งานทะเบียน และจากความต้องการเฉพาะของหน่วยงาน เพื่อประมวลเป็นสถิติและสารสนเทศตามความต้องการของหน่วยงานเป็นหลัก ซึ่งการดำเนินงานดังกล่าวมีข้อดีคือ ทำให้หน่วยงานมีข้อมูลเพื่อใช้ในการตัดสินใจตามภารกิจของหน่วยงานได้ตรงความต้องการ สะดวก และรวดเร็ว แต่ในขณะเดียวกัน การกำหนดนโยบายหรือทิศทางการพัฒนาประเทศควรพัฒนาบนพื้นฐานที่เห็นภาพรวมของทุกมิติที่เกี่ยวข้องไม่อาจพิจารณาแยกส่วนระหว่างด้านเศรษฐกิจ สังคม ทรัพยากรธรรมชาติและสิ่งแวดล้อม จึงจำเป็นต้องมีข้อมูลและสถิติที่บูรณาการกันเพื่อสะท้อนให้ผู้กำหนดนโยบายเห็นภาพรวมผ่านเป้าหมาย เป้าประสงค์ และตัวชี้วัดอย่างแท้จริง

ดังนั้น การที่สังคมไทยจะมีสถิติเพื่อสนับสนุนการวางแผนการพัฒนาประเทศ จำเป็นต้องมีการพัฒนาระบบสถิติของประเทศไทยซึ่งได้ใช้กรอบแนวคิด “Demand-Driven” ที่ต้องการผลิตสถิติทางการให้มีคุณภาพบนพื้นฐานของความต้องการใช้สถิติอย่างแท้จริง นั่นคือ มีสถิติที่ใช้ในการจัดทำตัวชี้วัดเพื่อติดตามผลการพัฒนาประเทศ ทั้งด้านเศรษฐกิจ สังคม และทรัพยากรธรรมชาติและสิ่งแวดล้อม และบริหารจัดการระบบสถิติของประเทศเพื่อให้ประเทศมีระบบสถิติที่เชื่อถือได้ มีสถิติทางการที่มีคุณภาพ กล่าวคือมีคุณลักษณะ “ความเหมาะสมต่อการใช้งาน (Fitness for Use)” ซึ่งเกี่ยวข้องกับหลายมิติ เช่น ความตรงกับความต้องการของผู้ใช้ ความถูกต้องแม่นยำ ความทันเวลา การเข้าถึงได้ง่าย และการเปรียบเทียบกันได้ รวมถึงสามารถสนับสนุนการพัฒนาประเทศอย่างยั่งยืนตามที่กำหนดไว้ในยุทธศาสตร์ชาติ แผนพัฒนาเศรษฐกิจและสังคมแห่งชาติ ฉบับที่ 13 ที่มีเป้าหมายในการเร่งเพิ่มศักยภาพของประเทศ เพื่อรับมือกับความเสี่ยงที่อาจส่งผลกระทบต่อฐานรากและเสริมสร้างความสามารถในการสร้างสรรค์ประโยชน์จากโอกาสที่เกิดขึ้นได้อย่างเหมาะสมและทันท่วงที ตามวัตถุประสงค์ที่กำหนดไว้คือ พลิกโฉมประเทศสู่ “สังคมก้าวหน้า เศรษฐกิจสร้างมูลค่าอย่างยั่งยืน”<sup>1</sup>

<sup>1</sup> สำนักงานสภาพัฒนาการเศรษฐกิจและสังคมแห่งชาติ, (2565), แผนพัฒนาเศรษฐกิจและสังคมแห่งชาติ ฉบับที่ 13

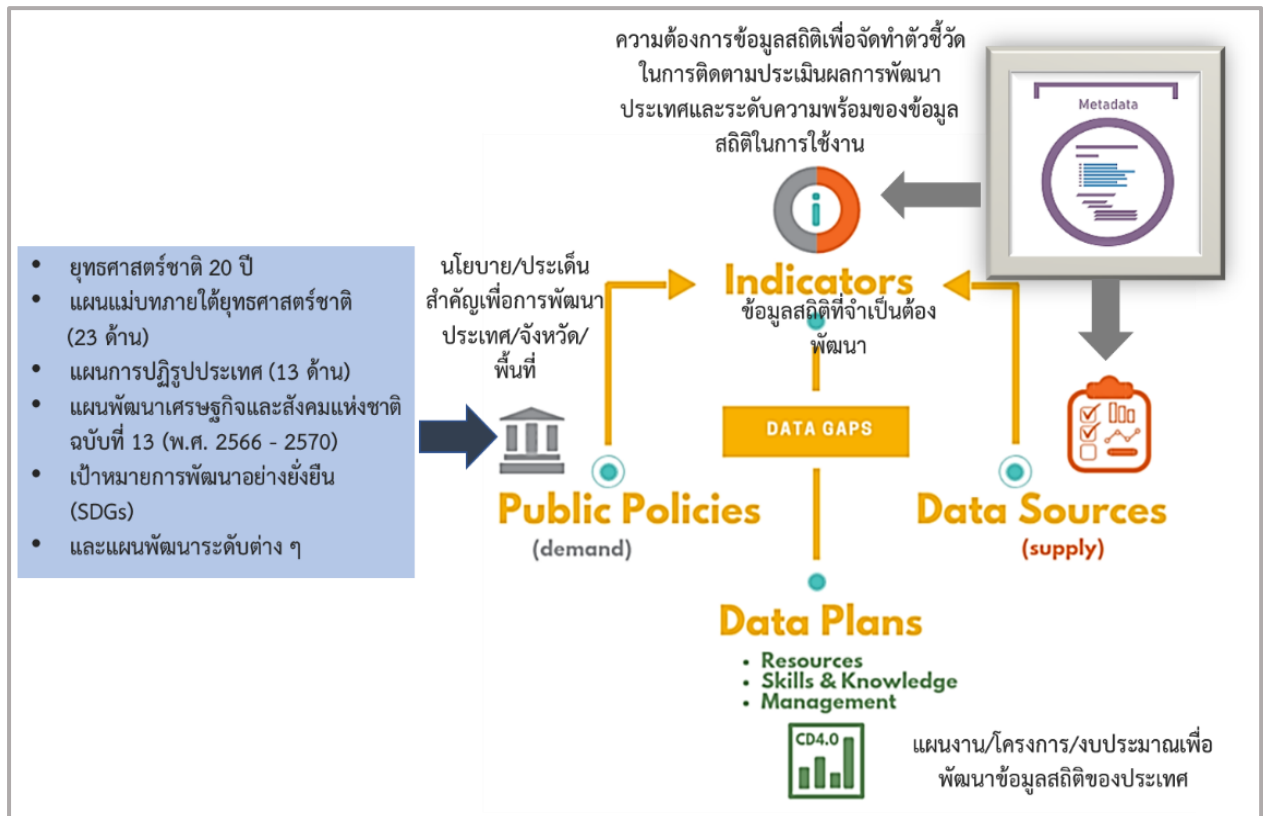
สำนักงานสถิติแห่งชาติได้จัดทำแผนแม่บทระบบสถิติประเทศไทยขึ้นตามพระราชบัญญัติสถิติ พ.ศ. 2550 เพื่อเป็นกรอบการพัฒนากระบวนสถิติของประเทศร่วมกับหน่วยงานต่าง ๆ ให้สามารถผลิตสถิติที่มีความถูกต้องตามหลักวิชาการและสอดคล้องกับมาตรฐานสากล สามารถใช้ข้อมูลและสถิติร่วมกันได้ โดยมีแผนแม่บทระบบสถิติประเทศไทยฉบับที่ 1 (พ.ศ. 2554 – 2558) แผนแม่บทระบบสถิติประเทศไทย ฉบับที่ 2 (พ.ศ. 2559 – 2565) และแผนแม่บทระบบสถิติประเทศไทย ฉบับที่ 3 (พ.ศ. 2566 – 2570) โดยแปลงแผนแม่บทระบบสถิติประเทศไทยไปสู่การปฏิบัติให้เป็นไปอย่างมีประสิทธิภาพ และเกิดผลสัมฤทธิ์อย่างเป็นรูปธรรม สอดรับกับรัฐธรรมนูญแห่งราชอาณาจักรไทย พ.ศ. 2560 มาตรา 258 ข(2) “ให้มีการบูรณาการฐานข้อมูลของหน่วยงานของรัฐทุกหน่วยงานเข้าด้วยกัน เพื่อให้เป็นระบบข้อมูลเพื่อการบริหารราชการแผ่นดินและการบริการประชาชน” ทั้งในระดับภารกิจ (กระทรวง กรม) และระดับพื้นที่ (จังหวัด)

ทั้งนี้ การดำเนินการภายใต้แผนแม่บทระบบสถิติประเทศไทย ฉบับที่ 3 (พ.ศ. 2566 – 2570) ต้องอาศัยการบูรณาการร่วมกับภาคีเครือข่ายในทุกภาคส่วนที่เกี่ยวข้องตั้งแต่ต้นทางในการกำหนดทิศทาง และยุทธศาสตร์ที่สอดคล้องกับบริบทและสถานการณ์ของประเทศ สำหรับการขับเคลื่อนการดำเนินการในระดับพื้นที่ สำนักงานสถิติจังหวัดในฐานะฝ่ายเลขานุการคณะกรรมการสถิติระดับจังหวัดได้มีการพัฒนาข้อมูลสถิติและสารสนเทศระดับพื้นที่ร่วมกับหน่วยงานที่เกี่ยวข้องในระดับพื้นที่ ผ่านกลไกของคณะกรรมการสถิติระดับจังหวัด คณะทำงานสถิติระดับจังหวัด โดยได้มีการจัดทำแผนพัฒนาสถิติระดับจังหวัดขึ้นเป็นครั้งแรกในปี พ.ศ. 2557 ผลลัพธ์ที่ได้ คือ ชุดข้อมูลที่ตอบโจทย์ยุทธศาสตร์จังหวัด ผลิตภัณฑ์ที่มีศักยภาพ (Product champion) ประเด็นปัญหาสำคัญ (Critical issue) และแผนพัฒนาสถิติระดับจังหวัด ซึ่งเป็นกรอบแนวทางการดำเนินงานเพื่อการพัฒนาการจัดเก็บข้อมูลสถิติที่สำคัญและจำเป็นต่อการบริหารงานยุทธศาสตร์จังหวัด โดยมีแผนพัฒนาจังหวัดและแผนปฏิบัติราชการประจำปี เป็นกลไกในการเชื่อมโยงความต้องการข้อมูลกับแนวทางการพัฒนาข้อมูลสถิติระดับจังหวัด เพื่อให้ได้สถิติทางการ (Official Statistics: OS) ระดับจังหวัด คือ รายการข้อมูลสถิติที่สำคัญและจำเป็นที่ใช้สนับสนุนการตัดสินใจ ที่ได้มาจากกระบวนการจัดทำแผนพัฒนาจังหวัด และแผนปฏิบัติราชการประจำปี ที่นำไปสู่การจัดสรรงบประมาณในแผนงานและโครงการประจำปีของจังหวัด ประกอบด้วย ปัจจัยสู่ความสำเร็จ (Critical Success Factor: CSF) ตัวชี้วัด (Key Performance Indicator: KPI) และข้อมูลพื้นฐานที่สำคัญ (Baseline data) รวมทั้งคำอธิบายข้อมูลสถิติทางการ (Official Statistics Metadata) ซึ่งเป็นการอธิบายข้อมูลในส่วนราชการดำเนินการจัดเก็บข้อมูลดังกล่าว ทั้งนี้ การขับเคลื่อนจัดทำแผนพัฒนาสถิติระดับจังหวัด (พ.ศ. 2566 – 2570) ได้ดำเนินการผ่านกลไกคณะกรรมการสถิติระดับจังหวัด เพื่อสร้างการมีส่วนร่วม โดยยึดหลักแนวคิด “Demand-Driven” ที่ต้องการผลิตสถิติทางการที่มีคุณภาพบนพื้นฐานของความต้องการใช้สถิติอย่างแท้จริงที่สอดคล้องกับนโยบายสำคัญของประเทศ ได้แก่

- ยุทธศาสตร์ชาติ 20 ปี (พ.ศ. 2561 – 2580)
- แผนแม่บทภายใต้ยุทธศาสตร์ชาติ (23 ประเด็น)
- แผนการปฏิรูปประเทศ
- แผนพัฒนาเศรษฐกิจและสังคมแห่งชาติ ฉบับที่ 13 (พ.ศ. 2566 – 2570)
- เป้าหมายการพัฒนาที่ยั่งยืนที่เชื่อมโยงกับกรอบการจัดทำแผนพัฒนาเศรษฐกิจและสังคมแห่งชาติ ฉบับที่ 13 (พ.ศ. 2566 – 2570)
- แผนยุทธศาสตร์และแผนพัฒนาระดับต่าง ๆ ในประเด็นที่เกี่ยวข้องกับยุทธศาสตร์การพัฒนาจังหวัด
- แผนพัฒนาจังหวัด พ.ศ. 2566 – 2570<sup>2</sup>

<sup>2</sup>มติคณะกรรมการบูรณาการนโยบายภาค (ก.บ.ภ.) ครั้งที่ 2/2564 เมื่อวันที่ 14 กรกฎาคม 2564 ให้จังหวัดและกลุ่มจังหวัดดำเนินการจัดทำแผนพัฒนาจังหวัด และแผนพัฒนากลุ่มจังหวัด พ.ศ. 2566 – 2570 เพื่อให้แผนทันสถานการณ์ และใช้เป็นกรอบและทิศทางในการจัดทำแผนปฏิบัติราชการประจำปีของจังหวัดและกลุ่มจังหวัด ประจำปีงบประมาณ พ.ศ. 2566 – 2570

เพื่อให้ได้รายการข้อมูลสถิติที่ใช้ในการจัดทำตัวชี้วัดในการติดตามผลการพัฒนาประเทศในแต่ละระดับ โดยเฉพาะในระดับพื้นที่ ซึ่งต้องตรวจสอบสถานะรายการข้อมูลสำคัญที่ภาครัฐมีอยู่ (Data supply) ว่ามีหน่วยงานเจ้าของข้อมูลหรือไม่ (หากเป็นข้อมูลที่เจ้าของข้อมูลเป็นหน่วยงานส่วนราชการส่วนกลาง สำนักงานสถิติแห่งชาติจะทำหน้าที่ประสานต่อไป) ถ้ารายการข้อมูลสถิติมีหน่วยงานเจ้าของข้อมูลแล้ว หน่วยงานเจ้าของข้อมูลจำเป็นต้องจัดทำคำอธิบายข้อมูลหรือเมทาดาทา (Metadata) เพื่อลงทะเบียนเข้าสู่ระบบบัญชีข้อมูลภาครัฐ (Government Data Catalog: GD Catalog) เพื่อให้บริการและให้แน่ใจว่ามีข้อมูลสถิติที่สามารถใช้ในการประเมินและติดตามผลตัวชี้วัดการพัฒนาประเทศในแต่ละระดับได้ ดังภาพ 1



ภาพ 1 แนวคิดการพัฒนาสถิติทางการ

แต่หากมีความจำเป็นต้องมีข้อมูลใดแต่พบว่ายังไม่มีหน่วยงานดำเนินการจัดทำข้อมูล คณะกรรมการสถิติระดับจังหวัดจะพิจารณาขอบหมายหน่วยงานจัดทำข้อมูล ซึ่งกระบวนการดังกล่าวจะนำไปสู่การพัฒนาการจัดทำข้อมูลสถิติทางการในระดับพื้นที่ให้มีข้อมูลที่เพียงพอและตอบโจทย์ความต้องการใช้งานจริงตามความต้องการของผู้ใช้งานได้ รวมทั้งมีข้อมูลสำหรับใช้ในการติดตามและประเมินผลการพัฒนาระดับพื้นที่อย่างถูกต้องและมีธรรมาภิบาล ดังนั้นคณะกรรมการสถิติระดับจังหวัดจึงได้จัดทำแผนพัฒนาสถิติระดับจังหวัดภูเก็ตฉบับนี้ขึ้น เพื่อเป็นเครื่องมือสำคัญในการกำหนดกรอบแนวทางการดำเนินงานเพื่อการพัฒนาการจัดทำข้อมูลสถิติที่สำคัญและจำเป็นต่อการบริหารงานของจังหวัด

## 1.2 วัตถุประสงค์การจัดทำแผนพัฒนาสถิติระดับจังหวัด

- 1.2.1 เพื่อศึกษาและวิเคราะห์นโยบายและยุทธศาสตร์ตามยุทธศาสตร์ชาติ 20 ปี (พ.ศ. 2561 – 2580) แผนแม่บทภายใต้ยุทธศาสตร์ชาติ (23 ประเด็น) แผนการปฏิรูปประเทศ แผนพัฒนาเศรษฐกิจและสังคมแห่งชาติ ฉบับที่ 13 (พ.ศ. 2566 – 2570) เป้าหมายการพัฒนาที่ยั่งยืน กรอบแผนพัฒนาภาค (พ.ศ. 2566 – 2570) และแผนพัฒนากลุ่มจังหวัด (พ.ศ. 2566 – 2570) ที่สอดคล้องกับแผนพัฒนาจังหวัด (พ.ศ. 2566 – 2570) หรือนโยบายของผู้บริหารในจังหวัด
- 1.2.2 เพื่อจัดทำรายการข้อมูลสถิติทางการที่เกี่ยวข้องกับการพัฒนาในระดับจังหวัดที่สอดคล้องกับแผนยุทธศาสตร์และแผนพัฒนาระดับต่าง ๆ พร้อมทั้งกำหนดหน่วยงานที่มีหน้าที่รับผิดชอบในการจัดทำข้อมูลที่ยังไม่มีหน่วยงานใดดำเนินการ และเชื่อมโยง/บูรณาการข้อมูลในระดับพื้นที่
- 1.2.3 เพื่อสร้างวัฒนธรรมการใช้ข้อมูลสถิติ สนับสนุนการตัดสินใจในระดับพื้นที่ ตลอดจนสร้างโอกาสการเข้าถึงข้อมูลในระดับพื้นที่ของประชาชน
- 1.2.4 เพื่อสร้างเครือข่าย การมีส่วนร่วมของหน่วยงานในระดับพื้นที่ในการผลิตข้อมูลทางสถิติ และการประยุกต์ใช้ข้อมูลเพื่อการตัดสินใจอย่างมีประสิทธิภาพ
- 1.2.5 เพื่อพัฒนาบุคลากรด้านสถิติของหน่วยงานที่เกี่ยวข้อง ให้มีความเป็นมืออาชีพด้านข้อมูลสถิติ และสารสนเทศที่สนับสนุนการพัฒนาในระดับพื้นที่

## 1.3 แนวทางการจัดทำแผนพัฒนาสถิติระดับจังหวัด

- 1.3.1 ศึกษายุทธศาสตร์ชาติ 20 ปี (พ.ศ. 2561 – 2580) แผนแม่บทภายใต้ยุทธศาสตร์ชาติ (23 ประเด็น) แผนการปฏิรูปประเทศ และ แผนพัฒนาเศรษฐกิจและสังคมแห่งชาติ ฉบับที่ 13 (พ.ศ. 2566 – 2570) เป้าหมายการพัฒนาที่ยั่งยืน กรอบแผนพัฒนาภาค (พ.ศ. 2566 – 2570) แผนพัฒนากลุ่มจังหวัด (พ.ศ. 2566 – 2570) แผนพัฒนาจังหวัด (พ.ศ. 2566 – 2570) หรือนโยบายของผู้บริหารในจังหวัด
- 1.3.2 วิเคราะห์ความสอดคล้องเชื่อมโยงระหว่างประเด็นการพัฒนาจังหวัด ตัวชี้วัดการพัฒนาฯ กับแผนยุทธศาสตร์และแผนพัฒนาระดับต่าง ๆ โดยมีการประชุมหารือร่วมกับสำนักงานจังหวัดและหน่วยงานที่เกี่ยวข้อง
- 1.3.3 วิเคราะห์ห่วงโซ่คุณค่าจากแผนแม่บทภายใต้ยุทธศาสตร์ชาติ (23 ประเด็น) ซึ่งใช้เป็นกรอบในการจัดทำห่วงโซ่คุณค่าที่สอดคล้องกับแผนพัฒนาจังหวัด โดยมีการประชุมหารือร่วมกับสำนักงานจังหวัดและหน่วยงานที่เกี่ยวข้อง
- 1.3.4 ทบทวนรายการสถิติทางการ 21 สาขา<sup>3</sup> รายการข้อมูลสถิติทางการในระดับพื้นที่ และสรุปรวบรวมรายการข้อมูลสถิติทางการของแต่ละห่วงโซ่คุณค่าที่เกี่ยวข้องกับการพัฒนาในระดับจังหวัด เพื่อจัดทำเป็นร่างบัญชีสถิติทางการ

<sup>3</sup> สถิติทางการ 21 สาขา ประกอบด้วย ด้านสังคม 9 สาขา ได้แก่ 1) ประชากรศาสตร์ ประชากรและเคหะ 2) แรงงาน 3) การศึกษา 4) ศาสนา ศิลปะ และวัฒนธรรม 5) สุขภาพ 6) สวัสดิการสังคม 7) หญิงและชาย 8) รายได้และรายจ่ายของครัวเรือน 9) ยุติธรรมความมั่นคงการเมือง และการปกครอง ด้านเศรษฐกิจ 11 สาขา ได้แก่ 10) บัญชีประชาชาติ 11) เกษตร และประมง 12) อุตสาหกรรม 13) พลังงาน 14) การค้าและราคา 15)ขนส่ง และโลจิสติกส์ 16) เทคโนโลยีสารสนเทศและการสื่อสาร 17) การท่องเที่ยวและการกีฬา 18) การเงิน การธนาคาร และประกันภัย 19) การคลัง 20) วิทยาศาสตร์ เทคโนโลยีและนวัตกรรม ด้านทรัพยากรธรรมชาติและสิ่งแวดล้อม 21) ทรัพยากรธรรมชาติและสิ่งแวดล้อม

- 1.3.5 จัดทำบัญชีสถิติทางการ ที่แสดงชื่อตัวชี้วัด รายการสถิติทางการ สถานะความพร้อมเผยแพร่  
หน่วยงานเจ้าของข้อมูล และระดับหน่วยงานเจ้าของข้อมูล ทั้งนี้สถิติทางการบางรายการใน  
บัญชีสถิติทางการอาจจะยังไม่มีการผลิต หรือขาดหน่วยงานที่รับผิดชอบในปัจจุบัน ซึ่งจะต้อง  
ได้รับการพิจารณาเป็นส่วนหนึ่งของยุทธศาสตร์การพัฒนาในลำดับต่อไป
- 1.3.6 สรุปข้อเสนอแนะการพัฒนาการจัดเก็บข้อมูลและเสนอแผนการพัฒนาในอนาคต

## 1.4 คำอธิบายศัพท์

- 1.4.1 **ห่วงโซ่คุณค่าภายใต้แผนแม่บทภายใต้ยุทธศาสตร์ชาติ (23 ประเด็น)**<sup>4</sup>  
เป็นองค์ประกอบ (อาจรวมถึงกิจกรรมและกระบวนการต่าง ๆ) ที่มีความสอดคล้องและสัมพันธ์  
กันเป็นระบบภายใต้แผนแม่บทย่อย ตั้งแต่จุดเริ่มต้นของกระบวนการดำเนินงาน (ต้นทาง)  
จนกระทั่งสิ้นสุดกระบวนการดำเนินงาน (ปลายทาง) ที่ส่งผลต่อการบรรลุเป้าหมายแผนแม่บท  
ย่อยนั้น ๆ ได้ตามที่กำหนด โดยทางสำนักงานสภาพัฒนาการเศรษฐกิจและสังคมแห่งชาติได้  
จัดทำ 140 Final Value Chains เพื่อใช้ประกอบการจัดทำโครงการสำคัญต่าง ๆ
- 1.4.2 **ห่วงโซ่คุณค่าทั่วไป (Generic Value Chain: GVC)**<sup>5</sup> เป็นห่วงโซ่คุณค่า  
รูปแบบกลางที่ได้จากการทบทวนประเด็นยุทธศาสตร์การพัฒนาภาพรวมของจังหวัด (กรอบ  
การดำเนินงานปี 2557) สามารถแบ่งแนวทางการพัฒนาเป็น 3 ด้าน คือ เศรษฐกิจ สังคม และ  
ทรัพยากร ธรรมชาติและสิ่งแวดล้อม ซึ่งประเด็นในแต่ละด้านจะมีประเด็นย่อยรวม 18 เรื่อง  
ในแต่ละเรื่องจะมีการจัดทำห่วงโซ่คุณค่าแสดงกิจกรรมหลัก (Primary activities) และ  
กิจกรรมสนับสนุน (Support activities) โดยกิจกรรมทุกประเภทมีส่วนในการช่วยเพิ่มคุณค่า  
ให้กับสินค้าหรือบริการ หรือลด แก้ไข ป้องกันปัญหาให้กับประเด็นปัญหาสำคัญที่เลือก โดยแต่  
ละกิจกรรมในแต่ละข้อต่อของห่วงโซ่คุณค่า (Value Chain: VC) จะแสดงให้เห็นถึงคุณค่า หรือ  
ประโยชน์ให้กับการพัฒนาพื้นที่
- 1.4.3 **ห่วงโซ่คุณค่าที่สอดคล้องกับแผนพัฒนาจังหวัด** เป็นห่วงโซ่คุณค่าของจังหวัด  
ในแต่ละประเด็นการพัฒนาภายใต้แผนพัฒนาจังหวัด โดยใช้ห่วงโซ่คุณค่าภายใต้แผนแม่บท  
ภายใต้ยุทธศาสตร์ชาติ (23 ประเด็น) 140 Final Value Chains และห่วงโซ่คุณค่าทั่วไป เป็น  
กรอบในการจัดทำเพื่อให้ได้ห่วงโซ่คุณค่าตามประเด็นการพัฒนาจังหวัดที่ประกอบด้วยกิจกรรม  
หลักและกิจกรรมสนับสนุนที่มีความสอดคล้องและสัมพันธ์กันเป็นระบบ ตั้งแต่จุดเริ่มต้นของ  
กระบวนการดำเนินงาน (ต้นทาง) ไปจนกระทั่งสิ้นสุดกระบวนการดำเนินงาน  
(ปลายทาง) ที่ส่งผลต่อการบรรลุเป้าหมายประเด็นการพัฒนาจังหวัดได้ตามที่กำหนด
- 1.4.4 **แผนพัฒนาสถิติระดับจังหวัด**<sup>6</sup> เป็นเครื่องมือสำคัญในการกำหนดกรอบแนวทางการ  
ดำเนินงานเพื่อการพัฒนาการจัดเก็บข้อมูลสถิติที่สำคัญและจำเป็นต่อการบริหารงานยุทธศาสตร์  
จังหวัดในระยะสั้น 1 ปี และระยะกลาง 4 ปี เพื่อให้เชื่อมโยงกับการจัดทำแผนพัฒนาจังหวัด

<sup>4</sup> การประชุมเชิงปฏิบัติการการจัดทำโครงการสำคัญ ประจำปีงบประมาณ 2565 เอกสารประกอบการบรรยาย: การวิเคราะห์และประมวลผล  
ห่วงโซ่คุณค่า (Value Chain) ที่ส่งผลต่อการบรรลุเป้าหมายแผนแม่บทย่อย Workshop2 วันที่ 9 กรกฎาคม 63

<sup>5</sup> ผลจากการจัดทำโครงการพัฒนาข้อมูลสถิติและสารสนเทศระดับพื้นที่ 76 จังหวัด และ 18 กลุ่มจังหวัด พ.ศ. 2557

<sup>6</sup> ผลจากการจัดทำโครงการพัฒนาข้อมูลสถิติและสารสนเทศระดับพื้นที่ 76 จังหวัด และ 18 กลุ่มจังหวัด พ.ศ. 2557

และสอดคล้องกับแผนยุทธศาสตร์และแผนพัฒนาระดับต่าง ๆ ซึ่งจะกำหนดกิจกรรมต่าง ๆ เพื่อพัฒนาคุณภาพสถิติทางการว่ามีรายการใดบ้าง จะพัฒนาอย่างไร หน่วยงานใดเป็นผู้รับผิดชอบ พร้อมทั้งระบุระยะเวลาที่ต้องดำเนินการด้วย

- 1.4.5 **สถิติทางการ (Official Statistics: OS)<sup>7</sup>** หมายถึง ข้อความหรือตัวเลขที่เป็นตัวแทนแสดงถึงคุณลักษณะของสิ่งต่าง ๆ ในประเทศ ที่ประมวลตามความเป็นจริงจากข้อมูลที่เก็บรวบรวมได้ตามหลักวิชาการทางสถิติ และเป็นสถิติที่มีความสำคัญต่อการใช้ในการกำหนดนโยบายเพื่อการพัฒนาประเทศ
- 1.4.6 **บัญชีสถิติทางการ** หมายถึง เอกสารแสดงบรรดารายการสถิติทางการ เพื่อจัดทำแผนกำหนดความรับผิดชอบในการดำเนินงานทางสถิติตามแผนแม่บท
- 1.4.7 **บัญชีสถิติทางการจังหวัด (ชื่อจังหวัด)** หมายถึง บัญชีสถิติทางการที่สามารถตอบสถานการณ์ ประเด็นการพัฒนาจังหวัด และสภาพปัญหาในระดับพื้นที่ ซึ่งราชการส่วนภูมิภาคหรือคณะผู้บริหารจังหวัดมีความจำเป็นต้องใช้ในการวางแผนระดับนโยบายจังหวัด ทั้งแผนปฏิบัติงานและการจัดสรรงบประมาณในแผนงานและโครงการ
- 1.4.8 **รายการสถิติทางการ** หมายถึง ข้อความหรือตัวเลข ที่เป็นตัวแทนแสดงถึงคุณลักษณะของสิ่งต่าง ๆ ในประเทศ ที่ประมวลตามความเป็นจริงจากข้อมูลที่เก็บรวบรวมได้ตามหลักวิชาการทางสถิติ และเป็นสถิติที่มีความสำคัญต่อการใช้ในการกำหนดนโยบายเพื่อการพัฒนาจังหวัด ที่รวบรวมไว้เป็นบัญชีสถิติทางการตามแผนพัฒนาสถิติระดับจังหวัด
- 1.4.9 **คำอธิบายข้อมูลหรือเมทาดาทา (Metadata)<sup>8</sup>** หมายถึง ข้อมูลที่ใช้อธิบายข้อมูลหลักหรือกลุ่มข้อมูลอื่น ๆ ที่เกี่ยวข้องทั้งกระบวนการเชิงธุรกิจ (ในที่นี่หมายถึง กระบวนการทำงานตามภารกิจของหน่วยงาน) และเชิงเทคโนโลยีสารสนเทศ กฎและข้อจำกัดของข้อมูล และโครงสร้างของข้อมูล เมทาดาทาช่วยให้หน่วยงานสามารถเข้าใจข้อมูล ระบบ และขั้นตอนการทำงานได้ดียิ่งขึ้น โดยการบริหารจัดการเมทาดาทา (Metadata management) เริ่มตั้งแต่การเก็บรวบรวม การจัดกลุ่ม การดูแล และการควบคุมเมทาดาทา ทั้งนี้ข้อมูลแต่ละชุดควรมีเมทาดาทา เพื่อให้ผู้ใช้งานทราบเกี่ยวกับ ชุดข้อมูล เช่น รายละเอียดชุดข้อมูล สิ่งที่เกี่ยวข้องกับชุดข้อมูล วัตถุประสงค์การนำไปใช้ ไฟล์ข้อมูล ประกอบด้วย
  - 1) คำอธิบายชุดข้อมูลส่วนหลัก (Mandatory metadata) เป็นรายละเอียดคำอธิบายชุดข้อมูลส่วนหลักที่ทุกชุดข้อมูลจำเป็นต้องมี โดย 1 ชุดข้อมูล ประกอบด้วยคำอธิบายข้อมูลจำนวน 14 รายการ ได้แก่ ประเภทข้อมูล ชื่อชุดข้อมูล องค์กร ชื่อผู้ติดต่อ อีเมลผู้ติดต่อ คำสำคัญ รายละเอียด วัตถุประสงค์ ความถี่ของการปรับปรุงข้อมูล ขอบเขตเชิงภูมิศาสตร์หรือเชิงพื้นที่ แหล่งที่มา รูปแบบในการเก็บข้อมูล หมวดยุทธศาสตร์ข้อมูลตามธรรมาภิบาลข้อมูลภาครัฐ และสัญญาอนุญาตให้ใช้ข้อมูล

<sup>7</sup> แผนแม่บทระบบสถิติประเทศไทย พ.ศ. 2554 – 2558 หน้า 6

<sup>8</sup> มาตรฐานของสำนักงานพัฒนารัฐบาลดิจิทัล (องค์การมหาชน) มสพร. 1-2564 ว่าด้วยแนวทางการจัดทำบัญชีข้อมูลภาครัฐ หน้า 3

- 2) คำอธิบายชุดข้อมูลทางเลือก (Optional metadata) เป็นส่วนของรายละเอียด คำอธิบายชุดข้อมูลเพิ่มเติมที่ช่วยให้รายละเอียดของคำอธิบายชุดข้อมูลมีความสมบูรณ์มากยิ่งขึ้น

1.4.10 **สถานะความพร้อมเผยแพร่ของข้อมูล**<sup>9</sup> คือ การจัดสถานะความพร้อมข้อมูล ออกเป็น Tier ที่สอดคล้องกับ เป้าหมายการพัฒนาที่ยั่งยืนโดยการนำรายการสถิติมาจัดกลุ่ม เพื่อปรับให้เข้ากับบริบทของประเทศไทย โดยแบ่งเป็น 3 Tier

- Tier 1 คือ สถิติทางการที่มีคำนิยามและวิธีการผลิต มีข้อมูลพร้อมเผยแพร่และมีหน่วยงานรับผิดชอบ
- Tier 2 คือ สถิติทางการที่มีคำนิยามและวิธีการผลิต แต่ยังไม่พร้อมเผยแพร่
- Tier 3 คือ สถิติทางการที่ไม่มีคำนิยามและวิธีการผลิต ไม่มีข้อมูล และไม่มีหน่วยงานรับผิดชอบ

1.4.11 **หน่วยงาน**<sup>10</sup> หมายถึง ส่วนราชการ รัฐวิสาหกิจ องค์กรมหาชน องค์กรปกครองส่วนท้องถิ่น และหน่วยงานอื่นของรัฐ

1.4.12 **เจ้าของข้อมูล (Data owners)**<sup>11</sup> หมายถึง หน่วยงานที่ทำหน้าที่ตรวจสอบดูแล ข้อมูลโดยตรง สร้างความมั่นใจได้ว่าการบริหารจัดการข้อมูลสอดคล้องกับนโยบาย มาตรฐาน กฎระเบียบ หรือกฎหมาย เจ้าของข้อมูลทำการทบทวนและอนุมัติการดำเนินการต่าง ๆ ที่เกี่ยวข้องกับข้อมูล เช่น การเปลี่ยนแปลงเมตาดาตาและเกณฑ์การทำดาตาคลีนซิง (Data cleansing) นอกจากนี้ยังทำหน้าที่ในการให้สิทธิ์ในการเข้าถึงข้อมูล จัดชั้นความลับของข้อมูล เจ้าของข้อมูล มักจะอยู่ในตำแหน่งบริหาร เช่น ผู้อำนวยการฝ่ายหรือหัวหน้าส่วนงานบุคคลเป็นเจ้าของข้อมูล บุคคล ผู้อำนวยการฝ่ายหรือหัวหน้าส่วนงานการเงินเป็นเจ้าของข้อมูลการเงิน เป็นต้น

1.4.13 **หน่วยงานเจ้าของข้อมูล** หมายถึง ส่วนราชการ รัฐวิสาหกิจ องค์กรมหาชน องค์กรปกครองส่วนท้องถิ่น และหน่วยงานอื่นของรัฐ ที่ทำหน้าที่ตรวจสอบดูแลข้อมูลโดยตรง สร้างความมั่นใจได้ว่าการบริหารจัดการข้อมูลสอดคล้องกับนโยบาย มาตรฐาน กฎระเบียบ หรือกฎหมาย

1.4.14 **ระดับหน่วยงานเจ้าของข้อมูล** หมายถึง ระดับการบริหารราชการแผ่นดินตามพระราชบัญญัติระเบียบบริหารราชการแผ่นดิน พ.ศ. 2534 ซึ่งได้บัญญัติให้การบริหารราชการแผ่นดินแบ่งออกเป็น 3 ส่วน ได้แก่ บริหารราชการส่วนกลาง ส่วนภูมิภาค และส่วนท้องถิ่น ระดับการบริหารราชการแผ่นดิน ในที่นี้ จะหมายรวมเฉพาะการบริหารราชการส่วนกลางและส่วนภูมิภาค ได้แก่

- 1) การบริหารราชการส่วนกลาง ระดับ “กรม หรือส่วนราชการที่เรียกชื่ออย่างอื่นและมีฐานะเป็นกรม”
- 2) การบริหารราชการส่วนภูมิภาค ระดับ “จังหวัด”

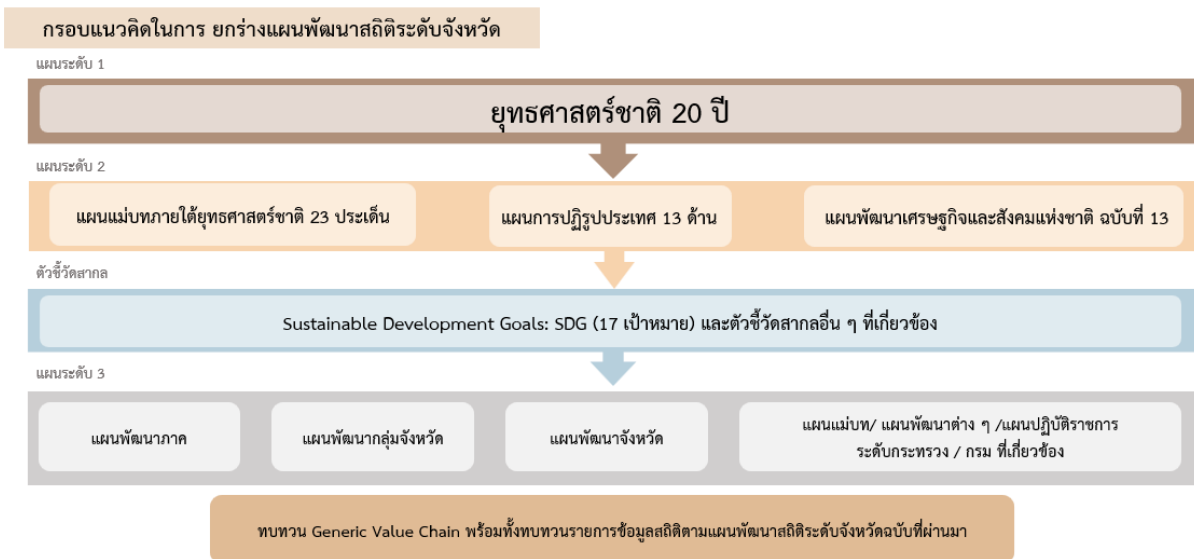
<sup>9</sup> การประชุมคณะอนุกรรมการสถิติด้านสังคม ครั้งที่ 2/2565 วันศุกร์ที่ 2 กันยายน 2565

<sup>10</sup> พระราชบัญญัติสถิติ พ.ศ. 2550

<sup>11</sup> ธรรมนูญข้อมูลภาครัฐ หน้า 36

## ยุทธศาสตร์และแผนที่เกี่ยวข้องกับ การพัฒนาในระดับจังหวัด

การขับเคลื่อนในการจัดทำแผนพัฒนาสถิติระดับจังหวัด (พ.ศ. 2566 – 2570) ได้ศึกษายุทธศาสตร์ชาติ 20 ปี (พ.ศ. 2561 – 2580) แผนแม่บทภายใต้ยุทธศาสตร์ชาติ (23 ประเด็น) แผนการปฏิรูปประเทศ แผนพัฒนาเศรษฐกิจและสังคมแห่งชาติ ฉบับที่ 13 (พ.ศ. 2566 – 2570) เป้าหมายการพัฒนาที่ยั่งยืน และตัวชี้วัดสากลอื่น ๆ ที่สำคัญ เช่น การจัดอันดับขีดความสามารถในการแข่งขัน (International Institute for Management Development: IMD) ยุทธศาสตร์การพัฒนาของแผนแม่บท/แผนพัฒนาต่าง ๆ/แผนปฏิบัติการราชการระดับกระทรวง กรมที่เกี่ยวข้อง แผนพัฒนาภาค (พ.ศ. 2566 – 2570) แผนพัฒนากลุ่มจังหวัด (พ.ศ. 2566 – 2570) แผนพัฒนาจังหวัด (พ.ศ. 2566 – 2570) หรือนโยบายของผู้บริหารในจังหวัด เป็นต้น พร้อมทั้งวิเคราะห์ความสอดคล้องเชื่อมโยงระหว่างประเด็นการพัฒนาจังหวัด ตัวชี้วัดการพัฒนากับแผนยุทธศาสตร์และแผนพัฒนาระดับต่าง ๆ เพื่อเป็นกรอบแนวคิดในการดำเนินการในครั้งนี้ ดังภาพ 2



ภาพ 2 กรอบแนวคิดการวิเคราะห์ยุทธศาสตร์และแผนที่เกี่ยวข้องกับการพัฒนาในระดับจังหวัด

## 2.1 การศึกษายุทธศาสตร์และแผนที่เกี่ยวข้องกับการพัฒนาในระดับจังหวัด

การจัดทำแผนพัฒนาสถิติระดับจังหวัดภูเก็ต (พ.ศ. 2566 – 2570) ได้มีการศึกษายุทธศาสตร์และแผนที่เกี่ยวข้องเพื่อให้เกิดความเชื่อมโยงระหว่างแผนและข้อมูลสถิติที่ใช้ในการกำหนดนโยบาย การจัดทำตัวชี้วัดเพื่อติดตามประเมินผล ดังนี้

### 2.1.1 ยุทธศาสตร์ชาติ 20 ปี (พ.ศ. 2561 – 2580)<sup>12</sup>

เครื่องมือสำคัญในการบริหารราชการแผ่นดินและใช้เป็นแนวทางในการสนับสนุนการตัดสินใจของผู้บริหาร รวมถึงการวางกรอบการพัฒนาประเทศให้เป็นไปในแนวทางที่เหมาะสมสอดคล้องกับการเปลี่ยนแปลงของประเทศ ทั้งในด้านเศรษฐกิจ สังคม และทรัพยากรธรรมชาติและสิ่งแวดล้อม ได้อย่างมีประสิทธิภาพ เพื่อให้บรรลุวิสัยทัศน์ “ประเทศไทยมีความมั่นคง มั่งคั่ง ยั่งยืน เป็นประเทศที่พัฒนาแล้ว ด้วยการพัฒนาตามหลักปรัชญาของเศรษฐกิจพอเพียง” หรือตามคติพจน์ “มั่นคง มั่งคั่ง ยั่งยืน” ประกอบด้วย 6 ยุทธศาสตร์ โดยมีการแปลงยุทธศาสตร์สู่การปฏิบัติ ดังภาพ 3 เพื่อยกระดับศักยภาพของประเทศในหลากหลายมิติ พัฒนาคนในทุกมิติและในทุกช่วงวัยให้เป็นคนดี คนเก่ง และมีคุณภาพ สร้างโอกาสและความเสมอภาคทางสังคม สร้างการเติบโตบนคุณภาพชีวิตที่เป็นมิตรกับสิ่งแวดล้อม และมีภาครัฐของประชาชนเพื่อประชาชน และประโยชน์ส่วนรวม



ภาพ 3 ยุทธศาสตร์ชาติ 6 ประเด็น และการแปลงยุทธศาสตร์สู่การปฏิบัติ

<sup>12</sup> ยุทธศาสตร์ชาติ 20 ปี (พ.ศ. 2561 – 2580), ราชกิจจานุเบกษา เล่มที่ 135 ตอนที่ 82 ก

### 2.1.2 แผนแม่บทภายใต้ยุทธศาสตร์ชาติ<sup>13</sup>

แผนแม่บทภายใต้ยุทธศาสตร์ชาติเป็นส่วนสำคัญในการถ่ายทอดเป้าหมายและประเด็นยุทธศาสตร์ของยุทธศาสตร์ชาติลงสู่แผนระดับต่าง ๆ ต่อไป ซึ่งได้คำนึงถึงประเด็นร่วมหรือประเด็นตัดข้ามยุทธศาสตร์และการประสานเชื่อมโยงเป้าหมายของแต่ละแผนแม่บทภายใต้ยุทธศาสตร์ชาติให้มีความสอดคล้องไปในทิศทางเดียวกัน โดยแผนแม่บทภายใต้ยุทธศาสตร์ชาติประกอบด้วย สถานการณ์และแนวโน้มที่เกี่ยวข้องของแผนแม่บท เป้าหมายและตัวชี้วัดในการดำเนินการ ซึ่งแบ่งช่วงเวลาออกเป็น 4 ช่วง ช่วงละ 5 ปี รวมทั้งกำหนดแนวทางการพัฒนา และแผนงาน/โครงการที่สำคัญของแผนแม่บทภายใต้ยุทธศาสตร์ชาติ เพื่อเป็นกรอบในการดำเนินการของหน่วยงานที่เกี่ยวข้องให้บรรลุเป้าหมายการพัฒนาประเทศที่กำหนดไว้ในยุทธศาสตร์ว่า “ประเทศชาติมั่นคง ประชาชนมีความสุข เศรษฐกิจพัฒนาอย่างต่อเนื่อง สังคมเป็นธรรม ฐานทรัพยากรธรรมชาติยั่งยืน” โดยยกระดับศักยภาพของประเทศในหลายมิติ พัฒนาคนในทุกมิติและในทุกช่วงวัยให้เป็นคนดี เก่ง และมีคุณภาพ สร้างโอกาสและความเสมอภาคทางสังคม สร้างการเติบโตบนคุณภาพชีวิตที่เป็นมิตรกับสิ่งแวดล้อม และมีภาครัฐของประชาชนเพื่อประชาชนและประโยชน์ส่วนรวม โดยแผนแม่บทภายใต้ยุทธศาสตร์ชาติ มีจำนวน 23 ฉบับ ได้แก่

- 1) ความมั่นคง
- 2) การต่างประเทศ
- 3) การเกษตร
- 4) อุตสาหกรรมและบริการแห่งอนาคต
- 5) การท่องเที่ยว
- 6) พื้นที่และเมืองน่าอยู่อัจฉริยะ
- 7) โครงสร้างพื้นฐาน ระบบโลจิสติกส์ และดิจิทัล
- 8) ผู้ประกอบการและวิสาหกิจขนาดกลางและขนาดย่อมยุคใหม่
- 9) เขตเศรษฐกิจพิเศษ
- 10) การปรับเปลี่ยนค่านิยม และวัฒนธรรม
- 11) ศักยภาพคนตลอดช่วงชีวิต
- 12) การพัฒนาการเรียนรู้
- 13) การเสริมสร้างให้คนไทยมีสุขภาพที่ดี
- 14) ศักยภาพการกีฬา
- 15) พลังทางสังคม
- 16) เศรษฐกิจฐานราก
- 17) ความเสมอภาคและหลักประกันสังคม
- 18) การเติบโตอย่างยั่งยืน
- 19) การบริหารจัดการน้ำทั้งระบบ
- 20) การบริการประชาชนและประสิทธิภาพภาครัฐ
- 21) การต่อต้านการทุจริตและประพฤติมิชอบ
- 22) กฎหมายและกระบวนการยุติธรรม
- 23) การวิจัยและพัฒนานวัตกรรม

<sup>13</sup> สรุปลสาระสำคัญของแผนแม่บทภายใต้ยุทธศาสตร์ชาติ (พ.ศ. 2561 – 2580), สำนักงานสภาพัฒนาการเศรษฐกิจและสังคมแห่งชาติ

แผนแม่บทภายใต้ยุทธศาสตร์ชาติทั้ง 23 ฉบับ เป็นการกำหนดประเด็นในลักษณะที่มีการบูรณาการ และเชื่อมโยงระหว่างยุทธศาสตร์ชาติด้านที่เกี่ยวข้อง และประเด็นการพัฒนาจะไม่มี ความซ้ำซ้อนกันระหว่าง แผนแม่บทฯ เพื่อให้ส่วนราชการสามารถนำแผนแม่บทฯ ไปใช้ในทางปฏิบัติได้อย่างมีประสิทธิภาพ และ ป้องกันการเกิดความสับสน โดยแผนแม่บทภายใต้ยุทธศาสตร์ชาติเป็นแผนระดับที่ 2 ที่มีความสำคัญในการ เป็นแนวทางการพัฒนาและขับเคลื่อนประเทศเพื่อให้บรรลุเป้าหมายของยุทธศาสตร์ และถ่ายทอดไปสู่ แนวทางในการปฏิบัติในแผนระดับที่ 3 ของหน่วยงาน ตามมติคณะรัฐมนตรีเมื่อวันที่ 4 ธันวาคม 2560

นอกจากนี้ สำนักงานสภาพัฒนาการเศรษฐกิจและสังคมแห่งชาติได้จัดทำห่วงโซ่คุณค่าของ ประเทศไทย<sup>14</sup> (Final Value Chain Thailand) ที่ส่งผลให้บรรลุ 140 เป้าหมายแผนแม่บทย่อย ภายใต้แผน แม่บทภายใต้ยุทธศาสตร์ (ฉบับแก้ไข ปี 2566)

### 2.1.3 แผนการปฏิรูปประเทศ (ฉบับปรับปรุง)<sup>15</sup>

แผนการปฏิรูปประเทศ (ฉบับปรับปรุง) เป็นแผนระดับที่ 2 ตามมติคณะรัฐมนตรี เมื่อวันที่ 4 ธันวาคม 2560 โดยส่งผลต่อการบรรลุเป้าหมายของยุทธศาสตร์ชาติ และแผนแม่บทภายใต้ยุทธศาสตร์ ซึ่งทุกหน่วยงานต้องดำเนินการตามกิจกรรมปฏิรูปประเทศที่จะส่งผลให้เกิดการเปลี่ยนแปลงต่อประชาชน อย่างมีนัยสำคัญ (Big Rock) นำไปสู่การปฏิบัติตามหลักความสัมพันธ์เชิงเหตุและผล (Causal Relationship: XYZ) เพื่อให้บรรลุผลสัมฤทธิ์ตามเป้าหมายของยุทธศาสตร์ชาติของแต่ละช่วงเวลา 5 ปี โดยแผนการปฏิรูปประเทศ ฉบับปรับปรุงจะดำเนินการคู่ขนานไปกับเล่มแผนการปฏิรูปประเทศฉบับเดิมที่ประกาศใช้เมื่อเดือนเมษายน 2561 ที่เป็นกิจกรรมในลักษณะภารกิจปกติของหน่วยงาน ซึ่งแผนการปฏิรูปประเทศ ได้แก่ ด้านการเมือง ด้านการ บริหารราชการแผ่นดิน ด้านกฎหมาย ด้านกระบวนการยุติธรรม ด้านเศรษฐกิจ ด้านทรัพยากรธรรมชาติและ สิ่งแวดล้อม ด้านสาธารณสุข ด้านสื่อสารมวลชน เทคโนโลยีสารสนเทศ ด้านสังคม ด้านพลังงาน ด้านการ ป้องกันและปราบปรามการทุจริตและประพฤติมิชอบ ด้านการศึกษา ด้านวัฒนธรรม กีฬา แรงงาน และการ พัฒนาทรัพยากรมนุษย์

### 2.1.4 แผนพัฒนาเศรษฐกิจและสังคมแห่งชาติ ฉบับที่ 13 (พ.ศ. 2566 – 2570)<sup>16</sup>

แผนพัฒนาเศรษฐกิจและสังคมแห่งชาติ ฉบับที่ 13 (พ.ศ. 2566 – 2570) เป็นแผนพัฒนา ฉบับแรกที่เริ่มต้นกระบวนการยกร่างกรอบแผนแม่บทภายใต้ยุทธศาสตร์ชาติและจะมีผลในการใช้เป็นกรอบ เพื่อกำหนดแผนแม่บทภายใต้ยุทธศาสตร์ชาติ และแผนปฏิบัติการในช่วง 5 ปีที่สองของยุทธศาสตร์ชาติ 20 ปี โดยการกำหนดทิศทางการพัฒนาประเทศในระยะของแผนพัฒนาฯ ได้น้อมนำปรัชญาของเศรษฐกิจพอเพียง มาเป็นหลักในการขับเคลื่อนและวางแผนการพัฒนาประเทศ ไปสู่การบรรลุเป้าหมายในมิติต่าง ๆ ภายใต้ ยุทธศาสตร์ชาติได้อย่างเป็นรูปธรรม ซึ่งการกำหนดทิศทางการพัฒนาประเทศในระยะต่อไป จำเป็นต้องให้ ความสำคัญกับปัจจัยทั้งภายนอกและภายใน ตลอดจนผลจากการเปลี่ยนแปลงของปัจจัยที่จะมีอิทธิพลต่อ โครงสร้างและองค์ประกอบของประเทศในทุกมิติ เพื่อนำมาประมวลผลประกอบการกำหนดทิศทางการพัฒนา ประเทศที่ควรจะมีไปในอนาคต บนหลักปรัชญาของเศรษฐกิจพอเพียงที่สอดคล้องกับเป้าหมายการพัฒนา ที่ยั่งยืนของโลก

<sup>14</sup> ห่วงโซ่คุณค่าของประเทศไทย (Value Chain Thailand) (ฉบับแก้ไขปี 2566), สำนักงานสภาพัฒนาการเศรษฐกิจและสังคมแห่งชาติ

<sup>15</sup> แผนการปฏิรูปประเทศ (ฉบับปรับปรุง), สำนักงานสภาพัฒนาการเศรษฐกิจและสังคมแห่งชาติ

<sup>16</sup> แผนพัฒนาเศรษฐกิจและสังคมแห่งชาติ ฉบับที่ 13 (พ.ศ. 2566 – 2570)

แผนพัฒนาฯ ฉบับที่ 13 มีจุดมุ่งหมายเพื่อขับเคลื่อนการพัฒนาประเทศให้สามารถบรรลุผลตามเป้าหมายการพัฒนาในระยะยาวที่กำหนดไว้ในยุทธศาสตร์ชาติ โดยมุ่งหวังให้แผนพัฒนาฯ ฉบับที่ 13 (พ.ศ. 2566 – 2570) ทำหน้าที่เป็นกลไกในการขับเคลื่อนที่มีลำดับความสำคัญสูงต่อการพัฒนาประเทศในระยะ 5 ปี และเพื่อผลักดันให้ประเทศสามารถก้าวข้ามความท้าทายต่าง ๆ เพื่อขับเคลื่อนสู่ความเจริญเติบโตที่ทุกภาคส่วนได้รับประโยชน์อย่างเท่าเทียมกัน โดยมีวัตถุประสงค์เพื่อพลิกโฉมประเทศไทยสู่ “สังคมก้าวหน้า เศรษฐกิจสร้างมูลค่าอย่างยั่งยืน” จึงได้กำหนดเป้าหมายหลัก 5 ประการ ประกอบด้วย

- 1) การปรับโครงสร้างการผลิตสู่เศรษฐกิจฐานนวัตกรรม
- 2) การพัฒนาคนสำหรับโลกยุคใหม่
- 3) การมุ่งสู่สังคมแห่งโอกาสและความเป็นธรรม
- 4) การเปลี่ยนผ่านไปสู่ความยั่งยืน
- 5) การเสริมสร้างความสามารถของประเทศในการรับมือกับความเสี่ยงและการเปลี่ยนแปลงภายใต้บริบทโลกใหม่

ดังนั้น แผนพัฒนาฯ ฉบับที่ 13 จึงได้กำหนดหมวดหมู่การพัฒนา จำนวน 13 ประการ ที่มีลักษณะเชิงบูรณาการ ซึ่งสามารถนำไปสู่การพัฒนาทั้งในด้านเศรษฐกิจ สังคม ทรัพยากรธรรมชาติและสิ่งแวดล้อมไปพร้อม ๆ กัน ทำให้หมวดหมู่แต่ละประการสามารถสนับสนุนเป้าหมายหลักได้มากกว่าหนึ่งข้อ โดยหมวดหมู่ทั้ง 13 ประการ แบ่งออกได้เป็น 4 มิติ ดังนี้

## 1) มิติภาคการผลิตและบริการเป้าหมาย

- |               |  |
|---------------|--|
| หมวดหมู่ที่ 1 | ไทยเป็นประเทศชั้นนำด้านสินค้าเกษตรและเกษตรแปรรูปมูลค่าสูง                |
| หมวดหมู่ที่ 2 | ไทยเป็นจุดหมายของการท่องเที่ยวที่เน้นคุณภาพและความยั่งยืน                |
| หมวดหมู่ที่ 3 | ไทยเป็นฐานการผลิตยานยนต์ไฟฟ้าที่สำคัญของโลก                              |
| หมวดหมู่ที่ 4 | ไทยเป็นศูนย์กลางทางการแพทย์และสุขภาพมูลค่าสูง                            |
| หมวดหมู่ที่ 5 | ไทยเป็นประตูการค้าการลงทุนและยุทธศาสตร์ทางโลจิสติกส์ที่สำคัญของภูมิภาค   |
| หมวดหมู่ที่ 6 | ไทยเป็นศูนย์กลางด้านดิจิทัลและอุตสาหกรรมอิเล็กทรอนิกส์อัจฉริยะของอาเซียน |

## 2) มิติโอกาสและความเสมอภาคทางเศรษฐกิจและสังคม

- |               |  |
|---------------|--|
| หมวดหมู่ที่ 7 | ไทยมีวิสาหกิจขนาดกลางและขนาดย่อมที่เข้มแข็ง มีศักยภาพสูง และสามารถแข่งขันได้     |
| หมวดหมู่ที่ 8 | ไทยมีพื้นที่และเมืองอัจฉริยะที่น่าอยู่ ปลอดภัย เติบโตได้อย่างยั่งยืน             |
| หมวดหมู่ที่ 9 | ไทยมีความยากจนข้ามรุ่นลดลง และคนไทยทุกคนมีความคุ้มครองทางสังคมที่เพียงพอ เหมาะสม |

## 3) มิติความยั่งยืนของทรัพยากรธรรมชาติและสิ่งแวดล้อม

- |                |   |
|----------------|---|
| หมวดหมู่ที่ 10 | ไทยมีเศรษฐกิจหมุนเวียนและสังคมคาร์บอนต่ำ                                    |
| หมวดหมู่ที่ 11 | ไทยสามารถลดความเสี่ยงและผลกระทบจากภัยธรรมชาติและการเปลี่ยนแปลงสภาพภูมิอากาศ |

## 4) มิติปัจจัยผลักดันการพลิกโฉมประเทศ

- |                |   |
|----------------|---|
| หมวดหมู่ที่ 12 | ไทยมีกำลังคนสมรรถนะสูง มุ่งเรียนรู้อย่างต่อเนื่อง ตอบโจทย์การพัฒนาแห่งอนาคต |
| หมวดหมู่ที่ 13 | ไทยมีภาครัฐที่ทันสมัย มีประสิทธิภาพ และตอบโจทย์ประชาชน                      |

### 2.1.5 การพัฒนาที่ยั่งยืน (Sustainable development)<sup>17</sup>

การพัฒนาที่ยั่งยืน คือ แนวทางการพัฒนาที่ตอบสนอง ความต้องการของคนรุ่นปัจจุบัน โดยไม่ลดทอนความสามารถในการตอบสนอง ความต้องการของคนรุ่นหลัง (Brundtland report, 1987) โดยการบรรลุการพัฒนาที่ยั่งยืน มีองค์ประกอบสำคัญ 3 ประการ ได้แก่ การเติบโตทางเศรษฐกิจ (Economic growth) ความครอบคลุมทางสังคม (Social inclusion) และการคุ้มครองสิ่งแวดล้อม (Environmental protection)



ภาพ 4 เป้าหมายการพัฒนาที่ยั่งยืน

ในการประชุมสมัชชาสหประชาชาติสมัยสามัญ ครั้งที่ 70 เมื่อวันที่ 25 กันยายน 2558 ณ สำนักงานใหญ่สหประชาชาติ ประเทศไทยและประเทศสมาชิกสหประชาชาติรวม 193 ประเทศร่วมลงนามรับรองวาระการพัฒนาที่ยั่งยืน ค.ศ. 2030 (2030 Agenda for Sustainable Development) ซึ่งเป็นกรอบการพัฒนาของโลกเพื่อร่วมกันบรรลุการพัฒนาทางสังคม เศรษฐกิจ และสิ่งแวดล้อมอย่างยั่งยืน โดยไม่ทิ้งใครไว้ข้างหลัง ภายในปี ค.ศ. 2030 โดยกำหนดให้มีเป้าหมายการพัฒนาที่ยั่งยืนเป็นแนวทางให้แต่ละประเทศดำเนินการร่วมกัน

<sup>17</sup> สำนักงานสภาพัฒนาการเศรษฐกิจและสังคมแห่งชาติ, <https://sdgs.nesdc.go.th/>

เป้าหมายการพัฒนาที่ยั่งยืน 17 เป้าหมายประกอบไปด้วย 169 เป้าหมายย่อย (SDG Targets) ที่มีความเป็นสากล เชื่อมโยงและเกื้อหนุนกัน และกำหนดให้มี 247 ตัวชี้วัด เพื่อใช้ติดตามและประเมินความก้าวหน้าของการพัฒนา โดยสามารถจัดกลุ่มเป้าหมายการพัฒนาที่ยั่งยืนตามปัจจัยที่เชื่อมโยงกันใน 5 มิติ (5P) ได้แก่



ภาพ 5 การจัดกลุ่มเป้าหมายการพัฒนาที่ยั่งยืนตามปัจจัยที่เชื่อมโยงกันใน 5 มิติ

**1) การพัฒนาคน (People)** ให้ความสำคัญกับการขจัดปัญหาความยากจนและความหิวโหย และลดความเหลื่อมล้ำในสังคม ประกอบด้วย

- เป้าหมายที่ 1: ขจัดความยากจน
- เป้าหมายที่ 2: ยุติความหิวโหย บรรลุความมั่นคงทางอาหารและยกระดับโภชนาการสำหรับทุกคนในทุกวัย
- เป้าหมายที่ 3: สร้างหลักประกันว่าคนมีชีวิตที่มีสุขภาพดีและส่งเสริมสวัสดิภาพสำหรับทุกคนในทุกวัย
- เป้าหมายที่ 4: สร้างหลักประกันว่าทุกคนมีการศึกษาที่มีคุณภาพอย่างครอบคลุมและเท่าเทียม และสนับสนุนโอกาสในการเรียนรู้ตลอดชีวิต
- เป้าหมายที่ 5: บรรลุความเท่าเทียมระหว่างเพศ และเสริมสร้างความเข้มแข็งให้แก่สตรีและเด็กหญิง

**2) สิ่งแวดล้อม (Planet)** ให้ความสำคัญกับการปกป้องและรักษาทรัพยากรธรรมชาติและสภาพภูมิอากาศเพื่อพลเมืองโลกรุ่นต่อไป ประกอบด้วย

- เป้าหมายที่ 7: สร้างหลักประกันให้ทุกคนสามารถเข้าถึงพลังงานสมัยใหม่ที่ยั่งยืนในราคาที่ย่อมเยา
- เป้าหมายที่ 8: ส่งเสริมการเติบโตทางเศรษฐกิจที่ต่อเนื่อง ครอบคลุม และยั่งยืน การจ้างงานเต็มที่มีผลิตภาพ และการมีงานที่เหมาะสมสำหรับทุกคน
- เป้าหมายที่ 9: สร้างโครงสร้างพื้นฐานที่มีความทนทาน ส่งเสริมการพัฒนาอุตสาหกรรมที่ครอบคลุมและยั่งยืน และส่งเสริมนวัตกรรม
- เป้าหมายที่ 10: ลดความไม่เสมอภาคภายในประเทศและระหว่างประเทศ
- เป้าหมายที่ 11: ทำให้เมืองและการตั้งถิ่นฐานของมนุษย์มีความครอบคลุม ปลอดภัย มีภูมิคุ้มกัน และยั่งยืน

### 3) เศรษฐกิจและความมั่งคั่ง (Prosperity) ส่งเสริมให้ประชาชนมีความเป็นอยู่ที่ดีและสอดคล้อง

กับธรรมชาติ ประกอบด้วย

เป้าหมายที่ 6: สร้างหลักประกันว่าจะมีการจัดให้มีน้ำและสุขอนามัยสำหรับทุกคนและมีการบริหารจัดการที่ยั่งยืน

เป้าหมายที่ 12: สร้างหลักประกันให้มีรูปแบบการผลิตและการบริโภคที่ยั่งยืน

เป้าหมายที่ 13: เร่งต่อสู้กับการเปลี่ยนแปลงสภาพภูมิอากาศและผลกระทบที่เกิดขึ้น

เป้าหมายที่ 14: อนุรักษ์และใช้ประโยชน์จากมหาสมุทร ทะเล และทรัพยากรทางทะเลอย่างยั่งยืน เพื่อการพัฒนาที่ยั่งยืน

เป้าหมายที่ 15: ปกป้อง ฟื้นฟู และสนับสนุนการใช้ระบบนิเวศบนบกอย่างยั่งยืน จัดการป่าไม้อย่างยั่งยืนต่อสู้การกลายสภาพเป็นทะเลทราย หยุดการเสื่อมโทรมของที่ดินและฟื้นสภาพกลับมาใหม่ และหยุดการสูญเสียมลพิษทางชีวภาพ

### 4) สันติภาพและความยุติธรรม (Peace) ยึดหลักการอยู่ร่วมกันอย่างสันติ มีสังคมที่สงบสุข และไม่

แบ่งแยกประกอบด้วย

เป้าหมายที่ 16: ส่งเสริมสังคมที่สงบสุขและครอบคลุมเพื่อการพัฒนาที่ยั่งยืน ให้ทุกคนเข้าถึงความยุติธรรมและสร้างสถาบันที่มีประสิทธิภาพรับผิดชอบและครอบคลุมในทุกระดับ

### 5) ความเป็นหุ้นส่วนการพัฒนา (Partnership) ความร่วมมือของทุกภาคส่วนในการขับเคลื่อนวาระ

การพัฒนาที่ยั่งยืน ประกอบด้วย

เป้าหมายที่ 17: เสริมความเข้มแข็งให้แก่กลไกการดำเนินงานและฟื้นฟูสภาพหุ้นส่วนความร่วมมือระดับโลกสำหรับการพัฒนาที่ยั่งยืน

#### 2.1.6 เป้าหมายและแนวทางการพัฒนาภาคใต้ (พ.ศ. 2566 – 2570)<sup>18</sup>

เป้าหมายการพัฒนาภาคใต้ (พ.ศ. 2566 – 2570) มีเป้าหมายมุ่งสู่การเป็น “แหล่งท่องเที่ยวและบริการที่มีคุณภาพ แหล่งสินค้าเกษตรปลอดภัยและมูลค่าสูง เชื่อมโยงเศรษฐกิจระหว่างภูมิภาค”

#### ตัวชี้วัด

- 1) อัตราการขยายตัวผลิตภัณฑ์ภาคใต้ (ร้อยละ)
- 2) สัมประสิทธิ์ความไม่เสมอภาค (Gini Coefficient) ในการกระจายรายได้ของภาคใต้

#### แนวทางการพัฒนา

เพื่อขับเคลื่อนการพัฒนาภาคใต้ให้สอดคล้องและเชื่อมโยงกับแผนแม่บทภายใต้ยุทธศาสตร์ชาติ และแผนพัฒนาฯ ฉบับที่ 13 ที่มุ่งเน้นพัฒนาและยกระดับการท่องเที่ยวและบริการ และธุรกิจต่อเนื่องด้านการท่องเที่ยว ส่งเสริมการท่องเที่ยวและบริการที่มีมาตรฐานและมีมูลค่าสูง การพัฒนาและยกระดับอุตสาหกรรม การแปรรูปสินค้าเกษตรหลักด้วยนวัตกรรมเพื่อสร้างมูลค่าเพิ่ม การส่งเสริมการผลิตและการแปรรูปเพื่อสร้างมูลค่าเพิ่มสินค้าเกษตรและปศุสัตว์หลักของภาค การอนุรักษ์ ฟื้นฟู และบริหารจัดการทรัพยากรธรรมชาติและสิ่งแวดล้อมอย่างเป็นระบบ เพื่อเป็นฐานการพัฒนาที่ยั่งยืน การพัฒนาพื้นที่เขตพัฒนาเศรษฐกิจพิเศษชายแดน และด่านพรมแดน รวมทั้งพื้นที่ระเบียงเศรษฐกิจภาคใต้ให้เป็นประตูการค้าการลงทุนและพื้นที่เศรษฐกิจใหม่ของภาค และการเสริมสร้างความปลอดภัยในชีวิตและทรัพย์สินของประชาชนเพื่อคุณภาพชีวิตที่ดี

<sup>18</sup> เป้าหมายและแนวทางการพัฒนาภาคใต้ หน้า 33 – 39

### 2.1.7 แผนพัฒนากลุ่มจังหวัดภาคใต้ฝั่งอันดามัน (พ.ศ. 2566 – 2570)<sup>19</sup>

แผนพัฒนากลุ่มจังหวัดภาคใต้ฝั่งอันดามัน (พ.ศ. 2566 – 2570) มีเป้าหมายการพัฒนากลุ่มอันดามันให้เป็น “ศูนย์กลางการท่องเที่ยวเน้นคุณค่าและเกษตรแนวใหม่ เพื่อสังคมแห่งความสุข และวิถีชีวิตที่ยั่งยืน”

#### เป้าประสงค์รวม (Ultimate goals)

- 1) เพื่อให้ผู้ประกอบการ บุคลากรด้านการท่องเที่ยวและธุรกิจที่เกี่ยวข้อง ที่ได้รับผลกระทบจากโรคระบาดไวรัสโคโรนา 2019 (COVID-19) สามารถฟื้นตัวกลับมาได้อย่างรวดเร็ว
- 2) เพื่อยกระดับการพึ่งพาตนเองภายในท้องถิ่น เน้นการสร้างเศรษฐกิจรูปแบบใหม่ ๆ ที่หลากหลาย เช่น การส่งเสริมการท่องเที่ยวเน้นมูลค่าที่มีมาตรฐานและปลอดภัย การใช้การเกษตรยั่งยืนและเกษตรแนวใหม่ อย่างครบวงจร เพื่อเพิ่มมูลค่าในการผลิตของห่วงโซ่มูลค่า (Value chain) ในอุตสาหกรรมท่องเที่ยว
- 3) เพื่อให้สังคมมีความสุขถ้วนหน้า ไม่ทิ้งใครไว้ข้างหลัง มีความมั่นคงในทุกมิติ มีความยืดหยุ่นสามารถนำพาตนเองและครอบครัวให้ก้าวผ่านวิกฤติต่าง ๆ รวมทั้งใช้ประโยชน์จากการเปลี่ยนแปลงที่เกิดขึ้น (Resilience)
- 4) เพิ่มประสิทธิภาพในการบริหารภาครัฐที่ตอบสนองกับความต้องการของประชาชน

#### ตำแหน่งการพัฒนา (Positioning)

- World Class Wellness Tourism แหล่งท่องเที่ยวเชิงสุขภาพด้วยทรัพยากรธรรมชาติระดับโลก
- Sustainable High-Value Agriculture แหล่งเกษตรกรรมมูลค่าสูงที่ยั่งยืน เพื่อความมั่นคงทางอาหาร ปลอดภัย และยั่งยืน
- Andaman Seafood Paradise แหล่งอาหารประมงทะเลชั้นนำของประเทศ

#### ประเด็นการพัฒนากลุ่มจังหวัด

- ประเด็นการพัฒนาที่ 1: ฟื้นฟูเศรษฐกิจและเยียวยาผู้ประกอบการ บุคลากรด้านการท่องเที่ยวและกิจการต่อเนื่องอื่น ๆ ที่ได้รับผลกระทบจากโรคไวรัสโคโรนา 2019 (Covid - 19)
- ประเด็นการพัฒนาที่ 2: สนับสนุนและพัฒนาการท่องเที่ยว เน้นคุณค่าที่เป็นมิตรต่อสิ่งแวดล้อม
- ประเด็นการพัฒนาที่ 3: ส่งเสริมการเกษตรยั่งยืนและเกษตรสมัยใหม่ให้มี ประสิทธิภาพ
- ประเด็นการพัฒนาที่ 4: การพัฒนาสังคมและความมั่นคงในทุกมิติ

### 2.1.7 แผนพัฒนาจังหวัดภูเก็ต พ.ศ. 2566 – 2570 (ฉบับทบทวน ประจำปีงบประมาณ พ.ศ. 2568)<sup>20</sup>

แผนพัฒนาจังหวัดภูเก็ต พ.ศ. 2566 – 2570 (ฉบับทบทวน ประจำปีงบประมาณ พ.ศ. 2568) จัดทำขึ้นเพื่อให้จังหวัดภูเก็ต มีทิศทาง การดำเนินงานที่ชัดเจน สอดคล้องเชื่อมโยงกับยุทธศาสตร์ชาติ แผนแม่บทภายใต้ยุทธศาสตร์ชาติ แผนการปฏิรูปประเทศ แผนพัฒนาเศรษฐกิจและสังคมแห่งชาติ นโยบายรัฐบาล แผนรายสาขาต่าง ๆ ข้อเสนอการนายกรัฐมนตรี แผนพัฒนาภาค และบริบทที่เกี่ยวข้อง รวมทั้งใช้เป็นแนวทางในการขับเคลื่อนการดำเนินงาน และการติดตามประเมินผลได้อย่างมีประสิทธิภาพและบรรลุผลสัมฤทธิ์ ซึ่งได้มีการกำหนดเป้าหมายการพัฒนา พันธกิจ ประเด็นการพัฒนา เป้าประสงค์ ตัวชี้วัดความสำเร็จตามเป้าหมายการพัฒนาและแนวทางการพัฒนาจังหวัด

<sup>19</sup> แผนพัฒนากลุ่มจังหวัดภาคใต้ฝั่งอันดามัน (พ.ศ. 2566 – 2570) หน้า 2 , หน้า 219 - 232

<sup>20</sup> แผนพัฒนาจังหวัดภูเก็ต พ.ศ. 2566 – 2570 (ฉบับทบทวน ประจำปีงบประมาณ พ.ศ. 2568) หน้า 1-2

## เป้าหมายการพัฒนาจังหวัด

“ศูนย์กลางการท่องเที่ยวการศึกษา นวัตกรรมบริการในระดับมาตรฐานนานาชาติและการพัฒนาที่ยั่งยืน”  
(A hub of international standard for sustainable development of tourism, education, and innovation in service providing)

### ประเด็นการพัฒนาจังหวัดภูเก็ต ได้แก่

- 1) การพัฒนาสู่เมืองเศรษฐกิจที่ขับเคลื่อนด้วยนวัตกรรม และบริการมูลค่าสูงระดับนานาชาติ (Value based economy and high value service)
- 2) การพัฒนาเมืองเพื่อรองรับการเติบโตที่ทันสมัย และเป็นมิตรกับสิ่งแวดล้อม
- 3) การพัฒนาคน ชุมชน สังคม บริการรัฐ และการจัดการความมั่นคง ความปลอดภัยและความสงบเรียบร้อย (Human resource, Social development and Security Management)

## 2.2 การวิเคราะห์ประเด็นการพัฒนาจังหวัดภายใต้แผนพัฒนาจังหวัดที่เป็นปัจจุบันที่สอดคล้องกับยุทธศาสตร์และแผนที่เกี่ยวข้องกับการพัฒนาในระดับจังหวัด

สำนักงานสถิติจังหวัดในฐานะฝ่ายเลขานุการคณะกรรมการสถิติระดับจังหวัดได้ดำเนินการหารือร่วมกับสำนักงานจังหวัดเกี่ยวกับการวิเคราะห์ประเด็นการพัฒนาจังหวัดที่สอดคล้องกับยุทธศาสตร์และแผนที่เกี่ยวข้องกับการพัฒนาในระดับจังหวัด สามารถสรุปความสอดคล้องเชื่อมโยงระหว่างประเด็นยุทธศาสตร์การพัฒนาและตัวชี้วัดของจังหวัดภูเก็ต กับประเด็นหมุดหมายและตัวชี้วัดตามแผนพัฒนาฯ ฉบับที่ 13 ได้ดังนี้

### 2.2.1 ยุทธศาสตร์ชาติ (พ.ศ. 2561 – 2580) ที่สอดคล้องกับแผนพัฒนาจังหวัดที่เป็นปัจจุบัน

- ยุทธศาสตร์ชาติด้านการสร้างความสามารถในการแข่งขัน  
เป้าหมาย: ประเทศไทยประเทศที่พัฒนาแล้ว เศรษฐกิจเติบโตอย่างมีเสถียรภาพและยั่งยืน มีขีดความสามารถในการแข่งขันสูงขึ้น
- ยุทธศาสตร์ด้านการสร้างโอกาสและความเสมอภาคทางสังคม  
เป้าหมาย: สร้างความเป็นธรรม และลดความเหลื่อมล้ำในทุกมิติ กระจายศูนย์กลางความเจริญทางเศรษฐกิจและสังคม เพิ่มโอกาสให้ทุกภาคส่วนเข้ามาเป็นกำลังของการพัฒนาประเทศในทุกระดับ เพิ่มขีดความสามารถของชุมชนท้องถิ่นในการพัฒนา การพึ่งตนเอง และการจัดการตนเองเพื่อสร้างสังคมคุณภาพ

### 2.2.2 แผนแม่บทภายใต้ยุทธศาสตร์ชาติที่สอดคล้องกับแผนพัฒนาจังหวัดที่เป็นปัจจุบัน

- ประเด็นการท่องเที่ยว  
ตัวชี้วัด: สัดส่วนผลิตภัณฑ์มวลรวมในประเทศด้านการท่องเที่ยวต่อผลิตภัณฑ์มวลรวมในประเทศ (เฉลี่ยร้อยละ)  
อัตราการขยายตัวของรายได้จากการท่องเที่ยว (ร้อยละต่อปี)  
อัตราการขยายตัวของการท่องเที่ยวเรือสำราญทางน้ำ (ร้อยละต่อปี)  
อัตราการขยายตัวของจำนวนนักท่องเที่ยวต่างชาติที่เดินทางผ่านแดนระหว่างประเทศไทยกับประเทศสมาชิกอาเซียน (ร้อยละต่อปี)

การพัฒนาการเดินทางและการท่องเที่ยวด้านโครงสร้างพื้นฐานบริการด้านการท่องเที่ยว

การพัฒนาการเดินทางและการท่องเที่ยวด้านความยั่งยืนของสิ่งแวดล้อมและทรัพยากรทางธรรมชาติ

- ประเด็นพลังทางสังคม

ตัวชี้วัด: ดัชนีความก้าวหน้าของคนในมิติการมีส่วนร่วม (ร้อยละต่อปี)

ปริมาณทุนทางสังคม มิติด้านองค์กรภาคประชาสังคม

### 2.2.3 แผนการปฏิรูปประเทศ 13 ด้าน ที่สอดคล้องกับแผนพัฒนาจังหวัดฉบับปัจจุบัน

- ด้านเศรษฐกิจ

เป้าหมาย: ยกระดับศักยภาพทางเศรษฐกิจของประเทศ

- ด้านการบริหารราชการแผ่นดิน

เป้าหมาย: ภาครัฐพัฒนาสู่การเป็นองค์กรขีดสมรรถนะสูง เทียบเท่ามาตรฐานสากล สามารถปรับเปลี่ยนได้อย่างคล่องตัวตามบริบทและ สภาพการณ์ที่แปรเปลี่ยนอย่างรวดเร็วและเป็นพลวัต ในยุคชีวิตวิถีใหม่ (New Normal) เป็นภาครัฐเพื่อประชาชนและขับเคลื่อน โดยความต้องการและการมีส่วนร่วมของภาคเอกชน สังคม ชุมชน และประชาชน อย่างแท้จริง

### 2.2.4 แผนพัฒนาเศรษฐกิจและสังคมแห่งชาติ ฉบับที่ 13 ที่สอดคล้องกับแผนพัฒนาจังหวัดฉบับปัจจุบัน

- หมายเหตุที่ 1 ไทยเป็นประเทศชั้นนำด้านสินค้าเกษตรและเกษตร แปรรูปมูลค่าสูง
- หมายเหตุที่ 2 ไทยเป็นจุดหมายของการท่องเที่ยวที่เน้นคุณภาพและความยั่งยืน
- หมายเหตุที่ 4 ไทยเป็นศูนย์กลางทางการแพทย์และสุขภาพมูลค่าสูง
- หมายเหตุที่ 5 ไทยเป็นประตูการค้าการลงทุนและยุทธศาสตร์ทางโลจิสติกส์ที่สำคัญของภูมิภาค
- หมายเหตุที่ 6 ไทยเป็นศูนย์กลางด้านดิจิทัลและอุตสาหกรรมอิเล็กทรอนิกส์อัจฉริยะของอาเซียน
- หมายเหตุที่ 7 ไทยมีวิสาหกิจขนาดกลางและขนาดย่อมที่เข้มแข็ง มีศักยภาพสูง และสามารถแข่งขันได้
- หมายเหตุที่ 8 ไทยมีพื้นที่และเมืองอัจฉริยะที่นำอยู่ ปลอดภัย เติบโตได้อย่างยั่งยืน
- หมายเหตุที่ 9 ไทยมีความยากจนข้ามรุ่นลดลง และคนไทยทุกคนมีความคุ้มครองทางสังคมที่เพียงพอ เหมาะสม
- หมายเหตุที่ 10 ไทยมีเศรษฐกิจหมุนเวียนและสังคมคาร์บอนต่ำ
- หมายเหตุที่ 11 ไทยสามารถลดความเสี่ยงและผลกระทบจากภัยธรรมชาติและการเปลี่ยนแปลงสภาพภูมิอากาศ
- หมายเหตุที่ 12 ไทยมีกำลังคนสมรรถนะสูง มุ่งเรียนรู้อย่างต่อเนื่อง ตอบโจทย์การพัฒนาแห่งอนาคต
- หมายเหตุที่ 13 ไทยมีภาครัฐที่ทันสมัย มีประสิทธิภาพ และตอบโจทย์ประชาชน

## 2.2.5 เป้าหมายการพัฒนาที่ยั่งยืนที่สอดคล้องกับแผนพัฒนาจังหวัดที่เป็นปัจจุบัน

- เป้าหมาย 2 ขจัดความหิวโหย

เป้าประสงค์ 2.3: เพิ่มผลิตภาพทาง การเกษตรและรายได้ของ ผู้ผลิตอาหารรายเล็ก โดยเฉพาะผู้หญิง คนพื้นเมือง เกษตรกรแบบครอบครัว คนเลี้ยงปศุสัตว์ ชาวประมง ให้เพิ่มขึ้นเป็น 2 เท่า โดยรวมถึงการเข้าถึงที่ดินและ ทรัพยากรและปัจจัยนำเข้าในการผลิต ความรู้ บริการทางการเงิน ตลาด และโอกาสสำหรับการเพิ่มมูลค่าและการจ้างงานนอกฟาร์มอย่างปลอดภัย และเท่าเทียมภายในปี 2573

- เป้าหมาย 3 สุขภาพและความเป็นอยู่ที่ดี

เป้าประสงค์ 3.8: บรรลุการมีหลักประกันสุขภาพถ้วนหน้ารวมถึงการป้องกันความเสี่ยง ทางการเงิน การเข้าถึงการบริการสาธารณสุขจำเป็นที่มีคุณภาพ และ เข้าถึงยาและวัคซีนจำเป็นที่ปลอดภัยมีประสิทธิภาพ มีคุณภาพ และมี ราคาที่สามารถซื้อหาได้

- เป้าหมาย 4 การศึกษาที่มีคุณภาพ

เป้าประสงค์ 4.1: สร้างหลักประกันว่าเด็กชายและเด็กหญิงทุกคนสำเร็จการศึกษาระดับ ประถมศึกษาและมีมัธยมศึกษาที่มีคุณภาพเท่าเทียมและ ไม่มีค่าใช้จ่าย นำไปสู่ผลลัพธ์ทางการเรียนที่มีประสิทธิผลภายในปี 2573

เป้าประสงค์ 4.2: สร้างหลักประกันว่าเด็กชายและเด็กหญิงทุกคนเข้าถึงการพัฒนา การดูแล และการจัดการศึกษาระดับก่อนประถมศึกษาสำหรับเด็กปฐมวัย ที่มี คุณภาพ ภายในปี 2573 เพื่อให้เด็กเหล่านั้นมีความพร้อมสำหรับการ การศึกษาระดับประถมศึกษา

เป้าประสงค์ 4.3: ให้ชายและหญิงทุกคนเข้าถึงการศึกษาวิชาเทคนิค อาชีวศึกษา อุดมศึกษา รวมถึงมหาวิทยาลัยที่มีราคาที่สามารถจ่ายได้และมีคุณภาพ ภายในปี 2573

เป้าประสงค์ 4.4: เพิ่มจำนวนเยาวชนและผู้ใหญ่ที่มีทักษะที่จำเป็นรวมถึงทักษะทางเทคนิค และอาชีพสำหรับการจ้างงาน การมีงานที่ดีและการเป็นผู้ประกอบการ ภายในปี 2573

เป้าประสงค์ 4.5: ขจัดความเหลื่อมล้ำทางเพศในการศึกษาและสร้างหลักประกันว่ากลุ่มที่ เปราะบางซึ่งรวมถึงผู้พิการ คนพื้นเมือง และเด็กเข้าถึงการศึกษาและ การฝึกอาชีพทุกระดับอย่างเท่าเทียม ภายในปี 2573

เป้าประสงค์ 4.6: สร้างหลักประกันว่าเยาวชนทุกคนและผู้ใหญ่ในสัดส่วนสูงทั้งชายและ หญิงสามารถอ่านออกเขียนได้และคำนวณได้ภายในปี 2573

เป้าประสงค์ 4.7: สร้างหลักประกันว่าผู้เรียนทุกคนได้รับความรู้และทักษะที่จำเป็นสำหรับ ส่งเสริมการพัฒนาอย่างยั่งยืน รวมไปถึงการศึกษาสำหรับการพัฒนา อย่างยั่งยืนและการมีวิถีชีวิตที่ยั่งยืน สิทธิมนุษยชน ความเสมอภาค ระหว่างเพศ การส่งเสริมวัฒนธรรมแห่งความสงบสุขและไม่ใช้ความรุนแรง การเป็นพลเมืองของโลกและความนิยมในความหลากหลายทาง วัฒนธรรมและในความร่วมมือของวัฒนธรรมต่อการพัฒนาที่ยั่งยืนภายในปี 2573

- เป้าหมาย 6 น้ำสะอาดและการสุขาภิบาล
  - เป้าประสงค์ 6.3: ยกระดับคุณภาพน้ำโดยลดมลพิษ ขจัดการทิ้งขยะและลดการปล่อยสารเคมีและวัสดุอันตราย ลดสัดส่วนน้ำเสียที่ไม่ผ่านกระบวนการลงครึ่งหนึ่งและเพิ่มการนำกลับมาใช้ใหม่ทั่วโลก ภายในปี 2573
  - เป้าประสงค์ 6.6: ปกป้องและฟื้นฟูระบบนิเวศ ที่เกี่ยวข้องกับแหล่งน้ำรวมถึงภูเขาป่าไม้ พื้นที่ชุ่มน้ำ แม่น้ำ ชั้นหินอุ้มน้ำ และทะเลสาบ ภายในปี 2563
- เป้าหมาย 8 งานที่มีคุณค่าและการเติบโตทางเศรษฐกิจ
  - เป้าประสงค์ 8.1: ทำให้การเติบโตทางเศรษฐกิจต่อหัวประชากรมีความยั่งยืนตามบริบทของประเทศ โดยเฉพาะอย่างยิ่ง ให้ผลิตภัณฑ์มวลรวมในประเทศของประเทศพัฒนาน้อยที่สุด มีการขยายตัวอย่างน้อยร้อยละ 7 ต่อปี
  - เป้าประสงค์ 8.2: บรรลุการมีผลิตภาพทางเศรษฐกิจในระดับที่สูงขึ้นผ่านการสร้างความหลากหลาย การยกระดับเทคโนโลยีและนวัตกรรม รวมถึงการมุ่งเน้นภาคการผลิตที่มีมูลค่าเพิ่มสูง และใช้แรงงานเป็นหลัก (labour-intensive)
  - เป้าประสงค์ 8.3: ส่งเสริมนโยบายที่มุ่งเน้นการพัฒนาที่สนับสนุนกิจกรรมที่มีผลิตภาพ การสร้างงานที่มีคุณค่า ความเป็นผู้ประกอบการ ความสร้างสรรค์และนวัตกรรม และให้การสนับสนุนการรวมตัวและการเติบโตของวิสาหกิจรายย่อย ขนาดเล็ก และขนาดกลาง ผ่านการเข้าถึงบริการทางการเงิน
  - เป้าประสงค์ 8.4: ปรับปรุงประสิทธิภาพการใช้ทรัพยากรของโลกในการบริโภคและการผลิตอย่างต่อเนื่อง และพยายามที่จะแยกการเติบโตทางเศรษฐกิจออกจากความเสื่อมโทรมของสิ่งแวดล้อม ซึ่งเป็นไปตามกรอบการดำเนินงาน 10 ปี ว่าด้วยการผลิตและการบริโภคที่ยั่งยืน โดยมีประเทศที่พัฒนาแล้วเป็นผู้นำในการดำเนินการไปจนถึงปี พ.ศ. 2573
  - เป้าประสงค์ 8.5: บรรลุการจ้างงานเต็มที่และมีผลิตภาพ และการมีงานที่มีคุณค่าสำหรับหญิงและชายทุกคน รวมถึงเยาวชนและผู้มีภาวะทุพพลภาพ และให้มีการจ่ายค่าจ้างที่เท่าเทียมสำหรับงานที่มีคุณค่าเท่าเทียมกัน ภายในปี พ.ศ. 2573
  - เป้าประสงค์ 8.9: ออกแบบและใช้นโยบายเพื่อส่งเสริมการท่องเที่ยวที่ยั่งยืน ซึ่งช่วยสร้างงานและส่งเสริมวัฒนธรรมและผลิตภัณฑ์ท้องถิ่น ภายในปี พ.ศ. 2573
- เป้าหมาย 9 โครงสร้างพื้นฐาน นวัตกรรม และอุตสาหกรรม
  - เป้าประสงค์ 9.1: พัฒนาโครงสร้างพื้นฐานที่มีคุณภาพ เชื่อถือได้ ยั่งยืนและมีความต้านทาน และยืดหยุ่นต่อการเปลี่ยนแปลง ซึ่งรวมถึงโครงสร้างพื้นฐาน ภูมิภาค และที่ข้ามเขตแดน เพื่อสนับสนุนการพัฒนาทางเศรษฐกิจและความ เป็นอยู่ที่ดีของมนุษย์
  - เป้าประสงค์ 9.2: ยกระดับโครงสร้างพื้นฐานและปรับปรุงอุตสาหกรรมเพื่อให้เกิดความยั่งยืนโดยเพิ่มประสิทธิภาพการใช้ทรัพยากรและการใช้เทคโนโลยีและกระบวนการทางอุตสาหกรรมที่สะอาดและเป็นมิตรต่อสิ่งแวดล้อมมากขึ้น โดยทุกประเทศดำเนินการตามขีดความสามารถของแต่ละประเทศ ภายในปี พ.ศ. 2573

- เป้าประสงค์ 9.c: เพิ่มการเข้าถึงเทคโนโลยีสารสนเทศและการสื่อสารและมุ่งจัดให้มีการเข้าถึงอินเทอร์เน็ตโดยถ้วนหน้าและในราคาที่สามารถจ่ายได้ในประเทศพัฒนาน้อยที่สุด ภายในปี พ.ศ. 2563
- เป้าหมาย 12 การผลิตและการบริโภคที่ยั่งยืน
 

เป้าประสงค์ 12.b: พัฒนาและใช้เครื่องมือติดตามผลกระทบการพัฒนาที่ยั่งยืนสำหรับการท่องเที่ยวอย่างยั่งยืนซึ่งสร้างงานและส่งเสริมวัฒนธรรมและผลิตภัณฑ์ท้องถิ่น
  - เป้าหมาย 14 ทรัพยากรทางทะเล
 

เป้าประสงค์ 14.2: ภายในปี พ.ศ. 2563 บริหารจัดการและปกป้อง ระบบนิเวศทางทะเลและชายฝั่งอย่างยั่งยืน เพื่อหลีกเลี่ยงผลกระทบเชิงลบที่มีนัยสำคัญและเสริมสร้างภูมิคุ้มกัน รวมทั้งปฏิบัติการฟื้นฟู เพื่อความอุดมสมบูรณ์และมีผลิตภาพของมหาสมุทร
  - เป้าหมาย 15 ระบบนิเวศบนบก
 

เป้าประสงค์ 15.2: ส่งเสริมการดำเนินการด้านการบริหารจัดการป่าไม้ทุกประเภทอย่างยั่งยืนหยุดยั้งการตัดไม้ทำลายป่า ฟื้นฟูป่าที่เสื่อมโทรม และเพิ่มการปลูกป่าและฟื้นฟูป่าทั่วโลก ภายในปี 2563

ตาราง 1 ความสอดคล้องระหว่างประเด็นยุทธศาสตร์ตามแผนพัฒนาฯ ฉบับที่ 13 กับประเด็นการพัฒนาจังหวัด

ประเด็นยุทธศาสตร์ตามแผนพัฒนาฯ ฉบับที่ 13	ประเด็นการพัฒนาจังหวัดตามแผนพัฒนาจังหวัด
1. ไทยเป็นประเทศชั้นนำด้านสินค้าเกษตรและเกษตรแปรรูปมูลค่าสูง	1. การพัฒนาสู่เมืองเศรษฐกิจที่ขับเคลื่อนด้วยนวัตกรรม และบริการมูลค่าสูงระดับนานาชาติ (Value based economy and high value service)
2. ไทยเป็นจุดหมายของการท่องเที่ยวที่เน้นคุณภาพและความยั่งยืน	1. การพัฒนาสู่เมืองเศรษฐกิจที่ขับเคลื่อนด้วยนวัตกรรม และบริการมูลค่าสูงระดับนานาชาติ (Value based economy and high value service) 3. การพัฒนาคน ชุมชน สังคม บริการรัฐ และการจัดการความมั่นคง ความปลอดภัย และความสงบเรียบร้อย (Human resource, Social development and Security Management)
3. ไทยเป็นฐานการผลิตยานยนต์ไฟฟ้าที่สำคัญของโลก	–

ตาราง 1 ความสอดคล้องระหว่างประเด็นหมุดหมายตามแผนพัฒนาฯ ฉบับที่ 13 กับประเด็นการพัฒนาจังหวัด (ต่อ)

ประเด็นหมุดหมาย ตามแผนพัฒนาฯ ฉบับที่ 13	ประเด็นการพัฒนาจังหวัด ตามแผนพัฒนาจังหวัด
4. ไทยเป็นศูนย์กลางทางการแพทย์และสุขภาพมูลค่าสูง	1. การพัฒนาสู่เมืองเศรษฐกิจที่ขับเคลื่อนด้วยนวัตกรรม และบริการมูลค่าสูงระดับนานาชาติ (Value based economy and high value service)
5. ไทยเป็นประตูการค้าการลงทุนและยุทธศาสตร์ทางโลจิสติกส์ที่สำคัญของภูมิภาค	2. การพัฒนาเมืองเพื่อรองรับการเติบโตที่ทันสมัย และเป็นมิตรกับสิ่งแวดล้อม
6. ไทยเป็นศูนย์กลางด้านดิจิทัลและอุตสาหกรรมอิเล็กทรอนิกส์อัจฉริยะของอาเซียน	3. การพัฒนาคน ชุมชน สังคม บริการรัฐ และการจัดการความมั่นคง ความปลอดภัย และความสงบเรียบร้อย (Human resource, Social development and Security Management)
7. ไทยมีวิสาหกิจขนาดกลางและขนาดย่อมที่เข้มแข็ง มีศักยภาพสูง และสามารถแข่งขันได้	
8. ไทยมีพื้นที่และเมืองอัจฉริยะที่น่าอยู่ ปลอดภัย เติบโตได้อย่างยั่งยืน	
9. ไทยมีความยากจนข้ามรุ่นลดลง และคนไทยทุกคนมีความคุ้มครองทางสังคมที่เพียงพอ เหมาะสม	
10. ไทยมีเศรษฐกิจหมุนเวียนและสังคมคาร์บอนต่ำ	
11. ไทยสามารถลดความเสี่ยงและผลกระทบจากภัยธรรมชาติและการเปลี่ยนแปลงสภาพภูมิอากาศ	
12. ไทยมีกำลังคนสมรรถนะสูง มุ่งเรียนรู้อย่างต่อเนื่อง ตอบโจทย์การพัฒนาแห่งอนาคต	
13. ไทยมีภาครัฐที่ทันสมัย มีประสิทธิภาพ และตอบโจทย์ประชาชน	

ตาราง 2 ความสอดคล้องระหว่างตัวชี้วัดตามแผนพัฒนาฯ ฉบับที่ 13 และตัวชี้วัดตามแผนพัฒนาจังหวัด

ตัวชี้วัดแผนพัฒนาฯ ฉบับที่ 13	ตัวชี้วัดของจังหวัดภูเก็ต
1.1 รายได้สุทธิต่อครัวเรือนเกษตรกร ไม่ต่ำกว่า 537,000 บาทต่อครัวเรือน เมื่อสิ้นสุดแผนพัฒนาฯ ฉบับที่ 13	<ol style="list-style-type: none"> <li>จำนวนรายได้จากการพัฒนาสินค้าเกษตรที่มีศักยภาพของจังหวัด เพิ่มขึ้นจากปีก่อนหน้า</li> <li>อัตราการเพิ่มขึ้นของปริมาณผลิตสัตว์น้ำสำคัญ และมีความสามารถในการแข่งขันสูงขึ้น</li> <li>จำนวนรายได้จากการพัฒนาสินค้าเกษตรที่มีศักยภาพของจังหวัด เพิ่มขึ้นจากปีก่อนหน้า</li> <li>จำนวนรายได้จากการจำหน่ายผลิตภัณฑ์ OTOP เพื่อการท่องเที่ยว เพิ่มขึ้นจากปีก่อนหน้า</li> </ol>

ตาราง 2 ความสอดคล้องระหว่างตัวชี้วัดตามแผนพัฒนาฯ ฉบับที่ 13 และตัวชี้วัดตามแผนพัฒนาจังหวัด (ต่อ)

ตัวชี้วัดแผนพัฒนาฯ ฉบับที่ 13	ตัวชี้วัดของจังหวัดภูเก็ต
1.2 อันดับดัชนีชี้วัดความสามารถด้านการท่องเที่ยวดีขึ้น โดยมีอันดับรวมไม่สูงกว่าอันดับที่ 25 ด้านความปลอดภัยและการรักษาความปลอดภัยไม่สูงกว่าอันดับที่ 50 ด้านความยั่งยืน ด้านสิ่งแวดล้อมไม่สูงกว่าอันดับที่ 50 ด้านสุขภาพและสุขอนามัยไม่สูงกว่าอันดับที่ 50 และ ด้านทรัพยากรทางวัฒนธรรมและการท่องเที่ยวเชิงธุรกิจ ไม่สูงกว่าอันดับที่ 25	5. ความสามารถในการทำงานที่สามารถพัฒนาหรือเพิ่มศักยภาพให้สูงขึ้น (ผลิตภาพแรงงาน)
1.3 จำนวนนักท่องเที่ยวกลุ่มเดินทางซ้ำเพิ่มขึ้นเฉลี่ยร้อยละ 15 ต่อปี	6. จำนวนผู้เยี่ยมเยือน ทั้งชาวไทยและต่างชาติ
1.4 รายได้จากการท่องเที่ยวเมืองท่องเที่ยวรองเฉลี่ยทุกเมืองเพิ่มขึ้นร้อยละ 10 ต่อปี (ค่าเฉลี่ย ถ่วงน้ำหนักของเมืองรองทั้งหมด)	7. จำนวนรายได้จากการท่องเที่ยวเพิ่มขึ้นจากปีฐาน
1.5 เมืองน่าอยู่อย่างยั่งยืนมีจำนวนมากขึ้น	8. พื้นที่ป่าไม้จังหวัดภูเก็ต จากการสำรวจภาพถ่ายดาวเทียมคงสภาพเดิมเป้าหมายร้อยละ 20.51 ของพื้นที่จังหวัด 9. จำนวนชายหาดที่มีการจัดระเบียบ 10. คุณภาพน้ำผิวดินอยู่ในเกณฑ์ที่ดีขึ้น 11. สัดส่วนปริมาณการใช้ไฟฟ้าครัวเรือนต่อประชากร 12. ภัยอาชญากรรมต่อชีวิตและทรัพย์สิน 12.1 กลุ่มคดีความผิดเกี่ยวกับชีวิต ร่างกาย และเพศต่อประชากร 100,000 คน 12.2 กลุ่มคดีความผิดเกี่ยวกับทรัพย์สินต่อประชากร 100,000 คน
1.6 จำนวนนักศึกษาที่เข้าร่วมการจัดการศึกษาเพื่อพัฒนาบัณฑิตฐานสมรรถนะเพิ่มเป็นร้อยละ 30	13. จำนวนรายได้จากการจัดการศึกษา นานาชาติ ในระดับอุดมศึกษาของจังหวัดภูเก็ตเพิ่มขึ้นจากปีก่อนหน้า
1.7 การจัดอันดับในด้านบุคลากรผู้มีความสามารถ สถาบันการศึกษาด้านการบริหารธุรกิจมีคะแนนเพิ่มขึ้น ร้อยละ 3 ต่อปี	
1.8 ความพึงพอใจในคุณภาพการให้บริการของภาครัฐ ไม่น้อยกว่าร้อยละ 90	14. ความพึงพอใจในด้านความปลอดภัยในชีวิตของประชาชน

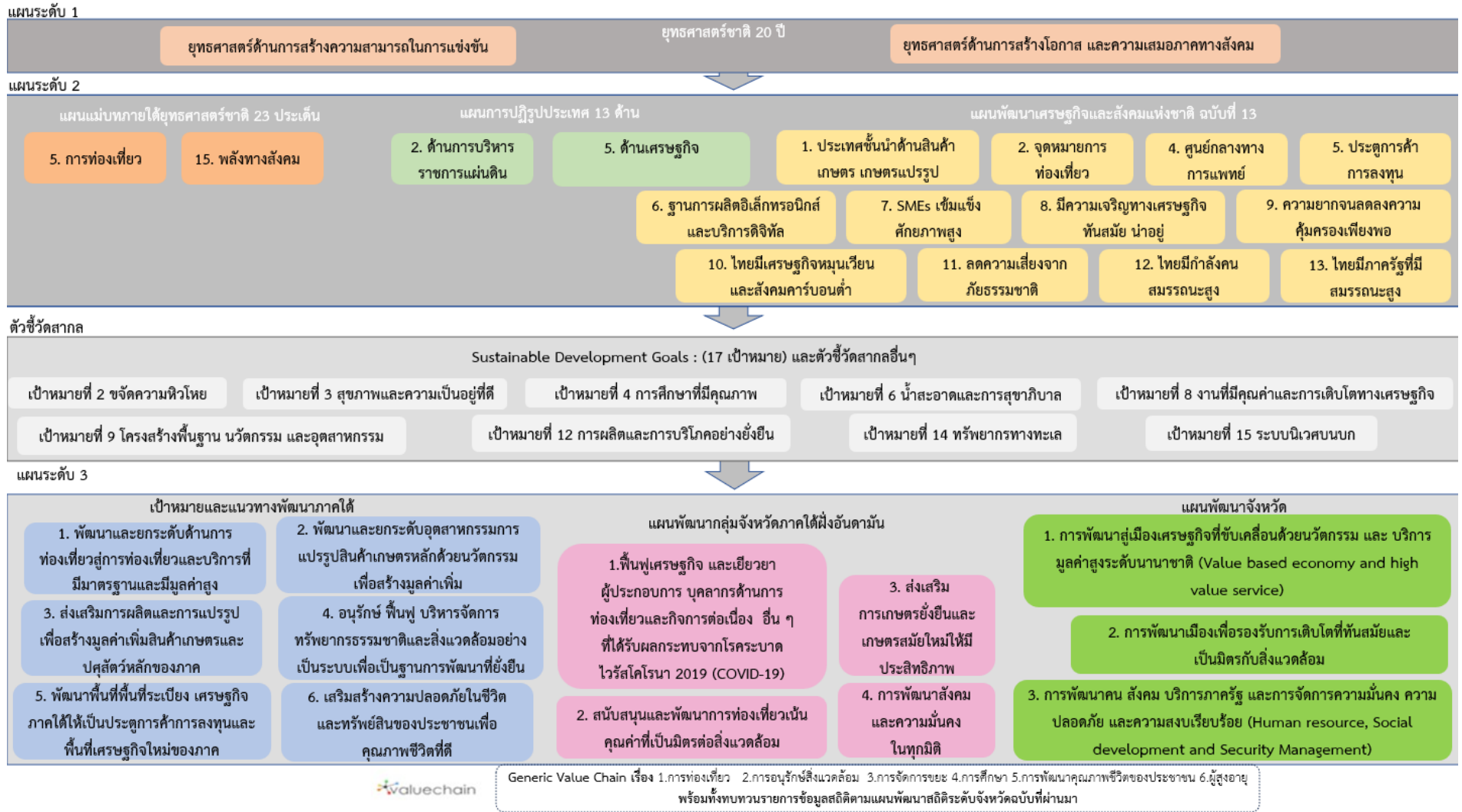
นอกจากนี้ฝ่ายเลขานุการคณะกรรมการสถิติระดับจังหวัดได้ประชุมหารือร่วมกับสำนักงานจังหวัดได้สรุปความสอดคล้องเชื่อมโยงระหว่างประเด็นการพัฒนาจังหวัดภายใต้แผนพัฒนาจังหวัดที่เป็นปัจจุบัน ที่สอดคล้องกับยุทธศาสตร์และแผนที่เกี่ยวข้องกับการพัฒนาในระดับจังหวัด ดังภาคผนวก ก

ตาราง 3 เป้าหมายและแนวทางการพัฒนาภาคใต้ (พ.ศ. 2566 – 2570) แผนพัฒนากลุ่มจังหวัดใต้ฝั่งอันดามัน (พ.ศ. 2566 – 2570) ที่สอดคล้องกับแผนพัฒนาจังหวัดภูเก็ต พ.ศ. 2566 – 2570 (ฉบับทบทวน ประจำปีงบประมาณ พ.ศ. 2568)

เป้าหมายและแนวทางการพัฒนาภาคใต้ (พ.ศ. 2566 – 2570)	แผนพัฒนากลุ่มจังหวัดภาคใต้ฝั่งอันดามัน (พ.ศ. 2566 – 2570)	แผนพัฒนาจังหวัดภูเก็ต พ.ศ. 2566 – 2570 (ฉบับทบทวน ประจำปีงบประมาณ พ.ศ. 2568)
1. พัฒนาและยกระดับการท่องเที่ยวและบริการ และธุรกิจต่อเนื่องด้านการท่องเที่ยว สุขการท่องเที่ยวและบริการที่มีมาตรฐาน และมีมูลค่าสูง	1. พัฒนาผู้ประกอบการ และเยียวยาผู้ประกอบการ บุคลากรด้านการท่องเที่ยว และกิจการต่อเนื่องอื่น ๆ ที่ได้รับผลกระทบจากโรคระบาดไวรัสโคโรนา 2019 (COVID-19) 2. สนับสนุนและพัฒนาการท่องเที่ยวเน้นคุณค่าที่เป็นมิตรต่อสิ่งแวดล้อม	1. การพัฒนาสู่เมืองเศรษฐกิจที่ขับเคลื่อนด้วยนวัตกรรม และบริการ มูลค่าสูงระดับนานาชาติ
2. พัฒนาและยกระดับอุตสาหกรรมการแปรรูปสินค้าเกษตรหลักด้วยนวัตกรรมเพื่อสร้างมูลค่าเพิ่ม	3. ส่งเสริมการเกษตรยั่งยืนและเกษตรสมัยใหม่ให้มีประสิทธิภาพ 4. การพัฒนาสังคมและความมั่นคงในทุภูมิภาค	1. การพัฒนาสู่เมืองเศรษฐกิจที่ขับเคลื่อนด้วยนวัตกรรม และบริการ มูลค่าสูงระดับนานาชาติ
3. ส่งเสริมการผลิตและการแปรรูปเพื่อสร้างมูลค่าเพิ่มสินค้าเกษตรและปศุสัตว์หลัก ของภาค	3. ส่งเสริมการเกษตรยั่งยืนและเกษตรสมัยใหม่ให้มีประสิทธิภาพ 4. การพัฒนาสังคมและความมั่นคงในทุภูมิภาค	1. การพัฒนาสู่เมืองเศรษฐกิจที่ขับเคลื่อนด้วยนวัตกรรม และบริการ มูลค่าสูงระดับนานาชาติ
4. อนุรักษ์ ป่าไม้ และบริหารจัดการทรัพยากรธรรมชาติและสิ่งแวดล้อมอย่างเป็นระบบ เพื่อเป็นฐานการพัฒนาที่ยั่งยืน	4. การพัฒนาสังคมและความมั่นคงในทุภูมิภาค	2. การพัฒนาเมืองเพื่อรองรับการเติบโตที่ทันสมัยและเป็นมิตรกับสิ่งแวดล้อม

ตาราง 3 เป้าหมายและแนวทางการพัฒนาภาคใต้ (พ.ศ. 2566 – 2570) แผนพัฒนากลุ่มจังหวัดใต้ฝั่งอันดามัน (พ.ศ. 2566 – 2570) ที่สอดคล้องกับแผนพัฒนาจังหวัดภูเก็ต พ.ศ. 2566 – 2570 (ฉบับทบทวน ประจำปีงบประมาณ พ.ศ. 2568) (ต่อ)

เป้าหมายและแนวทางการพัฒนาภาคใต้ (พ.ศ. 2566 – 2570)	แผนพัฒนากลุ่มจังหวัดภาคใต้ฝั่งอันดามัน (พ.ศ. 2566 – 2570)	แผนพัฒนาจังหวัดภูเก็ต พ.ศ. 2566 – 2570 (ฉบับทบทวน ประจำปีงบประมาณ พ.ศ. 2568)
5. พัฒนาพื้นที่เขตพัฒนาเศรษฐกิจพิเศษชายแดนและด่านพรมแดน รวมทั้งพื้นที่ระเบียงเศรษฐกิจภาคใต้ให้เป็นประตูการค้าการลงทุนและพื้นที่เศรษฐกิจใหม่ของภาค	2. สนับสนุนและพัฒนาการท่องเที่ยวเน้นคุณค่าที่เป็นมิตรต่อสิ่งแวดล้อม 3. ส่งเสริมการเกษตรยั่งยืนและเกษตรสมัยใหม่ให้มีประสิทธิภาพ	1. การพัฒนาสู่เมืองเศรษฐกิจที่ขับเคลื่อนด้วยนวัตกรรม และบริการ มูลค่าสูงระดับนานาชาติ
6. เสริมสร้างความปลอดภัยในชีวิตและทรัพย์สินของประชาชน เพื่อคุณภาพชีวิตที่ดี	4. การพัฒนาสังคมและความมั่นคงในทุกระดับ	3. การพัฒนาคน สังคม บริการภาครัฐ และการจัดการความมั่นคง ความปลอดภัย และความสงบเรียบร้อย



ภาพ 6 การเชื่อมโยงยุทธศาสตร์ระดับประเทศสู่แผนพัฒนาจังหวัดภูเก็ต พ.ศ. 2566 – 2570 (ฉบับทบทวน ประจำปีงบประมาณ พ.ศ. 2568)

## 2.3 การวิเคราะห์สถานการณ์ แนวโน้ม การพัฒนาในระดับจังหวัด

การวิเคราะห์สถานการณ์ แนวโน้ม การพัฒนาในระดับจังหวัด โดยศึกษาจากตัวชี้วัดการพัฒนาระดับจังหวัดและกลุ่มจังหวัด<sup>21</sup> ของสำนักงานสภาพัฒนาการเศรษฐกิจและสังคมแห่งชาติที่ดำเนินการตามมติคณะรัฐมนตรีเมื่อวันที่ 30 กันยายน 2558 ที่เห็นชอบให้ส่วนราชการนำตัวชี้วัดการพัฒนาระดับจังหวัดและกลุ่มจังหวัดพิจารณาใช้ประโยชน์ในการกำหนดแผนงานโครงการและงบประมาณลงสู่พื้นที่ เพื่อให้เกิดการบูรณาการในการขับเคลื่อนระหว่างจังหวัด กลุ่มจังหวัด และส่วนราชการ เป็นไปอย่างมีประสิทธิภาพ ซึ่งมติคณะรัฐมนตรีเมื่อวันที่ 25 ตุลาคม 2559 เห็นชอบให้กระทรวงมหาดไทย (มท.) มีกลไกการขับเคลื่อนเป้าหมายการพัฒนาที่ยั่งยืนในระดับพื้นที่ และมติคณะรัฐมนตรี เมื่อวันที่ 24 มีนาคม 2563 รับทราบผลการประชุมคณะกรรมการเพื่อการพัฒนาที่ยั่งยืน (กพย.) ครั้งที่ 1/2562 เมื่อวันที่ 19 ธันวาคม 2562 โดยที่ประชุมเห็นชอบหลักการร่างแผนการขับเคลื่อนเป้าหมายการพัฒนาที่ยั่งยืนสำหรับประเทศไทย

แนวคิดการจัดทำตัวชี้วัดการพัฒนาระดับจังหวัดและกลุ่มจังหวัดเป็นการพัฒนาเครื่องมือที่ใช้วัดสถานะการพัฒนาพื้นที่จังหวัดและกลุ่มจังหวัดเชิงเปรียบเทียบ โดยมีเงื่อนไขข้อมูลที่น่ามาจัดทำตัวชี้วัดจะต้องมีการจัดเก็บครอบคลุมทั้ง 76 จังหวัด และจัดเก็บอย่างต่อเนื่องทุกปีหรือปีเว้นปี สำหรับการดำเนินการในปี 2566



ได้นำเป้าหมายการพัฒนาที่ยั่งยืนมาปรับใช้เป็นกรอบในการปรับปรุงตัวชี้วัดการพัฒนาระดับจังหวัด เพื่อให้จังหวัดมีข้อมูลตัวชี้วัดที่สะท้อนระดับการพัฒนาในพื้นที่และสอดคล้องกับเป้าหมายการจัดทำตัวชี้วัด SDGs ในระดับพื้นที่ของประเทศ โดยได้จัดทำข้อมูลเป็นอนุกรมตั้งแต่ปี 2560 – 2564 โดยรายงานตัวชี้วัดการพัฒนาระดับจังหวัดและกลุ่มจังหวัด เดือนกันยายน พ.ศ. 2566 มีการนำเสนอผลการเปรียบเทียบการพัฒนาในระดับภาพรวม ระดับรายตัวชี้วัด และระดับจังหวัดและกลุ่มจังหวัด ในรูปแบบที่ กราฟแท่งเปรียบเทียบ 5 ปี และกราฟไทม์แมงมุม รวมทั้งตารางข้อมูล เปรียบเทียบ 5 ปี ในแต่ละตัวชี้วัดเทียบกับค่ากลางของประเทศ

โดยที่จังหวัด กลุ่มจังหวัดสามารถใช้ตัวชี้วัดชุดใหม่นี้ เป็นเครื่องมือในการวิเคราะห์เปรียบเทียบผลการพัฒนาและแนวโน้มของประเด็นปัญหาในพื้นที่ได้อย่างต่อเนื่อง และนำไปใช้ประกอบการวางแผนและจัดทำแผนพัฒนาจังหวัดและกลุ่มจังหวัด และกำหนดแผนงานโครงการอย่างสอดคล้อง รวมทั้งส่วนราชการสามารถนำตัวชี้วัดไปใช้ประโยชน์ในการวิเคราะห์และชี้พื้นที่เป้าหมายการพัฒนาในระดับจังหวัดและกลุ่มจังหวัดในส่วนที่เกี่ยวข้องกับภารกิจเพื่อกำหนดโครงการและงบประมาณได้ชัดเจนยิ่งขึ้น

ทั้งนี้ ตัวชี้วัดการพัฒนาระดับจังหวัด (Common Indicators) ชุดใหม่ มีการจัดกลุ่มข้อมูลตัวชี้วัดตามกรอบเป้าหมายการพัฒนาที่ยั่งยืน 5 มิติ ได้แก่ มิติการพัฒนาคคน มิติเศรษฐกิจและความมั่งคั่ง มิติสิ่งแวดล้อม มิติสันติภาพและยุติธรรม และมิติความเป็นหุ้นส่วนการพัฒนา ประกอบด้วยตัวชี้วัดในแต่ละมิติ ดังนี้

<sup>21</sup> [https://www.nesdc.go.th/ewt\\_dl\\_link.php?nid=14282&filename=index](https://www.nesdc.go.th/ewt_dl_link.php?nid=14282&filename=index)

## 1) มิติการพัฒนาคน

- (1.1) สัดส่วนประชากรยากจน (ร้อยละ)
- (1.2) ทารกแรกเกิดที่มีน้ำหนักต่ำกว่าเกณฑ์ (ร้อยละ)
- (1.3) เด็ก 0 – 5 ปีที่มีพัฒนาการสมวัย (ร้อยละ)
- (1.4) อัตราการคลอดมีชีพในหญิงอายุ 15 – 19 ปี (ต่อประชากรหญิงอายุ 15 – 19 ปีพันคน)
- (1.5) ประชากรที่เจ็บป่วยที่เป็นผู้ป่วยใน (ร้อยละ)
- (1.6) อัตราส่วนประชากรต่อแพทย์ (คน/แพทย์)
- (1.7) การเข้าเรียนมัธยมศึกษาตอนปลายและอาชีวศึกษา (ร้อยละ)
- (1.8) จำนวนปีการศึกษาเฉลี่ยประชากรไทยอายุ 15 – 59 ปี (ปี)
- (1.9) คะแนนเฉลี่ยการทดสอบ O – NET ระดับมัธยมศึกษาตอนปลาย (คะแนน)

## 2) มิติเศรษฐกิจและความมั่นคง

- (2.1) อัตราการเปลี่ยนแปลงของรายได้เฉลี่ยของเดือนของครัวเรือนในจังหวัด (ร้อยละ)
- (2.2) อัตราการเปลี่ยนแปลงของผลิตภัณฑ์จังหวัด (ร้อยละ)
- (2.3) มูลค่าผลิตภัณฑ์จังหวัดเฉลี่ยต่อหัว (บาท/คน)
- (2.4) อัตราการขยายตัวรายได้ท่องเที่ยว (ร้อยละ)
- (2.5) อัตราการว่างงาน (ร้อยละ)
- (2.6) อัตราส่วนหนี้เฉลี่ยต่อรายได้เฉลี่ยของครัวเรือน (เท่า)
- (2.7) ผลิตภาพแรงงาน (บาท/คน)
- (2.8) แรงงานที่มีหลักประกันทางสังคม (ร้อยละ)
- (2.9) ครัวเรือนที่มีที่อยู่อาศัยใช้วัสดุคงทนและเป็นของตนเอง (ร้อยละ)
- (2.10) หมู่บ้านที่ถนนสายหลักใช้การได้ตลอดปี (ร้อยละ)
- (2.11) สัมประสิทธิ์ความไม่เสมอภาคของรายได้

## 3) มิติสิ่งแวดล้อม

- (3.1) อัตราการเปลี่ยนแปลงของพื้นที่ป่าไม้ในจังหวัด (ร้อยละ)
- (3.2) สัดส่วนปริมาณขยะที่กำจัดถูกต้องต่อปริมาณขยะที่เกิดขึ้น (ร้อยละ)
- (3.3) ครัวเรือนที่เข้าถึงน้ำประปา (ร้อยละ)
- (3.4) ประชากรที่ประสบภัยพิบัติ (ร้อยละ)
- (3.5) อัตราการร้องเรียนปัญหามลพิษ (เรื่องต่อประชากรแสนคน)

## 4) มิติสันติภาพและยุติธรรม

- (4.1) การแจ้งความคดี ซีวิต ร่างกาย เพศ และคดีประทุษร้ายต่อทรัพย์สิน (รายต่อประชากรแสนคน)
- (4.2) จำนวนผู้ต้องหาคดียาเสพติด (ต่อแสนคน)
- (4.3) จำนวนผู้เข้ารับการรักษาพยาบาล (ต่อแสนคน)
- (4.4) จำนวนเจ้าหน้าที่ตำรวจ (ต่อแสนคน)
- (4.5) การฆ่าตัวตายสำเร็จ (รายต่อประชากรแสนคน)

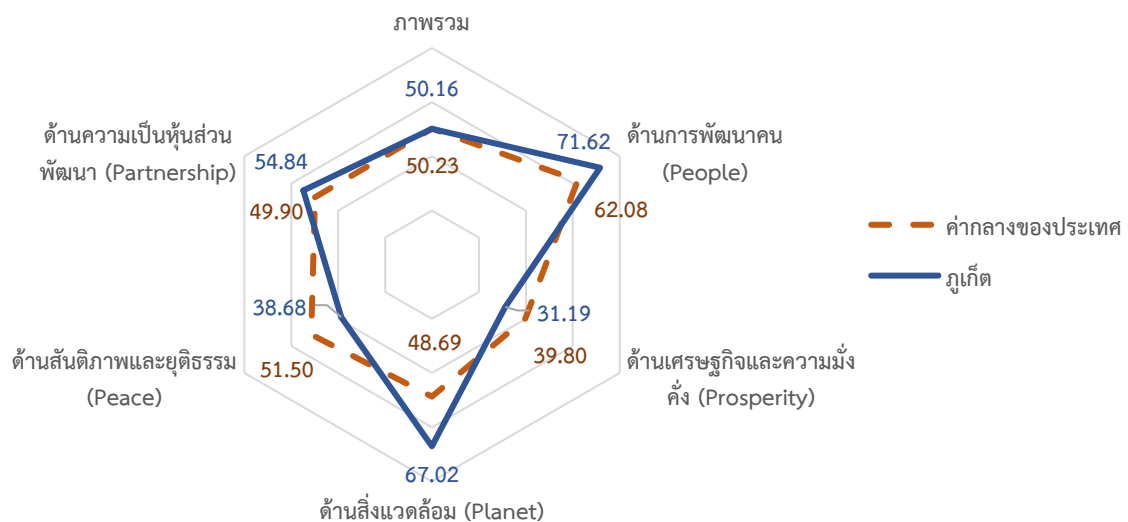
## 5) มิติความเป็นหุ้นส่วนการพัฒนา

- (5.1) ประชากรที่เข้าถึงอินเทอร์เน็ต (ร้อยละ)
- (5.2) ภาษีที่ท้องถิ่นจัดเก็บได้ต่อรายได้รวมที่ไม่รวมเงินอุดหนุนและเงินอุดหนุนเฉพาะกิจ (ร้อยละ)
- (5.3) ความสามารถในการเบิกจ่ายงบประมาณของจังหวัด (ร้อยละ)
- (5.4) จำนวนองค์กรชุมชน (แห่งต่อประชากรแสนคน)

จากรายงานตัวชี้วัดการพัฒนาระดับจังหวัดและกลุ่มจังหวัด เดือนกันยายน พ.ศ. 2566 ของสำนักงานสภาพัฒนาการเศรษฐกิจและสังคมแห่งชาติ (ภาคผนวก ข) สามารถวิเคราะห์ค่าดัชนีการพัฒนาจังหวัด<sup>22</sup> ในแต่ละมิติ เพื่อจัดลำดับความสำคัญในการพัฒนา (Priority) โดยใช้วิธีการเปรียบเทียบค่าดัชนีระหว่างจังหวัดและการเปรียบเทียบค่าดัชนีระหว่างปี ได้ดังนี้

### 1. การเปรียบเทียบค่าดัชนีระหว่างจังหวัด

การเปรียบเทียบค่าดัชนีระหว่างจังหวัด เป็นการเปรียบเทียบค่าดัชนีระหว่างค่ากลางของประเทศ<sup>23</sup> ปี 2564 กับค่าดัชนีจังหวัดภูเก็ต พบว่า ดัชนีรวมการพัฒนาจังหวัดภูเก็ต มีค่าเท่ากับ 50.16 ซึ่งต่ำกว่าค่ากลางของประเทศ (50.23) เล็กน้อย เมื่อพิจารณาแต่ละมิติการพัฒนา พบว่า ดัชนีด้านการพัฒนาคน สิ่งแวดล้อม และดัชนีด้านความเป็นหุ้นส่วนพัฒนา มีค่าสูงกว่าค่ากลางของประเทศ ส่วนดัชนีด้านเศรษฐกิจและความมั่งคั่ง และดัชนีด้านสันติภาพและยุติธรรม มีค่าต่ำกว่าค่ากลางของประเทศ ดังภาพ 7



ภาพ 7 การเปรียบเทียบค่าดัชนีระหว่างจังหวัดในปี 2564

<sup>22</sup> การคำนวณดัชนีการพัฒนาจังหวัด โดย *ดัชนีย่อย* คำนวณจากค่าเฉลี่ยเลขคณิต (Arithmetic Mean) จากข้อมูลตัวชี้วัดในแต่ละมิติ *ดัชนีรวม* คำนวณจากค่าเฉลี่ยแบบเรขาคณิต (Geometric Mean) จากดัชนีย่อยทั้ง 5 ด้าน

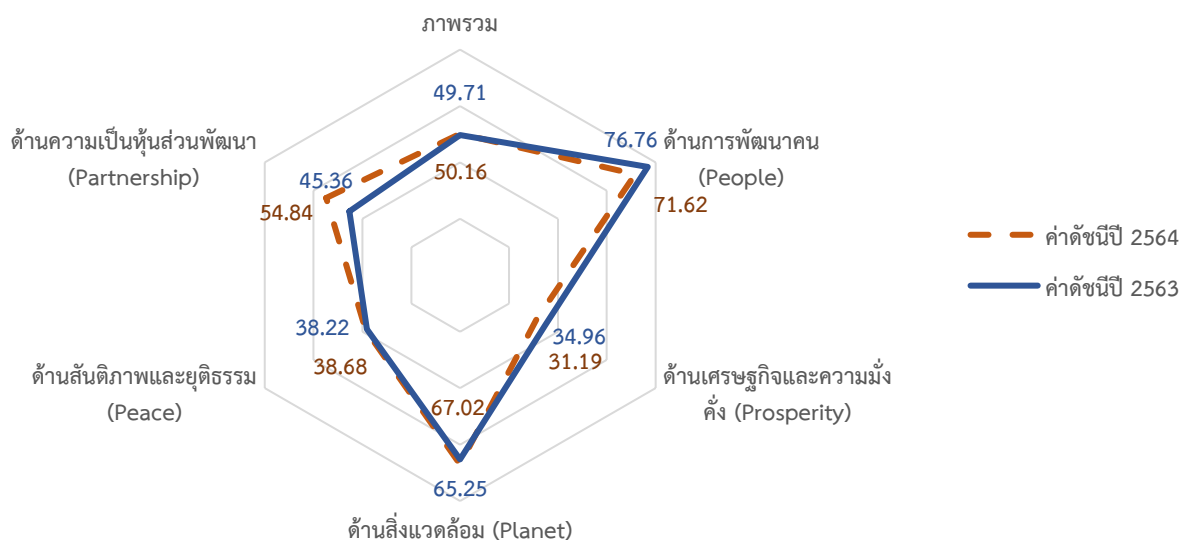
<sup>23</sup> ค่ากลางของประเทศ คำนวณจากค่ามัธยฐาน (Median) ของดัชนีผสม (Composite Index) ค่าดัชนีรวม หรือดัชนีย่อยในแต่ละมิติ

ตาราง 4 การเปรียบเทียบค่าดัชนีระหว่างจังหวัดในปี 2564

มิติการพัฒนา	ค่ากลางของประเทศ	ค่าดัชนีจังหวัด	ผลการเปรียบเทียบ
ภาพรวมของจังหวัดภูเก็ต	50.23	50.16	ต่ำกว่าค่ากลางของประเทศ
1. ด้านการพัฒนาคน	62.08	71.62	สูงกว่าค่ากลางของประเทศ
2. ด้านเศรษฐกิจและความมั่งคั่ง	39.80	31.19	ต่ำกว่าค่ากลางของประเทศ
3. ด้านสิ่งแวดล้อม	48.69	67.02	สูงกว่าค่ากลางของประเทศ
4. ด้านสันติภาพและยุติธรรม	51.50	38.68	ต่ำกว่าค่ากลางของประเทศ
5. ด้านความเป็นหุ้นส่วนพัฒนา	49.90	54.84	สูงกว่าค่ากลางของประเทศ

## 2. การเปรียบเทียบค่าดัชนีระหว่างปี

การเปรียบเทียบค่าดัชนีระหว่างปี เป็นการเปรียบเทียบค่าดัชนีของจังหวัดภูเก็ต ระหว่างปี 2564 และปี 2563 พบว่า ดัชนีรวมการพัฒนาจังหวัดภูเก็ต ปี 2564 มีค่าเท่ากับ 50.16 ซึ่งสูงกว่าปี 2563 (49.71) เมื่อพิจารณาแต่ละมิติการพัฒนา พบว่า ค่าดัชนีในปี 2564 ด้านสิ่งแวดล้อม ด้านสันติภาพและยุติธรรม และด้านความเป็นหุ้นส่วนพัฒนา มีค่าสูงกว่าปี 2563 ส่วนดัชนีด้านการพัฒนาคน เศรษฐกิจและความมั่งคั่ง ด้านสิ่งแวดล้อม มีค่าต่ำกว่าปี 2563 ดังภาพ 8



ภาพ 8 การเปรียบเทียบค่าดัชนีระหว่างปี 2563 และ 2564

ตาราง 5 การเปรียบเทียบค่าดัชนีระหว่างปี 2563 – 2564

มิติการพัฒนา	ค่าดัชนีปี 2563	ค่าดัชนีปี 2564	ผลการเปรียบเทียบ
ภาพรวมของจังหวัดภูเก็ต	49.71	50.16	สูงกว่าปีที่ผ่านมา
1. ด้านการพัฒนาคน	76.76	71.62	ต่ำกว่าปีที่ผ่านมา
2. ด้านเศรษฐกิจและความมั่งคั่ง	34.96	31.19	ต่ำกว่าปีที่ผ่านมา
3. ด้านสิ่งแวดล้อม	65.25	67.02	สูงกว่าปีที่ผ่านมา
4. ด้านสันติภาพและยุติธรรม	38.22	38.68	สูงกว่าปีที่ผ่านมา
5. ด้านความเป็นหุ้นส่วนพัฒนา	45.36	54.84	สูงกว่าปีที่ผ่านมา

จากการเปรียบเทียบค่าดัชนีระหว่างจังหวัดและการเปรียบเทียบค่าดัชนีระหว่างปีของจังหวัดภูเก็ต สามารถวิเคราะห์ลำดับความสำคัญของมิติการพัฒนาจังหวัด ดังภาพ 9 มีรายละเอียดดังนี้

- 1) มิติที่ควรพัฒนาเป็นลำดับที่ 1 หมายถึง ค่าดัชนีของจังหวัดต่ำกว่าค่ากลางของประเทศ และต่ำกว่าปีที่ผ่านมา ได้แก่ ด้านเศรษฐกิจและความมั่งคั่ง
- 2) มิติที่ควรพัฒนาเป็นลำดับที่ 2 หมายถึง ค่าดัชนีของจังหวัดต่ำกว่าค่ากลางของประเทศ แต่สูงกว่าปีที่ผ่านมา ได้แก่ ด้านสันติภาพและยุติธรรม
- 3) มิติที่ควรพัฒนาเป็นลำดับที่ 3 หมายถึง ค่าดัชนีสูงกว่าค่ากลางของประเทศ แต่ต่ำกว่าปีที่ผ่านมา ได้แก่ ด้านการพัฒนาคน
- 4) มิติที่ควรพัฒนาเป็นลำดับที่ 4 หมายถึง ค่าดัชนีของจังหวัดสูงกว่าค่ากลางของประเทศ และสูงกว่าปีที่ผ่านมา ได้แก่ ด้านสิ่งแวดล้อม และด้านความเป็นหุ้นส่วนพัฒนา

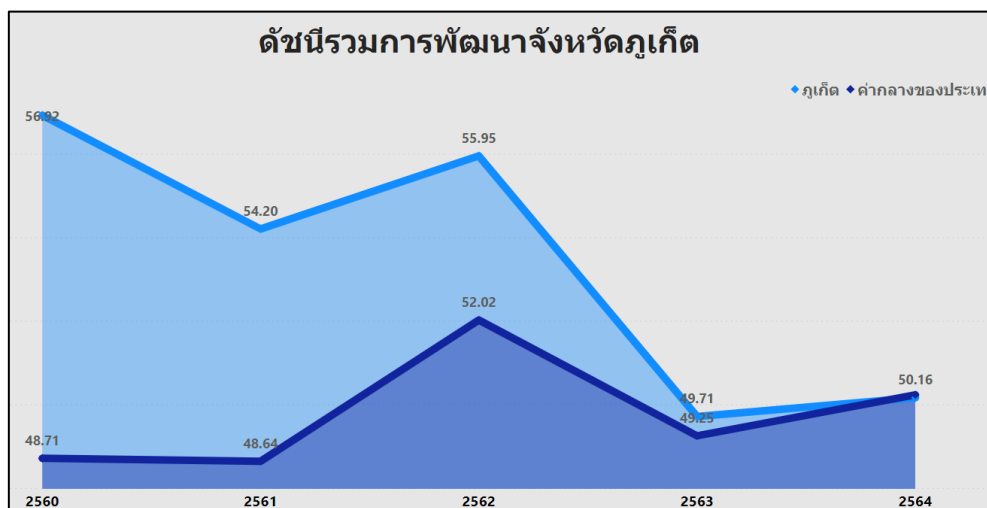


ภาพ 9 การวิเคราะห์ลำดับความสำคัญของมิติการพัฒนาจังหวัด

เมื่อพิจารณาค่าดัชนีของตัวชี้วัดในแต่ละมิติ ประกอบด้วย ดัชนีรวมการพัฒนาจังหวัด มิติการพัฒนาคน มิติเศรษฐกิจและความมั่งคั่ง มิติสิ่งแวดล้อม มิติสันติภาพและยุติธรรม และมิติความเป็นหุ้นส่วนพัฒนา มีรายละเอียดดังนี้

## 1. ดัชนีรวมการพัฒนาจังหวัด

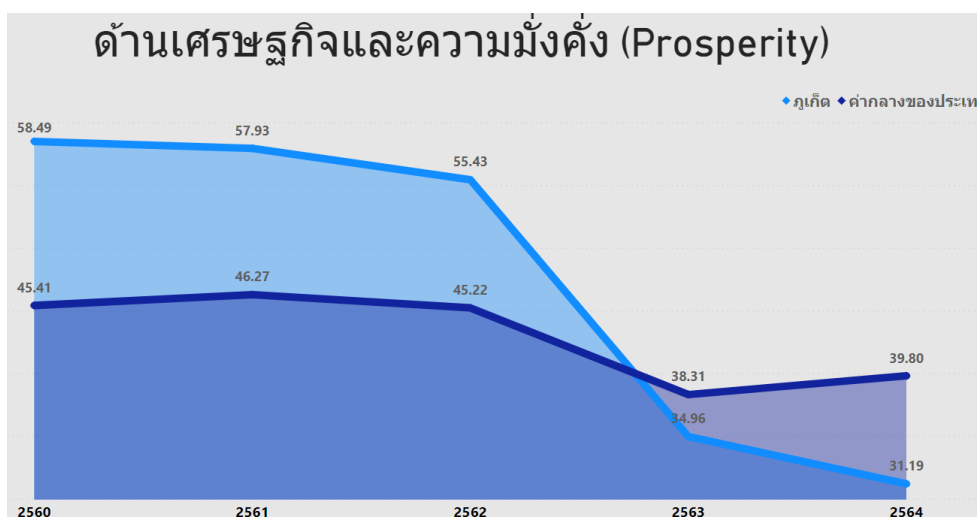
ดัชนีรวมการพัฒนาจังหวัดภูเก็ต ต่ำกว่าค่ากลางของประเทศ แต่สูงกว่าปีที่ผ่านมา โดยการเปรียบเทียบค่าดัชนีระหว่างจังหวัด ปี 2564 ดัชนีรวมการพัฒนาจังหวัดภูเก็ต เท่ากับ 50.16 ซึ่งต่ำกว่าค่ากลางของประเทศ (50.23) และการเปรียบเทียบค่าดัชนีระหว่างปี 2564 และปี 2563 ดัชนีรวมการพัฒนาจังหวัดภูเก็ต ปี 2564 (50.16) ซึ่งสูงกว่าปี 2563 (49.71) ดังภาพ 10



ภาพ 10 ดัชนีการพัฒนารวมของจังหวัดภูเก็ตเทียบกับค่ากลางประเทศปี 2560 – 2564

## 2. ด้านเศรษฐกิจและความมั่งคั่ง

การเปรียบเทียบค่าดัชนีระหว่างจังหวัด ปี 2564 ด้านเศรษฐกิจและความมั่งคั่งของจังหวัดภูเก็ต เท่ากับ 31.19 ซึ่งต่ำกว่าค่ากลางของประเทศ (39.80) และการเปรียบเทียบค่าดัชนีระหว่างปี ด้านเศรษฐกิจและความมั่งคั่งของจังหวัดภูเก็ต ปี 2564 (31.19) มีค่าต่ำกว่า ปี 2563 (34.96) ดังภาพ 11



ภาพ 11 ดัชนีการพัฒนาด้านเศรษฐกิจและความมั่งคั่งของจังหวัดภูเก็ตเทียบกับค่ากลางประเทศปี 2560 – 2564

จากผลการวิเคราะห์การเปรียบเทียบค่าดัชนีระหว่างจังหวัดและการเปรียบเทียบค่าดัชนีระหว่างปี ด้านเศรษฐกิจและความมั่งคั่งของจังหวัดภูเก็ต พบว่า มีค่าต่ำกว่าค่ากลางของประเทศ และต่ำกว่าปีที่ผ่านมา จึงควรให้ความสำคัญในการพัฒนาตัวชี้วัดในมิติการพัฒนาค้นก่อนเป็นลำดับแรก ทั้งนี้ดัชนีด้านการพัฒนาคน ประกอบด้วยตัวชี้วัด 11 ตัวชี้วัด โดยแบ่งตัวชี้วัดออกเป็น 2 กลุ่ม คือ

1. ตัวชี้วัดที่ต้องพัฒนา คือ ค่าตัวชี้วัดของจังหวัดภูเก็ตที่มีค่าสูงกว่าค่ากลางของประเทศสำหรับตัวชี้วัดที่มีการผกผันข้อมูล<sup>24</sup> และค่าตัวชี้วัดของจังหวัดภูเก็ตที่มีค่าต่ำกว่าค่ากลางของประเทศสำหรับตัวชี้วัดที่แปรผันตามข้อมูล<sup>25</sup>
2. ตัวชี้วัดที่มีการพัฒนาที่ดี คือ ค่าตัวชี้วัดของจังหวัดภูเก็ตที่มีค่าต่ำกว่าค่ากลางของประเทศสำหรับตัวชี้วัดที่มีการผกผันข้อมูล และค่าตัวชี้วัดของจังหวัดภูเก็ตที่มีค่าสูงกว่าค่ากลางของประเทศสำหรับตัวชี้วัดที่แปรผันตามข้อมูล

การนำเสนอค่าดัชนีของตัวชี้วัดในแต่ละมิติ มีลักษณะเป็นแผนภูมิมาตรวัด (Gauge chart) เป็นแผนภูมิที่แสดงข้อมูลค่าดัชนีของตัวชี้วัดเปรียบเทียบกับค่ากลางของประเทศ มีลักษณะเป็นแผนภูมิครึ่งวงกลม (ครึ่งบน) จะแสดงค่าดัชนีของตัวชี้วัดในช่องว่างภายในครึ่งวงกลม โดยจะมีเข็มที่ชี้ไปยังตำแหน่งค่าดัชนีของตัวชี้วัดนั้นๆ และมีค่ากลางของประเทศอยู่กึ่งกลางของกราฟ พื้นสีในกราฟประกอบด้วย 2 สี คือ แดงและเขียว ซึ่งมีการแปรความหมายตามการแปรผันของข้อมูล ดังนี้

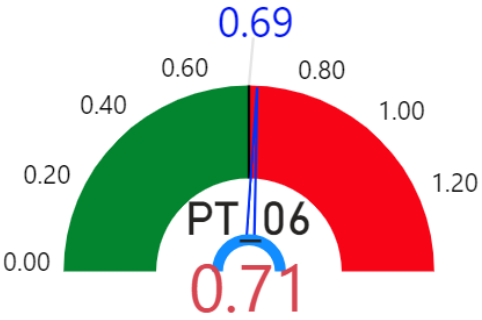
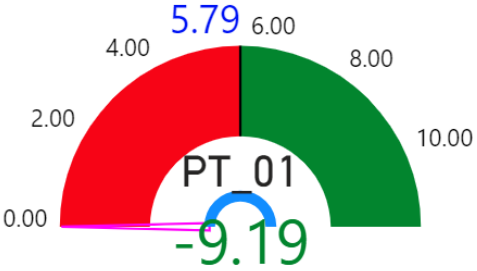
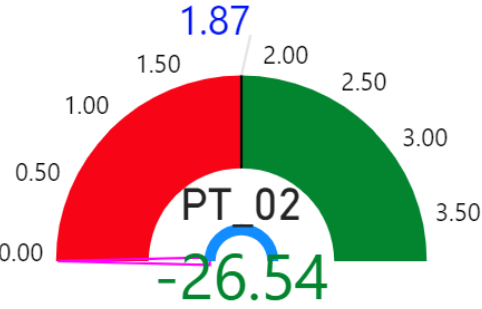
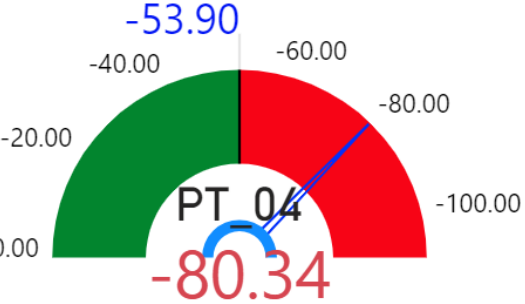
1. เข็มชี้ขึ้นในพื้นที่สีแดง หมายถึง ตัวชี้วัดนั้นต้องพัฒนา
2. เข็มชี้ขึ้นในพื้นที่สีเขียว หมายถึง ตัวชี้วัดนั้นมีการพัฒนาที่ดี

ตาราง 6 ตัวชี้วัดที่ต้องพัฒนาและตัวชี้วัดที่มีการพัฒนาที่ดีของดัชนีด้านเศรษฐกิจและความมั่งคั่ง

ตัวชี้วัด	ค่าดัชนี
<b>1. ตัวชี้วัดที่ต้องพัฒนา (6 ตัวชี้วัด)</b>	
1.1 ตัวชี้วัดที่มีการผกผันข้อมูล (2 ตัวชี้วัด)	
PT_05 อัตราการว่างงาน	

<sup>24</sup> ตัวชี้วัดที่มีการผกผันข้อมูล หรือตัวชี้วัดเชิงลบ (Negative indicators) คือ ตัวแปรที่ยิ่งมีค่าสูง จะยิ่งไม่ดี  
<sup>25</sup> ตัวชี้วัดที่แปรผันตามข้อมูล หรือตัวชี้วัดเชิงบวก (Positive indicators) คือ ตัวแปรที่ยิ่งมีค่าสูง จะยิ่งดี

ตาราง 6 ตัวชี้วัดที่ต้องพัฒนาและตัวชี้วัดที่มีการพัฒนาที่ดีของดัชนีด้านเศรษฐกิจและความมั่งคั่ง (ต่อ)

ตัวชี้วัด	ค่าดัชนี
PT_06 อัตราส่วนหนี้เฉลี่ยต่อรายได้เฉลี่ยของครัวเรือน	 <p>0.69</p> <p>0.71</p>
1.2 ตัวชี้วัดที่แปรผันตามข้อมูล (4 ตัวชี้วัด)	
PT_01 อัตราการเปลี่ยนแปลงของรายได้เฉลี่ยต่อเดือนของครัวเรือนในจังหวัด	 <p>5.79</p> <p>-9.19</p>
PT_02 อัตราการเปลี่ยนแปลงของผลิตภัณฑ์จังหวัด	 <p>1.87</p> <p>-26.54</p>
PT_04 อัตราการขยายตัวรายได้ท่องเที่ยว	 <p>-53.90</p> <p>-80.34</p>

ตาราง 6 ตัวชี้วัดที่ต้องพัฒนาและตัวชี้วัดที่มีการพัฒนาที่ดีของดัชนีด้านเศรษฐกิจและความมั่นคง (ต่อ)

ตัวชี้วัด	ค่าดัชนี
PT_09 คราวเรือนที่มีที่อยู่อาศัยใช้วัสดุคงทนและเป็นของตนเอง	<p>83.81 50.56</p>
<b>2. ตัวชี้วัดที่มีการพัฒนาที่ดี (5 ตัวชี้วัด)</b>	
2.1 ตัวชี้วัดที่มีการผูกพันข้อมูล (1 ตัวชี้วัด)	
PT_11 สัมประสิทธิ์ความไม่เสมอภาคของรายได้	<p>0.41 0.39</p>
2.2 ตัวชี้วัดที่แปรผันตามข้อมูล (4 ตัวชี้วัด)	
PT_03 มูลค่าผลิตภัณฑ์จังหวัดเฉลี่ยต่อหัว	<p>113,247.00 165,343.00</p>
PT_07 ผลิตภาพแรงงาน	<p>118,741.00 257,699.00</p>

ตาราง 6 ตัวชี้วัดที่ต้องพัฒนาและตัวชี้วัดที่มีการพัฒนาที่ดีของดัชนีด้านเศรษฐกิจและความมั่งคั่ง (ต่อ)

ตัวชี้วัด	ค่าดัชนี
PT_08 แรงงานที่มีหลักประกันทางสังคม	
PT_10 หมู่บ้านที่ถนนสายหลักใช้การได้ตลอดปี	

### 3. ด้านสันติภาพและยุติธรรม

การเปรียบเทียบค่าดัชนีระหว่างจังหวัด ปี 2564 ด้านสันติภาพและยุติธรรมของจังหวัดภูเก็ต เท่ากับ 38.68 ซึ่งน้อยกว่าค่ากลางของประเทศ (51.50) และการเปรียบเทียบค่าดัชนีระหว่างปี ด้านสันติภาพและยุติธรรมของจังหวัดภูเก็ต ปี 2564 (38.68) มีค่าสูงกว่า ปี 2563 เล็กน้อย (38.22) ดังภาพ 12



ภาพ 12 ดัชนีการพัฒนาด้านสันติภาพและยุติธรรมของจังหวัดภูเก็ตเทียบกับค่ากลางประเทศปี 2560 – 2564

จากผลการวิเคราะห์การเปรียบเทียบค่าดัชนีระหว่างจังหวัดและการเปรียบเทียบค่าดัชนีระหว่างปี ด้านสันติภาพและยุติธรรมของจังหวัดภูเก็ต พบว่า ค่าดัชนีด้านสันติภาพและยุติธรรมของจังหวัดภูเก็ต มีค่าต่ำกว่าค่ากลางของประเทศ แต่สูงกว่าปีที่ผ่านมา จึงควรให้ความสำคัญในการพัฒนาตัวชี้วัดในมิติการพัฒนา ด้านสันติภาพและยุติธรรมเป็นลำดับต่อไป ทั้งนี้ ดัชนีการพัฒนาด้านสันติภาพและยุติธรรมประกอบด้วย ตัวชี้วัด 5 ตัวชี้วัด แบ่งตามตัวชี้วัดที่ต้องพัฒนาและตัวชี้วัดที่มีการพัฒนาที่ดี มีรายละเอียดดังนี้

ตาราง 7 ตัวชี้วัดที่ต้องพัฒนาและตัวชี้วัดที่มีการพัฒนาที่ดีของดัชนีด้านสันติภาพและยุติธรรม

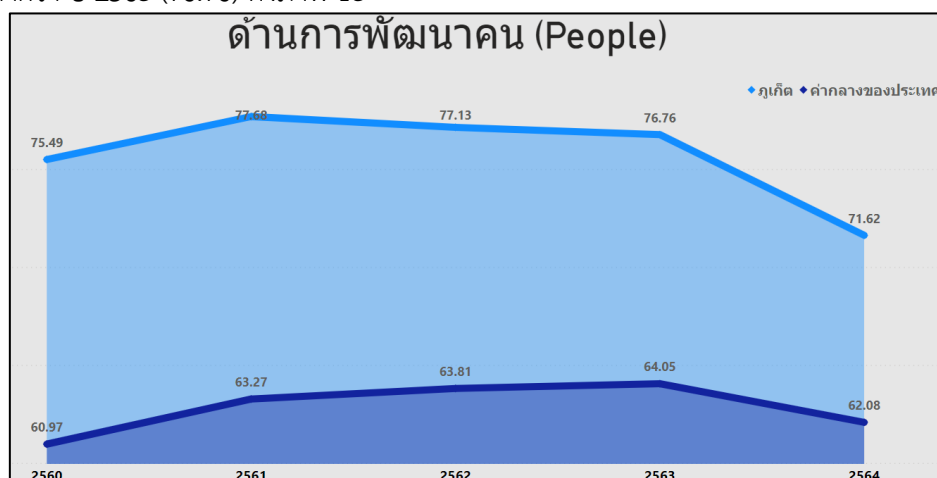
ตัวชี้วัด	ค่าดัชนี
<b>1. ตัวชี้วัดที่ต้องพัฒนา (3 ตัวชี้วัด)</b>	
1.1 ตัวชี้วัดที่มีการผูกผันข้อมูล (2 ตัวชี้วัด)	
PC_01 การแจ้งความคดี ชีวิต ร่างกาย เพศ และ คดีประทุษร้ายต่อทรัพย์	<p>79.04 199.86</p>
PC_02 จำนวนผู้ต้องหาคดียาเสพติด	<p>518.20 2,014.40</p>
1.2 ตัวชี้วัดที่แปรผันตามข้อมูล (1 ตัวชี้วัด)	
PC_03 จำนวนผู้เข้ารับการรักษาพยาบาล	<p>250.87 158.32</p>

ตาราง 7 ตัวชี้วัดที่ต้องพัฒนาและตัวชี้วัดที่มีการพัฒนาที่ดีของดัชนีด้านสันติภาพและยุติธรรม (ต่อ)

ตัวชี้วัด	ค่าดัชนี
<b>2. ตัวชี้วัดที่มีการพัฒนาที่ดี (2 ตัวชี้วัด)</b>	
2.1 ตัวชี้วัดที่มีการผูกพันข้อมูล (1 ตัวชี้วัด)	
PC_05 การฆ่าตัวตายสำเร็จ	
2.2 ตัวชี้วัดที่แปรผันตามข้อมูล (1 ตัวชี้วัด)	
PC_04 จำนวนเจ้าหน้าที่ตำรวจ	

#### 4. ดัชนีด้านการพัฒนาคน

ดัชนีด้านการพัฒนาคนจังหวัดภูเก็ต สูงกว่าค่ากลางของประเทศ แต่ต่ำกว่าปีที่ผ่านมา โดยการเปรียบเทียบค่าดัชนีระหว่างจังหวัด ปี 2564 ด้านการพัฒนาคนของจังหวัดภูเก็ตเท่ากับ 71.62 ซึ่งสูงกว่าค่ากลางของประเทศ (62.08) และการเปรียบเทียบค่าดัชนีระหว่างปี ด้านการพัฒนาคนของจังหวัดภูเก็ต ปี 2564 (71.62) มีค่าต่ำกว่า ปี 2563 (76.76) ดังภาพ 13



ภาพ 13 ดัชนีด้านการพัฒนาคนของจังหวัดภูเก็ตเทียบกับค่ากลางประเทศปี 2560 – 2564

จากผลการวิเคราะห์การเปรียบเทียบค่าดัชนีระหว่างจังหวัดและการเปรียบเทียบค่าดัชนีระหว่างปี ด้านการพัฒนาคนจังหวัดภูเก็ต พบว่า ดัชนีด้านการพัฒนาคนมีค่าสูงกว่าค่ากลางของประเทศ แต่ต่ำกว่าปีที่ผ่านมา จึงควรให้ความสำคัญในการพัฒนาตัวชี้วัดในมิติการพัฒนาเป็นลำดับต่อไป ทั้งนี้ดัชนีด้านการพัฒนาคน ประกอบด้วยตัวชี้วัด 9 ตัวชี้วัด แบ่งตามตัวชี้วัดที่ต้องพัฒนาและตัวชี้วัดที่มีการพัฒนาที่ดี มีรายละเอียดดังนี้

ตาราง 8 ตัวชี้วัดที่ต้องพัฒนาและตัวชี้วัดที่มีการพัฒนาที่ดีของดัชนีด้านการพัฒนาคน

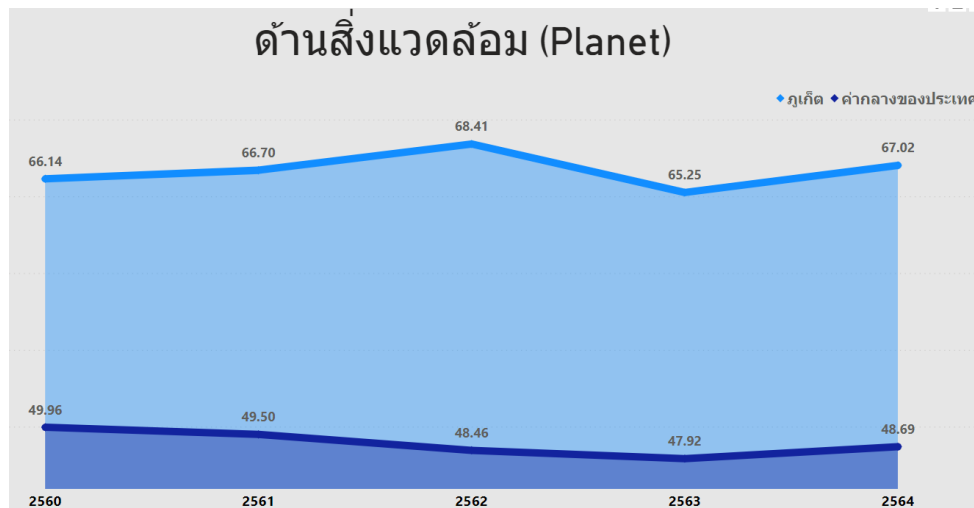
ตัวชี้วัด	ค่าดัชนี
<b>1. ตัวชี้วัดที่ต้องพัฒนา (2 ตัวชี้วัด)</b>	
1.1 ตัวชี้วัดที่มีการผกผันข้อมูล (1 ตัวชี้วัด)	
PP_02 ทารกแรกเกิดที่มีน้ำหนักต่ำกว่าเกณฑ์	
1.2 ตัวชี้วัดที่แปรผันตามข้อมูล (1 ตัวชี้วัด)	
PP_03 เด็ก 0-5 ปีที่มีพัฒนาการสมวัย	
<b>2. ตัวชี้วัดที่มีการพัฒนาที่ดี (7 ตัวชี้วัด)</b>	
2.1 ตัวชี้วัดที่มีการผกผันข้อมูล (4 ตัวชี้วัด)	
PP_01 สัดส่วนประชากรยากจน	
PP_04 อัตราการคลอดมีชีพในหญิงอายุ 15-19 ปี	

ตาราง 8 ตัวชี้วัดที่ต้องพัฒนาและตัวชี้วัดที่มีการพัฒนาที่ดีของดัชนีด้านการพัฒนาคน (ต่อ)

ตัวชี้วัด	ค่าดัชนี
PP_05 ประชากรที่เจ็บป่วยที่เป็นผู้ป่วยใน	<p>33.46 32.37</p>
PP_06 อัตราส่วนประชากรต่อแพทย์	<p>2,450.00 932.00</p>
2.2 ตัวชี้วัดที่แปรผันตามข้อมูล (3 ตัวชี้วัด)	
PP_07 การเข้าเรียนมัธยมศึกษาตอนปลายและอาชีวศึกษา	<p>77.39 80.62</p>
PP_08 จำนวนปีการศึกษาเฉลี่ยประชากรไทยอายุ 15-59 ปี	<p>8.37 10.71</p>
PP_09 คะแนนเฉลี่ยการทดสอบ O-NET ระดับมัธยมศึกษาตอนปลาย	<p>31.70 38.83</p>

## 5. ด้านสิ่งแวดล้อม

การเปรียบเทียบค่าดัชนีระหว่างจังหวัด ปี 2564 ด้านสิ่งแวดล้อมของจังหวัดภูเก็ต เท่ากับ 67.02 ซึ่งสูงกว่าค่ากลางของประเทศ (48.69) และการเปรียบเทียบค่าดัชนีระหว่างปี ด้านสิ่งแวดล้อมของจังหวัดภูเก็ต ปี 2564 (67.02) มีค่าสูงกว่า ปี 2563 (65.25) ดังภาพ 14



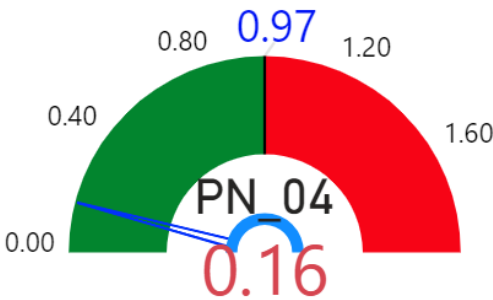
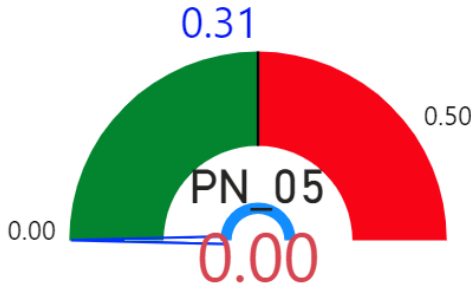
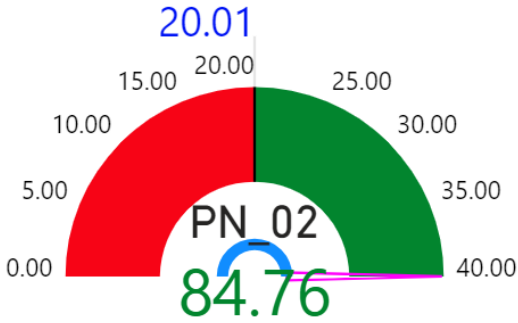
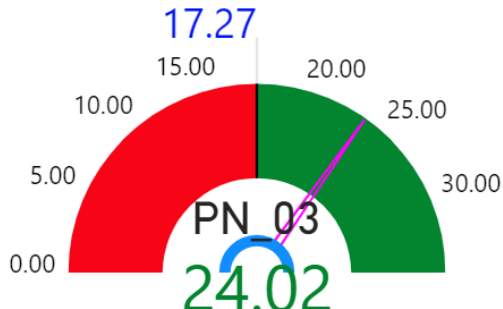
ภาพ 14 ดัชนีด้านพัฒนาด้านสิ่งแวดล้อมของจังหวัดภูเก็ตเทียบกับค่ากลางประเทศปี 2560 – 2564

จากผลการวิเคราะห์การเปรียบเทียบค่าดัชนีระหว่างจังหวัดและการเปรียบเทียบค่าดัชนีระหว่างปี ด้านสิ่งแวดล้อมของจังหวัดภูเก็ต พบว่า ค่าดัชนีด้านสิ่งแวดล้อมมีค่าสูงกว่าค่ากลางของประเทศ และสูงกว่าปีที่ผ่านมา จึงควรให้ความสำคัญในการพัฒนาตัวชี้วัดในมิติการพัฒนาด้านสิ่งแวดล้อมเป็นลำดับต่อไป ทั้งนี้ ดัชนีด้านสิ่งแวดล้อมประกอบด้วยตัวชี้วัด 5 ตัวชี้วัด แบ่งตามตัวชี้วัดที่ต้องพัฒนาและตัวชี้วัดที่มีการพัฒนาที่ดี มีรายละเอียดดังนี้

**ตาราง 9** ตัวชี้วัดที่ต้องพัฒนาและตัวชี้วัดที่มีการพัฒนาที่ดีของดัชนีด้านพัฒนาด้านสิ่งแวดล้อม

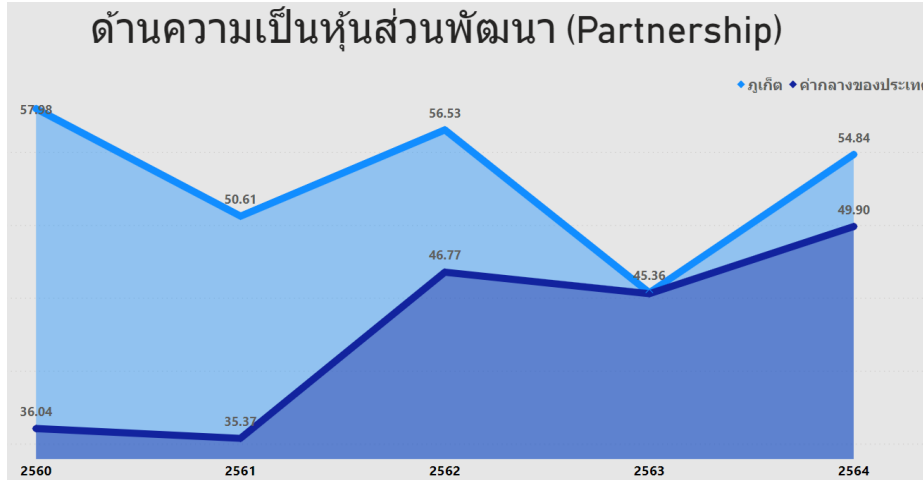
ตัวชี้วัด	ค่าดัชนี
<b>1. ตัวชี้วัดที่ต้องพัฒนา (1 ตัวชี้วัด)</b>	
1.1 ตัวชี้วัดที่แปรผันตามข้อมูล (1 ตัวชี้วัด)	
PN_01 อัตราการเปลี่ยนแปลงของพื้นที่ป่าไม้ในจังหวัด	

ตาราง 9 ตัวชี้วัดที่ต้องพัฒนาและตัวชี้วัดที่มีการพัฒนาที่ดีของดัชนีด้านพัฒนาด้านสิ่งแวดล้อม (ต่อ)

ตัวชี้วัด	ค่าดัชนี
<b>2. ตัวชี้วัดที่มีการพัฒนาที่ดี (4 ตัวชี้วัด)</b>	
2.1 ตัวชี้วัดที่มีการผูกผันข้อมูล (2 ตัวชี้วัด)	
PN_04 ประชากรที่ประสบภัยพิบัติ	
PN_05 อัตราการร้องเรียนปัญหามลพิษ	
2.2 ตัวชี้วัดที่แปรผันตามข้อมูล (2 ตัวชี้วัด)	
PN_02 สัดส่วนปริมาณขยะที่กำลังถูกตัดต่อ ปริมาณขยะที่เกิดขึ้น	
PN_03 คริวเรือนที่เข้าถึงน้ำประปา	

## 6. ด้านความเป็นหุ้นส่วนพัฒนา

การเปรียบเทียบค่าดัชนีระหว่างจังหวัด ปี 2564 ด้านความเป็นหุ้นส่วนพัฒนา ของจังหวัดภูเก็ตเท่ากับ 54.84 ซึ่งสูงกว่าค่ากลางของประเทศ (49.90) และการเปรียบเทียบค่าดัชนีระหว่างปี ด้านความเป็นหุ้นส่วนพัฒนา ของจังหวัดภูเก็ต ปี 2564 (54.84) มีค่าสูงกว่า ปี 2563 (45.36) ดังภาพ 15



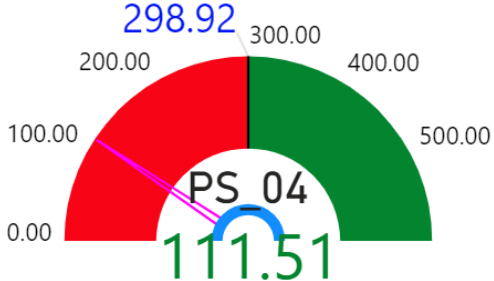
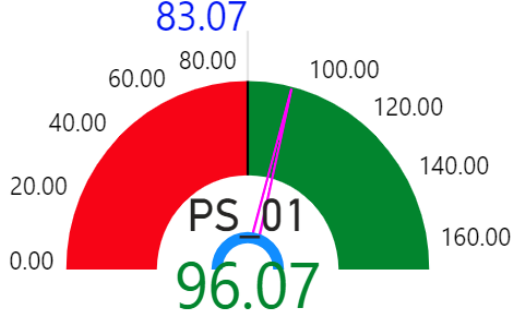
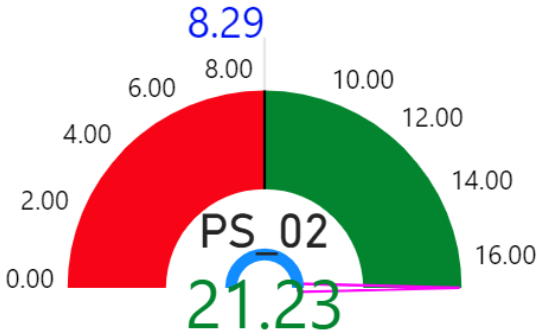
ภาพ 15 ดัชนีการพัฒนาด้านความเป็นหุ้นส่วนพัฒนาของจังหวัดภูเก็ตเทียบกับค่ากลางประเทศปี 2560 – 2564

จากผลการวิเคราะห์การเปรียบเทียบค่าดัชนีระหว่างจังหวัดและการเปรียบเทียบค่าดัชนีระหว่างปี ด้านความเป็นหุ้นส่วนพัฒนาของจังหวัดภูเก็ต พบว่ามีค่าสูงกว่าค่ากลางของประเทศ และสูงกว่าปีที่ผ่านมา จึงควรให้ความสำคัญในการพัฒนาตัวชี้วัดในมิติการพัฒนาด้านความเป็นหุ้นส่วนพัฒนาเป็นลำดับสุดท้าย ทั้งนี้ ดัชนีด้านความเป็นหุ้นส่วนพัฒนาประกอบด้วยตัวชี้วัด 4 ตัวชี้วัด แบ่งตามตัวชี้วัดที่ต้องพัฒนาและตัวชี้วัดที่มีการพัฒนาที่ดี มีรายละเอียดดังนี้

ตาราง 10 ตัวชี้วัดที่ต้องพัฒนาและตัวชี้วัดที่มีการพัฒนาที่ดีของดัชนีด้านความเป็นหุ้นส่วนพัฒนา

ตัวชี้วัด	ค่าดัชนี
<b>1. ตัวชี้วัดที่ต้องพัฒนา (2 ตัวชี้วัด)</b>	
1.1 ตัวชี้วัดที่แปรผันตามข้อมูล (2 ตัวชี้วัด)	
PS_03 ความสามารถในการเบิกจ่ายงบประมาณของจังหวัด	<p>69.82 60.00 80.00 40.00 100.00 20.00 120.00 0.00 PS 03 61.24</p>

ตาราง 10 ตัวชี้วัดที่ต้องพัฒนาและตัวชี้วัดที่มีการพัฒนาที่ดีของดัชนีด้านความเป็นหุ้นส่วนพัฒนา (ต่อ)

ตัวชี้วัด	ค่าดัชนี
PS_04 จำนวนองค์กรชุมชน	
<b>2. ตัวชี้วัดที่มีการพัฒนาที่ดี (2 ตัวชี้วัด)</b>	
2.1 ตัวชี้วัดที่แปรผันตามข้อมูล (2 ตัวชี้วัด)	
PS_01 ประชากรที่เข้าถึงอินเทอร์เน็ต	
PS_02 ภาษีที่ท้องถิ่นจัดเก็บได้ต่อรายได้รวมที่ไม่รวมเงินอุดหนุนและเงินอุดหนุนเฉพาะกิจ	

ดังนั้น การวิเคราะห์ตัวชี้วัดการพัฒนาจังหวัด สรุปได้ว่า ต้องให้ความสำคัญกับมิติเศรษฐกิจและความมั่งคั่งเป็นอันดับแรก ได้แก่ อัตราการเปลี่ยนแปลงของรายได้เฉลี่ยของเดือนของครัวเรือนในจังหวัด อัตราการเปลี่ยนแปลงของผลิตภัณฑ์จังหวัด อัตราการขยายตัวรายได้ท่องเที่ยว อัตราการว่างงาน ครัวเรือนที่มีที่อยู่อาศัยใช้วัสดุคงทนและเป็นของตนเอง จากนั้นจึงพัฒนาตัวชี้วัดมิติสันติภาพและยุติธรรมเป็นลำดับที่ 2 มิติการพัฒนาคนเป็นลำดับที่ 3 และมิติสิ่งแวดล้อมและความเป็นหุ้นส่วนพัฒนาเป็นลำดับสุดท้าย ผลการวิเคราะห์ตัวชี้วัดการพัฒนาจังหวัดภูเก็ต โดยใช้วิธีการเปรียบเทียบค่าดัชนีระหว่างจังหวัดและการเปรียบเทียบค่าดัชนีระหว่างปี เพื่อวิเคราะห์ลำดับความสำคัญในการพัฒนาของ 34 ตัวชี้วัด สรุปได้ดังนี้

ตาราง 11 ลำดับความสำคัญของมิติการพัฒนาจังหวัดภูเก็ต

ลำดับ ความสำคัญ	ตัวชี้วัด	การพัฒนา
<b>1</b>	<b>มิติเศรษฐกิจและความมั่นคง (ต่ำกว่าค่ากลาง,ต่ำกว่าปีที่ผ่านมา)</b>	
	PT_01 อัตราการเปลี่ยนแปลงของรายได้เฉลี่ยของเดือนของครัวเรือนในจังหวัด	ต้องพัฒนา
	PT_02 อัตราการเปลี่ยนแปลงของผลิตภัณฑ์จังหวัด	ต้องพัฒนา
	PT_04 อัตราการขยายตัวรายได้ท่องเที่ยว	ต้องพัฒนา
	PT_05 อัตราการว่างงาน	ต้องพัฒนา
	PT_06 อัตราส่วนหนี้เฉลี่ยต่อรายได้เฉลี่ยของครัวเรือน	ต้องพัฒนา
	PT_09 ครัวเรือนที่มีที่อยู่อาศัยใช้วัสดุคงทนและเป็นของตนเอง	ต้องพัฒนา
	PT_03 มูลค่าผลิตภัณฑ์จังหวัดเฉลี่ยต่อหัว	มีการพัฒนาที่ดี
	PT_07 ผลิตภาพแรงงาน	มีการพัฒนาที่ดี
	PT_08 แรงงานที่มีหลักประกันทางสังคม	มีการพัฒนาที่ดี
	PT_10 หมู่บ้านที่ถนนสายหลักใช้การได้ตลอดปี	มีการพัฒนาที่ดี
	PT_11 สัมประสิทธิ์ความไม่เสมอภาคของรายได้	มีการพัฒนาที่ดี
<b>2</b>	<b>มิติสันติภาพและยุติธรรม (ต่ำกว่าค่ากลาง,สูงกว่าปีที่ผ่านมา)</b>	
	PC_01 การแจ้งความคดี ชีวิต ร่างกาย เพศ และคดีประทุษร้ายต่อทรัพย์สิน	ต้องพัฒนา
	PC_02 จำนวนผู้ต้องหาคดียาเสพติด	ต้องพัฒนา
	PC_03 จำนวนผู้เข้ารับการรักษาพยาบาลยาเสพติด	ต้องพัฒนา
	PN_04 ประชากรที่ประสบภัยพิบัติ	มีการพัฒนาที่ดี
	PN_05 อัตราการร้องเรียนปัญหาสิทธิ	มีการพัฒนาที่ดี
<b>3</b>	<b>มิติการพัฒนาดน (สูงกว่าค่ากลาง,ต่ำกว่าปีที่ผ่านมา)</b>	
	PP_02 ทารกแรกเกิดที่มีน้ำหนักต่ำกว่าเกณฑ์	ต้องพัฒนา
	PP_03 เด็ก 0-5 ปีที่มีพัฒนาการสมวัย	ต้องพัฒนา
	PP_01 สัดส่วนประชากรยากจน	มีการพัฒนาที่ดี
	PP_04 อัตราการคลอดมีชีพในหญิงอายุ 15-19 ปี	มีการพัฒนาที่ดี
	PP_05 ประชากรที่เจ็บป่วยที่เป็นผู้ป่วยใน	มีการพัฒนาที่ดี
	PP_06 อัตราส่วนประชากรต่อแพทย์	มีการพัฒนาที่ดี
	PP_07 การเข้าเรียนมัธยมศึกษาตอนปลายและอาชีวศึกษา	มีการพัฒนาที่ดี
	PP_08 จำนวนปีการศึกษาเฉลี่ยประชากรไทยอายุ 15-59 ปี	มีการพัฒนาที่ดี
	PP_09 คะแนนเฉลี่ยการทดสอบ O-NET ระดับมัธยมศึกษาตอนปลาย	มีการพัฒนาที่ดี

ตาราง 11 ลำดับความสำคัญของมิติการพัฒนาจังหวัดภูเก็ต (ต่อ)

ลำดับ ความสำคัญ	ตัวชี้วัด	การพัฒนา
<b>4</b>	<b>มิติสิ่งแวดล้อม (สูงกว่าค่ากลาง,สูงกว่าปีที่ผ่านมา)</b>	
	PN_01 อัตราการเปลี่ยนแปลงของพื้นที่ป่าไม้ในจังหวัด	ต้องพัฒนา
	PN_02 สัดส่วนปริมาณขยะที่กำจัดถูกต้องต่อปริมาณขยะที่เกิดขึ้น	มีการพัฒนาที่ดี
	PN_03 คริวเรือนที่เข้าถึงน้ำประปา	มีการพัฒนาที่ดี
	PN_04 ประชากรที่ประสบภัยพิบัติ	มีการพัฒนาที่ดี
	PN_05 อัตราการร้องเรียนปัญหามลพิษ	มีการพัฒนาที่ดี
<b>4</b>	<b>มิติความเป็นหุ้นส่วนพัฒนา (สูงกว่าค่ากลาง,สูงกว่าปีที่ผ่านมา)</b>	
	PS_03 ความสามารถในการเบิกจ่ายงบประมาณของจังหวัด	ต้องพัฒนา
	PS_04 จำนวนองค์กรชุมชน	ต้องพัฒนา
	PS_01 ประชากรที่เข้าถึงอินเทอร์เน็ต	มีการพัฒนาที่ดี
	PS_02 ภาษีที่ท้องถิ่นจัดเก็บได้ต่อรายได้รวมที่ไม่รวมเงินอุดหนุนและเงินอุดหนุนเฉพาะกิจ	มีการพัฒนาที่ดี

## บัญชีสถิติทางการที่เกี่ยวข้องกับการพัฒนาในระดับจังหวัด

บัญชีสถิติทางการที่เกี่ยวข้องกับการพัฒนาในระดับจังหวัด คือ บัญชีสถิติทางการจังหวัดภูเก็ต ประกอบด้วย

- 3.1 บัญชีสถิติทางการตามประเด็นการพัฒนาจังหวัด
- 3.2 บัญชีสถิติทางการตามตัวชี้วัดการพัฒนาจังหวัด

บัญชีสถิติทางการที่เกี่ยวข้องกับการพัฒนาในระดับจังหวัดจะประกอบด้วยชุดข้อมูลต่าง ๆ ที่สำคัญและจำเป็น ได้แก่ ชุดข้อมูลตามแผนพัฒนาจังหวัดฉบับปัจจุบัน นโยบายของผู้บริหารในจังหวัด ประเด็นสำคัญในพื้นที่ ตัวชี้วัดการพัฒนาระดับจังหวัดของสำนักงานสภาพัฒนาการเศรษฐกิจและสังคมแห่งชาติ (กันยายน 2566) เป้าหมายการพัฒนายั่งยืน เป็นต้น ซึ่งจังหวัดภูเก็ต มีบัญชีสถิติทางการที่เกี่ยวข้องกับการพัฒนาในระดับจังหวัด ดังนี้

### 3.1 บัญชีสถิติทางการตามประเด็นการพัฒนาจังหวัด

บัญชีสถิติทางการตามประเด็นการพัฒนาจังหวัด แสดงรายการสถิติทางการที่สำคัญและจำเป็นในการกำหนดนโยบาย ติดตาม และประเมินผลการดำเนินงานในระดับจังหวัด มีความสอดคล้องตามประเด็นการพัฒนาจังหวัดในแผนพัฒนาจังหวัดฉบับปัจจุบัน ซึ่งได้มีการทบทวนทุกปี เพื่อให้มีรายสถิติทางการที่ทันสมัยและสามารถตอบสนองสถานการณ์การพัฒนาจังหวัดได้อย่างตรงเป้าหมาย วัตถุประสงค์ และตัวชี้วัดของแผนพัฒนาจังหวัด โดยประกอบด้วย

- ห่วงโซ่คุณค่า (VC)
- ปัจจัยแห่งความสำเร็จ (CSF)
- ตัวชี้วัด
- Official Statistics Identification (OS ID)
- รายการสถิติทางการ
- สถานะความพร้อมเผยแพร่ (Tier)
- หน่วยงานเจ้าของข้อมูล
- ระดับหน่วยงานเจ้าของข้อมูล
- หมายเหตุ

ในการจัดทำบัญชีสถิติทางการตามประเด็นการพัฒนาจังหวัดจะใช้ห่วงโซ่คุณค่าของประเทศไทย 140 เป้าหมายแผนแม่บทย่อย ภายใต้แผนแม่บทภายใต้ยุทธศาสตร์ชาติ (23 ประเด็น) เป็นกรอบในการ

วิเคราะห์ห่วงโซ่คุณค่าของประเด็นการพัฒนาจังหวัด เพื่อกำหนดรายการสถิติทางการที่สอดคล้องตามห่วงโซ่คุณค่าดังกล่าว ทำให้ได้บัญชีสถิติทางการที่สอดคล้องตามประเด็นการพัฒนาจังหวัด

### 3.1.1 บัญชีสถิติทางการที่สอดคล้องตามประเด็นพัฒนาที่ 1 การพัฒนาสู่เมืองเศรษฐกิจที่ขับเคลื่อนด้วยนวัตกรรม และบริการมูลค่าสูงระดับนานาชาติ (Value based economy and high value service)

#### วัตถุประสงค์

- เพื่อพัฒนาอุตสาหกรรมการท่องเที่ยวของจังหวัดให้เข้มแข็ง มีผู้ประกอบการมีศักยภาพสูง และเป็นศูนย์กลางการท่องเที่ยวด้าน MICE กีฬา และ Marina ในภูมิภาคอาเซียน และนานาชาติ
- เพื่อสร้างคุณค่า มูลค่าจากการเกษตร ที่เชื่อมโยงการท่องเที่ยว และนวัตกรรมทางการเกษตรสู่แบรนด์ที่แข่งขันได้
- เพื่อส่งเสริมเศรษฐกิจชุมชน การสร้างงานอาชีพแก่ประชาชนในชุมชน
- เพื่อเสริมสร้างความพร้อมของจังหวัดในการเป็นศูนย์กลางการเรียนรู้ การศึกษาในระดับนานาชาติ
- เพื่อพัฒนาบริการทางการแพทย์รองรับการท่องเที่ยวเชิงสุขภาพ และการพัฒนาเป็น แหล่งบริการมูลค่าสูง ที่ประสบความสำเร็จในการพัฒนาบริการทางการแพทย์ เพื่อการขับเคลื่อนเศรษฐกิจ
- เพื่อส่งเสริมให้จังหวัดภูเก็ตได้พัฒนาเป็นศูนย์กลางในการส่งออกปลาหูฉลามและผลิตภัณฑ์แปรรูปจากปลาหูฉลามของภูมิภาค

#### ตัวชี้วัด

- จำนวนรายได้จากการท่องเที่ยวเพิ่มขึ้นจากปีฐาน
- จำนวนผู้เยี่ยมเยือนทั้งชาวไทยและต่างชาติ
- จำนวน SME ที่ได้รับการส่งเสริมเทคโนโลยีดิจิทัลในทางธุรกิจ
- อัตราการเพิ่มขึ้นของผู้ประกอบการ OTOP ที่ มาร่วมลงทะเบียน
- จำนวนรายได้จากการพัฒนาสินค้าเกษตรที่มีศักยภาพของจังหวัด
- จำนวนรายได้จากการจำหน่ายผลิตภัณฑ์ OTOP เพื่อการท่องเที่ยว
- จำนวนรายได้จากการจัดการศึกษานานาชาติในระดับอุดมศึกษาของจังหวัดภูเก็ต (ม.สงขลานครินทร์วิทยาเขตภูเก็ต และ ม.ราชภัฏภูเก็ต)
- จำนวนผู้ใช้บริการชาวต่างชาติที่มาใช้บริการทางการแพทย์ของจังหวัด
- อัตราการเพิ่มขึ้นของปริมาณผลผลิตสัตว์น้ำสำคัญ และมีความสามารถในการแข่งขันสูง

ในการขับเคลื่อนประเด็นพัฒนาที่ 1 การพัฒนาสู่เมืองเศรษฐกิจที่ขับเคลื่อนด้วยนวัตกรรม และบริการมูลค่าสูงระดับนานาชาติ (Value based economy and high value service) ได้มีการวิเคราะห์สถานการณ์ แนวโน้มการพัฒนาจังหวัดภูเก็ต ซึ่งจำเป็นต้องมีบัญชีสถิติทางการที่ตอบประเด็นการพัฒนา

ดังกล่าว โดยการได้มาซึ่งบัญชีสถิติทางการจะเริ่มจากการวิเคราะห์ห่วงโซ่คุณค่าของประเทศไทย 140 เป้าหมาย  
แผนแม่บทย่อย ภายใต้แผนแม่บทภายใต้ยุทธศาสตร์ชาติ (23 ประเด็น) ที่สอดคล้องกับประเด็นการพัฒนาที่ 1  
ของแผนพัฒนาจังหวัดภูเก็ต คือ ประเด็น 5 การท่องเที่ยว ประกอบด้วย

- แผนแม่บทย่อย 5.1 การท่องเที่ยวเชิงสร้างสรรค์และวัฒนธรรม  
เป้าหมาย 050101 รายได้จากการท่องเที่ยวเชิงสร้างสรรค์และวัฒนธรรมเพิ่มขึ้น  
เป้าหมาย 050102 เมืองและชุมชนที่มีศักยภาพด้านการท่องเที่ยวเชิงสร้างสรรค์และ  
วัฒนธรรมเพิ่มขึ้น  
เป้าหมาย 050103 ลินค้าท่องเที่ยวเชิงสร้างสรรค์และวัฒนธรรมได้รับการขึ้นทะเบียน  
ทรัพย์สินทางปัญญาเพิ่มขึ้น
- แผนแม่บทย่อย 5.2 การท่องเที่ยวเชิงธุรกิจ  
เป้าหมาย 050202 การเป็นจุดหมายปลายทางในการจัดประชุมนานาชาติของไทย  
เป้าหมาย 050203 รายได้จากการท่องเที่ยวเชิงสุขภาพ ความงาม และแพทย์แผนไทย  
เพิ่มขึ้น
- แผนแม่บทย่อย 5.5 การท่องเที่ยวเชื่อมโยงภูมิภาค  
เป้าหมาย 050501 ประเทศไทยเป็นจุดเชื่อมต่อการเดินทางของนักท่องเที่ยวในภูมิภาค  
อาเซียน
- แผนแม่บทย่อย 5.6 การพัฒนาระบบนิเวศการท่องเที่ยว  
เป้าหมาย 050603 การท่องเที่ยวอย่างมีความรับผิดชอบต่อสังคมและสิ่งแวดล้อมดีขึ้น  
จากนั้นจัดทำห่วงโซ่คุณค่า “การท่องเที่ยว” ดังภาพ 16 และสามารถวิเคราะห์ห่วงโซ่คุณค่าที่  
สอดคล้องกับแผนพัฒนาจังหวัดภูเก็ต เรื่อง “การท่องเที่ยวของจังหวัดภูเก็ต” ดังภาพ 17

ในการศึกษาแผนต่าง ๆ ที่เกี่ยวข้องกับห่วงโซ่คุณค่า โดยศึกษายุทธศาสตร์ กลยุทธ์ แนวทาง  
การพัฒนา ตลอดจนตัวชี้วัดภายใต้แผนระดับ 3 เช่น แผนพัฒนาการท่องเที่ยวแห่งชาติ ฉบับที่ ๓ (พ.ศ. ๒๕๖๖  
- ๒๕๗๐) และแผนพัฒนาสถิติสาขาการท่องเที่ยวและกีฬา ที่สอดคล้องกับปัจจัยสู่ความสำเร็จ พร้อมทั้ง  
กำหนดรายการสถิติที่สำคัญและจำเป็น ทำให้ได้บัญชีสถิติทางการตามประเด็นการพัฒนาที่ 1 คือ บัญชีสถิติ  
ทางการ “การท่องเที่ยวของจังหวัดภูเก็ต” ดังตาราง 12

## ห่วงโซ่คุณค่า “การท่องเที่ยว”



ภาพ 16 ห่วงโซ่คุณค่า “การท่องเที่ยว”

## ห่วงโซ่คุณค่า “การท่องเที่ยวของจังหวัดภูเก็ต”



ภาพ 17 ห่วงโซ่คุณค่า “การท่องเที่ยวของจังหวัดภูเก็ต”

ตาราง 12 บัญชีสถิติทางการ “การท่องเที่ยวของจังหวัดภูเก็ต”

ห่วงโซ่คุณค่า (VC)	ปัจจัยแห่งความสำเร็จ (CSF)	ตัวชี้วัด	OS ID	รายการสถิติทางการ	สถานะความพร้อมเผยแพร่ (Tier)	หน่วยงานเจ้าของข้อมูล	ระดับหน่วยงานเจ้าของข้อมูล	หมายเหตุ
การบริหารจัดการการท่องเที่ยว	ความสามารถของพื้นที่ในการรองรับนักท่องเที่ยว	ความสามารถในการรองรับของจุดให้บริการการเดินทาง	0001	จำนวนเที่ยวบินที่ลงมาในจังหวัด ภาพรวม	Tier1	บริษัท ท่าอากาศยานไทย จำกัด (มหาชน) สาขาท่าอากาศยานภูเก็ต	จังหวัด	
การบริหารจัดการการท่องเที่ยว	ความสามารถของพื้นที่ในการรองรับนักท่องเที่ยว	ความสามารถในการรองรับของจุดให้บริการการเดินทาง	0002	จำนวนเครื่องบินขาออกด้านตรวจคนเข้าเมืองท่าอากาศยานภูเก็ต เฉพาะระหว่างประเทศ	Tier1	ด่านตรวจคนเข้าเมืองท่าอากาศยานภูเก็ต	จังหวัด	
การบริหารจัดการการท่องเที่ยว	ความสามารถของพื้นที่ในการรองรับนักท่องเที่ยว	ความสามารถในการรองรับของจุดให้บริการการเดินทาง	0003	จำนวนเที่ยวรถโดยสารประจำทางที่เข้ามาในจังหวัด	Tier1	สำนักงานขนส่งจังหวัดภูเก็ต	จังหวัด	
การบริหารจัดการการท่องเที่ยว	ความสามารถของพื้นที่ในการรองรับนักท่องเที่ยว	ความสามารถในการรองรับของจุดให้บริการการเดินทาง	0004	จำนวนเที่ยวรถโดยสารประจำทางที่ออกจากจังหวัด	Tier1	สำนักงานขนส่งจังหวัดภูเก็ต	จังหวัด	

ตาราง 12 บัญชีสถิติทางการ “การท่องเที่ยวของจังหวัดภูเก็ต” (ต่อ)

ห่วงโซ่คุณค่า (VC)	ปัจจัยแห่งความสำเร็จ (CSF)	ตัวชี้วัด	OS ID	รายการสถิติทางการ	สถานะความพร้อมเผยแพร่ (Tier)	หน่วยงานเจ้าของข้อมูล	ระดับหน่วยงานเจ้าของข้อมูล	หมายเหตุ
การบริหารจัดการการท่องเที่ยว	ความสามารถของพื้นที่ในการรองรับนักท่องเที่ยว	ความสามารถในการรองรับของจุดให้บริการการเดินทาง	0005	เที่ยวเรือที่เข้า-ออกจังหวัด เรือยอร์ช	Tier1	สำนักงานเจ้าท่าภูมิภาค สาขาภูเก็ต	จังหวัด	
การบริหารจัดการการท่องเที่ยว	ความสามารถของพื้นที่ในการรองรับนักท่องเที่ยว	ความสามารถในการรองรับของจุดให้บริการการเดินทาง	0006	เรือ เดินทาง เข้า-ออกราชอาณาจักร	Tier1	ตรวจคนเข้าเมืองจังหวัดภูเก็ต	จังหวัด	
การบริหารจัดการการท่องเที่ยว	ความสามารถของพื้นที่ในการรองรับนักท่องเที่ยว	ความสามารถในการรองรับของจุดให้บริการการเดินทาง	0007	รถโดยสารสาธารณะ จดทะเบียน สะสม	Tier1	สำนักงานขนส่งจังหวัดภูเก็ต	จังหวัด	
การบริหารจัดการการท่องเที่ยว	โครงสร้างพื้นฐานและสิ่งอำนวยความสะดวกที่มีประสิทธิภาพ	สถานีขนส่งผู้โดยสารและจุดจอดรถโดยสารสาธารณะ	0008	สถานีขนส่งผู้โดยสารและจุดจอดรถโดยสารสาธารณะ	Tier1	สำนักงานขนส่งจังหวัดภูเก็ต	จังหวัด	
การบริหารจัดการการท่องเที่ยว	การเจาะกลุ่มเป้าหมายเฉพาะ	จำนวนผู้เยี่ยมเยือนทั้งชาวไทยและต่างชาติ	0009	ผู้มาเยี่ยมเยือน นักท่องเที่ยว และนักท่องเที่ยว	Tier1	สำนักงานการท่องเที่ยวและกีฬาจังหวัดภูเก็ต	จังหวัด	
การบริหารจัดการการท่องเที่ยว	การเจาะกลุ่มเป้าหมายเฉพาะ	จำนวนผู้เยี่ยมเยือนทั้งชาวไทยและต่างชาติ	0010	ร้อยละของผู้มาเยี่ยมเยือนชาวไทยและต่างชาติ ที่เพิ่มขึ้นในแต่ละปี	Tier1	สำนักงานการท่องเที่ยวและกีฬาจังหวัดภูเก็ต	จังหวัด	

ตาราง 12 บัญชีสถิติทางการ “การท่องเที่ยวของจังหวัดภูเก็ต” (ต่อ)

ห่วงโซ่คุณค่า (VC)	ปัจจัยแห่งความสำเร็จ (CSF)	ตัวชี้วัด	OS ID	รายการสถิติทางการ	สถานะความพร้อมเผยแพร่ (Tier)	หน่วยงานเจ้าของข้อมูล	ระดับหน่วยงานเจ้าของข้อมูล	หมายเหตุ
การบริหารจัดการการท่องเที่ยว	การเจาะกลุ่มเป้าหมายเฉพาะ	จำนวนผู้เยี่ยมชมเยือนทั้งชาวไทยและต่างชาติ	0011	จำนวนผู้โดยสาร (ชาวไทย/ชาวต่างชาติ) เดินทาง (เข้า-ออก) สนามบิน ภาพรวม	Tier1	บริษัท ทำอากาศยานไทย จำกัด (มหาชน) สาขาท่าอากาศยานภูเก็ต	จังหวัด	
การบริหารจัดการการท่องเที่ยว	การเจาะกลุ่มเป้าหมายเฉพาะ	จำนวนผู้เยี่ยมชมเยือนทั้งชาวไทยและต่างชาติ	0012	ผู้โดยสารชาวต่างชาติ เดินทางเข้าสนามบิน แยกตามสัญชาติ เฉพาะระหว่างประเทศ	Tier1	ด่านตรวจคนเข้าเมืองท่าอากาศยานภูเก็ต	จังหวัด	
การบริหารจัดการการท่องเที่ยว	การเจาะกลุ่มเป้าหมายเฉพาะ	จำนวนผู้เยี่ยมชมเยือนทั้งชาวไทยและต่างชาติ	0013	ผู้โดยสารชาวต่างชาติ เดินทางออกสนามบิน แยกตามสัญชาติ เฉพาะระหว่างประเทศ	Tier1	ด่านตรวจคนเข้าเมืองท่าอากาศยานภูเก็ต	จังหวัด	
การบริหารจัดการการท่องเที่ยว	การเจาะกลุ่มเป้าหมายเฉพาะ	จำนวนผู้เยี่ยมชมเยือนทั้งชาวไทยและต่างชาติ	0014	จำนวนผู้โดยสารเดินทางเข้าออกด่านตรวจคนเข้าเมืองท่าอากาศยานภูเก็ต เฉพาะระหว่างประเทศ	Tier1	ด่านตรวจคนเข้าเมืองท่าอากาศยานภูเก็ต	จังหวัด	
การบริหารจัดการการท่องเที่ยว	การเจาะกลุ่มเป้าหมายเฉพาะ	จำนวนผู้เยี่ยมชมเยือนทั้งชาวไทยและต่างชาติ	0015	จำนวนผู้โดยสารเข้า-ออก สถานีขนส่งผู้โดยสาร	Tier1	สำนักงานขนส่งจังหวัดภูเก็ต	จังหวัด	
การบริหารจัดการการท่องเที่ยว	การเจาะกลุ่มเป้าหมายเฉพาะ	จำนวนผู้เยี่ยมชมเยือนทั้งชาวไทยและต่างชาติ	0016	ผู้โดยสารเข้า-ออกท่าเรือ	Tier1	สำนักงานเจ้าท่าภูมิภาค สาขาภูเก็ต	จังหวัด	

ตาราง 12 บัญชีสถิติทางการ “การท่องเที่ยวของจังหวัดภูเก็ต” (ต่อ)

ห่วงโซ่คุณค่า (VC)	ปัจจัยแห่งความสำเร็จ (CSF)	ตัวชี้วัด	OS ID	รายการสถิติทางการ	สถานะความพร้อมเผยแพร่ (Tier)	หน่วยงานเจ้าของข้อมูล	ระดับหน่วยงานเจ้าของข้อมูล	หมายเหตุ
การบริหารจัดการการท่องเที่ยว	การเจาะกลุ่มเป้าหมายเฉพาะ	จำนวนผู้เยี่ยมชมเยือนทั้งชาวไทยและต่างชาติ	0017	ผู้โดยสาร เดินทาง เข้า-ออก ราชอาณาจักร ทางน้ำ	Tier1	ตรวจคนเข้าเมืองจังหวัดภูเก็ต	จังหวัด	
การบริหารจัดการการท่องเที่ยว	การเจาะกลุ่มเป้าหมายเฉพาะ	จำนวนผู้เยี่ยมชมเยือนทั้งชาวไทยและต่างชาติ	0018	จำนวนคนประจำพาหนะเรือเดินทาง เข้า-ออก ราชอาณาจักร	Tier1	ตรวจคนเข้าเมืองจังหวัดภูเก็ต	จังหวัด	
การบริหารจัดการการท่องเที่ยว	ความปลอดภัยของเมืองและชุมชน	ศูนย์รับเรื่องร้องเรียน	0019	รายชื่อศูนย์รับเรื่องร้องเรียน	Tier1	ศูนย์ดำรงธรรมจังหวัดภูเก็ต	จังหวัด	
การบริหารจัดการการท่องเที่ยว	ความปลอดภัยของเมืองและชุมชน	จำนวนช่องทางรับเรื่องร้องเรียน	0020	จำนวนช่องทางรับเรื่องร้องเรียน	Tier1	ศูนย์ดำรงธรรมจังหวัดภูเก็ต	จังหวัด	
การบริหารจัดการการท่องเที่ยว	ความปลอดภัยของเมืองและชุมชน	จำนวนการร้องเรียน	0021	จำนวนการร้องเรียนผ่านศูนย์ดำรงธรรม	Tier1	ศูนย์ดำรงธรรมจังหวัดภูเก็ต	จังหวัด	
การบริหารจัดการการท่องเที่ยว	ความปลอดภัยของเมืองและชุมชน	จำนวนการร้องเรียน	0022	จำนวนเรื่องร้องเรียนผ่าน App Traffy Fondue	Tier1	ศูนย์ดำรงธรรมจังหวัดภูเก็ต	จังหวัด	
การบริหารจัดการการท่องเที่ยว	ความปลอดภัยของเมืองและชุมชน	จำนวนการร้องเรียน	0023	จำนวนการร้องเรียนของนักท่องเที่ยวชาวต่างชาติ	Tier1	ศูนย์ดำรงธรรมจังหวัดภูเก็ต	จังหวัด	

ตาราง 12 บัญชีสถิติทางการ “การท่องเที่ยวของจังหวัดภูเก็ต” (ต่อ)

ห่วงโซ่คุณค่า (VC)	ปัจจัยแห่งความสำเร็จ (CSF)	ตัวชี้วัด	OS ID	รายการสถิติทางการ	สถานะความพร้อมเผยแพร่ (Tier)	หน่วยงานเจ้าของข้อมูล	ระดับหน่วยงานเจ้าของข้อมูล	หมายเหตุ
การบริหารจัดการการท่องเที่ยว	ความปลอดภัยของเมืองและชุมชน	จำนวนการร้องเรียน	0024	การร้องเรียนของนักท่องเที่ยว	Tier1	สำนักงานการท่องเที่ยวและกีฬาจังหวัดภูเก็ต	จังหวัด	
การบริหารจัดการการท่องเที่ยว	ความปลอดภัยของเมืองและชุมชน	จำนวนการร้องเรียน	0025	การขอความช่วยเหลือของนักท่องเที่ยว	Tier1	สำนักงานการท่องเที่ยวและกีฬาจังหวัดภูเก็ต	จังหวัด	
การบริหารจัดการการท่องเที่ยว	ความปลอดภัยของเมืองและชุมชน	คดีความที่เกิดขึ้นกับนักท่องเที่ยว	0026	คดีความที่เกิดขึ้นกับนักท่องเที่ยว	Tier1	ตำรวจท่องเที่ยวภูเก็ต	จังหวัด	
การบริหารจัดการการท่องเที่ยว	ความปลอดภัยของเมืองและชุมชน	อุบัติเหตุ (ทางบกและทางทะเล) ที่เกิดขึ้นกับนักท่องเที่ยว	0027	ผู้ได้รับบาดเจ็บจากอุบัติเหตุทางถนน	Tier1	ตำรวจภูธรจังหวัดภูเก็ต	จังหวัด	
การบริหารจัดการการท่องเที่ยว	ความปลอดภัยของเมืองและชุมชน	อุบัติเหตุ (ทางบกและทางทะเล) ที่เกิดขึ้นกับนักท่องเที่ยว	0028	ผู้เสียชีวิตจากอุบัติเหตุทางถนน	Tier1	ตำรวจภูธรจังหวัดภูเก็ต	จังหวัด	
การบริหารจัดการการท่องเที่ยว	ความปลอดภัยของเมืองและชุมชน	อุบัติเหตุ (ทางบกและทางทะเล) ที่เกิดขึ้นกับนักท่องเที่ยว	0029	จำนวนผู้ป่วยและผู้เสียชีวิตในโรงพยาบาลจากอุบัติเหตุทางถนน	Tier1	สำนักงานสาธารณสุขจังหวัดภูเก็ต	จังหวัด	

ตาราง 12 บัญชีสถิติทางการ “การท่องเที่ยวของจังหวัดภูเก็ต” (ต่อ)

ห่วงโซ่คุณค่า (VC)	ปัจจัยแห่งความสำเร็จ (CSF)	ตัวชี้วัด	OS ID	รายการสถิติทางการ	สถานะความพร้อมเผยแพร่ (Tier)	หน่วยงานเจ้าของข้อมูล	ระดับหน่วยงานเจ้าของข้อมูล	หมายเหตุ
การบริหารจัดการการท่องเที่ยว	ความปลอดภัยของเมืองและชุมชน	อุบัติเหตุ (ทางบกและทางทะเล) ที่เกิดขึ้นกับนักท่องเที่ยว	0030	เจ้าหน้าที่กู้ชีพทางทะเล (Life Guard)	Tier1	สำนักงานป้องกันและบรรเทาสาธารณภัยจังหวัดภูเก็ต	จังหวัด	
การบริหารจัดการการท่องเที่ยว	ความปลอดภัยของเมืองและชุมชน	อุบัติเหตุ (ทางบกและทางทะเล) ที่เกิดขึ้นกับนักท่องเที่ยว	0031	จำนวนอุบัติเหตุทางทะเล	Tier1	สำนักงานป้องกันและบรรเทาสาธารณภัยจังหวัดภูเก็ต	จังหวัด	
การบริหารจัดการการท่องเที่ยว	ความปลอดภัยของเมืองและชุมชน	อุบัติเหตุ (ทางบกและทางทะเล) ที่เกิดขึ้นกับนักท่องเที่ยว	0032	สาเหตุการเสียชีวิตทางทะเล	Tier1	สำนักงานป้องกันและบรรเทาสาธารณภัยจังหวัดภูเก็ต	จังหวัด	
การบริหารจัดการการท่องเที่ยว	ความพร้อมการรับมือกับภาวะฉุกเฉินจากโรคอุบัติใหม่ โรคอุบัติซ้ำ และโรคระบาด	จำนวนผู้ที่ได้รับวัคซีนโควิด-19	0033	ผู้ที่ได้รับวัคซีนโควิด-19	Tier1	สำนักงานสาธารณสุขจังหวัดภูเก็ต	จังหวัด	
การบริหารจัดการการท่องเที่ยว	เครือข่ายการท่องเที่ยวเชื่อมโยง	เครือข่ายผู้ประกอบการท่องเที่ยวของจังหวัด	0034	เครือข่ายผู้ประกอบการท่องเที่ยวของจังหวัด	Tier1	สำนักงานการท่องเที่ยวและกีฬาจังหวัดภูเก็ต	จังหวัด	
การบริหารจัดการการท่องเที่ยว	เครือข่ายการท่องเที่ยวเชื่อมโยง	เครือข่ายผู้ประกอบการท่องเที่ยวของจังหวัด	0035	สถานศึกษาในจังหวัดที่เปิดฝึกอบรมบุคลากรท่องเที่ยว	Tier1	สำนักงานทะเบียนธุรกิจ	จังหวัด	

ตาราง 12 บัญชีสถิติทางการ “การท่องเที่ยวของจังหวัดภูเก็ต” (ต่อ)

ห่วงโซ่คุณค่า (VC)	ปัจจัยแห่งความสำเร็จ (CSF)	ตัวชี้วัด	OS ID	รายการสถิติทางการ	สถานะความพร้อมเผยแพร่ (Tier)	หน่วยงานเจ้าของข้อมูล	ระดับหน่วยงานเจ้าของข้อมูล	หมายเหตุ
						นำเที่ยวและมัคคุเทศก์ สาขาภาคใต้ เขต 2		
บุคลากรที่เกี่ยวข้องในกระบวนการการท่องเที่ยว	บุคลากรมีศักยภาพและความสามารถที่หลากหลาย	จำนวนบุคลากรด้านการท่องเที่ยว	0036	จำนวนมัคคุเทศก์ที่ให้บริการในจังหวัด	Tier1	สำนักงานทะเบียนธุรกิจนำเที่ยวและมัคคุเทศก์ สาขาภาคใต้ เขต 2	จังหวัด	
บุคลากรที่เกี่ยวข้องในกระบวนการการท่องเที่ยว	บุคลากรมีศักยภาพและความสามารถที่หลากหลาย	จำนวนบุคลากรด้านการท่องเที่ยว	0037	จำนวนผู้ขอจดทะเบียนเป็นมัคคุเทศก์ใหม่	Tier1	สำนักงานทะเบียนธุรกิจนำเที่ยวและมัคคุเทศก์ สาขาภาคใต้ เขต 2	จังหวัด	
บุคลากรที่เกี่ยวข้องในกระบวนการการท่องเที่ยว	บุคลากรมีศักยภาพและความสามารถที่หลากหลาย	จำนวนบุคลากรด้านการท่องเที่ยว	0038	จำนวนผู้ขอรับใบอนุญาตเป็นมัคคุเทศก์	Tier1	สำนักงานทะเบียนธุรกิจนำเที่ยวและมัคคุเทศก์ สาขาภาคใต้ เขต 2	จังหวัด	
บุคลากรที่เกี่ยวข้องในกระบวนการการท่องเที่ยว	บุคลากรมีศักยภาพและความสามารถที่หลากหลาย	จำนวนบุคลากรด้านการท่องเที่ยว	0039	จำนวนผู้ขอรับใบอนุญาตธุรกิจนำเที่ยว	Tier1	สำนักงานทะเบียนธุรกิจนำเที่ยวและมัคคุเทศก์ สาขาภาคใต้ เขต 2	จังหวัด	

ตาราง 12 บัญชีสถิติทางการ “การท่องเที่ยวของจังหวัดภูเก็ต” (ต่อ)

ห่วงโซ่คุณค่า (VC)	ปัจจัยแห่งความสำเร็จ (CSF)	ตัวชี้วัด	OS ID	รายการสถิติทางการ	สถานะความพร้อมเผยแพร่ (Tier)	หน่วยงานเจ้าของข้อมูล	ระดับหน่วยงานเจ้าของข้อมูล	หมายเหตุ
บุคลากรที่เกี่ยวข้องในกระบวนการการท่องเที่ยว	บุคลากรมีศักยภาพและความสามารถที่หลากหลาย	จำนวนบุคลากรด้านการท่องเที่ยว	0040	สำรวจท่องเที่ยวในพื้นที่	Tier1	สำรวจท่องเที่ยวภูเก็ต	จังหวัด	
การเพิ่มมูลค่าให้กับสินค้า บริการ และแหล่งท่องเที่ยว	การสร้างสรรคสินค้า ผลิตภัณฑ์และบริการ	อัตราการเพิ่มขึ้นของผู้ประกอบการ OTOP ที่มาลงทะเบียน	0041	จำนวนสินค้าของฝาก (OTOP) ระดับ 5 ดาวของจังหวัด	Tier1	สำนักงานพัฒนาชุมชนจังหวัดภูเก็ต	จังหวัด	
การเพิ่มมูลค่าให้กับสินค้า บริการ และแหล่งท่องเที่ยว	การสร้างสรรคสินค้า ผลิตภัณฑ์และบริการ	จำนวนรายได้จากการจำหน่ายผลิตภัณฑ์ OTOP เพื่อการท่องเที่ยว	0042	มูลค่ายอดจำหน่ายสินค้า OTOP ทั้งในประเทศและต่างประเทศ	Tier1	สำนักงานพัฒนาชุมชนจังหวัดภูเก็ต	จังหวัด	
การเพิ่มมูลค่าให้กับสินค้า บริการ และแหล่งท่องเที่ยว	การสร้างสรรคสินค้า ผลิตภัณฑ์และบริการ	จำนวนรายได้จากการท่องเที่ยว	0043	รายได้จากการท่องเที่ยวของผู้เยี่ยมเยือน (ชาวไทย-ชาวต่างชาติ)	Tier1	สำนักงานการท่องเที่ยวและกีฬาจังหวัดภูเก็ต	จังหวัด	
การเพิ่มมูลค่าให้กับสินค้า บริการ และแหล่งท่องเที่ยว	การสร้างสรรคสินค้า ผลิตภัณฑ์และบริการ	จำนวนรายได้จากการท่องเที่ยว	0044	ค่าใช้จ่ายเฉลี่ยต่อคนของผู้มาเยี่ยมเยือน นักท่องเที่ยว และนักท่องเที่ยว	Tier1	สำนักงานการท่องเที่ยวและกีฬาจังหวัดภูเก็ต	จังหวัด	
การเพิ่มมูลค่าให้กับสินค้า	การสร้างสรรคสินค้า ผลิตภัณฑ์และบริการ	จำนวนรายได้จากการท่องเที่ยว	0045	รายได้เกี่ยวกับการจัดเก็บภาษีรถที่จดทะเบียน	Tier1	สำนักงานขนส่งจังหวัดภูเก็ต	จังหวัด	

ตาราง 12 บัญชีสถิติทางการ “การท่องเที่ยวของจังหวัดภูเก็ต” (ต่อ)

ห่วงโซ่คุณค่า (VC)	ปัจจัยแห่งความสำเร็จ (CSF)	ตัวชี้วัด	OS ID	รายการสถิติทางการ	สถานะความพร้อมเผยแพร่ (Tier)	หน่วยงานเจ้าของข้อมูล	ระดับหน่วยงานเจ้าของข้อมูล	หมายเหตุ
บริการ และแหล่งท่องเที่ยว								
การเพิ่มมูลค่าให้กับสินค้า บริการ และแหล่งท่องเที่ยว	ขีดความสามารถในการรองรับนักท่องเที่ยว	จำนวนที่พักแรม	0046	จำนวนสถานพักแรมในจังหวัด	Tier1	สำนักงานการท่องเที่ยวและกีฬาจังหวัดภูเก็ต	จังหวัด	
การเพิ่มมูลค่าให้กับสินค้า บริการ และแหล่งท่องเที่ยว	ขีดความสามารถในการรองรับนักท่องเที่ยว	ร้อยละการเข้าพัก	0047	ระยะเวลาพำนักเฉลี่ยของนักท่องเที่ยว (วัน)	Tier1	สำนักงานการท่องเที่ยวและกีฬาจังหวัดภูเก็ต	จังหวัด	
การเพิ่มมูลค่าให้กับสินค้า บริการ และแหล่งท่องเที่ยว	กิจกรรมการท่องเที่ยวที่สร้างสรรค์	กิจกรรมการท่องเที่ยว	0048	กิจกรรมการท่องเที่ยวในภูเก็ตตลอดช่วงปฏิทิน	Tier1	สำนักงานการท่องเที่ยวแห่งประเทศไทย (ททท.) สำนักงานภูเก็ต	จังหวัด	
การเพิ่มมูลค่าให้กับสินค้า บริการ และแหล่งท่องเที่ยว	กิจกรรมการท่องเที่ยวที่สร้างสรรค์	กิจกรรมการท่องเที่ยว	0049	การจัดและการเข้าร่วม Roadshow และ Tradeshow ทั้งในและต่างประเทศ	Tier1	สำนักงานการท่องเที่ยวแห่งประเทศไทย (ททท.) สำนักงานภูเก็ต	จังหวัด	
การตลาดและประชาสัมพันธ์เพื่อการท่องเที่ยว	เงินทุนสนับสนุนแก่ชุมชน เมือง	งบประมาณด้านการท่องเที่ยว	0050	งบประมาณการดูแลรักษาสิ่งแวดล้อมเพื่อการท่องเที่ยว	Tier1	สำนักงานทรัพยากรธรรมชาติและ	จังหวัด	

ตาราง 12 บัญชีสถิติทางการ “การท่องเที่ยวของจังหวัดภูเก็ต” (ต่อ)

ห่วงโซ่คุณค่า (VC)	ปัจจัยแห่งความสำเร็จ (CSF)	ตัวชี้วัด	OS ID	รายการสถิติทางการ	สถานะความพร้อมเผยแพร่ (Tier)	หน่วยงานเจ้าของข้อมูล	ระดับหน่วยงานเจ้าของข้อมูล	หมายเหตุ
	และ ผู้ประกอบการ					สิ่งแวดล้อม จังหวัดภูเก็ต		
สภาพแวดล้อมที่เอื้อต่อการเพิ่มขึ้นของรายได้และอันดับ	มาตรฐานของแหล่งท่องเที่ยวสินค้าและบริการ	จำนวนแหล่งท่องเที่ยวสินค้าและบริการ	0051	ธุรกิจนำเที่ยวที่ได้รับการรับรองมาตรฐาน	Tier1	สำนักงานทะเบียนธุรกิจนำเที่ยวและมัคคุเทศก์ สาขาภาคใต้ เขต 2	จังหวัด	
สภาพแวดล้อมที่เอื้อต่อการเพิ่มขึ้นของรายได้และอันดับ	มาตรฐานของแหล่งท่องเที่ยวสินค้าและบริการ	จำนวนแหล่งท่องเที่ยวสินค้าและบริการ	0052	เรือท่องเที่ยวที่ได้มาตรฐาน	Tier1	สำนักงานเจ้าท่าภูมิภาค สาขาภูเก็ต	จังหวัด	
สภาพแวดล้อมที่เอื้อต่อการเพิ่มขึ้นของรายได้และอันดับ	มาตรฐานของแหล่งท่องเที่ยวสินค้าและบริการ	จำนวนแหล่งท่องเที่ยวสินค้าและบริการ	0053	แหล่งท่องเที่ยวที่ได้รับการขึ้นทะเบียนอุทยานแห่งชาติ	Tier1	อุทยานแห่งชาติสิรินาถ	จังหวัด	
สภาพแวดล้อมที่เอื้อต่อการเพิ่มขึ้นของรายได้และอันดับ	มาตรฐานของแหล่งท่องเที่ยวสินค้าและบริการ	จำนวนแหล่งท่องเที่ยวสินค้าและบริการ	0054	จำนวนที่พัก/โรงแรม ที่จดทะเบียนในจังหวัด	Tier1	ที่ทำการปกครองจังหวัดภูเก็ต	จังหวัด	
สภาพแวดล้อมที่เอื้อต่อการเพิ่มขึ้นของรายได้และอันดับ	แหล่งท่องเที่ยวเชื่อมโยงภูมิภาค	จำนวนแหล่งท่องเที่ยวในจังหวัด	0055	จำนวนแหล่งท่องเที่ยวในจังหวัด	Tier1	สำนักงานการท่องเที่ยวและกีฬาจังหวัดภูเก็ต	จังหวัด	

ตาราง 12 บัญชีสถิติทางการ “การท่องเที่ยวของจังหวัดภูเก็ต” (ต่อ)

ห่วงโซ่คุณค่า (VC)	ปัจจัยแห่งความสำเร็จ (CSF)	ตัวชี้วัด	OS ID	รายการสถิติทางการ	สถานะความพร้อมเผยแพร่ (Tier)	หน่วยงานเจ้าของข้อมูล	ระดับหน่วยงานเจ้าของข้อมูล	หมายเหตุ
สภาพแวดล้อมที่เอื้อต่อการเพิ่มขึ้นของรายได้และอันดับ	แหล่งท่องเที่ยวเชื่อมโยงภูมิภาค	จำนวนแหล่งท่องเที่ยวในจังหวัด	0056	รายชื่อชุมชนท่องเที่ยว OTOP นวัตวิถี	Tier1	สำนักงานพัฒนาชุมชนจังหวัดภูเก็ต	จังหวัด	
สภาพแวดล้อมที่เอื้อต่อการเพิ่มขึ้นของรายได้และอันดับ	แหล่งท่องเที่ยวเชื่อมโยงภูมิภาค	จำนวนแหล่งท่องเที่ยวในจังหวัด	0057	ชุมชนท่องเที่ยวในเครือข่ายการท่องเที่ยวโดยชุมชน	Tier1	สำนักงานการท่องเที่ยวและกีฬาจังหวัดภูเก็ต	จังหวัด	

### 3.1.2 บัญชีสถิติทางการที่สอดคล้องตามประเด็นการพัฒนานาที่ 2 การพัฒนาเมืองเพื่อรองรับการเติบโตที่ทันสมัย และเป็นมิตรกับสิ่งแวดล้อม

#### วัตถุประสงค์

1. เพื่อพัฒนาระบบการคมนาคมขนส่ง และโลจิสติกส์ของจังหวัดที่ลดมลภาวะ ปลอดภัย และมีมาตรฐานระดับสากล ครอบคลุมทุกพื้นที่
2. เพื่อพัฒนาจังหวัดภูเก็ตให้มีความพร้อมในด้านโครงสร้างพื้นฐาน การสื่อสาร การสาธารณสุข และการจัดการเมืองที่มีมาตรฐานการดูแลสิ่งแวดล้อม เพื่อการพัฒนาสู่เมืองที่น่าอยู่ ยั่งยืน เป็นสากล และเป็นที่ยังพอใจ

#### ตัวชี้วัด

1. จำนวนผู้เยี่ยมชมเยือนทั้งชาวไทยและต่างชาติ
2. พื้นที่ป่าไม้จังหวัดภูเก็ต จากการสำรวจภาพถ่ายดาวเทียมคงสภาพเดิมเป้าหมายอย่างน้อย 70,108.12 ไร่ หรือ ร้อยละ 20.51 ของพื้นที่จังหวัด
3. จำนวนชายหาดที่ได้รับการจัดระเบียบ (จำนวน 9 แห่ง)
4. คุณภาพแหล่งน้ำผิวดินอยู่ในเกณฑ์ที่ดีขึ้น (คลองบางใหญ่ คลองปากบาง)
5. สัดส่วนปริมาณการใช้ไฟฟ้าภาคครัวเรือนต่อประชากร

ในการขับเคลื่อนประเด็นการพัฒนานาที่ 2 การพัฒนาเมืองเพื่อรองรับการเติบโตที่ทันสมัย และเป็นมิตรกับสิ่งแวดล้อม ได้มีการวิเคราะห์สถานการณ์ แนวโน้มการพัฒนาจังหวัดภูเก็ต ซึ่งจำเป็นต้องมีบัญชีสถิติทางการที่ตอบประเด็นการพัฒนาดังกล่าว โดยการได้มาซึ่งบัญชีสถิติทางการจะเริ่มจากการวิเคราะห์ห่วงโซ่คุณค่าของประเทศไทย 140 เป้าหมายแผนแม่บทย่อย ภายใต้แผนแม่บทภายใต้ยุทธศาสตร์ชาติ (23 ประเด็น) ที่สอดคล้องกับประเด็นการพัฒนานาที่ 2 ของแผนพัฒนาจังหวัดภูเก็ต คือ ประเด็น 18 การเติบโตอย่างยั่งยืน ประกอบด้วย

- แผนแม่บทย่อย 18.1 การสร้างการเติบโตอย่างยั่งยืนบนสังคมเศรษฐกิจสีเขียว  
เป้าหมาย 180102 พื้นที่สีเขียวทุกประเภทเพิ่มขึ้น
- แผนแม่บทย่อย 18.4 การจัดการมลพิษที่มีผลกระทบต่อสิ่งแวดล้อม และสารเคมี  
ในภาคเกษตรทั้งระบบให้เป็นไปตามมาตรฐานสากล  
เป้าหมาย 180403 การจัดการขยะมูลฝอยมูลฝอยติดเชื้อของเสียอันตรายสารเคมีใน  
ภาคการเกษตรและการอุตสาหกรรมมีประสิทธิภาพมากขึ้น
- แผนแม่บทย่อย 18.5 การยกระดับกระบวนการทัศน์เพื่อกำหนดอนาคตประเทศ  
เป้าหมาย 180501 คนไทยมีคุณลักษณะและพฤติกรรมที่พึงประสงค์ด้านสิ่งแวดล้อม  
และคุณภาพชีวิตที่ดี

จากตัวชี้วัดและแผนแม่บทภายใต้ยุทธศาสตร์ชาติ (23 ประเด็น) สามารถวิเคราะห์ห่วงโซ่คุณค่าที่สอดคล้องกับแผนพัฒนาจังหวัดภูเก็ต โดยภายใต้ประเด็น 18 แผนแม่บทย่อย 18.1 และ 18.5 จะได้ห่วงโซ่คุณค่า

เกี่ยวกับการอนุรักษ์สิ่งแวดล้อมของจังหวัดภูเก็ต และประเด็น 18 แผนแม่บทย่อย 18.4 จะได้ห้วงโซ่คุณค่า เกี่ยวกับการจัดการขยะจังหวัดภูเก็ต ซึ่งสามารถจัดทำห้วงโซ่คุณค่า ได้ดังนี้

- 1) ห้วงโซ่คุณค่า “การอนุรักษ์สิ่งแวดล้อมของจังหวัดภูเก็ต” ดังภาพ 19
- 2) ห้วงโซ่คุณค่า “การจัดการขยะของจังหวัดภูเก็ต” ดังภาพ 20

ในการศึกษาแผนต่าง ๆ ที่เกี่ยวข้องกันกับห้วงโซ่คุณค่า โดยศึกษายุทธศาสตร์ กลยุทธ์ แนวทางการพัฒนา ตลอดจนตัวชี้วัดภายใต้แผนระดับ 3 เช่น แผนปฏิบัติราชการกรมป่าไม้ แผนยุทธศาสตร์กระทรวงทรัพยากรธรรมชาติและสิ่งแวดล้อม แผนยุทธศาสตร์กรมป้องกันและบรรเทาสาธารณภัย และยุทธศาสตร์กรมป่าไม้ พ.ศ. 2560 – 2579 แผนการศึกษาแห่งชาติ พ.ศ. 2560 – 2579 และแผนยุทธศาสตร์ชาติ 20 ปี ที่สอดคล้องกับปัจจัยสู่ความสำเร็จ พร้อมทั้งกำหนดรายการสถิติที่สำคัญและจำเป็น ทำให้ได้บัญชีสถิติทางการตามประเด็นการพัฒนาที่ 2 คือ

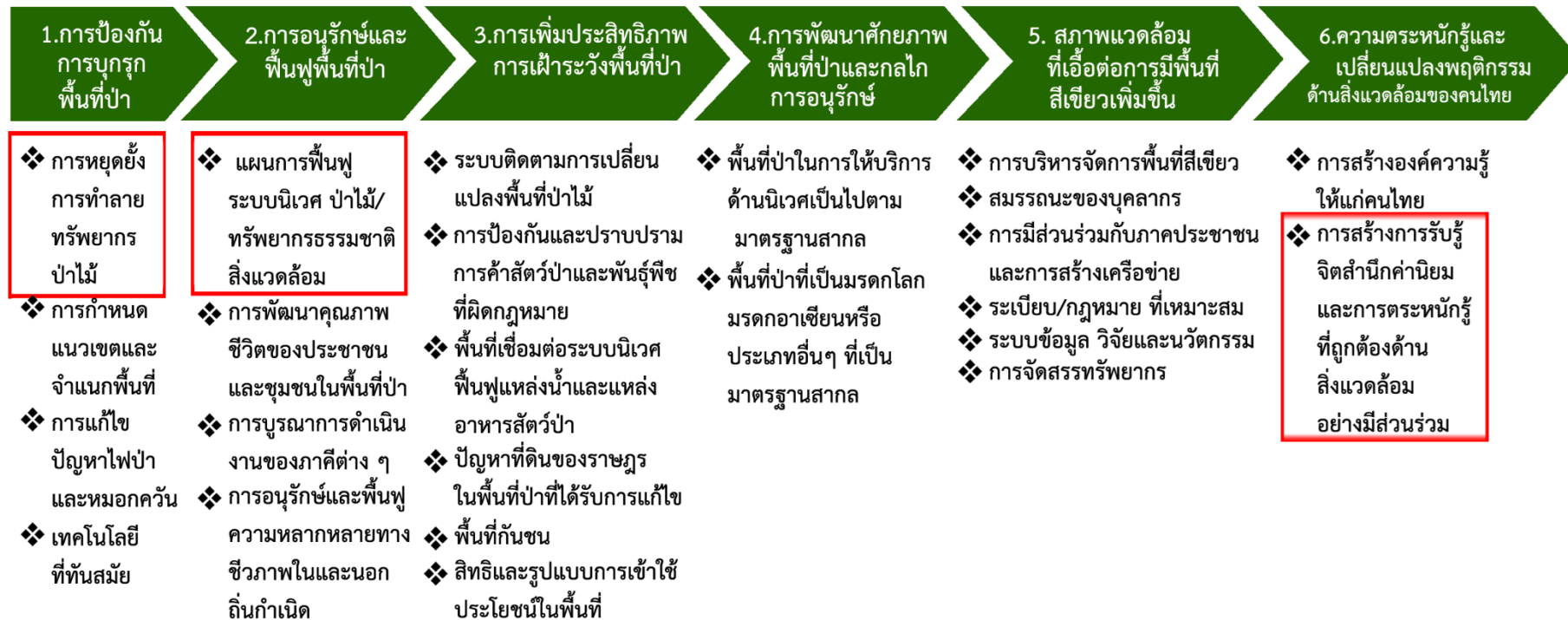
- 1) บัญชีสถิติทางการ “การอนุรักษ์สิ่งแวดล้อมของจังหวัดภูเก็ต” ดังตาราง 13
- 2) บัญชีสถิติทางการ “การจัดการขยะของจังหวัดภูเก็ต” ดังตาราง 14

## ห่วงโซ่คุณค่า “การเติบโตอย่างยั่งยืน”



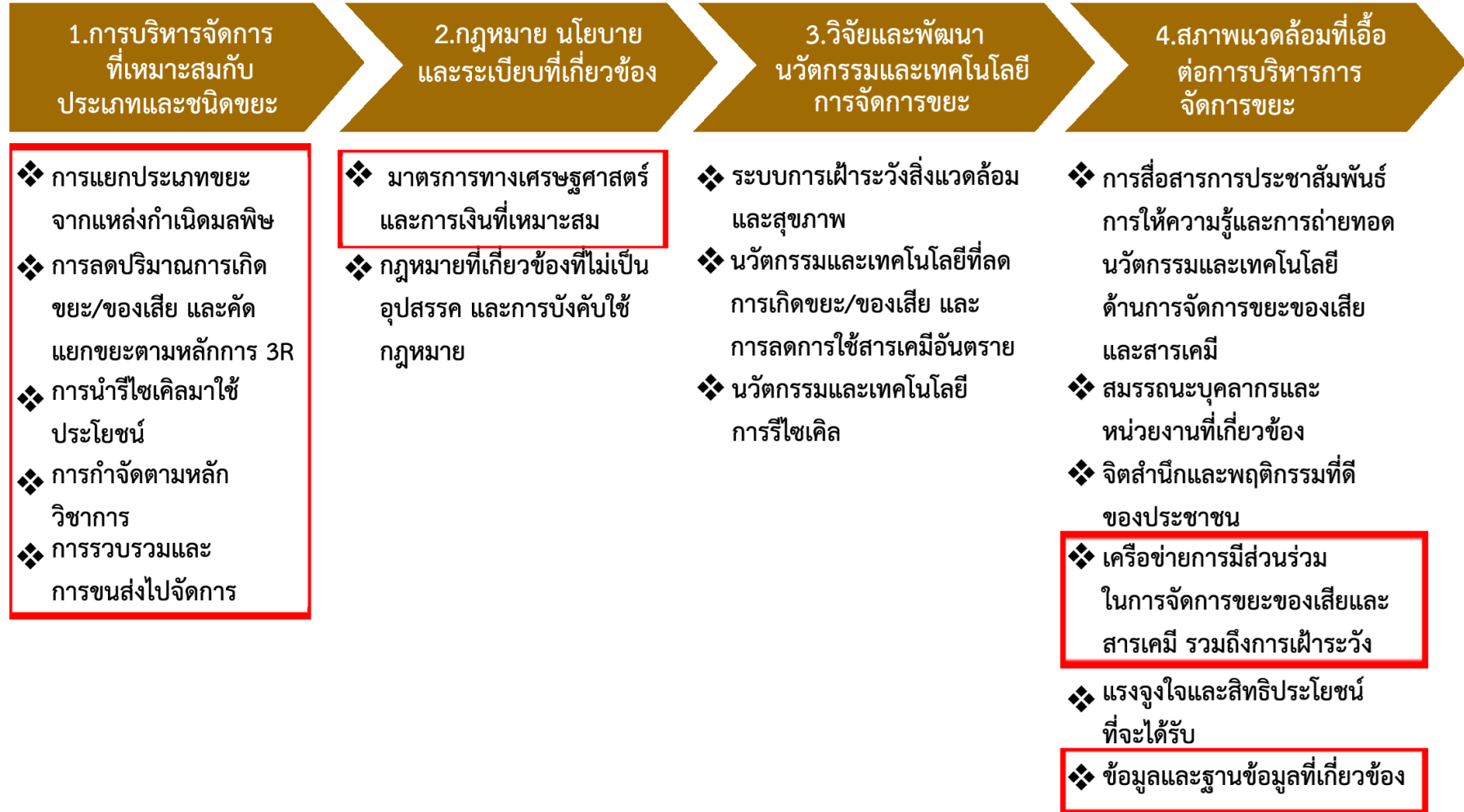
ภาพ 18 ห่วงโซ่คุณค่า “การเติบโตอย่างยั่งยืน”

ห่วงโซ่คุณค่า “การอนุรักษ์สิ่งแวดล้อมของจังหวัดภูเก็ต”



ภาพ 19 ห่วงโซ่คุณค่า “การอนุรักษ์สิ่งแวดล้อมของจังหวัดภูเก็ต”

ห่วงโซ่คุณค่า “การจัดการขยะของจังหวัดภูเก็ต”



ภาพ 20 ห่วงโซ่คุณค่า “การจัดการขยะของจังหวัดภูเก็ต”

ตาราง 13 บัญชีสถิติทางการ “การอนุรักษ์สิ่งแวดล้อมของจังหวัดภูเก็ต”

ห่วงโซ่คุณค่า (VC)	ปัจจัยแห่งความสำเร็จ (CSF)	ตัวชี้วัด	OS ID	รายการสถิติทางการ	สถานะความพร้อมเผยแพร่ (Tier)	หน่วยงานเจ้าของข้อมูล	ระดับหน่วยงานเจ้าของข้อมูล	หมายเหตุ
การป้องกันการบุกรุกพื้นที่ป่า	การหยุดยั้งการทำลายทรัพยากรป่าไม้	คดีด้านการบุกรุกทำลายทรัพยากรธรรมชาติและสิ่งแวดล้อม	0058	คดีด้านการบุกรุกทำลายทรัพยากรธรรมชาติและสิ่งแวดล้อม	Tier1	สำนักงานทรัพยากรธรรมชาติและสิ่งแวดล้อมจังหวัดภูเก็ต	จังหวัด	
การป้องกันการบุกรุกพื้นที่ป่า	การหยุดยั้งการทำลายทรัพยากรป่าไม้	ผู้ต้องหาด้านการบุกรุกทำลายทรัพยากรธรรมชาติและสิ่งแวดล้อม	0059	ผู้ต้องหาที่ทำการบุกรุกทำลายทรัพยากรธรรมชาติและสิ่งแวดล้อม	Tier1	สำนักงานทรัพยากรธรรมชาติและสิ่งแวดล้อมจังหวัดภูเก็ต	จังหวัด	
การอนุรักษ์และฟื้นฟูพื้นที่ป่า	แผนการฟื้นฟูระบบนิเวศ ป่าไม้/ทรัพยากรธรรมชาติและสิ่งแวดล้อม	ร้อยละของพื้นที่ป่าไม้ในจังหวัด	0060	ป่าไม้	Tier1	กรมป่าไม้	กรม	

ตาราง 13 บัญชีสถิติทางการ “การอนุรักษ์สิ่งแวดล้อมของจังหวัดภูเก็ต” (ต่อ)

ห่วงโซ่คุณค่า (VC)	ปัจจัยแห่งความสำเร็จ (CSF)	ตัวชี้วัด	OS ID	รายการสถิติทางการ	สถานะความพร้อมเผยแพร่ (Tier)	หน่วยงานเจ้าของข้อมูล	ระดับหน่วยงานเจ้าของข้อมูล	หมายเหตุ
การอนุรักษ์และฟื้นฟูพื้นที่ป่า	แผนการฟื้นฟูระบบนิเวศ ป่าไม้/ทรัพยากรธรรมชาติและสิ่งแวดล้อม	ปริมาณน้ำทั้งหมดที่ใช้ในจังหวัด	0061	ปริมาณน้ำของการประปาส่วนภูมิภาคสาขาภูเก็ต	Tier1	การประปาส่วนภูมิภาคสาขาภูเก็ต	จังหวัด	
การอนุรักษ์และฟื้นฟูพื้นที่ป่า	แผนการฟื้นฟูระบบนิเวศ ป่าไม้/ทรัพยากรธรรมชาติและสิ่งแวดล้อม	ปริมาณน้ำทั้งหมดที่ใช้ในจังหวัด	0062	ปริมาณน้ำในสังกัดองค์กรปกครองส่วนท้องถิ่น	Tier1	สำนักงานส่งเสริมการปกครองท้องถิ่นจังหวัดภูเก็ต	จังหวัด	
ความตระหนักรู้และเปลี่ยนแปลงพฤติกรรมด้านสิ่งแวดล้อมของคนไทย	การสร้างการรับรู้จิตสำนึก ค่านิยม และการตระหนักรู้ที่ถูกต้องด้านสิ่งแวดล้อมอย่างมีส่วนร่วม	กิจกรรมการสร้างจิตสำนึกในสังคมต่อสิ่งแวดล้อม	0063	โครงการ/กิจกรรมในการสร้างจิตสำนึกต่อสิ่งแวดล้อม	Tier1	สำนักงานทรัพยากรธรรมชาติและสิ่งแวดล้อมจังหวัดภูเก็ต	จังหวัด	
ความตระหนักรู้และเปลี่ยนแปลงพฤติกรรมด้านสิ่งแวดล้อมของคนไทย	การสร้างการรับรู้จิตสำนึก ค่านิยม และการตระหนักรู้ที่ถูกต้องด้านสิ่งแวดล้อมอย่างมีส่วนร่วม	กิจกรรมการสร้างจิตสำนึกในสังคมต่อสิ่งแวดล้อม	0064	ผู้เข้าร่วมกิจกรรมในการสร้างจิตสำนึกต่อสิ่งแวดล้อม	Tier1	สำนักงานทรัพยากรธรรมชาติและสิ่งแวดล้อมจังหวัดภูเก็ต	จังหวัด	

ตาราง 13 บัญชีสถิติทางการ “การอนุรักษ์สิ่งแวดล้อมของจังหวัดภูเก็ต” (ต่อ)

หัวข้อคุณค่า (VC)	ปัจจัยแห่งความสำเร็จ (CSF)	ตัวชี้วัด	OS ID	รายการสถิติทางการ	สถานะความพร้อมเผยแพร่ (Tier)	หน่วยงานเจ้าของข้อมูล	ระดับหน่วยงานเจ้าของข้อมูล	หมายเหตุ
ความตระหนักรู้และเปลี่ยนแปลงพฤติกรรมด้านสิ่งแวดล้อมของคนไทย	การสร้างการรับรู้จิตสำนึก ค่านิยม และการตระหนักรู้ที่ถูกต้องด้านสิ่งแวดล้อมอย่างมีส่วนร่วม	บุคลากรที่ได้รับการอบรมเรื่องของการอนุรักษ์แหล่งธรรมชาติ	0065	บุคลากรที่ได้รับการอบรมเรื่องของการอนุรักษ์แหล่งธรรมชาติ	Tier1	สำนักงานทรัพยากรธรรมชาติและสิ่งแวดล้อมจังหวัดภูเก็ต	จังหวัด	
ความตระหนักรู้และเปลี่ยนแปลงพฤติกรรมด้านสิ่งแวดล้อมของคนไทย	การสร้างการรับรู้จิตสำนึก ค่านิยม และการตระหนักรู้ที่ถูกต้องด้านสิ่งแวดล้อมอย่างมีส่วนร่วม	กิจกรรมในการจัดการทรัพยากรธรรมชาติและสิ่งแวดล้อมของภาคีเครือข่ายด้านสิ่งแวดล้อม	0066	โครงการ/กิจกรรมในการจัดการทรัพยากรธรรมชาติและสิ่งแวดล้อมของภาคีเครือข่ายด้านสิ่งแวดล้อม	Tier1	สำนักงานทรัพยากรธรรมชาติและสิ่งแวดล้อมจังหวัดภูเก็ต	จังหวัด	
ความตระหนักรู้และเปลี่ยนแปลงพฤติกรรมด้านสิ่งแวดล้อมของคนไทย	การสร้างการรับรู้จิตสำนึก ค่านิยม และการตระหนักรู้ที่ถูกต้องด้านสิ่งแวดล้อมอย่างมีส่วนร่วม	ตัวแทนของภาคีเครือข่ายที่เข้าร่วมกิจกรรมการจัดการทรัพยากรธรรมชาติและสิ่งแวดล้อม	0067	ตัวแทนของภาคีเครือข่ายที่เข้าร่วมกิจกรรมการจัดการทรัพยากรธรรมชาติและสิ่งแวดล้อม	Tier1	สำนักงานทรัพยากรธรรมชาติและสิ่งแวดล้อมจังหวัดภูเก็ต	จังหวัด	

ตาราง 13 บัญชีสถิติทางการ “การอนุรักษ์สิ่งแวดล้อมของจังหวัดภูเก็ต” (ต่อ)

หัวข้อคุณค่า (VC)	ปัจจัยแห่งความสำเร็จ (CSF)	ตัวชี้วัด	OS ID	รายการสถิติทางการ	สถานะความพร้อมเผยแพร่ (Tier)	หน่วยงานเจ้าของข้อมูล	ระดับหน่วยงานเจ้าของข้อมูล	หมายเหตุ
ความตระหนักรู้และเปลี่ยนแปลงพฤติกรรมด้านสิ่งแวดล้อมของคนไทย	การสร้างการรับรู้จิตสำนึก ค่านิยม และการตระหนักรู้ที่ถูกต้องด้านสิ่งแวดล้อมอย่างมีส่วนร่วม	งบประมาณในการจัดกิจกรรมการสร้างจิตสำนึกในสังคมต่อสิ่งแวดล้อม	0068	งบประมาณในการจัดกิจกรรมการสร้างจิตสำนึกในสังคมต่อสิ่งแวดล้อม	Tier1	สำนักงานทรัพยากรธรรมชาติและสิ่งแวดล้อมจังหวัดภูเก็ต	จังหวัด	
ความตระหนักรู้และเปลี่ยนแปลงพฤติกรรมด้านสิ่งแวดล้อมของคนไทย	การสร้างการรับรู้จิตสำนึก ค่านิยม และการตระหนักรู้ที่ถูกต้องด้านสิ่งแวดล้อมอย่างมีส่วนร่วม	เครือข่ายอนุรักษ์ทรัพยากรธรรมชาติและสิ่งแวดล้อม	0069	เครือข่ายอาสาสมัครพิทักษ์ทรัพยากรธรรมชาติและสิ่งแวดล้อม	Tier1	กรมการเปลี่ยนแปลงสภาพภูมิอากาศและสิ่งแวดล้อม	กรม	
ความตระหนักรู้และเปลี่ยนแปลงพฤติกรรมด้านสิ่งแวดล้อมของคนไทย	การสร้างการรับรู้จิตสำนึก ค่านิยม และการตระหนักรู้ที่ถูกต้องด้านสิ่งแวดล้อมอย่างมีส่วนร่วม	เครือข่ายอนุรักษ์ทรัพยากรธรรมชาติและสิ่งแวดล้อม	0070	สมาชิกของเครือข่ายอาสาสมัครพิทักษ์ทรัพยากรธรรมชาติและสิ่งแวดล้อม	Tier1	กรมการเปลี่ยนแปลงสภาพภูมิอากาศและสิ่งแวดล้อม	กรม	

ตาราง 13 บัญชีสถิติทางการ “การอนุรักษ์สิ่งแวดล้อมของจังหวัดภูเก็ต” (ต่อ)

หัวข้อคุณค่า (VC)	ปัจจัยแห่งความสำเร็จ (CSF)	ตัวชี้วัด	OS ID	รายการสถิติทางการ	สถานะความพร้อมเผยแพร่ (Tier)	หน่วยงานเจ้าของข้อมูล	ระดับหน่วยงานเจ้าของข้อมูล	หมายเหตุ
ความตระหนักรู้และเปลี่ยนแปลงพฤติกรรมด้านสิ่งแวดล้อมของคนไทย	การสร้างการรับรู้จิตสำนึก ค่านิยม และการตระหนักรู้ที่ถูกต้องด้านสิ่งแวดล้อมอย่างมีส่วนร่วม	เครือข่ายอนุรักษ์ทรัพยากรธรรมชาติและสิ่งแวดล้อม	0071	สมาชิกเครือข่ายอาสาสมัครท้องถิ่นรักษ์โลก	Tier1	สำนักงานส่งเสริมการปกครองท้องถิ่นจังหวัดภูเก็ต	จังหวัด	

ตาราง 14 บัญชีสถิติทางการ “การจัดการขยะของจังหวัดภูเก็ต”

ห่วงโซ่คุณค่า (VC)	ปัจจัยแห่งความสำเร็จ (CSF)	ตัวชี้วัด	OS ID	รายการสถิติทางการ	สถานะความพร้อมเผยแพร่ (Tier)	หน่วยงานเจ้าของข้อมูล	ระดับหน่วยงานเจ้าของข้อมูล	หมายเหตุ
การบริหารจัดการที่เหมาะสมกับประเภทและชนิดขยะ	การแยกประเภทขยะจากแหล่งกำเนิดมลพิษ	แหล่งกำจัดและจัดเก็บขยะมูลฝอย	0072	สถานที่กำจัดขยะมูลฝอยแบบถูกต้องตามหลักสุขาภิบาล	Tier1	สำนักงานส่งเสริมการปกครองท้องถิ่นจังหวัดภูเก็ต	จังหวัด	
การบริหารจัดการที่เหมาะสมกับประเภทและชนิดขยะ	การแยกประเภทขยะจากแหล่งกำเนิดมลพิษ	แหล่งกำจัดและจัดเก็บขยะมูลฝอย	0073	องค์กรปกครองส่วนท้องถิ่นที่มีการให้บริการกำจัดขยะมูลฝอย	Tier1	สำนักงานส่งเสริมการปกครองท้องถิ่นจังหวัดภูเก็ต	จังหวัด	
การบริหารจัดการที่เหมาะสมกับประเภทและชนิดขยะ	การรวบรวมและการขนส่งไปจัดการ	ปริมาณขยะมูลฝอยที่เกิดขึ้นในจังหวัด	0074	ขยะที่เกิดขึ้น	Tier1	เทศบาลนครภูเก็ต	จังหวัด	

ตาราง 14 บัญชีสถิติทางการ “การจัดการขยะของจังหวัดภูเก็ต” (ต่อ)

ห่วงโซ่คุณค่า (VC)	ปัจจัยแห่งความสำเร็จ (CSF)	ตัวชี้วัด	OS ID	รายการสถิติทางการ	สถานะความพร้อมเผยแพร่ (Tier)	หน่วยงานเจ้าของข้อมูล	ระดับหน่วยงานเจ้าของข้อมูล	หมายเหตุ
การบริหารจัดการที่เหมาะสมกับประเภทและชนิดขยะ	การรวบรวมและการขนส่งไปจัดการ	ปริมาณขยะมูลฝอยที่เกิดขึ้นในจังหวัด	0075	ขยะมูลฝอยที่เกิดขึ้น	Tier1	กรมควบคุมมลพิษ	กรม	
การบริหารจัดการที่เหมาะสมกับประเภทและชนิดขยะ	การรวบรวมและการขนส่งไปจัดการ	ปริมาณขยะมูลฝอยที่เกิดขึ้นในจังหวัด	0076	ขยะมูลฝอยเฉลี่ยต่อวัน	Tier1	เทศบาลนครภูเก็ต	จังหวัด	
การบริหารจัดการที่เหมาะสมกับประเภทและชนิดขยะ	การรวบรวมและการขนส่งไปจัดการ	การขนส่งขยะ	0077	พาหนะเก็บขนขยะมูลฝอย	Tier1	เทศบาลนครภูเก็ต	จังหวัด	
การบริหารจัดการที่เหมาะสมกับประเภทและชนิดขยะ	การลดปริมาณการเกิดขยะ/ของเสียและคัดแยกขยะตามหลักการ 3R	ประเภทขยะ	0078	ขยะมูลฝอยทั่วไป	Tier1	สำนักงานส่งเสริมการปกครองท้องถิ่นจังหวัดภูเก็ต	จังหวัด	
การบริหารจัดการที่	การลดปริมาณการเกิดขยะ/ของ	ประเภทขยะ	0079	ขยะอินทรีย์	Tier1	สำนักงานส่งเสริมการ	จังหวัด	

ตาราง 14 บัญชีสถิติทางการ “การจัดการขยะของจังหวัดภูเก็ต” (ต่อ)

ห่วงโซ่คุณค่า (VC)	ปัจจัยแห่งความสำเร็จ (CSF)	ตัวชี้วัด	OS ID	รายการสถิติทางการ	สถานะความพร้อมเผยแพร่ (Tier)	หน่วยงานเจ้าของข้อมูล	ระดับหน่วยงานเจ้าของข้อมูล	หมายเหตุ
เหมาะสมกับประเภทและชนิดขยะ	เสียและคัดแยกขยะตามหลักการ 3R					ปกครองท้องถิ่นจังหวัดภูเก็ต		
การบริหารจัดการที่เหมาะสมกับประเภทและชนิดขยะ	การลดปริมาณการเกิดขยะ/ของเสียและคัดแยกขยะตามหลักการ 3R	ประเภทขยะ	0080	ขยะอันตรายชุมชน	Tier1	เทศบาลนครภูเก็ต	จังหวัด	
การบริหารจัดการที่เหมาะสมกับประเภทและชนิดขยะ	การลดปริมาณการเกิดขยะ/ของเสียและคัดแยกขยะตามหลักการ 3R	ประเภทขยะ	0081	ขยะติดเชื้อ	Tier1	เทศบาลนครภูเก็ต	จังหวัด	
การบริหารจัดการที่เหมาะสมกับประเภทและชนิดขยะ	การลดปริมาณการเกิดขยะ/ของเสียและคัดแยกขยะตามหลักการ 3R	ประเภทขยะ	0082	กากอุตสาหกรรม	Tier1	สำนักงานอุตสาหกรรมจังหวัดภูเก็ต	จังหวัด	
การบริหารจัดการที่เหมาะสมกับ	การกำจัดตามหลักวิชาการ	สัดส่วนปริมาณขยะที่กำจัดถูกต้องต่อปริมาณขยะที่เกิดขึ้น	0083	ขยะที่เก็บขนไปกำจัด	Tier1	เทศบาลนครภูเก็ต	จังหวัด	

ตาราง 14 บัญชีสถิติทางการ “การจัดการขยะของจังหวัดภูเก็ต” (ต่อ)

ห่วงโซ่คุณค่า (VC)	ปัจจัยแห่งความสำเร็จ (CSF)	ตัวชี้วัด	OS ID	รายการสถิติทางการ	สถานะความพร้อมเผยแพร่ (Tier)	หน่วยงานเจ้าของข้อมูล	ระดับหน่วยงานเจ้าของข้อมูล	หมายเหตุ
ประเภทและชนิดขยะ								
การบริหารจัดการที่เหมาะสมกับประเภทและชนิดขยะ	การกำจัดตามหลักวิชาการ	สัดส่วนปริมาณขยะที่กำจัดถูกต้องต่อปริมาณขยะที่เกิดขึ้น	0084	ขยะที่กำจัดถูกต้อง	Tier1	เทศบาลนครภูเก็ต	จังหวัด	
การบริหารจัดการที่เหมาะสมกับประเภทและชนิดขยะ	การกำจัดตามหลักวิชาการ	สัดส่วนปริมาณขยะที่กำจัดถูกต้องต่อปริมาณขยะที่เกิดขึ้น	0085	ขยะมูลฝอยที่ถูกกำจัดถูกต้อง	Tier1	กรมควบคุมมลพิษ	กรม	
การบริหารจัดการที่เหมาะสมกับประเภทและชนิดขยะ	การกำจัดตามหลักวิชาการ	สัดส่วนปริมาณขยะที่กำจัดไม่ถูกต้องต่อปริมาณขยะที่เกิดขึ้น	0086	ขยะมูลฝอยที่ถูกกำจัดไม่ถูกต้อง	Tier1	กรมควบคุมมลพิษ	กรม	
การบริหารจัดการที่เหมาะสมกับประเภทและชนิดขยะ	การนำรีไซเคิลมาใช้ประโยชน์	ขยะมูลฝอยที่นำมาใช้ประโยชน์	0087	ขยะมูลฝอยที่นำไปใช้ประโยชน์	Tier1	เทศบาลนครภูเก็ต	จังหวัด	

ตาราง 14 บัญชีสถิติทางการ “การจัดการขยะของจังหวัดภูเก็ต” (ต่อ)

ห่วงโซ่คุณค่า (VC)	ปัจจัยแห่งความสำเร็จ (CSF)	ตัวชี้วัด	OS ID	รายการสถิติทางการ	สถานะความพร้อมเผยแพร่ (Tier)	หน่วยงานเจ้าของข้อมูล	ระดับหน่วยงานเจ้าของข้อมูล	หมายเหตุ
การบริหารจัดการที่เหมาะสมกับประเภทและชนิดขยะ	การนำรีไซเคิลมาใช้ประโยชน์	ขยะมูลฝอยที่นำมาใช้ประโยชน์	0088	ขยะมูลฝอยที่ถูกนำกลับมาใช้ประโยชน์	Tier1	กรมควบคุมมลพิษ	กรม	
การบริหารจัดการที่เหมาะสมกับประเภทและชนิดขยะ	การนำรีไซเคิลมาใช้ประโยชน์	ขยะมูลฝอยที่นำมาใช้ประโยชน์	0089	ขยะรีไซเคิล	Tier1	สำนักงานส่งเสริมการปกครองท้องถิ่นจังหวัดภูเก็ต	จังหวัด	
กฎหมายนโยบายและระเบียบที่เกี่ยวข้อง	มาตรการทางเศรษฐศาสตร์และการเงินที่เหมาะสม	ค่าใช้จ่ายในการกำจัดขยะมูลฝอย	0090	ค่าใช้จ่ายในการกำจัดขยะมูลฝอย	Tier1	เทศบาลนครภูเก็ต	จังหวัด	
สภาพแวดล้อมที่เอื้อต่อการบริหารจัดการขยะ	เครือข่ายการมีส่วนร่วมในการจัดการขยะและสารเคมี รวมถึงการเฝ้าระวัง	ครัวเรือนที่ได้รับการเก็บขนขยะมูลฝอย	0091	ครัวเรือนที่ได้รับการเก็บขนขยะมูลฝอย	Tier1	สำนักงานส่งเสริมการปกครองท้องถิ่นจังหวัดภูเก็ต	จังหวัด	

ตาราง 14 บัญชีสถิติทางการ “การจัดการขยะของจังหวัดภูเก็ต” (ต่อ)

ห่วงโซ่คุณค่า (VC)	ปัจจัยแห่งความสำเร็จ (CSF)	ตัวชี้วัด	OS ID	รายการสถิติทางการ	สถานะความพร้อมเผยแพร่ (Tier)	หน่วยงานเจ้าของข้อมูล	ระดับหน่วยงานเจ้าของข้อมูล	หมายเหตุ
สภาพแวดล้อมที่เอื้อต่อการบริหารจัดการขยะ	ข้อมูลและฐานข้อมูลที่เกี่ยวข้อง	แผนปฏิบัติการจัดการขยะมูลฝอย	0092	จำนวนแผนปฏิบัติการจัดการขยะมูลฝอยชุมชน “จังหวัดสะอาด”	Tier1	สำนักงานส่งเสริมการปกครองท้องถิ่นจังหวัดภูเก็ต	จังหวัด	

### 3.1.3 บัญชีสถิติทางการที่ 4 สอดคล้องตามประเด็นการพัฒนาด้านที่ 3 การพัฒนาคน ชุมชน สังคม บริการรัฐ และการจัดการความมั่นคง ความปลอดภัยและความสงบเรียบร้อย (Human resource, Social development and Security Management)

#### วัตถุประสงค์

1. เพื่อพัฒนาขีดความสามารถของประชาชนที่เท่าทันการเปลี่ยนแปลงมีภูมิคุ้มกันต่อการเปลี่ยนแปลงอย่างรวดเร็ว โดยเฉพาะการเปลี่ยนแปลง และวิกฤติทางเศรษฐกิจ โดยสอดคล้องกับยุทธศาสตร์ของจังหวัด ประเทศ และนานาชาติ
2. เพื่อพัฒนาบริการของรัฐให้สามารถรองรับการแข่งขันได้ และหนุนเสริมเศรษฐกิจของจังหวัด
3. เพื่อเสริมสร้างความสันติสุขในชุมชน จังหวัด ที่ทุกภาคส่วนเชื่อมั่นและวางใจได้

#### ตัวชี้วัด

1. ความสามารถในการทำงานที่สามารถพัฒนาหรือเพิ่มศักยภาพให้สูงขึ้น (ผลิตภาพแรงงาน)
2. การจัดทำเส้นทางอาหารท่องเที่ยวเชิงอาหาร
3. จำนวนพื้นที่ที่มีระบบการบริการดิจิทัลสาธารณะ WIFI
4. ภัยอาชญากรรมต่อชีวิตและทรัพย์สิน
  - 4.1 กลุ่มคดีความผิดเกี่ยวกับชีวิต ร่างกาย และเพศ ต่อประชากร 100,000 คน
  - 4.2 กลุ่มคดีความผิดเกี่ยวกับทรัพย์สิน ต่อประชากร 100,000 คน

ในการขับเคลื่อนประเด็นการพัฒนาด้านที่ 3 การพัฒนาคน ชุมชน สังคม บริการรัฐ และการจัดการความมั่นคง ความปลอดภัยและความสงบเรียบร้อย (Human resource, Social development and Security Management) ได้มีการวิเคราะห์สถานการณ์ แนวโน้มการพัฒนาจังหวัดภูเก็ต ซึ่งจำเป็นต้องมีบัญชีสถิติทางการที่ตอบประเด็นการพัฒนาดังกล่าว โดยการได้มาซึ่งบัญชีสถิติทางการจะเริ่มจากการวิเคราะห์ห่วงโซ่คุณค่าของประเทศไทย 140 เป้าหมายแผนแม่บทย่อย ภายใต้แผนแม่บทภายใต้ยุทธศาสตร์ชาติ (23 ประเด็น) ที่สอดคล้องกับประเด็นการพัฒนาด้านที่ 3 ของแผนพัฒนาจังหวัดภูเก็ต คือ

- 1) ประเด็น 12 การพัฒนาการเรียนรู้ ประกอบด้วย
  - แผนแม่บทย่อย 12.1 การปฏิรูปกระบวนการเรียนรู้ที่ตอบสนองต่อการเปลี่ยนแปลงในศตวรรษที่ 21  
เป้าหมาย 120101 คนไทยได้รับการศึกษาที่มีคุณภาพตามมาตรฐาน มีทักษะการเรียนรู้ และทักษะที่จำเป็นของโลกศตวรรษที่ 21 ในทุกระดับและสามารถเข้าถึงการเรียนรู้อย่างต่อเนื่องตลอดชีวิต
  - แผนแม่บทย่อย 12.2 การตระหนักถึงพหุปัญญาของมนุษย์ที่หลากหลาย

- เป้าหมาย 120201 ประเทศไทยมีระบบข้อมูลเพื่อส่งเสริมการพัฒนา ศักยภาพตามพหุปัญญา เพื่อประโยชน์ในการพัฒนาและการ ส่งต่อพัฒนาให้เต็มตามศักยภาพเพิ่มขึ้น
- 2) ประเด็น 13 การเสริมสร้างให้คนไทยมีสุขภาวะที่ดี ประกอบด้วย
- แผนแม่บทย่อย 13.1 การสร้างความรอบรู้ด้านสุขภาวะและการป้องกันและ ควบคุมปัจจัยเสี่ยงที่คุกคามสุขภาวะ
- เป้าหมาย 130101 ประชาชนมีความรอบรู้ด้านสุขภาวะสามารถดูแลสุขภาพมี พฤติกรรมสุขภาพที่พึงประสงค์และสามารถป้องกันและลด โรคที่สามารถป้องกันได้เกิดเป็นสังคมเข้มแข็งจิตสำนึกการมี สุขภาพดีสูงขึ้น
- แผนแม่บทย่อย 13.3 การพัฒนาระบบบริการสุขภาพที่ทันสมัยสนับสนุนการสร้าง สุขภาวะที่ดี
- เป้าหมาย 130301 มีระบบสาธารณสุขที่ได้มาตรฐานที่ประชากรทุกระดับเข้าถึง ได้ดีขึ้น
- 3) ประเด็น 15 พลังทางสังคม ประกอบด้วย
- แผนแม่บทย่อย 15.1 การเสริมสร้างทุนทางสังคม
- เป้าหมาย 150101 ภาครัฐพัฒนามีบทบาทในการพัฒนาสังคมมากขึ้นอย่าง ต่อเนื่อง
- แผนแม่บทย่อย 15.2 การรองรับสังคมสูงวัยเชิงรุก
- เป้าหมาย 150201 ประชากรไทยมีการเตรียมการก่อนยามสูงอายุเพื่อให้สูงวัย อย่างมีคุณภาพเพิ่มขึ้น
- เป้าหมาย 150202 ผู้สูงอายุมีความเป็นอยู่ที่ดีขึ้นอย่างต่อเนื่อง

จากตัวชี้วัดและแผนแม่บทภายใต้ยุทธศาสตร์ชาติ (23 ประเด็น) สามารถวิเคราะห์ห่วงโซ่คุณค่าที่ สอดคล้องกับแผนพัฒนาจังหวัดภูเก็ต โดยภายใต้ประเด็น 12 แผนแม่บทย่อย 12.1 - 12.2 จะได้ห่วงโซ่คุณค่า เกี่ยวกับการศึกษาของจังหวัดภูเก็ต ประเด็น 13 แผนแม่บทย่อย 13.1 , 13.3 และประเด็น 15 แผนแม่บทย่อย 15.1 จะได้ห่วงโซ่คุณค่าเกี่ยวกับการพัฒนาคุณภาพชีวิตของประชาชนจังหวัดภูเก็ต ประเด็น 15 แผนแม่บทย่อย 15.2 จะได้ห่วงโซ่คุณค่าเกี่ยวกับผู้สูงอายุของจังหวัดภูเก็ต ซึ่งสามารถจัดทำห่วงโซ่คุณค่า ได้ดังนี้


- 1) ห่วงโซ่คุณค่า “การศึกษาของจังหวัดภูเก็ต” ดังภาพ 22
- 2) ห่วงโซ่คุณค่า “การพัฒนาคุณภาพชีวิตของประชาชนจังหวัดภูเก็ต” ดังภาพ 25
- 3) ห่วงโซ่คุณค่า “ผู้สูงอายุของจังหวัดภูเก็ต” ดังภาพ 26

ในการศึกษาแผนต่าง ๆ ที่เกี่ยวข้องกับห่วงโซ่คุณค่า โดยศึกษายุทธศาสตร์ กลยุทธ์ แนว ทิศทางการพัฒนา ตลอดจนตัวชี้วัดภายใต้แผนระดับ 3 เช่น แผนการศึกษาแห่งชาติ พ.ศ. 2560 – 2579 แผน ยุทธศาสตร์ พม. ระยะ 20 ปี พ.ศ. 2560 – 2579 มาตรการขับเคลื่อนระเบียบวาระแห่งชาติ เรื่อง ผู้สูงอายุ และแผนยุทธศาสตร์ชาติ 20 ปี ด้านสาธารณสุข พ.ศ. 2560 – 2579 ที่สอดคล้องกับปัจจัยสู่ความสำเร็จ พร้อมทั้งกำหนดรายการสถิติที่สำคัญและจำเป็น ทำให้ได้บัญชีสถิติทางการตามประเด็นการพัฒนาที่ 3 คือ

- 1) บัญชีสถิติทางการ “การศึกษาของจังหวัดภูเก็ต” ดังตาราง 15

- 2) บัญชีสถิติทางการ “การพัฒนาคุณภาพชีวิตของประชาชนจังหวัดภูเก็ต” ดังตาราง 16
- 3) บัญชีสถิติทางการ “ผู้สูงอายุของจังหวัดภูเก็ต” ดังตาราง 17

ห่วงโซ่คุณค่า “การพัฒนาการเรียนรู้”

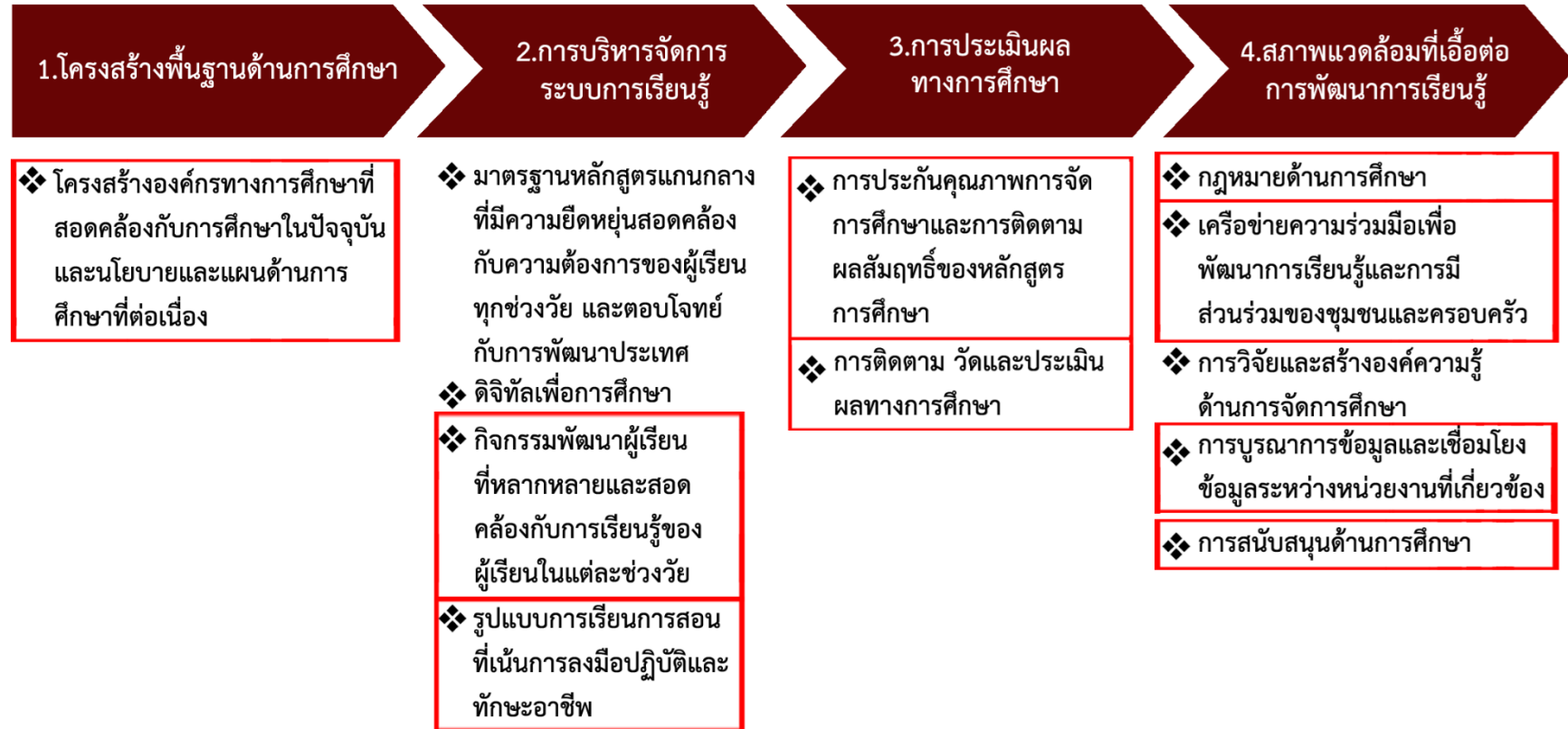


- ❖ หลักสูตรการจัดการศึกษา
- ❖ ผู้สอน (ครู/อาจารย์)
- ❖ รูปแบบและระบบการเรียนรู้
- ❖ การบริหารจัดการระบบการเรียนรู้
- ❖ สภาพแวดล้อมที่เอื้อต่อการพัฒนาการเรียนรู้

- ❖ แหล่งเรียนรู้
- ❖ ผู้สอน (ครู/อาจารย์)
- ❖ ระบบข้อมูล
- ❖ สภาพแวดล้อมที่เอื้อต่อการพัฒนาพหุปัญญา

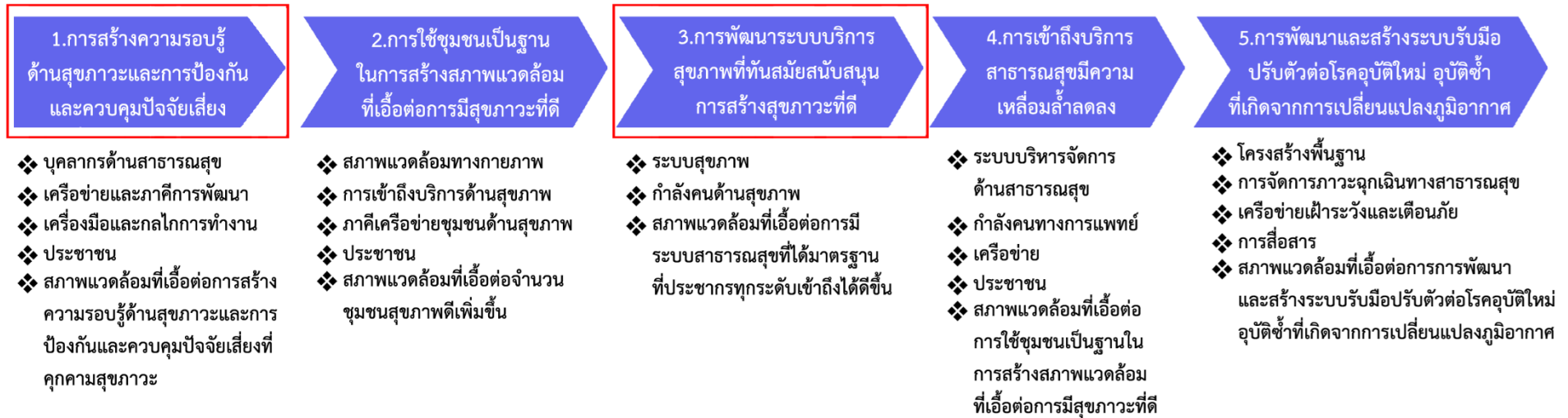
ภาพ 21 ห่วงโซ่คุณค่า “การพัฒนาการเรียนรู้”

ห่วงโซ่คุณค่า “การศึกษาของจังหวัดภูเก็ต”



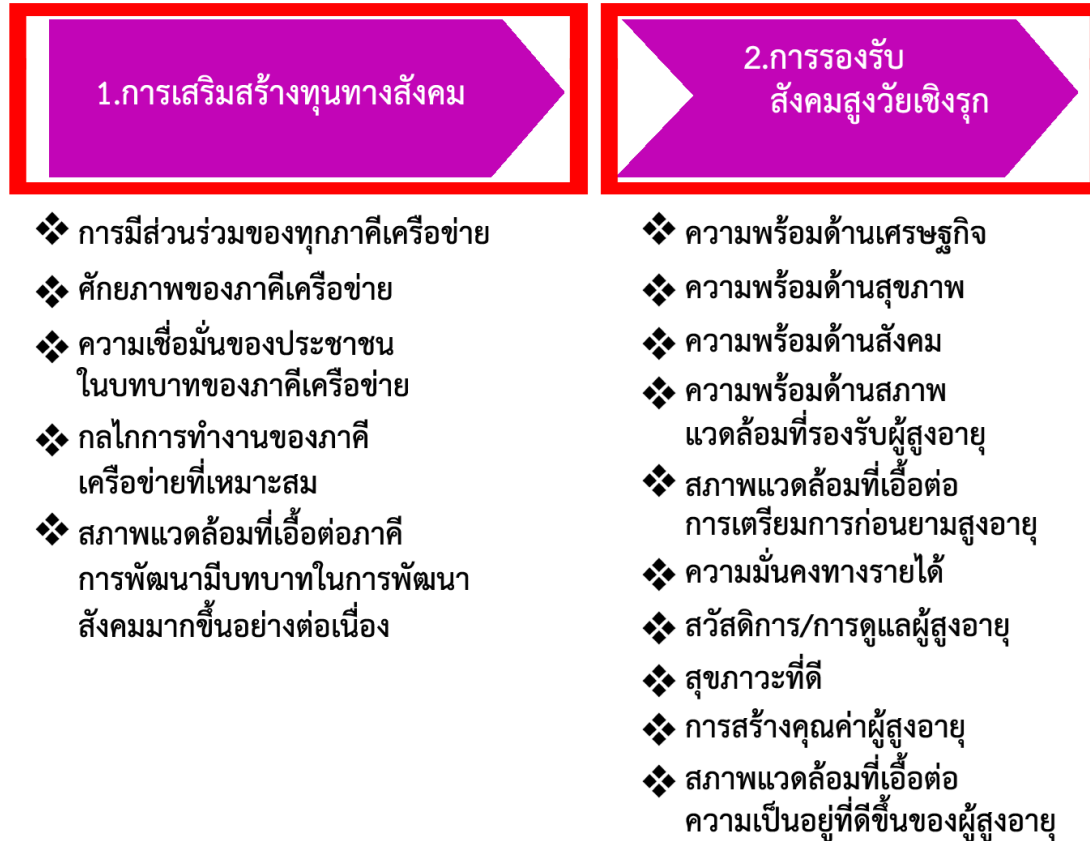
ภาพ 22 ห่วงโซ่คุณค่า “การศึกษาของจังหวัดภูเก็ต”

ห่วงโซ่คุณค่า “การเสริมสร้างให้คนไทยมีสุขภาวะที่ดี”



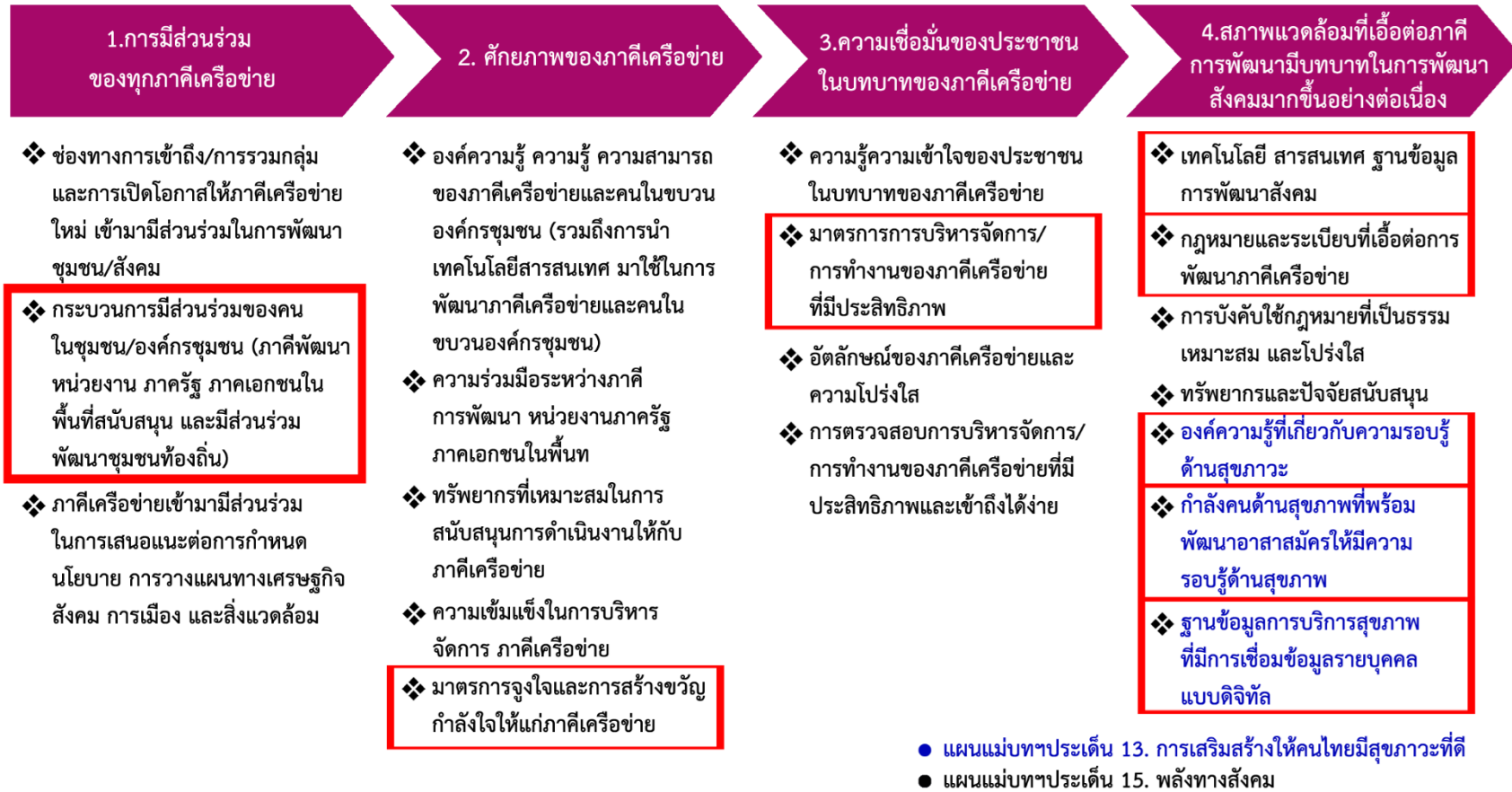
ภาพ 23 ห่วงโซ่คุณค่า “การเสริมสร้างให้คนไทยมีสุขภาวะที่ดี”

## ห่วงโซ่คุณค่า “พลังทางสังคม”



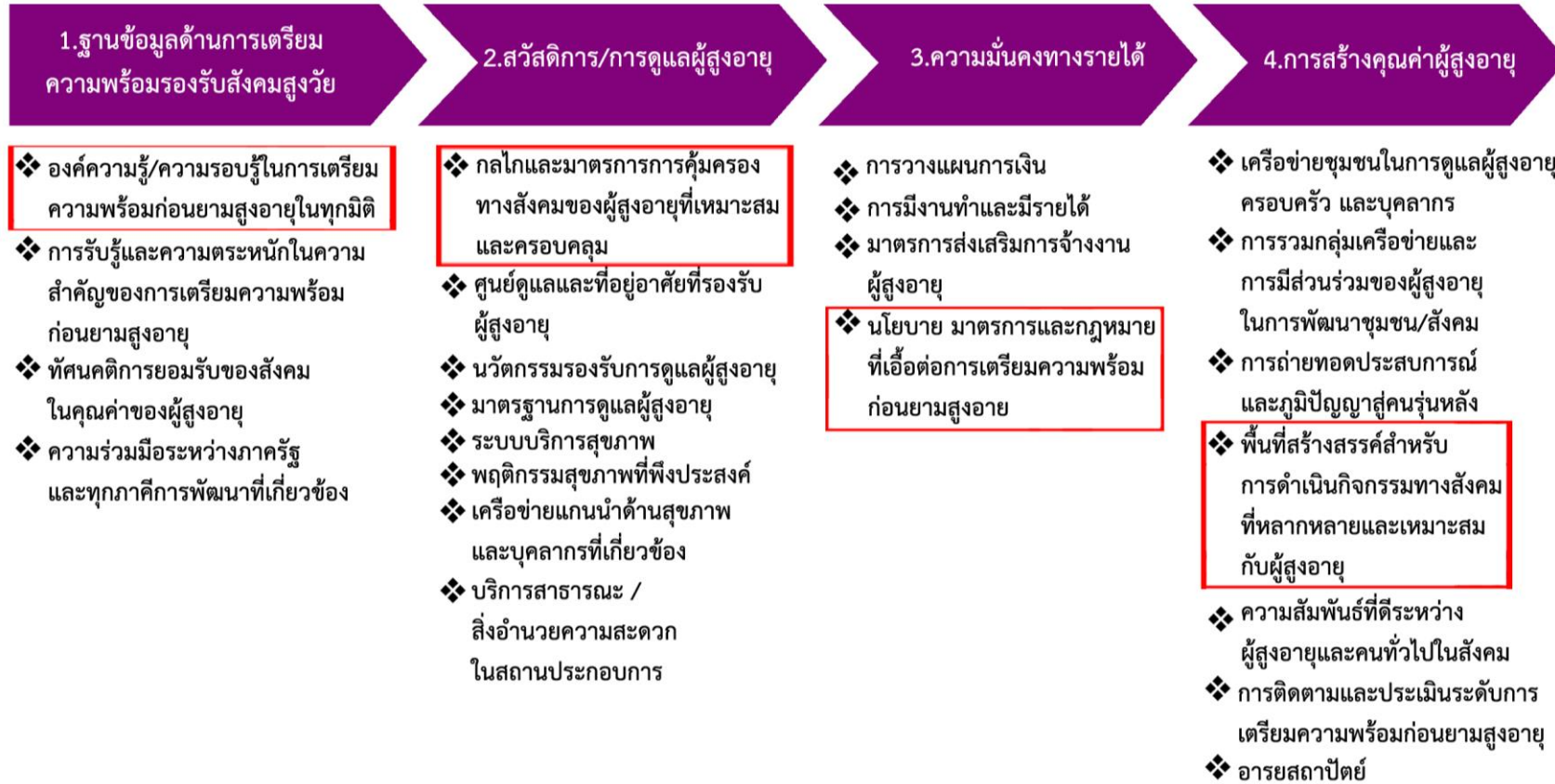
ภาพ 24 ห่วงโซ่คุณค่า “พลังทางสังคม”

ห่วงโซ่คุณค่า “การพัฒนาคุณภาพชีวิตของประชาชนจังหวัดภูเก็ต”



ภาพ 25 ห่วงโซ่คุณค่า “การพัฒนาคุณภาพชีวิตของประชาชนจังหวัดภูเก็ต”

## ห่วงโซ่คุณค่า “ผู้สูงอายุของจังหวัดภูเก็ต”



ภาพ 26 ห่วงโซ่คุณค่า “ผู้สูงอายุของจังหวัดภูเก็ต”

ตาราง 15 บัญชีสถิติทางการ “การศึกษาของจังหวัดภูเก็ต”

ห่วงโซ่คุณค่า (VC)	ปัจจัยแห่งความสำเร็จ (CSF)	ตัวชี้วัด	OS ID	รายการสถิติทางการ	สถานะความพร้อมเผยแพร่ (Tier)	หน่วยงานเจ้าของข้อมูล	ระดับหน่วยงานเจ้าของข้อมูล	หมายเหตุ
โครงสร้างพื้นฐานด้านการศึกษา	โครงสร้างองค์กรทางการศึกษาที่สอดคล้องกับการศึกษาในปัจจุบันและนโยบายและแผนด้านการศึกษาที่ต่อเนื่อง	มีฐานข้อมูลด้านการศึกษาเพื่อใช้ประโยชน์ในการวางแผน การบริหารจัดการ การศึกษา การติดตามและประเมินผล	0093	จำนวนโรงเรียน	Tier1	สำนักงานศึกษาธิการจังหวัดภูเก็ต	จังหวัด	
โครงสร้างพื้นฐานด้านการศึกษา	โครงสร้างองค์กรทางการศึกษาที่สอดคล้องกับการศึกษาในปัจจุบันและนโยบายและแผนด้านการศึกษาที่ต่อเนื่อง	มีฐานข้อมูลด้านการศึกษาเพื่อใช้ประโยชน์ในการวางแผน การบริหารจัดการ การศึกษา การติดตามและประเมินผล	0094	จำนวนห้องเรียน	Tier1	สำนักงานศึกษาธิการจังหวัดภูเก็ต	จังหวัด	

ตาราง 15 บัญชีสถิติทางการ “การศึกษาของจังหวัดภูเก็ต” (ต่อ)

ห่วงโซ่คุณค่า (VC)	ปัจจัยแห่งความสำเร็จ (CSF)	ตัวชี้วัด	OS ID	รายการสถิติทางการ	สถานะความพร้อมเผยแพร่ (Tier)	หน่วยงานเจ้าของข้อมูล	ระดับหน่วยงานเจ้าของข้อมูล	หมายเหตุ
โครงสร้างพื้นฐานด้านการศึกษา	โครงสร้างองค์กรทางการศึกษาที่สอดคล้องกับการศึกษาในปัจจุบันและนโยบายและแผนด้านการศึกษาที่ต่อเนื่อง	มีฐานข้อมูลด้านการศึกษาเพื่อใช้ประโยชน์ในการวางแผน การบริหารจัดการ การศึกษา การติดตามและประเมินผล	0095	ศูนย์เรียนรู้ในชุมชน	Tier1	สำนักงานส่งเสริมการเรียนรู้จังหวัดภูเก็ต	จังหวัด	
โครงสร้างพื้นฐานด้านการศึกษา	โครงสร้างองค์กรทางการศึกษาที่สอดคล้องกับการศึกษาในปัจจุบันและนโยบายและแผนด้านการศึกษาที่ต่อเนื่อง	มีฐานข้อมูลด้านการศึกษาเพื่อใช้ประโยชน์ในการวางแผน การบริหารจัดการ การศึกษา การติดตามและประเมินผล	0096	จำนวนนักเรียน	Tier1	สำนักงานศึกษาธิการจังหวัดภูเก็ต	จังหวัด	
โครงสร้างพื้นฐานด้านการศึกษา	โครงสร้างองค์กรทางการศึกษาที่สอดคล้องกับการศึกษาในปัจจุบันและนโยบายและแผนด้านการศึกษาที่ต่อเนื่อง	มีฐานข้อมูลด้านการศึกษาเพื่อใช้ประโยชน์ในการวางแผน การบริหารจัดการ	0097	สถานประกอบกิจการ ดำเนินการพัฒนาฝีมือแรงงานตาม พ.ร.บ.ส่งเสริม	Tier1	สถาบันพัฒนาฝีมือแรงงาน 21 ภูเก็ต	จังหวัด	

ตาราง 15 บัญชีสถิติทางการ “การศึกษาของจังหวัดภูเก็ต” (ต่อ)

ห่วงโซ่คุณค่า (VC)	ปัจจัยแห่งความสำเร็จ (CSF)	ตัวชี้วัด	OS ID	รายการสถิติทางการ	สถานะความพร้อมเผยแพร่ (Tier)	หน่วยงานเจ้าของข้อมูล	ระดับหน่วยงานเจ้าของข้อมูล	หมายเหตุ
	ปัจจุบันและนโยบายและแผนด้านการศึกษาที่ต่อเนื่อง	การศึกษา การติดตามและประเมินผล		การพัฒนาฝีมือแรงงาน พ.ศ. 2545 และที่แก้ไขเพิ่มเติม				
การบริหารจัดการระบบการเรียนรู้	กิจกรรมพัฒนาผู้เรียนที่หลากหลายและสอดคล้องกับการเรียนรู้ของผู้เรียนในแต่ละช่วงวัย	จำนวนกิจกรรมการพัฒนาทักษะอาชีพ	0098	จำนวนการฝึกอบรมวิชาชีพระยะสั้น	Tier1	วิทยาลัยสารพัดช่างภูเก็ต	จังหวัด	
การบริหารจัดการระบบการเรียนรู้	กิจกรรมพัฒนาผู้เรียนที่หลากหลายและสอดคล้องกับการเรียนรู้ของผู้เรียนในแต่ละช่วงวัย	จำนวนกิจกรรมการพัฒนาทักษะอาชีพ	0099	จำนวนการฝึกอบรมฝีมือแรงงาน	Tier1	สำนักงานส่งเสริมการเรียนรู้จังหวัดภูเก็ต	จังหวัด	
การบริหารจัดการระบบการเรียนรู้	กิจกรรมพัฒนาผู้เรียนที่หลากหลายและสอดคล้องกับการ	จำนวนกิจกรรมการพัฒนาทักษะอาชีพ	0100	จำนวนการฝึกอบรมฝีมือแรงงาน	Tier1	สถาบันพัฒนาฝีมือแรงงาน 21 ภูเก็ต	จังหวัด	

ตาราง 15 บัญชีสถิติทางการ “การศึกษาของจังหวัดภูเก็ต” (ต่อ)

ห่วงโซ่คุณค่า (VC)	ปัจจัยแห่งความสำเร็จ (CSF)	ตัวชี้วัด	OS ID	รายการสถิติทางการ	สถานะความพร้อมเผยแพร่ (Tier)	หน่วยงานเจ้าของข้อมูล	ระดับหน่วยงานเจ้าของข้อมูล	หมายเหตุ
	เรียนรู้ของผู้เรียนในแต่ละช่วงวัย							
การบริหารจัดการระบบการเรียนรู้	กิจกรรมพัฒนาผู้เรียนที่หลากหลายและสอดคล้องกับการเรียนรู้ของผู้เรียนในแต่ละช่วงวัย	จำนวนกิจกรรมการพัฒนาทักษะอาชีพ	0101	การพัฒนาฝีมือแรงงานตาม พ.ร.บ.ส่งเสริมการพัฒนาฝีมือแรงงาน พ.ศ.2545 และที่แก้ไขเพิ่มเติม	Tier1	สถาบันพัฒนาฝีมือแรงงาน 21 ภูเก็ต	จังหวัด	
การบริหารจัดการระบบการเรียนรู้	รูปแบบการเรียนการสอนที่เน้นการลงมือปฏิบัติและทักษะอาชีพ	จำนวนผู้เข้าร่วมกิจกรรมทักษะอาชีพ	0102	จำนวนผู้เข้าร่วมอบรมฝีมือแรงงาน	Tier1	สำนักงานส่งเสริมการเรียนรู้จังหวัดภูเก็ต	จังหวัด	
การบริหารจัดการระบบการเรียนรู้	รูปแบบการเรียนการสอนที่เน้นการลงมือปฏิบัติและทักษะอาชีพ	จำนวนผู้เข้าร่วมกิจกรรมทักษะอาชีพ	0103	จำนวนผู้เข้าร่วมอบรมฝีมือแรงงาน	Tier1	สถาบันพัฒนาฝีมือแรงงาน 21 ภูเก็ต	จังหวัด	
การบริหารจัดการระบบการเรียนรู้	รูปแบบการเรียนการสอนที่เน้นการลงมือปฏิบัติและทักษะอาชีพ	จำนวนผู้เข้าร่วมกิจกรรมทักษะอาชีพ	0104	จำนวนผู้เข้ารับการศึกษาภาคสมทบวิชาชีพพระยาศรีสุนทร	Tier1	วิทยาลัยสารพัดช่างภูเก็ต	จังหวัด	

ตาราง 15 บัญชีสถิติทางการ “การศึกษาของจังหวัดภูเก็ต” (ต่อ)

ห่วงโซ่คุณค่า (VC)	ปัจจัยแห่งความสำเร็จ (CSF)	ตัวชี้วัด	OS ID	รายการสถิติทางการ	สถานะความพร้อมเผยแพร่ (Tier)	หน่วยงานเจ้าของข้อมูล	ระดับหน่วยงานเจ้าของข้อมูล	หมายเหตุ
การประเมินผลทางการศึกษา	การประกันคุณภาพการจัดการศึกษาและการติดตามผลสัมฤทธิ์ของหลักสูตรการศึกษา	อัตรานักเรียนที่จบมัธยมศึกษาตอนต้นแล้วได้ศึกษาต่อมีสัดส่วนมากขึ้น	0105	จำนวนนักเรียนที่จบมัธยมศึกษาตอนต้น	Tier1	สำนักงานศึกษาธิการจังหวัดภูเก็ต	จังหวัด	
การประเมินผลทางการศึกษา	การประกันคุณภาพการจัดการศึกษาและการติดตามผลสัมฤทธิ์ของหลักสูตรการศึกษา	อัตรานักเรียนที่จบมัธยมศึกษาปลายแล้วได้ศึกษาต่อระดับมหาวิทยาลัยมีสัดส่วนมากขึ้น	0106	จำนวนนักเรียนที่จบมัธยมศึกษาตอนปลาย	Tier1	สำนักงานศึกษาธิการจังหวัดภูเก็ต	จังหวัด	
การประเมินผลทางการศึกษา	การประกันคุณภาพการจัดการศึกษาและการติดตามผลสัมฤทธิ์ของหลักสูตรการศึกษา	ผลสัมฤทธิ์ของหลักสูตรการศึกษาทักษะอาชีพ	0107	สัดส่วนของผู้อบรมวิชาชีพระยะสั้นที่ผ่านตามเกณฑ์มาตรฐาน	Tier1	วิทยาลัยสารพัดช่างภูเก็ต	จังหวัด	

ตาราง 15 บัญชีสถิติทางการ “การศึกษาของจังหวัดภูเก็ต” (ต่อ)

ห่วงโซ่คุณค่า (VC)	ปัจจัยแห่งความสำเร็จ (CSF)	ตัวชี้วัด	OS ID	รายการสถิติทางการ	สถานะความพร้อมเผยแพร่ (Tier)	หน่วยงานเจ้าของข้อมูล	ระดับหน่วยงานเจ้าของข้อมูล	หมายเหตุ
การประเมินผลทางการศึกษา	การประกันคุณภาพการจัดการศึกษาและการติดตามผลสัมฤทธิ์ของหลักสูตรการศึกษา	ผลสัมฤทธิ์ของหลักสูตรการศึกษาทักษะอาชีพ	0108	สัดส่วนของผู้อบรมฝีมือแรงงานที่ผ่านตามเกณฑ์มาตรฐาน	Tier1	สำนักงานส่งเสริมการเรียนรู้จังหวัดภูเก็ต	จังหวัด	
การประเมินผลทางการศึกษา	การประกันคุณภาพการจัดการศึกษาและการติดตามผลสัมฤทธิ์ของหลักสูตรการศึกษา	ผลสัมฤทธิ์ของหลักสูตรการศึกษาทักษะอาชีพ	0109	สัดส่วนของผู้อบรมฝีมือแรงงานที่ผ่านตามเกณฑ์มาตรฐาน	Tier1	สถาบันพัฒนาฝีมือแรงงาน 21 ภูเก็ต	จังหวัด	
การประเมินผลทางการศึกษา	การประกันคุณภาพการจัดการศึกษาและการติดตามผลสัมฤทธิ์ของหลักสูตรการศึกษา	ผลสัมฤทธิ์ของหลักสูตรการศึกษาทักษะอาชีพ	0110	ผู้ผ่านการพัฒนาฝีมือแรงงานตาม พ.ร.บ.ส่งเสริมการพัฒนาฝีมือแรงงาน พ.ศ. 2545 และที่แก้ไขเพิ่มเติมตามเกณฑ์มาตรฐาน	Tier1	สถาบันพัฒนาฝีมือแรงงาน 21 ภูเก็ต	จังหวัด	

ตาราง 15 บัญชีสถิติทางการ “การศึกษาของจังหวัดภูเก็ต” (ต่อ)

ห่วงโซ่คุณค่า (VC)	ปัจจัยแห่งความสำเร็จ (CSF)	ตัวชี้วัด	OS ID	รายการสถิติทางการ	สถานะความพร้อมเผยแพร่ (Tier)	หน่วยงานเจ้าของข้อมูล	ระดับหน่วยงานเจ้าของข้อมูล	หมายเหตุ
การประเมินผลทางการศึกษา	การติดตาม วัดและประเมินผลทางการศึกษา	ร้อยละของนักเรียนที่มีคะแนนผลการทดสอบทางการศึกษาระดับชาติขั้นพื้นฐาน (O-NET) แต่ละวิชาผ่านเกณฑ์คะแนนร้อยละ 50 ขึ้นไป เพิ่มขึ้น	0111	ค่าสถิติพื้นฐานระดับจังหวัดของผลการทดสอบ O-NET ชั้นประถมศึกษาปีที่ 6 จำแนกตามสาระการเรียนรู้	Tier1	สถาบันทดสอบทางการศึกษาแห่งชาติ (องค์การมหาชน)	กรม	
การประเมินผลทางการศึกษา	การติดตาม วัดและประเมินผลทางการศึกษา	ร้อยละของนักเรียนที่มีคะแนนผลการทดสอบทางการศึกษาระดับชาติขั้นพื้นฐาน (O-NET) แต่ละวิชาผ่านเกณฑ์คะแนนร้อยละ 50 ขึ้นไป เพิ่มขึ้น	0112	ค่าสถิติพื้นฐานระดับจังหวัดของผลการทดสอบ O-NET ชั้นมัธยมศึกษาปีที่ 3 จำแนกตามสาระการเรียนรู้	Tier1	สถาบันทดสอบทางการศึกษาแห่งชาติ (องค์การมหาชน)	กรม	
การประเมินผลทางการศึกษา	การติดตาม วัดและประเมินผลทางการศึกษา	ร้อยละของนักเรียนที่มีคะแนนผลการทดสอบทางการศึกษาระดับชาติขั้นพื้นฐาน (O-NET) แต่ละวิชาผ่านเกณฑ์คะแนนร้อยละ 50 ขึ้นไป เพิ่มขึ้น	0113	ค่าสถิติพื้นฐานระดับจังหวัดของผลการทดสอบ O-NET ชั้นมัธยมศึกษาปีที่ 6 จำแนกตามสาระการเรียนรู้	Tier1	สถาบันทดสอบทางการศึกษาแห่งชาติ (องค์การมหาชน)	กรม	

ตาราง 15 บัญชีสถิติทางการ “การศึกษาของจังหวัดภูเก็ต” (ต่อ)

ห่วงโซ่คุณค่า (VC)	ปัจจัยแห่งความสำเร็จ (CSF)	ตัวชี้วัด	OS ID	รายการสถิติทางการ	สถานะความพร้อมเผยแพร่ (Tier)	หน่วยงานเจ้าของข้อมูล	ระดับหน่วยงานเจ้าของข้อมูล	หมายเหตุ
การประเมินผลทางการศึกษา	การติดตาม วัดและประเมินผลทางการศึกษา	ร้อยละของนักเรียนที่มีคะแนนผลการทดสอบทางการศึกษาระดับชาติขั้นพื้นฐาน (N-NET) แต่ละวิชาผ่านเกณฑ์คะแนนร้อยละ 50 ขึ้นไป เพิ่มขึ้น	0114	ผลการทดสอบทางการศึกษาระดับชาติ การศึกษานอกระบบโรงเรียน (N-NET) ระดับประถมศึกษา	Tier1	สำนักงานศึกษาธิการจังหวัดภูเก็ต	จังหวัด	
การประเมินผลทางการศึกษา	การติดตาม วัดและประเมินผลทางการศึกษา	ร้อยละของนักเรียนที่มีคะแนนผลการทดสอบทางการศึกษาระดับชาติขั้นพื้นฐาน (N-NET) แต่ละวิชาผ่านเกณฑ์คะแนนร้อยละ 50 ขึ้นไป เพิ่มขึ้น	0115	ผลการทดสอบทางการศึกษาระดับชาติ การศึกษานอกระบบโรงเรียน (N-NET) ระดับมัธยมศึกษาตอนต้น	Tier1	สำนักงานศึกษาธิการจังหวัดภูเก็ต	จังหวัด	
การประเมินผลทางการศึกษา	การติดตาม วัดและประเมินผลทางการศึกษา	ร้อยละของนักเรียนที่มีคะแนนผลการทดสอบทางการศึกษาระดับชาติขั้นพื้นฐาน (N-NET) แต่ละวิชาผ่านเกณฑ์คะแนนร้อยละ 50 ขึ้นไป เพิ่มขึ้น	0116	ผลการทดสอบทางการศึกษาระดับชาติ การศึกษานอกระบบโรงเรียน (N-NET) ระดับมัธยมศึกษาตอนปลาย	Tier1	สำนักงานศึกษาธิการจังหวัดภูเก็ต	จังหวัด	

ตาราง 15 บัญชีสถิติทางการ “การศึกษาของจังหวัดภูเก็ต” (ต่อ)

ห่วงโซ่คุณค่า (VC)	ปัจจัยแห่งความสำเร็จ (CSF)	ตัวชี้วัด	OS ID	รายการสถิติทางการ	สถานะความพร้อมเผยแพร่ (Tier)	หน่วยงานเจ้าของข้อมูล	ระดับหน่วยงานเจ้าของข้อมูล	หมายเหตุ
การประเมินผลทางการศึกษา	การติดตาม วัดและประเมินผลทางการศึกษา	ร้อยละของนักเรียนที่มีคะแนนผลการทดสอบทางการศึกษาระดับชาติขั้นพื้นฐาน (V-NET) แต่ละวิชาผ่านเกณฑ์คะแนนร้อยละ 50 ขึ้นไป เพิ่มขึ้น	0117	ผลการทดสอบทางการศึกษาระดับชาติด้านอาชีวศึกษา (V-NET)	Tier1	สำนักงานศึกษาธิการจังหวัดภูเก็ต	จังหวัด	
สภาพแวดล้อมที่เอื้อต่อการพัฒนาการเรียนรู้	กฎหมายด้านการศึกษา	ผู้เรียนที่ไม่มีหลักฐานทางทะเบียนราษฎร (G-code)	0118	ผู้เรียนที่ไม่มีหลักฐานทางทะเบียนราษฎร (G-code)	Tier1	สำนักงานปลัดกระทรวงศึกษาธิการ	กรม	
สภาพแวดล้อมที่เอื้อต่อการพัฒนาการเรียนรู้	เครือข่ายความร่วมมือเพื่อพัฒนาการเรียนรู้และการมีส่วนร่วมของชุมชนและครอบครัว	การจัดกิจกรรมพัฒนาทักษะการใช้ชีวิต	0119	การจัดกิจกรรมพัฒนาทักษะการใช้ชีวิต	Tier1	สำนักงานส่งเสริมการเรียนรู้จังหวัดภูเก็ต	จังหวัด	
สภาพแวดล้อมที่เอื้อต่อการพัฒนาการเรียนรู้	เครือข่ายความร่วมมือเพื่อพัฒนาการเรียนรู้และการมีส่วนร่วม	การจัดกิจกรรมพัฒนาทักษะการใช้ชีวิต	0120	ผู้เข้าร่วมกิจกรรมพัฒนาทักษะการใช้ชีวิต	Tier1	สำนักงานส่งเสริมการเรียนรู้จังหวัดภูเก็ต	จังหวัด	

ตาราง 15 บัญชีสถิติทางการ “การศึกษาของจังหวัดภูเก็ต” (ต่อ)

ห่วงโซ่คุณค่า (VC)	ปัจจัยแห่งความสำเร็จ (CSF)	ตัวชี้วัด	OS ID	รายการสถิติทางการ	สถานะความพร้อมเผยแพร่ (Tier)	หน่วยงานเจ้าของข้อมูล	ระดับหน่วยงานเจ้าของข้อมูล	หมายเหตุ
	ของชุมชนและครอบครัว							
สภาพแวดล้อมที่เอื้อต่อการพัฒนาการเรียนรู้	การบูรณาการข้อมูลและเชื่อมโยงข้อมูลระหว่างหน่วยงานที่เกี่ยวข้อง	อัตราการออกกลางคันของผู้เรียนระดับการศึกษาขั้นพื้นฐานลดลง	0121	จำนวนนักเรียนออกกลางคัน	Tier1	สำนักงานศึกษาธิการจังหวัดภูเก็ต	จังหวัด	
สภาพแวดล้อมที่เอื้อต่อการพัฒนาการเรียนรู้	การบูรณาการข้อมูลและเชื่อมโยงข้อมูลระหว่างหน่วยงานที่เกี่ยวข้อง	อัตราเด็กที่ไม่ได้รับการศึกษาน้อยลง	0122	จำนวนเด็กที่ไม่ได้รับการศึกษา	Tier1	สำนักงานศึกษาธิการจังหวัดภูเก็ต	จังหวัด	
สภาพแวดล้อมที่เอื้อต่อการพัฒนาการเรียนรู้	การบูรณาการข้อมูลและเชื่อมโยงข้อมูลระหว่างหน่วยงานที่เกี่ยวข้อง	อัตราเด็กที่ไม่ได้รับการศึกษาน้อยลง	0123	อัตราเด็กที่ไม่ได้รับการศึกษา (Out-of-School Children : OOSC)	Tier1	สำนักงานเลขาธิการสภาการศึกษา	กรม	
สภาพแวดล้อมที่เอื้อต่อการพัฒนาการเรียนรู้	การสนับสนุนด้านการศึกษา	งบประมาณการพัฒนาการเรียนรู้	0124	งบประมาณในการพัฒนาศูนย์เรียนรู้ประเภทต่าง ๆ	Tier1	สำนักงานส่งเสริมการ	จังหวัด	

ตาราง 15 บัญชีสถิติทางการ “การศึกษาของจังหวัดภูเก็ต” (ต่อ)

ห่วงโซ่คุณค่า (VC)	ปัจจัยแห่งความสำเร็จ (CSF)	ตัวชี้วัด	OS ID	รายการสถิติทางการ	สถานะความพร้อมเผยแพร่ (Tier)	หน่วยงานเจ้าของข้อมูล	ระดับหน่วยงานเจ้าของข้อมูล	หมายเหตุ
						เรียนรู้จังหวัดภูเก็ต		
สภาพแวดล้อมที่เอื้อต่อการพัฒนาการเรียนรู้	การสนับสนุนด้านการศึกษา	งบประมาณการพัฒนาการเรียนรู้	0125	งบประมาณในการจัดกิจกรรมการพัฒนาทักษะการใช้ชีวิต	Tier1	สำนักงานส่งเสริมการเรียนรู้จังหวัดภูเก็ต	จังหวัด	

ตาราง 16 บัญชีสถิติทางการ “การพัฒนาคุณภาพชีวิตของประชาชนจังหวัดภูเก็ต”

ห่วงโซ่คุณค่า (VC)	ปัจจัยแห่งความสำเร็จ (CSF)	ตัวชี้วัด	OS ID	รายการสถิติทางการ	สถานะความพร้อมเผยแพร่ (Tier)	หน่วยงานเจ้าของข้อมูล	ระดับหน่วยงานเจ้าของข้อมูล	หมายเหตุ
การมีส่วนร่วมของทุกภาคีเครือข่าย	กระบวนการมีส่วนร่วมของคนในชุมชน/องค์กรชุมชน(ภาคีพัฒนา หน่วยงานภาครัฐ ภาคเอกชนในพื้นที่สนับสนุนและมีส่วนร่วมพัฒนาชุมชนท้องถิ่น)	สหกรณ์ในจังหวัด	0126	สหกรณ์ในจังหวัด	Tier1	สำนักงานสหกรณ์จังหวัดภูเก็ต	จังหวัด	
การมีส่วนร่วมของทุกภาคีเครือข่าย	กระบวนการมีส่วนร่วมของคนในชุมชน/องค์กรชุมชน(ภาคีพัฒนา หน่วยงานภาครัฐ ภาคเอกชนในพื้นที่สนับสนุนและมีส่วนร่วมพัฒนาชุมชนท้องถิ่น)	ประชากรในจังหวัดที่เป็นสมาชิกสหกรณ์	0127	ประชากรในจังหวัดที่เป็นสมาชิกสหกรณ์	Tier1	สำนักงานสหกรณ์จังหวัดภูเก็ต	จังหวัด	

ตาราง 16 บัญชีสถิติทางการ “การพัฒนาคุณภาพชีวิตของประชาชนจังหวัดภูเก็ต” (ต่อ)

ห่วงโซ่คุณค่า (VC)	ปัจจัยแห่งความสำเร็จ (CSF)	ตัวชี้วัด	OS ID	รายการสถิติทางการ	สถานะความพร้อมเผยแพร่ (Tier)	หน่วยงานเจ้าของข้อมูล	ระดับหน่วยงานเจ้าของข้อมูล	หมายเหตุ
การมีส่วนร่วมของทุกภาคีเครือข่าย	กระบวนการมีส่วนร่วมของคนในชุมชน/องค์กรชุมชน(ภาคีพัฒนาหน่วยงานภาครัฐ ภาคเอกชนในพื้นที่สนับสนุน และมีส่วนร่วมพัฒนาชุมชนท้องถิ่น)	จำนวนกลุ่มเกษตรกร	0128	จำนวนกลุ่มเกษตรกร	Tier1	สำนักงานสหกรณ์จังหวัดภูเก็ต	จังหวัด	
การมีส่วนร่วมของทุกภาคีเครือข่าย	กระบวนการมีส่วนร่วมของคนในชุมชน/องค์กรชุมชน(ภาคีพัฒนาหน่วยงานภาครัฐ ภาคเอกชนในพื้นที่สนับสนุน และมีส่วนร่วมพัฒนาชุมชนท้องถิ่น)	จำนวนเกษตรกร	0129	จำนวนสมาชิกกลุ่มเกษตรกร	Tier1	สำนักงานสหกรณ์จังหวัดภูเก็ต	จังหวัด	

ตาราง 16 บัญชีสถิติทางการ “การพัฒนาคุณภาพชีวิตของประชาชนจังหวัดภูเก็ต” (ต่อ)

ห่วงโซ่คุณค่า (VC)	ปัจจัยแห่งความสำเร็จ (CSF)	ตัวชี้วัด	OS ID	รายการสถิติทางการ	สถานะความพร้อมเผยแพร่ (Tier)	หน่วยงานเจ้าของข้อมูล	ระดับหน่วยงานเจ้าของข้อมูล	หมายเหตุ
การมีส่วนร่วมของทุกภาคีเครือข่าย	กระบวนการมีส่วนร่วมของคนในชุมชน/องค์กรชุมชน(ภาคีพัฒนาหน่วยงานภาครัฐ ภาคเอกชนในพื้นที่สนับสนุน และมีส่วนร่วมพัฒนาชุมชนท้องถิ่น)	จำนวนประชากร	0130	ประชากรทั้งหมด	Tier1	กรมการปกครอง	กรม	
ศักยภาพของภาคีเครือข่าย	มาตรการจูงใจและการสร้างขวัญกำลังใจให้แก่ภาคีเครือข่าย	สถานที่ทางศาสนา	0131	จำนวนวัด	Tier1	สำนักงานพระพุทธศาสนาจังหวัดภูเก็ต	จังหวัด	
ศักยภาพของภาคีเครือข่าย	มาตรการจูงใจและการสร้างขวัญกำลังใจให้แก่ภาคีเครือข่าย	สถานที่ทางศาสนา	0132	รายชื่อวัด	Tier1	สำนักงานพระพุทธศาสนาจังหวัดภูเก็ต	จังหวัด	

ตาราง 16 บัญชีสถิติทางการ “การพัฒนาคุณภาพชีวิตของประชาชนจังหวัดภูเก็ต” (ต่อ)

ห่วงโซ่คุณค่า (VC)	ปัจจัยแห่งความสำเร็จ (CSF)	ตัวชี้วัด	OS ID	รายการสถิติทางการ	สถานะความพร้อมเผยแพร่ (Tier)	หน่วยงานเจ้าของข้อมูล	ระดับหน่วยงานเจ้าของข้อมูล	หมายเหตุ
ศักยภาพของภาคีเครือข่าย	มาตรการจูงใจและการสร้างขวัญกำลังใจให้แก่ภาคีเครือข่าย	สถานที่ทางศาสนา	0133	รายชื่อที่พักสงฆ์	Tier1	สำนักงานพระพุทธศาสนาจังหวัดภูเก็ต	จังหวัด	
ความเชื่อมั่นของประชาชนในบทบาทของภาคีเครือข่าย	มาตรการการบริหารจัดการ/การทำงานของภาคีเครือข่ายที่มีประสิทธิภาพ	ความสามารถในการทำงานที่สามารถพัฒนาหรือเพิ่มศักยภาพให้สูงขึ้น (ผลิตภาพแรงงาน)	0134	อัตราการจ้างงานในพื้นที่	Tier1	สำนักงานจัดงานจังหวัดภูเก็ต	จังหวัด	
สภาพแวดล้อมที่เอื้อต่อภาคีการพัฒนาที่มีบทบาทในการพัฒนาสังคมมากขึ้นอย่างต่อเนื่อง	เทคโนโลยีสารสนเทศฐานข้อมูลการพัฒนาสังคม	ร้อยละของประชากรที่เข้าถึงอินเทอร์เน็ต	0135	ร้อยละของประชากรอายุ 6 ปีขึ้นไป ที่ใช้อินเทอร์เน็ต	Tier1	สำนักงานสถิติแห่งชาติ	กรม	
สภาพแวดล้อมที่เอื้อต่อภาคีการพัฒนาที่มีบทบาทในการพัฒนาสังคมมากขึ้นอย่างต่อเนื่อง	เทคโนโลยีสารสนเทศฐานข้อมูลการพัฒนาสังคม	ร้อยละของประชากรที่เข้าถึงอินเทอร์เน็ต	0136	ร้อยละของประชากรอายุ 6 ปีขึ้นไป ที่ใช้อุปกรณ์เทคโนโลยีสารสนเทศและการสื่อสาร	Tier1	สำนักงานสถิติแห่งชาติ	กรม	

ตาราง 16 บัญชีสถิติทางการ “การพัฒนาคุณภาพชีวิตของประชาชนจังหวัดภูเก็ต” (ต่อ)

ห่วงโซ่คุณค่า (VC)	ปัจจัยแห่งความสำเร็จ (CSF)	ตัวชี้วัด	OS ID	รายการสถิติทางการ	สถานะความพร้อมเผยแพร่ (Tier)	หน่วยงานเจ้าของข้อมูล	ระดับหน่วยงานเจ้าของข้อมูล	หมายเหตุ
สภาพแวดล้อมที่เอื้อต่อภาคีการพัฒนาที่มีบทบาทในการพัฒนาสังคมมากขึ้นอย่างต่อเนื่อง	กฎหมายและระเบียบที่เอื้อต่อการพัฒนาภาคีเครือข่าย	แผนพัฒนาจังหวัดภูเก็ต	0137	แผนพัฒนาจังหวัดภูเก็ต	Tier1	สำนักงานจังหวัดภูเก็ต	จังหวัด	
สภาพแวดล้อมที่เอื้อต่อภาคีการพัฒนาที่มีบทบาทในการพัฒนาสังคมมากขึ้นอย่างต่อเนื่อง	องค์ความรู้ที่เกี่ยวข้องกับความรอบรู้ด้านสุขภาวะ	ร้อยละประชากรที่เจ็บป่วยที่เป็นผู้ป่วยนอกและผู้ป่วยใน	0138	อัตราการใช้บริการผู้ป่วยนอกและผู้ป่วยใน ในโรงพยาบาลรัฐ	Tier1	สำนักงานสาธารณสุขจังหวัดภูเก็ต	จังหวัด	
สภาพแวดล้อมที่เอื้อต่อภาคีการพัฒนาที่มีบทบาทในการพัฒนาสังคมมากขึ้นอย่างต่อเนื่อง	องค์ความรู้ที่เกี่ยวข้องกับความรอบรู้ด้านสุขภาวะ	ร้อยละประชากรที่เจ็บป่วยที่เป็นผู้ป่วยนอกและผู้ป่วยใน	0139	สาเหตุการป่วยของผู้ป่วยใน ตามกลุ่มโรค10 อันดับแรก	Tier1	สำนักงานสาธารณสุขจังหวัดภูเก็ต	จังหวัด	
สภาพแวดล้อมที่เอื้อต่อภาคีการพัฒนาที่มีบทบาทในการพัฒนา	องค์ความรู้ที่เกี่ยวข้องกับความรอบรู้ด้านสุขภาวะ	ร้อยละประชากรที่เจ็บป่วยที่เป็นผู้ป่วยนอกและผู้ป่วยใน	0140	สาเหตุการป่วยของผู้ป่วยนอกตามกลุ่มโรค10 อันดับแรก	Tier1	สำนักงานสาธารณสุขจังหวัดภูเก็ต	จังหวัด	

ตาราง 16 บัญชีสถิติทางการ “การพัฒนาคุณภาพชีวิตของประชาชนจังหวัดภูเก็ต” (ต่อ)

ห่วงโซ่คุณค่า (VC)	ปัจจัยแห่งความสำเร็จ (CSF)	ตัวชี้วัด	OS ID	รายการสถิติทางการ	สถานะความพร้อมเผยแพร่ (Tier)	หน่วยงานเจ้าของข้อมูล	ระดับหน่วยงานเจ้าของข้อมูล	หมายเหตุ
สังคมมากขึ้นอย่างต่อเนื่อง								
สภาพแวดล้อมที่เอื้อต่อภาคีการพัฒนาที่มีบทบาทในการพัฒนาสังคมมากขึ้นอย่างต่อเนื่อง	กำลังคนด้านสุขภาพที่พร้อมพัฒนาอาสาสมัครให้มีความรอบรู้ด้านสุขภาพ	จำนวนอาสาสมัครสาธารณสุขประจำหมู่บ้าน	0141	จำนวนอาสาสมัครสาธารณสุขประจำหมู่บ้าน	Tier1	สำนักงานสาธารณสุขจังหวัดภูเก็ต	จังหวัด	
สภาพแวดล้อมที่เอื้อต่อภาคีการพัฒนาที่มีบทบาทในการพัฒนาสังคมมากขึ้นอย่างต่อเนื่อง	ฐานข้อมูลการบริการสุขภาพที่มีการเชื่อมข้อมูลรายบุคคลแบบดิจิทัล	ร้อยละประชากรที่เจ็บป่วยที่เป็นผู้ป่วยนอก	0142	จำนวนประชากรแยกตามหน่วยบริการสุขภาพและชนิดการอยู่อาศัย	Tier1	สำนักงานสาธารณสุขจังหวัดภูเก็ต	จังหวัด	

ตาราง 17 บัญชีสถิติทางการ “ผู้สูงอายุของจังหวัดภูเก็ต”

ห่วงโซ่คุณค่า (VC)	ปัจจัยแห่งความสำเร็จ (CSF)	ตัวชี้วัด	OS ID	รายการสถิติทางการ	สถานะความพร้อมเผยแพร่ (Tier)	หน่วยงานเจ้าของข้อมูล	ระดับหน่วยงานเจ้าของข้อมูล	หมายเหตุ
ฐานข้อมูลด้านการเตรียมความพร้อมรองรับสังคมสูงวัย	องค์ความรู้/ความรู้ในการเตรียมความพร้อมก่อนยามสูงอายุในทุกมิติ	มีฐานข้อมูลด้านผู้สูงอายุเพื่อใช้ประโยชน์ในการวางแผนต่าง ๆ	0143	ประชากรสูงอายุ 60 ปี ขึ้นไป	Tier1	ที่ทำการปกครองจังหวัดภูเก็ต	จังหวัด	
สวัสดิการ/การดูแลผู้สูงอายุ	กลไก และมาตรการการคุ้มครองทางสังคมของผู้สูงอายุที่เหมาะสมและครอบคลุม	ร้อยละผู้สูงอายุที่จดทะเบียนคนพิการ	0144	ผู้สูงอายุที่จดทะเบียนคนพิการ	Tier1	กรมส่งเสริมและพัฒนาคุณภาพชีวิตคนพิการ	กรม	
สวัสดิการ/การดูแลผู้สูงอายุ	กลไก และมาตรการการคุ้มครองทางสังคมของผู้สูงอายุที่เหมาะสมและครอบคลุม	ร้อยละผู้สูงอายุอยู่กับครอบครัวยากจนยากลำบาก ที่ได้รับการช่วยเหลือ	0145	ผู้สูงอายุอยู่กับครอบครัวยากจน ยากลำบาก ที่ได้รับการช่วยเหลือ	Tier1	สำนักงานพัฒนาสังคมและความมั่นคงของมนุษย์จังหวัดภูเก็ต	จังหวัด	

ตาราง 17 บัญชีสถิติทางการ “ผู้สูงอายุของจังหวัดภูเก็ต” (ต่อ)

หัวข้อคุณค่า (VC)	ปัจจัยแห่งความสำเร็จ (CSF)	ตัวชี้วัด	OS ID	รายการสถิติทางการ	สถานะความพร้อมเผยแพร่ (Tier)	หน่วยงานเจ้าของข้อมูล	ระดับหน่วยงานเจ้าของข้อมูล	หมายเหตุ
สวัสดิการ/การดูแลผู้สูงอายุ	กลไก และ มาตรการการคุ้มครองทางสังคมของผู้สูงอายุที่เหมาะสมและครอบคลุม	ร้อยละผู้สูงอายุที่ได้รับการปรับปรุงซ่อมแซมที่อยู่อาศัย	0146	ผู้สูงอายุที่ได้รับการปรับปรุงซ่อมแซมที่อยู่อาศัย	Tier1	สำนักงานพัฒนาสังคมและความมั่นคงของมนุษย์จังหวัดภูเก็ต	จังหวัด	
สวัสดิการ/การดูแลผู้สูงอายุ	กลไก และ มาตรการการคุ้มครองทางสังคมของผู้สูงอายุที่เหมาะสมและครอบคลุม	ร้อยละครอบครัวผู้สูงอายุที่ต้องการรับค่าจัดการศพตามประเพณี	0147	ครอบครัวผู้สูงอายุที่ต้องการรับค่าจัดการศพตามประเพณี	Tier1	สำนักงานพัฒนาสังคมและความมั่นคงของมนุษย์จังหวัดภูเก็ต	จังหวัด	
ความมั่นคงทางรายได้	นโยบาย มาตรการ และ กฎหมายที่เอื้อต่อการเตรียมความพร้อมก่อนยามสูงอายุ	จำนวนผู้สูงอายุที่ได้รับเบี้ยยังชีพ	0148	ผู้สูงอายุที่ได้รับเบี้ยยังชีพ	Tier1	สำนักงานส่งเสริมการปกครองท้องถิ่นจังหวัดภูเก็ต	จังหวัด	

ตาราง 17 บัญชีสถิติทางการ “ผู้สูงอายุของจังหวัดภูเก็ต” (ต่อ)

หัวข้อคุณค่า (VC)	ปัจจัยแห่งความสำเร็จ (CSF)	ตัวชี้วัด	OS ID	รายการสถิติทางการ	สถานะความพร้อมเผยแพร่ (Tier)	หน่วยงานเจ้าของข้อมูล	ระดับหน่วยงานเจ้าของข้อมูล	หมายเหตุ
ความมั่นคงทางรายได้	นโยบาย มาตรการ และ กฎหมายที่เอื้อต่อการเตรียมความพร้อมก่อนยามสูงอายุ	ร้อยละการกักเงินกองทุน ประกอบอาชีพจากกองทุน ผู้สูงอายุ	0149	ผู้สูงอายุกักเงินกองทุน ประกอบอาชีพจากกองทุน ผู้สูงอายุ	Tier1	สำนักงานพัฒนาสังคมและความมั่นคงของมนุษย์ จังหวัดภูเก็ต	จังหวัด	
การสร้างคุณค่าผู้สูงอายุ	พื้นที่สร้างสรรค์ สำหรับการดำเนิน กิจกรรมทางสังคม ที่หลากหลายและเหมาะสมกับ ผู้สูงอายุ	ร้อยละของการส่งเสริมการเรียนรู้เพื่อพัฒนาศักยภาพ ผู้สูงอายุ	0150	ชมรมผู้สูงอายุ	Tier1	สำนักงาน สาธารณสุข จังหวัดภูเก็ต	จังหวัด	
การสร้างคุณค่าผู้สูงอายุ	พื้นที่สร้างสรรค์ สำหรับการดำเนิน กิจกรรมทางสังคม ที่หลากหลายและเหมาะสมกับ ผู้สูงอายุ	ร้อยละของการส่งเสริมการเรียนรู้เพื่อพัฒนาศักยภาพ ผู้สูงอายุ	0151	คลังปัญญาผู้สูงอายุ	Tier1	สำนักงานพัฒนาสังคมและความมั่นคงของมนุษย์ จังหวัดภูเก็ต	จังหวัด	

ตาราง 17 บัญชีสถิติทางการ “ผู้สูงอายุของจังหวัดภูเก็ต” (ต่อ)

ห่วงโซ่คุณค่า (VC)	ปัจจัยแห่งความสำเร็จ (CSF)	ตัวชี้วัด	OS ID	รายการสถิติทางการ	สถานะความพร้อมเผยแพร่ (Tier)	หน่วยงานเจ้าของข้อมูล	ระดับหน่วยงานเจ้าของข้อมูล	หมายเหตุ
การสร้างคุณค่าผู้สูงอายุ	พื้นที่สร้างสรรค์สำหรับการดำเนินกิจกรรมทางสังคมที่หลากหลายและเหมาะสมกับผู้สูงอายุ	ร้อยละของการส่งเสริมการเรียนรู้เพื่อพัฒนาศักยภาพผู้สูงอายุ	0152	โรงเรียนผู้สูงอายุ	Tier1	สำนักงานพัฒนาสังคมและความมั่นคงของมนุษย์จังหวัดภูเก็ต	จังหวัด	
การสร้างคุณค่าผู้สูงอายุ	พื้นที่สร้างสรรค์สำหรับการดำเนินกิจกรรมทางสังคมที่หลากหลายและเหมาะสมกับผู้สูงอายุ	ร้อยละของการส่งเสริมการเรียนรู้เพื่อพัฒนาศักยภาพผู้สูงอายุ	0153	ศูนย์พัฒนาคุณภาพชีวิตและส่งเสริมอาชีพผู้สูงอายุ	Tier1	สำนักงานพัฒนาสังคมและความมั่นคงของมนุษย์จังหวัดภูเก็ต	จังหวัด	

## 3.2 บัญชีสถิติทางการตามตัวชี้วัดการพัฒนาระดับจังหวัด

จากรายงานตัวชี้วัดการพัฒนาระดับจังหวัดและกลุ่มจังหวัด เดือนกันยายน พ.ศ. 2566 ของสำนักงานสภาพัฒนาการเศรษฐกิจและสังคมแห่งชาติ พบว่า จังหวัดภูเก็ตมีตัวชี้วัดต้องพัฒนาในลำดับแรกคือ มิติด้านเศรษฐกิจและความมั่งคั่ง โดยเฉพาะตัวชี้วัด อัตราการเปลี่ยนแปลงของรายได้เฉลี่ยของเดือนของครัวเรือนในจังหวัด อัตราการเปลี่ยนแปลงของผลิตภัณฑ์จังหวัด อัตราการขยายตัวรายได้ท่องเที่ยว อัตราการว่างงาน และครัวเรือนที่มีที่อยู่อาศัยใช้วัสดุคงทนและเป็นของตนเอง เพื่อให้ค่าดัชนีการพัฒนามีค่าสูงกว่าค่ากลางของประเทศ ในขณะที่เดียวกันต้องมีการพัฒนาในมิติด้านสันติภาพและยุติธรรม ด้านการพัฒนาคน ด้านสิ่งแวดล้อม และด้านความเป็นหุ้นส่วนพัฒนาควบคู่กันไปด้วย ซึ่งการพัฒนาในแต่ละมิติจะต้องอาศัยข้อมูลต่าง ๆ ที่เกี่ยวข้องเป็นตัวบ่งชี้ว่าจังหวัดได้มีการพัฒนาไปในทิศทางที่ดีขึ้น ซึ่งมีรายการสถิติที่สำคัญและจำเป็น ตามตัวชี้วัดการพัฒนาจังหวัด ดังตารางที่ 18

ตาราง 18 บัญชีสถิติทางการ “ตัวชี้วัดการพัฒนาระดับจังหวัด จังหวัดภูเก็ต”

มิติการพัฒนา	OS ID	รายการสถิติทางการ	สถานะความพร้อม เผยแพร่ (Tier)	หน่วยงานเจ้าของข้อมูล	ระดับหน่วยงาน เจ้าของข้อมูล	หมายเหตุ
ด้านการพัฒนาคน	0154	สัดส่วนประชากรยากจน (ร้อยละ)	Tier1	สำนักงานสภาพัฒนาการ เศรษฐกิจและสังคมแห่งชาติ	กรม	
ด้านการพัฒนาคน	0155	ทารกแรกเกิดที่มีน้ำหนักต่ำกว่าเกณฑ์ (ร้อยละ)	Tier1	สำนักงานสภาพัฒนาการ เศรษฐกิจและสังคมแห่งชาติ	กรม	
ด้านการพัฒนาคน	0156	เด็ก 0 – 5 ปีที่มีพัฒนาการสมวัย (ร้อยละ)	Tier1	สำนักงานสภาพัฒนาการ เศรษฐกิจและสังคมแห่งชาติ	กรม	
ด้านการพัฒนาคน	0157	อัตราการคลอดมีชีพในหญิงอายุ 15 – 19 ปี (ต่อประชากรหญิงอายุ 15 – 19 ปีพันคน)	Tier1	สำนักงานสภาพัฒนาการ เศรษฐกิจและสังคมแห่งชาติ	กรม	
ด้านการพัฒนาคน	0158	ประชากรที่เจ็บป่วยที่เป็นผู้ป่วยใน (ร้อยละ)	Tier1	สำนักงานสภาพัฒนาการ เศรษฐกิจและสังคมแห่งชาติ	กรม	
ด้านการพัฒนาคน	0159	อัตราส่วนประชากรต่อแพทย์ (คน/แพทย์)	Tier1	สำนักงานสภาพัฒนาการ เศรษฐกิจและสังคมแห่งชาติ	กรม	
ด้านการพัฒนาคน	0160	การเข้าเรียนมัธยมศึกษาตอนปลายและ อาชีวศึกษา (ร้อยละ)	Tier1	สำนักงานสภาพัฒนาการ เศรษฐกิจและสังคมแห่งชาติ	กรม	
ด้านการพัฒนาคน	0161	จำนวนปีการศึกษาเฉลี่ยประชากรไทยอายุ 15 – 59 ปี (ปี)	Tier1	สำนักงานสภาพัฒนาการ เศรษฐกิจและสังคมแห่งชาติ	กรม	
ด้านการพัฒนาคน	0162	คะแนนเฉลี่ยการทดสอบ O – NET ระดับ มัธยมศึกษาตอนปลาย (คะแนน)	Tier1	สำนักงานสภาพัฒนาการ เศรษฐกิจและสังคมแห่งชาติ	กรม	

ตาราง 18 บัญชีสถิติทางการ “ตัวชี้วัดการพัฒนาระดับจังหวัด จังหวัดภูเก็ต” (ต่อ)

มิติการพัฒนา	OS ID	รายการสถิติทางการ	สถานะความพร้อม เผยแพร่ (Tier)	หน่วยงานเจ้าของข้อมูล	ระดับ หน่วยงาน เจ้าของข้อมูล	หมายเหตุ
ด้านเศรษฐกิจและ ความมั่งคั่ง	0163	อัตราการเปลี่ยนแปลงของรายได้เฉลี่ยของ เดือนของครัวเรือนในจังหวัด (ร้อยละ)	Tier1	สำนักงานสภาพัฒนาการ เศรษฐกิจและสังคมแห่งชาติ	กรม	
ด้านเศรษฐกิจและ ความมั่งคั่ง	0164	อัตราการเปลี่ยนแปลงของผลิตภัณฑ์จังหวัด (ร้อยละ)	Tier1	สำนักงานสภาพัฒนาการ เศรษฐกิจและสังคมแห่งชาติ	กรม	
ด้านเศรษฐกิจและ ความมั่งคั่ง	0165	มูลค่าผลิตภัณฑ์จังหวัดเฉลี่ยต่อหัว (บาท/ คน)	Tier1	สำนักงานสภาพัฒนาการ เศรษฐกิจและสังคมแห่งชาติ	กรม	
ด้านเศรษฐกิจและ ความมั่งคั่ง	0166	อัตราการขยายตัวรายได้ท่องเที่ยว (ร้อยละ)	Tier1	สำนักงานสภาพัฒนาการ เศรษฐกิจและสังคมแห่งชาติ	กรม	
ด้านเศรษฐกิจและ ความมั่งคั่ง	0167	อัตราการว่างงาน (ร้อยละ)	Tier1	สำนักงานสภาพัฒนาการ เศรษฐกิจและสังคมแห่งชาติ	กรม	
ด้านเศรษฐกิจและ ความมั่งคั่ง	0168	อัตราส่วนหนี้เฉลี่ยต่อรายได้เฉลี่ยของ ครัวเรือน (เท่า)	Tier1	สำนักงานสภาพัฒนาการ เศรษฐกิจและสังคมแห่งชาติ	กรม	
ด้านเศรษฐกิจและ ความมั่งคั่ง	0169	ผลิตภาพแรงงาน (บาท/คน)	Tier1	สำนักงานสภาพัฒนาการ เศรษฐกิจและสังคมแห่งชาติ	กรม	
ด้านเศรษฐกิจและ ความมั่งคั่ง	0170	แรงงานที่มีหลักประกันทางสังคม (ร้อยละ)	Tier1	สำนักงานสภาพัฒนาการ เศรษฐกิจและสังคมแห่งชาติ	กรม	
ด้านเศรษฐกิจและ ความมั่งคั่ง	0171	ครัวเรือนที่มีที่อยู่อาศัยใช้วัสดุคงทนและเป็น ของตนเอง (ร้อยละ)	Tier1	สำนักงานสภาพัฒนาการ เศรษฐกิจและสังคมแห่งชาติ	กรม	
ด้านเศรษฐกิจและ ความมั่งคั่ง	0172	หมู่บ้านที่ถนนสายหลักใช้การได้ตลอดปี (ร้อยละ)	Tier1	สำนักงานสภาพัฒนาการ เศรษฐกิจและสังคมแห่งชาติ	กรม	

ตาราง 18 บัญชีสถิติทางการ “ตัวชี้วัดการพัฒนาระดับจังหวัด จังหวัดภูเก็ต” (ต่อ)

มิติการพัฒนา	OS ID	รายการสถิติทางการ	สถานะความพร้อม เผยแพร่ (Tier)	หน่วยงานเจ้าของข้อมูล	ระดับ หน่วยงาน เจ้าของข้อมูล	หมายเหตุ
ด้านเศรษฐกิจและ ความมั่งคั่ง	0173	สัมประสิทธิ์ความไม่เสมอภาคของรายได้	Tier1	สำนักงานสภาพัฒนาการ เศรษฐกิจและสังคมแห่งชาติ	กรม	
ด้านสิ่งแวดล้อม	0174	อัตราการเปลี่ยนแปลงของพื้นที่ป่าไม้ใน จังหวัด (ร้อยละ)	Tier1	สำนักงานสภาพัฒนาการ เศรษฐกิจและสังคมแห่งชาติ	กรม	
ด้านสิ่งแวดล้อม	0175	สัดส่วนปริมาณขยะที่กำจัดถูกต้องต่อ ปริมาณขยะที่เกิดขึ้น (ร้อยละ)	Tier1	สำนักงานสภาพัฒนาการ เศรษฐกิจและสังคมแห่งชาติ	กรม	
ด้านสิ่งแวดล้อม	0176	ครัวเรือนที่เข้าถึงน้ำประปา (ร้อยละ)	Tier1	สำนักงานสภาพัฒนาการ เศรษฐกิจและสังคมแห่งชาติ	กรม	
ด้านสิ่งแวดล้อม	0177	ประชากรที่ประสบภัยพิบัติ (ร้อยละ)	Tier1	สำนักงานสภาพัฒนาการ เศรษฐกิจและสังคมแห่งชาติ	กรม	
ด้านสิ่งแวดล้อม	0178	อัตราการร้องเรียนปัญหามลพิษ (เรื่องต่อ ประชากรแสนคน)	Tier1	สำนักงานสภาพัฒนาการ เศรษฐกิจและสังคมแห่งชาติ	กรม	
ด้านสันติภาพและ ยุติธรรม	0179	การแจ้งความคดี ชีวิต ร่างกาย เพศ และคดี ประทุษร้ายต่อทรัพย์สิน (รายต่อประชากรแสน คน)	Tier1	สำนักงานสภาพัฒนาการ เศรษฐกิจและสังคมแห่งชาติ	กรม	
ด้านสันติภาพและ ยุติธรรม	0180	จำนวนผู้ต้องหาคดียาเสพติด (ต่อแสนคน)	Tier1	สำนักงานสภาพัฒนาการ เศรษฐกิจและสังคมแห่งชาติ	กรม	
ด้านสันติภาพและ ยุติธรรม	0181	จำนวนผู้เข้ารับการรักษาพยาบาล (ต่อแสนคน)	Tier1	สำนักงานสภาพัฒนาการ เศรษฐกิจและสังคมแห่งชาติ	กรม	

ตาราง 18 บัญชีสถิติทางการ “ตัวชี้วัดการพัฒนาระดับจังหวัด จังหวัดภูเก็ต” (ต่อ)

มิติการพัฒนา	OS ID	รายการสถิติทางการ	สถานะความพร้อม เผยแพร่ (Tier)	หน่วยงานเจ้าของข้อมูล	ระดับ หน่วยงาน เจ้าของข้อมูล	หมายเหตุ
ด้านสันติภาพและ ยุติธรรม	0182	จำนวนเจ้าหน้าที่ตำรวจ (ต่อแสนคน)	Tier1	สำนักงานสภาพัฒนาการ เศรษฐกิจและสังคมแห่งชาติ	กรม	
ด้านสันติภาพและ ยุติธรรม	0183	การฆ่าตัวตายสำเร็จ (รายต่อประชากร แสนคน)	Tier1	สำนักงานสภาพัฒนาการ เศรษฐกิจและสังคมแห่งชาติ	กรม	
ด้านความเป็น หุ้นส่วนพัฒนา	0184	ประชากรที่เข้าถึงอินเทอร์เน็ต (ร้อยละ)	Tier1	สำนักงานสภาพัฒนาการ เศรษฐกิจและสังคมแห่งชาติ	กรม	
ด้านความเป็น หุ้นส่วนพัฒนา	0185	ภาษีที่ท้องถิ่นจัดเก็บได้ต่อรายได้รวมที่ไม่ รวมเงินอุดหนุนและเงินอุดหนุนเฉพาะกิจ (ร้อยละ)	Tier1	สำนักงานสภาพัฒนาการ เศรษฐกิจและสังคมแห่งชาติ	กรม	
ด้านความเป็น หุ้นส่วนพัฒนา	0186	ความสามารถในการเบิกจ่ายงบประมาณ ของจังหวัด (ร้อยละ)	Tier1	สำนักงานสภาพัฒนาการ เศรษฐกิจและสังคมแห่งชาติ	กรม	
ด้านความเป็น หุ้นส่วนพัฒนา	0187	จำนวนองค์กรชุมชน (แห่งต่อประชากร แสนคน)	Tier1	สำนักงานสภาพัฒนาการ เศรษฐกิจและสังคมแห่งชาติ	กรม	

## สถานการณ์สถิติทางการ และแนวทางการพัฒนาสถิติทางการ/แผนกำหนดความรับผิดชอบ

### 4.1 สถานการณ์รายการสถิติทางการ

บัญชีสถิติทางการตามแผนพัฒนาสถิติระดับจังหวัดภูเก็ต พ.ศ. 2566 – 2570 (ฉบับทบทวนประจำปีงบประมาณ พ.ศ. 2568) คือ บัญชีสถิติทางการจังหวัดภูเก็ต ซึ่งประกอบด้วยบัญชีสถิติทางการย่อย 7 บัญชี ดังนี้

- 4.1.1 บัญชีสถิติทางการ “การท่องเที่ยวของจังหวัดภูเก็ต”
- 4.1.2 บัญชีสถิติทางการ “การอนุรักษ์สิ่งแวดล้อมของจังหวัดภูเก็ต”
- 4.1.3 บัญชีสถิติทางการ “การจัดการขยะของจังหวัดภูเก็ต”
- 4.1.4 บัญชีสถิติทางการ “การศึกษาของจังหวัดภูเก็ต”
- 4.1.5 บัญชีสถิติทางการ “การพัฒนาคุณภาพชีวิตของประชาชนจังหวัดภูเก็ต”
- 4.1.6 บัญชีสถิติทางการ “ผู้สูงอายุของจังหวัดภูเก็ต”
- 4.1.7 บัญชีสถิติทางการ “ตัวชี้วัดการพัฒนาระดับจังหวัด จังหวัดภูเก็ต”

#### 4.1.1 บัญชีสถิติทางการ “การท่องเที่ยวของจังหวัดภูเก็ต”

เป็นชุดข้อมูลประเด็นการพัฒนาจังหวัด ประเด็นที่ 1 การพัฒนาสู่เมืองเศรษฐกิจที่ขับเคลื่อนด้วยนวัตกรรม และบริการมูลค่าสูงระดับนานาชาติ (Value based economy and high value service) มีรายการสถิติทางการทั้งหมด 57 รายการ มีสถานะความพร้อมเผยแพร่ของข้อมูลที่เป็น Tier 1 จำนวน 57 รายการ คิดเป็นร้อยละ 100

#### 4.1.2 บัญชีสถิติทางการ “การอนุรักษ์สิ่งแวดล้อมของจังหวัดภูเก็ต”

เป็นชุดข้อมูลประเด็นการพัฒนาจังหวัด ประเด็นการพัฒนาที่ 2 การพัฒนาเมืองเพื่อรองรับการเติบโตที่ทันสมัย และเป็นมิตรกับสิ่งแวดล้อม มีรายการสถิติทางการทั้งหมด 14 รายการ มีสถานะความพร้อมเผยแพร่ของข้อมูลที่เป็น Tier 1 จำนวน 14 รายการ คิดเป็นร้อยละ 100

### 4.1.3 บัญชีสถิติทางการ “การจัดการขยะของจังหวัดภูเก็ต”

เป็นชุดข้อมูลประเด็นการพัฒนาจังหวัด ประเด็นการพัฒนาที่ 2 การพัฒนาเมืองเพื่อรองรับการเติบโตที่ทันสมัย และเป็นมิตรกับสิ่งแวดล้อม มีรายการสถิติทางการทั้งหมด 21 รายการ มีสถานะความพร้อมเผยแพร่ของข้อมูลที่เป็น Tier 1 จำนวน 21 รายการ คิดเป็นร้อยละ 100

### 4.1.4 บัญชีสถิติทางการ “การศึกษาของจังหวัดภูเก็ต”

เป็นชุดข้อมูลประเด็นการพัฒนาจังหวัด ประเด็นการพัฒนาที่ 3 การพัฒนาคน ชุมชน สังคม บริการรัฐ และการจัดการความมั่นคง ความปลอดภัยและความสงบเรียบร้อย (Human resource, Social development and Security Management) มีรายการสถิติทางการทั้งหมด 33 รายการ มีสถานะความพร้อมเผยแพร่ของข้อมูลที่เป็น Tier 1 จำนวน 33 รายการ คิดเป็นร้อยละ 100

### 4.1.5 บัญชีสถิติทางการ “การพัฒนาคุณภาพชีวิตของประชาชนจังหวัดภูเก็ต”

เป็นชุดข้อมูลประเด็นการพัฒนาจังหวัด ประเด็นการพัฒนาที่ 3 การพัฒนาคน ชุมชน สังคม บริการรัฐ และการจัดการความมั่นคง ความปลอดภัยและความสงบเรียบร้อย (Human resource, Social development and Security Management) มีรายการสถิติทางการทั้งหมด 17 รายการ มีสถานะความพร้อมเผยแพร่ของข้อมูลที่เป็น Tier 1 จำนวน 17 รายการ คิดเป็นร้อยละ 100


### 4.1.6 บัญชีสถิติทางการ “ผู้สูงอายุของจังหวัดภูเก็ต”

เป็นชุดข้อมูลประเด็นการพัฒนาจังหวัด ประเด็นการพัฒนาที่ 3 การพัฒนาคน ชุมชน สังคม บริการรัฐ และการจัดการความมั่นคง ความปลอดภัยและความสงบเรียบร้อย (Human resource, Social development and Security Management) มีรายการสถิติทางการทั้งหมด 11 รายการ มีสถานะความพร้อมเผยแพร่ของข้อมูลที่เป็น Tier 1 จำนวน 11 รายการ คิดเป็นร้อยละ 100

### 4.1.7 บัญชีสถิติทางการ “ตัวชี้วัดการพัฒนาระดับจังหวัด จังหวัดภูเก็ต”

เป็นชุดข้อมูลตัวชี้วัดการพัฒนาจังหวัด จังหวัดภูเก็ต มีรายการสถิติทางการทั้งหมด 34 รายการ มีสถานะความพร้อมเผยแพร่ของข้อมูลที่เป็น Tier 1 จำนวน 34 รายการ คิดเป็นร้อยละ 100

สรุปจำนวนบัญชีสถิติทางการตามแผนพัฒนาสถิติระดับจังหวัด จังหวัดภูเก็ต พ.ศ. 2566 – 2570 (ฉบับทบทวนประจำปีงบประมาณ พ.ศ. 2568) ดังภาพ 26



ภาพ 27 จำนวนรายการสถิติทางการจำแนกตามบัญชีสถิติทางการและสถานะความพร้อมเผยแพร่ของข้อมูล

## 4.2 แนวทางการพัฒนารายการสถิติทางการ

### 4.2.1 รายการสถิติทางการของจังหวัด

บัญชีสถิติทางการจังหวัดภูเก็ต ตามแผนพัฒนาสถิติระดับจังหวัดภูเก็ต พ.ศ. 2566 – 2570 (ฉบับทบทวนประจำปีงบประมาณ พ.ศ. 2568) มีจำนวนรายการสถิติทางการทั้งสิ้น 187 รายการ โดยมีสถานะความพร้อมเผยแพร่ของข้อมูล (Tier) ดังนี้

- 1) รายการสถิติทางการที่กรมเป็นเจ้าของ จำนวน 50 รายการ โดยมี
  - รายการสถิติทางการที่ความพร้อมเผยแพร่ของข้อมูลเป็น Tier1 จำนวน 50 รายการ ดังภาพ 28
- 2) รายการสถิติทางการที่จังหวัดเป็นเจ้าของ จำนวน 137 รายการ โดยมี
  - รายการสถิติทางการที่ความพร้อมเผยแพร่ของข้อมูลเป็น Tier1 จำนวน 137 รายการ

สรุปจำนวนรายการสถิติทางการจำแนกตามตามความเป็นเจ้าของและความพร้อมเผยแพร่ของข้อมูล ดังภาพ 28



ภาพ 28 จำนวนรายการสถิติทางการจำแนกตามตามความเป็นเจ้าของและความพร้อมเผยแพร่ของข้อมูล  
สรุปจำนวนรายการสถิติทางการจำแนกตามบัญชีสถิติทางการ ความพร้อมเผยแพร่ของข้อมูล และ  
ความเป็นเจ้าของข้อมูล แสดงดังตาราง 21

ตาราง 19 จำนวนรายการสถิติทางการ จำแนกตามบัญชีสถิติทางการ ความพร้อมเผยแพร่ของข้อมูล และความเป็นเจ้าของข้อมูล

ความพร้อมเผยแพร่ของข้อมูล	Tier 1			Tier 2 (มีหน่วยงานรับผิดชอบ)			Tier 3	รวม
	กรม	จังหวัด	รวม	กรม	จังหวัด	รวม	รวม	
บัญชีสถิติทางการ								
ระดับหน่วยงานเจ้าของข้อมูล								
การท่องเที่ยวของจังหวัดภูเก็ต	-	57	57	-	-	-	-	57
การอนุรักษ์สิ่งแวดล้อมของจังหวัดภูเก็ต	3	11	14	-	-	-	-	14
การจัดการขยะของจังหวัดภูเก็ต	4	17	21	-	-	-	-	21
การศึกษาของจังหวัดภูเก็ต	5	28	33	-	-	-	-	33
การพัฒนาคุณภาพชีวิตของประชาชนจังหวัดภูเก็ต	3	14	17	-	-	-	-	17
ผู้สูงอายุของจังหวัดภูเก็ต	1	10	11	-	-	-	-	11
ตัวชี้วัดการพัฒนาระดับจังหวัด จังหวัดภูเก็ต	34	-	34	-	-	-	-	34
<b>รวมทั้งสิ้น</b>	<b>50</b>	<b>137</b>	<b>187</b>	<b>-</b>	<b>-</b>	<b>-</b>	<b>-</b>	<b>187</b>

## 1) รายการสถิติทางการที่กรมเป็นเจ้าของ

การพัฒนารายการสถิติทางการจะพิจารณาความพร้อมเผยแพร่ของข้อมูลและหน่วยงานของแต่ละรายการสถิติทางการ เพื่อจัดทำแนวทางการพัฒนารายการสถิติทางการ ซึ่งพบว่า มีรายการสถิติทางการที่กรมเป็นเจ้าของข้อมูล จำนวน 50 รายการ ประกอบด้วย

- รายการสถิติทางการที่ความพร้อมเผยแพร่ของข้อมูลเป็น Tier 1 จำนวน 50 รายการ โดยมีรายละเอียดแสดงดังตาราง 20

ตาราง 20 รายการสถิติทางการที่กรมเป็นเจ้าของข้อมูล จำแนกตามความพร้อมเผยแพร่ของข้อมูล

ลำดับ	OS ID	รายการสถิติทางการ/ชุดข้อมูล	หน่วยงาน	ชื่อบัญชีสถิติทางการ
<b>Tier 1</b>				
1	0060	ป่าไม้	กรมป่าไม้	ประเด็นการพัฒนาที่ 2
2	0069	เครือข่ายอาสาสมัครพิทักษ์ทรัพยากรธรรมชาติและสิ่งแวดล้อม	กรมการเปลี่ยนแปลงสภาพภูมิอากาศและสิ่งแวดล้อม	ประเด็นการพัฒนาที่ 2
3	0070	สมาชิกของเครือข่ายอาสาสมัครพิทักษ์ทรัพยากรธรรมชาติและสิ่งแวดล้อม	กรมการเปลี่ยนแปลงสภาพภูมิอากาศและสิ่งแวดล้อม	ประเด็นการพัฒนาที่ 2
4	0075	ขยะมูลฝอยที่เกิดขึ้น	กรมควบคุมมลพิษ	ประเด็นการพัฒนาที่ 2
5	0085	ขยะมูลฝอยที่ถูกกำจัดถูกต้อง	กรมควบคุมมลพิษ	ประเด็นการพัฒนาที่ 2
6	0086	ขยะมูลฝอยที่ถูกกำจัดไม่ถูกต้อง	กรมควบคุมมลพิษ	ประเด็นการพัฒนาที่ 2
7	0088	ขยะมูลฝอยที่ถูกนำกลับมาใช้ประโยชน์	กรมควบคุมมลพิษ	ประเด็นการพัฒนาที่ 2
8	0111	ค่าสถิติพื้นฐานระดับจังหวัด ของผลการทดสอบ O-NET ชั้นประถมศึกษาปีที่ 6 จำแนกตามสาระการเรียนรู้	สถาบันทดสอบทางการศึกษาแห่งชาติ (องค์การมหาชน)	ประเด็นการพัฒนาที่ 3
9	0112	ค่าสถิติพื้นฐานระดับจังหวัด ของผลการทดสอบ O-NET ชั้นมัธยมศึกษาปีที่ 3 จำแนกตามสาระการเรียนรู้	สถาบันทดสอบทางการศึกษาแห่งชาติ (องค์การมหาชน)	ประเด็นการพัฒนาที่ 3
10	0113	ค่าสถิติพื้นฐานระดับจังหวัด ของผลการทดสอบ O-NET ชั้นมัธยมศึกษาปีที่ 6 จำแนกตามสาระการเรียนรู้	สถาบันทดสอบทางการศึกษาแห่งชาติ (องค์การมหาชน)	ประเด็นการพัฒนาที่ 3
11	0118	ผู้เรียนที่ไม่มีหลักฐานทางทะเบียนราษฎร (G-code)	สำนักงานปลัดกระทรวงศึกษาธิการ	ประเด็นการพัฒนาที่ 3
12	0123	อัตราเด็กที่ไม่ได้รับการศึกษา (Out-of-School Children : OOSC)	สำนักงานเลขาธิการสภาการศึกษา	ประเด็นการพัฒนาที่ 3
13	0130	ประชากรทั้งหมด	กรมการปกครอง	ประเด็นการพัฒนาที่ 3
14	0135	ร้อยละของประชากรอายุ 6 ปีขึ้นไป ที่ใช้อินเทอร์เน็ต	สำนักงานสถิติแห่งชาติ	ประเด็นการพัฒนาที่ 3

ตาราง 20 รายการสถิติทางการที่กรมเป็นเจ้าของข้อมูล จำแนกตามความพร้อมเผยแพร่ของข้อมูล (ต่อ)

ลำดับ	OS ID	รายการสถิติทางการ/ชุดข้อมูล	หน่วยงาน	ข้อบัญญัติสถิติทางการ
15	0136	ร้อยละของประชากรอายุ 6 ปีขึ้นไป ที่ใช้อุปกรณ์เทคโนโลยีสารสนเทศและการสื่อสาร	สำนักงานสถิติแห่งชาติ	ประเด็นการพัฒนาที่ 3
16	0144	ผู้สูงอายุที่จดทะเบียนคนพิการ	กรมส่งเสริมและพัฒนาคุณภาพชีวิตคนพิการ	ประเด็นการพัฒนาที่ 3
17	0154	สัดส่วนประชากรยากจน (ร้อยละ)	สำนักงานสภาพัฒนาการเศรษฐกิจและสังคมแห่งชาติ	ตัวชี้วัดการพัฒนาระดับจังหวัด
18	0155	ทารกแรกเกิดที่มีน้ำหนักต่ำกว่าเกณฑ์ (ร้อยละ)	สำนักงานสภาพัฒนาการเศรษฐกิจและสังคมแห่งชาติ	ตัวชี้วัดการพัฒนาระดับจังหวัด
19	0156	เด็ก 0-5 ปีที่มีพัฒนาการสมวัย (ร้อยละ)	สำนักงานสภาพัฒนาการเศรษฐกิจและสังคมแห่งชาติ	ตัวชี้วัดการพัฒนาระดับจังหวัด
20	0157	อัตราการคลอดมีชีพในหญิงอายุ 15-19 ปี (ต่อประชากรหญิงอายุ 15-19 ปีพันคน)	สำนักงานสภาพัฒนาการเศรษฐกิจและสังคมแห่งชาติ	ตัวชี้วัดการพัฒนาระดับจังหวัด
21	0158	ประชากรที่เจ็บป่วยที่เป็นผู้ป่วยใน (ร้อยละ)	สำนักงานสภาพัฒนาการเศรษฐกิจและสังคมแห่งชาติ	ตัวชี้วัดการพัฒนาระดับจังหวัด
22	0159	อัตราส่วนประชากรต่อแพทย์ (คน/แพทย์)	สำนักงานสภาพัฒนาการเศรษฐกิจและสังคมแห่งชาติ	ตัวชี้วัดการพัฒนาระดับจังหวัด
23	0160	การเข้าเรียนมัธยมศึกษาตอนปลายและอาชีวศึกษา (ร้อยละ)	สำนักงานสภาพัฒนาการเศรษฐกิจและสังคมแห่งชาติ	ตัวชี้วัดการพัฒนาระดับจังหวัด
24	0161	จำนวนปีการศึกษาเฉลี่ยประชากรไทยอายุ 15-59 ปี (ปี)	สำนักงานสภาพัฒนาการเศรษฐกิจและสังคมแห่งชาติ	ตัวชี้วัดการพัฒนาระดับจังหวัด
25	0162	คะแนนเฉลี่ยการทดสอบ O-NET ระดับมัธยมศึกษาตอนปลาย (คะแนน)	สำนักงานสภาพัฒนาการเศรษฐกิจและสังคมแห่งชาติ	ตัวชี้วัดการพัฒนาระดับจังหวัด
26	0163	อัตราการเปลี่ยนแปลงของรายได้เฉลี่ยของเดือนของครัวเรือนในจังหวัด (ร้อยละ)	สำนักงานสภาพัฒนาการเศรษฐกิจและสังคมแห่งชาติ	ตัวชี้วัดการพัฒนาระดับจังหวัด
27	0164	อัตราการเปลี่ยนแปลงของผลิตภัณฑ์จังหวัด (ร้อยละ)	สำนักงานสภาพัฒนาการเศรษฐกิจและสังคมแห่งชาติ	ตัวชี้วัดการพัฒนาระดับจังหวัด
28	0165	มูลค่าผลิตภัณฑ์จังหวัดเฉลี่ยต่อหัว (บาท/คน)	สำนักงานสภาพัฒนาการเศรษฐกิจและสังคมแห่งชาติ	ตัวชี้วัดการพัฒนาระดับจังหวัด

ตาราง 20 รายการสถิติทางการที่กรมเป็นเจ้าของข้อมูล จำแนกตามความพร้อมเผยแพร่ของข้อมูล (ต่อ)

ลำดับ	OS ID	รายการสถิติทางการ/ชุดข้อมูล	หน่วยงาน	ข้อบัญญัติสถิติทางการ
29	0166	อัตราการขยายตัวรายได้ท่องเที่ยว (ร้อยละ)	สำนักงานสภาพัฒนาการเศรษฐกิจและสังคมแห่งชาติ	ตัวชี้วัดการพัฒนาระดับจังหวัด
30	0167	อัตราการว่างงาน (ร้อยละ)	สำนักงานสภาพัฒนาการเศรษฐกิจและสังคมแห่งชาติ	ตัวชี้วัดการพัฒนาระดับจังหวัด
31	0168	อัตราส่วนหนี้เฉลี่ยต่อรายได้เฉลี่ยของครัวเรือน (เท่า)	สำนักงานสภาพัฒนาการเศรษฐกิจและสังคมแห่งชาติ	ตัวชี้วัดการพัฒนาระดับจังหวัด
32	0169	ผลิตภาพแรงงาน (บาท/คน)	สำนักงานสภาพัฒนาการเศรษฐกิจและสังคมแห่งชาติ	ตัวชี้วัดการพัฒนาระดับจังหวัด
33	0170	แรงงานที่มีหลักประกันทางสังคม (ร้อยละ)	สำนักงานสภาพัฒนาการเศรษฐกิจและสังคมแห่งชาติ	ตัวชี้วัดการพัฒนาระดับจังหวัด
34	0171	ครัวเรือนที่มีที่อยู่อาศัยใช้วัสดุคงทนและเป็นของตนเอง (ร้อยละ)	สำนักงานสภาพัฒนาการเศรษฐกิจและสังคมแห่งชาติ	ตัวชี้วัดการพัฒนาระดับจังหวัด
35	0172	หมู่บ้านที่ถนนสายหลักใช้การได้ตลอดปี (ร้อยละ)	สำนักงานสภาพัฒนาการเศรษฐกิจและสังคมแห่งชาติ	ตัวชี้วัดการพัฒนาระดับจังหวัด
36	0173	สัมประสิทธิ์ความไม่เสมอภาคของรายได้	สำนักงานสภาพัฒนาการเศรษฐกิจและสังคมแห่งชาติ	ตัวชี้วัดการพัฒนาระดับจังหวัด
37	0174	อัตราการเปลี่ยนแปลงของพื้นที่ป่าไม้ในจังหวัด (ร้อยละ)	สำนักงานสภาพัฒนาการเศรษฐกิจและสังคมแห่งชาติ	ตัวชี้วัดการพัฒนาระดับจังหวัด
38	0175	สัดส่วนปริมาณขยะที่กำจัดถูกต้องต่อปริมาณขยะที่เกิดขึ้น (ร้อยละ)	สำนักงานสภาพัฒนาการเศรษฐกิจและสังคมแห่งชาติ	ตัวชี้วัดการพัฒนาระดับจังหวัด
39	0176	ครัวเรือนที่เข้าถึงน้ำประปา (ร้อยละ)	สำนักงานสภาพัฒนาการเศรษฐกิจและสังคมแห่งชาติ	ตัวชี้วัดการพัฒนาระดับจังหวัด
40	0177	ประชากรที่ประสบภัยพิบัติ (ร้อยละ)	สำนักงานสภาพัฒนาการเศรษฐกิจและสังคมแห่งชาติ	ตัวชี้วัดการพัฒนาระดับจังหวัด
41	0178	อัตราการร้องเรียนปัญหามลพิษ (เรื่องต่อประชากรแสนคน)	สำนักงานสภาพัฒนาการเศรษฐกิจและสังคมแห่งชาติ	ตัวชี้วัดการพัฒนาระดับจังหวัด

ตาราง 20 รายการสถิติทางการที่กรมเป็นเจ้าของข้อมูล จำแนกตามความพร้อมเผยแพร่ของข้อมูล (ต่อ)

ลำดับ	OS ID	รายการสถิติทางการ/ชุดข้อมูล	หน่วยงาน	ข้อบัญญัติสถิติทางการ
42	0179	การแจ้งความคดี ซีวิต ร่างกาย เพศ และคดีประทุษร้ายต่อทรัพย์สิน (รายต่อประชากรแสนคน)	สำนักงานสภาพัฒนาการเศรษฐกิจและสังคมแห่งชาติ	ตัวชี้วัดการพัฒนาระดับจังหวัด
43	0180	จำนวนผู้ต้องหาคดียาเสพติด (ต่อแสนคน)	สำนักงานสภาพัฒนาการเศรษฐกิจและสังคมแห่งชาติ	ตัวชี้วัดการพัฒนาระดับจังหวัด
44	0181	จำนวนผู้เข้ารับการรักษาพยาบาล (ต่อแสนคน)	สำนักงานสภาพัฒนาการเศรษฐกิจและสังคมแห่งชาติ	ตัวชี้วัดการพัฒนาระดับจังหวัด
45	0182	จำนวนเจ้าหน้าที่ตำรวจ (ต่อแสนคน)	สำนักงานสภาพัฒนาการเศรษฐกิจและสังคมแห่งชาติ	ตัวชี้วัดการพัฒนาระดับจังหวัด
46	0183	การฆ่าตัวตายสำเร็จ (รายต่อประชากรแสนคน)	สำนักงานสภาพัฒนาการเศรษฐกิจและสังคมแห่งชาติ	ตัวชี้วัดการพัฒนาระดับจังหวัด
47	0184	ประชากรที่เข้าถึงอินเทอร์เน็ต (ร้อยละ)	สำนักงานสภาพัฒนาการเศรษฐกิจและสังคมแห่งชาติ	ตัวชี้วัดการพัฒนาระดับจังหวัด
48	0185	ภาษีที่ท้องถิ่นจัดเก็บได้ต่อรายได้รวมที่ไม่รวมเงินอุดหนุนและเงินอุดหนุนเฉพาะกิจ (ร้อยละ)	สำนักงานสภาพัฒนาการเศรษฐกิจและสังคมแห่งชาติ	ตัวชี้วัดการพัฒนาระดับจังหวัด
49	0186	ความสามารถในการเบิกจ่ายงบประมาณของจังหวัด (ร้อยละ)	สำนักงานสภาพัฒนาการเศรษฐกิจและสังคมแห่งชาติ	ตัวชี้วัดการพัฒนาระดับจังหวัด
50	0187	จำนวนองค์กรชุมชน (แห่งต่อประชากรแสนคน)	สำนักงานสภาพัฒนาการเศรษฐกิจและสังคมแห่งชาติ	ตัวชี้วัดการพัฒนาระดับจังหวัด

2) การพัฒนารายการสถิติทางการที่หน่วยงานในจังหวัดเป็นเจ้าของข้อมูล

การพัฒนารายการสถิติทางการจะพิจารณาความพร้อมเผยแพร่ของข้อมูลและหน่วยงานของแต่ละรายการสถิติทางการ เพื่อจัดทำแนวทางการพัฒนารายการสถิติทางการ ซึ่งพบว่า มีรายการสถิติทางการที่หน่วยงานในจังหวัดเป็นเจ้าของข้อมูล จำนวน 137 รายการ ประกอบด้วย

- รายการสถิติทางการที่ความพร้อมเผยแพร่ของข้อมูลเป็น Tier 1 จำนวน 137 รายการ โดยมีรายละเอียดแสดงดังตาราง 21

ตาราง 21 รายการสถิติทางการที่หน่วยงานในจังหวัดเป็นเจ้าของข้อมูล จำแนกตามความพร้อมเผยแพร่ของข้อมูล

ลำดับ	OS ID	รายการสถิติทางการ/ชุดข้อมูล	หน่วยงาน	ชื่อบัญชีสถิติทางการ
<b>Tier 1</b>				
1	0001	จำนวนเที่ยวบินที่ลงมาในจังหวัด ภาพรวม	บริษัท ท่าอากาศยานไทย จำกัด (มหาชน) สาขาท่าอากาศยานภูเก็ต	ประเด็นการพัฒนาที่ 1
2	0002	จำนวนเครื่องบินเข้าออกด่านตรวจคนเข้าเมืองท่าอากาศยานภูเก็ต เฉพาะระหว่างประเทศ	ด่านตรวจคนเข้าเมืองท่าอากาศยานภูเก็ต	ประเด็นการพัฒนาที่ 1
3	0003	จำนวนเที่ยวรถโดยสารประจำทางที่เข้ามาในจังหวัด	สำนักงานขนส่งจังหวัดภูเก็ต	ประเด็นการพัฒนาที่ 1
4	0004	จำนวนเที่ยวรถโดยสารประจำทางที่ออกจากจังหวัด	สำนักงานขนส่งจังหวัดภูเก็ต	ประเด็นการพัฒนาที่ 1
5	0005	เที่ยวเรือที่เข้า-ออกจังหวัด เรือยอร์ช	สำนักงานเจ้าท่าภูมิภาค สาขาภูเก็ต	ประเด็นการพัฒนาที่ 1
6	0006	เรือ เดินทาง เข้า-ออก ราชาอาณาจักร	ตรวจคนเข้าเมืองจังหวัดภูเก็ต	ประเด็นการพัฒนาที่ 1
7	0007	รถโดยสารสาธารณะ จดทะเบียน สะสม	สำนักงานขนส่งจังหวัดภูเก็ต	ประเด็นการพัฒนาที่ 1
8	0008	สถานีขนส่งผู้โดยสารและจุดจอดรถโดยสารสาธารณะ	สำนักงานขนส่งจังหวัดภูเก็ต	ประเด็นการพัฒนาที่ 1
9	0009	ผู้มาเยี่ยมเยือน นักท่องเที่ยว และนักท่องเที่ยว	สำนักงานการท่องเที่ยวและกีฬาจังหวัดภูเก็ต	ประเด็นการพัฒนาที่ 1
10	0010	ร้อยละของผู้มาเยี่ยมเยือน ชาวไทยและต่างชาติ ที่เพิ่มขึ้นในแต่ละปี	สำนักงานการท่องเที่ยวและกีฬาจังหวัดภูเก็ต	ประเด็นการพัฒนาที่ 1
11	0011	จำนวนผู้โดยสาร (ชาวไทย/ชาวต่างชาติ) เดินทาง (เข้า-ออก) สนามบิน ภาพรวม	บริษัท ท่าอากาศยานไทย จำกัด (มหาชน) สาขาท่าอากาศยานภูเก็ต	ประเด็นการพัฒนาที่ 1
12	0012	ผู้โดยสารชาวต่างชาติ เดินทางเข้าสนามบิน แยกตามสัญชาติ เฉพาะระหว่างประเทศ	ด่านตรวจคนเข้าเมืองท่าอากาศยานภูเก็ต	ประเด็นการพัฒนาที่ 1
13	0013	ผู้โดยสารชาวต่างชาติ เดินทางออกสนามบิน แยกตามสัญชาติ เฉพาะระหว่างประเทศ	ด่านตรวจคนเข้าเมืองท่าอากาศยานภูเก็ต	ประเด็นการพัฒนาที่ 1
14	0014	จำนวนผู้โดยสารเดินทางเข้าออกด่านตรวจคนเข้าเมืองท่าอากาศยานภูเก็ต เฉพาะระหว่างประเทศ	ด่านตรวจคนเข้าเมืองท่าอากาศยานภูเก็ต	ประเด็นการพัฒนาที่ 1
15	0015	จำนวนผู้โดยสารเข้า-ออก สถานีขนส่งผู้โดยสาร	สำนักงานขนส่งจังหวัดภูเก็ต	ประเด็นการพัฒนาที่ 1

**ตาราง 21** รายการสถิติทางการที่หน่วยงานในจังหวัดเป็นเจ้าของข้อมูล จำแนกตามความพร้อมเผยแพร่ของข้อมูล (ต่อ)

ลำดับ	OS ID	รายการสถิติทางการ/ชุดข้อมูล	หน่วยงาน	ข้อบัญญัติสถิติทางการ
16	0016	ผู้โดยสารเข้า-ออกท่าเรือ	สำนักงานเจ้าท่าภูมิภาค สาขาภูเก็ต	ประเด็นการพัฒนาระดับที่ 1
17	0017	ผู้โดยสาร เดินทาง เข้า-ออก ราชาอาณาจักร ทาง น้ำ	ตรวจคนเข้าเมืองจังหวัด ภูเก็ต	ประเด็นการพัฒนาระดับที่ 1
18	0018	จำนวนคนประจำพาหนะเรือ เดินทาง เข้า-ออก ราชาอาณาจักร	ตรวจคนเข้าเมืองจังหวัด ภูเก็ต	ประเด็นการพัฒนาระดับที่ 1
19	0019	รายชื่อศูนย์รับเรื่องร้องเรียน	ศูนย์ดำรงธรรมจังหวัด ภูเก็ต	ประเด็นการพัฒนาระดับที่ 1
20	0020	จำนวนช่องทางรับเรื่องร้องเรียน	ศูนย์ดำรงธรรมจังหวัด ภูเก็ต	ประเด็นการพัฒนาระดับที่ 1
21	0021	จำนวนการร้องเรียนผ่านศูนย์ดำรงธรรม	ศูนย์ดำรงธรรมจังหวัด ภูเก็ต	ประเด็นการพัฒนาระดับที่ 1
22	0022	จำนวนเรื่องร้องเรียนผ่าน App Traffy Fondue	ศูนย์ดำรงธรรมจังหวัด ภูเก็ต	ประเด็นการพัฒนาระดับที่ 1
23	0023	จำนวนการร้องเรียนของนักท่องเที่ยวชาวต่างชาติ	ศูนย์ดำรงธรรมจังหวัด ภูเก็ต	ประเด็นการพัฒนาระดับที่ 1
24	0024	การร้องเรียนของนักท่องเที่ยว	สำนักงานการท่องเที่ยว และกีฬาจังหวัดภูเก็ต	ประเด็นการพัฒนาระดับที่ 1
25	0025	การขอความช่วยเหลือของนักท่องเที่ยว	สำนักงานการท่องเที่ยว และกีฬาจังหวัดภูเก็ต	ประเด็นการพัฒนาระดับที่ 1
26	0026	คดีความที่เกิดขึ้นกับนักท่องเที่ยว	ตำรวจท่องเที่ยวภูเก็ต	ประเด็นการพัฒนาระดับที่ 1
27	0027	ผู้ได้รับบาดเจ็บจากอุบัติเหตุทางถนน	ตำรวจภูธรจังหวัดภูเก็ต	ประเด็นการพัฒนาระดับที่ 1
28	0028	ผู้เสียชีวิตจากอุบัติเหตุทางถนน	ตำรวจภูธรจังหวัดภูเก็ต	ประเด็นการพัฒนาระดับที่ 1
29	0029	จำนวนผู้ป่วยและผู้เสียชีวิตในโรงพยาบาลจาก อุบัติเหตุทางถนน	สำนักงานสาธารณสุข จังหวัดภูเก็ต	ประเด็นการพัฒนาระดับที่ 1
30	0030	เจ้าหน้าที่กู้ชีพทางทะเล (Life Guard)	สำนักงานป้องกันและ บรรเทาสาธารณภัย จังหวัดภูเก็ต	ประเด็นการพัฒนาระดับที่ 1
31	0031	จำนวนอุบัติเหตุทางทะเล	สำนักงานป้องกันและ บรรเทาสาธารณภัย จังหวัดภูเก็ต	ประเด็นการพัฒนาระดับที่ 1
32	0032	สาเหตุการเสียชีวิตทางทะเล	สำนักงานป้องกันและ บรรเทาสาธารณภัย จังหวัดภูเก็ต	ประเด็นการพัฒนาระดับที่ 1
33	0033	ผู้ที่ได้รับวัคซีนโควิด-19	สำนักงานสาธารณสุข จังหวัดภูเก็ต	ประเด็นการพัฒนาระดับที่ 1
34	0034	เครือข่ายผู้ประกอบการท่องเที่ยวของจังหวัด	สำนักงานการท่องเที่ยว และกีฬาจังหวัดภูเก็ต	ประเด็นการพัฒนาระดับที่ 1

ตาราง 21 รายการสถิติทางการที่หน่วยงานในจังหวัดเป็นเจ้าของข้อมูล จำแนกตามความพร้อมเผยแพร่ของข้อมูล (ต่อ)

ลำดับ	OS ID	รายการสถิติทางการ/ชุดข้อมูล	หน่วยงาน	ข้อบัญญัติสถิติทางการ
35	0035	สถานศึกษาในจังหวัดที่เปิดฝึกอบรมบุคลากรท่องเที่ยว	สำนักงานทะเบียนธุรกิจ นำเที่ยวและมัคคุเทศก์ สาขาภาคใต้ เขต 2	ประเด็นการพัฒนาที่ 1
36	0036	จำนวนมัคคุเทศก์ที่ให้บริการในจังหวัด	สำนักงานทะเบียนธุรกิจ นำเที่ยวและมัคคุเทศก์ สาขาภาคใต้ เขต 2	ประเด็นการพัฒนาที่ 1
37	0037	จำนวนผู้ขอจดทะเบียนเป็นมัคคุเทศก์ใหม่	สำนักงานทะเบียนธุรกิจ นำเที่ยวและมัคคุเทศก์ สาขาภาคใต้ เขต 2	ประเด็นการพัฒนาที่ 1
38	0038	จำนวนผู้ขอรับใบอนุญาตเป็นมัคคุเทศก์	สำนักงานทะเบียนธุรกิจ นำเที่ยวและมัคคุเทศก์ สาขาภาคใต้ เขต 2	ประเด็นการพัฒนาที่ 1
39	0039	จำนวนผู้ขอรับใบอนุญาตธุรกิจนำเที่ยว	สำนักงานทะเบียนธุรกิจ นำเที่ยวและมัคคุเทศก์ สาขาภาคใต้ เขต 2	ประเด็นการพัฒนาที่ 1
40	0040	ตำรวจท่องเที่ยวในพื้นที่	ตำรวจท่องเที่ยวภูเก็ต	ประเด็นการพัฒนาที่ 1
41	0041	จำนวนสินค้าของฝาก (OTOP) ระดับ 5 ดาวของจังหวัด	สำนักงานพัฒนาชุมชน จังหวัดภูเก็ต	ประเด็นการพัฒนาที่ 1
42	0042	มูลค่ายอดขายสินค้า OTOP ทั้งในประเทศและต่างประเทศ	สำนักงานพัฒนาชุมชน จังหวัดภูเก็ต	ประเด็นการพัฒนาที่ 1
43	0043	รายได้จากการท่องเที่ยวของผู้เยี่ยมเยือน (ชาวไทย-ชาวต่างชาติ)	สำนักงานการท่องเที่ยว และกีฬาจังหวัดภูเก็ต	ประเด็นการพัฒนาที่ 1
44	0044	ค่าใช้จ่ายเฉลี่ยต่อคนของผู้มาเยี่ยมเยือนนักท่องเที่ยว และนักท่องเที่ยว	สำนักงานการท่องเที่ยว และกีฬาจังหวัดภูเก็ต	ประเด็นการพัฒนาที่ 1
45	0045	รายได้เกี่ยวกับการจัดเก็บภาษีรถที่จดทะเบียน	สำนักงานขนส่งจังหวัด ภูเก็ต	ประเด็นการพัฒนาที่ 1
46	0046	จำนวนสถานพักแรมในจังหวัด	สำนักงานการท่องเที่ยว และกีฬาจังหวัดภูเก็ต	ประเด็นการพัฒนาที่ 1
47	0047	ระยะเวลาพักเฉลี่ยของนักท่องเที่ยว (วัน)	สำนักงานการท่องเที่ยว และกีฬาจังหวัดภูเก็ต	ประเด็นการพัฒนาที่ 1
48	0048	กิจกรรมการท่องเที่ยวในภูเก็ตตลอดช่วงปฏิทิน	สำนักงานการท่องเที่ยว แห่งประเทศไทย (ททท.) สำนักงานภูเก็ต	ประเด็นการพัฒนาที่ 1
49	0049	การจัดและการเข้าร่วม Roadshow และ Tradeshow ทั้งในและต่างประเทศ	สำนักงานการท่องเที่ยว แห่งประเทศไทย (ททท.) สำนักงานภูเก็ต	ประเด็นการพัฒนาที่ 1
50	0050	งบประมาณการดูแลรักษาสิ่งแวดล้อมเพื่อการท่องเที่ยว	สำนักงาน ทรัพยากรธรรมชาติและ สิ่งแวดล้อมจังหวัดภูเก็ต	ประเด็นการพัฒนาที่ 1

**ตาราง 21** รายการสถิติทางการที่หน่วยงานในจังหวัดเป็นเจ้าของข้อมูล จำแนกตามความพร้อมเผยแพร่ของข้อมูล (ต่อ)

ลำดับ	OS ID	รายการสถิติทางการ/ชุดข้อมูล	หน่วยงาน	ชื่อบัญชีสถิติทางการ
51	0051	ธุรกิจนำเที่ยวที่ได้รับการรับรองมาตรฐาน	สำนักงานทะเบียนธุรกิจนำเที่ยวและมัคคุเทศก์ สาขาภาคใต้ เขต 2	ประเด็นการพัฒนาที่ 1
52	0052	เรือท่องเที่ยวที่ได้มาตรฐาน	สำนักงานเจ้าท่าภูมิภาค สาขาภูเก็ต	ประเด็นการพัฒนาที่ 1
53	0053	แหล่งท่องเที่ยวที่ได้รับการขึ้นทะเบียนอุทยานแห่งชาติ	อุทยานแห่งชาติสิรินาถ	ประเด็นการพัฒนาที่ 1
54	0054	จำนวนที่พัก/โรงแรม ที่จดทะเบียนในจังหวัด	ที่ทำการปกครองจังหวัดภูเก็ต	ประเด็นการพัฒนาที่ 1
55	0055	จำนวนแหล่งท่องเที่ยวในจังหวัด	สำนักงานการท่องเที่ยวและกีฬาจังหวัดภูเก็ต	ประเด็นการพัฒนาที่ 1
56	0056	รายชื่อชุมชนท่องเที่ยว OTOP นวัตวิถี	สำนักงานพัฒนาชุมชน จังหวัดภูเก็ต	ประเด็นการพัฒนาที่ 1
57	0057	ชุมชนท่องเที่ยวในเครือข่ายการท่องเที่ยวโดยชุมชน	สำนักงานการท่องเที่ยวและกีฬาจังหวัดภูเก็ต	ประเด็นการพัฒนาที่ 1
58	0058	คดีด้านการบุกรุกทำลายทรัพยากรธรรมชาติและสิ่งแวดล้อม	สำนักงานทรัพยากรธรรมชาติและสิ่งแวดล้อมจังหวัดภูเก็ต	ประเด็นการพัฒนาที่ 2
59	0059	ผู้ต้องหาที่ทำการบุกรุกทำลายทรัพยากรธรรมชาติและสิ่งแวดล้อม	สำนักงานทรัพยากรธรรมชาติและสิ่งแวดล้อมจังหวัดภูเก็ต	ประเด็นการพัฒนาที่ 2
60	0061	ปริมาณน้ำของการประปาส่วนภูมิภาคสาขาภูเก็ต	การประปาส่วนภูมิภาค สาขาภูเก็ต	ประเด็นการพัฒนาที่ 2
61	0062	ปริมาณน้ำในสังกัดองค์กรปกครองส่วนท้องถิ่น	สำนักงานส่งเสริมการปกครองท้องถิ่นจังหวัดภูเก็ต	ประเด็นการพัฒนาที่ 2
62	0063	โครงการ/กิจกรรมในการสร้างจิตสำนึกต่อสิ่งแวดล้อม	สำนักงานทรัพยากรธรรมชาติและสิ่งแวดล้อมจังหวัดภูเก็ต	ประเด็นการพัฒนาที่ 2
63	0064	ผู้เข้าร่วมกิจกรรมในการสร้างจิตสำนึกต่อสิ่งแวดล้อม	สำนักงานทรัพยากรธรรมชาติและสิ่งแวดล้อมจังหวัดภูเก็ต	ประเด็นการพัฒนาที่ 2
64	0065	บุคลากรที่ได้รับการอบรมเรื่องของการอนุรักษ์แหล่งธรรมชาติ	สำนักงานทรัพยากรธรรมชาติและสิ่งแวดล้อมจังหวัดภูเก็ต	ประเด็นการพัฒนาที่ 2
65	0066	โครงการ/กิจกรรมในการจัดการทรัพยากรธรรมชาติและสิ่งแวดล้อมของภาคีเครือข่ายด้านสิ่งแวดล้อม	สำนักงานทรัพยากรธรรมชาติและสิ่งแวดล้อมจังหวัดภูเก็ต	ประเด็นการพัฒนาที่ 2

ตาราง 21 รายการสถิติทางการที่หน่วยงานในจังหวัดเป็นเจ้าของข้อมูล จำแนกตามความพร้อมเผยแพร่ของข้อมูล (ต่อ)

ลำดับ	OS ID	รายการสถิติทางการ/ชุดข้อมูล	หน่วยงาน	ข้อบัญญัติสถิติทางการ
66	0067	ตัวแทนของภาคีเครือข่ายที่เข้าร่วมกิจกรรมการจัดการทรัพยากรธรรมชาติและสิ่งแวดล้อม	สำนักงานทรัพยากรธรรมชาติและสิ่งแวดล้อมจังหวัดภูเก็ต	ประเด็นการพัฒนาที่ 2
67	0068	งบประมาณในการจัดกิจกรรมการสร้างจิตสำนึกในสังคมต่อสิ่งแวดล้อม	สำนักงานทรัพยากรธรรมชาติและสิ่งแวดล้อมจังหวัดภูเก็ต	ประเด็นการพัฒนาที่ 2
68	0071	สมาชิกเครือข่ายอาสาสมัครท้องถิ่นรักโลก	สำนักงานส่งเสริมการปกครองท้องถิ่นจังหวัดภูเก็ต	ประเด็นการพัฒนาที่ 2
69	0072	สถานที่กำจัดขยะมูลฝอยแบบถูกต้องตามหลักสุขาภิบาล	สำนักงานส่งเสริมการปกครองท้องถิ่นจังหวัดภูเก็ต	ประเด็นการพัฒนาที่ 2
70	0073	องค์กรปกครองส่วนท้องถิ่นที่มีการให้บริการกำจัดขยะมูลฝอย	สำนักงานส่งเสริมการปกครองท้องถิ่นจังหวัดภูเก็ต	ประเด็นการพัฒนาที่ 2
71	0074	ขยะที่เกิดขึ้น	เทศบาลนครภูเก็ต	ประเด็นการพัฒนาที่ 2
72	0076	ขยะมูลฝอยเฉลี่ยต่อวัน	เทศบาลนครภูเก็ต	ประเด็นการพัฒนาที่ 2
73	0077	พาหนะเก็บขนขยะมูลฝอย	เทศบาลนครภูเก็ต	ประเด็นการพัฒนาที่ 2
74	0078	ขยะมูลฝอยทั่วไป	สำนักงานส่งเสริมการปกครองท้องถิ่นจังหวัดภูเก็ต	ประเด็นการพัฒนาที่ 2
75	0079	ขยะอินทรีย์	สำนักงานส่งเสริมการปกครองท้องถิ่นจังหวัดภูเก็ต	ประเด็นการพัฒนาที่ 2
76	0080	ขยะอันตรายชุมชน	เทศบาลนครภูเก็ต	ประเด็นการพัฒนาที่ 2
77	0081	ขยะติดเชื้อ	เทศบาลนครภูเก็ต	ประเด็นการพัฒนาที่ 2
78	0082	กากอุตสาหกรรม	สำนักงานอุตสาหกรรมจังหวัดภูเก็ต	ประเด็นการพัฒนาที่ 2
79	0083	ขยะที่เก็บขนไปกำจัด	เทศบาลนครภูเก็ต	ประเด็นการพัฒนาที่ 2
80	0084	ขยะที่กำจัดถูกต้อง	เทศบาลนครภูเก็ต	ประเด็นการพัฒนาที่ 2
81	0087	ขยะมูลฝอยที่นำไปใช้ประโยชน์	เทศบาลนครภูเก็ต	ประเด็นการพัฒนาที่ 2
82	0089	ขยะรีไซเคิล	สำนักงานส่งเสริมการปกครองท้องถิ่นจังหวัดภูเก็ต	ประเด็นการพัฒนาที่ 2
83	0090	ค่าใช้จ่ายในการกำจัดขยะมูลฝอย	เทศบาลนครภูเก็ต	ประเด็นการพัฒนาที่ 2
84	0091	ครัวเรือนที่ได้รับการเก็บขนขยะมูลฝอย	สำนักงานส่งเสริมการปกครองท้องถิ่นจังหวัดภูเก็ต	ประเด็นการพัฒนาที่ 2

ตาราง 21 รายการสถิติทางการที่หน่วยงานในจังหวัดเป็นเจ้าของข้อมูล จำแนกตามความพร้อมเผยแพร่ของข้อมูล (ต่อ)

ลำดับ	OS ID	รายการสถิติทางการ/ชุดข้อมูล	หน่วยงาน	ชื่อบัญชีสถิติทางการ
85	0092	จำนวนแผนปฏิบัติการจัดการขยะมูลฝอยชุมชน “จังหวัดสะอาด”	สำนักงานส่งเสริมการปกครองท้องถิ่นจังหวัดภูเก็ต	ประเด็นการพัฒนาที่ 2
86	0093	จำนวนโรงเรียน	สำนักงานศึกษาธิการจังหวัดภูเก็ต	ประเด็นการพัฒนาที่ 3
87	0094	จำนวนห้องเรียน	สำนักงานศึกษาธิการจังหวัดภูเก็ต	ประเด็นการพัฒนาที่ 3
88	0095	ศูนย์เรียนรู้ในชุมชน	สำนักงานส่งเสริมการเรียนรู้จังหวัดภูเก็ต	ประเด็นการพัฒนาที่ 3
89	0096	จำนวนนักเรียน	สำนักงานศึกษาธิการจังหวัดภูเก็ต	ประเด็นการพัฒนาที่ 3
90	0097	สถานประกอบกิจการดำเนินการพัฒนาฝีมือแรงงานตาม พ.ร.บ.ส่งเสริมการพัฒนาฝีมือแรงงาน พ.ศ.2545 และที่แก้ไขเพิ่มเติม	สถาบันพัฒนาฝีมือแรงงาน 21 ภูเก็ต	ประเด็นการพัฒนาที่ 3
91	0098	จำนวนการฝึกอบรมวิชาชีพพระยะสัน	วิทยาลัยสารพัดช่างภูเก็ต	ประเด็นการพัฒนาที่ 3
92	0099	จำนวนการฝึกอบรมฝีมือแรงงาน	สำนักงานส่งเสริมการเรียนรู้จังหวัดภูเก็ต	ประเด็นการพัฒนาที่ 3
93	0100	จำนวนการฝึกอบรมฝีมือแรงงาน	สถาบันพัฒนาฝีมือแรงงาน 21 ภูเก็ต	ประเด็นการพัฒนาที่ 3
94	0101	การพัฒนาฝีมือแรงงานตาม พ.ร.บ.ส่งเสริมการพัฒนาฝีมือแรงงาน พ.ศ.2545 และที่แก้ไขเพิ่มเติม	สถาบันพัฒนาฝีมือแรงงาน 21 ภูเก็ต	ประเด็นการพัฒนาที่ 3
95	0102	จำนวนผู้เข้าร่วมอบรมฝีมือแรงงาน	สำนักงานส่งเสริมการเรียนรู้จังหวัดภูเก็ต	ประเด็นการพัฒนาที่ 3
96	0103	จำนวนผู้เข้าร่วมอบรมฝีมือแรงงาน	สถาบันพัฒนาฝีมือแรงงาน 21 ภูเก็ต	ประเด็นการพัฒนาที่ 3
97	0104	จำนวนผู้เข้ารับการฝึกอบรมวิชาชีพพระยะสัน	วิทยาลัยสารพัดช่างภูเก็ต	ประเด็นการพัฒนาที่ 3
98	0105	จำนวนนักเรียนที่จบมัธยมศึกษาตอนต้น	สำนักงานศึกษาธิการจังหวัดภูเก็ต	ประเด็นการพัฒนาที่ 3
99	0106	จำนวนนักเรียนที่จบมัธยมศึกษาตอนปลาย	สำนักงานศึกษาธิการจังหวัดภูเก็ต	ประเด็นการพัฒนาที่ 3
100	0107	สัดส่วนของผู้อบรมวิชาชีพพระยะสันที่ผ่านตามเกณฑ์มาตรฐาน	วิทยาลัยสารพัดช่างภูเก็ต	ประเด็นการพัฒนาที่ 3
101	0108	สัดส่วนของผู้อบรมฝีมือแรงงานที่ผ่านตามเกณฑ์มาตรฐาน	สำนักงานส่งเสริมการเรียนรู้จังหวัดภูเก็ต	ประเด็นการพัฒนาที่ 3
102	0109	สัดส่วนของผู้อบรมฝีมือแรงงานที่ผ่านตามเกณฑ์มาตรฐาน	สถาบันพัฒนาฝีมือแรงงาน 21 ภูเก็ต	ประเด็นการพัฒนาที่ 3
103	0110	ผู้ผ่านการพัฒนาฝีมือแรงงานตาม พ.ร.บ.ส่งเสริมการพัฒนาฝีมือแรงงาน พ.ศ.2545 และที่แก้ไขเพิ่มเติมตามเกณฑ์มาตรฐาน	สถาบันพัฒนาฝีมือแรงงาน 21 ภูเก็ต	ประเด็นการพัฒนาที่ 3

**ตาราง 21** รายการสถิติทางการที่หน่วยงานในจังหวัดเป็นเจ้าของข้อมูล จำแนกตามความพร้อมเผยแพร่ของข้อมูล (ต่อ)

ลำดับ	OS ID	รายการสถิติทางการ/ชุดข้อมูล	หน่วยงาน	ข้อบัญญัติสถิติทางการ
104	0114	ผลการทดสอบทางการศึกษาระดับชาติ การศึกษานอกระบบโรงเรียน (N-NET) ระดับประถมศึกษา	สำนักงานศึกษาธิการจังหวัดภูเก็ต	ประเด็นการพัฒนาที่ 3
105	0115	ผลการทดสอบทางการศึกษาระดับชาติ การศึกษานอกระบบโรงเรียน (N-NET) ระดับมัธยมศึกษาตอนต้น	สำนักงานศึกษาธิการจังหวัดภูเก็ต	ประเด็นการพัฒนาที่ 3
106	0116	ผลการทดสอบทางการศึกษาระดับชาติ การศึกษานอกระบบโรงเรียน (N-NET) ระดับมัธยมศึกษาตอนปลาย	สำนักงานศึกษาธิการจังหวัดภูเก็ต	ประเด็นการพัฒนาที่ 3
107	0117	ผลการทดสอบทางการศึกษาระดับชาติด้านอาชีวศึกษา (V-NET)	สำนักงานศึกษาธิการจังหวัดภูเก็ต	ประเด็นการพัฒนาที่ 3
108	0119	การจัดกิจกรรมพัฒนาทักษะการใช้ชีวิต	สำนักงานส่งเสริมการเรียนรู้จังหวัดภูเก็ต	ประเด็นการพัฒนาที่ 3
109	0120	ผู้เข้าร่วมกิจกรรมพัฒนาทักษะการใช้ชีวิต	สำนักงานส่งเสริมการเรียนรู้จังหวัดภูเก็ต	ประเด็นการพัฒนาที่ 3
110	0121	จำนวนนักเรียนออกกลางคัน	สำนักงานศึกษาธิการจังหวัดภูเก็ต	ประเด็นการพัฒนาที่ 3
111	0122	จำนวนเด็กที่ไม่ได้รับการศึกษา	สำนักงานศึกษาธิการจังหวัดภูเก็ต	ประเด็นการพัฒนาที่ 3
112	0124	งบประมาณในการพัฒนาศูนย์เรียนรู้ประเภทต่าง ๆ	สำนักงานส่งเสริมการเรียนรู้จังหวัดภูเก็ต	ประเด็นการพัฒนาที่ 3
113	0125	งบประมาณในการจัดกิจกรรมการพัฒนาทักษะการใช้ชีวิต	สำนักงานส่งเสริมการเรียนรู้จังหวัดภูเก็ต	ประเด็นการพัฒนาที่ 3
114	0126	สหกรณ์ในจังหวัด	สำนักงานสหกรณ์จังหวัดภูเก็ต	ประเด็นการพัฒนาที่ 3
115	0127	ประชากรในจังหวัดที่เป็นสมาชิกสหกรณ์	สำนักงานสหกรณ์จังหวัดภูเก็ต	ประเด็นการพัฒนาที่ 3
116	0128	จำนวนกลุ่มเกษตรกร	สำนักงานสหกรณ์จังหวัดภูเก็ต	ประเด็นการพัฒนาที่ 3
117	0129	จำนวนสมาชิกกลุ่มเกษตรกร	สำนักงานสหกรณ์จังหวัดภูเก็ต	ประเด็นการพัฒนาที่ 3
118	0131	จำนวนวัด	สำนักงานพระพุทธศาสนาจังหวัดภูเก็ต	ประเด็นการพัฒนาที่ 3
119	0132	รายชื่อวัด	สำนักงานพระพุทธศาสนาจังหวัดภูเก็ต	ประเด็นการพัฒนาที่ 3
120	0133	รายชื่อที่พักสงฆ์	สำนักงานพระพุทธศาสนาจังหวัดภูเก็ต	ประเด็นการพัฒนาที่ 3
121	0134	อัตราการจ้างงานในพื้นที่	สำนักงานจัดหางานจังหวัดภูเก็ต	ประเด็นการพัฒนาที่ 3
122	0137	แผนพัฒนาจังหวัดภูเก็ต	สำนักงานจังหวัดภูเก็ต	ประเด็นการพัฒนาที่ 3

ตาราง 21 รายการสถิติทางการที่หน่วยงานในจังหวัดเป็นเจ้าของข้อมูล จำแนกตามความพร้อมเผยแพร่ของข้อมูล (ต่อ)

ลำดับ	OS ID	รายการสถิติทางการ/ชุดข้อมูล	หน่วยงาน	ข้อบัญญัติสถิติทางการ
123	0138	อัตราการใช้บริการผู้ป่วยนอกและผู้ป่วยใน ในโรงพยาบาลรัฐ	สำนักงานสาธารณสุขจังหวัดภูเก็ต	ประเด็นการพัฒนาที่ 3
124	0139	สาเหตุการป่วยของผู้ป่วยในตามกลุ่มโรค10 อันดับแรก	สำนักงานสาธารณสุขจังหวัดภูเก็ต	ประเด็นการพัฒนาที่ 3
125	0140	สาเหตุการป่วยของผู้ป่วยนอกตามกลุ่มโรค10 อันดับแรก	สำนักงานสาธารณสุขจังหวัดภูเก็ต	ประเด็นการพัฒนาที่ 3
126	0141	จำนวนอาสาสมัครสาธารณสุขประจำหมู่บ้าน	สำนักงานสาธารณสุขจังหวัดภูเก็ต	ประเด็นการพัฒนาที่ 3
127	0142	จำนวนประชากรแยกตามหน่วยบริการสุขภาพและชนิดการอยู่อาศัย	สำนักงานสาธารณสุขจังหวัดภูเก็ต	ประเด็นการพัฒนาที่ 3
128	0143	ประชากรสูงอายุ 60 ปี ขึ้นไป	ที่ทำการปกครองจังหวัดภูเก็ต	ประเด็นการพัฒนาที่ 3
129	0145	ผู้สูงอายุอยู่กับครอบครัวยากจน ยากลำบาก ที่ได้รับการช่วยเหลือ	สำนักงานพัฒนาสังคมและความมั่นคงของมนุษย์จังหวัดภูเก็ต	ประเด็นการพัฒนาที่ 3
130	0146	ผู้สูงอายุที่ได้รับการปรับปรุงซ่อมแซมที่อยู่อาศัย	สำนักงานพัฒนาสังคมและความมั่นคงของมนุษย์จังหวัดภูเก็ต	ประเด็นการพัฒนาที่ 3
131	0147	ครอบครัวผู้สูงอายุที่ต้องการรับค่าจัดการศพตามประเพณี	สำนักงานพัฒนาสังคมและความมั่นคงของมนุษย์จังหวัดภูเก็ต	ประเด็นการพัฒนาที่ 3
132	0148	ผู้สูงอายุที่ได้รับเบี้ยยังชีพ	สำนักงานส่งเสริมการปกครองท้องถิ่นจังหวัดภูเก็ต	ประเด็นการพัฒนาที่ 3
133	0149	ผู้สูงอายุที่มีเงินกองทุนประกอบอาชีพจากกองทุนผู้สูงอายุ	สำนักงานพัฒนาสังคมและความมั่นคงของมนุษย์จังหวัดภูเก็ต	ประเด็นการพัฒนาที่ 3
134	0150	ชมรมผู้สูงอายุ	สำนักงานสาธารณสุขจังหวัดภูเก็ต	ประเด็นการพัฒนาที่ 3
135	0151	คลังปัญญาผู้สูงอายุ	สำนักงานพัฒนาสังคมและความมั่นคงของมนุษย์จังหวัดภูเก็ต	ประเด็นการพัฒนาที่ 3
136	0152	โรงเรียนผู้สูงอายุ	สำนักงานพัฒนาสังคมและความมั่นคงของมนุษย์จังหวัดภูเก็ต	ประเด็นการพัฒนาที่ 3
137	0153	ศูนย์พัฒนาคุณภาพชีวิตและส่งเสริมอาชีพผู้สูงอายุ	สำนักงานพัฒนาสังคมและความมั่นคงของมนุษย์จังหวัดภูเก็ต	ประเด็นการพัฒนาที่ 3

## 4.2.2 แนวทางการพัฒนารายการสถิติทางการ

แนวทางการพัฒนารายการสถิติทางการเป็นการพัฒนารายการสถิติทางการทุกรายการที่มีหน่วยงานในจังหวัดเป็นเจ้าของข้อมูล โดยจะสามารถพัฒนาในด้านต่าง ๆ ได้ เช่น ด้านการพัฒนาคุณภาพสถิติทางการ ด้านการจัดทำข้อมูลให้อยู่ในรูปแบบดิจิทัลที่พร้อมใช้สำหรับการวิเคราะห์ ด้านการจัดทำคำอธิบายข้อมูลให้ถูกต้อง ครบถ้วน และสอดคล้องกับทรัพยากร ซึ่งแนวทางการพัฒนารายการสถิติทางการจะมีการจัดทำตามความพร้อมของข้อมูล ประกอบด้วย

- แนวทางการพัฒนารายการสถิติทางการที่ความพร้อมเผยแพร่ของข้อมูลเป็น Tier 1
- แนวทางการพัฒนารายการสถิติทางการที่ความพร้อมเผยแพร่ของข้อมูลเป็น Tier 2 (มีหน่วยงานรับผิดชอบ)
- แนวทางการพัฒนารายการสถิติทางการที่ความพร้อมเผยแพร่ของข้อมูลเป็น Tier 2 (ไม่มีหน่วยงานรับผิดชอบ) และ Tier 3

### 4.2.2.1 แนวทางการพัฒนารายการสถิติทางการที่ความพร้อมเผยแพร่ของข้อมูลเป็น Tier 1

การพัฒนารายการสถิติทางการที่ความพร้อมเผยแพร่ของข้อมูลเป็น Tier 1 เป็นการดำเนินการพัฒนาเฉพาะรายการทางการที่มีค่านิยมและวิธีการผลิต มีข้อมูลพร้อมเผยแพร่ และมีหน่วยงานรับผิดชอบที่หน่วยงานในจังหวัดเป็นเจ้าของข้อมูล เพื่อให้หน่วยงานเจ้าของข้อมูลนำรายการสถิติทางการขึ้นระบบบัญชีข้อมูลจังหวัด และลงทะเบียนชุดข้อมูลที่อยู่ในหมวดหมู่สาธารณะบนระบบบัญชีข้อมูลภาครัฐ เพื่อแบ่งปันแลกเปลี่ยนข้อมูลสถิติทางการกับหน่วยงานอื่น ๆ รวมทั้งสามารถนำข้อมูลที่มีความพร้อมใช้ ไปวางแผนนโยบาย แผนการปฏิบัติงาน และติดตามประเมินผลการพัฒนาจังหวัด ดังนั้น จำเป็นต้องมีแนวทางการพัฒนารายการสถิติทางการเพื่อให้ข้อมูลมีคุณภาพและตรงตามมาตรฐานสถิติที่สามารถนำไปใช้ในการตัดสินใจได้ โดยมีรายการสถิติทางการที่ความพร้อมเผยแพร่ของข้อมูลเป็น Tier 1 จำนวน 137 รายการ โดยรายละเอียดแสดงดังตาราง 22

ตาราง 22 แนวทางการพัฒนารายการสถิติทางการที่ความพร้อมเผยแพร่ของข้อมูลเป็น Tier 1 ที่หน่วยงานในจังหวัดเป็นเจ้าของข้อมูล

ลำดับ	OS ID	รายการสถิติทางการ	หน่วยงาน	แนวทางการพัฒนา	ผลลัพธ์	ระยะเวลาดำเนินการ ปีงบประมาณ พ.ศ.					หมายเหตุ
						66	67	68	69	70	
1	0001	จำนวนเที่ยวบินที่ลงมาในจังหวัด ภาพรวม	บริษัท ท่าอากาศยานไทย จำกัด (มหาชน) สาขาท่าอากาศยานภูเก็ต	<ul style="list-style-type: none"> <li>- สร้างความตระหนักรู้ในความสำคัญของบัญชีข้อมูลภาครัฐ</li> <li>- สนับสนุนการนำชุดข้อมูลลงทะเบียนในระบบบัญชีข้อมูลภาครัฐ</li> </ul>	มีรายการสถิติทางการเผยแพร่บนระบบบัญชีข้อมูลภาครัฐ	✓	✓	✓	✓		
2	0002	จำนวนเครื่องบินเข้าออกด่านตรวจคนเข้าเมืองท่าอากาศยานภูเก็ต เฉพาะระหว่างประเทศ	ด่านตรวจคนเข้าเมืองท่าอากาศยานภูเก็ต	<ul style="list-style-type: none"> <li>- สร้างความตระหนักรู้ในความสำคัญของบัญชีข้อมูลภาครัฐ</li> <li>- สนับสนุนการนำชุดข้อมูลลงทะเบียนในระบบบัญชีข้อมูลภาครัฐ</li> </ul>	มีรายการสถิติทางการเผยแพร่บนระบบบัญชีข้อมูลภาครัฐ	✓	✓	✓	✓		
3	0003	จำนวนเที่ยวรถโดยสารประจำทางที่เข้ามาในจังหวัด	สำนักงานขนส่งจังหวัดภูเก็ต	<ul style="list-style-type: none"> <li>- สร้างความตระหนักรู้ในความสำคัญของบัญชีข้อมูลภาครัฐ</li> <li>- สนับสนุนการนำชุดข้อมูลลงทะเบียนในระบบบัญชีข้อมูลภาครัฐ</li> </ul>	มีรายการสถิติทางการเผยแพร่บนระบบบัญชีข้อมูลภาครัฐ	✓	✓	✓	✓		
4	0004	จำนวนเที่ยวรถโดยสารประจำทางที่ออกจากจังหวัด	สำนักงานขนส่งจังหวัดภูเก็ต	<ul style="list-style-type: none"> <li>- สร้างความตระหนักรู้ในความสำคัญของบัญชีข้อมูลภาครัฐ</li> <li>- สนับสนุนการนำชุดข้อมูลลงทะเบียนในระบบบัญชีข้อมูลภาครัฐ</li> </ul>	มีรายการสถิติทางการเผยแพร่บนระบบบัญชีข้อมูลภาครัฐ	✓	✓	✓	✓		
5	0005	เที่ยวเรือที่เข้า-ออกจังหวัด เรือยอร์ช	สำนักงานเจ้าท่าภูมิภาค สาขาภูเก็ต	<ul style="list-style-type: none"> <li>- สร้างความตระหนักรู้ในความสำคัญของบัญชีข้อมูลภาครัฐ</li> <li>- สนับสนุนการนำชุดข้อมูลลงทะเบียนในระบบบัญชีข้อมูลภาครัฐ</li> </ul>	มีรายการสถิติทางการเผยแพร่บนระบบบัญชีข้อมูลภาครัฐ	✓	✓	✓	✓		

ตาราง 22 แนวทางการพัฒนารายการสถิติทางการที่ความพร้อมเผยแพร่ของข้อมูลเป็น Tier 1 ที่หน่วยงานในจังหวัดเป็นเจ้าของข้อมูล (ต่อ)

ลำดับ	OS ID	รายการสถิติทางการ	หน่วยงาน	แนวทางการพัฒนา	ผลลัพธ์	ระยะเวลาดำเนินการ ปีงบประมาณ พ.ศ.					หมายเหตุ
						66	67	68	69	70	
6	0006	เรือ เดินทาง เข้า-ออก ราชอาณาจักร	ตรวจคนเข้าเมืองจังหวัด ภูเก็ต	<ul style="list-style-type: none"> <li>- สร้างความตระหนักรู้ในความสำคัญ ของบัญชีข้อมูลภาครัฐ</li> <li>- สนับสนุนการนำชุดข้อมูลลงทะเบียน ในระบบบัญชีข้อมูลภาครัฐ</li> </ul>	มีรายการสถิติทางการ เผยแพร่บนระบบบัญชี ข้อมูลภาครัฐ	✓	✓	✓	✓		
7	0007	รถโดยสารสาธารณะ จด ทะเบียน สละสม	สำนักงานขนส่งจังหวัดภูเก็ต	<ul style="list-style-type: none"> <li>- สร้างความตระหนักรู้ในความสำคัญ ของบัญชีข้อมูลภาครัฐ</li> <li>- สนับสนุนการนำชุดข้อมูลลงทะเบียน ในระบบบัญชีข้อมูลภาครัฐ</li> </ul>	มีรายการสถิติทางการ เผยแพร่บนระบบบัญชี ข้อมูลภาครัฐ	✓	✓	✓	✓		
8	0008	สถานีขนส่งผู้โดยสารและจุด จอดรถโดยสารสาธารณะ	สำนักงานขนส่งจังหวัดภูเก็ต	<ul style="list-style-type: none"> <li>- สร้างความตระหนักรู้ในความสำคัญ ของบัญชีข้อมูลภาครัฐ</li> <li>- สนับสนุนการนำชุดข้อมูลลงทะเบียน ในระบบบัญชีข้อมูลภาครัฐ</li> </ul>	มีรายการสถิติทางการ เผยแพร่บนระบบบัญชี ข้อมูลภาครัฐ	✓	✓	✓	✓		
9	0009	ผู้มาเยี่ยมเยือน นักท่องเที่ยว และนักท่องเที่ยว	สำนักงานการท่องเที่ยวและ กีฬาจังหวัดภูเก็ต	<ul style="list-style-type: none"> <li>- สร้างความตระหนักรู้ในความสำคัญ ของบัญชีข้อมูลภาครัฐ</li> <li>- สนับสนุนการนำชุดข้อมูลลงทะเบียน ในระบบบัญชีข้อมูลภาครัฐ</li> </ul>	มีรายการสถิติทางการ เผยแพร่บนระบบบัญชี ข้อมูลภาครัฐ	✓	✓	✓	✓		
10	0010	ร้อยละของผู้มาเยี่ยมเยือน ชาวไทยและต่างชาติ ที่ เพิ่มขึ้นในแต่ละปี	สำนักงานการท่องเที่ยวและ กีฬาจังหวัดภูเก็ต	<ul style="list-style-type: none"> <li>- สร้างความตระหนักรู้ในความสำคัญ ของบัญชีข้อมูลภาครัฐ</li> <li>- สนับสนุนการนำชุดข้อมูลลงทะเบียน ในระบบบัญชีข้อมูลภาครัฐ</li> </ul>	มีรายการสถิติทางการ เผยแพร่บนระบบบัญชี ข้อมูลภาครัฐ	✓	✓	✓	✓		
11	0011	จำนวนผู้โดยสาร (ชาวไทย/ ชาวต่างชาติ) เดินทาง (เข้า- ออก) สนามบิน ภาพรวม	บริษัท ท่าอากาศยานไทย จำกัด (มหาชน) สาขาท่า อากาศยานภูเก็ต	<ul style="list-style-type: none"> <li>- สร้างความตระหนักรู้ในความสำคัญ ของบัญชีข้อมูลภาครัฐ</li> <li>- สนับสนุนการนำชุดข้อมูลลงทะเบียน ในระบบบัญชีข้อมูลภาครัฐ</li> </ul>	มีรายการสถิติทางการ เผยแพร่บนระบบบัญชี ข้อมูลภาครัฐ	✓	✓	✓	✓		

ตาราง 22 แนวทางการพัฒนารายการสถิติทางการที่ความพร้อมเผยแพร่ของข้อมูลเป็น Tier 1 ที่หน่วยงานในจังหวัดเป็นเจ้าของข้อมูล (ต่อ)

ลำดับ	OS ID	รายการสถิติทางการ	หน่วยงาน	แนวทางการพัฒนา	ผลลัพธ์	ระยะเวลาดำเนินการ ปีงบประมาณ พ.ศ.					หมายเหตุ
						66	67	68	69	70	
12	0012	ผู้โดยสารต่างชาติ เดินทางเข้าสนามบิน แยกตามสัญชาติ เฉพาะระหว่างประเทศ	ด่านตรวจคนเข้าเมืองท่าอากาศยานภูเก็ต	<ul style="list-style-type: none"> <li>- สร้างความตระหนักรู้ในความสำคัญของบัญชีข้อมูลภาครัฐ</li> <li>- สนับสนุนการนำชุดข้อมูลลงทะเบียนในระบบบัญชีข้อมูลภาครัฐ</li> </ul>	มีรายการสถิติทางการเผยแพร่บนระบบบัญชีข้อมูลภาครัฐ	✓	✓	✓	✓		
13	0013	ผู้โดยสารต่างชาติ เดินทางออกสนามบิน แยกตามสัญชาติ เฉพาะระหว่างประเทศ	ด่านตรวจคนเข้าเมืองท่าอากาศยานภูเก็ต	<ul style="list-style-type: none"> <li>- สร้างความตระหนักรู้ในความสำคัญของบัญชีข้อมูลภาครัฐ</li> <li>- สนับสนุนการนำชุดข้อมูลลงทะเบียนในระบบบัญชีข้อมูลภาครัฐ</li> </ul>	มีรายการสถิติทางการเผยแพร่บนระบบบัญชีข้อมูลภาครัฐ	✓	✓	✓	✓		
14	0014	จำนวนผู้โดยสารเดินทางเข้าออกด่านตรวจคนเข้าเมืองท่าอากาศยานภูเก็ต เฉพาะระหว่างประเทศ	ด่านตรวจคนเข้าเมืองท่าอากาศยานภูเก็ต	<ul style="list-style-type: none"> <li>- สร้างความตระหนักรู้ในความสำคัญของบัญชีข้อมูลภาครัฐ</li> <li>- สนับสนุนการนำชุดข้อมูลลงทะเบียนในระบบบัญชีข้อมูลภาครัฐ</li> </ul>	มีรายการสถิติทางการเผยแพร่บนระบบบัญชีข้อมูลภาครัฐ	✓	✓	✓	✓		
15	0015	จำนวนผู้โดยสารเข้า-ออกสถานีขนส่งผู้โดยสาร	สำนักงานขนส่งจังหวัดภูเก็ต	<ul style="list-style-type: none"> <li>- สร้างความตระหนักรู้ในความสำคัญของบัญชีข้อมูลภาครัฐ</li> <li>- สนับสนุนการนำชุดข้อมูลลงทะเบียนในระบบบัญชีข้อมูลภาครัฐ</li> </ul>	มีรายการสถิติทางการเผยแพร่บนระบบบัญชีข้อมูลภาครัฐ	✓	✓	✓	✓		
16	0016	ผู้โดยสารเข้า-ออกท่าเรือ	สำนักงานเจ้าท่าภูมิภาคสาขาภูเก็ต	<ul style="list-style-type: none"> <li>- สร้างความตระหนักรู้ในความสำคัญของบัญชีข้อมูลภาครัฐ</li> <li>- สนับสนุนการนำชุดข้อมูลลงทะเบียนในระบบบัญชีข้อมูลภาครัฐ</li> </ul>	มีรายการสถิติทางการเผยแพร่บนระบบบัญชีข้อมูลภาครัฐ	✓	✓	✓	✓		
17	0017	ผู้โดยสาร เดินทาง เข้า-ออก ราชาอาณาจักร ทางน้ำ	ตรวจคนเข้าเมืองจังหวัดภูเก็ต	<ul style="list-style-type: none"> <li>- สร้างความตระหนักรู้ในความสำคัญของบัญชีข้อมูลภาครัฐ</li> <li>- สนับสนุนการนำชุดข้อมูลลงทะเบียนในระบบบัญชีข้อมูลภาครัฐ</li> </ul>	มีรายการสถิติทางการเผยแพร่บนระบบบัญชีข้อมูลภาครัฐ	✓	✓	✓	✓		

ตาราง 22 แนวทางการพัฒนารายการสถิติทางการที่ความพร้อมเผยแพร่ของข้อมูลเป็น Tier 1 ที่หน่วยงานในจังหวัดเป็นเจ้าของข้อมูล (ต่อ)

ลำดับ	OS ID	รายการสถิติทางการ	หน่วยงาน	แนวทางการพัฒนา	ผลลัพธ์	ระยะเวลาดำเนินการ ปีงบประมาณ พ.ศ.					หมายเหตุ
						66	67	68	69	70	
18	0018	จำนวนคนประจำพาหนะ เรือ เดินทาง เข้า-ออก ราชอาณาจักร	ตรวจคนเข้าเมืองจังหวัด ภูเก็ต	<ul style="list-style-type: none"> <li>- สร้างความตระหนักรู้ในความสำคัญ ของบัญชีข้อมูลภาครัฐ</li> <li>- สนับสนุนการนำชุดข้อมูลลงทะเบียน ในระบบบัญชีข้อมูลภาครัฐ</li> </ul>	มีรายการสถิติทางการ เผยแพร่บนระบบบัญชี ข้อมูลภาครัฐ	✓	✓	✓	✓		
19	0019	รายชื่อศูนย์รับเรื่องร้องเรียน	ศูนย์ดำรงธรรมจังหวัดภูเก็ต	<ul style="list-style-type: none"> <li>- สร้างความตระหนักรู้ในความสำคัญ ของบัญชีข้อมูลภาครัฐ</li> <li>- สนับสนุนการนำชุดข้อมูลลงทะเบียน ในระบบบัญชีข้อมูลภาครัฐ</li> </ul>	มีรายการสถิติทางการ เผยแพร่บนระบบบัญชี ข้อมูลภาครัฐ	✓	✓	✓	✓		
20	0020	จำนวนช่องทางรับเรื่อง ร้องเรียน	ศูนย์ดำรงธรรมจังหวัดภูเก็ต	<ul style="list-style-type: none"> <li>- สร้างความตระหนักรู้ในความสำคัญ ของบัญชีข้อมูลภาครัฐ</li> <li>- สนับสนุนการนำชุดข้อมูลลงทะเบียน ในระบบบัญชีข้อมูลภาครัฐ</li> </ul>	มีรายการสถิติทางการ เผยแพร่บนระบบบัญชี ข้อมูลภาครัฐ	✓	✓	✓	✓		
21	0021	จำนวนการร้องเรียนผ่าน ศูนย์ดำรงธรรม	ศูนย์ดำรงธรรมจังหวัดภูเก็ต	<ul style="list-style-type: none"> <li>- สร้างความตระหนักรู้ในความสำคัญ ของบัญชีข้อมูลภาครัฐ</li> <li>- สนับสนุนการนำชุดข้อมูลลงทะเบียน ในระบบบัญชีข้อมูลภาครัฐ</li> </ul>	มีรายการสถิติทางการ เผยแพร่บนระบบบัญชี ข้อมูลภาครัฐ	✓	✓	✓	✓		
22	0022	จำนวนเรื่องร้องเรียนผ่าน App Traffy Fondue	ศูนย์ดำรงธรรมจังหวัดภูเก็ต	<ul style="list-style-type: none"> <li>- สร้างความตระหนักรู้ในความสำคัญ ของบัญชีข้อมูลภาครัฐ</li> <li>- สนับสนุนการนำชุดข้อมูลลงทะเบียน ในระบบบัญชีข้อมูลภาครัฐ</li> </ul>	มีรายการสถิติทางการ เผยแพร่บนระบบบัญชี ข้อมูลภาครัฐ	✓	✓	✓	✓		

ตาราง 22 แนวทางการพัฒนารายการสถิติทางการที่ความพร้อมเผยแพร่ของข้อมูลเป็น Tier 1 ที่หน่วยงานในจังหวัดเป็นเจ้าของข้อมูล (ต่อ)

ลำดับ	OS ID	รายการสถิติทางการ	หน่วยงาน	แนวทางการพัฒนา	ผลลัพธ์	ระยะเวลาดำเนินการ ปีงบประมาณ พ.ศ.					หมายเหตุ
						66	67	68	69	70	
23	0023	จำนวนการร้องเรียนของ นักท่องเที่ยวต่างชาติ	ศูนย์ดำรงธรรมจังหวัดภูเก็ต	<ul style="list-style-type: none"> <li>- สร้างความตระหนักรู้ในความสำคัญ ของบัญชีข้อมูลภาครัฐ</li> <li>- สนับสนุนการนำชุดข้อมูลลงทะเบียน ในระบบบัญชีข้อมูลภาครัฐ</li> </ul>	มีรายการสถิติทางการ เผยแพร่บนระบบบัญชี ข้อมูลภาครัฐ	✓	✓	✓	✓		
24	0024	การร้องเรียนของ นักท่องเที่ยว	สำนักงานการท่องเที่ยวและ กีฬาจังหวัดภูเก็ต	<ul style="list-style-type: none"> <li>- สร้างความตระหนักรู้ในความสำคัญ ของบัญชีข้อมูลภาครัฐ</li> <li>- สนับสนุนการนำชุดข้อมูลลงทะเบียน ในระบบบัญชีข้อมูลภาครัฐ</li> </ul>	มีรายการสถิติทางการ เผยแพร่บนระบบบัญชี ข้อมูลภาครัฐ	✓	✓	✓	✓		
25	0025	การขอความช่วยเหลือของ นักท่องเที่ยว	สำนักงานการท่องเที่ยวและ กีฬาจังหวัดภูเก็ต	<ul style="list-style-type: none"> <li>- สร้างความตระหนักรู้ในความสำคัญ ของบัญชีข้อมูลภาครัฐ</li> <li>- สนับสนุนการนำชุดข้อมูลลงทะเบียน ในระบบบัญชีข้อมูลภาครัฐ</li> </ul>	มีรายการสถิติทางการ เผยแพร่บนระบบบัญชี ข้อมูลภาครัฐ	✓	✓	✓	✓		
26	0026	คดีความที่เกิดขึ้นกับ นักท่องเที่ยว	ตำรวจท่องเที่ยวภูเก็ต	<ul style="list-style-type: none"> <li>- สร้างความตระหนักรู้ในความสำคัญ ของบัญชีข้อมูลภาครัฐ</li> <li>- สนับสนุนการนำชุดข้อมูลลงทะเบียน ในระบบบัญชีข้อมูลภาครัฐ</li> </ul>	มีรายการสถิติทางการ เผยแพร่บนระบบบัญชี ข้อมูลภาครัฐ	✓	✓	✓	✓		
27	0027	ผู้ได้รับบาดเจ็บจากอุบัติเหตุ ทางถนน	ตำรวจภูธรจังหวัดภูเก็ต	<ul style="list-style-type: none"> <li>- สร้างความตระหนักรู้ในความสำคัญ ของบัญชีข้อมูลภาครัฐ</li> <li>- สนับสนุนการนำชุดข้อมูลลงทะเบียน ในระบบบัญชีข้อมูลภาครัฐ</li> </ul>	มีรายการสถิติทางการ เผยแพร่บนระบบบัญชี ข้อมูลภาครัฐ	✓	✓	✓	✓		
28	0028	ผู้เสียชีวิตจากอุบัติเหตุทาง ถนน	ตำรวจภูธรจังหวัดภูเก็ต	<ul style="list-style-type: none"> <li>- สร้างความตระหนักรู้ในความสำคัญ ของบัญชีข้อมูลภาครัฐ</li> <li>- สนับสนุนการนำชุดข้อมูลลงทะเบียน ในระบบบัญชีข้อมูลภาครัฐ</li> </ul>	มีรายการสถิติทางการ เผยแพร่บนระบบบัญชี ข้อมูลภาครัฐ	✓	✓	✓	✓		

ตาราง 22 แนวทางการพัฒนารายการสถิติทางการที่ความพร้อมเผยแพร่ของข้อมูลเป็น Tier 1 ที่หน่วยงานในจังหวัดเป็นเจ้าของข้อมูล (ต่อ)

ลำดับ	OS ID	รายการสถิติทางการ	หน่วยงาน	แนวทางการพัฒนา	ผลลัพธ์	ระยะเวลาดำเนินการ ปีงบประมาณ พ.ศ.					หมายเหตุ
						66	67	68	69	70	
29	0029	จำนวนผู้ป่วยและผู้เสียชีวิต ในโรงพยาบาลจากอุบัติเหตุ ทางถนน	สำนักงานสาธารณสุข จังหวัดภูเก็ต	<ul style="list-style-type: none"> <li>- สร้างความตระหนักรู้ในความสำคัญ ของบัญชีข้อมูลภาครัฐ</li> <li>- สนับสนุนการนำชุดข้อมูลลงทะเบียน ในระบบบัญชีข้อมูลภาครัฐ</li> </ul>	มีรายการสถิติทางการ เผยแพร่บนระบบบัญชี ข้อมูลภาครัฐ	✓	✓	✓	✓		
30	0030	เจ้าหน้าที่กู้ชีพทางทะเล (Life Guard)	สำนักงานป้องกันและ บรรเทาสาธารณภัยจังหวัด ภูเก็ต	<ul style="list-style-type: none"> <li>- สร้างความตระหนักรู้ในความสำคัญ ของบัญชีข้อมูลภาครัฐ</li> <li>- สนับสนุนการนำชุดข้อมูลลงทะเบียน ในระบบบัญชีข้อมูลภาครัฐ</li> </ul>	มีรายการสถิติทางการ เผยแพร่บนระบบบัญชี ข้อมูลภาครัฐ	✓	✓	✓	✓		
31	0031	จำนวนอุบัติเหตุทางทะเล	สำนักงานป้องกันและ บรรเทาสาธารณภัยจังหวัด ภูเก็ต	<ul style="list-style-type: none"> <li>- สร้างความตระหนักรู้ในความสำคัญ ของบัญชีข้อมูลภาครัฐ</li> <li>- สนับสนุนการนำชุดข้อมูลลงทะเบียน ในระบบบัญชีข้อมูลภาครัฐ</li> </ul>	มีรายการสถิติทางการ เผยแพร่บนระบบบัญชี ข้อมูลภาครัฐ	✓	✓	✓	✓		
32	0032	สาเหตุการเสียชีวิตทางทะเล	สำนักงานป้องกันและ บรรเทาสาธารณภัยจังหวัด ภูเก็ต	<ul style="list-style-type: none"> <li>- สร้างความตระหนักรู้ในความสำคัญ ของบัญชีข้อมูลภาครัฐ</li> <li>- สนับสนุนการนำชุดข้อมูลลงทะเบียน ในระบบบัญชีข้อมูลภาครัฐ</li> </ul>	มีรายการสถิติทางการ เผยแพร่บนระบบบัญชี ข้อมูลภาครัฐ	✓	✓	✓	✓		
33	0033	ผู้ที่ได้รับวัคซีนโควิด-19	สำนักงานสาธารณสุข จังหวัดภูเก็ต	<ul style="list-style-type: none"> <li>- สร้างความตระหนักรู้ในความสำคัญ ของบัญชีข้อมูลภาครัฐ</li> <li>- สนับสนุนการนำชุดข้อมูลลงทะเบียน ในระบบบัญชีข้อมูลภาครัฐ</li> </ul>	มีรายการสถิติทางการ เผยแพร่บนระบบบัญชี ข้อมูลภาครัฐ	✓	✓	✓	✓		
34	0034	เครือข่ายผู้ประกอบการ ท่องเที่ยวของจังหวัด	สำนักงานการท่องเที่ยวและ กีฬาจังหวัดภูเก็ต	<ul style="list-style-type: none"> <li>- สร้างความตระหนักรู้ในความสำคัญ ของบัญชีข้อมูลภาครัฐ</li> <li>- สนับสนุนการนำชุดข้อมูลลงทะเบียน ในระบบบัญชีข้อมูลภาครัฐ</li> </ul>	มีรายการสถิติทางการ เผยแพร่บนระบบบัญชี ข้อมูลภาครัฐ	✓	✓	✓	✓		

ตาราง 22 แนวทางการพัฒนารายการสถิติทางการที่ความพร้อมเผยแพร่ของข้อมูลเป็น Tier 1 ที่หน่วยงานในจังหวัดเป็นเจ้าของข้อมูล (ต่อ)

ลำดับ	OS ID	รายการสถิติทางการ	หน่วยงาน	แนวทางการพัฒนา	ผลลัพธ์	ระยะเวลาดำเนินการ ปีงบประมาณ พ.ศ.					หมายเหตุ
						66	67	68	69	70	
35	0035	สถานศึกษาในจังหวัดที่เปิดฝึกอบรมบุคลากรท่องเที่ยว	สำนักงานทะเบียนธุรกิจนำเที่ยวและมัคคุเทศก์ สาขาภาคใต้ เขต 2	<ul style="list-style-type: none"> <li>- สร้างความตระหนักรู้ในความสำคัญของบัญชีข้อมูลภาครัฐ</li> <li>- สนับสนุนการนำชุดข้อมูลลงทะเบียนในระบบบัญชีข้อมูลภาครัฐ</li> </ul>	มีรายการสถิติทางการเผยแพร่บนระบบบัญชีข้อมูลภาครัฐ	✓	✓	✓	✓		
36	0036	จำนวนมัคคุเทศก์ที่ให้บริการในจังหวัด	สำนักงานทะเบียนธุรกิจนำเที่ยวและมัคคุเทศก์ สาขาภาคใต้ เขต 2	<ul style="list-style-type: none"> <li>- สร้างความตระหนักรู้ในความสำคัญของบัญชีข้อมูลภาครัฐ</li> <li>- สนับสนุนการนำชุดข้อมูลลงทะเบียนในระบบบัญชีข้อมูลภาครัฐ</li> </ul>	มีรายการสถิติทางการเผยแพร่บนระบบบัญชีข้อมูลภาครัฐ	✓	✓	✓	✓		
37	0037	จำนวนผู้ขอจดทะเบียนเป็นมัคคุเทศก์ใหม่	สำนักงานทะเบียนธุรกิจนำเที่ยวและมัคคุเทศก์ สาขาภาคใต้ เขต 2	<ul style="list-style-type: none"> <li>- สร้างความตระหนักรู้ในความสำคัญของบัญชีข้อมูลภาครัฐ</li> <li>- สนับสนุนการนำชุดข้อมูลลงทะเบียนในระบบบัญชีข้อมูลภาครัฐ</li> </ul>	มีรายการสถิติทางการเผยแพร่บนระบบบัญชีข้อมูลภาครัฐ	✓	✓	✓	✓		
38	0038	จำนวนผู้ขอรับใบอนุญาตเป็นมัคคุเทศก์	สำนักงานทะเบียนธุรกิจนำเที่ยวและมัคคุเทศก์ สาขาภาคใต้ เขต 2	<ul style="list-style-type: none"> <li>- สร้างความตระหนักรู้ในความสำคัญของบัญชีข้อมูลภาครัฐ</li> <li>- สนับสนุนการนำชุดข้อมูลลงทะเบียนในระบบบัญชีข้อมูลภาครัฐ</li> </ul>	มีรายการสถิติทางการเผยแพร่บนระบบบัญชีข้อมูลภาครัฐ	✓	✓	✓	✓		
39	0039	จำนวนผู้ขอรับใบอนุญาตธุรกิจนำเที่ยว	สำนักงานทะเบียนธุรกิจนำเที่ยวและมัคคุเทศก์ สาขาภาคใต้ เขต 2	<ul style="list-style-type: none"> <li>- สร้างความตระหนักรู้ในความสำคัญของบัญชีข้อมูลภาครัฐ</li> <li>- สนับสนุนการนำชุดข้อมูลลงทะเบียนในระบบบัญชีข้อมูลภาครัฐ</li> </ul>	มีรายการสถิติทางการเผยแพร่บนระบบบัญชีข้อมูลภาครัฐ	✓	✓	✓	✓		
40	0040	ตำรวจท่องเที่ยวในพื้นที่	ตำรวจท่องเที่ยวภูเก็ต	<ul style="list-style-type: none"> <li>- สร้างความตระหนักรู้ในความสำคัญของบัญชีข้อมูลภาครัฐ</li> <li>- สนับสนุนการนำชุดข้อมูลลงทะเบียนในระบบบัญชีข้อมูลภาครัฐ</li> </ul>	มีรายการสถิติทางการเผยแพร่บนระบบบัญชีข้อมูลภาครัฐ	✓	✓	✓	✓		

ตาราง 22 แนวทางการพัฒนารายการสถิติทางการที่ความพร้อมเผยแพร่ของข้อมูลเป็น Tier 1 ที่หน่วยงานในจังหวัดเป็นเจ้าของข้อมูล (ต่อ)

ลำดับ	OS ID	รายการสถิติทางการ	หน่วยงาน	แนวทางการพัฒนา	ผลลัพธ์	ระยะเวลาดำเนินการ ปีงบประมาณ พ.ศ.					หมายเหตุ
						66	67	68	69	70	
41	0041	จำนวนสินค้าของฝาก (OTOP) ระดับ 5 ดาวของจังหวัด	สำนักงานพัฒนาชุมชนจังหวัดภูเก็ต	<ul style="list-style-type: none"> <li>- สร้างความตระหนักรู้ในความสำคัญของบัญชีข้อมูลภาครัฐ</li> <li>- สนับสนุนการนำชุดข้อมูลลงทะเบียนในระบบบัญชีข้อมูลภาครัฐ</li> </ul>	มีรายการสถิติทางการเผยแพร่บนระบบบัญชีข้อมูลภาครัฐ	✓	✓	✓	✓		
42	0042	มูลค่ายอดขายสินค้า OTOP ทั้งในประเทศและต่างประเทศ	สำนักงานพัฒนาชุมชนจังหวัดภูเก็ต	<ul style="list-style-type: none"> <li>- สร้างความตระหนักรู้ในความสำคัญของบัญชีข้อมูลภาครัฐ</li> <li>- สนับสนุนการนำชุดข้อมูลลงทะเบียนในระบบบัญชีข้อมูลภาครัฐ</li> </ul>	มีรายการสถิติทางการเผยแพร่บนระบบบัญชีข้อมูลภาครัฐ	✓	✓	✓	✓		
43	0043	รายได้จากการท่องเที่ยวของผู้เยี่ยมเยือน (ชาวไทย-ชาวต่างชาติ)	สำนักงานการท่องเที่ยวและกีฬาจังหวัดภูเก็ต	<ul style="list-style-type: none"> <li>- สร้างความตระหนักรู้ในความสำคัญของบัญชีข้อมูลภาครัฐ</li> <li>- สนับสนุนการนำชุดข้อมูลลงทะเบียนในระบบบัญชีข้อมูลภาครัฐ</li> </ul>	มีรายการสถิติทางการเผยแพร่บนระบบบัญชีข้อมูลภาครัฐ	✓	✓	✓	✓		
44	0044	ค่าใช้จ่ายเฉลี่ยต่อคนของผู้มาเยี่ยมเยือน นักท่องเที่ยวและนักท่องเที่ยว	สำนักงานการท่องเที่ยวและกีฬาจังหวัดภูเก็ต	<ul style="list-style-type: none"> <li>- สร้างความตระหนักรู้ในความสำคัญของบัญชีข้อมูลภาครัฐ</li> <li>- สนับสนุนการนำชุดข้อมูลลงทะเบียนในระบบบัญชีข้อมูลภาครัฐ</li> </ul>	มีรายการสถิติทางการเผยแพร่บนระบบบัญชีข้อมูลภาครัฐ	✓	✓	✓	✓		
45	0045	รายได้เกี่ยวกับการจัดเก็บภาษีรถที่จดทะเบียน	สำนักงานขนส่งจังหวัดภูเก็ต	<ul style="list-style-type: none"> <li>- สร้างความตระหนักรู้ในความสำคัญของบัญชีข้อมูลภาครัฐ</li> <li>- สนับสนุนการนำชุดข้อมูลลงทะเบียนในระบบบัญชีข้อมูลภาครัฐ</li> </ul>	มีรายการสถิติทางการเผยแพร่บนระบบบัญชีข้อมูลภาครัฐ	✓	✓	✓	✓		
46	0046	จำนวนสถานพักแรมในจังหวัด	สำนักงานการท่องเที่ยวและกีฬาจังหวัดภูเก็ต	<ul style="list-style-type: none"> <li>- สร้างความตระหนักรู้ในความสำคัญของบัญชีข้อมูลภาครัฐ</li> <li>- สนับสนุนการนำชุดข้อมูลลงทะเบียนในระบบบัญชีข้อมูลภาครัฐ</li> </ul>	มีรายการสถิติทางการเผยแพร่บนระบบบัญชีข้อมูลภาครัฐ	✓	✓	✓	✓		

ตาราง 22 แนวทางการพัฒนารายการสถิติทางการที่ความพร้อมเผยแพร่ของข้อมูลเป็น Tier 1 ที่หน่วยงานในจังหวัดเป็นเจ้าของข้อมูล (ต่อ)

ลำดับ	OS ID	รายการสถิติทางการ	หน่วยงาน	แนวทางการพัฒนา	ผลลัพธ์	ระยะเวลาดำเนินการ ปีงบประมาณ พ.ศ.					หมายเหตุ
						66	67	68	69	70	
47	0047	ระยะเวลาพำนักเฉลี่ยของนักท่องเที่ยว (วัน)	สำนักงานการท่องเที่ยวและกีฬาจังหวัดภูเก็ต	<ul style="list-style-type: none"> <li>- สร้างความตระหนักรู้ในความสำคัญของบัญชีข้อมูลภาครัฐ</li> <li>- สนับสนุนการนำชุดข้อมูลลงทะเบียนในระบบบัญชีข้อมูลภาครัฐ</li> </ul>	มีรายการสถิติทางการเผยแพร่บนระบบบัญชีข้อมูลภาครัฐ	✓	✓	✓	✓		
48	0048	กิจกรรมการท่องเที่ยวในภูเก็ตตลอดช่วงปฏิทิน	สำนักงานการท่องเที่ยวแห่งประเทศไทย (ททท.) สำนักงานภูเก็ต	<ul style="list-style-type: none"> <li>- สร้างความตระหนักรู้ในความสำคัญของบัญชีข้อมูลภาครัฐ</li> <li>- สนับสนุนการนำชุดข้อมูลลงทะเบียนในระบบบัญชีข้อมูลภาครัฐ</li> </ul>	มีรายการสถิติทางการเผยแพร่บนระบบบัญชีข้อมูลภาครัฐ	✓	✓	✓	✓		
49	0049	การจัดและการเข้าร่วม Roadshow และ Tradeshow ทั้งในและต่างประเทศ	สำนักงานการท่องเที่ยวแห่งประเทศไทย (ททท.) สำนักงานภูเก็ต	<ul style="list-style-type: none"> <li>- สร้างความตระหนักรู้ในความสำคัญของบัญชีข้อมูลภาครัฐ</li> <li>- สนับสนุนการนำชุดข้อมูลลงทะเบียนในระบบบัญชีข้อมูลภาครัฐ</li> </ul>	มีรายการสถิติทางการเผยแพร่บนระบบบัญชีข้อมูลภาครัฐ	✓	✓	✓	✓		
50	0050	งบประมาณการดูแลรักษาสิ่งแวดล้อมเพื่อการท่องเที่ยว	สำนักงานทรัพยากรธรรมชาติและสิ่งแวดล้อมจังหวัดภูเก็ต	<ul style="list-style-type: none"> <li>- สร้างความตระหนักรู้ในความสำคัญของบัญชีข้อมูลภาครัฐ</li> <li>- สนับสนุนการนำชุดข้อมูลลงทะเบียนในระบบบัญชีข้อมูลภาครัฐ</li> </ul>	มีรายการสถิติทางการเผยแพร่บนระบบบัญชีข้อมูลภาครัฐ	✓	✓	✓	✓		
51	0051	ธุรกิจนำเที่ยวที่ได้รับการรับรองมาตรฐาน	สำนักงานทะเบียนธุรกิจนำเที่ยวและมัคคุเทศก์ สาขาภาคใต้ เขต 2	<ul style="list-style-type: none"> <li>- สร้างความตระหนักรู้ในความสำคัญของบัญชีข้อมูลภาครัฐ</li> <li>- สนับสนุนการนำชุดข้อมูลลงทะเบียนในระบบบัญชีข้อมูลภาครัฐ</li> </ul>	มีรายการสถิติทางการเผยแพร่บนระบบบัญชีข้อมูลภาครัฐ	✓	✓	✓	✓		
52	0052	เรือท่องเที่ยวที่ได้มาตรฐาน	สำนักงานเจ้าท่าภูมิภาคสาขาภูเก็ต	<ul style="list-style-type: none"> <li>- สร้างความตระหนักรู้ในความสำคัญของบัญชีข้อมูลภาครัฐ</li> <li>- สนับสนุนการนำชุดข้อมูลลงทะเบียนในระบบบัญชีข้อมูลภาครัฐ</li> </ul>	มีรายการสถิติทางการเผยแพร่บนระบบบัญชีข้อมูลภาครัฐ	✓	✓	✓	✓		

ตาราง 22 แนวทางการพัฒนารายการสถิติทางการที่ความพร้อมเผยแพร่ของข้อมูลเป็น Tier 1 ที่หน่วยงานในจังหวัดเป็นเจ้าของข้อมูล (ต่อ)

ลำดับ	OS ID	รายการสถิติทางการ	หน่วยงาน	แนวทางการพัฒนา	ผลลัพธ์	ระยะเวลาดำเนินการ ปีงบประมาณ พ.ศ.					หมายเหตุ
						66	67	68	69	70	
53	0053	แหล่งท่องเที่ยวที่ได้รับการขึ้นทะเบียนอุทยานแห่งชาติ	อุทยานแห่งชาติสิรินาถ	<ul style="list-style-type: none"> <li>- สร้างความตระหนักรู้ในความสำคัญของบัญชีข้อมูลภาครัฐ</li> <li>- สนับสนุนการนำชุดข้อมูลลงทะเบียนในระบบบัญชีข้อมูลภาครัฐ</li> </ul>	มีรายการสถิติทางการเผยแพร่บนระบบบัญชีข้อมูลภาครัฐ	✓	✓	✓	✓		
54	0054	จำนวนที่พัก/โรงแรม ที่จดทะเบียนในจังหวัด	ที่ทำการปกครองจังหวัดภูเก็ต	<ul style="list-style-type: none"> <li>- สร้างความตระหนักรู้ในความสำคัญของบัญชีข้อมูลภาครัฐ</li> <li>- สนับสนุนการนำชุดข้อมูลลงทะเบียนในระบบบัญชีข้อมูลภาครัฐ</li> </ul>	มีรายการสถิติทางการเผยแพร่บนระบบบัญชีข้อมูลภาครัฐ	✓	✓	✓	✓		
55	0055	จำนวนแหล่งท่องเที่ยวในจังหวัด	สำนักงานการท่องเที่ยวและกีฬาจังหวัดภูเก็ต	<ul style="list-style-type: none"> <li>- สร้างความตระหนักรู้ในความสำคัญของบัญชีข้อมูลภาครัฐ</li> <li>- สนับสนุนการนำชุดข้อมูลลงทะเบียนในระบบบัญชีข้อมูลภาครัฐ</li> </ul>	มีรายการสถิติทางการเผยแพร่บนระบบบัญชีข้อมูลภาครัฐ	✓	✓	✓	✓		
56	0056	รายชื่อชุมชนท่องเที่ยว OTOP นวัตวิถี	สำนักงานพัฒนาชุมชนจังหวัดภูเก็ต	<ul style="list-style-type: none"> <li>- สร้างความตระหนักรู้ในความสำคัญของบัญชีข้อมูลภาครัฐ</li> <li>- สนับสนุนการนำชุดข้อมูลลงทะเบียนในระบบบัญชีข้อมูลภาครัฐ</li> </ul>	มีรายการสถิติทางการเผยแพร่บนระบบบัญชีข้อมูลภาครัฐ	✓	✓	✓	✓		
57	0057	ชุมชนท่องเที่ยวในเครือข่ายการท่องเที่ยวโดยชุมชน	สำนักงานการท่องเที่ยวและกีฬาจังหวัดภูเก็ต	<ul style="list-style-type: none"> <li>- สร้างความตระหนักรู้ในความสำคัญของบัญชีข้อมูลภาครัฐ</li> <li>- สนับสนุนการนำชุดข้อมูลลงทะเบียนในระบบบัญชีข้อมูลภาครัฐ</li> </ul>	มีรายการสถิติทางการเผยแพร่บนระบบบัญชีข้อมูลภาครัฐ	✓	✓	✓	✓		
58	0058	คดีด้านการบุกรุกทำลายทรัพยากรธรรมชาติและสิ่งแวดล้อม	สำนักงานทรัพยากรธรรมชาติและสิ่งแวดล้อมจังหวัดภูเก็ต	<ul style="list-style-type: none"> <li>- สร้างความตระหนักรู้ในความสำคัญของบัญชีข้อมูลภาครัฐ</li> <li>- สนับสนุนการนำชุดข้อมูลลงทะเบียนในระบบบัญชีข้อมูลภาครัฐ</li> </ul>	มีรายการสถิติทางการเผยแพร่บนระบบบัญชีข้อมูลภาครัฐ	✓	✓	✓	✓		

ตาราง 22 แนวทางการพัฒนารายการสถิติทางการที่ความพร้อมเผยแพร่ของข้อมูลเป็น Tier 1 ที่หน่วยงานในจังหวัดเป็นเจ้าของข้อมูล (ต่อ)

ลำดับ	OS ID	รายการสถิติทางการ	หน่วยงาน	แนวทางการพัฒนา	ผลลัพธ์	ระยะเวลาดำเนินการ ปีงบประมาณ พ.ศ.					หมายเหตุ
						66	67	68	69	70	
59	0059	ผู้ต้องหาที่ทำการบุกรุก ทำลายทรัพยากรธรรมชาติและ สิ่งแวดลอม	สำนักงาน ทรัพยากรธรรมชาติและ สิ่งแวดล้อมจังหวัดภูเก็ต	- สร้างความตระหนักรู้ใน ความสำคัญของบัญชีข้อมูล ภาครัฐ - สนับสนุนการนำชุดข้อมูล ลงทะเบียนในระบบบัญชีข้อมูล ภาครัฐ	มีรายการสถิติทางการ เผยแพร่บนระบบบัญชี ข้อมูลภาครัฐ	✓	✓	✓	✓		
60	0061	ปริมาณน้ำของการประปา ส่วนภูมิภาคสาขาภูเก็ต	การประปาส่วนภูมิภาค สาขาภูเก็ต	- สร้างความตระหนักรู้ใน ความสำคัญของบัญชีข้อมูล ภาครัฐ - สนับสนุนการนำชุดข้อมูล ลงทะเบียนในระบบบัญชีข้อมูล ภาครัฐ	มีรายการสถิติทางการ เผยแพร่บนระบบบัญชี ข้อมูลภาครัฐ	✓	✓	✓	✓		
61	0062	ปริมาณน้ำในสังกัดองค์กร ปกครองส่วนท้องถิ่น	สำนักงานส่งเสริมการ ปกครองท้องถิ่นจังหวัด ภูเก็ต	- สร้างความตระหนักรู้ใน ความสำคัญของบัญชีข้อมูล ภาครัฐ - สนับสนุนการนำชุดข้อมูล ลงทะเบียนในระบบบัญชีข้อมูล ภาครัฐ	มีรายการสถิติทางการ เผยแพร่บนระบบบัญชี ข้อมูลภาครัฐ	✓	✓	✓	✓		
62	0063	โครงการ/กิจกรรมในการ สร้างจิตสำนึกต่อสิ่งแวดล้อม	สำนักงาน ทรัพยากรธรรมชาติและ สิ่งแวดล้อมจังหวัดภูเก็ต	- สร้างความตระหนักรู้ใน ความสำคัญของบัญชีข้อมูล ภาครัฐ - สนับสนุนการนำชุดข้อมูล ลงทะเบียนในระบบบัญชีข้อมูล ภาครัฐ	มีรายการสถิติทางการ เผยแพร่บนระบบบัญชี ข้อมูลภาครัฐ	✓	✓	✓	✓		
63	0064	ผู้เข้าร่วมกิจกรรมในการ สร้างจิตสำนึกต่อสิ่งแวดล้อม	สำนักงาน ทรัพยากรธรรมชาติและ สิ่งแวดล้อมจังหวัดภูเก็ต	- สร้างความตระหนักรู้ใน ความสำคัญของบัญชีข้อมูล ภาครัฐ - สนับสนุนการนำชุดข้อมูล ลงทะเบียนในระบบบัญชีข้อมูล ภาครัฐ	มีรายการสถิติทางการ เผยแพร่บนระบบบัญชี ข้อมูลภาครัฐ	✓	✓	✓	✓		
64	0065	บุคลากรที่ได้รับการอบรม เรื่องของการอนุรักษ์แหล่ง ธรรมชาติ	สำนักงาน ทรัพยากรธรรมชาติและ สิ่งแวดล้อมจังหวัดภูเก็ต	- สร้างความตระหนักรู้ใน ความสำคัญของบัญชีข้อมูล ภาครัฐ - สนับสนุนการนำชุดข้อมูล ลงทะเบียนในระบบบัญชีข้อมูล ภาครัฐ	มีรายการสถิติทางการ เผยแพร่บนระบบบัญชี ข้อมูลภาครัฐ	✓	✓	✓	✓		

ตาราง 22 แนวทางการพัฒนารายการสถิติทางการที่ความพร้อมเผยแพร่ของข้อมูลเป็น Tier 1 ที่หน่วยงานในจังหวัดเป็นเจ้าของข้อมูล (ต่อ)

ลำดับ	OS ID	รายการสถิติทางการ	หน่วยงาน	แนวทางการพัฒนา	ผลลัพธ์	ระยะเวลาดำเนินการ ปีงบประมาณ พ.ศ.					หมายเหตุ
						66	67	68	69	70	
65	0066	โครงการ/กิจกรรมในการจัดการทรัพยากรธรรมชาติและสิ่งแวดล้อมของภาคีเครือข่ายด้านสิ่งแวดล้อม	สำนักงานทรัพยากรธรรมชาติและสิ่งแวดล้อมจังหวัดภูเก็ต	<ul style="list-style-type: none"> <li>- สร้างความตระหนักรู้ในความสำคัญของบัญชีข้อมูลภาครัฐ</li> <li>- สนับสนุนการนำชุดข้อมูลลงทะเบียนในระบบบัญชีข้อมูลภาครัฐ</li> </ul>	มีรายการสถิติทางการเผยแพร่บนระบบบัญชีข้อมูลภาครัฐ	✓	✓	✓	✓		
66	0067	ตัวแทนของภาคีเครือข่ายที่เข้าร่วมกิจกรรมการจัดการทรัพยากรธรรมชาติและสิ่งแวดล้อม	สำนักงานทรัพยากรธรรมชาติและสิ่งแวดล้อมจังหวัดภูเก็ต	<ul style="list-style-type: none"> <li>- สร้างความตระหนักรู้ในความสำคัญของบัญชีข้อมูลภาครัฐ</li> <li>- สนับสนุนการนำชุดข้อมูลลงทะเบียนในระบบบัญชีข้อมูลภาครัฐ</li> </ul>	มีรายการสถิติทางการเผยแพร่บนระบบบัญชีข้อมูลภาครัฐ	✓	✓	✓	✓		
67	0068	งบประมาณในการจัดกิจกรรมการสร้างจิตสำนึกในสังคมต่อสิ่งแวดล้อม	สำนักงานทรัพยากรธรรมชาติและสิ่งแวดล้อมจังหวัดภูเก็ต	<ul style="list-style-type: none"> <li>- สร้างความตระหนักรู้ในความสำคัญของบัญชีข้อมูลภาครัฐ</li> <li>- สนับสนุนการนำชุดข้อมูลลงทะเบียนในระบบบัญชีข้อมูลภาครัฐ</li> </ul>	มีรายการสถิติทางการเผยแพร่บนระบบบัญชีข้อมูลภาครัฐ	✓	✓	✓	✓		
68	0071	สมาชิกเครือข่ายอาสาสมัครท้องถิ่นรักโลก	สำนักงานส่งเสริมการปกครองท้องถิ่นจังหวัดภูเก็ต	<ul style="list-style-type: none"> <li>- สร้างความตระหนักรู้ในความสำคัญของบัญชีข้อมูลภาครัฐ</li> <li>- สนับสนุนการนำชุดข้อมูลลงทะเบียนในระบบบัญชีข้อมูลภาครัฐ</li> </ul>	มีรายการสถิติทางการเผยแพร่บนระบบบัญชีข้อมูลภาครัฐ	✓	✓	✓	✓		
69	0072	สถานที่กำจัดขยะมูลฝอยแบบถูกต้องตามหลักสุขาภิบาล	สำนักงานส่งเสริมการปกครองท้องถิ่นจังหวัดภูเก็ต	<ul style="list-style-type: none"> <li>- สร้างความตระหนักรู้ในความสำคัญของบัญชีข้อมูลภาครัฐ</li> <li>- สนับสนุนการนำชุดข้อมูลลงทะเบียนในระบบบัญชีข้อมูลภาครัฐ</li> </ul>	มีรายการสถิติทางการเผยแพร่บนระบบบัญชีข้อมูลภาครัฐ	✓	✓	✓	✓		
70	0073	องค์กรปกครองส่วนท้องถิ่นที่มีการให้บริการกำจัดขยะมูลฝอย	สำนักงานส่งเสริมการปกครองท้องถิ่นจังหวัดภูเก็ต	<ul style="list-style-type: none"> <li>- สร้างความตระหนักรู้ในความสำคัญของบัญชีข้อมูลภาครัฐ</li> <li>- สนับสนุนการนำชุดข้อมูลลงทะเบียนในระบบบัญชีข้อมูลภาครัฐ</li> </ul>	มีรายการสถิติทางการเผยแพร่บนระบบบัญชีข้อมูลภาครัฐ	✓	✓	✓	✓		

ตาราง 22 แนวทางการพัฒนารายการสถิติทางการที่ความพร้อมเผยแพร่ของข้อมูลเป็น Tier 1 ที่หน่วยงานในจังหวัดเป็นเจ้าของข้อมูล (ต่อ)

ลำดับ	OS ID	รายการสถิติทางการ	หน่วยงาน	แนวทางการพัฒนา	ผลลัพธ์	ระยะเวลาดำเนินการ ปีงบประมาณ พ.ศ.					หมายเหตุ
						66	67	68	69	70	
71	0074	ขยะที่เกิดขึ้น	เทศบาลนครภูเก็ต	<ul style="list-style-type: none"> <li>- สร้างความตระหนักรู้ในความสำคัญ ของบัญชีข้อมูลภาครัฐ</li> <li>- สนับสนุนการนำชุดข้อมูลลงทะเบียน ในระบบบัญชีข้อมูลภาครัฐ</li> </ul>	มีรายการสถิติทางการ เผยแพร่บนระบบบัญชี ข้อมูลภาครัฐ	✓	✓	✓	✓		
72	0076	ขยะมูลฝอยเฉลี่ยต่อวัน	เทศบาลนครภูเก็ต	<ul style="list-style-type: none"> <li>- สร้างความตระหนักรู้ในความสำคัญ ของบัญชีข้อมูลภาครัฐ</li> <li>- สนับสนุนการนำชุดข้อมูลลงทะเบียน ในระบบบัญชีข้อมูลภาครัฐ</li> </ul>	มีรายการสถิติทางการ เผยแพร่บนระบบบัญชี ข้อมูลภาครัฐ	✓	✓	✓	✓		
73	0077	พาหนะเก็บขนขยะมูลฝอย	เทศบาลนครภูเก็ต	<ul style="list-style-type: none"> <li>- สร้างความตระหนักรู้ในความสำคัญ ของบัญชีข้อมูลภาครัฐ</li> <li>- สนับสนุนการนำชุดข้อมูลลงทะเบียน ในระบบบัญชีข้อมูลภาครัฐ</li> </ul>	มีรายการสถิติทางการ เผยแพร่บนระบบบัญชี ข้อมูลภาครัฐ	✓	✓	✓	✓		
74	0078	ขยะมูลฝอยทั่วไป	สำนักงานส่งเสริมการ ปกครองท้องถิ่นจังหวัด ภูเก็ต	<ul style="list-style-type: none"> <li>- สร้างความตระหนักรู้ในความสำคัญ ของบัญชีข้อมูลภาครัฐ</li> <li>- สนับสนุนการนำชุดข้อมูลลงทะเบียน ในระบบบัญชีข้อมูลภาครัฐ</li> </ul>	มีรายการสถิติทางการ เผยแพร่บนระบบบัญชี ข้อมูลภาครัฐ	✓	✓	✓	✓		
75	0079	ขยะอินทรีย์	สำนักงานส่งเสริมการ ปกครองท้องถิ่นจังหวัด ภูเก็ต	<ul style="list-style-type: none"> <li>- สร้างความตระหนักรู้ในความสำคัญ ของบัญชีข้อมูลภาครัฐ</li> <li>- สนับสนุนการนำชุดข้อมูลลงทะเบียน ในระบบบัญชีข้อมูลภาครัฐ</li> </ul>	มีรายการสถิติทางการ เผยแพร่บนระบบบัญชี ข้อมูลภาครัฐ	✓	✓	✓	✓		
76	0080	ขยะอันตรายชุมชน	เทศบาลนครภูเก็ต	<ul style="list-style-type: none"> <li>- สร้างความตระหนักรู้ในความสำคัญ ของบัญชีข้อมูลภาครัฐ</li> <li>- สนับสนุนการนำชุดข้อมูลลงทะเบียน ในระบบบัญชีข้อมูลภาครัฐ</li> </ul>	มีรายการสถิติทางการ เผยแพร่บนระบบบัญชี ข้อมูลภาครัฐ	✓	✓	✓	✓		

ตาราง 22 แนวทางการพัฒนารายการสถิติทางการที่ความพร้อมเผยแพร่ของข้อมูลเป็น Tier 1 ที่หน่วยงานในจังหวัดเป็นเจ้าของข้อมูล (ต่อ)

ลำดับ	OS ID	รายการสถิติทางการ	หน่วยงาน	แนวทางการพัฒนา	ผลลัพธ์	ระยะเวลาดำเนินการ ปีงบประมาณ พ.ศ.					หมายเหตุ
						66	67	68	69	70	
77	0081	ขยะติดเชื้อ	เทศบาลนครภูเก็ต	<ul style="list-style-type: none"> <li>- สร้างความตระหนักรู้ในความสำคัญ ของบัญชีข้อมูลภาครัฐ</li> <li>- สนับสนุนการนำชุดข้อมูลลงทะเบียน ในระบบบัญชีข้อมูลภาครัฐ</li> </ul>	มีรายการสถิติทางการ เผยแพร่บนระบบบัญชี ข้อมูลภาครัฐ	✓	✓	✓	✓		
78	0082	กากอุตสาหกรรม	สำนักงานอุตสาหกรรม จังหวัดภูเก็ต	<ul style="list-style-type: none"> <li>- สร้างความตระหนักรู้ในความสำคัญ ของบัญชีข้อมูลภาครัฐ</li> <li>- สนับสนุนการนำชุดข้อมูลลงทะเบียน ในระบบบัญชีข้อมูลภาครัฐ</li> </ul>	มีรายการสถิติทางการ เผยแพร่บนระบบบัญชี ข้อมูลภาครัฐ	✓	✓	✓	✓		
79	0083	ขยะที่เก็บขนไปกำจัด	เทศบาลนครภูเก็ต	<ul style="list-style-type: none"> <li>- สร้างความตระหนักรู้ในความสำคัญ ของบัญชีข้อมูลภาครัฐ</li> <li>- สนับสนุนการนำชุดข้อมูลลงทะเบียน ในระบบบัญชีข้อมูลภาครัฐ</li> </ul>	มีรายการสถิติทางการ เผยแพร่บนระบบบัญชี ข้อมูลภาครัฐ	✓	✓	✓	✓		
80	0084	ขยะที่กำจัดถูกต้อง	เทศบาลนครภูเก็ต	<ul style="list-style-type: none"> <li>- สร้างความตระหนักรู้ในความสำคัญ ของบัญชีข้อมูลภาครัฐ</li> <li>- สนับสนุนการนำชุดข้อมูลลงทะเบียน ในระบบบัญชีข้อมูลภาครัฐ</li> </ul>	มีรายการสถิติทางการ เผยแพร่บนระบบบัญชี ข้อมูลภาครัฐ	✓	✓	✓	✓		
81	0087	ขยะมูลฝอยที่นำไปใช้ ประโยชน์	เทศบาลนครภูเก็ต	<ul style="list-style-type: none"> <li>- สร้างความตระหนักรู้ในความสำคัญ ของบัญชีข้อมูลภาครัฐ</li> <li>- สนับสนุนการนำชุดข้อมูลลงทะเบียน ในระบบบัญชีข้อมูลภาครัฐ</li> </ul>	มีรายการสถิติทางการ เผยแพร่บนระบบบัญชี ข้อมูลภาครัฐ	✓	✓	✓	✓		
82	0089	ขยะรีไซเคิล	สำนักงานส่งเสริมการ ปกครองท้องถิ่นจังหวัด ภูเก็ต	<ul style="list-style-type: none"> <li>- สร้างความตระหนักรู้ในความสำคัญ ของบัญชีข้อมูลภาครัฐ</li> <li>- สนับสนุนการนำชุดข้อมูลลงทะเบียน ในระบบบัญชีข้อมูลภาครัฐ</li> </ul>	มีรายการสถิติทางการ เผยแพร่บนระบบบัญชี ข้อมูลภาครัฐ	✓	✓	✓	✓		

ตาราง 22 แนวทางการพัฒนารายการสถิติทางการที่ความพร้อมเผยแพร่ของข้อมูลเป็น Tier 1 ที่หน่วยงานในจังหวัดเป็นเจ้าของข้อมูล (ต่อ)

ลำดับ	OS ID	รายการสถิติทางการ	หน่วยงาน	แนวทางการพัฒนา	ผลลัพธ์	ระยะเวลาดำเนินการ ปีงบประมาณ พ.ศ.					หมายเหตุ
						66	67	68	69	70	
83	0090	ค่าใช้จ่ายในการกำจัดขยะมูลฝอย	เทศบาลนครภูเก็ต	<ul style="list-style-type: none"> <li>- สร้างความตระหนักรู้ในความสำคัญของบัญชีข้อมูลภาครัฐ</li> <li>- สนับสนุนการนำชุดข้อมูลลงทะเบียนในระบบบัญชีข้อมูลภาครัฐ</li> </ul>	มีรายการสถิติทางการเผยแพร่บนระบบบัญชีข้อมูลภาครัฐ	✓	✓	✓	✓		
84	0091	ครัวเรือนที่ได้รับการเก็บขยะมูลฝอย	สำนักงานส่งเสริมการปกครองท้องถิ่นจังหวัดภูเก็ต	<ul style="list-style-type: none"> <li>- สร้างความตระหนักรู้ในความสำคัญของบัญชีข้อมูลภาครัฐ</li> <li>- สนับสนุนการนำชุดข้อมูลลงทะเบียนในระบบบัญชีข้อมูลภาครัฐ</li> </ul>	มีรายการสถิติทางการเผยแพร่บนระบบบัญชีข้อมูลภาครัฐ	✓	✓	✓	✓		
85	0092	จำนวนแผนปฏิบัติการจัดการขยะมูลฝอยชุมชน “จังหวัดสะอาด”	สำนักงานส่งเสริมการปกครองท้องถิ่นจังหวัดภูเก็ต	<ul style="list-style-type: none"> <li>- สร้างความตระหนักรู้ในความสำคัญของบัญชีข้อมูลภาครัฐ</li> <li>- สนับสนุนการนำชุดข้อมูลลงทะเบียนในระบบบัญชีข้อมูลภาครัฐ</li> </ul>	มีรายการสถิติทางการเผยแพร่บนระบบบัญชีข้อมูลภาครัฐ	✓	✓	✓	✓		
86	0093	จำนวนโรงเรียน	สำนักงานศึกษาธิการจังหวัดภูเก็ต	<ul style="list-style-type: none"> <li>- สร้างความตระหนักรู้ในความสำคัญของบัญชีข้อมูลภาครัฐ</li> <li>- สนับสนุนการนำชุดข้อมูลลงทะเบียนในระบบบัญชีข้อมูลภาครัฐ</li> </ul>	มีรายการสถิติทางการเผยแพร่บนระบบบัญชีข้อมูลภาครัฐ	✓	✓	✓	✓		
87	0094	จำนวนห้องเรียน	สำนักงานศึกษาธิการจังหวัดภูเก็ต	<ul style="list-style-type: none"> <li>- สร้างความตระหนักรู้ในความสำคัญของบัญชีข้อมูลภาครัฐ</li> <li>- สนับสนุนการนำชุดข้อมูลลงทะเบียนในระบบบัญชีข้อมูลภาครัฐ</li> </ul>	มีรายการสถิติทางการเผยแพร่บนระบบบัญชีข้อมูลภาครัฐ	✓	✓	✓	✓		
88	0095	ศูนย์เรียนรู้ในชุมชน	สำนักงานส่งเสริมการเรียนรู้จังหวัดภูเก็ต	<ul style="list-style-type: none"> <li>- สร้างความตระหนักรู้ในความสำคัญของบัญชีข้อมูลภาครัฐ</li> <li>- สนับสนุนการนำชุดข้อมูลลงทะเบียนในระบบบัญชีข้อมูลภาครัฐ</li> </ul>	มีรายการสถิติทางการเผยแพร่บนระบบบัญชีข้อมูลภาครัฐ	✓	✓	✓	✓		

ตาราง 22 แนวทางการพัฒนารายการสถิติทางการที่ความพร้อมเผยแพร่ของข้อมูลเป็น Tier 1 ที่หน่วยงานในจังหวัดเป็นเจ้าของข้อมูล (ต่อ)

ลำดับ	OS ID	รายการสถิติทางการ	หน่วยงาน	แนวทางการพัฒนา	ผลลัพธ์	ระยะเวลาดำเนินการ ปีงบประมาณ พ.ศ.					หมายเหตุ
						66	67	68	69	70	
89	0096	จำนวนนักเรียน	สำนักงานศึกษาธิการจังหวัด ภูเก็ต	- สร้างความตระหนักรู้ในความสำคัญ ของบัญชีข้อมูลภาครัฐ - สนับสนุนการนำชุดข้อมูลลงทะเบียน ในระบบบัญชีข้อมูลภาครัฐ	มีรายการสถิติทางการ เผยแพร่บนระบบบัญชี ข้อมูลภาครัฐ	✓	✓	✓	✓		
90	0097	สถานประกอบการกิจการ ดำเนินการพัฒนาฝีมือ แรงงานตาม พ.ร.บ.ส่งเสริม การพัฒนาฝีมือแรงงาน พ.ศ. 2545 และที่แก้ไขเพิ่มเติม	สถาบันพัฒนาฝีมือแรงงาน 21 ภูเก็ต	- สร้างความตระหนักรู้ในความสำคัญ ของบัญชีข้อมูลภาครัฐ - สนับสนุนการนำชุดข้อมูลลงทะเบียน ในระบบบัญชีข้อมูลภาครัฐ	มีรายการสถิติทางการ เผยแพร่บนระบบบัญชี ข้อมูลภาครัฐ	✓	✓	✓	✓		
91	0098	จำนวนการฝึกอบรมวิชาชีพ ระยะสั้น	วิทยาลัยสารพัดช่างภูเก็ต	- สร้างความตระหนักรู้ในความสำคัญ ของบัญชีข้อมูลภาครัฐ - สนับสนุนการนำชุดข้อมูลลงทะเบียน ในระบบบัญชีข้อมูลภาครัฐ	มีรายการสถิติทางการ เผยแพร่บนระบบบัญชี ข้อมูลภาครัฐ	✓	✓	✓	✓		
92	0099	จำนวนการฝึกอบรมฝีมือ แรงงาน	สำนักงานส่งเสริมการเรียนรู้ จังหวัดภูเก็ต	- สร้างความตระหนักรู้ในความสำคัญ ของบัญชีข้อมูลภาครัฐ - สนับสนุนการนำชุดข้อมูลลงทะเบียน ในระบบบัญชีข้อมูลภาครัฐ	มีรายการสถิติทางการ เผยแพร่บนระบบบัญชี ข้อมูลภาครัฐ	✓	✓	✓	✓		
93	0100	จำนวนการฝึกอบรมฝีมือ แรงงาน	สถาบันพัฒนาฝีมือแรงงาน 21 ภูเก็ต	- สร้างความตระหนักรู้ในความสำคัญ ของบัญชีข้อมูลภาครัฐ - สนับสนุนการนำชุดข้อมูลลงทะเบียน ในระบบบัญชีข้อมูลภาครัฐ	มีรายการสถิติทางการ เผยแพร่บนระบบบัญชี ข้อมูลภาครัฐ	✓	✓	✓	✓		
94	0101	การพัฒนาฝีมือแรงงานตาม พ.ร.บ.ส่งเสริมการพัฒนา	สถาบันพัฒนาฝีมือแรงงาน 21 ภูเก็ต	- สร้างความตระหนักรู้ในความสำคัญ ของบัญชีข้อมูลภาครัฐ	มีรายการสถิติทางการ เผยแพร่บนระบบบัญชี ข้อมูลภาครัฐ	✓	✓	✓	✓		

ตาราง 22 แนวทางการพัฒนารายการสถิติทางการที่ความพร้อมเผยแพร่ของข้อมูลเป็น Tier 1 ที่หน่วยงานในจังหวัดเป็นเจ้าของข้อมูล (ต่อ)

ลำดับ	OS ID	รายการสถิติทางการ	หน่วยงาน	แนวทางการพัฒนา	ผลลัพธ์	ระยะเวลาดำเนินการ ปีงบประมาณ พ.ศ.					หมายเหตุ
						66	67	68	69	70	
		ฝีมือแรงงาน พ.ศ.2545 และที่แก้ไขเพิ่มเติม		- สนับสนุนการนำชุดข้อมูลลงทะเบียน ในระบบบัญชีข้อมูลภาครัฐ							
95	0102	จำนวนผู้เข้าร่วมอบรมฝีมือ แรงงาน	สำนักงานส่งเสริมการเรียนรู้ จังหวัดภูเก็ต	- สร้างความตระหนักรู้ใน重要性 ของบัญชีข้อมูลภาครัฐ - สนับสนุนการนำชุดข้อมูลลงทะเบียน ในระบบบัญชีข้อมูลภาครัฐ	มีรายการสถิติทางการ เผยแพร่บนระบบบัญชี ข้อมูลภาครัฐ	✓	✓	✓	✓		
96	0103	จำนวนผู้เข้าร่วมอบรมฝีมือ แรงงาน	สถาบันพัฒนาฝีมือแรงงาน 21 ภูเก็ต	- สร้างความตระหนักรู้ใน重要性 ของบัญชีข้อมูลภาครัฐ - สนับสนุนการนำชุดข้อมูลลงทะเบียน ในระบบบัญชีข้อมูลภาครัฐ	มีรายการสถิติทางการ เผยแพร่บนระบบบัญชี ข้อมูลภาครัฐ	✓	✓	✓	✓		
97	0104	จำนวนผู้เข้ารับการศึกษา วิชาชีพระยะสั้น	วิทยาลัยสารพัดช่างภูเก็ต	- สร้างความตระหนักรู้ใน重要性 ของบัญชีข้อมูลภาครัฐ - สนับสนุนการนำชุดข้อมูลลงทะเบียน ในระบบบัญชีข้อมูลภาครัฐ	มีรายการสถิติทางการ เผยแพร่บนระบบบัญชี ข้อมูลภาครัฐ	✓	✓	✓	✓		
98	0105	จำนวนนักเรียนที่จบ มัธยมศึกษาตอนต้น	สำนักงานศึกษาธิการจังหวัด ภูเก็ต	- สร้างความตระหนักรู้ใน重要性 ของบัญชีข้อมูลภาครัฐ - สนับสนุนการนำชุดข้อมูลลงทะเบียน ในระบบบัญชีข้อมูลภาครัฐ	มีรายการสถิติทางการ เผยแพร่บนระบบบัญชี ข้อมูลภาครัฐ	✓	✓	✓	✓		
99	0106	จำนวนนักเรียนที่จบ มัธยมศึกษาตอนปลาย	สำนักงานศึกษาธิการจังหวัด ภูเก็ต	- สร้างความตระหนักรู้ใน重要性 ของบัญชีข้อมูลภาครัฐ - สนับสนุนการนำชุดข้อมูลลงทะเบียน ในระบบบัญชีข้อมูลภาครัฐ	มีรายการสถิติทางการ เผยแพร่บนระบบบัญชี ข้อมูลภาครัฐ	✓	✓	✓	✓		

ตาราง 22 แนวทางการพัฒนารายการสถิติทางการที่ความพร้อมเผยแพร่ของข้อมูลเป็น Tier 1 ที่หน่วยงานในจังหวัดเป็นเจ้าของข้อมูล (ต่อ)

ลำดับ	OS ID	รายการสถิติทางการ	หน่วยงาน	แนวทางการพัฒนา	ผลลัพธ์	ระยะเวลาดำเนินการ ปีงบประมาณ พ.ศ.					หมายเหตุ
						66	67	68	69	70	
100	0107	สัดส่วนของผู้อบรมวิชาชีพ ระยะสั้นที่ผ่านตามเกณฑ์ มาตรฐาน	วิทยาลัยสารพัดช่างภูเก็ต	- สร้างความตระหนักรู้ในความสำคัญ ของบัญชีข้อมูลภาครัฐ - สนับสนุนการนำชุดข้อมูลลงทะเบียน ในระบบบัญชีข้อมูลภาครัฐ	มีรายการสถิติทางการ เผยแพร่บนระบบบัญชี ข้อมูลภาครัฐ	✓	✓	✓	✓		
101	0108	สัดส่วนของผู้อบรมฝีมือ แรงงานที่ผ่านตามเกณฑ์ มาตรฐาน	สำนักงานส่งเสริมการเรียนรู้ จังหวัดภูเก็ต	- สร้างความตระหนักรู้ในความสำคัญ ของบัญชีข้อมูลภาครัฐ - สนับสนุนการนำชุดข้อมูลลงทะเบียน ในระบบบัญชีข้อมูลภาครัฐ	มีรายการสถิติทางการ เผยแพร่บนระบบบัญชี ข้อมูลภาครัฐ	✓	✓	✓	✓		
102	0109	สัดส่วนของผู้อบรมฝีมือ แรงงานที่ผ่านตามเกณฑ์ มาตรฐาน	สถาบันพัฒนาฝีมือแรงงาน 21 ภูเก็ต	- สร้างความตระหนักรู้ในความสำคัญ ของบัญชีข้อมูลภาครัฐ - สนับสนุนการนำชุดข้อมูลลงทะเบียน ในระบบบัญชีข้อมูลภาครัฐ	มีรายการสถิติทางการ เผยแพร่บนระบบบัญชี ข้อมูลภาครัฐ	✓	✓	✓	✓		
103	0110	ผู้ผ่านการพัฒนาฝีมือ แรงงานตาม พ.ร.บ.ส่งเสริม การพัฒนาฝีมือแรงงาน พ.ศ. 2545 และที่แก้ไขเพิ่มเติม ตามเกณฑ์มาตรฐาน	สถาบันพัฒนาฝีมือแรงงาน 21 ภูเก็ต	- สร้างความตระหนักรู้ในความสำคัญ ของบัญชีข้อมูลภาครัฐ - สนับสนุนการนำชุดข้อมูลลงทะเบียน ในระบบบัญชีข้อมูลภาครัฐ	มีรายการสถิติทางการ เผยแพร่บนระบบบัญชี ข้อมูลภาครัฐ	✓	✓	✓	✓		
104	0114	ผลการทดสอบทาง การศึกษาระดับชาติ การศึกษานอกระบบ โรงเรียน (N-NET) ระดับ ประถมศึกษา	สำนักงานศึกษาธิการจังหวัด ภูเก็ต	- สร้างความตระหนักรู้ในความสำคัญ ของบัญชีข้อมูลภาครัฐ - สนับสนุนการนำชุดข้อมูลลงทะเบียน ในระบบบัญชีข้อมูลภาครัฐ	มีรายการสถิติทางการ เผยแพร่บนระบบบัญชี ข้อมูลภาครัฐ	✓	✓	✓	✓		

ตาราง 22 แนวทางการพัฒนารายการสถิติทางการที่ความพร้อมเผยแพร่ของข้อมูลเป็น Tier 1 ที่หน่วยงานในจังหวัดเป็นเจ้าของข้อมูล (ต่อ)

ลำดับ	OS ID	รายการสถิติทางการ	หน่วยงาน	แนวทางการพัฒนา	ผลลัพธ์	ระยะเวลาดำเนินการ ปีงบประมาณ พ.ศ.					หมายเหตุ
						66	67	68	69	70	
105	0115	ผลการทดสอบทางการศึกษาระดับชาติด้านการศึกษานอกระบบโรงเรียน (N-NET) ระดับมัธยมศึกษาตอนต้น	สำนักงานศึกษาธิการจังหวัดภูเก็ต	- สร้างความตระหนักรู้ในความสำคัญของบัญชีข้อมูลภาครัฐ - สนับสนุนการนำชุดข้อมูลลงทะเบียนในระบบบัญชีข้อมูลภาครัฐ	มีรายการสถิติทางการเผยแพร่บนระบบบัญชีข้อมูลภาครัฐ	✓	✓	✓	✓		
106	0116	ผลการทดสอบทางการศึกษาระดับชาติด้านการศึกษานอกระบบโรงเรียน (N-NET) ระดับมัธยมศึกษาตอนปลาย	สำนักงานศึกษาธิการจังหวัดภูเก็ต	- สร้างความตระหนักรู้ในความสำคัญของบัญชีข้อมูลภาครัฐ - สนับสนุนการนำชุดข้อมูลลงทะเบียนในระบบบัญชีข้อมูลภาครัฐ	มีรายการสถิติทางการเผยแพร่บนระบบบัญชีข้อมูลภาครัฐ	✓	✓	✓	✓		
107	0117	ผลการทดสอบทางการศึกษาระดับชาติด้านอาชีวศึกษา (V-NET)	สำนักงานศึกษาธิการจังหวัดภูเก็ต	- สร้างความตระหนักรู้ในความสำคัญของบัญชีข้อมูลภาครัฐ - สนับสนุนการนำชุดข้อมูลลงทะเบียนในระบบบัญชีข้อมูลภาครัฐ	มีรายการสถิติทางการเผยแพร่บนระบบบัญชีข้อมูลภาครัฐ	✓	✓	✓	✓		
108	0119	การจัดกิจกรรมพัฒนาทักษะการใช้ชีวิต	สำนักงานส่งเสริมการเรียนรู้จังหวัดภูเก็ต	- สร้างความตระหนักรู้ในความสำคัญของบัญชีข้อมูลภาครัฐ - สนับสนุนการนำชุดข้อมูลลงทะเบียนในระบบบัญชีข้อมูลภาครัฐ	มีรายการสถิติทางการเผยแพร่บนระบบบัญชีข้อมูลภาครัฐ	✓	✓	✓	✓		
109	0120	ผู้เข้าร่วมกิจกรรมพัฒนาทักษะการใช้ชีวิต	สำนักงานส่งเสริมการเรียนรู้จังหวัดภูเก็ต	- สร้างความตระหนักรู้ในความสำคัญของบัญชีข้อมูลภาครัฐ - สนับสนุนการนำชุดข้อมูลลงทะเบียนในระบบบัญชีข้อมูลภาครัฐ	มีรายการสถิติทางการเผยแพร่บนระบบบัญชีข้อมูลภาครัฐ	✓	✓	✓	✓		

ตาราง 22 แนวทางการพัฒนารายการสถิติทางการที่ความพร้อมเผยแพร่ของข้อมูลเป็น Tier 1 ที่หน่วยงานในจังหวัดเป็นเจ้าของข้อมูล (ต่อ)

ลำดับ	OS ID	รายการสถิติทางการ	หน่วยงาน	แนวทางการพัฒนา	ผลลัพธ์	ระยะเวลาดำเนินการ ปีงบประมาณ พ.ศ.					หมายเหตุ
						66	67	68	69	70	
110	0121	จำนวนนักเรียนออกกลางคัน	สำนักงานศึกษาธิการจังหวัดภูเก็ต	- สร้างความตระหนักรู้ในความสำคัญของบัญชีข้อมูลภาครัฐ - สนับสนุนการนำชุดข้อมูลลงทะเบียนในระบบบัญชีข้อมูลภาครัฐ	มีรายการสถิติทางการเผยแพร่บนระบบบัญชีข้อมูลภาครัฐ	✓	✓	✓	✓		
111	0122	จำนวนเด็กที่ไม่ได้รับการศึกษา	สำนักงานศึกษาธิการจังหวัดภูเก็ต	- สร้างความตระหนักรู้ในความสำคัญของบัญชีข้อมูลภาครัฐ - สนับสนุนการนำชุดข้อมูลลงทะเบียนในระบบบัญชีข้อมูลภาครัฐ	มีรายการสถิติทางการเผยแพร่บนระบบบัญชีข้อมูลภาครัฐ	✓	✓	✓	✓		
112	0124	งบประมาณในการพัฒนาศูนย์เรียนรู้ประเภทต่าง ๆ	สำนักงานส่งเสริมการเรียนรู้จังหวัดภูเก็ต	- สร้างความตระหนักรู้ในความสำคัญของบัญชีข้อมูลภาครัฐ - สนับสนุนการนำชุดข้อมูลลงทะเบียนในระบบบัญชีข้อมูลภาครัฐ	มีรายการสถิติทางการเผยแพร่บนระบบบัญชีข้อมูลภาครัฐ	✓	✓	✓	✓		
113	0125	งบประมาณในการจัดกิจกรรมการพัฒนาทักษะการใช้ชีวิต	สำนักงานส่งเสริมการเรียนรู้จังหวัดภูเก็ต	- สร้างความตระหนักรู้ในความสำคัญของบัญชีข้อมูลภาครัฐ - สนับสนุนการนำชุดข้อมูลลงทะเบียนในระบบบัญชีข้อมูลภาครัฐ	มีรายการสถิติทางการเผยแพร่บนระบบบัญชีข้อมูลภาครัฐ	✓	✓	✓	✓		
114	0126	สหกรณ์ในจังหวัด	สำนักงานสหกรณ์จังหวัดภูเก็ต	- สร้างความตระหนักรู้ในความสำคัญของบัญชีข้อมูลภาครัฐ - สนับสนุนการนำชุดข้อมูลลงทะเบียนในระบบบัญชีข้อมูลภาครัฐ	มีรายการสถิติทางการเผยแพร่บนระบบบัญชีข้อมูลภาครัฐ	✓	✓	✓	✓		
115	0127	ประชากรในจังหวัดที่เป็นสมาชิกสหกรณ์	สำนักงานสหกรณ์จังหวัดภูเก็ต	- สร้างความตระหนักรู้ในความสำคัญของบัญชีข้อมูลภาครัฐ - สนับสนุนการนำชุดข้อมูลลงทะเบียนในระบบบัญชีข้อมูลภาครัฐ	มีรายการสถิติทางการเผยแพร่บนระบบบัญชีข้อมูลภาครัฐ	✓	✓	✓	✓		

ตาราง 22 แนวทางการพัฒนารายการสถิติทางการที่ความพร้อมเผยแพร่ของข้อมูลเป็น Tier 1 ที่หน่วยงานในจังหวัดเป็นเจ้าของข้อมูล (ต่อ)

ลำดับ	OS ID	รายการสถิติทางการ	หน่วยงาน	แนวทางการพัฒนา	ผลลัพธ์	ระยะเวลาดำเนินการ ปีงบประมาณ พ.ศ.					หมายเหตุ
						66	67	68	69	70	
116	0128	จำนวนกลุ่มเกษตรกร	สำนักงานสหกรณ์จังหวัด ภูเก็ต	- สร้างความตระหนักรู้ในความสำคัญ ของบัญชีข้อมูลภาครัฐ - สนับสนุนการนำชุดข้อมูลลงทะเบียน ในระบบบัญชีข้อมูลภาครัฐ	มีรายการสถิติทางการ เผยแพร่บนระบบบัญชี ข้อมูลภาครัฐ	✓	✓	✓	✓		
117	0129	จำนวนสมาชิกกลุ่ม เกษตรกร	สำนักงานสหกรณ์จังหวัด ภูเก็ต	- สร้างความตระหนักรู้ในความสำคัญ ของบัญชีข้อมูลภาครัฐ - สนับสนุนการนำชุดข้อมูลลงทะเบียน ในระบบบัญชีข้อมูลภาครัฐ	มีรายการสถิติทางการ เผยแพร่บนระบบบัญชี ข้อมูลภาครัฐ	✓	✓	✓	✓		
118	0131	จำนวนวัด	สำนักงานพระพุทธศาสนา จังหวัดภูเก็ต	- สร้างความตระหนักรู้ในความสำคัญ ของบัญชีข้อมูลภาครัฐ - สนับสนุนการนำชุดข้อมูลลงทะเบียน ในระบบบัญชีข้อมูลภาครัฐ	มีรายการสถิติทางการ เผยแพร่บนระบบบัญชี ข้อมูลภาครัฐ	✓	✓	✓	✓		
119	0132	รายชื่อวัด	สำนักงานพระพุทธศาสนา จังหวัดภูเก็ต	- สร้างความตระหนักรู้ในความสำคัญ ของบัญชีข้อมูลภาครัฐ - สนับสนุนการนำชุดข้อมูลลงทะเบียน ในระบบบัญชีข้อมูลภาครัฐ	มีรายการสถิติทางการ เผยแพร่บนระบบบัญชี ข้อมูลภาครัฐ	✓	✓	✓	✓		
120	0133	รายชื่อที่พักสงฆ์	สำนักงานพระพุทธศาสนา จังหวัดภูเก็ต	- สร้างความตระหนักรู้ในความสำคัญ ของบัญชีข้อมูลภาครัฐ - สนับสนุนการนำชุดข้อมูลลงทะเบียน ในระบบบัญชีข้อมูลภาครัฐ	มีรายการสถิติทางการ เผยแพร่บนระบบบัญชี ข้อมูลภาครัฐ	✓	✓	✓	✓		
121	0134	อัตรการจ้างงานในพื้นที่	สำนักงานจัดหางานจังหวัด ภูเก็ต	- สร้างความตระหนักรู้ในความสำคัญ ของบัญชีข้อมูลภาครัฐ - สนับสนุนการนำชุดข้อมูลลงทะเบียน ในระบบบัญชีข้อมูลภาครัฐ	มีรายการสถิติทางการ เผยแพร่บนระบบบัญชี ข้อมูลภาครัฐ	✓	✓	✓	✓		

ตาราง 22 แนวทางการพัฒนารายการสถิติทางการที่ความพร้อมเผยแพร่ของข้อมูลเป็น Tier 1 ที่หน่วยงานในจังหวัดเป็นเจ้าของข้อมูล (ต่อ)

ลำดับ	OS ID	รายการสถิติทางการ	หน่วยงาน	แนวทางการพัฒนา	ผลลัพธ์	ระยะเวลาดำเนินการ ปีงบประมาณ พ.ศ.					หมายเหตุ
						66	67	68	69	70	
122	0137	แผนพัฒนาจังหวัดภูเก็ต	สำนักงานจังหวัดภูเก็ต	<ul style="list-style-type: none"> <li>- สร้างความตระหนักรู้ในความสำคัญ ของบัญชีข้อมูลภาครัฐ</li> <li>- สนับสนุนการนำชุดข้อมูลลงทะเบียน ในระบบบัญชีข้อมูลภาครัฐ</li> </ul>	มีรายการสถิติทางการ เผยแพร่บนระบบบัญชี ข้อมูลภาครัฐ	✓	✓	✓	✓		
123	0138	อัตราการให้บริการผู้ป่วย นอกและผู้ป่วยใน ใน โรงพยาบาลรัฐ	สำนักงานสาธารณสุข จังหวัดภูเก็ต	<ul style="list-style-type: none"> <li>- สร้างความตระหนักรู้ในความสำคัญ ของบัญชีข้อมูลภาครัฐ</li> <li>- สนับสนุนการนำชุดข้อมูลลงทะเบียน ในระบบบัญชีข้อมูลภาครัฐ</li> </ul>	มีรายการสถิติทางการ เผยแพร่บนระบบบัญชี ข้อมูลภาครัฐ	✓	✓	✓	✓		
124	0139	สาเหตุการป่วยของผู้ป่วยใน ตามกลุ่มโรค10 อันดับแรก	สำนักงานสาธารณสุข จังหวัดภูเก็ต	<ul style="list-style-type: none"> <li>- สร้างความตระหนักรู้ในความสำคัญ ของบัญชีข้อมูลภาครัฐ</li> <li>- สนับสนุนการนำชุดข้อมูลลงทะเบียน ในระบบบัญชีข้อมูลภาครัฐ</li> </ul>	มีรายการสถิติทางการ เผยแพร่บนระบบบัญชี ข้อมูลภาครัฐ	✓	✓	✓	✓		
125	0140	สาเหตุการป่วยของผู้ป่วย นอกตามกลุ่มโรค10 อันดับ แรก	สำนักงานสาธารณสุข จังหวัดภูเก็ต	<ul style="list-style-type: none"> <li>- สร้างความตระหนักรู้ในความสำคัญ ของบัญชีข้อมูลภาครัฐ</li> <li>- สนับสนุนการนำชุดข้อมูลลงทะเบียน ในระบบบัญชีข้อมูลภาครัฐ</li> </ul>	มีรายการสถิติทางการ เผยแพร่บนระบบบัญชี ข้อมูลภาครัฐ	✓	✓	✓	✓		
126	0141	จำนวนอาสาสมัคร สาธารณสุขประจำหมู่บ้าน	สำนักงานสาธารณสุข จังหวัดภูเก็ต	<ul style="list-style-type: none"> <li>- สร้างความตระหนักรู้ในความสำคัญ ของบัญชีข้อมูลภาครัฐ</li> <li>- สนับสนุนการนำชุดข้อมูลลงทะเบียน ในระบบบัญชีข้อมูลภาครัฐ</li> </ul>	มีรายการสถิติทางการ เผยแพร่บนระบบบัญชี ข้อมูลภาครัฐ	✓	✓	✓	✓		
127	0142	จำนวนประชากรแยกตาม หน่วยบริการสุขภาพและ ชนิดการอยู่อาศัย	สำนักงานสาธารณสุข จังหวัดภูเก็ต	<ul style="list-style-type: none"> <li>- สร้างความตระหนักรู้ในความสำคัญ ของบัญชีข้อมูลภาครัฐ</li> <li>- สนับสนุนการนำชุดข้อมูลลงทะเบียน ในระบบบัญชีข้อมูลภาครัฐ</li> </ul>	มีรายการสถิติทางการ เผยแพร่บนระบบบัญชี ข้อมูลภาครัฐ	✓	✓	✓	✓		

ตาราง 22 แนวทางการพัฒนารายการสถิติทางการที่ความพร้อมเผยแพร่ของข้อมูลเป็น Tier 1 ที่หน่วยงานในจังหวัดเป็นเจ้าของข้อมูล (ต่อ)

ลำดับ	OS ID	รายการสถิติทางการ	หน่วยงาน	แนวทางการพัฒนา	ผลลัพธ์	ระยะเวลาดำเนินการ ปีงบประมาณ พ.ศ.					หมายเหตุ
						66	67	68	69	70	
128	0143	ประชากรสูงอายุ 60 ปี ขึ้นไป	ที่ทำการปกครองจังหวัดภูเก็ต	<ul style="list-style-type: none"> <li>- สร้างความตระหนักรู้ในความสำคัญของบัญชีข้อมูลภาครัฐ</li> <li>- สนับสนุนการนำชุดข้อมูลลงทะเบียนในระบบบัญชีข้อมูลภาครัฐ</li> </ul>	มีรายการสถิติทางการเผยแพร่บนระบบบัญชีข้อมูลภาครัฐ	✓	✓	✓	✓		
129	0145	ผู้สูงอายุอยู่กับครอบครัวยากจน ยากลำบาก ที่ได้รับการช่วยเหลือ	สำนักงานพัฒนาสังคมและความมั่นคงของมนุษย์จังหวัดภูเก็ต	<ul style="list-style-type: none"> <li>- สร้างความตระหนักรู้ในความสำคัญของบัญชีข้อมูลภาครัฐ</li> <li>- สนับสนุนการนำชุดข้อมูลลงทะเบียนในระบบบัญชีข้อมูลภาครัฐ</li> </ul>	มีรายการสถิติทางการเผยแพร่บนระบบบัญชีข้อมูลภาครัฐ	✓	✓	✓	✓		
130	0146	ผู้สูงอายุที่ได้รับการปรับปรุงซ่อมแซมที่อยู่อาศัย	สำนักงานพัฒนาสังคมและความมั่นคงของมนุษย์จังหวัดภูเก็ต	<ul style="list-style-type: none"> <li>- สร้างความตระหนักรู้ในความสำคัญของบัญชีข้อมูลภาครัฐ</li> <li>- สนับสนุนการนำชุดข้อมูลลงทะเบียนในระบบบัญชีข้อมูลภาครัฐ</li> </ul>	มีรายการสถิติทางการเผยแพร่บนระบบบัญชีข้อมูลภาครัฐ	✓	✓	✓	✓		
131	0147	ครอบครัวผู้สูงอายุที่ต้องการรับค่าจัดการศพตามประเพณี	สำนักงานพัฒนาสังคมและความมั่นคงของมนุษย์จังหวัดภูเก็ต	<ul style="list-style-type: none"> <li>- สร้างความตระหนักรู้ในความสำคัญของบัญชีข้อมูลภาครัฐ</li> <li>- สนับสนุนการนำชุดข้อมูลลงทะเบียนในระบบบัญชีข้อมูลภาครัฐ</li> </ul>	มีรายการสถิติทางการเผยแพร่บนระบบบัญชีข้อมูลภาครัฐ	✓	✓	✓	✓		
132	0148	ผู้สูงอายุที่ได้รับเบี้ยยังชีพ	สำนักงานส่งเสริมการปกครองท้องถิ่นจังหวัดภูเก็ต	<ul style="list-style-type: none"> <li>- สร้างความตระหนักรู้ในความสำคัญของบัญชีข้อมูลภาครัฐ</li> <li>- สนับสนุนการนำชุดข้อมูลลงทะเบียนในระบบบัญชีข้อมูลภาครัฐ</li> </ul>	มีรายการสถิติทางการเผยแพร่บนระบบบัญชีข้อมูลภาครัฐ	✓	✓	✓	✓		
133	0149	ผู้สูงอายุที่ยืมเงินกองทุนประกอบอาชีพจากกองทุนผู้สูงอายุ	สำนักงานพัฒนาสังคมและความมั่นคงของมนุษย์จังหวัดภูเก็ต	<ul style="list-style-type: none"> <li>- สร้างความตระหนักรู้ในความสำคัญของบัญชีข้อมูลภาครัฐ</li> <li>- สนับสนุนการนำชุดข้อมูลลงทะเบียนในระบบบัญชีข้อมูลภาครัฐ</li> </ul>	มีรายการสถิติทางการเผยแพร่บนระบบบัญชีข้อมูลภาครัฐ	✓	✓	✓	✓		

ตาราง 22 แนวทางการพัฒนารายการสถิติทางการที่ความพร้อมเผยแพร่ของข้อมูลเป็น Tier 1 ที่หน่วยงานในจังหวัดเป็นเจ้าของข้อมูล (ต่อ)

ลำดับ	OS ID	รายการสถิติทางการ	หน่วยงาน	แนวทางการพัฒนา	ผลลัพธ์	ระยะเวลาดำเนินการ ปีงบประมาณ พ.ศ.					หมายเหตุ
						66	67	68	69	70	
134	0150	ชมรมผู้สูงอายุ	สำนักงานสาธารณสุขจังหวัดภูเก็ต	<ul style="list-style-type: none"> <li>- สร้างความตระหนักรู้ในความสำคัญของบัญชีข้อมูลภาครัฐ</li> <li>- สนับสนุนการนำชุดข้อมูลลงทะเบียนในระบบบัญชีข้อมูลภาครัฐ</li> </ul>	มีรายการสถิติทางการเผยแพร่บนระบบบัญชีข้อมูลภาครัฐ	✓	✓	✓	✓		
135	0151	คลังปัญญาผู้สูงอายุ	สำนักงานพัฒนาสังคมและความมั่นคงของมนุษย์จังหวัดภูเก็ต	<ul style="list-style-type: none"> <li>- สร้างความตระหนักรู้ในความสำคัญของบัญชีข้อมูลภาครัฐ</li> <li>- สนับสนุนการนำชุดข้อมูลลงทะเบียนในระบบบัญชีข้อมูลภาครัฐ</li> </ul>	มีรายการสถิติทางการเผยแพร่บนระบบบัญชีข้อมูลภาครัฐ	✓	✓	✓	✓		
136	0152	โรงเรียนผู้สูงอายุ	สำนักงานพัฒนาสังคมและความมั่นคงของมนุษย์จังหวัดภูเก็ต	<ul style="list-style-type: none"> <li>- สร้างความตระหนักรู้ในความสำคัญของบัญชีข้อมูลภาครัฐ</li> <li>- สนับสนุนการนำชุดข้อมูลลงทะเบียนในระบบบัญชีข้อมูลภาครัฐ</li> </ul>	มีรายการสถิติทางการเผยแพร่บนระบบบัญชีข้อมูลภาครัฐ	✓	✓	✓	✓		
137	0153	ศูนย์พัฒนาคุณภาพชีวิตและส่งเสริมอาชีพผู้สูงอายุ	สำนักงานพัฒนาสังคมและความมั่นคงของมนุษย์จังหวัดภูเก็ต	<ul style="list-style-type: none"> <li>- สร้างความตระหนักรู้ในความสำคัญของบัญชีข้อมูลภาครัฐ</li> <li>- สนับสนุนการนำชุดข้อมูลลงทะเบียนในระบบบัญชีข้อมูลภาครัฐ</li> </ul>	มีรายการสถิติทางการเผยแพร่บนระบบบัญชีข้อมูลภาครัฐ	✓	✓	✓	✓		

## ปัญหา อุปสรรค และข้อเสนอแนะการพัฒนาสถิติ ทางการ

การดำเนินการจัดทำแผนพัฒนาสถิติระดับจังหวัดภูเก็ต (พ.ศ. 2566 – 2570) เป็นการจัดทำรายการข้อมูลสถิติทางการที่เกี่ยวข้องกับการพัฒนาในระดับจังหวัด ที่สอดคล้องกับประเด็นการพัฒนาจังหวัด ตัวชี้วัดการพัฒนาฯ และแผนพัฒนาระดับต่าง ๆ รวมถึงเป็นการพัฒนาการจัดเก็บข้อมูลสถิติที่สำคัญและจำเป็นต่อการบริหารงานตามยุทธศาสตร์จังหวัด พร้อมทั้งกำหนดหน่วยงานที่มีหน้าที่รับผิดชอบในการจัดทำข้อมูลที่ยังไม่มีหน่วยงานใดดำเนินการ และเชื่อมโยง/บูรณาการข้อมูลในระดับพื้นที่ ซึ่งต้องอาศัยการบูรณาการร่วมกับภาคีเครือข่ายในทุกภาคส่วนที่เกี่ยวข้องตั้งแต่ต้นทางในการขับเคลื่อนการดำเนินงานในระดับพื้นที่ ภายใต้กลไกของคณะกรรมการสถิติระดับจังหวัด ในการกำกับติดตามการจัดทำชุดข้อมูลสถิติทางการ เพื่อให้จังหวัดมีข้อมูลในการกำหนดทิศทางการดำเนินงานที่ชัดเจน สอดคล้องเชื่อมโยงกับยุทธศาสตร์ชาติ แผนแม่บทภายใต้ยุทธศาสตร์ชาติ แผนการปฏิรูปประเทศ แผนพัฒนาเศรษฐกิจและสังคมแห่งชาติ นโยบายรัฐบาล แผนรายสาขาต่าง ๆ ข้อเสนอการนายกรัฐมนตรื แผนพัฒนาภาค และบริษัทที่เกี่ยวข้อง ทั้งนี้จากการดำเนินงานจัดทำแผนพัฒนาสถิติระดับจังหวัด พบว่ามีปัญหา อุปสรรคและข้อเสนอแนะ ดังนี้

### 5.1 ปัญหา อุปสรรค

#### 5.1.1 ข้อจำกัดของหน่วยงาน

- การจัดทำข้อมูลสถิติทางการที่สำคัญของจังหวัดเป็นเรื่องที่ทุกหน่วยงานในจังหวัดต้องรับผิดชอบร่วมกัน จำเป็นต้องอาศัยความร่วมมือระหว่างหน่วยงานที่เกี่ยวข้อง ต้องมีการประสานงานที่ต่อเนื่องและเป็นระบบ แต่บางครั้งมีการปรับเปลี่ยน/โยกย้ายเจ้าหน้าที่ผู้ปฏิบัติงานทำให้การดำเนินงานไม่ต่อเนื่อง ผู้ที่มาปฏิบัติงานใหม่ยังไม่เข้าใจขั้นตอนการดำเนินงาน เช่น การจัดทำไฟล์ข้อมูลในรูปแบบ CSV รวมถึงขาดความชำนาญในการนำข้อมูลสถิติทางการขึ้นระบบบัญชีข้อมูลจังหวัดและการลงทะเบียนบนระบบบัญชีข้อมูลภาครัฐ

- หน่วยงานบางหน่วยงานยังไม่เห็นถึงความสำคัญในการจัดทำข้อมูล ส่งผลให้อาจจะไม่ได้รับความความร่วมมือในการดำเนินงานหรือการประสานงานเท่าที่ควร

#### 5.1.2 ข้อจำกัดด้านข้อมูล

- ชุดข้อมูลสำคัญบางรายการยังไม่มีการจัดเก็บข้อมูล เนื่องจากการริเริ่มประเด็น/ภารกิจใหม่ จำเป็นต้องมีการมอบหมายหน่วยงานรับผิดชอบ ผ่านกลไกคณะกรรมการสถิติระดับจังหวัด

- ข้อมูลภายในจังหวัดไม่เพียงพอ เนื่องจากข้อมูลบางรายการมีการจัดเก็บไม่ต่อเนื่อง มีการปรับปรุงหรือเปลี่ยนแปลงหน่วยการเก็บข้อมูล หรือเป็นข้อมูลในระดับพื้นที่ย่อย ซึ่งอาจจะไม่มีการจัดเก็บมาก่อน ซึ่งต้องใช้ระยะเวลาในการรวบรวม

- ข้อมูลบางรายการเป็นข้อมูลที่สำคัญ มีการจัดเก็บข้อมูลอย่างต่อเนื่อง และมีหน่วยงานจัดเก็บหลายหน่วยงาน ทำให้เกิดความซ้ำซ้อนของข้อมูล

- ข้อมูลบางรายการไม่พร้อมใช้งาน เนื่องจากรูปแบบการจัดเก็บข้อมูลของหน่วยงานอยู่ในรูปแบบกระดาษส่งผลให้การรวบรวมข้อมูลหรือการสืบค้นข้อมูลมีความล่าช้า

## 5.2 ข้อเสนอแนะการพัฒนาสถิติทางการ

### 5.2.1 การพัฒนาด้านการประสานงานกับหน่วยงาน

- การวางยุทธศาสตร์การพัฒนาจังหวัดในปัจจุบัน มุ่งเน้นที่จะพัฒนาศักยภาพของจังหวัดในด้านต่าง ๆ ให้เทียบเคียงกับระดับสากล ดังนั้น ข้อมูลของจังหวัดที่จะนำมาใช้ในการตัดสินใจจึงควรประกอบด้วยข้อมูลทั้งในระดับพื้นที่และระดับมหภาคที่เกี่ยวข้อง ซึ่งการดำเนินการในการจัดทำข้อมูลสถิติทางการเป็นการพิจารณาจัดทำข้อมูลในระดับพื้นที่ก่อน เพื่อให้จังหวัดได้รับทราบศักยภาพของตนเอง สำหรับในระยะต่อไปจังหวัดควรใช้กลไกในรูปคณะกรรมการจัดทำข้อมูลในระดับมหภาค โดยประสานกับหน่วยงานหลักที่เกี่ยวข้อง เพื่อให้ได้ข้อมูลที่จะนำมาพิจารณาเชื่อมโยงกับข้อมูลที่สำคัญและจำเป็น

- การจัดประชุมชี้แจงให้กับหน่วยงานในระดับจังหวัดเพื่อทำความเข้าใจเกี่ยวกับความสำคัญของการจัดเก็บข้อมูลและการใช้ประโยชน์จากข้อมูลให้เจ้าหน้าที่ของหน่วยงานที่เกี่ยวข้องทั้งหมดได้รับทราบ รวมถึงสร้างการยอมรับจากหน่วยงานที่เกี่ยวข้อง

- การพัฒนาด้านการบริหารจัดการระบบข้อมูลสารสนเทศเพื่อการบริหารข้อมูลของจังหวัด ควรพัฒนาสมรรถนะบุคลากร รวมถึงพัฒนาระบบสารสนเทศโดยใช้เทคโนโลยีที่เหมาะสม ด้วยการดำเนินการอบรมเจ้าหน้าที่ผู้รับผิดชอบในการจัดเก็บข้อมูล ให้มีความรู้/ความเข้าใจเกี่ยวกับการจัดเก็บ การประมวลผลข้อมูล และการใช้ข้อมูล ควรมีการประเมินผลและติดตามการปฏิบัติงานของเจ้าหน้าที่ ซึ่งการดำเนินการในเรื่องนี้ต้องทำอย่างจริงจังและต่อเนื่องเพื่อให้เกิดประสิทธิภาพ

### 5.2.2 การพัฒนาด้านข้อมูล

- การพัฒนาคุณภาพข้อมูลในระดับจังหวัดเป็นเรื่องที่มีความสำคัญ เพราะจังหวัดจะนำข้อมูลมาใช้ในการตัดสินใจดำเนินการในเรื่องต่าง ๆ ข้อมูลที่ดีต้องมีการพัฒนาอย่างต่อเนื่อง เพื่อให้ข้อมูลมีความครบถ้วน/สมบูรณ์ สอดคล้องกับความต้องการของจังหวัด รายการข้อมูลที่ไม่มีหน่วยงานรับผิดชอบ ควรมีการกำหนดหน่วยงานรับผิดชอบในการจัดเก็บข้อมูลที่ชัดเจน โดยผ่านกลไกคณะกรรมการสถิติระดับจังหวัด

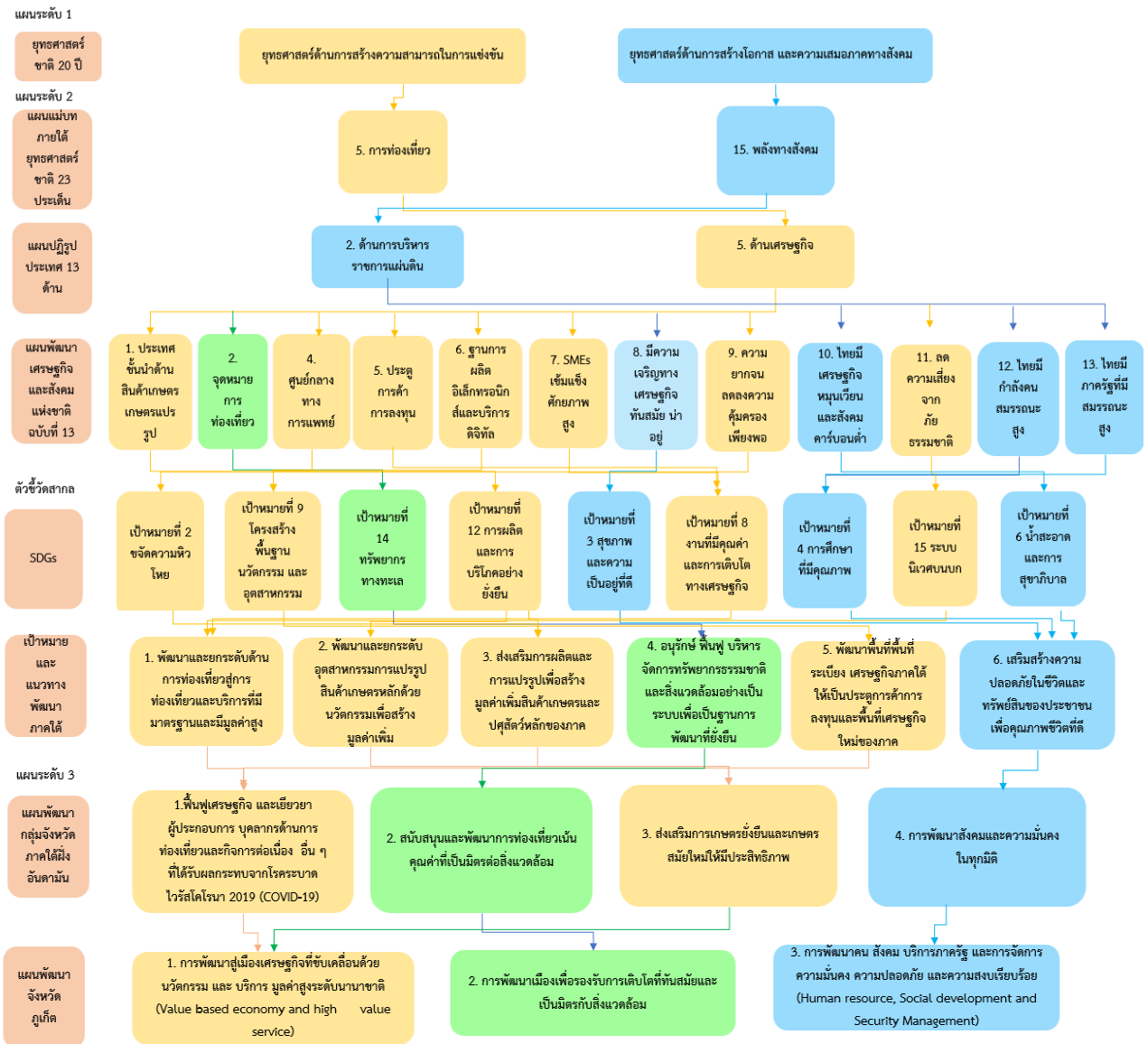
- การพัฒนาศักยภาพการจัดเก็บข้อมูลของหน่วยงานต่าง ๆ ให้มีความถูกต้อง ตามหลักวิชาการ ให้มีความสมบูรณ์ทันสมัย พร้อมใช้งานได้ตลอดเวลา โดยให้มีการจัดทำคู่มือการจัดเก็บข้อมูล การกำหนดคำนิยาม/คำอธิบายไว้ชัดเจน เพื่อให้หน่วยงานได้ยึดเป็นแนวทางการดำเนินการ

- การกำหนดกรอบในการจัดเก็บข้อมูลให้ชัดเจน โดยระบุผู้รับผิดชอบในการจัดเก็บและรายงานข้อมูลในแต่ละด้าน กำหนดให้มีการเผยแพร่ข้อมูลให้หน่วยงานในจังหวัดได้รับทราบ เพื่อประโยชน์ที่จะได้มีการนำข้อมูลมาใช้ประกอบการวางแผนและการตัดสินใจในทุกระดับ และป้องกันการจัดเก็บข้อมูลซ้ำซ้อนกัน

- การบริหารจัดการการจัดเก็บข้อมูลอย่างเป็นระบบ โดยใช้หลักการมีส่วนร่วมเพื่อบูรณาการการทำงานร่วมกันของทุกภาคส่วนทั้งภาครัฐและเอกชน โดยอาจใช้รูปแบบการจัดตั้งคณะกรรมการจังหวัดขึ้นมาเพื่อรับผิดชอบการดำเนินการในการจัดเก็บข้อมูลอย่างเป็นระบบ การบริหารจัดการเชื่อมโยงข้อมูลกันระหว่างหน่วยงานผู้รับผิดชอบ การจัดเก็บข้อมูล/จังหวัด/หน่วยงานที่เกี่ยวข้อง การกำกับติดตามให้มีการจัดเก็บข้อมูลให้ครบถ้วนและสม่ำเสมอเพื่อให้ได้ข้อมูลที่ถูกต้องและสมบูรณ์สำหรับใช้ในการตัดสินใจ/กำหนดทิศทางของจังหวัด

# ภาคผนวก

การวิเคราะห์ประเด็นการพัฒนาจังหวัด  
ภายใต้แผนพัฒนาจังหวัดที่เป็นปัจจุบัน  
ที่สอดคล้องกับยุทธศาสตร์และแผน  
ที่เกี่ยวข้องกับการพัฒนาในระดับจังหวัด

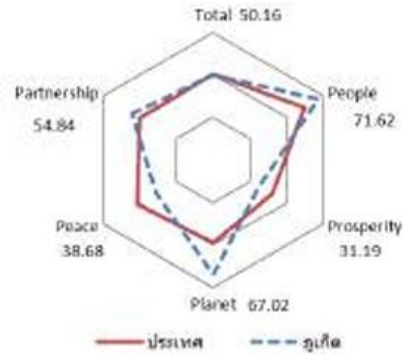



ภาพ ก1 การวิเคราะห์ประเด็นการพัฒนาจังหวัด ภายใต้แผนพัฒนาจังหวัดที่เป็นปัจจุบันที่สอดคล้องกับยุทธศาสตร์และแผนที่เกี่ยวข้องกับการพัฒนาในระดับจังหวัด

## ตัวชี้วัดการพัฒนาจังหวัด

# ดัชนีการพัฒนาระดับจังหวัด จังหวัดภูเก็ต

## จังหวัดภูเก็ต



มิติการพัฒนา	ค่ากลางของประเทศ					ภูเก็ต				
	2560	2561	2562	2563	2564	2560	2561	2562	2563	2564
ภาพรวม	48.71	48.64	52.02	49.25	50.23	56.92	54.20	55.95	49.71	50.16
ด้านการพัฒนาคน (People)	60.97	63.27	63.81	64.05	62.08	75.49	77.68	77.13	76.76	71.62
ด้านเศรษฐกิจและความมั่งคั่ง (Prosperity)	45.41	46.27	45.22	38.31	39.80	58.49	57.93	55.43	34.96	31.19
ด้านสิ่งแวดล้อม (Planet)	49.96	49.50	48.46	47.92	48.69	66.14	66.70	68.41	65.25	67.02
ด้านสันติภาพและยุติธรรม (Peace)	55.67	56.33	59.80	52.53	51.50	35.29	30.80	33.18	38.22	38.68
ด้านความเป็นหุ้นส่วนพัฒนา (Partnership)	36.04	35.37	46.77	45.29	49.90	57.98	50.61	56.53	45.36	54.84

หมายเหตุ: \* ตัวชี้วัดที่มีการผูกผันข้อมูล  
 \*\* ตัวชี้วัดที่มีการเก็บข้อมูลล่าสุดปี 2563  
 \*\*\* ตัวชี้วัดที่เป็นข้อมูลปีเว้นปี มีข้อมูลปี 2560 2562 2564

ภาพ ข1 ดัชนีการพัฒนาระดับจังหวัด จังหวัดภูเก็ต

## ค่าตัวชี้วัดการพัฒนาจังหวัดภูเก็ต

ตัวชี้วัด	ค่ากลางประเทศ					ภูเก็ต				
	2560	2561	2562	2563	2564	2560	2561	2562	2563	2564
<b>ด้านการพัฒนาคน (People)</b>										
PP 01 สัดส่วนประชากรยากจน (ร้อยละ)*	8.36	8.65	6.25	6.75	5.62	0.05	2.54	0.40	0.00	0.63
PP 02 ทารกแรกเกิดที่มีน้ำหนักต่ำกว่าเกณฑ์ (ร้อยละ)* **	9.95	10.19	9.78	9.39	9.68	9.21	9.33	9.96	10.42	10.59
PP 03 เด็ก 0-5 ปีที่มีพัฒนาการสมวัย (ร้อยละ)	96.08	96.56	97.54	89.83	84.19	94.30	95.97	98.28	89.52	79.10
PP 04 อัตราการคลอดมีชีพในหญิงอายุ 15-19 ปี (ต่อปก.หญิงอายุ 15-19 ปี/คน)*	40.54	35.13	31.64	29.13	25.41	47.93	45.81	36.66	30.18	18.29
PP 05 ประชากรที่เจ็บป่วยที่เป็นผู้ป่วยใน (ร้อยละ)*	29.53	30.99	32.57	31.88	33.46	26.06	25.24	26.24	28.35	32.37
PP 06 อัตราส่วนประชากรต่อแพทย์ (คน/แพทย์)*	2,676	2,549	2,350	2,610	2,450	988	901	861	995	932
PP 07 การเข้าเรียนมัธยมศึกษาตอนปลายและอาชีวศึกษา (ร้อยละ)	74.47	76.51	73.70	75.30	77.39	78.45	81.16	78.96	79.19	80.62
PP 08 จำนวนปีการศึกษาเฉลี่ยประชากรไทยอายุ 15-59 ปี (ปี)	7.98	7.97	8.06	8.19	8.37	9.91	9.88	9.78	10.10	10.71
PP 09 คะแนนเฉลี่ยการทดสอบ O-NET ระดับมัธยมศึกษาตอนปลาย (คะแนน)	31.89	33.60	31.06	32.73	31.70	37.47	39.34	36.33	39.27	38.83
<b>ด้านเศรษฐกิจและความมั่งคั่ง (Prosperity)</b>										
PT 01 อัตราการเปลี่ยนแปลงของรายได้เฉลี่ยของเดือนของครัวเรือนในจังหวัด (ร้อยละ)***	0.13	3.06	-0.91	3.05	5.79	25.70	2.02	-7.31	-3.70	-9.19
PT 02 อัตราการเปลี่ยนแปลงของผลิตภัณฑ์จังหวัด (ร้อยละ)	4.13	3.86	-0.08	-4.04	1.87	4.58	8.04	3.60	-40.42	-26.54
PT 03 มูลค่าผลิตภัณฑ์จังหวัดเฉลี่ยต่อหัว (บาท/คน)	104,985	109,077	111,628	109,661	113,247	371,632	407,301	422,669	228,802	165,343
PT 04 อัตราการขยายตัวรายได้ท่องเที่ยว (ร้อยละ)	10.49	8.46	1.67	-54.13	-53.90	11.94	6.17	-1.38	-75.51	-80.34
PT 05 อัตราการว่างงาน (ร้อยละ)*	1.01	0.88	0.86	1.31	1.61	1.09	1.01	1.33	4.83	9.67
PT 06 อัตราส่วนหนี้เฉลี่ยต่อรายได้เฉลี่ยของครัวเรือน (เท่า)* ***	0.63	0.62	0.58	0.62	0.69	0.50	0.53	0.54	0.53	0.71
PT 07 ผลผลิตภาพแรงงาน (บาท/คน)	113,618	118,262	120,953	117,101	118,741	475,634	513,859	529,443	330,141	257,699
PT 08 แรงงานที่มีหลักประกันทางสังคม (ร้อยละ)	20.80	23.26	24.93	26.14	31.00	61.99	70.84	73.92	58.60	59.75
PT 09 ครัวเรือนที่มีที่อยู่อาศัยไว้สัปดาห์หนึ่งและเป็นของตนเอง (ร้อยละ)	80.94	82.93	81.87	84.64	83.81	42.83	44.73	41.77	41.91	50.56
PT 10 หมู่บ้านที่ถนนสายหลักให้การได้ตลอดปี (ร้อยละ)	59.64	60.07	62.49	62.89	61.69	92.31	91.76	91.21	89.01	86.81
PT 11 สัมประสิทธิ์ความไม่เสมอภาคของรายได้* ***	0.420	0.413	0.408	0.412	0.407	0.336	0.343	0.339	0.366	0.387
<b>ด้านสิ่งแวดล้อม (Planet)</b>										
PN 01 อัตราการเปลี่ยนแปลงของพื้นที่ป่าไม้ในจังหวัด (ร้อยละ)	0.12	0.42	0.08	-0.06	-0.06	0.22	1.21	-0.10	-0.46	-0.64
PN 02 สัดส่วนปริมาณขยะที่กำจัดถูกต้องต่อปริมาณขยะที่เกิดขึ้น (ร้อยละ)	29.25	22.24	16.81	20.08	20.01	90.91	90.00	90.00	83.76	84.76
PN 03 ครัวเรือนที่เข้าถึงน้ำประปา (ร้อยละ)	16.35	16.42	16.66	16.35	17.27	24.27	24.41	24.43	24.43	24.02
PN 04 ประชากรที่ประสบภัยพิบัติ (ร้อยละ)*	0.45	0.11	0.38	0.45	0.97	0.00	0.00	0.00	0.00	0.16
PN 05 อัตราการร้องเรียนปัญหามลพิษ (เรื่องต่อประชากรแสนคน)*	0.57	0.55	0.31	0.52	0.31	0.99	0.73	0.00	0.72	0.00
<b>ด้านสันติภาพและยุติธรรม (Peace)</b>										
PC 01 การแจ้งความคดี ชีวิตร่างกาย เพศ และคดีประทุษร้ายต่อทรัพย์สิน (รายต่อปก.แสนคน)*	105.28	95.67	80.15	76.43	79.04	242.03	234.76	237.89	195.19	199.86
PC 02 จำนวนผู้ต้องหาคดียาเสพติด (ต่อแสนคน)*	509.57	510.16	561.17	504.27	518.20	1,916.59	1,878.30	1,945.36	1,789.51	2,014.40
PC 03 จำนวนผู้เข้ารับการรักษาในสถานบำบัด (ต่อแสนคน)	252.31	304.60	337.87	292.19	250.87	368.14	325.20	331.03	188.67	158.32
PC 04 จำนวนเจ้าหน้าที่ตำรวจ (ต่อแสนคน)	276.83	267.98	268.05	273.41	260.59	451.22	476.83	570.84	569.88	559.95
PC 05 การฆ่าตัวตายสำเร็จ (รายต่อประชากรแสนคน)*	6.96	7.67	9.19	10.57	10.47	2.83	9.36	6.22	8.17	4.20
<b>ด้านความเป็นหุ้นส่วนพัฒนา (Partnership)</b>										
PS 01 ประชากรที่เข้าถึงอินเทอร์เน็ต (ร้อยละ)	46.82	50.79	60.90	74.77	83.07	75.02	79.27	83.55	91.10	96.07
PS 02 ภาษีที่ท้องถิ่นจัดเก็บได้ต่อรายได้รวมที่ไม่รวมเงินอุดหนุนและเงินอุดหนุนเฉพาะกิจ (ร้อยละ)	11.79	11.01	11.56	8.89	8.29	39.15	35.98	37.40	24.51	21.23
PS 03 ความสามารถในการเบิกจ่ายงบประมาณของจังหวัด (ร้อยละ)	77.96	70.14	71.87	59.53	69.82	66.14	42.46	45.86	27.31	61.24
PS 04 จำนวนองค์กรชุมชน (แห่งต่อประชากรแสนคน)	127.39	129.32	285.04	297.86	298.92	41.54	40.71	111.86	112.43	111.51

ภาพ ข2 ค่าตัวชี้วัดการพัฒนาจังหวัดภูเก็ต

## คำอธิบายข้อมูล (Metadata)

ตาราง ค1 ความสัมพันธ์ระหว่างชื่อชุดข้อมูลกับรายการสถิติทางการที่จังหวัดเป็นเจ้าของ

ลำดับ	รหัสชุดข้อมูล ตามที่กำหนดใน Template1	ชื่อชุดข้อมูล	OS ID	ชื่อรายการสถิติทางการ
1	DataSet_10_01	จำนวนเที่ยวบินที่ลงมาในจังหวัด ภาพรวม	0001	จำนวนเที่ยวบินที่ลงมาในจังหวัด ภาพรวม
2	DataSet_10_32	จำนวนเครื่องบินเข้าออกด่านตรวจ คนเข้าเมืองท่าอากาศยานภูเก็ต เฉพาะระหว่างประเทศ	0002	จำนวนเครื่องบินเข้าออกด่านตรวจ คนเข้าเมืองท่าอากาศยานภูเก็ต เฉพาะระหว่างประเทศ
3	DataSet_10_04	จำนวนเที่ยวรถโดยสารประจำทาง ที่เข้ามาในจังหวัด	0003	จำนวนเที่ยวรถโดยสารประจำทาง ที่เข้ามาในจังหวัด
4	DataSet_10_33	จำนวนเที่ยวรถโดยสารประจำทาง ที่ออกจากจังหวัด	0004	จำนวนเที่ยวรถโดยสารประจำทาง ที่ออกจากจังหวัด
5	DataSet_10_06	เที่ยวเรือที่เข้า-ออกจังหวัด เรือ ยอร์ช	0005	เที่ยวเรือที่เข้า-ออกจังหวัด เรือ ยอร์ช
6	DataSet_10_30	เรือ เดินทาง เข้า-ออก ราชอาณาจักร	0006	เรือ เดินทาง เข้า-ออก ราชอาณาจักร
7	DataSet_10_28	รถโดยสารสาธารณะ จดทะเบียน สะสม	0007	รถโดยสารสาธารณะ จดทะเบียน สะสม
8	DataSet_10_15	สถานีขนส่งผู้โดยสารและจุดจอด รถโดยสารสาธารณะ	0008	สถานีขนส่งผู้โดยสารและจุดจอดรถ โดยสารสาธารณะ
9	DataSet_10_34	ผู้มาเยี่ยมเยือน นักท่องเที่ยว และ นักทัศนอาจร	0009	ผู้มาเยี่ยมเยือน นักท่องเที่ยว และ นักทัศนอาจร
10	DataSet_10_35	ร้อยละของผู้มาเยี่ยมเยือน ชาวไทย และต่างชาติ ที่เพิ่มขึ้นในแต่ละปี	0010	ร้อยละของผู้มาเยี่ยมเยือน ชาวไทย และต่างชาติ ที่เพิ่มขึ้นในแต่ละปี
11	DataSet_10_02	จำนวนผู้โดยสาร (ชาวไทย/ ชาวต่างชาติ) เดินทาง (เข้า-ออก) สนามบิน ภาพรวม	0011	จำนวนผู้โดยสาร (ชาวไทย/ ชาวต่างชาติ) เดินทาง (เข้า-ออก) สนามบิน ภาพรวม

ตาราง ค1 ความสัมพันธ์ระหว่างชื่อชุดข้อมูลกับรายการสถิติทางการที่จังหวัดเป็นเจ้าของ (ต่อ)

ลำดับ	รหัสชุดข้อมูลตามที่กำหนดใน Template1	ชื่อชุดข้อมูล	OS ID	ชื่อรายการสถิติทางการ
12	DataSet_10_03	ผู้โดยสารชาวต่างชาติ เดินทางเข้าสนามบิน แยกตามสัญชาติ เฉพาะระหว่างประเทศ	0012	ผู้โดยสารชาวต่างชาติ เดินทางเข้าสนามบิน แยกตามสัญชาติ เฉพาะระหว่างประเทศ
13	DataSet_10_36	ผู้โดยสารชาวต่างชาติ เดินทางออกสนามบิน แยกตามสัญชาติ เฉพาะระหว่างประเทศ	0013	ผู้โดยสารชาวต่างชาติ เดินทางออกสนามบิน แยกตามสัญชาติ เฉพาะระหว่างประเทศ
14	DataSet_10_37	จำนวนผู้โดยสารเดินทางเข้าออกด่านตรวจคนเข้าเมืองท่าอากาศยานภูเก็ต เฉพาะระหว่างประเทศ	0014	จำนวนผู้โดยสารเดินทางเข้าออกด่านตรวจคนเข้าเมืองท่าอากาศยานภูเก็ต เฉพาะระหว่างประเทศ
15	DataSet_10_05	จำนวนผู้โดยสารเข้า-ออก สถานีขนส่งผู้โดยสาร	0015	จำนวนผู้โดยสารเข้า-ออก สถานีขนส่งผู้โดยสาร
16	DataSet_10_07	ผู้โดยสารเข้า-ออกท่าเรือ	0016	ผู้โดยสารเข้า-ออกท่าเรือ
17	DataSet_10_31	ผู้โดยสาร เดินทาง เข้า-ออก ราชาอาณาจักร ทางน้ำ	0017	ผู้โดยสาร เดินทาง เข้า-ออก ราชาอาณาจักร ทางน้ำ
18	DataSet_10_39	จำนวนคนประจำพาหนะเรือเดินทาง เข้า-ออก ราชาอาณาจักร	0018	จำนวนคนประจำพาหนะเรือเดินทาง เข้า-ออก ราชาอาณาจักร
19	DataSet_10_44	รายชื่อศูนย์รับเรื่องร้องเรียน	0019	รายชื่อศูนย์รับเรื่องร้องเรียน
20	DataSet_10_45	จำนวนช่องทางรับเรื่องร้องเรียน	0020	จำนวนช่องทางรับเรื่องร้องเรียน
21	DataSet_10_64	จำนวนการร้องเรียนผ่านศูนย์ดำรงธรรม	0021	จำนวนการร้องเรียนผ่านศูนย์ดำรงธรรม
22	DataSet_10_65	จำนวนเรื่องร้องเรียนผ่าน App Traffy Fondue	0022	จำนวนเรื่องร้องเรียนผ่าน App Traffy Fondue
23	DataSet_10_40	จำนวนการร้องเรียนของนักท่องเที่ยวชาวต่างชาติ	0023	จำนวนการร้องเรียนของนักท่องเที่ยวชาวต่างชาติ
24	DataSet_10_41	การร้องเรียนของนักท่องเที่ยว	0024	การร้องเรียนของนักท่องเที่ยว
25	DataSet_10_42	การขอความช่วยเหลือของนักท่องเที่ยว	0025	การขอความช่วยเหลือของนักท่องเที่ยว

ตาราง ค1 ความสัมพันธ์ระหว่างชื่อชุดข้อมูลกับรายการสถิติทางการที่จังหวัดเป็นเจ้าของ (ต่อ)

ลำดับ	รหัสชุดข้อมูลตามที่กำหนดใน Template1	ชื่อชุดข้อมูล	OS ID	ชื่อรายการสถิติทางการ
26	DataSet_10_46	คติความที่เกิเกิดขึ้นกับนักท่องเที่ยว	0026	คติความที่เกิเกิดขึ้นกับนักท่องเที่ยว
27	DataSet_10_47	ผู้ได้รับบาดเจ็บจากอุบัติเหตุทางถนน	0027	ผู้ได้รับบาดเจ็บจากอุบัติเหตุทางถนน
28	DataSet_10_48	ผู้เสียชีวิตจากอุบัติเหตุทางถนน	0028	ผู้เสียชีวิตจากอุบัติเหตุทางถนน
29	DataSet_10_66	จำนวนผู้ป่วยและผู้เสียชีวิตในโรงพยาบาลจากอุบัติเหตุทางถนน	0029	จำนวนผู้ป่วยและผู้เสียชีวิตในโรงพยาบาลจากอุบัติเหตุทางถนน
30	DataSet_10_49	เจ้าหน้าที่กู้ชีพทางทะเล (Life Guard)	0030	เจ้าหน้าที่กู้ชีพทางทะเล (Life Guard)
31	DataSet_10_50	จำนวนอุบัติเหตุทางทะเล	0031	จำนวนอุบัติเหตุทางทะเล
32	DataSet_10_51	สาเหตุการเสียชีวิตทางทะเล	0032	สาเหตุการเสียชีวิตทางทะเล
33	DataSet_10_24	ผู้ที่ได้รับวัคซีนโควิด-19	0033	ผู้ที่ได้รับวัคซีนโควิด-19
34	DataSet_10_52	เครือข่ายผู้ประกอบการท่องเที่ยวของจังหวัด	0034	เครือข่ายผู้ประกอบการท่องเที่ยวของจังหวัด
35	DataSet_10_53	สถานศึกษาในจังหวัดที่เปิดฝึกอบรมบุคลากรท่องเที่ยว	0035	สถานศึกษาในจังหวัดที่เปิดฝึกอบรมบุคลากรท่องเที่ยว
36	DataSet_10_13	จำนวนมัคคุเทศก์ที่ให้บริการในจังหวัด	0036	จำนวนมัคคุเทศก์ที่ให้บริการในจังหวัด
37	DataSet_10_14	จำนวนผู้จดทะเบียนเป็นมัคคุเทศก์ใหม่	0037	จำนวนผู้จดทะเบียนเป็นมัคคุเทศก์ใหม่
38	DataSet_10_54	จำนวนผู้ขอรับใบอนุญาตเป็นมัคคุเทศก์	0038	จำนวนผู้ขอรับใบอนุญาตเป็นมัคคุเทศก์
39	DataSet_10_55	จำนวนผู้ขอรับใบอนุญาตธุรกิจนำเที่ยว	0039	จำนวนผู้ขอรับใบอนุญาตธุรกิจนำเที่ยว
40	DataSet_10_56	ตำรวจท่องเที่ยวในพื้นที่	0040	ตำรวจท่องเที่ยวในพื้นที่
41	DataSet_10_20	จำนวนสินค้าของฝาก (OTOP) ระดับ 5 ดาวของจังหวัด	0041	จำนวนสินค้าของฝาก (OTOP) ระดับ 5 ดาวของจังหวัด

ตาราง ค1 ความสัมพันธ์ระหว่างชื่อชุดข้อมูลกับรายการสถิติทางการที่จังหวัดเป็นเจ้าของ (ต่อ)

ลำดับ	รหัสชุดข้อมูลตามที่กำหนดใน Template1	ชื่อชุดข้อมูล	OS ID	ชื่อรายการสถิติทางการ
42	DataSet_10_21	มูลค่ายอดจำหน่ายสินค้า OTOP ทั้งในประเทศและต่างประเทศ	0042	มูลค่ายอดจำหน่ายสินค้า OTOP ทั้งในประเทศและต่างประเทศ
43	DataSet_10_08	รายได้จากการท่องเที่ยวของผู้เยี่ยมเยือน (ชาวไทย-ชาวต่างชาติ)	0043	รายได้จากการท่องเที่ยวของผู้เยี่ยมเยือน (ชาวไทย-ชาวต่างชาติ)
44	DataSet_10_09	ค่าใช้จ่ายเฉลี่ยต่อคนของผู้มาเยี่ยมเยือน นักท่องเที่ยว และนักท่องเที่ยว	0044	ค่าใช้จ่ายเฉลี่ยต่อคนของผู้มาเยี่ยมเยือน นักท่องเที่ยว และนักท่องเที่ยว
45	DataSet_10_29	รายได้เกี่ยวกับการจัดเก็บภาษีรถที่จดทะเบียน	0045	รายได้เกี่ยวกับการจัดเก็บภาษีรถที่จดทะเบียน
46	DataSet_10_10	จำนวนสถานพักแรมในจังหวัด	0046	จำนวนสถานพักแรมในจังหวัด
47	DataSet_10_12	ระยะเวลาพำนักเฉลี่ยของนักท่องเที่ยว (วัน)	0047	ระยะเวลาพำนักเฉลี่ยของนักท่องเที่ยว (วัน)
48	DataSet_10_57	กิจกรรมการท่องเที่ยวในภูเก็ตตลอดช่วงปฏิทิน	0048	กิจกรรมการท่องเที่ยวในภูเก็ตตลอดช่วงปฏิทิน
49	DataSet_10_58	การจัดและการเข้าร่วม Roadshow และ Tradeshow ทั้งในและต่างประเทศ	0049	การจัดและการเข้าร่วม Roadshow และ Tradeshow ทั้งในและต่างประเทศ
50	DataSet_10_59	งบประมาณการดูแลรักษาสิ่งแวดล้อมเพื่อการท่องเที่ยว	0050	งบประมาณการดูแลรักษาสิ่งแวดล้อมเพื่อการท่องเที่ยว
51	DataSet_10_63	ธุรกิจนำเที่ยวที่ได้รับการรับรองมาตรฐาน	0051	ธุรกิจนำเที่ยวที่ได้รับการรับรองมาตรฐาน
52	DataSet_10_17	เรือท่องเที่ยวที่ได้มาตรฐาน	0052	เรือท่องเที่ยวที่ได้มาตรฐาน
53	DataSet_10_18	แหล่งท่องเที่ยวที่ได้รับการขึ้นทะเบียนอุทยานแห่งชาติ	0053	แหล่งท่องเที่ยวที่ได้รับการขึ้นทะเบียนอุทยานแห่งชาติ
54	DataSet_10_11	จำนวนที่พัก/โรงแรม ที่จดทะเบียนในจังหวัด	0054	จำนวนที่พัก/โรงแรม ที่จดทะเบียนในจังหวัด
55	DataSet_10_16	จำนวนแหล่งท่องเที่ยวในจังหวัด	0055	จำนวนแหล่งท่องเที่ยวในจังหวัด

ตาราง ค1 ความสัมพันธ์ระหว่างชื่อชุดข้อมูลกับรายการสถิติทางการที่จังหวัดเป็นเจ้าของ (ต่อ)

ลำดับ	รหัสชุดข้อมูลตามที่กำหนดใน Template1	ชื่อชุดข้อมูล	OS ID	ชื่อรายการสถิติทางการ
56	DataSet_10_26	รายชื่อชุมชนท่องเที่ยว OTOP นวัตวิถี	0056	รายชื่อชุมชนท่องเที่ยว OTOP นวัตวิถี
57	DataSet_10_27	ชุมชนท่องเที่ยวในเครือข่ายการท่องเที่ยวโดยชุมชน	0057	ชุมชนท่องเที่ยวในเครือข่ายการท่องเที่ยวโดยชุมชน
58	DataSet_20_01a	คดีด้านการบุกรุกทำลายทรัพยากรธรรมชาติและสิ่งแวดล้อม	0058	คดีด้านการบุกรุกทำลายทรัพยากรธรรมชาติและสิ่งแวดล้อม
59	DataSet_20_02a	ผู้ต้องหาที่ทำการบุกรุกทำลายทรัพยากรธรรมชาติและสิ่งแวดล้อม	0059	ผู้ต้องหาที่ทำการบุกรุกทำลายทรัพยากรธรรมชาติและสิ่งแวดล้อม
60	DataSet_10_25	ปริมาณน้ำของการประปาส่วนภูมิภาคสาขาภูเก็ต	0061	ปริมาณน้ำของการประปาส่วนภูมิภาคสาขาภูเก็ต
61	DataSet_20_24	ปริมาณน้ำในสังกัดองค์กรปกครองส่วนท้องถิ่น	0062	ปริมาณน้ำในสังกัดองค์กรปกครองส่วนท้องถิ่น
62	DataSet_20_04a	โครงการ/กิจกรรมในการสร้างจิตสำนึกต่อสิ่งแวดล้อม	0063	โครงการ/กิจกรรมในการสร้างจิตสำนึกต่อสิ่งแวดล้อม
63	DataSet_20_05a	ผู้เข้าร่วมกิจกรรมในการสร้างจิตสำนึกต่อสิ่งแวดล้อม	0064	ผู้เข้าร่วมกิจกรรมในการสร้างจิตสำนึกต่อสิ่งแวดล้อม
64	DataSet_20_06a	บุคลากรที่ได้รับการอบรมเรื่องของการอนุรักษ์แหล่งธรรมชาติ	0065	บุคลากรที่ได้รับการอบรมเรื่องของการอนุรักษ์แหล่งธรรมชาติ
65	DataSet_20_07a	โครงการ/กิจกรรมในการจัดการทรัพยากรธรรมชาติและสิ่งแวดล้อมของภาคีเครือข่ายด้านสิ่งแวดล้อม	0066	โครงการ/กิจกรรมในการจัดการทรัพยากรธรรมชาติและสิ่งแวดล้อมของภาคีเครือข่ายด้านสิ่งแวดล้อม
66	DataSet_20_08a	ตัวแทนของภาคีเครือข่ายที่เข้าร่วมกิจกรรมการจัดการทรัพยากรธรรมชาติและสิ่งแวดล้อม	0067	ตัวแทนของภาคีเครือข่ายที่เข้าร่วมกิจกรรมการจัดการทรัพยากรธรรมชาติและสิ่งแวดล้อม

ตาราง ค1 ความสัมพันธ์ระหว่างชื่อชุดข้อมูลกับรายการสถิติทางการที่จังหวัดเป็นเจ้าของ (ต่อ)

ลำดับ	รหัสชุดข้อมูลตามที่กำหนดใน Template1	ชื่อชุดข้อมูล	OS ID	ชื่อรายการสถิติทางการ
67	DataSet_20_09a	งบประมาณในการจัดกิจกรรมการสร้างจิตสำนึกในสังคมต่อสิ่งแวดล้อม	0068	งบประมาณในการจัดกิจกรรมการสร้างจิตสำนึกในสังคมต่อสิ่งแวดล้อม
68	DataSet_20_22	สมาชิกเครือข่ายอาสาสมัครท้องถิ่นรักษ์โลก	0071	สมาชิกเครือข่ายอาสาสมัครท้องถิ่นรักษ์โลก
69	DataSet_20_02	สถานที่กำจัดขยะมูลฝอยแบบถูกต้องตามหลักสุขาภิบาล	0072	สถานที่กำจัดขยะมูลฝอยแบบถูกต้องตามหลักสุขาภิบาล
70	DataSet_20_03	องค์กรปกครองส่วนท้องถิ่นที่มีการให้บริการกำจัดขยะมูลฝอย	0073	องค์กรปกครองส่วนท้องถิ่นที่มีการให้บริการกำจัดขยะมูลฝอย
71	DataSet_20_06	ขยะที่เกิดขึ้น	0074	ขยะที่เกิดขึ้น
72	DataSet_20_07	ขยะมูลฝอยเฉลี่ยต่อวัน	0076	ขยะมูลฝอยเฉลี่ยต่อวัน
73	DataSet_20_05	พาหนะเก็บขนขยะมูลฝอย	0077	พาหนะเก็บขนขยะมูลฝอย
74	DataSet_20_08	ขยะมูลฝอยทั่วไป	0078	ขยะมูลฝอยทั่วไป
75	DataSet_20_09	ขยะอินทรีย์	0079	ขยะอินทรีย์
76	DataSet_20_10	ขยะอันตรายชุมชน	0080	ขยะอันตรายชุมชน
77	DataSet_20_11	ขยะติดเชื้อ	0081	ขยะติดเชื้อ
78	DataSet_20_12	กากอุตสาหกรรม	0082	กากอุตสาหกรรม
79	DataSet_20_13	ขยะที่เก็บขนไปกำจัด	0083	ขยะที่เก็บขนไปกำจัด
80	DataSet_20_14	ขยะที่กำจัดถูกต้อง	0084	ขยะที่กำจัดถูกต้อง
81	DataSet_20_16	ขยะมูลฝอยที่นำไปใช้ประโยชน์	0087	ขยะมูลฝอยที่นำไปใช้ประโยชน์
82	DataSet_20_17	ขยะรีไซเคิล	0089	ขยะรีไซเคิล
83	DataSet_20_15	ค่าใช้จ่ายในการกำจัดขยะมูลฝอย	0090	ค่าใช้จ่ายในการกำจัดขยะมูลฝอย
84	DataSet_20_04	ครัวเรือนที่ได้รับการเก็บขนขยะมูลฝอย	0091	ครัวเรือนที่ได้รับการเก็บขนขยะมูลฝอย

ตาราง ค1 ความสัมพันธ์ระหว่างชื่อชุดข้อมูลกับรายการสถิติทางการที่จังหวัดเป็นเจ้าของ (ต่อ)

ลำดับ	รหัสชุดข้อมูล ตามที่กำหนดใน Template1	ชื่อชุดข้อมูล	OS ID	ชื่อรายการสถิติทางการ
85	DataSet_20_20	จำนวนแผนปฏิบัติการจัดการ ขยะมูลฝอยชุมชน “จังหวัด สะอาด”	0092	จำนวนแผนปฏิบัติการจัดการขยะ มูลฝอยชุมชน “จังหวัดสะอาด”
86	DataSet_30_01	จำนวนโรงเรียน	0093	จำนวนโรงเรียน
87	DataSet_30_02	จำนวนห้องเรียน	0094	จำนวนห้องเรียน
88	DataSet_30b_01	ศูนย์เรียนรู้ในชุมชน	0095	ศูนย์เรียนรู้ในชุมชน
89	DataSet_30_04	จำนวนนักเรียน	0096	จำนวนนักเรียน
90	DataSet_30b_03	สถานประกอบกิจการดำเนินการ พัฒนาฝีมือแรงงานตาม พ.ร.บ. ส่งเสริมการพัฒนาฝีมือแรงงาน พ.ศ.2545 และที่แก้ไขเพิ่มเติม	0097	สถานประกอบกิจการดำเนินการ พัฒนาฝีมือแรงงานตาม พ.ร.บ. ส่งเสริมการพัฒนาฝีมือแรงงาน พ.ศ.2545 และที่แก้ไขเพิ่มเติม
91	DataSet_30b_04	จำนวนการฝึกอบรมวิชาชีพพระยะ สั้น	0098	จำนวนการฝึกอบรมวิชาชีพพระยะ สั้น
92	DataSet_30b_05	จำนวนการฝึกอบรมฝีมือแรงงาน	0099	จำนวนการฝึกอบรมฝีมือแรงงาน
93	DataSet_30b_06	จำนวนการฝึกอบรมฝีมือแรงงาน	0100	จำนวนการฝึกอบรมฝีมือแรงงาน
94	DataSet_30b_07	การพัฒนาฝีมือแรงงานตาม พ.ร.บ.ส่งเสริมการพัฒนาฝีมือ แรงงาน พ.ศ.2545 และที่แก้ไข เพิ่มเติม	0101	การพัฒนาฝีมือแรงงานตาม พ.ร.บ.ส่งเสริมการพัฒนาฝีมือ แรงงาน พ.ศ.2545 และที่แก้ไข เพิ่มเติม
95	DataSet_30b_08	จำนวนผู้เข้าร่วมอบรมฝีมือ แรงงาน	0102	จำนวนผู้เข้าร่วมอบรมฝีมือ แรงงาน
96	DataSet_30b_09	จำนวนผู้เข้าร่วมอบรมฝีมือ แรงงาน	0103	จำนวนผู้เข้าร่วมอบรมฝีมือ แรงงาน
97	DataSet_30b_10	จำนวนผู้เข้ารับการฝึกอบรม วิชาชีพพระยะสั้น	0104	จำนวนผู้เข้ารับการฝึกอบรม วิชาชีพพระยะสั้น
98	DataSet_30_05	จำนวนนักเรียนที่จบมัธยมศึกษา ตอนต้น	0105	จำนวนนักเรียนที่จบมัธยมศึกษา ตอนต้น

ตาราง ค1 ความสัมพันธ์ระหว่างชื่อชุดข้อมูลกับรายการสถิติทางการที่จังหวัดเป็นเจ้าของ (ต่อ)

ลำดับ	รหัสชุดข้อมูลตามที่กำหนดใน Template1	ชื่อชุดข้อมูล	OS ID	ชื่อรายการสถิติทางการ
99	DataSet_30_06	จำนวนนักเรียนที่จบมัธยมศึกษาตอนปลาย	0106	จำนวนนักเรียนที่จบมัธยมศึกษาตอนปลาย
100	DataSet_30b_11	สัดส่วนของผู้อบรมวิชาชีพระยะสั้นที่ผ่านตามเกณฑ์มาตรฐาน	0107	สัดส่วนของผู้อบรมวิชาชีพระยะสั้นที่ผ่านตามเกณฑ์มาตรฐาน
101	DataSet_30b_12	สัดส่วนของผู้อบรมฝีมือแรงงานที่ผ่านตามเกณฑ์มาตรฐาน	0108	สัดส่วนของผู้อบรมฝีมือแรงงานที่ผ่านตามเกณฑ์มาตรฐาน
102	DataSet_30b_13	สัดส่วนของผู้อบรมฝีมือแรงงานที่ผ่านตามเกณฑ์มาตรฐาน	0109	สัดส่วนของผู้อบรมฝีมือแรงงานที่ผ่านตามเกณฑ์มาตรฐาน
103	DataSet_30b_14	ผู้ผ่านการพัฒนาฝีมือแรงงานตาม พ.ร.บ.ส่งเสริมการพัฒนาฝีมือแรงงาน พ.ศ.2545 และที่แก้ไขเพิ่มเติมตามเกณฑ์มาตรฐาน	0110	ผู้ผ่านการพัฒนาฝีมือแรงงานตาม พ.ร.บ.ส่งเสริมการพัฒนาฝีมือแรงงาน พ.ศ.2545 และที่แก้ไขเพิ่มเติมตามเกณฑ์มาตรฐาน
104	DataSet_30_10	ผลการทดสอบทางการศึกษาระดับชาติ การศึกษานอกระบบโรงเรียน (N-NET) ระดับประถมศึกษา	0114	ผลการทดสอบทางการศึกษาระดับชาติ การศึกษานอกระบบโรงเรียน (N-NET) ระดับประถมศึกษา
105	DataSet_30_11	ผลการทดสอบทางการศึกษาระดับชาติ การศึกษานอกระบบโรงเรียน (N-NET) ระดับมัธยมศึกษาตอนต้น	0115	ผลการทดสอบทางการศึกษาระดับชาติ การศึกษานอกระบบโรงเรียน (N-NET) ระดับมัธยมศึกษาตอนต้น
106	DataSet_30_12	ผลการทดสอบทางการศึกษาระดับชาติ การศึกษานอกระบบโรงเรียน (N-NET) ระดับมัธยมศึกษาตอนปลาย	0116	ผลการทดสอบทางการศึกษาระดับชาติ การศึกษานอกระบบโรงเรียน (N-NET) ระดับมัธยมศึกษาตอนปลาย
107	DataSet_30_13	ผลการทดสอบทางการศึกษาระดับชาติด้านอาชีวศึกษา (V-NET)	0117	ผลการทดสอบทางการศึกษาระดับชาติด้านอาชีวศึกษา (V-NET)
108	DataSet_30b_15	การจัดกิจกรรมพัฒนาทักษะการใช้ชีวิต	0119	การจัดกิจกรรมพัฒนาทักษะการใช้ชีวิต

ตาราง ค1 ความสัมพันธ์ระหว่างชื่อชุดข้อมูลกับรายการสถิติทางการที่จังหวัดเป็นเจ้าของ (ต่อ)

ลำดับ	รหัสชุดข้อมูลตามที่กำหนดใน Template1	ชื่อชุดข้อมูล	OS ID	ชื่อรายการสถิติทางการ
109	DataSet_30b_16	ผู้เข้าร่วมกิจกรรมพัฒนาทักษะการใช้ชีวิต	0120	ผู้เข้าร่วมกิจกรรมพัฒนาทักษะการใช้ชีวิต
110	DataSet_30_15	จำนวนนักเรียนออกกลางคัน	0121	จำนวนนักเรียนออกกลางคัน
111	DataSet_30_16	จำนวนเด็กที่ไม่ได้รับการศึกษา	0122	จำนวนเด็กที่ไม่ได้รับการศึกษา
112	DataSet_30b_17	งบประมาณในการพัฒนาศูนย์เรียนรู้ประเภทต่าง ๆ	0124	งบประมาณในการพัฒนาศูนย์เรียนรู้ประเภทต่าง ๆ
113	DataSet_30b_18	งบประมาณในการจัดกิจกรรมการพัฒนาทักษะการใช้ชีวิต	0125	งบประมาณในการจัดกิจกรรมการพัฒนาทักษะการใช้ชีวิต
114	DataSet_30b_19	สหกรณ์ในจังหวัด	0126	สหกรณ์ในจังหวัด
115	DataSet_30b_20	ประชากรในจังหวัดที่เป็นสมาชิกสหกรณ์	0127	ประชากรในจังหวัดที่เป็นสมาชิกสหกรณ์
116	DataSet_30b_21	จำนวนกลุ่มเกษตรกร	0128	จำนวนกลุ่มเกษตรกร
117	DataSet_30b_22	จำนวนสมาชิกกลุ่มเกษตรกร	0129	จำนวนสมาชิกกลุ่มเกษตรกร
118	DataSet_30b_24	จำนวนวัด	0131	จำนวนวัด
119	DataSet_30b_25	รายชื่อวัด	0132	รายชื่อวัด
120	DataSet_30b_26	รายชื่อที่พักสงฆ์	0133	รายชื่อที่พักสงฆ์
121	DataSet_30b_27	อัตราการจ้างงานในพื้นที่	0134	อัตราการจ้างงานในพื้นที่
122	DataSet_30b_30	แผนพัฒนาจังหวัดภูเก็ต	0137	แผนพัฒนาจังหวัดภูเก็ต
123	DataSet_30b_39	อัตราการใช้บริการผู้ป่วยนอกและผู้ป่วยใน ในโรงพยาบาลรัฐ	0138	อัตราการใช้บริการผู้ป่วยนอกและผู้ป่วยใน ในโรงพยาบาลรัฐ
124	DataSet_30b_32	สาเหตุการป่วยของผู้ป่วยในตามกลุ่มโรค10 อันดับแรก	0139	สาเหตุการป่วยของผู้ป่วยในตามกลุ่มโรค10 อันดับแรก
125	DataSet_30b_33	สาเหตุการป่วยของผู้ป่วยนอกตามกลุ่มโรค10 อันดับแรก	0140	สาเหตุการป่วยของผู้ป่วยนอกตามกลุ่มโรค10 อันดับแรก
126	DataSet_30b_34	จำนวนอาสาสมัครสาธารณสุขประจำหมู่บ้าน	0141	จำนวนอาสาสมัครสาธารณสุขประจำหมู่บ้าน

ตาราง ค1 ความสัมพันธ์ระหว่างชื่อชุดข้อมูลกับรายการสถิติทางการที่จังหวัดเป็นเจ้าของ (ต่อ)

ลำดับ	รหัสชุดข้อมูลตามที่กำหนดใน Template1	ชื่อชุดข้อมูล	OS ID	ชื่อรายการสถิติทางการ
127	DataSet_30b_35	จำนวนประชากรแยกตามหน่วยบริการสุขภาพและชนิดการอยู่อาศัย	0142	จำนวนประชากรแยกตามหน่วยบริการสุขภาพและชนิดการอยู่อาศัย
128	DataSet_30A_01	ประชากรสูงอายุ 60 ปี ขึ้นไป	0143	ประชากรสูงอายุ 60 ปี ขึ้นไป
129	DataSet_30A_05	ผู้สูงอายุอยู่กับครอบครัวยากจนยากลำบาก ที่ได้รับการช่วยเหลือ	0145	ผู้สูงอายุอยู่กับครอบครัวยากจนยากลำบาก ที่ได้รับการช่วยเหลือ
130	DataSet_30A_09	ผู้สูงอายุที่ได้รับการปรับปรุงซ่อมแซมที่อยู่อาศัย	0146	ผู้สูงอายุที่ได้รับการปรับปรุงซ่อมแซมที่อยู่อาศัย
131	DataSet_30A_10	ครอบครัวผู้สูงอายุที่ต้องการรับค่าจัดการศพตามประเพณี	0147	ครอบครัวผู้สูงอายุที่ต้องการรับค่าจัดการศพตามประเพณี
132	DataSet_30A_07	ผู้สูงอายุที่ได้รับเบี้ยยังชีพ	0148	ผู้สูงอายุที่ได้รับเบี้ยยังชีพ
133	DataSet_30A_11	ผู้สูงอายุกักยืมเงินกองทุนประกอบอาชีพจากกองทุนผู้สูงอายุ	0149	ผู้สูงอายุกักยืมเงินกองทุนประกอบอาชีพจากกองทุนผู้สูงอายุ
134	DataSet_30A_13	ชมรมผู้สูงอายุ	0150	ชมรมผู้สูงอายุ
135	DataSet_30A_15	คลังปัญญาผู้สูงอายุ	0151	คลังปัญญาผู้สูงอายุ
136	DataSet_30b_36	โรงเรียนผู้สูงอายุ	0152	โรงเรียนผู้สูงอายุ
137	DataSet_30b_37	ศูนย์พัฒนาคุณภาพชีวิตและส่งเสริมอาชีพผู้สูงอายุ	0153	ศูนย์พัฒนาคุณภาพชีวิตและส่งเสริมอาชีพผู้สูงอายุ

## คำอธิบายข้อมูล (Metadata)



[https://drive.google.com/drive/folders/1wggT79wvYL5-lxXSLMICggNFVAU\\_MVZ8?usp=sharing](https://drive.google.com/drive/folders/1wggT79wvYL5-lxXSLMICggNFVAU_MVZ8?usp=sharing)

# คณะผู้จัดทำ

## คณะผู้จัดทำ

ลำดับ	ตำแหน่ง	องค์ประกอบ
1	ผู้ว่าราชการจังหวัดภูเก็ต	ประธานกรรมการ
2	รองผู้ว่าราชการจังหวัดภูเก็ต (ที่กำกับดูแลหน่วยงาน)	รองประธานกรรมการ
3	ปลัดจังหวัดภูเก็ต	กรรมการ
4	นายกองค์การบริหารส่วนจังหวัดภูเก็ต	กรรมการ
5	นายกเทศมนตรีนครภูเก็ต	กรรมการ
6	นายแพทย์สาธารณสุขจังหวัดภูเก็ต	กรรมการ
7	หัวหน้าสำนักงานจังหวัดภูเก็ต	กรรมการ
8	ผู้บังคับการตำรวจภูธรจังหวัดภูเก็ต	กรรมการ
9	ท้องถิ่นจังหวัดภูเก็ต	กรรมการ
10	คลังจังหวัดภูเก็ต	กรรมการ
11	ท่องเที่ยวและกีฬาจังหวัดภูเก็ต	กรรมการ
12	พัฒนาสังคมและความมั่นคงของมนุษย์จังหวัดภูเก็ต	กรรมการ
13	วัฒนธรรมจังหวัดภูเก็ต	กรรมการ
14	ศึกษาธิการจังหวัดภูเก็ต	กรรมการ
15	แรงงานจังหวัดภูเก็ต	กรรมการ
16	พัฒนาการจังหวัดภูเก็ต	กรรมการ
17	ขนส่งจังหวัดภูเก็ต	กรรมการ
18	เจ้าพนักงานที่ดินจังหวัดภูเก็ต	กรรมการ
19	หัวหน้าสำนักงานป้องกันและบรรเทาสาธารณภัยจังหวัดภูเก็ต	กรรมการ
20	ผู้อำนวยการสำนักงานสิ่งแวดล้อมและควบคุมมลพิษที่ 15 (ภูเก็ต)	กรรมการ
21	ผู้อำนวยการสำนักงานทรัพยากรธรรมชาติและสิ่งแวดล้อมจังหวัดภูเก็ต	กรรมการ
22	ผู้อำนวยการสำนักงานการท่องเที่ยวแห่งประเทศไทย (ททท.) สนง.ภูเก็ต	กรรมการ
23	ผู้อำนวยการท่าอากาศยานภูเก็ต	กรรมการ
24	ผู้กำกับการตรวจคนเข้าเมืองจังหวัดภูเก็ต	กรรมการ
25	ผู้กำกับการด่านตรวจคนเข้าเมืองท่าอากาศยานภูเก็ต	กรรมการ
26	ผู้กำกับการ 2 กองบังคับการ ตำรวจท่องเที่ยว 3	กรรมการ
27	เกษตรจังหวัดภูเก็ต	กรรมการ
28	สหกรณ์จังหวัดภูเก็ต	กรรมการ
29	ประชาสัมพันธ์จังหวัดภูเก็ต	กรรมการ
30	ผู้อำนวยการสำนักงานเจ้าท่าภูมิภาค สาขาภูเก็ต	กรรมการ
31	ผู้จัดการการประปาส่วนภูมิภาคสาขาภูเก็ต	กรรมการ
32	ผู้จัดการการไฟฟ้าส่วนภูมิภาคจังหวัดภูเก็ต	กรรมการ
33	ประธานหอการค้าจังหวัดภูเก็ต	กรรมการ
34	ประธานสภาอุตสาหกรรมจังหวัดภูเก็ต	กรรมการ
35	นายกสมาคมโรงแรมไทยภาคใต้	กรรมการ

ลำดับ	ตำแหน่ง	องค์ประกอบ
36	นายกสมาคมธุรกิจการท่องเที่ยวจังหวัดภูเก็ต	กรรมการ
37	นายทะเบียนธุรกิจนำเที่ยวและมัคคุเทศก์ สาขาภาคใต้ เขต 2	กรรมการ
38	สภิติจังหวัดภูเก็ต	กรรมการและเลขานุการ
39	ผู้อำนวยการกลุ่มงานยุทธศาสตร์การพัฒนาจังหวัด สำนักงานจังหวัดภูเก็ต	กรรมการและ ผู้ช่วยเลขานุการ
40	ผู้อำนวยการกลุ่มวิชาการสถิติและวางแผน สำนักงานสถิติจังหวัดภูเก็ต	กรรมการและ ผู้ช่วยเลขานุการ
41	นักวิชาการสถิติชำนาญการ สำนักงานสถิติจังหวัดภูเก็ต	กรรมการและ ผู้ช่วยเลขานุการ
42	นางสาวนสรีย์ สะแอ เจ้าหน้าที่บริหารงานทั่วไป สำนักงานสถิติจังหวัดภูเก็ต	กรรมการและ ผู้ช่วยเลขานุการ