



แผนพัฒนาสถิติระดับจังหวัด (พ.ศ. 2566 - 2570)

(ฉบับทบทวน ประจำปีงบประมาณ พ.ศ. 2568)



กาญจนบุรี

คณะกรรมการสถิติระดับจังหวัดกาญจนบุรี

คำนำ

แผนพัฒนาสถิติระดับจังหวัดกาญจนบุรี พ.ศ. 2566 – 2570 (ฉบับทบทวน ประจำปีงบประมาณ พ.ศ. 2568) มีวัตถุประสงค์ในการขับเคลื่อนการพัฒนาาระบบสถิติประเทศไทยในระดับพื้นที่ โดยเน้นให้ความสำคัญกับการมีส่วนร่วมของหน่วยงานต่าง ๆ ในพื้นที่ ทั้งนี้ การตัดสินใจในแต่ละระดับของพื้นที่ (หมู่บ้าน ตำบล อำเภอ จังหวัด) จำเป็นต้องใช้สถิติที่สะท้อนการดำเนินการของพื้นที่ตามนโยบายของรัฐบาล (Agenda based) และการแก้ไขปัญหาเชิงพื้นที่ (Area based) ซึ่งมีลักษณะเป็นข้อมูลเชิงลึก เป็นระบบ และมีความต้องการเฉพาะ เพื่อใช้ประกอบการตัดสินใจให้ตอบโจทย์การดำเนินนโยบายของรัฐ

การจัดทำแผนพัฒนาสถิติระดับจังหวัดกาญจนบุรี พ.ศ. 2566 – 2570 (ฉบับทบทวน ประจำปีงบประมาณ พ.ศ. 2568) ฉบับนี้ ได้มีการทบทวนยุทธศาสตร์และแผนที่เกี่ยวข้องกับการพัฒนาในระดับจังหวัด ได้แก่ ยุทธศาสตร์ชาติ 20 ปี แผนแม่บทภายใต้ยุทธศาสตร์ชาติ แผนการปฏิรูปประเทศ เป้าหมายการพัฒนาที่ยั่งยืน (Sustainable Development Goals: SDGs) แผนพัฒนาเศรษฐกิจและสังคมแห่งชาติ ฉบับที่ 13 (พ.ศ. 2566 – 2570) แผนพัฒนาภาค แผนพัฒนากลุ่มจังหวัด แผนพัฒนาจังหวัด (พ.ศ. 2566 – 2570) ที่เป็นปัจจุบัน และแผนพัฒนาอื่น ๆ ที่เกี่ยวข้องกับการพัฒนาจังหวัด รวมทั้งมีการทบทวนแนวทางการพัฒนาสถิติทางการ และแผนกำหนดความรับผิดชอบ เพื่อให้มั่นใจได้ว่า จังหวัดกาญจนบุรีจะมีสถิติที่สำคัญ จำเป็นและพอเพียงต่อการกำหนดนโยบาย วางแผน และติดตามผลในการพัฒนาจังหวัด

การขับเคลื่อนแผนพัฒนาสถิติระดับจังหวัด พ.ศ. 2566 – 2570 (ฉบับทบทวนประจำปีงบประมาณ พ.ศ. 2568) สู่การปฏิบัติ เป็นการบริหารจัดการระบบสถิติในระดับพื้นที่ โดยมีสำนักงานสถิติ จังหวัด ทั้ง 76 จังหวัด ในฐานะเป็นเลขานุการ คณะกรรมการสถิติระดับจังหวัด ซึ่งเป็นกลไกในการขับเคลื่อนให้จังหวัดมีสถิติที่มีคุณภาพ ตรงตามความต้องการของพื้นที่อย่างแท้จริง รวมทั้งเป็นการดำเนินการตามพระราชบัญญัติสถิติ พ.ศ. 2550 มาตรา 6 (1) กำหนดให้สำนักงานสถิติแห่งชาติมีหน้าที่ในการจัดทำแผน แม่บทเกี่ยวกับการดำเนินงานทางสถิติของรัฐ เสนอคณะรัฐมนตรีให้ความเห็นชอบ เพื่อให้การดำเนินงานด้าน สถิติของประเทศมีความเป็นเอกภาพ ข้อมูลสถิติมีมาตรฐาน ลดความซ้ำซ้อนของการจัดทำสถิติ นำไปสู่การ แลกเปลี่ยนข้อมูลระหว่างหน่วยงานภาครัฐและใช้ข้อมูลสถิติและสารสนเทศร่วมกัน และมาตรา 6 (7) กำหนดให้สำนักงานสถิติแห่งชาติบูรณาการข้อมูลจากหน่วยงานภาครัฐอื่น ๆ เพื่อจัดทำฐานข้อมูลสถิติและ สารสนเทศของประเทศ เพื่อให้บรรลุนิติสัมพันธ์ของร่างแผนแม่บทระบบสถิติประเทศไทย ฉบับที่ 3 (พ.ศ. 2566 – 2570) ที่กำหนดไว้ว่า “ประเทศไทยมีระบบสถิติที่เชื่อถือได้ เพื่อพัฒนาสถิติทางการที่สร้างคุณค่าในการใช้ประโยชน์สู่ความยั่งยืน”

สารบัญ

บทที่ 1	บทนำ	1
	1.1 หลักการและเหตุผล	1
	1.2 วัตถุประสงค์การจัดทำแผนพัฒนาสถิติระดับจังหวัด	3
	1.3 แนวทางการจัดทำแผนพัฒนาสถิติระดับจังหวัด	4
	1.4 คำอธิบายศัพท์	4
บทที่ 2	ยุทธศาสตร์และแผนที่เกี่ยวข้องกับการพัฒนาในระดับจังหวัด	9
	2.1 การศึกษายุทธศาสตร์ที่เกี่ยวข้องกับการพัฒนาในระดับจังหวัด	9
	2.2 การวิเคราะห์ประเด็นการพัฒนาจังหวัดภายใต้แผนพัฒนาจังหวัดที่เป็นปัจจุบัน ที่สอดคล้องกับยุทธศาสตร์และแผนที่เกี่ยวข้องกับการพัฒนาในระดับจังหวัด	17
	2.3 การวิเคราะห์สถานการณ์ แนวโน้ม การพัฒนาในระดับจังหวัด	38
บทที่ 3	บัญชีสถิติทางการที่เกี่ยวข้องกับการพัฒนาในระดับจังหวัด	59
	3.1 บัญชีสถิติทางการตามประเด็นการพัฒนาจังหวัด	59
	3.2 บัญชีสถิติทางการตามตัวชี้วัดการพัฒนาระดับจังหวัด	78
	3.3 บัญชีสถิติทางการตามประเด็นสำคัญ (Pain point) ของจังหวัด	78
บทที่ 4	สถานการณ์สถิติทางการ และแนวทางการพัฒนาสถิติทางการ/ แผนกำหนดความรับผิดชอบ	81
	4.1 สถานการณ์สถิติทางการ	81
	4.2 แนวทางการพัฒนาสถิติทางการ	85
	4.3 แผนกำหนดความรับผิดชอบ	88
บทที่ 5	ปัญหา อุปสรรค และข้อเสนอแนะการพัฒนาสถิติทางการ	89
	5.1 ปัญหา อุปสรรค	89
	5.2 ข้อเสนอแนะการพัฒนาสถิติทางการ	90
ภาคผนวก ก	แผนภาพการวิเคราะห์ประเด็นการพัฒนาจังหวัดภายใต้แผนพัฒนาจังหวัด ที่เป็นปัจจุบันที่สอดคล้องกับยุทธศาสตร์และแผนที่เกี่ยวข้องกับการพัฒนา ในระดับจังหวัด	93
ภาคผนวก ข	ตัวชี้วัดการพัฒนาจังหวัด	97
ภาคผนวก ค	คำอธิบายตารางบัญชีสถิติทางการที่เกี่ยวข้องกับการพัฒนาในระดับจังหวัด และคำอธิบายข้อมูล (Metadata)	99
	ภาคผนวก ค1 คำอธิบายตารางบัญชีสถิติทางการที่เกี่ยวข้องกับการพัฒนาในระดับ จังหวัด	101
	ภาคผนวก ค2 คำอธิบายข้อมูล (Metadata)	103
คณะผู้จัดทำ		105

สารบัญภาพ

ภาพ 1	แนวคิดการพัฒนาสถิติทางการ	3
ภาพ 2	กรอบแนวคิดการวิเคราะห์นโยบายและยุทธศาสตร์ที่เกี่ยวข้องกับการพัฒนาในระดับจังหวัด	9
ภาพ 3	ยุทธศาสตร์ชาติ 6 ด้านและการแปลงยุทธศาสตร์สู่การปฏิบัติ	10
ภาพ 4	เป้าหมายการพัฒนาที่ยั่งยืน	14
ภาพ 5	การจัดกลุ่ม SDGs ตามปัจจัยที่เชื่อมโยงกันใน 5 มิติ (5Ps)	14
ภาพ 6	การเชื่อมโยงยุทธศาสตร์ระดับประเทศสู่แผนพัฒนาจังหวัดกาญจนบุรี (พ.ศ. 2566 - 2570) (ฉบับทบทวน ประจำปีงบประมาณ พ.ศ. 2568)	37
ภาพ 7	การเปรียบเทียบค่าดัชนีระหว่างจังหวัด ในปี 2564	40
ภาพ 8	การเปรียบเทียบค่าดัชนีระหว่างปี 2563 และ 2564	41
ภาพ 9	การวิเคราะห์ลำดับความสำคัญของมิติการพัฒนาจังหวัด	42
ภาพ 10	ดัชนีการพัฒนากภาพรวมของจังหวัดกาญจนบุรีเทียบกับค่ากลางประเทศ ปี 2560 – 2564	43
ภาพ 11	ดัชนีด้านการพัฒนาคนของจังหวัดกาญจนบุรีเทียบกับค่ากลางประเทศ ปี 2560 – 2564	44
ภาพ 12	ดัชนีการพัฒนาด้านความเป็นหุ้นส่วนพัฒนาของจังหวัดกาญจนบุรีเทียบกับค่ากลางประเทศปี 2560 – 2564	46
ภาพ 13	ดัชนีด้านพัฒนาด้านสิ่งแวดล้อมของจังหวัดกาญจนบุรีเทียบกับค่ากลางประเทศ ปี 2560 – 2564	48
ภาพ 14	ดัชนีการพัฒนาด้านสันติภาพและยุติธรรมของจังหวัดกาญจนบุรีเทียบกับค่ากลางประเทศปี 2560 – 2564	50
ภาพ 15	ดัชนีการพัฒนาด้านเศรษฐกิจและความมั่งคั่งของจังหวัดกาญจนบุรีเทียบกับค่ากลางประเทศปี 2560 – 2564	52
ภาพ 16	ห่วงโซ่คุณค่า (Value Chain) “การพัฒนาทรัพยากรมนุษย์ในทุกมิติ”	62
ภาพ 17	ห่วงโซ่คุณค่า (Value Chain) “ผู้สูงอายุจังหวัดกาญจนบุรี”	63
ภาพ 18	ห่วงโซ่คุณค่า (Value Chain) “พื้นที่สีเขียวของจังหวัดกาญจนบุรี”	65
ภาพ 19	ห่วงโซ่คุณค่า (Value Chain) “การจัดการสิ่งแวดล้อมและมลภาวะจังหวัดกาญจนบุรี”	66
ภาพ 20	ห่วงโซ่คุณค่า (Value Chain) “การเกษตร”	68
ภาพ 21	ห่วงโซ่คุณค่า (Value Chain) “การพัฒนาเกษตรและอุตสาหกรรมแปรรูปที่ทันสมัยและเป็นมิตรกับสิ่งแวดล้อม”	69
ภาพ 22	ห่วงโซ่คุณค่า (Value Chain) “ทุเรียนกาญจนบุรี”	70
ภาพ 23	ห่วงโซ่คุณค่า (Value Chain) “การท่องเที่ยว”	73
ภาพ 24	ห่วงโซ่คุณค่า (Value Chain) “การท่องเที่ยวของจังหวัดกาญจนบุรี”	74
ภาพ 25	ห่วงโซ่คุณค่า (Value Chain) “การท่องเที่ยวเชิงอนุรักษ์ทางธรรมชาติ”	75

สารบัญภาพ (ต่อ)

ภาพ 26	ห่วงโซ่คุณค่า (Value Chain) “การพัฒนาเขตเศรษฐกิจพิเศษของจังหวัดกาญจนบุรี”	77
ภาพ 27	QR Code แสดงตารางบัญชีสถิติทางการที่เกี่ยวข้องกับการพัฒนาในระดับจังหวัดกาญจนบุรี	80
ภาพ 28	จำนวนรายการสถิติทางการจำแนกตามบัญชีสถิติทางการและสถานะความพร้อมเผยแพร่ของข้อมูล	84
ภาพ 29	QR Code รายการสถิติทางการที่กรมเป็นเจ้าของข้อมูล	85
ภาพ 30	QR Code รายการสถิติทางการที่หน่วยงานในจังหวัดเป็นเจ้าของข้อมูล	86
ภาพ 31	จำนวนรายการสถิติทางการจำแนกตามความเป็นเจ้าของและความพร้อมเผยแพร่ของข้อมูล	86
ภาพ 32	QR Code แนวทางการพัฒนาสถิติทางการที่ความพร้อมเผยแพร่เป็น Tier 1	87
ภาพ ก1	การวิเคราะห์ประเด็นการพัฒนาจังหวัด ภายใต้แผนพัฒนาจังหวัดที่เป็นปัจจุบันที่สอดคล้องกับยุทธศาสตร์และแผนที่เกี่ยวข้องกับการพัฒนาในระดับจังหวัด	95
ภาพ ข1	ดัชนีการพัฒนาระดับจังหวัดกาญจนบุรี	99
ภาพ ข2	ค่าตัวชี้วัดการพัฒนาจังหวัดกาญจนบุรี	100
ภาพ ค2	QR Code คำอธิบายข้อมูล (Metadata)	105

สารบัญตาราง

ตาราง 1	ความสอดคล้องระหว่างประเด็นหมุดหมายตามแผนพัฒนาเศรษฐกิจและสังคมแห่งชาติ ฉบับที่ 13 และประเด็นการพัฒนาจังหวัดของแผนพัฒนาจังหวัด	20
ตาราง 2	ตัวชี้วัดตามแผนพัฒนาเศรษฐกิจและสังคมแห่งชาติ ฉบับที่ 13 และความสอดคล้องระหว่างตัวชี้วัดตามแผนพัฒนาจังหวัด	22
ตาราง 3	กรอบแผนพัฒนาภาคกลาง (พ.ศ. 2566 – 2570) แผนพัฒนากลุ่มจังหวัดภาคกลางตอนล่าง 1 (พ.ศ. 2566 – 2570) ที่สอดคล้องกับแผนพัฒนาจังหวัด พ.ศ. 2566 – 2570 (ฉบับทบทวน ประจำปีงบประมาณ พ.ศ. 2568)	34
ตาราง 4	การเปรียบเทียบค่าดัชนีระหว่างจังหวัดในปี 2564	40
ตาราง 5	การเปรียบเทียบค่าดัชนีระหว่างปี 2563 – 2564	41
ตาราง 6	ตัวชี้วัดที่ต้องพัฒนาและตัวชี้วัดที่มีการพัฒนาที่ดีของดัชนีด้านการพัฒนาคน	44
ตาราง 7	ตัวชี้วัดที่ต้องพัฒนาและตัวชี้วัดที่มีการพัฒนาที่ดีของดัชนีด้านสันติภาพและยุติธรรม	47
ตาราง 8	ตัวชี้วัดที่ต้องพัฒนาและตัวชี้วัดที่มีการพัฒนาที่ดีของดัชนีด้านเศรษฐกิจและความมั่นคง	49
ตาราง 9	ตัวชี้วัดที่ต้องพัฒนาและตัวชี้วัดที่มีการพัฒนาที่ดีของดัชนีด้านความเป็นหุ้นส่วนพัฒนา	50
ตาราง 10	ตัวชี้วัดที่ต้องพัฒนาและตัวชี้วัดที่มีการพัฒนาที่ดีของดัชนีด้านพัฒนาด้านสิ่งแวดล้อม	52
ตาราง 11	ลำดับความสำคัญของมิติการพัฒนาจังหวัดกาญจนบุรี	56
ตาราง 12	ตารางสรุปจำนวนรายการสถิติทางการ จำแนกตามบัญชีสถิติทางการ ความพร้อมเผยแพร่ของข้อมูล และความเป็นเจ้าของข้อมูล)	83
ตาราง ค1	คำอธิบายตารางบัญชีสถิติทางการที่เกี่ยวข้องกับการพัฒนาในระดับจังหวัดกาญจนบุรี	103

บทนำ

1.1 หลักการและเหตุผล

“สถิติ” เป็นวัตถุดิบสำคัญในการกำหนดนโยบาย การวางแผน การตัดสินใจในเรื่องต่าง ๆ ได้อย่างมีเหตุผล ชัดเจน มีหลักฐานเชิงประจักษ์ (Evidence-Based) รวมทั้งการขับเคลื่อนการดำเนินงาน การติดตาม และการประเมินผลตามแผนที่กำหนดไว้ในทุกระดับ ดังนั้น ในการขับเคลื่อนการพัฒนาประเทศ รัฐบาลจึงจำเป็นต้องมีข้อมูลต่าง ๆ เพื่อใช้ในการกำหนดยุทธศาสตร์ วางแผน และติดตามความก้าวหน้าการดำเนินงานตามนโยบายต่าง ๆ

การพัฒนาเทคโนโลยีดิจิทัลส่งผลให้มีข้อมูลและสถิติจำนวนมากเกิดขึ้นจากระบบทะเบียนและการใช้ชีวิตประจำวัน ซึ่งเป็นโอกาสสำคัญในการนำมาใช้พัฒนาประเทศ โดยประเทศไทยใช้ระบบสถิติแบบกระจายงาน (Decentralized statistical system) เพื่อให้ผู้กำหนดนโยบายมองเห็นภาพรวมผ่านเป้าหมายและตัวชี้วัดได้อย่างแท้จริง

ดังนั้น การพัฒนาระบบสถิติของประเทศจึงเป็นสิ่งจำเป็น เพื่อให้มีสถิติที่สนับสนุนการวางแผนพัฒนาประเทศ โดยประเทศไทยได้ใช้กรอบแนวคิด “Demand-Driven” ซึ่งเน้นการผลิตสถิติทางการที่มีคุณภาพ ตรงตามความต้องการใช้งานอย่างแท้จริง สำหรับใช้ติดตามผลการพัฒนาประเทศในด้านเศรษฐกิจ สังคม และทรัพยากรธรรมชาติและสิ่งแวดล้อม นอกจากนี้ ประเทศไทยยังให้ความสำคัญกับการบริหารจัดการระบบสถิติให้มีความน่าเชื่อถือและมีคุณลักษณะ “เหมาะสมต่อการใช้งาน (Fitness for use)” โดยครอบคลุมมิติต่าง ๆ ได้แก่ ความตรงตามความต้องการของผู้ใช้ ความถูกต้องแม่นยำ ความทันเวลา การเข้าถึงได้ง่าย และการเปรียบเทียบกันได้ รวมถึงสามารถสนับสนุนการพัฒนาประเทศอย่างยั่งยืน สอดคล้องกับยุทธศาสตร์ชาติและแผนพัฒนาเศรษฐกิจและสังคมแห่งชาติ ฉบับที่ 13 ที่มุ่งหมายในการเร่งเพิ่มศักยภาพของประเทศเพื่อรับมือกับความเสี่ยงที่อาจส่งผลกระทบต่อฐานและเสริมสร้างความสามารถในการสร้างสรรค์ประโยชน์จากโอกาสที่เกิดขึ้นได้อย่างเหมาะสมและทันท่วงที ตามวัตถุประสงค์ที่กำหนดไว้คือ พลิกโฉมประเทศสู่ “สังคมก้าวหน้า เศรษฐกิจสร้างมูลค่าอย่างยั่งยืน”¹

สำนักงานสถิติแห่งชาติได้จัดทำแผนแม่บทระบบสถิติประเทศไทยขึ้นตามพระราชบัญญัติสถิติ พ.ศ. 2550 เพื่อเป็นกรอบการพัฒนาระบบสถิติของประเทศร่วมกับหน่วยงานต่าง ๆ ให้สามารถผลิตสถิติที่มีความถูกต้องตาม หลักวิชาการสอดคล้องกับมาตรฐานสากล และส่งเสริมการใช้ข้อมูลร่วมกัน ผ่านแผนแม่บทระบบสถิติประเทศไทย 3 ฉบับ ได้แก่ ฉบับที่ 1 (พ.ศ. 2554 – 2558) ฉบับที่ 2 (พ.ศ. 2559 – 2565) และฉบับที่ 3 (พ.ศ. 2566 – 2570) ทั้งนี้ ได้มีการแปลงแผนแม่บทสู่การปฏิบัติให้เป็นไปอย่างมีประสิทธิภาพ และเกิดผลสัมฤทธิ์อย่างเป็นรูปธรรม สอดรับกับรัฐธรรมนูญ แห่งราชอาณาจักรไทย พ.ศ. 2560 มาตรา 258 ข (2) “ให้มีการบูรณาการฐานข้อมูลของหน่วยงานของรัฐทุก หน่วยงานเข้าด้วยกัน เพื่อให้เป็นระบบข้อมูลเพื่อการบริหารราชการแผ่นดินและการบริการประชาชน” ทั้งใน ระดับภารกิจ (กระทรวง กรม) และระดับพื้นที่ (จังหวัด)

¹ สำนักงานสภาพัฒนาการเศรษฐกิจและสังคมแห่งชาติ, (2565), แผนพัฒนาเศรษฐกิจและสังคมแห่งชาติ ฉบับที่ 13

การดำเนินงานภายใต้แผนแม่บทระบบสถิติประเทศไทย ฉบับที่ 3 (พ.ศ. 2566 – 2570) ต้องอาศัยการบูรณาการความร่วมมือจากทุกภาคส่วน ตั้งแต่ต้นทางในการกำหนดทิศทางและยุทธศาสตร์ที่สอดคล้องกับบริบทของประเทศ สำหรับในระดับพื้นที่ที่มีการขับเคลื่อนผ่านกลไกคณะกรรมการสถิติระดับจังหวัด โดยสำนักงานสถิติจังหวัดในฐานะฝ่ายเลขานุการได้ร่วมกับหน่วยงานในพื้นที่จัดทำแผนพัฒนาสถิติระดับจังหวัดครั้งแรกในปี พ.ศ. 2557 เพื่อเป็นแนวทางในการพัฒนาข้อมูลสถิติที่ตอบสนองยุทธศาสตร์จังหวัด กระบวนการดังกล่าวเชื่อมโยงแผนพัฒนาจังหวัดและแผนปฏิบัติราชการประจำปีเข้ากับการพัฒนาข้อมูลสถิติระดับจังหวัด ผลลัพธ์ที่ได้คือ สถิติทางการ (Official Statistics: OS) ระดับจังหวัด ซึ่งเป็นข้อมูลที่สำคัญในการสนับสนุนการตัดสินใจ ประกอบด้วยปัจจัยสู่ความสำเร็จ (Critical Success Factor: CSF) ตัวชี้วัด (Key Performance Indicator: KPI) ข้อมูลพื้นฐาน (Baseline data) และคำอธิบายข้อมูลสถิติทางการ (Official Statistics Metadata) ที่อธิบายการจัดเก็บข้อมูลของส่วนราชการ นอกจากนี้ ยังมีผลลัพธ์เป็นชุดข้อมูลผลิตภัณฑ์ที่มีศักยภาพ (Product champion) และประเด็นปัญหาสำคัญ (Critical issue)

การขับเคลื่อนแผนพัฒนาสถิติระดับจังหวัด (พ.ศ. 2566 – 2570) ได้ยึดหลักแนวคิด “Demand-Driven” ในการผลิตสถิติทางการที่มีคุณภาพบนพื้นฐานของความต้องการใช้สถิติอย่างแท้จริงและสอดคล้องกับนโยบายสำคัญของประเทศ ได้แก่

- ยุทธศาสตร์ชาติ 20 ปี (พ.ศ. 2561 – 2580)
- แผนแม่บทภายใต้ยุทธศาสตร์ชาติ (23 ประเด็น)
- แผนการปฏิรูปประเทศ
- แผนพัฒนาเศรษฐกิจและสังคมแห่งชาติ ฉบับที่ 13 (พ.ศ. 2566 – 2570)
- เป้าหมายการพัฒนาที่ยั่งยืนที่เชื่อมโยงกับกรอบการจัดทำแผนพัฒนาเศรษฐกิจและสังคม แห่งชาติ ฉบับที่ 13 (พ.ศ. 2566 – 2570)
- แผนยุทธศาสตร์และแผนพัฒนาระดับต่าง ๆ ในประเด็นที่เกี่ยวข้องกับยุทธศาสตร์การพัฒนา จังหวัด
- แผนพัฒนาจังหวัด พ.ศ. 2566 – 2570²

เพื่อให้ได้รายการข้อมูลสถิติที่สนับสนุนการจัดทำตัวชี้วัดสำหรับติดตามผลการพัฒนาประเทศในแต่ละระดับ โดยเฉพาะระดับพื้นที่ จำเป็นต้องตรวจสอบสถานะข้อมูลที่ภาครัฐมีอยู่ (Data supply) ว่ามีหน่วยงานเจ้าของข้อมูลหรือไม่ หากข้อมูลดังกล่าวอยู่ในความรับผิดชอบของหน่วยงานราชการส่วนกลาง สำนักงานสถิติแห่งชาติจะดำเนินการประสานงานต่อไป สำหรับข้อมูลที่มีหน่วยงานเจ้าของข้อมูลแล้ว หน่วยงานนั้นต้องจัดทำคำอธิบายข้อมูลหรือเมทาดาดา (Metadata) และลงทะเบียนเข้าสู่ระบบบัญชีข้อมูลภาครัฐ (Government Data Catalog: GD Catalog) เพื่อให้มีข้อมูลพร้อมสำหรับการบริการและมั่นใจได้ว่ามีสถิติที่สามารถใช้ในการประเมินและติดตามผลตัวชี้วัดการพัฒนาประเทศในแต่ละระดับได้อย่างมีประสิทธิภาพ ดังภาพ 1

² มติคณะกรรมการบูรณาการนโยบายภาค (ก.บ.ภ.) ครั้งที่ 2/2564 เมื่อวันที่ 14 กรกฎาคม 2564 ให้จังหวัดและกลุ่มจังหวัดดำเนินการจัดทำแผนพัฒนาจังหวัด และแผนพัฒนากลุ่มจังหวัด พ.ศ. 2566 – 2570 เพื่อให้แผนทันสถานการณ์ และใช้เป็นกรอบและทิศทางในการจัดทำแผนปฏิบัติราชการประจำปีของจังหวัดและกลุ่มจังหวัด ประจำปีงบประมาณ พ.ศ. 2566 – 2570



ภาพ 1 แนวคิดการพัฒนาสถิติทางการ

หากมีความจำเป็นต้องใช้ข้อมูลใด แต่ยังไม่มีข้อมูลหรือหน่วยงานรับผิดชอบในการจัดทำ คณะกรรมการสถิติระดับจังหวัดจะพิจารณาขอบหมายหน่วยงานดำเนินการจัดทำข้อมูลดังกล่าว กระบวนการนี้จะช่วยพัฒนาสถิติทางการในระดับพื้นที่ให้มีความครบถ้วน เพียงพอ และตอบโจทย์ความต้องการใช้งานจริงของผู้ใช้ นอกจากนี้ ยังช่วยให้มีข้อมูลสำหรับติดตามและประเมินผลการพัฒนาระดับพื้นที่ได้อย่างถูกต้องและมีธรรมาภิบาล ดังนั้น คณะกรรมการสถิติระดับจังหวัดจึงได้จัดทำแผนพัฒนาสถิติระดับจังหวัด กาญจนบุรี ฉบับนี้ขึ้น เพื่อเป็นเครื่องมือสำคัญในการกำหนดกรอบแนวทางการพัฒนาข้อมูลสถิติที่สำคัญและจำเป็นสำหรับการบริหารงานของจังหวัด

1.2 วัตถุประสงค์การจัดทำแผนพัฒนาสถิติระดับจังหวัด

- 1.2.1 เพื่อศึกษาและวิเคราะห์นโยบายและยุทธศาสตร์ตามยุทธศาสตร์ชาติ 20 ปี (พ.ศ. 2561 – 2580) แผนแม่บทภายใต้ยุทธศาสตร์ชาติ (23 ด้าน) แผนการปฏิรูปประเทศ (13 ด้าน) แผนพัฒนาเศรษฐกิจและสังคมแห่งชาติ ฉบับที่ 13 (พ.ศ. 2566 – 2570) เป้าหมายการพัฒนาที่ยั่งยืน (Sustainable Development Goals: SDGs) กรอบแผนพัฒนาภาค (พ.ศ. 2566 – 2570) และแผนพัฒนากลุ่มจังหวัด (พ.ศ. 2566 – 2570) ที่สอดคล้องกับแผนพัฒนาจังหวัด (พ.ศ. 2566 – 2570) หรือนโยบายของผู้บริหารในจังหวัด
- 1.2.2 เพื่อจัดทำรายการข้อมูลสถิติทางการที่เกี่ยวข้องกับการพัฒนาในระดับจังหวัดที่สอดคล้องกับแผนยุทธศาสตร์และแผนพัฒนาระดับต่าง ๆ พร้อมทั้งกำหนดหน่วยงานที่มีหน้าที่รับผิดชอบในการจัดทำข้อมูลที่ยังไม่มีหน่วยงานใดดำเนินการ และเชื่อมโยง/บูรณาการข้อมูลในระดับพื้นที่
- 1.2.3 เพื่อสร้างวัฒนธรรมการใช้ข้อมูลสถิติ สนับสนุนการตัดสินใจในระดับพื้นที่ ตลอดจนสร้างโอกาสการเข้าถึงข้อมูลในระดับพื้นที่ของประชาชน
- 1.2.4 เพื่อสร้างเครือข่าย และส่งเสริมการมีส่วนร่วมของหน่วยงานในระดับพื้นที่ในการผลิตข้อมูลทางสถิติ และการประยุกต์ใช้ข้อมูลเพื่อการตัดสินใจอย่างมีประสิทธิภาพ
- 1.2.5 เพื่อพัฒนาบุคลากรด้านสถิติของหน่วยงานที่เกี่ยวข้อง ให้มีความเป็นมืออาชีพด้านข้อมูลสถิติ และสารสนเทศที่สนับสนุนการพัฒนาในระดับพื้นที่

1.3 แนวทางการจัดทำแผนพัฒนาสถิติระดับจังหวัด

- 1.3.1 เพื่อศึกษาและวิเคราะห์ยุทธศาสตร์ชาติ 20 ปี (พ.ศ. 2561 – 2580) แผนแม่บทภายใต้ยุทธศาสตร์ชาติ (23 ด้าน) แผนการปฏิรูปประเทศ (13 ด้าน) และแผนพัฒนาเศรษฐกิจและสังคมแห่งชาติ ฉบับที่ 13 (พ.ศ. 2566 – 2570) เป้าหมายการพัฒนาที่ยั่งยืน กรอบแผนพัฒนาภาค (พ.ศ. 2566 – 2570) แผนพัฒนากลุ่มจังหวัด (พ.ศ. 2566 – 2570) แผนพัฒนาจังหวัด (พ.ศ. 2566 – 2570) หรือนโยบายของผู้บริหารในจังหวัด
- 1.3.2 วิเคราะห์ความสอดคล้องเชื่อมโยงระหว่างประเด็นการพัฒนาจังหวัด ตัวชี้วัดการพัฒนาฯ กับแผนยุทธศาสตร์และแผนพัฒนาระดับต่าง ๆ โดยมีการประชุมหารือร่วมกับสำนักงานจังหวัดและหน่วยงานที่เกี่ยวข้อง
- 1.3.3 วิเคราะห์ห่วงโซ่คุณค่าจากแผนแม่บทภายใต้ยุทธศาสตร์ชาติ (23 ด้าน) ซึ่งใช้เป็นกรอบในการจัดทำห่วงโซ่คุณค่าที่สอดคล้องกับแผนพัฒนาจังหวัด โดยมีการประชุมหารือร่วมกับสำนักงานจังหวัดและหน่วยงานที่เกี่ยวข้อง
- 1.3.4 ทบทวนรายการสถิติทางการ 21 สาขา³ รายการข้อมูลสถิติทางการในระดับพื้นที่ และสรุปรวบรวมรายการข้อมูลสถิติทางการของแต่ละห่วงโซ่คุณค่าที่เกี่ยวข้องกับการพัฒนาในระดับจังหวัด เพื่อจัดทำเป็นร่างผังสถิติทางการ
- 1.3.5 จัดทำบัญชีสถิติทางการที่แสดงชื่อประเด็นการพัฒนาจังหวัด ประเด็นสำคัญ ตัวชี้วัด รายการสถิติทางการ การจัดจำแนก ระดับการนำเสนอผล สถานะความพร้อมเผยแพร่ของข้อมูล (Tier) หน่วยงานเจ้าของข้อมูล ระดับหน่วยงานเจ้าของข้อมูล Metadata ของรายการสถิติทางการที่จังหวัดเป็นเจ้าของข้อมูล ชื่อชุดข้อมูล สถานะการลงทะเบียน GD Catalog URL ของรายการสถิติทางการที่ลงทะเบียนบน GD Catalog และ URL ของรายการสถิติทางการบนระบบบัญชีข้อมูลจังหวัด/ระบบบัญชีข้อมูลหน่วยงาน ทั้งนี้ สถิติทางการในบัญชีสถิติทางการบางรายการอาจยังไม่มีการผลิต หรือขาดหน่วยงานที่รับผิดชอบในปัจจุบัน ซึ่งจะต้องได้รับการพิจารณาเป็นส่วนหนึ่งของยุทธศาสตร์การพัฒนาในลำดับต่อไป
- 1.3.6 สรุปข้อเสนอแนะการพัฒนาการจัดเก็บข้อมูลและเสนอแผนการพัฒนาในอนาคต

1.4 คำอธิบายศัพท์

- 1.4.1 **ห่วงโซ่คุณค่าภายใต้แผนแม่บทภายใต้ยุทธศาสตร์ชาติ (23 ด้าน)⁴** เป็นองค์ประกอบ (ซึ่งอาจรวมถึงกิจกรรมและกระบวนการต่าง ๆ) ที่มีความสอดคล้องและสัมพันธ์กันเป็นระบบภายใต้แผนแม่บทย่อย ตั้งแต่จุดเริ่มต้นของกระบวนการดำเนินงาน (ต้นทาง) ไปจนกระทั่งสิ้นสุดกระบวนการดำเนินงาน (ปลายทาง) ที่ส่งผลต่อการบรรลุเป้าหมายแผนแม่บทย่อยนั้น ๆ ได้ตามที่กำหนด โดยทางสำนักงานสภาพัฒนาการเศรษฐกิจและสังคมแห่งชาติได้จัดทำ 140 Final Value Chains เพื่อใช้ประกอบการจัดทำโครงการสำคัญต่าง ๆ

³ สถิติทางการ 21 สาขา ประกอบด้วย ด้านสังคม 9 สาขา ได้แก่ 1) ประชากรศาสตร์ ประชากรและเคหะ 2) แรงงาน 3) การศึกษา 4) ศาสนา ศิลปะ และวัฒนธรรม 5) สุขภาพ 6) สวัสดิการสังคม 7) หญิงและชาย 8) รายได้และรายจ่ายของครัวเรือน 9) ยุติธรรม ความมั่นคง การเมือง และการปกครอง ด้านเศรษฐกิจ 11 สาขา ได้แก่ 10) บัญชีประชาชาติ 11) เกษตรและประมง 12) อุตสาหกรรม 13) พลังงาน 14) การค้าและราคา 15) ขนส่งและโลจิสติกส์ 16) เทคโนโลยีสารสนเทศและการสื่อสาร 17) การท่องเที่ยวและการกีฬา 18) การเงิน การธนาคาร และประกันภัย 19) การคลัง 20) วิทยาศาสตร์ เทคโนโลยีและนวัตกรรม ด้านทรัพยากรธรรมชาติและสิ่งแวดล้อม 21) ทรัพยากรธรรมชาติและสิ่งแวดล้อม

⁴ การประชุมเชิงปฏิบัติการการจัดทำโครงการสำคัญ ประจำปีงบประมาณ 2565 เอกสารประกอบการบรรยาย: การวิเคราะห์และประมวลผลห่วงโซ่คุณค่า (Value Chain) ที่ส่งผลต่อการบรรลุเป้าหมายแผนแม่บทย่อย Workshop2 วันที่ 9 กรกฎาคม 63

- 1.4.2 **ห่วงโซ่คุณค่าทั่วไป (Generic Value Chain: GVC)⁵** เป็นห่วงโซ่คุณค่ารูปแบบกลางที่ได้จากการทบทวนประเด็นยุทธศาสตร์การพัฒนาภาพรวมของจังหวัด (กรอบการดำเนินงานปี 2557) สามารถแบ่งแนวทางการพัฒนาเป็น 3 ด้าน คือ เศรษฐกิจ สังคม และทรัพยากร ธรรมชาติ และสิ่งแวดล้อม ซึ่งประเด็นในแต่ละด้านจะมีประเด็นย่อยรวม 18 เรื่อง ในแต่ละเรื่องจะมีการจัดทำห่วงโซ่คุณค่าแสดงกิจกรรมหลัก (Primary Activities) และกิจกรรมสนับสนุน (Support Activities) โดยกิจกรรมทุกประเภทมีส่วนในการช่วยเพิ่มคุณค่าให้กับสินค้าหรือบริการ หรือลด แก้ไข ป้องกันปัญหาให้กับประเด็นปัญหาสำคัญที่เลือก โดยแต่ละกิจกรรมในแต่ละข้อต่อของห่วงโซ่คุณค่า (Value Chain: VC) จะแสดงให้เห็นถึงคุณค่า หรือประโยชน์ให้กับการพัฒนาพื้นที่
- 1.4.3 **ห่วงโซ่คุณค่าที่สอดคล้องกับแผนพัฒนาจังหวัด** เป็นห่วงโซ่คุณค่าของจังหวัดในแต่ละประเด็นการพัฒนาภายใต้แผนพัฒนาจังหวัด โดยใช้ห่วงโซ่คุณค่าภายใต้แผนแม่บทภายใต้ยุทธศาสตร์ชาติ (23 ด้าน) 140 Final Value Chains และห่วงโซ่คุณค่าทั่วไป (Generic Value Chain: GVC) เป็นกรอบในการจัดทำเพื่อให้ได้ห่วงโซ่คุณค่าตามประเด็นการพัฒนาจังหวัดที่ประกอบด้วยกิจกรรมหลัก (Primary Activities) และกิจกรรมสนับสนุน (Support Activities) ที่มีความสอดคล้องและสัมพันธ์กันเป็นระบบ ตั้งแต่จุดเริ่มต้นของกระบวนการดำเนินงาน (ต้นทาง) ไปจนกระทั่งสิ้นสุดกระบวนการดำเนินงาน (ปลายทาง) ที่ส่งผลต่อการบรรลุเป้าหมายประเด็นการพัฒนาจังหวัดได้ตามที่กำหนด
- 1.4.4 **แผนพัฒนาสถิติระดับจังหวัด⁶** เป็นเครื่องมือสำคัญในการกำหนดกรอบแนวทางการดำเนินงานเพื่อการพัฒนาการเก็บข้อมูลสถิติที่สำคัญและจำเป็นต่อการบริหารงานยุทธศาสตร์จังหวัดในระยะสั้น 1 ปี และระยะกลาง 4 ปี เพื่อให้เชื่อมโยงกับการจัดทำแผนพัฒนาจังหวัดและสอดคล้องกับแผนยุทธศาสตร์และแผนพัฒนาระดับต่าง ๆ ซึ่งจะกำหนดกิจกรรมต่าง ๆ เพื่อพัฒนาคุณภาพสถิติทางการว่ามีรายการใดบ้าง จะพัฒนาอย่างไร หน่วยงานใดเป็นผู้รับผิดชอบ พร้อมทั้งระบุระยะเวลาที่ต้องดำเนินการด้วย
- 1.4.5 **สถิติทางการ (Official Statistics)⁷** หมายถึง ข้อความหรือตัวเลขที่เป็นตัวแทนแสดงถึงคุณลักษณะของสิ่งต่าง ๆ ในประเทศ ที่ประมวลตามความเป็นจริงจากข้อมูลที่เก็บรวบรวมได้ตามหลักวิชาการทางสถิติและเป็นสถิติที่มีความสำคัญต่อการใช้ในการกำหนดนโยบายเพื่อการพัฒนาประเทศ
- 1.4.6 **บัญชีสถิติทางการ** เอกสารแสดงบรรดารายการสถิติทางการเพื่อจัดทำแผนกำหนดความรับผิดชอบในการดำเนินงานทางสถิติตามแผนแม่บท
- 1.4.7 **บัญชีสถิติทางการจังหวัดกาญจนบุรี** หมายถึง บัญชีสถิติทางการที่สามารถตอบสนองการณั้ประเด็นการพัฒนาจังหวัด และสภาพปัญหาในระดับพื้นที่ ซึ่งราชการส่วนภูมิภาคหรือคณะผู้บริหารจังหวัดมีความจำเป็นต้องใช้ในการวางแผนระดับนโยบายจังหวัด ทั้งแผนปฏิบัติงานและการจัดสรรงบประมาณในแผนงานและโครงการ
- 1.4.8 **รายการสถิติทางการ** หมายถึง ข้อความหรือตัวเลข ที่เป็นตัวแทนแสดงถึงคุณลักษณะของสิ่งต่าง ๆ ในประเทศ ที่ประมวลตามความเป็นจริงจากข้อมูลที่เก็บรวบรวมได้ตามหลัก

⁵ ผลจากการจัดทำโครงการพัฒนาข้อมูลสถิติและสารสนเทศระดับพื้นที่ 76 จังหวัด และ 18 กลุ่มจังหวัด พ.ศ. 2557

⁶ ผลจากการจัดทำโครงการพัฒนาข้อมูลสถิติและสารสนเทศระดับพื้นที่ 76 จังหวัด และ 18 กลุ่มจังหวัด พ.ศ. 2557

⁷ แผนแม่บทระบบสถิติประเทศไทย พ.ศ. 2554 – 2558 หน้า 6

วิชาการทางสถิติ และเป็นสถิติที่มีความสำคัญต่อการใช้ในการกำหนดนโยบายเพื่อการพัฒนาจังหวัด ที่รวบรวมไว้เป็นบัญชีสถิติทางการตามแผนพัฒนาสถิติระดับจังหวัด

1.4.9 **คำอธิบายข้อมูลหรือเมทาดาทา (Metadata)**⁸ หมายถึง ข้อมูลที่ใช้อธิบายข้อมูลหลักหรือกลุ่มข้อมูลอื่น ๆ ที่เกี่ยวข้องทั้งกระบวนการเชิงธุรกิจ (ในที่นี้หมายถึง กระบวนการทำงานตามภารกิจของหน่วยงาน) และเชิงเทคโนโลยีสารสนเทศ กฎและข้อจำกัดของข้อมูล และโครงสร้างของข้อมูล เมทาดาทาช่วยให้หน่วยงานสามารถเข้าใจข้อมูล ระบบ และขั้นตอนการทำงานได้ดียิ่งขึ้น โดยการบริหารจัดการเมทาดาทา (Metadata management) เริ่มตั้งแต่ การเก็บรวบรวม การจัดกลุ่ม การดูแล และการควบคุมเมทาดาทา ทั้งนี้ข้อมูลแต่ละชุดควรมี

เมทาดาทา เพื่อให้ผู้ใช้งานทราบเกี่ยวกับ ชุดข้อมูล เช่น รายละเอียดชุดข้อมูล สิ่งที่เกี่ยวข้องกับชุดข้อมูล วัตถุประสงค์การนำไปใช้ ฟิลด์ข้อมูล ประกอบด้วย

1) คำอธิบายชุดข้อมูลส่วนหลัก (Mandatory metadata) เป็นรายละเอียดคำอธิบายชุดข้อมูลส่วนหลักที่ทุกชุดข้อมูลจำเป็นต้องมี โดย 1 ชุดข้อมูล ประกอบด้วยคำอธิบายข้อมูลจำนวน 14 รายการ ได้แก่ ประเภทข้อมูล ชื่อชุดข้อมูล องค์กร ชื่อผู้ติดต่อ อีเมลผู้ติดต่อ คำสำคัญ รายละเอียด วัตถุประสงค์ ความถี่ของการปรับปรุงข้อมูล ขอบเขตเชิงภูมิศาสตร์หรือเชิงพื้นที่ แหล่งที่มา รูปแบบในการเก็บข้อมูล หมวดหมู่ข้อมูลตามธรรมาภิบาลข้อมูลภาครัฐ และสัญญาอนุญาตให้ใช้ข้อมูล

2) คำอธิบายชุดข้อมูลทางเลือก (Optional metadata) เป็นส่วนของรายละเอียดคำอธิบายชุดข้อมูลเพิ่มเติมที่ช่วยให้รายละเอียดของคำอธิบายชุดข้อมูลมีความสมบูรณ์มากยิ่งขึ้น

1.4.10 **ความพร้อมเผยแพร่ของข้อมูล**⁹ คือ การจัดสถานะความพร้อมข้อมูลออกเป็น Tier ที่สอดคล้องกับเป้าหมายการพัฒนาที่ยั่งยืน โดยการนำรายการสถิติมาจัดกลุ่มเพื่อปรับให้เข้ากับบริบทของประเทศไทย โดยแบ่งเป็น 3 Tier

- Tier 1 คือ สถิติทางการที่มีค่านิยมและวิธีการผลิต มีข้อมูลพร้อมเผยแพร่และมีหน่วยงานรับผิดชอบ
- Tier 2 คือ สถิติทางการที่มีค่านิยมและวิธีการผลิต แต่ยังไม่พร้อมเผยแพร่
- Tier 3 คือ สถิติทางการที่ไม่มีค่านิยมและวิธีการผลิต ไม่มีข้อมูล และไม่มีหน่วยงานรับผิดชอบ

1.4.11 **หน่วยงาน**¹⁰ หมายถึง ส่วนราชการ รัฐวิสาหกิจ องค์กรมหาชน องค์กรปกครองส่วนท้องถิ่น และหน่วยงานอื่นของรัฐ

1.4.12 **เจ้าของข้อมูล (Data owners)**¹¹ หมายถึง หน่วยงานที่ทำหน้าที่ตรวจสอบดูแลข้อมูลโดยตรง สร้างความมั่นใจได้ว่าการบริหารจัดการข้อมูลสอดคล้องกับนโยบาย มาตรฐาน กฎระเบียบ หรือกฎหมาย เจ้าของข้อมูลทำการทบทวนและอนุมัติการดำเนินการต่าง ๆ ที่เกี่ยวข้องกับข้อมูล เช่น การเปลี่ยนแปลงเมทาดาทาและเกณฑ์การทำดาตาคลีนซิง (Data cleansing) นอกจากนี้ยังทำหน้าที่ในการให้สิทธิ์ในการเข้าถึงข้อมูล จัดชั้นความลับของข้อมูล เจ้าของข้อมูลมักจะอยู่ในตำแหน่งบริหาร เช่น ผู้อำนวยการฝ่ายหรือหัวหน้าส่วนงานบุคคล

⁸ มาตรฐานของสำนักงานพัฒนารัฐบาลดิจิทัล (องค์กรมหาชน) มสพร. 1-2564 ว่าด้วยแนวทางการจัดทำข้อมูลภาครัฐ หน้า 3

⁹ การประชุมคณะอนุกรรมการสถิติด้านสังคม ครั้งที่ 2/2565 วันศุกร์ที่ 2 กันยายน 2565

¹⁰ พระราชบัญญัติสถิติ พ.ศ. 2550

¹¹ ธรรมาภิบาลข้อมูลภาครัฐ หน้า 36

เป็นเจ้าของข้อมูลบุคคล ผู้อำนวยการฝ่ายหรือหัวหน้าส่วนงานการเงินเป็นเจ้าของข้อมูลการเงิน เป็นต้น

1.4.13 **หน่วยงานเจ้าของข้อมูล** หมายถึง ส่วนราชการ รัฐวิสาหกิจ องค์การมหาชน องค์การปกครองส่วนท้องถิ่น และหน่วยงานอื่นของรัฐ ที่ทำหน้าที่ตรวจสอบดูแลข้อมูลโดยตรง สร้างความมั่นใจได้ว่าการบริหารจัดการข้อมูลสอดคล้องกับนโยบาย มาตรฐาน กฎระเบียบ หรือกฎหมาย

1.4.14 **ระดับหน่วยงานเจ้าของข้อมูล** หมายถึง ระดับการบริหารราชการแผ่นดินตามพระราชบัญญัติระเบียบบริหารราชการแผ่นดิน พ.ศ. 2534 ซึ่งได้บัญญัติให้การบริหารราชการแผ่นดินแบ่งออกเป็น 3 ส่วน ได้แก่ บริหารราชการส่วนกลาง ส่วนภูมิภาค และส่วนท้องถิ่น ระดับการบริหารราชการแผ่นดิน ในที่นี้ จะหมายรวมเฉพาะการบริหารราชการส่วนกลางและส่วนภูมิภาค ได้แก่

1) การบริหารราชการส่วนกลาง ระดับ “กรม หรือส่วนราชการที่เรียกชื่ออย่างอื่น และมีฐานะเป็นกรม”

2) การบริหารราชการส่วนภูมิภาค ระดับ “จังหวัด”

ยุทธศาสตร์และแผนที่เกี่ยวข้องกับการพัฒนาในระดับจังหวัด

การขับเคลื่อนการจัดทำแผนพัฒนาสถิติระดับจังหวัด (พ.ศ. 2566 – 2570) ได้ศึกษายุทธศาสตร์ชาติ 20 ปี (พ.ศ. 2561 – 2580) แผนแม่บทภายใต้ยุทธศาสตร์ชาติ (23 ด้าน) แผนการปฏิรูปประเทศ (13 ด้าน) (ร่าง) แผนพัฒนาเศรษฐกิจและสังคมแห่งชาติ ฉบับที่ 13 (พ.ศ. 2566 – 2570) เป้าหมายการพัฒนาที่ยั่งยืน (Sustainable Development Goals: SDGs) และตัวชี้วัดสากลอื่น ๆ ที่สำคัญ เช่น การจัดอันดับขีดความสามารถในการแข่งขัน International Institute for Management Development (IMD) รวมถึงยุทธศาสตร์การพัฒนาของแผนแม่บท/แผนพัฒนาต่าง ๆ/แผนปฏิบัติการระดับกระทรวง กรมที่เกี่ยวข้อง กรอบแผนพัฒนาภาค (พ.ศ. 2566 – 2570) แผนพัฒนากลุ่มจังหวัด (พ.ศ. 2566 – 2570) แผนพัฒนาจังหวัด (พ.ศ. 2566 – 2570) ตลอดจนนโยบายของผู้บริหารในจังหวัด พร้อมทั้งวิเคราะห์ความสอดคล้องและเชื่อมโยงระหว่างประเด็นการพัฒนาจังหวัด ตัวชี้วัดการพัฒนากับแผนยุทธศาสตร์และแผนพัฒนาระดับต่าง ๆ เพื่อใช้เป็นกรอบแนวคิดในการดำเนินการในครั้งนี้ ดังภาพ 2



ภาพ 2 กรอบแนวคิดการวิเคราะห์นโยบายและยุทธศาสตร์ที่เกี่ยวข้องกับการพัฒนาในระดับจังหวัด

2.1 การศึกษายุทธศาสตร์ที่เกี่ยวข้องกับการพัฒนาในระดับจังหวัด

การจัดทำแผนพัฒนาสถิติระดับจังหวัดกาญจนบุรี (พ.ศ. 2566 – 2570) ได้มีการศึกษายุทธศาสตร์และแผนที่เกี่ยวข้องเพื่อให้เกิดความเชื่อมโยงระหว่างแผนและข้อมูลสถิติที่ใช้ในกำหนดนโยบาย การจัดทำตัวชี้วัดเพื่อติดตามประเมินผล ดังนี้

2.1.1 ยุทธศาสตร์ชาติ 20 ปี (พ.ศ. 2561 – 2580)¹²

ยุทธศาสตร์ชาติเป็นเครื่องมือสำคัญในการบริหารราชการแผ่นดินและใช้เป็นแนวทางในการสนับสนุนการตัดสินใจของผู้บริหาร รวมถึงการวางกรอบการพัฒนาประเทศให้เข้าไปในแนวทางที่เหมาะสมสอดคล้องกับการเปลี่ยนแปลงของประเทศ ทั้งในด้านเศรษฐกิจ สังคม และทรัพยากรธรรมชาติและสิ่งแวดล้อม ได้อย่างมีประสิทธิภาพ เพื่อให้บรรลุวิสัยทัศน์ “ประเทศไทยมีความมั่นคง มั่งคั่ง ยั่งยืน เป็นประเทศที่พัฒนาแล้ว ด้วยการพัฒนามตามหลักปรัชญาของเศรษฐกิจพอเพียง” หรือตามคติพจน์ “มั่นคง มั่งคั่ง ยั่งยืน” ประกอบด้วย 6 ยุทธศาสตร์โดยมีการแปลงยุทธศาสตร์สู่การปฏิบัติ ดังภาพ 3 เพื่อยกระดับศักยภาพของประเทศในหลากหลายมิติ พัฒนาคคนในทุกมิติและในทุกช่วงวัยให้เป็นคนดี คนเก่ง และมีคุณภาพ สร้างโอกาสและความเสมอภาคทางสังคม สร้างการเติบโตบนคุณภาพชีวิตที่เป็นมิตรกับสิ่งแวดล้อม และมีภาครัฐของประชาชนเพื่อประชาชนและประโยชน์ส่วนรวม



ภาพ 3 ยุทธศาสตร์ชาติ 6 ด้านและการแปลงยุทธศาสตร์สู่การปฏิบัติ

2.1.2 แผนแม่บทภายใต้ยุทธศาสตร์ชาติ¹³

แผนแม่บทภายใต้ยุทธศาสตร์ชาติเป็นส่วนสำคัญในการถ่ายทอดเป้าหมายและประเด็นยุทธศาสตร์ของยุทธศาสตร์ชาติลงสู่แผนระดับต่าง ๆ ต่อไป ซึ่งได้คำนึงถึงประเด็นร่วมหรือประเด็นตัดข้ามยุทธศาสตร์และการประสานเชื่อมโยงเป้าหมายของแต่ละแผนแม่บทภายใต้ยุทธศาสตร์ชาติให้มีความสอดคล้องไปในทิศทางเดียวกัน โดยแผนแม่บทภายใต้ยุทธศาสตร์ชาติประกอบไปด้วย สถานการณ์และแนวโน้มที่เกี่ยวข้องของแผนแม่บท เป้าหมายและตัวชี้วัดในการดำเนินการ ซึ่งแบ่งช่วงเวลาออกเป็น 4 ช่วง ช่วงละ 5 ปี รวมทั้งกำหนดแนวทางการพัฒนา และแผนงาน/โครงการที่สำคัญของแผนแม่บทภายใต้ยุทธศาสตร์ชาติ เพื่อเป็นกรอบในการดำเนินการของหน่วยงานที่เกี่ยวข้องให้บรรลุเป้าหมายการพัฒนาประเทศที่กำหนดไว้ในยุทธศาสตร์ว่า “ประเทศไทยมีความมั่นคง ประชาชนมีความสุข เศรษฐกิจพัฒนา

¹² ยุทธศาสตร์ชาติ 20 ปี (พ.ศ. 2561 - 2580), ราชกิจจานุเบกษา เล่มที่ 135 ตอนที่ 82 ก

¹³ สรุปสาระสำคัญแผนแม่บทภายใต้ยุทธศาสตร์ชาติ (พ.ศ. 2561 - 2580), สำนักงานสภาพัฒนาการเศรษฐกิจและสังคมแห่งชาติ

อย่างต่อเนื่อง สังคมเป็นธรรม ฐานทรัพยากรธรรมชาติยั่งยืน” โดยยกระดับศักยภาพของประเทศในหลายมิติ พัฒนาคนในทุกมิติและในทุกช่วงวัยให้เป็นคนดี เก่ง และมีคุณภาพ สร้างโอกาสและความเสมอภาคทางสังคม สร้างการเติบโตบนคุณภาพชีวิตที่เป็นมิตรกับสิ่งแวดล้อม และมีภาครัฐของประชาชนเพื่อประชาชนและประโยชน์ส่วนรวม โดยแผนแม่บทภายใต้ยุทธศาสตร์ชาติ มีจำนวน 23 ฉบับ ได้แก่

- 1) ความมั่นคง
- 2) การต่างประเทศ
- 3) การเกษตร
- 4) อุตสาหกรรมและบริการแห่งอนาคต
- 5) การท่องเที่ยว
- 6) พื้นที่และเมืองน่าอยู่อัจฉริยะ
- 7) โครงสร้างพื้นฐาน ระบบโลจิสติกส์ และดิจิทัล
- 8) ผู้ประกอบการและวิสาหกิจขนาดกลางและขนาดย่อมยุคใหม่
- 9) เขตเศรษฐกิจพิเศษ
- 10) การปรับเปลี่ยนค่านิยม และวัฒนธรรม
- 11) ศักยภาพคนตลอดช่วงชีวิต
- 12) การพัฒนาการเรียนรู้
- 13) การเสริมสร้างให้คนไทยมีสุขภาพที่ดี
- 14) ศักยภาพการกีฬา
- 15) พลังทางสังคม
- 16) เศรษฐกิจฐานราก
- 17) ความเสมอภาคและหลักประกันสังคม
- 18) การเติบโตอย่างยั่งยืน
- 19) การบริหารจัดการน้ำทั้งระบบ
- 20) การบริการประชาชนและประสิทธิภาพภาครัฐ
- 21) การต่อต้านการทุจริตและประพฤติมิชอบ
- 22) กฎหมายและกระบวนการยุติธรรม
- 23) การวิจัยและพัฒนานวัตกรรม

แผนแม่บทภายใต้ยุทธศาสตร์ชาติทั้ง 23 ฉบับ เป็นการกำหนดประเด็นในลักษณะที่มีการบูรณาการและเชื่อมโยงระหว่างยุทธศาสตร์ชาติด้านที่เกี่ยวข้อง และประเด็นการพัฒนาจะไม่มีซ้ำซ้อนกันระหว่างแผนแม่บทฯ เพื่อให้ส่วนราชการสามารถนำแผนแม่บทฯ ไปใช้ในทางปฏิบัติได้อย่างมีประสิทธิภาพ และป้องกันการเกิดความสับสน โดยแผนแม่บทภายใต้ยุทธศาสตร์ชาติเป็นแผนระดับที่ 2 ที่มีความสำคัญในการเป็นแนวทางการพัฒนาและขับเคลื่อนประเทศเพื่อให้บรรลุเป้าหมายของยุทธศาสตร์ และถ่ายทอดไปสู่แนวทางในการปฏิบัติในแผนระดับที่ 3 ของหน่วยงาน ตามมติคณะรัฐมนตรีเมื่อวันที่ 4 ธันวาคม 2560

นอกจากนี้ สำนักงานสภาพัฒนาการเศรษฐกิจและสังคมแห่งชาติได้จัดทำห่วงโซ่คุณค่าของประเทศ¹⁴ (Final Value Chain Thailand) ที่ส่งผลให้บรรลุ 140 เป้าหมายแผนแม่บทย่อย ภายใต้แผนแม่บทภายใต้ยุทธศาสตร์ (ฉบับแก้ไข ปี 2566)

¹⁴ ห่วงโซ่คุณค่าของประเทศไทย (Value Chain Thailand) (ฉบับแก้ไขปี 2566) , สำนักงานสภาพัฒนาการเศรษฐกิจและสังคมแห่งชาติ

2.1.3 แผนการปฏิรูปประเทศ (ฉบับปรับปรุง)¹⁵

แผนการปฏิรูปประเทศ (ฉบับปรับปรุง) เป็นแผนระดับที่ 2 ตามมติคณะรัฐมนตรี เมื่อวันที่ 4 ธันวาคม 2560 โดยส่งผลต่อการบรรลุเป้าหมายของยุทธศาสตร์ชาติ และแผนแม่บทภายใต้ยุทธศาสตร์ ซึ่งทุกหน่วยงานต้องดำเนินการตามกิจกรรมปฏิรูปประเทศที่จะส่งผลให้เกิดการเปลี่ยนแปลงต่อประชาชน อย่างมีนัยสำคัญ (Big Rock) นำไปสู่การปฏิบัติตามหลักความสัมพันธ์เชิงเหตุและผล (Causal Relationship: XYZ) เพื่อให้บรรลุผลสัมฤทธิ์ตามเป้าหมายของยุทธศาสตร์ชาติของแต่ละช่วงเวลา 5 ปี โดยแผนการปฏิรูปประเทศ ฉบับปรับปรุงจะดำเนินการคู่ขนานไปกับเล่มแผนการปฏิรูปประเทศฉบับเดิมที่ประกาศใช้เมื่อเดือน เมษายน 2561 ที่เป็นกิจกรรมในลักษณะภารกิจปกติของหน่วยงาน ซึ่งแผนการปฏิรูปประเทศ 13 ด้าน ได้แก่ ด้านการเมือง ด้านการบริหารราชการแผ่นดิน ด้านกฎหมาย ด้านกระบวนการยุติธรรม ด้านเศรษฐกิจ ด้านทรัพยากรธรรมชาติและสิ่งแวดล้อม ด้านสาธารณสุข ด้านสื่อสารมวลชน เทคโนโลยีสารสนเทศ ด้านสังคม ด้านพลังงาน ด้านการป้องกันและปราบปรามการทุจริตและประพฤติมิชอบ ด้านการศึกษา ด้านวัฒนธรรม กีฬาแรงงาน และการพัฒนาทรัพยากรมนุษย์

2.1.4 แผนพัฒนาเศรษฐกิจและสังคมแห่งชาติ ฉบับที่ 13 (พ.ศ. 2566 – 2570)

แผนพัฒนาเศรษฐกิจและสังคมแห่งชาติ ฉบับที่ 13 (พ.ศ. 2566 - 2570) เป็นแผนพัฒนาฯ ฉบับแรกที่เริ่มต้นกระบวนการยกร่างกรอบแผนแม่บทภายใต้ยุทธศาสตร์ชาติและใช้เป็นกรอบเพื่อกำหนดแผนแม่บทภายใต้ยุทธศาสตร์ชาติ และแผนปฏิบัติการในช่วง 5 ปีที่สองของยุทธศาสตร์ชาติ 20 ปี โดยการกำหนดทิศทางพัฒนาประเทศในระยะของแผนพัฒนาฯ ได้น้อมนำปรัชญาของเศรษฐกิจพอเพียงมาเป็นหลักในการขับเคลื่อนและวางแผนการพัฒนาประเทศ ไปสู่การบรรลุเป้าหมายในมิติต่าง ๆ ภายใต้ยุทธศาสตร์ชาติได้อย่างเป็นรูปธรรม ซึ่งการกำหนดทิศทางพัฒนาประเทศในระยะต่อไปจำเป็นต้องให้ความสำคัญกับปัจจัยทั้งภายนอกและภายใน ตลอดจนผลจากการเปลี่ยนแปลงของปัจจัยที่จะมีอิทธิพลต่อโครงสร้างและองค์ประกอบของประเทศในทุกมิติ เพื่อนำมาประมวลผลประกอบการกำหนดทิศทางพัฒนาประเทศที่ควรจะมีไปในอนาคต บนหลักปรัชญาของเศรษฐกิจพอเพียงที่สอดคล้องกับเป้าหมายการพัฒนาที่ยั่งยืนของโลก

แผนพัฒนาฯ ฉบับที่ 13 มีจุดมุ่งหมายเพื่อขับเคลื่อนการพัฒนาประเทศให้สามารถบรรลุผลตามเป้าหมายการพัฒนาระยะยาวที่กำหนดไว้ในยุทธศาสตร์ชาติ โดยมุ่งหวังให้ทำหน้าที่เป็นกลไกในการขับเคลื่อนที่มีลำดับความสำคัญสูงต่อการพัฒนาประเทศในระยะ 5 ปี และเพื่อผลักดันให้ประเทศสามารถก้าวข้ามความท้าทายต่าง ๆ เพื่อขับเคลื่อนสู่ความเจริญเติบโตที่ทุกภาคส่วนได้รับประโยชน์อย่างเท่าเทียมกัน โดยมีวัตถุประสงค์เพื่อพลิกโฉมประเทศไทยสู่ “สังคมก้าวหน้า เศรษฐกิจสร้างมูลค่าอย่างยั่งยืน” จึงได้กำหนดเป้าหมายหลัก 5 ประการ ประกอบด้วย

- 1) การปรับโครงสร้างการผลิตสู่เศรษฐกิจฐานนวัตกรรม
- 2) การพัฒนาคนสำหรับโลกยุคใหม่
- 3) การมุ่งสู่สังคมแห่งโอกาสและความเป็นธรรม
- 4) การเปลี่ยนผ่านไปสู่ความยั่งยืน
- 5) การเสริมสร้างความสามารถของประเทศในการรับมือกับความเสี่ยงและการเปลี่ยนแปลงภายใต้บริบทโลกใหม่

ดังนั้นแผนพัฒนาฯ ฉบับที่ 13 จึงได้กำหนดหมุดหมายการพัฒนา จำนวน 13 ประการที่มีลักษณะเชิงบูรณาการ ซึ่งสามารถนำไปสู่การพัฒนาทั้งในด้านเศรษฐกิจ สังคม ทรัพยากรธรรมชาติและสิ่งแวดล้อมไปพร้อม ๆ กัน ทำให้หมุดหมายแต่ละประการสามารถสนับสนุนเป้าหมายหลักได้มากกว่าหนึ่งข้อ โดยหมุดหมายทั้ง 13 ประการแบ่งออกได้เป็น 4 มิติ ดังนี้

¹⁵ แผนการปฏิรูปประเทศ (ฉบับปรับปรุง) , สำนักงานสภาพัฒนาการเศรษฐกิจและสังคมแห่งชาติ

1) มิติภาคการผลิตและบริการเป้าหมาย

- หมวดหมู่ที่ 1 ไทยเป็นประเทศชั้นนำด้านสินค้าเกษตรและเกษตรแปรรูปมูลค่าสูง
- หมวดหมู่ที่ 2 ไทยเป็นจุดหมายของการท่องเที่ยวที่เน้นคุณภาพและความยั่งยืน
- หมวดหมู่ที่ 3 ไทยเป็นฐานการผลิตยานยนต์ไฟฟ้าที่สำคัญของโลก
- หมวดหมู่ที่ 4 ไทยเป็นศูนย์กลางทางการแพทย์และสุขภาพมูลค่าสูง
- หมวดหมู่ที่ 5 ไทยเป็นประตูการค้าการลงทุนและยุทธศาสตร์ทางโลจิสติกส์ที่สำคัญของภูมิภาค
- หมวดหมู่ที่ 6 ไทยเป็นศูนย์กลางด้านดิจิทัลและอุตสาหกรรมอิเล็กทรอนิกส์อัจฉริยะ ของอาเซียน

2) มิติโอกาสและความเสมอภาคทางเศรษฐกิจและสังคม

- หมวดหมู่ที่ 7 ไทยมีวิสาหกิจขนาดกลางและขนาดย่อมที่เข้มแข็ง มีศักยภาพสูง และสามารถแข่งขันได้
- หมวดหมู่ที่ 8 ไทยมีพื้นที่และเมืองอัจฉริยะที่น่าอยู่ ปลอดภัย เติบโตได้อย่างยั่งยืน
- หมวดหมู่ที่ 9 ไทยมีความยากจนข้ามรุ่นลดลง และคนไทยทุกคนมีความคุ้มครองทางสังคมที่เพียงพอ เหมาะสม

3) มิติความยั่งยืนของทรัพยากรธรรมชาติและสิ่งแวดล้อม

- หมวดหมู่ที่ 10 ไทยมีเศรษฐกิจหมุนเวียนและสังคมคาร์บอนต่ำ
- หมวดหมู่ที่ 11 ไทยสามารถลดความเสี่ยงและผลกระทบจากภัยธรรมชาติและ การเปลี่ยนแปลงสภาพภูมิอากาศ

4) มิติปัจจัยผลักดันการพลิกโฉมประเทศ

- หมวดหมู่ที่ 12 ไทยมีกำลังคนสมรรถนะสูง มุ่งเรียนรู้อย่างต่อเนื่อง ตอบโจทย์การพัฒนาแห่งอนาคต
- หมวดหมู่ที่ 13 ไทยมีภาครัฐที่ทันสมัย มีประสิทธิภาพ และตอบโจทย์ประชาชน

2.1.5 การพัฒนาที่ยั่งยืน (Sustainable Development)¹⁶

การพัฒนาที่ยั่งยืน (Sustainable Development) คือ แนวทางการพัฒนาที่ตอบสนองความต้องการของคนรุ่นปัจจุบัน โดยไม่ลดทอนความสามารถในการตอบสนอง ความต้องการของคนรุ่นหลัง (Brundtland Report, 1987) โดยการบรรลุการพัฒนาที่ยั่งยืน มีองค์ประกอบสำคัญ 3 ประการ ได้แก่ การเติบโตทางเศรษฐกิจ (Economic Growth) ความครอบคลุมทางสังคม (Social Inclusion) และการคุ้มครองสิ่งแวดล้อม (Environmental Protection)

¹⁶ สำนักงานสภาพัฒนาการเศรษฐกิจและสังคมแห่งชาติ, <https://sdgs.nesdc.go.th/>

SUSTAINABLE DEVELOPMENT GOALS



ภาพ 4 เป้าหมายการพัฒนาที่ยั่งยืน

ในการประชุมสมัชชาสหประชาชาติสมัยสามัญ ครั้งที่ 70 เมื่อวันที่ 25 กันยายน 2558 ณ สำนักงานใหญ่สหประชาชาติ ประเทศไทยและประเทศสมาชิกสหประชาชาติรวม 193 ประเทศ ร่วมลงนามรับรองวาระการพัฒนาที่ยั่งยืน ค.ศ. 2030 (2030 Agenda for Sustainable Development) ซึ่งเป็นกรอบการพัฒนาของโลกเพื่อร่วมกันบรรลุการพัฒนาทางสังคม เศรษฐกิจ และสิ่งแวดล้อมอย่างยั่งยืน โดยไม่ทิ้งใครไว้ข้างหลัง ภายในปี ค.ศ. 2030 โดยกำหนดให้มีเป้าหมายการพัฒนาที่ยั่งยืน (Sustainable Development Goals: SDGs) เป็นแนวทางให้แต่ละประเทศดำเนินการร่วมกัน

เป้าหมายการพัฒนาที่ยั่งยืน (SDGs) 17 เป้าหมาย ประกอบไปด้วย 169 เป้าหมายย่อย (SDG Targets) ที่มีความเป็นสากล เชื่อมโยงและเกี่ยวพันกัน และกำหนดให้มี 247 ตัวชี้วัด เพื่อใช้ติดตามและประเมินความก้าวหน้าของการพัฒนา โดยสามารถจัดกลุ่ม SDGs ตามปัจจัยที่เชื่อมโยงกันใน 5 มิติ (5Ps) ได้แก่



ภาพ 5 การจัดกลุ่ม SDGs ตามปัจจัยที่เชื่อมโยงกันใน 5 มิติ (5Ps)

1) **มิติด้านสังคม (People)** ให้ความสำคัญกับการขจัดปัญหาความยากจนและความหิวโหย และลดความเหลื่อมล้ำในสังคม ประกอบด้วย

เป้าหมายที่ 1: ยุติความยากจนทุกรูปแบบในทุกที่

เป้าหมายที่ 2: ยุติความหิวโหย บรรลุความมั่นคงทางอาหารและยกระดับโภชนาการ และส่งเสริมเกษตรกรรมที่ยั่งยืน

เป้าหมายที่ 3: สร้างหลักประกันการมีสุขภาพที่ดี และส่งเสริมความเป็นอยู่ที่ดีสำหรับทุกคนในทุกช่วงวัย

เป้าหมายที่ 4: สร้างหลักประกันว่าทุกคนมีการศึกษาที่มีคุณภาพอย่างครอบคลุมและเท่าเทียม และสนับสนุนโอกาสในการเรียนรู้ตลอดชีวิต

เป้าหมายที่ 5: บรรลุความเสมอภาคระหว่างเพศ และเพิ่มบทบาทของสตรีและเด็กหญิงทุกคน

2) มิติด้านเศรษฐกิจ (Prosperity) ส่งเสริมให้ประชาชนมีความเป็นอยู่ที่ดีและสอดคล้องกับธรรมชาติ ประกอบด้วย

เป้าหมายที่ 7: สร้างหลักประกันว่าทุกคนเข้าถึงพลังงานสมัยใหม่ในราคาที่สามารถซื้อหาได้ เชื่อถือได้ และยั่งยืน

เป้าหมายที่ 8: ส่งเสริมการเจริญเติบโตทางเศรษฐกิจที่ต่อเนื่อง ครอบคลุม และยั่งยืน การจ้างงานเต็มที่และ มีผลิตภาพ และการมีงานที่มีคุณค่าสำหรับทุกคน

เป้าหมายที่ 9: สร้างโครงสร้างพื้นฐานที่มีความยืดหยุ่นต่อการเปลี่ยนแปลง ส่งเสริมการพัฒนาอุตสาหกรรม ที่ครอบคลุมและยั่งยืน และส่งเสริมนวัตกรรม

เป้าหมายที่ 10: ลดความไม่เสมอภาคภายในและระหว่างประเทศ

เป้าหมายที่ 11: ทำให้เมืองและการตั้งถิ่นฐานของมนุษย์ มีความครอบคลุม ปลอดภัย ยืดหยุ่นต่อการเปลี่ยนแปลง และยั่งยืน

3) มิติด้านสิ่งแวดล้อม (Planet) ให้ความสำคัญกับการปกป้องและรักษาทรัพยากรธรรมชาติและสภาพภูมิอากาศเพื่อพลเมืองโลกรุ่นต่อไป ประกอบด้วย

เป้าหมายที่ 6: สร้างหลักประกันเรื่องน้ำและการสุขาภิบาล ให้มีการจัดการอย่างยั่งยืนและมีสภาพพร้อมใช้ สำหรับทุกคน

เป้าหมายที่ 12: สร้างหลักประกันให้มีแบบแผนการผลิตและการบริโภคที่ยั่งยืน

เป้าหมายที่ 13: ปฏิบัติการอย่างเร่งด่วนเพื่อต่อสู้กับการเปลี่ยนแปลงสภาพภูมิอากาศและผลกระทบที่เกิดขึ้น

เป้าหมายที่ 14: อนุรักษ์และใช้ประโยชน์จากมหาสมุทร ทะเลและทรัพยากรทางทะเลอย่างยั่งยืนเพื่อการพัฒนาที่ยั่งยืน

เป้าหมายที่ 15: ปกป้อง พื้นฟู และสนับสนุนการใช้ระบบนิเวศบนบกอย่างยั่งยืน จัดการป่าไม้ อย่างยั่งยืน ต่อสู้การกลายสภาพเป็นทะเลทราย หยุดการเสื่อมโทรมของที่ดินและฟื้นสภาพกลับมาใหม่ และหยุดการสูญเสียมลพิษทางชีวภาพ

4) มิติด้านสันติภาพและสถาบัน (Peace) ยึดหลักการอยู่ร่วมกันอย่างสันติ มีสังคมที่สงบสุข และไม่แบ่งแยก ประกอบด้วย

เป้าหมายที่ 16: ส่งเสริมสังคมที่สงบสุขและครอบคลุม เพื่อการพัฒนาที่ยั่งยืน ให้ทุกคนเข้าถึงความยุติธรรม และสร้างสถาบันที่มีประสิทธิภาพ รับผิดชอบ และครอบคลุมในทุกระดับ

5) มิติด้านหุ้นส่วนการพัฒนา (Partnership) ความร่วมมือของทุกภาคส่วนในการขับเคลื่อนวาระการพัฒนาที่ยั่งยืน ประกอบด้วย

เป้าหมายที่ 17: เสริมความเข้มแข็งให้แก่กลไกการดำเนินงานและฟื้นฟูสภาพหุ้นส่วนความร่วมมือระดับโลกสำหรับการพัฒนาที่ยั่งยืน

2.1.6 แผนพัฒนาภาคกลาง (พ.ศ. 2566 – 2570)

ตัวชี้วัด

- 1) อัตราการเจริญเติบโตทางเศรษฐกิจของภาคกลางขยายตัวเพิ่มขึ้น
- 2) สัมประสิทธิ์ความไม่เสมอภาค (Gini Coefficient) ในการกระจายรายได้ของภาคกลางลดลง

แนวทางการพัฒนา

- 1) พัฒนาและยกระดับภาคกลางไปสู่การเป็นแหล่งเกษตรสมัยใหม่และศูนย์รวบรวมและกระจายสินค้าเกษตรของประเทศ
- 2) พัฒนาแหล่งท่องเที่ยวสำคัญและแหล่งท่องเที่ยวชุมชนให้เข้าสู่ตลาดท่องเที่ยวคุณภาพ
- 3) พัฒนาภาคกลางเป็นศูนย์กลางทางการแพทย์และสุขภาพมูลค่าสูง
- 4) พัฒนาการผลิตกำลังคนให้มีทักษะรองรับอุตสาหกรรมและบริการแห่งอนาคต
- 5) พัฒนาเมืองเขตเศรษฐกิจพิเศษชายแดนและเมืองชายแดน รวมทั้งพื้นที่ระเบียงเศรษฐกิจพิเศษภาคกลาง-ตะวันตก ให้เอื้อต่อการพัฒนาเศรษฐกิจและสังคมในอนาคต

2.1.7 แผนพัฒนากลุ่มจังหวัดภาคกลางตอนล่าง 1 (กาญจนบุรี ราชบุรี และสุพรรณบุรี) พ.ศ. 2566 – 2570 – 2570¹⁷

กลุ่มจังหวัดภาคกลางตอนล่าง 1 ประกอบด้วย จังหวัดกาญจนบุรี จังหวัดราชบุรี และจังหวัดสุพรรณบุรี มีเป้าหมายการพัฒนาของกลุ่มจังหวัดภาคกลางตอนล่าง 1 คือ ฐานการผลิตสินค้าเกษตรปลอดภัย เกษตรมูลค่าสูง การท่องเที่ยวคุณภาพสูง เชื่อมโยงเศรษฐกิจการค้าและการค้าชายแดน บนฐาน BCG

เป้าประสงค์รวม (Ultimate Goals)

ผลิตภัณฑ์มวลรวมของกลุ่มจังหวัดเติบโตอย่างมีคุณภาพ และทั่วถึง ทั้งด้านการเกษตร อุตสาหกรรม และบริการ

ตัวชี้วัดความสำเร็จตามเป้าหมายการพัฒนา

1. ร้อยละที่เพิ่มขึ้นของผลิตภัณฑ์มวลรวมของกลุ่มจังหวัด (ร้อยละ) – เพิ่มขึ้น
2. ร้อยละที่เพิ่มขึ้นของมูลค่าผลิตภัณฑ์กลุ่มจังหวัดเฉลี่ยต่อหัว (บาท/คน/ปี) – เพิ่มขึ้น
3. สัมประสิทธิ์ความไม่เสมอภาคในการกระจายรายได้ (Gini Index) ของกลุ่มจังหวัด – ลดลง

ประเด็นการพัฒนา

- 1: การยกระดับภาคการเกษตรและการแปรรูปสินค้าเกษตรของกลุ่มจังหวัดไปสู่สินค้ามูลค่าสูงบนฐาน BCG
- 2: การพัฒนาการท่องเที่ยวสร้างสรรค์ การท่องเที่ยวเชิงสุขภาพ การท่องเที่ยวเชื่อมโยงเชิงประวัติศาสตร์และวัฒนธรรม
- 3: การพัฒนาศักยภาพการผลิตและการค้าภายในประเทศและต่างประเทศ

¹⁷ https://osmcentral-s1.go.th/files/com_development_plan/2024-11_8689784420843f6.pdf หน้า 5

2.1.8 แผนพัฒนาจังหวัดกาญจนบุรี พ.ศ. 2566 – 2570 (ฉบับทบทวน ประจำปีงบประมาณ พ.ศ. 2568)¹⁸

แผนพัฒนาจังหวัดกาญจนบุรีประจำปีงบประมาณ พ.ศ. 2566 – 2570 ฉบับทบทวนใหม่รอบปี พ.ศ. 2568 ฉบับนี้ได้จัดทำขึ้นภายใต้การมีส่วนร่วมของทุกภาคส่วนตามหลักเกณฑ์ ขั้นตอน และกระบวนการที่คณะกรรมการบูรณาการนโยบายพัฒนาภาค (ก.บ.ภ.) กำหนด และสอดคล้องกับเป้าหมายการพัฒนาจังหวัดกาญจนบุรี 20 ปี (พ.ศ. 2566 – 2585) รวมถึงเชื่อมโยงกับแผนทั้ง 3 ระดับ ได้แก่ ยุทธศาสตร์ชาติ แผนแม่บทภายใต้ยุทธศาสตร์ชาติ แผนปฏิรูปประเทศ แผนพัฒนาเศรษฐกิจและสังคมแห่งชาติ นโยบายและแผนระดับชาติ ว่าด้วยความมั่นคงแห่งชาติ แผนพัฒนาประเทศด้านต่าง ๆ และแผนพัฒนาภาคกลาง

ประเด็นการพัฒนาจังหวัดกาญจนบุรี

- 1) การพัฒนาทรัพยากรมนุษย์ในทุกมิติ
- 2) การพัฒนาเมืองรองรับเศรษฐกิจสร้างสรรค์และเป็นมิตรต่อสิ่งแวดล้อม
- 3) การพัฒนาเกษตรและอุตสาหกรรมแปรรูปที่ทันสมัย และเป็นมิตรกับสิ่งแวดล้อม
- 4) การพัฒนาการท่องเที่ยวสร้างสรรค์
- 5) การพัฒนาการค้า การลงทุนอุตสาหกรรม และเขตเศรษฐกิจพิเศษ

2.2 การวิเคราะห์ประเด็นการพัฒนาจังหวัดภายใต้แผนพัฒนาจังหวัดที่เป็นปัจจุบัน ที่สอดคล้องกับยุทธศาสตร์และแผนที่เกี่ยวข้องกับการพัฒนาในระดับจังหวัด

สำนักงานสถิติจังหวัดในฐานะฝ่ายเลขานุการคณะกรรมการสถิติระดับจังหวัดได้ดำเนินการหารือร่วมกับสำนักงานจังหวัดเกี่ยวกับการวิเคราะห์ประเด็นการพัฒนาจังหวัดที่สอดคล้องกับยุทธศาสตร์และแผนที่เกี่ยวข้องกับการพัฒนาในระดับจังหวัด สามารถสรุปความสอดคล้องเชื่อมโยงระหว่างประเด็นยุทธศาสตร์การพัฒนา และตัวชี้วัดของจังหวัดกาญจนบุรี กับประเด็นหมุดหมายและตัวชี้วัดตามแผนพัฒนาฯ ฉบับที่ 13 รายละเอียดดังนี้

2.2.1 ยุทธศาสตร์ชาติ (พ.ศ. 2561 – 2580) ที่สอดคล้องกับแผนพัฒนาจังหวัดที่เป็นปัจจุบัน

- ยุทธศาสตร์ชาติด้านการสร้างความสามารถในการแข่งขัน เป้าหมาย:
 - (1) ประเทศไทยเป็นประเทศที่พัฒนาแล้ว เศรษฐกิจเติบโตอย่างมีเสถียรภาพและยั่งยืน
 - (2) ประเทศไทยมีขีดความสามารถในการแข่งขันสูงขึ้น
- ยุทธศาสตร์ด้านการพัฒนาและเสริมสร้างศักยภาพทรัพยากรมนุษย์ เป้าหมาย:
 - (1) คนไทยเป็นคนดี คนเก่ง มีคุณภาพ พร้อมสำหรับวิถีชีวิตในศตวรรษที่ ๒๑
 - (2) สังคมไทยมีสภาพแวดล้อมที่เอื้อและสนับสนุนต่อการพัฒนาคนตลอดช่วงชีวิต
- ยุทธศาสตร์ชาติด้านการสร้างโอกาสและความเสมอภาคทางสังคม เป้าหมาย:
 - (1) สร้างความเป็นธรรม และลดความเหลื่อมล้ำในทุกมิติ
 - (2) กระจายศูนย์กลางความเจริญทางเศรษฐกิจและสังคม เพิ่มโอกาสให้ทุกภาคส่วนเข้ามา เป็นกำลังของการพัฒนาประเทศในทุกๆระดับ

¹⁸ แผนพัฒนาจังหวัดกาญจนบุรี พ.ศ. 2566 – 2570 (ฉบับทบทวน ประจำปีงบประมาณ พ.ศ. 2568)
<https://ww2.kanchanaburi.go.th/ebook/detail/63/data.html>

- ยุทธศาสตร์ชาติด้านการสร้างการเติบโตบนคุณภาพชีวิตที่เป็นมิตรต่อสิ่งแวดล้อม เป้าหมาย:
 - (1) อนุรักษ์และรักษาทรัพยากรธรรมชาติ สิ่งแวดล้อม และวัฒนธรรม ให้คนรุ่นต่อไปได้ใช้อย่างยั่งยืน มีสมดุล
 - (2) พัฒนาและสร้างใหม่ฐานทรัพยากรธรรมชาติและสิ่งแวดล้อม เพื่อลดผลกระทบทางลบจากการพัฒนาสังคมเศรษฐกิจของประเทศ
 - (3) ใช้ประโยชน์และสร้างการเติบโต บนฐานทรัพยากรธรรมชาติและสิ่งแวดล้อมให้สมดุลภายในขีดความสามารถของระบบนิเวศ

2.2.2 แผนแม่บทภายใต้ยุทธศาสตร์ชาติที่สอดคล้องกับแผนพัฒนาจังหวัดที่เป็นปัจจุบัน

- ประเด็นการเกษตร

ตัวชี้วัด: (1) ผลิตภัณฑ์มวลรวมในประเทศในสาขาเกษตรเพิ่มขึ้น
(2) ผลผลิตทางการผลิตของภาคเกษตรเพิ่มขึ้น
- ประเด็นอุตสาหกรรมและบริการแห่งอนาคต

ตัวชี้วัด: (1) การขยายตัวของผลิตภัณฑ์มวลรวมในประเทศในสาขาอุตสาหกรรมและบริการ
(2) รายได้จากการท่องเที่ยวของเมืองรองเพิ่มขึ้น
- ประเด็นท่องเที่ยว

ตัวชี้วัด: (1) ผลิตภัณฑ์มวลรวมในประเทศด้านการท่องเที่ยวต่อผลิตภัณฑ์มวลรวมในประเทศเพิ่มขึ้น
(2) รายได้จากการท่องเที่ยวของเมืองรองเพิ่มขึ้น
- ประเด็นพื้นที่และเมืองน่าอยู่อัจฉริยะ

ตัวชี้วัด: (1) ประเทศไทยมีขีดความสามารถในการแข่งขันสูงขึ้น เกิดศูนย์กลางความเจริญทางเศรษฐกิจและสังคม ในทุกภูมิภาคของประเทศ เพื่อกระจายความเจริญทางด้านเศรษฐกิจและสังคม
(2) ประเทศไทยมีพื้นที่ที่มีแผนผัง ภูมินิเวศเพื่อเป็นกรอบในการพัฒนาเมืองน่าอยู่ ชนบทมั่นคง เกษตรยั่งยืน และอุตสาหกรรมเชิงนิเวศ รวมทั้งผังพื้นที่อนุรักษ์ทรัพยากรธรรมชาติแหล่งโบราณคดี
- ประเด็นโครงสร้างพื้นฐาน ระบบโลจิสติกส์ และดิจิทัล

ตัวชี้วัด: (1) ความสามารถในการแข่งขันด้านโครงสร้างพื้นฐานของประเทศดีขึ้น
- ประเด็นผู้ประกอบการและวิสาหกิจขนาดกลางและขนาดย่อมยุคใหม่

ตัวชี้วัด: (1) ผู้ประกอบการในทุกระดับเป็นผู้ประกอบการยุคใหม่ที่มีบทบาทต่อระบบเศรษฐกิจเพิ่มมากขึ้น
- ประเด็นเขตเศรษฐกิจพิเศษ

ตัวชี้วัด: (1) การเจริญเติบโตของผลิตภัณฑ์มวลรวมของพื้นที่เขตเศรษฐกิจพิเศษทั้งหมดเพิ่มขึ้น
(2) การลงทุนในพื้นที่เขตเศรษฐกิจพิเศษทั้งหมดได้รับการยกระดับแผนย่อยที่เกี่ยวข้องประกอบด้วย
- ประเด็นการพัฒนาศักยภาพคนตลอดช่วงชีวิต

ตัวชี้วัด: (1) คนไทยทุกช่วงวัยมีคุณภาพเพิ่มขึ้น ได้รับการพัฒนาอย่างสมดุล ทั้งด้านร่างกาย สติปัญญา และคุณธรรม จริยธรรม เป็นผู้ที่มีความรู้ และ ทักษะในศตวรรษที่ 21 รักการเรียนรู้อย่างต่อเนื่องตลอดชีวิต

- ประเด็นการพัฒนาการเรียนรู้

ตัวชี้วัด: (1) คนไทยมีการศึกษาที่มี คุณภาพตามมาตรฐานสากลเพิ่มขึ้นมีทักษะที่จำเป็น ของโลกศตวรรษที่ 21 สามารถในการแก้ปัญหา ปรับตัวสื่อสาร และทำงาน ร่วมกับผู้อื่นได้อย่างมีประสิทธิภาพเพิ่มขึ้น มีนิสัยใฝ่ เรียนรู้อย่างต่อเนื่อง ตลอดชีวิต

(2) คนไทยได้รับการพัฒนาเต็มตามศักยภาพ ตามความถนัดและความสามารถของ พหุปัญญาดีขึ้น

- ประเด็นการเสริมสร้างให้คนไทยมีสุขภาพที่ดี

ตัวชี้วัด: (1) คนไทยมีสุขภาพที่ดีขึ้นและมีความเป็นอยู่ที่ดีเพิ่มขึ้น

- ประเด็นพลังทางสังคม

ตัวชี้วัด: (1) ทุกภาคส่วนมีส่วนร่วมใน การพัฒนาสังคมเพิ่มขึ้น

- ประเด็นเศรษฐกิจฐานราก

ตัวชี้วัด: (1) รายได้ของประชากรกลุ่มรายได้น้อยเพิ่มขึ้นอย่างกระจายและ อย่างต่อเนื่อง

- ประเด็นการเติบโตอย่างยั่งยืน

ตัวชี้วัด: (1) สภาพแวดล้อมของประเทศไทยมีคุณภาพดีขึ้นอย่างยั่งยืน

- ประเด็นการบริหารจัดการน้ำทั้งระบบ

ตัวชี้วัด: (1) ความมั่นคงด้านน้ำของประเทศเพิ่มขึ้น

(2) ผลผลิตของน้ำทั้งระบบเพิ่มขึ้น ในการใช้น้ำอย่างประหยัดและสร้างมูลค่าเพิ่ม จากการใช้

(3) แม่น้ำลำคลองและแหล่งน้ำธรรมชาติได้รับการอนุรักษ์และฟื้นฟูสภาพ ให้มีระบบนิเวศที่ดี

2.2.3 แผนการปฏิรูปประเทศ 13 ด้าน ที่สอดคล้องกับแผนพัฒนาจังหวัดฉบับปัจจุบัน

- ด้านเศรษฐกิจ

เป้าหมาย: (1) ยกกระดับรายได้ภาคการเกษตร อาหารแปรรูป และผลิตภัณฑ์ชีวภาพ

(2) ความสามารถในการแข่งขันด้านท่องเที่ยวสูงขึ้นและสามารถกลับมา เป็นกลไกหลักในการขับเคลื่อนเศรษฐกิจ

(3) SMEs มีความสามารถในการแข่งขันและมีผลิตภัณฑ์มวลรวมในประเทศ ของ วิสาหกิจขนาดกลางและขนาดย่อมต่อผลิตภัณฑ์มวลรวมในประเทศทั้ง ประเทศเพิ่มสูงขึ้น

(4) ส่งเสริมการปรับตัวและการประยุกต์ใช้เทคโนโลยีเพื่อแข่งขันในยุคดิจิทัล ของ SMEs

(5) สร้างและพัฒนากำลังคนที่มีทักษะและความพร้อมเพื่อเป็นพลังในการ ขับเคลื่อนเศรษฐกิจ

- **ด้านทรัพยากรธรรมชาติและสิ่งแวดล้อม**

เป้าหมาย: (1) หยุดยั้งและป้องกันการทำลายทรัพยากรป่าไม้ในที่ดินป่าไม้ของรัฐ
ทุกรูปแบบอย่างมีประสิทธิภาพ
(2) ป่าอนุรักษ์ ป่าเศรษฐกิจ ป่าชุมชน และพื้นที่สีเขียวในเขตเมืองและชุมชน
มีจำนวนเพิ่มขึ้น
(3) การปรับปรุงนโยบายและการเชื่อมโยงองค์การที่เกี่ยวข้องเพื่อเพิ่ม
ประสิทธิภาพและขยายผลการบริการจัดการน้ำในพื้นที่นอกเขตชลประทาน
อื่นต่อไป

- **ด้านสาธารณสุข**

เป้าหมาย: (1) ประเทศมีระบบบริการสุขภาพผู้สูงอายุด้านการบริหารการ
รักษาพยาบาลที่บ้าน/ชุมชน และการดูแลสุขภาพตนเองในระบบสุขภาพ
ปฐมภูมิเชิงนวัตกรรม เพื่อยกระดับคุณภาพชีวิตและลดความเหลื่อมล้ำ
ในการเข้าถึงบริการโดยการมีส่วนร่วมของท้องถิ่น

- **ด้านการศึกษา**

เป้าหมาย: (1) ประเทศมีเด็กและเยาวชนนอกระบบการศึกษากลับเข้าศึกษาต่ออย่างน้อย
จนจบการศึกษาภาคบังคับ และได้รับการพัฒนาทักษะอาชีพตามความถนัด
และมีศักยภาพที่จะพึ่งพาตนเองในการดำรงชีวิตได้
(2) ประชากรวัยแรงงานมีทักษะด้านการอ่านและคณิตศาสตร์ (Literacy &
Numeracy Competency) ในระดับการศึกษาขั้นพื้นฐานที่จำเป็นต่อการทำงาน
และการใช้ชีวิตในโลกยุคปัจจุบัน

- **ด้านวัฒนธรรม กีฬา แรงงาน และการพัฒนาทรัพยากรมนุษย์**

เป้าหมาย: (1) ประชาชนทุกภาคส่วนได้รับ โอกาสในการพัฒนาทักษะใหม่ ๆ รวมถึง
การสร้างตลาดงานใหม่ ๆ รองรับอย่างเหมาะสม นำไปสู่ความมั่นคง
ทางอาชีพ

ตาราง 1 ความสอดคล้องระหว่างประเด็นหมุดหมายตามแผนพัฒนาเศรษฐกิจและสังคมแห่งชาติ ฉบับที่ 13
และประเด็นการพัฒนาจังหวัดของแผนพัฒนาจังหวัดฯ

ประเด็นหมุดหมาย ตามแผนพัฒนาฯ ฉบับที่ 13	ประเด็นการพัฒนาจังหวัด ตามแผนพัฒนาจังหวัด
1. ไทยเป็นประเทศชั้นนำด้านสินค้าเกษตรและเกษตร แปรรูปมูลค่าสูง	3. การพัฒนาเกษตรและ อุตสาหกรรม แปรรูปที่ ทันสมัย และเป็นมิตรกับ สิ่งแวดล้อม
2. ไทยเป็นจุดหมายของการท่องเที่ยวที่เน้นคุณภาพและ ความยั่งยืน	4. การพัฒนาการท่องเที่ยวสร้างสรรค์
3. ไทยเป็นฐานการผลิตยานยนต์ไฟฟ้าที่สำคัญของโลก	–
4. ไทยเป็นศูนย์กลางทางการแพทย์และสุขภาพมูลค่าสูง	–

ประเด็นหมุดหมาย ตามแผนพัฒนาฯ ฉบับที่ 13	ประเด็นการพัฒนาจังหวัด ตามแผนพัฒนาจังหวัด
5. ไทยเป็นประตูการค้าการลงทุนและยุทธศาสตร์ทางโลจิสติกส์ที่สำคัญของภูมิภาค	5. การพัฒนาการค้า การลงทุน อุตสาหกรรม และเขตเศรษฐกิจพิเศษ
6. ไทยเป็นศูนย์กลางด้านดิจิทัลและอุตสาหกรรมอิเล็กทรอนิกส์อัจฉริยะของอาเซียน	–
7. ไทยมีวิสาหกิจขนาดกลางและขนาดย่อมที่เข้มแข็ง มีศักยภาพสูง และสามารถแข่งขันได้	5. การพัฒนาการค้า การลงทุน อุตสาหกรรม และเขตเศรษฐกิจพิเศษ
8. ไทยมีพื้นที่และเมืองอัจฉริยะที่น่าอยู่ ปลอดภัย เด็ดขาดได้อย่างยั่งยืน	2. การพัฒนาเมืองรองรับเศรษฐกิจ สร้างสรรค์และเป็นมิตรต่อสิ่งแวดล้อม
9. ไทยมีความยากจนข้ามรุ่นลดลง และคนไทยทุกคนมีความคุ้มครองทางสังคมที่เพียงพอ เหมาะสม	1. การพัฒนาคุณภาพประชาชนในทุกมิติ
10. ไทยมีเศรษฐกิจหมุนเวียนและสังคมคาร์บอนต่ำ	
11. ไทยสามารถลดความเสี่ยงและผลกระทบจากภัยธรรมชาติและการเปลี่ยนแปลงสภาพภูมิอากาศ	2. การพัฒนาเมืองรองรับเศรษฐกิจ สร้างสรรค์และเป็นมิตรต่อสิ่งแวดล้อม
12. ไทยมีกำลังคนสมรรถนะสูง มุ่งเรียนรู้อย่างต่อเนื่อง ตอบโจทย์การพัฒนาแห่งอนาคต	1. การพัฒนาคุณภาพประชาชนในทุกมิติ
13. ไทยมีภาครัฐที่ทันสมัย มีประสิทธิภาพ และตอบโจทย์ประชาชน	–

2.2.4 แผนพัฒนาเศรษฐกิจและสังคมแห่งชาติ ฉบับที่ 13 ที่สอดคล้องกับแผนพัฒนาจังหวัด ฉบับปัจจุบัน

- หมุดหมายที่ 1 ไทยเป็นประเทศชั้นนำด้านสินค้าเกษตรและเกษตรแปรรูปมูลค่าสูง
- หมุดหมายที่ 2 ไทยเป็นจุดหมายของการท่องเที่ยวที่เน้นคุณภาพและความยั่งยืน
- หมุดหมายที่ 5 ไทยเป็นประตูการค้าการลงทุนและยุทธศาสตร์ทางโลจิสติกส์ที่สำคัญของภูมิภาค
- หมุดหมายที่ 7 ไทยมีวิสาหกิจขนาดกลางและขนาดย่อมที่เข้มแข็ง มีศักยภาพสูง และสามารถแข่งขันได้
- หมุดหมายที่ 8 ไทยมีพื้นที่และเมืองอัจฉริยะที่น่าอยู่ ปลอดภัย เด็ดขาดได้อย่างยั่งยืน
- หมุดหมายที่ 9 ไทยมีความยากจนข้ามรุ่นลดลง และมีความคุ้มครองทางสังคมที่เพียงพอ เหมาะสม
- หมุดหมายที่ 11 ไทยสามารถลดความเสี่ยงและผลกระทบจากภัยธรรมชาติและการเปลี่ยนแปลงสภาพภูมิอากาศ
- หมุดหมายที่ 12 ไทยมีกำลังคนสมรรถนะสูง มุ่งเรียนรู้อย่างต่อเนื่อง ตอบโจทย์การพัฒนาแห่งอนาคต

ตาราง 2 ตัวชี้วัดตามแผนพัฒนาเศรษฐกิจและสังคมแห่งชาติ ฉบับที่ 13 และความสอดคล้องระหว่างตัวชี้วัดตามแผนพัฒนาจังหวัดฯ

ตัวชี้วัดแผนพัฒนาฯ ฉบับที่ 13	ตัวชี้วัดของจังหวัดกาญจนบุรี
1.1 GDP สาขาเกษตรเติบโต ร้อยละ 4.5 ต่อปี	3.2 ผลผลิตมวลรวมภาคเกษตรของจังหวัด
1.2 รายได้สุทธิครัวเรือนเกษตรกร ไม่ต่ำกว่า 537,000 บาทต่อครัวเรือน	3.1 การเปลี่ยนแปลงของรายได้เฉลี่ยต่อครัวเรือนต่อปีของเกษตรกร
1.3 นักท่องเที่ยวชาวไทยและชาวต่างชาติมีค่าใช้จ่ายต่อวันเพิ่มขึ้นเฉลี่ยร้อยละ 10 ต่อปี	4.3 รายได้จากผู้เยี่ยมเยือนชาวต่างชาติ (ล้านบาท) 4.6 รายได้จากผู้เยี่ยมเยือนชาวไทย (ล้านบาท)
1.4 จำนวนนักท่องเที่ยวกลุ่มเดินทางซ้ำเพิ่มขึ้นเฉลี่ยร้อยละ 15 ต่อปี	4.1 จำนวนผู้เยี่ยมเยือนชาวต่างชาติ (คน) 4.2 จำนวนผู้เข้าพักชาวต่างชาติ (คน) 4.4 จำนวนผู้เยี่ยมเยือนชาวไทย (คน) 4.5 จำนวนผู้เข้าพักชาวไทย (คน)
1.5 รายได้จากนักท่องเที่ยวชาวไทยเพิ่มขึ้นร้อยละ 10 ต่อปี	4.6 รายได้จากผู้เยี่ยมเยือนชาวไทย (ล้านบาท)
1.6 อันดับความสามารถในการแข่งขันด้านเศรษฐกิจ	5.3 ผลผลิตภาพแรงงาน (PDI)
1.7 1) มูลค่าการลงทุนรวมในประเทศขยายตัวเฉลี่ยไม่น้อยกว่าร้อยละ 6 ต่อปี หรือ 2) สัดส่วนการลงทุนรวมต่อผลผลิตมวลรวมในประเทศเฉลี่ยไม่น้อยกว่าร้อยละ 27 ต่อปี	5.2 มูลค่าผลิตภัณฑ์มวลรวมด้านอุตสาหกรรมของจังหวัด (NESDC) 5.4 มูลค่าผลิตภัณฑ์มวลรวมด้านค้าส่ง ค้าปลีกของจังหวัด (NESDC)
1.8 ดัชนีวัดประสิทธิภาพด้านโลจิสติกส์ระหว่างประเทศของประเทศไทยอยู่ในอันดับไม่ต่ำกว่าอันดับที่ ๒๕ หรือคะแนนไม่ต่ำกว่า ๓.๖๐	5.5 จำนวนสมาชิกหอการค้าที่ค้าระหว่างประเทศกับเมียนมาร์และประเทศอื่นๆ
1.9 1) สัดส่วนวิสาหกิจขนาดกลางและขนาดย่อมที่ขึ้นทะเบียนกับสำนักงานประกันสังคมต่อจำนวนวิสาหกิจขนาดกลางและขนาดย่อมทั้งหมด เพิ่มขึ้นเป็นร้อยละ 20 ในปี 2570 2) สัดส่วนวิสาหกิจขนาดกลางและขนาดย่อมที่จดทะเบียนภาษีมูลค่าเพิ่มต่อจำนวนวิสาหกิจขนาดกลางและขนาดย่อมทั้งหมดเพิ่มขึ้นเป็นร้อยละ 5 ในปี 2570 3) สัดส่วนวิสาหกิจขนาดกลางและขนาดย่อมที่จดทะเบียนนิติบุคคลต่อจำนวนวิสาหกิจขนาดกลางและขนาดย่อมทั้งหมด เพิ่มขึ้นเป็นร้อยละ 35 ในปี 2570 และ 4) จำนวนวิสาหกิจขนาดกลางและขนาดย่อมรายใหม่ที่จดทะเบียนพาณิชย์ขยายตัวไม่ต่ำกว่าร้อยละ XX ต่อปี (รอข้อมูล)	5.1 ค่าขอยื่นใบอนุญาตประกอบกิจการโรงงานอุตสาหกรรม
1.10 มูลค่าการลงทุนในเขตเศรษฐกิจพิเศษเพิ่มขึ้นตามเป้าหมายในแผนแม่บทภายใต้ยุทธศาสตร์ชาติ พ.ศ. 2561-2580 ประเด็น 9 เขตเศรษฐกิจพิเศษ โดยเขตพัฒนาพิเศษภาคตะวันออกมีมูลค่าการลงทุน 500,000 ล้านบาท พื้นที่ระเบียงเศรษฐกิจภาคใต้มีมูลค่าการลงทุน 100,000 ล้านบาท และเขตพัฒนาเศรษฐกิจพิเศษชายแดนมีมูลค่า 10,000 ล้านบาท	2.5 จำนวนสถานประกอบการอุตสาหกรรมที่เข้าสู่ระบบอุตสาหกรรมสีเขียวในระดับ 2 – 5

ตาราง 2 ตัวชี้วัดตามแผนพัฒนาเศรษฐกิจและสังคมแห่งชาติ ฉบับที่ 13 และความสอดคล้องระหว่างตัวชี้วัดตามแผนพัฒนาจังหวัดฯ (ต่อ)

ตัวชี้วัดแผนพัฒนาฯ ฉบับที่ 13	ตัวชี้วัดของจังหวัดกาญจนบุรี
1.11 เมืองอัจฉริยะมีจำนวนรวมทั้งสิ้นไม่ต่ำกว่า 105 พื้นที่ภายในปี 2570	2.5 จำนวนสถานประกอบการอุตสาหกรรมที่เข้าสู่ระบบอุตสาหกรรมสีเขียวในระดับ 2 – 5 2.6 การรับรองการเป็นเมืองอัจฉริยะโดยสำนักงานเมืองอัจฉริยะ
1.12 เมืองน่าอยู่อย่างยั่งยืนมีจำนวนมากขึ้น	2.3 ตัวชี้วัดคุณภาพแหล่งน้ำผิวดิน WQI
1.13 ทุกครัวเรือนที่มีสถานะยากจนข้ามรุ่นในปี 2566 หลุดพ้นจากความยากจนข้ามรุ่นภายใน ปี 2570	1.8 สัดส่วนประชากรยากจน (HAI)
1.14 อัตราการเข้าเรียนสุทธิของเด็กจากครัวเรือนยากจนข้ามรุ่นระดับมัธยมศึกษาตอนต้นไม่ต่ำกว่า ร้อยละ 90 มัธยมศึกษาตอนปลายหรือเทียบเท่าไม่ต่ำกว่าร้อยละ 80	1.4 อัตราการเข้าเรียนรวมระดับมัธยมศึกษาตอนปลายหรืออาชีวศึกษา (HAI)
1.15 ดัชนีรวมของความคุ้มครองทางสังคมมีค่ามากกว่า 100 โดยดัชนีรวมของความคุ้มครองทางสังคม ประกอบด้วย 3 มิติ โดยมีตัวชี้วัดในแต่ละมิติ ดังนี้ <u>มิติที่ 1</u> ความคุ้มครองทางสังคมสำหรับวัยเด็ก - การเข้าถึงบริการเลี้ยงดูเด็กปฐมวัย (0-2 ปี) เพิ่มขึ้นในอัตราที่ไม่ต่ำกว่าร้อยละ 50 <u>มิติที่ 2</u> ความคุ้มครองทางสังคมสำหรับวัยแรงงาน - แรงงานที่อยู่ในระบบประกันสังคมมีสัดส่วนไม่น้อยกว่าร้อยละ 60 ของกำลังแรงงานรวม - จำนวนผู้ที่อยู่ในระบบการออมเพื่อการเกษียณภาคสมัครใจที่ภาครัฐจ่ายสมทบ เพิ่มขึ้นไม่ต่ำกว่าร้อยละ 100 - แรงงานที่อยู่ภายใต้การจ้างงานทุกประเภทได้รับความคุ้มครองโดยกฎหมายแรงงาน <u>มิติที่ 3</u> ความคุ้มครองทางสังคมสำหรับผู้สูงอายุ - สัดส่วนผู้สูงอายุที่ยากจนลดลงเหลือไม่เกินร้อยละ 4 - สัดส่วนของผู้สูงอายุที่มีภาวะพึ่งพิงที่เข้าถึงบริการดูแลระยะยาวด้านสาธารณสุขในระบบหลักประกันสุขภาพแห่งชาติ เพิ่มขึ้นเป็นไม่ต่ำกว่าร้อยละ 70	1.1 ทารกแรกเกิดที่มีน้ำหนักต่ำกว่าเกณฑ์และหรือมีพัฒนาการช้า (HAI) 1.2 คะแนนสุขภาพจิต (HAI) 1.7 รายได้เฉลี่ยต่อครัวเรือนต่อเดือน (HAI) 1.8 สัดส่วนประชากรยากจน (HAI) 1.10 การแจ้งความคดีชีวิต ร่างกาย เพศ และคดีประทุษร้ายต่อทรัพย์สิน (HAI) 1.11 เด็กอายุ 0 – 5 ปี มีพัฒนาการสมวัย (HAI) 1.12 ผู้สูงอายุที่อยู่ลำพังคนเดียว 1.13 สัดส่วนประชากรออกกำลังกายเป็นประจำ (ร้อยละ) 1.14 อัตราการป่วยตายด้วยโรค Stroke (ร้อยละ) 1.15 อัตราการป่วยตายด้วยโรค STEMI (ร้อยละ) 1.16 ร้อยละผลิตภัณฑ์อาหารสดปลอดภัยจากสารปนเปื้อน 1.17 สัดส่วนเด็กอายุ 3-15 ขวบเข้าสู่ระบบการพัฒนาทักษะเพื่ออนาคต
1.16 พื้นที่ป่าไม้เพิ่มขึ้น โดยเป็นป่าไม้ธรรมชาติร้อยละ 33 และพื้นที่ป่าเศรษฐกิจเพื่อการใช้ประโยชน์ร้อยละ 12 ของพื้นที่ประเทศภายในปี 2570	2.1 อัตราการเปลี่ยนแปลงของพื้นที่ป่าไม้ของจังหวัด
1.17 การนำขยะกลับมาใช้ประโยชน์ใหม่เพิ่มขึ้น โดยมีอัตราการนำขยะกลับมาใช้ใหม่ของประเทศไม่ต่ำกว่าร้อยละ 40 ของปริมาณขยะที่นำกลับมาใช้ใหม่ได้ภายในปี 2570	2.2 สัดส่วนปริมาณขยะที่ถูกจัดการอย่างถูกต้องต่อปริมาณขยะที่เกิดขึ้น
1.18 ปริมาณขยะต่อหัวในปี 2570 ลดลงจากปี 2560 ร้อยละ 10	

ตาราง 2 ตัวชี้วัดตามแผนพัฒนาเศรษฐกิจและสังคมแห่งชาติ ฉบับที่ 13 และความสอดคล้องระหว่างตัวชี้วัดตามแผนพัฒนาจังหวัดฯ (ต่อ)

ตัวชี้วัดแผนพัฒนาฯ ฉบับที่ 13	ตัวชี้วัดของจังหวัดกาญจนบุรี
1.19 มีแผนที่แสดงพื้นที่เสี่ยงจากภัยธรรมชาติและการเปลี่ยนแปลงสภาพภูมิอากาศในระดับพื้นที่โดยเฉพาะในพื้นที่สำคัญด้านต่างๆ หรือระดับจังหวัดอย่างครอบคลุมและเชื่อมโยงกับฐานข้อมูลของมิติทางเศรษฐกิจ สังคม และสิ่งแวดล้อมที่สำคัญ	2.4 ค่าเฉลี่ยรายปีของค่าฝุ่นละออง PM 2.5 ในบรรยากาศ
1.20 ชุมชน ท้องถิ่น อาสาสมัคร และเครือข่าย ที่สามารถการจัดการความเสี่ยงจากภัยธรรมชาติและการเปลี่ยนแปลงสภาพภูมิอากาศเบื้องต้นได้ด้วยตนเอง เพิ่มขึ้นเป็นร้อยละ 80 ภายในปี 2570 และมีการจัดฝึกอบรมด้านการป้องกันและบรรเทาผลกระทบจากภัยธรรมชาติ และการเปลี่ยนแปลงสภาพภูมิอากาศครอบคลุมทุกพื้นที่ของประเทศ	2.4 ค่าเฉลี่ยรายปีของค่าฝุ่นละออง PM 2.5 ในบรรยากาศ
1.21 องค์กรปกครองส่วนท้องถิ่นมีองค์ความรู้ และมีแผนในการจัดการด้านภัยธรรมชาติและการเปลี่ยนแปลงสภาพภูมิอากาศ	1.9 ประชากรที่ประสบอุทกภัย (HAI)
1.22 นักเรียนที่มีสมรรถนะไม่ถึงระดับพื้นฐานของทั้ง 3 วิชา ในแต่ละกลุ่มโรงเรียนลดลงร้อยละ 8 เมื่อสิ้นสุดแผนฯ	1.5 ผลการทดสอบ ONET ระดับมัธยมศึกษาตอนปลาย (HAI)
1.23 ผลผลิตภาพแรงงานเพิ่มขึ้นไม่ต่ำกว่าร้อยละ 4 ต่อปี	1.6 อัตราการทำงานต่ำระดับ (HAI)
1.24 จำนวนผู้สูงอายุที่ประสบปัญหาความยากจนหลายมิติ ลดลงร้อยละ 20 ของจำนวนผู้สูงอายุ ที่ยากจนต่อปี	1.8 สัดส่วนประชากรที่อยู่ใต้เส้นความยากจน (HAI)
1.25 กลุ่มประชากรอายุ 15-24 ปี ที่ไม่ได้เรียน ไม่ได้ทำงาน หรือไม่ได้ฝึกอบรม ไม่เกินร้อยละ 5 เมื่อสิ้นแผนฯ	1.3 จำนวนปีการศึกษาเฉลี่ยประชากรไทยอายุ 15 ปีขึ้นไป (HAI)

2.2.5 เป้าหมายการพัฒนาที่ยั่งยืนที่สอดคล้องกับแผนพัฒนาจังหวัดที่เป็นปัจจุบัน

เป้าหมาย 1 ยุติความยากจนทุกรูปแบบในทุกที่

เป้าประสงค์ 1.1 : ขจัดความยากจนขั้นรุนแรงของประชาชนในทุกพื้นที่ให้หมดไปภายในปี พ.ศ. 2573 ซึ่งปัจจุบันความยากจนวัดจากคนที่มีความใช้จ่ายดำรงชีพรายวันต่ำกว่า \$1.90 ต่อวัน

เป้าประสงค์ 1.2 : ภายในปี พ.ศ. 2573 ลดสัดส่วน ชาย หญิง และเด็ก ในทุกช่วงวัย ที่อยู่ภายใต้ความยากจนในทุกมิติ ตามนิยามของแต่ละประเทศ ให้ลดลงอย่างน้อยครึ่งหนึ่ง

เป้าประสงค์ 1.3 : ดำเนินการให้ทุกคนมีระบบและมาตรการการคุ้มครองทางสังคมระดับประเทศที่เหมาะสม ซึ่งรวมถึงฐานการคุ้มครองทางสังคม (floors) โดยให้ครอบคลุมกลุ่มประชากรยากจน และกลุ่มเปราะบางให้มากพอ ภายในปี พ.ศ. 2573

เป้าประสงค์ 1.4 ภายในปี พ.ศ. 2573 สร้างหลักประกันว่าชายและหญิงทุกคน โดยเฉพาะผู้ที่ยากจนและเปราะบาง มีสิทธิเท่าเทียมกันใน ทรัพยากรทางเศรษฐกิจ รวมถึงการเข้าถึงบริการขั้นพื้นฐาน การเป็นเจ้าของและมีสิทธิในที่ดินและทรัพย์สินในรูปแบบอื่น มรดก ทรัพยากรธรรมชาติ เทคโนโลยีใหม่ที่เหมาะสม และ บริการทางการเงิน ซึ่งรวมถึงระบบการเงินระดับฐานราก (microfinance)

เป้าประสงค์ 1.b สร้างกรอบนโยบายที่เหมาะสมในระดับประเทศ ระดับภูมิภาค และระดับนานาชาติ บนฐานของยุทธศาสตร์การพัฒนา ที่เอื้อประโยชน์แก่คนจน (pro-poor) และคำนึงถึง ความละเอียดอ่อนเชิงเพศภาวะ (gender-sensitive) เพื่อส่งเสริมให้มีการเร่งการลงทุนเพื่อปฏิบัติการขจัด ความยากจน

เป้าหมาย 2 ยุติความหิวโหย บรรลุความมั่นคงทางอาหาร และยกระดับโภชนาการและ ส่งเสริมเกษตรกรรมที่ยั่งยืน

เป้าประสงค์ 2.1 ยุติความหิวโหยและสร้างหลักประกันให้ทุกคนโดยเฉพาะคนที่ ยากจนและอยู่ในภาวะเปราะบาง อันรวมถึงทารก ได้เข้าถึง อาหารที่ปลอดภัย มีโภชนาการ และเพียงพอตลอดทั้งปี ภายในปีพ.ศ. 2573

เป้าประสงค์ 2.2 ยุติภาวะทุพโภชนาการทุกรูปแบบและแก้ไขปัญหา ความต้องการสารอาหารของหญิงวัยรุ่น หญิงตั้งครรภ์และ ให้นมบุตร และผู้สูงอายุ ภายในปี พ.ศ. 2573 รวมถึงบรรลุ เป้าหมายที่ตกลงร่วมกันระหว่างประเทศว่าด้วยภาวะเตี้ย (stunting) และแคะแกระ (wasting) ในเด็กอายุต่ำกว่า 5 ปี ภายในปี พ.ศ. 2568

เป้าประสงค์ 2.3 เพิ่มผลิตภาพทางการเกษตรและรายได้ของผู้ผลิตอาหา รรายเล็ก โดยเฉพาะผู้หญิง คนพื้นเมือง คราวเรือนเกษตรกร เกษตรกรผู้เลี้ยงสัตว์ และชาวประมง ให้เพิ่มขึ้นเป็น 2 เท่า โดยรวมถึงการเข้าถึงที่ดิน ทรัพยากรและปัจจัยการผลิต ความรู้ บริการทางการเงิน ตลาด และโอกาสสำหรับการ เพิ่มมูลค่าและการจ้างงานนอกฟาร์ม อย่างมั่นคงและ เท่าเทียม ภายในปี พ.ศ. 2573

เป้าหมายย่อย 2.4 สร้างหลักประกันว่าจะมีระบบการผลิตอาหารที่ยั่งยืนและ ดำเนินการตามแนวปฏิบัติทางการเกษตรที่มีภูมิคุ้มกัน ที่จะเพิ่มผลิตภาพและการผลิต ซึ่งจะช่วยรักษาระบบนิเวศ เสริมขีดความสามารถในการปรับตัวต่อการเปลี่ยนแปลง สภาพภูมิอากาศ ภาวะอากาศรุนแรง ภัยแล้ง อุทกภัย และ ภัยพิบัติอื่น ๆ และจะช่วยพัฒนาคุณภาพของดินและที่ดิน อย่างต่อเนื่อง ภายในปี พ.ศ. 2573

เป้าหมายย่อย 2.5 คงความหลากหลายทางพันธุกรรมของเมล็ดพันธุ์พืชที่ใช้ เพาะปลูก สัตว์ในไร่นาและที่เลี้ยงตามบ้านเรือน และชนิด

พันธุ์ตามธรรมชาติที่เกี่ยวข้องกับพืชและสัตว์เหล่านั้น รวมถึงให้มีธนาคารพืชและเมล็ดพันธุ์ที่มีการจัดการที่ดีและมีความหลากหลาย ทั้งในระดับประเทศ ระดับภูมิภาค และระดับนานาชาติ และสร้างหลักประกันว่าจะมีการเข้าถึงและแบ่งปันผลประโยชน์อันเกิดจากการใช้ทรัพยากรทางพันธุกรรมและองค์ความรู้ท้องถิ่นที่เกี่ยวข้องอย่างเป็นธรรมและเท่าเทียม ตามที่ตกลงกันระหว่างประเทศ ภายในปี พ.ศ. 2563

เป้าหมาย 3 สร้างหลักประกันว่าคนมีชีวิตที่มีสุขภาพดี และส่งเสริมสวัสดิภาพสำหรับทุกคน ในทุกวัย

เป้าหมายย่อย 3.1 คงความหลากหลายทางพันธุกรรมของเมล็ดพันธุ์พืชที่ใช้เพาะปลูก สัตว์ในไร่นาและที่เลี้ยงตามบ้านเรือน และชนิดพันธุ์ตามธรรมชาติที่เกี่ยวข้องกับพืชและสัตว์เหล่านั้น รวมถึงให้มีธนาคารพืชและเมล็ดพันธุ์ที่มีการจัดการที่ดีและมีความหลากหลาย ทั้งในระดับประเทศ ระดับภูมิภาค และระดับนานาชาติ และสร้างหลักประกันว่าจะมีการเข้าถึงและแบ่งปันผลประโยชน์อันเกิดจากการใช้ทรัพยากรทางพันธุกรรมและองค์ความรู้ท้องถิ่นที่เกี่ยวข้องอย่างเป็นธรรมและเท่าเทียม ตามที่ตกลงกันระหว่างประเทศ ภายในปี พ.ศ. 2563

เป้าหมายย่อย 3.2 ยุติการตายที่ป้องกันได้ของทารกแรกเกิดและเด็กอายุต่ำกว่า 5 ปี โดยทุกประเทศมุ่งลดอัตราการตายในทารกลงให้ต่ำถึง 12 คน ต่อการเกิดมีชีพ 1,000 คน และลดอัตราการตายในเด็กอายุต่ำกว่า 5 ปี ลงให้ต่ำถึง 25 คน ต่อการเกิดมีชีพ 1,000 คน ภายในปี พ.ศ. 2573

เป้าหมายย่อย 3.4 ลดการตายก่อนวัยอันควรจากโรคไม่ติดต่อให้ลดลงหนึ่งในสาม ผ่านทางการป้องกันและการรักษาโรค และสนับสนุนสุขภาพจิตและความเป็นอยู่ที่ดี ภายในปี พ.ศ. 2573

เป้าหมายย่อย 3.5 เสริมสร้างการป้องกันและการรักษาการใช้สารในทางที่ผิด ซึ่งรวมถึงการใช้ยาเสพติดในทางที่ผิดและการใช้แอลกอฮอล์ในทางที่เป็นอันตราย

เป้าหมายย่อย 3.6 ลดจำนวนการตายและบาดเจ็บจากอุบัติเหตุจากการจราจรทางถนนทั่วโลกครั้งหนึ่ง ภายในปี พ.ศ. 2563

เป้าหมายย่อย 3.7 สร้างหลักประกันถ้วนหน้า ในการเข้าถึงบริการสุขภาพทางเพศและอนามัยการเจริญพันธุ์ รวมถึงการวางแผนครอบครัว ข้อมูลข่าวสารและความรู้ และการบูรณาการอนามัยการเจริญพันธุ์ในยุทธศาสตร์และแผนงานระดับชาติ ภายในปี พ.ศ. 2573

เป้าหมายย่อย 3.8 บรรลุการมีหลักประกันสุขภาพถ้วนหน้า รวมถึงการป้องกันความเสี่ยงทางการเงิน การเข้าถึงการบริการสาธารณสุข

จำเป็นที่มีคุณภาพ และเข้าถึงยาและวัคซีนจำเป็นที่ปลอดภัย มีประสิทธิภาพ มีคุณภาพ และมีราคาที่สามารถซื้อหาได้

เป้าหมายย่อย 3.9 ลดจำนวนการตายและการเจ็บป่วยจากสารเคมีอันตราย และจากมลพิษและการปนเปื้อนทางอากาศ น้ำ และดิน ให้ลดลงอย่างมาก ภายในปี พ.ศ. 2573

เป้าหมายย่อย 3.d เสริมขีดความสามารถของทุกประเทศ โดยเฉพาะอย่างยิ่งประเทศกำลังพัฒนา ในด้านการแจ้งเตือนล่วงหน้า การลดความเสี่ยง และการบริหารจัดการความเสี่ยงด้านสุขภาพทั้งในระดับประเทศและระดับโลก

เป้าหมาย 4 สร้างหลักประกันว่าทุกคนมีการศึกษาที่มีคุณภาพอย่างครอบคลุม

และเท่าเทียม และสนับสนุนโอกาสในการเรียนรู้ตลอดชีวิต

เป้าหมายย่อย 4.1 สร้างหลักประกันว่าเด็กชายและเด็กหญิงทุกคนสำเร็จการศึกษาระดับประถมศึกษาและมัธยมศึกษาที่มีคุณภาพเท่าเทียม และไม่มีค่าใช้จ่าย นำไปสู่ผลลัพธ์ทางการเรียนที่มีประสิทธิผล ภายในปี พ.ศ. 2573

เป้าหมายย่อย 4.2 สร้างหลักประกันว่าเด็กชายและเด็กหญิงทุกคนเข้าถึงการพัฒนา การดูแล และการจัดการศึกษาระดับก่อนประถมศึกษา สำหรับเด็กปฐมวัยที่มีคุณภาพ เพื่อให้เด็กเหล่านั้นมีความพร้อมสำหรับการศึกษาระดับประถมศึกษา ภายในปี พ.ศ. 2573

เป้าหมายย่อย 4.3 สร้างหลักประกันให้ชายและหญิงทุกคนเข้าถึงการศึกษา อาชีวศึกษา อุดมศึกษา รวมถึงมหาวิทยาลัยที่มีคุณภาพ ในราคาที่สามารถจ่ายได้ ภายในปี พ.ศ. 2573

เป้าหมายย่อย 4.4 เพิ่มจำนวนเยาวชนและผู้ใหญ่ที่มีทักษะที่เกี่ยวข้องจำเป็น รวมถึงทักษะทางด้านเทคนิคและอาชีพสำหรับการจ้างงาน การมีงานที่มีคุณค่า และการเป็นผู้ประกอบการ ภายในปี พ.ศ. 2573

เป้าหมายย่อย 4.7 สร้างหลักประกันว่าผู้เรียนทุกคนได้รับความรู้และทักษะที่จำเป็นสำหรับส่งเสริมการพัฒนาที่ยั่งยืน รวมไปถึงการศึกษาสำหรับการพัฒนาที่ยั่งยืนและการมีวิถีชีวิตที่ยั่งยืน สิทธิมนุษยชน ความเสมอภาคระหว่างเพศ การส่งเสริมวัฒนธรรมแห่งความสงบสุขและการไม่ใช้ความรุนแรง การเป็นพลเมืองของโลก และความชื่นชมในความหลากหลายทางวัฒนธรรมและการที่วัฒนธรรมมีส่วนช่วยให้เกิดการพัฒนาที่ยั่งยืน ภายในปี พ.ศ. 2573

เป้าหมายย่อย 4.a สร้างและยกระดับสถานศึกษา ตลอดจนเครื่องมือและอุปกรณ์การศึกษาที่อ่อนไหวต่อเด็ก ผู้พิการ และเพศภาวะ และจัดให้มีสภาพแวดล้อมทางการเรียนรู้ที่ปลอดภัย ปราศจากความรุนแรง ครอบคลุมและมีประสิทธิผลสำหรับทุกคน

เป้าหมาย 5 บรรลุความเสมอภาคระหว่างเพศ และให้อำนาจของผู้หญิงและเด็กหญิงทุกคน

- เป้าหมายย่อย 5.2 จัดความรุนแรงทุกรูปแบบที่มีต่อผู้หญิงและเด็กหญิงทั้งในที่สาธารณะและที่รโหฐาน รวมถึงการค้ามนุษย์ การแสวงประโยชน์ทั้งทางเพศ และในรูปแบบอื่น
- เป้าหมายย่อย 5.4 ตระหนักและให้คุณค่าต่อการดูแลและการทำงานบ้านแบบไม่ได้รับค่าจ้าง โดยจัดให้มีบริการสาธารณะ โครงสร้างพื้นฐานและนโยบายการคุ้มครองทางสังคม และสนับสนุนความรับผิดชอบร่วมกันภายในครัวเรือนและครอบครัว ตามความเหมาะสมของแต่ละประเทศ
- เป้าหมาย 6 สร้างหลักประกันเรื่องน้ำและการสุขาภิบาลให้มีการจัดการอย่างยั่งยืน และมีสภาพพร้อมใช้สำหรับทุกคน
- เป้าหมายย่อย 6.1 บรรลุเป้าหมายการให้ทุกคนเข้าถึงน้ำดื่มที่ปลอดภัยและมีราคาที่สามารถซื้อหาได้ ภายในปี พ.ศ. 2573
- เป้าหมายย่อย 6.2 บรรลุเป้าหมายการให้ทุกคนเข้าถึงการสุขาภิบาลและสุขอนามัยที่พอเพียงและเป็นธรรม และยุติการขับถ่ายในที่โล่ง โดยให้ความสนใจเป็นพิเศษต่อความต้องการของผู้หญิง เด็กหญิง และกลุ่มที่อยู่ในสถานการณ์เปราะบาง ภายในปี พ.ศ. 2573
- เป้าหมายย่อย 6.4 เพิ่มประสิทธิภาพการใช้น้ำในทุกภาคส่วนและสร้างหลักประกันว่าจะมีการใช้น้ำและจัดหาน้ำที่ยั่งยืน เพื่อแก้ไขปัญหาการขาดแคลนน้ำ และลดจำนวนประชากรที่ประสบปัญหาการขาดแคลนน้ำ ภายในปี พ.ศ. 2573
- เป้าหมายย่อย 6.5 ดำเนินการบริหารจัดการทรัพยากรน้ำแบบองค์รวมในระดับ รวมถึงผ่านทางความร่วมมือข้ามเขตแดนตามความเหมาะสม ภายในปี พ.ศ. 2573
- เป้าหมายย่อย 6.6 ปกป้องและฟื้นฟูระบบนิเวศที่เกี่ยวข้องกับแหล่งน้ำ รวมถึงภูเขา ป่าไม้ พื้นที่ชุ่มน้ำ แม่น้ำ ชั้นหินอุ้มน้ำ และทะเลสาบ ภายในปี พ.ศ. 2563
- เป้าหมายย่อย 6.a ขยายความร่วมมือระหว่างประเทศและสนับสนุนการเสริมสร้างขีดความสามารถให้แก่ประเทศกำลังพัฒนาในกิจกรรมและแผนงานที่เกี่ยวข้องกับน้ำและสุขาภิบาล ซึ่งรวมถึงการเก็บกักน้ำ การขจัดเกลือ ประสิทธิภาพการใช้น้ำ การบำบัดน้ำเสีย เทคโนโลยีการนำน้ำกลับมาใช้ใหม่ ภายในปี พ.ศ. 2573
- เป้าหมาย 7 สร้างหลักประกันว่าทุกคนเข้าถึงพลังงานสมัยใหม่ในราคาที่สามารถหาซื้อได้ เชื่อถือได้ และยั่งยืน
- เป้าหมายย่อย 7.1 สร้างหลักประกันว่ามีการเข้าถึงการบริการพลังงานสมัยใหม่ที่เชื่อถือได้ ในราคาที่สามารถซื้อหาได้ ภายในปี พ.ศ. 2573
- เป้าหมายย่อย 7.3 เพิ่มอัตราการปรับปรุงประสิทธิภาพการใช้พลังงานของโลก ให้เพิ่มขึ้นเป็น 2 เท่า ภายในปี พ.ศ. 2573
- เป้าหมายย่อย 7.a ยกระดับความร่วมมือระหว่างประเทศเพื่ออำนวยความสะดวกในการเข้าถึงการวิจัย และเทคโนโลยีพลังงานที่สะอาด โดยรวมถึงพลังงานหมุนเวียน ประสิทธิภาพการใช้พลังงาน และเทคโนโลยีเชื้อเพลิงฟอสซิลขั้นสูงและสะอาด

และสนับสนุนการลงทุนในโครงสร้างพื้นฐานด้านพลังงาน และเทคโนโลยีพลังงานที่สะอาด ภายในปี พ.ศ. 2573

เป้าหมาย 8 ส่งเสริมการเติบโตทางเศรษฐกิจอย่างต่อเนื่อง ครอบคลุม และยั่งยืน

การจ้างงานเต็มที่ และมีผลิตภาพ และการมีงานที่สมควรสำหรับทุกคน

เป้าหมายย่อย 8.1 ทำให้การเติบโตทางเศรษฐกิจต่อหัวประชากรมีความยั่งยืน ตามบริบทของประเทศ โดยเฉพาะอย่างยิ่ง ให้ผลิตภัณฑ์มวลรวมในประเทศของประเทศพัฒนาน้อยที่สุด มีการขยายตัวอย่างน้อยร้อยละ 7 ต่อปี

เป้าหมายย่อย 8.2 บรรลุการมีผลิตภาพทางเศรษฐกิจในระดับที่สูงขึ้นผ่านการสร้างความหลากหลาย การยกระดับเทคโนโลยีและนวัตกรรม รวมถึงการมุ่งเน้นภาคการผลิตที่มีมูลค่าเพิ่มสูง และใช้แรงงานเป็นหลัก (labour-intensive)

เป้าหมายย่อย 8.3 ส่งเสริมนโยบายที่มุ่งเน้นการพัฒนาที่สนับสนุนกิจกรรมที่มีผลิตภาพ การสร้างงานที่มีคุณค่า ความเป็นผู้ประกอบการ ความสร้างสรรค์และนวัตกรรม และให้การสนับสนุนการรวมตัวและการเติบโตของวิสาหกิจรายย่อย ขนาดเล็ก และขนาดกลาง ผ่านการเข้าถึงบริการทางการเงิน

เป้าหมายย่อย 8.5 บรรลุการจ้างงานเต็มที่และมีผลิตภาพ และการมีงานที่มีคุณค่าสำหรับหญิงและชายทุกคน รวมถึงเยาวชนและผู้มีภาวะทุพพลภาพ และให้มีการจ่ายค่าจ้างที่เท่าเทียมสำหรับงานที่มีคุณค่าเท่าเทียมกัน ภายในปี พ.ศ. 2573

เป้าหมายย่อย 8.6 ลดสัดส่วนของเยาวชนที่ไม่มีงานทำ ที่ไม่มีการศึกษา และที่ไม่ได้รับการฝึกอบรม ลงอย่างมาก ภายในปี พ.ศ. 2563

เป้าหมายย่อย 8.7 ดำเนินมาตรการที่มีประสิทธิภาพโดยทันที เพื่อขจัดแรงงานที่ถูกบังคับ ยุติความเป็นทาสสมัยใหม่และการค้ามนุษย์ และยับยั้งและกำจัดการใช้แรงงานเด็กในรูปแบบที่เลวร้ายที่สุด ซึ่งรวมถึงการเกณฑ์และการใช้ทหารเด็ก และภายในปี พ.ศ. 2568 ยุติการใช้แรงงานเด็กในทุกรูปแบบ

เป้าหมายย่อย 8.8 ปกป้องสิทธิแรงงานและส่งเสริมสภาพแวดล้อมในการทำงานที่ปลอดภัยและมั่นคงสำหรับผู้ทำงานทุกคน รวมถึงผู้ทำงานต่างด้าว โดยเฉพาะหญิงต่างด้าว และผู้ทำงานเสี่ยงอันตราย

เป้าหมายย่อย 8.9 ออกแบบและใช้นโยบายเพื่อส่งเสริมการท่องเที่ยวที่ยั่งยืน ซึ่งช่วยสร้างงานและส่งเสริมวัฒนธรรมและผลิตภัณฑ์ท้องถิ่น ภายในปี พ.ศ. 2573

เป้าหมายย่อย 8.a เพิ่มการสนับสนุนในกลไกความช่วยเหลือเพื่อการค้า (Aid for Trade) แก่ประเทศกำลังพัฒนา โดยเฉพาะอย่างยิ่งในประเทศพัฒนาน้อยที่สุด ซึ่งรวมถึงผ่านกรอบการทำงานแบบบูรณาการสำหรับความช่วยเหลือทางวิชาการที่

เกี่ยวข้องกับการค้าแก่ประเทศพัฒนาน้อยที่สุด (Enhanced Integrated Framework for Trade-related Technical Assistance to Least Developed Countries)

- เป้าหมาย 9 สร้างโครงสร้างพื้นฐานที่มีความทนทาน ส่งเสริมการพัฒนาอุตสาหกรรมที่ครอบคลุมและยั่งยืน และส่งเสริมนวัตกรรม
- เป้าหมายย่อย 9.1 พัฒนาโครงสร้างพื้นฐานที่มีคุณภาพ เชื่อถือได้ยั่งยืนและมีความต้านทานและยืดหยุ่นต่อการเปลี่ยนแปลง ซึ่งรวมถึงโครงสร้างพื้นฐานของภูมิภาคและที่ข้ามเขตแดน เพื่อสนับสนุนการพัฒนาทางเศรษฐกิจและความเป็นอยู่ที่ดีของมนุษย์
- เป้าหมายย่อย 9.2 ส่งเสริมการพัฒนาอุตสาหกรรมที่ครอบคลุมและยั่งยืนและภายในปี พ.ศ. 2573 ให้เพิ่มส่วนแบ่งของภาคอุตสาหกรรมในการจ้างงานและผลิตภัณฑ์มวลรวมของประเทศ โดยให้เป็นไปตามบริบทของประเทศและให้เพิ่มส่วนแบ่งขึ้นเป็น 2 เท่า ในประเทศพัฒนาน้อยที่สุด
- เป้าหมายย่อย 9.3 เพิ่มการเข้าถึงบริการทางการเงินโดยรวมถึงเครดิตในราคาที่สามารถจ่ายได้ให้แก่โรงงานอุตสาหกรรมและวิสาหกิจขนาดเล็ก โดยเฉพาะในประเทศกำลังพัฒนา รวมทั้งเชื่อมโยงผู้ประกอบการเหล่านี้เข้าสู่ห่วงโซ่มูลค่าและตลาด
- เป้าหมายย่อย 9.4 ยกระดับโครงสร้างพื้นฐานและปรับปรุงอุตสาหกรรมเพื่อให้เกิดความยั่งยืนโดยเพิ่มประสิทธิภาพการใช้ทรัพยากรและการใช้เทคโนโลยีและกระบวนการทางอุตสาหกรรมที่สะอาดและเป็นมิตรต่อสิ่งแวดล้อมมากขึ้น โดยทุกประเทศดำเนินการตามขีดความสามารถของแต่ละประเทศภายในปี พ.ศ. 2573
- เป้าหมายย่อย 9.c เพิ่มการเข้าถึงเทคโนโลยีสารสนเทศและการสื่อสารและมุ่งจัดให้มีการเข้าถึงอินเทอร์เน็ตโดยถ้วนหน้าและในราคาที่สามารถจ่ายได้ในประเทศพัฒนาน้อยที่สุด ภายในปี พ.ศ. 2563
- เป้าหมาย 10 ลดความไม่เสมอภาคภายในและระหว่างประเทศ
- เป้าหมายย่อย 10.1 บรรลุการเติบโตของรายได้ของกลุ่มประชากรร้อยละ 40 ที่มีรายได้ต่ำสุด อย่างก้าวหน้าและยั่งยืน โดยให้มีอัตราเติบโตสูงกว่าค่าเฉลี่ยของประเทศ ภายในปี พ.ศ. 2573
- เป้าหมายย่อย 10.2 เสริมสร้างศักยภาพและส่งเสริมความครอบคลุมทางสังคม เศรษฐกิจ และการเมืองสำหรับทุกคน โดยไม่คำนึงถึงอายุ เพศ ความพิการ เชื้อชาติ ชาติพันธุ์ แหล่งกำเนิด ศาสนา สถานะทางเศรษฐกิจ หรืออื่น ๆ ภายในปี พ.ศ. 2573
- เป้าหมายย่อย 10.3 สร้างหลักประกันถึงโอกาสที่เท่าเทียมและลดความไม่เสมอภาคของผลลัพธ์ รวมถึงโดยการขจัดกฎหมาย นโยบาย และแนวทางปฏิบัติที่เลือกปฏิบัติ และส่งเสริมการออกกฎหมาย นโยบาย และการปฏิบัติที่เหมาะสมในเรื่องดังกล่าว

- เป้าหมายย่อย 10.4 นำนโยบาย โดยเฉพาะนโยบายการคลัง ค่าจ้าง และการคุ้มครองทางสังคมมาใช้ และให้บรรลุความเสมอภาคยิ่งขึ้นอย่างก้าวหน้า
- เป้าหมายย่อย 10.5 ปรับปรุงกฎระเบียบและการติดตามตรวจสอบตลาดการเงินและสถาบันการเงินของโลก และเสริมความแข็งแกร่งในการดำเนินการตามกฎระเบียบดังกล่าว
- เป้าหมาย 11 ทำให้เมืองและการตั้งถิ่นฐานของมนุษย์มีความปลอดภัยทั่วถึง พร้อมรับการเปลี่ยนแปลงและยั่งยืน
- เป้าหมายย่อย 11.1 สร้างหลักประกันว่าทุกคนเข้าถึงที่อยู่อาศัยและบริการพื้นฐานที่เพียงพอ ปลอดภัย ในราคาที่สามารถจ่ายได้และยกระดับชุมชนแออัด ภายในปี พ.ศ. 2573
- เป้าหมายย่อย 11.2 จัดให้ทุกคนเข้าถึงระบบคมนาคมขนส่งที่ยั่งยืน เข้าถึงได้ ปลอดภัย ในราคาที่สามารถจ่ายได้พัฒนาความปลอดภัยทางถนน ขยายการขนส่งสาธารณะและคำนึงถึงกลุ่มคนที่อยู่ในสถานการณ์ที่เปราะบาง ผู้หญิง เด็กผู้พิการ และผู้สูงอายุ ภายในปี พ.ศ. 2573
- เป้าหมายย่อย 11.3 ยกระดับการพัฒนาเมืองและขีดความสามารถให้ครอบคลุมและยั่งยืนเพื่อการวางแผนและการบริหารจัดการ การตั้งถิ่นฐานของมนุษย์อย่างมีส่วนร่วม บูรณาการและยั่งยืนในทุกประเทศ ภายในปี พ.ศ. 2573
- เป้าหมายย่อย 11.4 เสริมความพยายามในการปกป้องและคุ้มครองมรดกทางวัฒนธรรมและทางธรรมชาติของโลก
- เป้าหมายย่อย 11.5 ลดจำนวนผู้เสียชีวิตและผู้ที่ได้รับผลกระทบตลอดจนลดความสูญเสียโดยตรงทางเศรษฐกิจเทียบเคียงกับ GDP ของโลก ที่เกิดจากภัยพิบัติ ซึ่งรวมถึงภัยพิบัติที่เกี่ยวข้องกับน้ำ โดยมุ่งเป้าปกป้องคนจนและคนที่อยู่ในสถานการณ์ที่เปราะบาง ภายในปี พ.ศ. 2573
- เป้าหมายย่อย 11.6 ลดผลกระทบทางลบของเมืองต่อสิ่งแวดล้อมต่อหัว ประชากรรวมถึงการให้ความสำคัญกับคุณภาพอากาศและการจัดการขยะมูลฝอย และของเสียอื่น ๆ ภายในปี พ.ศ. 2573
- เป้าหมายย่อย 11.7 จัดให้มีการเข้าถึงพื้นที่สาธารณะสีเขียวที่ปลอดภัย ครอบคลุมและเข้าถึงได้ โดยถ้วนหน้าโดยเฉพาะสำหรับผู้หญิง เด็ก คนชรา และผู้พิการ ภายในปี พ.ศ. 2573
- เป้าหมายย่อย 11.c สนับสนุนประเทศพัฒนาน้อยที่สุดรวมถึงผ่านทางความช่วยเหลือทางการเงินและวิชาการในการสร้างอาคารที่ยั่งยืน และมีความต้านทานและยืดหยุ่นโดยใช้วัสดุท้องถิ่น
- เป้าหมาย 12 สร้างหลักประกันให้มีแบบแผนการผลิตและการบริโภคที่ยั่งยืน
- เป้าหมายย่อย 12.4 บรรลุเรื่องการจัดการสารเคมีและของเสียทุกชนิดตลอดวงจรชีวิตของสิ่งเหล่านั้นด้วยวิธีที่เป็นมิตรต่อสิ่งแวดล้อมตามกรอบความร่วมมือระหว่างประเทศที่ตกลงกันแล้ว และลดการปลดปล่อยสิ่งเหล่านั้นออกสู่อากาศ น้ำ และดินอย่างมีนัยสำคัญ เพื่อจะลดผลกระทบทางลบต่อ

สุขภาพของมนุษย์และสิ่งแวดล้อมให้มากที่สุด ภายในปี พ.ศ. 2563

เป้าหมายย่อย 12.5 ลดการเกิดของเสียโดยให้มีการป้องกัน การลดปริมาณ การใช้ซ้ำ และการนำกลับมาใช้ใหม่ ภายในปี พ.ศ. 2573

เป้าหมายย่อย 12.b พัฒนาและดำเนินการใช้เครื่องมือเพื่อติดตามผลกระทบ ของการพัฒนาที่ยั่งยืนในด้านการท่องเที่ยวที่ยั่งยืนที่สร้าง งานและส่งเสริมวัฒนธรรมและผลิตภัณฑ์ท้องถิ่น

เป้าหมาย 13 ปฏิบัติการอย่างเร่งด่วนเพื่อต่อสู้กับการเปลี่ยนแปลงสภาพภูมิอากาศ และผลกระทบที่เกิดขึ้น

เป้าหมายย่อย 13.1 เสริมภูมิคุ้มกันและขีดความสามารถในการปรับตัวต่อ อันตรายและภัยพิบัติทางธรรมชาติที่เกี่ยวข้องกับ ภูมิอากาศในทุกประเทศ

เป้าหมายย่อย 13.2 บูรณาการมาตรการด้านการเปลี่ยนแปลงสภาพภูมิอากาศ ในนโยบาย ยุทธศาสตร์ และการวางแผนระดับชาติ

เป้าหมายย่อย 13.3 พัฒนาการศึกษ การสร้างความตระหนักรู้ และขีด ความสามารถของมนุษย์และของสถาบันในเรื่องการลด ผลกระทบและการปรับตัวต่อการเปลี่ยนแปลงสภาพ ภูมิอากาศ และการเตือนภัยล่วงหน้า

เป้าหมาย 15 ปกป้อง ฟื้นฟู และสนับสนุนการใช้ระบบนิเวศบนบกอย่างยั่งยืน

จัดการป่าไม้อย่างยั่งยืน ต่อสู้การกลายสภาพเป็นทะเลทราย หยุดการเสื่อม โทรมของที่ดินและฟื้นสภาพกลับมาใหม่ และหยุดการสูญเสียความหลากหลาย ทางชีวภาพ

เป้าหมายย่อย 15.1 สร้างหลักประกันว่าจะมีการอนุรักษ์ การฟื้นฟู และการใช้ ระบบนิเวศบนบกและแหล่งน้ำจืดในแผ่นดิน รวมทั้งบริการ ทางระบบนิเวศอย่างยั่งยืน โดยเฉพาะอย่างยิ่ง ป่าไม้ พื้นที่ ชุ่มน้ำ ภูเขาและพื้นที่แห้งแล้ง โดยเป็นไปตามข้อบังคับ ภายใต้ความตกลงระหว่างประเทศ ภายในปี พ.ศ. 2563

เป้าหมายย่อย 15.2 ส่งเสริมการดำเนินการด้านการบริหารจัดการป่าไม้ทุก ประเภทอย่างยั่งยืน หยุดยั้งการตัดไม้ทำลายป่า ฟื้นฟูป่าที่ เสื่อมโทรม และเพิ่มการปลูกป่าและฟื้นฟูป่าทั่วโลกอย่าง จริงจัง ภายในปี พ.ศ. 2563

เป้าหมายย่อย 15.3 ต่อต้านการกลายสภาพเป็นทะเลทราย ฟื้นฟูที่ดินและดินที่ เสื่อมโทรม รวมถึงที่ดินที่ได้รับผลกระทบจากการกลาย สภาพเป็นทะเลทราย ภัยแล้ง และอุทกภัย และพยายามที่ จะบรรลุถึงความสมดุลของการจัดการทรัพยากรที่ดิน ภายในปี พ.ศ. 2573

เป้าหมายย่อย 15.4 สร้างหลักประกันว่าจะมีการอนุรักษ์ระบบนิเวศภูเขาและ ความหลากหลายทางชีวภาพของระบบนิเวศเหล่านั้น เพื่อ เพิ่มพูนขีดความสามารถของระบบนิเวศในการสร้าง ผลประโยชน์อันสำคัญต่อการพัฒนาที่ยั่งยืน ภายในปี พ.ศ. 2573

เป้าหมายย่อย 15.5 ปฏิบัติการที่จำเป็นและเร่งด่วนเพื่อลดการเสื่อมโทรมของ ดินที่อยู่ตามธรรมชาติ หยุดยั้งการสูญเสียความหลากหลาย

- ทางชีวภาพ และภายในปี พ.ศ. 2563 ปกป้องและป้องกัน การสูญพันธุ์ของชนิดพันธุ์ที่ถูกคุกคาม
- เป้าหมายย่อย 15.6 ส่งเสริมการแบ่งปันผลประโยชน์ที่เกิดจากการใช้ประโยชน์ ทรัพยากรพันธุกรรมอย่างเท่าเทียมและยุติธรรม และ ส่งเสริมการเข้าถึงทรัพยากรเหล่านั้นอย่างเหมาะสม ตาม ข้อตกลงระหว่างประเทศ
- เป้าหมายย่อย 15.9 บูรณาการมูลค่าของระบบนิเวศและความหลากหลายทาง ชีวภาพเข้าไปสู่การ จัดทำแผน กระบวนการพัฒนา ยุทธศาสตร์การลดความยากจน และบัญชีทั้งระดับท้องถิ่น และระดับประเทศ ภายในปี พ.ศ. 2563
- เป้าหมาย 16 ส่งเสริมสังคมที่สงบสุขและครอบคลุม เพื่อการพัฒนาที่ยั่งยืน ให้ทุกคนเข้าถึง ความยุติธรรม และสร้างสถาบันที่มีประสิทธิภาพ รับผิดชอบ และครอบคลุมในทุก ระดับ
- เป้าหมายย่อย 16.1 ลดความรุนแรงทุกรูปแบบและอัตราการตายที่เกี่ยวข้องใน ทุกแห่งให้ลดลงอย่างมีนัยสำคัญ
- เป้าหมายย่อย 16.2 ยุติการข่มเหง การแสวงหาประโยชน์อย่างไม่ถูกต้อง การค้ามนุษย์ และความรุนแรงและการทรมานทุกรูปแบบที่ มีต่อเด็ก
- เป้าหมายย่อย 16.3 ส่งเสริมหลักนิติธรรมทั้งในระดับชาติและระหว่างประเทศ และสร้างหลักประกันว่าทุกคนสามารถเข้าถึงความยุติธรรม อย่างเท่าเทียม
- เป้าหมายย่อย 16.4 ลดการลักลอบเคลื่อนย้ายอาวุธและเงิน เสริมความ แข็งแกร่งของกระบวนการติดตามและการส่งคืนสินทรัพย์ที่ ถูกขโมยไป และต่อสู้กับอาชญากรรมที่จัดตั้งในลักษณะ องค์กรทุกรูปแบบ ภายในปี พ.ศ. 2573
- เป้าหมายย่อย 16.5 ลดการทุจริตในตำแหน่งหน้าที่และการรับสินบนทุก รูปแบบ
- เป้าหมายย่อย 16.6 พัฒนาสถาบันที่มีประสิทธิภาพ มีความรับผิดชอบ และ โปร่งใสในทุกระดับ
- เป้าหมายย่อย 16.7 สร้างหลักประกันว่าจะมีกระบวนการตัดสินใจที่มีความ รับผิดชอบ ครอบคลุม มีส่วนร่วม และมีความเป็นตัวแทนที่ ดี ในทุกระดับการตัดสินใจ
- เป้าหมายย่อย 16.8 ขยายและเสริมความแข็งแกร่งของการมีส่วนร่วมของ ประเทศกำลังพัฒนาในสถาบันที่เกี่ยวข้องกับธรรมาภิบาล โลก
- เป้าหมายย่อย 16.9 จัดให้มีอัตลักษณ์ทางกฎหมายสำหรับทุกคน โดยรวมถึง การให้มีการจดทะเบียนเกิด (สูติบัตร) ภายในปี พ.ศ. 2573
- เป้าหมายย่อย 16.10 สร้างหลักประกันว่าสาธารณชนสามารถเข้าถึงข้อมูลและ มี การปกป้องเสรีภาพขั้นพื้นฐาน ตามกฎหมาย ภายในประเทศและความตกลงระหว่างประเทศ
- เป้าหมายย่อย 16.a เสริมความแข็งแกร่งของสถาบันระดับชาติที่เกี่ยวข้อง โดยรวมถึงกระทำผ่านทางความร่วมมือระหว่างประเทศ เพื่อสร้างขีดความสามารถในทุกระดับ โดยเฉพาะในประเทศ

กำลังพัฒนา เพื่อจะป้องกันความรุนแรงและต่อสู้กับการก่อ
การร้ายและอาชญากรรม

เป้าหมายย่อย 16.b ส่งเสริมและบังคับใช้กฎหมายและนโยบายที่ไม่เลือก
ปฏิบัติเพื่อการพัฒนาที่ยั่งยืน

เป้าหมาย 17 เสริมความเข้มแข็งให้แก่งlobal การดำเนินงานและฟื้นฟูสภาพหุ้นส่วนความ
ร่วมมือระดับโลกสำหรับการพัฒนาที่ยั่งยืน

เป้าหมายย่อย 17.1 เสริมความแข็งแกร่งของการระดมทรัพยากร
ภายในประเทศ โดยรวมถึงการสนับสนุนระหว่างประเทศไป
ยังประเทศกำลังพัฒนา เพื่อปรับปรุงขีดความสามารถของ
ประเทศในการเก็บภาษีและรายได้อื่น ๆ ของรัฐ

เป้าหมายย่อย 17.7 ส่งเสริมการพัฒนา การถ่ายทอด และการเผยแพร่
เทคโนโลยี ที่เป็นมิตรกับสิ่งแวดล้อมให้กับประเทศกำลัง
พัฒนา ภายใต้เงื่อนไขที่อำนวยความสะดวกแก่ประเทศกำลัง
พัฒนา รวมทั้งตามเงื่อนไขสิทธิพิเศษตามที่ตกลงร่วมกัน

เป้าหมายย่อย 17.15 เคารพพื้นที่ทางนโยบายและความเป็นผู้นำของแต่ละ
ประเทศที่จะสร้างและดำเนินงานตามนโยบายเพื่อการจัด
ความยากจนและการพัฒนาที่ยั่งยืน

นอกจากนี้ฝ่ายเลขานุการคณะกรรมการสถิติระดับจังหวัดได้ประชุมหารือร่วมกับสำนักงานจังหวัดได้
สรุปความสอดคล้องเชื่อมโยงระหว่างประเด็นการพัฒนาจังหวัดภายใต้แผนพัฒนาจังหวัดที่เป็นปัจจุบัน
ที่สอดคล้องกับยุทธศาสตร์และแผนที่เกี่ยวข้องกับการพัฒนาในระดับจังหวัด ดังภาคผนวก ก

ตาราง 3 กรอบแผนพัฒนาภาคกลาง (พ.ศ. 2566 – 2570) แผนพัฒนากลุ่มจังหวัดภาคกลางตอนล่าง 1 (พ.ศ.
2566 – 2570) ที่สอดคล้องกับแผนพัฒนาจังหวัดกาญจนบุรี พ.ศ. 2566 – 2570 (ฉบับทบทวน
ประจำปีงบประมาณ พ.ศ. 2568)

กรอบแผนพัฒนาภาคกลาง (พ.ศ. 2566 – 2570)	แผนพัฒนากลุ่มจังหวัด ภาคกลางตอนล่าง 1 (พ.ศ. 2566 – 2570)	แผนพัฒนาจังหวัดกาญจนบุรี พ.ศ. 2566 – 2570 (ฉบับทบทวน ประจำปีงบประมาณ พ.ศ. 2568)
1. พัฒนาและยกระดับภาค กลางไปสู่การเป็นแหล่งเกษตร สมัยใหม่และศูนย์รวบรวมและ กระจายสินค้าเกษตรของ ประเทศ	1. การยกระดับภาค การเกษตรและการแปรรูป สินค้าเกษตรของกลุ่ม จังหวัดไปสู่สินค้ามูลค่าสูง บนฐาน BCG	1.การพัฒนาทรัพยากรมนุษย์ในทุกมิติ ตัวชี้วัด: - ร้อยละผลิตภัณฑ์อาหารสดปลอดภัยจากสาร ปนเปื้อน 3.การพัฒนาเกษตรและอุตสาหกรรมแปรรูปที่ ทันสมัยและเป็นมิตรกับสิ่งแวดล้อม ตัวชี้วัด: - การเปลี่ยนแปลงรายได้เฉลี่ยต่อครัวเรือนต่อ ปีของเกษตรกร - ผลผลิตมวลรวมภาคเกษตรของจังหวัด

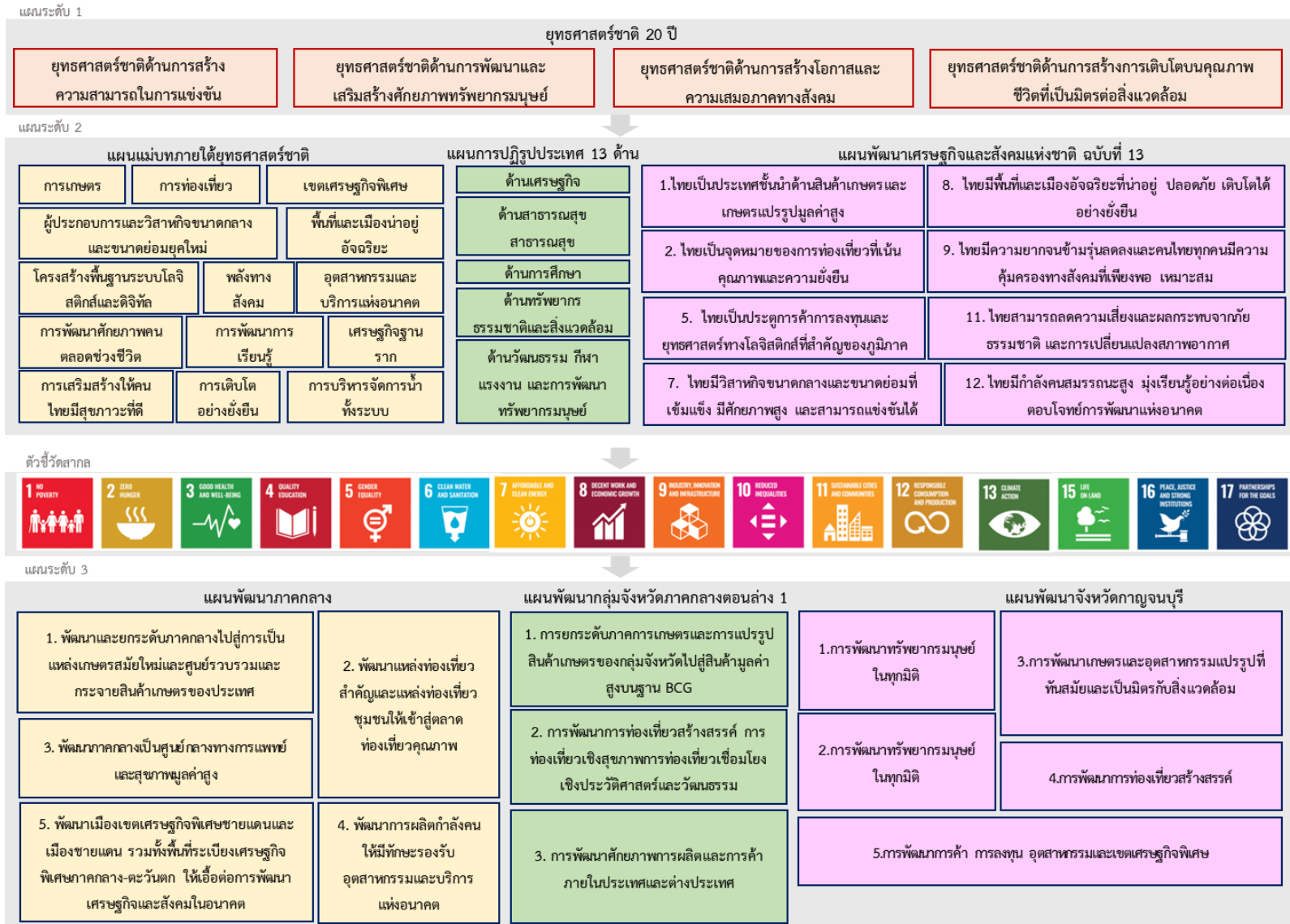
ตาราง 3 กรอบแผนพัฒนาภาคกลาง (พ.ศ. 2566 – 2570) แผนพัฒนากลุ่มจังหวัดภาคกลางตอนล่าง 1 (พ.ศ. 2566 – 2570) ที่สอดคล้องกับแผนพัฒนาจังหวัดกาญจนบุรี พ.ศ. 2566 – 2570 (ฉบับทบทวน ประจำปีงบประมาณ พ.ศ. 2568) (ต่อ)

กรอบแผนพัฒนาภาคกลาง (พ.ศ. 2566 – 2570)	แผนพัฒนากลุ่มจังหวัด ภาคกลางตอนล่าง 1 (พ.ศ. 2566 – 2570)	แผนพัฒนาจังหวัดกาญจนบุรี พ.ศ. 2566 – 2570 (ฉบับทบทวน ประจำปีงบประมาณ พ.ศ. 2568)
2. พัฒนาแหล่งท่องเที่ยวสำคัญ และแหล่งท่องเที่ยวชุมชนให้เข้าสู่ ตลาดท่องเที่ยวคุณภาพ	2. การพัฒนาการท่องเที่ยวสร้างสรรค์ การ ท่องเที่ยวเชิงสุขภาพการ ท่องเที่ยวเชื่อมโยงเชิง ประวัติศาสตร์และ วัฒนธรรม	4.การพัฒนาการท่องเที่ยวสร้างสรรค์ ตัวชี้วัด: - จำนวนผู้เยี่ยมชมเยือนชาวต่างชาติ (คน) - จำนวนผู้เข้าพักชาวต่างชาติ (คน) - รายได้จากผู้เยี่ยมชมเยือนชาวต่างชาติ (ล้านบาท) - จำนวนผู้เยี่ยมชมเยือนชาวไทย (คน) - จำนวนผู้เข้าพักชาวไทย (คน) - รายได้จากผู้เยี่ยมชมเยือนชาวไทย (ล้านบาท)
3. พัฒนาภาคกลางเป็น ศูนย์กลางทางการแพทย์และ สุขภาพมูลค่าสูง	2.การพัฒนาการท่องเที่ยว สร้างสรรค์ การท่องเที่ยว เชิงสุขภาพการท่องเที่ยว เชื่อมโยงเชิงประวัติศาสตร์ และวัฒนธรรม	1.การพัฒนาทรัพยากรมนุษย์ในทุกมิติ ตัวชี้วัด: - สัดส่วนประชากรออกกำลังกายเป็นประจำ (ร้อยละ) - คะแนนสุขภาพจิต (HAI) - อัตราการป่วยตายด้วยโรค Stroke (ร้อยละ) - อัตราการป่วยตายด้วยโรค STEMI (ร้อยละ)
4. พัฒนาการผลิตกำลังคนให้มี ทักษะรองรับอุตสาหกรรมและ บริการแห่งอนาคต	3. การพัฒนาศักยภาพ การผลิตและการค้า ภายในประเทศและ ต่างประเทศ	1.การพัฒนาทรัพยากรมนุษย์ในทุกมิติ ตัวชี้วัด: - ทารกแรกเกิดที่มีน้ำหนักต่ำกว่าเกณฑ์และ หรือมีพัฒนาการช้า (HAI) - เด็กอายุ 0 – 5 ปี มีพัฒนาการสมวัย (HAI) - การฆ่าตัวตายสำเร็จ (HAI) - จำนวนปีการศึกษาเฉลี่ยประชากรไทยอายุ 15 ปีขึ้นไป (HAI) - อัตราการเข้าเรียนรวมระดับมัธยมศึกษา ตอนปลายหรืออาชีวศึกษา (HAI) - ผลการทดสอบ ONET ระดับมัธยมศึกษา ตอนปลาย - อัตราการทำงานต่ำกว่าระดับ (HAI)

ตาราง 3 กรอบแผนพัฒนาภาคกลาง (พ.ศ. 2566 – 2570) แผนพัฒนาภูมิภาคจังหวัดภาคกลางตอนล่าง 1 (พ.ศ. 2566 – 2570) ที่สอดคล้องกับแผนพัฒนาจังหวัดกาญจนบุรี พ.ศ. 2566 – 2570 (ฉบับทบทวน ประจำปีงบประมาณ พ.ศ. 2568) (ต่อ)

กรอบแผนพัฒนาภาคกลาง (พ.ศ. 2566 – 2570)	แผนพัฒนาภูมิภาคจังหวัด ภาคกลางตอนล่าง 1 (พ.ศ. 2566 – 2570)	แผนพัฒนาจังหวัดกาญจนบุรี พ.ศ. 2566 – 2570 (ฉบับทบทวน ประจำปีงบประมาณ พ.ศ. 2568)
4. พัฒนาการผลิตกำลังคนให้มีทักษะรองรับอุตสาหกรรมและบริการแห่งอนาคต (ต่อ)	3. การพัฒนาศักยภาพการผลิตและการค้าภายในประเทศและต่างประเทศ (ต่อ)	<ul style="list-style-type: none"> - รายได้เฉลี่ยต่อครัวเรือนต่อเดือน (HAI) - สัดส่วนประชากรยากจน (HAI) - ประชากรที่ประสบอุทกภัย (HAI) - การจ้างความดี ชีวิตร่างกาย เพศ และคดีประทุษร้ายต่อทรัพย์สิน (HAI) - สัดส่วนเด็กอายุ 3 -15 ขวบเข้าสู่ระบบการพัฒนาทักษะเพื่ออนาคต <p>ผู้สูงอายุที่อยู่ลำพังคนเดียว</p>
5. พัฒนาเมืองเขตเศรษฐกิจพิเศษชายแดนและเมืองชายแดนรวมทั้งพื้นที่ระเบียงเศรษฐกิจพิเศษภาคกลาง-ตะวันตก ให้เอื้อต่อการพัฒนาเศรษฐกิจและสังคมในอนาคต	3. การพัฒนาศักยภาพการผลิตและการค้าภายในประเทศและต่างประเทศ	<p>2.การพัฒนาเมืองรองรับเศรษฐกิจสร้างสรรค์และเป็นมิตร กับสิ่งแวดล้อม</p> <p>ตัวชี้วัด :</p> <ul style="list-style-type: none"> - อัตราการเปลี่ยนแปลงของพื้นที่ป่าของจังหวัด (PDI) - สัดส่วนปริมาณขยะที่ถูกจัดการอย่างถูกต้องต่อปริมาณขยะที่เกิดขึ้น - ตัวชี้วัดคุณภาพน้ำแหล่งน้ำผิวดิน WQI - ค่าเฉลี่ยรายปีของค่าฝุ่นละออง PM 2.5 ในบรรยากาศ - จำนวนสถานประกอบการอุตสาหกรรมที่ได้เข้าสู่ระบบอุตสาหกรรมสีเขียวในระดับ 2 – 5 <p>5.การพัฒนาการค้า การลงทุน อุตสาหกรรมและเขตเศรษฐกิจพิเศษ</p> <p>ตัวชี้วัด :</p> <ul style="list-style-type: none"> - ค่าขอยื่นใบอนุญาตประกอบกิจการโรงงานอุตสาหกรรม - มูลค่าผลิตภัณฑ์มวลรวมด้านอุตสาหกรรมของจังหวัด - ผลิตภาพแรงงาน(PDI) - ผลิตภัณฑ์มวลรวมด้านค้าส่ง ค่าปลีกของจังหวัด (NESDC)

Strategy Road Map ความเชื่อมโยงตั้งแต่ยุทธศาสตร์ สู่มุมมองพัฒนาจังหวัด



ภาพ 6 การเชื่อมโยงยุทธศาสตร์ระดับประเทศสู่แผนพัฒนาจังหวัดกาญจนบุรี. (พ.ศ. 2566 – 2570) (ฉบับทบทวน ประจำปีงบประมาณ พ.ศ. 2568)

2.3 การวิเคราะห์สถานการณ์ แนวโน้ม การพัฒนาในระดับจังหวัด

การวิเคราะห์สถานการณ์ แนวโน้ม การพัฒนาในระดับจังหวัด โดยศึกษาจากตัวชี้วัดการพัฒนาระดับจังหวัดและกลุ่มจังหวัด¹⁹ ของสำนักงานสภาพัฒนาการเศรษฐกิจและสังคมแห่งชาติที่ดำเนินการตามมติคณะรัฐมนตรีเมื่อวันที่ 30 กันยายน 2558 ที่เห็นชอบให้ส่วนราชการนำตัวชี้วัดการพัฒนาระดับจังหวัดและกลุ่มจังหวัดพิจารณาใช้ประโยชน์ในการกำหนดแผนงานโครงการและงบประมาณลงสู่พื้นที่ เพื่อให้เกิดการบูรณาการในการขับเคลื่อนระหว่างจังหวัด กลุ่มจังหวัด และส่วนราชการ เป็นไปอย่างมีประสิทธิภาพ ซึ่งมีมติคณะรัฐมนตรี เมื่อวันที่ 25 ตุลาคม 2559 เห็นชอบให้กระทรวงมหาดไทย (มท.) มีกลไกการขับเคลื่อนเป้าหมายการพัฒนาที่ยั่งยืนในระดับพื้นที่ และมติคณะรัฐมนตรี เมื่อวันที่ 24 มีนาคม 2563 รับทราบผลการประชุมคณะกรรมการเพื่อการพัฒนาที่ยั่งยืน (กพย.) ครั้งที่ 1/2562 เมื่อวันที่ 19 ธันวาคม 2562 โดยที่ประชุมเห็นชอบหลักการร่างแผนการขับเคลื่อนเป้าหมายการพัฒนาที่ยั่งยืนสำหรับประเทศไทย



แนวคิดการจัดทำตัวชี้วัดการพัฒนาระดับจังหวัดและกลุ่มจังหวัดเป็นการพัฒนาเครื่องมือที่ใช้วัดสถานะการพัฒนาพื้นที่จังหวัดและกลุ่มจังหวัดเชิงเปรียบเทียบ โดยมีเงื่อนไขข้อมูลที่น่ามาจัดทำตัวชี้วัดจะต้องมีการจัดเก็บครอบคลุมทั้ง 76 จังหวัด และจัดเก็บอย่างต่อเนื่องทุกปีหรือปีเว้นปี สำหรับการดำเนินการในปี 2566 ได้นำเป้าหมายการพัฒนาที่ยั่งยืนมาปรับใช้เป็นกรอบในการปรับปรุงตัวชี้วัดการพัฒนาระดับจังหวัด เพื่อให้จังหวัดมีข้อมูลตัวชี้วัดที่สะท้อนระดับการพัฒนาในพื้นที่และสอดคล้องกับเป้าหมายการจัดทำตัวชี้วัด SDGs ในระดับพื้นที่ของประเทศ โดยได้จัดทำข้อมูลเป็นอนุกรมตั้งแต่ปี 2560 – 2564 โดยรายงานตัวชี้วัดการพัฒนาระดับจังหวัดและกลุ่มจังหวัด เดือนกันยายน พ.ศ. 2566 มีการนำเสนอผลการเปรียบเทียบการพัฒนาในระดับภาพรวม ระดับรายตัวชี้วัด และ

ระดับจังหวัดและกลุ่มจังหวัด ในรูปแบบที่ กราฟแท่งเปรียบเทียบ 5 ปี และกราฟใยแมงมุม รวมทั้งตารางข้อมูลเปรียบเทียบ 5 ปี ในแต่ละตัวชี้วัดเทียบกับค่ากลางของประเทศ

โดยที่จังหวัด กลุ่มจังหวัดสามารถใช้ตัวชี้วัดชุดใหม่นี้ เป็นเครื่องมือในการวิเคราะห์เปรียบเทียบผลการพัฒนาและแนวโน้มของประเด็นปัญหาในพื้นที่ได้อย่างต่อเนื่อง และนำไปใช้ประกอบการวางแผนและพัฒนาจังหวัดและกลุ่มจังหวัด และกำหนดแผนงานโครงการอย่างสอดคล้อง รวมทั้งส่วนราชการสามารถนำตัวชี้วัดไปใช้ประโยชน์ในการวิเคราะห์และชี้พื้นที่เป้าหมายการพัฒนาในระดับจังหวัดและกลุ่มจังหวัดในส่วนที่เกี่ยวข้องกับการกำหนดโครงการและงบประมาณได้ชัดเจนยิ่งขึ้น



ทั้งนี้ ตัวชี้วัดการพัฒนาระดับจังหวัด (Common Indicators) ชุดใหม่ มีการจัดกลุ่มข้อมูลตัวชี้วัดตามกรอบเป้าหมายการพัฒนาที่ยั่งยืน 5 มิติ ได้แก่ มิติการพัฒนาคน มิติเศรษฐกิจและความมั่งคั่ง มิติสิ่งแวดล้อม มิติสันติภาพและยุติธรรม และมิติความเป็นหุ้นส่วนการพัฒนา ประกอบด้วยตัวชี้วัดในแต่ละมิติ ดังนี้

1) มิติการพัฒนาคน (People)

(1.1) สัดส่วนประชากรยากจน (ร้อยละ)

(1.2) ทารกแรกเกิดที่มีน้ำหนักต่ำกว่าเกณฑ์ (ร้อยละ)

(1.3) เด็ก 0 – 5 ปีที่มีพัฒนาการสมวัย (ร้อยละ)

¹⁹ https://www.nesdc.go.th/ewt_dl_link.php?nid=14282&filename=index

- (1.4) อัตราการคลอดมีชีพในหญิงอายุ 15 – 19 ปี (ต่อประชากรหญิงอายุ 15 – 19 ปีพันคน)
- (1.5) ประชากรที่เจ็บป่วยที่เป็นผู้ป่วยใน (ร้อยละ)
- (1.6) อัตราส่วนประชากรต่อแพทย์ (คน/แพทย์)
- (1.7) การเข้าเรียนมัธยมศึกษาตอนปลายและอาชีวศึกษา (ร้อยละ)
- (1.8) จำนวนปีการศึกษาเฉลี่ยประชากรไทยอายุ 15 – 59 ปี (ปี)
- (1.9) คะแนนเฉลี่ยการทดสอบ O – NET ระดับมัธยมศึกษาตอนปลาย (คะแนน)

2) มิติเศรษฐกิจและความมั่งคั่ง (Prosperity)

- (2.1) อัตราการเปลี่ยนแปลงของรายได้เฉลี่ยของเดือนของครัวเรือนในจังหวัด (ร้อยละ)
- (2.2) อัตราการเปลี่ยนแปลงของผลิตภัณฑ์จังหวัด (ร้อยละ)
- (2.3) มูลค่าผลิตภัณฑ์จังหวัดเฉลี่ยต่อหัว (บาท/คน)
- (2.4) อัตราการขยายตัวรายได้ท่องเที่ยว (ร้อยละ)
- (2.5) อัตราการว่างงาน (ร้อยละ)
- (2.6) อัตราส่วนหนี้เฉลี่ยต่อรายได้เฉลี่ยของครัวเรือน (เท่า)
- (2.7) ผลิตภาพแรงงาน (บาท/คน)
- (2.8) แรงงานที่มีหลักประกันทางสังคม (ร้อยละ)
- (2.9) ครัวเรือนที่มีที่อยู่อาศัยใช้วัสดุคงทนและเป็นของตนเอง (ร้อยละ)
- (2.10) หมู่บ้านที่ถนนสายหลักใช้การได้ตลอดปี (ร้อยละ)
- (2.11) สัมประสิทธิ์ความไม่เสมอภาคของรายได้

3) มิติสิ่งแวดล้อม (Planet)

- (3.1) อัตราการเปลี่ยนแปลงของพื้นที่ป่าไม้ในจังหวัด (ร้อยละ)
- (3.2) สัดส่วนปริมาณขยะที่กำจัดถูกต้องต่อปริมาณขยะที่เกิดขึ้น (ร้อยละ)
- (3.3) ครัวเรือนที่เข้าถึงน้ำประปา (ร้อยละ)
- (3.4) ประชากรที่ประสบภัยพิบัติ (ร้อยละ)
- (3.5) อัตราการร้องเรียนปัญหามลพิษ (เรื่องต่อประชากรแสนคน)

4) มิติสันติภาพและยุติธรรม (Peace)

- (4.1) การแจ้งความคดี ชีวิต ร่างกาย เพศ และคดีประทุษร้ายต่อทรัพย์สิน (รายต่อประชากรแสนคน)
- (4.2) จำนวนผู้ต้องหาคดียาเสพติด (ต่อแสนคน)
- (4.3) จำนวนผู้เข้ารับการรักษาพยาบาล (ต่อแสนคน)
- (4.4) จำนวนเจ้าหน้าที่ตำรวจ (ต่อแสนคน)
- (4.5) การฆ่าตัวตายสำเร็จ (รายต่อประชากรแสนคน)

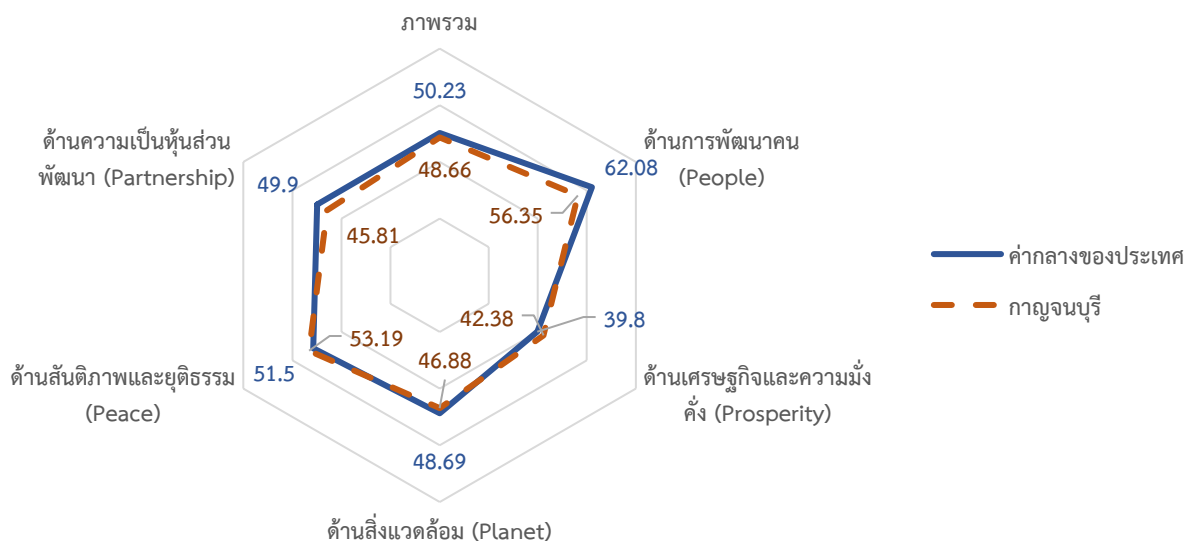
5) มิติความเป็นหุ้นส่วนการพัฒนา (Partnership)

- (5.1) ประชากรที่เข้าถึงอินเทอร์เน็ต (ร้อยละ)
- (5.2) ภาษีที่ท้องถิ่นจัดเก็บได้ต่อรายได้รวมที่ไม่รวมเงินอุดหนุนและเงินอุดหนุนเฉพาะกิจ (ร้อยละ)
- (5.3) ความสามารถในการเบิกจ่ายงบประมาณของจังหวัด (ร้อยละ)
- (5.4) จำนวนองค์กรชุมชน (แห่งต่อประชากรแสนคน)

จากรายงานตัวชี้วัดการพัฒนาระดับจังหวัดและกลุ่มจังหวัด เดือนกันยายน พ.ศ. 2566 ของสำนักงานสภาพัฒนาการเศรษฐกิจและสังคมแห่งชาติ (ภาคผนวก ข) สามารถวิเคราะห์ค่าดัชนีการพัฒนาจังหวัด²⁰ ในแต่ละมิติเพื่อจัดลำดับความสำคัญในการพัฒนา (Priority) โดยใช้วิธีการเปรียบเทียบค่าดัชนีระหว่างจังหวัดและการเปรียบเทียบค่าดัชนีระหว่างปี ได้ดังนี้

1. การเปรียบเทียบค่าดัชนีระหว่างจังหวัด

การเปรียบเทียบค่าดัชนีระหว่างจังหวัด เป็นการเปรียบเทียบค่าดัชนีระหว่างค่ากลางของประเทศ ปี 2564 กับค่าดัชนีจังหวัดกาญจนบุรี พบว่า ดัชนีรวมการพัฒนาจังหวัดกาญจนบุรี มีค่าเท่ากับ 48.66 ซึ่งต่ำกว่าค่ากลางของประเทศ (50.23) เมื่อพิจารณาแต่ละมิติการพัฒนา พบว่า ด้านเศรษฐกิจและความมั่งคั่ง และด้านสันติภาพและยุติธรรม มีค่าสูงกว่าค่ากลางของประเทศ ส่วนด้านการพัฒนาคน ด้านสิ่งแวดล้อม และด้านความเป็นหุ้นส่วนพัฒนา มีค่าต่ำกว่าค่ากลางของประเทศ ดังภาพ 7



ภาพ 7 การเปรียบเทียบค่าดัชนีระหว่างจังหวัดในปี 2564

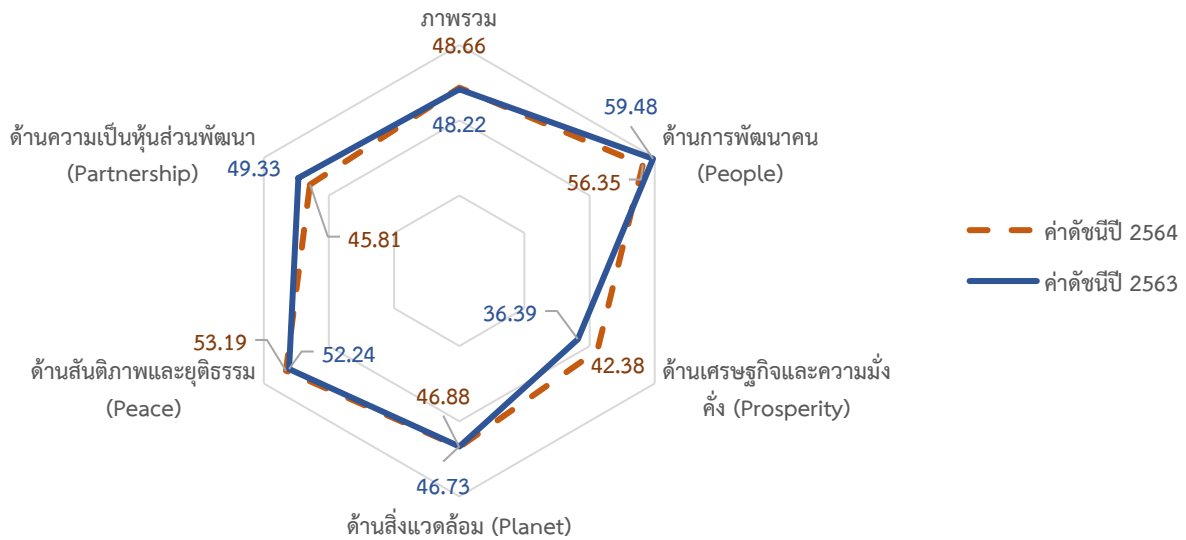
ตาราง 4 การเปรียบเทียบค่าดัชนีระหว่างจังหวัดในปี 2564

มิติการพัฒนา	ค่ากลางของประเทศ	ค่าดัชนีจังหวัด	ผลการเปรียบเทียบ
ภาพรวมของจังหวัดกาญจนบุรี	50.23	48.66	ต่ำกว่าค่ากลางของประเทศ
1. ด้านการพัฒนาคน	62.08	56.35	ต่ำกว่าค่ากลางของประเทศ
2. ด้านเศรษฐกิจและความมั่งคั่ง	39.80	42.38	สูงกว่าค่ากลางของประเทศ
3. ด้านสิ่งแวดล้อม	48.69	46.88	ต่ำกว่าค่ากลางของประเทศ
4. ด้านสันติภาพและยุติธรรม	51.50	53.19	สูงกว่าค่ากลางของประเทศ
5. ด้านความเป็นหุ้นส่วนพัฒนา	49.90	45.81	ต่ำกว่าค่ากลางของประเทศ

²⁰ การคำนวณดัชนีการพัฒนาจังหวัด โดย ดัชนีย่อย คำนวณจากค่าเฉลี่ยเลขคณิต (Arithmetic Mean) จากข้อมูลตัวชี้วัดในแต่ละมิติ ดัชนีรวม คำนวณจากค่าเฉลี่ยแบบเรขาคณิต (Geometric Mean) จากดัชนีย่อยทั้ง 5 ด้าน

2. การเปรียบเทียบค่าดัชนีระหว่างปี

การเปรียบเทียบค่าดัชนีระหว่างปี เป็นการเปรียบเทียบค่าดัชนีของจังหวัดกาญจนบุรี ระหว่างปี 2564 และปี 2563 พบว่า ดัชนีรวมการพัฒนาจังหวัดกาญจนบุรี ปี 2564 มีค่าเท่ากับ 48.22 ซึ่งสูงกว่าปี 2563 (48.22) เมื่อพิจารณาแต่ละมิติการพัฒนา พบว่า ค่าดัชนีในปี 2564 ด้านเศรษฐกิจและความมั่งคั่ง ดัชนีด้านสิ่งแวดล้อม และดัชนีด้านสันติภาพและยุติธรรม มีค่าสูงกว่าปี 2563 ส่วนดัชนีด้านการพัฒนาคน และด้านความเป็นหุ้นส่วนพัฒนา มีค่าต่ำกว่าปี 2563 ดังภาพ 8



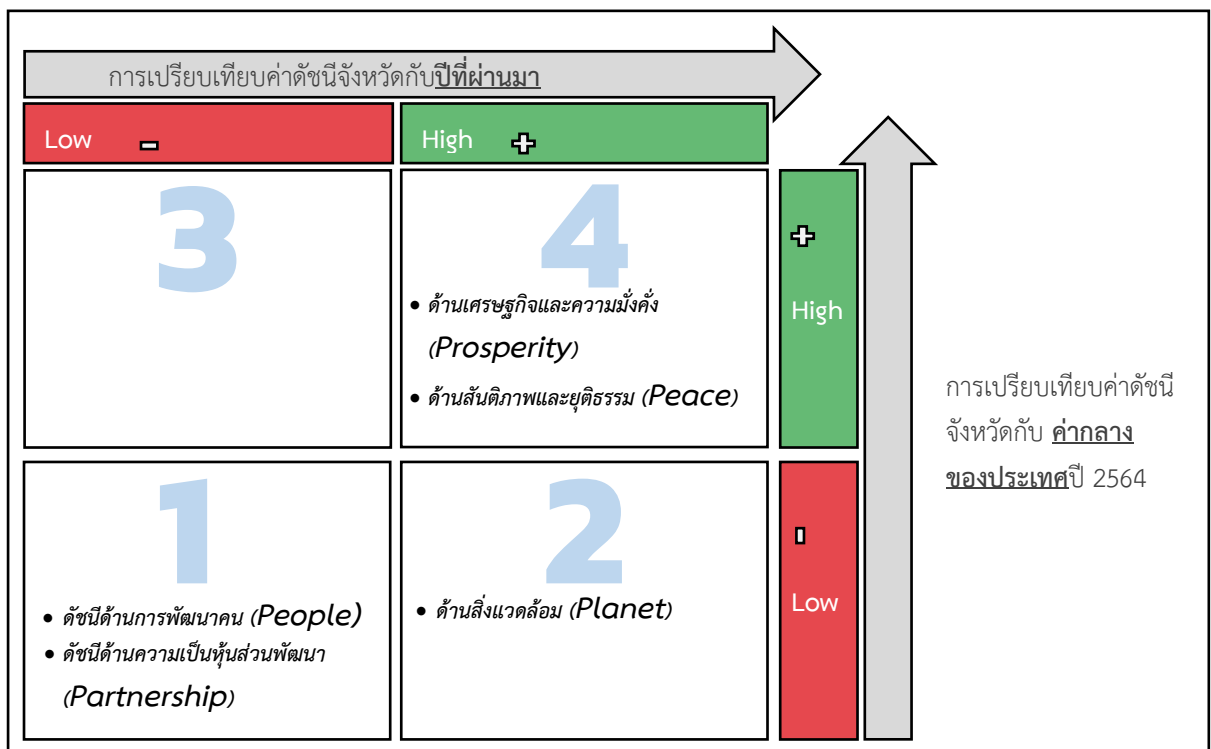
ภาพ 8 การเปรียบเทียบค่าดัชนีระหว่างปี 2563 และ 2564

ตาราง 5 การเปรียบเทียบค่าดัชนีระหว่างปี 2563 – 2564

มิติการพัฒนา	ค่าดัชนีปี 2563	ค่าดัชนีปี 2564	ผลการเปรียบเทียบ
ภาพรวมของจังหวัดกาญจนบุรี	48.22	48.66	สูงกว่าปีที่ผ่านมา
1. ด้านการพัฒนาคน	59.48	56.35	ต่ำกว่าปีที่ผ่านมา
2. ด้านเศรษฐกิจและความมั่งคั่ง	36.39	42.38	สูงกว่าปีที่ผ่านมา
3. ด้านสิ่งแวดล้อม	46.73	46.88	สูงกว่าปีที่ผ่านมา
4. ด้านสันติภาพและยุติธรรม	52.24	53.19	สูงกว่าปีที่ผ่านมา
5. ด้านความเป็นหุ้นส่วนพัฒนา	49.33	45.81	ต่ำกว่าปีที่ผ่านมา

จากการเปรียบเทียบค่าดัชนีระหว่างจังหวัดและการเปรียบเทียบค่าดัชนีระหว่างปีของจังหวัด กาญจนบุรี สามารถวิเคราะห์ลำดับความสำคัญของมิติการพัฒนาจังหวัด ดังภาพ 9 มีรายละเอียดดังนี้

- 1) มิติที่ควรพัฒนาเป็นลำดับที่ 1 หมายถึง ค่าดัชนีของจังหวัดต่ำกว่าค่ากลางของประเทศ และต่ำกว่าปีที่ผ่านมา ได้แก่ ด้านการพัฒนาคน และด้านความเป็นหุ้นส่วนพัฒนา
 - 2) มิติที่ควรพัฒนาเป็นลำดับที่ 2 หมายถึง ค่าดัชนีของจังหวัดต่ำกว่าค่ากลางของประเทศ แต่สูงกว่าปีที่ผ่านมา ได้แก่ ด้านสิ่งแวดล้อม
 - 3) มิติที่ควรพัฒนาเป็นลำดับที่ 3 หมายถึง ค่าดัชนีสูงกว่าค่ากลางของประเทศ แต่ต่ำกว่าปีที่ผ่านมา ของจังหวัดกาญจนบุรีไม่พบ
 - 4) มิติที่ควรพัฒนาเป็นลำดับที่ 4 หมายถึง ค่าดัชนีของจังหวัดสูงกว่าค่ากลางของประเทศ และสูงกว่าปีที่ผ่านมา ได้แก่ ด้านเศรษฐกิจและความมั่งคั่ง และด้านสันติภาพและยุติธรรม
- 4) มิติที่ควรพัฒนาเป็นลำดับที่ 4 หมายถึง ค่าดัชนีของจังหวัดสูงกว่าค่ากลางของประเทศ และสูงกว่าปีที่ผ่านมา ได้แก่ ด้านสิ่งแวดล้อม

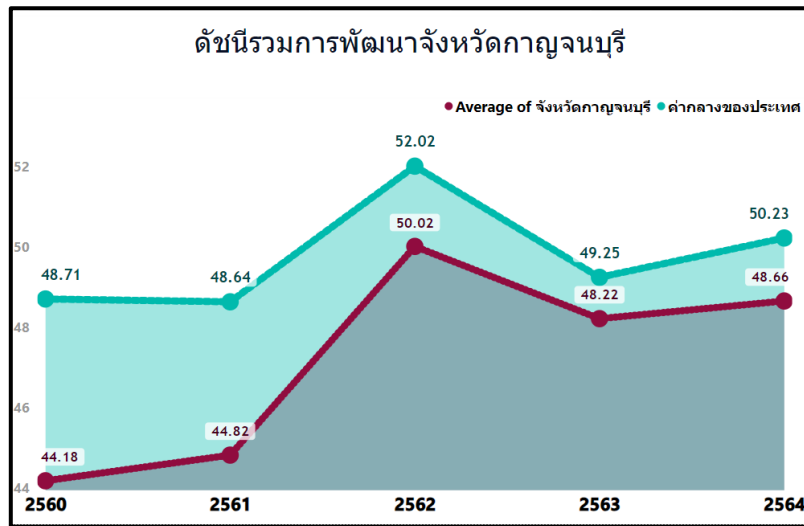


ภาพ 9 การวิเคราะห์ลำดับความสำคัญของมิติการพัฒนาจังหวัด

เมื่อพิจารณาค่าดัชนีของตัวชี้วัดในแต่ละมิติ ประกอบด้วย ดัชนีรวมการพัฒนาจังหวัด มิติการพัฒนาคน มิติเศรษฐกิจและความมั่งคั่ง มิติสิ่งแวดล้อม มิติสันติภาพและยุติธรรม และมิติความเป็นหุ้นส่วนพัฒนา มีรายละเอียดดังนี้

1. ดัชนีรวมการพัฒนาจังหวัด

ดัชนีรวมการพัฒนาจังหวัดกาญจนบุรี ต่ำกว่าค่ากลางของประเทศ แต่สูงกว่าปีที่ผ่านมา โดยการเปรียบเทียบค่าดัชนีระหว่างจังหวัด ปี 2564 ดัชนีรวมการพัฒนาจังหวัดกาญจนบุรี เท่ากับ 48.66 ซึ่งต่ำกว่าค่ากลางของประเทศ (50.23) และการเปรียบเทียบค่าดัชนีระหว่างปี 2564 และปี 2563 ดัชนีรวมการพัฒนาจังหวัดกาญจนบุรี ปี 2564 (48.66) ซึ่งสูงกว่าปี 2563 (48.22) ดังภาพ 10



ภาพ 10 ดัชนีการพัฒนารวมของจังหวัดกาญจนบุรีเทียบกับค่ากลางประเทศปี 2560 – 2564

โดยแบ่งตัวชี้วัดออกเป็น 2 กลุ่ม คือ

1. ตัวชี้วัดที่ต้องพัฒนา คือ ค่าตัวชี้วัดของจังหวัดกาญจนบุรี ที่มีค่าสูงกว่าค่ากลางของประเทศสำหรับตัวชี้วัดที่มีการผกผันข้อมูล²¹ และค่าตัวชี้วัดของจังหวัดจังหวัดกาญจนบุรี ที่มีค่าต่ำกว่าค่ากลางของประเทศสำหรับตัวชี้วัดที่แปรผันตามข้อมูล²²
2. ตัวชี้วัดที่มีการพัฒนาที่ดี คือ ค่าตัวชี้วัดของจังหวัดจังหวัดกาญจนบุรีที่มีค่าต่ำกว่าค่ากลางของประเทศสำหรับตัวชี้วัดที่มีการผกผันข้อมูล และค่าตัวชี้วัดของจังหวัดจังหวัดกาญจนบุรีที่มีค่าสูงกว่าค่ากลางของประเทศสำหรับตัวชี้วัดที่แปรผันตามข้อมูล

การนำเสนอค่าดัชนีของตัวชี้วัดในแต่ละมิติ มีลักษณะเป็นแผนภูมิมาตรวัด (Gauge chart) เป็นแผนภูมิที่แสดงข้อมูลค่าดัชนีของตัวชี้วัดเปรียบเทียบกับค่ากลางของประเทศ มีลักษณะเป็นแผนภูมิครึ่งวงกลม (ครึ่งบน) จะแสดงค่าดัชนีของตัวชี้วัดในช่องว่างภายในครึ่งวงกลม โดยจะมีเข็มที่ชี้ไปยังตำแหน่งค่าดัชนีของตัวชี้วัดนั้นๆ และมีค่ากลางของประเทศอยู่กึ่งกลางของกราฟ พื้นสีในกราฟประกอบด้วย 2 สี คือ แดงและเขียว ซึ่งมีการแปลความหมายตามการแปรผันของข้อมูล ดังนี้

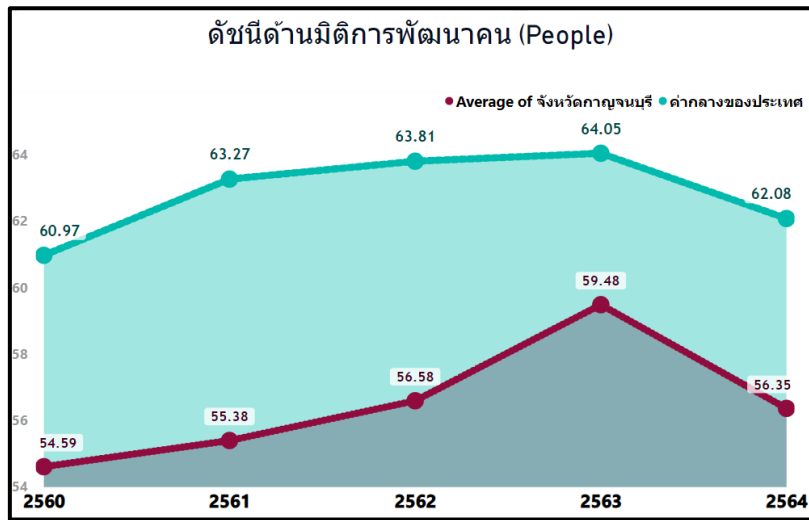
1. เข็มชี้ในพื้นสีแดง หมายถึง ตัวชี้วัดนั้นต้องพัฒนา
2. เข็มชี้ในพื้นสีเขียว หมายถึง ตัวชี้วัดนั้นมีการพัฒนาที่ดี

2. ดัชนีด้านการพัฒนาคน

ดัชนีด้านการพัฒนาคนจังหวัดกาญจนบุรี ต่ำกว่าค่ากลางของประเทศ และต่ำกว่าปีที่ผ่านมา โดยการเปรียบเทียบค่าดัชนีระหว่างจังหวัด ปี 2564 ด้านการพัฒนาคนของจังหวัดกาญจนบุรี เท่ากับ 56.35 ซึ่งต่ำกว่าค่ากลางของประเทศ (62.08) และการเปรียบเทียบค่าดัชนีระหว่างปี ด้านการพัฒนาคนของจังหวัดกาญจนบุรี ปี 2564 (56.35) มีค่าต่ำกว่า ปี 2563 (59.48) ดังภาพ 11

²¹ ตัวชี้วัดที่มีการผกผันข้อมูล หรือตัวชี้วัดเชิงลบ (Negative indicators) คือ ตัวแปรที่ยังมีค่าสูง จะยังไม่ดี

²² ตัวชี้วัดที่แปรผันตามข้อมูล หรือตัวชี้วัดเชิงบวก (Positive indicators) คือ ตัวแปรที่ยังมีค่าสูง จะยังดี



ภาพ 11 ดัชนีด้านการพัฒนาคนของจังหวัดกาญจนบุรีเทียบกับค่ากลางประเทศปี 2560 – 2564

จากผลการวิเคราะห์การเปรียบเทียบค่าดัชนีระหว่างจังหวัดและการเปรียบเทียบค่าดัชนีระหว่างปีด้านการพัฒนาคนจังหวัดกาญจนบุรี พบว่า ดัชนีด้านการพัฒนาคนมีค่าต่ำกว่าค่ากลางของประเทศ และต่ำกว่าปีที่ผ่านมา จึงควรให้ความสำคัญในการพัฒนาตัวชี้วัดในมิติการพัฒนาคนก่อนเป็นลำดับแรก ทั้งนี้ดัชนีด้านการพัฒนาคน ประกอบด้วย ตัวชี้วัด 9 ตัวชี้วัด

ตาราง 6 ตัวชี้วัดที่ต้องพัฒนาและตัวชี้วัดที่มีการพัฒนาที่ดีของดัชนีด้านการพัฒนาคน

ตัวชี้วัด	ค่าดัชนี
1. ตัวชี้วัดที่ต้องพัฒนา (8 ตัวชี้วัด)	
1.1 ตัวชี้วัดที่มีการผูกผันข้อมูล (5 ตัวชี้วัด)	
PP_01 สัดส่วนประชากรยากจน	
PP_02 ทารกแรกเกิดที่มีน้ำหนักต่ำกว่าเกณฑ์	

ตาราง 6 ตัวชี้วัดที่ต้องพัฒนาและตัวชี้วัดที่มีการพัฒนาที่ดีของดัชนีด้านการพัฒนาคน (ต่อ)

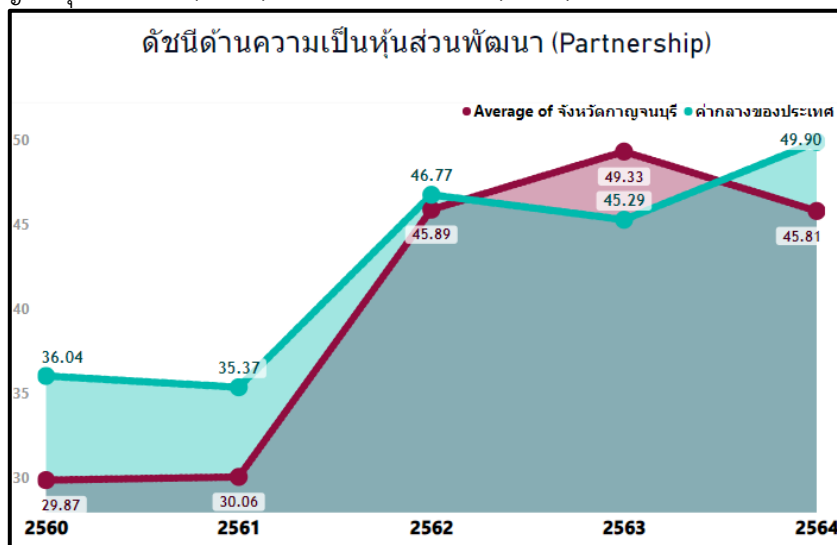
ตัวชี้วัด	ค่าดัชนี
PP_04 อัตราการคลอดมีชีพในหญิงอายุ 15-19 ปี	<p>25.41</p> <p>31.09</p>
PP_05 ประชากรที่เจ็บป่วยที่เป็นผู้ป่วยใน	<p>33.46</p> <p>35.98</p>
PP_06 อัตราส่วนประชากรต่อแพทย์	<p>2,450.00</p> <p>2,719.00</p>
1.2 ตัวชี้วัดที่แปรผันตามข้อมูล (3 ตัวชี้วัด)	
PP_07 การเข้าเรียนมัธยมศึกษาตอนปลายและอาชีวศึกษา	<p>77.39</p> <p>67.68</p>
PP_08 จำนวนปีการศึกษาเฉลี่ยประชากรไทยอายุ 15-59 ปี	<p>8.37</p> <p>7.99</p>

ตาราง 6 ตัวชี้วัดที่ต้องพัฒนาและตัวชี้วัดที่มีการพัฒนาที่ดีของดัชนีด้านการพัฒนาคน (ต่อ)

ตัวชี้วัด	ค่าดัชนี
PP_09 คะแนนเฉลี่ยการทดสอบ O-NET ระดับมัธยมศึกษาตอนปลาย	<p>31.70</p>
2. ตัวชี้วัดที่มีการพัฒนาที่ดี (1 ตัวชี้วัด)	
ตัวชี้วัดที่แปรผันตามข้อมูล (1 ตัวชี้วัด)	
PP_03 เด็ก 0-5 ปีที่มีพัฒนาการสมวัย	<p>93.35</p>

3. ด้านความเป็นหุ้นส่วนพัฒนา

การเปรียบเทียบค่าดัชนีระหว่างจังหวัด ปี 2564 ด้านความเป็นหุ้นส่วนพัฒนา ของจังหวัดกาญจนบุรี เท่ากับ 45.81 ซึ่งต่ำกว่าค่ากลางของประเทศ (49.90) และการเปรียบเทียบค่าดัชนีระหว่างปี ด้านความเป็นหุ้นส่วนพัฒนา ของจังหวัดกาญจนบุรี ปี 2564 (45.81) มีค่าต่ำกว่า ปี 2563 (49.33) ดังภาพ 12



ภาพ 12 ดัชนีการพัฒนาด้านความเป็นหุ้นส่วนพัฒนาของจังหวัดกาญจนบุรีเทียบกับค่ากลางประเทศปี 2560 – 2564

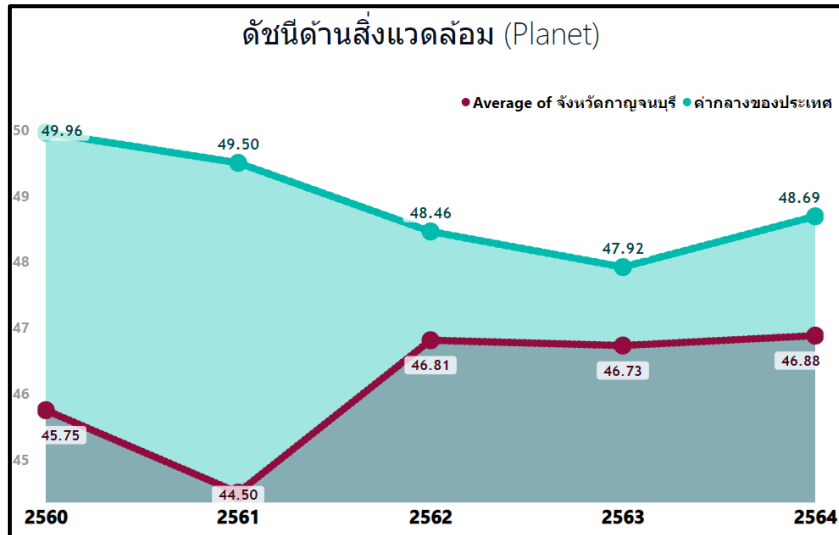
จากผลการวิเคราะห์การเปรียบเทียบค่าดัชนีระหว่างจังหวัดและการเปรียบเทียบค่าดัชนีระหว่างปีด้านความเป็นหุ้นส่วนพัฒนาของจังหวัดกาญจนบุรี พบว่ามีค่าต่ำกว่าค่ากลางของประเทศ และต่ำกว่าปีที่ผ่านมา จึงควรให้ความสำคัญในการพัฒนาตัวชี้วัดในมิติการพัฒนาด้านความเป็นหุ้นส่วนพัฒนาเป็นลำดับต่อไป ทั้งนี้ ดัชนีด้านความเป็นหุ้นส่วนพัฒนาประกอบด้วยตัวชี้วัด 4 ตัวชี้วัด แบ่งตามตัวชี้วัดที่ต้องพัฒนาและตัวชี้วัดที่มีการพัฒนาที่ดี มีรายละเอียดดังนี้

ตาราง 7 ตัวชี้วัดที่ต้องพัฒนาและตัวชี้วัดที่มีการพัฒนาที่ดีของดัชนีด้านความเป็นหุ้นส่วนพัฒนา

ตัวชี้วัด	ค่าดัชนี
ตัวชี้วัดที่ต้องพัฒนา (4 ตัวชี้วัด)	
ตัวชี้วัดที่แปรผันตามข้อมูล (4 ตัวชี้วัด)	
PS_01 ประชากรที่เข้าถึงอินเทอร์เน็ต	
PS_02 ภาษีที่ท้องถิ่นจัดเก็บได้ต่อรายได้รวมที่ไม่รวมเงินอุดหนุนและเงินอุดหนุนเฉพาะกิจ	
PS_03 ความสามารถในการเบิกจ่ายงบประมาณของจังหวัด	
PS_04 จำนวนองค์กรชุมชน	

4. ด้านสิ่งแวดล้อม

การเปรียบเทียบค่าดัชนีระหว่างจังหวัด ปี 2564 ด้านสิ่งแวดล้อมของจังหวัดกาญจนบุรี เท่ากับ 46.88 ซึ่งต่ำกว่าค่ากลางของประเทศ (48.69) และการเปรียบเทียบค่าดัชนีระหว่างปี ด้านสิ่งแวดล้อมของจังหวัดกาญจนบุรี ปี 2564 (46.88) มีค่าสูงกว่า ปี 2563 (46.73) ดังภาพ 13



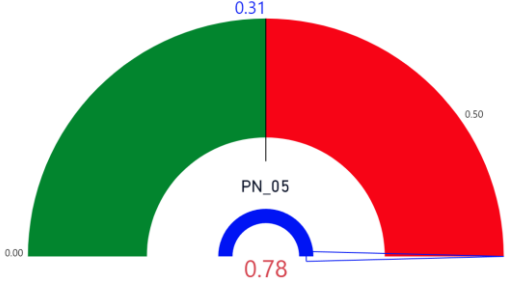
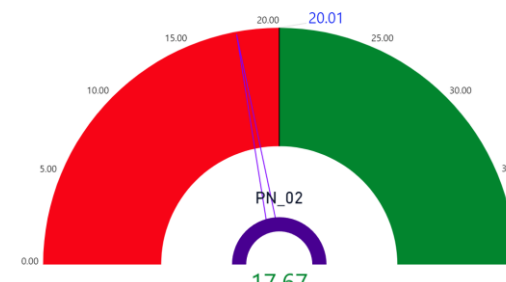
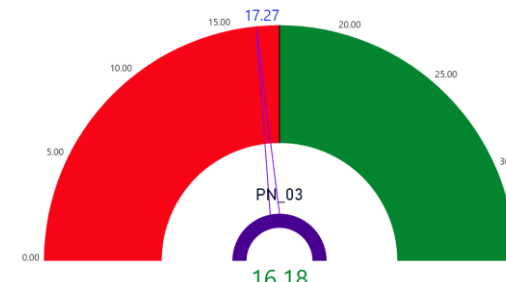
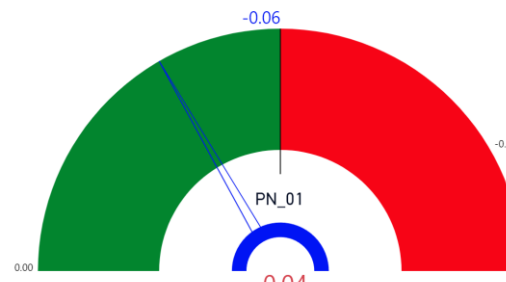
ภาพ 13 ดัชนีด้านพัฒนาด้านสิ่งแวดล้อมของจังหวัดกาญจนบุรีเทียบกับค่ากลางประเทศปี 2560 – 2564

จากผลการวิเคราะห์การเปรียบเทียบค่าดัชนีระหว่างจังหวัดและการเปรียบเทียบค่าดัชนีระหว่างปีด้านสิ่งแวดล้อมของจังหวัดกาญจนบุรี พบว่า ค่าดัชนีด้านสิ่งแวดล้อมมีค่าต่ำกว่าค่ากลางของประเทศ แต่สูงกว่าปีที่ผ่านมา จึงควรให้ความสำคัญในการพัฒนาตัวชี้วัดในมิติการพัฒนาด้านสิ่งแวดล้อมเป็นลำดับต่อไป ทั้งนี้ ดัชนีด้านสิ่งแวดล้อมประกอบด้วยตัวชี้วัด 5 ตัวชี้วัด แบ่งตามตัวชี้วัดที่ต้องพัฒนาและตัวชี้วัดที่มีการพัฒนาที่ดี มีรายละเอียดดังนี้

ตาราง 8 ตัวชี้วัดที่ต้องพัฒนาและตัวชี้วัดที่มีการพัฒนาที่ดีของดัชนีด้านพัฒนาด้านสิ่งแวดล้อม

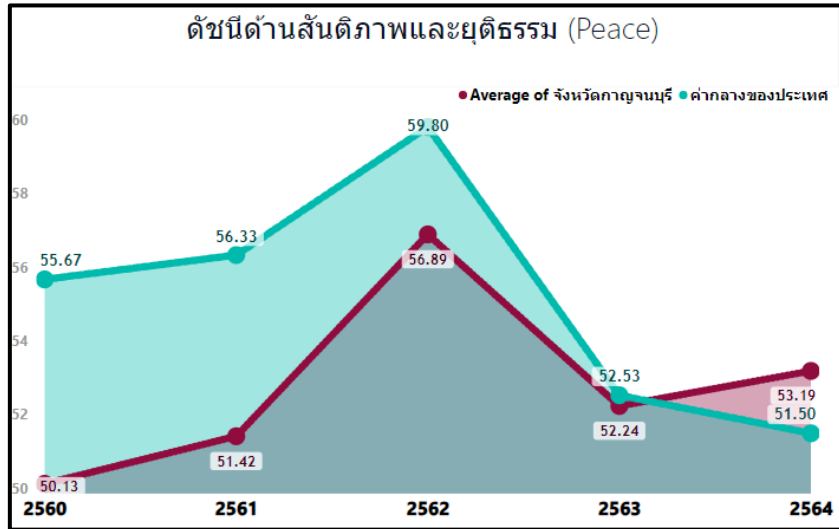
ตัวชี้วัด	ค่าดัชนี
1. ตัวชี้วัดที่ต้องพัฒนา (4 ตัวชี้วัด)	
1.1 ตัวชี้วัดที่มีการผกผันข้อมูล (2 ตัวชี้วัด)	
PN_04 ประชากรที่ประสบภัยพิบัติ	

ตาราง 8 ตัวชี้วัดที่ต้องพัฒนาและตัวชี้วัดที่มีการพัฒนาที่ดีของดัชนีด้านพัฒนาด้านสิ่งแวดล้อม (ต่อ)

ตัวชี้วัด	ค่าดัชนี
1. ตัวชี้วัดที่ต้องพัฒนา (4 ตัวชี้วัด)	
1.1 ตัวชี้วัดที่มีการผกผันข้อมูล (2 ตัวชี้วัด)	
PN_05 อัตราการร้องเรียนปัญหามลพิษ	
1.2 ตัวชี้วัดที่แปรผันตามข้อมูล (2 ตัวชี้วัด)	
PN_02 สัดส่วนปริมาณขยะที่กำจัดถูกต้องต่อปริมาณขยะที่เกิดขึ้น	
PN_03 ครรภ์เรือนที่เข้าถึงน้ำประปา	
2. ตัวชี้วัดที่มีการพัฒนาที่ดี (1 ตัวชี้วัด)	
ตัวชี้วัดที่มีแปรผันตามข้อมูล (1 ตัวชี้วัด)	
PN_01 อัตราการเปลี่ยนแปลงของพื้นที่ป่าไม้ในจังหวัด	

5. ด้านสันติภาพและยุติธรรม

การเปรียบเทียบค่าดัชนีระหว่างจังหวัด ปี 2564 ด้านสันติภาพและยุติธรรมของจังหวัดกาญจนบุรี เท่ากับ 53.19 ซึ่งสูงกว่าค่ากลางของประเทศ (51.50) และการเปรียบเทียบค่าดัชนีระหว่างปี ด้านสันติภาพและยุติธรรมของจังหวัดกาญจนบุรี ปี 2564 (53.19) มีค่าสูงกว่า ปี 2563 (52.24) ดังภาพ 14



ภาพ 14 ดัชนีการพัฒนาด้านสันติภาพและยุติธรรมของจังหวัดกาญจนบุรีเทียบกับค่ากลางประเทศปี 2560 – 2564

จากผลการวิเคราะห์การเปรียบเทียบค่าดัชนีระหว่างจังหวัดและการเปรียบเทียบค่าดัชนีระหว่างปี ด้านสันติภาพและยุติธรรมของจังหวัดกาญจนบุรี พบว่า ค่าดัชนีด้านสันติภาพและยุติธรรมของจังหวัดกาญจนบุรีมีค่าสูงกว่าค่ากลางของประเทศ และสูงกว่าปีที่ผ่านมา จึงควรให้ความสำคัญในการพัฒนาตัวชี้วัดในมิติการพัฒนาด้านสันติภาพและยุติธรรมเป็นลำดับต่อไป ทั้งนี้ ดัชนีการพัฒนาด้านสันติภาพและยุติธรรมประกอบด้วยตัวชี้วัด 5 ตัวชี้วัด แบ่งตามตัวชี้วัดที่ต้องพัฒนาและตัวชี้วัดที่มีการพัฒนาที่ดี มีรายละเอียดดังนี้

ตาราง 9 ตัวชี้วัดที่ต้องพัฒนาและตัวชี้วัดที่มีการพัฒนาที่ดีของดัชนีด้านสันติภาพและยุติธรรม

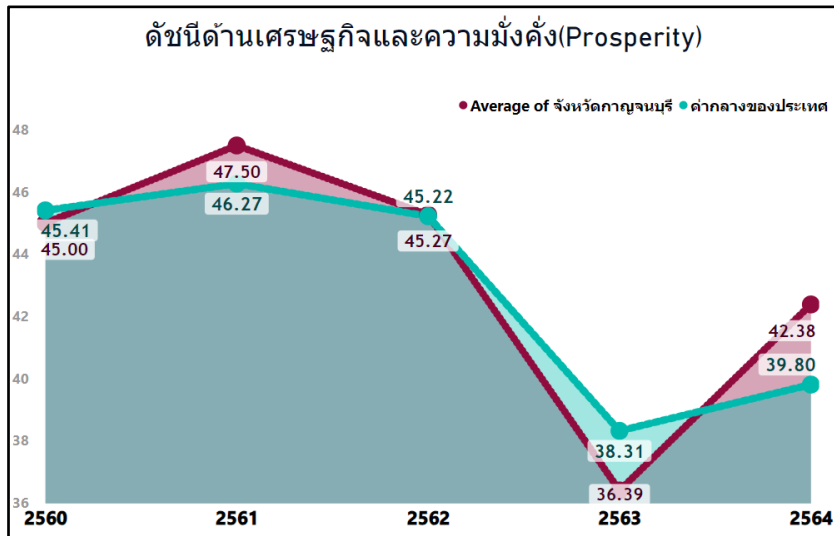
ตัวชี้วัด	ค่าดัชนี
1. ตัวชี้วัดที่ต้องพัฒนา (3 ตัวชี้วัด)	
1.1 ตัวชี้วัดที่มีการผกผันข้อมูล (2 ตัวชี้วัด)	
PC_01 การแจ้งความคดี ชีวิตร่างกาย เพศ และคดีประทุษร้ายต่อทรัพย์	

ตาราง 9 ตัวชี้วัดที่ต้องพัฒนาและตัวชี้วัดที่มีการพัฒนาที่ดีของดัชนีด้านสันติภาพและยุติธรรม (ต่อ)

ตัวชี้วัด	ค่าดัชนี
PC_05 การฆ่าตัวตายสำเร็จ	
1.2 ตัวชี้วัดที่แปรผันตามข้อมูล (1 ตัวชี้วัด)	
PC_03 จำนวนผู้เข้ารับการบำบัดรักษายาเสพติด	
2. ตัวชี้วัดที่มีการพัฒนาที่ดี (2 ตัวชี้วัด)	
2.1 ตัวชี้วัดที่มีการผูกผันข้อมูล (1 ตัวชี้วัด)	
PC_02 จำนวนผู้ต้องหาคดียาเสพติด	
2.2 ตัวชี้วัดที่แปรผันตามข้อมูล (1 ตัวชี้วัด)	
PC_04 จำนวนเจ้าหน้าที่ตำรวจ	

6. ด้านเศรษฐกิจและความมั่งคั่ง

การเปรียบเทียบค่าดัชนีระหว่างจังหวัด ปี 2564 ด้านเศรษฐกิจและความมั่งคั่งของจังหวัดกาญจนบุรี เท่ากับ 42.38 ซึ่งสูงกว่าค่ากลางของประเทศ (39.80) และการเปรียบเทียบค่าดัชนีระหว่างปี ด้านเศรษฐกิจและความมั่งคั่งของจังหวัดกาญจนบุรี ปี 2564 (42.38) มีค่าสูงกว่า ปี 2563 (36.39) ดังภาพ 12

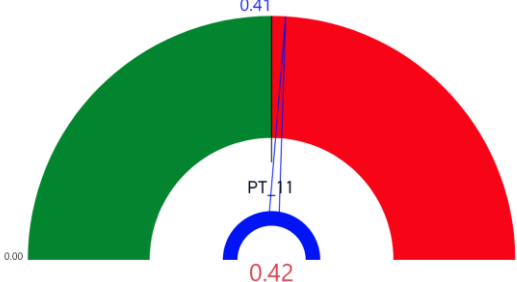
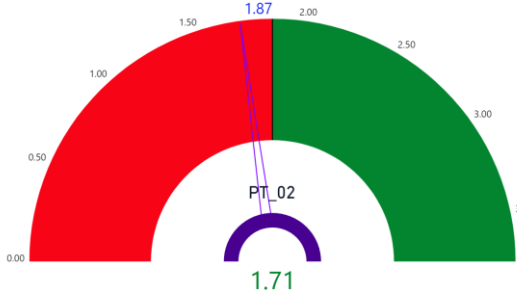
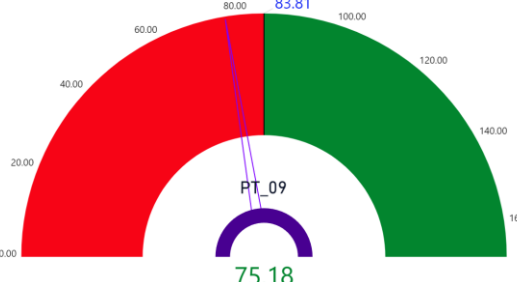
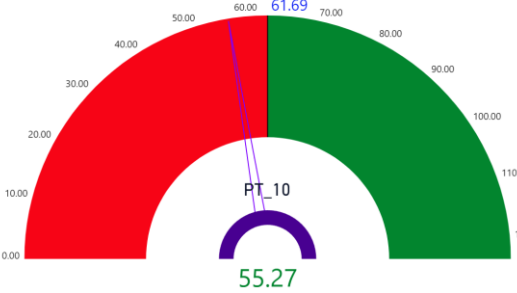


ภาพ 15 ดัชนีการพัฒนาด้านเศรษฐกิจและความมั่งคั่งของจังหวัดกาญจนบุรีเทียบกับค่ากลางประเทศปี 2560 – 2564

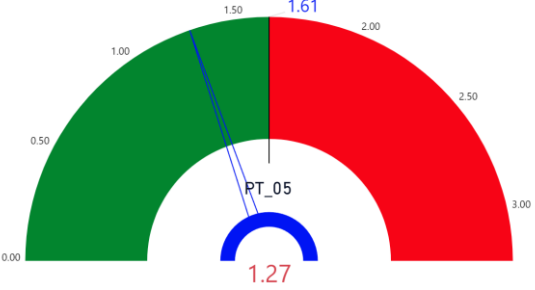
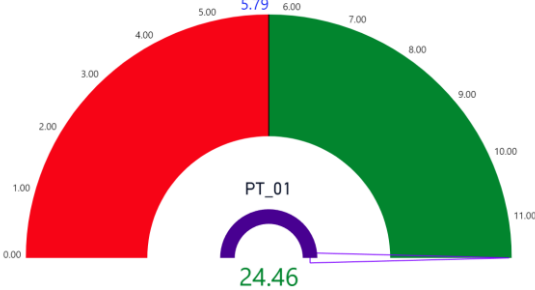
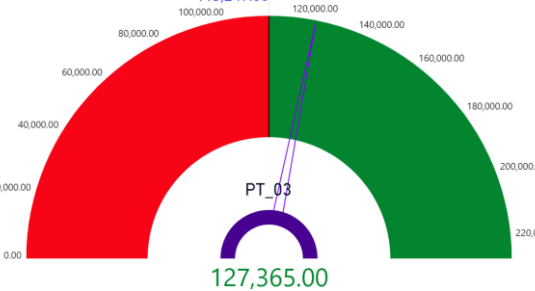
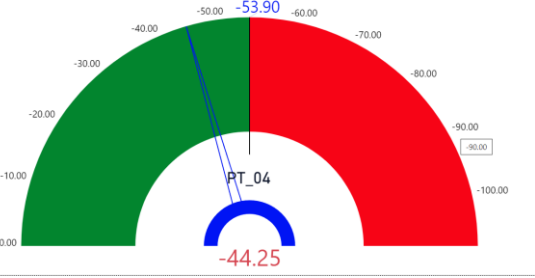
จากผลการวิเคราะห์การเปรียบเทียบค่าดัชนีระหว่างจังหวัดและการเปรียบเทียบค่าดัชนีระหว่างปี ด้านเศรษฐกิจและความมั่งคั่งของจังหวัดกาญจนบุรี พบว่า มีค่าสูงกว่าค่ากลางของประเทศ และสูงกว่าปีที่ผ่านมาจึงควรให้ความสำคัญในการพัฒนาตัวชี้วัดในมิติการพัฒนาด้านเศรษฐกิจและความมั่งคั่งเป็นลำดับสุดท้าย ทั้งนี้ดัชนีด้านเศรษฐกิจและความมั่งคั่ง ประกอบด้วยตัวชี้วัด 11 ตัวชี้วัด แบ่งตามตัวชี้วัดที่ต้องพัฒนาและตัวชี้วัดที่มีการพัฒนาที่ดี มีรายละเอียดดังนี้ ตาราง 10 ตัวชี้วัดที่ต้องพัฒนาและตัวชี้วัดที่มีการพัฒนาที่ดีของดัชนีด้านเศรษฐกิจและความมั่งคั่ง

ตัวชี้วัด	ค่าดัชนี
1. ตัวชี้วัดที่ต้องพัฒนา (5 ตัวชี้วัด)	
1.1 ตัวชี้วัดที่มีการผูกผันข้อมูล (2 ตัวชี้วัด)	
PT_06 อัตราส่วนหนี้เฉลี่ยต่อรายได้เฉลี่ยของครัวเรือน	

ตาราง 10 ตัวชี้วัดที่ต้องพัฒนาและตัวชี้วัดที่มีการพัฒนาที่ดีของดัชนีด้านเศรษฐกิจและความมั่งคั่ง (ต่อ)

ตัวชี้วัด	ค่าดัชนี
PT_11 สัมประสิทธิ์ความไม่เสมอภาคของรายได้	
1.2 ตัวชี้วัดที่แปรผันตามข้อมูล (3 ตัวชี้วัด)	
PT_02 อัตราการเปลี่ยนแปลงของผลิตภัณฑ์จังหวัด	
PT_09 คริวเรือนที่มีที่อยู่อาศัยใช้วัสดุคุณภาพและเป็นของตนเอง	
PT_10 หมู่บ้านที่ถนนสายหลักใช้การได้ตลอดปี	

ตาราง 10 ตัวชี้วัดที่ต้องพัฒนาและตัวชี้วัดที่มีการพัฒนาที่ดีของดัชนีด้านเศรษฐกิจและความมั่งคั่ง (ต่อ)

ตัวชี้วัด	ค่าดัชนี
2. ตัวชี้วัดที่มีการพัฒนาที่ดี (6 ตัวชี้วัด)	
2.1 ตัวชี้วัดที่มีการผกผันข้อมูล (1 ตัวชี้วัด)	
PT_05 อัตราการว่างงาน	
2.2 ตัวชี้วัดที่แปรผันตามข้อมูล (5 ตัวชี้วัด)	
PT_01 อัตราการเปลี่ยนแปลงของรายได้เฉลี่ยของเดือนของครัวเรือนในจังหวัด	
PT_03 มูลค่าผลิตภัณฑ์จังหวัดเฉลี่ยต่อหัว	
PT_04 อัตราการขยายตัวรายได้ท่องเที่ยว	

ตาราง 10 ตัวชี้วัดที่ต้องพัฒนาและตัวชี้วัดที่มีการพัฒนาที่ดีของดัชนีด้านเศรษฐกิจและความมั่งคั่ง (ต่อ)

ตัวชี้วัด	ค่าดัชนี
PT_07 ผลิตภาพแรงงาน	
PT_08 แรงงานที่มีหลักประกันทางสังคม	

ดังนั้น การวิเคราะห์ตัวชี้วัดการพัฒนาจังหวัดกาญจนบุรี สรุปได้ว่า ต้องให้ความสำคัญกับ มิติการพัฒนาคน และมิติความเป็นหุ้นส่วนพัฒนาเป็นอันดับแรก ได้แก่ ด้านการแก้ไขปัญหาหนี้สิน ส่งเสริมอาชีพและเพิ่มรายได้ให้กับครัวเรือนเพื่อให้ร้อยละของประชากรที่มีรายจ่ายเพื่อการอุปโภคบริโภคเฉลี่ยต่อคนต่อเดือนสูงกว่าเส้นความยากจน ด้านการฝากครรภ์และการบำรุงครรภ์ในหญิงตั้งครรภ์เพื่อให้ทารกแรกเกิดมีน้ำหนัก ตามเกณฑ์ที่กำหนด การตั้งครรภ์คลอดบุตรในหญิงอายุ 15–19 การเจ็บป่วยหนักของประชาชนจนโรงพยาบาลต้องรับเข้าเป็นผู้ป่วยใน สนับสนุนให้ประชาชนให้ความสำคัญกับการศึกษา กระตุ้นให้เกิดการศึกษาต่อในระดับที่สูงที่สุดที่สามารถทำได้ พัฒนาระบบการศึกษาให้มีประสิทธิภาพมากขึ้นเพื่อยกระดับคะแนนเฉลี่ยผลการทดสอบเพื่อวัดความรู้ของนักเรียนในระดับชั้นมัธยมศึกษาปีที่ 6 ปัจจัยเกี่ยวข้องที่จังหวัดหรือกลุ่มจังหวัดไม่สามารถควบคุมได้ เช่น นโยบายการผลิตแพทย์ โควตาแพทย์แต่ละพื้นที่ หรือโครงสร้างอัตราค่าจ้าง สนับสนุนการขยายโครงสร้างพื้นฐานด้านโทรคมนาคมให้ครอบคลุมพื้นที่ห่างไกลเพื่อให้ประชาชน ในจังหวัดสามารถเข้าถึงระบบอินเทอร์เน็ตมากขึ้น พัฒนาระบบการจัดเก็บภาษี ขยายฐานภาษี และส่งเสริมการมีส่วนร่วมของประชาชน เพื่อเพิ่มประสิทธิภาพในการจัดเก็บรายได้ วางแผนและติดตามการเบิกจ่ายงบประมาณเพื่อให้ความสามารถในการเบิกจ่ายงบประมาณและการบริหารจัดการแผนงานโครงการพัฒนาของจังหวัดและกลุ่มจังหวัดให้มีประสิทธิภาพมากขึ้น รวมทั้งสนับสนุนการดำเนินงานขององค์กรชุมชน และพัฒนาทักษะ ศักยภาพขององค์กรชุมชน เพื่อใช้ประโยชน์ในการประกอบอาชีพ พัฒนาอาชีพเพิ่มรายได้ พัฒนาที่อยู่อาศัยและสิ่งแวดล้อม หรือพัฒนาชีวิตความเป็นอยู่ของสมาชิกในกลุ่ม จากนั้นจึงพัฒนาตัวชี้วัดมิติสิ่งแวดล้อมเป็นลำดับถัดไป และมีมิติสันติภาพและยุติธรรม และด้านเศรษฐกิจและความมั่งคั่งเป็นลำดับสุดท้าย ผลการวิเคราะห์ตัวชี้วัดการพัฒนาจังหวัดกาญจนบุรี โดยใช้วิธีการเปรียบเทียบค่าดัชนีระหว่างจังหวัดและการเปรียบเทียบค่าดัชนีระหว่างปี เพื่อวิเคราะห์ลำดับความสำคัญในการพัฒนาของ 34 ตัวชี้วัด สรุปได้ดังนี้

ตาราง 11 ลำดับความสำคัญของมิติการพัฒนาจังหวัดกาญจนบุรี

ลำดับ ความสำคัญ	ตัวชี้วัด	การพัฒนา	
1	มิติการพัฒนาคน (ต่ำกว่าค่ากลาง,ต่ำกว่าปีที่ผ่านมา)		
	PP_01	สัดส่วนประชากรยากจน	ต้องพัฒนา
	PP_02	ทารกแรกเกิดที่มีน้ำหนักต่ำกว่าเกณฑ์	ต้องพัฒนา
	PP_04	อัตราการคลอดมีชีพในหญิงอายุ 15-19 ปี	ต้องพัฒนา
	PP_05	ประชากรที่เจ็บป่วยที่เป็นผู้ป่วยใน	ต้องพัฒนา
	PP_06	อัตราส่วนประชากรต่อแพทย์	ต้องพัฒนา
	PP_07	การเข้าเรียนมัธยมศึกษาตอนปลายและอาชีวศึกษา	ต้องพัฒนา
	PP_08	จำนวนปีการศึกษาเฉลี่ยประชากรไทยอายุ 15-59 ปี	ต้องพัฒนา
	PP_09	คะแนนเฉลี่ยการทดสอบ O-NET ระดับมัธยมศึกษาตอนปลาย	ต้องพัฒนา
	PP_03	เด็ก 0-5 ปีที่มีพัฒนาการสมวัย	มีการพัฒนาที่ดี
1	มิติความเป็นหุ้นส่วนพัฒนา(ต่ำกว่าค่ากลาง,ต่ำกว่าปีที่ผ่านมา)		
	PS_01	ประชากรที่เข้าถึงอินเทอร์เน็ต	ต้องพัฒนา
	PS_02	ภาษีที่ท้องถิ่นจัดเก็บได้ต่อรายได้รวมที่ไม่รวมเงินอุดหนุนและเงินอุดหนุนเฉพาะกิจ	ต้องพัฒนา
	PS_03	ความสามารถในการเบิกจ่ายงบประมาณของจังหวัด	ต้องพัฒนา
	PS_04	จำนวนองค์กรชุมชน	ต้องพัฒนา
2	มิติสิ่งแวดล้อม (ต่ำกว่าค่ากลาง,สูงกว่าปีที่ผ่านมา)		
	PN_02	สัดส่วนปริมาณขยะที่กำจัดถูกต้องต่อปริมาณขยะที่เกิดขึ้น	ต้องพัฒนา
	PN_03	ครัวเรือนที่เข้าถึงน้ำประปา	ต้องพัฒนา
	PN_04	ประชากรที่ประสบภัยพิบัติ	ต้องพัฒนา
	PN_05	อัตราการร้องเรียนปัญหามลพิษ	ต้องพัฒนา
	PN_01	อัตราการเปลี่ยนแปลงของพื้นที่ป่าไม้ในจังหวัด	มีการพัฒนาที่ดี
4	มิติสันติภาพและยุติธรรม (สูงกว่าค่ากลาง,สูงกว่าปีที่ผ่านมา)		
	PC_01	การแจ้งความคดี ชีวิตร่างกาย เพศ และคดีประทุษร้ายต่อทรัพย์	ต้องพัฒนา
	PC_03	จำนวนผู้เข้ารับการรักษาพยาบาล	ต้องพัฒนา
	PC_05	การฆ่าตัวตายสำเร็จ	ต้องพัฒนา
	PC_02	จำนวนผู้ต้องหาคดีอาชญากรรม	มีการพัฒนาที่ดี
	PC_04	จำนวนเจ้าหน้าที่ตำรวจ	มีการพัฒนาที่ดี

ตาราง 11 ลำดับความสำคัญของมิติการพัฒนาจังหวัดกาญจนบุรี (ต่อ)

ลำดับ ความสำคัญ	ตัวชี้วัด		การพัฒนา
4	มิติเศรษฐกิจและความมั่นคง (สูงกว่าค่ากลาง, สูงกว่าปีที่ผ่านมา)		
	PT_02	อัตราการเปลี่ยนแปลงของผลิตภัณฑ์จังหวัด	ต้องพัฒนา
	PT_06	อัตราส่วนหนี้เฉลี่ยต่อรายได้เฉลี่ยของครัวเรือน	ต้องพัฒนา
	PT_09	ครัวเรือนที่มีที่อยู่อาศัยใช้วัสดุคงทนและเป็นของตนเอง	ต้องพัฒนา
	PT_10	หมู่บ้านที่ถนนสายหลักใช้การได้ตลอดปี	ต้องพัฒนา
	PT_11	สัมประสิทธิ์ความไม่เสมอภาคของรายได้	ต้องพัฒนา
	PT_01	อัตราการเปลี่ยนแปลงของรายได้เฉลี่ยของเดือนของครัวเรือน ในจังหวัด	มีการพัฒนาที่ดี
	PT_04	อัตราการขยายตัวรายได้ท่องเที่ยว	มีการพัฒนาที่ดี
	PT_03	มูลค่าผลิตภัณฑ์จังหวัดเฉลี่ยต่อหัว	มีการพัฒนาที่ดี
	PT_05	อัตราการว่างงาน	มีการพัฒนาที่ดี
	PT_07	ผลิตภาพแรงงาน	มีการพัฒนาที่ดี
	PT_08	แรงงานที่มีหลักประกันทางสังคม	มีการพัฒนาที่ดี

บัญชีสถิติทางการที่เกี่ยวข้องกับการพัฒนาในระดับจังหวัด

บัญชีสถิติทางการที่เกี่ยวข้องกับการพัฒนาในระดับจังหวัด คือ บัญชีสถิติทางการจังหวัด กาญจนบุรี ประกอบด้วย

- 3.1 บัญชีสถิติทางการตามประเด็นการพัฒนาจังหวัด
- 3.2 บัญชีสถิติทางการตามตัวชี้วัดการพัฒนาจังหวัด
- 3.3 บัญชีสถิติทางการตามประเด็นสำคัญของจังหวัด

บัญชีสถิติทางการที่เกี่ยวข้องกับการพัฒนาในระดับจังหวัดประกอบด้วยชุดข้อมูลต่าง ๆ ที่สำคัญและจำเป็น ได้แก่ ชุดข้อมูลตามแผนพัฒนาจังหวัดฉบับปัจจุบัน นโยบายของผู้บริหารในจังหวัด ประเด็นสำคัญในพื้นที่ ตัวชี้วัดการพัฒนาระดับจังหวัดของสำนักงานสภาพัฒนาการเศรษฐกิจและสังคมแห่งชาติ (กันยายน 2566) เป้าหมายการพัฒนาที่ยั่งยืน เป็นต้น ซึ่งจังหวัดกาญจนบุรีมีบัญชีสถิติทางการที่เกี่ยวข้องกับการพัฒนาในระดับจังหวัด ดังนี้

3.1 บัญชีสถิติทางการตามประเด็นการพัฒนาจังหวัด

บัญชีสถิติทางการตามประเด็นการพัฒนาจังหวัด แสดงรายการสถิติทางการที่สำคัญและจำเป็นในการกำหนดนโยบาย ติดตาม และประเมินผลการดำเนินงานในระดับจังหวัด มีความสอดคล้องตามประเด็นการพัฒนาจังหวัดในแผนพัฒนาจังหวัดฉบับปัจจุบัน ซึ่งได้มีการทบทวนทุกปี เพื่อให้มีรายสถิติทางการที่ทันสมัย และสามารถตอบสนองสถานการณ์การพัฒนาจังหวัดได้อย่างตรงเป้าหมาย วัตถุประสงค์ และตัวชี้วัดของแผนพัฒนาจังหวัด โดยประกอบด้วย

- ห่วงโซ่คุณค่า (VC)
- ปัจจัยแห่งความสำเร็จ (CSF)
- ตัวชี้วัด
- Official Statistics Identification (OS ID)
- รายการสถิติทางการ
- สถานะความพร้อมเผยแพร่ (Tier)
- หน่วยงานเจ้าของข้อมูล
- ระดับหน่วยงานเจ้าของข้อมูล
- Metadata ของรายการ สถิติทางการที่จังหวัดเป็น เจ้าของข้อมูล
- ชื่อชุดข้อมูล
- สถานะการลงทะเบียน GD Catalog
- URLของรายการสถิติ ทางการที่ลงทะเบียนบน GD Catalog
- URL ของรายการสถิติ ทางการบนระบบบัญชีข้อมูล จังหวัด/ระบบบัญชีข้อมูลหน่วยงาน

ในการจัดทำบัญชีสถิติทางการตามประเด็นการพัฒนาจังหวัดจะใช้ห่วงโซ่คุณค่าของประเทศไทย 140 เป้าหมายแผนแม่บทย่อย ภายใต้แผนแม่บทภายใต้ยุทธศาสตร์ชาติ (23 ประเด็น) เป็นกรอบในการวิเคราะห์ห่วงโซ่คุณค่าของประเด็นการพัฒนาจังหวัด เพื่อกำหนดรายการสถิติทางการที่สอดคล้องตามห่วงโซ่คุณค่าดังกล่าว ทำให้ได้บัญชีสถิติทางการที่สอดคล้องตามประเด็นการพัฒนาจังหวัด

3.1.1 บัญชีสถิติทางการที่สอดคล้องตามประเด็นการพัฒนาที่ 1 การพัฒนาทรัพยากรมนุษย์ในทุกมิติ

วัตถุประสงค์

ประชาชนชาวกาญจนบุรีมีคุณภาพชีวิตที่ดี มีรายได้มั่นคงมีความปลอดภัยในชีวิตและทรัพย์สิน เข้าถึงและได้รับการสาธารณสุขและสวัสดิการได้สะดวก รวดเร็ว ทัวถึงเป็นธรรม สามารถเรียนรู้และพัฒนาทักษะการประกอบอาชีพสมัยใหม่ได้ทุกช่วงวัย

ตัวชี้วัด

1. ทารกแรกเกิดที่มีน้ำหนักต่ำกว่าเกณฑ์และหรือหะหรือมีพัฒนาการช้า (HAI)
2. คะแนนสุขภาพจิต (HAI)
3. จำนวนปีการศึกษาเฉลี่ยประชากรไทยอายุ 15 ปีขึ้นไป (HAI)
4. อัตราการเข้าเรียนรวมระดับมัธยมศึกษาตอนปลายหรืออาชีวศึกษา (HAI)
5. ผลการทดสอบ ONET ระดับมัธยมศึกษาตอนปลาย (HAI)
6. อัตราการทำงานต่ำระดับ (HAI)
7. รายได้เฉลี่ยต่อครัวเรือนต่อเดือน (HAI)
8. สัดส่วนประชากรยากจน (HAI)
9. ประชากรที่ประสบอุทกภัย (HAI)
10. การแจ้งความคดี ชีวิตร่างกาย เพศ และคดีประทุษร้ายต่อทรัพย์สิน (HAI)
11. เด็กอายุ 0 - 5 ปี มีพัฒนาการสมวัย
12. ผู้สูงอายุที่อยู่ลำพังคนเดียว
13. สัดส่วนประชากรที่ออกกำลังกายเป็นประจำ
14. อัตราการป่วยตายด้วยโรค stroke
15. อัตราการป่วยตายด้วยโรค STEMI
16. ร้อยละผลิตภัณฑ์อาหารปลอดภัยจากอาหารปนเปื้อน
17. สัดส่วนเด็กอายุ 3-15 ขวบเข้าสู่ระบบการพัฒนาทักษะเพื่ออนาคต

ห่วงโซ่คุณค่า

แนวคิดการจัดทำห่วงโซ่คุณค่า “ประเด็นการพัฒนา 1 การพัฒนาทรัพยากรมนุษย์ในทุกมิติ” โดยแบ่งออกเป็น 2 ห่วงโซ่คุณค่าตามประเด็นของตัวชี้วัด ดังนี้

1) ห่วงโซ่คุณค่าประเด็นการพัฒนาทรัพยากรมนุษย์ในทุกมิติ

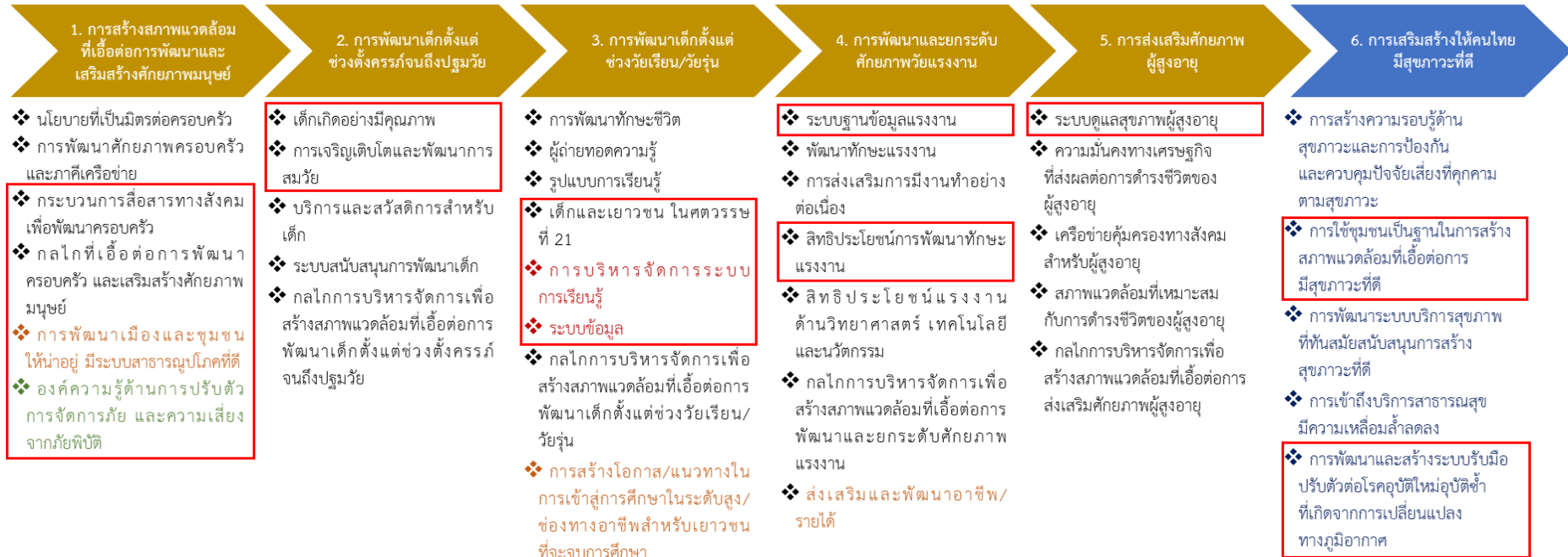
แนวคิดการจัดทำห่วงโซ่คุณค่า เริ่มจากการศึกษาห่วงโซ่คุณค่าของประเทศไทย 140 เป้าหมายแผนแม่บทย่อยภายใต้แผนแม่บทภายใต้ยุทธศาสตร์ชาติ (23 ด้าน) ประเด็น 11 ศักยภาพคนตลอดช่วงชีวิต มี 5 แผนแม่บทย่อย 6 เป้าหมาย ประเด็น 12 การพัฒนาการเรียนรู้ มี 2 แผนแม่บทย่อย 2 เป้าหมาย และประเด็น 13 การเสริมสร้างให้คนไทยมีสุขภาวะที่ดี มี 5 แผนแม่บทย่อย 5 เป้าหมาย รวมทั้งศึกษาห่วงโซ่คุณค่ามาตรฐาน (Generic Value Chain) ประเด็นการพัฒนาทรัพยากรมนุษย์และคุณภาพชีวิต จากนั้นดำเนินการจัดทำห่วงโซ่คุณค่า (Value Chain) ที่สอดคล้องกับแผนพัฒนาจังหวัดกาญจนบุรี “การพัฒนาทรัพยากรมนุษย์ในทุกมิติ” ได้ดังภาพ 16

2) ห่วงโซ่คุณค่าประเด็นผู้สูงอายุจังหวัดกาญจนบุรี

แนวคิดการจัดทำห่วงโซ่คุณค่าโดยเริ่มจากการศึกษาห่วงโซ่คุณค่าของประเทศไทย 140 เป้าหมายแผนแม่บทย่อยภายใต้แผนแม่บทภายใต้ยุทธศาสตร์ชาติ (23 ด้าน) ประเด็นที่ 11 เศรษฐกิจฐานราก

แผนแม่บทย่อย 11.5 การส่งเสริมศักยภาพผู้สูงอายุ เป้าหมาย 1 10501 ผู้สูงอายุมีคุณภาพชีวิตที่ดี มีความมั่นคงในชีวิต ทักษะการดำรงชีวิต มีส่วนร่วมในกิจกรรมสังคม สร้างมูลค่าเพิ่มให้แก่สังคมเพิ่มขึ้น และ ประเด็นที่ 15 พลังทางสังคม แผนแม่บทย่อย 15.2 การรองรับสังคมสูงวัยเชิงรุก เป้าหมาย 150201 ประชากรไทยมีการเตรียมการก่อนยามสูงอายุเพื่อให้สูงวัยอย่างมีคุณภาพเพิ่มขึ้น จากนั้นดำเนินการจัดทำห่วงโซ่คุณค่า (Value Chain) ที่สอดคล้องกับแผนพัฒนาจังหวัดกาญจนบุรี “ผู้สูงอายุจังหวัดกาญจนบุรี” ได้ตั้งภาพ 17

ภาพ 16 ห่วงโซ่คุณค่า (Value Chain) “การพัฒนาทรัพยากรมนุษย์ในทุกมิติ”



- GVC
- แผนแม่บทประเด็น 11. การพัฒนาคนตลอดช่วงชีวิต
- แผนแม่บทประเด็น 12. การพัฒนาการเรียนรู้
- แผนแม่บทประเด็น 13. การเสริมสร้างให้คนไทยมีสุขภาวะที่ดี
- แผนแม่บทประเด็น 19. การบริหารจัดการน้ำทั้งระบบ

ภาพ 17 ห่วงโซ่คุณค่า (Value Chain) “ผู้สูงอายุจังหวัดกาญจนบุรี”



3.1.2 บัญชีสถิติทางการที่สอดคล้องตามประเด็นการพัฒนาดังกล่าวที่ 2: การพัฒนาเมืองรองรับเศรษฐกิจสร้างสรรค์และเป็นมิตรกับสิ่งแวดล้อม วัตถุประสงค์

จังหวัดกาญจนบุรีเป็นเมืองน่าอยู่ น่าเที่ยว ทันสมัย รองรับเศรษฐกิจสร้างสรรค์ทรัพยากรธรรมชาติได้รับการบำรุงรักษาและฟื้นฟู คุณภาพสิ่งแวดล้อมให้อยู่ในเกณฑ์มาตรฐาน

ตัวชี้วัด

1. อัตราการเปลี่ยนแปลงของพื้นที่ป่าไม้ในจังหวัด (PDI)
2. สัดส่วนปริมาณขยะที่ถูกจัดการอย่างถูกต้องต่อปริมาณขยะที่เกิดขึ้น
3. ตัวชี้วัดคุณภาพน้ำแหล่งน้ำผิวดิน
4. ค่าเฉลี่ยรายปีของค่าฝุ่นละออง PM 2.5 ในบรรยากาศ
5. จำนวนสถานประกอบการที่ได้เข้าสู่ระบบอุตสาหกรรมสีเขียว ระดับ 2-5
6. การรับรองการเป็นเมืองอัจฉริยะโดยสำนักงานเมืองอัจฉริยะ

ห่วงโซ่คุณค่า

แนวความคิดการจัดทำห่วงโซ่คุณค่า “ประเด็นการพัฒนา 2 การพัฒนาเมืองรองรับเศรษฐกิจสร้างสรรค์และเป็นมิตร กับสิ่งแวดล้อม” โดยแบ่งออกเป็น 2 ห่วงโซ่คุณค่าตามประเด็นของตัวชี้วัด ดังนี้

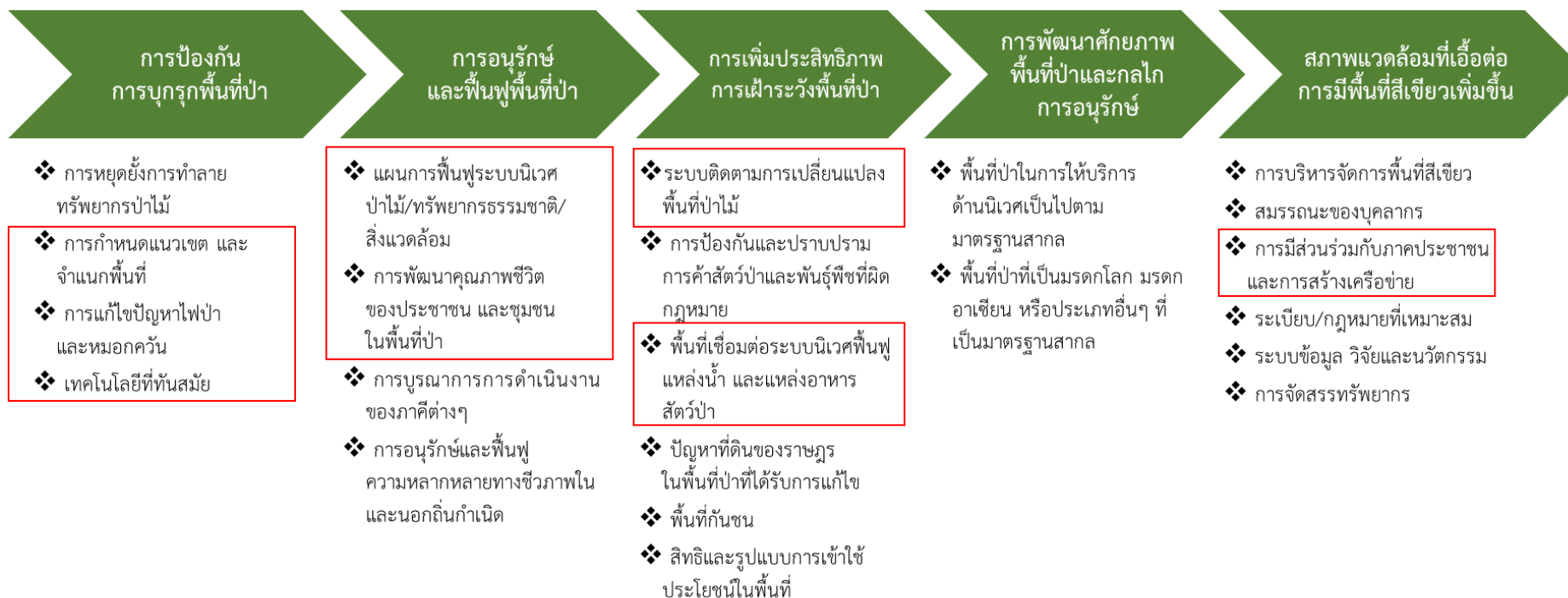
1) ห่วงโซ่คุณค่าประเด็นพื้นที่สีเขียวของจังหวัดกาญจนบุรี

เริ่มจากการศึกษาห่วงโซ่คุณค่าของประเทศไทย 140 เป้าหมายแผนแม่บทย่อย ภายใต้แผนแม่บทภายใต้ยุทธศาสตร์ชาติ (23 ด้าน) ประเด็น 18 การเติบโตอย่างยั่งยืน แผนแม่บทย่อย 18.1 การสร้างการเติบโตอย่างยั่งยืนบนสังคมเศรษฐกิจสีเขียว เป้าหมาย 180102 พื้นที่สีเขียวทุกประเภทเพิ่มขึ้น รวมทั้งศึกษาห่วงโซ่คุณค่ามาตรฐาน (Generic Value Chain) ประเด็นการอนุรักษ์และพัฒนาทรัพยากร ธรรมชาติ (ดิน ป่าไม้ ชายฝั่ง ทะเล) จากนั้นดำเนินการจัดทำห่วงโซ่คุณค่า (Value Chain) ที่สอดคล้องกับแผนพัฒนาจังหวัดกาญจนบุรี “พื้นที่สีเขียวของจังหวัดกาญจนบุรี” ได้ดังภาพ 18

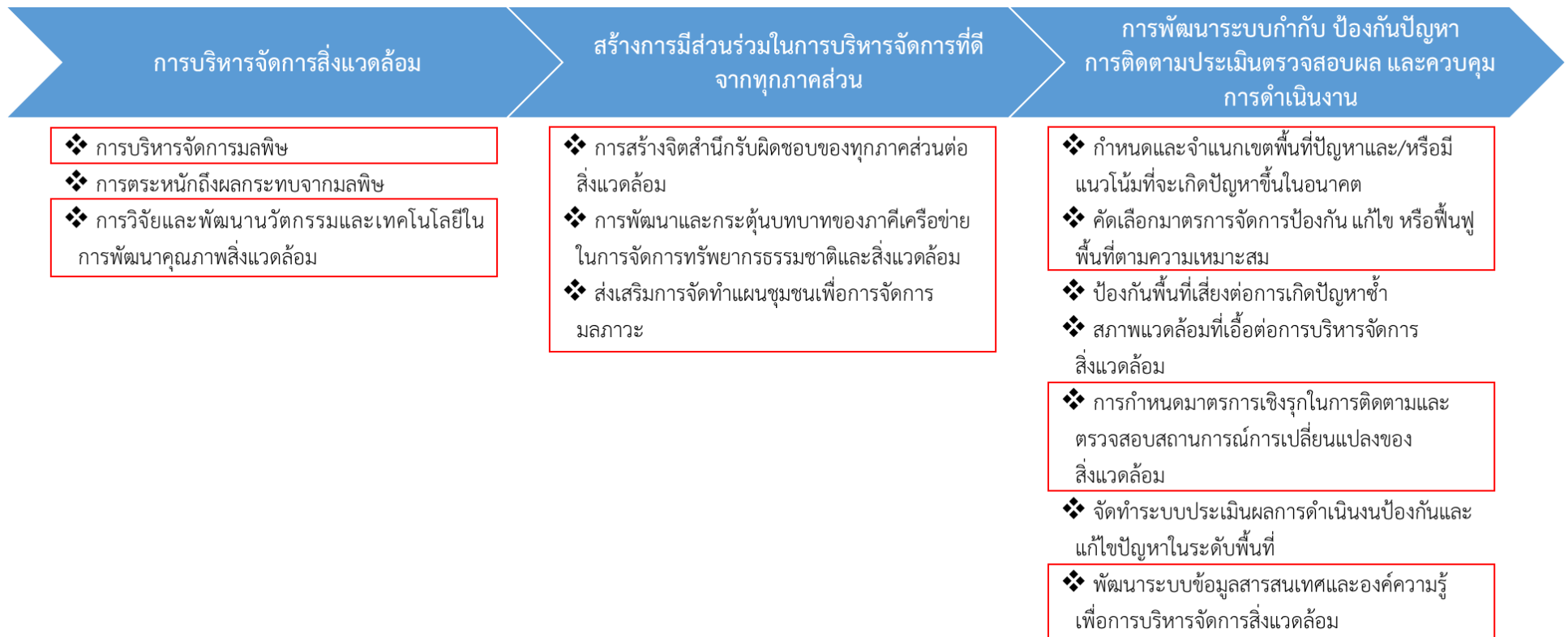
2) ห่วงโซ่คุณค่าประเด็นการจัดการสิ่งแวดล้อมและมลภาวะจังหวัดกาญจนบุรี

เริ่มจากการศึกษาห่วงโซ่คุณค่าของประเทศไทย 140 เป้าหมายแผนแม่บทย่อย ภายใต้แผนแม่บทภายใต้ยุทธศาสตร์ชาติ (23 ด้าน) ประเด็น 18 การเติบโตอย่างยั่งยืน มี 2 แผนแม่บทย่อย 4 เป้าหมาย รวมทั้งศึกษาห่วงโซ่คุณค่ามาตรฐาน (Generic Value Chain) ประเด็นการสร้างคุณภาพสิ่งแวดล้อมที่ดี จากนั้นดำเนินการจัดทำห่วงโซ่คุณค่า (Value Chain) ที่สอดคล้องกับแผนพัฒนาจังหวัดกาญจนบุรี “การจัดการสิ่งแวดล้อมและมลภาวะจังหวัดกาญจนบุรี” ได้ดังภาพ 19

ภาพ 18 ห่วงโซ่คุณค่า (Value Chain) “พื้นที่สีเขียวของจังหวัดกาญจนบุรี”



ภาพ 19 ห่วงโซ่คุณค่า (Value Chain) “การจัดการสิ่งแวดล้อมและมลภาวะจังหวัดกาญจนบุรี”



3.1.3 บัญชีสถิติทางการที่สอดคล้องตามประเด็นการพัฒนาที่ 3: การพัฒนาเกษตรและอุตสาหกรรมแปรรูปที่ทันสมัยและเป็นมิตรกับสิ่งแวดล้อม วัตถุประสงค์

สินค้าเกษตรมีคุณภาพมาตรฐาน ตามความต้องการของตลาดและสามารถเชื่อมโยงไปยังภาคอุตสาหกรรมต่อเนื่อง เกษตรกรมีความสามารถในการพัฒนาสินค้าเกษตรด้วยองค์ความรู้และเทคโนโลยี สร้างรายได้เพิ่มขึ้นและมีเสถียรภาพมากขึ้น

ตัวชี้วัด

1. การเปลี่ยนแปลงรายได้เฉลี่ยต่อครัวเรือนต่อปีของเกษตรกร (NESDC)
2. ผลผลิตมวลรวมภาคเกษตรของจังหวัด (NESDC)

ห่วงโซ่คุณค่า

แนวความคิดการจัดทำห่วงโซ่คุณค่าที่สอดคล้องกับแผนพัฒนาจังหวัดกาญจนบุรี “ประเด็นการพัฒนา ที่ 3: การพัฒนาเกษตรและอุตสาหกรรมแปรรูปที่ทันสมัยและเป็นมิตรกับสิ่งแวดล้อม” โดยแบ่งออกเป็น 2 ห่วงโซ่คุณค่าตามประเด็นของตัวชี้วัด ดังนี้

1) ห่วงโซ่คุณค่าประเด็นการเกษตร

เริ่มจากการศึกษาห่วงโซ่คุณค่าของประเทศไทย 140 เป้าหมายแผนแม่บทย่อย ภายใต้แผนแม่บทภายใต้ยุทธศาสตร์ชาติ (23 ด้าน) ประเด็นที่ 3 การเกษตร

- แผนแม่บทย่อย 3.2 เกษตรปลอดภัย เป้าหมาย 030201 สินค้าเกษตรปลอดภัยมีมูลค่าเพิ่มขึ้น (GAP และเกษตรอินทรีย์) เป้าหมาย 030202 ผลผลิตภัณฑ์เกษตรปลอดภัยของไทยได้รับการยอมรับด้านคุณภาพความปลอดภัยและคุณค่าทางโภชนาการสูงขึ้น
- แผนแม่บทย่อย 3.4 เกษตรแปรรูป เป้าหมาย 030401 สินค้าเกษตรแปรรูปและผลิตภัณฑ์มีมูลค่าเพิ่มขึ้น

จากนั้นดำเนินการจัดทำห่วงโซ่คุณค่า (Value Chain) การเกษตร ดังภาพ 20 และห่วงโซ่คุณค่า (Value Chain) ที่สอดคล้องกับแผนพัฒนาจังหวัดกาญจนบุรี เรื่อง “การพัฒนาเกษตรและอุตสาหกรรมแปรรูปที่ทันสมัยและเป็นมิตรกับสิ่งแวดล้อม” ได้ดังภาพ 21

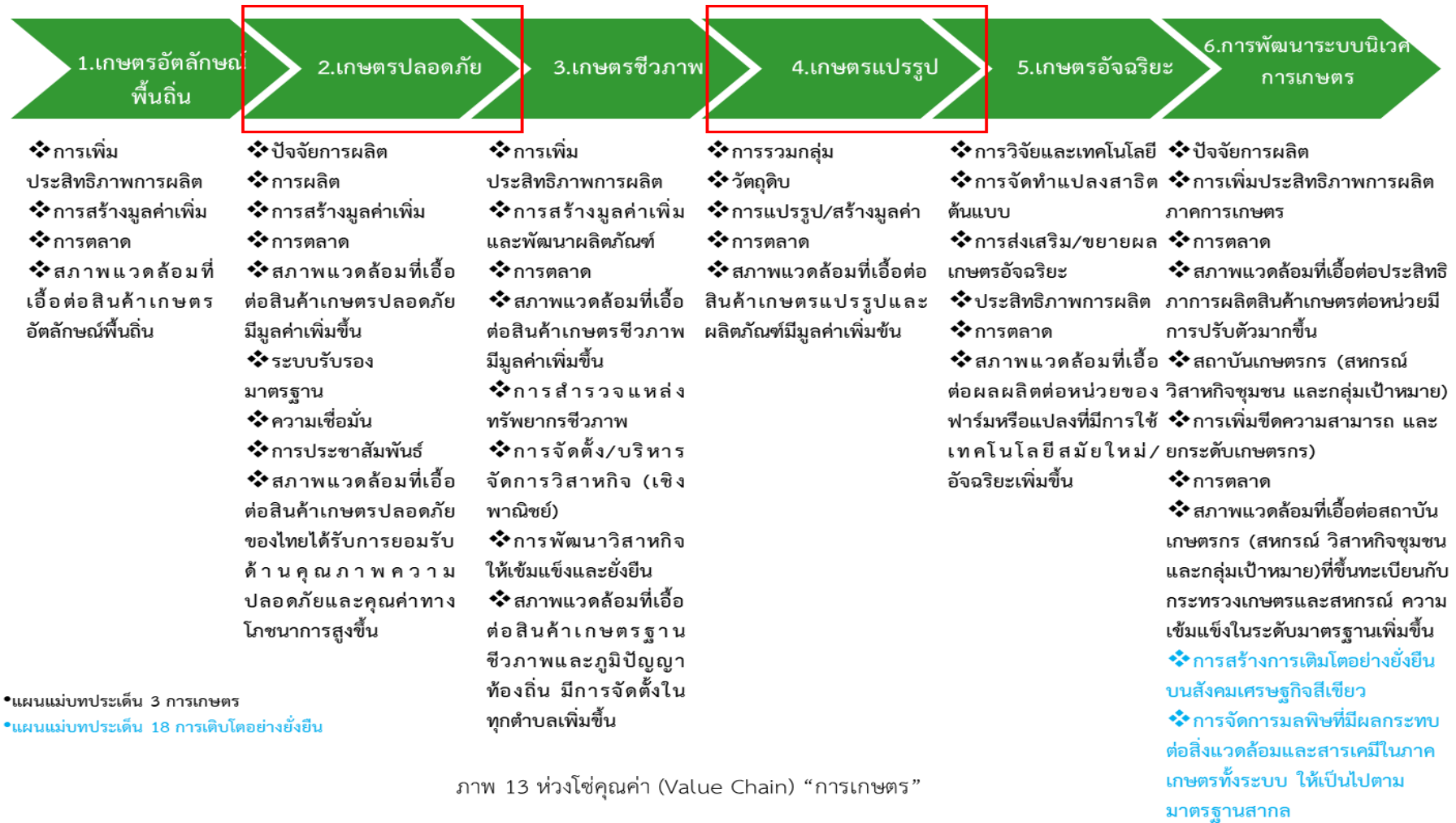
2) ห่วงโซ่คุณค่าประเด็นทุเรียนกาญจนบุรี

เริ่มจากการศึกษาห่วงโซ่คุณค่าของประเทศไทย 140 เป้าหมายแผนแม่บทย่อย ภายใต้แผนแม่บทภายใต้ยุทธศาสตร์ชาติ (23 ด้าน) ประเด็นที่ 3 การเกษตร

- แผนแม่บทย่อย 3.1 เกษตรอัตลักษณ์พื้นถิ่น เป้าหมาย 030101 สินค้าเกษตรอัตลักษณ์พื้นถิ่นมีมูลค่าเพิ่มขึ้น
- แผนแม่บทย่อย 3.2 เกษตรปลอดภัย เป้าหมาย 030202 ผลผลิตภัณฑ์เกษตรปลอดภัยของไทยได้รับการยอมรับด้านคุณภาพ ความปลอดภัย และคุณค่าทางโภชนาการสูงขึ้น
- แผนแม่บทย่อย 3.4 เกษตรแปรรูป เป้าหมาย 030401 สินค้าเกษตรแปรรูปและผลิตภัณฑ์มีมูลค่าเพิ่มขึ้น

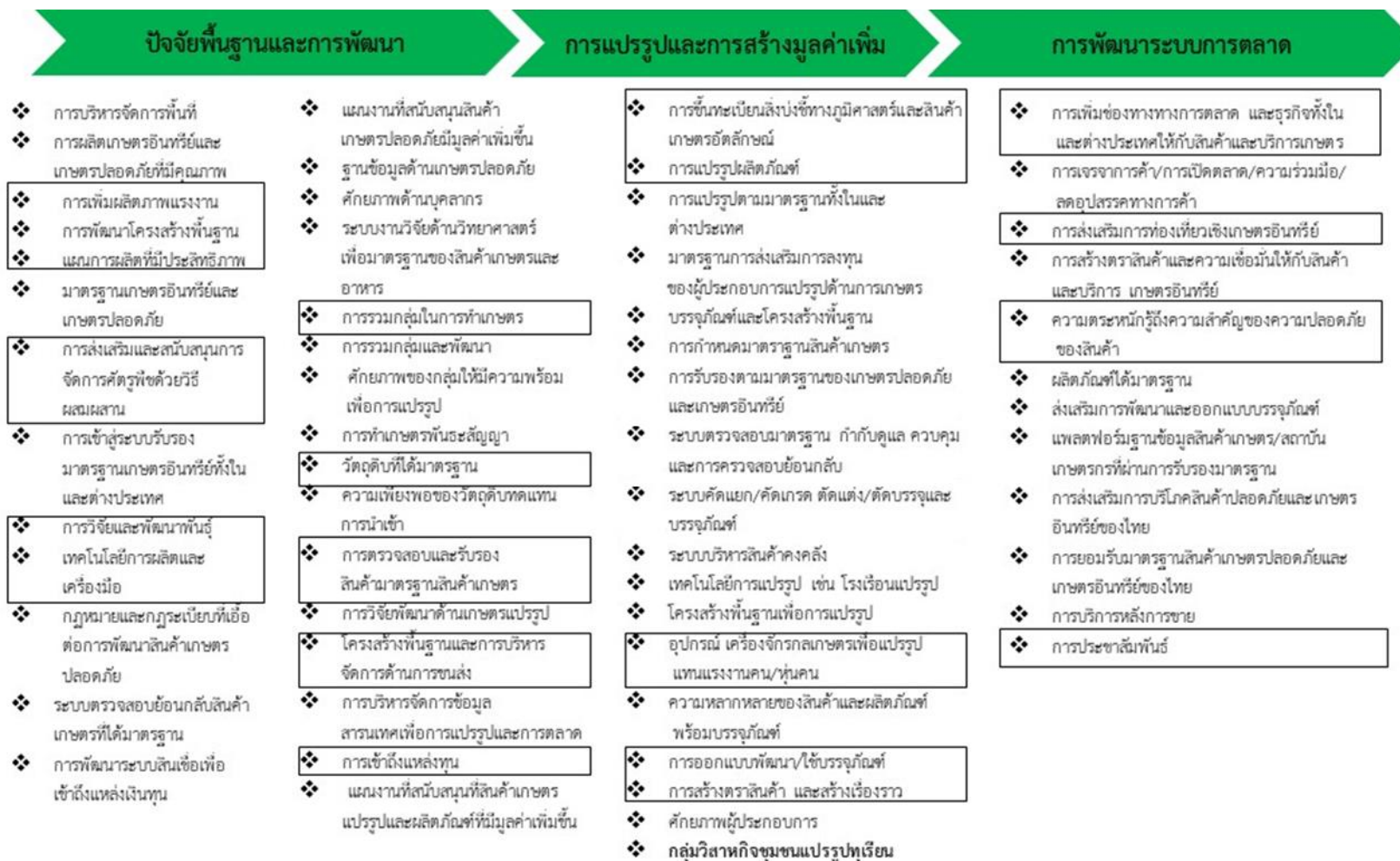
จากนั้นดำเนินการจัดทำห่วงโซ่คุณค่า (Value Chain) ทุเรียนกาญจนบุรี ดังภาพ 22

ภาพ 20 ห่วงโซ่คุณค่า (Value Chain) “การเกษตร”

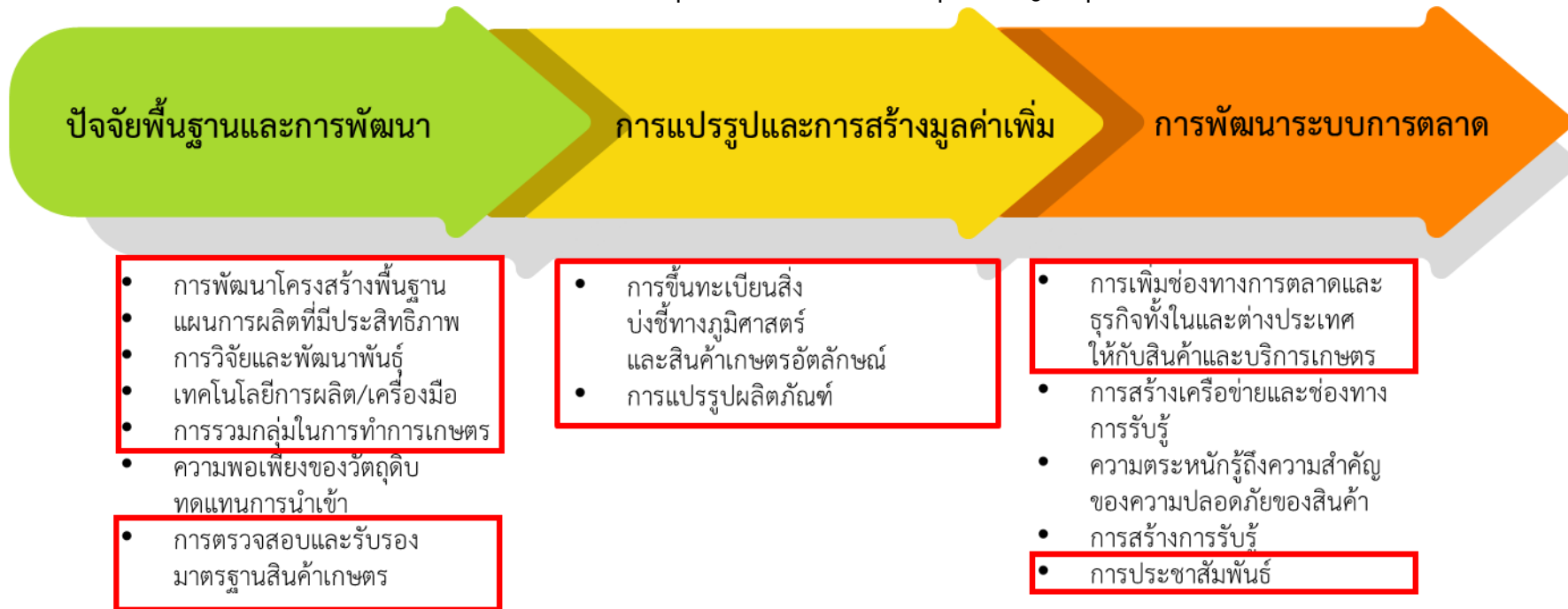


ภาพ 13 ห่วงโซ่คุณค่า (Value Chain) “การเกษตร”

ภาพ 21 ห่วงโซ่คุณค่า (Value Chain) “การพัฒนาเกษตรและอุตสาหกรรมแปรรูปที่ทันสมัยและเป็นมิตรกับสิ่งแวดล้อม”



ภาพ 22 ห่วงโซ่คุณค่า (Value Chain) “ทุเรียนกาญจนบุรี”



3.1.4 บัญชีสถิติทางการที่สอดคล้องตามประเด็นการพัฒนาที่ 4: การพัฒนาการท่องเที่ยว สร้างสรรค์

วัตถุประสงค์

รายได้จากการท่องเที่ยวเพิ่มสูงขึ้น แหล่งท่องเที่ยวและโครงสร้างพื้นฐานได้มาตรฐานการท่องเที่ยวสากล
บุคลากรด้านการท่องเที่ยวทั้งระดับบริหาร ปฏิบัติการ และชุมชนมีศักยภาพสูงขึ้น

ตัวชี้วัด

1. จำนวนผู้เยี่ยมชมเยือนชาวต่างชาติ (คน)
2. จำนวนผู้เข้าพักชาวต่างชาติ (คน)
3. รายได้จากผู้เยี่ยมชมเยือนชาวต่างชาติ (ล้านบาท)
4. จำนวนผู้เยี่ยมชมเยือนชาวไทย (คน)
5. จำนวนผู้เข้าพักชาวไทย (คน)
6. รายได้จากผู้เยี่ยมชมเยือนชาวไทย (ล้านบาท)

ห่วงโซ่คุณค่า

แนวความคิดจัดทำห่วงโซ่คุณค่าที่สอดคล้องกับแผนพัฒนาจังหวัดกาญจนบุรี “ประเด็นการ
พัฒนาที่ 4 การพัฒนาการท่องเที่ยวสร้างสรรค์” โดยแบ่งออกเป็น 2 ห่วงโซ่คุณค่าตามประเด็นของตัวชี้วัด ดังนี้

1) ห่วงโซ่คุณค่าประเด็นการท่องเที่ยวของจังหวัดกาญจนบุรี

เริ่มจากการศึกษาห่วงโซ่คุณค่าของประเทศไทย 140 เป้าหมายแผนแม่บทย่อย ภายใต้แผน
แม่บทภายใต้ยุทธศาสตร์ชาติ (23 ด้าน) ประเด็น 5 การท่องเที่ยว

- แผนแม่บทย่อย 05.1 การท่องเที่ยวเชิงสร้างสรรค์และวัฒนธรรม เป้าหมาย 050101
รายได้จากการท่องเที่ยวเชิงสร้างสรรค์และวัฒนธรรมเพิ่มขึ้น เป้าหมาย 050102 เมืองและ
ชุมชนที่มีศักยภาพด้านการท่องเที่ยวสร้างสรรค์และวัฒนธรรมเพิ่มขึ้น เป้าหมาย 050103
สินค้าท่องเที่ยวเชิงสร้างสรรค์และวัฒนธรรมได้รับการขึ้นทะเบียนทรัพย์สินทางปัญญา
เพิ่มขึ้น
- แผนแม่บทย่อย 05.2 การท่องเที่ยวเชิงธุรกิจ เป้าหมาย 050201 รายได้จากการท่องเที่ยว
เชิงธุรกิจเพิ่มขึ้น
- แผนแม่บทย่อย 05.3 การท่องเที่ยวเชิงสุขภาพ ความงาม และแพทย์แผนไทย เป้าหมาย
050301 รายได้จากการท่องเที่ยวเชิงสุขภาพ ความงาม และแพทย์แผนไทยเพิ่มขึ้น
เป้าหมาย 050303 สถานประกอบการด้านการท่องเที่ยวเชิงสุขภาพและบริการทาง
การแพทย์ได้รับมาตรฐานเพิ่มขึ้น
- แผนแม่บทย่อย 05.5 การท่องเที่ยวเชื่อมโยงภูมิภาค เป้าหมาย 050501 ประเทศไทยเป็น
จุดเชื่อมต่อการเดินทางของนักท่องเที่ยวในภูมิภาคอาเซียน
- แผนแม่บทย่อย 05.6 การพัฒนาระบบนิเวศการท่องเที่ยว เป้าหมาย 050601 นักท่องเที่ยว
มีความปลอดภัยในชีวิตและทรัพย์สินมากขึ้น เป้าหมาย 050602 โครงสร้างพื้นฐานเพื่อ
สนับสนุนการท่องเที่ยวมีคุณภาพและมาตรฐานดีขึ้น เป้าหมาย 050603 การท่องเที่ยว
อย่างมีความรับผิดชอบต่อสังคมและสิ่งแวดล้อมดีขึ้น

จากนั้นดำเนินการจัดทำห่วงโซ่คุณค่า (Value Chain) การท่องเที่ยว ดังภาพ 23 และห่วงโซ่คุณค่า (Value Chain) ที่สอดคล้องกับแผนพัฒนาจังหวัดกาญจนบุรี เรื่อง “การท่องเที่ยวของจังหวัดกาญจนบุรี” ได้ดังภาพ 24

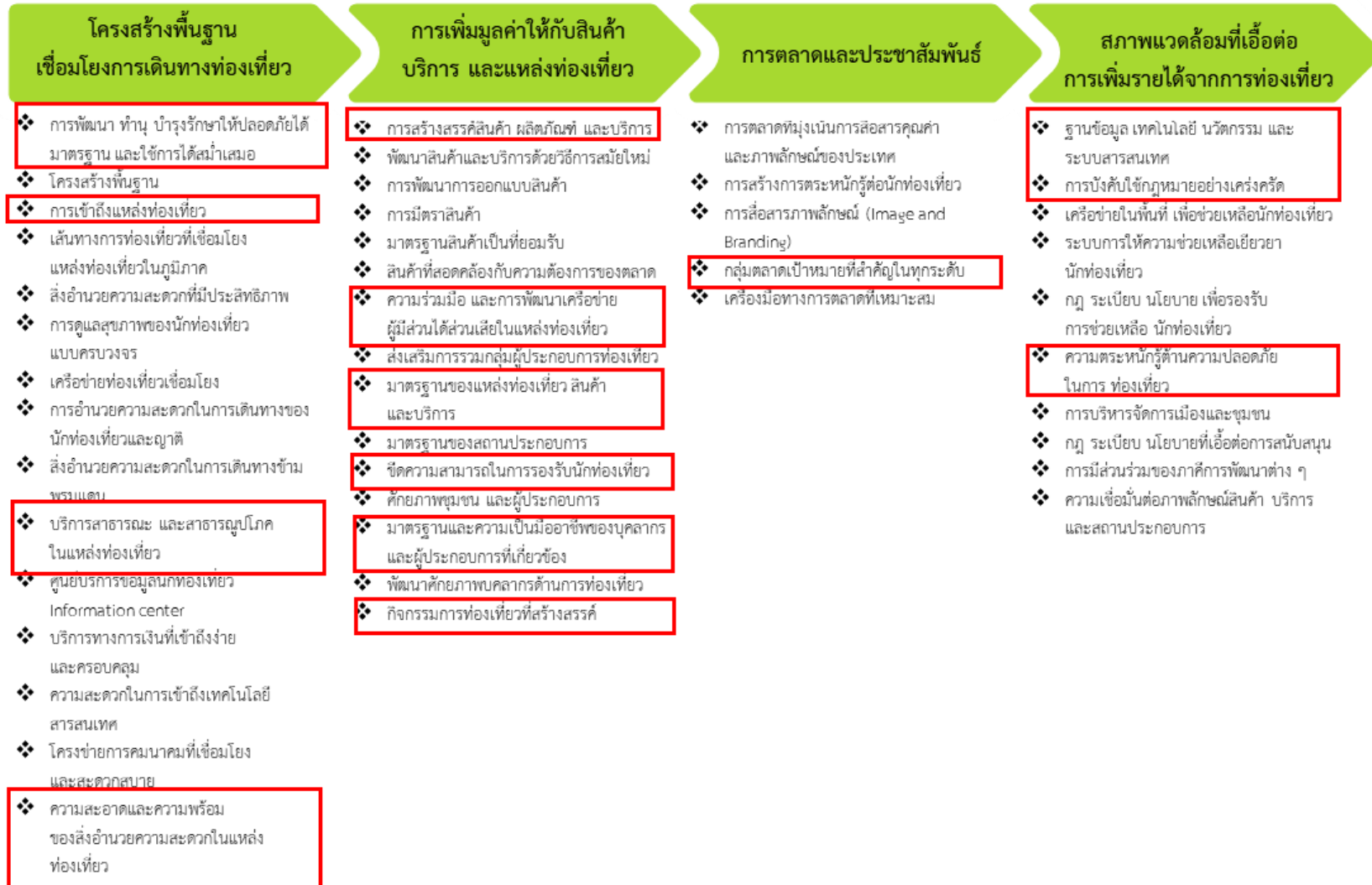
2) ห่วงโซ่คุณค่าประเด็นการท่องเที่ยวเชิงอนุรักษ์ทางธรรมชาติ

เริ่มจากการศึกษาห่วงโซ่คุณค่าของประเทศไทย 140 เป้าหมายแผนแม่บทย่อย ภายใต้แผนแม่บทภายใต้ยุทธศาสตร์ชาติ (23 ด้าน) ประเด็น 5 การท่องเที่ยว แผนแม่บทย่อย 05.6 การพัฒนาระบบนิเวศการท่องเที่ยว เป้าหมาย 050601 นักท่องเที่ยวมีความปลอดภัยในชีวิตและทรัพย์สินมากขึ้น เป้าหมาย 050602 โครงสร้างพื้นฐานเพื่อสนับสนุนการท่องเที่ยวมีคุณภาพและมาตรฐานดีขึ้น เป้าหมาย 050603 การท่องเที่ยวอย่างมีความรับผิดชอบต่อสังคมและสิ่งแวดล้อมดีขึ้น ได้ดังภาพ 25

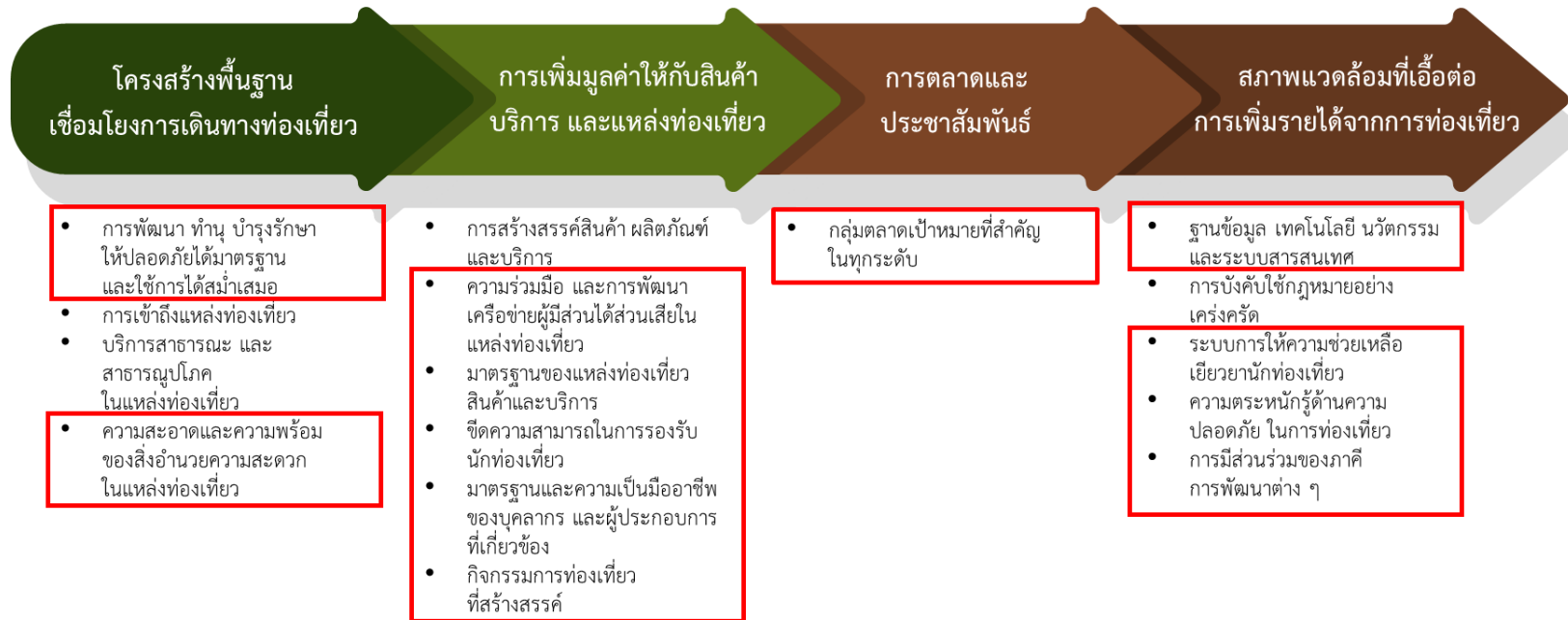
ภาพ 23 ห่วงโซ่คุณค่า “การท่องเที่ยว”



ภาพ 24 ห่วงโซ่คุณค่า “การท่องเที่ยวของจังหวัดกาญจนบุรี”



ภาพ 25 ห่วงโซ่คุณค่า (Value Chain) “การท่องเที่ยวเชิงอนุรักษ์ทางธรรมชาติ”



3.1.5 บัญชีสถิติทางการที่สอดคล้องตามประเด็นการพัฒนาที่ 5: การพัฒนาการค้า การลงทุน อุตสาหกรรมและเขตเศรษฐกิจพิเศษ

วัตถุประสงค์

การลงทุนในจังหวัดเพิ่มขึ้น สถานประกอบการมีความเข้มแข็งทางการเงิน ใช้เทคโนโลยีแทนแรงงานไร้ฝีมือและเป็นมิตรกับสิ่งแวดล้อม แรงงานมีสมรรถนะสูง ผู้ประกอบการขยายการค้าการลงทุนไปประเทศเพื่อนบ้านได้

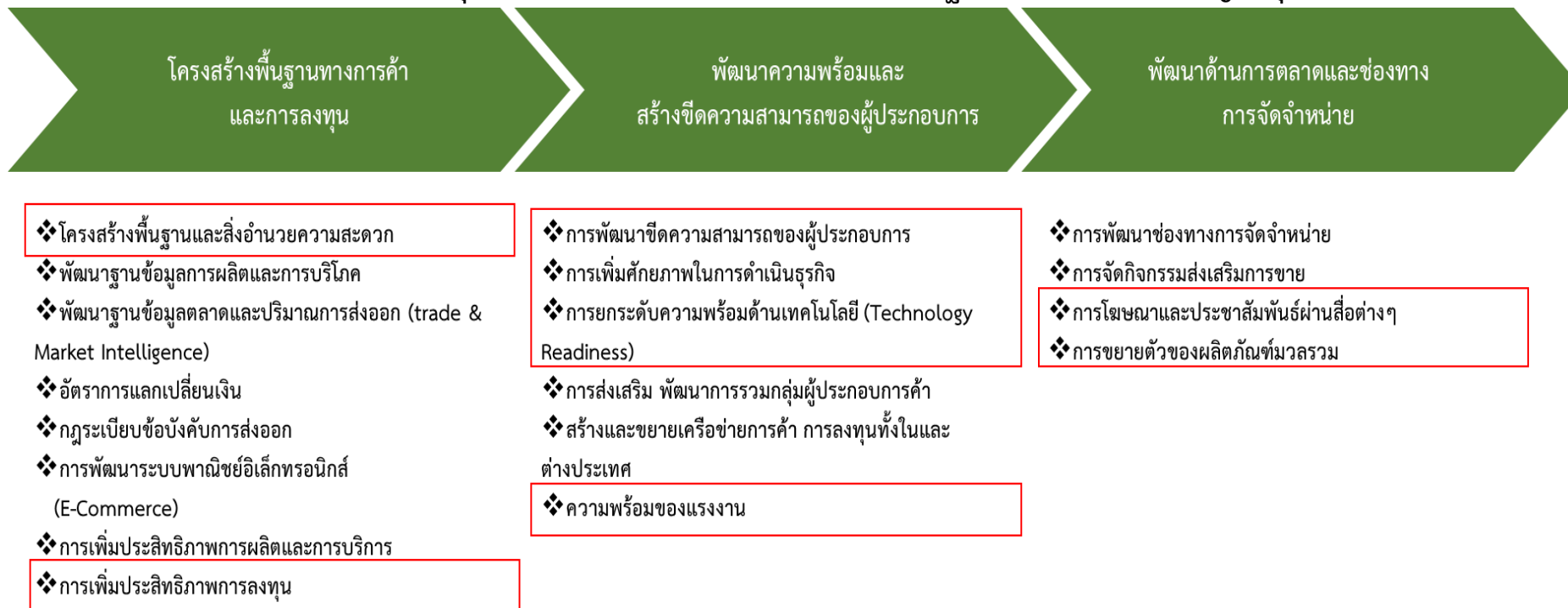
ตัวชี้วัด

1. ค่าขอยื่นใบอนุญาตประกอบกิจการโรงงานอุตสาหกรรม
2. มูลค่าผลิตภัณฑ์มวลรวมด้านอุตสาหกรรมของจังหวัด (NESDC)
3. มูลค่าผลิตภัณฑ์มวลรวมด้านค้าส่ง ค้าปลีก ของจังหวัด (NESDC)
4. ผลิตภาพแรงงาน (PDI)
5. จำนวนสมาชิกหอการค้าที่ค้าระหว่างประเทศกับเมียนมาร์และประเทศอื่นๆ

ห่วงโซ่คุณค่า

แนวความคิดจัดทำห่วงโซ่คุณค่า “ประเด็นการพัฒนาที่ 5 : การพัฒนาการค้า การลงทุน อุตสาหกรรม และเขตเศรษฐกิจพิเศษ” โดยเริ่มจากการศึกษาห่วงโซ่คุณค่าของประเทศไทย 140 เป้าหมายแผนแม่บทย่อย ภายใต้แผนแม่บทภายใต้ยุทธศาสตร์ชาติ (23 ด้าน) ประเด็น 9 เขตเศรษฐกิจพิเศษ แผนแม่บทย่อย 9.3 การพัฒนาเขตเศรษฐกิจพิเศษชายแดน เป้าหมาย 090301 การขยายตัวของผลิตภัณฑ์มวลรวมของพื้นที่เขตพัฒนาเศรษฐกิจพิเศษชายแดนเพิ่มขึ้น เป้าหมาย 090302 การลงทุนในเขตพัฒนาเศรษฐกิจพิเศษชายแดนที่เพิ่มขึ้น และเป้าหมาย 090303 เมืองในพื้นที่เขตพัฒนาเศรษฐกิจพิเศษชายแดนที่ได้รับการพัฒนาให้เป็นเมืองนำอยู่มากขึ้น จากนั้นดำเนินการจัดทำห่วงโซ่คุณค่า (Value Chain) ที่สอดคล้องกับแผนพัฒนาจังหวัดกาญจนบุรี เรื่อง “การพัฒนาเขตเศรษฐกิจพิเศษของจังหวัดกาญจนบุรี” ได้ดังภาพ 26

ภาพ 26 ห่วงโซ่คุณค่า (Value Chain) “การพัฒนาเกษตรธุรกิจพิเศษของจังหวัดกาญจนบุรี”



3.2 บัญชีสถิติทางการตามตัวชี้วัดการพัฒนาระดับจังหวัด

จากรายงานตัวชี้วัดการพัฒนาระดับจังหวัดและกลุ่มจังหวัด เดือนกันยายน พ.ศ. 2566 ของสำนักงานสภาพัฒนาการเศรษฐกิจและสังคมแห่งชาติ พบว่า จังหวัดกาญจนบุรีมีตัวชี้วัดต้องพัฒนาในลำดับแรกคือ มิติด้านการพัฒนาคน และด้านความเป็นหุ้นส่วนพัฒนา โดยเฉพาะตัวชี้วัด สัดส่วนประชากรยากจน (ร้อยละ) ทารกแรกเกิดที่มีน้ำหนักต่ำกว่าเกณฑ์ (ร้อยละ) อัตราการคลอดมีชีพในหญิงอายุ 15 – 19 ปี (คนต่อประชากรหญิงอายุ 15 – 19 ปี พันคน) ประชากรที่เจ็บป่วยที่เป็นผู้ป่วยใน (ร้อยละ) อัตราส่วนประชากรต่อแพทย์(คน/แพทย์) การเข้าเรียนมัธยมศึกษาตอนปลายและอาชีวศึกษา (ร้อยละ) จำนวนปีการศึกษาเฉลี่ยประชากรไทยอายุ 15 – 59 ปี (ปี) คะแนนเฉลี่ยการทดสอบ O-NET ระดับมัธยมศึกษาตอนปลาย (คะแนน) ประชากรที่เข้าถึงอินเทอร์เน็ต (ร้อยละ) ภาษีที่ท้องถิ่นจัดเก็บได้ต่อรายได้รวมที่ไม่รวมเงินอุดหนุนและเงินอุดหนุนเฉพาะกิจ (ร้อยละ) ความสามารถในการเบิกจ่ายงบประมาณของจังหวัด (ร้อยละ) และจำนวนองค์กรชุมชน (แห่งต่อประชากรแสนคน) เพื่อให้ค่าดัชนีการพัฒนามีค่าสูงกว่าค่ากลางของประเทศ ในขณะเดียวกันต้องมีการพัฒนาในมิติ ด้านสิ่งแวดล้อม ด้านเศรษฐกิจและความมั่งคั่ง และด้านสันติภาพและยุติธรรมควบคู่กันไปด้วย ซึ่งการพัฒนาในแต่ละมิติจะต้องอาศัยข้อมูลต่าง ๆ ที่เกี่ยวข้องเป็นตัวบ่งชี้ว่าจังหวัดได้มีการพัฒนาไปในทิศทางที่ดีขึ้น ซึ่งมีรายการสถิติที่สำคัญและจำเป็น ตามตัวชี้วัดการพัฒนาจังหวัด

3.3 บัญชีสถิติทางการตามประเด็นสำคัญ (Pain point) ของจังหวัด

ด้วยพระราชบัญญัติการบริหารงานและการให้บริการภาครัฐผ่านระบบดิจิทัล พ.ศ. 2562 กำหนดให้หน่วยงานของรัฐจัดให้มีการบริหารจัดการ การบูรณาการข้อมูลภาครัฐ การทำงานให้มีความสอดคล้องกัน การเชื่อมโยงเข้าด้วยกันอย่างมั่นคงปลอดภัยและมีธรรมาภิบาล หน่วยงานภาครัฐจึงจำเป็นต้องดำเนินการจัดทำคำอธิบายชุดข้อมูลดิจิทัลของภาครัฐและบัญชีข้อมูลให้มีความถูกต้อง ครบถ้วน และเป็นปัจจุบัน ซึ่งเป็นส่วนหนึ่งของการจัดทำธรรมาภิบาลข้อมูลภาครัฐให้เป็นไปตามความในมาตรา 7 (2) (9) และมาตรา 8 แห่งพระราชบัญญัติดังกล่าว และประกาศคณะกรรมการพัฒนารัฐบาลดิจิทัล เรื่อง ธรรมาภิบาลข้อมูลภาครัฐ ข้อ 4 (6) อันจะนำไปสู่การพัฒนาระบบข้อมูลที่สำคัญของภาครัฐเพื่อประโยชน์ในการกำหนดหลักเกณฑ์และวิธีการเชื่อมโยง แลกเปลี่ยน และบูรณาการข้อมูลของหน่วยงานของรัฐอย่างเป็นระบบ ตลอดจนการพัฒนาศูนย์กลางข้อมูลเปิดภาครัฐ เพื่อให้ประชาชนสามารถเข้าถึงและใช้ประโยชน์ได้อย่างมีประสิทธิภาพ จากการประชุมหารือร่วมกับผู้บริหารของจังหวัด ให้ความเห็นชอบในการจัดทำบัญชีข้อมูลจังหวัดและวิเคราะห์สารสนเทศที่สัมพันธ์กับประเด็นการพัฒนาจังหวัด 4 ประเด็น ดังต่อไปนี้ 1) ผู้สูงอายุจังหวัดกาญจนบุรี 2) ทูเรียนกาญจนบุรี 3) การท่องเที่ยวเชิงอนุรักษ์ทางธรรมชาติ 4) การจัดการสิ่งแวดล้อมและมลภาวะจังหวัดกาญจนบุรี โดยมีความสัมพันธ์กับประเด็นการพัฒนาจังหวัด คือ 1) การพัฒนาทรัพยากร มนุษย์ในทุกมิติ 2) การพัฒนาเกษตรและอุตสาหกรรมแปรรูปที่ทันสมัยและเป็นมิตรกับสิ่งแวดล้อม 3) การพัฒนาการท่องเที่ยวสร้างสรรค์ 4) การพัฒนาเมืองรองรับเศรษฐกิจสร้างสรรค์และเป็นมิตรกับสิ่งแวดล้อม รวมถึงจัดเตรียมโครงสร้างพื้นฐานให้บริการประชาชนอย่างเป็นระบบ เพื่อให้ชุมชนมีความเข้มแข็ง รวมทั้งเสริมสร้างความมั่นคงในสังคมให้มีความสุข ซึ่งจากข้อมูลดังกล่าวมีส่วนช่วยสนับสนุนในการแก้ไขปัญหาและพัฒนาจังหวัดให้ดีขึ้นได้ในด้านการท่องเที่ยว ด้านการเกษตร และด้านคุณภาพชีวิต

3.3.1 บัญชีสถิติทางการตามประเด็นสำคัญของจังหวัด “การพัฒนาด้านมาตรฐานการท่องเที่ยว”

วัตถุประสงค์

1. เพื่อให้หน่วยงานที่เกี่ยวข้องกับตัวชี้วัดสามารถจัดทำบัญชีข้อมูลของหน่วยงาน ได้สอดคล้องตามมาตรฐานและนำชุดข้อมูลที่จัดทำบัญชีข้อมูล มาวิเคราะห์ และจัดทำเป็นสารสนเทศ ตามโจทย์ความต้องการของหน่วยงาน รวมถึงความต้องการของผู้บริหาร

2. เพื่อให้หน่วยงานภาครัฐเห็นประโยชน์ของบัญชีข้อมูล เพื่อสืบค้น และใช้งานข้อมูลภายในหน่วยงาน ได้สะดวกขึ้น และสามารถสืบค้น ร้องขอ เข้าถึงข้อมูลข้ามหน่วยงานได้ตามสิทธิ์ผ่านระบบอิเล็กทรอนิกส์

3. เพื่อให้มีข้อมูลที่สามารถตอบสนองต่อประเด็นยุทธศาสตร์จังหวัดกาญจนบุรี จึงได้เลือกประเด็นสำคัญ (Pain Point) “ผู้สูงอายุจังหวัดกาญจนบุรี”

ประเด็นสำคัญของจังหวัด “ผู้สูงอายุจังหวัดกาญจนบุรี” สอดคล้องกับประเด็นการพัฒนาที่ 1 ของแผนพัฒนาจังหวัดกาญจนบุรี คือ การพัฒนาทรัพยากร มนุษย์ในทุกมิติ กำหนดรายการสถิติที่สำคัญและจำเป็น

3.3.2 บัญชีสถิติทางการตามประเด็นสำคัญของจังหวัด “ทุเรียนกาญจนบุรี”

วัตถุประสงค์

1. เพื่อให้หน่วยงานที่เกี่ยวข้องกับตัวชี้วัด สามารถจัดทำบัญชีข้อมูลของหน่วยงาน สอดคล้องตามมาตรฐานและนำชุดข้อมูลที่จัดทำบัญชีข้อมูล มาวิเคราะห์ และจัดทำเป็นสารสนเทศ ตอบโจทย์ความต้องการของหน่วยงาน ตลอดจนความต้องการของผู้บริหารในจังหวัดได้

2. เพื่อให้หน่วยงานภาครัฐเห็นประโยชน์ของบัญชีข้อมูล เพื่อสืบค้น และใช้งานข้อมูลภายในหน่วยงานได้สะดวกขึ้น และสามารถสืบค้น ร้องขอ เข้าถึงข้อมูลข้ามหน่วยงานได้ตามสิทธิ์ผ่านระบบอิเล็กทรอนิกส์

3. เพื่อให้มีข้อมูลที่สามารถตอบสนองต่อประเด็นยุทธศาสตร์จังหวัด จังหวัดกาญจนบุรี จึงได้เลือกประเด็นสำคัญ “ทุเรียนกาญจนบุรี”

ประเด็นสำคัญของจังหวัด “ข้าวปลอดภัย” สอดคล้องกับประเด็นการพัฒนาที่ 3 ของแผนพัฒนาจังหวัดกาญจนบุรี คือ การพัฒนาเกษตรและอุตสาหกรรมแปรรูปที่ทันสมัยและเป็นมิตรกับสิ่งแวดล้อม กำหนดรายการสถิติที่สำคัญและจำเป็น ทำให้ได้บัญชีสถิติทางการ

3.3.3 บัญชีสถิติทางการตามประเด็นสำคัญของจังหวัด “การท่องเที่ยวเชิงอนุรักษ์ทางธรรมชาติ”

วัตถุประสงค์

1. เพื่อให้หน่วยงานที่เกี่ยวข้องกับตัวชี้วัด สามารถจัดทำบัญชีข้อมูลของหน่วยงาน สอดคล้องตามมาตรฐานและนำชุดข้อมูลที่จัดทำบัญชีข้อมูล มาวิเคราะห์ และจัดทำเป็นสารสนเทศ ตอบโจทย์ความต้องการของหน่วยงาน ตลอดจนความต้องการของผู้บริหารในจังหวัดได้

2. เพื่อให้หน่วยงานภาครัฐเห็นประโยชน์ของบัญชีข้อมูล เพื่อสืบค้น และใช้งานข้อมูลภายในหน่วยงานได้สะดวกขึ้น และสามารถสืบค้น ร้องขอ เข้าถึงข้อมูลข้ามหน่วยงานได้ตามสิทธิ์ผ่านระบบอิเล็กทรอนิกส์

3. เพื่อให้มีข้อมูลที่สามารถตอบสนองต่อประเด็นยุทธศาสตร์จังหวัด จังหวัดกาญจนบุรี จึงได้เลือกประเด็นสำคัญ “การท่องเที่ยวเชิงอนุรักษ์ทางธรรมชาติ”

ประเด็นสำคัญของจังหวัด “การท่องเที่ยวเชิงอนุรักษ์ทางธรรมชาติ” สอดคล้องกับประเด็นการพัฒนาที่ 4 ของแผนพัฒนาจังหวัดกาญจนบุรี คือ การพัฒนาการท่องเที่ยวสร้างสรรค์ กำหนดรายการสถิติที่สำคัญและจำเป็น ทำให้ได้บัญชีสถิติทางการ

3.3.4 บัญชีสถิติทางการตามประเด็นสำคัญของจังหวัด “การจัดการสิ่งแวดล้อมและมลภาวะจังหวัดกาญจนบุรี”

วัตถุประสงค์

1. เพื่อให้หน่วยงานที่เกี่ยวข้องกับตัวชี้วัด สามารถจัดทำบัญชีข้อมูลของหน่วยงาน สอดคล้องตามมาตรฐานและนำชุดข้อมูลที่จัดทำบัญชีข้อมูล มาวิเคราะห์ และจัดทำเป็นสารสนเทศ ตอบโจทย์ความต้องการของหน่วยงาน ตลอดจนความต้องการของผู้บริหารในจังหวัดได้

2. เพื่อให้หน่วยงานภาครัฐเห็นประโยชน์ของบัญชีข้อมูล เพื่อสืบค้น และใช้งานข้อมูลภายในหน่วยงานได้สะดวกขึ้น และสามารถสืบค้น ร้องขอ เข้าถึงข้อมูลข้ามหน่วยงานได้ตามสิทธิ์ผ่านระบบอิเล็กทรอนิกส์


3. เพื่อให้มีข้อมูลที่สามารถตอบสนองต่อประเด็นยุทธศาสตร์จังหวัด จังหวัดกาญจนบุรี จึงได้เลือกประเด็นสำคัญ “การจัดการสิ่งแวดล้อมและมลภาวะจังหวัดกาญจนบุรี”

ประเด็นสำคัญของจังหวัด “การจัดการสิ่งแวดล้อมและมลภาวะจังหวัดกาญจนบุรี” สอดคล้องกับประเด็นการพัฒนาที่ 2 ของแผนพัฒนาจังหวัดกาญจนบุรี คือ การพัฒนาเมืองรองรับเศรษฐกิจสร้างสรรค์และเป็นมิตรกับสิ่งแวดล้อม กำหนดรายการสถิติที่สำคัญและจำเป็น ทำให้ได้บัญชีสถิติทางการ

จากการวิเคราะห์ห่วงโซ่คุณค่าตามประเด็นการพัฒนาจังหวัด รายงานตัวชี้วัดการพัฒนาระดับจังหวัด และกลุ่มจังหวัด และจากการประชุมหารือร่วมกับผู้บริหารของจังหวัด จึงถอดรายการสถิติทางการ เป็นบัญชีสถิติทางการบัญชีสถิติทางการที่เกี่ยวข้องกับการพัฒนาในระดับจังหวัดกาญจนบุรี (คำอธิบายตารางฯ ตามภาคผนวก ค1) ประกอบด้วยบัญชีสถิติทางการย่อย 10 บัญชี จำนวนรายการสถิติทางการ 454 รายการ รายละเอียดตาม URL

https://docs.google.com/spreadsheets/d/1B1qh20vdfbzo-R3ps_DXBTfWawcfhOH/edit?gid=401417196#gid=401417196

หรือ QR Code ดังภาพ 27



ภาพ 27 QR Code บัญชีสถิติทางการที่เกี่ยวข้องกับการพัฒนาในระดับจังหวัดกาญจนบุรี

สถานการณ์สถิติทางการ และแนวทางการพัฒนาสถิติ ทางการ/แผนกำหนดความรับผิดชอบ

4.1 สถานการณ์สถิติทางการ

บัญชีสถิติทางการตามแผนพัฒนาสถิติระดับจังหวัดกาญจนบุรี พ.ศ. 2566 – 2570 (ฉบับทบทวนประจำปีงบประมาณ พ.ศ. 2568) คือ บัญชีสถิติทางการจังหวัดกาญจนบุรี ซึ่งประกอบด้วยบัญชีสถิติทางการย่อย 10 บัญชี ดังนี้

4.1.1 บัญชีสถิติทางการ “การพัฒนาทรัพยากรมนุษย์ในทุกมิติ”

เป็นชุดข้อมูลประเด็นการพัฒนาจังหวัด ประเด็นที่ การพัฒนาทรัพยากรมนุษย์ในทุกมิติ โดยต้องนำเสนอแยกตามประเด็นย่อย มีรายการสถิติทางการทั้งหมด 70 รายการ มีสถานะความพร้อมเผยแพร่ของข้อมูล ดังนี้

- รายการสถิติทางการที่เป็น Tier 1 จำนวน 70 รายการ คิดเป็นร้อยละ 100

4.1.2 บัญชีสถิติทางการ “การพัฒนาเมืองรองรับเศรษฐกิจสร้างสรรค์และเป็นมิตรกับสิ่งแวดล้อม”

เป็นชุดข้อมูลประเด็นการพัฒนาจังหวัด ประเด็นการพัฒนาที่ 2 การพัฒนาเมืองรองรับเศรษฐกิจสร้างสรรค์และเป็นมิตรกับสิ่งแวดล้อม โดยต้องนำเสนอแยกตามประเด็นย่อย มีรายการสถิติทางการทั้งหมด 39 รายการ มีสถานะความพร้อมเผยแพร่ของข้อมูล ดังนี้

- รายการสถิติทางการที่เป็น Tier 1 จำนวน 39 รายการ คิดเป็นร้อยละ 100

4.1.3 บัญชีสถิติทางการ “การพัฒนาเกษตรและอุตสาหกรรมแปรรูปที่ทันสมัยและเป็นมิตรกับสิ่งแวดล้อม”

เป็นชุดข้อมูลประเด็นการพัฒนาจังหวัด ประเด็นการพัฒนาที่ 3 การพัฒนาเกษตรและอุตสาหกรรมแปรรูปที่ทันสมัยและเป็นมิตรกับสิ่งแวดล้อม โดยต้องนำเสนอแยกตามประเด็นย่อย มีรายการสถิติทางการทั้งหมด 46 รายการ มีสถานะความพร้อมเผยแพร่ของข้อมูล ดังนี้

- รายการสถิติทางการที่เป็น Tier 1 จำนวน 46 รายการ คิดเป็นร้อยละ 100

4.1.4 บัญชีสถิติทางการ “การพัฒนาการท่องเที่ยวสร้างสรรค์”

เป็นชุดข้อมูลประเด็นการพัฒนาจังหวัด ประเด็นการพัฒนาที่ 4 การพัฒนาการท่องเที่ยวสร้างสรรค์ โดยต้องนำเสนอแยกตามประเด็นย่อย มีรายการสถิติทางการทั้งหมด 46 รายการ มีสถานะความพร้อมเผยแพร่ของข้อมูล ดังนี้

- รายการสถิติทางการที่เป็น Tier 1 จำนวน 46 รายการ คิดเป็นร้อยละ 100

4.1.5 บัญชีสถิติทางการ “การพัฒนาการค้า การลงทุน อุตสาหกรรมและเขตเศรษฐกิจพิเศษ”

เป็นชุดข้อมูลประเด็นการพัฒนาจังหวัด ประเด็นการพัฒนาที่ 5 การพัฒนาเขตเศรษฐกิจพิเศษของจังหวัดกาญจนบุรี โดยต้องนำเสนอแยกตามประเด็นย่อย มีรายการสถิติทางการทั้งหมด 37 รายการ มีสถานะความพร้อมเผยแพร่ของข้อมูล ดังนี้

- รายการสถิติทางการที่เป็น Tier 1 จำนวน 37 รายการ คิดเป็นร้อยละ 100

4.1.6 บัญชีสถิติทางการ “ผู้สูงอายุจังหวัดกาญจนบุรี”

เป็นชุดข้อมูลประเด็นการพัฒนาจังหวัด ประเด็นที่ 1 การพัฒนาทรัพยากรมนุษย์ในทุกมิติ โดยต้องนำเสนอแยกตามประเด็นย่อย มีรายการสถิติทางการทั้งหมด 37 รายการ มีสถานะความพร้อมเผยแพร่ของข้อมูล ดังนี้

- รายการสถิติทางการที่เป็น Tier 1 จำนวน 37 รายการ คิดเป็นร้อยละ 100

4.1.7 บัญชีสถิติทางการ “ทุเรียนกาญจนบุรี”

เป็นชุดข้อมูลประเด็นการพัฒนาจังหวัด ประเด็นการพัฒนาที่ 3 การพัฒนาเกษตรและอุตสาหกรรมแปรรูปที่ทันสมัยและเป็นมิตรกับสิ่งแวดล้อม โดยต้องนำเสนอแยกตามประเด็นย่อย มีรายการสถิติทางการทั้งหมด 42 รายการ มีสถานะความพร้อมเผยแพร่ของข้อมูล ดังนี้

- รายการสถิติทางการที่เป็น Tier 1 จำนวน 42 รายการ คิดเป็นร้อยละ 100

4.1.8 บัญชีสถิติทางการ “การท่องเที่ยวเชิงอนุรักษ์ทางธรรมชาติ”

เป็นชุดข้อมูลประเด็นการพัฒนาจังหวัด ประเด็นการพัฒนาที่ 4 การพัฒนาการท่องเที่ยวอัตลักษณ์คุณค่าสูงและเติบโตอย่างยั่งยืน โดยต้องนำเสนอแยกตามประเด็นย่อย มีรายการสถิติทางการทั้งหมด 51 รายการ มีสถานะความพร้อมเผยแพร่ของข้อมูล ดังนี้

- รายการสถิติทางการที่เป็น Tier 1 จำนวน 51 รายการ คิดเป็นร้อยละ 100

4.1.9 บัญชีสถิติทางการ “การจัดการสิ่งแวดล้อมและมลภาวะจังหวัดกาญจนบุรี”

เป็นชุดข้อมูลประเด็นการพัฒนาจังหวัด ประเด็นการพัฒนาที่ 2 การพัฒนาเมืองรองรับเศรษฐกิจสร้างสรรค์และเป็นมิตรต่อสิ่งแวดล้อม โดยต้องนำเสนอแยกตามประเด็นย่อย มีรายการสถิติทางการทั้งหมด 60 รายการ มีสถานะความพร้อมเผยแพร่ของข้อมูล ดังนี้

- รายการสถิติทางการที่เป็น Tier 1 จำนวน 60 รายการ คิดเป็นร้อยละ 100

4.1.10 บัญชีสถิติทางการ “ตัวชี้วัดการพัฒนาระดับจังหวัด”

เป็นชุดข้อมูลตัวชี้วัดการพัฒนาจังหวัด มีรายการสถิติทางการทั้งหมด 34 รายการ มีสถานะความพร้อมเผยแพร่ของข้อมูลที่เป็น Tier 1 จำนวน 34 รายการ คิดเป็นร้อยละ 100

สรุปจำนวนบัญชีสถิติทางการตามแผนพัฒนาสถิติระดับจังหวัดกาญจนบุรี พ.ศ. 2566 – 2570

(ฉบับทบทวนประจำปีงบประมาณ พ.ศ. 2568) ดังภาพ 28 และตาราง 12

ตาราง 12 จำนวนรายการสถิติทางการ จำแนกตามบัญชีสถิติทางการ ความพร้อมเผยแพร่ของข้อมูล และความเป็นเจ้าของข้อมูล

ความพร้อมเผยแพร่ของข้อมูล	Tier 1			Tier 2 (มีหน่วยงานรับผิดชอบ)			Tier 3	รวม
	กรม	จังหวัด	รวม	กรม	จังหวัด	รวม	รวม	
บัญชีสถิติทางการ	ระดับหน่วยงานเจ้าของข้อมูล							
การพัฒนาทรัพยากรมนุษย์ในทุกมิติ	65	5	70	-	-	-	-	70
ผู้สูงอายุจังหวัดกาญจนบุรี	19	18	37	-	-	-	-	37
พื้นที่สีเขียวของจังหวัดกาญจนบุรี	29	10	39	-	-	-	-	39
การจัดการสิ่งแวดล้อมและมลภาวะจังหวัดกาญจนบุรี	3	57	60	-	-	-	-	60
การพัฒนาเกษตรและอุตสาหกรรมแปรรูปที่ทันสมัยและเป็นมิตรกับสิ่งแวดล้อม	20	26	46	-	-	-	-	46
ทุเรียนกาญจนบุรี	7	35	42	-	-	-	-	42
การท่องเที่ยวของจังหวัดกาญจนบุรี	19	27	46	-	-	-	-	46
การท่องเที่ยวเชิงอนุรักษ์ทางธรรมชาติ	6	45	51	-	-	-	-	51
การพัฒนาเขตเศรษฐกิจพิเศษของจังหวัดกาญจนบุรี	33	4	37	-	-	-	-	37
ตัวชี้วัดการพัฒนาจังหวัด	34	0	34	-	-	-	-	34
รวมทั้งหมด	235	227	462	0	0	0	0	462

การพัฒนาทรัพยากรมนุษย์ในทุกมิติ	การท่องเที่ยวเชิงอนุรักษ์ทางธรรมชาติ	การพัฒนาเกษตรและอุตสาหกรรมแปรรูป...	พื้นที่สีเขียวของจังหวัดกาญจนบุรี	ผู้สูงอายุจังหวัดกาญจนบุรี
Tier 1:70	Tier 1:51	Tier 1:46	Tier 1:39	Tier 1:37
การจัดการสิ่งแวดล้อมและมลภาวะจังหวัดกาญจนบุรี	การท่องเที่ยวของจังหวัดกาญจนบุรี	ทุเรียนกาญจนบุรี	การพัฒนาเขตเศรษฐกิจพิเศษของ...	ระดับขีดการพัฒนาระดับจังหวัด ...
Tier 1:60	Tier 1:46	Tier 1:42	Tier 1:37	Tier 1:34
บัญชีสถิติทางการ				
			Tier 1	รวม
การจัดการสิ่งแวดล้อมและมลภาวะจังหวัดกาญจนบุรี			60	60
การท่องเที่ยวเชิงอนุรักษ์ทางธรรมชาติ			51	51
การท่องเที่ยวของจังหวัดกาญจนบุรี			46	46
การพัฒนาเกษตรและอุตสาหกรรมแปรรูปที่ทันสมัยและเป็นมิตรกับสิ่งแวดล้อมจังหวัดกาญจนบุรี			46	46
การพัฒนาเขตเศรษฐกิจพิเศษของจังหวัดกาญจนบุรี			37	37
การพัฒนาทรัพยากรมนุษย์ในทุกมิติ			70	70
ตัวชี้วัดการพัฒนาระดับจังหวัด จังหวัดกาญจนบุรี			34	34
ทุเรียนกาญจนบุรี			42	42
ผู้สูงอายุจังหวัดกาญจนบุรี			37	37
พื้นที่สีเขียวของจังหวัดกาญจนบุรี			39	39
รวม			462	462

ภาพ 28 จำนวนรายการสถิติทางการจำแนกตามบัญชีสถิติทางการและสถานะความพร้อมเผยแพร่ของข้อมูล

4.2 แนวทางการพัฒนาสถิติทางการ

4.2.1 รายการสถิติทางการของจังหวัด


บัญชีสถิติทางการจังหวัดกาญจนบุรีตามแผนพัฒนาสถิติระดับจังหวัดกาญจนบุรี พ.ศ. 2566 – 2570 (ฉบับทบทวนประจำปีงบประมาณ พ.ศ. 2568) มีจำนวนรายการสถิติทางการทั้งสิ้น 454 รายการ โดยมีสถานะความพร้อมเผยแพร่ของข้อมูล (Tier) ดังนี้

1) รายการสถิติทางการที่กรมเป็นเจ้าของข้อมูล

การพัฒนารายการสถิติทางการจะพิจารณาความพร้อมเผยแพร่ของข้อมูลและหน่วยงานของแต่ละรายการสถิติทางการ เพื่อจัดทำแนวทางการพัฒนาสถิติทางการ ซึ่งพบว่า มีรายการสถิติทางการที่กรมเป็นเจ้าของข้อมูล จำนวน 231 รายการ ประกอบด้วย

- รายการสถิติทางการที่ความพร้อมเผยแพร่ของข้อมูลเป็น Tier1 จำนวน 231 รายการ โดยมีรายละเอียดตาม URL หรือ QR Code ดังภาพ 29

https://docs.google.com/spreadsheets/d/1B1qh20vdfbzo-R3ps_DXBTFWawwcfhOH/edit?gid=684555573#gid=684555573




ภาพ 29 QR Code รายการสถิติทางการที่กรมเป็นเจ้าของข้อมูล

2) รายการสถิติทางการที่หน่วยงานในจังหวัดเป็นเจ้าของข้อมูล

การพัฒนารายการสถิติทางการจะพิจารณาความพร้อมเผยแพร่ของข้อมูลและหน่วยงานของแต่ละรายการสถิติทางการ เพื่อจัดทำแนวทางการพัฒนาสถิติทางการ ซึ่งพบว่า มีรายการสถิติทางการที่หน่วยงานในจังหวัดเป็นเจ้าของข้อมูล จำนวน 223 รายการ ประกอบด้วย

- รายการสถิติทางการที่ความพร้อมเผยแพร่ของข้อมูลเป็น Tier1 จำนวน 223 รายการ โดยมีรายละเอียดตาม URL หรือ QR Code ดังภาพ 30

https://docs.google.com/spreadsheets/d/1B1qh20vdfbzo-R3ps_DXBTFWawwcfhOH/edit?gid=775279515#gid=775279515

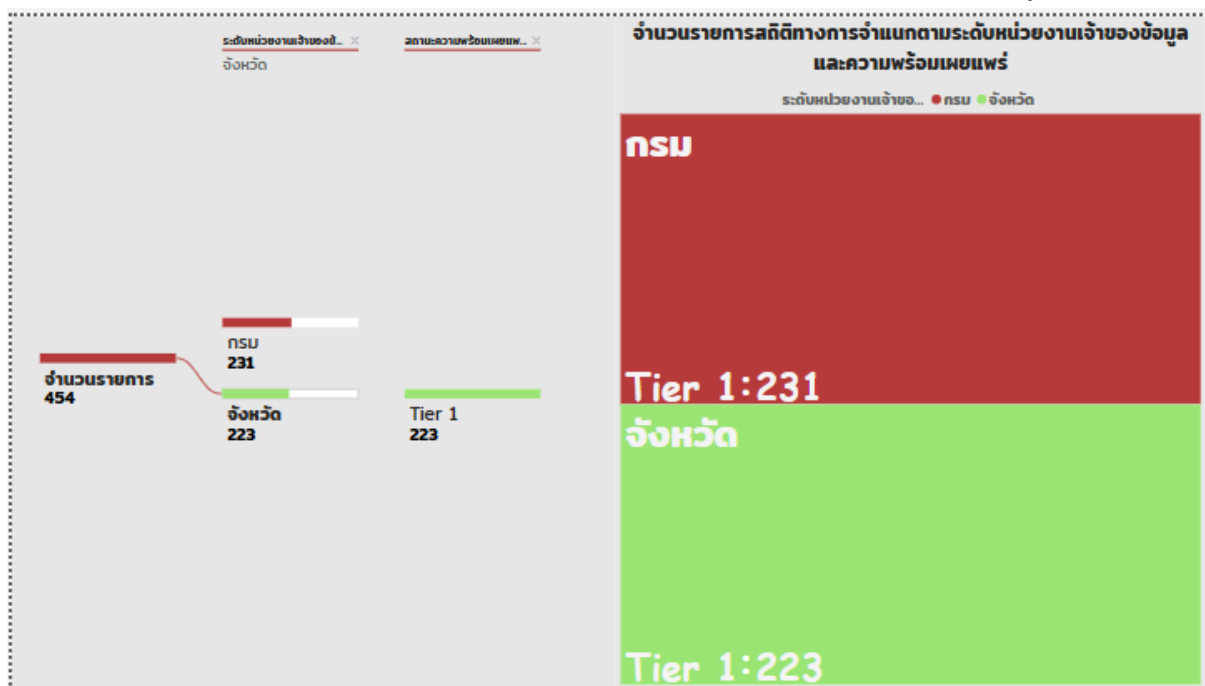


ภาพ 30 QR Code รายการสถิติทางการที่หน่วยงานในจังหวัดเป็นเจ้าของข้อมูล

3) รายการสถิติทางการที่ไม่มีหน่วยงานเจ้าของข้อมูล (Tier 2 (ไม่มีหน่วยงานรับผิดชอบ) และ Tier 3)

การพัฒนารายการสถิติทางการจะพิจารณาความพร้อมเผยแพร่ของข้อมูลและหน่วยงานของแต่ละรายการสถิติทางการ เพื่อจัดทำแนวทางการพัฒนาสถิติทางการ ซึ่งพบว่า มีรายการสถิติทางการที่ความพร้อมเผยแพร่ของข้อมูลเป็น Tier 3 ของจังหวัดกาญจนบุรี พบว่าไม่มีบัญชีสถิติทางการดังกล่าว

สรุปจำนวนรายการสถิติทางการจำแนกตามความเป็นเจ้าของและความพร้อมเผยแพร่ของข้อมูล ดังภาพ 31




ภาพ 31 จำนวนรายการสถิติทางการจำแนกตามความเป็นเจ้าของและความพร้อมเผยแพร่ของข้อมูล

4.2.2 แนวทางการพัฒนาสถิติทางการที่มีหน่วยงานรับผิดชอบ

1) แนวทางการพัฒนาสถิติทางการที่ความพร้อมเผยแพร่ของข้อมูลเป็น Tier 1

การพัฒนารายการสถิติทางการที่ความพร้อมเผยแพร่ของข้อมูลเป็น Tier 1 เป็นการดำเนินการพัฒนาเฉพาะรายการทางการที่มีค่านิยมและวิธีการผลิต มีข้อมูลพร้อมเผยแพร่ และมีหน่วยงานรับผิดชอบที่หน่วยงานในจังหวัดเป็นเจ้าของข้อมูล เพื่อให้หน่วยงานเจ้าของข้อมูลนำรายการสถิติทางการขึ้นระบบบัญชีข้อมูลจังหวัด และลงทะเบียนชุดข้อมูลที่อยู่ในหมวดหมู่สาธารณะบนระบบบัญชีข้อมูลภาครัฐ เพื่อแบ่งปันแลกเปลี่ยนข้อมูลสถิติทางการกับหน่วยงานอื่น ๆ รวมทั้งสามารถนำข้อมูลที่มีความพร้อมใช้ไปวางแผนนโยบาย แผนการปฏิบัติงาน และติดตามประเมินผลการพัฒนาจังหวัด ดังนั้น จำเป็นต้องมีแนวทางการพัฒนาสถิติทางการเพื่อให้ข้อมูลมีคุณภาพและตรงตามมาตรฐานสถิติที่สามารถนำไปใช้ในการตัดสินใจได้ โดยมีรายการสถิติทางการที่ความพร้อมเผยแพร่ของข้อมูลเป็น Tier 1 จำนวน 223 รายการ โดยมีรายละเอียดตาม URL

https://docs.google.com/spreadsheets/d/1B1qh20vdfbzo-R3ps_DXBTFWawvcfhOH/edit?gid=1154406586#gid=1154406586
หรือ QR Code ดังภาพ 32



ภาพ 32 QR Code แนวทางการพัฒนาสถิติทางการที่ความพร้อมเผยแพร่เป็น Tier 1

2) แนวทางการพัฒนาสถิติทางการที่ความพร้อมเผยแพร่ของข้อมูลเป็น Tier 2 (มีหน่วยงานรับผิดชอบ)

การพัฒนารายการสถิติทางการที่ความพร้อมเผยแพร่ของข้อมูลเป็น Tier 2 (มีหน่วยงานรับผิดชอบ) เป็นการดำเนินการพัฒนาเฉพาะรายการสถิติทางการที่มีค่านิยมและวิธีการผลิต มีหน่วยงานรับผิดชอบ แต่ยังไม่พร้อมเผยแพร่ (Tier 2) ที่หน่วยงานในจังหวัดเป็นเจ้าของข้อมูล ดังนั้น จำเป็นต้องมีแนวทางการพัฒนาสถิติทางการเพื่อให้มีคุณภาพและมาตรฐานสถิติที่สามารถนำไปใช้ในการตัดสินใจได้ โดยมีรายการสถิติทางการที่ความพร้อมเผยแพร่ของข้อมูลเป็น Tier 2 (มีหน่วยงานรับผิดชอบ) ของจังหวัดกาญจนบุรี พบว่าไม่มีบัญชีสถิติทางการดังกล่าว

4.3 แผนกำหนดความรับผิดชอบ

แผนกำหนดความรับผิดชอบตามแผนพัฒนาสถิติระดับจังหวัดกาญจนบุรี (พ.ศ. 2566 – 2570) (ฉบับทบทวน ประจำปีงบประมาณ พ.ศ. 2568) เป็นการกำหนดหน่วยงานรับผิดชอบรายการสถิติทางการที่หน่วยงานในจังหวัดเป็นเจ้าของข้อมูล (Data owners) ที่มีค่านิยมและวิธีการผลิต แต่ยังไม่มีข้อมูลพร้อมเผยแพร่ และไม่มีหน่วยงานรับผิดชอบ (Tier 2 (ไม่มีหน่วยงานรับผิดชอบ)) และรายการสถิติทางการที่ไม่มีค่านิยมและวิธีการผลิต ไม่มีข้อมูล และไม่มีหน่วยงานรับผิดชอบ (Tier 3) จึงจำเป็นต้องมีการกำหนดหน่วยงานรับผิดชอบในการจัดทำรายการสถิติทางการ โดยจัดทำเป็นแผนกำหนดความรับผิดชอบ เพื่อให้เกิดรายการสถิติทางการตามแผนพัฒนาสถิติระดับจังหวัดกาญจนบุรี (พ.ศ. 2566 – 2570) (ฉบับทบทวน ประจำปีงบประมาณ พ.ศ. 2568)

จากสถานการณ์สถิติทางการตามแผนพัฒนาสถิติระดับจังหวัดกาญจนบุรี (พ.ศ. 2566 – 2570) (ฉบับทบทวน ประจำปีงบประมาณ พ.ศ. 2568) พบว่ามีรายการสถิติทางการที่ความพร้อมเผยแพร่ของข้อมูลเป็น Tier 3 ของจังหวัดกาญจนบุรี **พบว่าไม่มีบัญชีสถิติทางการดังกล่าว** แนวทางการพัฒนาสถิติทางการที่ความพร้อมเผยแพร่ของข้อมูลเป็น Tier 3 ต้องมีการจัดทำนิยามและวิธีการผลิตข้อมูลก่อน จึงจะสามารถเข้าสู่กระบวนการกำหนดหน่วยงานรับผิดชอบเพื่อจัดทำข้อมูล และพัฒนารายการสถิติทางการให้มีคุณภาพตรงตามมาตรฐาน และเผยแพร่ข้อมูลบนระบบบัญชีข้อมูลจังหวัด และระบบบัญชีข้อมูลภาครัฐ (Government Data Catalog: GD Catalog) เพื่อแบ่งปัน แลกเปลี่ยนข้อมูลสถิติทางการสำหรับใช้ในการวางแผนและกำหนดนโยบายในการพัฒนาจังหวัด

ปัญหา อุปสรรค และข้อเสนอแนะการพัฒนาสถิติ ทางการ

การดำเนินการจัดทำแผนพัฒนาสถิติระดับจังหวัดกาญจนบุรี (พ.ศ. 2566 – 2570) เป็นการจัดทำรายการข้อมูลสถิติทางการที่เกี่ยวข้องกับการพัฒนาในระดับจังหวัด ที่สอดคล้องกับประเด็นการพัฒนาจังหวัด ตัวชี้วัดการพัฒนาฯ และแผนพัฒนาระดับต่าง ๆ รวมถึงเป็นการพัฒนาการเก็บข้อมูลสถิติที่สำคัญและจำเป็นต่อการบริหารงานตามยุทธศาสตร์จังหวัด พร้อมทั้งกำหนดหน่วยงานที่มีหน้าที่รับผิดชอบในการจัดทำข้อมูลที่ยังไม่มีหน่วยงานใดดำเนินการ ซึ่งต้องอาศัยการบูรณาการร่วมกับภาคีเครือข่ายในทุกภาคส่วนที่เกี่ยวข้อง ตั้งแต่การกำหนดทิศทางและยุทธศาสตร์จนถึงการขับเคลื่อนการดำเนินงานในระดับพื้นที่ ภายใต้งานกำกับติดตามโดยคณะกรรมการสถิติระดับจังหวัด เพื่อให้จังหวัดมีข้อมูลในการกำหนดทิศทางการดำเนินงานที่ชัดเจน สอดคล้องเชื่อมโยงกับยุทธศาสตร์ชาติ แผนแม่บทภายใต้ยุทธศาสตร์ชาติ แผนการปฏิรูปประเทศ แผนพัฒนาเศรษฐกิจและสังคมแห่งชาติ รวมทั้งนโยบายและแผนอื่น ๆ ที่เกี่ยวข้อง ทั้งนี้จากการดำเนินงานจัดทำแผนพัฒนาสถิติระดับจังหวัด พบว่ามีปัญหา อุปสรรคและข้อเสนอแนะ ดังนี้

5.1 ปัญหา อุปสรรค

5.1.1 ข้อจำกัดของหน่วยงาน

- การจัดทำข้อมูลสถิติทางการที่สำคัญของจังหวัดเป็นภารกิจที่ทุกหน่วยงานในจังหวัดต้องมีส่วนรับผิดชอบร่วมกัน ความสำเร็จของการดำเนินงานจึงขึ้นอยู่กับความร่วมมือระหว่างหน่วยงานที่เกี่ยวข้อง รวมถึงการประสานงานที่ต่อเนื่องและเป็นระบบ อย่างไรก็ตาม การปรับเปลี่ยนหรือโยกย้ายเจ้าหน้าที่ผู้ปฏิบัติงานที่เกี่ยวข้องอาจส่งผลให้การดำเนินงานไม่ต่อเนื่อง และทำให้เจ้าหน้าที่ใหม่ที่เข้ามาทำหน้าที่ขาดความเข้าใจในขั้นตอนและกระบวนการดำเนินงาน เช่น การจัดทำไฟล์ข้อมูลในรูปแบบ CSV การขาดความชำนาญในการนำข้อมูลสถิติทางการขึ้นระบบบัญชีข้อมูลจังหวัดและการลงทะเบียนระบบบัญชีข้อมูลภาครัฐ

- หน่วยงานบางหน่วยงานยังขาดการตระหนักถึงความสำคัญของการจัดทำข้อมูล ส่งผลให้การดำเนินงานหรือการประสานงานอาจไม่ได้รับความร่วมมืออย่างเต็มที่

5.1.2 ข้อจำกัดด้านข้อมูล

- ชุดข้อมูลสำคัญบางรายการยังไม่มีเก็บข้อมูล เนื่องจากเป็นประเด็นหรือภารกิจใหม่ จึงจำเป็นต้องมีการมอบหมายหน่วยงานรับผิดชอบ ผ่านกลไกคณะกรรมการสถิติระดับจังหวัด

- ข้อมูลภายในจังหวัดไม่เพียงพอ เนื่องจากข้อมูลบางรายการมีการเก็บไม่ต่อเนื่อง มีการปรับปรุงหรือเปลี่ยนแปลงรูปแบบการเก็บข้อมูล หรือเป็นข้อมูลในระดับพื้นที่ย่อย ซึ่งอาจจะไม่มีการจัดเก็บมาก่อน ซึ่งต้องใช้ระยะเวลาในการรวบรวม

- ข้อมูลบางรายการเป็นข้อมูลที่สำคัญ มีการเก็บข้อมูลอย่างต่อเนื่อง แต่มีหน่วยงานจัดเก็บหลายหน่วยงาน ทำให้เกิดความซ้ำซ้อนของข้อมูล

- ข้อมูลบางรายการยังไม่พร้อมใช้งาน เนื่องจากหน่วยงานยังจัดเก็บข้อมูลในรูปแบบกระดาษ ส่งผลให้การรวบรวมและการสืบค้นข้อมูลเป็นไปอย่างล่าช้าและไม่มีประสิทธิภาพ

5.2 ข้อเสนอแนะการพัฒนาสถิติทางการ

5.2.1 การพัฒนาด้านการประสานงานกับหน่วยงาน

- การวางยุทธศาสตร์การพัฒนาจังหวัดในปัจจุบัน มุ่งเน้นการพัฒนาศักยภาพของจังหวัดในด้านต่าง ๆ ให้สามารถเทียบเคียงกับระดับสากล ดังนั้น ข้อมูลที่ใช้ประกอบการตัดสินใจควรครอบคลุมทั้งในระดับพื้นที่และระดับมหภาคที่เกี่ยวข้อง โดยการดำเนินการจัดทำข้อมูลสถิติทางการควรเริ่มจากการพัฒนาข้อมูลในระดับพื้นที่ก่อน เพื่อให้จังหวัดสามารถประเมินศักยภาพของตนเอง สำหรับในระยะต่อไปจังหวัดควรใช้กลไกในรูปแบบคณะกรรมการจัดทำข้อมูลในระดับมหภาค โดยประสานความร่วมมือกับหน่วยงานหลักที่เกี่ยวข้อง เพื่อให้ได้ข้อมูลที่สำคัญและจำเป็น สำหรับการเชื่อมโยงและสนับสนุนการตัดสินใจ

- การจัดประชุมชี้แจงให้กับหน่วยงานในระดับจังหวัดเพื่อสร้างความเข้าใจเกี่ยวกับความสำคัญของการจัดเก็บข้อมูลและการใช้ประโยชน์จากข้อมูลให้เจ้าหน้าที่ของหน่วยงานที่เกี่ยวข้องทั้งหมด ได้รับทราบ รวมถึงสร้างการยอมรับจากหน่วยงานที่เกี่ยวข้อง

- การพัฒนาด้านการบริหารจัดการระบบข้อมูลสารสนเทศเพื่อการบริหารข้อมูลของจังหวัด ควรพัฒนาสมรรถนะบุคลากร รวมถึงพัฒนาระบบสารสนเทศโดยใช้เทคโนโลยีที่เหมาะสม ด้วยการอบรมเจ้าหน้าที่ผู้รับผิดชอบในการจัดเก็บข้อมูล ให้มีความรู้และความเข้าใจเกี่ยวกับการจัดเก็บ การประมวลผล และการใช้ข้อมูล นอกจากนี้ ควรมีการประเมินผลและติดตามการปฏิบัติงานของเจ้าหน้าที่อย่างจริงจังและต่อเนื่อง เพื่อให้เกิดประสิทธิภาพ

5.2.2 การพัฒนาด้านข้อมูล

- การพัฒนาคุณภาพข้อมูลในระดับจังหวัดมีความสำคัญอย่างยิ่ง เพราะจังหวัดจะนำข้อมูลมาใช้ในการตัดสินใจดำเนินการในด้านต่าง ๆ ข้อมูลที่ดีต้องมีการพัฒนาอย่างต่อเนื่อง เพื่อให้มีความครบถ้วนและสมบูรณ์ สอดคล้องกับความต้องการของจังหวัด สำหรับรายการข้อมูลที่ยังไม่มีหน่วยงานรับผิดชอบ ควรกำหนดหน่วยงานรับผิดชอบในการจัดเก็บข้อมูลให้ชัดเจน ผ่านกลไกคณะกรรมการสถิติระดับจังหวัด

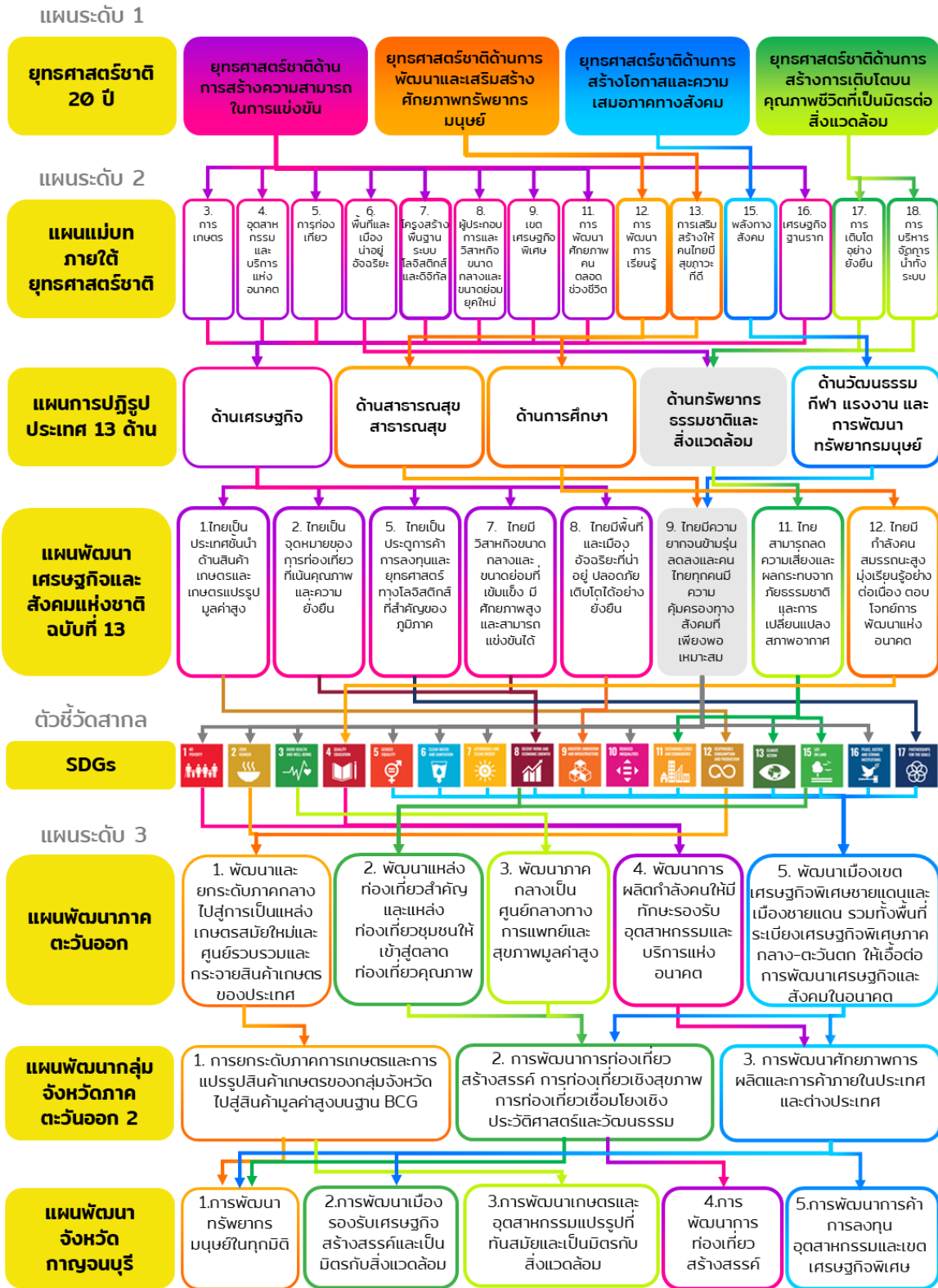
- การพัฒนาศักยภาพการจัดเก็บข้อมูลของหน่วยงานต่าง ๆ ให้มีความถูกต้องตามหลักวิชาการ มีความสมบูรณ์ทันสมัย และพร้อมใช้งานได้ตลอดเวลา โดยมีการจัดทำคู่มือการจัดเก็บข้อมูล พร้อมทั้งกำหนดค่านิยามและคำอธิบายให้ชัดเจน เพื่อให้หน่วยงานสามารถใช้เป็นแนวทางดำเนินการ

- การกำหนดกรอบในการจัดเก็บข้อมูลให้ชัดเจน โดยระบุผู้รับผิดชอบในการจัดเก็บและรายงานข้อมูลในแต่ละด้าน และคำอธิบายให้ชัดเจน และป้องกันการจัดเก็บข้อมูลซ้ำซ้อนกัน

- การบริหารจัดการการจัดเก็บข้อมูลอย่างเป็นระบบ ควรใช้หลักการการมีส่วนร่วมเพื่อบูรณาการการทำงานร่วมกันของทุกภาคส่วนทั้งภาครัฐและเอกชน โดยอาจจัดตั้งคณะกรรมการของจังหวัดเพื่อรับผิดชอบการดำเนินการจัดเก็บข้อมูลอย่างเป็นระบบ เช่น การเชื่อมโยงข้อมูลระหว่างหน่วยงานผู้รับผิดชอบการจัดเก็บข้อมูลในระดับจังหวัดและหน่วยงานที่เกี่ยวข้อง การกำกับติดตามให้มีการจัดเก็บข้อมูลให้ครบถ้วนและสม่ำเสมอ เพื่อให้ได้ข้อมูลที่ถูกต้องและสมบูรณ์สำหรับใช้ในการตัดสินใจและกำหนดทิศทางของจังหวัด

ภาคผนวก

แผนภาพการวิเคราะห์ประเด็นการพัฒนาจังหวัด
ภายใต้แผนพัฒนาจังหวัดที่เป็นปัจจุบันที่สอดคล้องกับ
ยุทธศาสตร์และแผนที่เกี่ยวข้องกับการพัฒนาในระดับจังหวัด

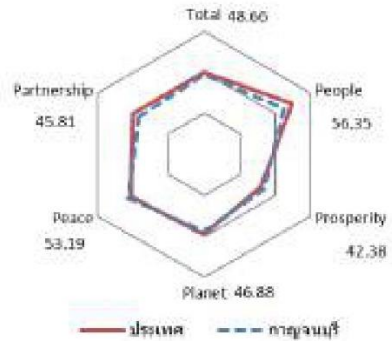
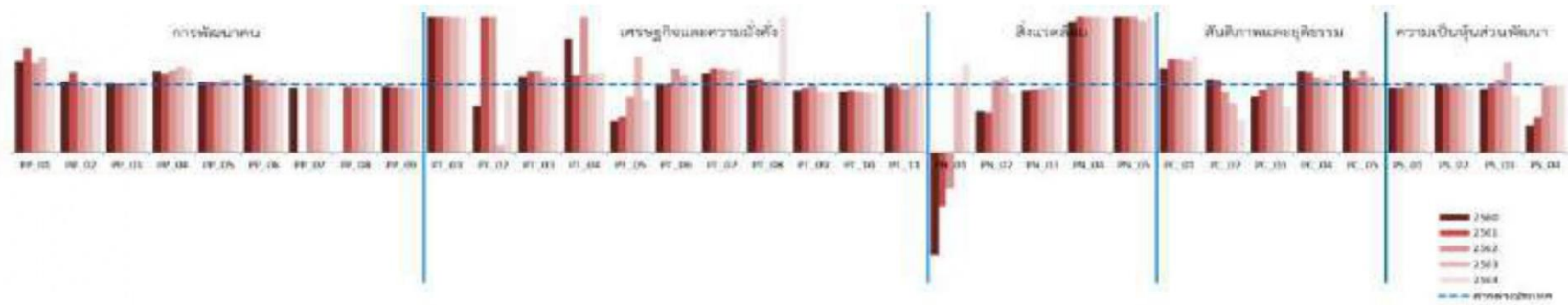


ภาพ ก1 การวิเคราะห์ประเด็นการพัฒนาจังหวัด ภายใต้แผนพัฒนาจังหวัดที่เป็นปัจจุบันที่สอดคล้องกับยุทธศาสตร์และแผนที่เกี่ยวข้องกับการพัฒนาในระดับจังหวัด

ตัวชี้วัดการพัฒนาจังหวัด

ดัชนีการพัฒนาระดับจังหวัดกาญจนบุรี

จังหวัดกาญจนบุรี



มิติการพัฒนา	ค่ากลางของประเทศ					กาญจนบุรี				
	2560	2561	2562	2563	2564	2560	2561	2562	2563	2564
ภาพรวม	48.71	48.64	52.02	49.25	50.23	44.18	44.82	50.02	48.22	48.66
ด้านการพัฒนาคน (People)	60.97	63.27	63.81	64.05	62.08	54.59	55.38	56.58	59.48	56.35
ด้านเศรษฐกิจและความมั่งคั่ง (Prosperity)	45.41	46.27	45.22	38.31	39.80	45.00	47.50	45.27	36.39	42.38
ด้านสิ่งแวดล้อม (Planet)	49.96	49.50	48.46	47.92	48.69	45.75	44.50	46.81	46.73	46.88
ด้านสันติภาพและยุติธรรม (Peace)	55.67	56.33	59.80	52.53	51.50	50.13	51.42	56.89	52.24	53.19
ด้านความเป็นหุ้นส่วนพัฒนา (Partnership)	36.04	35.37	46.77	45.29	49.90	29.87	30.06	45.89	49.33	45.81

หมายเหตุ: * ตัวชี้วัดที่มีการผกผันข้อมูล
 ** ตัวชี้วัดที่มีการเก็บข้อมูลล่าสุดปี 2563
 *** ตัวชี้วัดที่เป็นข้อมูลปีเว้นปี มีข้อมูลปี 2560 2562 2564

ภาพ ข1 ดัชนีการพัฒนาระดับจังหวัดกาญจนบุรี

ค่าตัวชี้วัดการพัฒนาจังหวัดกาญจนบุรี

ตัวชี้วัด	ค่ากลางประเทศ					กาญจนบุรี				
	2560	2561	2562	2563	2564	2560	2561	2562	2563	2564
ด้านการพัฒนาคน (People)										
PP 01 สัดส่วนประชากรยากจน (ร้อยละ)*	8.36	8.65	6.25	6.75	5.62	11.33	13.37	8.28	9.52	5.92
PP 02 ทารกแรกเกิดที่มีน้ำหนักต่ำกว่าเกณฑ์ (ร้อยละ) **	9.95	10.19	9.78	9.39	9.68	10.50	12.07	10.37	9.03	10.65
PP 03 เด็ก 0-5 ปีที่มีพัฒนาการสมวัย (ร้อยละ)	96.08	96.56	97.54	89.83	84.19	99.02	98.82	98.79	92.22	93.35
PP 04 อัตราการคลอดมีชีพในหญิงอายุ 15-19 ปี (ต่อประชากรหญิงอายุ 15-19 ปีพันคน)*	40.54	35.13	31.64	29.13	25.41	48.28	40.71	38.21	36.87	31.09
PP 05 ประชากรที่เจ็บป่วยที่เป็นผู้ป่วยใน (ร้อยละ)*	29.53	30.99	32.57	31.88	33.46	30.90	32.58	34.28	34.41	35.98
PP 06 อัตราส่วนประชากรต่อแพทย์ (คน/แพทย์)*	2,676	2,549	2,350	2,610	2,450	3,072	2,754	2,554	2,691	2,719
PP 07 การเข้าเรียนมัธยมศึกษาตอนปลายและอาชีวศึกษา (ร้อยละ)	74.47	76.51	73.70	75.30	77.39	64.03	62.49	57.63	60.21	67.68
PP 08 จำนวนปีการศึกษาเฉลี่ยประชากรไทยอายุ 15-59 ปี (ปี)	7.98	7.97	8.06	8.19	8.37	7.22	7.34	7.56	7.78	7.99
PP 09 คะแนนเฉลี่ยการทดสอบ O-NET ระดับมัธยมศึกษาตอนปลาย (คะแนน)	31.89	33.60	31.06	32.73	31.70	30.92	32.51	30.20	30.97	30.18
ด้านเศรษฐกิจและความมั่งคั่ง (Prosperity)										
PT 01 อัตราการเปลี่ยนแปลงของรายได้เฉลี่ยของเดือนของครัวเรือนในจังหวัด (ร้อยละ)***	0.13	3.06	-0.91	3.05	5.79	8.90	8.86	1.35	15.22	24.46
PT 02 อัตราการเปลี่ยนแปลงของผลิตภัณฑ์จังหวัด (ร้อยละ)	4.13	3.86	-0.08	-4.04	1.87	2.83	12.56	0.88	-7.63	1.71
PT 03 มูลค่าผลิตภัณฑ์จังหวัดเฉลี่ยต่อหัว (บาท/คน)	104,985	109,077	111,628	109,661	113,247	118,246	130,371	133,635	123,314	127,365
PT 04 อัตราการขยายตัวรายได้ท่องเที่ยว (ร้อยละ)	10.49	8.46	1.67	-54.13	-53.90	17.56	9.64	4.06	-45.43	-44.25
PT 05 อัตราการว่างงาน (ร้อยละ)*	1.01	0.88	0.86	1.31	1.61	0.47	0.47	0.71	1.86	1.27
PT 06 อัตราส่วนหนี้เฉลี่ยต่อรายได้เฉลี่ยของครัวเรือน (เท่า)* ***	0.63	0.62	0.58	0.62	0.69	0.64	0.62	0.71	0.62	0.75
PT 07 ผลิตภาพแรงงาน (บาท/คน)	113,618	118,262	120,953	117,101	118,741	132,409	146,881	148,446	141,102	147,725
PT 08 แรงงานที่มีหลักประกันทางสังคม (ร้อยละ)	20.80	23.26	24.93	26.14	31.00	22.64	25.68	26.52	28.30	71.95
PT 09 ครัวเรือนที่มีที่อยู่อาศัยใช้วัสดุคงทนและเป็นของตนเอง (ร้อยละ)	80.94	82.93	81.87	84.64	83.81	73.80	78.31	80.47	75.22	75.18
PT 10 หมู่บ้านที่ถนนสายหลักใช้การได้ตลอดปี (ร้อยละ)	59.64	60.07	62.49	62.89	61.69	52.86	54.45	56.04	55.66	55.27
PT 11 สัมประสิทธิ์ความไม่เสมอภาคของรายได้* ***	0.420	0.413	0.408	0.412	0.407	0.410	0.406	0.381	0.407	0.422
ด้านสิ่งแวดล้อม (Planet)										
PN 01 อัตราการเปลี่ยนแปลงของพื้นที่ป่าไม้ในจังหวัด (ร้อยละ)	0.12	0.42	0.08	-0.06	-0.06	-0.17	-0.34	-0.04	-0.06	-0.04
PN 02 สัดส่วนปริมาณขยะที่กำจัดถูกต้องต่อปริมาณขยะที่เกิดขึ้น (ร้อยละ)	29.25	22.24	16.81	20.08	20.01	17.65	13.13	17.98	22.40	17.67
PN 03 ครัวเรือนที่เข้าถึงน้ำประปา (ร้อยละ)	16.35	16.42	16.66	16.35	17.27	14.88	15.20	15.60	15.87	16.18
PN 04 ประชากรที่ประสบภัยพิบัติ (ร้อยละ)*	0.45	0.11	0.38	0.45	0.97	0.86	0.38	2.00	3.67	2.20
PN 05 อัตราการร้องเรียนปัญหามลพิษ (เรื่องต่อประชากรแสนคน)*	0.57	0.55	0.31	0.52	0.31	1.24	1.46	0.78	1.01	0.78
ด้านสันติภาพและยุติธรรม (Peace)										
PC 01 การแจ้งความคดี ชีวิตร่างกาย เพศ และคดีประทุษร้ายต่อทรัพย์สิน (รายต่อประชากรแสนคน)*	105.28	95.67	80.15	76.43	79.04	130.41	132.00	110.66	103.81	113.08
PC 02 จำนวนผู้ต้องหาคดียาเสพติด (ต่อแสนคน)*	509.57	510.16	561.17	504.27	518.20	555.98	552.76	499.48	369.85	247.08
PC 03 จำนวนผู้เข้ารับการรักษาพยาบาล (ต่อแสนคน)	252.31	304.60	337.87	292.19	250.87	211.27	280.02	344.94	288.46	166.54
PC 04 จำนวนเจ้าหน้าที่ตำรวจ (ต่อแสนคน)	276.83	267.98	268.05	273.41	260.59	333.12	317.42	299.60	298.44	297.97
PC 05 การฆ่าตัวตายสำเร็จ (รายต่อประชากรแสนคน)*	6.96	7.67	9.19	10.57	10.47	8.39	8.46	11.10	11.86	10.79
ด้านความเป็นหุ้นส่วนพัฒนา (Partnership)										
PS 01 ประชากรที่เข้าถึงอินเทอร์เน็ต (ร้อยละ)	46.82	50.79	60.90	74.77	83.07	44.42	48.49	63.66	74.83	82.76
PS 02 ภาษีที่ท้องถิ่นจัดเก็บได้ต่อรายได้รวมที่ไม่รวมเงินอุดหนุนและเงินอุดหนุนเฉพาะกิจ (ร้อยละ)	11.79	11.01	11.56	8.89	8.29	12.03	10.89	11.62	8.79	7.68
PS 03 ความสามารถในการเบิกจ่ายงบประมาณของจังหวัด (ร้อยละ)	77.96	70.14	71.87	59.53	69.82	72.76	68.69	77.86	79.43	58.96
PS 04 จำนวนองค์กรชุมชน (แห่งต่อประชากรแสนคน)	127.39	129.32	285.04	297.86	298.92	50.56	67.74	276.60	294.29	296.29

ภาพ ข2 ค่าตัวชี้วัดการพัฒนาจังหวัดกาญจนบุรี



คำอธิบายตารางบัญชีสถิติทางการที่เกี่ยวข้องกับ การพัฒนาในระดับจังหวัด และคำอธิบายข้อมูล (Metadata)

ภาคผนวก ค1

ตาราง ค1 คำอธิบายตารางบัญชีสถิติทางการที่เกี่ยวข้องกับการพัฒนาในระดับจังหวัดกาญจนบุรี

ลำดับ	ชื่อคอลัมน์	ความหมาย
1	ประเภทประเด็น	ประเด็นที่นำมาจัดทำบัญชีสถิติทางการที่เกี่ยวข้องกับการพัฒนาในระดับ จังหวัด ในเล่มแผนพัฒนาสถิติระดับจังหวัด ประกอบด้วย แผนพัฒนาจังหวัด และอาจมีประเด็นสำคัญ ข้อมูลพื้นฐาน ข้อมูลเพื่อเปรียบเทียบการพัฒนาจังหวัด เป็นต้น
2	ลำดับประเด็น	ลำดับย่อยของประเภทประเด็น
3	ชื่อประเด็น	ชื่อประเด็นภายใต้ประเภทประเด็น
4	บัญชีสถิติทางการ	ชื่อบัญชีสถิติทางการ
5	ห่วงโซ่คุณค่า (VC)	ชื่อห่วงโซ่คุณค่าที่เกิดจากการวิเคราะห์ห่วงโซ่คุณค่าที่สอดคล้องกับ ประเด็นการพัฒนาจังหวัดตามแผนพัฒนาจังหวัด
6	ปัจจัยสู่ความสำเร็จ (CSF)	ปัจจัยสู่ความสำเร็จที่เกิดจากการวิเคราะห์ห่วงโซ่คุณค่าที่สอดคล้องกับ ประเด็นการพัฒนาจังหวัดตามแผนพัฒนาจังหวัด
7	ตัวชี้วัด	ตัวชี้วัดตามประเด็นการพัฒนาจังหวัดของแผนพัฒนาจังหวัด
8	Official Statistics Identification (OS ID)	รหัสรายการสถิติทางการ
9	รายการสถิติทางการ	ชื่อสถิติที่มีความสำคัญต่อการใช้ในการกำหนดนโยบายเพื่อการพัฒนา จังหวัด ที่รวบรวมไว้เป็นบัญชีสถิติทางการตามแผนพัฒนาสถิติระดับ จังหวัด
10	การจัดจำแนก	การจัดกลุ่มข้อมูลอย่างมีความหมายและเป็นระบบให้อยู่ในรูปแบบที่เป็น มาตรฐาน เพื่อใช้ในการกำหนดแนวคิด เหตุการณ์ สิ่งของ หรือ บุคคลที่มีความคล้ายคลึงกัน เช่น เพศ อายุ/กลุ่มอายุ สถานภาพสมรส ศาสนา ระดับการศึกษา อาชีพ สถานภาพการทำงาน อุตสาหกรรม/ ประเภทกิจการ รายได้ ขอบเขตเชิงภูมิศาสตร์หรือเชิงพื้นที่ ผลิตภัณฑ์
11	ระดับการนำเสนอผล	มิติการจัดจำแนกประเภทขอบเขตเชิงภูมิศาสตร์หรือเชิงพื้นที่ในระดับ ย่อย ที่สุดในการนำเสนอข้อมูล
12	สถานะความพร้อม เผยแพร่ ของข้อมูล (Tier)	การจัดสถานะความพร้อมข้อมูลออกเป็น Tier ที่สอดคล้องกับ เป้าหมายการพัฒนาที่ยั่งยืน โดยการนำรายการสถิติมาจัดกลุ่มเพื่อปรับ ให้เข้ากับบริบทของประเทศไทย โดยแบ่งเป็น 3 Tier ประกอบด้วย

ลำดับ	ชื่อคอลัมน์	ความหมาย
		Tier 1, Tier 2 มีหน่วยงานรับผิดชอบ, Tier 2 ไม่มีหน่วยงานรับผิดชอบ และ Tier 3


ตาราง ค1 คำอธิบายตารางบัญชีสถิติทางการที่เกี่ยวข้องกับการพัฒนาในระดับจังหวัดกาญจนบุรี (ต่อ)

ลำดับ	ชื่อคอลัมน์	ความหมาย
13	หน่วยงานเจ้าของข้อมูล	ชื่อส่วนราชการ รัฐวิสาหกิจ องค์กรมหาชน องค์กรปกครองส่วนท้องถิ่น และหน่วยงานอื่นของรัฐ ที่ทำหน้าที่ตรวจสอบดูแลข้อมูลโดยตรง สร้าง ความมั่นใจได้ว่าการบริหารจัดการข้อมูลสอดคล้องกับนโยบาย มาตรฐาน กฎระเบียบ หรือกฎหมาย
14	ระดับหน่วยงานเจ้าของข้อมูล	ระดับการบริหารราชการแผ่นดินตามพระราชบัญญัติระเบียบบริหารราชการแผ่นดิน พ.ศ. 2534 ซึ่งได้บัญญัติให้การบริหารราชการแผ่นดิน แบ่ง ออกเป็น 3 ส่วน ได้แก่ บริหารราชการส่วนกลาง ส่วนภูมิภาค และส่วน ท้องถิ่น ระดับการบริหารราชการแผ่นดิน ในที่นี้ จะหมายรวมเฉพาะการ บริหารราชการส่วนกลางและส่วนภูมิภาค ได้แก่ 1) การบริหารราชการส่วนกลาง ระดับ “กรม หรือส่วนราชการที่เรียกชื่อ อย่างอื่นและมีฐานะเป็นกรม” 2) การบริหารราชการส่วนภูมิภาค ระดับ “จังหวัด”
15	Metadata ของรายการ สถิติทางการที่จังหวัดเป็น เจ้าของข้อมูล	ความสมบูรณ์ของการจัดทำคำอธิบายข้อมูลหรือเมทาดาทาสำหรับชุดข้อมูลภาครัฐ (Metadata Standard) ใน 2 ลักษณะ คือ - มี (14 Mandatory + Optional ตามประเภทข้อมูล) - มี (เฉพาะ 14 Mandatory)
16	ชื่อชุดข้อมูล	ชื่อของชุดข้อมูลที่กำหนดโดยองค์กรที่รับผิดชอบข้อมูล
17	สถานะการลงทะเบียน GD Catalog	สถานะที่นายทะเบียนบัญชีข้อมูลภาครัฐอนุมัติบัญชีข้อมูล ลงทะเบียนแล้ว ยังไม่ลงทะเบียน
18	URLของรายการสถิติทางการที่ลงทะเบียนบน GD Catalog	URL ของชุดข้อมูลหรือรายการสถิติทางการที่เกิดขึ้นภายหลังจากที่นาย ทะเบียนบัญชีข้อมูลภาครัฐอนุมัติบัญชีข้อมูล
19	URL ของรายการสถิติทางการบนระบบบัญชีข้อมูล จังหวัด/ระบบบัญชีข้อมูลหน่วยงาน	URL ของชุดข้อมูลหรือรายการสถิติทางการที่เกิดขึ้นจากการขึ้นทะเบียน ชุดข้อมูลบนระบบบัญชีข้อมูลจังหวัด/ระบบบัญชีข้อมูลหน่วยงาน
20	Row	ลำดับแถวของข้อมูล

ภาคผนวก ค2

คำอธิบายข้อมูล (Metadata)

https://drive.google.com/drive/folders/16nm1g7WYRVkGX96CMqoNTPuMv4os8Seb?usp=drive_link



ภาพ ค2 QR Code แสดงคำอธิบายข้อมูล (Metadata)

ลำดับ	ตำแหน่ง	องค์ประกอบ
1	ผู้ว่าราชการจังหวัดกาญจนบุรี	ประธานกรรมการ
2	รองผู้ว่าราชการจังหวัดกาญจนบุรี (กลุ่มภารกิจด้านเศรษฐกิจ)	รองประธานกรรมการ
3	รองผู้ว่าราชการจังหวัดกาญจนบุรี (กลุ่มภารกิจด้านความมั่นคง)	รองประธานกรรมการ
4	รองผู้ว่าราชการจังหวัดกาญจนบุรี (กลุ่มภารกิจด้านสังคม)	รองประธานกรรมการ
5	รองผู้ว่าราชการจังหวัดกาญจนบุรี (กลุ่มภารกิจด้านกิจการพิเศษ)	รองประธานกรรมการ
6	ปลัดจังหวัดกาญจนบุรี	กรรมการ
7	ผู้บังคับการตำรวจภูธรจังหวัดกาญจนบุรี	กรรมการ
8	หัวหน้าสำนักงานจังหวัดกาญจนบุรี	กรรมการ
9	นายแพทย์สาธารณสุขจังหวัดกาญจนบุรี	กรรมการ
10	ศึกษาธิการจังหวัดกาญจนบุรี	กรรมการ
11	นายกองค์การบริหารส่วนจังหวัดกาญจนบุรี	กรรมการ
12	คลังจังหวัดกาญจนบุรี	กรรมการ
13	พาณิชย์จังหวัดกาญจนบุรี	กรรมการ
14	ประชาสัมพันธ์จังหวัดกาญจนบุรี	กรรมการ
15	เกษตรและสหกรณ์จังหวัดกาญจนบุรี	กรรมการ
16	อุตสาหกรรมจังหวัดกาญจนบุรี	กรรมการ
17	พัฒนาการจังหวัดกาญจนบุรี	กรรมการ
18	แรงงานจังหวัดกาญจนบุรี	กรรมการ
19	พัฒนาสังคมและความมั่นคงของมนุษย์จังหวัดกาญจนบุรี	กรรมการ
20	สหกรณ์จังหวัดกาญจนบุรี	กรรมการ
21	เกษตรจังหวัดกาญจนบุรี	กรรมการ
22	ผู้อำนวยการสำนักงานทรัพยากรธรรมชาติและสิ่งแวดล้อมจังหวัดกาญจนบุรี	กรรมการ
23	ขนส่งจังหวัดกาญจนบุรี	กรรมการ
24	ปศุสัตว์จังหวัดกาญจนบุรี	กรรมการ
25	ประมงจังหวัดกาญจนบุรี	กรรมการ
26	ผู้อำนวยการสำนักงานพระพุทธศาสนาจังหวัดกาญจนบุรี	กรรมการ
27	วัฒนธรรมจังหวัดกาญจนบุรี	กรรมการ
28	ท่องเที่ยวและกีฬาจังหวัดกาญจนบุรี	กรรมการ
29	ท้องถิ่นจังหวัดกาญจนบุรี	กรรมการ
30	หัวหน้าสำนักงานป้องกันและบรรเทาสาธารณภัยจังหวัดกาญจนบุรี	กรรมการ
31	ผู้อำนวยการโครงการชลประทานกาญจนบุรี	กรรมการ
32	ผู้อำนวยการสถานีพัฒนาที่ดินกาญจนบุรี	กรรมการ
33	ผู้อำนวยการการท่องเที่ยวแห่งประเทศไทย สำนักงานกาญจนบุรี	กรรมการ
34	ผู้จัดการการประปาส่วนภูมิภาค สาขากาญจนบุรี	กรรมการ

ลำดับ	ตำแหน่ง	องค์ประกอบ
35	ผู้จัดการการไฟฟ้าส่วนภูมิภาคจังหวัดกาญจนบุรี	กรรมการ
36	ผู้อำนวยการสถาบันพัฒนาฝีมือแรงงาน ๓๔ กาญจนบุรี	กรรมการ
37	จัดหางานจังหวัดกาญจนบุรี	กรรมการ
38	สรรพากรพื้นที่กาญจนบุรี	กรรมการ
39	สรรพสามิตพื้นที่กาญจนบุรี	กรรมการ
40	นายด่านศุลกากรสังขละบุรี	กรรมการ
41	ธนารักษ์พื้นที่กาญจนบุรี	กรรมการ
43	พลังงานจังหวัดกาญจนบุรี	กรรมการ
44	ผู้อำนวยการสำนักงานส่งเสริมอุตสาหกรรมอ้อยและน้ำตาลทราย ภาคที่ ๑	กรรมการ
45	ปฏิรูปที่ดินจังหวัดกาญจนบุรี	กรรมการ
46	โทรคมนาคมจังหวัดกาญจนบุรี	กรรมการ
47	หัวหน้าไปรษณีย์จังหวัดกาญจนบุรี	กรรมการ
48	รองผู้อำนวยการกองอำนวยการรักษาความมั่นคงภายในจังหวัดกาญจนบุรี	กรรมการ
49	สัสดีจังหวัดกาญจนบุรี	กรรมการ
50	ผู้กำกับการตรวจคนเข้าเมืองจังหวัดกาญจนบุรี กองบังคับการตรวจคนเข้าเมือง ๓	กรรมการ
51	เจ้าพนักงานที่ดินจังหวัดกาญจนบุรี	กรรมการ
52	โยธาธิการและผังเมืองจังหวัดกาญจนบุรี	กรรมการ
53	ผู้บัญชาการเรือนจำจังหวัดกาญจนบุรี	กรรมการ
54	อัยการจังหวัดกาญจนบุรี	กรรมการ
55	ประกันสังคมจังหวัดกาญจนบุรี	กรรมการ
56	ผู้อำนวยการสำนักงานทรัพยากรน้ำ ภาค ๗	กรรมการ
57	ผู้อำนวยการสำนักจัดการทรัพยากรป่าไม้ที่ ๑๐ (ราชบุรี)	กรรมการ
58	ผู้อำนวยการสำนักบริหารพื้นที่อนุรักษ์ ๓ (บ้านโป่ง)	กรรมการ
59	ผู้อำนวยการสถานีอุตุนิยมวิทยากาญจนบุรี	กรรมการ
60	อธิการบดีมหาวิทยาลัยราชภัฏกาญจนบุรี	กรรมการ
61	รองอธิการบดีฝ่ายสารสนเทศและมหาวิทยาลัยมหิดลวิทยา วิทยาเขตกาญจนบุรี	กรรมการ
62	ผู้จัดการธนาคารเพื่อการเกษตรและสหกรณ์	กรรมการ
63	สถิติจังหวัดกาญจนบุรี	กรรมการและ เลขานุการ
64	ผู้อำนวยการกลุ่มวิชาการสถิติและวางแผนจังหวัดกาญจนบุรี	ผู้ช่วยเลขานุการ
65	นักวิชาการสถิติปฏิบัติการจังหวัดกาญจนบุรี	ผู้ช่วยเลขานุการ
66	เจ้าหน้าที่สำนักงานสถิติ สำนักงานสถิติจังหวัดกาญจนบุรี	ผู้ช่วยเลขานุการ