



# แผนพัฒนาสถิติระดับจังหวัด

พ.ศ. 2566-2570

# ปัตตานี

(ฉบับทบทวนประจำปีงบประมาณ พ.ศ. 2567)





## คำนำ

แผนพัฒนาสถิติระดับจังหวัดปี พ.ศ. 2566 – 2570 (ฉบับทบทวนประจำปีงบประมาณ พ.ศ. 2567) มีวัตถุประสงค์ที่จะขับเคลื่อนการพัฒนาาระบบสถิติประเทศไทยในระดับพื้นที่ โดยมียุทธศาสตร์ การดำเนินงาน ที่ให้ความสำคัญกับการมีส่วนร่วมของหน่วยงานในพื้นที่ต่าง ๆ ซึ่งในการดำเนินงานเพื่อการบูรณาการแผนการทำงาน ร่วมกันของหน่วยงานระดับพื้นที่นั้นพบว่า สถิติเพื่อการตัดสินใจในพื้นที่ของแต่ละระดับ (หมู่บ้าน ตำบล อำเภอ จังหวัด) เป็นสถิติที่สะท้อนการดำเนินการของพื้นที่ตามนโยบายของรัฐบาล (Agenda based) และการแก้ไขปัญหา เชิงพื้นที่ (Area based) ซึ่งมีลักษณะเป็นข้อมูลเชิงลึก เป็นระบบ และมีความต้องการข้อมูล เพื่อการตัดสินใจเฉพาะ เพื่อตอบโจทย์การดำเนินนโยบายของรัฐให้มีสถิติที่มีคุณภาพ

แผนพัฒนาสถิติระดับจังหวัดปี พ.ศ. 2566 – 2570 (ฉบับทบทวนประจำปีงบประมาณ พ.ศ. 2567) ฉบับนี้ ได้มีการทบทวนยุทธศาสตร์และแผนที่เกี่ยวข้องกับการพัฒนาในระดับจังหวัด รายการสถิติทางการ ที่ตอบประเด็นการพัฒนาจังหวัด ตอบโจทย์ประเด็นสำคัญ (Pain point) ข้อมูลพื้นฐาน ข้อมูลเพื่อเปรียบเทียบ การพัฒนาจังหวัด รวมทั้งแนวทางการพัฒนาการสถิติทางการและแผนกำหนดความรับผิดชอบ เพื่อให้จังหวัดทราบ ถึงสถานะความพร้อมเผยแพร่ของสถิติที่สำคัญ จำเป็น ที่สอดคล้องกับยุทธศาสตร์ชาติ 20 ปี แผนแม่บท ภายใต้ ยุทธศาสตร์ชาติ แผนการปฏิรูปประเทศ เป้าหมายการพัฒนาที่ยั่งยืน (Sustainable Development Goal: SDGs) แผนพัฒนาเศรษฐกิจและสังคมแห่งชาติ ฉบับที่ 13 (พ.ศ. 2566 – 2570) แผนพัฒนาภาค แผนพัฒนากลุ่มจังหวัด แผนพัฒนาจังหวัด (พ.ศ. 2566 – 2570) ที่เป็นปัจจุบัน และแผนพัฒนาอื่น ๆ ที่ เกี่ยวข้องกับการพัฒนาจังหวัด เพื่อให้ มั่นใจได้ว่า จังหวัดปัตตานีจะมีสถิติที่สำคัญ จำเป็น และพอเพียงต่อการ กำหนดนโยบาย วางแผน และติดตามผล ในการพัฒนาจังหวัด รวมทั้งการใช้ประโยชน์จากสถิติร่วมกันในทุกภาคส่วน

การขับเคลื่อนแผนพัฒนาสถิติระดับจังหวัดปี พ.ศ. 2566 – 2570 (ฉบับทบทวนประจำปีงบประมาณ พ.ศ. 2567) สู่การปฏิบัติเป็นการบริหารจัดการระบบสถิติในระดับภารกิจ โดยมีสำนักงานสถิติจังหวัดทั้ง 76 จังหวัด ในฐานะ เป็นหน่วยราชการบริหารส่วนภูมิภาค มีหน้าที่บริหารจัดการข้อมูลสถิติและสารสนเทศสถิติที่สำคัญ จำเป็น เพื่อสนับสนุนการพัฒนาในระดับพื้นที่ตามนโยบายของรัฐบาล และเป็นเลขานุการ คณะกรรมการสถิติระดับจังหวัด ซึ่งเป็นกลไกในการขับเคลื่อนให้จังหวัดมีสถิติที่มีคุณภาพ ตรงตามความ ต้องการของพื้นที่อย่างแท้จริง สามารถบูรณาการ สถิติเพื่อตอบโจทย์การพัฒนาในทุกระดับ รวมทั้งเป็นการ ดำเนินการตามพระราชบัญญัติสถิติ พ.ศ. 2550 มาตรา 6 (1) กำหนดให้สำนักงานสถิติแห่งชาติมีหน้าที่ในการจัดทำแผนแม่บทเกี่ยวกับการดำเนินงานทางสถิติของรัฐ เสนอ คณะรัฐมนตรีให้ความเห็นชอบ เพื่อให้การดำเนินงานด้านสถิติของประเทศมีความเป็นเอกภาพ ข้อมูลสถิติมีมาตรฐาน ลดความซ้ำซ้อนของการจัดทำสถิติ นำไปสู่การแลกเปลี่ยนข้อมูลระหว่างหน่วยงานภาครัฐและใช้ข้อมูลสถิติ และสารสนเทศร่วมกัน และมาตรา 6 (7) กำหนดให้สำนักงานสถิติแห่งชาติบูรณาการข้อมูล จากหน่วยงานภาครัฐอื่น ๆ เพื่อจัดทำฐานข้อมูลสถิติ และสารสนเทศของประเทศ เพื่อให้บรรลุวิสัยทัศน์ของแผนแม่บทระบบสถิติประเทศไทย ฉบับที่ 3 (พ.ศ. 2566 – 2570) ที่กำหนดไว้ว่า “ประเทศไทยมีระบบสถิติที่เชื่อถือได้ เพื่อพัฒนาสถิติทางการที่สร้าง คุณค่าใน การใช้ประโยชน์สู่ความยั่งยืน”

# สารบัญ

	หน้า	
คำนำ	ก	
สารบัญ	ข	
สารบัญภาพ	ง	
สารบัญตาราง	ฉ	
<b>บทที่ 1</b>	<b>บทนำ</b>	<b>1</b>
	1.1 หลักการและเหตุผล	1
	1.2 วัตถุประสงค์การจัดทำแผนพัฒนาสถิติระดับจังหวัด	4
	1.3 แนวทางการจัดทำแผนพัฒนาสถิติระดับจังหวัด	4
	1.4 คำอธิบายศัพท์	5
<b>บทที่ 2</b>	<b>ยุทธศาสตร์และแผนที่เกี่ยวข้องกับการพัฒนาในระดับจังหวัด</b>	<b>8</b>
	2.1 การศึกษายุทธศาสตร์และแผนที่เกี่ยวข้องกับการพัฒนาในระดับจังหวัด	9
	2.2 การวิเคราะห์ประเด็นการพัฒนาจังหวัดภายใต้แผนพัฒนาจังหวัดที่เป็นปัจจุบัน ที่สอดคล้องกับยุทธศาสตร์และแผนที่เกี่ยวข้องกับการพัฒนาในระดับจังหวัด	17
	2.3 การวิเคราะห์สถานการณ์ แนวโน้ม การพัฒนาในระดับจังหวัด	28
<b>บทที่ 3</b>	<b>บัญชีสถิติทางการที่เกี่ยวข้องกับการพัฒนาในระดับจังหวัด</b>	<b>49</b>
	3.1 บัญชีสถิติทางการตามประเด็นการพัฒนาจังหวัด	49
	3.1.1 บัญชีสถิติทางการที่สอดคล้องตามประเด็นการพัฒนาที่ 1 เพิ่มมูลค่า เศรษฐกิจฐานราก การเกษตรแบบยั่งยืน ผลิตภัณฑ์และบริการฮาลาล คุณภาพ เชื่อมโยงการท่องเที่ยว การค้า การบริการ พัฒนาโครงสร้าง พื้นฐานและระบบสาธารณสุขโลก	50
	3.1.2 บัญชีสถิติทางการที่สอดคล้องตามประเด็นการพัฒนาที่ 2 พัฒนาสังคม และศักยภาพคนทุกช่วงวัย ชุมชนน่าอยู่ ทรัพยากรธรรมชาติและ สิ่งแวดล้อมยั่งยืน	81
	3.1.3 บัญชีสถิติทางการที่สอดคล้องตามประเด็นการพัฒนาที่ 3 ลดความ ยากจนข้ามรุ่นและความเหลื่อมล้ำ ภายใต้บริบทสังคมพหุวัฒนธรรม เข้มแข็ง	109

## สารบัญ (ต่อ)

	หน้า
3.1.4	139
ปัญหา อุปสรรค และข้อเสนอแนะการพัฒนาที่ 4 เสริมสร้าง ความมั่นคงและสังคมแห่งสันติสุข	
3.2	144
ปัญหา อุปสรรค และข้อเสนอแนะการพัฒนาในระดับจังหวัด	
<b>บทที่ 4</b>	<b>149</b>
<b>สถานการณ์สถิติทางการ และแนวทางการพัฒนาสถิติทางการ/แผนกำหนด ความรับผิดชอบ</b>	
4.1	149
สถานการณ์สถิติทางการ	
4.2	152
แนวทางการพัฒนารายการสถิติทางการ	
<b>บทที่ 5</b>	<b>205</b>
<b>ปัญหา อุปสรรค และข้อเสนอแนะการพัฒนาสถิติทางการ</b>	
5.1	205
ปัญหา อุปสรรค	
5.2	206
ข้อเสนอแนะการพัฒนาสถิติทางการ	
<b>ภาคผนวก</b>	<b>207</b>
ภาคผนวก ก.	208
การวิเคราะห์ประเด็นการพัฒนาจังหวัดภายใต้แผนพัฒนาจังหวัดที่เป็นปัจจุบัน ที่สอดคล้องกับยุทธศาสตร์และแผนที่เกี่ยวข้องกับการพัฒนาในระดับจังหวัด	
ภาคผนวก ข.	211
ตัวชี้วัดการพัฒนาจังหวัด	
ภาคผนวก ค.	214
คำอธิบายข้อมูล (Metadata)	
<b>คณะผู้จัดทำ</b>	<b>227</b>

## สารบัญภาพ

ภาพ 1	แนวคิดการพัฒนาสถิติทางการ	3
ภาพ 2	กรอบแนวคิดการวิเคราะห์นโยบายและยุทธศาสตร์ที่เกี่ยวข้องกับการพัฒนาในระดับจังหวัด	8
ภาพ 3	ยุทธศาสตร์ชาติ 6 ด้านและการแปลงยุทธศาสตร์สู่การปฏิบัติ	9
ภาพ 4	เป้าหมายการพัฒนาที่ยั่งยืน	13
ภาพ 5	การจัดกลุ่มเป้าหมายการพัฒนาที่ยั่งยืนตามปัจจัยที่เชื่อมโยงกันใน 5 มิติ	14
ภาพ 6	การเชื่อมโยงยุทธศาสตร์ระดับประเทศสู่แผนพัฒนาจังหวัดปัตตานี (พ.ศ. 2566 - 2570) (ฉบับทบทวน ประจำปีงบประมาณ พ.ศ.2567)	27
ภาพ 7	การเปรียบเทียบค่าดัชนีระหว่างจังหวัดในปี 2564	30
ภาพ 8	การเปรียบเทียบค่าดัชนีระหว่างปี 2563 และ 2564	31
ภาพ 9	การวิเคราะห์ลำดับความสำคัญของมิติการพัฒนาจังหวัด	32
ภาพ 10	ดัชนีการพัฒนากภาพรวมของจังหวัดปัตตานีเทียบกับค่ากลางประเทศปี 2560 – 2564	33
ภาพ 11	ดัชนีด้านการพัฒนาคนของจังหวัดปัตตานีเทียบกับค่ากลางประเทศปี 2560 – 2564	33
ภาพ 12	ดัชนีการพัฒนาด้านเศรษฐกิจและความมั่งคั่งของจังหวัดปัตตานีเทียบกับค่ากลางประเทศปี 2560 – 2564	37
ภาพ 13	ดัชนีด้านพัฒนาด้านสิ่งแวดล้อมของจังหวัดปัตตานีเทียบกับค่ากลางประเทศ ปี 2560 – 2564	40
ภาพ 14	ดัชนีการพัฒนาด้านสันติภาพและยุติธรรมของจังหวัดปัตตานีเทียบกับค่ากลางประเทศปี 2560 – 2564	43
ภาพ 15	ดัชนีการพัฒนาด้านความเป็นหุ้นส่วนพัฒนาของจังหวัดปัตตานีเทียบกับค่ากลางประเทศปี 2560 – 2564	45
ภาพ 16	ห่วงโซ่คุณค่า (Value Chain) “การเกษตร”	53
ภาพ 17	ห่วงโซ่คุณค่า (Value Chain) “ศูนย์กลางทางด้านเกษตรกรรมแบบยั่งยืนที่มีคุณภาพและได้มาตรฐาน”	54
ภาพ 18	ห่วงโซ่คุณค่า (Value Chain) “ศูนย์กลางด้านเกษตรกรรมแบบยั่งยืนที่มีคุณภาพและได้มาตรฐาน (ทุเรียนทรายขาว)”	55
ภาพ 19	ห่วงโซ่คุณค่า (Value Chain) “ผลิตภัณฑ์ฮาลาลที่มีคุณภาพ มีมาตรฐานและเป็นมิตรต่อสิ่งแวดล้อม”	56
ภาพ 20	ห่วงโซ่คุณค่า (Value Chain) “การท่องเที่ยว”	57
ภาพ 21	ห่วงโซ่คุณค่า (Value Chain) “การท่องเที่ยวเชิงอนุรักษ์ (Eco Tourism)”	58
ภาพ 22	ห่วงโซ่คุณค่า (Value Chain) “โครงสร้างพื้นฐาน ระบบโลจิสติกส์และดิจิทัล”	59
ภาพ 23	ห่วงโซ่คุณค่า (Value Chain) “การพัฒนาโครงสร้างพื้นฐาน การคมนาคม และระบบโลจิสติกส์เพื่อยกระดับการพัฒนาด้านเศรษฐกิจ”	60

## สารบัญภาพ (ต่อ)

ภาพ 24	ห่วงโซ่คุณค่า (Value Chain) “ศักยภาพคนตลอดช่วงชีวิต”	84
ภาพ 25	ห่วงโซ่คุณค่า (Value Chain) “ศักยภาพคนทุกช่วงวัย”	85
ภาพ 26	ห่วงโซ่คุณค่า (Value Chain) “การพัฒนาการเรียนรู้”	86
ภาพ 27	ห่วงโซ่คุณค่า (Value Chain) “การเรียนรู้อย่างต่อเนื่องตลอดชีวิต”	87
ภาพ 28	ห่วงโซ่คุณค่า (Value Chain) “การเสริมสร้างคนไทยให้มีสุขภาวะที่ดี”	88
ภาพ 29	ห่วงโซ่คุณค่า (Value Chain) “การเสริมสร้างสุขภาวะที่ดี”	89
ภาพ 30	ห่วงโซ่คุณค่า (Value Chain) “การเติบโตอย่างยั่งยืน”	90
ภาพ 31	ห่วงโซ่คุณค่า (Value Chain) “การจัดการขยะมูลฝอย”	91
ภาพ 32	ห่วงโซ่คุณค่า (Value Chain) “การจัดการขยะมูลฝอย (ขยะ)”	92
ภาพ 33	ห่วงโซ่คุณค่า (Value Chain) “การลดความยากจนและความเหลื่อมล้ำ ภายใต้บริบทสังคมพหุวัฒนธรรมเข้มแข็ง”	111
ภาพ 34	ห่วงโซ่คุณค่า (Value Chain) “การลดความยากจนและความเหลื่อมล้ำ”	112
ภาพ 35	ห่วงโซ่คุณค่า (Value Chain) “ความมั่นคง”	140
ภาพ 36	ห่วงโซ่คุณค่า (Value Chain) “เสริมสร้างความมั่นคงและสังคมสันติสุข”	141
ภาพ 37	จำนวนรายการสถิติทางการจำแนกตามบัญชีสถิติทางการและสถานะความพร้อมเผยแพร่ของข้อมูล	152
ภาพ 38	จำนวนรายการสถิติทางการจำแนกตามความเป็นเจ้าของและความพร้อมเผยแพร่ของข้อมูล	153
ภาพ ก1	การวิเคราะห์ประเด็นการพัฒนาจังหวัด ภายใต้แผนพัฒนาจังหวัดที่เป็นปัจจุบันที่สอดคล้องกับยุทธศาสตร์และแผนที่เกี่ยวข้องกับการพัฒนาในระดับจังหวัด	209
ภาพ ข1	ดัชนีการพัฒนาระดับจังหวัดปัตตานี	212
ภาพ ข2	ค่าตัวชี้วัดการพัฒนาจังหวัดปัตตานี	213

## สารบัญตาราง

ตาราง 1	ความสอดคล้องระหว่างประเด็นหมุดหมายตามแผนพัฒนา ฉบับที่ 13 กับประเด็นการ พัฒนาจังหวัดตามแผนพัฒนาจังหวัด	21
ตาราง 2	ความสอดคล้องระหว่างตัวชี้วัดตามแผนพัฒนา ฉบับที่ 13 และตัวชี้วัดตามแผนพัฒนา จังหวัด	23
ตาราง 3	กรอบแผนพัฒนาภาคตะวันออกเฉียงเหนือ (พ.ศ. 2566 – 2570) แผนพัฒนากลุ่มจังหวัดภาค ตะวันออกเฉียงเหนือ 2 (พ.ศ. 2566 – 2570) ที่สอดคล้องกับแผนพัฒนาจังหวัดปัตตานี พ.ศ. 2566 – 2570 (ฉบับทบทวน ประจำปีงบประมาณ พ.ศ. 2567)	26
ตาราง 4	การเปรียบเทียบค่าดัชนีระหว่างจังหวัดในปี 2564	31
ตาราง 5	การเปรียบเทียบค่าดัชนีระหว่างปี 2563 – 2564	32
ตาราง 6	ตัวชี้วัดที่ต้องพัฒนาและตัวชี้วัดที่มีการพัฒนาที่ดีของดัชนีด้านการพัฒนาคน	34
ตาราง 7	ตัวชี้วัดที่ต้องพัฒนาและตัวชี้วัดที่มีการพัฒนาที่ดีของดัชนีด้านเศรษฐกิจและความมั่งคั่ง	37
ตาราง 8	ตัวชี้วัดที่ต้องพัฒนาและตัวชี้วัดที่มีการพัฒนาที่ดีของดัชนีด้านพัฒนาสิ่งแวดล้อม	41
ตาราง 9	ตัวชี้วัดที่ต้องพัฒนาและตัวชี้วัดที่มีการพัฒนาที่ดีของดัชนีด้านสันติภาพและยุติธรรม	43
ตาราง 10	ตัวชี้วัดที่ต้องพัฒนาและตัวชี้วัดที่มีการพัฒนาที่ดีของดัชนีด้านความเป็นหุ้นส่วนพัฒนา	45
ตาราง 11	ลำดับความสำคัญของตัวชี้วัดการพัฒนาจังหวัดปัตตานี	47
ตาราง 12	บัญชีสถิติทางการ “ศูนย์กลางทางด้านเกษตรกรรมแบบยั่งยืนที่มีคุณภาพและได้ มาตรฐาน”	61
ตาราง 13	บัญชีสถิติทางการ “ศูนย์กลางทางด้านเกษตรกรรมแบบยั่งยืนที่มีคุณภาพและได้ มาตรฐาน (ทุเรียนทรายขาว)”	65
ตาราง 14	บัญชีสถิติทางการ “ผลิตภัณฑ์ฮาลาลที่มีคุณภาพ มีมาตรฐานและเป็นมิตรต่อ สิ่งแวดล้อม”	72
ตาราง 15	บัญชีสถิติทางการ “การท่องเที่ยวเชิงอนุรักษ์ Eco Tourism”	74
ตาราง 16	บัญชีสถิติทางการ “การพัฒนาโครงสร้างพื้นฐาน การคมนาคม และระบบโลจิสติกส์ เพื่อยกระดับการพัฒนาด้านเศรษฐกิจ”	79
ตาราง 17	บัญชีสถิติทางการ “ศักยภาพคนทุกช่วงวัย”	93
ตาราง 18	บัญชีสถิติทางการ “การเรียนรู้อย่างต่อเนื่องตลอดชีวิต”	96
ตาราง 19	บัญชีสถิติทางการ “การเสริมสร้างสุขภาวะที่ดี”	99
ตาราง 20	บัญชีสถิติทางการ “การจัดการขยะมูลฝอย”	101
ตาราง 21	บัญชีสถิติทางการ “การจัดการขยะมูลฝอย”	104
ตาราง 22	บัญชีสถิติทางการ “การลดความยากจนและความเหลื่อมล้ำ ภายใต้บริบทสังคมพหุ วัฒนธรรมเข้มแข็ง”	113
ตาราง 23	บัญชีสถิติทางการ “การลดความยากจนและความเหลื่อมล้ำ”	122

## สารบัญตาราง (ต่อ)

ตาราง 24	บัญชีสถิติทางการ “เสริมสร้างความมั่นคงและสังคมสันติสุข”	142
ตาราง 25	บัญชีสถิติทางการ “ตัวชี้วัดการพัฒนาระดับจังหวัด จังหวัดปัตตานี”	145
ตาราง 26	จำนวนรายการสถิติทางการ จำแนกตามชุดข้อมูล ความพร้อมเผยแพร่ของข้อมูล และ ความเป็นเจ้าของข้อมูล	154
ตาราง 27	รายการสถิติทางการที่กรมเป็นเจ้าของข้อมูล จำแนกตามความพร้อมเผยแพร่ของข้อมูล	156
ตาราง 28	รายการสถิติทางการที่หน่วยงานในจังหวัดเป็นเจ้าของข้อมูล จำแนกตามความพร้อม เผยแพร่ของข้อมูล	170
ตาราง 29	แนวทางการพัฒนาบัญชีสถิติทางการที่ความพร้อมเผยแพร่ของข้อมูลเป็น Tier 1 ที่ หน่วยงานในจังหวัดเป็นเจ้าของข้อมูล	181
ตาราง 30	แนวทางการพัฒนาบัญชีสถิติทางการที่ความพร้อมเผยแพร่ของข้อมูลเป็น Tier 2 (มีหน่วยงานรับผิดชอบ) ที่หน่วยงานในจังหวัดเป็นเจ้าของข้อมูล	204
ตาราง ค1	ความสัมพันธ์ระหว่างข้อชุดข้อมูลกับรายการสถิติทางการที่จังหวัดเป็นเจ้าของ	215

## บทนำ

### 1.1 หลักการและเหตุผล

“สถิติ” เป็นวัตถุดิบสำคัญในการกำหนดนโยบาย การวางแผน การตัดสินใจในเรื่องต่างๆ ได้อย่างมีเหตุผล ชัดเจน มีหลักฐานเชิงประจักษ์ (Evidence-Based) รวมทั้งการขับเคลื่อนการดำเนินงาน การติดตาม และการประเมินผลตามแผนที่กำหนดไว้ในทุกระดับ ดังนั้น ในการขับเคลื่อนการพัฒนาประเทศ รัฐบาล จำเป็นต้องมีข้อมูลต่างๆ เพื่อใช้ในการกำหนดยุทธศาสตร์ วางแผน และติดตามตามความก้าวหน้าการดำเนินงานตามนโยบายต่างๆ”

ด้วยการพัฒนาด้านเทคโนโลยีดิจิทัลที่ส่งผลกระทบต่อ การเปลี่ยนแปลงทั้งด้านเศรษฐกิจและสังคมของประเทศ ทำให้มีข้อมูลและสถิติจำนวนมากเกิดขึ้นจากระบบทะเบียนและการใช้ชีวิตประจำวัน และถือเป็นโอกาสสำคัญที่จะนำเอาข้อมูลและสถิติเหล่านั้นมาใช้ให้เกิดประโยชน์ต่อการพัฒนาประเทศ อีกทั้งประเทศไทยเป็นระบบสถิติแบบกระจายงาน (Decentralized statistical system) กล่าวคือ หน่วยงานภาครัฐต่างมีระบบจัดเก็บข้อมูลทั้งที่ได้จากการบริหารงาน งานทะเบียน และจากความต้องการเฉพาะของหน่วยงาน เพื่อประมวลเป็นสถิติและสารสนเทศตามความต้องการของหน่วยงานเป็นหลัก ซึ่งการดำเนินงานดังกล่าวมีข้อดีคือ ทำให้หน่วยงานมีข้อมูลเพื่อใช้ในการตัดสินใจตามภารกิจของหน่วยงานได้ตรงความต้องการ สะดวก และรวดเร็ว แต่ในขณะเดียวกัน การกำหนดนโยบายหรือทิศทางการพัฒนาประเทศควรพัฒนาบนพื้นฐานที่เห็นภาพรวมของทุกมิติที่เกี่ยวข้องไม่อาจพิจารณาแยกส่วนระหว่างด้านเศรษฐกิจ สังคม ทรัพยากรธรรมชาติและสิ่งแวดล้อม จึงจำเป็นต้องมีข้อมูลและสถิติที่บูรณาการกันเพื่อสะท้อนให้ผู้กำหนดนโยบายเห็นภาพรวมผ่านเป้าหมาย เป้าประสงค์ และตัวชี้วัดอย่างแท้จริง

ดังนั้น การที่สังคมไทยจะมีสถิติเพื่อสนับสนุนการวางแผนการพัฒนาประเทศ จำเป็นต้องมีการพัฒนาระบบสถิติของประเทศไทยซึ่งได้ใช้กรอบแนวคิด “Demand-Driven” ที่ต้องการผลิตสถิติทางการให้มีคุณภาพบนพื้นฐานของความต้องการใช้สถิติอย่างแท้จริง นั่นคือ มีสถิติที่ใช้ในการจัดทำตัวชี้วัดเพื่อติดตามผลการพัฒนาประเทศ ทั้งด้านเศรษฐกิจ สังคม และทรัพยากรธรรมชาติและสิ่งแวดล้อม และบริหารจัดการระบบสถิติของประเทศเพื่อให้ประเทศมีระบบสถิติที่เชื่อถือได้ มีสถิติทางการที่มีคุณภาพ กล่าวคือมีคุณลักษณะ “ความเหมาะสมต่อการใช้งาน (Fitness for Use)” ซึ่งเกี่ยวข้องในหลายมิติ เช่น ความตรงกับความต้องการของผู้ใช้ ความถูกต้องแม่นยำ ความทันเวลา การเข้าถึงได้ง่าย และการเปรียบเทียบกันได้ รวมถึงสามารถสนับสนุนการพัฒนาประเทศอย่างยั่งยืนตามที่กำหนดไว้ในยุทธศาสตร์ชาติ แผนพัฒนาเศรษฐกิจและสังคมแห่งชาติ ฉบับที่ 13 ที่มุ่งหมายในการเร่งเพิ่มศักยภาพของประเทศ เพื่อรับมือกับความเสี่ยงที่อาจส่งผลกระทบต่อที่รุนแรงและเสริมสร้างความสามารถในการสร้างสรรค์ประโยชน์จากโอกาสที่เกิดขึ้นได้อย่างเหมาะสม และทันท่วงที ตามวัตถุประสงค์ที่กำหนดไว้คือ พลิกโฉมประเทศสู่ “สังคมก้าวหน้า เศรษฐกิจสร้างมูลค่าอย่างยั่งยืน”<sup>1</sup>

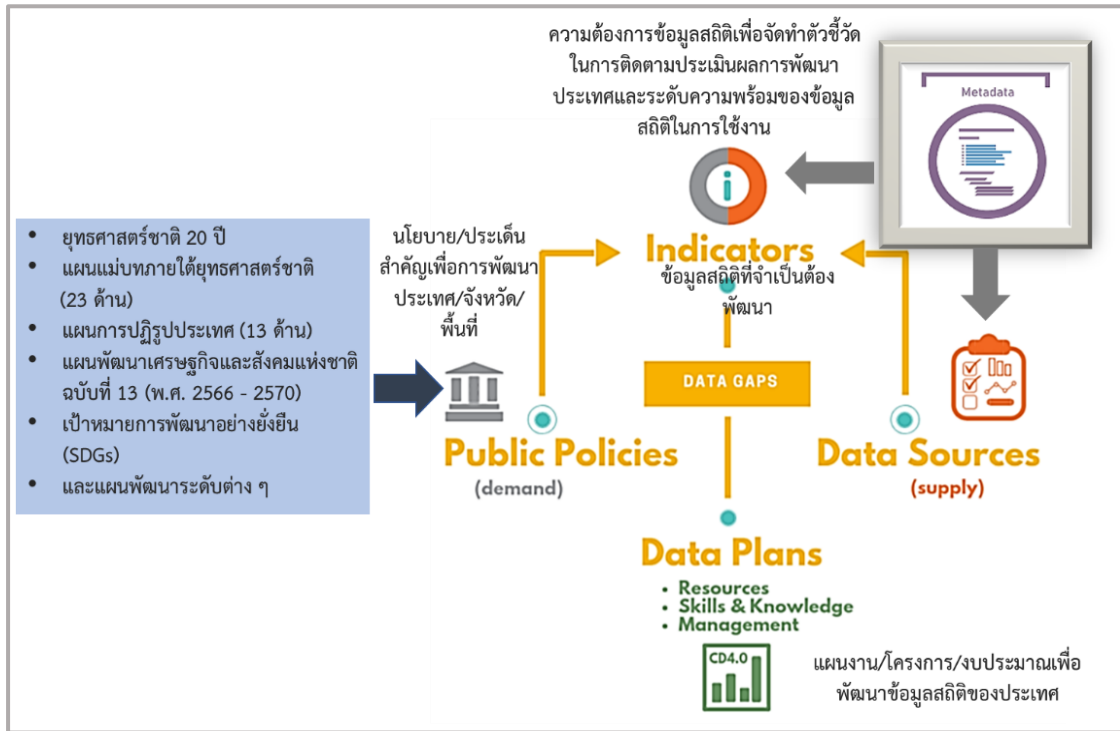
<sup>1</sup> สำนักงานสภาพัฒนาการเศรษฐกิจและสังคมแห่งชาติ, (2565), แผนพัฒนาเศรษฐกิจและสังคมแห่งชาติ ฉบับที่ 13

สำนักงานสถิติแห่งชาติได้จัดทำแผนแม่บทระบบสถิติประเทศไทยขึ้นตามพระราชบัญญัติสถิติ พ.ศ. 2550 เพื่อเป็นกรอบการพัฒนาาระบบสถิติของประเทศร่วมกับหน่วยงานต่าง ๆ ให้สามารถผลิตสถิติที่มีความถูกต้องตามหลักวิชาการและสอดคล้องกับมาตรฐานสากล สามารถใช้ข้อมูลและสถิติร่วมกันได้ โดยมีแผนแม่บทระบบสถิติประเทศไทยฉบับที่ 1 (พ.ศ. 2554 – 2558) แผนแม่บทระบบสถิติประเทศไทย ฉบับที่ 2 (พ.ศ. 2559 – 2565) และแผนแม่บทระบบสถิติประเทศไทย ฉบับที่ 3 (พ.ศ. 2566 – 2570) โดยแปลงแผนแม่บทระบบสถิติประเทศไทยไปสู่การปฏิบัติให้เป็นไปอย่างมีประสิทธิภาพ และเกิดผลสัมฤทธิ์อย่างเป็นรูปธรรม สอดรับกับรัฐธรรมนูญแห่งราชอาณาจักรไทย พ.ศ. 2560 มาตรา 258 ข(2) “ให้มีการบูรณาการฐานข้อมูลของหน่วยงานของรัฐทุกหน่วยงานเข้าด้วยกัน เพื่อให้เป็นระบบข้อมูลเพื่อการบริหารราชการแผ่นดินและการบริการประชาชน” ทั้งในระดับภารกิจ (กระทรวง กรม) และระดับพื้นที่ (จังหวัด)

ทั้งนี้ การดำเนินการภายใต้แผนแม่บทระบบสถิติประเทศไทย ฉบับที่ 3 (พ.ศ. 2566 – 2570) ต้องอาศัยการบูรณาการร่วมกับภาคีเครือข่ายในทุกภาคส่วนที่เกี่ยวข้องตั้งแต่ต้นทางในการกำหนดทิศทาง และยุทธศาสตร์ที่สอดคล้องกับบริบทและสถานการณ์ของประเทศ สำหรับการขับเคลื่อนการดำเนินการในระดับพื้นที่ สำนักงานสถิติจังหวัดในฐานะฝ่ายเลขานุการคณะกรรมการสถิติระดับจังหวัดได้มีการพัฒนาข้อมูลสถิติและสารสนเทศระดับพื้นที่ร่วมกับหน่วยงานที่เกี่ยวข้องในระดับพื้นที่ ผ่านกลไกของคณะกรรมการสถิติระดับจังหวัด คณะทำงานสถิติระดับจังหวัด โดยได้มีการจัดทำแผนพัฒนาสถิติระดับจังหวัดขึ้นเป็นครั้งแรกในปี พ.ศ. 2557 ผลลัพธ์ที่ได้ คือ ชุดข้อมูลที่ตอบโจทยยุทธศาสตร์จังหวัด ผลิตภัณฑ์ที่มีศักยภาพ (Product champion) ประเด็นปัญหาสำคัญ (Critical issue) และแผนพัฒนาสถิติระดับจังหวัด ซึ่งเป็นกรอบแนวทางการดำเนินงานเพื่อการพัฒนาการจัดเก็บข้อมูลสถิติที่สำคัญและจำเป็นต่อการบริหารงานยุทธศาสตร์จังหวัด โดยมีแผนพัฒนาจังหวัดและแผนปฏิบัติการราชการประจำปี เป็นกลไกในการเชื่อมโยงความต้องการข้อมูลกับแนวทางการพัฒนาข้อมูลสถิติระดับจังหวัด เพื่อให้ได้สถิติทางการ (Official Statistics: OS) ระดับจังหวัด คือ รายการข้อมูลสถิติที่สำคัญและจำเป็นที่ใช้สนับสนุนการตัดสินใจ ที่ได้มาจากกระบวนการจัดทำแผนพัฒนาจังหวัด และแผนปฏิบัติการราชการประจำปี ที่นำไปสู่การจัดสรรงบประมาณในแผนงานและโครงการประจำปีของจังหวัด ประกอบด้วย ปัจจัยสู่ความสำเร็จ (Critical Success Factor: CSF) ตัวชี้วัด (Key Performance Indicator: KPI) และข้อมูลพื้นฐานที่สำคัญ (Baseline data) รวมทั้งคำอธิบายข้อมูลสถิติทางการ (Official Statistics Metadata) ซึ่งเป็นการอธิบายข้อมูลที่ส่วนราชการดำเนินการจัดเก็บข้อมูลดังกล่าว ทั้งนี้ การขับเคลื่อนจัดทำแผนพัฒนาสถิติระดับจังหวัด (พ.ศ. 2566 – 2570) ได้ดำเนินการผ่านกลไกคณะกรรมการสถิติระดับจังหวัดเพื่อสร้างการมีส่วนร่วม โดยยึดหลักแนวคิด “Demand-Driven” ที่ต้องการผลิตสถิติทางการที่มีคุณภาพบนพื้นฐานของความต้องการใช้สถิติอย่างแท้จริงที่สอดคล้องกับนโยบายสำคัญของประเทศ ได้แก่

- ยุทธศาสตร์ชาติ 20 ปี (พ.ศ. 2561 – 2580)
- แผนแม่บทภายใต้ยุทธศาสตร์ชาติ (23 ประเด็น)
- แผนการปฏิรูปประเทศ
- แผนพัฒนาเศรษฐกิจและสังคมแห่งชาติ ฉบับที่ 13 (พ.ศ. 2566 – 2570)
- เป้าหมายการพัฒนาที่ยั่งยืนที่เชื่อมโยงกับกรอบการจัดทำแผนพัฒนาเศรษฐกิจและสังคมแห่งชาติ ฉบับที่ 13 (พ.ศ. 2566 – 2570)
- แผนยุทธศาสตร์และแผนพัฒนาระดับต่าง ๆ ในประเด็นที่เกี่ยวข้องกับยุทธศาสตร์การพัฒนาจังหวัด

เพื่อให้ได้รายการข้อมูลสถิติที่ใช้ในการจัดทำตัวชี้วัดในการติดตามผลการพัฒนาประเทศในแต่ละระดับ โดยเฉพาะในระดับพื้นที่ ซึ่งต้องตรวจสอบสถานะรายการข้อมูลสำคัญที่ภาครัฐมีอยู่ (Data supply) ว่ามีหน่วยงานเจ้าของข้อมูลหรือไม่ (หากเป็นข้อมูลที่เจ้าของข้อมูลเป็นหน่วยงานส่วนราชการส่วนกลาง สำนักงานสถิติแห่งชาติจะทำหน้าที่ประสานต่อไป) ถ้ารายการข้อมูลสถิติมีหน่วยงานเจ้าของข้อมูลแล้ว หน่วยงานเจ้าของข้อมูลจำเป็นต้องจัดทำคำอธิบายข้อมูลหรือเมทาดาทา (Metadata) เพื่อลงทะเบียนเข้าสู่ระบบบัญชีข้อมูลภาครัฐ (Government Data Catalog: GD Catalog) เพื่อให้บริการและให้แน่ใจว่ามีข้อมูลสถิติที่สามารถใช้ในการประเมินและติดตามผลตัวชี้วัดการพัฒนาประเทศในแต่ละระดับได้ ดังภาพ 1



ภาพ 1 แนวคิดการพัฒนาสถิติทางการ

แต่หากมีความจำเป็นต้องมีข้อมูลใดแต่พบว่ายังไม่มีหน่วยงานดำเนินการจัดทำข้อมูล คณะกรรมการสถิติระดับจังหวัดจะพิจารณามอบหมายหน่วยงานจัดทำข้อมูล ซึ่งกระบวนการดังกล่าวจะนำไปสู่การพัฒนา การจัดทำข้อมูลสถิติทางการในระดับพื้นที่ให้มีข้อมูลที่เพียงพอและตอบโจทยความต้องการใช้งานจริงตามความต้องการของผู้ใช้งานได้ รวมทั้งมีข้อมูลสำหรับใช้ในการติดตามและประเมินผลการพัฒนาระดับพื้นที่อย่างถูกต้องและมีธรรมาภิบาล ดังนั้น คณะกรรมการสถิติระดับจังหวัดจึงได้จัดทำแผนพัฒนาสถิติระดับจังหวัดปีตตานี ฉบับนี้ขึ้น เพื่อเป็นเครื่องมือสำคัญในการกำหนดกรอบแนวทางการดำเนินงานเพื่อการพัฒนาการจัดทำข้อมูลสถิติที่สำคัญและจำเป็นต่อการบริหารงานของจังหวัด

<sup>2</sup>มติคณะกรรมการบูรณาการนโยบายภาค (ก.บ.ภ.) ครั้งที่ 2/2564 เมื่อวันที่ 14 กรกฎาคม 2564 ให้จังหวัดและกลุ่มจังหวัดดำเนินการจัดทำแผนพัฒนาจังหวัด และแผนพัฒนากลุ่มจังหวัด พ.ศ. 2566 – 2570 เพื่อให้แผนทันสถานการณ์ และใช้เป็นกรอบและทิศทางในการจัดทำแผนปฏิบัติการประจำปีของจังหวัดและกลุ่มจังหวัด ประจำปีงบประมาณ พ.ศ. 2566 – 2570

## 1.2 วัตถุประสงค์การจัดทำแผนพัฒนาสถิติระดับจังหวัด

- 1.2.1 เพื่อศึกษาและวิเคราะห์นโยบายและยุทธศาสตร์ตามยุทธศาสตร์ชาติ 20 ปี (พ.ศ. 2561 – 2580) แผนแม่บทภายใต้ยุทธศาสตร์ชาติ (23 ประเด็น) แผนการปฏิรูปประเทศ แผนพัฒนาเศรษฐกิจและสังคมแห่งชาติ ฉบับที่ 13 (พ.ศ. 2566 – 2570) เป้าหมายการพัฒนาที่ยั่งยืน กรอบแผนพัฒนาภาค (พ.ศ. 2566 – 2570) และแผนพัฒนาภูมิภาคจังหวัด (พ.ศ. 2566 – 2570) ที่สอดคล้องกับแผนพัฒนาจังหวัด (พ.ศ. 2566 – 2570) หรือนโยบายของผู้บริหารในจังหวัด
- 1.2.2 เพื่อจัดทำรายการข้อมูลสถิติทางการที่เกี่ยวข้องกับการพัฒนาในระดับจังหวัดที่สอดคล้องกับแผนยุทธศาสตร์และแผนพัฒนาระดับต่าง ๆ พร้อมทั้งกำหนดหน่วยงานที่มีหน้าที่รับผิดชอบในการจัดทำข้อมูลที่ยังไม่มีหน่วยงานใดดำเนินการ และเชื่อมโยง/บูรณาการข้อมูลในระดับพื้นที่
- 1.2.3 เพื่อสร้างวัฒนธรรมการใช้ข้อมูลสถิติ สนับสนุนการตัดสินใจในระดับพื้นที่ ตลอดจนสร้างโอกาสการเข้าถึงข้อมูลในระดับพื้นที่ของประชาชน
- 1.2.4 เพื่อสร้างเครือข่าย การมีส่วนร่วมของหน่วยงานในระดับพื้นที่ในการผลิตข้อมูลทางสถิติ และการประยุกต์ใช้ข้อมูลเพื่อการตัดสินใจอย่างมีประสิทธิภาพ
- 1.2.5 เพื่อพัฒนาบุคลากรด้านสถิติของหน่วยงานที่เกี่ยวข้อง ให้มีความเป็นมืออาชีพด้านข้อมูลสถิติ และสารสนเทศที่สนับสนุนการพัฒนาในระดับพื้นที่

## 1.3 แนวทางการจัดทำแผนพัฒนาสถิติระดับจังหวัด

- 1.3.1 ศึกษายุทธศาสตร์ชาติ 20 ปี (พ.ศ. 2561 – 2580) แผนแม่บทภายใต้ยุทธศาสตร์ชาติ (23 ประเด็น) แผนการปฏิรูปประเทศ และแผนพัฒนาเศรษฐกิจและสังคมแห่งชาติ ฉบับที่ 13 (พ.ศ. 2566 – 2570) เป้าหมายการพัฒนาที่ยั่งยืน กรอบแผนพัฒนาภาค (พ.ศ. 2566 – 2570) แผนพัฒนาภูมิภาคจังหวัด (พ.ศ. 2566 – 2570) แผนพัฒนาจังหวัด (พ.ศ. 2566 – 2570) หรือนโยบายของผู้บริหารในจังหวัด
- 1.3.2 วิเคราะห์ความสอดคล้องเชื่อมโยงระหว่างประเด็นการพัฒนาจังหวัด ตัวชี้วัดการพัฒนาฯ กับแผนยุทธศาสตร์และแผนพัฒนาระดับต่าง ๆ โดยมีการประชุมหารือร่วมกับสำนักงานจังหวัดและหน่วยงานที่เกี่ยวข้อง
- 1.3.3 วิเคราะห์ห่วงโซ่คุณค่าจากแผนแม่บทภายใต้ยุทธศาสตร์ชาติ (23 ประเด็น) ซึ่งใช้เป็นกรอบในการจัดทำห่วงโซ่คุณค่าที่สอดคล้องกับแผนพัฒนาจังหวัด โดยมีการประชุมหารือร่วมกับสำนักงานจังหวัดและหน่วยงานที่เกี่ยวข้อง
- 1.3.4 ทบทวนรายการสถิติทางการ 21 สาขา<sup>3</sup> รายการข้อมูลสถิติทางการในระดับพื้นที่ และสรุปรวบรวมรายการข้อมูลสถิติทางการของแต่ละห่วงโซ่คุณค่าที่เกี่ยวข้องกับการพัฒนาในระดับจังหวัด เพื่อจัดทำเป็นร่างบัญชีสถิติทางการ

<sup>3</sup> สถิติทางการ 21 สาขา ประกอบด้วย ด้านสังคม 9 สาขา ได้แก่ 1) ประชากรศาสตร์ ประชากรและเคหะ 2) แรงงาน 3) การศึกษา 4) ศาสนา ศิลปะ และวัฒนธรรม 5) สุขภาพ 6) สวัสดิการสังคม 7) หญิงและชาย 8) รายได้และรายจ่ายของครัวเรือน 9) ยุติธรรมความมั่นคงการเมืองและการปกครอง ด้านเศรษฐกิจ 11 สาขา ได้แก่ 10) บัญชีประชาชาติ 11) เกษตรและประมง 12) อุตสาหกรรม 13) พลังงาน 14) การค้าและราคา 15) ขนส่ง และโลจิสติกส์ 16) เทคโนโลยีสารสนเทศและการสื่อสาร 17) การท่องเที่ยวและการกีฬา 18) การเงิน การธนาคาร และประกันภัย 19) การคลัง 20) วิทยาศาสตร์ เทคโนโลยีและนวัตกรรม ด้านทรัพยากรธรรมชาติและสิ่งแวดล้อม 21) ทรัพยากรธรรมชาติและสิ่งแวดล้อม

- 1.3.5 จัดทำบัญชีสถิติทางการ ที่แสดงชื่อตัวชี้วัด รายการสถิติทางการ สถานะความพร้อมเผยแพร่หน่วยงานเจ้าของข้อมูล และระดับหน่วยงานเจ้าของข้อมูล ทั้งนี้สถิติทางการในบัญชีสถิติทางการบางรายการ อาจจะยังไม่มีการผลิต หรือขาดหน่วยงานที่รับผิดชอบในปัจจุบัน ซึ่งจะต้องได้รับการพิจารณาเป็นส่วนหนึ่งของยุทธศาสตร์การพัฒนาในลำดับต่อไป
- 1.3.6 สรุปข้อเสนอแนะการพัฒนาการจัดเก็บข้อมูลและเสนอแผนการพัฒนาในอนาคต

## 1.4 คำอธิบายศัพท์

- 1.4.1 **ห่วงโซ่คุณค่าภายใต้แผนแม่บทภายใต้ยุทธศาสตร์ชาติ (23 ประเด็น)<sup>4</sup>** เป็นองค์ประกอบ (อาจรวมถึงกิจกรรมและกระบวนการต่าง ๆ) ที่มีความสอดคล้องและสัมพันธ์กันเป็นระบบภายใต้แผนแม่บทย่อย ตั้งแต่จุดเริ่มต้นของกระบวนการดำเนินงาน (ต้นทาง) ไปจนกระทั่งสิ้นสุดกระบวนการดำเนินงาน (ปลายทาง) ที่ส่งผลต่อการบรรลุเป้าหมายแผนแม่บทย่อยนั้น ๆ ได้ตามที่กำหนด โดยทางสำนักงานสภาพัฒนาการเศรษฐกิจและสังคมแห่งชาติได้จัดทำ 140 Final Value Chains เพื่อใช้ประกอบการจัดทำโครงการสำคัญต่าง ๆ
- 1.4.2 **ห่วงโซ่คุณค่าทั่วไป (Generic Value Chain: GVC)<sup>5</sup>** เป็นห่วงโซ่คุณค่ารูปแบบกลางที่ได้จากการทบทวนประเด็นยุทธศาสตร์การพัฒนาภาพรวมของจังหวัด (กรอบการดำเนินงานปี 2557) สามารถแบ่งแนวทางการพัฒนาเป็น 3 ด้าน คือ เศรษฐกิจ สังคม และทรัพยากร ธรรมชาติและสิ่งแวดล้อม ซึ่งประเด็นในแต่ละด้านจะมีประเด็นย่อยรวม 18 เรื่อง ในแต่ละเรื่องจะมีการจัดทำห่วงโซ่คุณค่าแสดงกิจกรรมหลัก (Primary Activities) และกิจกรรมสนับสนุน (Support Activities) โดยกิจกรรมทุกประเภทมีส่วนในการช่วยเพิ่มคุณค่าให้กับสินค้าหรือบริการ หรือลด แก้ไข ป้องกันปัญหาให้กับประเด็นปัญหาสำคัญที่เลือก โดยแต่ละกิจกรรมในแต่ละข้อต่อของห่วงโซ่คุณค่า (Value Chain: VC) จะแสดงให้เห็นถึงคุณค่า หรือประโยชน์ที่ให้กับการพัฒนาพื้นที่
- 1.4.3 **ห่วงโซ่คุณค่าที่สอดคล้องกับแผนพัฒนาจังหวัด** เป็นห่วงโซ่คุณค่าของจังหวัดในแต่ละประเด็นการพัฒนาภายใต้แผนพัฒนาจังหวัด โดยใช้ห่วงโซ่คุณค่าภายใต้แผนแม่บทภายใต้ยุทธศาสตร์ชาติ (23 ประเด็น) 140 Final Value Chains และห่วงโซ่คุณค่าทั่วไป เป็นกรอบในการจัดทำเพื่อให้ได้ห่วงโซ่คุณค่าตามประเด็นการพัฒนาจังหวัดที่ประกอบด้วยกิจกรรมหลัก และกิจกรรมสนับสนุนที่มีความสอดคล้องและสัมพันธ์กันเป็นระบบ ตั้งแต่จุดเริ่มต้นของกระบวนการดำเนินงาน (ต้นทาง) ไปจนกระทั่งสิ้นสุดกระบวนการดำเนินงาน (ปลายทาง) ที่ส่งผลต่อการบรรลุเป้าหมายประเด็นการพัฒนาจังหวัดได้ตามที่กำหนด
- 1.4.4 **แผนพัฒนาสถิติระดับจังหวัด<sup>6</sup>** เป็นเครื่องมือสำคัญในการกำหนดกรอบแนวทางการดำเนินงาน เพื่อการพัฒนาการจัดเก็บข้อมูลสถิติที่สำคัญและจำเป็นต่อการบริหารงานยุทธศาสตร์จังหวัดในระยะ

<sup>4</sup> ที่มา: การประชุมเชิงปฏิบัติการการจัดทำโครงการสำคัญ ประจำปีงบประมาณ 2565 เอกสารประกอบการบรรยาย: การวิเคราะห์และประมวลผลห่วงโซ่คุณค่า (Value Chain) ที่ส่งผลต่อการบรรลุเป้าหมายแผนแม่บทย่อย Workshop2 วันที่ 9 ก.ค. 63

<sup>5</sup> ผลจากการจัดทำโครงการพัฒนาข้อมูลสถิติและสารสนเทศระดับพื้นที่ 76 จังหวัด และ 18 กลุ่มจังหวัด พ.ศ. 2557

<sup>6</sup> ที่มา: ผลจากการจัดทำโครงการพัฒนาข้อมูลสถิติและสารสนเทศระดับพื้นที่ 76 จังหวัด และ 18 กลุ่มจังหวัด พ.ศ. 2557

สั้น 1 ปี และระยะยาว 4 ปี เพื่อให้เชื่อมโยงกับการจัดทำแผนพัฒนาจังหวัดและสอดคล้องกับแผนยุทธศาสตร์และแผนพัฒนาระดับต่าง ๆ ซึ่งจะกำหนดกิจกรรมต่างๆ เพื่อพัฒนาคุณภาพสถิติทางการว่ามีรายการใดบ้าง จะพัฒนาอย่างไร หน่วยงานใดเป็นผู้รับผิดชอบ พร้อมทั้งระบุระยะเวลาที่ต้องดำเนินการด้วย

- 1.4.5 **สถิติทางการ (Official Statistics : OS)<sup>7</sup>** หมายถึง ข้อความหรือตัวเลขที่เป็นตัวแทนแสดงถึงคุณลักษณะของสิ่งต่าง ๆ ในประเทศ ที่ประมวลตามความเป็นจริงจากข้อมูลที่เกี่ยวข้องได้ตามหลักวิชาการทางสถิติ และเป็นสถิติที่มีความสำคัญต่อการใช้ในการกำหนดนโยบายเพื่อการพัฒนาประเทศ
- 1.4.6 **บัญชีสถิติทางการ** หมายถึง เอกสารแสดงบรรดารายการสถิติทางการ เพื่อจัดทำแผนกำหนดความรับผิดชอบในการดำเนินงานทางสถิติตามแผนแม่บท
- 1.4.7 **บัญชีสถิติทางการจังหวัดปัตตานี** หมายถึง บัญชีสถิติทางการที่สามารถตอบสนองการณ์ ประเด็นการพัฒนาจังหวัด และสภาพปัญหาในระดับพื้นที่ ซึ่งราชการส่วนภูมิภาคหรือคณะผู้บริหารจังหวัดมีความจำเป็นต้องใช้ในการวางแผนระดับนโยบายจังหวัด ทั้งแผนปฏิบัติการและการจัดสรรงบประมาณในแผนงานและโครงการ
- 1.4.8 **รายการสถิติทางการ** หมายถึง ข้อความหรือตัวเลข ที่เป็นตัวแทนแสดงถึงคุณลักษณะของสิ่งต่างๆ ในประเทศ ที่ประมวลตามความเป็นจริงจากข้อมูลที่เกี่ยวข้องได้ตามหลักวิชาการทางสถิติ และเป็นสถิติที่มีความสำคัญต่อการใช้ในการกำหนดนโยบายเพื่อการพัฒนาจังหวัด ที่รวบรวมไว้เป็นบัญชีสถิติทางการตามแผนพัฒนาสถิติระดับจังหวัด
- 1.4.9 **คำอธิบายข้อมูลหรือเมทาดาดา (Metadata)<sup>8</sup>** หมายถึง ข้อมูลที่ใช้อธิบายข้อมูลหลักหรือ กลุ่มข้อมูลอื่น ๆ ที่เกี่ยวข้องทั้งกระบวนการเชิงธุรกิจ (ในที่นี้หมายถึง กระบวนการทำงานตาม ภารกิจของหน่วยงาน) และเชิงเทคโนโลยีสารสนเทศ กฎและข้อจำกัดของข้อมูล และโครงสร้าง ของข้อมูล เมทาดาดาช่วยให้หน่วยงานสามารถเข้าใจข้อมูล ระบบ และขั้นตอนการทำงานได้ดี ยิ่งขึ้น โดยการบริหารจัดการเมทาดาดา (Metadata Management) เริ่มตั้งแต่ การเก็บรวบรวม การจัดกลุ่ม การดูแล และการควบคุมเมทาดาดา ทั้งนี้ข้อมูลแต่ละชุดควรมีเมทาดาดา เพื่อให้ผู้ใช้งานทราบเกี่ยวกับ ชุดข้อมูล เช่น รายละเอียดชุดข้อมูล สิ่งที่เกี่ยวข้องกับชุดข้อมูล วัตถุประสงค์การนำไปใช้ ไฟล์ข้อมูลประกอบด้วย

- 1) คำอธิบายชุดข้อมูลส่วนหลัก (Mandatory Metadata) เป็นรายละเอียดคำอธิบายชุดข้อมูลส่วนหลักที่ทุกชุดข้อมูลจำเป็นต้องมี โดย 1 ชุดข้อมูล ประกอบด้วยคำอธิบายข้อมูลจำนวน 14 รายการ ได้แก่ ประเภทข้อมูล ชื่อชุดข้อมูล องค์กร ชื่อผู้ติดต่อ อีเมลผู้ติดต่อ คำสำคัญ รายละเอียด วัตถุประสงค์ ความถี่ของการปรับปรุงข้อมูล ขอบเขตเชิงภูมิศาสตร์หรือเชิงพื้นที่ แหล่งที่มา รูปแบบในการเก็บข้อมูล หมายเหตุข้อมูลตามธรรมาภิบาลข้อมูลภาครัฐ และสัญญาอนุญาตให้ใช้ข้อมูล

<sup>7</sup> ที่มา: แผนแม่บทระบบสถิติประเทศไทย พ.ศ. 2554 – 2558 หน้า 6

<sup>8</sup> ที่มา: มาตรฐานของสำนักงานพัฒนารัฐบาลดิจิทัล (องค์การมหาชน) มสพร. 1-2564 ว่าด้วยแนวทางการจัดทำบัญชีข้อมูลภาครัฐ หน้า 3

2) คำอธิบายชุดข้อมูลทางเลือก (Optional Metadata) เป็นส่วนของรายละเอียดคำอธิบายชุดข้อมูลเพิ่มเติมที่ช่วยให้รายละเอียดของคำอธิบายชุดข้อมูลมีความสมบูรณ์มากยิ่งขึ้น

1.4.10 **สถานะการพร้อมเผยแพร่ของข้อมูล**<sup>9</sup> คือ การจัดสถานะความพร้อมข้อมูลออกเป็น Tier ที่ สอดคล้องกับ เป้าหมายการพัฒนาที่ยั่งยืนโดยการนำรายการสถิติมาจัดกลุ่มเพื่อปรับให้เข้ากับบริบทของประเทศไทย โดยแบ่งเป็น 3 Tier

- Tier 1 คือ สถิติทางการที่มีค่านิยมและวิธีการผลิต มีข้อมูลพร้อมเผยแพร่และมีหน่วยงานรับผิดชอบ
- Tier 2 คือ สถิติทางการที่มีค่านิยมและวิธีการผลิต แต่ยังไม่พร้อมเผยแพร่
- Tier 3 คือ สถิติทางการที่ไม่มีค่านิยมและวิธีการผลิต ไม่มีข้อมูล และไม่มีหน่วยงานรับผิดชอบ

1.4.11 **หน่วยงาน**<sup>10</sup> หมายถึง ส่วนราชการ รัฐวิสาหกิจ องค์กรมหาชน องค์กรปกครองส่วนท้องถิ่น และหน่วยงานอื่นของรัฐ

1.4.12 **เจ้าของข้อมูล (Data Owners)**<sup>11</sup> หมายถึง หน่วยงานที่ทำหน้าที่ตรวจสอบดูแลข้อมูลโดยตรง สร้างความมั่นใจได้ว่าการบริหารจัดการข้อมูลสอดคล้องกับนโยบาย มาตรฐาน กฎระเบียบ หรือกฎหมาย เจ้าของข้อมูลทำการทบทวนและอนุมัติการดำเนินการต่าง ๆ ที่เกี่ยวข้องกับข้อมูล เช่น การเปลี่ยนแปลงเมทาดาทาและเกณฑ์การทำดาตาคleaning (Data Cleansing) นอกจากนี้ยังทำหน้าที่ในการให้สิทธิ์ในการเข้าถึงข้อมูล จัดชั้นความลับของข้อมูล เจ้าของข้อมูลมักจะอยู่ในตำแหน่งบริหาร เช่น ผู้อำนวยการฝ่ายหรือหัวหน้าส่วนงานบุคคลเป็นเจ้าของข้อมูลบุคคล ผู้อำนวยการฝ่ายหรือหัวหน้าส่วนงานการเงินเป็นเจ้าของข้อมูลการเงิน เป็นต้น

1.4.13 **หน่วยงานเจ้าของข้อมูล** หมายถึง ส่วนราชการ รัฐวิสาหกิจ องค์กรมหาชน องค์กรปกครองส่วนท้องถิ่น และหน่วยงานอื่นของรัฐ ที่ทำหน้าที่ตรวจสอบดูแลข้อมูลโดยตรง สร้างความมั่นใจได้ว่าการบริหารจัดการข้อมูลสอดคล้องกับนโยบาย มาตรฐาน กฎระเบียบ หรือกฎหมาย

1.4.14 **ระดับหน่วยงานเจ้าของข้อมูล** หมายถึง ระดับการบริหารราชการแผ่นดินตามพระราชบัญญัติระเบียบบริหารราชการแผ่นดิน พ.ศ. 2534 ซึ่งได้บัญญัติให้การบริหารราชการแผ่นดินแบ่งออกเป็น 3 ส่วน ได้แก่ บริหารราชการส่วนกลาง ส่วนภูมิภาค และส่วนท้องถิ่น ระดับการบริหารราชการแผ่นดิน ในที่นี้จะหมายรวมเฉพาะการบริหารราชการส่วนกลางและส่วนภูมิภาค ได้แก่

- 1) การบริหารราชการส่วนกลาง ระดับ “กรม หรือส่วนราชการที่เรียกชื่ออย่างอื่นและมีฐานะเป็นกรม”
- 2) การบริหารราชการส่วนภูมิภาค ระดับ “จังหวัด”

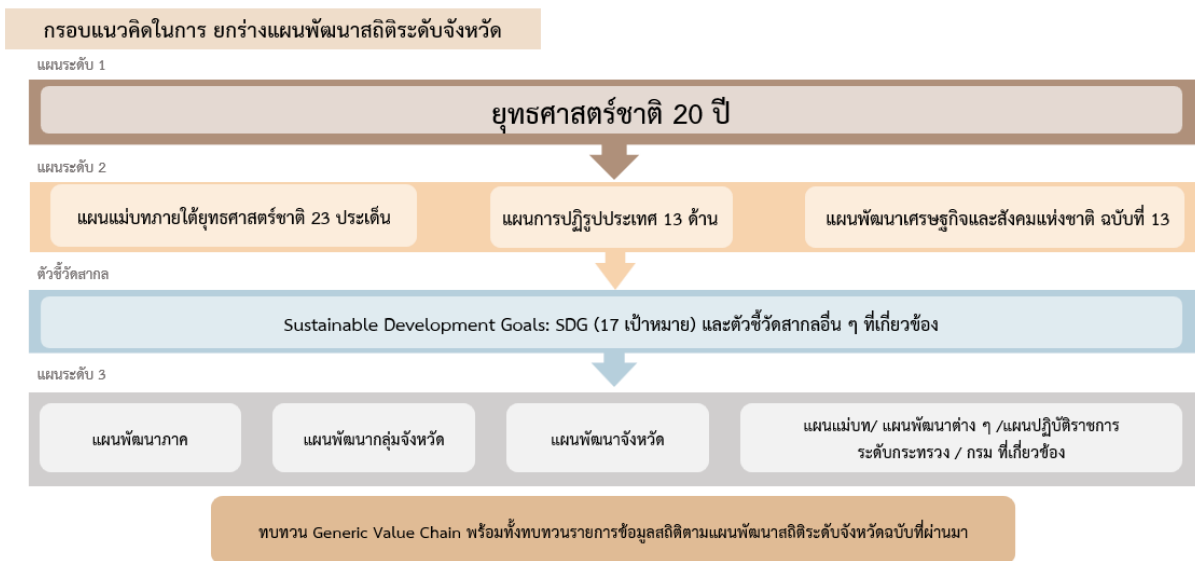
<sup>9</sup> การประชุมคณะอนุกรรมการสถิติด้านสังคม ครั้งที่ 2/2565 วันศุกร์ที่ 2 กันยายน 2565

<sup>10</sup> ที่มา: พระราชบัญญัติสถิติ พ.ศ. 2550

<sup>11</sup> ที่มา: ธรรมนูญข้อมูลภาครัฐ หน้า 36

## ยุทธศาสตร์และแผนที่เกี่ยวข้องกับการพัฒนาในระดับจังหวัด

การขับเคลื่อนในการจัดทำแผนพัฒนาสถิติระดับจังหวัด (พ.ศ. 2566 – 2570) ได้ศึกษายุทธศาสตร์ชาติ 20 ปี (พ.ศ. 2561 – 2580) แผนแม่บทภายใต้ยุทธศาสตร์ชาติ (23 ประเด็น) แผนการปฏิรูปประเทศ แผนพัฒนาเศรษฐกิจและสังคมแห่งชาติ ฉบับที่ 13 (พ.ศ. 2566 – 2570) เป้าหมายการพัฒนาที่ยั่งยืน และตัวชี้วัดสากลอื่น ๆ ที่สำคัญ เช่น การจัดอันดับขีดความสามารถในการแข่งขัน (International Institute for Management Development: IMD) ยุทธศาสตร์การพัฒนาของแผนแม่บท/แผนพัฒนาต่าง ๆ/แผนปฏิบัติการระดับกระทรวง กรมที่เกี่ยวข้อง แผนพัฒนาภาค (พ.ศ. 2566 – 2570) แผนพัฒนากลุ่มจังหวัด (พ.ศ. 2566 – 2570) แผนพัฒนาจังหวัด (พ.ศ. 2566 – 2570) หรือนโยบายของผู้บริหารในจังหวัด เป็นต้น พร้อมทั้งวิเคราะห์ความสอดคล้องเชื่อมโยงระหว่างประเด็นการพัฒนาจังหวัด ตัวชี้วัดการพัฒนากับแผนยุทธศาสตร์และแผนพัฒนาระดับต่าง ๆ เพื่อเป็นกรอบแนวคิดในการดำเนินการในครั้งนี้อย่างนี้ ดังภาพ 2



ภาพ 2 กรอบแนวคิดการวิเคราะห์นโยบายและยุทธศาสตร์ที่เกี่ยวข้องกับการพัฒนาในระดับจังหวัด

## 2.1 การศึกษายุทธศาสตร์และแผนที่เกี่ยวข้องกับการพัฒนาในระดับจังหวัด

การจัดทำแผนพัฒนาสถิติระดับจังหวัดปัตตานี (พ.ศ. 2566 – 2570) ได้มีการศึกษานโยบายและยุทธศาสตร์ที่เกี่ยวข้องเพื่อให้เกิดความเชื่อมโยงระหว่างแผนและข้อมูลสถิติที่ใช้ในการกำหนดนโยบาย การจัดทำตัวชี้วัดเพื่อติดตามประเมินผล ดังนี้

### 2.1.1 ยุทธศาสตร์ชาติ 20 ปี (พ.ศ. 2561 – 2580)<sup>12</sup>

เครื่องมือสำคัญในการบริหารราชการแผ่นดินและใช้เป็นแนวทางในการสนับสนุนการตัดสินใจของผู้บริหาร รวมถึงการวางกรอบการพัฒนาประเทศให้เข้าไปในแนวทางที่เหมาะสมสอดคล้องกับการเปลี่ยนแปลงของประเทศ ทั้งในด้านเศรษฐกิจ สังคม และทรัพยากรธรรมชาติและสิ่งแวดล้อม ได้อย่างมีประสิทธิภาพ เพื่อให้บรรลุวิสัยทัศน์ “ประเทศไทยมีความมั่นคง มั่งคั่ง ยั่งยืน เป็นประเทศที่พัฒนาแล้วด้วยการพัฒนาตามหลักปรัชญาของเศรษฐกิจพอเพียง” หรือตามคติพจน์ “มั่นคง มั่งคั่ง ยั่งยืน” ประกอบด้วย 6 ยุทธศาสตร์โดยมีการแปลงยุทธศาสตร์สู่การปฏิบัติ ดังภาพ 3 เพื่อยกระดับศักยภาพของประเทศในหลากหลายมิติ พัฒนาคนในทุกมิติและในทุกช่วงวัยให้เป็นคนดี คนเก่ง และมีคุณภาพ สร้างโอกาสและความเสมอภาคทางสังคม สร้างการเติบโตบนคุณภาพชีวิตที่เป็นมิตรกับสิ่งแวดล้อม และมีภาครัฐของประชาชนเพื่อประชาชนและประโยชน์ส่วนรวม



ภาพ 3 ยุทธศาสตร์ชาติ 6 ด้านและการแปลงยุทธศาสตร์สู่การปฏิบัติ

<sup>12</sup> ที่มา: ยุทธศาสตร์ชาติ 20 ปี (พ.ศ. 2561 - 2580), ราชกิจจานุเบกษา เล่มที่ 135 ตอนที่ 82 ก

### 2.1.2 แผนแม่บทภายใต้ยุทธศาสตร์ชาติ<sup>13</sup>

แผนแม่บทภายใต้ยุทธศาสตร์ชาติเป็นส่วนสำคัญในการถ่ายทอดเป้าหมายและประเด็นยุทธศาสตร์ของยุทธศาสตร์ชาติลงสู่แผนระดับต่าง ๆ ต่อไป ซึ่งได้คำนึงถึงประเด็นร่วมหรือประเด็นตัดข้ามยุทธศาสตร์และการประสานเชื่อมโยงเป้าหมายของแต่ละแผนแม่บทภายใต้ยุทธศาสตร์ชาติให้มีความสอดคล้องไปในทิศทางเดียวกัน โดยแผนแม่บทภายใต้ยุทธศาสตร์ชาติจะประกอบด้วย สถานการณ์และแนวโน้มที่เกี่ยวข้องของแผนแม่บทเป้าหมายและตัวชี้วัดในการดำเนินการ ซึ่งแบ่งช่วงเวลาออกเป็น 4 ช่วง ช่วงละ 5 ปี รวมทั้งกำหนดแนวทางการพัฒนาและแผนงาน/โครงการที่สำคัญของแผนแม่บทภายใต้ยุทธศาสตร์ชาติ เพื่อเป็นกรอบในการดำเนินการของหน่วยงานที่เกี่ยวข้องให้บรรลุเป้าหมายการพัฒนาประเทศที่กำหนดไว้ในยุทธศาสตร์ว่า “ประเทศชาติมั่นคง ประชาชนมีความสุข เศรษฐกิจพัฒนาอย่างต่อเนื่อง สังคมเป็นธรรม ฐานทรัพยากรธรรมชาติยั่งยืน” โดยยกระดับศักยภาพของประเทศในหลายมิติ พัฒนาคมนในทุกมิติและในทุกช่วงวัยให้เป็นคนดี เก่ง และมีคุณภาพ สร้างโอกาสและความเสมอภาคทางสังคม สร้างการเติบโตบนคุณภาพชีวิตที่เป็นมิตรกับสิ่งแวดล้อม และมีภาครัฐของประชาชนเพื่อประชาชนและประโยชน์ส่วนรวม โดยแผนแม่บทภายใต้ยุทธศาสตร์ชาติ มีจำนวน 23 ฉบับ ได้แก่

- 1) ความมั่นคง
- 2) การต่างประเทศ
- 3) การเกษตร
- 4) อุตสาหกรรมและบริการแห่งอนาคต
- 5) การท่องเที่ยว
- 6) พื้นที่และเมืองน่าอยู่อัจฉริยะ
- 7) โครงสร้างพื้นฐาน ระบบโลจิสติกส์ และดิจิทัล
- 8) ผู้ประกอบการและวิสาหกิจขนาดกลางและขนาดย่อมยุคใหม่
- 9) เขตเศรษฐกิจพิเศษ
- 10) การปรับเปลี่ยนค่านิยม และวัฒนธรรม
- 11) ศักยภาพคนตลอดช่วงชีวิต
- 12) การพัฒนาการเรียนรู้
- 13) การเสริมสร้างให้คนไทยมีสุขภาพพะวะที่ดี
- 14) ศักยภาพการศึกษา
- 15) พลังทางสังคม
- 16) เศรษฐกิจฐานราก
- 17) ความเสมอภาคและหลักประกันสังคม
- 18) การเติบโตอย่างยั่งยืน
- 19) การบริหารจัดการน้ำทั้งระบบ
- 20) การบริการประชาชนและประสิทธิภาพภาครัฐ

<sup>13</sup> ที่มา: สรุปสาระสำคัญแผนแม่บทภายใต้ยุทธศาสตร์ชาติ (พ.ศ. 2561 - 2580), สำนักงานสภาพัฒนาการเศรษฐกิจและสังคมแห่งชาติ

- 21) การต่อต้านการทุจริตและประพฤติมิชอบ
- 22) กฎหมายและกระบวนการยุติธรรม
- 23) การวิจัยและพัฒนานวัตกรรม

แผนแม่บทภายใต้ยุทธศาสตร์ชาติทั้ง 23 ฉบับ เป็นการกำหนดประเด็นในลักษณะที่มีการบูรณาการ และเชื่อมโยงระหว่างยุทธศาสตร์ชาติด้านที่เกี่ยวข้อง และประเด็นการพัฒนาจะไม่มีซ้ำซ้อนกันระหว่างแผนแม่บท เพื่อให้ส่วนราชการสามารถนำแผนแม่บทฯ ไปใช้ในทางปฏิบัติได้อย่างมีประสิทธิภาพ และป้องกันการเกิดความสับสน โดยแผนแม่บทภายใต้ยุทธศาสตร์ชาติเป็นแผนระดับที่ 2 ที่มีความสำคัญในการเป็นแนวทางการพัฒนาและขับเคลื่อน ประเทศเพื่อให้บรรลุเป้าหมายของยุทธศาสตร์ และถ่ายทอดไปสู่แนวทางในการปฏิบัติในแผนระดับที่ 3 ของหน่วยงาน ตามมติคณะรัฐมนตรีเมื่อวันที่ 4 ธันวาคม 2560

นอกจากนี้ สำนักงานสภาพัฒนาการเศรษฐกิจและสังคมแห่งชาติได้จัดทำห่วงโซ่คุณค่าของประเทศไทย<sup>14</sup> (Final Value Chain Thailand) ที่ส่งผลให้บรรลุ 140 เป้าหมายแผนแม่บทย่อย ภายใต้แผนแม่บทภายใต้ยุทธศาสตร์ (ฉบับแก้ไข ปี 2566)

### 2.1.3 แผนการปฏิรูปประเทศ (ฉบับปรับปรุง)<sup>15</sup>

แผนการปฏิรูปประเทศ (ฉบับปรับปรุง) เป็นแผนระดับที่ 2 ตามมติคณะรัฐมนตรี เมื่อวันที่ 4 ธันวาคม 2560 โดยส่งผลต่อการบรรลุเป้าหมายของยุทธศาสตร์ชาติ และแผนแม่บทภายใต้ยุทธศาสตร์ ซึ่งทุกหน่วยงานต้องดำเนินการตามกิจกรรมปฏิรูปประเทศที่จะส่งผลให้เกิดการเปลี่ยนแปลงต่อประชาชนอย่างมีนัยสำคัญ (Big Rock) นำไปสู่การปฏิบัติตามหลักความสัมพันธ์เชิงเหตุและผล (Causal Relationship: XYZ) เพื่อให้บรรลุผลสัมฤทธิ์ตามเป้าหมายของยุทธศาสตร์ชาติของแต่ละช่วงเวลา 5 ปี โดยแผนการปฏิรูปประเทศ ฉบับปรับปรุง จะดำเนินการคู่ขนานไปกับเล่มแผนการปฏิรูปประเทศฉบับเดิมที่ประกาศใช้เมื่อเดือนเมษายน 2561 ที่เป็นกิจกรรม ในลักษณะภารกิจปกติของหน่วยงาน ซึ่งแผนการปฏิรูปประเทศ ได้แก่ ด้านการเมือง ด้านการบริหารราชการแผ่นดิน ด้านกฎหมาย ด้านกระบวนการยุติธรรม ด้านเศรษฐกิจ ด้านทรัพยากรธรรมชาติและสิ่งแวดล้อม ด้านสาธารณสุข ด้านสื่อสารมวลชน เทคโนโลยีสารสนเทศ ด้านสังคม ด้านพลังงาน ด้านการป้องกันและปราบปรามการทุจริต และประพฤติมิชอบ ด้านการศึกษา ด้านวัฒนธรรม กีฬา แรงงาน และการพัฒนาทรัพยากรมนุษย์

### 2.1.4 แผนพัฒนาเศรษฐกิจและสังคมแห่งชาติ ฉบับที่ 13 (พ.ศ. 2566 – 2570)<sup>16</sup>

แผนพัฒนาเศรษฐกิจและสังคมแห่งชาติ ฉบับที่ 13 (พ.ศ. 2566 - 2570) เป็นแผนพัฒนาฉบับแรก ที่เริ่มต้นกระบวนการยกร่างกรอบแผนแม่บทภายใต้ยุทธศาสตร์ชาติและจะมีผลในการใช้เป็นกรอบเพื่อกำหนดแผนแม่บทภายใต้ยุทธศาสตร์ชาติ และแผนปฏิบัติการในช่วง 5 ปีที่สองของยุทธศาสตร์ชาติ 20 ปี โดยการกำหนดทิศทาง การพัฒนาประเทศในระยะของแผนพัฒนาฯ ได้น้อมนำปรัชญาของเศรษฐกิจพอเพียงมาเป็นหลักในการขับเคลื่อน

<sup>14</sup> ที่มา: ห่วงโซ่คุณค่าของประเทศไทย (Value Chain Thailand) (ฉบับแก้ไขปี 2566) , สำนักงานสภาพัฒนาการเศรษฐกิจและสังคมแห่งชาติ

<sup>15</sup> ที่มา: แผนการปฏิรูปประเทศ (ฉบับปรับปรุง) , สำนักงานสภาพัฒนาการเศรษฐกิจและสังคมแห่งชาติ

<sup>16</sup> ที่มา: แผนพัฒนาเศรษฐกิจและสังคมแห่งชาติ ฉบับที่ 13 (พ.ศ. 2566 - 2570)

และวางแผนการพัฒนาประเทศ ไปสู่การบรรลุเป้าหมายในมิติต่าง ๆ ภายใต้ยุทธศาสตร์ชาติได้อย่างเป็นรูปธรรม ซึ่งการกำหนดทิศทางการพัฒนาประเทศในระยะต่อไป จึงจำเป็นต้องให้ความสำคัญกับปัจจัยทั้งภายนอกและภายใน ตลอดจนผลจากการเปลี่ยนแปลงของปัจจัยที่จะมีอิทธิพลต่อโครงสร้างและองค์ประกอบของประเทศในทุกมิติ เพื่อนำมาประมวลผลประกอบการกำหนดทิศทางการพัฒนาประเทศที่ควรจะมีไปในอนาคต บนหลักปรัชญาของเศรษฐกิจพอเพียงที่สอดคล้องกับเป้าหมายการพัฒนาที่ยั่งยืนของโลก

แผนพัฒนาฯ ฉบับที่ 13 มีจุดมุ่งหมายเพื่อขับเคลื่อนการพัฒนาประเทศให้สามารถบรรลุผลตามเป้าหมายการพัฒนาระยะยาวที่กำหนดไว้ในยุทธศาสตร์ชาติ โดยมุ่งหวังให้แผนพัฒนาฯ ฉบับที่ 13 (พ.ศ. 2566 - 2570) ทำหน้าที่เป็นกลไกในการขับเคลื่อนที่มีลำดับความสำคัญสูงต่อการพัฒนาประเทศในระยะ 5 ปี และเพื่อผลักดันให้ประเทศสามารถก้าวข้ามความท้าทายต่าง ๆ เพื่อขับเคลื่อนสู่ความเจริญเติบโตที่ทุกภาคส่วนได้รับประโยชน์อย่างเท่าเทียมกัน โดยมีวัตถุประสงค์เพื่อพลิกโฉมประเทศไทยสู่ “สังคมก้าวหน้า เศรษฐกิจสร้างมูลค่าอย่างยั่งยืน” จึงได้กำหนดเป้าหมายหลัก 5 ประการ ประกอบด้วย

- 1) การปรับโครงสร้างการผลิตสู่เศรษฐกิจฐานนวัตกรรม
- 2) การพัฒนาคนสำหรับโลกยุคใหม่
- 3) การมุ่งสู่สังคมแห่งโอกาสและความเป็นธรรม
- 4) การเปลี่ยนผ่านไปสู่ความยั่งยืน
- 5) การเสริมสร้างความสามารถของประเทศในการรับมือกับความเสี่ยงและการเปลี่ยนแปลงภายใต้บริบทโลกใหม่

ดังนั้น แผนพัฒนาฯ ฉบับที่ 13 จึงได้กำหนดหมวดหมู่การพัฒนา จำนวน 13 ประการที่มีลักษณะเชิงบูรณาการ ซึ่งสามารถนำไปสู่การพัฒนาทั้งในด้านเศรษฐกิจ สังคม ทรัพยากรธรรมชาติและสิ่งแวดล้อมไปพร้อม ๆ กัน ทำให้หมวดหมู่แต่ละประการสามารถสนับสนุนเป้าหมายหลักได้มากกว่าหนึ่งข้อ โดยหมวดหมู่ทั้ง 13 ประการแบ่งออกได้เป็น 4 มิติ ดังนี้

#### 1) มิติภาคการผลิตและบริการเป้าหมาย

- หมวดหมู่ที่ 1 ไทยเป็นประเทศชั้นนำด้านสินค้าเกษตรและเกษตรแปรรูปมูลค่าสูง
- หมวดหมู่ที่ 2 ไทยเป็นจุดหมายของการท่องเที่ยวที่เน้นคุณภาพและความยั่งยืน
- หมวดหมู่ที่ 3 ไทยเป็นฐานการผลิตยานยนต์ไฟฟ้าที่สำคัญของโลก
- หมวดหมู่ที่ 4 ไทยเป็นศูนย์กลางทางการแพทย์และสุขภาพมูลค่าสูง
- หมวดหมู่ที่ 5 ไทยเป็นประตูการค้าการลงทุนและยุทธศาสตร์ทางโลจิสติกส์ที่สำคัญของภูมิภาค
- หมวดหมู่ที่ 6 ไทยเป็นศูนย์กลางด้านดิจิทัลและอุตสาหกรรมอิเล็กทรอนิกส์อัจฉริยะของอาเซียน

#### 2) มิติโอกาสและความเสมอภาคทางเศรษฐกิจและสังคม

- หมวดหมู่ที่ 7 ไทยมีวิสาหกิจขนาดกลางและขนาดย่อมที่เข้มแข็ง มีศักยภาพสูง และสามารถแข่งขันได้
- หมวดหมู่ที่ 8 ไทยมีพื้นที่และเมืองอัจฉริยะที่น่าอยู่ ปลอดภัย เติบโตได้อย่างยั่งยืน
- หมวดหมู่ที่ 9 ไทยมีความยากจนข้ามรุ่นลดลง และคนไทยทุกคนมีความคุ้มครองทางสังคมที่เพียงพอ เหมาะสม

3) มิติความยั่งยืนของทรัพยากรธรรมชาติและสิ่งแวดล้อม

หมวดหมู่ที่ 10 ไทยมีเศรษฐกิจหมุนเวียนและสังคมคาร์บอนต่ำ

หมวดหมู่ที่ 11 ไทยสามารถลดความเสี่ยงและผลกระทบจากภัยธรรมชาติและ การเปลี่ยนแปลงสภาพภูมิอากาศ

4) มิติปัจจัยผลักดันการพลิกโฉมประเทศ

หมวดหมู่ที่ 12 ไทยมีกำลังคนสมรรถนะสูง มุ่งเรียนรู้อย่างต่อเนื่อง ตอบโจทย์การพัฒนาแห่งอนาคต

หมวดหมู่ที่ 13 ไทยมีภาครัฐที่ทันสมัย มีประสิทธิภาพ และตอบโจทย์ประชาชน

2.1.5 การพัฒนาที่ยั่งยืน (Sustainable Development)<sup>17</sup>

การพัฒนาที่ยั่งยืน คือ แนวทางการพัฒนาที่ตอบสนอง ความต้องการของคนรุ่นปัจจุบัน โดยไม่ลดทอนความสามารถในการตอบสนอง ความต้องการของคนรุ่นหลัง (Brundtland Report, 1987) โดยการบรรลุการพัฒนาที่ยั่งยืน มีองค์ประกอบสำคัญ 3 ประการ ได้แก่ การเติบโตทางเศรษฐกิจ (Economic Growth) ความครอบคลุมทางสังคม (Social Inclusion) และการคุ้มครองสิ่งแวดล้อม (Environmental Protection)



ภาพ 4 เป้าหมายการพัฒนาที่ยั่งยืน

ในการประชุมสมัชชาสหประชาชาติสมัยสามัญ ครั้งที่ 70 เมื่อวันที่ 25 กันยายน 2558 ณ สำนักงานใหญ่สหประชาชาติ ประเทศไทยและประเทศสมาชิกสหประชาชาติรวม 193 ประเทศ ร่วมลงนามรับรองวาระการพัฒนาที่ยั่งยืน ค.ศ. 2030 (2030 Agenda for Sustainable Development) ซึ่งเป็นกรอบการพัฒนาของโลกเพื่อร่วมกันบรรลุการพัฒนาทางสังคม เศรษฐกิจ และสิ่งแวดล้อมอย่างยั่งยืน โดยไม่ทิ้งใครไว้ข้างหลัง ภายในปี ค.ศ. 2030 โดยกำหนดให้มีเป้าหมายการพัฒนาที่ยั่งยืนเป็นแนวทางให้แต่ละประเทศดำเนินการร่วมกัน

<sup>17</sup> ที่มา: สำนักงานสภาพัฒนาการเศรษฐกิจและสังคมแห่งชาติ, <https://sdgs.nesdc.go.th/>

เป้าหมายการพัฒนาที่ยั่งยืน 17 เป้าหมาย ประกอบด้วย 169 เป้าหมายย่อย (SDG Targets) ที่มีความเป็นสากล เชื่อมโยง และเกี่ยวพันกัน และกำหนดให้มี 247 ตัวชี้วัด เพื่อใช้ติดตาม และประเมินความก้าวหน้าของการพัฒนา โดยสามารถจัดกลุ่มเป้าหมายการพัฒนาที่ยั่งยืนตามปัจจัยที่เชื่อมโยงกันใน 5 มิติ (5P) ได้แก่



ภาพ 5 การจัดกลุ่มเป้าหมายการพัฒนาที่ยั่งยืนตามปัจจัยที่เชื่อมโยงกันใน 5 มิติ

1) **การพัฒนาคน (People)** ให้ความสำคัญกับการขจัดปัญหาความยากจนและความหิวโหย และลดความเหลื่อมล้ำในสังคม ประกอบด้วย

- เป้าหมายที่ 1: ขจัดความยากจน
- เป้าหมายที่ 2: ยุติความหิวโหย บรรลุความมั่นคงทางอาหารและยกระดับโภชนาการสำหรับทุกคนในทุกวัย
- เป้าหมายที่ 3: สร้างหลักประกันว่าคนมีชีวิตที่มีสุขภาพดีและส่งเสริมสวัสดิภาพสำหรับทุกคนในทุกวัย
- เป้าหมายที่ 4: สร้างหลักประกันว่าทุกคนมีการศึกษาที่มีคุณภาพอย่างครอบคลุมและเท่าเทียมและสนับสนุนโอกาสในการเรียนรู้ตลอดชีวิต
- เป้าหมายที่ 5: บรรลุความเท่าเทียมระหว่างเพศและเสริมสร้างความเข้มแข็งให้แก่สตรีและเด็กหญิง

2) **สิ่งแวดล้อม (Planet)** ให้ความสำคัญกับการปกป้องและรักษาทรัพยากรธรรมชาติและสภาพภูมิอากาศเพื่อพลเมืองโลก รุ่นต่อไป ประกอบด้วย

- เป้าหมายที่ 7: สร้างหลักประกันให้ทุกคนสามารถเข้าถึงพลังงานสมัยใหม่ที่ยั่งยืนในราคาที่ย่อมเยา
- เป้าหมายที่ 8: ส่งเสริมการเติบโตทางเศรษฐกิจที่ต่อเนื่อง ครอบคลุม และยั่งยืน การจ้างงานเต็มที่มีผลิตภาพ และการมีงานที่เหมาะสมสำหรับทุกคน
- เป้าหมายที่ 9: สร้างโครงสร้างพื้นฐานที่มีความทนทาน ส่งเสริมการพัฒนาอุตสาหกรรมที่ครอบคลุมและยั่งยืน และส่งเสริมนวัตกรรม
- เป้าหมายที่ 10: ลดความไม่เสมอภาคภายในประเทศและระหว่างประเทศ
- เป้าหมายที่ 11: ทำให้เมืองและการตั้งถิ่นฐานของมนุษย์มีความครอบคลุม ปลอดภัย มีภูมิต้านทาน และยั่งยืน

3) **เศรษฐกิจและความมั่งคั่ง (Prosperity)** ส่งเสริมให้ประชาชนมีความเป็นอยู่ที่ดีและสอดคล้องกับธรรมชาติ ประกอบด้วย

- เป้าหมายที่ 6: สร้างหลักประกันว่าจะมีการจัดให้มีน้ำและสุขอนามัยสำหรับทุกคนและมีการบริหารจัดการที่ยั่งยืน
- เป้าหมายที่ 12: สร้างหลักประกันให้มีรูปแบบการผลิตและการบริโภคที่ยั่งยืน
- เป้าหมายที่ 13: เร่งต่อสู้กับการเปลี่ยนแปลงสภาพภูมิอากาศและผลกระทบที่เกิดขึ้น
- เป้าหมายที่ 14: อนุรักษ์และใช้ประโยชน์จากมหาสมุทร ทะเล และทรัพยากรทางทะเลอย่างยั่งยืนเพื่อการพัฒนาที่ยั่งยืน

เป้าหมายที่ 15: ปกป้อง ฟื้นฟู และสนับสนุนการใช้ระบบนิเวศบนบกอย่างยั่งยืน จัดการป่าไม้อย่างยั่งยืนต่อสู้การกลายสภาพเป็นทะเลทราย หยุดการเสื่อมโทรมของที่ดินและฟื้นสภาพกลับมาใหม่ และหยุดการสูญเสียความหลากหลายทางชีวภาพ

- 4) **สันติภาพและความยุติธรรม (Peace)** ยึดหลักการอยู่ร่วมกันอย่างสันติ มีสังคมที่สงบสุขและไม่แบ่งแยก ประกอบด้วยเป้าหมายที่ 16: ส่งเสริมสังคมที่สงบสุขและครอบคลุมเพื่อการพัฒนาที่ยั่งยืน ให้ทุกคนเข้าถึงความยุติธรรมและสร้างสถาบันที่มีประสิทธิภาพลึกลับรับผิดชอบและครอบคลุมในทุกระดับ
- 5) **ความเป็นหุ้นส่วนการพัฒนา (Partnership)** ความร่วมมือของทุกภาคส่วนในการขับเคลื่อนวาระการพัฒนาที่ยั่งยืนประกอบด้วยเป้าหมายที่ 17: เสริมความเข้มแข็งให้แก่กลไกการดำเนินงานและฟื้นฟูสภาพหุ้นส่วนความร่วมมือระดับโลกสำหรับการพัฒนาที่ยั่งยืน

### 2.1.6 แผนพัฒนาภาคใต้ชายแดน (พ.ศ. 2566 – 2570)<sup>18</sup>

แผนพัฒนาภาคใต้ชายแดน (พ.ศ. 2566 – 2570) มีเป้าหมายการพัฒนาที่มุ่งพัฒนาสู่ “ฐานเศรษฐกิจชายแดนที่มั่นคง บนสังคมพหุวัฒนธรรม” โดยเน้นการพัฒนาเมืองเศรษฐกิจชายแดนเชื่อมโยงประเทศเพื่อนบ้าน การพัฒนาประสิทธิภาพการผลิตสินค้าเกษตรและอุตสาหกรรมเกษตรแปรรูปมูลค่าสูงเพื่อการส่งออก บนฐานทรัพยากรที่สมดุลควบคู่กับการยกระดับคุณภาพชีวิตประชาชนภายใต้สังคมพหุวัฒนธรรมให้มีวิถีชีวิตที่ยั่งยืนและสงบสุข

เป้าหมาย

- 1) อัตราการขยายตัวผลิตภัณฑ์ภาคเฉลี่ยร้อยละ 4.3 ต่อปี
- 2) สัมประสิทธิ์ความไม่เสมอภาค (Gini Coefficient) ในการกระจายรายได้ของภาคใต้ชายแดนลดลงต่ำกว่า 0.451

ประเด็นการพัฒนาเพื่อให้บรรลุผลตามทิศทางการพัฒนาภาคใต้ชายแดน มีดังนี้

- 1) พัฒนาคุณภาพการผลิตและการแปรรูปเพื่อสร้างมูลค่าเพิ่มให้กับสินค้าเกษตรหลักของภาค
- 2) พัฒนาเมืองชายแดนให้เป็นเมืองเศรษฐกิจการค้า การท่องเที่ยว สามารถเชื่อมโยงกับพื้นที่เศรษฐกิจของประเทศเพื่อนบ้านและอาเซียนตอนใต้ และพัฒนาเมืองยะลาศูนย์กลางเศรษฐกิจของภาคใต้ชายแดน
- 3) ยกระดับรายได้ การศึกษา สมรรถนะแรงงาน และสาธารณสุข เพื่อคุณภาพชีวิตที่ดีและสันติสุข
- 4) อนุรักษ์ ฟื้นฟูและบริหารจัดการทรัพยากรธรรมชาติและสิ่งแวดล้อม เพื่อเป็นฐานการผลิตของภาค

### 2.1.7 แผนพัฒนากลุ่มจังหวัดภาคใต้ชายแดน พ.ศ. 2566 – 2570<sup>19</sup>

กลุ่มจังหวัดภาคใต้ชายแดน ประกอบด้วย จังหวัดยะลา จังหวัดปัตตานี จังหวัดนราธิวาส มีเป้าหมายการพัฒนาของกลุ่มจังหวัดภาคใต้ชายแดน “ศูนย์กลางการเกษตร การท่องเที่ยวและอุตสาหกรรมการค้าชายแดนบนสังคมพหุวัฒนธรรมเข้มแข็งอย่างยั่งยืน”

วัตถุประสงค์

- 1) เพื่อลดปัญหาความยากจนของเกษตรกรโดยส่งเสริมการทำเกษตรประณีต เกษตรผสมผสานเกษตรแปลงใหญ่

<sup>18</sup> ที่มา: [https://www.nesdc.go.th/ewt\\_dl\\_link.php?nid=11684&filename=index](https://www.nesdc.go.th/ewt_dl_link.php?nid=11684&filename=index)

<sup>19</sup> ที่มา: [https://www.osmsouth-border.go.th/news\\_develop](https://www.osmsouth-border.go.th/news_develop)

- 2) เพื่อเพิ่มมูลค่าผลผลิตทางการเกษตร ปศุสัตว์ ประมง โดยส่งเสริมการแปรรูป ยกระดับอุตสาหกรรมและพัฒนาระบบตลาด
- 3) เพื่อยกระดับความยั่งยืนด้านเศรษฐกิจ โดยการขับเคลื่อนโมเดลเศรษฐกิจ BCG (เศรษฐกิจชีวภาพ เศรษฐกิจหมุนเวียน เศรษฐกิจสีเขียว)
- 4) เพื่อยกระดับการท่องเที่ยว การค้าชายแดนโดยเชื่อมโยงพื้นที่เศรษฐกิจของประเทศเพื่อนบ้านและอาเซียน
- 5) เพื่อเพิ่มขีดความสามารถของทรัพยากรมนุษย์ทั้งทักษะฝีมือแรงงาน ระดับและคุณภาพการศึกษา โดยส่งเสริมการเรียนรู้ตลอดชีวิต รวมถึงการจัดการทรัพยากรธรรมชาติและสิ่งแวดล้อม และสร้างสังคมเข้มแข็งยั่งยืนด้วยทุนพหุวัฒนธรรมและการมีระบบสุขภาพที่ดี

ประเด็นการพัฒนากลุ่มจังหวัด

ประเด็นการพัฒนาที่ 1 : พัฒนาคุณภาพการผลิตและการแปรรูปสินค้าเกษตรหลักของกลุ่มจังหวัด

ประเด็นการพัฒนาที่ 2 : พัฒนาและยกระดับการท่องเที่ยว

ประเด็นการพัฒนาที่ 3 : พัฒนาเศรษฐกิจและส่งเสริมอุตสาหกรรมการค้าชายแดน

ประเด็นการพัฒนาที่ 4 : ยกระดับคุณภาพชีวิต รายได้ การศึกษา สมรรถนะแรงงาน และสาธารณสุข เพื่อวิถีชีวิตที่ยั่งยืนและสันติสุข

### 2.1.8 แผนพัฒนาจังหวัดปัตตานี พ.ศ. 2566 – 2570 (ฉบับทบทวนประจำปีงบประมาณ พ.ศ. 2567)<sup>20</sup>

จุดยืนและตำแหน่งเชิงยุทธศาสตร์ของจังหวัด (Positioning)

ด้วยจังหวัดปัตตานีเป็นจังหวัดที่มีของดีและจุดเด่นในด้านของผลิตภัณฑ์ทางการเกษตร ผลิตภัณฑ์ฮาลาลและการท่องเที่ยวในพื้นที่ที่กำลังเริ่มขยายตัวในระดับประเทศ โดยเฉพาะอย่างยิ่งในภาคเกษตรกรรม และผลิตภัณฑ์ฮาลาล ยังมีความต้องการทางการตลาดที่สูงรวมถึงการขยายตัวทางการตลาดนั้นยังมีความเจริญเติบโตสูง แต่ทั้งนี้ในทางกลับกัน ในส่วนของกำลังการผลิตในพื้นที่นั้นยังไม่สามารถป้อนผลผลิตเหล่านี้ให้กับตลาดที่ต้องการได้อย่างเพียงพอ เนื่องจากความสามารถทางการแข่งขันของท้องถิ่นนั้นยังอยู่ในระดับต่ำ ยังมีปัญหาและข้อจำกัดในด้านการพัฒนาตัวผลิตภัณฑ์ เทคโนโลยี รวมถึงการรวมกลุ่มของคนในชุมชนในการขับเคลื่อนผลิตภัณฑ์ทางการเกษตร ผลิตภัณฑ์ฮาลาล และการท่องเที่ยวเพื่อรองรับและป้อนให้กับตลาดที่ต้องการได้เพียงพอ ดังนั้น จุดยืนและตำแหน่งในการพัฒนายุทธศาสตร์ของจังหวัด ดังต่อไปนี้

1. การส่งเสริมและการพัฒนาเศรษฐกิจฐานราก ให้จังหวัดให้เป็นศูนย์กลางทางด้านเกษตรกรรมอย่างยั่งยืนและยกระดับการท่องเที่ยวเพิ่มมูลค่า ด้วยการท่องเที่ยวเชิงสร้างสรรค์และวัฒนธรรม
2. การส่งเสริมและการพัฒนาจังหวัดให้เป็นศูนย์กลางทางด้านผลิตภัณฑ์ฮาลาลที่มีคุณภาพ มีมาตรฐานและเป็นมิตรกับสิ่งแวดล้อม เพื่อการบริโภคในประเทศและการส่งออกไปยังต่างประเทศ
3. การพัฒนาความเป็นอยู่ของประชาชนด้วยกระบวนการมีส่วนร่วมและการเรียนรู้ ลดความยากจนข้ามรุ่น บนพื้นฐานสังคมแห่งความหลากหลายทางวัฒนธรรม
4. การพัฒนาและสร้างเครือข่ายของชุมชนให้เข้มแข็ง พึ่งตนเองได้เกื้อกูลกันและกัน และมีศักยภาพในการจัดการพื้นที่ให้มีความมั่นคงและความสงบเรียบร้อย

<sup>20</sup> ที่มา: [http://www.pattani.go.th/files/com\\_news\\_devpro/2023-04\\_b5d6a34277b0a5d.pdf](http://www.pattani.go.th/files/com_news_devpro/2023-04_b5d6a34277b0a5d.pdf)

เป้าหมายการพัฒนาจังหวัด : เกษตรกรรมยั่งยืน ฮาลาลคุณภาพ ทูน่าทางสังคมและสังคมเข้มแข็ง  
ภายใต้สังคมพหุวัฒนธรรมนำสู่สันติสุข

เป้าหมายรวม

เป้าหมายรวมของการพัฒนาจังหวัดปัตตานี ในห้วง พ.ศ.2566 – 2570 ประกอบด้วย 3 เป้าประสงค์หลัก คือ

1. เศรษฐกิจฐานรากเติบโต
2. ประชาชนมีคุณภาพชีวิตที่ดี มีรายได้และมีงานทำ
3. สังคมสันติสุข

ประเด็นการพัฒนาจังหวัดปัตตานี

- 1) เพิ่มมูลค่าเศรษฐกิจฐานราก การเกษตรแบบยั่งยืน ผลิตภัณฑ์และบริการฮาลาลคุณภาพ เชื่อมโยง  
การท่องเที่ยว การค้า การบริการ พัฒนาโครงสร้างพื้นฐานและระบบสาธารณสุขภาค
- 2) พัฒนาสังคมและศักยภาพคนทุกช่วงวัย ชุมชนน่าอยู่ ทรัพยากรธรรมชาติและสิ่งแวดล้อมยั่งยืน
- 3) ลดความยากจนข้ามรุ่นและความเหลื่อมล้ำ ภายใต้บริบทสังคมพหุวัฒนธรรมเข้มแข็ง
- 4) เสริมสร้างความมั่นคงและสังคมแห่งสันติสุข

## 2.2 การวิเคราะห์ประเด็นการพัฒนาจังหวัดภายใต้แผนพัฒนาจังหวัดที่เป็นปัจจุบันที่ สอดคล้องกับยุทธศาสตร์และแผนที่เกี่ยวข้องกับการพัฒนาในระดับจังหวัด

สำนักงานสถิติจังหวัดในฐานะฝ่ายเลขานุการคณะกรรมการสถิติระดับจังหวัดได้ดำเนินการหารือร่วมกับสำนักงาน  
จังหวัดเกี่ยวกับการวิเคราะห์ประเด็นการพัฒนาจังหวัดที่สอดคล้องกับยุทธศาสตร์และแผนที่เกี่ยวข้องกับการพัฒนาในระดับ  
จังหวัด สามารถสรุปความสอดคล้องเชื่อมโยงระหว่างประเด็นยุทธศาสตร์การพัฒนา และตัวชี้วัดของจังหวัดปัตตานี  
กับประเด็นหมุดหมายและตัวชี้วัดตามแผนพัฒนาฯ ฉบับที่ 13 แสดงได้ดังตารางต่อไปนี้

### 2.2.1 ยุทธศาสตร์ชาติ (พ.ศ. 2561 – 2580) ที่สอดคล้องกับแผนพัฒนาจังหวัดที่เป็นปัจจุบัน

- ยุทธศาสตร์ด้านความมั่นคง  
เป้าหมาย : บ้านเมืองมีความมั่นคงในทุกมิติและทุกระดับ
- ยุทธศาสตร์ชาติด้านการสร้างความสามารถในการแข่งขัน  
เป้าหมาย : ประเทศไทยมีขีดความสามารถในการแข่งขันสูง
- ยุทธศาสตร์ด้านการพัฒนาและเสริมสร้างศักยภาพทรัพยากรมนุษย์  
เป้าหมาย : สังคมไทยมีสภาพแวดล้อมที่เอื้อและสนับสนุนต่อการพัฒนาคนตลอดช่วงชีวิต
- ยุทธศาสตร์ด้านการสร้างโอกาสและความเสมอภาคทางสังคม  
เป้าหมาย : สร้างความเป็นธรรมลดความเหลื่อมล้ำในทุกมิติ
- ยุทธศาสตร์ด้านการสร้างการเติบโตบนคุณภาพชีวิตที่เป็นมิตรกับสิ่งแวดล้อม

เป้าหมาย : อนุรักษ์และรักษาทรัพยากรธรรมชาติ สิ่งแวดล้อม และวัฒนธรรมให้คนรุ่นต่อไปใช้อย่างยั่งยืน มีสมดุล

## 2.2.2 แผนแม่บทภายใต้ยุทธศาสตร์ที่สอดคล้องกับแผนพัฒนาจังหวัดที่เป็นปัจจุบัน

- ประเด็นการเกษตร  
ตัวชี้วัด : อัตราการขยายตัวของผลิตภัณฑ์มวลรวมในประเทศสาขาเกษตร (เฉลี่ยร้อยละ)
- ประเด็นการท่องเที่ยว  
ตัวชี้วัด : สัดส่วนผลิตภัณฑ์มวลรวมในประเทศด้านการท่องเที่ยว ผลิตภัณฑ์มวลรวมในประเทศ (ร้อยละ)  
ตัวชี้วัด : อัตราส่วนรายได้จากการท่องเที่ยวของเมืองหลักและเมืองรอง (สัดส่วน)
- ประเด็นการอุตสาหกรรมและบริการแห่งอนาคต  
ตัวชี้วัด : อัตราการขยายตัวของผลิตภัณฑ์มวลรวมในประเทศ ในสาขาอุตสาหกรรม (เฉลี่ยร้อยละ)
- ประเด็นผู้ประกอบการและวิสาหกิจขนาดกลางและขนาดย่อมยุคใหม่  
ตัวชี้วัด : สัดส่วนผลิตภัณฑ์มวลรวมของวิสาหกิจขนาดกลางและขนาดย่อมต่อผลิตภัณฑ์มวลรวมในประเทศ
- ประเด็นโครงสร้างพื้นฐาน ระบบโลจิสติกส์ และดิจิทัล  
ตัวชี้วัด : อันดับความสามารถในการแข่งขันด้านโครงสร้างพื้นฐาน
- ประเด็นการพัฒนาศักยภาพคนตลอดช่วงชีวิต  
ตัวชี้วัด : ดัชนีการพัฒนามนุษย์ (ค่าคะแนน)
- ประเด็นการพัฒนาการเรียนรู้  
ตัวชี้วัด : อันดับขีดความสามารถในการแข่งขันของประเทศด้านการศึกษา
- ประเด็นการเสริมสร้างให้คนไทยมีสุขภาพที่ดี  
ตัวชี้วัด : อายุคาดเฉลี่ยของการมีสุขภาพดี (อายุเฉลี่ย)
- ประเด็นพื้นที่และเมืองน่าอยู่  
ตัวชี้วัด : มูลค่าการลงทุนในเมืองเป้าหมาย (เฉลี่ยร้อยละ)  
ตัวชี้วัด : สัดส่วน GPP per capita ของจังหวัดร้อยละ 20 สูงทำยี่รายที่สุด ต่อ GPP per capita ของจังหวัดร้อยละ 20 แรกที่จนที่สุด
- ประเด็นการเติบโตที่ยั่งยืน  
ตัวชี้วัด : อันดับของประเทศด้านความยั่งยืนและคุณภาพสิ่งแวดล้อมในระดับโลก
- ประเด็นการบริหารจัดการน้ำทั้งระบบ  
ตัวชี้วัด : ดัชนีความมั่นคงด้านน้ำของประเทศ (ระดับ/คะแนน)  
ตัวชี้วัด : สัดส่วนของน้ำคลอง และแหล่งน้ำธรรมชาติที่ไม่มีสิ่งรุกร้าผิดกฎหมาย (ร้อยละของแม่น้ำลำคลองและพื้นที่ชุ่มน้ำทั้งประเทศ)
- ประเด็นความเสมอภาคและหลักประกันทางสังคม

ตัวชี้วัด : สัดส่วนประชากรไทยทั้งหมด ที่ได้รับความคุ้มครองตามมาตรการคุ้มครองทางสังคม  
อย่างน้อย 9 กรณี ได้แก่ (1) เจ็บป่วย (2) คลอดบุตร (3) ตาย (4) ทุพพลภาพ/พิการ  
(5) เงินช่วยเหลือครอบครัวหรือบุตร (6) ชราภาพ (7)ว่างงาน (8) ผู้อยู่ในอุปการะ และ  
(9) การบาดเจ็บจากการทำงาน (ร้อยละ)

- ประเด็นความมั่นคง

ตัวชี้วัด : ดัชนีวัดความสุขของประชากรไทย

### 2.2.3 แผนการปฏิรูปประเทศ 13 ด้าน ที่สอดคล้องกับแผนพัฒนาจังหวัดที่เป็นปัจจุบัน

- ด้านเศรษฐกิจ

เป้าหมาย : ยกระดับศักยภาพทางเศรษฐกิจของประเทศ

- ด้านสังคม

เป้าหมาย : ชุมชนในเขตเมืองมีความเข้มแข็งและมีโอกาสในการเข้าถึงสวัสดิการภาครัฐอย่างเท่าเทียม  
อันจะนำไปสู่ความเสมอภาคในสังคม

- ด้านทรัพยากรธรรมชาติและสิ่งแวดล้อม

เป้าหมาย : สิ่งแวดล้อมได้รับการดูแลรักษาอย่างเป็นระบบและมีประสิทธิภาพ เพื่อลดมลพิษ  
และผลต่อสุขภาพของประชาชนและระบบนิเวศ

- ด้านสาธารณสุข

เป้าหมาย : ประชาชนมีความรอบรู้ด้านสุขภาวะ สามารถดูแลสุขภาพ มีพฤติกรรมสุขภาพที่พึงประสงค์  
และสามารถป้องกันและลดโรคที่สามารถป้องกันได้ เกิดเป็นสังคมบ่มเพาะจิตสำนึก  
การมีสุขภาพดีสูงขึ้น

- ด้านการศึกษา

เป้าหมาย : ผู้เรียนทุกกลุ่มวัยได้รับ การศึกษาที่มีคุณภาพตามมาตรฐานสากล มีทักษะที่จำเป็น  
ของโลกอนาคต สามารถในการแก้ปัญหา ปรับตัว สื่อสาร และทำงานร่วมกับผู้อื่นได้  
อย่างมีประสิทธิภาพ มีวินัย มีนิสัยใฝ่เรียนรู้อย่างต่อเนื่องตลอดชีวิต และเป็นพลเมืองที่ดี  
รู้สิทธิและหน้าที่ มีความรับผิดชอบ และมีจิตสาธารณะ

- ด้านวัฒนธรรม กีฬา แรงงาน และการพัฒนาทรัพยากรมนุษย์

เป้าหมาย : กำลังคนของประเทศมีทักษะ ที่เอื้อต่อการสร้างผลิตภาพแรงงานและคุณภาพชีวิตที่ดี

### 2.2.4 แผนพัฒนาเศรษฐกิจและสังคมแห่งชาติ ฉบับที่ 13 ที่สอดคล้องกับแผนพัฒนาจังหวัดที่เป็นปัจจุบัน

- หมายเหตุที่ 1 ไทยเป็นประเทศชั้นนำด้านสินค้าเกษตรและเกษตรแปรรูปมูลค่าสูง

- หมายเหตุที่ 2 ไทยเป็นจุดหมายของการท่องเที่ยวที่เน้นคุณภาพและความยั่งยืน

- หมายเหตุที่ 8 ไทยมีพื้นที่และเมืองอัจฉริยะที่น่าอยู่ ปลอดภัย เดิโตได้อย่างยั่งยืน

- หมายเหตุที่ 9 ไทยมีความยากจนข้ามรุ่นลดลงและคนไทยทุกคนมีความคุ้มครองทางสังคม  
ที่เพียงพอ เหมาะสม

- หมายเหตุที่ 10 ไทยมีเศรษฐกิจหมุนเวียนและสังคมคาร์บอนต่ำ
- หมายเหตุที่ 12 ไทยมีกำลังคนสมรรถนะสูง มุ่งเรียนรู้อย่างต่อเนื่อง ตอบโจทย์การพัฒนาแห่งอนาคต

#### 2.2.4 แผนพัฒนาเศรษฐกิจและสังคมแห่งชาติ ฉบับที่ 13 ที่สอดคล้องกับแผนพัฒนาจังหวัดที่เป็นปัจจุบัน

- เป้าหมาย 1 ยุติความยากจนทุกรูปแบบในทุกที่  
เป้าประสงค์ 1.1 : ภายในปี 2573 ขจัดความยากจนขั้นรุนแรงทั้งหมด ซึ่งในปัจจุบันวัดจากคนที่มีความใช้จ่ายดำรงชีพรายวันต่ำกว่า \$1.25 ต่อวัน
- เป้าหมาย 2 ยุติความหิวโหย บรรลุความมั่นคงทางอาหารและยกระดับโภชนาการและส่งเสริมเกษตรกรรมที่ยั่งยืน  
เป้าประสงค์ 2.3 : เพิ่มผลิตภาพทางการเกษตรและรายได้ของผู้ผลิตอาหารรายเล็ก โดยเฉพาะผู้หญิง คนพื้นเมือง เกษตรกรแบบครอบครัว คนเลี้ยงปศุสัตว์ ชาวประมง ให้เพิ่มขึ้นเป็น 2 เท่า โดยรวมถึงการเข้าถึงที่ดินและทรัพยากรและปัจจัยนำเข้าในการผลิต ความรู้ บริการทางการเงิน ตลาด และโอกาสสำหรับการเพิ่มมูลค่าและการจ้างงานนอกฟาร์ม อย่างปลอดภัยและเท่าเทียม ภายในปี 2573
- เป้าหมาย 3 สร้างหลักประกันว่าคนมีชีวิตที่มีสุขภาพดีและส่งเสริมสวัสดิภาพสำหรับทุกคนในทุกวัย  
เป้าประสงค์ 3.7 : สร้างหลักประกันว่ามีการเข้าถึงบริการ ข้อมูลการให้การศึกษาเกี่ยวกับอนามัยเจริญพันธุ์ โดยถ้วนหน้า รวมถึงการวางแผนครอบครัว และการผสานอนามัยเจริญพันธุ์ ในยุทธศาสตร์และแผนงานระดับชาติ ภายในปี 2573  
เป้าประสงค์ 3.8 : บรรลุการมีหลักประกันสุขภาพถ้วนหน้า รวมถึงการป้องกันความเสี่ยงทางการเงิน การเข้าถึงบริการสาธารณสุขจำเป็นที่มีคุณภาพ และเข้าถึงยาและวัคซีนจำเป็น ที่ปลอดภัย มีประสิทธิผล มีคุณภาพ และราคาที่สามารถซื้อหาได้
- เป้าหมาย 8 ส่งเสริมการเติบโตทางเศรษฐกิจที่ต่อเนื่อง ครอบคลุม และยั่งยืน การจ้างงานที่เต็มที่มีคุณภาพ และการมีงานที่สมควรสำหรับทุกคน  
เป้าประสงค์ 8.1 : ทำให้การเติบโตทางเศรษฐกิจต่อหัวประชากรมีความยั่งยืนตามบริบทของประเทศ โดยเฉพาะอย่างยิ่ง ให้ผลิตภัณฑ์มวลรวมในประเทศของประเทศพัฒนาน้อยที่สุด มีการขยายตัวอย่างน้อยร้อยละ 7 ต่อปี
- เป้าหมาย 10 ลดความไม่เสมอภาคภายในและระหว่างประเทศ  
เป้าประสงค์ 10.2 : ให้อำนาจและส่งเสริมความครอบคลุมด้านสังคม เศรษฐกิจ และการเมืองสำหรับทุกคน โดยไม่คำนึงถึงอายุ เพศ ความบกพร่องทางร่างกาย เชื้อชาติ ชาติพันธุ์ แหล่งกำเนิด ศาสนา หรือสถานะทางเศรษฐกิจ หรืออื่นๆ ภายในปี 2573
- เป้าหมาย 15 ปกป้องฟื้นฟู และสนับสนุนการใช้ระบบนิเวศบนบกอย่างยั่งยืน จัดการป่าไม้อย่างยั่งยืน ต่อสู้การกลายสภาพเป็น ทะเลทราย หยุดการเสื่อมโทรมของที่ดินและพื้นสภาพกลับมาใหม่ และหยุดการสูญเสียความหลากหลายทางชีวภาพ

เป้าประสงค์ 15.1 : สร้างหลักประกันว่าจะมีการอนุรักษ์ การฟื้นฟูและการใช้ระบบนิเวศบนบก และในน้ำจืดในแผ่นดินรวมทั้งบริการทางระบบนิเวศอย่างยั่งยืน เฉพาะอย่างยิ่ง ป่าไม้ พื้นที่ชุ่มน้ำ ภูเขา และเขตแห้งแล้ง โดยเป็นไปตามข้อบังคับภายใต้ ความตกลงระหว่างประเทศ ภายในปี 2563

- เป้าหมาย 16 ส่งเสริมสังคมที่สงบสุขและครอบคลุมเพื่อการพัฒนาที่ยั่งยืน ให้ทุกคนเข้าถึงความยุติธรรม และสร้างสถาบันที่มีประสิทธิภาพ รับผิดชอบและครอบคลุมในทุกกระดับ

เป้าประสงค์ 16.1 : ลดความรุนแรงทุกรูปแบบและอัตราการตายที่เกี่ยวข้องในทุกแห่งให้ลดลง อย่างมีนัยสำคัญ

**ตาราง 1** ความสอดคล้องระหว่างประเด็นหมุดหมายตามแผนพัฒนาเศรษฐกิจและสังคมแห่งชาติ ฉบับที่ 13 กับประเด็นการพัฒนาจังหวัดตามแผนพัฒนาจังหวัดฯ

ประเด็นหมุดหมาย แผนฯ 13	ประเด็นการพัฒนาจังหวัด
1. ไทยเป็นประเทศชั้นนำด้านสินค้าเกษตรและเกษตรแปรรูปมูลค่าสูง	1. เพิ่มมูลค่าเศรษฐกิจฐานราก การเกษตรแบบยั่งยืน ผลิตภัณฑ์และบริการสุขภาพ เชื่อมโยงการท่องเที่ยว การค้า การบริการ พัฒนาโครงสร้างพื้นฐานและระบบ สาธารณูปโภค
2. ไทยเป็นจุดหมายของการท่องเที่ยวที่เน้นคุณภาพและความยั่งยืน	
3. ไทยเป็นฐานการผลิตยานยนต์ไฟฟ้าที่สำคัญของโลก	-
4. ไทยเป็นศูนย์กลางทางการแพทย์และสุขภาพมูลค่าสูง	-
5. ไทยเป็นประตูการค้าการลงทุนและยุทธศาสตร์ทาง โลจิสติกส์ที่สำคัญของภูมิภาค	-
6. ไทยเป็นศูนย์กลางอุตสาหกรรมอิเล็กทรอนิกส์อัจฉริยะ และอุตสาหกรรมดิจิทัลของอาเซียน	-
7. ไทยมีวิสาหกิจขนาดกลางและขนาดย่อมที่เข้มแข็ง มีศักยภาพสูง และสามารถแข่งขันได้	-
8. ไทยมีพื้นที่และเมืองอัจฉริยะที่น่าอยู่ ปลอดภัย เติบโต ได้อย่างยั่งยืน	2. การพัฒนาสังคมและศักยภาพคนทุกช่วงวัย ชุมชนน่าอยู่ ทรัพยากรธรรมชาติและ สิ่งแวดล้อมยั่งยืน 4. เสริมสร้างความมั่นคงและสังคมแห่งสันติสุข
9. ไทยมีความยากจนข้ามรุ่นลดลง และคนไทยทุกคนมี ความคุ้มครองทางสังคมที่เพียงพอ เหมาะสม	3. การลดความยากจนข้ามรุ่นและความเหลื่อมล้ำ ภายใต้บริบทสังคมพหุวัฒนธรรมเข้มแข็ง
10. ไทยมีเศรษฐกิจหมุนเวียนและสังคมคาร์บอนต่ำ	2. การพัฒนาสังคมและศักยภาพคนทุกช่วงวัย ชุมชนน่าอยู่ ทรัพยากรธรรมชาติและ สิ่งแวดล้อมยั่งยืน

ประเด็นหมุดหมาย แผนฯ 13	ประเด็นการพัฒนาจังหวัด
11. ไทยสามารถลดความเสี่ยงและผลกระทบจากภัยธรรมชาติและการเปลี่ยนแปลงสภาพภูมิอากาศ	-
12. ไทยมีกำลังคนสมรรถนะสูง มุ่งเรียนรู้อย่างต่อเนื่อง ตอบโจทย์การพัฒนาแห่งอนาคต	2. การพัฒนาสังคมและศักยภาพคนทุกช่วงวัย ชุมชนน่าอยู่ ทรัพยากรธรรมชาติและสิ่งแวดล้อมยั่งยืน
13. ไทยมีภาครัฐที่ทันสมัย มีประสิทธิภาพ และตอบโจทย์ประชาชน	-

ตาราง 2 ความสอดคล้องระหว่างตัวชี้วัดตามแผนพัฒนาฯ ฉบับที่ 13 และตัวชี้วัดตามแผนพัฒนาจังหวัด

ตัวชี้วัด แผนพัฒนาฯ ฉบับที่ 13	ตัวชี้วัดของจังหวัดปัตตานี
1.1 ผลิตภัณฑ์มวลรวมในประเทศสาขาเกษตรเดิบท ร้อยละ 4.5 ต่อปี	1.1 อัตราการเปลี่ยนแปลงของสินค้าเกษตรที่ ได้รับรองมาตรฐานการผลิต (GAP) (ร้อยละ) เพิ่มขึ้น
1.2 รายได้สุทธิต่อครัวเรือนเกษตรกร ไม่ต่ำกว่า 537,000 บาทต่อครัวเรือน	
1.3 พื้นที่เกษตรอินทรีย์ เพิ่มขึ้นเป็น 2.0 ล้านไร่ และพื้นที่ เกษตรที่ได้รับการรับรองตามหลักการปฏิบัติ ทางเกษตร ที่ดีเพิ่มขึ้นเป็น 2.5 ล้านไร่	
1.4 พื้นที่เพาะปลูกพืชที่ไม่เหมาะสมลดลงร้อยละ 10	
1.5 ภาคเกษตรมีผลผลิตภาพการผลิตรวม (TFP) เฉลี่ยร้อยละ 1.5	
1.6 มีตลาดกลางสินค้าเกษตรภูมิภาคในภาคเหนือ 2 แห่ง ภาคตะวันออกเฉียงเหนือ 2 แห่ง ภาคใต้ 2 แห่ง ภาคกลาง 1 แห่ง และภาคตะวันออก 1 แห่ง เมื่อสิ้นสุดแผน	
1.7 จำนวนสหกรณ์ภาคเกษตรในชั้นที่ 1 ตามเกณฑ์การจัด ระดับความเข้มแข็งสหกรณ์เพิ่มขึ้น อย่างน้อยร้อยละ 18	
1.8 จำนวนกลุ่มเกษตรกรในชั้นที่ 1 ตามเกณฑ์การจัดระดับ ความเข้มแข็งกลุ่มเกษตรกรเพิ่มขึ้น อย่างน้อยร้อยละ 6	
1.9 จำนวนวิสาหกิจชุมชนในระดับดี ตามเกณฑ์การจัดระดับ ความเข้มแข็งวิสาหกิจชุมชนเพิ่มขึ้น อย่างน้อยร้อยละ 35	
1.10 ผู้ประกอบการเกษตรเพิ่มขึ้น (ตามการประเมินของกษ.) ปีละ 4,000 ราย	
1.11 วิสาหกิจขนาดกลางและขนาดย่อม ที่เป็นผู้ส่งออก รายใหม่เพิ่มขึ้นไม่น้อยกว่า 2,000 รายต่อปี	1.2 อัตราการเปลี่ยนแปลงของมูลค่าการจำหน่าย ผลิตภัณฑ์ฮาลาล (ร้อยละ) เพิ่มขึ้น
1.12 ส่วนแบ่งตลาดภายในประเทศของวิสาหกิจขนาดกลาง และขนาดย่อมเพิ่มขึ้นเป็นร้อยละ 25 ในปี 2570	
1.13 จำนวนสตาร์ทอัพ ซีรียส์ซีขึ้นไป เพิ่มขึ้นเป็น 20 ราย ในปี 2570	
1.14 นักท่องเที่ยวชาวไทยและชาวต่างชาติมีค่าใช้จ่ายต่อวัน เพิ่มขึ้นเฉลี่ยร้อยละ 10 ต่อปี	1.3 อัตราการเปลี่ยนแปลงของรายได้จากการ ท่องเที่ยว (ร้อยละ) เพิ่มขึ้น
1.15 อันดับดัชนีขีดความสามารถด้านการท่องเที่ยวดีขึ้นโดย มีอันดับรวมไม่สูงกว่าอันดับที่ 25 ด้านความปลอดภัย และการรักษาความปลอดภัยไม่สูงกว่าอันดับที่ 50 ด้าน	

ตัวชี้วัด แผนพัฒนาฯ ฉบับที่ 13	ตัวชี้วัดของจังหวัดปัตตานี
ความยั่งยืนด้านสิ่งแวดล้อมไม่สูงกว่าอันดับที่ 50 ด้านสุขภาพและสุขอนามัยไม่สูงกว่าอันดับที่ 50 และ ด้านทรัพยากรทางวัฒนธรรมและการท่องเที่ยวเชิงธุรกิจไม่สูงกว่าอันดับที่ 25	
1.16 รายได้จากการท่องเที่ยวเมืองท่องเที่ยวรองเฉลี่ยทุกเมืองเพิ่มขึ้นร้อยละ 10 ต่อปี (ค่าเฉลี่ย ถ่วงน้ำหนักของเมืองรองทั้งหมด)	
1.17 รายได้จากนักท่องเที่ยวชาวไทยเพิ่มขึ้นร้อยละ 10 ต่อปี	
1.18 ผู้ประกอบการและแหล่งท่องเที่ยวได้รับมาตรฐานการท่องเที่ยวไทยเพิ่มขึ้นร้อยละ 10 ต่อปี	
1.19 ชุมชนท่องเที่ยวได้รับมาตรฐานการท่องเที่ยวโดยชุมชนเพิ่มขึ้นไม่น้อยกว่าปีละ 50 ชุมชน	1.4 ร้อยละของหมู่บ้านที่ถนนสายหลักใช้การได้ตลอดปี เพิ่มขึ้น
1.20 เมืองอัจฉริยะมีจำนวนรวมทั้งสิ้นไม่ต่ำกว่า 105 พื้นที่ภายในปี 2570	
1.21 ผู้ประกอบการและแหล่งท่องเที่ยวได้รับมาตรฐานการท่องเที่ยวไทยเพิ่มขึ้นร้อยละ 10 ต่อปี	
1.22 เมืองน่าอยู่อย่างยั่งยืนมีจำนวนมากขึ้น	
1.23 สัดส่วนผู้มีงานทำในแต่ละภาคเพิ่มสูงขึ้นกว่าสัดส่วนผู้มีงานทำของภาคในปี 2563 ยกเว้นกรุงเทพมหานคร มีสัดส่วนผู้มีงานทำไม่เกินร้อยละ 13 ของจำนวนผู้มีงานทำทั้งหมด	1.5 อัตราการว่างงาน (ร้อยละ) ลดลง
1.24 การนำขยะกลับมาใช้ประโยชน์ใหม่เพิ่มขึ้น โดยมีอัตราการนำขยะกลับมาใช้ใหม่ของประเทศไม่ต่ำกว่าร้อยละ 40 ของปริมาณขยะที่นำกลับมาใช้ใหม่ได้ภายในปี 2570	2.1 สัดส่วนปริมาณขยะที่กำจัดถูกต้องต่อปริมาณขยะที่เกิดขึ้น (ร้อยละ) เพิ่มขึ้น
1.25 ปริมาณขยะต่อหัวในปี 2570 ลดลงจากปี 2560 ร้อยละ 10	
1.26 เด็กจากครัวเรือนยากจนข้ามรุ่นเติบโตไปเป็นแรงงานที่มีทักษะ หรือสำเร็จการศึกษาในระดับอุดมศึกษาหรือเทียบเท่า เพิ่มขึ้นไม่ต่ำกว่าร้อยละ 50	2.2 อัตราภาวะการมีงานทำของนักศึกษาที่จบการศึกษาระดับอาชีวศึกษา (ร้อยละ) เพิ่มขึ้น
1.27 เด็กปฐมวัยในครัวเรือนร้อยละ 20 ที่ยากจนที่สุด	2.3 อัตราเด็กอายุ 0-5 ปี สูงดีสมส่วน (ร้อยละ)

ตัวชี้วัด แผนพัฒนาฯ ฉบับที่ 13	ตัวชี้วัดของจังหวัดปัตตานี
มีปัญหาหนี้้น้ำหนักต่ำกว่าเกณฑ์64 ไม่เกินร้อยละ 8 และพัฒนาการไม่เป็นไปตามเกณฑ์65 ไม่เกินร้อยละ 5	เพิ่มขึ้น
1.28 ดัชนีพัฒนาการเด็กสมวัยเพิ่มขึ้นเป็นร้อยละ 88 ภายในปี 2570	
1.29 สัมประสิทธิ์ความไม่เสมอภาคในการกระจายรายได้ของภาค ต่ำกว่าสัมประสิทธิ์ความไม่เสมอภาคของประเทศ	3.1 ร้อยละครัวเรือนที่มีปัญหาด้านรายได้ ลดลง
1.30 ทุกครัวเรือนที่มีสถานะยากจนข้ามรุ่นในปี 2566 หลุดพ้นจากความยากจนข้ามรุ่นภายในปี 2570	3.2 ร้อยละของครัวเรือนยากจนที่เข้าถึงระบบคุ้มครองทางสังคมและระบบส่งต่อเพิ่มขึ้น
1.31 ดัชนีรวมของความคุ้มครองทางสังคมมีค่าไม่ต่ำกว่า 100 โดยดัชนีรวมของความคุ้มครองทาง สังคม ประกอบด้วย 3 มิติ โดยมีตัวชี้วัดในแต่ละมิติ	
1.32 อัตราการเข้าเรียนสุทธิของเด็กจากครัวเรือนยากจนข้ามรุ่นระดับมัธยมศึกษาตอนต้นไม่ต่ำกว่า ร้อยละ 90 มัธยมศึกษาตอนปลายหรือเทียบเท่าไม่ต่ำกว่าร้อยละ 80	3.3 ร้อยละของการออกกลางคันของนักเรียนในระดับการศึกษาขั้นพื้นฐานของครัวเรือนยากจนลดลง
1.33 เมืองน่าอยู่อย่างยั่งยืนมีจำนวนมากขึ้น	4.1 การแจ้งความคดีชีวิต ร่างกาย เพศ และคดีประทุษร้ายต่อทรัพย์สิน (ต่อแสนคน) ลดลง
	4.2 อัตราการฆ่าตัวตาย (ต่อแสนคน) ลดลง
	4.3 อัตราการเปลี่ยนแปลงเหตุการณ์ความไม่สงบในพื้นที่ (เหตุการณ์) ลดลง
	4.4 ร้อยละของผู้ได้รับผลกระทบด้านร่างกายจากเหตุการณ์ความไม่สงบได้รับการช่วยเหลือ

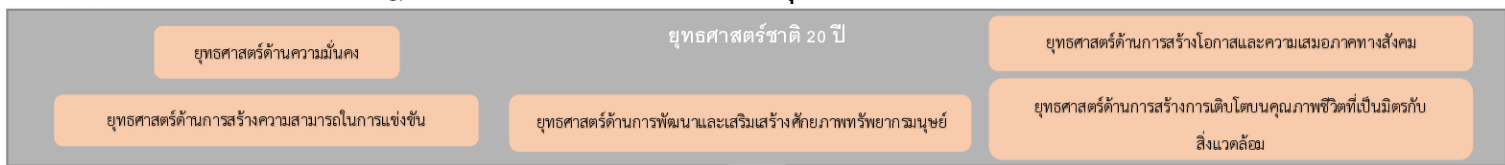
นอกจากนี้ฝ่ายเลขานุการคณะกรรมการสถิติระดับจังหวัดได้ประชุมหารือร่วมกับสำนักงานจังหวัดได้สรุปความสอดคล้องเชื่อมโยงระหว่างประเด็นการพัฒนาจังหวัดภายใต้แผนพัฒนาจังหวัดที่เป็นปัจจุบัน ที่สอดคล้องกับยุทธศาสตร์และแผนที่เกี่ยวข้องกับการพัฒนาในระดับจังหวัด ดังภาคผนวก ก

ตาราง 3 กรอบแผนพัฒนาภาคใต้ชายแดน (พ.ศ.2566 - 2570) แผนพัฒนากลุ่มจังหวัดภาคใต้ชายแดน (พ.ศ.2566 - 2570) ที่สอดคล้องกับแผนพัฒนาจังหวัดปัตตานี พ.ศ. 2566 - 2570 (ฉบับทบทวน ประจำปีงบประมาณ พ.ศ. 2567)

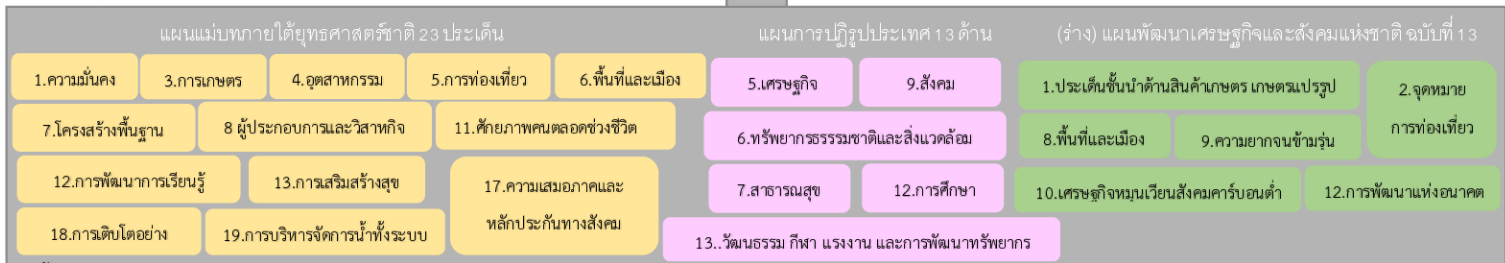
กรอบแผนพัฒนาภาคใต้ชายแดน (พ.ศ. 2566 - 2570)	แผนพัฒนาภาคใต้ชายแดน (พ.ศ. 2566 - 2570)	แผนพัฒนาจังหวัดปัตตานี พ.ศ. 2566 - 2570 (ฉบับทบทวน ประจำปี งบประมาณ พ.ศ. 2567)
1. พัฒนาคุณภาพการผลิตและการแปรรูปเพื่อสร้างมูลค่าเพิ่มให้กับสินค้าเกษตรหลักของภาค	1. พัฒนาคุณภาพการผลิตและการแปรรูปสินค้าเกษตรหลักของกลุ่มจังหวัด  3. พัฒนาเศรษฐกิจและส่งเสริมอุตสาหกรรมการค้าชายแดน	1. เพิ่มมูลค่าเศรษฐกิจฐานราก การเกษตรแบบยั่งยืน ผลิตภัณฑ์ฮาลาลคุณภาพ เชื่อมโยงการท่องเที่ยว การค้า การบริการ พัฒนาโครงสร้างพื้นฐานและระบบสาธารณสุขภาค
2. พัฒนาเมืองเศรษฐกิจชายแดนให้เป็นเมืองการค้า เมืองท่องเที่ยว และจุดเชื่อมโยงกับพื้นที่เศรษฐกิจของประเทศเพื่อนบ้านและอาเซียนตอนใต้ และพัฒนาเมืองยะลาศูนย์กลางเศรษฐกิจของภาคใต้ชายแดน	2. พัฒนาและยกระดับการท่องเที่ยว	1. เพิ่มมูลค่าเศรษฐกิจฐานราก การเกษตรแบบยั่งยืน ผลิตภัณฑ์ฮาลาลคุณภาพ เชื่อมโยงการท่องเที่ยว การค้า การบริการ พัฒนาโครงสร้างพื้นฐานและระบบสาธารณสุขภาค
3. ยกระดับคุณภาพชีวิต รายได้ การศึกษา สมรรถนะแรงงาน และสาธารณสุข เพื่อวิถีชีวิตที่ยั่งยืนและสันติสุข	4. ยกระดับคุณภาพชีวิต รายได้ การศึกษา สมรรถนะแรงงาน และสาธารณสุข เพื่อวิถีชีวิตที่ยั่งยืนและสันติสุข	2. พัฒนาสังคมและศักยภาพคนทุกช่วงวัยชุมชนน่าอยู่ ทรัพยากรธรรมชาติ และสิ่งแวดล้อมยั่งยืน  3. ลดความยากจนข้ามรุ่นและความเหลื่อมล้ำ ภายใต้บริบทสังคมพหุวัฒนธรรมเข้มแข็ง  4. เสริมสร้างความมั่นคงและสังคมแห่งสันติสุข
4. อนุรักษ์และฟื้นฟูทรัพยากรธรรมชาติและสิ่งแวดล้อมเพื่อนเป็นฐานการผลิตของภาคและการบริหารจัดการสิ่งแวดล้อมเพื่อลดความเสี่ยงจากภัยธรรมชาติ	2. พัฒนาและยกระดับการท่องเที่ยว	2. พัฒนาสังคมและศักยภาพคนทุกช่วงวัยชุมชนน่าอยู่ ทรัพยากรธรรมชาติและสิ่งแวดล้อมยั่งยืน

แผนระดับ 1

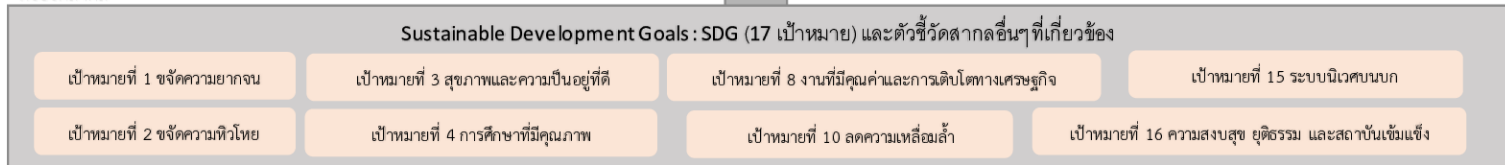
### Strategy Road Map ความเชื่อมโยงตั้งแต่ยุทธศาสตร์ มาแผนพัฒนาจังหวัด



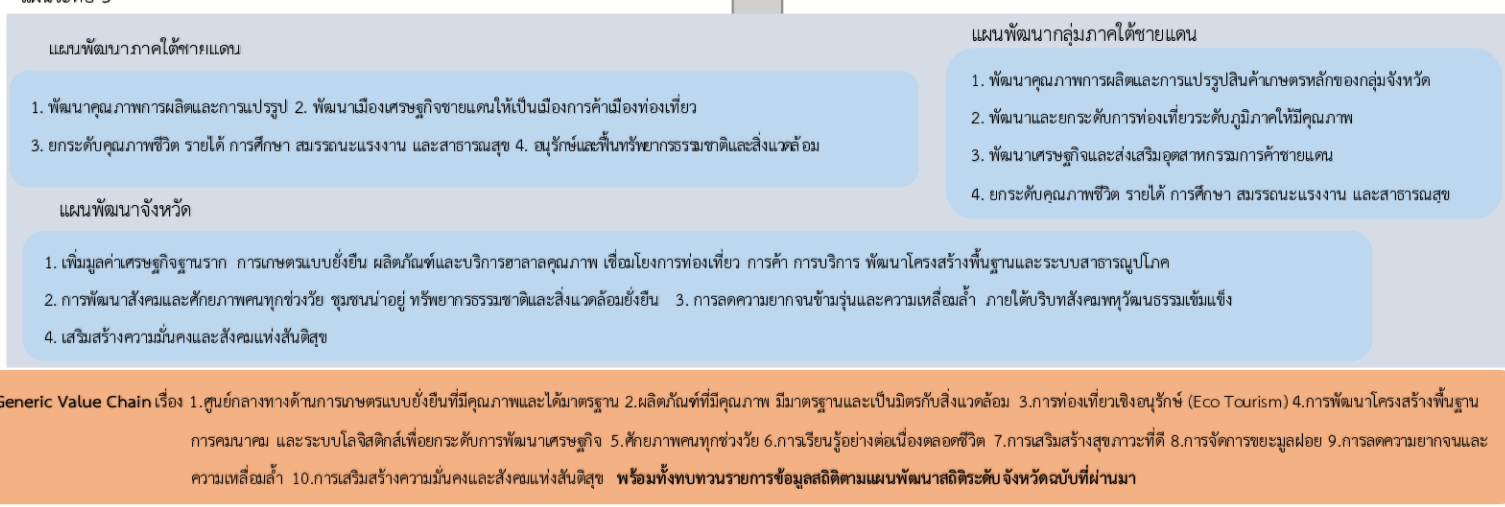
แผนระดับ 2



ตัวชี้วัดสากล



แผนระดับ 3



ภาพ 6 การเชื่อมโยงยุทธศาสตร์ระดับประเทศสู่แผนพัฒนาจังหวัดปีตติมา พ.ศ. 2566 – 2570 (ฉบับทบทวน ประจำปีงบประมาณ พ.ศ.2567)

## 2.3 การวิเคราะห์สถานการณ์ แนวโน้ม การพัฒนาในระดับจังหวัด

การวิเคราะห์สถานการณ์ แนวโน้ม การพัฒนาในระดับจังหวัด โดยศึกษาจากตัวชี้วัดการพัฒนาระดับจังหวัดและกลุ่มจังหวัด<sup>21</sup> เดือนกันยายน ปี 2566 ของสำนักงานสภาพัฒนาการเศรษฐกิจและสังคมแห่งชาติที่ดำเนินการตามมติคณะรัฐมนตรีเมื่อวันที่ 30 กันยายน 2558 ที่เห็นชอบให้ส่วนราชการนำตัวชี้วัดการพัฒนาระดับจังหวัดและกลุ่มจังหวัดพิจารณาใช้ประโยชน์ในการกำหนดแผนงานโครงการและงบประมาณลงสู่พื้นที่ เพื่อให้เกิดการบูรณาการขับเคลื่อนระหว่างจังหวัด กลุ่มจังหวัด และส่วนราชการ เป็นไปอย่างมีประสิทธิภาพ

แนวคิดการจัดทำตัวชี้วัดการพัฒนาระดับจังหวัดและกลุ่มจังหวัดเป็นการพัฒนาเครื่องมือที่ใช้วัดสถานะการพัฒนาพื้นที่จังหวัดและกลุ่มจังหวัดเชิงเปรียบเทียบ โดยมีเงื่อนไขข้อมูลที่น่ามาจัดทำตัวชี้วัดจะต้องมีการจัดเก็บครอบคลุมทั้ง 76 จังหวัด และจัดเก็บอย่างต่อเนื่องทุกปีหรือปีเว้นปี สำหรับการดำเนินการในปี 2564 ได้นำเป้าหมายการพัฒนาที่ยั่งยืน (Sustainable Development Goals: SDGs มาปรับใช้เป็นกรอบในการ



ปรับปรุงตัวชี้วัดการพัฒนาระดับจังหวัด เพื่อให้จังหวัดมีข้อมูลตัวชี้วัดที่สะท้อนระดับการพัฒนาในพื้นที่และสอดคล้องกับเป้าหมายการจัดทำตัวชี้วัด SDGs ในระดับพื้นที่ของประเทศ โดยได้จัดทำข้อมูลเป็นอนุกรมตั้งแต่ปี 2558 – 2562 นำเสนอผลการเปรียบเทียบการพัฒนาในระดับภาพรวม ระดับรายตัวชี้วัด และระดับจังหวัดและกลุ่มจังหวัด ในรูปแบบที่ กราฟแท่งเปรียบเทียบ 5 ปี และกราฟใยแมงมุม รวมทั้งตารางข้อมูล เปรียบเทียบ 5 ปีในแต่ละตัวชี้วัดเทียบกับค่ากลางของประเทศ

โดยที่จังหวัด กลุ่มจังหวัดสามารถใช้ตัวชี้วัดชุดใหม่นี้ เป็นเครื่องมือในการวิเคราะห์เปรียบเทียบผลการพัฒนาและแนวโน้มของประเด็นปัญหาในพื้นที่ได้อย่างต่อเนื่อง และนำไปใช้ประกอบการวางแผนและจัดทำแผนพัฒนาจังหวัด และกลุ่มจังหวัด และกำหนดแผนงานโครงการอย่างสอดคล้อง รวมทั้งส่วนราชการสามารถนำตัวชี้วัดไปใช้ประโยชน์ในการวิเคราะห์และชี้พื้นที่เป้าหมายการพัฒนาในระดับจังหวัดและกลุ่มจังหวัดในส่วนที่เกี่ยวข้องกับภารกิจเพื่อกำหนดโครงการและงบประมาณได้ชัดเจนยิ่งขึ้น

มติคณะรัฐมนตรี เมื่อวันที่ 25 ตุลาคม 2559 เห็นชอบให้กระทรวงมหาดไทย (มท.) มีกลไกการขับเคลื่อนเป้าหมายการพัฒนาที่ยั่งยืนในระดับพื้นที่ และมติคณะรัฐมนตรี เมื่อวันที่ 24 มีนาคม 2563 รับทราบผลการประชุมคณะกรรมการเพื่อการพัฒนาที่ยั่งยืน (กพย.) ครั้งที่ 1/2562 เมื่อวันที่ 19 ธันวาคม 2562 โดยที่ประชุมเห็นชอบหลักการร่างแผนการขับเคลื่อนเป้าหมายการพัฒนาที่ยั่งยืน (SDGs) สำหรับประเทศไทย

ทั้งนี้ ตัวชี้วัดการพัฒนาระดับจังหวัด (Common Indicators) ชุดใหม่ มีการจัดกลุ่มข้อมูลตัวชี้วัดตามกรอบเป้าหมายการพัฒนาที่ยั่งยืน 5 มิติ (5P) ได้แก่ มิติการพัฒนาคน (People) มิติเศรษฐกิจและความมั่งคั่ง (Prosperity) มิติสิ่งแวดล้อม (Planet) มิติสันติภาพและยุติธรรม (Peace) และมิติความเป็นหุ้นส่วนการพัฒนา (Partnership) ประกอบด้วยตัวชี้วัดในแต่ละมิติดังนี้

<sup>21</sup> ที่มา: [https://www.nesdc.go.th/ewt\\_dl\\_link.php?nid=14282](https://www.nesdc.go.th/ewt_dl_link.php?nid=14282)

## 1) มิติการพัฒนาคน (People)

- 1.1) สัดส่วนประชากรความยากจน (ร้อยละ)
- 1.2) ทารกแรกเกิดที่มีน้ำหนักต่ำกว่าเกณฑ์ (ร้อยละ)
- 1.3) เด็ก 0-5 ปีที่มีพัฒนาการสมวัย (ร้อยละ)
- 1.4) อัตราการคลอดมีชีพในหญิงอายุ 15-19 ปี (ต่อประชากรหญิงอายุ 15-19 ปีพันคน)
- 1.5) ประชากรที่เจ็บป่วยที่เป็นผู้ป่วยใน (ร้อยละ)
- 1.6) อัตราส่วนประชากรต่อแพทย์ (คน/แพทย์)
- 1.7) การเข้าเรียนมัธยมศึกษาตอนปลายและอาชีวศึกษา (ร้อยละ)
- 1.8) จำนวนปีการศึกษาเฉลี่ยประชากรไทย อายุ 15-39 ปี (ปี)
- 1.9) คะแนนค่าเฉลี่ยการทดสอบ O-net ระดับมัธยมศึกษาตอนปลาย (คะแนน)

## 2) มิติเศรษฐกิจและความมั่งคั่ง (Prosperity)

- 2.1) อัตราการเปลี่ยนแปลงของรายได้เฉลี่ยของเดือนของครัวเรือนในจังหวัด (ร้อยละ)
- 2.2) อัตราการเปลี่ยนแปลงของผลิตภัณฑ์จังหวัด (ร้อยละ)
- 2.3) มูลค่าผลิตภัณฑ์จังหวัดเฉลี่ยต่อหัว (บาท/คน)
- 2.4) อัตราการขยายตัวรายได้ท่องเที่ยว (ร้อยละ)
- 2.5) อัตราการว่างงาน (ร้อยละ)
- 2.6) อัตราส่วนหนี้เฉลี่ยต่อรายได้เฉลี่ยของครัวเรือน (เท่า)
- 2.7) ผลิตภาพแรงงาน (บาท/คน)
- 2.8) แรงงานที่มีหลักประกันสังคม (ร้อยละ)
- 2.9) ครัวเรือนที่มีที่อยู่อาศัยใช้วัสดุคงทนและเป็นของตนเอง (ร้อยละ)
- 2.10) หมู่บ้านที่ถนนสายหลักใช้การได้ตลอดปี (ร้อยละ)
- 2.11) สัมประสิทธิ์ความเสมอภาคของรายได้

## 3) มิติสิ่งแวดล้อม (Planet)

- 3.1) อัตราการเปลี่ยนแปลงของพื้นที่ป่าไม้ในจังหวัด (ร้อยละ)
- 3.2) สัดส่วนปริมาณขยะที่กำจัดถูกต้องต่อปริมาณขยะที่เกิดขึ้น (ร้อยละ)
- 3.3) ครัวเรือนที่เข้าถึงน้ำประปา (ร้อยละ)
- 3.4) ประชากรที่ประสบภัยพิบัติ (ร้อยละ)
- 3.5) อัตราการร้องเรียนปัญหามลพิษ (เรื่องต่อประชากรแสนคน)

## 4) มิติสันติภาพและยุติธรรม (Peace)

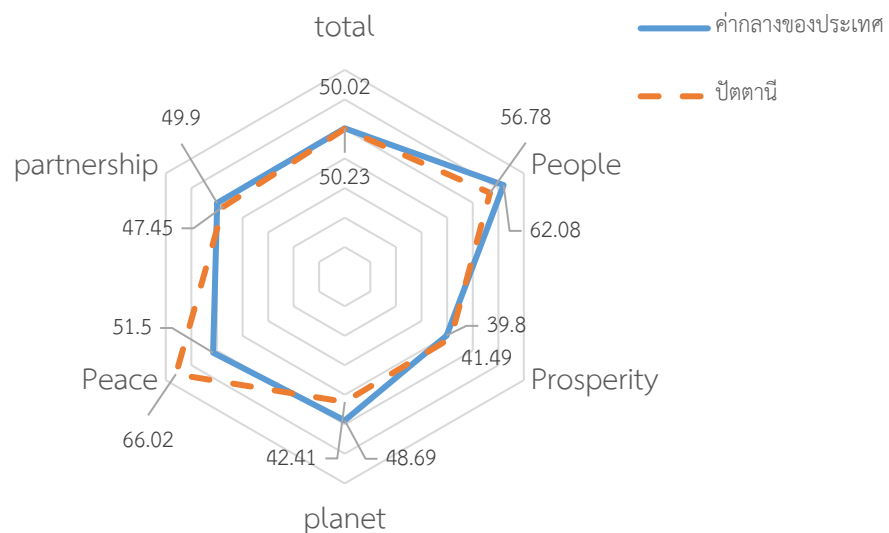
- 4.1) การแจ้งความคดีชีวิต ร่างกาย เพศ และคดีประทุษร้ายต่อทรัพย์สิน (รายต่อประชากรแสนคน)
- 4.2) จำนวนผู้ต้องหาคดียาเสพติด (ต่อแสนคน)
- 4.3) จำนวนผู้เข้ารับการรักษาพยาบาล (ต่อแสนคน)
- 4.4) จำนวนเจ้าหน้าที่ตำรวจ (ต่อแสนคน)

- 4.5) การฆ่าตัวตายสำเร็จ (รายต่อประชากรแสนคน)
- 5) **มิติความเป็นหุ้นส่วนการพัฒนา (Partnership)**
  - 5.1) ประชากรที่เข้าถึงอินเทอร์เน็ต (ร้อยละ)
  - 5.2) ภาษีที่ท้องถิ่นจัดเก็บได้ต่อรายได้รวมที่ไม่รวมเงินอุดหนุนและเงินอุดหนุนเฉพาะกิจ (ร้อยละ)
  - 5.3) ความสามารถในการเบิกจ่ายงบประมาณของจังหวัด (ร้อยละ)
  - 5.4) สัดส่วนองค์กรชุมชน (แห่งต่อประชากรแสนคน)

จากรายงานตัวชี้วัดการพัฒนาระดับจังหวัดและกลุ่มจังหวัด เดือนกันยายน พ.ศ. 2566 ของสำนักงานสภาพัฒนาการเศรษฐกิจและสังคมแห่งชาติ (ภาคผนวก ข) สามารถวิเคราะห์ค่าดัชนีการพัฒนาระดับจังหวัด<sup>22</sup> ในแต่ละมิติ เพื่อลำดับความสำคัญในการพัฒนา (Priority) โดยใช้วิธีการเปรียบเทียบค่าดัชนีระหว่างจังหวัดและการเปรียบเทียบค่าดัชนีระหว่างปี ได้ดังนี้

### 1. การเปรียบเทียบค่าดัชนีระหว่างจังหวัด

การเปรียบเทียบค่าดัชนีระหว่างจังหวัด เป็นการเปรียบเทียบค่าดัชนีระหว่างค่ากลางของประเทศ<sup>23</sup> ปี 2564 กับค่าดัชนีจังหวัดปัตตานี พบว่า ดัชนีรวมการพัฒนาระดับจังหวัดปัตตานีมีค่าเท่ากับ 50.02 ซึ่งต่ำกว่าค่ากลางของประเทศ (50.23) เมื่อพิจารณาแต่ละมิติการพัฒนา พบว่าดัชนีด้านเศรษฐกิจและความมั่งคั่ง และดัชนีด้านสันติภาพและยุติธรรม มีค่าสูงกว่าค่ากลางของประเทศ ส่วนดัชนีด้านการพัฒนาคน ด้านสิ่งแวดล้อม และด้านความเป็นหุ้นส่วนพัฒนา มีค่าต่ำกว่าค่ากลางของประเทศ มีรายละเอียดดังนี้



ภาพ 7 การเปรียบเทียบค่าดัชนีระหว่างจังหวัดในปี 2564

\* ที่มา : ข้อมูลจากตัวชี้วัดการพัฒนาระดับจังหวัดและกลุ่มจังหวัด เดือนกันยายน ปี 2566, สำนักงานสภาพัฒนาการเศรษฐกิจและสังคมแห่งชาติ

<sup>22</sup> การคำนวณดัชนีการพัฒนาระดับจังหวัด โดย ดัชนีย่อย คำนวณจากค่าเฉลี่ยเลขคณิต (Arithmetic Mean) จากข้อมูลตัวชี้วัดในแต่ละมิติ ดัชนีรวม คำนวณจากค่าเฉลี่ยแบบเรขาคณิต (Geometric Mean) จากดัชนีย่อยทั้ง 5 ดัชนี

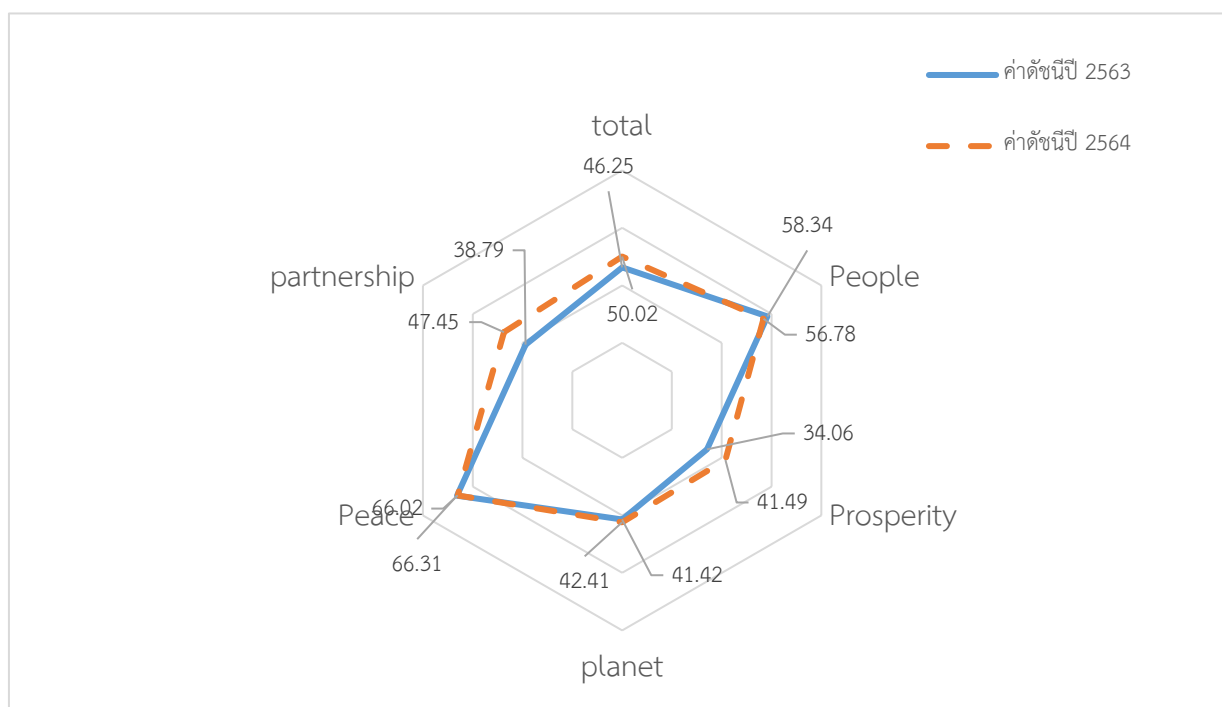
<sup>23</sup> ค่ากลางของประเทศ คำนวณจากค่ามัธยฐาน (Median) ของดัชนีผสม (Composite Index) ค่าดัชนีรวม หรือดัชนีย่อยในแต่ละมิติ

ตาราง 4 การเปรียบเทียบค่าดัชนีระหว่างจังหวัดปี 2564

มิติการพัฒนา	ค่ากลางของประเทศ	ค่าดัชนีจังหวัด	ผลการเปรียบเทียบ
ภาพรวมของจังหวัดปัตตานี	50.23	50.02	ต่ำกว่าค่ากลางของประเทศ
1.ด้านการพัฒนาคน	62.08	56.78	ต่ำกว่าค่ากลางของประเทศ
2.ด้านเศรษฐกิจและความมั่งคั่ง	39.80	41.49	สูงกว่าค่ากลางของประเทศ
3.ด้านสิ่งแวดล้อม	48.69	42.41	ต่ำกว่าค่ากลางของประเทศ
4.ด้านสันติภาพและยุติธรรม	51.50	66.02	สูงกว่าค่ากลางของประเทศ
5.ด้านความเป็นหุ้นส่วนพัฒนา	49.90	47.45	ต่ำกว่าค่ากลางของประเทศ

## 2. การเปรียบเทียบค่าดัชนีระหว่างปี

การเปรียบเทียบค่าดัชนีระหว่างปี เป็นการเปรียบเทียบค่าดัชนีของจังหวัดปัตตานี ระหว่างปี 2564 และปี 2563 พบว่า ดัชนีรวมการพัฒนาจังหวัดปัตตานีปี 2564 มีค่าเท่ากับ 50.02 ซึ่งสูงกว่าปี 2563 (46.25) เมื่อพิจารณาแต่ละมิติการพัฒนาพบว่า ค่าดัชนีในปี 2564 ด้านเศรษฐกิจและความมั่งคั่ง ด้านสิ่งแวดล้อม และด้านความเป็นหุ้นส่วนการพัฒนา มีค่าสูงกว่าปี 2563 ส่วนดัชนีด้านการพัฒนาคน และด้านสันติภาพและยุติธรรม มีค่าต่ำกว่าปี 2563 มีรายละเอียดดังนี้



ภาพ 8 การเปรียบเทียบค่าดัชนีระหว่างปี 2563 และ 2564

\* ที่มา : ข้อมูลจากตัวชี้วัดการพัฒนาระดับจังหวัดและกลุ่มจังหวัด เดือนกันยายน ปี 2566 ของสำนักงานสภาพัฒนาการเศรษฐกิจและสังคมแห่งชาติ

ตาราง 5 การเปรียบเทียบค่าดัชนีระหว่างปี 2563 - 2564

มิติการพัฒนา	ค่าดัชนีปี 2563	ค่าดัชนีปี 2564	ผลการเปรียบเทียบ
ภาพรวมของจังหวัดปัตตานี	46.25	50.02	สูงกว่าค่ากลางของประเทศ
1.ด้านการพัฒนาคน	58.34	56.78	ต่ำกว่าค่ากลางของประเทศ
2.ด้านเศรษฐกิจและความมั่งคั่ง	34.06	41.49	สูงกว่าค่ากลางของประเทศ
3.ด้านสิ่งแวดล้อม	41.42	42.41	สูงกว่าค่ากลางของประเทศ
4.ด้านสันติภาพและยุติธรรม	66.31	66.02	ต่ำกว่าค่ากลางของประเทศ
5.ด้านความเป็นหุ้นส่วนพัฒนา	38.79	47.45	สูงกว่าค่ากลางของประเทศ

จากการเปรียบเทียบค่าดัชนีระหว่างจังหวัดและการเปรียบเทียบค่าดัชนีระหว่างปีของจังหวัดปัตตานี สามารถวิเคราะห์ลำดับความสำคัญของมิติการพัฒนาจังหวัด ได้ดังนี้

- 1) มิติที่ควรพัฒนาเป็นลำดับที่ 1 หมายถึง ค่าดัชนีของจังหวัดต่ำกว่าค่ากลางของประเทศ และต่ำกว่าปีที่ผ่านมา ได้แก่ ด้านการพัฒนาคน
- 2) มิติที่ควรพัฒนาเป็นลำดับที่ 2 หมายถึง ค่าดัชนีของจังหวัดต่ำกว่าค่ากลางของประเทศ และสูงกว่าปีที่ผ่านมา ได้แก่ ด้านความเป็นหุ้นส่วนการพัฒนา และด้านสิ่งแวดล้อม
- 3) มิติที่ควรพัฒนาเป็นลำดับที่ 3 หมายถึง ค่าดัชนีของจังหวัดสูงกว่าค่ากลางของประเทศ และต่ำกว่าปีที่ผ่านมา ได้แก่ ด้านสันติภาพและยุติธรรม
- 4) มิติที่ควรพัฒนาเป็นลำดับที่ 4 หมายถึง ค่าดัชนีของจังหวัดสูงกว่าค่ากลางของประเทศ และสูงกว่าปีที่ผ่านมา ได้แก่ ด้านเศรษฐกิจและความมั่งคั่ง

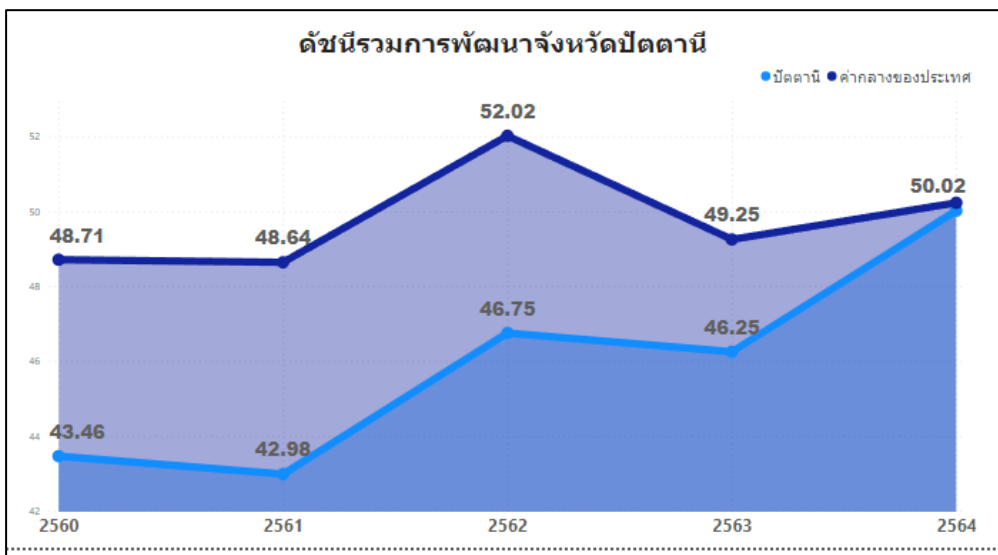


ภาพ 9 การวิเคราะห์ลำดับความสำคัญของมิติการพัฒนาจังหวัด

เมื่อพิจารณาค่าดัชนีของตัวชี้วัดในแต่ละมิติ ประกอบด้วย ดัชนีรวมการพัฒนาจังหวัด มิติการพัฒนาคน มิติเศรษฐกิจและความมั่งคั่ง มิติสิ่งแวดล้อม มิติสันติภาพและยุติธรรม และมิติความเป็นหุ้นส่วนพัฒนา มี รายละเอียดดังนี้

### 1. ดัชนีรวมการพัฒนาจังหวัด

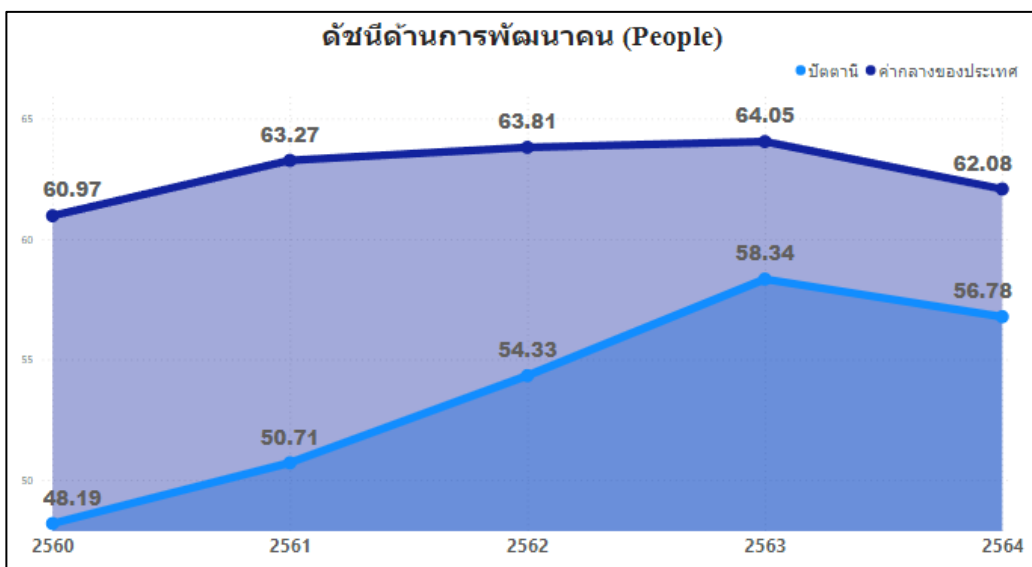
ดัชนีรวมการพัฒนาจังหวัดปัตตานีมีค่าแปรผันตามค่ากลางของประเทศ ตั้งแต่ปี 2560 – 2564 ดัชนีรวมการพัฒนาจังหวัดปัตตานีมีเพิ่มขึ้น (ซึ่งมีแนวโน้มเพิ่มขึ้นตั้งแต่ปี 2563 – 2564) อย่างไรก็ตาม เมื่อพิจารณาเฉพาะปี 2564 พบว่า ดัชนีรวมการพัฒนาจังหวัดปัตตานี (50.02) มีค่าต่ำกว่าค่ากลางของประเทศ (50.23) รายละเอียดแสดงดังภาพ 10



ภาพ 10 ดัชนีการพัฒนารวมของจังหวัดปัตตานีเทียบกับค่ากลางประเทศปี 2560 - 2564

### 2) ดัชนีด้านการพัฒนาคน

ดัชนีด้านการพัฒนาคนจังหวัดปัตตานีต่ำกว่าค่ากลางของประเทศ และต่ำกว่าปีที่ผ่านมา โดยการเปรียบเทียบค่าดัชนีระหว่างปี 2564 ด้านการพัฒนาคนของจังหวัดปัตตานีเท่ากับ 56.78 ซึ่งต่ำกว่าค่ากลางของประเทศ (62.08) และการเปรียบเทียบค่าดัชนีระหว่างปี ด้านการพัฒนาคนของจังหวัดปัตตานี ปี 2564 (56.78) มีค่าต่ำกว่า ปี 2563 (58.34) ดังภาพ 11



ภาพ 11 ดัชนีด้านการพัฒนาคน (People) จังหวัดปัตตานีเทียบกับค่ากลางประเทศปี 2560 - 2564

จากผลการวิเคราะห์การเปรียบเทียบค่าดัชนีระหว่างจังหวัดและการเปรียบเทียบค่าดัชนีระหว่างปีด้านการพัฒนาคน จังหวัดปัตตานี พบว่าดัชนีด้านการพัฒนาคนมีค่าต่ำกว่าค่ากลางของประเทศและต่ำกว่าปีที่ผ่านมาจึงควรให้ความสำคัญในการพัฒนาตัวชี้วัดในมิติการพัฒนาคนก่อนเป็นลำดับแรก ทั้งนี้ดัชนีด้านการพัฒนาคน ประกอบด้วย ตัวชี้วัด 9 ตัวชี้วัด โดยแบ่งตัวชี้วัดออกเป็น 2 กลุ่ม คือ

1. ตัวชี้วัดที่ต้องพัฒนา คือ ค่าตัวชี้วัดของจังหวัดปัตตานีที่มีค่าสูงกว่าค่ากลางของประเทศสำหรับตัวชี้วัดที่มีการผูกผันข้อมูล<sup>24</sup> และค่าตัวชี้วัดของจังหวัดปัตตานีที่มีค่าต่ำกว่าค่ากลางของประเทศสำหรับตัวชี้วัดที่แปรผันตามข้อมูล<sup>25</sup>

2. ตัวชี้วัดที่มีการพัฒนาที่ดี คือ ค่าตัวชี้วัดของจังหวัดปัตตานีที่มีค่าต่ำกว่าค่ากลางของประเทศสำหรับตัวชี้วัดที่มีการผูกผันข้อมูล และค่าตัวชี้วัดของจังหวัดปัตตานีที่มีค่าสูงกว่าค่ากลางของประเทศสำหรับตัวชี้วัดที่แปรผันตามข้อมูล

การนำเสนอค่าดัชนีของตัวชี้วัดในแต่ละมิติ มีลักษณะเป็นแผนภูมิมาตรวัด (Gauge chart) เป็นแผนภูมิที่แสดงข้อมูลค่าดัชนีของตัวชี้วัดเปรียบเทียบกับค่ากลางของประเทศ มีลักษณะเป็นแผนภูมิครึ่ง วงกลม (ครึ่งบน) จะแสดงค่าดัชนีของตัวชี้วัดในช่องว่างภายในครึ่งวงกลม โดยจะมีเข็มที่ชี้ไปยังตำแหน่งค่า ดัชนีของตัวชี้วัดนั้นๆ และมีค่ากลางของประเทศอยู่กึ่งกลางของกราฟ พื้นสีในกราฟประกอบด้วย 2 สี คือ แดง และเขียว ซึ่งมีการแปรความหมายตามการแปรผันของข้อมูล ดังนี้

1. เข็มมิเตอร์ชี้ในพื้นที่สีแดง หมายถึง ตัวชี้วัดนั้นต้องพัฒนา
2. เข็มมิเตอร์ชี้ในพื้นที่สีเขียว หมายถึง ตัวชี้วัดนั้นมีการพัฒนาที่ดี

ตาราง 6 ตัวชี้วัดที่ต้องพัฒนาและตัวชี้วัดที่มีการพัฒนาที่ดีของดัชนีด้านการพัฒนาคน

ตัวชี้วัด	ค่าดัชนี
<b>1. ตัวชี้วัดที่ต้องพัฒนา (7 ตัวชี้วัด)</b>	
1.1 ตัวชี้วัดที่มีการผูกผันข้อมูล (3 ตัวชี้วัด)	
PP_01 สัดส่วนประชากรยากจน	

<sup>24</sup> ตัวชี้วัดที่มีการผูกผันข้อมูล หรือตัวชี้วัดเชิงลบ (Negative indicators) คือ ตัวแปรที่ยังมีค่าสูง จะยิ่งไม่ดี

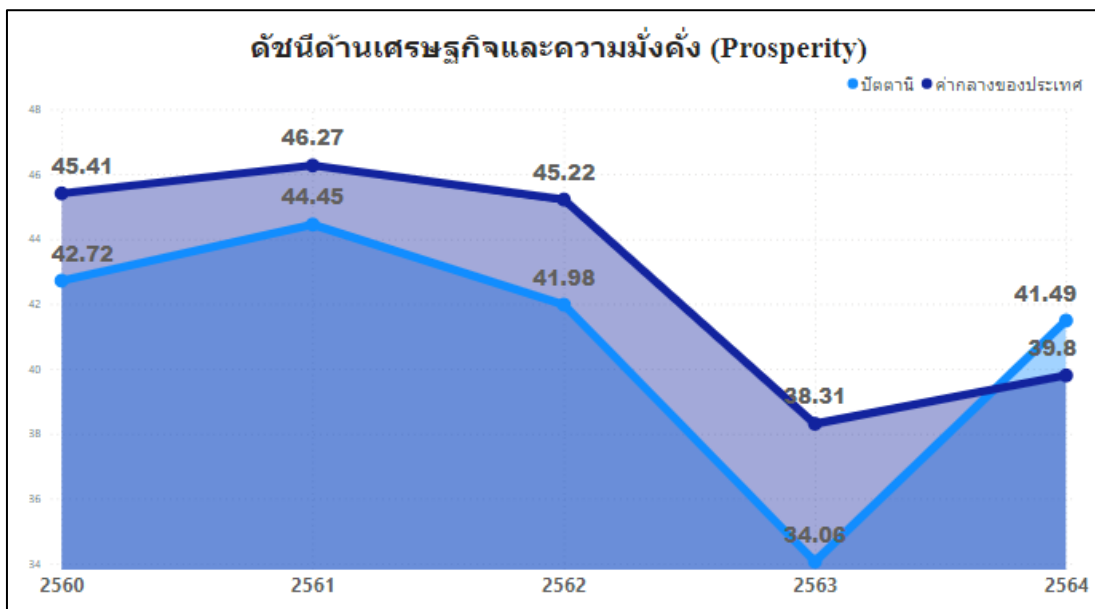
<sup>25</sup> ตัวชี้วัดที่แปรผันตามข้อมูล หรือตัวชี้วัดเชิงบวก (Positive indicators) คือ ตัวแปรที่ยังมีค่าสูง จะยิ่งดี

ตัวชี้วัด	ค่าดัชนี
PP_02 ทารกแรกเกิดที่มีน้ำหนักต่ำกว่าเกณฑ์	
PP_06 อัตราส่วนประชากรต่อแพทย์	
1.2 ตัวชี้วัดที่แปรผันตามข้อมูล (4 ตัวชี้วัด)	
PP_03 เด็ก 0-5 ปีที่มีพัฒนาการสมวัย	
PP_07 การเข้าเรียนมัธยมศึกษาตอนปลายและอาชีวศึกษา	

ตัวชี้วัด	ค่าดัชนี
PP_08 จำนวนปีการศึกษาเฉลี่ยประชากรไทยอายุ 15 -59 ปี	
PP_09 คะแนนเฉลี่ยการทดสอบ O-NET ระดับมัธยมศึกษาตอนปลาย	
<b>2. ตัวชี้วัดที่มีการพัฒนาที่ดี (2 ตัวชี้วัด)</b>	
2.1 ตัวชี้วัดที่มีการผูกผันข้อมูล (2 ตัวชี้วัด)	
PP_04 อัตราการคลอดมีชีพในหญิงอายุ 15-19 ปี	
PP_05 ประชากรที่เจ็บป่วยที่เป็นผู้ป่วยใน	

### 3. ด้านเศรษฐกิจและความมั่งคั่ง

การเปรียบเทียบค่าดัชนีระหว่างจังหวัด ปี 2564 ด้านเศรษฐกิจและความมั่งคั่งของจังหวัดปัตตานี เท่ากับ 41.49 ซึ่งสูงกว่าค่ากลางของประเทศ (39.80) และเปรียบเทียบค่าดัชนีระหว่างปี ด้านเศรษฐกิจและความมั่งคั่งของจังหวัดปัตตานี ปี 2564 (41.49) มีค่าสูงกว่า ปี 2563 (34.06) ดังภาพ 12

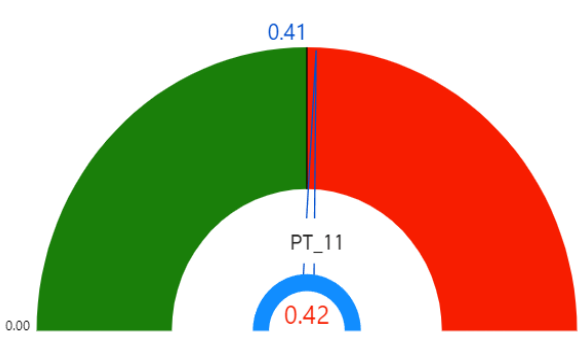
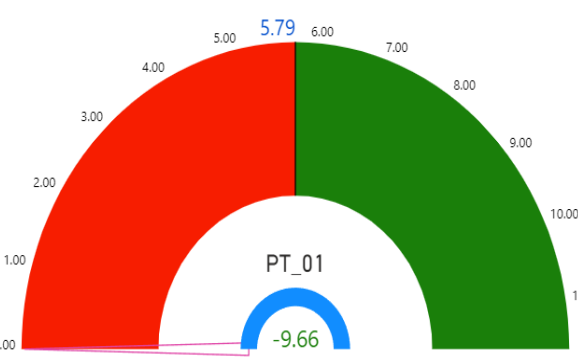
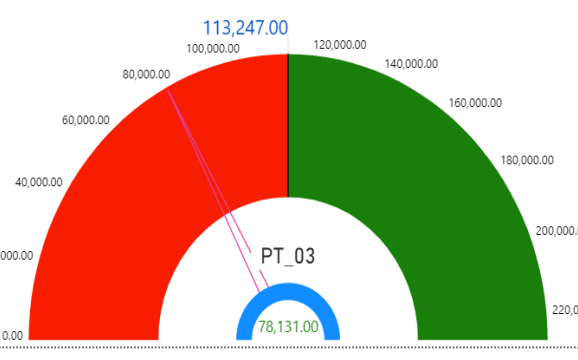
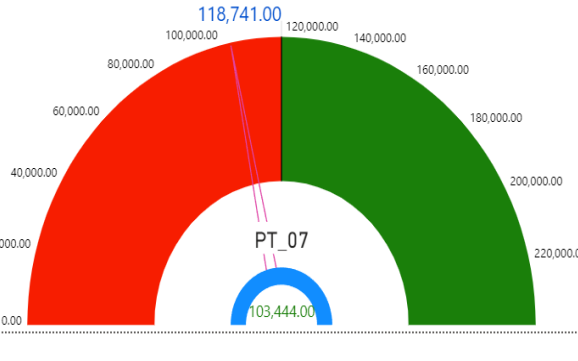


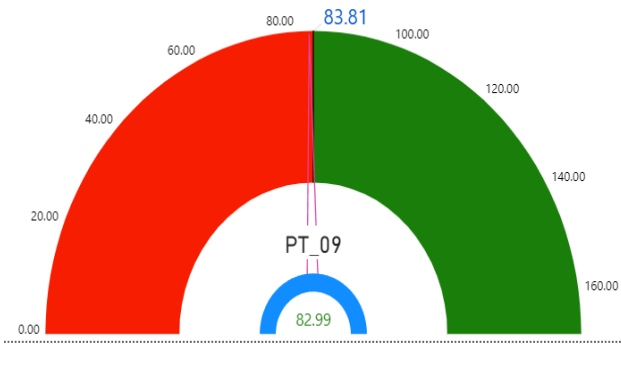
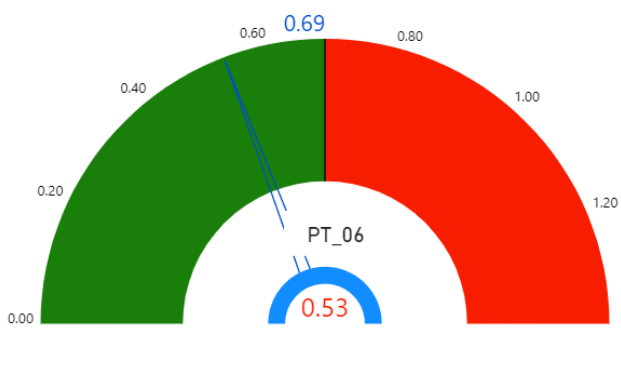
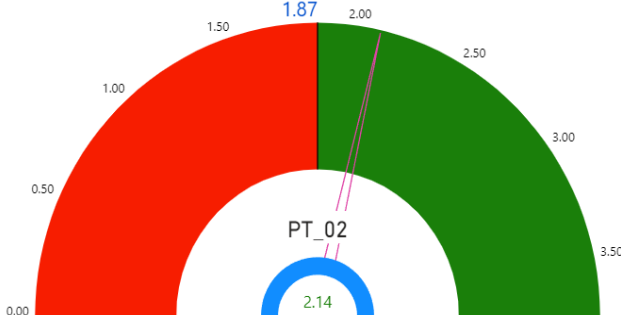
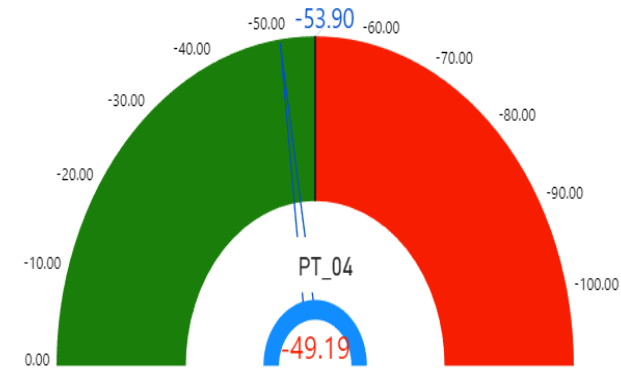
ภาพ 12 ดัชนีการพัฒนาด้านเศรษฐกิจและความมั่งคั่งของจังหวัดปัตตานี เทียบกับค่ากลางประเทศปี 2560-2564

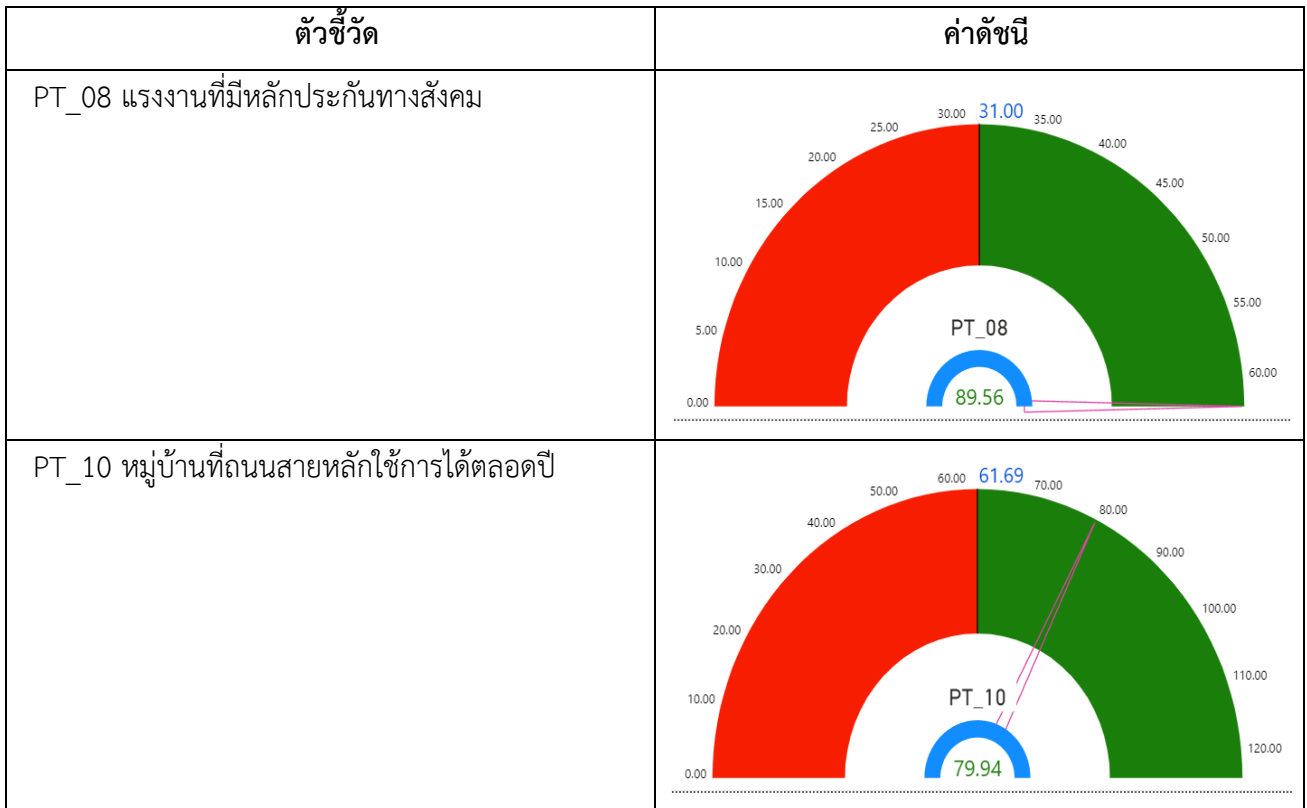
จากผลการวิเคราะห์การเปรียบเทียบค่าดัชนีระหว่างจังหวัดและการเปรียบเทียบค่าดัชนีระหว่างปี ด้านเศรษฐกิจและความมั่งคั่งของจังหวัดปัตตานี พบว่า มีค่าสูงกว่าค่ากลางประเทศ และสูงกว่าปีที่ผ่านมา จึงควรให้ความสำคัญในการพัฒนาตัวชี้วัดในมิติการพัฒนาด้านเศรษฐกิจและความมั่งคั่งเป็นลำดับสุดท้าย ทั้งนี้ ดัชนีด้านเศรษฐกิจและความมั่งคั่งประกอบด้วย 11 ตัวชี้วัด แบ่งตามตัวชี้วัดที่ต้องพัฒนาและตัวชี้วัดที่มีการพัฒนาที่ดี มีรายละเอียดดังนี้

ตาราง 7 ตัวชี้วัดที่ต้องพัฒนาและตัวชี้วัดที่มีการพัฒนาที่ดีของดัชนีด้านเศรษฐกิจและความมั่งคั่ง

ตัวชี้วัด	ค่าดัชนี
<b>1. ตัวชี้วัดที่ต้องพัฒนา (6 ตัวชี้วัด)</b>	
1.1 ตัวชี้วัดที่มีการผกผันข้อมูล (2 ตัวชี้วัด)	
PT_05 อัตราการว่างงาน	

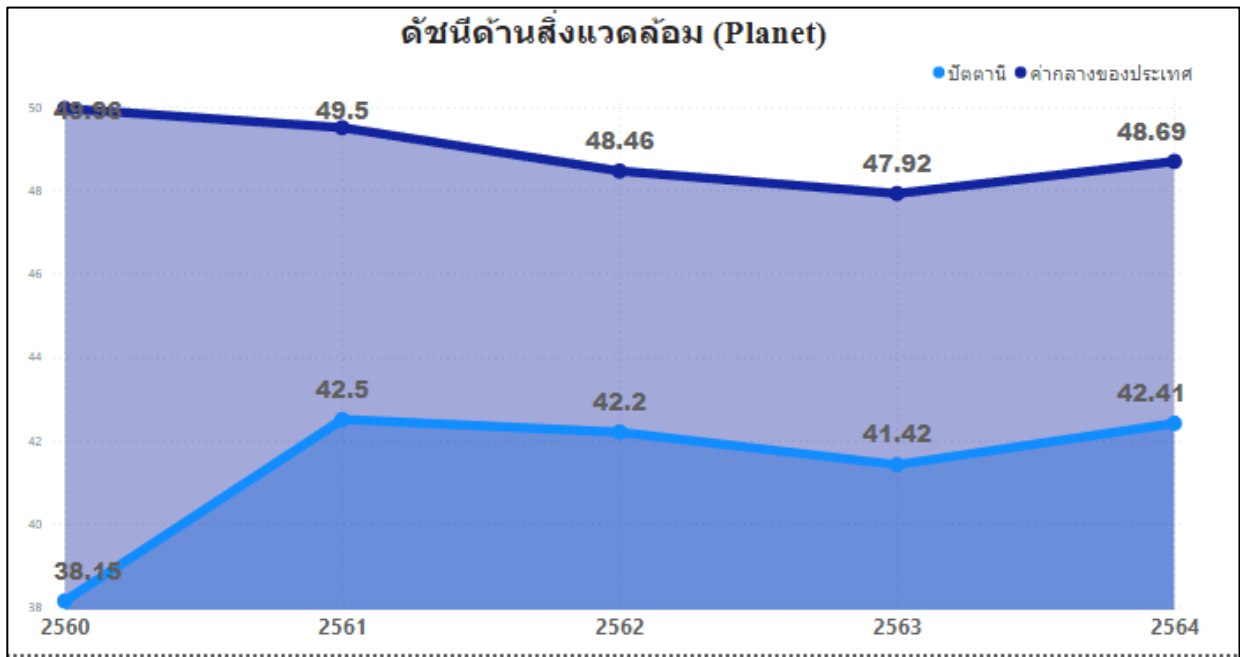
ตัวชี้วัด	ค่าดัชนี
PT_11 สัมประสิทธิ์ความไม่เสมอภาคของรายได้	
1.2 ตัวชี้วัดที่แปรผันตามข้อมูล ( 4 ตัวชี้วัด)	
PT_01 อัตราการเปลี่ยนแปลงของรายได้เฉลี่ยของเดือนของครัวเรือนในจังหวัด	
PT_03 มูลค่าผลิตภัณฑ์จังหวัดเฉลี่ยต่อหัว	
PT_07 ผลิตภาพแรงงาน	

ตัวชี้วัด	ค่าดัชนี
PT_09 คริวเรือนที่มีที่อยู่อาศัยใช้วัสดุคงทนและเป็นของตนเอง	
2. ตัวชี้วัดที่มีการพัฒนาที่ดี (5 ตัวชี้วัด)	
2.1 ตัวชี้วัดที่มีการผูกพันข้อมูล (1 ตัวชี้วัด)	
PT_06 อัตราส่วนหนี้เฉลี่ยต่อรายได้เฉลี่ยของครัวเรือน	
2.2 ตัวชี้วัดที่แปรผันตามข้อมูล (4 ตัวชี้วัด)	
PT_02 อัตราการเปลี่ยนแปลงของผลิตภัณฑ์จังหวัด	
PT_04 อัตราการขยายตัวรายได้ท่องเที่ยว	



#### 4. ด้านสิ่งแวดล้อม

การเปรียบเทียบค่าดัชนีระหว่างจังหวัด ปี 2564 ด้านสิ่งแวดล้อมของจังหวัดปัตตานี เท่ากับ 42.41 ซึ่งต่ำกว่าค่ากลางของประเทศ (48.69) และการเปรียบเทียบค่าดัชนีระหว่างปี ด้านสิ่งแวดล้อมของจังหวัดปัตตานี ปี 2564 (42.41) มีค่าสูงกว่า ปี 2563 (41.42) ดังภาพ 13

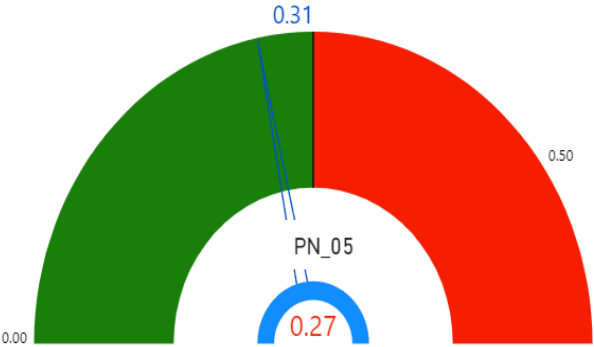
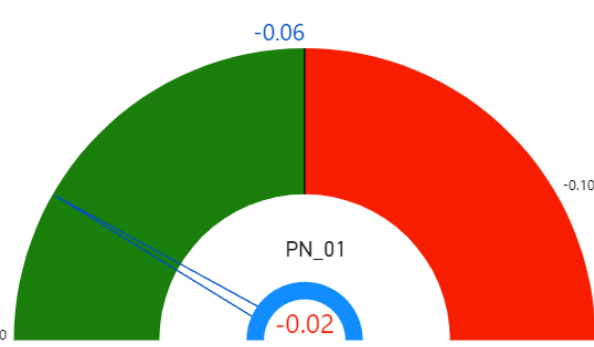


ภาพ 13 ดัชนีด้านพัฒนาด้านสิ่งแวดล้อมของจังหวัดปัตตานีเทียบกับค่ากลางประเทศปี 2560-2564

จากผลวิเคราะห์การเปรียบเทียบค่าดัชนีระหว่างจังหวัดและการเปรียบเทียบค่าดัชนีระหว่างปีด้านสิ่งแวดล้อมของจังหวัดปัตตานี พบว่า ค่าดัชนีด้านสิ่งแวดล้อมมีค่าต่ำกว่าค่ากลางของประเทศ แต่สูงกว่าปีที่ผ่านมา จึงควรให้ความสำคัญในการพัฒนาตัวชี้วัดในมิติการพัฒนาด้านสิ่งแวดล้อมเป็นลำดับที่ 2 ทั้งนี้ ดัชนีด้านสิ่งแวดล้อมประกอบด้วยตัวชี้วัด 5 ตัวชี้วัด แบ่งตามตัวชี้วัดที่ต้องพัฒนาและตัวชี้วัดที่มีการพัฒนาและตัวชี้วัดที่มีการพัฒนาที่ดี มีรายละเอียดดังนี้

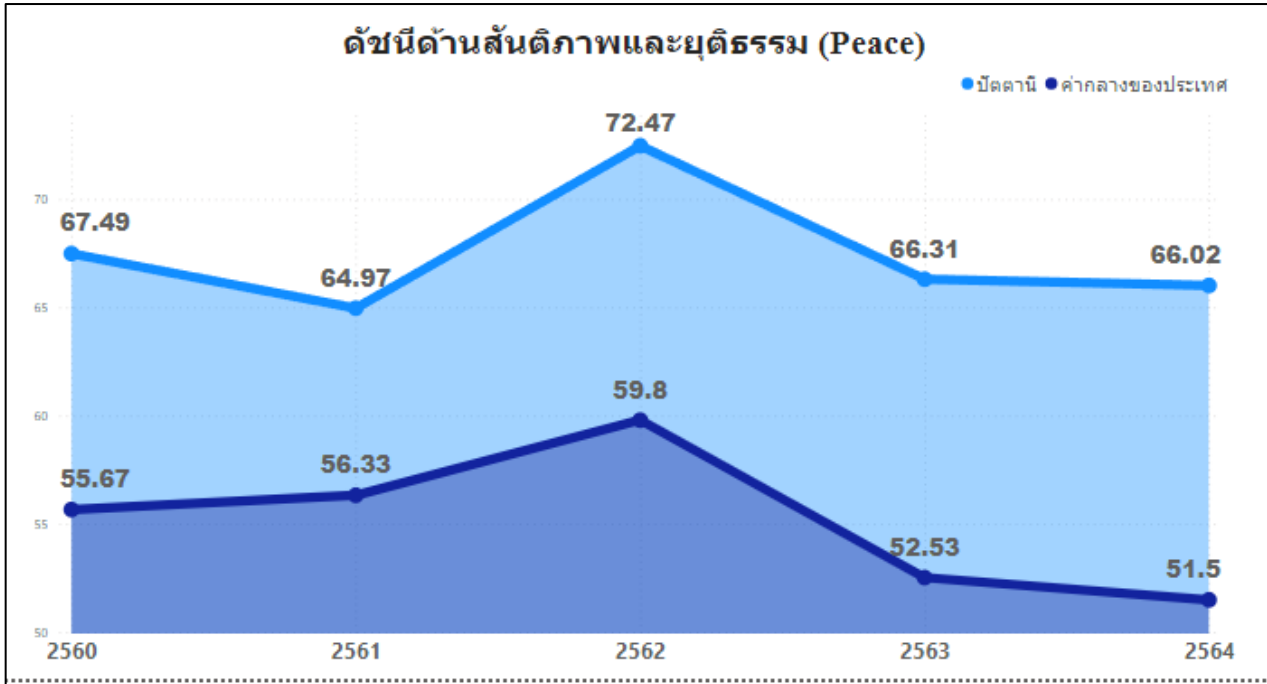
**ตาราง 8** ตัวชี้วัดที่ต้องพัฒนาและตัวชี้วัดที่มีการพัฒนาที่ดีของดัชนีด้านสิ่งแวดล้อม

ตัวชี้วัด	ค่าดัชนี
<b>1. ตัวชี้วัดที่ต้องพัฒนา (3 ตัวชี้วัด)</b>	
1.1 ตัวชี้วัดที่มีการผกผันข้อมูล (1 ตัวชี้วัด)	
PN_04 ประชากรที่ประสบภัยพิบัติ	
1.2 ตัวชี้วัดที่แปรผันตามข้อมูล (2 ตัวชี้วัด)	
PN_02 สัดส่วนปริมาณขยะที่กำจัดถูกต้องต่อปริมาณขยะที่เกิดขึ้น	
PN_03 คริวเรือที่เข้าถึงน้ำประปา	

ตัวชี้วัด	ค่าดัชนี
<b>2. ตัวชี้วัดที่มีการพัฒนาที่ดี (2 ตัวชี้วัด)</b>	
2.1 ตัวชี้วัดที่มีการผูกพันข้อมูล (1 ตัวชี้วัด)	
PN_05 อัตราการร้องเรียนปัญหามลพิษ	
2.2 ตัวชี้วัดที่แปรผันตามข้อมูล (1 ตัวชี้วัด)	
PN_01 อัตราการเปลี่ยนแปลงของพื้นที่ป่าไม้ในจังหวัด	

## 5. ด้านสันติภาพและยุติธรรม

การเปรียบเทียบค่าดัชนีระหว่างจังหวัด ปี 2564 ด้านสันติภาพและยุติธรรมของจังหวัดปัตตานี เท่ากับ 66.02 ซึ่งสูงกว่าค่ากลางของประเทศ (51.50) และการเปรียบเทียบค่าดัชนีระหว่างปี ด้านสันติภาพและยุติธรรมของจังหวัดปัตตานี ปี 2564 (66.02) มีค่าต่ำกว่า ปี 2563 (66.31) ดังภาพ 14



ภาพ 14 ดัชนีการพัฒนาด้านสันติภาพและยุติธรรมของจังหวัดปัตตานีเทียบกับค่ากลางประเทศปี 2560-2564

จากผลวิเคราะห์การเปรียบเทียบค่าดัชนีระหว่างจังหวัดและการเปรียบเทียบค่าดัชนีระหว่างปีด้านสันติภาพและยุติธรรมของจังหวัดปัตตานี พบว่า ค่าดัชนีด้านสันติภาพและยุติธรรมของจังหวัดปัตตานี มีค่าสูงกว่าค่ากลางของประเทศ แต่ต่ำกว่าปีที่ผ่านมา จึงควรให้ความสำคัญในการพัฒนาตัวชี้วัดในมิติการพัฒนาด้านสันติภาพและยุติธรรมเป็นลำดับที่ 3 ทั้งนี้ ดัชนีการพัฒนาด้านสันติภาพและยุติธรรมประกอบด้วยตัวชี้วัด 5 ตัวชี้วัด แบ่งตามตัวชี้วัดที่ต้องพัฒนาและตัวชี้วัดที่มีการพัฒนาที่ดี มีรายละเอียดดังนี้

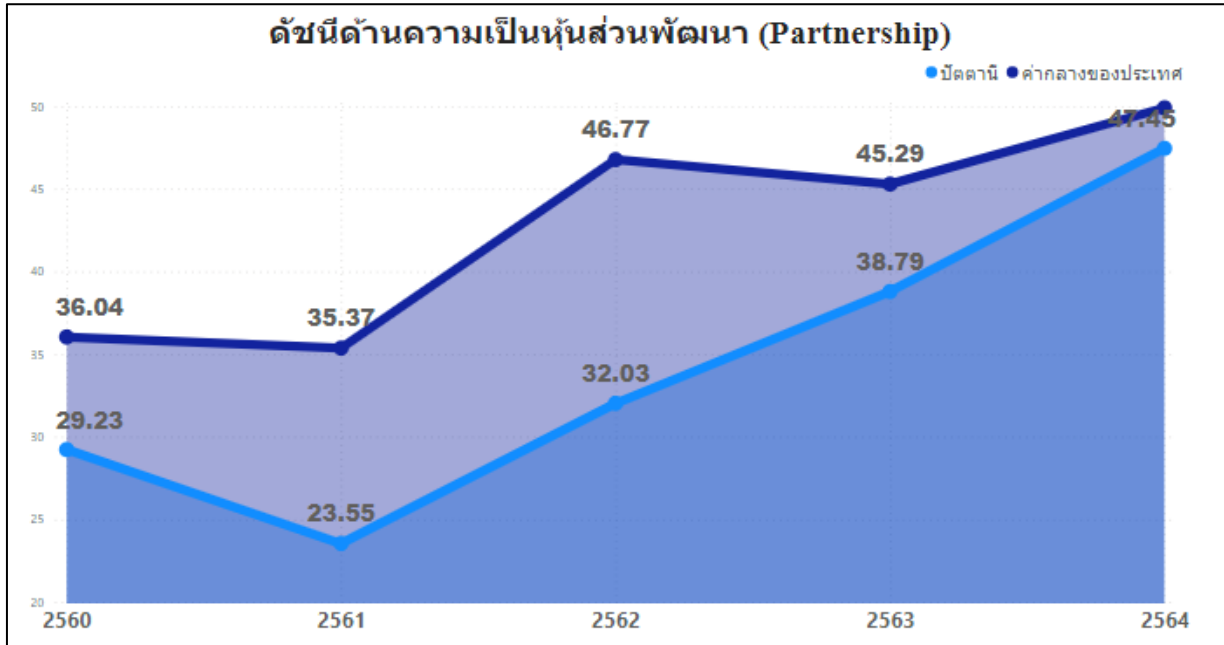
ตาราง 9 ตัวชี้วัดที่ต้องพัฒนาและตัวชี้วัดที่มีการพัฒนาที่ดีของดัชนีด้านสันติภาพและยุติธรรม

ตัวชี้วัด	ค่าดัชนี
<b>1. ตัวชี้วัดที่ต้องพัฒนา (1 ตัวชี้วัด)</b>	
1.1 ตัวชี้วัดที่มีการผูกพันข้อมูล (1 ตัวชี้วัด)	
PC_02 จำนวนผู้ต้องหาคดีอาชญากรรม	
<b>2. ตัวชี้วัดที่มีการพัฒนาที่ดี (4 ตัวชี้วัด)</b>	
2.1 ตัวชี้วัดที่มีการผูกพันข้อมูล (2 ตัวชี้วัด)	

ตัวชี้วัด	ค่าดัชนี
PC_01 การแจ้งความคดี ชีวิตร่างกาย เพศ และคดี ประทุษร้ายต่อทรัพย์สิน	<p>79.04</p> <p>PC_01</p> <p>71.96</p>
PC_05 การฆ่าตัวตายสำเร็จ	<p>10.47</p> <p>PC_05</p> <p>1.93</p>
2.2 ตัวชี้วัดที่แปรผันตามข้อมูล (2 ตัวชี้วัด)	
PC_03 จำนวนผู้เข้ารับการรักษาพยาบาล	<p>250.87</p> <p>PC_03</p> <p>268.24</p>
PC_04 จำนวนเจ้าหน้าที่ตำรวจ	<p>260.59</p> <p>PC_04</p> <p>510.57</p>

## 6. ด้านความเป็นหุ้นส่วนพัฒนา

การเปรียบเทียบค่าดัชนีระหว่างจังหวัด ปี 2564 ด้านความเป็นหุ้นส่วนพัฒนาของจังหวัดปัตตานี เท่ากับ 47.45 ซึ่งต่ำกว่าค่ากลางของประเทศ (49.90) และการเปรียบเทียบค่าดัชนีระหว่างปี ด้านความเป็นหุ้นส่วนการพัฒนาของจังหวัดปัตตานี ปี 2564 (47.45) มีค่าสูงกว่า ปี 2563 (38.79)



ภาพ 15 ดัชนีการพัฒนาด้านความเป็นหุ้นส่วนพัฒนาของจังหวัดปัตตานีเทียบกับค่ากลางประเทศปี 2560-2564

จากผลวิเคราะห์การเปรียบเทียบค่าดัชนีระหว่างจังหวัดและการเปรียบเทียบค่าดัชนีระหว่างปีด้าน ความเป็นหุ้นส่วนพัฒนาของจังหวัดปัตตานี พบว่า มีค่าต่ำกว่าค่ากลางของประเทศ และสูงกว่าปีที่ผ่านมา จึงควรให้ความสำคัญ ในการพัฒนาตัวชี้วัดในมิติการพัฒนาด้านความเป็นหุ้นส่วนการพัฒนาเป็นลำดับที่ 2 ทั้งนี้ ดัชนีด้านความเป็นหุ้นส่วน การพัฒนาประกอบด้วย 4 ตัวชี้วัด แบ่งตามตัวชี้วัดที่ต้องพัฒนาและตัวชี้วัดที่มีการพัฒนาที่ดี มีรายละเอียดดังนี้

**ตาราง 10** ตัวชี้วัดที่ต้องพัฒนาและตัวชี้วัดที่มีการพัฒนาที่ดีของดัชนีด้านความเป็นหุ้นส่วนพัฒนา

ตัวชี้วัด	ค่าดัชนี
<b>1. ตัวชี้วัดที่ต้องพัฒนา (3 ตัวชี้วัด)</b>	
1.1 ตัวชี้วัดที่แปรผันตามข้อมูล (3 ตัวชี้วัด)	
PS_02 ภาษีท้องถิ่นจัดเก็บได้ต่อรายได้รวมที่ไม่รวมเงินอุดหนุนและเงินอุดหนุนเฉพาะกิจ	

ตัวชี้วัด	ค่าดัชนี
PS_03 ความสามารถในการเบิกจ่ายงบประมาณของจังหวัด	<p>69.82</p> <p>PS_03</p> <p>69.00</p>
PS_04 จำนวนองค์กรชุมชน	<p>298.92</p> <p>PS_04</p> <p>286.88</p>
<b>2. ตัวชี้วัดที่มีการพัฒนาที่ดี (1 ตัวชี้วัด)</b>	
2.1 ตัวชี้วัดที่แปรผันตามข้อมูล (1 ตัวชี้วัด)	
PS_01 ประชากรที่เข้าถึงอินเทอร์เน็ต	<p>83.07</p> <p>PS_01</p> <p>84.13</p>

ดังนั้น การวิเคราะห์ตัวชี้วัดการพัฒนาจังหวัดปัตตานี สรุปได้ว่า ต้องให้ความสำคัญกับ มิติการพัฒนาคน เป็นอันดับแรก ได้แก่ สัดส่วนประชากรยากจน ด้านการฝากครรภ์และการบำรุงครรภ์ในหญิงตั้งครรภ์เพื่อให้ทารกแรกเกิดมีน้ำหนักตามเกณฑ์ที่กำหนด โอกาสการเรียนรู้ต่อหลังจากจบการศึกษาระดับมัธยมศึกษาตอนต้นเข้าสู่ระดับมัธยมศึกษาตอนปลายและอาชีวศึกษา รวมทั้งสนับสนุนให้ประชาชนให้ความสำคัญกับการศึกษา กระตุ้นให้เกิดการศึกษาต่อในระดับที่สูงที่สุดที่สามารถทำได้เป็นลำดับแรก จากนั้นจึงพัฒนาตัวชี้วัดมิติด้านสิ่งแวดล้อมและมิติด้านความเป็นหุ้นส่วนพัฒนาเป็นลำดับที่ 2 มิติด้านสันติภาพและยุติธรรมเป็นลำดับที่ 3 และมิติด้านเศรษฐกิจและความมั่นคงเป็นลำดับสุดท้าย ผลการวิเคราะห์ตัวชี้วัดการพัฒนาจังหวัดปัตตานี โดยใช้วิธีการเปรียบเทียบค่าดัชนีระหว่างจังหวัด และการเปรียบเทียบค่าดัชนีระหว่างปี เพื่อวิเคราะห์ลำดับความสำคัญในการพัฒนาของ 34 ตัวชี้วัด สรุปได้ดังนี้

ตาราง 11 ลำดับความสำคัญของตัวชี้วัดการพัฒนาจังหวัดปัตตานี

ลำดับ ความสำคัญ	ตัวชี้วัด	การพัฒนา
1	<b>มิติการพัฒนาคน (ต่ำกว่าค่ากลาง,ต่ำกว่าปีที่ผ่านมา)</b>	
	PP_01 สัดส่วนประชากรยากจน	ต้องพัฒนา
	PP_02 ทารกแรกเกิดที่มีน้ำหนักต่ำกว่าเกณฑ์	ต้องพัฒนา
	PP_03 เด็ก 0-5 ปีที่มีพัฒนาการสมวัย	ต้องพัฒนา
	PP_06 อัตราส่วนประชากรต่อแพทย์	ต้องพัฒนา
	PP_07 การเข้าเรียนมัธยมศึกษาตอนปลายและอาชีวศึกษา	ต้องพัฒนา
	PP_08 จำนวนปีการศึกษาเฉลี่ยประชากรไทยอายุ 15-59 ปี	ต้องพัฒนา
	PP_09 คะแนนเฉลี่ยการทดสอบ O-NET ระดับมัธยมศึกษาตอนปลาย	ต้องพัฒนา
	PP_04 อัตราการคลอดมีชีพในหญิงอายุ 15-19 ปี	มีการพัฒนาที่ดี
	PP_05 ประชากรที่เจ็บป่วยที่เป็นผู้ป่วยใน	มีการพัฒนาที่ดี
2	<b>มิติด้านสิ่งแวดล้อม (ต่ำกว่าค่ากลาง,สูงกว่าปีที่ผ่านมา)</b>	
	PN_02 สัดส่วนปริมาณขยะที่กำจัดถูกต้องต่อปริมาณขยะที่เกิดขึ้น	ต้องพัฒนา
	PN_03 คร้วเรือนที่เข้าถึงน้ำประปา	ต้องพัฒนา
	PN_04 ประชากรที่ประสบภัยพิบัติ	ต้องพัฒนา
	PN_01 อัตราการเปลี่ยนแปลงของพื้นที่ป่าไม้ในจังหวัด	มีการพัฒนาที่ดี
	PN_05 อัตราการร้องเรียนปัญหามลพิษ	มีการพัฒนาที่ดี
2	<b>มิติด้านความเป็นหุ้นส่วนพัฒนา (ต่ำกว่าค่ากลาง,สูงกว่าปีที่ผ่านมา)</b>	
	PS_02 ภาษีท้องถิ่นจัดเก็บได้ต่อรายได้รวมที่ไม่รวมเงินอุดหนุนและเงินอุดหนุนเฉพาะกิจ	ต้องพัฒนา
	PS_03 ความสามารถในการเบิกจ่ายงบประมาณของจังหวัด	ต้องพัฒนา
	PS_04 จำนวนองค์กรชุมชน	ต้องพัฒนา
	PS_01 ประชากรที่เข้าถึงอินเทอร์เน็ต	มีการพัฒนาที่ดี
3	<b>มิติด้านสันติภาพและยุติธรรม (สูงกว่าค่ากลาง,ต่ำกว่าปีที่ผ่านมา)</b>	
	PC_02 จำนวนผู้ต้องหาคดียาเสพติด	ต้องพัฒนา
	PC_01 การแจ้งความคดี ชีวิตร่างกาย เพศ และคดีประทุษร้ายต่อทรัพย์สิน	มีการพัฒนาที่ดี
	PC_03 จำนวนผู้เข้ารับการรักษาพยาบาล	มีการพัฒนาที่ดี
	PC_04 จำนวนเจ้าหน้าที่ตำรวจ	มีการพัฒนาที่ดี
	PC_05 การฆ่าตัวตายสำเร็จ	มีการพัฒนาที่ดี
4	<b>มิติเศรษฐกิจและความมั่งคั่ง (สูงกว่าค่ากลาง,สูงกว่าปีที่ผ่านมา)</b>	
	PT_01 อัตราการเปลี่ยนแปลงของรายได้เฉลี่ยของเดือนของครัวเรือนในจังหวัด	ต้องพัฒนา

ตาราง 11 ลำดับความสำคัญของตัวชี้วัดการพัฒนาจังหวัดปัตตานี (ต่อ)

ลำดับ ความสำคัญ	ตัวชี้วัด	การพัฒนา
	PT_03 มูลค่าผลิตภัณฑ์จังหวัดเฉลี่ยต่อหัว	ต้องพัฒนา
	PT_05 อัตราการว่างงาน	ต้องพัฒนา
	PT_07 ผลิตภาพแรงงาน	ต้องพัฒนา
	PT_09 ครีวเรือนที่มีที่อยู่อาศัยใช้วัสดุคงทนและเป็นของตนเอง	ต้องพัฒนา
	PT_11 สัมประสิทธิความไม่เสมอภาคของรายได้	ต้องพัฒนา
	PT_02 อัตราการเปลี่ยนแปลงของผลิตภัณฑ์จังหวัด	มีการพัฒนาที่ดี
	PT_04 อัตราการขยายตัวรายไท่องเที่ยว	มีการพัฒนาที่ดี
	PT_06 อัตราส่วนหนี้สินเฉลี่ยต่อรายได้เฉลี่ยครัวเรือน	มีการพัฒนาที่ดี
	PT_08 แรงงานที่มีหลักประกันทางสังคม	มีการพัฒนาที่ดี
	PT_10 หมู่บ้านที่ถนนสายหลักใช้การได้ตลอดปี	มีการพัฒนาที่ดี

## บัญชีสถิติทางการที่เกี่ยวข้องกับการพัฒนาในระดับจังหวัด

บัญชีสถิติทางการที่เกี่ยวข้องกับการพัฒนาในระดับจังหวัด คือ บัญชีสถิติทางการจังหวัดปัตตานี ประกอบด้วย

3.1 บัญชีสถิติทางการตามประเด็นการพัฒนาจังหวัด

3.2 บัญชีสถิติทางการตามตัวชี้วัดการพัฒนาจังหวัด

บัญชีสถิติทางการที่เกี่ยวข้องกับการพัฒนาในระดับจังหวัดจะประกอบด้วยชุดข้อมูลต่าง ๆ ที่สำคัญและจำเป็น ได้แก่ ชุดข้อมูลตามแผนพัฒนาจังหวัดฉบับปัจจุบัน นโยบายของผู้บริหารในจังหวัด ประเด็นสำคัญในพื้นที่ ตัวชี้วัดการพัฒนาระดับจังหวัดของสำนักงานสภาพัฒนาการเศรษฐกิจและสังคมแห่งชาติ (ก้นยายน 2566) เป้าหมายการพัฒนาที่ยั่งยืน เป็นต้น ซึ่งจังหวัดปัตตานีมีบัญชีสถิติทางการที่เกี่ยวข้องกับการพัฒนาในระดับจังหวัด ดังนี้

### 3.1 บัญชีสถิติทางการตามประเด็นการพัฒนาจังหวัด

บัญชีสถิติทางการตามประเด็นการพัฒนาจังหวัด แสดงรายการสถิติทางการที่สำคัญและจำเป็นในการกำหนดนโยบาย ติดตาม และประเมินผลการดำเนินงานในระดับจังหวัด มีความสอดคล้องตามประเด็นการพัฒนาจังหวัดในแผนพัฒนาจังหวัดฉบับปัจจุบัน ซึ่งได้มีการทบทวนทุกปี เพื่อให้มีรายสถิติทางการที่ทันสมัยและสามารถตอบสนองการณการ พัฒนาจังหวัดได้อย่างตรงเป้าหมาย วัตถุประสงค์ และตัวชี้วัดของแผนพัฒนาจังหวัด โดยประกอบด้วย

- ห่วงโซ่คุณค่า (VC)
- ปัจจัยแห่งความสำเร็จ (CSF)
- ตัวชี้วัด
- Official Statistics Identification (OS ID)
- รายการสถิติทางการ
- สถานะความพร้อมเผยแพร่ (Tier)
- หน่วยงานเจ้าของข้อมูล
- ระดับหน่วยงานเจ้าของข้อมูล
- หมายเหตุ

ในการจัดทำบัญชีสถิติทางการตามประเด็นการพัฒนาจังหวัดจะใช้ห่วงโซ่คุณค่าของประเทศไทย 140 เป้าหมายแผนแม่บทย่อย ภายใต้แผนแม่บทภายใต้ยุทธศาสตร์ชาติ (23 ประเด็น) เป็นกรอบในการวิเคราะห์ห่วงโซ่

คุณค่าของประเด็นการพัฒนาจังหวัด เพื่อกำหนดรายการสถิติทางการที่สอดคล้องตามห่วงโซ่คุณค่าดังกล่าว ทำให้ได้ บัญชีสถิติทางการที่สอดคล้องตามประเด็นการพัฒนาจังหวัด

3.1.1 บัญชีสถิติทางการที่สอดคล้องตามประเด็นการพัฒนาที่ 1 เพิ่มมูลค่าเศรษฐกิจฐานราก การเกษตร แบบยั่งยืน ผลิตภัณฑ์และบริการฮาลาลคุณภาพ เชื่อมโยงการท่องเที่ยว การค้า การบริการ พัฒนาโครงสร้างพื้นฐาน และระบบสาธารณสุขภาค

#### วัตถุประสงค์

1. เพื่อส่งเสริมและการพัฒนาจังหวัดให้เป็นศูนย์กลางทางด้านเกษตรกรรมแบบยั่งยืนที่มีคุณภาพ และได้มาตรฐาน ใน 3 ด้าน คือ ด้าน ปศุสัตว์ ประมง (การเลี้ยง) และการเพาะปลูก (ผลไม้และข้าวพื้นเมือง)
2. เพื่อส่งเสริมและการพัฒนาจังหวัดให้เป็นศูนย์กลางทางด้านผลิตภัณฑ์ฮาลาลที่มีคุณภาพ มีมาตรฐาน และเป็นมิตรกับสิ่งแวดล้อม เพื่อการบริโภคภายในประเทศและส่งเสริมการส่งออก ไปยังต่างประเทศ
3. เพื่อส่งเสริมและการพัฒนาจังหวัดให้เป็นพื้นที่เชื่อมโยงทางการค้า บริการ และการท่องเที่ยวและการเป็นเมืองท่องเที่ยวที่สำคัญในเชิงศรัทธา วัฒนธรรม และธรรมชาติ
4. การสนับสนุนและส่งเสริมการขับเคลื่อนภาคการเกษตรด้วยโมเดลเศรษฐกิจ BCG Model ในระดับพื้นที่ ด้วยการพัฒนาชุมชนต้นแบบ

- ตัวชี้วัด**
1. อัตราการเปลี่ยนแปลงของสินค้าเกษตรที่ได้รับมาตรฐานการผลิต (GAP) (ร้อยละ) เพิ่มขึ้น
  2. อัตราการเปลี่ยนแปลงของมูลค่าการจำหน่ายผลิตภัณฑ์ฮาลาล (ร้อยละ) เพิ่มขึ้น
  3. อัตราการเปลี่ยนแปลงของรายได้จากการท่องเที่ยว (ร้อยละ) เพิ่มขึ้น
  4. ร้อยละของหมู่บ้านที่ถนนสายหลักใช้การได้ตลอดปี เพิ่มขึ้น
  5. อัตราการว่างงาน (ร้อยละ) ลดลง

ในการขับเคลื่อนประเด็นการพัฒนาที่ 1 เพิ่มมูลค่าเศรษฐกิจฐานราก การเกษตรแบบยั่งยืน ผลิตภัณฑ์และบริการฮาลาลคุณภาพ เชื่อมโยงการท่องเที่ยว การค้า การบริการ พัฒนาโครงสร้างพื้นฐานและระบบสาธารณสุขภาค ได้มีการวิเคราะห์สถานการณ์ แนวโน้มการพัฒนาจังหวัดปัตตานี ซึ่งจำเป็นต้องมีบัญชีสถิติทางการ ที่ตอบประเด็น การพัฒนาดังกล่าว โดยการได้มาซึ่งบัญชีสถิติทางการจะเริ่มจากการวิเคราะห์ห่วงโซ่คุณค่าของประเทศไทย 140 เป้าหมายแผนแม่บทย่อย ภายใต้แผนแม่บทภายใต้ยุทธศาสตร์ ( 23 ประเด็น) ที่สอดคล้องกับประเด็นการพัฒนาที่ 1 ของจังหวัดปัตตานี คือ

1. ประเด็น 3 เกษตร ประกอบด้วย
  - แผนแม่บทย่อย 3.1 เกษตรอัตลักษณ์พื้นถิ่น
    - เป้าหมาย 030101 สินค้าเกษตรอัตลักษณ์พื้นถิ่นมีมูลค่าเพิ่มขึ้น
  - แผนแม่บทย่อย 3.2 เกษตรปลอดภัย
    - เป้าหมาย 030201 สินค้าเกษตรปลอดภัยมีมูลค่าเพิ่มขึ้น (GAP และเกษตรอินทรีย์)
    - เป้าหมาย 030202 ผลิตภัณฑ์เกษตรปลอดภัยของไทยได้รับการยอมรับด้านคุณภาพความปลอดภัย และคุณค่าทางโภชนาการสูงขึ้น

- แผนแม่บทย่อย 3.4      เกษตรแปรรูป  
    เป้าหมาย 030401      สินค้าเกษตรแปรรูปและผลิตภัณฑ์มีมูลค่าเพิ่มขึ้น
- 2. ประเด็น 8 ผู้ประกอบการและวิสาหกิจขนาดกลางและขนาดย่อมยุคใหม่
  - แผนแม่บทย่อย 8.1      การสร้างความเข้มแข็งผู้ประกอบการอัจฉริยะ  
    เป้าหมาย 080101      การขยายตัวของวิสาหกิจเริ่มต้นในประเทศไทยเพิ่มขึ้น  
    เป้าหมาย 080102      ความสามารถในการแข่งขันด้านการใช้เครื่องมือและเทคโนโลยีดิจิทัลดีขึ้น
  - แผนแม่บทย่อย 8.2      การสร้างโอกาสเข้าถึงบริการทางการเงิน  
    เป้าหมาย 080201      สินเชื่อธุรกิจรายใหม่ที่ไม่ใช่รายใหญ่เฉลี่ยต่อปีเพิ่มขึ้น  
    เป้าหมาย 080202      มูลค่าการระดมทุนผ่านตลาดทุนของกิจการที่เริ่มตั้งต้นและวิสาหกิจขนาดกลางและขนาดย่อมเพิ่มขึ้น
  - แผนแม่บทย่อย 8.3      การสร้างโอกาสเข้าถึงตลาด  
    เป้าหมาย 080301      มูลค่าพาณิชย์อิเล็กทรอนิกส์ของประเทศเพิ่มขึ้น  
    เป้าหมาย 080302      ความสามารถในการแข่งขันด้านการค้าระหว่างประเทศของประเทศไทยดีขึ้น  
    เป้าหมาย 080303      การขยายตัวการส่งออกของวิสาหกิจขนาดกลางและขนาดย่อมเพิ่มขึ้น
  - แผนแม่บทย่อย 8.4      การสร้างระบบนิเวศที่เอื้อต่อการดำเนินธุรกิจผู้ประกอบการและวิสาหกิจขนาดกลางและขนาดย่อมยุคใหม่  
    เป้าหมาย 080401      อันดับนโยบายของภาครัฐที่มีต่อวิสาหกิจและผู้ประกอบการด้านการสนับสนุนและความสอดคล้องของนโยบายดีขึ้น
- 3. ประเด็นที่ 5 การท่องเที่ยว
  - แผนแม่บทย่อย 5.1      การท่องเที่ยวเชิงสร้างสรรค์และวัฒนธรรม  
    เป้าหมาย 050101      รายได้จากการท่องเที่ยวเชิงสร้างสรรค์และวัฒนธรรมเพิ่มขึ้น  
    เป้าหมาย 050102      เมืองและชุมชนที่มีศักยภาพด้านการท่องเที่ยวสร้างสรรค์และวัฒนธรรมเพิ่มขึ้น  
    เป้าหมาย 050103      สินค้าท่องเที่ยวเชิงสร้างสรรค์และวัฒนธรรมได้รับการขึ้นทะเบียนทรัพย์สินทางปัญญาเพิ่มขึ้น
- 4. ประเด็นที่ 7 โครงสร้างพื้นฐาน ระบบโลจิสติกส์และดิจิทัล
  - แผนแม่บทย่อย 7.1      โครงสร้างพื้นฐานด้านคมนาคมและระบบโลจิสติกส์  
    เป้าหมาย 070101      ต้นทุนโลจิสติกส์ของประเทศไทยต่อผลิตภัณฑ์มวลรวมในประเทศลดลง  
    เป้าหมาย 070102      ประสิทธิภาพด้านโลจิสติกส์ระหว่างประเทศของประเทศไทยดีขึ้น  
    เป้าหมาย 070103      การขนส่งสินค้าทางรางเพิ่มขึ้น

จากตัวชี้วัดและแผนแม่บทภายใต้ยุทธศาสตร์ชาติ (23 ประเด็น) สามารถวิเคราะห์ห่วงโซ่คุณค่าที่สอดคล้องกับแผนพัฒนาจังหวัดปัตตานี โดยภายใต้ประเด็น 3 แผนแม่บทย่อย 3.2 และแผนแม่บทย่อย 3.4 จะได้ห่วงโซ่คุณค่าเกี่ยวกับการเกษตร ประเด็น 8 แผนแม่บทย่อย 8.1 แผนแม่บทย่อย 8.2 แผนแม่บทย่อย 8.3 และแผนแม่บทย่อย 8.4 จะได้ห่วงโซ่คุณค่าเกี่ยวกับผลิตภัณฑ์ฮาลาล ประเด็น 5 แผนแม่บทย่อย 5.1 จะได้ห่วงโซ่คุณค่าเกี่ยวกับการ

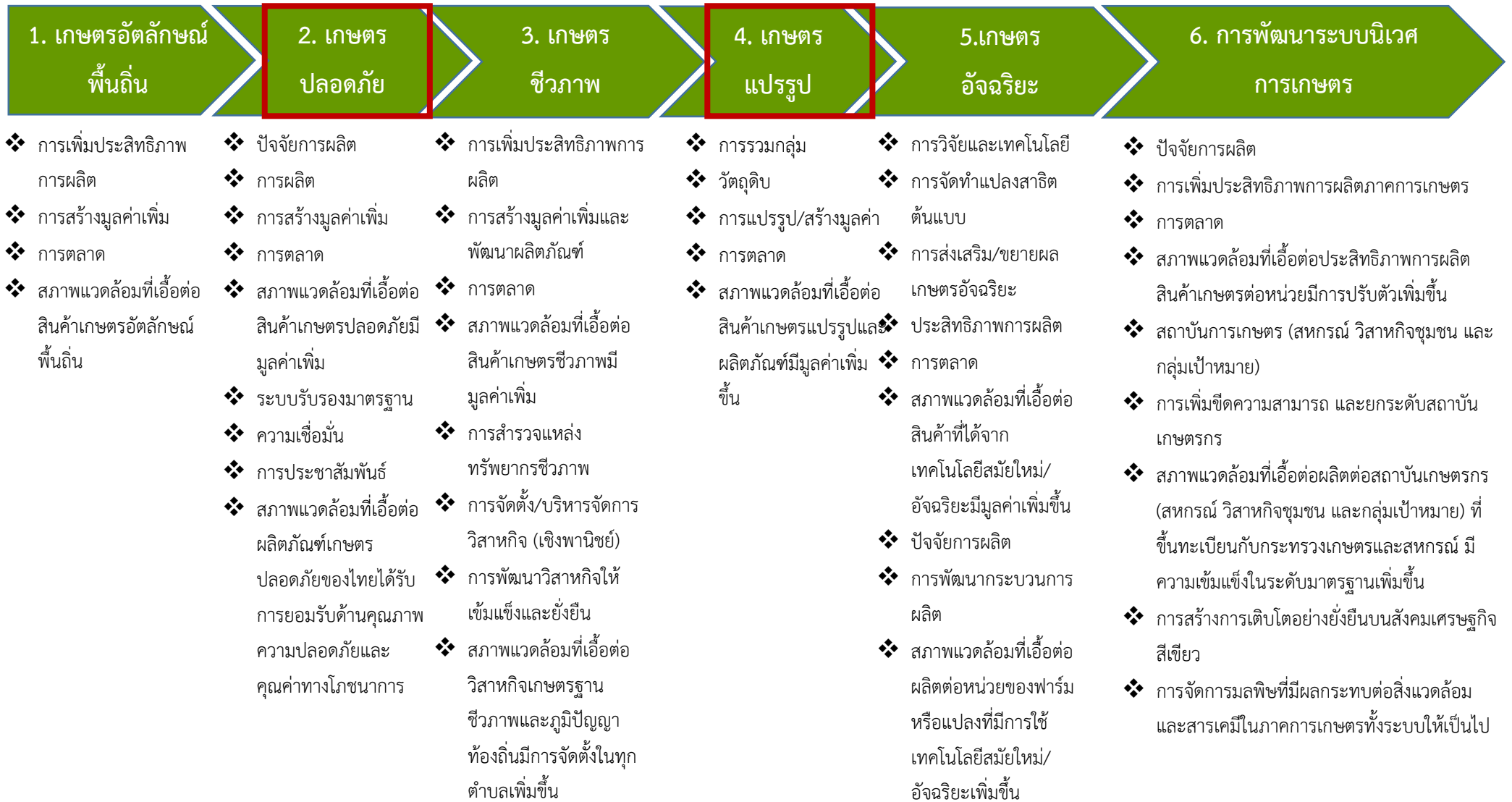
ท่องเที่ยว ประเด็น 7 แผนแม่บทย่อย 7.1 จะได้หวังโซ่คุณค่าเกี่ยวกับโครงสร้างพื้นฐาน ระบบโลจิสติกส์และดิจิทัล ซึ่งสามารถจัดทำห่วงโซ่คุณค่า ได้ดังนี้

- 1) ห่วงโซ่คุณค่า “ศูนย์กลางทางด้านเกษตรกรรมแบบยั่งยืนที่มีคุณภาพและได้มาตรฐาน” ดังภาพ 17
- 2) ห่วงโซ่คุณค่า “ศูนย์กลางทางด้านเกษตรกรรมแบบยั่งยืนที่มีคุณภาพและได้มาตรฐาน (ทุเรียนทรายขาว)” ดังภาพ 18
- 3) ห่วงโซ่คุณค่า “ผลิตภัณฑ์ฮาลาลที่มีคุณภาพ มีมาตรฐานและเป็นมิตรกับสิ่งแวดล้อม” ดังภาพ 19
- 4) ห่วงโซ่คุณค่า “การท่องเที่ยวเชิงอนุรักษ์ (Eco Tourism)” ดังภาพ 21
- 5) ห่วงโซ่คุณค่า “การพัฒนาโครงสร้างพื้นฐาน การคมนาคม และระบบโลจิสติกส์เพื่อยกระดับการพัฒนา ด้านเศรษฐกิจ” ดังภาพ 23

ในการศึกษาแผนต่างๆ ที่เกี่ยวข้องกันกับห่วงโซ่คุณค่า โดยศึกษายุทธศาสตร์ กลยุทธ์ แนวทางการพัฒนา ตลอดจนตัวชี้วัดภายใต้แผนระดับ 3 เช่น ยุทธศาสตร์เกษตรและสหกรณ์ ระยะ 20 ปี แผนพัฒนาสถิติสาขาเกษตร วิเคราะห์ความสอดคล้องของตัวชี้วัดภายใต้แผนระดับ 3 เช่น แผนพัฒนาสถิติระดับจังหวัดปัตตานี ฉบับที่ 1 และฉบับที่ 2 แผนพัฒนาจังหวัดปัตตานี 2566-2570 และแผนการส่งเสริม SMEs พ.ศ.2560-2564 แผนพัฒนาการท่องเที่ยวแห่งชาติ ฉบับที่ 3 แผนปฏิบัติการดิจิทัล กรมทางหลวง 2565-2566 เป็นต้น ที่สอดคล้องกับปัจจัยสู่ความสำเร็จ (Critical Success Factor) พร้อมทั้งกำหนดรายการข้อมูลสถิติที่สำคัญจำเป็น ทำให้ได้บัญชีสถิติทางการตามประเด็นการพัฒนานี้ 1 คือ

- 1) บัญชีสถิติทางการ “ศูนย์กลางทางด้านเกษตรกรรมแบบยั่งยืนที่มีคุณภาพและได้มาตรฐาน” ดังตาราง 12
- 2) บัญชีสถิติทางการ “ศูนย์กลางทางด้านเกษตรกรรมแบบยั่งยืนที่มีคุณภาพและได้มาตรฐาน (ทุเรียนทรายขาว)” ดังตาราง 13
- 3) บัญชีสถิติทางการ “ผลิตภัณฑ์ฮาลาลที่มีคุณภาพ มีมาตรฐานและเป็นมิตรกับสิ่งแวดล้อม” ดังตาราง 14
- 4) บัญชีสถิติทางการ “การท่องเที่ยวเชิงอนุรักษ์ (Eco Tourism)” ดังตาราง 15
- 5) บัญชีสถิติทางการ “การพัฒนาโครงสร้างพื้นฐาน การคมนาคม และระบบโลจิสติกส์เพื่อยกระดับการพัฒนา ด้านเศรษฐกิจ” ดังตาราง 16

## ห่วงโซ่คุณค่า (Value Chain) “การเกษตร”



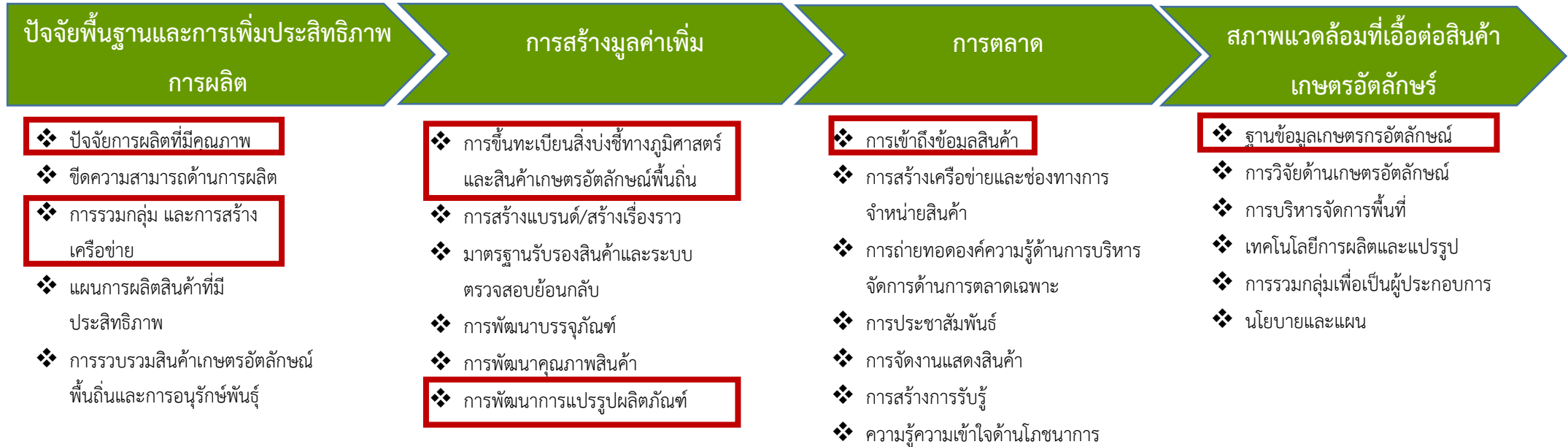
ภาพ 16 ห่วงโซ่คุณค่า (Value Chain) “การเกษตร”

## ห่วงโซ่คุณค่า (Value Chain) “ศูนย์กลางทางด้านเกษตรกรรมแบบยั่งยืนที่มีคุณภาพและได้มาตรฐาน”



ภาพ 17 ห่วงโซ่คุณค่า (Value Chain) “ศูนย์กลางทางด้านเกษตรกรรมแบบยั่งยืนที่มีคุณภาพและได้มาตรฐาน”

ห่วงโซ่คุณค่า (Value Chain) “ศูนย์กลางทางด้านเกษตรกรรมแบบยั่งยืนที่มีคุณภาพและได้มาตรฐาน (ทุเรียนทรายขาว)”



ภาพ 18 ห่วงโซ่คุณค่า (Value Chain) “ศูนย์กลางทางด้านเกษตรกรรมแบบยั่งยืนที่มีคุณภาพและได้มาตรฐาน (ทุเรียนทรายขาว)”

## ห่วงโซ่คุณค่า (Value Chain) “ผลิตภัณฑ์ฮาลาลที่มีคุณภาพ มีมาตรฐานและเป็นมิตรกับสิ่งแวดล้อม”



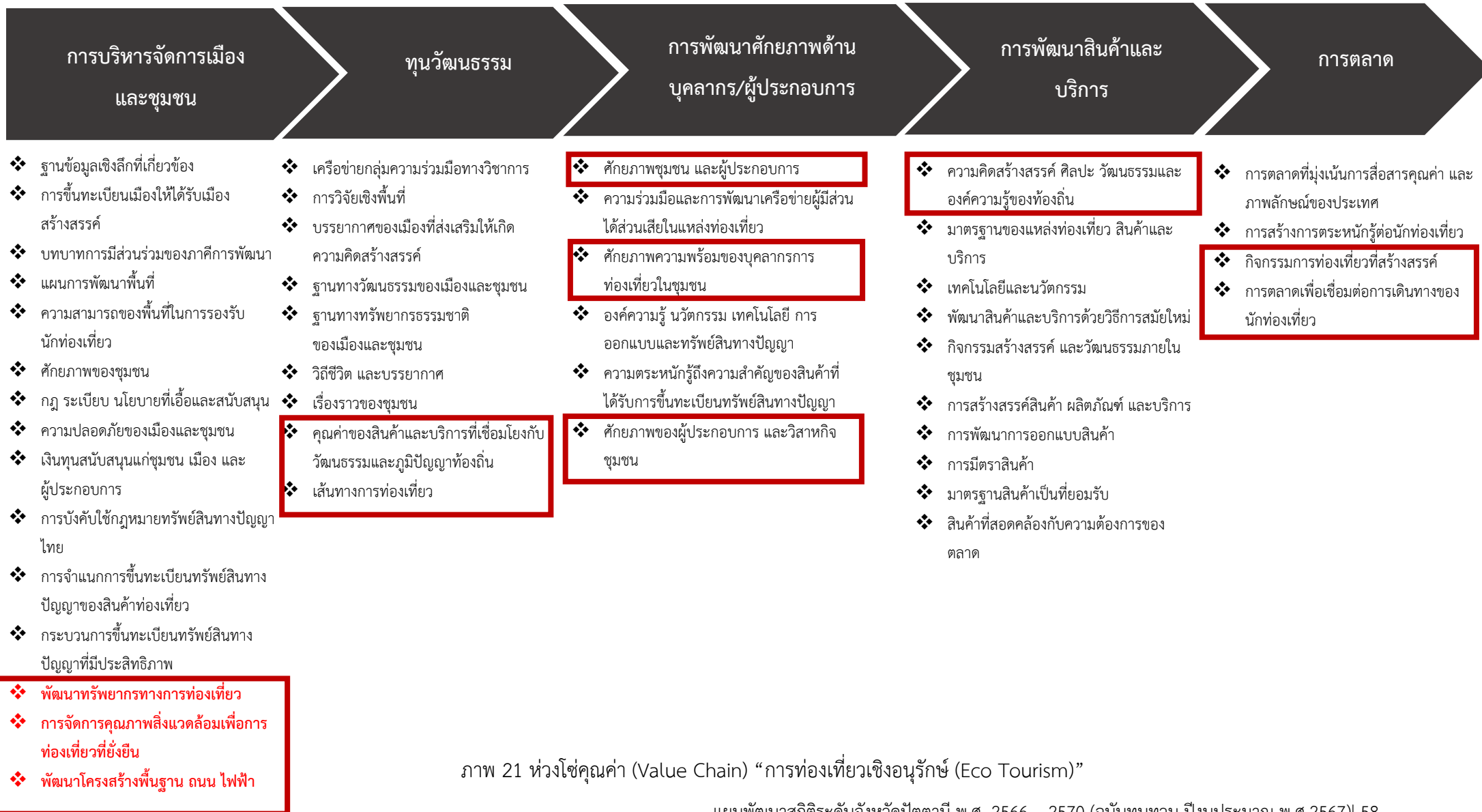
ภาพ 19 ห่วงโซ่คุณค่า (Value Chain) “ผลิตภัณฑ์ฮาลาลที่มีคุณภาพ มีมาตรฐานและเป็นมิตรกับสิ่งแวดล้อม”

## ห่วงโซ่คุณค่า (Value Chain) “การท่องเที่ยว”



ภาพ 20 ห่วงโซ่คุณค่า (Value Chain) “การท่องเที่ยว”

## ห่วงโซ่คุณค่า (Value Chain) “การท่องเที่ยวเชิงอนุรักษ์ (Eco Tourism)”



ภาพ 21 ห่วงโซ่คุณค่า (Value Chain) “การท่องเที่ยวเชิงอนุรักษ์ (Eco Tourism)”

## ห่วงโซ่คุณค่า (Value Chain) “โครงสร้างพื้นฐาน ระบบโลจิสติกส์และดิจิทัล”

### โครงสร้างพื้นฐานด้านคมนาคมและระบบโลจิสติกส์

- ❖ การบริหารจัดการโลจิสติกส์และห่วงโซ่อุปทาน
- ❖ โครงสร้างพื้นฐานด้านการขนส่ง เครือข่ายโลจิสติกส์ตามเส้นทางยุทธศาสตร์ และอำนวยความสะดวก
- ❖ ศักยภาพการให้บริการโลจิสติกส์
- ❖ สภาพแวดล้อมที่สนับสนุนระบบโลจิสติกส์ในภาพรวม
- ❖ โครงสร้างพื้นฐานและสิ่งอำนวยความสะดวก
- ❖ การบริการด้านโลจิสติกส์
- ❖ ปัจจัยสนับสนุนด้านโลจิสติกส์
- ❖ สภาพแวดล้อมที่สนับสนุนการพัฒนาประสิทธิภาพด้านโลจิสติกส์ในภาพรวม
- ❖ โครงสร้างพื้นฐานทางราง/สนับสนุนทางราง
- ❖ การบริหารจัดการ
- ❖ การกระตุ้นอุปสงค์
- ❖ สภาพแวดล้อมที่สนับสนุนการขนส่งสินค้าทางรางในภาพรวม
- ❖ โครงสร้างพื้นฐานขนส่งมวลชน
- ❖ สิ่งอำนวยความสะดวก
- ❖ การบริหารจัดการ
- ❖ การกระตุ้นอุปสงค์
- ❖ สภาพแวดล้อมที่เอื้อต่อการเพิ่มสัดส่วนผู้ใช้ระบบขนส่งสาธารณะในเขตเมือง
- ❖ คน/องค์กร/หน่วยงาน
- ❖ ถนน/ยานพาหนะ
- ❖ ผู้ใช้รถใช้ถนน
- ❖ การช่วยเหลือหลังการเกิดอุบัติเหตุ
- ❖ สภาพแวดล้อมที่ช่วยลดผู้เสียชีวิตจากอุบัติเหตุทางถนนในภาพรวม

### โครงสร้างพื้นฐานด้านพลังงาน

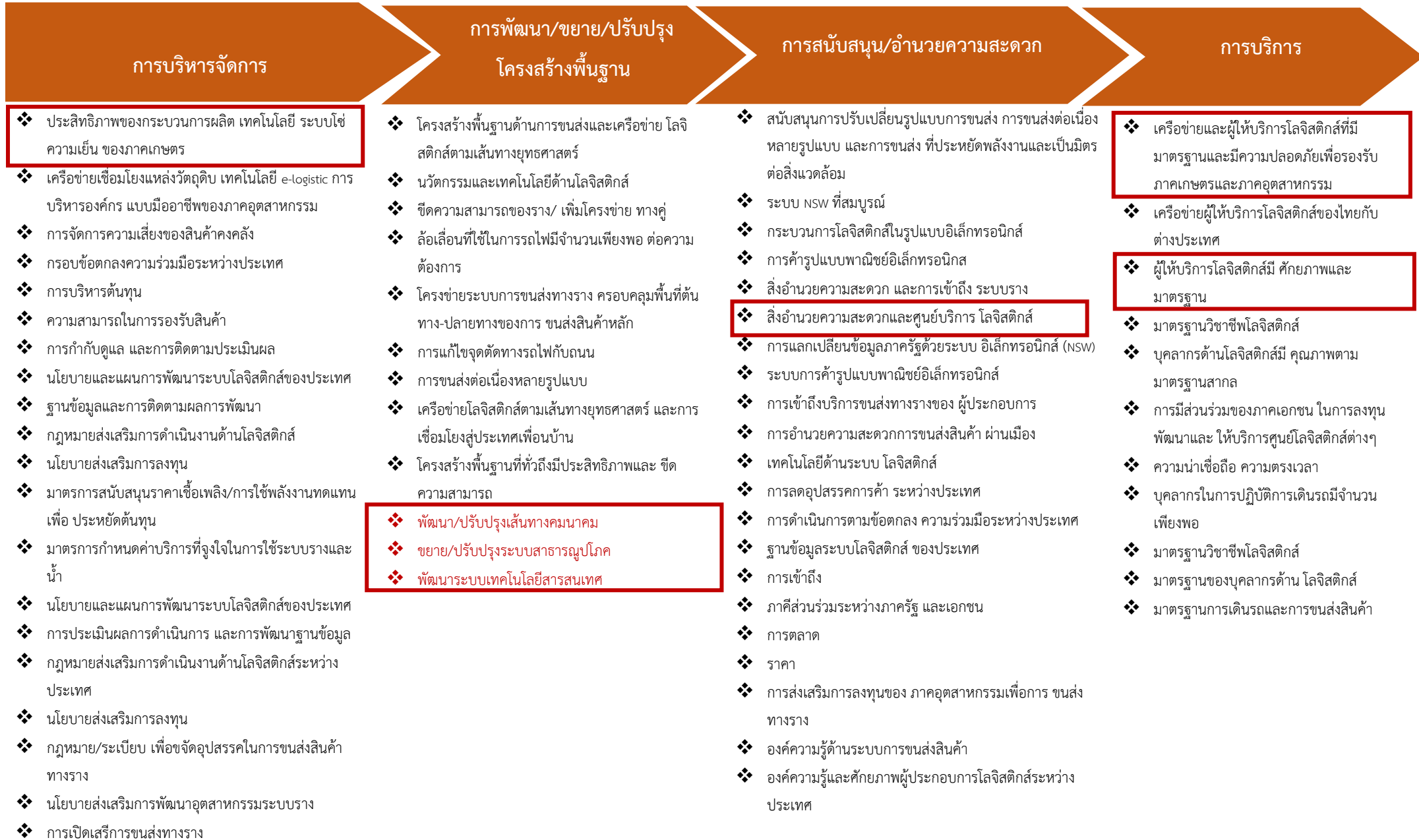
- ❖ นโยบายและแผนงาน
- ❖ การขับเคลื่อนโรงไฟฟ้า การกำกับดูแล และกฎระเบียบ
- ❖ โครงสร้างพื้นฐานขนส่ง/แปรรูป
- ❖ การติดตามประเมินผล
- ❖ สภาพแวดล้อมที่สนับสนุนการใช้ก๊าซธรรมชาติในการผลิตไฟฟ้าลดลงในภาพรวม
- ❖ นโยบายและแผนงาน
- ❖ การกำกับดูแล และกฎระเบียบ
- ❖ การส่งเสริมและพัฒนาด้านพลังงานทดแทนในรูปแบบไฟฟ้า ความร้อน และเชื้อเพลิงชีวภาพ
- ❖ การพัฒนาเพื่อเพิ่มประสิทธิภาพและต้นทุนการผลิต
- ❖ การติดตามประเมินผล
- ❖ สภาพแวดล้อมที่สนับสนุนการพัฒนาการใช้พลังงานทดแทนที่ผลิตภายในประเทศ
- ❖ นโยบายและแผน
- ❖ กฎหมาย และกฎระเบียบ
- ❖ มาตรการส่งเสริมและสนับสนุน
- ❖ การพัฒนาเทคโนโลยี รูปแบบธุรกิจและนวัตกรรมเพื่อนำมาใช้ในการอนุรักษ์พลังงาน
- ❖ สภาพแวดล้อมที่สนับสนุนการพัฒนาประสิทธิภาพการใช้พลังงานของประเทศ
- ❖ การปรับปรุงและพัฒนาระบบไฟฟ้าด้วยเทคโนโลยีระบบโครงข่ายสมาร์ทกริด
- ❖ การติดตาม ประเมินผล
- ❖ สภาพแวดล้อมที่สนับสนุนการพัฒนาประสิทธิภาพเทคโนโลยีระบบโครงข่ายสมาร์ทกริด

### โครงสร้างพื้นฐานด้านดิจิทัล

- ❖ โครงสร้างพื้นฐานอินเทอร์เน็ต
- ❖ เนื้อหาบนอินเทอร์เน็ต
- ❖ การเข้าถึง
- ❖ ประชาชน/ผู้ใช้งาน
- ❖ การกำกับดูแล

ภาพ 22 ห่วงโซ่คุณค่า (Value Chain) “โครงสร้างพื้นฐาน ระบบโลจิสติกส์และดิจิทัล”

## ห่วงโซ่คุณค่า (Value Chain) “การพัฒนาโครงสร้างพื้นฐาน การคมนาคม และระบบโลจิสติกส์เพื่อยกระดับการพัฒนาด้านเศรษฐกิจ”



แผนพัฒนาสถิติระดับจังหวัดปัตตานี พ.ศ. 2566 – 2570 (ฉบับทบทวน ปีงบประมาณ พ.ศ.2567) | 60

ภาพ 23 ห่วงโซ่คุณค่า (Value Chain) “การพัฒนาโครงสร้างพื้นฐาน การคมนาคม และระบบโลจิสติกส์เพื่อยกระดับการพัฒนาด้านเศรษฐกิจ”

ตาราง 12 บัญชีสถิติทางการ “ศูนย์กลางทางด้านเกษตรกรรมแบบยั่งยืนที่มีคุณภาพและได้มาตรฐาน”

ห่วงโซ่คุณค่า (VC)	ปัจจัยแห่งความสำเร็จ (CSF)	ตัวชี้วัด	OS ID	รายการสถิติทางการ	สถานะความพร้อมเผยแพร่ (Tier) <sup>26</sup>	หน่วยงานเจ้าของข้อมูล	ระดับหน่วยงานเจ้าของข้อมูล	หมายเหตุ
ปัจจัยพื้นฐานและการพัฒนา	การผลิตเกษตรอินทรีย์ที่มีคุณภาพ/เหมาะสม	ผลิตภัณฑ์มวลรวมสาขาเกษตร	0001	ผลิตภัณฑ์มวลรวมสาขาเกษตร	Tier 1	สำนักงานสภาพัฒนาการเศรษฐกิจและสังคมแห่งชาติ	กรม	
ปัจจัยพื้นฐานและการพัฒนา	การผลิตเกษตรอินทรีย์ที่มีคุณภาพ/เหมาะสม	เนื้อที่ใช้ประโยชน์ทางการเกษตร	0002	เนื้อที่ใช้ประโยชน์ทางการเกษตร	Tier 1	สำนักงานเศรษฐกิจการเกษตร	กรม	
ปัจจัยพื้นฐานและการพัฒนา	การวิจัยและการพัฒนาพันธุ์	พันธุ์ข้าวที่เหมาะสมกับพื้นที่	0003	พืชที่มีการส่งเสริมให้เกษตรกรใช้พันธุ์ข้าวที่เหมาะสม	Tier 1	กรมการข้าว	กรม	
ปัจจัยพื้นฐานและการพัฒนา	การวิจัยและการพัฒนาพันธุ์	ชนิดและปริมาณสัตว์น้ำ	0004	ปริมาณพันธุ์สัตว์น้ำที่ผลิต	Tier 1	กรมประมง	กรม	
ปัจจัยพื้นฐานและการพัฒนา	เทคโนโลยีการผลิต/เครื่องมือ	ร้อยละของพื้นที่เพาะปลูกที่นำผลการวิจัยเทคโนโลยีการเพิ่มผลผลิตไปใช้	0005	จำนวนพื้นที่ที่มีการส่งเสริมเทคโนโลยีที่มีการผลิตคุณภาพ	Tier 1	สำนักงานเกษตรจังหวัดปัตตานี	จังหวัด	

<sup>26</sup> สถานะความพร้อมเผยแพร่ของข้อมูล (Tier) หมายถึง การจัดสถานะข้อมูลเป็น Tier ที่สอดคล้องกับ SDGs โดยการนำรายการสถิติมาจัดกลุ่มเพื่อปรับให้เข้ากับบริบทของประเทศไทย โดยแบ่ง 3 Tier Tier 1 หมายถึง สถิติทางการที่มีค่านิยามและวิธีการผลิต มีข้อมูลพร้อมเผยแพร่และมีหน่วยงานรับผิดชอบ Tier 2 หมายถึง สถิติทางการที่มีค่านิยามและวิธีการผลิต แต่ยังไม่พร้อมเผยแพร่ Tier 3 หมายถึง สถิติทางการที่ไม่มีค่านิยามและวิธีการผลิต ไม่มีข้อมูล และไม่มีหน่วยงานรับผิดชอบ

ตาราง 12 บัญชีสถิติทางการ “ศูนย์กลางทางด้านเกษตรกรรมแบบยั่งยืนที่มีคุณภาพและได้มาตรฐาน” (ต่อ)

ห่วงโซ่คุณค่า (VC)	ปัจจัยแห่งความสำเร็จ (CSF)	ตัวชี้วัด	OS ID	รายการสถิติทางการ	สถานะความพร้อมเผยแพร่ (Tier)	หน่วยงานเจ้าของข้อมูล	ระดับหน่วยงานเจ้าของข้อมูล	หมายเหตุ
ปัจจัยพื้นฐานและการพัฒนา	แผนงานที่สนับสนุนสินค้าเกษตรปลอดภัยมีมูลค่าเพิ่มขึ้น	แผนงานที่สนับสนุนสินค้าเกษตรปลอดภัย	0006	แผนงานที่สนับสนุนสินค้าเกษตรปลอดภัย	Tier 1	กรมส่งเสริมการเกษตร	กรม	
ปัจจัยพื้นฐานและการพัฒนา	ฐานข้อมูลด้านการเกษตรปลอดภัย	ร้อยละเกษตรกรภาคการเกษตร	0007	จำนวนเกษตรกรภาคการเกษตร	Tier 1	กรมส่งเสริมการเกษตร	กรม	
ปัจจัยพื้นฐานและการพัฒนา	การรวมกลุ่มในการทำเกษตรอินทรีย์	การรวมกลุ่ม/การจัดตั้งสหกรณ์ของกลุ่มอาชีพเพิ่มขึ้น	0008	จำนวนกลุ่มอาชีพด้านประมง	Tier 1	กรมประมง	กรม	
ปัจจัยพื้นฐานและการพัฒนา	การรวมกลุ่มในการทำเกษตรอินทรีย์	การรวมกลุ่ม/การจัดตั้งสหกรณ์ของกลุ่มอาชีพเพิ่มขึ้น	0009	จำนวนกลุ่มอาชีพด้านปศุสัตว์	Tier 1	กรมปศุสัตว์	กรม	
ปัจจัยพื้นฐานและการพัฒนา	การรวมกลุ่มและพัฒนาศักยภาพของกลุ่มให้มีความพร้อมเพื่อการแปรรูปการเกษตรพันธะสัญญา	การรวมกลุ่มของเกษตรกรและสถาบันเกษตรกรที่เพิ่มขึ้น	0010	จำนวนกลุ่มเกษตรกร/สถาบันเกษตรกร	Tier 1	กรมส่งเสริมการเกษตร	กรม	
ปัจจัยพื้นฐานและการพัฒนา	การรวมกลุ่มและพัฒนาศักยภาพของกลุ่มให้มีความพร้อมเพื่อการแปรรูปการเกษตรพันธะสัญญา	จำนวนสหกรณ์ภาคการเกษตร	0011	จำนวนสหกรณ์การเกษตรและประมง	Tier 1	กรมส่งเสริมสหกรณ์	กรม	
ปัจจัยพื้นฐานและการพัฒนา	การรวมกลุ่มและพัฒนาศักยภาพของกลุ่มให้มีความพร้อมเพื่อการแปรรูปการเกษตรพันธะสัญญา	จำนวนสหกรณ์ภาคการเกษตร	0012	จำนวนกลุ่มเกษตรกร	Tier 1	กรมส่งเสริมสหกรณ์	กรม	

ตาราง 12 บัญชีสถิติทางการ “ศูนย์กลางทางด้านเกษตรกรรมแบบยั่งยืนที่มีคุณภาพและได้มาตรฐาน” (ต่อ)

ห่วงโซ่คุณค่า (VC)	ปัจจัยแห่งความสำเร็จ (CSF)	ตัวชี้วัด	OS ID	รายการสถิติทางการ	สถานะความพร้อมเผยแพร่ (Tier)	หน่วยงานเจ้าของข้อมูล	ระดับหน่วยงานเจ้าของข้อมูล	หมายเหตุ
ปัจจัยพื้นฐานและการพัฒนา	การวิจัยพัฒนาด้านเกษตรแปรรูป	ผลิตภัณฑ์ที่แปรรูปจากสินค้าเกษตร	0013	ผลิตภัณฑ์ที่แปรรูปจากสินค้าเกษตร	Tier 1	กรมส่งเสริมการเกษตร	กรม	
ปัจจัยพื้นฐานและการพัฒนา	แผนงานที่สนับสนุนสินค้าเกษตรแปรรูปและผลิตภัณฑ์มีมูลค่าเพิ่มขึ้น	แผนงานที่สนับสนุนสินค้าเกษตรแปรรูป	0014	แผนงานที่สนับสนุนสินค้าเกษตรแปรรูป	Tier 1	กรมส่งเสริมการเกษตร	กรม	
การแปรรูปและการสร้างมูลค่าเพิ่ม	การแปรรูปผลิตภัณฑ์	จำนวนผลิตภัณฑ์แปรรูปสินค้าเกษตร	0015	จำนวนโรงงานแปรรูปสินค้าเกษตร	Tier 1	สำนักงานปลัดกระทรวงอุตสาหกรรม	กรม	
การแปรรูปและการสร้างมูลค่าเพิ่ม	การแปรรูปผลิตภัณฑ์	จำนวนผลิตภัณฑ์แปรรูปสินค้าเกษตร	0016	มูลค่าการตลาดจากการแปรรูปสินค้าเกษตร	Tier 2 (มีหน่วยงานรับผิดชอบ)	สำนักงานเกษตรและสหกรณ์จังหวัดปัตตานี	จังหวัด	
การแปรรูปและการสร้างมูลค่าเพิ่ม	การสร้างตราสินค้าและสร้างเรื่องราว	การเพิ่มขึ้นของผลิตภัณฑ์/สินค้าที่ผ่านการจดทะเบียนตราสินค้า	0017	จำนวนผลิตภัณฑ์/สินค้าที่ผ่านการจดทะเบียนตราสินค้า	Tier 1	สำนักงานปลัดกระทรวงพาณิชย์	กรม	
การแปรรูปและการสร้างมูลค่าเพิ่ม	ศักยภาพผู้ประกอบการ	ร้อยละที่เพิ่มขึ้นของผู้ประกอบการที่ได้รับการพัฒนาขีดความสามารถ	0018	จำนวนผู้ประกอบการที่ได้รับการพัฒนาขีดความสามารถ	Tier 1	สำนักงานพาณิชย์จังหวัดปัตตานี	จังหวัด	

ตาราง 12 บัญชีสถิติทางการ “ศูนย์กลางทางด้านเกษตรกรรมแบบยั่งยืนที่มีคุณภาพและได้มาตรฐาน” (ต่อ)

ห่วงโซ่คุณค่า (VC)	ปัจจัยแห่งความสำเร็จ (CSF)	ตัวชี้วัด	OS ID	รายการสถิติทางการ	สถานะความพร้อมเผยแพร่ (Tier)	หน่วยงานเจ้าของข้อมูล	ระดับหน่วยงานเจ้าของข้อมูล	หมายเหตุ
การพัฒนาระบบตลาด	การเพิ่มช่องทางการตลาดและธุรกิจทั้งในและต่างประเทศให้กับสินค้าและบริการเกษตรอินทรีย์	จำนวนช่องทางการจำหน่ายสินค้าเกษตรปลอดภัยของจังหวัดที่เพิ่มขึ้น	0019	จำนวนช่องทางการจำหน่ายสินค้า	Tier 1	สำนักงานปลัดกระทรวงพาณิชย์	กรม	
การพัฒนาระบบตลาด	การสร้างตราสินค้าและความเชื่อให้กับสินค้าและบริการ	การส่งเสริมการบริโภคสินค้าปลอดภัยและสินค้าเกษตรปลอดภัย	0020	จำนวนการส่งเสริมการบริโภคสินค้าปลอดภัยและสินค้าเกษตรปลอดภัย	Tier 1	สำนักงานพาณิชย์จังหวัดปัตตานี	จังหวัด	
การพัฒนาระบบตลาด	การประชาสัมพันธ์	ผู้บริโภคได้รับข้อมูลข่าวสารที่ทั่วถึง	0021	จำนวนครั้งของการเผยแพร่สื่อประชาสัมพันธ์	Tier 1	กรมประชาสัมพันธ์	กรม	

ตาราง 13 บัญชีสถิติทางการ “ศูนย์กลางทางด้านเกษตรกรรมแบบยั่งยืนที่มีคุณภาพและได้มาตรฐาน (ทุเรียนทรายขาว)”

ห่วงโซ่คุณค่า (VC)	ปัจจัยแห่งความสำเร็จ (CSF)	ตัวชี้วัด	OS ID	รายการสถิติทางการ	สถานะความพร้อมเผยแพร่ (Tier)	หน่วยงานเจ้าของข้อมูล	ระดับหน่วยงานเจ้าของข้อมูล	หมายเหตุ
ปัจจัยพื้นฐานและการเพิ่มประสิทธิภาพการผลิต	ปัจจัยการผลิตที่มีคุณภาพ	ผลผลิตทุเรียนของจังหวัดเพิ่มขึ้น	0022	เนื้อที่ให้ผล	Tier 1	สำนักงานเศรษฐกิจการเกษตร	กรม	
ปัจจัยพื้นฐานและการเพิ่มประสิทธิภาพการผลิต	ปัจจัยการผลิตที่มีคุณภาพ	ผลผลิตทุเรียนของจังหวัดเพิ่มขึ้น	0023	ผลผลิต	Tier 1	สำนักงานเศรษฐกิจการเกษตร	กรม	
ปัจจัยพื้นฐานและการเพิ่มประสิทธิภาพการผลิต	ปัจจัยการผลิตที่มีคุณภาพ	ผลผลิตทุเรียนของจังหวัดเพิ่มขึ้น	0024	ผลผลิต/ไร่	Tier 1	สำนักงานเศรษฐกิจการเกษตร	กรม	
ปัจจัยพื้นฐานและการเพิ่มประสิทธิภาพการผลิต	ปัจจัยการผลิตที่มีคุณภาพ	ผลผลิตทุเรียนของจังหวัดเพิ่มขึ้น	0025	เนื้อที่ปลูกทุเรียน	Tier 1	สำนักงานเกษตรจังหวัดปัตตานี	จังหวัด	
ปัจจัยพื้นฐานและการเพิ่มประสิทธิภาพการผลิต	ปัจจัยการผลิตที่มีคุณภาพ	ผลผลิตทุเรียนของจังหวัดเพิ่มขึ้น	0026	เนื้อที่ให้ผลผลิต	Tier 1	สำนักงานเกษตรจังหวัดปัตตานี	จังหวัด	
ปัจจัยพื้นฐานและการเพิ่มประสิทธิภาพการผลิต	ปัจจัยการผลิตที่มีคุณภาพ	ผลผลิตทุเรียนของจังหวัดเพิ่มขึ้น	0027	ผลผลิตทุเรียนที่เก็บเกี่ยวได้	Tier 1	สำนักงานเกษตรจังหวัดปัตตานี	จังหวัด	
ปัจจัยพื้นฐานและการเพิ่มประสิทธิภาพการผลิต	ปัจจัยการผลิตที่มีคุณภาพ	ผลผลิตทุเรียนของจังหวัดเพิ่มขึ้น	0028	ผลผลิตเฉลี่ยต่อไร่	Tier 1	สำนักงานเกษตรจังหวัดปัตตานี	จังหวัด	

ตาราง 13 บัญชีสถิติทางการ “ศูนย์กลางทางด้านเกษตรกรรมแบบยั่งยืนที่มีคุณภาพและได้มาตรฐาน (ทุเรียนทรายขาว)” (ต่อ)

ห่วงโซ่คุณค่า (VC)	ปัจจัยแห่งความสำเร็จ (CSF)	ตัวชี้วัด	OS ID	รายการสถิติทางการ	สถานะความพร้อมเผยแพร่ (Tier)	หน่วยงานเจ้าของข้อมูล	ระดับหน่วยงานเจ้าของข้อมูล	หมายเหตุ
ปัจจัยพื้นฐานและการเพิ่มประสิทธิภาพการผลิต	ปัจจัยการผลิตที่มีคุณภาพ	ผลผลิตทุเรียนของจังหวัดเพิ่มขึ้น	0029	จำนวนต้นทุเรียนทรายขาว	Tier 1	สำนักงานเกษตรอำเภอโคกโพธิ์	จังหวัด	
ปัจจัยพื้นฐานและการเพิ่มประสิทธิภาพการผลิต	ปัจจัยการผลิตที่มีคุณภาพ	ผลผลิตทุเรียนของจังหวัดเพิ่มขึ้น	0030	จำนวนต้นทุเรียนทรายขาวที่ให้ผลผลิต	Tier 1	สำนักงานเกษตรอำเภอโคกโพธิ์	จังหวัด	
ปัจจัยพื้นฐานและการเพิ่มประสิทธิภาพการผลิต	ปัจจัยการผลิตที่มีคุณภาพ	ผลผลิตทุเรียนของจังหวัดเพิ่มขึ้น	0031	จำนวนผลผลิตทุเรียนทรายขาว	Tier 1	สำนักงานเกษตรอำเภอโคกโพธิ์	จังหวัด	
ปัจจัยพื้นฐานและการเพิ่มประสิทธิภาพการผลิต	ปัจจัยการผลิตที่มีคุณภาพ	ผลผลิตทุเรียนของจังหวัดเพิ่มขึ้น	0032	จำนวนผลผลิตทุเรียนทรายขาวเกรดพรีเมียม	Tier 1	สำนักงานเกษตรอำเภอโคกโพธิ์	จังหวัด	
ปัจจัยพื้นฐานและการเพิ่มประสิทธิภาพการผลิต	ปัจจัยการผลิตที่มีคุณภาพ	ผลผลิตทุเรียนของจังหวัดเพิ่มขึ้น	0033	พื้นที่ปลูกทุเรียนที่เข้าร่วมโครงการส่งเสริมการเกษตรรูปแบบแปลงใหญ่ทุเรียนทรายขาว	Tier 1	สำนักงานเกษตรอำเภอโคกโพธิ์	จังหวัด	
ปัจจัยพื้นฐานและการเพิ่มประสิทธิภาพการผลิต	การรวมกลุ่ม และการสร้างเครือข่าย	จำนวนเกษตรกรปลูกทุเรียนที่มีการรวมกลุ่ม	0034	จำนวนสมาชิกแปลงใหญ่ทุเรียนทรายขาว	Tier 1	สำนักงานเกษตรอำเภอโคกโพธิ์	จังหวัด	

ตาราง 13 บัญชีสถิติทางการ “ศูนย์กลางทางด้านเกษตรกรรมแบบยั่งยืนที่มีคุณภาพและได้มาตรฐาน (ทุเรียนทรายขาว)” (ต่อ)

ห่วงโซ่คุณค่า (VC)	ปัจจัยแห่งความสำเร็จ (CSF)	ตัวชี้วัด	OS ID	รายการสถิติทางการ	สถานะความพร้อมเผยแพร่ (Tier)	หน่วยงานเจ้าของข้อมูล	ระดับหน่วยงานเจ้าของข้อมูล	หมายเหตุ
ปัจจัยพื้นฐานและการเพิ่มประสิทธิภาพการผลิต	การรวมกลุ่ม และการสร้างเครือข่าย	จำนวนเกษตรกรปลูกทุเรียนที่มีการรวมกลุ่ม	0035	จำนวนสมาชิกแปลงใหญ่ทุเรียนทรายขาวที่เป็น Smart farmer	Tier 1	สำนักงานเกษตรอำเภอโคกโพธิ์	จังหวัด	
ปัจจัยพื้นฐานและการเพิ่มประสิทธิภาพการผลิต	การรวมกลุ่ม และการสร้างเครือข่าย	จำนวนเกษตรกรปลูกทุเรียนที่มีการรวมกลุ่ม	0036	จำนวนเกษตรกรที่เข้าร่วมโครงการส่งเสริมการเกษตรรูปแบบแปลงใหญ่ทุเรียนทรายขาว	Tier 1	สำนักงานเกษตรอำเภอโคกโพธิ์	จังหวัด	
ปัจจัยพื้นฐานและการเพิ่มประสิทธิภาพการผลิต	การรวมกลุ่ม และการสร้างเครือข่าย	จำนวนเกษตรกรปลูกทุเรียนที่มีการรวมกลุ่ม	0037	จำนวนปราชญ์ชาวบ้าน	Tier 1	สำนักงานเกษตรอำเภอโคกโพธิ์	จังหวัด	
ปัจจัยพื้นฐานและการเพิ่มประสิทธิภาพการผลิต	การรวมกลุ่ม และการสร้างเครือข่าย	จำนวนเกษตรกรปลูกทุเรียนที่มีการรวมกลุ่ม	0038	โครงการ/กิจกรรมอบรมให้ความรู้แก่เกษตรกรผู้ปลูกทุเรียนทรายขาว	Tier 1	สำนักงานเกษตรอำเภอโคกโพธิ์	จังหวัด	
ปัจจัยพื้นฐานและการเพิ่มประสิทธิภาพการผลิต	การรวมกลุ่ม และการสร้างเครือข่าย	จำนวนเกษตรกรปลูกทุเรียนที่มีการรวมกลุ่ม	0039	เกษตรกรที่ผ่านการฝึกอบรมเกี่ยวกับทุเรียนทรายขาว	Tier 1	สำนักงานเกษตรอำเภอโคกโพธิ์	จังหวัด	
ปัจจัยพื้นฐานและการเพิ่มประสิทธิภาพการผลิต	การรวมกลุ่ม และการสร้างเครือข่าย	จำนวนเกษตรกรปลูกทุเรียนที่มีการรวมกลุ่ม	0040	กลุ่มวิสาหกิจชุมชนที่ปลูกทุเรียนทรายขาว	Tier 1	สำนักงานเกษตรอำเภอโคกโพธิ์	จังหวัด	
ปัจจัยพื้นฐานและการเพิ่มประสิทธิภาพการผลิต	การรวมกลุ่ม และการสร้างเครือข่าย	จำนวนเกษตรกรปลูกทุเรียนที่มีการรวมกลุ่ม	0041	จำนวนสมาชิก/กลุ่มผู้ปลูกทุเรียนทรายขาว	Tier 1	สำนักงานเกษตรอำเภอโคกโพธิ์	จังหวัด	

ตาราง 13 บัญชีสถิติทางการ “ศูนย์กลางทางด้านเกษตรกรรมแบบยั่งยืนที่มีคุณภาพและได้มาตรฐาน (ทุเรียนทรายขาว)” (ต่อ)

ห่วงโซ่คุณค่า (VC)	ปัจจัยแห่งความสำเร็จ (CSF)	ตัวชี้วัด	OS ID	รายการสถิติทางการ	สถานะความพร้อมเผยแพร่ (Tier)	หน่วยงานเจ้าของข้อมูล	ระดับหน่วยงานเจ้าของข้อมูล	หมายเหตุ
ปัจจัยพื้นฐานและการเพิ่มประสิทธิภาพการผลิต	การรวมกลุ่ม และการสร้างเครือข่าย	จำนวนเกษตรกรปลูกทุเรียนที่มีการรวมกลุ่ม	0042	สมาชิกที่ผลิตทุเรียนทรายขาวร่วมเป็นสมาชิกกลุ่มออมทรัพย์เพื่อการผลิต	Tier 1	สำนักงานพัฒนาชุมชนจังหวัดปัตตานี	จังหวัด	
การสร้างมูลค่าเพิ่ม	การขึ้นทะเบียนสิ่งบ่งชี้ทางภูมิศาสตร์และสินค้าเกษตรอัตลักษณ์พื้นถิ่น	มูลค่าทุเรียนของจังหวัดเพิ่มขึ้น	0043	ต้นทุนการผลิตต่อไร่	Tier 1	สำนักงานเกษตรจังหวัดปัตตานี	จังหวัด	
การสร้างมูลค่าเพิ่ม	การขึ้นทะเบียนสิ่งบ่งชี้ทางภูมิศาสตร์และสินค้าเกษตรอัตลักษณ์พื้นถิ่น	มูลค่าทุเรียนของจังหวัดเพิ่มขึ้น	0044	ต้นทุนการผลิตทุเรียนทรายขาว	Tier 1	สำนักงานเกษตรอำเภอโคกโพธิ์	จังหวัด	
การสร้างมูลค่าเพิ่ม	การขึ้นทะเบียนสิ่งบ่งชี้ทางภูมิศาสตร์และสินค้าเกษตรอัตลักษณ์พื้นถิ่น	มูลค่าทุเรียนของจังหวัดเพิ่มขึ้น	0045	แปลงทุเรียนที่ผ่าน GAP	Tier 1	สำนักงานเกษตรจังหวัดปัตตานี	จังหวัด	
การสร้างมูลค่าเพิ่ม	การขึ้นทะเบียนสิ่งบ่งชี้ทางภูมิศาสตร์และสินค้าเกษตรอัตลักษณ์พื้นถิ่น	มูลค่าทุเรียนของจังหวัดเพิ่มขึ้น	0046	สมาชิกผู้ขอใช้ตราสัญลักษณ์บ่งชี้ทางภูมิศาสตร์ (GI) ทุเรียนทรายขาว	Tier 1	สำนักงานพาณิชย์จังหวัดปัตตานี	จังหวัด	

ตาราง 13 บัญชีสถิติทางการ “ศูนย์กลางทางด้านเกษตรกรรมแบบยั่งยืนที่มีคุณภาพและได้มาตรฐาน (ทุเรียนทรายขาว)” (ต่อ)

ห่วงโซ่คุณค่า (VC)	ปัจจัยแห่งความสำเร็จ (CSF)	ตัวชี้วัด	OS ID	รายการสถิติทางการ	สถานะความพร้อมเผยแพร่ (Tier)	หน่วยงานเจ้าของข้อมูล	ระดับหน่วยงานเจ้าของข้อมูล	หมายเหตุ
การสร้างมูลค่าเพิ่ม	การขึ้นทะเบียนสิ่งบ่งชี้ทางภูมิศาสตร์และสินค้าเกษตรอัตลักษณ์พื้นถิ่น	มูลค่าทุเรียนของจังหวัดเพิ่มขึ้น	0047	เนื้อที่ปลูกทุเรียนทรายขาวที่ขอตราสัญลักษณ์บ่งชี้ทางภูมิศาสตร์ (GI) ทุเรียนทรายขาว	Tier 1	สำนักงานพาณิชย์จังหวัดปัตตานี	จังหวัด	
การสร้างมูลค่าเพิ่ม	การพัฒนาการแปรรูปผลิตภัณฑ์	มูลค่าทุเรียนของจังหวัดเพิ่มขึ้น	0048	ผลิตภัณฑ์แปรรูปจากทุเรียนทรายขาว	Tier 1	สำนักงานเกษตรอำเภอโคกโพธิ์	จังหวัด	
การตลาด	การเข้าถึงข้อมูลสินค้า	ผลผลิตทุเรียนของจังหวัดเพิ่มขึ้น	0049	ราคากิ่งพันธุ์ทุเรียนที่มีการจำหน่ายในจังหวัด	Tier 1	สำนักงานเกษตรจังหวัดปัตตานี	จังหวัด	
การตลาด	การเข้าถึงข้อมูลสินค้า	ผลผลิตทุเรียนของจังหวัดเพิ่มขึ้น	0050	ราคาเฉลี่ยที่เกษตรกรขายได้	Tier 1	สำนักงานเกษตรจังหวัดปัตตานี	จังหวัด	
การตลาด	การเข้าถึงข้อมูลสินค้า	ผลผลิตทุเรียนของจังหวัดเพิ่มขึ้น	0051	ผลิตภัณฑ์ OTOP ประเภทอาหาร (ทุเรียน)	Tier 1	สำนักงานพัฒนาชุมชนจังหวัดปัตตานี	จังหวัด	
การตลาด	การเข้าถึงข้อมูลสินค้า	ผลผลิตทุเรียนของจังหวัดเพิ่มขึ้น	0052	เกษตรกรที่จำหน่ายทุเรียนออนไลน์	Tier 1	สำนักงานพาณิชย์จังหวัดปัตตานี	จังหวัด	

ตาราง 13 บัญชีสถิติทางการ “ศูนย์กลางทางด้านเกษตรกรรมแบบยั่งยืนที่มีคุณภาพและได้มาตรฐาน (ทุเรียนทรายขาว)” (ต่อ)

ห่วงโซ่คุณค่า (VC)	ปัจจัยแห่งความสำเร็จ (CSF)	ตัวชี้วัด	OS ID	รายการสถิติทางการ	สถานะความพร้อมเผยแพร่ (Tier)	หน่วยงานเจ้าของข้อมูล	ระดับหน่วยงานเจ้าของข้อมูล	หมายเหตุ
การตลาด	การเข้าถึงข้อมูลสินค้า	ผลผลิตทุเรียนของจังหวัดเพิ่มขึ้น	0053	จำนวนช่องทางการจำหน่ายออนไลน์	Tier 1	สำนักงานพาณิชย์จังหวัดปัตตานี	จังหวัด	
การตลาด	การเข้าถึงข้อมูลสินค้า	ผลผลิตทุเรียนของจังหวัดเพิ่มขึ้น	0054	ผู้ประกอบการท้องถิ่นที่รับซื้อทุเรียน	Tier 1	สำนักงานพาณิชย์จังหวัดปัตตานี	จังหวัด	
การตลาด	การเข้าถึงข้อมูลสินค้า	ผลผลิตทุเรียนของจังหวัดเพิ่มขึ้น	0055	มูลค่าการจำหน่ายออนไลน์	Tier 1	สำนักงานพาณิชย์จังหวัดปัตตานี	จังหวัด	
สภาพแวดล้อมที่เอื้อต่อสินค้าเกษตรอัตลักษณ์	ฐานข้อมูลเกษตรกรอัตลักษณ์	ผลผลิตทุเรียนของจังหวัดเพิ่มขึ้น	0056	รายชื่อพันธุ์ทุเรียนที่ใช้ปลูกในจังหวัด	Tier 1	สำนักงานเกษตรจังหวัดปัตตานี	จังหวัด	
สภาพแวดล้อมที่เอื้อต่อสินค้าเกษตรอัตลักษณ์	ฐานข้อมูลเกษตรกรอัตลักษณ์	ผลผลิตทุเรียนของจังหวัดเพิ่มขึ้น	0057	ครัวเรือนเกษตรกร	Tier 1	สำนักงานเกษตรจังหวัดปัตตานี	จังหวัด	
สภาพแวดล้อมที่เอื้อต่อสินค้าเกษตรอัตลักษณ์	ฐานข้อมูลเกษตรกรอัตลักษณ์	ผลผลิตทุเรียนของจังหวัดเพิ่มขึ้น	0058	ครัวเรือนเกษตรกรที่ขึ้นทะเบียนเกษตรกร	Tier 1	สำนักงานเศรษฐกิจการเกษตร	กรม	

ตาราง 13 บัญชีสถิติทางการ “ศูนย์กลางทางด้านเกษตรกรรมแบบยั่งยืนที่มีคุณภาพและได้มาตรฐาน (ทุเรียนทรายขาว)” (ต่อ)

ห่วงโซ่คุณค่า (VC)	ปัจจัยแห่งความสำเร็จ (CSF)	ตัวชี้วัด	OS ID	รายการสถิติทางการ	สถานะความพร้อมเผยแพร่ (Tier)	หน่วยงานเจ้าของข้อมูล	ระดับหน่วยงานเจ้าของข้อมูล	หมายเหตุ
สภาพแวดล้อมที่เอื้อต่อสินค้าเกษตรอัตลักษณ์	ฐานข้อมูลเกษตรกรอัตลักษณ์	ผลผลิตทุเรียนของจังหวัดเพิ่มขึ้น	0059	ปริมาณน้ำเพื่อการเกษตร	Tier 1	โครงการชลประทานปัตตานี	จังหวัด	
สภาพแวดล้อมที่เอื้อต่อสินค้าเกษตรอัตลักษณ์	ฐานข้อมูลเกษตรกรอัตลักษณ์	ผลผลิตทุเรียนของจังหวัดเพิ่มขึ้น	0060	แหล่งน้ำเพื่อการเกษตร	Tier 1	โครงการชลประทานปัตตานี	จังหวัด	
สภาพแวดล้อมที่เอื้อต่อสินค้าเกษตรอัตลักษณ์	ฐานข้อมูลเกษตรกรอัตลักษณ์	ผลผลิตทุเรียนของจังหวัดเพิ่มขึ้น	0061	แปลงผลผลิตที่ผ่าน GAP	Tier 1	สำนักงานเกษตรจังหวัดปัตตานี	จังหวัด	
สภาพแวดล้อมที่เอื้อต่อสินค้าเกษตรอัตลักษณ์	ฐานข้อมูลเกษตรกรอัตลักษณ์	ผลผลิตทุเรียนของจังหวัดเพิ่มขึ้น	0062	เกษตรกรที่เป็นสมาชิกเกษตรแปลงใหญ่	Tier 1	สำนักงานเกษตรจังหวัดปัตตานี	จังหวัด	
สภาพแวดล้อมที่เอื้อต่อสินค้าเกษตรอัตลักษณ์	ฐานข้อมูลเกษตรกรอัตลักษณ์	ผลผลิตทุเรียนของจังหวัดเพิ่มขึ้น	0063	เกษตรกรผู้ปลูกทุเรียนที่มีการทำระบบการใช้น้ำแบบอัจฉริยะในสวนทุเรียน	Tier 1	สำนักงานเกษตรจังหวัดปัตตานี	จังหวัด	

ตาราง 14 บัญชีสถิติทางการ “ผลิตภัณฑ์อาหารที่มีคุณภาพ มีมาตรฐานและเป็นมิตรกับสิ่งแวดล้อม”

ห่วงโซ่คุณค่า (VC)	ปัจจัยแห่งความสำเร็จ (CSF)	ตัวชี้วัด	OS ID	รายการสถิติทางการ	สถานะความพร้อมเผยแพร่ (Tier)	หน่วยงานเจ้าของข้อมูล	ระดับหน่วยงานเจ้าของข้อมูล	หมายเหตุ
การสร้างความเข้มแข็งผู้ประกอบการอัจฉริยะ	ผู้ประกอบการ	จำนวนหลักสูตรการพัฒนากำลังคนด้านอาหาร	0064	จำนวนหลักสูตรการพัฒนากำลังคนด้านอาหาร	Tier 1	สถาบันอาหาร มหาวิทยาลัยสงขลานครินทร์	จังหวัด	
การสร้างความเข้มแข็งผู้ประกอบการอัจฉริยะ	สินค้าและบริการ	อัตราการเปลี่ยนแปลงของมูลค่าการจำหน่ายผลิตภัณฑ์อาหาร (ร้อยละ) เพิ่มขึ้น	0065	จำนวนผลิตภัณฑ์ที่ได้รับการจดทะเบียนการคุ้มครองทรัพย์สิน	Tier 1	สำนักงานปลัดกระทรวงพาณิชย์	กรม	
การสร้างความเข้มแข็งผู้ประกอบการอัจฉริยะ	สินค้าและบริการ	อัตราการเปลี่ยนแปลงของมูลค่าการจำหน่ายผลิตภัณฑ์อาหาร (ร้อยละ) เพิ่มขึ้น	0066	จำนวนผู้ประกอบการหรือโรงงานที่ได้รับการรับรองผลิตภัณฑ์ตามมาตรฐานที่กำหนด	Tier 1	สำนักงานอุตสาหกรรมจังหวัดปัตตานี	จังหวัด	
การสร้างความเข้มแข็งผู้ประกอบการอัจฉริยะ	สินค้าและบริการ	อัตราการเปลี่ยนแปลงของมูลค่าการจำหน่ายผลิตภัณฑ์อาหาร (ร้อยละ) เพิ่มขึ้น	0067	จำนวนผู้ประกอบการที่ยื่นขอใช้ตราอาหาร	Tier 1	สำนักงานคณะกรรมการอิสลามประจำจังหวัดปัตตานี	จังหวัด	
การสร้างโอกาสเข้าถึงบริการทางการเงิน	ความพร้อมของผู้ประกอบการ	จำนวนโครงการที่จัดอบรมส่งเสริมประสิทธิภาพด้านการผลิตของผู้ประกอบการผลิตภัณฑ์อาหาร	0068	จำนวนโครงการที่จัดอบรมส่งเสริมประสิทธิภาพด้านการผลิตของผู้ประกอบการผลิตภัณฑ์อาหาร	Tier 1	สถาบันอาหาร มหาวิทยาลัยสงขลานครินทร์	จังหวัด	

ตาราง 14 บัญชีสถิติทางการ “ผลิตภัณฑ์อาหารที่มีคุณภาพ มีมาตรฐานและเป็นมิตรกับสิ่งแวดล้อม”(ต่อ)

ห่วงโซ่คุณค่า (VC)	ปัจจัยแห่งความสำเร็จ (CSF)	ตัวชี้วัด	OS ID	รายการสถิติทางการ	สถานะความพร้อมเผยแพร่ (Tier)	หน่วยงานเจ้าของข้อมูล	ระดับหน่วยงานเจ้าของข้อมูล	หมายเหตุ
การสร้างโอกาสเข้าถึงตลาด	ระบบการซื้อขายและระบบสนับสนุนที่ปลอดภัย	จำนวนโครงการที่ให้การสนับสนุนเพื่อเพิ่มประสิทธิภาพด้านการจำหน่ายและการตลาด	0069	จำนวนโครงการที่ให้การสนับสนุนเพื่อเพิ่มประสิทธิภาพด้านการจำหน่ายและการตลาด	Tier 1	สำนักงานพาณิชย์จังหวัดปัตตานี	จังหวัด	
การสร้างโอกาสเข้าถึงตลาด	โอกาสทางการตลาด	จำนวนการประชาสัมพันธ์สุดยอดผลิตภัณฑ์เด่นจังหวัดเพิ่มขึ้น	0070	จำนวนการประชาสัมพันธ์	Tier 1	กรมประชาสัมพันธ์	กรม	
การสร้างระบบนิเวศที่เอื้อต่อการดำเนินธุรกิจผู้ประกอบการและวิสาหกิจขนาดกลางและขนาดย่อมยุคใหม่	ข้อมูลเพื่อการส่งเสริม SMEs	ร้อยละของผู้ประกอบการ SMEs และวิสาหกิจชุมชนที่เข้าร่วมการอบรม/พัฒนาศักยภาพ	0071	ผู้ประกอบการ SMEs และวิสาหกิจชุมชนที่เข้าร่วมการอบรม/พัฒนาศักยภาพ	Tier 1	สำนักงานพาณิชย์จังหวัดปัตตานี	จังหวัด	
การสร้างระบบนิเวศที่เอื้อต่อการดำเนินธุรกิจผู้ประกอบการและวิสาหกิจขนาดกลางและขนาดย่อมยุคใหม่	ระบบการส่งเสริม	จำนวนการจัดงานแสดงสินค้า/งานวิชาการ/งานเสวนา	0072	จำนวนการจัดงานแสดงสินค้า/งานวิชาการ/งานเสวนา	Tier 1	สถาบันอาหาร มหาวิทยาลัยสงขลานครินทร์	จังหวัด	

ตาราง 15 บัญชีสถิติทางการ “การท่องเที่ยวเชิงอนุรักษ์ (Eco Tourism)”

ห่วงโซ่คุณค่า (VC)	ปัจจัยแห่งความสำเร็จ (CSF)	ตัวชี้วัด	OS ID	รายการสถิติทางการ	สถานะความพร้อมเผยแพร่ (Tier)	หน่วยงานเจ้าของข้อมูล	ระดับหน่วยงานเจ้าของข้อมูล	หมายเหตุ
การบริหารจัดการเมืองและชุมชน	พัฒนาทรัพยากรทางการท่องเที่ยว	จำนวนแหล่งท่องเที่ยวและสถานประกอบการด้านการท่องเที่ยวที่ได้รับเครื่องหมายรับรองมาตรฐาน	0073	จำนวนแหล่งท่องเที่ยวในจังหวัด	Tier 1	สำนักงานการท่องเที่ยวและกีฬาจังหวัดปัตตานี	จังหวัด	
การบริหารจัดการเมืองและชุมชน	การจัดการคุณภาพสิ่งแวดล้อมเพื่อการท่องเที่ยวที่ยั่งยืน	จำนวนนักท่องเที่ยว	0074	จำนวนนักท่องเที่ยวชาวไทย	Tier 1	กรมการท่องเที่ยว	กรม	
การบริหารจัดการเมืองและชุมชน	การจัดการคุณภาพสิ่งแวดล้อมเพื่อการท่องเที่ยวที่ยั่งยืน	จำนวนนักท่องเที่ยว	0075	จำนวนนักท่องเที่ยวชาวต่างประเทศ	Tier 1	กรมการท่องเที่ยว	กรม	
การบริหารจัดการเมืองและชุมชน	การจัดการคุณภาพสิ่งแวดล้อมเพื่อการท่องเที่ยวที่ยั่งยืน	ค่าใช้จ่ายต่อหัวของนักท่องเที่ยว	0076	ค่าใช้จ่ายต่อหัวของนักท่องเที่ยวชาวไทย	Tier 1	กรมการท่องเที่ยว	กรม	
การบริหารจัดการเมืองและชุมชน	การจัดการคุณภาพสิ่งแวดล้อมเพื่อการท่องเที่ยวที่ยั่งยืน	ค่าใช้จ่ายต่อหัวของนักท่องเที่ยว	0077	ค่าใช้จ่ายต่อหัวของนักท่องเที่ยวชาวต่างประเทศ	Tier 1	กรมการท่องเที่ยว	กรม	

ตาราง 15 บัญชีสถิติทางการ “การท่องเที่ยวเชิงอนุรักษ์ (Eco Tourism)” (ต่อ)

ห่วงโซ่คุณค่า (VC)	ปัจจัยแห่งความสำเร็จ (CSF)	ตัวชี้วัด	OS ID	รายการสถิติทางการ	สถานะความพร้อมเผยแพร่ (Tier)	หน่วยงานเจ้าของข้อมูล	ระดับหน่วยงานเจ้าของข้อมูล	หมายเหตุ
การบริหารจัดการเมืองและชุมชน	การจัดการคุณภาพสิ่งแวดล้อมเพื่อการท่องเที่ยวที่ยั่งยืน	จำนวนแหล่งท่องเที่ยวที่มีสิ่งอำนวยความสะดวก	0078	จำนวนแหล่งท่องเที่ยวที่มีสิ่งอำนวยความสะดวก	Tier 1	สำนักงานการท่องเที่ยวและกีฬาจังหวัดปัตตานี	จังหวัด	
การบริหารจัดการเมืองและชุมชน	การจัดการคุณภาพสิ่งแวดล้อมเพื่อการท่องเที่ยวที่ยั่งยืน	จำนวนแหล่งท่องเที่ยวที่มีสิ่งอำนวยความสะดวก	0079	จำนวนแหล่งท่องเที่ยวที่มีสิ่งอำนวยความสะดวกที่ได้มาตรฐาน	Tier 1	กรมการท่องเที่ยว	กรม	
การบริหารจัดการเมืองและชุมชน	พัฒนาโครงสร้างพื้นฐาน ถนน	ร้อยละของหมู่บ้านที่มีถนนสายหลักใช้การได้ตลอดปี เพิ่มขึ้น	0080	หมู่บ้านที่มีถนนสายหลักใช้การได้ตลอดปี	Tier 1	กรมการพัฒนาชุมชน	กรม	
ทุนวัฒนธรรม	คุณค่าของสินค้าและบริการที่เชื่อมโยงกับวัฒนธรรมและภูมิปัญญาท้องถิ่น	จำนวนสินค้า ของฝาก ของที่ระลึก จังหวัดที่ขึ้นทะเบียน OTOP	0081	จำนวนสินค้า ของฝาก ของที่ระลึก จังหวัดที่ขึ้นทะเบียน OTOP	Tier 1	กรมการพัฒนาชุมชน	กรม	
ทุนวัฒนธรรม	คุณค่าของสินค้าและบริการที่เชื่อมโยงกับวัฒนธรรมและภูมิปัญญาท้องถิ่น	มูลค่าการจำหน่ายสินค้าของฝากและของที่ระลึก OTOP จังหวัด	0082	มูลค่าการจำหน่ายสินค้าของฝากและของที่ระลึก OTOP จังหวัด	Tier 1	กรมการพัฒนาชุมชน	กรม	

ตาราง 15 บัญชีสถิติทางการ “การท่องเที่ยวเชิงอนุรักษ์ (Eco Tourism)” (ต่อ)

ห่วงโซ่คุณค่า (VC)	ปัจจัยแห่งความสำเร็จ (CSF)	ตัวชี้วัด	OS ID	รายการสถิติทางการ	สถานะความพร้อมเผยแพร่ (Tier)	หน่วยงานเจ้าของข้อมูล	ระดับหน่วยงานเจ้าของข้อมูล	หมายเหตุ
ทุนวัฒนธรรม	เส้นทางท่องเที่ยว	เส้นทางท่องเที่ยว	0083	เส้นทางท่องเที่ยว	Tier 1	สำนักงานการท่องเที่ยวและกีฬาจังหวัดปัตตานี	จังหวัด	
การพัฒนาศักยภาพด้านบุคลากร/ผู้ประกอบการ	ศักยภาพชุมชน และผู้ประกอบการ	รายชื่อกลุ่ม/ชมรม/สมาคม/ผู้ประกอบการด้านการท่องเที่ยว	0084	รายชื่อกลุ่ม/ชมรม/สมาคม/ผู้ประกอบการด้านการท่องเที่ยว	Tier 1	สำนักงานการท่องเที่ยวและกีฬาจังหวัดปัตตานี	จังหวัด	
การพัฒนาศักยภาพด้านบุคลากร/ผู้ประกอบการ	ศักยภาพความพร้อมของบุคลากรการท่องเที่ยวในชุมชน	จำนวนบุคลากรผ่านเกณฑ์ระดับสมรรถนะของบุคลากรในอุตสาหกรรมการท่องเที่ยว	0085	จำนวนบุคลากรผ่านเกณฑ์ระดับสมรรถนะของบุคลากรในอุตสาหกรรมการท่องเที่ยว	Tier 1	สำนักงานการท่องเที่ยวและกีฬาจังหวัดปัตตานี	จังหวัด	
การพัฒนาศักยภาพด้านบุคลากร/ผู้ประกอบการ	ศักยภาพความพร้อมของบุคลากรการท่องเที่ยวในชุมชน	จำนวนบุคลากรด้านการท่องเที่ยวได้พัฒนาทักษะให้ได้มาตรฐานการท่องเที่ยวเชิงคุณภาพ	0086	จำนวนบุคลากรด้านการท่องเที่ยวได้พัฒนาทักษะให้ได้มาตรฐานการท่องเที่ยวเชิงคุณภาพ	Tier 1	สำนักงานการท่องเที่ยวและกีฬาจังหวัดปัตตานี	จังหวัด	
การพัฒนาศักยภาพด้านบุคลากร/ผู้ประกอบการ	ศักยภาพของผู้ประกอบการและวิสาหกิจชุมชน	จำนวนวิสาหกิจชุมชน	0087	จำนวนวิสาหกิจชุมชน	Tier 1	กรมส่งเสริมการเกษตร	กรม	

ตาราง 15 บัญชีสถิติทางการ “การท่องเที่ยวเชิงอนุรักษ์ (Eco Tourism)” (ต่อ)

ห่วงโซ่คุณค่า (VC)	ปัจจัยแห่งความสำเร็จ (CSF)	ตัวชี้วัด	OS ID	รายการสถิติทางการ	สถานะความพร้อมเผยแพร่ (Tier)	หน่วยงานเจ้าของข้อมูล	ระดับหน่วยงานเจ้าของข้อมูล	หมายเหตุ
การพัฒนาศักยภาพด้านบุคลากร/ผู้ประกอบการ	ศักยภาพของผู้ประกอบการและวิสาหกิจชุมชน	จำนวนเครือข่ายวิสาหกิจชุมชน	0088	จำนวนเครือข่ายวิสาหกิจชุมชน	Tier 1	กรมส่งเสริมการเกษตร	กรม	
การพัฒนาศักยภาพด้านบุคลากร/ผู้ประกอบการ	ศักยภาพของผู้ประกอบการและวิสาหกิจชุมชน	จำนวนที่พัก โรงแรม ห้องพักที่จดทะเบียนในจังหวัด	0089	จำนวนที่พัก โรงแรม ห้องพักที่จดทะเบียนในจังหวัด	Tier 1	กรมการปกครอง	กรม	
การพัฒนาศักยภาพด้านบุคลากร/ผู้ประกอบการ	ศักยภาพของผู้ประกอบการและวิสาหกิจชุมชน	จำนวนธุรกิจที่พัก โรงแรม/ Home Stay/Guest House ที่ได้รับมาตรฐาน	0090	จำนวนธุรกิจที่พัก โรงแรม/Home Stay/Guest House ที่ได้รับมาตรฐาน	Tier 1	กรมการปกครอง	กรม	
การพัฒนาสินค้าและบริการ	ความคิดสร้างสรรค์ ศิลปะ วัฒนธรรมและองค์ความรู้ของท้องถิ่น	จำนวนแหล่งท่องเที่ยวในจังหวัด	0091	จำนวนแหล่งท่องเที่ยวทุกประเภทในจังหวัด	Tier 1	สำนักงานการท่องเที่ยวและกีฬาจังหวัดปัตตานี	จังหวัด	
การพัฒนาสินค้าและบริการ	ความคิดสร้างสรรค์ ศิลปะ วัฒนธรรมและองค์ความรู้ของท้องถิ่น	จำนวนแหล่งท่องเที่ยวในจังหวัด	0092	จำนวนแหล่งท่องเที่ยวชุมชนยลวิถี	Tier 1	สำนักงานปลัดกระทรวงวัฒนธรรม	กรม	
การพัฒนาสินค้าและบริการ	ความคิดสร้างสรรค์ ศิลปะ วัฒนธรรมและองค์ความรู้ของท้องถิ่น	จำนวนแหล่งท่องเที่ยวชุมชนจังหวัด	0093	จำนวนแหล่งท่องเที่ยวชุมชนจังหวัด	Tier 1	สำนักงานการท่องเที่ยวและกีฬาจังหวัดปัตตานี	จังหวัด	

ตาราง 15 บัญชีสถิติทางการ “การท่องเที่ยวเชิงอนุรักษ์ (Eco Tourism)” (ต่อ)

ห่วงโซ่คุณค่า (VC)	ปัจจัยแห่งความสำเร็จ (CSF)	ตัวชี้วัด	OS ID	รายการสถิติทางการ	สถานะความพร้อมเผยแพร่ (Tier)	หน่วยงานเจ้าของข้อมูล	ระดับหน่วยงานเจ้าของข้อมูล	หมายเหตุ
การพัฒนาสินค้าและบริการ	ความคิดสร้างสรรค์ ศิลปะ วัฒนธรรมและองค์ความรู้ของท้องถิ่น	จำนวนคณะแสดงพื้นบ้าน จำแนกตามสาขา จังหวัด	0094	จำนวนคณะแสดงพื้นบ้าน จำแนกตามสาขา จังหวัด	Tier 1	สำนักงานปลัดกระทรวงวัฒนธรรม	กรม	
การพัฒนาสินค้าและบริการ	ความคิดสร้างสรรค์ ศิลปะ วัฒนธรรมและองค์ความรู้ของท้องถิ่น	จำนวนศิลปินการแสดงพื้นบ้าน จำแนกตามสาขา เพศ จังหวัด	0095	จำนวนศิลปินการแสดงพื้นบ้าน จำแนกตามสาขา เพศ จังหวัด	Tier 1	สำนักงานปลัดกระทรวงวัฒนธรรม	กรม	
การตลาด	กิจกรรมการท่องเที่ยวที่สร้างสรรค์	ปฏิทินการท่องเที่ยว	0096	ปฏิทินการท่องเที่ยว	Tier 1	สำนักงานการท่องเที่ยวและกีฬาจังหวัดปัตตานี	จังหวัด	
การตลาด	การตลาดเพื่อเชื่อมต่อการเดินทางของนักท่องเที่ยว	การตลาดเพื่อเชื่อมต่อการเดินทางของนักท่องเที่ยว	0097	ช่องทางการตลาดเพื่อเชื่อมต่อการเดินทางของนักท่องเที่ยว	Tier 1	สำนักงานการท่องเที่ยวและกีฬาจังหวัดปัตตานี	จังหวัด	

ตาราง 16 บัญชีสถิติทางการ “การพัฒนาโครงสร้างพื้นฐาน การคมนาคม และระบบโลจิสติกส์เพื่อยกระดับการพัฒนาด้านเศรษฐกิจ”

ห่วงโซ่คุณค่า (VC)	ปัจจัยแห่งความสำเร็จ (CSF)	ตัวชี้วัด	OS ID	รายการสถิติทางการ	สถานะความพร้อมเผยแพร่ (Tier)	หน่วยงานเจ้าของข้อมูล	ระดับหน่วยงานเจ้าของข้อมูล	หมายเหตุ
การบริหารจัดการ	ประสิทธิภาพของกระบวนการผลิตเทคโนโลยี ระบบโซ่ความเย็น ของภาคเกษตร	จำนวนห้องเย็น	0098	จำนวนห้องเย็น	Tier 1	สำนักงานปลัดกระทรวงอุตสาหกรรม	กรม	
การพัฒนา/ขยาย/ปรับปรุงโครงสร้างพื้นฐาน	พัฒนา/ปรับปรุงเส้นทางคมนาคม	จำนวนถนนสายหลักใช้การได้ตลอดปี	0099	จำนวนถนนสายหลักใช้การได้ตลอดปี	Tier 1	กรมทางหลวง	กรม	
การพัฒนา/ขยาย/ปรับปรุงโครงสร้างพื้นฐาน	พัฒนา/ปรับปรุงเส้นทางคมนาคม	จำนวนถนนสายรองใช้การได้ตลอดปี	0100	จำนวนถนนสายรองใช้การได้ตลอดปี	Tier 1	กรมทางหลวง	กรม	
การพัฒนา/ขยาย/ปรับปรุงโครงสร้างพื้นฐาน	พัฒนา/ปรับปรุงเส้นทางคมนาคม	ร้อยละของหมู่บ้านที่ถนนสายหลักใช้การได้ตลอดปี (%)	0080	หมู่บ้านที่มีถนนสายหลักใช้การได้ตลอดปี	Tier 1	กรมการพัฒนาชุมชน	กรม	
การพัฒนา/ขยาย/ปรับปรุงโครงสร้างพื้นฐาน	ขยาย/ปรับปรุงระบบสาธารณูปโภค	จำนวนต้นเสาไฟติดตั้งใช้แล้วในโครงสร้างพื้นฐาน	0101	จำนวนต้นเสาไฟติดตั้งใช้แล้วบนถนนสายหลัก	Tier 1	แขวงทางหลวงปัตตานี	จังหวัด	
การพัฒนา/ขยาย/ปรับปรุงโครงสร้างพื้นฐาน	ขยาย/ปรับปรุงระบบสาธารณูปโภค	จำนวนต้นเสาไฟติดตั้งใช้แล้วในโครงสร้างพื้นฐาน	0102	จำนวนต้นเสาไฟติดตั้งใช้แล้วบนถนนสายรอง	Tier 1	แขวงทางหลวงชนบทปัตตานี	จังหวัด	
การพัฒนา/ขยาย/ปรับปรุงโครงสร้างพื้นฐาน	พัฒนาระบบเทคโนโลยีสารสนเทศ	จุดติดตั้งเน็ตประชารัฐ	0103	จำนวนจุดติดตั้งเน็ตประชารัฐ	Tier 1	สำนักงานสถิติแห่งชาติ	กรม	

ตาราง 16 บัญชีสถิติทางการ “การพัฒนาโครงสร้างพื้นฐาน การคมนาคม และระบบโลจิสติกส์เพื่อยกระดับการพัฒนาด้านเศรษฐกิจ”

หัวข้อคุณค่า (VC)	ปัจจัยแห่งความสำเร็จ (CSF)	ตัวชี้วัด	OS ID	รายการสถิติทางการ	สถานะความพร้อมเผยแพร่ (Tier)	หน่วยงานเจ้าของข้อมูล	ระดับหน่วยงานเจ้าของข้อมูล	หมายเหตุ
การพัฒนา/ขยาย/ปรับปรุงโครงสร้างพื้นฐาน	พัฒนาระบบเทคโนโลยีสารสนเทศ	ศูนย์ดิจิทัลชุมชน	0104	จำนวนศูนย์ดิจิทัลชุมชน	Tier 1	สำนักงานสถิติแห่งชาติ	กรม	
การพัฒนา/ขยาย/ปรับปรุงโครงสร้างพื้นฐาน	พัฒนาระบบเทคโนโลยีสารสนเทศ	ครัวเรือนที่มีอุปกรณ์ เครื่องมือเทคโนโลยีสารสนเทศและการสื่อสาร	0105	ครัวเรือนที่มีอุปกรณ์ เครื่องมือเทคโนโลยีสารสนเทศและการสื่อสาร	Tier 1	สำนักงานสถิติแห่งชาติ	กรม	
การสนับสนุน/อำนวยความสะดวก	สิ่งอำนวยความสะดวกและศูนย์บริการ โลจิสติกส์	รถโดยสารที่จัดทะเบียน	0106	จำนวนรถโดยสารที่จัดทะเบียน	Tier 1	กรมการขนส่งทางบก	กรม	
การสนับสนุน/อำนวยความสะดวก	สิ่งอำนวยความสะดวกและศูนย์บริการ โลจิสติกส์	รถบรรทุกที่จัดทะเบียน	0107	จำนวนรถบรรทุกที่จัดทะเบียน	Tier 1	กรมการขนส่งทางบก	กรม	
การบริการ	เครือข่ายและผู้ให้บริการ โลจิสติกส์ที่มีมาตรฐาน และมีความปลอดภัย เพื่อรองรับภาคเกษตรและภาคอุตสาหกรรม	จำนวนท่าเทียบเรือ	0108	จำนวนท่าเทียบเรือ	Tier 1	กรมเจ้าท่า	กรม	
การบริการ	ผู้ให้บริการโลจิสติกส์มีศักยภาพและมาตรฐาน	จำนวนผู้ประกอบการขนส่งด้วยรถที่ใช้ในการขนส่งสินค้าประเภทไม่ประจำทางภายในประเทศ	0109	จำนวนผู้ประกอบการขนส่งด้วยรถที่ใช้ในการขนส่งสินค้าประเภทไม่ประจำทางภายในประเทศ	Tier 1	กรมการขนส่งทางบก	กรม	

3.1.2 บัญชีสถิติทางการที่สอดคล้องตามประเด็นการพัฒนาที่ 2 พัฒนาสังคมและศักยภาพคนทุกช่วงวัย ชุมชนน่าอยู่ ทรัพยากรธรรมชาติและสิ่งแวดล้อมยั่งยืน

#### วัตถุประสงค์

- 1) เพื่อพัฒนาสังคมภายใต้ความหลากหลายทางวัฒนธรรมและชุมชนให้มีความเข้มแข็งและน่าอยู่
- 2) ประชาชนมีความเป็นอยู่และสุขภาพที่ดี ได้รับการศึกษาที่มีคุณภาพทั้งในและนอกระบบ มีความเชื่อมโยงทางสังคม มีความไว้วางใจ ความรู้สึกความเป็นเจ้าของ ค่านิยมร่วม ความเป็นปึกแผ่น ลดความขัดแย้งทัศนคติต่อกลุ่มประชากรและความรู้สึกโดดเดี่ยว การสร้างความเสมอภาค และการมีส่วนร่วม จากทุกภาคส่วนของสังคมโดยมี “คน” เป็นหัวใจการพัฒนา
- 3) เพื่อการอนุรักษ์ ฟื้นฟู และมีการใช้ประโยชน์จากทรัพยากรธรรมชาติอย่างสมดุล มีความตระหนัก และความรับผิดชอบต่อปัญหาสิ่งแวดล้อมต่างๆรวมถึงการปรับวิถีชีวิตใหม่ที่ใส่ใจต่อสุขภาพ และสิ่งแวดล้อม

- ตัวชี้วัด**
1. สัดส่วนปริมาณขยะที่กำจัดถูกต้องต่อปริมาณขยะที่เกิดขึ้น (ร้อยละ) เพิ่มขึ้น
  2. อัตราภาวะการมีงานทำของนักศึกษาที่จบการศึกษาระดับอาชีวศึกษา (ร้อยละ) เพิ่มขึ้น
  3. อัตราเด็กอายุ 0-5 ปี สูงดีสมส่วน (ร้อยละ) เพิ่มขึ้น

ในการขับเคลื่อนประเด็นการพัฒนาที่ 2 การพัฒนาสังคมและศักยภาพคนทุกช่วงวัย ชุมชนน่าอยู่ ทรัพยากรธรรมชาติและสิ่งแวดล้อมยั่งยืน ได้มีการวิเคราะห์สถานการณ์ แนวโน้มการพัฒนาจังหวัดปัตตานี ซึ่งจำเป็นต้องมีบัญชีสถิติทางการที่ตอบประเด็นการพัฒนาดังกล่าว โดยการได้มาซึ่งบัญชีสถิติทางการจะเริ่มจากการวิเคราะห์ห่วงโซ่คุณค่าของประเทศไทย 140 เป้าหมายแผนแม่บทย่อย ภายใต้แผนแม่บทภายใต้ยุทธศาสตร์ ( 23 ประเด็น) ที่สอดคล้องกับประเด็นการพัฒนาที่ 2 ของจังหวัดปัตตานี คือ

- 1) ประเด็นที่ 11 ศักยภาพคนตลอดช่วงชีวิต
  - แผนแม่บทย่อย 11.1 การสร้างสภาพแวดล้อมที่เอื้อต่อการพัฒนาและเสริมสร้างศักยภาพมนุษย์  
เป้าหมาย 110101 ครอบครัวไทยมีความเข้มแข็งและมีจิตสำนึกความเป็นไทย ดำรงชีวิตแบบพอเพียงมากขึ้น
  - แผนแม่บทย่อย 11.2 การพัฒนาเด็กตั้งแต่ช่วงตั้งครรภ์จนถึงปฐมวัย  
เป้าหมาย 110201 เด็กเกิดอย่างมีคุณภาพ มีพัฒนาการสมวัย สามารถเข้าถึงบริการที่มีคุณภาพมากขึ้น
  - แผนแม่บทย่อย 11.3 การพัฒนาเด็กตั้งแต่ช่วงวัยเรียน/วัยรุ่น  
เป้าหมาย 110301 วัยเรียน/วัยรุ่น มีความรู้และทักษะในศตวรรษที่ 21 ครบถ้วน รู้จักคิด วิเคราะห์ รักการเรียนรู้ มีสำนึกพลเมือง มีความกล้าหาญทางจริยธรรม มีความสามารถในการแก้ปัญหา ปรับตัว สื่อสาร และทำงานร่วมกับผู้อื่นได้ อย่างมีประสิทธิภาพตลอดชีวิตดีขึ้น

- แผนแม่บทย่อย 11.4  
เป้าหมาย 110401 การพัฒนาและยกระดับศักยภาพแรงงาน  
แรงงานมีศักยภาพในการเพิ่มผลผลิต มีทักษะ อาชีพสูง ตระหนักในความสำคัญ  
ที่จะพัฒนาตนเองให้เต็มศักยภาพ สามารถปรับตัว และเรียนรู้สิ่งใหม่ตามพลวัต  
ของโครงสร้างอาชีพ และความต้องการของตลาดแรงงานเพิ่มขึ้น
- เป้าหมาย 110402 มีคนไทยที่มีความสามารถและผู้เชี่ยวชาญต่างประเทศ เข้ามาทำวิทยาศาสตร์  
เทคโนโลยี และนวัตกรรมในอุตสาหกรรม เป้าหมายเพิ่มขึ้น
- แผนแม่บทย่อย 11.5  
เป้าหมาย 110501 การส่งเสริมศักยภาพผู้สูงอายุ  
ผู้สูงอายุมีคุณภาพชีวิตที่ดี มีความมั่นคงในชีวิต มีทักษะการ ดำรงชีวิต มีส่วนร่วม  
ในกิจกรรมสังคม สร้างมูลค่าเพิ่ม ให้แก่สังคมเพิ่มขึ้น

## 2) ประเด็นที่ 12 การพัฒนาการเรียนรู้

- แผนแม่บทย่อย 12.1  
เป้าหมาย 120101 การปฏิรูปกระบวนการเรียนรู้ที่ตอบสนองต่อการเปลี่ยนแปลงในศตวรรษที่ 21  
คนไทยได้รับการศึกษาที่มีคุณภาพตามมาตรฐาน มีทักษะการเรียนรู้ และทักษะ  
ที่จำเป็นของโลกศตวรรษที่ 21 ในทุกระดับและสามารถเข้าถึงการเรียนรู้  
อย่างต่อเนื่องตลอดชีวิต แผนแม่บทย่อย 12.2 การตระหนักถึงพหุปัญญา  
ของมนุษย์ที่หลากหลาย
- เป้าหมาย 120201 ประเทศไทยมีระบบข้อมูลเพื่อการส่งเสริมการพัฒนาศักยภาพตามพหุปัญญา  
เพื่อประโยชน์ในการพัฒนาและการส่งต่อพัฒนาให้เต็มตามศักยภาพเพิ่มขึ้น

## 3) ประเด็นที่ 13 การเสริมสร้างให้คนไทยมีสุขภาวะที่ดี

- แผนแม่บทย่อย 13.1  
เป้าหมาย 130101 การสร้างความรอบรู้ด้านสุขภาวะและการป้องกันและควบคุมปัจจัยเสี่ยง  
ที่คุกคามสุขภาวะ  
ประชาชนมีความรอบรู้ด้านสุขภาวะสามารถดูแลสุขภาพมีพฤติกรรมสุขภาพ  
ที่พึงประสงค์และสามารถป้องกันและลดโรคที่สามารถป้องกันได้เกิดเป็นสังคม  
บ่มเพาะจิตสำนึกการมีสุขภาพดีสูงขึ้น
- แผนแม่บทย่อย 13.2  
เป้าหมาย 130201 การใช้ชุมชนเป็นฐานในการสร้างสภาพแวดล้อมที่เอื้อต่อการมีสุขภาวะที่ดี  
จำนวนชุมชนสุขภาพดีเพิ่มขึ้น
- แผนแม่บทย่อย 13.3  
เป้าหมาย 130301 การพัฒนาระบบบริการสุขภาพที่ทันสมัยสนับสนุนการสร้างสุขภาวะที่ดี  
มีระบบสาธารณสุขที่ได้มาตรฐานที่ประชากรทุกระดับเข้าถึงได้ดีขึ้น
- แผนแม่บทย่อย 13.4  
เป้าหมาย 130401 การเข้าถึงบริการสาธารณสุขมีความเหลื่อมล้ำลดลง  
การกระจายบริการสาธารณสุขอย่างทั่วถึงและมีคุณภาพ
- แผนแม่บทย่อย 13.5  
การพัฒนาระบบรับมือปรับตัวต่อโรคอุบัติใหม่ อุตุนิวัตน์ที่เกิดจาก  
การเปลี่ยนแปลงภูมิอากาศ

เป้าหมาย 130501 ประชาชนมีความรอบรู้สุขภาพ เรื่องโรคอุบัติใหม่และโรคอุบัติซ้ำที่เกิดจากการเปลี่ยนแปลงภูมิอากาศมากขึ้น

4) ประเด็นที่ 18 การเติบโตอย่างยั่งยืน

- แผนแม่บทย่อย 18.4 การจัดการมลพิษที่มีผลกระทบต่อสิ่งแวดล้อม และสารเคมีในภาคการเกษตร ทั้งระบบให้เป็นไปตามมาตรฐานสากล

เป้าหมาย 180403 การจัดการขยะมูลฝอย มูลฝอยติดเชื้อของเสียอันตรายสารเคมีในภาคการเกษตร และการอุตสาหกรรมมีประสิทธิภาพมากขึ้น

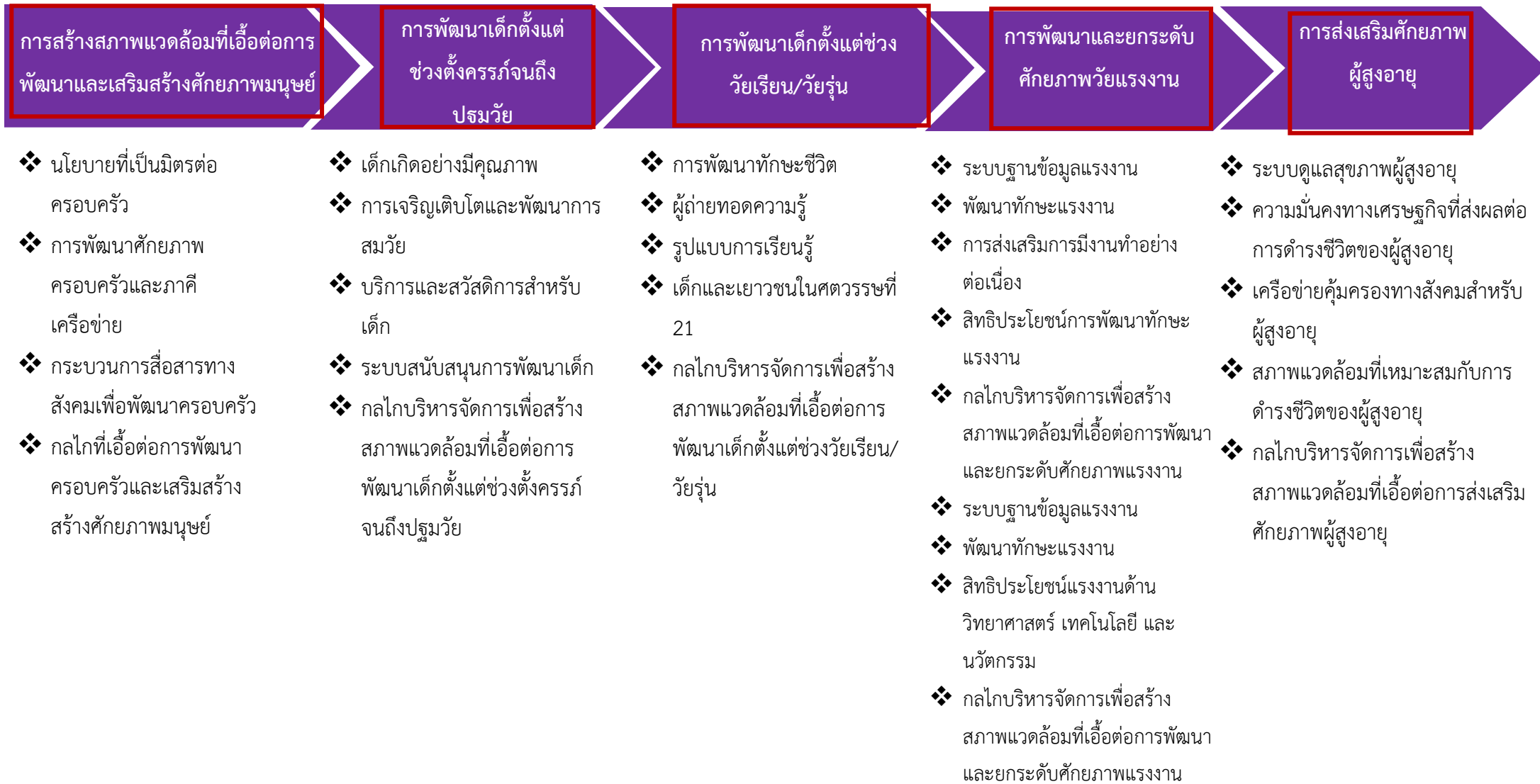
จากตัวชี้วัดและแผนแม่บทภายใต้ยุทธศาสตร์ชาติ (23 ประเด็น) สามารถวิเคราะห์ห่วงโซ่คุณค่าที่สอดคล้องกับแผนพัฒนาจังหวัดปัตตานี โดยภายใต้ประเด็น 11 แผนแม่บทย่อย 11.1 แผนแม่บทย่อย 11.2 แผนแม่บทย่อย 11.3 แผนแม่บทย่อย 11.4 และแผนแม่บทย่อย 11.5 จะได้ห่วงโซ่คุณค่าเกี่ยวกับศักยภาพคนตลอดช่วงชีวิต ประเด็น 12 แผนแม่บทย่อย 12.1 จะได้ห่วงโซ่คุณค่าเกี่ยวกับการพัฒนาการเรียนรู้ ประเด็น 13 แผนแม่บทย่อย 13.1 แผนแม่บทย่อย 13.2 แผนแม่บทย่อย 13.3 แผนแม่บทย่อย 13.4 จะได้ห่วงโซ่คุณค่าเกี่ยวกับการเสริมสร้างคนไทยให้มีสุขภาวะที่ดี ประเด็น 18 แผนแม่บทย่อย 18.4 จะได้ห่วงโซ่คุณค่าเกี่ยวกับการเติบโตอย่างยั่งยืน ซึ่งสามารถจัดทำห่วงโซ่คุณค่า ได้ดังนี้

- 1) ห่วงโซ่คุณค่า “ศักยภาพคนทุกช่วงวัย” ดังภาพ 25
- 2) ห่วงโซ่คุณค่า “การเรียนรู้อย่างต่อเนื่องตลอดชีวิต” ดังภาพ 27
- 3) ห่วงโซ่คุณค่า “การเสริมสร้างสุขภาวะที่ดี” ดังภาพ 29
- 4) ห่วงโซ่คุณค่า “การจัดการขยะมูลฝอย” ดังภาพ 31
- 5) ห่วงโซ่คุณค่า “การจัดการขยะมูลฝอย (ขยะ)” ดังภาพ 32

ในการศึกษาแผนต่างๆ ที่เกี่ยวข้องกับห่วงโซ่คุณค่า โดยศึกษายุทธศาสตร์ กลยุทธ์ แนวทางการพัฒนาตลอดจนตัวชี้วัดภายใต้แผนระดับ 3 เช่น แผนแม่บทพัฒนาแรงงานไทยในระยะ 5 ปี (2560-2564) แผนการศึกษาแห่งชาติ ระยะ 20 ปี และยุทธศาสตร์ชาติระยะ 20 ปี ด้านสาธารณสุข แผนการศึกษาแห่งชาติ ระยะ 20 ปี พ.ศ. 2560-2579 แผนยุทธศาสตร์ พม. ระยะ 20 ปี พ.ศ. 2560-2579 แผนการศึกษาแห่งชาติ ระยะ 20 ปี พ.ศ. 2560-2579 แผนยุทธศาสตร์ พม. ระยะ 20 ปี พ.ศ. 2560-2579 เป็นต้น ที่สอดคล้องกับปัจจัยสู่ความสำเร็จ (Critical Success Factor) พร้อมทั้งกำหนดรายการข้อมูลสถิติที่สำคัญจำเป็น ทำให้ได้บัญชีสถิติทางการตาม ประเด็นการพัฒนาที่ 2 คือ

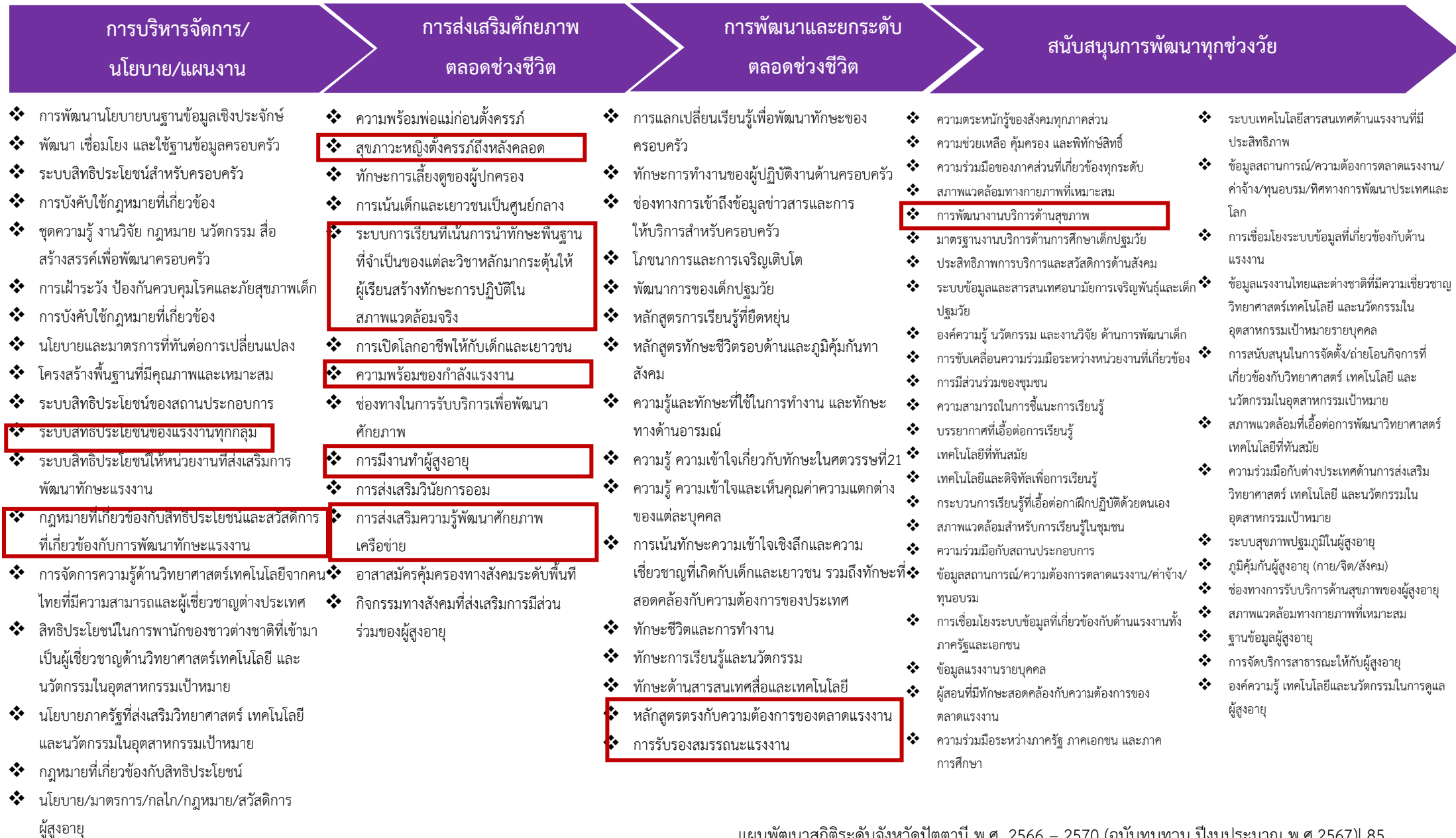
- 1) บัญชีสถิติทางการ “ศักยภาพคนทุกช่วงวัย” ดังตาราง 17
- 2) บัญชีสถิติทางการ “การเรียนรู้อย่างต่อเนื่องตลอดชีวิต” ดังตาราง 18
- 3) บัญชีสถิติทางการ “การเสริมสร้างสุขภาวะที่ดี” ดังตาราง 19
- 4) บัญชีสถิติทางการ “การจัดการขยะมูลฝอย” ดังตาราง 20
- 5) บัญชีสถิติทางการ “การจัดการขยะมูลฝอย (ขยะ)” ดังตาราง 21

## ห่วงโซ่คุณค่า (Value Chain) “ศักยภาพคนตลอดช่วงชีวิต”



ภาพ 24 ห่วงโซ่คุณค่า (Value Chain) “ศักยภาพคนตลอดช่วงชีวิต”

## ห่วงโซ่คุณค่า (Value Chain) “ศักยภาพคนทุกช่วงวัย”



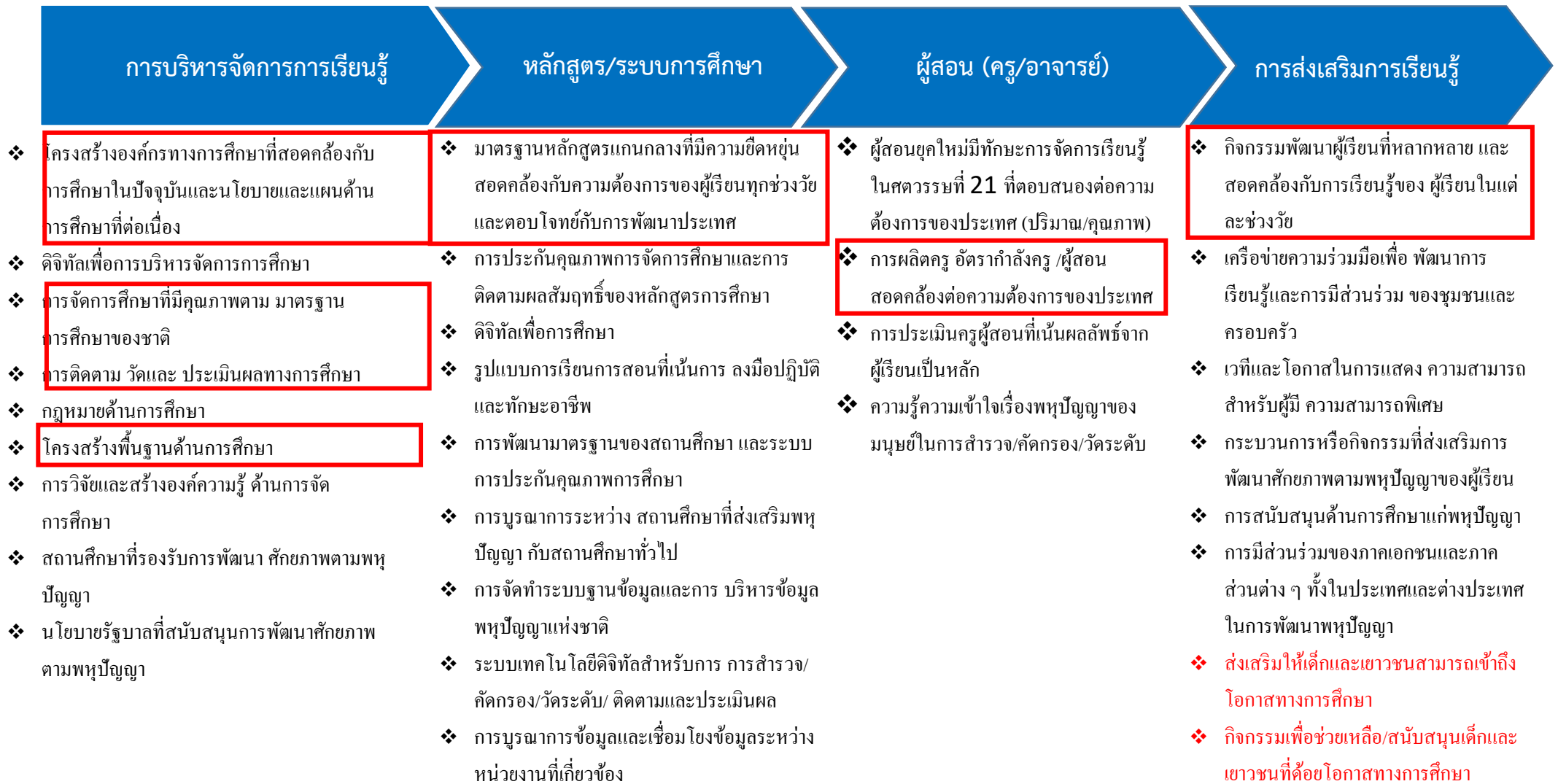
ภาพ 25 ห่วงโซ่คุณค่า (Value Chain) “ศักยภาพคนทุกช่วงวัย”

## ห่วงโซ่คุณค่า (Value Chain) “การพัฒนาการเรียนรู้”



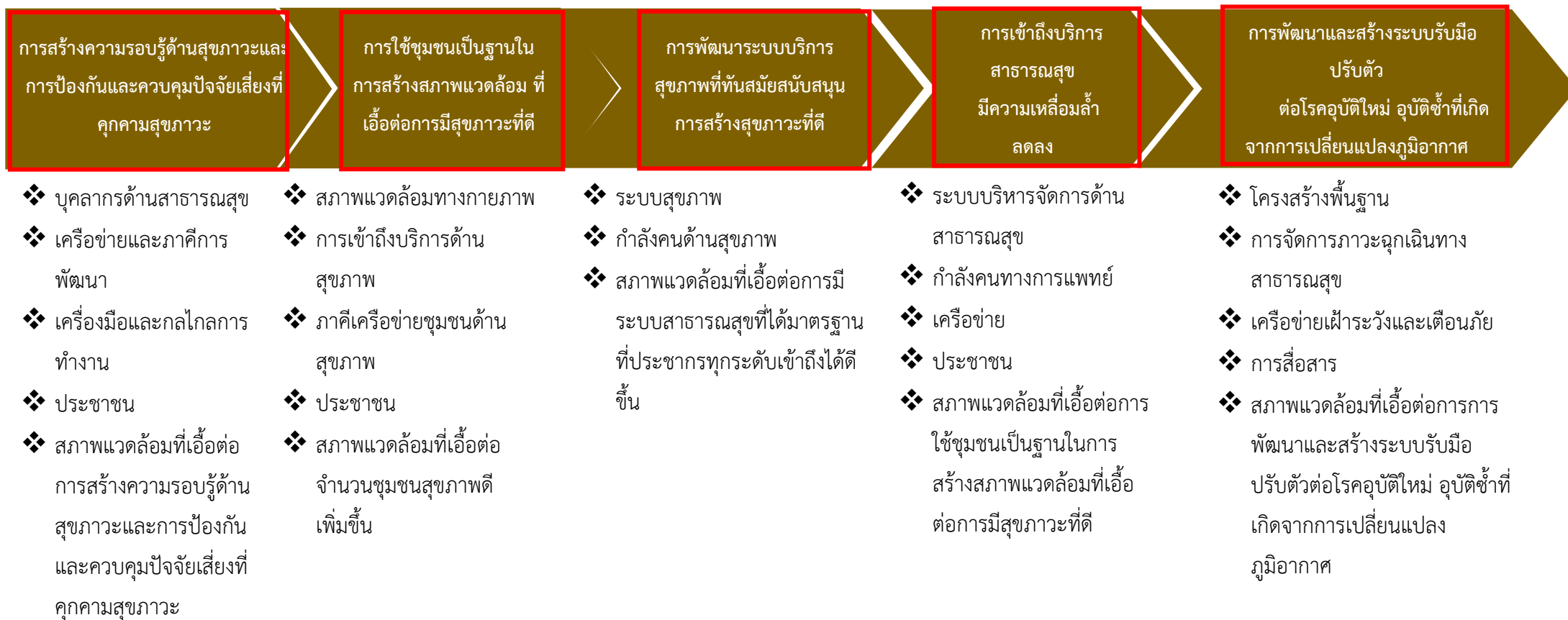
ภาพ 26 ห่วงโซ่คุณค่า (Value Chain) “การพัฒนาการเรียนรู้”

## ห่วงโซ่คุณค่า (Value Chain) “การเรียนรู้อย่างต่อเนื่องตลอดชีวิต”



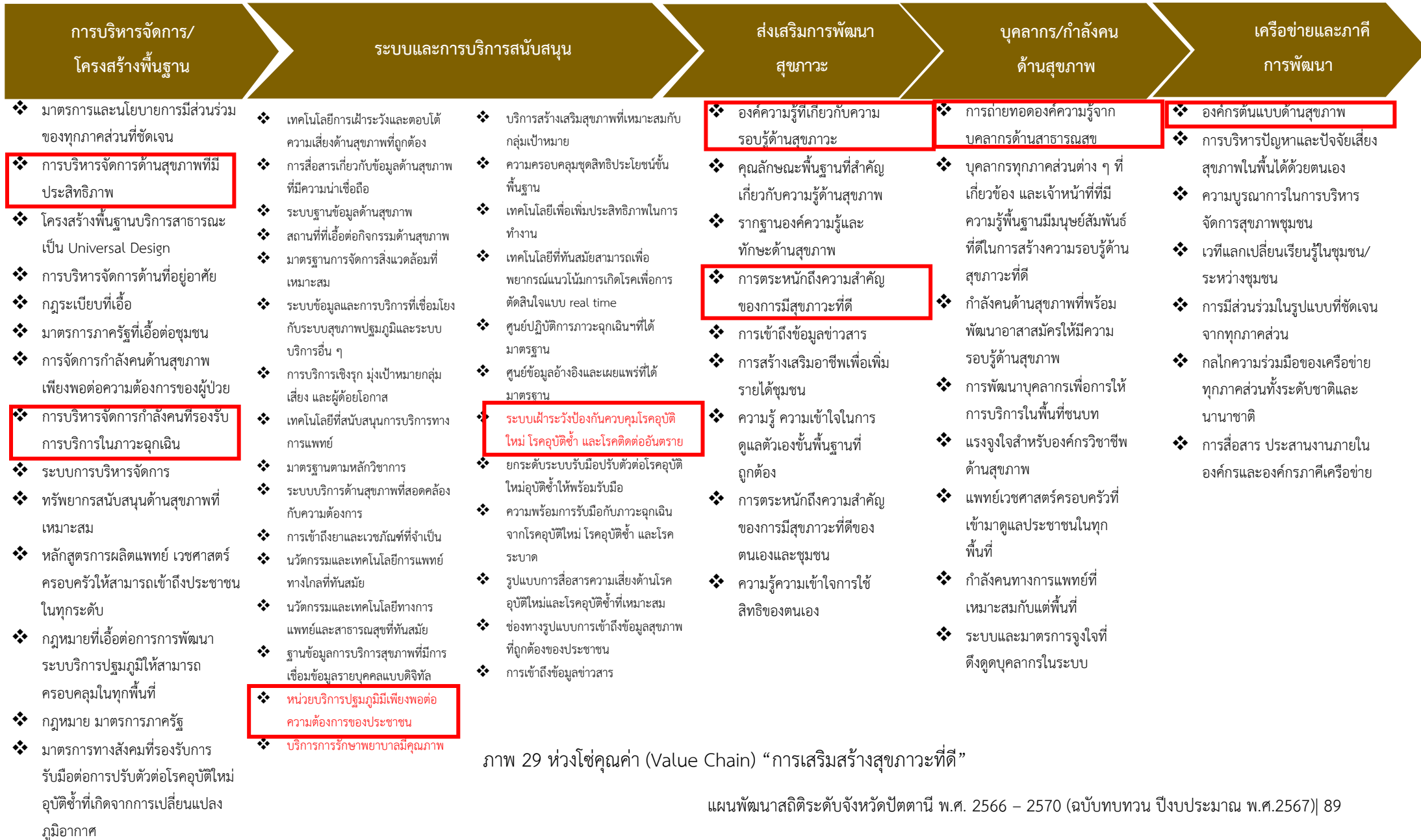
ภาพ 27 ห่วงโซ่คุณค่า (Value Chain) “การเรียนรู้อย่างต่อเนื่องตลอดชีวิต”

## ห่วงโซ่คุณค่า (Value Chain) “การเสริมสร้างคนไทยให้มีสุขภาพที่ดี”



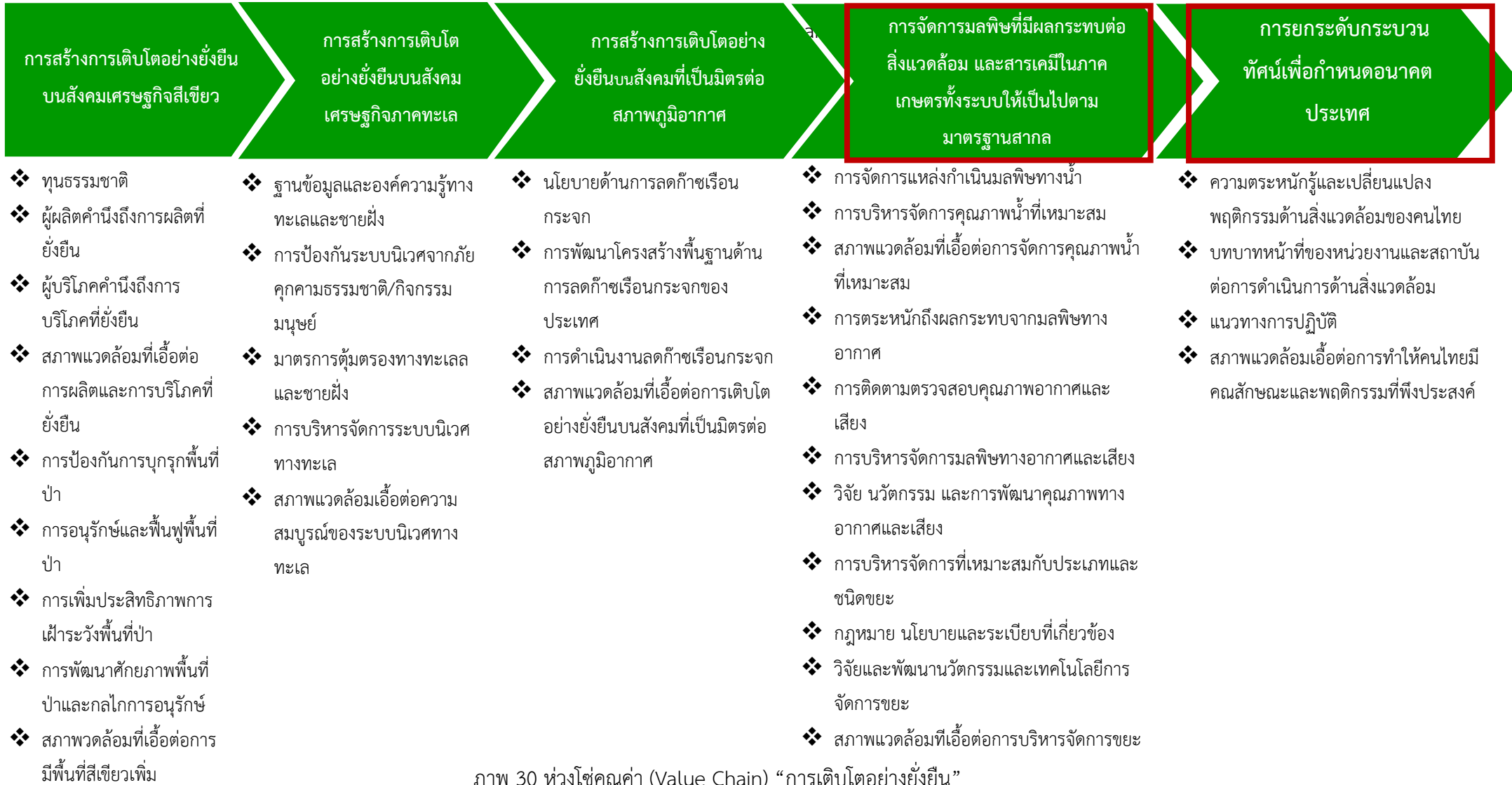
ภาพ 28 ห่วงโซ่คุณค่า (Value Chain) “การเสริมสร้างคนไทยให้มีสุขภาพที่ดี”

## ห่วงโซ่คุณค่า (Value Chain) “การเสริมสร้างสุขภาวะที่ดี”



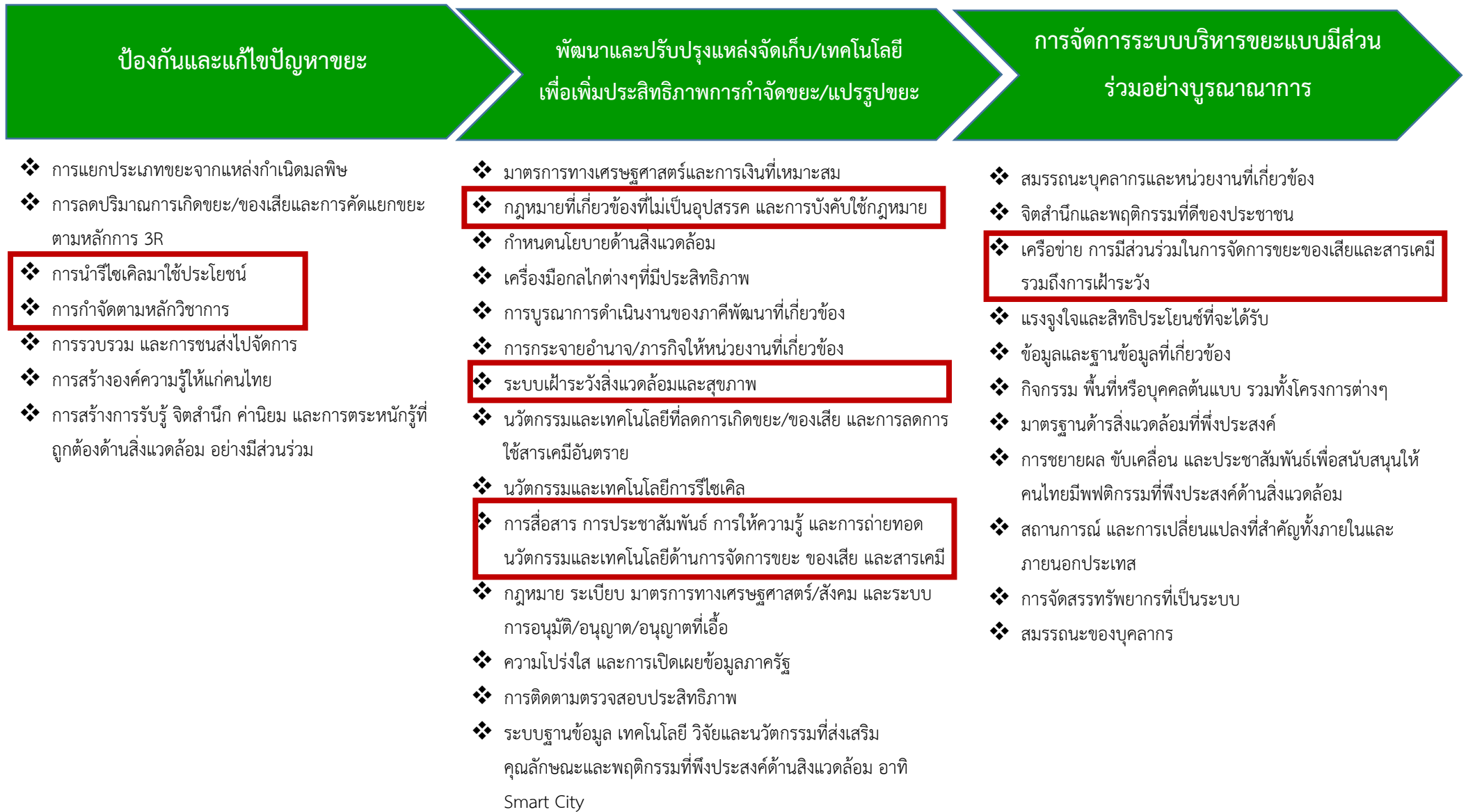
ภาพ 29 ห่วงโซ่คุณค่า (Value Chain) “การเสริมสร้างสุขภาวะที่ดี”

## ห่วงโซ่คุณค่า (Value Chain) “การเติบโตอย่างยั่งยืน”



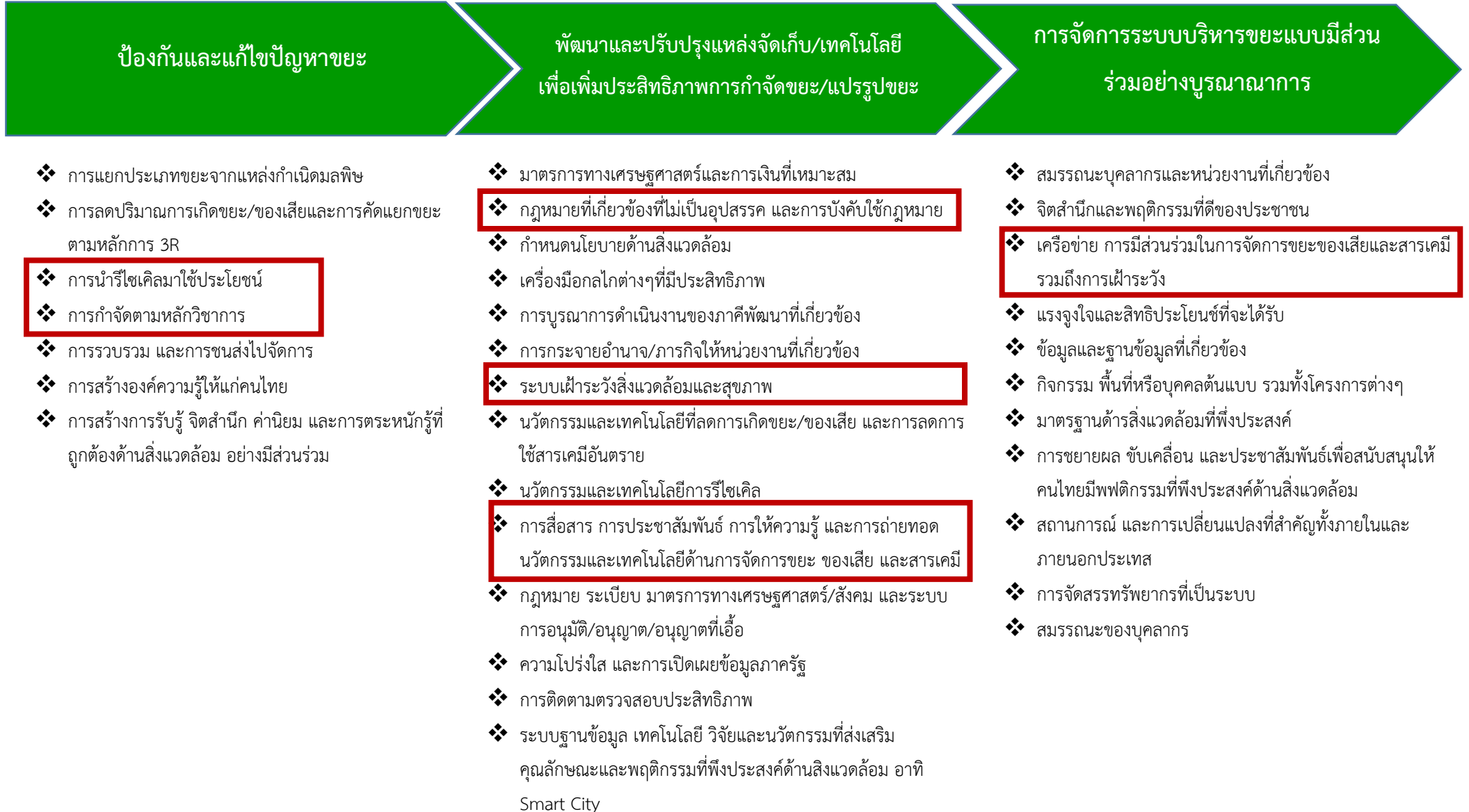
ภาพ 30 ห่วงโซ่คุณค่า (Value Chain) “การเติบโตอย่างยั่งยืน”

## ห่วงโซ่คุณค่า (Value Chain) “การจัดการขยะมูลฝอย”



ภาพ 31 ห่วงโซ่คุณค่า (Value Chain) “การจัดการขยะมูลฝอย”

## ห่วงโซ่คุณค่า (Value Chain) “การจัดการขยะมูลฝอย (ขยะ)”



ภาพ 32 ห่วงโซ่คุณค่า (Value Chain) “การจัดการขยะมูลฝอย (ขยะ)”

ตาราง 17 บัญชีสถิติทางการ “ศักยภาพคนทุกช่วงวัย”

ห่วงโซ่คุณค่า (VC)	ปัจจัยแห่งความสำเร็จ (CSF)	ตัวชี้วัด	OS ID	รายการสถิติทางการ	สถานะความพร้อมเผยแพร่ (Tier)	หน่วยงานเจ้าของข้อมูล	ระดับหน่วยงานเจ้าของข้อมูล	หมายเหตุ
การบริหารจัดการ/นโยบาย/แผนงาน	ระบบสิทธิประโยชน์ของแรงงานทุกกลุ่ม	จำนวนแรงงานที่ได้รับการส่งเสริมพัฒนาและคุ้มครองให้ได้รับสิทธิตามกฎหมายแรงงาน	0110	จำนวนแรงงานที่ได้รับการส่งเสริมพัฒนาและคุ้มครองให้ได้รับสิทธิตามกฎหมายแรงงาน	Tier 1	สำนักงานปลัดกระทรวงแรงงาน	กรม	
การบริหารจัดการ/นโยบาย/แผนงาน	กฎหมายที่เกี่ยวข้องกับสิทธิประโยชน์และสวัสดิการที่เกี่ยวข้องกับการพัฒนาทักษะแรงงาน	จำนวนลูกจ้างที่อยู่ในความคุ้มครองของกองทุนเงินทดแทน	0111	จำนวนลูกจ้างที่อยู่ในความคุ้มครองของกองทุนเงินทดแทน	Tier 1	สำนักงานปลัดกระทรวงแรงงาน	กรม	
การบริหารจัดการ/นโยบาย/แผนงาน	กฎหมายที่เกี่ยวข้องกับสิทธิประโยชน์และสวัสดิการที่เกี่ยวข้องกับการพัฒนาทักษะแรงงาน	จำนวนแรงงานในระบบที่ได้รับคุ้มครองตามกฎหมายประกันสังคม	0112	จำนวนแรงงานในระบบที่ได้รับความคุ้มครองตามกฎหมายประกันสังคม	Tier 1	สำนักงานปลัดกระทรวงแรงงาน	กรม	
การส่งเสริมศักยภาพตลอดช่วงชีวิต	สุขภาวะหญิงตั้งครรภ์หลังคลอด	หญิงตั้งครรภ์ที่ได้รับการฝากครรภ์อย่างน้อย 5 ครั้ง ตามเกณฑ์	0113	จำนวนหญิงตั้งครรภ์ที่ได้รับการฝากครรภ์อย่างน้อย 5 ครั้ง ตามเกณฑ์	Tier 1	สำนักงานปลัดกระทรวงสาธารณสุข	กรม	
การส่งเสริมศักยภาพตลอดช่วงชีวิต	สุขภาวะหญิงตั้งครรภ์หลังคลอด	หญิงตั้งครรภ์หลังคลอดที่ได้รับการดูแลอย่างน้อย 3 ครั้ง ตามเกณฑ์	0114	จำนวนหญิงตั้งครรภ์หลังคลอดที่ได้รับการดูแลอย่างน้อย 3 ครั้ง ตามเกณฑ์	Tier 1	สำนักงานปลัดกระทรวงสาธารณสุข	กรม	

ตาราง 17 บัญชีสถิติทางการ “ศักยภาพคนทุกช่วงวัย” (ต่อ)

หัวข้อคุณค่า (VC)	ปัจจัยแห่งความสำเร็จ (CSF)	ตัวชี้วัด	OS ID	รายการสถิติทางการ	สถานะความพร้อมเผยแพร่ (Tier)	หน่วยงานเจ้าของข้อมูล	ระดับหน่วยงานเจ้าของข้อมูล	หมายเหตุ
การส่งเสริมศักยภาพตลอดช่วงชีวิต	ระบบการเรียนที่เน้นการนำทักษะพื้นฐานที่จำเป็นของแต่ละวิชา หลักมากระตุ้นให้ผู้เรียนสร้างทักษะการปฏิบัติในสภาพแวดล้อมจริง	ร้อยละของแหล่งการเรียนรู้ที่ได้รับการพัฒนาให้สามารถจัดบริการทางการศึกษาและจัดการกิจกรรมการเรียนรู้ตลอดชีวิตที่มีคุณภาพเพิ่มขึ้น	0115	แหล่งการเรียนรู้ ที่ได้รับการพัฒนาให้สามารถจัดบริการทางการศึกษาและมีการจัดกิจกรรมการเรียนรู้ตลอดชีวิตที่มีคุณภาพ	Tier 1	สำนักงานศึกษาธิการจังหวัดปัตตานี	จังหวัด	
การส่งเสริมศักยภาพตลอดช่วงชีวิต	ความพร้อมของกำลังแรงงาน	ร้อยละของกำลังแรงงานนำความรู้ไปใช้ประโยชน์	0116	กำลังแรงงานนำความรู้ไปใช้ประโยชน์	Tier 1	กรมการจัดหางาน	กรม	
การส่งเสริมศักยภาพตลอดช่วงชีวิต	การมีงานทำของผู้สูงอายุ	ผู้สูงอายุได้รับการส่งเสริมการมีงานทำ	0117	จำนวนผู้สูงอายุได้รับการส่งเสริมการมีงานทำ	Tier 1	กรมการจัดหางาน	กรม	
การส่งเสริมศักยภาพตลอดช่วงชีวิต	การมีงานทำของผู้สูงอายุ	ร้อยละของผู้สูงอายุได้รับการส่งเสริมการประกอบอาชีพ	0118	ผู้สูงอายุได้รับการส่งเสริมการประกอบอาชีพ	Tier 1	กรมการจัดหางาน	กรม	
การพัฒนาและยกระดับตลอดชีวิต	หลักสูตรด้านวิทยาศาสตร์เทคโนโลยีที่ทันสมัยและมีคุณภาพ ตรงกับความต้องการของตลาดแรงงาน	ผลิิตภาพการผลิตของปัจจัยแรงงาน	0119	ผลิิตภาพการผลิตของปัจจัยแรงงาน	Tier 1	สำนักงานปลัดกระทรวงแรงงาน	กรม	

ตาราง 17 บัญชีสถิติทางการ “ศักยภาพคนทุกช่วงวัย” (ต่อ)

หัวข้อคุณค่า (VC)	ปัจจัยแห่งความสำเร็จ (CSF)	ตัวชี้วัด	OS ID	รายการสถิติทางการ	สถานะความพร้อมเผยแพร่ (Tier)	หน่วยงานเจ้าของข้อมูล	ระดับหน่วยงานเจ้าของข้อมูล	หมายเหตุ
การพัฒนาและยกระดับตลอดชีวิต	หลักสูตรด้านวิทยาศาสตร์เทคโนโลยีที่ทันสมัยและมีคุณภาพ ตรงกับความต้องการของตลาดแรงงาน	สัดส่วนของแรงงานที่มีฝีมือ ที่ผ่านการทดสอบมาตรฐานฝีมือแรงงานไม่น้อยกว่าร้อยละ 50	0120	สัดส่วนของแรงงานที่มีฝีมือที่ผ่านการทดสอบมาตรฐานฝีมือแรงงาน	Tier 1	สำนักงานปลัดกระทรวงแรงงาน	กรม	
การพัฒนาและยกระดับตลอดชีวิต	หลักสูตรด้านวิทยาศาสตร์เทคโนโลยีที่ทันสมัยและมีคุณภาพ ตรงกับความต้องการของตลาดแรงงาน	สัดส่วนผู้เรียนวิทยาศาสตร์สุขภาพ วิทยาศาสตร์ และเทคโนโลยีสูงขึ้นเมื่อเทียบกับผู้เรียนสังคมศาสตร์	0121	สัดส่วนผู้เรียนวิทยาศาสตร์สุขภาพ วิทยาศาสตร์ และเทคโนโลยีสูงขึ้นเมื่อเทียบกับผู้เรียนสังคมศาสตร์	Tier 1	มหาวิทยาลัยสงขลานครินทร์ วิทยาเขตปัตตานี	จังหวัด	
สนับสนุนการพัฒนาทุกช่วงวัย	การพัฒนางานบริการด้านสุขภาพ	หน่วยบริการสามารถเชื่อมโยงแลกเปลี่ยนฐานข้อมูลสุขภาพได้ ร้อยละ 50	0122	จำนวนหน่วยบริการสามารถเชื่อมโยงแลกเปลี่ยนฐานข้อมูลสุขภาพได้	Tier 1	สำนักงานสาธารณสุขจังหวัดปัตตานี	จังหวัด	

ตาราง 18 บัญชีสถิติทางการ “การเรียนรู้อย่างต่อเนื่องตลอดช่วงชีวิต”

ห่วงโซ่คุณค่า (VC)	ปัจจัยแห่งความสำเร็จ (CSF)	ตัวชี้วัด	OS ID	รายการสถิติทางการ	สถานะความพร้อมเผยแพร่ (Tier)	หน่วยงานเจ้าของข้อมูล	ระดับหน่วยงานเจ้าของข้อมูล	หมายเหตุ
การบริหารจัดการเรียนรู้	โครงสร้างองค์กรทาง การศึกษาที่สอดคล้องกับการศึกษาในปัจจุบัน และนโยบายและแผน ด้านการศึกษาต่อเนื่อง	สถานศึกษาทุกแห่งมี อินเทอร์เน็ตความเร็วสูง และมีคุณภาพ	0123	จำนวนสถานศึกษาทุกแห่งมีอินเทอร์เน็ต ความเร็วสูงและมีคุณภาพ	Tier 1	สำนักงาน ศึกษาธิการ จังหวัดปัตตานี	จังหวัด	
การบริหารจัดการเรียนรู้	การจัดการศึกษาที่มี คุณภาพตาม มาตรฐานการศึกษา ของชาติ	ร้อยละของนักเรียนที่มีผล คะแนนผลการทดสอบทาง การศึกษาระดับชาติขั้นพื้นฐาน (O-NET) แต่ละวิชาผ่านเกณฑ์ คะแนนร้อยละ 50 ขึ้นไป	0124	นักเรียนที่มีผลคะแนนผลการทดสอบทาง การศึกษาระดับชาติขั้นพื้นฐาน (O-NET) แต่ละ วิชาผ่านเกณฑ์คะแนนร้อยละ 50 ขึ้นไป	Tier 1	สำนักงาน ศึกษาธิการ จังหวัดปัตตานี	จังหวัด	
การบริหารจัดการเรียนรู้	การจัดการศึกษาที่มี คุณภาพตาม มาตรฐานการศึกษา ของชาติ	ร้อยละของนักเรียนที่มีผล คะแนนผลการทดสอบทาง การศึกษาระดับชาติขั้นพื้นฐาน (O-NET) แต่ละวิชาผ่านเกณฑ์ คะแนนร้อยละ 50 ขึ้นไป	0125	คะแนนเฉลี่ย O-NET ม.3 ระดับจังหวัด	Tier 1	สำนักงาน ศึกษาธิการ จังหวัดปัตตานี	จังหวัด	
การบริหารจัดการเรียนรู้	การติดตาม วัดและ ประเมินผลทางการ ศึกษา	จำนวนโครงการ/งานวิจัยเพื่อ สร้างองค์ความรู้/นวัตกรรมที่ นำไปใช้ประโยชน์ในการพัฒนา ประเทศเพิ่มขึ้น	0126	จำนวนโครงการ/งานวิจัยเพื่อสร้างองค์ความรู้/ นวัตกรรมที่นำไปใช้ประโยชน์ในการพัฒนา ประเทศ	Tier 1	สำนักงาน ศึกษาธิการ จังหวัดปัตตานี	จังหวัด	

ตาราง 18 บัญชีสถิติทางการ “การเรียนรู้อย่างต่อเนื่องตลอดช่วงชีวิต” (ต่อ)

หัวข้อคุณค่า (VC)	ปัจจัยแห่งความสำเร็จ (CSF)	ตัวชี้วัด	OS ID	รายการสถิติทางการ	สถานะความพร้อมเผยแพร่ (Tier)	หน่วยงานเจ้าของข้อมูล	ระดับหน่วยงานเจ้าของข้อมูล	หมายเหตุ
การบริหารจัดการเรียนรู้	โครงสร้างพื้นฐานด้านการศึกษา	จำนวนสถานศึกษาในจังหวัด	0127	จำนวนสถานศึกษาในจังหวัด	Tier 1	สำนักงานศึกษาธิการจังหวัดปัตตานี	จังหวัด	
หลักสูตร/ระบบการศึกษา	มาตรฐานหลักสูตรแกนกลางที่มีความยืดหยุ่นสอดคล้องกับความต้องการของผู้เรียนทุกช่วงวัยและตอบโจทย์กับการพัฒนาประเทศ	จำนวนโรงเรียนที่ได้รับการบริหารจัดการฐานข้อมูลด้านการศึกษาของเด็กและเยาวชนในพื้นที่	0128	จำนวนโรงเรียนที่ได้รับการบริหารจัดการฐานข้อมูลด้านการศึกษาของเด็กและเยาวชนในพื้นที่	Tier 1	สำนักงานศึกษาธิการจังหวัดปัตตานี	จังหวัด	
ผู้สอน (ครู/อาจารย์)	การผลิตครู อัตรากำลังครู/ผู้สอน สอดคล้องต่อความต้องการของประเทศ	อัตราส่วนนักเรียนต่อครู (ก่อนประถมศึกษา)	0129	อัตราส่วนนักเรียนต่อครู (ก่อนประถมศึกษา)	Tier 1	สำนักงานศึกษาธิการจังหวัดปัตตานี	จังหวัด	
ผู้สอน (ครู/อาจารย์)	การผลิตครู อัตรากำลังครู/ผู้สอน สอดคล้องต่อความต้องการของประเทศ	อัตราส่วนนักเรียนต่อครู (ประถมศึกษา)	0130	อัตราส่วนนักเรียนต่อครู (ประถมศึกษา)	Tier 1	สำนักงานศึกษาธิการจังหวัดปัตตานี	จังหวัด	

ตาราง 18 บัญชีสถิติทางการ “การเรียนรู้อย่างต่อเนื่องตลอดช่วงชีวิต” (ต่อ)

หัวข้อคุณค่า (VC)	ปัจจัยแห่งความสำเร็จ (CSF)	ตัวชี้วัด	OS ID	รายการสถิติทางการ	สถานะความพร้อมเผยแพร่ (Tier)	หน่วยงานเจ้าของข้อมูล	ระดับหน่วยงานเจ้าของข้อมูล	หมายเหตุ
ผู้สอน (ครู/อาจารย์)	การผลิตครู อัตรากำลังครู/ ผู้สอน สอดคล้องต่อ ความต้องการของ ประเทศ	อัตรารส่วนักเรียนต่อครู (มัธยมศึกษา)	0131	อัตรารส่วนักเรียนต่อครู (มัธยมศึกษา)	Tier 1	สำนักงาน ศึกษาธิการ จังหวัดปัตตานี	จังหวัด	
ผู้สอน (ครู/อาจารย์)	การผลิตครู อัตรากำลังครู/ ผู้สอน สอดคล้องต่อ ความต้องการ	จำนวนอาจารย์ในระดับ อาชีวศึกษา และอุดมศึกษา	0132	จำนวนอาจารย์ในระดับอาชีวศึกษา และ อุดมศึกษา	Tier 1	สำนักงาน ศึกษาธิการ จังหวัดปัตตานี	จังหวัด	
การส่งเสริมการเรียนรู้	กิจกรรมพัฒนา ผู้เรียนที่หลากหลาย และสอดคล้องกับการ เรียนรู้ของผู้เรียนใน แต่ละช่วงวัย	ร้อยละของสถานศึกษาที่มี การจัดการเรียนการสอน/ กิจกรรมเพื่อเสริมสร้าง ความเป็นพลเมือง (Civic Education) เพิ่มขึ้น	0133	สถานศึกษาที่มีการจัดการเรียนการสอน/ กิจกรรมเพื่อเสริมสร้างความเป็นพลเมือง (Civic Education)	Tier 1	สำนักงาน ปลัดกระทรวง ศึกษาธิการ	กรม	

ตาราง 19 บัญชีสถิติทางการ “การเสริมสร้างสุขภาวะที่ดี”

หัวข้อคุณค่า (VC)	ปัจจัยแห่งความสำเร็จ (CSF)	ตัวชี้วัด	OS ID	รายการสถิติทางการ	สถานะความพร้อมเผยแพร่ (Tier)	หน่วยงานเจ้าของข้อมูล	ระดับหน่วยงานเจ้าของข้อมูล	หมายเหตุ
การบริหารจัดการ/โครงสร้างพื้นฐาน	การบริหารจัดการด้านสุขภาพที่มีประสิทธิภาพ	ดัชนีความก้าวหน้าของการพัฒนาคนและด้านสุขภาพ	0134	ดัชนีความก้าวหน้าของการพัฒนาคนและด้านสุขภาพ	Tier 1	สำนักงานปลัดกระทรวงสาธารณสุข	กรม	
การบริหารจัดการ/โครงสร้างพื้นฐาน	การบริหารจัดการกำลังคนที่รองรับบริการในภาวะฉุกเฉิน	ประชากรเข้าถึงบริการทางการแพทย์ฉุกเฉิน ไม่น้อยกว่าร้อยละ 95.5	0135	จำนวนประชากรเข้าถึงบริการทางการแพทย์ฉุกเฉิน	Tier 1	สำนักงานปลัดกระทรวงสาธารณสุข	กรม	
ระบบและบริการสนับสนุน	หน่วยบริการปฐมภูมิ มีเพียงพอต่อความต้องการของประชาชน	จำนวนสถานบริการที่มีทีมเฝ้าระวัง สอบสวน ควบคุมโรค ในพื้นที่	0136	จำนวนสถานบริการที่มีทีมเฝ้าระวัง สอบสวน ควบคุมโรค ในพื้นที่	Tier 1	สำนักงานปลัดกระทรวงสาธารณสุข	กรม	
ระบบและบริการสนับสนุน	ระบบเฝ้าระวังป้องกันควบคุมโรคอุบัติใหม่ โรคอุบัติซ้ำและโรคติดต่ออันตราย	สัดส่วนประชากรที่มีความรู้สุขภาพ เรื่องโรคอุบัติใหม่ และโรคอุบัติซ้ำที่เกิดขึ้นในพื้นที่	0137	สัดส่วนประชากรที่มีความรู้สุขภาพ เรื่องโรคอุบัติใหม่ และโรคอุบัติซ้ำที่เกิดขึ้นในพื้นที่	Tier 1	สำนักงานปลัดกระทรวงสาธารณสุข	กรม	
การส่งเสริมการพัฒนาสุขภาวะ	องค์ความรู้ที่เกี่ยวข้องกับความรู้ด้านสุขภาวะ	อัตราความรอบรู้ด้านสุขภาวะของประชากร	0138	อัตราความรอบรู้ด้านสุขภาวะของประชากร	Tier 1	สำนักงานปลัดกระทรวงสาธารณสุข	กรม	
การส่งเสริมการพัฒนาสุขภาวะ	การตระหนักถึงความสำคัญของการมีสุขภาวะที่ดี	อายุคาดเฉลี่ยของการมีสุขภาพที่ดี	0139	อายุคาดเฉลี่ยของการมีสุขภาพที่ดี	Tier 1	สำนักงานปลัดกระทรวงสาธารณสุข	กรม	

ตาราง 19 บัญชีสถิติทางการ “การเสริมสร้างสุขภาวะที่ดี” (ต่อ)

ห่วงโซ่คุณค่า (VC)	ปัจจัยแห่งความสำเร็จ (CSF)	ตัวชี้วัด	OS ID	รายการสถิติทางการ	สถานะความพร้อมเผยแพร่ (Tier)	หน่วยงานเจ้าของข้อมูล	ระดับหน่วยงานเจ้าของข้อมูล	หมายเหตุ
บุคลากร/กำลังคนด้านสุขภาพ	การถ่ายทอดองค์ความรู้จากบุคลากรด้านสาธารณสุข	จำนวนโครงการ/กิจกรรมการให้ความรู้การดูแลสุขภาพและป้องกันโรคสำหรับผู้สูงอายุ	0140	จำนวนโครงการ/กิจกรรมการให้ความรู้การดูแลสุขภาพและป้องกันโรคสำหรับผู้สูงอายุ	Tier 1	สำนักงานปลัดกระทรวงสาธารณสุข	กรม	
เครือข่ายและภาคีการพัฒนา	องค์กรต้นแบบด้านสุขภาพ	หมู่บ้านปรับเปลี่ยนพฤติกรรม	0141	จำนวนหมู่บ้านปรับเปลี่ยนพฤติกรรม	Tier 1	สำนักงานปลัดกระทรวงสาธารณสุข	กรม	

ตาราง 20 บัญชีสถิติทางการ “การจัดการขยะมูลฝอย”

ห่วงโซ่คุณค่า (VC)	ปัจจัยแห่งความสำเร็จ (CSF)	ตัวชี้วัด	OS ID	รายการสถิติทางการ	สถานะความพร้อมเผยแพร่ (Tier)	หน่วยงานเจ้าของข้อมูล	ระดับหน่วยงานเจ้าของข้อมูล	หมายเหตุ
ป้องกันและแก้ไขปัญหามลพิษ	การนำรีไซเคิลมาใช้ประโยชน์	จำนวนครัวเรือนที่ได้รับการส่งเสริมการคัดแยก และการจัดการขยะมูลฝอยและสิ่งปฏิกูล	0142	ปริมาณขยะมูลฝอยชุมชนที่เกิดขึ้น	Tier 1	กรมส่งเสริมการปกครองท้องถิ่น	กรม	
ป้องกันและแก้ไขปัญหามลพิษ	การนำรีไซเคิลมาใช้ประโยชน์	จำนวนครัวเรือนที่ได้รับการส่งเสริมการคัดแยก และการจัดการขยะมูลฝอยและสิ่งปฏิกูล	0143	ปริมาณขยะที่ถูกนำไปใช้ประโยชน์	Tier 1	กรมส่งเสริมการปกครองท้องถิ่น	กรม	
ป้องกันและแก้ไขปัญหามลพิษ	การนำรีไซเคิลมาใช้ประโยชน์	จำนวนครัวเรือนที่ได้รับการส่งเสริมการคัดแยก และการจัดการขยะมูลฝอยและสิ่งปฏิกูล	0144	ปริมาณขยะมูลฝอยแยกประเภทได้	Tier 1	สำนักงานส่งเสริมการปกครองท้องถิ่นจังหวัดปัตตานี	จังหวัด	
ป้องกันและแก้ไขปัญหามลพิษ	การนำรีไซเคิลมาใช้ประโยชน์	จำนวนครัวเรือนที่ได้รับการส่งเสริมการคัดแยก และการจัดการขยะมูลฝอยและสิ่งปฏิกูล	0145	ปริมาณขยะที่มีการเก็บขนไปกำจัด	Tier 1	กรมควบคุมมลพิษ	กรม	
ป้องกันและแก้ไขปัญหามลพิษ	การนำรีไซเคิลมาใช้ประโยชน์	จำนวนครัวเรือนที่ได้รับการส่งเสริมการคัดแยก และการจัดการขยะมูลฝอยและสิ่งปฏิกูล	0146	ปริมาณขยะมูลฝอยที่ไม่ได้เก็บขน	Tier 1	กรมส่งเสริมการปกครองท้องถิ่น	กรม	
ป้องกันและแก้ไขปัญหามลพิษ	การนำรีไซเคิลมาใช้ประโยชน์	จำนวนครัวเรือนที่ได้รับการส่งเสริมการคัดแยก และการจัดการขยะมูลฝอยและสิ่งปฏิกูล	0147	ปริมาณขยะมูลฝอยติดเชื้อในเขต อปท.	Tier 1	กรมส่งเสริมการปกครองท้องถิ่น	กรม	

ตาราง 20 บัญชีสถิติทางการ “การจัดการขยะมูลฝอย”(ต่อ)

ห่วงโซ่คุณค่า (VC)	ปัจจัยแห่งความสำเร็จ (CSF)	ตัวชี้วัด	OS ID	รายการสถิติทางการ	สถานะความพร้อมเผยแพร่ (Tier)	หน่วยงานเจ้าของข้อมูล	ระดับหน่วยงานเจ้าของข้อมูล	หมายเหตุ
ป้องกันและแก้ไขปัญหามลพิษ	การนำรีไซเคิลมาใช้ประโยชน์	จำนวนครัวเรือนที่ได้รับการส่งเสริมการคัดแยก และการจัดการขยะมูลฝอยและสิ่งปฏิกูล	0148	ค่าใช้จ่ายการบริหารจัดการขยะมูลฝอย	Tier 1	กรมส่งเสริมการปกครองท้องถิ่น	กรม	
ป้องกันและแก้ไขปัญหามลพิษ	การกำจัดตามหลักวิชาการ	ขยะมูลฝอยได้รับการจัดการอย่างถูกต้อง ร้อยละ 80	0149	จำนวน อปท.ที่มีการให้บริการจัดเก็บขยะมูลฝอย	Tier 1	กรมควบคุมมลพิษ	กรม	
ป้องกันและแก้ไขปัญหามลพิษ	การกำจัดตามหลักวิชาการ	ขยะมูลฝอยได้รับการจัดการอย่างถูกต้อง ร้อยละ 80	0150	จำนวน อปท.ที่ไม่มีการให้บริการจัดเก็บขยะมูลฝอย	Tier 1	กรมควบคุมมลพิษ	กรม	
ป้องกันและแก้ไขปัญหามลพิษ	การกำจัดตามหลักวิชาการ	ขยะมูลฝอยได้รับการจัดการอย่างถูกต้อง ร้อยละ 80	0151	สถานที่กำจัดขยะ	Tier 1	สำนักงานทรัพยากรธรรมชาติและสิ่งแวดล้อมจังหวัดปัตตานี	จังหวัด	
ป้องกันและแก้ไขปัญหามลพิษ	การกำจัดตามหลักวิชาการ	ร้านรับซื้อของเก่า	0152	ร้านรับซื้อของเก่า	Tier 1	ที่ทำการปกครองจังหวัดปัตตานี	จังหวัด	
พัฒนาและปรับปรุงแหล่งจัดเก็บ/เทคโนโลยีเพื่อเพิ่มประสิทธิภาพการกำจัดขยะ/แปรรูปขยะ	กฎหมายที่เกี่ยวข้องที่ไม่เป็นอุปสรรค และการบังคับใช้กฎหมาย	จำนวนร้องเรียนด้านปัญหาขยะ	0153	จำนวนร้องเรียนด้านปัญหาขยะ	Tier 1	กรมควบคุมมลพิษ	กรม	

ตาราง 20 บัญชีสถิติทางการ “การจัดการขยะมูลฝอย”(ต่อ)

หัวข้อคุณค่า (VC)	ปัจจัยแห่งความสำเร็จ (CSF)	ตัวชี้วัด	OS ID	รายการสถิติทางการ	สถานะความพร้อมเผยแพร่ (Tier)	หน่วยงานเจ้าของข้อมูล	ระดับหน่วยงานเจ้าของข้อมูล	หมายเหตุ
พัฒนาและปรับปรุงแหล่งจัดเก็บ/เทคโนโลยีเพื่อเพิ่มประสิทธิภาพการกำจัดขยะ/แปรรูปขยะ	ระบบการเฝ้าระวังสิ่งแวดล้อมและสุขภาพ	กากอุตสาหกรรมที่เป็นอันตรายเข้าสู่ระบบการจัดการอย่างถูกต้อง	0154	ปริมาณกากอุตสาหกรรมที่เกิดขึ้น	Tier 1	กรมส่งเสริมการปกครองท้องถิ่น	กรม	
พัฒนาและปรับปรุงแหล่งจัดเก็บ/เทคโนโลยีเพื่อเพิ่มประสิทธิภาพการกำจัดขยะ/แปรรูปขยะ	การสื่อสาร การประชาสัมพันธ์ การให้ความรู้และการถ่ายทอดนวัตกรรมและเทคโนโลยีด้านการจัดการขยะของเสีย และสารเคมี	กิจกรรมการให้ความรู้และความเข้าใจในการจัดการปัญหาขยะ	0155	กิจกรรมการให้ความรู้และความเข้าใจในการจัดการปัญหาขยะ	Tier 1	สำนักงานส่งเสริมการปกครองท้องถิ่นจังหวัดปัตตานี	จังหวัด	
การจัดการระบบบริหารขยะแบบมีส่วนร่วมอย่างบูรณาการ	เครือข่าย การมีส่วนร่วมในการจัดการขยะของเสียและสารเคมี รวมถึงการเฝ้าระวัง	เครือข่ายชุมชนเพื่อสร้างความร่วมมือในการบริหารจัดการขยะ	0156	เครือข่ายชุมชนเพื่อสร้างความร่วมมือในการบริหารจัดการขยะ	Tier 1	สำนักงานส่งเสริมการปกครองท้องถิ่นจังหวัดปัตตานี	จังหวัด	
การจัดการระบบบริหารขยะแบบมีส่วนร่วมอย่างบูรณาการ	เครือข่าย การมีส่วนร่วมในการจัดการขยะของเสียและสารเคมี รวมถึงการเฝ้าระวัง	แผนงาน/โครงการบริหารจัดการขยะและของเสียอันตรายของจังหวัด	0157	แผนงาน/โครงการบริหารจัดการขยะและของเสียอันตรายของจังหวัด	Tier 1	สำนักงานส่งเสริมการปกครองท้องถิ่นจังหวัดปัตตานี	จังหวัด	

ตาราง 21 บัญชีสถิติทางการ “การจัดการขยะมูลฝอย (ขยะ)”

ห่วงโซ่คุณค่า (VC)	ปัจจัยแห่งความสำเร็จ (CSF)	ตัวชี้วัด	OS ID	รายการสถิติทางการ	สถานะความพร้อมเผยแพร่ (Tier)	หน่วยงานเจ้าของข้อมูล	ระดับหน่วยงานเจ้าของข้อมูล	หมายเหตุ
ป้องกันและแก้ไขปัญหาขยะ	การนำรีไซเคิลมาใช้ประโยชน์	จำนวนครัวเรือนที่ได้รับการส่งเสริมการคัดแยก และการจัดการขยะมูลฝอยและสิ่งปฏิกูล	0158	ประชากรทั้งหมด	Tier 1	กรมการปกครอง	กรม	
ป้องกันและแก้ไขปัญหาขยะ	การนำรีไซเคิลมาใช้ประโยชน์	จำนวนครัวเรือนที่ได้รับการส่งเสริมการคัดแยก และการจัดการขยะมูลฝอยและสิ่งปฏิกูล	0159	ครัวเรือนที่ได้รับการเก็บขยะมูลฝอย	Tier 1	กรมส่งเสริมการปกครองท้องถิ่น	กรม	
ป้องกันและแก้ไขปัญหาขยะ	การนำรีไซเคิลมาใช้ประโยชน์	จำนวนครัวเรือนที่ได้รับการส่งเสริมการคัดแยก และการจัดการขยะมูลฝอยและสิ่งปฏิกูล	0142	ปริมาณขยะมูลฝอยชุมชนที่เกิดขึ้น	Tier 1	กรมส่งเสริมการปกครองท้องถิ่น	กรม	
ป้องกันและแก้ไขปัญหาขยะ	การนำรีไซเคิลมาใช้ประโยชน์	จำนวนครัวเรือนที่ได้รับการส่งเสริมการคัดแยก และการจัดการขยะมูลฝอยและสิ่งปฏิกูล	0143	ปริมาณขยะที่ถูกนำไปใช้ประโยชน์	Tier 1	กรมส่งเสริมการปกครองท้องถิ่น	กรม	
ป้องกันและแก้ไขปัญหาขยะ	การนำรีไซเคิลมาใช้ประโยชน์	จำนวนครัวเรือนที่ได้รับการส่งเสริมการคัดแยก และการจัดการขยะมูลฝอยและสิ่งปฏิกูล	0144	ปริมาณขยะมูลฝอยแยกประเภทได้	Tier 1	สำนักงานส่งเสริมการปกครองท้องถิ่นจังหวัดปัตตานี	จังหวัด	
ป้องกันและแก้ไขปัญหาขยะ	การนำรีไซเคิลมาใช้ประโยชน์	จำนวนครัวเรือนที่ได้รับการส่งเสริมการคัดแยก และการจัดการขยะมูลฝอยและสิ่งปฏิกูล	0145	ปริมาณขยะที่มีการเก็บขนไปกำจัด	Tier 1	กรมควบคุมมลพิษ	กรม	

ตาราง 21 บัญชีสถิติทางการ “การจัดการขยะมูลฝอย (ขยะ)” (ต่อ)

หัวข้อคุณค่า (VC)	ปัจจัยแห่งความสำเร็จ (CSF)	ตัวชี้วัด	OS ID	รายการสถิติทางการ	สถานะความพร้อมเผยแพร่ (Tier)	หน่วยงานเจ้าของข้อมูล	ระดับหน่วยงานเจ้าของข้อมูล	หมายเหตุ
ป้องกันและแก้ไข ปัญหาขยะ	การนำรีไซเคิลมาใช้ ประโยชน์	จำนวนครัวเรือนที่ได้รับการส่งเสริมการคัดแยก และการจัดการขยะมูลฝอยและสิ่งปฏิกูล	0146	ปริมาณขยะมูลฝอยที่ไม่ได้เก็บขน	Tier 1	กรมส่งเสริมการปกครองท้องถิ่น	กรม	
ป้องกันและแก้ไข ปัญหาขยะ	การนำรีไซเคิลมาใช้ ประโยชน์	จำนวนครัวเรือนที่ได้รับการส่งเสริมการคัดแยก และการจัดการขยะมูลฝอยและสิ่งปฏิกูล	0147	ปริมาณขยะมูลฝอยติดเชื้อในเขต อปท.	Tier 1	กรมส่งเสริมการปกครองท้องถิ่น	กรม	
ป้องกันและแก้ไข ปัญหาขยะ	การนำรีไซเคิลมาใช้ ประโยชน์	จำนวนครัวเรือนที่ได้รับการส่งเสริมการคัดแยก และการจัดการขยะมูลฝอยและสิ่งปฏิกูล	0148	ค่าใช้จ่ายการบริหารจัดการขยะมูลฝอย	Tier 1	กรมส่งเสริมการปกครองท้องถิ่น	กรม	
ป้องกันและแก้ไข ปัญหาขยะ	การกำจัดตามหลักวิชาการ	ขยะมูลฝอยได้รับการจัดการอย่างถูกต้อง ร้อยละ 80	0149	จำนวน อปท.ที่มีการให้บริการจัดเก็บขยะมูลฝอย	Tier 1	กรมควบคุมมลพิษ	กรม	
ป้องกันและแก้ไข ปัญหาขยะ	การกำจัดตามหลักวิชาการ	ขยะมูลฝอยได้รับการจัดการอย่างถูกต้อง ร้อยละ 80	0150	จำนวน อปท.ที่ไม่มีการให้บริการจัดเก็บขยะมูลฝอย	Tier 1	กรมควบคุมมลพิษ	กรม	
ป้องกันและแก้ไข ปัญหาขยะ	การกำจัดตามหลักวิชาการ	ขยะมูลฝอยได้รับการจัดการอย่างถูกต้อง ร้อยละ 80	0160	ปริมาณขยะที่ส่งกำจัดใน Site ไม่ถูกต้อง	Tier 1	กรมควบคุมมลพิษ	กรม	
ป้องกันและแก้ไข ปัญหาขยะ	การกำจัดตามหลักวิชาการ	ขยะมูลฝอยได้รับการจัดการอย่างถูกต้อง ร้อยละ 80	0161	ปริมาณขยะที่ส่งกำจัดใน Site ถูกต้อง	Tier 1	กรมควบคุมมลพิษ	กรม	
ป้องกันและแก้ไข ปัญหาขยะ	การกำจัดตามหลักวิชาการ	ขยะมูลฝอยได้รับการจัดการอย่างถูกต้อง ร้อยละ 80	0162	ปริมาณขยะสะสม	Tier 1	กรมควบคุมมลพิษ	กรม	

ตาราง 21 บัญชีสถิติทางการ “การจัดการขยะมูลฝอย (ขยะ)” (ต่อ)

ห่วงโซ่คุณค่า (VC)	ปัจจัยแห่งความสำเร็จ (CSF)	ตัวชี้วัด	OS ID	รายการสถิติทางการ	สถานะความพร้อมเผยแพร่ (Tier)	หน่วยงานเจ้าของข้อมูล	ระดับหน่วยงานเจ้าของข้อมูล	หมายเหตุ
ป้องกันและแก้ไข ปัญหาขยะ	การกำจัดตามหลักวิชาการ	ขยะมูลฝอยได้รับการจัดการอย่างถูกต้อง ร้อยละ 80	0163	ปริมาณการกำจัดขยะสะสม	Tier 1	กรมควบคุมมลพิษ	กรม	
ป้องกันและแก้ไข ปัญหาขยะ	การกำจัดตามหลักวิชาการ	ขยะมูลฝอยได้รับการจัดการอย่างถูกต้อง ร้อยละ 80	0164	ปริมาณขยะที่กำจัดถูกต้อง	Tier 1	กรมควบคุมมลพิษ	กรม	
ป้องกันและแก้ไข ปัญหาขยะ	การกำจัดตามหลักวิชาการ	ขยะมูลฝอยได้รับการจัดการอย่างถูกต้อง ร้อยละ 80	0165	ปริมาณขยะที่กำจัดไม่ถูกต้อง	Tier 1	กรมควบคุมมลพิษ	กรม	
ป้องกันและแก้ไข ปัญหาขยะ	การกำจัดตามหลักวิชาการ	ขยะมูลฝอยได้รับการจัดการอย่างถูกต้อง ร้อยละ 80	0166	สถานที่กำจัดขยะมูลฝอยแบบถูกต้องตามหลักวิชาการ	Tier 1	สำนักงานทรัพยากรธรรมชาติและสิ่งแวดล้อมจังหวัดปัตตานี	จังหวัด	
ป้องกันและแก้ไข ปัญหาขยะ	การกำจัดตามหลักวิชาการ	ขยะมูลฝอยได้รับการจัดการอย่างถูกต้อง ร้อยละ 80	0167	สถานที่กำจัดขยะมูลฝอยแบบไม่ถูกต้องตามหลักวิชาการ	Tier 1	สำนักงานทรัพยากรธรรมชาติและสิ่งแวดล้อมจังหวัดปัตตานี	จังหวัด	
ป้องกันและแก้ไข ปัญหาขยะ	การกำจัดตามหลักวิชาการ	ขยะมูลฝอยได้รับการจัดการอย่างถูกต้อง ร้อยละ 80	0151	สถานที่กำจัดขยะ	Tier 1	สำนักงานทรัพยากรธรรมชาติและสิ่งแวดล้อมจังหวัดปัตตานี	จังหวัด	
ป้องกันและแก้ไข ปัญหาขยะ	การกำจัดตามหลักวิชาการ	ร้านรับซื้อของเก่า	0152	ร้านรับซื้อของเก่า	Tier 1	ที่ทำการปกครองจังหวัดปัตตานี	จังหวัด	

ตาราง 21 บัญชีสถิติทางการ “การจัดการขยะมูลฝอย (ขยะ)”(ต่อ)

ห่วงโซ่คุณค่า (VC)	ปัจจัยแห่งความสำเร็จ (CSF)	ตัวชี้วัด	OS ID	รายการสถิติทางการ	สถานะความพร้อมเผยแพร่ (Tier)	หน่วยงานเจ้าของข้อมูล	ระดับหน่วยงานเจ้าของข้อมูล	หมายเหตุ
พัฒนาและปรับปรุงแหล่งจัดเก็บ/เทคโนโลยีเพื่อเพิ่มประสิทธิภาพการกำจัดขยะ/แปรรูปขยะ	กฎหมายที่เกี่ยวข้องที่ไม่เป็นอุปสรรคและการบังคับใช้กฎหมาย	จำนวนร้องเรียนด้านปัญหาขยะ	0153	จำนวนร้องเรียนด้านปัญหาขยะ	Tier 1	กรมควบคุมมลพิษ	กรม	
พัฒนาและปรับปรุงแหล่งจัดเก็บ/เทคโนโลยีเพื่อเพิ่มประสิทธิภาพการกำจัดขยะ/แปรรูปขยะ	กฎหมายที่เกี่ยวข้องที่ไม่เป็นอุปสรรคและการบังคับใช้กฎหมาย	จำนวนร้องเรียนด้านปัญหาขยะ	0168	รายงานศึกษาวิจัยด้านขยะ	Tier 1	กรมควบคุมมลพิษ	กรม	
พัฒนาและปรับปรุงแหล่งจัดเก็บ/เทคโนโลยีเพื่อเพิ่มประสิทธิภาพการกำจัดขยะ/แปรรูปขยะ	ระบบการเฝ้าระวังสิ่งแวดล้อมและสุขภาพ	กากอุตสาหกรรมที่เป็นอันตรายเข้าสู่ระบบการจัดการอย่างถูกต้อง	0154	ปริมาณกากอุตสาหกรรมที่เกิดขึ้น	Tier 1	กรมส่งเสริมการปกครองท้องถิ่น	กรม	
พัฒนาและปรับปรุงแหล่งจัดเก็บ/เทคโนโลยีเพื่อเพิ่มประสิทธิภาพการกำจัดขยะ/แปรรูปขยะ	ระบบการเฝ้าระวังสิ่งแวดล้อมและสุขภาพ	กากอุตสาหกรรมที่เป็นอันตรายเข้าสู่ระบบการจัดการอย่างถูกต้อง	0169	ปริมาณกากอุตสาหกรรมที่กำจัดอย่างถูกต้อง	Tier 1	กรมส่งเสริมการปกครองท้องถิ่น	กรม	

ตาราง 21 บัญชีสถิติทางการ “การจัดการขยะมูลฝอย (ขยะ)” (ต่อ)

ห่วงโซ่คุณค่า (VC)	ปัจจัยแห่งความสำเร็จ (CSF)	ตัวชี้วัด	OS ID	รายการสถิติทางการ	สถานะความพร้อมเผยแพร่ (Tier)	หน่วยงานเจ้าของข้อมูล	ระดับหน่วยงานเจ้าของข้อมูล	หมายเหตุ
พัฒนาและปรับปรุงแหล่งจัดเก็บ/เทคโนโลยีเพื่อเพิ่มประสิทธิภาพการกำจัดขยะ/แปรรูปขยะ	การสื่อสาร การประชาสัมพันธ์ การให้ความรู้และการถ่ายทอดนวัตกรรมและเทคโนโลยีด้านการจัดการขยะของเสีย และสารเคมี	กิจกรรมการให้ความรู้และความเข้าใจในการจัดการปัญหาขยะ	0155	กิจกรรมการให้ความรู้และความเข้าใจในการจัดการปัญหาขยะ	Tier 1	สำนักงานส่งเสริมการปกครองท้องถิ่นจังหวัดปัตตานี	จังหวัด	
การจัดการระบบบริหารขยะแบบมีส่วนร่วมอย่างบูรณาการ	เครือข่าย การมีส่วนร่วมในการจัดการขยะของเสียและสารเคมี รวมถึงการเฝ้าระวัง	เครือข่ายชุมชนเพื่อสร้างความร่วมมือในการบริหารจัดการขยะ	0156	เครือข่ายชุมชนเพื่อสร้างความร่วมมือในการบริหารจัดการขยะ	Tier 1	สำนักงานส่งเสริมการปกครองท้องถิ่นจังหวัดปัตตานี	จังหวัด	
การจัดการระบบบริหารขยะแบบมีส่วนร่วมอย่างบูรณาการ	เครือข่าย การมีส่วนร่วมในการจัดการขยะของเสียและสารเคมี รวมถึงการเฝ้าระวัง	แผนงาน/โครงการบริหารจัดการขยะและของเสียอันตรายของจังหวัด	0170	แผนงานบูรณาการการบริหารจัดการขยะร่วมกับพื้นที่ใกล้เคียง	Tier 1	สำนักงานส่งเสริมการปกครองท้องถิ่นจังหวัดปัตตานี	จังหวัด	
การจัดการระบบบริหารขยะแบบมีส่วนร่วมอย่างบูรณาการ	เครือข่าย การมีส่วนร่วมในการจัดการขยะของเสียและสารเคมี รวมถึงการเฝ้าระวัง	แผนงาน/โครงการบริหารจัดการขยะและของเสียอันตรายของจังหวัด	0157	แผนงาน/โครงการบริหารจัดการขยะและของเสียอันตรายของจังหวัด	Tier 1	สำนักงานส่งเสริมการปกครองท้องถิ่นจังหวัดปัตตานี	จังหวัด	

3.1.3 บัญชีสถิติทางการที่สอดคล้องตามประเด็นการพัฒนาที่ 3 ลดความยากจนข้ามรุ่นและความเหลื่อมล้ำ ภายใต้บริบทสังคมพหุวัฒนธรรมเข้มแข็ง

**วัตถุประสงค์**

- 1) เพื่อลดความยากจนข้ามรุ่น โดยการพัฒนาครัวเรือนยากจนด้านการศึกษาและทักษะอาชีพที่สอดคล้องกับวิถีชีวิตของชุมชน
- 2) เพื่อพัฒนาการเข้าถึงระบบการคุ้มครองทางสังคมของคนยากจน
- 3) เพื่อลดความเสี่ยงและผลกระทบจากภัยธรรมชาติ และโรคระบาดของครัวเรือนยากจน
- 4) เพื่อพัฒนาโมเดลแก๊จนที่สอดคล้องกับศักยภาพและระบบดำรงชีพของคนจนตามมิติของทุนและบริบทของพื้นที่ สร้างสังคมพหุวัฒนธรรมที่เข้มแข็ง

**ตัวชี้วัด** 1. ร้อยละครัวเรือนที่มีปัญหาด้านรายได้

2. ร้อยละของครัวเรือนยากจนที่เข้าถึงระบบคุ้มครองทางสังคมและระบบส่งต่อเพิ่มขึ้น
3. ร้อยละของการออกกลางคันของนักเรียนในระดับการศึกษาขั้นพื้นฐานของครัวเรือนยากจนลดลง

ในการขับเคลื่อนประเด็นการพัฒนาที่ 3 การลดความยากจนข้ามรุ่นและความเหลื่อมล้ำ ภายใต้บริบทสังคมพหุวัฒนธรรมเข้มแข็ง ได้มีการวิเคราะห์สถานการณ์ แนวโน้มการพัฒนาจังหวัดปัตตานี ซึ่งจำเป็นต้องมีบัญชีสถิติทางการที่ตอบประเด็นการพัฒนาดังกล่าว โดยการได้มาซึ่งบัญชีสถิติทางการจะเริ่มจากการวิเคราะห์ห่วงโซ่คุณค่าของประเทศไทย 140 เป้าหมายแผนแม่บทย่อย ภายใต้แผนแม่บทภายใต้ยุทธศาสตร์ ( 23 ประเด็น) ที่สอดคล้องกับประเด็นการพัฒนาที่ 3 ของจังหวัดปัตตานี คือ

1) ประเด็น 16 เศรษฐกิจฐานราก

- แผนแม่บทย่อย 16.2 การสร้างสภาพแวดล้อมและกลไกที่ส่งเสริมการพัฒนาเศรษฐกิจฐานราก  
เป้าหมาย 160202 กลุ่มประชากรรายได้ต่ำสุดร้อยละ 40 มีความสามารถในการบริหารจัดการหนี้สินได้มีประสิทธิภาพเพิ่มขึ้นอย่างต่อเนื่อง และ

2) ประเด็นที่ 11 ศักยภาพคนตลอดช่วงชีวิต

- แผนแม่บทย่อย 11.1 การสร้างสภาพแวดล้อมที่เอื้อต่อการพัฒนาและเสริมสร้างศักยภาพมนุษย์  
เป้าหมาย 110101 ครอบครัวไทยมีความเข้มแข็งและมีจิตสำนึกความเป็นไทย ดำรงชีวิตแบบพอเพียงมากขึ้น

จากตัวชี้วัดและแผนแม่บทภายใต้ยุทธศาสตร์ชาติ (23 ประเด็น) สามารถวิเคราะห์ห่วงโซ่คุณค่าที่สอดคล้องกับแผนพัฒนาจังหวัดปัตตานี โดยภายใต้ประเด็น 16 แผนแม่บทย่อย 16.2 ประเด็น 11 แผนแม่บทย่อย 11.1 จะได้ห่วงโซ่คุณค่าเกี่ยวกับการลดความยากจนและความเหลื่อมล้ำ ซึ่งสามารถจัดทำห่วงโซ่คุณค่า ได้ดังนี้

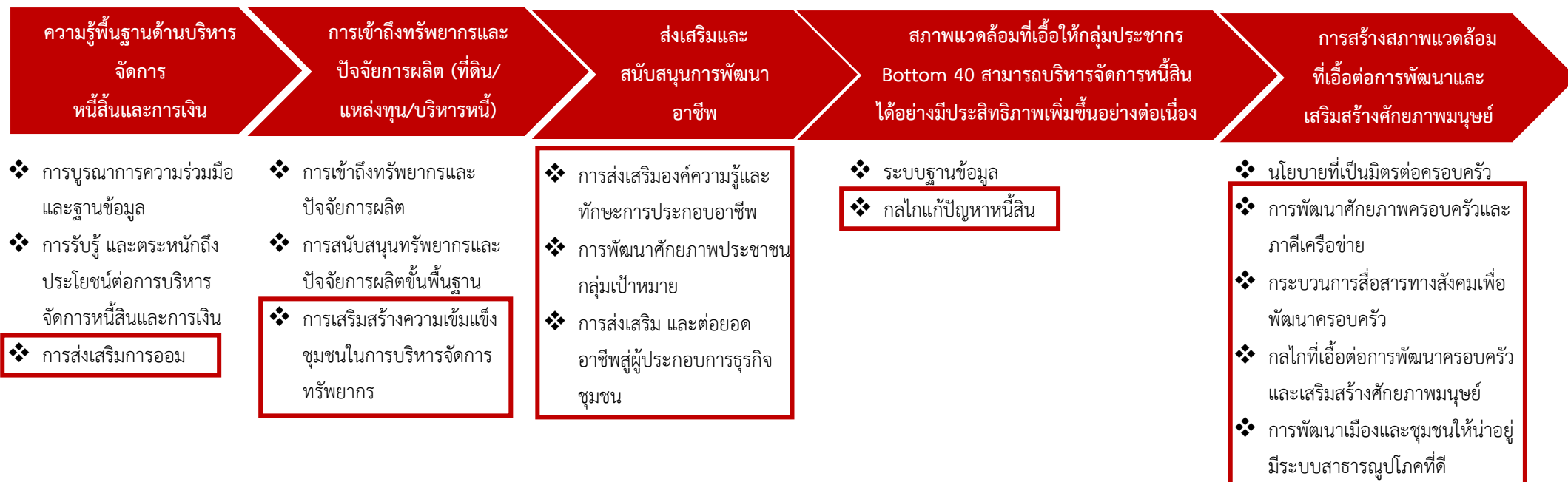
- 1) ห่วงโซ่คุณค่า “ การลดความยากจนและความเหลื่อมล้ำ ภายใต้บริบทสังคมพหุวัฒนธรรมเข้มแข็ง”  
ดั่งภาพ 33
- 2) ห่วงโซ่คุณค่า “ การลดความยากจนและความเหลื่อมล้ำ” ดั่งภาพ 34

ในการศึกษาแผนต่างๆ ที่เกี่ยวข้องกับห่วงโซ่คุณค่า โดยศึกษายุทธศาสตร์ กลยุทธ์ แนวทางการพัฒนาตลอดจนตัวชี้วัดภายใต้แผนระดับ 3 เช่น ดัชนีความก้าวหน้าของคน พ.ศ.2563 ยุทธศาสตร์กรมการพัฒนาชุมชน พ.ศ. 2560-2564 เป็นต้น ที่สอดคล้องกับปัจจัยสู่ความสำเร็จ (Critical Success Factor) พร้อมทั้งกำหนดรายการข้อมูลสถิติที่สำคัญจำเป็น ทำให้ได้บัญชีสถิติทางการตาม ประเด็นการพัฒนาที่ 3 คือ

1) บัญชีสถิติทางการ “การลดความยากจนและความเหลื่อมล้ำ ภายใต้บริบทสังคมพหุวัฒนธรรมเข้มแข็ง”  
ดังตาราง 22

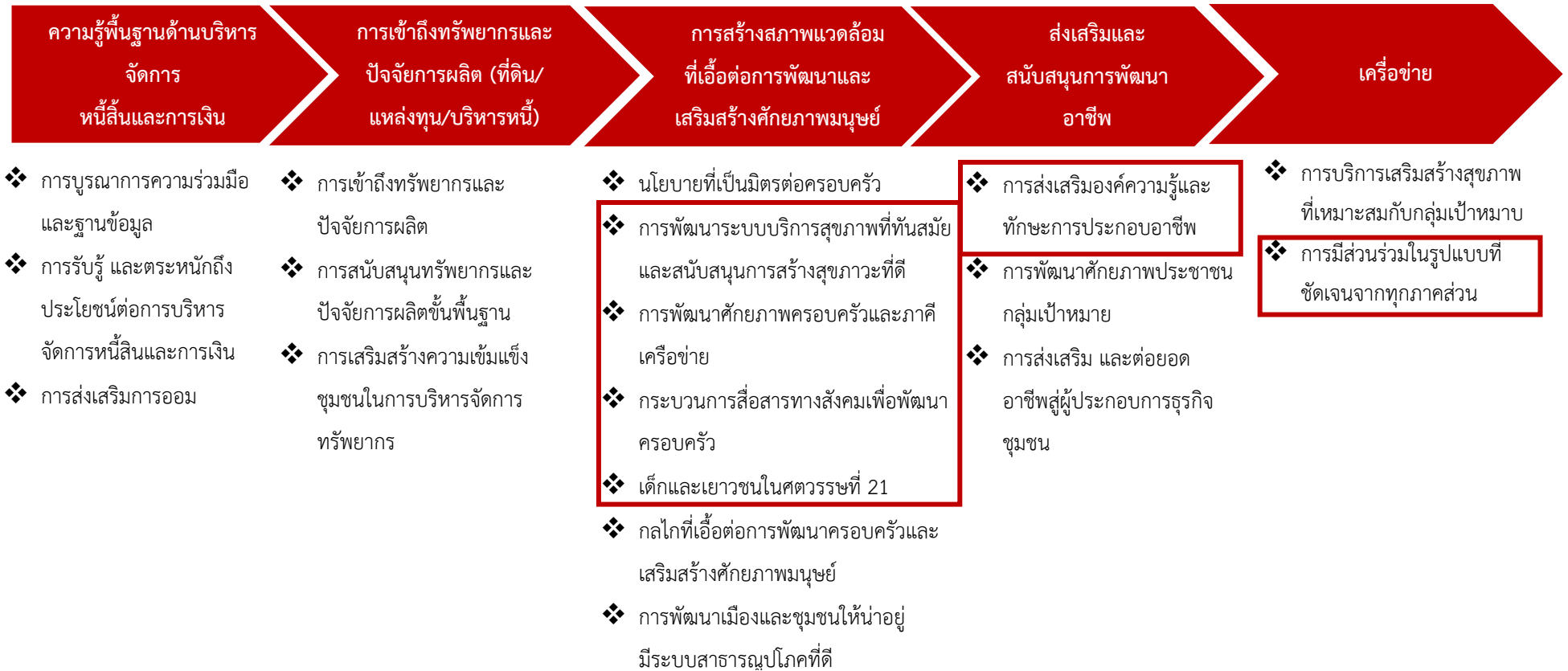
2) บัญชีสถิติทางการ “การลดความยากจนและความเหลื่อมล้ำ” ดังตาราง 23

ห่วงโซ่คุณค่า (Value Chain) “การลดความยากจนและความเหลื่อมล้ำ ภายใต้บริบทสังคมพหุวัฒนธรรมเข้มแข็ง”



ภาพ 33 ห่วงโซ่คุณค่า (Value Chain) “การลดความยากจนและความเหลื่อมล้ำ ภายใต้บริบทสังคมพหุวัฒนธรรมเข้มแข็ง”

## ห่วงโซ่คุณค่า (Value Chain) “การลดความยากจนและความเหลื่อมล้ำ”



ภาพ 34 ห่วงโซ่คุณค่า (Value Chain) “การลดความยากจนและความเหลื่อมล้ำ”

ตาราง 22 บัญชีสถิติทางการ “การลดความยากจนและความเหลื่อมล้ำ ภายใต้บริบทสังคมพหุวัฒนธรรมเข้มแข็ง”

ห่วงโซ่คุณค่า (VC)	ปัจจัยแห่งความสำเร็จ (CSF)	ตัวชี้วัด	OS ID	รายการสถิติทางการ	สถานะความพร้อมเผยแพร่ (Tier)	หน่วยงานเจ้าของข้อมูล	ระดับหน่วยงานเจ้าของข้อมูล	หมายเหตุ
ความรู้พื้นฐานด้านบริหารจัดการหนี้สินและการเงิน	การส่งเสริมการออม	จำนวนกลุ่มออมทรัพย์ที่มีการบริหารตามหลักธรรมาภิบาล	0171	จำนวนกลุ่มออมทรัพย์ที่มีการบริหารตามหลักธรรมาภิบาล	Tier 1	กรมการพัฒนาชุมชน	กรม	
การเข้าถึงทรัพยากรและปัจจัยการผลิต (ที่ดิน/แหล่งทุน/บริหารหนี้)	การเสริมสร้างความเข้มแข็งชุมชนในการบริหารจัดการทรัพยากร	ร้อยละที่เพิ่มขึ้นของรายได้จากการจำหน่ายผลิตภัณฑ์ชุมชนและท้องถิ่น	0172	รายได้จากการจำหน่ายผลิตภัณฑ์ชุมชนและท้องถิ่นเพิ่มขึ้น	Tier 1	กรมการพัฒนาชุมชน	กรม	
ส่งเสริมและสนับสนุนการพัฒนาอาชีพ	การส่งเสริมองค์ความรู้และทักษะการประกอบอาชีพ	อัตราการส่งเสริมการแปรรูปสินค้าเกษตรด้วยภูมิปัญญาท้องถิ่นและใช้เทคโนโลยีและนวัตกรรม	0173	จำนวนสินค้าหรือผลิตภัณฑ์ที่ได้รับการพัฒนาสร้างแบรนด์เป็นสินค้าอัตลักษณ์เฉพาะถิ่นของชุมชน	Tier 2 (มีหน่วยงานรับผิดชอบ)	มหาวิทยาลัยสงขลานครินทร์ วิทยาเขตปัตตานี	จังหวัด	
ส่งเสริมและสนับสนุนการพัฒนาอาชีพ	การส่งเสริมองค์ความรู้และทักษะการประกอบอาชีพ	จำนวนกลุ่มอาชีพที่มีอยู่ในชุมชน	0174	จำนวนกลุ่มอาชีพที่มีอยู่ในชุมชน	Tier 1	กรมการพัฒนาชุมชน	กรม	
ส่งเสริมและสนับสนุนการพัฒนาอาชีพ	การพัฒนาศักยภาพประชาชนกลุ่มเป้าหมาย	อัตราการพัฒนาศักยภาพและการส่งเสริมความรู้และทักษะให้กับครัวเรือนยากจนและคนจนกลุ่มเป้าหมาย	0175	อัตราการเปลี่ยนแปลงรายได้เฉลี่ยของครัวเรือนที่อยู่ใต้เส้นความยากจนลดลง	Tier 2 (มีหน่วยงานรับผิดชอบ)	มหาวิทยาลัยสงขลานครินทร์ วิทยาเขตปัตตานี	จังหวัด	

ตาราง 22 บัญชีสถิติทางการ “การลดความยากจนและความเหลื่อมล้ำ ภายใต้บริบทสังคมพหุวัฒนธรรมเข้มแข็ง” (ต่อ)

ห่วงโซ่คุณค่า (VC)	ปัจจัยแห่งความสำเร็จ (CSF)	ตัวชี้วัด	OS ID	รายการสถิติทางการ	สถานะความพร้อมเผยแพร่ (Tier)	หน่วยงานเจ้าของข้อมูล	ระดับหน่วยงานเจ้าของข้อมูล	หมายเหตุ
ส่งเสริมและสนับสนุนการพัฒนาอาชีพ	การพัฒนาศักยภาพประชาชนกลุ่มเป้าหมาย	ร้อยละของผู้นำสามารถขับเคลื่อนสัมมาชีพชุมชน	0176	ผู้นำสามารถขับเคลื่อนสัมมาชีพชุมชน	Tier 1	กรมการพัฒนาชุมชน	กรม	
ส่งเสริมและสนับสนุนการพัฒนาอาชีพ	การส่งเสริม และต่อยอดอาชีพสู่ผู้ประกอบการธุรกิจชุมชน	อัตราการส่งเสริมระบบนิเวศของการค้าขายระบบออนไลน์และออนไลน์ของผู้ประกอบการธุรกิจชุมชน	0177	อัตราการเปลี่ยนแปลงรายได้เฉลี่ยของครัวเรือนในจังหวัด (ร้อยละ) เพิ่มขึ้น	Tier 2 (มีหน่วยงานรับผิดชอบ)	มหาวิทยาลัยสงขลานครินทร์ วิทยาเขตปัตตานี	จังหวัด	
ส่งเสริมและสนับสนุนการพัฒนาอาชีพ	การส่งเสริม และต่อยอดอาชีพสู่ผู้ประกอบการธุรกิจชุมชน	จำนวนศูนย์การเรียนรู้ชุมชนที่มีประสิทธิภาพในการสร้างสัมมาชีพ	0178	จำนวนศูนย์การเรียนรู้ชุมชนที่มีประสิทธิภาพในการสร้างสัมมาชีพ	Tier 1	กรมการพัฒนาชุมชน	กรม	
ส่งเสริมและสนับสนุนการพัฒนาอาชีพ	การส่งเสริม และต่อยอดอาชีพสู่ผู้ประกอบการธุรกิจชุมชน	ร้อยละของชุมชนที่ได้นำสารสนเทศไปสร้างสัมมาชีพชุมชน	0179	ชุมชนที่ได้นำสารสนเทศไปสร้างสัมมาชีพชุมชน	Tier 1	กรมการพัฒนาชุมชน	กรม	
สภาพแวดล้อมที่เอื้อให้กลุ่มประชากร Bottom 40 สามารถบริหารจัดการหนี้สินได้อย่างมีประสิทธิภาพเพิ่มขึ้นอย่างต่อเนื่อง	กลไกแก้ปัญหาหนี้สิน	จำนวนครัวเรือนที่มีการบริหารจัดการหนี้ไปสู่อะไร 1 ครัวเรือน 1 สัญญา	0180	จำนวนครัวเรือนที่มีการบริหารจัดการหนี้ไปสู่อะไร 1 ครัวเรือน 1 สัญญา	Tier 1	กรมการพัฒนาชุมชน	กรม	

ตาราง 22 บัญชีสถิติทางการ “การลดความยากจนและความเหลื่อมล้ำ ภายใต้บริบทสังคมพหุวัฒนธรรมเข้มแข็ง” (ต่อ)

ห่วงโซ่คุณค่า (VC)	ปัจจัยแห่งความสำเร็จ (CSF)	ตัวชี้วัด	OS ID	รายการสถิติทางการ	สถานะความพร้อมเผยแพร่ (Tier)	หน่วยงานเจ้าของข้อมูล	ระดับหน่วยงานเจ้าของข้อมูล	หมายเหตุ
การสร้างสภาพแวดล้อมที่เอื้อต่อการพัฒนาและเสริมสร้างศักยภาพมนุษย์	การพัฒนาศักยภาพครอบครัวและภาคีเครือข่าย	คุณภาพชีวิตของเด็กปฐมวัยที่มีพัฒนาการตามเกณฑ์มาตรฐาน	0181	เด็กอายุ 0-5 ปี ที่มีภาวะทุพโภชนาการลดลง	Tier 2 (มีหน่วยงานรับผิดชอบ)	มหาวิทยาลัยสงขลานครินทร์ วิทยาเขตปัตตานี	จังหวัด	
การสร้างสภาพแวดล้อมที่เอื้อต่อการพัฒนาและเสริมสร้างศักยภาพมนุษย์	การพัฒนาศักยภาพครอบครัวและภาคีเครือข่าย	จำนวนครัวเรือนสัมมาชีพที่เพิ่มขึ้น	0182	ครัวเรือนสัมมาชีพ	Tier 1	กรมการพัฒนาชุมชน	กรม	
การสร้างสภาพแวดล้อมที่เอื้อต่อการพัฒนาและเสริมสร้างศักยภาพมนุษย์	กระบวนการสื่อสารทางสังคมเพื่อพัฒนาครอบครัว	ร้อยละที่เพิ่มขึ้นของดัชนีความก้าวหน้าคน (HAI)	0183	ครัวเรือนที่มีหัวหน้าครัวเรือนเดียว (%)	Tier 1	สำนักงานสถิติแห่งชาติ	กรม	
การสร้างสภาพแวดล้อมที่เอื้อต่อการพัฒนาและเสริมสร้างศักยภาพมนุษย์	กระบวนการสื่อสารทางสังคมเพื่อพัฒนาครอบครัว	ร้อยละที่เพิ่มขึ้นของดัชนีความก้าวหน้าคน (HAI)	0184	รายได้เฉลี่ยของครัวเรือนต่อเดือน (บาท)	Tier 1	สำนักงานสถิติแห่งชาติ	กรม	

ตาราง 22 บัญชีสถิติทางการ “การลดความยากจนและความเหลื่อมล้ำ ภายใต้บริบทสังคมพหุวัฒนธรรมเข้มแข็ง” (ต่อ)

ห่วงโซ่คุณค่า (VC)	ปัจจัยแห่งความสำเร็จ (CSF)	ตัวชี้วัด	OS ID	รายการสถิติทางการ	สถานะความพร้อมเผยแพร่ (Tier)	หน่วยงานเจ้าของข้อมูล	ระดับหน่วยงานเจ้าของข้อมูล	หมายเหตุ
การสร้างสภาพแวดล้อมที่เอื้อต่อการพัฒนาและเสริมสร้างศักยภาพมนุษย์	กระบวนการสื่อสารทางสังคมเพื่อพัฒนาครอบครัว	ร้อยละที่เพิ่มขึ้นของดัชนีความก้าวหน้าคน (HAI)	0185	สัดส่วนประชากรยากจน	Tier 1	สำนักงานสถิติแห่งชาติ	กรม	
การสร้างสภาพแวดล้อมที่เอื้อต่อการพัฒนาและเสริมสร้างศักยภาพมนุษย์	กระบวนการสื่อสารทางสังคมเพื่อพัฒนาครอบครัว	ร้อยละที่เพิ่มขึ้นของดัชนีความก้าวหน้าคน (HAI)	0186	ครัวเรือนที่มีหนี้สินเพื่อการอุปโภคบริโภค (%)	Tier 1	สำนักงานสถิติแห่งชาติ	กรม	
การสร้างสภาพแวดล้อมที่เอื้อต่อการพัฒนาและเสริมสร้างศักยภาพมนุษย์	กระบวนการสื่อสารทางสังคมเพื่อพัฒนาครอบครัว	ร้อยละที่เพิ่มขึ้นของดัชนีความก้าวหน้าคน (HAI)	0187	สัมประสิทธิ์ความไม่เสมอภาคของรายได้	Tier 1	สำนักงานสภาพัฒนาการเศรษฐกิจและสังคมแห่งชาติ	กรม	
การสร้างสภาพแวดล้อมที่เอื้อต่อการพัฒนาและเสริมสร้างศักยภาพมนุษย์	กระบวนการสื่อสารทางสังคมเพื่อพัฒนาครอบครัว	ร้อยละที่เพิ่มขึ้นของดัชนีความก้าวหน้าคน (HAI)	0188	ครัวเรือนที่มีบ้านและที่ดินเป็นของตนเอง (%)	Tier 1	สำนักงานสถิติแห่งชาติ	กรม	

ตาราง 22 บัญชีสถิติทางการ “การลดความยากจนและความเหลื่อมล้ำ ภายใต้บริบทสังคมพหุวัฒนธรรมเข้มแข็ง” (ต่อ)

ห่วงโซ่คุณค่า (VC)	ปัจจัยแห่งความสำเร็จ (CSF)	ตัวชี้วัด	OS ID	รายการสถิติทางการ	สถานะความพร้อมเผยแพร่ (Tier)	หน่วยงานเจ้าของข้อมูล	ระดับหน่วยงานเจ้าของข้อมูล	หมายเหตุ
การสร้างสภาพแวดล้อมที่เอื้อต่อการพัฒนาและเสริมสร้างศักยภาพมนุษย์	กลไกที่เอื้อต่อการพัฒนาครอบครัวและเสริมสร้างศักยภาพมนุษย์	คุณภาพของนักเรียนระดับอุดมศึกษาและบัณฑิตจากจัดการศึกษาที่มีคุณภาพ สร้างขีดความสามารถในการแข่งขัน	0189	อัตราการมีงานทำของนักเรียนระดับอุดมศึกษาและบัณฑิต	Tier 1	มหาวิทยาลัยสงขลานครินทร์วิทยาเขตปัตตานี	จังหวัด	
การสร้างสภาพแวดล้อมที่เอื้อต่อการพัฒนาและเสริมสร้างศักยภาพมนุษย์	กลไกที่เอื้อต่อการพัฒนาครอบครัวและเสริมสร้างศักยภาพมนุษย์	จำนวนเด็กที่ได้รับการเลี้ยงดูและดูแลโดยครอบครัวและชุมชนซึ่งเป็นครอบครัวเครือญาติอุปถัมภ์หรือไม่มีความเกี่ยวพันเป็นเครือญาติกับเด็ก	0190	จำนวนเด็กที่ได้รับการเลี้ยงดูและดูแลโดยครอบครัวและชุมชนซึ่งเป็นครอบครัวเครือญาติอุปถัมภ์หรือไม่มีความเกี่ยวพันเป็นเครือญาติกับเด็ก	Tier 1	กรมกิจการเด็กและเยาวชน	กรม	
การสร้างสภาพแวดล้อมที่เอื้อต่อการพัฒนาและเสริมสร้างศักยภาพมนุษย์	กลไกที่เอื้อต่อการพัฒนาครอบครัวและเสริมสร้างศักยภาพมนุษย์	จำนวนเด็กที่ได้อยู่ในครอบครัวทดแทนถาวรตามกฎหมาย	0191	จำนวนเด็กที่ได้อยู่ในครอบครัวทดแทนถาวรตามกฎหมาย	Tier 1	กรมกิจการเด็กและเยาวชน	กรม	
การสร้างสภาพแวดล้อมที่เอื้อต่อการพัฒนาและเสริมสร้างศักยภาพมนุษย์	กลไกที่เอื้อต่อการพัฒนาครอบครัวและเสริมสร้างศักยภาพมนุษย์	ร้อยละที่เพิ่มขึ้นของดัชนีความก้าวหน้าคน (HAI)	0192	การแจ้งความคดีชีวิต ร่างกาย เพศและคดีประทุษร้ายต่อทรัพย์สิน (รายต่อประชากรแสนคน)	Tier 1	สำนักงานตำรวจแห่งชาติ	กรม	

ตาราง 22 บัญชีสถิติทางการ “การลดความยากจนและความเหลื่อมล้ำ ภายใต้บริบทสังคมพหุวัฒนธรรมเข้มแข็ง” (ต่อ)

ห่วงโซ่คุณค่า (VC)	ปัจจัยแห่งความสำเร็จ (CSF)	ตัวชี้วัด	OS ID	รายการสถิติทางการ	สถานะความพร้อมเผยแพร่ (Tier)	หน่วยงานเจ้าของข้อมูล	ระดับหน่วยงานเจ้าของข้อมูล	หมายเหตุ
การสร้างสภาพแวดล้อมที่เอื้อต่อการพัฒนาและเสริมสร้างศักยภาพมนุษย์	กลไกที่เอื้อต่อการพัฒนาครอบครัวและเสริมสร้างศักยภาพมนุษย์	ร้อยละที่เพิ่มขึ้นของดัชนีความก้าวหน้าคน (HAI)	0193	ประชากรที่ใช้สิทธิเลือกตั้ง	Tier 1	สำนักงานคณะกรรมการการเลือกตั้ง	กรม	
การสร้างสภาพแวดล้อมที่เอื้อต่อการพัฒนาและเสริมสร้างศักยภาพมนุษย์	กลไกที่เอื้อต่อการพัฒนาครอบครัวและเสริมสร้างศักยภาพมนุษย์	ร้อยละที่เพิ่มขึ้นของดัชนีความก้าวหน้าคน (HAI)	0194	ครัวเรือนที่เป็นสมาชิกกลุ่ม/องค์กรในท้องถิ่น (%)	Tier 1	กรมการพัฒนาชุมชน	กรม	
การสร้างสภาพแวดล้อมที่เอื้อต่อการพัฒนาและเสริมสร้างศักยภาพมนุษย์	กลไกที่เอื้อต่อการพัฒนาครอบครัวและเสริมสร้างศักยภาพมนุษย์	ร้อยละที่เพิ่มขึ้นของดัชนีความก้าวหน้าคน (HAI)	0195	ครัวเรือนที่มีส่วนร่วมทำกิจกรรมสาธารณะของหมู่บ้าน (%)	Tier 1	กรมการพัฒนาชุมชน	กรม	
การสร้างสภาพแวดล้อมที่เอื้อต่อการพัฒนาและเสริมสร้างศักยภาพมนุษย์	กลไกที่เอื้อต่อการพัฒนาครอบครัวและเสริมสร้างศักยภาพมนุษย์	ร้อยละของหน่วยงานที่มีการจัดทำโครงการ	0196	จำนวนโครงการและงบประมาณที่ได้รับในการจัดทำโครงการ	Tier 1	สำนักงานปลัดกระทรวงพัฒนาสังคมและความมั่นคงของมนุษย์	กรม	

ตาราง 22 บัญชีสถิติทางการ “การลดความยากจนและความเหลื่อมล้ำ ภายใต้บริบทสังคมพหุวัฒนธรรมเข้มแข็ง” (ต่อ)

ห่วงโซ่คุณค่า (VC)	ปัจจัยแห่งความสำเร็จ (CSF)	ตัวชี้วัด	OS ID	รายการสถิติทางการ	สถานะความพร้อมเผยแพร่ (Tier)	หน่วยงานเจ้าของข้อมูล	ระดับหน่วยงานเจ้าของข้อมูล	หมายเหตุ
การสร้างสภาพแวดล้อมที่เอื้อต่อการพัฒนาและเสริมสร้างศักยภาพมนุษย์	กลไกที่เอื้อต่อการพัฒนาครอบครัวและเสริมสร้างศักยภาพมนุษย์	ร้อยละของหน่วยงานที่มีการจัดทำโครงการ	0197	จำนวนผู้เข้าร่วมโครงการ	Tier 1	สำนักงานปลัดกระทรวงพัฒนาสังคมและความมั่นคงของมนุษย์	กรม	
การสร้างสภาพแวดล้อมที่เอื้อต่อการพัฒนาและเสริมสร้างศักยภาพมนุษย์	การพัฒนาเมือง และชุมชนให้น่าอยู่ มีระบบสาธารณสุขที่ปลอดภัย	ร้อยละที่เพิ่มขึ้นของดัชนีความก้าวหน้าคน (HAI)	0080	หมู่บ้านที่ถนนสายหลักใช้การได้ตลอดปี	Tier 1	กรมการพัฒนาชุมชน	กรม	
การสร้างสภาพแวดล้อมที่เอื้อต่อการพัฒนาและเสริมสร้างศักยภาพมนุษย์	การพัฒนาเมือง และชุมชนให้น่าอยู่ มีระบบสาธารณสุขที่ปลอดภัย	ร้อยละที่เพิ่มขึ้นของดัชนีความก้าวหน้าคน (HAI)	0198	จำนวนอุบัติเหตุบนท้องถนน ต่อประชากรแสนคน	Tier 1	สำนักงานปลัดกระทรวงสาธารณสุข	กรม	
การสร้างสภาพแวดล้อมที่เอื้อต่อการพัฒนาและเสริมสร้างศักยภาพมนุษย์	การพัฒนาเมือง และชุมชนให้น่าอยู่ มีระบบสาธารณสุขที่ปลอดภัย	ร้อยละของอุบัติเหตุทางถนนที่ลดลง	0199	จำนวนครั้งของการเกิดอุบัติเหตุ	Tier 1	กรมป้องกันและบรรเทาสาธารณภัย	กรม	

ตาราง 22 บัญชีสถิติทางการ “การลดความยากจนและความเหลื่อมล้ำ ภายใต้บริบทสังคมพหุวัฒนธรรมเข้มแข็ง” (ต่อ)

ห่วงโซ่คุณค่า (VC)	ปัจจัยแห่งความสำเร็จ (CSF)	ตัวชี้วัด	OS ID	รายการสถิติทางการ	สถานะความพร้อมเผยแพร่ (Tier)	หน่วยงานเจ้าของข้อมูล	ระดับหน่วยงานเจ้าของข้อมูล	หมายเหตุ
การสร้างสภาพแวดล้อมที่เอื้อต่อการพัฒนาและเสริมสร้างศักยภาพมนุษย์	การพัฒนาเมือง และชุมชนให้น่าอยู่ มีระบบสาธารณสุขโลกที่ดี	ร้อยละของอุบัติเหตุทางถนนที่ลดลง	0200	จำนวนผู้เสียชีวิตจากอุบัติเหตุ	Tier 1	กรมป้องกันและบรรเทาสาธารณภัย	กรม	
การสร้างสภาพแวดล้อมที่เอื้อต่อการพัฒนาและเสริมสร้างศักยภาพมนุษย์	การพัฒนาเมือง และชุมชนให้น่าอยู่ มีระบบสาธารณสุขโลกที่ดี	การรณรงค์ป้องกันอุบัติเหตุทางถนน	0201	จำนวนการจัดตั้งศูนย์รณรงค์เพื่อลดการเกิดอุบัติเหตุทางถนน	Tier 1	กรมป้องกันและบรรเทาสาธารณภัย	กรม	
การสร้างสภาพแวดล้อมที่เอื้อต่อการพัฒนาและเสริมสร้างศักยภาพมนุษย์	การพัฒนาเมือง และชุมชนให้น่าอยู่ มีระบบสาธารณสุขโลกที่ดี	การรณรงค์ป้องกันอุบัติเหตุทางถนน	0202	จำนวนจุดตรวจช่วงเทศกาลสงกรานต์/ปีใหม่	Tier 1	กรมป้องกันและบรรเทาสาธารณภัย	กรม	
การสร้างสภาพแวดล้อมที่เอื้อต่อการพัฒนาและเสริมสร้างศักยภาพมนุษย์	การพัฒนาเมือง และชุมชนให้น่าอยู่ มีระบบสาธารณสุขโลกที่ดี	ร้อยละของการจับกุมในคดีอาชญากรรมที่เพิ่มขึ้น	0203	จำนวนคดีอาชญากรรมที่เกิดขึ้น	Tier 1	สำนักงานตำรวจแห่งชาติ	กรม	

ตาราง 22 บัญชีสถิติทางการ “การลดความยากจนและความเหลื่อมล้ำ ภายใต้บริบทสังคมพหุวัฒนธรรมเข้มแข็ง” (ต่อ)

ห่วงโซ่คุณค่า (VC)	ปัจจัยแห่งความสำเร็จ (CSF)	ตัวชี้วัด	OS ID	รายการสถิติทางการ	สถานะความพร้อมเผยแพร่ (Tier)	หน่วยงานเจ้าของข้อมูล	ระดับหน่วยงานเจ้าของข้อมูล	หมายเหตุ
การสร้างสภาพแวดล้อมที่เอื้อต่อการพัฒนาและเสริมสร้างศักยภาพมนุษย์	การพัฒนาเมือง และชุมชนให้น่าอยู่ มีระบบสาธารณสุขที่ปลอดภัย	ร้อยละของการจับกุมในคดีอาชญากรรมที่เพิ่มขึ้น	0204	จำนวนคดีที่จับกุมได้	Tier 1	สำนักงานตำรวจแห่งชาติ	กรม	
การสร้างสภาพแวดล้อมที่เอื้อต่อการพัฒนาและเสริมสร้างศักยภาพมนุษย์	การพัฒนาเมือง และชุมชนให้น่าอยู่ มีระบบสาธารณสุขที่ปลอดภัย	ร้อยละของหมู่บ้าน/ชุมชนที่มีการจัดตั้งชุดอาสาสมัครตำรวจชุมชน/ชุดรักษาความปลอดภัยหมู่บ้าน	0205	จำนวนหมู่บ้าน/ชุมชนที่มีการจัดตั้งชุดอาสาสมัครตำรวจ/ชุดรักษาความปลอดภัยหมู่บ้าน	Tier 1	ที่ทำการปกครองจังหวัดปัตตานี	จังหวัด	
การสร้างสภาพแวดล้อมที่เอื้อต่อการพัฒนาและเสริมสร้างศักยภาพมนุษย์	การพัฒนาเมือง และชุมชนให้น่าอยู่ มีระบบสาธารณสุขที่ปลอดภัย	ร้อยละที่เพิ่มขึ้นของดัชนีความก้าวหน้าคน (HAI)	0206	ประชากรที่มีโทรศัพท์มือถือ (%)	Tier 1	สำนักงานสถิติแห่งชาติ	กรม	
การสร้างสภาพแวดล้อมที่เอื้อต่อการพัฒนาและเสริมสร้างศักยภาพมนุษย์	การพัฒนาเมือง และชุมชนให้น่าอยู่ มีระบบสาธารณสุขที่ปลอดภัย	ร้อยละที่เพิ่มขึ้นของดัชนีความก้าวหน้าคน (HAI)	0207	ประชากรที่เข้าถึงอินเทอร์เน็ต	Tier 1	สำนักงานสถิติแห่งชาติ	กรม	

ตาราง 23 บัญชีสถิติทางการ “การลดความยากจนและความเหลื่อมล้ำ”

หัวข้อคุณค่า (VC)	ปัจจัยแห่งความสำเร็จ (CSF)	ตัวชี้วัด	OS ID	รายการสถิติทางการ	สถานะความพร้อมเผยแพร่ (Tier)	หน่วยงานเจ้าของข้อมูล	ระดับหน่วยงานเจ้าของข้อมูล	หมายเหตุ
การสร้างสภาพแวดล้อมที่เอื้อต่อการพัฒนาและเสริมสร้างศักยภาพมนุษย์	การพัฒนาระบบบริการสุขภาพที่ทันสมัยสนับสนุนการสร้างสุขภาวะที่ดี	ร้อยละเด็กแรกเกิดที่มีน้ำหนัก 2,500 กรัมขึ้นไป	0208	เด็กแรกเกิดที่มีน้ำหนัก 2,500 กรัมขึ้นไป	Tier 1	สำนักงานพัฒนาชุมชนจังหวัดปัตตานี	จังหวัด	
การสร้างสภาพแวดล้อมที่เอื้อต่อการพัฒนาและเสริมสร้างศักยภาพมนุษย์	การพัฒนาระบบบริการสุขภาพที่ทันสมัยสนับสนุนการสร้างสุขภาวะที่ดี	ร้อยละครัวเรือนกินอาหารถูกสุขลักษณะ ปลอดภัย และได้มาตรฐาน	0209	ครัวเรือนกินอาหารถูกสุขลักษณะ ปลอดภัย และได้มาตรฐาน	Tier 1	สำนักงานพัฒนาชุมชนจังหวัดปัตตานี	จังหวัด	
การสร้างสภาพแวดล้อมที่เอื้อต่อการพัฒนาและเสริมสร้างศักยภาพมนุษย์	การพัฒนาระบบบริการสุขภาพที่ทันสมัยสนับสนุนการสร้างสุขภาวะที่ดี	ร้อยละครัวเรือนที่มีการใช้ยาเพื่อบำบัด บรรเทา อาการเจ็บป่วยเบื้องต้นอย่างเหมาะสม	0210	ครัวเรือนที่มีการใช้ยาเพื่อบำบัด บรรเทา อาการเจ็บป่วยเบื้องต้นอย่างเหมาะสม	Tier 1	สำนักงานพัฒนาชุมชนจังหวัดปัตตานี	จังหวัด	
การสร้างสภาพแวดล้อมที่เอื้อต่อการพัฒนาและเสริมสร้างศักยภาพมนุษย์	การพัฒนาระบบบริการสุขภาพที่ทันสมัยสนับสนุนการสร้างสุขภาวะที่ดี	ร้อยละคนอายุ 6 ปีขึ้นไปออกกำลังกายอย่างน้อยสัปดาห์ละ 3 วัน วันละ 30 นาที	0211	คนอายุ 6 ปีขึ้นไปออกกำลังกายอย่างน้อยสัปดาห์ละ 3 วัน วันละ 30 นาที	Tier 1	สำนักงานพัฒนาชุมชนจังหวัดปัตตานี	จังหวัด	

ตาราง 23 บัญชีสถิติทางการ “การลดความยากจนและความเหลื่อมล้ำ” (ต่อ)

หัวข้อคุณค่า (VC)	ปัจจัยแห่งความสำเร็จ (CSF)	ตัวชี้วัด	OS ID	รายการสถิติทางการ	สถานะความพร้อมเผยแพร่ (Tier)	หน่วยงานเจ้าของข้อมูล	ระดับหน่วยงานเจ้าของข้อมูล	หมายเหตุ
การสร้างสภาพแวดล้อมที่เอื้อต่อการพัฒนาและเสริมสร้างศักยภาพมนุษย์	การพัฒนาระบบบริการสุขภาพที่ทันสมัยสนับสนุนการสร้างสุขภาวะที่ดี	ครัวเรือนตกเกณฑ์ด้านสุขภาพ	0212	ครัวเรือนตกเกณฑ์ด้านสุขภาพ	Tier 1	สำนักงานพัฒนาชุมชนจังหวัดปัตตานี	จังหวัด	
การสร้างสภาพแวดล้อมที่เอื้อต่อการพัฒนาและเสริมสร้างศักยภาพมนุษย์	การพัฒนาระบบบริการสุขภาพที่ทันสมัยสนับสนุนการสร้างสุขภาวะที่ดี	ค่าใช้จ่ายสุขภาพเฉลี่ย	0213	ค่าใช้จ่ายสุขภาพเฉลี่ย	Tier 1	สำนักงานสถิติแห่งชาติ	กรม	
การสร้างสภาพแวดล้อมที่เอื้อต่อการพัฒนาและเสริมสร้างศักยภาพมนุษย์	การพัฒนาระบบบริการสุขภาพที่ทันสมัยสนับสนุนการสร้างสุขภาวะที่ดี	อัตราการสูบบุหรี่ของประชากร (อายุ 15 ปีขึ้นไป)	0214	อัตราการสูบบุหรี่ของประชากร (อายุ 15 ปีขึ้นไป)	Tier 1	สำนักงานสถิติแห่งชาติ	กรม	
การสร้างสภาพแวดล้อมที่เอื้อต่อการพัฒนาและเสริมสร้างศักยภาพมนุษย์	การพัฒนาระบบบริการสุขภาพที่ทันสมัยสนับสนุนการสร้างสุขภาวะที่ดี	สถานพยาบาล	0215	สถานพยาบาล	Tier 1	สำนักงานปลัดกระทรวงสาธารณสุข	กรม	

ตาราง 23 บัญชีสถิติทางการ “การลดความยากจนและความเหลื่อมล้ำ” (ต่อ)

หัวข้อคุณค่า (VC)	ปัจจัยแห่งความสำเร็จ (CSF)	ตัวชี้วัด	OS ID	รายการสถิติทางการ	สถานะความพร้อมเผยแพร่ (Tier)	หน่วยงานเจ้าของข้อมูล	ระดับหน่วยงานเจ้าของข้อมูล	หมายเหตุ
การสร้างสภาพแวดล้อมที่เอื้อต่อการพัฒนาและเสริมสร้างศักยภาพมนุษย์	การพัฒนาระบบบริการสุขภาพที่ทันสมัยสนับสนุนการสร้างสุขภาวะที่ดี	ผู้ป่วยใน	0216	ผู้ป่วยใน	Tier 1	สำนักงานปลัดกระทรวงสาธารณสุข	กรม	
การสร้างสภาพแวดล้อมที่เอื้อต่อการพัฒนาและเสริมสร้างศักยภาพมนุษย์	การพัฒนาระบบบริการสุขภาพที่ทันสมัยสนับสนุนการสร้างสุขภาวะที่ดี	ผู้ป่วยนอก	0217	ผู้ป่วยนอก	Tier 1	สำนักงานปลัดกระทรวงสาธารณสุข	กรม	
การสร้างสภาพแวดล้อมที่เอื้อต่อการพัฒนาและเสริมสร้างศักยภาพมนุษย์	การพัฒนาระบบบริการสุขภาพที่ทันสมัยสนับสนุนการสร้างสุขภาวะที่ดี	การตาย	0218	การตาย	Tier 1	สำนักงานปลัดกระทรวงสาธารณสุข	กรม	
การสร้างสภาพแวดล้อมที่เอื้อต่อการพัฒนาและเสริมสร้างศักยภาพมนุษย์	การพัฒนาระบบบริการสุขภาพที่ทันสมัยสนับสนุนการสร้างสุขภาวะที่ดี	ประชากรต่อเจ้าหน้าที่ทางการแพทย์ทั้งหมด	0219	ประชากรต่อเจ้าหน้าที่ทางการแพทย์ทั้งหมด	Tier 1	สำนักงานปลัดกระทรวงสาธารณสุข	กรม	

ตาราง 23 บัญชีสถิติทางการ “การลดความยากจนและความเหลื่อมล้ำ” (ต่อ)

หัวข้อคุณค่า (VC)	ปัจจัยแห่งความสำเร็จ (CSF)	ตัวชี้วัด	OS ID	รายการสถิติทางการ	สถานะความพร้อมเผยแพร่ (Tier)	หน่วยงานเจ้าของข้อมูล	ระดับหน่วยงานเจ้าของข้อมูล	หมายเหตุ
การสร้างสภาพแวดล้อมที่เอื้อต่อการพัฒนาและเสริมสร้างศักยภาพมนุษย์	การพัฒนาระบบบริการสุขภาพที่ทันสมัยสนับสนุนการสร้างสุขภาวะที่ดี	เจ้าหน้าที่ทางการแพทย์ของรัฐบาล	0220	เจ้าหน้าที่ทางการแพทย์ของรัฐบาล	Tier 1	สำนักงานปลัดกระทรวงสาธารณสุข	กรม	
การสร้างสภาพแวดล้อมที่เอื้อต่อการพัฒนาและเสริมสร้างศักยภาพมนุษย์	การพัฒนาศักยภาพครอบครัวและภาคีเครือข่าย	ครัวเรือนไม่มีความมั่นคงในที่อยู่อาศัย และบ้านมีสภาพไม่คงทนถาวร	0221	ครัวเรือนไม่มีความมั่นคงในที่อยู่อาศัย และบ้านมีสภาพไม่คงทนถาวร	Tier 1	สำนักงานพัฒนาชุมชนจังหวัดปัตตานี	จังหวัด	
การสร้างสภาพแวดล้อมที่เอื้อต่อการพัฒนาและเสริมสร้างศักยภาพมนุษย์	การพัฒนาศักยภาพครอบครัวและภาคีเครือข่าย	ครัวเรือนมีน้ำสะอาดสำหรับดื่มและบริโภคเพียงพอตลอดปีอย่างน้อย คนละ 5 ลิตรต่อวัน	0222	ครัวเรือนมีน้ำสะอาดสำหรับดื่มและบริโภคเพียงพอตลอดปีอย่างน้อย คนละ 5 ลิตรต่อวัน	Tier 1	สำนักงานพัฒนาชุมชนจังหวัดปัตตานี	จังหวัด	
การสร้างสภาพแวดล้อมที่เอื้อต่อการพัฒนาและเสริมสร้างศักยภาพมนุษย์	การพัฒนาศักยภาพครอบครัวและภาคีเครือข่าย	ครัวเรือนที่ไม่มีน้ำใช้เพียงพอตลอดปีอย่างน้อยคนละ 45 ลิตรต่อวัน	0223	ครัวเรือนที่ไม่มีน้ำใช้เพียงพอตลอดปีอย่างน้อยคนละ 45 ลิตรต่อวัน	Tier 1	สำนักงานพัฒนาชุมชนจังหวัดปัตตานี	จังหวัด	

ตาราง 23 บัญชีสถิติทางการ “การลดความยากจนและความเหลื่อมล้ำ” (ต่อ)

หัวข้อคุณค่า (VC)	ปัจจัยแห่งความสำเร็จ (CSF)	ตัวชี้วัด	OS ID	รายการสถิติทางการ	สถานะความพร้อมเผยแพร่ (Tier)	หน่วยงานเจ้าของข้อมูล	ระดับหน่วยงานเจ้าของข้อมูล	หมายเหตุ
การสร้างสภาพแวดล้อมที่เอื้อต่อการพัฒนาและเสริมสร้างศักยภาพมนุษย์	การพัฒนาศักยภาพครอบครัวและภาคีเครือข่าย	ครัวเรือนไม่มีการจัดการบ้านเรือนเป็นระเบียบเรียบร้อย สะอาดและถูกสุขลักษณะ	0224	ครัวเรือนไม่มีการจัดการบ้านเรือนเป็นระเบียบเรียบร้อย สะอาดและถูก สุขลักษณะ	Tier 1	สำนักงานพัฒนาชุมชนจังหวัดปัตตานี	จังหวัด	
การสร้างสภาพแวดล้อมที่เอื้อต่อการพัฒนาและเสริมสร้างศักยภาพมนุษย์	การพัฒนาศักยภาพครอบครัวและภาคีเครือข่าย	ครัวเรือนตกเกณฑ์ที่อยู่อาศัย	0225	ครัวเรือนตกเกณฑ์ที่อยู่อาศัย	Tier 1	สำนักงานพัฒนาชุมชนจังหวัดปัตตานี	จังหวัด	
การสร้างสภาพแวดล้อมที่เอื้อต่อการพัฒนาและเสริมสร้างศักยภาพมนุษย์	การพัฒนาศักยภาพครอบครัวและภาคีเครือข่าย	การซ่อมแซมบ้านผู้ด้อยโอกาส/ปรับสภาพแวดล้อมสำหรับผู้สูงอายุ/พิการ	0226	การซ่อมแซมบ้านผู้ด้อยโอกาส/ปรับสภาพแวดล้อมสำหรับผู้สูงอายุ/พิการ	Tier 1	สำนักงานพัฒนาสังคมและความมั่นคงของมนุษย์จังหวัดปัตตานี	จังหวัด	
การสร้างสภาพแวดล้อมที่เอื้อต่อการพัฒนาและเสริมสร้างศักยภาพมนุษย์	การพัฒนาศักยภาพครอบครัวและภาคีเครือข่าย	ครัวเรือนที่มีบ้านและที่ดินเป็นของตนเอง	0188	ครัวเรือนที่มีบ้านและที่ดินเป็นของตนเอง	Tier 1	สำนักงานสถิติแห่งชาติ	กรม	

ตาราง 23 บัญชีสถิติทางการ “การลดความยากจนและความเหลื่อมล้ำ” (ต่อ)

หัวข้อคุณค่า (VC)	ปัจจัยแห่งความสำเร็จ (CSF)	ตัวชี้วัด	OS ID	รายการสถิติทางการ	สถานะความพร้อมเผยแพร่ (Tier)	หน่วยงานเจ้าของข้อมูล	ระดับหน่วยงานเจ้าของข้อมูล	หมายเหตุ
การสร้างสภาพแวดล้อมที่เอื้อต่อการพัฒนาและเสริมสร้างศักยภาพมนุษย์	เด็กและเยาวชนในศตวรรษที่ 21	ประชากรอายุ 3-5 ปี ไม่ได้รับบริการเลี้ยงดูเตรียมความพร้อมก่อนวัยเรียน	0227	ประชากรอายุ 3-5 ปี ไม่ได้รับบริการเลี้ยงดูเตรียมความพร้อมก่อนวัยเรียน	Tier 1	สำนักงานพัฒนาชุมชนจังหวัดปัตตานี	จังหวัด	
การสร้างสภาพแวดล้อมที่เอื้อต่อการพัฒนาและเสริมสร้างศักยภาพมนุษย์	เด็กและเยาวชนในศตวรรษที่ 21	เด็กอายุ 6-14 ปี ได้รับการศึกษาภาคบังคับ 9 ปี	0228	เด็กอายุ 6-14 ปี ได้รับการศึกษาภาคบังคับ 9 ปี	Tier 1	สำนักงานพัฒนาชุมชนจังหวัดปัตตานี	จังหวัด	
การสร้างสภาพแวดล้อมที่เอื้อต่อการพัฒนาและเสริมสร้างศักยภาพมนุษย์	เด็กและเยาวชนในศตวรรษที่ 21	นักเรียนที่จบการศึกษาชั้น ม.3 ได้เรียนต่อ ม.4 หรือเทียบเท่า	0229	นักเรียนที่จบการศึกษาชั้น ม.3 ได้เรียนต่อ ม.4 หรือเทียบเท่า	Tier 1	สำนักงานพัฒนาชุมชนจังหวัดปัตตานี	จังหวัด	
การสร้างสภาพแวดล้อมที่เอื้อต่อการพัฒนาและเสริมสร้างศักยภาพมนุษย์	เด็กและเยาวชนในศตวรรษที่ 21	คนที่มีอายุ 15 -59 ปี อ่านเขียนไทยและคิดเลขอย่างง่ายได้	0230	คนที่มีอายุ 15 -59 ปี อ่านเขียนไทยและคิดเลขอย่างง่ายได้	Tier 1	สำนักงานพัฒนาชุมชนจังหวัดปัตตานี	จังหวัด	

ตาราง 23 บัญชีสถิติทางการ “การลดความยากจนและความเหลื่อมล้ำ” (ต่อ)

หัวข้อคุณค่า (VC)	ปัจจัยแห่งความสำเร็จ (CSF)	ตัวชี้วัด	OS ID	รายการสถิติทางการ	สถานะความพร้อมเผยแพร่ (Tier)	หน่วยงานเจ้าของข้อมูล	ระดับหน่วยงานเจ้าของข้อมูล	หมายเหตุ
การสร้างสภาพแวดล้อมที่เอื้อต่อการพัฒนาและเสริมสร้างศักยภาพมนุษย์	เด็กและเยาวชนในศตวรรษที่ 21	ครูเรือนตกเกณฑ์ด้านการศึกษา	0231	ครูเรือนตกเกณฑ์ด้านการศึกษา	Tier 1	สำนักงานพัฒนาชุมชนจังหวัดปัตตานี	จังหวัด	
การสร้างสภาพแวดล้อมที่เอื้อต่อการพัฒนาและเสริมสร้างศักยภาพมนุษย์	เด็กและเยาวชนในศตวรรษที่ 21	ประชากรที่ไม่ได้รับการศึกษา	0232	ประชากรที่ไม่ได้รับการศึกษา	Tier 1	สำนักงานสถิติแห่งชาติ	กรม	
การสร้างสภาพแวดล้อมที่เอื้อต่อการพัฒนาและเสริมสร้างศักยภาพมนุษย์	เด็กและเยาวชนในศตวรรษที่ 21	ประชากรที่จบการศึกษาระดับประถมศึกษาและต่ำกว่า	0233	ประชากรที่จบการศึกษาระดับประถมศึกษาและต่ำกว่า	Tier 1	สำนักงานสถิติแห่งชาติ	กรม	
การสร้างสภาพแวดล้อมที่เอื้อต่อการพัฒนาและเสริมสร้างศักยภาพมนุษย์	เด็กและเยาวชนในศตวรรษที่ 21	ประชากรที่เข้าถึงอินเทอร์เน็ต	0207	ประชากรที่เข้าถึงอินเทอร์เน็ต	Tier 1	สำนักงานสถิติแห่งชาติ	กรม	

ตาราง 23 บัญชีสถิติทางการ “การลดความยากจนและความเหลื่อมล้ำ” (ต่อ)

หัวข้อคุณค่า (VC)	ปัจจัยแห่งความสำเร็จ (CSF)	ตัวชี้วัด	OS ID	รายการสถิติทางการ	สถานะความพร้อมเผยแพร่ (Tier)	หน่วยงานเจ้าของข้อมูล	ระดับหน่วยงานเจ้าของข้อมูล	หมายเหตุ
การสร้างสภาพแวดล้อมที่เอื้อต่อการพัฒนาและเสริมสร้างศักยภาพมนุษย์	เด็กและเยาวชนในศตวรรษที่ 21	ประชากรอายุ 6 ปีขึ้นไป ที่ใช้อินเทอร์เน็ต	0234	ประชากรอายุ 6 ปีขึ้นไป ที่ใช้อินเทอร์เน็ต	Tier 1	สำนักงานสถิติแห่งชาติ	กรม	
การสร้างสภาพแวดล้อมที่เอื้อต่อการพัฒนาและเสริมสร้างศักยภาพมนุษย์	เด็กและเยาวชนในศตวรรษที่ 21	ครัวเรือนที่มีอุปกรณ์ เครื่องมือเทคโนโลยีสารสนเทศและการสื่อสาร	0105	ครัวเรือนที่มีอุปกรณ์ เครื่องมือเทคโนโลยีสารสนเทศและการสื่อสาร	Tier 1	สำนักงานสถิติแห่งชาติ	กรม	
การสร้างสภาพแวดล้อมที่เอื้อต่อการพัฒนาและเสริมสร้างศักยภาพมนุษย์	เด็กและเยาวชนในศตวรรษที่ 21	จำนวนโรงเรียน	0235	จำนวนโรงเรียน	Tier 1	สำนักงานศึกษาธิการจังหวัดปัตตานี	จังหวัด	
การสร้างสภาพแวดล้อมที่เอื้อต่อการพัฒนาและเสริมสร้างศักยภาพมนุษย์	เด็กและเยาวชนในศตวรรษที่ 21	จำนวนนักเรียน	0236	จำนวนนักเรียน	Tier 1	สำนักงานศึกษาธิการจังหวัดปัตตานี	จังหวัด	

ตาราง 23 บัญชีสถิติทางการ “การลดความยากจนและความเหลื่อมล้ำ” (ต่อ)

หัวข้อคุณค่า (VC)	ปัจจัยแห่ง ความสำเร็จ (CSF)	ตัวชี้วัด	OS ID	รายการสถิติทางการ	สถานะความ พร้อมเผยแพร่ (Tier)	หน่วยงาน เจ้าของข้อมูล	ระดับ หน่วยงาน เจ้าของข้อมูล	หมายเหตุ
การสร้าง สภาพแวดล้อมที่ เอื้อต่อการ พัฒนาและ เสริมสร้าง ศักยภาพมนุษย์	เด็กและเยาวชนใน ศตวรรษที่ 21	จำนวนห้องเรียน	0237	จำนวนห้องเรียน	Tier 1	สำนักงาน ศึกษาธิการ จังหวัดปัตตานี	จังหวัด	
การสร้าง สภาพแวดล้อมที่ เอื้อต่อการพัฒนา และเสริมสร้าง ศักยภาพมนุษย์	เด็กและเยาวชนใน ศตวรรษที่ 21	จำนวนครู	0238	จำนวนครู	Tier 1	สำนักงาน ศึกษาธิการ จังหวัดปัตตานี	จังหวัด	
การสร้าง สภาพแวดล้อมที่ เอื้อต่อการพัฒนา และเสริมสร้าง ศักยภาพมนุษย์	เด็กและเยาวชนใน ศตวรรษที่ 21	นักเรียนต่อห้องเรียน	0239	นักเรียนต่อห้องเรียน	Tier 1	สำนักงาน ศึกษาธิการ จังหวัดปัตตานี	จังหวัด	
การสร้าง สภาพแวดล้อมที่ เอื้อต่อการพัฒนา และเสริมสร้าง ศักยภาพมนุษย์	เด็กและเยาวชนใน ศตวรรษที่ 21	นักเรียนต่อครู	0240	นักเรียนต่อครู	Tier 1	สำนักงาน ศึกษาธิการ จังหวัดปัตตานี	จังหวัด	

ตาราง 23 บัญชีสถิติทางการ “การลดความยากจนและความเหลื่อมล้ำ” (ต่อ)

หัวข้อคุณค่า (VC)	ปัจจัยแห่งความสำเร็จ (CSF)	ตัวชี้วัด	OS ID	รายการสถิติทางการ	สถานะความพร้อมเผยแพร่ (Tier)	หน่วยงานเจ้าของข้อมูล	ระดับหน่วยงานเจ้าของข้อมูล	หมายเหตุ
การสร้างสภาพแวดล้อมที่เอื้อต่อการพัฒนาและเสริมสร้างศักยภาพมนุษย์	เด็กและเยาวชนในศตวรรษที่ 21	นักเรียนที่ออกกลางคัน	0241	นักเรียนที่ออกกลางคัน	Tier 1	สำนักงานศึกษาธิการจังหวัดปัตตานี	จังหวัด	
การสร้างสภาพแวดล้อมที่เอื้อต่อการพัฒนาและเสริมสร้างศักยภาพมนุษย์	การส่งเสริมองค์ความรู้และทักษะการประกอบอาชีพ	คนที่มีอายุ 15 -59 ปี มีอาชีพและรายได้	0242	คนที่มีอายุ 15 -59 ปี มีอาชีพและรายได้	Tier 1	สำนักงานพัฒนาชุมชนจังหวัดปัตตานี	จังหวัด	
การสร้างสภาพแวดล้อมที่เอื้อต่อการพัฒนาและเสริมสร้างศักยภาพมนุษย์	การส่งเสริมองค์ความรู้และทักษะการประกอบอาชีพ	คนอายุ 60 ปีขึ้นไป มีอาชีพหรือรายได้	0243	คนอายุ 60 ปีขึ้นไป มีอาชีพ หรือรายได้	Tier 1	สำนักงานพัฒนาชุมชนจังหวัดปัตตานี	จังหวัด	
การสร้างสภาพแวดล้อมที่เอื้อต่อการพัฒนาและเสริมสร้างศักยภาพมนุษย์	การส่งเสริมองค์ความรู้และทักษะการประกอบอาชีพ	รายได้เฉลี่ยของคนในครัวเรือน ต่ำกว่า 38,000 บาทต่อคนต่อปี	0244	รายได้เฉลี่ยของคนในครัวเรือน ต่ำกว่า 38,000 บาทต่อคนต่อปี	Tier 1	สำนักงานพัฒนาชุมชนจังหวัดปัตตานี	จังหวัด	

ตาราง 23 บัญชีสถิติทางการ “การลดความยากจนและความเหลื่อมล้ำ” (ต่อ)

หัวข้อคุณค่า (VC)	ปัจจัยแห่งความสำเร็จ (CSF)	ตัวชี้วัด	OS ID	รายการสถิติทางการ	สถานะความพร้อมเผยแพร่ (Tier)	หน่วยงานเจ้าของข้อมูล	ระดับหน่วยงานเจ้าของข้อมูล	หมายเหตุ
การสร้างสภาพแวดล้อมที่เอื้อต่อการพัฒนาและเสริมสร้างศักยภาพมนุษย์	การส่งเสริมองค์ความรู้และทักษะการประกอบอาชีพ	ครัวเรือนที่ตกเกณฑ์ด้านรายได้	0245	ครัวเรือนที่ตกเกณฑ์ด้านรายได้	Tier 1	สำนักงานพัฒนาชุมชนจังหวัดปัตตานี	จังหวัด	
การสร้างสภาพแวดล้อมที่เอื้อต่อการพัฒนาและเสริมสร้างศักยภาพมนุษย์	การส่งเสริมองค์ความรู้และทักษะการประกอบอาชีพ	ความต้องการด้านอาชีพครัวเรือนตกเกณฑ์รายได้	0246	ความต้องการด้านอาชีพครัวเรือนตกเกณฑ์รายได้	Tier 1	สำนักงานพัฒนาชุมชนจังหวัดปัตตานี	จังหวัด	
การสร้างสภาพแวดล้อมที่เอื้อต่อการพัฒนาและเสริมสร้างศักยภาพมนุษย์	การส่งเสริมองค์ความรู้และทักษะการประกอบอาชีพ	ครัวเรือนสัมมาชีพ	0182	ครัวเรือนสัมมาชีพ	Tier 1	กรมการพัฒนาชุมชน	กรม	
การสร้างสภาพแวดล้อมที่เอื้อต่อการพัฒนาและเสริมสร้างศักยภาพมนุษย์	การส่งเสริมองค์ความรู้และทักษะการประกอบอาชีพ	ครัวเรือนเปราะบาง	0247	ครัวเรือนเปราะบาง	Tier 1	สำนักงานพัฒนาสังคมและความมั่นคงของมนุษย์จังหวัดปัตตานี	จังหวัด	

ตาราง 23 บัญชีสถิติทางการ “การลดความยากจนและความเหลื่อมล้ำ” (ต่อ)

หัวข้อคุณค่า (VC)	ปัจจัยแห่งความสำเร็จ (CSF)	ตัวชี้วัด	OS ID	รายการสถิติทางการ	สถานะความพร้อมเผยแพร่ (Tier)	หน่วยงานเจ้าของข้อมูล	ระดับหน่วยงานเจ้าของข้อมูล	หมายเหตุ
การสร้างสภาพแวดล้อมที่เอื้อต่อการพัฒนาและเสริมสร้างศักยภาพมนุษย์	การส่งเสริมองค์ความรู้และทักษะการประกอบอาชีพ	รายได้เฉลี่ยต่อเดือนของครัวเรือน	0248	รายได้เฉลี่ยต่อเดือนของครัวเรือน	Tier 1	สำนักงานสถิติแห่งชาติ	กรม	
การสร้างสภาพแวดล้อมที่เอื้อต่อการพัฒนาและเสริมสร้างศักยภาพมนุษย์	การส่งเสริมองค์ความรู้และทักษะการประกอบอาชีพ	ค่าใช้จ่ายเฉลี่ยต่อเดือนของครัวเรือน	0249	ค่าใช้จ่ายเฉลี่ยต่อเดือนของครัวเรือน	Tier 1	สำนักงานสถิติแห่งชาติ	กรม	
การสร้างสภาพแวดล้อมที่เอื้อต่อการพัฒนาและเสริมสร้างศักยภาพมนุษย์	การส่งเสริมองค์ความรู้และทักษะการประกอบอาชีพ	หนี้สินเฉลี่ยต่อครัวเรือน	0250	หนี้สินเฉลี่ยต่อครัวเรือน	Tier 1	สำนักงานสถิติแห่งชาติ	กรม	
การสร้างสภาพแวดล้อมที่เอื้อต่อการพัฒนาและเสริมสร้างศักยภาพมนุษย์	การส่งเสริมองค์ความรู้และทักษะการประกอบอาชีพ	ผู้มีงานทำ	0251	ผู้มีงานทำ	Tier 1	สำนักงานสถิติแห่งชาติ	กรม	

ตาราง 23 บัญชีสถิติทางการ “การลดความยากจนและความเหลื่อมล้ำ” (ต่อ)

หัวข้อคุณค่า (VC)	ปัจจัยแห่งความสำเร็จ (CSF)	ตัวชี้วัด	OS ID	รายการสถิติทางการ	สถานะความพร้อมเผยแพร่ (Tier)	หน่วยงานเจ้าของข้อมูล	ระดับหน่วยงานเจ้าของข้อมูล	หมายเหตุ
การสร้างสภาพแวดล้อมที่เอื้อต่อการพัฒนาและเสริมสร้างศักยภาพมนุษย์	การส่งเสริมองค์ความรู้และทักษะการประกอบอาชีพ	ผู้ว่างงาน	0252	ผู้ว่างงาน	Tier 1	สำนักงานสถิติแห่งชาติ	กรม	
การสร้างสภาพแวดล้อมที่เอื้อต่อการพัฒนาและเสริมสร้างศักยภาพมนุษย์	การส่งเสริมองค์ความรู้และทักษะการประกอบอาชีพ	เส้นความยากจน (ด้านรายจ่าย)	0253	เส้นความยากจน (ด้านรายจ่าย)	Tier 1	สำนักงานสภาพัฒนาการเศรษฐกิจและสังคมแห่งชาติ	กรม	
การสร้างสภาพแวดล้อมที่เอื้อต่อการพัฒนาและเสริมสร้างศักยภาพมนุษย์	การส่งเสริมองค์ความรู้และทักษะการประกอบอาชีพ	สัดส่วนคนจน (ด้านรายจ่าย)	0254	สัดส่วนคนจน (ด้านรายจ่าย)	Tier 1	สำนักงานสภาพัฒนาการเศรษฐกิจและสังคมแห่งชาติ	กรม	
การสร้างสภาพแวดล้อมที่เอื้อต่อการพัฒนาและเสริมสร้างศักยภาพมนุษย์	การส่งเสริมองค์ความรู้และทักษะการประกอบอาชีพ	จำนวนคนจน (ด้านรายจ่าย)	0255	จำนวนคนจน (ด้านรายจ่าย)	Tier 1	สำนักงานสภาพัฒนาการเศรษฐกิจและสังคมแห่งชาติ	กรม	

ตาราง 23 บัญชีสถิติทางการ “การลดความยากจนและความเหลื่อมล้ำ” (ต่อ)

หัวข้อคุณค่า (VC)	ปัจจัยแห่งความสำเร็จ (CSF)	ตัวชี้วัด	OS ID	รายการสถิติทางการ	สถานะความพร้อมเผยแพร่ (Tier)	หน่วยงานเจ้าของข้อมูล	ระดับหน่วยงานเจ้าของข้อมูล	หมายเหตุ
การสร้างสภาพแวดล้อมที่เอื้อต่อการพัฒนาและเสริมสร้างศักยภาพมนุษย์	การส่งเสริมองค์ความรู้และทักษะการประกอบอาชีพ	ค่าสัมประสิทธิ์ความไม่เสมอภาคของรายได้ หรือค่าสัมประสิทธิ์จีนิ	0187	สัมประสิทธิ์ความไม่เสมอภาคของรายได้	Tier 1	สำนักงานสภาพัฒนาการเศรษฐกิจและสังคมแห่งชาติ	กรม	
การสร้างสภาพแวดล้อมที่เอื้อต่อการพัฒนาและเสริมสร้างศักยภาพมนุษย์	การส่งเสริมองค์ความรู้และทักษะการประกอบอาชีพ	ครัวเรือนที่มีหัวหน้าครัวเรือนเดี่ยว	0256	ครัวเรือนที่มีหัวหน้าครัวเรือนเดี่ยว	Tier 1	สำนักงานสภาพัฒนาการเศรษฐกิจและสังคมแห่งชาติ	กรม	
การสร้างสภาพแวดล้อมที่เอื้อต่อการพัฒนาและเสริมสร้างศักยภาพมนุษย์	การส่งเสริมองค์ความรู้และทักษะการประกอบอาชีพ	ผลิตภัณฑ์มวลรวมจังหวัด	0257	ผลิตภัณฑ์มวลรวมจังหวัด	Tier 1	สำนักงานสภาพัฒนาการเศรษฐกิจและสังคมแห่งชาติ	กรม	
การสร้างสภาพแวดล้อมที่เอื้อต่อการพัฒนาและเสริมสร้างศักยภาพมนุษย์	การส่งเสริมองค์ความรู้และทักษะการประกอบอาชีพ	ผลิตภัณฑ์จังหวัดต่อหัว	0258	ผลิตภัณฑ์จังหวัดต่อหัว	Tier 1	สำนักงานสภาพัฒนาการเศรษฐกิจและสังคมแห่งชาติ	กรม	

ตาราง 23 บัญชีสถิติทางการ “การลดความยากจนและความเหลื่อมล้ำ” (ต่อ)

หัวข้อคุณค่า (VC)	ปัจจัยแห่งความสำเร็จ (CSF)	ตัวชี้วัด	OS ID	รายการสถิติทางการ	สถานะความพร้อมเผยแพร่ (Tier)	หน่วยงานเจ้าของข้อมูล	ระดับหน่วยงานเจ้าของข้อมูล	หมายเหตุ
การสร้างสภาพแวดล้อมที่เอื้อต่อการพัฒนาและเสริมสร้างศักยภาพมนุษย์	การมีส่วนร่วมในรูปแบบที่ชัดเจนจากทุกภาคส่วน	ผู้สูงอายุได้รับการดูแลจากครอบครัว ชุมชน ภาครัฐ หรือภาคเอกชน	0259	ผู้สูงอายุได้รับการดูแลจากครอบครัว ชุมชน ภาครัฐ หรือภาคเอกชน	Tier 1	สำนักงานพัฒนาชุมชนจังหวัดปัตตานี	จังหวัด	
การสร้างสภาพแวดล้อมที่เอื้อต่อการพัฒนาและเสริมสร้างศักยภาพมนุษย์	การมีส่วนร่วมในรูปแบบที่ชัดเจนจากทุกภาคส่วน	ผู้พิการ ที่ไม่ได้รับการดูแลจากครอบครัว ชุมชน ภาครัฐ หรือภาคเอกชน	0260	ผู้พิการ ที่ไม่ได้รับการดูแลจากครอบครัว ชุมชน ภาครัฐ หรือภาคเอกชน	Tier 1	สำนักงานพัฒนาชุมชนจังหวัดปัตตานี	จังหวัด	
การสร้างสภาพแวดล้อมที่เอื้อต่อการพัฒนาและเสริมสร้างศักยภาพมนุษย์	การมีส่วนร่วมในรูปแบบที่ชัดเจนจากทุกภาคส่วน	ครัวเรือนที่ตกเกณฑ์ด้านการบริหารจัดการภาครัฐ	0261	ครัวเรือนที่ตกเกณฑ์ด้านการบริหารจัดการภาครัฐ	Tier 1	สำนักงานพัฒนาชุมชนจังหวัดปัตตานี	จังหวัด	
การสร้างสภาพแวดล้อมที่เอื้อต่อการพัฒนาและเสริมสร้างศักยภาพมนุษย์	การมีส่วนร่วมในรูปแบบที่ชัดเจนจากทุกภาคส่วน	ผู้ลงทะเบียนบัตรสวัสดิการของรัฐ	0262	ผู้ลงทะเบียนบัตรสวัสดิการของรัฐ	Tier 1	สำนักงานเศรษฐกิจการคลัง	กรม	

ตาราง 23 บัญชีสถิติทางการ “การลดความยากจนและความเหลื่อมล้ำ” (ต่อ)

หัวข้อคุณค่า (VC)	ปัจจัยแห่งความสำเร็จ (CSF)	ตัวชี้วัด	OS ID	รายการสถิติทางการ	สถานะความพร้อมเผยแพร่ (Tier)	หน่วยงานเจ้าของข้อมูล	ระดับหน่วยงานเจ้าของข้อมูล	หมายเหตุ
การสร้างสภาพแวดล้อมที่เอื้อต่อการพัฒนาและเสริมสร้างศักยภาพมนุษย์	การมีส่วนร่วมในรูปแบบที่ชัดเจนจากทุกภาคส่วน	ผู้ขึ้นทะเบียนผู้ประกอบการว่างงาน	0263	ผู้ขึ้นทะเบียนผู้ประกอบการว่างงาน	Tier 1	กรมการจัดหางาน	กรม	
การสร้างสภาพแวดล้อมที่เอื้อต่อการพัฒนาและเสริมสร้างศักยภาพมนุษย์	การมีส่วนร่วมในรูปแบบที่ชัดเจนจากทุกภาคส่วน	สัดส่วนคนที่ถือบัตรสวัสดิการแห่งรัฐ	0264	สัดส่วนคนที่ถือบัตรสวัสดิการแห่งรัฐ	Tier 1	สำนักงานสภาพัฒนาการเศรษฐกิจและสังคมแห่งชาติ	กรม	
การสร้างสภาพแวดล้อมที่เอื้อต่อการพัฒนาและเสริมสร้างศักยภาพมนุษย์	การมีส่วนร่วมในรูปแบบที่ชัดเจนจากทุกภาคส่วน	ผู้ได้รับการพัฒนาฝีมือแรงงาน	0265	ผู้ได้รับการพัฒนาฝีมือแรงงาน	Tier 1	สถาบันพัฒนาฝีมือแรงงาน 23 ปัตตานี	จังหวัด	
การสร้างสภาพแวดล้อมที่เอื้อต่อการพัฒนาและเสริมสร้างศักยภาพมนุษย์	การมีส่วนร่วมในรูปแบบที่ชัดเจนจากทุกภาคส่วน	โครงการ/หลักสูตร ทื่อบรมทักษะอาชีพฝีมือแรงงาน	0266	โครงการ/หลักสูตร ทื่อบรมทักษะอาชีพฝีมือแรงงาน	Tier 1	สถาบันพัฒนาฝีมือแรงงาน 23 ปัตตานี	จังหวัด	

ตาราง 23 บัญชีสถิติทางการ “การลดความยากจนและความเหลื่อมล้ำ” (ต่อ)

หัวข้อคุณค่า (VC)	ปัจจัยแห่งความสำเร็จ (CSF)	ตัวชี้วัด	OS ID	รายการสถิติทางการ	สถานะความพร้อมเผยแพร่ (Tier)	หน่วยงานเจ้าของข้อมูล	ระดับหน่วยงานเจ้าของข้อมูล	หมายเหตุ
การสร้างสภาพแวดล้อมที่เอื้อต่อการพัฒนาและเสริมสร้างศักยภาพมนุษย์	การมีส่วนร่วมในรูปแบบที่ชัดเจนจากทุกภาคส่วน	คนพิการที่มีบัตรประจำตัวคนพิการ	0267	คนพิการที่มีบัตรประจำตัวคนพิการ	Tier 1	สำนักงานพัฒนาสังคมและความมั่นคงของมนุษย์จังหวัดปัตตานี	จังหวัด	
การสร้างสภาพแวดล้อมที่เอื้อต่อการพัฒนาและเสริมสร้างศักยภาพมนุษย์	การมีส่วนร่วมในรูปแบบที่ชัดเจนจากทุกภาคส่วน	เด็กแรกเกิดที่มีสิทธิได้รับเงินอุดหนุนเพื่อการเลี้ยงดูเด็กแรกเกิด	0268	เด็กแรกเกิดที่มีสิทธิได้รับเงินอุดหนุนเพื่อการเลี้ยงดูเด็กแรกเกิด	Tier 1	สำนักงานพัฒนาสังคมและความมั่นคงของมนุษย์จังหวัดปัตตานี	จังหวัด	

### 3.1.4 บัญชีสถิติทางการที่สอดคล้องตามประเด็นการพัฒนาที่ 4 : เสริมสร้างความมั่นคงและสังคมแห่งสันติสุข

#### วัตถุประสงค์

- 1) การรักษาความมั่นคงและความสงบเรียบร้อยภายใน เพื่อให้ประชาชนมีความปลอดภัยในชีวิตและทรัพย์สิน
- 2) ประชาชนมีความเชื่อมั่นของประชาชนต่อเจ้าหน้าที่และกระบวนการยุติธรรมของภาครัฐ
- 3) ประชาชนมีส่วนร่วมในกระบวนการแก้ปัญหาความขัดแย้งในพื้นที่

- ตัวชี้วัด**
1. การแจ้งความคดีชีวิต ร่างกาย เพศ และคดีประทุษร้ายต่อทรัพย์สิน (ต่อแสนคน) ลดลง
  2. อัตราการฆ่าตัวตาย (ต่อแสนคน) ลดลง
  3. อัตราการเปลี่ยนแปลงของเหตุการณ์ความไม่สงบ (เหตุการณ์) ลดลง
  4. ร้อยละของผู้ได้รับผลกระทบด้านร่างกายจากเหตุการณ์ความไม่สงบได้รับการช่วยเหลือ

ในการขับเคลื่อนประเด็นการพัฒนาที่ 4 เสริมสร้างความมั่นคงและสังคมแห่งสันติสุข ได้มีการวิเคราะห์สถานการณ์ แนวโน้มการพัฒนาจังหวัดปัตตานี ซึ่งจำเป็นต้องมีบัญชีสถิติทางการที่ตอบประเด็นการพัฒนาดังกล่าว โดยการได้มาซึ่งบัญชีสถิติทางการจะเริ่มจากการวิเคราะห์ห่วงโซ่คุณค่าของประเทศไทย 140 เป้าหมายแผนแม่บทย่อย ภายใต้แผนแม่บทภายใต้ยุทธศาสตร์ ( 23 ประเด็น) ที่สอดคล้องกับประเด็นการพัฒนาที่ 4 ของจังหวัดปัตตานี คือ ประเด็น 1 ความมั่นคง ประกอบด้วย

- แผนแม่บทย่อย 1.2 การป้องกันและแก้ไขปัญหามีผลกระทบต่อความมั่นคง
- เป้าหมาย 010201 ปัญหาความมั่นคงที่มีอยู่ในปัจจุบันได้รับการแก้ไขดีขึ้น จนไม่ส่งผลกระทบต่อการบริหารและการพัฒนาประเทศ
- เป้าหมาย 010202 ภาคใต้มีความสุข ร่มเย็น

จากตัวชี้วัดและแผนแม่บทภายใต้ยุทธศาสตร์ชาติ (23 ประเด็น) สามารถวิเคราะห์ห่วงโซ่คุณค่าที่สอดคล้องกับแผนพัฒนาจังหวัดปัตตานี โดยภายใต้ประเด็น 1 แผนแม่บทย่อย 1.1 จะได้ห่วงโซ่คุณค่าเกี่ยวกับความมั่นคง ซึ่งสามารถจัดทำห่วงโซ่คุณค่า ได้ดังนี้

ห่วงโซ่คุณค่า “เสริมสร้างความมั่นคงและสังคมสันติสุข” ดังภาพ 36

ในการศึกษาแผนต่างๆ ที่เกี่ยวข้องกับห่วงโซ่คุณค่า โดยศึกษายุทธศาสตร์ กลยุทธ์ แนวทางการพัฒนาตลอดจนตัวชี้วัดภายใต้แผนระดับ 3 เช่น แผนปฏิบัติการราชการสำนักงานตำรวจแห่งชาติ พ.ศ.2564 แผนพัฒนาจังหวัดปัตตานี พ.ศ.2566-2570 และ GVC การสร้างความมั่นคงชายแดน เป็นต้น ที่สอดคล้องกับปัจจัยสู่ความสำเร็จ (Critical Success Factor) พร้อมทั้งกำหนดรายการข้อมูลสถิติที่สำคัญจำเป็น ทำให้ได้บัญชีสถิติทางการตาม ประเด็นการพัฒนาที่ 4 คือ

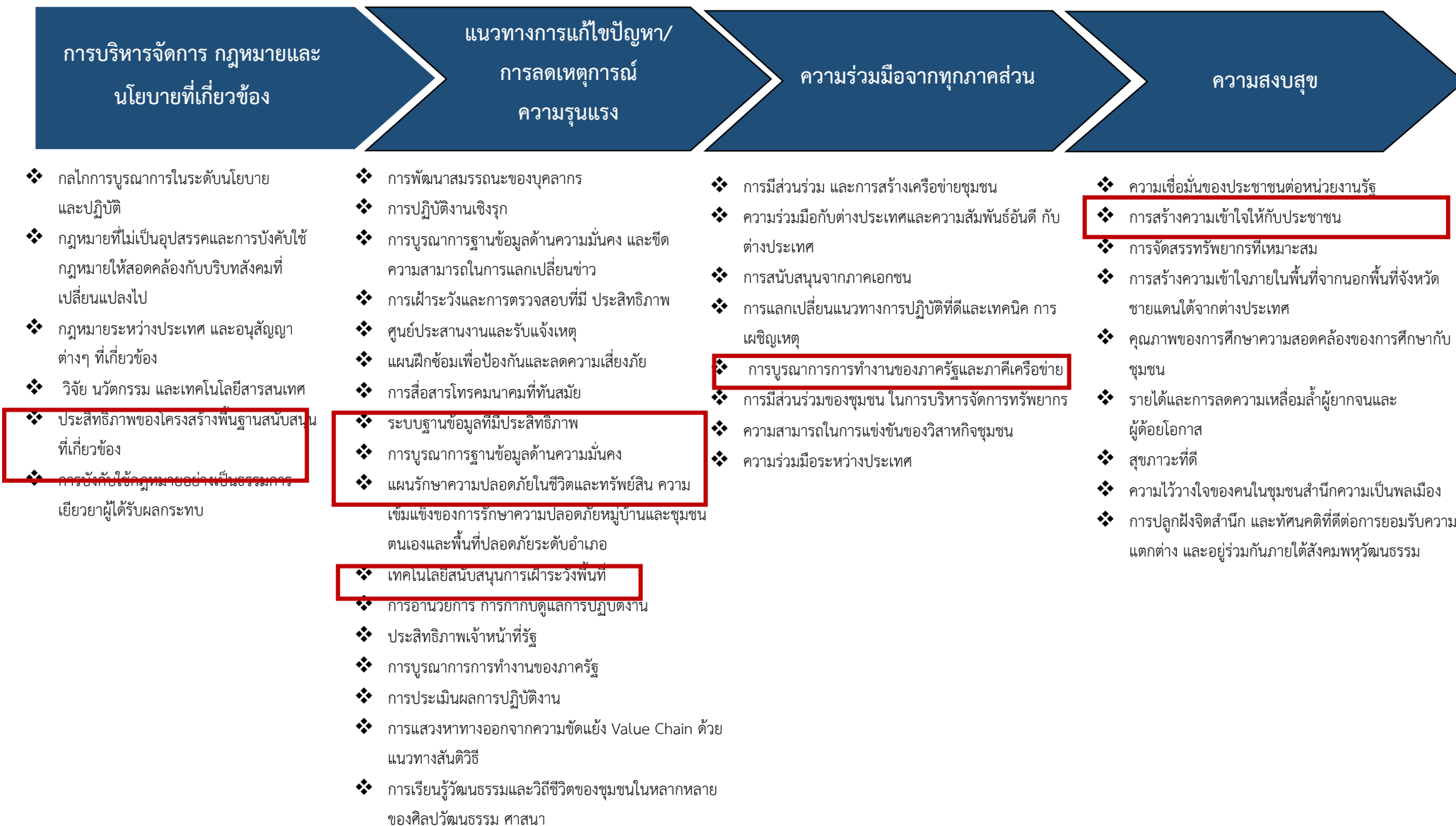
บัญชีสถิติทางการ “เสริมสร้างความมั่นคงและสังคมสันติสุข” ดังตาราง 24

## ห่วงโซ่คุณค่า (Value Chain) “ความมั่นคง”



ภาพ 35 ห่วงโซ่คุณค่า (Value Chain) “ความมั่นคง”

## ห่วงโซ่คุณค่า (Value Chain) “เสริมสร้างความมั่นคงและสังคมแห่งสันติสุข”



ภาพ 36 ห่วงโซ่คุณค่า (Value Chain) “เสริมสร้างความมั่นคงและสังคมแห่งสันติสุข”

ตาราง 24 บัญชีสถิติทางการ “เสริมสร้างความมั่นคงและสังคมแห่งสันติสุข”

ห่วงโซ่คุณค่า (VC)	ปัจจัยแห่งความสำเร็จ (CSF)	ตัวชี้วัด	OS ID	รายการสถิติทางการ	สถานะความพร้อมเผยแพร่ (Tier)	หน่วยงานเจ้าของข้อมูล	ระดับหน่วยงานเจ้าของข้อมูล	หมายเหตุ
การบริหารจัดการกฎหมายและนโยบายที่เกี่ยวข้อง	การบังคับใช้กฎหมายอย่างเป็นธรรม การเยียวยาผู้ได้รับผลกระทบ	จำนวนข้อมูลการให้ความช่วยเหลือแยกประเภทความสูญเสีย	0269	จำนวนผู้ได้รับการช่วยเหลือแยกประเภทความสูญเสีย	Tier 1	กรมการปกครอง	กรม	
การบริหารจัดการกฎหมายและนโยบายที่เกี่ยวข้อง	การบังคับใช้กฎหมายอย่างเป็นธรรม การเยียวยาผู้ได้รับผลกระทบ	จำนวนผู้ได้รับผลกระทบจากเหตุการณ์ความไม่สงบในพื้นที่	0270	จำนวนผู้ได้รับผลกระทบจากเหตุการณ์ความไม่สงบในพื้นที่	Tier 1	กรมการปกครอง	กรม	
แนวทางการแก้ไขปัญหา/ลดเหตุการณ์ความรุนแรง	แผนรักษาความปลอดภัยในชีวิตและทรัพย์สิน ความเข้มแข็งของการรักษาความปลอดภัยหมู่บ้าน และชุมชนตนเองและพื้นที่ปลอดภัยระดับอำเภอ	อัตราการเปลี่ยนแปลงของเหตุการณ์ความไม่สงบ (เหตุการณ์) ลดลง	0271	จำนวนเหตุการณ์ความไม่สงบในพื้นที่	Tier 1	กรมการปกครอง	กรม	
แนวทางการแก้ไขปัญหา/ลดเหตุการณ์ความรุนแรง	แผนรักษาความปลอดภัยในชีวิตและทรัพย์สิน ความเข้มแข็งของการรักษาความปลอดภัยหมู่บ้าน และชุมชนตนเองและพื้นที่ปลอดภัยระดับอำเภอ	การแจ้งความคดีชีวิต ร่างกาย เพศ และคดีประทุษร้ายต่อทรัพย์สิน (ต่อแสนคน) ลดลง	0272	จำนวนคดีที่มีฐานความผิดเกี่ยวกับชีวิต ร่างกาย เพศ	Tier 1	สำนักงานตำรวจแห่งชาติ	กรม	

ตาราง 24 บัญชีสถิติทางการ “เสริมสร้างความมั่นคงและสังคมแห่งสันติสุข” (ต่อ)

ห่วงโซ่คุณค่า (VC)	ปัจจัยแห่งความสำเร็จ (CSF)	ตัวชี้วัด	OS ID	รายการสถิติทางการ	สถานะความพร้อมเผยแพร่ (Tier)	หน่วยงานเจ้าของข้อมูล	ระดับหน่วยงานเจ้าของข้อมูล	หมายเหตุ
แนวทางการแก้ไข ปัญหา/ลด เหตุการณ์ความรุนแรง	แผนรักษาความปลอดภัยในชีวิตและทรัพย์สิน ความเข้มแข็งของการรักษาความปลอดภัยหมู่บ้านและชุมชนตนเองและพื้นที่ปลอดภัยระดับอำเภอ	การแจ้งความคดีชีวิต ร่างกาย เพศ และคดี ประทุษร้ายต่อทรัพย์สิน (ต่อแสนคน) ลดลง	0273	จำนวนคดีที่มีฐานความผิดเกี่ยวกับทรัพย์สิน	Tier 1	สำนักงานตำรวจแห่งชาติ	กรม	
แนวทางการแก้ไข ปัญหา/ลด เหตุการณ์ความรุนแรง	ประสิทธิภาพเจ้าหน้าที่	จำนวนเจ้าหน้าที่ตำรวจ (ต่อแสนคน)	0274	จำนวนเจ้าหน้าที่ตำรวจ (ต่อแสนคน)	Tier 1	สำนักงานตำรวจแห่งชาติ	กรม	
ความร่วมมือจากทุกภาคส่วน	การบูรณาการการทำงานของภาครัฐและภาคีเครือข่าย	จำนวนครั้งของการฝึก ทบหนวชชุดรักษาความปลอดภัยหมู่บ้าน	0275	จำนวนครั้งของการฝึก ทบหนวชชุดรักษาความปลอดภัยหมู่บ้าน	Tier 1	กรมการปกครอง	กรม	
ความสงบสุข	การสร้างความเข้าใจให้กับประชาชน	มูลค่าโครงการสานสัมพันธ์มวลชน	0276	มูลค่าโครงการสานสัมพันธ์มวลชน	Tier 1	กรมการพัฒนาชุมชน	กรม	

### 3.2 บัญชีสถิติทางการตามตัวชี้วัดการพัฒนาระดับจังหวัด

จากรายงานตัวชี้วัดการพัฒนาระดับจังหวัดและกลุ่มจังหวัด เดือนกันยายน พ.ศ. 2566 ของสำนักงานสภาพัฒนาการเศรษฐกิจและสังคมแห่งชาติ พบว่า จังหวัดปัตตานีมีตัวชี้วัดต้องพัฒนาในลำดับแรกคือ มิติด้านการพัฒนาคน โดยเฉพาะตัวชี้วัด สัดส่วนประชากรยากจน ด้านการฝากครรภ์และการบำรุงครรภ์ในหญิงตั้งครรภ์เพื่อให้ทารกแรกเกิดมีน้ำหนักตามเกณฑ์ที่กำหนด โอกาสการเรียนรู้ต่อหลังจากจบการศึกษาระดับมัธยมศึกษาตอนต้นเข้าสู่ระดับมัธยมศึกษาตอนปลายและอาชีวศึกษา รวมทั้งสนับสนุนให้ประชาชนให้ความสำคัญกับการศึกษา กระตุ้นให้เกิดการศึกษาต่อในระดับที่สูงที่สุดที่สามารถทำได้เป็นลำดับแรก จากนั้นจึงพัฒนาตัวชี้วัดด้านเศรษฐกิจและความมั่งคั่งเป็นลำดับที่ 2 มิติสิ่งแวดล้อมและมิติสันติภาพและยุติธรรมเป็นลำดับที่ 3 และมิติความเป็นหุ้นส่วนพัฒนาเป็นลำดับสุดท้าย ซึ่งการพัฒนาในแต่ละมิติจะต้องอาศัยข้อมูลต่าง ๆ ที่เกี่ยวข้องเป็นตัวบ่งชี้ว่าจังหวัดได้มีการพัฒนาไปในทิศทางที่ดีขึ้น ซึ่งมีรายการสถิติที่สำคัญและจำเป็น ตามตัวชี้วัดการพัฒนาจังหวัด ดังตารางที่ 25

ตาราง 25 บัญชีสถิติทางการ “ตัวชี้วัดการพัฒนาระดับจังหวัด จังหวัดปัตตานี”

มิติการพัฒนา	OS ID	รายการสถิติทางการ	สถานะความพร้อม เผยแพร่ (Tier)	หน่วยงานเจ้าของข้อมูล	ระดับหน่วยงาน เจ้าของข้อมูล	หมายเหตุ
ด้านการพัฒนาคน	0277	สัดส่วนประชากรยากจน (ร้อยละ)	Tier1	สำนักงานสภาพัฒนาการเศรษฐกิจ และสังคมแห่งชาติ	กรม	
ด้านการพัฒนาคน	0278	ทารกแรกเกิดที่มีน้ำหนักต่ำกว่าเกณฑ์ (ร้อยละ)	Tier1	สำนักงานสภาพัฒนาการเศรษฐกิจ และสังคมแห่งชาติ	กรม	
ด้านการพัฒนาคน	0279	เด็ก 0 – 5 ปีที่มีพัฒนาการสมวัย (ร้อยละ)	Tier1	สำนักงานสภาพัฒนาการเศรษฐกิจ และสังคมแห่งชาติ	กรม	
ด้านการพัฒนาคน	0280	อัตราการคลอดมีชีพในหญิงอายุ 15 – 19 ปี (ต่อ ประชากรหญิงอายุ 15 – 19 ปีพันคน)	Tier1	สำนักงานสภาพัฒนาการเศรษฐกิจ และสังคมแห่งชาติ	กรม	
ด้านการพัฒนาคน	0281	ประชากรที่เจ็บป่วยที่เป็นผู้ป่วยใน (ร้อยละ)	Tier1	สำนักงานสภาพัฒนาการเศรษฐกิจ และสังคมแห่งชาติ	กรม	
ด้านการพัฒนาคน	0282	อัตราส่วนประชากรต่อแพทย์ (คน/แพทย์)	Tier1	สำนักงานสภาพัฒนาการเศรษฐกิจ และสังคมแห่งชาติ	กรม	
ด้านการพัฒนาคน	0283	การเข้าเรียนมัธยมศึกษาตอนปลายและ อาชีวศึกษา (ร้อยละ)	Tier1	สำนักงานสภาพัฒนาการเศรษฐกิจ และสังคมแห่งชาติ	กรม	
ด้านการพัฒนาคน	0284	จำนวนปีการศึกษาเฉลี่ยประชากรไทยอายุ 15 – 59 ปี (ปี)	Tier1	สำนักงานสภาพัฒนาการเศรษฐกิจ และสังคมแห่งชาติ	กรม	
ด้านการพัฒนาคน	0285	คะแนนเฉลี่ยการทดสอบ O – NET ระดับ มัธยมศึกษาตอนปลาย (คะแนน)	Tier1	สำนักงานสภาพัฒนาการเศรษฐกิจ และสังคมแห่งชาติ	กรม	

ตาราง 25 บัญชีสถิติทางการ “ตัวชี้วัดการพัฒนาระดับจังหวัด จังหวัดปัตตานี” (ต่อ)

มิติการพัฒนา	OS ID	รายการสถิติทางการ	สถานะความพร้อม เผยแพร่ (Tier)	หน่วยงานเจ้าของข้อมูล	ระดับหน่วยงาน เจ้าของข้อมูล	หมายเหตุ
ด้านเศรษฐกิจและ ความมั่งคั่ง	0286	อัตราการเปลี่ยนแปลงของรายได้เฉลี่ยของเดือน ของครัวเรือนในจังหวัด (ร้อยละ)	Tier1	สำนักงานสภาพัฒนาการเศรษฐกิจ และสังคมแห่งชาติ	กรม	
ด้านเศรษฐกิจและ ความมั่งคั่ง	0287	อัตราการเปลี่ยนแปลงของผลิตภัณฑ์จังหวัด (ร้อย ละ)	Tier1	สำนักงานสภาพัฒนาการเศรษฐกิจ และสังคมแห่งชาติ	กรม	
ด้านเศรษฐกิจและ ความมั่งคั่ง	0288	มูลค่าผลิตภัณฑ์จังหวัดเฉลี่ยต่อหัว (บาท/คน)	Tier1	สำนักงานสภาพัฒนาการเศรษฐกิจ และสังคมแห่งชาติ	กรม	
ด้านเศรษฐกิจและ ความมั่งคั่ง	0289	อัตราการขยายตัวรายได้ท่องเที่ยว (ร้อยละ)	Tier1	สำนักงานสภาพัฒนาการเศรษฐกิจ และสังคมแห่งชาติ	กรม	
ด้านเศรษฐกิจและ ความมั่งคั่ง	0290	อัตราการว่างงาน (ร้อยละ)	Tier1	สำนักงานสภาพัฒนาการเศรษฐกิจ และสังคมแห่งชาติ	กรม	
ด้านเศรษฐกิจและ ความมั่งคั่ง	0291	อัตราส่วนหนี้เฉลี่ยต่อรายได้เฉลี่ยของครัวเรือน (เท่า)	Tier1	สำนักงานสภาพัฒนาการเศรษฐกิจ และสังคมแห่งชาติ	กรม	
ด้านเศรษฐกิจและ ความมั่งคั่ง	0292	ผลิตภาพแรงงาน (บาท/คน)	Tier1	สำนักงานสภาพัฒนาการเศรษฐกิจ และสังคมแห่งชาติ	กรม	
ด้านเศรษฐกิจและ ความมั่งคั่ง	0293	แรงงานที่มีหลักประกันทางสังคม (ร้อยละ)	Tier1	สำนักงานสภาพัฒนาการเศรษฐกิจ และสังคมแห่งชาติ	กรม	
ด้านเศรษฐกิจและ ความมั่งคั่ง	0294	ครัวเรือนที่มีที่อยู่อาศัยใช้วัสดุคงทนและเป็นของ ตนเอง (ร้อยละ)	Tier1	สำนักงานสภาพัฒนาการเศรษฐกิจ และสังคมแห่งชาติ	กรม	
ด้านเศรษฐกิจและ ความมั่งคั่ง	0295	หมู่บ้านที่ถนนสายหลักใช้การได้ตลอดปี (ร้อยละ)	Tier1	สำนักงานสภาพัฒนาการเศรษฐกิจ และสังคมแห่งชาติ	กรม	

ตาราง 25 บัญชีสถิติทางการ “ตัวชี้วัดการพัฒนาระดับจังหวัด จังหวัดปัตตานี” (ต่อ)

มิติการพัฒนา	OS ID	รายการสถิติทางการ	สถานะความพร้อม เผยแพร่ (Tier)	หน่วยงานเจ้าของข้อมูล	ระดับหน่วยงาน เจ้าของข้อมูล	หมายเหตุ
ด้านเศรษฐกิจและ ความมั่งคั่ง	0187	สัมประสิทธิ์ความไม่เสมอภาคของรายได้	Tier1	สำนักงานสภาพัฒนาการเศรษฐกิจ และสังคมแห่งชาติ	กรม	
ด้านสิ่งแวดล้อม	0296	อัตราการเปลี่ยนแปลงของพื้นที่ป่าไม้ในจังหวัด (ร้อยละ)	Tier1	สำนักงานสภาพัฒนาการเศรษฐกิจ และสังคมแห่งชาติ	กรม	
ด้านสิ่งแวดล้อม	0297	สัดส่วนปริมาณขยะที่กำจัดถูกต้องต่อปริมาณขยะ ที่เกิดขึ้น (ร้อยละ)	Tier1	สำนักงานสภาพัฒนาการเศรษฐกิจ และสังคมแห่งชาติ	กรม	
ด้านสิ่งแวดล้อม	0298	ครัวเรือนที่เข้าถึงน้ำประปา (ร้อยละ)	Tier1	สำนักงานสภาพัฒนาการเศรษฐกิจ และสังคมแห่งชาติ	กรม	
ด้านสิ่งแวดล้อม	0299	ประชากรที่ประสบภัยพิบัติ (ร้อยละ)	Tier1	สำนักงานสภาพัฒนาการเศรษฐกิจ และสังคมแห่งชาติ	กรม	
ด้านสิ่งแวดล้อม	0300	อัตราการร้องเรียนปัญหามลพิษ (เรื่องต่อ ประชากรแสนคน)	Tier1	สำนักงานสภาพัฒนาการเศรษฐกิจ และสังคมแห่งชาติ	กรม	
ด้านสันติภาพและ ยุติธรรม	0301	การแจ้งความคดี ชีวิต ร่างกาย เพศ และคดี ประทุษร้ายต่อทรัพย์สิน (รายต่อประชากรแสนคน)	Tier1	สำนักงานสภาพัฒนาการเศรษฐกิจ และสังคมแห่งชาติ	กรม	
ด้านสันติภาพและ ยุติธรรม	0302	จำนวนผู้ต้องหาคดียาเสพติด (ต่อแสนคน)	Tier1	สำนักงานสภาพัฒนาการเศรษฐกิจ และสังคมแห่งชาติ	กรม	
ด้านสันติภาพและ ยุติธรรม	0303	จำนวนผู้เข้ารับการรักษาพยาบาล (ต่อแสน คน)	Tier1	สำนักงานสภาพัฒนาการเศรษฐกิจ และสังคมแห่งชาติ	กรม	
ด้านสันติภาพและ ยุติธรรม	0304	จำนวนเจ้าหน้าที่ตำรวจ (ต่อแสนคน)	Tier1	สำนักงานสภาพัฒนาการเศรษฐกิจ และสังคมแห่งชาติ	กรม	

ตาราง 25 บัญชีสถิติทางการ “ตัวชี้วัดการพัฒนาระดับจังหวัด จังหวัดปัตตานี” (ต่อ)

มิติการพัฒนา	OS ID	รายการสถิติทางการ	สถานะความพร้อม เผยแพร่ (Tier)	หน่วยงานเจ้าของข้อมูล	ระดับหน่วยงาน เจ้าของข้อมูล	หมายเหตุ
ด้านสันติภาพและ ยุติธรรม	0305	การฆ่าตัวตายสำเร็จ (รายต่อประชากร แสนคน)	Tier1	สำนักงานสภาพัฒนาการเศรษฐกิจ และสังคมแห่งชาติ	กรม	
ด้านความเป็นหุ้นส่วน พัฒนา	0306	ประชากรที่เข้าถึงอินเทอร์เน็ต (ร้อยละ)	Tier1	สำนักงานสภาพัฒนาการเศรษฐกิจ และสังคมแห่งชาติ	กรม	
ด้านความเป็นหุ้นส่วน พัฒนา	0307	ภาษีที่ท้องถิ่นจัดเก็บได้ต่อรายได้รวมที่ไม่รวมเงิน อุดหนุนและเงินอุดหนุนเฉพาะกิจ (ร้อยละ)	Tier1	สำนักงานสภาพัฒนาการเศรษฐกิจ และสังคมแห่งชาติ	กรม	
ด้านความเป็นหุ้นส่วน พัฒนา	0308	ความสามารถในการเบิกจ่ายงบประมาณของ จังหวัด (ร้อยละ)	Tier1	สำนักงานสภาพัฒนาการเศรษฐกิจ และสังคมแห่งชาติ	กรม	
ด้านความเป็นหุ้นส่วน พัฒนา	0309	จำนวนองค์กรชุมชน (แห่งต่อประชากร แสนคน)	Tier1	สำนักงานสภาพัฒนาการเศรษฐกิจ และสังคมแห่งชาติ	กรม	

## สถานการณ์สถิติทางการ และแนวทางการพัฒนาสถิติ ทางการ/แผนกำหนดความรับผิดชอบ

### 4.1 สถานการณ์สถิติทางการ

บัญชีสถิติทางการตามแผนพัฒนาสถิติระดับปัดตานี พ.ศ. 2566 – 2570 (ฉบับทบทวนประจำปีงบประมาณ พ.ศ. 2567) คือ บัญชีสถิติทางการปัดตานี ซึ่งประกอบด้วยบัญชีสถิติทางการย่อย 14 บัญชี ดังนี้

- 4.1.1 บัญชีสถิติทางการ “ศูนย์กลางทางด้านเกษตรกรรมแบบยั่งยืนที่มีคุณภาพและได้มาตรฐาน”
- 4.1.2 บัญชีสถิติทางการ “ศูนย์กลางทางด้านเกษตรกรรมแบบยั่งยืนที่มีคุณภาพและได้มาตรฐาน (ทุเรียนทรายขาว)”
- 4.1.3 บัญชีสถิติทางการ “ผลิตภัณฑ์ฮาลาลที่มีคุณภาพ มีมาตรฐานและเป็นมิตรกับสิ่งแวดล้อม”
- 4.1.4 บัญชีสถิติทางการ “การท่องเที่ยวเชิงอนุรักษ์ (Eco Tourism)”
- 4.1.5 บัญชีสถิติทางการ “การพัฒนาโครงสร้างพื้นฐาน การคมนาคม และระบบโลจิสติกส์เพื่อยกระดับการพัฒนา  
ด้านเศรษฐกิจ”
- 4.1.6 บัญชีสถิติทางการ “ศักยภาพคนทุกช่วงวัย”
- 4.1.7 บัญชีสถิติทางการ “การเรียนรู้อย่างต่อเนื่องตลอดชีวิต”
- 4.1.8 บัญชีสถิติทางการ “การเสริมสร้างสุขภาวะที่ดี”
- 4.1.9 บัญชีสถิติทางการ “การจัดการขยะมูลฝอย”
- 4.1.10 บัญชีสถิติทางการ “การจัดการขยะมูลฝอย (ขยะ)”
- 4.1.11 บัญชีสถิติทางการ “การลดความยากจนและความเหลื่อมล้ำ ภายใต้บริบทสังคมพหุวัฒนธรรมเข้มแข็ง”
- 4.1.12 บัญชีสถิติทางการ “การลดความยากจนและความเหลื่อมล้ำ”
- 4.1.13 บัญชีสถิติทางการ “เสริมสร้างความมั่นคงและสังคมแห่งสันติสุข”
- 4.1.14 บัญชีสถิติทางการ “ตัวชี้วัดการพัฒนาระดับจังหวัด”

#### 4.1.1 บัญชีสถิติทางการ “ศูนย์กลางทางด้านเกษตรกรรมแบบยั่งยืนที่มีคุณภาพและได้มาตรฐาน”

เป็นชุดข้อมูลประเด็นการพัฒนาจังหวัด ประเด็นที่ 1 เพิ่มมูลค่าเศรษฐกิจฐานรากการเกษตรแบบยั่งยืน ผลิตภัณฑ์ฮาลาลคุณภาพเชื่อมโยงการท่องเที่ยว การค้า การบริการ พัฒนาโครงสร้างพื้นฐานและระบบสาธารณูปโภค มีรายการสถิติทางการทั้งหมด 21 รายการ มีสถานะความพร้อมเผยแพร่ของข้อมูล ดังนี้

- รายการสถิติทางการที่เป็น Tier 1 จำนวน 20 รายการ คิดเป็นร้อยละ 95.3
- รายการสถิติทางการที่เป็น Tier 2 (มีหน่วยงานรับผิดชอบ) จำนวน 1 รายการ คิดเป็นร้อยละ 4.7

#### 4.1.2 บัญชีสถิติทางการ “ศูนย์กลางทางด้านเกษตรกรรมแบบยั่งยืนที่มีคุณภาพและได้มาตรฐาน (ทุเรียนทรายขาว)”

เป็นชุดข้อมูลประเด็นการพัฒนาจังหวัด ประเด็นที่ 1 เพิ่มมูลค่าเศรษฐกิจฐานรากการเกษตรแบบยั่งยืน ผลผลิตภัณฑ์ฮาลาลคุณภาพเชื่อมโยงการท่องเที่ยว การค้า การบริการ พัฒนาโครงสร้างพื้นฐานและระบบสาธารณสุขปโภค มีรายการสถิติทางการทั้งหมด 42 รายการ มีสถานะความพร้อมเผยแพร่ของข้อมูล รายการสถิติทางการที่เป็น Tier 1 จำนวน 42 รายการ คิดเป็นร้อยละ 100

#### 4.1.3 บัญชีสถิติทางการ “ผลิตภัณฑ์ฮาลาลที่มีคุณภาพ มีมาตรฐานและเป็นมิตรกับสิ่งแวดล้อม”

เป็นชุดข้อมูลประเด็นการพัฒนาจังหวัด ประเด็นที่ 1 เพิ่มมูลค่าเศรษฐกิจฐานรากการเกษตรแบบยั่งยืน ผลผลิตภัณฑ์ฮาลาลคุณภาพเชื่อมโยงการท่องเที่ยว การค้า การบริการ พัฒนาโครงสร้างพื้นฐานและระบบสาธารณสุขปโภค มีรายการสถิติทางการทั้งหมด 9 รายการ มีสถานะความพร้อมเผยแพร่ของข้อมูล รายการสถิติทางการที่เป็น Tier 1 จำนวน 9 รายการ คิดเป็นร้อยละ 100

#### 4.1.4 บัญชีสถิติทางการ “การท่องเที่ยวเชิงอนุรักษ์ (Eco Tourism)”

เป็นชุดข้อมูลประเด็นการพัฒนาจังหวัด ประเด็นที่ 1 เพิ่มมูลค่าเศรษฐกิจฐานรากการเกษตรแบบยั่งยืน ผลผลิตภัณฑ์ฮาลาลคุณภาพเชื่อมโยงการท่องเที่ยว การค้า การบริการ พัฒนาโครงสร้างพื้นฐานและระบบสาธารณสุขปโภค มีรายการสถิติทางการทั้งหมด 25 รายการ มีสถานะความพร้อมเผยแพร่ของข้อมูล รายการสถิติทางการที่เป็น Tier 1 จำนวน 25 รายการ คิดเป็นร้อยละ 100

#### 4.1.5 บัญชีสถิติทางการ “การพัฒนาโครงสร้างพื้นฐาน การคมนาคม และระบบโลจิสติกส์เพื่อยกระดับการพัฒนาด้านเศรษฐกิจ”

เป็นชุดข้อมูลประเด็นการพัฒนาจังหวัด ประเด็นที่ 1 เพิ่มมูลค่าเศรษฐกิจฐานรากการเกษตรแบบยั่งยืน ผลผลิตภัณฑ์ฮาลาลคุณภาพเชื่อมโยงการท่องเที่ยว การค้า การบริการ พัฒนาโครงสร้างพื้นฐานและระบบสาธารณสุขปโภค มีรายการสถิติทางการทั้งหมด 13 รายการ มีสถานะความพร้อมเผยแพร่ของข้อมูล รายการสถิติทางการที่เป็น Tier 1 จำนวน 13 รายการ คิดเป็นร้อยละ 100

#### 4.1.6 บัญชีสถิติทางการ “ศักยภาพคนทุกช่วงวัย”

เป็นชุดข้อมูลประเด็นการพัฒนาจังหวัด ประเด็นที่ 2 การพัฒนาสังคมและศักยภาพคนทุกช่วงวัย ชุมชนน่าอยู่ ทรัพยากรธรรมชาติและสิ่งแวดล้อมยั่งยืน มีรายการสถิติทางการทั้งหมด 13 รายการ มีสถานะความพร้อมเผยแพร่ของข้อมูล รายการสถิติทางการที่เป็น Tier 1 จำนวน 13 รายการ คิดเป็นร้อยละ 100

#### 4.1.7 บัญชีสถิติทางการ “การเรียนรู้อย่างต่อเนื่องตลอดชีวิต”

เป็นชุดข้อมูลประเด็นการพัฒนาจังหวัด ประเด็นที่ 2 การพัฒนาสังคมและศักยภาพคนทุกช่วงวัย ชุมชนน่าอยู่ ทรัพยากรธรรมชาติและสิ่งแวดล้อมยั่งยืน มีรายการสถิติทางการทั้งหมด 11 รายการ มีสถานะความพร้อมเผยแพร่ของข้อมูล รายการสถิติทางการที่เป็น Tier 1 จำนวน 11 รายการ คิดเป็นร้อยละ 100

#### 4.1.8 บัญชีสถิติทางการ “การเสริมสร้างสุขภาวะที่ดี”

เป็นชุดข้อมูลประเด็นการพัฒนาจังหวัด ประเด็นที่ 2 การพัฒนาสังคมและศักยภาพคนทุกช่วงวัย ชุมชนน่าอยู่ ทรัพยากรธรรมชาติและสิ่งแวดล้อมยั่งยืน มีรายการสถิติทางการทั้งหมด 8 รายการ มีสถานะความพร้อมเผยแพร่ของ ข้อมูล รายการสถิติทางการที่เป็น Tier 1 จำนวน 8 รายการ คิดเป็นร้อยละ 100

#### **4.1.9 บัญชีสถิติทางการ “การจัดการขยะมูลฝอย”**

เป็นชุดข้อมูลประเด็นการพัฒนาจังหวัด ประเด็นที่ 2 การพัฒนาสังคมและศักยภาพคนทุกช่วงวัย ชุมชนน่าอยู่ ทรัพยากรธรรมชาติและสิ่งแวดล้อมยั่งยืน มีรายการสถิติทางการทั้งหมด 16 รายการ มีสถานะความพร้อมเผยแพร่ของ ข้อมูล รายการสถิติทางการที่เป็น Tier 1 จำนวน 16 รายการ คิดเป็นร้อยละ 100

#### **4.1.10 บัญชีสถิติทางการ “การจัดการขยะมูลฝอย (ขยะ)”**

เป็นชุดข้อมูลประเด็นการพัฒนาจังหวัด ประเด็นที่ 2 การพัฒนาสังคมและศักยภาพคนทุกช่วงวัย ชุมชนน่าอยู่ ทรัพยากรธรรมชาติและสิ่งแวดล้อมยั่งยืน มีรายการสถิติทางการทั้งหมด 29 รายการ มีสถานะความพร้อมเผยแพร่ของ ข้อมูล รายการสถิติทางการที่เป็น Tier 1 จำนวน 29 รายการ คิดเป็นร้อยละ 100

#### **4.1.11 บัญชีสถิติทางการ “การลดความยากจนและความเหลื่อมล้ำ ภายใต้บริบทสังคมพหุวัฒนธรรมเข้มแข็ง”**

เป็นชุดข้อมูลประเด็นการพัฒนาจังหวัด ประเด็นที่ 3 การลดความยากจนข้ามรุ่นและความเหลื่อมล้ำ ภายใต้บริบท สังคมพหุวัฒนธรรมเข้มแข็ง มีรายการสถิติทางการทั้งหมด 38 รายการ มีสถานะความพร้อมเผยแพร่ของ ข้อมูล ดังนี้

- รายการสถิติทางการที่เป็น Tier 1 จำนวน 34 รายการ คิดเป็นร้อยละ 89.5
- รายการสถิติทางการที่เป็น Tier 2 (มีหน่วยงานรับผิดชอบ) จำนวน 4 รายการ คิดเป็นร้อยละ 10.5

#### **4.1.12 บัญชีสถิติทางการ “การลดความยากจนและความเหลื่อมล้ำ”**

เป็นชุดข้อมูลประเด็นการพัฒนาจังหวัด ประเด็นที่ 3 การลดความยากจนข้ามรุ่นและความเหลื่อมล้ำ ภายใต้บริบท สังคมพหุวัฒนธรรมเข้มแข็ง มีรายการสถิติทางการทั้งหมด 66 รายการ มีสถานะความพร้อมเผยแพร่ของ ข้อมูล รายการ สถิติทางการที่เป็น Tier 1 จำนวน 66 รายการ คิดเป็นร้อยละ 100

#### **4.1.13 บัญชีสถิติทางการ “เสริมสร้างความมั่นคงและสังคมแห่งสันติสุข”**

เป็นชุดข้อมูลประเด็นการพัฒนาจังหวัด ประเด็นที่ 4 เสริมสร้างความมั่นคงและสังคมแห่งสันติสุข ภายใต้บริบท สังคมพหุวัฒนธรรมเข้มแข็ง มีรายการสถิติทางการทั้งหมด 8 รายการ มีสถานะความพร้อมเผยแพร่ของ ข้อมูล รายการ สถิติทางการที่เป็น Tier 1 จำนวน 8 รายการ คิดเป็นร้อยละ 100

#### **4.1.14 บัญชีสถิติทางการ “ตัวชี้วัดการพัฒนาระดับจังหวัด”**

เป็นชุดข้อมูลตัวชี้วัดการพัฒนาจังหวัด มีรายการสถิติทางการทั้งหมด 34 รายการ มีสถานะความพร้อมเผยแพร่ของ ข้อมูลที่เป็น Tier 1 จำนวน 34 รายการ คิดเป็นร้อยละ 100

สรุปจำนวนบัญชีสถิติทางการตามแผนพัฒนาสถิติระดับจังหวัดปีตติมา พ.ศ. 2566 – 2570 (ฉบับทบทวน ประจำปีงบประมาณ พ.ศ. 2567) ดังภาพ 37



ภาพ 37 จำนวนรายการสถิติทางการจำแนกตามบัญชีสถิติทางการและสถานะความพร้อมเผยแพร่ของข้อมูล

## 4.2 แนวทางการพัฒนารายการสถิติทางการ

### 4.2.1 รายการสถิติทางการของจังหวัด

บัญชีสถิติทางการจังหวัดปัตตานี ตามแผนพัฒนาสถิติระดับจังหวัดปัตตานี พ.ศ. 2566 – 2570 (ฉบับทบทวนประจำปีงบประมาณ พ.ศ. 2567) มีจำนวนรายการสถิติทางการทั้งสิ้น 309 รายการ โดยมีสถานะความพร้อมเผยแพร่ของข้อมูล (Tier) ดังนี้

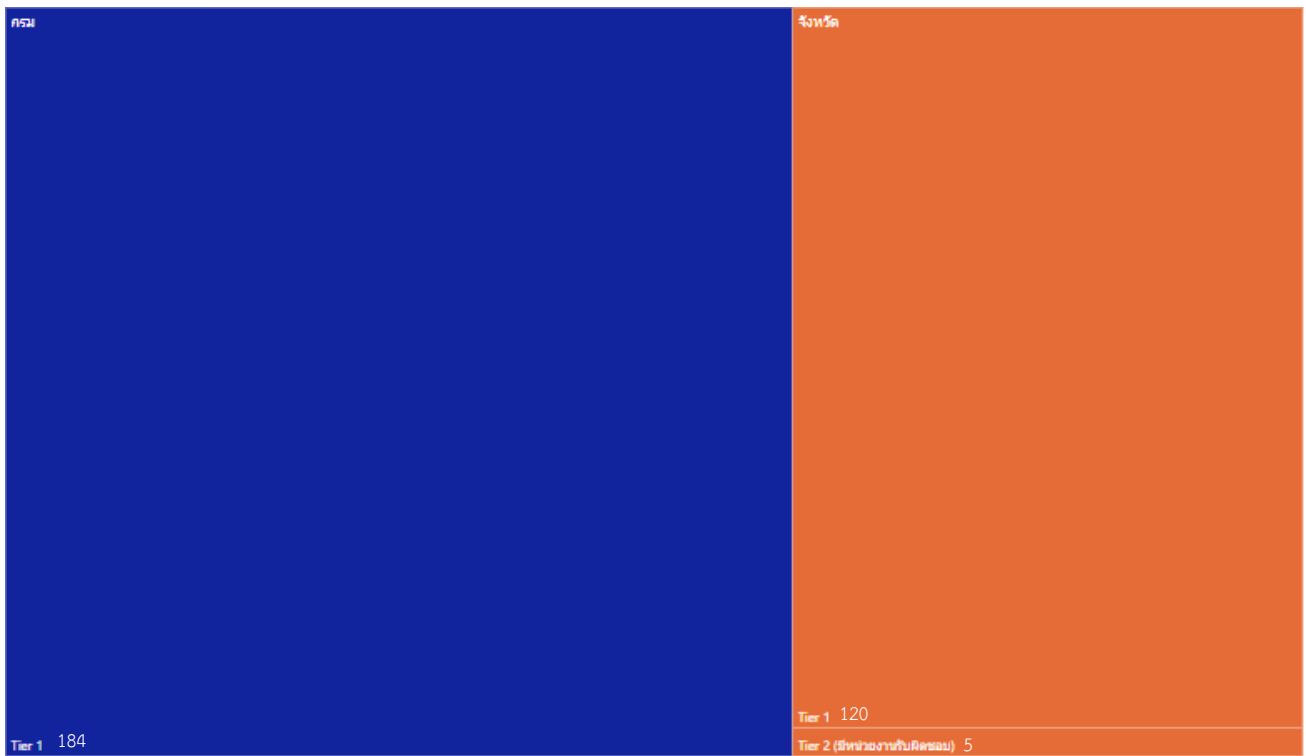
#### 1) รายการสถิติทางการที่กรมเป็นเจ้าของ จำนวน 184 รายการ โดยมี

- รายการสถิติทางการที่ความพร้อมเผยแพร่ของข้อมูลเป็น Tier1 จำนวน 184 รายการ
- รายการสถิติทางการที่ความพร้อมเผยแพร่ของข้อมูลเป็น Tier 2 (มีหน่วยงานรับผิดชอบ) จำนวน 0 รายการ ดังภาพ 27

#### 2) รายการสถิติทางการที่จังหวัดเป็นเจ้าของ จำนวน 125 รายการ โดยมี

- รายการสถิติทางการที่ความพร้อมเผยแพร่ของข้อมูลเป็น Tier1 จำนวน 120 รายการ
- รายการสถิติทางการที่ความพร้อมเผยแพร่ของข้อมูลเป็น Tier 2 (มีหน่วยงานรับผิดชอบ) จำนวน 5 รายการ

สรุปจำนวนรายการสถิติทางการจำแนกตามความเป็นเจ้าของและความพร้อมเผยแพร่ของข้อมูล ดังภาพ 38



ภาพ 38 จำนวนรายการสถิติทางการจำแนกตามความเป็นเจ้าของและความพร้อมเผยแพร่ของข้อมูล

ตาราง 26 จำนวนรายการสถิติทางการ จำแนกตามชุดข้อมูล ความพร้อมเผยแพร่ของข้อมูล และความเป็นเจ้าของ

ความพร้อมเผยแพร่ของข้อมูล	Tier 1			Tier 2 (มีหน่วยงานรับผิดชอบ)			Tier 3	รวม
	กรม	จังหวัด	รวม	กรม	จังหวัด	รวม	รวม	
ระดับหน่วยงานเจ้าของข้อมูล								
บัญชีสถิติทางการ								
ศูนย์กลางทางด้านเกษตรกรรมแบบยั่งยืนที่มีคุณภาพและได้มาตรฐาน	17	3	20	-	1	1	-	21
ศูนย์กลางทางด้านเกษตรกรรมแบบยั่งยืนที่มีคุณภาพและได้มาตรฐาน (ทุเรียนทรายขาว)	4	38	42	-	-	-	-	42
ผลิตภัณฑ์ฮาลาลที่มีคุณภาพ มีมาตรฐานและเป็นมิตรกับสิ่งแวดล้อม	2	7	9	-	-	-	-	9
การท่องเที่ยวเชิงอนุรักษ์ (Eco Tourism)	15	10	25	-	-	-	-	25
การพัฒนาโครงสร้างพื้นฐาน การคมนาคม และระบบโลจิสติกส์เพื่อยกระดับการพัฒนาด้านเศรษฐกิจ	11	2	13	-	-	-	-	13
ศักยภาพคนทุกช่วงวัย	10	3	13	-	-	-	-	13
การเรียนรู้อย่างต่อเนื่องตลอดชีวิต	1	10	11	-	-	-	-	11
การเสริมสร้างสุขภาวะที่ดี	8	-	8	-	-	-	-	8
การจัดการขยะมูลฝอย	10	6	16	-	-	-	-	16
การจัดการขยะมูลฝอย (ขยะ)	20	9	29	-	-	-	-	29

ตาราง 26 จำนวนรายการสถิติทางการ จำแนกตามชุดข้อมูล ความพร้อมเผยแพร่ของข้อมูล และความเป็นเจ้าของข้อมูล (ต่อ)

ความพร้อมเผยแพร่ของข้อมูล	Tier 1			Tier 2 (มีหน่วยงานรับผิดชอบ)			Tier 3	รวม
	กรม	จังหวัด	รวม	กรม	จังหวัด	รวม	รวม	
ระดับหน่วยงานเจ้าของข้อมูล								
บัญชีสถิติทางการ								
การลดความยากจนและความเหลื่อมล้ำ ภายใต้บริบทสังคมพหุวัฒนธรรมเข้มแข็ง	32	2	34	-	4	4	-	38
การลดความยากจนและความเหลื่อมล้ำ	30	36	66	-	-	-	-	66
เสริมสร้างความมั่นคงและสังคมแห่งสันติสุข	8	-	8	-	-	-	-	8
ตัวชี้วัดการพัฒนาระดับจังหวัด	34	-	34	-	-	-	-	34
<b>รวมทั้งหมด</b>	<b>202</b>	<b>126</b>	<b>328</b>	<b>-</b>	<b>5</b>	<b>5</b>	<b>-</b>	<b>333</b>

### 1) รายการสถิติทางการที่กรมเป็นเจ้าของ

การพัฒนารายการสถิติทางการจะพิจารณาความพร้อมเผยแพร่ของข้อมูลและหน่วยงานของแต่ละรายการสถิติทางการ เพื่อจัดทำแนวทางการพัฒนารายการสถิติทางการ ซึ่งพบว่า มีรายการสถิติทางการที่กรมเป็นเจ้าของข้อมูล จำนวน 184 รายการ ประกอบด้วย

- รายการสถิติทางการที่ความพร้อมเผยแพร่ของข้อมูลเป็น Tier 1 จำนวน 184 รายการ
- รายการสถิติทางการที่ความพร้อมเผยแพร่ของข้อมูลเป็น Tier 2 (มีหน่วยงานรับผิดชอบ) จำนวน 0 รายการ

โดยมีรายละเอียดแสดงดังตาราง 27

ตาราง 27 รายการสถิติทางการที่กรมเป็นเจ้าของข้อมูล จำแนกตามความพร้อมเผยแพร่ของข้อมูล

ลำดับ	OS ID	รายการสถิติทางการ/ชุดข้อมูล	หน่วยงาน	ชื่อบัญชีสถิติทางการ
<b>Tier 1</b>				
1.	0001	ผลิตภัณฑ์มวลรวมสาขาเกษตร	สำนักงานสภาพัฒนาการเศรษฐกิจและสังคมแห่งชาติ	ประเด็นการพัฒนานาที 1
2.	0002	เนื้อที่การใช้ประโยชน์ทางการเกษตร	สำนักงานเศรษฐกิจการเกษตร	ประเด็นการพัฒนานาที 1
3.	0003	พืชที่มีการส่งเสริมให้เกษตรกรใช้พันธุ์ข้าวที่เหมาะสม	กรมการข้าว	ประเด็นการพัฒนานาที 1
4.	0004	ปริมาณพันธุ์สัตว์น้ำที่ผลิต	กรมประมง	ประเด็นการพัฒนานาที 1
5.	0006	แผนงานที่สนับสนุนสินค้าเกษตรปลอดภัย	กรมส่งเสริมการเกษตร	ประเด็นการพัฒนานาที 1
6.	0007	จำนวนเกษตรกรภาคการเกษตร	กรมส่งเสริมการเกษตร	ประเด็นการพัฒนานาที 1
7.	0008	จำนวนกลุ่มอาชีพด้านประมง	กรมประมง	ประเด็นการพัฒนานาที 1
8.	0009	จำนวนกลุ่มอาชีพด้านปศุสัตว์	กรมปศุสัตว์	ประเด็นการพัฒนานาที 1
9.	0010	จำนวนกลุ่มเกษตรกร/สถาบันเกษตรกร	กรมส่งเสริมการเกษตร	ประเด็นการพัฒนานาที 1
10.	0011	จำนวนสหกรณ์การเกษตรและสหกรณ์ประมง	กรมส่งเสริมสหกรณ์	ประเด็นการพัฒนานาที 1
11.	0012	จำนวนกลุ่มเกษตรกร	กรมส่งเสริมสหกรณ์	ประเด็นการพัฒนานาที 1
12.	0013	ผลิตภัณฑ์ที่แปรรูปจากสินค้าเกษตร	กรมส่งเสริมการเกษตร	ประเด็นการพัฒนานาที 1

ตาราง 27 รายการสถิติทางการที่กรมเป็นเจ้าของข้อมูล จำแนกตามความพร้อมเผยแพร่ของข้อมูล (ต่อ)

ลำดับ	OS ID	รายการสถิติทางการ/ชุดข้อมูล	หน่วยงาน	ข้อบัญญัติสถิติทางการ
13	0014	แผนงานที่ สนับสนุนสินค้าเกษตรแปรรูป	กรมส่งเสริม การเกษตร	ประเด็นการพัฒนาที่ 1
14	0015	จำนวนโรงงานแปรรูปสินค้าเกษตร	สำนักงาน ปลัดกระทรวง อุตสาหกรรม	ประเด็นการพัฒนาที่ 1
15	0017	จำนวนผลิตภัณฑ์/สินค้าที่ผ่านการจดทะเบียน ตราสินค้า	สำนักงาน ปลัดกระทรวงพาณิชย์	ประเด็นการพัฒนาที่ 1
16	0019	จำนวนช่องทางการจำหน่ายสินค้า	สำนักงาน ปลัดกระทรวงพาณิชย์	ประเด็นการพัฒนาที่ 1
17	0021	จำนวนครั้งของการเผยแพร่สื่อประชาสัมพันธ์	กรมประชาสัมพันธ์	ประเด็นการพัฒนาที่ 1
18	0022	เนื้อที่ให้ผล	สำนักงานเศรษฐกิจ การเกษตร	ประเด็นการพัฒนาที่ 1
19	0023	ผลผลิต	สำนักงานเศรษฐกิจ การเกษตร	ประเด็นการพัฒนาที่ 1
20	0024	ผลผลิต/ไร่	สำนักงานเศรษฐกิจ การเกษตร	ประเด็นการพัฒนาที่ 1
21	0058	ครัวเรือนเกษตรกรที่ขึ้นทะเบียนเกษตรกร	สำนักงานเศรษฐกิจ การเกษตร	ประเด็นการพัฒนาที่ 1
22	0065	จำนวนผลิตภัณฑ์ที่ได้รับการจดทะเบียนการ คุ้มครองทรัพย์สิน	สำนักงาน ปลัดกระทรวงพาณิชย์	ประเด็นการพัฒนาที่ 1
23	0070	จำนวนการประชาสัมพันธ์	กรมประชาสัมพันธ์	ประเด็นการพัฒนาที่ 1
24	0074	จำนวนนักท่องเที่ยวชาวไทย	กรมการท่องเที่ยว	ประเด็นการพัฒนาที่ 1
25	0075	จำนวนนักท่องเที่ยวชาวต่างประเทศ	กรมการท่องเที่ยว	ประเด็นการพัฒนาที่ 1
26	0076	ค่าใช้จ่ายต่อหัวของนักท่องเที่ยวชาวไทย	กรมการท่องเที่ยว	ประเด็นการพัฒนาที่ 1
27	0077	ค่าใช้จ่ายต่อหัวของนักท่องเที่ยวชาว ต่างประเทศ	กรมการท่องเที่ยว	ประเด็นการพัฒนาที่ 1
28	0079	จำนวนแหล่งท่องเที่ยวที่มีสิ่งอำนวยความสะดวก ที่ได้มาตรฐาน	กรมการท่องเที่ยว	ประเด็นการพัฒนาที่ 1
29	0080	หมู่บ้านที่มีถนนสายหลักใช้การได้ตลอดปี	กรมการพัฒนาชุมชน	ประเด็นการพัฒนาที่ 1 และประเด็นการพัฒนาที่ 3

ตาราง 27 รายการสถิติทางการที่กรมเป็นเจ้าของข้อมูล จำแนกตามความพร้อมเผยแพร่ของข้อมูล (ต่อ)

ลำดับ	OS ID	รายการสถิติทางการ/ชุดข้อมูล	หน่วยงาน	ข้อบัญญัติสถิติทางการ
30	0081	จำนวนสินค้า ของฝาก ของที่ระลึก จังหวัดที่ขึ้นทะเบียน OTOP	กรมการพัฒนาชุมชน	ประเด็นการพัฒนาที่ 1
31	0082	มูลค่าการจำหน่ายสินค้าของฝากและของที่ระลึก OTOP จังหวัด	กรมการพัฒนาชุมชน	ประเด็นการพัฒนาที่ 1
32	0087	จำนวนวิสาหกิจชุมชน	กรมส่งเสริม การเกษตร	ประเด็นการพัฒนาที่ 1
33	0088	จำนวนเครือข่ายวิสาหกิจชุมชน	กรมส่งเสริม การเกษตร	ประเด็นการพัฒนาที่ 1
34	0089	จำนวนที่พัก โรงแรม ห้องพักที่จดทะเบียนในจังหวัด	กรมการปกครอง	ประเด็นการพัฒนาที่ 1
35	0090	จำนวนธุรกิจที่พัก โรงแรม/Home Stay/Guest House ที่ได้รับมาตรฐาน	กรมการปกครอง	ประเด็นการพัฒนาที่ 1
36	0092	จำนวนแหล่งท่องเที่ยวชุมชนยลวิถี	สำนักงาน ปลัดกระทรวง วัฒนธรรม	ประเด็นการพัฒนาที่ 1
37	0094	จำนวนคณะแสดงพื้นบ้าน จำแนกตามสาขาจังหวัด	สำนักงาน ปลัดกระทรวง วัฒนธรรม	ประเด็นการพัฒนาที่ 1
38	0095	จำนวนศิลปินการแสดงพื้นบ้าน จำแนกตามสาขา เพศ จังหวัด	สำนักงาน ปลัดกระทรวง วัฒนธรรม	ประเด็นการพัฒนาที่ 1
39	0098	จำนวนห้องเย็น	สำนักงาน ปลัดกระทรวง อุตสาหกรรม	ประเด็นการพัฒนาที่ 1
40	0099	จำนวนถนนสายหลักใช้การได้ตลอดปี	กรมทางหลวง	ประเด็นการพัฒนาที่ 1
41	0100	จำนวนถนนสายรองใช้การได้ตลอดปี	กรมทางหลวง	ประเด็นการพัฒนาที่ 1
42	0103	จำนวนจุดติดตั้งเน็ตประชารัฐ	สำนักงานสถิติ แห่งชาติ	ประเด็นการพัฒนาที่ 1
43	0104	จำนวนศูนย์ดิจิทัลชุมชน	สำนักงานสถิติ แห่งชาติ	ประเด็นการพัฒนาที่ 1

ตาราง 27 รายการสถิติทางการที่กรมเป็นเจ้าของข้อมูล จำแนกตามความพร้อมเผยแพร่ของข้อมูล (ต่อ)

ลำดับ	OS ID	รายการสถิติทางการ/ชุดข้อมูล	หน่วยงาน	ข้อบัญญัติสถิติทางการ
44	0105	ครัวเรือนที่มีอุปกรณ์ เครื่องมือเทคโนโลยีสารสนเทศและการสื่อสาร	สำนักงานสถิติแห่งชาติ	ประเด็นการพัฒนาที่ 1 และประเด็นการพัฒนาที่ 3
45	0106	จำนวนรถโดยสารที่จดทะเบียน	กรมการขนส่งทางบก	ประเด็นการพัฒนาที่ 1
46	0107	จำนวนรถบรรทุกที่จดทะเบียน	กรมการขนส่งทางบก	ประเด็นการพัฒนาที่ 1
47	0108	จำนวนท่าเทียบเรือ	กรมเจ้าท่า	ประเด็นการพัฒนาที่ 1
48	0109	จำนวนผู้ประกอบการขนส่งด้วยรถที่ใช้ในการขนส่งสินค้าประเภทไม่ประจำทางภายในประเทศ	กรมการขนส่งทางบก	ประเด็นการพัฒนาที่ 1
49	0110	จำนวนแรงงานที่ได้รับการส่งเสริมพัฒนาและคุ้มครองให้ได้รับสิทธิตามกฎหมายแรงงาน	สำนักงานปลัดกระทรวงแรงงาน	ประเด็นการพัฒนาที่ 2
50	0111	จำนวนลูกจ้างที่อยู่ในความคุ้มครองของกองทุนเงินทดแทน	สำนักงานปลัดกระทรวงแรงงาน	ประเด็นการพัฒนาที่ 2
51	0112	จำนวนแรงงานในระบบที่ได้รับความคุ้มครองตามกฎหมายประกันสังคม	สำนักงานปลัดกระทรวงแรงงาน	ประเด็นการพัฒนาที่ 2
52	0113	จำนวนหญิงตั้งครรภ์ที่ได้รับการฝากครรภ์อย่างน้อย 5 ครั้ง ตามเกณฑ์	สำนักงานปลัดกระทรวงสาธารณสุข	ประเด็นการพัฒนาที่ 2
53	0114	จำนวนหญิงตั้งครรภ์หลังคลอดที่ได้รับการดูแลอย่างน้อย 3 ครั้ง ตามเกณฑ์	สำนักงานปลัดกระทรวงสาธารณสุข	ประเด็นการพัฒนาที่ 2
54	0116	กำลังแรงงานนำความรู้ไปใช้ประโยชน์	กรมการจัดหางาน	ประเด็นการพัฒนาที่ 2
55	0117	จำนวนผู้สูงอายุได้รับการส่งเสริมการมีงานทำ	กรมการจัดหางาน	ประเด็นการพัฒนาที่ 2
56	0118	ผู้สูงอายุได้รับการส่งเสริมการประกอบอาชีพ	กรมการจัดหางาน	ประเด็นการพัฒนาที่ 2
57	0119	ผลผลิตภาพการผลิตของปัจจัยแรงงาน	สำนักงานปลัดกระทรวงแรงงาน	ประเด็นการพัฒนาที่ 2
58	0120	สัดส่วนของแรงงานที่มีฝีมือที่ผ่านการทดสอบมาตรฐานฝีมือแรงงาน	สำนักงานปลัดกระทรวงแรงงาน	ประเด็นการพัฒนาที่ 2
59	0133	สถานศึกษาที่มีการจัดการเรียนการสอน/กิจกรรมเพื่อเสริมสร้างความเป็นพลเมือง (Civic Education)	สำนักงานปลัดกระทรวงศึกษาธิการ	ประเด็นการพัฒนาที่ 2

ตาราง 27 รายการสถิติทางการที่กรมเป็นเจ้าของข้อมูล จำแนกตามความพร้อมเผยแพร่ของข้อมูล (ต่อ)

ลำดับ	OS ID	รายการสถิติทางการ/ชุดข้อมูล	หน่วยงาน	ชื่อบัญชีสถิติทางการ
60	0134	ดัชนีความก้าวหน้าของการพัฒนาคนและด้านสุขภาพ	สำนักงาน ปลัดกระทรวง สาธารณสุข	ประเด็นการพัฒนาที่ 2
61	0135	จำนวนประชากรเข้าถึงบริการทางการแพทย์ฉุกเฉิน	สำนักงาน ปลัดกระทรวง สาธารณสุข	ประเด็นการพัฒนาที่ 2
62	0136	จำนวนสถานบริการที่มีทีมเฝ้าระวังสอบสวนควบคุมโรค ในพื้นที่	สำนักงาน ปลัดกระทรวง สาธารณสุข	ประเด็นการพัฒนาที่ 2
63	0137	สัดส่วนประชากรที่มีความรู้สุขภาพ เรื่องโรคอุบัติใหม่ และโรคอุบัติซ้ำที่เกิดขึ้นในพื้นที่	สำนักงาน ปลัดกระทรวง สาธารณสุข	ประเด็นการพัฒนาที่ 2
64	0138	อัตราความรอบรู้ด้านสุขภาพของประชากร	สำนักงาน ปลัดกระทรวง สาธารณสุข	ประเด็นการพัฒนาที่ 2
65	0139	อายุคาดเฉลี่ยของการมีสุขภาพที่ดี	สำนักงาน ปลัดกระทรวง สาธารณสุข	ประเด็นการพัฒนาที่ 2
66	0140	จำนวนโครงการ/กิจกรรมการให้ความรู้การดูแลสุขภาพและป้องกันโรคสำหรับผู้สูงอายุ	สำนักงาน ปลัดกระทรวง สาธารณสุข	ประเด็นการพัฒนาที่ 2
67	0141	จำนวนหมู่บ้านปรับเปลี่ยนพฤติกรรม	สำนักงาน ปลัดกระทรวง สาธารณสุข	ประเด็นการพัฒนาที่ 2
68	0142	ปริมาณขยะมูลฝอยชุมชนที่เกิดขึ้น	กรมส่งเสริมการ ปกครองท้องถิ่น	ประเด็นการพัฒนาที่ 2
69	0143	ปริมาณขยะที่ถูกนำไปใช้ประโยชน์	กรมส่งเสริมการ ปกครองท้องถิ่น	ประเด็นการพัฒนาที่ 2
70	0145	ปริมาณขยะที่มีการเก็บขนไปกำจัด	กรมควบคุมมลพิษ	ประเด็นการพัฒนาที่ 2
71	0146	ปริมาณขยะมูลฝอยที่ไม่ได้เก็บขน	กรมส่งเสริมการ ปกครองท้องถิ่น	ประเด็นการพัฒนาที่ 2

ตาราง 27 รายการสถิติทางการที่กรมเป็นเจ้าของข้อมูล จำแนกตามความพร้อมเผยแพร่ของข้อมูล (ต่อ)

ลำดับ	OS ID	รายการสถิติทางการ/ชุดข้อมูล	หน่วยงาน	ชื่อบัญชีสถิติทางการ
72	0147	ปริมาณขยะมูลฝอยติดเชื้อในเขต อปท.	กรมส่งเสริมการปกครองท้องถิ่น	ประเด็นการพัฒนาที่ 2
73	0148	ค่าใช้จ่ายการบริหารจัดการขยะมูลฝอย	กรมส่งเสริมการปกครองท้องถิ่น	ประเด็นการพัฒนาที่ 2
74	0149	จำนวน อปท.ที่มีการให้บริการจัดเก็บขยะมูลฝอย	กรมควบคุมมลพิษ	ประเด็นการพัฒนาที่ 2
75	0150	จำนวน อปท.ที่ไม่มีการให้บริการจัดเก็บขยะมูลฝอย	กรมควบคุมมลพิษ	ประเด็นการพัฒนาที่ 2
76	0153	จำนวนร้องเรียนด้านปัญหาขยะ	กรมควบคุมมลพิษ	ประเด็นการพัฒนาที่ 2
77	0154	ปริมาณกากอุตสาหกรรมที่เกิดขึ้น	กรมส่งเสริมการปกครองท้องถิ่น	ประเด็นการพัฒนาที่ 2
78	0158	ประชากรทั้งหมด	กรมการปกครอง	ประเด็นการพัฒนาที่ 2
79	0159	ครัวเรือนที่ได้รับการเก็บขยะมูลฝอย	กรมส่งเสริมการปกครองท้องถิ่น	ประเด็นการพัฒนาที่ 2
80	0160	ปริมาณขยะที่ส่งกำจัดใน Site ไม่ถูกต้อง	กรมควบคุมมลพิษ	ประเด็นการพัฒนาที่ 2
81	0161	ปริมาณขยะที่ส่งกำจัดใน Site ถูกต้อง	กรมควบคุมมลพิษ	ประเด็นการพัฒนาที่ 2
82	0162	ปริมาณขยะสะสม	กรมควบคุมมลพิษ	ประเด็นการพัฒนาที่ 2
83	0163	ปริมาณการกำจัดขยะสะสม	กรมควบคุมมลพิษ	ประเด็นการพัฒนาที่ 2
84	0164	ปริมาณขยะที่กำจัดถูกต้อง	กรมควบคุมมลพิษ	ประเด็นการพัฒนาที่ 2
85	0165	ปริมาณขยะที่กำจัดไม่ถูกต้อง	กรมควบคุมมลพิษ	ประเด็นการพัฒนาที่ 2
86	0168	รายงานศึกษาวิจัยด้านขยะ	กรมควบคุมมลพิษ	ประเด็นการพัฒนาที่ 2
87	0169	ปริมาณกากอุตสาหกรรมที่กำจัดอย่างถูกต้อง	กรมส่งเสริมการปกครองท้องถิ่น	ประเด็นการพัฒนาที่ 2
88	0171	จำนวนกลุ่มออมทรัพย์ที่มีการบริหารตามหลักธรรมาภิบาล	กรมการพัฒนาชุมชน	ประเด็นการพัฒนาที่ 3
89	0172	รายได้จากการจำหน่ายผลิตภัณฑ์ชุมชนและท้องถิ่นที่เพิ่มขึ้น	กรมการพัฒนาชุมชน	ประเด็นการพัฒนาที่ 3
90	0174	จำนวนกลุ่มอาชีพที่มีอยู่ในชุมชน	กรมการพัฒนาชุมชน	ประเด็นการพัฒนาที่ 3
91	0176	ผู้นำสามารถขับเคลื่อนสัมมาชีพชุมชน	กรมการพัฒนาชุมชน	ประเด็นการพัฒนาที่ 3

ตาราง 27 รายการสถิติทางการที่กรมเป็นเจ้าของข้อมูล จำแนกตามความพร้อมเผยแพร่ของข้อมูล (ต่อ)

ลำดับ	OS ID	รายการสถิติทางการ/ชุดข้อมูล	หน่วยงาน	ข้อบัญญัติสถิติทางการ
92	0178	จำนวนศูนย์เรียนรู้ชุมชนที่มีประสิทธิภาพในการสร้างสัมมาชีพ	กรมการพัฒนาชุมชน	ประเด็นการพัฒนาที่ 3
93	0179	ชุมชนที่ได้นำสารสนเทศไปใช้สร้างสัมมาชีพชุมชน	กรมการพัฒนาชุมชน	ประเด็นการพัฒนาที่ 3
94	0180	จำนวนครัวเรือนที่มีการบริหารจัดการหนี้ไปสู 1 ครัวเรือน 1 สัญญา	กรมการพัฒนาชุมชน	ประเด็นการพัฒนาที่ 3
95	0182	ครัวเรือนสัมมาชีพ	กรมการพัฒนาชุมชน	ประเด็นการพัฒนาที่ 3
96	0183	ครัวเรือนที่มีหัวหน้าครัวเรือนเดี่ยว (%)	สำนักงานสถิติแห่งชาติ	ประเด็นการพัฒนาที่ 3
97	0184	รายได้เฉลี่ยของครัวเรือนต่อเดือน (บาท)	สำนักงานสถิติแห่งชาติ	ประเด็นการพัฒนาที่ 3
98	0185	สัดส่วนประชากรยากจน	สำนักงานสถิติแห่งชาติ	ประเด็นการพัฒนาที่ 3
99	0186	ครัวเรือนที่มีหนี้สินเพื่อการอุปโภคบริโภค (%)	สำนักงานสถิติแห่งชาติ	ประเด็นการพัฒนาที่ 3
100	0187	สัมประสิทธิ์ความไม่เสมอภาคของรายได้	สำนักงานสภาพัฒนาการเศรษฐกิจและสังคมแห่งชาติ	ประเด็นการพัฒนาที่ 3 และตัวชี้วัดการพัฒนา ระดับจังหวัด
101	0188	ครัวเรือนที่มีบ้านและที่ดินเป็นของตนเอง	สำนักงานสถิติแห่งชาติ	ประเด็นการพัฒนาที่ 3
102	0190	จำนวนเด็กที่ได้รับการเลี้ยงดูและดูแลโดยครอบครัวและชุมชนซึ่งเป็นครอบครัวเครือญาติอุปถัมภ์หรือไม่มีความเกี่ยวพันเป็นเครือญาติกับเด็ก	กรมกิจการเด็กและเยาวชน	ประเด็นการพัฒนาที่ 3
103	0191	จำนวนเด็กที่ได้อยู่ในครอบครัวทดแทนถาวรตามกฎหมาย	กรมกิจการเด็กและเยาวชน	ประเด็นการพัฒนาที่ 3
104	0192	การแจ้งความคดีชีวิต ร่างกาย เพศและคดีประทุษร้ายต่อทรัพย์ (รายต่อประชากรแสนคน)	สำนักงานตำรวจแห่งชาติ	ประเด็นการพัฒนาที่ 3

ตาราง 27 รายการสถิติทางการที่กรมเป็นเจ้าของข้อมูล จำแนกตามความพร้อมเผยแพร่ของข้อมูล (ต่อ)

ลำดับ	OS ID	รายการสถิติทางการ/ชุดข้อมูล	หน่วยงาน	ข้อบัญญัติสถิติทางการ
105	0193	ประชากรที่ใช้สิทธิเลือกตั้ง	สำนักงาน คณะกรรมการการ เลือกตั้ง	ประเด็นการพัฒนาที่ 3
106	0194	ครัวเรือนที่เป็นสมาชิกกลุ่ม/องค์กรในท้องถิ่น (%)	กรมการพัฒนาชุมชน	ประเด็นการพัฒนาที่ 3
107	0195	ครัวเรือนที่มีส่วนร่วมทำกิจกรรมสาธารณะของหมู่บ้าน (%)	กรมการพัฒนาชุมชน	ประเด็นการพัฒนาที่ 3
108	0196	จำนวนโครงการและงบประมาณที่ได้รับในการจัดทำโครงการ	สำนักงาน ปลัดกระทรวงการ พัฒนาสังคมและความ มั่นคงของมนุษย์	ประเด็นการพัฒนาที่ 3
109	0197	จำนวนผู้เข้าร่วมโครงการ	สำนักงาน ปลัดกระทรวงการ พัฒนาสังคมและความ มั่นคงของมนุษย์	ประเด็นการพัฒนาที่ 3
110	0198	จำนวนอุบัติเหตุบนท้องถนน ต่อประชากรแสนคน	สำนักงาน ปลัดกระทรวง สาธารณสุข	ประเด็นการพัฒนาที่ 3
111	0199	จำนวนครั้งของการเกิดอุบัติเหตุ	กรมป้องกันและ บรรเทาสาธารณภัย	ประเด็นการพัฒนาที่ 3
112	0200	จำนวนผู้เสียชีวิตจากอุบัติเหตุ	กรมป้องกันและ บรรเทาสาธารณภัย	ประเด็นการพัฒนาที่ 3
113	0201	จำนวนการจัดตั้งศูนย์รณรงค์เพื่อลดการเกิดอุบัติเหตุทางถนน	กรมป้องกันและ บรรเทาสาธารณภัย	ประเด็นการพัฒนาที่ 3
114	0202	จำนวนจุดตรวจช่วงเทศกาล สงกรานต์/ปีใหม่	กรมป้องกันและ บรรเทาสาธารณภัย	ประเด็นการพัฒนาที่ 3
115	0203	จำนวนคดีอาชญากรรมที่เกิดขึ้น	สำนักงานตำรวจ แห่งชาติ	ประเด็นการพัฒนาที่ 3
116	0204	จำนวนคดีที่จับกุมได้	สำนักงานตำรวจ แห่งชาติ	ประเด็นการพัฒนาที่ 3

ตาราง 27 รายการสถิติทางการที่กรมเป็นเจ้าของข้อมูล จำแนกตามความพร้อมเผยแพร่ของข้อมูล (ต่อ)

ลำดับ	OS ID	รายการสถิติทางการ/ชุดข้อมูล	หน่วยงาน	ข้อบัญญัติสถิติทางการ
117	0206	ประชากรที่มีโทรศัพท์มือถือ (%)	สำนักงานสถิติแห่งชาติ	ประเด็นการพัฒนาที่ 3
118	0207	ประชากรที่เข้าถึงอินเทอร์เน็ต	สำนักงานสถิติแห่งชาติ	ประเด็นการพัฒนาที่ 3
119	0213	ค่าใช้จ่ายสุขภาพเฉลี่ย	สำนักงานสถิติแห่งชาติ	ประเด็นการพัฒนาที่ 3
120	0214	อัตราการสูบบุหรี่ของประชากร (อายุ 15 ปีขึ้นไป)	สำนักงานสถิติแห่งชาติ	ประเด็นการพัฒนาที่ 3
121	0215	สถานพยาบาล	สำนักงานปลัดกระทรวงสาธารณสุข	ประเด็นการพัฒนาที่ 3
122	0216	ผู้ป่วยใน	สำนักงานปลัดกระทรวงสาธารณสุข	ประเด็นการพัฒนาที่ 3
123	0217	ผู้ป่วยนอก	สำนักงานปลัดกระทรวงสาธารณสุข	ประเด็นการพัฒนาที่ 3
124	0218	การตาย	สำนักงานปลัดกระทรวงสาธารณสุข	ประเด็นการพัฒนาที่ 3
125	0219	ประชากรต่อเจ้าหน้าที่ทางการแพทย์ทั้งหมด	สำนักงานปลัดกระทรวงสาธารณสุข	ประเด็นการพัฒนาที่ 3
126	0220	เจ้าหน้าที่ทางการแพทย์ของรัฐบาล	สำนักงานปลัดกระทรวงสาธารณสุข	ประเด็นการพัฒนาที่ 3
127	0232	ประชากรที่ไม่ได้รับการศึกษา	สำนักงานสถิติแห่งชาติ	ประเด็นการพัฒนาที่ 3
128	0233	ประชากรที่จบการศึกษาระดับประถมศึกษาและต่ำกว่า	สำนักงานสถิติแห่งชาติ	ประเด็นการพัฒนาที่ 3

ตาราง 27 รายการสถิติทางการที่กรมเป็นเจ้าของข้อมูล จำแนกตามความพร้อมเผยแพร่ของข้อมูล (ต่อ)

ลำดับ	OS ID	รายการสถิติทางการ/ชุดข้อมูล	หน่วยงาน	ข้อบัญญัติสถิติทางการ
129	0234	ประชากรอายุ 6 ปีขึ้นไป ที่ใช้อินเทอร์เน็ต	สำนักงานสถิติแห่งชาติ	ประเด็นการพัฒนาที่ 3
130	0240	รายได้เฉลี่ยต่อเดือนของครัวเรือน	สำนักงานสถิติแห่งชาติ	ประเด็นการพัฒนาที่ 3
131	0249	ค่าใช้จ่ายเฉลี่ยต่อเดือนของครัวเรือน	สำนักงานสถิติแห่งชาติ	ประเด็นการพัฒนาที่ 3
132	0250	หนี้สินเฉลี่ยต่อครัวเรือน	สำนักงานสถิติแห่งชาติ	ประเด็นการพัฒนาที่ 3
133	0251	ผู้มีงานทำ	สำนักงานสถิติแห่งชาติ	ประเด็นการพัฒนาที่ 3
134	0252	ผู้ว่างงาน	สำนักงานสถิติแห่งชาติ	ประเด็นการพัฒนาที่ 3
135	0253	เส้นความยากจน (ด้านรายจ่าย)	สำนักงานสภาพัฒนาการเศรษฐกิจและสังคมแห่งชาติ	ประเด็นการพัฒนาที่ 3
136	0254	สัดส่วนคนจน (ด้านรายจ่าย)	สำนักงานสภาพัฒนาการเศรษฐกิจและสังคมแห่งชาติ	ประเด็นการพัฒนาที่ 3
137	0255	จำนวนคนจน (ด้านรายจ่าย)	สำนักงานสภาพัฒนาการเศรษฐกิจและสังคมแห่งชาติ	ประเด็นการพัฒนาที่ 3
138	0256	ครัวเรือนที่มีหัวหน้าครัวเรือนเดียว	สำนักงานสภาพัฒนาการเศรษฐกิจและสังคมแห่งชาติ	ประเด็นการพัฒนาที่ 3
139	0257	ผลิตภัณฑ์มวลรวมจังหวัด	สำนักงานสภาพัฒนาการเศรษฐกิจและสังคมแห่งชาติ	ประเด็นการพัฒนาที่ 3
140	0258	ผลิตภัณฑ์จังหวัดต่อหัว	สำนักงานสภาพัฒนาการเศรษฐกิจและสังคมแห่งชาติ	ประเด็นการพัฒนาที่ 3

ตาราง 27 รายการสถิติทางการที่กรมเป็นเจ้าของข้อมูล จำแนกตามความพร้อมเผยแพร่ของข้อมูล (ต่อ)

ลำดับ	OS ID	รายการสถิติทางการ/ชุดข้อมูล	หน่วยงาน	ข้อบัญญัติสถิติทางการ
141	0262	ผู้ที่ลงทะเบียนบัตรสวัสดิการของรัฐ	สำนักงานเศรษฐกิจการคลัง	ประเด็นการพัฒนาที่ 3
142	0263	ผู้ขึ้นทะเบียนผู้ประกอบการว่างงาน	กรมการจัดหางาน	ประเด็นการพัฒนาที่ 3
143	0264	สัดส่วนคนที่ถือบัตรสวัสดิการแห่งรัฐ	สำนักงานสภาพัฒนาการเศรษฐกิจและสังคมแห่งชาติ	ประเด็นการพัฒนาที่ 3
144	0269	จำนวนผู้ได้รับการช่วยเหลือแยกประเภทความสูญเสีย	กรมการปกครอง	ประเด็นการพัฒนาที่ 4
145	0270	จำนวนผู้ได้รับผลกระทบจากเหตุการณ์ความไม่สงบในพื้นที่	กรมการปกครอง	ประเด็นการพัฒนาที่ 4
146	0271	จำนวนเหตุการณ์ความไม่สงบในพื้นที่	กรมการปกครอง	ประเด็นการพัฒนาที่ 4
147	0272	จำนวนคดีที่มีฐานความผิดเกี่ยวกับชีวิตร่างกาย เพศ	สำนักงานตำรวจแห่งชาติ	ประเด็นการพัฒนาที่ 4
148	0273	จำนวนคดีที่มีฐานความผิดเกี่ยวกับทรัพย์สิน	สำนักงานตำรวจแห่งชาติ	ประเด็นการพัฒนาที่ 4
149	0274	จำนวนเจ้าหน้าที่ตำรวจ (ต่อแสนคน)	สำนักงานตำรวจแห่งชาติ	ประเด็นการพัฒนาที่ 4
150	0275	จำนวนครั้งของการฝึกทบทวนชุดรักษาความปลอดภัยหมู่บ้าน	กรมการปกครอง	ประเด็นการพัฒนาที่ 4
151	0276	มูลค่าโครงการสานสัมพันธ์มวลชน	กรมการพัฒนาชุมชน	ประเด็นการพัฒนาที่ 4
152	0277	สัดส่วนประชากรยากจน (ร้อยละ)	สำนักงานสภาพัฒนาการเศรษฐกิจและสังคมแห่งชาติ	ตัวชี้วัดการพัฒนาระดับจังหวัด
153	0278	ทารกแรกเกิดที่มีน้ำหนักต่ำกว่าเกณฑ์ (ร้อยละ)	สำนักงานสภาพัฒนาการเศรษฐกิจและสังคมแห่งชาติ	ตัวชี้วัดการพัฒนาระดับจังหวัด
154	0279	เด็ก 0 – 5 ปีที่มีพัฒนาการสมวัย (ร้อยละ)	สำนักงานสภาพัฒนาการเศรษฐกิจและสังคมแห่งชาติ	ตัวชี้วัดการพัฒนาระดับจังหวัด

ตาราง 27 รายการสถิติทางการที่กรมเป็นเจ้าของข้อมูล จำแนกตามความพร้อมเผยแพร่ของข้อมูล (ต่อ)

ลำดับ	OS ID	รายการสถิติทางการ/ชุดข้อมูล	หน่วยงาน	ข้อบัญญัติสถิติทางการ
155	0280	อัตราการคลอดมีชีพในหญิงอายุ 15 – 19 ปี (ต่อประชากรหญิงอายุ 15 – 19 ปีพันคน)	สำนักงานสภา พัฒนาการเศรษฐกิจ และสังคมแห่งชาติ	ตัวชี้วัดการพัฒนาระดับ จังหวัด
156	0281	ประชากรที่เจ็บป่วยที่เป็นผู้ป่วยใน (ร้อยละ)	สำนักงานสภา พัฒนาการเศรษฐกิจ และสังคมแห่งชาติ	ตัวชี้วัดการพัฒนาระดับ จังหวัด
157	0282	อัตราส่วนประชากรต่อแพทย์ (คน/แพทย์)	สำนักงานสภา พัฒนาการเศรษฐกิจ และสังคมแห่งชาติ	ตัวชี้วัดการพัฒนาระดับ จังหวัด
158	0283	การเข้าเรียนมัธยมศึกษาตอนปลายและ อาชีวศึกษา (ร้อยละ)	สำนักงานสภา พัฒนาการเศรษฐกิจ และสังคมแห่งชาติ	ตัวชี้วัดการพัฒนาระดับ จังหวัด
159	0284	จำนวนปีการศึกษาเฉลี่ยประชากรไทยอายุ 15 – 59 ปี (ปี)	สำนักงานสภา พัฒนาการเศรษฐกิจ และสังคมแห่งชาติ	ตัวชี้วัดการพัฒนาระดับ จังหวัด
160	0285	คะแนนเฉลี่ยการทดสอบ O – NET ระดับ มัธยมศึกษาตอนปลาย (คะแนน)	สำนักงานสภา พัฒนาการเศรษฐกิจ และสังคมแห่งชาติ	ตัวชี้วัดการพัฒนาระดับ จังหวัด
161	0286	อัตราการเปลี่ยนแปลงของรายได้เฉลี่ยของ เดือนของครัวเรือนในจังหวัด (ร้อยละ)	สำนักงานสภา พัฒนาการเศรษฐกิจ และสังคมแห่งชาติ	ตัวชี้วัดการพัฒนาระดับ จังหวัด
162	0287	อัตราการเปลี่ยนแปลงของผลิตภัณฑ์จังหวัด (ร้อยละ)	สำนักงานสภา พัฒนาการเศรษฐกิจ และสังคมแห่งชาติ	ตัวชี้วัดการพัฒนาระดับ จังหวัด
163	0288	มูลค่าผลิตภัณฑ์จังหวัดเฉลี่ยต่อหัว (บาท/คน)	สำนักงานสภา พัฒนาการเศรษฐกิจ และสังคมแห่งชาติ	ตัวชี้วัดการพัฒนาระดับ จังหวัด
164	0289	อัตราการขยายตัวรายได้ท่องเที่ยว (ร้อยละ)	สำนักงานสภา พัฒนาการเศรษฐกิจ และสังคมแห่งชาติ	ตัวชี้วัดการพัฒนาระดับ จังหวัด

ตาราง 27 รายการสถิติทางการที่กรมเป็นเจ้าของข้อมูล จำแนกตามความพร้อมเผยแพร่ของข้อมูล (ต่อ)

ลำดับ	OS ID	รายการสถิติทางการ/ชุดข้อมูล	หน่วยงาน	ข้อบัญญัติสถิติทางการ
165	0290	อัตราการว่างงาน (ร้อยละ)	สำนักงานสภา พัฒนาการเศรษฐกิจ และสังคมแห่งชาติ	ตัวชี้วัดการพัฒนาระดับ จังหวัด
166	0291	อัตราส่วนหนี้เฉลี่ยต่อรายได้เฉลี่ยของครัวเรือน (เท่า)	สำนักงานสภา พัฒนาการเศรษฐกิจ และสังคมแห่งชาติ	ตัวชี้วัดการพัฒนาระดับ จังหวัด
167	0292	ผลิตภาพแรงงาน (บาท/คน)	สำนักงานสภา พัฒนาการเศรษฐกิจ และสังคมแห่งชาติ	ตัวชี้วัดการพัฒนาระดับ จังหวัด
168	0293	แรงงานที่มีหลักประกันทางสังคม (ร้อยละ)	สำนักงานสภา พัฒนาการเศรษฐกิจ และสังคมแห่งชาติ	ตัวชี้วัดการพัฒนาระดับ จังหวัด
169	0294	ครัวเรือนที่มีที่อยู่อาศัยใช้วัสดุคงทนและเป็น ของตนเอง (ร้อยละ)	สำนักงานสภา พัฒนาการเศรษฐกิจ และสังคมแห่งชาติ	ตัวชี้วัดการพัฒนาระดับ จังหวัด
170	0295	หมู่บ้านที่ถนนสายหลักใช้การได้ตลอดปี (ร้อย ละ)	สำนักงานสภา พัฒนาการเศรษฐกิจ และสังคมแห่งชาติ	ตัวชี้วัดการพัฒนาระดับ จังหวัด
171	0296	อัตราการเปลี่ยนแปลงของพื้นที่ป่าไม้ในจังหวัด (ร้อยละ)	สำนักงานสภา พัฒนาการเศรษฐกิจ และสังคมแห่งชาติ	ตัวชี้วัดการพัฒนาระดับ จังหวัด
172	03297	สัดส่วนปริมาณขยะที่กำจัดถูกต้องต่อปริมาณ ขยะที่เกิดขึ้น (ร้อยละ)	สำนักงานสภา พัฒนาการเศรษฐกิจ และสังคมแห่งชาติ	ตัวชี้วัดการพัฒนาระดับ จังหวัด
173	0298	ครัวเรือนที่เข้าถึงน้ำประปา (ร้อยละ)	สำนักงานสภา พัฒนาการเศรษฐกิจ และสังคมแห่งชาติ	ตัวชี้วัดการพัฒนาระดับ จังหวัด
174	0299	ประชากรที่ประสบภัยพิบัติ (ร้อยละ)	สำนักงานสภา พัฒนาการเศรษฐกิจ และสังคมแห่งชาติ	ตัวชี้วัดการพัฒนาระดับ จังหวัด

ตาราง 27 รายการสถิติทางการที่กรมเป็นเจ้าของข้อมูล จำแนกตามความพร้อมเผยแพร่ของข้อมูล (ต่อ)

ลำดับ	OS ID	รายการสถิติทางการ/ชุดข้อมูล	หน่วยงาน	ข้อบัญญัติสถิติทางการ
175	0300	อัตราการร้องเรียนปัญหามลพิษ (เรื่องต่อประชากรแสนคน)	สำนักงานสภาพัฒนาการเศรษฐกิจและสังคมแห่งชาติ	ตัวชี้วัดการพัฒนาระดับจังหวัด
176	0301	การแจ้งความคดี ชีวิต ร่างกาย เพศ และคดีประทุษร้ายต่อทรัพย์สิน (รายต่อประชากรแสนคน)	สำนักงานสภาพัฒนาการเศรษฐกิจและสังคมแห่งชาติ	ตัวชี้วัดการพัฒนาระดับจังหวัด
177	0302	จำนวนผู้ต้องหาคดียาเสพติด (ต่อแสนคน)	สำนักงานสภาพัฒนาการเศรษฐกิจและสังคมแห่งชาติ	ตัวชี้วัดการพัฒนาระดับจังหวัด
178	0303	จำนวนผู้เข้ารับการรักษาพยาบาล (ต่อแสนคน)	สำนักงานสภาพัฒนาการเศรษฐกิจและสังคมแห่งชาติ	ตัวชี้วัดการพัฒนาระดับจังหวัด
179	0304	จำนวนเจ้าหน้าที่ตำรวจ (ต่อแสนคน)	สำนักงานสภาพัฒนาการเศรษฐกิจและสังคมแห่งชาติ	ตัวชี้วัดการพัฒนาระดับจังหวัด
180	0305	การฆ่าตัวตายสำเร็จ (รายต่อประชากรแสนคน)	สำนักงานสภาพัฒนาการเศรษฐกิจและสังคมแห่งชาติ	ตัวชี้วัดการพัฒนาระดับจังหวัด
181	0306	ประชากรที่เข้าถึงอินเทอร์เน็ต (ร้อยละ)	สำนักงานสภาพัฒนาการเศรษฐกิจและสังคมแห่งชาติ	ตัวชี้วัดการพัฒนาระดับจังหวัด
182	0307	ภาษีที่ท้องถิ่นจัดเก็บได้ต่อรายได้รวมที่ไม่รวมเงินอุดหนุนและเงินอุดหนุนเฉพาะกิจ (ร้อยละ)	สำนักงานสภาพัฒนาการเศรษฐกิจและสังคมแห่งชาติ	ตัวชี้วัดการพัฒนาระดับจังหวัด
183	0308	ความสามารถในการเบิกจ่ายงบประมาณของจังหวัด (ร้อยละ)	สำนักงานสภาพัฒนาการเศรษฐกิจและสังคมแห่งชาติ	ตัวชี้วัดการพัฒนาระดับจังหวัด
184	0309	จำนวนองค์กรชุมชน (แห่งต่อประชากรแสนคน)	สำนักงานสภาพัฒนาการเศรษฐกิจและสังคมแห่งชาติ	ตัวชี้วัดการพัฒนาระดับจังหวัด

## 1) การพัฒนารายการสถิติทางการที่หน่วยงานในจังหวัดเป็นเจ้าของข้อมูล

การพัฒนารายการสถิติทางการจะพิจารณาความพร้อมเผยแพร่ของข้อมูลและหน่วยงานของแต่ละรายการสถิติทางการ เพื่อจัดทำแนวทางการพัฒนารายการสถิติทางการ ซึ่งพบว่า มีรายการสถิติทางการที่หน่วยงานในจังหวัดเป็นเจ้าของข้อมูล จำนวน 125 รายการ ประกอบด้วย

- รายการสถิติทางการที่ความพร้อมเผยแพร่ของข้อมูลเป็น Tier 1 จำนวน 120 รายการ
- รายการสถิติทางการที่ความพร้อมเผยแพร่ของข้อมูลเป็น Tier 2 (มีหน่วยงานรับผิดชอบ) จำนวน 5 รายการ

โดยมีรายละเอียดแสดงดังตาราง 28

ตาราง 28 รายการสถิติทางการที่หน่วยงานในจังหวัดเป็นเจ้าของข้อมูล จำแนกตามความพร้อมเผยแพร่ของข้อมูล

ลำดับ	OS ID	รายการสถิติทางการ/ชุดข้อมูล	หน่วยงาน	ชื่อบัญชีสถิติทางการ
<b>Tier 1</b>				
1	0005	จำนวนพื้นที่ที่มีการส่งเสริมเทคโนโลยีการผลิตคุณภาพ	สำนักงานเกษตรจังหวัด ปัตตานี	ประเด็นการพัฒนาที่ 1
2	0018	จำนวนผู้ประกอบการที่ได้รับการพัฒนาขีดความสามารถ	สำนักงานพาณิชย์จังหวัด ปัตตานี	ประเด็นการพัฒนาที่ 1
3	0020	จำนวนการส่งเสริมการบริโภคสินค้าปลอดภัยและสินค้าเกษตรปลอดภัย	สำนักงานพาณิชย์จังหวัด ปัตตานี	ประเด็นการพัฒนาที่ 1
4	0025	เนื้อที่ปลูกทุเรียน	สำนักงานเกษตรจังหวัด ปัตตานี	ประเด็นการพัฒนาที่ 1
5	0026	เนื้อที่ให้ผลผลิต	สำนักงานเกษตรจังหวัด ปัตตานี	ประเด็นการพัฒนาที่ 1
6	0027	ผลผลิตทุเรียนที่เก็บเกี่ยวได้	สำนักงานเกษตรจังหวัด ปัตตานี	ประเด็นการพัฒนาที่ 1
7	0028	ผลผลิตเฉลี่ยต่อไร่	สำนักงานเกษตรจังหวัด ปัตตานี	ประเด็นการพัฒนาที่ 1
8	0029	จำนวนต้นทุเรียนทรายขาว	สำนักงานเกษตรอำเภอ โคกโพธิ์	ประเด็นการพัฒนาที่ 1
9	0030	จำนวนต้นทุเรียนทรายขาวที่ให้ผลผลิต	สำนักงานเกษตรอำเภอ โคกโพธิ์	ประเด็นการพัฒนาที่ 1
10	0031	จำนวนผลผลิตทุเรียนทรายขาว	สำนักงานเกษตรอำเภอ โคกโพธิ์	ประเด็นการพัฒนาที่ 1

ตาราง 28 รายการสถิติทางการที่หน่วยงานในจังหวัดเป็นเจ้าของข้อมูล จำแนกตามความพร้อมเผยแพร่ของข้อมูล (ต่อ)

ลำดับ	OS ID	รายการสถิติทางการ/ชุดข้อมูล	หน่วยงาน	ชื่อบัญชีสถิติทางการ
11	0032	จำนวนผลผลิตทุเรียนทรายขาวเกรดพรีเมียม	สำนักงานเกษตรอำเภอ โคกโพธิ์	ประเด็นการพัฒนาที่ 1
12	0033	พื้นที่ปลูกทุเรียนที่เข้าร่วมโครงการส่งเสริม การเกษตรรูปแบบแปลงใหญ่ทุเรียนทรายขาว	สำนักงานเกษตรอำเภอ โคกโพธิ์	ประเด็นการพัฒนาที่ 1
13	0034	จำนวนสมาชิกแปลงใหญ่ทุเรียนทรายขาว	สำนักงานเกษตรอำเภอ โคกโพธิ์	ประเด็นการพัฒนาที่ 1
14	0035	จำนวนสมาชิกแปลงใหญ่ทุเรียนทรายขาวที่ เป็น Smart farmer	สำนักงานเกษตรอำเภอ โคกโพธิ์	ประเด็นการพัฒนาที่ 1
15	0036	จำนวนเกษตรกรที่เข้าร่วมโครงการส่งเสริม การเกษตรรูปแบบแปลงใหญ่ทุเรียนทรายขาว	สำนักงานเกษตรอำเภอ โคกโพธิ์	ประเด็นการพัฒนาที่ 1
16	0037	จำนวนปราชญ์ชาวบ้าน	สำนักงานเกษตรอำเภอ โคกโพธิ์	ประเด็นการพัฒนาที่ 1
17	0038	โครงการ/กิจกรรมอบรมให้ความรู้แก่เกษตรกร ผู้ปลูกทุเรียนทรายขาว	สำนักงานเกษตรอำเภอ โคกโพธิ์	ประเด็นการพัฒนาที่ 1
18	0039	เกษตรกรที่ผ่านการฝึกอบรมเกี่ยวกับทุเรียน ทรายขาว	สำนักงานเกษตรอำเภอ โคกโพธิ์	ประเด็นการพัฒนาที่ 1
19	0040	กลุ่มวิสาหกิจชุมชนที่ปลูกทุเรียนทรายขาว	สำนักงานเกษตรอำเภอ โคกโพธิ์	ประเด็นการพัฒนาที่ 1
20	0041	จำนวนสมาชิก/กลุ่มผู้ปลูกทุเรียนทรายขาว	สำนักงานเกษตรอำเภอ โคกโพธิ์	ประเด็นการพัฒนาที่ 1
21	0042	สมาชิกที่ผลิตทุเรียนทรายขาวร่วมเป็นสมาชิก กลุ่มออมทรัพย์เพื่อการผลิต	สำนักงานพัฒนาชุมชน จังหวัดปัตตานี	ประเด็นการพัฒนาที่ 1
22	0043	ต้นทุนการผลิตต่อไร่	สำนักงานเกษตรจังหวัด ปัตตานี	ประเด็นการพัฒนาที่ 1
23	0044	ต้นทุนการผลิตทุเรียนทรายขาว	สำนักงานเกษตรอำเภอ โคกโพธิ์	ประเด็นการพัฒนาที่ 1
24	0045	แปลงทุเรียนที่ผ่าน GAP	สำนักงานเกษตรจังหวัด ปัตตานี	ประเด็นการพัฒนาที่ 1
25	0046	สมาชิกผู้ขอใช้ตราสัญลักษณ์บ่งชี้ทาง ภูมิศาสตร์(GI) ทุเรียนทรายขาว	สำนักงานพาณิชย์ จังหวัดปัตตานี	ประเด็นการพัฒนาที่ 1

ตาราง 28 รายการสถิติทางการที่หน่วยงานในจังหวัดเป็นเจ้าของข้อมูล จำแนกตามความพร้อมเผยแพร่ของข้อมูล (ต่อ)

ลำดับ	OS ID	รายการสถิติทางการ/ชุดข้อมูล	หน่วยงาน	ชื่อบัญชีสถิติทางการ
26	0047	เนื้อที่ปลูกทุเรียนทรายขาวที่ขอตราสัญลักษณ์ บ่งชี้ทางภูมิศาสตร์	สำนักงานพาณิชย์ จังหวัดปัตตานี	ประเด็นการพัฒนาที่ 1
27	0048	ผลิตภัณฑ์แปรรูปจากทุเรียนทรายขาว	สำนักงานเกษตรอำเภอ โคกโพธิ์	ประเด็นการพัฒนาที่ 1
28	0049	ราคากิ่งพันธุ์ทุเรียนที่มีการจำหน่ายในจังหวัด	สำนักงานเกษตรจังหวัด ปัตตานี	ประเด็นการพัฒนาที่ 1
29	0050	ราคาเฉลี่ยที่เกษตรกรขายได้	สำนักงานเกษตรจังหวัด ปัตตานี	ประเด็นการพัฒนาที่ 1
30	0051	ผลิตภัณฑ์ OTOP ประเภทอาหาร (ทุเรียน)	สำนักงานพัฒนาชุมชน จังหวัดปัตตานี	ประเด็นการพัฒนาที่ 1
31	0052	เกษตรกรที่จำหน่ายทุเรียนออนไลน์	สำนักงานพาณิชย์ จังหวัดปัตตานี	ประเด็นการพัฒนาที่ 1
32	0053	จำนวนช่องทางการจำหน่ายออนไลน์	สำนักงานพาณิชย์ จังหวัดปัตตานี	ประเด็นการพัฒนาที่ 1
33	0054	ผู้ประกอบการท้องถิ่นที่รับซื้อทุเรียน	สำนักงานพาณิชย์ จังหวัดปัตตานี	ประเด็นการพัฒนาที่ 1
34	0055	มูลค่าการจำหน่ายออนไลน์	สำนักงานพาณิชย์ จังหวัดปัตตานี	ประเด็นการพัฒนาที่ 1
35	0056	รายชื่อพันธุ์ทุเรียนที่ใช้ปลูกในจังหวัด	สำนักงานเกษตรจังหวัด ปัตตานี	ประเด็นการพัฒนาที่ 1
36	0057	ครัวเรือนเกษตรกร	สำนักงานเกษตรจังหวัด ปัตตานี	ประเด็นการพัฒนาที่ 1
37	0059	ปริมาณน้ำเพื่อการเกษตร	โครงการชลประทาน ปัตตานี	ประเด็นการพัฒนาที่ 1
38	0060	แหล่งน้ำเพื่อการเกษตร	โครงการชลประทาน ปัตตานี	ประเด็นการพัฒนาที่ 1
39	0061	แปลงผลผลิตที่ผ่าน GAP	สำนักงานเกษตรจังหวัด ปัตตานี	ประเด็นการพัฒนาที่ 1
40	0062	เกษตรกรที่เป็นสมาชิกเกษตรแปลงใหญ่	สำนักงานเกษตรจังหวัด ปัตตานี	ประเด็นการพัฒนาที่ 1

ตาราง 28 รายการสถิติทางการที่หน่วยงานในจังหวัดเป็นเจ้าของข้อมูล จำแนกตามความพร้อมเผยแพร่ของข้อมูล (ต่อ)

ลำดับ	OS ID	รายการสถิติทางการ/ชุดข้อมูล	หน่วยงาน	ชื่อบัญชีสถิติทางการ
41	0063	เกษตรกรผู้ปลูกทุเรียนที่มีการทำระบบการใช้น้ำแบบอัจฉริยะในสวนทุเรียน	สำนักงานเกษตรจังหวัดปัตตานี	ประเด็นการพัฒนาที่ 1
42	0064	จำนวนหลักสูตรการพัฒนากำลังคนด้านฮาลาล	สถาบันฮาลาล มหาวิทยาลัยสงขลานครินทร์	ประเด็นการพัฒนาที่ 1
43	0066	จำนวนผู้ประกอบการหรือโรงงานที่ได้รับการรับรองผลิตภัณฑ์ตามมาตรฐานที่กำหนด	สำนักงานอุตสาหกรรมจังหวัดปัตตานี	ประเด็นการพัฒนาที่ 1
44	0067	จำนวนผู้ประกอบการที่ยื่นขอใช้ตราฮาลาล	สำนักงานคณะกรรมการกลางอิสลามประจำจังหวัดปัตตานี	ประเด็นการพัฒนาที่ 1
45	0068	จำนวนโครงการที่จัดอบรมส่งเสริมประสิทธิภาพด้านการผลิตของผู้ประกอบการผลิตภัณฑ์ฮาลาล	สถาบันฮาลาล มหาวิทยาลัยสงขลานครินทร์	ประเด็นการพัฒนาที่ 1
46	0069	จำนวนโครงการที่ให้การสนับสนุนเพื่อเพิ่มประสิทธิภาพด้านการจำหน่ายและการตลาด	สำนักงานพาณิชย์จังหวัดปัตตานี	ประเด็นการพัฒนาที่ 1
47	0071	ผู้ประกอบการ SMEs และวิสาหกิจชุมชนที่เข้าร่วมการอบรม/พัฒนาศักยภาพ	สำนักงานพาณิชย์จังหวัดปัตตานี	ประเด็นการพัฒนาที่ 1
48	0072	จำนวนการจัดงานแสดงสินค้า/งานวิชาการ/งานเสวนา	สถาบันฮาลาล มหาวิทยาลัยสงขลานครินทร์	ประเด็นการพัฒนาที่ 1
49	0073	จำนวนแหล่งท่องเที่ยวในจังหวัด	สำนักงานการท่องเที่ยวและกีฬาจังหวัดปัตตานี	ประเด็นการพัฒนาที่ 1
50	0078	จำนวนแหล่งท่องเที่ยวที่มีสิ่งอำนวยความสะดวก	สำนักงานการท่องเที่ยวและกีฬาจังหวัดปัตตานี	ประเด็นการพัฒนาที่ 1
51	0083	เส้นทางท่องเที่ยว	สำนักงานการท่องเที่ยวและกีฬาจังหวัดปัตตานี	ประเด็นการพัฒนาที่ 1
52	0084	รายชื่อกลุ่ม/ชมรม/สมาคม/ผู้ประกอบการด้านการท่องเที่ยว	สำนักงานการท่องเที่ยวและกีฬาจังหวัดปัตตานี	ประเด็นการพัฒนาที่ 1
53	0085	จำนวนบุคลากรผ่านเกณฑ์ระดับสมรรถนะของบุคลากรในอุตสาหกรรมการท่องเที่ยว	สำนักงานการท่องเที่ยวและกีฬาจังหวัดปัตตานี	ประเด็นการพัฒนาที่ 1

ตาราง 28 รายการสถิติทางการที่หน่วยงานในจังหวัดเป็นเจ้าของข้อมูล จำแนกตามความพร้อมเผยแพร่ของข้อมูล (ต่อ)

ลำดับ	OS ID	รายการสถิติทางการ/ชุดข้อมูล	หน่วยงาน	ชื่อบัญชีสถิติทางการ
54	0086	จำนวนบุคลากรด้านการท่องเที่ยวได้พัฒนาทักษะให้ได้มาตรฐานการท่องเที่ยวเชิงคุณภาพ	สำนักงานการท่องเที่ยวและกีฬาจังหวัดปัตตานี	ประเด็นการพัฒนานาที 1
55	0091	จำนวนแหล่งท่องเที่ยวทุกประเภทในจังหวัด	สำนักงานการท่องเที่ยวและกีฬาจังหวัดปัตตานี	ประเด็นการพัฒนานาที 1
56	0093	จำนวนแหล่งท่องเที่ยวชุมชนจังหวัด	สำนักงานการท่องเที่ยวและกีฬาจังหวัดปัตตานี	ประเด็นการพัฒนานาที 1
57	0096	ปฏิทินการท่องเที่ยว	สำนักงานการท่องเที่ยวและกีฬาจังหวัดปัตตานี	ประเด็นการพัฒนานาที 1
58	097	ช่องทางการตลาดเพื่อเชื่อมต่อการเดินทางของนักท่องเที่ยว	สำนักงานการท่องเที่ยวและกีฬาจังหวัดปัตตานี	ประเด็นการพัฒนานาที 1
59	0101	จำนวนต้นเสาไฟติดตั้งใช้แล้วบนถนนสายหลัก	แขวงทางหลวงปัตตานี	ประเด็นการพัฒนานาที 1
60	0102	จำนวนต้นเสาไฟติดตั้งใช้แล้วบนถนนสายรอง	แขวงทางหลวงปัตตานี	ประเด็นการพัฒนานาที 1
61	0115	แหล่งการเรียนรู้ ที่ได้รับการพัฒนาให้สามารถจัดบริการทางการศึกษาและมีการจัดกิจกรรมการเรียนรู้ตลอดชีวิตที่มีคุณภาพ	สำนักงานศึกษาธิการจังหวัดปัตตานี	ประเด็นการพัฒนานาที 2
62	0121	สัดส่วนผู้เรียนวิทยาศาสตร์สุขภาพ วิทยาศาสตร์ และเทคโนโลยีสูงขึ้นเมื่อเทียบกับผู้เรียนสังคมศาสตร์	มหาวิทยาลัยสงขลานครินทร์ วิทยาเขตปัตตานี	ประเด็นการพัฒนานาที 2
63	0122	จำนวนหน่วยบริการสามารถเชื่อมโยงแลกเปลี่ยนฐานข้อมูลสุขภาพได้	สำนักงานสาธารณสุขจังหวัดปัตตานี	ประเด็นการพัฒนานาที 2
64	0123	จำนวนสถานศึกษาทุกแห่งมีอินเทอร์เน็ตความเร็วสูงและมีคุณภาพ	สำนักงานศึกษาธิการจังหวัดปัตตานี	ประเด็นการพัฒนานาที 2
65	0124	นักเรียนที่มีผลคะแนนผลการทดสอบทางการศึกษาระดับชาติขั้นพื้นฐาน (O-NET) แต่ละวิชาผ่านเกณฑ์คะแนนร้อยละ 50 ขึ้นไป	สำนักงานศึกษาธิการจังหวัดปัตตานี	ประเด็นการพัฒนานาที 2
66	0125	คะแนนเฉลี่ย O-NET ม.3 ระดับจังหวัด	สำนักงานศึกษาธิการจังหวัดปัตตานี	ประเด็นการพัฒนานาที 2
67	0126	จำนวนโครงการ/งานวิจัยเพื่อสร้างองค์ความรู้/นวัตกรรมที่นำไปใช้ประโยชน์ในการพัฒนาประเทศ	สำนักงานศึกษาธิการจังหวัดปัตตานี	ประเด็นการพัฒนานาที 2

ตาราง 28 รายการสถิติทางการที่หน่วยงานในจังหวัดเป็นเจ้าของข้อมูล จำแนกตามความพร้อมเผยแพร่ของข้อมูล (ต่อ)

ลำดับ	OS ID	รายการสถิติทางการ/ชุดข้อมูล	หน่วยงาน	ชื่อบัญชีสถิติทางการ
68	0127	จำนวนสถานศึกษาในจังหวัด	สำนักงานศึกษาธิการ จังหวัดปัตตานี	ประเด็นการพัฒนาที่ 2
69	0128	จำนวนโรงเรียนที่ได้รับการบริหารจัดการ ฐานข้อมูลด้านการศึกษาของเด็กและเยาวชน ในพื้นที่	สำนักงานศึกษาธิการ จังหวัดปัตตานี	ประเด็นการพัฒนาที่ 2
70	0129	อัตราส่วนนักเรียนต่อครู (ก่อนประถมศึกษา)	สำนักงานศึกษาธิการ จังหวัดปัตตานี	ประเด็นการพัฒนาที่ 2
71	0130	อัตราส่วนนักเรียนต่อครู (ประถมศึกษา)	สำนักงานศึกษาธิการ จังหวัดปัตตานี	ประเด็นการพัฒนาที่ 2
72	0131	อัตราส่วนนักเรียนต่อครู (มัธยมศึกษา)	สำนักงานศึกษาธิการ จังหวัดปัตตานี	ประเด็นการพัฒนาที่ 2
73	0132	จำนวนอาจารย์ในระดับอาชีวศึกษา และ อุดมศึกษา	สำนักงานศึกษาธิการ จังหวัดปัตตานี	ประเด็นการพัฒนาที่ 2
74	0144	ปริมาณขยะมูลฝอยแยกประเภทได้	สำนักงานส่งเสริมการ ปกครองท้องถิ่นจังหวัด ปัตตานี	ประเด็นการพัฒนาที่ 2
75	0151	สถานที่กำจัดขยะ	สำนักงาน ทรัพยากรธรรมชาติและ สิ่งแวดล้อมจังหวัดปัตตานี	ประเด็นการพัฒนาที่ 2
76	0152	ร้านรับซื้อของเก่า	ที่ทำการปกครองจังหวัด ปัตตานี	ประเด็นการพัฒนาที่ 2
77	0155	กิจกรรมการให้ความรู้และความเข้าใจในการ จัดการปัญหาขยะ	สำนักงานส่งเสริมการ ปกครองท้องถิ่นจังหวัด ปัตตานี	ประเด็นการพัฒนาที่ 2
78	0156	เครือข่ายชุมชนเพื่อสร้างความร่วมมือในการ บริหารจัดการขยะ	สำนักงานส่งเสริมการ ปกครองท้องถิ่นจังหวัด ปัตตานี	ประเด็นการพัฒนาที่ 2
79	0157	แผนงาน/โครงการบริหารจัดการขยะและของ เสียอันตรายของจังหวัด	สำนักงานส่งเสริมการ ปกครองท้องถิ่นจังหวัด ปัตตานี	ประเด็นการพัฒนาที่ 2

ตาราง 28 รายการสถิติทางการที่หน่วยงานในจังหวัดเป็นเจ้าของข้อมูล จำแนกตามความพร้อมเผยแพร่ของข้อมูล (ต่อ)

ลำดับ	OS ID	รายการสถิติทางการ/ชุดข้อมูล	หน่วยงาน	ชื่อบัญชีสถิติทางการ
80	0166	สถานที่กำจัดขยะมูลฝอยแบบถูกต้องตามหลักวิชาการ	สำนักงาน ทรัพยากรธรรมชาติและ สิ่งแวดล้อมจังหวัด ปัตตานี	ประเด็นการพัฒนาที่ 2
81	0167	สถานที่กำจัดขยะมูลฝอยแบบไม่ถูกต้องตามหลักวิชาการ	สำนักงาน ทรัพยากรธรรมชาติและ สิ่งแวดล้อมจังหวัด ปัตตานี	ประเด็นการพัฒนาที่ 2
82	0170	แผนงานบูรณาการการบริหารจัดการขยะร่วมกันกับพื้นที่ใกล้เคียง	สำนักงานส่งเสริมการ ปกครองท้องถิ่นจังหวัด ปัตตานี	ประเด็นการพัฒนาที่ 2
83	0189	อัตราการมีงานทำของนักศึกษา ระดับอุดมศึกษาและบัณฑิต	มหาวิทยาลัยสงขลา นครินทร์ วิทยาเขต ปัตตานี	ประเด็นการพัฒนาที่ 3
84	0205	จำนวนหมู่บ้าน/ชุมชนที่มีการ จัดตั้งชุด อาสาสมัครตำรวจ/ ชุดรักษาความปลอดภัย หมู่บ้าน	ที่ทำการปกครองจังหวัด ปัตตานี	ประเด็นการพัฒนาที่ 3
85	0208	เด็กแรกเกิดที่มีน้ำหนัก 2,500 กรัมขึ้นไป	สำนักงานพัฒนาชุมชน จังหวัดปัตตานี	ประเด็นการพัฒนาที่ 3
86	0209	ครัวเรือนกินอาหารถูกสุขลักษณะ ปลอดภัย และได้มาตรฐาน	สำนักงานพัฒนาชุมชน จังหวัดปัตตานี	ประเด็นการพัฒนาที่ 3
87	0210	ครัวเรือนที่มีการใช้ยาเพื่อบำบัด บรรเทา อาการเจ็บป่วยเบื้องต้นอย่างเหมาะสม	สำนักงานพัฒนาชุมชน จังหวัดปัตตานี	ประเด็นการพัฒนาที่ 3
88	0211	คนอายุ 6 ปีขึ้นไปออกกำลังกายอย่างน้อย สัปดาห์ละ 3 วัน วันละ 30 นาที	สำนักงานพัฒนาชุมชน จังหวัดปัตตานี	ประเด็นการพัฒนาที่ 3
89	0212	ครัวเรือนตกเกณฑ์ด้านสุขภาพ	สำนักงานพัฒนาชุมชน จังหวัดปัตตานี	ประเด็นการพัฒนาที่ 3
90	0221	ครัวเรือนไม่มีความมั่นคงในที่อยู่อาศัย และ บ้านมีสภาพไม่คงทนถาวร	สำนักงานพัฒนาชุมชน จังหวัดปัตตานี	ประเด็นการพัฒนาที่ 3

ตาราง 28 รายการสถิติทางการที่หน่วยงานในจังหวัดเป็นเจ้าของข้อมูล จำแนกตามความพร้อมเผยแพร่ของข้อมูล (ต่อ)

ลำดับ	OS ID	รายการสถิติทางการ/ชุดข้อมูล	หน่วยงาน	ชื่อบัญชีสถิติทางการ
91	0222	ครัวเรือนมีน้ำสะอาดสำหรับดื่มและบริโภค เพียงพอตลอดปีอย่างน้อย คนละ 5 ลิตรต่อวัน	สำนักงานพัฒนาชุมชน จังหวัดปัตตานี	ประเด็นการพัฒนาที่ 3
92	0223	ครัวเรือนที่ไม่มีน้ำใช้เพียงพอตลอดปีอย่างน้อย คนละ 45 ลิตรต่อวัน	สำนักงานพัฒนาชุมชน จังหวัดปัตตานี	ประเด็นการพัฒนาที่ 3
93	0224	ครัวเรือนไม่มีการจัดการบ้านเรือนเป็นระเบียบ เรียบร้อย สะอาดและถูก สุขลักษณะ	สำนักงานพัฒนาชุมชน จังหวัดปัตตานี	ประเด็นการพัฒนาที่ 3
94	0225	ครัวเรือนตกเกณฑ์ที่อยู่อาศัย	สำนักงานพัฒนาชุมชน จังหวัดปัตตานี	ประเด็นการพัฒนาที่ 3
95	0226	การซ่อมแซมบ้านผู้ด้อยโอกาส/ปรับ สภาพแวดล้อมสำหรับผู้สูงอายุ/พิการ	สำนักงานพัฒนาสังคม และความมั่นคงของ มนุษย์จังหวัดปัตตานี	ประเด็นการพัฒนาที่ 3
96	0227	ประชากรอายุ 3-5 ปี ไม่ได้รับบริการเลี้ยงดู เตรียมความพร้อมก่อนวัยเรียน	สำนักงานพัฒนาชุมชน จังหวัดปัตตานี	ประเด็นการพัฒนาที่ 3
97	0228	เด็กอายุ 6-14 ปี ได้รับการศึกษาภาคบังคับ 9 ปี	สำนักงานพัฒนาชุมชน จังหวัดปัตตานี	ประเด็นการพัฒนาที่ 3
98	0229	นักเรียนที่จบการศึกษาชั้น ม.3 ได้เรียนต่อ ม.4 หรือเทียบเท่า	สำนักงานพัฒนาชุมชน จังหวัดปัตตานี	ประเด็นการพัฒนาที่ 3
99	0230	คนที่มีอายุ 15 -59 ปี อ่านเขียนไทยและคิด เลขอย่างง่ายได้	สำนักงานพัฒนาชุมชน จังหวัดปัตตานี	ประเด็นการพัฒนาที่ 3
100	0231	ครัวเรือนตกเกณฑ์ด้านการศึกษา	สำนักงานพัฒนาชุมชน จังหวัดปัตตานี	ประเด็นการพัฒนาที่ 3
101	0235	จำนวนโรงเรียน	สำนักงานศึกษาธิการ จังหวัดปัตตานี	ประเด็นการพัฒนาที่ 3
102	0236	จำนวนนักเรียน	สำนักงานศึกษาธิการ จังหวัดปัตตานี	ประเด็นการพัฒนาที่ 3
103	0237	จำนวนห้องเรียน	สำนักงานศึกษาธิการ จังหวัดปัตตานี	ประเด็นการพัฒนาที่ 3
104	0238	จำนวนครู	สำนักงานศึกษาธิการ จังหวัดปัตตานี	ประเด็นการพัฒนาที่ 3

ตาราง 28 รายการสถิติทางการที่หน่วยงานในจังหวัดเป็นเจ้าของข้อมูล จำแนกตามความพร้อมเผยแพร่ของข้อมูล (ต่อ)

ลำดับ	OS ID	รายการสถิติทางการ/ชุดข้อมูล	หน่วยงาน	ชื่อบัญชีสถิติทางการ
105	0239	นักเรียนต่อห้องเรียน	สำนักงานศึกษาธิการ จังหวัดปัตตานี	ประเด็นการพัฒนานที่ 3
106	0240	นักเรียนต่อครู	สำนักงานศึกษาธิการ จังหวัดปัตตานี	ประเด็นการพัฒนานที่ 3
107	0241	นักเรียนที่ออกกลางคัน	สำนักงานศึกษาธิการ จังหวัดปัตตานี	ประเด็นการพัฒนานที่ 3
108	0242	คนที่มีอายุ 15 -59 ปี มีอาชีพและรายได้	สำนักงานพัฒนาชุมชน จังหวัดปัตตานี	ประเด็นการพัฒนานที่ 3
109	0243	คนอายุ 60 ปีขึ้นไป มีอาชีพ หรือรายได้	สำนักงานพัฒนาชุมชน จังหวัดปัตตานี	ประเด็นการพัฒนานที่ 3
110	0244	รายได้เฉลี่ยของคนในครัวเรือน ต่ำกว่า 38,000 บาทต่อคนต่อปี	สำนักงานพัฒนาชุมชน จังหวัดปัตตานี	ประเด็นการพัฒนานที่ 3
111	0245	ครัวเรือนที่ตกเกณฑ์ด้านรายได้	สำนักงานพัฒนาชุมชน จังหวัดปัตตานี	ประเด็นการพัฒนานที่ 3
112	0246	ความต้องการด้านอาชีพครัวเรือนตกเกณฑ์ รายได้	สำนักงานพัฒนาชุมชน จังหวัดปัตตานี	ประเด็นการพัฒนานที่ 3
113	0247	ครัวเรือนเปราะบาง	สำนักงานพัฒนาสังคม และความมั่นคงของ มนุษย์จังหวัดปัตตานี	ประเด็นการพัฒนานที่ 3
114	0259	ผู้สูงอายุได้รับการดูแลจากครอบครัว ชุมชน ภาครัฐ หรือภาคเอกชน	สำนักงานพัฒนาชุมชน จังหวัดปัตตานี	ประเด็นการพัฒนานที่ 3
115	0260	ผู้พิการ ที่ไม่ได้รับการดูแลจากครอบครัว ชุมชน ภาครัฐ หรือภาคเอกชน	สำนักงานพัฒนาชุมชน จังหวัดปัตตานี	ประเด็นการพัฒนานที่ 3
116	0261	ครัวเรือนที่ตกเกณฑ์ด้านการบริหารจัดการ ภาครัฐ	สำนักงานพัฒนาชุมชน จังหวัดปัตตานี	ประเด็นการพัฒนานที่ 3
117	0265	ผู้ได้รับการพัฒนาฝีมือแรงงาน	สถาบันพัฒนาฝีมือ แรงงาน 23 ปัตตานี	ประเด็นการพัฒนานที่ 3
118	0266	โครงการ/หลักสูตร ที่อบรมทักษะอาชีพฝีมือ แรงงาน	สถาบันพัฒนาฝีมือ แรงงาน 23 ปัตตานี	ประเด็นการพัฒนานที่ 3

ตาราง 28 รายการสถิติทางการที่หน่วยงานในจังหวัดเป็นเจ้าของข้อมูล จำแนกตามความพร้อมเผยแพร่ของข้อมูล (ต่อ)

ลำดับ	OS ID	รายการสถิติทางการ/ชุดข้อมูล	หน่วยงาน	ชื่อบัญชีสถิติทางการ
119	0267	คนพิการที่มีบัตรประจำตัวคนพิการ	สำนักงานพัฒนาสังคมและความมั่นคงของมนุษย์จังหวัดปัตตานี	ประเด็นการพัฒนาที่ 3
120	0268	เด็กแรกเกิดที่มีสิทธิได้รับเงินอุดหนุนเพื่อการเลี้ยงดูเด็กแรกเกิด	สำนักงานพัฒนาสังคมและความมั่นคงของมนุษย์จังหวัดปัตตานี	ประเด็นการพัฒนาที่ 3
<b>Tier 2 (มีหน่วยงานรับผิดชอบ)</b>				
1.	0016	มูลค่าการตลาดจากการแปรรูปสินค้าเกษตร	สำนักงานเกษตรและสหกรณ์จังหวัดปัตตานี	ประเด็นการพัฒนาที่ 1
2	0173	จำนวนสินค้าหรือผลิตภัณฑ์ที่ได้รับการพัฒนาสร้างแบรนด์เป็นสินค้าอัตลักษณ์เฉพาะถิ่นของชุมชน	มหาวิทยาลัยสงขลานครินทร์ วิทยาเขตปัตตานี	ประเด็นการพัฒนาที่ 3
3	0175	อัตราการเปลี่ยนแปลงรายได้เฉลี่ยของครัวเรือนที่อยู่ใต้เส้นความยากจนลดลง	มหาวิทยาลัยสงขลานครินทร์ วิทยาเขตปัตตานี	ประเด็นการพัฒนาที่ 3
4	0177	อัตราการเปลี่ยนแปลงรายได้เฉลี่ยของครัวเรือนในจังหวัด (ร้อยละ) เพิ่มขึ้น	มหาวิทยาลัยสงขลานครินทร์ วิทยาเขตปัตตานี	ประเด็นการพัฒนาที่ 3
5	0181	เด็กอายุ 0-5 ปี ที่มีภาวะทุพโภชนาการลดลง	มหาวิทยาลัยสงขลานครินทร์ วิทยาเขตปัตตานี	ประเด็นการพัฒนาที่ 3

#### 4.2.2 แนวทางการพัฒนารายการสถิติทางการ

แนวทางการพัฒนารายการสถิติทางการเป็นการพัฒนารายการสถิติทางการทุกรายการที่มีหน่วยงานในจังหวัดเป็นเจ้าของข้อมูล โดยจะสามารถพัฒนาในด้านต่าง ๆ ได้ เช่น ด้านการพัฒนาคุณภาพสถิติทางการ ด้านการจัดทำข้อมูลให้อยู่ในรูปแบบดิจิทัลที่พร้อมใช้สำหรับการวิเคราะห์ ด้านการจัดทำคำอธิบายข้อมูลให้ถูกต้อง ครบถ้วน และสอดคล้องกับทรัพยากร ซึ่งแนวทางการพัฒนารายการสถิติทางการจะมีการจัดทำตามความพร้อมของข้อมูลประกอบด้วย

- แนวทางการพัฒนารายการสถิติทางการที่ความพร้อมเผยแพร่ของข้อมูลเป็น Tier 1
- แนวทางการพัฒนารายการสถิติทางการที่ความพร้อมเผยแพร่ของข้อมูลเป็น Tier 2 (มีหน่วยงานรับผิดชอบ)

- แนวทางการพัฒนารายการสถิติทางการที่ความพร้อมเผยแพร่ของข้อมูลเป็น Tier 2 (ไม่มีหน่วยงานรับผิดชอบ) และ Tier 3

#### 4.2.2.1 แนวทางการพัฒนารายการสถิติทางการที่ความพร้อมเผยแพร่ของข้อมูลเป็น Tier 1

การพัฒนารายการสถิติทางการที่ความพร้อมเผยแพร่ของข้อมูลเป็น Tier 1 เป็นการดำเนินการพัฒนาเฉพาะรายการทางการที่มีค่านิยมและวิธีการผลิต มีข้อมูลพร้อมเผยแพร่ และมีหน่วยงานรับผิดชอบที่หน่วยงานในจังหวัดเป็นเจ้าของข้อมูล เพื่อให้หน่วยงานเจ้าของข้อมูลนำรายการสถิติทางการขึ้นระบบบัญชีข้อมูลจังหวัด และลงทะเบียนชุดข้อมูลที่อยู่ในหมวดหมู่สาธารณะบนระบบบัญชีข้อมูลภาครัฐ เพื่อแบ่งปัน แลกเปลี่ยนข้อมูลสถิติทางการกับหน่วยงานอื่น ๆ รวมทั้งสามารถนำข้อมูลที่มีความพร้อมใช้ ไปวางแผนนโยบาย แผนการปฏิบัติงาน และติดตามประเมินผลการพัฒนาจังหวัด ดังนั้น จำเป็นต้องมีแนวทางการพัฒนารายการสถิติทางการเพื่อให้ข้อมูลมีคุณภาพและตรงตามมาตรฐานสถิติที่สามารถนำไปใช้ในการตัดสินใจได้ โดยมีรายการสถิติทางการที่ความพร้อมเผยแพร่ของข้อมูลเป็น Tier 1 จำนวน 120 รายการ โดยรายละเอียดแสดงดังตาราง 29

ตาราง 29 แนวทางการพัฒนารายการสถิติทางการที่ความพร้อมเผยแพร่ของข้อมูลเป็น Tier 1 ที่หน่วยงานในจังหวัดเป็นเจ้าของข้อมูล

ลำดับ ที่	OS ID	รายการสถิติ ทางการ	หน่วยงาน	แนวทางการพัฒนา	ผลลัพธ์	ระยะเวลาดำเนินการ ปีงบประมาณ พ.ศ.					หมายเหตุ
						66	67	68	69	70	
1	0005	จำนวนพื้นที่ที่มีการส่งเสริมเทคโนโลยีการผลิตคุณภาพ	สำนักงานเกษตรจังหวัดปัตตานี	สนับสนุนการนำชุดข้อมูลลงทะเบียนบนระบบบัญชีข้อมูลภาครัฐ	มีรายการสถิติทางการเผยแพร่บนระบบบัญชีข้อมูลภาครัฐ	✓	✓	✓	✓		
2	0018	จำนวนผู้ประกอบการที่ได้รับการพัฒนาขีดความสามารถ	สำนักงานพาณิชย์จังหวัดปัตตานี	สนับสนุนการนำชุดข้อมูลลงทะเบียนบนระบบบัญชีข้อมูลภาครัฐ	มีรายการสถิติทางการเผยแพร่บนระบบบัญชีข้อมูลภาครัฐ	✓	✓	✓	✓		
3	0020	จำนวนการส่งเสริมการบริโภคสินค้าปลอดภัยและสินค้าเกษตรปลอดภัย	สำนักงานพาณิชย์จังหวัดปัตตานี	สนับสนุนการนำชุดข้อมูลลงทะเบียนบนระบบบัญชีข้อมูลภาครัฐ	มีรายการสถิติทางการเผยแพร่บนระบบบัญชีข้อมูลภาครัฐ	✓	✓	✓	✓		
4	0025	เนื้อที่ปลูกทุเรียน	สำนักงานเกษตรจังหวัดปัตตานี	สนับสนุนการนำชุดข้อมูลลงทะเบียนบนระบบบัญชีข้อมูลภาครัฐ	มีรายการสถิติทางการเผยแพร่บนระบบบัญชีข้อมูลภาครัฐ	✓	✓	✓	✓		
5	0026	เนื้อที่ให้ผลผลิต	สำนักงานเกษตรจังหวัดปัตตานี	สนับสนุนการนำชุดข้อมูลลงทะเบียนบนระบบบัญชีข้อมูลภาครัฐ	มีรายการสถิติทางการเผยแพร่บนระบบบัญชีข้อมูลภาครัฐ	✓	✓	✓	✓		
6	0027	ผลผลิตทุเรียนที่เก็บเกี่ยวได้	สำนักงานเกษตรจังหวัดปัตตานี	สนับสนุนการนำชุดข้อมูลลงทะเบียนบนระบบบัญชีข้อมูลภาครัฐ	มีรายการสถิติทางการเผยแพร่บนระบบบัญชีข้อมูลภาครัฐ	✓	✓	✓	✓		

ตาราง 29 แนวทางการพัฒนารายการสถิติทางการที่ความพร้อมเผยแพร่ของข้อมูลเป็น Tier 1 ที่หน่วยงานในจังหวัดเป็นเจ้าของข้อมูล (ต่อ)

ลำดับ ที่	OS ID	รายการสถิติ ทางการ	หน่วยงาน	แนวทางการพัฒนา	ผลลัพธ์	ระยะเวลาดำเนินการ ปีงบประมาณ พ.ศ.					หมายเหตุ
						66	67	68	69	70	
7	0028	ผลผลิตเฉลี่ยต่อไร่	สำนักงานเกษตร จังหวัดปัตตานี	สนับสนุนการนำชุดข้อมูล ลงทะเบียนบนระบบบัญชี ข้อมูลภาครัฐ	มีรายการสถิติทางการ เผยแพร่บนระบบบัญชี ข้อมูลภาครัฐ	✓	✓	✓	✓		
8	0029	จำนวนต้นทุเรียน ทรายขาว	สำนักงานเกษตร อำเภอโคกโพธิ์	สนับสนุนการนำชุดข้อมูล ลงทะเบียนบนระบบบัญชี ข้อมูลภาครัฐ	มีรายการสถิติทางการ เผยแพร่บนระบบบัญชี ข้อมูลภาครัฐ	✓	✓	✓	✓		
9	0030	จำนวนต้นทุเรียน ทรายขาวที่ให้ผลผลิต	สำนักงานเกษตร อำเภอโคกโพธิ์	สนับสนุนการนำชุดข้อมูล ลงทะเบียนบนระบบบัญชี ข้อมูลภาครัฐ	มีรายการสถิติทางการ เผยแพร่บนระบบบัญชี ข้อมูลภาครัฐ	✓	✓	✓	✓		
10	0031	จำนวนผลผลิตทุเรียน ทรายขาว	สำนักงานเกษตร อำเภอโคกโพธิ์	สนับสนุนการนำชุดข้อมูล ลงทะเบียนบนระบบบัญชี ข้อมูลภาครัฐ	มีรายการสถิติทางการ เผยแพร่บนระบบบัญชี ข้อมูลภาครัฐ	✓	✓	✓	✓		
11	0032	จำนวนผลผลิตทุเรียน ทรายขาวเกรดพรีเมียม	สำนักงานเกษตร อำเภอโคกโพธิ์	สนับสนุนการนำชุดข้อมูล ลงทะเบียนบนระบบบัญชี ข้อมูลภาครัฐ	มีรายการสถิติทางการ เผยแพร่บนระบบบัญชี ข้อมูลภาครัฐ	✓	✓	✓	✓		
12	0033	พื้นที่ปลูกทุเรียนที่เข้า ร่วมโครงการส่งเสริม การเกษตรรูปแบบ แปลงใหญ่ทุเรียน ทรายขาว	สำนักงานเกษตร อำเภอโคกโพธิ์	สนับสนุนการนำชุดข้อมูล ลงทะเบียนบนระบบบัญชี ข้อมูลภาครัฐ	มีรายการสถิติทางการ เผยแพร่บนระบบบัญชี ข้อมูลภาครัฐ	✓	✓	✓	✓		

ตาราง 29 แนวทางการพัฒนารายการสถิติทางการที่ความพร้อมเผยแพร่ของข้อมูลเป็น Tier 1 ที่หน่วยงานในจังหวัดเป็นเจ้าของข้อมูล (ต่อ)

ลำดับ ที่	OS ID	รายการสถิติ ทางการ	หน่วยงาน	แนวทางการพัฒนา	ผลลัพธ์	ระยะเวลาดำเนินการ ปีงบประมาณ พ.ศ.					หมายเหตุ
						66	67	68	69	70	
13	0034	จำนวนสมาชิกแปลง ใหญ่ทุเรียนทรายขาว	สำนักงานเกษตร อำเภอโคกโพธิ์	สนับสนุนการนำชุดข้อมูล ลงทะเบียนบนระบบบัญชี ข้อมูลภาครัฐ	มีรายการสถิติทางการ เผยแพร่บนระบบบัญชี ข้อมูลภาครัฐ	✓	✓	✓	✓		
14	0035	จำนวนสมาชิกแปลง ใหญ่ทุเรียนทรายขาวที่ เป็น Smart farmer	สำนักงานเกษตร อำเภอโคกโพธิ์	สนับสนุนการนำชุดข้อมูล ลงทะเบียนบนระบบบัญชี ข้อมูลภาครัฐ	มีรายการสถิติทางการ เผยแพร่บนระบบบัญชี ข้อมูลภาครัฐ	✓	✓	✓	✓		
15	0036	จำนวนเกษตรกรที่เข้า ร่วมโครงการส่งเสริม การเกษตรรูปแบบ แปลงใหญ่ทุเรียน ทรายขาว	สำนักงานเกษตร อำเภอโคกโพธิ์	สนับสนุนการนำชุดข้อมูล ลงทะเบียนบนระบบบัญชี ข้อมูลภาครัฐ	มีรายการสถิติทางการ เผยแพร่บนระบบบัญชี ข้อมูลภาครัฐ	✓	✓	✓	✓		
16	0037	จำนวนปราชญ์ชาวบ้าน	สำนักงานเกษตร อำเภอโคกโพธิ์	สนับสนุนการนำชุดข้อมูล ลงทะเบียนบนระบบบัญชี ข้อมูลภาครัฐ	มีรายการสถิติทางการ เผยแพร่บนระบบบัญชี ข้อมูลภาครัฐ	✓	✓	✓	✓		
17	0038	โครงการ/กิจกรรม อบรมให้ความรู้แก่ เกษตรกรผู้ปลูกทุเรียน	สำนักงานเกษตร อำเภอโคกโพธิ์	สนับสนุนการนำชุดข้อมูล ลงทะเบียนบนระบบบัญชี ข้อมูลภาครัฐ	มีรายการสถิติทางการ เผยแพร่บนระบบบัญชี ข้อมูลภาครัฐ	✓	✓	✓	✓		
18	0039	เกษตรกรที่ผ่านการ ฝึกอบรมเกี่ยวกับ ทุเรียนทรายขาว	สำนักงานเกษตร อำเภอโคกโพธิ์	สนับสนุนการนำชุดข้อมูล ลงทะเบียนบนระบบบัญชี ข้อมูลภาครัฐ	มีรายการสถิติทางการ เผยแพร่บนระบบบัญชี ข้อมูลภาครัฐ	✓	✓	✓	✓		

ตาราง 29 แนวทางการพัฒนารายการสถิติทางการที่ความพร้อมเผยแพร่ของข้อมูลเป็น Tier 1 ที่หน่วยงานในจังหวัดเป็นเจ้าของข้อมูล (ต่อ)

ลำดับ ที่	OS ID	รายการสถิติ ทางการ	หน่วยงาน	แนวทางการพัฒนา	ผลลัพธ์	ระยะเวลาดำเนินการ ปีงบประมาณ พ.ศ.					หมายเหตุ
						66	67	68	69	70	
19	0040	กลุ่มวิสาหกิจชุมชนที่ ปลูกทุเรียนทรายขาว	สำนักงานเกษตร อำเภอโคกโพธิ์	สนับสนุนการนำชุดข้อมูล ลงทะเบียนบนระบบบัญชี ข้อมูลภาครัฐ	มีรายการสถิติทางการ เผยแพร่บนระบบบัญชี ข้อมูลภาครัฐ	✓	✓	✓	✓		
20	0041	จำนวนสมาชิก/กลุ่มผู้ ปลูกทุเรียนทรายขาว	สำนักงานเกษตร อำเภอโคกโพธิ์	สนับสนุนการนำชุดข้อมูล ลงทะเบียนบนระบบบัญชี ข้อมูลภาครัฐ	มีรายการสถิติทางการ เผยแพร่บนระบบบัญชี ข้อมูลภาครัฐ	✓	✓	✓	✓		
21	0042	สมาชิกที่ผลิตทุเรียน ทรายขาวร่วมเป็น สมาชิกกลุ่มอมทรัพย์ เพื่อการผลิต	สำนักงานพัฒนา ชุมชนจังหวัดปัตตานี	สนับสนุนการนำชุดข้อมูล ลงทะเบียนบนระบบบัญชี ข้อมูลภาครัฐ	มีรายการสถิติทางการ เผยแพร่บนระบบบัญชี ข้อมูลภาครัฐ	✓	✓	✓	✓		
22	0043	ต้นทุนการผลิตต่อไร่	สำนักงานเกษตร จังหวัดปัตตานี	สนับสนุนการนำชุดข้อมูล ลงทะเบียนบนระบบบัญชี ข้อมูลภาครัฐ	มีรายการสถิติทางการ เผยแพร่บนระบบบัญชี ข้อมูลภาครัฐ	✓	✓	✓	✓		
23	0044	ต้นทุนการผลิตทุเรียน ทรายขาว	สำนักงานเกษตร อำเภอโคกโพธิ์	สนับสนุนการนำชุดข้อมูล ลงทะเบียนบนระบบบัญชี ข้อมูลภาครัฐ	มีรายการสถิติทางการ เผยแพร่บนระบบบัญชี ข้อมูลภาครัฐ	✓	✓	✓	✓		
24	0045	แปลงทุเรียนที่ผ่าน GAP	สำนักงานเกษตร จังหวัดปัตตานี	สนับสนุนการนำชุดข้อมูล ลงทะเบียนบนระบบบัญชี ข้อมูลภาครัฐ	มีรายการสถิติทางการ เผยแพร่บนระบบบัญชี ข้อมูลภาครัฐ	✓	✓	✓	✓		

ตาราง 29 แนวทางการพัฒนารายการสถิติทางการที่ความพร้อมเผยแพร่ของข้อมูลเป็น Tier 1 ที่หน่วยงานในจังหวัดเป็นเจ้าของข้อมูล (ต่อ)

ลำดับ ที่	OS ID	รายการสถิติ ทางการ	หน่วยงาน	แนวทางการพัฒนา	ผลลัพธ์	ระยะเวลาดำเนินการ ปีงบประมาณ พ.ศ.					หมายเหตุ
						66	67	68	69	70	
25	0046	สมาชิกผู้ใช้ตรา สัญลักษณ์บั้งไฟทาง ภูมิศาสตร์(GI) ทุเรียน ทรายขาว	สำนักงานพาณิชย์ จังหวัดปัตตานี	สนับสนุนการนำชุดข้อมูล ลงทะเบียนบนระบบบัญชี ข้อมูลภาครัฐ	มีรายการสถิติทางการ เผยแพร่บนระบบบัญชี ข้อมูลภาครัฐ	✓	✓	✓	✓		
26	0047	เนื้อที่ปลูกทุเรียน ทรายขาวที่ขอตรา สัญลักษณ์บั้งไฟทาง ภูมิศาสตร์ (GI) ทุเรียน ทรายขาว	สำนักงานพาณิชย์ จังหวัดปัตตานี	สนับสนุนการนำชุดข้อมูล ลงทะเบียนบนระบบบัญชี ข้อมูลภาครัฐ	มีรายการสถิติทางการ เผยแพร่บนระบบบัญชี ข้อมูลภาครัฐ	✓	✓	✓	✓		
27	0048	ผลิตภัณฑ์แปรรูปจาก ทุเรียนทรายขาว	สำนักงานเกษตร อำเภอโคกโพธิ์	สนับสนุนการนำชุดข้อมูล ลงทะเบียนบนระบบบัญชี ข้อมูลภาครัฐ	มีรายการสถิติทางการ เผยแพร่บนระบบบัญชี ข้อมูลภาครัฐ	✓	✓	✓	✓		
28	0049	ราคากิ่งพันธุ์ทุเรียนที่มี การจำหน่ายในจังหวัด	สำนักงานเกษตร จังหวัดปัตตานี	สนับสนุนการนำชุดข้อมูล ลงทะเบียนบนระบบบัญชี ข้อมูลภาครัฐ	มีรายการสถิติทางการ เผยแพร่บนระบบบัญชี ข้อมูลภาครัฐ	✓	✓	✓	✓		
29	0050	ราคาเฉลี่ยที่เกษตรกร ขายได้	สำนักงานเกษตร จังหวัดปัตตานี	สนับสนุนการนำชุดข้อมูล ลงทะเบียนบนระบบบัญชี ข้อมูลภาครัฐ	มีรายการสถิติทางการ เผยแพร่บนระบบบัญชี ข้อมูลภาครัฐ	✓	✓	✓	✓		
30	0051	ผลิตภัณฑ์ OTOP ประเภทอาหาร (ทุเรียน)	สำนักงานพัฒนา ชุมชนจังหวัดปัตตานี	สนับสนุนการนำชุดข้อมูล ลงทะเบียนบนระบบบัญชี ข้อมูลภาครัฐ	มีรายการสถิติทางการ เผยแพร่บนระบบบัญชี ข้อมูลภาครัฐ	✓	✓	✓	✓		

ตาราง 29 แนวทางการพัฒนารายการสถิติทางการที่ความพร้อมเผยแพร่ของข้อมูลเป็น Tier 1 ที่หน่วยงานในจังหวัดเป็นเจ้าของข้อมูล (ต่อ)

ลำดับ ที่	OS ID	รายการสถิติ ทางการ	หน่วยงาน	แนวทางการพัฒนา	ผลลัพธ์	ระยะเวลาดำเนินการ ปีงบประมาณ พ.ศ.					หมายเหตุ
						66	67	68	69	70	
31	0052	เกษตรกรที่จำหน่าย ทุเรียนออนไลน์	สำนักงานพาณิชย์ จังหวัดปัตตานี	สนับสนุนการนำชุดข้อมูล ลงทะเบียนบนระบบบัญชี ข้อมูลภาครัฐ	มีรายการสถิติทางการ เผยแพร่บนระบบบัญชี ข้อมูลภาครัฐ	✓	✓	✓	✓		
32	0053	จำนวนช่องทางการ จำหน่ายออนไลน์	สำนักงานพาณิชย์ จังหวัดปัตตานี	สนับสนุนการนำชุดข้อมูล ลงทะเบียนบนระบบบัญชี ข้อมูลภาครัฐ	มีรายการสถิติทางการ เผยแพร่บนระบบบัญชี ข้อมูลภาครัฐ	✓	✓	✓	✓		
33	0054	ผู้ประกอบการท้องถิ่นที่ รับซื้อทุเรียน	สำนักงานพาณิชย์ จังหวัดปัตตานี	สนับสนุนการนำชุดข้อมูล ลงทะเบียนบนระบบบัญชี ข้อมูลภาครัฐ	มีรายการสถิติทางการ เผยแพร่บนระบบบัญชี ข้อมูลภาครัฐ	✓	✓	✓	✓		
34	0055	มูลค่าการจำหน่าย ออนไลน์	สำนักงานพาณิชย์ จังหวัดปัตตานี	สนับสนุนการนำชุดข้อมูล ลงทะเบียนบนระบบบัญชี ข้อมูลภาครัฐ	มีรายการสถิติทางการ เผยแพร่บนระบบบัญชี ข้อมูลภาครัฐ	✓	✓	✓	✓		
35	0056	รายชื่อพันธุ์ทุเรียนที่ใช้ ปลูกในจังหวัด	สำนักงานเกษตร จังหวัดปัตตานี	สนับสนุนการนำชุดข้อมูล ลงทะเบียนบนระบบบัญชี ข้อมูลภาครัฐ	มีรายการสถิติทางการ เผยแพร่บนระบบบัญชี ข้อมูลภาครัฐ	✓	✓	✓	✓		
36	0057	ครัวเรือนเกษตรกร	สำนักงานเกษตร จังหวัดปัตตานี	สนับสนุนการนำชุดข้อมูล ลงทะเบียนบนระบบบัญชี ข้อมูลภาครัฐ	มีรายการสถิติทางการ เผยแพร่บนระบบบัญชี ข้อมูลภาครัฐ	✓	✓	✓	✓		
37	0059	ปริมาณน้ำเพื่อ การเกษตร	โครงการชลประทาน ปัตตานี	สนับสนุนการนำชุดข้อมูล ลงทะเบียนบนระบบบัญชี ข้อมูลภาครัฐ	มีรายการสถิติทางการ เผยแพร่บนระบบบัญชี ข้อมูลภาครัฐ	✓	✓	✓	✓		

ตาราง 29 แนวทางการพัฒนารายการสถิติทางการที่ความพร้อมเผยแพร่ของข้อมูลเป็น Tier 1 ที่หน่วยงานในจังหวัดเป็นเจ้าของข้อมูล (ต่อ)

ลำดับ ที่	OS ID	รายการสถิติ ทางการ	หน่วยงาน	แนวทางการพัฒนา	ผลลัพธ์	ระยะเวลาดำเนินการ ปีงบประมาณ พ.ศ.					หมายเหตุ
						66	67	68	69	70	
38	0060	แหล่งน้ำเพื่อการเกษตร	โครงการชลประทาน ปัตตานี	สนับสนุนการนำชุดข้อมูล ลงทะเบียนบนระบบบัญชี ข้อมูลภาครัฐ	มีรายการสถิติทางการ เผยแพร่บนระบบบัญชี ข้อมูลภาครัฐ	✓	✓	✓	✓		
39	0061	แปลงผลผลิตที่ผ่าน GAP	สำนักงานเกษตร จังหวัดปัตตานี	สนับสนุนการนำชุดข้อมูล ลงทะเบียนบนระบบบัญชี ข้อมูลภาครัฐ	มีรายการสถิติทางการ เผยแพร่บนระบบบัญชี ข้อมูลภาครัฐ	✓	✓	✓	✓		
40	0062	เกษตรกรที่เป็นสมาชิก เกษตรแปลงใหญ่	สำนักงานเกษตร จังหวัดปัตตานี	สนับสนุนการนำชุดข้อมูล ลงทะเบียนบนระบบบัญชี ข้อมูลภาครัฐ	มีรายการสถิติทางการ เผยแพร่บนระบบบัญชี ข้อมูลภาครัฐ	✓	✓	✓	✓		
41	0063	เกษตรกรผู้ปลูกทุเรียน ที่มีการทำระบบการใช้ น้ำแบบอัจฉริยะในสวน ทุเรียน	สำนักงานเกษตร จังหวัดปัตตานี	สนับสนุนการนำชุดข้อมูล ลงทะเบียนบนระบบบัญชี ข้อมูลภาครัฐ	มีรายการสถิติทางการ เผยแพร่บนระบบบัญชี ข้อมูลภาครัฐ	✓	✓	✓	✓		
42	0064	จำนวนหลักสูตรการ พัฒนากำลังคนด้านฮา ลาล	สถาบันฮาลาล มหาวิทยาลัยสงขล านครินทร์	สนับสนุนการนำชุดข้อมูล ลงทะเบียนบนระบบบัญชี ข้อมูลภาครัฐ	มีรายการสถิติทางการ เผยแพร่บนระบบบัญชี ข้อมูลภาครัฐ	✓	✓	✓	✓		
43	0065	จำนวนผู้ประกอบการ หรือโรงงานที่ได้รับการ รับรองผลิตภัณฑ์ตาม มาตรฐานที่กำหนด	สำนักงาน อุตสาหกรรมจังหวัด ปัตตานี	สนับสนุนการนำชุดข้อมูล ลงทะเบียนบนระบบบัญชี ข้อมูลภาครัฐ	มีรายการสถิติทางการ เผยแพร่บนระบบบัญชี ข้อมูลภาครัฐ	✓	✓	✓	✓		

ตาราง 29 แนวทางการพัฒนารายการสถิติทางการที่ความพร้อมเผยแพร่ของข้อมูลเป็น Tier 1 ที่หน่วยงานในจังหวัดเป็นเจ้าของข้อมูล (ต่อ)

ลำดับ ที่	OS ID	รายการสถิติ ทางการ	หน่วยงาน	แนวทางการพัฒนา	ผลลัพธ์	ระยะเวลาดำเนินการ ปีงบประมาณ พ.ศ.					หมายเหตุ
						66	67	68	69	70	
44	0067	จำนวนผู้ประกอบการที่ยื่นขอใช้ตราฮาลาล	สำนักงานคณะกรรมการกลางอิสลามประจำจังหวัดปัตตานี	สนับสนุนการนำชุดข้อมูลลงทะเบียนบนระบบบัญชีข้อมูลภาครัฐ	มีรายการสถิติทางการเผยแพร่บนระบบบัญชีข้อมูลภาครัฐ	✓	✓	✓	✓		
45	0068	จำนวนโครงการที่จัดอบรมส่งเสริมประสิทธิภาพด้านการผลิตของผู้ประกอบการผลิตภัณฑ์ฮาลาล	สถาบันฮาลาลมหาวิทยาลัยสงขลานครินทร์	สนับสนุนการนำชุดข้อมูลลงทะเบียนบนระบบบัญชีข้อมูลภาครัฐ	มีรายการสถิติทางการเผยแพร่บนระบบบัญชีข้อมูลภาครัฐ	✓	✓	✓	✓		
46	0069	จำนวนโครงการที่ให้การสนับสนุนเพื่อเพิ่มประสิทธิภาพด้านการจำหน่ายและการตลาด	สำนักงานพาณิชย์จังหวัดปัตตานี	สนับสนุนการนำชุดข้อมูลลงทะเบียนบนระบบบัญชีข้อมูลภาครัฐ	มีรายการสถิติทางการเผยแพร่บนระบบบัญชีข้อมูลภาครัฐ	✓	✓	✓	✓		
47	0071	ผู้ประกอบการ SMEs และวิสาหกิจชุมชนที่เข้าร่วมการอบรม/พัฒนาศักยภาพ	สำนักงานพาณิชย์จังหวัดปัตตานี	สนับสนุนการนำชุดข้อมูลลงทะเบียนบนระบบบัญชีข้อมูลภาครัฐ	มีรายการสถิติทางการเผยแพร่บนระบบบัญชีข้อมูลภาครัฐ	✓	✓	✓	✓		

ตาราง 29 แนวทางการพัฒนารายการสถิติทางการที่ความพร้อมเผยแพร่ของข้อมูลเป็น Tier 1 ที่หน่วยงานในจังหวัดเป็นเจ้าของข้อมูล (ต่อ)

ลำดับ ที่	OS ID	รายการสถิติ ทางการ	หน่วยงาน	แนวทางการพัฒนา	ผลลัพธ์	ระยะเวลาดำเนินการ ปีงบประมาณ พ.ศ.					หมายเหตุ
						66	67	68	69	70	
48	0072	จำนวนการจัดงาน แสดงสินค้า/งาน วิชาการ/งานเสวนา	สถาบันฮาลาล มหาวิทยาลัยสงขล นครินทร์	สนับสนุนการนำชุดข้อมูล ลงทะเบียนบนระบบบัญชี ข้อมูลภาครัฐ	มีรายการสถิติทางการ เผยแพร่บนระบบบัญชี ข้อมูลภาครัฐ	✓	✓	✓	✓		
49	0073	จำนวนแหล่งท่องเที่ยว ในจังหวัด	สำนักงานการ ท่องเที่ยวและกีฬา จังหวัดปัตตานี	สนับสนุนการนำชุดข้อมูล ลงทะเบียนบนระบบบัญชี ข้อมูลภาครัฐ	มีรายการสถิติทางการ เผยแพร่บนระบบบัญชี ข้อมูลภาครัฐ	✓	✓	✓	✓		
50	0074	จำนวนแหล่งท่องเที่ยว ที่มีสิ่งอำนวยความสะดวก	สำนักงานการ ท่องเที่ยวและกีฬา จังหวัดปัตตานี	สนับสนุนการนำชุดข้อมูล ลงทะเบียนบนระบบบัญชี ข้อมูลภาครัฐ	มีรายการสถิติทางการ เผยแพร่บนระบบบัญชี ข้อมูลภาครัฐ	✓	✓	✓	✓		
51	0083	เส้นทางท่องเที่ยว	สำนักงานการ ท่องเที่ยวและกีฬา จังหวัดปัตตานี	สนับสนุนการนำชุดข้อมูล ลงทะเบียนบนระบบบัญชี ข้อมูลภาครัฐ	มีรายการสถิติทางการ เผยแพร่บนระบบบัญชี ข้อมูลภาครัฐ	✓	✓	✓	✓		
52	0084	รายชื่อกลุ่ม/ชมรม/ สมาคม/ผู้ประกอบการ ด้านการท่องเที่ยว	สำนักงานการ ท่องเที่ยวและกีฬา จังหวัดปัตตานี	สนับสนุนการนำชุดข้อมูล ลงทะเบียนบนระบบบัญชี ข้อมูลภาครัฐ	มีรายการสถิติทางการ เผยแพร่บนระบบบัญชี ข้อมูลภาครัฐ	✓	✓	✓	✓		
53	0085	จำนวนบุคลากรผ่าน เกณฑ์ระดับสมรรถนะ ของบุคลากรใน อุตสาหกรรม ท่องเที่ยว	สำนักงานการ ท่องเที่ยวและกีฬา จังหวัดปัตตานี	สนับสนุนการนำชุดข้อมูล ลงทะเบียนบนระบบบัญชี ข้อมูลภาครัฐ	มีรายการสถิติทางการ เผยแพร่บนระบบบัญชี ข้อมูลภาครัฐ	✓	✓	✓	✓		

ตาราง 29 แนวทางการพัฒนารายการสถิติทางการที่ความพร้อมเผยแพร่ของข้อมูลเป็น Tier 1 ที่หน่วยงานในจังหวัดเป็นเจ้าของข้อมูล (ต่อ)

ลำดับ ที่	OS ID	รายการสถิติ ทางการ	หน่วยงาน	แนวทางการพัฒนา	ผลลัพธ์	ระยะเวลาดำเนินการ ปีงบประมาณ พ.ศ.					หมายเหตุ
						66	67	68	69	70	
54	0086	จำนวนบุคลากรด้านการท่องเที่ยวได้พัฒนาทักษะให้ได้มาตรฐานการท่องเที่ยวเชิงคุณภาพ	สำนักงานการท่องเที่ยวและกีฬาจังหวัดปัตตานี	สนับสนุนการนำชุดข้อมูลลงทะเบียนบนระบบบัญชีข้อมูลภาครัฐ	มีรายการสถิติทางการเผยแพร่บนระบบบัญชีข้อมูลภาครัฐ	✓	✓	✓	✓		
55	0091	จำนวนแหล่งท่องเที่ยวทุกประเภทในจังหวัด	สำนักงานการท่องเที่ยวและกีฬาจังหวัดปัตตานี	สนับสนุนการนำชุดข้อมูลลงทะเบียนบนระบบบัญชีข้อมูลภาครัฐ	มีรายการสถิติทางการเผยแพร่บนระบบบัญชีข้อมูลภาครัฐ	✓	✓	✓	✓		
56	0093	จำนวนแหล่งท่องเที่ยวชุมชนจังหวัด	สำนักงานการท่องเที่ยวและกีฬาจังหวัดปัตตานี	สนับสนุนการนำชุดข้อมูลลงทะเบียนบนระบบบัญชีข้อมูลภาครัฐ	มีรายการสถิติทางการเผยแพร่บนระบบบัญชีข้อมูลภาครัฐ	✓	✓	✓	✓		
57	0096	ปฏิทินการท่องเที่ยว	สำนักงานการท่องเที่ยวและกีฬาจังหวัดปัตตานี	สนับสนุนการนำชุดข้อมูลลงทะเบียนบนระบบบัญชีข้อมูลภาครัฐ	มีรายการสถิติทางการเผยแพร่บนระบบบัญชีข้อมูลภาครัฐ	✓	✓	✓	✓		
58	0097	ช่องทางการตลาดเพื่อเชื่อมต่อการเดินทางของนักท่องเที่ยว	สำนักงานการท่องเที่ยวและกีฬาจังหวัดปัตตานี	สนับสนุนการนำชุดข้อมูลลงทะเบียนบนระบบบัญชีข้อมูลภาครัฐ	มีรายการสถิติทางการเผยแพร่บนระบบบัญชีข้อมูลภาครัฐ	✓	✓	✓	✓		
59	0101	จำนวนต้นเสาไฟติดตั้งใช้แล้วบนถนนสายหลัก	แขวงทางหลวงปัตตานี	สนับสนุนการนำชุดข้อมูลลงทะเบียนบนระบบบัญชีข้อมูลภาครัฐ	มีรายการสถิติทางการเผยแพร่บนระบบบัญชีข้อมูลภาครัฐ	✓	✓	✓	✓		

ตาราง 29 แนวทางการพัฒนารายการสถิติทางการที่ความพร้อมเผยแพร่ของข้อมูลเป็น Tier 1 ที่หน่วยงานในจังหวัดเป็นเจ้าของข้อมูล (ต่อ)

ลำดับ ที่	OS ID	รายการสถิติ ทางการ	หน่วยงาน	แนวทางการพัฒนา	ผลลัพธ์	ระยะเวลาดำเนินการ ปีงบประมาณ พ.ศ.					หมายเหตุ
						66	67	68	69	70	
60	0102	จำนวนต้นเสาไฟติดตั้ง ใช้แล้วบนถนนสายรอง	แขวงทางหลวง ปัตตานี	สนับสนุนการนำชุดข้อมูล ลงทะเบียนบนระบบบัญชี ข้อมูลภาครัฐ	มีรายการสถิติทางการ เผยแพร่บนระบบบัญชี ข้อมูลภาครัฐ	✓	✓	✓	✓		
61	0115	แหล่งการเรียนรู้ ที่ ได้รับการพัฒนาให้ สามารถจัดบริการทาง การศึกษาและมีการจัด กิจกรรมการเรียนรู้ ตลอดชีวิตที่มีคุณภาพ	สำนักงาน ศึกษาธิการจังหวัด ปัตตานี	สนับสนุนการนำชุดข้อมูล ลงทะเบียนบนระบบบัญชี ข้อมูลภาครัฐ	มีรายการสถิติทางการ เผยแพร่บนระบบบัญชี ข้อมูลภาครัฐ	✓	✓	✓	✓		
62	0121	สัดส่วนผู้เรียน วิทยาศาสตร์สุขภาพ วิทยาศาสตร์ และ เทคโนโลยีสูงขึ้นเมื่อ เทียบกับผู้เรียน สังคมศาสตร์	มหาวิทยาลัยสงขลลา นครินทร์ วิทยาเขต ปัตตานี	สนับสนุนการนำชุดข้อมูล ลงทะเบียนบนระบบบัญชี ข้อมูลภาครัฐ	มีรายการสถิติทางการ เผยแพร่บนระบบบัญชี ข้อมูลภาครัฐ	✓	✓	✓	✓		
63	0122	จำนวนหน่วยบริการ สามารถเชื่อมโยง แลกเปลี่ยนฐานข้อมูล สุขภาพได้	สำนักงาน สาธารณสุขจังหวัด ปัตตานี	สนับสนุนการนำชุดข้อมูล ลงทะเบียนบนระบบบัญชี ข้อมูลภาครัฐ	มีรายการสถิติทางการ เผยแพร่บนระบบบัญชี ข้อมูลภาครัฐ	✓	✓	✓	✓		

ตาราง 29 แนวทางการพัฒนารายการสถิติทางการที่ความพร้อมเผยแพร่ของข้อมูลเป็น Tier 1 ที่หน่วยงานในจังหวัดเป็นเจ้าของข้อมูล (ต่อ)

ลำดับ ที่	OS ID	รายการสถิติ ทางการ	หน่วยงาน	แนวทางการพัฒนา	ผลลัพธ์	ระยะเวลาดำเนินการ ปีงบประมาณ พ.ศ.					หมายเหตุ
						66	67	68	69	70	
64	0123	จำนวนสถานศึกษาทุก แห่งมีอินเทอร์เน็ต ความเร็วสูงและมี คุณภาพ	สำนักงาน ศึกษาธิการจังหวัด ปัตตานี	สนับสนุนการนำชุดข้อมูล ลงทะเบียนบนระบบบัญชี ข้อมูลภาครัฐ	มีรายการสถิติทางการ เผยแพร่บนระบบบัญชี ข้อมูลภาครัฐ	✓	✓	✓	✓		
65	0124	นักเรียนที่มีผลคะแนน ผลการทดสอบทาง การศึกษาระดับชาติขั้น พื้นฐาน (O-NET) แต่ ละวิชาผ่านเกณฑ์ คะแนนร้อยละ 50 ขึ้น ไป	สำนักงาน ศึกษาธิการจังหวัด ปัตตานี	สนับสนุนการนำชุดข้อมูล ลงทะเบียนบนระบบบัญชี ข้อมูลภาครัฐ	มีรายการสถิติทางการ เผยแพร่บนระบบบัญชี ข้อมูลภาครัฐ	✓	✓	✓	✓		
66	0125	คะแนนเฉลี่ย O-NET ม.3 ระดับจังหวัด	สำนักงาน ศึกษาธิการจังหวัด ปัตตานี	สนับสนุนการนำชุดข้อมูล ลงทะเบียนบนระบบบัญชี ข้อมูลภาครัฐ	มีรายการสถิติทางการ เผยแพร่บนระบบบัญชี ข้อมูลภาครัฐ	✓	✓	✓	✓		
67	0126	จำนวนโครงการ/ งานวิจัยเพื่อสร้างองค์ ความรู้/นวัตกรรมที่ นำไปใช้ประโยชน์ใน การพัฒนาประเทศ	สำนักงาน ศึกษาธิการจังหวัด ปัตตานี	สนับสนุนการนำชุดข้อมูล ลงทะเบียนบนระบบบัญชี ข้อมูลภาครัฐ	มีรายการสถิติทางการ เผยแพร่บนระบบบัญชี ข้อมูลภาครัฐ	✓	✓	✓	✓		

ตาราง 29 แนวทางการพัฒนารายการสถิติทางการที่ความพร้อมเผยแพร่ของข้อมูลเป็น Tier 1 ที่หน่วยงานในจังหวัดเป็นเจ้าของข้อมูล (ต่อ)

ลำดับ ที่	OS ID	รายการสถิติ ทางการ	หน่วยงาน	แนวทางการพัฒนา	ผลลัพธ์	ระยะเวลาดำเนินการ ปีงบประมาณ พ.ศ.					หมายเหตุ
						66	67	68	69	70	
68	0127	จำนวนสถานศึกษาใน จังหวัด	สำนักงาน ศึกษาธิการจังหวัด ปัตตานี	สนับสนุนการนำชุดข้อมูล ลงทะเบียนบนระบบบัญชี ข้อมูลภาครัฐ	มีรายการสถิติทางการ เผยแพร่บนระบบบัญชี ข้อมูลภาครัฐ	✓	✓	✓	✓		
69	0128	จำนวนโรงเรียนที่ได้รับ การบริหารจัดการ ฐานข้อมูลด้าน การศึกษาของเด็กและ เยาวชนในพื้นที่	สำนักงาน ศึกษาธิการจังหวัด ปัตตานี	สนับสนุนการนำชุดข้อมูล ลงทะเบียนบนระบบบัญชี ข้อมูลภาครัฐ	มีรายการสถิติทางการ เผยแพร่บนระบบบัญชี ข้อมูลภาครัฐ	✓	✓	✓	✓		
70	0129	อัตราส่วนนักเรียนต่อ ครู (ก่อนประถมศึกษา)	สำนักงาน ศึกษาธิการจังหวัด ปัตตานี	สนับสนุนการนำชุดข้อมูล ลงทะเบียนบนระบบบัญชี ข้อมูลภาครัฐ	มีรายการสถิติทางการ เผยแพร่บนระบบบัญชี ข้อมูลภาครัฐ	✓	✓	✓	✓		
71	0130	อัตราส่วนนักเรียนต่อ ครู (ประถมศึกษา)	สำนักงาน ศึกษาธิการจังหวัด ปัตตานี	สนับสนุนการนำชุดข้อมูล ลงทะเบียนบนระบบบัญชี ข้อมูลภาครัฐ	มีรายการสถิติทางการ เผยแพร่บนระบบบัญชี ข้อมูลภาครัฐ	✓	✓	✓	✓		
72	0131	อัตราส่วนนักเรียนต่อ ครู (มัธยมศึกษา)	สำนักงาน ศึกษาธิการจังหวัด ปัตตานี	สนับสนุนการนำชุดข้อมูล ลงทะเบียนบนระบบบัญชี ข้อมูลภาครัฐ	มีรายการสถิติทางการ เผยแพร่บนระบบบัญชี ข้อมูลภาครัฐ	✓	✓	✓	✓		
73	0132	จำนวนอาจารย์ใน ระดับอาชีวศึกษา และ อุดมศึกษา	สำนักงาน ศึกษาธิการจังหวัด ปัตตานี	สนับสนุนการนำชุดข้อมูล ลงทะเบียนบนระบบบัญชี ข้อมูลภาครัฐ	มีรายการสถิติทางการ เผยแพร่บนระบบบัญชี ข้อมูลภาครัฐ	✓	✓	✓	✓		

ตาราง 29 แนวทางการพัฒนารายการสถิติทางการที่ความพร้อมเผยแพร่ของข้อมูลเป็น Tier 1 ที่หน่วยงานในจังหวัดเป็นเจ้าของข้อมูล (ต่อ)

ลำดับ ที่	OS ID	รายการสถิติ ทางการ	หน่วยงาน	แนวทางการพัฒนา	ผลลัพธ์	ระยะเวลาดำเนินการ ปีงบประมาณ พ.ศ.					หมายเหตุ
						66	67	68	69	70	
74	0144	ปริมาณขยะมูลฝอย แยกประเภทได้	สำนักงานส่งเสริม การปกครองท้องถิ่น จังหวัดปัตตานี	สนับสนุนการนำชุดข้อมูล ลงทะเบียนบนระบบบัญชี ข้อมูลภาครัฐ	มีรายการสถิติทางการ เผยแพร่บนระบบบัญชี ข้อมูลภาครัฐ	✓	✓	✓	✓		
75	0151	สถานที่กำจัดขยะ	สำนักงานทรัพยากร ธรรมชาติและ สิ่งแวดล้อม จังหวัด ปัตตานี	สนับสนุนการนำชุดข้อมูล ลงทะเบียนบนระบบบัญชี ข้อมูลภาครัฐ	มีรายการสถิติทางการ เผยแพร่บนระบบบัญชี ข้อมูลภาครัฐ	✓	✓	✓	✓		
76	0152	ร้านรับซื้อของเก่า	ที่ทำการปกครอง จังหวัดปัตตานี	สนับสนุนการนำชุดข้อมูล ลงทะเบียนบนระบบบัญชี ข้อมูลภาครัฐ	มีรายการสถิติทางการ เผยแพร่บนระบบบัญชี ข้อมูลภาครัฐ	✓	✓	✓	✓		
77	0155	กิจกรรมการให้ความรู้ และความเข้าใจในการ จัดการปัญหาขยะ	สำนักงานส่งเสริม การปกครองท้องถิ่น จังหวัดปัตตานี	สนับสนุนการนำชุดข้อมูล ลงทะเบียนบนระบบบัญชี ข้อมูลภาครัฐ	มีรายการสถิติทางการ เผยแพร่บนระบบบัญชี ข้อมูลภาครัฐ	✓	✓	✓	✓		
78	0156	เครือข่ายชุมชนเพื่อ สร้างความร่วมมือใน การบริหารจัดการขยะ	สำนักงานส่งเสริม การปกครองท้องถิ่น จังหวัดปัตตานี	สนับสนุนการนำชุดข้อมูล ลงทะเบียนบนระบบบัญชี ข้อมูลภาครัฐ	มีรายการสถิติทางการ เผยแพร่บนระบบบัญชี ข้อมูลภาครัฐ	✓	✓	✓	✓		
79	0157	แผนงาน/โครงการ บริหารจัดการขยะและ ของเสียอันตรายของ จังหวัด	สำนักงานส่งเสริม การปกครองท้องถิ่น จังหวัดปัตตานี	สนับสนุนการนำชุดข้อมูล ลงทะเบียนบนระบบบัญชี ข้อมูลภาครัฐ	มีรายการสถิติทางการ เผยแพร่บนระบบบัญชี ข้อมูลภาครัฐ	✓	✓	✓	✓		

ตาราง 29 แนวทางการพัฒนารายการสถิติทางการที่ความพร้อมเผยแพร่ของข้อมูลเป็น Tier 1 ที่หน่วยงานในจังหวัดเป็นเจ้าของข้อมูล (ต่อ)

ลำดับ ที่	OS ID	รายการสถิติ ทางการ	หน่วยงาน	แนวทางการพัฒนา	ผลลัพธ์	ระยะเวลาดำเนินการ ปีงบประมาณ พ.ศ.					หมายเหตุ
						66	67	68	69	70	
80	0166	สถานที่กำจัดขยะมูลฝอยแบบถูกต้องตามหลักวิชาการ	สำนักงานทรัพยากรธรรมชาติและสิ่งแวดล้อมจังหวัดปัตตานี	สนับสนุนการนำชุดข้อมูลลงทะเบียนบนระบบบัญชีข้อมูลภาครัฐ	มีรายการสถิติทางการเผยแพร่บนระบบบัญชีข้อมูลภาครัฐ	✓	✓	✓	✓		
81	0167	สถานที่กำจัดขยะมูลฝอยแบบไม่ถูกต้องตามหลักวิชาการ	สำนักงานทรัพยากรธรรมชาติและสิ่งแวดล้อมจังหวัดปัตตานี	สนับสนุนการนำชุดข้อมูลลงทะเบียนบนระบบบัญชีข้อมูลภาครัฐ	มีรายการสถิติทางการเผยแพร่บนระบบบัญชีข้อมูลภาครัฐ	✓	✓	✓	✓		
82	0170	แผนงานบูรณาการการบริหารจัดการขยะร่วมกับพื้นที่ใกล้เคียง	สำนักงานส่งเสริมการปกครองท้องถิ่นจังหวัดปัตตานี	สนับสนุนการนำชุดข้อมูลลงทะเบียนบนระบบบัญชีข้อมูลภาครัฐ	มีรายการสถิติทางการเผยแพร่บนระบบบัญชีข้อมูลภาครัฐ	✓	✓	✓	✓		
83	0189	อัตราการมีงานทำของนักศึกษา ระดับอุดมศึกษาและบัณฑิต	มหาวิทยาลัยสงขลานครินทร์ วิทยาเขตปัตตานี	สนับสนุนการนำชุดข้อมูลลงทะเบียนบนระบบบัญชีข้อมูลภาครัฐ	มีรายการสถิติทางการเผยแพร่บนระบบบัญชีข้อมูลภาครัฐ	✓	✓	✓	✓		
84	0205	จำนวนหมู่บ้าน/ชุมชนที่มีการ จัดตั้งชุดอาสาสมัครตำรวจ/ ชุดรักษาความปลอดภัยหมู่บ้าน	ที่ทำการปกครองจังหวัดปัตตานี	สนับสนุนการนำชุดข้อมูลลงทะเบียนบนระบบบัญชีข้อมูลภาครัฐ	มีรายการสถิติทางการเผยแพร่บนระบบบัญชีข้อมูลภาครัฐ	✓	✓	✓	✓		

ตาราง 29 แนวทางการพัฒนารายการสถิติทางการที่ความพร้อมเผยแพร่ของข้อมูลเป็น Tier 1 ที่หน่วยงานในจังหวัดเป็นเจ้าของข้อมูล (ต่อ)

ลำดับ ที่	OS ID	รายการสถิติ ทางการ	หน่วยงาน	แนวทางการพัฒนา	ผลลัพธ์	ระยะเวลาดำเนินการ ปีงบประมาณ พ.ศ.					หมายเหตุ
						66	67	68	69	70	
85	0208	เด็กแรกเกิดที่มีน้ำหนัก 2,500 กรัมขึ้นไป	สำนักงานพัฒนา ชุมชนจังหวัดปัตตานี	สนับสนุนการนำชุดข้อมูล ลงทะเบียนบนระบบบัญชี ข้อมูลภาครัฐ	มีรายการสถิติทางการ เผยแพร่บนระบบบัญชี ข้อมูลภาครัฐ	✓	✓	✓	✓		
86	0209	ครัวเรือนกินอาหารถูก สุขลักษณะ ปลอดภัย และได้มาตรฐาน	สำนักงานพัฒนา ชุมชนจังหวัดปัตตานี	สนับสนุนการนำชุดข้อมูล ลงทะเบียนบนระบบบัญชี ข้อมูลภาครัฐ	มีรายการสถิติทางการ เผยแพร่บนระบบบัญชี ข้อมูลภาครัฐ	✓	✓	✓	✓		
87	0210	ครัวเรือนที่มีการใช้ยา เพื่อบำบัด บรรเทา อาการเจ็บป่วยเบื้องต้น อย่างเหมาะสม	สำนักงานพัฒนา ชุมชนจังหวัดปัตตานี	สนับสนุนการนำชุดข้อมูล ลงทะเบียนบนระบบบัญชี ข้อมูลภาครัฐ	มีรายการสถิติทางการ เผยแพร่บนระบบบัญชี ข้อมูลภาครัฐ	✓	✓	✓	✓		
88	0211	คนอายุ 6 ปีขึ้นไปออก กำลังกายอย่างน้อย สัปดาห์ละ 3 วัน วันละ 30 นาที	สำนักงานพัฒนา ชุมชนจังหวัดปัตตานี	สนับสนุนการนำชุดข้อมูล ลงทะเบียนบนระบบบัญชี ข้อมูลภาครัฐ	มีรายการสถิติทางการ เผยแพร่บนระบบบัญชี ข้อมูลภาครัฐ	✓	✓	✓	✓		
89	0212	ครัวเรือนตกเกณฑ์ด้าน สุขภาพ	สำนักงานพัฒนา ชุมชนจังหวัดปัตตานี	สนับสนุนการนำชุดข้อมูล ลงทะเบียนบนระบบบัญชี ข้อมูลภาครัฐ	มีรายการสถิติทางการ เผยแพร่บนระบบบัญชี ข้อมูลภาครัฐ	✓	✓	✓	✓		
90	0221	ครัวเรือนไม่มีความ มั่นคงในที่อยู่อาศัย และบ้านมีสภาพไม่ คงทนถาวร	สำนักงานพัฒนา ชุมชนจังหวัดปัตตานี	สนับสนุนการนำชุดข้อมูล ลงทะเบียนบนระบบบัญชี ข้อมูลภาครัฐ	มีรายการสถิติทางการ เผยแพร่บนระบบบัญชี ข้อมูลภาครัฐ	✓	✓	✓	✓		

ตาราง 29 แนวทางการพัฒนารายการสถิติทางการที่ความพร้อมเผยแพร่ของข้อมูลเป็น Tier 1 ที่หน่วยงานในจังหวัดเป็นเจ้าของข้อมูล (ต่อ)

ลำดับ ที่	OS ID	รายการสถิติ ทางการ	หน่วยงาน	แนวทางการพัฒนา	ผลลัพธ์	ระยะเวลาดำเนินการ ปีงบประมาณ พ.ศ.					หมายเหตุ
						66	67	68	69	70	
91	0222	ครัวเรือนมีน้ำสะอาด สำหรับดื่มและบริโภค เพียงพอตลอดปีอย่าง น้อย คนละ 5 ลิตรต่อ วัน	สำนักงานพัฒนา ชุมชนจังหวัดปัตตานี	สนับสนุนการนำชุดข้อมูล ลงทะเบียนบนระบบบัญชี ข้อมูลภาครัฐ	มีรายการสถิติทางการ เผยแพร่บนระบบบัญชี ข้อมูลภาครัฐ	✓	✓	✓	✓		
92	0223	ครัวเรือนที่ไม่มีน้ำใช้ เพียงพอตลอดปีอย่าง น้อยคนละ 45 ลิตรต่อ วัน	สำนักงานพัฒนา ชุมชนจังหวัดปัตตานี	สนับสนุนการนำชุดข้อมูล ลงทะเบียนบนระบบบัญชี ข้อมูลภาครัฐ	มีรายการสถิติทางการ เผยแพร่บนระบบบัญชี ข้อมูลภาครัฐ	✓	✓	✓	✓		
93	0224	ครัวเรือนไม่มีการ จัดการบ้านเรือนเป็น ระเบียบเรียบร้อย สะอาดและถูก สุขลักษณะ	สำนักงานพัฒนา ชุมชนจังหวัดปัตตานี	สนับสนุนการนำชุดข้อมูล ลงทะเบียนบนระบบบัญชี ข้อมูลภาครัฐ	มีรายการสถิติทางการ เผยแพร่บนระบบบัญชี ข้อมูลภาครัฐ	✓	✓	✓	✓		
94	0225	ครัวเรือนตกเกณฑ์ที่อยู่ อาศัย	สำนักงานพัฒนา ชุมชนจังหวัดปัตตานี	สนับสนุนการนำชุดข้อมูล ลงทะเบียนบนระบบบัญชี ข้อมูลภาครัฐ	มีรายการสถิติทางการ เผยแพร่บนระบบบัญชี ข้อมูลภาครัฐ	✓	✓	✓	✓		
95	0226	การซ่อมแซมบ้าน ผู้ด้อยโอกาส/ปรับ สภาพแวดล้อมสำหรับ ผู้สูงอายุ/พิการ	สำนักงานพัฒนา สังคมและความ มั่นคงของมนุษย์ จังหวัดปัตตานี	สนับสนุนการนำชุดข้อมูล ลงทะเบียนบนระบบบัญชี ข้อมูลภาครัฐ	มีรายการสถิติทางการ เผยแพร่บนระบบบัญชี ข้อมูลภาครัฐ	✓	✓	✓	✓		

ตาราง 29 แนวทางการพัฒนารายการสถิติทางการที่ความพร้อมเผยแพร่ของข้อมูลเป็น Tier 1 ที่หน่วยงานในจังหวัดเป็นเจ้าของข้อมูล (ต่อ)

ลำดับ ที่	OS ID	รายการสถิติ ทางการ	หน่วยงาน	แนวทางการพัฒนา	ผลลัพธ์	ระยะเวลาดำเนินการ ปีงบประมาณ พ.ศ.					หมายเหตุ
						66	67	68	69	70	
96	0227	ประชากรอายุ 3-5 ปี ไม่ได้รับบริการเลี้ยงดู เตรียมความพร้อมก่อน วัยเรียน	สำนักงานพัฒนา ชุมชนจังหวัดปัตตานี	สนับสนุนการนำชุดข้อมูล ลงทะเบียนบนระบบบัญชี ข้อมูลภาครัฐ	มีรายการสถิติทางการ เผยแพร่บนระบบบัญชี ข้อมูลภาครัฐ	✓	✓	✓	✓		
97	0228	เด็กอายุ 6-14 ปี ได้รับ การศึกษาภาคบังคับ 9 ปี	สำนักงานพัฒนา ชุมชนจังหวัดปัตตานี	สนับสนุนการนำชุดข้อมูล ลงทะเบียนบนระบบบัญชี ข้อมูลภาครัฐ	มีรายการสถิติทางการ เผยแพร่บนระบบบัญชี ข้อมูลภาครัฐ	✓	✓	✓	✓		
98	0229	นักเรียนที่จบการศึกษา ชั้น ม.3 ได้เรียนต่อ ม.4 หรือเทียบเท่า	สำนักงานพัฒนา ชุมชนจังหวัดปัตตานี	สนับสนุนการนำชุดข้อมูล ลงทะเบียนบนระบบบัญชี ข้อมูลภาครัฐ	มีรายการสถิติทางการ เผยแพร่บนระบบบัญชี ข้อมูลภาครัฐ	✓	✓	✓	✓		
99	0230	คนที่มีอายุ 15 -59 ปี อ่านเขียนไทยและคิด เลขอย่างง่ายได้	สำนักงานพัฒนา ชุมชนจังหวัดปัตตานี	สนับสนุนการนำชุดข้อมูล ลงทะเบียนบนระบบบัญชี ข้อมูลภาครัฐ	มีรายการสถิติทางการ เผยแพร่บนระบบบัญชี ข้อมูลภาครัฐ	✓	✓	✓	✓		
100	0231	ครัวเรือนตกเกณฑ์ด้าน การศึกษา	สำนักงานพัฒนา ชุมชนจังหวัดปัตตานี	สนับสนุนการนำชุดข้อมูล ลงทะเบียนบนระบบบัญชี ข้อมูลภาครัฐ	มีรายการสถิติทางการ เผยแพร่บนระบบบัญชี ข้อมูลภาครัฐ	✓	✓	✓	✓		
101	0235	จำนวนโรงเรียน	สำนักงาน ศึกษาธิการจังหวัด ปัตตานี	สนับสนุนการนำชุดข้อมูล ลงทะเบียนบนระบบบัญชี ข้อมูลภาครัฐ	มีรายการสถิติทางการ เผยแพร่บนระบบบัญชี ข้อมูลภาครัฐ	✓	✓	✓	✓		

ตาราง 29 แนวทางการพัฒนารายการสถิติทางการที่ความพร้อมเผยแพร่ของข้อมูลเป็น Tier 1 ที่หน่วยงานในจังหวัดเป็นเจ้าของข้อมูล (ต่อ)

ลำดับ ที่	OS ID	รายการสถิติ ทางการ	หน่วยงาน	แนวทางการพัฒนา	ผลลัพธ์	ระยะเวลาดำเนินการ ปีงบประมาณ พ.ศ.					หมายเหตุ
						66	67	68	69	70	
102	0236	จำนวนนักเรียน	สำนักงาน ศึกษาธิการจังหวัด ปัตตานี	สนับสนุนการนำชุดข้อมูล ลงทะเบียนบนระบบบัญชี ข้อมูลภาครัฐ	มีรายการสถิติทางการ เผยแพร่บนระบบบัญชี ข้อมูลภาครัฐ	✓	✓	✓	✓		
103	0237	จำนวนห้องเรียน	สำนักงาน ศึกษาธิการจังหวัด ปัตตานี	สนับสนุนการนำชุดข้อมูล ลงทะเบียนบนระบบบัญชี ข้อมูลภาครัฐ	มีรายการสถิติทางการ เผยแพร่บนระบบบัญชี ข้อมูลภาครัฐ	✓	✓	✓	✓		
104	0238	จำนวนครู	สำนักงาน ศึกษาธิการจังหวัด ปัตตานี	สนับสนุนการนำชุดข้อมูล ลงทะเบียนบนระบบบัญชี ข้อมูลภาครัฐ	มีรายการสถิติทางการ เผยแพร่บนระบบบัญชี ข้อมูลภาครัฐ	✓	✓	✓	✓		
105	0239	นักเรียนต่อห้องเรียน	สำนักงาน ศึกษาธิการจังหวัด ปัตตานี	สนับสนุนการนำชุดข้อมูล ลงทะเบียนบนระบบบัญชี ข้อมูลภาครัฐ	มีรายการสถิติทางการ เผยแพร่บนระบบบัญชี ข้อมูลภาครัฐ	✓	✓	✓	✓		
106	0240	นักเรียนต่อครู	สำนักงาน ศึกษาธิการจังหวัด ปัตตานี	สนับสนุนการนำชุดข้อมูล ลงทะเบียนบนระบบบัญชี ข้อมูลภาครัฐ	มีรายการสถิติทางการ เผยแพร่บนระบบบัญชี ข้อมูลภาครัฐ	✓	✓	✓	✓		
107	0241	นักเรียนที่ออกกลางคัน	สำนักงาน ศึกษาธิการจังหวัด ปัตตานี	สนับสนุนการนำชุดข้อมูล ลงทะเบียนบนระบบบัญชี ข้อมูลภาครัฐ	มีรายการสถิติทางการ เผยแพร่บนระบบบัญชี ข้อมูลภาครัฐ	✓	✓	✓	✓		
108	0242	คนที่มีอายุ 15 -59 ปี มีอาชีพและรายได้	สำนักงานพัฒนา ชุมชนจังหวัดปัตตานี	สนับสนุนการนำชุดข้อมูล ลงทะเบียนบนระบบบัญชี ข้อมูลภาครัฐ	มีรายการสถิติทางการ เผยแพร่บนระบบบัญชี ข้อมูลภาครัฐ	✓	✓	✓	✓		

ตาราง 29 แนวทางการพัฒนารายการสถิติทางการที่ความพร้อมเผยแพร่ของข้อมูลเป็น Tier 1 ที่หน่วยงานในจังหวัดเป็นเจ้าของข้อมูล (ต่อ)

ลำดับ ที่	OS ID	รายการสถิติ ทางการ	หน่วยงาน	แนวทางการพัฒนา	ผลลัพธ์	ระยะเวลาดำเนินการ ปีงบประมาณ พ.ศ.					หมายเหตุ
						66	67	68	69	70	
109	0243	คนอายุ 60 ปีขึ้นไป มี อาชีพ หรือรายได้	สำนักงานพัฒนา ชุมชนจังหวัดปัตตานี	สนับสนุนการนำชุดข้อมูล ลงทะเบียนบนระบบบัญชี ข้อมูลภาครัฐ	มีรายการสถิติทางการ เผยแพร่บนระบบบัญชี ข้อมูลภาครัฐ	✓	✓	✓	✓		
110	0244	รายได้เฉลี่ยของคนใน ครัวเรือน ต่ำกว่า 38,000 บาทต่อคนต่อ ปี	สำนักงานพัฒนา ชุมชนจังหวัดปัตตานี	สนับสนุนการนำชุดข้อมูล ลงทะเบียนบนระบบบัญชี ข้อมูลภาครัฐ	มีรายการสถิติทางการ เผยแพร่บนระบบบัญชี ข้อมูลภาครัฐ	✓	✓	✓	✓		
111	0245	ครัวเรือนที่ตกเกณฑ์ ด้านรายได้	สำนักงานพัฒนา ชุมชนจังหวัดปัตตานี	สนับสนุนการนำชุดข้อมูล ลงทะเบียนบนระบบบัญชี ข้อมูลภาครัฐ	มีรายการสถิติทางการ เผยแพร่บนระบบบัญชี ข้อมูลภาครัฐ	✓	✓	✓	✓		
112	0246	ความต้องการด้าน อาชีพครัวเรือนตก เกณฑ์รายได้	สำนักงานพัฒนา ชุมชนจังหวัดปัตตานี	สนับสนุนการนำชุดข้อมูล ลงทะเบียนบนระบบบัญชี ข้อมูลภาครัฐ	มีรายการสถิติทางการ เผยแพร่บนระบบบัญชี ข้อมูลภาครัฐ	✓	✓	✓	✓		
113	0247	ครัวเรือนเปราะบาง	สำนักงานพัฒนา สังคมและความ มั่นคงของมนุษย์ จังหวัดปัตตานี	สนับสนุนการนำชุดข้อมูล ลงทะเบียนบนระบบบัญชี ข้อมูลภาครัฐ	มีรายการสถิติทางการ เผยแพร่บนระบบบัญชี ข้อมูลภาครัฐ	✓	✓	✓	✓		
114	0259	ผู้สูงอายุได้รับการดูแล จากครอบครัว ชุมชน ภาครัฐ หรือ ภาคเอกชน	สำนักงานพัฒนา ชุมชนจังหวัดปัตตานี	สนับสนุนการนำชุดข้อมูล ลงทะเบียนบนระบบบัญชี ข้อมูลภาครัฐ	มีรายการสถิติทางการ เผยแพร่บนระบบบัญชี ข้อมูลภาครัฐ	✓	✓	✓	✓		

ตาราง 29 แนวทางการพัฒนารายการสถิติทางการที่ความพร้อมเผยแพร่ของข้อมูลเป็น Tier 1 ที่หน่วยงานในจังหวัดเป็นเจ้าของข้อมูล (ต่อ)

ลำดับ ที่	OS ID	รายการสถิติ ทางการ	หน่วยงาน	แนวทางการพัฒนา	ผลลัพธ์	ระยะเวลาดำเนินการ ปีงบประมาณ พ.ศ.					หมายเหตุ
						66	67	68	69	70	
115	0260	ผู้พิการ ที่ไม่ได้รับการ ดูแลจากครอบครัว ชุมชน ภาครัฐ หรือ ภาคเอกชน	สำนักงานพัฒนา ชุมชนจังหวัดปัตตานี	สนับสนุนการนำชุดข้อมูล ลงทะเบียนบนระบบบัญชี ข้อมูลภาครัฐ	มีรายการสถิติทางการ เผยแพร่บนระบบบัญชี ข้อมูลภาครัฐ	✓	✓	✓	✓		
116	0261	ครัวเรือนที่ตกเกณฑ์ ด้านการบริหารจัดการ ภาครัฐ	สำนักงานพัฒนา ชุมชนจังหวัดปัตตานี	สนับสนุนการนำชุดข้อมูล ลงทะเบียนบนระบบบัญชี ข้อมูลภาครัฐ	มีรายการสถิติทางการ เผยแพร่บนระบบบัญชี ข้อมูลภาครัฐ	✓	✓	✓	✓		
117	0265	ผู้ได้รับการพัฒนาฝีมือ แรงงาน	สถาบันพัฒนาฝีมือ แรงงาน 23 ปัตตานี	สนับสนุนการนำชุดข้อมูล ลงทะเบียนบนระบบบัญชี ข้อมูลภาครัฐ	มีรายการสถิติทางการ เผยแพร่บนระบบบัญชี ข้อมูลภาครัฐ	✓	✓	✓	✓		
118	0266	โครงการ/หลักสูตร ที่ อบรมทักษะอาชีพฝีมือ แรงงาน	สถาบันพัฒนาฝีมือ แรงงาน 23 ปัตตานี	สนับสนุนการนำชุดข้อมูล ลงทะเบียนบนระบบบัญชี ข้อมูลภาครัฐ	มีรายการสถิติทางการ เผยแพร่บนระบบบัญชี ข้อมูลภาครัฐ	✓	✓	✓	✓		
119	0267	คนพิการที่มีบัตร ประจำตัวคนพิการ	สำนักงานพัฒนา สังคมและความ มั่นคงของมนุษย์ จังหวัดปัตตานี	สนับสนุนการนำชุดข้อมูล ลงทะเบียนบนระบบบัญชี ข้อมูลภาครัฐ	มีรายการสถิติทางการ เผยแพร่บนระบบบัญชี ข้อมูลภาครัฐ	✓	✓	✓	✓		
120	0268	เด็กแรกเกิดที่มีสิทธิ ได้รับเงินอุดหนุนเพื่อ การเลี้ยงดูเด็กแรกเกิด	สำนักงานพัฒนา สังคมและความ มั่นคงของมนุษย์ จังหวัดปัตตานี	สนับสนุนการนำชุดข้อมูล ลงทะเบียนบนระบบบัญชี ข้อมูลภาครัฐ	มีรายการสถิติทางการ เผยแพร่บนระบบบัญชี ข้อมูลภาครัฐ	✓	✓	✓	✓		



#### 4.2.2.2 แนวทางการพัฒนารายการสถิติทางการที่ความพร้อมเผยแพร่ของข้อมูลเป็น Tier 2 (มีหน่วยงานรับผิดชอบ)

การพัฒนารายการสถิติทางการที่ความพร้อมเผยแพร่ของข้อมูลเป็น Tier 2 (มีหน่วยงานรับผิดชอบ) เป็นการดำเนินการพัฒนาเฉพาะรายการสถิติทางการที่มีค่านิยมและวิธีการผลิต มีหน่วยงานรับผิดชอบ แต่ยังไม่พร้อมเผยแพร่ (Tier 2) ที่หน่วยงานในจังหวัดเป็นเจ้าของข้อมูล ดังนั้น จำเป็นต้องมีแนวทางการพัฒนารายการสถิติทางการเพื่อให้มีคุณภาพและมาตรฐานสถิติที่สามารถนำไปใช้ในการตัดสินใจได้ โดยรายการสถิติทางการที่ความพร้อมเผยแพร่ของข้อมูลเป็น Tier 2 (มีหน่วยงานรับผิดชอบ) มีจำนวน 5 รายการ โดยรายละเอียดแสดงดังตาราง 30

ตาราง 30 แนวทางการพัฒนารายการสถิติทางการที่ความพร้อมเผยแพร่ของข้อมูลเป็น Tier 2 (มีหน่วยงานรับผิดชอบ) ที่หน่วยงานในจังหวัดเป็นเจ้าของข้อมูล

ลำดับ ที่	OS ID	รายการสถิติ ทางการ	หน่วยงาน	แนวทางการพัฒนา	ผลลัพธ์	ระยะเวลาดำเนินการ ปีงบประมาณ พ.ศ.					หมายเหตุ
						66	67	68	69	70	
1.	0016	มูลค่าการตลาดจากการ แปรรูปสินค้าเกษตร	สำนักงานเกษตรและ สหกรณ์จังหวัด ปัตตานี	จัดทำข้อมูลที่อยู่ในรูปแบบ กระดาษให้อยู่ในรูปแบบ ไฟล์ xls	มีบัญชีสถิติทางการ มูลค่า การตลาดจากการแปรรูป สินค้าเกษตร ในรูปแบบ xls		✓	✓			
2.	0176	จำนวนสินค้าหรือ ผลิตภัณฑ์ที่ได้รับการ พัฒนาสร้างแบรนด์เป็น สินค้าอัตลักษณ์ เฉพาะถิ่นของชุมชน	มหาวิทยาลัย สงขลานครินทร์ วิทยาเขตปัตตานี	จัดเก็บข้อมูลเพื่อประมวลผล ให้ได้ยอดรวมของข้อมูล	มีจัดทำข้อมูลที่อยู่ใน รูปแบบกระดาษให้อยู่ใน รูปแบบไฟล์ xls		✓	✓			
3.	0178	อัตราการเปลี่ยนแปลง รายได้เฉลี่ยของครัวเรือนที่ อยู่ใต้เส้นความยากจน ลดลง	มหาวิทยาลัย สงขลานครินทร์ วิทยาเขตปัตตานี	จัดเก็บข้อมูลเพื่อประมวลผล ให้ได้ยอดรวมของข้อมูล	จัดทำข้อมูลที่อยู่ในรูปแบบ กระดาษให้อยู่ในรูปแบบ ไฟล์ xls		✓	✓			
4	0180	อัตราการเปลี่ยนแปลง รายได้เฉลี่ยของ ครัวเรือนในจังหวัด(ร้อยละ) เพิ่มขึ้น	มหาวิทยาลัย สงขลานครินทร์ วิทยาเขตปัตตานี	จัดเก็บข้อมูลเพื่อประมวลผล ให้ได้ยอดรวมของข้อมูล	จัดทำข้อมูลที่อยู่ในรูปแบบ กระดาษให้อยู่ในรูปแบบ ไฟล์ xls		✓	✓			
5.	0184	เด็กอายุ 0-5 ปี ที่มีภาวะ ทุพโภชนาการลดลง	มหาวิทยาลัย สงขลานครินทร์ วิทยาเขตปัตตานี	จัดเก็บข้อมูลเพื่อประมวลผล ให้ได้ยอดรวมของข้อมูล	จัดทำข้อมูลที่อยู่ในรูปแบบ กระดาษให้อยู่ในรูปแบบ ไฟล์ xls		✓	✓			

## ปัญหา อุปสรรค ข้อเสนอแนะการพัฒนาสถิติทางการ

การดำเนินการจัดทำแผนพัฒนาสถิติระดับจังหวัดปัตตานี (พ.ศ. 2566 – 2570) เป็นการจัดทำรายการข้อมูลสถิติทางการที่เกี่ยวข้องกับการพัฒนาในระดับจังหวัด ที่สอดคล้องกับประเด็นการพัฒนาจังหวัด ตัวชี้วัดการพัฒนาฯ และแผนพัฒนาระดับต่าง ๆ รวมถึงเป็นการพัฒนาการจัดเก็บข้อมูลสถิติที่สำคัญและจำเป็นต่อการบริหารงานตามยุทธศาสตร์จังหวัด พร้อมทั้งกำหนดหน่วยงานที่มีหน้าที่รับผิดชอบในการจัดทำข้อมูลที่ยังไม่มีหน่วยงานใดดำเนินการ และเชื่อมโยง/บูรณาการข้อมูลในระดับพื้นที่ ซึ่งต้องอาศัยการบูรณาการร่วมกับภาคีเครือข่ายในทุกภาคส่วนที่เกี่ยวข้อง ตั้งแต่ต้นทางในการขับเคลื่อนการดำเนินงานในระดับพื้นที่ ภายใต้กลไกของคณะกรรมการสถิติระดับจังหวัด ในการกำกับติดตามการจัดทำชุดข้อมูลสถิติทางการ เพื่อให้จังหวัดมีข้อมูลในการกำหนดทิศทางการดำเนินงานที่ชัดเจน สอดคล้องเชื่อมโยงกับยุทธศาสตร์ชาติ แผนแม่บทภายใต้ยุทธศาสตร์ชาติ แผนการปฏิรูปประเทศ แผนพัฒนาเศรษฐกิจและสังคมแห่งชาติ นโยบายรัฐบาล แผนรายสาขาต่าง ๆ ข้อเสนอการนายกรัฐมนตรี แผนพัฒนาภาค และบริบทที่เกี่ยวข้อง ทั้งนี้จากการดำเนินงานจัดทำแผนพัฒนาสถิติระดับจังหวัด พบว่ามีปัญหา อุปสรรคและข้อเสนอแนะ ดังนี้

### 5.1 ปัญหา อุปสรรค

#### 5.1.1 ข้อจำกัดของหน่วยงาน

- การจัดทำข้อมูลสถิติทางการที่สำคัญของจังหวัดเป็นเรื่องที่ทุกหน่วยงานในจังหวัดต้องรับผิดชอบร่วมกัน จำเป็นต้องอาศัยความร่วมมือระหว่างหน่วยงานที่เกี่ยวข้อง ต้องมีการประสานงานที่ต่อเนื่องและเป็นระบบ แต่บางครั้งมีการปรับเปลี่ยน/โยกย้ายเจ้าหน้าที่ผู้ปฏิบัติงานทำให้การดำเนินงานไม่ต่อเนื่อง ผู้ที่มาปฏิบัติงานใหม่ยังไม่เข้าใจขั้นตอนการดำเนินงาน เช่น การจัดทำไฟล์ข้อมูลในรูปแบบ CSV รวมถึงขาดความชำนาญในการนำข้อมูลสถิติทางการขึ้นระบบบัญชีข้อมูลจังหวัดและการลงทะเบียนบนระบบบัญชีข้อมูลภาครัฐ

- หน่วยงานบางหน่วยงานยังไม่เห็นถึงความสำคัญในการจัดทำข้อมูล ส่งผลให้อาจจะไม่ได้ได้รับความร่วมมือในการดำเนินงานหรือการประสานงานเท่าที่ควร

#### 5.1.2 ข้อจำกัดด้านข้อมูล

- ชุดข้อมูลสำคัญบางรายการยังไม่มี การจัดเก็บข้อมูล เนื่องจากการริเริ่มประเด็น/ภารกิจใหม่ จำเป็นต้องมีการมอบหมายหน่วยงานรับผิดชอบ ผ่านกลไกคณะกรรมการสถิติระดับจังหวัด

- ข้อมูลภายในจังหวัดไม่เพียงพอ เนื่องจากข้อมูลบางรายการมีการจัดเก็บไม่ต่อเนื่อง มีการปรับปรุงหรือเปลี่ยนแปลงหน่วยการเก็บข้อมูล หรือเป็นข้อมูลในระดับพื้นที่ย่อย ซึ่งอาจจะไม่มีการจัดเก็บมาก่อน ซึ่งต้องใช้ระยะเวลาในการรวบรวม

- ข้อมูลบางรายการเป็นข้อมูลที่สำคัญ มีการจัดเก็บข้อมูลอย่างต่อเนื่อง และมีหน่วยงานจัดเก็บหลายหน่วยงาน ทำให้เกิดความซ้ำซ้อนของข้อมูล

- ข้อมูลบางรายการไม่พร้อมใช้งาน เนื่องจากรูปแบบการจัดเก็บข้อมูลของหน่วยงานอยู่ในรูปแบบกระดาษส่งผลให้การรวบรวมข้อมูลหรือการสืบค้นข้อมูลมีความล่าช้า

## 5.2 ข้อเสนอแนะการพัฒนาสถิติทางการ

### 5.2.1 การพัฒนาด้านการประสานงานกับหน่วยงาน

- การวางยุทธศาสตร์การพัฒนาจังหวัดในปัจจุบัน มุ่งเน้นที่จะพัฒนาศักยภาพของจังหวัดในด้านต่าง ๆ ให้เทียบเคียงกับระดับสากล ดังนั้น ข้อมูลของจังหวัดที่จะนำมาใช้ในการตัดสินใจจึงควรประกอบด้วยข้อมูลทั้งในระดับพื้นที่และระดับมหภาคที่เกี่ยวข้อง ซึ่งการดำเนินการในการจัดทำข้อมูลสถิติทางการเป็นการพิจารณาจัดทำข้อมูลในระดับพื้นที่ก่อน เพื่อให้จังหวัดได้รับทราบศักยภาพของตนเอง สำหรับในระยะต่อไปจังหวัดควรใช้กลไกในรูปคณะทำงานจัดทำข้อมูลในระดับมหภาคโดยประสานกับหน่วยงานหลักที่เกี่ยวข้อง เพื่อให้ได้ข้อมูลที่จะนำมาพิจารณาเชื่อมโยงกับข้อมูลที่สำคัญและจำเป็น

- การจัดประชุมชี้แจงให้กับหน่วยงานในระดับจังหวัดเพื่อทำความเข้าใจเกี่ยวกับความสำคัญของการจัดเก็บข้อมูลและการใช้ประโยชน์จากข้อมูลให้เจ้าหน้าที่ของหน่วยงานที่เกี่ยวข้องทั้งหมดได้รับทราบ รวมถึงสร้างการยอมรับจากหน่วยงานที่เกี่ยวข้อง

- การพัฒนาด้านการบริหารจัดการระบบข้อมูลสารสนเทศเพื่อการบริหารข้อมูลของจังหวัด ควรพัฒนาสมรรถนะบุคลากร รวมถึงพัฒนาระบบสารสนเทศโดยใช้เทคโนโลยีที่เหมาะสม ด้วยการดำเนินการอบรมเจ้าหน้าที่ผู้รับผิดชอบในการจัดเก็บข้อมูล ให้มีความรู้/ความเข้าใจเกี่ยวกับการจัดเก็บ การประมวลผลข้อมูล และการใช้ข้อมูล ควรมีการประเมินผลและติดตามการปฏิบัติงานของเจ้าหน้าที่ ซึ่งการดำเนินการในเรื่องนี้ต้องทำอย่างจริงจังและต่อเนื่องเพื่อให้เกิดประสิทธิภาพ

### 5.2.2 การพัฒนาด้านข้อมูล

- การพัฒนาคุณภาพข้อมูลในระดับจังหวัดเป็นเรื่องที่มีความสำคัญ เพราะจังหวัดจะนำข้อมูลมาใช้ในการตัดสินใจดำเนินการในเรื่องต่าง ๆ ข้อมูลที่ดีต้องมีการพัฒนาอย่างต่อเนื่อง เพื่อให้ข้อมูลมีความครบถ้วน/สมบูรณ์สอดคล้องกับความต้องการของจังหวัด รายการข้อมูลที่ไม่มีหน่วยงานรับผิดชอบ ควรมีการกำหนดหน่วยงานรับผิดชอบในการจัดเก็บข้อมูลที่ชัดเจน โดยผ่านกลไกคณะกรรมการสถิติระดับจังหวัด

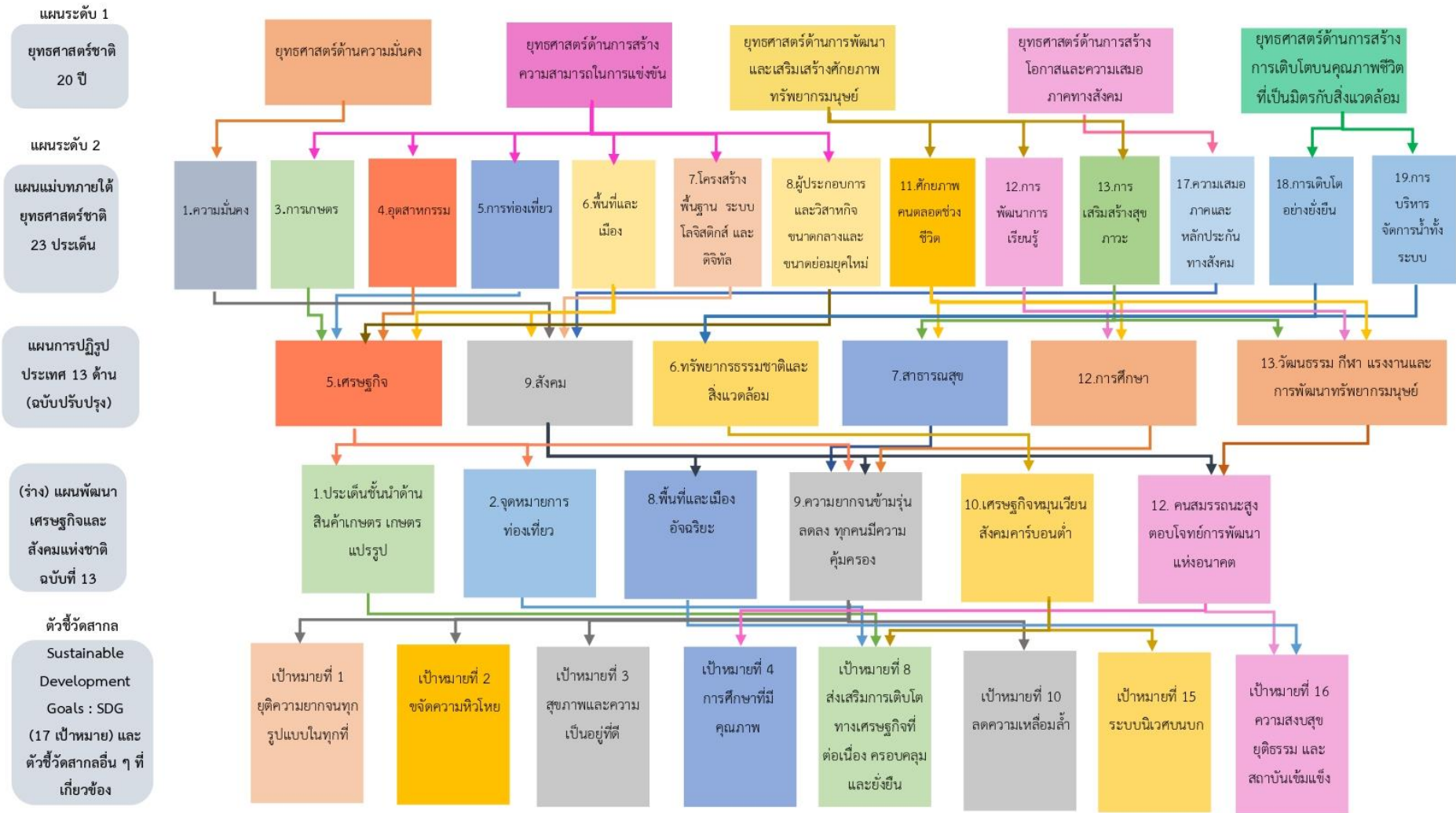
- การพัฒนาศักยภาพการจัดเก็บข้อมูลของหน่วยงานต่าง ๆ ให้มีความถูกต้อง ตามหลักวิชาการ ให้มีความสมบูรณ์ทันสมัย พร้อมใช้งานได้ตลอดเวลา โดยให้มีการจัดทำคู่มือการจัดเก็บข้อมูล การกำหนดคำนิยาม/คำอธิบายไว้ชัดเจน เพื่อให้หน่วยงานได้ยึดเป็นแนวทางการดำเนินการ

- การกำหนดกรอบในการจัดเก็บข้อมูลให้ชัดเจน โดยระบุผู้รับผิดชอบในการจัดเก็บและรายงานข้อมูลในแต่ละด้าน กำหนดให้มีการเผยแพร่ข้อมูลให้หน่วยงานในจังหวัดได้รับทราบ เพื่อประโยชน์ที่จะได้มีการนำข้อมูลมาใช้ในการวางแผนและการตัดสินใจในทุกระดับ และป้องกันการจัดเก็บข้อมูลซ้ำซ้อนกัน

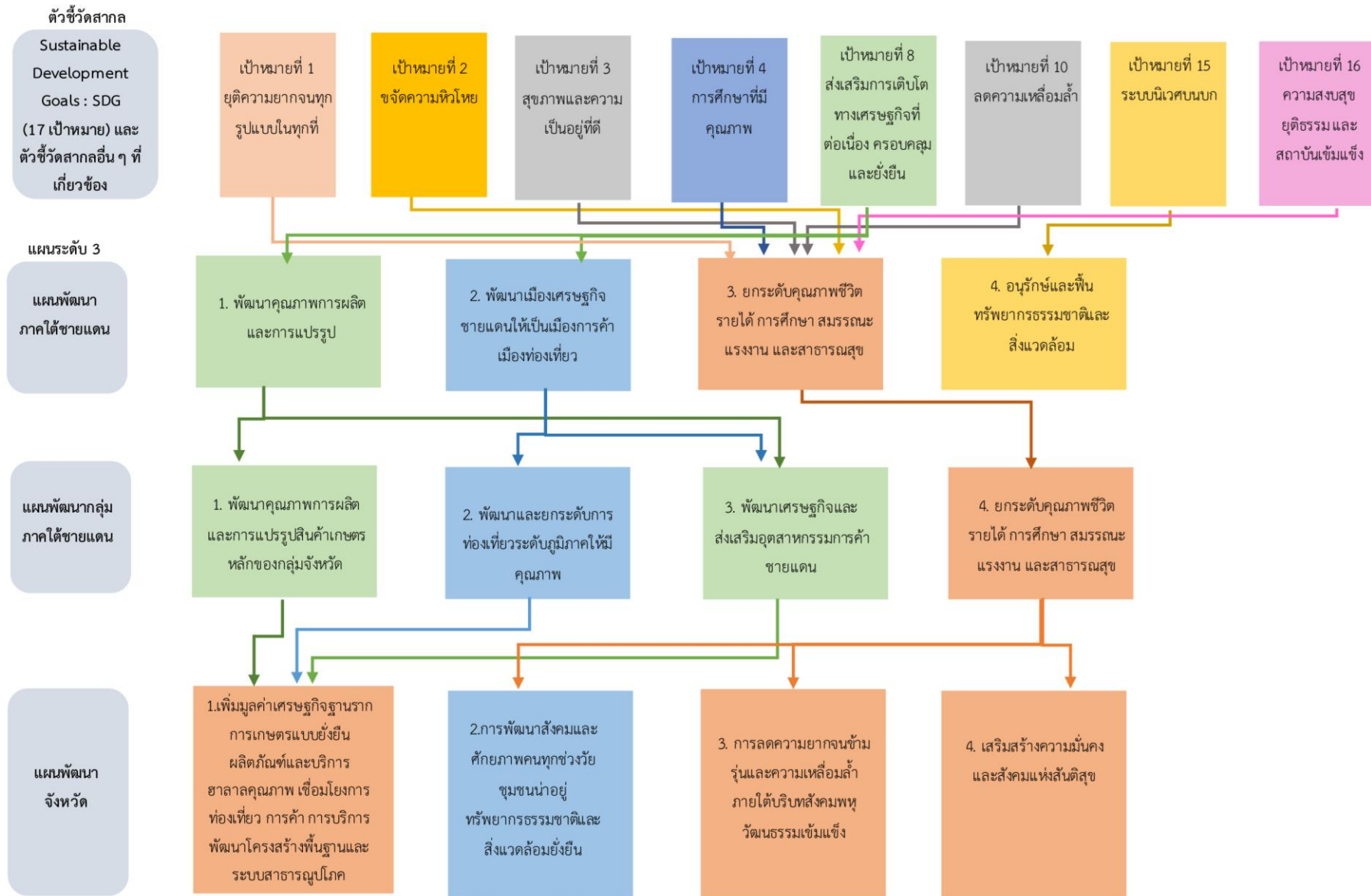
- การบริหารจัดการการจัดเก็บข้อมูลอย่างเป็นระบบ โดยใช้หลักการการมีส่วนร่วมเพื่อบูรณาการการทำงานร่วมกันของทุกภาคส่วนทั้งภาครัฐและเอกชน โดยอาจใช้รูปแบบการจัดตั้งคณะทำงานของจังหวัดขึ้นมาเพื่อรับผิดชอบการดำเนินการในการจัดเก็บข้อมูลอย่างเป็นระบบ เช่น การบริหารจัดการเชื่อมโยงข้อมูลกันระหว่างหน่วยงานผู้รับผิดชอบ การจัดเก็บข้อมูล/จังหวัด/หน่วยงานที่เกี่ยวข้อง การกำกับติดตามให้มีการจัดเก็บข้อมูลให้ครบถ้วนและสม่ำเสมอเพื่อให้ได้ข้อมูลที่ถูกต้องและสมบูรณ์สำหรับใช้ในการตัดสินใจ/กำหนดทิศทางของจังหวัด

# ภาคผนวก

การวิเคราะห์ประเด็นการพัฒนาจังหวัด  
ภายใต้แผนพัฒนาจังหวัดที่เป็นปัจจุบันที่  
สอดคล้องกับยุทธศาสตร์และแผนที่เกี่ยวข้องกับการพัฒนาในระดับจังหวัด



ภาพ ก1 การวิเคราะห์ประเด็นการพัฒนาจังหวัด ภายใต้แผนพัฒนาจังหวัดที่เป็นปัจจุบันที่สอดคล้องกับยุทธศาสตร์และแผนที่เกี่ยวข้องกับการพัฒนาในระดับจังหวัด

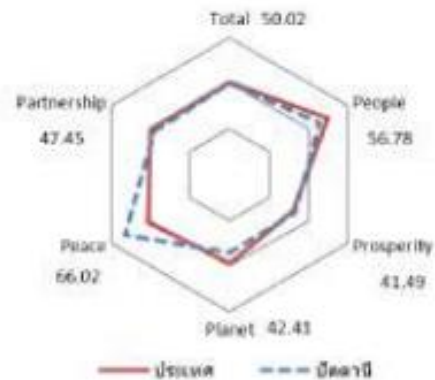



ภาพ ก1 การวิเคราะห์ประเด็นการพัฒนาจังหวัด ภายใต้แผนพัฒนาจังหวัดที่เป็นปัจจุบันที่สอดคล้องกับยุทธศาสตร์และแผนที่เกี่ยวข้องกับการพัฒนาในระดับจังหวัด (ต่อ)

## ตัวชี้วัดการพัฒนาจังหวัด

## ดัชนีการพัฒนาระดับจังหวัดปัตตานี

### จังหวัดปัตตานี



มิติการพัฒนา	ค่ากลางของประเทศ					ปัตตานี				
	2560	2561	2562	2563	2564	2560	2561	2562	2563	2564
ภาพรวม	48.71	48.64	52.02	49.25	50.23	43.46	42.98	46.75	46.25	50.02
ด้านการพัฒนาคน (People)	60.97	63.27	63.81	64.05	62.08	48.19	50.71	54.33	58.34	56.78
ด้านเศรษฐกิจและความมั่งคั่ง (Prosperity)	45.41	46.27	45.22	38.31	39.80	42.72	44.45	41.98	34.06	41.49
ด้านสิ่งแวดล้อม (Planet)	49.96	49.50	48.46	47.92	48.69	38.15	42.50	42.20	41.42	42.41
ด้านสันติภาพและยุติธรรม (Peace)	55.67	56.33	59.80	52.53	51.50	67.49	64.97	72.47	66.31	66.02
ด้านความเป็นหุ้นส่วนพัฒนา (Partnership)	36.04	35.37	46.77	45.29	49.90	29.23	23.55	32.03	38.79	47.45

หมายเหตุ: \* ตัวชี้วัดที่มีการผูกผันข้อมูล  
 \*\* ตัวชี้วัดที่มีการเก็บข้อมูลล่าสุดปี 2563  
 \*\*\* ตัวชี้วัดที่เป็นข้อมูลปีเว้นปี มีข้อมูลปี 2560 2562 2564

ภาพ ข1 ดัชนีการพัฒนาระดับจังหวัดปัตตานี

ค่าตัวชี้วัดการพัฒนาจังหวัดปัตตานี

ตัวชี้วัด	ค่ากลางประเทศ					ปัตตานี				
	2560	2561	2562	2563	2564	2560	2561	2562	2563	2564
<b>ด้านการพัฒนาคน (People)</b>										
PP 01 สัดส่วนประชากรยากจน (ร้อยละ)*	8.36	8.65	6.25	6.75	5.62	34.55	33.22	29.86	44.20	30.85
PP 02 ทารกแรกเกิดที่มีน้ำหนักต่ำกว่าเกณฑ์ (ร้อยละ)* **	9.95	10.19	9.78	9.39	9.68	16.74	14.82	10.85	9.10	10.28
PP 03 เด็ก 0-5 ปีที่มีพัฒนาการสมวัย (ร้อยละ)	96.08	96.56	97.54	89.83	84.19	97.19	97.81	97.55	80.47	71.18
PP 04 อัตราการคลอดมีชีพในหญิงอายุ 15-19 ปี (ต่อประชากรหญิงอายุ 15-19 ปีพันคน)*	40.54	35.13	31.64	29.13	25.41	29.73	24.86	23.51	22.53	19.94
PP 05 ประชากรที่เจ็บป่วยที่เป็นผู้ป่วยใน (ร้อยละ)*	29.53	30.99	32.57	31.88	33.46	22.98	24.34	24.94	22.13	26.43
PP 06 อัตราส่วนประชากรต่อแพทย์ (คน/แพทย์)*	2,676	2,549	2,350	2,610	2,450	3,591	3,562	3,364	4,000	3,286
PP 07 การเข้าเรียนมัธยมศึกษาตอนปลายและอาชีวศึกษา (ร้อยละ)	74.47	76.51	73.70	75.30	77.39	67.65	64.64	67.69	73.70	75.96
PP 08 จำนวนปีการศึกษาเฉลี่ยประชากรไทยอายุ 15-59 ปี (ปี)	7.98	7.97	8.06	8.19	8.37	8.17	7.92	7.70	7.96	8.20
PP 09 คะแนนเฉลี่ยการทดสอบ O-NET ระดับมัธยมศึกษาตอนปลาย (คะแนน)	31.89	33.60	31.06	32.73	31.70	27.10	28.04	26.14	27.13	25.29
<b>ด้านเศรษฐกิจและความมั่งคั่ง (Prosperity)</b>										
PT 01 อัตราการเปลี่ยนแปลงของรายได้เฉลี่ยของเดือนของครัวเรือนในจังหวัด (ร้อยละ)***	0.13	3.06	-0.91	3.05	5.79	11.32	1.46	17.48	3.17	-9.66
PT 02 อัตราการเปลี่ยนแปลงของผลิตภัณฑ์จังหวัด (ร้อยละ)	4.13	3.86	-0.08	-4.04	1.87	-18.41	6.10	1.38	-4.59	2.14
PT 03 มูลค่าผลิตภัณฑ์จังหวัดเฉลี่ยต่อหัว (บาท/คน)	104,985	109,077	111,628	109,661	113,247	72,266	75,404	77,635	75,062	78,131
PT 04 อัตราการขยายตัวรายได้ท่องเที่ยว (ร้อยละ)	10.49	8.46	1.67	-54.13	-53.90	9.60	6.73	-1.60	-60.38	-49.19
PT 05 อัตราการว่างงาน (ร้อยละ)*	1.01	0.88	0.86	1.31	1.61	1.76	2.02	2.00	3.79	3.77
PT 06 อัตราส่วนหนี้เฉลี่ยต่อรายได้เฉลี่ยของครัวเรือน (เท่า)* ***	0.63	0.62	0.58	0.62	0.69	0.59	0.63	0.72	0.63	0.53
PT 07 ผลผลิตภาพแรงงาน (บาท/คน)	113,618	118,262	120,953	117,101	118,741	103,954	107,288	107,388	103,123	103,444
PT 08 แรงงานที่มีหลักประกันทางสังคม (ร้อยละ)	20.80	23.26	24.93	26.14	31.00	17.01	18.26	18.58	18.58	89.56
PT 09 ครัวเรือนที่มีที่อยู่อาศัยใช้วัสดุคงทนและเป็นของตนเอง (ร้อยละ)	80.94	82.93	81.87	84.64	83.81	82.05	76.82	72.81	82.15	82.99
PT 10 หมู่บ้านที่ถนนสายหลักใช้การได้ตลอดปี (ร้อยละ)	59.64	60.07	62.49	62.89	61.69	73.66	74.72	75.77	77.86	79.94
PT 11 สัมประสิทธิ์ความไม่เสมอภาคของรายได้* ***	0.420	0.413	0.408	0.412	0.407	0.446	0.437	0.493	0.448	0.416
<b>ด้านสิ่งแวดล้อม (Planet)</b>										
PN 01 อัตราการเปลี่ยนแปลงของพื้นที่ป่าไม้ในจังหวัด (ร้อยละ)	0.12	0.42	0.08	-0.06	-0.06	1.54	4.86	-3.20	-0.19	-0.02
PN 02 สัดส่วนปริมาณขยะที่กำจัดถูกต้องต่อปริมาณขยะที่เกิดขึ้น (ร้อยละ)	29.25	22.24	16.81	20.08	20.01	11.11	10.11	11.12	8.70	17.52
PN 03 ครัวเรือนที่เข้าถึงน้ำประปา (ร้อยละ)	16.35	16.42	16.66	16.35	17.27	1.46	1.48	1.48	1.48	1.49
PN 04 ประชากรที่ประสบภัยพิบัติ (ร้อยละ)*	0.45	0.11	0.38	0.45	0.97	11.38	0.00	0.00	1.26	3.07
PN 05 อัตราการร้องเรียนปัญหาสิทธิ (เรื่องต่อประชากรแสนคน)*	0.57	0.55	0.31	0.52	0.31	0.28	0.14	0.14	0.14	0.27
<b>ด้านสันติภาพและยุติธรรม (Peace)</b>										
PC 01 การแจ้งความคดี ชีวิตร่างกาย อก และคดีประทุษร้ายต่อทรัพย์สิน (รายต่อประชากรแสนคน)*	105.28	95.67	80.15	76.43	79.04	106.09	101.66	77.92	74.65	71.96
PC 02 จำนวนผู้ต้องหาคดียาเสพติด (ต่อแสนคน)*	509.57	510.16	561.17	504.27	518.20	649.34	641.85	653.56	657.98	684.23
PC 03 จำนวนผู้เข้ารับการบำบัดรักษาเสพติด (ต่อแสนคน)	252.31	304.60	337.87	292.19	250.87	506.48	425.16	310.71	438.42	268.24
PC 04 จำนวนเจ้าหน้าที่ตำรวจ (ต่อแสนคน)	276.83	267.98	268.05	273.41	260.59	480.98	481.01	526.27	525.61	510.57
PC 05 การฆ่าตัวตายสำเร็จ (รายต่อประชากรแสนคน)*	6.96	7.67	9.19	10.57	10.47	0.71	1.97	2.08	1.93	1.93
<b>ด้านความเป็นหุ้นส่วนพัฒนา (Partnership)</b>										
PS 01 ประชากรที่เข้าถึงอินเทอร์เน็ต (ร้อยละ)	46.82	50.79	60.90	74.77	83.07	47.57	48.96	66.53	82.41	84.13
PS 02 ภาษีที่ท้องถิ่นจัดเก็บได้ต่อรายได้รวมที่รวมเงินอุดหนุนและเงินอุดหนุนเฉพาะกิจ (ร้อยละ)	11.79	11.01	11.56	8.89	8.29	6.42	6.96	6.49	5.40	5.49
PS 03 ความสามารถในการเบิกจ่ายงบประมาณของจังหวัด (ร้อยละ)	77.96	70.14	71.87	59.53	69.82	74.65	50.04	37.09	41.38	69.00
PS 04 จำนวนองค์กรชุมชน (แห่งต่อประชากรแสนคน)	127.39	129.32	285.04	297.86	298.92	93.97	110.02	285.61	288.29	286.88

ภาพ ข2 ค่าตัวชี้วัดการพัฒนาจังหวัดปัตตานี

## คำอธิบายข้อมูล (Metadata)

ตาราง ค1 ความสัมพันธ์ระหว่างชื่อชุดข้อมูลกับรายการสถิติทางการที่จังหวัดเป็นเจ้าของ

ลำดับ	รหัสชุดข้อมูลตามที่กำหนดใน Tmplate1	ชื่อชุดข้อมูล	OS ID	ชื่อรายการสถิติทางการ
1	DataSet_10_01	จำนวนพื้นที่ที่มีการส่งเสริมเทคโนโลยีการผลิตคุณภาพ	0005	จำนวนพื้นที่ที่มีการส่งเสริมเทคโนโลยีการผลิตคุณภาพ
2	DataSet_10_03	จำนวนผู้ประกอบการที่ได้รับการพัฒนาขีดความสามารถ	0018	จำนวนผู้ประกอบการที่ได้รับการพัฒนาขีดความสามารถ
3	DataSet_10_04	จำนวนการส่งเสริมการบริโภคสินค้าปลอดภัยและสินค้าเกษตรปลอดภัย	0020	จำนวนการส่งเสริมการบริโภคสินค้าปลอดภัยและสินค้าเกษตรปลอดภัย
4	DataSet_10_05	เนื้อที่ปลูกทุเรียน	0025	เนื้อที่ปลูกทุเรียน
5	DataSet_10_06	เนื้อที่ให้ผลผลิต	0026	เนื้อที่ให้ผลผลิต
6	DataSet_10_07	ผลผลิตทุเรียนที่เก็บเกี่ยวได้	0027	ผลผลิตทุเรียนที่เก็บเกี่ยวได้
7	DataSet_10_08	ผลผลิตเฉลี่ยต่อไร่	0028	ผลผลิตเฉลี่ยต่อไร่
8	DataSet_10_09	จำนวนต้นทุเรียนทรายขาว	0029	จำนวนต้นทุเรียนทรายขาว
9	DataSet_10_10	จำนวนต้นทุเรียนทรายขาวที่ให้ผลผลิต	0030	จำนวนต้นทุเรียนทรายขาวที่ให้ผลผลิต
10	DataSet_10_11	จำนวนผลผลิตทุเรียนทรายขาว	0031	จำนวนผลผลิตทุเรียนทรายขาว
11	DataSet_10_12	จำนวนผลผลิตทุเรียนทรายขาวเกรดพรีเมียม	0032	จำนวนผลผลิตทุเรียนทรายขาวเกรดพรีเมียม
12	DataSet_10_13	พื้นที่ปลูกทุเรียนที่เข้าร่วมโครงการส่งเสริมการเกษตรรูปแบบแปลงใหญ่ทุเรียนทรายขาว	0033	พื้นที่ปลูกทุเรียนที่เข้าร่วมโครงการส่งเสริมการเกษตรรูปแบบแปลงใหญ่ทุเรียนทรายขาว

ตาราง ค1 ความสัมพันธ์ระหว่างชื่อชุดข้อมูลกับรายการสถิติทางการที่จังหวัดเป็นเจ้าของ (ต่อ)

ลำดับ	รหัสชุดข้อมูล ตามที่กำหนดใน Tmplate1	ชื่อชุดข้อมูล	OS ID	ชื่อรายการสถิติทางการ
13	DataSet_10_14	จำนวนสมาชิกแปลงใหญ่ทุเรียน ทรายขาว	0034	จำนวนสมาชิกแปลงใหญ่ทุเรียน ทรายขาว
14	DataSet_10_15	จำนวนสมาชิกแปลงใหญ่ ทุเรียนทรายขาวที่เป็น Smart farmer	0035	จำนวนสมาชิกแปลงใหญ่ทุเรียน ทรายขาวที่เป็น Smart farmer
15	DataSet_10_16	จำนวนเกษตรกรที่เข้าร่วม โครงการส่งเสริมการเกษตร รูปแบบแปลงใหญ่ทุเรียน ทรายขาว	0036	จำนวนเกษตรกรที่เข้าร่วมโครงการ ส่งเสริมการเกษตรรูปแบบแปลงใหญ่ ทุเรียนทรายขาว
16	DataSet_10_17	จำนวนปราชญ์ชาวบ้าน	0037	จำนวนปราชญ์ชาวบ้าน
17	DataSet_10_18	โครงการ/กิจกรรมอบรมให้ ความรู้แก่เกษตรกรผู้ปลูก ทุเรียนทรายขาว	0038	โครงการ/กิจกรรมอบรมให้ความรู้แก่ เกษตรกรผู้ปลูกทุเรียนทรายขาว
18	DataSet_10_19	เกษตรกรที่ผ่านการฝึกอบรม เกี่ยวกับทุเรียนทรายขาว	0039	เกษตรกรที่ผ่านการฝึกอบรมเกี่ยวกับ ทุเรียนทรายขาว
19	DataSet_10_20	กลุ่มวิสาหกิจชุมชนที่ปลูก ทุเรียนทรายขาว	0040	กลุ่มวิสาหกิจชุมชนที่ปลูกทุเรียน ทรายขาว
20	DataSet_10_21	จำนวนสมาชิก/กลุ่มผู้ปลูก ทุเรียนทรายขาว	0041	จำนวนสมาชิก/กลุ่มผู้ปลูกทุเรียน ทรายขาว
21	DataSet_10_22	สมาชิกที่ผลิตทุเรียนทรายขาว ร่วมเป็นสมาชิกกลุ่มออมทรัพย์ เพื่อการผลิต	0042	สมาชิกที่ผลิตทุเรียนทรายขาวร่วม เป็นสมาชิกกลุ่มออมทรัพย์เพื่อการ ผลิต
22	DataSet_10_23	ต้นทุนการผลิตต่อไร่	0043	ต้นทุนการผลิตต่อไร่
23	DataSet_10_24	ต้นทุนการผลิตทุเรียนทรายขาว	0044	ต้นทุนการผลิตทุเรียนทรายขาว
24	DataSet_10_25	แปลงทุเรียนที่ผ่าน GAP	0045	แปลงทุเรียนที่ผ่าน GAP

ตาราง ค1 ความสัมพันธ์ระหว่างชื่อชุดข้อมูลกับรายการสถิติทางการที่จังหวัดเป็นเจ้าของ (ต่อ)

ลำดับ	รหัสชุดข้อมูล ตามที่กำหนดใน Tmplate1	ชื่อชุดข้อมูล	OS ID	ชื่อรายการสถิติทางการ
25	DataSet_10_26	สมาชิกผู้ขอใช้ตราสัญลักษณ์ บ่งชี้ทางภูมิศาสตร์(GI) ทุเรียน ทรายขาว	0046	สมาชิกผู้ขอใช้ตราสัญลักษณ์บ่งชี้ทาง ภูมิศาสตร์(GI) ทุเรียนทรายขาว
26	DataSet_10_27	เนื้อที่ปลูกทุเรียนทรายขาวที่ขอ ตราสัญลักษณ์บ่งชี้ทาง ภูมิศาสตร์ (GI) ทุเรียนทรายขาว	0047	เนื้อที่ปลูกทุเรียนทรายขาวที่ขอตรา สัญลักษณ์บ่งชี้ทางภูมิศาสตร์ (GI) ทุเรียนทรายขาว
27	DataSet_10_28	ผลิตภัณฑ์แปรรูปจากทุเรียน ทรายขาว	0048	ผลิตภัณฑ์แปรรูปจากทุเรียน ทรายขาว
28	DataSet_10_29	ราคากิ่งพันธุ์ทุเรียนที่มีการ จำหน่ายในจังหวัด	0049	ราคากิ่งพันธุ์ทุเรียนที่มีการจำหน่าย ในจังหวัด
29	DataSet_10_30	ราคาเฉลี่ยที่เกษตรกรขายได้	0050	ราคาเฉลี่ยที่เกษตรกรขายได้
30	DataSet_10_31	ผลิตภัณฑ์ OTOP ประเภท อาหาร (ทุเรียน)	0051	ผลิตภัณฑ์ OTOP ประเภทอาหาร (ทุเรียนทรายขาว)
31	DataSet_10_32	เกษตรกรที่จำหน่ายทุเรียน ออนไลน์	0052	เกษตรกรที่จำหน่ายทุเรียนออนไลน์
32	DataSet_10_33	จำนวนช่องทางการจำหน่าย ออนไลน์	0053	จำนวนช่องทางการจำหน่ายออนไลน์
33	DataSet_10_34	ผู้ประกอบการท้องถิ่นที่รับซื้อ ทุเรียน	0054	ผู้ประกอบการท้องถิ่นที่รับซื้อทุเรียน
34	DataSet_10_35	มูลค่าการจำหน่ายออนไลน์	0055	มูลค่าการจำหน่ายออนไลน์
35	DataSet_10_36	รายชื่อพันธุ์ทุเรียนที่ใช้ปลูกใน จังหวัด	0056	รายชื่อพันธุ์ทุเรียนที่ใช้ปลูกในจังหวัด
36	DataSet_10_37	คร่าวเรือนเกษตรกร	0057	คร่าวเรือนเกษตรกร
37	DataSet_10_38	ปริมาณน้ำเพื่อการเกษตร	0059	ปริมาณน้ำเพื่อการเกษตร

ตาราง ค1 ความสัมพันธ์ระหว่างชื่อชุดข้อมูลกับรายการสถิติทางการที่จังหวัดเป็นเจ้าของ (ต่อ)

ลำดับ	รหัสชุดข้อมูล ตามที่กำหนดใน Tmplate1	ชื่อชุดข้อมูล	OS ID	ชื่อรายการสถิติทางการ
38	DataSet_10_39	แหล่งน้ำเพื่อการเกษตร	0060	แหล่งน้ำเพื่อการเกษตร
39	DataSet_10_40	แปลงผลผลิตที่ผ่าน GAP	0061	แปลงผลผลิตที่ผ่าน GAP
40	DataSet_10_41	เกษตรกรที่เป็นสมาชิกเกษตร แปลงใหญ่	0062	เกษตรกรที่เป็นสมาชิกเกษตรแปลง ใหญ่
41	DataSet_10_42	เกษตรกรผู้ปลูกทุเรียนที่มีการ ทำระบบการใช้น้ำแบบอัจฉริยะ ในสวนทุเรียน	0063	เกษตรกรผู้ปลูกทุเรียนที่มีการทำ ระบบการใช้น้ำแบบอัจฉริยะในสวน ทุเรียน
42	DataSet_10_43	จำนวนหลักสูตรการพัฒนา กำลังคนด้านฮาลาล	0064	จำนวนหลักสูตรการพัฒนากำลังคน ด้านฮาลาล
43	DataSet_10_44	จำนวนผู้ประกอบการหรือ โรงงานที่ได้รับการรับรอง ผลิตภัณฑ์ตามมาตรฐานที่ กำหนด	0066	จำนวนผู้ประกอบการหรือโรงงานที่ ได้รับการรับรองผลิตภัณฑ์ตาม มาตรฐานที่กำหนด
44	DataSet_10_45	จำนวนผู้ประกอบการที่ยื่นขอ ใช้ตราฮาลาล	0067	จำนวนผู้ประกอบการที่ยื่นขอใช้ตรา ฮาลาล
45	DataSet_10_46	จำนวนโครงการที่จัดอบรม ส่งเสริมประสิทธิภาพด้านการ ผลิตของผู้ประกอบการ ผลิตภัณฑ์ฮาลาล	0068	จำนวนโครงการที่จัดอบรมส่งเสริม ประสิทธิภาพด้านการผลิตของ ผู้ประกอบการผลิตภัณฑ์ฮาลาล
46	DataSet_10_47	จำนวนโครงการที่ให้การ สนับสนุนเพื่อเพิ่มประสิทธิภาพ ด้านการจำหน่ายและการตลาด	0069	จำนวนโครงการที่ให้การสนับสนุน เพื่อเพิ่มประสิทธิภาพด้านการ จำหน่ายและการตลาด
47	DataSet_10_48	ผู้ประกอบการ SMEs และ วิสาหกิจชุมชนที่เข้าร่วมการ อบรม/พัฒนาศักยภาพ	0071	ผู้ประกอบการ SMEs และวิสาหกิจ ชุมชนที่เข้าร่วมการอบรม/พัฒนา ศักยภาพ

ตาราง ค1 ความสัมพันธ์ระหว่างชื่อชุดข้อมูลกับรายการสถิติทางการที่จังหวัดเป็นเจ้าของ (ต่อ)

ลำดับ	รหัสชุดข้อมูล ตามที่กำหนดใน Tmplate1	ชื่อชุดข้อมูล	OS ID	ชื่อรายการสถิติทางการ
48	DataSet_10_49	จำนวนการจัดงานแสดงสินค้า/ งานวิชาการ/งานเสวนา	0072	จำนวนการจัดงานแสดงสินค้า/งาน วิชาการ/งานเสวนา
49	DataSet_10_50	จำนวนแหล่งท่องเที่ยวใน จังหวัด	0073	จำนวนแหล่งท่องเที่ยวในจังหวัด
50	DataSet_10_51	จำนวนแหล่งท่องเที่ยวที่มีสิ่ง อำนวยความสะดวก	0078	จำนวนแหล่งท่องเที่ยวที่มีสิ่งอำนวยความสะดวก
51	DataSet_10_52	เส้นทางกรท่องเที่ยว	0083	เส้นทางกรท่องเที่ยว
52	DataSet_10_53	รายชื่อกลุ่ม/ชมรม/สมาคม/ ผู้ประกอบการด้านการ ท่องเที่ยว	0084	รายชื่อกลุ่ม/ชมรม/สมาคม/ ผู้ประกอบการด้านการท่องเที่ยว
53	DataSet_10_54	จำนวนบุคลากรผ่านเกณฑ์ ระดับสมรรถนะของบุคลากรใน อุตสาหกรรมกรท่องเที่ยว	0085	จำนวนบุคลากรผ่านเกณฑ์ระดับ สมรรถนะของบุคลากรใน อุตสาหกรรมกรท่องเที่ยว
54	DataSet_10_55	จำนวนบุคลากรด้านการ ท่องเที่ยวได้พัฒนาทักษะให้ได้ มาตรฐานกรท่องเที่ยวเชิง คุณภาพ	0086	จำนวนบุคลากรด้านการท่องเที่ยวได้ พัฒนาทักษะให้ได้มาตรฐานกร ท่องเที่ยวเชิงคุณภาพ
55	DataSet_10_56	จำนวนแหล่งท่องเที่ยวทุก ประเภทในจังหวัด	0091	จำนวนแหล่งท่องเที่ยวทุกประเภทใน จังหวัด
56	DataSet_10_57	จำนวนแหล่งท่องเที่ยวชุมชน จังหวัด	0093	จำนวนแหล่งท่องเที่ยวชุมชนจังหวัด
57	DataSet_10_58	ปฏิทินกรท่องเที่ยว	0096	ปฏิทินกรท่องเที่ยว
58	DataSet_10_59	ช่องทางการตลาดเพื่อเชื่อมต่อ การเดินทางของนักท่องเที่ยว	0097	ช่องทางการตลาดเพื่อเชื่อมต่อกร เดินทางของนักท่องเที่ยว

ตาราง ค1 ความสัมพันธ์ระหว่างชื่อชุดข้อมูลกับรายการสถิติทางการที่จังหวัดเป็นเจ้าของ (ต่อ)

ลำดับ	รหัสชุดข้อมูล ตามที่กำหนดใน Tmplate1	ชื่อชุดข้อมูล	OS ID	ชื่อรายการสถิติทางการ
59	DataSet_10_60	จำนวนต้นเสาไฟติดตั้งใช้แล้ว บนถนนสายหลัก	0101	จำนวนต้นเสาไฟติดตั้งใช้แล้วบนถนน สายหลัก
60	DataSet_10_61	จำนวนต้นเสาไฟติดตั้งใช้แล้ว บนถนนสายรอง	0102	จำนวนต้นเสาไฟติดตั้งใช้แล้วบนถนน สายรอง
61	DataSet_20_01	แหล่งการเรียนรู้ ที่ได้รับการ พัฒนาให้สามารถจัดบริการทาง การศึกษาและมีการจัดกิจกรรม การเรียนรู้ตลอดชีวิตที่มี คุณภาพ	0115	แหล่งการเรียนรู้ ที่ได้รับการพัฒนา ให้สามารถจัดบริการทางการศึกษา และมีการจัดกิจกรรมการเรียนรู้ ตลอดชีวิตที่มีคุณภาพ
62	DataSet_20_02	สัดส่วนผู้เรียนวิทยาศาสตร์ สุขภาพ วิทยาศาสตร์ และ เทคโนโลยีสูงขึ้นไปเทียบกับ ผู้เรียนสังคมศาสตร์	0121	สัดส่วนผู้เรียนวิทยาศาสตร์สุขภาพ วิทยาศาสตร์ และเทคโนโลยีสูงขึ้นไป เมื่อเทียบกับผู้เรียนสังคมศาสตร์
63	DataSet_20_03	จำนวนหน่วยบริการสามารถ เชื่อมโยงแลกเปลี่ยนฐานข้อมูล สุขภาพได้	0122	จำนวนหน่วยบริการสามารถ เชื่อมโยงแลกเปลี่ยนฐานข้อมูล สุขภาพได้
64	DataSet_20_04	จำนวนสถานศึกษาทุกแห่งมี อินเทอร์เน็ตความเร็วสูงและมี คุณภาพ	0123	จำนวนสถานศึกษาทุกแห่งมี อินเทอร์เน็ตความเร็วสูงและมี คุณภาพ
65	DataSet_20_05	นักเรียนที่มีผลคะแนนผลการ ทดสอบทางการศึกษา ระดับชาติขั้นพื้นฐาน (O-NET) แต่ละวิชาผ่านเกณฑ์คะแนน ร้อยละ 50 ขึ้นไป	0124	นักเรียนที่มีผลคะแนนผลการทดสอบ ทางการศึกษาระดับชาติขั้นพื้นฐาน (O-NET) แต่ละวิชาผ่านเกณฑ์ คะแนนร้อยละ 50 ขึ้นไป
66	DataSet_20_06	คะแนนเฉลี่ย O-NET ม.3 ระดับจังหวัด	0125	คะแนนเฉลี่ย O-NET ม.3 ระดับ จังหวัด

ตาราง ค1 ความสัมพันธ์ระหว่างชื่อชุดข้อมูลกับรายการสถิติทางการที่จังหวัดเป็นเจ้าของ (ต่อ)

ลำดับ	รหัสชุดข้อมูล ตามที่กำหนดใน Tmplate1	ชื่อชุดข้อมูล	OS ID	ชื่อรายการสถิติทางการ
67	DataSet_20_07	จำนวนโครงการ/งานวิจัยเพื่อ สร้างองค์ความรู้/นวัตกรรมที่ นำไปใช้ประโยชน์ในการพัฒนา ประเทศ	0126	จำนวนโครงการ/งานวิจัยเพื่อสร้าง องค์ความรู้/นวัตกรรมที่นำไปใช้ ประโยชน์ในการพัฒนาประเทศ
68	DataSet_20_08	จำนวนสถานศึกษาในจังหวัด	0127	จำนวนสถานศึกษาในจังหวัด
69	DataSet_20_09	จำนวนโรงเรียนที่ได้รับการ บริหารจัดการฐานข้อมูลด้าน การศึกษาของเด็กและเยาวชน ในพื้นที่	0128	จำนวนโรงเรียนที่ได้รับการบริหาร จัดการฐานข้อมูลด้านการศึกษาของ เด็กและเยาวชนในพื้นที่
70	DataSet_20_10	อัตราส่วนนักเรียนต่อครู (ก่อน ประถมศึกษา)	0129	อัตราส่วนนักเรียนต่อครู (ก่อน ประถมศึกษา)
71	DataSet_20_11	อัตราส่วนนักเรียนต่อครู (ประถมศึกษา)	0130	อัตราส่วนนักเรียนต่อครู (ประถมศึกษา)
72	DataSet_20_12	อัตราส่วนนักเรียนต่อครู (มัธยมศึกษา)	0131	อัตราส่วนนักเรียนต่อครู (มัธยมศึกษา)
73	DataSet_20_13	จำนวนอาจารย์ในระดับ อาชีวศึกษา และอุดมศึกษา	0132	จำนวนอาจารย์ในระดับอาชีวศึกษา และอุดมศึกษา
74	DataSet_20_19	ปริมาณขยะมูลฝอยแยก ประเภทได้	0144	ปริมาณขยะมูลฝอยแยกประเภทได้
75	DataSet_20_14	สถานที่กำจัดขยะ	0151	สถานที่กำจัดขยะ
76	DataSet_20_15	ร้านรับซื้อของเก่า	0152	ร้านรับซื้อของเก่า
77	DataSet_20_16	กิจกรรมการให้ความรู้และ ความเข้าใจในการจัดการปัญหา ขยะ	0155	กิจกรรมการให้ความรู้และความ เข้าใจในการจัดการปัญหาขยะ

ตาราง ค1 ความสัมพันธ์ระหว่างชื่อชุดข้อมูลกับรายการสถิติทางการที่จังหวัดเป็นเจ้าของ (ต่อ)

ลำดับ	รหัสชุดข้อมูล ตามที่กำหนดใน Tmplate1	ชื่อชุดข้อมูล	OS ID	ชื่อรายการสถิติทางการ
78	DataSet_20_17	เครือข่ายชุมชนเพื่อสร้างควม ร่วมมือในการบริหารจัดการ ขยะ	0156	เครือข่ายชุมชนเพื่อสร้างควม ร่วมมือในการบริหารจัดการขยะ
79	DataSet_20_18	แผนงาน/โครงการบริหาร จัดการขยะและของเสีย อันตรายของจังหวัด	0157	แผนงาน/โครงการบริหารจัดการขยะ และของเสียอันตรายของจังหวัด
80	DataSet_20_20	สถานที่กำจัดขยะมูลฝอยแบบ ถูกต้องตามหลักวิชาการ	0166	สถานที่กำจัดขยะมูลฝอยแบบถูกต้อง ตามหลักวิชาการ
81	DataSet_20_21	สถานที่กำจัดขยะมูลฝอยแบบ ไม่ถูกต้องตามหลักวิชาการ	0167	สถานที่กำจัดขยะมูลฝอยแบบไม่ ถูกต้องตามหลักวิชาการ
82	DataSet_20_26	แผนงานบูรณาการการบริหาร จัดการขยะร่วมกันกับพื้นที่ ใกล้เคียง	0170	แผนงานบูรณาการการบริหารจัดการ ขยะร่วมกันกับพื้นที่ใกล้เคียง
83	DataSet_30_01	อัตราการมีงานทำของนักศึกษา ระดับอุดมศึกษาและบัณฑิต	0189	อัตราการมีงานทำของนักศึกษา ระดับอุดมศึกษาและบัณฑิต
84	DataSet_30_02	จำนวนหมู่บ้าน/ชุมชนที่มีการ จัดตั้งชุดอาสาสมัครตำรวจ/ ชุด รักษาความปลอดภัยหมู่บ้าน	0205	จำนวนหมู่บ้าน/ชุมชนที่มีการ จัดตั้ง ชุดอาสาสมัครตำรวจ/ ชุดรักษา ความปลอดภัยหมู่บ้าน
85	DataSet_31_01	เด็กแรกเกิดที่มีน้ำหนัก 2,500 กรัมขึ้นไป	0208	เด็กแรกเกิดที่มีน้ำหนัก 2,500 กรัม ขึ้นไป
86	DataSet_31_02	ครัวเรือนกินอาหารถูก สุขลักษณะ ปลอดภัย และได้ มาตรฐาน	0209	ครัวเรือนกินอาหารถูกสุขลักษณะ ปลอดภัย และได้มาตรฐาน

ตาราง ค1 ความสัมพันธ์ระหว่างชื่อชุดข้อมูลกับรายการสถิติทางการที่จังหวัดเป็นเจ้าของ (ต่อ)

ลำดับ	รหัสชุดข้อมูล ตามที่กำหนดใน Tmplate1	ชื่อชุดข้อมูล	OS ID	ชื่อรายการสถิติทางการ
87	DataSet_31_03	ครัวเรือนที่มีการใช้ยาเพื่อ บำบัด บรรเทา อาการเจ็บป่วย เบื้องต้นอย่างเหมาะสม	0210	ครัวเรือนที่มีการใช้ยาเพื่อบำบัด บรรเทา อาการเจ็บป่วยเบื้องต้น อย่างเหมาะสม
88	DataSet_31_04	คนอายุ 6 ปีขึ้นไปออกกำลังกาย อย่างน้อยสัปดาห์ละ 3 วัน วันละ 30 นาที	0211	คนอายุ 6 ปีขึ้นไปออกกำลังกาย อย่างน้อยสัปดาห์ละ 3 วัน วันละ 30 นาที
89	DataSet_31_05	ครัวเรือนตกเกณฑ์ด้านสุขภาพ	0212	ครัวเรือนตกเกณฑ์ด้านสุขภาพ
90	DataSet_32_01	ครัวเรือนไม่มีความมั่นคงในที่ อยู่อาศัย และบ้านมีสภาพไม่ คงทนถาวร	0221	ครัวเรือนไม่มีความมั่นคงในที่อยู่ อาศัย และบ้านมีสภาพไม่คงทนถาวร
91	DataSet_32_02	ครัวเรือนมีน้ำสะอาดสำหรับดื่ม และบริโภคเพียงพอตลอดปี อย่างน้อย คนละ 5 ลิตรต่อวัน	0222	ครัวเรือนมีน้ำสะอาดสำหรับดื่มและ บริโภคเพียงพอตลอดปีอย่างน้อย คนละ 5 ลิตรต่อวัน
92	DataSet_32_03	ครัวเรือนที่ไม่มีน้ำใช้เพียงพอ ตลอดปีอย่างน้อยคนละ 45 ลิตรต่อวัน	0223	ครัวเรือนที่ไม่มีน้ำใช้เพียงพอตลอดปี อย่างน้อยคนละ 45 ลิตรต่อวัน
93	DataSet_32_04	ครัวเรือนไม่มีการจัดการ บ้านเรือนเป็นระเบียบเรียบร้อย สะอาดและถูก สุขลักษณะ	0224	ครัวเรือนไม่มีการจัดการบ้านเรือน เป็นระเบียบเรียบร้อย สะอาดและ ถูก สุขลักษณะ
94	DataSet_32_05	ครัวเรือนตกเกณฑ์ที่อยู่อาศัย	0225	ครัวเรือนตกเกณฑ์ที่อยู่อาศัย
95	DataSet_32_06	การซ่อมแซมบ้านผู้ด้อยโอกาส/ ปรับสภาพแวดล้อมสำหรับ ผู้สูงอายุ/พิการ	0226	การซ่อมแซมบ้านผู้ด้อยโอกาส/ปรับ สภาพแวดล้อมสำหรับผู้สูงอายุ/ พิการ

ตาราง ค1 ความสัมพันธ์ระหว่างชื่อชุดข้อมูลกับรายการสถิติทางการที่จังหวัดเป็นเจ้าของ (ต่อ)

ลำดับ	รหัสชุดข้อมูล ตามที่กำหนดใน Tmplate1	ชื่อชุดข้อมูล	OS ID	ชื่อรายการสถิติทางการ
96	DataSet_33_01	ประชากรอายุ 3-5 ปี ไม่ได้รับ บริการเลี้ยงดูเตรียมความพร้อม ก่อนวัยเรียน	0227	ประชากรอายุ 3-5 ปี ไม่ได้รับบริการ เลี้ยงดูเตรียมความพร้อมก่อนวัย เรียน
97	DataSet_33_02	เด็กอายุ 6-14 ปี ได้รับ การศึกษาภาคบังคับ 9 ปี	0228	เด็กอายุ 6-14 ปี ได้รับการศึกษา ภาคบังคับ 9 ปี
98	DataSet_33_03	นักเรียนที่จบการศึกษาชั้น ม.3 ได้เรียนต่อ ม.4 หรือเทียบเท่า	0229	นักเรียนที่จบการศึกษาชั้น ม.3 ได้ เรียนต่อ ม.4 หรือเทียบเท่า
99	DataSet_33_04	คนที่มีอายุ 15 -59 ปี อ่าน เขียนไทยและคิดเลขอย่างง่าย ได้	0230	คนที่มีอายุ 15 -59 ปี อ่านเขียนไทย และคิดเลขอย่างง่ายได้
100	DataSet_33_05	ครูเรือนตกเกณฑ์ด้าน การศึกษา	0231	ครูเรือนตกเกณฑ์ด้านการศึกษา
101	DataSet_33_06	จำนวนโรงเรียน	0235	จำนวนโรงเรียน
102	DataSet_33_07	จำนวนนักเรียน	0236	จำนวนนักเรียน
103	DataSet_33_08	จำนวนห้องเรียน	0237	จำนวนห้องเรียน
104	DataSet_33_09	จำนวนครู	0238	จำนวนครู
105	DataSet_33_10	นักเรียนต่อห้องเรียน	0239	นักเรียนต่อห้องเรียน
106	DataSet_33_11	นักเรียนต่อครู	0240	นักเรียนต่อครู
107	DataSet_33_12	นักเรียนที่ออกกลางคัน	0241	นักเรียนที่ออกกลางคัน
108	DataSet_34_01	คนที่มีอายุ 15 -59 ปี มีอาชีพ และรายได้	0242	คนที่มีอายุ 15 -59 ปี มีอาชีพและ รายได้
109	DataSet_34_02	คนอายุ 60 ปีขึ้นไป มีอาชีพ หรือรายได้	0243	คนอายุ 60 ปีขึ้นไป มีอาชีพ หรือ รายได้

ตาราง ค1 ความสัมพันธ์ระหว่างชื่อชุดข้อมูลกับรายการสถิติทางการที่จังหวัดเป็นเจ้าของ (ต่อ)

ลำดับ	รหัสชุดข้อมูล ตามที่กำหนดใน Tmplate1	ชื่อชุดข้อมูล	OS ID	ชื่อรายการสถิติทางการ
110	DataSet_34_03	รายได้เฉลี่ยของคนในครัวเรือน ต่ำกว่า 38,000 บาทต่อคนต่อปี	0244	รายได้เฉลี่ยของคนในครัวเรือน ต่ำ กว่า 38,000 บาทต่อคนต่อปี
111	DataSet_34_04	ครัวเรือนที่ตกเกณฑ์ด้านรายได้	0245	ครัวเรือนที่ตกเกณฑ์ด้านรายได้
112	DataSet_34_05	ความต้องการด้านอาชีพ ครัวเรือนตกเกณฑ์รายได้	0246	ความต้องการด้านอาชีพครัวเรือนตก เกณฑ์รายได้
113	DataSet_34_06	ครัวเรือนเปราะบาง	0247	ครัวเรือนเปราะบาง
114	DataSet_35_01	ผู้สูงอายุได้รับการดูแลจาก ครอบครัว ชุมชน ภาครัฐ หรือ ภาคเอกชน	0259	ผู้สูงอายุได้รับการดูแลจากครอบครัว ชุมชน ภาครัฐ หรือภาคเอกชน
115	DataSet_35_02	ผู้พิการ ที่ไม่ได้รับการดูแลจาก ครอบครัว ชุมชน ภาครัฐ หรือ ภาคเอกชน	0260	ผู้พิการ ที่ไม่ได้รับการดูแลจาก ครอบครัว ชุมชน ภาครัฐ หรือ ภาคเอกชน
116	DataSet_35_03	ครัวเรือนที่ตกเกณฑ์ด้านการ บริหารจัดการภาครัฐ	0261	ครัวเรือนที่ตกเกณฑ์ด้านการบริหาร จัดการภาครัฐ
117	DataSet_35_04	ผู้ได้รับการพัฒนาฝีมือแรงงาน	0265	ผู้ได้รับการพัฒนาฝีมือแรงงาน
118	DataSet_35_05	โครงการ/หลักสูตร ที่อบรม ทักษะอาชีพฝีมือแรงงาน	0266	โครงการ/หลักสูตร ที่อบรมทักษะ อาชีพฝีมือแรงงาน
119	DataSet_35_06	คนพิการที่มีบัตรประจำตัวคน พิการ	0267	คนพิการที่มีบัตรประจำตัวคนพิการ
120	DataSet_35_07	เด็กแรกเกิดที่มีสิทธิได้รับเงิน อุดหนุนเพื่อการเลี้ยงดูเด็กแรก เกิด	0268	เด็กแรกเกิดที่มีสิทธิได้รับเงินอุดหนุน เพื่อการเลี้ยงดูเด็กแรกเกิด

## คำอธิบายข้อมูล (Metadata)



[https://docs.google.com/spreadsheets/d/1ykkrohSuTdcUbtJ5PZwpEqEmRI-UOcCl/edit?usp=drive\\_link&ouid=108562523996341485759&rtpof=true&sd=true](https://docs.google.com/spreadsheets/d/1ykkrohSuTdcUbtJ5PZwpEqEmRI-UOcCl/edit?usp=drive_link&ouid=108562523996341485759&rtpof=true&sd=true)

# คณะผู้จัดทำ

## คณะผู้จัดทำ

ลำดับ	ตำแหน่ง	องค์ประกอบ
1	ผู้ว่าราชการจังหวัดปัตตานี	ประธานกรรมการ
2	รองผู้ว่าราชการจังหวัดปัตตานี(กลุ่มภารกิจด้านความมั่นคง)	รองประธานกรรมการ
3	หัวหน้าสำนักงานจังหวัดปัตตานี	กรรมการ
4	ปลัดจังหวัดปัตตานี	กรรมการ
5	ผู้บังคับการตำรวจภูธรจังหวัดปัตตานี	กรรมการ
6	ท้องถิ่นจังหวัดปัตตานี	กรรมการ
7	หัวหน้าสำนักงานป้องกันและบรรเทาสาธารณภัยจังหวัดปัตตานี	กรรมการ
8	พัฒนาการจังหวัดปัตตานี	กรรมการ
9	โยธาธิการและผังเมืองจังหวัดปัตตานี	กรรมการ
10	คลังจังหวัดปัตตานี	กรรมการ
11	ท่องเที่ยวและกีฬาจังหวัดปัตตานี	กรรมการ
12	พัฒนาสังคมและความมั่นคงของมนุษย์จังหวัดปัตตานี	กรรมการ
13	เกษตรและสหกรณ์จังหวัดปัตตานี	กรรมการ
14	เกษตรจังหวัดปัตตานี	กรรมการ
15	ประมงจังหวัดปัตตานี	กรรมการ
16	สหกรณ์จังหวัดปัตตานี	กรรมการ
17	ปศุสัตว์จังหวัดปัตตานี	กรรมการ
18	ผู้อำนวยการโครงการชลประทานปัตตานี	กรรมการ
19	ขนส่งจังหวัดปัตตานี	กรรมการ
20	ผู้อำนวยการสำนักงานทรัพยากรธรรมชาติและสิ่งแวดล้อมจังหวัดปัตตานี	กรรมการ
21	พลังงานจังหวัดปัตตานี	กรรมการ
22	พาณิชย์จังหวัดปัตตานี	กรรมการ
23	แรงงานจังหวัดปัตตานี	กรรมการ
24	ประกันสังคมจังหวัดปัตตานี	กรรมการ
25	วัฒนธรรมจังหวัดปัตตานี	กรรมการ
26	ศึกษาธิการจังหวัดปัตตานี	กรรมการ
27	นายแพทย์สาธารณสุขจังหวัดปัตตานี	กรรมการ
28	อุตสาหกรรมจังหวัดปัตตานี	กรรมการ
29	ผู้อำนวยการสำนักงานพระพุทธศาสนาจังหวัดปัตตานี	กรรมการ
30	ผู้อำนวยการแขวงทางหลวงปัตตานี	กรรมการ
31	ผู้อำนวยการแขวงทางหลวงชนบทปัตตานี	กรรมการ

ลำดับ	ตำแหน่ง	องค์ประกอบ
32	ผู้อำนวยการสถานีอุตุนิยมวิทยาจังหวัดปัตตานี	กรรมการ
33	ผู้อำนวยการสำนักงานพัฒนาฝีมือแรงงาน 23 ปัตตานี	กรรมการ
34	ประชาสัมพันธ์จังหวัดปัตตานี	กรรมการ
35	ผู้อำนวยการสำนักวิจัยและพัฒนาการเกษตร เขตที่ 6 ปัตตานี	กรรมการ
36	ผู้จัดการบริษัทโทรคมนาคมแห่งชาติ จำกัด (มหาชน) จังหวัดปัตตานี	กรรมการ
37	ผู้จัดการส่วนบริการลูกค้าจังหวัดปัตตานี	กรรมการ
38	ผู้อำนวยการการยางแห่งประเทศไทยจังหวัดปัตตานี	กรรมการ
39	ผู้อำนวยการศูนย์วิจัยข้าวปัตตานี	กรรมการ
40	นายกองค์การบริหารส่วนจังหวัดปัตตานี	กรรมการ
41	นายกเทศมนตรีเมืองปัตตานี	กรรมการ
42	รองอธิการบดีมหาวิทยาลัยสงขลานครินทร์ วิทยาเขตปัตตานี	กรรมการ
43	ผู้อำนวยการสถาบันฮาลาลจังหวัดปัตตานี มหาวิทยาลัยสงขลานครินทร์	กรรมการ
44	ประธานสภาอุตสาหกรรมจังหวัดปัตตานี	กรรมการ
45	ประธานหอการค้าจังหวัดปัตตานี	กรรมการ
46	สถิติจังหวัดปัตตานี	กรรมการและเลขานุการ
47	ผู้อำนวยการกลุ่มงานยุทธศาสตร์และข้อมูลการพัฒนาจังหวัด สำนักงานจังหวัดปัตตานี	กรรมการและเลขานุการ
48	ผู้อำนวยการกลุ่มงานวิชาการสถิติและวางแผน สำนักงานสถิติจังหวัดปัตตานี	ผู้ช่วยเลขานุการ
49	ผู้อำนวยการกลุ่มปฏิบัติการสถิติและดิจิทัล สำนักงานสถิติจังหวัดปัตตานี	ผู้ช่วยเลขานุการ
50	นักวิชาการสถิติ สำนักงานสถิติจังหวัดปัตตานี	ผู้ช่วยเลขานุการ
51	เจ้าหน้าที่สำนักงานสถิติ สำนักงานสถิติจังหวัดปัตตานี	ผู้ช่วยเลขานุการ

