



แผนพัฒนาสถิติระดับจังหวัด

พ.ศ. 2566 – 2570

(ฉบับทบทวน ประจำปีงบประมาณ พ.ศ. 2567)



ระนอง



"Good statistics for decision makers"

คณะกรรมการสถิติระดับจังหวัดระนอง



คำนำ

แผนพัฒนาสถิติระดับจังหวัดระนอง พ.ศ. 2566 – 2570 (ฉบับทบทวน ประจำปีงบประมาณ พ.ศ. 2567) มีวัตถุประสงค์ที่จะขับเคลื่อนการพัฒนาาระบบสถิติประเทศไทยในระดับพื้นที่ โดยมียุทธศาสตร์การดำเนินงานที่ให้ความสำคัญกับการมีส่วนร่วมของหน่วยงานต่าง ๆ ในพื้นที่ ซึ่งในการดำเนินงานเพื่อการบูรณาการแผนการทำงานร่วมกันของหน่วยงานระดับพื้นที่นั้นพบว่า สถิติเพื่อการตัดสินใจในพื้นที่ของแต่ละระดับ (หมู่บ้าน ตำบล อำเภอ จังหวัด) เป็นสถิติที่สะท้อนการดำเนินการของพื้นที่ตามนโยบายของรัฐบาล (Agenda based) และการแก้ไขปัญหาเชิงพื้นที่ (Area based) ซึ่งมีลักษณะเป็นข้อมูลเชิงลึก เป็นระบบ และมีความต้องการข้อมูลเพื่อการตัดสินใจเฉพาะ เพื่อตอบโจทย์การดำเนินนโยบายของรัฐให้มีสถิติที่มีคุณภาพ

แผนพัฒนาสถิติระดับจังหวัดระนอง พ.ศ. 2566 – 2570 (ฉบับทบทวน ประจำปีงบประมาณ พ.ศ. 2567) ฉบับนี้ ได้มีการทบทวนยุทธศาสตร์และแผนที่เกี่ยวข้องกับการพัฒนาในระดับจังหวัด รายการสถิติทางการที่ตอบสนองการพัฒนาจังหวัด ตอบโจทย์ประเด็นสำคัญ (Pain point) ข้อมูลพื้นฐาน ข้อมูลเพื่อเปรียบเทียบการพัฒนาจังหวัด รวมทั้งแนวทางการพัฒนารายการสถิติทางการและแผนกำหนดความรับผิดชอบ เพื่อให้จังหวัดทราบถึงสถานะความพร้อมเผยแพร่ของสถิติที่สำคัญ จำเป็น ที่สอดคล้องกับยุทธศาสตร์ชาติ 20 ปี แผนแม่บทภายใต้ยุทธศาสตร์ชาติ แผนการปฏิรูปประเทศ เป้าหมายการพัฒนาที่ยั่งยืน (Sustainable Development Goal: SDGs) แผนพัฒนาเศรษฐกิจและสังคมแห่งชาติ ฉบับที่ 13 (พ.ศ. 2566 – 2570) แผนพัฒนาภาค แผนพัฒนากลุ่มจังหวัด แผนพัฒนาจังหวัด (พ.ศ. 2566 – 2570) ที่เป็นปัจจุบัน และแผนพัฒนาอื่น ๆ ที่เกี่ยวข้องกับการพัฒนาจังหวัด เพื่อให้มั่นใจได้ว่า จังหวัดระนองจะมีสถิติที่สำคัญ จำเป็น และพอเพียงต่อการกำหนดนโยบาย วางแผน และติดตามผลในการพัฒนาจังหวัด รวมทั้งการใช้ประโยชน์จากสถิติร่วมกัน ในทุกภาคส่วน

การขับเคลื่อนแผนพัฒนาสถิติระดับจังหวัดระนอง พ.ศ. 2566 – 2570 (ฉบับทบทวนประจำปีงบประมาณ พ.ศ. 2567) สู่การปฏิบัติ เป็นการบริหารจัดการระบบสถิติในระดับพื้นที่ โดยมีสำนักงานสถิติจังหวัดทั้ง 76 จังหวัด ในฐานะเป็นหน่วยราชการบริหารส่วนภูมิภาค มีหน้าที่บริหารจัดการข้อมูลสถิติและสารสนเทศสถิติที่สำคัญ จำเป็น เพื่อสนับสนุนการพัฒนาในระดับพื้นที่ตามนโยบายของรัฐบาล และเป็นเลขานุการคณะกรรมการสถิติระดับจังหวัดซึ่งเป็นกลไกในการขับเคลื่อนให้จังหวัดมีสถิติที่มีคุณภาพ ตรงตามความต้องการของพื้นที่อย่างแท้จริง สามารถบูรณาการสถิติเพื่อตอบโจทย์การพัฒนาในทุกระดับ รวมทั้งเป็นการดำเนินการตามพระราชบัญญัติสถิติ พ.ศ. 2550 มาตรา 6 (1) กำหนดให้สำนักงานสถิติแห่งชาติมีหน้าที่ในการจัดทำแผนแม่บทเกี่ยวกับการดำเนินงานทางสถิติของรัฐ เสนอคณะรัฐมนตรีให้ความเห็นชอบ เพื่อให้การดำเนินงานด้านสถิติของประเทศมีความเป็นเอกภาพ ข้อมูลสถิติมีมาตรฐาน ลดความซ้ำซ้อนของการจัดทำสถิติ นำไปสู่การแลกเปลี่ยนข้อมูลระหว่างหน่วยงานภาครัฐและใช้ข้อมูลสถิติและสารสนเทศร่วมกัน และมาตรา 6 (7) กำหนดให้สำนักงานสถิติแห่งชาติบูรณาการข้อมูล จากหน่วยงานภาครัฐอื่น ๆ เพื่อจัดทำฐานข้อมูลสถิติและสารสนเทศของประเทศ เพื่อให้บรรลุวิสัยทัศน์ของแผนแม่บทระบบสถิติประเทศไทย ฉบับที่ 3 (พ.ศ. 2566 – 2570) ที่กำหนดไว้ว่า “ประเทศไทยมีระบบสถิติที่เชื่อถือได้ เพื่อพัฒนาสถิติทางการที่สร้างคุณค่าในการใช้ประโยชน์สู่ความยั่งยืน”

สารบัญ

	หน้า
คำนำ	ก
สารบัญ	ข
สารบัญภาพ	ง
สารบัญตาราง	ฉ
บทที่ 1 บทนำ	1
1.1 หลักการและเหตุผล	1
1.2 วัตถุประสงค์การจัดทำแผนพัฒนาสถิติระดับจังหวัด	4
1.3 แนวทางการจัดทำแผนพัฒนาสถิติระดับจังหวัด	4
1.4 คำอธิบายศัพท์	5
บทที่ 2 ยุทธศาสตร์และแผนที่เกี่ยวข้องกับการพัฒนาในระดับจังหวัด	8
2.1 การศึกษายุทธศาสตร์และแผนที่เกี่ยวข้องกับการพัฒนาในระดับจังหวัด	9
2.2 การวิเคราะห์ประเด็นการพัฒนาจังหวัดภายใต้แผนพัฒนาจังหวัดที่เป็นปัจจุบัน ที่สอดคล้องกับยุทธศาสตร์และแผนที่เกี่ยวข้องกับการพัฒนาในระดับจังหวัด	17
2.3 การวิเคราะห์สถานการณ์ แนวโน้ม การพัฒนาในระดับจังหวัด	28
บทที่ 3 บัญชีสถิติทางการที่เกี่ยวข้องกับการพัฒนาในระดับจังหวัด	48
3.1 บัญชีสถิติทางการตามประเด็นการพัฒนาจังหวัด	48
3.1.1 บัญชีสถิติทางการที่สอดคล้องตามประเด็นการพัฒนาที่ 1 พัฒนาการ ท่องเที่ยวเชิงสุขภาพและชุมชนอย่างยั่งยืน	49
3.1.2 บัญชีสถิติทางการที่สอดคล้องตามประเด็นการพัฒนาที่ 2 พัฒนาการ เกษตรมูลค่าสูง	64
3.1.3 บัญชีสถิติทางการที่สอดคล้องตามประเด็นการพัฒนาที่ 3 ยกกระดับ คุณภาพชีวิตของประชาชน	74
3.1.4 บัญชีสถิติทางการที่สอดคล้องตามประเด็นการพัฒนาที่ 4 อนุรักษ์และ ใช้ประโยชน์ทรัพยากรธรรมชาติและสิ่งแวดล้อมอย่างสมดุล	91

สารบัญ (ต่อ)

	หน้า
3.1.5 บัญชีสถิติทางการที่สอดคล้องตามประเด็นการพัฒนาที่ 5 การเชื่อมโยงการค้ากับกลุ่มประเทศ BIMSTEC และอาเซียน	103
3.2 บัญชีสถิติทางการตามตัวชี้วัดการพัฒนาระดับจังหวัด	111
บทที่ 4	
สถานการณ์สถิติทางการ และแนวทางการพัฒนาสถิติทางการ/แผนกำหนดความรับผิดชอบ	116
4.1 สถานการณ์สถิติทางการ	116
4.2 แนวทางการพัฒนารายการสถิติทางการ	118
บทที่ 5	
ปัญหา อุปสรรค และข้อเสนอแนะการพัฒนาสถิติทางการ	166
5.1 ปัญหา อุปสรรค	166
5.2 ข้อเสนอแนะการพัฒนาสถิติทางการ	167
ภาคผนวก	168
ภาคผนวก ก. การวิเคราะห์ประเด็นการพัฒนาจังหวัดภายใต้แผนพัฒนาจังหวัดที่เป็นปัจจุบันที่สอดคล้องกับยุทธศาสตร์และแผนที่เกี่ยวข้องกับการพัฒนาในระดับจังหวัด	169
ภาคผนวก ข. ตัวชี้วัดการพัฒนาจังหวัด	171
ภาคผนวก ค. คำอธิบายข้อมูล (Metadata)	174
คณะผู้จัดทำ	187

สารบัญภาพ

	หน้า
ภาพ 1	แนวคิดการพัฒนาสถิติทางการ 3
ภาพ 2	กรอบแนวคิดการวิเคราะห์ยุทธศาสตร์และแผนที่เกี่ยวข้องกับการพัฒนาในระดับจังหวัด 8
ภาพ 3	ยุทธศาสตร์ชาติ 6 ประเด็น และการแปลงยุทธศาสตร์สู่การปฏิบัติ 9
ภาพ 4	เป้าหมายการพัฒนาที่ยั่งยืน 13
ภาพ 5	การจัดกลุ่มเป้าหมายการพัฒนาที่ยั่งยืนตามปัจจัยที่เชื่อมโยงกันใน 5 มิติ 14
ภาพ 6	การเชื่อมโยงยุทธศาสตร์ระดับประเทศสู่แผนพัฒนาจังหวัดระนอง พ.ศ. 2566 – 2570 (ฉบับทบทวน) ประจำปีงบประมาณ พ.ศ. 2568 27
ภาพ 7	การเปรียบเทียบค่าดัชนีระหว่างจังหวัดในปี 2564 30
ภาพ 8	การเปรียบเทียบค่าดัชนีระหว่างปี 2563 และ 2564 31
ภาพ 9	การวิเคราะห์ลำดับความสำคัญของมิติการพัฒนาจังหวัด 32
ภาพ 10	ดัชนีการพัฒนารวมของจังหวัดระนองเทียบกับค่ากลางประเทศปี 2560 – 2564 33
ภาพ 11	ดัชนีด้านการพัฒนาคนของจังหวัดระนองเทียบกับค่ากลางประเทศปี 2560 – 2564 33
ภาพ 12	ดัชนีการพัฒนาด้านเศรษฐกิจและความมั่งคั่งของจังหวัดระนองเทียบกับค่ากลางประเทศปี 2560 – 2564 37
ภาพ 13	ดัชนีด้านพัฒนาด้านสิ่งแวดล้อมของจังหวัดระนองเทียบกับค่ากลางประเทศปี 2560 – 2564 40
ภาพ 14	ดัชนีการพัฒนาด้านสันติภาพและยุติธรรมของจังหวัดระนองเทียบกับค่ากลางประเทศปี 2560 – 2564 42
ภาพ 15	ดัชนีการพัฒนาด้านความเป็นหุ้นส่วนพัฒนาของจังหวัดระนองเทียบกับค่ากลางประเทศปี 2560 – 2564 44
ภาพ 16	ห่วงโซ่คุณค่า “การท่องเที่ยว” 50
ภาพ 17	ห่วงโซ่คุณค่า “พัฒนาการท่องเที่ยวเชิงสุขภาพและชุมชนอย่างยั่งยืน” 51
ภาพ 18	ห่วงโซ่คุณค่า “การเกษตรมูลค่าสูง” 65
ภาพ 19	ห่วงโซ่คุณค่า “ยกระดับคุณภาพชีวิตของประชาชน” 76

สารบัญภาพ (ต่อ)

	หน้า
ภาพ 20	ห้วงโซ่คุณค่า “การเติบโตอย่างยั่งยืน” 93
ภาพ 21	ห้วงโซ่คุณค่า “อนุรักษ์และใช้ประโยชน์ทรัพยากรธรรมชาติและสิ่งแวดล้อมอย่าง สมดุล” 94
ภาพ 22	ห้วงโซ่คุณค่า “เขตเศรษฐกิจพิเศษ” 104
ภาพ 23	ห้วงโซ่คุณค่า “การเชื่อมโยงการค้ากับกลุ่มประเทศ BIMSTEC และอาเซียน” 105
ภาพ 24	จำนวนรายการสถิติทางการจำแนกตามบัญชีสถิติทางการและสถานะความพร้อม เผยแพร่ของข้อมูล 117
ภาพ 25	จำนวนรายการสถิติทางการจำแนกตามความเป็นเจ้าของและความพร้อม เผยแพร่ของข้อมูล 118
ภาพ ก1	การวิเคราะห์ประเด็นการพัฒนาจังหวัด ภายใต้แผนพัฒนาจังหวัดที่เป็นปัจจุบันที่ สอดคล้องกับยุทธศาสตร์และแผนที่เกี่ยวข้องกับการพัฒนาในระดับจังหวัด 170
ภาพ ข1	ดัชนีการพัฒนาระดับจังหวัดระนอง 172
ภาพ ข2	ค่าตัวชี้วัดการพัฒนาจังหวัดระนอง 173

สารบัญตาราง

		หน้า
ตาราง 1	ความสอดคล้องระหว่างประเด็นหมุดหมายตามแผนพัฒนาฯ ฉบับที่ 13 กับ ประเด็นการพัฒนาจังหวัดตามแผนพัฒนาจังหวัด	22
ตาราง 2	ความสอดคล้องระหว่างตัวชี้วัดตามแผนพัฒนาฯ ฉบับที่ 13 และตัวชี้วัดตาม แผนพัฒนาจังหวัด	23
ตาราง 3	กรอบแผนพัฒนาภาคใต้ (พ.ศ. 2566 – 2570) แผนพัฒนากลุ่มจังหวัดภาคใต้ ฝั่งอันดามัน (พ.ศ. 2566 – 2570) ที่สอดคล้องกับแผนพัฒนาจังหวัดระนอง พ.ศ. 2566 – 2570 (ฉบับทบทวน) ประจำปีงบประมาณ พ.ศ. 2568	25
ตาราง 4	การเปรียบเทียบค่าดัชนีระหว่างจังหวัดในปี 2564	31
ตาราง 5	การเปรียบเทียบค่าดัชนีระหว่างปี 2563 – 2564	32
ตาราง 6	ตัวชี้วัดที่ต้องพัฒนาและตัวชี้วัดที่มีการพัฒนาที่ดีของดัชนีด้านการพัฒนาคน	34
ตาราง 7	ตัวชี้วัดที่ต้องพัฒนาและตัวชี้วัดที่มีการพัฒนาที่ดีของดัชนีด้านเศรษฐกิจและ ความมั่งคั่ง	37
ตาราง 8	ตัวชี้วัดที่ต้องพัฒนาและตัวชี้วัดที่มีการพัฒนาที่ดีของดัชนีด้านพัฒนาด้าน สิ่งแวดล้อม	40
ตาราง 9	ตัวชี้วัดที่ต้องพัฒนาและตัวชี้วัดที่มีการพัฒนาที่ดีของดัชนีด้านสันติภาพและ ยุติธรรม	42
ตาราง 10	ตัวชี้วัดที่ต้องพัฒนาและตัวชี้วัดที่มีการพัฒนาที่ดีของดัชนีด้านความเป็น หุ้นส่วนพัฒนา	44
ตาราง 11	ลำดับความสำคัญของตัวชี้วัดการพัฒนาจังหวัดระนอง	46
ตาราง 12	บัญชีสถิติทางการ “พัฒนาการท่องเที่ยวเชิงสุขภาพและชุมชนอย่างยั่งยืน”	52
ตาราง 13	บัญชีสถิติทางการ “การเกษตรมูลค่าสูง”	66
ตาราง 14	บัญชีสถิติทางการ “ยกระดับคุณภาพชีวิตของประชาชน”	77
ตาราง 15	บัญชีสถิติทางการ “อนุรักษ์และใช้ประโยชน์ทรัพยากรธรรมชาติและสิ่งแวดล้อม อย่างสมดุล”	95
ตาราง 16	บัญชีสถิติทางการ “การเชื่อมโยงการค้ากับกลุ่มประเทศ BIMSTEC และ อาเซียน”	106
ตาราง 17	บัญชีสถิติทางการ “ตัวชี้วัดการพัฒนาระดับจังหวัด จังหวัดระนอง”	112
ตาราง 18	จำนวนรายการสถิติทางการ จำแนกตามชุดข้อมูล ความพร้อมเผยแพร่ของ ข้อมูล และความเป็นเจ้าของข้อมูล	119
ตาราง 19	รายการสถิติทางการที่กรมเป็นเจ้าของข้อมูล จำแนกตามความพร้อมเผยแพร่ ของข้อมูล	120

สารบัญตาราง (ต่อ)

		หน้า
ตาราง 20	รายการสถิติทางการที่หน่วยงานในจังหวัดเป็นเจ้าของข้อมูล จำแนกตามความพร้อมเผยแพร่ของข้อมูล	126
ตาราง 21	แนวทางการพัฒนาบัญชีสถิติทางการที่ความพร้อมเผยแพร่ของข้อมูลเป็น Tier 1 ที่หน่วยงานในจังหวัดเป็นเจ้าของข้อมูล	136
ตาราง 22	แนวทางการพัฒนาบัญชีสถิติทางการที่ความพร้อมเผยแพร่ของข้อมูลเป็น Tier 2 (มีหน่วยงานรับผิดชอบ) ที่หน่วยงานในจังหวัดเป็นเจ้าของข้อมูล	161
ตาราง ค1	ความสัมพันธ์ระหว่างข้อมูลกับรายการสถิติทางการที่จังหวัดเป็นเจ้าของ	175

บทนำ

1.1 หลักการและเหตุผล

“สถิติ” เป็นวัตถุดิบสำคัญในการกำหนดนโยบาย การวางแผน การตัดสินใจในเรื่องต่าง ๆ ได้อย่างมีเหตุผล ชัดเจน มีหลักฐานเชิงประจักษ์ (Evidence-Based) รวมทั้งการขับเคลื่อนการดำเนินงาน การติดตาม และการประเมินผลตามแผนที่กำหนดไว้ในทุกระดับ ดังนั้น ในการขับเคลื่อนการพัฒนาประเทศ รัฐบาลจำเป็นต้องมีข้อมูลต่าง ๆ เพื่อใช้ในการกำหนดยุทธศาสตร์ วางแผน และติดตามความก้าวหน้าการดำเนินงานตามนโยบายต่าง ๆ

ด้วยการพัฒนาด้านเทคโนโลยีดิจิทัลที่ส่งผลกระทบต่อ การเปลี่ยนแปลงทั้งด้านเศรษฐกิจและสังคมของประเทศ ทำให้มีข้อมูลและสถิติจำนวนมากเกิดขึ้นจากระบบทะเบียนและการใช้ชีวิตประจำวัน และถือเป็นโอกาสสำคัญที่จะนำเอาข้อมูลและสถิติเหล่านั้นมาใช้ให้เกิดประโยชน์ต่อการพัฒนาประเทศ อีกทั้งประเทศไทยเป็นระบบสถิติแบบกระจายงาน (Decentralized statistical system) กล่าวคือ หน่วยงานภาครัฐต่างมีระบบจัดเก็บข้อมูลทั้งที่ได้จากการบริหารงาน งานทะเบียน และจากความต้องการเฉพาะของหน่วยงาน เพื่อประมวลเป็นสถิติและสารสนเทศตามความต้องการของหน่วยงานเป็นหลัก ซึ่งการดำเนินงานดังกล่าวมีข้อดีคือทำให้หน่วยงานมีข้อมูลเพื่อใช้ในการตัดสินใจตามภารกิจของหน่วยงานได้ตรงความต้องการ สะดวก และรวดเร็ว แต่ในขณะเดียวกัน การกำหนดนโยบายหรือทิศทางการพัฒนาประเทศควรพัฒนาบนพื้นฐานที่เห็นภาพรวมของทุกมิติที่เกี่ยวข้องไม่อาจพิจารณาแยกส่วนระหว่างด้านเศรษฐกิจ สังคม ทรัพยากรธรรมชาติและสิ่งแวดล้อม จึงจำเป็นต้องมีข้อมูลและสถิติที่บูรณาการกันเพื่อสะท้อนให้ผู้กำหนดนโยบายเห็นภาพรวมผ่านเป้าหมาย เป้าประสงค์ และตัวชี้วัดอย่างแท้จริง

ดังนั้น การที่สังคมไทยจะมีสถิติเพื่อสนับสนุนการวางแผนการพัฒนาประเทศ จำเป็นต้องมีการพัฒนาระบบสถิติของประเทศไทยซึ่งได้ใช้กรอบแนวคิด “Demand-Driven” ที่ต้องการผลิตสถิติทางการให้มีคุณภาพบนพื้นฐานของความต้องการใช้สถิติอย่างแท้จริง นั่นคือ มีสถิติที่ใช้ในการจัดทำตัวชี้วัดเพื่อติดตามผลการพัฒนาประเทศ ทั้งด้านเศรษฐกิจ สังคม และทรัพยากรธรรมชาติและสิ่งแวดล้อม และบริหารจัดการระบบสถิติของประเทศเพื่อให้ประเทศมีระบบสถิติที่เชื่อถือได้ มีสถิติทางการที่มีคุณภาพ กล่าวคือมีคุณลักษณะ “ความเหมาะสมต่อการใช้งาน (Fitness for Use)” ซึ่งเกี่ยวข้องในหลายมิติ เช่น ความตรงกับความต้องการของผู้ใช้ ความถูกต้องแม่นยำ ความทันเวลา การเข้าถึงได้ง่าย และการเปรียบเทียบกันได้ รวมถึงสามารถสนับสนุนการพัฒนาประเทศอย่างยั่งยืนตามที่กำหนดไว้ในยุทธศาสตร์ชาติ แผนพัฒนาเศรษฐกิจและสังคมแห่งชาติ ฉบับที่ 13 ที่มุ่งหมายในการเร่งเพิ่มศักยภาพของประเทศ เพื่อรับมือกับความเสี่ยงที่อาจส่งผลกระทบต่อฐานแรงและเสริมสร้างความสามารถในการสร้างสรรค์ประโยชน์จากโอกาสที่เกิดขึ้นได้อย่างเหมาะสมและทันทั่วทั้งที่ ตามวัตถุประสงค์ที่กำหนดไว้คือ พลิกโฉมประเทศสู่ “สังคมก้าวหน้า เศรษฐกิจสร้างมูลค่าอย่างยั่งยืน”¹

สำนักงานสถิติแห่งชาติได้จัดทำแผนแม่บทระบบสถิติประเทศไทยขึ้นตามพระราชบัญญัติสถิติ พ.ศ. 2550 เพื่อเป็นกรอบการพัฒนาของระบบสถิติของประเทศร่วมกับหน่วยงานต่าง ๆ ให้สามารถผลิตสถิติที่มีความถูกต้องตาม

¹ สำนักงานสภาพัฒนาการเศรษฐกิจและสังคมแห่งชาติ, (2565), แผนพัฒนาเศรษฐกิจและสังคมแห่งชาติ ฉบับที่ 13

หลักวิชาการและสอดคล้องกับมาตรฐานสากล สามารถใช้ข้อมูลและสถิติร่วมกันได้ โดยมีแผนแม่บทระบบสถิติประเทศไทยฉบับที่ 1 (พ.ศ. 2554 – 2558) แผนแม่บทระบบสถิติประเทศไทย ฉบับที่ 2 (พ.ศ. 2559 – 2565) และแผนแม่บทระบบสถิติประเทศไทย ฉบับที่ 3 (พ.ศ. 2566 – 2570) โดยแปลงแผนแม่บทระบบสถิติประเทศไทยไปสู่การปฏิบัติให้เป็นไปอย่างมีประสิทธิภาพ และเกิดผลสัมฤทธิ์อย่างเป็นรูปธรรม สอดรับกับรัฐธรรมนูญแห่งราชอาณาจักรไทย พ.ศ. 2560 มาตรา 258 ข(2) “ให้มีการบูรณาการฐานข้อมูลของหน่วยงานของรัฐทุกหน่วยงานเข้าด้วยกัน เพื่อให้เป็นระบบข้อมูลเพื่อการบริหารราชการแผ่นดินและการบริการประชาชน” ทั้งในระดับภารกิจ (กระทรวง กรม) และระดับพื้นที่ (จังหวัด)

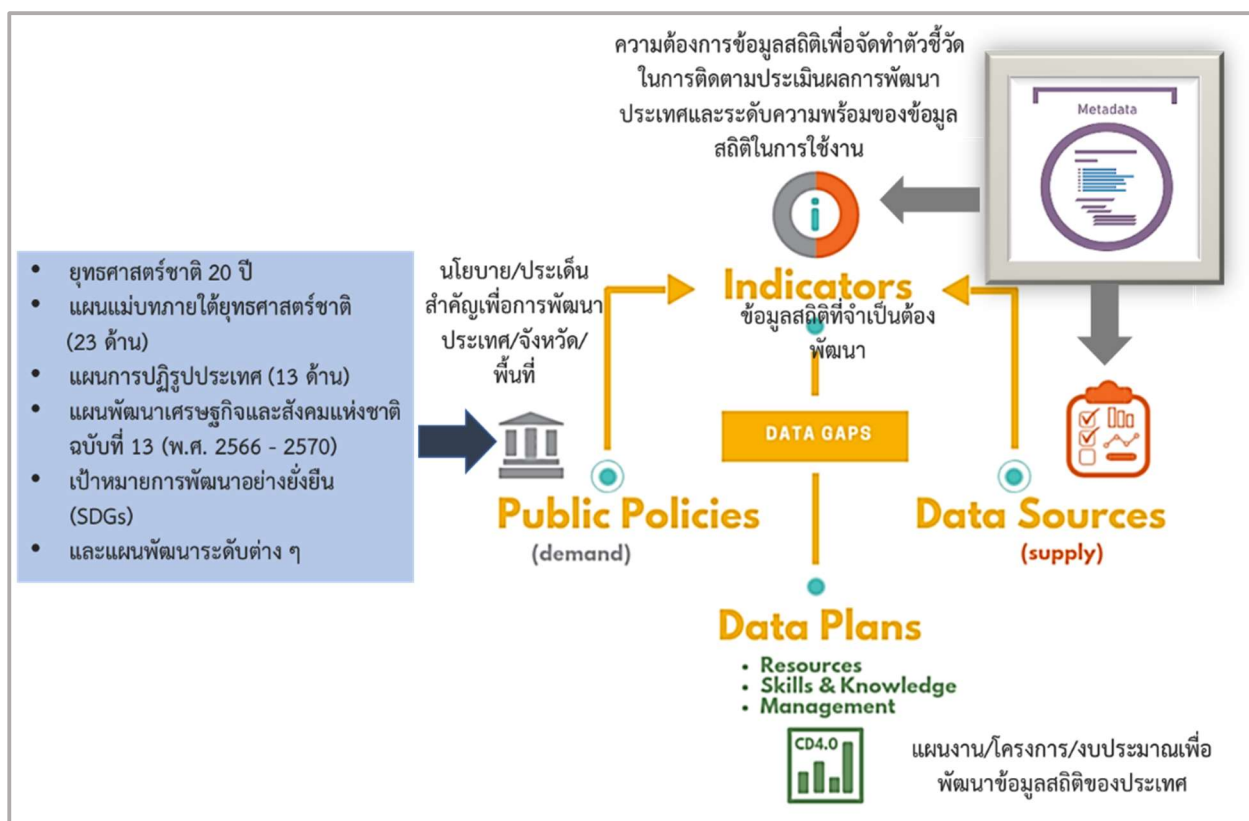
ทั้งนี้ การดำเนินการภายใต้แผนแม่บทระบบสถิติประเทศไทย ฉบับที่ 3 (พ.ศ. 2566 – 2570) ต้องอาศัยการบูรณาการร่วมกับภาคีเครือข่ายในทุกภาคส่วนที่เกี่ยวข้องตั้งแต่ต้นทางในการกำหนดทิศทาง และยุทธศาสตร์ที่สอดคล้องกับบริบทและสถานการณ์ของประเทศ สำหรับการขับเคลื่อนการดำเนินการในระดับพื้นที่ สำนักงานสถิติจังหวัดในฐานะฝ่ายเลขานุการคณะกรรมการสถิติระดับจังหวัดได้มีการพัฒนาข้อมูลสถิติและสารสนเทศระดับพื้นที่ร่วมกับหน่วยงานที่เกี่ยวข้องในระดับพื้นที่ ผ่านกลไกของคณะกรรมการสถิติระดับจังหวัด คณะทำงานสถิติระดับจังหวัด โดยได้มีการจัดทำแผนพัฒนาสถิติระดับจังหวัดขึ้นเป็นครั้งแรกในปี พ.ศ. 2557 ผลลัพธ์ที่ได้ คือ ชุดข้อมูลที่ตอบโจทย์ยุทธศาสตร์จังหวัด ผลิตภัณฑ์ที่มีศักยภาพ (Product champion) ประเด็นปัญหาสำคัญ (Critical issue) และแผนพัฒนาสถิติระดับจังหวัด ซึ่งเป็นกรอบแนวทางการดำเนินงานเพื่อการพัฒนาการจัดเก็บข้อมูลสถิติที่สำคัญและจำเป็นต่อการบริหารงานยุทธศาสตร์จังหวัด โดยมีแผนพัฒนาจังหวัดและแผนปฏิบัติราชการประจำปี เป็นกลไกในการเชื่อมโยงความต้องการข้อมูลกับแนวทางการพัฒนาข้อมูลสถิติระดับจังหวัด เพื่อให้ได้สถิติทางการ (Official Statistics: OS) ระดับจังหวัด คือ รายการข้อมูลสถิติที่สำคัญและจำเป็นที่ใช้สนับสนุนการตัดสินใจ ที่ได้มาจากกระบวนการจัดทำแผนพัฒนาจังหวัด และแผนปฏิบัติราชการประจำปี ที่นำไปสู่การจัดสรรงบประมาณในแผนงานและโครงการประจำปีของจังหวัด ประกอบด้วย ปัจจัยสู่ความสำเร็จ (Critical Success Factor: CSF) ตัวชี้วัด (Key Performance Indicator: KPI) และข้อมูลพื้นฐานที่สำคัญ (Baseline data) รวมทั้งคำอธิบายข้อมูลสถิติทางการ (Official Statistics Metadata) ซึ่งเป็นการอธิบายข้อมูลที่ส่วนราชการดำเนินการจัดเก็บข้อมูลดังกล่าว ทั้งนี้ การขับเคลื่อนจัดทำแผนพัฒนาสถิติระดับจังหวัด (พ.ศ. 2566 – 2570) ได้ดำเนินการผ่านกลไกคณะกรรมการสถิติระดับจังหวัด เพื่อสร้างการมีส่วนร่วม โดยยึดหลักแนวคิด “Demand-Driven” ที่ต้องการผลิตสถิติทางการที่มีคุณภาพบนพื้นฐานของความต้องการใช้สถิติอย่างแท้จริงที่สอดคล้องกับนโยบายสำคัญของประเทศ ได้แก่

- ยุทธศาสตร์ชาติ 20 ปี (พ.ศ. 2561 – 2580)
- แผนแม่บทภายใต้ยุทธศาสตร์ชาติ (23 ประเด็น)
- แผนการปฏิรูปประเทศ
- แผนพัฒนาเศรษฐกิจและสังคมแห่งชาติ ฉบับที่ 13 (พ.ศ. 2566 – 2570)
- เป้าหมายการพัฒนาที่ยั่งยืนที่เชื่อมโยงกับกรอบการจัดทำแผนพัฒนาเศรษฐกิจและสังคมแห่งชาติ ฉบับที่ 13 (พ.ศ. 2566 – 2570)
- แผนยุทธศาสตร์และแผนพัฒนาระดับต่าง ๆ ในประเด็นที่เกี่ยวข้องกับยุทธศาสตร์การพัฒนาจังหวัด
- แผนพัฒนาจังหวัด พ.ศ. 2566 – 2570²

เพื่อให้ได้รายการข้อมูลสถิติที่ใช้ในการจัดทำตัวชี้วัดในการติดตามผลการพัฒนาประเทศในแต่ละระดับ โดยเฉพาะในระดับพื้นที่ ซึ่งต้องตรวจสอบสถานะรายการข้อมูลสำคัญที่ภาครัฐมีอยู่ (Data supply) ว่า

² มติคณะกรรมการบูรณาการนโยบายภาค (ก.บ.ภ.) ครั้งที่ 2/2564 เมื่อวันที่ 14 กรกฎาคม 2564 ให้จังหวัดและกลุ่มจังหวัดดำเนินการจัดทำแผนพัฒนาจังหวัด และแผนพัฒนากลุ่มจังหวัด พ.ศ. 2566 – 2570 เพื่อให้แผนทันสถานการณ์ และใช้เป็นกรอบและทิศทางในการจัดทำแผนปฏิบัติราชการประจำปีของจังหวัดและกลุ่มจังหวัด ประจำปีงบประมาณ พ.ศ. 2566 – 2570

มีหน่วยงานเจ้าของข้อมูลหรือไม่ (หากเป็นข้อมูลที่เจ้าของข้อมูลเป็นหน่วยงานส่วนราชการส่วนกลาง สำนักงานสถิติแห่งชาติจะทำหน้าที่ประสานต่อไป) ถ้ารายการข้อมูลสถิติมีหน่วยงานเจ้าของข้อมูลแล้ว หน่วยงานเจ้าของข้อมูลจำเป็นต้องจัดทำคำอธิบายข้อมูลหรือเมตาดาตา (Metadata) เพื่อลงทะเบียนเข้าสู่ระบบบัญชีข้อมูลภาครัฐ (Government Data Catalog: GD Catalog) เพื่อให้บริการและให้แน่ใจว่ามีข้อมูลสถิติที่สามารถใช้ในการประเมินและติดตามผลตัวชี้วัดการพัฒนาประเทศในแต่ละระดับได้ ดังภาพ 1



ภาพ 1 แนวคิดการพัฒนาสถิติทางการ

แต่หากมีความจำเป็นต้องมีข้อมูลใดแต่พบว่ายังไม่มีหน่วยงานดำเนินการจัดทำข้อมูล คณะกรรมการสถิติระดับจังหวัดจะพิจารณาขอบหมายหน่วยงานจัดทำข้อมูล ซึ่งกระบวนการดังกล่าวจะนำไปสู่การพัฒนาการจัดทำข้อมูลสถิติทางการในระดับพื้นที่ให้มีข้อมูลที่เพียงพอและตอบโจทย์ความต้องการใช้งานจริงตามความต้องการของผู้ใช้งานได้ รวมทั้งมีข้อมูลสำหรับการติดตามและประเมินผลการพัฒนาระดับพื้นที่อย่างถูกต้องและมีธรรมาภิบาล ดังนั้นคณะกรรมการสถิติระดับจังหวัดจึงได้จัดทำแผนพัฒนาสถิติระดับจังหวัดระลอกฉบับนี้ขึ้น เพื่อเป็นเครื่องมือสำคัญในการกำหนดกรอบแนวทางการดำเนินงานเพื่อการพัฒนาการจัดทำข้อมูลสถิติที่สำคัญและจำเป็นต่อการบริหารงานของจังหวัด

1.2 วัตถุประสงค์การจัดทำแผนพัฒนาสถิติระดับจังหวัด

- 1.2.1 เพื่อศึกษาและวิเคราะห์นโยบายและยุทธศาสตร์ตามยุทธศาสตร์ชาติ 20 ปี (พ.ศ. 2561 – 2580) แผนแม่บทภายใต้ยุทธศาสตร์ชาติ (23 ประเด็น) แผนการปฏิรูปประเทศ แผนพัฒนาเศรษฐกิจและสังคมแห่งชาติ ฉบับที่ 13 (พ.ศ. 2566 – 2570) เป้าหมายการพัฒนาที่ยั่งยืน กรอบแผนพัฒนาภาค (พ.ศ. 2566 – 2570) และแผนพัฒนากลุ่มจังหวัด (พ.ศ. 2566 – 2570) ที่สอดคล้องกับแผนพัฒนาจังหวัด (พ.ศ. 2566 – 2570) หรือนโยบายของผู้บริหารในจังหวัด
- 1.2.2 เพื่อจัดทำรายการข้อมูลสถิติทางการที่เกี่ยวข้องกับการพัฒนาในระดับจังหวัดที่สอดคล้องกับแผนยุทธศาสตร์และแผนพัฒนาระดับต่าง ๆ พร้อมทั้งกำหนดหน่วยงานที่มีหน้าที่รับผิดชอบในการจัดทำข้อมูลที่ยังไม่มีหน่วยงานใดดำเนินการ และเชื่อมโยง/บูรณาการข้อมูลในระดับพื้นที่
- 1.2.3 เพื่อสร้างวัฒนธรรมการใช้ข้อมูลสถิติ สนับสนุนการตัดสินใจในระดับพื้นที่ ตลอดจนสร้างโอกาสการเข้าถึงข้อมูลในระดับพื้นที่ของประชาชน
- 1.2.4 เพื่อสร้างเครือข่าย การมีส่วนร่วมของหน่วยงานในระดับพื้นที่ในการผลิตข้อมูลทางสถิติ และการประยุกต์ใช้ข้อมูลเพื่อการตัดสินใจอย่างมีประสิทธิภาพ
- 1.2.5 เพื่อพัฒนาบุคลากรด้านสถิติของหน่วยงานที่เกี่ยวข้อง ให้มีความเป็นมืออาชีพด้านข้อมูลสถิติ และสารสนเทศที่สนับสนุนการพัฒนาในระดับพื้นที่

1.3 แนวทางการจัดทำแผนพัฒนาสถิติระดับจังหวัด

- 1.3.1 ศึกษายุทธศาสตร์ชาติ 20 ปี (พ.ศ. 2561 – 2580) แผนแม่บทภายใต้ยุทธศาสตร์ชาติ (23 ประเด็น) แผนการปฏิรูปประเทศ และ แผนพัฒนาเศรษฐกิจและสังคมแห่งชาติ ฉบับที่ 13 (พ.ศ. 2566 – 2570) เป้าหมายการพัฒนาที่ยั่งยืน กรอบแผนพัฒนาภาค (พ.ศ. 2566 – 2570) แผนพัฒนากลุ่มจังหวัด (พ.ศ. 2566 – 2570) แผนพัฒนาจังหวัด (พ.ศ. 2566 – 2570) หรือนโยบายของผู้บริหารในจังหวัด
- 1.3.2 วิเคราะห์ความสอดคล้องเชื่อมโยงระหว่างประเด็นการพัฒนาจังหวัด ตัวชี้วัดการพัฒนาฯ กับแผนยุทธศาสตร์และแผนพัฒนาระดับต่าง ๆ โดยมีการประชุมหารือร่วมกับสำนักงานจังหวัดและหน่วยงานที่เกี่ยวข้อง
- 1.3.3 วิเคราะห์ห่วงโซ่คุณค่าจากแผนแม่บทภายใต้ยุทธศาสตร์ชาติ (23 ประเด็น) ซึ่งใช้เป็นกรอบในการจัดทำห่วงโซ่คุณค่าที่สอดคล้องกับแผนพัฒนาจังหวัด โดยมีการประชุมหารือร่วมกับสำนักงานจังหวัดและหน่วยงานที่เกี่ยวข้อง
- 1.3.4 ทบทวนรายการสถิติทางการ 21 สาขา³ รายการข้อมูลสถิติทางการในระดับพื้นที่ และสรุปรวบรวมรายการข้อมูลสถิติทางการของแต่ละห่วงโซ่คุณค่าที่เกี่ยวข้องกับการพัฒนาในระดับจังหวัด เพื่อจัดทำเป็นร่างบัญชีสถิติทางการ

³ สถิติทางการ 21 สาขา ประกอบด้วย ด้านสังคม 9 สาขา ได้แก่ 1) ประชากรศาสตร์ ประชากรและเคหะ 2) แรงงาน 3) การศึกษา 4) ศาสนา ศิลปะ และวัฒนธรรม 5) สุขภาพ 6)สวัสดิการสังคม 7) หญิงและชาย 8) รายได้และรายจ่ายของครัวเรือน 9) ยุติธรรมความมั่นคงการเมือง และการปกครอง ด้านเศรษฐกิจ 11 สาขา ได้แก่ 10) บัญชีประชาชาติ 11) เกษตร และประมง 12) อุตสาหกรรม 13) พลังงาน 14) การค้าและราคา 15) ขนส่ง และโลจิสติกส์ 16) เทคโนโลยีสารสนเทศและการสื่อสาร 17) การท่องเที่ยวและการกีฬา 18) การเงิน การธนาคาร และประกันภัย 19) การคลัง 20) วิทยาศาสตร์ เทคโนโลยีและนวัตกรรม ด้านทรัพยากรธรรมชาติและสิ่งแวดล้อม 21) ทรัพยากรธรรมชาติและสิ่งแวดล้อม

- 1.3.5 จัดทำบัญชีสถิติทางการ ที่แสดงชื่อตัวชี้วัด รายการสถิติทางการ สถานะความพร้อมเผยแพร่
หน่วยงานเจ้าของข้อมูล และระดับหน่วยงานเจ้าของข้อมูล ทั้งนี้สถิติทางการบางรายการใน
บัญชีสถิติทางการอาจจะยังไม่มีการผลิต หรือขาดหน่วยงานที่รับผิดชอบในปัจจุบัน ซึ่งจะต้อง
ได้รับการพิจารณาเป็นส่วนหนึ่งของยุทธศาสตร์การพัฒนาในลำดับต่อไป
- 1.3.6 สรุปข้อเสนอแนะการพัฒนาการจัดเก็บข้อมูลและเสนอแผนการพัฒนาในอนาคต

1.4 คำอธิบายศัพท์

- 1.4.1 ห่วงโซ่คุณค่าภายใต้แผนแม่บทภายใต้ยุทธศาสตร์ชาติ (23 ประเด็น)⁴ เป็นองค์ประกอบ (อาจรวมถึง
กิจกรรมและกระบวนการต่าง ๆ) ที่มีความสอดคล้องและสัมพันธ์กันเป็นระบบภายใต้แผน
แม่บทย่อย ตั้งแต่จุดเริ่มต้นของกระบวนการดำเนินงาน (ต้นทาง) จนกระทั่งสิ้นสุด
กระบวนการดำเนินงาน (ปลายทาง) ที่ส่งผลต่อการบรรลุเป้าหมายแผนแม่บทย่อยนั้น ๆ ได้
ตามที่กำหนด โดยทางสำนักงานสภาพัฒนาการเศรษฐกิจและสังคมแห่งชาติได้จัดทำ 140
Final Value Chains เพื่อใช้ประกอบการจัดทำโครงการสำคัญต่าง ๆ
- 1.4.2 ห่วงโซ่คุณค่าทั่วไป (Generic Value Chain: GVC)⁵ เป็นห่วงโซ่คุณค่ารูปแบบกลางที่ได้จากการ
ทบทวนประเด็นยุทธศาสตร์การพัฒนาภาพรวมของจังหวัด (กรอบการดำเนินงานปี 2557)
สามารถแบ่งแนวทางการพัฒนาเป็น 3 ด้าน คือ เศรษฐกิจ สังคม และทรัพยากร ธรรมชาติและ
สิ่งแวดล้อม ซึ่งประเด็นในแต่ละด้านจะมีประเด็นย่อยรวม 18 เรื่อง ในแต่ละเรื่องจะมีการ
จัดทำห่วงโซ่คุณค่าแสดงกิจกรรมหลัก (Primary activities) และกิจกรรมสนับสนุน (Support
activities) โดยกิจกรรมทุกประเภทมีส่วนในการช่วยเพิ่มคุณค่าให้กับสินค้าหรือบริการ หรือลด
ค่าใช้จ่าย ป้องกันปัญหาให้กับประเด็นปัญหาสำคัญที่เลือก โดยแต่ละกิจกรรมในแต่ละข้อต่อของ
ห่วงโซ่คุณค่า (Value Chain: VC) จะแสดงให้เห็นถึงคุณค่า หรือประโยชน์ให้กับการพัฒนา
พื้นที่
- 1.4.3 ห่วงโซ่คุณค่าที่สอดคล้องกับแผนพัฒนาจังหวัด เป็นห่วงโซ่คุณค่าของจังหวัดในแต่ละประเด็นการ
พัฒนาภายใต้แผนพัฒนาจังหวัด โดยใช้ห่วงโซ่คุณค่าภายใต้แผนแม่บทภายใต้ยุทธศาสตร์ชาติ
(23 ประเด็น) 140 Final Value Chains และห่วงโซ่คุณค่าทั่วไป เป็นกรอบในการจัดทำเพื่อให้
ได้ห่วงโซ่คุณค่าตามประเด็นการพัฒนาจังหวัดที่ประกอบด้วยกิจกรรมหลักและกิจกรรม
สนับสนุนที่มีความสอดคล้องและสัมพันธ์กันเป็นระบบ ตั้งแต่จุดเริ่มต้นของกระบวนการ
ดำเนินงาน (ต้นทาง) ไปจนกระทั่งสิ้นสุดกระบวนการดำเนินงาน (ปลายทาง) ที่ส่งผลต่อ
การบรรลุเป้าหมายประเด็นการพัฒนาจังหวัดได้ตามที่กำหนด
- 1.4.4 แผนพัฒนาสถิติระดับจังหวัด⁶ เป็นเครื่องมือสำคัญในการกำหนดกรอบแนวทางการดำเนินงาน
เพื่อการพัฒนาการจัดเก็บข้อมูลสถิติที่สำคัญและจำเป็นต่อการบริหารงานยุทธศาสตร์จังหวัด
ในระยะสั้น 1 ปี และระยะกลาง 4 ปี เพื่อให้เชื่อมโยงกับการจัดทำแผนพัฒนาจังหวัด และ

⁴ การประชุมเชิงปฏิบัติการการจัดทำโครงการสำคัญ ประจำปีงบประมาณ 2565 เอกสารประกอบการบรรยาย: การวิเคราะห์และประมวลผล
ห่วงโซ่คุณค่า (Value Chain) ที่ส่งผลต่อการบรรลุเป้าหมายแผนแม่บทย่อย Workshop2 วันที่ 9 กรกฎาคม 63

⁵ ผลจากการจัดทำโครงการพัฒนาข้อมูลสถิติและสารสนเทศระดับพื้นที่ 76 จังหวัด และ 18 กลุ่มจังหวัด พ.ศ. 2557

⁶ ผลจากการจัดทำโครงการพัฒนาข้อมูลสถิติและสารสนเทศระดับพื้นที่ 76 จังหวัด และ 18 กลุ่มจังหวัด พ.ศ. 2557

สอดคล้องกับแผนยุทธศาสตร์และแผนพัฒนาระดับต่าง ๆ ซึ่งจะกำหนดกิจกรรมต่าง ๆ เพื่อพัฒนาคุณภาพสถิติทางการว่ามีรายการใดบ้าง จะพัฒนาอย่างไร หน่วยงานใดเป็นผู้รับผิดชอบ พร้อมทั้งระบุระยะเวลาที่ต้องดำเนินการด้วย

- 1.4.5 สถิติทางการ (Official Statistics: OS)⁷ หมายถึง ข้อความหรือตัวเลขที่เป็นตัวแทนแสดงถึงคุณลักษณะของสิ่งต่าง ๆ ในประเทศ ที่ประมวลตามความเป็นจริงจากข้อมูลที่เกิดขึ้นได้ ตามหลักวิชาการทางสถิติ และเป็นสถิติที่มีความสำคัญต่อการใช้ในการกำหนดนโยบายเพื่อการพัฒนาประเทศ
- 1.4.6 บัญชีสถิติทางการ หมายถึง เอกสารแสดงบรรดารายการสถิติทางการ เพื่อจัดทำแผนกำหนดความรับผิดชอบในการดำเนินงานทางสถิติตามแผนแม่บท
- 1.4.7 บัญชีสถิติทางการจังหวัดระนอง หมายถึง บัญชีสถิติทางการที่สามารถตอบสนองการณ์ ประเด็นการพัฒนาจังหวัด และสภาพปัญหาในระดับพื้นที่ ซึ่งราชการส่วนภูมิภาคหรือคณะผู้บริหารจังหวัดมีความจำเป็นต้องใช้ในการวางแผนระดับนโยบายจังหวัด ทั้งแผนปฏิบัติงานและการจัดสรรงบประมาณในแผนงานและโครงการ
- 1.4.8 รายการสถิติทางการ หมายถึง ข้อความหรือตัวเลข ที่เป็นตัวแทนแสดงถึงคุณลักษณะของสิ่งต่าง ๆ ในประเทศ ที่ประมวลตามความเป็นจริงจากข้อมูลที่เกิดขึ้นได้ตามหลักวิชาการทางสถิติ และเป็นสถิติที่มีความสำคัญต่อการใช้ในการกำหนดนโยบายเพื่อการพัฒนาจังหวัด ที่รวบรวมไว้เป็นบัญชีสถิติทางการตามแผนพัฒนาสถิติระดับจังหวัด
- 1.4.9 คำอธิบายข้อมูลหรือเมทาดาดา (Metadata)⁸ หมายถึง ข้อมูลที่ใช้อธิบายข้อมูลหลักหรือกลุ่มข้อมูลอื่น ๆ ที่เกี่ยวข้องทั้งกระบวนการเชิงธุรกิจ (ในที่นี้หมายถึง กระบวนการทำงานตามภารกิจของหน่วยงาน) และเชิงเทคโนโลยีสารสนเทศ กฎและข้อจำกัดของข้อมูล และโครงสร้างของข้อมูล เมทาดาดาช่วยให้หน่วยงานสามารถเข้าใจข้อมูล ระบบ และขั้นตอนการทำงานได้ดียิ่งขึ้น โดยการบริหารจัดการเมทาดาดา (Metadata management) เริ่มตั้งแต่ การเก็บรวบรวม การจัดกลุ่ม การดูแล และการควบคุมเมทาดาดา ทั้งนี้ข้อมูลแต่ละชุดควรมีเมทาดาดา เพื่อให้ผู้ใช้งานทราบเกี่ยวกับ ชุดข้อมูล เช่น รายละเอียดชุดข้อมูล สิ่งที่เกี่ยวข้องกับชุดข้อมูล วัตถุประสงค์การนำไปใช้ ไฟล์ข้อมูล ประกอบด้วย

- 1) คำอธิบายชุดข้อมูลส่วนหลัก (Mandatory metadata) เป็นรายละเอียดคำอธิบายชุดข้อมูลส่วนหลักที่ทุกชุดข้อมูลจำเป็นต้องมี โดย 1 ชุดข้อมูล ประกอบด้วยคำอธิบายข้อมูลจำนวน 14 รายการ ได้แก่ ประเภทข้อมูล ชื่อชุดข้อมูล องค์กร ชื่อผู้ติดต่อ อีเมลผู้ติดต่อ คำสำคัญ รายละเอียด วัตถุประสงค์ ความถี่ของการปรับปรุงข้อมูล ขอบเขตเชิงภูมิศาสตร์หรือเชิงพื้นที่ แหล่งที่มา รูปแบบในการเก็บข้อมูล หมวดหมู่ข้อมูลตามธรรมาภิบาลข้อมูลภาครัฐ และสัญญาอนุญาตให้ใช้ข้อมูล

⁷ แผนแม่บทระบบสถิติประเทศไทย พ.ศ. 2554 – 2558 หน้า 6

⁸ มาตรฐานของสำนักงานพัฒนาธุรกรรมดิจิทัล (องค์การมหาชน) มสพร. 1-2564 ว่าด้วยแนวทางการจัดทำบัญชีข้อมูลภาครัฐ หน้า 3

2) คำอธิบายชุดข้อมูลทางเลือก (Optional metadata) เป็นส่วนของรายละเอียด คำอธิบายชุดข้อมูลเพิ่มเติมที่ช่วยให้รายละเอียดของคำอธิบายชุดข้อมูลมีความสมบูรณ์มากยิ่งขึ้น

1.4.10 สถานะความพร้อมเผยแพร่ของข้อมูล⁹ คือ การจัดสถานะความพร้อมข้อมูลออกเป็น Tier ที่สอดคล้องกับ เป้าหมายการพัฒนาที่ยั่งยืนโดยการนำรายการสถิติมาจัดกลุ่มเพื่อปรับให้เข้ากับบริบทของประเทศไทย โดยแบ่งเป็น 3 Tier

- Tier 1 คือ สถิติทางการที่มีค่านิยมและวิธีการผลิต มีข้อมูลพร้อมเผยแพร่ และมีหน่วยงานรับผิดชอบ
- Tier 2 คือ สถิติทางการที่มีค่านิยมและวิธีการผลิต แต่ยังไม่พร้อมเผยแพร่
- Tier 3 คือ สถิติทางการที่ไม่มีค่านิยมและวิธีการผลิต ไม่มีข้อมูล และไม่มีหน่วยงานรับผิดชอบ

1.4.11 หน่วยงาน¹⁰ หมายถึง ส่วนราชการ รัฐวิสาหกิจ องค์การมหาชน องค์การปกครองส่วนท้องถิ่น และหน่วยงานอื่นของรัฐ

1.4.12 เจ้าของข้อมูล (Data owners)¹¹ หมายถึง หน่วยงานที่ทำหน้าที่ตรวจสอบดูแลข้อมูลโดยตรง สร้างความมั่นใจได้ว่าการบริหารจัดการข้อมูลสอดคล้องกับนโยบาย มาตรฐาน กฎระเบียบ หรือ กฎหมาย เจ้าของข้อมูลทำการทบทวนและอนุมัติการดำเนินการต่าง ๆ ที่เกี่ยวข้องกับข้อมูล เช่น การเปลี่ยนแปลงเมทาดาตาและเกณฑ์การทำดาตาคleaning (Data cleansing) นอกจากนี้ยังทำหน้าที่ในการให้สิทธิ์ในการเข้าถึงข้อมูล จัดชั้นความลับของข้อมูล เจ้าของข้อมูลมักจะอยู่ในตำแหน่งบริหาร เช่น ผู้อำนวยการฝ่ายหรือหัวหน้าส่วนงานบุคคลเป็นเจ้าของข้อมูลบุคคล ผู้อำนวยการฝ่ายหรือหัวหน้าส่วนงานการเงินเป็นเจ้าของข้อมูลการเงิน เป็นต้น

1.4.13 หน่วยงานเจ้าของข้อมูล หมายถึง ส่วนราชการ รัฐวิสาหกิจ องค์การมหาชน องค์การปกครองส่วนท้องถิ่น และหน่วยงานอื่นของรัฐ ที่ทำหน้าที่ตรวจสอบดูแลข้อมูลโดยตรง สร้างความมั่นใจได้ว่าการบริหารจัดการข้อมูลสอดคล้องกับนโยบาย มาตรฐาน กฎระเบียบ หรือกฎหมาย

1.4.14 ระดับหน่วยงานเจ้าของข้อมูล หมายถึง ระดับการบริหารราชการแผ่นดินตามพระราชบัญญัติระเบียบบริหารราชการแผ่นดิน พ.ศ. 2534 ซึ่งได้บัญญัติให้การบริหารราชการแผ่นดินแบ่งออกเป็น 3 ส่วน ได้แก่ บริหารราชการส่วนกลาง ส่วนภูมิภาค และส่วนท้องถิ่น ระดับการบริหารราชการแผ่นดิน ในที่นี้ จะหมายรวมเฉพาะการบริหารราชการส่วนกลางและส่วนภูมิภาค ได้แก่

- 1) การบริหารราชการส่วนกลาง ระดับ “กรม หรือส่วนราชการที่เรียกชื่ออย่างอื่นและมีฐานะเป็นกรม”
- 2) การบริหารราชการส่วนภูมิภาค ระดับ “จังหวัด”

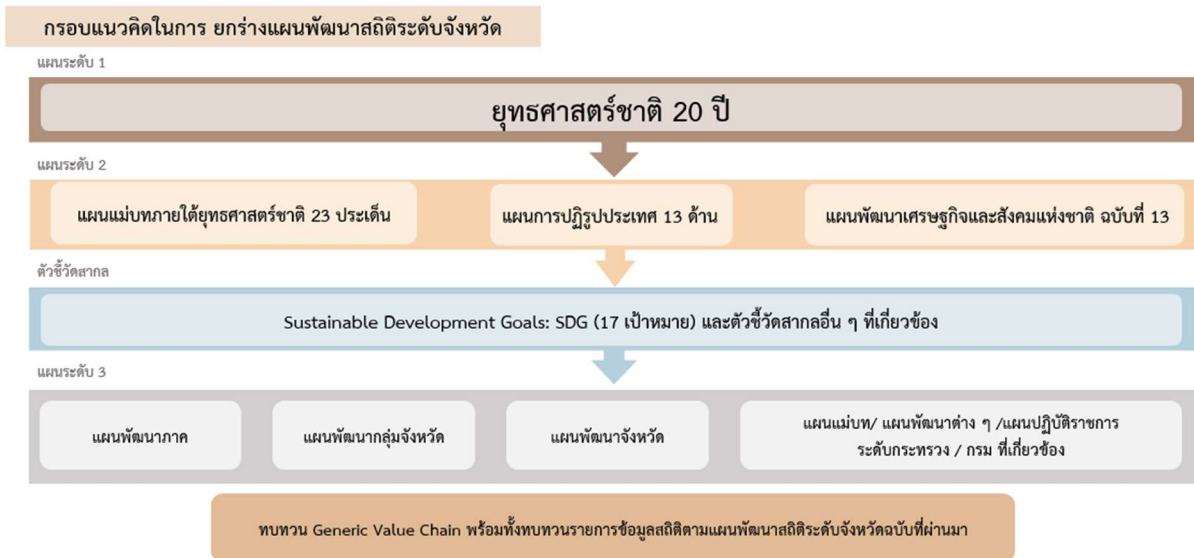
⁹ การประชุมคณะอนุกรรมการสถิติด้านสังคม ครั้งที่ 2/2565 วันศุกร์ที่ 2 กันยายน 2565

¹⁰ พระราชบัญญัติสถิติ พ.ศ. 2550

¹¹ ธรรมนูญข้อมูลภาครัฐ หน้า 36

ยุทธศาสตร์และแผนที่เกี่ยวข้องกับ การพัฒนาในระดับจังหวัด

การขับเคลื่อนในการจัดทำแผนพัฒนาสถิติระดับจังหวัด (พ.ศ. 2566 – 2570) ได้ศึกษายุทธศาสตร์ชาติ 20 ปี (พ.ศ. 2561 – 2580) แผนแม่บทภายใต้ยุทธศาสตร์ชาติ (23 ประเด็น) แผนการปฏิรูปประเทศ แผนพัฒนาเศรษฐกิจและสังคมแห่งชาติ ฉบับที่ 13 (พ.ศ. 2566 – 2570) เป้าหมายการพัฒนาที่ยั่งยืน และตัวชี้วัดสากลอื่น ๆ ที่สำคัญ เช่น การจัดอันดับขีดความสามารถในการแข่งขัน (International Institute for Management Development: IMD) ยุทธศาสตร์การพัฒนาของแผนแม่บท/แผนพัฒนาต่าง ๆ/แผนปฏิบัติการราชการระดับกระทรวง กรมที่เกี่ยวข้อง แผนพัฒนาภาค (พ.ศ. 2566 – 2570) แผนพัฒนากลุ่มจังหวัด (พ.ศ. 2566 – 2570) แผนพัฒนาจังหวัด (พ.ศ. 2566 – 2570) หรือนโยบายของผู้บริหารในจังหวัด เป็นต้น พร้อมทั้งวิเคราะห์ความสอดคล้องเชื่อมโยงระหว่างประเด็นการพัฒนาจังหวัด ตัวชี้วัดการพัฒนากับแผนยุทธศาสตร์และแผนพัฒนาระดับต่าง ๆ เพื่อเป็นกรอบแนวคิดในการดำเนินการในครั้งนี้ ดังภาพ 2



ภาพ 2 กรอบแนวคิดการวิเคราะห์ยุทธศาสตร์และแผนที่เกี่ยวข้องกับการพัฒนาในระดับจังหวัด

2.1 การศึกษายุทธศาสตร์และแผนที่เกี่ยวข้องกับการพัฒนาในระดับจังหวัด

การจัดทำแผนพัฒนาสถิติระดับจังหวัดระนอง (พ.ศ. 2566 – 2570) ได้มีการศึกษายุทธศาสตร์และแผนที่เกี่ยวข้องเพื่อให้เกิดความเชื่อมโยงระหว่างแผนและข้อมูลสถิติที่ใช้ในการกำหนดนโยบาย การจัดทำตัวชี้วัดเพื่อติดตามประเมินผล ดังนี้

2.1.1 ยุทธศาสตร์ชาติ 20 ปี (พ.ศ. 2561 – 2580)¹²

เครื่องมือสำคัญในการบริหารราชการแผ่นดินและใช้เป็นแนวทางในการสนับสนุนการตัดสินใจของผู้บริหาร รวมถึงการวางกรอบการพัฒนาประเทศให้เป็นไปในแนวทางที่เหมาะสมสอดคล้องกับการเปลี่ยนแปลงของประเทศ ทั้งในด้านเศรษฐกิจ สังคม และทรัพยากรธรรมชาติและสิ่งแวดล้อม ได้อย่างมีประสิทธิภาพ เพื่อให้บรรลุวิสัยทัศน์ “ประเทศไทยมีความมั่นคง มั่งคั่ง ยั่งยืน เป็นประเทศที่พัฒนาแล้ว ด้วยการพัฒนาตามหลักปรัชญาของเศรษฐกิจพอเพียง” หรือตามคติพจน์ “มั่นคง มั่งคั่ง ยั่งยืน” ประกอบด้วย 6 ยุทธศาสตร์ โดยมีการแปลงยุทธศาสตร์สู่การปฏิบัติ ดังภาพ 3 เพื่อยกระดับศักยภาพของประเทศในหลากหลายมิติ พัฒนาคนในทุกมิติและในทุกช่วงวัยให้เป็นคนดี คนเก่ง และมีคุณภาพ สร้างโอกาสและความเสมอภาคทางสังคม สร้างการเติบโตบนคุณภาพชีวิตที่เป็นมิตรกับสิ่งแวดล้อม และมีภาครัฐของประชาชนเพื่อประชาชน และประโยชน์ส่วนรวม



ภาพ 3 ยุทธศาสตร์ชาติ 6 ประเด็น และการแปลงยุทธศาสตร์สู่การปฏิบัติ

¹² ยุทธศาสตร์ชาติ 20 ปี (พ.ศ. 2561 – 2580), ราชกิจจานุเบกษา เล่มที่ 135 ตอนที่ 82 ก

2.1.2 แผนแม่บทภายใต้ยุทธศาสตร์ชาติ¹³

แผนแม่บทภายใต้ยุทธศาสตร์ชาติเป็นส่วนสำคัญในการถ่ายทอดเป้าหมายและประเด็นยุทธศาสตร์ของยุทธศาสตร์ชาติลงสู่แผนระดับต่าง ๆ ต่อไป ซึ่งได้คำนึงถึงประเด็นร่วมหรือประเด็นตัดข้ามยุทธศาสตร์และการประสานเชื่อมโยงเป้าหมายของแต่ละแผนแม่บทภายใต้ยุทธศาสตร์ชาติให้มีความสอดคล้องไปในทิศทางเดียวกัน โดยแผนแม่บทภายใต้ยุทธศาสตร์ชาติประกอบด้วย สถานการณ์และแนวโน้มที่เกี่ยวข้องของแผนแม่บท เป้าหมายและตัวชี้วัดในการดำเนินการ ซึ่งแบ่งช่วงเวลาออกเป็น 4 ช่วง ช่วงละ 5 ปี รวมทั้งกำหนดแนวทางการพัฒนา และแผนงาน/โครงการที่สำคัญของแผนแม่บทภายใต้ยุทธศาสตร์ชาติ เพื่อเป็นกรอบในการดำเนินการของหน่วยงานที่เกี่ยวข้องให้บรรลุเป้าหมายการพัฒนาประเทศที่กำหนดไว้ในยุทธศาสตร์ว่า “ประเทศไทยมั่นคง ประชาชนมีความสุข เศรษฐกิจพัฒนาอย่างต่อเนื่อง สังคมเป็นธรรม ฐานทรัพยากรธรรมชาติยั่งยืน” โดยยกระดับศักยภาพของประเทศในหลายมิติ พัฒนาคนในทุกมิติและในทุกช่วงวัยให้เป็นคนดี เก่ง และมีคุณภาพ สร้างโอกาสและความเสมอภาคทางสังคม สร้างการเติบโตบนคุณภาพชีวิตที่เป็นมิตรกับสิ่งแวดล้อม และมีภาครัฐของประชาชนเพื่อประชาชนและประโยชน์ส่วนรวม โดยแผนแม่บทภายใต้ยุทธศาสตร์ชาติ มีจำนวน 23 ฉบับ ได้แก่

- 1) ความมั่นคง
- 2) การต่างประเทศ
- 3) การเกษตร
- 4) อุตสาหกรรมและบริการแห่งอนาคต
- 5) การท่องเที่ยว
- 6) พื้นที่และเมืองน่าอยู่อัจฉริยะ
- 7) โครงสร้างพื้นฐาน ระบบโลจิสติกส์ และดิจิทัล
- 8) ผู้ประกอบการและวิสาหกิจขนาดกลางและขนาดย่อมยุคใหม่
- 9) เขตเศรษฐกิจพิเศษ
- 10) การปรับเปลี่ยนค่านิยม และวัฒนธรรม
- 11) ศักยภาพคนตลอดช่วงชีวิต
- 12) การพัฒนาการเรียนรู้
- 13) การเสริมสร้างให้คนไทยมีสุขภาพที่ดี
- 14) ศักยภาพการกีฬา
- 15) พลังทางสังคม
- 16) เศรษฐกิจฐานราก
- 17) ความเสมอภาคและหลักประกันสังคม
- 18) การเติบโตอย่างยั่งยืน
- 19) การบริหารจัดการน้ำทั้งระบบ
- 20) การบริการประชาชนและประสิทธิภาพภาครัฐ
- 21) การต่อต้านการทุจริตและประพฤติมิชอบ
- 22) กฎหมายและกระบวนการยุติธรรม
- 23) การวิจัยและพัฒนานวัตกรรม

¹³ สรุปสาระสำคัญของแผนแม่บทภายใต้ยุทธศาสตร์ชาติ (พ.ศ. 2561 – 2580), สำนักงานสภาพัฒนาการเศรษฐกิจและสังคมแห่งชาติ

แผนแม่บทภายใต้ยุทธศาสตร์ชาติทั้ง 23 ฉบับ เป็นการกำหนดประเด็นในลักษณะที่มีการบูรณาการ และเชื่อมโยงระหว่างยุทธศาสตร์ชาติด้านที่เกี่ยวข้อง และประเด็นการพัฒนาจะไม่มีซ้ำซ้อนกันระหว่าง แผนแม่บทฯ เพื่อให้ส่วนราชการสามารถนำแผนแม่บทฯ ไปใช้ในทางปฏิบัติได้อย่างมีประสิทธิภาพ และ ป้องกันการเกิดความสับสน โดยแผนแม่บทภายใต้ยุทธศาสตร์ชาติเป็นแผนระดับที่ 2 ที่มีความสำคัญในการ เป็นแนวทางการพัฒนาและขับเคลื่อนประเทศเพื่อให้บรรลุเป้าหมายของยุทธศาสตร์ และถ่ายทอดไปสู่ แนวทางในการปฏิบัติในแผนระดับที่ 3 ของหน่วยงาน ตามมติคณะรัฐมนตรีเมื่อวันที่ 4 ธันวาคม 2560

นอกจากนี้ สำนักงานสภาพัฒนาการเศรษฐกิจและสังคมแห่งชาติได้จัดทำห่วงโซ่คุณค่าของ ประเทศไทย¹⁴ (Final Value Chain Thailand) ที่ส่งผลให้บรรลุ 140 เป้าหมายแผนแม่บทย่อย ภายใต้แผน แม่บทภายใต้ยุทธศาสตร์ (ฉบับแก้ไข ปี 2566)

2.1.3 แผนการปฏิรูปประเทศ (ฉบับปรับปรุง)¹⁵

แผนการปฏิรูปประเทศ (ฉบับปรับปรุง) เป็นแผนระดับที่ 2 ตามมติคณะรัฐมนตรี เมื่อวันที่ 4 ธันวาคม 2560 โดยส่งผลต่อการบรรลุเป้าหมายของยุทธศาสตร์ชาติ และแผนแม่บทภายใต้ยุทธศาสตร์ ซึ่งทุกหน่วยงานต้องดำเนินการตามกิจกรรมปฏิรูปประเทศที่จะส่งผลให้เกิดการเปลี่ยนแปลงต่อประชาชน อย่างมีนัยสำคัญ (Big Rock) นำไปสู่การปฏิบัติตามหลักความสัมพันธ์เชิงเหตุและผล (Causal Relationship: XYZ) เพื่อให้บรรลุผลสัมฤทธิ์ตามเป้าหมายของยุทธศาสตร์ชาติของแต่ละช่วงเวลา 5 ปี โดยแผนการปฏิรูปประเทศ ฉบับปรับปรุงจะดำเนินการคู่ขนานไปกับเล่มแผนการปฏิรูปประเทศฉบับเดิมที่ประกาศใช้เมื่อเดือนเมษายน 2561 ที่เป็นกิจกรรมในลักษณะภารกิจปกติของหน่วยงาน ซึ่งแผนการปฏิรูปประเทศ ได้แก่ ด้านการเมือง ด้านการ บริหารราชการแผ่นดิน ด้านกฎหมาย ด้านกระบวนการยุติธรรม ด้านเศรษฐกิจ ด้านทรัพยากรธรรมชาติและ สิ่งแวดล้อม ด้านสาธารณสุข ด้านสื่อสารมวลชน เทคโนโลยีสารสนเทศ ด้านสังคม ด้านพลังงาน ด้านการ ป้องกันและปราบปรามการทุจริตและประพฤติมิชอบ ด้านการศึกษา ด้านวัฒนธรรม กีฬา แรงงาน และการ พัฒนาทรัพยากรมนุษย์

2.1.4 แผนพัฒนาเศรษฐกิจและสังคมแห่งชาติ ฉบับที่ 13 (พ.ศ. 2566 – 2570)¹⁶

แผนพัฒนาเศรษฐกิจและสังคมแห่งชาติ ฉบับที่ 13 (พ.ศ. 2566 – 2570) เป็นแผนพัฒนา ฉบับแรกที่เริ่มต้นกระบวนการยกร่างกรอบแผนแม่บทภายใต้ยุทธศาสตร์ชาติและจะมีผลในการใช้เป็นกรอบ เพื่อกำหนดแผนแม่บทภายใต้ยุทธศาสตร์ชาติ และแผนปฏิบัติการในช่วง 5 ปีที่สองของยุทธศาสตร์ชาติ 20 ปี โดยการกำหนดทิศทางพัฒนาประเทศในระยะของแผนพัฒนา ได้น้อมนำปรัชญาของเศรษฐกิจพอเพียง มาเป็นหลักในการขับเคลื่อนและวางแผนการพัฒนาประเทศ ไปสู่การบรรลุเป้าหมายในมิติต่าง ๆ ภายใต้ ยุทธศาสตร์ชาติได้อย่างเป็นรูปธรรม ซึ่งการกำหนดทิศทางพัฒนาประเทศในระยะต่อไป จำเป็นต้องให้ ความสำคัญกับปัจจัยทั้งภายนอกและภายใน ตลอดจนผลจากการเปลี่ยนแปลงของปัจจัยที่มีอิทธิพลต่อ โครงสร้างและองค์ประกอบของประเทศในทุกมิติ เพื่อนำมาประมวลผลประกอบการกำหนดทิศทางพัฒนา ประเทศที่ควรจะมีไปในอนาคต บนหลักปรัชญาของเศรษฐกิจพอเพียงที่สอดคล้องกับเป้าหมายการพัฒนา ที่ยั่งยืนของโลก

¹⁴ ห่วงโซ่คุณค่าของประเทศไทย (Value Chain Thailand) (ฉบับแก้ไขปี 2566), สำนักงานสภาพัฒนาการเศรษฐกิจและสังคมแห่งชาติ

¹⁵ แผนการปฏิรูปประเทศ (ฉบับปรับปรุง), สำนักงานสภาพัฒนาการเศรษฐกิจและสังคมแห่งชาติ

¹⁶ แผนพัฒนาเศรษฐกิจและสังคมแห่งชาติ ฉบับที่ 13 (พ.ศ. 2566 – 2570)

แผนพัฒนาฯ ฉบับที่ 13 มีจุดมุ่งหมายเพื่อขับเคลื่อนการพัฒนาประเทศให้สามารถบรรลุผลตามเป้าหมายการพัฒนาระยะยาวที่กำหนดไว้ในยุทธศาสตร์ชาติ โดยมุ่งหวังให้แผนพัฒนาฯ ฉบับที่ 13 (พ.ศ. 2566 – 2570) ทำหน้าที่เป็นกลไกในการขับเคลื่อนที่มีลำดับความสำคัญสูงต่อการพัฒนาประเทศในระยะ 5 ปี และเพื่อผลักดันให้ประเทศสามารถก้าวข้ามความท้าทายต่าง ๆ เพื่อขับเคลื่อนสู่ความเจริญเติบโตที่ทุกภาคส่วนได้รับประโยชน์อย่างเท่าเทียมกัน โดยมีวัตถุประสงค์เพื่อพลิกโฉมประเทศไทยสู่ “สังคมก้าวหน้า เศรษฐกิจสร้างมูลค่าอย่างยั่งยืน” จึงได้กำหนดเป้าหมายหลัก 5 ประการ ประกอบด้วย

- 1) การปรับโครงสร้างการผลิตสู่เศรษฐกิจฐานนวัตกรรม
- 2) การพัฒนาคนสำหรับโลกยุคใหม่
- 3) การมุ่งสู่สังคมแห่งโอกาสและความเป็นธรรม
- 4) การเปลี่ยนผ่านไปสู่ความยั่งยืน
- 5) การเสริมสร้างความสามารถของประเทศในการรับมือกับความเสี่ยงและการเปลี่ยนแปลงภายใต้บริบทโลกใหม่

ดังนั้น แผนพัฒนาฯ ฉบับที่ 13 จึงได้กำหนดจุดหมายการพัฒนา จำนวน 13 ประการ ที่มีลักษณะเชิงบูรณาการ ซึ่งสามารถนำไปสู่การพัฒนาทั้งในด้านเศรษฐกิจ สังคม ทรัพยากรธรรมชาติและสิ่งแวดล้อมไปพร้อม ๆ กัน ทำให้จุดหมายแต่ละประการสามารถสนับสนุนเป้าหมายหลักได้มากกว่าหนึ่งข้อ โดยจุดหมายทั้ง 13 ประการ แบ่งออกได้เป็น 4 มิติ ดังนี้

1) มิติภาคการผลิตและบริการเป้าหมาย

- จุดหมายที่ 1 ไทยเป็นประเทศชั้นนำด้านสินค้าเกษตรและเกษตรแปรรูปมูลค่าสูง
- จุดหมายที่ 2 ไทยเป็นจุดหมายของการท่องเที่ยวที่เน้นคุณภาพและความยั่งยืน
- จุดหมายที่ 3 ไทยเป็นฐานการผลิตยานยนต์ไฟฟ้าที่สำคัญของโลก
- จุดหมายที่ 4 ไทยเป็นศูนย์กลางทางการแพทย์และสุขภาพมูลค่าสูง
- จุดหมายที่ 5 ไทยเป็นประตูการค้าการลงทุนและยุทธศาสตร์ทางโลจิสติกส์ที่สำคัญของภูมิภาค
- จุดหมายที่ 6 ไทยเป็นศูนย์กลางด้านดิจิทัลและอุตสาหกรรมอิเล็กทรอนิกส์อัจฉริยะของอาเซียน

2) มิติโอกาสและความเสมอภาคทางเศรษฐกิจและสังคม

- จุดหมายที่ 7 ไทยมีวิสาหกิจขนาดกลางและขนาดย่อมที่เข้มแข็ง มีศักยภาพสูง และสามารถแข่งขันได้
- จุดหมายที่ 8 ไทยมีพื้นที่และเมืองอัจฉริยะที่น่าอยู่ ปลอดภัย เติบโตได้อย่างยั่งยืน
- จุดหมายที่ 9 ไทยมีความยากจนข้ามรุ่นลดลง และคนไทยทุกคนมีความคุ้มครองทางสังคมที่เพียงพอ เหมาะสม

3) มิติความยั่งยืนของทรัพยากรธรรมชาติและสิ่งแวดล้อม

- จุดหมายที่ 10 ไทยมีเศรษฐกิจหมุนเวียนและสังคมคาร์บอนต่ำ
- จุดหมายที่ 11 ไทยสามารถลดความเสี่ยงและผลกระทบจากภัยธรรมชาติและเปลี่ยนแปลงสภาพภูมิอากาศ

4) มิติปัจจัยผลักดันการพลิกโฉมประเทศ

- จุดหมายที่ 12 ไทยมีกำลังคนสมรรถนะสูง มุ่งเรียนรู้อย่างต่อเนื่อง ตอบโจทย์การพัฒนาแห่งอนาคต
- จุดหมายที่ 13 ไทยมีภาครัฐที่ทันสมัย มีประสิทธิภาพ และตอบโจทย์ประชาชน

2.1.5 การพัฒนาที่ยั่งยืน (Sustainable development)¹⁷

การพัฒนาที่ยั่งยืน คือ แนวทางการพัฒนาที่ตอบสนอง ความต้องการของคนรุ่นปัจจุบัน โดยไม่ลดทอนความสามารถในการตอบสนอง ความต้องการของคนรุ่นหลัง (Brundtland report, 1987) โดยการบรรลุการพัฒนาที่ยั่งยืน มีองค์ประกอบสำคัญ 3 ประการ ได้แก่ การเติบโตทางเศรษฐกิจ (Economic growth) ความครอบคลุมทางสังคม (Social inclusion) และการคุ้มครองสิ่งแวดล้อม (Environmental protection)



ภาพ 4 เป้าหมายการพัฒนาที่ยั่งยืน

ในการประชุมสมัชชาสหประชาชาติสมัยสามัญ ครั้งที่ 70 เมื่อวันที่ 25 กันยายน 2558 ณ สำนักงานใหญ่สหประชาชาติ ประเทศไทยและประเทศสมาชิกสหประชาชาติรวม 193 ประเทศ ร่วมลงนามรับรองวาระการพัฒนาที่ยั่งยืน ค.ศ. 2030 (2030 Agenda for Sustainable Development) ซึ่งเป็นกรอบการพัฒนาของโลกเพื่อร่วมกันบรรลุการพัฒนาทางสังคม เศรษฐกิจ และสิ่งแวดล้อมอย่างยั่งยืน โดยไม่ทิ้งใครไว้ข้างหลัง ภายในปี ค.ศ. 2030 โดยกำหนดให้มีเป้าหมายการพัฒนาที่ยั่งยืนเป็นแนวทางให้แต่ละประเทศดำเนินการร่วมกัน

¹⁷ สำนักงานสภาพัฒนาการเศรษฐกิจและสังคมแห่งชาติ, <https://sdgs.nesdc.go.th/>

เป้าหมายการพัฒนาที่ยั่งยืน 17 เป้าหมาย ประกอบไปด้วย 169 เป้าหมายย่อย (SDG Targets) ที่มีความเป็นสากล เชื่อมโยงและเกื้อหนุนกัน และกำหนดให้มี 247 ตัวชี้วัด เพื่อใช้ติดตามและประเมินความก้าวหน้าของการพัฒนา โดยสามารถจัดกลุ่มเป้าหมายการพัฒนาที่ยั่งยืนตามปัจจัยที่เชื่อมโยงกันใน 5 มิติ (5P) ได้แก่



ภาพ 5 การจัดกลุ่มเป้าหมายการพัฒนาที่ยั่งยืนตามปัจจัยที่เชื่อมโยงกันใน 5 มิติ

- 1) การพัฒนาคน (People) ให้มีความสำคัญกับการขจัดปัญหาความยากจนและความหิวโหย และลดความเหลื่อมล้ำในสังคม ประกอบด้วย
 - เป้าหมายที่ 1: ขจัดความยากจน
 - เป้าหมายที่ 2: ยุติความหิวโหย บรรลุความมั่นคงทางอาหารและยกระดับโภชนาการสำหรับทุกคนในทุกวัย
 - เป้าหมายที่ 3: สร้างหลักประกันว่าคนมีชีวิตที่มีสุขภาพดีและส่งเสริมสวัสดิภาพสำหรับทุกคนในทุกวัย
 - เป้าหมายที่ 4: สร้างหลักประกันว่าทุกคนมีการศึกษาที่มีคุณภาพอย่างครอบคลุมและเท่าเทียม และสนับสนุนโอกาสในการเรียนรู้ตลอดชีวิต
 - เป้าหมายที่ 5: บรรลุความเท่าเทียมระหว่างเพศ และเสริมสร้างความเข้มแข็งให้แก่สตรีและเด็กหญิง
- 2) สิ่งแวดล้อม (Planet) ให้มีความสำคัญกับการปกป้องและรักษาทรัพยากรธรรมชาติและสภาพภูมิอากาศเพื่อพลเมืองโลกรุ่นต่อไป ประกอบด้วย
 - เป้าหมายที่ 7: สร้างหลักประกันให้ทุกคนสามารถเข้าถึงพลังงานสมัยใหม่ที่ยั่งยืนในราคาที่ย่อมเยา
 - เป้าหมายที่ 8: ส่งเสริมการเติบโตทางเศรษฐกิจที่ต่อเนื่อง ครอบคลุม และยั่งยืน การจ้างงานเต็มที่มีผลิตภาพ และการมีงานที่เหมาะสมสำหรับทุกคน
 - เป้าหมายที่ 9: สร้างโครงสร้างพื้นฐานที่มีความทนทาน ส่งเสริมการพัฒนาอุตสาหกรรมที่ครอบคลุมและยั่งยืน และส่งเสริมนวัตกรรม
 - เป้าหมายที่ 10: ลดความไม่เสมอภาคภายในประเทศและระหว่างประเทศ
 - เป้าหมายที่ 11: ทำให้เมืองและการตั้งถิ่นฐานของมนุษย์มีความครอบคลุม ปลอดภัย มีภูมิคุ้มกัน และยั่งยืน
- 3) เศรษฐกิจและความมั่งคั่ง (Prosperity) ส่งเสริมให้ประชาชนมีความเป็นอยู่ที่ดีและสอดคล้องกับธรรมชาติ ประกอบด้วย

เป้าหมายที่ 6: สร้างหลักประกันว่าจะมีการจัดให้มีน้ำและสุขอนามัยสำหรับทุกคนและมีการบริหารจัดการที่ยั่งยืน

เป้าหมายที่ 12: สร้างหลักประกันให้มีรูปแบบการผลิตและการบริโภคที่ยั่งยืน

เป้าหมายที่ 13: เร่งต่อสู้กับการเปลี่ยนแปลงสภาพภูมิอากาศและผลกระทบที่เกิดขึ้น

เป้าหมายที่ 14: อนุรักษ์และใช้ประโยชน์จากมหาสมุทร ทะเล และทรัพยากรทางทะเลอย่างยั่งยืน เพื่อการพัฒนาที่ยั่งยืน

เป้าหมายที่ 15: ปกป้อง ปันฟู และสนับสนุนการใช้ระบบนิเวศบนบกอย่างยั่งยืน จัดการป่าไม้อย่างยั่งยืนต่อสู้การกลายสภาพเป็นทะเลทราย หยุดการเสื่อมโทรมของที่ดินและฟื้นสภาพกลับมาใหม่ และหยุดการสูญเสียความหลากหลายทางชีวภาพ

4) สันติภาพและความยุติธรรม (Peace) ยึดหลักการอยู่ร่วมกันอย่างสันติ มีสังคมที่สงบสุข และไม่แบ่งแยกประกอบด้วย

เป้าหมายที่ 16: ส่งเสริมสังคมที่สงบสุขและครอบคลุมเพื่อการพัฒนาที่ยั่งยืน ให้ทุกคนเข้าถึงความยุติธรรมและสร้างสถาบันที่มีประสิทธิภาพรับผิดชอบและครอบคลุมในทุกระดับ

5) ความเป็นหุ้นส่วนการพัฒนา (Partnership) ความร่วมมือของทุกภาคส่วนในการขับเคลื่อนวาระการพัฒนาที่ยั่งยืนประกอบด้วย

เป้าหมายที่ 17: เสริมความเข้มแข็งให้แก่กลไกการดำเนินงานและฟื้นฟูสภาพหุ้นส่วนความร่วมมือระดับโลกสำหรับการพัฒนาที่ยั่งยืน

2.1.6 กรอบแผนพัฒนาภาคใต้ (พ.ศ. 2566 – 2570)¹⁸

กรอบแผนพัฒนาภาคใต้ (พ.ศ. 2566 – 2570) มีเป้าหมายการพัฒนาที่มุ่งพัฒนา “แหล่งท่องเที่ยวและบริการที่มีคุณภาพ แหล่งผลิตสินค้าเกษตรปลอดภัยและมีมูลค่าสูง เชื่อมโยงเศรษฐกิจระหว่างภูมิภาค” โดยกำหนดทิศทางการพัฒนาภาคใต้ (S Direction) ที่ให้ความสำคัญกับการพัฒนา PEARL โดยมุ่งยกระดับการบริการด้านการท่องเที่ยวที่มีคุณภาพ มาตรฐาน ปลอดภัย และมีมูลค่าสูง (P: Premium Services & Tourism) การอนุรักษ์ฟื้นฟูทรัพยากร ธรรมชาติและสิ่งแวดล้อมเพื่อเป็นฐานการผลิตสำหรับสาขาเศรษฐกิจสำคัญของภาค (E: Environment & Natural Resources Reservation) ส่งเสริมการผลิตสินค้าเกษตรปลอดภัยและการแปรรูปเพื่อสร้าง มูลค่าเพิ่ม (A: Agro-based Industries and Organic Farmland) ส่งเสริมการนํานงานวิจัยและพัฒนา และนวัตกรรมในการแปรรูปสินค้าเกษตรหลักของภาคเป็นผลิตภัณฑ์มูลค่าสูง (R: Research, Innovation & Technology) และพัฒนาพื้นที่ระเบียงเศรษฐกิจภาคใต้ เพื่อเป็นพื้นที่เศรษฐกิจใหม่ที่เชื่อมโยงการค้าการลงทุนกับเขตพัฒนาเศรษฐกิจทั้งในและนอกภูมิภาค (L: Linked Economic Corridor)

เป้าหมายรวม

1) อัตราการขยายตัวผลิตภัณฑ์ภาคใต้เพิ่มขึ้น

2) สัมประสิทธิ์ความไม่เสมอภาค (Gini Coefficient) ในการกระจายรายได้ของภาคใต้ลดลง

ประเด็นการพัฒนาเพื่อให้บรรลุผลตามทิศทางการพัฒนาภาคใต้

1) พัฒนาและยกระดับการท่องเที่ยวและบริการ และธุรกิจต่อเนื่องด้านการท่องเที่ยวสู่การท่องเที่ยวและบริการที่มีมาตรฐานและมีมูลค่าสูง

2) พัฒนาและยกระดับอุตสาหกรรมแปรรูปสินค้าเกษตรหลักด้วยนวัตกรรมเพื่อสร้างมูลค่าเพิ่ม

¹⁸ เป้าหมายและแนวทางการพัฒนาภาคใต้ หน้า 238 - 244

- 3) ส่งเสริมการผลิตและการแปรรูปเพื่อสร้างมูลค่าเพิ่มสินค้าเกษตรและปศุสัตว์หลักของภาค
- 4) อนุรักษ์ ป่าไม้ และบริหารจัดการทรัพยากรธรรมชาติและสิ่งแวดล้อมอย่างเป็นระบบเพื่อเป็นฐานการพัฒนาที่ยั่งยืน
- 5) พัฒนาพื้นที่เขตพัฒนาเศรษฐกิจพิเศษชายแดนและด่านพรมแดน รวมทั้งพื้นที่ระเบียงเศรษฐกิจภาคใต้ให้เป็นประตูการค้าการลงทุนและพื้นที่เศรษฐกิจใหม่ของภาค
- 6) เสริมสร้างความปลอดภัยในชีวิตและทรัพย์สินของประชาชนเพื่อคุณภาพชีวิตที่ดี

2.1.7 แผนพัฒนากลุ่มจังหวัดภาคใต้ฝั่งอันดามัน (กระบี่ ตรัง พังงา ภูเก็ต ระนอง และสตูล) พ.ศ. 2566 – 2570¹⁹

เป้าหมายการพัฒนา: “ ศูนย์กลางการท่องเที่ยวเน้นคุณค่าและเกษตรแนวใหม่เพื่อสังคมแห่งความสุขและวิถีชีวิตที่ยั่งยืน ”

เป้าประสงค์รวม (Objectives)

1. เพื่อให้ผู้ประกอบการ บุคลากรด้านการท่องเที่ยวและธุรกิจที่เกี่ยวข้อง ที่ได้รับผลกระทบจากโรคระบาดไวรัสโคโรนา 2019 (COVID-19) สามารถฟื้นตัวกลับมาได้อย่างรวดเร็ว
2. เพื่อยกระดับการพึ่งพาตนเองภายในท้องถิ่น เน้นการสร้างเศรษฐกิจรูปแบบใหม่ ๆ ที่หลากหลาย เช่น การส่งเสริมการท่องเที่ยวเน้นมูลค่าที่มีมาตรฐานและปลอดภัย การใช้เกษตรยั่งยืนและเกษตรแนวใหม่อย่างครบวงจร เพื่อเพิ่มมูลค่าในการผลิตของห่วงโซ่มูลค่า (Value chain) ในอุตสาหกรรมท่องเที่ยว
3. เพื่อให้สังคมมีความสุขถ้วนหน้า ไม่ทิ้งใครไว้ข้างหลัง มีความมั่นคงในทุกมิติ มีความยืดหยุ่นสามารถนำพาตนเองและครอบครัวให้ก้าวผ่านวิกฤติต่าง ๆ รวมทั้งใช้ประโยชน์จากการเปลี่ยนแปลงที่เกิดขึ้น (Resilience)
4. เพิ่มประสิทธิภาพในการบริหารภาครัฐที่ตอบสนองกับความต้องการของประชาชน

ตำแหน่งทางยุทธศาสตร์ (Strategic Positioning)

จากการวิเคราะห์จุดแข็งและความพร้อมของแต่ละจังหวัดในกลุ่มอันดามัน โดยแยกเป็นศักยภาพร่วมและศักยภาพเฉพาะจังหวัด จึงกำหนดจุดยืนของกลุ่มจังหวัดภาคใต้ฝั่งอันดามัน ดังนี้

1. World Class Wellness Tourism แหล่งท่องเที่ยวเชิงสุขภาพด้วยทรัพยากรธรรมชาติระดับโลก
2. Sustainable High-Value Agriculture แหล่งเกษตรกรรมมูลค่าสูงที่ยั่งยืน เพื่อความมั่นคงทางอาหาร ปลอดภัย และยั่งยืน
3. Andaman Seafood Paradise แหล่งอาหารประมงทะเลชั้นนำของประเทศ

ประเด็นการพัฒนากลุ่มจังหวัดภาคใต้ฝั่งอันดามัน พ.ศ. 2566 - 2570

- ประเด็นการพัฒนาที่ 1: พื้นที่เศรษฐกิจ และเยียวยาผู้ประกอบการ บุคลากรด้านการท่องเที่ยว และกิจการต่อเนื่องอื่น ๆ ที่ได้รับผลกระทบจากโรคระบาดไวรัสโคโรนา 2019 (COVID-19)
- ประเด็นการพัฒนาที่ 2: สนับสนุนและพัฒนากิจกรรมท่องเที่ยวเน้นคุณค่าที่เป็นมิตรต่อสิ่งแวดล้อม
- ประเด็นการพัฒนาที่ 3: ส่งเสริมการเกษตรยั่งยืนและเกษตรสมัยใหม่ให้มีประสิทธิภาพ
- ประเด็นการพัฒนาที่ 4: การพัฒนาสังคมและความมั่นคงในทุกมิติ

¹⁹ https://drive.google.com/file/d/1mKoKIM9J0mRvNFsyig80YT3X3T4b_ygR/view หน้า 212 - 214

2.1.8 แผนพัฒนาจังหวัดระนอง พ.ศ. 2566 – 2570 (ฉบับทบทวน) ประจำปีงบประมาณ พ.ศ. 2568²⁰

แผนพัฒนาจังหวัดระนอง พ.ศ. 2566 – 2570 (ฉบับทบทวน) ประจำปีงบประมาณ พ.ศ. 2568 จัดทำขึ้นเพื่อให้จังหวัดระนอง มีทิศทาง การดำเนินงานที่ชัดเจน สอดคล้องเชื่อมโยงกับยุทธศาสตร์ชาติ แผนแม่บทภายใต้ยุทธศาสตร์ชาติ แผนการปฏิรูปประเทศ แผนพัฒนาเศรษฐกิจและสังคมแห่งชาติ นโยบายรัฐบาล แผนรายสาขาต่าง ๆ ข้อสั่งการนายกรัฐมนตรี แผนพัฒนาภาค และบริบทที่เกี่ยวข้อง รวมทั้งใช้เป็นแนวทางในการขับเคลื่อนการดำเนินงาน และการติดตามประเมินผลได้อย่างมีประสิทธิภาพและบรรลุผลสัมฤทธิ์ ซึ่งได้มีการกำหนดเป้าหมายการพัฒนา พันธกิจ ประเด็นการพัฒนา เป้าประสงค์ ตัวชี้วัดความสำเร็จตามเป้าหมายการพัฒนาและแนวทางการพัฒนาจังหวัด

เป้าหมายการพัฒนาจังหวัด: “ระนองเมืองท่องเที่ยวเชิงสุขภาพ การเกษตรมูลค่าสูง เพื่อยกระดับคุณภาพชีวิต”

ประเด็นการพัฒนาจังหวัดระนอง

- 1) พัฒนาการท่องเที่ยวเชิงสุขภาพและชุมชนอย่างยั่งยืน
- 2) พัฒนาการเกษตรมูลค่าสูง
- 3) ยกระดับคุณภาพชีวิตของประชาชน
- 4) อนุรักษ์และใช้ประโยชน์ทรัพยากรธรรมชาติและสิ่งแวดล้อมอย่างสมดุล
- 5) การเชื่อมโยงการค้ากับกลุ่มประเทศ BIMSTEC และอาเซียน

2.2 การวิเคราะห์ประเด็นการพัฒนาจังหวัดภายใต้แผนพัฒนาจังหวัดที่เป็นปัจจุบันที่สอดคล้องกับยุทธศาสตร์และแผนที่เกี่ยวข้องกับการพัฒนาในระดับจังหวัด

สำนักงานสถิติจังหวัดในฐานะฝ่ายเลขานุการคณะกรรมการสถิติระดับจังหวัดได้ดำเนินการหารือร่วมกับสำนักงานจังหวัดเกี่ยวกับการวิเคราะห์ประเด็นการพัฒนาจังหวัดที่สอดคล้องกับยุทธศาสตร์และแผนที่เกี่ยวข้องกับการพัฒนาในระดับจังหวัด สามารถสรุปความสอดคล้องเชื่อมโยงระหว่างประเด็นยุทธศาสตร์การพัฒนาและตัวชี้วัดของจังหวัดระนอง กับประเด็นหมุดหมายและตัวชี้วัดตามแผนพัฒนาฯ ฉบับที่ 13 ได้ดังนี้

2.2.1 ยุทธศาสตร์ชาติ (พ.ศ. 2561 – 2580) ที่สอดคล้องกับแผนพัฒนาจังหวัดที่เป็นปัจจุบัน

- ยุทธศาสตร์ชาติด้านความมั่นคง
เป้าหมาย: ประชาชนอยู่ดี กินดี และมีความสุข
- ยุทธศาสตร์ด้านการสร้างความสามารถในการแข่งขัน
เป้าหมาย: ประเทศไทยมีขีดความสามารถในการแข่งขันสูงขึ้น
- ยุทธศาสตร์ด้านการสร้างโอกาสและความเสมอภาคทางสังคม
เป้าหมาย: เพิ่มขีดความสามารถของชุมชนท้องถิ่น ในการพัฒนาการพึ่งตนเอง และการจัดการตนเอง เพื่อสร้างสังคมคุณภาพ

2.2.2 แผนแม่บทภายใต้ยุทธศาสตร์ชาติที่สอดคล้องกับแผนพัฒนาจังหวัดที่เป็นปัจจุบัน

- ประเด็นการเกษตร
ตัวชี้วัด : อัตราผลิตภาพการผลิตของภาคเกษตร (เฉลี่ยร้อยละ)
: อัตราการขยายตัวของมูลค่าสินค้าเกษตรแปรรูปและผลิตภัณฑ์ (เฉลี่ยร้อยละ)

²⁰ แผนพัฒนาจังหวัดระนอง พ.ศ.2566 - 2570 (ฉบับทบทวน) ประจำปีงบประมาณ พ.ศ. 2568.pdf หน้า 152-153

- ประเด็นเขตเศรษฐกิจพิเศษ
ตัวชี้วัด : อัตราการขยายตัวของผลิตภัณฑ์มวลรวมของพื้นที่เขตเศรษฐกิจพิเศษทั้งหมด (เฉลี่ยร้อยละ)
: มูลค่าการลงทุนในพื้นที่ระเบียงเศรษฐกิจภาคใต้ (ล้านบาท)
- ประเด็นความมั่นคง
ตัวชี้วัด : ดัชนีชี้วัดความสุขของประชากรไทย (อันดับ)
: ระดับความมั่นคงปลอดภัยภายในประเทศ และศักยภาพตำรวจระดับสากล (WISPI) ดีขึ้น (อันดับ)
: ตัวชี้วัดระดับทุนทางสังคม
- ประเด็นการท่องเที่ยว
ตัวชี้วัด : อัตราการขยายตัวของรายได้จากการท่องเที่ยวเชิงสุขภาพ ความงาม และแพทย์แผนไทย (เฉลี่ยร้อยละ)
: อัตราส่วนรายได้จากการท่องเที่ยวของเมืองหลักและเมืองรอง (สัดส่วน)
- ประเด็นการพัฒนาศักยภาพคนตลอดช่วงชีวิต
ตัวชี้วัด : ดัชนีการพัฒนามนุษย์ (คะแนน)
: ผลผลิตภาพแรงงาน (ร้อยละต่อปี)
- ประเด็นการเสริมสร้างให้คนไทยมีสุขภาวะที่ดี
ตัวชี้วัด : อายุคาดเฉลี่ยของการมีสุขภาพดี (อายุเฉลี่ย)
: อัตราความรอบรู้ด้านสุขภาวะของประชากร
- ประเด็นเศรษฐกิจฐานราก
ตัวชี้วัด : ดัชนีการพัฒนาย่างทั่วถึง (คะแนน)
: อัตราการเติบโตของรายได้ของกลุ่มประชากร ร้อยละ ๔๐ ที่มีรายได้ต่ำสุด (เฉลี่ยร้อยละ)
- ประเด็นการเติบโตอย่างยั่งยืน
ตัวชี้วัด : อันดับของประเทศด้านความยั่งยืน และคุณภาพสิ่งแวดล้อมในระดับโลก
: ดัชนีสมรรถนะสิ่งแวดล้อม (คะแนน)
- ประเด็นการบริการประชาชนและประสิทธิภาพภาครัฐ
ตัวชี้วัด : ระดับความพึงพอใจในคุณภาพการให้บริการของภาครัฐ
: ระดับความสำเร็จการเปิดให้ภาคส่วนอื่นเข้ามาดำเนินการบริการสาธารณะ

2.2.3 แผนการปฏิรูปประเทศ 13 ด้าน ที่สอดคล้องกับแผนพัฒนาจังหวัดฉบับปัจจุบัน

- ด้านเศรษฐกิจ
เป้าหมาย : ยกระดับศักยภาพทางเศรษฐกิจของประเทศ
- ด้านสังคม
เป้าหมาย : ชุมชนในเขตเมืองมีความเข้มแข็งและมีโอกาสในการเข้าถึงสวัสดิการภาครัฐอย่างเท่าเทียม อันจะนำไปสู่ความเสมอภาคในสังคม

- ด้านทรัพยากรธรรมชาติและสิ่งแวดล้อม
เป้าหมาย : เกิดความสมดุลระหว่างการอนุรักษ์ และการใช้ประโยชน์ ลดความขัดแย้งของโลก การพัฒนาที่ใช้ฐานทรัพยากรธรรมชาติ บรรเทาผลกระทบสิ่งแวดล้อม และลดภัยพิบัติทางธรรมชาติ
- ด้านการป้องกันและปราบปรามการทุจริตและประพฤติมิชอบ
เป้าหมาย : ประเทศไทยมีการทุจริต และประพฤติมิชอบลดลง
- ด้านสาธารณสุข
เป้าหมาย : มีระบบสาธารณสุขที่ได้มาตรฐานที่ประชากรทุกระดับเข้าถึงได้ดีขึ้น
: ประชาชนมีความรอบรู้สุขภาพ เรื่องโรคอุบัติใหม่ และโรคอุบัติซ้ำที่เกิดจากการเปลี่ยนแปลงภูมิอากาศมากขึ้น
- ด้านการเมือง
เป้าหมาย : ประชาชนมีส่วนร่วมทางการเมืองและกระบวนการนโยบายสาธารณะ
- ด้านการบริหารราชการแผ่นดิน
เป้าหมาย : บริการของรัฐมีประสิทธิภาพ และมีคุณภาพเป็นที่ยอมรับของผู้ใช้บริการ

2.2.4 แผนพัฒนาเศรษฐกิจและสังคมแห่งชาติ ฉบับที่ 13 ที่สอดคล้องกับแผนพัฒนาจังหวัดฉบับปัจจุบัน

- หมายเหตุที่ 1 ไทยเป็นประเทศชั้นนำด้านสินค้าเกษตรและเกษตร แปรรูปมูลค่าสูง
- หมายเหตุที่ 2 ไทยเป็นจุดหมายของการท่องเที่ยวที่เน้นคุณภาพและความยั่งยืน
- หมายเหตุที่ 4 ไทยเป็นศูนย์กลางทางการแพทย์และสุขภาพมูลค่าสูง
- หมายเหตุที่ 5 ไทยเป็นประตูการค้าการลงทุนและยุทธศาสตร์ทางโลจิสติกส์ที่สำคัญของภูมิภาค
- หมายเหตุที่ 8 ไทยมีพื้นที่และเมืองอัจฉริยะที่น่าอยู่ ปลอดภัย เดิบดีได้อย่างยั่งยืน
- หมายเหตุที่ 9 ไทยมีความยากจนข้ามรุ่นลดลง และคนไทยทุกคนมีความคุ้มครองทางสังคมที่เพียงพอ เหมาะสม
- หมายเหตุที่ 10 ไทยมีเศรษฐกิจหมุนเวียนและสังคมคาร์บอนต่ำ
- หมายเหตุที่ 11 ไทยสามารถลดความเสี่ยง และผลกระทบจากภัยธรรมชาติ และการเปลี่ยนแปลงสภาพภูมิอากาศ
- หมายเหตุที่ 12 ไทยมีกำลังคนสมรรถนะสูง มุ่งเรียนรู้อย่างต่อเนื่องตอบโจทย์การพัฒนาแห่งอนาคต

2.2.5 เป้าหมายการพัฒนาที่ยั่งยืนที่สอดคล้องกับแผนพัฒนาจังหวัดที่เป็นปัจจุบัน

- เป้าหมาย 2 ยุติความหิวโหย บรรลุความมั่นคงทางอาหาร และยกระดับโภชนาการ และส่งเสริมเกษตร
- เป้าประสงค์ 2.3 เพิ่มผลิตภาพทางการเกษตร และรายได้ของผู้ผลิตอาหารรายเล็ก โดยเฉพาะผู้หญิง คนพื้นเมือง เกษตรกร แบบครอบครัว คนเลี้ยงปศุสัตว์

ชาวประมง ให้เพิ่มขึ้นเป็น 2 เท่า โดยรวมถึงการเข้าถึงที่ดินและ
ทรัพยากรและปัจจัยนำเข้าในการผลิต ความรู้ บริการทางการเงิน ตลาด
และโอกาสสำหรับการเพิ่มมูลค่าและการจ้างงานนอกฟาร์ม อย่างปลอดภัย
และเท่าเทียม ภายในปี 2573

- เป้าหมาย 3 สร้างหลักประกันการมีสุขภาพที่ดี และส่งเสริมความเป็นอยู่ที่ดีสำหรับทุกคน
ในทุกช่วงวัย

เป้าประสงค์ 3.7 สร้างหลักประกันว่ามีการเข้าถึงบริการ ข้อมูล การให้การศึกษาเกี่ยวกับ
อนามัยเจริญพันธุ์โดยถ้วนหน้ารวมถึงการวางแผนครอบครัว และการ
ผสานอนามัยเจริญพันธุ์ในยุทธศาสตร์และแผนงานระดับชาติ ภายในปี
2573

เป้าประสงค์ 3.8 บรรลุการมีหลักประกันสุขภาพถ้วนหน้า รวมถึงการป้องกันความเสี่ยงทาง
การเงิน การเข้าถึงการบริการสาธารณสุขจำเป็นที่มีคุณภาพ และเข้าถึงยา
และวัคซีนจำเป็นที่ปลอดภัย มีประสิทธิผล มีคุณภาพ และมีราคาที่สามารถ
ซื้อหาได้

- เป้าหมาย 8 ส่งเสริมการเจริญเติบโตทางเศรษฐกิจที่ต่อเนื่อง ครอบคลุมและยั่งยืน การจ้างงาน
เต็มที่ และมีผลิตภาพ และการมีงานที่มีคุณค่าสำหรับทุกคน

เป้าประสงค์ 8.1: ทำให้การเติบโตทางเศรษฐกิจต่อหัวประชากรมีความยั่งยืนตามบริบท
ของประเทศ โดยเฉพาะอย่างยิ่ง ให้ผลิตภัณฑ์มวลรวมในประเทศของ
ประเทศพัฒนาน้อยที่สุด มีการขยายตัวอย่างน้อยร้อยละ 7 ต่อปี

เป้าประสงค์ 8.9: ออกแบบและใช้นโยบายเพื่อส่งเสริมการท่องเที่ยวที่ยั่งยืน ซึ่งช่วยสร้าง
งานและส่งเสริมวัฒนธรรมและผลิตภัณฑ์ท้องถิ่น ภายในปี พ.ศ. 2573

- เป้าหมาย 9 สร้างโครงสร้างพื้นฐานที่มีความยืดหยุ่นต่อการเปลี่ยนแปลง ส่งเสริมการพัฒนา
อุตสาหกรรมที่ครอบคลุมและยั่งยืน และส่งเสริมนวัตกรรม

เป้าประสงค์ 9.1: พัฒนาโครงสร้างพื้นฐานที่มีคุณภาพ เชื่อถือได้ ยั่งยืนและมีความต้านทาน
และยืดหยุ่นต่อการเปลี่ยนแปลง ซึ่งรวมถึงโครงสร้างพื้นฐาน ภูมิภาค
และที่ข้ามเขตแดน เพื่อสนับสนุนการพัฒนาทางเศรษฐกิจและความ
เป็นอยู่ที่ดีของมนุษย์

- เป้าหมาย 11 ทำให้เมือง และการตั้งถิ่นฐานของมนุษย์มีความครอบคลุม ปลอดภัย ยืดหยุ่น
ต่อการเปลี่ยนแปลง และยั่งยืน

เป้าประสงค์ 11.3: ยกระดับการพัฒนาเมือง และขีดความสามารถให้ครอบคลุมและยั่งยืน
เพื่อการวางแผน และการบริหารจัดการการตั้งถิ่นฐานของมนุษย์อย่างมี
ส่วนร่วม บูรณาการและยั่งยืนในทุกประเทศ ภายในปี 2573

- เป้าหมาย 12 สร้างหลักประกันให้มีแบบแผนการผลิตและการบริโภคที่ยั่งยืน

เป้าประสงค์ 12.2: บรรลุการจัดการที่ยั่งยืน และการใช้ทรัพยากรทางธรรมชาติอย่างมี
ประสิทธิภาพ ภายในปี 2573

- เป้าหมาย 14 อนุรักษ์และใช้ประโยชน์จากมหาสมุทร ทะเล และทรัพยากรทางทะเลอย่างยั่งยืน
 - เป้าประสงค์ 14.2: บริหารจัดการและปกป้องระบบนิเวศทางทะเลและชายฝั่งเพื่อหลีกเลี่ยงผลกระทบทางลบที่มีนัยสำคัญ รวมถึงโดยการเสริมภูมิคุ้มกันทางธรรมชาติและปฏิบัติการเพื่อฟื้นฟู เพื่อบรรลุการมีมหาสมุทรที่มีสุขภาพดี และมีผลิตภาพ ภายในปี 2573
- เป้าหมาย 15 ปกป้อง ฟื้นฟู และสนับสนุนการใช้ระบบนิเวศบนบกอย่างยั่งยืน จัดการป่าไม้ที่ยั่งยืน ต่อสู้การกลายสภาพเป็นทะเลทราย หยุดการเสื่อมโทรมของที่ดิน และฟื้นฟูสภาพกลับมาใหม่ และหยุดการสูญเสียความหลากหลายทางชีวภาพ
 - เป้าประสงค์ 15.1: สร้างหลักประกันว่าจะมีการอนุรักษ์ การฟื้นฟู และการใช้ระบบนิเวศบนบก และในน้ำจืดในแผ่นดิน รวมทั้งบริการทางระบบนิเวศอย่างยั่งยืน โดยเฉพาะอย่างยิ่ง ป่าไม้ พื้นที่ชุ่มน้ำ ภูเขาและเขตแห้งแล้ง โดยเป็นไปตามข้อบังคับภายใต้ความตกลงระหว่างประเทศ ภายในปี 2573
 - เป้าประสงค์ 15.2: ส่งเสริมการดำเนินการบริหารจัดการป่าไม้ทุกประเภทอย่างยั่งยืน หยุดยั้งการตัดไม้ทำลายป่า ฟื้นฟูป่าที่เสื่อมโทรม และเพิ่มการปลูกป่า และฟื้นฟูป่าทั่วโลกอย่างจริงจัง ภายในปี พ.ศ. 2573

ตาราง 1 ความสอดคล้องระหว่างประเด็นหมุดหมายตามแผนพัฒนาฯ ฉบับที่ 13 กับประเด็นการพัฒนาจังหวัดตามแผนพัฒนาจังหวัด

ประเด็นหมุดหมายตามแผนพัฒนาฯ ฉบับที่ 13	ประเด็นการพัฒนาจังหวัดตามแผนพัฒนาจังหวัด
1. ไทยเป็นประเทศชั้นนำด้านสินค้าเกษตรและเกษตรแปรรูปมูลค่าสูง	2. พัฒนาการเกษตรมูลค่าสูง
2. ไทยเป็นจุดหมายของการท่องเที่ยวที่เน้นคุณภาพและความยั่งยืน	1. พัฒนาการท่องเที่ยวเชิงสุขภาพและชุมชนอย่างยั่งยืน
3. ไทยเป็นฐานการผลิตยานยนต์ไฟฟ้าที่สำคัญของโลก	-
4. ไทยเป็นศูนย์กลางทางการแพทย์และสุขภาพมูลค่าสูง	1. พัฒนาการท่องเที่ยวเชิงสุขภาพและชุมชนอย่างยั่งยืน
5. ไทยเป็นประตูการค้าการลงทุนและยุทธศาสตร์ทางโลจิสติกส์ที่สำคัญของภูมิภาค	5. การเชื่อมโยงการค้ากับกลุ่มประเทศ BIMSTEC และอาเซียน
6. ไทยเป็นศูนย์กลางด้านดิจิทัลและอุตสาหกรรมอิเล็กทรอนิกส์อัจฉริยะของอาเซียน	-
7. ไทยมีวิสาหกิจขนาดกลางและขนาดย่อมที่เข้มแข็ง มีศักยภาพสูง และสามารถแข่งขันได้	-
8. ไทยมีพื้นที่และเมืองอัจฉริยะที่น่าอยู่ ปลอดภัย เติบโตได้อย่างยั่งยืน	5. การเชื่อมโยงการค้ากับกลุ่มประเทศ BIMSTEC และอาเซียน
9. ไทยมีความยากจนข้ามรุ่นลดลง และคนไทยทุกคนมีความคุ้มครองทางสังคมที่เพียงพอ เหมาะสม	3. ยกระดับคุณภาพชีวิตของประชาชน
10. ไทยมีเศรษฐกิจหมุนเวียนและสังคมคาร์บอนต่ำ	4. อนุรักษ์และใช้ประโยชน์ทรัพยากรธรรมชาติและสิ่งแวดล้อมอย่างสมดุล
11. ไทยสามารถลดความเสี่ยงและผลกระทบจากภัยธรรมชาติและการเปลี่ยนแปลงสภาพภูมิอากาศ	4. อนุรักษ์และใช้ประโยชน์ทรัพยากรธรรมชาติและสิ่งแวดล้อมอย่างสมดุล
12. ไทยมีกำลังคนสมรรถนะสูง มุ่งเรียนรู้อย่างต่อเนื่อง ตอบโจทย์การพัฒนาแห่งอนาคต	3. ยกระดับคุณภาพชีวิตของประชาชน
13. ไทยมีภาครัฐที่ทันสมัย มีประสิทธิภาพ และตอบโจทย์ประชาชน	-

ตาราง 2 ความสอดคล้องระหว่างตัวชี้วัดตามแผนพัฒนาฯ ฉบับที่ 13 และตัวชี้วัดตามแผนพัฒนาจังหวัด

ตัวชี้วัดตามแผนพัฒนาฯ ฉบับที่ 13	ตัวชี้วัดตามแผนพัฒนาจังหวัด
นักท่องเที่ยวชาวไทยและชาวต่างชาติมีค่าใช้จ่ายต่อวันเพิ่มขึ้นเฉลี่ยร้อยละ 10 ต่อปี	อัตราการเพิ่มขึ้นของรายได้จากการท่องเที่ยว
อันดับดัชนีการพัฒนากิจการเดินทางและการท่องเที่ยวดีขึ้น	
ระดับความพึงพอใจของนักท่องเที่ยวเพิ่มขึ้น 0.05 คะแนนต่อปี	
รายได้จากการท่องเที่ยวเมืองรองเฉลี่ยทุกเมืองเพิ่มขึ้นร้อยละ 10 ต่อปี	
รายได้จากนักท่องเที่ยวชาวไทย เพิ่มขึ้นร้อยละ 10 ต่อปี	
สัดส่วนมูลค่าเพิ่มสินค้าและบริการสุขภาพต่อผลิตภัณฑ์มวลรวมในประเทศอยู่ที่ร้อยละ 1.7	
ผลิตภัณฑ์มวลรวมในประเทศสาขาเกษตรเติบโต ร้อยละ 4.5 ต่อปี	ร้อยละที่ลดลงของต้นทุนการผลิตขององค์กรเกษตรกร/กลุ่มเกษตรกร
พื้นที่เกษตรอินทรีย์ เพิ่มขึ้นเป็น 2.0 ล้านไร่ และพื้นที่เกษตรที่ได้รับการรับรองตามหลักการปฏิบัติทางการเกษตรที่ดีเพิ่มขึ้นเป็น 2.5 ล้านไร่	
ภาคเกษตรมีผลิตภาพการผลิตรวม เฉลี่ยร้อยละ 1.5	
พื้นที่เพาะปลูกพืชที่ไม่เหมาะสมลดลงร้อยละ 10	
รายได้สุทธิต่อครัวเรือนเกษตรกร ไม่ต่ำกว่า 537,000 บาทต่อครัวเรือน	
ดัชนีรวมของความคุ้มครองทางสังคมมีค่าไม่ต่ำกว่า 100	อัตราการเกิดคดีอาชญากรรมสำคัญต่อประชากรแสนคน
กลุ่มประชากรอายุ 15 - 24 ปี ที่ไม่ได้เรียน ไม่ได้ทำงาน หรือไม่ได้ฝึกอบรม ไม่เกินร้อยละ 5	
การประเมินสมรรถนะผู้ใหญ่ในระดับนานาชาติของคนไทยในทุกด้านไม่ต่ำกว่าค่าเฉลี่ยของประเทศที่เข้ารับการประเมิน	

ตาราง 2 ความสอดคล้องระหว่างตัวชี้วัดตามแผนพัฒนาฯ ฉบับที่ 13 และตัวชี้วัดตามแผนพัฒนาจังหวัด (ต่อ)

ตัวชี้วัดตามแผนพัฒนาฯ ฉบับที่ 13	ตัวชี้วัดตามแผนพัฒนาจังหวัด
ผลิตภาพแรงงานเพิ่มขึ้นไม่ต่ำกว่าร้อยละ 4 ต่อปี	อัตราการเกิดคดีอาชญากรรมสำคัญต่อประชากรแสนคน
ทุนชีวิตเด็กและเยาวชนไทยเพิ่มขึ้นร้อยละ 3	
คะแนนดัชนีสมรรถนะด้านสิ่งแวดล้อมดีขึ้น ติดอันดับ 1 ใน 3 ของประเทศในภูมิภาคเอเชียตะวันออกเฉียงใต้ โดยมีคะแนนไม่น้อยกว่า 55 คะแนน	ร้อยละของพื้นที่ป่าไม้จังหวัดระนองที่ได้รับการอนุรักษ์ฟื้นฟู
พื้นที่ป่าไม้เพิ่มขึ้นโดยเป็นป่าไม้ธรรมชาติ ร้อยละ 33 และพื้นที่ป่าเศรษฐกิจเพื่อการใช้ประโยชน์ ร้อยละ 12 ของพื้นที่ประเทศ	
การนำขยะกลับมาใช้ประโยชน์ใหม่เพิ่มขึ้น โดยมีอัตราการนำขยะกลับมาใช้ใหม่ของประเทศ ไม่ต่ำกว่าร้อยละ 40 ของปริมาณขยะที่นำกลับมาใช้ใหม่ได้	
สัดส่วนของการใช้พลังงานทดแทนต่อปริมาณการใช้พลังงานขั้นสุดท้ายเพิ่มขึ้น มีสัดส่วนไม่น้อยกว่า ร้อยละ 24	
การมีแผนจัดการป้องกันความเสี่ยงจากภัยธรรมชาติและ การเปลี่ยนแปลงสภาพภูมิอากาศในระดับพื้นที่	
มูลค่าการลงทุนในเขตเศรษฐกิจพิเศษ เพิ่มขึ้นตามเป้าหมายในแผนแม่บทภายใต้ยุทธศาสตร์ชาติ ประเด็นที่ 9 เขตเศรษฐกิจพิเศษ โดยเขตพัฒนาพิเศษภาคตะวันออกมีมูลค่าการลงทุนรวม 500,000 ล้านบาท พื้นที่ระยองเศรษฐกิจภาคใต้มีมูลค่าการลงทุนรวม 100,000 ล้านบาท และเขตพัฒนาเศรษฐกิจพิเศษชายแดนมีมูลค่าการลงทุนรวม 10,000 ล้านบาท	มูลค่าการค้าชายแดนไทย-เมียนมาไม่น้อยกว่า 16,000 ล้านบาท/ปี

นอกจากนี้ฝ่ายเลขานุการคณะกรรมการสถิติระดับจังหวัดได้ประชุมหารือร่วมกับสำนักงานจังหวัดได้สรุปความสอดคล้องเชื่อมโยงระหว่างประเด็นการพัฒนาจังหวัดภายใต้แผนพัฒนาจังหวัดที่เป็นปัจจุบัน ที่สอดคล้องกับยุทธศาสตร์และแผนที่เกี่ยวข้องกับการพัฒนาในระดับจังหวัด ดังภาคผนวก ก

ตาราง 3 กรอบแผนพัฒนาภาคใต้ (พ.ศ. 2566 – 2570) แผนพัฒนากลุ่มจังหวัดภาคใต้ฝั่งอันดามัน (พ.ศ. 2566 – 2570) ที่สอดคล้องกับแผนพัฒนาจังหวัดระนอง พ.ศ. 2566 – 2570 (ฉบับทบทวน) ประจำปีงบประมาณ พ.ศ. 2568

กรอบแผนพัฒนาภาคใต้ (พ.ศ. 2566 – 2570)	แผนพัฒนากลุ่มจังหวัด ภาคใต้ฝั่งอันดามัน (พ.ศ. 2566 – 2570)	แผนพัฒนาจังหวัดระนอง พ.ศ. 2566 – 2570 (ฉบับทบทวน) ประจำปี งบประมาณ พ.ศ. 2568
1. พัฒนาและยกระดับการ ท่องเที่ยว และบริการ และธุรกิจ ต่อเนื่องด้านการท่องเที่ยว สู่การ ท่องเที่ยว และบริการที่มี มาตรฐาน และมีมูลค่าสูง	1. พัฒนาผู้ประกอบการ และเยียวยา ผู้ประกอบการบุคลากรด้าน การท่องเที่ยว และกิจการ ต่อเนื่องอื่นๆ ที่ได้รับผลกระทบ จากโรคระบาดไวรัสโคโรนา 2019 (COVID-19) 2. สนับสนุนและพัฒนาการ ท่องเที่ยว เน้นคุณค่าที่เป็นมิตร ต่อสิ่งแวดล้อม	1. พัฒนาการท่องเที่ยวเชิงสุขภาพ และชุมชนอย่างยั่งยืน ตัวชี้วัด: อัตราการเพิ่มขึ้นของรายได้ จากการท่องเที่ยว
2. พัฒนาและยกระดับ อุตสาหกรรมแปรรูปสินค้าเกษตร หลักด้วยนวัตกรรม เพื่อสร้าง มูลค่าเพิ่ม	3. ส่งเสริมการเกษตรยั่งยืน และเกษตรสมัยใหม่ให้มี ประสิทธิภาพ	2. พัฒนาการเกษตรมูลค่าสูง ตัวชี้วัด: ร้อยละที่ลดลงของต้นทุน การผลิตขององค์กรเกษตรกร/กลุ่ม เกษตรกร
3. ส่งเสริมการผลิตและการแปร รูป เพื่อสร้างมูลค่าเพิ่มสินค้า เกษตรและปศุสัตว์หลักของภาค		
4. อนุรักษ์ ป่า และบริหาร จัดการทรัพยากรธรรมชาติและ สิ่งแวดล้อมอย่างเป็นระบบ เพื่อ เป็นฐานการพัฒนาที่ยั่งยืน	-	4. อนุรักษ์และใช้ประโยชน์ ทรัพยากรธรรมชาติและสิ่งแวดล้อม อย่างสมดุล ตัวชี้วัด: ร้อยละของพื้นที่ป่าไม้ จังหวัดระนองที่ได้รับการอนุรักษ์ ฟื้นฟู
5. พัฒนาพื้นที่เขตพัฒนา เศรษฐกิจพิเศษชายแดน และด้าน พรมแดน รวมทั้งพื้นที่ระเบียง เศรษฐกิจภาคใต้ให้เป็นประตู การค้าการลงทุน และพื้นที่ เศรษฐกิจใหม่ของภาค	-	5. การเชื่อมโยงการค้ากับกลุ่ม ประเทศ BIMSTEC และอาเซียน ตัวชี้วัด: มูลค่าการค้าชายแดนไทย- เมียนมาร์ ไม่น้อยกว่า 16,000 ล้าน บาท/ปี

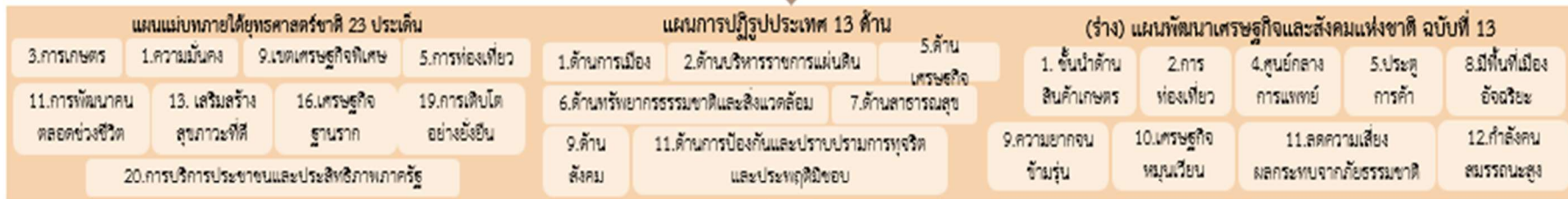
ตาราง 3 กรอบแผนพัฒนาภาคใต้ (พ.ศ. 2566 – 2570) แผนพัฒนากลุ่มจังหวัดภาคใต้ฝั่งอันดามัน (พ.ศ. 2566 – 2570) ที่สอดคล้องกับแผนพัฒนาจังหวัดระนอง พ.ศ. 2566 – 2570 (ฉบับทบทวน) ประจำปีงบประมาณ พ.ศ. 2568 (ต่อ)

กรอบแผนพัฒนาภาคใต้ (พ.ศ. 2566 – 2570)	แผนพัฒนากลุ่มจังหวัด ภาคใต้ฝั่งอันดามัน (พ.ศ. 2566 – 2570)	แผนพัฒนาจังหวัดระนอง พ.ศ. 2566 – 2570 (ฉบับทบทวน) ประจำปี งบประมาณ พ.ศ. 2568
6. เสริมสร้างความปลอดภัยในชีวิตและทรัพย์สินของประชาชน เพื่อคุณภาพชีวิตที่ดี	4. การพัฒนาสังคมและความมั่นคงในทุกระดับ	3. ยกระดับคุณภาพชีวิตของประชาชน ตัวชี้วัด: อัตราการเกิดคดีอาชญากรรมสำคัญต่อประชากรแสนคน

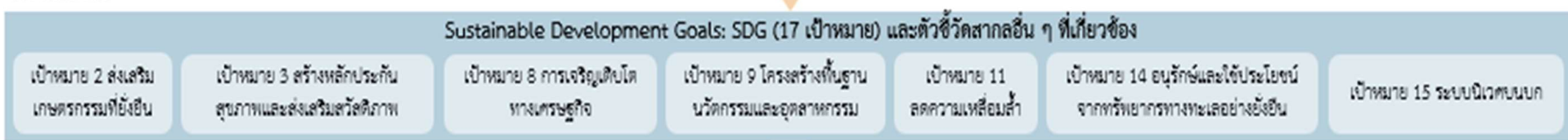
แผนระดับ 1



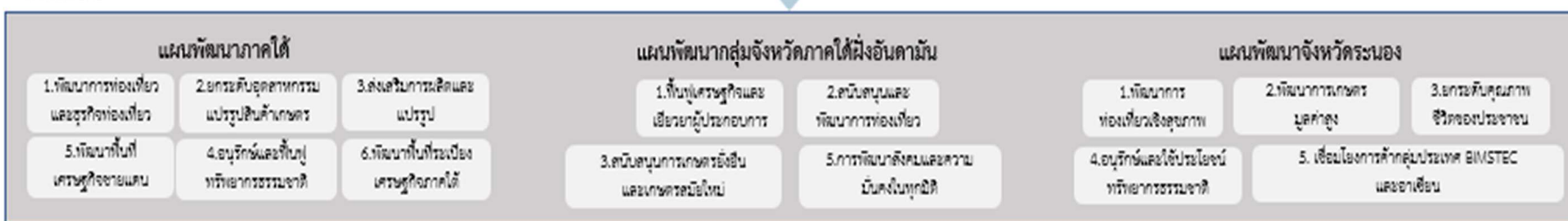
แผนระดับ 2



ตัวชี้วัดสากล



แผนระดับ 3



ภาพ 6 การเชื่อมโยงยุทธศาสตร์ระดับประเทศสู่แผนพัฒนาจังหวัดระนอง พ.ศ. 2566 – 2570 (ฉบับทบทวน) ประจำปีงบประมาณ พ.ศ. 2568

2.3 การวิเคราะห์สถานการณ์ แนวโน้ม การพัฒนาในระดับจังหวัด

การวิเคราะห์สถานการณ์ แนวโน้ม การพัฒนาในระดับจังหวัด โดยศึกษาจากตัวชี้วัดการพัฒนาระดับจังหวัดและกลุ่มจังหวัด²¹ ของสำนักงานสภาพัฒนาการเศรษฐกิจและสังคมแห่งชาติที่ดำเนินการตามมติคณะรัฐมนตรีเมื่อวันที่ 30 กันยายน 2558 ที่เห็นชอบให้ส่วนราชการนำตัวชี้วัดการพัฒนาระดับจังหวัดและกลุ่มจังหวัดพิจารณาใช้ประโยชน์ในการกำหนดแผนงานโครงการและงบประมาณลงสู่พื้นที่ เพื่อให้เกิดการบูรณาการในการขับเคลื่อนระหว่างจังหวัด กลุ่มจังหวัด และส่วนราชการ เป็นไปอย่างมีประสิทธิภาพ ซึ่งมีมติคณะรัฐมนตรี เมื่อวันที่ 25 ตุลาคม 2559 เห็นชอบให้กระทรวงมหาดไทย (มท.) มีกลไกการขับเคลื่อนเป้าหมายการพัฒนาที่ยั่งยืนในระดับพื้นที่ และมติคณะรัฐมนตรี เมื่อวันที่ 24 มีนาคม 2563 รับทราบผลการประชุมคณะกรรมการเพื่อการพัฒนาที่ยั่งยืน (กพย.) ครั้งที่ 1/2562 เมื่อวันที่ 19 ธันวาคม 2562 โดยที่ประชุมเห็นชอบหลักการร่างแผนการขับเคลื่อนเป้าหมายการพัฒนาที่ยั่งยืนสำหรับประเทศไทย

แนวคิดการจัดทำตัวชี้วัดการพัฒนาระดับจังหวัดและกลุ่มจังหวัดเป็นการพัฒนาเครื่องมือที่ใช้วัดสถานะการพัฒนาพื้นที่จังหวัดและกลุ่มจังหวัดเชิงเปรียบเทียบ โดยมีเงื่อนไขข้อมูลที่นำมาจัดทำตัวชี้วัดจะต้องมีการจัดเก็บครอบคลุมทั้ง 76 จังหวัด และจัดเก็บอย่างต่อเนื่องทุกปีหรือปีเว้นปี สำหรับการดำเนินการในปี 2566



ได้นำเป้าหมายการพัฒนาที่ยั่งยืนมาปรับใช้เป็นกรอบในการปรับปรุงตัวชี้วัดการพัฒนาระดับจังหวัด เพื่อให้จังหวัดมีข้อมูลตัวชี้วัดที่สะท้อนระดับการพัฒนาในพื้นที่และสอดคล้องกับเป้าหมายการจัดทำตัวชี้วัด SDGs ในระดับพื้นที่ของประเทศ โดยได้จัดทำข้อมูลเป็นอนุกรมตั้งแต่ปี 2560 – 2564 โดยรายงานตัวชี้วัดการพัฒนาระดับจังหวัดและกลุ่มจังหวัด เดือนกันยายน พ.ศ. 2566 มีการนำเสนอผลการเปรียบเทียบการพัฒนาในระดับภาพรวม ระดับรายตัวชี้วัด และระดับจังหวัดและกลุ่มจังหวัด ในรูปแบบที่ กราฟแท่งเปรียบเทียบ 5 ปี และกราฟใยแมงมุม รวมทั้งตารางข้อมูล เปรียบเทียบ 5 ปี ในแต่ละตัวชี้วัดเทียบกับค่ากลางของประเทศ

โดยที่จังหวัด กลุ่มจังหวัดสามารถใช้ตัวชี้วัดชุดใหม่นี้ เป็นเครื่องมือในการวิเคราะห์เปรียบเทียบผลการพัฒนาและแนวโน้มของประเด็นปัญหาในพื้นที่ได้อย่างต่อเนื่อง และนำไปใช้ประกอบการวางแผนและจัดทำแผนพัฒนาจังหวัดและกลุ่มจังหวัด และกำหนดแผนงานโครงการอย่างสอดคล้อง รวมทั้งส่วนราชการสามารถนำตัวชี้วัดไปใช้ประโยชน์ในการวิเคราะห์และชี้พื้นที่เป้าหมายการพัฒนาในระดับจังหวัดและกลุ่มจังหวัดในส่วนที่เกี่ยวข้องกับภารกิจเพื่อกำหนดโครงการและงบประมาณได้ชัดเจนยิ่งขึ้น

ทั้งนี้ ตัวชี้วัดการพัฒนาระดับจังหวัด (Common Indicators) ชุดใหม่ มีการจัดกลุ่มข้อมูลตัวชี้วัดตามกรอบเป้าหมายการพัฒนาที่ยั่งยืน 5 มิติ ได้แก่ มิติการพัฒนาคคน มิติเศรษฐกิจและความมั่งคั่ง มิติสิ่งแวดล้อม มิติสันติภาพและยุติธรรม และมิติความเป็นหุ้นส่วนการพัฒนา ประกอบด้วยตัวชี้วัดในแต่ละมิติ ดังนี้

²¹ https://www.nesdc.go.th/ewt_dl_link.php?nid=14282&filename=index

1) มิติการพัฒนาคน

- (1.1) สัดส่วนประชากรยากจน (ร้อยละ)
- (1.2) ทารกแรกเกิดที่มีน้ำหนักต่ำกว่าเกณฑ์ (ร้อยละ)
- (1.3) เด็ก 0 – 5 ปีที่มีพัฒนาการสมวัย (ร้อยละ)
- (1.4) อัตราการคลอดมีชีพในหญิงอายุ 15 – 19 ปี (ต่อประชากรหญิงอายุ 15 – 19 ปีพันคน)
- (1.5) ประชากรที่เจ็บป่วยที่เป็นผู้ป่วยใน (ร้อยละ)
- (1.6) อัตราส่วนประชากรต่อแพทย์ (คน/แพทย์)
- (1.7) การเข้าเรียนมัธยมศึกษาตอนปลายและอาชีวศึกษา (ร้อยละ)
- (1.8) จำนวนปีการศึกษาเฉลี่ยประชากรไทยอายุ 15 – 59 ปี (ปี)
- (1.9) คะแนนเฉลี่ยการทดสอบ O – NET ระดับมัธยมศึกษาตอนปลาย (คะแนน)

2) มิติเศรษฐกิจและความมั่งคั่ง

- (2.1) อัตราการเปลี่ยนแปลงของรายได้เฉลี่ยของเดือนของครัวเรือนในจังหวัด (ร้อยละ)
- (2.2) อัตราการเปลี่ยนแปลงของผลิตภัณฑ์จังหวัด (ร้อยละ)
- (2.3) มูลค่าผลิตภัณฑ์จังหวัดเฉลี่ยต่อหัว (บาท/คน)
- (2.4) อัตราการขยายตัวรายได้ท่องเที่ยว (ร้อยละ)
- (2.5) อัตราการว่างงาน (ร้อยละ)
- (2.6) อัตราส่วนหนี้เฉลี่ยต่อรายได้เฉลี่ยของครัวเรือน (เท่า)
- (2.7) ผลิตภาพแรงงาน (บาท/คน)
- (2.8) แรงงานที่มีหลักประกันทางสังคม (ร้อยละ)
- (2.9) ครัวเรือนที่มีที่อยู่อาศัยใช้วัสดุคงทนและเป็นของตนเอง (ร้อยละ)
- (2.10) หมู่บ้านที่ถนนสายหลักใช้การได้ตลอดปี (ร้อยละ)
- (2.11) สัมประสิทธิ์ความไม่เสมอภาคของรายได้

3) มิติสิ่งแวดล้อม

- (3.1) อัตราการเปลี่ยนแปลงของพื้นที่ป่าไม้ในจังหวัด (ร้อยละ)
- (3.2) สัดส่วนปริมาณขยะที่กำจัดถูกต้องต่อปริมาณขยะที่เกิดขึ้น (ร้อยละ)
- (3.3) ครัวเรือนที่เข้าถึงน้ำประปา (ร้อยละ)
- (3.4) ประชากรที่ประสบภัยพิบัติ (ร้อยละ)
- (3.5) อัตราการร้องเรียนปัญหามลพิษ (เรื่องต่อประชากรแสนคน)

4) มิติสันติภาพและยุติธรรม

- (4.1) การแจ้งความคดี ชีวิต ร่างกาย เพศ และคดีประทุษร้ายต่อทรัพย์สิน (รายต่อประชากรแสนคน)
- (4.2) จำนวนผู้ต้องหาคดียาเสพติด (ต่อแสนคน)
- (4.3) จำนวนผู้เข้ารับการรักษาพยาบาล (ต่อแสนคน)
- (4.4) จำนวนเจ้าหน้าที่ตำรวจ (ต่อแสนคน)
- (4.5) การฆ่าตัวตายสำเร็จ (รายต่อประชากรแสนคน)

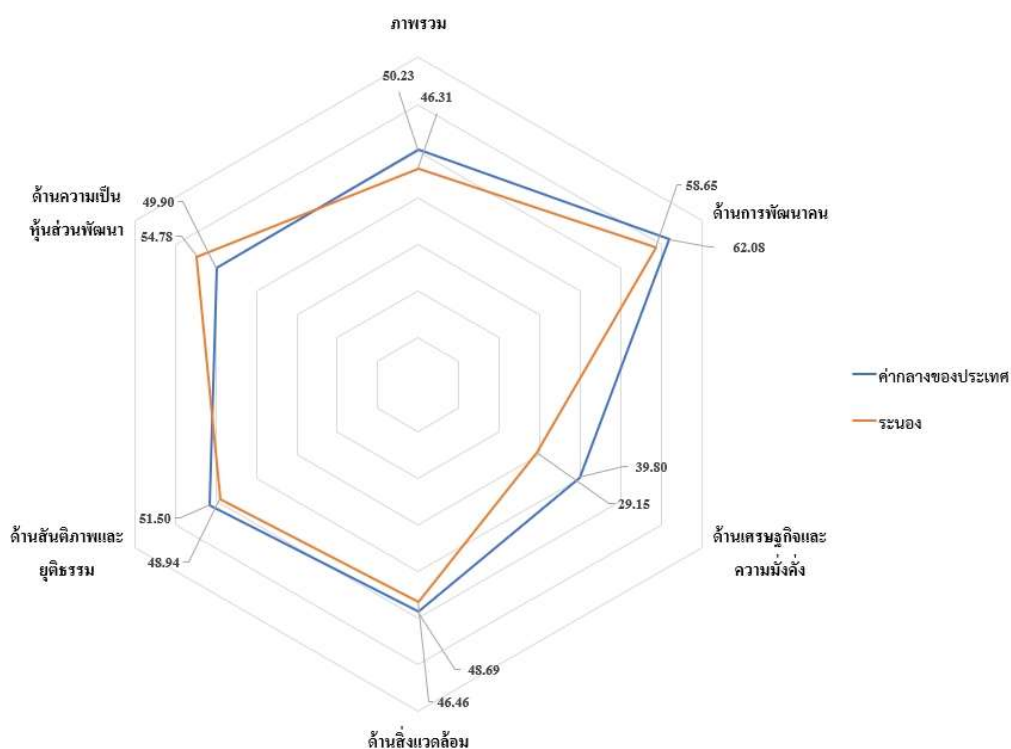
5) มิติตามความเป็นหุ้นส่วนการพัฒนา

- (5.1) ประชากรที่เข้าถึงอินเทอร์เน็ต (ร้อยละ)
- (5.2) ภาษีที่ท้องถิ่นจัดเก็บได้ต่อรายได้รวมที่ไม่รวมเงินอุดหนุนและเงินอุดหนุนเฉพาะกิจ (ร้อยละ)
- (5.3) ความสามารถในการเบิกจ่ายงบประมาณของจังหวัด (ร้อยละ)
- (5.4) จำนวนองค์กรชุมชน (แห่งต่อประชากรแสนคน)

จากรายงานตัวชี้วัดการพัฒนาระดับจังหวัดและกลุ่มจังหวัด เดือนกันยายน พ.ศ. 2566 ของสำนักงานสภาพัฒนาการเศรษฐกิจและสังคมแห่งชาติ (ภาคผนวก ข) สามารถวิเคราะห์ค่าดัชนีการพัฒนาจังหวัด²² ในแต่ละมิติ เพื่อจัดลำดับความสำคัญในการพัฒนา (Priority) โดยใช้วิธีการเปรียบเทียบค่าดัชนีระหว่างจังหวัดและการเปรียบเทียบค่าดัชนีระหว่างปี ได้ดังนี้

1. การเปรียบเทียบค่าดัชนีระหว่างจังหวัด

การเปรียบเทียบค่าดัชนีระหว่างจังหวัด เป็นการเปรียบเทียบค่าดัชนีระหว่างค่ากลางของประเทศ²³ ปี 2564 กับค่าดัชนีจังหวัดระนอง พบว่า ดัชนีรวมการพัฒนาจังหวัดระนอง มีค่าเท่ากับ 46.31 ซึ่งต่ำกว่าค่ากลางของประเทศ (50.23) เมื่อพิจารณาแต่ละมิติการพัฒนา พบว่า ดัชนีด้านความเป็นหุ้นส่วนพัฒนา มีค่าสูงกว่าค่ากลางของประเทศ ส่วนดัชนีด้านการพัฒนาคน ด้านเศรษฐกิจและความมั่งคั่ง ด้านสิ่งแวดล้อม และด้านสันติภาพและยุติธรรม มีค่าต่ำกว่าค่ากลางของประเทศ ดังภาพ 7



ภาพ 7 การเปรียบเทียบค่าดัชนีระหว่างจังหวัดในปี 2564

²² การคำนวณดัชนีการพัฒนาจังหวัด โดย ดัชนีย่อย คำนวณจากค่าเฉลี่ยเลขคณิต (Arithmetic Mean) จากข้อมูลตัวชี้วัดในแต่ละมิติ ดัชนีรวม คำนวณจากค่าเฉลี่ยแบบเรขาคณิต (Geometric Mean) จากดัชนีย่อยทั้ง 5 ด้าน

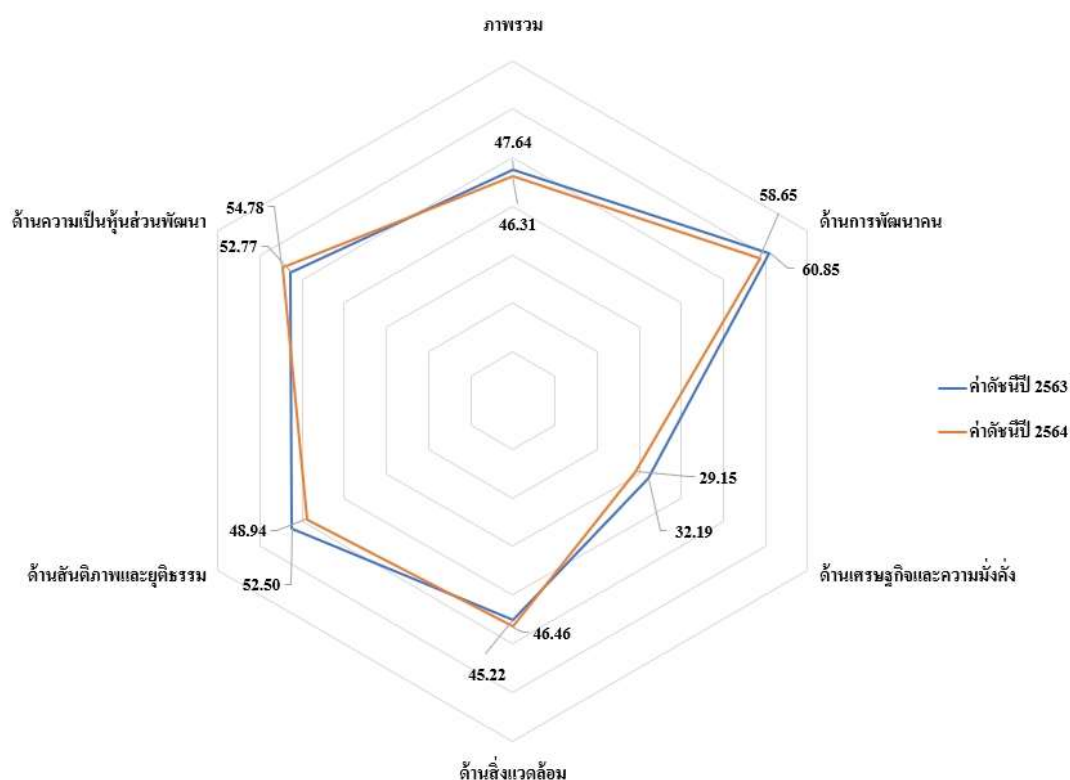
²³ ค่ากลางของประเทศ คำนวณจากค่ามัธยฐาน (Median) ของดัชนีผสม (Composite Index) ค่าดัชนีรวม หรือดัชนีย่อยในแต่ละมิติ

ตาราง 4 การเปรียบเทียบค่าดัชนีระหว่างจังหวัดในปี 2564

มิติการพัฒนา	ค่ากลางของประเทศ	ค่าดัชนีจังหวัด	ผลการเปรียบเทียบ
ภาพรวมของจังหวัดระนอง	50.23	46.31	ต่ำกว่าค่ากลางของประเทศ
1. ด้านการพัฒนาคมน	62.08	58.65	ต่ำกว่าค่ากลางของประเทศ
2. ด้านเศรษฐกิจและความมั่งคั่ง	39.80	29.15	ต่ำกว่าค่ากลางของประเทศ
3. ด้านสิ่งแวดล้อม	48.69	46.46	ต่ำกว่าค่ากลางของประเทศ
4. ด้านสันติภาพและยุติธรรม	51.50	48.94	ต่ำกว่าค่ากลางของประเทศ
5. ด้านความเป็นหุ้นส่วนพัฒนา	49.90	54.78	สูงกว่าค่ากลางของประเทศ

2. การเปรียบเทียบค่าดัชนีระหว่างปี

การเปรียบเทียบค่าดัชนีระหว่างปี เป็นการเปรียบเทียบค่าดัชนีของจังหวัดระนอง ระหว่างปี 2564 และปี 2563 พบว่า ดัชนีรวมการพัฒนาจังหวัดระนอง ปี 2564 มีค่าเท่ากับ 46.31 ซึ่งต่ำกว่าปี 2563 (47.64) เมื่อพิจารณาแต่ละมิติการพัฒนา พบว่า ค่าดัชนีในปี 2564 ด้านสิ่งแวดล้อม และด้านความเป็นหุ้นส่วนพัฒนา มีค่าสูงกว่าปี 2563 ส่วนดัชนีด้านการพัฒนาคมน ดัชนีด้านสิ่งแวดล้อม ด้านเศรษฐกิจและความมั่งคั่ง และดัชนีด้านสันติภาพและยุติธรรม มีค่าต่ำกว่าปี 2563 ดังภาพ 8



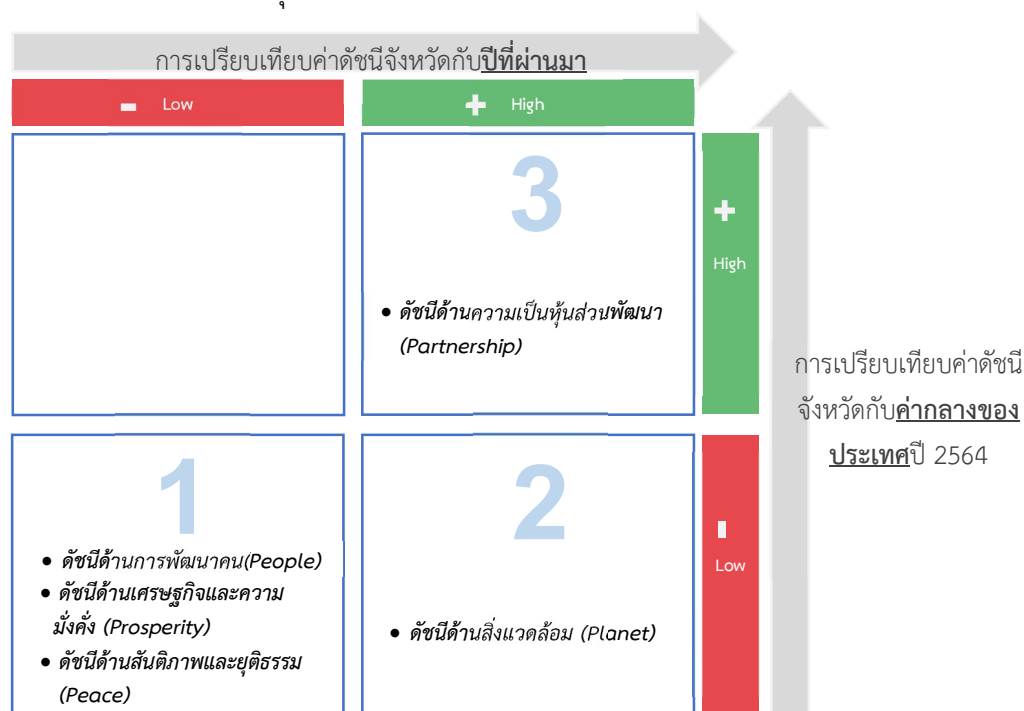
ภาพ 8 การเปรียบเทียบค่าดัชนีระหว่างปี 2563 และ 2564

ตาราง 5 การเปรียบเทียบค่าดัชนีระหว่างปี 2563 – 2564

มิติการพัฒนา	ค่าดัชนีปี 2563	ค่าดัชนีปี 2564	ผลการเปรียบเทียบ
ภาพรวมของจังหวัดระนอง	47.64	46.31	ต่ำกว่าปีที่ผ่านมา
1. ด้านการพัฒนาคน	60.85	58.65	ต่ำกว่าปีที่ผ่านมา
2. ด้านเศรษฐกิจและความมั่งคั่ง	32.19	29.15	ต่ำกว่าปีที่ผ่านมา
3. ด้านสิ่งแวดล้อม	45.22	46.46	สูงกว่าปีที่ผ่านมา
4. ด้านสันติภาพและยุติธรรม	52.50	48.94	ต่ำกว่าปีที่ผ่านมา
5. ด้านความเป็นหุ้นส่วนพัฒนา	52.77	54.78	สูงกว่าปีที่ผ่านมา

จากการเปรียบเทียบค่าดัชนีระหว่างจังหวัดและการเปรียบเทียบค่าดัชนีระหว่างปีของจังหวัดระนอง สามารถวิเคราะห์ลำดับความสำคัญของมิติการพัฒนาจังหวัด ดังภาพ 9 มีรายละเอียดดังนี้

- 1) มิติที่ควรพัฒนาเป็นลำดับที่ 1 หมายถึง ค่าดัชนีของจังหวัดต่ำกว่าค่ากลางของประเทศ และต่ำกว่าปีที่ผ่านมา ได้แก่ ด้านการพัฒนาคน ด้านเศรษฐกิจและความมั่งคั่ง และด้านสันติภาพและยุติธรรม
- 2) มิติที่ควรพัฒนาเป็นลำดับที่ 2 หมายถึง ค่าดัชนีของจังหวัดต่ำกว่าค่ากลางของประเทศ แต่สูงกว่าปีที่ผ่านมา ได้แก่ ด้านสิ่งแวดล้อม
- 3) มิติที่ควรพัฒนาเป็นลำดับที่ 3 หมายถึง ค่าดัชนีของจังหวัดสูงกว่าค่ากลางของประเทศ และสูงกว่าปีที่ผ่านมา ได้แก่ ด้านความเป็นหุ้นส่วนพัฒนา

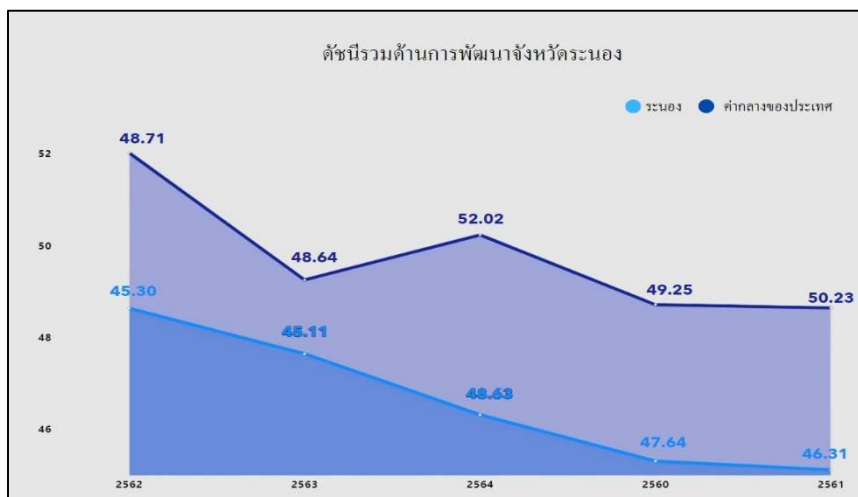


ภาพ 9 การวิเคราะห์ลำดับความสำคัญของมิติการพัฒนาจังหวัด

เมื่อพิจารณาค่าดัชนีของตัวชี้วัดในแต่ละมิติ ประกอบด้วย ดัชนีรวมการพัฒนาจังหวัด มิติการพัฒนาคน มิติเศรษฐกิจและความมั่งคั่ง มิติสิ่งแวดล้อม มิติสันติภาพและยุติธรรม และมิติความเป็นหุ้นส่วนพัฒนา มีรายละเอียดดังนี้

1. ดัชนีรวมการพัฒนาจังหวัด

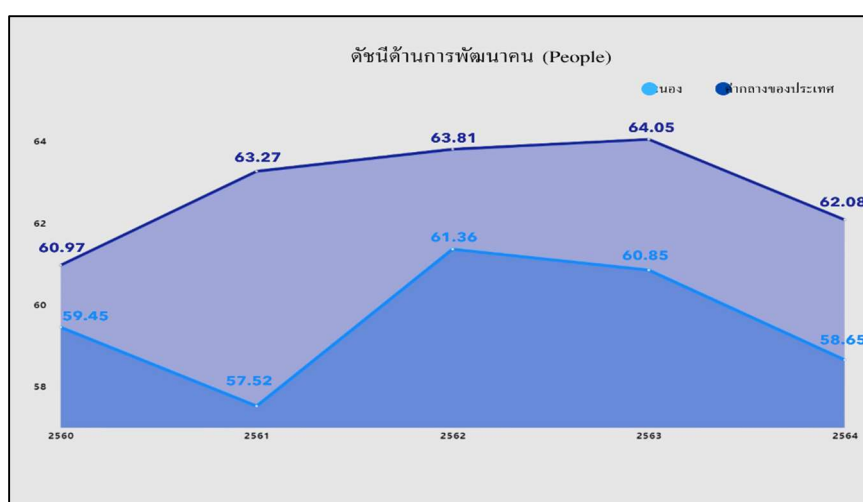
ดัชนีรวมการพัฒนาจังหวัดระนอง ต่ำกว่าค่ากลางของประเทศ และต่ำกว่าปีที่ผ่านมา โดยการเปรียบเทียบค่าดัชนีระหว่างจังหวัด ปี 2564 ดัชนีรวมการพัฒนาจังหวัดระนอง เท่ากับ 46.31 ซึ่งต่ำกว่าค่ากลางของประเทศ (50.23) และการเปรียบเทียบค่าดัชนีระหว่างปี 2564 และปี 2563 ดัชนีรวมการพัฒนาจังหวัดระนอง ปี 2564 (46.31) ซึ่งต่ำกว่าปี 2563 (47.64) ดังภาพ 10



ภาพ 10 ดัชนีการพัฒนาภาพรวมของจังหวัดระนองเทียบกับค่ากลางประเทศปี 2560 – 2564

2. ดัชนีด้านการพัฒนาคน

ดัชนีด้านการพัฒนาคนจังหวัดระนอง ต่ำกว่าค่ากลางของประเทศ และต่ำกว่าปีที่ผ่านมา โดยการเปรียบเทียบค่าดัชนีระหว่างจังหวัด ปี 2564 ด้านการพัฒนาคนของจังหวัดระนอง เท่ากับ 58.65 ซึ่งต่ำกว่าค่ากลางของประเทศ (62.08) และการเปรียบเทียบค่าดัชนีระหว่างปี ด้านการพัฒนาคนของจังหวัดระนอง ปี 2564 (58.65) มีค่าต่ำกว่า ปี 2563 (60.85) ดังภาพ 11



ภาพ 11 ดัชนีด้านการพัฒนาคนของจังหวัดระนองเทียบกับค่ากลางประเทศปี 2560 – 2564

จากผลการวิเคราะห์การเปรียบเทียบค่าดัชนีระหว่างจังหวัดและการเปรียบเทียบค่าดัชนีระหว่างปีด้านการพัฒนาคนจังหวัดระนอง พบว่า ดัชนีด้านการพัฒนาคนมีค่าต่ำกว่าค่ากลางของประเทศ และต่ำกว่าปีที่ผ่านมา จึงควรให้ความสำคัญในการพัฒนาตัวชี้วัดในมิติการพัฒนาคนก่อนเป็นลำดับแรก ทั้งนี้ดัชนีด้านการพัฒนาคน ประกอบด้วยตัวชี้วัด 9 ตัวชี้วัด โดยแบ่งตัวชี้วัดออกเป็น 2 กลุ่ม คือ

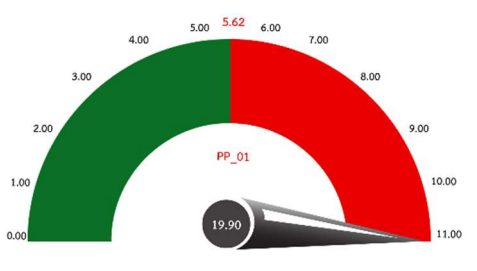
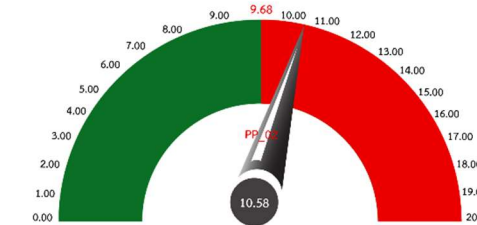
1. ตัวชี้วัดที่ต้องพัฒนา คือ ค่าตัวชี้วัดของจังหวัดระนองที่มีค่าสูงกว่าค่ากลางของประเทศสำหรับตัวชี้วัดที่มีการผูกผันข้อมูล²⁴ และค่าตัวชี้วัดของจังหวัดระนองที่มีค่าต่ำกว่าค่ากลางของประเทศสำหรับตัวชี้วัดที่แปรผันตามข้อมูล²⁵

2. ตัวชี้วัดที่มีการพัฒนาที่ดี คือ ค่าตัวชี้วัดของจังหวัดระนองที่มีค่าต่ำกว่าค่ากลางของประเทศสำหรับตัวชี้วัดที่มีการผูกผันข้อมูล และค่าตัวชี้วัดของจังหวัดระนองที่มีค่าสูงกว่าค่ากลางของประเทศสำหรับตัวชี้วัดที่แปรผันตามข้อมูล

การนำเสนอค่าดัชนีของตัวชี้วัดในแต่ละมิติ มีลักษณะเป็นแผนภูมิมาตรวัด (Gauge chart) เป็นแผนภูมิที่แสดงข้อมูลค่าดัชนีของตัวชี้วัดเปรียบเทียบกับค่ากลางของประเทศ มีลักษณะเป็นแผนภูมิครึ่งวงกลม (ครึ่งบน) จะแสดงค่าดัชนีของตัวชี้วัดในช่องว่างภายในครึ่งวงกลม โดยจะมีเข็มที่ชี้ไปยังตำแหน่งค่าดัชนีของตัวชี้วัดนั้นๆ และมีค่ากลางของประเทศอยู่กึ่งกลางของกราฟ พื้นสีในกราฟประกอบด้วย 2 สี คือ แดงและเขียว ซึ่งมีการแปรความหมายตามการแปรผันของข้อมูล ดังนี้

1. เข็มชี้ในพื้นสีแดง หมายถึง ตัวชี้วัดนั้นต้องพัฒนา
2. เข็มชี้ในพื้นสีเขียว หมายถึง ตัวชี้วัดนั้นมีการพัฒนาที่ดี

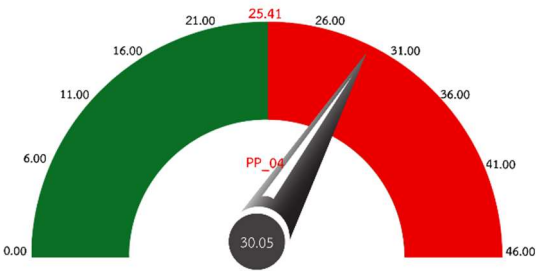
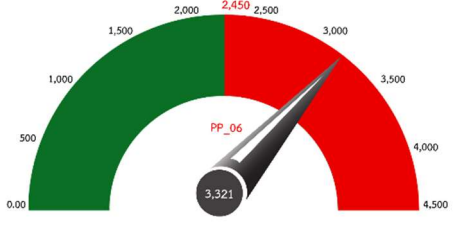
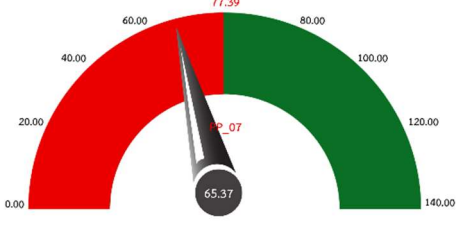
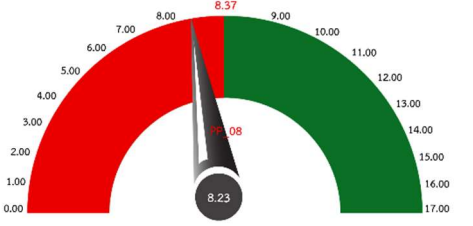
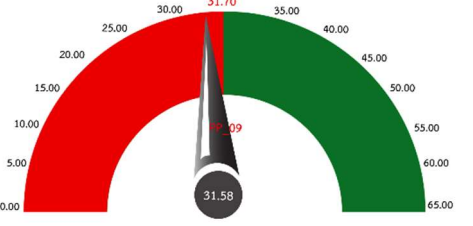
ตาราง 6 ตัวชี้วัดที่ต้องพัฒนาและตัวชี้วัดที่มีการพัฒนาที่ดีของดัชนีด้านการพัฒนาคน

ตัวชี้วัด	ค่าดัชนี
1. ตัวชี้วัดที่ต้องพัฒนา (7 ตัวชี้วัด)	
1.1 ตัวชี้วัดที่มีการผูกผันข้อมูล (4 ตัวชี้วัด)	
PP_01 สัดส่วนประชากรยากจน	
PP_02 ทารกแรกเกิดที่มีน้ำหนักต่ำกว่าเกณฑ์	

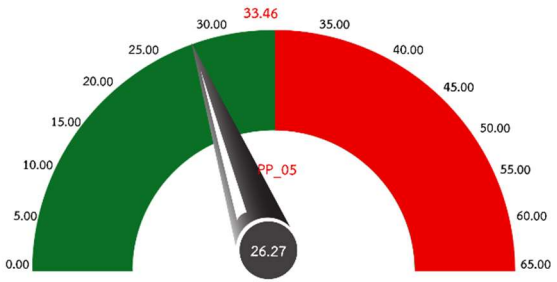
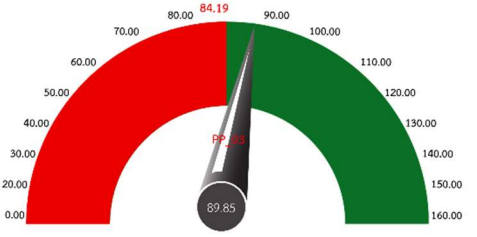
²⁴ ตัวชี้วัดที่มีการผูกผันข้อมูล หรือตัวชี้วัดเชิงลบ (Negative indicators) คือ ตัวแปรที่ยิ่งมีค่าสูง จะยิ่งไม่ดี

²⁵ ตัวชี้วัดที่แปรผันตามข้อมูล หรือตัวชี้วัดเชิงบวก (Positive indicators) คือ ตัวแปรที่ยิ่งมีค่าสูง จะยิ่งดี

ตาราง 6 ตัวชี้วัดที่ต้องพัฒนาและตัวชี้วัดที่มีการพัฒนาที่ดีของดัชนีด้านการพัฒนาคน (ต่อ)

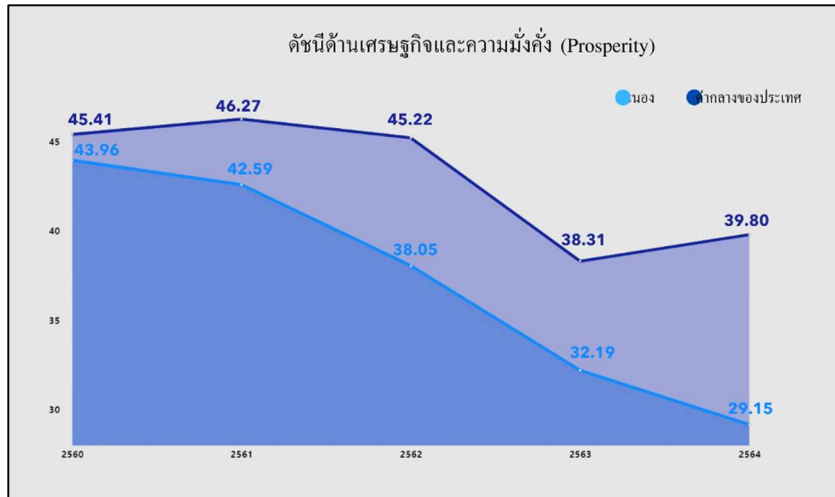
ตัวชี้วัด	ค่าดัชนี
PP_04 อัตราการคลอดมีชีพในหญิงอายุ 15-19 ปี	
PP_06 อัตราส่วนประชากรต่อแพทย์	
1.2 ตัวชี้วัดที่แปรผันตามข้อมูล (3 ตัวชี้วัด)	
PP_07 การเข้าเรียนมัธยมศึกษาตอนปลายและอาชีวศึกษา	
PP_08 จำนวนปีการศึกษาเฉลี่ยประชากรไทยอายุ 15-59 ปี	
PP_09 คะแนนเฉลี่ยการทดสอบ O-NET ระดับมัธยมศึกษาตอนปลาย	

ตาราง 6 ตัวชี้วัดที่ต้องพัฒนาและตัวชี้วัดที่มีการพัฒนาที่ดีของดัชนีด้านการพัฒนาคน (ต่อ)

ตัวชี้วัด	ค่าดัชนี
2. ตัวชี้วัดที่มีการพัฒนาที่ดี (2 ตัวชี้วัด)	
2.1 ตัวชี้วัดที่มีการผกผันข้อมูล (1 ตัวชี้วัด)	
PP_05 ประชากรที่เจ็บป่วยที่เป็นผู้ป่วยใน	
2.2 ตัวชี้วัดที่แปรผันตามข้อมูล (1 ตัวชี้วัด)	
PP_03 เด็ก 0-5 ปีที่มีพัฒนาการสมวัย	

3. ด้านเศรษฐกิจและความมั่งคั่ง

การเปรียบเทียบค่าดัชนีระหว่างจังหวัด ปี 2564 ด้านเศรษฐกิจและความมั่งคั่งของจังหวัดระนองเท่ากับ 29.15 ซึ่งต่ำกว่าค่ากลางของประเทศ (39.80) และการเปรียบเทียบค่าดัชนีระหว่างปี ด้านเศรษฐกิจและความมั่งคั่งของจังหวัดระนอง ปี 2564 (29.15) มีค่าต่ำกว่า ปี 2563 (32.19) ดังภาพ 12



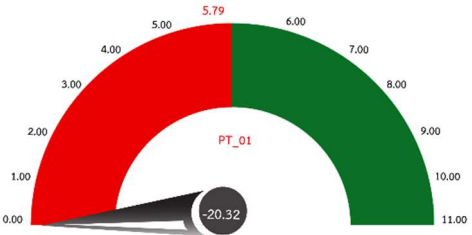
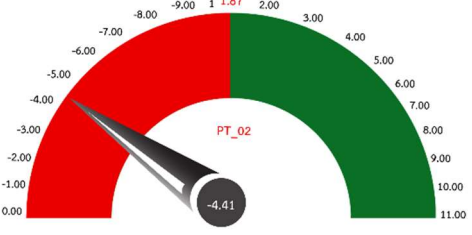
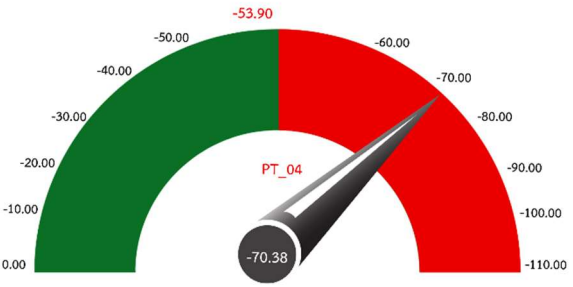
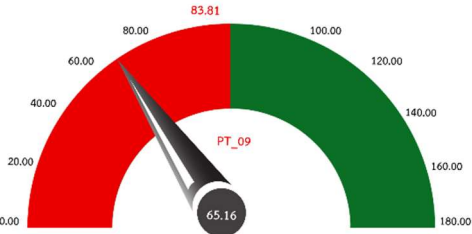
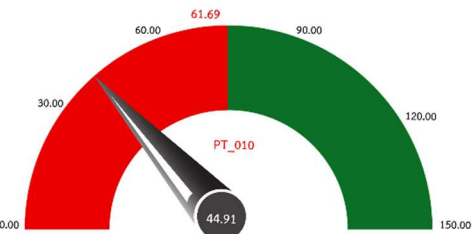
ภาพ 12 ดัชนีการพัฒนาด้านเศรษฐกิจและความมั่งคั่งของจังหวัดระนองเทียบกับค่ากลางประเทศปี 2560 – 2564

จากผลการวิเคราะห์การเปรียบเทียบค่าดัชนีระหว่างจังหวัดและการเปรียบเทียบค่าดัชนีระหว่างปี ด้านเศรษฐกิจและความมั่งคั่งของจังหวัดระนอง พบว่า มีค่าต่ำกว่าค่ากลางของประเทศ และต่ำกว่าปีที่ผ่านมา จึงควรให้ความสำคัญในการพัฒนาตัวชี้วัดในมิติการพัฒนาด้านเศรษฐกิจและความมั่งคั่งเป็นลำดับแรก ทั้งนี้ ดัชนีด้านเศรษฐกิจและความมั่งคั่ง ประกอบด้วยตัวชี้วัด 11 ตัวชี้วัด แบ่งตามตัวชี้วัดที่ต้องพัฒนาและตัวชี้วัดที่มีการพัฒนาที่ดี มีรายละเอียดดังนี้

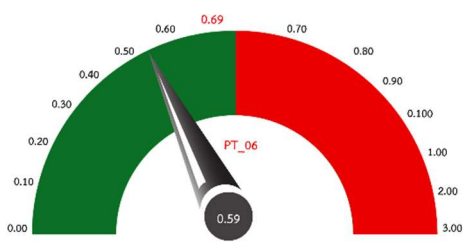
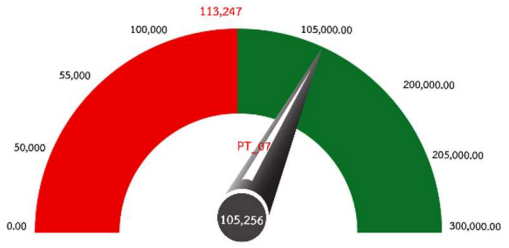
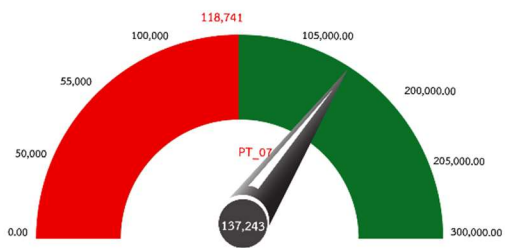
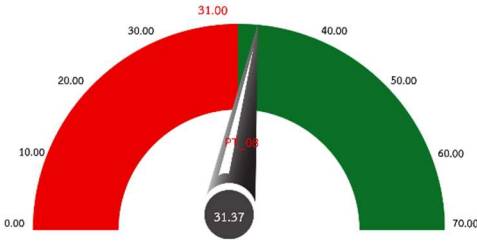
ตาราง 7 ตัวชี้วัดที่ต้องพัฒนาและตัวชี้วัดที่มีการพัฒนาที่ดีของดัชนีด้านเศรษฐกิจและความมั่งคั่ง

ตัวชี้วัด	ค่าดัชนี
1. ตัวชี้วัดที่ต้องพัฒนา (7 ตัวชี้วัด)	
1.1 ตัวชี้วัดที่มีการผกผันข้อมูล (2 ตัวชี้วัด)	
PT_05 อัตราการว่างงาน	
PT_11 สัมประสิทธิ์ความไม่เสมอภาคของรายได้	

ตาราง 7 ตัวชี้วัดที่ต้องพัฒนาและตัวชี้วัดที่มีการพัฒนาที่ดีของดัชนีด้านเศรษฐกิจและความมั่งคั่ง (ต่อ)

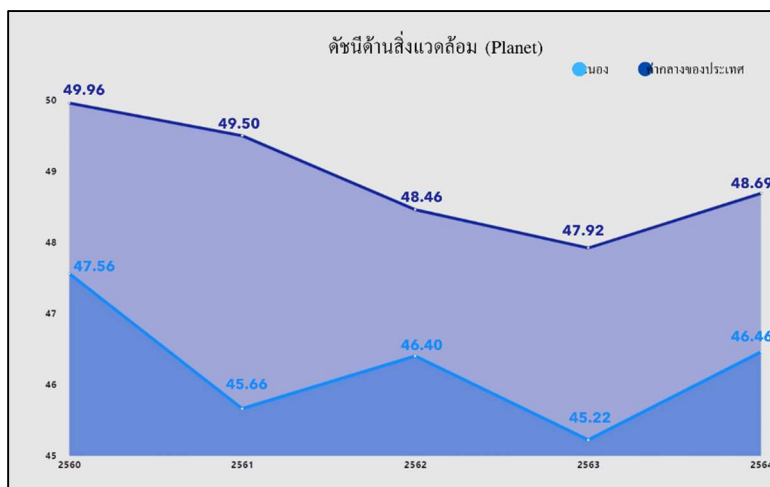
ตัวชี้วัด	ค่าดัชนี
1.2 ตัวชี้วัดที่แปรผันตามข้อมูล (5 ตัวชี้วัด)	
PT_01 อัตราการเปลี่ยนแปลงของรายได้เฉลี่ยของเดือนของครัวเรือนในจังหวัด	
PT_02 อัตราการเปลี่ยนแปลงของผลิตภัณฑ์จังหวัด	
PT_04 อัตราการขยายตัวรายได้ท่องเที่ยว	
PT_09 ครัวเรือนที่มีที่อยู่อาศัยใช้วัสดุคงทนและเป็นของตนเอง	
PT_10 หมู่บ้านที่ถนนสายหลักใช้การได้ตลอดทั้งปี	

ตาราง 7 ตัวชี้วัดที่ต้องพัฒนาและตัวชี้วัดที่มีการพัฒนาที่ดีของดัชนีด้านเศรษฐกิจและความมั่งคั่ง (ต่อ)

ตัวชี้วัด	ค่าดัชนี
2. ตัวชี้วัดที่มีการพัฒนาที่ดี (4 ตัวชี้วัด)	
2.1 ตัวชี้วัดที่มีการพัฒนาข้อมูล (1 ตัวชี้วัด)	
PT_06 อัตราส่วนหนี้เฉลี่ยต่อรายได้เฉลี่ยของครัวเรือน	
2.2 ตัวชี้วัดที่แปรผันตามข้อมูล (3 ตัวชี้วัด)	
PT_03 มูลค่าผลิตภัณฑ์จังหวัดเฉลี่ยต่อหัว	
PT_07 ผลิตภาพแรงงาน	
PT_08 แรงงานที่มีหลักประกันทางสังคม	

4. ด้านสิ่งแวดล้อม

การเปรียบเทียบค่าดัชนีระหว่างจังหวัด ปี 2564 ด้านสิ่งแวดล้อมของจังหวัดระนอง เท่ากับ 46.46 ซึ่งต่ำกว่าค่ากลางของประเทศ (48.69) และการเปรียบเทียบค่าดัชนีระหว่างปี ด้านสิ่งแวดล้อมของจังหวัดระนอง ปี 2564 (46.46) มีค่าสูงกว่า ปี 2563 (45.22) ดังภาพ 13



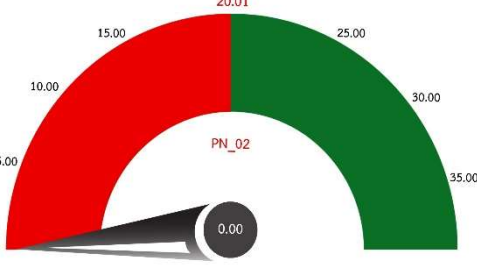
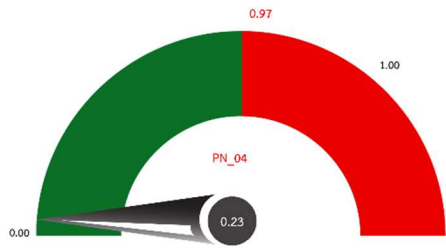
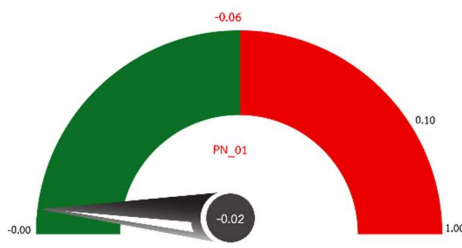

ภาพ 13 ดัชนีด้านพัฒนาด้านสิ่งแวดล้อมของจังหวัดระนองเทียบกับค่ากลางประเทศปี 2560 – 2564

จากผลการวิเคราะห์การเปรียบเทียบค่าดัชนีระหว่างจังหวัดและการเปรียบเทียบค่าดัชนีระหว่างปี ด้านสิ่งแวดล้อมของจังหวัดระนอง พบว่า ค่าดัชนีด้านสิ่งแวดล้อมมีค่าต่ำกว่าค่ากลางของประเทศ แต่สูงกว่าปีที่ผ่านมา จึงควรให้ความสำคัญในการพัฒนาตัวชี้วัดในมิติการพัฒนาด้านสิ่งแวดล้อมเป็นลำดับต่อไป ทั้งนี้ ดัชนีด้านสิ่งแวดล้อมประกอบด้วยตัวชี้วัด 5 ตัวชี้วัด แบ่งตามตัวชี้วัดที่ต้องพัฒนาและตัวชี้วัดที่มีการพัฒนาที่ดี มีรายละเอียดดังนี้

ตาราง 8 ตัวชี้วัดที่ต้องพัฒนาและตัวชี้วัดที่มีการพัฒนาที่ดีของดัชนีด้านพัฒนาด้านสิ่งแวดล้อม

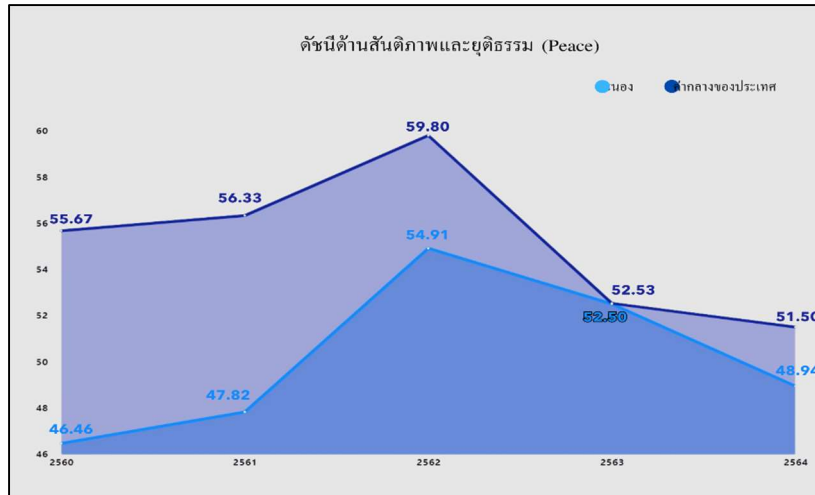
ตัวชี้วัด	ค่าดัชนี
1. ตัวชี้วัดที่ต้องพัฒนา (2 ตัวชี้วัด)	
1.1 ตัวชี้วัดที่มีการผกผันข้อมูล (1 ตัวชี้วัด)	
PN_05 อัตราการร้องเรียนปัญหามลพิษ	

ตาราง 8 ตัวชี้วัดที่ต้องพัฒนาและตัวชี้วัดที่มีการพัฒนาที่ดีของดัชนีด้านพัฒนาด้านสิ่งแวดล้อม (ต่อ)

ตัวชี้วัด	ค่าดัชนี
1.2 ตัวชี้วัดที่แปรผันตามข้อมูล (1 ตัวชี้วัด)	
PN_02 สัดส่วนปริมาณขยะที่กำจัดถูกต้องต่อปริมาณขยะที่เกิดขึ้น	
2. ตัวชี้วัดที่มีการพัฒนาที่ดี (3 ตัวชี้วัด)	
2.1 ตัวชี้วัดที่มีการผูกผันข้อมูล (1 ตัวชี้วัด)	
PN_04 ประชากรที่ประสบภัยพิบัติ	
2.2 ตัวชี้วัดที่แปรผันตามข้อมูล (2 ตัวชี้วัด)	
PN_01 อัตราการเปลี่ยนแปลงของพื้นที่ป่าไม้ในจังหวัด	
PN_03 คริวเรือนที่เข้าถึงน้ำประปา	

5. ด้านสันติภาพและยุติธรรม

การเปรียบเทียบค่าดัชนีระหว่างจังหวัด ปี 2564 ด้านสันติภาพและยุติธรรมของจังหวัดระนอง เท่ากับ 48.94 ซึ่งต่ำกว่าค่ากลางของประเทศ (51.50) และการเปรียบเทียบค่าดัชนีระหว่างปี ด้านสันติภาพและยุติธรรมของจังหวัดระนอง ปี 2564 (48.94) มีค่าต่ำกว่า ปี 2563 (52.50) ดังภาพ 14



ภาพ 14 ดัชนีการพัฒนาด้านสันติภาพและยุติธรรมของจังหวัดระนองเทียบกับค่ากลางประเทศปี 2560 – 2564

จากผลการวิเคราะห์การเปรียบเทียบค่าดัชนีระหว่างจังหวัดและการเปรียบเทียบค่าดัชนีระหว่างปี ด้านสันติภาพและยุติธรรมของจังหวัดระนอง พบว่า ค่าดัชนีด้านสันติภาพและยุติธรรมของจังหวัดระนองมีค่าต่ำกว่าค่ากลางของประเทศ และต่ำกว่าปีที่ผ่านมา จึงควรให้ความสำคัญในการพัฒนาตัวชี้วัดในมิติ การพัฒนาด้านสันติภาพและยุติธรรมเป็นลำดับแรก ทั้งนี้ ดัชนีการพัฒนาด้านสันติภาพและยุติธรรม ประกอบด้วยตัวชี้วัด 5 ตัวชี้วัด แบ่งตามตัวชี้วัดที่ต้องพัฒนาและตัวชี้วัดที่มีการพัฒนาที่ดี มีรายละเอียดดังนี้

ตาราง 9 ตัวชี้วัดที่ต้องพัฒนาและตัวชี้วัดที่มีการพัฒนาที่ดีของดัชนีด้านสันติภาพและยุติธรรม

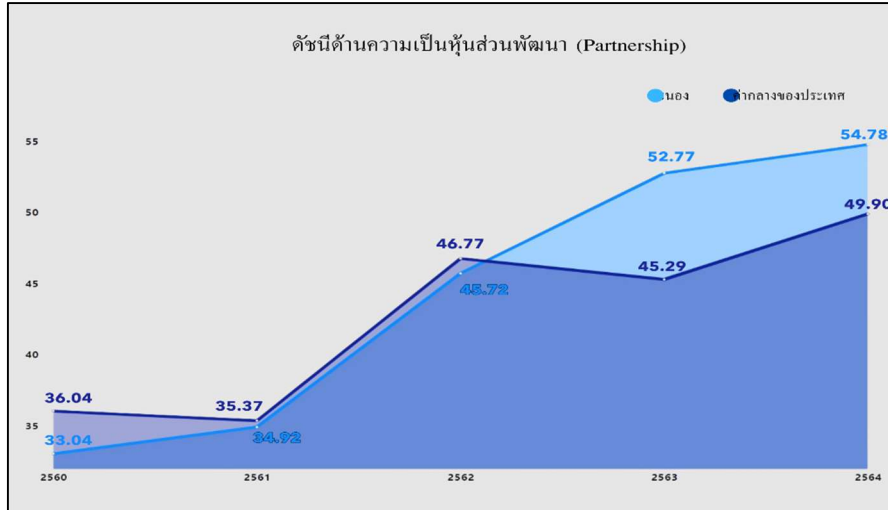
ตัวชี้วัด	ค่าดัชนี
1. ตัวชี้วัดที่ต้องพัฒนา (3 ตัวชี้วัด)	
1.1 ตัวชี้วัดที่มีการผกผันข้อมูล (2 ตัวชี้วัด)	
PC_02 จำนวนผู้ต้องหาคดียาเสพติด	

ตาราง 9 ตัวชี้วัดที่ต้องพัฒนาและตัวชี้วัดที่มีการพัฒนาที่ดีของดัชนีด้านสันติภาพและยุติธรรม (ต่อ)

ตัวชี้วัด	ค่าดัชนี
PC_05 การฆ่าตัวตายสำเร็จ	
1.2 ตัวชี้วัดที่แปรผันตามข้อมูล (1 ตัวชี้วัด)	
PC_03 จำนวนผู้เข้ารับการรักษา ยาเสพติด	
2. ตัวชี้วัดที่มีการพัฒนาที่ดี (2 ตัวชี้วัด)	
2.1 ตัวชี้วัดที่มีการผกผันข้อมูล (1 ตัวชี้วัด)	
PC_01 การแจ้งความคดี ชีวิตร่างกาย เพศ และคดี ประทุษร้ายต่อทรัพย์สิน	
2.2 ตัวชี้วัดที่แปรผันตามข้อมูล (1 ตัวชี้วัด)	
PC_04 จำนวนเจ้าหน้าที่ตำรวจ	

6. ด้านความเป็นหุ้นส่วนพัฒนา

การเปรียบเทียบค่าดัชนีระหว่างจังหวัด ปี 2564 ด้านความเป็นหุ้นส่วนพัฒนาของจังหวัดระนองเท่ากับ 54.78 ซึ่งสูงกว่าค่ากลางของประเทศ (49.90) และการเปรียบเทียบค่าดัชนีระหว่างปี ด้านความเป็นหุ้นส่วนพัฒนา ของจังหวัดระนอง ปี 2564 (54.78) มีค่าสูงกว่า ปี 2563 (52.77) ดังภาพ 15



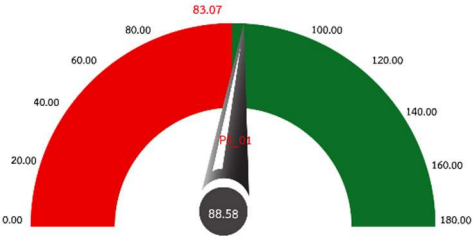
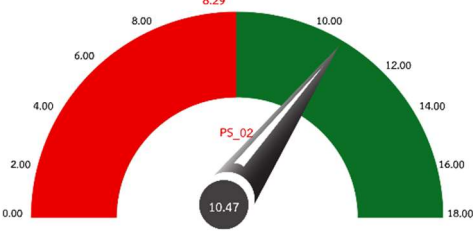
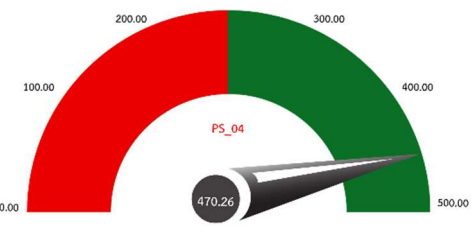
ภาพ 15 ดัชนีการพัฒนาด้านความเป็นหุ้นส่วนพัฒนาของจังหวัดระนองเทียบกับค่ากลางประเทศปี 2560 – 2564

จากผลการวิเคราะห์การเปรียบเทียบค่าดัชนีระหว่างจังหวัดและการเปรียบเทียบค่าดัชนีระหว่างปี ด้านความเป็นหุ้นส่วนพัฒนาของจังหวัดระนอง พบว่ามีค่าสูงกว่าค่ากลางของประเทศ และสูงกว่าปีที่ผ่านมา จึงควรให้ความสำคัญในการพัฒนาตัวชี้วัดในมิติการพัฒนาด้านความเป็นหุ้นส่วนพัฒนาเป็นลำดับสุดท้าย ทั้งนี้ ดัชนีด้านความเป็นหุ้นส่วนพัฒนาประกอบด้วยตัวชี้วัด 4 ตัวชี้วัด แบ่งตามตัวชี้วัดที่ต้องพัฒนาและตัวชี้วัดที่มีการพัฒนาที่ดี มีรายละเอียดดังนี้

ตาราง 10 ตัวชี้วัดที่ต้องพัฒนาและตัวชี้วัดที่มีการพัฒนาที่ดีของดัชนีด้านความเป็นหุ้นส่วนพัฒนา

ตัวชี้วัด	ค่าดัชนี
1. ตัวชี้วัดที่ต้องพัฒนา (1 ตัวชี้วัด)	
ตัวชี้วัดที่แปรผันตามข้อมูล (1 ตัวชี้วัด)	
PS_03 ความสามารถในการเบิกจ่ายงบประมาณของจังหวัด	

ตาราง 10 ตัวชี้วัดที่ต้องพัฒนาและตัวชี้วัดที่มีการพัฒนาที่ดีของดัชนีด้านความเป็นหุ้นส่วนพัฒนา (ต่อ)

ตัวชี้วัด	ค่าดัชนี
2.ตัวชี้วัดที่มีการพัฒนาที่ดี (3 ตัวชี้วัด)	
ตัวชี้วัดที่แปรผันตามข้อมูล (3 ตัวชี้วัด)	
PS_01 ประชากรที่เข้าถึงอินเทอร์เน็ต	
PS_02 ภาษีที่ท้องถิ่นจัดเก็บได้ต่อรายได้รวมที่ไม่รวมเงินอุดหนุนและเงินอุดหนุนเฉพาะกิจ	
PS_04 จำนวนองค์กรชุมชน	

ดังนั้น การวิเคราะห์ตัวชี้วัดการพัฒนาจังหวัดระนอง สรุปได้ว่า ต้องให้ความสำคัญกับ มิติการพัฒนาคน ได้แก่ ด้านการเพิ่มรายได้เพื่อลดประชากรยากจน ด้านการฝากครรภ์และการบำรุงครรภ์ในหญิงตั้งครรภ์เพื่อให้ทารกแรกเกิดมีน้ำหนักตามเกณฑ์ที่กำหนด รวมทั้งสนับสนุน และขับเคลื่อนการศึกษาในสาขาวิชาชีพสำคัญและจำเป็น เพื่อเพิ่มจำนวนบุคลากรทางการแพทย์ รวมถึงมิติเศรษฐกิจและความมั่งคั่ง และมิติสันติภาพและความยุติธรรม ที่ต้องพัฒนาเป็นลำดับแรก จากนั้นจึงพัฒนาตัวชี้วัดด้านสิ่งแวดล้อม เป็นลำดับที่ 2 และมิติความเป็นหุ้นส่วนพัฒนาเป็นลำดับสุดท้าย ผลการวิเคราะห์ตัวชี้วัดการพัฒนาจังหวัดระนอง โดยใช้วิธีการเปรียบเทียบค่าดัชนีระหว่างจังหวัดและการเปรียบเทียบค่าดัชนีระหว่างปี เพื่อวิเคราะห์ลำดับความสำคัญในการพัฒนาของ 34 ตัวชี้วัด สรุปได้ดังนี้

ตาราง 11 ลำดับความสำคัญของมิติการพัฒนาจังหวัดระนอง

ลำดับ ความสำคัญ	ตัวชี้วัด	การพัฒนา
1	มิติการพัฒนาดคน (ต่ำกว่าค่ากลาง,ต่ำกว่าปีที่ผ่านมา)	
	PP_01 สัดส่วนประชากรยากจน	ต้องพัฒนา
	PP_02 ทารกแรกเกิดที่มีน้ำหนักต่ำกว่าเกณฑ์	ต้องพัฒนา
	PP_04 อัตราการคลอดมีชีพในหญิงอายุ 15 – 19 ปี	ต้องพัฒนา
	PP_06 อัตราส่วนประชากรต่อแพทย์	ต้องพัฒนา
	PP_07 การเข้าเรียนมัธยมศึกษาตอนปลายและอาชีวศึกษา	ต้องพัฒนา
	PP_08 จำนวนปีการศึกษาเฉลี่ยประชากรไทยอายุ 15-59 ปี	ต้องพัฒนา
	PP_09 คะแนนเฉลี่ยการทดสอบ O-NET ระดับมัธยมศึกษาตอนปลาย	ต้องพัฒนา
	PP_03 เด็ก 0-5 ปีที่มีพัฒนาการสมวัย	มีการพัฒนาที่ดี
	PP_05 ประชากรที่เจ็บป่วยที่เป็นผู้ป่วยใน	มีการพัฒนาที่ดี
1	มิติเศรษฐกิจและความมั่งคั่ง (ต่ำกว่าค่ากลาง,ต่ำกว่าปีที่ผ่านมา)	
	PT_01 อัตราการเปลี่ยนแปลงของรายได้เฉลี่ยของเดือนของครัวเรือนในจังหวัด	ต้องพัฒนา
	PT_02 อัตราการเปลี่ยนแปลงของผลิตภัณฑ์จังหวัด	ต้องพัฒนา
	PT_04 อัตราการขยายตัวรายได้ท่องเที่ยว	ต้องพัฒนา
	PT_05 อัตราการว่างงาน	ต้องพัฒนา
	PT_09 ครัวเรือนที่มีที่อยู่อาศัยใช้วัสดุคงทนและเป็นของตนเอง	ต้องพัฒนา
	PT_10 หมู่บ้านที่ถนนสายหลักใช้การได้ตลอดทั้งปี	ต้องพัฒนา
	PT_11 สัมประสิทธิ์ความไม่เสมอภาคของรายได้	ต้องพัฒนา
	PT_03 มูลค่าผลิตภัณฑ์จังหวัดเฉลี่ยต่อหัว	มีการพัฒนาที่ดี
	PT_06 อัตราส่วนหนี้เฉลี่ยต่อรายได้เฉลี่ยของครัวเรือน	มีการพัฒนาที่ดี
	PT_07 ผลิตภาพแรงงาน	มีการพัฒนาที่ดี
	PT_08 แรงงานที่มีหลักประกันทางสังคม	มีการพัฒนาที่ดี
1	มิติสันติภาพและยุติธรรม (ต่ำกว่าค่ากลาง,ต่ำกว่าปีที่ผ่านมา)	
	PC_02 จำนวนผู้ต้องหาคดียาเสพติด	ต้องพัฒนา
	PC_03 จำนวนผู้เข้ารับการรักษาพยาบาล	ต้องพัฒนา
	PC_05 การฆ่าตัวตายสำเร็จ	ต้องพัฒนา
	PC_01 การแจ้งความคดี ชีวิตร่างกาย เพศ และคดีประทุษร้ายต่อทรัพย์สิน	มีการพัฒนาที่ดี
	PC_04 จำนวนเจ้าหน้าที่ตำรวจ	มีการพัฒนาที่ดี

ตาราง 11 ลำดับความสำคัญของมิติการพัฒนาจังหวัดระนอง (ต่อ)

ลำดับ ความสำคัญ	ตัวชี้วัด	การพัฒนา
2	มิติสิ่งแวดล้อม (ต่ำกว่าค่ากลาง, สูงกว่าปีที่ผ่านมา)	
	PN_02 สัดส่วนปริมาณขยะที่กำจัดถูกต้องต่อปริมาณขยะที่เกิดขึ้น	ต้องพัฒนา
	PN_05 อัตราการร้องเรียนปัญหามลพิษ	ต้องพัฒนา
	PN_01 อัตราการเปลี่ยนแปลงของพื้นที่ป่าไม้ในจังหวัด	มีการพัฒนาที่ดี
	PN_03 คริวเรือนที่เข้าถึงน้ำประปา	มีการพัฒนาที่ดี
	PN_04 ประชากรที่ประสบภัยพิบัติ	มีการพัฒนาที่ดี
3	มิติความเป็นหุ้นส่วนพัฒนา (สูงกว่าค่ากลาง, สูงกว่าปีที่ผ่านมา)	
	PS_03 ความสามารถในการเบิกจ่ายงบประมาณของจังหวัด	ต้องพัฒนา
	PS_01 ประชากรที่เข้าถึงอินเทอร์เน็ต	มีการพัฒนาที่ดี
	PS_02 ภาษีที่ท้องถิ่นจัดเก็บต่อรายได้รวม ที่ไม่รวมเงินอุดหนุนเฉพาะกิจ	มีการพัฒนาที่ดี
	PS_04 จำนวนองค์กรชุมชน	มีการพัฒนาที่ดี

บัญชีสถิติทางการที่เกี่ยวข้องกับการพัฒนาในระดับจังหวัด

บัญชีสถิติทางการที่เกี่ยวข้องกับการพัฒนาในระดับจังหวัด คือ บัญชีสถิติทางการจังหวัดระนอง ประกอบด้วย

- 3.1 บัญชีสถิติทางการตามประเด็นการพัฒนาจังหวัด
- 3.2 บัญชีสถิติทางการตามตัวชี้วัดการพัฒนาจังหวัด

บัญชีสถิติทางการที่เกี่ยวข้องกับการพัฒนาในระดับจังหวัดจะประกอบด้วยชุดข้อมูลต่าง ๆ ที่สำคัญและจำเป็น ได้แก่ ชุดข้อมูลตามแผนพัฒนาจังหวัดฉบับปัจจุบัน นโยบายของผู้บริหารในจังหวัด ประเด็นสำคัญในพื้นที่ ตัวชี้วัดการพัฒนาระดับจังหวัดของสำนักงานสภาพัฒนาการเศรษฐกิจและสังคมแห่งชาติ (กันยายน 2566) เป้าหมายการพัฒนาที่ยั่งยืน เป็นต้น ซึ่งจังหวัดระนองมีบัญชีสถิติทางการที่เกี่ยวข้องกับการพัฒนาในระดับจังหวัด ดังนี้

3.1 บัญชีสถิติทางการตามประเด็นการพัฒนาจังหวัด

บัญชีสถิติทางการตามประเด็นการพัฒนาจังหวัด แสดงรายการสถิติทางการที่สำคัญและจำเป็นในการกำหนดนโยบาย ติดตาม และประเมินผลการดำเนินงานในระดับจังหวัด มีความสอดคล้องตามประเด็นการพัฒนาจังหวัดในแผนพัฒนาจังหวัดฉบับปัจจุบัน ซึ่งได้มีการทบทวนทุกปี เพื่อให้มีรายสถิติทางการที่ทันสมัยและสามารถตอบสนองสถานการณ์การพัฒนาจังหวัดได้อย่างตรงเป้าหมาย วัตถุประสงค์ และตัวชี้วัดของแผนพัฒนาจังหวัด โดยประกอบด้วย

- ห่วงโซ่คุณค่า (VC)
- ปัจจัยแห่งความสำเร็จ (CSF)
- ตัวชี้วัด
- Official Statistics Identification (OS ID)
- รายการสถิติทางการ
- สถานะความพร้อมเผยแพร่ (Tier)
- หน่วยงานเจ้าของข้อมูล
- ระดับหน่วยงานเจ้าของข้อมูล
- หมายเหตุ

ในการจัดทำบัญชีสถิติทางการตามประเด็นการพัฒนาจังหวัดจะใช้ห่วงโซ่คุณค่าของประเทศไทย 140 เป้าหมายแผนแม่บทย่อย ภายใต้แผนแม่บทภายใต้ยุทธศาสตร์ชาติ (23 ประเด็น) เป็นกรอบในการวิเคราะห์ห่วงโซ่คุณค่าของประเด็นการพัฒนาจังหวัด เพื่อกำหนดรายการสถิติทางการที่สอดคล้องตามห่วงโซ่คุณค่าดังกล่าว ทำให้ได้บัญชีสถิติทางการที่สอดคล้องตามประเด็นการพัฒนาจังหวัด

3.1.1 บัญชีสถิติทางการที่สอดคล้องตามประเด็นการพัฒนาที่ 1 พัฒนาการท่องเที่ยว เชิงสุขภาพและชุมชนอย่างยั่งยืน

วัตถุประสงค์

- 1) รายได้จากการท่องเที่ยวเพิ่มขึ้น
- 2) เพื่อสร้างความพึงพอใจให้กับนักท่องเที่ยว

ตัวชี้วัด

- 1) อัตราการเพิ่มขึ้นของรายได้จากการท่องเที่ยว
- 2) ร้อยละความพึงพอใจของผู้รับบริการด้านการท่องเที่ยว

ในการขับเคลื่อนประเด็นการพัฒนาที่ 1 พัฒนาการท่องเที่ยวเชิงสุขภาพและชุมชนอย่างยั่งยืน ได้มีการวิเคราะห์สถานการณ์ แนวโน้มการพัฒนาจังหวัดระนอง ซึ่งจำเป็นต้องมีบัญชีสถิติทางการที่ตอบ ประเด็นการพัฒนาดังกล่าว โดยการได้มาซึ่งบัญชีสถิติทางการจะเริ่มจากการวิเคราะห์ห้วงโซ่คุณค่าของประเทศ ไทย 140 เป้าหมายแผนแม่บทย่อย ภายใต้แผนแม่บทภายใต้ยุทธศาสตร์ชาติ (23 ประเด็น) ที่สอดคล้องกับ ประเด็นการพัฒนาที่ 1 ของแผนพัฒนาจังหวัดระนอง คือ ประเด็น 5 การท่องเที่ยว ประกอบด้วย

- แผนแม่บทย่อย 5.3 การท่องเที่ยวเชิงสุขภาพ ความงามและแพทย์แผนไทย
เป้าหมาย 050301 รายได้จากการท่องเที่ยวเชิงสุขภาพ ความงาม และแพทย์แผนไทย เพิ่มขึ้น
เป้าหมาย 050303 สถานประกอบการด้านการท่องเที่ยวเชิงสุขภาพและบริการทาง การแพทย์ได้รับมาตรฐานเพิ่มขึ้น
- แผนแม่บทย่อย 5.6 การพัฒนาระบบนิเวศการท่องเที่ยว
เป้าหมาย 050601 นักท่องเที่ยวมีความปลอดภัยในชีวิตและทรัพย์สินมากขึ้น
เป้าหมาย 050602 โครงสร้างพื้นฐานเพื่อสนับสนุนการท่องเที่ยวมีคุณภาพและมาตรฐานดีขึ้น
เป้าหมาย 050603 การท่องเที่ยวอย่างมีความรับผิดชอบต่อสังคมและสิ่งแวดล้อม

จากนั้นจัดทำห้วงโซ่คุณค่า “การท่องเที่ยว” ดังภาพ 16 และสามารถวิเคราะห์ห้วงโซ่คุณค่าที่ สอดคล้องกับแผนพัฒนาจังหวัดระนอง คือ ห้วงโซ่คุณค่า “พัฒนาการท่องเที่ยวเชิงสุขภาพและชุมชนอย่างยั่งยืน” ดังภาพ 17

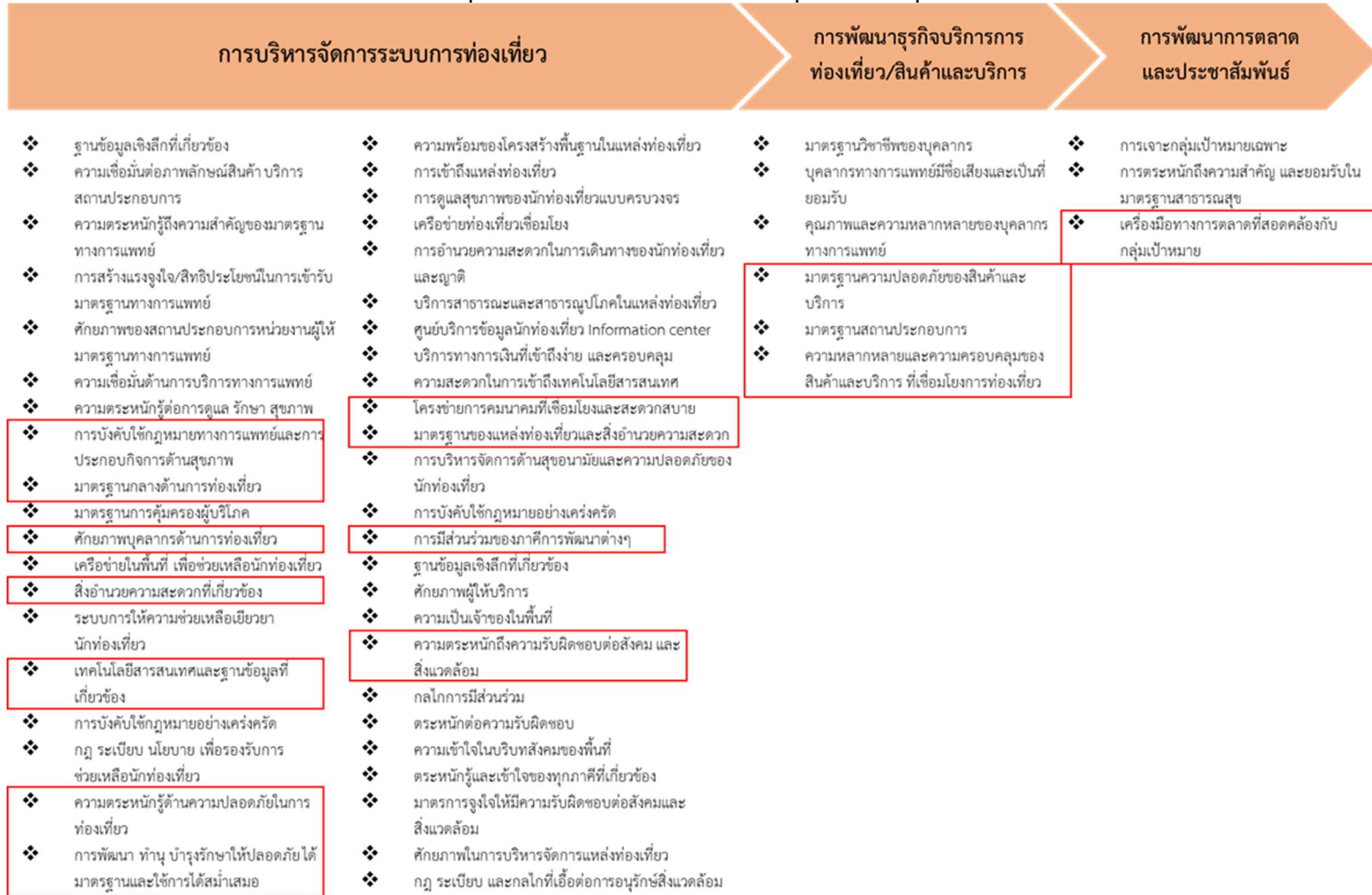
ในการศึกษาแผนต่าง ๆ ที่เกี่ยวข้องกับห้วงโซ่คุณค่า โดยศึกษายุทธศาสตร์ กลยุทธ์ แนวทาง การพัฒนา ตลอดจนตัวชี้วัดภายใต้แผนระดับ 3 เช่น แผนพัฒนาการท่องเที่ยวแห่งชาติ ที่สอดคล้องกับปัจจัย สำคัญ พร้อมทั้งกำหนดรายการสถิติที่สำคัญและจำเป็น ทำให้ได้บัญชีสถิติทางการตามประเด็นการ พัฒนาที่ 1 คือ บัญชีสถิติทางการ “พัฒนาการท่องเที่ยวเชิงสุขภาพและชุมชนอย่างยั่งยืน” ดังตาราง 12

ห่วงโซ่คุณค่า “การท่องเที่ยว”



ภาพ 16 ห่วงโซ่คุณค่า “การท่องเที่ยว”

ห่วงโซ่คุณค่า “พัฒนาการท่องเที่ยวเชิงสุขภาพและชุมชนยั่งยืน”



ภาพ 17 ห่วงโซ่คุณค่า “พัฒนาการท่องเที่ยวเชิงสุขภาพและชุมชนอย่างยั่งยืน”

ตาราง 12 บัญชีสถิติทางการ “พัฒนาการท่องเที่ยวเชิงสุขภาพและชุมชนอย่างยั่งยืน”

หัวข้อคุณค่า (VC)	ปัจจัยแห่งความสำเร็จ (CSF)	ตัวชี้วัด	OS ID	รายการสถิติทางการ	สถานะความพร้อมเผยแพร่ (Tier)	หน่วยงานเจ้าของข้อมูล	ระดับหน่วยงานเจ้าของข้อมูล	หมายเหตุ
การบริหารจัดการระบบการท่องเที่ยว	การบังคับใช้กฎหมายทางการแพทย์และการประกอบกิจการด้านสุขภาพ	สถานประกอบการให้บริการด้านสุขภาพที่ผ่านมาตรฐานการรับรองคุณภาพของจังหวัด	0001	สถานประกอบการเพื่อสุขภาพที่ได้รับการพิจารณาอนุญาต	Tier1	สำนักงานสาธารณสุขจังหวัดระนอง	จังหวัด	
การบริหารจัดการระบบการท่องเที่ยว	การบังคับใช้กฎหมายทางการแพทย์และการประกอบกิจการด้านสุขภาพ	ผู้ดำเนินการและผู้ให้บริการในสถานประกอบการ เพื่อสุขภาพที่ได้รับใบอนุญาต	0002	ผู้ดำเนินการและผู้ให้บริการในสถานประกอบการ เพื่อสุขภาพที่ได้รับใบอนุญาต	Tier1	สำนักงานสาธารณสุขจังหวัดระนอง	จังหวัด	
การบริหารจัดการระบบการท่องเที่ยว	มาตรฐานกลางด้านการท่องเที่ยว	จำนวนแหล่งท่องเที่ยวที่ได้รับรองมาตรฐาน	0003	แหล่งท่องเที่ยวที่ได้รับรองมาตรฐาน	Tier1	สำนักงานปลัดกระทรวงการท่องเที่ยวและกีฬา	กรม	
การบริหารจัดการระบบการท่องเที่ยว	ศักยภาพบุคลากรด้านการท่องเที่ยว	จำนวนมัคคุเทศก์ในจังหวัด	0004	จำนวนมัคคุเทศก์ในจังหวัด (ราย)	Tier1	สำนักงานปลัดกระทรวงการท่องเที่ยวและกีฬา	กรม	
การบริหารจัดการระบบการท่องเที่ยว	ศักยภาพบุคลากรด้านการท่องเที่ยว	งบประมาณในการพัฒนาศักยภาพบุคลากรด้านการท่องเที่ยว	0005	จำนวนงบประมาณในการพัฒนาศักยภาพบุคลากรด้านการท่องเที่ยวจังหวัด (ล้านบาท)	Tier1	สำนักงานปลัดกระทรวงการท่องเที่ยวและกีฬา	กรม	

ตาราง 12 บัญชีสถิติทางการ “พัฒนาการท่องเที่ยวเชิงสุขภาพและชุมชนอย่างยั่งยืน” (ต่อ)

หัวข้อคุณค่า (VC)	ปัจจัยแห่งความสำเร็จ (CSF)	ตัวชี้วัด	OS ID	รายการสถิติทางการ	สถานะความพร้อมเผยแพร่ (Tier)	หน่วยงานเจ้าของข้อมูล	ระดับหน่วยงานเจ้าของข้อมูล	หมายเหตุ
การบริหารจัดการระบบการท่องเที่ยว	ศักยภาพบุคลากรด้านการท่องเที่ยว	จำนวนบุคลากรที่ทำงานในธุรกิจด้านการท่องเที่ยว จำแนกตามประเภทธุรกิจ	0006	จำนวนบุคลากรที่ทำงานในธุรกิจด้านการท่องเที่ยว	Tier1	สำนักงานปลัดกระทรวงการท่องเที่ยวและกีฬา	กรม	
การบริหารจัดการระบบการท่องเที่ยว	ศักยภาพบุคลากรด้านการท่องเที่ยว	จำนวนสถานศึกษาในจังหวัดที่เปิดฝึกอบรมบุคลากรท่องเที่ยว	0007	สถานศึกษาในจังหวัดที่เปิดฝึกอบรมบุคลากรท่องเที่ยว	Tier1	สำนักงานท่องเที่ยวและกีฬาจังหวัดระนอง	จังหวัด	
การบริหารจัดการระบบการท่องเที่ยว	ศักยภาพบุคลากรด้านการท่องเที่ยว	จำนวนสถานศึกษาในจังหวัดที่เปิดฝึกอบรมบุคลากรท่องเที่ยว	0008	จำนวนผู้สำเร็จการศึกษาหลักสูตรฝึกอบรมบุคลากรด้านการท่องเที่ยว	Tier1	วิทยาลัยชุมชนระนอง	จังหวัด	
การบริหารจัดการระบบการท่องเที่ยว	สิ่งอำนวยความสะดวกที่เกี่ยวข้อง	จำนวนสถานที่ท่องเที่ยวที่มีป้ายบอกทางหรือแสดงรายละเอียดเป็นภาษาอังกฤษ/ภาษาประเทศเพื่อนบ้าน	0009	จำนวนป้ายบอกทางแหล่งท่องเที่ยวที่เป็นภาษาอังกฤษ/ภาษาประเทศเพื่อนบ้าน (ป้าย)	Tier1	กรมทางหลวง	กรม	
การบริหารจัดการระบบการท่องเที่ยว	สิ่งอำนวยความสะดวกที่เกี่ยวข้อง	จำนวนสถานที่ท่องเที่ยวที่มีการพัฒนาสิ่งอำนวยความสะดวกสำหรับผู้พิการ	0010	จำนวนสถานที่ท่องเที่ยวที่มีการพัฒนาสิ่งอำนวยความสะดวกสำหรับผู้พิการ (แห่ง)	Tier1	สำนักงานปลัดกระทรวงการท่องเที่ยวและกีฬา	กรม	
การบริหารจัดการระบบการท่องเที่ยว	สิ่งอำนวยความสะดวกที่เกี่ยวข้อง	จำนวนห้องอาบน้ำและสิ่งอำนวยความสะดวกในบ่อน้ำพุร้อน	0011	สิ่งอำนวยความสะดวกภายในสวนสาธารณะรักษะวาริน	Tier1	เทศบาลเมืองระนอง	จังหวัด	

ตาราง 12 บัญชีสถิติทางการ “พัฒนาการท่องเที่ยวเชิงสุขภาพและชุมชนอย่างยั่งยืน” (ต่อ)

ท่วงโซ่คุณค่า (VC)	ปัจจัยแห่งความสำเร็จ (CSF)	ตัวชี้วัด	OS ID	รายการสถิติทางการ	สถานะความพร้อมเผยแพร่ (Tier)	หน่วยงานเจ้าของข้อมูล	ระดับหน่วยงานเจ้าของข้อมูล	หมายเหตุ
การบริหารจัดการระบบการท่องเที่ยว	สิ่งอำนวยความสะดวกที่เกี่ยวข้อง	จำนวนห้องอาบน้ำและสิ่งอำนวยความสะดวกในบ่อน้ำพุร้อน	0012	จำนวนห้องอาบน้ำและสิ่งอำนวยความสะดวกในบ่อน้ำพุร้อนพริ้ง	Tier1	กรมอุทยานแห่งชาติสัตว์ป่าและพันธุ์พืช	กรม	
การบริหารจัดการระบบการท่องเที่ยว	สิ่งอำนวยความสะดวกที่เกี่ยวข้อง	จำนวนห้องอาบน้ำและสิ่งอำนวยความสะดวกในบ่อน้ำพุร้อน	0013	จำนวนห้องอาบน้ำและสิ่งอำนวยความสะดวกในบ่อน้ำพุร้อนหาดยาย	Tier1	กรมอุทยานแห่งชาติสัตว์ป่าและพันธุ์พืช	กรม	
การบริหารจัดการระบบการท่องเที่ยว	เทคโนโลยีสารสนเทศและฐานข้อมูลที่เกี่ยวข้อง	จำนวนผู้เยี่ยมชม แยกตามสัญชาติ	0014	จำนวนผู้เยี่ยมชมชาวไทย (ราย)	Tier1	สำนักงานปลัดกระทรวงการท่องเที่ยวและกีฬา	กรม	
การบริหารจัดการระบบการท่องเที่ยว	เทคโนโลยีสารสนเทศและฐานข้อมูลที่เกี่ยวข้อง	จำนวนผู้เยี่ยมชม แยกตามสัญชาติ	0015	จำนวนผู้เยี่ยมชมชาวต่างประเทศ (ราย)	Tier1	สำนักงานปลัดกระทรวงการท่องเที่ยวและกีฬา	กรม	
การบริหารจัดการระบบการท่องเที่ยว	เทคโนโลยีสารสนเทศและฐานข้อมูลที่เกี่ยวข้อง	ค่าใช้จ่ายของผู้เยี่ยมชมต่อหัว	0016	ค่าใช้จ่ายของผู้เยี่ยมชมชาวไทยต่อหัวต่อคน (บาท)	Tier1	สำนักงานปลัดกระทรวงการท่องเที่ยวและกีฬา	กรม	
การบริหารจัดการระบบการท่องเที่ยว	เทคโนโลยีสารสนเทศและฐานข้อมูลที่เกี่ยวข้อง	ค่าใช้จ่ายของผู้เยี่ยมชมต่อหัว	0017	ค่าใช้จ่ายของผู้เยี่ยมชมชาวต่างประเทศต่อหัวต่อคน (บาท)	Tier1	สำนักงานปลัดกระทรวงการท่องเที่ยวและกีฬา	กรม	

ตาราง 12 บัญชีสถิติทางการ “พัฒนาการท่องเที่ยวเชิงสุขภาพและชุมชนอย่างยั่งยืน” (ต่อ)

หัวข้อคุณค่า (VC)	ปัจจัยแห่งความสำเร็จ (CSF)	ตัวชี้วัด	OS ID	รายการสถิติทางการ	สถานะความพร้อมเผยแพร่ (Tier)	หน่วยงานเจ้าของข้อมูล	ระดับหน่วยงานเจ้าของข้อมูล	หมายเหตุ
การบริหารจัดการระบบการท่องเที่ยว	เทคโนโลยีสารสนเทศและฐานข้อมูลที่เกี่ยวข้อง	ระยะเวลาการเข้าพักเฉลี่ยของนักท่องเที่ยว	0018	ระยะเวลาการเข้าพักเฉลี่ยของนักท่องเที่ยวชาวไทย (วัน)	Tier1	สำนักงานปลัดกระทรวงการท่องเที่ยวและกีฬา	กรม	
การบริหารจัดการระบบการท่องเที่ยว	เทคโนโลยีสารสนเทศและฐานข้อมูลที่เกี่ยวข้อง	ระยะเวลาการเข้าพักเฉลี่ยของนักท่องเที่ยว	0019	ระยะเวลาการเข้าพักเฉลี่ยของนักท่องเที่ยวต่างชาติ (วัน)	Tier1	สำนักงานปลัดกระทรวงการท่องเที่ยวและกีฬา	กรม	
การบริหารจัดการระบบการท่องเที่ยว	เทคโนโลยีสารสนเทศและฐานข้อมูลที่เกี่ยวข้อง	จำนวนที่พัก/โรงแรมที่มีคุณภาพได้ตามมาตรฐานในพื้นที่จังหวัด	0020	จำนวนโรงแรมที่ได้รับใบอนุญาตตามพระราชบัญญัติโรงแรม พ.ศ. 2547	Tier1	ที่ทำการปกครองจังหวัดระนอง	จังหวัด	
การบริหารจัดการระบบการท่องเที่ยว	เทคโนโลยีสารสนเทศและฐานข้อมูลที่เกี่ยวข้อง	จำนวนที่พัก/โรงแรมที่มีคุณภาพได้ตามมาตรฐานในพื้นที่จังหวัด	0021	จำนวนห้องพักตามโรงแรมที่ได้รับใบอนุญาตตามพระราชบัญญัติโรงแรม พ.ศ. 2547	Tier1	ที่ทำการปกครองจังหวัดระนอง	จังหวัด	
การบริหารจัดการระบบการท่องเที่ยว	เทคโนโลยีสารสนเทศและฐานข้อมูลที่เกี่ยวข้อง	จำนวนสถานประกอบการธุรกิจท่องเที่ยว อาทิ โรงแรม บริษัททัวร์ ร้านเช่ารถ	0022	จำนวนร้านอาหารที่ได้มาตรฐานสุขภิบาลอาหารตาม กฎกระทรวงสุขลักษณะของสถานที่จำหน่ายอาหาร พ.ศ.2561	Tier1	สำนักงานสาธารณสุขจังหวัดระนอง	จังหวัด	

ตาราง 12 บัญชีสถิติทางการ “พัฒนาการท่องเที่ยวเชิงสุขภาพและชุมชนอย่างยั่งยืน” (ต่อ)

หัวข้อคุณค่า (VC)	ปัจจัยแห่งความสำเร็จ (CSF)	ตัวชี้วัด	OS ID	รายการสถิติทางการ	สถานะความพร้อมเผยแพร่ (Tier)	หน่วยงานเจ้าของข้อมูล	ระดับหน่วยงานเจ้าของข้อมูล	หมายเหตุ
การบริหารจัดการระบบการท่องเที่ยว	เทคโนโลยีสารสนเทศและฐานข้อมูลที่เกี่ยวข้อง	จำนวนสถานประกอบการธุรกิจท่องเที่ยว อาทิ โรงแรม บริษัททัวร์ ร้านอาหาร	0023	จำนวนสมาคมชมรมที่เกี่ยวข้องกับการท่องเที่ยว (แห่ง)	Tier1	สำนักงานปลัดกระทรวงการท่องเที่ยวและกีฬา	กรม	
การบริหารจัดการระบบการท่องเที่ยว	เทคโนโลยีสารสนเทศและฐานข้อมูลที่เกี่ยวข้อง	จำนวนแหล่งท่องเที่ยวและกิจกรรมการท่องเที่ยวของจังหวัด	0024	จำนวนแหล่งท่องเที่ยวในจังหวัด รวม (แห่ง)	Tier1	สำนักงานปลัดกระทรวงการท่องเที่ยวและกีฬา	กรม	
การบริหารจัดการระบบการท่องเที่ยว	เทคโนโลยีสารสนเทศและฐานข้อมูลที่เกี่ยวข้อง	จำนวนแหล่งท่องเที่ยวและกิจกรรมการท่องเที่ยวของจังหวัด	0025	จำนวนแหล่งท่องเที่ยวทางธรรมชาติและประวัติศาสตร์วัฒนธรรมที่สำคัญ (แห่ง)	Tier1	สำนักงานปลัดกระทรวงการท่องเที่ยวและกีฬา	กรม	
การบริหารจัดการระบบการท่องเที่ยว	ความตระหนักรู้ด้านความปลอดภัยในการท่องเที่ยว	จำนวนจุดและสถานที่ร้องเรียนในจังหวัด	0026	จุดและสถานที่ร้องเรียนในจังหวัด แยกตามพื้นที่	Tier1	สถานีตำรวจท่องเที่ยวจังหวัดระนอง	จังหวัด	
การบริหารจัดการระบบการท่องเที่ยว	ความตระหนักรู้ด้านความปลอดภัยในการท่องเที่ยว	จำนวนและประเภทการร้องเรียนของนักท่องเที่ยว	0027	ข้อร้องเรียนของนักท่องเที่ยวที่ได้รับการแก้ปัญหา / ช่วยเหลือ	Tier1	สถานีตำรวจท่องเที่ยวจังหวัดระนอง	จังหวัด	

ตาราง 12 บัญชีสถิติทางการ “พัฒนาการท่องเที่ยวเชิงสุขภาพและชุมชนอย่างยั่งยืน” (ต่อ)

ห่วงโซ่คุณค่า (VC)	ปัจจัยแห่งความสำเร็จ (CSF)	ตัวชี้วัด	OS ID	รายการสถิติทางการ	สถานะความพร้อมเผยแพร่ (Tier)	หน่วยงานเจ้าของข้อมูล	ระดับหน่วยงานเจ้าของข้อมูล	หมายเหตุ
การบริหารจัดการระบบการท่องเที่ยว	ความตระหนักรู้ด้านความปลอดภัยในการท่องเที่ยว	คดีความที่เกิดขึ้นกับนักท่องเที่ยว	0028	คดีความที่เกิดขึ้นกับนักท่องเที่ยว	Tier1	สถานีตำรวจท่องเที่ยวจังหวัดระนอง	จังหวัด	
การบริหารจัดการระบบการท่องเที่ยว	ความตระหนักรู้ด้านความปลอดภัยในการท่องเที่ยว	คดีความที่เกิดขึ้นกับนักท่องเที่ยว	0029	มูลค่าความเสียหายที่เกิดขึ้น	Tier1	สถานีตำรวจท่องเที่ยวจังหวัดระนอง	จังหวัด	
การบริหารจัดการระบบการท่องเที่ยว	ความตระหนักรู้ด้านความปลอดภัยในการท่องเที่ยว	คดีความที่เกิดขึ้นกับนักท่องเที่ยว	0030	ตำรวจท่องเที่ยวในพื้นที่	Tier1	สถานีตำรวจท่องเที่ยวจังหวัดระนอง	จังหวัด	
การบริหารจัดการระบบการท่องเที่ยว	ความตระหนักรู้ด้านความปลอดภัยในการท่องเที่ยว	คดีความที่เกิดขึ้นกับนักท่องเที่ยว	0031	จำนวนพื้นที่ที่มีการติดตั้งกล้องวงจรปิด (CCTV) เพื่อสร้างความเชื่อมั่นให้กับนักท่องเที่ยว	Tier1	ตำรวจภูธรจังหวัดระนอง	จังหวัด	
การบริหารจัดการระบบการท่องเที่ยว	ความตระหนักรู้ด้านความปลอดภัยในการท่องเที่ยว	อุบัติเหตุที่เกิดขึ้นกับนักท่องเที่ยว	0032	นักท่องเที่ยวที่ประสบอุบัติเหตุ	Tier1	สถานีตำรวจท่องเที่ยวจังหวัดระนอง	จังหวัด	

ตาราง 12 บัญชีสถิติทางการ “พัฒนาการท่องเที่ยวเชิงสุขภาพและชุมชนอย่างยั่งยืน” (ต่อ)

ห่วงโซ่คุณค่า (VC)	ปัจจัยแห่งความสำเร็จ (CSF)	ตัวชี้วัด	OS ID	รายการสถิติทางการ	สถานะความพร้อมเผยแพร่ (Tier)	หน่วยงานเจ้าของข้อมูล	ระดับหน่วยงานเจ้าของข้อมูล	หมายเหตุ
การบริหารจัดการระบบการท่องเที่ยว	การพัฒนา ทำนุบำรุงรักษาให้ปลอดภัย ภัย ได้มาตรฐานและใช้การได้สม่ำเสมอ	งบประมาณสนับสนุนการพัฒนาแหล่งท่องเที่ยว	0033	จำนวนงบประมาณสนับสนุนการพัฒนาแหล่งท่องเที่ยวจังหวัด (ล้านบาท)	Tier1	สำนักงานท่องเที่ยวและกีฬาจังหวัดระนอง	จังหวัด	
การบริหารจัดการระบบการท่องเที่ยว	การพัฒนา ทำนุบำรุงรักษาให้ปลอดภัย ภัย ได้มาตรฐานและใช้การได้สม่ำเสมอ	งบประมาณสนับสนุนการพัฒนาแหล่งท่องเที่ยว	0034	จำนวนงบประมาณสนับสนุนที่ใช้ในการส่งเสริมการท่องเที่ยวเชิงสุขภาพด้วยการแพทย์แผนไทยและแพทย์ทางเลือก (ล้านบาท)	Tier1	สำนักงานท่องเที่ยวและกีฬาจังหวัดระนอง	จังหวัด	
การบริหารจัดการระบบการท่องเที่ยว	การพัฒนา ทำนุบำรุงรักษาให้ปลอดภัย ภัย ได้มาตรฐานและใช้การได้สม่ำเสมอ	งบประมาณสนับสนุนการพัฒนาแหล่งท่องเที่ยว	0035	จำนวนงบประมาณส่งเสริมการลงทุนสร้างศูนย์สุขภาพ (ล้านบาท)	Tier1	สำนักงานท่องเที่ยวและกีฬาจังหวัดระนอง	จังหวัด	
การบริหารจัดการระบบการท่องเที่ยว	โครงข่ายการคมนาคมที่เชื่อมโยงและสะดวกสบาย	เส้นทางและระยะทางถนนที่เชื่อมโยง	0036	เส้นทางรถโดยสารประจำทางจังหวัดระนอง	Tier1	สำนักงานขนส่งจังหวัดระนอง	จังหวัด	
การบริหารจัดการระบบการท่องเที่ยว	โครงข่ายการคมนาคมที่	เส้นทางและระยะทางถนนที่เชื่อมโยง	0037	รูปแบบการคมนาคมขนส่งทางน้ำ	Tier1	กรมเจ้าท่า	กรม	

ตาราง 12 บัญชีสถิติทางการ “พัฒนาการท่องเที่ยวเชิงสุขภาพและชุมชนอย่างยั่งยืน” (ต่อ)

ห่วงโซ่คุณค่า (VC)	ปัจจัยแห่งความสำเร็จ (CSF)	ตัวชี้วัด	OS ID	รายการสถิติทางการ	สถานะความพร้อมเผยแพร่ (Tier)	หน่วยงานเจ้าของข้อมูล	ระดับหน่วยงานเจ้าของข้อมูล	หมายเหตุ
	เชื่อมโยงและสะดวกสบาย							
การบริหารจัดการระบบการท่องเที่ยว	โครงข่ายการคมนาคมที่เชื่อมโยงและสะดวกสบาย	เส้นทางและระยะทางถนนที่เชื่อมโยง	0038	สถิติการขนส่งทางอากาศท่าอากาศยานระนอง	Tier1	ท่าอากาศยานระนอง	จังหวัด	
การบริหารจัดการระบบการท่องเที่ยว	การมีส่วนร่วมของภาคีการพัฒนาต่าง ๆ	จำนวนที่พักโฮมสเตย์ที่บริหารโดยชุมชนและชาวบ้าน	0039	จำนวนที่พักโฮมสเตย์ที่บริหารโดยชุมชนและชาวบ้าน (แห่ง)	Tier1	สำนักงานปลัดกระทรวงการท่องเที่ยวและกีฬา	กรม	
การบริหารจัดการระบบการท่องเที่ยว	การมีส่วนร่วมของภาคีการพัฒนาต่าง ๆ	จำนวนเครือข่ายการท่องเที่ยวโดยชุมชน	0040	อาสาสมัครรักษาความปลอดภัยประชาชน	Tier1	สำนักงานป้องกันและบรรเทาสาธารณภัยจังหวัดระนอง	จังหวัด	
การบริหารจัดการระบบการท่องเที่ยว	การมีส่วนร่วมของภาคีการพัฒนาต่าง ๆ	จำนวนเครือข่ายการท่องเที่ยวโดยชุมชน	0041	จำนวนเครือข่ายการท่องเที่ยวโดยชุมชน	Tier1	สำนักงานปลัดกระทรวงการท่องเที่ยวและกีฬา	กรม	
การบริหารจัดการระบบการท่องเที่ยว	การมีส่วนร่วมของภาคีการพัฒนาต่าง ๆ	ชุมชนที่ได้รับการอบรมเรื่องการบริหารจัดการการท่องเที่ยว	0042	จำนวนชุมชนที่ได้รับการอบรมเรื่องการจัดการการท่องเที่ยว	Tier1	สำนักงานปลัดกระทรวงการท่องเที่ยวและกีฬา	กรม	
การบริหารจัดการระบบการท่องเที่ยว	การมีส่วนร่วมของภาคีการพัฒนาต่าง ๆ	กิจกรรมด้านการอนุรักษ์ธรรมชาติที่จัดขึ้นในชุมชน	0043	จำนวนกิจกรรมด้านการอนุรักษ์ธรรมชาติที่จัดขึ้นในชุมชน	Tier1	สำนักงานท่องเที่ยวและกีฬาจังหวัดระนอง	จังหวัด	

ตาราง 12 บัญชีสถิติทางการ “พัฒนาการท่องเที่ยวเชิงสุขภาพและชุมชนอย่างยั่งยืน” (ต่อ)

หัวข้อคุณค่า (VC)	ปัจจัยแห่งความสำเร็จ (CSF)	ตัวชี้วัด	OS ID	รายการสถิติทางการ	สถานะความพร้อมเผยแพร่ (Tier)	หน่วยงานเจ้าของข้อมูล	ระดับหน่วยงานเจ้าของข้อมูล	หมายเหตุ
การบริหารจัดการระบบการท่องเที่ยว	การมีส่วนร่วมของภาคีการพัฒนาต่าง ๆ	ร้านค้าขายผลิตภัณฑ์ OTOP ชุมชน	0044	จำนวนประเภทผลิตภัณฑ์ OTOP	Tier1	สำนักงานพัฒนาชุมชนจังหวัดระนอง	จังหวัด	
การบริหารจัดการระบบการท่องเที่ยว	การมีส่วนร่วมของภาคีการพัฒนาต่าง ๆ	ร้านค้าขายผลิตภัณฑ์ OTOP ชุมชน	0045	จำนวนร้านค้า OTOP ในชุมชน	Tier1	สำนักงานพัฒนาชุมชนจังหวัดระนอง	จังหวัด	
การบริหารจัดการระบบการท่องเที่ยว	การมีส่วนร่วมของภาคีการพัฒนาต่าง ๆ	แหล่งท่องเที่ยวที่ได้รับการขึ้นทะเบียนอุทยานแห่งชาติ	0046	จำนวนแหล่งท่องเที่ยวที่ได้รับการขึ้นทะเบียนอุทยานแห่งชาติ (แห่ง)	Tier1	สำนักงานท่องเที่ยวและกีฬาจังหวัดระนอง	จังหวัด	
การบริหารจัดการระบบการท่องเที่ยว	ความตระหนักถึงความรับผิดชอบต่อสังคม และสิ่งแวดล้อม	แหล่ง/โรงงานกำจัดขยะในพื้นที่	0047	สถานที่กำจัดขยะมูลฝอยในพื้นที่จังหวัดระนอง	Tier1	สำนักงานทรัพยากรธรรมชาติและสิ่งแวดล้อมจังหวัดระนอง	จังหวัด	
การพัฒนาธุรกิจบริการ การท่องเที่ยว/สินค้าและบริการ	มาตรฐานความปลอดภัยของสินค้าและบริการ	สินค้าของฝาก (OTOP) ระดับ 5 ดาวของจังหวัด	0048	จำนวนสินค้าของฝาก OTOP ระดับ 5 ดาวในจังหวัด	Tier1	สำนักงานพัฒนาชุมชนจังหวัดระนอง	จังหวัด	
การพัฒนาธุรกิจบริการ การท่องเที่ยว/สินค้าและบริการ	มาตรฐานความปลอดภัยของสินค้าและบริการ	มูลค่ายอดจำหน่าย OTOP ทั้งในประเทศและต่างประเทศ จำแนกตามจังหวัด	0049	มูลค่ายอดจำหน่ายสินค้า OTOP ทั้งในประเทศและต่างประเทศ	Tier1	สำนักงานพัฒนาชุมชนจังหวัดระนอง	จังหวัด	

ตาราง 12 บัญชีสถิติทางการ “พัฒนาการท่องเที่ยวเชิงสุขภาพและชุมชนอย่างยั่งยืน” (ต่อ)

ห่วงโซ่คุณค่า (VC)	ปัจจัยแห่งความสำเร็จ (CSF)	ตัวชี้วัด	OS ID	รายการสถิติทางการ	สถานะความพร้อมเผยแพร่ (Tier)	หน่วยงานเจ้าของข้อมูล	ระดับหน่วยงานเจ้าของข้อมูล	หมายเหตุ
การพัฒนาธุรกิจบริการ การท่องเที่ยว/สินค้าและบริการ	มาตรฐานความปลอดภัยของสินค้าและบริการ	บ่อน้ำพุร้อนที่มีความสมบูรณ์และได้มาตรฐานการจัดการสากล	0050	จำนวนบ่อน้ำพุร้อนที่มีความสมบูรณ์และได้มาตรฐาน (แห่ง)	Tier1	สำนักงานท่องเที่ยวและกีฬาจังหวัดระนอง	จังหวัด	
การพัฒนาธุรกิจบริการ การท่องเที่ยว/สินค้าและบริการ	มาตรฐานความปลอดภัยของสินค้าและบริการ	จำนวนและรายได้จากผู้เข้าบริการ	0051	จำนวนผู้ใช้บริการสวนสาธารณะรักษะวาริน (บ่อน้ำแร่ร้อน) ปี 2560 - 2562	Tier1	เทศบาลเมืองระนอง	จังหวัด	
การพัฒนาธุรกิจบริการ การท่องเที่ยว/สินค้าและบริการ	มาตรฐานความปลอดภัยของสินค้าและบริการ	จำนวนและรายได้จากผู้เข้าบริการ	0052	จำนวนผู้เข้าใช้บ่อน้ำร้อนพรรั้ง	Tier1	อุทยานแห่งชาติน้ำตกหงาว	จังหวัด	
การพัฒนาธุรกิจบริการ การท่องเที่ยว/สินค้าและบริการ	มาตรฐานความปลอดภัยของสินค้าและบริการ	จำนวนและรายได้จากผู้เข้าบริการ	0053	จำนวนผู้เข้าใช้บ่อน้ำร้อนหาดยาย	Tier1	อุทยานแห่งชาติลำน้ำกระบุรี	จังหวัด	
การพัฒนาธุรกิจบริการ การท่องเที่ยว/สินค้าและบริการ	มาตรฐานความปลอดภัยของสินค้าและบริการ	จำนวนและรายได้จากผู้เข้าบริการ	0054	รายได้จากการให้บริการสวนสาธารณะรักษะวาริน	Tier1	เทศบาลเมืองระนอง	จังหวัด	

ตาราง 12 บัญชีสถิติทางการ “พัฒนาการท่องเที่ยวเชิงสุขภาพและชุมชนอย่างยั่งยืน” (ต่อ)

ห่วงโซ่คุณค่า (VC)	ปัจจัยแห่งความสำเร็จ (CSF)	ตัวชี้วัด	OS ID	รายการสถิติทางการ	สถานะความพร้อมเผยแพร่ (Tier)	หน่วยงานเจ้าของข้อมูล	ระดับหน่วยงานเจ้าของข้อมูล	หมายเหตุ
การพัฒนาธุรกิจบริการ การท่องเที่ยว/สินค้าและบริการ	มาตรฐานความปลอดภัยของสินค้าและบริการ	จำนวนและรายได้จากผู้เข้าบริการ	0055	รายได้จากผู้เข้าใช้บ่อน้ำร้อนพริก	Tier1	กรมอุทยานแห่งชาติสัตว์ป่าและพันธุ์พืช	กรม	
การพัฒนาธุรกิจบริการ การท่องเที่ยว/สินค้าและบริการ	มาตรฐานความปลอดภัยของสินค้าและบริการ	จำนวนและรายได้จากผู้เข้าบริการ	0056	รายได้จากผู้เข้าใช้บ่อน้ำร้อนหาดยาย	Tier1	กรมอุทยานแห่งชาติสัตว์ป่าและพันธุ์พืช	กรม	
การพัฒนาธุรกิจบริการ การท่องเที่ยว/สินค้าและบริการ	มาตรฐานสถานประกอบการ	ธุรกิจนำเที่ยวที่ได้รับการรับรองมาตรฐาน	0057	จำนวนเงินลงทุนด้านการท่องเที่ยวของผู้ประกอบการ (บาท)	Tier1	สำนักงานท่องเที่ยวและกีฬาจังหวัดระนอง	จังหวัด	
การพัฒนาธุรกิจบริการ การท่องเที่ยว/สินค้าและบริการ	มาตรฐานสถานประกอบการ	ธุรกิจนำเที่ยวที่ได้รับการรับรองมาตรฐาน	0058	จำนวนธุรกิจนำเที่ยวที่ได้รับการรับรองมาตรฐาน	Tier1	สำนักงานปลัดกระทรวงการท่องเที่ยวและกีฬา	กรม	
การพัฒนาธุรกิจบริการ การท่องเที่ยว/สินค้าและบริการ	ความหลากหลายและความครอบคลุมของสินค้าและบริการที่เชื่อมโยงการท่องเที่ยว	กิจกรรมการท่องเที่ยวของจังหวัดในแต่ละปี	0059	จำนวนกิจกรรม การท่องเที่ยวของจังหวัดในแต่ละปี (กิจกรรม)	Tier1	สำนักงานท่องเที่ยวและกีฬาจังหวัดระนอง	จังหวัด	

ตาราง 12 บัญชีสถิติทางการ “พัฒนาการท่องเที่ยวเชิงสุขภาพและชุมชนอย่างยั่งยืน” (ต่อ)

ห่วงโซ่คุณค่า (VC)	ปัจจัยแห่งความสำเร็จ (CSF)	ตัวชี้วัด	OS ID	รายการสถิติทางการ	สถานะความพร้อมเผยแพร่ (Tier)	หน่วยงานเจ้าของข้อมูล	ระดับหน่วยงานเจ้าของข้อมูล	หมายเหตุ
การพัฒนาธุรกิจบริการ การท่องเที่ยว/สินค้าและบริการ	ความหลากหลายและความครอบคลุมของสินค้าและบริการที่เชื่อมโยงการท่องเที่ยว	สถานประกอบการที่ให้บริการแช่น้ำแร่ร้อน	0060	จำนวนสถานประกอบการที่ให้บริการแช่น้ำแร่ร้อน (แห่ง)	Tier1	สำนักงานท่องเที่ยวและกีฬาจังหวัดระนอง	จังหวัด	
การพัฒนาการตลาดและประชาสัมพันธ์	เครื่องมือทางการตลาดที่สอดคล้องกับกลุ่มเป้าหมาย	การประชาสัมพันธ์ประสบการณ์การท่องเที่ยว (Review) ผ่านสื่อต่างๆ อาทิ นิติสาร ทวี	0061	จำนวนการประชาสัมพันธ์กิจกรรมเพื่อส่งเสริมการท่องเที่ยวผ่านสื่อดิจิทัล	Tier1	สำนักงานประชาสัมพันธ์จังหวัดระนอง	จังหวัด	
การพัฒนาการตลาดและประชาสัมพันธ์	เครื่องมือทางการตลาดที่สอดคล้องกับกลุ่มเป้าหมาย	งบประมาณส่งเสริมการประชาสัมพันธ์การท่องเที่ยว	0062	จำนวนงบประมาณส่งเสริมการประชาสัมพันธ์การท่องเที่ยวจังหวัด	Tier1	สำนักงานท่องเที่ยวและกีฬาจังหวัดระนอง	จังหวัด	
การพัฒนาการตลาดและประชาสัมพันธ์	เครื่องมือทางการตลาดที่สอดคล้องกับกลุ่มเป้าหมาย	งานเทศกาลที่ได้รับการยอมรับและเป็นที่รู้จักในระดับนานาชาติ	0063	จำนวนงานเทศกาลที่ได้รับการยอมรับและเป็นที่รู้จักในระดับนานาชาติ	Tier1	สำนักงานปลัดกระทรวงการท่องเที่ยวและกีฬา	กรม	

3.1.2 บัญชีสถิติทางการที่สอดคล้องตามประเด็นการพัฒนาที่ 2 พัฒนาการเกษตรมูลค่าสูง

วัตถุประสงค์

- 1) เพื่อเพิ่มประสิทธิภาพการผลิตสินค้าเกษตร
- 2) เพื่อให้เกษตรกรมีรายได้เพิ่มขึ้น
- 3) อัตราการเพิ่มขึ้นของผลิตภัณฑ์มวลรวม

ตัวชี้วัด

- 1) ร้อยละที่ลดลงของต้นทุนการผลิตขององค์กรเกษตรกร/กลุ่มเกษตรกร
- 2) ร้อยละที่เพิ่มขึ้นของพื้นที่ผลิตอาหารปลอดภัย/พื้นที่เกษตรกรรมยั่งยืน
- 3) ร้อยละที่เพิ่มขึ้นของรายได้จากผลผลิตทางการเกษตร

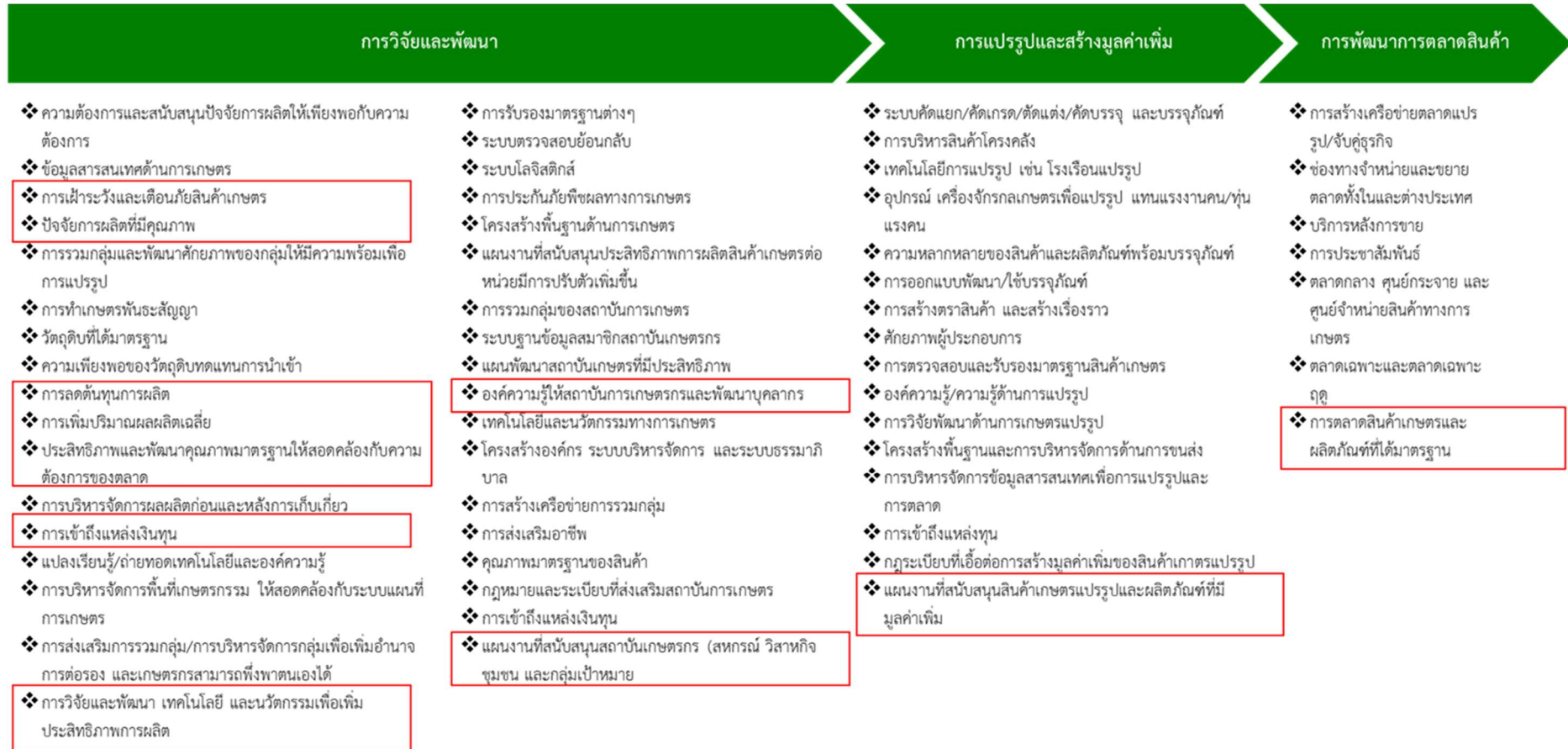
ในการขับเคลื่อนประเด็นการพัฒนาที่ 2 พัฒนาการเกษตรมูลค่าสูง ได้มีการวิเคราะห์สถานการณ์ แนวโน้มการพัฒนาจังหวัดระนอง ซึ่งจำเป็นต้องมีบัญชีสถิติทางการที่ตอบสนองประเด็นการพัฒนาดังกล่าว โดยการได้มาซึ่งบัญชีสถิติทางการจะเริ่มจากการวิเคราะห์ห่วงโซ่คุณค่าของประเทศไทย 140 เป้าหมายแผนแม่บทย่อย ภายใต้แผนแม่บทภายใต้ยุทธศาสตร์ชาติ (23 ประเด็น) ที่สอดคล้องกับประเด็นการพัฒนาที่ 2 ของแผนพัฒนาจังหวัดระนอง คือ ประเด็น 3 การเกษตร ประกอบด้วย

- แผนแม่บทย่อย 3.4 เกษตรแปรรูป
เป้าหมาย 030401 สินค้าเกษตรแปรรูปและผลิตภัณฑ์มีมูลค่าเพิ่มขึ้น
- แผนแม่บทย่อย 3.6 การพัฒนาระบบนิเวศการเกษตร
เป้าหมาย 030601 ประสิทธิภาพการผลิตสินค้าเกษตรต่อหน่วยมีการปรับตัวเพิ่มขึ้น
เป้าหมาย 030602 สถาบันเกษตรกร (สหกรณ์ วิสาหกิจชุมชน และกลุ่มเป้าหมาย) ที่ขึ้นทะเบียนกับกระทรวงเกษตรและสหกรณ์มีความเข้มแข็งในระดับมาตรฐานเพิ่มขึ้น

จากนั้นจัดทำห่วงโซ่คุณค่าที่สอดคล้องกับแผนพัฒนาจังหวัดระนอง เรื่อง “พัฒนาการเกษตรมูลค่าสูง” ดังภาพ 18

ในการศึกษาแผนต่าง ๆ ที่เกี่ยวข้องกับห่วงโซ่คุณค่า โดยศึกษายุทธศาสตร์ กลยุทธ์ แนวทางการพัฒนา ตลอดจนตัวชี้วัดภายใต้แผนระดับ 3 เช่น ยุทธศาสตร์เกษตรและสหกรณ์ระยะ 20 ปี แผนปฏิบัติการเกษตรอัจฉริยะ และแผนพัฒนาสถิติสาขาการ ที่สอดคล้องกับปัจจัยสู่ความสำเร็จ พร้อมทั้งกำหนดรายการสถิติที่สำคัญและจำเป็น ทำให้ได้บัญชีสถิติทางการตามประเด็นการพัฒนาที่ 2 คือ บัญชีสถิติทางการ “พัฒนาการเกษตรมูลค่าสูง” ดังตาราง 13

ห่วงโซ่คุณค่า “พัฒนาการเกษตรมูลค่าสูง”



ภาพ 18 ห่วงโซ่คุณค่า “พัฒนาการเกษตรมูลค่าสูง”

ตาราง 13 บัญชีสถิติทางการ “พัฒนาการเกษตรมูลค่าสูง”

ห่วงโซ่คุณค่า (VC)	ปัจจัยแห่งความสำเร็จ (CSF)	ตัวชี้วัด	OS ID	รายการสถิติทางการ	สถานะความพร้อมเผยแพร่ (Tier)	หน่วยงานเจ้าของข้อมูล	ระดับหน่วยงานเจ้าของข้อมูล	หมายเหตุ
การวิจัยและพัฒนา	การเฝ้าระวังและเตือนภัยสินค้าเกษตร	สถานีเตือนภัยล่วงหน้า น้ำท่วม ดินถล่ม แผ่นดินไหว จำแนกตามจังหวัด และลุ่มน้ำ	0064	จุดติดตั้งหอเตือนภัย สีสามิในจังหวัดระนอง	Tier1	สำนักงานป้องกันและบรรเทาสาธารณภัยจังหวัดระนอง	จังหวัด	
การวิจัยและพัฒนา	ปัจจัยการผลิตที่มีคุณภาพ	แผนการผลิต (Cropplanning) ที่ได้รับความเห็นชอบจากเกษตรกรและผู้มีส่วนร่วม	0065	พื้นที่เพาะปลูกทุเรียน	Tier1	สำนักงานเกษตรจังหวัดระนอง	จังหวัด	
การวิจัยและพัฒนา	ปัจจัยการผลิตที่มีคุณภาพ	แผนการผลิต (Cropplanning) ที่ได้รับความเห็นชอบจากเกษตรกรและผู้มีส่วนร่วม	0066	พื้นที่ให้ผลผลิตทุเรียน	Tier1	สำนักงานเกษตรจังหวัดระนอง	จังหวัด	
การวิจัยและพัฒนา	ปัจจัยการผลิตที่มีคุณภาพ	แผนการผลิต (Cropplanning) ที่ได้รับความเห็นชอบจากเกษตรกรและผู้มีส่วนร่วม	0067	ประมาณการผลผลิตทุเรียนตลอดทั้งปี	Tier1	สำนักงานเกษตรจังหวัดระนอง	จังหวัด	

ตาราง 13 บัญชีสถิติทางการ “พัฒนาการเกษตรมูลค่าสูง” (ต่อ)

ห่วงโซ่คุณค่า (VC)	ปัจจัยแห่งความสำเร็จ (CSF)	ตัวชี้วัด	OS ID	รายการสถิติทางการ	สถานะความพร้อมเผยแพร่ (Tier)	หน่วยงานเจ้าของข้อมูล	ระดับหน่วยงานเจ้าของข้อมูล	หมายเหตุ
การวิจัยและพัฒนา	ปัจจัยการผลิตที่มีคุณภาพ	แผนการผลิต (Cropplanning) ที่ได้รับความเห็นชอบจากเกษตรกรและผู้มีส่วนร่วม	0068	ประมาณการราคาผลผลิตของทุเรียน	Tier1	สำนักงานเกษตรจังหวัดระนอง	จังหวัด	
การวิจัยและพัฒนา	ปัจจัยการผลิตที่มีคุณภาพ	แผนการผลิต (Cropplanning) ที่ได้รับความเห็นชอบจากเกษตรกรและผู้มีส่วนร่วม	0069	ประมาณการแนวโน้มราคาปาล์มน้ำมัน	Tier1	สำนักงานเกษตรจังหวัดระนอง	จังหวัด	
การวิจัยและพัฒนา	ปัจจัยการผลิตที่มีคุณภาพ	แผนการผลิต (Cropplanning) ที่ได้รับความเห็นชอบจากเกษตรกรและผู้มีส่วนร่วม	0070	ประมาณการผลผลิตปาล์ม น้ำมันตลอดทั้งปี	Tier1	สำนักงานเกษตรจังหวัดระนอง	จังหวัด	
การวิจัยและพัฒนา	การเพิ่มปริมาณผลผลิตเฉลี่ย	ผลผลิตทุเรียนที่ผลิตได้ในจังหวัด	0071	ปริมาณผลผลิตทุเรียนที่ผลิตได้	Tier1	สำนักงานเกษตรจังหวัดระนอง	จังหวัด	
การวิจัยและพัฒนา	การเพิ่มปริมาณผลผลิตเฉลี่ย	ผลผลิตทุเรียนต่อไร่	0072	ปริมาณผลผลิตทุเรียนต่อไร่	Tier1	สำนักงานเกษตรจังหวัดระนอง	จังหวัด	
การวิจัยและพัฒนา	การเพิ่มปริมาณผลผลิตเฉลี่ย	ผลผลิตปาล์มน้ำมันของกลุ่มจังหวัด	0073	พื้นที่เก็บเกี่ยวปาล์มน้ำมัน	Tier1	สำนักงานเกษตรจังหวัดระนอง	จังหวัด	

ตาราง 13 บัญชีสถิติทางการ “พัฒนาการเกษตรมูลค่าสูง” (ต่อ)

ห่วงโซ่คุณค่า (VC)	ปัจจัยแห่งความสำเร็จ (CSF)	ตัวชี้วัด	OS ID	รายการสถิติทางการ	สถานะความพร้อมเผยแพร่ (Tier)	หน่วยงานเจ้าของข้อมูล	ระดับหน่วยงานเจ้าของข้อมูล	หมายเหตุ
การวิจัยและพัฒนา	การเพิ่มปริมาณผลผลิตเฉลี่ย	ผลผลิตปาล์มน้ำมันของกลุ่มจังหวัด	0074	ผลผลิตปาล์มน้ำมัน	Tier1	สำนักงานเกษตรจังหวัดระนอง	จังหวัด	
การวิจัยและพัฒนา	การเพิ่มปริมาณผลผลิตเฉลี่ย	ผลผลิตปาล์มน้ำมันของกลุ่มจังหวัด	0075	ผลผลิตปาล์มน้ำมันเฉลี่ยต่อไร่	Tier1	สำนักงานเกษตรจังหวัดระนอง	จังหวัด	
การวิจัยและพัฒนา	การเพิ่มปริมาณผลผลิตเฉลี่ย	ความสามารถในการเก็บเกี่ยวผลผลิตปาล์มน้ำมันของกลุ่มจังหวัด	0076	จำนวนลานเทในจังหวัด	Tier1	กรมการค้าภายใน	กรม	
การวิจัยและพัฒนา	การเพิ่มปริมาณผลผลิตเฉลี่ย	ความสามารถในการเก็บเกี่ยวผลผลิตปาล์มน้ำมันของกลุ่มจังหวัด	0077	จำนวนโรงสกัดในจังหวัด	Tier1	กรมการค้าภายใน	กรม	
การวิจัยและพัฒนา	ประสิทธิภาพและพัฒนาคุณภาพมาตรฐานให้สอดคล้องกับความต้องการของตลาด	พันธุ์ปาล์มน้ำมัน	0078	พันธุ์ปาล์มน้ำมันที่เหมาะสมในจังหวัดระนอง	Tier1	ศูนย์วิจัยและพัฒนาการเกษตรระนอง	จังหวัด	
การวิจัยและพัฒนา	ประสิทธิภาพและพัฒนาคุณภาพมาตรฐานให้	พื้นที่เพาะปลูกปาล์มน้ำมัน	0079	พื้นที่เพาะปลูกปาล์มน้ำมัน	Tier1	สำนักงานเกษตรจังหวัดระนอง	จังหวัด	

ตาราง 13 บัญชีสถิติทางการ “พัฒนาการเกษตรมูลค่าสูง” (ต่อ)

ห่วงโซ่คุณค่า (VC)	ปัจจัยแห่งความสำเร็จ (CSF)	ตัวชี้วัด	OS ID	รายการสถิติทางการ	สถานะความพร้อมเผยแพร่ (Tier)	หน่วยงานเจ้าของข้อมูล	ระดับหน่วยงานเจ้าของข้อมูล	หมายเหตุ
	สอดคล้องกับความต้องการของตลาด							
การวิจัยและพัฒนา	ประสิทธิภาพและพัฒนาคุณภาพมาตรฐานให้สอดคล้องกับความต้องการของตลาด	ผู้ปลูกทุเรียนที่ผ่านเกณฑ์รับรองตามหลักการการปฏิบัติทางเกษตรที่ดี (GAP)	0080	จำนวนผู้ปลูกทุเรียนที่ผ่านเกณฑ์รับรองตามหลักการการปฏิบัติทางเกษตรที่ดี (GAP)	Tier1	ศูนย์วิจัยและพัฒนาการเกษตรระนอง	จังหวัด	
การวิจัยและพัฒนา	การเข้าถึงแหล่งเงินทุน	จำนวนสถาบันการเงินที่เป็นแหล่งทุนให้เกษตรกรผู้กู้ยืม	0081	สหกรณ์/กลุ่มเกษตรกรที่กู้ยืมเงินจากภาครัฐ	Tier1	สำนักงานสหกรณ์จังหวัดระนอง	จังหวัด	
การวิจัยและพัฒนา	องค์ความรู้ให้สถาบันการเกษตรและพัฒนาบุคลากร	ร้อยละของเกษตรกรได้รับการส่งเสริมและพัฒนาศักยภาพ	0082	เกษตรกรที่ได้รับการส่งเสริมและพัฒนาศักยภาพ	Tier1	สำนักงานเกษตรจังหวัดระนอง	จังหวัด	
การวิจัยและพัฒนา	องค์ความรู้ให้สถาบันการเกษตรและพัฒนาบุคลากร	ร้อยละของเกษตรกรได้รับการส่งเสริมและพัฒนาศักยภาพ	0083	เกษตรกรที่ผ่านการอบรมการให้ความรู้เรื่องทุเรียนจังหวัดระนอง	Tier1	สำนักงานเกษตรจังหวัดระนอง	จังหวัด	

ตาราง 13 บัญชีสถิติทางการ “พัฒนาการเกษตรมูลค่าสูง” (ต่อ)

ห่วงโซ่คุณค่า (VC)	ปัจจัยแห่งความสำเร็จ (CSF)	ตัวชี้วัด	OS ID	รายการสถิติทางการ	สถานะความพร้อมเผยแพร่ (Tier)	หน่วยงานเจ้าของข้อมูล	ระดับหน่วยงานเจ้าของข้อมูล	หมายเหตุ
การวิจัยและพัฒนา	องค์ความรู้ให้สถาบันการเกษตรและพัฒนาบุคลากร	ร้อยละของเกษตรกรได้รับการส่งเสริมและพัฒนาศักยภาพ	0084	การอบรมเกษตรกรในพื้นที่จังหวัดระนอง	Tier1	สำนักงานเกษตรจังหวัดระนอง	จังหวัด	
การวิจัยและพัฒนา	องค์ความรู้ให้สถาบันการเกษตรและพัฒนาบุคลากร	ร้อยละของเกษตรกรได้รับการส่งเสริมและพัฒนาศักยภาพ	0085	เกษตรกรที่ผ่านการอบรมการให้ความรู้เกี่ยวกับการปลูกปาล์มน้ำมัน	Tier1	สำนักงานเกษตรจังหวัดระนอง	จังหวัด	
การวิจัยและพัฒนา	แผนงานที่สนับสนุนสถาบันการเกษตร (สหกรณ์ วิสาหกิจชุมชน และกลุ่มเป้าหมาย)	จำนวนสหกรณ์และกลุ่มวิสาหกิจผู้ปลูกปาล์มน้ำมันของกลุ่มจังหวัด	0086	สหกรณ์ที่ดำเนินธุรกิจรวบรวมผลผลิตปาล์มน้ำมันจากสมาชิก	Tier1	สำนักงานสหกรณ์จังหวัดระนอง	จังหวัด	
การวิจัยและพัฒนา	แผนงานที่สนับสนุนสถาบันการเกษตร (สหกรณ์ วิสาหกิจชุมชน และกลุ่มเป้าหมาย)	จำนวนสหกรณ์และกลุ่มวิสาหกิจผู้ปลูกปาล์มน้ำมันของกลุ่มจังหวัด	0087	กลุ่มวิสาหกิจผู้ปลูกปาล์มน้ำมัน	Tier1	สำนักงานเกษตรจังหวัดระนอง	จังหวัด	

ตาราง 13 บัญชีสถิติทางการ “พัฒนาการเกษตรมูลค่าสูง” (ต่อ)

ห่วงโซ่คุณค่า (VC)	ปัจจัยแห่งความสำเร็จ (CSF)	ตัวชี้วัด	OS ID	รายการสถิติทางการ	สถานะความพร้อมเผยแพร่ (Tier)	หน่วยงานเจ้าของข้อมูล	ระดับหน่วยงานเจ้าของข้อมูล	หมายเหตุ
การวิจัยและพัฒนา	แผนงานที่สนับสนุนสถาบันการเกษตรกร (สหกรณ์ วิสาหกิจชุมชน และกลุ่มเป้าหมาย)	จำนวนสมาชิกสหกรณ์และกลุ่มวิสาหกิจผู้ปลูกปาล์ม น้ำมันของกลุ่มจังหวัด	0088	สมาชิกสหกรณ์/กลุ่มเกษตรกรในจังหวัดระนอง	Tier1	สำนักงานสหกรณ์จังหวัดระนอง	จังหวัด	
การวิจัยและพัฒนา	แผนงานที่สนับสนุนสถาบันการเกษตรกร (สหกรณ์ วิสาหกิจชุมชน และกลุ่มเป้าหมาย)	จำนวนสมาชิกสหกรณ์และกลุ่มวิสาหกิจผู้ปลูกปาล์ม น้ำมันของกลุ่มจังหวัด	0089	สมาชิกกลุ่มวิสาหกิจจังหวัดระนอง	Tier1	สำนักงานเกษตรจังหวัดระนอง	จังหวัด	
การแปรรูปและสร้างมูลค่าเพิ่ม	แผนงานสนับสนุนสินค้าเกษตรแปรรูปและผลิตภัณฑ์ที่มีมูลค่าเพิ่ม	การเพิ่มมูลค่าโดยการแปรรูปปาล์มน้ำมัน	0090	ปริมาณของวัตถุดิบที่สามารถนำมาแปรรูปได้ในพื้นที่	Tier1	กรมโรงงานอุตสาหกรรม	กรม	
การแปรรูปและสร้างมูลค่าเพิ่ม	แผนงานสนับสนุนสินค้าเกษตรแปรรูปและผลิตภัณฑ์ที่มีมูลค่าเพิ่ม	การลดของเสียและการนำของเสียจากปาล์มน้ำมันมาใช้ประโยชน์	0091	ปริมาณของเสียจากปาล์ม น้ำมันที่สามารถนำมาใช้ประโยชน์ได้	Tier1	กรมพัฒนาพลังงานทดแทนและอนุรักษ์พลังงาน	กรม	

ตาราง 13 บัญชีสถิติทางการ “พัฒนาการเกษตรมูลค่าสูง” (ต่อ)

ห่วงโซ่คุณค่า (VC)	ปัจจัยแห่งความสำเร็จ (CSF)	ตัวชี้วัด	OS ID	รายการสถิติทางการ	สถานะความพร้อมเผยแพร่ (Tier)	หน่วยงานเจ้าของข้อมูล	ระดับหน่วยงานเจ้าของข้อมูล	หมายเหตุ
การแปรรูปและสร้างมูลค่าเพิ่ม	แผนงานสนับสนุนสินค้าเกษตรแปรรูปและผลิตภัณฑ์ที่มีมูลค่าเพิ่ม	การลดของเสียและการนำของเสียจากปาล์มน้ำมันมาใช้ประโยชน์	0092	ปริมาณของเสียที่เกิดจากการแปรรูป อาทิ กาก ไย เป็นต้น	Tier1	กรมโรงงานอุตสาหกรรม	กรม	
การพัฒนาการตลาดและสินค้า	การตลาดสินค้าเกษตรและผลิตภัณฑ์ที่ได้มาตรฐาน	ข้อมูลการตลาดและความต้องการของผู้บริโภค	0093	ผลผลิตทุเรียนออกสู่ตลาด	Tier1	สำนักงานเศรษฐกิจการเกษตร	กรม	
การพัฒนาการตลาดและสินค้า	การตลาดสินค้าเกษตรและผลิตภัณฑ์ที่ได้มาตรฐาน	ข้อมูลการตลาดและความต้องการของผู้บริโภค	0094	ข้อมูลราคาตลาดทุเรียน (ราคาขายภายในประเทศ) (บาท/ก.ก.)	Tier1	กรมการค้าภายใน	กรม	
การพัฒนาการตลาดและสินค้า	การตลาดสินค้าเกษตรและผลิตภัณฑ์ที่ได้มาตรฐาน	ข้อมูลการตลาดและความต้องการของผู้บริโภค	0095	ข้อมูลราคาตลาดทุเรียน (ราคาส่งออก) (บาท/ก.ก.)	Tier1	กรมส่งเสริมการค้าระหว่างประเทศ	กรม	
การพัฒนาการตลาดและสินค้า	การตลาดสินค้าเกษตรและผลิตภัณฑ์ที่ได้มาตรฐาน	ข้อมูลการซื้อขายในตลาด	0096	เกษตรกรที่เข้าร่วมต่อลานเท	Tier1	กรมการค้าภายใน	กรม	

ตาราง 13 บัญชีสถิติทางการ “พัฒนาการเกษตรมูลค่าสูง” (ต่อ)

ห่วงโซ่คุณค่า (VC)	ปัจจัยแห่งความสำเร็จ (CSF)	ตัวชี้วัด	OS ID	รายการสถิติทางการ	สถานะความพร้อมเผยแพร่ (Tier)	หน่วยงานเจ้าของข้อมูล	ระดับหน่วยงานเจ้าของข้อมูล	หมายเหตุ
การพัฒนาการตลาดและสินค้า	การตลาดสินค้าเกษตรและผลิตภัณฑ์ที่ได้มาตรฐาน	ข้อมูลการซื้อขายในตลาด	0097	ข้อมูลราคาการซื้อขายเฉลี่ยของปาล์มน้ำมัน (บาท)	Tier1	กรมการค้าภายใน	กรม	
การพัฒนาการตลาดและสินค้า	การตลาดสินค้าเกษตรและผลิตภัณฑ์ที่ได้มาตรฐาน	ความสำเร็จของการประกันราคาปาล์มน้ำมัน	0098	ระดับราคาปาล์มน้ำมันที่ประกัน	Tier1	กรมการค้าภายใน	กรม	
การพัฒนาการตลาดและสินค้า	การตลาดสินค้าเกษตรและผลิตภัณฑ์ที่ได้มาตรฐาน	ความสำเร็จของการประกันราคาปาล์มน้ำมัน	0099	เกษตรกรที่ขึ้นทะเบียนผู้ปลูกปาล์มน้ำมันจังหวัดระนอง	Tier1	สำนักงานเกษตรจังหวัดระนอง	จังหวัด	
การพัฒนาการตลาดและสินค้า	การตลาดสินค้าเกษตรและผลิตภัณฑ์ที่ได้มาตรฐาน	ความสำเร็จของการประกันราคาปาล์มน้ำมัน	0100	เกษตรกรที่ผ่านเงื่อนไขโครงการประกันราคาปาล์มน้ำมันจังหวัดระนอง	Tier1	สำนักงานเกษตรจังหวัดระนอง	จังหวัด	

3.1.3 บัญชีสถิติทางการที่สอดคล้องตามประเด็นการพัฒนาด้านที่ 3 ยกระดับคุณภาพชีวิตของประชาชน

วัตถุประสงค์

- 1) ประชาชนมีพฤติกรรมการสุขภาพที่พึงประสงค์ และเข้าถึงระบบบริการสุขภาพที่ได้มาตรฐาน
- 2) การพัฒนาคุณภาพชีวิตประชาชนตลอดช่วงวัยในทุกมิติ
- 3) ประชาชนมีความมั่นคง ปลอดภัยในชีวิตและทรัพย์สิน
- 4) การป้องกันและแก้ไขปัญหาที่มีผลกระทบต่อความมั่นคง
- 5) การจัดการ และป้องกันปัญหาความเสี่ยงต่อภัยพิบัติทางธรรมชาติ

ตัวชี้วัด

- 1) อัตราตายของผู้ป่วยในโรคหลอดเลือดสมอง
- 2) อัตราตายของผู้ป่วยโรคกล้ามเนื้อหัวใจตายเฉียบพลันชนิด STEMI
- 3) ร้อยละชุมชนผ่านเกณฑ์การดำเนินงาน “ชุมชนวิถีใหม่ ห่างไกล NCDs”
- 4) อัตราการคลอดมีชีพในหญิงอายุ 15 – 19 ปี
- 5) อัตราที่เพิ่มขึ้นเด็กเกิดอย่างมีคุณภาพและมีพัฒนาการอย่างสมวัยสามารถเข้าถึงบริการที่มีคุณภาพ
- 6) อัตราการเกิดคดีอาชญากรรมสำคัญต่อประชากรแสนคน (1.ชีวิต ร่างกาย และเพศ (ฆ่าผู้อื่น, พยายามฆ่า, ทำร้ายร่างกายเป็นอันตรายสาหัส, และข่มขืนกระทำชำเรา 2. ปล้นทรัพย์, ชิงทรัพย์, และวิ่งราวทรัพย์)
- 7) ระดับความสำเร็จของการแก้ไขปัญหาด้านความมั่นคงดีขึ้น
- 8) จำนวนแรงงานที่ได้รับการพัฒนาและยกระดับฝีมือ
- 9) ร้อยละของผู้สูงอายุมีศักยภาพ และมีรายได้ที่เหมาะสม
- 10) พื้นที่กีดเขาได้รับการจัดการและแก้ไขปัญหา

ในการขับเคลื่อนประเด็นการพัฒนาด้านที่ 3 ยกระดับคุณภาพชีวิตของประชาชน ได้มีการวิเคราะห์สถานการณ์ แนวโน้มการพัฒนาจังหวัดระนอง ซึ่งจำเป็นต้องมีบัญชีสถิติทางการที่ตอบประเด็นการพัฒนาดังกล่าว โดยการได้มาซึ่งบัญชีสถิติทางการจะเริ่มจากการวิเคราะห์ห่วงโซ่คุณค่าของประเทศไทย 140 เป้าหมายแผนแม่บทย่อย ภายใต้แผนแม่บทภายใต้ยุทธศาสตร์ชาติ (23 ประเด็น) ที่สอดคล้องกับประเด็นการพัฒนาด้านที่ 3 ของแผนพัฒนาจังหวัดระนอง คือ ประเด็น 11 ศักยภาพคนตลอดช่วงชีวิต และประเด็น 13 การเสริมสร้างให้คนไทยมีสุขภาวะที่ดี ประกอบด้วย

- แผนแม่บทย่อย 11.1 การสร้างสภาพแวดล้อมที่เอื้อต่อการพัฒนาและเสริมสร้างศักยภาพมนุษย์
เป้าหมาย 110101 ครอบครัวไทยมีความเข้มแข็งและมีจิตสำนึกความเป็นไทย ดำรงชีวิตแบบพอเพียงมากขึ้น
- แผนแม่บทย่อย 11.2 การพัฒนาเด็กตั้งแต่ช่วงตั้งครรภ์จนถึงปฐมวัย
เป้าหมาย 110201 เด็กเกิดอย่างมีคุณภาพ มีพัฒนาการสมวัย สามารถเข้าถึงบริการที่มีคุณภาพมากขึ้น

- แผนแม่บทย่อย 11.4 การพัฒนาและยกระดับศักยภาพวัยแรงงาน
เป้าหมาย 110401 แรงงานมีศักยภาพในการเพิ่มผลผลิต มีทักษะอาชีพสูง ตระหนักใน
ความสำคัญที่จะพัฒนาตนเองให้เต็มศักยภาพ สามารถปรับตัวและ
เรียนรู้สิ่งใหม่ตามพลวัตของโครงสร้างอาชีพ และความต้องการของ
ตลาดแรงงานเพิ่มขึ้น
- แผนแม่บทย่อย 11.5 การส่งเสริมศักยภาพผู้สูงอายุ
เป้าหมาย 110501 ผู้สูงอายุมีคุณภาพชีวิตที่ดี มีความมั่นคงในชีวิต มีทักษะการดำรงชีวิต
มีส่วนร่วมในกิจกรรมสังคม สร้างมูลค่าเพิ่มให้แก่สังคมเพิ่มขึ้น
- แผนแม่บทย่อย 13.1 การสร้างความรอบรู้ด้านสุขภาวะ และการป้องกัน และควบคุม
ปัจจัยเสี่ยงที่คุกคามสุขภาวะ
เป้าหมาย 130101 ประชาชนมีความรอบรู้ด้านสุขภาวะ สามารถดูแลสุขภาพ มีพฤติกรรม
สุขภาพที่พึงประสงค์ และสามารถป้องกันและลดโรคที่สามารถป้องกันได้
เกิดเป็นสังคมบ่มเพาะจิตสำนึกการมีสุขภาพดีสูงขึ้น

จากนั้นจัดทำห่วงโซ่คุณค่าที่สอดคล้องกับแผนพัฒนาจังหวัดระนอง เรื่อง “ยกระดับ
คุณภาพชีวิตของประชาชน” ดังภาพ 19

ในการศึกษาแผนต่าง ๆ ที่เกี่ยวข้องกับห่วงโซ่คุณค่า โดยศึกษายุทธศาสตร์ กลยุทธ์ แนวทาง
การพัฒนา ตลอดจนตัวชี้วัดภายใต้แผนระดับ 3 เช่น แผนยุทธศาสตร์ พม. ระยะ 20 ปี พ.ศ. 2560-2579
มาตรการขับเคลื่อนระเบียบวาระแห่งชาติ เรื่อง ผู้สูงอายุ แผนการศึกษาแห่งชาติ พ.ศ. 2560-2579 และแผน
ยุทธศาสตร์ชาติ 20 ปี ด้านสาธารณสุข พ.ศ. 2560-2579 ที่สอดคล้องกับปัจจัยสู่ความสำเร็จ พร้อมทั้งกำหนด
รายการสถิติที่สำคัญและจำเป็น ทำให้ได้บัญชีสถิติทางการตามประเด็นการพัฒนาที่ 3 คือ บัญชีสถิติทางการ
“ยกระดับคุณภาพชีวิตของประชาชน” ดังตาราง 14

ห่วงโซ่คุณค่า “ยกระดับคุณภาพชีวิตของประชาชน”



ภาพ 19 ห่วงโซ่คุณค่า “ยกระดับคุณภาพชีวิตของประชาชน”

ตาราง 14 บัญชีสถิติทางการ “ยกระดับคุณภาพชีวิตของประชาชน”

หัวข้อคุณค่า (VC)	ปัจจัยแห่งความสำเร็จ (CSF)	ตัวชี้วัด	OS ID	รายการสถิติทางการ	สถานะความพร้อมเผยแพร่ (Tier)	หน่วยงานเจ้าของข้อมูล	ระดับหน่วยงานเจ้าของข้อมูล	หมายเหตุ
การพัฒนาสภาพแวดล้อมและเสริมสร้างศักยภาพมนุษย์	ความตระหนักรู้ของสังคมทุกภาคส่วน	ระดับความสำเร็จของการแก้ไขปัญหาความมั่นคงดีขึ้น	0101	กิจกรรมสร้างความรู้เรื่องยาเสพติดตามองค์กรหน่วยงาน	Tier2 (มีหน่วยงานรับผิดชอบ)	กรมการปกครอง	กรม	
การพัฒนาสภาพแวดล้อมและเสริมสร้างศักยภาพมนุษย์	ความตระหนักรู้ของสังคมทุกภาคส่วน	ระดับความสำเร็จของการแก้ไขปัญหาความมั่นคงดีขึ้น	0102	หน่วยงานภาครัฐและเอกชนที่ให้ความช่วยเหลือ หรือมีส่วนร่วมในกิจกรรมแก้ไขฟื้นฟูผู้กระทำผิดในชุมชน	Tier1	สำนักงานคุมประพฤติจังหวัดระนอง	จังหวัด	
การพัฒนาสภาพแวดล้อมและเสริมสร้างศักยภาพมนุษย์	ความตระหนักรู้ของสังคมทุกภาคส่วน	ระดับความสำเร็จของการแก้ไขปัญหาความมั่นคงดีขึ้น	0103	ตัวแทนจากองค์กร และหน่วยงานที่เข้าร่วมกิจกรรมแก้ไขฟื้นฟูผู้กระทำผิดในชุมชน	Tier1	สำนักงานคุมประพฤติจังหวัดระนอง	จังหวัด	
การพัฒนาสภาพแวดล้อมและเสริมสร้างศักยภาพมนุษย์	ความตระหนักรู้ของสังคมทุกภาคส่วน	ระดับความสำเร็จของการแก้ไขปัญหาความมั่นคงดีขึ้น	0104	โรงงานสีขาวที่ได้รับรองปลอดยาเสพติด	Tier2 (มีหน่วยงานรับผิดชอบ)	สำนักงานสวัสดิการและคุ้มครองแรงงานจังหวัดระนอง	จังหวัด	
การพัฒนาสภาพแวดล้อมและเสริมสร้างศักยภาพมนุษย์	ความตระหนักรู้ของสังคมทุกภาคส่วน	ระดับความสำเร็จของการแก้ไขปัญหาความมั่นคงดีขึ้น	0105	การจัดกิจกรรมการมีส่วนร่วมป้องกันยาเสพติดในชุมชน	Tier2 (มีหน่วยงานรับผิดชอบ)	กรมการปกครอง	กรม	

ตาราง 14 บัญชีสถิติทางการ “ยกระดับคุณภาพชีวิตของประชาชน” (ต่อ)

ห่วงโซ่คุณค่า (VC)	ปัจจัยแห่งความสำเร็จ (CSF)	ตัวชี้วัด	OS ID	รายการสถิติทางการ	สถานะความพร้อมเผยแพร่ (Tier)	หน่วยงานเจ้าของข้อมูล	ระดับหน่วยงานเจ้าของข้อมูล	หมายเหตุ
การพัฒนาสภาพแวดล้อมและเสริมสร้างศักยภาพมนุษย์	ความตระหนักรู้ของสังคมทุกภาคส่วน	ระดับความสำเร็จของการแก้ไขปัญหาคความมั่นคงดีขึ้น	0106	ผู้เข้าร่วมกิจกรรมยาเสพติดในชุมชน	Tier2 (มีหน่วยงานรับผิดชอบ)	กรมการปกครอง	กรม	
การพัฒนาสภาพแวดล้อมและเสริมสร้างศักยภาพมนุษย์	ความตระหนักรู้ของสังคมทุกภาคส่วน	ระดับความสำเร็จของการแก้ไขปัญหาคความมั่นคงดีขึ้น	0107	จำนวนครั้งของประชาชนแจ้งเบาะแสยาเสพติดในชุมชน	Tier2 (มีหน่วยงานรับผิดชอบ)	สำนักงานศอ.ปส. จังหวัดระนอง	จังหวัด	
การพัฒนาสภาพแวดล้อมและเสริมสร้างศักยภาพมนุษย์	ความตระหนักรู้ของสังคมทุกภาคส่วน	ระดับความสำเร็จของการแก้ไขปัญหาคความมั่นคงดีขึ้น	0108	กิจกรรมให้ความรู้เรื่องจิตสำนึกยาเสพติดในสถานศึกษา	Tier2 (มีหน่วยงานรับผิดชอบ)	สำนักงานศึกษาธิการจังหวัดระนอง	จังหวัด	
การพัฒนาสภาพแวดล้อมและเสริมสร้างศักยภาพมนุษย์	ความตระหนักรู้ของสังคมทุกภาคส่วน	ระดับความสำเร็จของการแก้ไขปัญหาคความมั่นคงดีขึ้น	0109	ผู้เข้าร่วมกิจกรรมยาเสพติด	Tier2 (มีหน่วยงานรับผิดชอบ)	สำนักงานศึกษาธิการจังหวัดระนอง	จังหวัด	
การพัฒนาสภาพแวดล้อมและเสริมสร้างศักยภาพมนุษย์	ความตระหนักรู้ของสังคมทุกภาคส่วน	สัดส่วนของนักเรียน ผู้ปกครอง และเจ้าหน้าที่ของโรงเรียน ที่เข้าร่วมกิจกรรมมีการตระหนักและเข้าใจในเรื่องของยาเสพติด	0110	สัดส่วนนักเรียนที่เข้าร่วมกิจกรรมเข้าใจในเรื่องยาเสพติด	Tier2 (มีหน่วยงานรับผิดชอบ)	สำนักงานศึกษาธิการจังหวัดระนอง	จังหวัด	

ตาราง 14 บัญชีสถิติทางการ “ยกระดับคุณภาพชีวิตของประชาชน” (ต่อ)

ห่วงโซ่คุณค่า (VC)	ปัจจัยแห่งความสำเร็จ (CSF)	ตัวชี้วัด	OS ID	รายการสถิติทางการ	สถานะความพร้อมเผยแพร่ (Tier)	หน่วยงานเจ้าของข้อมูล	ระดับหน่วยงานเจ้าของข้อมูล	หมายเหตุ
การพัฒนาสภาพแวดล้อมและเสริมสร้างศักยภาพมนุษย์	ความตระหนักรู้ของสังคมทุกภาคส่วน	สัดส่วนของนักเรียน ผู้ปกครอง และเจ้าหน้าที่ของโรงเรียน ที่เข้าร่วมกิจกรรมมีการตระหนักและเข้าใจในเรื่องของยาเสพติด	0111	สัดส่วนของเจ้าหน้าที่ของโรงเรียนที่เข้าใจเรื่องยาเสพติด	Tier2 (มีหน่วยงานรับผิดชอบ)	สำนักงานศึกษาธิการจังหวัดระนอง	จังหวัด	
การพัฒนาสภาพแวดล้อมและเสริมสร้างศักยภาพมนุษย์	ความร่วมมือของภาคส่วนที่เกี่ยวข้องทุกระดับ	เครือข่ายชุมชนเพื่อสร้างความร่วมมือในการบริหารจัดการขยะ	0112	เครือข่ายชุมชนเพื่อสร้างความร่วมมือในการบริหารจัดการขยะ	Tier1	เทศบาล	จังหวัด	
การพัฒนาสภาพแวดล้อมและเสริมสร้างศักยภาพมนุษย์	ความร่วมมือของภาคส่วนที่เกี่ยวข้องทุกระดับ	เครือข่ายชุมชนเพื่อสร้างความร่วมมือในการบริหารจัดการขยะ	0113	สมาชิกของเครือข่ายชุมชนเพื่อสร้างความร่วมมือในการบริหารจัดการขยะ	Tier1	เทศบาล	จังหวัด	
การพัฒนาสภาพแวดล้อมและเสริมสร้างศักยภาพมนุษย์	ความร่วมมือของภาคส่วนที่เกี่ยวข้องทุกระดับ	กิจกรรมการให้ความรู้และความเข้าใจในการจัดการปัญหาขยะ	0114	กิจกรรมการให้ความรู้และความเข้าใจในการจัดการปัญหาขยะ	Tier1	เทศบาล	จังหวัด	
การพัฒนาสภาพแวดล้อมและเสริมสร้างศักยภาพมนุษย์	ความร่วมมือของภาคส่วนที่เกี่ยวข้องทุกระดับ	กิจกรรมการให้ความรู้และความเข้าใจในการจัดการปัญหาขยะ	0115	ผู้เข้าร่วมกิจกรรมการให้ความรู้และความเข้าใจในการจัดการปัญหาขยะ	Tier1	เทศบาล	จังหวัด	

ตาราง 14 บัญชีสถิติทางการ “ยกระดับคุณภาพชีวิตของประชาชน” (ต่อ)

ห่วงโซ่คุณค่า (VC)	ปัจจัยแห่งความสำเร็จ (CSF)	ตัวชี้วัด	OS ID	รายการสถิติทางการ	สถานะความพร้อมเผยแพร่ (Tier)	หน่วยงานเจ้าของข้อมูล	ระดับหน่วยงานเจ้าของข้อมูล	หมายเหตุ
การพัฒนาสภาพแวดล้อมและเสริมสร้างศักยภาพมนุษย์	ความร่วมมือของภาคส่วนที่เกี่ยวข้องทุกระดับ	กิจกรรมการให้ความรู้และความเข้าใจในการจัดการปัญหาขยะ	0116	ความถี่ในการประชุมหน่วยงานที่เกี่ยวข้องกับการจัดการปัญหาขยะ	Tier1	สำนักงานส่งเสริมการปกครองท้องถิ่นจังหวัดระนอง	จังหวัด	
การพัฒนาสภาพแวดล้อมและเสริมสร้างศักยภาพมนุษย์	สภาพแวดล้อมทางกายภาพที่เหมาะสม	จำนวนสถานบำบัดที่ได้รับรองมาตรฐาน	0117	สถานบำบัดที่ได้รับรองมาตรฐาน	Tier2 (มีหน่วยงานรับผิดชอบ)	สำนักงานสาธารณสุขจังหวัดระนอง	จังหวัด	
การพัฒนาสภาพแวดล้อมและเสริมสร้างศักยภาพมนุษย์	สภาพแวดล้อมทางกายภาพที่เหมาะสม	จำนวนผู้ติดยาเสพติดที่เข้ารับการบำบัดในสถานบำบัด	0118	ผู้ติดยาเสพติดที่เข้ารับการบำบัดในสถานบำบัด	Tier2 (มีหน่วยงานรับผิดชอบ)	สำนักงานสาธารณสุขจังหวัดระนอง	จังหวัด	
การพัฒนาสภาพแวดล้อมและเสริมสร้างศักยภาพมนุษย์	สภาพแวดล้อมทางกายภาพที่เหมาะสม	แผนการบูรณาการการจัดการบริหารการขยะร่วมกันกับพื้นที่ใกล้เคียง	0119	แผนงาน/โครงการบริหารจัดการขยะและของเสียอันตรายของจังหวัด	Tier1	สำนักงานทรัพยากรธรรมชาติและสิ่งแวดล้อมจังหวัดระนอง	จังหวัด	
การพัฒนาสภาพแวดล้อมและเสริมสร้างศักยภาพมนุษย์	ความช่วยเหลือคุ้มครองและพิทักษ์สิทธิ	จำนวนคดีด้านยาเสพติดที่มีการจับกุมหรือร้องเรียนในจังหวัด	0120	คดีด้านยาเสพติดที่มีการจับกุมหรือร้องเรียนในจังหวัด	Tier2 (มีหน่วยงานรับผิดชอบ)	สำนักงานศอ.ปส. จังหวัดระนอง	จังหวัด	

ตาราง 14 บัญชีสถิติทางการ “ยกระดับคุณภาพชีวิตของประชาชน” (ต่อ)

หัวข้อคุณค่า (VC)	ปัจจัยแห่งความสำเร็จ (CSF)	ตัวชี้วัด	OS ID	รายการสถิติทางการ	สถานะความพร้อมเผยแพร่ (Tier)	หน่วยงานเจ้าของข้อมูล	ระดับหน่วยงานเจ้าของข้อมูล	หมายเหตุ
การพัฒนาสภาพแวดล้อมและเสริมสร้างศักยภาพมนุษย์	ความช่วยเหลือคุ้มครอง และพิทักษ์สิทธิ	จำนวนด่าน/จุดตรวจยาเสพติดในจังหวัด	0121	ด่าน/จุดตรวจยาเสพติดในจังหวัด	Tier2 (มีหน่วยงานรับผิดชอบ)	ตำรวจภูธรจังหวัดระนอง	จังหวัด	
การพัฒนาสภาพแวดล้อมและเสริมสร้างศักยภาพมนุษย์	ความช่วยเหลือคุ้มครอง และพิทักษ์สิทธิ	จำนวนเครือข่ายหน่วยงานพันธมิตรในการร่วมป้องกันและปราบปรามยาเสพติดในชุมชนกับหน่วยงานหลัก	0122	งบประมาณพัฒนาประสิทธิภาพและสร้างเครือข่ายพลังแผ่นดินเอาชนะยาเสพติด	Tier1	ที่ทำการปกครองจังหวัดระนอง	จังหวัด	
การพัฒนาสภาพแวดล้อมและเสริมสร้างศักยภาพมนุษย์	ความช่วยเหลือคุ้มครอง และพิทักษ์สิทธิ	จำนวนโครงการการฝึกอบรมด้านอาชีพให้กับผู้ที่ได้รับการบำบัด	0123	การฝึกอบรมด้านอาชีพให้กับผู้กระทำผิด	Tier1	สำนักงานคุมประพฤติจังหวัดระนอง	จังหวัด	
การพัฒนาสภาพแวดล้อมและเสริมสร้างศักยภาพมนุษย์	ความช่วยเหลือคุ้มครอง และพิทักษ์สิทธิ	จำนวนผู้บำบัดที่เข้าร่วมการฝึกอบรมอาชีพ	0124	ผู้กระทำผิดที่เข้าร่วมการฝึกอบรมอาชีพ	Tier1	สำนักงานคุมประพฤติจังหวัดระนอง	จังหวัด	
ยกระดับศักยภาพคนทุกช่วงวัย	สุขภาพหญิงตั้งครรภ์ ถึงหลักคลอด	อัตราการคลอดมีชีพในหญิง 15 – 19 ปี	0125	การคลอดมีชีพในหญิงอายุ 15 – 19 ปี	Tier1	สำนักงานสาธารณสุขจังหวัดระนอง	จังหวัด	
ยกระดับศักยภาพคนทุกช่วงวัย	ความพร้อมของกำลังแรงงาน	อัตราแรงงานในจังหวัด	0126	กำลังแรงงานรวม	Tier1	สำนักงานสถิติแห่งชาติ	กรม	

ตาราง 14 บัญชีสถิติทางการ “ยกระดับคุณภาพชีวิตของประชาชน” (ต่อ)

ห่วงโซ่คุณค่า (VC)	ปัจจัยแห่งความสำเร็จ (CSF)	ตัวชี้วัด	OS ID	รายการสถิติทางการ	สถานะความพร้อมเผยแพร่ (Tier)	หน่วยงานเจ้าของข้อมูล	ระดับหน่วยงานเจ้าของข้อมูล	หมายเหตุ
ยกระดับศักยภาพคนทุกช่วงวัย	ความพร้อมของกำลังแรงงาน	อัตราแรงงานในจังหวัด	0127	กำลังแรงงานนอกระบบ	Tier1	สำนักงานสถิติแห่งชาติ	กรม	
ยกระดับศักยภาพคนทุกช่วงวัย	การมีงานทำผู้สูงอายุ	ร้อยละของผู้สูงอายุมีศักยภาพ และรายได้ที่เหมาะสม	0128	ผู้สูงอายุที่ยังต้องทำงานหารายได้เลี้ยงตนเอง/ครอบครัว	Tier2 (มีหน่วยงานรับผิดชอบ)	องค์การบริหารส่วนตำบล	จังหวัด	
ยกระดับศักยภาพคนทุกช่วงวัย	การมีงานทำผู้สูงอายุ	ร้อยละของผู้สูงอายุมีศักยภาพ และรายได้ที่เหมาะสม	0129	ผู้สูงอายุช่วยเหลือตัวเองไม่ได้ ไม่มีคนดูแล ไม่มีรายได้ และสมควรได้รับความช่วยเหลือ	Tier2 (มีหน่วยงานรับผิดชอบ)	องค์การบริหารส่วนตำบล	จังหวัด	
ยกระดับศักยภาพคนทุกช่วงวัย	การมีงานทำผู้สูงอายุ	ร้อยละของผู้สูงอายุมีศักยภาพ และรายได้ที่เหมาะสม	0130	ผู้สูงอายุที่ยากจน และมีภาระต้องเลี้ยงดูบุตรหลาน	Tier2 (มีหน่วยงานรับผิดชอบ)	องค์การบริหารส่วนตำบล	จังหวัด	
ยกระดับศักยภาพคนทุกช่วงวัย	การส่งเสริมความรู้พัฒนาศักยภาพเครือข่าย	ร้อยละของผู้สูงอายุมีศักยภาพ และรายได้ที่เหมาะสม	0131	ศูนย์พัฒนาคุณภาพชีวิตและส่งเสริมอาชีพผู้สูงอายุจังหวัดระนอง	Tier1	สำนักงานพัฒนาสังคมและความมั่นคงของมนุษย์จังหวัดระนอง	จังหวัด	
ยกระดับศักยภาพคนทุกช่วงวัย	การส่งเสริมความรู้พัฒนาศักยภาพเครือข่าย	ผู้สูงอายุเข้าถึงบริการสุขภาพได้อย่างทั่วถึง	0132	จำนวนสถานพยาบาล	Tier1	สำนักงานสาธารณสุขจังหวัดระนอง	จังหวัด	

ตาราง 14 บัญชีสถิติทางการ “ยกระดับคุณภาพชีวิตของประชาชน” (ต่อ)

ห่วงโซ่คุณค่า (VC)	ปัจจัยแห่งความสำเร็จ (CSF)	ตัวชี้วัด	OS ID	รายการสถิติทางการ	สถานะความพร้อมเผยแพร่ (Tier)	หน่วยงานเจ้าของข้อมูล	ระดับหน่วยงานเจ้าของข้อมูล	หมายเหตุ
ยกระดับศักยภาพคนทุกช่วงวัย	การส่งเสริมความรู้พัฒนาศักยภาพเครือข่าย	ผู้สูงอายุเข้าถึงบริการสุขภาพได้อย่างทั่วถึง	0133	สัดส่วนบุคลากรทางการแพทย์ต่อจำนวนผู้ป่วย	Tier1	สำนักงานสาธารณสุขจังหวัดระนอง	จังหวัด	
ยกระดับศักยภาพคนทุกช่วงวัย	การส่งเสริมความรู้พัฒนาศักยภาพเครือข่าย	จำนวนสถานพยาบาล/สถานบริการสาธารณสุข ที่มีสิ่งอำนวยความสะดวกไว้บริการผู้สูงอายุ/ผู้พิการ เช่น ช่องทางพิเศษ/ห้องน้ำ /ทางลาดชัน/ที่จอดรถ เป็นต้น	0134	สถานพยาบาลที่มีช่องทางพิเศษบริการผู้สูงอายุให้สามารถเข้าถึงซึ่งบริการสุขภาพได้สะดวกรวดเร็ว	Tier1	สำนักงานสาธารณสุขจังหวัดระนอง	จังหวัด	
ยกระดับศักยภาพคนทุกช่วงวัย	การส่งเสริมความรู้พัฒนาศักยภาพเครือข่าย	ร้อยละของผู้สูงอายุได้รับการคัดกรอง/ประเมินสุขภาพทั้งทางร่างกายและจิตใจเพิ่มขึ้น	0135	ผู้สูงอายุที่ได้รับการคัดกรองสุขภาพทั้งร่างกายและจิตใจ	Tier1	สำนักงานสาธารณสุขจังหวัดระนอง	จังหวัด	
ยกระดับศักยภาพคนทุกช่วงวัย	สภาพแวดล้อมทางกายภาพที่เหมาะสม	จำนวนผู้สูงอายุที่มีที่อยู่อาศัยไม่มั่นคง/สภาพที่อยู่อาศัยไม่เหมาะสมต่อการพักอาศัย	0136	ผู้สูงอายุที่มีที่อยู่อาศัยไม่มั่นคง/สภาพที่อยู่อาศัยไม่เหมาะสมต่อการพักอาศัย	Tier2 (มีหน่วยงานรับผิดชอบ)	สำนักงานพัฒนาสังคมและความมั่นคงของมนุษย์จังหวัดระนอง	จังหวัด	
ยกระดับศักยภาพคนทุกช่วงวัย	สภาพแวดล้อมทางกายภาพที่เหมาะสม	ร้อยละของผู้สูงอายุที่ได้รับการเลี้ยงดูและการดูแลจากครอบครัว	0137	ผู้สูงอายุที่อยู่คนเดียวตามลำพัง/ไม่มีผู้ดูแล/ถูกทอดทิ้ง	Tier2 (มีหน่วยงานรับผิดชอบ)	สำนักงานพัฒนาสังคมและความมั่นคงของมนุษย์จังหวัดระนอง	จังหวัด	

ตาราง 14 บัญชีสถิติทางการ “ยกระดับคุณภาพชีวิตของประชาชน” (ต่อ)

ห่วงโซ่คุณค่า (VC)	ปัจจัยแห่งความสำเร็จ (CSF)	ตัวชี้วัด	OS ID	รายการสถิติทางการ	สถานะความพร้อมเผยแพร่ (Tier)	หน่วยงานเจ้าของข้อมูล	ระดับหน่วยงานเจ้าของข้อมูล	หมายเหตุ
ยกระดับศักยภาพคนทุกช่วงวัย	สภาพแวดล้อมทางกายภาพที่เหมาะสม	ร้อยละของผู้สูงอายุที่ได้รับการเลี้ยงดูและการดูแลจากครอบครัว	0138	ครอบครัวที่มีผู้สูงอายุอยู่ตามลำพังกับคู่สมรส	Tier2 (มีหน่วยงานรับผิดชอบ)	องค์การบริหารส่วนตำบล	จังหวัด	
ยกระดับศักยภาพคนทุกช่วงวัย	สภาพแวดล้อมทางกายภาพที่เหมาะสม	ร้อยละของผู้สูงอายุที่ได้รับการเลี้ยงดูและการดูแลจากครอบครัว	0139	ครอบครัวที่มีเฉพาะผู้สูงอายุอาศัยอยู่กับเด็ก	Tier2 (มีหน่วยงานรับผิดชอบ)	องค์การบริหารส่วนตำบล	จังหวัด	
ยกระดับศักยภาพคนทุกช่วงวัย	สภาพแวดล้อมทางกายภาพที่เหมาะสม	ร้อยละของผู้สูงอายุที่ได้รับการเลี้ยงดูและการดูแลจากครอบครัว	0140	ผู้สูงอายุอยู่กับครอบครัวยากจน	Tier2 (มีหน่วยงานรับผิดชอบ)	สำนักงานพัฒนาสังคมและความมั่นคงของมนุษย์จังหวัดระนอง	จังหวัด	
ยกระดับศักยภาพคนทุกช่วงวัย	กิจกรรมทางสังคมที่ส่งเสริมการมีส่วนร่วมของผู้สูงอายุ	จำนวนผู้สูงอายุที่ต้องการความช่วยเหลือการดำเนินกิจกรรมประจำวันพื้นฐาน	0141	ผู้สูงอายุที่ต้องการความช่วยเหลือในการดำเนินกิจกรรมประจำวันพื้นฐาน	Tier1	สำนักงานสาธารณสุขจังหวัดระนอง	จังหวัด	
ยกระดับศักยภาพคนทุกช่วงวัย	กิจกรรมทางสังคมที่ส่งเสริมการมีส่วนร่วมของผู้สูงอายุ	ร้อยละของผู้สูงอายุมีพฤติกรรมสุขภาพที่พึงประสงค์ที่เพิ่มขึ้น	0142	ผู้สูงอายุที่มีพฤติกรรมที่พึงประสงค์	Tier1	สำนักงานสาธารณสุขจังหวัดระนอง	จังหวัด	

ตาราง 14 บัญชีสถิติทางการ “ยกระดับคุณภาพชีวิตของประชาชน” (ต่อ)

ห่วงโซ่คุณค่า (VC)	ปัจจัยแห่งความสำเร็จ (CSF)	ตัวชี้วัด	OS ID	รายการสถิติทางการ	สถานะความพร้อมเผยแพร่ (Tier)	หน่วยงานเจ้าของข้อมูล	ระดับหน่วยงานเจ้าของข้อมูล	หมายเหตุ
ยกระดับศักยภาพคนทุกช่วงวัย	กิจกรรมทางสังคมที่ส่งเสริมการมีส่วนร่วมของผู้สูงอายุ	ร้อยละของผู้สูงอายุมีพฤติกรรมสุขภาพที่พึงประสงค์ที่เพิ่มขึ้น	0143	ผู้สูงอายุที่เป็นผู้ป่วยเรื้อรังติดเตียง/ติดบ้าน	Tier1	สำนักงานสาธารณสุขจังหวัดระนอง	จังหวัด	
ยกระดับศักยภาพคนทุกช่วงวัย	กิจกรรมทางสังคมที่ส่งเสริมการมีส่วนร่วมของผู้สูงอายุ	ร้อยละของผู้สูงอายุมีพฤติกรรมสุขภาพที่พึงประสงค์ที่เพิ่มขึ้น	0144	ผู้สูงอายุที่ต้องดำรงชีพด้วยการเร่ร่อนขอทาน	Tier1	สำนักงานพัฒนาสังคมและความมั่นคงของมนุษย์จังหวัดระนอง	จังหวัด	
ยกระดับศักยภาพคนทุกช่วงวัย	กิจกรรมทางสังคมที่ส่งเสริมการมีส่วนร่วมของผู้สูงอายุ	ร้อยละของผู้สูงอายุมีพฤติกรรมสุขภาพที่พึงประสงค์ที่เพิ่มขึ้น	0145	ผู้สูงอายุพิการที่ขาดแคลนกายอุปกรณ์	Tier2 (มีหน่วยงานรับผิดชอบ)	องค์การบริหารส่วนตำบล	จังหวัด	
ยกระดับศักยภาพคนทุกช่วงวัย	กิจกรรมทางสังคมที่ส่งเสริมการมีส่วนร่วมของผู้สูงอายุ	ร้อยละของผู้สูงอายุมีพฤติกรรมสุขภาพที่พึงประสงค์ที่เพิ่มขึ้น	0146	ผู้สูงอายุที่ถูกกระทำความรุนแรงทางร่างกายหรือจิตใจ	Tier1	สำนักงานพัฒนาสังคมและความมั่นคงของมนุษย์จังหวัดระนอง	จังหวัด	
ยกระดับศักยภาพคนทุกช่วงวัย	ฐานข้อมูลผู้สูงอายุ	ผู้สูงอายุต่อประชากรทั้งจังหวัด	0147	ประชากรสูงอายุ 60 ปี ขึ้นไป	Tier1	กรมการปกครอง	กรม	

ตาราง 14 บัญชีสถิติทางการ “ยกระดับคุณภาพชีวิตของประชาชน” (ต่อ)

ห่วงโซ่คุณค่า (VC)	ปัจจัยแห่งความสำเร็จ (CSF)	ตัวชี้วัด	OS ID	รายการสถิติทางการ	สถานะความพร้อมเผยแพร่ (Tier)	หน่วยงานเจ้าของข้อมูล	ระดับหน่วยงานเจ้าของข้อมูล	หมายเหตุ
ยกระดับศักยภาพคนทุกช่วงวัย	ฐานข้อมูลผู้สูงอายุ	ผู้สูงอายุที่ได้รับเบี้ยยังชีพ	0148	จำนวนผู้สูงอายุที่มีสิทธิได้รับเบี้ยยังชีพ	Tier1	สำนักงานส่งเสริมการปกครองท้องถิ่นจังหวัดระนอง	จังหวัด	
ยกระดับศักยภาพคนทุกช่วงวัย	ฐานข้อมูลผู้สูงอายุ	ผู้สูงอายุที่ได้รับเบี้ยยังชีพ	0149	ผู้สูงอายุที่ยังไม่ได้ไปแจ้งจดทะเบียนเพื่อรับเบี้ยยังชีพได้ตามกำหนด	Tier2 (มีหน่วยงานรับผิดชอบ)	องค์กรปกครองส่วนท้องถิ่น	จังหวัด	
ยกระดับศักยภาพคนทุกช่วงวัย	ฐานข้อมูลผู้สูงอายุ	ผู้สูงอายุที่ได้รับเบี้ยยังชีพคนพิการ	0150	ผู้สูงอายุที่ได้รับเบี้ยยังชีพคนพิการ	Tier1	สำนักงานส่งเสริมการปกครองท้องถิ่นจังหวัดระนอง	จังหวัด	
ยกระดับศักยภาพคนทุกช่วงวัย	ฐานข้อมูลผู้สูงอายุ	ร้อยละของผู้สูงอายุมีศักยภาพ และรายได้ที่เหมาะสม	0151	ผู้สูงอายุที่มีความพิการจังหวัดระนอง	Tier1	สำนักงานพัฒนาสังคมและความมั่นคงของมนุษย์จังหวัดระนอง	จังหวัด	
ยกระดับศักยภาพคนทุกช่วงวัย	ฐานข้อมูลผู้สูงอายุ	ร้อยละของผู้สูงอายุมีศักยภาพ และรายได้ที่เหมาะสม	0152	คลังปัญญาผู้สูงอายุจังหวัดระนอง	Tier1	สำนักงานพัฒนาสังคมและความมั่นคงของมนุษย์จังหวัดระนอง	จังหวัด	

ตาราง 14 บัญชีสถิติทางการ “ยกระดับคุณภาพชีวิตของประชาชน” (ต่อ)

ห่วงโซ่คุณค่า (VC)	ปัจจัยแห่งความสำเร็จ (CSF)	ตัวชี้วัด	OS ID	รายการสถิติทางการ	สถานะความพร้อมเผยแพร่ (Tier)	หน่วยงานเจ้าของข้อมูล	ระดับหน่วยงานเจ้าของข้อมูล	หมายเหตุ
ยกระดับศักยภาพคนทุกช่วงวัย	ฐานข้อมูลผู้สูงอายุ	ผู้สูงอายุที่อยู่ในภาวะทุพพลภาพที่ได้รับการเยี่ยมบ้านอย่างน้อยเดือนละ 1 ครั้ง	0153	ผู้สูงอายุที่อยู่ในภาวะทุพพลภาพที่ได้รับการเยี่ยมบ้านอย่างน้อยเดือนละ 1 ครั้ง	Tier1	สำนักงานสาธารณสุขจังหวัดระนอง	จังหวัด	
ยกระดับศักยภาพคนทุกช่วงวัย	ฐานข้อมูลผู้สูงอายุ	ผู้สูงอายุที่ได้รับการตรวจสุขภาพประจำปี	0154	ผู้สูงอายุที่ได้รับการตรวจสุขภาพประจำปี	Tier1	สำนักงานสาธารณสุขจังหวัดระนอง	จังหวัด	
ความรู้รอบรู้ด้านสุขภาวะและการป้องกันและควบคุมปัจจัยเสี่ยงที่คุกคามสุขภาพ	การตระหนักถึงความสำคัญของการมีสุขภาวะที่ดี	อัตราการเพิ่มของการเจ็บป่วย	0155	ผู้ป่วยนอก	Tier1	สำนักงานสาธารณสุขจังหวัดระนอง	จังหวัด	
ความรู้รอบรู้ด้านสุขภาวะและการป้องกันและควบคุมปัจจัยเสี่ยงที่คุกคามสุขภาพ	การตระหนักถึงความสำคัญของการมีสุขภาวะที่ดี	อัตราการตายของผู้ป่วย	0156	การตาย จำแนกตามสาเหตุโรคหัวใจ และหลอดเลือด	Tier1	สำนักงานสาธารณสุขจังหวัดระนอง	จังหวัด	
ความรู้รอบรู้ด้านสุขภาวะและการป้องกันและควบคุมปัจจัยเสี่ยงที่คุกคามสุขภาพ	การตระหนักถึงความสำคัญของการมีสุขภาวะที่ดี	อัตราการตายของผู้ป่วย	0157	การตาย จำแนกตามสาเหตุอุบัติเหตุทางถนน	Tier1	สำนักงานสาธารณสุขจังหวัดระนอง	จังหวัด	

ตาราง 14 บัญชีสถิติทางการ “ยกระดับคุณภาพชีวิตของประชาชน” (ต่อ)

ห่วงโซ่คุณค่า (VC)	ปัจจัยแห่งความสำเร็จ (CSF)	ตัวชี้วัด	OS ID	รายการสถิติทางการ	สถานะความพร้อมเผยแพร่ (Tier)	หน่วยงานเจ้าของข้อมูล	ระดับหน่วยงานเจ้าของข้อมูล	หมายเหตุ
เสียงที่คุกคามสุขภาพ								
ความรู้ด้านสุขภาพและการป้องกันและควบคุมปัจจัยเสี่ยงที่คุกคามสุขภาพ	การตระหนักถึงความสำคัญของการมีสุขภาพที่ดี	อัตราการตายของผู้ป่วย	0158	การตาย จำแนกตามสาเหตุมะเร็งทุกชนิด	Tier1	สำนักงานสาธารณสุขจังหวัดระนอง	จังหวัด	
ความรู้ด้านสุขภาพและการป้องกันและควบคุมปัจจัยเสี่ยงที่คุกคามสุขภาพ	การตระหนักถึงความสำคัญของการมีสุขภาพที่ดี	อัตราการตายของผู้ป่วย	0159	การตาย จำแนกตามสาเหตุความดัน เลือดสูง และโรคหลอดเลือดในสมอง	Tier1	สำนักงานสาธารณสุขจังหวัดระนอง	จังหวัด	
ความรู้ด้านสุขภาพและการป้องกันและควบคุมปัจจัยเสี่ยงที่คุกคามสุขภาพ	การตระหนักถึงความสำคัญของการมีสุขภาพที่ดี	อัตราการเกิดคดีอาชญากรรมสำคัญต่อประชากรแสนคน	0160	การตาย จำแนกตามสาเหตุการบาดเจ็บจากการฆ่าตัวตาย ถูกฆ่าตาย และอื่นๆ	Tier1	สำนักงานสาธารณสุขจังหวัดระนอง	จังหวัด	

ตาราง 14 บัญชีสถิติทางการ “ยกระดับคุณภาพชีวิตของประชาชน” (ต่อ)

หัวข้อคุณค่า (VC)	ปัจจัยแห่งความสำเร็จ (CSF)	ตัวชี้วัด	OS ID	รายการสถิติทางการ	สถานะความพร้อมเผยแพร่ (Tier)	หน่วยงานเจ้าของข้อมูล	ระดับหน่วยงานเจ้าของข้อมูล	หมายเหตุ
ความรู้ด้านสุขภาพและการป้องกันและควบคุมปัจจัยเสี่ยงที่คุกคามสุขภาพ	การตระหนักถึงความสำคัญของการมีสุขภาพที่ดี	อัตราการตายของผู้ป่วย	0161	การตาย จำแนกตามสาเหตุโรคเกี่ยวกับตับ และตับอ่อน	Tier1	สำนักงานสาธารณสุขจังหวัดระนอง	จังหวัด	
ความรู้ด้านสุขภาพและการป้องกันและควบคุมปัจจัยเสี่ยงที่คุกคามสุขภาพ	การตระหนักถึงความสำคัญของการมีสุขภาพที่ดี	อัตราการตายของผู้ป่วย	0162	การตาย จำแนกตามสาเหตุปอดอักเสบ และโรคอื่นๆ ของปอด	Tier1	สำนักงานสาธารณสุขจังหวัดระนอง	จังหวัด	
ความรู้ด้านสุขภาพและการป้องกันและควบคุมปัจจัยเสี่ยงที่คุกคามสุขภาพ	การตระหนักถึงความสำคัญของการมีสุขภาพที่ดี	อัตราการเพิ่มของการเจ็บป่วย	0163	การป่วย จำแนกตามสาเหตุวัณโรคทุกชนิด	Tier1	สำนักงานสาธารณสุขจังหวัดระนอง	จังหวัด	
ความรู้ด้านสุขภาพและการป้องกันและควบคุมปัจจัยเสี่ยงที่คุกคามสุขภาพ	การตระหนักถึงความสำคัญของการมีสุขภาพที่ดี	อัตราการเพิ่มของการเจ็บป่วย	0164	ผู้ป่วย จำแนกตามสาเหตุไข้เลือดออก	Tier1	สำนักงานสาธารณสุขจังหวัดระนอง	จังหวัด	

ตาราง 14 บัญชีสถิติทางการ “ยกระดับคุณภาพชีวิตของประชาชน” (ต่อ)

ห่วงโซ่คุณค่า (VC)	ปัจจัยแห่งความสำเร็จ (CSF)	ตัวชี้วัด	OS ID	รายการสถิติทางการ	สถานะความพร้อมเผยแพร่ (Tier)	หน่วยงานเจ้าของข้อมูล	ระดับหน่วยงานเจ้าของข้อมูล	หมายเหตุ
เสียงที่คุกคามสุขภาพ								
ความรู้รอบรู้ด้านสุขภาพและการป้องกันและควบคุมปัจจัยเสี่ยงที่คุกคามสุขภาพ	การตระหนักถึงความสำคัญของการมีสุขภาพที่ดี	อัตราการเพิ่มของกรณีเจ็บป่วย	0165	ผู้ป่วยโรคเบาหวาน	Tier1	สำนักงานสาธารณสุขจังหวัดระนอง	จังหวัด	
ความรู้รอบรู้ด้านสุขภาพและการป้องกันและควบคุมปัจจัยเสี่ยงที่คุกคามสุขภาพ	การตระหนักถึงความสำคัญของการมีสุขภาพที่ดี	อัตราการเพิ่มของกรณีเจ็บป่วย	0166	รายจ่ายสุขภาพทั้งหมด	Tier1	สำนักงานสาธารณสุขจังหวัดระนอง	จังหวัด	
ความรู้รอบรู้ด้านสุขภาพและการป้องกันและควบคุมปัจจัยเสี่ยงที่คุกคามสุขภาพ	การตระหนักถึงความสำคัญของการมีสุขภาพที่ดี	ร้อยละของประชากรอายุ 15 -75 ปีที่มีภาวะน้ำหนักเกิน	0167	ประชากรอายุ 15 -75 ปีที่มีภาวะน้ำหนักเกิน	Tier1	สำนักงานสาธารณสุขจังหวัดระนอง	จังหวัด	

3.1.4 บัญชีสถิติทางการที่สอดคล้องตามประเด็นการพัฒนาที่ 4 อนุรักษ์และใช้ประโยชน์ทรัพยากรธรรมชาติและสิ่งแวดล้อมอย่างสมดุล

วัตถุประสงค์

- 1) อนุรักษ์ คุ้มครอง ปันฟู พัฒนาทรัพยากร ธรรมชาติและ ความหลากหลายทางชีวภาพอย่างยั่งยืน
- 2) เพื่อบริหารจัดการคุณภาพสิ่งแวดล้อมให้ได้มาตรฐาน
- 3) เพิ่มประสิทธิภาพการบริหารจัดการเพื่อลดความเสี่ยงจากภัยพิบัติความสูญเสียในชีวิตและทรัพย์สิน ที่เกิดจากสาธารณภัย
- 4) เพื่อลดปริมาณการปล่อยก๊าซเรือนกระจกจากครัวเรือน

ตัวชี้วัด

- 1) ร้อยละของพื้นที่ป่าไม้จังหวัดระนอง ที่ได้รับการอนุรักษ์ ปันฟู
- 2) ร้อยละของคุณภาพน้ำจากสถานีตรวจวัดอยู่ในดีขึ้น
- 3) ร้อยละของขยะมูลฝอยได้รับการจัดการอย่างถูกหลักวิชาการ
- 4) ร้อยละของคุณภาพน้ำในแหล่งน้ำอยู่ในเกณฑ์ดี
- 5) ร้อยละของพื้นที่เสี่ยงภัยที่ได้รับการจัดตั้งเครือข่ายเฝ้าระวังภัยธรรมชาติ

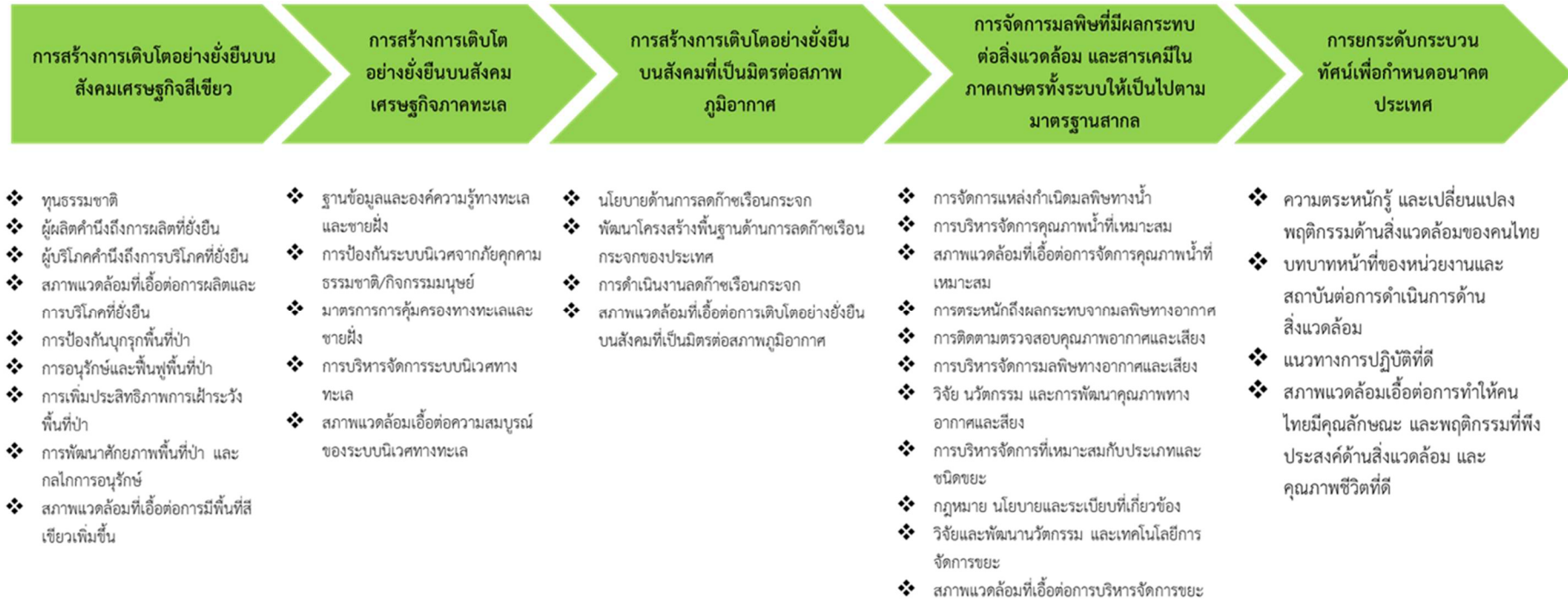
ในการขับเคลื่อนประเด็นการพัฒนาที่ 4 อนุรักษ์และใช้ประโยชน์ทรัพยากรธรรมชาติและสิ่งแวดล้อมอย่างสมดุล ได้มีการวิเคราะห์สถานการณ์ แนวโน้มการพัฒนาจังหวัดระนอง ซึ่งจำเป็น ต้องมีบัญชีสถิติทางการที่ตอบประเด็นการพัฒนาดังกล่าว โดยการได้มาซึ่งบัญชีสถิติทางการจะเริ่มจากการวิเคราะห์ ห่วงโซ่คุณค่าของประเทศไทย 140 เป้าหมายแผนแม่บทย่อย ภายใต้แผนแม่บทภายใต้ยุทธศาสตร์ชาติ (23 ประเด็น) ที่สอดคล้องกับประเด็นการพัฒนาที่ 4 ของแผนพัฒนาจังหวัดระนอง คือ ประเด็น 18 การเติบโตอย่างยั่งยืน ประกอบด้วย

- แผนแม่บทย่อย 18.1 การสร้างการเติบโตอย่างยั่งยืนบนสังคมเศรษฐกิจสีเขียว
เป้าหมาย 180102 พื้นที่สีเขียวทุกประเภทเพิ่มขึ้น
เป้าหมาย 180201 ความสมบูรณ์ของระบบนิเวศทางทะเลเพิ่มขึ้น
- แผนแม่บทย่อย 18.4 การจัดการมลพิษที่มีผลกระทบต่อสิ่งแวดล้อม และสารเคมีในภาคเกษตรทั้งระบบให้เป็นไปตามมาตรฐานสากล
เป้าหมาย 180401 คุณภาพของน้ำในแหล่งน้ำผิวดิน แหล่งน้ำใต้ดิน และแหล่งน้ำทะเล มีคุณภาพเหมาะสมกับประเภทการใช้ประโยชน์
เป้าหมาย 180403 การจัดการขยะมูลฝอย มูลฝอยติดเชื้อของเสียอันตราย สารเคมีในภาคการเกษตรและอุตสาหกรรมมีประสิทธิภาพมากขึ้น

จากนั้นจัดทำห่วงโซ่คุณค่า “การเติบโตอย่างยั่งยืน” ดังภาพ 20 และสามารถวิเคราะห์ห่วงโซ่คุณค่าที่สอดคล้องกับแผนพัฒนาจังหวัดระนอง เรื่อง “อนุรักษ์และใช้ประโยชน์ทรัพยากรธรรมชาติและสิ่งแวดล้อมอย่างสมดุล” ดังภาพ 21

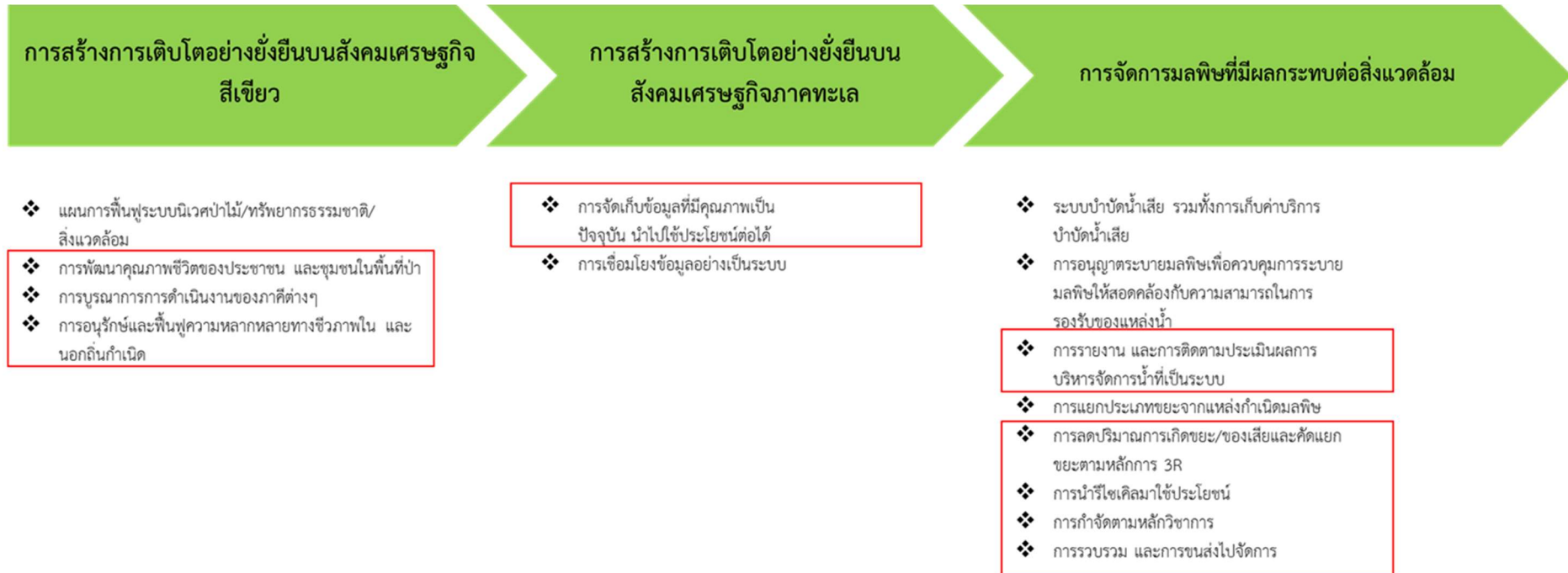
ในการศึกษาแผนต่าง ๆ ที่เกี่ยวข้องกับห่วงโซ่คุณค่า โดยศึกษายุทธศาสตร์ กลยุทธ์ แนวทางการพัฒนา ตลอดจนตัวชี้วัดภายใต้แผนระดับ 3 เช่น แผนยุทธศาสตร์กระทรวงทรัพยากรธรรมชาติและสิ่งแวดล้อม แผนยุทธศาสตร์ชาติ 20 ปี ที่สอดคล้องกับปัจจัยสู่ความสำเร็จ พร้อมทั้งกำหนดรายการสถิติที่สำคัญและจำเป็น ทำให้ได้บัญชีสถิติทางการตามประเด็นการพัฒนาที่ 4 คือ บัญชีสถิติทางการ “อนุรักษ์และใช้ประโยชน์ทรัพยากรธรรมชาติและสิ่งแวดล้อมอย่างสมดุล” ดังตาราง 15

ห่วงโซ่คุณค่า “การเติบโตอย่างยั่งยืน”



ภาพ 20 ห่วงโซ่คุณค่า “การเติบโตอย่างยั่งยืน”

ห่วงโซ่คุณค่า “อนุรักษ์และใช้ประโยชน์ทรัพยากรธรรมชาติและสิ่งแวดล้อมอย่างสมดุล”



ภาพ 21 ห่วงโซ่คุณค่า “อนุรักษ์และใช้ประโยชน์ทรัพยากรธรรมชาติและสิ่งแวดล้อมอย่างสมดุล”

ตาราง 15 บัญชีสถิติทางการ “อนุรักษ์และใช้ประโยชน์ทรัพยากรธรรมชาติและสิ่งแวดล้อมอย่างสมดุล”

ห่วงโซ่คุณค่า (VC)	ปัจจัยแห่งความสำเร็จ (CSF)	ตัวชี้วัด	OS ID	รายการสถิติทางการ	สถานะความพร้อมเผยแพร่ (Tier)	หน่วยงานเจ้าของข้อมูล	ระดับหน่วยงานเจ้าของข้อมูล	หมายเหตุ
การสร้างการเติบโตอย่างยั่งยืนบนสังคมเศรษฐกิจสีเขียว	การพัฒนาคุณภาพชีวิตของประชาชน และชุมชนในพื้นที่ป่า	กิจกรรมการให้ความรู้และความเข้าใจในการอนุรักษ์ทรัพยากรธรรมชาติและสิ่งแวดล้อม	0168	กิจกรรมการให้ความรู้และความเข้าใจในการอนุรักษ์ทรัพยากรธรรมชาติและสิ่งแวดล้อม	Tier1	สำนักงานทรัพยากรธรรมชาติและสิ่งแวดล้อมจังหวัดระนอง	จังหวัด	
การสร้างการเติบโตอย่างยั่งยืนบนสังคมเศรษฐกิจสีเขียว	การพัฒนาคุณภาพชีวิตของประชาชน และชุมชนในพื้นที่ป่า	กิจกรรมการให้ความรู้และความเข้าใจในการอนุรักษ์ทรัพยากรธรรมชาติและสิ่งแวดล้อม	0169	ผู้เข้าร่วมกิจกรรมการให้ความรู้และความเข้าใจในการอนุรักษ์ทรัพยากรธรรมชาติและสิ่งแวดล้อม	Tier1	สำนักงานทรัพยากรธรรมชาติและสิ่งแวดล้อมจังหวัดระนอง	จังหวัด	
การสร้างการเติบโตอย่างยั่งยืนบนสังคมเศรษฐกิจสีเขียว	การบูรณาการการดำเนินงานของภาคีต่าง ๆ	เครือข่ายชุมชนเพื่อสร้างความร่วมมือในการบริหารจัดการขยะ	0112	เครือข่ายชุมชนเพื่อสร้างความร่วมมือในการบริหารจัดการขยะ	Tier1	เทศบาล	จังหวัด	
การสร้างการเติบโตอย่างยั่งยืนบนสังคมเศรษฐกิจสีเขียว	การบูรณาการการดำเนินงานของภาคีต่าง ๆ	เครือข่ายชุมชนเพื่อสร้างความร่วมมือในการบริหารจัดการขยะ	0113	สมาชิกของเครือข่ายชุมชนเพื่อสร้างความร่วมมือในการบริหารจัดการขยะ	Tier1	เทศบาล	จังหวัด	

ตาราง 15 บัญชีสถิติทางการ “อนุรักษ์และใช้ประโยชน์ทรัพยากรธรรมชาติและสิ่งแวดล้อมอย่างสมดุล” (ต่อ)

ห่วงโซ่คุณค่า (VC)	ปัจจัยแห่งความสำเร็จ (CSF)	ตัวชี้วัด	OS ID	รายการสถิติทางการ	สถานะความพร้อมเผยแพร่ (Tier)	หน่วยงานเจ้าของข้อมูล	ระดับหน่วยงานเจ้าของข้อมูล	หมายเหตุ
การสร้างการเติบโตอย่างยั่งยืนบนสังคมเศรษฐกิจสีเขียว	การบูรณาการการดำเนินงานของภาคีต่าง ๆ	เครือข่ายชุมชนเพื่อสร้างความร่วมมือในการบริหารจัดการขยะ	0116	ความถี่ในการประชุมหน่วยงานที่เกี่ยวข้องกับการจัดการปัญหาขยะ	Tier1	สำนักงานส่งเสริมการปกครองท้องถิ่นจังหวัดระนอง	จังหวัด	
การสร้างการเติบโตอย่างยั่งยืนบนสังคมเศรษฐกิจสีเขียว	การบูรณาการการดำเนินงานของภาคีต่าง ๆ	แผนการบูรณาการการจัดการบริหารการขยะร่วมกับพื้นที่ใกล้เคียง	0119	แผนงาน/โครงการบริหารจัดการขยะและของเสียอันตรายของจังหวัด	Tier1	สำนักงานทรัพยากรธรรมชาติและสิ่งแวดล้อมจังหวัดระนอง	จังหวัด	
การสร้างการเติบโตอย่างยั่งยืนบนสังคมเศรษฐกิจสีเขียว	การอนุรักษ์และฟื้นฟูความหลากหลายทางชีวภาพในและนอกถิ่นกำเนิด	การจัดการอนุรักษ์ฟื้นฟูทรัพยากรธรรมชาติ และสิ่งแวดล้อมอย่างยั่งยืนของจังหวัด	0170	ตำบลที่มีประปาหมู่บ้านครบทุกหมู่บ้าน	Tier1	สำนักงานพัฒนาชุมชนจังหวัดระนอง	จังหวัด	
การสร้างการเติบโตอย่างยั่งยืนบนสังคมเศรษฐกิจสีเขียว	การอนุรักษ์และฟื้นฟูความหลากหลายทางชีวภาพในและนอกถิ่นกำเนิด	การจัดการอนุรักษ์ฟื้นฟูทรัพยากรธรรมชาติ และสิ่งแวดล้อมอย่างยั่งยืนของจังหวัด	0171	ปริมาณน้ำที่เก็บเฉลี่ยทั้งปี	Tier1	โครงการชลประทานจังหวัดระนอง	จังหวัด	

ตาราง 15 บัญชีสถิติทางการ “อนุรักษ์และใช้ประโยชน์ทรัพยากรธรรมชาติและสิ่งแวดล้อมอย่างสมดุล” (ต่อ)

ห่วงโซ่คุณค่า (VC)	ปัจจัยแห่งความสำเร็จ (CSF)	ตัวชี้วัด	OS ID	รายการสถิติทางการ	สถานะความพร้อมเผยแพร่ (Tier)	หน่วยงานเจ้าของข้อมูล	ระดับหน่วยงานเจ้าของข้อมูล	หมายเหตุ
การสร้างการเติบโตอย่างยั่งยืนบนสังคมเศรษฐกิจสีเขียว	การอนุรักษ์และฟื้นฟูความหลากหลายทางชีวภาพในและนอกถิ่นกำเนิด	การจัดการอนุรักษ์ฟื้นฟูทรัพยากรธรรมชาติ และสิ่งแวดล้อมอย่างยั่งยืนของจังหวัด	0172	แหล่งน้ำในจังหวัด	Tier1	โครงการชลประทานจังหวัดระนอง	จังหวัด	
การสร้างการเติบโตอย่างยั่งยืนบนสังคมเศรษฐกิจภาคทะเล	การจัดเก็บข้อมูลที่มีคุณภาพเป็นปัจจุบัน นำไปใช้ประโยชน์ต่อได้	ดัชนีคุณภาพน้ำทะเล	0173	ดัชนีคุณภาพน้ำทะเลของจังหวัด	Tier1	สำนักงานทรัพยากรธรรมชาติและสิ่งแวดล้อมจังหวัดระนอง	จังหวัด	
การจัดการมลพิษที่มีผลกระทบต่อสิ่งแวดล้อม	การรายงาน และติดตามประเมินผล การบริหารจัดการน้ำที่เป็นระบบ	ดัชนีคุณภาพแหล่งน้ำ	0174	ดัชนีคุณภาพแหล่งน้ำผิวดินของจังหวัด	Tier1	สำนักงานทรัพยากรธรรมชาติและสิ่งแวดล้อมจังหวัดระนอง	จังหวัด	
การจัดการมลพิษที่มีผลกระทบต่อสิ่งแวดล้อม	การลดปริมาณการเกิดขยะ /ของเสียและคัดแยกขยะตามหลักการ 3R	ประสิทธิภาพการบริหารจัดการขยะที่ดีขึ้น	0175	ปริมาณขยะที่เกิดขึ้น (ตัน/วัน)	Tier1	สำนักงานทรัพยากรธรรมชาติและสิ่งแวดล้อมจังหวัดระนอง	จังหวัด	

ตาราง 15 บัญชีสถิติทางการ “อนุรักษ์และใช้ประโยชน์ทรัพยากรธรรมชาติและสิ่งแวดล้อมอย่างสมดุล” (ต่อ)

ห่วงโซ่คุณค่า (VC)	ปัจจัยแห่งความสำเร็จ (CSF)	ตัวชี้วัด	OS ID	รายการสถิติทางการ	สถานะความพร้อมเผยแพร่ (Tier)	หน่วยงานเจ้าของข้อมูล	ระดับหน่วยงานเจ้าของข้อมูล	หมายเหตุ
การจัดการมลพิษที่มีผลกระทบต่อสิ่งแวดล้อม	การกำจัดตามหลักวิชาการ	ประสิทธิภาพการบริหารจัดการขยะที่ดีขึ้น	0176	ปริมาณขยะที่ถูกกำจัดถูกต้อง (ตัน/ปี)	Tier1	สำนักงานทรัพยากรธรรมชาติและสิ่งแวดล้อมจังหวัดระนอง	จังหวัด	
การจัดการมลพิษที่มีผลกระทบต่อสิ่งแวดล้อม	การกำจัดตามหลักวิชาการ	ประสิทธิภาพการบริหารจัดการขยะที่ดีขึ้น	0177	ปริมาณขยะที่กำจัดไม่ถูกต้อง (ตัน/ปี)	Tier1	สำนักงานทรัพยากรธรรมชาติและสิ่งแวดล้อมจังหวัดระนอง	จังหวัด	
การจัดการมลพิษที่มีผลกระทบต่อสิ่งแวดล้อม	การรวบรวมและขนส่งไปกำจัด	ประสิทธิภาพการบริหารจัดการขยะที่ดีขึ้น	0178	ปริมาณขยะที่มีการเก็บขนไปกำจัด (ตัน/ปี)	Tier1	สำนักงานทรัพยากรธรรมชาติและสิ่งแวดล้อมจังหวัดระนอง	จังหวัด	
การจัดการมลพิษที่มีผลกระทบต่อสิ่งแวดล้อม	การลดปริมาณการเกิดขยะ /ของเสียและคัดแยกขยะตามหลักการ 3R	ประสิทธิภาพการบริหารจัดการขยะที่ดีขึ้น	0179	ปัญหา/คดีที่เกี่ยวข้องกับปัญหาขยะ/ปัญหามลพิษ (เรื่อง)	Tier1	สำนักงานทรัพยากรธรรมชาติและสิ่งแวดล้อมจังหวัดระนอง	จังหวัด	

ตาราง 15 บัญชีสถิติทางการ “อนุรักษ์และใช้ประโยชน์ทรัพยากรธรรมชาติและสิ่งแวดล้อมอย่างสมดุล” (ต่อ)

ห่วงโซ่คุณค่า (VC)	ปัจจัยแห่งความสำเร็จ (CSF)	ตัวชี้วัด	OS ID	รายการสถิติทางการ	สถานะความพร้อมเผยแพร่ (Tier)	หน่วยงานเจ้าของข้อมูล	ระดับหน่วยงานเจ้าของข้อมูล	หมายเหตุ
การจัดการมลพิษที่มีผลกระทบต่อสิ่งแวดล้อม	การลดปริมาณการเกิดขยะ /ของเสียและคัดแยกขยะตามหลักการ 3R	ประสิทธิภาพการบริหารจัดการขยะที่ดีขึ้น	0180	ปริมาณการกำจัดขยะต่อวัน	Tier1	สำนักงานทรัพยากรธรรมชาติและสิ่งแวดล้อมจังหวัดระนอง	จังหวัด	
การจัดการมลพิษที่มีผลกระทบต่อสิ่งแวดล้อม	การลดปริมาณการเกิดขยะ /ของเสียและคัดแยกขยะตามหลักการ 3R	ประสิทธิภาพการบริหารจัดการขยะที่ดีขึ้น	0181	ปริมาณการกำจัดขยะ (เที่ยว/วัน)	Tier1	กรมส่งเสริมการปกครองท้องถิ่น	กรม	
การจัดการมลพิษที่มีผลกระทบต่อสิ่งแวดล้อม	การลดปริมาณการเกิดขยะ /ของเสียและคัดแยกขยะตามหลักการ 3R	ปัญหา/คดีที่เกี่ยวข้องกับปัญหาขยะ/ปัญหามลพิษลดลง	0182	ปัญหา/คดีที่เกี่ยวข้องกับปัญหาขยะ/ปัญหามลพิษลดลง	Tier1	ศูนย์ดำรงธรรมจังหวัดระนอง	จังหวัด	
การจัดการมลพิษที่มีผลกระทบต่อสิ่งแวดล้อม	การลดปริมาณการเกิดขยะ /ของเสียและคัดแยกขยะตามหลักการ 3R	ปัญหา/คดีที่เกี่ยวข้องกับปัญหาขยะ/ปัญหามลพิษลดลง	0183	ร้อยละที่ลดลงของข้อร้องเรียนด้านปัญหามลพิษ/ปัญหาขยะ	Tier1	ศูนย์ดำรงธรรมจังหวัดระนอง	จังหวัด	

ตาราง 15 บัญชีสถิติทางการ “อนุรักษ์และใช้ประโยชน์ทรัพยากรธรรมชาติและสิ่งแวดล้อมอย่างสมดุล” (ต่อ)

ห่วงโซ่คุณค่า (VC)	ปัจจัยแห่งความสำเร็จ (CSF)	ตัวชี้วัด	OS ID	รายการสถิติทางการ	สถานะความพร้อมเผยแพร่ (Tier)	หน่วยงานเจ้าของข้อมูล	ระดับหน่วยงานเจ้าของข้อมูล	หมายเหตุ
การจัดการมลพิษที่มีผลกระทบต่อสิ่งแวดล้อม	การรวบรวม และการขนส่งไปจัดการ	แหล่งจัดเก็บ/กำจัดขยะได้รับการพัฒนา	0047	สถานที่กำจัดขยะมูลฝอยในพื้นที่จังหวัดระนอง	Tier1	สำนักงานทรัพยากรธรรมชาติและสิ่งแวดล้อมจังหวัดระนอง	จังหวัด	
การจัดการมลพิษที่มีผลกระทบต่อสิ่งแวดล้อม	การรวบรวม และการขนส่งไปจัดการ	แหล่งจัดเก็บ/กำจัดขยะได้รับการพัฒนา	0184	อปท. ที่มีการให้บริการจัดเก็บขยะมูลฝอย	Tier1	สำนักงานทรัพยากรธรรมชาติและสิ่งแวดล้อมจังหวัดระนอง	จังหวัด	
การจัดการมลพิษที่มีผลกระทบต่อสิ่งแวดล้อม	การกำจัดตามหลักวิชาการ	แหล่งจัดเก็บ/กำจัดขยะได้รับการพัฒนา	0185	สถานที่กำจัดขยะที่ได้รับการปรับปรุงให้ถูกสุขอนามัยที่ยอมรับได้	Tier1	สำนักงานส่งเสริมการปกครองท้องถิ่นจังหวัดระนอง	จังหวัด	
การจัดการมลพิษที่มีผลกระทบต่อสิ่งแวดล้อม	การลดปริมาณการเกิดขยะ /ของเสีย และคัดแยกขยะตามหลักการ 3R	แหล่งจัดเก็บ/กำจัดขยะได้รับการพัฒนา	0186	ร้านค้าของเก่าที่ได้รับการขออนุญาตถูกต้องตามกฎหมาย	Tier1	ที่ทำการปกครองจังหวัดระนอง	จังหวัด	
การจัดการมลพิษที่มี	การลดปริมาณการเกิดขยะ /ของเสีย	แหล่งจัดเก็บ/กำจัดขยะได้รับการพัฒนา	0187	อปท.ที่ได้มีการออกข้อบัญญัติ/เทศบัญญัติ เรื่อง	Tier1	สำนักงานส่งเสริมการ	จังหวัด	

ตาราง 15 บัญชีสถิติทางการ “อนุรักษ์และใช้ประโยชน์ทรัพยากรธรรมชาติและสิ่งแวดล้อมอย่างสมดุล” (ต่อ)

หัวข้อคุณค่า (VC)	ปัจจัยแห่งความสำเร็จ (CSF)	ตัวชี้วัด	OS ID	รายการสถิติทางการ	สถานะความพร้อมเผยแพร่ (Tier)	หน่วยงานเจ้าของข้อมูล	ระดับหน่วยงานเจ้าของข้อมูล	หมายเหตุ
ผลกระทบต่อสิ่งแวดล้อม	และคัดแยกขยะตามหลักการ 3R			การติดตั้งบ่อดักไขมันบำบัดน้ำเสียในอาคาร		ปกครองท้องถิ่นจังหวัดระนอง		
การจัดการมลพิษที่มีผลกระทบต่อสิ่งแวดล้อม	การลดปริมาณการเกิดขยะ / ของเสีย และคัดแยกขยะตามหลักการ 3R	แหล่งจัดเก็บ/กำจัดขยะได้รับการพัฒนา	0188	สถานที่กำจัดขยะที่มีปัญหาด้านการจัดการขยะ	Tier1	สำนักงานส่งเสริมการปกครองท้องถิ่นจังหวัดระนอง	จังหวัด	
การจัดการมลพิษที่มีผลกระทบต่อสิ่งแวดล้อม	การนำรีไซเคิลมาใช้ประโยชน์	ร้อยละของปริมาณขยะมูลฝอยในชุมชนที่นำกลับมาใช้ใหม่	0189	ปริมาณขยะที่ถูกนำไปใช้ประโยชน์ (ตัน/วัน)	Tier1	สำนักงานทรัพยากรธรรมชาติและสิ่งแวดล้อมจังหวัดระนอง	จังหวัด	
การจัดการมลพิษที่มีผลกระทบต่อสิ่งแวดล้อม	การนำรีไซเคิลมาใช้ประโยชน์	ร้อยละของปริมาณขยะมูลฝอยในชุมชนที่นำกลับมาใช้ใหม่	0190	สัดส่วนของขยะมูลฝอยชุมชนที่ได้รับการจัดการอย่างถูกต้อง และนำไปใช้ประโยชน์ต่อขยะมูลฝอยที่เกิดขึ้น	Tier1	สำนักงานทรัพยากรธรรมชาติและสิ่งแวดล้อมจังหวัดระนอง	จังหวัด	

ตาราง 15 บัญชีสถิติทางการ “อนุรักษ์และใช้ประโยชน์ทรัพยากรธรรมชาติและสิ่งแวดล้อมอย่างสมดุล” (ต่อ)

ห่วงโซ่คุณค่า (VC)	ปัจจัยแห่งความสำเร็จ (CSF)	ตัวชี้วัด	OS ID	รายการสถิติทางการ	สถานะความพร้อมเผยแพร่ (Tier)	หน่วยงานเจ้าของข้อมูล	ระดับหน่วยงานเจ้าของข้อมูล	หมายเหตุ
การจัดการมลพิษที่มีผลกระทบต่อสิ่งแวดล้อม	การนำรีไซเคิลมาใช้ประโยชน์	ร้อยละของปริมาณขยะมูลฝอยในชุมชนที่นำกลับมาใช้ใหม่	0191	ปริมาณของเสียของชุมชนที่คาดว่าจะเกิดขึ้น (ตัน/ปี)	Tier1	สำนักงานทรัพยากรธรรมชาติและสิ่งแวดล้อมจังหวัดระนอง	จังหวัด	

3.1.5 บัญชีสถิติทางการที่สอดคล้องตามประเด็นการพัฒนาที่ 5 การเชื่อมโยงการค้ากับกลุ่มประเทศ BIMSTEC และอาเซียน

วัตถุประสงค์

- 1) เพื่อส่งเสริมการเชื่อมโยงการค้ากับ กลุ่มประเทศ BIMSTEC และอาเซียน

ตัวชี้วัด

- 1) มูลค่าการค้าชายแดนไทย-เมียนมา ไม่น้อยกว่า 16,000 ล้านบาท/ปี

ในการขับเคลื่อนประเด็นการพัฒนาที่ 5 การเชื่อมโยงการค้ากับกลุ่มประเทศ BIMSTEC และอาเซียน ได้มีการวิเคราะห์สถานการณ์ แนวโน้มการพัฒนาจังหวัดระนอง ซึ่งจำเป็นต้องมีบัญชีสถิติทางการที่ตอบประเด็นการพัฒนาดังกล่าว โดยการได้มาซึ่งบัญชีสถิติทางการจะเริ่มจากการวิเคราะห์ห่วงโซ่คุณค่าของประเทศไทย 140 เป้าหมายแผนแม่บทย่อย ภายใต้แผนแม่บทภายใต้ยุทธศาสตร์ชาติ (23 ประเด็น) ที่สอดคล้องกับประเด็นการพัฒนาที่ 5 ของแผนพัฒนาจังหวัดระนอง คือ ประเด็น 9 ประกอบด้วย

- แผนแม่บทย่อย 9.3 การพัฒนาเขตเศรษฐกิจพิเศษชายแดน
เป้าหมาย 090301 การขยายตัวของผลิตภัณฑ์มวลรวมของพื้นที่เขตพัฒนาเศรษฐกิจพิเศษชายแดนเพิ่มขึ้น

จากนั้นจัดทำห่วงโซ่คุณค่า “เขตเศรษฐกิจพิเศษ” ดังภาพ 22 และสามารถวิเคราะห์ห่วงโซ่คุณค่าที่สอดคล้องกับแผนพัฒนาจังหวัดระนอง เรื่อง “การเชื่อมโยงการค้ากับกลุ่มประเทศ BIMSTEC และอาเซียน” ดังภาพ 23

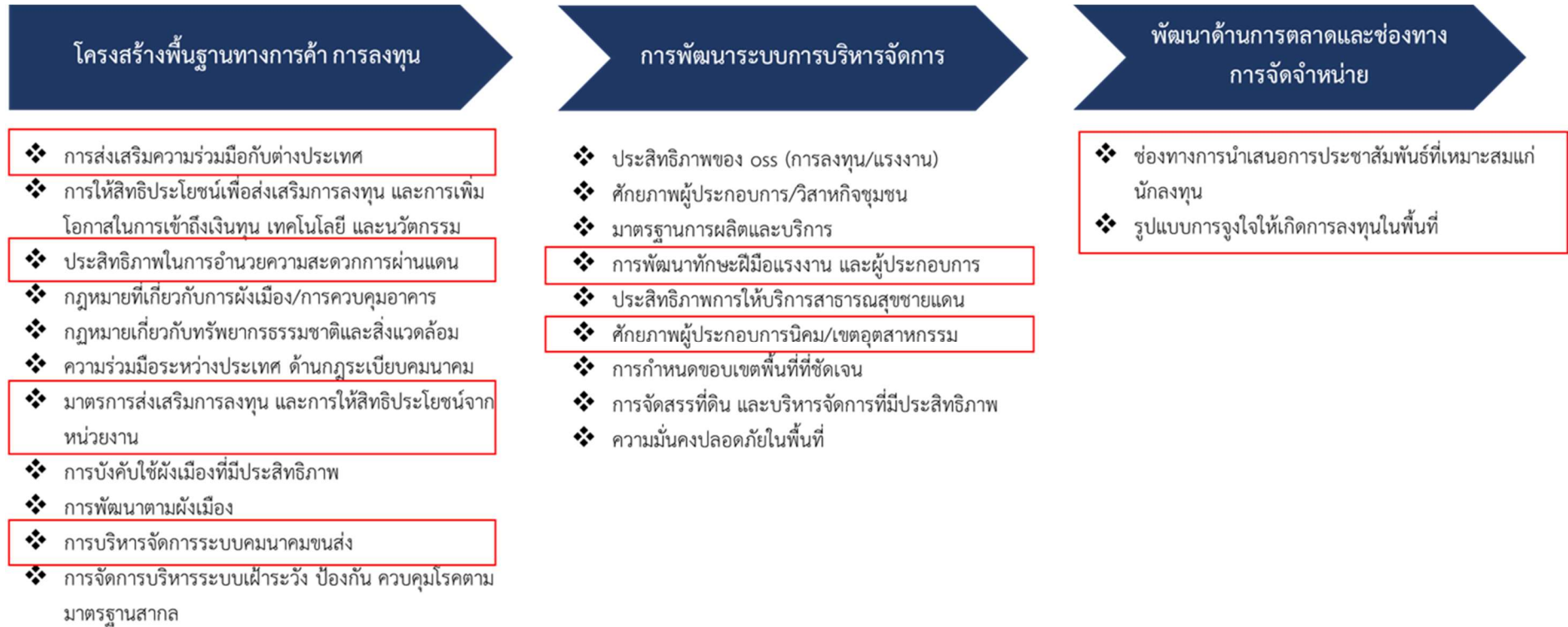
ในการศึกษาแผนต่าง ๆ ที่เกี่ยวข้องกับห่วงโซ่คุณค่า โดยศึกษายุทธศาสตร์ กลยุทธ์ แนวทางการพัฒนา ตลอดจนตัวชี้วัดภายใต้แผนระดับ 3 เช่น แผนปฏิบัติการกระทรวงมหาดไทย (พ.ศ.2566 – 2570) ที่สอดคล้องกับปัจจัยสู่ความสำเร็จ พร้อมทั้งกำหนดรายการสถิติที่สำคัญและจำเป็น ทำให้ได้บัญชีสถิติทางการตามประเด็นการพัฒนาที่ 5 คือ บัญชีสถิติทางการ “การเชื่อมโยงการค้ากับกลุ่มประเทศ BIMSTEC และอาเซียน” ดังตาราง 16

ห่วงโซ่คุณค่า “เขตเศรษฐกิจพิเศษ”



ภาพ 22 ห่วงโซ่คุณค่า “เขตเศรษฐกิจพิเศษ”

ห่วงโซ่คุณค่า “การเชื่อมโยงการค้ากับกลุ่มประเทศ BIMSTEC และอาเซียน”



ภาพ 23 ห่วงโซ่คุณค่า “การเชื่อมโยงการค้ากับกลุ่มประเทศ BIMSTEC และอาเซียน”

ตาราง 16 บัญชีสถิติทางการ “การเชื่อมโยงการค้ากับกลุ่มประเทศ BIMSTEC และอาเซียน”

ห่วงโซ่คุณค่า (VC)	ปัจจัยแห่งความสำเร็จ (CSF)	ตัวชี้วัด	OS ID	รายการสถิติทางการ	สถานะความพร้อมเผยแพร่ (Tier)	หน่วยงานเจ้าของข้อมูล	ระดับหน่วยงานเจ้าของข้อมูล	หมายเหตุ
โครงสร้างพื้นฐานทางการค้า การลงทุน	การส่งเสริมความร่วมมือกับต่างประเทศ	โครงการดูงาน หรือจัดทำ Business Matching กับผู้ประกอบการประเทศเพื่อนบ้าน	0192	โครงการพัฒนาเศรษฐกิจสร้างมูลค่าเพื่อเชื่อมโยงการค้า	Tier1	สำนักงานพาณิชย์จังหวัดระนอง	จังหวัด	
โครงสร้างพื้นฐานทางการค้า การลงทุน	การส่งเสริมความร่วมมือกับต่างประเทศ	โครงการดูงาน หรือจัดทำ Business Matching กับผู้ประกอบการประเทศเพื่อนบ้าน	0193	ผู้ประกอบการไทย และประเทศเพื่อนบ้านที่เข้าร่วมโครงการดูงาน หรือ Business Matching	Tier1	สำนักงานปลัดกระทรวงพาณิชย์	กรม	
โครงสร้างพื้นฐานทางการค้า การลงทุน	การส่งเสริมความร่วมมือกับต่างประเทศ	ปริมาณและมูลค่าการค้า (ส่งออก – นำเข้า) การลงทุนระหว่างระนองกับประเทศเพื่อนบ้าน	0194	มูลค่าสินค้าที่ส่งออกของจังหวัด (ล้านบาท)	Tier1	ด้านศุลกากรระนอง	จังหวัด	
โครงสร้างพื้นฐานทางการค้า การลงทุน	การส่งเสริมความร่วมมือกับต่างประเทศ	ปริมาณและมูลค่าการค้า (ส่งออก – นำเข้า) การลงทุนระหว่างระนองกับประเทศเพื่อนบ้าน	0195	มูลค่าสินค้านำเข้าของจังหวัด (ล้านบาท)	Tier1	ด้านศุลกากรระนอง	จังหวัด	

ตาราง 16 บัญชีสถิติทางการ “การเชื่อมโยงการค้ากับกลุ่มประเทศ BIMSTEC และอาเซียน” (ต่อ)

หัวข้อ0199 คุณค่า (VC)	ปัจจัยแห่ง ความสำเร็จ (CSF)	ตัวชี้วัด	OS ID	รายการสถิติทางการ	สถานะความพร้อม เผยแพร่ (Tier)	หน่วยงาน เจ้าของข้อมูล	ระดับ หน่วยงาน เจ้าของข้อมูล	หมายเหตุ
โครงสร้าง พื้นฐานทาง การค้า การ ลงทุน	การส่งเสริมความ ร่วมมือกับ ต่างประเทศ	ปริมาณและมูลค่าการค้า (ส่งออก – นำเข้า) การลงทุน ระหว่างระนองกับประเทศ เพื่อนบ้าน	0196	ร้อยละที่เพิ่มขึ้นของมูลค่า การค้าผ่านแดน	Tier1	ด้านศุลกากร ระนอง	จังหวัด	
โครงสร้าง พื้นฐานทาง การค้า การ ลงทุน	ประสิทธิภาพใน การอำนวยความสะดวก การผ่าน แดน	จำนวนด้านการค้าหรือจุด ผ่อนปรนบริเวณแนว พรมแดน	0197	ช่องทางเข้า – ออก จุดตรวจ ไทยเมียนมา (จุด)	Tier1	ด้านศุลกากร ระนอง	จังหวัด	
โครงสร้าง พื้นฐานทาง การค้า การ ลงทุน	ประสิทธิภาพใน การอำนวยความสะดวก การผ่าน แดน	จำนวนด้านการค้าหรือจุด ผ่อนปรนบริเวณแนว พรมแดน	0198	จุดผ่อนปรนบริเวณแนว พรมแดน (จุด)	Tier1	ด้านศุลกากร ระนอง	จังหวัด	
โครงสร้าง พื้นฐานทาง การค้า การ ลงทุน	ประสิทธิภาพใน การอำนวยความสะดวก การผ่าน แดน	ระยะเวลาการดำเนินการใน การทำธุรกรรมผ่านแดน	0199	ระยะเวลาการดำเนินการใน การทำธุรกรรมผ่านแดน (นาที)	Tier1	ด้านศุลกากร ระนอง	จังหวัด	
โครงสร้าง พื้นฐานทาง การค้า การ ลงทุน	ประสิทธิภาพใน การอำนวยความสะดวก การผ่าน แดน	ความพึงพอใจของ ผู้ประกอบการที่มีต่อการ ให้บริการของระบบ และ เจ้าหน้าที่	0200	ร้อยละของความพึงพอใจของ ผู้ประกอบการที่มีต่อการ ให้บริการ	Tier1	ด้านศุลกากร ระนอง	จังหวัด	

ตาราง 16 บัญชีสถิติทางการ “การเชื่อมโยงการค้ากับกลุ่มประเทศ BIMSTEC และอาเซียน” (ต่อ)

หัวข้อ0199 คุณค่า (VC)	ปัจจัยแห่ง ความสำเร็จ (CSF)	ตัวชี้วัด	OS ID	รายการสถิติทางการ	สถานะความพร้อม เผยแพร่ (Tier)	หน่วยงาน เจ้าของข้อมูล	ระดับ หน่วยงาน เจ้าของข้อมูล	หมายเหตุ
โครงสร้าง พื้นฐานทาง การค้า การ ลงทุน	ประสิทธิภาพใน การอำนวยความสะดวก การผ่านแดน	จำนวนข้อมูลการค้า และ การส่งออกที่มีของจังหวัด	0201	ปริมาณสินค้าที่ส่งออกของ จังหวัด (ก.ก.)	Tier1	ด้านศุลกากร ระนอง	จังหวัด	
โครงสร้าง พื้นฐานทาง การค้า การ ลงทุน	ประสิทธิภาพใน การอำนวยความสะดวก การผ่านแดน	จำนวนข้อมูลการค้า และ การส่งออกที่มีของจังหวัด	0202	ปริมาณสินค้าที่นำเข้าของ จังหวัด (ก.ก.)	Tier1	ด้านศุลกากร ระนอง	จังหวัด	
โครงสร้าง พื้นฐานทาง การค้า การ ลงทุน	ประสิทธิภาพใน การอำนวยความสะดวก การผ่านแดน	ความพึงพอใจของผู้ใช้งาน ฐานข้อมูลสารสนเทศทาง การค้า	0203	ความพึงพอใจของผู้ใช้งาน ฐานข้อมูลสารสนเทศทาง การค้า	Tier2 (มีหน่วยงาน รับผิดชอบ)	สำนักงาน ปลัดกระทรวง พาณิชย์	กรม	
โครงสร้าง พื้นฐานทาง การค้า การ ลงทุน	มาตรการส่งเสริม การลงทุน และการ ให้สิทธิประโยชน์ จากหน่วยงาน	การขอเข้ารับบริการให้ คำปรึกษากับหน่วยงานที่ เกี่ยวข้อง	0204	จำนวนผู้มาขอรับบริการให้ คำปรึกษา (ราย)	Tier2 (มีหน่วยงาน รับผิดชอบ)	สำนักงาน ปลัดกระทรวง พาณิชย์	กรม	
โครงสร้าง พื้นฐานทาง การค้า การ ลงทุน	การบริหารจัดการ ระบบคมนาคม ขนส่ง	เส้นทางและระยะทางทะเล ที่เชื่อมโยงระหว่างประเทศ	0205	ระยะทางทะเลเชื่อมโยง ระหว่างประเทศ (ไมล์ทะเล)	Tier1	สถานีตำรวจน้ำ ระนอง 1 กอง กำกับการ 8	จังหวัด	

ตาราง 16 บัญชีสถิติทางการ “การเชื่อมโยงการค้ากับกลุ่มประเทศ BIMSTEC และอาเซียน” (ต่อ)

ห่วงโซ่คุณค่า (VC)	ปัจจัยแห่งความสำเร็จ (CSF)	ตัวชี้วัด	OS ID	รายการสถิติทางการ	สถานะความพร้อมเผยแพร่ (Tier)	หน่วยงานเจ้าของข้อมูล	ระดับหน่วยงานเจ้าของข้อมูล	หมายเหตุ
						กองบังคับการตำรวจน้ำ		
โครงสร้างพื้นฐานทางการค้า การลงทุน	การบริหารจัดการระบบคมนาคมขนส่ง	รูปแบบของการคมนาคมขนส่งต่างๆ อาทิ เส้นทางรถบัส รถไฟ เครื่องบิน	0206	การขนส่งสินค้าทางเรือสินค้าเข้า (เที่ยว)	Tier1	ด้านศุลกากร ระนอง	จังหวัด	
โครงสร้างพื้นฐานทางการค้า การลงทุน	การบริหารจัดการระบบคมนาคมขนส่ง	รูปแบบของการคมนาคมขนส่งต่างๆ อาทิ เส้นทางรถบัส รถไฟ เครื่องบิน	0207	การขนส่งสินค้าทางเรือสินค้าออก (เที่ยว)	Tier1	ด้านศุลกากร ระนอง	จังหวัด	
โครงสร้างพื้นฐานทางการค้า การลงทุน	การบริหารจัดการระบบคมนาคมขนส่ง	ปริมาณการขนส่งสินค้า/ตู้สินค้า ทางเรือ	0208	ปริมาณการขนส่งสินค้า/ตู้สินค้าผ่านท่าเรือน้ำลึก (ตัน)	Tier1	สำนักงานท่าเรือ ระนอง	จังหวัด	
การพัฒนาระบบการบริหารจัดการ	การพัฒนาทักษะฝีมือแรงงาน และผู้ประกอบการ	จำนวนผู้เข้ารับการอบรมที่ผ่านการฝึกอบรมทักษะภาษา	0209	ผู้เข้ารับการอบรมที่ผ่านการฝึกอบรมทักษะภาษาอังกฤษ	Tier1	วิทยาลัยชุมชน ระนอง	จังหวัด	
การพัฒนาระบบการบริหารจัดการ	การพัฒนาทักษะฝีมือแรงงาน และผู้ประกอบการ	จำนวนผู้เข้ารับการอบรมที่ผ่านการฝึกอบรมทักษะภาษา	0210	ผู้เข้ารับการอบรมที่ผ่านการฝึกอบรมทักษะภาษาเพื่อนบ้าน	Tier1	วิทยาลัยชุมชน ระนอง	จังหวัด	

ตาราง 16 บัญชีสถิติทางการ “การเชื่อมโยงการค้ากับกลุ่มประเทศ BIMSTEC และอาเซียน” (ต่อ)

ท้วงข้อ0199 ณค่า (VC)	ปัจจัยแห่ง ความสำเร็จ (CSF)	ตัวชี้วัด	OS ID	รายการสถิติทางการ	สถานะความพร้อม เผยแพร่ (Tier)	หน่วยงาน เจ้าของข้อมูล	ระดับ หน่วยงาน เจ้าของข้อมูล	หมายเหตุ
การพัฒนาระบบ การบริหาร จัดการ	ศักยภาพ ผู้ประกอบการ นิคม/เขต อุตสาหกรรม	มูลค่าการลงทุน ภาคอุตสาหกรรม	0211	มูลค่าการลงทุน ภาคอุตสาหกรรม	Tier1	กรมโรงงาน อุตสาหกรรม	กรม	
พัฒนาด้าน การตลาดและ ช่องทางการจัด จำหน่าย	ช่องทางการ นำเสนอการ ประชาสัมพันธ์ที่ เหมาะสมแก่นัก ลงทุน	จำนวนโครงการ/กิจกรรม ความร่วมมือระหว่าง ประเทศ	0212	โครงการ/กิจกรรมความ ร่วมมือระหว่างประเทศ	Tier1	สำนักงาน ปลัดกระทรวง พาณิชย์	กรม	

3.2 บัญชีสถิติทางการตามตัวชี้วัดการพัฒนาระดับจังหวัด

จากรายงานตัวชี้วัดการพัฒนาระดับจังหวัดและกลุ่มจังหวัด เดือนกันยายน พ.ศ. 2566 ของสำนักงานสภาพัฒนาการเศรษฐกิจและสังคมแห่งชาติ พบว่า จังหวัดระนองมีตัวชี้วัดต้องพัฒนาในลำดับแรกคือ มิติด้านการพัฒนาคน โดยเฉพาะตัวชี้วัด สัดส่วนประชากรยากจน (ร้อยละ) อัตราส่วนประชากรต่อแพทย์ (คน/แพทย์) การเข้าเรียนมัธยมศึกษาตอนปลายและอาชีวศึกษา (ร้อยละ) ทารกแรกเกิดที่มีน้ำหนักต่ำกว่าเกณฑ์ (ร้อยละ) และจำนวนปีการศึกษาเฉลี่ยประชากรไทยอายุ 15 – 59 ปี คะแนนเฉลี่ยการทดสอบ O-NET ระดับมัธยมศึกษาตอนปลาย (คะแนน) เพื่อให้ค่าดัชนีการพัฒนามีค่าสูงกว่าค่ากลางของประเทศ ในขณะที่เดียวกันต้องมีการพัฒนาในมิติด้านเศรษฐกิจและความมั่งคั่ง ด้านสิ่งแวดล้อม ด้านสันติภาพและยุติธรรม และด้านความเป็นหุ้นส่วนพัฒนาควบคู่กันไปด้วย ซึ่งการพัฒนาในแต่ละมิติจะต้องอาศัยข้อมูลต่าง ๆ ที่เกี่ยวข้องเป็นตัวบ่งชี้ว่าจังหวัดได้มีการพัฒนาไปในทิศทางที่ดีขึ้น ซึ่งมีรายการสถิติที่สำคัญและจำเป็น ตามตัวชี้วัดการพัฒนาจังหวัด ดังตารางที่ 17

ตาราง 17 บัญชีสถิติทางการ “ตัวชี้วัดการพัฒนาระดับจังหวัด จังหวัดระนอง”

มิติการพัฒนา	OS ID	รายการสถิติทางการ	สถานะความพร้อม เผยแพร่ (Tier)	หน่วยงานเจ้าของข้อมูล	ระดับหน่วยงาน เจ้าของข้อมูล	หมายเหตุ
ด้านการพัฒนาคน	0213	สัดส่วนประชากรยากจน (ร้อยละ)	Tier1	สำนักงานสภาพัฒนาการ เศรษฐกิจและสังคมแห่งชาติ	กรม	
ด้านการพัฒนาคน	0214	ทารกแรกเกิดที่มีน้ำหนักต่ำกว่าเกณฑ์ (ร้อยละ)	Tier1	สำนักงานสภาพัฒนาการ เศรษฐกิจและสังคมแห่งชาติ	กรม	
ด้านการพัฒนาคน	0215	เด็ก 0 – 5 ปีที่มีพัฒนาการสมวัย (ร้อยละ)	Tier1	สำนักงานสภาพัฒนาการ เศรษฐกิจและสังคมแห่งชาติ	กรม	
ด้านการพัฒนาคน	0216	อัตราการคลอดมีชีพในหญิงอายุ 15 – 19 ปี (ต่อประชากรหญิงอายุ 15 – 19 ปีพันคน)	Tier1	สำนักงานสภาพัฒนาการ เศรษฐกิจและสังคมแห่งชาติ	กรม	
ด้านการพัฒนาคน	0217	ประชากรที่เจ็บป่วยที่เป็นผู้ป่วยใน (ร้อยละ)	Tier1	สำนักงานสภาพัฒนาการ เศรษฐกิจและสังคมแห่งชาติ	กรม	
ด้านการพัฒนาคน	0218	อัตราส่วนประชากรต่อแพทย์ (คน/แพทย์)	Tier1	สำนักงานสภาพัฒนาการ เศรษฐกิจและสังคมแห่งชาติ	กรม	
ด้านการพัฒนาคน	0219	การเข้าเรียนมัธยมศึกษาตอนปลายและ อาชีวศึกษา (ร้อยละ)	Tier1	สำนักงานสภาพัฒนาการ เศรษฐกิจและสังคมแห่งชาติ	กรม	
ด้านการพัฒนาคน	0220	จำนวนปีการศึกษาเฉลี่ยประชากรไทยอายุ 15 – 59 ปี (ปี)	Tier1	สำนักงานสภาพัฒนาการ เศรษฐกิจและสังคมแห่งชาติ	กรม	
ด้านการพัฒนาคน	0221	คะแนนเฉลี่ยการทดสอบ O – NET ระดับ มัธยมศึกษาตอนปลาย (คะแนน)	Tier1	สำนักงานสภาพัฒนาการ เศรษฐกิจและสังคมแห่งชาติ	กรม	

ตาราง 17 บัญชีสถิติทางการ “ตัวชี้วัดการพัฒนาระดับจังหวัด จังหวัดระนอง” (ต่อ)

มิติการพัฒนา	OS ID	รายการสถิติทางการ	สถานะความพร้อม เผยแพร่ (Tier)	หน่วยงานเจ้าของข้อมูล	ระดับ หน่วยงาน เจ้าของข้อมูล	หมายเหตุ
ด้านเศรษฐกิจและ ความมั่งคั่ง	0222	อัตราการเปลี่ยนแปลงของรายได้เฉลี่ยของ เดือนของครัวเรือนในจังหวัด (ร้อยละ)	Tier1	สำนักงานสภาพัฒนาการ เศรษฐกิจและสังคมแห่งชาติ	กรม	
ด้านเศรษฐกิจและ ความมั่งคั่ง	0223	อัตราการเปลี่ยนแปลงของผลิตภัณฑ์จังหวัด (ร้อยละ)	Tier1	สำนักงานสภาพัฒนาการ เศรษฐกิจและสังคมแห่งชาติ	กรม	
ด้านเศรษฐกิจและ ความมั่งคั่ง	0224	มูลค่าผลิตภัณฑ์จังหวัดเฉลี่ยต่อหัว (บาท/ คน)	Tier1	สำนักงานสภาพัฒนาการ เศรษฐกิจและสังคมแห่งชาติ	กรม	
ด้านเศรษฐกิจและ ความมั่งคั่ง	0225	อัตราการขยายตัวรายได้ท่องเที่ยว (ร้อยละ)	Tier1	สำนักงานสภาพัฒนาการ เศรษฐกิจและสังคมแห่งชาติ	กรม	
ด้านเศรษฐกิจและ ความมั่งคั่ง	0226	อัตราการว่างงาน (ร้อยละ)	Tier1	สำนักงานสภาพัฒนาการ เศรษฐกิจและสังคมแห่งชาติ	กรม	
ด้านเศรษฐกิจและ ความมั่งคั่ง	0227	อัตราส่วนหนี้เฉลี่ยต่อรายได้เฉลี่ยของ ครัวเรือน (เท่า)	Tier1	สำนักงานสภาพัฒนาการ เศรษฐกิจและสังคมแห่งชาติ	กรม	
ด้านเศรษฐกิจและ ความมั่งคั่ง	0228	ผลิภาพแรงงาน (บาท/คน)	Tier1	สำนักงานสภาพัฒนาการ เศรษฐกิจและสังคมแห่งชาติ	กรม	
ด้านเศรษฐกิจและ ความมั่งคั่ง	0229	แรงงานที่มีหลักประกันทางสังคม (ร้อยละ)	Tier1	สำนักงานสภาพัฒนาการ เศรษฐกิจและสังคมแห่งชาติ	กรม	
ด้านเศรษฐกิจและ ความมั่งคั่ง	0230	ครัวเรือนที่มีที่อยู่อาศัยใช้วัสดุคงทนและเป็น ของตนเอง (ร้อยละ)	Tier1	สำนักงานสภาพัฒนาการ เศรษฐกิจและสังคมแห่งชาติ	กรม	
ด้านเศรษฐกิจและ ความมั่งคั่ง	0231	หมู่บ้านที่ถนนสายหลักใช้การได้ตลอดปี (ร้อยละ)	Tier1	สำนักงานสภาพัฒนาการ เศรษฐกิจและสังคมแห่งชาติ	กรม	

ตาราง 17 บัญชีสถิติทางการ “ตัวชี้วัดการพัฒนาระดับจังหวัด จังหวัดระนอง” (ต่อ)

มิติการพัฒนา	OS ID	รายการสถิติทางการ	สถานะความพร้อม เผยแพร่ (Tier)	หน่วยงานเจ้าของข้อมูล	ระดับ หน่วยงาน เจ้าของข้อมูล	หมายเหตุ
ด้านเศรษฐกิจและ ความมั่งคั่ง	0232	สัมประสิทธิ์ความไม่เสมอภาคของรายได้	Tier1	สำนักงานสภาพัฒนาการ เศรษฐกิจและสังคมแห่งชาติ	กรม	
ด้านสิ่งแวดล้อม	0233	อัตราการเปลี่ยนแปลงของพื้นที่ป่าไม้ใน จังหวัด (ร้อยละ)	Tier1	สำนักงานสภาพัฒนาการ เศรษฐกิจและสังคมแห่งชาติ	กรม	
ด้านสิ่งแวดล้อม	0234	สัดส่วนปริมาณขยะที่กำจัดถูกต้องต่อ ปริมาณขยะที่เกิดขึ้น (ร้อยละ)	Tier1	สำนักงานสภาพัฒนาการ เศรษฐกิจและสังคมแห่งชาติ	กรม	
ด้านสิ่งแวดล้อม	0235	ครัวเรือนที่เข้าถึงน้ำประปา (ร้อยละ)	Tier1	สำนักงานสภาพัฒนาการ เศรษฐกิจและสังคมแห่งชาติ	กรม	
ด้านสิ่งแวดล้อม	0236	ประชากรที่ประสบภัยพิบัติ (ร้อยละ)	Tier1	สำนักงานสภาพัฒนาการ เศรษฐกิจและสังคมแห่งชาติ	กรม	
ด้านสิ่งแวดล้อม	0237	อัตราการร้องเรียนปัญหามลพิษ (เรื่องต่อ ประชากรแสนคน)	Tier1	สำนักงานสภาพัฒนาการ เศรษฐกิจและสังคมแห่งชาติ	กรม	
ด้านสันติภาพและ ยุติธรรม	0238	การแจ้งความคดี ชีวิต ร่างกาย เพศ และคดี ประทุษร้ายต่อทรัพย์สิน (รายต่อประชากรแสน คน)	Tier1	สำนักงานสภาพัฒนาการ เศรษฐกิจและสังคมแห่งชาติ	กรม	
ด้านสันติภาพและ ยุติธรรม	0239	จำนวนผู้ต้องหาคดียาเสพติด (ต่อแสนคน)	Tier1	สำนักงานสภาพัฒนาการ เศรษฐกิจและสังคมแห่งชาติ	กรม	
ด้านสันติภาพและ ยุติธรรม	0240	จำนวนผู้เข้ารับการรักษาพยาบาล (ต่อแสนคน)	Tier1	สำนักงานสภาพัฒนาการ เศรษฐกิจและสังคมแห่งชาติ	กรม	

ตาราง 17 บัญชีสถิติทางการ “ตัวชี้วัดการพัฒนาระดับจังหวัด จังหวัดระนอง” (ต่อ)

มิติการพัฒนา	OS ID	รายการสถิติทางการ	สถานะความพร้อม เผยแพร่ (Tier)	หน่วยงานเจ้าของข้อมูล	ระดับ หน่วยงาน เจ้าของข้อมูล	หมายเหตุ
ด้านสันติภาพและ ยุติธรรม	0241	จำนวนเจ้าหน้าที่ตำรวจ (ต่อแสนคน)	Tier1	สำนักงานสภาพัฒนาการ เศรษฐกิจและสังคมแห่งชาติ	กรม	
ด้านสันติภาพและ ยุติธรรม	0242	การฆ่าตัวตายสำเร็จ (รายต่อประชากร แสนคน)	Tier1	สำนักงานสภาพัฒนาการ เศรษฐกิจและสังคมแห่งชาติ	กรม	
ด้านความเป็น หุ้นส่วนพัฒนา	0243	ประชากรที่เข้าถึงอินเทอร์เน็ต (ร้อยละ)	Tier1	สำนักงานสภาพัฒนาการ เศรษฐกิจและสังคมแห่งชาติ	กรม	
ด้านความเป็น หุ้นส่วนพัฒนา	0244	ภาษีที่ท้องถิ่นจัดเก็บได้ต่อรายได้รวมที่ไม่ รวมเงินอุดหนุนและเงินอุดหนุนเฉพาะกิจ (ร้อยละ)	Tier1	สำนักงานสภาพัฒนาการ เศรษฐกิจและสังคมแห่งชาติ	กรม	
ด้านความเป็น หุ้นส่วนพัฒนา	0245	ความสามารถในการเบิกจ่ายงบประมาณ ของจังหวัด (ร้อยละ)	Tier1	สำนักงานสภาพัฒนาการ เศรษฐกิจและสังคมแห่งชาติ	กรม	
ด้านความเป็น หุ้นส่วนพัฒนา	0246	จำนวนองค์กรชุมชน (แห่งต่อประชากร แสนคน)	Tier1	สำนักงานสภาพัฒนาการ เศรษฐกิจและสังคมแห่งชาติ	กรม	

สถานการณ์สถิติทางการ และแนวทางการพัฒนาสถิติ ทางการ/แผนกำหนดความรับผิดชอบ

4.1 สถานการณ์รายการสถิติทางการ

บัญชีสถิติทางการตามแผนพัฒนาสถิติระดับจังหวัดระนอง พ.ศ. 2566 – 2570 (ฉบับทบทวนประจำปีงบประมาณ พ.ศ. 2567) คือ บัญชีสถิติทางการจังหวัดระนอง ซึ่งประกอบด้วยบัญชีสถิติทางการย่อย 6 บัญชี ดังนี้

- 4.1.1 บัญชีสถิติทางการ “พัฒนาการท่องเที่ยวเชิงสุขภาพและชุมชนอย่างยั่งยืน”
- 4.1.2 บัญชีสถิติทางการ “พัฒนาการเกษตรมูลค่าสูง”
- 4.1.3 บัญชีสถิติทางการ “ยกระดับคุณภาพชีวิตของประชาชน”
- 4.1.4 บัญชีสถิติทางการ “อนุรักษ์และใช้ประโยชน์ทรัพยากรธรรมชาติและสิ่งแวดล้อมอย่างสมดุล”
- 4.1.5 บัญชีสถิติทางการ “การเชื่อมโยงการค้ากับกลุ่มประเทศ BIMSTEC และอาเซียน”
- 4.1.6 บัญชีสถิติทางการ “ตัวชี้วัดการพัฒนาระดับจังหวัด”

4.1.1 บัญชีสถิติทางการ “พัฒนาการท่องเที่ยวเชิงสุขภาพและชุมชนอย่างยั่งยืน”

เป็นชุดข้อมูลประเด็นการพัฒนาจังหวัด ประเด็นที่ 1 พัฒนาการท่องเที่ยวเชิงสุขภาพและชุมชนอย่างยั่งยืน มีรายการสถิติทางการทั้งหมด 63 รายการ มีสถานะความพร้อมเผยแพร่ของข้อมูล รายการสถิติทางการที่เป็น Tier 1 จำนวน 63 รายการ คิดเป็นร้อยละ 100

4.1.2 บัญชีสถิติทางการ “พัฒนาการเกษตรมูลค่าสูง”

เป็นชุดข้อมูลประเด็นการพัฒนาจังหวัด ประเด็นการพัฒนาที่ 2 พัฒนาการเกษตรมูลค่าสูง มีรายการสถิติทางการทั้งหมด 37 รายการ มีสถานะความพร้อมเผยแพร่ของข้อมูลที่เป็น Tier 1 จำนวน 37 รายการ คิดเป็นร้อยละ 100

4.1.3 บัญชีสถิติทางการ “ยกระดับคุณภาพชีวิตของประชาชน”

เป็นชุดข้อมูลประเด็นการพัฒนาจังหวัด ประเด็นการพัฒนาที่ 3 ยกระดับคุณภาพชีวิตของประชาชน มีรายการสถิติทางการทั้งหมด 67 รายการ มีสถานะความพร้อมเผยแพร่ของข้อมูล ดังนี้

- รายการสถิติทางการที่เป็น Tier 1 จำนวน 44 รายการ คิดเป็นร้อยละ 66
- รายการสถิติทางการที่เป็น Tier 2 (มีหน่วยงานรับผิดชอบ) จำนวน 23 รายการ คิดเป็นร้อยละ 34

4.1.4 บัญชีสถิติทางการ “อนุรักษ์และใช้ประโยชน์ทรัพยากรธรรมชาติและสิ่งแวดล้อมอย่างสมดุล”

เป็นชุดข้อมูลประเด็นการพัฒนาจังหวัด ประเด็นการพัฒนาที่ 4 อนุรักษ์และใช้ประโยชน์ทรัพยากรธรรมชาติและสิ่งแวดล้อมอย่างสมดุล มีรายการสถิติทางการทั้งหมด 29 รายการ มีสถานะความพร้อมเผยแพร่ของข้อมูลที่เป็น Tier 1 จำนวน 29 รายการ คิดเป็นร้อยละ 100

4.1.5 บัญชีสถิติทางการ “การเชื่อมโยงการค้ากับกลุ่มประเทศ BIMSTEC และอาเซียน”

เป็นชุดข้อมูลประเด็นการพัฒนาจังหวัด ประเด็นการพัฒนาที่ 5 การเชื่อมโยงการค้ากับกลุ่มประเทศ BIMSTEC และอาเซียน มีรายการสถิติทางการทั้งหมด 21 รายการ มีสถานะความพร้อมเผยแพร่ของข้อมูลดังนี้

- รายการสถิติทางการที่เป็น Tier 1 จำนวน 19 รายการ คิดเป็นร้อยละ 90
- รายการสถิติทางการที่เป็น Tier 2 จำนวน 2 รายการ คิดเป็นร้อยละ 10

4.1.6 บัญชีสถิติทางการ “ตัวชี้วัดการพัฒนาระดับจังหวัด”

เป็นชุดข้อมูลตัวชี้วัดการพัฒนาจังหวัด มีรายการสถิติทางการทั้งหมด 34 รายการ มีสถานะความพร้อมเผยแพร่ของข้อมูลที่เป็น Tier 1 จำนวน 34 รายการ คิดเป็นร้อยละ 100

สรุปจำนวนบัญชีสถิติทางการตามแผนพัฒนาสถิติระดับจังหวัดระนอง พ.ศ. 2566 – 2570 (ฉบับทบทวนประจำปีงบประมาณ พ.ศ. 2567) ดังภาพ 24



ภาพ 24 จำนวนรายการสถิติทางการจำแนกตามบัญชีสถิติทางการและสถานะความพร้อมเผยแพร่ของข้อมูล

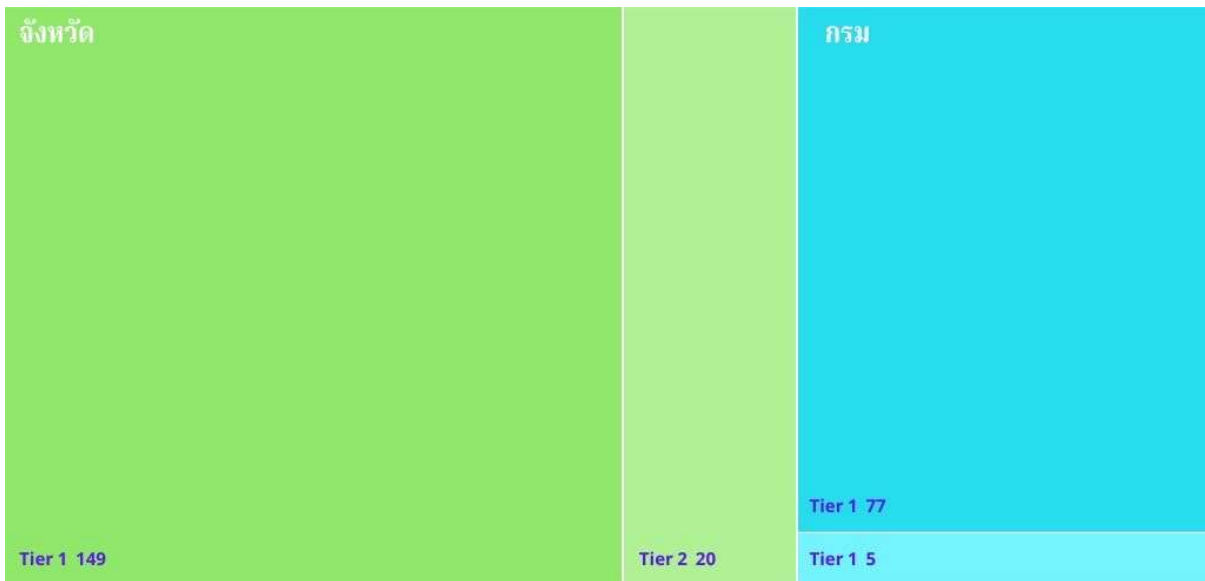
4.2 แนวทางการพัฒนารายการสถิติทางการ

4.2.1 รายการสถิติทางการของจังหวัด

บัญชีสถิติทางการจังหวัดระนอง ตามแผนพัฒนาสถิติระดับจังหวัดระนอง พ.ศ. 2566 – 2570 (ฉบับทบทวนประจำปีงบประมาณ พ.ศ. 2567) มีจำนวนรายการสถิติทางการทั้งสิ้น 251 รายการ โดยมีสถานะความพร้อมเผยแพร่ของข้อมูล (Tier) ดังนี้

- 1) รายการสถิติทางการที่กรมเป็นเจ้าของ จำนวน 82 รายการ โดยมี
 - รายการสถิติทางการที่ความพร้อมเผยแพร่ของข้อมูลเป็น Tier1 จำนวน 77 รายการ
 - รายการสถิติทางการที่ความพร้อมเผยแพร่ของข้อมูลเป็น Tier 2 (มีหน่วยงานรับผิดชอบ) จำนวน 5 รายการ
- 2) รายการสถิติทางการที่จังหวัดเป็นเจ้าของ จำนวน 169 รายการ โดยมี
 - รายการสถิติทางการที่ความพร้อมเผยแพร่ของข้อมูลเป็น Tier1 จำนวน 149 รายการ
 - รายการสถิติทางการที่ความพร้อมเผยแพร่ของข้อมูลเป็น Tier 2 (มีหน่วยงานรับผิดชอบ) จำนวน 20 รายการ

สรุปจำนวนรายการสถิติทางการจำแนกตามตามความเป็นเจ้าของและความพร้อมเผยแพร่ของข้อมูล ดังภาพ 25



ภาพ 25 จำนวนรายการสถิติทางการจำแนกตามตามความเป็นเจ้าของและความพร้อมเผยแพร่ของข้อมูล

สรุปจำนวนรายการสถิติทางการจำแนกตามบัญชีสถิติทางการ ความพร้อมเผยแพร่ของข้อมูล และความเป็นเจ้าของข้อมูล แสดงดังตาราง 18

ตาราง 18 จำนวนรายการสถิติทางการ จำแนกตามบัญชีสถิติทางการ ความพร้อมเผยแพร่ของข้อมูล และความเป็นเจ้าของข้อมูล

ความพร้อมเผยแพร่ของข้อมูล	Tier 1			Tier 2 (มีหน่วยงานรับผิดชอบ)			Tier 3	รวม
	กรม	จังหวัด	รวม	กรม	จังหวัด	รวม	รวม	
บัญชีสถิติทางการ								
ระดับหน่วยงานเจ้าของข้อมูล								
พัฒนาการท่องเที่ยวเชิงสุขภาพและชุมชนอย่างยั่งยืน	25	38	63	-	-	-	-	63
พัฒนาการเกษตรมูลค่าสูง	11	26	37	-	-	-	-	37
ยกระดับคุณภาพชีวิตของประชาชน	3	41	44	3	20	23	-	67
อนุรักษ์และใช้ประโยชน์ทรัพยากรธรรมชาติและสิ่งแวดล้อมอย่างสมดุล	1	28	29	-	-	-	-	29
การเชื่อมโยงการค้ากับกลุ่มประเทศ BIMSTEC และอาเซียน	3	16	19	2	-	2	-	21
ตัวชี้วัดการพัฒนาจังหวัด	34	-	34	-	-	-	-	34
รวมทั้งสิ้น	77	149	226	5	20	25		251

1) รายการสถิติทางการที่กรมเป็นเจ้าของ

การพัฒนารายการสถิติทางการจะพิจารณาความพร้อมเผยแพร่ของข้อมูลและหน่วยงานของแต่ละรายการสถิติทางการ เพื่อจัดทำแนวทางการพัฒนารายการสถิติทางการ ซึ่งพบว่า มีรายการสถิติทางการที่กรมเป็นเจ้าของข้อมูล จำนวน 82 รายการ ประกอบด้วย

- รายการสถิติทางการที่ความพร้อมเผยแพร่ของข้อมูลเป็น Tier 1 จำนวน 77 รายการ
- รายการสถิติทางการที่ความพร้อมเผยแพร่ของข้อมูลเป็น Tier 2 (มีหน่วยงานรับผิดชอบ) จำนวน 5 รายการ

โดยมีรายละเอียดแสดงดังตาราง 19

ตาราง 19 รายการสถิติทางการที่กรมเป็นเจ้าของข้อมูล จำแนกตามความพร้อมเผยแพร่ของข้อมูล

ลำดับ	OS ID	รายการสถิติทางการ/ชุดข้อมูล	หน่วยงาน	ชื่อบัญชีสถิติทางการ
Tier 1				
1	0003	แหล่งท่องเที่ยวที่ได้รับรองมาตรฐาน	สำนักงานปลัดกระทรวงการท่องเที่ยวและกีฬา	ประเด็นการพัฒนาที่ 1
2	0004	จำนวนมัคคุเทศก์ในจังหวัด (ราย)	สำนักงานปลัดกระทรวงการท่องเที่ยวและกีฬา	ประเด็นการพัฒนาที่ 1
3	0005	จำนวนงบประมาณในการพัฒนาศักยภาพบุคลากรด้านการท่องเที่ยวจังหวัด (ล้านบาท)	สำนักงานปลัดกระทรวงการท่องเที่ยวและกีฬา	ประเด็นการพัฒนาที่ 1
4	0006	จำนวนบุคลากรที่ทำงานในธุรกิจด้านการท่องเที่ยว	สำนักงานปลัดกระทรวงการท่องเที่ยวและกีฬา	ประเด็นการพัฒนาที่ 1
5	0009	จำนวนป้ายบอกทางแหล่งท่องเที่ยวที่เป็นภาษาอังกฤษ/ภาษาประเทศเพื่อนบ้าน (ป้าย)	กรมทางหลวง	ประเด็นการพัฒนาที่ 1
6	0010	จำนวนสถานที่ท่องเที่ยวที่มีการพัฒนาสิ่งอำนวยความสะดวกสำหรับผู้พิการ (แห่ง)	สำนักงานปลัดกระทรวงการท่องเที่ยวและกีฬา	ประเด็นการพัฒนาที่ 1
7	0012	จำนวนห้องอาบน้ำและสิ่งอำนวยความสะดวกในบ่อน้ำร้อนพริ้ง	กรมอุทยานแห่งชาติ สัตว์ป่าและพันธุ์พืช	ประเด็นการพัฒนาที่ 1
8	0013	จำนวนห้องอาบน้ำและสิ่งอำนวยความสะดวกในบ่อน้ำร้อนหาดยาย	กรมอุทยานแห่งชาติ สัตว์ป่าและพันธุ์พืช	ประเด็นการพัฒนาที่ 1
9	0014	จำนวนผู้เยี่ยมเยือนชาวไทย (ราย)	สำนักงานปลัดกระทรวงการท่องเที่ยวและกีฬา	ประเด็นการพัฒนาที่ 1
10	0015	จำนวนผู้เยี่ยมเยือนชาวต่างประเทศ (ราย)	สำนักงานปลัดกระทรวงการท่องเที่ยวและกีฬา	ประเด็นการพัฒนาที่ 1
11	0016	ค่าใช้จ่ายของผู้เยี่ยมเยือนชาวไทยต่อหัวต่อคน (บาท)	สำนักงานปลัดกระทรวงการท่องเที่ยวและกีฬา	ประเด็นการพัฒนาที่ 1
12	0017	ค่าใช้จ่ายของผู้เยี่ยมเยือนชาวต่างประเทศต่อหัวต่อคน (บาท)	สำนักงานปลัดกระทรวงการท่องเที่ยวและกีฬา	ประเด็นการพัฒนาที่ 1

ตาราง 19 รายการสถิติทางการที่กรมเป็นเจ้าของข้อมูล จำแนกตามความพร้อมเผยแพร่ของข้อมูล (ต่อ)

ลำดับ	OS ID	รายการสถิติทางการ/ชุดข้อมูล	หน่วยงาน	ข้อบัญญัติสถิติทางการ
13	0018	ระยะเวลาเข้าพักเฉลี่ยของนักท่องเที่ยวชาวไทย (วัน)	สำนักงานปลัดกระทรวงการท่องเที่ยวและกีฬา	ประเด็นการพัฒนาที่ 1
14	0019	ระยะเวลาเข้าพักเฉลี่ยของนักท่องเที่ยวชาวต่างชาติ (วัน)	สำนักงานปลัดกระทรวงการท่องเที่ยวและกีฬา	ประเด็นการพัฒนาที่ 1
15	0023	จำนวนสมาคมชมรมที่เกี่ยวกับการท่องเที่ยว (แห่ง)	สำนักงานปลัดกระทรวงการท่องเที่ยวและกีฬา	ประเด็นการพัฒนาที่ 1
16	0024	จำนวนแหล่งท่องเที่ยวในจังหวัด รวม (แห่ง)	สำนักงานปลัดกระทรวงการท่องเที่ยวและกีฬา	ประเด็นการพัฒนาที่ 1
17	0025	จำนวนแหล่งท่องเที่ยวทางธรรมชาติและประวัติศาสตร์วัฒนธรรมที่สำคัญ (แห่ง)	สำนักงานปลัดกระทรวงการท่องเที่ยวและกีฬา	ประเด็นการพัฒนาที่ 1
18	0037	รูปแบบการคมนาคมขนส่งทางน้ำ	กรมเจ้าท่า	ประเด็นการพัฒนาที่ 1
19	0039	จำนวนที่พักโฮมสเตย์ที่บริหารโดยชุมชนและชาวบ้าน (แห่ง)	สำนักงานปลัดกระทรวงการท่องเที่ยวและกีฬา	ประเด็นการพัฒนาที่ 1
20	0041	จำนวนเครือข่ายการท่องเที่ยวโดยชุมชน	สำนักงานปลัดกระทรวงการท่องเที่ยวและกีฬา	ประเด็นการพัฒนาที่ 1
21	0042	จำนวนชุมชนที่ได้รับการอบรมเรื่องการบริหารจัดการการท่องเที่ยว	สำนักงานปลัดกระทรวงการท่องเที่ยวและกีฬา	ประเด็นการพัฒนาที่ 1
22	0055	รายได้จากผู้เข้าใช้บ่อน้ำร้อนพริก	กรมอุทยานแห่งชาติ สัตว์ป่าและพันธุ์พืช	ประเด็นการพัฒนาที่ 1
23	0056	รายได้จากผู้เข้าใช้บ่อน้ำร้อนหาดยาย	กรมอุทยานแห่งชาติ สัตว์ป่าและพันธุ์พืช	ประเด็นการพัฒนาที่ 1
24	0058	จำนวนธุรกิจนำเที่ยวที่ได้รับการรับรองมาตรฐาน	สำนักงานปลัดกระทรวงการท่องเที่ยวและกีฬา	ประเด็นการพัฒนาที่ 1
25	0063	จำนวนงานเทศกาลที่ได้รับการยอมรับและเป็นที่ยอมรับในระดับนานาชาติ	สำนักงานปลัดกระทรวงการท่องเที่ยวและกีฬา	ประเด็นการพัฒนาที่ 1
26	0076	จำนวนลานเทในจังหวัด	กรมการค้าภายใน	ประเด็นการพัฒนาที่ 2
27	0077	จำนวนโรงสกัดในจังหวัด	กรมการค้าภายใน	ประเด็นการพัฒนาที่ 2
28	0090	ปริมาณของวัตถุดิบที่สามารถนำมาแปรรูปได้ในพื้นที่	กรมโรงงานอุตสาหกรรม	ประเด็นการพัฒนาที่ 2
29	0091	ปริมาณของเสียจากปาล์มน้ำมันที่สามารถนำมาใช้ประโยชน์ได้	กรมพัฒนาพลังงานทดแทนและอนุรักษ์พลังงาน	ประเด็นการพัฒนาที่ 2
30	0092	ปริมาณของเสียที่เกิดจากการแปรรูป อากาก ไย เป็นต้น	กรมโรงงานอุตสาหกรรม	ประเด็นการพัฒนาที่ 2

ตาราง 19 รายการสถิติทางการที่กรมเป็นเจ้าของข้อมูล จำแนกตามความพร้อมเผยแพร่ของข้อมูล (ต่อ)

ลำดับ	OS ID	รายการสถิติทางการ/ชุดข้อมูล	หน่วยงาน	ชื่อบัญชีสถิติทางการ
31	0093	ผลผลิตทุเรียนออกสู่ตลาด	สำนักงานเศรษฐกิจการเกษตร	ประเด็นการพัฒนาที่ 2
32	0094	ข้อมูลราคาตลาดทุเรียน (ราคาขายภายในประเทศ) (บาท/ก.ก.)	กรมการค้าภายใน	ประเด็นการพัฒนาที่ 2
33	0095	ข้อมูลราคาตลาดทุเรียน (ราคาส่งออก) (บาท/ก.ก.)	กรมส่งเสริมการค้าระหว่างประเทศ	ประเด็นการพัฒนาที่ 2
34	0096	เกษตรกรที่เข้าร่วมต่อลานเท	กรมการค้าภายใน	ประเด็นการพัฒนาที่ 2
35	0097	ข้อมูลราคาการซื้อขายเฉลี่ยของปาล์มน้ำมัน (บาท)	กรมการค้าภายใน	ประเด็นการพัฒนาที่ 2
36	0098	ระดับราคาปาล์มน้ำมันที่ประกัน	กรมการค้าภายใน	ประเด็นการพัฒนาที่ 2
37	0126	กำลังแรงงานรวม	สำนักงานสถิติแห่งชาติ	ประเด็นการพัฒนาที่ 3
38	0127	กำลังแรงงานนอกระบบ	สำนักงานสถิติแห่งชาติ	ประเด็นการพัฒนาที่ 3
39	0147	ประชากรสูงอายุ 60 ปี ขึ้นไป	กรมการปกครอง	ประเด็นการพัฒนาที่ 3
40	0181	ปริมาณการกำจัดขยะ (เที่ยว/วัน)	กรมส่งเสริมการปกครองท้องถิ่น	ประเด็นการพัฒนาที่ 4
41	0193	ผู้ประกอบการไทย และประเทศเพื่อนบ้านที่เข้าร่วมโครงการดูงาน หรือ Business Matching	สำนักงานปลัดกระทรวงพาณิชย์	ประเด็นการพัฒนาที่ 5
42	0211	มูลค่าการลงทุนภาคอุตสาหกรรม	กรมโรงงานอุตสาหกรรม	ประเด็นการพัฒนาที่ 5
43	0212	โครงการ/กิจกรรมความร่วมมือระหว่างประเทศ	สำนักงานปลัดกระทรวงพาณิชย์	ประเด็นการพัฒนาที่ 5
44	0213	สัดส่วนประชากรยากจน (ร้อยละ)	สำนักงานสภาพัฒนาการเศรษฐกิจและสังคมแห่งชาติ	ตัวชี้วัดการพัฒนาระดับจังหวัด
45	0214	ทารกแรกเกิดที่มีน้ำหนักต่ำกว่าเกณฑ์ (ร้อยละ)	สำนักงานสภาพัฒนาการเศรษฐกิจและสังคมแห่งชาติ	ตัวชี้วัดการพัฒนาระดับจังหวัด
46	0215	เด็ก 0-5 ปีที่มีพัฒนาการสมวัย (ร้อยละ)	สำนักงานสภาพัฒนาการเศรษฐกิจและสังคมแห่งชาติ	ตัวชี้วัดการพัฒนาระดับจังหวัด
47	0216	อัตราการคลอดมีชีพในหญิงอายุ 15-19 ปี (ต่อประชากรหญิงอายุ 15-19 ปีพันคน)	สำนักงานสภาพัฒนาการเศรษฐกิจและสังคมแห่งชาติ	ตัวชี้วัดการพัฒนาระดับจังหวัด

ตาราง 19 รายการสถิติทางการที่กรมเป็นเจ้าของข้อมูล จำแนกตามความพร้อมเผยแพร่ของข้อมูล (ต่อ)

ลำดับ	OS ID	รายการสถิติทางการ/ชุดข้อมูล	หน่วยงาน	ชื่อบัญชีสถิติทางการ
48	0217	ประชากรที่เจ็บป่วยที่เป็นผู้ป่วยใน (ร้อยละ)	สำนักงานสภาพัฒนาการเศรษฐกิจและสังคมแห่งชาติ	ตัวชี้วัดการพัฒนาระดับจังหวัด
49	0218	อัตราส่วนประชากรต่อแพทย์ (คน/แพทย์)	สำนักงานสภาพัฒนาการเศรษฐกิจและสังคมแห่งชาติ	ตัวชี้วัดการพัฒนาระดับจังหวัด
50	0219	การเข้าเรียนมัธยมศึกษาตอนปลายและอาชีวศึกษา (ร้อยละ)	สำนักงานสภาพัฒนาการเศรษฐกิจและสังคมแห่งชาติ	ตัวชี้วัดการพัฒนาระดับจังหวัด
51	0220	จำนวนปีการศึกษาเฉลี่ยประชากรไทยอายุ 15-59 ปี (ปี)	สำนักงานสภาพัฒนาการเศรษฐกิจและสังคมแห่งชาติ	ตัวชี้วัดการพัฒนาระดับจังหวัด
52	0221	คะแนนเฉลี่ยการทดสอบ O-NET ระดับมัธยมศึกษาตอนปลาย (คะแนน)	สำนักงานสภาพัฒนาการเศรษฐกิจและสังคมแห่งชาติ	ตัวชี้วัดการพัฒนาระดับจังหวัด
53	0222	อัตราการเปลี่ยนแปลงของรายได้เฉลี่ยของเดือนของครัวเรือนในจังหวัด (ร้อยละ)	สำนักงานสภาพัฒนาการเศรษฐกิจและสังคมแห่งชาติ	ตัวชี้วัดการพัฒนาระดับจังหวัด
54	0223	อัตราการเปลี่ยนแปลงของผลิตภัณฑ์จังหวัด (ร้อยละ)	สำนักงานสภาพัฒนาการเศรษฐกิจและสังคมแห่งชาติ	ตัวชี้วัดการพัฒนาระดับจังหวัด
55	0224	มูลค่าผลิตภัณฑ์จังหวัดเฉลี่ยต่อหัว (บาท/คน)	สำนักงานสภาพัฒนาการเศรษฐกิจและสังคมแห่งชาติ	ตัวชี้วัดการพัฒนาระดับจังหวัด
56	0225	อัตราการขยายตัวรายได้ท่องเที่ยว (ร้อยละ)	สำนักงานสภาพัฒนาการเศรษฐกิจและสังคมแห่งชาติ	ตัวชี้วัดการพัฒนาระดับจังหวัด
57	0226	อัตราการว่างงาน (ร้อยละ)	สำนักงานสภาพัฒนาการเศรษฐกิจและสังคมแห่งชาติ	ตัวชี้วัดการพัฒนาระดับจังหวัด
58	0227	อัตราส่วนหนี้เฉลี่ยต่อรายได้เฉลี่ยของครัวเรือน (เท่า)	สำนักงานสภาพัฒนาการเศรษฐกิจและสังคมแห่งชาติ	ตัวชี้วัดการพัฒนาระดับจังหวัด
59	0228	ผลิตภาพแรงงาน (บาท/คน)	สำนักงานสภาพัฒนาการเศรษฐกิจและสังคมแห่งชาติ	ตัวชี้วัดการพัฒนาระดับจังหวัด
60	0229	แรงงานที่มีหลักประกันทางสังคม (ร้อยละ)	สำนักงานสภาพัฒนาการเศรษฐกิจและสังคมแห่งชาติ	ตัวชี้วัดการพัฒนาระดับจังหวัด

ตาราง 19 รายการสถิติทางการที่กรมเป็นเจ้าของข้อมูล จำแนกตามความพร้อมเผยแพร่ของข้อมูล (ต่อ)

ลำดับ	OS ID	รายการสถิติทางการ/ชุดข้อมูล	หน่วยงาน	ชื่อบัญชีสถิติทางการ
61	0230	ครัวเรือนที่มีที่อยู่อาศัยใช้วัสดุคงทนและเป็นของตนเอง (ร้อยละ)	สำนักงานสภาพัฒนาการเศรษฐกิจและสังคมแห่งชาติ	ตัวชี้วัดการพัฒนาระดับจังหวัด
62	0231	หมู่บ้านที่ถนนสายหลักใช้การได้ตลอดปี (ร้อยละ)	สำนักงานสภาพัฒนาการเศรษฐกิจและสังคมแห่งชาติ	ตัวชี้วัดการพัฒนาระดับจังหวัด
63	0232	สัมประสิทธิ์ความไม่เสมอภาคของรายได้	สำนักงานสภาพัฒนาการเศรษฐกิจและสังคมแห่งชาติ	ตัวชี้วัดการพัฒนาระดับจังหวัด
64	0233	อัตราการเปลี่ยนแปลงของพื้นที่ป่าไม้ในจังหวัด (ร้อยละ)	สำนักงานสภาพัฒนาการเศรษฐกิจและสังคมแห่งชาติ	ตัวชี้วัดการพัฒนาระดับจังหวัด
65	0234	สัดส่วนปริมาณขยะที่กำจัดถูกต้องต่อปริมาณขยะที่เกิดขึ้น (ร้อยละ)	สำนักงานสภาพัฒนาการเศรษฐกิจและสังคมแห่งชาติ	ตัวชี้วัดการพัฒนาระดับจังหวัด
66	0235	ครัวเรือนที่เข้าถึงน้ำประปา (ร้อยละ)	สำนักงานสภาพัฒนาการเศรษฐกิจและสังคมแห่งชาติ	ตัวชี้วัดการพัฒนาระดับจังหวัด
67	0236	ประชากรที่ประสบภัยพิบัติ (ร้อยละ)	สำนักงานสภาพัฒนาการเศรษฐกิจและสังคมแห่งชาติ	ตัวชี้วัดการพัฒนาระดับจังหวัด
68	0237	อัตราการร้องเรียนปัญหามลพิษ (เรื่องต่อประชากรแสนคน)	สำนักงานสภาพัฒนาการเศรษฐกิจและสังคมแห่งชาติ	ตัวชี้วัดการพัฒนาระดับจังหวัด
69	0238	การแจ้งความคดี ชีวิต ร่างกาย เพศ และคดีประทุษร้ายต่อทรัพย์สิน (รายต่อประชากรแสนคน)	สำนักงานสภาพัฒนาการเศรษฐกิจและสังคมแห่งชาติ	ตัวชี้วัดการพัฒนาระดับจังหวัด
70	0239	จำนวนผู้ต้องหาคดียาเสพติด (ต่อแสนคน)	สำนักงานสภาพัฒนาการเศรษฐกิจและสังคมแห่งชาติ	ตัวชี้วัดการพัฒนาระดับจังหวัด
71	0240	จำนวนผู้เข้ารับการรักษาพยาบาล (ต่อแสนคน)	สำนักงานสภาพัฒนาการเศรษฐกิจและสังคมแห่งชาติ	ตัวชี้วัดการพัฒนาระดับจังหวัด
72	0241	จำนวนเจ้าหน้าที่ตำรวจ (ต่อแสนคน)	สำนักงานสภาพัฒนาการเศรษฐกิจและสังคมแห่งชาติ	ตัวชี้วัดการพัฒนาระดับจังหวัด
73	0242	การฆ่าตัวตายสำเร็จ (รายต่อประชากรแสนคน)	สำนักงานสภาพัฒนาการเศรษฐกิจและสังคมแห่งชาติ	ตัวชี้วัดการพัฒนาระดับจังหวัด

ตาราง 19 รายการสถิติทางการที่กรมเป็นเจ้าของข้อมูล จำแนกตามความพร้อมเผยแพร่ของข้อมูล (ต่อ)

ลำดับ	OS ID	รายการสถิติทางการ/ชุดข้อมูล	หน่วยงาน	ชื่อบัญชีสถิติทางการ
74	0243	ประชากรที่เข้าถึงอินเทอร์เน็ต (ร้อยละ)	สำนักงานสภาพัฒนาการเศรษฐกิจและสังคมแห่งชาติ	ตัวชี้วัดการพัฒนาระดับจังหวัด
75	0244	ภาษีที่ท้องถิ่นจัดเก็บได้ต่อรายได้รวมที่ไม่รวมเงินอุดหนุนและเงินอุดหนุนเฉพาะกิจ (ร้อยละ)	สำนักงานสภาพัฒนาการเศรษฐกิจและสังคมแห่งชาติ	ตัวชี้วัดการพัฒนาระดับจังหวัด
76	0245	ความสามารถในการเบิกจ่ายงบประมาณของจังหวัด (ร้อยละ)	สำนักงานสภาพัฒนาการเศรษฐกิจและสังคมแห่งชาติ	ตัวชี้วัดการพัฒนาระดับจังหวัด
77	0246	จำนวนองค์กรชุมชน (แห่งต่อประชากรแสนคน)	สำนักงานสภาพัฒนาการเศรษฐกิจและสังคมแห่งชาติ	ตัวชี้วัดการพัฒนาระดับจังหวัด
Tier 2 (มีหน่วยงานรับผิดชอบ)				
1	0101	กิจกรรมสร้างความรู้เรื่องยาเสพติดตามองค์กรหน่วยงาน	กรมการปกครอง	ประเด็นการพัฒนาที่ 3
2	0105	การจัดกิจกรรมการมีส่วนร่วมป้องกันยาเสพติดในชุมชน	กรมการปกครอง	ประเด็นการพัฒนาที่ 3
3	0106	ผู้เข้าร่วมกิจกรรมยาเสพติดในชุมชน	กรมการปกครอง	ประเด็นการพัฒนาที่ 3
4	0203	ความพึงพอใจของผู้ใช้งานฐานข้อมูลสารสนเทศทางการค้า	สำนักงานปลัดกระทรวงพาณิชย์	ประเด็นการพัฒนาที่ 5
5	0204	จำนวนผู้มาขอรับบริการให้คำปรึกษา (ราย)	สำนักงานปลัดกระทรวงพาณิชย์	ประเด็นการพัฒนาที่ 5

2) การพัฒนารายการสถิติทางการที่หน่วยงานในจังหวัดเป็นเจ้าของข้อมูล

การพัฒนารายการสถิติทางการจะพิจารณาความพร้อมเผยแพร่ของข้อมูลและหน่วยงานของแต่ละรายการสถิติทางการ เพื่อจัดทำแนวทางการพัฒนารายการสถิติทางการ ซึ่งพบว่า มีรายการสถิติทางการที่หน่วยงานในจังหวัดเป็นเจ้าของข้อมูล จำนวน 164 รายการ ประกอบด้วย

- รายการสถิติทางการที่ความพร้อมเผยแพร่ของข้อมูลเป็น Tier 1 จำนวน 144 รายการ
 - รายการสถิติทางการที่ความพร้อมเผยแพร่ของข้อมูลเป็น Tier 2 (มีหน่วยงานรับผิดชอบ) จำนวน 20 รายการ
- โดยมีรายละเอียดแสดงดังตาราง 20

ตาราง 20 รายการสถิติทางการที่หน่วยงานในจังหวัดเป็นเจ้าของข้อมูล จำแนกตามความพร้อมเผยแพร่ของข้อมูล

ลำดับ	OS ID	รายการสถิติทางการ/ชุดข้อมูล	หน่วยงาน	ชื่อบัญชีสถิติทางการ
Tier 1				
1	0001	สถานประกอบการเพื่อสุขภาพที่ได้รับการพิจารณาอนุญาต	สำนักงานสาธารณสุขจังหวัดระนอง	ประเด็นการพัฒนาที่ 1
2	0002	ผู้ดำเนินการและผู้ให้บริการในสถานประกอบการ เพื่อสุขภาพที่ได้รับใบอนุญาต	สำนักงานสาธารณสุขจังหวัดระนอง	ประเด็นการพัฒนาที่ 1
3	0007	สถานศึกษาในจังหวัดที่เปิดฝึกอบรมบุคลากรท่องเที่ยว	สำนักงานท่องเที่ยวและกีฬาจังหวัดระนอง	ประเด็นการพัฒนาที่ 1
4	0008	จำนวนผู้สำเร็จการศึกษาหลักสูตรฝึกอบรมบุคลากรด้านการท่องเที่ยว	วิทยาลัยชุมชนระนอง	ประเด็นการพัฒนาที่ 1
5	0011	สิ่งอำนวยความสะดวกภายในสวนสาธารณะรักษะวาริน	เทศบาลเมืองระนอง	ประเด็นการพัฒนาที่ 1
6	0020	โรงแรมที่ได้รับใบอนุญาตตามพระราชบัญญัติโรงแรม พ.ศ. 2547	ที่ทำการปกครองจังหวัดระนอง	ประเด็นการพัฒนาที่ 1
7	0021	จำนวนห้องพักตามโรงแรมที่ได้รับใบอนุญาตตามพระราชบัญญัติโรงแรม พ.ศ. 2547	ที่ทำการปกครองจังหวัดระนอง	ประเด็นการพัฒนาที่ 1
8	0022	จำนวนร้านอาหารที่ได้มาตรฐานสุขภิบาลอาหารตามกฎหมายกระทรวงสุขลักษณะของสถานที่จำหน่ายอาหาร พ.ศ.2561	สำนักงานสาธารณสุขจังหวัดระนอง	ประเด็นการพัฒนาที่ 1
9	0026	จุดและสถานที่ร้องเรียนในจังหวัด แยกตามพื้นที่	สถานีตำรวจท่องเที่ยวจังหวัดระนอง	ประเด็นการพัฒนาที่ 1
10	0027	ข้อร้องเรียนของนักท่องเที่ยวที่ได้รับการแก้ปัญหา / ช่วยเหลือ	สถานีตำรวจท่องเที่ยวจังหวัดระนอง	ประเด็นการพัฒนาที่ 1
11	0028	คดีความที่เกิดขึ้นกับนักท่องเที่ยว	สถานีตำรวจท่องเที่ยวจังหวัดระนอง	ประเด็นการพัฒนาที่ 1
12	0029	มูลค่าความเสียหายที่เกิดขึ้น	สถานีตำรวจท่องเที่ยวจังหวัดระนอง	ประเด็นการพัฒนาที่ 1
13	0030	ตำรวจท่องเที่ยวในพื้นที่	สถานีตำรวจท่องเที่ยวจังหวัดระนอง	ประเด็นการพัฒนาที่ 1
14	0031	จำนวนพื้นที่ที่มีการติดตั้งกล้องวงจรปิด (CCTV) เพื่อสร้างความเชื่อมั่นให้กับนักท่องเที่ยว	ตำรวจภูธรจังหวัดระนอง	ประเด็นการพัฒนาที่ 1
15	0032	นักท่องเที่ยวที่ประสบอุบัติเหตุ	สถานีตำรวจท่องเที่ยวจังหวัดระนอง	ประเด็นการพัฒนาที่ 1
16	0033	จำนวนงบประมาณสนับสนุนการพัฒนาแหล่งท่องเที่ยวจังหวัด (ล้านบาท)	สำนักงานท่องเที่ยวและกีฬาจังหวัดระนอง	ประเด็นการพัฒนาที่ 1
17	0034	จำนวนงบประมาณสนับสนุนที่ใช้ในการส่งเสริมการท่องเที่ยวเชิงสุขภาพด้วยการแพทย์แผนไทยและแพทย์ทางเลือก (ล้านบาท)	สำนักงานท่องเที่ยวและกีฬาจังหวัดระนอง	ประเด็นการพัฒนาที่ 1
18	0035	จำนวนงบประมาณส่งเสริมการลงทุนสร้างศูนย์สุขภาพ (ล้านบาท)	สำนักงานท่องเที่ยวและกีฬาจังหวัดระนอง	ประเด็นการพัฒนาที่ 1

ตาราง 20 รายการสถิติทางการที่หน่วยงานในจังหวัดเป็นเจ้าของข้อมูล จำแนกตามความพร้อมเผยแพร่ของข้อมูล (ต่อ)

ลำดับ	OS ID	รายการสถิติทางการ/ชุดข้อมูล	หน่วยงาน	ข้อบัญญัติสถิติทางการ
19	0036	เส้นทางรถโดยสารประจำทางจังหวัดระนอง	สำนักงานขนส่งจังหวัดระนอง	ประเด็นการพัฒนาที่ 1
20	0038	สถิติการขนส่งทางอากาศ ท่าอากาศยานระนอง	ท่าอากาศยานระนอง	ประเด็นการพัฒนาที่ 1
21	0040	อาสาสมัครรักษาความปลอดภัยประชาชน	สำนักงานป้องกันและบรรเทาสาธารณภัยจังหวัดระนอง	ประเด็นการพัฒนาที่ 1
22	0043	จำนวนกิจกรรมด้านการอนุรักษ์ธรรมชาติที่จัดขึ้นในชุมชน	สำนักงานท่องเที่ยวและกีฬาจังหวัดระนอง	ประเด็นการพัฒนาที่ 1
23	0044	จำนวนประเภทผลิตภัณฑ์ OTOP	สำนักงานพัฒนาชุมชนจังหวัดระนอง	ประเด็นการพัฒนาที่ 1
24	0045	จำนวนร้านค้า OTOP ในชุมชน	สำนักงานพัฒนาชุมชนจังหวัดระนอง	ประเด็นการพัฒนาที่ 1
25	0046	จำนวนแหล่งท่องเที่ยวที่ได้รับการขึ้นทะเบียนอุทยานแห่งชาติ (แห่ง)	สำนักงานท่องเที่ยวและกีฬาจังหวัดระนอง	ประเด็นการพัฒนาที่ 1
26	0047	สถานที่กำจัดขยะมูลฝอยในพื้นที่จังหวัดระนอง	สำนักงานทรัพยากรธรรมชาติและสิ่งแวดล้อมจังหวัดระนอง	ประเด็นการพัฒนาที่ 1 ประเด็นการพัฒนาที่ 4
27	0048	จำนวนสินค้าของฝาก OTOP ระดับ 5 ดาวในจังหวัด	สำนักงานพัฒนาชุมชนจังหวัดระนอง	ประเด็นการพัฒนาที่ 1
28	0049	มูลค่ายอดจำหน่ายสินค้า OTOP ทั้งในประเทศและต่างประเทศ	สำนักงานพัฒนาชุมชนจังหวัดระนอง	ประเด็นการพัฒนาที่ 1
29	0050	จำนวนบ่อน้ำพุร้อนที่มีความสมบูรณ์และได้มาตรฐาน (แห่ง)	สำนักงานท่องเที่ยวและกีฬาจังหวัดระนอง	ประเด็นการพัฒนาที่ 1
30	0051	จำนวนผู้ใช้บริการสวนสาธารณะรักษะวาริน (บ่อน้ำแร่ร้อน) ปี 2560 - 2562	เทศบาลเมืองระนอง	ประเด็นการพัฒนาที่ 1
31	0052	จำนวนผู้เข้าใช้บ่อน้ำร้อนพรรั้ง	อุทยานแห่งชาติน้ำตกหงาว	ประเด็นการพัฒนาที่ 1
32	0053	จำนวนผู้เข้าใช้บ่อน้ำร้อนหาดยาย	อุทยานแห่งชาติลำน้ำกระบุรี	ประเด็นการพัฒนาที่ 1
33	0054	รายได้จากการให้บริการสวนสาธารณะรักษะวาริน	เทศบาลเมืองระนอง	ประเด็นการพัฒนาที่ 1
34	0057	จำนวนเงินลงทุนด้านการท่องเที่ยวของผู้ประกอบการ (บาท)	สำนักงานท่องเที่ยวและกีฬาจังหวัดระนอง	ประเด็นการพัฒนาที่ 1
35	0059	จำนวนกิจกรรม การท่องเที่ยวของจังหวัดในแต่ละปี (กิจกรรม)	สำนักงานท่องเที่ยวและกีฬาจังหวัดระนอง	ประเด็นการพัฒนาที่ 1
36	0060	จำนวนสถานประกอบการที่ให้บริการแช่น้ำแร่ร้อน (แห่ง)	สำนักงานท่องเที่ยวและกีฬาจังหวัดระนอง	ประเด็นการพัฒนาที่ 1
37	0061	จำนวนการประชาสัมพันธ์กิจกรรมเพื่อส่งเสริมการท่องเที่ยวผ่านสื่อดิจิทัล	สำนักงานประชาสัมพันธ์จังหวัดระนอง	ประเด็นการพัฒนาที่ 1
38	0062	จำนวนงบประมาณส่งเสริมการประชาสัมพันธ์การท่องเที่ยวจังหวัด	สำนักงานท่องเที่ยวและกีฬาจังหวัดระนอง	ประเด็นการพัฒนาที่ 1

ตาราง 20 รายการสถิติทางการที่หน่วยงานในจังหวัดเป็นเจ้าของข้อมูล จำแนกตามความพร้อมเผยแพร่ของข้อมูล (ต่อ)

ลำดับ	OS ID	รายการสถิติทางการ/ชุดข้อมูล	หน่วยงาน	ข้อบัญญัติสถิติทางการ
39	0064	จุดติดตั้งหอเตือนภัยสึนามิในจังหวัดระนอง	สำนักงานป้องกันและบรรเทาสาธารณภัยจังหวัดระนอง	ประเด็นการพัฒนาที่ 2
40	0065	พื้นที่เพาะปลูกทุเรียน	สำนักงานเกษตรจังหวัดระนอง	ประเด็นการพัฒนาที่ 2
41	0066	พื้นที่ให้ผลผลิตทุเรียน	สำนักงานเกษตรจังหวัดระนอง	ประเด็นการพัฒนาที่ 2
42	0067	ประมาณการผลผลิตทุเรียนตลอดทั้งปี	สำนักงานเกษตรจังหวัดระนอง	ประเด็นการพัฒนาที่ 2
43	0068	ประมาณการราคาผลผลิตของทุเรียน	สำนักงานเกษตรจังหวัดระนอง	ประเด็นการพัฒนาที่ 2
44	0069	ประมาณการแนวโน้มราคาปาล์มน้ำมัน	สำนักงานเกษตรจังหวัดระนอง	ประเด็นการพัฒนาที่ 2
45	0070	ประมาณการผลผลิตปาล์มน้ำมันตลอดทั้งปี	สำนักงานเกษตรจังหวัดระนอง	ประเด็นการพัฒนาที่ 2
46	0071	ปริมาณผลผลิตทุเรียนที่ผลิตได้	สำนักงานเกษตรจังหวัดระนอง	ประเด็นการพัฒนาที่ 2
47	0072	ปริมาณผลผลิตทุเรียนต่อไร่	สำนักงานเกษตรจังหวัดระนอง	ประเด็นการพัฒนาที่ 2
48	0073	พื้นที่เก็บเกี่ยวปาล์มน้ำมัน	สำนักงานเกษตรจังหวัดระนอง	ประเด็นการพัฒนาที่ 2
49	0074	ผลผลิตปาล์มน้ำมัน	สำนักงานเกษตรจังหวัดระนอง	ประเด็นการพัฒนาที่ 2
50	0075	ผลผลิตปาล์มน้ำมันเฉลี่ยต่อไร่	สำนักงานเกษตรจังหวัดระนอง	ประเด็นการพัฒนาที่ 2
51	0078	พันธุ์ปาล์มน้ำมันที่เหมาะสมในจังหวัดระนอง	ศูนย์วิจัยและพัฒนาการเกษตรระนอง	ประเด็นการพัฒนาที่ 2
52	0079	พื้นที่เพาะปลูกปาล์มน้ำมัน	สำนักงานเกษตรจังหวัดระนอง	ประเด็นการพัฒนาที่ 2
53	0080	จำนวนผู้ปลูกทุเรียนที่ผ่านเกณฑ์รับรองตามหลักการการปฏิบัติทางเกษตรที่ดี (GAP)	ศูนย์วิจัยและพัฒนาการเกษตรระนอง	ประเด็นการพัฒนาที่ 2
54	0081	สหกรณ์/กลุ่มเกษตรกรที่กู้ยืมเงินจากภาครัฐ	สำนักงานสหกรณ์จังหวัดระนอง	ประเด็นการพัฒนาที่ 2
55	0082	เกษตรกรที่ได้รับการส่งเสริมและพัฒนาศักยภาพ	สำนักงานเกษตรจังหวัดระนอง	ประเด็นการพัฒนาที่ 2
56	0083	เกษตรกรที่ผ่านการอบรมการให้ความรู้เรื่องทุเรียนจังหวัดระนอง	สำนักงานเกษตรจังหวัดระนอง	ประเด็นการพัฒนาที่ 2
57	0084	การอบรมเกษตรกรในพื้นที่จังหวัดระนอง	สำนักงานเกษตรจังหวัดระนอง	ประเด็นการพัฒนาที่ 2
58	0085	เกษตรกรที่ผ่านการอบรมการให้ความรู้เกี่ยวกับการปลูกปาล์มน้ำมัน	สำนักงานเกษตรจังหวัดระนอง	ประเด็นการพัฒนาที่ 2

ตาราง 20 รายการสถิติทางการที่หน่วยงานในจังหวัดเป็นเจ้าของข้อมูล จำแนกตามความพร้อมเผยแพร่ของข้อมูล (ต่อ)

ลำดับ	OS ID	รายการสถิติทางการ/ชุดข้อมูล	หน่วยงาน	ข้อบัญญัติสถิติทางการ
59	0086	สหกรณ์ที่ดำเนินธุรกิจรวบรวมผลผลิตปาล์มน้ำมันจากสมาชิก	สำนักงานสหกรณ์จังหวัดระนอง	ประเด็นการพัฒนาที่ 2
60	0087	กลุ่มวิสาหกิจผู้ปลูกปาล์มน้ำมัน	สำนักงานเกษตรจังหวัดระนอง	ประเด็นการพัฒนาที่ 2
61	0088	สมาชิกสหกรณ์/กลุ่มเกษตรกรในจังหวัดระนอง	สำนักงานสหกรณ์จังหวัดระนอง	ประเด็นการพัฒนาที่ 2
62	0089	สมาชิกกลุ่มวิสาหกิจ	สำนักงานเกษตรจังหวัดระนอง	ประเด็นการพัฒนาที่ 2
63	0099	เกษตรกรที่ขึ้นทะเบียนผู้ปลูกปาล์มน้ำมันจังหวัดระนอง	สำนักงานเกษตรจังหวัดระนอง	ประเด็นการพัฒนาที่ 2
64	0100	เกษตรกรที่ผ่านเงื่อนไขโครงการประกันราคาปาล์มน้ำมันจังหวัดระนอง	สำนักงานเกษตรจังหวัดระนอง	ประเด็นการพัฒนาที่ 2
65	0102	หน่วยงานภาครัฐและเอกชนที่ให้ความช่วยเหลือหรือมีส่วนร่วมในกิจกรรมแก้ไขพื้นที่ผู้กระทำผิดในชุมชน	สำนักงานคุมประพฤติจังหวัดระนอง	ประเด็นการพัฒนาที่ 3
66	0103	ตัวแทนจากองค์กร และหน่วยงานที่เข้าร่วมกิจกรรมแก้ไขพื้นที่ผู้กระทำผิดในชุมชน	สำนักงานคุมประพฤติจังหวัดระนอง	ประเด็นการพัฒนาที่ 3
67	0112	เครือข่ายชุมชนเพื่อสร้างความร่วมมือในการบริหารจัดการขยะ	เทศบาล	ประเด็นการพัฒนาที่ 3 ประเด็นการพัฒนาที่ 4
68	0113	สมาชิกของเครือข่ายชุมชนเพื่อสร้างความร่วมมือในการบริหารจัดการขยะ	เทศบาล	ประเด็นการพัฒนาที่ 3 ประเด็นการพัฒนาที่ 4
69	0114	กิจกรรมการให้ความรู้และความเข้าใจในการจัดการปัญหาขยะ	เทศบาล	ประเด็นการพัฒนาที่ 3
70	0115	ผู้เข้าร่วมกิจกรรมการให้ความรู้และความเข้าใจในการจัดการปัญหาขยะ	เทศบาล	ประเด็นการพัฒนาที่ 3
71	0116	ความถี่ในการประชุมหน่วยงานที่เกี่ยวข้องกับการจัดการปัญหาขยะ	สำนักงานส่งเสริมการปกครองท้องถิ่นจังหวัดระนอง	ประเด็นการพัฒนาที่ 3 ประเด็นการพัฒนาที่ 4
72	0119	แผนงาน/โครงการบริหารจัดการขยะและของเสียอันตรายของจังหวัด	สำนักงานทรัพยากรธรรมชาติและสิ่งแวดล้อมจังหวัดระนอง	ประเด็นการพัฒนาที่ 3 ประเด็นการพัฒนาที่ 4
73	0122	งบประมาณพัฒนาประสิทธิภาพและสร้างเครือข่ายพลังแผ่นดินเอาชนะยาเสพติด	ที่ทำการปกครองจังหวัดระนอง	ประเด็นการพัฒนาที่ 3
74	0123	การฝึกอบรมด้านอาชีพให้กับผู้กระทำผิด	สำนักงานคุมประพฤติจังหวัดระนอง	ประเด็นการพัฒนาที่ 3
75	0124	ผู้กระทำผิดที่เข้าร่วมการฝึกอบรมอาชีพ	สำนักงานคุมประพฤติจังหวัดระนอง	ประเด็นการพัฒนาที่ 3
76	0125	การคลอดมีชีพในหญิงอายุ 15 – 19 ปี	สำนักงานสาธารณสุขจังหวัดระนอง	ประเด็นการพัฒนาที่ 3

ตาราง 20 รายการสถิติทางการที่หน่วยงานในจังหวัดเป็นเจ้าของข้อมูล จำแนกตามความพร้อมเผยแพร่ของข้อมูล (ต่อ)

ลำดับ	OS ID	รายการสถิติทางการ/ชุดข้อมูล	หน่วยงาน	ข้อบัญญัติสถิติทางการ
77	0131	ศูนย์พัฒนาคุณภาพชีวิตและส่งเสริมอาชีพผู้สูงอายุ จังหวัดระนอง	สำนักงานพัฒนาสังคม และความมั่นคงของมนุษย์ จังหวัดระนอง	ประเด็นการพัฒนาที่ 3
78	0132	จำนวนสถานพยาบาล	สำนักงานสาธารณสุข จังหวัดระนอง	ประเด็นการพัฒนาที่ 3
79	0133	สัดส่วนบุคลากรทางการแพทย์ต่อจำนวนผู้ป่วย	สำนักงานสาธารณสุข จังหวัดระนอง	ประเด็นการพัฒนาที่ 3
80	0134	สถานพยาบาลที่มีช่องทางพิเศษบริการผู้สูงอายุให้ สามารถเข้าถึงซึ่งบริการสุขภาพได้สะดวกรวดเร็ว	สำนักงานสาธารณสุข จังหวัดระนอง	ประเด็นการพัฒนาที่ 3
81	0135	ผู้สูงอายุที่ได้รับการคัดกรองสุขภาพทั้งร่างกายและ จิตใจ	สำนักงานสาธารณสุข จังหวัดระนอง	ประเด็นการพัฒนาที่ 3
82	0141	ผู้สูงอายุที่ต้องการความช่วยเหลือในการดำเนิน กิจวัตรประจำวันพื้นฐาน	สำนักงานสาธารณสุข จังหวัดระนอง	ประเด็นการพัฒนาที่ 3
83	0142	ผู้สูงอายุที่มีพฤติกรรมที่พึงประสงค์	สำนักงานสาธารณสุข จังหวัดระนอง	ประเด็นการพัฒนาที่ 3
84	0143	ผู้สูงอายุที่เป็นผู้ป่วยเรื้อรัง ติดเตียง/ติดบ้าน	สำนักงานสาธารณสุข จังหวัดระนอง	ประเด็นการพัฒนาที่ 3
85	0144	ผู้สูงอายุที่ต้องดำรงชีพด้วยการเร่ร่อนขอทาน	สำนักงานพัฒนาสังคม และความมั่นคงของมนุษย์ จังหวัดระนอง	ประเด็นการพัฒนาที่ 3
86	0146	ผู้สูงอายุที่ถูกกระทำความรุนแรงทางร่างกายหรือ จิตใจ	สำนักงานพัฒนาสังคม และความมั่นคงของมนุษย์ จังหวัดระนอง	ประเด็นการพัฒนาที่ 3
87	0148	จำนวนผู้สูงอายุที่มีสิทธิได้รับเบี้ยยังชีพ	สำนักงานส่งเสริมการ ปกครองท้องถิ่นจังหวัด ระนอง	ประเด็นการพัฒนาที่ 3
88	0150	ผู้สูงอายุที่ได้รับเบี้ยยังชีพคนพิการ	สำนักงานส่งเสริมการ ปกครองท้องถิ่นจังหวัด ระนอง	ประเด็นการพัฒนาที่ 3
89	0151	ผู้สูงอายุที่มีความพิการ	สำนักงานพัฒนาสังคม และความมั่นคงของมนุษย์ จังหวัดระนอง	ประเด็นการพัฒนาที่ 3
90	0152	คลังปัญญาผู้สูงอายุจังหวัดระนอง	สำนักงานพัฒนาสังคม และความมั่นคงของมนุษย์ จังหวัดระนอง	ประเด็นการพัฒนาที่ 3
91	0153	ผู้สูงอายุที่อยู่ในภาวะทุพพลภาพที่ได้รับการเยี่ยม บ้านอย่างน้อยเดือนละ 1 ครั้ง	สำนักงานสาธารณสุข จังหวัดระนอง	ประเด็นการพัฒนาที่ 3
92	0154	ผู้สูงอายุที่ได้รับการตรวจสุขภาพประจำปี	สำนักงานสาธารณสุข จังหวัดระนอง	ประเด็นการพัฒนาที่ 3
93	0155	ผู้ป่วยนอก	สำนักงานสาธารณสุข จังหวัดระนอง	ประเด็นการพัฒนาที่ 3

ตาราง 20 รายการสถิติทางการที่หน่วยงานในจังหวัดเป็นเจ้าของข้อมูล จำแนกตามความพร้อมเผยแพร่ของข้อมูล (ต่อ)

ลำดับ	OS ID	รายการสถิติทางการ/ชุดข้อมูล	หน่วยงาน	ข้อบัญญัติสถิติทางการ
94	0156	การตาย จำแนกตามสาเหตุโรคหัวใจ และหลอดเลือด	สำนักงานสาธารณสุข จังหวัดระนอง	ประเด็นการพัฒนาที่ 3
95	0157	การตาย จำแนกตามสาเหตุอุบัติเหตุทางถนน	สำนักงานสาธารณสุข จังหวัดระนอง	ประเด็นการพัฒนาที่ 3
96	0158	การตาย จำแนกตามสาเหตุมะเร็งทุกชนิด	สำนักงานสาธารณสุข จังหวัดระนอง	ประเด็นการพัฒนาที่ 3
97	0159	การตาย จำแนกตามสาเหตุความดัน เลือดสูง และโรคหลอดเลือดในสมอง	สำนักงานสาธารณสุข จังหวัดระนอง	ประเด็นการพัฒนาที่ 3
98	0160	การตาย จำแนกตามสาเหตุการบาดเจ็บจากการฆ่าตัวตาย ถูกฆ่าตาย และอื่นๆ	สำนักงานสาธารณสุข จังหวัดระนอง	ประเด็นการพัฒนาที่ 3
99	0161	การตาย จำแนกตามสาเหตุโรคเกี่ยวกับตับ และตับอ่อน	สำนักงานสาธารณสุข จังหวัดระนอง	ประเด็นการพัฒนาที่ 3
100	0162	การตาย จำแนกตามสาเหตุปอดอักเสบ และโรคอื่นๆของปอด	สำนักงานสาธารณสุข จังหวัดระนอง	ประเด็นการพัฒนาที่ 3
101	0163	การป่วย จำแนกตามสาเหตุวัณโรคทุกชนิด	สำนักงานสาธารณสุข จังหวัดระนอง	ประเด็นการพัฒนาที่ 3
102	0164	ผู้ป่วย จำแนกตามสาเหตุไขเลือดออก	สำนักงานสาธารณสุข จังหวัดระนอง	ประเด็นการพัฒนาที่ 3
103	0165	ผู้ป่วยโรคเบาหวาน	สำนักงานสาธารณสุข จังหวัดระนอง	ประเด็นการพัฒนาที่ 3
104	0166	รายงานสุขภาพทั้งหมด	สำนักงานสาธารณสุข จังหวัดระนอง	ประเด็นการพัฒนาที่ 3
105	0167	ประชากรอายุ 15 -75 ปีที่มีภาวะน้ำหนักเกิน	สำนักงานสาธารณสุข จังหวัดระนอง	ประเด็นการพัฒนาที่ 3
106	0168	กิจกรรมการให้ความรู้และความเข้าใจในการอนุรักษ์ทรัพยากรธรรมชาติและสิ่งแวดล้อม	สำนักงานทรัพยากร ธรรมชาติและสิ่งแวดล้อม จังหวัดระนอง	ประเด็นการพัฒนาที่ 4
107	0169	ผู้เข้าร่วมกิจกรรมการให้ความรู้ และความเข้าใจในการอนุรักษ์ทรัพยากรธรรมชาติและสิ่งแวดล้อม	สำนักงานทรัพยากร ธรรมชาติและสิ่งแวดล้อม จังหวัดระนอง	ประเด็นการพัฒนาที่ 4
108	0170	ตำบลที่มีประปาหมู่บ้านครบทุกหมู่บ้าน	สำนักงานพัฒนาชุมชน จังหวัดระนอง	ประเด็นการพัฒนาที่ 4
109	0171	ปริมาณน้ำที่เก็บเฉลี่ยทั้งปี	โครงการชลประทาน จังหวัดระนอง	ประเด็นการพัฒนาที่ 4
110	0172	แหล่งน้ำในจังหวัด	โครงการชลประทาน จังหวัดระนอง	ประเด็นการพัฒนาที่ 4
111	0173	ดัชนีคุณภาพน้ำทะเลของจังหวัด	สำนักงานทรัพยากร ธรรมชาติและสิ่งแวดล้อม จังหวัดระนอง	ประเด็นการพัฒนาที่ 4
112	0174	ดัชนีคุณภาพแหล่งน้ำผิวดินของจังหวัด	สำนักงานทรัพยากร	ประเด็นการพัฒนาที่ 4

ตาราง 20 รายการสถิติทางการที่หน่วยงานในจังหวัดเป็นเจ้าของข้อมูล จำแนกตามความพร้อมเผยแพร่ของข้อมูล (ต่อ)

ลำดับ	OS ID	รายการสถิติทางการ/ชุดข้อมูล	หน่วยงาน	ข้อบัญญัติสถิติทางการ
			ธรรมชาติและสิ่งแวดล้อม จังหวัดระนอง	
113	0175	ปริมาณขยะที่เกิดขึ้น (ตัน/วัน)	สำนักงานทรัพยากร ธรรมชาติและสิ่งแวดล้อม จังหวัดระนอง	ประเด็นการพัฒนาที่ 4
114	0176	ปริมาณขยะที่ถูกกำจัดถูกต้อง (ตัน/ปี)	สำนักงานทรัพยากร ธรรมชาติและสิ่งแวดล้อม จังหวัดระนอง	ประเด็นการพัฒนาที่ 4
115	0177	ปริมาณขยะที่กำจัดไม่ถูกต้อง (ตัน/ปี)	สำนักงานทรัพยากร ธรรมชาติและสิ่งแวดล้อม จังหวัดระนอง	ประเด็นการพัฒนาที่ 4
116	0178	ปริมาณขยะที่มีการเก็บขนไปกำจัด (ตัน/ปี)	สำนักงานทรัพยากร ธรรมชาติและสิ่งแวดล้อม จังหวัดระนอง	ประเด็นการพัฒนาที่ 4
117	0179	ปัญหา/คดีที่เกี่ยวข้องกับปัญหาขยะ/ปัญหามลพิษ (เรื่อง)	สำนักงานทรัพยากร ธรรมชาติและสิ่งแวดล้อม จังหวัดระนอง	ประเด็นการพัฒนาที่ 4
118	0180	ปริมาณการกำจัดขยะต่อวัน	สำนักงานทรัพยากร ธรรมชาติและสิ่งแวดล้อม จังหวัดระนอง	ประเด็นการพัฒนาที่ 4
119	0182	ปัญหา/คดีที่เกี่ยวข้องกับปัญหาขยะ/ปัญหามลพิษ ลดลง	ศูนย์ดำรงธรรมจังหวัด ระนอง	ประเด็นการพัฒนาที่ 4
120	0183	ร้อยละที่ลดลงของข้อร้องเรียนด้านปัญหามลพิษ/ ปัญหาขยะ	ศูนย์ดำรงธรรมจังหวัด ระนอง	ประเด็นการพัฒนาที่ 4
121	0184	อปท. ที่มีการให้บริการจัดเก็บขยะมูลฝอย	สำนักงานทรัพยากร ธรรมชาติและสิ่งแวดล้อม จังหวัดระนอง	ประเด็นการพัฒนาที่ 4
122	0185	สถานที่กำจัดขยะที่ได้รับการปรับปรุงให้ถูกสุขภิบาล ที่ยอมรับได้	สำนักงานส่งเสริมการ ปกครองท้องถิ่นจังหวัด ระนอง	ประเด็นการพัฒนาที่ 4
123	0186	ร้านค้าของเก่าที่ได้รับการขออนุญาตถูกต้องตาม กฎหมาย	ที่ทำการปกครองจังหวัด ระนอง	ประเด็นการพัฒนาที่ 4
124	0187	อปท. ที่ได้มีการออกข้อบัญญัติ/เทศบัญญัติ เรื่องการ ติดตั้งบ่อดักไขมันบำบัดน้ำเสียในอาคาร	สำนักงานส่งเสริมการ ปกครองท้องถิ่นจังหวัด ระนอง	ประเด็นการพัฒนาที่ 4
125	0188	สถานที่กำจัดขยะที่มีปัญหาด้านการจัดการขยะ	สำนักงานส่งเสริมการ ปกครองท้องถิ่นจังหวัด ระนอง	ประเด็นการพัฒนาที่ 4
126	0189	ปริมาณขยะที่ถูกนำไปใช้ประโยชน์ (ตัน/วัน)	สำนักงานทรัพยากร	ประเด็นการพัฒนาที่ 4

ตาราง 20 รายการสถิติทางการที่หน่วยงานในจังหวัดเป็นเจ้าของข้อมูล จำแนกตามความพร้อมเผยแพร่ของข้อมูล (ต่อ)

ลำดับ	OS ID	รายการสถิติทางการ/ชุดข้อมูล	หน่วยงาน	ข้อบัญญัติสถิติทางการ
			ธรรมชาติและสิ่งแวดล้อม จังหวัดระนอง	
127	0190	สัดส่วนของขยะมูลฝอยชุมชน ที่ได้รับการจัดการ อย่างถูกต้อง และนำไปใช้ประโยชน์ต่อขยะมูลฝอย ที่เกิดขึ้น	สำนักงานทรัพยากร ธรรมชาติและสิ่งแวดล้อม จังหวัดระนอง	ประเด็นการพัฒนาที่ 4
128	0191	ปริมาณของเสียของชุมชนที่คาดว่าจะเกิดขึ้น (ตัน/ ปี)	สำนักงานทรัพยากร ธรรมชาติและสิ่งแวดล้อม จังหวัดระนอง	ประเด็นการพัฒนาที่ 4
129	0192	โครงการพัฒนาเศรษฐกิจสร้างมูลค่าเพื่อเชื่อมโยง การค้า	สำนักงานพาณิชย์จังหวัด ระนอง	ประเด็นการพัฒนาที่ 5
130	0194	มูลค่าสินค้าที่ส่งออกของจังหวัด (ล้านบาท)	ด่านศุลกากรระนอง	ประเด็นการพัฒนาที่ 5
131	0195	มูลค่าสินค้านำเข้าของจังหวัด (ล้านบาท)	ด่านศุลกากรระนอง	ประเด็นการพัฒนาที่ 5
132	0196	ร้อยละที่เพิ่มขึ้นของมูลค่าการค้าผ่านแดน	ด่านศุลกากรระนอง	ประเด็นการพัฒนาที่ 5
133	0197	ช่องทางเข้า – ออก จุดตรวจไทยเมียนมา (จุด)	ด่านศุลกากรระนอง	ประเด็นการพัฒนาที่ 5
134	0198	จุดผ่อนปรนบริเวณแนวพรมแดน (จุด)	ด่านศุลกากรระนอง	ประเด็นการพัฒนาที่ 5
135	0199	ระยะเวลาการดำเนินการในการทำธุรกรรมผ่านแดน (นาที)	ด่านศุลกากรระนอง	ประเด็นการพัฒนาที่ 5
136	0200	ร้อยละของความพึงพอใจของผู้ประกอบการที่มีต่อ การให้บริการ	ด่านศุลกากรระนอง	ประเด็นการพัฒนาที่ 5
137	0201	ปริมาณสินค้าที่ส่งออกของจังหวัด (ก.ก.)	ด่านศุลกากรระนอง	ประเด็นการพัฒนาที่ 5
138	0202	ปริมาณสินค้านำเข้าของจังหวัด (ก.ก.)	ด่านศุลกากรระนอง	ประเด็นการพัฒนาที่ 5
139	0205	ระยะทางทะเลเชื่อมโยงระหว่างประเทศ (ไมล์ ทะเล)	สถานีตำรวจน้ำระนอง 1 กองกำกับการ 8 กอง บังคับการตำรวจน้ำ	ประเด็นการพัฒนาที่ 5
140	0206	การขนส่งสินค้าทางเรือ สินค้าเข้า (เที่ยว)	ด่านศุลกากรระนอง	ประเด็นการพัฒนาที่ 5
141	0207	การขนส่งสินค้าทางเรือ สินค้าออก (เที่ยว)	ด่านศุลกากรระนอง	ประเด็นการพัฒนาที่ 5
142	0208	ปริมาณการขนส่งสินค้า/ ตู้สินค้าผ่านท่าเรือน้ำลึก (ตัน)	สำนักงานท่าเรือระนอง	ประเด็นการพัฒนาที่ 5
143	0209	ผู้เข้ารับการอบรมที่ผ่านการฝึกอบรมทักษะ ภาษาอังกฤษ	วิทยาลัยชุมชนระนอง	ประเด็นการพัฒนาที่ 5
144	0210	ผู้เข้ารับการอบรมที่ผ่านการฝึกอบรมทักษะภาษา เพื่อนบ้าน	วิทยาลัยชุมชนระนอง	ประเด็นการพัฒนาที่ 5
Tier 2 (มีหน่วยงานรับผิดชอบ)				
1	0104	โรงงานสีขาที่ได้รับรองปลอดภัยเสฟติด	สำนักงานสวัสดิการและ คุ้มครองแรงงานจังหวัด ระนอง	ประเด็นการพัฒนาที่ 3
2	0107	จำนวนครั้งของประชาชนแจ้งเบาะแส ยาเสพติดในชุมชน	สำนักงาน คอ.ปส. จังหวัด ระนอง	ประเด็นการพัฒนาที่ 3

ตาราง 20 รายการสถิติทางการที่หน่วยงานในจังหวัดเป็นเจ้าของข้อมูล จำแนกตามความพร้อมเผยแพร่ของข้อมูล (ต่อ)

ลำดับ	OS ID	รายการสถิติทางการ/ชุดข้อมูล	หน่วยงาน	ข้อบัญญัติสถิติทางการ
3	0108	กิจกรรมให้ความรู้เรื่องจิตสำนึกยาเสพติดในสถานศึกษา	สำนักงานศึกษาธิการจังหวัดระนอง	ประเด็นการพัฒนาที่ 3
4	0109	ผู้เข้าร่วมกิจกรรมยาเสพติด	สำนักงานศึกษาธิการจังหวัดระนอง	ประเด็นการพัฒนาที่ 3
5	0110	สัดส่วนนักเรียนที่เข้าร่วมกิจกรรมเข้าใจในเรื่องยาเสพติด	สำนักงานศึกษาธิการจังหวัดระนอง	ประเด็นการพัฒนาที่ 3
6	0111	สัดส่วนของเจ้าหน้าที่ของโรงเรียนที่เข้าใจเรื่องยาเสพติด	สำนักงานศึกษาธิการจังหวัดระนอง	ประเด็นการพัฒนาที่ 3
7	0117	สถานบำบัดที่ได้รับรองมาตรฐาน	สำนักงานสาธารณสุขจังหวัดระนอง	ประเด็นการพัฒนาที่ 3
8	0118	ผู้ติดยาเสพติดที่เข้ารับการบำบัดในสถานบำบัด	สำนักงานสาธารณสุขจังหวัดระนอง	ประเด็นการพัฒนาที่ 3
9	0120	คดีด้านยาเสพติดที่มีการจับกุมหรือร้องเรียนในจังหวัด	สำนักงาน คอ.ปส. จังหวัดระนอง	ประเด็นการพัฒนาที่ 3
10	0121	ด่าน/จุดตรวจยาเสพติดในจังหวัด	ตำรวจภูธรจังหวัดระนอง	ประเด็นการพัฒนาที่ 3
11	0128	ผู้สูงอายุที่ยังต้องทำงานหารายได้เลี้ยงตนเอง/ครอบครัว	องค์การบริหารส่วนตำบล	ประเด็นการพัฒนาที่ 3
12	0129	ผู้สูงอายุช่วยเหลือตัวเองไม่ได้ ไม่มีคนดูแล ไม่มีรายได้ และสมควรได้รับความช่วยเหลือ	องค์การบริหารส่วนตำบล	ประเด็นการพัฒนาที่ 3
13	0130	ผู้สูงอายุที่ยากจน และมีภาระต้องเลี้ยงดูบุตรหลาน	องค์การบริหารส่วนตำบล	ประเด็นการพัฒนาที่ 3
14	0136	ผู้สูงอายุที่มีที่อยู่อาศัยไม่มั่นคง/สภาพที่อยู่อาศัยไม่เหมาะสมต่อการพักอาศัย	สำนักงานพัฒนาสังคมและความมั่นคงของมนุษย์จังหวัดระนอง	ประเด็นการพัฒนาที่ 3
15	0137	ผู้สูงอายุที่อยู่คนเดียวตามลำพัง/ไม่มีผู้ดูแล/ถูกทอดทิ้ง	สำนักงานพัฒนาสังคมและความมั่นคงของมนุษย์จังหวัดระนอง	ประเด็นการพัฒนาที่ 3
16	0138	ครอบครัวที่มีผู้สูงอายุอยู่ตามลำพังกับคู่สมรส	องค์การบริหารส่วนตำบล	ประเด็นการพัฒนาที่ 3
17	0139	ครอบครัวที่มีเฉพาะผู้สูงอายุอาศัยอยู่กับเด็ก	องค์การบริหารส่วนตำบล	ประเด็นการพัฒนาที่ 3
18	0140	ผู้สูงอายุอยู่กับครอบครัวยากจน	สำนักงานพัฒนาสังคมและความมั่นคงของมนุษย์จังหวัดระนอง	ประเด็นการพัฒนาที่ 3
19	0145	ผู้สูงอายุพิการที่ขาดแคลนกายอุปกรณ์	องค์การบริหารส่วนตำบล	ประเด็นการพัฒนาที่ 3
20	0149	ผู้สูงอายุที่ยังไม่ได้ไปแจ้งจดทะเบียนเพื่อรับเบี้ยชีพได้ตามกำหนด	องค์กรปกครองส่วนท้องถิ่น	ประเด็นการพัฒนาที่ 3

4.2.2 แนวทางการพัฒนารายการสถิติทางการ

แนวทางการพัฒนารายการสถิติทางการเป็นการพัฒนารายการสถิติทางการทุกรายการที่มีหน่วยงานในจังหวัดเป็นเจ้าของข้อมูล โดยจะสามารถพัฒนาในด้านต่าง ๆ ได้ เช่น ด้านการพัฒนาคุณภาพสถิติทางการ ด้านการจัดทำข้อมูลให้อยู่ในรูปแบบดิจิทัลที่พร้อมใช้สำหรับการวิเคราะห์ ด้านการจัดทำคำอธิบายข้อมูลให้ถูกต้อง ครบถ้วน และสอดคล้องกับทรัพยากร ซึ่งแนวทางการพัฒนารายการสถิติทางการจะมีการจัดทำตามความพร้อมของข้อมูล ประกอบด้วย

- แนวทางการพัฒนารายการสถิติทางการที่ความพร้อมเผยแพร่ของข้อมูลเป็น Tier 1
- แนวทางการพัฒนารายการสถิติทางการที่ความพร้อมเผยแพร่ของข้อมูลเป็น Tier 2 (มีหน่วยงานรับผิดชอบ)
- แนวทางการพัฒนารายการสถิติทางการที่ความพร้อมเผยแพร่ของข้อมูลเป็น Tier 2 (ไม่มีหน่วยงานรับผิดชอบ) และ Tier 3

4.2.2.1 แนวทางการพัฒนารายการสถิติทางการที่ความพร้อมเผยแพร่ของข้อมูลเป็น Tier 1

การพัฒนารายการสถิติทางการที่ความพร้อมเผยแพร่ของข้อมูลเป็น Tier 1 เป็นการดำเนินการพัฒนาเฉพาะรายการทางการที่มีค่านิยมและวิธีการผลิต มีข้อมูลพร้อมเผยแพร่ และมีหน่วยงานรับผิดชอบที่หน่วยงานในจังหวัดเป็นเจ้าของข้อมูล เพื่อให้หน่วยงานเจ้าของข้อมูลนำรายการสถิติทางการขึ้นระบบบัญชีข้อมูลจังหวัด และลงทะเบียนชุดข้อมูลที่อยู่ในหมวดหมู่สาธารณะบนระบบบัญชีข้อมูลภาครัฐ เพื่อแบ่งปันแลกเปลี่ยนข้อมูลสถิติทางการกับหน่วยงานอื่น ๆ รวมทั้งสามารถนำข้อมูลที่มีความพร้อมใช้ ไปวางแผนนโยบาย แผนการปฏิบัติงาน และติดตามประเมินผลการพัฒนาจังหวัด ดังนั้น จำเป็นต้องมีแนวทางการพัฒนารายการสถิติทางการเพื่อให้ข้อมูลมีคุณภาพและตรงตามมาตรฐานสถิติที่สามารถนำไปใช้ในการตัดสินใจได้ โดยมีรายการสถิติทางการที่ความพร้อมเผยแพร่ของข้อมูลเป็น Tier 1 จำนวน 144 รายการ โดยรายละเอียดแสดงดังตาราง 21

ตาราง 21 แนวทางการพัฒนารายการสถิติทางการที่ความพร้อมเผยแพร่ของข้อมูลเป็น Tier 1 ที่หน่วยงานในจังหวัดเป็นเจ้าของข้อมูล

ลำดับ	OS ID	รายการสถิติทางการ	หน่วยงาน	แนวทางการพัฒนา	ผลลัพธ์	ระยะเวลาดำเนินการ ปีงบประมาณ พ.ศ.					หมายเหตุ
						66	67	68	69	70	
1	0001	สถานประกอบการเพื่อสุขภาพที่ได้รับการพิจารณาอนุญาต	สำนักงานสาธารณสุขจังหวัดระนอง	<ul style="list-style-type: none"> - สร้างความตระหนักรู้ในความสำคัญของบัญชีข้อมูลภาครัฐ - สนับสนุนการนำชุดข้อมูลลงทะเบียนในระบบบัญชีข้อมูลภาครัฐ 	มีรายการสถิติทางการเผยแพร่บนระบบบัญชีข้อมูลภาครัฐ	✓	✓	✓	✓		
2	0002	ผู้ดำเนินการและผู้ให้บริการในสถานประกอบการเพื่อสุขภาพที่ได้รับใบอนุญาต	สำนักงานสาธารณสุขจังหวัดระนอง	<ul style="list-style-type: none"> - สร้างความตระหนักรู้ในความสำคัญของบัญชีข้อมูลภาครัฐ - สนับสนุนการนำชุดข้อมูลลงทะเบียนในระบบบัญชีข้อมูลภาครัฐ 	มีรายการสถิติทางการเผยแพร่บนระบบบัญชีข้อมูลภาครัฐ	✓	✓	✓	✓		
3	0007	สถานศึกษาในจังหวัดที่เปิดฝึกอบรมบุคลากรท่องเที่ยว	สำนักงานท่องเที่ยวและกีฬาจังหวัดระนอง	<ul style="list-style-type: none"> - สร้างความตระหนักรู้ในความสำคัญของบัญชีข้อมูลภาครัฐ - สนับสนุนการนำชุดข้อมูลลงทะเบียนในระบบบัญชีข้อมูลภาครัฐ 	มีรายการสถิติทางการเผยแพร่บนระบบบัญชีข้อมูลภาครัฐ	✓	✓	✓	✓		
4	0008	ผู้สำเร็จการศึกษาหลักสูตรฝึกอบรมการท่องเที่ยว	วิทยาลัยชุมชนระนอง	<ul style="list-style-type: none"> - สร้างความตระหนักรู้ในความสำคัญของบัญชีข้อมูลภาครัฐ - สนับสนุนการนำชุดข้อมูลลงทะเบียนในระบบบัญชีข้อมูลภาครัฐ 	มีรายการสถิติทางการเผยแพร่บนระบบบัญชีข้อมูลภาครัฐ	✓	✓	✓	✓		
5	0011	สิ่งอำนวยความสะดวกภายในสวนสาธารณะรักษะวาริน	เทศบาลเมืองระนอง	<ul style="list-style-type: none"> - สร้างความตระหนักรู้ในความสำคัญของบัญชีข้อมูลภาครัฐ - สนับสนุนการนำชุดข้อมูลลงทะเบียนในระบบบัญชีข้อมูลภาครัฐ 	มีรายการสถิติทางการเผยแพร่บนระบบบัญชีข้อมูลภาครัฐ	✓	✓	✓	✓		
6	0020	จำนวนโรงแรมที่ได้รับใบอนุญาตตามพระราชบัญญัติโรงแรม พ.ศ. 2547	ที่ทำการปกครองจังหวัดระนอง	<ul style="list-style-type: none"> - สร้างความตระหนักรู้ในความสำคัญของบัญชีข้อมูลภาครัฐ - สนับสนุนการนำชุดข้อมูลลงทะเบียนในระบบบัญชีข้อมูลภาครัฐ 	มีรายการสถิติทางการเผยแพร่บนระบบบัญชีข้อมูลภาครัฐ	✓	✓	✓	✓		

ตาราง 21 แนวทางการพัฒนารายการสถิติทางการที่ความพร้อมเผยแพร่ของข้อมูลเป็น Tier 1 ที่หน่วยงานในจังหวัดเป็นเจ้าของข้อมูล (ต่อ)

ลำดับ	OS ID	รายการสถิติทางการ	หน่วยงาน	แนวทางการพัฒนา	ผลลัพธ์	ระยะเวลาดำเนินการ ปีงบประมาณ พ.ศ.				หมายเหตุ
						✓	✓	✓	✓	
7	0021	จำนวนห้องพักรวมโรงแรมที่ได้รับใบอนุญาตตามพระราชบัญญัติโรงแรม พ.ศ. 2547	ที่ทำการปกครองจังหวัดระนอง	<ul style="list-style-type: none"> - สร้างความตระหนักรู้ในความสำคัญของบัญชีข้อมูลภาครัฐ - สนับสนุนการนำชุดข้อมูลลงทะเบียนในระบบบัญชีข้อมูลภาครัฐ 	มีรายการสถิติทางการเผยแพร่บนระบบบัญชีข้อมูลภาครัฐ	✓	✓	✓	✓	
8	0022	จำนวนร้านอาหารที่ได้มาตรฐานสุขภิบาลอาหารตาม กฎกระทรวง สุขลักษณะของสถานที่จำหน่ายอาหาร พ.ศ.2561	สำนักงานสาธารณสุขจังหวัดระนอง	<ul style="list-style-type: none"> - สร้างความตระหนักรู้ในความสำคัญของบัญชีข้อมูลภาครัฐ - สนับสนุนการนำชุดข้อมูลลงทะเบียนในระบบบัญชีข้อมูลภาครัฐ 	มีรายการสถิติทางการเผยแพร่บนระบบบัญชีข้อมูลภาครัฐ	✓	✓	✓	✓	
9	0026	จุดและสถานที่โรงเรียนในจังหวัด แยกตามพื้นที่	สถานีตำรวจท่องเที่ยวจังหวัดระนอง	<ul style="list-style-type: none"> - สร้างความตระหนักรู้ในความสำคัญของบัญชีข้อมูลภาครัฐ - สนับสนุนการนำชุดข้อมูลลงทะเบียนในระบบบัญชีข้อมูลภาครัฐ 	มีรายการสถิติทางการเผยแพร่บนระบบบัญชีข้อมูลภาครัฐ	✓	✓	✓	✓	
10	0027	ข้อร้องเรียนของนักท่องเที่ยวที่ได้รับการแก้ปัญหา / ช่วยเหลือ	สถานีตำรวจท่องเที่ยวจังหวัดระนอง	<ul style="list-style-type: none"> - สร้างความตระหนักรู้ในความสำคัญของบัญชีข้อมูลภาครัฐ - สนับสนุนการนำชุดข้อมูลลงทะเบียนในระบบบัญชีข้อมูลภาครัฐ 	มีรายการสถิติทางการเผยแพร่บนระบบบัญชีข้อมูลภาครัฐ	✓	✓	✓	✓	
11	0028	คดีความที่เกิดขึ้นกับนักท่องเที่ยว	สถานีตำรวจท่องเที่ยวจังหวัดระนอง	<ul style="list-style-type: none"> - สร้างความตระหนักรู้ในความสำคัญของบัญชีข้อมูลภาครัฐ - สนับสนุนการนำชุดข้อมูลลงทะเบียนในระบบบัญชีข้อมูลภาครัฐ 	มีรายการสถิติทางการเผยแพร่บนระบบบัญชีข้อมูลภาครัฐ	✓	✓	✓	✓	
12	0029	มูลค่าความเสียหายที่เกิดขึ้น	สถานีตำรวจท่องเที่ยวจังหวัดระนอง	<ul style="list-style-type: none"> - สร้างความตระหนักรู้ในความสำคัญของบัญชีข้อมูลภาครัฐ - สนับสนุนการนำชุดข้อมูลลงทะเบียนในระบบบัญชีข้อมูลภาครัฐ 	มีรายการสถิติทางการเผยแพร่บนระบบบัญชีข้อมูลภาครัฐ	✓	✓	✓	✓	

ตาราง 21 แนวทางการพัฒนารายการสถิติทางการที่ความพร้อมเผยแพร่ของข้อมูลเป็น Tier 1 ที่หน่วยงานในจังหวัดเป็นเจ้าของข้อมูล (ต่อ)

ลำดับ	OS ID	รายการสถิติทางการ	หน่วยงาน	แนวทางการพัฒนา	ผลลัพธ์	ระยะเวลาดำเนินการ				หมายเหตุ
						ปีงบประมาณ	พ.ศ.			
13	0030	ตำรวจท่องเที่ยวในพื้นที่	สถานีตำรวจท่องเที่ยว จังหวัดระนอง	<ul style="list-style-type: none"> - สร้างความตระหนักรู้ในความสำคัญ ของบัญชีข้อมูลภาครัฐ - สนับสนุนการนำชุดข้อมูลลงทะเบียน ในระบบบัญชีข้อมูลภาครัฐ 	มีรายการสถิติทางการ เผยแพร่บนระบบบัญชี ข้อมูลภาครัฐ	✓	✓	✓	✓	
14	0031	จำนวนพื้นที่ที่มีการติดตั้ง กล้องวงจรปิด (CCTV) เพื่อ สร้างความเชื่อมั่นให้กับ นักท่องเที่ยว	ตำรวจภูธรจังหวัดระนอง	<ul style="list-style-type: none"> - สร้างความตระหนักรู้ในความสำคัญ ของบัญชีข้อมูลภาครัฐ - สนับสนุนการนำชุดข้อมูลลงทะเบียน ในระบบบัญชีข้อมูลภาครัฐ 	มีรายการสถิติทางการ เผยแพร่บนระบบบัญชี ข้อมูลภาครัฐ	✓	✓	✓	✓	
15	0032	นักท่องเที่ยวที่ประสบ อุบัติเหตุ	สถานีตำรวจท่องเที่ยว จังหวัดระนอง	<ul style="list-style-type: none"> - สร้างความตระหนักรู้ในความสำคัญ ของบัญชีข้อมูลภาครัฐ - สนับสนุนการนำชุดข้อมูลลงทะเบียน ในระบบบัญชีข้อมูลภาครัฐ 	มีรายการสถิติทางการ เผยแพร่บนระบบบัญชี ข้อมูลภาครัฐ	✓	✓	✓	✓	
16	0033	จำนวนงบประมาณ สนับสนุนการพัฒนาแหล่ง ท่องเที่ยวจังหวัด (ล้านบาท)	สำนักงานท่องเที่ยวและกีฬา จังหวัดระนอง	<ul style="list-style-type: none"> - สร้างความตระหนักรู้ในความสำคัญ ของบัญชีข้อมูลภาครัฐ - สนับสนุนการนำชุดข้อมูลลงทะเบียน ในระบบบัญชีข้อมูลภาครัฐ 	มีรายการสถิติทางการ เผยแพร่บนระบบบัญชี ข้อมูลภาครัฐ	✓	✓	✓	✓	
17	0034	จำนวนงบประมาณ สนับสนุนที่ใช้ในการส่งเสริม การท่องเที่ยวเชิงสุขภาพ ด้วยการแพทย์แผนไทยและ แพทย์ทางเลือก (ล้านบาท)	สำนักงานท่องเที่ยวและกีฬา จังหวัดระนอง	<ul style="list-style-type: none"> - สร้างความตระหนักรู้ในความสำคัญ ของบัญชีข้อมูลภาครัฐ - สนับสนุนการนำชุดข้อมูลลงทะเบียน ในระบบบัญชีข้อมูลภาครัฐ 	มีรายการสถิติทางการ เผยแพร่บนระบบบัญชี ข้อมูลภาครัฐ	✓	✓	✓	✓	
18	0035	จำนวนงบประมาณส่งเสริม การลงทุนสร้างศูนย์สุขภาพ (ล้านบาท)	สำนักงานท่องเที่ยวและกีฬา จังหวัดระนอง	<ul style="list-style-type: none"> - สร้างความตระหนักรู้ในความสำคัญ ของบัญชีข้อมูลภาครัฐ - สนับสนุนการนำชุดข้อมูลลงทะเบียน ในระบบบัญชีข้อมูลภาครัฐ 	มีรายการสถิติทางการ เผยแพร่บนระบบบัญชี ข้อมูลภาครัฐ	✓	✓	✓	✓	

ตาราง 21 แนวทางการพัฒนารายการสถิติทางการที่ความพร้อมเผยแพร่ของข้อมูลเป็น Tier 1 ที่หน่วยงานในจังหวัดเป็นเจ้าของข้อมูล (ต่อ)

ลำดับ	OS ID	รายการสถิติทางการ	หน่วยงาน	แนวทางการพัฒนา	ผลลัพธ์	ระยะเวลาดำเนินการ ปีงบประมาณ พ.ศ.				หมายเหตุ
						✓	✓	✓	✓	
19	0036	เส้นทางรถโดยสารประจำทางจังหวัดระนอง	สำนักงานขนส่งจังหวัดระนอง	<ul style="list-style-type: none"> - สร้างความตระหนักรู้ในความสำคัญของบัญชีข้อมูลภาครัฐ - สนับสนุนการนำชุดข้อมูลลงทะเบียนในระบบบัญชีข้อมูลภาครัฐ 	มีรายการสถิติทางการเผยแพร่บนระบบบัญชีข้อมูลภาครัฐ	✓	✓	✓	✓	
20	0038	สถิติการขนส่งทางอากาศท่าอากาศยานระนอง	ท่าอากาศยานระนอง	<ul style="list-style-type: none"> - สร้างความตระหนักรู้ในความสำคัญของบัญชีข้อมูลภาครัฐ - สนับสนุนการนำชุดข้อมูลลงทะเบียนในระบบบัญชีข้อมูลภาครัฐ 	มีรายการสถิติทางการเผยแพร่บนระบบบัญชีข้อมูลภาครัฐ	✓	✓	✓	✓	
21	0040	อาสาสมัครรักษาความปลอดภัยประชาชน	สำนักงานป้องกันและบรรเทาสาธารณภัยจังหวัดระนอง	<ul style="list-style-type: none"> - สร้างความตระหนักรู้ในความสำคัญของบัญชีข้อมูลภาครัฐ - สนับสนุนการนำชุดข้อมูลลงทะเบียนในระบบบัญชีข้อมูลภาครัฐ 	มีรายการสถิติทางการเผยแพร่บนระบบบัญชีข้อมูลภาครัฐ	✓	✓	✓	✓	
22	0043	จำนวนกิจกรรมด้านการอนุรักษ์ธรรมชาติที่จัดขึ้นในชุมชน	สำนักงานท่องเที่ยวและกีฬาจังหวัดระนอง	<ul style="list-style-type: none"> - สร้างความตระหนักรู้ในความสำคัญของบัญชีข้อมูลภาครัฐ - สนับสนุนการนำชุดข้อมูลลงทะเบียนในระบบบัญชีข้อมูลภาครัฐ 	มีรายการสถิติทางการเผยแพร่บนระบบบัญชีข้อมูลภาครัฐ	✓	✓	✓	✓	
23	0044	จำนวนประเภทผลิตภัณฑ์ OTOP	สำนักงานพัฒนาชุมชนจังหวัดระนอง	<ul style="list-style-type: none"> - สร้างความตระหนักรู้ในความสำคัญของบัญชีข้อมูลภาครัฐ - สนับสนุนการนำชุดข้อมูลลงทะเบียนในระบบบัญชีข้อมูลภาครัฐ 	มีรายการสถิติทางการเผยแพร่บนระบบบัญชีข้อมูลภาครัฐ	✓	✓	✓	✓	
24	0045	จำนวนร้านค้า OTOP ในชุมชน	สำนักงานพัฒนาชุมชนจังหวัดระนอง	<ul style="list-style-type: none"> - สร้างความตระหนักรู้ในความสำคัญของบัญชีข้อมูลภาครัฐ - สนับสนุนการนำชุดข้อมูลลงทะเบียนในระบบบัญชีข้อมูลภาครัฐ 	มีรายการสถิติทางการเผยแพร่บนระบบบัญชีข้อมูลภาครัฐ	✓	✓	✓	✓	

ตาราง 21 แนวทางการพัฒนารายการสถิติทางการที่ความพร้อมเผยแพร่ของข้อมูลเป็น Tier 1 ที่หน่วยงานในจังหวัดเป็นเจ้าของข้อมูล (ต่อ)

ลำดับ	OS ID	รายการสถิติทางการ	หน่วยงาน	แนวทางการพัฒนา	ผลลัพธ์	ระยะเวลาดำเนินการ ปีงบประมาณ พ.ศ.				หมายเหตุ
						✓	✓	✓	✓	
25	0046	จำนวนแหล่งท่องเที่ยวที่ได้รับบริการขึ้นทะเบียนอุทยานแห่งชาติ (แห่ง)	สำนักงานท่องเที่ยวและกีฬาจังหวัดระนอง	<ul style="list-style-type: none"> - สร้างความตระหนักรู้ในความสำคัญของบัญชีข้อมูลภาครัฐ - สนับสนุนการนำชุดข้อมูลลงทะเบียนในระบบบัญชีข้อมูลภาครัฐ 	มีรายการสถิติทางการเผยแพร่บนระบบบัญชีข้อมูลภาครัฐ	✓	✓	✓	✓	
26	0047	สถานที่กำจัดขยะมูลฝอยในพื้นที่จังหวัดระนอง	สำนักงานทรัพยากรธรรมชาติและสิ่งแวดล้อมจังหวัดระนอง	<ul style="list-style-type: none"> - สร้างความตระหนักรู้ในความสำคัญของบัญชีข้อมูลภาครัฐ - สนับสนุนการนำชุดข้อมูลลงทะเบียนในระบบบัญชีข้อมูลภาครัฐ 	มีรายการสถิติทางการเผยแพร่บนระบบบัญชีข้อมูลภาครัฐ	✓	✓	✓	✓	
27	0048	จำนวนสินค้าของฝาก OTOP ระดับ 5 ดาวในจังหวัด	สำนักงานพัฒนาชุมชนจังหวัดระนอง	<ul style="list-style-type: none"> - สร้างความตระหนักรู้ในความสำคัญของบัญชีข้อมูลภาครัฐ - สนับสนุนการนำชุดข้อมูลลงทะเบียนในระบบบัญชีข้อมูลภาครัฐ 	มีรายการสถิติทางการเผยแพร่บนระบบบัญชีข้อมูลภาครัฐ	✓	✓	✓	✓	
28	0049	มูลค่ายอดขายจำหน่ายสินค้า OTOP ทั้งในประเทศและต่างประเทศ	สำนักงานพัฒนาชุมชนจังหวัดระนอง	<ul style="list-style-type: none"> - สร้างความตระหนักรู้ในความสำคัญของบัญชีข้อมูลภาครัฐ - สนับสนุนการนำชุดข้อมูลลงทะเบียนในระบบบัญชีข้อมูลภาครัฐ 	มีรายการสถิติทางการเผยแพร่บนระบบบัญชีข้อมูลภาครัฐ	✓	✓	✓	✓	
29	0050	จำนวนบ่อน้ำพุร้อนที่มีความสมบูรณ์และได้มาตรฐาน (แห่ง)	สำนักงานท่องเที่ยวและกีฬาจังหวัดระนอง	<ul style="list-style-type: none"> - สร้างความตระหนักรู้ในความสำคัญของบัญชีข้อมูลภาครัฐ - สนับสนุนการนำชุดข้อมูลลงทะเบียนในระบบบัญชีข้อมูลภาครัฐ 	มีรายการสถิติทางการเผยแพร่บนระบบบัญชีข้อมูลภาครัฐ	✓	✓	✓	✓	
30	0051	จำนวนผู้ใช้บริการสวนสาธารณะรักษะวาริน (บ่อน้ำแร่ร้อน) ปี 2560 - 2562	เทศบาลเมืองระนอง	<ul style="list-style-type: none"> - สร้างความตระหนักรู้ในความสำคัญของบัญชีข้อมูลภาครัฐ - สนับสนุนการนำชุดข้อมูลลงทะเบียนในระบบบัญชีข้อมูลภาครัฐ 	มีรายการสถิติทางการเผยแพร่บนระบบบัญชีข้อมูลภาครัฐ	✓	✓	✓	✓	

ตาราง 21 แนวทางการพัฒนารายการสถิติทางการที่ความพร้อมเผยแพร่ของข้อมูลเป็น Tier 1 ที่หน่วยงานในจังหวัดเป็นเจ้าของข้อมูล (ต่อ)

ลำดับ	OS ID	รายการสถิติทางการ	หน่วยงาน	แนวทางการพัฒนา	ผลลัพธ์	ระยะเวลาดำเนินการ				หมายเหตุ
						ปีงบประมาณ พ.ศ.				
31	0052	จำนวนผู้เข้าใช้บ่อน้ำร้อนพรัง	อุทยานแห่งชาติน้ำตกหงาว	<ul style="list-style-type: none"> - สร้างความตระหนักรู้ในความสำคัญของบัญชีข้อมูลภาครัฐ - สนับสนุนการนำชุดข้อมูลลงทะเบียนในระบบบัญชีข้อมูลภาครัฐ 	มีรายการสถิติทางการเผยแพร่บนระบบบัญชีข้อมูลภาครัฐ	✓	✓	✓	✓	
32	0053	จำนวนผู้เข้าใช้บ่อน้ำร้อนหาดยาย	อุทยานแห่งชาติลำน้ำกระบุรี	<ul style="list-style-type: none"> - สร้างความตระหนักรู้ในความสำคัญของบัญชีข้อมูลภาครัฐ - สนับสนุนการนำชุดข้อมูลลงทะเบียนในระบบบัญชีข้อมูลภาครัฐ 	มีรายการสถิติทางการเผยแพร่บนระบบบัญชีข้อมูลภาครัฐ	✓	✓	✓	✓	
33	0054	รายได้จากการให้บริการสวนสาธารณะรักษะวาริน	เทศบาลเมืองระนอง	<ul style="list-style-type: none"> - สร้างความตระหนักรู้ในความสำคัญของบัญชีข้อมูลภาครัฐ - สนับสนุนการนำชุดข้อมูลลงทะเบียนในระบบบัญชีข้อมูลภาครัฐ 	มีรายการสถิติทางการเผยแพร่บนระบบบัญชีข้อมูลภาครัฐ	✓	✓	✓	✓	
34	0057	จำนวนเงินลงทุนด้านการท่องเที่ยวของผู้ประกอบการ (บาท)	สำนักงานท่องเที่ยวและกีฬาจังหวัดระนอง	<ul style="list-style-type: none"> - สร้างความตระหนักรู้ในความสำคัญของบัญชีข้อมูลภาครัฐ - สนับสนุนการนำชุดข้อมูลลงทะเบียนในระบบบัญชีข้อมูลภาครัฐ 	มีรายการสถิติทางการเผยแพร่บนระบบบัญชีข้อมูลภาครัฐ	✓	✓	✓	✓	
35	0059	จำนวนกิจกรรม การท่องเที่ยวของจังหวัดในแต่ละปี (กิจกรรม)	สำนักงานท่องเที่ยวและกีฬาจังหวัดระนอง	<ul style="list-style-type: none"> - สร้างความตระหนักรู้ในความสำคัญของบัญชีข้อมูลภาครัฐ - สนับสนุนการนำชุดข้อมูลลงทะเบียนในระบบบัญชีข้อมูลภาครัฐ 	มีรายการสถิติทางการเผยแพร่บนระบบบัญชีข้อมูลภาครัฐ	✓	✓	✓	✓	
36	0060	จำนวนสถานประกอบการที่ให้บริการแช่น้ำแร่ร้อน (แห่ง)	สำนักงานท่องเที่ยวและกีฬาจังหวัดระนอง	<ul style="list-style-type: none"> - สร้างความตระหนักรู้ในความสำคัญของบัญชีข้อมูลภาครัฐ - สนับสนุนการนำชุดข้อมูลลงทะเบียนในระบบบัญชีข้อมูลภาครัฐ 	มีรายการสถิติทางการเผยแพร่บนระบบบัญชีข้อมูลภาครัฐ	✓	✓	✓	✓	

ตาราง 21 แนวทางการพัฒนารายการสถิติทางการที่ความพร้อมเผยแพร่ของข้อมูลเป็น Tier 1 ที่หน่วยงานในจังหวัดเป็นเจ้าของข้อมูล (ต่อ)

ลำดับ	OS ID	รายการสถิติทางการ	หน่วยงาน	แนวทางการพัฒนา	ผลลัพธ์	ระยะเวลาดำเนินการ ปีงบประมาณ พ.ศ.				หมายเหตุ
						✓	✓	✓	✓	
37	0061	จำนวนการประชาสัมพันธ์กิจกรรมเพื่อส่งเสริมการท่องเที่ยวผ่านสื่อดิจิทัล	สำนักงานประชาสัมพันธ์จังหวัดระนอง	<ul style="list-style-type: none"> - สร้างความตระหนักรู้ในความสำคัญของบัญชีข้อมูลภาครัฐ - สนับสนุนการนำชุดข้อมูลลงทะเบียนในระบบบัญชีข้อมูลภาครัฐ 	มีรายการสถิติทางการเผยแพร่บนระบบบัญชีข้อมูลภาครัฐ	✓	✓	✓	✓	
38	0062	จำนวนงบประมาณส่งเสริมการประชาสัมพันธ์การท่องเที่ยวจังหวัด	สำนักงานท่องเที่ยวและกีฬาจังหวัดระนอง	<ul style="list-style-type: none"> - สร้างความตระหนักรู้ในความสำคัญของบัญชีข้อมูลภาครัฐ - สนับสนุนการนำชุดข้อมูลลงทะเบียนในระบบบัญชีข้อมูลภาครัฐ 	มีรายการสถิติทางการเผยแพร่บนระบบบัญชีข้อมูลภาครัฐ	✓	✓	✓	✓	
39	0064	จุดติดตั้งหอเตือนภัยสึนามิในจังหวัดระนอง	สำนักงานป้องกันและบรรเทาสาธารณภัยจังหวัดระนอง	<ul style="list-style-type: none"> - สร้างความตระหนักรู้ในความสำคัญของบัญชีข้อมูลภาครัฐ - สนับสนุนการนำชุดข้อมูลลงทะเบียนในระบบบัญชีข้อมูลภาครัฐ 	มีรายการสถิติทางการเผยแพร่บนระบบบัญชีข้อมูลภาครัฐ	✓	✓	✓	✓	
40	0065	พื้นที่เพาะปลูกทุเรียน	สำนักงานเกษตรจังหวัดระนอง	<ul style="list-style-type: none"> - สร้างความตระหนักรู้ในความสำคัญของบัญชีข้อมูลภาครัฐ - สนับสนุนการนำชุดข้อมูลลงทะเบียนในระบบบัญชีข้อมูลภาครัฐ 	มีรายการสถิติทางการเผยแพร่บนระบบบัญชีข้อมูลภาครัฐ	✓	✓	✓	✓	
41	0066	พื้นที่ให้ผลผลิตทุเรียน	สำนักงานเกษตรจังหวัดระนอง	<ul style="list-style-type: none"> - สร้างความตระหนักรู้ในความสำคัญของบัญชีข้อมูลภาครัฐ - สนับสนุนการนำชุดข้อมูลลงทะเบียนในระบบบัญชีข้อมูลภาครัฐ 	มีรายการสถิติทางการเผยแพร่บนระบบบัญชีข้อมูลภาครัฐ	✓	✓	✓	✓	
42	0067	ประมาณการผลผลิตทุเรียนตลอดทั้งปี	สำนักงานเกษตรจังหวัดระนอง	<ul style="list-style-type: none"> - สร้างความตระหนักรู้ในความสำคัญของบัญชีข้อมูลภาครัฐ - สนับสนุนการนำชุดข้อมูลลงทะเบียนในระบบบัญชีข้อมูลภาครัฐ 	มีรายการสถิติทางการเผยแพร่บนระบบบัญชีข้อมูลภาครัฐ	✓	✓	✓	✓	

ตาราง 21 แนวทางการพัฒนารายการสถิติทางการที่ความพร้อมเผยแพร่ของข้อมูลเป็น Tier 1 ที่หน่วยงานในจังหวัดเป็นเจ้าของข้อมูล (ต่อ)

ลำดับ	OS ID	รายการสถิติทางการ	หน่วยงาน	แนวทางการพัฒนา	ผลลัพธ์	ระยะเวลาดำเนินการ ปีงบประมาณ พ.ศ.				หมายเหตุ
						✓	✓	✓	✓	
43	0068	ประมาณการราคาผลผลิตของทุเรียน	สำนักงานเกษตรจังหวัดระนอง	<ul style="list-style-type: none"> - สร้างความตระหนักรู้ในความสำคัญของบัญชีข้อมูลภาครัฐ - สนับสนุนการนำชุดข้อมูลลงทะเบียนในระบบบัญชีข้อมูลภาครัฐ 	มีรายการสถิติทางการเผยแพร่บนระบบบัญชีข้อมูลภาครัฐ	✓	✓	✓	✓	
44	0069	ประมาณการแนวโน้มราคาปาล์มน้ำมัน	สำนักงานเกษตรจังหวัดระนอง	<ul style="list-style-type: none"> - สร้างความตระหนักรู้ในความสำคัญของบัญชีข้อมูลภาครัฐ - สนับสนุนการนำชุดข้อมูลลงทะเบียนในระบบบัญชีข้อมูลภาครัฐ 	มีรายการสถิติทางการเผยแพร่บนระบบบัญชีข้อมูลภาครัฐ	✓	✓	✓	✓	
45	0070	ประมาณการผลผลิตปาล์ม น้ำมันตลอดทั้งปี	สำนักงานเกษตรจังหวัดระนอง	<ul style="list-style-type: none"> - สร้างความตระหนักรู้ในความสำคัญของบัญชีข้อมูลภาครัฐ - สนับสนุนการนำชุดข้อมูลลงทะเบียนในระบบบัญชีข้อมูลภาครัฐ 	มีรายการสถิติทางการเผยแพร่บนระบบบัญชีข้อมูลภาครัฐ	✓	✓	✓	✓	
46	0071	ปริมาณผลผลิตทุเรียนที่ผลิตได้	สำนักงานเกษตรจังหวัดระนอง	<ul style="list-style-type: none"> - สร้างความตระหนักรู้ในความสำคัญของบัญชีข้อมูลภาครัฐ - สนับสนุนการนำชุดข้อมูลลงทะเบียนในระบบบัญชีข้อมูลภาครัฐ 	มีรายการสถิติทางการเผยแพร่บนระบบบัญชีข้อมูลภาครัฐ	✓	✓	✓	✓	
47	0072	ปริมาณผลผลิตทุเรียนต่อไร่	สำนักงานเกษตรจังหวัดระนอง	<ul style="list-style-type: none"> - สร้างความตระหนักรู้ในความสำคัญของบัญชีข้อมูลภาครัฐ - สนับสนุนการนำชุดข้อมูลลงทะเบียนในระบบบัญชีข้อมูลภาครัฐ 	มีรายการสถิติทางการเผยแพร่บนระบบบัญชีข้อมูลภาครัฐ	✓	✓	✓	✓	
48	0073	พื้นที่เก็บเกี่ยวปาล์มน้ำมัน	สำนักงานเกษตรจังหวัดระนอง	<ul style="list-style-type: none"> - สร้างความตระหนักรู้ในความสำคัญของบัญชีข้อมูลภาครัฐ - สนับสนุนการนำชุดข้อมูลลงทะเบียนในระบบบัญชีข้อมูลภาครัฐ 	มีรายการสถิติทางการเผยแพร่บนระบบบัญชีข้อมูลภาครัฐ	✓	✓	✓	✓	

ตาราง 21 แนวทางการพัฒนารายการสถิติทางการที่ความพร้อมเผยแพร่ของข้อมูลเป็น Tier 1 ที่หน่วยงานในจังหวัดเป็นเจ้าของข้อมูล (ต่อ)

ลำดับ	OS ID	รายการสถิติทางการ	หน่วยงาน	แนวทางการพัฒนา	ผลลัพธ์	ระยะเวลาดำเนินการ ปีงบประมาณ พ.ศ.				หมายเหตุ
						✓	✓	✓	✓	
49	0074	ผลผลิตปาล์มน้ำมัน	สำนักงานเกษตรจังหวัด ระนอง	<ul style="list-style-type: none"> - สร้างความตระหนักรู้ในความสำคัญ ของบัญชีข้อมูลภาครัฐ - สนับสนุนการนำชุดข้อมูลลงทะเบียน ในระบบบัญชีข้อมูลภาครัฐ 	มีรายการสถิติทางการ เผยแพร่บนระบบบัญชี ข้อมูลภาครัฐ	✓	✓	✓	✓	
50	0075	ผลผลิตปาล์มน้ำมันเฉลี่ยต่อ ไร่	สำนักงานเกษตรจังหวัด ระนอง	<ul style="list-style-type: none"> - สร้างความตระหนักรู้ในความสำคัญ ของบัญชีข้อมูลภาครัฐ - สนับสนุนการนำชุดข้อมูลลงทะเบียน ในระบบบัญชีข้อมูลภาครัฐ 	มีรายการสถิติทางการ เผยแพร่บนระบบบัญชี ข้อมูลภาครัฐ	✓	✓	✓	✓	
51	0078	พันธุ์ปาล์มน้ำมันที่เหมาะสม ในจังหวัดระนอง	ศูนย์วิจัยและพัฒนาการ เกษตรระนอง	<ul style="list-style-type: none"> - สร้างความตระหนักรู้ในความสำคัญ ของบัญชีข้อมูลภาครัฐ - สนับสนุนการนำชุดข้อมูลลงทะเบียน ในระบบบัญชีข้อมูลภาครัฐ 	มีรายการสถิติทางการ เผยแพร่บนระบบบัญชี ข้อมูลภาครัฐ	✓	✓	✓	✓	
52	0079	พื้นที่เพาะปลูกปาล์มน้ำมัน	สำนักงานเกษตรจังหวัด ระนอง	<ul style="list-style-type: none"> - สร้างความตระหนักรู้ในความสำคัญ ของบัญชีข้อมูลภาครัฐ - สนับสนุนการนำชุดข้อมูลลงทะเบียน ในระบบบัญชีข้อมูลภาครัฐ 	มีรายการสถิติทางการ เผยแพร่บนระบบบัญชี ข้อมูลภาครัฐ	✓	✓	✓	✓	
53	0080	จำนวนผู้ปลูกทุเรียนที่ผ่าน เกณฑ์รับรองตามหลักการ การปฏิบัติทางเกษตรที่ดี (GAP)	ศูนย์วิจัยและพัฒนาการ เกษตรระนอง	<ul style="list-style-type: none"> - สร้างความตระหนักรู้ในความสำคัญ ของบัญชีข้อมูลภาครัฐ - สนับสนุนการนำชุดข้อมูลลงทะเบียน ในระบบบัญชีข้อมูลภาครัฐ 	มีรายการสถิติทางการ เผยแพร่บนระบบบัญชี ข้อมูลภาครัฐ	✓	✓	✓	✓	
54	0081	สหกรณ์/กลุ่มเกษตรกรที่ กู้ยืมเงินจากภาครัฐ	สำนักงานสหกรณ์จังหวัด ระนอง	<ul style="list-style-type: none"> - สร้างความตระหนักรู้ในความสำคัญ ของบัญชีข้อมูลภาครัฐ - สนับสนุนการนำชุดข้อมูลลงทะเบียน ในระบบบัญชีข้อมูลภาครัฐ 	มีรายการสถิติทางการ เผยแพร่บนระบบบัญชี ข้อมูลภาครัฐ	✓	✓	✓	✓	

ตาราง 21 แนวทางการพัฒนารายการสถิติทางการที่ความพร้อมเผยแพร่ของข้อมูลเป็น Tier 1 ที่หน่วยงานในจังหวัดเป็นเจ้าของข้อมูล (ต่อ)

ลำดับ	OS ID	รายการสถิติทางการ	หน่วยงาน	แนวทางการพัฒนา	ผลลัพธ์	ระยะเวลาดำเนินการ				หมายเหตุ
						ปีงบประมาณ พ.ศ.				
55	0082	เกษตรกรที่ได้รับการส่งเสริมและพัฒนาศักยภาพ	สำนักงานเกษตรจังหวัดระนอง	<ul style="list-style-type: none"> - สร้างความตระหนักรู้ในความสำคัญของบัญชีข้อมูลภาครัฐ - สนับสนุนการนำชุดข้อมูลลงทะเบียนในระบบบัญชีข้อมูลภาครัฐ 	มีรายการสถิติทางการเผยแพร่บนระบบบัญชีข้อมูลภาครัฐ	✓	✓	✓	✓	
56	0083	เกษตรกรที่ผ่านการอบรมการให้ความรู้เรื่องทุเรียนจังหวัดระนอง	สำนักงานเกษตรจังหวัดระนอง	<ul style="list-style-type: none"> - สร้างความตระหนักรู้ในความสำคัญของบัญชีข้อมูลภาครัฐ - สนับสนุนการนำชุดข้อมูลลงทะเบียนในระบบบัญชีข้อมูลภาครัฐ 	มีรายการสถิติทางการเผยแพร่บนระบบบัญชีข้อมูลภาครัฐ	✓	✓	✓	✓	
57	0084	การอบรมเกษตรกรในพื้นที่จังหวัดระนอง	สำนักงานเกษตรจังหวัดระนอง	<ul style="list-style-type: none"> - สร้างความตระหนักรู้ในความสำคัญของบัญชีข้อมูลภาครัฐ - สนับสนุนการนำชุดข้อมูลลงทะเบียนในระบบบัญชีข้อมูลภาครัฐ 	มีรายการสถิติทางการเผยแพร่บนระบบบัญชีข้อมูลภาครัฐ	✓	✓	✓	✓	
58	0085	เกษตรกรที่ผ่านการอบรมการให้ความรู้เกี่ยวกับการปลูกปาล์มน้ำมัน	สำนักงานเกษตรจังหวัดระนอง	<ul style="list-style-type: none"> - สร้างความตระหนักรู้ในความสำคัญของบัญชีข้อมูลภาครัฐ - สนับสนุนการนำชุดข้อมูลลงทะเบียนในระบบบัญชีข้อมูลภาครัฐ 	มีรายการสถิติทางการเผยแพร่บนระบบบัญชีข้อมูลภาครัฐ	✓	✓	✓	✓	
59	0086	สหกรณ์ที่ดำเนินธุรกิจรวบรวมผลผลิตปาล์มน้ำมันจากสมาชิก	สำนักงานสหกรณ์จังหวัดระนอง	<ul style="list-style-type: none"> - สร้างความตระหนักรู้ในความสำคัญของบัญชีข้อมูลภาครัฐ - สนับสนุนการนำชุดข้อมูลลงทะเบียนในระบบบัญชีข้อมูลภาครัฐ 	มีรายการสถิติทางการเผยแพร่บนระบบบัญชีข้อมูลภาครัฐ	✓	✓	✓	✓	
60	0087	กลุ่มวิสาหกิจผู้ปลูกปาล์มน้ำมัน	สำนักงานเกษตรจังหวัดระนอง	<ul style="list-style-type: none"> - สร้างความตระหนักรู้ในความสำคัญของบัญชีข้อมูลภาครัฐ - สนับสนุนการนำชุดข้อมูลลงทะเบียนในระบบบัญชีข้อมูลภาครัฐ 	มีรายการสถิติทางการเผยแพร่บนระบบบัญชีข้อมูลภาครัฐ	✓	✓	✓	✓	

ตาราง 21 แนวทางการพัฒนารายการสถิติทางการที่ความพร้อมเผยแพร่ของข้อมูลเป็น Tier 1 ที่หน่วยงานในจังหวัดเป็นเจ้าของข้อมูล (ต่อ)

ลำดับ	OS ID	รายการสถิติทางการ	หน่วยงาน	แนวทางการพัฒนา	ผลลัพธ์	ระยะเวลาดำเนินการ ปีงบประมาณ พ.ศ.				หมายเหตุ
						✓	✓	✓	✓	
61	0088	สมาชิกสหกรณ์/กลุ่มเกษตรกรในจังหวัดระนอง	สำนักงานสหกรณ์จังหวัดระนอง	<ul style="list-style-type: none"> - สร้างความตระหนักรู้ในความสำคัญของบัญชีข้อมูลภาครัฐ - สนับสนุนการนำชุดข้อมูลลงทะเบียนในระบบบัญชีข้อมูลภาครัฐ 	มีรายการสถิติทางการเผยแพร่บนระบบบัญชีข้อมูลภาครัฐ	✓	✓	✓	✓	
62	0089	สมาชิกกลุ่มวิสาหกิจจังหวัดระนอง	สำนักงานเกษตรจังหวัดระนอง	<ul style="list-style-type: none"> - สร้างความตระหนักรู้ในความสำคัญของบัญชีข้อมูลภาครัฐ - สนับสนุนการนำชุดข้อมูลลงทะเบียนในระบบบัญชีข้อมูลภาครัฐ 	มีรายการสถิติทางการเผยแพร่บนระบบบัญชีข้อมูลภาครัฐ	✓	✓	✓	✓	
63	0099	เกษตรกรที่ขึ้นทะเบียนผู้ปลูกปาล์มน้ำมันจังหวัดระนอง	สำนักงานเกษตรจังหวัดระนอง	<ul style="list-style-type: none"> - สร้างความตระหนักรู้ในความสำคัญของบัญชีข้อมูลภาครัฐ - สนับสนุนการนำชุดข้อมูลลงทะเบียนในระบบบัญชีข้อมูลภาครัฐ 	มีรายการสถิติทางการเผยแพร่บนระบบบัญชีข้อมูลภาครัฐ	✓	✓	✓	✓	
64	0100	เกษตรกรที่ผ่านเงื่อนไขโครงการประกันราคาปาล์มน้ำมันจังหวัดระนอง	สำนักงานเกษตรจังหวัดระนอง	<ul style="list-style-type: none"> - สร้างความตระหนักรู้ในความสำคัญของบัญชีข้อมูลภาครัฐ - สนับสนุนการนำชุดข้อมูลลงทะเบียนในระบบบัญชีข้อมูลภาครัฐ 	มีรายการสถิติทางการเผยแพร่บนระบบบัญชีข้อมูลภาครัฐ	✓	✓	✓	✓	
65	0102	หน่วยงานภาครัฐและเอกชนที่ให้ความช่วยเหลือ หรือมีส่วนร่วมในกิจกรรมแก้ไขพื้นที่ผู้กระทำผิดในชุมชน	สำนักงานคุมประพฤติจังหวัดระนอง	<ul style="list-style-type: none"> - สร้างความตระหนักรู้ในความสำคัญของบัญชีข้อมูลภาครัฐ - สนับสนุนการนำชุดข้อมูลลงทะเบียนในระบบบัญชีข้อมูลภาครัฐ 	มีรายการสถิติทางการเผยแพร่บนระบบบัญชีข้อมูลภาครัฐ	✓	✓	✓	✓	
66	0103	ตัวแทนจากองค์กร และหน่วยงานที่เข้าร่วมกิจกรรมแก้ไขพื้นที่ผู้กระทำผิดในชุมชน	สำนักงานคุมประพฤติจังหวัดระนอง	<ul style="list-style-type: none"> - สร้างความตระหนักรู้ในความสำคัญของบัญชีข้อมูลภาครัฐ - สนับสนุนการนำชุดข้อมูลลงทะเบียนในระบบบัญชีข้อมูลภาครัฐ 	มีรายการสถิติทางการเผยแพร่บนระบบบัญชีข้อมูลภาครัฐ	✓	✓	✓	✓	

ตาราง 21 แนวทางการพัฒนารายการสถิติทางการที่ความพร้อมเผยแพร่ของข้อมูลเป็น Tier 1 ที่หน่วยงานในจังหวัดเป็นเจ้าของข้อมูล (ต่อ)

ลำดับ	OS ID	รายการสถิติทางการ	หน่วยงาน	แนวทางการพัฒนา	ผลลัพธ์	ระยะเวลาดำเนินการ ปีงบประมาณ พ.ศ.				หมายเหตุ
						✓	✓	✓	✓	
67	0112	เครือข่ายชุมชนเพื่อสร้าง ความร่วมมือในการบริหาร จัดการขยะ	เทศบาล	<ul style="list-style-type: none"> - สร้างความตระหนักรู้ในความสำคัญ ของบัญชีข้อมูลภาครัฐ - สนับสนุนการนำชุดข้อมูลลงทะเบียน ในระบบบัญชีข้อมูลภาครัฐ 	มีรายการสถิติทางการ เผยแพร่บนระบบบัญชี ข้อมูลภาครัฐ	✓	✓	✓	✓	
68	0113	สมาชิกของเครือข่ายชุมชน เพื่อสร้างความร่วมมือในการ บริหารจัดการขยะ	เทศบาล	<ul style="list-style-type: none"> - สร้างความตระหนักรู้ในความสำคัญ ของบัญชีข้อมูลภาครัฐ - สนับสนุนการนำชุดข้อมูลลงทะเบียน ในระบบบัญชีข้อมูลภาครัฐ 	มีรายการสถิติทางการ เผยแพร่บนระบบบัญชี ข้อมูลภาครัฐ	✓	✓	✓	✓	
69	0114	กิจกรรมการให้ความรู้และ ความเข้าใจในการจัดการ ปัญหาขยะ	เทศบาล	<ul style="list-style-type: none"> - สร้างความตระหนักรู้ในความสำคัญ ของบัญชีข้อมูลภาครัฐ - สนับสนุนการนำชุดข้อมูลลงทะเบียน ในระบบบัญชีข้อมูลภาครัฐ 	มีรายการสถิติทางการ เผยแพร่บนระบบบัญชี ข้อมูลภาครัฐ	✓	✓	✓	✓	
70	0115	ผู้เข้าร่วมกิจกรรมการให้ ความรู้และความเข้าใจใน การจัดการปัญหาขยะ	เทศบาล	<ul style="list-style-type: none"> - สร้างความตระหนักรู้ในความสำคัญ ของบัญชีข้อมูลภาครัฐ - สนับสนุนการนำชุดข้อมูลลงทะเบียน ในระบบบัญชีข้อมูลภาครัฐ 	มีรายการสถิติทางการ เผยแพร่บนระบบบัญชี ข้อมูลภาครัฐ	✓	✓	✓	✓	
71	0116	ความถี่ในการประชุม หน่วยงานที่เกี่ยวข้องกับการ จัดการปัญหาขยะ	สำนักงานส่งเสริมการ ปกครองท้องถิ่นจังหวัด ระนอง	<ul style="list-style-type: none"> - สร้างความตระหนักรู้ในความสำคัญ ของบัญชีข้อมูลภาครัฐ - สนับสนุนการนำชุดข้อมูลลงทะเบียน ในระบบบัญชีข้อมูลภาครัฐ 	มีรายการสถิติทางการ เผยแพร่บนระบบบัญชี ข้อมูลภาครัฐ	✓	✓	✓	✓	
72	0119	แผนงาน/โครงการบริหาร จัดการขยะและของเสีย อันตรายของจังหวัด	สำนักงานทรัพยากร ธรรมชาติและสิ่งแวดล้อม จังหวัดระนอง	<ul style="list-style-type: none"> - สร้างความตระหนักรู้ในความสำคัญ ของบัญชีข้อมูลภาครัฐ - สนับสนุนการนำชุดข้อมูลลงทะเบียน ในระบบบัญชีข้อมูลภาครัฐ 	มีรายการสถิติทางการ เผยแพร่บนระบบบัญชี ข้อมูลภาครัฐ	✓	✓	✓	✓	

ตาราง 21 แนวทางการพัฒนารายการสถิติทางการที่ความพร้อมเผยแพร่ของข้อมูลเป็น Tier 1 ที่หน่วยงานในจังหวัดเป็นเจ้าของข้อมูล (ต่อ)

ลำดับ	OS ID	รายการสถิติทางการ	หน่วยงาน	แนวทางการพัฒนา	ผลลัพธ์	ระยะเวลาดำเนินการ				หมายเหตุ
						ปีงบประมาณ พ.ศ.				
73	0122	งบประมาณพัฒนา ประสิทธิภาพและสร้าง เครือข่ายพลังแผ่นดินเอาชนะ ยาเสพติด	ที่ทำการปกครองจังหวัด ระนอง	– สร้างความตระหนักรู้ใน ความสำคัญของบัญชีข้อมูล ภาครัฐ – สนับสนุนการนำชุดข้อมูล ลงทะเบียนในระบบบัญชีข้อมูล ภาครัฐ	มีรายการสถิติทางการ เผยแพร่บนระบบบัญชี ข้อมูลภาครัฐ	✓	✓	✓	✓	
74	0123	การฝึกอบรมด้านอาชีพให้ แก่ผู้กระทำผิด	สำนักงานคุมประพฤติ จังหวัดระนอง	– สร้างความตระหนักรู้ใน ความสำคัญของบัญชีข้อมูล ภาครัฐ – สนับสนุนการนำชุดข้อมูล ลงทะเบียนในระบบบัญชีข้อมูล ภาครัฐ	มีรายการสถิติทางการ เผยแพร่บนระบบบัญชี ข้อมูลภาครัฐ	✓	✓	✓	✓	
75	0124	ผู้กระทำผิดที่เข้าร่วมการ ฝึกอบรมอาชีพ	สำนักงานคุมประพฤติ จังหวัดระนอง	– สร้างความตระหนักรู้ใน ความสำคัญของบัญชีข้อมูล ภาครัฐ – สนับสนุนการนำชุดข้อมูล ลงทะเบียนในระบบบัญชีข้อมูล ภาครัฐ	มีรายการสถิติทางการ เผยแพร่บนระบบบัญชี ข้อมูลภาครัฐ	✓	✓	✓	✓	
76	0125	การคลอดมีชีพในหญิงอายุ 15 – 19 ปี	สำนักงานสาธารณสุข จังหวัดระนอง	– สร้างความตระหนักรู้ใน ความสำคัญของบัญชีข้อมูล ภาครัฐ – สนับสนุนการนำชุดข้อมูล ลงทะเบียนในระบบบัญชีข้อมูล ภาครัฐ	มีรายการสถิติทางการ เผยแพร่บนระบบบัญชี ข้อมูลภาครัฐ	✓	✓	✓	✓	
77	0131	ศูนย์พัฒนาคุณภาพชีวิตและ ส่งเสริมอาชีพผู้สูงอายุจังหวัด ระนอง	สำนักงานพัฒนาสังคมและ ความมั่นคงของมนุษย์ จังหวัดระนอง	– สร้างความตระหนักรู้ใน ความสำคัญของบัญชีข้อมูล ภาครัฐ – สนับสนุนการนำชุดข้อมูล ลงทะเบียนในระบบบัญชีข้อมูล ภาครัฐ	มีรายการสถิติทางการ เผยแพร่บนระบบบัญชี ข้อมูลภาครัฐ	✓	✓	✓	✓	
78	0132	จำนวนสถานพยาบาล	สำนักงานสาธารณสุข จังหวัดระนอง	– สร้างความตระหนักรู้ใน ความสำคัญของบัญชีข้อมูล ภาครัฐ – สนับสนุนการนำชุดข้อมูล ลงทะเบียนในระบบบัญชีข้อมูล ภาครัฐ	มีรายการสถิติทางการ เผยแพร่บนระบบบัญชี ข้อมูลภาครัฐ	✓	✓	✓	✓	

ตาราง 21 แนวทางการพัฒนารายการสถิติทางการที่ความพร้อมเผยแพร่ของข้อมูลเป็น Tier 1 ที่หน่วยงานในจังหวัดเป็นเจ้าของข้อมูล (ต่อ)

ลำดับ	OS ID	รายการสถิติทางการ	หน่วยงาน	แนวทางการพัฒนา	ผลลัพธ์	ระยะเวลาดำเนินการ ปีงบประมาณ พ.ศ.				หมายเหตุ
						✓	✓	✓	✓	
79	0133	สัดส่วนบุคลากรทางการแพทย์ต่อจำนวนผู้ป่วย	สำนักงานสาธารณสุขจังหวัดระนอง	<ul style="list-style-type: none"> - สร้างความตระหนักรู้ในความสำคัญของบัญชีข้อมูลภาครัฐ - สนับสนุนการนำชุดข้อมูลลงทะเบียนในระบบบัญชีข้อมูลภาครัฐ 	มีรายการสถิติทางการเผยแพร่บนระบบบัญชีข้อมูลภาครัฐ	✓	✓	✓	✓	
80	0134	สถานพยาบาลที่มีช่องทางพิเศษบริการผู้สูงอายุให้สามารถเข้าถึงซึ่งบริการสุขภาพได้สะดวกรวดเร็ว	สำนักงานสาธารณสุขจังหวัดระนอง	<ul style="list-style-type: none"> - สร้างความตระหนักรู้ในความสำคัญของบัญชีข้อมูลภาครัฐ - สนับสนุนการนำชุดข้อมูลลงทะเบียนในระบบบัญชีข้อมูลภาครัฐ 	มีรายการสถิติทางการเผยแพร่บนระบบบัญชีข้อมูลภาครัฐ	✓	✓	✓	✓	
81	0135	ผู้สูงอายุที่ได้รับการคัดกรองสุขภาพทั้งร่างกายและจิตใจ	สำนักงานสาธารณสุขจังหวัดระนอง	<ul style="list-style-type: none"> - สร้างความตระหนักรู้ในความสำคัญของบัญชีข้อมูลภาครัฐ - สนับสนุนการนำชุดข้อมูลลงทะเบียนในระบบบัญชีข้อมูลภาครัฐ 	มีรายการสถิติทางการเผยแพร่บนระบบบัญชีข้อมูลภาครัฐ	✓	✓	✓	✓	
82	0141	ผู้สูงอายุที่ต้องการความช่วยเหลือในการดำเนินกิจกรรมประจำวันพื้นฐาน	สำนักงานสาธารณสุขจังหวัดระนอง	<ul style="list-style-type: none"> - สร้างความตระหนักรู้ในความสำคัญของบัญชีข้อมูลภาครัฐ - สนับสนุนการนำชุดข้อมูลลงทะเบียนในระบบบัญชีข้อมูลภาครัฐ 	มีรายการสถิติทางการเผยแพร่บนระบบบัญชีข้อมูลภาครัฐ	✓	✓	✓	✓	
83	0142	ผู้สูงอายุที่มีพฤติกรรมที่พึงประสงค์	สำนักงานสาธารณสุขจังหวัดระนอง	<ul style="list-style-type: none"> - สร้างความตระหนักรู้ในความสำคัญของบัญชีข้อมูลภาครัฐ - สนับสนุนการนำชุดข้อมูลลงทะเบียนในระบบบัญชีข้อมูลภาครัฐ 	มีรายการสถิติทางการเผยแพร่บนระบบบัญชีข้อมูลภาครัฐ	✓	✓	✓	✓	
84	0143	ผู้สูงอายุที่เป็นผู้ป่วยเรื้อรังติดเตียง/ติดบ้าน	สำนักงานสาธารณสุขจังหวัดระนอง	<ul style="list-style-type: none"> - สร้างความตระหนักรู้ในความสำคัญของบัญชีข้อมูลภาครัฐ - สนับสนุนการนำชุดข้อมูลลงทะเบียนในระบบบัญชีข้อมูลภาครัฐ 	มีรายการสถิติทางการเผยแพร่บนระบบบัญชีข้อมูลภาครัฐ	✓	✓	✓	✓	

ตาราง 21 แนวทางการพัฒนารายการสถิติทางการที่ความพร้อมเผยแพร่ของข้อมูลเป็น Tier 1 ที่หน่วยงานในจังหวัดเป็นเจ้าของข้อมูล (ต่อ)

ลำดับ	OS ID	รายการสถิติทางการ	หน่วยงาน	แนวทางการพัฒนา	ผลลัพธ์	ระยะเวลาดำเนินการ ปีงบประมาณ พ.ศ.				หมายเหตุ
						✓	✓	✓	✓	
85	0144	ผู้สูงอายุที่ต้องดำรงชีพด้วยการเร่ร่อนขอทาน	สำนักงานพัฒนาสังคมและความมั่นคงของมนุษย์จังหวัดระนอง	<ul style="list-style-type: none"> - สร้างความตระหนักรู้ในความสำคัญของบัญชีข้อมูลภาครัฐ - สนับสนุนการนำชุดข้อมูลลงทะเบียนในระบบบัญชีข้อมูลภาครัฐ 	มีรายการสถิติทางการเผยแพร่บนระบบบัญชีข้อมูลภาครัฐ	✓	✓	✓	✓	
86	0146	ผู้สูงอายุที่ถูกกระทำ ความรุนแรงทางร่างกายหรือจิตใจ	สำนักงานพัฒนาสังคมและความมั่นคงของมนุษย์จังหวัดระนอง	<ul style="list-style-type: none"> - สร้างความตระหนักรู้ในความสำคัญของบัญชีข้อมูลภาครัฐ - สนับสนุนการนำชุดข้อมูลลงทะเบียนในระบบบัญชีข้อมูลภาครัฐ 	มีรายการสถิติทางการเผยแพร่บนระบบบัญชีข้อมูลภาครัฐ	✓	✓	✓	✓	
87	0148	จำนวนผู้สูงอายุที่มีสิทธิได้รับเบี้ยยังชีพ	สำนักงานส่งเสริมการปกครองท้องถิ่นจังหวัดระนอง	<ul style="list-style-type: none"> - สร้างความตระหนักรู้ในความสำคัญของบัญชีข้อมูลภาครัฐ - สนับสนุนการนำชุดข้อมูลลงทะเบียนในระบบบัญชีข้อมูลภาครัฐ 	มีรายการสถิติทางการเผยแพร่บนระบบบัญชีข้อมูลภาครัฐ	✓	✓	✓	✓	
88	0150	ผู้สูงอายุที่ได้รับเบี้ยยังชีพคนพิการ	สำนักงานส่งเสริมการปกครองท้องถิ่นจังหวัดระนอง	<ul style="list-style-type: none"> - สร้างความตระหนักรู้ในความสำคัญของบัญชีข้อมูลภาครัฐ - สนับสนุนการนำชุดข้อมูลลงทะเบียนในระบบบัญชีข้อมูลภาครัฐ 	มีรายการสถิติทางการเผยแพร่บนระบบบัญชีข้อมูลภาครัฐ	✓	✓	✓	✓	
89	0151	ผู้สูงอายุที่มีความพิการจังหวัดระนอง	สำนักงานพัฒนาสังคมและความมั่นคงของมนุษย์จังหวัดระนอง	<ul style="list-style-type: none"> - สร้างความตระหนักรู้ในความสำคัญของบัญชีข้อมูลภาครัฐ - สนับสนุนการนำชุดข้อมูลลงทะเบียนในระบบบัญชีข้อมูลภาครัฐ 	มีรายการสถิติทางการเผยแพร่บนระบบบัญชีข้อมูลภาครัฐ	✓	✓	✓	✓	
90	0152	คลังปัญญาผู้สูงอายุจังหวัดระนอง	สำนักงานพัฒนาสังคมและความมั่นคงของมนุษย์จังหวัดระนอง	<ul style="list-style-type: none"> - สร้างความตระหนักรู้ในความสำคัญของบัญชีข้อมูลภาครัฐ - สนับสนุนการนำชุดข้อมูลลงทะเบียนในระบบบัญชีข้อมูลภาครัฐ 	มีรายการสถิติทางการเผยแพร่บนระบบบัญชีข้อมูลภาครัฐ	✓	✓	✓	✓	

ตาราง 21 แนวทางการพัฒนารายการสถิติทางการที่ความพร้อมเผยแพร่ของข้อมูลเป็น Tier 1 ที่หน่วยงานในจังหวัดเป็นเจ้าของข้อมูล (ต่อ)

ลำดับ	OS ID	รายการสถิติทางการ	หน่วยงาน	แนวทางการพัฒนา	ผลลัพธ์	ระยะเวลาดำเนินการ ปีงบประมาณ พ.ศ.				หมายเหตุ
						✓	✓	✓	✓	
91	0153	ผู้สูงอายุที่อยู่ในภาวะทุพพลภาพที่ได้รับการเยี่ยมบ้านอย่างน้อยเดือนละ 1 ครั้ง	สำนักงานสาธารณสุขจังหวัดระนอง	<ul style="list-style-type: none"> - สร้างความตระหนักรู้ในความสำคัญของบัญชีข้อมูลภาครัฐ - สนับสนุนการนำชุดข้อมูลลงทะเบียนในระบบบัญชีข้อมูลภาครัฐ 	มีรายการสถิติทางการเผยแพร่บนระบบบัญชีข้อมูลภาครัฐ	✓	✓	✓	✓	
92	0154	ผู้สูงอายุที่ได้รับการตรวจสุขภาพประจำปี	สำนักงานสาธารณสุขจังหวัดระนอง	<ul style="list-style-type: none"> - สร้างความตระหนักรู้ในความสำคัญของบัญชีข้อมูลภาครัฐ - สนับสนุนการนำชุดข้อมูลลงทะเบียนในระบบบัญชีข้อมูลภาครัฐ 	มีรายการสถิติทางการเผยแพร่บนระบบบัญชีข้อมูลภาครัฐ	✓	✓	✓	✓	
93	0155	ผู้ป่วยนอก	สำนักงานสาธารณสุขจังหวัดระนอง	<ul style="list-style-type: none"> - สร้างความตระหนักรู้ในความสำคัญของบัญชีข้อมูลภาครัฐ - สนับสนุนการนำชุดข้อมูลลงทะเบียนในระบบบัญชีข้อมูลภาครัฐ 	มีรายการสถิติทางการเผยแพร่บนระบบบัญชีข้อมูลภาครัฐ	✓	✓	✓	✓	
94	0156	การตาย จำแนกตามสาเหตุโรคหัวใจ และหลอดเลือด	สำนักงานสาธารณสุขจังหวัดระนอง	<ul style="list-style-type: none"> - สร้างความตระหนักรู้ในความสำคัญของบัญชีข้อมูลภาครัฐ - สนับสนุนการนำชุดข้อมูลลงทะเบียนในระบบบัญชีข้อมูลภาครัฐ 	มีรายการสถิติทางการเผยแพร่บนระบบบัญชีข้อมูลภาครัฐ	✓	✓	✓	✓	
95	0157	การตาย จำแนกตามสาเหตุอุบัติเหตุทางถนน	สำนักงานสาธารณสุขจังหวัดระนอง	<ul style="list-style-type: none"> - สร้างความตระหนักรู้ในความสำคัญของบัญชีข้อมูลภาครัฐ - สนับสนุนการนำชุดข้อมูลลงทะเบียนในระบบบัญชีข้อมูลภาครัฐ 	มีรายการสถิติทางการเผยแพร่บนระบบบัญชีข้อมูลภาครัฐ	✓	✓	✓	✓	
96	0158	การตาย จำแนกตามสาเหตุมะเร็งทุกชนิด	สำนักงานสาธารณสุขจังหวัดระนอง	<ul style="list-style-type: none"> - สร้างความตระหนักรู้ในความสำคัญของบัญชีข้อมูลภาครัฐ - สนับสนุนการนำชุดข้อมูลลงทะเบียนในระบบบัญชีข้อมูลภาครัฐ 	มีรายการสถิติทางการเผยแพร่บนระบบบัญชีข้อมูลภาครัฐ	✓	✓	✓	✓	

ตาราง 21 แนวทางการพัฒนารายการสถิติทางการที่ความพร้อมเผยแพร่ของข้อมูลเป็น Tier 1 ที่หน่วยงานในจังหวัดเป็นเจ้าของข้อมูล (ต่อ)

ลำดับ	OS ID	รายการสถิติทางการ	หน่วยงาน	แนวทางการพัฒนา	ผลลัพธ์	ระยะเวลาดำเนินการ ปีงบประมาณ พ.ศ.				หมายเหตุ
97	0159	การตาย จำแนกตามสาเหตุ ความดัน เลือดสูง และโรค หลอดเลือดในสมอง	สำนักงานสาธารณสุข จังหวัดระนอง	<ul style="list-style-type: none"> - สร้างความตระหนักรู้ในความสำคัญ ของบัญชีข้อมูลภาครัฐ - สนับสนุนการนำชุดข้อมูลลงทะเบียน ในระบบบัญชีข้อมูลภาครัฐ 	มีรายการสถิติทางการ เผยแพร่บนระบบบัญชี ข้อมูลภาครัฐ	✓	✓	✓	✓	
98	0160	การตาย จำแนกตามสาเหตุ การบาดเจ็บจากการฆ่าตัว ตาย ถูกฆ่าตาย และอื่นๆ	สำนักงานสาธารณสุข จังหวัดระนอง	<ul style="list-style-type: none"> - สร้างความตระหนักรู้ในความสำคัญ ของบัญชีข้อมูลภาครัฐ - สนับสนุนการนำชุดข้อมูลลงทะเบียน ในระบบบัญชีข้อมูลภาครัฐ 	มีรายการสถิติทางการ เผยแพร่บนระบบบัญชี ข้อมูลภาครัฐ	✓	✓	✓	✓	
99	0161	การตาย จำแนกตามสาเหตุ โรคเกี่ยวกับตับ และตับอ่อน	สำนักงานสาธารณสุข จังหวัดระนอง	<ul style="list-style-type: none"> - สร้างความตระหนักรู้ในความสำคัญ ของบัญชีข้อมูลภาครัฐ - สนับสนุนการนำชุดข้อมูลลงทะเบียน ในระบบบัญชีข้อมูลภาครัฐ 	มีรายการสถิติทางการ เผยแพร่บนระบบบัญชี ข้อมูลภาครัฐ	✓	✓	✓	✓	
100	0162	การตาย จำแนกตามสาเหตุ ปอดอักเสบ และโรคอื่นๆ ของปอด	สำนักงานสาธารณสุข จังหวัดระนอง	<ul style="list-style-type: none"> - สร้างความตระหนักรู้ในความสำคัญ ของบัญชีข้อมูลภาครัฐ - สนับสนุนการนำชุดข้อมูลลงทะเบียน ในระบบบัญชีข้อมูลภาครัฐ 	มีรายการสถิติทางการ เผยแพร่บนระบบบัญชี ข้อมูลภาครัฐ	✓	✓	✓	✓	
101	0163	การป่วย จำแนกตามสาเหตุ วัณโรคทุกชนิด	สำนักงานสาธารณสุข จังหวัดระนอง	<ul style="list-style-type: none"> - สร้างความตระหนักรู้ในความสำคัญ ของบัญชีข้อมูลภาครัฐ - สนับสนุนการนำชุดข้อมูลลงทะเบียน ในระบบบัญชีข้อมูลภาครัฐ 	มีรายการสถิติทางการ เผยแพร่บนระบบบัญชี ข้อมูลภาครัฐ	✓	✓	✓	✓	
102	0164	ผู้ป่วย จำแนกตามสาเหตุ ไข้เลือดออก	สำนักงานสาธารณสุข จังหวัดระนอง	<ul style="list-style-type: none"> - สร้างความตระหนักรู้ในความสำคัญ ของบัญชีข้อมูลภาครัฐ - สนับสนุนการนำชุดข้อมูลลงทะเบียน ในระบบบัญชีข้อมูลภาครัฐ 	มีรายการสถิติทางการ เผยแพร่บนระบบบัญชี ข้อมูลภาครัฐ	✓	✓	✓	✓	

ตาราง 21 แนวทางการพัฒนารายการสถิติทางการที่ความพร้อมเผยแพร่ของข้อมูลเป็น Tier 1 ที่หน่วยงานในจังหวัดเป็นเจ้าของข้อมูล (ต่อ)

ลำดับ	OS ID	รายการสถิติทางการ	หน่วยงาน	แนวทางการพัฒนา	ผลลัพธ์	ระยะเวลาดำเนินการ				หมายเหตุ
						ปีงบประมาณ พ.ศ.				
103	0165	ผู้ป่วยโรคเบาหวาน	สำนักงานสาธารณสุขจังหวัดระนอง	<ul style="list-style-type: none"> - สร้างความตระหนักรู้ในความสำคัญของบัญชีข้อมูลภาครัฐ - สนับสนุนการนำชุดข้อมูลลงทะเบียนในระบบบัญชีข้อมูลภาครัฐ 	มีรายการสถิติทางการเผยแพร่บนระบบบัญชีข้อมูลภาครัฐ	✓	✓	✓	✓	
104	0166	รายจ่ายสุขภาพทั้งหมด	สำนักงานสาธารณสุขจังหวัดระนอง	<ul style="list-style-type: none"> - สร้างความตระหนักรู้ในความสำคัญของบัญชีข้อมูลภาครัฐ - สนับสนุนการนำชุดข้อมูลลงทะเบียนในระบบบัญชีข้อมูลภาครัฐ 	มีรายการสถิติทางการเผยแพร่บนระบบบัญชีข้อมูลภาครัฐ	✓	✓	✓	✓	
105	0167	ประชากรอายุ 15 -75 ปีที่มีภาวะน้ำหนักเกิน	สำนักงานสาธารณสุขจังหวัดระนอง	<ul style="list-style-type: none"> - สร้างความตระหนักรู้ในความสำคัญของบัญชีข้อมูลภาครัฐ - สนับสนุนการนำชุดข้อมูลลงทะเบียนในระบบบัญชีข้อมูลภาครัฐ 	มีรายการสถิติทางการเผยแพร่บนระบบบัญชีข้อมูลภาครัฐ	✓	✓	✓	✓	
106	0168	กิจกรรมการให้ความรู้และความเข้าใจในการอนุรักษ์ทรัพยากรธรรมชาติและสิ่งแวดล้อม	สำนักงานทรัพยากรธรรมชาติและสิ่งแวดล้อมจังหวัดระนอง	<ul style="list-style-type: none"> - สร้างความตระหนักรู้ในความสำคัญของบัญชีข้อมูลภาครัฐ - สนับสนุนการนำชุดข้อมูลลงทะเบียนในระบบบัญชีข้อมูลภาครัฐ 	มีรายการสถิติทางการเผยแพร่บนระบบบัญชีข้อมูลภาครัฐ	✓	✓	✓	✓	
107	0169	ผู้เข้าร่วมกิจกรรมการให้ความรู้และความเข้าใจในการอนุรักษ์ทรัพยากรธรรมชาติและสิ่งแวดล้อม	สำนักงานทรัพยากรธรรมชาติและสิ่งแวดล้อมจังหวัดระนอง	<ul style="list-style-type: none"> - สร้างความตระหนักรู้ในความสำคัญของบัญชีข้อมูลภาครัฐ - สนับสนุนการนำชุดข้อมูลลงทะเบียนในระบบบัญชีข้อมูลภาครัฐ 	มีรายการสถิติทางการเผยแพร่บนระบบบัญชีข้อมูลภาครัฐ	✓	✓	✓	✓	
108	0170	ตำบลที่มีประปาหมู่บ้านครบทุกหมู่บ้าน	สำนักงานพัฒนาชุมชนจังหวัดระนอง	<ul style="list-style-type: none"> - สร้างความตระหนักรู้ในความสำคัญของบัญชีข้อมูลภาครัฐ - สนับสนุนการนำชุดข้อมูลลงทะเบียนในระบบบัญชีข้อมูลภาครัฐ 	มีรายการสถิติทางการเผยแพร่บนระบบบัญชีข้อมูลภาครัฐ	✓	✓	✓	✓	

ตาราง 21 แนวทางการพัฒนารายการสถิติทางการที่ความพร้อมเผยแพร่ของข้อมูลเป็น Tier 1 ที่หน่วยงานในจังหวัดเป็นเจ้าของข้อมูล (ต่อ)

ลำดับ	OS ID	รายการสถิติทางการ	หน่วยงาน	แนวทางการพัฒนา	ผลลัพธ์	ระยะเวลาดำเนินการ				หมายเหตุ
						ปีงบประมาณ พ.ศ.				
109	0171	ปริมาณน้ำที่เก็บเฉลี่ยทั้งปี	โครงการชลประทานจังหวัด ระนอง	- สร้างความตระหนักรู้ในความสำคัญ ของบัญชีข้อมูลภาครัฐ - สนับสนุนการนำชุดข้อมูลลงทะเบียน ในระบบบัญชีข้อมูลภาครัฐ	มีรายการสถิติทางการ เผยแพร่บนระบบบัญชี ข้อมูลภาครัฐ	✓	✓	✓	✓	
110	0172	แหล่งน้ำในจังหวัด	โครงการชลประทานจังหวัด ระนอง	- สร้างความตระหนักรู้ในความสำคัญ ของบัญชีข้อมูลภาครัฐ - สนับสนุนการนำชุดข้อมูลลงทะเบียน ในระบบบัญชีข้อมูลภาครัฐ	มีรายการสถิติทางการ เผยแพร่บนระบบบัญชี ข้อมูลภาครัฐ	✓	✓	✓	✓	
111	0173	ดัชนีคุณภาพน้ำทะเลของ จังหวัด	สำนักงานทรัพยากร ธรรมชาติและสิ่งแวดล้อม จังหวัดระนอง	- สร้างความตระหนักรู้ในความสำคัญ ของบัญชีข้อมูลภาครัฐ - สนับสนุนการนำชุดข้อมูลลงทะเบียน ในระบบบัญชีข้อมูลภาครัฐ	มีรายการสถิติทางการ เผยแพร่บนระบบบัญชี ข้อมูลภาครัฐ	✓	✓	✓	✓	
112	0174	ดัชนีคุณภาพแหล่งน้ำผิวดิน ของจังหวัด	สำนักงานทรัพยากร ธรรมชาติและสิ่งแวดล้อม จังหวัดระนอง	- สร้างความตระหนักรู้ในความสำคัญ ของบัญชีข้อมูลภาครัฐ - สนับสนุนการนำชุดข้อมูลลงทะเบียน ในระบบบัญชีข้อมูลภาครัฐ	มีรายการสถิติทางการ เผยแพร่บนระบบบัญชี ข้อมูลภาครัฐ	✓	✓	✓	✓	
113	0175	ปริมาณขยะที่เกิดขึ้น (ตัน/ วัน)	สำนักงานทรัพยากร ธรรมชาติและสิ่งแวดล้อม จังหวัดระนอง	- สร้างความตระหนักรู้ในความสำคัญ ของบัญชีข้อมูลภาครัฐ - สนับสนุนการนำชุดข้อมูลลงทะเบียน ในระบบบัญชีข้อมูลภาครัฐ	มีรายการสถิติทางการ เผยแพร่บนระบบบัญชี ข้อมูลภาครัฐ	✓	✓	✓	✓	
114	0176	ปริมาณขยะที่ถูกกำจัด ถูกต้อง (ตัน/ปี)	สำนักงานทรัพยากร ธรรมชาติและสิ่งแวดล้อม จังหวัดระนอง	- สร้างความตระหนักรู้ในความสำคัญ ของบัญชีข้อมูลภาครัฐ - สนับสนุนการนำชุดข้อมูลลงทะเบียน ในระบบบัญชีข้อมูลภาครัฐ	มีรายการสถิติทางการ เผยแพร่บนระบบบัญชี ข้อมูลภาครัฐ	✓	✓	✓	✓	

ตาราง 21 แนวทางการพัฒนารายการสถิติทางการที่ความพร้อมเผยแพร่ของข้อมูลเป็น Tier 1 ที่หน่วยงานในจังหวัดเป็นเจ้าของข้อมูล (ต่อ)

ลำดับ	OS ID	รายการสถิติทางการ	หน่วยงาน	แนวทางการพัฒนา	ผลลัพธ์	ระยะเวลาดำเนินการ ปีงบประมาณ พ.ศ.				หมายเหตุ
						✓	✓	✓	✓	
115	0177	ปริมาณขยะที่กำจัดไม่ถูกต้อง (ตัน/ปี)	สำนักงานทรัพยากรธรรมชาติและสิ่งแวดล้อมจังหวัดระนอง	<ul style="list-style-type: none"> - สร้างความตระหนักรู้ในความสำคัญของบัญชีข้อมูลภาครัฐ - สนับสนุนการนำชุดข้อมูลลงทะเลเบียนในระบบบัญชีข้อมูลภาครัฐ 	มีรายการสถิติทางการเผยแพร่บนระบบบัญชีข้อมูลภาครัฐ	✓	✓	✓	✓	
116	0178	ปริมาณขยะที่มีการเก็บขนไปกำจัด (ตัน/ปี)	สำนักงานทรัพยากรธรรมชาติและสิ่งแวดล้อมจังหวัดระนอง	<ul style="list-style-type: none"> - สร้างความตระหนักรู้ในความสำคัญของบัญชีข้อมูลภาครัฐ - สนับสนุนการนำชุดข้อมูลลงทะเลเบียนในระบบบัญชีข้อมูลภาครัฐ 	มีรายการสถิติทางการเผยแพร่บนระบบบัญชีข้อมูลภาครัฐ	✓	✓	✓	✓	
117	0179	ปัญหา/คดีที่เกี่ยวข้องกับปัญหาขยะ/ปัญหามลพิษ (เรื่อง)	สำนักงานทรัพยากรธรรมชาติและสิ่งแวดล้อมจังหวัดระนอง	<ul style="list-style-type: none"> - สร้างความตระหนักรู้ในความสำคัญของบัญชีข้อมูลภาครัฐ - สนับสนุนการนำชุดข้อมูลลงทะเลเบียนในระบบบัญชีข้อมูลภาครัฐ 	มีรายการสถิติทางการเผยแพร่บนระบบบัญชีข้อมูลภาครัฐ	✓	✓	✓	✓	
118	0180	ปริมาณการกำจัดขยะต่อวัน	สำนักงานทรัพยากรธรรมชาติและสิ่งแวดล้อมจังหวัดระนอง	<ul style="list-style-type: none"> - สร้างความตระหนักรู้ในความสำคัญของบัญชีข้อมูลภาครัฐ - สนับสนุนการนำชุดข้อมูลลงทะเลเบียนในระบบบัญชีข้อมูลภาครัฐ 	มีรายการสถิติทางการเผยแพร่บนระบบบัญชีข้อมูลภาครัฐ	✓	✓	✓	✓	
119	0182	ปัญหา/คดีที่เกี่ยวข้องกับปัญหาขยะ/ปัญหามลพิษ ลดลง	ศูนย์ดำรงธรรมจังหวัดระนอง	<ul style="list-style-type: none"> - สร้างความตระหนักรู้ในความสำคัญของบัญชีข้อมูลภาครัฐ - สนับสนุนการนำชุดข้อมูลลงทะเลเบียนในระบบบัญชีข้อมูลภาครัฐ 	มีรายการสถิติทางการเผยแพร่บนระบบบัญชีข้อมูลภาครัฐ	✓	✓	✓	✓	
120	0183	ร้อยละที่ลดลงของข้อร้องเรียนด้านปัญหามลพิษ/ปัญหาขยะ	ศูนย์ดำรงธรรมจังหวัดระนอง	<ul style="list-style-type: none"> - สร้างความตระหนักรู้ในความสำคัญของบัญชีข้อมูลภาครัฐ - สนับสนุนการนำชุดข้อมูลลงทะเลเบียนในระบบบัญชีข้อมูลภาครัฐ 	มีรายการสถิติทางการเผยแพร่บนระบบบัญชีข้อมูลภาครัฐ	✓	✓	✓	✓	

ตาราง 21 แนวทางการพัฒนารายการสถิติทางการที่ความพร้อมเผยแพร่ของข้อมูลเป็น Tier 1 ที่หน่วยงานในจังหวัดเป็นเจ้าของข้อมูล (ต่อ)

ลำดับ	OS ID	รายการสถิติทางการ	หน่วยงาน	แนวทางการพัฒนา	ผลลัพธ์	ระยะเวลาดำเนินการ ปีงบประมาณ พ.ศ.				หมายเหตุ
						✓	✓	✓	✓	
121	0184	อปท. ที่มีบริการ จัดเก็บขยะมูลฝอย	สำนักงานทรัพยากร ธรรมชาติและสิ่งแวดล้อม จังหวัดระนอง	- สร้างความตระหนักรู้ใน ความสำคัญของบัญชีข้อมูล ภาครัฐ - สนับสนุนการนำชุดข้อมูล ลงทะเบียนในระบบบัญชีข้อมูล ภาครัฐ	มีรายการสถิติทางการ เผยแพร่บนระบบบัญชี ข้อมูลภาครัฐ	✓	✓	✓	✓	
122	0185	สถานที่กำจัดขยะที่ได้รับการ ปรับปรุงให้ถูกสุขอนามัยที่ ยอมรับได้	สำนักงานส่งเสริมการ ปกครองท้องถิ่นจังหวัด ระนอง	- สร้างความตระหนักรู้ใน ความสำคัญของบัญชีข้อมูล ภาครัฐ - สนับสนุนการนำชุดข้อมูล ลงทะเบียนในระบบบัญชีข้อมูล ภาครัฐ	มีรายการสถิติทางการ เผยแพร่บนระบบบัญชี ข้อมูลภาครัฐ	✓	✓	✓	✓	
123	0186	ร้านค้าของเก่าที่ได้รับการขอ อนุญาตถูกต้องตามกฎหมาย	ที่ทำการปกครองจังหวัด ระนอง	- สร้างความตระหนักรู้ใน ความสำคัญของบัญชีข้อมูล ภาครัฐ - สนับสนุนการนำชุดข้อมูล ลงทะเบียนในระบบบัญชีข้อมูล ภาครัฐ	มีรายการสถิติทางการ เผยแพร่บนระบบบัญชี ข้อมูลภาครัฐ	✓	✓	✓	✓	
124	0187	อปท. ที่ได้มีการออก ข้อบัญญัติ/เทศบัญญัติ เรื่อง การติดตั้งบ่อดักไขมันบำบัด น้ำเสียในอาคาร	สำนักงานส่งเสริมการ ปกครองท้องถิ่นจังหวัด ระนอง	- สร้างความตระหนักรู้ใน ความสำคัญของบัญชีข้อมูล ภาครัฐ - สนับสนุนการนำชุดข้อมูล ลงทะเบียนในระบบบัญชีข้อมูล ภาครัฐ	มีรายการสถิติทางการ เผยแพร่บนระบบบัญชี ข้อมูลภาครัฐ	✓	✓	✓	✓	
125	0188	สถานที่กำจัดขยะที่มีปัญหา ด้านการจัดการขยะ	สำนักงานส่งเสริมการ ปกครองท้องถิ่นจังหวัด ระนอง	- สร้างความตระหนักรู้ใน ความสำคัญของบัญชีข้อมูล ภาครัฐ - สนับสนุนการนำชุดข้อมูล ลงทะเบียนในระบบบัญชีข้อมูล ภาครัฐ	มีรายการสถิติทางการ เผยแพร่บนระบบบัญชี ข้อมูลภาครัฐ	✓	✓	✓	✓	
126	0189	ปริมาณขยะที่ถูกนำไปใช้ ประโยชน์ (ตัน/วัน)	สำนักงานทรัพยากร ธรรมชาติและสิ่งแวดล้อม จังหวัดระนอง	- สร้างความตระหนักรู้ใน ความสำคัญของบัญชีข้อมูล ภาครัฐ - สนับสนุนการนำชุดข้อมูล ลงทะเบียนในระบบบัญชีข้อมูล ภาครัฐ	มีรายการสถิติทางการ เผยแพร่บนระบบบัญชี ข้อมูลภาครัฐ	✓	✓	✓	✓	

ตาราง 21 แนวทางการพัฒนารายการสถิติทางการที่ความพร้อมเผยแพร่ของข้อมูลเป็น Tier 1 ที่หน่วยงานในจังหวัดเป็นเจ้าของข้อมูล (ต่อ)

ลำดับ	OS ID	รายการสถิติทางการ	หน่วยงาน	แนวทางการพัฒนา	ผลลัพธ์	ระยะเวลาดำเนินการ ปีงบประมาณ พ.ศ.				หมายเหตุ
127	0190	สัดส่วนของขยะมูลฝอยชุมชน ที่ได้รับการจัดการอย่างถูกต้อง และนำไปใช้ประโยชน์ต่อขยะมูลฝอยที่เกิดขึ้น	สำนักงานทรัพยากรธรรมชาติและสิ่งแวดล้อมจังหวัดระนอง	<ul style="list-style-type: none"> - สร้างความตระหนักรู้ในความสำคัญของบัญชีข้อมูลภาครัฐ - สนับสนุนการนำชุดข้อมูลลงทะเบียนในระบบบัญชีข้อมูลภาครัฐ 	มีรายการสถิติทางการเผยแพร่บนระบบบัญชีข้อมูลภาครัฐ	✓	✓	✓	✓	
128	0191	ปริมาณของเสียของชุมชนที่คาดว่าจะเกิดขึ้น (ตัน/ปี)	สำนักงานทรัพยากรธรรมชาติและสิ่งแวดล้อมจังหวัดระนอง	<ul style="list-style-type: none"> - สร้างความตระหนักรู้ในความสำคัญของบัญชีข้อมูลภาครัฐ - สนับสนุนการนำชุดข้อมูลลงทะเบียนในระบบบัญชีข้อมูลภาครัฐ 	มีรายการสถิติทางการเผยแพร่บนระบบบัญชีข้อมูลภาครัฐ	✓	✓	✓	✓	
129	0192	โครงการพัฒนาเศรษฐกิจสร้างมูลค่าเพื่อเชื่อมโยงการค้า	สำนักงานพาณิชย์จังหวัดระนอง	<ul style="list-style-type: none"> - สร้างความตระหนักรู้ในความสำคัญของบัญชีข้อมูลภาครัฐ - สนับสนุนการนำชุดข้อมูลลงทะเบียนในระบบบัญชีข้อมูลภาครัฐ 	มีรายการสถิติทางการเผยแพร่บนระบบบัญชีข้อมูลภาครัฐ	✓	✓	✓	✓	
130	0194	มูลค่าสินค้าที่ส่งออกของจังหวัด (ล้านบาท)	ด่านศุลกากรระนอง	<ul style="list-style-type: none"> - สร้างความตระหนักรู้ในความสำคัญของบัญชีข้อมูลภาครัฐ - สนับสนุนการนำชุดข้อมูลลงทะเบียนในระบบบัญชีข้อมูลภาครัฐ 	มีรายการสถิติทางการเผยแพร่บนระบบบัญชีข้อมูลภาครัฐ	✓	✓	✓	✓	
131	0195	มูลค่าสินค้านำเข้าของจังหวัด (ล้านบาท)	ด่านศุลกากรระนอง	<ul style="list-style-type: none"> - สร้างความตระหนักรู้ในความสำคัญของบัญชีข้อมูลภาครัฐ - สนับสนุนการนำชุดข้อมูลลงทะเบียนในระบบบัญชีข้อมูลภาครัฐ 	มีรายการสถิติทางการเผยแพร่บนระบบบัญชีข้อมูลภาครัฐ	✓	✓	✓	✓	
132	0196	ร้อยละที่เพิ่มขึ้นของมูลค่าการค้าผ่านแดน	ด่านศุลกากรระนอง	<ul style="list-style-type: none"> - สร้างความตระหนักรู้ในความสำคัญของบัญชีข้อมูลภาครัฐ - สนับสนุนการนำชุดข้อมูลลงทะเบียนในระบบบัญชีข้อมูลภาครัฐ 	มีรายการสถิติทางการเผยแพร่บนระบบบัญชีข้อมูลภาครัฐ	✓	✓	✓	✓	

ตาราง 21 แนวทางการพัฒนารายการสถิติทางการที่ความพร้อมเผยแพร่ของข้อมูลเป็น Tier 1 ที่หน่วยงานในจังหวัดเป็นเจ้าของข้อมูล (ต่อ)

ลำดับ	OS ID	รายการสถิติทางการ	หน่วยงาน	แนวทางการพัฒนา	ผลลัพธ์	ระยะเวลาดำเนินการ ปีงบประมาณ พ.ศ.				หมายเหตุ
						✓	✓	✓	✓	
133	0197	ช่องทางเข้า – ออก จุดตรวจ ไทยเมียนมา (จุด)	ด่านศุลกากรระนอง	– สร้างความตระหนักรู้ในความสำคัญ ของบัญชีข้อมูลภาครัฐ – สนับสนุนการนำชุดข้อมูลลงทะเบียน ในระบบบัญชีข้อมูลภาครัฐ	มีรายการสถิติทางการ เผยแพร่บนระบบบัญชี ข้อมูลภาครัฐ	✓	✓	✓	✓	
134	0198	จุดผ่อนปรนบริเวณแนว พรมแดน (จุด)	ด่านศุลกากรระนอง	– สร้างความตระหนักรู้ในความสำคัญ ของบัญชีข้อมูลภาครัฐ – สนับสนุนการนำชุดข้อมูลลงทะเบียน ในระบบบัญชีข้อมูลภาครัฐ	มีรายการสถิติทางการ เผยแพร่บนระบบบัญชี ข้อมูลภาครัฐ	✓	✓	✓	✓	
135	0199	ระยะเวลาการดำเนินการใน การทำธุรกรรมผ่านแดน (นาทีก)	ด่านศุลกากรระนอง	– สร้างความตระหนักรู้ในความสำคัญ ของบัญชีข้อมูลภาครัฐ – สนับสนุนการนำชุดข้อมูลลงทะเบียน ในระบบบัญชีข้อมูลภาครัฐ	มีรายการสถิติทางการ เผยแพร่บนระบบบัญชี ข้อมูลภาครัฐ	✓	✓	✓	✓	
136	0200	ร้อยละของความพึงพอใจของ ผู้ประกอบการที่มีต่อการ ให้บริการ	ด่านศุลกากรระนอง	– สร้างความตระหนักรู้ในความสำคัญ ของบัญชีข้อมูลภาครัฐ – สนับสนุนการนำชุดข้อมูลลงทะเบียน ในระบบบัญชีข้อมูลภาครัฐ	มีรายการสถิติทางการ เผยแพร่บนระบบบัญชี ข้อมูลภาครัฐ	✓	✓	✓	✓	
137	0201	ปริมาณสินค้าที่ส่งออกของ จังหวัด (ก.ก.)	ด่านศุลกากรระนอง	– สร้างความตระหนักรู้ในความสำคัญ ของบัญชีข้อมูลภาครัฐ – สนับสนุนการนำชุดข้อมูลลงทะเบียน ในระบบบัญชีข้อมูลภาครัฐ	มีรายการสถิติทางการ เผยแพร่บนระบบบัญชี ข้อมูลภาครัฐ	✓	✓	✓	✓	
138	0202	ปริมาณสินค้าที่นำเข้าของ จังหวัด (ก.ก.)	ด่านศุลกากรระนอง	– สร้างความตระหนักรู้ในความสำคัญ ของบัญชีข้อมูลภาครัฐ – สนับสนุนการนำชุดข้อมูลลงทะเบียน ในระบบบัญชีข้อมูลภาครัฐ	มีรายการสถิติทางการ เผยแพร่บนระบบบัญชี ข้อมูลภาครัฐ	✓	✓	✓	✓	

ตาราง 21 แนวทางการพัฒนารายการสถิติทางการที่ความพร้อมเผยแพร่ของข้อมูลเป็น Tier 1 ที่หน่วยงานในจังหวัดเป็นเจ้าของข้อมูล (ต่อ)

ลำดับ	OS ID	รายการสถิติทางการ	หน่วยงาน	แนวทางการพัฒนา	ผลลัพธ์	ระยะเวลาดำเนินการ ปีงบประมาณ พ.ศ.				หมายเหตุ
						✓	✓	✓	✓	
139	0205	ระยะทางทะเลเชื่อมโยงระหว่างประเทศ (ไมล์ทะเล)	สถานีตำรวจน้ำระนอง 1 กองกำกับการ 8 กองบังคับการตำรวจน้ำ	<ul style="list-style-type: none"> - สร้างความตระหนักรู้ในความสำคัญของบัญชีข้อมูลภาครัฐ - สนับสนุนการนำชุดข้อมูลลงทะเลเบียนในระบบบัญชีข้อมูลภาครัฐ 	มีรายการสถิติทางการเผยแพร่บนระบบบัญชีข้อมูลภาครัฐ	✓	✓	✓	✓	
140	0206	การขนส่งสินค้าทางเรือสินค้าเข้า (เที่ยว)	ด่านศุลกากรระนอง	<ul style="list-style-type: none"> - สร้างความตระหนักรู้ในความสำคัญของบัญชีข้อมูลภาครัฐ - สนับสนุนการนำชุดข้อมูลลงทะเลเบียนในระบบบัญชีข้อมูลภาครัฐ 	มีรายการสถิติทางการเผยแพร่บนระบบบัญชีข้อมูลภาครัฐ	✓	✓	✓	✓	
141	0207	การขนส่งสินค้าทางเรือสินค้าออก (เที่ยว)	ด่านศุลกากรระนอง	<ul style="list-style-type: none"> - สร้างความตระหนักรู้ในความสำคัญของบัญชีข้อมูลภาครัฐ - สนับสนุนการนำชุดข้อมูลลงทะเลเบียนในระบบบัญชีข้อมูลภาครัฐ 	มีรายการสถิติทางการเผยแพร่บนระบบบัญชีข้อมูลภาครัฐ	✓	✓	✓	✓	
142	0208	ปริมาณการขนส่งสินค้า/ตู้สินค้าผ่านท่าเรือน้ำลึก (ตัน)	สำนักงานท่าเรือระนอง	<ul style="list-style-type: none"> - สร้างความตระหนักรู้ในความสำคัญของบัญชีข้อมูลภาครัฐ - สนับสนุนการนำชุดข้อมูลลงทะเลเบียนในระบบบัญชีข้อมูลภาครัฐ 	มีรายการสถิติทางการเผยแพร่บนระบบบัญชีข้อมูลภาครัฐ	✓	✓	✓	✓	
143	0209	ผู้เข้ารับการอบรมที่ผ่านการฝึกอบรมทักษะภาษาอังกฤษ	วิทยาลัยชุมชนระนอง	<ul style="list-style-type: none"> - สร้างความตระหนักรู้ในความสำคัญของบัญชีข้อมูลภาครัฐ - สนับสนุนการนำชุดข้อมูลลงทะเลเบียนในระบบบัญชีข้อมูลภาครัฐ 	มีรายการสถิติทางการเผยแพร่บนระบบบัญชีข้อมูลภาครัฐ	✓	✓	✓	✓	
144	0210	ผู้เข้ารับการอบรมที่ผ่านการฝึกอบรมทักษะภาษาเพื่อนบ้าน	วิทยาลัยชุมชนระนอง	<ul style="list-style-type: none"> - สร้างความตระหนักรู้ในความสำคัญของบัญชีข้อมูลภาครัฐ - สนับสนุนการนำชุดข้อมูลลงทะเลเบียนในระบบบัญชีข้อมูลภาครัฐ 	มีรายการสถิติทางการเผยแพร่บนระบบบัญชีข้อมูลภาครัฐ	✓	✓	✓	✓	

4.2.2.2 แนวทางการพัฒนารายการสถิติทางการที่ความพร้อมเผยแพร่ของข้อมูลเป็น Tier 2 (มีหน่วยงานรับผิดชอบ)

การพัฒนารายการสถิติทางการที่ความพร้อมเผยแพร่ของข้อมูลเป็น Tier 2 (มีหน่วยงานรับผิดชอบ) เป็นการดำเนินการพัฒนาเฉพาะรายการสถิติทางการที่มีคำนิยามและวิธีการผลิต มีหน่วยงานรับผิดชอบ แต่ยังไม่พร้อมเผยแพร่ (Tier 2) ที่หน่วยงานในจังหวัดเป็นเจ้าของข้อมูล ดังนั้น จำเป็นต้องมีแนวทางการพัฒนารายการสถิติทางการเพื่อให้มีคุณภาพและมาตรฐานสถิติที่สามารถนำไปใช้ในการตัดสินใจได้ โดยรายการสถิติทางการที่ความพร้อมเผยแพร่ของข้อมูลเป็น Tier 2 (มีหน่วยงานรับผิดชอบ) มีจำนวน 20 รายการ โดยรายละเอียดแสดงดังตาราง 22

ตาราง 22 แนวทางการพัฒนารายการสถิติทางการที่ความพร้อมเผยแพร่ของข้อมูลเป็น Tier 2 (มีหน่วยงานรับผิดชอบ) ที่หน่วยงานในจังหวัดเป็นเจ้าของข้อมูล

ลำดับ	OS ID	รายการสถิติทางการ	หน่วยงาน	แนวทางการพัฒนา	ผลลัพธ์	ระยะเวลาดำเนินการ ปีงบประมาณ พ.ศ.					หมายเหตุ
						66	67	68	69	70	
1	0104	โรงงานสีขาวที่ได้รับรอง ปลอดภัยอาเสพติด	สำนักงานสวัสดิการและ คุ้มครองแรงงานจังหวัด ระนอง	<ul style="list-style-type: none"> - สร้างความรู้ ความเข้าใจใน ความจำเป็นของ บัญชีสถิติทางการ - สนับสนุนการ นำชุดข้อมูล ลงทะเบียนใน ระบบบัญชีข้อมูลภาครัฐ มีรายการสถิติทางการเผยแพร่บนระบบบัญชีข้อมูลภาครัฐ 	มีรายการสถิติทางการ เผยแพร่บน ระบบบัญชี ข้อมูลภาครัฐ	✓	✓	✓	✓		
2	0107	จำนวนครั้งของประชาชน แจ้งเบาะแสร ยาเสพติดในชุมชน	สำนักงาน คอ.ปส. จังหวัดระนอง	<ul style="list-style-type: none"> - สร้างความรู้ ความเข้าใจใน ความจำเป็นของ บัญชีสถิติทางการ - สนับสนุนการ นำชุดข้อมูลลงทะเบียนใน ระบบ บัญชีข้อมูลภาครัฐ มีรายการสถิติทางการเผยแพร่บน ระบบบัญชีข้อมูลภาครัฐ 	มีรายการสถิติทางการ เผยแพร่บน ระบบบัญชี ข้อมูลภาครัฐ	✓	✓	✓	✓		
3	0108	กิจกรรมให้ความรู้เรื่อง จิตสำนึกยาเสพติดใน สถานศึกษา	สำนักงานศึกษาธิการ จังหวัดระนอง	<ul style="list-style-type: none"> - สร้างความรู้ ความเข้าใจใน ความจำเป็นของ บัญชีสถิติทางการ - สนับสนุนการ นำชุดข้อมูลลงทะเบียนใน ระบบ บัญชีข้อมูลภาครัฐ มีรายการสถิติทางการเผยแพร่บน ระบบบัญชีข้อมูลภาครัฐ 	มีรายการสถิติทางการ เผยแพร่บนระบบบัญชี ข้อมูลภาครัฐ	✓	✓	✓	✓		
4	0109	ผู้เข้าร่วมกิจกรรมยาเสพติด	สำนักงานศึกษาธิการ จังหวัดระนอง	<ul style="list-style-type: none"> - สร้างความรู้ ความเข้าใจใน ความจำเป็นของ บัญชีสถิติทางการ - สนับสนุนการ นำชุดข้อมูลลงทะเบียนใน ระบบ บัญชีข้อมูลภาครัฐ มีรายการสถิติทางการเผยแพร่บน ระบบบัญชีข้อมูลภาครัฐ 	มีรายการสถิติทางการ เผยแพร่บนระบบบัญชี ข้อมูลภาครัฐ	✓	✓	✓	✓		

ลำดับ	OS ID	รายการสถิติทางการ	หน่วยงาน	แนวทางการพัฒนา	ผลลัพธ์	ระยะเวลาดำเนินการ					หมายเหตุ
						ปีงบประมาณ พ.ศ.					
						66	67	68	69	70	
5	0110	สัดส่วนนักเรียนที่เข้าร่วมกิจกรรมเข้าใจในเรื่องยาเสพติด	สำนักงานศึกษาธิการจังหวัดระนอง	<ul style="list-style-type: none"> - สร้างความรู้ ความเข้าใจใน ความจำเป็นของ บัญชีสถิติทางการ - สนับสนุนการ นำชุดข้อมูล ลงทะเบียนใน ระบบบัญชีข้อมูลภาครัฐ มีรายการสถิติทางการ เผยแพร่บนระบบบัญชีข้อมูลภาครัฐ 	มีรายการสถิติทางการ เผยแพร่บน ระบบบัญชีข้อมูลภาครัฐ	✓	✓	✓	✓		
6	0111	สัดส่วนของเจ้าหน้าที่ของโรงเรียนที่เข้าใจเรื่องยาเสพติด	สำนักงานศึกษาธิการจังหวัดระนอง	<ul style="list-style-type: none"> - สร้างความรู้ ความเข้าใจใน ความจำเป็นของ บัญชีสถิติทางการ - สนับสนุนการ นำชุดข้อมูลลงทะเบียนใน ระบบบัญชีข้อมูลภาครัฐ มีรายการสถิติทางการ เผยแพร่บน ระบบบัญชีข้อมูลภาครัฐ 	มีรายการสถิติทางการ เผยแพร่บน ระบบบัญชีข้อมูลภาครัฐ	✓	✓	✓	✓		
7	0117	สถานบำบัดที่ได้รับรองมาตรฐาน	สำนักงานสาธารณสุขจังหวัดระนอง	<ul style="list-style-type: none"> - สร้างความรู้ ความเข้าใจใน ความจำเป็นของ บัญชีสถิติทางการ - สนับสนุนการ นำชุดข้อมูลลงทะเบียนใน ระบบบัญชีข้อมูลภาครัฐ มีรายการสถิติทางการ เผยแพร่บน ระบบบัญชีข้อมูลภาครัฐ 	มีรายการสถิติทางการ เผยแพร่บนระบบบัญชีข้อมูลภาครัฐ	✓	✓	✓	✓		
8	0118	ผู้ติดยาเสพติดที่เข้ารับการบำบัดในสถานบำบัด	สำนักงานสาธารณสุขจังหวัดระนอง	<ul style="list-style-type: none"> - สร้างความรู้ ความเข้าใจใน ความจำเป็นของ บัญชีสถิติทางการ - สนับสนุนการ นำชุดข้อมูลลงทะเบียนใน ระบบบัญชีข้อมูลภาครัฐ มีรายการสถิติทางการ เผยแพร่บน ระบบบัญชีข้อมูลภาครัฐ 	มีรายการสถิติทางการ เผยแพร่บนระบบบัญชีข้อมูลภาครัฐ	✓	✓	✓	✓		
9	0120	คดีด้านยาเสพติดที่มีการจับกุมหรือร้องเรียนในจังหวัด	สำนักงาน คอ.ปส.จังหวัดระนอง	<ul style="list-style-type: none"> - สร้างความรู้ ความเข้าใจใน ความจำเป็นของ บัญชีสถิติทางการ - สนับสนุนการ นำชุดข้อมูล ลงทะเบียนใน ระบบบัญชีข้อมูลภาครัฐ มีรายการสถิติทางการ เผยแพร่บนระบบบัญชีข้อมูลภาครัฐ 	มีรายการสถิติทางการ เผยแพร่บน ระบบบัญชีข้อมูลภาครัฐ	✓	✓	✓	✓		

ลำดับ	OS ID	รายการสถิติทางการ	หน่วยงาน	แนวทางการพัฒนา	ผลลัพธ์	ระยะเวลาดำเนินการ ปีงบประมาณ พ.ศ.					หมายเหตุ
						66	67	68	69	70	
10	0121	ด้าน/จุดตรวจยาเสพติดในจังหวัด	ตำรวจภูธรจังหวัดระนอง	<ul style="list-style-type: none"> - สร้างความรู้ ความเข้าใจใน ความจำเป็นของ บัญชีสถิติทางการ - สนับสนุนการ นำชุดข้อมูลทะเบียนใน ระบบบัญชีข้อมูลภาครัฐ มีรายการสถิติทางการ เผยแพร่บน ระบบบัญชีข้อมูลภาครัฐ 	มีรายการสถิติทางการ เผยแพร่บน ระบบบัญชีข้อมูลภาครัฐ	✓	✓	✓	✓		
11	0128	ผู้สูงอายุที่ยังต้องทำงานหา รายได้เลี้ยงตนเอง/ครอบครัว	องค์การบริหารส่วนตำบล	<ul style="list-style-type: none"> - สร้างความรู้ ความเข้าใจใน ความจำเป็นของ บัญชีสถิติทางการ - สนับสนุนการ นำชุดข้อมูลทะเบียนใน ระบบบัญชีข้อมูลภาครัฐ มีรายการสถิติทางการ เผยแพร่บน ระบบบัญชีข้อมูลภาครัฐ 	มีรายการสถิติทางการ เผยแพร่บนระบบบัญชีข้อมูลภาครัฐ	✓	✓	✓	✓		
12	0129	ผู้สูงอายุช่วยเหลือตัวเองไม่ได้ ไม่มีคนดูแล ไม่มีรายได้ และสมควรได้รับความช่วยเหลือ	องค์การบริหารส่วนตำบล	<ul style="list-style-type: none"> - สร้างความรู้ ความเข้าใจใน ความจำเป็นของ บัญชีสถิติทางการ - สนับสนุนการ นำชุดข้อมูลทะเบียนใน ระบบบัญชีข้อมูลภาครัฐ มีรายการสถิติทางการ เผยแพร่บน ระบบบัญชีข้อมูลภาครัฐ 	มีรายการสถิติทางการ เผยแพร่บนระบบบัญชีข้อมูลภาครัฐ	✓	✓	✓	✓		
13	0130	ผู้สูงอายุที่ยากจน และมีภาระต้องเลี้ยงดูบุตรหลาน	องค์การบริหารส่วนตำบล	<ul style="list-style-type: none"> - สร้างความรู้ ความเข้าใจใน ความจำเป็นของ บัญชีสถิติทางการ - สนับสนุนการ นำชุดข้อมูล ลงทะเบียนใน ระบบบัญชีข้อมูลภาครัฐ มีรายการสถิติทางการ เผยแพร่บนระบบบัญชีข้อมูลภาครัฐ 	มีรายการสถิติทางการ เผยแพร่บน ระบบบัญชีข้อมูลภาครัฐ	✓	✓	✓	✓		
14	0136	ผู้สูงอายุที่มีที่อยู่อาศัยไม่มั่นคง/สภาพที่อยู่อาศัยไม่เหมาะสมต่อการพักอาศัย	สำนักงานพัฒนาสังคมและความมั่นคงของมนุษย์จังหวัดระนอง	<ul style="list-style-type: none"> - สร้างความรู้ ความเข้าใจใน ความจำเป็นของ บัญชีสถิติทางการ - สนับสนุนการ นำชุดข้อมูลทะเบียนใน ระบบบัญชีข้อมูลภาครัฐ มีรายการสถิติทางการ เผยแพร่บน ระบบบัญชีข้อมูลภาครัฐ 	มีรายการสถิติทางการ เผยแพร่บน ระบบบัญชีข้อมูลภาครัฐ	✓	✓	✓	✓		

ลำดับ	OS ID	รายการสถิติทางการ	หน่วยงาน	แนวทางการพัฒนา	ผลลัพธ์	ระยะเวลาดำเนินการ ปีงบประมาณ พ.ศ.					หมายเหตุ
						66	67	68	69	70	
15	0137	ผู้สูงอายุที่อยู่คนเดียวตามลำพัง/ไม่มีผู้ดูแล/ถูกทอดทิ้ง	สำนักงานพัฒนาสังคมและความมั่นคงของมนุษย์จังหวัดระนอง	<ul style="list-style-type: none"> - สร้างความรู้ ความเข้าใจใน ความจำเป็นของ บัญชีสถิติทางการ - สนับสนุนการ นำชุดข้อมูลลงทะเบียนใน ระบบบัญชีข้อมูลภาครัฐ มีรายการสถิติทางการ เผยแพร่บน ระบบบัญชีข้อมูลภาครัฐ 	มีรายการสถิติทางการ เผยแพร่บนระบบบัญชีข้อมูลภาครัฐ	✓	✓	✓	✓		
16	0138	ครอบครัวที่มีผู้สูงอายุอยู่ตามลำพังกับคู่สมรส	องค์การบริหารส่วนตำบล	<ul style="list-style-type: none"> - สร้างความรู้ ความเข้าใจใน ความจำเป็นของ บัญชีสถิติทางการ - สนับสนุนการ นำชุดข้อมูลลงทะเบียนใน ระบบบัญชีข้อมูลภาครัฐ มีรายการสถิติทางการ เผยแพร่บน ระบบบัญชีข้อมูลภาครัฐ 	มีรายการสถิติทางการ เผยแพร่บนระบบบัญชีข้อมูลภาครัฐ	✓	✓	✓	✓		
17	0139	ครอบครัวที่มีเฉพาะผู้สูงอายุอาศัยอยู่กับเด็ก	องค์การบริหารส่วนตำบล	<ul style="list-style-type: none"> - สร้างความรู้ ความเข้าใจใน ความจำเป็นของ บัญชีสถิติทางการ - สนับสนุนการ นำชุดข้อมูลลงทะเบียนใน ระบบบัญชีข้อมูลภาครัฐ มีรายการสถิติทางการ เผยแพร่บน ระบบบัญชีข้อมูลภาครัฐ 	มีรายการสถิติทางการ เผยแพร่บนระบบบัญชีข้อมูลภาครัฐ	✓	✓	✓	✓		
18	0140	ผู้สูงอายุอยู่กับครอบครัวยากจน	สำนักงานพัฒนาสังคมและความมั่นคงของมนุษย์จังหวัดระนอง	<ul style="list-style-type: none"> - สร้างความรู้ ความเข้าใจใน ความจำเป็นของ บัญชีสถิติทางการ - สนับสนุนการ นำชุดข้อมูลลงทะเบียนใน ระบบบัญชีข้อมูลภาครัฐ มีรายการสถิติทางการ เผยแพร่บน ระบบบัญชีข้อมูลภาครัฐ 	มีรายการสถิติทางการ เผยแพร่บนระบบบัญชีข้อมูลภาครัฐ	✓	✓	✓	✓		
19	0145	ผู้สูงอายุพิการที่ขาดแคลนกายอุปกรณ์	องค์การบริหารส่วนตำบล	<ul style="list-style-type: none"> - สร้างความรู้ ความเข้าใจใน ความจำเป็นของ บัญชีสถิติทางการ - สนับสนุนการ นำชุดข้อมูล ลงทะเบียนใน ระบบบัญชีข้อมูลภาครัฐ มีรายการสถิติทางการ เผยแพร่บนระบบบัญชีข้อมูลภาครัฐ 	มีรายการสถิติทางการ เผยแพร่บนระบบบัญชีข้อมูลภาครัฐ	✓	✓	✓	✓		

ลำดับ	OS ID	รายการสถิติทางการ	หน่วยงาน	แนวทางการพัฒนา	ผลลัพธ์	ระยะเวลาดำเนินการ ปีงบประมาณ พ.ศ.					หมายเหตุ
						66	67	68	69	70	
20	0149	ผู้สูงอายุที่ยังไม่ได้ไปแจ้งจดทะเบียนเพื่อรับเบี้ยชีพได้ตามกำหนด	องค์กรปกครองส่วนท้องถิ่น	<ul style="list-style-type: none"> - สร้างความรู้ ความเข้าใจใน ความจำเป็นของ บัญชีสถิติทางการ - สนับสนุนการ นำชุดข้อมูลทะเบียนใน ระบบบัญชีข้อมูลภาครัฐ มีรายการสถิติทางการ เผยแพร่บน ระบบบัญชีข้อมูลภาครัฐ 	มีรายการสถิติทางการ เผยแพร่บนระบบบัญชีข้อมูลภาครัฐ	✓	✓	✓	✓		

ปัญหา อุปสรรค และข้อเสนอแนะการพัฒนาสถิติทางการ

การดำเนินการจัดทำแผนพัฒนาสถิติระดับจังหวัดระนอง (พ.ศ. 2566 – 2570) เป็นการจัดทำรายการข้อมูลสถิติทางการที่เกี่ยวข้องกับการพัฒนาในระดับจังหวัด ที่สอดคล้องกับประเด็นการพัฒนาจังหวัด ตัวชี้วัดการพัฒนาฯ และแผนพัฒนาระดับต่าง ๆ รวมถึงเป็นการพัฒนาการจัดเก็บข้อมูลสถิติที่สำคัญและจำเป็นต่อการบริหารงานตามยุทธศาสตร์จังหวัด พร้อมทั้งกำหนดหน่วยงานที่มีหน้าที่รับผิดชอบในการจัดทำข้อมูลที่ยังไม่มีหน่วยงานใดดำเนินการ และเชื่อมโยง/บูรณาการข้อมูลในระดับพื้นที่ ซึ่งต้องอาศัยการบูรณาการร่วมกับภาคีเครือข่ายในทุกภาคส่วนที่เกี่ยวข้องตั้งแต่ต้นทางในการขับเคลื่อนการดำเนินงานในระดับพื้นที่ ภายใต้กลไกของคณะกรรมการสถิติระดับจังหวัด ในการกำกับติดตามการจัดทำชุดข้อมูลสถิติทางการ เพื่อให้จังหวัดมีข้อมูลในการกำหนดทิศทางการดำเนินงานที่ชัดเจน สอดคล้องเชื่อมโยงกับยุทธศาสตร์ชาติ แผนแม่บทภายใต้ยุทธศาสตร์ชาติ แผนการปฏิรูปประเทศ แผนพัฒนาเศรษฐกิจและสังคมแห่งชาติ นโยบายรัฐบาล แผนรายสาขาต่าง ๆ ข้อเสนอกรมการรัฐมนตรี แผนพัฒนาภาค และบริบทที่เกี่ยวข้อง ทั้งนี้จากการดำเนินงานจัดทำแผนพัฒนาสถิติระดับจังหวัด พบว่ามีปัญหา อุปสรรคและข้อเสนอแนะ ดังนี้

5.1 ปัญหา อุปสรรค

5.1.1 ข้อจำกัดของหน่วยงาน

- การจัดทำข้อมูลสถิติทางการที่สำคัญของจังหวัดเป็นเรื่องที่ทุกหน่วยงานในจังหวัดต้องรับผิดชอบร่วมกัน จำเป็นต้องอาศัยความร่วมมือระหว่างหน่วยงานที่เกี่ยวข้อง ต้องมีการประสานงานที่ต่อเนื่องและเป็นระบบ แต่บางครั้งมีการปรับเปลี่ยน/โยกย้ายเจ้าหน้าที่ผู้ปฏิบัติงานทำให้การดำเนินงานไม่ต่อเนื่อง ผู้ที่มาปฏิบัติงานใหม่ยังไม่เข้าใจขั้นตอนการดำเนินงาน เช่น การจัดทำไฟล์ข้อมูลในรูปแบบ CSV รวมถึงขาดความชำนาญในการนำข้อมูลสถิติทางการขึ้นระบบบัญชีข้อมูลจังหวัดและการลงทะเบียนระบบบัญชีข้อมูลภาครัฐ

- หน่วยงานบางหน่วยงานยังไม่เห็นถึงความสำคัญในการจัดทำข้อมูล ส่งผลให้อาจจะไม่ได้รับความความร่วมมือในการดำเนินงานหรือการประสานงานเท่าที่ควร

5.1.2 ข้อจำกัดด้านข้อมูล

- ชุดข้อมูลสำคัญบางรายการยังไม่มีการจัดเก็บข้อมูล เนื่องจากการริเริ่มประเด็น/ภารกิจใหม่ จำเป็นต้องมีการมอบหมายหน่วยงานรับผิดชอบ ผ่านกลไกคณะกรรมการสถิติระดับจังหวัด

- ข้อมูลภายในจังหวัดไม่เพียงพอ เนื่องจากข้อมูลบางรายการมีการจัดเก็บไม่ต่อเนื่อง มีการปรับปรุงหรือเปลี่ยนแปลงหน่วยการเก็บข้อมูล หรือเป็นข้อมูลในระดับพื้นที่ย่อย ซึ่งอาจจะไม่มีการจัดเก็บมาก่อน ซึ่งต้องใช้ระยะเวลาในการรวบรวม

- ข้อมูลบางรายการเป็นข้อมูลที่สำคัญ มีการจัดเก็บข้อมูลอย่างต่อเนื่อง และมีหน่วยงานจัดเก็บหลายหน่วยงาน ทำให้เกิดความซ้ำซ้อนของข้อมูล

- ข้อมูลบางรายการไม่พร้อมใช้งาน เนื่องจากรูปแบบการจัดเก็บข้อมูลของหน่วยงานอยู่ในรูปแบบกระดาษส่งผลให้การรวบรวมข้อมูลหรือการสืบค้นข้อมูลมีความล่าช้า

5.2 ข้อเสนอแนะการพัฒนาสถิติทางการ

5.2.1 การพัฒนาด้านการประสานงานกับหน่วยงาน

- การวางยุทธศาสตร์การพัฒนาจังหวัดในปัจจุบัน มุ่งเน้นที่จะพัฒนาศักยภาพของจังหวัดในด้านต่าง ๆ ให้เทียบเคียงกับระดับสากล ดังนั้น ข้อมูลของจังหวัดที่จะนำมาใช้ในการตัดสินใจจึงควรประกอบด้วยข้อมูลทั้งในระดับพื้นที่และระดับมหภาคที่เกี่ยวข้อง ซึ่งการดำเนินการในการจัดทำข้อมูลสถิติทางการเป็นการพิจารณาจัดทำข้อมูลในระดับพื้นที่ก่อน เพื่อให้จังหวัดได้รับทราบศักยภาพของตนเอง สำหรับในระยะต่อไปจังหวัดควรใช้กลไกในรูปคณะกรรมการจัดทำข้อมูลในระดับมหภาค โดยประสานกับหน่วยงานหลักที่เกี่ยวข้อง เพื่อให้ได้ข้อมูลที่จะนำมาพิจารณาเชื่อมโยงกับข้อมูลที่สำคัญและจำเป็น

- การจัดประชุมชี้แจงให้กับหน่วยงานในระดับจังหวัดเพื่อทำความเข้าใจเกี่ยวกับความสำคัญของการจัดเก็บข้อมูลและการใช้ประโยชน์จากข้อมูลให้เจ้าหน้าที่ของหน่วยงานที่เกี่ยวข้องทั้งหมดได้รับทราบ รวมถึงสร้างการยอมรับจากหน่วยงานที่เกี่ยวข้อง

- การพัฒนาด้านการบริหารจัดการระบบข้อมูลสารสนเทศเพื่อการบริหารข้อมูลของจังหวัด ควรพัฒนาสมรรถนะบุคลากร รวมถึงพัฒนาระบบสารสนเทศโดยใช้เทคโนโลยีที่เหมาะสม ด้วยการดำเนินการอบรมเจ้าหน้าที่ผู้รับผิดชอบในการจัดเก็บข้อมูล ให้มีความรู้/ความเข้าใจเกี่ยวกับการจัดเก็บ การประมวลผลข้อมูล และการใช้ข้อมูล ควรมีการประเมินผลและติดตามการปฏิบัติงานของเจ้าหน้าที่ ซึ่งการดำเนินการในเรื่องนี้ต้องทำอย่างจริงจังและต่อเนื่องเพื่อให้เกิดประสิทธิภาพ

5.2.2 การพัฒนาด้านข้อมูล

- การพัฒนาคุณภาพข้อมูลในระดับจังหวัดเป็นเรื่องที่มีความสำคัญ เพราะจังหวัดจะนำข้อมูลมาใช้ในการตัดสินใจดำเนินการในเรื่องต่าง ๆ ข้อมูลที่ดีต้องมีการพัฒนาอย่างต่อเนื่อง เพื่อให้ข้อมูลมีความครบถ้วน/สมบูรณ์ สอดคล้องกับความต้องการของจังหวัด รายการข้อมูลที่ไม่มีหน่วยงานรับผิดชอบ ควรมีการกำหนดหน่วยงานรับผิดชอบในการจัดเก็บข้อมูลที่ชัดเจน โดยผ่านกลไกคณะกรรมการสถิติระดับจังหวัด

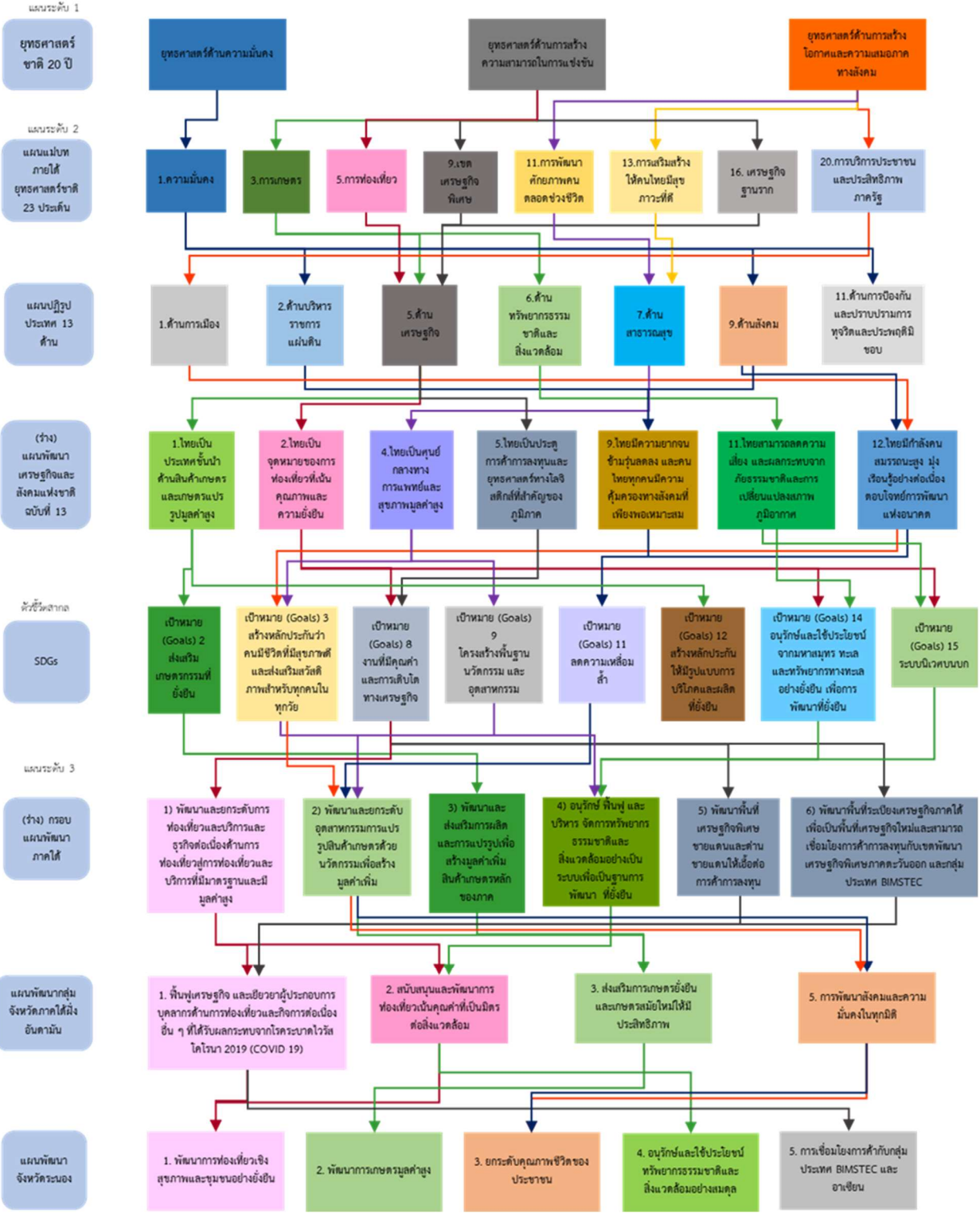
- การพัฒนาศักยภาพการจัดเก็บข้อมูลของหน่วยงานต่าง ๆ ให้มีความถูกต้อง ตามหลักวิชาการ ให้มีความสมบูรณ์ทันสมัย พร้อมใช้งานได้ตลอดเวลา โดยให้มีการจัดทำคู่มือการจัดเก็บข้อมูล การกำหนดคำนิยาม/คำอธิบายไว้ชัดเจน เพื่อให้หน่วยงานได้ยึดเป็นแนวทางการดำเนินการ

- การกำหนดกรอบในการจัดเก็บข้อมูลให้ชัดเจน โดยระบุผู้รับผิดชอบในการจัดเก็บและรายงานข้อมูลในแต่ละด้าน กำหนดให้มีการเผยแพร่ข้อมูลให้หน่วยงานในจังหวัดได้รับทราบ เพื่อประโยชน์ที่จะได้มีการนำข้อมูลมาใช้ประกอบการวางแผนและการตัดสินใจในทุกๆระดับ และป้องกันการจัดเก็บข้อมูลซ้ำซ้อนกัน

- การบริหารจัดการการจัดเก็บข้อมูลอย่างเป็นระบบ โดยใช้หลักการการมีส่วนร่วมเพื่อบูรณาการการทำงานร่วมกันของทุกภาคส่วนทั้งภาครัฐและเอกชน โดยอาจใช้รูปแบบการจัดตั้งคณะกรรมการของจังหวัดขึ้นมาเพื่อรับผิดชอบการดำเนินการในการจัดเก็บข้อมูลอย่างเป็นระบบ เช่น การบริหารจัดการเชื่อมโยงข้อมูลกันระหว่างหน่วยงานผู้รับผิดชอบ การจัดเก็บข้อมูล/จังหวัด/หน่วยงานที่เกี่ยวข้อง การกำกับติดตามให้มีการจัดเก็บข้อมูลให้ครบถ้วนและสม่ำเสมอเพื่อให้ได้ข้อมูลที่ถูกต้องและสมบูรณ์สำหรับการตัดสินใจ/กำหนดทิศทางการพัฒนาของจังหวัด

ภาคผนวก

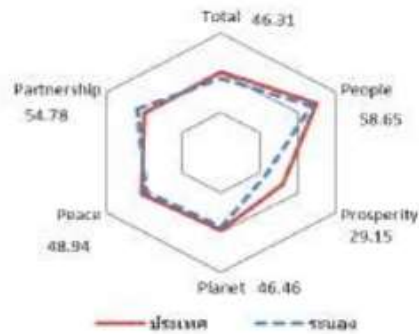
การวิเคราะห์ประเด็นการพัฒนาจังหวัด
ภายใต้แผนพัฒนาจังหวัดที่เป็นปัจจุบัน
ที่สอดคล้องกับยุทธศาสตร์และแผน
ที่เกี่ยวข้องกับการพัฒนาในระดับจังหวัด



ภาพ ก1 การวิเคราะห์ประเด็นการพัฒนาจังหวัด ภายใต้แผนพัฒนาจังหวัดที่เป็นปัจจุบันที่สอดคล้องกับยุทธศาสตร์และแผนที่เกี่ยวข้องกับการพัฒนาในระดับจังหวัด

ตัวชี้วัดการพัฒนาจังหวัด

ดัชนีการพัฒนาระดับจังหวัดระนอง



มิติการพัฒนา	ค่ากลางของประเทศ					ระนอง				
	2560	2561	2562	2563	2564	2560	2561	2562	2563	2564
ภาพรวม	48.71	48.64	52.02	49.25	50.23	45.30	45.11	48.63	47.64	46.31
ด้านการพัฒนาคน (People)	60.97	63.27	63.81	64.05	62.08	59.45	57.52	61.36	60.85	58.65
ด้านเศรษฐกิจและความมั่งคั่ง (Prosperity)	45.41	46.27	45.22	38.31	39.80	43.96	42.59	38.05	32.19	29.15
ด้านสิ่งแวดล้อม (Planet)	49.96	49.50	48.46	47.92	48.69	47.56	45.66	46.40	45.22	46.46
ด้านสันติภาพและยุติธรรม (Peace)	55.67	56.33	59.80	52.53	51.50	46.46	47.82	54.91	52.50	48.94
ด้านความเป็นหุ้นส่วนพัฒนา (Partnership)	36.04	35.37	46.77	45.29	49.90	33.04	34.92	45.72	52.77	54.78

หมายเหตุ: * ตัวชี้วัดที่มีการผกผันข้อมูล
 ** ตัวชี้วัดที่มีการเก็บข้อมูลล่าสุดปี 2563
 *** ตัวชี้วัดที่เป็นข้อมูลปีเว้นปี มีข้อมูลปี 2560 2562 2564

ภาพ ข1 ดัชนีการพัฒนาระดับจังหวัดระนอง

ค่าตัวชี้วัดการพัฒนาจังหวัดระนอง

ตัวชี้วัด	ค่ากลางประเทศ					ระนอง				
	2560	2561	2562	2563	2564	2560	2561	2562	2563	2564
ด้านการพัฒนาคน (People)										
PP_01 สัดส่วนประชากรยากจน (ร้อยละ)*	8.36	8.65	6.25	6.75	5.62	17.42	20.75	16.88	21.94	19.90
PP_02 ทารกแรกเกิดที่มีน้ำหนักต่ำกว่าเกณฑ์ (ร้อยละ)* **	9.95	10.19	9.78	9.39	9.68	9.65	11.49	8.87	10.44	10.58
PP_03 เด็ก 0-5 ปีที่มีพัฒนาการสมวัย (ร้อยละ)	96.08	96.56	97.54	89.83	84.19	93.69	97.25	98.16	89.93	89.85
PP_04 อัตราการคลอดมีชีพในหญิงอายุ 15-19 ปี (ต่อปก.หญิงอายุ 15-19 ปีพันคน)*	40.54	35.13	31.64	29.13	25.41	41.44	42.97	36.06	33.35	30.05
PP_05 ประชากรที่เจ็บป่วยที่เป็นผู้ป่วยใน (ร้อยละ)*	29.53	30.99	32.57	31.88	33.46	24.09	25.14	25.65	24.16	26.27
PP_06 อัตราส่วนประชากรต่อแพทย์ (คน/แพทย์)*	2,676	2,549	2,350	2,610	2,450	2,671	2,642	2,654	3,310	3,321
PP_07 การเข้าเรียนมัธยมศึกษาตอนปลายและอาชีวศึกษา (ร้อยละ)	74.47	76.51	73.70	75.30	77.39	64.27	61.79	57.87	59.65	65.37
PP_08 จำนวนปีการศึกษาเฉลี่ยประชากรไทยอายุ 15-59 ปี (ปี)	7.98	7.97	8.06	8.19	8.37	7.75	7.85	8.20	8.21	8.23
PP_09 คะแนนเฉลี่ยการทดสอบ O-NET ระดับมัธยมศึกษาตอนปลาย (คะแนน)	31.89	33.60	31.06	32.73	31.70	32.46	33.37	31.89	32.86	31.58
ด้านเศรษฐกิจและความมั่งคั่ง (Prosperity)										
PT_01 อัตราการเปลี่ยนแปลงของรายได้เฉลี่ยของเดือนของครัวเรือนในจังหวัด (ร้อยละ)***	0.13	3.06	-0.91	3.05	5.79	8.16	-7.03	15.81	-2.83	-20.32
PT_02 อัตราการเปลี่ยนแปลงของผลิตภัณฑ์จังหวัด (ร้อยละ)	4.13	3.86	-0.08	-4.04	1.87	4.11	4.05	-4.04	4.49	-4.41
PT_03 มูลค่าผลิตภัณฑ์จังหวัดเฉลี่ยต่อหัว (บาท/คน)	104,985	109,077	111,628	109,661	113,247	104,757	104,891	101,861	108,395	105,256
PT_04 อัตราการขยายตัวรายได้ท่องเที่ยว (ร้อยละ)	10.49	8.46	1.67	-54.13	-53.90	8.38	5.93	-2.25	-68.79	-70.38
PT_05 อัตราการว่างงาน (ร้อยละ)*	1.01	0.88	0.86	1.31	1.61	0.51	0.55	0.94	1.76	1.90
PT_06 อัตราส่วนหนี้เฉลี่ยต่อรายได้เฉลี่ยของครัวเรือน (เท่า)* ***	0.63	0.62	0.58	0.62	0.69	0.55	0.48	0.37	0.48	0.59
PT_07 ผลผลิตภาพแรงงาน (บาท/คน)	113,618	118,262	120,953	117,101	118,741	135,590	142,447	138,387	148,930	137,243
PT_08 แรงงานที่มีหลักประกันทางสังคม (ร้อยละ)	20.80	23.26	24.93	26.14	31.00	24.51	28.99	29.21	30.95	31.37
PT_09 ครัวเรือนที่มีที่อยู่อาศัยใช้วัสดุคงทนและเป็นของตนเอง (ร้อยละ)	80.94	82.93	81.87	84.64	83.81	60.68	59.94	65.78	68.55	65.16
PT_10 หมู่บ้านที่ถนนสายหลักใช้การได้ตลอดปี (ร้อยละ)	59.64	60.07	62.49	62.89	61.69	62.28	58.68	55.09	50.00	44.91
PT_11 สัมประสิทธิ์ความไม่เสมอภาคของรายได้* ***	0.420	0.413	0.408	0.412	0.407	0.440	0.451	0.541	0.469	0.424
ด้านสิ่งแวดล้อม (Planet)										
PN_01 อัตราการเปลี่ยนแปลงของพื้นที่ป่าไม้ในจังหวัด (ร้อยละ)	0.12	0.42	0.08	-0.06	-0.06	-0.12	0.36	-0.17	-0.07	-0.02
PN_02 สัดส่วนปริมาณขยะที่กำจัดถูกต้องต่อปริมาณขยะที่เกิดขึ้น (ร้อยละ)	29.25	22.24	16.81	20.08	20.01	0.00	0.00	0.00	0.00	0.00
PN_03 ครัวเรือนที่เข้าถึงน้ำประปา (ร้อยละ)	16.35	16.42	16.66	16.35	17.27	21.28	21.53	21.62	21.82	21.90
PN_04 ประชากรที่ประสบภัยพิบัติ (ร้อยละ)*	0.45	0.11	0.38	0.45	0.97	0.00	2.15	0.06	0.09	0.23
PN_05 อัตราการร้องเรียนปัญหามลพิษ (เรื่องต่อประชากรแสนคน)*	0.57	0.55	0.31	0.52	0.31	0.00	0.52	0.52	1.03	0.51
ด้านสันติภาพและยุติธรรม (Peace)										
PC_01 การแจ้งความคดี ชีวิตร่างกาย เพศ และคดีประทุษร้ายต่อทรัพย์สิน (รายต่อปก.แสนคน)*	105.28	95.67	80.15	76.43	79.04	131.83	108.41	76.02	68.94	64.76
PC_02 จำนวนผู้ต้องหาคดียาเสพติด (ต่อแสนคน)*	509.57	510.16	561.17	504.27	518.20	1,246.86	1,237.31	1,290.27	1,363.88	1,426.71
PC_03 จำนวนผู้เข้ารับการรักษาพยาบาล (ต่อแสนคน)	252.31	304.60	337.87	292.19	250.87	248.43	256.43	267.36	295.31	247.21
PC_04 จำนวนเจ้าหน้าที่ตำรวจ (ต่อแสนคน)	276.83	267.98	268.05	273.41	260.59	450.11	430.50	430.26	427.53	404.99
PC_05 การฆ่าตัวตายสำเร็จ (รายต่อประชากรแสนคน)*	6.96	7.67	9.19	10.57	10.47	7.37	8.47	9.56	7.83	11.15
ด้านความเป็นหุ้นส่วนพัฒนา (Partnership)										
PS_01 ประชากรที่เข้าถึงอินเทอร์เน็ต (ร้อยละ)	46.82	50.79	60.90	74.77	83.07	45.65	46.99	67.43	83.74	88.58
PS_02 ภาษีที่ท้องถิ่นจัดเก็บได้ต่อรายได้รวมที่รวมเงินอุดหนุนและเงินอุดหนุนเฉพาะกิจ (ร้อยละ)	11.79	11.01	11.56	8.89	8.29	11.85	10.96	11.92	8.94	10.47
PS_03 ความสามารถในการเบิกจ่ายงบประมาณของจังหวัด (ร้อยละ)	77.96	70.14	71.87	59.53	69.82	64.65	70.23	49.31	59.07	56.04
PS_04 จำนวนองค์กรชุมชน (แห่งต่อประชากรแสนคน)	127.39	129.32	285.04	297.86	298.92	209.03	219.94	473.70	471.26	470.26

ภาพ ข2 ค่าตัวชี้วัดการพัฒนาจังหวัดระนอง

คำอธิบายข้อมูล (Metadata)

ตาราง ค1 ความสัมพันธ์ระหว่างชื่อชุดข้อมูลกับรายการสถิติทางการที่จังหวัดเป็นเจ้าของ

ลำดับ	รหัสชุดข้อมูล ตามที่กำหนดใน Tmplate1	ชื่อชุดข้อมูล	OS ID	ชื่อรายการสถิติทางการ
1	DataSet_10_56	สถานประกอบการเพื่อสุขภาพ ที่ได้รับการพิจารณาอนุญาต	0001	สถานประกอบการเพื่อสุขภาพที่ได้รับ การพิจารณาอนุญาต
2	DataSet_10_57	ผู้ดำเนินการและผู้ให้บริการใน สถานประกอบการ เพื่อสุขภาพ ที่ได้รับใบอนุญาต	0002	ผู้ดำเนินการและผู้ให้บริการในสถาน ประกอบการ เพื่อสุขภาพที่ได้รับ ใบอนุญาต
3	DataSet_10_34	สถานศึกษาในจังหวัดที่เปิด ฝึกอบรมบุคลากรท่องเที่ยว	0007	จำนวนสถานศึกษาในจังหวัดที่เปิด ฝึกอบรมบุคลากรท่องเที่ยว
4	DataSet_10_35	จำนวนผู้สำเร็จการศึกษา หลักสูตรฝึกอบรมการท่องเที่ยว	0008	จำนวนผู้สำเร็จการศึกษาหลักสูตร ฝึกอบรมบุคลากรด้านการท่องเที่ยว
5	DataSet_10_53	สิ่งอำนวยความสะดวกภายใน สวนสาธารณะรักษะวาริน	0011	สิ่งอำนวยความสะดวกภายใน สวนสาธารณะรักษะวาริน
6	DataSet_10_07	โรงแรมที่ได้รับใบอนุญาตตาม พระราชบัญญัติโรงแรม พ.ศ. 2547	0020	จำนวนโรงแรมที่ได้รับใบอนุญาตตาม พระราชบัญญัติโรงแรม พ.ศ. 2547
7	DataSet_10_08	ห้องพักตามโรงแรมที่ได้รับ ใบอนุญาตตามพระราชบัญญัติ โรงแรม พ.ศ. 2547	0021	จำนวนห้องพักตามโรงแรมที่ได้รับ ใบอนุญาตตามพระราชบัญญัติโรงแรม พ.ศ. 2547
8	DataSet_10_09	ร้านอาหารที่ได้มาตรฐานสุขภ บาลอาหารตาม กฎกระทรวง สุขลักษณะของสถานที่จำหน่าย อาหาร	0022	จำนวนร้านอาหารที่ได้มาตรฐานสุขภ บาลอาหารตาม กฎกระทรวง สุขลักษณะของสถานที่จำหน่าย อาหาร พ.ศ.2561
9	DataSet_10_24	จุดและสถานที่ร้องเรียนใน จังหวัด	0026	จำนวนจุดและสถานที่ร้องเรียนใน จังหวัด แยกตามพื้นที่
10	DataSet_10_25	ข้อร้องเรียนของนักท่องเที่ยวที่ ได้รับการแก้ปัญหา / ช่วยเหลือ	0027	จำนวนข้อร้องเรียนของนักท่องเที่ยวที่ ได้รับการแก้ปัญหา / ช่วยเหลือ
11	DataSet_10_26	คดีความที่เกิดขึ้นกับ นักท่องเที่ยว	0028	คดีความที่เกิดขึ้นกับนักท่องเที่ยว
12	DataSet_10_27	มูลค่าความเสียหายที่เกิดขึ้น	0029	มูลค่าความเสียหายที่เกิดขึ้น
13	DataSet_10_28	ตำรวจท่องเที่ยวในพื้นที่	0030	ตำรวจท่องเที่ยวในพื้นที่

ตาราง ค1 ความสัมพันธ์ระหว่างชื่อชุดข้อมูลกับรายการสถิติทางการที่จังหวัดเป็นเจ้าของ (ต่อ)

ลำดับ	รหัสชุดข้อมูลตามที่กำหนดใน Tmplate1	ชื่อชุดข้อมูล	OS ID	ชื่อรายการสถิติทางการ
14	DataSet_10_29	พื้นที่ที่มีการติดตั้งกล้องวงจรปิด (CCTV) เพื่อสร้างความเชื่อมั่นให้กับนักท่องเที่ยว	0031	จำนวนพื้นที่ที่มีการติดตั้งกล้องวงจรปิด (CCTV) เพื่อสร้างความเชื่อมั่นให้กับนักท่องเที่ยว
15	DataSet_10_30	นักท่องเที่ยวที่ประสบอุบัติเหตุ	0032	นักท่องเที่ยวที่ประสบอุบัติเหตุ
16	DataSet_10_37	งบประมาณสนับสนุนการพัฒนาแหล่งท่องเที่ยวจังหวัด	0033	จำนวนงบประมาณสนับสนุนการพัฒนาแหล่งท่องเที่ยวจังหวัด (ล้านบาท)
17	DataSet_10_38	งบประมาณสนับสนุนที่ใช้ในการส่งเสริมการท่องเที่ยวเชิงสุขภาพด้วยการแพทย์แผนไทยและแพทย์ทางเลือก	0034	จำนวนงบประมาณสนับสนุนที่ใช้ในการส่งเสริมการท่องเที่ยวเชิงสุขภาพด้วยการแพทย์แผนไทยและแพทย์ทางเลือก (ล้านบาท)
18	DataSet_10_39	งบประมาณส่งเสริมการลงทุนสร้างศูนย์สุขภาพ	0035	จำนวนงบประมาณส่งเสริมการลงทุนสร้างศูนย์สุขภาพ (ล้านบาท)
19	DataSet_10_13	เส้นทางรถโดยสาร	0036	เส้นทางรถโดยสารประจำทางจังหวัดระนอง
20	DataSet_10_15	การขนส่งทางอากาศ ท่าอากาศยานระนอง	0038	สถิติการขนส่งทางอากาศ ท่าอากาศยานระนอง
21	DataSet_10_17	อาสาสมัครรักษาความปลอดภัยประชาชน	0040	จำนวนอาสาสมัครรักษาความปลอดภัยประชาชน
22	DataSet_10_20	กิจกรรมด้านการอนุรักษ์ธรรมชาติที่จัดขึ้นในชุมชน	0043	จำนวนกิจกรรมด้านการอนุรักษ์ธรรมชาติที่จัดขึ้นในชุมชน
23	DataSet_10_21	ประเภทผลิตภัณฑ์ OTOP	0044	จำนวนประเภทผลิตภัณฑ์ OTOP
24	DataSet_10_22	ร้านค้า OTOP ในชุมชน	0045	จำนวนร้านค้า OTOP ในชุมชน
25	DataSet_10_36	แหล่งท่องเที่ยวที่ได้รับการขึ้นทะเบียนอุทยานแห่งชาติ	0046	จำนวนแหล่งท่องเที่ยวที่ได้รับการขึ้นทะเบียนอุทยานแห่งชาติ (แห่ง)
26	DataSet_10_40	สถานที่กำจัดขยะมูลฝอยในพื้นที่จังหวัด	0047	สถานที่กำจัดขยะมูลฝอยในพื้นที่จังหวัดระนอง

ตาราง ค1 ความสัมพันธ์ระหว่างชื่อชุดข้อมูลกับรายการสถิติทางการที่จังหวัดเป็นเจ้าของ (ต่อ)

ลำดับ	รหัสชุดข้อมูลตามที่กำหนดใน Tmplate1	ชื่อชุดข้อมูล	OS ID	ชื่อรายการสถิติทางการ
27	DataSet_10_58	สินค้าของฝาก OTOP ระดับ 5 ดาวในจังหวัด	0048	จำนวนสินค้าของฝาก OTOP ระดับ 5 ดาวในจังหวัด
28	DataSet_10_59	มูลค่ายอดจำหน่ายสินค้า OTOP ทั้งในประเทศและต่างประเทศ	0049	มูลค่ายอดจำหน่ายสินค้า OTOP ทั้งในประเทศและต่างประเทศ (บาท)
29	DataSet_10_44	บ่อน้ำพุร้อนที่มีความสมบูรณ์และได้มาตรฐาน	0050	จำนวนบ่อน้ำพุร้อนที่มีความสมบูรณ์และได้มาตรฐาน (แห่ง)
30	DataSet_10_45	จำนวนผู้เข้าใช้บริการสวนสาธารณะรักษะวาริน	0051	จำนวนผู้เข้าใช้บริการสวนสาธารณะรักษะวาริน (บ่อน้ำแร่ร้อน) ปี 2560 - 2562
31	DataSet_10_46	ผู้เข้าใช้บ่อน้ำร้อนพรรั้ง	0052	จำนวนผู้เข้าใช้บ่อน้ำร้อนพรรั้ง
32	DataSet_10_47	ผู้เข้าใช้บ่อน้ำร้อนหาดยาย	0053	จำนวนผู้เข้าใช้บ่อน้ำร้อนหาดยาย
33	DataSet_10_48	รายได้จากการให้บริการสวนสาธารณะรักษะวาริน	0054	รายได้จากการให้บริการสวนสาธารณะรักษะวาริน
34	DataSet_10_23	เงินลงทุนด้านการท่องเที่ยวของผู้ประกอบการ	0057	จำนวนเงินลงทุนด้านการท่องเที่ยวของผู้ประกอบการ (บาท)
35	DataSet_10_41	กิจกรรม การท่องเที่ยวของจังหวัดในแต่ละปี	0059	จำนวนกิจกรรม การท่องเที่ยวของจังหวัดในแต่ละปี (กิจกรรม)
36	DataSet_10_42	สถานประกอบการที่ให้บริการแช่น้ำแร่ร้อน	0060	จำนวนสถานประกอบการที่ให้บริการแช่น้ำแร่ร้อน (แห่ง)
37	DataSet_10_61	การประชาสัมพันธ์กิจกรรมเพื่อส่งเสริมการท่องเที่ยวผ่านสื่อดิจิทัล	0061	จำนวนการประชาสัมพันธ์กิจกรรมเพื่อส่งเสริมการท่องเที่ยวผ่านสื่อดิจิทัล
38	DataSet_10_62	งบประมาณส่งเสริมการประชาสัมพันธ์การท่องเที่ยวจังหวัด	0062	จำนวนงบประมาณส่งเสริมการประชาสัมพันธ์การท่องเที่ยวจังหวัด
39	DataSet_30_01	จุดติดตั้งหอเตือนภัยสึนามิในจังหวัดระนอง	0064	จุดติดตั้งหอเตือนภัยสึนามิในจังหวัดระนอง
40	DataSet_30_02	พื้นที่เพาะปลูกทุเรียน	0065	พื้นที่เพาะปลูกทุเรียน

ตาราง ค1 ความสัมพันธ์ระหว่างชื่อชุดข้อมูลกับรายการสถิติทางการที่จังหวัดเป็นเจ้าของ (ต่อ)

ลำดับ	รหัสชุดข้อมูลตามที่กำหนดใน Tmplate1	ชื่อชุดข้อมูล	OS ID	ชื่อรายการสถิติทางการ
41	DataSet_30_03	พื้นที่ให้ผลผลิตทุเรียน	0066	พื้นที่ให้ผลผลิตทุเรียน
42	DataSet_30_04	ประมาณการผลผลิตทุเรียนตลอดทั้งปี	0067	ประมาณการผลผลิตทุเรียนตลอดทั้งปี
43	DataSet_30_05	ประมาณการราคาผลผลิตของทุเรียน	0068	ประมาณการราคาผลผลิตของทุเรียน
44	DataSet_30_06	ประมาณการแนวโน้มราคาปาล์มน้ำมัน	0069	ประมาณการแนวโน้มราคาปาล์มน้ำมัน
45	DataSet_30_07	ประมาณการผลผลิตปาล์มน้ำมันตลอดทั้งปี	0070	ประมาณการผลผลิตปาล์มน้ำมันตลอดทั้งปี
46	DataSet_30_08	ปริมาณผลผลิตทุเรียนที่ผลิตได้	0071	ปริมาณผลผลิตทุเรียนที่ผลิตได้
47	DataSet_30_09	ปริมาณผลผลิตทุเรียนต่อไร่	0072	ปริมาณผลผลิตทุเรียนต่อไร่
48	DataSet_30_10	พื้นที่เกี่ยวเกี่ยวปาล์มน้ำมัน	0073	พื้นที่เกี่ยวเกี่ยวปาล์มน้ำมัน
49	DataSet_30_11	ผลผลิตปาล์มน้ำมัน	0074	ผลผลิตปาล์มน้ำมัน
50	DataSet_30_12	ผลผลิตปาล์มน้ำมันเฉลี่ยต่อไร่	0075	ผลผลิตปาล์มน้ำมันเฉลี่ยต่อไร่
51	DataSet_30_15	พันธุ์ปาล์มน้ำมันที่เหมาะสมในจังหวัด	0078	พันธุ์ปาล์มน้ำมันที่เหมาะสมในจังหวัดระนอง
52	DataSet_30_16	พื้นที่เพาะปลูกปาล์มน้ำมัน	0079	พื้นที่เพาะปลูกปาล์มน้ำมัน
53	DataSet_30_17	ผู้ปลูกทุเรียนที่ผ่านเกณฑ์รับรองตามหลักการการปฏิบัติทางเกษตรที่ดี (GAP)	0080	จำนวนผู้ปลูกทุเรียนที่ผ่านเกณฑ์รับรองตามหลักการการปฏิบัติทางเกษตรที่ดี (GAP)
54	DataSet_30_18	สหกรณ์/กลุ่มเกษตรกรที่กู้ยืมเงินจากภาครัฐ	0081	สหกรณ์/กลุ่มเกษตรกรที่กู้ยืมเงินจากภาครัฐ
55	DataSet_30_19	เกษตรกรที่ได้รับการส่งเสริมและพัฒนาศักยภาพด้านทุเรียน	0082	เกษตรกรที่ได้รับการส่งเสริมและพัฒนาศักยภาพ
56	DataSet_30_20	เกษตรกรที่ผ่านการอบรมการให้ความรู้เรื่องทุเรียน	0083	เกษตรกรที่ผ่านการอบรมการให้ความรู้เรื่องทุเรียนจังหวัดระนอง

ตาราง ค1 ความสัมพันธ์ระหว่างชื่อชุดข้อมูลกับรายการสถิติทางการที่จังหวัดเป็นเจ้าของ (ต่อ)

ลำดับ	รหัสชุดข้อมูลตามที่กำหนดใน Tmplate1	ชื่อชุดข้อมูล	OS ID	ชื่อรายการสถิติทางการ
57	DataSet_30_21	การอบรมเกษตรกรในพื้นที่ด้านปาล์มน้ำมัน	0084	การอบรมเกษตรกรในพื้นที่จังหวัดระนอง
58	DataSet_30_22	เกษตรกรที่ผ่านการอบรมการให้ความรู้เกี่ยวกับการปลูกปาล์มน้ำมัน	0085	เกษตรกรที่ผ่านการอบรมการให้ความรู้เกี่ยวกับการปลูกปาล์มน้ำมัน
59	DataSet_30_23	สหกรณ์ผู้ปลูกปาล์มน้ำมัน ในกลุ่มจังหวัด	0086	สหกรณ์ที่ดำเนินธุรกิจรวบรวมผลผลิตปาล์มน้ำมันจากสมาชิก
60	DataSet_30_24	กลุ่มวิสาหกิจผู้ปลูกปาล์มน้ำมัน	0087	กลุ่มวิสาหกิจผู้ปลูกปาล์มน้ำมัน
61	DataSet_30_25	สมาชิกสหกรณ์	0088	สมาชิกสหกรณ์/กลุ่มเกษตรกรในจังหวัดระนอง
62	DataSet_30_26	สมาชิกกลุ่มวิสาหกิจปาล์มน้ำมัน	0089	สมาชิกกลุ่มวิสาหกิจจังหวัดระนอง
63	DataSet_30_34	เกษตรกรที่ขึ้นทะเบียนผู้ปลูกปาล์มน้ำมัน	0099	เกษตรกรที่ขึ้นทะเบียนผู้ปลูกปาล์มน้ำมันจังหวัดระนอง
64	DataSet_30_35	เกษตรกรที่ผ่านเงื่อนไขโครงการประกันราคา	0100	เกษตรกรที่ผ่านเงื่อนไขโครงการประกันราคาปาล์มน้ำมันจังหวัดระนอง
65	DataSet_20_50	หน่วยงานภาครัฐและเอกชนที่ให้ความช่วยเหลือ หรือมีส่วนร่วมในกิจกรรมแก้ไขพื้นที่ผู้กระทำผิดในชุมชน	0102	หน่วยงานภาครัฐและเอกชนที่ให้ความช่วยเหลือ หรือมีส่วนร่วมในกิจกรรมแก้ไขพื้นที่ผู้กระทำผิดในชุมชน
66	DataSet_20_51	ตัวแทนจากองค์กร และหน่วยงานที่เข้าร่วมกิจกรรมแก้ไขพื้นที่ผู้กระทำผิดในชุมชน	0103	ตัวแทนจากองค์กร และหน่วยงานที่เข้าร่วมกิจกรรมแก้ไขพื้นที่ผู้กระทำผิดในชุมชน
67	DataSet_20_01	-	0112	เครือข่ายชุมชนเพื่อสร้างความร่วมมือในการบริหารจัดการขยะ

ตาราง ค1 ความสัมพันธ์ระหว่างชื่อชุดข้อมูลกับรายการสถิติทางการที่จังหวัดเป็นเจ้าของ (ต่อ)

ลำดับ	รหัสชุดข้อมูลตามที่กำหนดใน Tmplate1	ชื่อชุดข้อมูล	OS ID	ชื่อรายการสถิติทางการ
68	DataSet_20_02	-	0113	สมาชิกของเครือข่ายชุมชนเพื่อสร้างความร่วมมือในการบริหารจัดการขยะ
69	DataSet_20_03	-	0114	กิจกรรมการให้ความรู้และความเข้าใจในการจัดการปัญหาขยะ
70	DataSet_20_04	-	0115	ผู้เข้าร่วมกิจกรรมการให้ความรู้และความเข้าใจในการจัดการปัญหาขยะ
71	DataSet_20_05	ความถี่ในการประชุมหน่วยงานที่เกี่ยวข้องกับการจัดการปัญหาขยะ	0116	ความถี่ในการประชุมหน่วยงานที่เกี่ยวข้องกับการจัดการปัญหาขยะ
72	DataSet_20_48	แผนงาน/โครงการบริหารจัดการขยะและของเสียอันตรายของจังหวัด	0119	แผนงาน/โครงการบริหารจัดการขยะและของเสียอันตรายของจังหวัด
73	DataSet_20_49	งบประมาณพัฒนาประสิทธิภาพและสร้างเครือข่ายพลังแผ่นดินเอาชนะยาเสพติด	0122	งบประมาณพัฒนาประสิทธิภาพและสร้างเครือข่ายพลังแผ่นดินเอาชนะยาเสพติด
74	DataSet_20_27	ฝึกอบรมด้านอาชีพให้กับผู้กระทำผิด	0123	การฝึกอบรมด้านอาชีพให้กับผู้กระทำผิด
75	DataSet_20_13	ผู้กระทำผิดที่เข้าร่วมการฝึกอบรมอาชีพ	0124	ผู้กระทำผิดที่เข้าร่วมการฝึกอบรมอาชีพ
76	DataSet_20_26	การคลอดมีชีพในหญิงอายุ 15 – 19 ปี	0125	การคลอดมีชีพในหญิงอายุ 15 – 19 ปี
77	DataSet_20_17	ศูนย์พัฒนาคุณภาพชีวิตและส่งเสริมอาชีพผู้สูงอายุ	0131	ศูนย์พัฒนาคุณภาพชีวิตและส่งเสริมอาชีพผู้สูงอายุจังหวัดระนอง
78	DataSet_20_22	สถานพยาบาล	0132	จำนวนสถานพยาบาล

ตาราง ค1 ความสัมพันธ์ระหว่างชื่อชุดข้อมูลกับรายการสถิติทางการที่จังหวัดเป็นเจ้าของ (ต่อ)

ลำดับ	รหัสชุดข้อมูลตามที่กำหนดใน Tmplate1	ชื่อชุดข้อมูล	OS ID	ชื่อรายการสถิติทางการ
79	DataSet_20_23	แพทย์ พยาบาล และบุคลากรทางการแพทย์ต่อจำนวนผู้ป่วย	0133	สัดส่วนบุคลากรทางการแพทย์ต่อจำนวนผู้ป่วย
80	DataSet_20_24	สถานพยาบาลที่มีช่องทางพิเศษบริการผู้สูงอายุให้สามารถเข้าถึงซึ่งบริการสุขภาพได้สะดวกรวดเร็ว	0134	สถานพยาบาลที่มีช่องทางพิเศษบริการผู้สูงอายุให้สามารถเข้าถึงซึ่งบริการสุขภาพได้สะดวกรวดเร็ว
81	DataSet_20_25	ผู้สูงอายุที่ได้รับการคัดกรองสุขภาพทั้งร่างกายและจิตใจ	0135	ผู้สูงอายุที่ได้รับการคัดกรองสุขภาพทั้งร่างกายและจิตใจ
82	DataSet_20_28	ผู้สูงอายุที่ต้องการความช่วยเหลือในการดำเนินกิจวัตรประจำวันพื้นฐาน	0141	ผู้สูงอายุที่ต้องการความช่วยเหลือในการดำเนินกิจวัตรประจำวันพื้นฐาน
83	DataSet_20_29	ผู้สูงอายุที่มีพฤติกรรมที่พึงประสงค์	0142	ผู้สูงอายุที่มีพฤติกรรมที่พึงประสงค์
84	DataSet_20_30	ผู้สูงอายุที่เป็นผู้ป่วยเรื้อรัง ติดเตียง/ติดบ้าน	0143	ผู้สูงอายุที่เป็นผู้ป่วยเรื้อรัง ติดเตียง/ติดบ้าน
85	DataSet_20_20	ผู้สูงอายุที่ต้องดำรงชีพด้วยการเร่ร่อนขอทาน	0144	ผู้สูงอายุที่ต้องดำรงชีพด้วยการเร่ร่อนขอทาน
86	DataSet_20_21	ผู้สูงอายุที่ถูกกระทำความรุนแรงทางร่างกายหรือจิตใจ	0146	ผู้สูงอายุที่ถูกกระทำความรุนแรงทางร่างกายหรือจิตใจ
87	DataSet_20_15	ผู้สูงอายุที่ได้รับเบี้ยยังชีพ	0148	จำนวนผู้สูงอายุที่มีสิทธิได้รับเบี้ยยังชีพ
88	DataSet_20_16	ผู้สูงอายุที่ได้รับเบี้ยยังชีพคนพิการ	0150	ผู้สูงอายุที่ได้รับเบี้ยยังชีพคนพิการ
89	DataSet_20_18	ผู้สูงอายุที่มีความพิการ	0151	ผู้สูงอายุที่มีความพิการจังหวัดระนอง
90	DataSet_20_19	คลังปัญญาผู้สูงอายุ	0152	คลังปัญญาผู้สูงอายุจังหวัดระนอง

ตาราง ค1 ความสัมพันธ์ระหว่างชื่อชุดข้อมูลกับรายการสถิติทางการที่จังหวัดเป็นเจ้าของ (ต่อ)

ลำดับ	รหัสชุดข้อมูลตามที่กำหนดใน Tmplate1	ชื่อชุดข้อมูล	OS ID	ชื่อรายการสถิติทางการ
91	DataSet_20_31	ผู้สูงอายุที่อยู่ในภาวะทุพพลภาพที่ได้รับการเยี่ยมบ้านอย่างน้อยเดือนละ 1 ครั้ง	0153	ผู้สูงอายุที่อยู่ในภาวะทุพพลภาพที่ได้รับการเยี่ยมบ้านอย่างน้อยเดือนละ 1 ครั้ง
92	DataSet_20_32	ผู้สูงอายุที่ได้รับการตรวจสุขภาพประจำปี	0154	สัดส่วนผู้สูงอายุที่ได้รับการตรวจสุขภาพประจำปี
93	DataSet_20_33	ผู้ป่วยนอก	0155	ผู้ป่วยนอก
94	DataSet_20_34	การตาย	0156	การตาย จำแนกตามสาเหตุโรคหัวใจ และหลอดเลือด
95	DataSet_20_34	การตาย	0157	การตาย จำแนกตามสาเหตุอุบัติเหตุทางถนน
96	DataSet_20_34	การตาย	0158	การตาย จำแนกตามสาเหตุมะเร็งทุกชนิด
97	DataSet_20_34	การตาย	0159	การตาย จำแนกตามสาเหตุความดัน เลือดสูง และโรคหลอดเลือดในสมอง
98	DataSet_20_34	การตาย	0160	การตาย จำแนกตามสาเหตุการบาดเจ็บจากการฆ่าตัวตาย ถูกฆ่าตาย และอื่นๆ
99	DataSet_20_34	การตาย	0161	การตาย จำแนกตามสาเหตุโรคเกี่ยวกับตับ และตับอ่อน
100	DataSet_20_34	การตาย	0162	การตาย จำแนกตามสาเหตุปอดอักเสบ และโรคอื่นๆของปอด
101	DataSet_20_41	ผู้ป่วยที่เข้ารับการรักษา	0163	การป่วย จำแนกตามสาเหตุวัณโรคทุกชนิด
102	DataSet_20_41	ผู้ป่วยที่เข้ารับการรักษา	0164	ผู้ป่วย จำแนกตามสาเหตุไข้เลือดออก
103	DataSet_20_41	ผู้ป่วยที่เข้ารับการรักษา	0165	ผู้ป่วยโรคเบาหวาน
104	DataSet_20_44	รายจ่ายสุขภาพทั้งหมด	0166	รายจ่ายสุขภาพทั้งหมด

ตาราง ค1 ความสัมพันธ์ระหว่างชื่อชุดข้อมูลกับรายการสถิติทางการที่จังหวัดเป็นเจ้าของ (ต่อ)

ลำดับ	รหัสชุดข้อมูล ตามที่กำหนดใน Tmplate1	ชื่อชุดข้อมูล	OS ID	ชื่อรายการสถิติทางการ
105	DataSet_20_45	ประชากรอายุ 15 -75 ปีที่มี ภาวะน้ำหนักเกิน	0167	ประชากรอายุ 15 -75 ปีที่มีภาวะ น้ำหนักเกิน
106	DataSet_40_01	กิจกรรมการให้ความรู้และ ความเข้าใจในการอนุรักษ์ ทรัพยากรธรรมชาติและ สิ่งแวดล้อม	0168	จำนวนกิจกรรมการให้ความรู้และ ความเข้าใจในการอนุรักษ์ ทรัพยากรธรรมชาติและสิ่งแวดล้อม
107	DataSet_40_02	ผู้เข้าร่วมกิจกรรมการให้ ความรู้และความเข้าใจในการ อนุรักษ์ทรัพยากรธรรมชาติและ สิ่งแวดล้อม	0169	จำนวนผู้เข้าร่วมกิจกรรมการให้ ความรู้ และความเข้าใจในการ อนุรักษ์ทรัพยากรธรรมชาติและ สิ่งแวดล้อม
108	DataSet_40_04	ตำบลที่มีประปาหมู่บ้านครบ ทุกหมู่บ้าน	0170	จำนวนตำบลที่มีประปาหมู่บ้านครบ ทุกหมู่บ้าน
109	DataSet_40_05	ปริมาณน้ำที่เก็บเฉลี่ยทั้งปี	0171	ปริมาณน้ำที่เก็บเฉลี่ยทั้งปี
110	DataSet_40_06	แหล่งน้ำในจังหวัด	0172	แหล่งน้ำในจังหวัด
111	DataSet_40_07	ดัชนีคุณภาพน้ำทะเลของ จังหวัด	0173	ดัชนีคุณภาพน้ำทะเลของจังหวัด
112	DataSet_40_08	ดัชนีคุณภาพแหล่งน้ำผิวดิน ของจังหวัด	0174	ดัชนีคุณภาพแหล่งน้ำผิวดินของ จังหวัด
113	DataSet_40_09	ปริมาณขยะที่เกิดขึ้น	0175	ปริมาณขยะที่เกิดขึ้น (ตัน/วัน)
114	DataSet_40_10	ปริมาณขยะที่กำจัดถูกต้อง	0176	ปริมาณขยะที่ถูกกำจัดถูกต้อง (ตัน/ ปี)
115	DataSet_40_11	ปริมาณขยะที่กำจัดไม่ถูกต้อง	0177	ปริมาณขยะที่กำจัดไม่ถูกต้อง (ตัน/ ปี)
116	DataSet_40_12	ปริมาณขยะที่มีการเก็บขนไป กำจัด	0178	ปริมาณขยะที่มีการเก็บขนไปกำจัด (ตัน/ปี)
117	DataSet_40_13	ปัญหา/คดีที่เกี่ยวข้องกับ ปัญหาขยะ/ปัญหามลพิษ	0179	จำนวนปัญหา/คดีที่เกี่ยวข้องกับ ปัญหาขยะ/ปัญหามลพิษ (เรื่อง)
118	DataSet_40_14	ปริมาณการกำจัดขยะต่อวัน	0180	ปริมาณการกำจัดขยะต่อวัน

ตาราง ค1 ความสัมพันธ์ระหว่างชื่อชุดข้อมูลกับรายการสถิติทางการที่จังหวัดเป็นเจ้าของ (ต่อ)

ลำดับ	รหัสชุดข้อมูล ตามที่กำหนดใน Tmplate1	ชื่อชุดข้อมูล	OS ID	ชื่อรายการสถิติทางการ
119	DataSet_40_15	ปัญหาความเดือดร้อนที่ เกี่ยวข้องกับมลพิษ/ขยะ	0182	จำนวนปัญหา/คดีที่เกี่ยวข้องกับ ปัญหาขยะ/ปัญหามลพิษลดลง
120	DataSet_40_16	ร้อยละที่ลดลงของข้อร้องเรียน ด้านปัญหามลพิษ/ปัญหาขยะ	0183	ร้อยละที่ลดลงของข้อร้องเรียนด้าน ปัญหามลพิษ/ปัญหาขยะ
121	DataSet_40_18	อปท. ที่มีการให้บริการจัดเก็บ ขยะมูลฝอย	0184	อปท. ที่มีการให้บริการจัดเก็บขยะ มูลฝอย
122	DataSet_40_19	สถานที่กำจัดขยะที่ได้รับการ ปรับปรุงให้ถูกสุขาภิบาลที่ ยอมรับได้	0185	สถานที่กำจัดขยะที่ได้รับการ ปรับปรุงให้ถูกสุขาภิบาลที่ยอมรับ ได้
123	DataSet_40_20	ร้านค้าของเก่าที่ได้รับการขอ อนุญาตถูกต้องตามกฎหมาย	0186	ร้านค้าของเก่าที่ได้รับการขอ อนุญาตถูกต้องตามกฎหมาย
124	DataSet_40_21	อปท. ที่ได้มีการออก ข้อบัญญัติ/เทศบัญญัติ เรื่อง การติดตั้งบ่อดักไขมันบำบัดน้ำ เสียในอาคาร	0187	อปท. ที่ได้มีการออกข้อบัญญัติ/เทศ บัญญัติ เรื่องการติดตั้งบ่อดักไขมัน บำบัดน้ำเสียในอาคาร
125	DataSet_40_22	สถานที่กำจัดขยะที่มีปัญหา ด้านการจัดการขยะ	0188	สถานที่กำจัดขยะที่มีปัญหาด้านการ จัดการขยะ
126	DataSet_40_23	ปริมาณขยะที่ถูกนำไปใช้ ประโยชน์	0189	ปริมาณขยะที่ถูกนำไปใช้ประโยชน์ (ตัน/วัน)
127	DataSet_40_24	ขยะมูลฝอยชุมชนที่ได้รับการ กำจัดอย่างถูกต้อง และ นำไปใช้ประโยชน์ต่อขยะมูล ฝอยที่เกิดขึ้น	0190	สัดส่วนของขยะมูลฝอยชุมชน ที่ ได้รับการจัดการอย่างถูกต้อง และ นำไปใช้ประโยชน์ต่อขยะมูลฝอยที่ เกิดขึ้น
128	DataSet_40_25	ปริมาณของเสียอันตรายชุมชน ที่คาดว่าจะเกิดขึ้น	0191	ปริมาณของเสียของชุมชนที่คาดว่า จะเกิดขึ้น (ตัน/ปี)
129	DataSet_50_01	โครงการพัฒนาเศรษฐกิจสร้าง มูลค่าเพื่อเชื่อมโยงการค้า	0192	โครงการพัฒนาเศรษฐกิจสร้าง มูลค่าเพื่อเชื่อมโยงการค้า
130	DataSet_50_02	มูลค่าสินค้าที่ส่งออกของ จังหวัด	0194	มูลค่าสินค้าที่ส่งออกของจังหวัด (ล้านบาท)

ตาราง ค1 ความสัมพันธ์ระหว่างชื่อชุดข้อมูลกับรายการสถิติทางการที่จังหวัดเป็นเจ้าของ (ต่อ)

ลำดับ	รหัสชุดข้อมูลตามที่กำหนดใน Tmplate1	ชื่อชุดข้อมูล	OS ID	ชื่อรายการสถิติทางการ
131	DataSet_50_03	มูลค่าสินค้านำเข้าของจังหวัด	0195	มูลค่าสินค้านำเข้าของจังหวัด (ล้านบาท)
132	DataSet_50_04	ร้อยละที่เพิ่มขึ้นของมูลค่าการค้าผ่านแดน	0196	ร้อยละที่เพิ่มขึ้นของมูลค่าการค้าผ่านแดน
133	DataSet_50_05	ช่องทางเข้า – ออก จุดตรวจไทยเมียนมา	0197	ช่องทางเข้า – ออก จุดตรวจไทยเมียนมา (จุด)
134	DataSet_50_06	จุดผ่อนปรนบริเวณแนวพรมแดน	0198	จุดผ่อนปรนบริเวณแนวพรมแดน (จุด)
135	DataSet_50_07	ระยะเวลาการดำเนินการในการทำธุรกรรมผ่านแดน	0199	ระยะเวลาการดำเนินการในการทำธุรกรรมผ่านแดน (นาที)
136	DataSet_50_08	ร้อยละของความพึงพอใจของผู้ประกอบการที่มีต่อการให้บริการ	0200	ร้อยละของความพึงพอใจของผู้ประกอบการที่มีต่อการให้บริการ
137	DataSet_50_09	ปริมาณสินค้าที่ส่งออกของจังหวัด	0201	ปริมาณสินค้าที่ส่งออกของจังหวัด (ก.ก.)
138	DataSet_50_10	ปริมาณสินค้านำเข้าของจังหวัด	0202	ปริมาณสินค้านำเข้าของจังหวัด (ก.ก.)
139	DataSet_50_11	ระยะทางทะเลเชื่อมโยงระหว่างประเทศ	0205	ระยะทางทะเลเชื่อมโยงระหว่างประเทศ (ไมล์ทะเล)
140	DataSet_50_12	การขนส่งสินค้าทางเรือสินค้าเข้า	0206	การขนส่งสินค้าทางเรือ สินค้าเข้า (เที่ยว)
141	DataSet_50_13	การขนส่งสินค้าทางเรือสินค้าออก	0207	การขนส่งสินค้าทางเรือ สินค้าออก (เที่ยว)
142	DataSet_50_14	ปริมาณการขนส่งสินค้า/ตู้สินค้าผ่านท่าเรือน้ำลึก	0208	ปริมาณการขนส่งสินค้า/ตู้สินค้าผ่านท่าเรือน้ำลึก (ตัน)
143	DataSet_50_15	ผู้เข้ารับการอบรมที่ผ่านการฝึกอบรมทักษะภาษาอังกฤษ	0209	ผู้เข้ารับการอบรมที่ผ่านการฝึกอบรมทักษะภาษาอังกฤษ
144	DataSet_50_16	ผู้เข้ารับการอบรมที่ผ่านการฝึกอบรมทักษะภาษาเพื่อนบ้าน	0210	ผู้เข้ารับการอบรมที่ผ่านการฝึกอบรมทักษะภาษาเพื่อนบ้าน

คำอธิบายข้อมูล (Metadata)



(<https://shorturl.asia/yfqV8>)

คณะผู้จัดทำ

คณะผู้จัดทำ

ลำดับ	ตำแหน่ง	องค์ประกอบ
1	ผู้ว่าราชการจังหวัดระนอง	ประธานกรรมการ
2	รองผู้ว่าราชการจังหวัดระนอง (ที่ได้รับมอบหมาย)	รองประธานกรรมการ
3	หัวหน้าสำนักงานจังหวัดระนอง	กรรมการ
4	ผู้บังคับการตำรวจภูธรจังหวัดระนอง	กรรมการ
5	นายแพทย์สาธารณสุขจังหวัดระนอง	กรรมการ
6	คลังจังหวัดระนอง	กรรมการ
7	ศึกษาธิการจังหวัดระนอง	กรรมการ
8	ผู้อำนวยการสำนักงานทรัพยากรธรรมชาติและสิ่งแวดล้อมจังหวัดระนอง	กรรมการ
9	พาณิชย์จังหวัดระนอง	กรรมการ
10	เกษตรและสหกรณ์จังหวัดระนอง	กรรมการ
11	พัฒนาการจังหวัดระนอง	กรรมการ
12	ประชาสัมพันธ์จังหวัดระนอง	กรรมการ
13	ท่องเที่ยวและกีฬาจังหวัดระนอง	กรรมการ
14	เกษตรจังหวัดระนอง	กรรมการ
15	สหกรณ์จังหวัดระนอง	กรรมการ
16	ขนส่งจังหวัดระนอง	กรรมการ
17	ผู้บัญชาการเรือนจำจังหวัดระนอง	กรรมการ
18	ท้องถิ่นจังหวัดระนอง	กรรมการ
19	นายด่านศุลกากรจังหวัดระนอง	กรรมการ
20	ผู้อำนวยการแขวงทางหลวงจังหวัดระนอง	กรรมการ
21	ผู้อำนวยการสำนักงานคุมประพฤติจังหวัดระนอง	กรรมการ
22	สารวัตรสถานีตำรวจท่องเที่ยวระนอง	กรรมการ
23	สารวัตรสถานีตำรวจน้ำ 1 กองกำกับการ 8 กองบังคับการตำรวจน้ำ	กรรมการ
24	หัวหน้าอุทยานแห่งชาติน้ำตกหงาว	กรรมการ
25	หัวหน้าสำนักงาน คอ.ปส.จ.ระนอง	กรรมการ
26	ผู้จัดการท่าเรือระนอง	กรรมการ
27	นายกองค้การบริหารส่วนจังหวัดระนอง	กรรมการ
28	ประธานหอการค้าจังหวัดระนอง	กรรมการ
29	นายกสมาคมธุรกิจการท่องเที่ยวจังหวัดระนอง	กรรมการ
30	หัวหน้าสำนักงานป้องกันและบรรเทาสาธารณภัยจังหวัดระนอง	กรรมการ
31	ผู้อำนวยการโครงการชลประทานระนอง	กรรมการ
32	พลังงานจังหวัดระนอง	กรรมการ
33	ผู้จัดการการไฟฟ้าส่วนภูมิภาคจังหวัดระนอง	กรรมการ
34	พัฒนาสังคมและความมั่นคงของมนุษย์จังหวัดระนอง	กรรมการ
35	อุตสาหกรรมจังหวัดระนอง	กรรมการ
36	แรงงานจังหวัดระนอง	กรรมการ

ลำดับ	ตำแหน่ง	องค์ประกอบ
37	ผู้อำนวยการท่าอากาศยานระนอง	กรรมการ
38	ผู้อำนวยการศูนย์วิจัยและพัฒนาการเกษตรระนอง	กรรมการ
39	นายกเทศมนตรีเมืองระนอง	กรรมการ
40	ผู้อำนวยการวิทยาลัยชุมชนระนอง	กรรมการ
41	สถิติจังหวัดระนอง	กรรมการและ เลขานุการ
42	ผู้อำนวยการกลุ่มงานวิชาการสถิติและวางแผน สำนักงานสถิติจังหวัด ระนอง	กรรมการและ ผู้ช่วยเลขานุการ
43	ผู้อำนวยการกลุ่มปฏิบัติการสถิติ สำนักงานสถิติจังหวัดระนอง	กรรมการและ ผู้ช่วยเลขานุการ