



แผนพัฒนาสถิติระดับจังหวัด

พ.ศ. 2566 – 2570

(ฉบับทบทวน ประจำปีงบประมาณ พ.ศ. 2567)



สงขลา

"Good statistics for decision makers"

คณะกรรมการสถิติระดับจังหวัดสงขลา



คำนำ

แผนพัฒนาสถิติระดับจังหวัดสงขลา พ.ศ. 2566 – 2570 (ฉบับทบทวน ประจำปีงบประมาณ พ.ศ. 2567) มีวัตถุประสงค์ที่จะขับเคลื่อนการพัฒนาระบบสถิติประเทศไทยในระดับพื้นที่ โดยมียุทธศาสตร์การดำเนินงานที่ให้ความสำคัญกับการมีส่วนร่วมของหน่วยงานต่าง ๆ ในพื้นที่ ซึ่งในการดำเนินงานเพื่อการบูรณาการแผนการทำงานร่วมกันของหน่วยงานระดับพื้นที่นั้นพบว่า สถิติเพื่อการตัดสินใจในพื้นที่ของแต่ละระดับ (หมู่บ้าน ตำบล อำเภอ จังหวัด) เป็นสถิติที่สะท้อนการดำเนินการของพื้นที่ตามนโยบายของรัฐบาล (Agenda based) และการแก้ไขปัญหาเชิงพื้นที่ (Area based) ซึ่งมีลักษณะเป็นข้อมูลเชิงลึก เป็นระบบ และมีความต้องการข้อมูลเพื่อการตัดสินใจเฉพาะ เพื่อตอบโจทย์การดำเนินนโยบายของรัฐบาลให้มีสถิติที่มีคุณภาพ

แผนพัฒนาสถิติระดับจังหวัดสงขลา พ.ศ. 2566 – 2570 (ฉบับทบทวน ประจำปีงบประมาณ พ.ศ. 2567) ฉบับนี้ ได้มีการทบทวนยุทธศาสตร์และแผนที่เกี่ยวข้องกับการพัฒนาในระดับจังหวัด รายการสถิติทางการที่ตอบสนองการพัฒนาจังหวัด ตอบโจทย์ประเด็นสำคัญ (Pain point) ข้อมูลพื้นฐาน ข้อมูลเพื่อเปรียบเทียบการพัฒนาจังหวัด รวมทั้งแนวทางการพัฒนารายการสถิติทางการและแผนกำหนดความรับผิดชอบ เพื่อให้จังหวัดทราบถึงสถานะความพร้อมเผยแพร่ของสถิติที่สำคัญ จำเป็น ที่สอดคล้องกับยุทธศาสตร์ชาติ 20 ปี แผนแม่บทภายใต้ยุทธศาสตร์ชาติ แผนการปฏิรูปประเทศ เป้าหมายการพัฒนาที่ยั่งยืน (Sustainable Development Goal: SDGs) แผนพัฒนาเศรษฐกิจและสังคมแห่งชาติ ฉบับที่ 13 (พ.ศ. 2566 – 2570) แผนพัฒนาภาค แผนพัฒนากลุ่มจังหวัด แผนพัฒนาจังหวัด (พ.ศ. 2566 – 2570) ที่เป็นปัจจุบัน และแผนพัฒนาอื่น ๆ ที่เกี่ยวข้องกับการพัฒนาจังหวัด เพื่อให้มั่นใจได้ว่า จังหวัดสงขลาจะมีสถิติที่สำคัญ จำเป็น และพอเพียงต่อการกำหนดนโยบาย วางแผน และติดตามผลในการพัฒนาจังหวัด รวมทั้งการใช้ประโยชน์จากสถิติร่วมกันในทุกภาคส่วน

การขับเคลื่อนแผนพัฒนาสถิติระดับจังหวัดสงขลา พ.ศ. 2566 – 2570 (ฉบับทบทวนประจำปีงบประมาณ พ.ศ. 2567) สู่การปฏิบัติ เป็นการบริหารจัดการระบบสถิติในระดับพื้นที่ โดยมีสำนักงานสถิติจังหวัดทั้ง 76 จังหวัด ในฐานะเป็นหน่วยราชการบริหารส่วนภูมิภาค มีหน้าที่บริหารจัดการข้อมูลสถิติและสารสนเทศสถิติที่สำคัญ จำเป็น เพื่อสนับสนุนการพัฒนาในระดับพื้นที่ตามนโยบายของรัฐบาล และเป็นเลขานุการคณะกรรมการสถิติระดับจังหวัดซึ่งเป็นกลไกในการขับเคลื่อนให้จังหวัดมีสถิติที่มีคุณภาพ ตรงตามความต้องการของพื้นที่อย่างแท้จริง สามารถบูรณาการสถิติเพื่อตอบโจทย์การพัฒนาในทุกระดับ รวมทั้งเป็นการดำเนินการตามพระราชบัญญัติสถิติ พ.ศ. 2550 มาตรา 6 (1) กำหนดให้สำนักงานสถิติแห่งชาติมีหน้าที่ในการจัดทำแผนแม่บทเกี่ยวกับการดำเนินงานทางสถิติของรัฐ เสนอคณะรัฐมนตรีให้ความเห็นชอบ เพื่อให้การดำเนินงานด้านสถิติของประเทศมีความเป็นเอกภาพ ข้อมูลสถิติมีมาตรฐาน ลดความซ้ำซ้อนของการจัดทำสถิติ นำไปสู่การแลกเปลี่ยนข้อมูลระหว่างหน่วยงานภาครัฐและใช้ข้อมูลสถิติและสารสนเทศร่วมกัน และมาตรา 6 (7) กำหนดให้สำนักงานสถิติแห่งชาติบูรณาการข้อมูล จากหน่วยงานภาครัฐอื่น ๆ เพื่อจัดทำฐานข้อมูลสถิติและสารสนเทศของประเทศ เพื่อให้บรรลุวิสัยทัศน์ของแผนแม่บทระบบสถิติประเทศไทย ฉบับที่ 3 (พ.ศ. 2566 – 2570) ที่กำหนดไว้ว่า “ประเทศไทยมีระบบสถิติที่เชื่อถือได้ เพื่อพัฒนาสถิติทางการที่สร้างคุณค่าในการใช้ประโยชน์สู่ความยั่งยืน”

สารบัญ

	หน้า	
คำนำ	ก	
สารบัญ	ข	
สารบัญภาพ	ง	
สารบัญตาราง	ฉ	
บทที่ 1	บทนำ	1
	1.1 หลักการและเหตุผล	1
	1.2 วัตถุประสงค์การจัดทำแผนพัฒนาสถิติระดับจังหวัด	4
	1.3 แนวทางการจัดทำแผนพัฒนาสถิติระดับจังหวัด	4
	1.4 คำอธิบายศัพท์	5
บทที่ 2	ยุทธศาสตร์และแผนที่เกี่ยวข้องกับการพัฒนาในระดับจังหวัด	8
	2.1 การศึกษายุทธศาสตร์และแผนที่เกี่ยวข้องกับการพัฒนาในระดับจังหวัด	9
	2.2 การวิเคราะห์ประเด็นการพัฒนาจังหวัดภายใต้แผนพัฒนาจังหวัดที่เป็นปัจจุบัน ที่สอดคล้องกับยุทธศาสตร์และแผนที่เกี่ยวข้องกับการพัฒนาในระดับจังหวัด	17
	2.3 การวิเคราะห์สถานการณ์ แนวโน้ม การพัฒนาในระดับจังหวัด	29
บทที่ 3	บัญชีสถิติทางการที่เกี่ยวข้องกับการพัฒนาในระดับจังหวัด	50
	3.1 บัญชีสถิติทางการตามประเด็นการพัฒนาจังหวัด	50
	3.1.1 บัญชีสถิติทางการที่สอดคล้องตามประเด็นการพัฒนาที่ 1 พัฒนาและ ยกระดับภาคการเกษตร อุตสาหกรรม การค้า การลงทุน พัฒนา โครงสร้างพื้นฐานและระบบโลจิสติกส์ที่เชื่อมโยงอย่างเป็นระบบ	51
	3.1.2 บัญชีสถิติทางการที่สอดคล้องตามประเด็นการพัฒนาที่ 2 พัฒนา ส่งเสริมการท่องเที่ยว การกีฬา และบริการที่มีคุณภาพได้มาตรฐาน	62
	3.1.3 บัญชีสถิติทางการที่สอดคล้องตามประเด็นการพัฒนาที่ 3 พัฒนา ทรัพยากรมนุษย์ ยกระดับคุณภาพชีวิต ด้วยหลักปรัชญาของ เศรษฐกิจพอเพียง ให้มีความมั่นคงและปลอดภัยในชีวิตและทรัพย์สิน ในสังคมพหุวัฒนธรรม	75
	3.1.4 บัญชีสถิติทางการที่สอดคล้องตามประเด็นการพัฒนาที่ 4 อนุรักษ์และ ฟื้นฟูทรัพยากรธรรมชาติและสิ่งแวดล้อมอย่างยั่งยืน	94

สารบัญ (ต่อ)

	หน้า	
	3.2 บัญชีสถิติทางการตามตัวชี้วัดการพัฒนาระดับจังหวัด จังหวัดสงขลา	112
บทที่ 4	สถานการณ์สถิติทางการ และแนวทางการพัฒนาสถิติทางการ/แผนกำหนด ความรับผิดชอบ	117
	4.1 สถานการณ์สถิติทางการ	117
	4.2 แนวทางการพัฒนารายการสถิติทางการ	119
	4.3 แผนกำหนดความรับผิดชอบตามแผนพัฒนาสถิติระดับจังหวัดสงขลา (พ.ศ. 2566 – 2570) ฉบับทบทวน ประจำปีงบประมาณ พ.ศ. 2567	158
บทที่ 5	ปัญหา อุปสรรค และข้อเสนอแนะการพัฒนาสถิติทางการ	160
	5.1 ปัญหา อุปสรรค	160
	5.2 ข้อเสนอแนะการพัฒนาสถิติทางการ	161
ภาคผนวก		162
ภาคผนวก ก.	การวิเคราะห์ประเด็นการพัฒนาจังหวัดภายใต้แผนพัฒนาจังหวัดที่เป็นปัจจุบัน ที่สอดคล้องกับยุทธศาสตร์และแผนที่เกี่ยวข้องกับการพัฒนาในระดับจังหวัด	163
ภาคผนวก ข.	ตัวชี้วัดการพัฒนาจังหวัด	166
ภาคผนวก ค.	คำอธิบายข้อมูล (Metadata)	169
คณะผู้จัดทำ		178

สารบัญภาพ

	หน้า
ภาพ 1 แนวคิดการพัฒนาสถิติทางการ	3
ภาพ 2 กรอบแนวคิดการวิเคราะห์ยุทธศาสตร์และแผนที่เกี่ยวข้องกับการพัฒนาในระดับจังหวัด	8
ภาพ 3 ยุทธศาสตร์ชาติ 6 ประเด็น และการแปลงยุทธศาสตร์สู่การปฏิบัติ	9
ภาพ 4 เป้าหมายการพัฒนาที่ยั่งยืน	13
ภาพ 5 การจัดกลุ่มเป้าหมายการพัฒนาที่ยั่งยืนตามปัจจัยที่เชื่อมโยงกันใน 5 มิติ	14
ภาพ 6 การเชื่อมโยงยุทธศาสตร์ระดับประเทศสู่แผนพัฒนาจังหวัดสงขลา พ.ศ. 2566 – 2570 (ฉบับทบทวน ประจำปีงบประมาณ พ.ศ. 2568)	28
ภาพ 7 การเปรียบเทียบค่าดัชนีระหว่างจังหวัดในปี 2564	31
ภาพ 8 การเปรียบเทียบค่าดัชนีระหว่างปี 2563 และ 2564	32
ภาพ 9 การวิเคราะห์ลำดับความสำคัญของมิติการพัฒนาจังหวัด	33
ภาพ 10 ดัชนีการพัฒนาภาพรวมของจังหวัดสงขลาเทียบกับค่ากลางประเทศปี 2560 – 2564	34
ภาพ 11 ดัชนีด้านการพัฒนาคนของจังหวัดสงขลาเทียบกับค่ากลางประเทศปี 2560 – 2564	34
ภาพ 12 ดัชนีด้านพัฒนาด้านสิ่งแวดล้อมของจังหวัดสงขลาเทียบกับค่ากลางประเทศปี 2560 – 2564	38
ภาพ 13 ดัชนีการพัฒนาด้านความเป็นหุ้นส่วนพัฒนาของจังหวัดสงขลาเทียบกับค่ากลางประเทศปี 2560 – 2564	40
ภาพ 14 ดัชนีการพัฒนาด้านเศรษฐกิจและความมั่งคั่งของจังหวัดสงขลาเทียบกับค่ากลางประเทศปี 2560 – 2564	42
ภาพ 15 ดัชนีการพัฒนาด้านสันติภาพและยุติธรรมของจังหวัดสงขลาเทียบกับค่ากลางประเทศปี 2560 – 2564	46
ภาพ 16 ห่วงโซ่คุณค่า “การเกษตร”	53
ภาพ 17 ห่วงโซ่คุณค่า “เกษตร-อุตสาหกรรม เพาะปลูกพืชเศรษฐกิจของจังหวัดสงขลา (ข้าว ยางพารา)”	54
ภาพ 18 ห่วงโซ่คุณค่า “การท่องเที่ยว”	64
ภาพ 19 ห่วงโซ่คุณค่า “การท่องเที่ยวของจังหวัดสงขลา”	65

สารบัญภาพ (ต่อ)

	หน้า	
ภาพ 20	ห้วงโซ่คุณค่า “การพัฒนาคุณภาพชีวิตของจังหวัดสงขลา” และ “การส่งเสริมศักยภาพวัยผู้สูงอายุของจังหวัดสงขลา”	77
ภาพ 21	ห้วงโซ่คุณค่า “การเสริมสร้างความมั่นคงและความปลอดภัยในชีวิตและทรัพย์สิน”	78
ภาพ 22	ห้วงโซ่คุณค่า “การอนุรักษ์และพัฒนาทรัพยากรธรรมชาติของจังหวัดสงขลา (ดิน ป่าไม้ ชายฝั่ง ทะเล)”	96
ภาพ 23	ห้วงโซ่คุณค่า “การบริหารการจัดการขยะ”	97
ภาพ 24	จำนวนรายการสถิติทางการจำแนกตามบัญชีสถิติทางการและสถานะความพร้อมเผยแพร่ของข้อมูล	119
ภาพ 25	จำนวนรายการสถิติทางการจำแนกตามความเป็นเจ้าของและความพร้อมเผยแพร่ของข้อมูล	120
ภาพ ก1	การวิเคราะห์ประเด็นการพัฒนาจังหวัด ภายใต้แผนพัฒนาจังหวัดที่เป็นปัจจุบันที่สอดคล้องกับยุทธศาสตร์และแผนที่เกี่ยวข้องกับการพัฒนาในระดับจังหวัด	164
ภาพ ข1	ดัชนีการพัฒนาระดับจังหวัดสงขลา	167
ภาพ ข2	ค่าตัวชี้วัดการพัฒนาจังหวัดสงขลา	168

สารบัญตาราง

		หน้า
ตาราง 1	ความสอดคล้องระหว่างประเด็นหมุดหมายตามแผนพัฒนาฯ ฉบับที่ 13 กับ ประเด็นการพัฒนาจังหวัดตามแผนพัฒนาจังหวัด	21
ตาราง 2	ความสอดคล้องระหว่างตัวชี้วัดตามแผนพัฒนาฯ ฉบับที่ 13 และตัวชี้วัดตาม แผนพัฒนาจังหวัด	22
ตาราง 3	กรอบแผนพัฒนาภาคใต้ (พ.ศ. 2566 – 2570) แผนพัฒนากลุ่มจังหวัดภาคใต้ ฝั่งอ่าวไทย (พ.ศ. 2566 – 2570) ที่สอดคล้องกับแผนพัฒนาจังหวัดสงขลา พ.ศ. 2566 – 2570 (ฉบับทบทวน ประจำปีงบประมาณ พ.ศ. 2567)	24
ตาราง 4	การเปรียบเทียบค่าดัชนีระหว่างจังหวัดในปี 2564	32
ตาราง 5	การเปรียบเทียบค่าดัชนีระหว่างปี 2563 – 2564	33
ตาราง 6	ตัวชี้วัดที่ต้องพัฒนาและตัวชี้วัดที่มีการพัฒนาที่ดีของดัชนีด้านการพัฒนาคน	35
ตาราง 7	ตัวชี้วัดที่ต้องพัฒนาและตัวชี้วัดที่มีการพัฒนาที่ดีของดัชนีด้านพัฒนาด้าน สิ่งแวดล้อม	38
ตาราง 8	ตัวชี้วัดที่ต้องพัฒนาและตัวชี้วัดที่มีการพัฒนาที่ดีของดัชนีด้านความเป็น หุ้นส่วนพัฒนา	40
ตาราง 9	ตัวชี้วัดที่ต้องพัฒนาและตัวชี้วัดที่มีการพัฒนาที่ดีของดัชนีด้านเศรษฐกิจและ ความมั่งคั่ง	42
ตาราง 10	ตัวชี้วัดที่ต้องพัฒนาและตัวชี้วัดที่มีการพัฒนาที่ดีของดัชนีด้านสันติภาพและ ยุติธรรม	46
ตาราง 11	ลำดับความสำคัญของมิติการพัฒนาจังหวัดสงขลา	48
ตาราง 12	บัญชีสถิติทางการ “เกษตร-อุตสาหกรรม เพาะปลูกพืชเศรษฐกิจของจังหวัด สงขลา (ข้าว ยางพารา)”	55
ตาราง 13	บัญชีสถิติทางการ “การท่องเที่ยวของจังหวัดสงขลา”	66
ตาราง 14	บัญชีสถิติทางการ “การพัฒนาคุณภาพชีวิตของจังหวัดสงขลา”	79
ตาราง 15	บัญชีสถิติทางการ “การส่งเสริมศักยภาพผู้สูงอายุของจังหวัดสงขลา”	86
ตาราง 16	บัญชีสถิติทางการ “การเสริมสร้างความมั่นคงและความปลอดภัยในชีวิตและ ทรัพย์สิน”	89
ตาราง 17	บัญชีสถิติทางการ “การอนุรักษ์และพัฒนาทรัพยากรธรรมชาติของจังหวัด สงขลา (ดิน ป่าไม้ ชายฝั่ง ทะเล)”	98
ตาราง 18	บัญชีสถิติทางการ “การบริหารการจัดการขยะ”	101
ตาราง 19	บัญชีสถิติทางการ “ตัวชี้วัดการพัฒนาระดับจังหวัด จังหวัดสงขลา”	113
ตาราง 20	จำนวนรายการสถิติทางการ จำแนกตามบัญชีสถิติทางการ ความพร้อมเผยแพร่ ของข้อมูล และความเป็นเจ้าของข้อมูล	121
ตาราง 21	รายการสถิติทางการที่กรมเป็นเจ้าของข้อมูล จำแนกตามความพร้อมเผยแพร่ ของข้อมูล	122

สารบัญตาราง (ต่อ)

	หน้า	
ตาราง 22	รายการสถิติทางการที่หน่วยงานในจังหวัดเป็นเจ้าของข้อมูล จำแนกตามความพร้อมเผยแพร่ของข้อมูล	127
ตาราง 23	แนวทางการพัฒนารายการสถิติทางการที่ความพร้อมเผยแพร่ของข้อมูลเป็น Tier 1 ที่หน่วยงานในจังหวัดเป็นเจ้าของข้อมูล	136
ตาราง 24	แนวทางการพัฒนารายการสถิติทางการที่ความพร้อมเผยแพร่ของข้อมูลเป็น Tier 2 (มีหน่วยงานรับผิดชอบ) ที่หน่วยงานในจังหวัดเป็นเจ้าของข้อมูล	152
ตาราง 25	บัญชีสถิติทางการที่ความพร้อมเผยแพร่ของข้อมูลเป็น Tier 2 (ไม่มีหน่วยงานรับผิดชอบ) และ Tier 3 จำแนกตามชุดข้อมูลและความเป็นเจ้าของข้อมูล	158
ตาราง 26	บัญชีสถิติทางการที่ความพร้อมเผยแพร่ของข้อมูลเป็น Tier 2 (ไม่มีหน่วยงานรับผิดชอบ) และ Tier 3 จำแนกตามหน่วยงานรับผิดชอบ	159
ตาราง ค1	ความสัมพันธ์ระหว่างชื่อชุดข้อมูลกับรายการสถิติทางการที่จังหวัดเป็นเจ้าของ	170

บทนำ

1.1 หลักการและเหตุผล

“สถิติ” เป็นวัตถุดิบสำคัญในการกำหนดนโยบาย การวางแผน การตัดสินใจในเรื่องต่าง ๆ ได้อย่างมีเหตุผล ชัดเจน มีหลักฐานเชิงประจักษ์ (Evidence-Based) รวมทั้งการขับเคลื่อนการดำเนินงาน การติดตาม และการประเมินผลตามแผนที่กำหนดไว้ในทุกระดับ ดังนั้น ในการขับเคลื่อนการพัฒนาประเทศ รัฐบาลจำเป็นต้องมีข้อมูลต่าง ๆ เพื่อใช้ในการกำหนดยุทธศาสตร์ วางแผน และติดตามความก้าวหน้าการดำเนินงานตามนโยบายต่าง ๆ

ด้วยการพัฒนาด้านเทคโนโลยีดิจิทัลที่ส่งผลกระทบต่อเปลี่ยนแปลงทั้งด้านเศรษฐกิจและสังคมของประเทศ ทำให้มีข้อมูลและสถิติจำนวนมากเกิดขึ้นจากระบบทะเบียนและการใช้ชีวิตประจำวัน และถือเป็นโอกาสสำคัญที่จะนำเอาข้อมูลและสถิติเหล่านั้นมาใช้ให้เกิดประโยชน์ต่อการพัฒนาประเทศ อีกทั้งประเทศไทยเป็นระบบสถิติแบบกระจายงาน (Decentralized statistical system) กล่าวคือ หน่วยงานภาครัฐต่างมีระบบจัดเก็บข้อมูลทั้งที่ได้จากการบริหารงาน งานทะเบียน และจากความต้องการเฉพาะของหน่วยงาน เพื่อประมวลเป็นสถิติและสารสนเทศตามความต้องการของหน่วยงานเป็นหลัก ซึ่งการดำเนินงานดังกล่าวมีข้อดีคือทำให้หน่วยงานมีข้อมูลเพื่อใช้ในการตัดสินใจตามภารกิจของหน่วยงานได้ตรงความต้องการ สะดวก และรวดเร็ว แต่ในขณะเดียวกัน การกำหนดนโยบายหรือทิศทางการพัฒนาประเทศควรพัฒนาบนพื้นฐานที่เห็นภาพรวมของทุกมิติที่เกี่ยวข้องไม่อาจพิจารณาแยกส่วนระหว่างด้านเศรษฐกิจ สังคม ทรัพยากรธรรมชาติและสิ่งแวดล้อม จึงจำเป็นต้องมีข้อมูลและสถิติที่บูรณาการกันเพื่อสะท้อนให้ผู้กำหนดนโยบายเห็นภาพรวมผ่านเป้าหมาย เป้าประสงค์ และตัวชี้วัดอย่างแท้จริง

ดังนั้น การที่สังคมไทยจะมีสถิติเพื่อสนับสนุนการวางแผนการพัฒนาประเทศ จำเป็นต้องมีการพัฒนาระบบสถิติของประเทศไทยซึ่งได้ใช้กรอบแนวคิด “Demand-Driven” ที่ต้องการผลิตสถิติทางการให้มีคุณภาพบนพื้นฐานของความต้องการใช้สถิติอย่างแท้จริง นั่นคือ มีสถิติที่ใช้ในการจัดทำตัวชี้วัดเพื่อติดตามผลการพัฒนาประเทศ ทั้งด้านเศรษฐกิจ สังคม และทรัพยากรธรรมชาติและสิ่งแวดล้อม และบริหารจัดการระบบสถิติของประเทศเพื่อให้ประเทศมีระบบสถิติที่เชื่อถือได้ มีสถิติทางการที่มีคุณภาพ กล่าวคือมีคุณลักษณะ “เหมาะสมต่อการใช้งาน (Fitness for Use)” ซึ่งเกี่ยวข้องกับหลายมิติ เช่น ความตรงกับความต้องการของผู้ใช้ ความถูกต้องแม่นยำ ความทันเวลา การเข้าถึงได้ง่าย และการเปรียบเทียบกันได้ รวมถึงสามารถสนับสนุนการพัฒนาประเทศอย่างยั่งยืนตามที่กำหนดไว้ในยุทธศาสตร์ชาติ แผนพัฒนาเศรษฐกิจและสังคมแห่งชาติ ฉบับที่ 13 ที่มุ่งหมายในการเร่งเพิ่มศักยภาพของประเทศ เพื่อรับมือกับความเสี่ยงที่อาจส่งผลกระทบต่อฐานแรงและเสริมสร้างความสามารถในการสร้างสรรค์ประโยชน์จากโอกาสที่เกิดขึ้นได้อย่างเหมาะสมและทันท่วงที ตามวัตถุประสงค์ที่กำหนดไว้คือ พลิกโฉมประเทศสู่ “สังคมก้าวหน้า เศรษฐกิจสร้างมูลค่าอย่างยั่งยืน”¹

สำนักงานสถิติแห่งชาติได้จัดทำแผนแม่บทระบบสถิติประเทศไทยขึ้นตามพระราชบัญญัติสถิติ พ.ศ. 2550 เพื่อเป็นกรอบการพัฒนาของระบบสถิติของประเทศร่วมกับหน่วยงานต่าง ๆ ให้สามารถผลิตสถิติที่มีความถูกต้องตาม

¹ สำนักงานสภาพัฒนาการเศรษฐกิจและสังคมแห่งชาติ, (2565), แผนพัฒนาเศรษฐกิจและสังคมแห่งชาติ ฉบับที่ 13

หลักวิชาการและสอดคล้องกับมาตรฐานสากล สามารถใช้ข้อมูลและสถิติร่วมกันได้ โดยมีแผนแม่บทระบบสถิติประเทศไทยฉบับที่ 1 (พ.ศ. 2554 – 2558) แผนแม่บทระบบสถิติประเทศไทย ฉบับที่ 2 (พ.ศ. 2559 – 2565) และแผนแม่บทระบบสถิติประเทศไทย ฉบับที่ 3 (พ.ศ. 2566 – 2570) โดยแปลงแผนแม่บทระบบสถิติประเทศไทยไปสู่การปฏิบัติให้เป็นไปอย่างมีประสิทธิภาพ และเกิดผลสัมฤทธิ์อย่างเป็นรูปธรรม สอดรับกับรัฐธรรมนูญแห่งราชอาณาจักรไทย พ.ศ. 2560 มาตรา 258 ข(2) “ให้มีการบูรณาการฐานข้อมูลของหน่วยงานของรัฐทุกหน่วยงานเข้าด้วยกัน เพื่อให้เป็นระบบข้อมูลเพื่อการบริหารราชการแผ่นดินและการบริการประชาชน” ทั้งในระดับภารกิจ (กระทรวง กรม) และระดับพื้นที่ (จังหวัด)

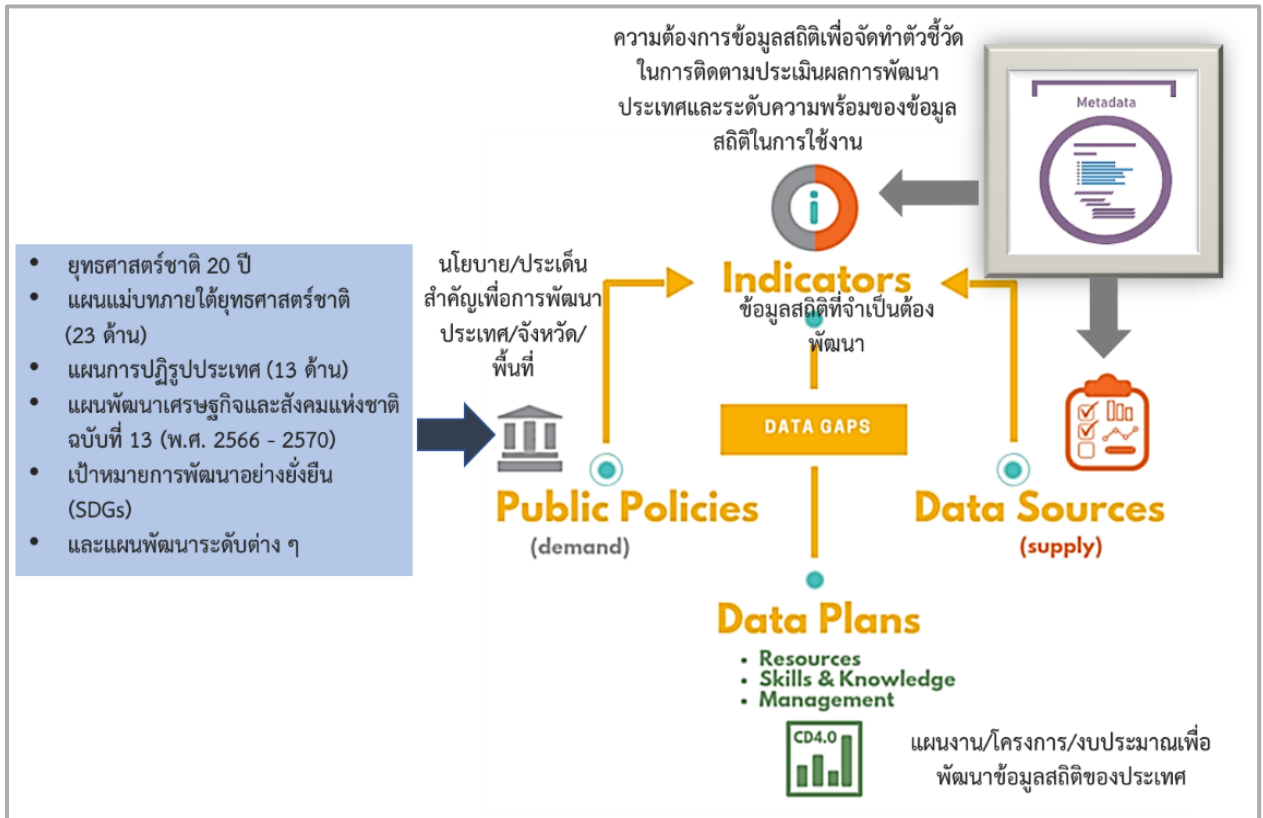
ทั้งนี้ การดำเนินการภายใต้แผนแม่บทระบบสถิติประเทศไทย ฉบับที่ 3 (พ.ศ. 2566 – 2570) ต้องอาศัยการบูรณาการร่วมกับภาคีเครือข่ายในทุกภาคส่วนที่เกี่ยวข้องตั้งแต่ต้นทางในการกำหนดทิศทาง และยุทธศาสตร์ที่สอดคล้องกับบริบทและสถานการณ์ของประเทศ สำหรับการขับเคลื่อนการดำเนินการในระดับพื้นที่ สำนักงานสถิติจังหวัดในฐานะฝ่ายเลขานุการคณะกรรมการสถิติระดับจังหวัดได้มีการพัฒนาข้อมูลสถิติและสารสนเทศระดับพื้นที่ร่วมกับหน่วยงานที่เกี่ยวข้องในระดับพื้นที่ ผ่านกลไกของคณะกรรมการสถิติระดับจังหวัด คณะทำงานสถิติระดับจังหวัด โดยได้มีการจัดทำแผนพัฒนาสถิติระดับจังหวัดขึ้นเป็นครั้งแรกในปี พ.ศ. 2557 ผลลัพธ์ที่ได้ คือ ชุดข้อมูลที่ตอบโจทย์ยุทธศาสตร์จังหวัด ผลิตภัณฑ์ที่มีศักยภาพ (Product champion) ประเด็นปัญหาสำคัญ (Critical issue) และแผนพัฒนาสถิติระดับจังหวัด ซึ่งเป็นกรอบแนวทางการดำเนินงานเพื่อการพัฒนาการเก็บข้อมูลสถิติที่สำคัญและจำเป็นต่อการบริหารงานยุทธศาสตร์จังหวัด โดยมีแผนพัฒนาจังหวัดและแผนปฏิบัติราชการประจำปี เป็นกลไกในการเชื่อมโยงความต้องการข้อมูลกับแนวทางการพัฒนาข้อมูลสถิติระดับจังหวัด เพื่อให้ได้สถิติทางการ (Official Statistics: OS) ระดับจังหวัด คือ รายการข้อมูลสถิติที่สำคัญและจำเป็นที่ใช้สนับสนุนการตัดสินใจ ที่ได้มาจากกระบวนการจัดทำแผนพัฒนาจังหวัด และแผนปฏิบัติราชการประจำปี ที่นำไปสู่การจัดสรรงบประมาณในแผนงานและโครงการประจำปีของจังหวัด ประกอบด้วย ปัจจัยสู่ความสำเร็จ (Critical Success Factor: CSF) ตัวชี้วัด (Key Performance Indicator: KPI) และข้อมูลพื้นฐานที่สำคัญ (Baseline data) รวมทั้งคำอธิบายข้อมูลสถิติทางการ (Official Statistics Metadata) ซึ่งเป็นการอธิบายข้อมูลที่ส่วนราชการดำเนินการจัดเก็บข้อมูลดังกล่าว ทั้งนี้ การขับเคลื่อนจัดทำแผนพัฒนาสถิติระดับจังหวัด (พ.ศ. 2566 – 2570) ได้ดำเนินการผ่านกลไกคณะกรรมการสถิติระดับจังหวัด เพื่อสร้างการมีส่วนร่วม โดยยึดหลักแนวคิด “Demand-Driven” ที่ต้องการผลิตสถิติทางการที่มีคุณภาพบนพื้นฐานของความต้องการใช้สถิติอย่างแท้จริงที่สอดคล้องกับนโยบายสำคัญของประเทศ ได้แก่

- ยุทธศาสตร์ชาติ 20 ปี (พ.ศ. 2561 – 2580)
- แผนแม่บทภายใต้ยุทธศาสตร์ชาติ (23 ประเด็น)
- แผนการปฏิรูปประเทศ
- แผนพัฒนาเศรษฐกิจและสังคมแห่งชาติ ฉบับที่ 13 (พ.ศ. 2566 – 2570)
- เป้าหมายการพัฒนาที่ยั่งยืนที่เชื่อมโยงกับกรอบการจัดทำแผนพัฒนาเศรษฐกิจและสังคมแห่งชาติ ฉบับที่ 13 (พ.ศ. 2566 – 2570)
- แผนยุทธศาสตร์และแผนพัฒนาระดับต่าง ๆ ในประเด็นที่เกี่ยวข้องกับยุทธศาสตร์การพัฒนาจังหวัด
- แผนพัฒนาจังหวัด พ.ศ. 2566 – 2570²

เพื่อให้ได้รายการข้อมูลสถิติที่ใช้ในการจัดทำตัวชี้วัดในการติดตามผลการพัฒนาประเทศในแต่ละระดับ โดยเฉพาะในระดับพื้นที่ ซึ่งต้องตรวจสอบสถานะรายการข้อมูลสำคัญที่ภาครัฐมีอยู่ (Data supply) ว่ามีหน่วยงานเจ้าของข้อมูลหรือไม่ (หากเป็นข้อมูลที่เจ้าของข้อมูลเป็นหน่วยงานส่วนราชการส่วนกลาง

² มติคณะกรรมการบูรณาการนโยบายภาค (ก.บ.ภ.) ครั้งที่ 2/2564 เมื่อวันที่ 14 กรกฎาคม 2564 ให้จังหวัดและกลุ่มจังหวัดดำเนินการจัดทำแผนพัฒนาจังหวัด และแผนพัฒนากลุ่มจังหวัด พ.ศ. 2566 – 2570 เพื่อให้แผนทันสถานการณ์ และใช้เป็นกรอบและทิศทางในการจัดทำแผนปฏิบัติราชการประจำปีของจังหวัดและกลุ่มจังหวัด ประจำปีงบประมาณ พ.ศ. 2566 – 2570

สำนักงานสถิติแห่งชาติจะทำหน้าที่ประสานต่อไป) ถ้ารายการข้อมูลสถิติมีหน่วยงานเจ้าของข้อมูลแล้ว หน่วยงานเจ้าของข้อมูลจำเป็นต้องจัดทำคำอธิบายข้อมูลหรือเมตาดาตา (Metadata) เพื่อลงทะเบียนเข้าสู่ระบบบัญชีข้อมูลภาครัฐ (Government Data Catalog: GD Catalog) เพื่อให้บริการและให้แน่ใจว่ามีข้อมูลสถิติที่สามารถใช้ในการประเมินและติดตามผลตัวชี้วัดการพัฒนาประเทศในแต่ละระดับได้ ดังภาพ 1



ภาพ 1 แนวความคิดการพัฒนาสถิติทางการ

แต่หากมีความจำเป็นต้องมีข้อมูลใดแต่พบว่ายังไม่มีหน่วยงานดำเนินการจัดทำข้อมูล คณะกรรมการสถิติระดับจังหวัดจะพิจารณาขอบหมายหน่วยงานจัดทำข้อมูล ซึ่งกระบวนการดังกล่าวจะนำไปสู่การพัฒนาการจัดทำข้อมูลสถิติทางการในระดับพื้นที่ให้มีข้อมูลที่เพียงพอและตอบโจทย์ความต้องการ การใช้งานจริงตามความต้องการของผู้ใช้งานได้ รวมทั้งมีข้อมูลสำหรับใช้ในการติดตามและประเมินผลการพัฒนาระดับพื้นที่อย่างถูกต้องและมีธรรมาภิบาล ดังนั้นคณะกรรมการสถิติระดับจังหวัดจึงได้จัดทำแผนพัฒนาสถิติระดับจังหวัดสงขลา ฉบับนี้ขึ้น เพื่อเป็นเครื่องมือสำคัญในการกำหนดกรอบแนวทางการดำเนินงานเพื่อการพัฒนาการจัดทำข้อมูลสถิติที่สำคัญและจำเป็นต่อการบริหารงานของจังหวัด

1.2 วัตถุประสงค์การจัดทำแผนพัฒนาสถิติระดับจังหวัด

- 1.2.1 เพื่อศึกษาและวิเคราะห์นโยบายและยุทธศาสตร์ตามยุทธศาสตร์ชาติ 20 ปี (พ.ศ. 2561 – 2580) แผนแม่บทภายใต้ยุทธศาสตร์ชาติ (23 ประเด็น) แผนการปฏิรูปประเทศ แผนพัฒนาเศรษฐกิจและสังคมแห่งชาติ ฉบับที่ 13 (พ.ศ. 2566 – 2570) เป้าหมายการพัฒนาที่ยั่งยืน กรอบแผนพัฒนาภาค (พ.ศ. 2566 – 2570) และแผนพัฒนากลุ่มจังหวัด (พ.ศ. 2566 – 2570) ที่สอดคล้องกับแผนพัฒนาจังหวัด (พ.ศ. 2566 – 2570) หรือนโยบายของผู้บริหารในจังหวัด
- 1.2.2 เพื่อจัดทำรายการข้อมูลสถิติทางการที่เกี่ยวข้องกับการพัฒนาในระดับจังหวัดที่สอดคล้องกับแผนยุทธศาสตร์และแผนพัฒนาระดับต่าง ๆ พร้อมทั้งกำหนดหน่วยงานที่มีหน้าที่รับผิดชอบในการจัดทำข้อมูลที่ยังไม่มีหน่วยงานใดดำเนินการ และเชื่อมโยง/บูรณาการข้อมูลในระดับพื้นที่
- 1.2.3 เพื่อสร้างวัฒนธรรมการใช้ข้อมูลสถิติ สนับสนุนการตัดสินใจในระดับพื้นที่ ตลอดจนสร้างโอกาสการเข้าถึงข้อมูลในระดับพื้นที่ของประชาชน
- 1.2.4 เพื่อสร้างเครือข่าย การมีส่วนร่วมของหน่วยงานในระดับพื้นที่ในการผลิตข้อมูลทางสถิติ และการประยุกต์ใช้ข้อมูลเพื่อการตัดสินใจอย่างมีประสิทธิภาพ
- 1.2.5 เพื่อพัฒนาบุคลากรด้านสถิติของหน่วยงานที่เกี่ยวข้อง ให้มีความเป็นมืออาชีพด้านข้อมูลสถิติ และสารสนเทศที่สนับสนุนการพัฒนาในระดับพื้นที่

1.3 แนวทางการจัดทำแผนพัฒนาสถิติระดับจังหวัด

- 1.3.1 ศึกษายุทธศาสตร์ชาติ 20 ปี (พ.ศ. 2561 – 2580) แผนแม่บทภายใต้ยุทธศาสตร์ชาติ (23 ประเด็น) แผนการปฏิรูปประเทศ และ แผนพัฒนาเศรษฐกิจและสังคมแห่งชาติ ฉบับที่ 13 (พ.ศ. 2566 – 2570) เป้าหมายการพัฒนาที่ยั่งยืน กรอบแผนพัฒนาภาค (พ.ศ. 2566 – 2570) แผนพัฒนากลุ่มจังหวัด (พ.ศ. 2566 – 2570) แผนพัฒนาจังหวัด (พ.ศ. 2566 – 2570) หรือนโยบายของผู้บริหารในจังหวัด
- 1.3.2 วิเคราะห์ความสอดคล้องเชื่อมโยงระหว่างประเด็นการพัฒนาจังหวัด ตัวชี้วัดการพัฒนาฯ กับแผนยุทธศาสตร์และแผนพัฒนาระดับต่าง ๆ โดยมีการประชุมหารือร่วมกับสำนักงานจังหวัดและหน่วยงานที่เกี่ยวข้อง
- 1.3.3 วิเคราะห์ห่วงโซ่คุณค่าจากแผนแม่บทภายใต้ยุทธศาสตร์ชาติ (23 ประเด็น) ซึ่งใช้เป็นกรอบในการจัดทำห่วงโซ่คุณค่าที่สอดคล้องกับแผนพัฒนาจังหวัด โดยมีการประชุมหารือร่วมกับสำนักงานจังหวัดและหน่วยงานที่เกี่ยวข้อง
- 1.3.4 ทบทวนรายการสถิติทางการ 21 สาขา³ รายการข้อมูลสถิติทางการในระดับพื้นที่ และสรุปรวบรวมรายการข้อมูลสถิติทางการของแต่ละห่วงโซ่คุณค่าที่เกี่ยวข้องกับการพัฒนาในระดับจังหวัด เพื่อจัดทำเป็นร่างบัญชีสถิติทางการ
- 1.3.5 จัดทำบัญชีสถิติทางการ ที่แสดงชื่อตัวชี้วัด รายการสถิติทางการ สถานะความพร้อมเผยแพร่ หน่วยงานเจ้าของข้อมูล และระดับหน่วยงานเจ้าของข้อมูล ทั้งนี้สถิติทางการบางรายการใน

³ สถิติทางการ 21 สาขา ประกอบด้วย ด้านสังคม 9 สาขา ได้แก่ 1) ประชากรศาสตร์ ประชากรและเคหะ 2) แรงงาน 3) การศึกษา 4) ศาสนา ศิลปะ และวัฒนธรรม 5) สุขภาพ 6) สวัสดิการสังคม 7) หญิงและชาย 8) รายได้และรายจ่ายของครัวเรือน 9) ยุติธรรมความมั่นคงการเมือง และการปกครอง ด้านเศรษฐกิจ 11 สาขา ได้แก่ 10) บัญชีประชาชาติ 11) เกษตร และประมง 12) อุตสาหกรรม 13) พลังงาน 14) การค้าและราคา 15) ขนส่ง และโลจิสติกส์ 16) เทคโนโลยีสารสนเทศและการสื่อสาร 17) การท่องเที่ยวและการกีฬา 18) การเงิน การธนาคาร และประกันภัย 19) การคลัง 20) วิทยาศาสตร์ เทคโนโลยีและนวัตกรรม ด้านทรัพยากรธรรมชาติและสิ่งแวดล้อม 21) ทรัพยากรธรรมชาติและสิ่งแวดล้อม

บัญชีสถิติทางการอาจจะยังไม่มีการผลิต หรือขาดหน่วยงานที่รับผิดชอบในปัจจุบัน ซึ่งจะต้องได้รับการพิจารณาเป็นส่วนหนึ่งของยุทธศาสตร์การพัฒนาในลำดับต่อไป

1.3.6 สรุปข้อเสนอแนะการพัฒนาการจัดเก็บข้อมูลและเสนอแผนการพัฒนาในอนาคต

1.4 คำอธิบายศัพท์

- 1.4.1 **ห่วงโซ่คุณค่าภายใต้แผนแม่บทภายใต้ยุทธศาสตร์ชาติ (23 ประเด็น)⁴** เป็นองค์ประกอบ (อาจรวมถึงกิจกรรมและกระบวนการต่าง ๆ) ที่มีความสอดคล้องและสัมพันธ์กันเป็นระบบภายใต้แผนแม่บทย่อย ตั้งแต่จุดเริ่มต้นของกระบวนการดำเนินงาน (ต้นทาง) จนกระทั่งสิ้นสุดกระบวนการดำเนินงาน (ปลายทาง) ที่ส่งผลต่อการบรรลุเป้าหมายแผนแม่บทย่อยนั้น ๆ ได้ตามที่กำหนด โดยทางสำนักงานสภาพัฒนาการเศรษฐกิจและสังคมแห่งชาติได้จัดทำ 140 Final Value Chains เพื่อใช้ประกอบการจัดทำโครงการสำคัญต่าง ๆ
- 1.4.2 **ห่วงโซ่คุณค่าทั่วไป (Generic Value Chain: GVC)⁵** เป็นห่วงโซ่คุณค่ารูปแบบกลางที่ได้จากการทบทวนประเด็นยุทธศาสตร์การพัฒนาภาพรวมของจังหวัด (กรอบการดำเนินงานปี 2557) สามารถแบ่งแนวทางการพัฒนาเป็น 3 ด้าน คือ เศรษฐกิจ สังคม และทรัพยากร ธรรมชาติและสิ่งแวดล้อม ซึ่งประเด็นในแต่ละด้านจะมีประเด็นย่อยรวม 18 เรื่อง ในแต่ละเรื่องจะมีการจัดทำห่วงโซ่คุณค่าแสดงกิจกรรมหลัก (Primary activities) และกิจกรรมสนับสนุน (Support activities) โดยกิจกรรมทุกประเภทมีส่วนในการช่วยเพิ่มคุณค่าให้กับสินค้าหรือบริการ หรือลด แก้ไข ป้องกันปัญหาให้กับประเด็นปัญหาสำคัญที่เลือก โดยแต่ละกิจกรรมในแต่ละข้อต่อของห่วงโซ่คุณค่า (Value Chain: VC) จะแสดงให้เห็นถึงคุณค่า หรือประโยชน์ให้กับการพัฒนาพื้นที่
- 1.4.3 **ห่วงโซ่คุณค่าที่สอดคล้องกับแผนพัฒนาจังหวัด** เป็นห่วงโซ่คุณค่าของจังหวัดในแต่ละประเด็นการพัฒนาภายใต้แผนพัฒนาจังหวัด โดยใช้ห่วงโซ่คุณค่าภายใต้แผนแม่บทภายใต้ยุทธศาสตร์ชาติ (23 ประเด็น) 140 Final Value Chains และห่วงโซ่คุณค่าทั่วไป เป็นกรอบในการจัดทำเพื่อให้ได้ห่วงโซ่คุณค่าตามประเด็นการพัฒนาจังหวัดที่ประกอบด้วยกิจกรรมหลักและกิจกรรมสนับสนุนที่มีความสอดคล้องและสัมพันธ์กันเป็นระบบ ตั้งแต่จุดเริ่มต้นของกระบวนการดำเนินงาน (ต้นทาง) ไปจนกระทั่งสิ้นสุดกระบวนการดำเนินงาน (ปลายทาง) ที่ส่งผลต่อการบรรลุเป้าหมายประเด็นการพัฒนาจังหวัดได้ตามที่กำหนด
- 1.4.4 **แผนพัฒนาสถิติระดับจังหวัด⁶** เป็นเครื่องมือสำคัญในการกำหนดกรอบแนวทางการดำเนินงานเพื่อการพัฒนาการจัดเก็บข้อมูลสถิติที่สำคัญและจำเป็นต่อการบริหารงานยุทธศาสตร์จังหวัดในระยะสั้น 1 ปี และระยะกลาง 4 ปี เพื่อให้เชื่อมโยงกับการจัดทำแผนพัฒนาจังหวัดและสอดคล้องกับแผนยุทธศาสตร์และแผนพัฒนาระดับต่าง ๆ ซึ่งจะกำหนดกิจกรรมต่าง ๆ เพื่อพัฒนาคุณภาพสถิติทางการว่ามีรายการใดบ้าง จะพัฒนาอย่างไร หน่วยงานใดเป็นผู้รับผิดชอบ พร้อมทั้งระบุระยะเวลาที่ต้องดำเนินการด้วย

⁴ การประชุมเชิงปฏิบัติการการจัดทำโครงการสำคัญ ประจำปีงบประมาณ 2565 เอกสารประกอบการบรรยาย: การวิเคราะห์และประมวลผลห่วงโซ่คุณค่า (Value Chain) ที่ส่งผลต่อการบรรลุเป้าหมายแผนแม่บทย่อย Workshop2 วันที่ 9 กรกฎาคม 63

⁵ ผลจากการจัดทำโครงการพัฒนาข้อมูลสถิติและสารสนเทศระดับพื้นที่ 76 จังหวัด และ 18 กลุ่มจังหวัด พ.ศ. 2557

⁶ ผลจากการจัดทำโครงการพัฒนาข้อมูลสถิติและสารสนเทศระดับพื้นที่ 76 จังหวัด และ 18 กลุ่มจังหวัด พ.ศ. 2557

- 1.4.5 **สถิติทางการ (Official Statistics: OS)**⁷ หมายถึง ข้อความหรือตัวเลขที่เป็นตัวแทนแสดงถึงคุณลักษณะของสิ่งต่าง ๆ ในประเทศ ที่ประมวลตามความเป็นจริงจากข้อมูลที่เกิดขึ้นได้ตามหลักวิชาการทางสถิติ และเป็นสถิติที่มีความสำคัญต่อการใช้ในการกำหนดนโยบายเพื่อการพัฒนาประเทศ
- 1.4.6 **บัญชีสถิติทางการ** หมายถึง เอกสารแสดงบรรดารางรายการสถิติทางการ เพื่อจัดทำแผนกำหนดความรับผิดชอบในการดำเนินงานทางสถิติตามแผนแม่บท
- 1.4.7 **บัญชีสถิติทางการจังหวัด (ชื่อจังหวัด)** หมายถึง บัญชีสถิติทางการที่สามารถตอบสนองการณ์ ประเด็นการพัฒนาจังหวัด และสภาพปัญหาในระดับพื้นที่ ซึ่งราชการส่วนภูมิภาคหรือคณะผู้บริหารจังหวัดมีความจำเป็นต้องใช้ในการวางแผนระดับนโยบายจังหวัด ทั้งแผนปฏิบัติงานและการจัดสรรงบประมาณในแผนงานและโครงการ
- 1.4.8 **รายการสถิติทางการ** หมายถึง ข้อความหรือตัวเลข ที่เป็นตัวแทนแสดงถึงคุณลักษณะของสิ่งต่าง ๆ ในประเทศ ที่ประมวลตามความเป็นจริงจากข้อมูลที่เกิดขึ้นได้ตามหลักวิชาการทางสถิติ และเป็นสถิติที่มีความสำคัญต่อการใช้ในการกำหนดนโยบายเพื่อการพัฒนาจังหวัด ที่รวบรวมไว้เป็นบัญชีสถิติทางการตามแผนพัฒนาสถิติระดับจังหวัด
- 1.4.9 **คำอธิบายข้อมูลหรือเมทาดาทา (Metadata)**⁸ หมายถึง ข้อมูลที่ใช้อธิบายข้อมูลหลักหรือกลุ่มข้อมูลอื่น ๆ ที่เกี่ยวข้องทั้งกระบวนการเชิงธุรกิจ (ในที่นี่หมายถึง กระบวนการทำงานตามภารกิจของหน่วยงาน) และเชิงเทคโนโลยีสารสนเทศ กฎและข้อจำกัดของข้อมูล และโครงสร้างของข้อมูล เมทาดาทาช่วยให้หน่วยงานสามารถเข้าใจข้อมูล ระบบ และขั้นตอนการทำงานได้ดียิ่งขึ้น โดยการบริหารจัดการเมทาดาทา (Metadata management) เริ่มตั้งแต่การเก็บรวบรวม การจัดกลุ่ม การดูแล และการควบคุมเมทาดาทา ทั้งนี้ข้อมูลแต่ละชุดควรมีเมทาดาทา เพื่อให้ผู้ใช้งานทราบเกี่ยวกับ ชุดข้อมูล เช่น รายละเอียดชุดข้อมูล สิ่งที่เกี่ยวข้องกับชุดข้อมูล วัตถุประสงค์การนำไปใช้ ไฟล์ข้อมูล ประกอบด้วย
- 1) คำอธิบายชุดข้อมูลส่วนหลัก (Mandatory metadata) เป็นรายละเอียดคำอธิบายชุดข้อมูลส่วนหลักที่ทุกชุดข้อมูลจำเป็นต้องมี โดย 1 ชุดข้อมูล ประกอบด้วยคำอธิบายข้อมูลจำนวน 14 รายการ ได้แก่ ประเภทข้อมูล ชื่อชุดข้อมูล องค์กร ชื่อผู้ติดต่อ อีเมลผู้ติดต่อ คำสำคัญ รายละเอียด วัตถุประสงค์ ความถี่ของการปรับปรุงข้อมูล ขอบเขตเชิงภูมิศาสตร์หรือเชิงพื้นที่ แหล่งที่มา รูปแบบในการเก็บข้อมูล หมวดหมู่ข้อมูลตามธรรมาภิบาลข้อมูลภาครัฐ และสัญญาอนุญาตให้ใช้ข้อมูล
 - 2) คำอธิบายชุดข้อมูลทางเลือก (Optional metadata) เป็นส่วนของรายละเอียดคำอธิบายชุดข้อมูลเพิ่มเติมที่ช่วยให้รายละเอียดของคำอธิบายชุดข้อมูลมีความสมบูรณ์มากยิ่งขึ้น

⁷ แผนแม่บทระบบสถิติประเทศไทย พ.ศ. 2554 – 2558 หน้า 6

⁸ มาตรฐานของสำนักงานพัฒนารัฐบาลดิจิทัล (องค์การมหาชน) มสพร. 1-2564 ว่าด้วยแนวทางการจัดทำบัญชีข้อมูลภาครัฐ หน้า 3

1.4.10 **สถานะความพร้อมเผยแพร่ของข้อมูล**⁹ คือ การจัดสถานะความพร้อมข้อมูล ออกเป็น Tier ที่สอดคล้องกับ เป้าหมายการพัฒนาที่ยั่งยืนโดยการนำรายการสถิติมาจัดกลุ่ม เพื่อปรับให้เข้ากับบริบทของประเทศไทย โดยแบ่งเป็น 3 Tier

- Tier 1 คือ สถิติทางการที่มีคำนิยามและวิธีการผลิต มีข้อมูลพร้อมเผยแพร่และมีหน่วยงานรับผิดชอบ
- Tier 2 คือ สถิติทางการที่มีคำนิยามและวิธีการผลิต แต่ยังไม่พร้อมเผยแพร่
- Tier 3 คือ สถิติทางการที่ไม่มีคำนิยามและวิธีการผลิต ไม่มีข้อมูล และไม่มีหน่วยงานรับผิดชอบ

1.4.11 **หน่วยงาน**¹⁰ หมายถึง ส่วนราชการ รัฐวิสาหกิจ องค์กรมหาชน องค์กรปกครองส่วนท้องถิ่น และหน่วยงานอื่นของรัฐ

1.4.12 **เจ้าของข้อมูล (Data owners)**¹¹ หมายถึง หน่วยงานที่ทำหน้าที่ตรวจสอบดูแลข้อมูลโดยตรง สร้างความมั่นใจได้ว่าการบริหารจัดการข้อมูลสอดคล้องกับนโยบาย มาตรฐาน กฎระเบียบ หรือกฎหมาย เจ้าของข้อมูลทำการทบทวนและอนุมัติการดำเนินการต่าง ๆ ที่เกี่ยวข้องกับข้อมูล เช่น การเปลี่ยนแปลงเมทาดาตาและเกณฑ์การทำดาตาคลีนซิง (Data cleansing) นอกจากนี้ยังทำหน้าที่ในการให้สิทธิ์ในการเข้าถึงข้อมูล จัดชั้นความลับของข้อมูล เจ้าของข้อมูลมักจะอยู่ในตำแหน่งบริหาร เช่น ผู้อำนวยการฝ่ายหรือหัวหน้าส่วนงานบุคคลเป็นเจ้าของข้อมูลบุคคล ผู้อำนวยการฝ่ายหรือหัวหน้าส่วนงานการเงินเป็นเจ้าของข้อมูลการเงิน เป็นต้น

1.4.13 **หน่วยงานเจ้าของข้อมูล** หมายถึง ส่วนราชการ รัฐวิสาหกิจ องค์กรมหาชน องค์กรปกครองส่วนท้องถิ่น และหน่วยงานอื่นของรัฐ ที่ทำหน้าที่ตรวจสอบดูแลข้อมูลโดยตรง สร้างความมั่นใจได้ว่าการบริหารจัดการข้อมูลสอดคล้องกับนโยบาย มาตรฐาน กฎระเบียบ หรือกฎหมาย

1.4.14 **ระดับหน่วยงานเจ้าของข้อมูล** หมายถึง ระดับการบริหารราชการแผ่นดินตามพระราชบัญญัติระเบียบบริหารราชการแผ่นดิน พ.ศ. 2534 ซึ่งได้บัญญัติให้การบริหารราชการแผ่นดินแบ่งออกเป็น 3 ส่วน ได้แก่ บริหารราชการส่วนกลาง ส่วนภูมิภาค และส่วนท้องถิ่น ระดับการบริหารราชการแผ่นดิน ในที่นี้ จะหมายรวมเฉพาะการบริหารราชการส่วนกลางและส่วนภูมิภาค ได้แก่

- 1) การบริหารราชการส่วนกลาง ระดับ “กรม หรือส่วนราชการที่เรียกชื่ออย่างอื่นและมีฐานะเป็นกรม”
- 2) การบริหารราชการส่วนภูมิภาค ระดับ “จังหวัด”

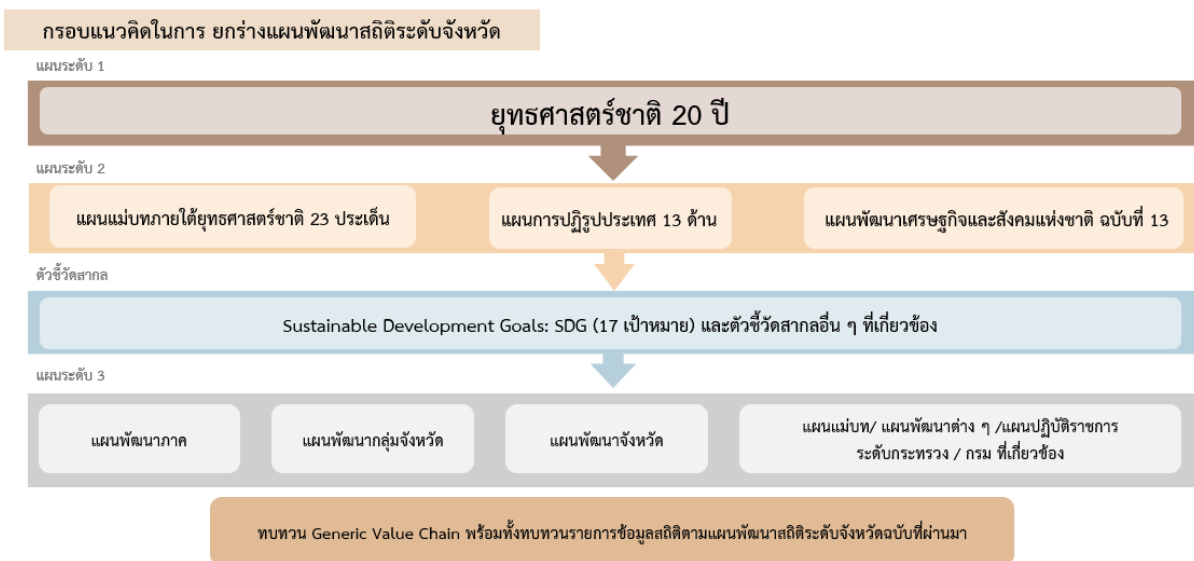
⁹ การประชุมคณะอนุกรรมการสถิติด้านสังคม ครั้งที่ 2/2565 วันศุกร์ที่ 2 กันยายน 2565

¹⁰ พระราชบัญญัติสถิติ พ.ศ. 2550

¹¹ ธรรมนูญข้อมูลภาครัฐ หน้า 36

ยุทธศาสตร์และแผนที่เกี่ยวข้องกับ การพัฒนาในระดับจังหวัด

การขับเคลื่อนในการจัดทำแผนพัฒนาสถิติระดับจังหวัด (พ.ศ. 2566 – 2570) ได้ศึกษายุทธศาสตร์ชาติ 20 ปี (พ.ศ. 2561 – 2580) แผนแม่บทภายใต้ยุทธศาสตร์ชาติ (23 ประเด็น) แผนการปฏิรูปประเทศ แผนพัฒนาเศรษฐกิจและสังคมแห่งชาติ ฉบับที่ 13 (พ.ศ. 2566 – 2570) เป้าหมายการพัฒนาที่ยั่งยืน และตัวชี้วัดสากลอื่น ๆ ที่สำคัญ เช่น การจัดอันดับขีดความสามารถในการแข่งขัน (International Institute for Management Development: IMD) ยุทธศาสตร์การพัฒนาของแผนแม่บท/แผนพัฒนาต่าง ๆ/แผนปฏิบัติการราชการระดับกระทรวง กรมที่เกี่ยวข้อง แผนพัฒนาภาค (พ.ศ. 2566 – 2570) แผนพัฒนากลุ่มจังหวัด (พ.ศ. 2566 – 2570) แผนพัฒนาจังหวัด (พ.ศ. 2566 – 2570) หรือนโยบายของผู้บริหารในจังหวัด เป็นต้น พร้อมทั้งวิเคราะห์ความสอดคล้องเชื่อมโยงระหว่างประเด็นการพัฒนาจังหวัด ตัวชี้วัดการพัฒนากับแผนยุทธศาสตร์และแผนพัฒนาระดับต่าง ๆ เพื่อเป็นกรอบแนวคิดในการดำเนินการในครั้งนี้ ดังภาพ 2



ภาพ 2 กรอบแนวคิดการวิเคราะห์ยุทธศาสตร์และแผนที่เกี่ยวข้องกับการพัฒนาในระดับจังหวัด

2.1 การศึกษายุทธศาสตร์และแผนที่เกี่ยวข้องกับการพัฒนาในระดับจังหวัด

การจัดทำแผนพัฒนาสถิติระดับจังหวัดสงขลา (พ.ศ. 2566 – 2570) ได้มีการศึกษายุทธศาสตร์และแผนที่เกี่ยวข้องเพื่อให้เกิดความเชื่อมโยงระหว่างแผนและข้อมูลสถิติที่ใช้ในการกำหนดนโยบาย การจัดทำตัวชี้วัด เพื่อติดตามประเมินผล ดังนี้

2.1.1 ยุทธศาสตร์ชาติ 20 ปี (พ.ศ. 2561 – 2580)¹²

เครื่องมือสำคัญในการบริหารราชการแผ่นดินและใช้เป็นแนวทางในการสนับสนุนการตัดสินใจของผู้บริหาร รวมถึงการวางกรอบการพัฒนาประเทศให้เป็นไปในแนวทางที่เหมาะสมสอดคล้องกับการเปลี่ยนแปลงของประเทศ ทั้งในด้านเศรษฐกิจ สังคม และทรัพยากรธรรมชาติและสิ่งแวดล้อม ได้อย่างมีประสิทธิภาพ เพื่อให้บรรลุวิสัยทัศน์ “ประเทศไทยมีความมั่นคง มั่งคั่ง ยั่งยืน เป็นประเทศที่พัฒนาแล้ว ด้วยการพัฒนาตามหลักปรัชญาของเศรษฐกิจพอเพียง” หรือตามคติพจน์ “มั่นคง มั่งคั่ง ยั่งยืน” ประกอบด้วย 6 ยุทธศาสตร์ โดยมีการแปลงยุทธศาสตร์สู่การปฏิบัติ ดังภาพ 3 เพื่อยกระดับศักยภาพของประเทศในหลากหลายมิติ พัฒนาคนในทุกมิติและในทุกช่วงวัยให้เป็นคนดี คนเก่ง และมีคุณภาพ สร้างโอกาสและความเสมอภาคทางสังคม สร้างการเติบโตบนคุณภาพชีวิตที่เป็นมิตรกับสิ่งแวดล้อม และมีภาครัฐของประชาชนเพื่อประชาชน และประโยชน์ส่วนรวม



ภาพ 3 ยุทธศาสตร์ชาติ 6 ประเด็น และการแปลงยุทธศาสตร์สู่การปฏิบัติ

¹² ยุทธศาสตร์ชาติ 20 ปี (พ.ศ. 2561 – 2580), ราชกิจจานุเบกษา เล่มที่ 135 ตอนที่ 82 ก

2.1.2 แผนแม่บทภายใต้ยุทธศาสตร์ชาติ¹³

แผนแม่บทภายใต้ยุทธศาสตร์ชาติเป็นส่วนสำคัญในการถ่ายทอดเป้าหมายและประเด็นยุทธศาสตร์ของยุทธศาสตร์ชาติลงสู่แผนระดับต่าง ๆ ต่อไป ซึ่งได้คำนึงถึงประเด็นร่วมหรือประเด็นตัดข้ามยุทธศาสตร์และการประสานเชื่อมโยงเป้าหมายของแต่ละแผนแม่บทภายใต้ยุทธศาสตร์ชาติให้มีความสอดคล้องไปในทิศทางเดียวกัน โดยแผนแม่บทภายใต้ยุทธศาสตร์ชาติประกอบด้วย สถานการณ์และแนวโน้มที่เกี่ยวข้องของแผนแม่บท เป้าหมายและตัวชี้วัดในการดำเนินการ ซึ่งแบ่งช่วงเวลาออกเป็น 4 ช่วง ช่วงละ 5 ปี รวมทั้งกำหนดแนวทางการพัฒนา และแผนงาน/โครงการที่สำคัญของแผนแม่บทภายใต้ยุทธศาสตร์ชาติ เพื่อเป็นกรอบในการดำเนินการของหน่วยงานที่เกี่ยวข้องให้บรรลุเป้าหมายการพัฒนาประเทศที่กำหนดไว้ในยุทธศาสตร์ว่า “ประเทศชาติมั่นคง ประชาชนมีความสุข เศรษฐกิจพัฒนาอย่างต่อเนื่อง สังคมเป็นธรรม ฐานทรัพยากรธรรมชาติยั่งยืน” โดยยกระดับศักยภาพของประเทศในหลายมิติ พัฒนาคนในทุกมิติและในทุกช่วงวัยให้เป็นคนดี เก่ง และมีคุณภาพ สร้างโอกาสและความเสมอภาคทางสังคม สร้างการเติบโตบนคุณภาพชีวิตที่เป็นมิตรกับสิ่งแวดล้อม และมีภาครัฐของประชาชนเพื่อประชาชนและประโยชน์ส่วนรวม โดยแผนแม่บทภายใต้ยุทธศาสตร์ชาติ มีจำนวน 23 ฉบับ ได้แก่

- 1) ความมั่นคง
- 2) การต่างประเทศ
- 3) การเกษตร
- 4) อุตสาหกรรมและบริการแห่งอนาคต
- 5) การท่องเที่ยว
- 6) พื้นที่และเมืองน่าอยู่อัจฉริยะ
- 7) โครงสร้างพื้นฐาน ระบบโลจิสติกส์ และดิจิทัล
- 8) ผู้ประกอบการและวิสาหกิจขนาดกลางและขนาดย่อมยุคใหม่
- 9) เขตเศรษฐกิจพิเศษ
- 10) การปรับเปลี่ยนค่านิยม และวัฒนธรรม
- 11) ศักยภาพคนตลอดช่วงชีวิต
- 12) การพัฒนาการเรียนรู้
- 13) การเสริมสร้างให้คนไทยมีสุขภาพพะวะที่ดี
- 14) ศักยภาพการกีฬา
- 15) พลังทางสังคม
- 16) เศรษฐกิจฐานราก
- 17) ความเสมอภาคและหลักประกันสังคม
- 18) การเติบโตอย่างยั่งยืน
- 19) การบริหารจัดการน้ำทั้งระบบ
- 20) การบริการประชาชนและประสิทธิภาพภาครัฐ
- 21) การต่อต้านการทุจริตและประพฤติมิชอบ
- 22) กฎหมายและกระบวนการยุติธรรม
- 23) การวิจัยและพัฒนานวัตกรรม

¹³ สรุปสาระสำคัญแผนแม่บทภายใต้ยุทธศาสตร์ชาติ (พ.ศ. 2561 – 2580) (ฉบับแก้ไขเพิ่มเติม), สำนักงานสภาพัฒนาการเศรษฐกิจและสังคมแห่งชาติ

แผนแม่บทภายใต้ยุทธศาสตร์ชาติทั้ง 23 ฉบับ เป็นการกำหนดประเด็นในลักษณะที่มีการบูรณาการ และเชื่อมโยงระหว่างยุทธศาสตร์ชาติด้านที่เกี่ยวข้อง และประเด็นการพัฒนาจะไม่มี ความซ้ำซ้อนกันระหว่าง แผนแม่บทฯ เพื่อให้ส่วนราชการสามารถนำแผนแม่บทฯ ไปใช้ในทางปฏิบัติได้อย่างมีประสิทธิภาพ และ ป้องกันการเกิดความสับสน โดยแผนแม่บทภายใต้ยุทธศาสตร์ชาติเป็นแผนระดับที่ 2 ที่มีความสำคัญในการ เป็นแนวทางการพัฒนาและขับเคลื่อนประเทศเพื่อให้บรรลุเป้าหมายของยุทธศาสตร์ และถ่ายทอดไปสู่ แนวทางในการปฏิบัติในแผนระดับที่ 3 ของหน่วยงาน ตามมติคณะรัฐมนตรีเมื่อวันที่ 4 ธันวาคม 2560

นอกจากนี้ สำนักงานสภาพัฒนาการเศรษฐกิจและสังคมแห่งชาติได้จัดทำห่วงโซ่คุณค่าของ ประเทศไทย¹⁴ (Final Value Chain Thailand) ที่ส่งผลให้บรรลุ 140 เป้าหมายแผนแม่บทย่อย ภายใต้แผน แม่บทภายใต้ยุทธศาสตร์ (ฉบับแก้ไข ปี 2566)

2.1.3 แผนการปฏิรูปประเทศ (ฉบับปรับปรุง)¹⁵

แผนการปฏิรูปประเทศ (ฉบับปรับปรุง) เป็นแผนระดับที่ 2 ตามมติคณะรัฐมนตรี เมื่อวันที่ 4 ธันวาคม 2560 โดยส่งผลกระทบต่อภารกิจของยุทธศาสตร์ชาติ และแผนแม่บทภายใต้ยุทธศาสตร์ ซึ่งทุกหน่วยงานต้องดำเนินการตามกิจกรรมปฏิรูปประเทศที่จะส่งผลให้เกิดการเปลี่ยนแปลงต่อประชาชน อย่างมีนัยสำคัญ (Big Rock) นำไปสู่การปฏิบัติตามหลักความสัมพันธ์เชิงเหตุและผล (Causal Relationship: XYZ) เพื่อให้บรรลุผลสัมฤทธิ์ตามเป้าหมายของยุทธศาสตร์ชาติของแต่ละช่วงเวลา 5 ปี โดยแผนการปฏิรูปประเทศ ฉบับปรับปรุงจะดำเนินการคู่ขนานไปกับเล่มแผนการปฏิรูปประเทศฉบับเดิมที่ประกาศใช้เมื่อเดือนเมษายน 2561 ที่เป็นกิจกรรมในลักษณะภารกิจปกติของหน่วยงาน ซึ่งแผนการปฏิรูปประเทศ ได้แก่ ด้านการเมือง ด้านการ บริหารราชการแผ่นดิน ด้านกฎหมาย ด้านกระบวนการยุติธรรม ด้านเศรษฐกิจ ด้านทรัพยากรธรรมชาติและ สิ่งแวดล้อม ด้านสาธารณสุข ด้านสื่อสารมวลชน เทคโนโลยีสารสนเทศ ด้านสังคม ด้านพลังงาน ด้านการ ป้องกันและปราบปรามการทุจริตและประพฤติมิชอบ ด้านการศึกษา ด้านวัฒนธรรม กีฬา แรงงาน และการ พัฒนาทรัพยากรมนุษย์

2.1.4 แผนพัฒนาเศรษฐกิจและสังคมแห่งชาติ ฉบับที่ 13 (พ.ศ. 2566 – 2570)¹⁶

แผนพัฒนาเศรษฐกิจและสังคมแห่งชาติ ฉบับที่ 13 (พ.ศ. 2566 – 2570) เป็นแผนพัฒนา ฉบับแรกที่เริ่มต้นกระบวนการร่างกรอบแผนแม่บทภายใต้ยุทธศาสตร์ชาติและจะมีผลในการใช้เป็นกรอบ เพื่อกำหนดแผนแม่บทภายใต้ยุทธศาสตร์ชาติ และแผนปฏิบัติการในช่วง 5 ปีที่สองของยุทธศาสตร์ชาติ 20 ปี โดยการกำหนดทิศทางการพัฒนาประเทศในระยะของแผนพัฒนาฯ ได้น้อมนำปรัชญาของเศรษฐกิจพอเพียง มาเป็นหลักในการขับเคลื่อนและวางแผนการพัฒนาประเทศ ไปสู่การบรรลุเป้าหมายในมิติต่าง ๆ ภายใต้ ยุทธศาสตร์ชาติได้อย่างเป็นรูปธรรม ซึ่งการกำหนดทิศทางการพัฒนาประเทศในระยะต่อไป จำเป็นต้องให้ ความสำคัญกับปัจจัยทั้งภายนอกและภายใน ตลอดจนผลจากการเปลี่ยนแปลงของปัจจัยที่จะมีอิทธิพลต่อ โครงสร้างและองค์ประกอบของประเทศในทุกมิติ เพื่อนำมาประมวลผลประกอบการกำหนดทิศทางการพัฒนา ประเทศที่ควรจะมีไปในอนาคต บนหลักปรัชญาของเศรษฐกิจพอเพียงที่สอดคล้องกับเป้าหมายการพัฒนา ที่ยั่งยืนของโลก

¹⁴ ห่วงโซ่คุณค่าของประเทศไทย (Value Chain Thailand) (ฉบับแก้ไขปี 2566), สำนักงานสภาพัฒนาการเศรษฐกิจและสังคมแห่งชาติ

¹⁵ แผนการปฏิรูปประเทศ (ฉบับปรับปรุง), สำนักงานสภาพัฒนาการเศรษฐกิจและสังคมแห่งชาติ

¹⁶ แผนพัฒนาเศรษฐกิจและสังคมแห่งชาติ ฉบับที่ 13 (พ.ศ. 2566 – 2570)

แผนพัฒนาฯ ฉบับที่ 13 มีจุดมุ่งหมายเพื่อขับเคลื่อนการพัฒนาประเทศให้สามารถบรรลุผลตามเป้าหมายการพัฒนาในระยะยาวที่กำหนดไว้ในยุทธศาสตร์ชาติ โดยมุ่งหวังให้แผนพัฒนาฯ ฉบับที่ 13 (พ.ศ. 2566 – 2570) ทำหน้าที่เป็นกลไกในการขับเคลื่อนที่มีลำดับความสำคัญสูงต่อการพัฒนาประเทศในระยะ 5 ปี และเพื่อผลักดันให้ประเทศสามารถก้าวข้ามความท้าทายต่าง ๆ เพื่อขับเคลื่อนสู่ความเจริญเติบโตที่ทุกภาคส่วนได้รับประโยชน์อย่างเท่าเทียมกัน โดยมีวัตถุประสงค์เพื่อพลิกโฉมประเทศไทยสู่ “สังคมก้าวหน้า เศรษฐกิจสร้างมูลค่าอย่างยั่งยืน” จึงได้กำหนดเป้าหมายหลัก 5 ประการ ประกอบด้วย

- 1) การปรับโครงสร้างการผลิตสู่เศรษฐกิจฐานนวัตกรรม
- 2) การพัฒนาคนสำหรับโลกยุคใหม่
- 3) การมุ่งสู่สังคมแห่งโอกาสและความเป็นธรรม
- 4) การเปลี่ยนผ่านไปสู่ความยั่งยืน
- 5) การเสริมสร้างความสามารถของประเทศในการรับมือกับความเสี่ยงและการเปลี่ยนแปลงภายใต้บริบทโลกใหม่

ดังนั้น แผนพัฒนาฯ ฉบับที่ 13 จึงได้กำหนดหมวดหมู่การพัฒนา จำนวน 13 ประการ ที่มีลักษณะเชิงบูรณาการ ซึ่งสามารถนำไปสู่การพัฒนาทั้งในด้านเศรษฐกิจ สังคม ทรัพยากรธรรมชาติและสิ่งแวดล้อมไปพร้อม ๆ กัน ทำให้หมวดหมู่แต่ละประการสามารถสนับสนุนเป้าหมายหลักได้มากกว่าหนึ่งข้อ โดยหมวดหมู่ทั้ง 13 ประการ แบ่งออกได้เป็น 4 มิติ ดังนี้

1) มิติภาคการผลิตและบริการเป้าหมาย

- | | |
|---------------|--|
| หมวดหมู่ที่ 1 | ไทยเป็นประเทศชั้นนำด้านสินค้าเกษตรและเกษตรแปรรูปมูลค่าสูง |
| หมวดหมู่ที่ 2 | ไทยเป็นจุดหมายของการท่องเที่ยวที่เน้นคุณภาพและความยั่งยืน |
| หมวดหมู่ที่ 3 | ไทยเป็นฐานการผลิตยานยนต์ไฟฟ้าที่สำคัญของโลก |
| หมวดหมู่ที่ 4 | ไทยเป็นศูนย์กลางทางการแพทย์และสุขภาพมูลค่าสูง |
| หมวดหมู่ที่ 5 | ไทยเป็นประตูการค้าการลงทุนและยุทธศาสตร์ทางโลจิสติกส์ที่สำคัญของภูมิภาค |
| หมวดหมู่ที่ 6 | ไทยเป็นศูนย์กลางด้านดิจิทัลและอุตสาหกรรมอิเล็กทรอนิกส์อัจฉริยะของอาเซียน |

2) มิติโอกาสและความเสมอภาคทางเศรษฐกิจและสังคม

- | | |
|---------------|--|
| หมวดหมู่ที่ 7 | ไทยมีวิสาหกิจขนาดกลางและขนาดย่อมที่เข้มแข็ง มีศักยภาพสูง และสามารถแข่งขันได้ |
| หมวดหมู่ที่ 8 | ไทยมีพื้นที่และเมืองอัจฉริยะที่น่าอยู่ ปลอดภัย เติบโตได้อย่างยั่งยืน |
| หมวดหมู่ที่ 9 | ไทยมีความยากจนข้ามรุ่นลดลง และคนไทยทุกคนมีความคุ้มครองทางสังคมที่เพียงพอ เหมาะสม |

3) มิติความยั่งยืนของทรัพยากรธรรมชาติและสิ่งแวดล้อม

- | | |
|----------------|--|
| หมวดหมู่ที่ 10 | ไทยมีเศรษฐกิจหมุนเวียนและสังคมคาร์บอนต่ำ |
| หมวดหมู่ที่ 11 | ไทยสามารถลดความเสี่ยงและผลกระทบจากภัยธรรมชาติและ การเปลี่ยนแปลงสภาพภูมิอากาศ |

4) มิติปัจจัยผลักดันการพลิกโฉมประเทศ

- | | |
|----------------|---|
| หมวดหมู่ที่ 12 | ไทยมีกำลังคนสมรรถนะสูง มุ่งเรียนรู้อย่างต่อเนื่อง ตอบโจทย์การพัฒนาแห่งอนาคต |
| หมวดหมู่ที่ 13 | ไทยมีภาครัฐที่ทันสมัย มีประสิทธิภาพ และตอบโจทย์ประชาชน |

2.1.5 การพัฒนาที่ยั่งยืน (Sustainable development)¹⁷

การพัฒนาที่ยั่งยืน คือ แนวทางการพัฒนาที่ตอบสนอง ความต้องการของคนรุ่นปัจจุบัน โดยไม่ลดทอนความสามารถในการตอบสนอง ความต้องการของคนรุ่นหลัง (Brundtland report, 1987) โดยการบรรลุการพัฒนาที่ยั่งยืน มีองค์ประกอบสำคัญ 3 ประการ ได้แก่ การเติบโตทางเศรษฐกิจ (Economic growth) ความครอบคลุมทางสังคม (Social inclusion) และการคุ้มครองสิ่งแวดล้อม (Environmental protection)



ภาพ 4 เป้าหมายการพัฒนาที่ยั่งยืน

ในการประชุมสมัชชาสหประชาชาติสมัยสามัญ ครั้งที่ 70 เมื่อวันที่ 25 กันยายน 2558 ณ สำนักงานใหญ่สหประชาชาติ ประเทศไทยและประเทศสมาชิกสหประชาชาติรวม 193 ประเทศ ร่วมลงนามรับรองวาระการพัฒนาที่ยั่งยืน ค.ศ. 2030 (2030 Agenda for Sustainable Development) ซึ่งเป็นกรอบการพัฒนาของโลกเพื่อร่วมกันบรรลุการพัฒนาทางสังคม เศรษฐกิจ และสิ่งแวดล้อมอย่างยั่งยืน โดยไม่ทิ้งใครไว้ข้างหลัง ภายในปี ค.ศ. 2030 โดยกำหนดให้มีเป้าหมายการพัฒนาที่ยั่งยืนเป็นแนวทางให้แต่ละประเทศดำเนินการร่วมกัน

¹⁷ สำนักงานสภาพัฒนาการเศรษฐกิจและสังคมแห่งชาติ, <https://sdgs.nesdc.go.th/>

เป้าหมายการพัฒนาที่ยั่งยืน 17 เป้าหมายประกอบไปด้วย 169 เป้าหมายย่อย (SDG Targets) ที่มีความเป็นสากล เชื่อมโยงและเกื้อหนุนกัน และกำหนดให้มี 247 ตัวชี้วัด เพื่อใช้ติดตามและประเมินความก้าวหน้าของการพัฒนา โดยสามารถจัดกลุ่มเป้าหมายการพัฒนาที่ยั่งยืนตามปัจจัยที่เชื่อมโยงกันใน 5 มิติ (5P) ได้แก่



ภาพ 5 การจัดกลุ่มเป้าหมายการพัฒนาที่ยั่งยืนตามปัจจัยที่เชื่อมโยงกันใน 5 มิติ

1) การพัฒนาคน (People) ให้ความสำคัญกับการขจัดปัญหาความยากจนและความหิวโหย และลดความเหลื่อมล้ำในสังคม ประกอบด้วย

- เป้าหมายที่ 1: ขจัดความยากจน
- เป้าหมายที่ 2: ยุติความหิวโหย บรรลุความมั่นคงทางอาหารและยกระดับโภชนาการสำหรับทุกคนในทุกวัย
- เป้าหมายที่ 3: สร้างหลักประกันว่าคนมีชีวิตที่มีสุขภาพดีและส่งเสริมสวัสดิภาพสำหรับทุกคนในทุกวัย
- เป้าหมายที่ 4: สร้างหลักประกันว่าทุกคนมีการศึกษาที่มีคุณภาพอย่างครอบคลุมและเท่าเทียม และสนับสนุนโอกาสในการเรียนรู้ตลอดชีวิต
- เป้าหมายที่ 5: บรรลุความเท่าเทียมระหว่างเพศ และเสริมสร้างความเข้มแข็งให้แก่สตรีและเด็กหญิง

2) สิ่งแวดล้อม (Planet) ให้ความสำคัญกับการปกป้องและรักษาทรัพยากรธรรมชาติและสภาพภูมิอากาศเพื่อพลเมืองโลกรุ่นต่อไป ประกอบด้วย

- เป้าหมายที่ 7: สร้างหลักประกันให้ทุกคนสามารถเข้าถึงพลังงานสมัยใหม่ที่ยั่งยืนในราคาที่ย่อมเยา
- เป้าหมายที่ 8: ส่งเสริมการเติบโตทางเศรษฐกิจที่ต่อเนื่อง ครอบคลุม และยั่งยืน การจ้างงานเต็มที่มีคุณภาพ และการมีงานที่เหมาะสมสำหรับทุกคน
- เป้าหมายที่ 9: สร้างโครงสร้างพื้นฐานที่มีความทนทาน ส่งเสริมการพัฒนาอุตสาหกรรมที่ครอบคลุมและยั่งยืน และส่งเสริมนวัตกรรม
- เป้าหมายที่ 10: ลดความไม่เสมอภาคภายในประเทศและระหว่างประเทศ
- เป้าหมายที่ 11: ทำให้เมืองและการตั้งถิ่นฐานของมนุษย์มีความครอบคลุม ปลอดภัย มีภูมิคุ้มกัน และยั่งยืน

3) เศรษฐกิจและความมั่งคั่ง (Prosperity) ส่งเสริมให้ประชาชนมีความเป็นอยู่ที่ดีและสอดคล้องกับธรรมชาติ ประกอบด้วย

- เป้าหมายที่ 6: สร้างหลักประกันว่าจะมีการจัดให้มีน้ำและสุขอนามัยสำหรับทุกคนและมีการบริหารจัดการที่ยั่งยืน

- เป้าหมายที่ 12: สร้างหลักประกันให้มีรูปแบบการผลิตและการบริโภคที่ยั่งยืน
- เป้าหมายที่ 13: เร่งต่อสู้กับการเปลี่ยนแปลงสภาพภูมิอากาศและผลกระทบที่เกิดขึ้น
- เป้าหมายที่ 14: อนุรักษ์และใช้ประโยชน์จากมหาสมุทร ทะเล และทรัพยากรทางทะเลอย่างยั่งยืน เพื่อการพัฒนาที่ยั่งยืน
- เป้าหมายที่ 15: ปกป้อง ฟื้นฟู และสนับสนุนการใช้ระบบนิเวศบนบกอย่างยั่งยืน จัดการป่าไม้อย่างยั่งยืนต่อสู้การกลายสภาพเป็นทะเลทราย หยุดการเสื่อมโทรมของที่ดินและฟื้นสภาพกลับมาใหม่ และหยุดการสูญเสียมลพิษทางชีวภาพ

4) สันติภาพและความยุติธรรม (Peace) ยึดหลักการอยู่ร่วมกันอย่างสันติ มีสังคมที่สงบสุข และไม่แบ่งแยก ประกอบด้วย

- เป้าหมายที่ 16: ส่งเสริมสังคมที่สงบสุขและครอบคลุมเพื่อการพัฒนาที่ยั่งยืน ให้ทุกคนเข้าถึงความยุติธรรมและสร้างสถาบันที่มีประสิทธิภาพรับผิดชอบและครอบคลุมในทุกกระดับ

5) ความเป็นหุ้นส่วนการพัฒนา (Partnership) ความร่วมมือของทุกภาคส่วนในการขับเคลื่อนวาระการพัฒนาที่ยั่งยืน ประกอบด้วย

- เป้าหมายที่ 17: เสริมความเข้มแข็งให้แก่กลไกการดำเนินงานและฟื้นฟูสภาพหุ้นส่วนความร่วมมือระดับโลกสำหรับการพัฒนาที่ยั่งยืน

2.1.6 แผนพัฒนาภาคใต้ (พ.ศ. 2566 – 2570)¹⁸

แผนพัฒนาภาคใต้ (พ.ศ. 2566 – 2570) มีเป้าหมายการพัฒนาที่มุ่งสู่การเป็นแหล่งท่องเที่ยวและบริการที่มีคุณภาพ แหล่งผลิตสินค้าเกษตรปลอดภัยและมูลค่าสูง เชื่อมโยงเศรษฐกิจระหว่างภาค

ตัวชี้วัด

- อัตราการขยายตัวผลิตภัณฑ์ภาคใต้ (ร้อยละ)
- สัมประสิทธิ์ความไม่เสมอภาค (Gini Coefficient) ในการกระจายรายได้ของภาคใต้

แนวทางการพัฒนา

มีดังนี้

- พัฒนาและยกระดับการท่องเที่ยวและบริการ และธุรกิจต่อเนื่องด้านการท่องเที่ยวสู่การท่องเที่ยวและบริการที่มีมาตรฐานและมีมูลค่าสูง
- พัฒนาและยกระดับอุตสาหกรรมการแปรรูปสินค้าเกษตรหลักด้วยนวัตกรรมเพื่อสร้างมูลค่าเพิ่ม
- ส่งเสริมการผลิตและการแปรรูปเพื่อสร้างมูลค่าเพิ่มสินค้าเกษตรและปศุสัตว์หลักของภาค
- อนุรักษ์ ฟื้นฟู และบริหารจัดการทรัพยากรธรรมชาติและสิ่งแวดล้อมอย่างเป็นระบบ เพื่อเป็นฐานการพัฒนาที่ยั่งยืน
- พัฒนาพื้นที่เขตพัฒนาเศรษฐกิจพิเศษชายแดนและด่านพรมแดน รวมทั้งพื้นที่ระเบียงเศรษฐกิจภาคใต้ให้เป็นประตูการค้าการลงทุนและพื้นที่เศรษฐกิจใหม่ของภาค
- เสริมสร้างความปลอดภัยในชีวิตและทรัพย์สินของประชาชนเพื่อคุณภาพชีวิตที่ดี

¹⁸ เป้าหมายและแนวทางการพัฒนาภาคใต้ หน้า 33 – 39

2.1.7 แผนพัฒนาภูมิภาคใต้ฝั่งอ่าวไทย (ชุมพร นครศรีธรรมราช พัทลุง สุราษฎร์ธานี และสงขลา) ประจำปีงบประมาณ พ.ศ. 2566 – 2570¹⁹

กลุ่มจังหวัดภาคใต้ฝั่งอ่าวไทย ประกอบด้วย ชุมพร นครศรีธรรมราช พัทลุง สุราษฎร์ธานี และสงขลา เป้าหมายการพัฒนาของกลุ่มจังหวัดภาคใต้ฝั่งอ่าวไทย “พัฒนาการท่องเที่ยว การเกษตร อุตสาหกรรม ชีวภาพ สู่ผลิตภัณฑ์และบริการที่มีคุณภาพ และมูลค่าสูงอย่าง ยั่งยืน”

พันธกิจ

- 1) กลุ่มจังหวัดเป็นศูนย์กลาง การผลิตและแปรรูป ยางพารา ปาล์มน้ำมัน ประมง ปศุสัตว์ สมุนไพรและไม้เศรษฐกิจ การเพาะเลี้ยงสัตว์น้ำเศรษฐกิจ และการเลี้ยงสัตว์เศรษฐกิจที่มีความโดดเด่นในพื้นที่
- 2) กลุ่มจังหวัดมีมูลค่าการค้า การลงทุนที่เพิ่มขึ้น
- 3) กลุ่มจังหวัดเป็นสถานที่ท่องเที่ยวนานาชาติ ที่มีคุณภาพ และมีความหลากหลายของรูปแบบการท่องเที่ยว
- 4) มีระบบโครงสร้างพื้นฐาน และระบบโลจิสติกส์ที่มีศักยภาพในการรองรับการพัฒนาในด้านต่าง ๆ ของกลุ่มจังหวัด
- 5) กลุ่มจังหวัดมีทรัพยากรธรรมชาติที่สมบูรณ์ มีสิ่งแวดล้อม ประชาชนมีคุณภาพชีวิตและสภาพสังคมที่ดี

ประเด็นการพัฒนากลุ่มจังหวัด

- ประเด็นการพัฒนาที่ 1: การพัฒนาด้านการเกษตร (ด้านพืช ประมง ปศุสัตว์ สมุนไพร และไม้เศรษฐกิจ)
- ประเด็นการพัฒนาที่ 2: การพัฒนาด้านการท่องเที่ยว
- ประเด็นการพัฒนาที่ 3: การพัฒนาด้านอุตสาหกรรม การค้า การลงทุน และการค้าระหว่างประเทศ
- ประเด็นการพัฒนาที่ 4: การพัฒนาโครงสร้างพื้นฐาน การขนส่ง โลจิสติกส์ เครือข่ายการสื่อสาร และพลังงาน
- ประเด็นการพัฒนาที่ 5: การพัฒนาด้านสังคมและสิ่งแวดล้อม

2.1.8 แผนพัฒนาจังหวัดสงขลา พ.ศ. 2566 – 2570 (ฉบับทบทวน ประจำปีงบประมาณ พ.ศ. 2567)²⁰

แผนพัฒนาจังหวัดสงขลา พ.ศ. 2566 – 2570 (ฉบับทบทวน ประจำปีงบประมาณ พ.ศ. 2567) จัดทำขึ้นเพื่อให้จังหวัดสงขลามีทิศทาง การดำเนินงานที่ชัดเจน สอดคล้องเชื่อมโยงกับยุทธศาสตร์ชาติ แผนแม่บทภายใต้ยุทธศาสตร์ชาติ แผนการปฏิรูปประเทศ แผนพัฒนาเศรษฐกิจและสังคมแห่งชาติ นโยบายรัฐบาล แผนรายสาขาต่าง ๆ ข้อเสนอการนายกรัฐมนตรื แผนพัฒนาภาค และบริบทที่เกี่ยวข้อง รวมทั้งใช้เป็นแนวทางในการขับเคลื่อนการดำเนินงาน และการติดตามประเมินผลได้อย่างมีประสิทธิภาพและบรรลุผลสัมฤทธิ์ ซึ่งได้มีการกำหนดเป้าหมายการพัฒนา พันธกิจ ประเด็นการพัฒนา เป้าประสงค์ ตัวชี้วัดความสำเร็จตามเป้าหมายการพัฒนาและแนวทางการพัฒนาจังหวัด

เป้าหมายการพัฒนาจังหวัด คือ สงขลา ศูนย์กลางเศรษฐกิจภาคใต้ เชื่อมโยงอาเซียน พัฒนาอย่างยั่งยืน

¹⁹ https://drive.google.com/file/d/1IDg_Y3-E0_CEcTpnYajNMml4KMv1Jy3d/view หน้า 1 – 2

²⁰ https://www.songkhla.go.th/files/com_news_develop_plan/2023-04_8732ff463c5987f.pdf 1 – 2

ประเด็นการพัฒนาจังหวัดสงขลา ได้แก่

- 1) พัฒนาและยกระดับภาคการเกษตร อุตสาหกรรม การค้า การลงทุน พัฒนาโครงสร้างพื้นฐานและระบบโลจิสติกส์ที่เชื่อมโยงอย่างเป็นระบบ
- 2) พัฒนา ส่งเสริมการท่องเที่ยว การกีฬา และบริการที่มีคุณภาพได้มาตรฐาน
- 3) พัฒนาทรัพยากรมนุษย์ ยกระดับคุณภาพชีวิต ด้วยหลักปรัชญาของ เศรษฐกิจพอเพียง ให้มีความมั่นคงและปลอดภัยในชีวิตและทรัพย์สิน ในสังคมพหุวัฒนธรรม
- 4) อนุรักษ์และฟื้นฟูทรัพยากรธรรมชาติและสิ่งแวดล้อมอย่างยั่งยืน

2.2 การวิเคราะห์ประเด็นการพัฒนาจังหวัดภายใต้แผนพัฒนาจังหวัดที่เป็นปัจจุบันที่สอดคล้องกับยุทธศาสตร์และแผนที่เกี่ยวข้องกับการพัฒนาในระดับจังหวัด

สำนักงานสถิติจังหวัดในฐานะฝ่ายเลขานุการคณะกรรมการสถิติระดับจังหวัดได้ดำเนินการหารือร่วมกับสำนักงานจังหวัดเกี่ยวกับการวิเคราะห์ประเด็นการพัฒนาจังหวัดที่สอดคล้องกับยุทธศาสตร์และแผนที่เกี่ยวข้องกับการพัฒนาในระดับจังหวัด สามารถสรุปความสอดคล้องเชื่อมโยงระหว่าง ประเด็นยุทธศาสตร์การพัฒนา และตัวชี้วัดของจังหวัดสงขลา กับประเด็นหมุดหมายและตัวชี้วัดตามแผนพัฒนาฯ ฉบับที่ 13 ได้ดังนี้

2.2.1 ยุทธศาสตร์ชาติ (พ.ศ. 2561 – 2580) ที่สอดคล้องกับแผนพัฒนาจังหวัดที่เป็นปัจจุบัน

- ยุทธศาสตร์ชาติด้านการสร้างความสามารถในการแข่งขัน
เป้าหมาย: ประเทศไทยมีขีดความสามารถในการแข่งขันสูงขึ้น
- ยุทธศาสตร์ด้านการพัฒนาและเสริมสร้างศักยภาพทรัพยากรมนุษย์
เป้าหมาย: คนไทยเป็นคนดี คนเก่ง มีคุณภาพ พร้อมสำหรับวิถีชีวิตใน ศตวรรษที่ 21
- ยุทธศาสตร์ด้านการสร้างการเติบโตบนคุณภาพชีวิตที่เป็นมิตรต่อสิ่งแวดล้อม
เป้าหมาย: อนุรักษ์และรักษาทรัพยากรธรรมชาติ สิ่งแวดล้อมและวัฒนธรรม ให้คนรุ่นต่อไป

2.2.2 แผนแม่บทภายใต้ยุทธศาสตร์ชาติที่สอดคล้องกับแผนพัฒนาจังหวัดที่เป็นปัจจุบัน

- ประเด็นการเกษตร
เป้าหมาย: ผลผลิตภัณฑ้มวลรวมในประเทศในสาขาเกษตรเพิ่มขึ้น
ตัวชี้วัด: อัตราการขยายตัวของผลผลิตภัณฑ้มวลรวมในประเทศสาขาเกษตร (ร้อยละต่อปี)
- ประเด็นพื้นที่และเมืองนำอยู่อัจฉริยะ
เป้าหมาย: ประเทศไทยมีขีดความสามารถในการแข่งขันสูงขึ้นเกิดศูนย์กลาง ความเจริญทางเศรษฐกิจในทุกภูมิภาคของประเทศเพื่อกระจายความเจริญทางด้านเศรษฐกิจและสังคม
ตัวชี้วัด: อัตราการเปลี่ยนแปลงของผลผลิตภัณฑ้มวลรวมจังหวัดเฉลี่ยของเมืองศูนย์กลางทางเศรษฐกิจ (เฉลี่ยร้อยละ)
- ประเด็นเขตเศรษฐกิจพิเศษ
เป้าหมาย: การลงทุนในเขตพัฒนาเศรษฐกิจพิเศษชายแดนเพิ่มขึ้น
ตัวชี้วัด: มูลค่าการลงทุนใน เขตพัฒนาเศรษฐกิจ พิเศษชายแดน (ล้านบาท ภายในปี 2570/2575/2580)

- ประเด็นเศรษฐกิจฐานราก
เป้าหมาย: รายได้ของประชากรกลุ่มรายได้น้อยเพิ่มขึ้นอย่างกระจายและอย่างต่อเนื่อง
ตัวชี้วัด: ดัชนีความยากจนหลายมิติของกลุ่มเป้าหมายในระบบระบบบริหารจัดการข้อมูลพัฒนาคนแบบชี้เป้ามิติด้านความมั่นคงทางเศรษฐกิจ (ร้อยละต่อปี)
- ประเด็นโครงสร้างพื้นฐานระบบโลจิสติกส์ และดิจิทัล
เป้าหมาย: ความสามารถในการแข่งขันด้าน โครงสร้างพื้นฐานประเทศดีขึ้น
ตัวชี้วัด: ความสามารถในการแข่งขันด้านโครงสร้างพื้นฐาน (อันดับภายในปี 2570/2575/2580)
- ประเด็นท่องเที่ยว
เป้าหมาย: ผลิตภัณฑ์มวลรวมในประเทศด้านการท่องเที่ยวต่อผลิตภัณฑ์มวลรวมเพิ่มขึ้น
ตัวชี้วัด: สัดส่วนผลิตภัณฑ์มวลรวมในประเทศด้านการท่องเที่ยวต่อผลิตภัณฑ์มวลรวมในประเทศ (เฉลี่ยร้อยละ)
- ประเด็นพัฒนาศักยภาพคนตลอดช่วงชีวิต
เป้าหมาย: คนไทยทุกช่วงวัยมีคุณภาพเพิ่มขึ้น ได้รับการพัฒนาอย่างสมดุลทั้งด้านร่างกาย สติปัญญาและคุณธรรมจริยธรรมเป็นผู้ที่มีความรู้และทักษะในศตวรรษที่ 21 รักการเรียนรู้อย่างต่อเนื่องตลอดชีวิต
ตัวชี้วัด: ดัชนีการพัฒนามนุษย์ (คะแนน ภายในปี 2570/2575/2580)
- ประเด็นการเติบโตอย่างยั่งยืน
เป้าหมาย: สภาพแวดล้อมของประเทศไทยมีคุณภาพดีขึ้นอย่างยั่งยืน
ตัวชี้วัด: ความยั่งยืนและคุณภาพสิ่งแวดล้อมในระดับโลก (อันดับ ภายในปี 2570/2575/2580)
- ประเด็นการบริหารจัดการน้ำทั้งระบบ
เป้าหมาย: ความมั่นคงด้านน้ำของประเทศเพิ่มขึ้น
ตัวชี้วัด: ดัชนีความมั่นคงด้านน้ำของประเทศ (คะแนน ภายในปี 2570/ 2575/ 2580)

2.2.3 แผนการปฏิรูปประเทศ 13 ด้าน ที่สอดคล้องกับแผนพัฒนาจังหวัดฉบับปัจจุบัน

- ด้านเศรษฐกิจ
เป้าหมาย: ยกระดับศักยภาพทางเศรษฐกิจของประเทศ
- ด้านสังคม
เป้าหมาย: เพื่อแก้ไขปัญหาความยากจนและความเหลื่อมล้ำในสังคมการคุ้มครองกลุ่มเปราะบางในสังคม ตลอดจนการสร้างความเป็นธรรมในการเข้าถึงทรัพยากรและแหล่งทุนของประชาชน
- ด้านทรัพยากรธรรมชาติและสิ่งแวดล้อม
เป้าหมาย: สิ่งแวดล้อมได้รับการดูแลรักษาอย่างเป็นระบบและมีประสิทธิภาพเพื่อลดมลพิษและผลกระทบต่อสุขภาพของประชาชนและระบบนิเวศ/ทรัพยากรธรรมชาติ ได้รับการรักษาและฟื้นฟูให้มีความสมบูรณ์และยั่งยืนเป็นฐานการพัฒนาประเทศทั้งทางเศรษฐกิจ สังคม และสิ่งแวดล้อม

- ด้านวัฒนธรรม กีฬา แรงงาน และการพัฒนาทรัพยากรมนุษย์ วัฒนธรรม
เป้าหมาย: เพื่อให้ประชาชนมีคุณธรรม จริยธรรม เพิ่มมูลค่าทางเศรษฐกิจฐานวัฒนธรรม ประชาชนได้รับการพัฒนาในทุกมิติและในทุกช่วงวัยให้เป็นคนดี คนเก่ง และมีความคุณภาพ เพื่อสร้างโอกาสและความเสมอภาคทางสังคม สร้างการเติบโตบนคุณภาพชีวิตที่เป็นมิตรกับสิ่งแวดล้อม

2.2.4 แผนพัฒนาเศรษฐกิจและสังคมแห่งชาติ ฉบับที่ 13 ที่สอดคล้องกับแผนพัฒนาจังหวัดฉบับปัจจุบัน

- หมายเหตุที่ 1 ไทยเป็นประเทศชั้นนำด้านสินค้าเกษตรและเกษตรแปรรูปมูลค่าสูง
- หมายเหตุที่ 2 ไทยเป็นจุดหมายของการท่องเที่ยวที่เน้นคุณภาพและความยั่งยืน
- หมายเหตุที่ 5 ไทยเป็นประตูการค้าการลงทุนและยุทธศาสตร์ทางโลจิสติกส์ที่สำคัญของภูมิภาค
- หมายเหตุที่ 7 ไทยมีวิสาหกิจขนาดกลางและขนาดย่อมที่เข้มแข็ง มีศักยภาพสูงและสามารถแข่งขันได้
- หมายเหตุที่ 8 ไทยมีพื้นที่และเมืองอัจฉริยะที่น่าอยู่ ปลอดภัย เติบโตได้อย่างยั่งยืน
- หมายเหตุที่ 9 ไทยมีความยากจนข้ามรุ่นลดลง และคนไทยทุกคน มีความคุ้มครองทางสังคมที่เพียงพอ เหมาะสม
- หมายเหตุที่ 10 ไทยมีเศรษฐกิจหมุนเวียนและสังคมคาร์บอนต่ำ
- หมายเหตุที่ 11 ไทยสามารถลดความเสี่ยงและผลกระทบจากภัยธรรมชาติและการเปลี่ยนแปลงสภาพภูมิอากาศ
- หมายเหตุที่ 12 ไทยมีกำลังคนสมรรถนะสูงมุ่งเรียนรู้อย่างต่อเนื่อง ตอบโจทย์การพัฒนาแห่งอนาคต

2.2.5 เป้าหมายการพัฒนายั่งยืนที่สอดคล้องกับแผนพัฒนาจังหวัดที่เป็นปัจจุบัน

- เป้าหมาย 8 งานที่มีคุณค่าและการเติบโตทางเศรษฐกิจ
เป้าประสงค์ 8.1: ทำให้การเติบโตทางเศรษฐกิจต่อหัวประชากรมีความยั่งยืนตามบริบทของประเทศ โดยเฉพาะอย่างยิ่ง ให้ผลิตภัณฑ์มวลรวมในประเทศของประเทศพัฒนาน้อยที่สุด มีการขยายตัวอย่างน้อยร้อยละ 7 ต่อปี
เป้าประสงค์ 8.5: บรรลุการจ้างงานเต็มที่และมีผลิตภาพ และการมีงานที่มีคุณค่าสำหรับหญิงและชายทุกคน รวมถึงเยาวชนและผู้มีภาวะทุพพลภาพ และให้มีการจ่ายค่าจ้างที่เท่าเทียมสำหรับงานที่มีคุณค่าเท่าเทียมกัน ภายในปี พ.ศ. 2573
เป้าประสงค์ 8.9: ออกแบบและใช้นโยบายเพื่อส่งเสริมการท่องเที่ยวที่ยั่งยืน ซึ่งช่วยสร้างงานและส่งเสริมวัฒนธรรมและผลิตภัณฑ์ท้องถิ่น ภายในปี พ.ศ. 2573
- เป้าหมาย 9 โครงสร้างพื้นฐาน นวัตกรรม และอุตสาหกรรม
เป้าประสงค์ 9.1: พัฒนาโครงสร้างพื้นฐานที่มีคุณภาพ เชื่อถือได้ ยั่งยืนและมีความต้านทานและยืดหยุ่นต่อการเปลี่ยนแปลง ซึ่งรวมถึงโครงสร้างพื้นฐานภูมิภาคและที่ข้ามเขตแดน เพื่อสนับสนุนการพัฒนาทางเศรษฐกิจและความเป็นอยู่ที่ดีของมนุษย์

- เป้าประสงค์ 9.2: ส่งเสริมการพัฒนาอุตสาหกรรมที่ครอบคลุมและยั่งยืน และภายในปี พ.ศ. 2573 ให้เพิ่มส่วนแบ่งของภาคอุตสาหกรรมในการจ้างงานและผลิตภัณฑ์มวลรวมของประเทศ โดยให้เป็นไปตามบริบทของประเทศ และให้เพิ่มส่วนแบ่งขึ้นเป็น 2 เท่า ในประเทศพัฒนาน้อยที่สุด
- เป้าประสงค์ 9.4: ยกระดับโครงสร้างพื้นฐานและปรับปรุงอุตสาหกรรมเพื่อให้เกิดความยั่งยืนโดยเพิ่มประสิทธิภาพการใช้ทรัพยากรและการใช้เทคโนโลยีและกระบวนการทางอุตสาหกรรมที่สะอาดและเป็นมิตรต่อสิ่งแวดล้อมมากขึ้น โดยทุกประเทศดำเนินการตามขีดความสามารถของแต่ละประเทศภายในปี พ.ศ. 2573
- เป้าหมาย 10 ลดความเหลื่อมล้ำ
เป้าประสงค์ 10.2: เสริมสร้างศักยภาพและส่งเสริมความครอบคลุมทางสังคม เศรษฐกิจและการเมืองสำหรับทุกคน โดยไม่คำนึงถึงอายุ เพศ ความพิการ เชื้อชาติ ชาติพันธุ์ แหล่งกำเนิด ศาสนา สถานะทางเศรษฐกิจหรืออื่น ๆ ภายในปี พ.ศ. 2573
 - เป้าหมาย 14 ทรัพยากรทางทะเล
เป้าประสงค์ 14.1: ป้องกันและลดมลพิษทางทะเลทุกประเภทอย่างมีนัยสำคัญ โดยเฉพาะจากกิจกรรมบนแผ่นดิน รวมถึงขยะในทะเลและมลพิษจากธาตุอาหาร (nutrient pollution) ภายในปี พ.ศ. 2568
เป้าประสงค์ 14.2: บริหารจัดการและปกป้องระบบนิเวศทางทะเลและชายฝั่งเพื่อหลีกเลี่ยงผลกระทบทางลบที่มีนัยสำคัญ รวมถึงโดยการเสริมภูมิต้านทานและปฏิบัติการเพื่อฟื้นฟู เพื่อบรรลุการมีมหาสมุทรที่มีสุขภาพดีและมีผลิตภาพ
 - เป้าหมาย 15 ระบบนิเวศบนบก
เป้าประสงค์ 15.2: ส่งเสริมการดำเนินการบริหารจัดการป่าไม้ทุกประเภทอย่างยั่งยืน หยุดยั้งการตัดไม้ทำลายป่า ฟื้นฟูป่าที่เสื่อมโทรม และเพิ่มการปลูกป่า และฟื้นฟูป่าทั่วโลกอย่างจริงจัง ภายในปี พ.ศ. 2573

ตาราง 1 ความสอดคล้องระหว่างประเด็นหมุดหมายตามแผนพัฒนาฯ ฉบับที่ 13 กับประเด็นการพัฒนาจังหวัดตามแผนพัฒนาจังหวัด

ประเด็นหมุดหมายตามแผนพัฒนาฯ ฉบับที่ 13	ประเด็นการพัฒนาจังหวัดตามแผนพัฒนาจังหวัด
1. ไทยเป็นประเทศชั้นนำด้านสินค้าเกษตรและเกษตรแปรรูปมูลค่าสูง	1. พัฒนาและยกระดับภาคการเกษตร อุตสาหกรรม การค้า การลงทุน พัฒนาโครงสร้างพื้นฐานและระบบโลจิสติกส์ที่เชื่อมโยงอย่างเป็นระบบ
2. ไทยเป็นจุดหมายของการท่องเที่ยวที่เน้นคุณภาพและความยั่งยืน	2. พัฒนา ส่งเสริมการท่องเที่ยว การกีฬา และบริการที่มีคุณภาพได้มาตรฐาน
3. ไทยเป็นฐานการผลิตยานยนต์ไฟฟ้าที่สำคัญของโลก	-
4. ไทยเป็นศูนย์กลางทางการแพทย์และสุขภาพมูลค่าสูง	-
5. ไทยเป็นประตูการค้าการลงทุนและยุทธศาสตร์ทางโลจิสติกส์ที่สำคัญของภูมิภาค	1. พัฒนาและยกระดับภาคการเกษตร อุตสาหกรรม การค้า การลงทุน พัฒนาโครงสร้างพื้นฐานและระบบโลจิสติกส์ที่เชื่อมโยงอย่างเป็นระบบ
6. ไทยเป็นศูนย์กลางด้านดิจิทัลและอุตสาหกรรมอิเล็กทรอนิกส์อัจฉริยะของอาเซียน	-
7. ไทยมีวิสาหกิจขนาดกลางและขนาดย่อมที่เข้มแข็ง มีศักยภาพสูง และสามารถแข่งขันได้	1. พัฒนาและยกระดับภาคการเกษตร อุตสาหกรรม การค้า การลงทุน พัฒนาโครงสร้างพื้นฐานและระบบโลจิสติกส์ที่เชื่อมโยงอย่างเป็นระบบ
8. ไทยมีพื้นที่และเมืองอัจฉริยะที่น่าอยู่ ปลอดภัย เด็ดขาดได้อย่างยั่งยืน	
9. ไทยมีความยากจนข้ามรุ่นลดลง และคนไทยทุกคนมีความคุ้มครองทางสังคมที่เพียงพอ เหมาะสม	3. พัฒนาทรัพยากรมนุษย์ ยกระดับคุณภาพชีวิต ด้วยหลักปรัชญาของ เศรษฐกิจพอเพียง ให้มีความมั่นคงและปลอดภัยในชีวิตและทรัพย์สิน ในสังคมพหุวัฒนธรรม
10. ไทยมีเศรษฐกิจหมุนเวียนและสังคมคาร์บอนต่ำ	4. อนุรักษ์และฟื้นฟูทรัพยากรธรรมชาติและสิ่งแวดล้อมอย่างยั่งยืน
11. ไทยสามารถลดความเสี่ยงและผลกระทบจากภัยธรรมชาติและการเปลี่ยนแปลงสภาพภูมิอากาศ	
12. ไทยมีกำลังคนสมรรถนะสูง มุ่งเรียนรู้อย่างต่อเนื่อง ตอบโจทย์การพัฒนาแห่งอนาคต	3. พัฒนาทรัพยากรมนุษย์ ยกระดับคุณภาพชีวิต ด้วยหลักปรัชญาของ เศรษฐกิจพอเพียง ให้มีความมั่นคงและปลอดภัยในชีวิตและทรัพย์สิน ในสังคมพหุวัฒนธรรม
13. ไทยมีภาครัฐที่ทันสมัย มีประสิทธิภาพ และตอบโจทย์ประชาชน	-

ตาราง 2 ความสอดคล้องระหว่างตัวชี้วัดตามแผนพัฒนาฯ ฉบับที่ 13 และตัวชี้วัดตามแผนพัฒนาจังหวัด

ตัวชี้วัดตามแผนพัฒนาฯ ฉบับที่ 13	ตัวชี้วัดตามแผนพัฒนาจังหวัด	
1.1 GDP สาขาเกษตรเดิบท ร้อยละ 4.5 ต่อปี	ร้อยละที่เพิ่มขึ้นของผลิตภัณฑ์ มวลรวมของจังหวัด (GPP) เพิ่มขึ้น	
1.2 รายได้สุทธิครัวเรือนเกษตรกร ไม่ต่ำกว่า 537,000 บาทต่อครัวเรือน		
1.4 พื้นที่เพาะปลูกพืชที่ไม่เหมาะสมลดลงร้อยละ 10		
1.5 ภาคเกษตรมีผลิตภาพการผลิตรวม (TFP) เฉลี่ย ร้อยละ 1.5		
1.10 พื้นที่ที่สามารถลดความเสี่ยงภัยน้ำท่วม-น้ำแล้ง และเกิดระบบจัดการน้ำชุมชน จำนวนไม่น้อยกว่า 4,000 ตำบล		
1.11 จำนวนสหกรณ์ภาคเกษตรในชั้นที่ 1 ตามเกณฑ์การจัดระดับความเข้มแข็งสหกรณ์เพิ่มขึ้นอย่างน้อย ร้อยละ 18		
1.12 จำนวนกลุ่มเกษตรกรในชั้นที่ 1 ตามเกณฑ์การจัดระดับความเข้มแข็งกลุ่มเกษตรกรเพิ่มขึ้นอย่างน้อย ร้อยละ 6		
1.13 จำนวนวิสาหกิจชุมชนในระดับดี ตามเกณฑ์การจัดระดับความเข้มแข็งวิสาหกิจชุมชนเพิ่มขึ้นอย่างน้อย ร้อยละ 35		
1.14 ผู้ประกอบการเกษตรเพิ่มขึ้น (การประเมินของ กษ.) ปีละ 4,000 ราย		
4.1 สัดส่วนมูลค่าเพิ่มสินค้าและบริการสุขภาพต่อผลิตภัณฑ์มวลรวมในประเทศอยู่ที่ร้อยละ 1.7		
7.5 สัดส่วนผลิตภัณฑ์มวลรวมในประเทศของวิสาหกิจขนาดกลางและขนาดย่อมต่อผลิตภัณฑ์มวลรวมภายในประเทศเพิ่มขึ้นเป็นร้อยละ 40 และสัดส่วนมูลค่าการส่งออกของวิสาหกิจขนาดกลางและขนาดย่อม ต่อการส่งออกทั้งประเทศ เพิ่มขึ้นเป็นร้อยละ 20 ในปี 2570		
5.2 มูลค่าการลงทุนรวมในประเทศขยายตัวเฉลี่ยไม่น้อยกว่าร้อยละ 6 ต่อปี		ร้อยละที่เพิ่มขึ้นของมูลค่าการค้าชายแดน
5.3 มูลค่าการส่งออกสินค้าของไทยกับประเทศทั่วโลกขยายตัวเฉลี่ยไม่น้อยกว่าร้อยละ 7 ต่อปี		
2.1 นักท่องเที่ยวชาวไทยและชาวต่างชาติ มีค่าใช้จ่ายต่อวันเพิ่มขึ้นเฉลี่ยร้อยละ 10 ต่อปี		รายได้จากการท่องเที่ยวเพิ่มขึ้นจากปีก่อน
2.3 ระดับความพึงพอใจของนักท่องเที่ยวเพิ่มขึ้น 0.05 คะแนนต่อปี		

ตาราง 2 ความสอดคล้องระหว่างตัวชี้วัดตามแผนพัฒนาฯ ฉบับที่ 13 และตัวชี้วัดตามแผนพัฒนาจังหวัด (ต่อ)

ตัวชี้วัดตามแผนพัฒนาฯ ฉบับที่ 13	ตัวชี้วัดตามแผนพัฒนาจังหวัด
2.4 จำนวนนักท่องเที่ยวกลุ่มเดินทางซ้ำ เพิ่มขึ้นเฉลี่ยร้อยละ 15 ต่อปี	รายได้จากการท่องเที่ยวเพิ่มขึ้นจากปีก่อน
2.5 รายได้จากการท่องเที่ยวเมืองรองเฉลี่ยทุกเมือง เพิ่มขึ้นร้อยละ 10 ต่อปี (ค่าเฉลี่ยถ่วงน้ำหนักของเมืองรองทั้งหมด)	
2.6 รายได้จากนักท่องเที่ยวชาวไทย เพิ่มขึ้นร้อยละ 10 ต่อปี	
1.3 พื้นที่เกษตรอินทรีย์ เพิ่มขึ้นเป็น 2.0 ล้านไร่ และพื้นที่เกษตรที่ได้รับการรับรองตามหลักการปฏิบัติทางการเกษตรที่ดีเพิ่มขึ้นเป็น 2.5 ล้านไร่ เมื่อสิ้นสุดแผน	จำนวนฟาร์มที่ได้รับรอง มาตรฐานการผลิตทางการเกษตรต่าง ๆ เช่น GAP GFMCoC เกษตรอินทรีย์
8.6 เมืองน่าอยู่อย่างยั่งยืนมีจำนวนมากขึ้น	ระดับความสำเร็จของการพัฒนาพื้นที่อุตสาหกรรมเข้า สู่เมืองอุตสาหกรรม เขิงนิเวศ
9.3 เด็กจากครัวเรือนยากจนข้ามรุ่น เติบโตไปเป็นแรงงานที่มีทักษะ หรือสำเร็จการศึกษา ในระดับอุดมศึกษาหรือเทียบเท่า เพิ่มขึ้นไม่ต่ำกว่าร้อยละ 50	ร้อยละของประชากรที่อยู่ใต้เส้นความยากจน
12.6 จำนวนผู้สูงอายุที่ประสบปัญหาความยากจนหลายมิติลดลงร้อยละ 20 ต่อปี	
12.1 ดัชนีพัฒนาการเด็กสมวัยเพิ่มขึ้นเป็นร้อยละ 88 เมื่อสิ้นสุดแผน	ร้อยละที่เพิ่มขึ้นค่าเฉลี่ย ผลการทดสอบทางการศึกษา ระดับชาติขั้นพื้นฐาน (O-NET) ชั้นมัธยมศึกษาปีที่ 3
10.5 พื้นที่ป่าไม้เพิ่มขึ้น โดยเป็นป่าไม้ธรรมชาติ ร้อยละ 33 และพื้นที่ป่าเศรษฐกิจเพื่อการใช้ประโยชน์ ร้อยละ 12 ของพื้นที่ประเทศ	พื้นที่ป่าไม้จังหวัดสงขลาจากการสำรวจภาพถ่ายดาวเทียมคงสภาพเดิม
11.9 องค์กรปกครองส่วนท้องถิ่นมีองค์ความรู้ และมีแผนในการจัดการด้านภัยธรรมชาติ และการเปลี่ยนแปลงสภาพภูมิอากาศ	
10.6 สัดส่วนของการใช้พลังงานทดแทนต่อปริมาณการใช้พลังงานขั้นสุดท้ายเพิ่มขึ้น มีสัดส่วนไม่น้อยกว่า ร้อยละ 24 ภายในปี 2570	ร้อยละที่เพิ่มขึ้นของ สัดส่วนการใช้พลังงานทดแทน: หน่วยตัน เทียบเท่าน้ำมันดิบ (toe)
10.8 ปริมาณขยะต่อหัวในปี 2570 ลดลงจากปี 2560 ร้อยละ 10	สัดส่วนของขยะมูลฝอยชุมชนได้รับการจัดการอย่างถูกต้อง

นอกจากนี้ฝ่ายเลขานุการคณะกรรมการสถิติระดับจังหวัดได้ประชุมหารือร่วมกับสำนักงานจังหวัดได้สรุปความสอดคล้องเชื่อมโยงระหว่างประเด็นการพัฒนาจังหวัดภายใต้แผนพัฒนาจังหวัดที่เป็นปัจจุบัน ที่สอดคล้องกับยุทธศาสตร์และแผนที่เกี่ยวข้องกับการพัฒนาในระดับจังหวัด ดังภาคผนวก ก

ตาราง 3 กรอบแผนพัฒนาภาคใต้ (พ.ศ. 2566 – 2570) แผนพัฒนากลุ่มจังหวัดภาคใต้ฝั่งอ่าวไทย (พ.ศ. 2566 – 2570) ที่สอดคล้องกับแผนพัฒนาจังหวัดสงขลา พ.ศ. 2566 – 2570 (ฉบับทบทวน ประจำปีงบประมาณ พ.ศ. 2567)

กรอบแผนพัฒนาภาคใต้ (พ.ศ. 2566 – 2570)	แผนพัฒนากลุ่มจังหวัด ภาคใต้ฝั่งอ่าวไทย (พ.ศ. 2566 – 2570)	แผนพัฒนาจังหวัดสงขลา พ.ศ. 2566 – 2570 (ฉบับทบทวน ประจำปี งบประมาณ พ.ศ. 2567)
<p>1. พัฒนาและยกระดับการ ท่องเที่ยวและบริการ และธุรกิจ ต่อเนื่องด้านการท่องเที่ยว สู่การ ท่องเที่ยวและบริการที่มีมาตรฐาน และมีมูลค่าสูง</p>	<p>2. การพัฒนาด้านการ ท่องเที่ยว</p>	<p>2. พัฒนา ส่งเสริมการท่องเที่ยว การกีฬา และบริการที่มีคุณภาพได้ มาตรฐาน ตัวชี้วัด: - รายได้จากการท่องเที่ยวเพิ่มขึ้น จากปีก่อน - จำนวนนักท่องเที่ยวเพิ่มขึ้นจากปี ก่อน - จำนวนกิจกรรมส่งเสริมการ ท่องเที่ยวที่ได้รับการดำเนินรวมไม่ น้อยกว่า 25 กิจกรรม - จำนวนคนเข้าร่วมกิจกรรมกีฬา และนันทนาการไม่น้อยกว่า 25,000 คน</p>
<p>2. พัฒนาและยกระดับ อุตสาหกรรมแปรรูปสินค้า เกษตรหลักด้วยนวัตกรรมเพื่อ สร้างมูลค่าเพิ่ม</p>	<p>1. การพัฒนาการเกษตร (ด้าน พืช ประมง ปศุสัตว์สมุนไพร และไม้เศรษฐกิจ)</p>	<p>1. พัฒนาและยกระดับภาคการเกษตร อุตสาหกรรม การค้า การลงทุน พัฒนาโครงสร้างพื้นฐานและระบบ โลจิสติกส์ที่เชื่อมโยงอย่างเป็นระบบ ตัวชี้วัด: - ร้อยละที่เพิ่มขึ้นของผลิตภัณฑ์มวล รวมของจังหวัด (GPP) เพิ่มขึ้น - ร้อยละที่เพิ่มขึ้นของมูลค่าการค้า ชายแดน - จำนวนฟาร์มที่ได้รับรองมาตรฐาน การผลิตทาง การเกษตรต่าง ๆ เช่น GAP GFM CoC เกษตรอินทรีย์ - ระดับความสำเร็จของการพัฒนา พื้นที่อุตสาหกรรมเข้าสู่เมือง อุตสาหกรรมเชิงนิเวศ</p>

ตาราง 3 กรอบแผนพัฒนาภาคใต้ (พ.ศ. 2566 – 2570) แผนพัฒนากลุ่มจังหวัดภาคใต้ฝั่งอ่าวไทย (พ.ศ. 2566 – 2570) ที่สอดคล้องกับแผนพัฒนาจังหวัดสงขลา พ.ศ. 2566 – 2570 (ฉบับทบทวน ประจำปีงบประมาณ พ.ศ. 2567) (ต่อ)

กรอบแผนพัฒนาภาคใต้ (พ.ศ. 2566 – 2570)	แผนพัฒนากลุ่มจังหวัด ภาคใต้ฝั่งอ่าวไทย (พ.ศ. 2566 – 2570)	แผนพัฒนาจังหวัดสงขลา พ.ศ. 2566 – 2570 (ฉบับทบทวน ประจำปี งบประมาณ พ.ศ. 2567)
3. ส่งเสริมการผลิตและการแปรรูปเพื่อสร้างมูลค่าเพิ่มสินค้าเกษตรและปศุสัตว์หลักของภาค	1. การพัฒนาการเกษตร (ด้านพืช ประมง ปศุสัตว์สมุนไพร และไม้เศรษฐกิจ)	1. พัฒนาและยกระดับภาคการเกษตร อุตสาหกรรม การค้า การลงทุน พัฒนาโครงสร้างพื้นฐานและระบบ โลจิสติกส์ที่เชื่อมโยงอย่างเป็นระบบ ตัวชี้วัด: - ร้อยละที่เพิ่มขึ้นของผลิตภัณฑ์มวลรวมของจังหวัด (GPP) เพิ่มขึ้น - ร้อยละที่เพิ่มขึ้นของมูลค่าการค้าชายแดน - จำนวนฟาร์มที่ได้รับรองมาตรฐานการผลิตทาง การเกษตรต่าง ๆ เช่น GAP GFM CoC เกษตรอินทรีย์ - ระดับความสำเร็จของการพัฒนาพื้นที่อุตสาหกรรมเข้าสู่เมืองอุตสาหกรรมเชิงนิเวศ
4. อนุรักษ์ ป่าไม้ และบริหารจัดการทรัพยากรธรรมชาติและสิ่งแวดล้อมอย่างเป็นระบบเพื่อเป็นฐานการพัฒนาที่ยั่งยืน	5. การพัฒนาด้านสังคมและสิ่งแวดล้อม	4. อนุรักษ์และฟื้นฟูป่าไม้ ทรัพยากรธรรมชาติและ สิ่งแวดล้อมอย่างยั่งยืน ตัวชี้วัด: - พื้นที่ป่าไม้จังหวัดสงขลา จากการสำรวจภาพถ่าย ดาวเทียมคงสภาพเดิม - สัดส่วนของขยะมูลฝอย ชุมชนได้รับการจัดการอย่างถูกต้อง - ร้อยละที่เพิ่มขึ้นของ สัดส่วนการใช้พลังงานทดแทน: หน่วยตันเทียบเท่าน้ำมันดิบ (toe) - อัตราการเพิ่มขึ้นของปริมาณสัตว์น้ำ

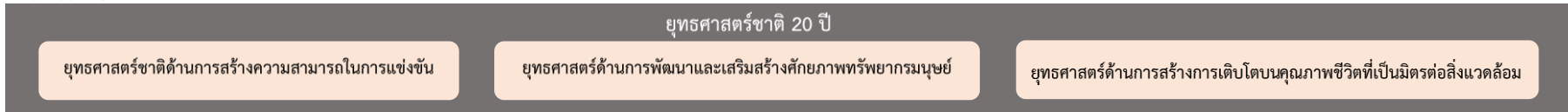
ตาราง 3 กรอบแผนพัฒนาภาคใต้ (พ.ศ. 2566 – 2570) แผนพัฒนากลุ่มจังหวัดภาคใต้ฝั่งอ่าวไทย (พ.ศ. 2566 – 2570) ที่สอดคล้องกับแผนพัฒนาจังหวัดสงขลา พ.ศ. 2566 – 2570 (ฉบับทบทวน ประจำปีงบประมาณ พ.ศ. 2567) (ต่อ)

กรอบแผนพัฒนาภาคใต้ (พ.ศ. 2566 – 2570)	แผนพัฒนากลุ่มจังหวัด ภาคใต้ฝั่งอ่าวไทย (พ.ศ. 2566 – 2570)	แผนพัฒนาจังหวัดสงขลา พ.ศ. 2566 – 2570 (ฉบับทบทวน ประจำปี งบประมาณ พ.ศ. 2567)
<p>5. พัฒนาพื้นที่เขตพัฒนาเศรษฐกิจพิเศษชายแดนและด่านพรมแดน รวมทั้งพื้นที่ระเบียงเศรษฐกิจภาคใต้ให้เป็นประตูการค้าการลงทุนและพื้นที่เศรษฐกิจใหม่ของภาค</p>	<p>3. การพัฒนาด้านอุตสาหกรรมการค้า การลงทุน และการค้าระหว่างประเทศ</p>	<p>1. พัฒนาและยกระดับภาคการเกษตร อุตสาหกรรม การค้า การลงทุน พัฒนาโครงสร้างพื้นฐานและระบบโลจิสติกส์ที่เชื่อมโยงอย่างเป็นระบบ</p> <p>ตัวชี้วัด:</p> <ul style="list-style-type: none"> - ร้อยละที่เพิ่มขึ้นของผลิตภัณฑ์มวลรวมของจังหวัด (GPP) เพิ่มขึ้น - ร้อยละที่เพิ่มขึ้นของมูลค่าการค้าชายแดน - จำนวนฟาร์มที่ได้รับรองมาตรฐานการผลิตทาง การเกษตรต่าง ๆ เช่น GAP GFM CoC เกษตรอินทรีย์ - ระดับความสำเร็จของการพัฒนาพื้นที่อุตสาหกรรมเข้าสู่เมืองอุตสาหกรรมเชิงนิเวศ
<p>6. เสริมสร้างความปลอดภัยในชีวิตและทรัพย์สินของประชาชน เพื่อคุณภาพชีวิตที่ดี</p>		<p>3. พัฒนาทรัพยากรมนุษย์ ยกระดับคุณภาพชีวิต ด้วยหลักปรัชญาของเศรษฐกิจพอเพียงให้มีความมั่นคงและปลอดภัยในชีวิตและทรัพย์สินในสังคมพหุวัฒนธรรม</p> <p>ตัวชี้วัด:</p> <ul style="list-style-type: none"> - ร้อยละของประชากรที่อยู่ใต้เส้นความยากจน - ร้อยละที่เพิ่มขึ้นค่าเฉลี่ยผลการทดสอบทางการศึกษา ระดับชาติขั้นพื้นฐาน (O-NET) ชั้นมัธยมศึกษาปีที่ 3 - จำนวนหมู่บ้าน/ชุมชน “ไม่มีปัญหาเสพติด” มีจำนวนไม่น้อยกว่า ร้อยละ 80 ของหมู่บ้าน/ชุมชนทั้งหมด

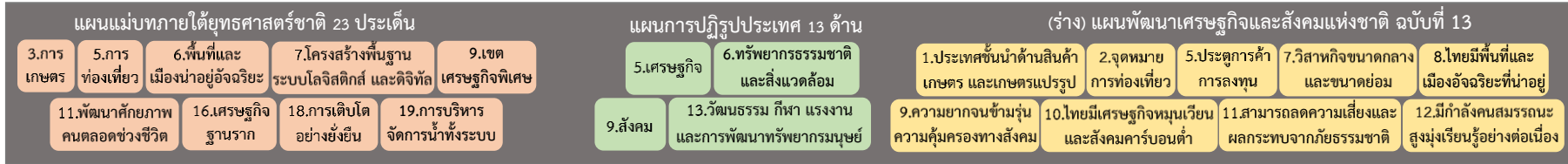
ตาราง 3 กรอบแผนพัฒนาภาคใต้ (พ.ศ. 2566 – 2570) แผนพัฒนากลุ่มจังหวัดภาคใต้ฝั่งอ่าวไทย (พ.ศ. 2566 – 2570) ที่สอดคล้องกับแผนพัฒนาจังหวัดสงขลา พ.ศ. 2566 – 2570 (ฉบับทบทวน ประจำปีงบประมาณ พ.ศ. 2567) (ต่อ)

กรอบแผนพัฒนาภาคใต้ (พ.ศ. 2566 – 2570)	แผนพัฒนากลุ่มจังหวัด ภาคใต้ฝั่งอ่าวไทย (พ.ศ. 2566 – 2570)	แผนพัฒนาจังหวัดสงขลา พ.ศ. 2566 – 2570 (ฉบับทบทวน ประจำปี งบประมาณ พ.ศ. 2567)
		<ul style="list-style-type: none"> - อัตราคดีอาชญากรรมต่อประชากรแสนคน - อัตราผู้เสียชีวิตจากอุบัติเหตุทางถนนจังหวัดสงขลาลดลง

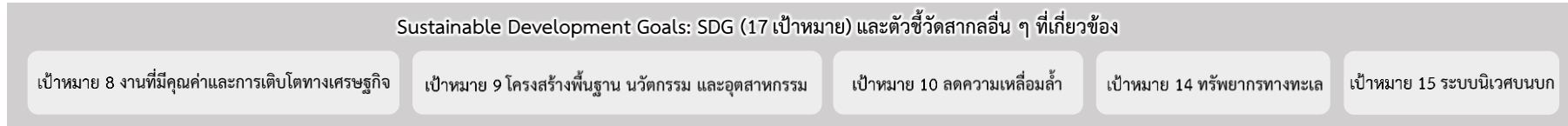
แผนระดับ 1



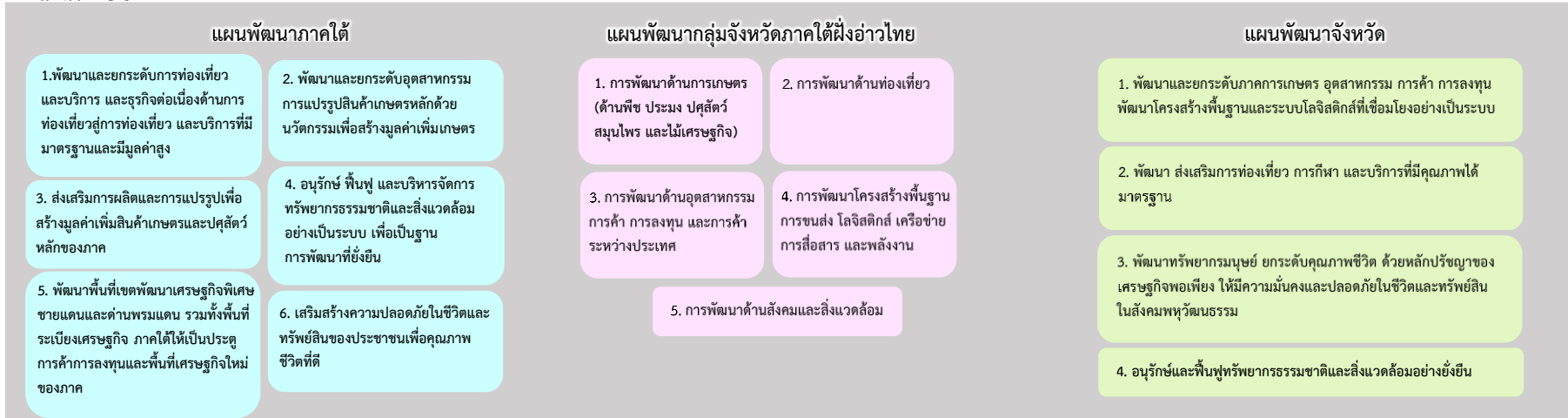
แผนระดับ 2



ตัวชี้วัดสากล



แผนระดับ 3



Generic Value Chain 1. ด้านเกษตร-อุตสาหกรรม เพาะปลูกพืชเศรษฐกิจ (ข้าว อ้อย มันสำปะหลัง ยางพารา) 2. ด้านการบริหารและการท่องเที่ยว 3. การพัฒนาคุณภาพชีวิตของจังหวัดสงขลา 4. ด้านการอนุรักษ์และพัฒนาทรัพยากรธรรมชาติ (ดิน ป่าไม้ ชายฝั่ง ทะเล) พร้อมทั้งบทวนรายการข้อมูลสถิติตามแผนพัฒนาสถิติระดับจังหวัดฉบับที่ผ่านมา

ภาพ 6 การเชื่อมโยงยุทธศาสตร์ระดับประเทศสู่แผนพัฒนาจังหวัดสงขลา พ.ศ. 2566 – 2570 (ฉบับทบทวน ประจำปีงบประมาณ พ.ศ. 2568)

2.3 การวิเคราะห์สถานการณ์ แนวโน้ม การพัฒนาในระดับจังหวัด

การวิเคราะห์สถานการณ์ แนวโน้ม การพัฒนาในระดับจังหวัด โดยศึกษาจากตัวชี้วัดการพัฒนาระดับจังหวัดและกลุ่มจังหวัด²¹ ของสำนักงานสภาพัฒนาการเศรษฐกิจและสังคมแห่งชาติที่ดำเนินการตามมติคณะรัฐมนตรีเมื่อวันที่ 30 กันยายน 2558 ที่เห็นชอบให้ส่วนราชการนำตัวชี้วัดการพัฒนาระดับจังหวัดและกลุ่มจังหวัดพิจารณาใช้ประโยชน์ในการกำหนดแผนงานโครงการและงบประมาณลงสู่พื้นที่ เพื่อให้เกิดการบูรณาการในการขับเคลื่อนระหว่างจังหวัด กลุ่มจังหวัด และส่วนราชการ เป็นไปอย่างมีประสิทธิภาพ ซึ่งมีมติคณะรัฐมนตรี เมื่อวันที่ 25 ตุลาคม 2559 เห็นชอบให้กระทรวงมหาดไทย (มท.) มีกลไกการขับเคลื่อนเป้าหมายการพัฒนาที่ยั่งยืนในระดับพื้นที่ และมติคณะรัฐมนตรี เมื่อวันที่ 24 มีนาคม 2563 รับทราบผลการประชุมคณะกรรมการเพื่อการพัฒนาที่ยั่งยืน (กพย.) ครั้งที่ 1/2562 เมื่อวันที่ 19 ธันวาคม 2562 โดยที่ประชุมเห็นชอบหลักการร่างแผนการขับเคลื่อนเป้าหมายการพัฒนาที่ยั่งยืนสำหรับประเทศไทย

แนวคิดการจัดทำตัวชี้วัดการพัฒนาระดับจังหวัดและกลุ่มจังหวัดเป็นการพัฒนาเครื่องมือที่ใช้วัดสถานะการพัฒนาพื้นที่จังหวัดและกลุ่มจังหวัดเชิงเปรียบเทียบ โดยมีเงื่อนไขข้อมูลที่นำมาจัดทำตัวชี้วัดจะต้องมีการจัดเก็บครอบคลุมทั้ง 76 จังหวัด และจัดเก็บอย่างต่อเนื่องทุกปีหรือปีเว้นปี สำหรับการดำเนินการในปี 2566



ได้นำเป้าหมายการพัฒนาที่ยั่งยืนมาปรับใช้เป็นการรอบในการปรับปรุงตัวชี้วัดการพัฒนาระดับจังหวัด เพื่อให้จังหวัดมีข้อมูลตัวชี้วัดที่สะท้อนระดับการพัฒนาในพื้นที่และสอดคล้องกับเป้าหมายการจัดทำตัวชี้วัด SDGs ในระดับพื้นที่ของประเทศ โดยได้จัดทำข้อมูลเป็นอนุกรมตั้งแต่ปี 2560 – 2564 โดยรายงานตัวชี้วัดการพัฒนาระดับจังหวัดและกลุ่มจังหวัด เดือนกันยายน พ.ศ. 2566 มีการนำเสนอผลการเปรียบเทียบการพัฒนาในระดับภาพรวม ระดับรายตัวชี้วัด และระดับจังหวัดและกลุ่มจังหวัด ในรูปแบบที่ กราฟแท่งเปรียบเทียบ 5 ปี และกราฟใยแมงมุม รวมทั้งตารางข้อมูล เปรียบเทียบ 5 ปี ในแต่ละตัวชี้วัดเทียบกับค่ากลางของประเทศ

โดยที่จังหวัด กลุ่มจังหวัดสามารถใช้ตัวชี้วัดชุดใหม่นี้ เป็นเครื่องมือในการวิเคราะห์เปรียบเทียบผลการพัฒนาและแนวโน้มของประเด็นปัญหาในพื้นที่ได้อย่างต่อเนื่อง และนำไปใช้ประกอบการวางแผนและจัดทำแผนพัฒนาจังหวัดและกลุ่มจังหวัด และกำหนดแผนงานโครงการอย่างสอดคล้อง รวมทั้งส่วนราชการสามารถนำตัวชี้วัดไปใช้ประโยชน์ในการวิเคราะห์และชี้พื้นที่เป้าหมายการพัฒนาในระดับจังหวัดและกลุ่มจังหวัดในส่วนที่เกี่ยวข้องกับภารกิจเพื่อกำหนดโครงการและงบประมาณได้ชัดเจนยิ่งขึ้น

ทั้งนี้ ตัวชี้วัดการพัฒนาระดับจังหวัด (Common Indicators) ชุดใหม่ มีการจัดกลุ่มข้อมูลตัวชี้วัดตามกรอบเป้าหมายการพัฒนาที่ยั่งยืน 5 มิติ ได้แก่ มิติการพัฒนาคคน มิติเศรษฐกิจและความมั่งคั่ง มิติสิ่งแวดล้อม มิติสันติภาพและยุติธรรม และมิติความเป็นหุ้นส่วนการพัฒนา ประกอบด้วยตัวชี้วัดในแต่ละมิติ ดังนี้

²¹ https://www.nesdc.go.th/ewt_dl_link.php?nid=14282&filename=index

1) มิติการพัฒนาคน

- (1.1) สัดส่วนประชากรยากจน (ร้อยละ)
- (1.2) ทารกแรกเกิดที่มีน้ำหนักต่ำกว่าเกณฑ์ (ร้อยละ)
- (1.3) เด็ก 0 – 5 ปีที่มีพัฒนาการสมวัย (ร้อยละ)
- (1.4) อัตราการคลอดมีชีพในหญิงอายุ 15 – 19 ปี (ต่อประชากรหญิงอายุ 15 – 19 ปีพันคน)
- (1.5) ประชากรที่เจ็บป่วยที่เป็นผู้ป่วยใน (ร้อยละ)
- (1.6) อัตราส่วนประชากรต่อแพทย์ (คน/แพทย์)
- (1.7) การเข้าเรียนมัธยมศึกษาตอนปลายและอาชีวศึกษา (ร้อยละ)
- (1.8) จำนวนปีการศึกษาเฉลี่ยประชากรไทยอายุ 15 – 59 ปี (ปี)
- (1.9) คะแนนเฉลี่ยการทดสอบ O – NET ระดับมัธยมศึกษาตอนปลาย (คะแนน)

2) มิติเศรษฐกิจและความมั่นคง

- (2.1) อัตราการเปลี่ยนแปลงของรายได้เฉลี่ยของเดือนของครัวเรือนในจังหวัด (ร้อยละ)
- (2.2) อัตราการเปลี่ยนแปลงของผลิตภัณฑ์จังหวัด (ร้อยละ)
- (2.3) มูลค่าผลิตภัณฑ์จังหวัดเฉลี่ยต่อหัว (บาท/คน)
- (2.4) อัตราการขยายตัวรายได้ท่องเที่ยว (ร้อยละ)
- (2.5) อัตราการว่างงาน (ร้อยละ)
- (2.6) อัตราส่วนหนี้เฉลี่ยต่อรายได้เฉลี่ยของครัวเรือน (เท่า)
- (2.7) ผลิตภาพแรงงาน (บาท/คน)
- (2.8) แรงงานที่มีหลักประกันทางสังคม (ร้อยละ)
- (2.9) ครัวเรือนที่มีที่อยู่อาศัยใช้วัสดุคงทนและเป็นของตนเอง (ร้อยละ)
- (2.10) หมู่บ้านที่ถนนสายหลักใช้การได้ตลอดปี (ร้อยละ)
- (2.11) สัมประสิทธิ์ความไม่เสมอภาคของรายได้

3) มิติสิ่งแวดล้อม

- (3.1) อัตราการเปลี่ยนแปลงของพื้นที่ป่าไม้ในจังหวัด (ร้อยละ)
- (3.2) สัดส่วนปริมาณขยะที่กำจัดถูกต้องต่อปริมาณขยะที่เกิดขึ้น (ร้อยละ)
- (3.3) ครัวเรือนที่เข้าถึงน้ำประปา (ร้อยละ)
- (3.4) ประชากรที่ประสบภัยพิบัติ (ร้อยละ)
- (3.5) อัตราการร้องเรียนปัญหามลพิษ (เรื่องต่อประชากรแสนคน)

4) มิติสันติภาพและยุติธรรม

- (4.1) การแจ้งความคดี ซึ่วิต ร่างกาย เพศ และคดีประทุษร้ายต่อทรัพย์สิน (รายต่อประชากรแสนคน)
- (4.2) จำนวนผู้ต้องหาคดียาเสพติด (ต่อแสนคน)
- (4.3) จำนวนผู้เข้ารับการรักษาพยาบาล (ต่อแสนคน)
- (4.4) จำนวนเจ้าหน้าที่ตำรวจ (ต่อแสนคน)
- (4.5) การฆ่าตัวตายสำเร็จ (รายต่อประชากรแสนคน)


5) มิติความเป็นหุ้นส่วนการพัฒนา

- (5.1) ประชากรที่เข้าถึงอินเทอร์เน็ต (ร้อยละ)
- (5.2) ภาษีที่ท้องถิ่นจัดเก็บได้ต่อรายได้รวมที่ไม่รวมเงินอุดหนุนและเงินอุดหนุนเฉพาะกิจ (ร้อยละ)
- (5.3) ความสามารถในการเบิกจ่ายงบประมาณของจังหวัด (ร้อยละ)
- (5.4) จำนวนองค์กรชุมชน (แห่งต่อประชากรแสนคน)

จากรายงานตัวชี้วัดการพัฒนาระดับจังหวัดและกลุ่มจังหวัด เดือนกันยายน พ.ศ. 2566 ของสำนักงานสภาพัฒนาการเศรษฐกิจและสังคมแห่งชาติ (ภาคผนวก ข) สามารถวิเคราะห์ค่าดัชนีการพัฒนาจังหวัด²² ในแต่ละมิติ เพื่อจัดลำดับความสำคัญในการพัฒนา (Priority) โดยใช้วิธีการเปรียบเทียบค่าดัชนีระหว่างจังหวัดและการเปรียบเทียบค่าดัชนีระหว่างปี ได้ดังนี้

1. การเปรียบเทียบค่าดัชนีระหว่างจังหวัด

การเปรียบเทียบค่าดัชนีระหว่างจังหวัด เป็นการเปรียบเทียบค่าดัชนีระหว่างค่ากลางของประเทศ²³ ปี 2564 กับค่าดัชนีจังหวัดสงขลา พบว่า ดัชนีรวมการพัฒนาจังหวัดสงขลา มีค่าเท่ากับ 53.51 ซึ่งสูงกว่าค่ากลางของประเทศ (50.23) เมื่อพิจารณาแต่ละมิติการพัฒนา พบว่า ดัชนีด้านเศรษฐกิจและความมั่งคั่ง ดัชนีด้านสิ่งแวดล้อม ดัชนีด้านสันติภาพและยุติธรรม และดัชนีด้านความเป็นหุ้นส่วนพัฒนา มีค่าสูงกว่าค่ากลางของประเทศ ส่วนดัชนีด้านการพัฒนาคน ค่าต่ำกว่าค่ากลางของประเทศ ดังภาพ 7



ภาพ 7 การเปรียบเทียบค่าดัชนีระหว่างจังหวัดในปี 2564

²² การคำนวณดัชนีการพัฒนาจังหวัด โดย *ดัชนีย่อย* คำนวณจากค่าเฉลี่ยเลขคณิต (Arithmetic Mean) จากข้อมูลตัวชี้วัดในแต่ละมิติ *ดัชนีรวม* คำนวณจากค่าเฉลี่ยแบบเรขาคณิต (Geometric Mean) จากดัชนีย่อยทั้ง 5 ด้าน

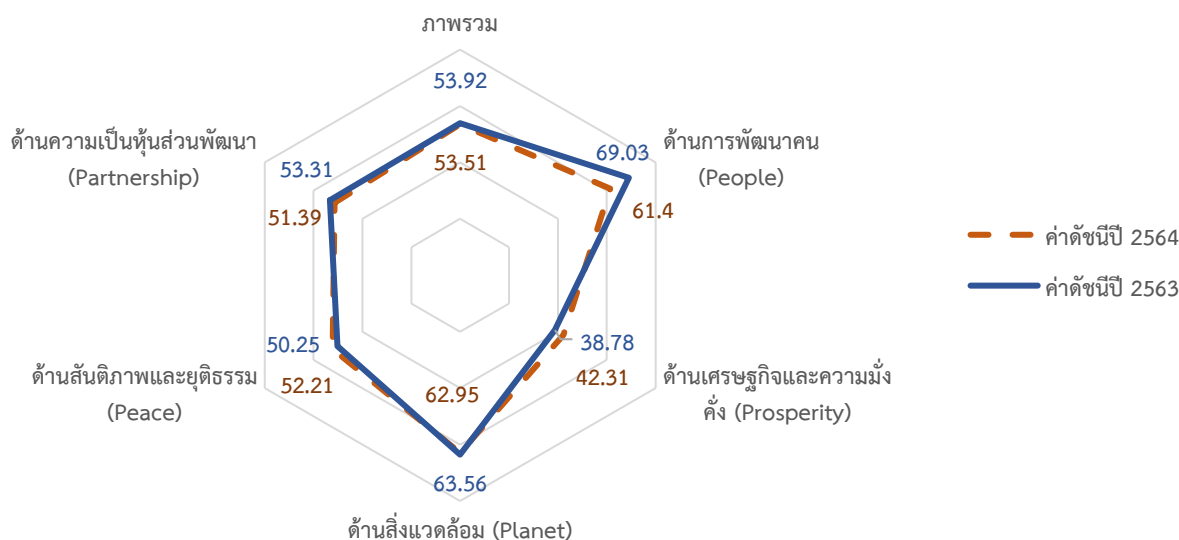
²³ ค่ากลางของประเทศ คำนวณจากค่ามัธยฐาน (Median) ของดัชนีผสม (Composite Index) ค่าดัชนีรวม หรือดัชนีย่อยในแต่ละมิติ

ตาราง 4 การเปรียบเทียบค่าดัชนีระหว่างจังหวัดในปี 2564

มิติการพัฒนา	ค่ากลางของประเทศ	ค่าดัชนีจังหวัด	ผลการเปรียบเทียบ
ภาพรวมของจังหวัดสงขลา	50.23	53.51	สูงกว่าค่ากลางของประเทศ
1. ด้านการพัฒนาคมน	62.08	61.40	ต่ำกว่าค่ากลางของประเทศ
2. ด้านเศรษฐกิจและความมั่งคั่ง	39.80	42.31	สูงกว่าค่ากลางของประเทศ
3. ด้านสิ่งแวดล้อม	48.69	62.95	สูงกว่าค่ากลางของประเทศ
4. ด้านสันติภาพและยุติธรรม	51.50	52.21	สูงกว่าค่ากลางของประเทศ
5. ด้านความเป็นหุ้นส่วนพัฒนา	49.90	51.39	สูงกว่าค่ากลางของประเทศ

2. การเปรียบเทียบค่าดัชนีระหว่างปี

การเปรียบเทียบค่าดัชนีระหว่างปี เป็นการเปรียบเทียบค่าดัชนีของจังหวัดสงขลา ระหว่างปี 2564 และปี 2563 พบว่า ดัชนีรวมการพัฒนาจังหวัดสงขลา ปี 2564 มีค่าเท่ากับ 53.51 ซึ่งต่ำกว่าปี 2563 (53.92) เมื่อพิจารณาแต่ละมิติการพัฒนา พบว่า ค่าดัชนีในปี 2564 ด้านเศรษฐกิจและความมั่งคั่ง และ ดัชนีด้านสันติภาพและยุติธรรม มีค่าสูงกว่าปี 2563 ส่วนดัชนีด้านการพัฒนาคมน ดัชนีด้านสิ่งแวดล้อม และด้านความเป็นหุ้นส่วนพัฒนา มีค่าต่ำกว่าปี 2563 ดังภาพ 8



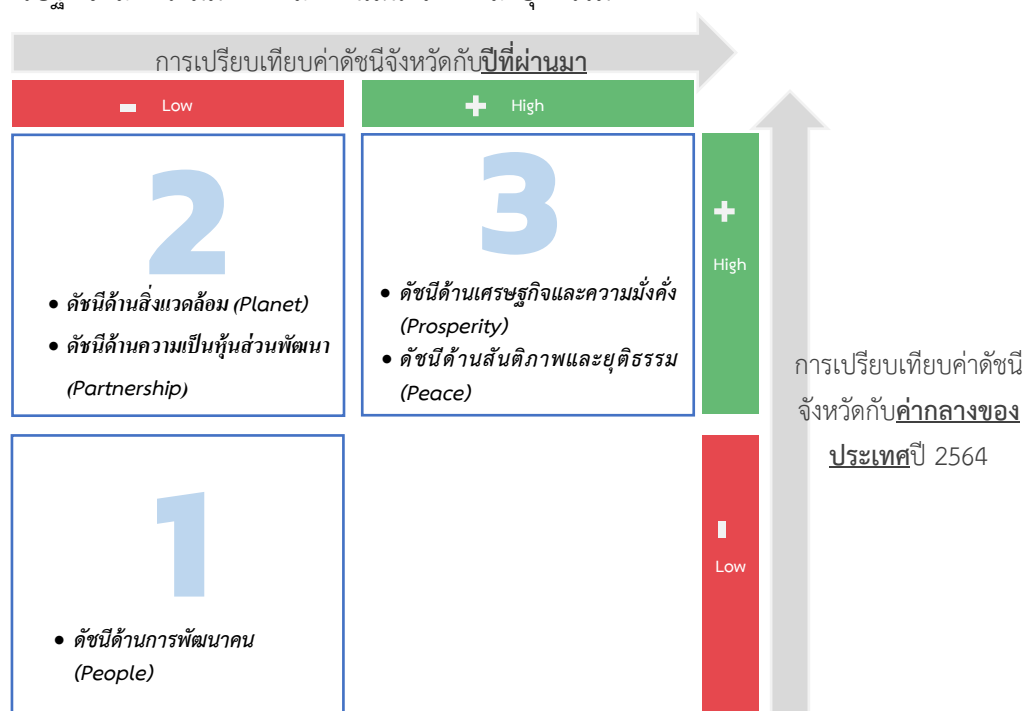
ภาพ 8 การเปรียบเทียบค่าดัชนีระหว่างปี 2563 และ 2564

ตาราง 5 การเปรียบเทียบค่าดัชนีระหว่างปี 2563 – 2564

มิติการพัฒนา	ค่าดัชนีปี 2563	ค่าดัชนีปี 2564	ผลการเปรียบเทียบ
ภาพรวมของจังหวัดสงขลา	53.92	53.51	ต่ำกว่าปีที่ผ่านมา
1. ด้านการพัฒนาคน	69.03	61.40	ต่ำกว่าปีที่ผ่านมา
2. ด้านเศรษฐกิจและความมั่งคั่ง	38.78	42.31	สูงกว่าปีที่ผ่านมา
3. ด้านสิ่งแวดล้อม	63.56	62.95	ต่ำกว่าปีที่ผ่านมา
4. ด้านสันติภาพและยุติธรรม	50.25	52.21	สูงกว่าปีที่ผ่านมา
5. ด้านความเป็นหุ้นส่วนพัฒนา	53.31	51.39	ต่ำกว่าปีที่ผ่านมา

จากการเปรียบเทียบค่าดัชนีระหว่างจังหวัดและการเปรียบเทียบค่าดัชนีระหว่างปีของจังหวัดสงขลา สามารถวิเคราะห์ลำดับความสำคัญของมิติการพัฒนาจังหวัด ดังภาพ 9 มีรายละเอียดดังนี้

- 1) มิติที่ควรพัฒนาเป็นลำดับที่ 1 หมายถึง ค่าดัชนีของจังหวัดต่ำกว่าค่ากลางของประเทศ และต่ำกว่าปีที่ผ่านมา ได้แก่ ด้านการพัฒนาคน
- 2) มิติที่ควรพัฒนาเป็นลำดับที่ 2 หมายถึง ค่าดัชนีสูงกว่าค่ากลางของประเทศ แต่ต่ำกว่าปีที่ผ่านมา ได้แก่ ด้านสิ่งแวดล้อม และด้านความเป็นหุ้นส่วนพัฒนา
- 3) มิติที่ควรพัฒนาเป็นลำดับที่ 3 หมายถึง ค่าดัชนีสูงกว่าค่ากลางของประเทศ และสูงกว่าปีที่ผ่านมา ได้แก่ ด้านเศรษฐกิจและความมั่งคั่ง และด้านสันติภาพและยุติธรรม

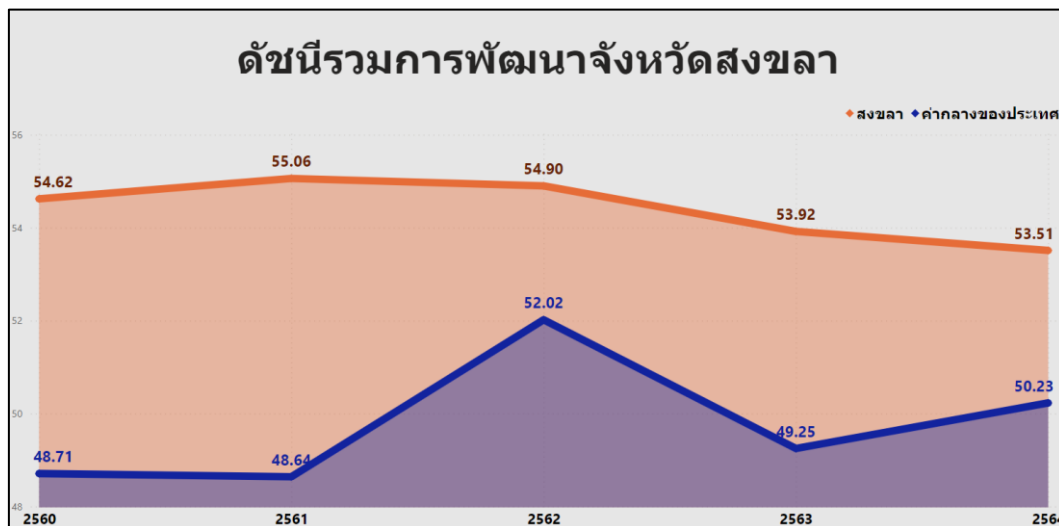


ภาพ 9 การวิเคราะห์ลำดับความสำคัญของมิติการพัฒนาจังหวัด

เมื่อพิจารณาค่าดัชนีของตัวชี้วัดในแต่ละมิติ ประกอบด้วย ดัชนีรวมการพัฒนาจังหวัด มิติการพัฒนาคน มิติเศรษฐกิจและความมั่งคั่ง มิติสิ่งแวดล้อม มิติสันติภาพและยุติธรรม และมิติความเป็นหุ้นส่วนพัฒนา มีรายละเอียดดังนี้

1. ดัชนีรวมการพัฒนาจังหวัด

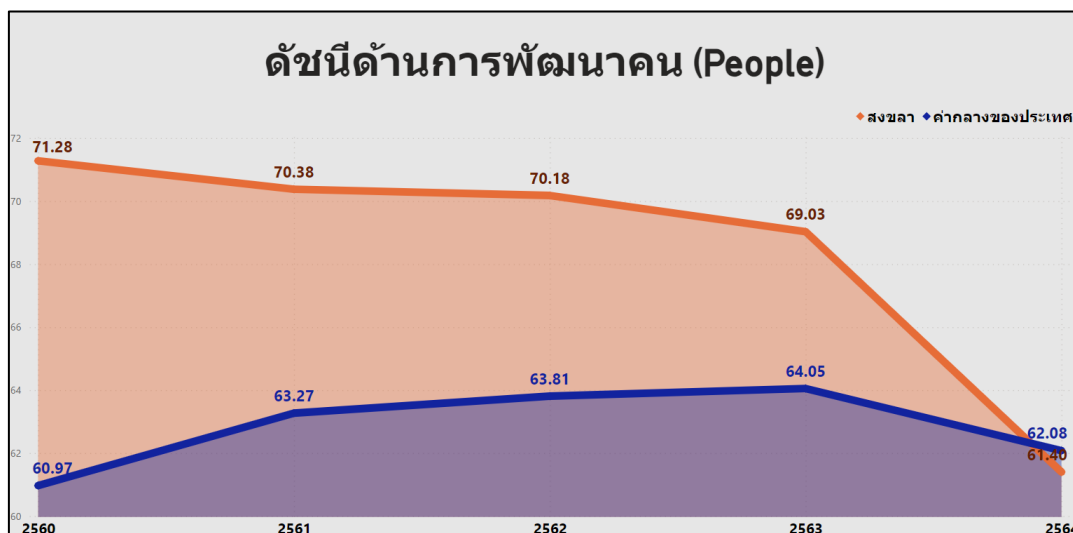
ดัชนีรวมการพัฒนาจังหวัดสงขลา สูงกว่าค่ากลางของประเทศ แต่ต่ำกว่าปีที่ผ่านมา โดยการเปรียบเทียบค่าดัชนีระหว่างจังหวัด ปี 2564 ดัชนีรวมการพัฒนาจังหวัดสงขลา เท่ากับ 53.51 ซึ่งสูงกว่าค่ากลางของประเทศ (50.23) และการเปรียบเทียบค่าดัชนีระหว่างปี 2564 และปี 2563 ดัชนีรวมการพัฒนาจังหวัดสงขลา ปี 2564 (53.51) ซึ่งต่ำกว่าปี 2563 (53.92) ดังภาพ 10



ภาพ 10 ดัชนีการพัฒนารวมของจังหวัดสงขลาเทียบกับค่ากลางประเทศปี 2560 – 2564

2. ดัชนีด้านการพัฒนาคน

ดัชนีด้านการพัฒนาคนจังหวัดสงขลา ต่ำกว่าค่ากลางของประเทศ และต่ำกว่าปีที่ผ่านมา โดยการเปรียบเทียบค่าดัชนีระหว่างจังหวัด ปี 2564 ด้านการพัฒนาคนของจังหวัดสงขลา เท่ากับ 61.40 ซึ่งต่ำกว่าค่ากลางของประเทศ (62.08) และการเปรียบเทียบค่าดัชนีระหว่างปี ด้านการพัฒนาคนของจังหวัดสงขลา ปี 2564 (61.40) มีค่าต่ำกว่า ปี 2563 (69.03) ดังภาพ 11



ภาพ 11 ดัชนีด้านการพัฒนาคนของจังหวัดสงขลาเทียบกับค่ากลางประเทศปี 2560 – 2564

จากผลการวิเคราะห์การเปรียบเทียบค่าดัชนีระหว่างจังหวัดและการเปรียบเทียบค่าดัชนีระหว่างปีด้านการพัฒนาคนจังหวัดสงขลา พบว่า ดัชนีด้านการพัฒนาคนมีค่าต่ำกว่าค่ากลางของประเทศ และต่ำกว่าปีที่ผ่านมา จึงควรให้ความสำคัญในการพัฒนาตัวชี้วัดในมิติการพัฒนาก่อนเป็นลำดับแรก ทั้งนี้ดัชนีด้านการพัฒนาคน ประกอบด้วยตัวชี้วัด 9 ตัวชี้วัด โดยแบ่งตัวชี้วัดออกเป็น 2 กลุ่ม คือ

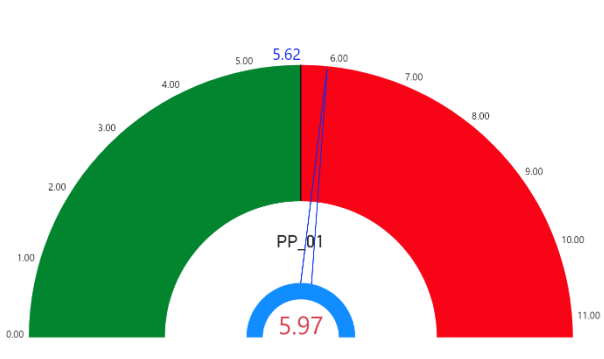
1. ตัวชี้วัดที่ต้องพัฒนา คือ ค่าตัวชี้วัดของจังหวัดสงขลาที่มีค่าสูงกว่าค่ากลางของประเทศสำหรับตัวชี้วัดที่มีการผกผันข้อมูล²⁴ และค่าตัวชี้วัดของจังหวัดสงขลาที่มีค่าต่ำกว่าค่ากลางของประเทศสำหรับตัวชี้วัดที่แปรผันตามข้อมูล²⁵

2. ตัวชี้วัดที่มีการพัฒนาที่ดี คือ ค่าตัวชี้วัดของจังหวัดสงขลาที่มีค่าต่ำกว่าค่ากลางของประเทศสำหรับตัวชี้วัดที่มีการผกผันข้อมูล และค่าตัวชี้วัดของจังหวัดสงขลาที่มีค่าสูงกว่าค่ากลางของประเทศสำหรับตัวชี้วัดที่แปรผันตามข้อมูล

การนำเสนอค่าดัชนีของตัวชี้วัดในแต่ละมิติ มีลักษณะเป็นแผนภูมิมาตรวัด (Gauge chart) เป็นแผนภูมิที่แสดงข้อมูลค่าดัชนีของตัวชี้วัดเปรียบเทียบกับค่ากลางของประเทศ มีลักษณะเป็นแผนภูมิครึ่งวงกลม (ครึ่งบน) จะแสดงค่าดัชนีของตัวชี้วัดในช่องว่างภายในครึ่งวงกลม โดยจะมีเข็มที่ชี้ไปยังตำแหน่งค่าดัชนีของตัวชี้วัดนั้นๆ และมีค่ากลางของประเทศอยู่กึ่งกลางของกราฟ พื้นสีในกราฟประกอบด้วย 2 สี คือ แดงและเขียว ซึ่งมีการแปรความหมายตามการแปรผันของข้อมูล ดังนี้

1. เข็มมีเตอร์ชี้ในพื้นที่สีแดง หมายถึง ตัวชี้วัดนั้นต้องพัฒนา
2. เข็มมีเตอร์ชี้ในพื้นที่สีเขียว หมายถึง ตัวชี้วัดนั้นมีการพัฒนาที่ดี

ตาราง 6 ตัวชี้วัดที่ต้องพัฒนาและตัวชี้วัดที่มีการพัฒนาที่ดีของดัชนีด้านการพัฒนาคน

ตัวชี้วัด	ค่าดัชนี
1. ตัวชี้วัดที่ต้องพัฒนา (5 ตัวชี้วัด)	
1.1 ตัวชี้วัดที่มีการผกผันข้อมูล (3 ตัวชี้วัด)	
PP_01 สัดส่วนประชากรยากจน	

²⁴ ตัวชี้วัดที่มีการผกผันข้อมูล หรือตัวชี้วัดเชิงลบ (Negative indicators) คือ ตัวแปรที่ยิ่งมีค่าสูง จะยิ่งไม่ดี

²⁵ ตัวชี้วัดที่แปรผันตามข้อมูล หรือตัวชี้วัดเชิงบวก (Positive indicators) คือ ตัวแปรที่ยิ่งมีค่าสูง จะยิ่งดี

ตาราง 6 ตัวชี้วัดที่ต้องพัฒนาและตัวชี้วัดที่มีการพัฒนาที่ดีของดัชนีด้านการพัฒนาคน (ต่อ)

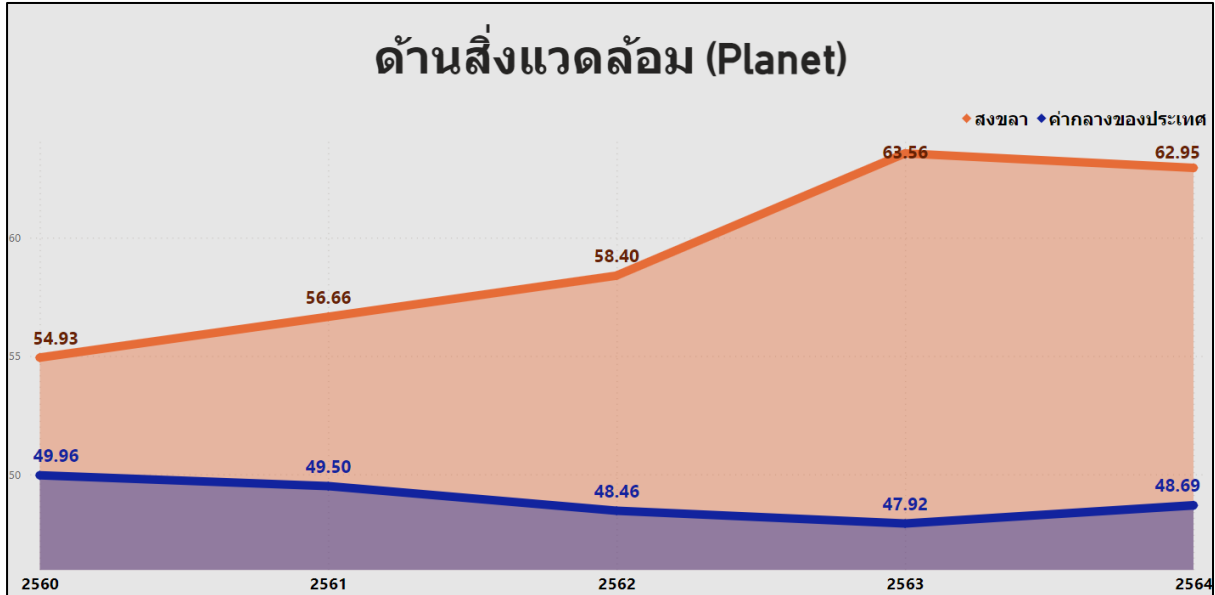
ตัวชี้วัด	ค่าดัชนี
PP_02 ทารกแรกเกิดที่มีน้ำหนักต่ำกว่าเกณฑ์	<p>PP_02</p> <p>10.52</p>
PP_05 ประชากรที่เจ็บป่วยที่เป็นผู้ป่วยใน	<p>PP_05</p> <p>39.32</p>
1.2 ตัวชี้วัดที่แปรผันตามข้อมูล (2 ตัวชี้วัด)	
PP_03 เด็ก 0-5 ปีที่มีพัฒนาการสมวัย	<p>PP_03</p> <p>83.65</p>
PP_07 การเข้าเรียนมัธยมศึกษาตอนปลายและอาชีวศึกษา	<p>PP_07</p> <p>76.11</p>

ตาราง 6 ตัวชี้วัดที่ต้องพัฒนาและตัวชี้วัดที่มีการพัฒนาที่ดีของดัชนีด้านการพัฒนาคน (ต่อ)

2. ตัวชี้วัดที่มีการพัฒนาที่ดี (4 ตัวชี้วัด)	
2.1 ตัวชี้วัดที่มีการผูกพันข้อมูล (2 ตัวชี้วัด)	
PP_04 อัตราการคลอดมีชีพในหญิงอายุ 15-19 ปี	
PP_06 อัตราส่วนประชากรต่อแพทย์	
2.2 ตัวชี้วัดที่แปรผันตามข้อมูล (2 ตัวชี้วัด)	
PP_08 จำนวนปีการศึกษาเฉลี่ยประชากรไทย อายุ 15-59 ปี	
PP_09 คะแนนเฉลี่ยการทดสอบ O-NET ระดับมัธยมศึกษาตอนปลาย	

3. ด้านสิ่งแวดล้อม

การเปรียบเทียบค่าดัชนีระหว่างจังหวัด ปี 2564 ด้านสิ่งแวดล้อมของจังหวัดสงขลา เท่ากับ 62.95 ซึ่งสูงกว่าค่ากลางของประเทศ (48.69) และการเปรียบเทียบค่าดัชนีระหว่างปี ด้านสิ่งแวดล้อมของจังหวัดสงขลา ปี 2564 (62.95) มีค่าต่ำกว่า ปี 2563 (63.56) ดังภาพ 12



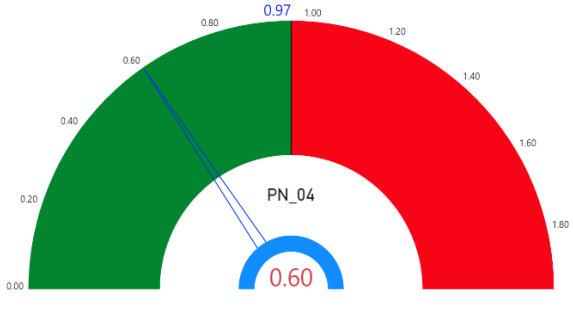
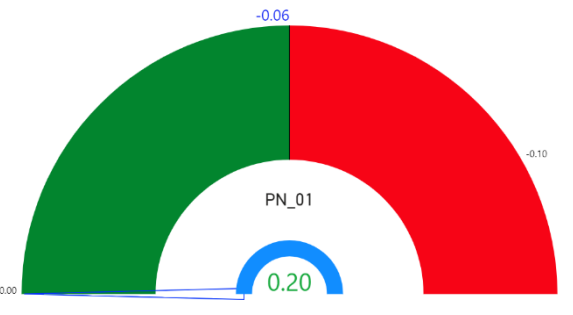
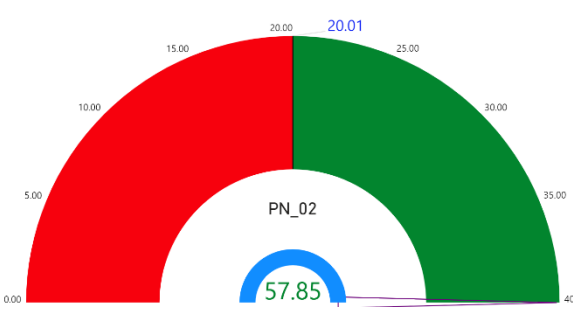
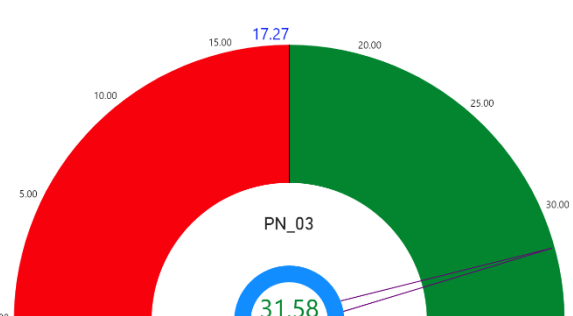
ภาพ 12 ดัชนีด้านพัฒนาด้านสิ่งแวดล้อมของจังหวัดสงขลาเทียบกับค่ากลางประเทศปี 2560 – 2564

จากผลการวิเคราะห์การเปรียบเทียบค่าดัชนีระหว่างจังหวัดและการเปรียบเทียบค่าดัชนีระหว่างปี ด้านสิ่งแวดล้อมของจังหวัดสงขลา พบว่า ค่าดัชนีด้านสิ่งแวดล้อมมีค่าสูงกว่าค่ากลางของประเทศ และต่ำกว่าปีที่ผ่านมา จึงควรให้ความสำคัญในการพัฒนาตัวชี้วัดในมิติการพัฒนาด้านสิ่งแวดล้อมเป็นลำดับที่สอง ทั้งนี้ ดัชนีด้านสิ่งแวดล้อมประกอบด้วยตัวชี้วัด 5 ตัวชี้วัด แบ่งตามตัวชี้วัดที่ต้องพัฒนาและตัวชี้วัดที่มีการพัฒนาที่ดี มีรายละเอียดดังนี้

ตาราง 7 ตัวชี้วัดที่ต้องพัฒนาและตัวชี้วัดที่มีการพัฒนาที่ดีของดัชนีด้านพัฒนาด้านสิ่งแวดล้อม

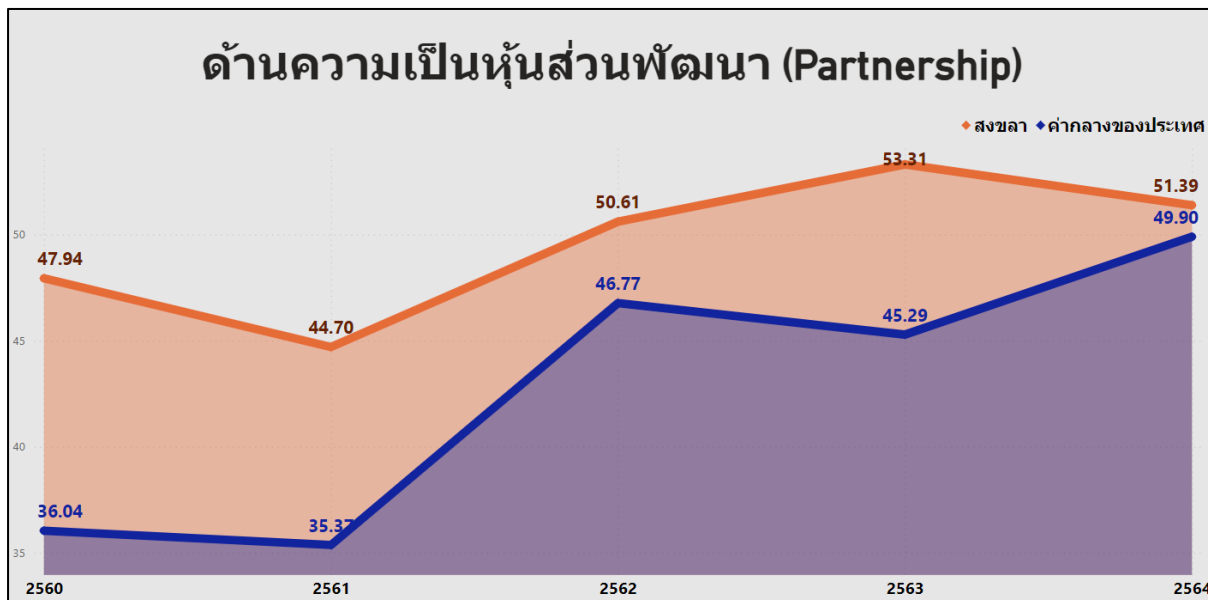
ตัวชี้วัด	ค่าดัชนี
1. ตัวชี้วัดที่ต้องพัฒนา (1 ตัวชี้วัด)	
1.1 ตัวชี้วัดที่มีการผูกพันข้อมูล (1 ตัวชี้วัด)	
PN_05 อัตราการร้องเรียนปัญหามลพิษ	

ตาราง 7 ตัวชี้วัดที่ต้องพัฒนาและตัวชี้วัดที่มีการพัฒนาที่ดีของดัชนีด้านพัฒนาด้านสิ่งแวดล้อม (ต่อ)

ตัวชี้วัด	ค่าดัชนี
2. ตัวชี้วัดที่มีการพัฒนาที่ดี (4 ตัวชี้วัด)	
2.1 ตัวชี้วัดที่มีการผูกพันข้อมูล (1 ตัวชี้วัด)	
PN_04 ประชากรที่ประสบภัยพิบัติ	
2.2 ตัวชี้วัดที่แปรผันตามข้อมูล (3 ตัวชี้วัด)	
PN_01 อัตราการเปลี่ยนแปลงของพื้นที่ป่าไม้ในจังหวัด	
PN_02 สัดส่วนปริมาณขยะที่กำลังถูกตัดต่อปริมาณขยะที่เกิดขึ้น	
PN_03 คริวเรือนที่เข้าถึงน้ำประปา	

4. ด้านความเป็นหุ้นส่วนพัฒนา

การเปรียบเทียบค่าดัชนีระหว่างจังหวัด ปี 2564 ด้านความเป็นหุ้นส่วนพัฒนา ของจังหวัด สงขลา เท่ากับ 51.39 ซึ่งสูงกว่าค่ากลางของประเทศ (49.90) และการเปรียบเทียบค่าดัชนีระหว่างปี ด้านความเป็นหุ้นส่วนพัฒนา ของจังหวัดสงขลา ปี 2564 (51.39) มีค่าต่ำกว่า ปี 2563 (53.31) ดังภาพ 13



ภาพ 13 ดัชนีการพัฒนาด้านความเป็นหุ้นส่วนพัฒนาของจังหวัดสงขลาเทียบกับค่ากลางประเทศปี 2560 – 2564

จากผลการวิเคราะห์การเปรียบเทียบค่าดัชนีระหว่างจังหวัดและการเปรียบเทียบค่าดัชนีระหว่างปี ด้านความเป็นหุ้นส่วนพัฒนาของจังหวัดสงขลา พบว่ามีค่าสูงกว่าค่ากลางของประเทศ แต่ต่ำกว่าปีที่ผ่านมา จึงควรให้ความสำคัญในการพัฒนาตัวชี้วัดในมิติการพัฒนาด้านความเป็นหุ้นส่วนพัฒนาเป็นลำดับต่อไป ทั้งนี้ ดัชนีด้านความเป็นหุ้นส่วนพัฒนาประกอบด้วยตัวชี้วัด 4 ตัวชี้วัด แบ่งตามตัวชี้วัดที่ต้องพัฒนาและตัวชี้วัดที่มีการพัฒนาที่ดี มีรายละเอียดดังนี้

ตาราง 8 ตัวชี้วัดที่ต้องพัฒนาและตัวชี้วัดที่มีการพัฒนาที่ดีของดัชนีด้านความเป็นหุ้นส่วนพัฒนา

ตัวชี้วัด	ค่าดัชนี
1. ตัวชี้วัดที่ต้องพัฒนา (2 ตัวชี้วัด)	
ตัวชี้วัดที่แปรผันตามข้อมูล (2 ตัวชี้วัด)	
PS_03 ความสามารถในการเบิกจ่ายงบประมาณของจังหวัด	

ตาราง 8 ตัวชี้วัดที่ต้องพัฒนาและตัวชี้วัดที่มีการพัฒนาที่ดีของดัชนีด้านความเป็นหุ้นส่วนพัฒนา (ต่อ)

ตัวชี้วัด	ค่าดัชนี
PS_04 จำนวนองค์กรชุมชน	
2. ตัวชี้วัดที่มีการพัฒนาที่ดี (2 ตัวชี้วัด)	
ตัวชี้วัดที่แปรผันตามข้อมูล (2 ตัวชี้วัด)	
PS_01 ประชากรที่เข้าถึงอินเทอร์เน็ต	
PS_02 ภาษีที่ท้องถิ่นจัดเก็บได้ต่อรายได้รวมที่ไม่รวมเงินอุดหนุนและเงินอุดหนุนเฉพาะกิจ	

5. ด้านเศรษฐกิจและความมั่งคั่ง

การเปรียบเทียบค่าดัชนีระหว่างจังหวัด ปี 2564 ด้านเศรษฐกิจและความมั่งคั่งของจังหวัดสงขลาเท่ากับ 42.31 ซึ่งสูงกว่าค่ากลางของประเทศ (39.80) และการเปรียบเทียบค่าดัชนีระหว่างปี ด้านเศรษฐกิจและความมั่งคั่งของจังหวัดสงขลา ปี 2564 (42.31) มีค่าสูงกว่า ปี 2563 (38.78) ดังภาพ 14



ภาพ 14 ดัชนีการพัฒนาด้านเศรษฐกิจและความมั่งคั่งของจังหวัดสงขลาเทียบกับค่ากลางประเทศปี 2560 – 2564

จากผลการวิเคราะห์การเปรียบเทียบค่าดัชนีระหว่างจังหวัดและการเปรียบเทียบค่าดัชนีระหว่างปี ด้านเศรษฐกิจและความมั่งคั่งของจังหวัดสงขลา พบว่า มีค่าสูงกว่าค่ากลางของประเทศ และสูงกว่าปีที่ผ่านมาเล็กน้อย จึงควรให้ความสำคัญในการพัฒนาตัวชี้วัดในมิติการพัฒนาด้านเศรษฐกิจและความมั่งคั่งเป็นลำดับสุดท้าย ทั้งนี้ดัชนีด้านเศรษฐกิจและความมั่งคั่ง ประกอบด้วยตัวชี้วัด 11 ตัวชี้วัด แบ่งตามตัวชี้วัดที่ต้องพัฒนาและตัวชี้วัดที่มีการพัฒนาที่ดี มีรายละเอียดดังนี้

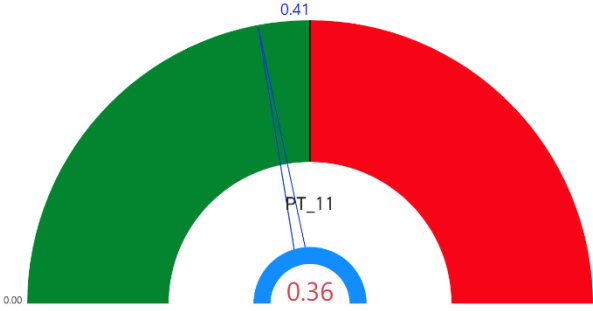
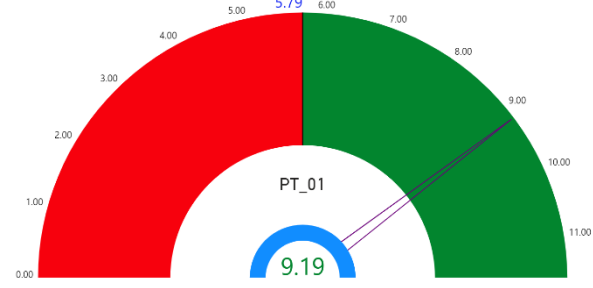
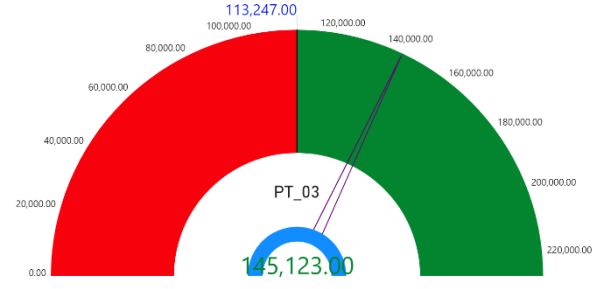
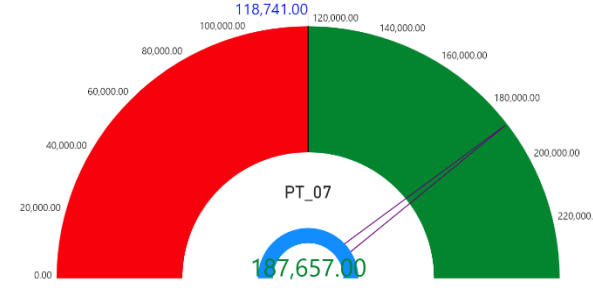
ตาราง 9 ตัวชี้วัดที่ต้องพัฒนาและตัวชี้วัดที่มีการพัฒนาที่ดีของดัชนีด้านเศรษฐกิจและความมั่งคั่ง

ตัวชี้วัด	ค่าดัชนี
1. ตัวชี้วัดที่ต้องพัฒนา (4 ตัวชี้วัด)	
1.1 ตัวชี้วัดที่มีการผูกพันข้อมูล (1 ตัวชี้วัด)	
PT_05 อัตราการว่างงาน	
1.2 ตัวชี้วัดที่แปรผันตามข้อมูล (3 ตัวชี้วัด)	

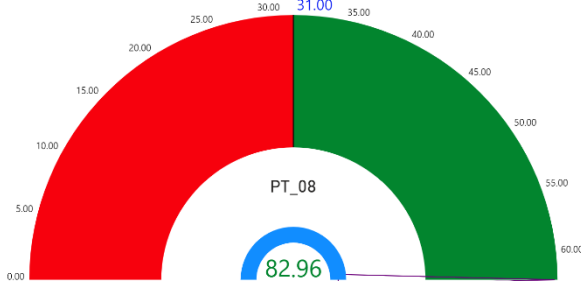
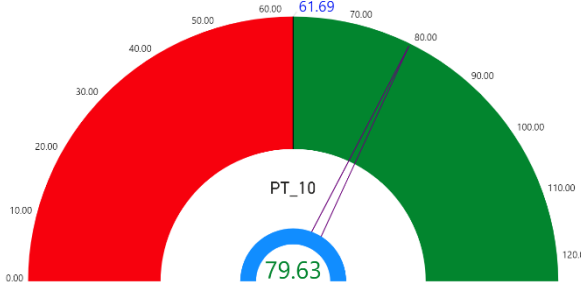
ตาราง 9 ตัวชี้วัดที่ต้องพัฒนาและตัวชี้วัดที่มีการพัฒนาที่ดีของดัชนีด้านเศรษฐกิจและความมั่งคั่ง (ต่อ)

ตัวชี้วัด	ค่าดัชนี
PT_02 อัตราการเปลี่ยนแปลงของผลิตภัณฑ์จังหวัด	
PT_04 อัตราการขยายตัวรายได้ท่องเที่ยว	
PT_09 คริวเรือนที่มีที่อยู่อาศัยใช้วัสดุคงทนและเป็นของตนเอง	
2. ตัวชี้วัดที่มีการพัฒนาที่ดี (7 ตัวชี้วัด)	
2.1 ตัวชี้วัดที่มีการผูกผันข้อมูล (2 ตัวชี้วัด)	
PT_06 อัตราส่วนหนี้เฉลี่ยต่อรายได้เฉลี่ยของครัวเรือน	

ตาราง 9 ตัวชี้วัดที่ต้องพัฒนาและตัวชี้วัดที่มีการพัฒนาที่ดีของดัชนีด้านเศรษฐกิจและความมั่งคั่ง (ต่อ)

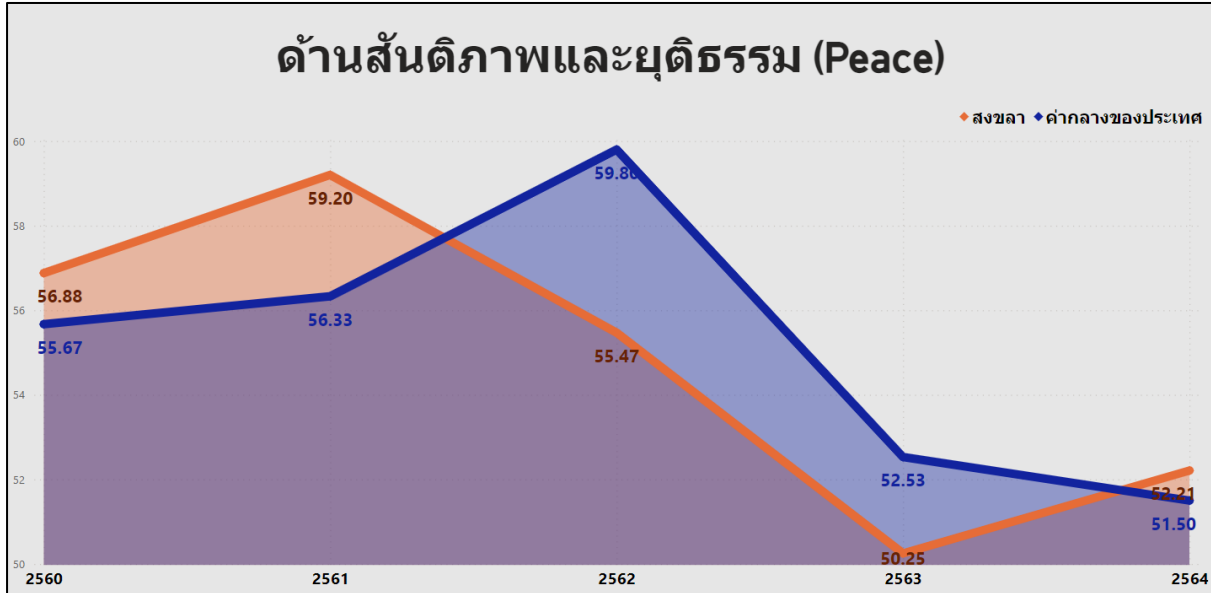
ตัวชี้วัด	ค่าดัชนี
PT_11 สัมประสิทธิ์ความไม่เสมอภาคของรายได้	
2.2 ตัวชี้วัดที่แปรผันตามข้อมูล (5 ตัวชี้วัด)	
PT_01 อัตราการเปลี่ยนแปลงของรายได้เฉลี่ยของเดือนของครัวเรือนในจังหวัด	
PT_03 มูลค่าผลิตภัณฑ์จังหวัดเฉลี่ยต่อหัว	
PT_07 ผลิตภาพแรงงาน	

ตาราง 9 ตัวชี้วัดที่ต้องพัฒนาและตัวชี้วัดที่มีการพัฒนาที่ดีของดัชนีด้านเศรษฐกิจและความมั่งคั่ง (ต่อ)

ตัวชี้วัด	ค่าดัชนี
PT_08 แรงงานที่มีหลักประกันทางสังคม	 <p>PT_08</p> <p>82.96</p>
PT_10 หมู่บ้านที่ถนนสายหลักใช้การได้ตลอดปี	 <p>PT_10</p> <p>79.63</p>

6. ด้านสันติภาพและยุติธรรม

การเปรียบเทียบค่าดัชนีระหว่างจังหวัด ปี 2564 ด้านสันติภาพและยุติธรรมของจังหวัดสงขลา เท่ากับ 52.21 ซึ่งสูงกว่าค่ากลางของประเทศ (51.50) และการเปรียบเทียบค่าดัชนีระหว่างปี ด้านสันติภาพและยุติธรรมของจังหวัดสงขลา ปี 2564 (52.21) มีค่าสูงกว่า ปี 2563 (50.25) ดังภาพ 15



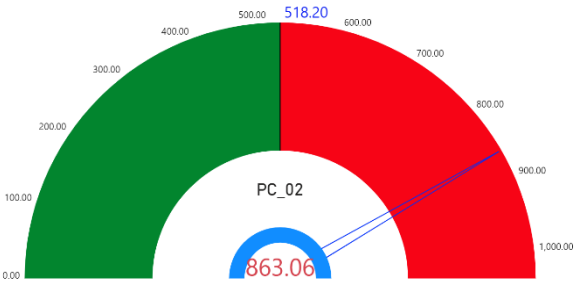
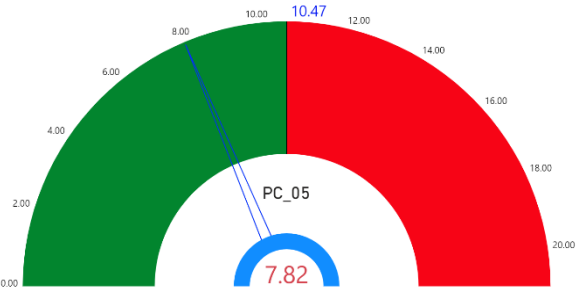
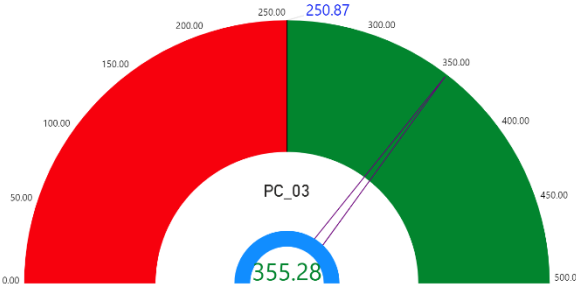
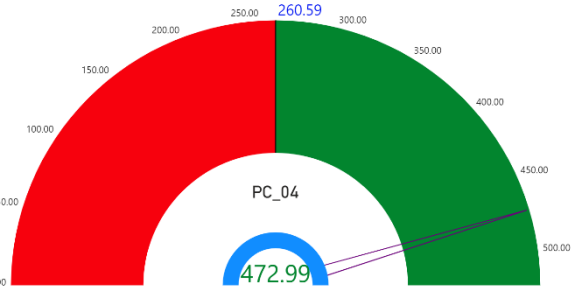
ภาพ 15 ดัชนีการพัฒนาด้านสันติภาพและยุติธรรมของจังหวัดสงขลาเทียบกับค่ากลางประเทศปี 2560 – 2564

จากผลการวิเคราะห์การเปรียบเทียบค่าดัชนีระหว่างจังหวัดและการเปรียบเทียบค่าดัชนีระหว่างปี ด้านสันติภาพและยุติธรรมของจังหวัดสงขลา พบว่า ค่าดัชนีด้านสันติภาพและยุติธรรมของจังหวัดสงขลา มีค่าสูงกว่าค่ากลางของประเทศ และสูงกว่าปีที่ผ่านมา จึงควรให้ความสำคัญในการพัฒนาตัวชี้วัดในมิติการพัฒนาด้านสันติภาพและยุติธรรมเป็นลำดับสุดท้าย ทั้งนี้ ดัชนีการพัฒนาด้านสันติภาพและยุติธรรมประกอบด้วยตัวชี้วัด 5 ตัวชี้วัด แบ่งตามตัวชี้วัดที่ต้องพัฒนาและตัวชี้วัดที่มีการพัฒนาที่ดี มีรายละเอียดดังนี้

ตาราง 10 ตัวชี้วัดที่ต้องพัฒนาและตัวชี้วัดที่มีการพัฒนาที่ดีของดัชนีด้านสันติภาพและยุติธรรม

ตัวชี้วัด	ค่าดัชนี
1. ตัวชี้วัดที่ต้องพัฒนา (2 ตัวชี้วัด)	
1.1 ตัวชี้วัดที่มีการผูกผันข้อมูล (2 ตัวชี้วัด)	
PC_01 การแจ้งความคดี ชีวิต ร่างกาย เพศ และคดีประทุษร้ายต่อทรัพย์สิน	

ตาราง 10 ตัวชี้วัดที่ต้องพัฒนาและตัวชี้วัดที่มีการพัฒนาที่ดีของดัชนีด้านสันติภาพและยุติธรรม (ต่อ)

ตัวชี้วัด	ค่าดัชนี
PC_02 จำนวนผู้ต้องหาคดียาเสพติด	 <p>518.20</p> <p>863.06</p>
2. ตัวชี้วัดที่มีการพัฒนาที่ดี (3 ตัวชี้วัด)	
2.1 ตัวชี้วัดที่มีการผูกผันข้อมูล (1 ตัวชี้วัด)	
PC_05 การฆ่าตัวตายสำเร็จ	 <p>10.47</p> <p>7.82</p>
2.2 ตัวชี้วัดที่แปรผันตามข้อมูล (2 ตัวชี้วัด)	
PC_03 จำนวนผู้เข้ารับการรักษาพยาบาล	 <p>250.87</p> <p>355.28</p>
PC_04 จำนวนเจ้าหน้าที่ตำรวจ	 <p>260.59</p> <p>472.99</p>

ดังนั้น การวิเคราะห์ตัวชี้วัดการพัฒนาจังหวัดสงขลา สรุปได้ว่า ต้องให้ความสำคัญกับ มิติการพัฒนาคนเป็นอันดับแรก ได้แก่ ด้านการแก้ไขปัญหาสัดส่วนคนจนให้แก่ประชาชนผู้มีรายได้น้อย การฝากครรภ์และการบำรุงครรภ์ในหญิงตั้งครรภ์เพื่อให้ทารกแรกเกิดมีน้ำหนักตามเกณฑ์ที่กำหนด การเจ็บป่วยหนักของประชาชนจนโรงพยาบาลต้องรับเข้าเป็นผู้ป่วยใน การพัฒนาการสมวัยของเด็กอายุ 0-5 ปี รวมทั้งโอกาสการเรียนรู้หลังจากจบการศึกษาระดับมัธยมศึกษาตอนต้นเข้าสู่ระดับมัธยมศึกษาตอนปลายและอาชีวศึกษาสามารถทำได้เป็นลำดับแรก จากนั้นจึงพัฒนาตัวชี้วัดด้านสิ่งแวดล้อม และด้านความเป็นหุ้นส่วนพัฒนาเป็นลำดับที่ 2 มิติเศรษฐกิจและความมั่งคั่ง และมิติสันติภาพและยุติธรรมเป็นลำดับที่ 3 เป็นลำดับสุดท้าย ผลการวิเคราะห์ตัวชี้วัดการพัฒนาจังหวัดสงขลา โดยใช้วิธีการเปรียบเทียบค่าดัชนีระหว่างจังหวัดและการเปรียบเทียบค่าดัชนีระหว่างปี เพื่อวิเคราะห์ลำดับความสำคัญในการพัฒนาของ 34 ตัวชี้วัด สรุปได้ดังนี้

ตาราง 11 ลำดับความสำคัญของมิติการพัฒนาจังหวัดสงขลา

ลำดับความสำคัญ	ตัวชี้วัด	การพัฒนา
1	มิติการพัฒนาคน (ต่ำกว่าค่ากลาง,ต่ำกว่าปีที่ผ่านมา)	
	PP_01 สัดส่วนประชากรยากจน	ต้องพัฒนา
	PP_02 ทารกแรกเกิดที่มีน้ำหนักต่ำกว่าเกณฑ์	ต้องพัฒนา
	PP_03 เด็ก 0-5 ปีที่มีพัฒนาการสมวัย	ต้องพัฒนา
	PP_05 ประชากรที่เจ็บป่วยที่เป็นผู้ป่วยใน	ต้องพัฒนา
	PP_07 การเข้าเรียนมัธยมศึกษาตอนปลายและอาชีวศึกษา	ต้องพัฒนา
	PP_04 อัตราการคลอดมีชีพในหญิงอายุ 15-19 ปี	มีการพัฒนาที่ดี
	PP_06 อัตราส่วนประชากรต่อแพทย์	มีการพัฒนาที่ดี
	PP_08 จำนวนปีการศึกษาเฉลี่ยประชากรไทยอายุ 15-59 ปี	มีการพัฒนาที่ดี
	PP_09 คะแนนเฉลี่ยการทดสอบ O-NET ระดับมัธยมศึกษาตอนปลาย	มีการพัฒนาที่ดี
2	มิติสิ่งแวดล้อม (สูงกว่าค่ากลาง,ต่ำกว่าปีที่ผ่านมา)	
	PN_05 อัตราการร้องเรียนปัญหามลพิษ	ต้องพัฒนา
	PN_01 อัตราการเปลี่ยนแปลงของพื้นที่ป่าไม้ในจังหวัด	มีการพัฒนาที่ดี
	PN_02 สัดส่วนปริมาณขยะที่กำจัดถูกต้องต่อปริมาณขยะที่เกิดขึ้น	มีการพัฒนาที่ดี
	PN_03 คริวเรือนที่เข้าถึงน้ำประปา	มีการพัฒนาที่ดี
	PN_04 ประชากรที่ประสบภัยพิบัติ	มีการพัฒนาที่ดี
2	มิติความเป็นหุ้นส่วนพัฒนา (สูงกว่าค่ากลาง,ต่ำกว่าปีที่ผ่านมา)	
	PS_03 ความสามารถในการเบิกจ่ายงบประมาณของจังหวัด	ต้องพัฒนา
	PS_04 จำนวนองค์กรชุมชน	ต้องพัฒนา
	PS_01 ประชากรที่เข้าถึงอินเทอร์เน็ต	มีการพัฒนาที่ดี
	PS_02 ภาษีที่ท้องถิ่นจัดเก็บได้ต่อรายได้รวมที่ไม่รวมเงินอุดหนุนและเงินอุดหนุนเฉพาะกิจ	มีการพัฒนาที่ดี

ตาราง 11 ลำดับความสำคัญของมิติการพัฒนาจังหวัดสงขลา (ต่อ)

ลำดับ ความสำคัญ	ตัวชี้วัด	การพัฒนา
3	มิติเศรษฐกิจและความมั่นคง (สูงกว่าค่ากลาง,สูงกว่าปีที่ผ่านมา)	
	PT_02 อัตราการเปลี่ยนแปลงของผลิตภัณฑ์จังหวัด	ต้องพัฒนา
	PT_04 อัตราการขยายตัวรายได้ท่องเที่ยว	ต้องพัฒนา
	PT_05 อัตราการว่างงาน	ต้องพัฒนา
	PT_09 คริวเรือนที่มีที่อยู่อาศัยใช้วัสดุคงทนและเป็นของตนเอง	ต้องพัฒนา
	PT_01 อัตราการเปลี่ยนแปลงของรายได้เฉลี่ยของเดือนของครัวเรือนในจังหวัด	มีการพัฒนาที่ดี
	PT_03 มูลค่าผลิตภัณฑ์จังหวัดเฉลี่ยต่อหัว	มีการพัฒนาที่ดี
	PT_06 อัตราส่วนหนี้เฉลี่ยต่อรายได้เฉลี่ยของครัวเรือน	มีการพัฒนาที่ดี
	PT_07 ผลิตภาพแรงงาน	มีการพัฒนาที่ดี
	PT_08 แรงงานที่มีหลักประกันทางสังคม	มีการพัฒนาที่ดี
	PT_10 หมู่บ้านที่ถนนสายหลักใช้การได้ตลอดปี	มีการพัฒนาที่ดี
	PT_11 สัมประสิทธิ์ความไม่เสมอภาคของรายได้	มีการพัฒนาที่ดี
3	มิติสันติภาพและยุติธรรม (สูงกว่าค่ากลาง,สูงกว่าปีที่ผ่านมา)	
	PC_01 การแจ้งความคดี ชีวิต ร่างกาย เพศ และคดีประทุษร้ายต่อทรัพย์สิน	ต้องพัฒนา
	PC_02 จำนวนผู้ต้องหาคดียาเสพติด	ต้องพัฒนา
	PC_03 จำนวนผู้เข้ารับการรักษาพยาบาล	มีการพัฒนาที่ดี
	PS_04 จำนวนเจ้าหน้าที่ตำรวจ	มีการพัฒนาที่ดี
	PC_05 การฆ่าตัวตายสำเร็จ	มีการพัฒนาที่ดี

บัญชีสถิติทางการที่เกี่ยวข้องกับการพัฒนาในระดับจังหวัด

บัญชีสถิติทางการที่เกี่ยวข้องกับการพัฒนาในระดับจังหวัด คือ บัญชีสถิติทางการจังหวัด สงขลา ประกอบด้วย

- 3.1 บัญชีสถิติทางการตามประเด็นการพัฒนาจังหวัด
- 3.2 บัญชีสถิติทางการตามตัวชี้วัดการพัฒนาจังหวัด

บัญชีสถิติทางการที่เกี่ยวข้องกับการพัฒนาในระดับจังหวัดจะประกอบด้วยชุดข้อมูลต่าง ๆ ที่สำคัญและจำเป็น ได้แก่ ชุดข้อมูลตามแผนพัฒนาจังหวัดฉบับปัจจุบัน นโยบายของผู้บริหารในจังหวัด ประเด็นสำคัญในพื้นที่ตัวชี้วัดการพัฒนาระดับจังหวัดของสำนักงานสภาพัฒนาการเศรษฐกิจและสังคมแห่งชาติ (กันยายน 2566) เป้าหมายการพัฒนาที่ยั่งยืน เป็นต้น ซึ่งจังหวัดสงขลามีบัญชีสถิติทางการที่เกี่ยวข้องกับการพัฒนาในระดับจังหวัดดังนี้

3.1 บัญชีสถิติทางการตามประเด็นการพัฒนาจังหวัด

บัญชีสถิติทางการตามประเด็นการพัฒนาจังหวัด แสดงรายการสถิติทางการที่สำคัญและจำเป็นในการกำหนดนโยบาย ติดตาม และประเมินผลการดำเนินงานในระดับจังหวัด มีความสอดคล้องตามประเด็นการพัฒนาจังหวัดในแผนพัฒนาจังหวัดฉบับปัจจุบัน ซึ่งได้มีการทบทวนทุกปี เพื่อให้มีรายสถิติทางการที่ทันสมัยและสามารถตอบสนองการพัฒนาระดับจังหวัดได้อย่างตรงเป้าหมาย วัตถุประสงค์ และตัวชี้วัดของแผนพัฒนาจังหวัด โดยประกอบด้วย

- ห่วงโซ่คุณค่า (VC)
- ปัจจัยแห่งความสำเร็จ (CSF)
- ตัวชี้วัด
- Official Statistics Identification (OS ID)
- รายการสถิติทางการ
- สถานะความพร้อมเผยแพร่ (Tier)
- หน่วยงานเจ้าของข้อมูล
- ระดับหน่วยงานเจ้าของข้อมูล
- หมายเหตุ

ในการจัดทำบัญชีสถิติทางการตามประเด็นการพัฒนาจังหวัดจะใช้ห่วงโซ่คุณค่าของประเทศไทย 140 เป้าหมายแผนแม่บทย่อย ภายใต้แผนแม่บทภายใต้ยุทธศาสตร์ชาติ (23 ประเด็น) เป็นกรอบในการ

วิเคราะห์ห่วงโซ่คุณค่าของประเด็นการพัฒนาจังหวัด เพื่อกำหนดรายการสถิติทางการที่สอดคล้องตามห่วงโซ่คุณค่าดังกล่าว ทำให้ได้บัญชีสถิติทางการที่สอดคล้องตามประเด็นการพัฒนาจังหวัด

3.1.1 บัญชีสถิติทางการที่สอดคล้องตามประเด็นการพัฒนาที่ 1 พัฒนาและยกระดับภาคการเกษตร อุตสาหกรรม การค้า การ ลงทุน พัฒนาโครงสร้างพื้นฐานและระบบโลจิสติกส์ที่เชื่อมโยง อย่างเป็นระบบ

วัตถุประสงค์

- 1) เพื่อพัฒนาภาคการเกษตรให้ได้ผลผลิตที่มีคุณภาพได้มาตรฐาน แปรรูปเป็นผลิตภัณฑ์สร้างคุณค่า และมูลค่าเพิ่มแข่งขันได้
- 2) เพื่อยกระดับอุตสาหกรรมให้เติบโตอย่างยั่งยืนและเป็นมิตรกับสิ่งแวดล้อม
- 3) เพื่อส่งเสริมและพัฒนาให้เป็นศูนย์กลางทางการค้า การลงทุนที่สำคัญของประเทศ และมีการค้า ชายแดนที่เติบโตอย่างต่อเนื่อง
- 4) เพื่อสร้างและพัฒนาสภาพแวดล้อมที่เอื้อต่อการทำการค้า การลงทุน ผู้ประกอบการค้ามีความเข้มแข็ง มีศักยภาพระดับประเทศและนานาชาติ

ตัวชี้วัด

- 1) ร้อยละที่เพิ่มขึ้นของผลิตภัณฑ์ มูลค่ารวมของจังหวัด (GPP) เพิ่มขึ้น
- 2) ร้อยละที่เพิ่มขึ้นของมูลค่า การค้าชายแดน
- 3) จำนวนฟาร์มที่ได้รับรอง มาตรฐานการผลิตทาง การเกษตรต่าง ๆ เช่น GAP GFM CoC เกษตรอินทรีย์
- 4) ระดับความสำเร็จของการ พัฒนาพื้นที่อุตสาหกรรม เข้าสู่เมืองอุตสาหกรรมเชิงนิเวศ (พื้นที่ที่ 1 อำเภอ สะเดาและอำเภอหาดใหญ่ พื้นที่ที่ 2 ตำบลฉลุง อำเภอหาดใหญ่)

ในการขับเคลื่อนประเด็นการพัฒนาที่ 1 พัฒนาและยกระดับภาคการเกษตร อุตสาหกรรม การค้า การลงทุน พัฒนาโครงสร้างพื้นฐานและระบบโลจิสติกส์ที่เชื่อมโยงอย่างเป็นระบบ ได้มีการวิเคราะห์สถานการณ์ แนวโน้มการพัฒนาจังหวัดสงขลา ซึ่งจำเป็นต้องมีบัญชีสถิติทางการที่ตอบประเด็นการพัฒนา ดังกล่าว โดยการได้มาซึ่งบัญชีสถิติทางการจะเริ่มจากการวิเคราะห์ห่วงโซ่คุณค่าของประเทศไทย 140 เป้าหมาย แผนแม่บทย่อย ภายใต้แผนแม่บทภายใต้ยุทธศาสตร์ชาติ (23 ประเด็น) ที่สอดคล้องกับประเด็นการพัฒนาที่ 1 ของแผนพัฒนาจังหวัดสงขลา คือ ประเด็น 3 การเกษตร ประกอบด้วย

- แผนแม่บทย่อย 3.2 เกษตรปลอดภัย
เป้าหมาย 030201 สินค้าเกษตรปลอดภัยมีมูลค่าเพิ่มขึ้น (GAP และเกษตรอินทรีย์)
เป้าหมาย 030202 ผลิตภัณฑ์เกษตรปลอดภัยของไทยได้รับการยอมรับด้านคุณภาพความปลอดภัยและคุณค่าทางโภชนาการสูงขึ้น
- แผนแม่บทย่อย 3.4 เกษตรแปรรูป
เป้าหมาย 030401 สินค้าเกษตรแปรรูปและผลิตภัณฑ์มีมูลค่าเพิ่มขึ้น

จากนั้นจัดทำห่วงโซ่คุณค่า “การเกษตร” ดังภาพ 16 และสามารถวิเคราะห์ห่วงโซ่คุณค่าที่สอดคล้องกับแผนพัฒนาจังหวัดสงขลา คือ

- 1) ห่วงโซ่คุณค่า “เกษตร-อุตสาหกรรม เพาะปลูกพืชเศรษฐกิจของจังหวัดสงขลา (ข้าว ยางพารา)” ดังภาพ 17

ในการศึกษาแผนต่าง ๆ ที่เกี่ยวข้องกับห่วงโซ่คุณค่า โดยศึกษายุทธศาสตร์ กลยุทธ์ แนวทางการพัฒนา ตลอดจนตัวชี้วัดภายใต้แผนระดับ 3 เช่น ยุทธศาสตร์เกษตรและสหกรณ์ ระยะ 20 ปี แผนปฏิบัติการเกษตรอัจฉริยะ และแผนพัฒนาสถิติสาขาเกษตร ที่สอดคล้องกับปัจจัยสู่ความสำเร็จ พร้อมทั้งกำหนดรายการสถิติที่สำคัญและจำเป็น ทำให้ได้บัญชีสถิติทางการตามประเด็นการพัฒนานี้ 1 คือ

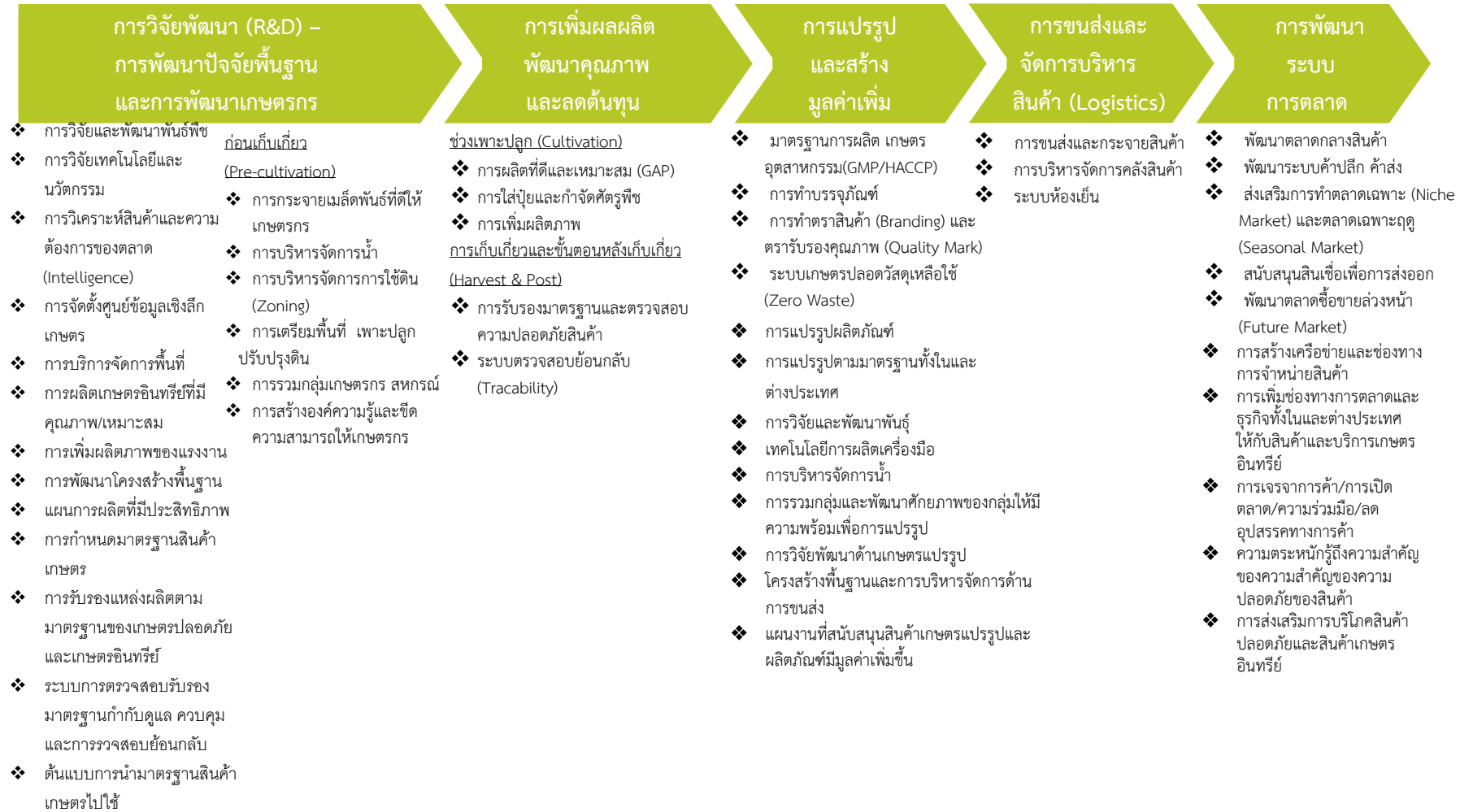
- 1) บัญชีสถิติทางการ “เกษตร-อุตสาหกรรม เพาะปลูกพืชเศรษฐกิจของจังหวัดสงขลา (ข้าว ยางพารา)” ดังตาราง 12

ห่วงโซ่คุณค่า “การเกษตร”



ภาพ 16 ห่วงโซ่คุณค่า “การเกษตร”

ห่วงโซ่คุณค่า “เกษตร-อุตสาหกรรม เพาะปลูกพืชเศรษฐกิจของจังหวัดสงขลา (ข้าว ยางพารา)”



ภาพ 17 ห่วงโซ่คุณค่า “เกษตร-อุตสาหกรรม เพาะปลูกพืชเศรษฐกิจของจังหวัดสงขลา (ข้าว ยางพารา)”

ตาราง 12 บัญชีสถิติทางการ “เกษตร-อุตสาหกรรม เพาะปลูกพืชเศรษฐกิจของจังหวัดสงขลา (ข้าว ยางพารา)”

ห่วงโซ่คุณค่า (VC)	ปัจจัยแห่งความสำเร็จ (CSF)	ตัวชี้วัด	OS ID	รายการสถิติทางการ	สถานะความพร้อมเผยแพร่ (Tier)	หน่วยงานเจ้าของข้อมูล	ระดับหน่วยงานเจ้าของข้อมูล	หมายเหตุ
การวิจัยพัฒนา (R&D) – การพัฒนา ปัจจัยพื้นฐาน	การวิจัยและพัฒนาพันธุ์พืช	ร้อยละที่เพิ่มขึ้นของผลิตภัณฑ์มวลรวมของจังหวัด (GPP) เพิ่มขึ้น	0001	งานวิจัยพันธุ์ยางคุณภาพดี ที่เหมาะสมกับสภาพพื้นที่	Tier 1	ศูนย์วิจัยยางสงขลา	จังหวัด	
การวิจัยพัฒนา (R&D) – การพัฒนา ปัจจัยพื้นฐาน	การวิจัยและพัฒนาพันธุ์พืช	ร้อยละที่เพิ่มขึ้นของผลิตภัณฑ์มวลรวมของจังหวัด (GPP) เพิ่มขึ้น	0002	ข้อมูลพันธุ์ยางพาราที่แนะนำให้ปลูก	Tier 2 (มีหน่วยงานรับผิดชอบ)	กรมวิชาการเกษตร	กรม	
การวิจัยพัฒนา (R&D) – การพัฒนา ปัจจัยพื้นฐาน	การวิจัยและพัฒนาพันธุ์พืช	ร้อยละที่เพิ่มขึ้นของผลิตภัณฑ์มวลรวมของจังหวัด (GPP) เพิ่มขึ้น	0003	ผลงานวิจัยยางพาราที่จัดทำในพื้นที่	Tier 1	ศูนย์วิจัยยางสงขลา	จังหวัด	
การวิจัยพัฒนา (R&D) – การพัฒนา ปัจจัยพื้นฐาน	การวิจัยและพัฒนาพันธุ์พืช	ร้อยละที่เพิ่มขึ้นของผลิตภัณฑ์มวลรวมของจังหวัด (GPP) เพิ่มขึ้น	0004	เกษตรกรที่นำผลการวิจัยยางพารามาประยุกต์ใช้	Tier 1	ศูนย์วิจัยยางสงขลา	จังหวัด	
การวิจัยพัฒนา (R&D) – การพัฒนา ปัจจัยพื้นฐาน	การวิจัยและพัฒนาพันธุ์พืช	ร้อยละที่เพิ่มขึ้นของผลิตภัณฑ์มวลรวมของจังหวัด (GPP) เพิ่มขึ้น	0005	จำนวนผลผลิตที่ได้จากการนำผลการวิจัยมาใช้	Tier 2 (มีหน่วยงานรับผิดชอบ)	กรมวิชาการเกษตร	กรม	

ตาราง 12 บัญชีสถิติทางการ “เกษตร-อุตสาหกรรม เพาะปลูกพืชเศรษฐกิจของจังหวัดสงขลา (ข้าว ยางพารา)” (ต่อ)

ห่วงโซ่คุณค่า (VC)	ปัจจัยแห่งความสำเร็จ (CSF)	ตัวชี้วัด	OS ID	รายการสถิติทางการ	สถานะความพร้อมเผยแพร่ (Tier)	หน่วยงานเจ้าของข้อมูล	ระดับหน่วยงานเจ้าของข้อมูล	หมายเหตุ
การวิจัยพัฒนา (R&D) – การพัฒนาปัจจัยพื้นฐาน	การวิเคราะห์สินค้าและความต้องการของตลาด	ร้อยละที่เพิ่มขึ้นของผลิตภัณฑ์มวลรวมของจังหวัด (GPP) เพิ่มขึ้น	0006	เนื้อที่เพาะปลูกยางพารา	Tier 1	สำนักงานเศรษฐกิจการเกษตรที่ 9	จังหวัด	
การวิจัยพัฒนา (R&D) – การพัฒนาปัจจัยพื้นฐาน	การวิเคราะห์สินค้าและความต้องการของตลาด	ร้อยละที่เพิ่มขึ้นของผลิตภัณฑ์มวลรวมของจังหวัด (GPP) เพิ่มขึ้น	0007	ผลผลิตยางพารา	Tier 1	สำนักงานเศรษฐกิจการเกษตรที่ 9	จังหวัด	
การวิจัยพัฒนา (R&D) – การพัฒนาปัจจัยพื้นฐาน	การวิเคราะห์สินค้าและความต้องการของตลาด	ร้อยละที่เพิ่มขึ้นของผลิตภัณฑ์มวลรวมของจังหวัด (GPP) เพิ่มขึ้น	0008	ปริมาณการใช้ยางพาราในประเทศ	Tier 2 (มีหน่วยงานรับผิดชอบ)	กรมวิชาการเกษตร	กรม	
การวิจัยพัฒนา (R&D) – การพัฒนาปัจจัยพื้นฐาน	การวิเคราะห์สินค้าและความต้องการของตลาด	ร้อยละที่เพิ่มขึ้นของผลิตภัณฑ์มวลรวมของจังหวัด (GPP) เพิ่มขึ้น	0009	ปริมาณการใช้ยางพาราของต่างประเทศ	Tier 2 (มีหน่วยงานรับผิดชอบ)	สำนักงานปลัดกระทรวงเกษตรและสหกรณ์	กรม	
การวิจัยพัฒนา (R&D) – การพัฒนาปัจจัยพื้นฐาน	การรวมกลุ่มเกษตรกร สหกรณ์	ร้อยละที่เพิ่มขึ้นของผลิตภัณฑ์มวลรวมของจังหวัด (GPP) เพิ่มขึ้น	0010	จำนวนกลุ่มเกษตรกรที่ดำเนินธุรกิจยางพารา	Tier 1	สำนักงานสหกรณ์จังหวัดสงขลา	จังหวัด	

ตาราง 12 บัญชีสถิติทางการ “เกษตร-อุตสาหกรรม เพาะปลูกพืชเศรษฐกิจของจังหวัดสงขลา (ข้าว ยางพารา)” (ต่อ)

ห่วงโซ่คุณค่า (VC)	ปัจจัยแห่งความสำเร็จ (CSF)	ตัวชี้วัด	OS ID	รายการสถิติทางการ	สถานะความพร้อมเผยแพร่ (Tier)	หน่วยงานเจ้าของข้อมูล	ระดับหน่วยงานเจ้าของข้อมูล	หมายเหตุ
การวิจัยพัฒนา (R&D) – การพัฒนาปัจจัยพื้นฐาน	การรวมกลุ่มเกษตรกร สหกรณ์	ร้อยละที่เพิ่มขึ้นของผลิตภัณฑ์มวลรวมของจังหวัด (GPP) เพิ่มขึ้น	0011	สมาชิกสหกรณ์ที่ดำเนินการธุรกิจยางพารา	Tier 1	สำนักงานสหกรณ์จังหวัดสงขลา	จังหวัด	
การเพิ่มผลผลิตพัฒนาคุณภาพและลดต้นทุน	การเพิ่มผลิตภาพ	ร้อยละที่เพิ่มขึ้นของผลิตภัณฑ์มวลรวมของจังหวัด (GPP) เพิ่มขึ้น	0012	ผลผลิตยางพาราต่อไร่	Tier 1	สำนักงานเศรษฐกิจการเกษตรที่ 9	จังหวัด	
การเพิ่มผลผลิตพัฒนาคุณภาพและลดต้นทุน	การเพิ่มผลิตภาพ	ร้อยละที่เพิ่มขึ้นของผลิตภัณฑ์มวลรวมของจังหวัด (GPP) เพิ่มขึ้น	0013	ต้นทุนการปลูกยางพาราต่อไร่	Tier 2 (มีหน่วยงานรับผิดชอบ)	สำนักงานเศรษฐกิจการเกษตร	กรม	
การเพิ่มผลผลิตพัฒนาคุณภาพและลดต้นทุน	การเพิ่มผลิตภาพ	ร้อยละที่เพิ่มขึ้นของผลิตภัณฑ์มวลรวมของจังหวัด (GPP) เพิ่มขึ้น	0014	จำนวนเกษตรกรที่ได้รับการส่งเสริมพันธียางที่มีคุณภาพ	Tier 2 (มีหน่วยงานรับผิดชอบ)	สำนักงานปลัดกระทรวงเกษตรและสหกรณ์	กรม	
การเพิ่มผลผลิตพัฒนาคุณภาพและลดต้นทุน	การเพิ่มผลิตภาพ	ร้อยละที่เพิ่มขึ้นของผลิตภัณฑ์มวลรวมของจังหวัด (GPP) เพิ่มขึ้น	0015	ข้อมูลจำนวนเนื้อที่ของเกษตรกรที่ได้รับการส่งเสริมพันธียางที่มีคุณภาพ	Tier 1	การยางแห่งประเทศไทย จังหวัดสงขลา	จังหวัด	
การแปรรูปและสร้างมูลค่าเพิ่ม	มาตรฐานการผลิตเกษตรอุตสาหกรรม (GMP/HACCP)	ร้อยละที่เพิ่มขึ้นของผลิตภัณฑ์มวลรวมของจังหวัด (GPP) เพิ่มขึ้น	0016	กลุ่มเกษตรกรได้รับการรับรองมาตรฐานจากทางราชการ	Tier 1	การยางแห่งประเทศไทย จังหวัดสงขลา	จังหวัด	

ตาราง 12 บัญชีสถิติทางการ “เกษตร-อุตสาหกรรม เพาะปลูกพืชเศรษฐกิจของจังหวัดสงขลา (ข้าว ยางพารา)” (ต่อ)

ห่วงโซ่คุณค่า (VC)	ปัจจัยแห่งความสำเร็จ (CSF)	ตัวชี้วัด	OS ID	รายการสถิติทางการ	สถานะความพร้อมเผยแพร่ (Tier)	หน่วยงานเจ้าของข้อมูล	ระดับหน่วยงานเจ้าของข้อมูล	หมายเหตุ
การแปรรูปและสร้างมูลค่าเพิ่ม	การแปรรูปผลิตภัณฑ์	ร้อยละที่เพิ่มขึ้นของผลิตภัณฑ์มวลรวมของจังหวัด (GPP) เพิ่มขึ้น	0017	โรงงานอุตสาหกรรมแปรรูปยางพารา/ไม้ยางพาราทั้งจังหวัด	Tier 1	สำนักงานอุตสาหกรรมจังหวัดสงขลา	จังหวัด	
การแปรรูปและสร้างมูลค่าเพิ่ม	การแปรรูปผลิตภัณฑ์	ร้อยละที่เพิ่มขึ้นของผลิตภัณฑ์มวลรวมของจังหวัด (GPP) เพิ่มขึ้น	0018	จำนวนผลิตภัณฑ์ที่แปรรูปได้	Tier 2 (มีหน่วยงานรับผิดชอบ)	สำนักงานปลัดกระทรวงอุตสาหกรรม	กรม	
การแปรรูปและสร้างมูลค่าเพิ่ม	การแปรรูปผลิตภัณฑ์	ร้อยละที่เพิ่มขึ้นของผลิตภัณฑ์มวลรวมของจังหวัด (GPP) เพิ่มขึ้น	0019	จำนวนโรงงานที่ทำการแปรรูปผลิตภัณฑ์ยาง	Tier 2 (มีหน่วยงานรับผิดชอบ)	สำนักงานปลัดกระทรวงอุตสาหกรรม	กรม	
การแปรรูปและสร้างมูลค่าเพิ่ม	การแปรรูปผลิตภัณฑ์	ร้อยละที่เพิ่มขึ้นของผลิตภัณฑ์มวลรวมของจังหวัด (GPP) เพิ่มขึ้น	0020	มูลค่าการส่งออกผลิตภัณฑ์ยางพารา	Tier 2 (มีหน่วยงานรับผิดชอบ)	กรมศุลกากร	กรม	
การแปรรูปและสร้างมูลค่าเพิ่ม	การแปรรูปผลิตภัณฑ์	ร้อยละที่เพิ่มขึ้นของผลิตภัณฑ์มวลรวมของจังหวัด (GPP) เพิ่มขึ้น	0021	โครงการที่ได้รับการส่งเสริมการลงทุน	Tier 1	ศูนย์เศรษฐกิจการลงทุนภาคที่ 5	จังหวัด	
การแปรรูปและสร้างมูลค่าเพิ่ม	การแปรรูปผลิตภัณฑ์	ร้อยละที่เพิ่มขึ้นของผลิตภัณฑ์มวลรวมของจังหวัด (GPP) เพิ่มขึ้น	0022	จำนวนโรงงานที่มีการจัดตั้งในนิคมอุตสาหกรรมยางพารา	Tier 2 (มีหน่วยงานรับผิดชอบ)	สำนักงานนิคมอุตสาหกรรมภาคใต้ จังหวัดสงขลา	จังหวัด	

ตาราง 12 บัญชีสถิติทางการ “เกษตร-อุตสาหกรรม เพาะปลูกพืชเศรษฐกิจของจังหวัดสงขลา (ข้าว ยางพารา)” (ต่อ)

ห่วงโซ่คุณค่า (VC)	ปัจจัยแห่งความสำเร็จ (CSF)	ตัวชี้วัด	OS ID	รายการสถิติทางการ	สถานะความพร้อมเผยแพร่ (Tier)	หน่วยงานเจ้าของข้อมูล	ระดับหน่วยงานเจ้าของข้อมูล	หมายเหตุ
การแปรรูปและสร้างมูลค่าเพิ่ม	การแปรรูปผลิตภัณฑ์	ร้อยละที่เพิ่มขึ้นของผลิตภัณฑ์มวลรวมของจังหวัด (GPP) เพิ่มขึ้น	0023	จำนวนผลิตภัณฑ์ใหม่ที่ใช้ยางพาราเป็นวัตถุดิบ	Tier 2 (มีหน่วยงานรับผิดชอบ)	ศูนย์บ่มเพาะวิสาหกิจอุทยานวิทยาศาสตร์มหาวิทยาลัยนครินทร์	จังหวัด	
การขนส่งและการจัดการบริหารสินค้า (Logistics)	การขนส่งและกระจายสินค้า	ร้อยละที่เพิ่มขึ้นของมูลค่าการค้าชายแดน	0024	เวลาการติดค้ำของสินค้าที่ด้านการค้าระหว่างประเทศ	Tier 3	-	-	
การขนส่งและการจัดการบริหารสินค้า (Logistics)	การขนส่งและกระจายสินค้า	ร้อยละที่เพิ่มขึ้นของมูลค่าการค้าชายแดน	0025	การนำเข้า-ส่งออก สินค้าประเภทยางพารา ผ่านด่านศุลกากรในจังหวัดสงขลา	Tier 1	สำนักงานศุลกากรภาคที่ 4	จังหวัด	
การขนส่งและการจัดการบริหารสินค้า (Logistics)	การขนส่งและกระจายสินค้า	ร้อยละที่เพิ่มขึ้นของมูลค่าการค้าชายแดน	0026	ต้นทุนขนส่งสินค้าต่อเที่ยว	Tier 3	-	-	
การขนส่งและการจัดการบริหารสินค้า (Logistics)	การขนส่งและกระจายสินค้า	ร้อยละที่เพิ่มขึ้นของมูลค่าการค้าชายแดน	0027	ข้อมูลจำนวนเส้นทางการขนส่งที่ได้มาตรฐาน	Tier 1	แขวงทางหลวงชนบทสงขลา	จังหวัด	

ตาราง 12 บัญชีสถิติทางการ “เกษตร-อุตสาหกรรม เพาะปลูกพืชเศรษฐกิจของจังหวัดสงขลา (ข้าว ยางพารา)” (ต่อ)

ห่วงโซ่คุณค่า (VC)	ปัจจัยแห่งความสำเร็จ (CSF)	ตัวชี้วัด	OS ID	รายการสถิติทางการ	สถานะความพร้อมเผยแพร่ (Tier)	หน่วยงานเจ้าของข้อมูล	ระดับหน่วยงานเจ้าของข้อมูล	หมายเหตุ
การขนส่งและการจัดการบริหารสินค้า (Logistics)	การบริหารจัดการคลังสินค้า	ร้อยละที่เพิ่มขึ้นของมูลค่าการค้าชายแดน	0028	ต้นทุนการบริการจัดการด้านการเก็บรักษาในคลังสินค้า	Tier 3	-	-	
การพัฒนากระบวนการตลาด	พัฒนาตลาดกลางสินค้า	ร้อยละที่เพิ่มขึ้นของผลิตภัณฑ์มวลรวมของจังหวัด (GPP) เพิ่มขึ้น	0029	เครือข่ายตลาดกลางยางพาราจังหวัด	Tier 1	สำนักงานตลาดกลางยางพาราจังหวัดสงขลา	จังหวัด	
การพัฒนากระบวนการตลาด	พัฒนาตลาดกลางสินค้า	ร้อยละที่เพิ่มขึ้นของผลิตภัณฑ์มวลรวมของจังหวัด (GPP) เพิ่มขึ้น	0030	สมาชิกกลุ่มเกษตรกรที่ดำเนินธุรกิจยางพารา	Tier 1	สำนักงานสหกรณ์จังหวัดสงขลา	จังหวัด	
การพัฒนากระบวนการตลาด	พัฒนาตลาดกลางสินค้า	ร้อยละที่เพิ่มขึ้นของผลิตภัณฑ์มวลรวมของจังหวัด (GPP) เพิ่มขึ้น	0031	ข้อมูลจำนวนผู้ซื้อและผู้ขายยางพาราผ่านตลาดกลาง	Tier 1	สำนักงานตลาดกลางยางพาราจังหวัดสงขลา	จังหวัด	
การพัฒนากระบวนการตลาด	พัฒนาตลาดกลางสินค้า	ร้อยละที่เพิ่มขึ้นของผลิตภัณฑ์มวลรวมของจังหวัด (GPP) เพิ่มขึ้น	0032	ข้อมูลราคาและปริมาณการซื้อขายยางพารา	Tier 1	สำนักงานตลาดกลางยางพาราจังหวัดสงขลา	จังหวัด	
การพัฒนากระบวนการตลาด	พัฒนาตลาดกลางสินค้า	ร้อยละที่เพิ่มขึ้นของผลิตภัณฑ์มวลรวมของจังหวัด (GPP) เพิ่มขึ้น	0033	รายงานความต้องการตลาดและแนวโน้มสถานการณ์ยางพาราทั้งในและต่างประเทศ	Tier 3	-	-	
การพัฒนากระบวนการตลาด	พัฒนาตลาดกลางสินค้า	ร้อยละที่เพิ่มขึ้นของผลิตภัณฑ์มวลรวมของจังหวัด (GPP) เพิ่มขึ้น	0034	จำนวนตลาดประมุลยางระดับท้องถิ่น	Tier 2 (มีหน่วยงานรับผิดชอบ)	กรมวิชาการเกษตร	กรม	

ตาราง 12 บัญชีสถิติทางการ “เกษตร-อุตสาหกรรม เพาะปลูกพืชเศรษฐกิจของจังหวัดสงขลา (ข้าว ยางพารา)” (ต่อ)

ห่วงโซ่คุณค่า (VC)	ปัจจัยแห่งความสำเร็จ (CSF)	ตัวชี้วัด	OS ID	รายการสถิติทางการ	สถานะความพร้อมเผยแพร่ (Tier)	หน่วยงานเจ้าของข้อมูล	ระดับหน่วยงานเจ้าของข้อมูล	หมายเหตุ
การพัฒนาระบบการตลาด	พัฒนาตลาดกลางสินค้า	ร้อยละที่เพิ่มขึ้นของผลิตภัณฑ์มวลรวมของจังหวัด (GPP) เพิ่มขึ้น	0035	ศูนย์วิเคราะห์ข้อมูลตลาดซื้อขายล่วงหน้า	Tier 3	-	-	

3.1.2 บัญชีสถิติทางการที่สอดคล้องตามประเด็นการพัฒนานาที่ 2 พัฒนา ส่งเสริมการท่องเที่ยว การกีฬา และบริการที่มีคุณภาพได้ มาตรฐาน

วัตถุประสงค์

- 1) เพื่อยกระดับอุตสาหกรรมการท่องเที่ยวของจังหวัดให้มีมาตรฐาน เป็นการท่องเที่ยว คุณภาพ สร้างงาน อาชีพ และเศรษฐกิจที่มั่นคง
- 2) เพื่อส่งเสริมและพัฒนากีฬา นันทนาการ และกิจกรรมเพื่อการเสริมสร้างความสุขแก่ ประชาชนสู่เมืองแห่งความสุข สุขภาวะดี
- 3) เพื่อส่งเสริม พัฒนาการบริการและโลจิสติกส์ สนับสนุนการท่องเที่ยวเพื่อความเชื่อมโยง อย่างมี ประสิทธิภาพ และประสิทธิผล

ตัวชี้วัด

- 1) รายได้จากการท่องเที่ยว เพิ่มขึ้นจากปีก่อน
- 2) จำนวนนักท่องเที่ยวเพิ่มขึ้น จากปีก่อน
- 3) จำนวนกิจกรรมส่งเสริมการ ท่องเที่ยวที่ได้ดำเนินการ รวมไม่น้อยกว่า 25 กิจกรรม
- 4) จำนวนคนเข้าร่วมกิจกรรม กีฬาและนันทนาการ ไม่น้อยกว่า 25,000 คน

ในการขับเคลื่อนประเด็นการพัฒนานาที่ 2 พัฒนา ส่งเสริมการท่องเที่ยว การกีฬา และบริการที่มี คุณภาพได้มาตรฐาน ได้มีการวิเคราะห์สถานการณ์ แนวโน้มการพัฒนาจังหวัดสงขลา ซึ่งจำเป็นต้องมีบัญชี สถิติทางการที่ตอบประเด็นการพัฒนาดังกล่าว โดยการได้มาซึ่งบัญชีสถิติทางการจะเริ่มจากการวิเคราะห์ ห่วง โഴ้คุณค่าของประเทศไทย 140 เป้าหมายแผนแม่บทย่อย ภายใต้แผนแม่บทภายใต้ยุทธศาสตร์ชาติ (23 ประเด็น) ที่สอดคล้องกับประเด็นการพัฒนานาที่ 2 ของแผนพัฒนาจังหวัดสงขลา คือ ประเด็น 5 การท่องเที่ยว ประกอบด้วย

- แผนแม่บทย่อย 5.1 การท่องเที่ยวเชิงสร้างสรรค์และวัฒนธรรม
เป้าหมาย 050101 รายได้จากการท่องเที่ยวเชิงสร้างสรรค์และวัฒนธรรมเพิ่มขึ้น
- แผนแม่บทย่อย 5.2 การท่องเที่ยวเชิงธุรกิจ
เป้าหมาย 050201 รายได้การท่องเที่ยวเชิงธุรกิจเพิ่มขึ้น
เป้าหมาย 050202 การเป็นจุดหมายปลายทางในการจัดการประชุมนานาชาติของไทย
- แผนแม่บทย่อย 5.3 การท่องเที่ยวเชิงสุขภาพ ความงาม และแพทย์แผนไทย
เป้าหมาย 050303 สถานประกอบการท่องเที่ยวเชิงสุขภาพ
- แผนแม่บทย่อย 5.5 การท่องเที่ยวเชื่อมโยงภูมิภาค
เป้าหมาย 050501 ประเทศไทยเป็นจุดเชื่อมต่อการเดินทางของนักท่องเที่ยวในภูมิภาค อาเซียน
- แผนแม่บทย่อย 5.6 การพัฒนาระบบนิเวศการท่องเที่ยว
เป้าหมาย 050601 นักท่องเที่ยวมีความปลอดภัยในชีวิตและทรัพย์สินมากขึ้น
เป้าหมาย 050602 โครงสร้างพื้นฐานเพื่อสนับสนุนการท่องเที่ยวมีคุณภาพและมาตรฐานดี ขึ้น

จากนั้นจัดทำห่วงโซ่คุณค่า “การท่องเที่ยว” ดังภาพ 18 และสามารถวิเคราะห์ห่วงโซ่คุณค่าที่สอดคล้องกับแผนพัฒนาจังหวัดสงขลา คือ ห่วงโซ่คุณค่า “การท่องเที่ยวของจังหวัดสงขลา” ดังภาพ 19

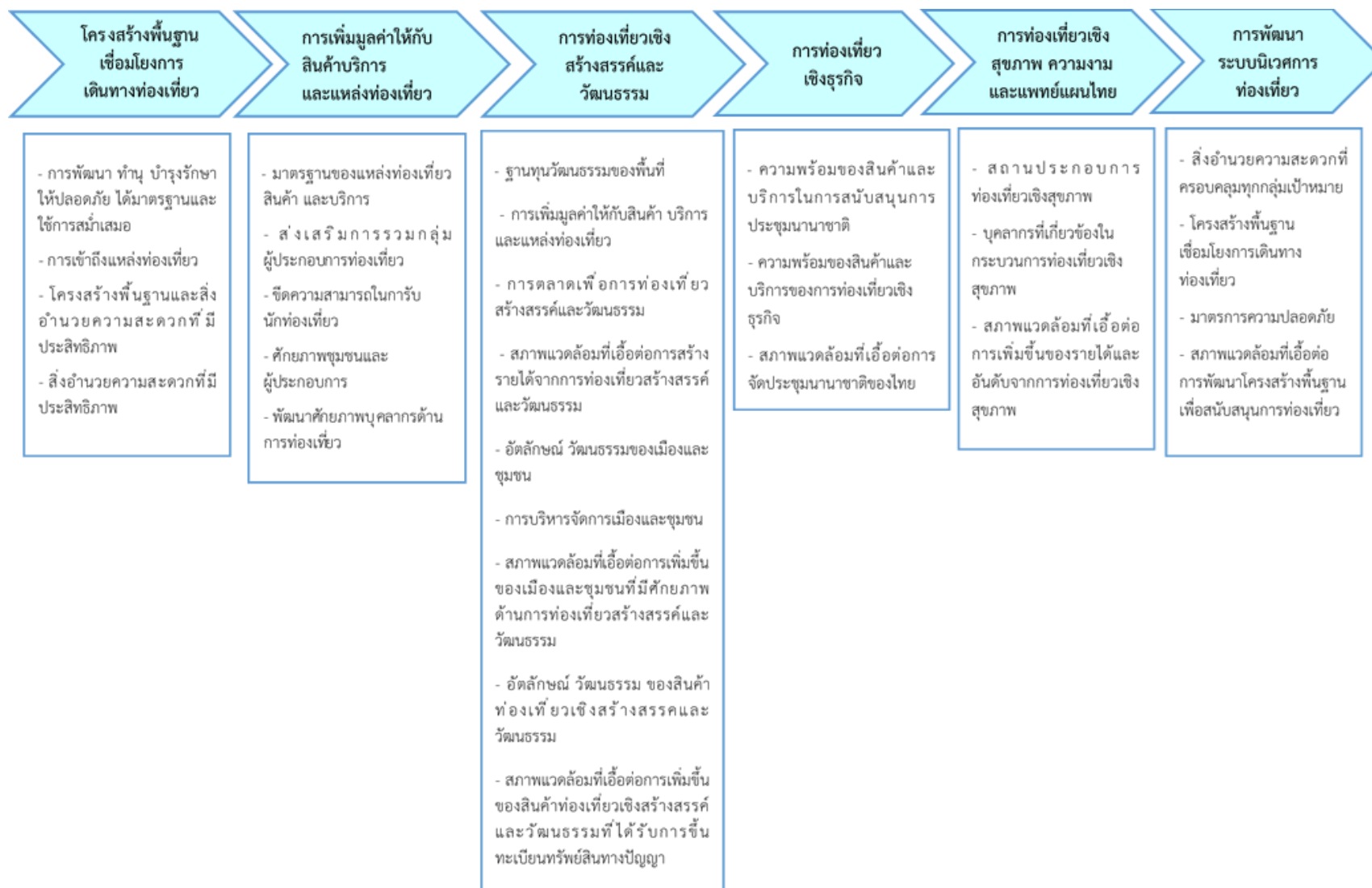
ในการศึกษาแผนต่าง ๆ ที่เกี่ยวข้องกับห่วงโซ่คุณค่า โดยศึกษายุทธศาสตร์ กลยุทธ์ แนวทางการพัฒนา ตลอดจนตัวชี้วัดภายใต้แผนระดับ 3 เช่น แผนพัฒนาการท่องเที่ยวแห่งชาติ ฉบับที่ 3 (พ.ศ. 2566 - 2570) ที่สอดคล้องกับปัจจัยสู่ความสำเร็จ พร้อมทั้งกำหนดรายการสถิติที่สำคัญและจำเป็น ทำให้ได้บัญชีสถิติทางการตามประเด็นการพัฒนาดังกล่าวที่ 2 คือ บัญชีสถิติทางการ “การท่องเที่ยวของจังหวัดสงขลา” ดังตาราง 13

ห่วงโซ่คุณค่า “การท่องเที่ยว”



ภาพ 18 ห่วงโซ่คุณค่า “การท่องเที่ยว”

ห่วงโซ่คุณค่า “การท่องเที่ยวของจังหวัดสงขลา



ภาพ 19 ห่วงโซ่คุณค่า “การท่องเที่ยวของจังหวัดสงขลา”

ตาราง 13 บัญชีสถิติทางการ “การท่องเที่ยวของจังหวัดสงขลา”

ห่วงโซ่คุณค่า (VC)	ปัจจัยแห่งความสำเร็จ (CSF)	ตัวชี้วัด	OS ID	รายการสถิติทางการ	สถานะความพร้อมเผยแพร่ (Tier)	หน่วยงานเจ้าของข้อมูล	ระดับหน่วยงานเจ้าของข้อมูล	หมายเหตุ
การเพิ่มมูลค่าให้กับสินค้าบริการ และแหล่งท่องเที่ยว	มาตรฐานของแหล่งท่องเที่ยว สินค้า และบริการ	รายได้จากการท่องเที่ยวเพิ่มขึ้นจากปีก่อน	0036	รายได้จากการท่องเที่ยวจังหวัดสงขลา	Tier 1	สำนักงานปลัดกระทรวงการท่องเที่ยวและกีฬา	กรม	
การเพิ่มมูลค่าให้กับสินค้าบริการ และแหล่งท่องเที่ยว	มาตรฐานของแหล่งท่องเที่ยว สินค้า และบริการ	รายได้จากการท่องเที่ยวเพิ่มขึ้นจากปีก่อน	0037	รายได้จากธุรกิจนำเที่ยว	Tier 2 (มีหน่วยงานรับผิดชอบ)	สำนักงานปลัดกระทรวงการท่องเที่ยวและกีฬา	กรม	
การเพิ่มมูลค่าให้กับสินค้าบริการ และแหล่งท่องเที่ยว	มาตรฐานของแหล่งท่องเที่ยว สินค้า และบริการ	รายได้จากการท่องเที่ยวเพิ่มขึ้นจากปีก่อน	0038	รายได้จากธุรกิจที่พักแรม	Tier 2 (มีหน่วยงานรับผิดชอบ)	สำนักงานปลัดกระทรวงการท่องเที่ยวและกีฬา	กรม	
การเพิ่มมูลค่าให้กับสินค้าบริการ และแหล่งท่องเที่ยว	มาตรฐานของแหล่งท่องเที่ยว สินค้า และบริการ	รายได้จากการท่องเที่ยวเพิ่มขึ้นจากปีก่อน	0039	รายได้จากธุรกิจอาหารและเครื่องดื่ม	Tier 2 (มีหน่วยงานรับผิดชอบ)	สำนักงานปลัดกระทรวงการท่องเที่ยวและกีฬา	กรม	
การเพิ่มมูลค่าให้กับสินค้าบริการ และแหล่งท่องเที่ยว	มาตรฐานของแหล่งท่องเที่ยว สินค้า และบริการ	รายได้จากการท่องเที่ยวเพิ่มขึ้นจากปีก่อน	0040	รายได้จากธุรกิจจำหน่ายสินค้าและของที่ระลึก	Tier 2 (มีหน่วยงานรับผิดชอบ)	สำนักงานปลัดกระทรวงการท่องเที่ยวและกีฬา	กรม	

ตาราง 13 บัญชีสถิติทางการ “การท่องเที่ยวของจังหวัดสงขลา” (ต่อ)

ห่วงโซ่คุณค่า (VC)	ปัจจัยแห่งความสำเร็จ (CSF)	ตัวชี้วัด	OS ID	รายการสถิติทางการ	สถานะความพร้อมเผยแพร่ (Tier)	หน่วยงานเจ้าของข้อมูล	ระดับหน่วยงานเจ้าของข้อมูล	หมายเหตุ
การเพิ่มมูลค่าให้กับสินค้าบริการ และแหล่งท่องเที่ยว	มาตรฐานของแหล่งท่องเที่ยว สินค้า และบริการ	รายได้จากการท่องเที่ยวเพิ่มขึ้นจากปีก่อน	0041	รายได้จากรัฐกิจคมนาคมขนส่ง	Tier 2 (มีหน่วยงานรับผิดชอบ)	สำนักงานปลัดกระทรวงการท่องเที่ยวและกีฬา	กรม	
การเพิ่มมูลค่าให้กับสินค้าบริการ และแหล่งท่องเที่ยว	มาตรฐานของแหล่งท่องเที่ยว สินค้า และบริการ	รายได้จากการท่องเที่ยวเพิ่มขึ้นจากปีก่อน	0042	รายได้จากรัฐกิจนันทนาการ และธุรกิจเพื่อความบันเทิง	Tier 2 (มีหน่วยงานรับผิดชอบ)	สำนักงานปลัดกระทรวงการท่องเที่ยวและกีฬา	กรม	
การเพิ่มมูลค่าให้กับสินค้าบริการ และแหล่งท่องเที่ยว	มาตรฐานของแหล่งท่องเที่ยว สินค้า และบริการ	รายได้จากการท่องเที่ยวเพิ่มขึ้นจากปีก่อน	0043	ข้อมูลจำนวนผู้เข้าพัก	Tier 1	สำนักงานปลัดกระทรวงการท่องเที่ยวและกีฬา	กรม	
การเพิ่มมูลค่าให้กับสินค้าบริการ และแหล่งท่องเที่ยว	มาตรฐานของแหล่งท่องเที่ยว สินค้า และบริการ	รายได้จากการท่องเที่ยวเพิ่มขึ้นจากปีก่อน	0044	ข้อมูลอัตราการเข้าพัก	Tier 1	สำนักงานปลัดกระทรวงการท่องเที่ยวและกีฬา	กรม	
การเพิ่มมูลค่าให้กับสินค้าบริการ และแหล่งท่องเที่ยว	มาตรฐานของแหล่งท่องเที่ยว สินค้า และบริการ	จำนวนนักท่องเที่ยวเพิ่มขึ้นจากปีก่อน	0045	ผู้มาเยี่ยมเยือน	Tier 1	สำนักงานปลัดกระทรวงการท่องเที่ยวและกีฬา	กรม	

ตาราง 13 บัญชีสถิติทางการ “การท่องเที่ยวของจังหวัดสงขลา” (ต่อ)

ห่วงโซ่คุณค่า (VC)	ปัจจัยแห่งความสำเร็จ (CSF)	ตัวชี้วัด	OS ID	รายการสถิติทางการ	สถานะความพร้อมเผยแพร่ (Tier)	หน่วยงานเจ้าของข้อมูล	ระดับหน่วยงานเจ้าของข้อมูล	หมายเหตุ
โครงสร้างพื้นฐานเชื่อมโยงการเดินทางนักท่องเที่ยว	โครงสร้างพื้นฐานและสิ่งอำนวยความสะดวกที่มีประสิทธิภาพ	จำนวนกิจกรรมส่งเสริมการท่องเที่ยวที่ได้ดำเนินการรวม 25 กิจกรรม	0046	จำนวนแหล่งท่องเที่ยวที่มีสิ่งอำนวยความสะดวกที่ได้มาตรฐาน	Tier 2 (มีหน่วยงานรับผิดชอบ)	สำนักงานปลัดกระทรวงการท่องเที่ยวและกีฬา	กรม	
การท่องเที่ยวเชิงสร้างสรรค์และวัฒนธรรม	สภาพแวดล้อมที่เอื้อต่อการเพิ่มขึ้นของเมืองและชุมชนที่มีศักยภาพด้านการท่องเที่ยวสร้างสรรค์และวัฒนธรรม	จำนวนกิจกรรมส่งเสริมการท่องเที่ยวที่ได้ดำเนินการรวม 25 กิจกรรม	0047	แหล่งท่องเที่ยวในจังหวัด	Tier 1	สำนักงานการท่องเที่ยวและกีฬาจังหวัดสงขลา	จังหวัด	
การท่องเที่ยวเชิงสร้างสรรค์และวัฒนธรรม	สภาพแวดล้อมที่เอื้อต่อการเพิ่มขึ้นของเมืองและชุมชนที่มีศักยภาพด้านการท่องเที่ยวสร้างสรรค์และวัฒนธรรม	รายได้จากการท่องเที่ยวเพิ่มขึ้นจากปีก่อน	0048	ชุมชนท่องเที่ยวแนะนำในจังหวัด	Tier 1	สำนักงานการท่องเที่ยวและกีฬาจังหวัดสงขลา	จังหวัด	

ตาราง 13 บัญชีสถิติทางการ “การท่องเที่ยวของจังหวัดสงขลา” (ต่อ)

ห่วงโซ่คุณค่า (VC)	ปัจจัยแห่งความสำเร็จ (CSF)	ตัวชี้วัด	OS ID	รายการสถิติทางการ	สถานะความพร้อมเผยแพร่ (Tier)	หน่วยงานเจ้าของข้อมูล	ระดับหน่วยงานเจ้าของข้อมูล	หมายเหตุ
การท่องเที่ยวเชิงสร้างสรรค์และวัฒนธรรม	สภาพแวดล้อมที่เอื้อต่อการสร้างรายได้จากการท่องเที่ยว สร้างสรรค์และวัฒนธรรม	รายได้จากการท่องเที่ยวเพิ่มขึ้นจากปีก่อน	0049	ธุรกิจที่พัก โรงแรม เกสเฮาส์ และโฮมสเตย์ที่ได้รับรองมาตรฐาน	Tier 1	สำนักงานการท่องเที่ยวและกีฬาจังหวัดสงขลา	จังหวัด	
การท่องเที่ยวเชิงสร้างสรรค์และวัฒนธรรม	สภาพแวดล้อมที่เอื้อต่อการสร้างรายได้จากการท่องเที่ยว สร้างสรรค์และวัฒนธรรม	รายได้จากการท่องเที่ยวเพิ่มขึ้นจากปีก่อน	0050	ปฏิทินการท่องเที่ยวประจำปีของจังหวัด	Tier 1	สำนักงานการท่องเที่ยวและกีฬาจังหวัดสงขลา	จังหวัด	
การท่องเที่ยวเชิงธุรกิจ	ความพร้อมของสินค้าและบริการในการสนับสนุนการประชุมนานาชาติ	รายได้จากการท่องเที่ยวเพิ่มขึ้นจากปีก่อน	0051	สถานที่จัดงานของจังหวัดสงขลาที่ใช้รับรองมาตรฐาน	Tier 1	สำนักงานการท่องเที่ยวและกีฬาจังหวัดสงขลา	จังหวัด	

ตาราง 13 บัญชีสถิติทางการ “การท่องเที่ยวของจังหวัดสงขลา” (ต่อ)

ห่วงโซ่คุณค่า (VC)	ปัจจัยแห่งความสำเร็จ (CSF)	ตัวชี้วัด	OS ID	รายการสถิติทางการ	สถานะความพร้อมเผยแพร่ (Tier)	หน่วยงานเจ้าของข้อมูล	ระดับหน่วยงานเจ้าของข้อมูล	หมายเหตุ
การพัฒนากระบวนการท่องเที่ยว	สิ่งอำนวยความสะดวกที่ครอบคลุมทุกกลุ่มเป้าหมาย	รายได้จากการท่องเที่ยวเพิ่มขึ้นจากปีก่อน	0052	ข้อมูลจำนวนงบประมาณประจำปีด้านการท่องเที่ยวที่ได้รับการจัดสรร	Tier 1	สำนักงานการท่องเที่ยวและกีฬาจังหวัดสงขลา	จังหวัด	
เมืองและชุมชนมีศักยภาพด้านการท่องเที่ยว สร้างสรรค์และวัฒนธรรม	สภาพแวดล้อมที่เอื้อต่อการเพิ่มขึ้นของเมืองและชุมชนที่มีศักยภาพด้านการท่องเที่ยว สร้างสรรค์และวัฒนธรรม	รายได้จากการท่องเที่ยวเพิ่มขึ้นจากปีก่อน	0053	ชุมชนท่องเที่ยว OTOP นวัตวิถี	Tier 1	สำนักงานพัฒนาชุมชนจังหวัดสงขลา	จังหวัด	
เมืองและชุมชนมีศักยภาพด้านการท่องเที่ยว สร้างสรรค์และวัฒนธรรม	สภาพแวดล้อมที่เอื้อต่อการเพิ่มขึ้นของเมืองและชุมชนที่มีศักยภาพด้านการท่องเที่ยว สร้างสรรค์และวัฒนธรรม	รายได้จากการท่องเที่ยวเพิ่มขึ้นจากปีก่อน	0054	หมู่บ้าน OTOP เพื่อการท่องเที่ยว	Tier 1	สำนักงานพัฒนาชุมชนจังหวัดสงขลา	จังหวัด	

ตาราง 13 บัญชีสถิติทางการ “การท่องเที่ยวของจังหวัดสงขลา” (ต่อ)

ห่วงโซ่คุณค่า (VC)	ปัจจัยแห่งความสำเร็จ (CSF)	ตัวชี้วัด	OS ID	รายการสถิติทางการ	สถานะความพร้อมเผยแพร่ (Tier)	หน่วยงานเจ้าของข้อมูล	ระดับหน่วยงานเจ้าของข้อมูล	หมายเหตุ
รายได้จากการท่องเที่ยวเชิงสร้างสรรค์และวัฒนธรรม	การเพิ่มมูลค่าให้กับสินค้า บริการ และแหล่งท่องเที่ยว	รายได้จากการท่องเที่ยวเพิ่มขึ้นจากปีก่อน	0055	สินค้า OTOP ของจังหวัด แยกตามประเภทสินค้า	Tier 1	กรมการพัฒนาชุมชน	กรม	
รายได้จากการท่องเที่ยวเชิงสร้างสรรค์และวัฒนธรรม	การเพิ่มมูลค่าให้กับสินค้า บริการ และแหล่งท่องเที่ยว	รายได้จากการท่องเที่ยวเพิ่มขึ้นจากปีก่อน	0056	มูลค่ายอดจำหน่ายสินค้า OTOP ทั้งในประเทศและต่างประเทศ	Tier 1	กรมการพัฒนาชุมชน	กรม	
สินค้าท่องเที่ยว ๆ ได้รับการขึ้นทะเบียนทรัพย์สินทางปัญญา	การยกระดับสินค้าและบริการ	รายได้จากการท่องเที่ยวเพิ่มขึ้นจากปีก่อน	0057	ธุรกิจนำเที่ยว มัคคุเทศก์ และผู้นำเที่ยวที่จดทะเบียนพื้นที่จังหวัดสงขลา	Tier 1	สำนักงานทะเบียนธุรกิจนำเที่ยวและมัคคุเทศก์ สาขาภาคใต้ เขต 1	กรม	
การพัฒนาระบบนิเวศการท่องเที่ยว	โครงสร้างพื้นฐานเชื่อมโยงการเดินทางท่องเที่ยว	จำนวนนักท่องเที่ยวเพิ่มขึ้นจากปีก่อน	0058	ผู้โดยสารเดินทาง เข้า-ออก ราชอาณาจักร	Tier 1	สำนักงานตรวจคนเข้าเมืองจังหวัดสงขลา	จังหวัด	
การพัฒนาระบบนิเวศการท่องเที่ยว	มาตรการความปลอดภัย	จำนวนนักท่องเที่ยวเพิ่มขึ้นจากปีก่อน	0059	ตำรวจท่องเที่ยวที่ให้บริการนักท่องเที่ยวในพื้นที่	Tier 1	สถานีตำรวจท่องเที่ยวหาดใหญ่	จังหวัด	

ตาราง 13 บัญชีสถิติทางการ “การท่องเที่ยวของจังหวัดสงขลา” (ต่อ)

ห่วงโซ่คุณค่า (VC)	ปัจจัยแห่งความสำเร็จ (CSF)	ตัวชี้วัด	OS ID	รายการสถิติทางการ	สถานะความพร้อมเผยแพร่ (Tier)	หน่วยงานเจ้าของข้อมูล	ระดับหน่วยงานเจ้าของข้อมูล	หมายเหตุ
การท่องเที่ยวเชิงสุขภาพ ความงามและแพทย์แผนไทย	สถานประกอบการท่องเที่ยวเชิงสุขภาพ	รายได้จากการท่องเที่ยวเพิ่มขึ้นจากปีก่อน	0060	สถานประกอบการเพื่อสุขภาพที่ผ่านมาตรฐานตามที่กฎหมายกำหนด	Tier 1	สำนักงานสาธารณสุขจังหวัดสงขลา	จังหวัด	
การพัฒนาระบบนิเวศการท่องเที่ยว	โครงสร้างพื้นฐานเชื่อมโยงการเดินทางท่องเที่ยว	จำนวนนักท่องเที่ยวเพิ่มขึ้นจากปีก่อน	0061	ผู้โดยสารขึ้นลงท่าอากาศยานขนาดใหญ่	Tier 1	บริษัท ท่าอากาศยานไทย จำกัด (มหาชน)	กรม	
การพัฒนาระบบนิเวศการท่องเที่ยว	โครงสร้างพื้นฐานเชื่อมโยงการเดินทางท่องเที่ยว	จำนวนนักท่องเที่ยวเพิ่มขึ้นจากปีก่อน	0062	ข้อมูลจำนวนเที่ยวบินขาเข้า - ขาออกของสนามบินขนาดใหญ่	Tier 1	บริษัท ท่าอากาศยานไทย จำกัด (มหาชน)	กรม	
การท่องเที่ยวเชื่อมโยงภูมิภาค	เส้นทางการท่องเที่ยว	รายได้จากการท่องเที่ยวเพิ่มขึ้นจากปีก่อน	0063	ข้อมูลจำนวนเที่ยวรถโดยสารสาธารณะที่เข้ามาในจังหวัดสงขลา	Tier 1	กรมการขนส่งทางบก	กรม	
เมืองและชุมชนมีศักยภาพด้านการท่องเที่ยว สร้างสรรค์และวัฒนธรรม	สภาพแวดล้อมที่เอื้อต่อการเพิ่มขึ้นของเมืองและชุมชนที่มีศักยภาพด้านการท่องเที่ยว สร้างสรรค์และวัฒนธรรม	รายได้จากการท่องเที่ยวเพิ่มขึ้นจากปีก่อน	0064	ข้อมูลจำนวนวิสาหกิจชุมชนเพื่อการท่องเที่ยว	Tier 1	กรมส่งเสริมการเกษตร	กรม	

ตาราง 13 บัญชีสถิติทางการ “การท่องเที่ยวของจังหวัดสงขลา” (ต่อ)

ห่วงโซ่คุณค่า (VC)	ปัจจัยแห่งความสำเร็จ (CSF)	ตัวชี้วัด	OS ID	รายการสถิติทางการ	สถานะความพร้อมเผยแพร่ (Tier)	หน่วยงานเจ้าของข้อมูล	ระดับหน่วยงานเจ้าของข้อมูล	หมายเหตุ
เมืองและชุมชนมีศักยภาพด้านการท่องเที่ยว สร้างสรรค์และวัฒนธรรม	สภาพแวดล้อมที่เอื้อต่อการเพิ่มขึ้นของเมืองและชุมชนที่มีศักยภาพด้านการท่องเที่ยว สร้างสรรค์และวัฒนธรรม	รายได้จากการท่องเที่ยวเพิ่มขึ้นจากปีก่อน	0065	รายชื่อวิสาหกิจชุมชนเพื่อการท่องเที่ยว	Tier 1	กรมส่งเสริมการเกษตร	กรม	
การพัฒนาาระบบนิเวศการท่องเที่ยว	มาตรการความปลอดภัย	จำนวนนักท่องเที่ยวเพิ่มขึ้นจากปีก่อน	0066	ข้อมูลจำนวนกล้องวงจรปิด CCTV	Tier 1	องค์การบริหารส่วนจังหวัดสงขลา	จังหวัด	
การท่องเที่ยวเชิงสร้างสรรค์และวัฒนธรรม	อัตลักษณ์ วัฒนธรรม ของสินค้าท่องเที่ยวเชิงสร้างสรรค์และวัฒนธรรม	รายได้จากการท่องเที่ยวเพิ่มขึ้นจากปีก่อน	0067	ข้อมูลโบราณสถานและวัตถุ	Tier 1	สำนักงานวัฒนธรรมจังหวัดสงขลา	จังหวัด	
การท่องเที่ยวเชิงสร้างสรรค์และวัฒนธรรม	อัตลักษณ์ วัฒนธรรม ของสินค้าท่องเที่ยวเชิงสร้างสรรค์และวัฒนธรรม	รายได้จากการท่องเที่ยวเพิ่มขึ้นจากปีก่อน	0068	ข้อมูลประเพณีท้องถิ่นและการละเล่นพื้นบ้าน	Tier 1	สำนักงานวัฒนธรรมจังหวัดสงขลา	จังหวัด	

ตาราง 13 บัญชีสถิติทางการ “การท่องเที่ยวของจังหวัดสงขลา” (ต่อ)

ห่วงโซ่คุณค่า (VC)	ปัจจัยแห่งความสำเร็จ (CSF)	ตัวชี้วัด	OS ID	รายการสถิติทางการ	สถานะความพร้อมเผยแพร่ (Tier)	หน่วยงานเจ้าของข้อมูล	ระดับหน่วยงานเจ้าของข้อมูล	หมายเหตุ
การท่องเที่ยวเชิงสร้างสรรค์และวัฒนธรรม	อัตลักษณ์ วัฒนธรรม ของสินค้าท่องเที่ยวเชิงสร้างสรรค์และวัฒนธรรม	รายได้จากการท่องเที่ยวเพิ่มขึ้นจากปีก่อน	0069	ข้อมูลสินค้าวัฒนธรรม	Tier 1	สำนักงานวัฒนธรรมจังหวัดสงขลา	จังหวัด	
การพัฒนาระบบนิเวศการท่องเที่ยว	สภาพแวดล้อมที่เอื้อต่อการพัฒนาโครงสร้างพื้นฐานเพื่อสนับสนุนการท่องเที่ยว	จำนวนกิจกรรมส่งเสริมการท่องเที่ยวที่ได้ดำเนินการรวม 25 กิจกรรม	0070	ความพึงพอใจงานแข่งขันกีฬาของจังหวัดสงขลา	Tier 1	สำนักงานสถิติจังหวัดสงขลา	จังหวัด	

3.1.3 บัญชีสถิติทางการที่สอดคล้องตามประเด็นการพัฒนานาที่ 3 พัฒนานาทรัพยากรมนุษย์ ยกระดับคุณภาพชีวิต ด้วยหลัก ปรัชญาของ เศรษฐกิจพอเพียง ให้มีความมั่นคงและปลอดภัย ในชีวิตและทรัพย์สิน ในสังคมพหุวัฒนธรรม

วัตถุประสงค์

- 1) เพื่อให้ประชาชนมีคุณภาพชีวิตที่ดีบนฐานความรู้และอยู่ร่วมกันอย่างมีความสุขภายใต้สังคม พหุวัฒนธรรม
- 2) เพื่อสร้างโอกาสในการพัฒนาตนเองของประชาชน ลดความเหลื่อมล้ำในทุกมิติ
- 3) เพื่อยกระดับจังหวัดสู่ศูนย์กลางแห่งการศึกษา การเรียนรู้ และการสาธารณสุขที่มีคุณภาพมาตรฐาน
- 4) เพื่อประชาชนมีความมั่นคงปลอดภัยในชีวิตและทรัพย์สิน ชุมชนมีความเข้มแข็ง พึ่งตนเองปรับตัวทัน การเปลี่ยนแปลง
- 5) เพื่อยกระดับขีดความสามารถของจังหวัดในการป้องกันและลดความเสี่ยงจากสาธารณภัย

ตัวชี้วัด

- 1) มูลค่าการค้าชายแดนของจังหวัดเพิ่มขึ้น
- 2) ร้อยละที่เพิ่มขึ้นค่าเฉลี่ย ผลการทดสอบทางการศึกษา ระดับชาติขั้นพื้นฐาน (O-NET) ชั้นมัธยมศึกษาปีที่ 3
- 3) จำนวนหมู่บ้าน/ชุมชน “ไม่มี ปัญหาเสพติด” มีจำนวนไม่น้อยกว่าร้อยละ 80 ของหมู่บ้าน/ชุมชนทั้งหมด
- 4) อัตราคดีอาชญากรรมต่อ ประชากรแสนคน : คดีกลุ่มที่ 1
- 5) อัตราผู้เสียชีวิตจากอุบัติเหตุ ทางถนนจังหวัดสงขลาลดลง

ในการขับเคลื่อนประเด็นการพัฒนานาที่ 3 พัฒนาการทรัพยากรมนุษย์ ยกระดับคุณภาพชีวิต ด้วยหลักปรัชญาของ เศรษฐกิจพอเพียง ให้มีความมั่นคงและปลอดภัยในชีวิตและทรัพย์สิน ในสังคมพหุวัฒนธรรม ได้มีการวิเคราะห์สถานการณ์ แนวโน้มการพัฒนาจังหวัดสงขลา ซึ่งจำเป็นต้องมีบัญชีสถิติทางการที่ตอบประเด็นการพัฒนาดังกล่าว โดยการได้มาซึ่งบัญชีสถิติทางการจะเริ่มจากการวิเคราะห์ห่วงโซ่มูลค่าของประเทศไทย 140 เป้าหมายแผนแม่บทย่อย ภายใต้แผนแม่บทภายใต้ยุทธศาสตร์ชาติ (23 ประเด็น) ที่สอดคล้องกับประเด็นการพัฒนานาที่ 3 ของแผนพัฒนาจังหวัดสงขลา คือ ประเด็นที่ 11 การพัฒนาศักยภาพคนตลอดช่วงชีวิตและประเด็น 1 ความมั่นคง ประกอบด้วย

- แผนแม่บทย่อย 11.1 การสร้างสภาพแวดล้อมที่เอื้อต่อการพัฒนาและเสริมสร้างศักยภาพมนุษย์
เป้าหมาย 110101 ครอบครัวไทยมีความเข้มแข็งและมีจิตสำนึกความเป็นไทย ดำรงชีวิตแบบพอเพียงมากขึ้น
- แผนแม่บทย่อย 11.2 การพัฒนาเด็กตั้งแต่ช่วงตั้งครรภ์จนถึงปฐมวัย
เป้าหมาย 110201 เด็กเกิดอย่างมีคุณภาพ มีการพัฒนาการสมวัย สามารถเข้าถึงบริการที่มีคุณภาพมากขึ้น

- แผนแม่บทย่อย 11.3 การพัฒนาเด็กตั้งแต่ช่วงวัยเรียน/วัยรุ่น
เป้าหมาย 110301 วัยเรียน/วัยรุ่น มีความรู้และทักษะในศตวรรษที่ 21 ครบถ้วน รู้จักคิด วิเคราะห์ รักการเรียนรู้ มีสำนึกพลเมือง มีความกล้าหาญทางจริยธรรม มีความสามารถในการแก้ปัญหา ปรับตัว สื่อสาร และทำงานร่วมกับผู้อื่นได้อย่างมีประสิทธิภาพตลอดชีวิตดีขึ้น
- แผนแม่บทย่อย 11.4 การพัฒนาและยกระดับศักยภาพวัยแรงงาน
เป้าหมาย 110401 แรงงานมีศักยภาพในการเพิ่มผลผลิต มีทักษะ อาชีพสูง ตระหนักใน ความสำคัญที่จะพัฒนาตนเองให้เต็มศักยภาพ สามารถปรับตัวและ เรียนรู้สิ่งใหม่ตามพลวัตของโครงสร้างอาชีพ และความต้องการของ ตลาดแรงงานเพิ่มขึ้น
- แผนแม่บทย่อย 11.5 ส่งเสริมศักยภาพผู้สูงอายุ เป้าหมาย
เป้าหมาย 110501 ผู้สูงอายุมีคุณภาพชีวิตที่ดี มีความมั่นคงในชีวิต มีทักษะการดำรงชีวิต มี ส่วนร่วมในกิจกรรมสังคม สร้างมูลค่าเพิ่มให้แก่สังคมเพิ่มขึ้น

จากนั้นจัดทำห่วงโซ่คุณค่าที่สอดคล้องกับแผนพัฒนาจังหวัดสงขลา เรื่อง “การพัฒนาคุณภาพชีวิตของจังหวัดสงขลา” และ “การส่งเสริมศักยภาพผู้สูงอายุของจังหวัดสงขลา” ดังภาพ 20

- แผนแม่บทย่อย 1.1 การรักษาความสงบภายในประเทศ
เป้าหมาย 010101 ประชาชนมีความมั่นคง ปลอดภัยในชีวิตและทรัพย์สินเพิ่มขึ้น
เป้าหมาย 010102 คนไทยมีความจงรักภักดี ซื่อสัตย์ พร้อมธำรงไว้ซึ่งสถาบันหลักของชาติ สถาบันศาสนาเป็นที่เคารพ ยึดเหนี่ยวจิตใจของคนไทยสูงขึ้น
- แผนแม่บทย่อย 1.2 การป้องกันและแก้ไขปัญหาที่มีผลกระทบต่อความมั่นคง
เป้าหมาย 010201 ปัญหาความมั่นคงที่มีอยู่ในปัจจุบันได้รับการแก้ไขดีขึ้นจนไม่ส่งผล กระทบต่อการบริหารและการพัฒนาประเทศ
เป้าหมาย 010202 ภาคใต้มีความสงบสุข ร่มเย็น

จากนั้นจัดทำห่วงโซ่คุณค่าที่สอดคล้องกับแผนพัฒนาจังหวัดสงขลา เรื่อง “การเสริมสร้างความมั่นคงและความปลอดภัยในชีวิตและทรัพย์สิน” ดังภาพ 21

ในการศึกษาแผนต่าง ๆ ที่เกี่ยวข้องกับห่วงโซ่คุณค่า โดยศึกษายุทธศาสตร์ กลยุทธ์ แนวทาง การพัฒนา ตลอดจนตัวชี้วัดภายใต้แผนระดับ 3 แผนแม่บทภายใต้ยุทธศาสตร์ชาติ (23 ด้าน) แผนพัฒนา จังหวัดสงขลา พ.ศ. 2566 – 2570 แผนพัฒนาสถิติสาขาสวัสดิการและสังคม สาขาสุภาพ เป็นต้นที่สอดคล้อง กับปัจจัยสู่ความสำเร็จ พร้อมทั้งกำหนดรายการสถิติที่สำคัญและจำเป็น ทำให้ได้บัญชีสถิติทางการตามประเด็น การพัฒนาที่ 3 คือ

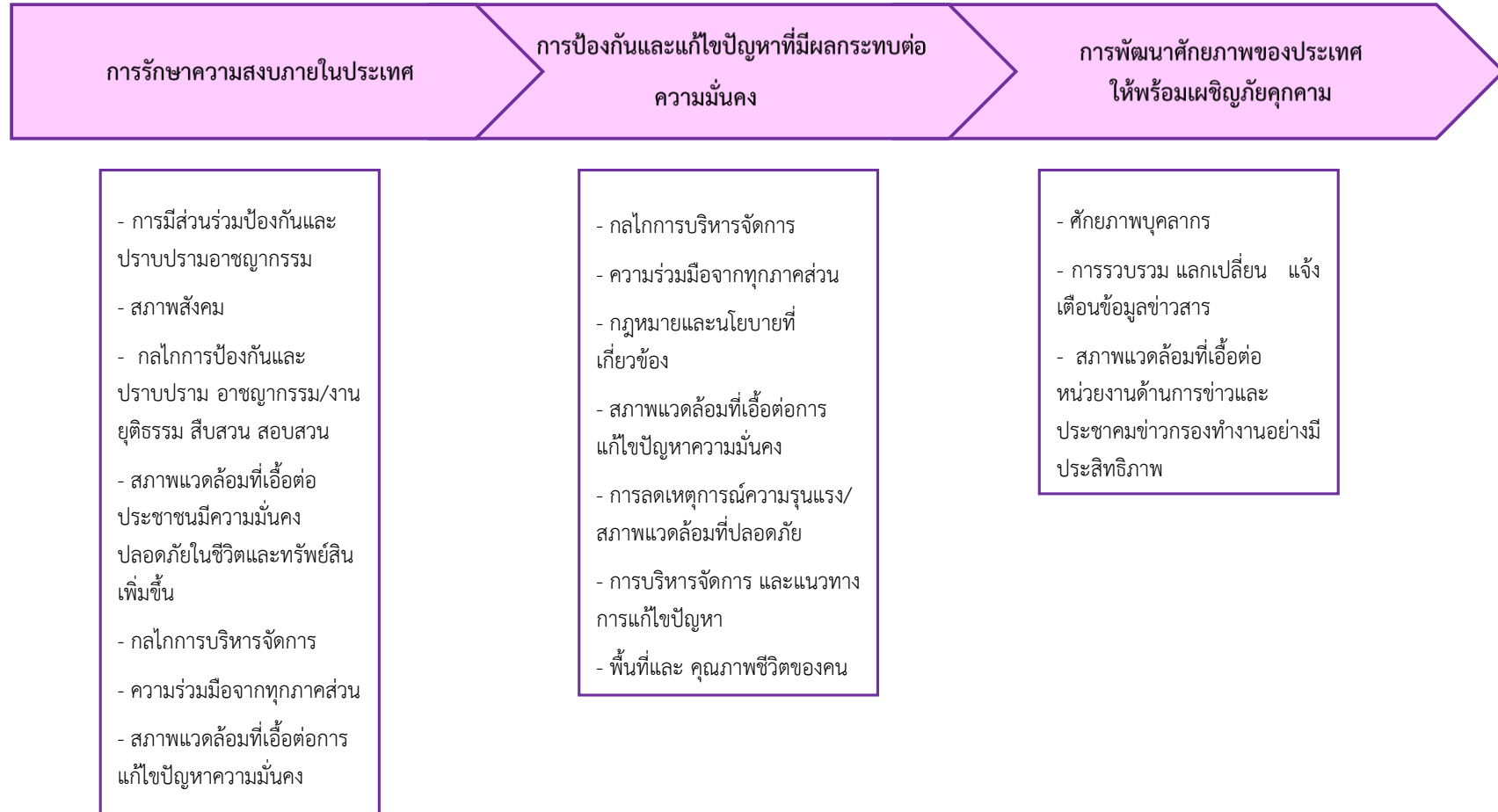
- 1) บัญชีสถิติทางการ “การพัฒนาคุณภาพชีวิตของจังหวัดสงขลา” ดังตาราง 14
- 2) บัญชีสถิติทางการ “การส่งเสริมศักยภาพผู้สูงอายุของจังหวัดสงขลา” ดังตาราง 15
- 3) บัญชีสถิติทางการ “การเสริมสร้างความมั่นคงและความปลอดภัยในชีวิตและทรัพย์สิน” ดังตาราง 16

ห่วงโซ่คุณค่า “การพัฒนาคุณภาพชีวิตของจังหวัดสงขลา” และ “การส่งเสริมศักยภาพวัยผู้สูงอายุของจังหวัดสงขลา”



ภาพ 20 ห่วงโซ่คุณค่า “การพัฒนาคุณภาพชีวิตของจังหวัดสงขลา” และ “การส่งเสริมศักยภาพวัยผู้สูงอายุของจังหวัดสงขลา”

ห่วงโซ่คุณค่า “การเสริมสร้างความมั่นคงและความปลอดภัยในชีวิตและทรัพย์สิน”



ภาพ 21 ห่วงโซ่คุณค่า “การเสริมสร้างความมั่นคงและความปลอดภัยในชีวิตและทรัพย์สิน”

ตาราง 14 บัญชีสถิติทางการ “การพัฒนาคุณภาพชีวิตของจังหวัดสงขลา”

ห่วงโซ่คุณค่า (VC)	ปัจจัยแห่งความสำเร็จ (CSF)	ตัวชี้วัด	OS ID	รายการสถิติทางการ	สถานะความพร้อมเผยแพร่ (Tier)	หน่วยงานเจ้าของข้อมูล	ระดับหน่วยงานเจ้าของข้อมูล	หมายเหตุ
การพัฒนาช่วงวัยเรียนและวัยรุ่น	เด็กและเยาวชนในศตวรรษที่ 21	ร้อยละที่เพิ่มขึ้นค่าเฉลี่ยผลการทดสอบทางการศึกษาระดับชาติขั้นพื้นฐาน (O-NET) ชั้นมัธยมศึกษาปีที่ 3	0071	จำนวนประชากร	Tier 2 (มีหน่วยงานรับผิดชอบ)	สำนักงานคณะกรรมการการศึกษาขั้นพื้นฐาน	กรม	
การพัฒนาช่วงวัยเรียนและวัยรุ่น	เด็กและเยาวชนในศตวรรษที่ 21	ร้อยละที่เพิ่มขึ้นค่าเฉลี่ยผลการทดสอบทางการศึกษาระดับชาติขั้นพื้นฐาน (O-NET) ชั้นมัธยมศึกษาปีที่ 3	0072	จำนวนประชากรที่จบการศึกษาภาคบังคับ	Tier 2 (มีหน่วยงานรับผิดชอบ)	สำนักงานคณะกรรมการการศึกษาขั้นพื้นฐาน	กรม	
การพัฒนาและยกระดับศักยภาพวัยแรงงาน	แรงงาน	ประชากรจากการทะเบียน	0073	ประชากรจากการทะเบียน	Tier 1	กรมการปกครอง	กรม	
การพัฒนาช่วงวัยเรียนและวัยรุ่น	เด็กและเยาวชนในศตวรรษที่ 21	ร้อยละที่เพิ่มขึ้นค่าเฉลี่ยผลการทดสอบทางการศึกษาระดับชาติขั้นพื้นฐาน (O-NET) ชั้นมัธยมศึกษาปีที่ 3	0074	จำนวนประชากรที่อ่านออกเขียนได้	Tier 2 (มีหน่วยงานรับผิดชอบ)	สำนักงานศึกษาธิการจังหวัดสงขลา	จังหวัด	

ตาราง 14 บัญชีสถิติทางการ “การพัฒนาคุณภาพชีวิตของจังหวัดสงขลา” (ต่อ)

ห่วงโซ่คุณค่า (VC)	ปัจจัยแห่งความสำเร็จ (CSF)	ตัวชี้วัด	OS ID	รายการสถิติทางการ	สถานะความพร้อมเผยแพร่ (Tier)	หน่วยงานเจ้าของข้อมูล	ระดับหน่วยงานเจ้าของข้อมูล	หมายเหตุ
การพัฒนาช่วงวัยเรียนและวัยรุ่น	กลไกบริหารจัดการเพื่อสร้างสภาพแวดล้อมที่เอื้อต่อการพัฒนาเด็กตั้งแต่ช่วงวัยเรียน/วัยรุ่น	ร้อยละที่เพิ่มขึ้นค่าเฉลี่ยผลการทดสอบทางการศึกษาระดับชาตินิพื้นฐาน (O-NET) ชั้นมัธยมศึกษาปีที่ 3	0075	จำนวนโรงเรียน สังกัดการศึกษา	Tier 1	สำนักงานศึกษาธิการจังหวัดสงขลา	จังหวัด	
การพัฒนาช่วงวัยเรียนและวัยรุ่น	กลไกบริหารจัดการเพื่อสร้างสภาพแวดล้อมที่เอื้อต่อการพัฒนาเด็กตั้งแต่ช่วงวัยเรียน/วัยรุ่น	ร้อยละที่เพิ่มขึ้นค่าเฉลี่ยผลการทดสอบทางการศึกษาระดับชาตินิพื้นฐาน (O-NET) ชั้นมัธยมศึกษาปีที่ 3	0076	จำนวนโรงเรียน ระดับการศึกษา	Tier 1	สำนักงานศึกษาธิการจังหวัดสงขลา	จังหวัด	
การพัฒนาช่วงวัยเรียนและวัยรุ่น	เด็กและเยาวชนในศตวรรษที่ 21	ร้อยละที่เพิ่มขึ้นค่าเฉลี่ยผลการทดสอบทางการศึกษาระดับชาตินิพื้นฐาน (O-NET) ชั้นมัธยมศึกษาปีที่ 3	0077	จำนวนประชากรวัยเรียน จำแนกตามอายุเข้าเรียนตามเกณฑ์	Tier 2 (มีหน่วยงานรับผิดชอบ)	สำนักงานศึกษาธิการจังหวัดสงขลา	จังหวัด	
การพัฒนาช่วงวัยเรียนและวัยรุ่น	เด็กและเยาวชนในศตวรรษที่ 21	ร้อยละที่เพิ่มขึ้นค่าเฉลี่ยผลการทดสอบทางการศึกษาระดับชาตินิพื้นฐาน (O-NET) ชั้นมัธยมศึกษาปีที่ 3	0078	จำนวนนักเรียน สังกัดการศึกษา	Tier 1	สำนักงานศึกษาธิการจังหวัดสงขลา	จังหวัด	

ตาราง 14 บัญชีสถิติทางการ “การพัฒนาคุณภาพชีวิตของจังหวัดสงขลา” (ต่อ)

ห่วงโซ่คุณค่า (VC)	ปัจจัยแห่งความสำเร็จ (CSF)	ตัวชี้วัด	OS ID	รายการสถิติทางการ	สถานะความพร้อมเผยแพร่ (Tier)	หน่วยงานเจ้าของข้อมูล	ระดับหน่วยงานเจ้าของข้อมูล	หมายเหตุ
การพัฒนาช่วงวัยเรียนและวัยรุ่น	เด็กและเยาวชนในศตวรรษที่ 21	ร้อยละที่เพิ่มขึ้นค่าเฉลี่ยผลการทดสอบทางการศึกษาระดับชาติขั้นพื้นฐาน (O-NET) ชั้นมัธยมศึกษาปีที่ 3	0079	จำนวนนักเรียน ระดับการศึกษา	Tier 1	สำนักงานศึกษาธิการจังหวัดสงขลา	จังหวัด	
การพัฒนาช่วงวัยเรียนและวัยรุ่น	เด็กและเยาวชนในศตวรรษที่ 21	ร้อยละที่เพิ่มขึ้นค่าเฉลี่ยผลการทดสอบทางการศึกษาระดับชาติขั้นพื้นฐาน (O-NET) ชั้นมัธยมศึกษาปีที่ 3	0080	จำนวนนักเรียนที่สำเร็จ จำแนกตามระดับการศึกษาและพื้นที่	Tier 2 (มีหน่วยงานรับผิดชอบ)	สำนักงานศึกษาธิการจังหวัดสงขลา	จังหวัด	
การพัฒนาช่วงวัยเรียนและวัยรุ่น	กลไกบริหารจัดการเพื่อสร้างสภาพแวดล้อมที่เอื้อต่อการพัฒนาเด็กตั้งแต่ช่วงวัยเรียน/วัยรุ่น	ร้อยละที่เพิ่มขึ้นค่าเฉลี่ยผลการทดสอบทางการศึกษาระดับชาติขั้นพื้นฐาน (O-NET) ชั้นมัธยมศึกษาปีที่ 3	0081	จำนวนครู จำแนกตามวุฒิการศึกษา	Tier 2 (มีหน่วยงานรับผิดชอบ)	สำนักงานศึกษาธิการจังหวัดสงขลา	จังหวัด	

ตาราง 14 บัญชีสถิติทางการ “การพัฒนาคุณภาพชีวิตของจังหวัดสงขลา” (ต่อ)

ห่วงโซ่คุณค่า (VC)	ปัจจัยแห่งความสำเร็จ (CSF)	ตัวชี้วัด	OS ID	รายการสถิติทางการ	สถานะความพร้อมเผยแพร่ (Tier)	หน่วยงานเจ้าของข้อมูล	ระดับหน่วยงานเจ้าของข้อมูล	หมายเหตุ
การพัฒนาช่วงวัยเรียนและวัยรุ่น	กลไกบริหารจัดการเพื่อสร้างสภาพแวดล้อมที่เอื้อต่อการพัฒนาเด็กตั้งแต่ช่วงวัยเรียน/วัยรุ่น	ร้อยละที่เพิ่มขึ้นค่าเฉลี่ยผลการทดสอบทางการศึกษาระดับชาติขั้นพื้นฐาน (O-NET) ชั้นมัธยมศึกษาปีที่ 3	0082	จำนวนครู จำแนกตามชั้นเรียน	Tier 2 (มีหน่วยงานรับผิดชอบ)	สำนักงานศึกษาธิการจังหวัดสงขลา	จังหวัด	
การพัฒนาช่วงวัยเรียนและวัยรุ่น	กลไกบริหารจัดการเพื่อสร้างสภาพแวดล้อมที่เอื้อต่อการพัฒนาเด็กตั้งแต่ช่วงวัยเรียน/วัยรุ่น	ร้อยละที่เพิ่มขึ้นค่าเฉลี่ย	0083	จำนวนครู สังกัดการศึกษา	Tier 1	สำนักงานศึกษาธิการจังหวัดสงขลา	จังหวัด	
การพัฒนาช่วงวัยเรียนและวัยรุ่น	กลไกบริหารจัดการเพื่อสร้างสภาพแวดล้อมที่เอื้อต่อการพัฒนาเด็กตั้งแต่ช่วงวัยเรียน/วัยรุ่น	ร้อยละที่เพิ่มขึ้นค่าเฉลี่ย	0084	จำนวนห้องเรียน สังกัดการศึกษา	Tier 1	สำนักงานศึกษาธิการจังหวัดสงขลา	จังหวัด	

ตาราง 14 บัญชีสถิติทางการ “การพัฒนาคุณภาพชีวิตของจังหวัดสงขลา” (ต่อ)

ห่วงโซ่คุณค่า (VC)	ปัจจัยแห่งความสำเร็จ (CSF)	ตัวชี้วัด	OS ID	รายการสถิติทางการ	สถานะความพร้อมเผยแพร่ (Tier)	หน่วยงานเจ้าของข้อมูล	ระดับหน่วยงานเจ้าของข้อมูล	หมายเหตุ
การพัฒนาช่วงวัยเรียนและวัยรุ่น	กลไกบริหารจัดการเพื่อสร้างสภาพแวดล้อมที่เอื้อต่อการพัฒนาเด็กตั้งแต่ช่วงวัยเรียน/วัยรุ่น	ร้อยละที่เพิ่มขึ้นค่าเฉลี่ย	0085	จำนวนห้องเรียน ระดับการศึกษา	Tier 1	สำนักงานศึกษาธิการจังหวัดสงขลา	จังหวัด	
การพัฒนาช่วงวัยเรียนและวัยรุ่น	กลไกบริหารจัดการเพื่อสร้างสภาพแวดล้อมที่เอื้อต่อการพัฒนาเด็กตั้งแต่ช่วงวัยเรียน/วัยรุ่น	ร้อยละที่เพิ่มขึ้นค่าเฉลี่ย ผลการทดสอบทางการศึกษาระดับชาตินี้ขั้นพื้นฐาน (O-NET) ชั้นมัธยมศึกษาปีที่ 3	0086	จำนวนครั้งของการจัดกิจกรรม	Tier 2 (มีหน่วยงานรับผิดชอบ)	สำนักงานศึกษาธิการจังหวัดสงขลา	จังหวัด	
การพัฒนาช่วงวัยเรียนและวัยรุ่น	กลไกบริหารจัดการเพื่อสร้างสภาพแวดล้อมที่เอื้อต่อการพัฒนาเด็กตั้งแต่ช่วงวัยเรียน/วัยรุ่น	ร้อยละที่เพิ่มขึ้นค่าเฉลี่ย ผลการทดสอบทางการศึกษาระดับชาตินี้ขั้นพื้นฐาน (O-NET) ชั้นมัธยมศึกษาปีที่ 3	0087	จำนวนผู้เข้าร่วมกิจกรรม	Tier 2 (มีหน่วยงานรับผิดชอบ)	สำนักงานศึกษาธิการจังหวัดสงขลา	จังหวัด	

ตาราง 14 บัญชีสถิติทางการ “การพัฒนาคุณภาพชีวิตของจังหวัดสงขลา” (ต่อ)

ห่วงโซ่คุณค่า (VC)	ปัจจัยแห่งความสำเร็จ (CSF)	ตัวชี้วัด	OS ID	รายการสถิติทางการ	สถานะความพร้อมเผยแพร่ (Tier)	หน่วยงานเจ้าของข้อมูล	ระดับหน่วยงานเจ้าของข้อมูล	หมายเหตุ
การพัฒนาช่วงวัยเรียนและวัยรุ่น	กลไกบริหารจัดการเพื่อสร้างสภาพแวดล้อมที่เอื้อต่อการพัฒนาเด็กตั้งแต่ช่วงวัยเรียน/วัยรุ่น	ร้อยละที่เพิ่มขึ้นค่าเฉลี่ยผลการทดสอบทางการศึกษาระดับชาติขั้นพื้นฐาน (O-NET) ชั้นมัธยมศึกษาปีที่ 3	0088	จำนวนเด็ก เยาวชน ชุมชน ที่ได้เข้าร่วมกิจกรรมเรียนรู้ อย่างสร้างสรรค์	Tier 2 (มีหน่วยงานรับผิดชอบ)	สำนักงานศึกษาธิการจังหวัดสงขลา	จังหวัด	
การสืบสานเรียนรู้วัฒนธรรมท้องถิ่น/ชุมชน	บริหารจัดการฐานข้อมูลวัฒนธรรมท้องถิ่น	จำนวนวัฒนธรรมท้องถิ่นที่มีการรวบรวม	0089	จำนวนวัฒนธรรมท้องถิ่นที่มีการรวบรวม	Tier 3	-	-	
การพัฒนาและยกระดับศักยภาพวัยแรงงาน	แรงงาน	การเพิ่มขึ้นของแรงงานมีฝีมือ	0090	จำนวนแรงงานที่ต้องการพัฒนาฝีมือ	Tier 1	กรมพัฒนาฝีมือแรงงาน	กรม	
การพัฒนาและยกระดับศักยภาพวัยแรงงาน	แรงงาน	อัตราการว่างงานต่ำ	0091	จำนวนผู้ว่างงาน	Tier 1	สำนักงานสถิติแห่งชาติ	กรม	
การพัฒนาและยกระดับศักยภาพวัยแรงงาน	แรงงาน	อัตราการว่างงานต่ำ	0092	อัตราการว่างงาน	Tier 1	สำนักงานสถิติแห่งชาติ	กรม	

ตาราง 14 บัญชีสถิติทางการ “การพัฒนาคุณภาพชีวิตของจังหวัดสงขลา” (ต่อ)

ห่วงโซ่คุณค่า (VC)	ปัจจัยแห่งความสำเร็จ (CSF)	ตัวชี้วัด	OS ID	รายการสถิติทางการ	สถานะความพร้อมเผยแพร่ (Tier)	หน่วยงานเจ้าของข้อมูล	ระดับหน่วยงานเจ้าของข้อมูล	หมายเหตุ
การพัฒนาและยกระดับศักยภาพวัยแรงงาน	แรงงาน	ร้อยละของประชากรที่อยู่ใต้เส้นความยากจน	0093	จำนวนกำลังแรงงาน	Tier 1	สำนักงานสถิติแห่งชาติ	กรม	
การพัฒนาและยกระดับศักยภาพวัยแรงงาน	แรงงาน	รายได้เฉลี่ยต่อคนต่อเดือน	0094	รายได้เฉลี่ยต่อเดือนของครัวเรือน	Tier 1	สำนักงานสถิติแห่งชาติ	กรม	
การสร้างสภาพแวดล้อมที่เอื้อต่อการพัฒนาและเสริมสร้างศักยภาพมนุษย์	นโยบายที่เป็นมิตรต่อครอบครัว	การส่งเสริมกิจกรรมสร้างความสัมพันธ์ในครอบครัวและชุมชน	0095	กิจกรรมส่งเสริมการสร้างความสัมพันธ์ในครอบครัวและชุมชน	Tier 1	สำนักงานพัฒนาสังคมและความมั่นคงของมนุษย์จังหวัดสงขลา	จังหวัด	
การสร้างสภาพแวดล้อมที่เอื้อต่อการพัฒนาและเสริมสร้างศักยภาพมนุษย์	นโยบายที่เป็นมิตรต่อครอบครัว	การส่งเสริมกิจกรรมสร้างความสัมพันธ์ในครอบครัวและชุมชน	0096	ผู้เข้าร่วมกิจกรรมสร้างความสัมพันธ์ในครอบครัวและชุมชน	Tier 1	สำนักงานพัฒนาสังคมและความมั่นคงของมนุษย์จังหวัดสงขลา	จังหวัด	

ตาราง 15 บัญชีสถิติทางการ “การส่งเสริมศักยภาพวัยผู้สูงอายุของจังหวัดสงขลา”

ห่วงโซ่คุณค่า (VC)	ปัจจัยแห่งความสำเร็จ (CSF)	ตัวชี้วัด	OS ID	รายการสถิติทางการ	สถานะความพร้อมเผยแพร่ (Tier)	หน่วยงานเจ้าของข้อมูล	ระดับหน่วยงานเจ้าของข้อมูล	หมายเหตุ
การส่งเสริมศักยภาพวัยผู้สูงอายุ	กลไกบริหารจัดการเพื่อสร้างสภาพแวดล้อมที่เอื้อต่อการส่งเสริมศักยภาพผู้สูงอายุ	ผู้สูงอายุที่มากขึ้นทะเบียนงานทำ	0097	ผู้สูงอายุที่มากขึ้นทะเบียนงานทำ	Tier 1	สำนักงานจัดงานจังหวัดสงขลา สาขาหาดใหญ่	จังหวัด	
การส่งเสริมศักยภาพวัยผู้สูงอายุ	กลไกบริหารจัดการเพื่อสร้างสภาพแวดล้อมที่เอื้อต่อการส่งเสริมศักยภาพผู้สูงอายุ	นักกีฬาผู้สูงอายุ	0098	นักกีฬาผู้สูงอายุ	Tier 1	สำนักงานการท่องเที่ยวและกีฬาจังหวัดสงขลา	จังหวัด	
การส่งเสริมศักยภาพวัยผู้สูงอายุ	เครือข่ายคุ้มครองทางสังคมสำหรับผู้สูงอายุ	ผู้สูงอายุที่ถูกคุมขังอยู่ในเรือนจำ	0099	ผู้สูงอายุที่ถูกคุมขังอยู่ในเรือนจำ	Tier 1	เรือนจำจังหวัดสงขลา	จังหวัด	
การส่งเสริมศักยภาพวัยผู้สูงอายุ	เครือข่ายคุ้มครองทางสังคมสำหรับผู้สูงอายุ	ผู้สูงอายุที่อยู่ในการดูแลของศูนย์คุ้มครองคนไร้ที่พึ่ง	0100	ผู้สูงอายุที่อยู่ในการดูแลของศูนย์คุ้มครองคนไร้ที่พึ่ง	Tier 1	ศูนย์คุ้มครองคนไร้ที่พึ่งจังหวัดสงขลา	จังหวัด	

ตาราง 15 บัญชีสถิติทางการ “การส่งเสริมศักยภาพวัยผู้สูงอายุของจังหวัดสงขลา” (ต่อ)

ห่วงโซ่คุณค่า (VC)	ปัจจัยแห่งความสำเร็จ (CSF)	ตัวชี้วัด	OS ID	รายการสถิติทางการ	สถานะความพร้อมเผยแพร่ (Tier)	หน่วยงานเจ้าของข้อมูล	ระดับหน่วยงานเจ้าของข้อมูล	หมายเหตุ
การส่งเสริมศักยภาพวัยผู้สูงอายุ	กลไกบริหารจัดการเพื่อสร้างสภาพแวดล้อมที่เอื้อต่อการส่งเสริมศักยภาพผู้สูงอายุ	ผู้สูงอายุที่เข้าร่วมโครงการพัฒนาฝีมือแรงงานสำหรับกลุ่มเป้าหมายผู้สูงอายุ	0101	ผู้สูงอายุที่เข้าร่วมโครงการพัฒนาฝีมือแรงงานสำหรับกลุ่มเป้าหมายผู้สูงอายุ	Tier 1)	สถาบันพัฒนาฝีมือแรงงาน 12 สงขลา	จังหวัด	
การส่งเสริมศักยภาพวัยผู้สูงอายุ	ระบบดูแลสุขภาพผู้สูงอายุ	ผู้สูงอายุที่ได้รับการคัดกรองสุขภาพ ทั้งร่างกายและจิตใจ (ภาวะถดถอย 9 ด้าน)	0102	ผู้สูงอายุที่ได้รับการคัดกรองสุขภาพ ทั้งร่างกายและจิตใจ (ภาวะถดถอย 9 ด้าน)	Tier 1	สำนักงานสาธารณสุขจังหวัดสงขลา	จังหวัด	
การส่งเสริมศักยภาพวัยผู้สูงอายุ	ระบบดูแลสุขภาพผู้สูงอายุ	ผู้สูงอายุที่ต้องการความช่วยเหลือในการดำเนินกิจกรรมประจำวันพื้นฐาน	0103	ผู้สูงอายุที่ต้องการความช่วยเหลือในการดำเนินกิจกรรมประจำวันพื้นฐาน	Tier 1	สำนักงานสาธารณสุขจังหวัดสงขลา	จังหวัด	
การส่งเสริมศักยภาพวัยผู้สูงอายุ	เครือข่ายคุ้มครองทางสังคมสำหรับผู้สูงอายุ	ผู้สูงอายุอยู่กับครอบครัวยากจน ยากลำบาก ที่ได้รับการช่วยเหลือ	0104	ผู้สูงอายุอยู่กับครอบครัวยากจน ยากลำบาก ที่ได้รับการช่วยเหลือ	Tier 1	สำนักงานพัฒนาสังคมและความมั่นคงของมนุษย์จังหวัดสงขลา	จังหวัด	
การส่งเสริมศักยภาพวัยผู้สูงอายุ	เครือข่ายคุ้มครองทางสังคมสำหรับผู้สูงอายุ	ผู้สูงอายุที่ได้รับการปรับปรุงซ่อมแซมที่อยู่อาศัย	0105	ผู้สูงอายุที่ได้รับการปรับปรุงซ่อมแซมที่อยู่อาศัย	Tier 1	สำนักงานพัฒนาสังคมและความมั่นคงของมนุษย์จังหวัดสงขลา	จังหวัด	

ตาราง 15 บัญชีสถิติทางการ “การส่งเสริมศักยภาพวัยผู้สูงอายุของจังหวัดสงขลา” (ต่อ)

ห่วงโซ่คุณค่า (VC)	ปัจจัยแห่งความสำเร็จ (CSF)	ตัวชี้วัด	OS ID	รายการสถิติทางการ	สถานะความพร้อมเผยแพร่ (Tier)	หน่วยงานเจ้าของข้อมูล	ระดับหน่วยงานเจ้าของข้อมูล	หมายเหตุ
การส่งเสริมศักยภาพวัยผู้สูงอายุ	เครือข่ายคุ้มครองทางสังคมสำหรับผู้สูงอายุ	ครอบครัวผู้สูงอายุที่ต้องการรับค่าจัดการศพตามประเพณี	0106	ครอบครัวผู้สูงอายุที่ต้องการรับค่าจัดการศพตามประเพณี	Tier 1	สำนักงานพัฒนาสังคมและความมั่นคงของมนุษย์จังหวัดสงขลา	จังหวัด	
การส่งเสริมศักยภาพวัยผู้สูงอายุ	ระบบดูแลสุขภาพผู้สูงอายุ	สถานพยาบาลที่มีช่องทางพิเศษบริการผู้สูงอายุให้สามารถเข้าถึงซึ่งบริการสุขภาพได้สะดวก รวดเร็ว	0107	สถานพยาบาลที่มีช่องทางพิเศษบริการผู้สูงอายุ	Tier 1	สำนักงานสาธารณสุขจังหวัดสงขลา	จังหวัด	
การส่งเสริมศักยภาพวัยผู้สูงอายุ	ระบบดูแลสุขภาพผู้สูงอายุ	อาสาสมัครสาธารณสุขที่มีความชำนาญในการดูแลผู้สูงอายุที่เป็นผู้ป่วยติดเตียง	0108	อาสาสมัครสาธารณสุขที่มีความชำนาญในการดูแลผู้สูงอายุที่เป็นผู้ป่วยติดเตียง	Tier 1	สำนักงานสาธารณสุขจังหวัดสงขลา	จังหวัด	
การส่งเสริมศักยภาพวัยผู้สูงอายุ	ระบบดูแลสุขภาพผู้สูงอายุ	ชมรมผู้สูงอายุ	0109	ชมรมผู้สูงอายุ	Tier 1	สำนักงานสาธารณสุขจังหวัดสงขลา	จังหวัด	
การส่งเสริมศักยภาพวัยผู้สูงอายุ	ระบบดูแลสุขภาพผู้สูงอายุ	ประชากรวัยทำงานที่เตรียมพร้อมผู้สูงอายุที่มีสุขภาพดี	0110	ประชากรวัยทำงานที่เตรียมพร้อมผู้สูงอายุที่มีสุขภาพดี	Tier 1	สำนักงานสาธารณสุขจังหวัดสงขลา	จังหวัด	
การส่งเสริมศักยภาพวัยผู้สูงอายุ	ระบบดูแลสุขภาพผู้สูงอายุ	ประชากรผู้สูงอายุ 60 ปีขึ้นไป มีค่าดัชนีมวลกายปกติ	0111	ประชากรผู้สูงอายุ 60 ปีขึ้นไป มีค่าดัชนีมวลกายปกติ	Tier 1	สำนักงานสาธารณสุขจังหวัดสงขลา	จังหวัด	

ตาราง 16 บัญชีสถิติทางการ “การเสริมสร้างความมั่นคงและความปลอดภัยในชีวิตและทรัพย์สิน”

ห่วงโซ่คุณค่า (VC)	ปัจจัยแห่งความสำเร็จ (CSF)	ตัวชี้วัด	OS ID	รายการสถิติทางการ	สถานะความพร้อมเผยแพร่ (Tier)	หน่วยงานเจ้าของข้อมูล	ระดับหน่วยงานเจ้าของข้อมูล	หมายเหตุ
การรักษาความสงบภายในประเทศ	ความร่วมมือจากทุกภาคส่วน	ร้อยละของหมู่บ้าน/ชุมชนที่ได้รับการแก้ไขปัญหายาเสพติดและเสริมสร้างความเข้มแข็ง	0112	จำนวนหมู่บ้านที่ได้รับการเสริมสร้างศักยภาพด้านการรักษาความมั่นคง	Tier 2 (มีหน่วยงานรับผิดชอบ)	ที่ทำการปกครองจังหวัดสงขลา	จังหวัด	
การป้องกันและแก้ไขปัญหามีผลกระทบต่อความมั่นคง	การลดเหตุการณ์ความรุนแรง/สภาพแวดล้อมที่ปลอดภัย	ร้อยละของหมู่บ้าน/ชุมชนที่ได้รับการแก้ไขปัญหายาเสพติดและเสริมสร้างความเข้มแข็ง	0113	จำนวนหมู่บ้านที่ไม่มีการก่อเหตุรุนแรงในพื้นที่	Tier 2 (มีหน่วยงานรับผิดชอบ)	ที่ทำการปกครองจังหวัดสงขลา	จังหวัด	
การป้องกันและแก้ไขปัญหามีผลกระทบต่อความมั่นคง	การลดเหตุการณ์ความรุนแรง/สภาพแวดล้อมที่ปลอดภัย	เป้าหมายคดีอุกฉกรรจ์สะเทือนขวัญที่จับกุมได้เพิ่มขึ้นจากปีฐาน	0114	จำนวนครั้งของการก่อเหตุความไม่สงบในพื้นที่	Tier 2 (มีหน่วยงานรับผิดชอบ)	สถานีตำรวจภูธรจังหวัดสงขลา	จังหวัด	
การป้องกันและแก้ไขปัญหามีผลกระทบต่อความมั่นคง	การลดเหตุการณ์ความรุนแรง/สภาพแวดล้อมที่ปลอดภัย	เป้าหมายคดีอุกฉกรรจ์สะเทือนขวัญที่จับกุมได้เพิ่มขึ้นจากปีฐาน	0115	จำนวนประชากรที่ได้รับบาดเจ็บจากการก่อเหตุความไม่สงบในพื้นที่	Tier 2 (มีหน่วยงานรับผิดชอบ)	สถานีตำรวจภูธรจังหวัดสงขลา	จังหวัด	
การป้องกันและแก้ไขปัญหามีผลกระทบต่อความมั่นคง	การลดเหตุการณ์ความรุนแรง/สภาพแวดล้อมที่ปลอดภัย	เป้าหมายคดีอุกฉกรรจ์สะเทือนขวัญที่จับกุมได้เพิ่มขึ้นจากปีฐาน	0116	จำนวนผู้เสียชีวิตจากการก่อเหตุความไม่สงบในพื้นที่	Tier 2 (มีหน่วยงานรับผิดชอบ)	สถานีตำรวจภูธรจังหวัดสงขลา	จังหวัด	

ตาราง 16 บัญชีสถิติทางการ “การเสริมสร้างความมั่นคงและความปลอดภัยในชีวิตและทรัพย์สิน” (ต่อ)

ห่วงโซ่คุณค่า (VC)	ปัจจัยแห่งความสำเร็จ (CSF)	ตัวชี้วัด	OS ID	รายการสถิติทางการ	สถานะความพร้อมเผยแพร่ (Tier)	หน่วยงานเจ้าของข้อมูล	ระดับหน่วยงานเจ้าของข้อมูล	หมายเหตุ
การป้องกันและแก้ไขปัญหาที่มีผลกระทบต่อความมั่นคง	การลดเหตุการณ์ความรุนแรง/สภาพแวดล้อมที่ปลอดภัย	เป้าหมายคดีอุกฉกรรจ์ สะเทือนขวัญที่จับกุมได้เพิ่มขึ้นจากปีฐาน	0117	อัตรากำลังภาคประชาชนเกี่ยวกับความมั่นคงในพื้นที่	Tier 2 (มีหน่วยงานรับผิดชอบ)	ที่ทำการปกครองจังหวัดสงขลา	จังหวัด	
การป้องกันและแก้ไขปัญหาที่มีผลกระทบต่อความมั่นคง	กลไกการบริหารจัดการ	เป้าหมายคดีอุกฉกรรจ์ สะเทือนขวัญที่จับกุมได้เพิ่มขึ้นจากปีฐาน	0118	จำนวนจุดติดตั้งกล้องวงจรปิดในพื้นที่	Tier 2 (มีหน่วยงานรับผิดชอบ)	ที่ทำการปกครองจังหวัดสงขลา	จังหวัด	
การป้องกันและแก้ไขปัญหาที่มีผลกระทบต่อความมั่นคง	กลไกการบริหารจัดการ	เป้าหมายคดีอุกฉกรรจ์ สะเทือนขวัญที่จับกุมได้เพิ่มขึ้นจากปีฐาน	0119	จำนวนด้านความมั่นคงในพื้นที่	Tier 2 (มีหน่วยงานรับผิดชอบ)	ที่ทำการปกครองจังหวัดสงขลา	จังหวัด	
การป้องกันและแก้ไขปัญหาที่มีผลกระทบต่อความมั่นคง	การลดเหตุการณ์ความรุนแรง/สภาพแวดล้อมที่ปลอดภัย	เป้าหมายคดีอุกฉกรรจ์ สะเทือนขวัญที่จับกุมได้เพิ่มขึ้นจากปีฐาน	0120	จำนวนการช่วยเหลือเยียวยาของผู้ได้รับความเสียหายจากเหตุการณ์ความไม่สงบในจังหวัดชายแดนภาคใต้ กรณีเสียชีวิต	Tier 1	ศูนย์อำนวยการบริหารจังหวัดชายแดนภาคใต้ (ศอ.บต.)	กรม	

ตาราง 16 บัญชีสถิติทางการ “การเสริมสร้างความมั่นคงและความปลอดภัยในชีวิตและทรัพย์สิน” (ต่อ)

ห่วงโซ่คุณค่า (VC)	ปัจจัยแห่งความสำเร็จ (CSF)	ตัวชี้วัด	OS ID	รายการสถิติทางการ	สถานะความพร้อมเผยแพร่ (Tier)	หน่วยงานเจ้าของข้อมูล	ระดับหน่วยงานเจ้าของข้อมูล	หมายเหตุ
การป้องกันและแก้ไขปัญหามีผลกระทบต่อความมั่นคง	การลดเหตุการณ์ความรุนแรง/สภาพแวดล้อมที่ปลอดภัย	เป้าหมายคดีอุกฉกรรจ์ สะเทือนขวัญที่จับกุมได้เพิ่มขึ้นจากปีฐาน	0121	จำนวนการช่วยเหลือเยียวยาของผู้ได้รับความเสียหายจากเหตุการณ์ความไม่สงบในจังหวัดชายแดนภาคใต้ กรณีพิการ/ทุพพลภาพ	Tier 1	ศูนย์อำนวยการบริหารจังหวัดชายแดนภาคใต้ (ศอ.บต.)	กรม	
การป้องกันและแก้ไขปัญหามีผลกระทบต่อความมั่นคง	การลดเหตุการณ์ความรุนแรง/สภาพแวดล้อมที่ปลอดภัย	เป้าหมายคดีอุกฉกรรจ์ สะเทือนขวัญที่จับกุมได้เพิ่มขึ้นจากปีฐาน	0122	จำนวนผู้บาดเจ็บสาหัส (50,000 บาท/ราย)	Tier 2 (มีหน่วยงานรับผิดชอบ)	ศูนย์เยียวยาจังหวัดสงขลา	จังหวัด	
การป้องกันและแก้ไขปัญหามีผลกระทบต่อความมั่นคง	การลดเหตุการณ์ความรุนแรง/สภาพแวดล้อมที่ปลอดภัย	เป้าหมายคดีอุกฉกรรจ์ สะเทือนขวัญที่จับกุมได้เพิ่มขึ้นจากปีฐาน	0123	จำนวนการช่วยเหลือเยียวยาของผู้ได้รับความเสียหายจากเหตุการณ์ความไม่สงบในจังหวัดชายแดนภาคใต้ กรณีบาดเจ็บ	Tier 1	ศูนย์อำนวยการบริหารจังหวัดชายแดนภาคใต้ (ศอ.บต.)	กรม	
การป้องกันและแก้ไขปัญหามีผลกระทบต่อความมั่นคง	การลดเหตุการณ์ความรุนแรง/สภาพแวดล้อมที่ปลอดภัย	เป้าหมายคดีอุกฉกรรจ์ สะเทือนขวัญที่จับกุมได้เพิ่มขึ้นจากปีฐาน	0124	จำนวนผู้บาดเจ็บเล็กน้อย (10,000 บาท/ราย)	Tier 2 (มีหน่วยงานรับผิดชอบ)	ศูนย์เยียวยาจังหวัดสงขลา	จังหวัด	

ตาราง 16 บัญชีสถิติทางการ “การเสริมสร้างความมั่นคงและความปลอดภัยในชีวิตและทรัพย์สิน” (ต่อ)

ห่วงโซ่คุณค่า (VC)	ปัจจัยแห่งความสำเร็จ (CSF)	ตัวชี้วัด	OS ID	รายการสถิติทางการ	สถานะความพร้อมเผยแพร่ (Tier)	หน่วยงานเจ้าของข้อมูล	ระดับหน่วยงานเจ้าของข้อมูล	หมายเหตุ
การป้องกันและแก้ไขปัญหามีผลกระทบต่อความมั่นคง	การลดเหตุการณ์ความรุนแรง/สภาพแวดล้อมที่ปลอดภัย	เป้าหมายคดีอุกฉกรรจ์ สะเทือนขวัญที่จับกุมได้เพิ่มขึ้นจากปีฐาน	0125	จำนวนการช่วยเหลือเยียวยาของผู้ได้รับความเสียหายจากเหตุการณ์ความไม่สงบในจังหวัดชายแดนภาคใต้ กรณีทรัพย์สินเสียหาย	Tier 1	ศูนย์อำนวยการบริหารจังหวัดชายแดนภาคใต้ (ศอ.บต.)	กรม	
การป้องกันและแก้ไขปัญหามีผลกระทบต่อความมั่นคง	การลดเหตุการณ์ความรุนแรง/สภาพแวดล้อมที่ปลอดภัย	เป้าหมายคดีอุกฉกรรจ์ สะเทือนขวัญที่จับกุมได้เพิ่มขึ้นจากปีฐาน	0126	จำนวนเด็กนักเรียนที่ได้รับความช่วยเหลือเยียวยาผลกระทบจากเหตุการณ์ความไม่สงบในพื้นที่จังหวัดสงขลา	Tier 2 (มีหน่วยงานรับผิดชอบ)	สำนักงานศึกษาธิการจังหวัดสงขลา	จังหวัด	
การรักษาความสงบภายในประเทศ	กลไกการป้องกันและปราบปรามอาชญากรรม/งานยุติธรรม สืบสวนสอบสวน	เป้าหมายคดีอุกฉกรรจ์ สะเทือนขวัญที่จับกุมได้เพิ่มขึ้นจากปีฐาน	0127	จำนวนครั้งของการเกิดปัญหาอาชญากรรม	Tier 1	สถานีตำรวจภูธรเมืองสงขลา	จังหวัด	
การรักษาความสงบภายในประเทศ	กลไกการป้องกันและปราบปรามอาชญากรรม/งานยุติธรรม สืบสวนสอบสวน	เป้าหมายคดีอุกฉกรรจ์ สะเทือนขวัญที่จับกุมได้เพิ่มขึ้นจากปีฐาน	0128	ผู้ได้รับผลกระทบจากปัญหาอาชญากรรม	Tier 2 (มีหน่วยงานรับผิดชอบ)	สำนักงานตำรวจแห่งชาติ	กรม	

ตาราง 16 บัญชีสถิติทางการ “การเสริมสร้างความมั่นคงและความปลอดภัยในชีวิตและทรัพย์สิน” (ต่อ)

ห่วงโซ่คุณค่า (VC)	ปัจจัยแห่งความสำเร็จ (CSF)	ตัวชี้วัด	OS ID	รายการสถิติทางการ	สถานะความพร้อมเผยแพร่ (Tier)	หน่วยงานเจ้าของข้อมูล	ระดับหน่วยงานเจ้าของข้อมูล	หมายเหตุ
การรักษาความสงบภายในประเทศ	กลไกการป้องกันและปราบปรามอาชญากรรม/งานยุติธรรม สืบสวนสอบสวน	เป้าหมายคดีอุกฉกรรจ์ สะเทือนขวัญที่จับกุมได้เพิ่มขึ้นจากปีฐาน	0129	ความเสียหายจากการเกิดปัญหาอาชญากรรม	Tier 3	-	-	
การรักษาความสงบภายในประเทศ	กลไกการป้องกันและปราบปรามอาชญากรรม/งานยุติธรรม สืบสวนสอบสวน	เป้าหมายคดีอุกฉกรรจ์ สะเทือนขวัญที่จับกุมได้เพิ่มขึ้นจากปีฐาน	0130	จำนวนผู้ถูกจับกุมคดีอาชญากรรม	Tier 1	สถานีตำรวจภูธรเมืองสงขลา	จังหวัด	
การรักษาความสงบภายในประเทศ	กลไกการป้องกันและปราบปรามอาชญากรรม/งานยุติธรรม สืบสวนสอบสวน	ร้อยละของหมู่บ้าน/ชุมชนได้รับการแก้ไขปัญหายาเสพติดและเสริมสร้างความเข้มแข็ง	0131	จำนวนผู้ถูกจับกุมคดียาเสพติด	Tier 1	สถานีตำรวจภูธรเมืองสงขลา	จังหวัด	

3.1.4 บัญชีสถิติทางการที่สอดคล้องตามประเด็นการพัฒนานาที่ 4 อนุรักษ์และฟื้นฟูทรัพยากรธรรมชาติและสิ่งแวดล้อมอย่าง ยั่งยืน

วัตถุประสงค์

- 1) เพื่ออนุรักษ์และฟื้นฟูทรัพยากรธรรมชาติและสิ่งแวดล้อมให้ยั่งยืน และเพิ่มพื้นที่สีเขียวอย่างต่อเนื่อง
- 2) เพื่อยกระดับมาตรฐานการบริหารจัดการขยะ น้ำเสีย มลพิษทางอากาศให้เอื้อต่อการพัฒนาเศรษฐกิจ และให้เอื้อต่อการพัฒนาคุณภาพชีวิตของประชาชน
- 3) เพื่อเสริมสร้างความมั่นคงทางพลังงานรองรับการเติบโตทางเศรษฐกิจและการพัฒนาคุณภาพชีวิต

ตัวชี้วัด

- 1) พื้นที่ป่าไม้จังหวัดสงขลา จากการสำรวจภาพถ่ายดาวเทียมคงสภาพเดิม
- 2) สัดส่วนของขยะมูลฝอย ชุมชนได้รับการจัดการ อย่างถูกต้อง
- 3) ร้อยละที่เพิ่มขึ้นของ สัดส่วนการใช้พลังงาน ทดแทน: หน่วยตัน เทียบเท่าน้ำมันดิบ (toe)
- 4) อัตราการเพิ่มขึ้นของ ปริมาณสัตว์

ในการขับเคลื่อนประเด็นการพัฒนานาที่ 4 อนุรักษ์และฟื้นฟูทรัพยากรธรรมชาติและสิ่งแวดล้อมอย่างยั่งยืน ได้มีการวิเคราะห์สถานการณ์ แนวโน้มการพัฒนาจังหวัดสงขลา ซึ่งจำเป็น ต้องมีบัญชีสถิติทางการที่ตอบประเด็นการพัฒนาดังกล่าว โดยการได้มาซึ่งบัญชีสถิติทางการจะเริ่มจากการวิเคราะห์ ห่วงโซ่คุณค่าของประเทศไทย 140 เป้าหมายแผนแม่บทย่อย ภายใต้แผนแม่บทภายใต้ยุทธศาสตร์ชาติ (23 ประเด็น) ที่สอดคล้องกับประเด็นการพัฒนานาที่ 4 ของแผนพัฒนาจังหวัดสงขลา คือ ประเด็น 6 พื้นที่และเมืองน่าอยู่อัจฉริยะ และประเด็น 18 การเติบโตอย่างยั่งยืน ประกอบด้วย

- แผนแม่บทย่อย 6.2 การพัฒนาพื้นที่เมือง ชนบท เกษตรกรรม และอุตสาหกรรมเชิงนิเวศ
ที่มีการบริหารจัดการตามแผนผังภูมินิเวศอย่างยั่งยืน
เป้าหมาย 060201 เมืองมีระบบจัดการสิ่งแวดล้อมและมลพิษ ที่มีประสิทธิภาพครอบคลุม
และได้มาตรฐาน

จากนั้นจัดทำห่วงโซ่คุณค่าที่สอดคล้องกับแผนพัฒนาจังหวัดสงขลา เรื่อง “การอนุรักษ์และพัฒนาศูนย์กลางของจังหวัดสงขลา (ดิน ป่าไม้ ชายฝั่ง ทะเล)” ดังภาพ 22

- แผนแม่บทย่อย 18.1 การสร้างการเติบโตอย่างยั่งยืนบนสังคมเศรษฐกิจสีเขียว
เป้าหมาย 180102 พื้นที่สีเขียวทุกประเภทเพิ่มขึ้น
- แผนแม่บทย่อย 18.4 การจัดการมลพิษที่มีผลกระทบต่อสิ่งแวดล้อม และสารเคมีในภาค
เกษตรทั้งระบบ ให้เป็นไปตามมาตรฐานสากล
เป้าหมาย 180403 การจัดการขยะมูลฝอย มูลฝอยติดเชื้อ ของเสียอันตราย สารเคมี
ในภาคการเกษตรและการอุตสาหกรรมมีประสิทธิภาพมากขึ้น

จากนั้นจัดทำห่วงโซ่คุณค่าที่สอดคล้องกับแผนพัฒนาจังหวัดสงขลา เรื่อง “การบริหารการจัดการขยะ” ดังภาพ 23

ในการศึกษาแผนต่าง ๆ ที่เกี่ยวข้องกับห่วงโซ่คุณค่า โดยศึกษายุทธศาสตร์ กลยุทธ์ แนวทางการพัฒนา ตลอดจนตัวชี้วัดภายใต้แผนระดับ 3 เช่น แผนแม่บทการบริหารจัดการทรัพยากรน้ำ 20 ปี (พ.ศ. 2561 – 2580) แผนพัฒนาสถิติสาขาการบริหารจัดการด้านทรัพยากรธรรมชาติและสิ่งแวดล้อม ที่สอดคล้องกับปัจจัยสู่ความสำเร็จ พร้อมทั้งกำหนดรายการสถิติที่สำคัญและจำเป็น ทำให้ได้บัญชีสถิติทางการตามประเด็นการพัฒนาที่ 4 คือ

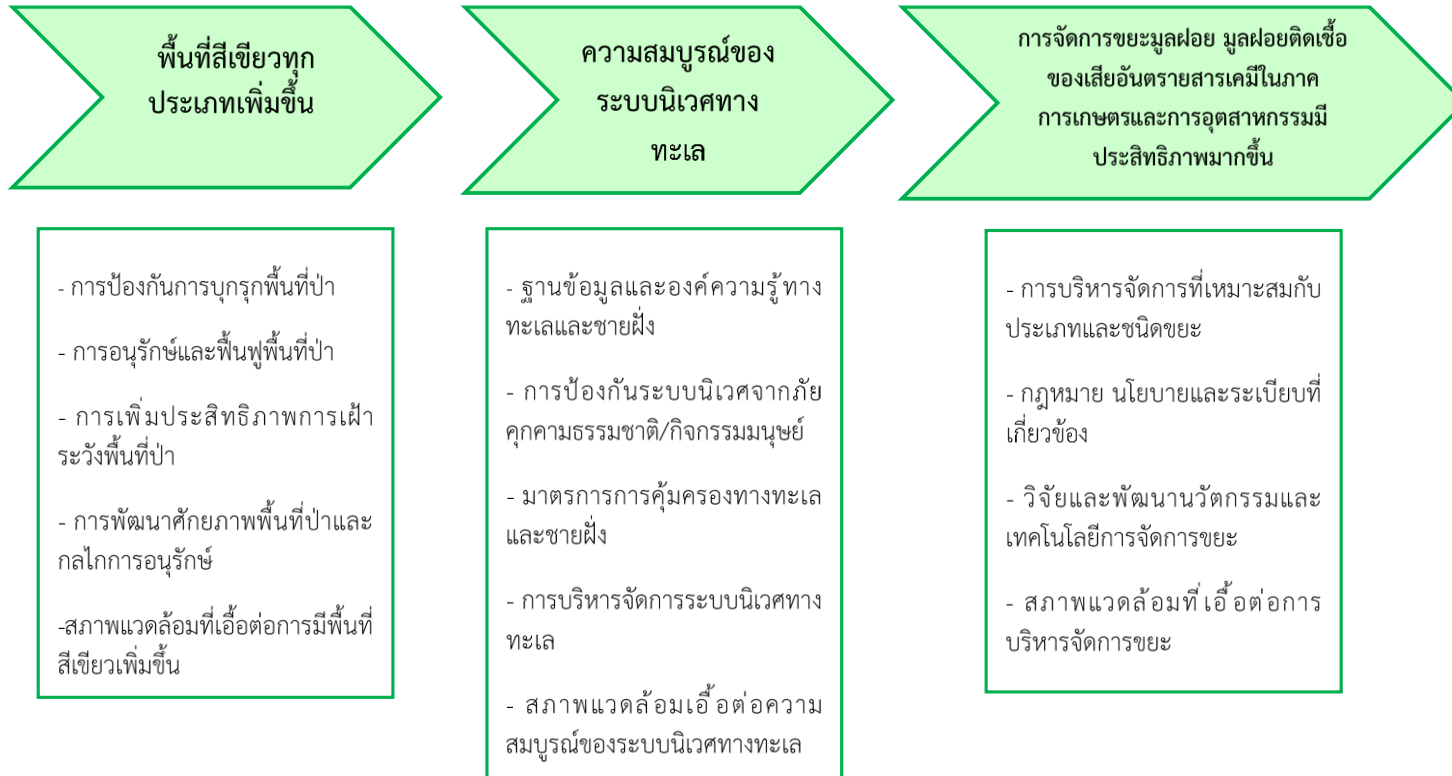
- 1) บัญชีสถิติทางการ “การอนุรักษ์และพัฒนาทรัพยากรธรรมชาติของจังหวัดสงขลา (ดิน ป่าไม้ ชายฝั่ง ทะเล)” ดังตาราง 17
- 2) บัญชีสถิติทางการ “การบริหารการจัดการขยะ” ดังตาราง 18

ห่วงโซ่คุณค่า “การอนุรักษ์และพัฒนาทรัพยากรธรรมชาติของจังหวัดสงขลา (ดิน ป่าไม้ ชายฝั่ง ทะเล)”



ภาพ 22 ห่วงโซ่คุณค่า “การอนุรักษ์และพัฒนาทรัพยากรธรรมชาติของจังหวัดสงขลา (ดิน ป่าไม้ ชายฝั่ง ทะเล)”

ห่วงโซ่คุณค่า “การบริหารการจัดการขยะ”



ภาพ 23 ห่วงโซ่คุณค่า “การบริหารการจัดการขยะ”

ตาราง 17 บัญชีสถิติทางการ “การอนุรักษ์และพัฒนาทรัพยากรธรรมชาติของจังหวัดสงขลา (ดิน ป่าไม้ ชายฝั่ง ทะเล)”

ห่วงโซ่คุณค่า (VC)	ปัจจัยแห่งความสำเร็จ (CSF)	ตัวชี้วัด	OS ID	รายการสถิติทางการ	สถานะความพร้อมเผยแพร่ (Tier)	หน่วยงานเจ้าของข้อมูล	ระดับหน่วยงานเจ้าของข้อมูล	หมายเหตุ
ป้องกันการบุกรุกพื้นที่ป่า	การหยุดยั้งการทำลายทรัพยากรป่าไม้	พื้นที่ป่าไม้จังหวัดสงขลา จากการสำรวจภาพถ่ายดาวเทียมคงสภาพเดิม	0132	จำนวนพื้นที่ป่าอนุรักษ์	Tier 2 (มีหน่วยงานรับผิดชอบ)	กรมอุทยานแห่งชาติ สัตว์ป่า และพันธุ์พืช	กรม	
ป้องกันการบุกรุกพื้นที่ป่า	การหยุดยั้งการทำลายทรัพยากรป่าไม้	พื้นที่ป่าไม้จังหวัดสงขลา จากการสำรวจภาพถ่ายดาวเทียมคงสภาพเดิม	0133	จำนวนพื้นที่การบุกรุกพื้นที่ป่าอนุรักษ์	Tier 2 (มีหน่วยงานรับผิดชอบ)	กรมอุทยานแห่งชาติ สัตว์ป่า และพันธุ์พืช	กรม	
การอนุรักษ์และฟื้นฟูพื้นที่ป่า	แผนการฟื้นฟูระบบนิเวศป่าไม้/ทรัพยากรธรรมชาติ/สิ่งแวดล้อม	พื้นที่ป่าไม้จังหวัดสงขลา จากการสำรวจภาพถ่ายดาวเทียมคงสภาพเดิม	0134	ป่าชุมชนในท้องที่จังหวัดสงขลา รายปี	Tier 1	สำนักจัดการทรัพยากรป่าไม้ที่13 (สงขลา)	จังหวัด	
การอนุรักษ์และฟื้นฟูพื้นที่ป่า	แผนการฟื้นฟูระบบนิเวศป่าไม้/ทรัพยากรธรรมชาติ/สิ่งแวดล้อม	พื้นที่ป่าไม้จังหวัดสงขลา จากการสำรวจภาพถ่ายดาวเทียมคงสภาพเดิม	0135	พื้นที่ที่ได้รับการจัดการฟื้นฟูสภาพป่า ทะเลสาบ และระบบนิเวศน์	Tier 1	สำนักบริหารพื้นที่อนุรักษ์ที่ 6	จังหวัด	
การอนุรักษ์และฟื้นฟูพื้นที่ป่า	แผนการฟื้นฟูระบบนิเวศป่าไม้/ทรัพยากรธรรมชาติ/สิ่งแวดล้อม	พื้นที่ป่าไม้จังหวัดสงขลา จากการสำรวจภาพถ่ายดาวเทียมคงสภาพเดิม	0136	จำนวนพื้นที่ชายฝั่งทะเล	Tier 2 (มีหน่วยงานรับผิดชอบ)	กรมทรัพยากรทางทะเลและชายฝั่ง	กรม	

ตาราง 17 บัญชีสถิติทางการ “การอนุรักษ์และพัฒนาทรัพยากรธรรมชาติของจังหวัดสงขลา (ดิน ป่าไม้ ชายฝั่ง ทะเล)” (ต่อ)

ห่วงโซ่คุณค่า (VC)	ปัจจัยแห่งความสำเร็จ (CSF)	ตัวชี้วัด	OS ID	รายการสถิติทางการ	สถานะความพร้อมเผยแพร่ (Tier)	หน่วยงานเจ้าของข้อมูล	ระดับหน่วยงานเจ้าของข้อมูล	หมายเหตุ
การอนุรักษ์และฟื้นฟูพื้นที่ป่า	แผนการฟื้นฟูระบบนิเวศป่าไม้/ทรัพยากรธรรมชาติ/สิ่งแวดล้อม	พื้นที่ป่าไม้จังหวัดสงขลา จากการสำรวจภาพถ่ายดาวเทียมคงสภาพเดิม	0137	จำนวนพื้นที่ชายฝั่งทะเลที่มีการกัดเซาะ	Tier 2 (มีหน่วยงานรับผิดชอบ)	กรมทรัพยากรทางทะเลและชายฝั่ง	กรม	
การอนุรักษ์และฟื้นฟูพื้นที่ป่า	แผนการฟื้นฟูระบบนิเวศป่าไม้/ทรัพยากรธรรมชาติ/สิ่งแวดล้อม	พื้นที่ป่าไม้จังหวัดสงขลา จากการสำรวจภาพถ่ายดาวเทียมคงสภาพเดิม	0138	ปริมาณน้ำเสีย	Tier 1	สำนักงานสิ่งแวดล้อมและควบคุมมลพิษที่ 16	จังหวัด	
การอนุรักษ์และฟื้นฟูพื้นที่ป่า	แผนการฟื้นฟูระบบนิเวศป่าไม้/ทรัพยากรธรรมชาติ/สิ่งแวดล้อม	พื้นที่ป่าไม้จังหวัดสงขลา จากการสำรวจภาพถ่ายดาวเทียมคงสภาพเดิม	0139	จำนวนแม่น้ำ ลำคลองที่มีระบบบำบัดน้ำเสีย	Tier 2 (มีหน่วยงานรับผิดชอบ)	สำนักงานสิ่งแวดล้อมและควบคุมมลพิษที่ 16	จังหวัด	
การเพิ่มประสิทธิภาพการเฝ้าระวังพื้นที่ป่า	พื้นที่เชื่อมต่อระบบนิเวศฟื้นฟูแหล่งน้ำและแหล่งอาหารสัตว์ป่า	พื้นที่ป่าไม้จังหวัดสงขลา จากการสำรวจภาพถ่ายดาวเทียมคงสภาพเดิม	0140	จำนวนชุมชน/หมู่บ้านที่มีน้ำเพื่อการบริโภคและเพื่อการเกษตรอย่างพอเพียง	Tier 2 (มีหน่วยงานรับผิดชอบ)	สำนักงานทรัพยากรน้ำภาค 8	จังหวัด	

ตาราง 17 บัญชีสถิติทางการ “การอนุรักษ์และพัฒนาทรัพยากรธรรมชาติของจังหวัดสงขลา (ดิน ป่าไม้ ชายฝั่ง ทะเล)” (ต่อ)

ห่วงโซ่คุณค่า (VC)	ปัจจัยแห่งความสำเร็จ (CSF)	ตัวชี้วัด	OS ID	รายการสถิติทางการ	สถานะความพร้อมเผยแพร่ (Tier)	หน่วยงานเจ้าของข้อมูล	ระดับหน่วยงานเจ้าของข้อมูล	หมายเหตุ
ศักยภาพพื้นที่และกลไกการอนุรักษ์	สร้างมีส่วนร่วมของประชาชนในการดูแลพื้นที่สีเขียว จัดทำระบบบริหารจัดการพื้นที่สีเขียวในชุมชน	พื้นที่ป่าไม้จังหวัดสงขลา จากการสำรวจภาพถ่ายดาวเทียมคงสภาพเดิม	0141	จำนวนชุมชนที่อยู่ในพื้นที่ป่าต้นน้ำ	Tier 1	สำนักบริหารพื้นที่อนุรักษ์ที่ 6	จังหวัด	
ศักยภาพพื้นที่และกลไกการอนุรักษ์	สร้างมีส่วนร่วมของประชาชนในการดูแลพื้นที่สีเขียว จัดทำระบบบริหารจัดการพื้นที่สีเขียวในชุมชน	พื้นที่ป่าไม้จังหวัดสงขลา จากการสำรวจภาพถ่ายดาวเทียมคงสภาพเดิม	0142	ชุมชนที่ร่วมมือในการรักษาป่าต้นน้ำ	Tier 1	สำนักบริหารพื้นที่อนุรักษ์ที่ 6	จังหวัด	

ตาราง 18 บัญชีสถิติทางการ “การบริหารการจัดการขยะ”

ห่วงโซ่คุณค่า (VC)	ปัจจัยแห่งความสำเร็จ (CSF)	ตัวชี้วัด	OS ID	รายการสถิติทางการ	สถานะความพร้อมเผยแพร่ (Tier)	หน่วยงานเจ้าของข้อมูล	ระดับหน่วยงานเจ้าของข้อมูล	หมายเหตุ
การจัดการขยะมูลฝอย มูลฝอยติดเชื้อของเสียอันตรายสารเคมีในภาคการเกษตรและการอุตสาหกรรมมีประสิทธิภาพมากขึ้น	สภาพแวดล้อมที่เอื้อต่อการบริหารจัดการขยะ	สัดส่วนของขยะมูลฝอยชุมชนได้รับการจัดการอย่างถูกต้อง	0143	สถานที่กำจัดขยะ	Tier 1	สำนักงานส่งเสริมการปกครองท้องถิ่นจังหวัดสงขลา	จังหวัด	
การจัดการขยะมูลฝอย มูลฝอยติดเชื้อของเสียอันตรายสารเคมีในภาคการเกษตรและการอุตสาหกรรมมีประสิทธิภาพมากขึ้น	สภาพแวดล้อมที่เอื้อต่อการบริหารจัดการขยะ	สัดส่วนของขยะมูลฝอยชุมชนได้รับการจัดการอย่างถูกต้อง	0144	สถานที่กำจัดขยะมูลฝอยแบบถูกต้องตามหลักสุขาภิบาล	Tier 1	สำนักงานส่งเสริมการปกครองท้องถิ่นจังหวัดสงขลา	จังหวัด	

ตาราง 18 บัญชีสถิติทางการ “การบริหารการจัดการขยะ” (ต่อ)

ห่วงโซ่คุณค่า (VC)	ปัจจัยแห่งความสำเร็จ (CSF)	ตัวชี้วัด	OS ID	รายการสถิติทางการ	สถานะความพร้อมเผยแพร่ (Tier)	หน่วยงานเจ้าของข้อมูล	ระดับหน่วยงานเจ้าของข้อมูล	หมายเหตุ
การจัดการขยะมูลฝอย มูลฝอยติดเชื้อของเสียอันตรายสารเคมีในภาคการเกษตรและการอุตสาหกรรมมีประสิทธิภาพมากขึ้น	สภาพแวดล้อมที่เอื้อต่อการบริหารจัดการขยะ	สัดส่วนของขยะมูลฝอยชุมชนได้รับการจัดการอย่างถูกต้อง	0145	องค์กรปกครองส่วนท้องถิ่นที่มีการให้บริการจัดเก็บขยะมูลฝอย	Tier 1	สำนักงานส่งเสริมการปกครองท้องถิ่นจังหวัดสงขลา	จังหวัด	
การจัดการขยะมูลฝอย มูลฝอยติดเชื้อของเสียอันตรายสารเคมีในภาคการเกษตรและการอุตสาหกรรมมีประสิทธิภาพมากขึ้น	การบริหารจัดการที่เหมาะสมกับประเภทและชนิดขยะ	สัดส่วนของขยะมูลฝอยชุมชนได้รับการจัดการอย่างถูกต้อง	0146	ข้อมูลปริมาณขยะมูลฝอยชุมชนที่เกิดขึ้น	Tier 1	สำนักงานส่งเสริมการปกครองท้องถิ่นจังหวัดสงขลา	จังหวัด	

ตาราง 18 บัญชีสถิติทางการ “การบริหารการจัดการขยะ” (ต่อ)

ห่วงโซ่คุณค่า (VC)	ปัจจัยแห่งความสำเร็จ (CSF)	ตัวชี้วัด	OS ID	รายการสถิติทางการ	สถานะความพร้อมเผยแพร่ (Tier)	หน่วยงานเจ้าของข้อมูล	ระดับหน่วยงานเจ้าของข้อมูล	หมายเหตุ
การจัดการขยะมูลฝอย มูลฝอยติดเชื้อของเสียอันตรายสารเคมีในภาคการเกษตรและการอุตสาหกรรมมีประสิทธิภาพมากขึ้น	การบริหารจัดการที่เหมาะสมกับประเภทและชนิดขยะ	สัดส่วนของขยะมูลฝอยชุมชนได้รับการจัดการอย่างถูกต้อง	0147	ข้อมูลปริมาณขยะมูลฝอยที่องค์กรปกครองส่วนท้องถิ่นสามารถจัดเก็บข้อมูลแบบแยกประเภททั่วไป	Tier 1	สำนักงานส่งเสริมการปกครองท้องถิ่นจังหวัดสงขลา	จังหวัด	
การจัดการขยะมูลฝอย มูลฝอยติดเชื้อของเสียอันตรายสารเคมีในภาคการเกษตรและการอุตสาหกรรมมีประสิทธิภาพมากขึ้น	การบริหารจัดการที่เหมาะสมกับประเภทและชนิดขยะ	สัดส่วนของขยะมูลฝอยชุมชนได้รับการจัดการอย่างถูกต้อง	0148	ข้อมูลปริมาณขยะมูลฝอยที่องค์กรปกครองส่วนท้องถิ่นสามารถจัดเก็บข้อมูลแบบแยกประเภทอินทรีย์	Tier 1	สำนักงานส่งเสริมการปกครองท้องถิ่นจังหวัดสงขลา	จังหวัด	

ตาราง 18 บัญชีสถิติทางการ “การบริหารการจัดการขยะ” (ต่อ)

ห่วงโซ่คุณค่า (VC)	ปัจจัยแห่งความสำเร็จ (CSF)	ตัวชี้วัด	OS ID	รายการสถิติทางการ	สถานะความพร้อมเผยแพร่ (Tier)	หน่วยงานเจ้าของข้อมูล	ระดับหน่วยงานเจ้าของข้อมูล	หมายเหตุ
การจัดการขยะมูลฝอย มูลฝอยติดเชื้อของเสียอันตรายสารเคมีในภาคการเกษตรและการอุตสาหกรรมมีประสิทธิภาพมากขึ้น	การบริหารจัดการที่เหมาะสมกับประเภทและชนิดขยะ	สัดส่วนของขยะมูลฝอยชุมชนได้รับการจัดการอย่างถูกต้อง	0149	ข้อมูลปริมาณขยะมูลฝอยที่องค์กรปกครองส่วนท้องถิ่นสามารถจัดเก็บข้อมูลแบบแยกประเภทรีไซเคิล	Tier 1	สำนักงานส่งเสริมการปกครองท้องถิ่นจังหวัดสงขลา	จังหวัด	
การจัดการขยะมูลฝอย มูลฝอยติดเชื้อของเสียอันตรายสารเคมีในภาคการเกษตรและการอุตสาหกรรมมีประสิทธิภาพมากขึ้น	การบริหารจัดการที่เหมาะสมกับประเภทและชนิดขยะ	สัดส่วนของขยะมูลฝอยชุมชนได้รับการจัดการอย่างถูกต้อง	0150	ข้อมูลปริมาณขยะมูลฝอยที่องค์กรปกครองส่วนท้องถิ่นสามารถจัดเก็บข้อมูลแบบแยกประเภทติดเชื้อ	Tier 1	สำนักงานส่งเสริมการปกครองท้องถิ่นจังหวัดสงขลา	จังหวัด	

ตาราง 18 บัญชีสถิติทางการ “การบริหารการจัดการขยะ” (ต่อ)

ห้องใช้คุณค่า (VC)	ปัจจัยแห่งความสำเร็จ (CSF)	ตัวชี้วัด	OS ID	รายการสถิติทางการ	สถานะความพร้อมเผยแพร่ (Tier)	หน่วยงานเจ้าของข้อมูล	ระดับหน่วยงานเจ้าของข้อมูล	หมายเหตุ
การจัดการขยะมูลฝอย มูลฝอยติดเชื้อของเสียอันตรายสารเคมีในภาคการเกษตรและการอุตสาหกรรมมีประสิทธิภาพมากขึ้น	การบริหารจัดการที่เหมาะสมกับประเภทและชนิดขยะ	สัดส่วนของขยะมูลฝอยชุมชนได้รับการจัดการอย่างถูกต้อง	0151	ข้อมูลปริมาณขยะมูลฝอยที่องค์กรปกครองส่วนท้องถิ่นสามารถจัดเก็บข้อมูลแบบแยกประเภทกากอุตสาหกรรม	Tier 1	สำนักงานส่งเสริมการปกครองท้องถิ่นจังหวัดสงขลา	จังหวัด	
การจัดการขยะมูลฝอย มูลฝอยติดเชื้อของเสียอันตรายสารเคมีในภาคการเกษตรและการอุตสาหกรรมมีประสิทธิภาพมากขึ้น	การบริหารจัดการที่เหมาะสมกับประเภทและชนิดขยะ	สัดส่วนของขยะมูลฝอยชุมชนได้รับการจัดการอย่างถูกต้อง	0152	ข้อมูลปริมาณขยะมูลฝอยที่เก็บขนไปกำจัด	Tier 1	สำนักงานส่งเสริมการปกครองท้องถิ่นจังหวัดสงขลา	จังหวัด	

ตาราง 18 บัญชีสถิติทางการ “การบริหารการจัดการขยะ” (ต่อ)

ห่วงโซ่คุณค่า (VC)	ปัจจัยแห่งความสำเร็จ (CSF)	ตัวชี้วัด	OS ID	รายการสถิติทางการ	สถานะความพร้อมเผยแพร่ (Tier)	หน่วยงานเจ้าของข้อมูล	ระดับหน่วยงานเจ้าของข้อมูล	หมายเหตุ
การจัดการขยะมูลฝอย มูลฝอยติดเชื้อของเสียอันตรายสารเคมีในภาคการเกษตรและการอุตสาหกรรมมีประสิทธิภาพมากขึ้น	การบริหารจัดการที่เหมาะสมกับประเภทและชนิดขยะ	สัดส่วนของขยะมูลฝอยชุมชนได้รับการจัดการอย่างถูกต้อง	0153	ข้อมูลปริมาณขยะมูลฝอยที่ถูกลำไปใช้ประโยชน์	Tier 1	สำนักงานส่งเสริมการปกครองท้องถิ่นจังหวัดสงขลา	จังหวัด	
การจัดการขยะมูลฝอย มูลฝอยติดเชื้อของเสียอันตรายสารเคมีในภาคการเกษตรและการอุตสาหกรรมมีประสิทธิภาพมากขึ้น	การบริหารจัดการที่เหมาะสมกับประเภทและชนิดขยะ	สัดส่วนของขยะมูลฝอยชุมชนได้รับการจัดการอย่างถูกต้อง	0154	ข้อมูลค่าใช้จ่ายในการเก็บขนและกำจัดขยะมูลฝอย	Tier 1	สำนักงานส่งเสริมการปกครองท้องถิ่นจังหวัดสงขลา	จังหวัด	

ตาราง 18 บัญชีสถิติทางการ “การบริหารการจัดการขยะ” (ต่อ)

ห่วงโซ่คุณค่า (VC)	ปัจจัยแห่งความสำเร็จ (CSF)	ตัวชี้วัด	OS ID	รายการสถิติทางการ	สถานะความพร้อมเผยแพร่ (Tier)	หน่วยงานเจ้าของข้อมูล	ระดับหน่วยงานเจ้าของข้อมูล	หมายเหตุ
การจัดการขยะมูลฝอย มูลฝอยติดเชื้อของเสียอันตรายสารเคมีในภาคการเกษตรและการอุตสาหกรรมมีประสิทธิภาพมากขึ้น	การบริหารจัดการที่เหมาะสมกับประเภทและชนิดขยะ	สัดส่วนของขยะมูลฝอยชุมชนได้รับการจัดการอย่างถูกต้อง	0155	ข้อมูลด้านงบประมาณการจัดการขยะมูลฝอยขององค์กรปกครองส่วนท้องถิ่น	Tier 1	สำนักงานส่งเสริมการปกครองท้องถิ่นจังหวัดสงขลา	จังหวัด	
การจัดการขยะมูลฝอย มูลฝอยติดเชื้อของเสียอันตรายสารเคมีในภาคการเกษตรและการอุตสาหกรรมมีประสิทธิภาพมากขึ้น	การบริหารจัดการที่เหมาะสมกับประเภทและชนิดขยะ	สัดส่วนของขยะมูลฝอยชุมชนได้รับการจัดการอย่างถูกต้อง	0156	ข้อมูลสถานการณ์ขยะมูลฝอยของจังหวัดสงขลา	Tier 1	กรมควบคุมมลพิษ	กรม	

ตาราง 18 บัญชีสถิติทางการ “การบริหารการจัดการขยะ” (ต่อ)

ห่วงโซ่คุณค่า (VC)	ปัจจัยแห่งความสำเร็จ (CSF)	ตัวชี้วัด	OS ID	รายการสถิติทางการ	สถานะความพร้อมเผยแพร่ (Tier)	หน่วยงานเจ้าของข้อมูล	ระดับหน่วยงานเจ้าของข้อมูล	หมายเหตุ
การจัดการขยะมูลฝอย มูลฝอยติดเชื้อของเสียอันตรายสารเคมีในภาคการเกษตรและการอุตสาหกรรมมีประสิทธิภาพมากขึ้น	สภาพแวดล้อมที่เอื้อต่อการบริหารจัดการขยะ	สัดส่วนของขยะมูลฝอยชุมชนได้รับการจัดการอย่างถูกต้อง	0157	ข้อมูลสถานที่กำจัดขยะมูลฝอย	Tier 1	กรมควบคุมมลพิษ	กรม	
การจัดการขยะมูลฝอย มูลฝอยติดเชื้อของเสียอันตรายสารเคมีในภาคการเกษตรและการอุตสาหกรรมมีประสิทธิภาพมากขึ้น	การบริหารจัดการที่เหมาะสมกับประเภทและชนิดขยะ	สัดส่วนของขยะมูลฝอยชุมชนได้รับการจัดการอย่างถูกต้อง	0158	ข้อมูลปริมาณขยะอันตรายชุมชน	Tier 1	องค์การบริหารส่วนจังหวัดสงขลา	จังหวัด	

ตาราง 18 บัญชีสถิติทางการ “การบริหารการจัดการขยะ” (ต่อ)

ห่วงโซ่คุณค่า (VC)	ปัจจัยแห่งความสำเร็จ (CSF)	ตัวชี้วัด	OS ID	รายการสถิติทางการ	สถานะความพร้อมเผยแพร่ (Tier)	หน่วยงานเจ้าของข้อมูล	ระดับหน่วยงานเจ้าของข้อมูล	หมายเหตุ
การจัดการขยะมูลฝอย มูลฝอยติดเชื้อของเสียอันตรายสารเคมีในภาคการเกษตรและการอุตสาหกรรมมีประสิทธิภาพมากขึ้น	การบริหารจัดการที่เหมาะสมกับประเภทและชนิดขยะ	สัดส่วนของขยะมูลฝอยชุมชนได้รับการจัดการอย่างถูกต้อง	0159	ยานพาหนะที่ใช้ในการขนส่งขยะในพื้นที่ขององค์กรปกครองส่วนท้องถิ่น	Tier 1	สำนักงานส่งเสริมการปกครองท้องถิ่นจังหวัดสงขลา	จังหวัด	
การจัดการขยะมูลฝอย มูลฝอยติดเชื้อของเสียอันตรายสารเคมีในภาคการเกษตรและการอุตสาหกรรมมีประสิทธิภาพมากขึ้น	สภาพแวดล้อมที่เอื้อต่อการบริหารจัดการขยะ	สัดส่วนของขยะมูลฝอยชุมชนได้รับการจัดการอย่างถูกต้อง	0160	จุดรวบรวมขยะอันตรายขององค์กรปกครองส่วนท้องถิ่น	Tier 1	สำนักงานส่งเสริมการปกครองท้องถิ่นจังหวัดสงขลา	จังหวัด	

ตาราง 18 บัญชีสถิติทางการ “การบริหารการจัดการขยะ” (ต่อ)

ห่วงโซ่คุณค่า (VC)	ปัจจัยแห่งความสำเร็จ (CSF)	ตัวชี้วัด	OS ID	รายการสถิติทางการ	สถานะความพร้อมเผยแพร่ (Tier)	หน่วยงานเจ้าของข้อมูล	ระดับหน่วยงานเจ้าของข้อมูล	หมายเหตุ
การจัดการขยะมูลฝอย มูลฝอยติดเชื้อของเสียอันตรายสารเคมีในภาคการเกษตรและการอุตสาหกรรมมีประสิทธิภาพมากขึ้น	สภาพแวดล้อมที่เอื้อต่อการบริหารจัดการขยะ	สัดส่วนของขยะมูลฝอยชุมชนได้รับการจัดการอย่างถูกต้อง	0161	สถานที่สาธารณะและสถานที่ท่องเที่ยวมีภาชนะรองรับขยะมูลฝอยแบบแยกประเภท ในองค์กรปกครองส่วนท้องถิ่น	Tier 1	สำนักงานส่งเสริมการปกครองท้องถิ่นจังหวัดสงขลา	จังหวัด	
การจัดการขยะมูลฝอย มูลฝอยติดเชื้อของเสียอันตรายสารเคมีในภาคการเกษตรและการอุตสาหกรรมมีประสิทธิภาพมากขึ้น	กฎหมายนโยบายและระเบียบที่เกี่ยวข้อง	สัดส่วนของขยะมูลฝอยชุมชนได้รับการจัดการอย่างถูกต้อง	0162	องค์กรปกครองส่วนท้องถิ่นที่มีการวางระบบการเก็บขนหรือประกาศเก็บขนขยะมูลฝอย	Tier 1	สำนักงานส่งเสริมการปกครองท้องถิ่นจังหวัดสงขลา	จังหวัด	

ตาราง 18 บัญชีสถิติทางการ “การบริหารการจัดการขยะ” (ต่อ)

หัวข้อคุณค่า (VC)	ปัจจัยแห่งความสำเร็จ (CSF)	ตัวชี้วัด	OS ID	รายการสถิติทางการ	สถานะความพร้อมเผยแพร่ (Tier)	หน่วยงานเจ้าของข้อมูล	ระดับหน่วยงานเจ้าของข้อมูล	หมายเหตุ
การจัดการขยะมูลฝอย มูลฝอยติดเชื้อของเสียอันตรายสารเคมีในภาคการเกษตรและการอุตสาหกรรมมีประสิทธิภาพมากขึ้น	กฎหมายนโยบายและระเบียบที่เกี่ยวข้อง	สัดส่วนของขยะมูลฝอยชุมชนได้รับการจัดการอย่างถูกต้อง	0163	ปัญหา เรื่องร้องเรียนด้านปัญหาขยะ ปัญหามลพิษ	Tier 1	ศูนย์ดำรงธรรมจังหวัดสงขลา	จังหวัด	
ความสมบูรณ์ของระบบนิเวศทางทะเล	การป้องกันระบบนิเวศจากภัยคุกคามธรรมชาติ/กิจกรรมมนุษย์	สัดส่วนของขยะมูลฝอยชุมชนได้รับการจัดการอย่างถูกต้อง	0164	ข้อมูลปริมาณขยะทะเลจำแนกตามสถานที่จัดกิจกรรม	Tier 1	สำนักงานทรัพยากรทางทะเลและชายฝั่งที่ 5	จังหวัด	
การจัดการขยะมูลฝอย มูลฝอยติดเชื้อของเสียอันตรายสารเคมีในภาคการเกษตรและการอุตสาหกรรมมีประสิทธิภาพมากขึ้น	การบริหารจัดการที่เหมาะสมกับประเภทและชนิดขยะ	สัดส่วนของขยะมูลฝอยชุมชนได้รับการจัดการอย่างถูกต้อง	0165	ข้อมูลปริมาณขยะติดเชื้อในสถานบริการสาธารณสุข	Tier 1	สำนักงานสาธารณสุขจังหวัดสงขลา	จังหวัด	

3.2 บัญชีสถิติทางการตามตัวชี้วัดการพัฒนาในระดับจังหวัด

จากรายงานตัวชี้วัดการพัฒนาในระดับจังหวัดและกลุ่มจังหวัด เดือนกันยายน พ.ศ. 2566 ของสำนักงานสภาพัฒนาการเศรษฐกิจและสังคมแห่งชาติ พบว่า จังหวัดสงขลามีตัวชี้วัดต้องพัฒนาในลำดับแรกคือ มิติด้านการพัฒนาคน โดยเฉพาะตัวชี้วัด สัดส่วนประชากรยากจน (ร้อยละ) ทารกแรกเกิดที่มีน้ำหนักต่ำกว่าเกณฑ์ (ร้อยละ) เด็ก 0-5 ปีที่มีพัฒนาการสมวัย (ร้อยละ) ประชากรที่เจ็บป่วยที่เป็นผู้ป่วยใน (ร้อยละ) และการเข้าเรียนมัธยมศึกษาตอนปลายและอาชีวศึกษา (ร้อยละ) เพื่อให้ค่าดัชนีการพัฒนามีค่าสูงกว่าค่ากลางของประเทศ ในขณะเดียวกันต้องมีการพัฒนาในมิติด้านสิ่งแวดล้อม ด้านความเป็นหุ้นส่วนพัฒนา ด้านเศรษฐกิจและความมั่งคั่ง และด้านสันติภาพและยุติธรรมควบคู่กันไปด้วย ซึ่งการพัฒนาในแต่ละมิติจะต้องอาศัยข้อมูลต่าง ๆ ที่เกี่ยวข้องเป็นตัวบ่งชี้ว่าจังหวัดได้มีการพัฒนาไปในทิศทางที่ดีขึ้น ซึ่งมีรายการสถิติที่สำคัญและจำเป็น ตามตัวชี้วัดการพัฒนาจังหวัด ดังตารางที่ 19

ตาราง 19 บัญชีสถิติทางการ “ตัวชี้วัดการพัฒนาระดับจังหวัด จังหวัดสงขลา”

มิติการพัฒนา	OS ID	รายการสถิติทางการ	สถานะความพร้อม เผยแพร่ (Tier)	หน่วยงานเจ้าของข้อมูล	ระดับหน่วยงาน เจ้าของข้อมูล	หมายเหตุ
ด้านการพัฒนาคน	0166	สัดส่วนประชากรยากจน (ร้อยละ)	Tier1	สำนักงานสภาพัฒนาการ เศรษฐกิจและสังคมแห่งชาติ	กรม	
ด้านการพัฒนาคน	0167	ทารกแรกเกิดที่มีน้ำหนักต่ำกว่าเกณฑ์ (ร้อยละ)	Tier1	สำนักงานสภาพัฒนาการ เศรษฐกิจและสังคมแห่งชาติ	กรม	
ด้านการพัฒนาคน	0168	เด็ก 0 – 5 ปีที่มีพัฒนาการสมวัย (ร้อยละ)	Tier1	สำนักงานสภาพัฒนาการ เศรษฐกิจและสังคมแห่งชาติ	กรม	
ด้านการพัฒนาคน	0169	อัตราการคลอตมีซีพีในหญิงอายุ 15 – 19 ปี (ต่อประชากรหญิงอายุ 15 – 19 ปีพันคน)	Tier1	สำนักงานสภาพัฒนาการ เศรษฐกิจและสังคมแห่งชาติ	กรม	
ด้านการพัฒนาคน	0170	ประชากรที่เจ็บป่วยที่เป็นผู้ป่วยใน (ร้อยละ)	Tier1	สำนักงานสภาพัฒนาการ เศรษฐกิจและสังคมแห่งชาติ	กรม	
ด้านการพัฒนาคน	0171	อัตราส่วนประชากรต่อแพทย์ (คน/แพทย์)	Tier1	สำนักงานสภาพัฒนาการ เศรษฐกิจและสังคมแห่งชาติ	กรม	
ด้านการพัฒนาคน	0172	การเข้าเรียนมัธยมศึกษาตอนปลายและ อาชีวศึกษา (ร้อยละ)	Tier1	สำนักงานสภาพัฒนาการ เศรษฐกิจและสังคมแห่งชาติ	กรม	
ด้านการพัฒนาคน	0173	จำนวนปีการศึกษาเฉลี่ยประชากรไทยอายุ 15 – 59 ปี (ปี)	Tier1	สำนักงานสภาพัฒนาการ เศรษฐกิจและสังคมแห่งชาติ	กรม	
ด้านการพัฒนาคน	0174	คะแนนเฉลี่ยการทดสอบ O – NET ระดับ มัธยมศึกษาตอนปลาย (คะแนน)	Tier1	สำนักงานสภาพัฒนาการ เศรษฐกิจและสังคมแห่งชาติ	กรม	

ตาราง 19 บัญชีสถิติทางการ “ตัวชี้วัดการพัฒนาระดับจังหวัด จังหวัดสงขลา” (ต่อ)

มิติการพัฒนา	OS ID	รายการสถิติทางการ	สถานะความพร้อม เผยแพร่ (Tier)	หน่วยงานเจ้าของข้อมูล	ระดับ หน่วยงาน เจ้าของข้อมูล	หมายเหตุ
ด้านสิ่งแวดล้อม	0175	อัตราการเปลี่ยนแปลงของพื้นที่ป่าไม้ใน จังหวัด (ร้อยละ)	Tier1	สำนักงานสภาพัฒนาการ เศรษฐกิจและสังคมแห่งชาติ	กรม	
ด้านสิ่งแวดล้อม	0176	สัดส่วนปริมาณขยะที่กำจัดถูกต้องต่อ ปริมาณขยะที่เกิดขึ้น (ร้อยละ)	Tier1	สำนักงานสภาพัฒนาการ เศรษฐกิจและสังคมแห่งชาติ	กรม	
ด้านสิ่งแวดล้อม	0177	ครัวเรือนที่เข้าถึงน้ำประปา (ร้อยละ)	Tier1	สำนักงานสภาพัฒนาการ เศรษฐกิจและสังคมแห่งชาติ	กรม	
ด้านสิ่งแวดล้อม	0178	ประชากรที่ประสบภัยพิบัติ (ร้อยละ)	Tier1	สำนักงานสภาพัฒนาการ เศรษฐกิจและสังคมแห่งชาติ	กรม	
ด้านสิ่งแวดล้อม	0179	อัตราการร้องเรียนปัญหามลพิษ (เรื่องต่อ ประชากรแสนคน)	Tier1	สำนักงานสภาพัฒนาการ เศรษฐกิจและสังคมแห่งชาติ	กรม	
ด้านความเป็น หุ้นส่วนพัฒนา	0180	ประชากรที่เข้าถึงอินเทอร์เน็ต (ร้อยละ)	Tier1	สำนักงานสภาพัฒนาการ เศรษฐกิจและสังคมแห่งชาติ	กรม	
ด้านความเป็น หุ้นส่วนพัฒนา	0181	ภาษีที่ท้องถิ่นจัดเก็บได้ต่อรายได้รวมที่ไม่ รวมเงินอุดหนุนและเงินอุดหนุนเฉพาะกิจ (ร้อยละ)	Tier1	สำนักงานสภาพัฒนาการ เศรษฐกิจและสังคมแห่งชาติ	กรม	
ด้านความเป็น หุ้นส่วนพัฒนา	0182	ความสามารถในการเบิกจ่ายงบประมาณ ของจังหวัด (ร้อยละ)	Tier1	สำนักงานสภาพัฒนาการ เศรษฐกิจและสังคมแห่งชาติ	กรม	
ด้านความเป็น หุ้นส่วนพัฒนา	0183	จำนวนองค์กรชุมชน (แห่งต่อประชากร แสนคน)	Tier1	สำนักงานสภาพัฒนาการ เศรษฐกิจและสังคมแห่งชาติ	กรม	

ตาราง 19 บัญชีสถิติทางการ “ตัวชี้วัดการพัฒนาระดับจังหวัด จังหวัดสงขลา” (ต่อ)

มิติการพัฒนา	OS ID	รายการสถิติทางการ	สถานะความพร้อม เผยแพร่ (Tier)	หน่วยงานเจ้าของข้อมูล	ระดับ หน่วยงาน เจ้าของข้อมูล	หมายเหตุ
ด้านเศรษฐกิจและ ความมั่งคั่ง	0184	อัตราการเปลี่ยนแปลงของรายได้เฉลี่ยของ เดือนของครัวเรือนในจังหวัด (ร้อยละ)	Tier1	สำนักงานสภาพัฒนาการ เศรษฐกิจและสังคมแห่งชาติ	กรม	
ด้านเศรษฐกิจและ ความมั่งคั่ง	0185	อัตราการเปลี่ยนแปลงของผลิตภัณฑ์จังหวัด (ร้อยละ)	Tier1	สำนักงานสภาพัฒนาการ เศรษฐกิจและสังคมแห่งชาติ	กรม	
ด้านเศรษฐกิจและ ความมั่งคั่ง	0186	มูลค่าผลิตภัณฑ์จังหวัดเฉลี่ยต่อหัว (บาท/ คน)	Tier1	สำนักงานสภาพัฒนาการ เศรษฐกิจและสังคมแห่งชาติ	กรม	
ด้านเศรษฐกิจและ ความมั่งคั่ง	0187	อัตราการขยายตัวรายได้ต่อหัว (ร้อยละ)	Tier1	สำนักงานสภาพัฒนาการ เศรษฐกิจและสังคมแห่งชาติ	กรม	
ด้านเศรษฐกิจและ ความมั่งคั่ง	0188	อัตราการว่างงาน (ร้อยละ)	Tier1	สำนักงานสภาพัฒนาการ เศรษฐกิจและสังคมแห่งชาติ	กรม	
ด้านเศรษฐกิจและ ความมั่งคั่ง	0189	อัตราส่วนหนี้เฉลี่ยต่อรายได้เฉลี่ยของ ครัวเรือน (เท่า)	Tier1	สำนักงานสภาพัฒนาการ เศรษฐกิจและสังคมแห่งชาติ	กรม	
ด้านเศรษฐกิจและ ความมั่งคั่ง	0190	ผลิตภาพแรงงาน (บาท/คน)	Tier1	สำนักงานสภาพัฒนาการ เศรษฐกิจและสังคมแห่งชาติ	กรม	
ด้านเศรษฐกิจและ ความมั่งคั่ง	0191	แรงงานที่มีหลักประกันทางสังคม (ร้อยละ)	Tier1	สำนักงานสภาพัฒนาการ เศรษฐกิจและสังคมแห่งชาติ	กรม	
ด้านเศรษฐกิจและ ความมั่งคั่ง	0192	ครัวเรือนที่มีที่อยู่อาศัยใช้วัสดุคงทนและเป็น ของตนเอง (ร้อยละ)	Tier1	สำนักงานสภาพัฒนาการ เศรษฐกิจและสังคมแห่งชาติ	กรม	
ด้านเศรษฐกิจและ ความมั่งคั่ง	0193	หมู่บ้านที่ถนนสายหลักใช้การได้ตลอดปี (ร้อยละ)	Tier1	สำนักงานสภาพัฒนาการ เศรษฐกิจและสังคมแห่งชาติ	กรม	

ตาราง 19 บัญชีสถิติทางการ “ตัวชี้วัดการพัฒนาระดับจังหวัด จังหวัดสงขลา” (ต่อ)

มิติการพัฒนา	OS ID	รายการสถิติทางการ	สถานะความพร้อม เผยแพร่ (Tier)	หน่วยงานเจ้าของข้อมูล	ระดับ หน่วยงาน เจ้าของข้อมูล	หมายเหตุ
ด้านเศรษฐกิจและ ความมั่งคั่ง	0194	สัมประสิทธิ์ความไม่เสมอภาคของรายได้	Tier1	สำนักงานสภาพัฒนาการ เศรษฐกิจและสังคมแห่งชาติ	กรม	
ด้านสันติภาพและ ยุติธรรม	0195	การแจ้งความคดี ชีวิต ร่างกาย เพศ และคดี ประทุษร้ายต่อทรัพย์สิน (รายต่อประชากรแสน คน)	Tier1	สำนักงานสภาพัฒนาการ เศรษฐกิจและสังคมแห่งชาติ	กรม	
ด้านสันติภาพและ ยุติธรรม	0196	จำนวนผู้ต้องหาคดียาเสพติด (ต่อแสนคน)	Tier1	สำนักงานสภาพัฒนาการ เศรษฐกิจและสังคมแห่งชาติ	กรม	
ด้านสันติภาพและ ยุติธรรม	0197	จำนวนผู้เข้ารับการรักษาพยาบาล (ต่อแสนคน)	Tier1	สำนักงานสภาพัฒนาการ เศรษฐกิจและสังคมแห่งชาติ	กรม	
ด้านสันติภาพและ ยุติธรรม	0198	จำนวนเจ้าหน้าที่ตำรวจ (ต่อแสนคน)	Tier1	สำนักงานสภาพัฒนาการ เศรษฐกิจและสังคมแห่งชาติ	กรม	
ด้านสันติภาพและ ยุติธรรม	0199	การฆ่าตัวตายสำเร็จ (รายต่อประชากร	Tier1	สำนักงานสภาพัฒนาการ เศรษฐกิจและสังคมแห่งชาติ	กรม	

สถานการณ์สถิติทางการ และแนวทาง การพัฒนาสถิติทางการ/แผนกำหนด ความรับผิดชอบ

4.1 สถานการณ์รายการสถิติทางการ

บัญชีสถิติทางการตามแผนพัฒนาสถิติระดับจังหวัดสงขลา พ.ศ. 2566 – 2570 (ฉบับทบทวนประจำปีงบประมาณ พ.ศ. 2567) คือ บัญชีสถิติทางการจังหวัดสงขลา ซึ่งประกอบด้วยบัญชีสถิติทางการย่อย 8 บัญชี ดังนี้

- 4.1.1 บัญชีสถิติทางการ “เกษตร-อุตสาหกรรม เพาะปลูกพืชเศรษฐกิจของจังหวัดสงขลา (ข้าว ยางพารา)”
- 4.1.2 บัญชีสถิติทางการ “การท่องเที่ยวของจังหวัดสงขลา”
- 4.1.3 บัญชีสถิติทางการ “การพัฒนาคุณภาพชีวิตของจังหวัดสงขลา”
- 4.1.4 บัญชีสถิติทางการ “การส่งเสริมศักยภาพผู้สูงอายุของจังหวัดสงขลา”
- 4.1.5 บัญชีสถิติทางการ “การเสริมสร้างความมั่นคงและความปลอดภัยในชีวิตและทรัพย์สิน”
- 4.1.6 บัญชีสถิติทางการ “การอนุรักษ์และพัฒนาทรัพยากรธรรมชาติของจังหวัดสงขลา (ดิน ป่าไม้ ชายฝั่ง ทะเล)”
- 4.1.7 บัญชีสถิติทางการ “การบริหารการจัดการขยะ”
- 4.1.8 บัญชีสถิติทางการ “ตัวชี้วัดการพัฒนาระดับจังหวัด จังหวัดสงขลา”

4.1.1 บัญชีสถิติทางการ “เกษตร-อุตสาหกรรม เพาะปลูกพืชเศรษฐกิจ ของจังหวัดสงขลา (ข้าว ยางพารา)”

เป็นชุดข้อมูลประเด็นการพัฒนาจังหวัด ประเด็นที่ 1 พัฒนาและยกระดับภาคการเกษตร อุตสาหกรรม การค้า การลงทุน พัฒนาโครงสร้างพื้นฐานและระบบโลจิสติกส์ที่เชื่อมโยงอย่างเป็นระบบ มีรายการสถิติทางการทั้งหมด 35 รายการ มีสถานะความพร้อมเผยแพร่ของข้อมูล ดังนี้

- รายการสถิติทางการที่เป็น Tier 1 จำนวน 18 รายการ คิดเป็นร้อยละ 51
- รายการสถิติทางการที่เป็น Tier 2 (มีหน่วยงานรับผิดชอบ) จำนวน 12 รายการ คิดเป็นร้อยละ 34
- รายการสถิติทางการที่เป็น Tier 3 จำนวน 5 รายการ คิดเป็นร้อยละ 26

4.1.2 บัญชีสถิติทางการ “การก่อกองเกี่ยวของจังหวัดสงขลา”

เป็นชุดข้อมูลประเด็นการพัฒนาจังหวัด ประเด็นการพัฒนาที่ 2 พัฒนา ส่งเสริมการท่องเที่ยว การกีฬา และบริการที่มีคุณภาพได้มาตรฐาน มีรายการสถิติทางการทั้งหมด 35 รายการ มีสถานะความพร้อมเผยแพร่ของข้อมูล ดังนี้

- รายการสถิติทางการที่เป็น Tier 1 จำนวน 28 รายการ คิดเป็นร้อยละ 80
- รายการสถิติทางการที่เป็น Tier 2 (มีหน่วยงานรับผิดชอบ) จำนวน 7 รายการ คิดเป็นร้อยละ 20

4.1.3 บัญชีสถิติทางการ “การพัฒนาคุณภาพชีวิตของจังหวัดสงขลา”

เป็นชุดข้อมูลประเด็นการพัฒนาจังหวัด ประเด็นการพัฒนาที่ 3 พัฒนาทรัพยากรมนุษย์ ยกระดับคุณภาพชีวิตด้วยหลักปรัชญาของเศรษฐกิจพอเพียง ให้มีความมั่นคงและปลอดภัยในชีวิตและทรัพย์สินในสังคมพหุวัฒนธรรม มีรายการสถิติทางการทั้งหมด 26 รายการ มีสถานะความพร้อมเผยแพร่ของข้อมูล ดังนี้

- รายการสถิติทางการที่เป็น Tier 1 จำนวน 15 รายการ คิดเป็นร้อยละ 58
- รายการสถิติทางการที่เป็น Tier 2 (มีหน่วยงานรับผิดชอบ) จำนวน 10 รายการ คิดเป็นร้อยละ 38
- รายการสถิติทางการที่เป็น Tier 3 จำนวน 1 รายการ คิดเป็นร้อยละ 4

4.1.4 บัญชีสถิติทางการ “การส่งเสริมศักยภาพวัยผู้สูงอายุของจังหวัดสงขลา”

เป็นชุดข้อมูลประเด็นการพัฒนาจังหวัด ประเด็นการพัฒนาที่ 3 พัฒนาทรัพยากรมนุษย์ ยกระดับคุณภาพชีวิตด้วยหลักปรัชญาของเศรษฐกิจพอเพียง ให้มีความมั่นคงและปลอดภัยในชีวิตและทรัพย์สินในสังคมพหุวัฒนธรรม มีรายการสถิติทางการทั้งหมด 15 รายการ มีสถานะความพร้อมเผยแพร่ของข้อมูลที่เป็น Tier 1 จำนวน 15 รายการ คิดเป็นร้อยละ 100

4.1.5 บัญชีสถิติทางการ “การเสริมสร้างความมั่นคงและความปลอดภัยในชีวิตและทรัพย์สิน”

เป็นชุดข้อมูลประเด็นการพัฒนาจังหวัด ประเด็นการพัฒนาที่ 3 พัฒนาทรัพยากรมนุษย์ ยกระดับคุณภาพชีวิตด้วยหลักปรัชญาของเศรษฐกิจพอเพียง ให้มีความมั่นคงและปลอดภัยในชีวิตและทรัพย์สินในสังคมพหุวัฒนธรรม มีรายการสถิติทางการทั้งหมด 20 รายการ มีสถานะความพร้อมเผยแพร่ของข้อมูล ดังนี้

- รายการสถิติทางการที่มีเป็น Tier 1 จำนวน 7 รายการ คิดเป็นร้อยละ 35
- รายการสถิติทางการที่เป็น Tier 2 (มีหน่วยงานรับผิดชอบ) จำนวน 12 รายการ คิดเป็นร้อยละ 60
- รายการสถิติทางการที่เป็น Tier 3 จำนวน 1 รายการ คิดเป็นร้อยละ 5

4.1.6 บัญชีสถิติทางการ “การอนุรักษ์และพัฒนาทรัพยากรธรรมชาติของจังหวัดสงขลา (ดิน ป่าไม้ ชายฝั่ง ทะเล)”

เป็นชุดข้อมูลประเด็นการพัฒนาจังหวัด ประเด็นการพัฒนาที่ 4 อนุรักษ์และฟื้นฟูทรัพยากรธรรมชาติและสิ่งแวดล้อมอย่างยั่งยืน มีรายการสถิติทางการทั้งหมด 11 รายการ มีสถานะความพร้อมเผยแพร่ของข้อมูล ดังนี้

- รายการสถิติทางการที่มีเป็น Tier 1 จำนวน 5 รายการ คิดเป็นร้อยละ 45

– รายการสถิติทางการที่เป็น Tier 2 (มีหน่วยงานรับผิดชอบ) จำนวน 6 รายการ คิดเป็นร้อยละ 55

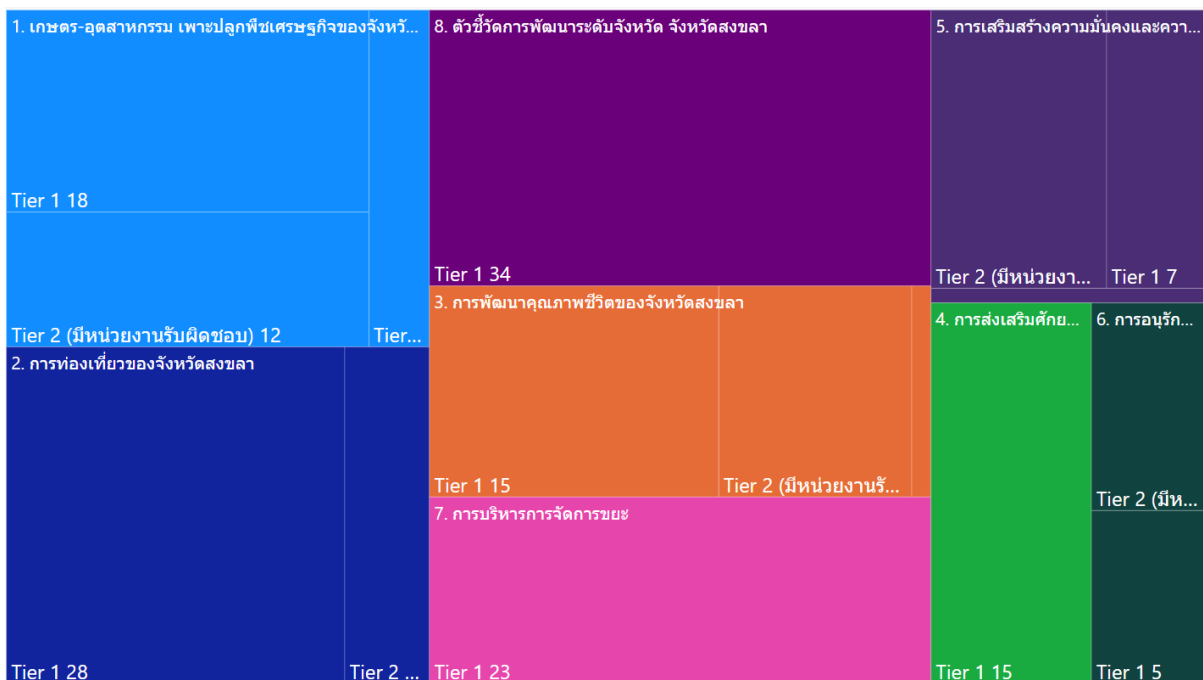
4.1.7 บัญชีสถิติทางการ “การบริหารการจัดการขยะ”

เป็นชุดข้อมูลประเด็นการพัฒนาจังหวัด ประเด็นการพัฒนาที่ 4 อนุรักษ์และฟื้นฟูทรัพยากรธรรมชาติและสิ่งแวดล้อมอย่างยั่งยืน มีรายการสถิติทางการทั้งหมด 23 รายการ มีสถานะความพร้อมเผยแพร่ของข้อมูลที่เป็น Tier 1 จำนวน 23 รายการ คิดเป็นร้อยละ 100

4.1.8 บัญชีสถิติทางการ “ตัวชี้วัดการพัฒนาระดับจังหวัด จังหวัดสงขลา”

เป็นชุดข้อมูลตัวชี้วัดการพัฒนาจังหวัด มีรายการสถิติทางการทั้งหมด 34 รายการ มีสถานะความพร้อมเผยแพร่ของข้อมูลที่เป็น Tier 1 จำนวน 34 รายการ คิดเป็นร้อยละ 100

สรุปจำนวนบัญชีสถิติทางการตามแผนพัฒนาสถิติระดับจังหวัดสงขลา พ.ศ. 2566 – 2570 (ฉบับทบทวนประจำปีงบประมาณ พ.ศ. 2567) ดังภาพ 24



ภาพ 24 จำนวนรายการสถิติทางการจำแนกตามบัญชีสถิติทางการและสถานะความพร้อมเผยแพร่ของข้อมูล

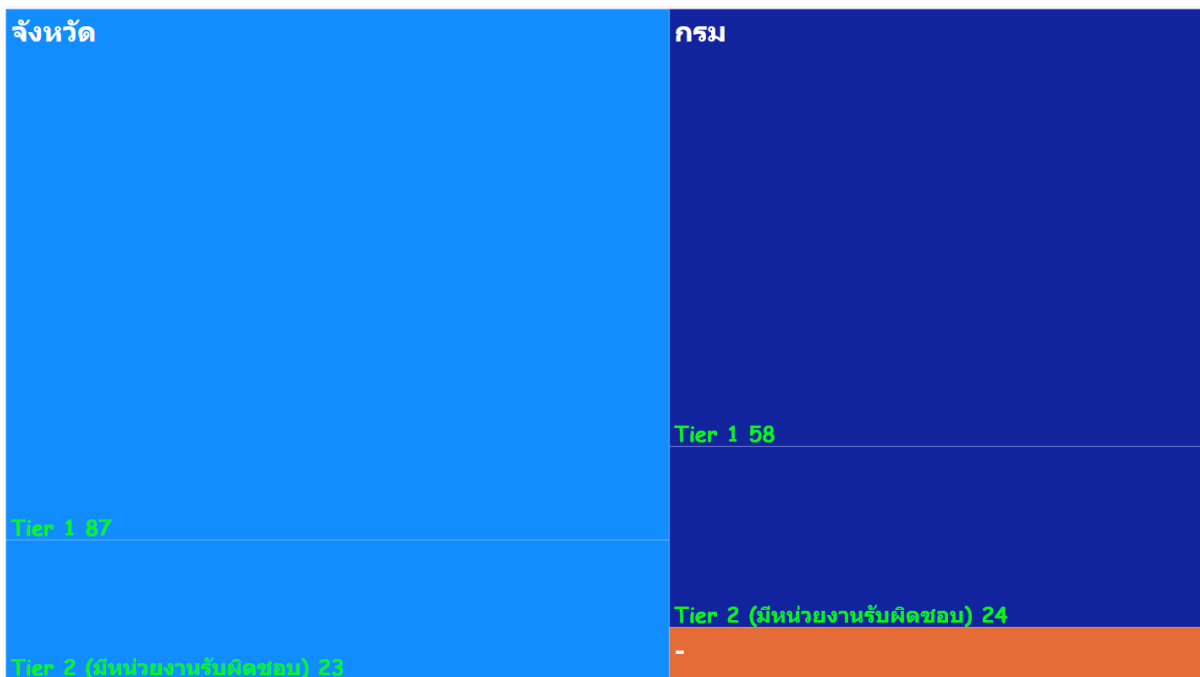
4.2 แนวทางการพัฒนารายการสถิติทางการ

4.2.1 รายการสถิติทางการของจังหวัด

บัญชีสถิติทางการจังหวัดสงขลา ตามแผนพัฒนาสถิติระดับจังหวัดสงขลา พ.ศ. 2566 – 2570 (ฉบับทบทวนประจำปีงบประมาณ พ.ศ. 2567) มีจำนวนรายการสถิติทางการทั้งสิ้น 199 รายการ โดยมีสถานะความพร้อมเผยแพร่ของข้อมูล (Tier) ดังนี้

- 1) รายการสถิติทางการที่กรมเป็นเจ้าของ จำนวน 82 รายการ โดยมี
 - รายการสถิติทางการที่ความพร้อมเผยแพร่ของข้อมูลเป็น Tier1 จำนวน 58 รายการ
 - รายการสถิติทางการที่ความพร้อมเผยแพร่ของข้อมูลเป็น Tier 2 (มีหน่วยงานรับผิดชอบ) จำนวน 24 รายการ
- 2) รายการสถิติทางการที่จังหวัดเป็นเจ้าของ จำนวน 110 รายการ โดยมี
 - รายการสถิติทางการที่ความพร้อมเผยแพร่ของข้อมูลเป็น Tier1 จำนวน 87 รายการ
 - รายการสถิติทางการที่ความพร้อมเผยแพร่ของข้อมูลเป็น Tier 2 (มีหน่วยงานรับผิดชอบ) จำนวน 23 รายการ
- 3) รายการสถิติทางการที่ไม่มีความเป็นเจ้าของ จำนวน 7 รายการ

สรุปจำนวนรายการสถิติทางการจำแนกตามตามความเป็นเจ้าของและความพร้อมเผยแพร่ของข้อมูล ดังภาพ 25



ภาพ 25 จำนวนรายการสถิติทางการจำแนกตามความเป็นเจ้าของและความพร้อมเผยแพร่ของข้อมูล
สรุปจำนวนรายการสถิติทางการจำแนกตามบัญชีสถิติทางการ ความพร้อมเผยแพร่ของข้อมูล และความเป็นเจ้าของข้อมูล แสดงดังตาราง 20

ตาราง 20 จำนวนรายการสถิติทางการ จำแนกตามบัญชีสถิติทางการ ความพร้อมเผยแพร่ของข้อมูล และความเป็นเจ้าของข้อมูล

ความพร้อมเผยแพร่ของข้อมูล	Tier 1			Tier 2 (มีหน่วยงานรับผิดชอบ)			Tier 3	รวม
	กรม	จังหวัด	รวม	กรม	จังหวัด	รวม	รวม	
บัญชีสถิติทางการ								
ระดับหน่วยงานเจ้าของข้อมูล								
เกษตร-อุตสาหกรรม เพาะปลูกพืชเศรษฐกิจของจังหวัดสงขลา (ข้าว ยางพารา)	-	18	18	10	2	12	5	35
การท่องเที่ยวของจังหวัดสงขลา	12	16	28	7	-	7	-	35
การพัฒนาคุณภาพชีวิตของจังหวัดสงขลา	6	9	15	2	8	10	1	26
การส่งเสริมศักยภาพผู้สูงอายุของจังหวัดสงขลา	-	15	15	-	-	-	-	15
การเสริมสร้างความมั่นคงและความปลอดภัยในชีวิตและทรัพย์สิน	4	3	7	1	11	12	1	20
การอนุรักษ์และพัฒนาทรัพยากรธรรมชาติของจังหวัดสงขลา (ดิน ป่าไม้ ชายฝั่ง ทะเล)	-	5	5	4	2	6	-	11
การบริหารการจัดการขยะ	2	21	23	-	-	-	-	23
ตัวชี้วัดการพัฒนาระดับจังหวัด จังหวัดสงขลา	34	-	34	-	-	-	-	34
รวมทั้งสิ้น	58	87	145	24	23	47	7	199

1) รายการสถิติทางการที่กรมเป็นเจ้าของ

การพัฒนารายการสถิติทางการจะพิจารณาความพร้อมเผยแพร่ของข้อมูลและหน่วยงานของแต่ละรายการสถิติทางการ เพื่อจัดทำแนวทางการพัฒนารายการสถิติทางการ ซึ่งพบว่า มีรายการสถิติทางการที่กรมเป็นเจ้าของข้อมูล จำนวน 82 รายการ ประกอบด้วย

- รายการสถิติทางการที่ความพร้อมเผยแพร่ของข้อมูลเป็น Tier 1 จำนวน 58 รายการ
- รายการสถิติทางการที่ความพร้อมเผยแพร่ของข้อมูลเป็น Tier 2 (มีหน่วยงานรับผิดชอบ) จำนวน 24 รายการ โดยมีรายละเอียดแสดงดังตาราง 21

ตาราง 21 รายการสถิติทางการที่กรมเป็นเจ้าของข้อมูล จำแนกตามความพร้อมเผยแพร่ของข้อมูล

ลำดับ	OS ID	รายการสถิติทางการ/ชุดข้อมูล	หน่วยงาน	ชื่อบัญชีสถิติทางการ
Tier 1				
1	0036	รายได้จากการท่องเที่ยวจังหวัดสงขลา	สำนักงานปลัดกระทรวงการท่องเที่ยวและกีฬา	ประเด็นการพัฒนาที่ 2
2	0043	ข้อมูลจำนวนผู้เข้าพัก	สำนักงานปลัดกระทรวงการท่องเที่ยวและกีฬา	ประเด็นการพัฒนาที่ 2
3	0044	ข้อมูลอัตราการเข้าพัก	สำนักงานปลัดกระทรวงการท่องเที่ยวและกีฬา	ประเด็นการพัฒนาที่ 2
4	0045	ผู้มาเยี่ยมเยือน	สำนักงานปลัดกระทรวงการท่องเที่ยวและกีฬา	ประเด็นการพัฒนาที่ 2
5	0055	สินค้า OTOP ของจังหวัด แยกตามประเภทสินค้า	กรมการพัฒนาชุมชน	ประเด็นการพัฒนาที่ 2
6	0056	มูลค่ายอดจำหน่ายสินค้า OTOP ทั้งในประเทศและต่างประเทศ	กรมการพัฒนาชุมชน	ประเด็นการพัฒนาที่ 2
7	0057	ธุรกิจนำเที่ยว มัคคุเทศก์ และผู้นำเที่ยวที่จดทะเบียนพื้นที่จังหวัดสงขลา	สำนักงานทะเบียนธุรกิจนำเที่ยวและมัคคุเทศก์สาขาภาคใต้ เขต 1	ประเด็นการพัฒนาที่ 2
8	0061	ผู้โดยสารขึ้นลงท่าอากาศยานหาดใหญ่	บริษัท ท่าอากาศยานไทย จำกัด (มหาชน)	ประเด็นการพัฒนาที่ 2
9	0062	ข้อมูลจำนวนเที่ยวบินขาเข้า - ขาออกของสนามบินหาดใหญ่	บริษัท ท่าอากาศยานไทย จำกัด (มหาชน)	ประเด็นการพัฒนาที่ 2
10	0063	ข้อมูลจำนวนเที่ยวรถโดยสารสาธารณะที่เข้ามาในจังหวัดสงขลา	กรมการขนส่งทางบก	ประเด็นการพัฒนาที่ 2
11	0064	ข้อมูลจำนวนวิสาหกิจชุมชนเพื่อการท่องเที่ยว	กรมส่งเสริมการเกษตร	ประเด็นการพัฒนาที่ 2
12	0065	รายชื่อวิสาหกิจชุมชนเพื่อการท่องเที่ยว	กรมส่งเสริมการเกษตร	ประเด็นการพัฒนาที่ 2
13	0073	ประชากรจากการทะเบียน	กรมการปกครอง	ประเด็นการพัฒนาที่ 3
14	0090	จำนวนแรงงานที่ต้องการพัฒนาฝีมือ	กรมพัฒนาฝีมือแรงงาน	ประเด็นการพัฒนาที่ 3

ตาราง 21 รายการสถิติทางการที่กรมเป็นเจ้าของข้อมูล จำแนกตามความพร้อมเผยแพร่ของข้อมูล (ต่อ)

ลำดับ	OS ID	รายการสถิติทางการ/ชุดข้อมูล	หน่วยงาน	ชื่อบัญชีสถิติทางการ
Tier 1				
15	0091	จำนวนผู้ว่างงาน	สำนักงานสถิติแห่งชาติ	ประเด็นการพัฒนาที่ 3
16	0092	อัตราการว่างงาน	สำนักงานสถิติแห่งชาติ	ประเด็นการพัฒนาที่ 3
17	0093	จำนวนกำลังแรงงาน	สำนักงานสถิติแห่งชาติ	ประเด็นการพัฒนาที่ 3
18	0094	รายได้เฉลี่ยต่อเดือนของครัวเรือน	สำนักงานสถิติแห่งชาติ	ประเด็นการพัฒนาที่ 3
19	0120	จำนวนการช่วยเหลือเยียวยาของผู้ได้รับความเสียหายจากเหตุการณ์ความไม่สงบในจังหวัดชายแดนภาคใต้ กรณีเสียชีวิต	ศูนย์อำนวยการบริหารจังหวัดชายแดนภาคใต้ (ศอ.บต.)	ประเด็นการพัฒนาที่ 3
20	0121	จำนวนการช่วยเหลือเยียวยาของผู้ได้รับความเสียหายจากเหตุการณ์ความไม่สงบในจังหวัดชายแดนภาคใต้ กรณีพิการ/ทุพพลภาพ	ศูนย์อำนวยการบริหารจังหวัดชายแดนภาคใต้ (ศอ.บต.)	ประเด็นการพัฒนาที่ 3
21	0123	จำนวนการช่วยเหลือเยียวยาของผู้ได้รับความเสียหายจากเหตุการณ์ความไม่สงบในจังหวัดชายแดนภาคใต้ กรณีบาดเจ็บ	ศูนย์อำนวยการบริหารจังหวัดชายแดนภาคใต้ (ศอ.บต.)	ประเด็นการพัฒนาที่ 3
22	0125	จำนวนการช่วยเหลือเยียวยาของผู้ได้รับความเสียหายจากเหตุการณ์ความไม่สงบในจังหวัดชายแดนภาคใต้ กรณีทรัพย์สินเสียหาย	ศูนย์อำนวยการบริหารจังหวัดชายแดนภาคใต้ (ศอ.บต.)	ประเด็นการพัฒนาที่ 3
23	0156	ข้อมูลสถานการณ์ขยะมูลฝอยของจังหวัดสงขลา	กรมควบคุมมลพิษ	ประเด็นการพัฒนาที่ 4
24	0157	ข้อมูลสถานที่กำจัดขยะมูลฝอย	กรมควบคุมมลพิษ	ประเด็นการพัฒนาที่ 4
25	0166	สัดส่วนประชากรยากจน (ร้อยละ)	สำนักงานสภาพัฒนาการเศรษฐกิจและสังคมแห่งชาติ	ตัวชี้วัดการพัฒนาระดับจังหวัด จังหวัดสงขลา
26	0167	ทารกแรกเกิดที่มีน้ำหนักต่ำกว่าเกณฑ์ (ร้อยละ)	สำนักงานสภาพัฒนาการเศรษฐกิจและสังคมแห่งชาติ	ตัวชี้วัดการพัฒนาระดับจังหวัด จังหวัดสงขลา
27	0168	เด็ก 0 – 5 ปีที่มีพัฒนาการสมวัย (ร้อยละ)	สำนักงานสภาพัฒนาการเศรษฐกิจและสังคมแห่งชาติ	ตัวชี้วัดการพัฒนาระดับจังหวัด จังหวัดสงขลา
28	0169	อัตราการคลอดมีชีพในหญิงอายุ 15 – 19 ปี (ต่อประชากรหญิงอายุ 15 – 19 ปีพันคน)	สำนักงานสภาพัฒนาการเศรษฐกิจและสังคมแห่งชาติ	ตัวชี้วัดการพัฒนาระดับจังหวัด จังหวัดสงขลา
29	0170	ประชากรที่เจ็บป่วยที่เป็นผู้ป่วยใน (ร้อยละ)	สำนักงานสภาพัฒนาการเศรษฐกิจและสังคมแห่งชาติ	ตัวชี้วัดการพัฒนาระดับจังหวัด จังหวัดสงขลา

ตาราง 21 รายการสถิติทางการที่กรมเป็นเจ้าของข้อมูล จำแนกตามความพร้อมเผยแพร่ของข้อมูล (ต่อ)

ลำดับ	OS ID	รายการสถิติทางการ/ชุดข้อมูล	หน่วยงาน	ข้อบัญญัติสถิติทางการ
Tier 1				
30	0171	อัตราส่วนประชากรต่อแพทย์ (คน/แพทย์)	สำนักงานสภาพัฒนาการเศรษฐกิจและสังคมแห่งชาติ	ตัวชี้วัดการพัฒนาระดับจังหวัด จังหวัดสงขลา
31	0172	การเข้าเรียนมัธยมศึกษาตอนปลายและอาชีวศึกษา (ร้อยละ)	สำนักงานสภาพัฒนาการเศรษฐกิจและสังคมแห่งชาติ	ตัวชี้วัดการพัฒนาระดับจังหวัด จังหวัดสงขลา
32	0173	จำนวนปีการศึกษาเฉลี่ยประชากรไทยอายุ 15 – 59 ปี (ปี)	สำนักงานสภาพัฒนาการเศรษฐกิจและสังคมแห่งชาติ	ตัวชี้วัดการพัฒนาระดับจังหวัด จังหวัดสงขลา
33	0174	คะแนนเฉลี่ยการทดสอบ O – NET ระดับมัธยมศึกษาตอนปลาย (คะแนน)	สำนักงานสภาพัฒนาการเศรษฐกิจและสังคมแห่งชาติ	ตัวชี้วัดการพัฒนาระดับจังหวัด จังหวัดสงขลา
34	0175	อัตราการเปลี่ยนแปลงของพื้นที่ป่าไม้ในจังหวัด (ร้อยละ)	สำนักงานสภาพัฒนาการเศรษฐกิจและสังคมแห่งชาติ	ตัวชี้วัดการพัฒนาระดับจังหวัด จังหวัดสงขลา
35	0176	สัดส่วนปริมาณขยะที่กำจัดถูกต้องต่อปริมาณขยะที่เกิดขึ้น (ร้อยละ)	สำนักงานสภาพัฒนาการเศรษฐกิจและสังคมแห่งชาติ	ตัวชี้วัดการพัฒนาระดับจังหวัด จังหวัดสงขลา
36	0177	ครัวเรือนที่เข้าถึงน้ำประปา (ร้อยละ)	สำนักงานสภาพัฒนาการเศรษฐกิจและสังคมแห่งชาติ	ตัวชี้วัดการพัฒนาระดับจังหวัด จังหวัดสงขลา
37	0178	ประชากรที่ประสบภัยพิบัติ (ร้อยละ)	สำนักงานสภาพัฒนาการเศรษฐกิจและสังคมแห่งชาติ	ตัวชี้วัดการพัฒนาระดับจังหวัด จังหวัดสงขลา
38	0179	อัตราการร้องเรียนปัญหาสิทธิ (เรื่องต่อประชากรแสนคน)	สำนักงานสภาพัฒนาการเศรษฐกิจและสังคมแห่งชาติ	ตัวชี้วัดการพัฒนาระดับจังหวัด จังหวัดสงขลา
39	0180	ประชากรที่เข้าถึงอินเทอร์เน็ต (ร้อยละ)	สำนักงานสภาพัฒนาการเศรษฐกิจและสังคมแห่งชาติ	ตัวชี้วัดการพัฒนาระดับจังหวัด จังหวัดสงขลา
40	0181	ภาษีที่ต้องถิ่นจัดเก็บได้ต่อรายได้รวมที่ไม่รวมเงินอุดหนุนและเงินอุดหนุนเฉพาะกิจ (ร้อยละ)	สำนักงานสภาพัฒนาการเศรษฐกิจและสังคมแห่งชาติ	ตัวชี้วัดการพัฒนาระดับจังหวัด จังหวัดสงขลา
41	0182	ความสามารถในการเบิกจ่ายงบประมาณของจังหวัด (ร้อยละ)	สำนักงานสภาพัฒนาการเศรษฐกิจและสังคมแห่งชาติ	ตัวชี้วัดการพัฒนาระดับจังหวัด จังหวัดสงขลา
42	0183	จำนวนองค์กรชุมชน (แห่งต่อประชากรแสนคน)	สำนักงานสภาพัฒนาการเศรษฐกิจและสังคมแห่งชาติ	ตัวชี้วัดการพัฒนาระดับจังหวัด จังหวัดสงขลา

ตาราง 21 รายการสถิติทางการที่กรมเป็นเจ้าของข้อมูล จำแนกตามความพร้อมเผยแพร่ของข้อมูล (ต่อ)

ลำดับ	OS ID	รายการสถิติทางการ/ชุดข้อมูล	หน่วยงาน	ข้อบัญญัติสถิติทางการ
Tier 1				
43	0184	อัตราการเปลี่ยนแปลงของรายได้เฉลี่ยของเดือนของครัวเรือนในจังหวัด (ร้อยละ)	สำนักงานสภาพัฒนาการเศรษฐกิจและสังคมแห่งชาติ	ตัวชี้วัดการพัฒนาระดับจังหวัด จังหวัดสงขลา
44	0185	อัตราการเปลี่ยนแปลงของผลิตภัณฑ์จังหวัด (ร้อยละ)	สำนักงานสภาพัฒนาการเศรษฐกิจและสังคมแห่งชาติ	ตัวชี้วัดการพัฒนาระดับจังหวัด จังหวัดสงขลา
45	0186	มูลค่าผลิตภัณฑ์จังหวัดเฉลี่ยต่อหัว (บาท/คน)	สำนักงานสภาพัฒนาการเศรษฐกิจและสังคมแห่งชาติ	ตัวชี้วัดการพัฒนาระดับจังหวัด จังหวัดสงขลา
46	0187	อัตราการขยายตัวรายได้ท่องเที่ยว (ร้อยละ)	สำนักงานสภาพัฒนาการเศรษฐกิจและสังคมแห่งชาติ	ตัวชี้วัดการพัฒนาระดับจังหวัด จังหวัดสงขลา
47	0188	อัตราการว่างงาน (ร้อยละ)	สำนักงานสภาพัฒนาการเศรษฐกิจและสังคมแห่งชาติ	ตัวชี้วัดการพัฒนาระดับจังหวัด จังหวัดสงขลา
48	0189	อัตราส่วนหนี้เฉลี่ยต่อรายได้เฉลี่ยของครัวเรือน (เท่า)	สำนักงานสภาพัฒนาการเศรษฐกิจและสังคมแห่งชาติ	ตัวชี้วัดการพัฒนาระดับจังหวัด จังหวัดสงขลา
49	0190	ผลิตภาพแรงงาน (บาท/คน)	สำนักงานสภาพัฒนาการเศรษฐกิจและสังคมแห่งชาติ	ตัวชี้วัดการพัฒนาระดับจังหวัด จังหวัดสงขลา
50	0191	แรงงานที่มีหลักประกันทางสังคม (ร้อยละ)	สำนักงานสภาพัฒนาการเศรษฐกิจและสังคมแห่งชาติ	ตัวชี้วัดการพัฒนาระดับจังหวัด จังหวัดสงขลา
51	0192	ครัวเรือนที่มีที่อยู่อาศัยใช้วัสดุคงทนและเป็นของตนเอง (ร้อยละ)	สำนักงานสภาพัฒนาการเศรษฐกิจและสังคมแห่งชาติ	ตัวชี้วัดการพัฒนาระดับจังหวัด จังหวัดสงขลา
52	0193	หมู่บ้านที่ถนนสายหลักใช้การได้ตลอดปี (ร้อยละ)	สำนักงานสภาพัฒนาการเศรษฐกิจและสังคมแห่งชาติ	ตัวชี้วัดการพัฒนาระดับจังหวัด จังหวัดสงขลา
53	0194	สัมประสิทธิ์ความไม่เสมอภาคของรายได้	สำนักงานสภาพัฒนาการเศรษฐกิจและสังคมแห่งชาติ	ตัวชี้วัดการพัฒนาระดับจังหวัด จังหวัดสงขลา
54	0195	การแจ้งความคดี ชีวิต ร่างกาย เพศ และคดีประทุษร้ายต่อทรัพย์สิน (รายต่อประชากรแสนคน)	สำนักงานสภาพัฒนาการเศรษฐกิจและสังคมแห่งชาติ	ตัวชี้วัดการพัฒนาระดับจังหวัด จังหวัดสงขลา
55	0196	จำนวนผู้ต้องหาคดียาเสพติด (ต่อแสนคน)	สำนักงานสภาพัฒนาการเศรษฐกิจและสังคมแห่งชาติ	ตัวชี้วัดการพัฒนาระดับจังหวัด จังหวัดสงขลา

ตาราง 21 รายการสถิติทางการที่กรมเป็นเจ้าของข้อมูล จำแนกตามความพร้อมเผยแพร่ของข้อมูล (ต่อ)

ลำดับ	OS ID	รายการสถิติทางการ/ชุดข้อมูล	หน่วยงาน	ข้อบัญญัติสถิติทางการ
Tier 1				
56	0197	จำนวนผู้เข้ารับการบำบัดรักษายาเสพติด (ต่อแสนคน)	สำนักงานสภาพัฒนาการเศรษฐกิจและสังคมแห่งชาติ	ตัวชี้วัดการพัฒนาระดับจังหวัด จังหวัดสงขลา
57	0198	จำนวนเจ้าหน้าที่ตำรวจ (ต่อแสนคน)	สำนักงานสภาพัฒนาการเศรษฐกิจและสังคมแห่งชาติ	ตัวชี้วัดการพัฒนาระดับจังหวัด จังหวัดสงขลา
58	0199	การฆ่าตัวตายสำเร็จ (รายต่อประชากรแสนคน)	สำนักงานสภาพัฒนาการเศรษฐกิจและสังคมแห่งชาติ	ตัวชี้วัดการพัฒนาระดับจังหวัด จังหวัดสงขลา
Tier 2 (มีหน่วยงานรับผิดชอบ)				
1	0002	ข้อมูลพันธุ์ยางพาราที่แนะนำให้ปลูก	กรมวิชาการเกษตร	ประเด็นการพัฒนาที่ 1
2	0005	จำนวนผลผลิตที่ได้จากการนำผลการวิจัยมาใช้	กรมวิชาการเกษตร	ประเด็นการพัฒนาที่ 1
3	0008	ปริมาณการใช้ยางพาราในประเทศ	กรมวิชาการเกษตร	ประเด็นการพัฒนาที่ 1
4	0009	ปริมาณการใช้ยางพาราของต่างประเทศ	สำนักงานปลัดกระทรวงเกษตรและสหกรณ์	ประเด็นการพัฒนาที่ 1
5	0013	ต้นทุนการปลูกยางพาราต่อไร่	สำนักงานเศรษฐกิจการเกษตร	ประเด็นการพัฒนาที่ 1
6	0014	จำนวนเกษตรกรที่ได้รับการส่งเสริมพันธุ์ยางที่มีคุณภาพ	สำนักงานปลัดกระทรวงเกษตรและสหกรณ์	ประเด็นการพัฒนาที่ 1
7	0018	จำนวนผลิตภัณฑ์ที่แปรรูปได้	สำนักงานปลัดกระทรวงอุตสาหกรรม	ประเด็นการพัฒนาที่ 1
8	0019	จำนวนโรงงานที่ทำการแปรรูปผลิตภัณฑ์ยาง	สำนักงานปลัดกระทรวงอุตสาหกรรม	ประเด็นการพัฒนาที่ 1
9	0020	มูลค่าการส่งออกผลิตภัณฑ์ยางพารา	กรมศุลกากร	ประเด็นการพัฒนาที่ 1
10	0034	จำนวนตลาดประมุลยางระดับท้องถิ่น	กรมวิชาการเกษตร	ประเด็นการพัฒนาที่ 1
11	0037	รายได้จากธุรกิจนำเที่ยว	สำนักงานปลัดกระทรวงการท่องเที่ยวและกีฬา	ประเด็นการพัฒนาที่ 2
12	0038	รายได้จากธุรกิจที่พักแรม	สำนักงานปลัดกระทรวงการท่องเที่ยวและกีฬา	ประเด็นการพัฒนาที่ 2
13	0039	รายได้จากธุรกิจอาหารและเครื่องดื่ม	สำนักงานปลัดกระทรวงการท่องเที่ยวและกีฬา	ประเด็นการพัฒนาที่ 2
14	0040	รายได้จากธุรกิจจำหน่ายสินค้าและของที่ระลึก	สำนักงานปลัดกระทรวงการท่องเที่ยวและกีฬา	ประเด็นการพัฒนาที่ 2
15	0041	รายได้จากธุรกิจคมนาคมขนส่ง	สำนักงานปลัดกระทรวงการท่องเที่ยวและกีฬา	ประเด็นการพัฒนาที่ 2

ตาราง 21 รายการสถิติทางการที่กรมเป็นเจ้าของข้อมูล จำแนกตามความพร้อมเผยแพร่ของข้อมูล (ต่อ)

ลำดับ	OS ID	รายการสถิติทางการ/ชุดข้อมูล	หน่วยงาน	ชื่อบัญชีสถิติทางการ
16	0042	รายได้จากธุรกิจจันทนาการและธุรกิจเพื่อความบันเทิง	สำนักงานปลัดกระทรวงการท่องเที่ยวและกีฬา	ประเด็นการพัฒนาที่ 2
17	0046	จำนวนแหล่งท่องเที่ยวที่มีสิ่งอำนวยความสะดวกที่ได้มาตรฐาน	สำนักงานปลัดกระทรวงการท่องเที่ยวและกีฬา	ประเด็นการพัฒนาที่ 2
18	0071	จำนวนประชากร	สำนักงานคณะกรรมการการศึกษาขั้นพื้นฐาน	ประเด็นการพัฒนาที่ 3
19	0072	จำนวนประชากรที่จบการศึกษาภาคบังคับ	สำนักงานคณะกรรมการการศึกษาขั้นพื้นฐาน	ประเด็นการพัฒนาที่ 3
20	0128	ผู้ได้รับผลกระทบจากปัญหาอาชญากรรม	สำนักงานตำรวจแห่งชาติ	ประเด็นการพัฒนาที่ 3
21	0132	จำนวนพื้นที่ป่าอนุรักษ์	กรมอุทยานแห่งชาติ สัตว์ป่า และพันธุ์พืช	ประเด็นการพัฒนาที่ 4
22	0133	จำนวนพื้นที่การบุกรุกพื้นที่ป่าอนุรักษ์	กรมอุทยานแห่งชาติ สัตว์ป่า และพันธุ์พืช	ประเด็นการพัฒนาที่ 4
23	0136	จำนวนพื้นที่ชายฝั่งทะเล	กรมทรัพยากรทางทะเลและชายฝั่ง	ประเด็นการพัฒนาที่ 4
24	0137	จำนวนพื้นที่ชายฝั่งทะเลที่มีการกัดเซาะ	กรมทรัพยากรทางทะเลและชายฝั่ง	ประเด็นการพัฒนาที่ 4

2) การพัฒนารายการสถิติทางการที่หน่วยงานในจังหวัดเป็นเจ้าของข้อมูล

การพัฒนารายการสถิติทางการจะพิจารณาความพร้อมเผยแพร่ของข้อมูลและหน่วยงานของแต่ละรายการสถิติทางการ เพื่อจัดทำแนวทางการพัฒนารายการสถิติทางการ ซึ่งพบว่า มีรายการสถิติทางการที่หน่วยงานในจังหวัดเป็นเจ้าของข้อมูล จำนวน 110 รายการ ประกอบด้วย

- รายการสถิติทางการที่ความพร้อมเผยแพร่ของข้อมูลเป็น Tier 1 จำนวน 87 รายการ
- รายการสถิติทางการที่ความพร้อมเผยแพร่ของข้อมูลเป็น Tier 2 (มีหน่วยงานรับผิดชอบ) จำนวน 23 รายการ โดยมีรายละเอียดแสดงดังตาราง 22

ตาราง 22 รายการสถิติทางการที่หน่วยงานในจังหวัดเป็นเจ้าของข้อมูล จำแนกตามความพร้อมเผยแพร่ของข้อมูล

ลำดับ	OS ID	รายการสถิติทางการ/ชุดข้อมูล	หน่วยงาน	ชื่อบัญชีสถิติทางการ
Tier 1				
1	0001	งานวิจัยพันธุ์ยางคุณภาพดี ที่เหมาะสมกับสภาพพื้นที่	ศูนย์วิจัยยางสงขลา	ประเด็นการพัฒนาที่ 1
2	0003	ผลงานวิจัยยางพาราที่จัดทำในพื้นที่	ศูนย์วิจัยยางสงขลา	ประเด็นการพัฒนาที่ 1
3	0004	เกษตรกรที่นำผลการวิจัยยางพารามาประยุกต์ใช้	ศูนย์วิจัยยางสงขลา	ประเด็นการพัฒนาที่ 1
4	0006	เนื้อที่เพาะปลูกยางพารา	สำนักงานเศรษฐกิจการเกษตรที่ 9	ประเด็นการพัฒนาที่ 1

ตาราง 22 รายการสถิติทางการที่หน่วยงานในจังหวัดเป็นเจ้าของข้อมูล จำแนกตามความพร้อมเผยแพร่ของข้อมูล (ต่อ)

ลำดับ	OS ID	รายการสถิติทางการ/ชุดข้อมูล	หน่วยงาน	ข้อบัญญัติสถิติทางการ
Tier 1				
5	0007	ผลผลิตยางพารา	สำนักงานเศรษฐกิจการเกษตรที่ 9	ประเด็นการพัฒนาที่ 1
6	0010	จำนวนกลุ่มเกษตรกรที่ดำเนินธุรกิจยางพารา	สำนักงานสหกรณ์จังหวัดสงขลา	ประเด็นการพัฒนาที่ 1
7	0011	สมาชิกสหกรณ์ที่ดำเนินการธุรกิจยางพารา	สำนักงานสหกรณ์จังหวัดสงขลา	ประเด็นการพัฒนาที่ 1
8	0012	ผลผลิตยางพาราต่อไร่	สำนักงานเศรษฐกิจการเกษตรที่ 9	ประเด็นการพัฒนาที่ 1
9	0015	ข้อมูลจำนวนเนื้อที่ของเกษตรกรที่ได้รับการส่งเสริมพื้นที่อย่างที่มีคุณภาพ	การยางแห่งประเทศไทย จังหวัดสงขลา	ประเด็นการพัฒนาที่ 1
10	0016	กลุ่มเกษตรกรที่ได้รับการรับรองมาตรฐานจากราชการ	การยางแห่งประเทศไทย จังหวัดสงขลา	ประเด็นการพัฒนาที่ 1
11	0017	โรงงานอุตสาหกรรมแปรรูปยางพารา/ไม้ยางพาราทั้งจังหวัด	สำนักงานอุตสาหกรรมจังหวัดสงขลา	ประเด็นการพัฒนาที่ 1
12	0021	โครงการที่ได้รับการส่งเสริมการลงทุน	ศูนย์เศรษฐกิจการลงทุนภาคที่ 5	ประเด็นการพัฒนาที่ 1
13	0025	การนำเข้า-ส่งออก สินค้าประเภทยางพารา ผ่านด่านศุลกากรในจังหวัดสงขลา	สำนักงานศุลกากรภาคที่ 4	ประเด็นการพัฒนาที่ 1
14	0027	ข้อมูลจำนวนเส้นทางการขนส่งที่ได้มาตรฐาน	แขวงทางหลวงชนบทสงขลา	ประเด็นการพัฒนาที่ 1
15	0029	เครือข่ายตลาดกลางยางพาราจังหวัด	สำนักงานตลาดกลางยางพาราจังหวัดสงขลา	ประเด็นการพัฒนาที่ 1
16	0030	สมาชิกกลุ่มเกษตรกรที่ดำเนินธุรกิจยางพารา	สำนักงานสหกรณ์จังหวัดสงขลา	ประเด็นการพัฒนาที่ 1
17	0031	ข้อมูลจำนวนผู้ซื้อและผู้ขายยางพาราผ่านตลาดกลาง	สำนักงานตลาดกลางยางพาราจังหวัดสงขลา	ประเด็นการพัฒนาที่ 1
18	0032	ข้อมูลราคาและปริมาณการซื้อขายยางพารา	สำนักงานตลาดกลางยางพาราจังหวัดสงขลา	ประเด็นการพัฒนาที่ 1
19	0047	แหล่งท่องเที่ยวในจังหวัด	สำนักงานการท่องเที่ยวและกีฬาจังหวัดสงขลา	ประเด็นการพัฒนาที่ 2
20	0048	ชุมชนท่องเที่ยวแนะนำในจังหวัด	สำนักงานการท่องเที่ยวและกีฬาจังหวัดสงขลา	ประเด็นการพัฒนาที่ 2
21	0049	ธุรกิจที่พัก โรงแรม เกสเฮาส์ และโฮมสเตย์ที่ได้รับรองมาตรฐาน	สำนักงานการท่องเที่ยวและกีฬาจังหวัดสงขลา	ประเด็นการพัฒนาที่ 2
22	0050	ปฏิทินการท่องเที่ยวประจำปีของจังหวัด	สำนักงานการท่องเที่ยวและกีฬาจังหวัดสงขลา	ประเด็นการพัฒนาที่ 2
23	0051	สถานที่จัดงานของจังหวัดสงขลาที่ใช้รับรองมาตรฐาน	สำนักงานการท่องเที่ยวและกีฬาจังหวัดสงขลา	ประเด็นการพัฒนาที่ 2

ตาราง 22 รายการสถิติทางการที่หน่วยงานในจังหวัดเป็นเจ้าของข้อมูล จำแนกตามความพร้อมเผยแพร่ของข้อมูล (ต่อ)

ลำดับ	OS ID	รายการสถิติทางการ/ชุดข้อมูล	หน่วยงาน	ข้อบัญญัติสถิติทางการ
Tier 1				
24	0052	ข้อมูลจำนวนงบประมาณประจำปีด้านการท่องเที่ยวที่ได้รับการจัดสรร	สำนักงานการท่องเที่ยวและกีฬาจังหวัดสงขลา	ประเด็นการพัฒนาที่ 2
25	0053	ชุมชนท่องเที่ยว OTOP นวัตวิถี	สำนักงานพัฒนาชุมชนจังหวัดสงขลา	ประเด็นการพัฒนาที่ 2
26	0054	หมู่บ้าน OTOP เพื่อการท่องเที่ยว	สำนักงานพัฒนาชุมชนจังหวัดสงขลา	ประเด็นการพัฒนาที่ 2
27	0058	ผู้โดยสารเดินทาง เข้า-ออก ราชอาณาจักร	สำนักงานตรวจคนเข้าเมืองจังหวัดสงขลา	ประเด็นการพัฒนาที่ 2
28	0059	ตำรวจท่องเที่ยวที่ให้บริการนักท่องเที่ยวในพื้นที่	สถานีตำรวจท่องเที่ยวหาดใหญ่	ประเด็นการพัฒนาที่ 2
29	0060	สถานประกอบการเพื่อสุขภาพที่ผ่านมาตรฐานตามที่กฎหมายกำหนด	สำนักงานสาธารณสุขจังหวัดสงขลา	ประเด็นการพัฒนาที่ 2
30	0066	ข้อมูลจำนวนกล้องวงจรปิด CCTV	องค์การบริหารส่วนจังหวัดสงขลา	ประเด็นการพัฒนาที่ 2
31	0067	ข้อมูลโบราณสถานและวัตถุ	สำนักงานวัฒนธรรมจังหวัดสงขลา	ประเด็นการพัฒนาที่ 2
32	0068	ข้อมูลประเพณีท้องถิ่นและการละเล่นพื้นบ้าน	สำนักงานวัฒนธรรมจังหวัดสงขลา	ประเด็นการพัฒนาที่ 2
33	0069	ข้อมูลสินค้าวัฒนธรรม	สำนักงานวัฒนธรรมจังหวัดสงขลา	ประเด็นการพัฒนาที่ 2
34	0070	ความพึงพอใจงานแข่งขันกีฬาของจังหวัดสงขลา	สำนักงานสถิติจังหวัดสงขลา	ประเด็นการพัฒนาที่ 2
35	0075	จำนวนโรงเรียน สังกัดการศึกษา	สำนักงานศึกษาธิการจังหวัดสงขลา	ประเด็นการพัฒนาที่ 3
36	0076	จำนวนโรงเรียน ระดับการศึกษา	สำนักงานศึกษาธิการจังหวัดสงขลา	ประเด็นการพัฒนาที่ 3
37	0078	จำนวนนักเรียน สังกัดการศึกษา	สำนักงานศึกษาธิการจังหวัดสงขลา	ประเด็นการพัฒนาที่ 3
38	0079	จำนวนนักเรียน ระดับการศึกษา	สำนักงานศึกษาธิการจังหวัดสงขลา	ประเด็นการพัฒนาที่ 3
39	0083	จำนวนครู สังกัดการศึกษา	สำนักงานศึกษาธิการจังหวัดสงขลา	ประเด็นการพัฒนาที่ 3
40	0084	จำนวนห้องเรียน สังกัดการศึกษา	สำนักงานศึกษาธิการจังหวัดสงขลา	ประเด็นการพัฒนาที่ 3
41	0085	จำนวนห้องเรียน ระดับการศึกษา	สำนักงานศึกษาธิการจังหวัดสงขลา	ประเด็นการพัฒนาที่ 3
42	0095	จำนวนกิจกรรมที่ส่งเสริมการสร้างความสัมพันธ์ในครอบครัวและชุมชน	สำนักงานพัฒนาสังคมและความมั่นคงของมนุษย์จังหวัดสงขลา	ประเด็นการพัฒนาที่ 3

ตาราง 22 รายการสถิติทางการที่หน่วยงานในจังหวัดเป็นเจ้าของข้อมูล จำแนกตามความพร้อมเผยแพร่ของข้อมูล (ต่อ)

ลำดับ	OS ID	รายการสถิติทางการ/ชุดข้อมูล	หน่วยงาน	ชื่อบัญชีสถิติทางการ
43	0096	จำนวนผู้เข้าร่วมกิจกรรมสร้างความสัมพันธ์ในครอบครัวและชุมชน	สำนักงานพัฒนาสังคมและความมั่นคงของมนุษย์จังหวัดสงขลา	ประเด็นการพัฒนาที่ 3
44	0097	ผู้สูงอายุที่มากขึ้นทะเบียนหางานทำ	สำนักงานจัดหางานจังหวัดสงขลา สาขาหาดใหญ่	ประเด็นการพัฒนาที่ 3
45	0098	นักกีฬาผู้สูงอายุ	สำนักงานการท่องเที่ยวและกีฬาจังหวัดสงขลา	ประเด็นการพัฒนาที่ 3
46	0099	ผู้สูงอายุที่ถูกคุมขังอยู่ในเรือนจำ	เรือนจำจังหวัดสงขลา	ประเด็นการพัฒนาที่ 3
47	0100	ผู้สูงอายุที่อยู่ในการดูแลของศูนย์คุ้มครองคนไร้ที่พึ่ง	ศูนย์คุ้มครองคนไร้ที่พึ่งจังหวัดสงขลา	ประเด็นการพัฒนาที่ 3
48	0101	ผู้สูงอายุที่เข้าร่วมโครงการพัฒนาฝีมือแรงงานสำหรับกลุ่มเป้าหมายผู้สูงอายุ	สถาบันพัฒนาฝีมือแรงงาน 12 สงขลา	ประเด็นการพัฒนาที่ 3
49	0102	ผู้สูงอายุที่ได้รับการคัดกรองสุขภาพ ทั้งร่างกายและจิตใจ (ภาวะถดถอย 9 ด้าน)	สำนักงานสาธารณสุขจังหวัดสงขลา	ประเด็นการพัฒนาที่ 3
50	0103	ผู้สูงอายุที่ต้องการความช่วยเหลือในการดำเนินกิจกรรมประจำวันพื้นฐาน	สำนักงานสาธารณสุขจังหวัดสงขลา	ประเด็นการพัฒนาที่ 3
51	0104	ผู้สูงอายุอยู่กับครอบครัวยากจน ยากลำบาก ที่ได้รับการช่วยเหลือ	สำนักงานพัฒนาสังคมและความมั่นคงของมนุษย์จังหวัดสงขลา	ประเด็นการพัฒนาที่ 3
52	0105	ผู้สูงอายุที่ได้รับการปรับปรุงซ่อมแซมที่อยู่อาศัย	สำนักงานพัฒนาสังคมและความมั่นคงของมนุษย์จังหวัดสงขลา	ประเด็นการพัฒนาที่ 3
53	0106	ครอบครัวผู้สูงอายุที่ต้องการรับค่าจัดการศพตามประเพณี	สำนักงานพัฒนาสังคมและความมั่นคงของมนุษย์จังหวัดสงขลา	ประเด็นการพัฒนาที่ 3
54	0107	สถานพยาบาลที่มีช่องทางพิเศษบริการผู้สูงอายุ	สำนักงานสาธารณสุขจังหวัดสงขลา	ประเด็นการพัฒนาที่ 3
55	0108	อาสาสมัครสาธารณสุขที่มีความชำนาญในการดูแลผู้สูงอายุที่เป็นผู้ป่วยติดเตียง	สำนักงานสาธารณสุขจังหวัดสงขลา	ประเด็นการพัฒนาที่ 3
56	0109	ชมรมผู้สูงอายุ	สำนักงานสาธารณสุขจังหวัดสงขลา	ประเด็นการพัฒนาที่ 3
57	0110	ประชากรวัยทำงานที่เตรียมพร้อมสู่วัยสูงอายุที่มีสุขภาพดี	สำนักงานสาธารณสุขจังหวัดสงขลา	ประเด็นการพัฒนาที่ 3
58	0111	ประชากรผู้สูงอายุ 60 ปีขึ้นไป มีค่าดัชนีมวลกายปกติ	สำนักงานสาธารณสุขจังหวัดสงขลา	ประเด็นการพัฒนาที่ 3
59	0127	จำนวนครั้งของการเกิดปัญหาอาชญากรรม	สถานีตำรวจภูธรเมืองสงขลา	ประเด็นการพัฒนาที่ 3
60	0130	ผู้ถูกจับกุมคดีอาชญากรรม	สถานีตำรวจภูธรเมืองสงขลา	ประเด็นการพัฒนาที่ 3

ตาราง 22 รายการสถิติทางการที่หน่วยงานในจังหวัดเป็นเจ้าของข้อมูล จำแนกตามความพร้อมเผยแพร่ของข้อมูล (ต่อ)

ลำดับ	OS ID	รายการสถิติทางการ/ชุดข้อมูล	หน่วยงาน	ข้อบัญญัติสถิติทางการ
61	0131	ผู้ถูกจับกุมคดียาเสพติด	สถานีตำรวจภูธรเมือง สงขลา	ประเด็นการพัฒนาที่ 3
62	0134	ป่าชุมชนในท้องที่จังหวัดสงขลา รายปี	สำนักจัดการทรัพยากรป่า ไม้ที่13 (สงขลา)	ประเด็นการพัฒนาที่ 3
63	0135	พื้นที่ที่ได้รับการจัดการฟื้นฟูสภาพป่า ทะเลสาบ และระบบนิเวศน์	สำนักบริหารพื้นที่อนุรักษ์ ที่ 6	ประเด็นการพัฒนาที่ 4
64	0138	ปริมาณน้ำเสีย	สำนักงานสิ่งแวดล้อมและ ควบคุมมลพิษที่ 16	ประเด็นการพัฒนาที่ 4
65	0141	จำนวนชุมชนที่อยู่ในพื้นที่ป่าต้นน้ำ	สำนักบริหารพื้นที่อนุรักษ์ ที่ 6	ประเด็นการพัฒนาที่ 4
66	0142	จำนวนชุมชนที่ร่วมมือในการรักษาป่าต้นน้ำ	สำนักบริหารพื้นที่อนุรักษ์ ที่ 6	ประเด็นการพัฒนาที่ 4
67	0143	สถานที่กำจัดขยะ	สำนักงานส่งเสริมการ ปกครองท้องถิ่นจังหวัด สงขลา	ประเด็นการพัฒนาที่ 4
68	0144	สถานที่กำจัดขยะมูลฝอยแบบถูกต้องตามหลัก สุขาภิบาล	สำนักงานส่งเสริมการ ปกครองท้องถิ่นจังหวัด สงขลา	ประเด็นการพัฒนาที่ 4
69	0145	องค์กรปกครองส่วนท้องถิ่น ที่มีการให้บริการ จัดเก็บขยะมูลฝอย	สำนักงานส่งเสริมการ ปกครองท้องถิ่นจังหวัด สงขลา	ประเด็นการพัฒนาที่ 4
70	0146	ข้อมูลปริมาณขยะมูลฝอยชุมชนที่เกิดขึ้น	สำนักงานส่งเสริมการ ปกครองท้องถิ่นจังหวัด สงขลา	ประเด็นการพัฒนาที่ 4
71	0147	ข้อมูลปริมาณขยะมูลฝอยที่องค์กรปกครองส่วน ท้องถิ่น สามารถจัดเก็บข้อมูลแบบแยกประเภท ทั่วไป	สำนักงานส่งเสริมการ ปกครองท้องถิ่นจังหวัด สงขลา	ประเด็นการพัฒนาที่ 4
72	0148	ข้อมูลปริมาณขยะมูลฝอยที่องค์กรปกครองส่วน ท้องถิ่น สามารถจัดเก็บข้อมูลแบบแยกประเภท อินทรีย์	สำนักงานส่งเสริมการ ปกครองท้องถิ่นจังหวัด สงขลา	ประเด็นการพัฒนาที่ 4
73	0149	ข้อมูลปริมาณขยะมูลฝอยที่องค์กรปกครองส่วน ท้องถิ่น สามารถจัดเก็บข้อมูลแบบแยกประเภทรี ไซเคิล	สำนักงานส่งเสริมการ ปกครองท้องถิ่นจังหวัด สงขลา	ประเด็นการพัฒนาที่ 4
74	0150	ข้อมูลปริมาณขยะมูลฝอยที่องค์กรปกครองส่วน ท้องถิ่น สามารถจัดเก็บข้อมูลแบบแยกประเภทติด เชื้อ	สำนักงานส่งเสริมการ ปกครองท้องถิ่นจังหวัด สงขลา	ประเด็นการพัฒนาที่ 4
75	0151	ข้อมูลปริมาณขยะมูลฝอยที่องค์กรปกครองส่วน ท้องถิ่น สามารถจัดเก็บข้อมูลแบบแยกประเภท กากอุตสาหกรรม	สำนักงานส่งเสริมการ ปกครองท้องถิ่นจังหวัด สงขลา	ประเด็นการพัฒนาที่ 4

ตาราง 22 รายการสถิติทางการที่หน่วยงานในจังหวัดเป็นเจ้าของข้อมูล จำแนกตามความพร้อมเผยแพร่ของข้อมูล (ต่อ)

ลำดับ	OS ID	รายการสถิติทางการ/ชุดข้อมูล	หน่วยงาน	ชื่อบัญชีสถิติทางการ
76	0152	ข้อมูลปริมาณขยะมูลฝอยที่เก็บขนไปกำจัด	สำนักงานส่งเสริมการปกครองท้องถิ่นจังหวัดสงขลา	ประเด็นการพัฒนาที่ 4
77	0153	ข้อมูลปริมาณขยะมูลฝอยที่ถูกนำไปใช้ประโยชน์	สำนักงานส่งเสริมการปกครองท้องถิ่นจังหวัดสงขลา	ประเด็นการพัฒนาที่ 4
78	0154	ข้อมูลค่าใช้จ่ายในการเก็บขนและกำจัดขยะมูลฝอย	สำนักงานส่งเสริมการปกครองท้องถิ่นจังหวัดสงขลา	ประเด็นการพัฒนาที่ 4
79	0155	ข้อมูลด้านงบประมาณการจัดการขยะมูลฝอยขององค์กรปกครองส่วนท้องถิ่น	สำนักงานส่งเสริมการปกครองท้องถิ่นจังหวัดสงขลา	ประเด็นการพัฒนาที่ 4
80	0158	ข้อมูลปริมาณขยะอันตรายชุมชน	องค์การบริหารส่วนจังหวัดสงขลา	ประเด็นการพัฒนาที่ 4
81	0159	ยานพาหนะที่ใช้ในการขนส่งขยะในพื้นที่ขององค์กรปกครองส่วนท้องถิ่น	สำนักงานส่งเสริมการปกครองท้องถิ่นจังหวัดสงขลา	ประเด็นการพัฒนาที่ 4
82	0160	จุดรวบรวมขยะอันตรายของ องค์กรปกครองส่วนท้องถิ่น	สำนักงานส่งเสริมการปกครองท้องถิ่นจังหวัดสงขลา	ประเด็นการพัฒนาที่ 4
83	0161	สถานที่สาธารณะและสถานที่ท่องเที่ยวที่มีภาชนะรองรับขยะมูลฝอยแบบแยกประเภท ในองค์กรปกครองส่วนท้องถิ่น	สำนักงานส่งเสริมการปกครองท้องถิ่นจังหวัดสงขลา	ประเด็นการพัฒนาที่ 4
84	0162	องค์กรปกครองส่วนท้องถิ่นที่มีการวางระบบการเก็บขนหรือประกาศเก็บขนขยะมูลฝอย	สำนักงานส่งเสริมการปกครองท้องถิ่นจังหวัดสงขลา	ประเด็นการพัฒนาที่ 4
85	0163	ปัญหา เรื่องร้องเรียนด้านปัญหาขยะ ปัญหามลพิษ	ศูนย์ดำรงธรรมจังหวัดสงขลา	ประเด็นการพัฒนาที่ 4
86	0164	ข้อมูลปริมาณขยะทะเลจำแนกตามสถานที่จัดกิจกรรม	สำนักงานทรัพยากรทางทะเลและชายฝั่งที่ 5	ประเด็นการพัฒนาที่ 4
87	0165	ข้อมูลปริมาณขยะติดเชื้อในสถานบริการสาธารณสุข	สำนักงานสาธารณสุขจังหวัดสงขลา	ประเด็นการพัฒนาที่ 4
Tier 2 (มีหน่วยงานรับผิดชอบ)				
1	0022	จำนวนโรงงานที่มีการจัดตั้งในนิคมอุตสาหกรรมยางพารา	สำนักงานนิคมอุตสาหกรรมภาคใต้จังหวัดสงขลา	ประเด็นการพัฒนาที่ 1
2	0023	จำนวนผลิตภัณฑ์ใหม่ที่ใช้อย่างพาราเป็นวัตถุดิบ	ศูนย์บ่มเพาะวิสาหกิจอุทยานวิทยาศาสตร์มหาวิทยาลัยนครินทร์	ประเด็นการพัฒนาที่ 1

ตาราง 22 รายการสถิติทางการที่หน่วยงานในจังหวัดเป็นเจ้าของข้อมูล จำแนกตามความพร้อมเผยแพร่ของข้อมูล (ต่อ)

ลำดับ	OS ID	รายการสถิติทางการ/ชุดข้อมูล	หน่วยงาน	ข้อบัญญัติสถิติทางการ
3	0074	จำนวนประชากรที่อ่านออกเขียนได้	สำนักงานศึกษาธิการ จังหวัดสงขลา	ประเด็นการพัฒนาที่ 3
4	0077	จำนวนประชากรวัยเรียน จำแนกตามอายุเข้าเรียนตามเกณฑ์	สำนักงานศึกษาธิการ จังหวัดสงขลา	ประเด็นการพัฒนาที่ 3
5	0080	จำนวนนักเรียนที่สำเร็จ จำแนกตามระดับการศึกษาและพื้นที่	สำนักงานศึกษาธิการ จังหวัดสงขลา	ประเด็นการพัฒนาที่ 3
6	0081	จำนวนครู จำแนกตามวุฒิการศึกษา	สำนักงานศึกษาธิการ จังหวัดสงขลา	ประเด็นการพัฒนาที่ 3
7	0082	จำนวนครู จำแนกตามชั้นเรียน	สำนักงานศึกษาธิการ จังหวัดสงขลา	ประเด็นการพัฒนาที่ 3
8	0086	จำนวนครั้งของการจัดกิจกรรม	สำนักงานศึกษาธิการ จังหวัดสงขลา	ประเด็นการพัฒนาที่ 3
9	0087	จำนวนผู้เข้าร่วมกิจกรรม	สำนักงานศึกษาธิการ จังหวัดสงขลา	ประเด็นการพัฒนาที่ 3
10	0088	จำนวนเด็ก เยาวชน ชุมชน ที่ได้เข้าร่วมกิจกรรมเรียนรู้สร้างสรรค์	สำนักงานศึกษาธิการ จังหวัดสงขลา	ประเด็นการพัฒนาที่ 3
11	0112	จำนวนหมู่บ้านที่ได้รับการเสริมสร้างศักยภาพด้านการรักษาความมั่นคง	ที่ทำการปกครองจังหวัด สงขลา	ประเด็นการพัฒนาที่ 3
12	0113	จำนวนหมู่บ้านที่ไม่มีการก่อเหตุรุนแรงในพื้นที่	ที่ทำการปกครองจังหวัด สงขลา	ประเด็นการพัฒนาที่ 3
13	0114	จำนวนครั้งของการก่อเหตุความไม่สงบในพื้นที่	สถานีตำรวจภูธรจังหวัด สงขลา	ประเด็นการพัฒนาที่ 3
14	0115	จำนวนประชากรที่ได้รับบาดเจ็บจากการก่อเหตุความไม่สงบในพื้นที่	สถานีตำรวจภูธรจังหวัด สงขลา	ประเด็นการพัฒนาที่ 3
15	0116	จำนวนผู้เสียชีวิตจากการก่อเหตุความไม่สงบในพื้นที่	สถานีตำรวจภูธรจังหวัด สงขลา	ประเด็นการพัฒนาที่ 3
16	0117	อัตรากำลังภาคประชาชนเกี่ยวกับความมั่นคงในพื้นที่	ที่ทำการปกครองจังหวัด สงขลา	ประเด็นการพัฒนาที่ 3
17	0118	จำนวนจุดติดตั้งกล้องวงจรปิดในพื้นที่	ที่ทำการปกครองจังหวัด สงขลา	ประเด็นการพัฒนาที่ 3
18	0119	จำนวนด่านความมั่นคงในพื้นที่	ที่ทำการปกครองจังหวัด สงขลา	ประเด็นการพัฒนาที่ 3
19	0122	จำนวนผู้บาดเจ็บสาหัส (50,000 บาท/ราย)	ศูนย์เฝ้าระวังจังหวัดสงขลา	ประเด็นการพัฒนาที่ 3
20	0124	จำนวนผู้บาดเจ็บเล็กน้อย (10,000 บาท/ราย)	ศูนย์เฝ้าระวังจังหวัดสงขลา	ประเด็นการพัฒนาที่ 3
21	0126	จำนวนเด็กนักเรียนที่ได้รับความช่วยเหลือเยียวยาผลกระทบจากเหตุการณ์ความไม่สงบในพื้นที่จังหวัดสงขลา	สำนักงานศึกษาธิการ จังหวัดสงขลา	ประเด็นการพัฒนาที่ 3
22	0139	จำนวนแม่น้ำ ลำคลองที่มีระบบบำบัดน้ำเสีย	สำนักงานสิ่งแวดล้อมและ ควบคุมมลพิษที่ 16	ประเด็นการพัฒนาที่ 4

ตาราง 22 รายการสถิติทางการที่หน่วยงานในจังหวัดเป็นเจ้าของข้อมูล จำแนกตามความพร้อมเผยแพร่ของข้อมูล (ต่อ)

ลำดับ	OS ID	รายการสถิติทางการ/ชุดข้อมูล	หน่วยงาน	ชื่อบัญชีสถิติทางการ
23	0140	จำนวนชุมชน/หมู่บ้านที่มีน้ำเพื่อการบริโภคและเพื่อการเกษตรอย่างพอเพียง	สำนักงานทรัพยากรน้ำภาค 8	ประเด็นการพัฒนาที่ 4

4.2.2 แนวทางการพัฒนารายการสถิติทางการ

แนวทางการพัฒนารายการสถิติทางการเป็นการพัฒนารายการสถิติทางการทุกรายการที่มีหน่วยงานในจังหวัดเป็นเจ้าของข้อมูล โดยจะสามารถพัฒนาในด้านต่าง ๆ ได้ เช่น ด้านการพัฒนาคุณภาพสถิติทางการ ด้านการจัดทำข้อมูลให้อยู่ในรูปแบบดิจิทัลที่พร้อมใช้สำหรับการวิเคราะห์ ด้านการจัดทำคำอธิบายข้อมูลให้ถูกต้อง ครบถ้วน และสอดคล้องกับทรัพยากร ซึ่งแนวทางการพัฒนารายการสถิติทางการจะมีการจัดทำตามความพร้อมของข้อมูล ประกอบด้วย

- แนวทางการพัฒนารายการสถิติทางการที่ความพร้อมเผยแพร่ของข้อมูลเป็น Tier 1
- แนวทางการพัฒนารายการสถิติทางการที่ความพร้อมเผยแพร่ของข้อมูลเป็น Tier 2 (มีหน่วยงานรับผิดชอบ)
- แนวทางการพัฒนารายการสถิติทางการที่ความพร้อมเผยแพร่ของข้อมูลเป็น Tier 2 (ไม่มีหน่วยงานรับผิดชอบ) และ Tier 3

4.2.2.1 แนวทางการพัฒนารายการสถิติทางการที่ความพร้อมเผยแพร่ของข้อมูลเป็น Tier 1

การพัฒนารายการสถิติทางการที่ความพร้อมเผยแพร่ของข้อมูลเป็น Tier 1 เป็นการดำเนินการพัฒนาเฉพาะรายการทางการที่มีค่านิยมและวิธีการผลิต มีข้อมูลพร้อมเผยแพร่ และมีหน่วยงานรับผิดชอบที่หน่วยงานในจังหวัดเป็นเจ้าของข้อมูล เพื่อให้หน่วยงานเจ้าของข้อมูลนำรายการสถิติทางการขึ้นระบบบัญชีข้อมูลจังหวัด และลงทะเบียนชุดข้อมูลที่อยู่ในหมวดหมู่สาธารณะบนระบบบัญชีข้อมูลภาครัฐ เพื่อแบ่งปันแลกเปลี่ยนข้อมูลสถิติทางการกับหน่วยงานอื่น ๆ รวมทั้งสามารถนำข้อมูลที่มีความพร้อมใช้ ไปวางแผนนโยบาย แผนการปฏิบัติงาน และติดตามประเมินผลการพัฒนาจังหวัด ดังนั้น จำเป็นต้องมีแนวทางการพัฒนารายการสถิติทางการเพื่อให้ข้อมูลมีคุณภาพและตรงตามมาตรฐานสถิติที่สามารถนำไปใช้ในการตัดสินใจได้ โดยมีรายการสถิติทางการที่ความพร้อมเผยแพร่ของข้อมูลเป็น Tier 1 จำนวน 87 รายการ โดยรายละเอียดแสดงดังตาราง 24

ตาราง 23 แนวทางการพัฒนารายการสถิติทางการที่ความพร้อมเผยแพร่ของข้อมูลเป็น Tier 1 ที่หน่วยงานในจังหวัดเป็นเจ้าของข้อมูล

ลำดับ	OS ID	รายการสถิติทางการ	หน่วยงาน	แนวทางการพัฒนา	ผลลัพธ์	ระยะเวลาดำเนินการ ปีงบประมาณ พ.ศ.					หมายเหตุ
						66	67	68	69	70	
1	0001	งานวิจัยพันธุ์ยางคุณภาพดี ที่เหมาะสมกับสภาพพื้นที่	ศูนย์วิจัยยางสงขลา	<ul style="list-style-type: none"> - สร้างความตระหนักรู้ในความสำคัญ ของบัญชีข้อมูลภาครัฐ - สนับสนุนการนำชุดข้อมูลลงทะเบียน ในระบบบัญชีข้อมูลภาครัฐ 	มีรายการสถิติทางการ เผยแพร่บนระบบบัญชี ข้อมูลภาครัฐ	✓	✓	✓	✓		
2	0003	ผลงานวิจัยยางพาราที่จัดทำ ในพื้นที่	ศูนย์วิจัยยางสงขลา	<ul style="list-style-type: none"> - สร้างความตระหนักรู้ในความสำคัญ ของบัญชีข้อมูลภาครัฐ - สนับสนุนการนำชุดข้อมูลลงทะเบียน ในระบบบัญชีข้อมูลภาครัฐ 	มีรายการสถิติทางการ เผยแพร่บนระบบบัญชี ข้อมูลภาครัฐ	✓	✓	✓	✓		
3	0004	เกษตรกรที่นำผลการวิจัย ยางพารามาประยุกต์ใช้	ศูนย์วิจัยยางสงขลา	<ul style="list-style-type: none"> - สร้างความตระหนักรู้ในความสำคัญ ของบัญชีข้อมูลภาครัฐ - สนับสนุนการนำชุดข้อมูลลงทะเบียน ในระบบบัญชีข้อมูลภาครัฐ 	มีรายการสถิติทางการ เผยแพร่บนระบบบัญชี ข้อมูลภาครัฐ	✓	✓	✓	✓		
4	0006	เนื้อที่เพาะปลูกยางพารา	สำนักงานเศรษฐกิจ การเกษตรที่ 9	<ul style="list-style-type: none"> - สร้างความตระหนักรู้ในความสำคัญ ของบัญชีข้อมูลภาครัฐ - สนับสนุนการนำชุดข้อมูลลงทะเบียน ในระบบบัญชีข้อมูลภาครัฐ 	มีรายการสถิติทางการ เผยแพร่บนระบบบัญชี ข้อมูลภาครัฐ	✓	✓	✓	✓		
5	0007	ผลผลิตยางพารา	สำนักงานเศรษฐกิจ การเกษตรที่ 9	<ul style="list-style-type: none"> - สร้างความตระหนักรู้ในความสำคัญ ของบัญชีข้อมูลภาครัฐ - สนับสนุนการนำชุดข้อมูลลงทะเบียน ในระบบบัญชีข้อมูลภาครัฐ 	มีรายการสถิติทางการ เผยแพร่บนระบบบัญชี ข้อมูลภาครัฐ	✓	✓	✓	✓		
6	0010	จำนวนกลุ่มเกษตรกรที่ ดำเนินธุรกิจยางพารา	สำนักงานสหกรณ์จังหวัด สงขลา	<ul style="list-style-type: none"> - สร้างความตระหนักรู้ในความสำคัญ ของบัญชีข้อมูลภาครัฐ - สนับสนุนการนำชุดข้อมูลลงทะเบียน ในระบบบัญชีข้อมูลภาครัฐ 	มีรายการสถิติทางการ เผยแพร่บนระบบบัญชี ข้อมูลภาครัฐ	✓	✓	✓	✓		

ตาราง 23 แนวทางการพัฒนารายการสถิติทางการที่ความพร้อมเผยแพร่ของข้อมูลเป็น Tier 1 ที่หน่วยงานในจังหวัดเป็นเจ้าของข้อมูล (ต่อ)

ลำดับ	OS ID	รายการสถิติทางการ	หน่วยงาน	แนวทางการพัฒนา	ผลลัพธ์	ระยะเวลาดำเนินการ ปีงบประมาณ พ.ศ.					หมายเหตุ
						66	67	68	69	70	
7	0011	สมาชิกสหกรณ์ที่ดำเนินการธุรกิจยางพารา	สำนักงานสหกรณ์จังหวัดสงขลา	<ul style="list-style-type: none"> - สร้างความตระหนักรู้ในความสำคัญของบัญชีข้อมูลภาครัฐ - สนับสนุนการนำชุดข้อมูลลงทะเบียนในระบบบัญชีข้อมูลภาครัฐ 	มีรายการสถิติทางการเผยแพร่บนระบบบัญชีข้อมูลภาครัฐ	✓	✓	✓	✓		
8	0012	ผลผลิตยางพาราต่อไร่	สำนักงานเศรษฐกิจการเกษตรที่ 9	<ul style="list-style-type: none"> - สร้างความตระหนักรู้ในความสำคัญของบัญชีข้อมูลภาครัฐ - สนับสนุนการนำชุดข้อมูลลงทะเบียนในระบบบัญชีข้อมูลภาครัฐ 	มีรายการสถิติทางการเผยแพร่บนระบบบัญชีข้อมูลภาครัฐ	✓	✓	✓	✓		
9	0015	ข้อมูลจำนวนเนื้อที่ของเกษตรกรที่ได้รับการส่งเสริมพื้นที่ที่มีคุณภาพ	การยางแห่งประเทศไทยจังหวัดสงขลา	<ul style="list-style-type: none"> - สร้างความตระหนักรู้ในความสำคัญของบัญชีข้อมูลภาครัฐ - สนับสนุนการนำชุดข้อมูลลงทะเบียนในระบบบัญชีข้อมูลภาครัฐ 	มีรายการสถิติทางการเผยแพร่บนระบบบัญชีข้อมูลภาครัฐ	✓	✓	✓	✓		
10	0016	กลุ่มเกษตรกรได้รับการรับรองมาตรฐานจากราชการ	การยางแห่งประเทศไทยจังหวัดสงขลา	<ul style="list-style-type: none"> - สร้างความตระหนักรู้ในความสำคัญของบัญชีข้อมูลภาครัฐ - สนับสนุนการนำชุดข้อมูลลงทะเบียนในระบบบัญชีข้อมูลภาครัฐ 	มีรายการสถิติทางการเผยแพร่บนระบบบัญชีข้อมูลภาครัฐ	✓	✓	✓	✓		
11	0017	โรงงานอุตสาหกรรมแปรรูปยางพารา/ไม้ยางพาราทั้งจังหวัด	สำนักงานอุตสาหกรรมจังหวัดสงขลา	<ul style="list-style-type: none"> - สร้างความตระหนักรู้ในความสำคัญของบัญชีข้อมูลภาครัฐ - สนับสนุนการนำชุดข้อมูลลงทะเบียนในระบบบัญชีข้อมูลภาครัฐ 	มีรายการสถิติทางการเผยแพร่บนระบบบัญชีข้อมูลภาครัฐ	✓	✓	✓	✓		
12	0021	โครงการที่ได้รับการส่งเสริมการลงทุน	ศูนย์เศรษฐกิจการลงทุนภาคที่ 5	<ul style="list-style-type: none"> - สร้างความตระหนักรู้ในความสำคัญของบัญชีข้อมูลภาครัฐ - สนับสนุนการนำชุดข้อมูลลงทะเบียนในระบบบัญชีข้อมูลภาครัฐ 	มีรายการสถิติทางการเผยแพร่บนระบบบัญชีข้อมูลภาครัฐ	✓	✓	✓	✓		

ตาราง 23 แนวทางการพัฒนารายการสถิติทางการที่ความพร้อมเผยแพร่ของข้อมูลเป็น Tier 1 ที่หน่วยงานในจังหวัดเป็นเจ้าของข้อมูล (ต่อ)

ลำดับ	OS ID	รายการสถิติทางการ	หน่วยงาน	แนวทางการพัฒนา	ผลลัพธ์	ระยะเวลาดำเนินการ ปีงบประมาณ พ.ศ.					หมายเหตุ
						66	67	68	69	70	
13	0025	การนำเข้า-ส่งออก สินค้า ประเภทยางพารา ผ่านด่าน ศุลกากรในจังหวัดสงขลา	สำนักงานศุลกากรภาคที่ 4	<ul style="list-style-type: none"> - สร้างความตระหนักรู้ในความสำคัญ ของบัญชีข้อมูลภาครัฐ - สนับสนุนการนำชุดข้อมูลลงทะเบียน ในระบบบัญชีข้อมูลภาครัฐ 	มีรายการสถิติทางการ เผยแพร่บนระบบบัญชี ข้อมูลภาครัฐ	✓	✓	✓	✓		
14	0027	ข้อมูลจำนวนเส้นทางการ ขนส่งที่ได้มาตรฐาน	แขวงทางหลวงชนบทสงขลา	<ul style="list-style-type: none"> - สร้างความตระหนักรู้ในความสำคัญ ของบัญชีข้อมูลภาครัฐ - สนับสนุนการนำชุดข้อมูลลงทะเบียน ในระบบบัญชีข้อมูลภาครัฐ 	มีรายการสถิติทางการ เผยแพร่บนระบบบัญชี ข้อมูลภาครัฐ	✓	✓	✓	✓		
15	0029	เครือข่ายตลาดกลาง ยางพาราจังหวัด	สำนักงานตลาดกลาง ยางพาราจังหวัดสงขลา	<ul style="list-style-type: none"> - สร้างความตระหนักรู้ในความสำคัญ ของบัญชีข้อมูลภาครัฐ - สนับสนุนการนำชุดข้อมูลลงทะเบียน ในระบบบัญชีข้อมูลภาครัฐ 	มีรายการสถิติทางการ เผยแพร่บนระบบบัญชี ข้อมูลภาครัฐ	✓	✓	✓	✓		
16	0030	สมาชิกกลุ่มเกษตรกรที่ ดำเนินธุรกิจยางพารา	สำนักงานสหกรณ์จังหวัด สงขลา	<ul style="list-style-type: none"> - สร้างความตระหนักรู้ในความสำคัญ ของบัญชีข้อมูลภาครัฐ - สนับสนุนการนำชุดข้อมูลลงทะเบียน ในระบบบัญชีข้อมูลภาครัฐ 	มีรายการสถิติทางการ เผยแพร่บนระบบบัญชี ข้อมูลภาครัฐ	✓	✓	✓	✓		
17	0031	ข้อมูลจำนวนผู้ซื้อและผู้ขาย ยางพาราผ่านตลาดกลาง	สำนักงานตลาดกลาง ยางพาราจังหวัดสงขลา	<ul style="list-style-type: none"> - สร้างความตระหนักรู้ในความสำคัญ ของบัญชีข้อมูลภาครัฐ - สนับสนุนการนำชุดข้อมูลลงทะเบียน ในระบบบัญชีข้อมูลภาครัฐ 	มีรายการสถิติทางการ เผยแพร่บนระบบบัญชี ข้อมูลภาครัฐ	✓	✓	✓	✓		
18	0032	ข้อมูลราคาและปริมาณการ ซื้อขายยางพารา	สำนักงานตลาดกลาง ยางพาราจังหวัดสงขลา	<ul style="list-style-type: none"> - สร้างความตระหนักรู้ในความสำคัญ ของบัญชีข้อมูลภาครัฐ - สนับสนุนการนำชุดข้อมูลลงทะเบียน ในระบบบัญชีข้อมูลภาครัฐ 	มีรายการสถิติทางการ เผยแพร่บนระบบบัญชี ข้อมูลภาครัฐ	✓	✓	✓	✓		

ตาราง 23 แนวทางการพัฒนารายการสถิติทางการที่ความพร้อมเผยแพร่ของข้อมูลเป็น Tier 1 ที่หน่วยงานในจังหวัดเป็นเจ้าของข้อมูล (ต่อ)

ลำดับ	OS ID	รายการสถิติทางการ	หน่วยงาน	แนวทางการพัฒนา	ผลลัพธ์	ระยะเวลาดำเนินการ ปีงบประมาณ พ.ศ.					หมายเหตุ
						66	67	68	69	70	
19	0047	แหล่งท่องเที่ยวในจังหวัด	สำนักงานการท่องเที่ยวและกีฬาจังหวัดสงขลา	<ul style="list-style-type: none"> - สร้างความตระหนักรู้ในความสำคัญของบัญชีข้อมูลภาครัฐ - สนับสนุนการนำชุดข้อมูลลงทะเบียนในระบบบัญชีข้อมูลภาครัฐ 	มีรายการสถิติทางการเผยแพร่บนระบบบัญชีข้อมูลภาครัฐ	✓	✓	✓	✓		
20	0048	ชุมชนท่องเที่ยวแนะนำในจังหวัด	สำนักงานการท่องเที่ยวและกีฬาจังหวัดสงขลา	<ul style="list-style-type: none"> - สร้างความตระหนักรู้ในความสำคัญของบัญชีข้อมูลภาครัฐ - สนับสนุนการนำชุดข้อมูลลงทะเบียนในระบบบัญชีข้อมูลภาครัฐ 	มีรายการสถิติทางการเผยแพร่บนระบบบัญชีข้อมูลภาครัฐ	✓	✓	✓	✓		
21	0049	ธุรกิจที่พัก โรงแรม เกสเฮาส์ และโฮมสเตย์ที่ได้รับรองมาตรฐาน	สำนักงานการท่องเที่ยวและกีฬาจังหวัดสงขลา	<ul style="list-style-type: none"> - สร้างความตระหนักรู้ในความสำคัญของบัญชีข้อมูลภาครัฐ - สนับสนุนการนำชุดข้อมูลลงทะเบียนในระบบบัญชีข้อมูลภาครัฐ 	มีรายการสถิติทางการเผยแพร่บนระบบบัญชีข้อมูลภาครัฐ	✓	✓	✓	✓		
22	0050	ปฏิทินการท่องเที่ยวประจำปีของจังหวัด	สำนักงานการท่องเที่ยวและกีฬาจังหวัดสงขลา	<ul style="list-style-type: none"> - สร้างความตระหนักรู้ในความสำคัญของบัญชีข้อมูลภาครัฐ - สนับสนุนการนำชุดข้อมูลลงทะเบียนในระบบบัญชีข้อมูลภาครัฐ 	มีรายการสถิติทางการเผยแพร่บนระบบบัญชีข้อมูลภาครัฐ	✓	✓	✓	✓		
23	0051	สถานที่จัดงานของจังหวัดสงขลาที่ใช้รับรองมาตรฐาน	สำนักงานการท่องเที่ยวและกีฬาจังหวัดสงขลา	<ul style="list-style-type: none"> - สร้างความตระหนักรู้ในความสำคัญของบัญชีข้อมูลภาครัฐ - สนับสนุนการนำชุดข้อมูลลงทะเบียนในระบบบัญชีข้อมูลภาครัฐ 	มีรายการสถิติทางการเผยแพร่บนระบบบัญชีข้อมูลภาครัฐ	✓	✓	✓	✓		

ตาราง 23 แนวทางการพัฒนารายการสถิติทางการที่ความพร้อมเผยแพร่ของข้อมูลเป็น Tier 1 ที่หน่วยงานในจังหวัดเป็นเจ้าของข้อมูล (ต่อ)

ลำดับ	OS ID	รายการสถิติทางการ	หน่วยงาน	แนวทางการพัฒนา	ผลลัพธ์	ระยะเวลาดำเนินการ ปีงบประมาณ พ.ศ.					หมายเหตุ
						66	67	68	69	70	
24	0052	ข้อมูลจำนวนงบประมาณประจำปีด้านการท่องเที่ยวที่ได้รับการจัดสรร	สำนักงานการท่องเที่ยวและกีฬาจังหวัดสงขลา	<ul style="list-style-type: none"> - สร้างความตระหนักรู้ในความสำคัญของบัญชีข้อมูลภาครัฐ - สนับสนุนการนำชุดข้อมูลลงทะเบียนในระบบบัญชีข้อมูลภาครัฐ 	มีรายการสถิติทางการเผยแพร่บนระบบบัญชีข้อมูลภาครัฐ	✓	✓	✓	✓		
25	0053	ชุมชนท่องเที่ยว OTOP นวัตวิถี	สำนักงานพัฒนาชุมชนจังหวัดสงขลา	<ul style="list-style-type: none"> - สร้างความตระหนักรู้ในความสำคัญของบัญชีข้อมูลภาครัฐ - สนับสนุนการนำชุดข้อมูลลงทะเบียนในระบบบัญชีข้อมูลภาครัฐ 	มีรายการสถิติทางการเผยแพร่บนระบบบัญชีข้อมูลภาครัฐ	✓	✓	✓	✓		
26	0054	หมู่บ้าน OTOP เพื่อการท่องเที่ยว	สำนักงานพัฒนาชุมชนจังหวัดสงขลา	<ul style="list-style-type: none"> - สร้างความตระหนักรู้ในความสำคัญของบัญชีข้อมูลภาครัฐ - สนับสนุนการนำชุดข้อมูลลงทะเบียนในระบบบัญชีข้อมูลภาครัฐ 	มีรายการสถิติทางการเผยแพร่บนระบบบัญชีข้อมูลภาครัฐ	✓	✓	✓	✓		
27	0058	ผู้โดยสารเดินทาง เข้า-ออก ราชอาณาจักร	สำนักงานตรวจคนเข้าเมืองจังหวัดสงขลา	<ul style="list-style-type: none"> - สร้างความตระหนักรู้ในความสำคัญของบัญชีข้อมูลภาครัฐ - สนับสนุนการนำชุดข้อมูลลงทะเบียนในระบบบัญชีข้อมูลภาครัฐ 	มีรายการสถิติทางการเผยแพร่บนระบบบัญชีข้อมูลภาครัฐ	✓	✓	✓	✓		
28	0059	ตำรวจท่องเที่ยวที่ให้บริการนักท่องเที่ยวในพื้นที่	สถานีตำรวจท่องเที่ยวหาดใหญ่	<ul style="list-style-type: none"> - สร้างความตระหนักรู้ในความสำคัญของบัญชีข้อมูลภาครัฐ - สนับสนุนการนำชุดข้อมูลลงทะเบียนในระบบบัญชีข้อมูลภาครัฐ 	มีรายการสถิติทางการเผยแพร่บนระบบบัญชีข้อมูลภาครัฐ	✓	✓	✓	✓		
29	0060	สถานประกอบการเพื่อสุขภาพที่ผ่านมาตรฐานตามที่กฎหมายกำหนด	สำนักงานสาธารณสุขจังหวัดสงขลา	<ul style="list-style-type: none"> - สร้างความตระหนักรู้ในความสำคัญของบัญชีข้อมูลภาครัฐ - สนับสนุนการนำชุดข้อมูลลงทะเบียนในระบบบัญชีข้อมูลภาครัฐ 	มีรายการสถิติทางการเผยแพร่บนระบบบัญชีข้อมูลภาครัฐ	✓	✓	✓	✓		

ตาราง 23 แนวทางการพัฒนารายการสถิติทางการที่ความพร้อมเผยแพร่ของข้อมูลเป็น Tier 1 ที่หน่วยงานในจังหวัดเป็นเจ้าของข้อมูล (ต่อ)

ลำดับ	OS ID	รายการสถิติทางการ	หน่วยงาน	แนวทางการพัฒนา	ผลลัพธ์	ระยะเวลาดำเนินการ ปีงบประมาณ พ.ศ.					หมายเหตุ
						66	67	68	69	70	
30	0066	ข้อมูลจำนวนกล้องวงจรปิด CCTV	องค์การบริหารส่วนจังหวัดสงขลา	<ul style="list-style-type: none"> - สร้างความตระหนักรู้ในความสำคัญของบัญชีข้อมูลภาครัฐ - สนับสนุนการนำชุดข้อมูลลงทะเบียนในระบบบัญชีข้อมูลภาครัฐ 	มีรายการสถิติทางการเผยแพร่บนระบบบัญชีข้อมูลภาครัฐ	✓	✓	✓	✓		
31	0067	ข้อมูลโบราณสถานและวัตถุ	สำนักงานวัฒนธรรมจังหวัดสงขลา	<ul style="list-style-type: none"> - สร้างความตระหนักรู้ในความสำคัญของบัญชีข้อมูลภาครัฐ - สนับสนุนการนำชุดข้อมูลลงทะเบียนในระบบบัญชีข้อมูลภาครัฐ 	มีรายการสถิติทางการเผยแพร่บนระบบบัญชีข้อมูลภาครัฐ	✓	✓	✓	✓		
32	0068	ข้อมูลประเพณีท้องถิ่นและการละเล่นพื้นบ้าน	สำนักงานวัฒนธรรมจังหวัดสงขลา	<ul style="list-style-type: none"> - สร้างความตระหนักรู้ในความสำคัญของบัญชีข้อมูลภาครัฐ - สนับสนุนการนำชุดข้อมูลลงทะเบียนในระบบบัญชีข้อมูลภาครัฐ 	มีรายการสถิติทางการเผยแพร่บนระบบบัญชีข้อมูลภาครัฐ	✓	✓	✓	✓		
33	0069	ข้อมูลสินค้าวัฒนธรรม	สำนักงานวัฒนธรรมจังหวัดสงขลา	<ul style="list-style-type: none"> - สร้างความตระหนักรู้ในความสำคัญของบัญชีข้อมูลภาครัฐ - สนับสนุนการนำชุดข้อมูลลงทะเบียนในระบบบัญชีข้อมูลภาครัฐ 	มีรายการสถิติทางการเผยแพร่บนระบบบัญชีข้อมูลภาครัฐ	✓	✓	✓	✓		
34	0070	ความพึงพอใจงานแข่งขันกีฬาของจังหวัดสงขลา	สำนักงานสถิติจังหวัดสงขลา	<ul style="list-style-type: none"> - สร้างความตระหนักรู้ในความสำคัญของบัญชีข้อมูลภาครัฐ - สนับสนุนการนำชุดข้อมูลลงทะเบียนในระบบบัญชีข้อมูลภาครัฐ 	มีรายการสถิติทางการเผยแพร่บนระบบบัญชีข้อมูลภาครัฐ	✓	✓	✓	✓		
35	0075	จำนวนโรงเรียน สังกัดการศึกษา	สำนักงานศึกษาธิการจังหวัดสงขลา	<ul style="list-style-type: none"> - สร้างความตระหนักรู้ในความสำคัญของบัญชีข้อมูลภาครัฐ - สนับสนุนการนำชุดข้อมูลลงทะเบียนในระบบบัญชีข้อมูลภาครัฐ 	มีรายการสถิติทางการเผยแพร่บนระบบบัญชีข้อมูลภาครัฐ	✓	✓	✓	✓		

ตาราง 23 แนวทางการพัฒนารายการสถิติทางการที่ความพร้อมเผยแพร่ของข้อมูลเป็น Tier 1 ที่หน่วยงานในจังหวัดเป็นเจ้าของข้อมูล (ต่อ)

ลำดับ	OS ID	รายการสถิติทางการ	หน่วยงาน	แนวทางการพัฒนา	ผลลัพธ์	ระยะเวลาดำเนินการ ปีงบประมาณ พ.ศ.					หมายเหตุ
						66	67	68	69	70	
36	0076	จำนวนโรงเรียน ระดับ การศึกษา	สำนักงานศึกษาธิการจังหวัด สงขลา	- สร้างความตระหนักรู้ในความสำคัญ ของบัญชีข้อมูลภาครัฐ - สนับสนุนการนำชุดข้อมูลลงทะเบียน ในระบบบัญชีข้อมูลภาครัฐ	มีรายการสถิติทางการ เผยแพร่บนระบบบัญชี ข้อมูลภาครัฐ	✓	✓	✓	✓		
37	0078	จำนวนนักเรียน สังกัด การศึกษา	สำนักงานศึกษาธิการจังหวัด สงขลา	- สร้างความตระหนักรู้ในความสำคัญ ของบัญชีข้อมูลภาครัฐ - สนับสนุนการนำชุดข้อมูลลงทะเบียน ในระบบบัญชีข้อมูลภาครัฐ	มีรายการสถิติทางการ เผยแพร่บนระบบบัญชี ข้อมูลภาครัฐ	✓	✓	✓	✓		
38	0079	จำนวนนักเรียน ระดับ การศึกษา	สำนักงานศึกษาธิการจังหวัด สงขลา	- สร้างความตระหนักรู้ในความสำคัญ ของบัญชีข้อมูลภาครัฐ - สนับสนุนการนำชุดข้อมูลลงทะเบียน ในระบบบัญชีข้อมูลภาครัฐ	มีรายการสถิติทางการ เผยแพร่บนระบบบัญชี ข้อมูลภาครัฐ	✓	✓	✓	✓		
39	0083	จำนวนครู สังกัดการศึกษา	สำนักงานศึกษาธิการ จังหวัดสงขลา	- สร้างความตระหนักรู้ในความสำคัญ ของบัญชีข้อมูลภาครัฐ - สนับสนุนการนำชุดข้อมูลลงทะเบียน ในระบบบัญชีข้อมูลภาครัฐ	มีรายการสถิติทางการ เผยแพร่บนระบบบัญชี ข้อมูลภาครัฐ	✓	✓	✓	✓		
40	0084	จำนวนห้องเรียน สังกัด การศึกษา	สำนักงานศึกษาธิการ จังหวัดสงขลา	- สร้างความตระหนักรู้ในความสำคัญ ของบัญชีข้อมูลภาครัฐ - สนับสนุนการนำชุดข้อมูลลงทะเบียน ในระบบบัญชีข้อมูลภาครัฐ	มีรายการสถิติทางการ เผยแพร่บนระบบบัญชี ข้อมูลภาครัฐ	✓	✓	✓	✓		
41	0085	จำนวนห้องเรียน ระดับ การศึกษา	สำนักงานศึกษาธิการ จังหวัดสงขลา	- สร้างความตระหนักรู้ในความสำคัญ ของบัญชีข้อมูลภาครัฐ - สนับสนุนการนำชุดข้อมูลลงทะเบียน ในระบบบัญชีข้อมูลภาครัฐ	มีรายการสถิติทางการ เผยแพร่บนระบบบัญชี ข้อมูลภาครัฐ	✓	✓	✓	✓		

ตาราง 23 แนวทางการพัฒนารายการสถิติทางการที่ความพร้อมเผยแพร่ของข้อมูลเป็น Tier 1 ที่หน่วยงานในจังหวัดเป็นเจ้าของข้อมูล (ต่อ)

ลำดับ	OS ID	รายการสถิติทางการ	หน่วยงาน	แนวทางการพัฒนา	ผลลัพธ์	ระยะเวลาดำเนินการ ปีงบประมาณ พ.ศ.					หมายเหตุ
						66	67	68	69	70	
42	0095	จำนวนกิจกรรมที่ส่งเสริมการสร้างความสัมพันธ์ในครอบครัวและชุมชน	สำนักงานพัฒนาสังคมและความมั่นคงของมนุษย์จังหวัดสงขลา	<ul style="list-style-type: none"> - สร้างความตระหนักรู้ในความสำคัญของบัญชีข้อมูลภาครัฐ - สนับสนุนการนำชุดข้อมูลลงทะเบียนในระบบบัญชีข้อมูลภาครัฐ 	มีรายการสถิติทางการเผยแพร่บนระบบบัญชีข้อมูลภาครัฐ	✓	✓	✓	✓		
43	0096	จำนวนผู้เข้าร่วมกิจกรรมสร้างความสัมพันธ์ในครอบครัวและชุมชน	สำนักงานพัฒนาสังคมและความมั่นคงของมนุษย์จังหวัดสงขลา	<ul style="list-style-type: none"> - สร้างความตระหนักรู้ในความสำคัญของบัญชีข้อมูลภาครัฐ - สนับสนุนการนำชุดข้อมูลลงทะเบียนในระบบบัญชีข้อมูลภาครัฐ 	มีรายการสถิติทางการเผยแพร่บนระบบบัญชีข้อมูลภาครัฐ	✓	✓	✓	✓		
44	0097	ผู้สูงอายุที่มากขึ้นทะเบียนงานทำ	สำนักงานจัดหางานจังหวัดสงขลา สาขาหาดใหญ่	<ul style="list-style-type: none"> - สร้างความตระหนักรู้ในความสำคัญของบัญชีข้อมูลภาครัฐ - สนับสนุนการนำชุดข้อมูลลงทะเบียนในระบบบัญชีข้อมูลภาครัฐ 	มีรายการสถิติทางการเผยแพร่บนระบบบัญชีข้อมูลภาครัฐ	✓	✓	✓	✓		
45	0098	นักกีฬาผู้สูงอายุ	สำนักงานการท่องเที่ยวและกีฬาจังหวัดสงขลา	<ul style="list-style-type: none"> - สร้างความตระหนักรู้ในความสำคัญของบัญชีข้อมูลภาครัฐ - สนับสนุนการนำชุดข้อมูลลงทะเบียนในระบบบัญชีข้อมูลภาครัฐ 	มีรายการสถิติทางการเผยแพร่บนระบบบัญชีข้อมูลภาครัฐ	✓	✓	✓	✓		
46	0099	ผู้สูงอายุที่ถูกคุมขังอยู่ในเรือนจำ	เรือนจำจังหวัดสงขลา	<ul style="list-style-type: none"> - สร้างความตระหนักรู้ในความสำคัญของบัญชีข้อมูลภาครัฐ - สนับสนุนการนำชุดข้อมูลลงทะเบียนในระบบบัญชีข้อมูลภาครัฐ 	มีรายการสถิติทางการเผยแพร่บนระบบบัญชีข้อมูลภาครัฐ	✓	✓	✓	✓		
47	0100	ผู้สูงอายุที่อยู่ในการดูแลของศูนย์คุ้มครองคนไร้ที่พึ่ง	ศูนย์คุ้มครองคนไร้ที่พึ่งจังหวัดสงขลา	<ul style="list-style-type: none"> - สร้างความตระหนักรู้ในความสำคัญของบัญชีข้อมูลภาครัฐ - สนับสนุนการนำชุดข้อมูลลงทะเบียนในระบบบัญชีข้อมูลภาครัฐ 	มีรายการสถิติทางการเผยแพร่บนระบบบัญชีข้อมูลภาครัฐ	✓	✓	✓	✓		

ตาราง 23 แนวทางการพัฒนารายการสถิติทางการที่ความพร้อมเผยแพร่ของข้อมูลเป็น Tier 1 ที่หน่วยงานในจังหวัดเป็นเจ้าของข้อมูล (ต่อ)

ลำดับ	OS ID	รายการสถิติทางการ	หน่วยงาน	แนวทางการพัฒนา	ผลลัพธ์	ระยะเวลาดำเนินการ ปีงบประมาณ พ.ศ.					หมายเหตุ
						66	67	68	69	70	
48	0101	ผู้สูงอายุที่เข้าร่วมโครงการพัฒนาฝีมือแรงงานสำหรับกลุ่มเป้าหมายผู้สูงอายุ	สถาบันพัฒนาฝีมือแรงงาน 12 สงขลา	<ul style="list-style-type: none"> - สร้างความตระหนักรู้ในความสำคัญของบัญชีข้อมูลภาครัฐ - สนับสนุนการนำชุดข้อมูลลงทะเบียนในระบบบัญชีข้อมูลภาครัฐ 	มีรายการสถิติทางการเผยแพร่บนระบบบัญชีข้อมูลภาครัฐ	✓	✓	✓	✓		
49	0102	ผู้สูงอายุที่ได้รับการคัดกรองสุขภาพ ทั้งร่างกายและจิตใจ (ภาวะถดถอย 9 ด้าน)	สำนักงานสาธารณสุขจังหวัดสงขลา	<ul style="list-style-type: none"> - สร้างความตระหนักรู้ในความสำคัญของบัญชีข้อมูลภาครัฐ - สนับสนุนการนำชุดข้อมูลลงทะเบียนในระบบบัญชีข้อมูลภาครัฐ 	มีรายการสถิติทางการเผยแพร่บนระบบบัญชีข้อมูลภาครัฐ	✓	✓	✓	✓		
50	0103	ผู้สูงอายุที่ต้องการความช่วยเหลือในการดำเนินกิจกรรมประจำวันพื้นฐาน	สำนักงานสาธารณสุขจังหวัดสงขลา	<ul style="list-style-type: none"> - สร้างความตระหนักรู้ในความสำคัญของบัญชีข้อมูลภาครัฐ - สนับสนุนการนำชุดข้อมูลลงทะเบียนในระบบบัญชีข้อมูลภาครัฐ 	มีรายการสถิติทางการเผยแพร่บนระบบบัญชีข้อมูลภาครัฐ	✓	✓	✓	✓		
51	0104	ผู้สูงอายุอยู่กับครอบครัวยากจน ยากลำบาก ที่ได้รับการช่วยเหลือ	สำนักงานพัฒนาสังคมและความมั่นคงของมนุษย์จังหวัดสงขลา	<ul style="list-style-type: none"> - สร้างความตระหนักรู้ในความสำคัญของบัญชีข้อมูลภาครัฐ - สนับสนุนการนำชุดข้อมูลลงทะเบียนในระบบบัญชีข้อมูลภาครัฐ 	มีรายการสถิติทางการเผยแพร่บนระบบบัญชีข้อมูลภาครัฐ	✓	✓	✓	✓		
52	0105	ผู้สูงอายุที่ได้รับการปรับปรุงซ่อมแซมที่อยู่อาศัย	สำนักงานพัฒนาสังคมและความมั่นคงของมนุษย์จังหวัดสงขลา	<ul style="list-style-type: none"> - สร้างความตระหนักรู้ในความสำคัญของบัญชีข้อมูลภาครัฐ - สนับสนุนการนำชุดข้อมูลลงทะเบียนในระบบบัญชีข้อมูลภาครัฐ 	มีรายการสถิติทางการเผยแพร่บนระบบบัญชีข้อมูลภาครัฐ	✓	✓	✓	✓		
53	0106	ครอบครัวผู้สูงอายุที่ต้องการรับค่าจัดการศพตามประเพณี	สำนักงานพัฒนาสังคมและความมั่นคงของมนุษย์จังหวัดสงขลา	<ul style="list-style-type: none"> - สร้างความตระหนักรู้ในความสำคัญของบัญชีข้อมูลภาครัฐ - สนับสนุนการนำชุดข้อมูลลงทะเบียนในระบบบัญชีข้อมูลภาครัฐ 	มีรายการสถิติทางการเผยแพร่บนระบบบัญชีข้อมูลภาครัฐ	✓	✓	✓	✓		

ตาราง 23 แนวทางการพัฒนารายการสถิติทางการที่ความพร้อมเผยแพร่ของข้อมูลเป็น Tier 1 ที่หน่วยงานในจังหวัดเป็นเจ้าของข้อมูล (ต่อ)

ลำดับ	OS ID	รายการสถิติทางการ	หน่วยงาน	แนวทางการพัฒนา	ผลลัพธ์	ระยะเวลาดำเนินการ ปีงบประมาณ พ.ศ.					หมายเหตุ
						66	67	68	69	70	
54	0107	สถานพยาบาลที่มีช่องทาง พิเศษบริการผู้สูงอายุ	สำนักงานสาธารณสุข จังหวัดสงขลา	- สร้างความตระหนักรู้ใน ความสำคัญของบัญชีข้อมูล ภาครัฐ - สนับสนุนการนำชุดข้อมูล ลงทะเบียนในระบบบัญชีข้อมูล ภาครัฐ	มีรายการสถิติทางการ เผยแพร่บนระบบบัญชี ข้อมูลภาครัฐ	✓	✓	✓	✓		
55	0108	อาสาสมัครสาธารณสุขที่มี ความชำนาญในการดูแล ผู้สูงอายุที่เป็นผู้ป่วยติดเตียง	สำนักงานสาธารณสุข จังหวัดสงขลา	- สร้างความตระหนักรู้ใน ความสำคัญของบัญชีข้อมูล ภาครัฐ - สนับสนุนการนำชุดข้อมูล ลงทะเบียนในระบบบัญชีข้อมูล ภาครัฐ	มีรายการสถิติทางการ เผยแพร่บนระบบบัญชี ข้อมูลภาครัฐ	✓	✓	✓	✓		
56	0109	ชมรมผู้สูงอายุ	สำนักงานสาธารณสุข จังหวัดสงขลา	- สร้างความตระหนักรู้ใน ความสำคัญของบัญชีข้อมูล ภาครัฐ - สนับสนุนการนำชุดข้อมูล ลงทะเบียนในระบบบัญชีข้อมูล ภาครัฐ	มีรายการสถิติทางการ เผยแพร่บนระบบบัญชี ข้อมูลภาครัฐ	✓	✓	✓	✓		
57	0110	ประชากรวัยทำงานที่ เตรียมพร้อมสู่วัยสูงอายุที่มี สุขภาพดี	สำนักงานสาธารณสุข จังหวัดสงขลา	- สร้างความตระหนักรู้ใน ความสำคัญของบัญชีข้อมูล ภาครัฐ - สนับสนุนการนำชุดข้อมูล ลงทะเบียนในระบบบัญชีข้อมูล ภาครัฐ	มีรายการสถิติทางการ เผยแพร่บนระบบบัญชี ข้อมูลภาครัฐ	✓	✓	✓	✓		
58	0111	ประชากรผู้สูงอายุ 60 ปีขึ้นไป มีค่าดัชนีมวลกายปกติ	สำนักงานสาธารณสุข จังหวัดสงขลา	- สร้างความตระหนักรู้ใน ความสำคัญของบัญชีข้อมูล ภาครัฐ - สนับสนุนการนำชุดข้อมูล ลงทะเบียนในระบบบัญชีข้อมูล ภาครัฐ	มีรายการสถิติทางการ เผยแพร่บนระบบบัญชี ข้อมูลภาครัฐ	✓	✓	✓	✓		
59	0127	จำนวนครั้งของการเกิด ปัญหาอาชญากรรม	สถานีตำรวจภูธรเมือง สงขลา	- สร้างความตระหนักรู้ใน ความสำคัญของบัญชีข้อมูล ภาครัฐ - สนับสนุนการนำชุดข้อมูล ลงทะเบียนในระบบบัญชีข้อมูล ภาครัฐ	มีรายการสถิติทางการ เผยแพร่บนระบบบัญชี ข้อมูลภาครัฐ	✓	✓	✓	✓		

ตาราง 23 แนวทางการพัฒนารายการสถิติทางการที่ความพร้อมเผยแพร่ของข้อมูลเป็น Tier 1 ที่หน่วยงานในจังหวัดเป็นเจ้าของข้อมูล (ต่อ)

ลำดับ	OS ID	รายการสถิติทางการ	หน่วยงาน	แนวทางการพัฒนา	ผลลัพธ์	ระยะเวลาดำเนินการ ปีงบประมาณ พ.ศ.					หมายเหตุ
						66	67	68	69	70	
60	0130	ผู้ถูกจับกุมคดีอาชญากรรม	สถานีตำรวจภูธรเมืองสงขลา	<ul style="list-style-type: none"> - สร้างความตระหนักรู้ในความสำคัญของบัญชีข้อมูลภาครัฐ - สนับสนุนการนำชุดข้อมูลลงทะเบียนในระบบบัญชีข้อมูลภาครัฐ 	มีรายการสถิติทางการเผยแพร่บนระบบบัญชีข้อมูลภาครัฐ	✓	✓	✓	✓		
61	0131	ผู้ถูกจับกุมคดียาเสพติด	สถานีตำรวจภูธรเมืองสงขลา	<ul style="list-style-type: none"> - สร้างความตระหนักรู้ในความสำคัญของบัญชีข้อมูลภาครัฐ - สนับสนุนการนำชุดข้อมูลลงทะเบียนในระบบบัญชีข้อมูลภาครัฐ 	มีรายการสถิติทางการเผยแพร่บนระบบบัญชีข้อมูลภาครัฐ	✓	✓	✓	✓		
62	0134	ป่าชุมชนในท้องที่จังหวัดสงขลา รายปี	สำนักจัดการทรัพยากรป่าไม้ที่13 (สงขลา)	<ul style="list-style-type: none"> - สร้างความตระหนักรู้ในความสำคัญของบัญชีข้อมูลภาครัฐ - สนับสนุนการนำชุดข้อมูลลงทะเบียนในระบบบัญชีข้อมูลภาครัฐ 	มีรายการสถิติทางการเผยแพร่บนระบบบัญชีข้อมูลภาครัฐ	✓	✓	✓	✓		
63	0135	พื้นที่ที่ได้รับการจัดการฟื้นฟูสภาพป่า ทะเลสาบ และระบบนิเวศน์	สำนักบริหารพื้นที่อนุรักษ์ที่ 6	<ul style="list-style-type: none"> - สร้างความตระหนักรู้ในความสำคัญของบัญชีข้อมูลภาครัฐ - สนับสนุนการนำชุดข้อมูลลงทะเบียนในระบบบัญชีข้อมูลภาครัฐ 	มีรายการสถิติทางการเผยแพร่บนระบบบัญชีข้อมูลภาครัฐ	✓	✓	✓	✓		
64	0138	ปริมาณน้ำเสีย	สำนักงานสิ่งแวดล้อมและควบคุมมลพิษที่ 16	<ul style="list-style-type: none"> - สร้างความตระหนักรู้ในความสำคัญของบัญชีข้อมูลภาครัฐ - สนับสนุนการนำชุดข้อมูลลงทะเบียนในระบบบัญชีข้อมูลภาครัฐ 	มีรายการสถิติทางการเผยแพร่บนระบบบัญชีข้อมูลภาครัฐ	✓	✓	✓	✓		
65	0141	จำนวนชุมชนที่อยู่ในพื้นที่ป่าต้นน้ำ	สำนักบริหารพื้นที่อนุรักษ์ที่ 6	<ul style="list-style-type: none"> - สร้างความตระหนักรู้ในความสำคัญของบัญชีข้อมูลภาครัฐ - สนับสนุนการนำชุดข้อมูลลงทะเบียนในระบบบัญชีข้อมูลภาครัฐ 	มีรายการสถิติทางการเผยแพร่บนระบบบัญชีข้อมูลภาครัฐ	✓	✓	✓	✓		

ตาราง 23 แนวทางการพัฒนารายการสถิติทางการที่ความพร้อมเผยแพร่ของข้อมูลเป็น Tier 1 ที่หน่วยงานในจังหวัดเป็นเจ้าของข้อมูล (ต่อ)

ลำดับ	OS ID	รายการสถิติทางการ	หน่วยงาน	แนวทางการพัฒนา	ผลลัพธ์	ระยะเวลาดำเนินการ ปีงบประมาณ พ.ศ.					หมายเหตุ
						66	67	68	69	70	
66	0142	จำนวนชุมชนที่ร่วมมือในการรักษาป่าต้นน้ำ	สำนักบริหารพื้นที่อนุรักษ์ที่ 6	<ul style="list-style-type: none"> - สร้างความตระหนักรู้ในความสำคัญของบัญชีข้อมูลภาครัฐ - สนับสนุนการนำชุดข้อมูลลงทะเบียนในระบบบัญชีข้อมูลภาครัฐ 	มีรายการสถิติทางการเผยแพร่บนระบบบัญชีข้อมูลภาครัฐ	✓	✓	✓	✓		
67	0143	สถานที่กำจัดขยะ	สำนักงานส่งเสริมการปกครองท้องถิ่นจังหวัดสงขลา	<ul style="list-style-type: none"> - สร้างความตระหนักรู้ในความสำคัญของบัญชีข้อมูลภาครัฐ - สนับสนุนการนำชุดข้อมูลลงทะเบียนในระบบบัญชีข้อมูลภาครัฐ 	มีรายการสถิติทางการเผยแพร่บนระบบบัญชีข้อมูลภาครัฐ	✓	✓	✓	✓		
68	0144	สถานที่กำจัดขยะมูลฝอยแบบถูกต้องตามหลักสุขาภิบาล	สำนักงานส่งเสริมการปกครองท้องถิ่นจังหวัดสงขลา	<ul style="list-style-type: none"> - สร้างความตระหนักรู้ในความสำคัญของบัญชีข้อมูลภาครัฐ - สนับสนุนการนำชุดข้อมูลลงทะเบียนในระบบบัญชีข้อมูลภาครัฐ 	มีรายการสถิติทางการเผยแพร่บนระบบบัญชีข้อมูลภาครัฐ	✓	✓	✓	✓		
69	0145	องค์กรปกครองส่วนท้องถิ่นที่มีการให้บริการจัดเก็บขยะมูลฝอย	สำนักงานส่งเสริมการปกครองท้องถิ่นจังหวัดสงขลา	<ul style="list-style-type: none"> - สร้างความตระหนักรู้ในความสำคัญของบัญชีข้อมูลภาครัฐ - สนับสนุนการนำชุดข้อมูลลงทะเบียนในระบบบัญชีข้อมูลภาครัฐ 	มีรายการสถิติทางการเผยแพร่บนระบบบัญชีข้อมูลภาครัฐ	✓	✓	✓	✓		
70	0146	ข้อมูลปริมาณขยะมูลฝอยชุมชนที่เกิดขึ้น	สำนักงานส่งเสริมการปกครองท้องถิ่นจังหวัดสงขลา	<ul style="list-style-type: none"> - สร้างความตระหนักรู้ในความสำคัญของบัญชีข้อมูลภาครัฐ - สนับสนุนการนำชุดข้อมูลลงทะเบียนในระบบบัญชีข้อมูลภาครัฐ 	มีรายการสถิติทางการเผยแพร่บนระบบบัญชีข้อมูลภาครัฐ	✓	✓	✓	✓		
71	0147	ข้อมูลปริมาณขยะมูลฝอยที่องค์กรปกครองส่วนท้องถิ่นสามารถจัดเก็บข้อมูลแบบแยกประเภททั่วไป	สำนักงานส่งเสริมการปกครองท้องถิ่นจังหวัดสงขลา	<ul style="list-style-type: none"> - สร้างความตระหนักรู้ในความสำคัญของบัญชีข้อมูลภาครัฐ - สนับสนุนการนำชุดข้อมูลลงทะเบียนในระบบบัญชีข้อมูลภาครัฐ 	มีรายการสถิติทางการเผยแพร่บนระบบบัญชีข้อมูลภาครัฐ	✓	✓	✓	✓		

ตาราง 23 แนวทางการพัฒนารายการสถิติทางการที่ความพร้อมเผยแพร่ของข้อมูลเป็น Tier 1 ที่หน่วยงานในจังหวัดเป็นเจ้าของข้อมูล (ต่อ)

ลำดับ	OS ID	รายการสถิติทางการ	หน่วยงาน	แนวทางการพัฒนา	ผลลัพธ์	ระยะเวลาดำเนินการ ปีงบประมาณ พ.ศ.					หมายเหตุ
						66	67	68	69	70	
72	0148	ข้อมูลปริมาณขยะมูลฝอยที่องค์กรปกครองส่วนท้องถิ่นสามารถจัดเก็บข้อมูลแบบแยกประเภทอินทรีย์	สำนักงานส่งเสริมการปกครองท้องถิ่นจังหวัดสงขลา	<ul style="list-style-type: none"> - สร้างความตระหนักรู้ในความสำคัญของบัญชีข้อมูลภาครัฐ - สนับสนุนการนำชุดข้อมูลลงทะเบียนในระบบบัญชีข้อมูลภาครัฐ 	มีรายการสถิติทางการเผยแพร่บนระบบบัญชีข้อมูลภาครัฐ	✓	✓	✓	✓		
73	0149	ข้อมูลปริมาณขยะมูลฝอยที่องค์กรปกครองส่วนท้องถิ่นสามารถจัดเก็บข้อมูลแบบแยกประเภทรีไซเคิล	สำนักงานส่งเสริมการปกครองท้องถิ่นจังหวัดสงขลา	<ul style="list-style-type: none"> - สร้างความตระหนักรู้ในความสำคัญของบัญชีข้อมูลภาครัฐ - สนับสนุนการนำชุดข้อมูลลงทะเบียนในระบบบัญชีข้อมูลภาครัฐ 	มีรายการสถิติทางการเผยแพร่บนระบบบัญชีข้อมูลภาครัฐ	✓	✓	✓	✓		
74	0150	ข้อมูลปริมาณขยะมูลฝอยที่องค์กรปกครองส่วนท้องถิ่นสามารถจัดเก็บข้อมูลแบบแยกประเภทติดเชื้อ	สำนักงานส่งเสริมการปกครองท้องถิ่นจังหวัดสงขลา	<ul style="list-style-type: none"> - สร้างความตระหนักรู้ในความสำคัญของบัญชีข้อมูลภาครัฐ - สนับสนุนการนำชุดข้อมูลลงทะเบียนในระบบบัญชีข้อมูลภาครัฐ 	มีรายการสถิติทางการเผยแพร่บนระบบบัญชีข้อมูลภาครัฐ	✓	✓	✓	✓		
75	0151	ข้อมูลปริมาณขยะมูลฝอยที่องค์กรปกครองส่วนท้องถิ่นสามารถจัดเก็บข้อมูลแบบแยกประเภทกากอุตสาหกรรม	สำนักงานส่งเสริมการปกครองท้องถิ่นจังหวัดสงขลา	<ul style="list-style-type: none"> - สร้างความตระหนักรู้ในความสำคัญของบัญชีข้อมูลภาครัฐ - สนับสนุนการนำชุดข้อมูลลงทะเบียนในระบบบัญชีข้อมูลภาครัฐ 	มีรายการสถิติทางการเผยแพร่บนระบบบัญชีข้อมูลภาครัฐ	✓	✓	✓	✓		
76	0152	ข้อมูลปริมาณขยะมูลฝอยที่เก็บขนไปกำจัด	สำนักงานส่งเสริมการปกครองท้องถิ่นจังหวัดสงขลา	<ul style="list-style-type: none"> - สร้างความตระหนักรู้ในความสำคัญของบัญชีข้อมูลภาครัฐ - สนับสนุนการนำชุดข้อมูลลงทะเบียนในระบบบัญชีข้อมูลภาครัฐ 	มีรายการสถิติทางการเผยแพร่บนระบบบัญชีข้อมูลภาครัฐ	✓	✓	✓	✓		
77	0153	ข้อมูลปริมาณขยะมูลฝอยที่ถูกนำไปใช้ประโยชน์	สำนักงานส่งเสริมการปกครองท้องถิ่นจังหวัดสงขลา	<ul style="list-style-type: none"> - สร้างความตระหนักรู้ในความสำคัญของบัญชีข้อมูลภาครัฐ 	มีรายการสถิติทางการเผยแพร่บนระบบบัญชีข้อมูลภาครัฐ	✓	✓	✓	✓		

ตาราง 23 แนวทางการพัฒนารายการสถิติทางการที่ความพร้อมเผยแพร่ของข้อมูลเป็น Tier 1 ที่หน่วยงานในจังหวัดเป็นเจ้าของข้อมูล (ต่อ)

ลำดับ	OS ID	รายการสถิติทางการ	หน่วยงาน	แนวทางการพัฒนา	ผลลัพธ์	ระยะเวลาดำเนินการ ปีงบประมาณ พ.ศ.					หมายเหตุ
						66	67	68	69	70	
				- สนับสนุนการนำชุดข้อมูลลงทะเบียนในระบบบัญชีข้อมูลภาครัฐ							
78	0154	ข้อมูลค่าใช้จ่ายในการเก็บ ขนและกำจัดขยะมูลฝอย	สำนักงานส่งเสริมการ ปกครองท้องถิ่นจังหวัด สงขลา	- สร้างความตระหนักรู้ใน ความสำคัญของบัญชีข้อมูล ภาครัฐ - สนับสนุนการนำชุดข้อมูลลงทะเบียนในระบบบัญชีข้อมูลภาครัฐ	มีรายการสถิติทางการ เผยแพร่บนระบบบัญชี ข้อมูลภาครัฐ	✓	✓	✓	✓		
79	0155	ข้อมูลด้านงบประมาณการ จัดการขยะมูลฝอยของ องค์กรปกครองส่วนท้องถิ่น	สำนักงานส่งเสริมการ ปกครองท้องถิ่นจังหวัด สงขลา	- สร้างความตระหนักรู้ใน ความสำคัญของบัญชีข้อมูล ภาครัฐ - สนับสนุนการนำชุดข้อมูลลงทะเบียนในระบบบัญชีข้อมูลภาครัฐ	มีรายการสถิติทางการ เผยแพร่บนระบบบัญชี ข้อมูลภาครัฐ	✓	✓	✓	✓		
80	0158	ข้อมูลปริมาณขยะอันตราย ชุมชน	องค์การบริหารส่วนจังหวัด สงขลา	- สร้างความตระหนักรู้ใน ความสำคัญของบัญชีข้อมูล ภาครัฐ - สนับสนุนการนำชุดข้อมูลลงทะเบียนในระบบบัญชีข้อมูลภาครัฐ	มีรายการสถิติทางการ เผยแพร่บนระบบบัญชี ข้อมูลภาครัฐ	✓	✓	✓	✓		
81	0159	ยานพาหนะที่ใช้ในการขนส่ง ขยะในพื้นที่ขององค์กร ปกครองส่วนท้องถิ่น	สำนักงานส่งเสริมการ ปกครองท้องถิ่นจังหวัด สงขลา	- สร้างความตระหนักรู้ใน ความสำคัญของบัญชีข้อมูล ภาครัฐ - สนับสนุนการนำชุดข้อมูลลงทะเบียนในระบบบัญชีข้อมูลภาครัฐ	มีรายการสถิติทางการ เผยแพร่บนระบบบัญชี ข้อมูลภาครัฐ	✓	✓	✓	✓		
82	0160	จุดรวบรวมขยะอันตรายของ องค์กรปกครองส่วนท้องถิ่น	สำนักงานส่งเสริมการ ปกครองท้องถิ่นจังหวัด สงขลา	- สร้างความตระหนักรู้ใน ความสำคัญของบัญชีข้อมูล ภาครัฐ - สนับสนุนการนำชุดข้อมูลลงทะเบียนในระบบบัญชีข้อมูลภาครัฐ	มีรายการสถิติทางการ เผยแพร่บนระบบบัญชี ข้อมูลภาครัฐ	✓	✓	✓	✓		

ตาราง 23 แนวทางการพัฒนารายการสถิติทางการที่ความพร้อมเผยแพร่ของข้อมูลเป็น Tier 1 ที่หน่วยงานในจังหวัดเป็นเจ้าของข้อมูล (ต่อ)

ลำดับ	OS ID	รายการสถิติทางการ	หน่วยงาน	แนวทางการพัฒนา	ผลลัพธ์	ระยะเวลาดำเนินการ ปีงบประมาณ พ.ศ.					หมายเหตุ
						66	67	68	69	70	
83	0161	สถานที่สาธารณะและสถานที่ท่องเที่ยวมีภาชนะรองรับขยะมูลฝอยแบบแยกประเภท ในองค์กรปกครองส่วนท้องถิ่น	สำนักงานส่งเสริมการปกครองท้องถิ่นจังหวัดสงขลา	<ul style="list-style-type: none"> - สร้างความตระหนักรู้ในความสำคัญของบัญชีข้อมูลภาครัฐ - สนับสนุนการนำชุดข้อมูลลงทะเบียนในระบบบัญชีข้อมูลภาครัฐ 	มีรายการสถิติทางการเผยแพร่บนระบบบัญชีข้อมูลภาครัฐ	✓	✓	✓	✓		
84	0162	องค์กรปกครองส่วนท้องถิ่นที่มีการวางระบบการเก็บขนหรือประกาศเก็บขนขยะมูลฝอย	สำนักงานส่งเสริมการปกครองท้องถิ่นจังหวัดสงขลา	<ul style="list-style-type: none"> - สร้างความตระหนักรู้ในความสำคัญของบัญชีข้อมูลภาครัฐ - สนับสนุนการนำชุดข้อมูลลงทะเบียนในระบบบัญชีข้อมูลภาครัฐ 	มีรายการสถิติทางการเผยแพร่บนระบบบัญชีข้อมูลภาครัฐ	✓	✓	✓	✓		
85	0163	ปัญหา เรื่องร้องเรียนด้านปัญหาขยะ ปัญหามลพิษ	ศูนย์ดำรงธรรมจังหวัดสงขลา	<ul style="list-style-type: none"> - สร้างความตระหนักรู้ในความสำคัญของบัญชีข้อมูลภาครัฐ - สนับสนุนการนำชุดข้อมูลลงทะเบียนในระบบบัญชีข้อมูลภาครัฐ 	มีรายการสถิติทางการเผยแพร่บนระบบบัญชีข้อมูลภาครัฐ	✓	✓	✓	✓		
86	0164	ข้อมูลปริมาณขยะทะเลจำแนกตามสถานที่จัดกิจกรรม	สำนักงานทรัพยากรทางทะเลและชายฝั่งที่ 5	<ul style="list-style-type: none"> - สร้างความตระหนักรู้ในความสำคัญของบัญชีข้อมูลภาครัฐ - สนับสนุนการนำชุดข้อมูลลงทะเบียนในระบบบัญชีข้อมูลภาครัฐ 	มีรายการสถิติทางการเผยแพร่บนระบบบัญชีข้อมูลภาครัฐ	✓	✓	✓	✓		
87	0165	ข้อมูลปริมาณขยะติดเชื้อในสถานบริการสาธารณสุข	สำนักงานสาธารณสุขจังหวัดสงขลา	<ul style="list-style-type: none"> - สร้างความตระหนักรู้ในความสำคัญของบัญชีข้อมูลภาครัฐ - สนับสนุนการนำชุดข้อมูลลงทะเบียนในระบบบัญชีข้อมูลภาครัฐ 	มีรายการสถิติทางการเผยแพร่บนระบบบัญชีข้อมูลภาครัฐ	✓	✓	✓	✓		

4.2.2.2 แนวทางการพัฒนารายการสถิติทางการที่ความพร้อมเผยแพร่ของข้อมูลเป็น Tier 2 (มีหน่วยงานรับผิดชอบ)

การพัฒนารายการสถิติทางการที่ความพร้อมเผยแพร่ของข้อมูลเป็น Tier 2 (มีหน่วยงานรับผิดชอบ) เป็นการดำเนินการพัฒนาเฉพาะรายการสถิติทางการที่มีค่านิยมและวิธีการผลิต มีหน่วยงานรับผิดชอบ แต่ยังไม่พร้อมเผยแพร่ (Tier 2) ที่หน่วยงานในจังหวัดเป็นเจ้าของข้อมูล ดังนั้น จำเป็นต้องมีแนวทางการพัฒนารายการสถิติทางการเพื่อให้มีคุณภาพและมาตรฐานสถิติที่สามารถนำไปใช้ในการตัดสินใจได้ โดยรายการสถิติทางการที่ความพร้อมเผยแพร่ของข้อมูลเป็น Tier 2 (มีหน่วยงานรับผิดชอบ) มีจำนวน 23 รายการ โดยรายละเอียดแสดงดังตาราง 24

ตาราง 24 แนวทางการพัฒนารายการสถิติทางการที่ความพร้อมเผยแพร่ของข้อมูลเป็น Tier 2 (มีหน่วยงานรับผิดชอบ) ที่หน่วยงานในจังหวัดเป็นเจ้าของข้อมูล

ลำดับ	OS ID	รายการสถิติทางการ	หน่วยงาน	แนวทางการพัฒนา	ผลลัพธ์	ระยะเวลาดำเนินการ ปีงบประมาณ พ.ศ.					หมายเหตุ
						66	67	68	69	70	
1	0022	จำนวนโรงงานที่มีการจัดตั้ง ในนิคมอุตสาหกรรม ยางพารา	สำนักงานนิคม อุตสาหกรรมภาคใต้ จังหวัดสงขลา	– สร้างความรู้ ความเข้าใจใน ความจำเป็นของ บัญชีสถิติทางการ – สนับสนุนการ นำชุดข้อมูล ลงทะเบียนใน ระบบบัญชีข้อมูลภาครัฐ มีรายการสถิติทางการ เผยแพร่บนระบบบัญชีข้อมูลภาครัฐ	มีรายการสถิติทางการ เผยแพร่บน ระบบบัญชี ข้อมูลภาครัฐ	✓	✓	✓	✓		
2	0023	จำนวนผลิตภัณฑ์ใหม่ที่ใช้ ยางพาราเป็นวัตถุดิบ	ศูนย์บ่มเพาะวิสาหกิจ อุทยานวิทยาศาสตร์ มหาวิทยาลัยนครินทร์	– สร้างความรู้ ความเข้าใจใน ความจำเป็นของ บัญชีสถิติทางการ – สนับสนุนการ นำชุดข้อมูล ลงทะเบียนใน ระบบบัญชีข้อมูลภาครัฐ มีรายการสถิติทางการ เผยแพร่บนระบบบัญชีข้อมูลภาครัฐ	มีรายการสถิติทางการ เผยแพร่บน ระบบบัญชี ข้อมูลภาครัฐ	✓	✓	✓	✓		
3	0074	จำนวนประชากรที่อ่านออก เขียนได้	สำนักงานศึกษาธิการ จังหวัดสงขลา	– สร้างความรู้ ความเข้าใจใน ความจำเป็นของ บัญชีสถิติทางการ – สนับสนุนการ นำชุดข้อมูล ลงทะเบียนใน ระบบบัญชีข้อมูลภาครัฐ มีรายการสถิติทางการ เผยแพร่บนระบบบัญชีข้อมูลภาครัฐ	มีรายการสถิติทางการ เผยแพร่บนระบบบัญชี ข้อมูลภาครัฐ	✓	✓	✓	✓		
4	0077	จำนวนประชากรวัยเรียน จำแนกตามอายุเข้าเรียน ตามเกณฑ์	สำนักงานศึกษาธิการ จังหวัดสงขลา	– สร้างความรู้ ความเข้าใจใน ความจำเป็นของ บัญชีสถิติทางการ – สนับสนุนการ นำชุดข้อมูล ลงทะเบียนใน ระบบบัญชีข้อมูลภาครัฐ มีรายการสถิติทางการ เผยแพร่บนระบบบัญชีข้อมูลภาครัฐ	มีรายการสถิติทางการ เผยแพร่บนระบบบัญชี ข้อมูลภาครัฐ	✓	✓	✓	✓		

ตาราง 24 แนวทางการพัฒนารายการสถิติทางการที่ความพร้อมเผยแพร่ของข้อมูลเป็น Tier 2 (มีหน่วยงานรับผิดชอบ) ที่หน่วยงานในจังหวัดเป็นเจ้าของข้อมูล (ต่อ)

ลำดับ	OS ID	รายการสถิติทางการ	หน่วยงาน	แนวทางการพัฒนา	ผลลัพธ์	ระยะเวลาดำเนินการ ปีงบประมาณ พ.ศ.					หมายเหตุ
						66	67	68	69	70	
5	0080	จำนวนนักเรียนที่สำเร็จ จำแนกตามระดับการศึกษา และพื้นที่	สำนักงานศึกษาธิการ จังหวัดสงขลา	– สร้างความรู้ ความเข้าใจใน ความจำเป็นของ บัญชีสถิติทางการ – สนับสนุนการ นำชุดข้อมูล ลงทะเบียนใน ระบบบัญชีข้อมูลภาครัฐ มีรายการสถิติทางการ เผยแพร่บนระบบบัญชีข้อมูลภาครัฐ	มีรายการสถิติทางการ เผยแพร่บนระบบบัญชี ข้อมูลภาครัฐ	✓	✓	✓	✓		
6	0081	จำนวนครู จำแนกตามวุฒิ การศึกษา	สำนักงานศึกษาธิการ จังหวัดสงขลา	– สร้างความรู้ ความเข้าใจใน ความจำเป็นของ บัญชีสถิติทางการ – สนับสนุนการ นำชุดข้อมูล ลงทะเบียนใน ระบบบัญชีข้อมูลภาครัฐ มีรายการสถิติทางการ เผยแพร่บนระบบบัญชีข้อมูลภาครัฐ	มีรายการสถิติทางการ เผยแพร่บนระบบบัญชี ข้อมูลภาครัฐ	✓	✓	✓	✓		
7	0082	จำนวนครู จำแนกตามชั้น เรียน	สำนักงานศึกษาธิการ จังหวัดสงขลา	– สร้างความรู้ ความเข้าใจใน ความจำเป็นของ บัญชีสถิติทางการ – สนับสนุนการ นำชุดข้อมูล ลงทะเบียนใน ระบบบัญชีข้อมูลภาครัฐ มีรายการสถิติทางการ เผยแพร่บนระบบบัญชีข้อมูลภาครัฐ	มีรายการสถิติทางการ เผยแพร่บนระบบบัญชี ข้อมูลภาครัฐ	✓	✓	✓	✓		
8	0086	จำนวนครั้งของการจัด กิจกรรม	สำนักงานศึกษาธิการ จังหวัดสงขลา	– สร้างความรู้ ความเข้าใจใน ความจำเป็นของ บัญชีสถิติทางการ – สนับสนุนการ นำชุดข้อมูล ลงทะเบียนใน ระบบบัญชีข้อมูลภาครัฐ มีรายการสถิติทางการ เผยแพร่บนระบบบัญชีข้อมูลภาครัฐ	มีรายการสถิติทางการ เผยแพร่บนระบบบัญชี ข้อมูลภาครัฐ	✓	✓	✓	✓		
9	0087	จำนวนผู้เข้าร่วมกิจกรรม	สำนักงานศึกษาธิการ จังหวัดสงขลา	– สร้างความรู้ ความเข้าใจใน ความจำเป็นของ บัญชีสถิติทางการ	มีรายการสถิติทางการ เผยแพร่บนระบบบัญชี ข้อมูลภาครัฐ	✓	✓	✓	✓		

ตาราง 24 แนวทางการพัฒนารายการสถิติทางการที่ความพร้อมเผยแพร่ของข้อมูลเป็น Tier 2 (มีหน่วยงานรับผิดชอบ) ที่หน่วยงานในจังหวัดเป็นเจ้าของข้อมูล (ต่อ)

ลำดับ	OS ID	รายการสถิติทางการ	หน่วยงาน	แนวทางการพัฒนา	ผลลัพธ์	ระยะเวลาดำเนินการ ปีงบประมาณ พ.ศ.					หมายเหตุ
						66	67	68	69	70	
				- สนับสนุนการ นำชุดข้อมูล ลงทะเบียนในระบบบัญชีข้อมูลภาครัฐ มีรายการสถิติทางการเผยแพร่บนระบบบัญชีข้อมูลภาครัฐ							
10	0088	จำนวนเด็ก เยาวชน ชุมชน ที่ได้เข้าร่วมกิจกรรมเรียนรู้ อย่างสร้างสรรค์	สำนักงานศึกษาธิการ จังหวัดสงขลา	- สร้างความรู้ ความเข้าใจใน ความจำเป็นของ บัญชีสถิติทางการ - สนับสนุนการ นำชุดข้อมูล ลงทะเบียนในระบบบัญชีข้อมูลภาครัฐ มีรายการสถิติทางการเผยแพร่บนระบบบัญชีข้อมูลภาครัฐ	มีรายการสถิติทางการเผยแพร่บนระบบบัญชีข้อมูลภาครัฐ	✓	✓	✓	✓		
11	0112	จำนวนหมู่บ้านที่ได้รับการเสริมสร้างศักยภาพด้านการรักษาความมั่นคง	ที่ทำการปกครองจังหวัดสงขลา	- สร้างความรู้ ความเข้าใจใน ความจำเป็นของ บัญชีสถิติทางการ - สนับสนุนการ นำชุดข้อมูล ลงทะเบียนในระบบบัญชีข้อมูลภาครัฐ มีรายการสถิติทางการเผยแพร่บนระบบบัญชีข้อมูลภาครัฐ	มีรายการสถิติทางการเผยแพร่บนระบบบัญชีข้อมูลภาครัฐ	✓	✓	✓	✓		
12	0113	จำนวนหมู่บ้านที่ไม่มีการก่อเหตุรุนแรงในพื้นที่	ที่ทำการปกครองจังหวัดสงขลา	- สร้างความรู้ ความเข้าใจใน ความจำเป็นของ บัญชีสถิติทางการ - สนับสนุนการ นำชุดข้อมูล ลงทะเบียนในระบบบัญชีข้อมูลภาครัฐ มีรายการสถิติทางการเผยแพร่บนระบบบัญชีข้อมูลภาครัฐ	มีรายการสถิติทางการเผยแพร่บนระบบบัญชีข้อมูลภาครัฐ	✓	✓	✓	✓		
13	0114	จำนวนครั้งของการก่อเหตุความไม่สงบในพื้นที่	สถานีตำรวจภูธรจังหวัดสงขลา	- สร้างความรู้ ความเข้าใจใน ความจำเป็นของ บัญชีสถิติทางการ - สนับสนุนการ นำชุดข้อมูล ลงทะเบียนในระบบบัญชีข้อมูลภาครัฐ มีรายการสถิติทางการเผยแพร่บนระบบบัญชีข้อมูลภาครัฐ	มีรายการสถิติทางการเผยแพร่บนระบบบัญชีข้อมูลภาครัฐ	✓	✓	✓	✓		

ตาราง 24 แนวทางการพัฒนารายการสถิติทางการที่ความพร้อมเผยแพร่ของข้อมูลเป็น Tier 2 (มีหน่วยงานรับผิดชอบ) ที่หน่วยงานในจังหวัดเป็นเจ้าของข้อมูล (ต่อ)

ลำดับ	OS ID	รายการสถิติทางการ	หน่วยงาน	แนวทางการพัฒนา	ผลลัพธ์	ระยะเวลาดำเนินการ ปีงบประมาณ พ.ศ.					หมายเหตุ
						66	67	68	69	70	
14	0115	จำนวนประชากรที่ได้รับบาดเจ็บจากการก่อเหตุความไม่สงบในพื้นที่	สถานีตำรวจภูธรจังหวัดสงขลา	<ul style="list-style-type: none"> - สร้างความรู้ ความเข้าใจใน ความจำเป็นของ บัญชีสถิติทางการ - สนับสนุนการ นำชุดข้อมูล ลงทะเบียนใน ระบบบัญชีข้อมูลภาครัฐ มีรายการสถิติทางการ เผยแพร่บนระบบบัญชีข้อมูลภาครัฐ 	มีรายการสถิติทางการ เผยแพร่บนระบบบัญชีข้อมูลภาครัฐ	✓	✓	✓	✓		
15	0116	จำนวนผู้เสียชีวิตจากการก่อเหตุความไม่สงบในพื้นที่	สถานีตำรวจภูธรจังหวัดสงขลา	<ul style="list-style-type: none"> - สร้างความรู้ ความเข้าใจใน ความจำเป็นของ บัญชีสถิติทางการ - สนับสนุนการ นำชุดข้อมูล ลงทะเบียนใน ระบบบัญชีข้อมูลภาครัฐ มีรายการสถิติทางการ เผยแพร่บนระบบบัญชีข้อมูลภาครัฐ 	มีรายการสถิติทางการ เผยแพร่บนระบบบัญชีข้อมูลภาครัฐ	✓	✓	✓	✓		
16	0117	อัตรากำลังภาคประชาชนเกี่ยวกับความมั่นคงในพื้นที่	ที่ทำการปกครองจังหวัดสงขลา	<ul style="list-style-type: none"> - สร้างความรู้ ความเข้าใจใน ความจำเป็นของ บัญชีสถิติทางการ - สนับสนุนการ นำชุดข้อมูล ลงทะเบียนใน ระบบบัญชีข้อมูลภาครัฐ มีรายการสถิติทางการ เผยแพร่บนระบบบัญชีข้อมูลภาครัฐ 	มีรายการสถิติทางการ เผยแพร่บนระบบบัญชีข้อมูลภาครัฐ	✓	✓	✓	✓		
17	0118	จำนวนจุดติดตั้งกล้องวงจรปิดในพื้นที่	ที่ทำการปกครองจังหวัดสงขลา	<ul style="list-style-type: none"> - สร้างความรู้ ความเข้าใจใน ความจำเป็นของ บัญชีสถิติทางการ - สนับสนุนการ นำชุดข้อมูล ลงทะเบียนใน ระบบบัญชีข้อมูลภาครัฐ มีรายการสถิติทางการ เผยแพร่บนระบบบัญชีข้อมูลภาครัฐ 	มีรายการสถิติทางการ เผยแพร่บนระบบบัญชีข้อมูลภาครัฐ	✓	✓	✓	✓		
18	0119	จำนวนด่านความมั่นคงในพื้นที่	ที่ทำการปกครองจังหวัดสงขลา	<ul style="list-style-type: none"> - สร้างความรู้ ความเข้าใจใน ความจำเป็นของ บัญชีสถิติทางการ 	มีรายการสถิติทางการ เผยแพร่บนระบบบัญชีข้อมูลภาครัฐ	✓	✓	✓	✓		

ตาราง 24 แนวทางการพัฒนารายการสถิติทางการที่ความพร้อมเผยแพร่ของข้อมูลเป็น Tier 2 (มีหน่วยงานรับผิดชอบ) ที่หน่วยงานในจังหวัดเป็นเจ้าของข้อมูล (ต่อ)

ลำดับ	OS ID	รายการสถิติทางการ	หน่วยงาน	แนวทางการพัฒนา	ผลลัพธ์	ระยะเวลาดำเนินการ ปีงบประมาณ พ.ศ.					หมายเหตุ
						66	67	68	69	70	
				- สนับสนุนการ นำชุดข้อมูล ลงทะเบียนใน ระบบบัญชีข้อมูลภาครัฐ มีรายการสถิติทางการ เผยแพร่บนระบบบัญชีข้อมูลภาครัฐ							
19	0122	จำนวนผู้บาดเจ็บสาหัส (50,000 บาท/ราย)	ศูนย์เฝ้าระวังจังหวัด สงขลา	- สร้างความรู้ ความเข้าใจใน ความจำเป็นของ บัญชีสถิติทางการ - สนับสนุนการ นำชุดข้อมูล ลงทะเบียนใน ระบบบัญชีข้อมูลภาครัฐ มีรายการสถิติทางการ เผยแพร่บนระบบบัญชีข้อมูลภาครัฐ	มีรายการสถิติทางการ เผยแพร่บนระบบบัญชี ข้อมูลภาครัฐ	✓	✓	✓	✓		
20	0124	จำนวนผู้บาดเจ็บเล็กน้อย (10,000 บาท/ราย)	ศูนย์เฝ้าระวังจังหวัด สงขลา	- สร้างความรู้ ความเข้าใจใน ความจำเป็นของ บัญชีสถิติทางการ - สนับสนุนการ นำชุดข้อมูล ลงทะเบียนใน ระบบบัญชีข้อมูลภาครัฐ มีรายการสถิติทางการ เผยแพร่บนระบบบัญชีข้อมูลภาครัฐ	มีรายการสถิติทางการ เผยแพร่บนระบบบัญชี ข้อมูลภาครัฐ	✓	✓	✓	✓		
21	0126	จำนวนเด็กนักเรียนที่ได้รับ ความช่วยเหลือเฝ้าระวัง ผลกระทบจากเหตุการณ์ ความไม่สงบในพื้นที่จังหวัด สงขลา	สำนักงานศึกษาธิการ จังหวัดสงขลา	- สร้างความรู้ ความเข้าใจใน ความจำเป็นของ บัญชีสถิติทางการ - สนับสนุนการ นำชุดข้อมูล ลงทะเบียนใน ระบบบัญชีข้อมูลภาครัฐ มีรายการสถิติทางการ เผยแพร่บนระบบบัญชีข้อมูลภาครัฐ	มีรายการสถิติทางการ เผยแพร่บนระบบบัญชี ข้อมูลภาครัฐ	✓	✓	✓	✓		
22	0139	จำนวนแม่น้ำ ลำคลองที่มี ระบบบำบัดน้ำเสีย	สำนักงานสิ่งแวดล้อม และควบคุมมลพิษที่ 16	- สร้างความรู้ ความเข้าใจใน ความจำเป็นของ บัญชีสถิติทางการ - สนับสนุนการ นำชุดข้อมูล ลงทะเบียนใน ระบบบัญชีข้อมูลภาครัฐ มีรายการสถิติทางการ เผยแพร่บนระบบบัญชีข้อมูลภาครัฐ	มีรายการสถิติทางการ เผยแพร่บนระบบบัญชี ข้อมูลภาครัฐ	✓	✓	✓	✓		

ตาราง 24 แนวทางการพัฒนารายการสถิติทางการที่ความพร้อมเผยแพร่ของข้อมูลเป็น Tier 2 (มีหน่วยงานรับผิดชอบ) ที่หน่วยงานในจังหวัดเป็นเจ้าของข้อมูล (ต่อ)

ลำดับ	OS ID	รายการสถิติทางการ	หน่วยงาน	แนวทางการพัฒนา	ผลลัพธ์	ระยะเวลาดำเนินการ ปีงบประมาณ พ.ศ.					หมายเหตุ
						66	67	68	69	70	
23	0140	จำนวนชุมชน/หมู่บ้านที่มีน้ำเพื่อการบริโภคและเพื่อการเกษตรอย่างพอเพียง	สำนักงานทรัพยากรน้ำภาค 8	<ul style="list-style-type: none"> - สร้างความรู้ ความเข้าใจใน ความจำเป็นของ บัญชีสถิติทางการ - สนับสนุนการ นำชุดข้อมูล ลงทะเบียนใน ระบบบัญชีข้อมูลภาครัฐ มีรายการสถิติทางการ เผยแพร่บนระบบบัญชีข้อมูลภาครัฐ 	มีรายการสถิติทางการ เผยแพร่บนระบบบัญชีข้อมูลภาครัฐ	✓	✓	✓	✓		

4.3 แผนกำหนดความรับผิดชอบตามแผนพัฒนาสถิติระดับจังหวัดสงขลา (พ.ศ. 2566 – 2570) ฉบับทบทวนประจำปีงบประมาณ พ.ศ. 2567

แผนกำหนดความรับผิดชอบตามแผนพัฒนาสถิติระดับจังหวัดสงขลา (พ.ศ. 2566 – 2570) ฉบับทบทวนประจำปีงบประมาณ พ.ศ. 2567 เป็นการกำหนดหน่วยงานรับผิดชอบบัญชีสถิติทางการที่หน่วยงานในจังหวัดเป็นเจ้าของข้อมูล (Data Owners) ที่มีค่านิยมและวิธีการผลิต แต่ยังไม่พร้อมเผยแพร่ และไม่มีหน่วยงานรับผิดชอบ (Tier 2 (ไม่มีหน่วยงานรับผิดชอบ)) และบัญชีสถิติทางการที่ไม่มีค่านิยมและวิธีการผลิต ไม่มีข้อมูล และไม่มีหน่วยงานรับผิดชอบ (Tier 3) จึงจำเป็นต้องมีการกำหนดหน่วยงานรับผิดชอบในการจัดทำบัญชีสถิติทางการ โดยจัดทำเป็นแผนกำหนดความรับผิดชอบ เพื่อให้เกิดบัญชีสถิติทางการตามแผนพัฒนาสถิติระดับจังหวัดสงขลา (พ.ศ. 2566 – 2570) ฉบับทบทวนประจำปีงบประมาณ พ.ศ. 2567

จากสถานการณ์สถิติทางการตามแผนพัฒนาสถิติระดับจังหวัดสงขลา (พ.ศ. 2566 – 2570) ฉบับทบทวนประจำปีงบประมาณ พ.ศ. 2567 พบว่า มีบัญชีสถิติทางการที่ความพร้อมเผยแพร่ของข้อมูลเป็น Tier 2 (ไม่มีหน่วยงานรับผิดชอบ) ไม่มีรายการข้อมูล และ Tier 3 จำนวน 7 รายการ โดยรายละเอียดแสดงดังตาราง 25

ตาราง 25 บัญชีสถิติทางการที่ความพร้อมเผยแพร่ของข้อมูลเป็น Tier 2 (ไม่มีหน่วยงานรับผิดชอบ) และ Tier 3 จำแนกตามชุดข้อมูลและความเป็นเจ้าของข้อมูล

ลำดับที่	บัญชีสถิติทางการ/ ชุดข้อมูล/รายการ	ชุดข้อมูล	Tier 2 (ไม่มีหน่วยงาน รับผิดชอบ)		Tier 3	
			ส่วนกลาง	จังหวัด	ส่วนกลาง	จังหวัด
1.	เวลาการติดค้างของสินค้าที่ ด้านการค้าระหว่างประเทศ	ประเด็นการพัฒนาที่ 1				✓
2.	ต้นทุนขนส่งสินค้าต่อเที่ยว	ประเด็นการพัฒนาที่ 1				✓
3.	ต้นทุนการบริการ จัดการด้านการเก็บ รักษาในคลังสินค้า	ประเด็นการพัฒนาที่ 1				✓
4.	รายงานความต้องการ ตลาด และ แนวโน้ม สถานการณ์ยางพาราทั้งใน และต่างประเทศ	ประเด็นการพัฒนาที่ 1				✓
5.	ศูนย์วิเคราะห์ข้อมูลตลาด ซื้อขายล่วงหน้า	ประเด็นการพัฒนาที่ 1				✓
6.	จำนวนวัฒนธรรมท้องถิ่นที่ มีการรวบรวม	ประเด็นการพัฒนาที่ 3				✓
7.	ความเสียหายจากการเกิด ปัญหาอาชญากรรม	ประเด็นการพัฒนาที่ 3				✓

ทั้งนี้ เมื่อพิจารณาบัญชีสถิติทางการที่ความพร้อมเผยแพร่ของข้อมูลเป็น Tier 2 (ไม่มีหน่วยงานรับผิดชอบ) และ Tier 3 แล้ว พบว่า มีบัญชีสถิติทางการที่ความพร้อมเผยแพร่ของข้อมูลเป็น Tier 2 (ไม่มีหน่วยงานรับผิดชอบ) ไม่มีรายการข้อมูล และ Tier 3 จำนวน 7 รายการ ซึ่งได้ดำเนินการยกเลิกรายการสถิติทางการดังกล่าวออกไป โดยรายละเอียดแสดงดังตาราง 26

ตาราง 26 บัญชีสถิติทางการที่ความพร้อมเผยแพร่ของข้อมูลเป็น Tier 2 (ไม่มีหน่วยงานรับผิดชอบ) และ Tier 3 จำแนกตามหน่วยงานรับผิดชอบ

ลำดับที่	บัญชีสถิติทางการ/ชุดข้อมูล/รายการ	หน่วยงานรับผิดชอบ	หมายเหตุ
Tier 3			
1.	เวลาการติดค้างของสินค้าที่ด้านการค้าระหว่างประเทศ	-	เนื่องจากรายการสถิติทางการไม่สอดคล้องกับประเด็นพัฒนาจังหวัด ซึ่งคณะกรรมการสถิติระดับจังหวัดเห็นควรยกเลิกรายการสถิติทางการดังกล่าวออกไป
2.	ต้นทุนขนส่งสินค้าต่อเที่ยว	-	
3.	ต้นทุนการบริการจัดการด้านการเก็บรักษาในคลังสินค้า	-	
4.	รายงานความต้องการตลาดและแนวโน้มสถานการณ์ยางพาราทั้งในและต่างประเทศ	-	
5.	ศูนย์วิเคราะห์ข้อมูลตลาดซื้อขายล่วงหน้า	-	
6.	จำนวนวัฒนธรรมท้องถิ่นที่มีการรวบรวม	-	
7.	ความเสียหายจากการเกิดปัญหาอาชญากรรม	-	

ปัญหา อุปสรรค และข้อเสนอแนะการพัฒนาสถิติ ทางการ

การดำเนินการจัดทำแผนพัฒนาสถิติระดับจังหวัดสงขลา (พ.ศ. 2566 – 2570) เป็นการจัดทำรายการข้อมูลสถิติทางการที่เกี่ยวข้องกับการพัฒนาในระดับจังหวัด ที่สอดคล้องกับประเด็นการพัฒนาจังหวัด ตัวชี้วัดการพัฒนาฯ และแผนพัฒนาระดับต่าง ๆ รวมถึงเป็นการพัฒนาการจัดเก็บข้อมูลสถิติที่สำคัญและจำเป็นต่อการบริหารงานตามยุทธศาสตร์จังหวัด พร้อมทั้งกำหนดหน่วยงานที่มีหน้าที่รับผิดชอบในการจัดทำข้อมูลที่ยังไม่มีหน่วยงานใดดำเนินการ และเชื่อมโยง/บูรณาการข้อมูลในระดับพื้นที่ ซึ่งต้องอาศัยการบูรณาการร่วมกับภาคีเครือข่ายในทุกภาคส่วนที่เกี่ยวข้องตั้งแต่ต้นทางในการขับเคลื่อนการดำเนินงานในระดับพื้นที่ ภายใต้กลไกของคณะกรรมการสถิติระดับจังหวัด ในการกำกับติดตามการจัดทำชุดข้อมูลสถิติทางการ เพื่อให้จังหวัดมีข้อมูลในการกำหนดทิศทางการดำเนินงานที่ชัดเจน สอดคล้องเชื่อมโยงกับยุทธศาสตร์ชาติ แผนแม่บทภายใต้ยุทธศาสตร์ชาติ แผนการปฏิรูปประเทศ แผนพัฒนาเศรษฐกิจและสังคมแห่งชาติ นโยบายรัฐบาล แผนรายสาขาต่าง ๆ ข้อเสนอแนะนายกรัฐมนตรี แผนพัฒนาภาค และบริบทที่เกี่ยวข้อง ทั้งนี้จากการดำเนินงานจัดทำแผนพัฒนาสถิติระดับจังหวัด พบว่ามีปัญหา อุปสรรคและข้อเสนอแนะ ดังนี้

5.1 ปัญหา อุปสรรค

5.1.1 ข้อจำกัดของหน่วยงาน

- การจัดทำข้อมูลสถิติทางการที่สำคัญของจังหวัดเป็นเรื่องที่ทุกหน่วยงานในจังหวัดต้องรับผิดชอบร่วมกัน จำเป็นต้องอาศัยความร่วมมือระหว่างหน่วยงานที่เกี่ยวข้อง ต้องมีการประสานงานที่ต่อเนื่องและเป็นระบบ แต่บางครั้งมีการปรับเปลี่ยน/โยกย้ายเจ้าหน้าที่ผู้ปฏิบัติงานทำให้การดำเนินงานไม่ต่อเนื่อง ผู้ที่มาปฏิบัติงานใหม่ยังไม่เข้าใจขั้นตอนการดำเนินงาน เช่น การจัดทำไฟล์ข้อมูลในรูปแบบ CSV รวมถึงขาดความชำนาญในการนำข้อมูลสถิติทางการขึ้นระบบบัญชีข้อมูลจังหวัดและการลงทะเบียนบนระบบบัญชีข้อมูลภาครัฐ

- หน่วยงานบางหน่วยงานยังไม่เห็นถึงความสำคัญในการจัดทำข้อมูล ส่งผลให้อาจจะไม่ได้รับความความร่วมมือในการดำเนินงานหรือการประสานงานเท่าที่ควร

5.1.2 ข้อจำกัดด้านข้อมูล

- ชุดข้อมูลสำคัญบางรายการยังไม่มีการจัดเก็บข้อมูล เนื่องจากการริเริ่มประเด็น/ภารกิจใหม่ จำเป็นต้องมีการมอบหมายหน่วยงานรับผิดชอบ ผ่านกลไกคณะกรรมการสถิติระดับจังหวัด

- ข้อมูลภายในจังหวัดไม่เพียงพอ เนื่องจากข้อมูลบางรายการมีการจัดเก็บไม่ต่อเนื่อง มีการปรับปรุงหรือเปลี่ยนแปลงหน่วยการเก็บข้อมูล หรือเป็นข้อมูลในระดับพื้นที่ย่อย ซึ่งอาจจะไม่มีการจัดเก็บมาก่อน ซึ่งต้องใช้ระยะเวลาในการรวบรวม

- ข้อมูลบางรายการเป็นข้อมูลที่สำคัญ มีการจัดเก็บข้อมูลอย่างต่อเนื่อง และมีหน่วยงานจัดเก็บหลายหน่วยงาน ทำให้เกิดความซ้ำซ้อนของข้อมูล

- ข้อมูลบางรายการไม่พร้อมใช้งาน เนื่องจากรูปแบบการจัดเก็บข้อมูลของหน่วยงานอยู่ในรูปแบบกระดาษส่งผลให้การรวบรวมข้อมูลหรือการสืบค้นข้อมูลมีความล่าช้า

5.2 ข้อเสนอแนะการพัฒนาสถิติทางการ

5.2.1 การพัฒนาด้านการประสานงานกับหน่วยงาน

- การวางยุทธศาสตร์การพัฒนาจังหวัดในปัจจุบัน มุ่งเน้นที่จะพัฒนาศักยภาพของจังหวัดในด้านต่าง ๆ ให้เทียบเคียงกับระดับสากล ดังนั้น ข้อมูลของจังหวัดที่จะนำมาใช้ในการตัดสินใจจึงควรประกอบด้วยข้อมูลทั้งในระดับพื้นที่และระดับมหภาคที่เกี่ยวข้อง ซึ่งการดำเนินการในการจัดทำข้อมูลสถิติทางการเป็นการพิจารณาจัดทำข้อมูลในระดับพื้นที่ก่อน เพื่อให้จังหวัดได้รับทราบศักยภาพของตนเอง สำหรับในระยะต่อไปจังหวัดควรใช้กลไกในรูปแบบคณะกรรมการจัดทำข้อมูลในระดับมหภาค โดยประสานกับหน่วยงานหลักที่เกี่ยวข้อง เพื่อให้ได้ข้อมูลที่นำมาพิจารณาเชื่อมโยงกับข้อมูลที่สำคัญและจำเป็น

- การจัดประชุมชี้แจงให้กับหน่วยงานในระดับจังหวัดเพื่อทำความเข้าใจเกี่ยวกับความสำคัญของการจัดเก็บข้อมูลและการใช้ประโยชน์จากข้อมูลให้เจ้าหน้าที่ของหน่วยงานที่เกี่ยวข้องทั้งหมดได้รับทราบ รวมถึงสร้างการยอมรับจากหน่วยงานที่เกี่ยวข้อง

- การพัฒนาด้านการบริหารจัดการระบบข้อมูลสารสนเทศเพื่อการบริหารข้อมูลของจังหวัด ควรพัฒนาสมรรถนะบุคลากร รวมถึงพัฒนาระบบสารสนเทศโดยใช้เทคโนโลยีที่เหมาะสม ด้วยการดำเนินการอบรมเจ้าหน้าที่ผู้รับผิดชอบในการจัดเก็บข้อมูล ให้มีความรู้/ความเข้าใจเกี่ยวกับการจัดเก็บ การประมวลผลข้อมูล และการใช้ข้อมูล ควรมีการประเมินผลและติดตามการปฏิบัติงานของเจ้าหน้าที่ ซึ่งการดำเนินการในเรื่องนี้ต้องทำอย่างจริงจังและต่อเนื่องเพื่อให้เกิดประสิทธิภาพ

5.2.2 การพัฒนาด้านข้อมูล

- การพัฒนาคุณภาพข้อมูลในระดับจังหวัดเป็นเรื่องที่มีความสำคัญ เพราะจังหวัดจะนำข้อมูลมาใช้ในการตัดสินใจดำเนินการในเรื่องต่าง ๆ ข้อมูลที่ดีต้องมีการพัฒนาอย่างต่อเนื่อง เพื่อให้ข้อมูลมีความครบถ้วน/สมบูรณ์ สอดคล้องกับความต้องการของจังหวัด รายการข้อมูลที่ไม่มีหน่วยงานรับผิดชอบ ควรมีการกำหนดหน่วยงานรับผิดชอบในการจัดเก็บข้อมูลที่ชัดเจน โดยผ่านกลไกคณะกรรมการสถิติระดับจังหวัด

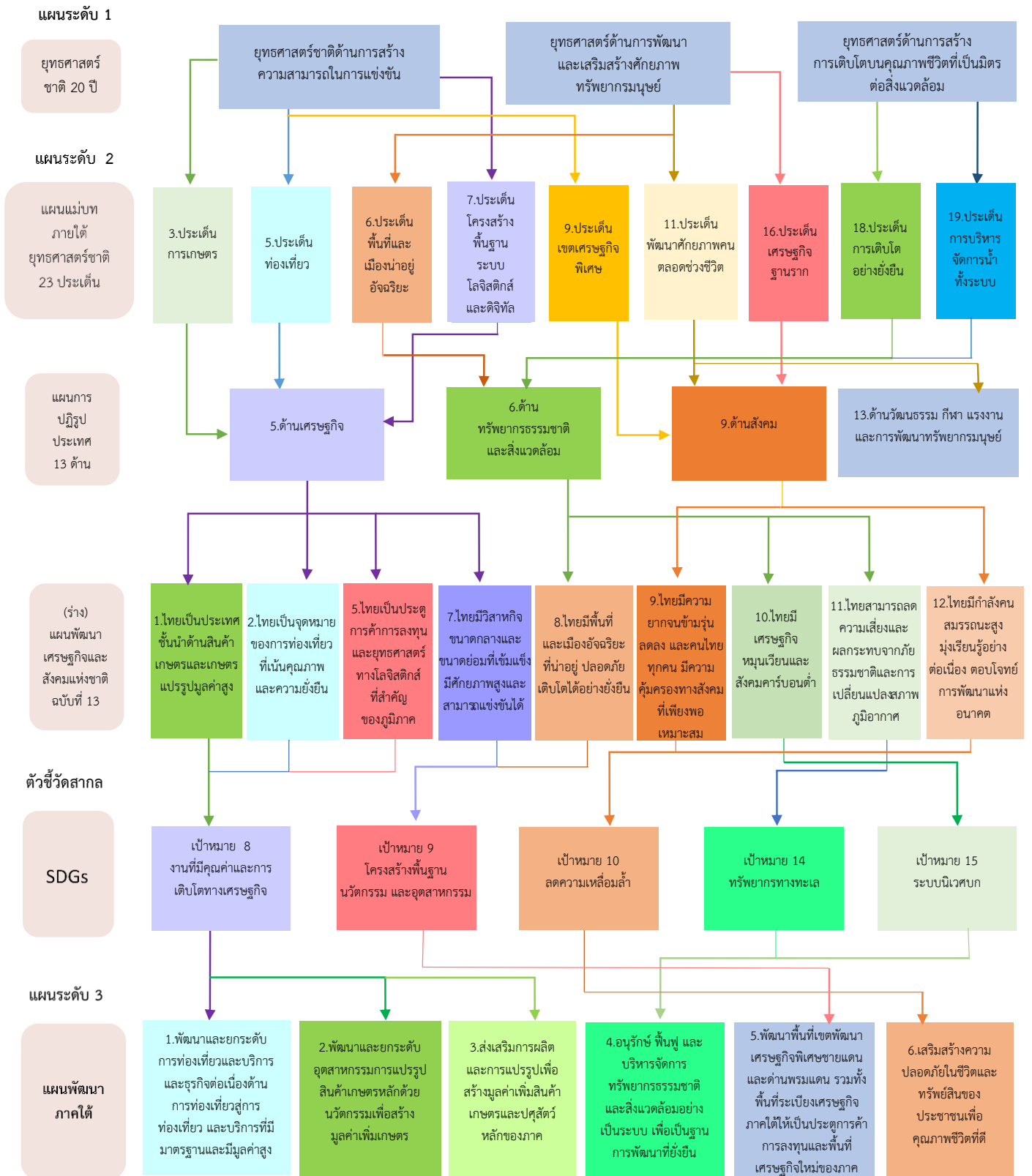
- การพัฒนาศักยภาพการจัดเก็บข้อมูลของหน่วยงานต่าง ๆ ให้มีความถูกต้อง ตามหลักวิชาการ ให้มีความสมบูรณ์ทันสมัย พร้อมใช้งานได้ตลอดเวลา โดยให้มีการจัดทำคู่มือการจัดเก็บข้อมูล การกำหนดคำนิยาม/คำอธิบายไว้ชัดเจน เพื่อให้หน่วยงานได้ยึดเป็นแนวทางการดำเนินการ

- การกำหนดกรอบในการจัดเก็บข้อมูลให้ชัดเจน โดยระบุผู้รับผิดชอบในการจัดเก็บและรายงานข้อมูลในแต่ละด้าน กำหนดให้มีการเผยแพร่ข้อมูลให้หน่วยงานในจังหวัดได้รับทราบ เพื่อประโยชน์ที่จะได้มีการนำข้อมูลมาใช้ประกอบการวางแผนและการตัดสินใจในทุกๆระดับ และป้องกันการจัดเก็บข้อมูลซ้ำซ้อนกัน

- การบริหารจัดการการจัดเก็บข้อมูลอย่างเป็นระบบ โดยใช้หลักการการมีส่วนร่วมเพื่อบูรณาการการทำงานร่วมกันของทุกภาคส่วนทั้งภาครัฐและเอกชน โดยอาจใช้รูปแบบการจัดตั้งคณะกรรมการของจังหวัดขึ้นมาเพื่อรับผิดชอบการดำเนินการในการจัดเก็บข้อมูลอย่างเป็นระบบ เช่น การบริหารจัดการเชื่อมโยงข้อมูลกันระหว่างหน่วยงานผู้รับผิดชอบ การจัดเก็บข้อมูล/จังหวัด/หน่วยงานที่เกี่ยวข้อง การกำกับติดตามให้มีการจัดเก็บข้อมูลให้ครบถ้วนและสม่ำเสมอเพื่อให้ได้ข้อมูลที่ถูกต้องและสมบูรณ์สำหรับใช้ในการตัดสินใจ/กำหนดทิศทางการของจังหวัด

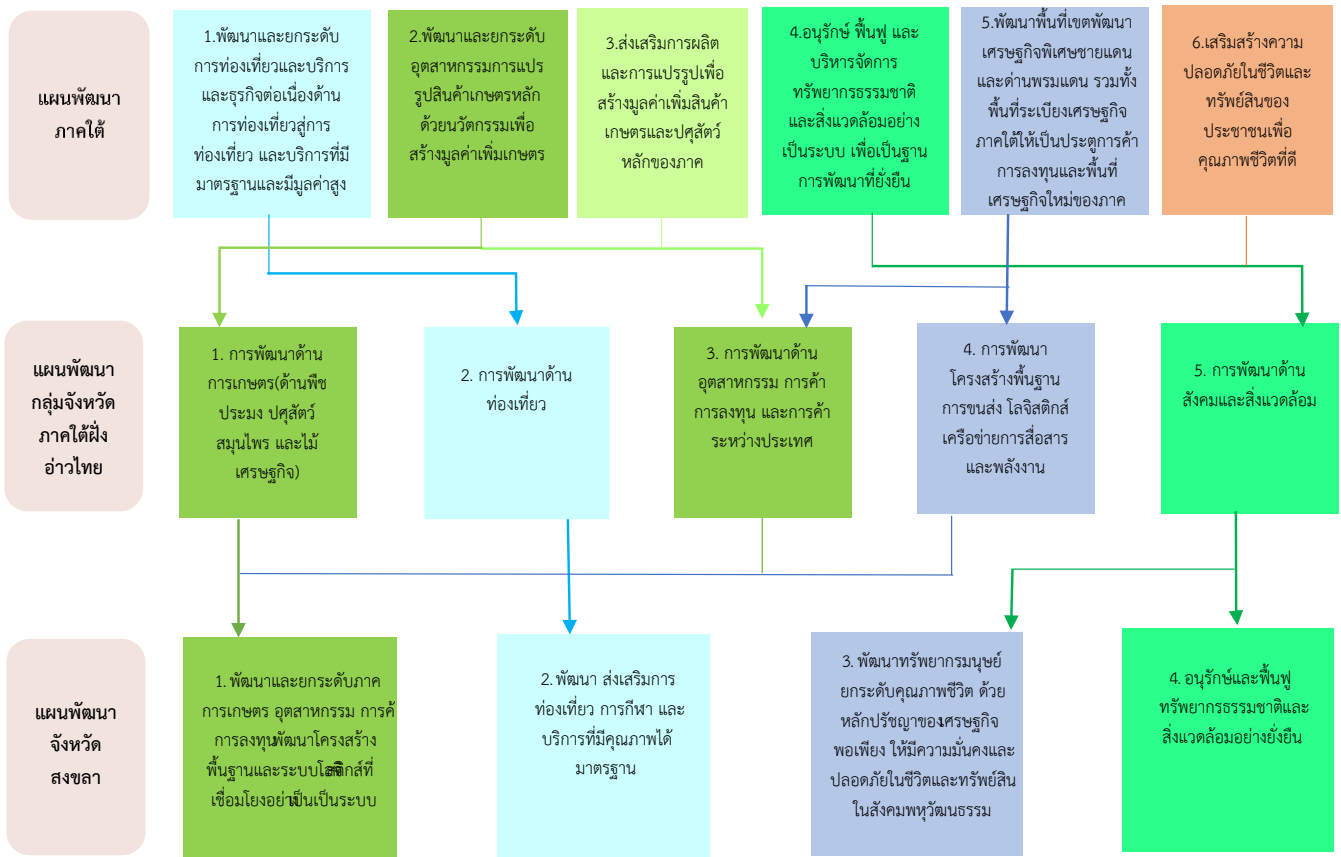
ภาคผนวก

การวิเคราะห์ประเด็นการพัฒนาจังหวัด
ภายใต้แผนพัฒนาจังหวัดที่เป็นปัจจุบัน
ที่สอดคล้องกับยุทธศาสตร์และแผน
ที่เกี่ยวข้องกับการพัฒนาในระดับจังหวัด



ภาพ ก1 กราฟวิเคราะห์ประเด็นการพัฒนาจังหวัด ภายใต้แผนพัฒนาจังหวัดที่เป็นปัจจุบันที่สอดคล้องกับยุทธศาสตร์และแผนที่เกี่ยวข้องกับการพัฒนาในระดับจังหวัด

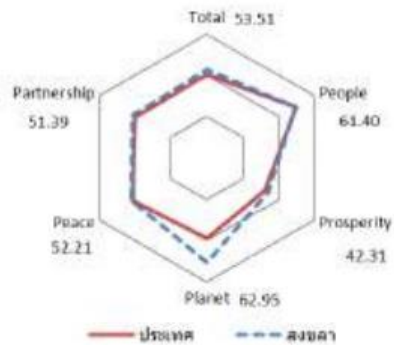
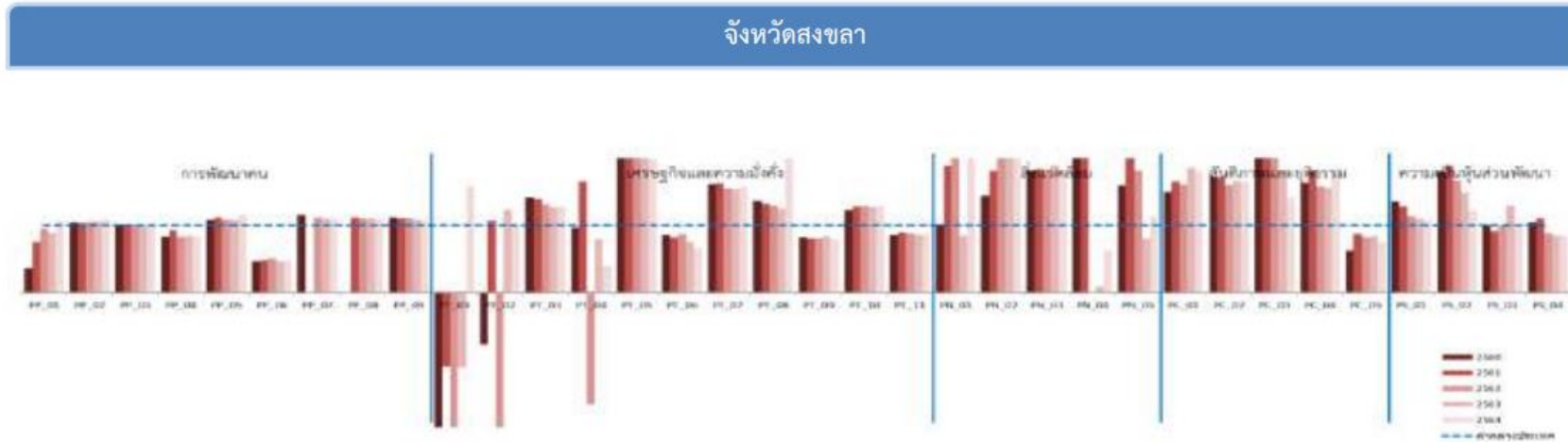
แผนระดับ 3



ภาพ ก1 การวิเคราะห์ประเด็นการพัฒนาจังหวัด ภาคใต้แผนพัฒนาจังหวัดที่เป็นปัจจุบันที่สอดคล้องกับยุทธศาสตร์และแผนที่เกี่ยวข้องกับการพัฒนาในระดับจังหวัด (ต่อ)

ตัวชี้วัดการพัฒนาจังหวัด

ดัชนีการพัฒนาระดับจังหวัดสงขลา



มิติการพัฒนา	ค่ากลางของประเทศ					สงขลา				
	2560	2561	2562	2563	2564	2560	2561	2562	2563	2564
ภาพรวม	48.71	48.64	52.02	49.25	50.23	54.62	55.06	54.90	53.92	53.51
ด้านการพัฒนาคน (People)	60.97	63.27	63.81	64.05	62.08	71.28	70.38	70.18	69.03	61.40
ด้านเศรษฐกิจและความมั่งคั่ง (Prosperity)	45.41	46.27	45.22	38.31	39.80	45.51	47.97	43.34	38.78	42.31
ด้านสิ่งแวดล้อม (Planet)	49.96	49.50	48.46	47.92	48.69	54.93	56.66	58.40	63.56	62.95
ด้านสันติภาพและยุติธรรม (Peace)	55.67	56.33	59.80	52.53	51.50	56.88	59.20	55.47	50.25	52.21
ด้านความเป็นหุ้นส่วนพัฒนา (Partnership)	36.04	35.37	46.77	45.29	49.90	47.94	44.70	50.61	53.31	51.39

หมายเหตุ: * ตัวชี้วัดที่มีการหมุนข้อมูล
 ** ตัวชี้วัดที่มีการเก็บข้อมูลล่าสุดปี 2563
 *** ตัวชี้วัดที่เป็นข้อมูลปีเว้นปี มีข้อมูลปี 2560 2562 2564

ภาพ ข1 ดัชนีการพัฒนาระดับจังหวัดสงขลา

ค่าตัวชี้วัดการพัฒนาจังหวัดสงขลา

ตัวชี้วัด	ค่ากลางประเทศ					สงขลา				
	2560	2561	2562	2563	2564	2560	2561	2562	2563	2564
ด้านการพัฒนาคน (People)										
PP 01 สัดส่วนประชากรยากจน (ร้อยละ)*	8.36	8.65	6.25	6.75	5.62	3.11	6.47	5.96	6.04	5.97
PP 02 ทารกแรกเกิดที่มีน้ำหนักต่ำกว่าเกณฑ์ (ร้อยละ)* **	9.95	10.19	9.78	9.39	9.68	10.40	10.57	10.32	9.99	10.52
PP 03 เด็ก 0-5 ปีที่มีพัฒนาการสมวัย (ร้อยละ)	96.08	96.56	97.54	89.83	84.19	97.53	97.91	98.40	89.74	83.65
PP 04 อัตราการคลอดมีชีพในหญิงอายุ 15-19 ปี (ต่อปก.หญิงอายุ 15-19 ปีพันคน)*	40.54	35.13	31.64	29.13	25.41	34.12	33.01	26.34	24.88	21.24
PP 05 ประชากรที่เจ็บป่วยที่เป็นผู้ป่วยใน (ร้อยละ)*	29.53	30.99	32.57	31.88	33.46	32.18	34.92	35.38	34.78	39.32
PP 06 อัตราส่วนประชากรต่อแพทย์ (คน/แพทย์)*	2,676	2,549	2,350	2,610	2,450	1,229	1,206	1,190	1,209	1,151
PP 07 การเข้าเรียนมัธยมศึกษาตอนปลายและอาชีวศึกษา (ร้อยละ)	74.47	76.51	73.70	75.30	77.39	70.81	72.09	71.53	74.44	76.11
PP 08 จำนวนปีการศึกษาเฉลี่ยประชากรไทยอายุ 15-59 ปี (ปี)	7.98	7.97	8.06	8.19	8.37	9.37	9.07	9.11	9.43	9.77
PP 09 คะแนนเฉลี่ยการทดสอบ O-NET ระดับมัธยมศึกษาตอนปลาย (คะแนน)	31.89	33.60	31.06	32.73	31.70	35.78	37.24	34.48	35.91	34.00
ด้านเศรษฐกิจและความมั่งคั่ง (Prosperity)										
PT 01 อัตราการเปลี่ยนแปลงของรายได้เฉลี่ยของเดือนของครัวเรือนในจังหวัด (ร้อยละ)***	0.13	3.06	-0.91	3.05	5.79	-3.46	-3.33	-22.18	-3.38	9.19
PT 02 อัตราการเปลี่ยนแปลงของผลิตภัณฑ์จังหวัด (ร้อยละ)	4.13	3.86	-0.08	-4.04	1.87	-3.17	4.13	-3.54	-3.08	1.84
PT 03 มูลค่าผลิตภัณฑ์จังหวัดเฉลี่ยต่อหัว (บาท/คน)	104,985	109,077	111,628	109,661	113,247	149,938	152,658	147,128	139,308	145,123
PT 04 อัตราการขยายตัวรายได้ต่อหัว (ร้อยละ)	10.49	8.46	1.67	-54.13	-53.90	10.11	14.07	-2.76	-65.54	-85.77
PT 05 อัตราการว่างงาน (ร้อยละ)*	1.01	0.88	0.86	1.31	1.61	2.65	2.27	2.21	2.84	3.20
PT 06 อัตราส่วนหนี้เฉลี่ยต่อรายได้เฉลี่ยของครัวเรือน (เท่า)* ***	0.63	0.62	0.58	0.62	0.69	0.54	0.51	0.50	0.51	0.46
PT 07 ผลผลิตภาพแรงงาน (บาท/คน)	113,618	118,262	120,953	117,101	118,741	184,136	193,061	188,058	180,205	187,657
PT 08 แรงงานที่มีหลักประกันทางสังคม (ร้อยละ)	20.80	23.26	24.93	26.14	31.00	28.48	30.76	32.26	32.62	82.96
PT 09 ครัวเรือนที่มีที่อยู่อาศัยใช้วัสดุคงทนและเป็นของตนเอง (ร้อยละ)	80.94	82.93	81.87	84.64	83.81	66.85	66.67	66.32	72.00	66.32
PT 10 หมู่บ้านที่ถนนสายหลักใช้การได้ตลอดปี (ร้อยละ)	59.64	60.07	62.49	62.89	61.69	73.13	76.87	80.61	80.12	79.63
PT 11 สัมประสิทธิ์ความไม่เสมอภาคของรายได้* ***	0.420	0.413	0.408	0.412	0.407	0.363	0.374	0.362	0.358	0.359
ด้านสิ่งแวดล้อม (Planet)										
PN 01 อัตราการเปลี่ยนแปลงของพื้นที่ป่าไม้ในจังหวัด (ร้อยละ)	0.12	0.42	0.08	-0.06	-0.06	0.12	0.80	1.52	-0.07	0.20
PN 02 สัดส่วนปริมาณขยะที่กำจัดถูกต้องต่อปริมาณขยะที่เกิดขึ้น (ร้อยละ)	29.25	22.24	16.81	20.08	20.01	42.11	40.35	39.63	61.39	57.85
PN 03 ครัวเรือนที่เข้าถึงน้ำประปา (ร้อยละ)	16.35	16.42	16.66	16.35	17.27	29.80	30.22	30.63	31.12	31.58
PN 04 ประชากรที่ประสบภัยพิบัติ (ร้อยละ)*	0.45	0.11	0.38	0.45	0.97	7.84	0.49	0.00	0.04	0.60
PN 05 อัตราการร้องเรียนปัญหาสภาพ (เรื่องต่อประชากรแสนคน)*	0.57	0.55	0.31	0.52	0.31	0.91	1.19	0.56	0.42	0.35
ด้านสันติภาพและยุติธรรม (Peace)										
PC 01 การแจ้งความคดี ชีวิตร่างกาย เทพ และคดีประทุษร้ายต่อทรัพย์สิน (รายต่อปก.แสนคน)*	105.28	95.67	80.15	76.43	79.04	157.84	158.94	129.32	142.38	143.62
PC 02 จำนวนผู้ต้องหาคดีอาชญากรรม (ต่อแสนคน)*	509.57	510.16	561.17	504.27	518.20	878.37	873.22	903.22	842.71	863.06
PC 03 จำนวนผู้เข้ารับการบำบัดรักษาอาชญากรรม (ต่อแสนคน)	252.31	304.60	337.87	292.19	250.87	508.98	649.37	697.93	533.04	355.28
PC 04 จำนวนเจ้าหน้าที่ตำรวจ (ต่อแสนคน)	276.83	267.98	268.05	273.41	260.59	454.63	487.91	425.29	425.73	472.99
PC 05 การฆ่าตัวตายสำเร็จ (รายต่อประชากรแสนคน)*	6.96	7.67	9.19	10.57	10.47	4.39	6.77	7.58	8.93	7.82
ด้านความเป็นหุ้นส่วนพัฒนา (Partnership)										
PS 01 ประชากรที่เข้าถึงอินเทอร์เน็ต (ร้อยละ)	46.82	50.79	60.90	74.77	83.07	63.89	65.17	69.52	82.40	89.21
PS 02 ภาษีที่ท้องถิ่นจัดเก็บได้ต่อรายได้รวมที่ไม่รวมเงินอุดหนุนและเงินอุดหนุนเฉพาะกิจ (ร้อยละ)	11.79	11.01	11.56	8.89	8.29	21.31	20.99	19.34	13.23	10.17
PS 03 ความสามารถในการเบิกจ่ายงบประมาณของจังหวัด (ร้อยละ)	77.96	70.14	71.87	59.53	69.82	78.01	64.68	70.79	77.06	68.48
PS 04 จำนวนองค์กรชุมชน (แห่งต่อประชากรแสนคน)	127.39	129.32	285.04	297.86	298.92	133.12	143.44	253.21	254.65	254.13

ภาพ ข2 ค่าตัวชี้วัดการพัฒนาจังหวัดสงขลา

คำอธิบายข้อมูล (Metadata)

ตาราง ค1 ความสัมพันธ์ระหว่างชื่อชุดข้อมูลกับรายการสถิติทางการที่จังหวัดเป็นเจ้าของ

ลำดับ	รหัสชุดข้อมูล ตามที่กำหนดใน Tmplate1	ชื่อชุดข้อมูล	OS ID	ชื่อรายการสถิติทางการ
1	DataSet_01_01	งานวิจัยพันธุ์ยางคุณภาพดี ที่ เหมาะสมกับสภาพพื้นที่	0001	งานวิจัยพันธุ์ยางคุณภาพดี ที่ เหมาะสมกับสภาพพื้นที่
2	DataSet_01_02	ผลงานวิจัยยางพาราที่จัดทำใน พื้นที่	0003	ผลงานวิจัยยางพาราที่จัดทำในพื้นที่
3	DataSet_01_03	เกษตรกรที่นำผลการวิจัย ยางพารามาประยุกต์ใช้	0004	เกษตรกรที่นำผลการวิจัยยางพารามา ประยุกต์ใช้
4	DataSet_01_04	เนื้อที่เพาะปลูกยางพารา	0006	เนื้อที่เพาะปลูกยางพารา
5	DataSet_01_05	ผลผลิตยางพารา	0007	ผลผลิตยางพารา
6	DataSet_01_06	กลุ่มเกษตรกรที่ดำเนินธุรกิจ ยางพารา	0010	จำนวนกลุ่มเกษตรกรที่ดำเนินธุรกิจ ยางพารา
7	DataSet_01_07	สมาชิกสหกรณ์ที่ดำเนินการ ธุรกิจยางพารา	0011	สมาชิกสหกรณ์ที่ดำเนินการธุรกิจ ยางพารา
8	DataSet_01_08	ผลผลิตยางพาราต่อไร่	0012	ผลผลิตยางพาราต่อไร่
9	DataSet_01_09	ข้อมูลจำนวนเนื้อที่ของ เกษตรกรที่ได้รับการส่งเสริม พันธุ์ยางที่มีคุณภาพ	0015	ข้อมูลจำนวนเนื้อที่ของเกษตรกรที่ ได้รับการส่งเสริมพันธุ์ยางที่มีคุณภาพ
10	DataSet_01_10	กลุ่มเกษตรกรได้รับการรับรอง มาตรฐานจากทางราชการ	0016	กลุ่มเกษตรกรได้รับการรับรอง มาตรฐานจากทางราชการ
11	DataSet_01_11	โรงงานอุตสาหกรรมแปรรูป ยางพารา/ไม้ยางพาราทั้ง จังหวัด	0017	โรงงานอุตสาหกรรมแปรรูปยางพารา/ ไม้ยางพาราทั้งจังหวัด
12	DataSet_01_12	โครงการที่ได้รับการส่งเสริมการ ลงทุน	0021	โครงการที่ได้รับการส่งเสริมการลงทุน
13	DataSet_01_13	การนำเข้า-ส่งออก สินค้า ประเภทยางพารา ผ่านด่าน ศุลกากรในจังหวัดสงขลา	0025	การนำเข้า-ส่งออก สินค้าประเภท ยางพารา ผ่านด่านศุลกากรในจังหวัด สงขลา
14	DataSet_01_14	ข้อมูลจำนวนเส้นทางการขนส่ง ที่ได้มาตรฐาน	0027	ข้อมูลจำนวนเส้นทางการขนส่งที่ได้ มาตรฐาน
15	DataSet_01_15	เครือข่ายตลาดกลางยางพารา จังหวัด	0029	เครือข่ายตลาดกลางยางพาราจังหวัด

ตาราง ค1 ความสัมพันธ์ระหว่างชื่อชุดข้อมูลกับรายการสถิติทางการที่จังหวัดเป็นเจ้าของ (ต่อ)

ลำดับ	รหัสชุดข้อมูลตามที่กำหนดใน Tmplate1	ชื่อชุดข้อมูล	OS ID	ชื่อรายการสถิติทางการ
16	DataSet_01_16	สมาชิกกลุ่มเกษตรกรที่ดำเนินธุรกิจยางพารา	0030	สมาชิกกลุ่มเกษตรกรที่ดำเนินธุรกิจยางพารา
17	DataSet_01_17	ข้อมูลจำนวนผู้ซื้อและผู้ขายยางพาราผ่านตลาดกลาง	0031	ข้อมูลจำนวนผู้ซื้อและผู้ขายยางพาราผ่านตลาดกลาง
18	DataSet_01_18	ข้อมูลราคาและปริมาณการซื้อขายยางพารา	0032	ข้อมูลราคาและปริมาณการซื้อขายยางพารา
19	DataSet_20_18	แหล่งท่องเที่ยวในจังหวัด	0047	แหล่งท่องเที่ยวในจังหวัด
20	DataSet_20_19	ชุมชนท่องเที่ยวแนะนำในจังหวัด	0048	ชุมชนท่องเที่ยวแนะนำในจังหวัด
21	DataSet_20_20	ธุรกิจที่พัก โรงแรม เกสเฮาส์ และโฮมสเตย์ที่ได้รับรองมาตรฐาน	0049	ธุรกิจที่พัก โรงแรม เกสเฮาส์ และโฮมสเตย์ที่ได้รับรองมาตรฐาน
22	DataSet_20_21	ปฏิทินการท่องเที่ยวประจำปีของจังหวัด	0050	ปฏิทินการท่องเที่ยวประจำปีของจังหวัด
23	DataSet_20_22	สถานที่จัดงานของจังหวัดสงขลาที่ใช้รับรองมาตรฐาน	0051	สถานที่จัดงานของจังหวัดสงขลาที่ใช้รับรองมาตรฐาน
24	DataSet_20_51	ข้อมูลจำนวนงบประมาณประจำปีด้านการท่องเที่ยวที่ได้รับการจัดสรร	0052	ข้อมูลจำนวนงบประมาณประจำปีด้านการท่องเที่ยวที่ได้รับการจัดสรร
25	DataSet_20_27	ชุมชนท่องเที่ยว OTOP นวัตวิถี	0053	ชุมชนท่องเที่ยว OTOP นวัตวิถี
26	DataSet_20_28	หมู่บ้าน OTOP เพื่อการท่องเที่ยว	0054	หมู่บ้าน OTOP เพื่อการท่องเที่ยว
27	DataSet_20_39	ผู้โดยสาร เดินทาง เข้า-ออก ราชอาณาจักร	0058	ผู้โดยสารเดินทาง เข้า-ออก ราชอาณาจักร
28	DataSet_20_40	ตำรวจท่องเที่ยวที่ให้บริการนักท่องเที่ยวในพื้นที่	0059	ตำรวจท่องเที่ยวที่ให้บริการนักท่องเที่ยวในพื้นที่
29	DataSet_20_41	สถานประกอบการเพื่อสุขภาพที่ผ่านมาตรฐานตามที่กฎหมายกำหนด	0060	สถานประกอบการเพื่อสุขภาพที่ผ่านมาตรฐานตามที่กฎหมายกำหนด

ตาราง ค1 ความสัมพันธ์ระหว่างชื่อชุดข้อมูลกับรายการสถิติทางการที่จังหวัดเป็นเจ้าของ (ต่อ)

ลำดับ	รหัสชุดข้อมูล ตามที่กำหนดใน Tmplate1	ชื่อชุดข้อมูล	OS ID	ชื่อรายการสถิติทางการ
30	DataSet_20_47	ข้อมูลจำนวนกล้องวงจรปิด CCTV	0066	ข้อมูลจำนวนกล้องวงจรปิด CCTV
31	DataSet_20_48	ข้อมูลโบราณสถานและวัตถุ	0067	ข้อมูลโบราณสถานและวัตถุ
32	DataSet_20_49	ข้อมูลประเพณีท้องถิ่นและ การเล่นพื้นบ้าน	0068	ข้อมูลประเพณีท้องถิ่นและ การเล่นพื้นบ้าน
33	DataSet_20_50	ข้อมูลสินค้าวัฒนธรรม	0069	ข้อมูลสินค้าวัฒนธรรม
34	DataSet_20_52	ความพึงพอใจงานแข่งขันกีฬา ของจังหวัดสงขลา	0070	ความพึงพอใจงานแข่งขันกีฬาของ จังหวัดสงขลา
35	DataSet_03_01	จำนวนโรงเรียน สังกัด การศึกษา	0075	จำนวนโรงเรียน สังกัดการศึกษา
36	DataSet_03_02	จำนวนโรงเรียน ระดับ การศึกษา	0076	จำนวนโรงเรียน ระดับการศึกษา
37	DataSet_03_03	จำนวนนักเรียน สังกัด การศึกษา	0078	จำนวนนักเรียน สังกัดการศึกษา
38	DataSet_03_04	จำนวนนักเรียน ระดับ การศึกษา	0079	จำนวนนักเรียน ระดับการศึกษา
39	DataSet_03_05	จำนวนครู สังกัดการศึกษา	0083	จำนวนครู สังกัดการศึกษา
40	DataSet_03_06	จำนวนห้องเรียน สังกัด การศึกษา	0084	จำนวนห้องเรียน สังกัดการศึกษา
41	DataSet_03_07	จำนวนห้องเรียน ระดับ การศึกษา	0085	จำนวนห้องเรียน ระดับการศึกษา
42	DataSet_03_08	กิจกรรมส่งเสริมการสร้าง ความสัมพันธ์ในครอบครัว และชุมชน	0095	จำนวนกิจกรรมที่ส่งเสริมการสร้าง ความสัมพันธ์ในครอบครัวและ ชุมชน
43	DataSet_03_09	ผู้เข้าร่วมกิจกรรมสร้าง ความสัมพันธ์ในครอบครัว และชุมชน	0096	จำนวนผู้เข้าร่วมกิจกรรมสร้าง ความสัมพันธ์ในครอบครัวและ ชุมชน

ตาราง ค1 ความสัมพันธ์ระหว่างชื่อชุดข้อมูลกับรายการสถิติทางการที่จังหวัดเป็นเจ้าของ (ต่อ)

ลำดับ	รหัสชุดข้อมูล ตามที่กำหนดใน Tmplate1	ชื่อชุดข้อมูล	OS ID	ชื่อรายการสถิติทางการ
44	DataSet_03_10	ผู้สูงอายุที่มากขึ้นทะเบียนหางานทำ	0097	ผู้สูงอายุที่มากขึ้นทะเบียนหางานทำ
45	DataSet_03_11	นักกีฬาผู้สูงอายุ	0098	นักกีฬาผู้สูงอายุ
46	DataSet_03_12	ผู้สูงอายุที่ถูกคุมขังอยู่ในเรือนจำ	0099	ผู้สูงอายุที่ถูกคุมขังอยู่ในเรือนจำ
47	DataSet_03_13	ผู้สูงอายุที่อยู่ในการดูแลของศูนย์คุ้มครองคนไร้ที่พึ่ง	0100	ผู้สูงอายุที่อยู่ในการดูแลของศูนย์คุ้มครองคนไร้ที่พึ่ง
48	DataSet_03_14	ผู้สูงอายุที่เข้าร่วมโครงการพัฒนาฝีมือแรงงานสำหรับกลุ่มเป้าหมายผู้สูงอายุ	0101	ผู้สูงอายุที่เข้าร่วมโครงการพัฒนาฝีมือแรงงานสำหรับกลุ่มเป้าหมายผู้สูงอายุ
49	DataSet_03_15	ผู้สูงอายุที่ได้รับการคัดกรองสุขภาพ ทั้งร่างกายและจิตใจ (ภาวะถดถอย 9 ด้าน)	0102	ผู้สูงอายุที่ได้รับการคัดกรองสุขภาพ ทั้งร่างกายและจิตใจ (ภาวะถดถอย 9 ด้าน)
50	DataSet_03_16	ผู้สูงอายุที่ต้องการความช่วยเหลือในการดำเนินกิจกรรมประจำวันพื้นฐาน	0103	ผู้สูงอายุที่ต้องการความช่วยเหลือในการดำเนินกิจกรรมประจำวันพื้นฐาน
51	DataSet_03_17	ผู้สูงอายุอยู่กับครอบครัวยากจน ยากลำบาก ที่ได้รับการช่วยเหลือ	0104	ผู้สูงอายุอยู่กับครอบครัวยากจน ยากลำบาก ที่ได้รับการช่วยเหลือ
52	DataSet_03_18	ผู้สูงอายุที่ได้รับการปรับปรุงซ่อมแซมที่อยู่อาศัย	0105	ผู้สูงอายุที่ได้รับการปรับปรุงซ่อมแซมที่อยู่อาศัย
53	DataSet_03_19	ครอบครัวผู้สูงอายุที่ต้องการรับค่าจัดการศพตามประเพณี	0106	ครอบครัวผู้สูงอายุที่ต้องการรับค่าจัดการศพตามประเพณี
54	DataSet_03_20	สถานพยาบาลที่มีช่องทางพิเศษบริการผู้สูงอายุ	0107	สถานพยาบาลที่มีช่องทางพิเศษบริการผู้สูงอายุ
55	DataSet_03_21	อาสาสมัครสาธารณสุขที่มีความชำนาญในการดูแลผู้สูงอายุที่เป็นผู้ป่วยติดเตียง	0108	อาสาสมัครสาธารณสุขที่มีความชำนาญในการดูแลผู้สูงอายุที่เป็นผู้ป่วยติดเตียง

ตาราง ค1 ความสัมพันธ์ระหว่างชื่อชุดข้อมูลกับรายการสถิติทางการที่จังหวัดเป็นเจ้าของ (ต่อ)

ลำดับ	รหัสชุดข้อมูล ตามที่กำหนดใน Template1	ชื่อชุดข้อมูล	OS ID	ชื่อรายการสถิติทางการ
56	DataSet_03_22	ชมรมผู้สูงอายุ	0109	ชมรมผู้สูงอายุ
57	DataSet_03_23	ประชากรวัยทำงานที่ เตรียมพร้อมสู่วัยสูงอายุที่มี สุขภาพดี	0110	ประชากรวัยทำงานที่เตรียมพร้อมสู่วัยสูงอายุที่มีสุขภาพดี
58	DataSet_03_24	ประชากรผู้สูงอายุ 60 ปีขึ้นไป มีค่าดัชนีมวลกายปกติ	0111	ประชากรผู้สูงอายุ 60 ปีขึ้นไป มีค่าดัชนีมวลกายปกติ
59	DataSet_03_25	จำนวนครั้งของการเกิดปัญหา อาชญากรรม	0127	จำนวนครั้งของการเกิดปัญหาอาชญากรรม
60	DataSet_03_26	ผู้ถูกจับกุมคดีอาชญากรรม	0130	ผู้ถูกจับกุมคดีอาชญากรรม
61	DataSet_03_27	ผู้ถูกจับกุมคดียาเสพติด	0131	ผู้ถูกจับกุมคดียาเสพติด
62	DataSet_04_01	ป่าชุมชนในท้องที่จังหวัด สงขลา รายปี	0134	ป่าชุมชนในท้องที่จังหวัดสงขลา รายปี
63	DataSet_04_02	พื้นที่ที่ได้รับการจัดการฟื้นฟู สภาพป่า ทะเลสาบ และ ระบบนิเวศน์	0135	พื้นที่ที่ได้รับการจัดการฟื้นฟูสภาพ ป่า ทะเลสาบ และระบบนิเวศน์
64	DataSet_04_03	ปริมาณน้ำเสีย	0138	ปริมาณน้ำเสีย
65	DataSet_04_04	ชุมชนที่อยู่ในพื้นที่ป่าต้นน้ำ	0141	จำนวนชุมชนที่อยู่ในพื้นที่ป่าต้นน้ำ
66	DataSet_04_05	ชุมชนที่ร่วมมือในการรักษา ป่าต้นน้ำ	0142	จำนวนชุมชนที่ร่วมมือในการรักษา ป่าต้นน้ำ
67	DataSet_10_24	สถานที่กำจัดขยะ	0143	สถานที่กำจัดขยะ
68	DataSet_10_25	สถานที่กำจัดขยะมูลฝอยแบบ ถูกต้องตามหลักสุขาภิบาล	0144	สถานที่กำจัดขยะมูลฝอยแบบ ถูกต้องตามหลักสุขาภิบาล
69	DataSet_10_26	องค์กรปกครองส่วนท้องถิ่น ที่ มีการให้บริการจัดเก็บขยะมูล ฝอย	0145	องค์กรปกครองส่วนท้องถิ่น ที่มีการ ให้บริการจัดเก็บขยะมูลฝอย
70	DataSet_10_27	ข้อมูลปริมาณขยะมูลฝอย ชุมชนที่เกิดขึ้น	0146	ข้อมูลปริมาณขยะมูลฝอยชุมชนที่ เกิดขึ้น

ตาราง ค1 ความสัมพันธ์ระหว่างชื่อชุดข้อมูลกับรายการสถิติทางการที่จังหวัดเป็นเจ้าของ (ต่อ)

ลำดับ	รหัสชุดข้อมูล ตามที่กำหนดใน Tmplate1	ชื่อชุดข้อมูล	OS ID	ชื่อรายการสถิติทางการ
71	DataSet_10_28	ข้อมูลปริมาณขยะมูลฝอยที่ องค์กรปกครองส่วนท้องถิ่น สามารถจัดเก็บข้อมูลแบบ แยกประเภททั่วไป	0147	ข้อมูลปริมาณขยะมูลฝอยที่องค์กร ปกครองส่วนท้องถิ่น สามารถ จัดเก็บข้อมูลแบบแยกประเภท ทั่วไป
72	DataSet_10_29	ข้อมูลปริมาณขยะมูลฝอยที่ องค์กรปกครองส่วนท้องถิ่น สามารถจัดเก็บข้อมูลแบบ แยกประเภทอินทรีย์	0148	ข้อมูลปริมาณขยะมูลฝอยที่องค์กร ปกครองส่วนท้องถิ่น สามารถ จัดเก็บข้อมูลแบบแยกประเภท อินทรีย์
73	DataSet_10_30	ข้อมูลปริมาณขยะมูลฝอยที่ องค์กรปกครองส่วนท้องถิ่น สามารถจัดเก็บข้อมูลแบบ แยกประเภทรีไซเคิล	0149	ข้อมูลปริมาณขยะมูลฝอยที่องค์กร ปกครองส่วนท้องถิ่น สามารถ จัดเก็บข้อมูลแบบแยกประเภทรี ไซเคิล
74	DataSet_10_31	ข้อมูลปริมาณขยะมูลฝอยที่ องค์กรปกครองส่วนท้องถิ่น สามารถจัดเก็บข้อมูลแบบ แยกประเภทติดเชื้อ	0150	ข้อมูลปริมาณขยะมูลฝอยที่องค์กร ปกครองส่วนท้องถิ่น สามารถ จัดเก็บข้อมูลแบบแยกประเภทติด เชื้อ
75	DataSet_10_32	ข้อมูลปริมาณขยะมูลฝอยที่ องค์กรปกครองส่วนท้องถิ่น สามารถจัดเก็บข้อมูลแบบ แยกประเภทกาก อุตสาหกรรม	0151	ข้อมูลปริมาณขยะมูลฝอยที่องค์กร ปกครองส่วนท้องถิ่น สามารถ จัดเก็บข้อมูลแบบแยกประเภทกาก อุตสาหกรรม
76	DataSet_10_33	ข้อมูลปริมาณขยะมูลฝอยที่ เก็บขนไปกำจัด	0152	ข้อมูลปริมาณขยะมูลฝอยที่เก็บขน ไปกำจัด
77	DataSet_10_34	ข้อมูลปริมาณขยะมูลฝอยที่ ถูกนำไปใช้ประโยชน์	0153	ข้อมูลปริมาณขยะมูลฝอยที่ถูก นำไปใช้ประโยชน์
78	DataSet_10_35	ข้อมูลค่าใช้จ่ายในการเก็บขน และกำจัดขยะมูลฝอย	0154	ข้อมูลค่าใช้จ่ายในการเก็บขนและ กำจัดขยะมูลฝอย
79	DataSet_10_36	ข้อมูลด้านงบประมาณการ จัดการขยะมูลฝอยขององค์กร ปกครองส่วนท้องถิ่น	0155	ข้อมูลด้านงบประมาณการจัดการ ขยะมูลฝอยขององค์กรปกครอง ส่วนท้องถิ่น
80	DataSet_10_39	ข้อมูลปริมาณขยะอันตราย ชุมชน	0158	ข้อมูลปริมาณขยะอันตรายชุมชน

ตาราง ค1 ความสัมพันธ์ระหว่างชื่อชุดข้อมูลกับรายการสถิติทางการที่จังหวัดเป็นเจ้าของ (ต่อ)

ลำดับ	รหัสชุดข้อมูลตามที่กำหนดใน Tmplate1	ชื่อชุดข้อมูล	OS ID	ชื่อรายการสถิติทางการ
81	DataSet_10_40	ยานพาหนะที่ใช้ในการขนส่งขยะในพื้นที่ขององค์กรปกครองส่วนท้องถิ่น	0159	ยานพาหนะที่ใช้ในการขนส่งขยะในพื้นที่ขององค์กรปกครองส่วนท้องถิ่น
82	DataSet_10_41	จตุรบรรณขยะอันตรายขององค์กรปกครองส่วนท้องถิ่น	0160	จตุรบรรณขยะอันตรายขององค์กรปกครองส่วนท้องถิ่น
83	DataSet_10_42	สถานที่สาธารณะและสถานที่ท่องเที่ยวที่มีภาชนะรองรับขยะมูลฝอยแบบแยกประเภท ในองค์กรปกครองส่วนท้องถิ่น	0161	สถานที่สาธารณะและสถานที่ท่องเที่ยวที่มีภาชนะรองรับขยะมูลฝอยแบบแยกประเภท ในองค์กรปกครองส่วนท้องถิ่น
84	DataSet_10_43	องค์กรปกครองส่วนท้องถิ่นที่มีการวางระบบการเก็บขนหรือประกาศเก็บขนขยะมูลฝอย	0162	องค์กรปกครองส่วนท้องถิ่นที่มีการวางระบบการเก็บขนหรือประกาศเก็บขนขยะมูลฝอย
85	DataSet_10_44	ปัญหา เรื่องร้องเรียนด้านปัญหาขยะ ปัญหามลพิษ	0163	ปัญหา เรื่องร้องเรียนด้านปัญหาขยะ ปัญหามลพิษ
86	DataSet_10_45	ข้อมูลปริมาณขยะทะเลจำแนกตามสถานที่จัดกิจกรรม	0164	ข้อมูลปริมาณขยะทะเลจำแนกตามสถานที่จัดกิจกรรม
87	DataSet_10_46	ข้อมูลปริมาณขยะติดเชื้อในสถานบริการสาธารณสุข	0165	ข้อมูลปริมาณขยะติดเชื้อในสถานบริการสาธารณสุข

คำอธิบายข้อมูล (Metadata)



URL : <https://shorturl.asia/R0Z2u>

คณะผู้จัดทำ

คณะผู้จัดทำ

ลำดับ	ตำแหน่ง	องค์ประกอบ
1	ผู้ว่าราชการจังหวัดสงขลา	ประธานกรรมการ
2	รองผู้ว่าราชการจังหวัดสงขลา (ที่ได้รับมอบหมาย)	รองประธานกรรมการ
3	ปลัดจังหวัดสงขลา	กรรมการ
4	ประชาสัมพันธ์จังหวัดสงขลา	กรรมการ
5	คลังจังหวัดสงขลา	กรรมการ
6	ท่องเที่ยวและกีฬาจังหวัดสงขลา	กรรมการ
7	พัฒนาสังคมและความมั่นคงของมนุษย์จังหวัดสงขลา	กรรมการ
8	เกษตรและสหกรณ์จังหวัดสงขลา	กรรมการ
9	ประมงจังหวัดสงขลา	กรรมการ
10	ปศุสัตว์จังหวัดสงขลา	กรรมการ
11	เกษตรจังหวัดสงขลา	กรรมการ
12	สหกรณ์จังหวัดสงขลา	กรรมการ
13	ปฏิรูปที่ดินจังหวัดสงขลา	กรรมการ
14	ขนส่งจังหวัดสงขลา	กรรมการ
15	ผู้อำนวยการสำนักงานทรัพยากรธรรมชาติและสิ่งแวดล้อมจังหวัดสงขลา	กรรมการ
16	พลังงานจังหวัดสงขลา	กรรมการ
17	พาณิชย์จังหวัดสงขลา	กรรมการ
18	หัวหน้าสำนักงานจังหวัดสงขลา	กรรมการ
19	พัฒนาการจังหวัดสงขลา	กรรมการ
20	เจ้าพนักงานที่ดินจังหวัดสงขลา	กรรมการ
21	หัวหน้าสำนักงานป้องกันและบรรเทาสาธารณภัยจังหวัดสงขลา	กรรมการ
22	โยธาธิการและผังเมืองจังหวัดสงขลา	กรรมการ
23	ท้องถิ่นจังหวัดสงขลา	กรรมการ
24	ผู้อำนวยการสำนักงานคุมประพฤติจังหวัดสงขลา	กรรมการ
25	ผู้บัญชาการเรือนจำจังหวัดสงขลา	กรรมการ
26	ผู้อำนวยการสำนักงานบังคับคดีจังหวัดสงขลา	กรรมการ
27	แรงงานจังหวัดสงขลา	กรรมการ
28	จัดหางานจังหวัดสงขลา	กรรมการ
29	สวัสดิการและคุ้มครองแรงงานจังหวัดสงขลา	กรรมการ
30	ประกันสังคมจังหวัดสงขลา	กรรมการ
31	วัฒนธรรมจังหวัดสงขลา	กรรมการ
32	นายแพทย์สาธารณสุขจังหวัดสงขลา	กรรมการ
33	อุตสาหกรรมจังหวัดสงขลา	กรรมการ
34	สถิติจังหวัดสงขลา	กรรมการและ เลขานุการ
35	ผู้อำนวยการกลุ่มงานยุทธศาสตร์และข้อมูลเพื่อการพัฒนาจังหวัด สำนักงานจังหวัดสงขลา	กรรมการและ เลขานุการ

ลำดับ	ตำแหน่ง	องค์ประกอบ
36	ผู้อำนวยการกลุ่มงานวิชาการสถิติและวางแผน สำนักงานสถิติจังหวัด สงขลา	ผู้ช่วยเลขานุการ
37	นักวิชาการสถิติ สำนักงานสถิติจังหวัดสงขลา	ผู้ช่วยเลขานุการ
38	เจ้าหน้าที่สำนักงานสถิติ สำนักงานสถิติจังหวัดสงขลา	ผู้ช่วยเลขานุการ



สำนักงานสถิติจังหวัดสงขลา

<https://songkhla.nso.go.th/>