



แผนพัฒนาสถิติระดับจังหวัด  
พ.ศ. 2566 – 2570  
(ฉบับทบทวน ประจำปีงบประมาณ พ.ศ. 2568)



ระยอง



“Good statistics for decision makers”

คณะกรรมการสถิติระดับจังหวัดระยอง

# คำนำ

แผนพัฒนาสถิติระดับจังหวัดระยอง พ.ศ. 2566 – 2570 (ฉบับทบทวน ประจำปีงบประมาณ พ.ศ. 2568) มีวัตถุประสงค์ที่จะขับเคลื่อนการพัฒนากระบวนการผลิตสถิติประเทศไทยในระดับพื้นที่ โดยมียุทธศาสตร์การดำเนินงานที่ให้ความสำคัญกับการมีส่วนร่วมของหน่วยงานต่าง ๆ ในพื้นที่ ซึ่งในการดำเนินงานเพื่อการบูรณาการแผนการทำงานร่วมกันของหน่วยงานระดับพื้นที่นั้นพบว่า สถิติเพื่อการตัดสินใจในพื้นที่ของแต่ละระดับ (หมู่บ้าน ตำบล อำเภอ จังหวัด) เป็นสถิติที่สะท้อนการดำเนินการของพื้นที่ตามนโยบายของรัฐบาล (Agenda based) และการแก้ไขปัญหาเชิงพื้นที่ (Area based) ซึ่งมีลักษณะเป็นข้อมูลเชิงลึก เป็นระบบ และมีความต้องการข้อมูลเพื่อการตัดสินใจเฉพาะ เพื่อตอบโจทย์การดำเนินนโยบายของรัฐบาลให้มีสถิติที่มีคุณภาพ

แผนพัฒนาสถิติระดับจังหวัดระยอง พ.ศ. 2566 – 2570 (ฉบับทบทวน ประจำปีงบประมาณ พ.ศ. 2568) ฉบับนี้ ได้มีการทบทวนยุทธศาสตร์และแผนที่เกี่ยวข้องกับการพัฒนาในระดับจังหวัด รายการสถิติทางการที่ตอบประเด็นการพัฒนาจังหวัด ตอบโจทย์ประเด็นสำคัญ (Pain point) ข้อมูลพื้นฐาน ข้อมูลเพื่อเปรียบเทียบการพัฒนาจังหวัด รวมทั้งแนวทางการพัฒนารายการสถิติทางการและแผนกำหนดความรับผิดชอบ เพื่อให้จังหวัดทราบถึงสถานะความพร้อมเผยแพร่ของสถิติที่สำคัญ จำเป็น ที่สอดคล้องกับยุทธศาสตร์ชาติ 20 ปี แผนแม่บทภายใต้ยุทธศาสตร์ชาติ แผนการปฏิรูปประเทศ เป้าหมายการพัฒนาที่ยั่งยืน (Sustainable Development Goal: SDGs) แผนพัฒนาเศรษฐกิจและสังคมแห่งชาติ ฉบับที่ 13 (พ.ศ. 2566 – 2570) แผนพัฒนาภาค แผนพัฒนา กลุ่มจังหวัด แผนพัฒนาจังหวัด (พ.ศ. 2566 – 2570) ที่เป็นปัจจุบัน และแผนพัฒนาอื่น ๆ ที่เกี่ยวข้องกับการพัฒนาจังหวัด เพื่อให้มั่นใจได้ว่า จังหวัดระยองจะมีสถิติที่สำคัญ จำเป็น และพอเพียงต่อการกำหนดนโยบาย วางแผน และติดตามผลในการพัฒนาจังหวัด รวมทั้งการใช้ประโยชน์จากสถิติร่วมกันในทุกภาคส่วน

การขับเคลื่อนแผนพัฒนาสถิติระดับจังหวัดระยอง พ.ศ. 2566 – 2570 (ฉบับทบทวนประจำปีงบประมาณ พ.ศ. 2568) สู่การปฏิบัติ เป็นการบริหารจัดการระบบสถิติในระดับพื้นที่ โดยมีสำนักงานสถิติจังหวัดทั้ง 76 จังหวัด ในฐานะเป็นหน่วยราชการบริหารส่วนภูมิภาค มีหน้าที่บริหารจัดการข้อมูลสถิติและสารสนเทศสถิติที่สำคัญ จำเป็น เพื่อสนับสนุนการพัฒนาในระดับพื้นที่ตามนโยบายของรัฐบาล และเป็นเลขานุการคณะกรรมการสถิติระดับจังหวัดซึ่งเป็นกลไกในการขับเคลื่อนให้จังหวัดมีสถิติที่มีคุณภาพ ตรงตามความต้องการของพื้นที่อย่างแท้จริง สามารถบูรณาการสถิติเพื่อตอบโจทย์การพัฒนาในทุกระดับ รวมทั้งเป็นการดำเนินการตามพระราชบัญญัติสถิติ พ.ศ. 2550 มาตรา 6 (1) กำหนดให้สำนักงานสถิติแห่งชาติมีหน้าที่ในการจัดทำแผนแม่บทเกี่ยวกับการดำเนินงานทางสถิติของรัฐ เสนอคณะรัฐมนตรีให้ความเห็นชอบ เพื่อให้การดำเนินงานด้านสถิติของประเทศมีความเป็นเอกภาพ ข้อมูลสถิติมีมาตรฐาน ลดความซ้ำซ้อนของการจัดทำสถิติ นำไปสู่การแลกเปลี่ยนข้อมูลระหว่างหน่วยงานภาครัฐและใช้ข้อมูลสถิติและสารสนเทศร่วมกัน และมาตรา 6 (7) กำหนดให้สำนักงานสถิติแห่งชาติบูรณาการข้อมูล จากหน่วยงานภาครัฐอื่น ๆ เพื่อจัดทำฐานข้อมูลสถิติและสารสนเทศของประเทศ เพื่อให้บรรลุวิสัยทัศน์ของแผนแม่บทระบบสถิติประเทศไทย ฉบับที่ 3 (พ.ศ. 2566 – 2570) ที่กำหนดไว้ว่า “ประเทศไทยมีระบบสถิติที่เชื่อถือได้ เพื่อพัฒนาสถิติทางการที่สร้างคุณค่าในการใช้ประโยชน์สู่ความยั่งยืน”

# สารบัญ

	หน้า
คำนำ	ก
สารบัญ	ข
สารบัญภาพ	จ
สารบัญตาราง	ช
<b>บทที่ 1</b>	<b>บทนำ</b>
1.1	หลักการและเหตุผล
1.2	วัตถุประสงค์การจัดทำแผนพัฒนาสถิติระดับจังหวัด
1.3	แนวทางการจัดทำแผนพัฒนาสถิติระดับจังหวัด
1.4	คำอธิบายศัพท์
<b>บทที่ 2</b>	<b>ยุทธศาสตร์และแผนที่เกี่ยวข้องกับการพัฒนาในระดับจังหวัด</b>
2.1	การศึกษายุทธศาสตร์และแผนที่เกี่ยวข้องกับการพัฒนาในระดับจังหวัด
2.2	การวิเคราะห์ประเด็นการพัฒนาจังหวัดภายใต้แผนพัฒนาจังหวัดที่เป็นปัจจุบัน ที่สอดคล้องกับยุทธศาสตร์และแผนที่เกี่ยวข้องกับการพัฒนาในระดับจังหวัด
2.3	การวิเคราะห์สถานการณ์ แนวโน้ม การพัฒนาในระดับจังหวัด
<b>บทที่ 3</b>	<b>บัญชีสถิติทางการที่เกี่ยวข้องกับการพัฒนาในระดับจังหวัด</b>
3.1	บัญชีสถิติทางการตามประเด็นการพัฒนาจังหวัด
3.1.1	บัญชีสถิติทางการที่สอดคล้องตามประเด็นการพัฒนาที่ 1 พัฒนาผลิต ภาพการผลิต คุณภาพสินค้า ผลิตภัณฑ์และบุคลากรด้านการเกษตร ประมง ปศุสัตว์ ด้วยเทคโนโลยีและนวัตกรรม ให้มีคุณภาพและ มาตรฐาน ควบคู่กับการพัฒนาไปสู่เกษตรอุตสาหกรรม และการ ท่องเที่ยว
3.1.2	บัญชีสถิติทางการที่สอดคล้องตามประเด็นการพัฒนาที่ 2 พัฒนา ศักยภาพการท่องเที่ยวให้สอดคล้องและทันต่อสถานการณ์ เทคโนโลยี นวัตกรรม สังคม ชุมชน และสิ่งแวดล้อม อย่างยั่งยืน

## สารบัญ (ต่อ)

	หน้า	
3.1.3	บัญชีสถิติทางการที่สอดคล้องตามประเด็นการพัฒนาที่ 3 พัฒนาภาคอุตสาหกรรมเข้าสู่อุตสาหกรรมเชิงนิเวศ สนับสนุนการดำเนินการที่มีความรับผิดชอบต่อสังคม และการสร้างนวัตกรรมอย่างสร้างสรรค์รองรับเขตพัฒนาพิเศษภาคตะวันออก (EEC)	93
3.1.4	บัญชีสถิติทางการที่สอดคล้องตามประเด็นการพัฒนาที่ 4 ป้องกันอนุรักษ์ ปั่นฟู บริหารจัดการทรัพยากรธรรมชาติ และสิ่งแวดล้อมอย่างบูรณาการสู่ความสมดุลและยั่งยืน	123
3.1.5	บัญชีสถิติทางการที่สอดคล้องตามประเด็นการพัฒนาที่ 5 เสริมสร้างมาตรฐานและยกระดับคุณภาพชีวิตของคน ทุกช่วงวัย โดยกระบวนการมีส่วนร่วมของประชาชน ตามหลักปรัชญาของเศรษฐกิจพอเพียง	178
3.1.6	บัญชีสถิติทางการที่สอดคล้องตามประเด็นการพัฒนาที่ 6 สร้างความเข้มแข็ง และเพิ่มขีดความสามารถของภาคพาณิชย์กรรม และภาคการบริการสู่การแข่งขันในระดับสากล	209
3.2	บัญชีสถิติทางการตามตัวชี้วัดการพัฒนาระดับจังหวัด	258
<b>บทที่ 4</b>	<b>สถานการณ์สถิติทางการ และแนวทางการพัฒนาสถิติทางการ/แผนกำหนดความรับผิดชอบต่อ</b>	<b>263</b>
4.1	สถานการณ์สถิติทางการ	263
4.2	แนวทางการพัฒนารายการสถิติทางการ	265
<b>บทที่ 5</b>	<b>ปัญหา อุปสรรค และข้อเสนอแนะการพัฒนาสถิติทางการ</b>	<b>310</b>
5.1	ปัญหา อุปสรรค	310
5.2	ข้อเสนอแนะการพัฒนาสถิติทางการ	311
<b>ภาคผนวก</b>		<b>313</b>
ภาคผนวก ก.	การวิเคราะห์ประเด็นการพัฒนาจังหวัดภายใต้แผนพัฒนาจังหวัดที่เป็นปัจจุบันที่สอดคล้องกับยุทธศาสตร์และแผนที่เกี่ยวข้องกับการพัฒนาในระดับจังหวัด	314
ภาคผนวก ข.	ตัวชี้วัดการพัฒนาจังหวัด	317

ภาคผนวก ค. คำอธิบายข้อมูล (Metadata)	320
คณะผู้จัดทำ	325

# สารบัญภาพ

	หน้า
ภาพ 1	แนวคิดการพัฒนาสถิติทางการ 3
ภาพ 2	กรอบแนวคิดการวิเคราะห์ยุทธศาสตร์และแผนที่เกี่ยวข้องกับการพัฒนาในระดับจังหวัด 8
ภาพ 3	ยุทธศาสตร์ชาติ 6 ประเด็น และการแปลงยุทธศาสตร์สู่การปฏิบัติ 9
ภาพ 4	เป้าหมายการพัฒนาที่ยั่งยืน 13
ภาพ 5	การจัดกลุ่มเป้าหมายการพัฒนาที่ยั่งยืนตามปัจจัยที่เชื่อมโยงกันใน 5 มิติ 14
ภาพ 6	การเชื่อมโยงยุทธศาสตร์ระดับประเทศสู่แผนพัฒนาจังหวัดระยอง พ.ศ. 2566 – 2570 (ฉบับทบทวน ประจำปีงบประมาณ พ.ศ. 2568) 30
ภาพ 7	การเปรียบเทียบค่าดัชนีระหว่างจังหวัดในปี 2564 33
ภาพ 8	การเปรียบเทียบค่าดัชนีระหว่างปี 2563 และ 2564 34
ภาพ 9	การวิเคราะห์ลำดับความสำคัญของมิติการพัฒนาจังหวัด 35
ภาพ 10	ดัชนีการพัฒนารวมของจังหวัดระยองเทียบกับค่ากลางประเทศปี 2560 - 2564 36
ภาพ 11	ดัชนีด้านการพัฒนาคนของจังหวัดระยองเทียบกับค่ากลางประเทศปี 2560 - 2564 36
ภาพ 12	ดัชนีการพัฒนาด้านเศรษฐกิจและความมั่งคั่งของจังหวัดระยองเทียบกับค่ากลางประเทศปี 2560 - 2564 40
ภาพ 13	ดัชนีด้านพัฒนาด้านสิ่งแวดล้อมของจังหวัดระยองเทียบกับค่ากลางประเทศปี 2560 – 2564 43
ภาพ 14	ดัชนีการพัฒนาด้านสันติภาพและยุติธรรมของจังหวัดระยองเทียบกับค่ากลางประเทศปี 2560 – 2564 45
ภาพ 15	ดัชนีการพัฒนาด้านความเป็นหุ้นส่วนพัฒนาของจังหวัดระยองเทียบกับค่ากลางประเทศปี 2560 – 2564 47
ภาพ 16	ห่วงโซ่คุณค่า “การเกษตร” 54
ภาพ 17	ห่วงโซ่คุณค่า “การผลิตและการแปรรูปสินค้าเกษตรที่มีคุณภาพของจังหวัดระยอง” 55
ภาพ 18	ห่วงโซ่คุณค่า “การท่องเที่ยว” 73
ภาพ 19	ห่วงโซ่คุณค่า “การท่องเที่ยวจังหวัดระยอง” 74

## สารบัญภาพ (ต่อ)

	หน้า
ภาพ 20	ห้วงโซ่คุณค่า “เขตเศรษฐกิจพิเศษ” 98
ภาพ 21	ห้วงโซ่คุณค่า “การพัฒนาเขตเศรษฐกิจพิเศษภาคตะวันออกของจังหวัดระยอง” 99
ภาพ 22	ห้วงโซ่คุณค่า “การเติบโตอย่างยั่งยืน” 125
ภาพ 23	ห้วงโซ่คุณค่า “พื้นที่สีเขียวของจังหวัดระยอง” 126
ภาพ 24	ห้วงโซ่คุณค่า “ศักยภาพคนตลอดช่วงชีวิต” 182
ภาพ 25	ห้วงโซ่คุณค่า “การพัฒนาคุณภาพชีวิตของจังหวัดระยอง” 183
ภาพ 26	ห้วงโซ่คุณค่า “โครงสร้างพื้นฐานระบบโลจิสติกส์ และดิจิทัล” 211
ภาพ 27	ห้วงโซ่คุณค่า “การพัฒนาขีดความสามารถภาคพาณิชยกรรม และการบริการสู่การ แข่งขันระดับสากลของจังหวัดระยอง” 212
ภาพ 28	จำนวนรายการสถิติทางการจำแนกตามบัญชีสถิติทางการและสถานะความพร้อม เผยแพร่ของข้อมูล 265
ภาพ 29	จำนวนรายการสถิติทางการจำแนกตามความเป็นเจ้าของและความพร้อม เผยแพร่ของข้อมูล 266
ภาพ ก1	การวิเคราะห์ประเด็นการพัฒนาจังหวัด ภายใต้แผนพัฒนาจังหวัดที่เป็นปัจจุบันที่ สอดคล้องกับยุทธศาสตร์และแผนที่เกี่ยวข้องกับการพัฒนาในระดับจังหวัด 315
ภาพ ข1	ดัชนีการพัฒนาระดับจังหวัดระยอง 318
ภาพ ข2	ค่าตัวชี้วัดการพัฒนาจังหวัดระยอง 319

# สารบัญตาราง

		หน้า
ตาราง 1	ความสอดคล้องระหว่างประเด็นหมุดหมายตามแผนพัฒนาฯ ฉบับที่ 13 กับ ประเด็นการพัฒนาจังหวัดตามแผนพัฒนาจังหวัด	21
ตาราง 2	ความสอดคล้องระหว่างตัวชี้วัดตามแผนพัฒนาฯ ฉบับที่ 13 และตัวชี้วัดตาม แผนพัฒนาจังหวัด	24
ตาราง 3	กรอบแผนพัฒนาภาคตะวันออกเฉียง (พ.ศ. 2566 – 2570) แผนพัฒนากลุ่มจังหวัด ภาคตะวันออกเฉียง 2 (พ.ศ. 2566 – 2570) ที่สอดคล้องกับแผนพัฒนาจังหวัด ระยอง พ.ศ. 2566 – 2570 (ฉบับทบทวน ประจำปีงบประมาณ พ.ศ. 2568)	25
ตาราง 4	การเปรียบเทียบค่าดัชนีระหว่างจังหวัดในปี 2564	34
ตาราง 5	การเปรียบเทียบค่าดัชนีระหว่างปี 2563 – 2564	35
ตาราง 6	ตัวชี้วัดที่ต้องพัฒนาและตัวชี้วัดที่มีการพัฒนาที่ดีของดัชนีด้านการพัฒนาคน	37
ตาราง 7	ตัวชี้วัดที่ต้องพัฒนาและตัวชี้วัดที่มีการพัฒนาที่ดีของดัชนีด้านเศรษฐกิจและ ความมั่งคั่ง	40
ตาราง 8	ตัวชี้วัดที่ต้องพัฒนาและตัวชี้วัดที่มีการพัฒนาที่ดีของดัชนีด้านพัฒนาด้าน สิ่งแวดล้อม	43
ตาราง 9	ตัวชี้วัดที่ต้องพัฒนาและตัวชี้วัดที่มีการพัฒนาที่ดีของดัชนีด้านสันติภาพและ ยุติธรรม	46
ตาราง 10	ตัวชี้วัดที่ต้องพัฒนาและตัวชี้วัดที่มีการพัฒนาที่ดีของดัชนีด้านความเป็น หุ้นส่วนพัฒนา	48
ตาราง 11	ลำดับความสำคัญของตัวชี้วัดการพัฒนาจังหวัดระยอง	49
ตาราง 12	บัญชีสถิติทางการ “การผลิตและการแปรรูปสินค้าเกษตรที่มีคุณภาพของ จังหวัดระยอง”	56
ตาราง 13	บัญชีสถิติทางการ “การท่องเที่ยวจังหวัดระยอง”	75
ตาราง 14	บัญชีสถิติทางการ “การพัฒนาเขตเศรษฐกิจพิเศษภาคตะวันออกเฉียงของจังหวัด ระยอง”	100
ตาราง 15	บัญชีสถิติทางการ “พื้นที่สีเขียวของจังหวัดระยอง”	128
ตาราง 16	บัญชีสถิติทางการ “การพัฒนาคุณภาพชีวิตของจังหวัดระยอง”	185
ตาราง 17	บัญชีสถิติทางการ “การพัฒนาขีดความสามารถภาคพาณิชย์กรรม และการ บริการสู่การแข่งขันระดับสากลของจังหวัดระยอง”	213
ตาราง 18	บัญชีสถิติทางการ “ตัวชี้วัดการพัฒนาระดับจังหวัด จังหวัดระยอง”	259

## สารบัญตาราง (ต่อ)

	หน้า	
ตาราง 19	จำนวนรายการสถิติทางการ จำแนกตามบัญชีสถิติทางการ ความพร้อม เผยแพร่ของข้อมูล และความเป็นเจ้าของข้อมูล	267
ตาราง 20	รายการสถิติทางการที่กรมเป็นเจ้าของข้อมูล จำแนกตามความพร้อมเผยแพร่ ของข้อมูล	268
ตาราง 21	รายการสถิติทางการที่หน่วยงานในจังหวัดเป็นเจ้าของข้อมูล จำแนกตามความ พร้อมเผยแพร่ของข้อมูล	291
ตาราง 22	แนวทางการพัฒนาบัญชีสถิติทางการที่ความพร้อมเผยแพร่ของข้อมูลเป็น Tier 1 ที่หน่วยงานในจังหวัดเป็นเจ้าของข้อมูล	295
ตาราง 23	แนวทางการพัฒนารายการสถิติทางการที่ความพร้อมเผยแพร่ของข้อมูลเป็น Tier 2 (มีหน่วยงานรับผิดชอบ) ที่หน่วยงานในจังหวัดเป็นเจ้าของข้อมูล	308
ตาราง ค1	ความสัมพันธ์ระหว่างข้อมูลกับรายการสถิติทางการที่จังหวัดเป็นเจ้าของ	321

## บทนำ

### 1.1 หลักการและเหตุผล

“สถิติ” เป็นวัตถุดิบสำคัญในการกำหนดนโยบาย การวางแผน การตัดสินใจในเรื่องต่าง ๆ ได้อย่างมีเหตุผล ชัดเจน มีหลักฐานเชิงประจักษ์ (Evidence-Based) รวมทั้งการขับเคลื่อนการดำเนินงาน การติดตาม และการประเมินผลตามแผนที่กำหนดไว้ในทุกระดับ ดังนั้น ในการขับเคลื่อนการพัฒนาประเทศ รัฐบาลจำเป็นต้องมีข้อมูลต่าง ๆ เพื่อใช้ในการกำหนดยุทธศาสตร์ วางแผน และติดตามความก้าวหน้าการดำเนินงานตามนโยบายต่าง ๆ

ด้วยการพัฒนาด้านเทคโนโลยีดิจิทัลที่ส่งผลกระทบต่อ การเปลี่ยนแปลงทั้งด้านเศรษฐกิจและสังคมของประเทศ ทำให้มีข้อมูลและสถิติจำนวนมากเกิดขึ้นจากระบบทะเบียนและการใช้ชีวิตประจำวัน และถือเป็นโอกาสสำคัญที่จะนำเอาข้อมูลและสถิติเหล่านั้นมาใช้ให้เกิดประโยชน์ต่อการพัฒนาประเทศ อีกทั้งประเทศไทยเป็นระบบสถิติแบบกระจายงาน (Decentralized statistical system) กล่าวคือ หน่วยงานภาครัฐต่างมีระบบจัดเก็บข้อมูลทั้งที่ได้จากการบริหารงาน งานทะเบียน และจากความต้องการเฉพาะของหน่วยงาน เพื่อประมวลเป็นสถิติและสารสนเทศตามความต้องการของหน่วยงานเป็นหลัก ซึ่งการดำเนินงานดังกล่าวมีข้อดีคือ ทำให้หน่วยงานมีข้อมูลเพื่อใช้ในการตัดสินใจตามภารกิจของหน่วยงานได้ตรงตามความต้องการ สะดวก และรวดเร็ว แต่ในขณะเดียวกัน การกำหนดนโยบายหรือทิศทางการพัฒนาประเทศควรพัฒนาบนพื้นฐานที่เห็นภาพรวมของทุกมิติที่เกี่ยวข้องไม่อาจพิจารณาแยกส่วนระหว่างด้านเศรษฐกิจ สังคม ทรัพยากรธรรมชาติและสิ่งแวดล้อม จึงจำเป็นต้องมีข้อมูลและสถิติที่บูรณาการกันเพื่อสะท้อนให้ผู้กำหนดนโยบายเห็นภาพรวมผ่านเป้าหมาย เป้าประสงค์ และตัวชี้วัดอย่างแท้จริง

ดังนั้น การที่สังคมไทยจะมีสถิติเพื่อสนับสนุนการวางแผนการพัฒนาประเทศ จำเป็นต้องมีการพัฒนาระบบสถิติของประเทศไทยซึ่งได้ใช้กรอบแนวคิด “Demand-Driven” ที่ต้องการผลิตสถิติทางการให้มีคุณภาพบนพื้นฐานของความต้องการใช้สถิติอย่างแท้จริง นั่นคือ มีสถิติที่ใช้ในการจัดทำตัวชี้วัดเพื่อติดตามผลการพัฒนาประเทศ ทั้งด้านเศรษฐกิจ สังคม และทรัพยากรธรรมชาติและสิ่งแวดล้อม และบริหารจัดการระบบสถิติของประเทศเพื่อให้ประเทศมีระบบสถิติที่เชื่อถือได้ มีสถิติทางการที่มีคุณภาพ กล่าวคือมีคุณลักษณะ “ความเหมาะสมต่อการใช้งาน (Fitness for Use)” ซึ่งเกี่ยวข้องกับหลายมิติ เช่น ความตรงกับความต้องการของผู้ใช้ ความถูกต้องแม่นยำ ความทันเวลา การเข้าถึงได้ง่าย และการเปรียบเทียบกันได้ รวมถึงสามารถสนับสนุนการพัฒนาประเทศอย่างยั่งยืนตามที่กำหนดไว้ในยุทธศาสตร์ชาติ แผนพัฒนาเศรษฐกิจและสังคมแห่งชาติ ฉบับที่ 13 ที่มุ่งหมายในการเร่งเพิ่มศักยภาพของประเทศ เพื่อรับมือกับความเสี่ยงที่อาจส่งผลกระทบต่อฐานรากและเสริมสร้างความสามารถในการสร้างสรรค์ประโยชน์จากโอกาสที่เกิดขึ้นได้อย่างเหมาะสมและทันท่วงที ตามวัตถุประสงค์ที่กำหนดไว้คือ พลิกโฉมประเทศสู่ “สังคมก้าวหน้า เศรษฐกิจสร้างมูลค่าอย่างยั่งยืน”<sup>1</sup>

สำนักงานสถิติแห่งชาติได้จัดทำแผนแม่บทระบบสถิติประเทศไทยขึ้นตามพระราชบัญญัติสถิติ พ.ศ. 2550 เพื่อเป็นกรอบการพัฒนาของระบบสถิติของประเทศร่วมกับหน่วยงานต่าง ๆ ให้สามารถผลิตสถิติที่มีความถูกต้องตามหลักวิชาการและสอดคล้องกับมาตรฐานสากล สามารถใช้ข้อมูลและสถิติร่วมกันได้ โดยมีแผนแม่บทระบบ

<sup>1</sup> สำนักงานสภาพัฒนาการเศรษฐกิจและสังคมแห่งชาติ, (2565), แผนพัฒนาเศรษฐกิจและสังคมแห่งชาติ ฉบับที่ 13

สถิติประเทศไทยฉบับที่ 1 (พ.ศ. 2554 – 2558) แผนแม่บทระบบสถิติประเทศไทย ฉบับที่ 2 (พ.ศ. 2559 – 2565) และแผนแม่บทระบบสถิติประเทศไทย ฉบับที่ 3 (พ.ศ. 2566 – 2570) โดยแปลงแผนแม่บทระบบสถิติประเทศไทยไปสู่การปฏิบัติให้เป็นไปอย่างมีประสิทธิภาพ และเกิดผลสัมฤทธิ์อย่างเป็นรูปธรรม สอดรับกับรัฐธรรมนูญแห่งราชอาณาจักรไทย พ.ศ. 2560 มาตรา 258 ข(2) “ให้มีการบูรณาการฐานข้อมูลของหน่วยงานของรัฐทุกหน่วยงานเข้าด้วยกัน เพื่อให้เป็นระบบข้อมูลเพื่อการบริหารราชการแผ่นดินและการบริการประชาชน” ทั้งในระดับภารกิจ (กระทรวง กรม) และระดับพื้นที่ (จังหวัด)

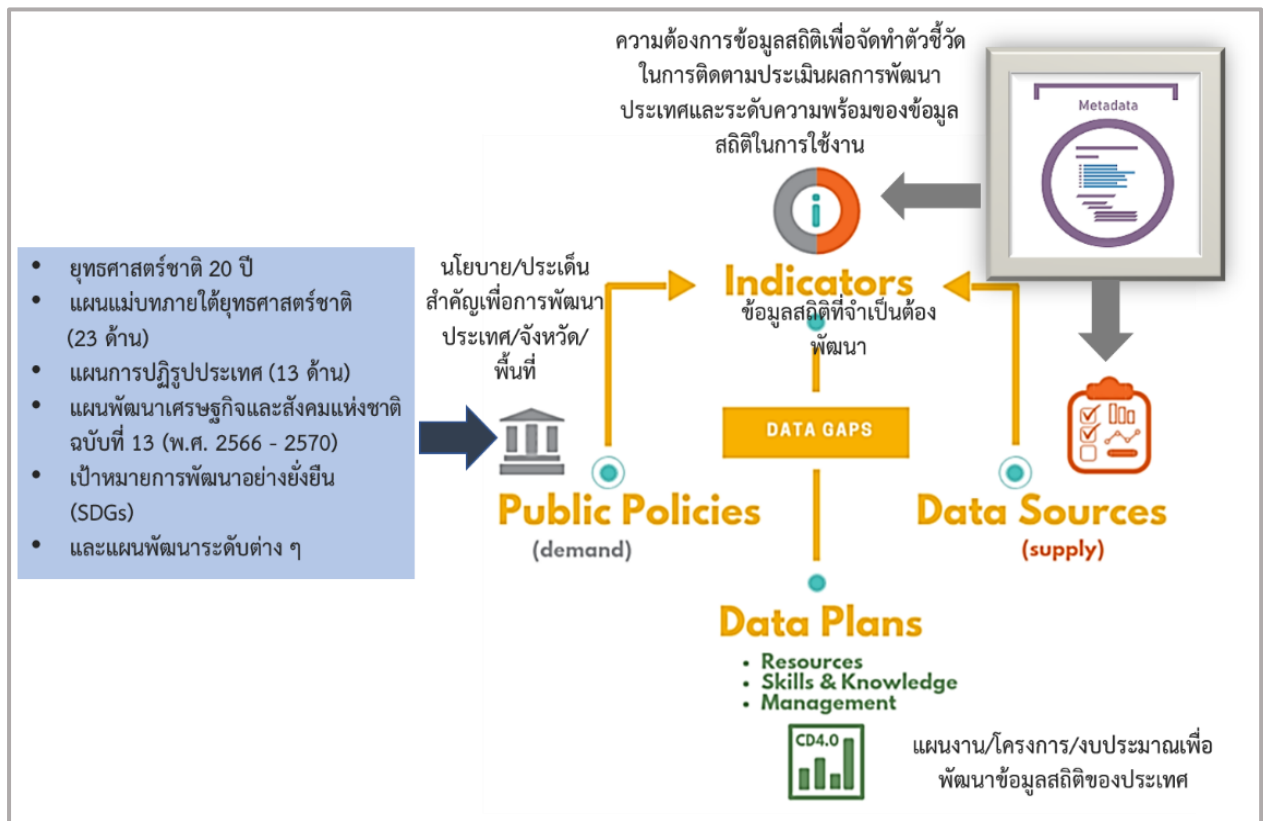
ทั้งนี้ การดำเนินการภายใต้แผนแม่บทระบบสถิติประเทศไทย ฉบับที่ 3 (พ.ศ. 2566 – 2570) ต้องอาศัยการบูรณาการร่วมกับภาคีเครือข่ายในทุกภาคส่วนที่เกี่ยวข้องตั้งแต่ต้นทางในการกำหนดทิศทาง และยุทธศาสตร์ที่สอดคล้องกับบริบทและสถานการณ์ของประเทศ สำหรับการขับเคลื่อนการดำเนินการในระดับพื้นที่ สำนักงานสถิติจังหวัดในฐานะฝ่ายเลขานุการคณะกรรมการสถิติระดับจังหวัดได้มีการพัฒนาข้อมูลสถิติและสารสนเทศระดับพื้นที่ร่วมกับหน่วยงานที่เกี่ยวข้องในระดับพื้นที่ ผ่านกลไกของคณะกรรมการสถิติระดับจังหวัด คณะทำงานสถิติระดับจังหวัด โดยได้มีการจัดทำแผนพัฒนาสถิติระดับจังหวัดขึ้นเป็นครั้งแรกในปี พ.ศ. 2557 ผลลัพธ์ที่ได้ คือ ชุดข้อมูลที่ตอบโจทย์ยุทธศาสตร์จังหวัด ผลิตภัณฑ์ที่มีศักยภาพ (Product champion) ประเด็นปัญหาสำคัญ (Critical issue) และแผนพัฒนาสถิติระดับจังหวัด ซึ่งเป็นกรอบแนวทางการดำเนินงานเพื่อการพัฒนาการจัดเก็บข้อมูลสถิติที่สำคัญและจำเป็นต่อการบริหารงานยุทธศาสตร์จังหวัด โดยมีแผนพัฒนาจังหวัดและแผนปฏิบัติราชการประจำปี เป็นกลไกในการเชื่อมโยงความต้องการข้อมูลกับแนวทางการพัฒนาข้อมูลสถิติระดับจังหวัด เพื่อให้ได้สถิติทางการ (Official Statistics: OS) ระดับจังหวัด คือ รายการข้อมูลสถิติที่สำคัญและจำเป็นที่ใช้สนับสนุนการตัดสินใจ ที่ได้มาจากกระบวนการจัดทำแผนพัฒนาจังหวัด และแผนปฏิบัติราชการประจำปี ที่นำไปสู่การจัดสรรงบประมาณในแผนงานและโครงการประจำปีของจังหวัด ประกอบด้วย ปัจจัยสู่ความสำเร็จ (Critical Success Factor: CSF) ตัวชี้วัด (Key Performance Indicator: KPI) และข้อมูลพื้นฐานที่สำคัญ (Baseline data) รวมทั้งคำอธิบายข้อมูลสถิติทางการ (Official Statistics Metadata) ซึ่งเป็นการอธิบายข้อมูลที่ส่วนราชการดำเนินการจัดเก็บข้อมูลดังกล่าว ทั้งนี้ การขับเคลื่อนจัดทำแผนพัฒนาสถิติระดับจังหวัด (พ.ศ. 2566 – 2570) ได้ดำเนินการผ่านกลไกคณะกรรมการสถิติระดับจังหวัด เพื่อสร้างการมีส่วนร่วม โดยยึดหลักแนวคิด “Demand-Driven” ที่ต้องการผลิตสถิติทางการที่มีคุณภาพบนพื้นฐานของความต้องการใช้สถิติอย่างแท้จริงที่สอดคล้องกับนโยบายสำคัญของประเทศ ได้แก่

- ยุทธศาสตร์ชาติ 20 ปี (พ.ศ. 2561 – 2580)
- แผนแม่บทภายใต้ยุทธศาสตร์ชาติ (23 ประเด็น)
- แผนการปฏิรูปประเทศ
- แผนพัฒนาเศรษฐกิจและสังคมแห่งชาติ ฉบับที่ 13 (พ.ศ. 2566 – 2570)
- เป้าหมายการพัฒนาที่ยั่งยืนที่เชื่อมโยงกับกรอบการจัดทำแผนพัฒนาเศรษฐกิจและสังคมแห่งชาติ ฉบับที่ 13 (พ.ศ. 2566 – 2570)
- แผนยุทธศาสตร์และแผนพัฒนาระดับต่าง ๆ ในประเด็นที่เกี่ยวข้องกับยุทธศาสตร์การพัฒนาจังหวัด
- แผนพัฒนาจังหวัด พ.ศ. 2566 – 2570<sup>2</sup>

เพื่อให้ได้รายการข้อมูลสถิติที่ใช้ในการจัดทำตัวชี้วัดในการติดตามผลการพัฒนาประเทศในแต่ละระดับ โดยเฉพาะในระดับพื้นที่ ซึ่งต้องตรวจสอบสถานะรายการข้อมูลสำคัญที่ภาครัฐมีอยู่ (Data supply) ว่ามีหน่วยงานเจ้าของข้อมูลหรือไม่ (หากเป็นข้อมูลที่เจ้าของข้อมูลเป็นหน่วยงานส่วนราชการส่วนกลาง

<sup>2</sup> มติคณะกรรมการบูรณาการนโยบายภาค (ก.บ.ภ.) ครั้งที่ 2/2564 เมื่อวันที่ 14 กรกฎาคม 2564 ให้จังหวัดและกลุ่มจังหวัดดำเนินการจัดทำแผนพัฒนาจังหวัด และแผนพัฒนากลุ่มจังหวัด พ.ศ. 2566 – 2570 เพื่อให้แผนทันสถานการณ์ และใช้เป็นกรอบและทิศทางในการจัดทำแผนปฏิบัติราชการประจำปีของจังหวัดและกลุ่มจังหวัด ประจำปีงบประมาณ พ.ศ. 2566 – 2570

สำนักงานสถิติแห่งชาติจะทำหน้าที่ประสานต่อไป) ถ้ารายการข้อมูลสถิติมีหน่วยงานเจ้าของข้อมูลแล้ว หน่วยงานเจ้าของข้อมูลจำเป็นต้องจัดทำคำอธิบายข้อมูลหรือเมตาดาตา (Metadata) เพื่อลงทะเบียนเข้าสู่ระบบบัญชีข้อมูลภาครัฐ (Government Data Catalog: GD Catalog) เพื่อให้บริการและให้แน่ใจว่ามีข้อมูลสถิติที่สามารถใช้ในการประเมินและติดตามผลตัวชี้วัดการพัฒนาประเทศในแต่ละระดับได้ ดังภาพ 1



ภาพ 1 แนวคิดการพัฒนาสถิติทางการ

แต่หากมีความจำเป็นต้องมีข้อมูลใดแต่พบว่ายังไม่มีหน่วยงานดำเนินการจัดทำข้อมูล คณะกรรมการสถิติระดับจังหวัดจะพิจารณาขอบหมายหน่วยงานจัดทำข้อมูล ซึ่งกระบวนการดังกล่าวจะนำไปสู่การพัฒนาการจัดทำข้อมูลสถิติทางการในระดับพื้นที่ให้มีข้อมูลที่เพียงพอและตอบโจทย์ความต้องการ การใช้งานจริงตามความต้องการของผู้ใช้งานได้ รวมทั้งมีข้อมูลสำหรับใช้ในการติดตามและประเมินผลการพัฒนาระดับพื้นที่อย่างถูกต้องและมีธรรมาภิบาล ดังนั้นคณะกรรมการสถิติระดับจังหวัดจึงได้จัดทำแผนพัฒนาสถิติระดับจังหวัดระยองฉบับนี้ขึ้น เพื่อเป็นเครื่องมือสำคัญในการกำหนดกรอบแนวทางการดำเนินงานเพื่อการพัฒนาการจัดทำข้อมูลสถิติที่สำคัญและจำเป็นต่อการบริหารงานของจังหวัด

## 1.2 วัตถุประสงค์การจัดทำแผนพัฒนาสถิติระดับจังหวัด

- 1.2.1 เพื่อศึกษาและวิเคราะห์นโยบายและยุทธศาสตร์ตามยุทธศาสตร์ชาติ 20 ปี (พ.ศ. 2561 – 2580) แผนแม่บทภายใต้ยุทธศาสตร์ชาติ (23 ประเด็น) แผนการปฏิรูปประเทศ แผนพัฒนาเศรษฐกิจและสังคมแห่งชาติ ฉบับที่ 13 (พ.ศ. 2566 – 2570) เป้าหมายการพัฒนาที่ยั่งยืน กรอบแผนพัฒนาภาค (พ.ศ. 2566 – 2570) และแผนพัฒนากลุ่มจังหวัด (พ.ศ. 2566 – 2570) ที่สอดคล้องกับแผนพัฒนาจังหวัด (พ.ศ. 2566 – 2570) หรือนโยบายของผู้บริหารในจังหวัด
- 1.2.2 เพื่อจัดทำรายการข้อมูลสถิติทางการที่เกี่ยวข้องกับการพัฒนาในระดับจังหวัดที่สอดคล้องกับแผนยุทธศาสตร์และแผนพัฒนาระดับต่าง ๆ พร้อมทั้งกำหนดหน่วยงานที่มีหน้าที่รับผิดชอบในการจัดทำข้อมูลที่ยังไม่มีหน่วยงานใดดำเนินการ และเชื่อมโยง/บูรณาการข้อมูลในระดับพื้นที่
- 1.2.3 เพื่อสร้างวัฒนธรรมการใช้ข้อมูลสถิติ สนับสนุนการตัดสินใจในระดับพื้นที่ ตลอดจนสร้างโอกาสการเข้าถึงข้อมูลในระดับพื้นที่ของประชาชน
- 1.2.4 เพื่อสร้างเครือข่าย การมีส่วนร่วมของหน่วยงานในระดับพื้นที่ในการผลิตข้อมูลทางสถิติ และการประยุกต์ใช้ข้อมูลเพื่อการตัดสินใจอย่างมีประสิทธิภาพ
- 1.2.5 เพื่อพัฒนาบุคลากรด้านสถิติของหน่วยงานที่เกี่ยวข้อง ให้มีความเป็นมืออาชีพด้านข้อมูลสถิติ และสารสนเทศที่สนับสนุนการพัฒนาในระดับพื้นที่

## 1.3 แนวทางการจัดทำแผนพัฒนาสถิติระดับจังหวัด

- 1.3.1 ศึกษายุทธศาสตร์ชาติ 20 ปี (พ.ศ. 2561 – 2580) แผนแม่บทภายใต้ยุทธศาสตร์ชาติ (23 ประเด็น) แผนการปฏิรูปประเทศ และ แผนพัฒนาเศรษฐกิจและสังคมแห่งชาติ ฉบับที่ 13 (พ.ศ. 2566 – 2570) เป้าหมายการพัฒนาที่ยั่งยืน กรอบแผนพัฒนาภาค (พ.ศ. 2566 – 2570) แผนพัฒนากลุ่มจังหวัด (พ.ศ. 2566 – 2570) แผนพัฒนาจังหวัด (พ.ศ. 2566 – 2570) หรือนโยบายของผู้บริหารในจังหวัด
- 1.3.2 วิเคราะห์ความสอดคล้องเชื่อมโยงระหว่างประเด็นการพัฒนาจังหวัด ตัวชี้วัดการพัฒนาฯ กับแผนยุทธศาสตร์และแผนพัฒนาระดับต่าง ๆ โดยมีการประชุมหารือร่วมกับสำนักงานจังหวัดและหน่วยงานที่เกี่ยวข้อง
- 1.3.3 วิเคราะห์ห่วงโซ่คุณค่าจากแผนแม่บทภายใต้ยุทธศาสตร์ชาติ (23 ประเด็น) ซึ่งใช้เป็นกรอบในการจัดทำห่วงโซ่คุณค่าที่สอดคล้องกับแผนพัฒนาจังหวัด โดยมีการประชุมหารือร่วมกับสำนักงานจังหวัดและหน่วยงานที่เกี่ยวข้อง
- 1.3.4 ทบทวนรายการสถิติทางการ 21 สาขา<sup>3</sup> รายการข้อมูลสถิติทางการในระดับพื้นที่ และสรุปรวบรวมรายการข้อมูลสถิติทางการของแต่ละห่วงโซ่คุณค่าที่เกี่ยวข้องกับการพัฒนาในระดับจังหวัด เพื่อจัดทำเป็นร่างบัญชีสถิติทางการ
- 1.3.5 จัดทำบัญชีสถิติทางการ ที่แสดงชื่อตัวชี้วัด รายการสถิติทางการ สถานะความพร้อมเผยแพร่หน่วยงานเจ้าของข้อมูล และระดับหน่วยงานเจ้าของข้อมูล ทั้งนี้สถิติทางการบางรายการใน

<sup>3</sup> สถิติทางการ 21 สาขา ประกอบด้วย ด้านสังคม 9 สาขา ได้แก่ 1) ประชากรศาสตร์ ประชากรและเคหะ 2) แรงงาน 3) การศึกษา 4) ศาสนา ศิลปะ และวัฒนธรรม 5) สุขภาพ 6) สวัสดิการสังคม 7) หญิงและชาย 8) รายได้และรายจ่ายของครัวเรือน 9) ยุติธรรมความมั่นคงการเมือง และการปกครอง ด้านเศรษฐกิจ 11 สาขา ได้แก่ 10) บัญชีประชาชาติ 11) เกษตร และประมง 12) อุตสาหกรรม 13) พลังงาน 14) การค้าและราคา 15) ขนส่ง และโลจิสติกส์ 16) เทคโนโลยีสารสนเทศและการสื่อสาร 17) การท่องเที่ยวและการกีฬา 18) การเงิน การธนาคาร และประกันภัย 19) การคลัง 20) วิทยาศาสตร์ เทคโนโลยีและนวัตกรรม ด้านทรัพยากรธรรมชาติและสิ่งแวดล้อม 21) ทรัพยากรธรรมชาติและสิ่งแวดล้อม

บัญชีสถิติทางการอาจยังไม่มีการผลิต หรือขาดหน่วยงานที่รับผิดชอบในปัจจุบัน ซึ่งจะต้องได้รับการพิจารณาเป็นส่วนหนึ่งของยุทธศาสตร์การพัฒนาในลำดับต่อไป

### 1.3.6 สรุปข้อเสนอแนะการพัฒนาการจัดเก็บข้อมูลและเสนอแผนการพัฒนาในอนาคต

## 1.4 คำอธิบายศัพท์

- 1.4.1 **ห่วงโซ่คุณค่าภายใต้แผนแม่บทภายใต้ยุทธศาสตร์ชาติ (23 ประเด็น)<sup>4</sup>** เป็นองค์ประกอบ (อาจรวมถึงกิจกรรมและกระบวนการต่าง ๆ) ที่มีความสอดคล้องและสัมพันธ์กันเป็นระบบภายใต้แผนแม่บทย่อย ตั้งแต่จุดเริ่มต้นของกระบวนการดำเนินงาน (ต้นทาง) จนกระทั่งสิ้นสุดกระบวนการดำเนินงาน (ปลายทาง) ที่ส่งผลต่อการบรรลุเป้าหมายแผนแม่บทย่อยนั้น ๆ ได้ตามที่กำหนด โดยทางสำนักงานสภาพัฒนาการเศรษฐกิจและสังคมแห่งชาติได้จัดทำ 140 Final Value Chains เพื่อใช้ประกอบการจัดทำโครงการสำคัญต่าง ๆ
- 1.4.2 **ห่วงโซ่คุณค่าทั่วไป (Generic Value Chain: GVC)<sup>5</sup>** เป็นห่วงโซ่คุณค่ารูปแบบกลางที่ได้จากการทบทวนประเด็นยุทธศาสตร์การพัฒนาภาพรวมของจังหวัด (กรอบการดำเนินงานปี 2557) สามารถแบ่งแนวทางการพัฒนาเป็น 3 ด้าน คือ เศรษฐกิจ สังคม และทรัพยากร ธรรมชาติและสิ่งแวดล้อม ซึ่งประเด็นในแต่ละด้านจะมีประเด็นย่อยรวม 18 เรื่อง ในแต่ละเรื่องจะมีการจัดทำห่วงโซ่คุณค่าแสดงกิจกรรมหลัก (Primary activities) และกิจกรรมสนับสนุน (Support activities) โดยกิจกรรมทุกประเภทมีส่วนในการช่วยเพิ่มคุณค่าให้กับสินค้าหรือบริการ หรือลด แก้ไข ป้องกันปัญหาให้กับประเด็นปัญหาสำคัญที่เลือก โดยแต่ละกิจกรรมในแต่ละข้อต่อของห่วงโซ่คุณค่า (Value Chain: VC) จะแสดงให้เห็นถึงคุณค่า หรือประโยชน์ที่ให้การพัฒนาพื้นที่
- 1.4.3 **ห่วงโซ่คุณค่าที่สอดคล้องกับแผนพัฒนาจังหวัด** เป็นห่วงโซ่คุณค่าของจังหวัดในแต่ละประเด็นการพัฒนาภายใต้แผนพัฒนาจังหวัด โดยใช้ห่วงโซ่คุณค่าภายใต้แผนแม่บทภายใต้ยุทธศาสตร์ชาติ (23 ประเด็น) 140 Final Value Chains และห่วงโซ่คุณค่าทั่วไป เป็นกรอบในการจัดทำเพื่อให้ได้ห่วงโซ่คุณค่าตามประเด็นการพัฒนาจังหวัดที่ประกอบด้วยกิจกรรมหลักและกิจกรรมสนับสนุนที่มีความสอดคล้องและสัมพันธ์กันเป็นระบบ ตั้งแต่จุดเริ่มต้นของกระบวนการดำเนินงาน (ต้นทาง) ไปจนกระทั่งสิ้นสุดกระบวนการดำเนินงาน (ปลายทาง) ที่ส่งผลต่อการบรรลุเป้าหมายประเด็นการพัฒนาจังหวัดได้ตามที่กำหนด
- 1.4.4 **แผนพัฒนาสถิติระดับจังหวัด<sup>6</sup>** เป็นเครื่องมือสำคัญในการกำหนดกรอบแนวทางการดำเนินงานเพื่อการพัฒนาการจัดเก็บข้อมูลสถิติที่สำคัญและจำเป็นต่อการบริหารงานยุทธศาสตร์จังหวัดในระยะสั้น 1 ปี และระยะกลาง 4 ปี เพื่อให้เชื่อมโยงกับการจัดทำแผนพัฒนาจังหวัดและสอดคล้องกับแผนยุทธศาสตร์และแผนพัฒนาระดับต่าง ๆ ซึ่งจะกำหนดกิจกรรมต่าง ๆ เพื่อพัฒนาคุณภาพสถิติทางการว่ามีรายการใดบ้าง จะพัฒนาอย่างไร หน่วยงานใดเป็นผู้รับผิดชอบ พร้อมทั้งระบุระยะเวลาที่ต้องดำเนินการด้วย

<sup>4</sup> การประชุมเชิงปฏิบัติการการจัดทำโครงการสำคัญ ประจำปีงบประมาณ 2565 เอกสารประกอบการบรรยาย: การวิเคราะห์และประมวลผลห่วงโซ่คุณค่า (Value Chain) ที่ส่งผลต่อการบรรลุเป้าหมายแผนแม่บทย่อย Workshop2 วันที่ 9 กรกฎาคม 63

<sup>5</sup> ผลจากการจัดทำโครงการพัฒนาข้อมูลสถิติและสารสนเทศระดับพื้นที่ 76 จังหวัด และ 18 กลุ่มจังหวัด พ.ศ. 2557

<sup>6</sup> ผลจากการจัดทำโครงการพัฒนาข้อมูลสถิติและสารสนเทศระดับพื้นที่ 76 จังหวัด และ 18 กลุ่มจังหวัด พ.ศ. 2557

- 1.4.5 **สถิติทางการ (Official Statistics: OS)**<sup>7</sup> หมายถึง ข้อความหรือตัวเลขที่เป็นตัวแทน แสดงถึงคุณลักษณะของสิ่งต่าง ๆ ในประเทศ ที่ประมวลตามความเป็นจริง จากข้อมูลที่เกี่ยวข้องรวบรวมได้ตามหลักวิชาการทางสถิติ และเป็นสถิติที่มีความสำคัญต่อการใช้ในการกำหนดนโยบายเพื่อการพัฒนาประเทศ
- 1.4.6 **บัญชีสถิติทางการ** หมายถึง เอกสารแสดงบรรดารายการสถิติทางการ เพื่อจัดทำแผน กำหนดความรับผิดชอบในการดำเนินงานทางสถิติตามแผนแม่บท
- 1.4.7 **บัญชีสถิติทางการจังหวัด (ชื่อจังหวัด)** หมายถึง บัญชีสถิติทางการที่สามารถตอบ สถานการณ์ ประเด็นการพัฒนาจังหวัด และสภาพปัญหาในระดับพื้นที่ ซึ่งราชการส่วนภูมิภาค หรือคณะผู้บริหารจังหวัดมีความจำเป็นต้องใช้ในการวางแผนระดับนโยบายจังหวัด ทั้ง แผนปฏิบัติงานและการจัดสรรงบประมาณในแผนงานและโครงการ
- 1.4.8 **รายการสถิติทางการ** หมายถึง ข้อความหรือตัวเลข ที่เป็นตัวแทนแสดงถึงคุณลักษณะของ สิ่งต่าง ๆ ในประเทศ ที่ประมวลตามความเป็นจริงจากข้อมูลที่เกี่ยวข้องรวบรวมได้ตามหลักวิชาการ ทางสถิติ และเป็น สถิติ ที่ มีความ สำคัญ ต่อ การ ใช้ ในการ กำหนด นโยบาย เพื่อ การ พัฒนา จังหวัด ที่ รวบรวม ไว้ เป็น บัญชี สถิติ ทางการ ตาม แผน พัฒนา สถิติ ระดับ จังหวัด
- 1.4.9 **คำอธิบายข้อมูลหรือเมทาดาดา (Metadata)**<sup>8</sup> หมายถึง ข้อมูลที่ใช้อธิบายข้อมูล หลักหรือกลุ่มข้อมูลอื่น ๆ ที่เกี่ยวข้องทั้งกระบวนการเชิงธุรกิจ (ในที่นี้หมายถึง กระบวนการ ทำงานตามภารกิจของหน่วยงาน) และเชิงเทคโนโลยีสารสนเทศ กฎและข้อจำกัดของข้อมูล และโครงสร้างของข้อมูล เมทาดาดาช่วยให้หน่วยงานสามารถเข้าใจข้อมูล ระบบ และขั้นตอน การทำงานได้ดียิ่งขึ้น โดยการบริหารจัดการเมทาดาดา (Metadata management) เริ่มตั้งแต่ การเก็บรวบรวม การจัดกลุ่ม การดูแล และการควบคุมเมทาดาดา ทั้งนี้ข้อมูลแต่ละชุดควรมี เมทาดาดา เพื่อให้ผู้ใช้งานทราบเกี่ยวกับ ชุดข้อมูล เช่น รายละเอียดชุดข้อมูล สิ่งที่เกี่ยวข้องกับ ชุดข้อมูล วัตถุประสงค์การนำไปใช้ ไฟล์ข้อมูล ประกอบด้วย
- 1) คำอธิบายชุดข้อมูลส่วนหลัก (Mandatory metadata) เป็นรายละเอียดคำอธิบายชุดข้อมูล ส่วนหลักที่ทุกชุดข้อมูลจำเป็นต้องมี โดย 1 ชุดข้อมูล ประกอบด้วยคำอธิบายข้อมูลจำนวน 14 รายการ ได้แก่ ประเภทข้อมูล ชื่อชุดข้อมูล องค์กร ชื่อผู้ติดต่อ อีเมลผู้ติดต่อ คำสำคัญ รายละเอียด วัตถุประสงค์ ความถี่ของการปรับปรุงข้อมูล ขอบเขตเชิงภูมิศาสตร์หรือเชิง พื้นที่ แหล่งที่มา รูปแบบในการเก็บข้อมูล หมวดยุทธศาสตร์ข้อมูลตามธรรมาภิบาลข้อมูลภาครัฐ และสัญญาอนุญาตให้ใช้ข้อมูล
  - 2) คำอธิบายชุดข้อมูลทางเลือก (Optional metadata) เป็นส่วนของรายละเอียด คำอธิบายชุดข้อมูลเพิ่มเติมที่ช่วยให้รายละเอียดของคำอธิบายชุดข้อมูลมีความสมบูรณ์ มากยิ่งขึ้น

<sup>7</sup> แผนแม่บทระบบสถิติประเทศไทย พ.ศ. 2554 – 2558 หน้า 6

<sup>8</sup> มาตรฐานของสำนักงานพัฒนารัฐบาลดิจิทัล (องค์การมหาชน) มสพร. 1-2564 ว่าด้วยแนวทางการจัดทำบัญชีข้อมูลภาครัฐ หน้า 3

1.4.10 **สถานะความพร้อมเผยแพร่ของข้อมูล**<sup>9</sup> คือ การจัดสถานะความพร้อมข้อมูลออกเป็น Tier ที่สอดคล้องกับ เป้าหมายการพัฒนาที่ยั่งยืนโดยการนำรายการสถิติมาจัดกลุ่มเพื่อปรับให้เข้ากับบริบทของประเทศไทย โดยแบ่งเป็น 3 Tier

- Tier 1 คือ สถิติทางการที่มีค่านิยมและวิธีการผลิต มีข้อมูลพร้อมเผยแพร่และมีหน่วยงานรับผิดชอบ
- Tier 2 คือ สถิติทางการที่มีค่านิยมและวิธีการผลิต แต่ยังไม่พร้อมเผยแพร่
- Tier 3 คือ สถิติทางการที่ไม่มีค่านิยมและวิธีการผลิต ไม่มีข้อมูล และไม่มีหน่วยงานรับผิดชอบ

1.4.11 **หน่วยงาน**<sup>10</sup> หมายถึง ส่วนราชการ รัฐวิสาหกิจ องค์กรมหาชน องค์กรปกครองส่วนท้องถิ่น และหน่วยงานอื่นของรัฐ

1.4.12 **เจ้าของข้อมูล (Data owners)**<sup>11</sup> หมายถึง หน่วยงานที่ทำหน้าที่ตรวจสอบดูแลข้อมูลโดยตรง สร้างความมั่นใจได้ว่าการบริหารจัดการข้อมูลสอดคล้องกับนโยบาย มาตรฐาน กฎระเบียบ หรือกฎหมาย เจ้าของข้อมูลทำการทบทวนและอนุมัติการดำเนินการต่าง ๆ ที่เกี่ยวข้องกับข้อมูล เช่น การเปลี่ยนแปลงเมทาดาทาและเกณฑ์การทำดาตาคลีนซิง (Data cleansing) นอกจากนี้ยังทำหน้าที่ในการให้สิทธิ์ในการเข้าถึงข้อมูล จัดชั้นความลับของข้อมูล เจ้าของข้อมูลมักจะอยู่ในตำแหน่งบริหาร เช่น ผู้อำนวยการฝ่ายหรือหัวหน้าส่วนงานบุคคลเป็นเจ้าของข้อมูลบุคคล ผู้อำนวยการฝ่ายหรือหัวหน้าส่วนงานการเงินเป็นเจ้าของข้อมูลการเงิน เป็นต้น

1.4.13 **หน่วยงานเจ้าของข้อมูล** หมายถึง ส่วนราชการ รัฐวิสาหกิจ องค์กรมหาชน องค์กรปกครองส่วนท้องถิ่น และหน่วยงานอื่นของรัฐ ที่ทำหน้าที่ตรวจสอบดูแลข้อมูลโดยตรง สร้างความมั่นใจได้ว่าการบริหารจัดการข้อมูลสอดคล้องกับนโยบาย มาตรฐาน กฎระเบียบ หรือกฎหมาย

1.4.14 **ระดับหน่วยงานเจ้าของข้อมูล** หมายถึง ระดับการบริหารราชการแผ่นดินตามพระราชบัญญัติระเบียบบริหารราชการแผ่นดิน พ.ศ. 2534 ซึ่งได้บัญญัติให้การบริหารราชการแผ่นดินแบ่งออกเป็น 3 ส่วน ได้แก่ บริหารราชการส่วนกลาง ส่วนภูมิภาค และส่วนท้องถิ่น ระดับการบริหารราชการแผ่นดิน ในที่นี้ จะหมายรวมเฉพาะการบริหารราชการส่วนกลางและส่วนภูมิภาค ได้แก่

- 1) การบริหารราชการส่วนกลาง ระดับ “กรม หรือส่วนราชการที่เรียกชื่ออย่างอื่นและมีฐานะเป็นกรม”
- 2) การบริหารราชการส่วนภูมิภาค ระดับ “จังหวัด”

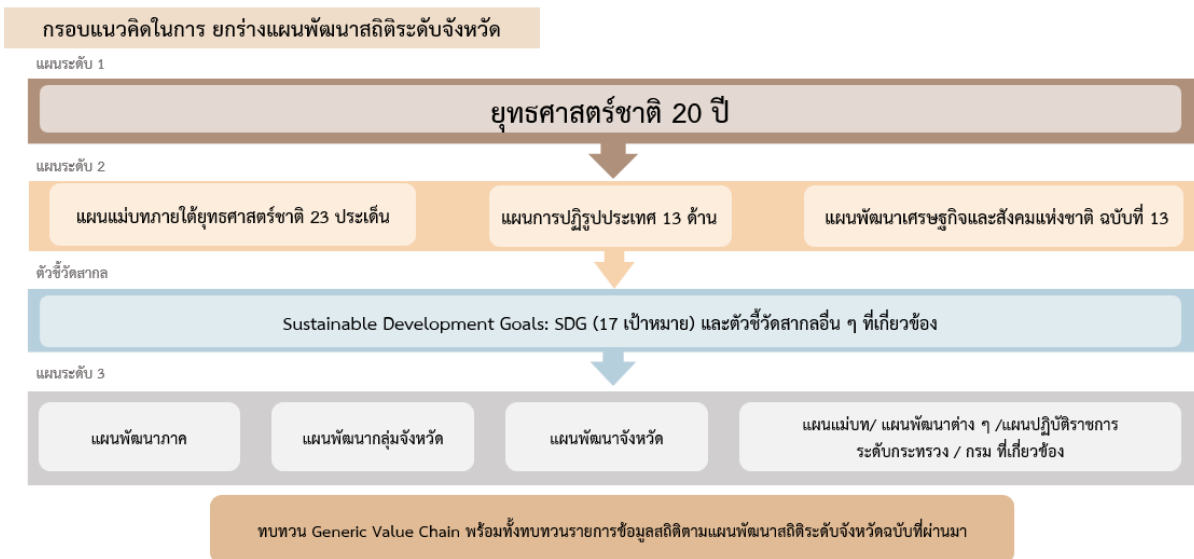
<sup>9</sup> การประชุมคณะอนุกรรมการสถิติด้านสังคม ครั้งที่ 2/2565 วันศุกร์ที่ 2 กันยายน 2565

<sup>10</sup> พระราชบัญญัติสถิติ พ.ศ. 2550

<sup>11</sup> ธรรมนูญข้อมูลภาครัฐ หน้า 36

## ยุทธศาสตร์และแผนที่เกี่ยวข้องกับ การพัฒนาในระดับจังหวัด

การขับเคลื่อนในการจัดทำแผนพัฒนาสถิติระดับจังหวัด (พ.ศ. 2566 – 2570) ได้ศึกษายุทธศาสตร์ชาติ 20 ปี (พ.ศ. 2561 – 2580) แผนแม่บทภายใต้ยุทธศาสตร์ชาติ (23 ประเด็น) แผนการปฏิรูปประเทศ แผนพัฒนาเศรษฐกิจและสังคมแห่งชาติ ฉบับที่ 13 (พ.ศ. 2566 – 2570) เป้าหมายการพัฒนาที่ยั่งยืน และตัวชี้วัดสากลอื่น ๆ ที่สำคัญ เช่น การจัดอันดับขีดความสามารถในการแข่งขัน (International Institute for Management Development: IMD) ยุทธศาสตร์การพัฒนาของแผนแม่บท/แผนพัฒนาต่าง ๆ/แผนปฏิบัติการราชการระดับกระทรวง กรมที่เกี่ยวข้อง แผนพัฒนาภาค (พ.ศ. 2566 – 2570) แผนพัฒนากลุ่มจังหวัด (พ.ศ. 2566 – 2570) แผนพัฒนาจังหวัด (พ.ศ. 2566 – 2570) หรือนโยบายของผู้บริหารในจังหวัด เป็นต้น พร้อมทั้งวิเคราะห์ความสอดคล้องเชื่อมโยงระหว่างประเด็นการพัฒนาจังหวัด ตัวชี้วัดการพัฒนากับแผนยุทธศาสตร์ และแผนพัฒนาระดับต่าง ๆ เพื่อเป็นกรอบแนวคิดในการดำเนินการในครั้งนี้ ดังภาพ 2



ภาพ 2 กรอบแนวคิดการวิเคราะห์ยุทธศาสตร์และแผนที่เกี่ยวข้องกับการพัฒนาในระดับจังหวัด

## 2.1 การศึกษายุทธศาสตร์และแผนที่เกี่ยวข้องกับการพัฒนาในระดับจังหวัด

การจัดทำแผนพัฒนาสถิติระดับจังหวัดระยะของ (พ.ศ. 2566 – 2570) ได้มีการศึกษายุทธศาสตร์และแผนที่เกี่ยวข้องเพื่อให้เกิดความเชื่อมโยงระหว่างแผนและข้อมูลสถิติที่ใช้ในกำหนดนโยบาย การจัดทำตัวชี้วัดเพื่อติดตามประเมินผล ดังนี้

### 2.1.1 ยุทธศาสตร์ชาติ 20 ปี (พ.ศ. 2561 – 2580)<sup>12</sup>

เครื่องมือสำคัญในการบริหารราชการแผ่นดินและใช้เป็นแนวทางในการสนับสนุนการตัดสินใจของผู้บริหาร รวมถึงการวางกรอบการพัฒนาประเทศให้เป็นไปในแนวทางที่เหมาะสมสอดคล้องกับการเปลี่ยนแปลงของประเทศ ทั้งในด้านเศรษฐกิจ สังคม และทรัพยากรธรรมชาติและสิ่งแวดล้อม ได้อย่างมีประสิทธิภาพ เพื่อให้บรรลุวิสัยทัศน์ “ประเทศไทยมีความมั่นคง มั่งคั่ง ยั่งยืน เป็นประเทศที่พัฒนาแล้ว ด้วยการพัฒนาตามหลักปรัชญาของเศรษฐกิจพอเพียง” หรือตามคติพจน์ “มั่นคง มั่งคั่ง ยั่งยืน” ประกอบด้วย 6 ยุทธศาสตร์ โดยมีการแปลงยุทธศาสตร์สู่การปฏิบัติ ดังภาพ 3 เพื่อยกระดับศักยภาพของประเทศในหลากหลายมิติ พัฒนาคนในทุกมิติและในทุกช่วงวัยให้เป็นคนดี คนเก่ง และมีคุณภาพ สร้างโอกาสและความเสมอภาคทางสังคม สร้างการเติบโตบนคุณภาพชีวิตที่เป็นมิตรกับสิ่งแวดล้อม และมีภาครัฐของประชาชนเพื่อประชาชน และประโยชน์ส่วนรวม



ภาพ 3 ยุทธศาสตร์ชาติ 6 ประเด็น และการแปลงยุทธศาสตร์สู่การปฏิบัติ

<sup>12</sup> ยุทธศาสตร์ชาติ 20 ปี (พ.ศ. 2561 – 2580), ราชกิจจานุเบกษา เล่มที่ 135 ตอนที่ 82 ก

### 2.1.2 แผนแม่บทภายใต้ยุทธศาสตร์ชาติ<sup>13</sup>

แผนแม่บทภายใต้ยุทธศาสตร์ชาติเป็นส่วนสำคัญในการถ่ายทอดเป้าหมายและประเด็นยุทธศาสตร์ของยุทธศาสตร์ชาติลงสู่แผนระดับต่าง ๆ ต่อไป ซึ่งได้คำนึงถึงประเด็นร่วมหรือประเด็นตัดข้ามยุทธศาสตร์และการประสานเชื่อมโยงเป้าหมายของแต่ละแผนแม่บทภายใต้ยุทธศาสตร์ชาติให้มีความสอดคล้องไปในทิศทางเดียวกัน โดยแผนแม่บทภายใต้ยุทธศาสตร์ชาติประกอบด้วย สถานการณ์และแนวโน้มที่เกี่ยวข้องของแผนแม่บท เป้าหมายและตัวชี้วัดในการดำเนินการ ซึ่งแบ่งช่วงเวลาออกเป็น 4 ช่วง ช่วงละ 5 ปี รวมทั้งกำหนดแนวทางการพัฒนา และแผนงาน/โครงการที่สำคัญของแผนแม่บทภายใต้ยุทธศาสตร์ชาติ เพื่อเป็นกรอบในการดำเนินการของหน่วยงานที่เกี่ยวข้องให้บรรลุเป้าหมายการพัฒนาประเทศที่กำหนดไว้ในยุทธศาสตร์ว่า “ประเทศชาติมั่นคง ประชาชนมีความสุข เศรษฐกิจพัฒนาอย่างต่อเนื่อง สังคมเป็นธรรม ฐานทรัพยากรธรรมชาติยั่งยืน” โดยยกระดับศักยภาพของประเทศในหลายมิติ พัฒนาคนในทุกมิติและในทุกช่วงวัยให้เป็นคนดี เก่ง และมีคุณภาพ สร้างโอกาสและความเสมอภาคทางสังคม สร้างการเติบโตบนคุณภาพชีวิตที่เป็นมิตรกับสิ่งแวดล้อม และมีภาครัฐของประชาชนเพื่อประชาชนและประโยชน์ส่วนรวม โดยแผนแม่บทภายใต้ยุทธศาสตร์ชาติ มีจำนวน 23 ฉบับ ได้แก่

- 1) ความมั่นคง
- 2) การต่างประเทศ
- 3) การเกษตร
- 4) อุตสาหกรรมและบริการแห่งอนาคต
- 5) การท่องเที่ยว
- 6) พื้นที่และเมืองน่าอยู่อัจฉริยะ
- 7) โครงสร้างพื้นฐาน ระบบโลจิสติกส์ และดิจิทัล
- 8) ผู้ประกอบการและวิสาหกิจขนาดกลางและขนาดย่อมยุคใหม่
- 9) เขตเศรษฐกิจพิเศษ
- 10) การปรับเปลี่ยนค่านิยม และวัฒนธรรม
- 11) ศักยภาพคนตลอดช่วงชีวิต
- 12) การพัฒนาการเรียนรู้
- 13) การเสริมสร้างให้คนไทยมีสุขภาพพะวะที่ดี
- 14) ศักยภาพการกีฬา
- 15) พลังทางสังคม
- 16) เศรษฐกิจฐานราก
- 17) ความเสมอภาคและหลักประกันสังคม
- 18) การเติบโตอย่างยั่งยืน
- 19) การบริหารจัดการน้ำทั้งระบบ
- 20) การบริการประชาชนและประสิทธิภาพภาครัฐ
- 21) การต่อต้านการทุจริตและประพฤติมิชอบ
- 22) กฎหมายและกระบวนการยุติธรรม
- 23) การวิจัยและพัฒนานวัตกรรม

<sup>13</sup> สรุปลสาระสำคัญแผนแม่บทภายใต้ยุทธศาสตร์ชาติ (พ.ศ. 2561 – 2580), สำนักงานสภาพัฒนาการเศรษฐกิจและสังคมแห่งชาติ

แผนแม่บทภายใต้ยุทธศาสตร์ชาติทั้ง 23 ฉบับ เป็นการกำหนดประเด็นในลักษณะที่มีการบูรณาการ และเชื่อมโยงระหว่างยุทธศาสตร์ชาติด้านที่เกี่ยวข้อง และประเด็นการพัฒนาจะไม่มี ความซ้ำซ้อนกันระหว่าง แผนแม่บทฯ เพื่อให้ส่วนราชการสามารถนำแผนแม่บทฯ ไปใช้ในทางปฏิบัติได้อย่างมีประสิทธิภาพ และ ป้องกันการเกิดความสับสน โดยแผนแม่บทภายใต้ยุทธศาสตร์ชาติเป็นแผนระดับที่ 2 ที่มีความสำคัญในการ เป็นแนวทางการพัฒนาและขับเคลื่อนประเทศเพื่อให้บรรลุเป้าหมายของยุทธศาสตร์ และถ่ายทอดไปสู่ แนวทางในการปฏิบัติในแผนระดับที่ 3 ของหน่วยงาน ตามมติคณะรัฐมนตรีเมื่อวันที่ 4 ธันวาคม 2560

นอกจากนี้ สำนักงานสภาพัฒนาการเศรษฐกิจและสังคมแห่งชาติได้จัดทำห่วงโซ่คุณค่าของ ประเทศไทย<sup>14</sup> (Final Value Chain Thailand) ที่ส่งผลให้บรรลุ 140 เป้าหมายแผนแม่บทย่อย ภายใต้แผน แม่บทภายใต้ยุทธศาสตร์ (ฉบับแก้ไข ปี 2566)

### 2.1.3 แผนการปฏิรูปประเทศ (ฉบับปรับปรุง)<sup>15</sup>

แผนการปฏิรูปประเทศ (ฉบับปรับปรุง) เป็นแผนระดับที่ 2 ตามมติคณะรัฐมนตรี เมื่อวันที่ 4 ธันวาคม 2560 โดยส่งผลกระทบต่อภารกิจของยุทธศาสตร์ชาติ และแผนแม่บทภายใต้ยุทธศาสตร์ ซึ่งทุกหน่วยงานต้องดำเนินการตามกิจกรรมปฏิรูปประเทศที่จะส่งผลให้เกิดการเปลี่ยนแปลงต่อประชาชน อย่างมีนัยสำคัญ (Big Rock) นำไปสู่การปฏิบัติตามหลักความสัมพันธ์เชิงเหตุและผล (Causal Relationship: XYZ) เพื่อให้บรรลุผลสัมฤทธิ์ตามเป้าหมายของยุทธศาสตร์ชาติของแต่ละช่วงเวลา 5 ปี โดยแผนการปฏิรูปประเทศ ฉบับปรับปรุงจะดำเนินการคู่ขนานไปกับเล่มแผนการปฏิรูปประเทศฉบับเดิมที่ประกาศใช้เมื่อเดือนเมษายน 2561 ที่เป็นกิจกรรมในลักษณะภารกิจปกติของหน่วยงาน ซึ่งแผนการปฏิรูปประเทศ ได้แก่ ด้านการเมือง ด้านการ บริหารราชการแผ่นดิน ด้านกฎหมาย ด้านกระบวนการยุติธรรม ด้านเศรษฐกิจ ด้านทรัพยากรธรรมชาติและ สิ่งแวดล้อม ด้านสาธารณสุข ด้านสื่อสารมวลชน เทคโนโลยีสารสนเทศ ด้านสังคม ด้านพลังงาน ด้านการ ป้องกันและปราบปรามการทุจริตและประพฤติมิชอบ ด้านการศึกษา ด้านวัฒนธรรม กีฬา แรงงาน และการ พัฒนาทรัพยากรมนุษย์

### 2.1.4 แผนพัฒนาเศรษฐกิจและสังคมแห่งชาติ ฉบับที่ 13 (พ.ศ. 2566 – 2570)<sup>16</sup>

แผนพัฒนาเศรษฐกิจและสังคมแห่งชาติ ฉบับที่ 13 (พ.ศ. 2566 – 2570) เป็นแผนพัฒนา ฉบับแรกที่เริ่มต้นกระบวนการร่างกรอบแผนแม่บทภายใต้ยุทธศาสตร์ชาติและจะมีผลในการใช้เป็นกรอบ เพื่อกำหนดแผนแม่บทภายใต้ยุทธศาสตร์ชาติ และแผนปฏิบัติการในช่วง 5 ปีที่สองของยุทธศาสตร์ชาติ 20 ปี โดยการกำหนดทิศทางการพัฒนาประเทศในระยะของแผนพัฒนาฯ ได้น้อมนำปรัชญาของเศรษฐกิจพอเพียง มาเป็นหลักในการขับเคลื่อนและวางแผนการพัฒนาประเทศ ไปสู่การบรรลุเป้าหมายในมิติต่าง ๆ ภายใต้ ยุทธศาสตร์ชาติได้อย่างเป็นรูปธรรม ซึ่งการกำหนดทิศทางการพัฒนาประเทศในระยะต่อไป จำเป็นต้องให้ ความสำคัญกับปัจจัยทั้งภายในและภายนอก ตลอดจนผลจากการเปลี่ยนแปลงของปัจจัยที่มีอิทธิพลต่อ โครงสร้างและองค์ประกอบของประเทศในทุกมิติ เพื่อนำมาประมวลผลประกอบการกำหนดทิศทางการพัฒนา ประเทศที่ควรจะมีไปในอนาคต บนหลักปรัชญาของเศรษฐกิจพอเพียงที่สอดคล้องกับเป้าหมายการพัฒนา ที่ยั่งยืนของโลก

<sup>14</sup> ห่วงโซ่คุณค่าของประเทศไทย (Value Chain Thailand) (ฉบับแก้ไขปี 2566), สำนักงานสภาพัฒนาการเศรษฐกิจและสังคมแห่งชาติ

<sup>15</sup> แผนการปฏิรูปประเทศ (ฉบับปรับปรุง), สำนักงานสภาพัฒนาการเศรษฐกิจและสังคมแห่งชาติ

<sup>16</sup> แผนพัฒนาเศรษฐกิจและสังคมแห่งชาติ ฉบับที่ 13 (พ.ศ. 2566 – 2570)

แผนพัฒนาฯ ฉบับที่ 13 มีจุดมุ่งหมายเพื่อขับเคลื่อนการพัฒนาประเทศให้สามารถบรรลุผลตามเป้าหมายการพัฒนาในระยะยาวที่กำหนดไว้ในยุทธศาสตร์ชาติ โดยมุ่งหวังให้แผนพัฒนาฯ ฉบับที่ 13 (พ.ศ. 2566 – 2570) ทำหน้าที่เป็นกลไกในการขับเคลื่อนที่มีลำดับความสำคัญสูงต่อการพัฒนาประเทศในระยะ 5 ปี และเพื่อผลักดันให้ประเทศสามารถก้าวข้ามความท้าทายต่าง ๆ เพื่อขับเคลื่อนสู่ความเจริญเติบโตที่ทุกภาคส่วนได้รับประโยชน์อย่างเท่าเทียมกัน โดยมีวัตถุประสงค์เพื่อพลิกโฉมประเทศไทยสู่ “สังคมก้าวหน้า เศรษฐกิจสร้างมูลค่าอย่างยั่งยืน” จึงได้กำหนดเป้าหมายหลัก 5 ประการ ประกอบด้วย

- 1) การปรับโครงสร้างการผลิตสู่เศรษฐกิจฐานนวัตกรรม
- 2) การพัฒนาคนสำหรับโลกยุคใหม่
- 3) การมุ่งสู่สังคมแห่งโอกาสและความเป็นธรรม
- 4) การเปลี่ยนผ่านไปสู่ความยั่งยืน
- 5) การเสริมสร้างความสามารถของประเทศในการรับมือกับความเสี่ยงและการเปลี่ยนแปลงภายใต้บริบทโลกใหม่

ดังนั้น แผนพัฒนาฯ ฉบับที่ 13 จึงได้กำหนดหมวดเป้าหมายการพัฒนา จำนวน 13 ประการ ที่มีลักษณะเชิงบูรณาการ ซึ่งสามารถนำไปสู่การพัฒนาทั้งในด้านเศรษฐกิจ สังคม ทรัพยากรธรรมชาติและสิ่งแวดล้อมไปพร้อม ๆ กัน ทำให้หมวดหมายแต่ละประการสามารถสนับสนุนเป้าหมายหลักได้มากกว่าหนึ่งข้อ โดยหมวดหมายทั้ง 13 ประการ แบ่งออกได้เป็น 4 มิติ ดังนี้

### 1) มิติภาคการผลิตและบริการเป้าหมาย

- หมวดหมายที่ 1 ไทยเป็นประเทศชั้นนำด้านสินค้าเกษตรและเกษตรแปรรูปมูลค่าสูง
- หมวดหมายที่ 2 ไทยเป็นจุดหมายของการท่องเที่ยวที่เน้นคุณภาพและความยั่งยืน
- หมวดหมายที่ 3 ไทยเป็นฐานการผลิตยานยนต์ไฟฟ้าที่สำคัญของโลก
- หมวดหมายที่ 4 ไทยเป็นศูนย์กลางทางการแพทย์และสุขภาพมูลค่าสูง
- หมวดหมายที่ 5 ไทยเป็นประตูการค้าการลงทุนและยุทธศาสตร์ทางโลจิสติกส์ที่สำคัญของภูมิภาค
- หมวดหมายที่ 6 ไทยเป็นศูนย์กลางด้านดิจิทัลและอุตสาหกรรมอิเล็กทรอนิกส์อัจฉริยะของอาเซียน

### 2) มิติโอกาสและความเสมอภาคทางเศรษฐกิจและสังคม

- หมวดหมายที่ 7 ไทยมีวิสาหกิจขนาดกลางและขนาดย่อมที่เข้มแข็ง มีศักยภาพสูง และสามารถแข่งขันได้
- หมวดหมายที่ 8 ไทยมีพื้นที่และเมืองอัจฉริยะที่น่าอยู่ ปลอดภัย เติบโตได้อย่างยั่งยืน
- หมวดหมายที่ 9 ไทยมีความยากจนข้ามรุ่นลดลง และคนไทยทุกคนมีความคุ้มครองทางสังคมที่เพียงพอ เหมาะสม

### 3) มิติความยั่งยืนของทรัพยากรธรรมชาติและสิ่งแวดล้อม

- หมวดหมายที่ 10 ไทยมีเศรษฐกิจหมุนเวียนและสังคมคาร์บอนต่ำ
- หมวดหมายที่ 11 ไทยสามารถลดความเสี่ยงและผลกระทบจากภัยธรรมชาติและ การเปลี่ยนแปลงสภาพภูมิอากาศ

### 4) มิติปัจจัยผลักดันการพลิกโฉมประเทศ

- หมวดหมายที่ 12 ไทยมีกำลังคนสมรรถนะสูง มุ่งเรียนรู้อย่างต่อเนื่อง ตอบโจทย์การพัฒนาแห่งอนาคต
- หมวดหมายที่ 13 ไทยมีภาครัฐที่ทันสมัย มีประสิทธิภาพ และตอบโจทย์ประชาชน

### 2.1.5 การพัฒนาที่ยั่งยืน (Sustainable development)<sup>17</sup>

การพัฒนาที่ยั่งยืน คือ แนวทางการพัฒนาที่ตอบสนอง ความต้องการของคนรุ่นปัจจุบัน โดยไม่ลดทอนความสามารถในการตอบสนอง ความต้องการของคนรุ่นหลัง (Brundtland report, 1987) โดยการบรรลุการพัฒนาที่ยั่งยืน มีองค์ประกอบสำคัญ 3 ประการ ได้แก่ การเติบโตทางเศรษฐกิจ (Economic growth) ความครอบคลุมทางสังคม (Social inclusion) และการคุ้มครองสิ่งแวดล้อม (Environmental protection)



ภาพ 4 เป้าหมายการพัฒนาที่ยั่งยืน

<sup>17</sup> สำนักงานสภาพัฒนาการเศรษฐกิจและสังคมแห่งชาติ, <https://sdgs.nesdc.go.th/>

ในการประชุมสมัชชาสหประชาชาติสมัยสามัญ ครั้งที่ 70 เมื่อวันที่ 25 กันยายน 2558 ณ สำนักงานใหญ่สหประชาชาติ ประเทศไทยและประเทศสมาชิกสหประชาชาติรวม 193 ประเทศ ร่วมลงนามรับรองวาระการพัฒนาที่ยั่งยืน ค.ศ. 2030 (2030 Agenda for Sustainable Development) ซึ่งเป็นกรอบการพัฒนาของโลกเพื่อร่วมกันบรรลุการพัฒนาทางสังคม เศรษฐกิจ และสิ่งแวดล้อมอย่างยั่งยืน โดยไม่ทิ้งใครไว้ข้างหลัง ภายในปี ค.ศ. 2030 โดยกำหนดให้มีเป้าหมายการพัฒนาที่ยั่งยืนเป็นแนวทางให้แต่ละประเทศดำเนินการร่วมกัน

เป้าหมายการพัฒนาที่ยั่งยืน 17 เป้าหมาย ประกอบไปด้วย 169 เป้าหมายย่อย (SDG Targets) ที่มีความเป็นสากล เชื่อมโยงและเกื้อหนุนกัน และกำหนดให้มี 247 ตัวชี้วัด เพื่อใช้ติดตามและประเมินความก้าวหน้าของการพัฒนา โดยสามารถจัดกลุ่มเป้าหมายการพัฒนาที่ยั่งยืนตามปัจจัยที่เชื่อมโยงกันใน 5 มิติ (5P) ได้แก่



ภาพ 5 การจัดกลุ่มเป้าหมายการพัฒนาที่ยั่งยืนตามปัจจัยที่เชื่อมโยงกันใน 5 มิติ

## 1) การพัฒนาคน (People) ให้ความสำคัญกับการขจัดปัญหาความยากจนและความหิวโหย และลดความเหลื่อมล้ำในสังคม ประกอบด้วย

- เป้าหมายที่ 1: ขจัดความยากจน
- เป้าหมายที่ 2: ยุติความหิวโหย บรรลุความมั่นคงทางอาหารและยกระดับโภชนาการสำหรับทุกคนในทุกวัย
- เป้าหมายที่ 3: สร้างหลักประกันว่าคนมีชีวิตที่มีสุขภาพดีและส่งเสริมสวัสดิภาพสำหรับทุกคนในทุกวัย
- เป้าหมายที่ 4: สร้างหลักประกันว่าทุกคนมีการศึกษาที่มีคุณภาพอย่างครอบคลุมและเท่าเทียม และสนับสนุนโอกาสในการเรียนรู้ตลอดชีวิต
- เป้าหมายที่ 5: บรรลุความเท่าเทียมระหว่างเพศ และเสริมสร้างความเข้มแข็งให้แก่สตรีและเด็กหญิง

## 2) สิ่งแวดล้อม (Planet) ให้ความสำคัญกับการปกป้องและรักษาทรัพยากรธรรมชาติและสภาพภูมิอากาศเพื่อพลเมืองโลกรุ่นต่อไป ประกอบด้วย

- เป้าหมายที่ 7: สร้างหลักประกันให้ทุกคนสามารถเข้าถึงพลังงานสมัยใหม่ที่ยั่งยืนในราคาที่ย่อมเยา
- เป้าหมายที่ 8: ส่งเสริมการเติบโตทางเศรษฐกิจที่ต่อเนื่อง ครอบคลุม และยั่งยืน การจ้างงานเต็มที่มีผลิตภาพ และการมีงานที่เหมาะสมสำหรับทุกคน
- เป้าหมายที่ 9: สร้างโครงสร้างพื้นฐานที่มีความทนทาน ส่งเสริมการพัฒนาอุตสาหกรรมที่ครอบคลุมและยั่งยืน และส่งเสริมนวัตกรรม
- เป้าหมายที่ 10: ลดความไม่เสมอภาคภายในประเทศและระหว่างประเทศ
- เป้าหมายที่ 11: ทำให้เมืองและการตั้งถิ่นฐานของมนุษย์มีความครอบคลุม ปลอดภัย มีภูมิคุ้มกัน และยั่งยืน

### 3) เศรษฐกิจและความมั่งคั่ง (Prosperity) ส่งเสริมให้ประชาชนมีความเป็นอยู่ที่ดีและสอดคล้องกับธรรมชาติ ประกอบด้วย

- เป้าหมายที่ 6: สร้างหลักประกันว่าจะมีการจัดให้มีน้ำและสุขอนามัยสำหรับทุกคนและมีการบริหารจัดการที่ยั่งยืน
- เป้าหมายที่ 12: สร้างหลักประกันให้มีรูปแบบการผลิตและการบริโภคที่ยั่งยืน
- เป้าหมายที่ 13: เร่งต่อสู้กับการเปลี่ยนแปลงสภาพภูมิอากาศและผลกระทบที่เกิดขึ้น
- เป้าหมายที่ 14: อนุรักษ์และใช้ประโยชน์จากมหาสมุทร ทะเล และทรัพยากรทางทะเลอย่างยั่งยืน เพื่อการพัฒนาที่ยั่งยืน
- เป้าหมายที่ 15: ปกป้อง ฟื้นฟู และสนับสนุนการใช้ระบบนิเวศบนบกอย่างยั่งยืน จัดการป่าไม้อย่างยั่งยืนต่อสู้การกลายสภาพเป็นทะเลทราย หยุดการเสื่อมโทรมของที่ดินและฟื้นสภาพกลับมาใหม่ และหยุดการสูญเสียความหลากหลายทางชีวภาพ

### 4) สันติภาพและความยุติธรรม (Peace) ยึดหลักการอยู่ร่วมกันอย่างสันติ มีสังคมที่สงบสุข และไม่แบ่งแยก ประกอบด้วย

- เป้าหมายที่ 16: ส่งเสริมสังคมที่สงบสุขและครอบคลุมเพื่อการพัฒนาที่ยั่งยืน ให้ทุกคนเข้าถึงความยุติธรรมและสร้างสถาบันที่มีประสิทธิภาพรับผิดชอบและครอบคลุมในทุกระดับ

### 5) ความเป็นหุ้นส่วนการพัฒนา (Partnership) ความร่วมมือของทุกภาคส่วนในการขับเคลื่อนวาระการพัฒนาที่ยั่งยืน ประกอบด้วย

- เป้าหมายที่ 17: เสริมความเข้มแข็งให้แก่กลไกการดำเนินงานและฟื้นฟูสภาพหุ้นส่วนความร่วมมือระดับโลกสำหรับการพัฒนาที่ยั่งยืน

#### 2.1.6 แผนพัฒนาภาคตะวันออก (พ.ศ. 2566 – 2570)<sup>18</sup>

แผนพัฒนาภาคตะวันออก (พ.ศ. 2566 – 2570) มีเป้าหมายการพัฒนาที่มุ่งพัฒนาเศรษฐกิจให้เกิดการขยายตัวอย่างต่อเนื่องและยั่งยืน และเกิดการกระจายรายได้อย่างทั่วถึงทุกพื้นที่ ควบคู่กับคุณภาพชีวิตของประชาชนที่ดี

#### ตัวชี้วัด

- 1) อัตราการขยายตัวผลิตภัณฑ์ภาคตะวันออก (ร้อยละ)
- 2) สัมประสิทธิ์ความไม่เสมอภาค (Gini Coefficient) ในการกระจายรายได้ของภาคตะวันออก

#### แนวทางการพัฒนา

เพื่อขับเคลื่อนการพัฒนาภาคตะวันออกให้สอดคล้องและเชื่อมโยงกับแผนแม่บทภายใต้ยุทธศาสตร์ชาติ และแผนพัฒนาฯ ฉบับที่ 13 ที่มุ่งเน้นการยกระดับเศรษฐกิจ ทั้งภาคการผลิตและบริการให้มีมูลค่าสูง เป็นมิตรต่อสิ่งแวดล้อม เกิดการกระจายรายได้อย่างทั่วถึงและเป็นธรรม การเสริมสร้างความเข้มแข็งของครอบครัว เพื่อลดความเหลื่อมล้ำทางสังคม และการรักษาฐานทรัพยากรธรรมชาติและสิ่งแวดล้อมให้มีความอุดมสมบูรณ์และมีคุณภาพที่ดี พร้อมทั้งเป็นมรดกตกทอดส่งต่อสู่คนรุ่นหลัง

<sup>18</sup> เป้าหมายและแนวทางการพัฒนาภาคตะวันออก หน้า 44 – 45

## 2.1.7 แผนพัฒนากลุ่มจังหวัดภาคตะวันออก 1 (ฉะเชิงเทรา ชลบุรี ระยอง) พ.ศ. 2566 - 2570 ประจำปีงบประมาณ พ.ศ. 2566 - 2570<sup>19</sup>

กลุ่มจังหวัดภาคตะวันออก 1 ประกอบด้วย ฉะเชิงเทรา ชลบุรี และระยอง มีวิสัยทัศน์ของกลุ่มจังหวัดภาคตะวันออก 1 “เศรษฐกิจชั้นนำระดับอาเซียน พัฒนาอย่างสมดุลและยั่งยืน บนพื้นฐานสังคมเป็นสุข”

### เป้าประสงค์รวม (Ultimate goals)

- 1) พื้นที่เขตพัฒนาพิเศษภาคตะวันออกที่ดีและทันสมัยที่สุด
- 2) สินค้าเกษตรมีมูลค่าสูง ปลอดภัยและได้มาตรฐาน
- 3) การท่องเที่ยวได้มาตรฐานสากล คงความเป็นเอกลักษณ์ของพื้นที่ และเชื่อมโยงสู่ชุมชน
- 4) ทรัพยากรธรรมชาติและสิ่งแวดล้อมมีความอุดมสมบูรณ์ โดยได้รับการบริหารจัดการอย่างมีส่วนร่วมและยั่งยืน
- 5) ประชาชนในทุกช่วงวัยมีคุณภาพชีวิตที่ดีขึ้น มีความมั่นคงปลอดภัยในชีวิตและทรัพย์สิน และเกิดการเรียนรู้ตลอดช่วงชีวิต

### ตำแหน่งการพัฒนา (Positioning)

- เมืองแห่งอุตสาหกรรมและการลงทุน
- แหล่งผลิตสินค้าเกษตรที่ได้มาตรฐาน
- ศูนย์กลางด้านการค้าและการลงทุนในภูมิภาค
- แหล่งท่องเที่ยวทางทะเล
- เมืองแห่งคุณภาพชีวิต

### ประเด็นการพัฒนากลุ่มจังหวัด

- ประเด็นการพัฒนาที่ 1: พัฒนาพื้นที่เพื่อส่งเสริมการค้า การลงทุนอุตสาหกรรม มุ่งสู่เขตพัฒนาพิเศษภาคตะวันออกที่ดีและทันสมัย
- ประเด็นการพัฒนาที่ 2: ส่งเสริมและพัฒนาพื้นที่ให้เป็นแหล่งผลิตสินค้าเกษตรที่ได้มาตรฐานและมีมูลค่าสูง
- ประเด็นการพัฒนาที่ 3: ส่งเสริมและพัฒนาสิ่งอำนวยความสะดวก สินค้า และการบริการด้านการท่องเที่ยว
- ประเด็นการพัฒนาที่ 4: ส่งเสริมและพัฒนาการบริหารจัดการทรัพยากรธรรมชาติและสิ่งแวดล้อม
- ประเด็นการพัฒนาที่ 5: พัฒนาทรัพยากรมนุษย์ในทุกช่วงวัยให้มีคุณภาพชีวิตที่ดี มีความมั่นคงปลอดภัย และส่งเสริมการเรียนรู้ตลอดช่วงชีวิต

## 2.1.8 แผนพัฒนาจังหวัดระยอง พ.ศ. 2566 - 2570 (ฉบับทบทวน ประจำปีงบประมาณ พ.ศ. 2568)<sup>20</sup>

แผนพัฒนาจังหวัดระยอง พ.ศ. 2566 - 2570 (ฉบับทบทวน ประจำปีงบประมาณ พ.ศ. 2568) จัดทำขึ้นเพื่อให้จังหวัดระยองมีทิศทาง การดำเนินงานที่ชัดเจน สอดคล้องเชื่อมโยงกับยุทธศาสตร์ชาติ แผน

<sup>19</sup> [https://www.rayong.go.th/แผนพัฒนากลุ่มจังหวัดภาคตะวันออก 1 \(พ.ศ. 2566 -2570\)](https://www.rayong.go.th/แผนพัฒนากลุ่มจังหวัดภาคตะวันออก 1 (พ.ศ. 2566 -2570))

ฉบับทบทวน ประจำปีงบประมาณ พ.ศ. 2568 หน้า 114 - 115

<sup>20</sup> <https://www.rayong.go.th/แผนพัฒนาจังหวัดระยอง พ.ศ. 2566 -2570>

(ฉบับทบทวน) ประจำปีงบประมาณ พ.ศ. 2568 หน้า 202 - 204

แม่บทภายใต้ยุทธศาสตร์ชาติ แผนการปฏิรูปประเทศ แผนพัฒนาเศรษฐกิจและสังคมแห่งชาติ นโยบายรัฐบาล แผนรายสาขาต่าง ๆ ข้อเสนอการนายกรัฐมนตรี แผนพัฒนาภาค และบริบทที่เกี่ยวข้อง รวมทั้งใช้เป็นแนวทางในการขับเคลื่อนการดำเนินงาน และการติดตามประเมินผลได้อย่างมีประสิทธิภาพและบรรลุผลสัมฤทธิ์ ซึ่งได้มีการกำหนดเป้าหมายการพัฒนา พันธกิจ ประเด็นการพัฒนา เป้าประสงค์ ตัวชี้วัดความสำเร็จตามเป้าหมายการพัฒนาและแนวทางการพัฒนาจังหวัด

**เป้าหมายการพัฒนาจังหวัด** คือ เทคโนโลยีและนวัตกรรมก้าวหน้า พัฒนาอย่างสมดุลและยั่งยืนบนพื้นฐานของความพอเพียง

**ประเด็นการพัฒนาจังหวัดระยอง ได้แก่**

- 1) พัฒนาผลิตภาพการผลิต คุณภาพสินค้า ผลิตภัณฑ์และบุคลากรด้านการเกษตร ประมง ปศุสัตว์ ด้วยเทคโนโลยีและนวัตกรรม ให้มีคุณภาพและมาตรฐาน ควบคู่กับการพัฒนาไปสู่เกษตรอุตสาหกรรม และการท่องเที่ยว
- 2) พัฒนาศักยภาพการท่องเที่ยวให้สอดคล้องและทันต่อสถานการณ์ เทคโนโลยี นวัตกรรม สังคม ชุมชน และสิ่งแวดล้อม อย่างยั่งยืน
- 3) พัฒนาภาคอุตสาหกรรมเข้าสู่อุตสาหกรรมเชิงนิเวศ สนับสนุนการดำเนินการที่มีความรับผิดชอบต่อสังคม และการสร้างนวัตกรรมอย่างสร้างสรรค์ รองรับเขตพัฒนาพิเศษภาคตะวันออก (EEC)
- 4) ปกป้อง อนุรักษ์ ฟื้นฟู บริหารจัดการทรัพยากรธรรมชาติและสิ่งแวดล้อมอย่างบูรณาการสู่ความสมดุล และยั่งยืน
- 5) เสริมสร้างมาตรฐานและยกระดับคุณภาพชีวิตของคนทุกช่วงวัยโดยกระบวนการมีส่วนร่วมของประชาชน ตามหลักปรัชญาของเศรษฐกิจพอเพียง
- 6) สร้างความเข้มแข็ง และเพิ่มขีดความสามารถของภาคพาณิชย์-กรรมและภาคการบริการสู่การแข่งขันในระดับสากล

## 2.2 การวิเคราะห์ประเด็นการพัฒนาจังหวัดภายใต้แผนพัฒนาจังหวัดที่เป็นปัจจุบันที่สอดคล้องกับยุทธศาสตร์และแผนที่เกี่ยวข้องกับการพัฒนาในระดับจังหวัด

สำนักงานสถิติจังหวัดในฐานะฝ่ายเลขานุการคณะกรรมการสถิติระดับจังหวัดได้ดำเนินการหารือร่วมกับสำนักงานจังหวัดเกี่ยวกับการวิเคราะห์ประเด็นการพัฒนาจังหวัดที่สอดคล้องกับยุทธศาสตร์และแผนที่เกี่ยวข้องกับการพัฒนาในระดับจังหวัด สามารถสรุปความสอดคล้องเชื่อมโยงระหว่างประเด็นยุทธศาสตร์การพัฒนา และตัวชี้วัดของจังหวัดระยอง กับประเด็นหมุดหมายและตัวชี้วัดตามแผนพัฒนาฯ ฉบับที่ 13 ได้ดังนี้

### 2.2.1 ยุทธศาสตร์ชาติ (พ.ศ. 2561 – 2580) ที่สอดคล้องกับแผนพัฒนาจังหวัดที่เป็นปัจจุบัน

- ยุทธศาสตร์ชาติด้านการสร้างความสามารถในการแข่งขัน  
เป้าหมาย: ประเทศไทยมีขีดความสามารถในการแข่งขันสูงขึ้น
- ยุทธศาสตร์ด้านการพัฒนาและเสริมสร้างศักยภาพทรัพยากรมนุษย์  
เป้าหมาย: สังคมไทยมีสภาพแวดล้อมที่เอื้อและสนับสนุนต่อการพัฒนาคนตลอดช่วงชีวิต
- ยุทธศาสตร์ด้านการสร้างการเติบโตบนคุณภาพชีวิตที่เป็นมิตรต่อสิ่งแวดล้อม  
เป้าหมาย: ใช้ประโยชน์และการสร้างการเติบโต บนฐานทรัพยากรธรรมชาติและสิ่งแวดล้อม ให้สมดุลภายในขีดความสามารถของระบบนิเวศ

## 2.2.2 แผนแม่บทภายใต้ยุทธศาสตร์ชาติที่สอดคล้องกับแผนพัฒนาจังหวัดที่เป็นปัจจุบัน

- ประเด็นการเกษตร  
ตัวชี้วัด: อัตราการขยายตัวของผลิตภัณฑ์มวลรวมในประเทศสาขาเกษตร (ร้อยละต่อปี)
- ประเด็นอุตสาหกรรมและบริการแห่งอนาคต  
ตัวชี้วัด: อัตราการขยายตัวของผลิตภัณฑ์มวลรวมของภาคอุตสาหกรรม (เฉลี่ยร้อยละ)
- ประเด็นเขตเศรษฐกิจพิเศษ  
ตัวชี้วัด: อัตราการขยายตัวของผลิตภัณฑ์มวลรวมของพื้นที่ เขตพัฒนาพิเศษภาคตะวันออก (เฉลี่ยร้อยละ)
- ประเด็นการท่องเที่ยว  
ตัวชี้วัด: - อัตราการขยายตัวของรายได้จากการท่องเที่ยวเชิงสร้างสรรค์และวัฒนธรรม (ร้อยละต่อปี)  
- อัตราการขยายตัวของรายได้จากการท่องเที่ยวเชิงธุรกิจ (ร้อยละต่อปี)  
- อัตราการขยายตัวของรายได้จากการท่องเที่ยวเชิงสุขภาพ ความงาม และแพทย์แผนไทย (เฉลี่ยร้อยละ)
- ประเด็นการพัฒนาศักยภาพคนตลอดช่วงชีวิต  
ตัวชี้วัด: ดัชนีการพัฒนามนุษย์ (คะแนน)
- ประเด็นการเติบโตอย่างยั่งยืน  
ตัวชี้วัด: สัดส่วนพื้นที่สีเขียวทุกประเภท ได้แก่ พื้นที่เป็นป่าธรรมชาติ พื้นที่ป่าเศรษฐกิจเพื่อการใช้ประโยชน์ พื้นที่สีเขียวในเมืองและชนบท รวมทั้งป่าในเมืองและชุมชนเพื่อการเรียนรู้พักผ่อนหย่อนใจ (ร้อยละของพื้นที่ทั้งประเทศ)

## 2.2.3 แผนการปฏิรูปประเทศ 13 ด้าน ที่สอดคล้องกับแผนพัฒนาจังหวัดฉบับปัจจุบัน

- ด้านเศรษฐกิจ  
เป้าหมาย: ยกระดับศักยภาพทางเศรษฐกิจของประเทศ
- ด้านสังคม  
เป้าหมาย: ชุมชนในเขตเมืองมีความเข้มแข็งและมีโอกาสในการเข้าถึงสวัสดิการภาครัฐอย่างเท่าเทียม อันจะนำไปสู่ความเสมอภาคในสังคม
- ด้านทรัพยากรธรรมชาติและสิ่งแวดล้อม  
เป้าหมาย: - สิ่งแวดล้อมได้รับการดูแลรักษาอย่างเป็นระบบและมีประสิทธิภาพเพื่อลดมลพิษและผลกระทบต่อสุขภาพของประชาชนและระบบนิเวศ  
- ทรัพยากรธรรมชาติได้รับการรักษาและฟื้นฟูให้มีความสมบูรณ์และยั่งยืนเป็นฐานการพัฒนาประเทศทั้งทางเศรษฐกิจ สังคม และสิ่งแวดล้อม
- ด้านสาธารณสุข  
เป้าหมาย: - มีระบบสาธารณสุข ที่ได้มาตรฐาน ที่ประชากรทุกระดับเข้าถึงได้ดีขึ้น  
- การเข้าถึงบริการสาธารณสุขมีความเหลื่อมล้ำลดลง:  
- ประชาชนมีความรอบรู้สุขภาพ เรื่องโรคอุบัติใหม่และโรคอุบัติซ้ำที่เกิดจากการเปลี่ยนแปลงภูมิอากาศมากขึ้น

#### 2.2.4 แผนพัฒนาเศรษฐกิจและสังคมแห่งชาติ ฉบับที่ 13 ที่สอดคล้องกับแผนพัฒนาจังหวัดฉบับปัจจุบัน

- หมายความว่าที่ 1 ไทยเป็นประเทศชั้นนำด้านสินค้าเกษตรและเกษตรแปรรูปมูลค่าสูง
- หมายความว่าที่ 2 ไทยเป็นจุดหมายของการท่องเที่ยวที่เน้นคุณภาพและความยั่งยืน
- หมายความว่าที่ 3 ไทยเป็นฐานการผลิตยานยนต์ไฟฟ้าที่สำคัญของโลก
- หมายความว่าที่ 4 ไทยเป็นศูนย์กลางทางการแพทย์และสุขภาพมูลค่าสูง
- หมายความว่าที่ 5 ไทยเป็นประตูการค้าการลงทุนและยุทธศาสตร์ทางโลจิสติกส์ที่สำคัญของภูมิภาค
- หมายความว่าที่ 6 ไทยเป็นศูนย์กลางด้านดิจิทัลและอุตสาหกรรมอิเล็กทรอนิกส์อัจฉริยะของอาเซียน
- หมายความว่าที่ 7 ไทยมีวิสาหกิจขนาดกลางและขนาดย่อมที่เข้มแข็งมีศักยภาพสูง และสามารถแข่งขันได้
- หมายความว่าที่ 8 ไทยมีพื้นที่และเมืองอัจฉริยะที่น่าอยู่ ปลอดภัย เติบโตได้อย่างยั่งยืน
- หมายความว่าที่ 9 ไทยมีความยากจนข้ามรุ่นลดลง และคนไทยทุกคนมีความคุ้มครองทางสังคมที่เพียงพอ เหมาะสม
- หมายความว่าที่ 10 ไทยมีเศรษฐกิจหมุนเวียนและสังคมคาร์บอนต่ำ
- หมายความว่าที่ 11 ไทยสามารถลดความเสี่ยงและผลกระทบจากภัยธรรมชาติและการเปลี่ยนแปลงสภาพภูมิอากาศ

#### 2.2.5 เป้าหมายการพัฒนาที่ยั่งยืนที่สอดคล้องกับแผนพัฒนาจังหวัดที่เป็นปัจจุบัน

- เป้าหมาย 8 งานที่มีคุณค่าและการเติบโตทางเศรษฐกิจ  
เป้าประสงค์ 8.1: ทำให้การเติบโตทางเศรษฐกิจต่อหัวประชากรมีความยั่งยืนตามบริบทของประเทศ โดยเฉพาะอย่างยิ่ง ให้ผลิตภัณฑ์มวลรวมในประเทศของประเทศพัฒนาน้อยที่สุด มีการขยายตัวอย่างน้อยร้อยละ 7 ต่อปี  
เป้าประสงค์ 8.9: ออกแบบและใช้นโยบายเพื่อส่งเสริมการท่องเที่ยวที่ยั่งยืน ซึ่งช่วยสร้างงานและส่งเสริมวัฒนธรรมและผลิตภัณฑ์ท้องถิ่น ภายในปี พ.ศ. 2573
- เป้าหมาย 9 โครงสร้างพื้นฐาน นวัตกรรม และอุตสาหกรรม  
เป้าประสงค์ 9.2: ส่งเสริมการพัฒนาอุตสาหกรรมที่ครอบคลุมและยั่งยืน และภายในปี พ.ศ. 2573 ให้เพิ่มส่วนแบ่งของภาคอุตสาหกรรมในการจ้างงานและผลิตภัณฑ์มวลรวมของประเทศ โดยให้เป็นไปตามบริบทของประเทศ และให้เพิ่มส่วนแบ่งขึ้นเป็น 2 เท่า ในประเทศพัฒนาน้อยที่สุด  
เป้าประสงค์ 9.1: พัฒนาโครงสร้างพื้นฐานที่มีคุณภาพ เชื่อถือได้ ยั่งยืนและมีความต้านทาน และยืดหยุ่นต่อการเปลี่ยนแปลง ซึ่งรวมถึงโครงสร้างพื้นฐาน ภูมิภาค และที่ข้ามเขตแดน เพื่อสนับสนุนการพัฒนาทางเศรษฐกิจและความเป็นอยู่ที่ดีของมนุษย์
- เป้าหมาย 10 ลดความเหลื่อมล้ำ

เป้าประสงค์ 10.2: เสริมสร้างศักยภาพและส่งเสริมความครอบคลุมทางสังคม เศรษฐกิจและการเมืองสำหรับทุกคน โดยไม่คำนึงถึงอายุ เพศ ความพิการ เชื้อชาติ ชาติพันธุ์ แหล่งกำเนิด ศาสนา สถานะทางเศรษฐกิจหรืออื่น ๆ ภายในปี พ.ศ. 2573

- เป้าหมาย 15 ระบบนิเวศบนบก

เป้าประสงค์ 15.2: ส่งเสริมการดำเนินการบริหารจัดการป่าไม้ทุกประเภทอย่างยั่งยืน หยุดยั้งการตัดไม้ทำลายป่า ป่าที่เสื่อมโทรม และเพิ่มการปลูกป่า และฟื้นฟูป่าทั่วโลกอย่างจริงจัง ภายในปี พ.ศ. 2573

**ตาราง 1** ความสอดคล้องระหว่างประเด็นหมุดหมายตามแผนพัฒนา ฉบับที่ 13 กับประเด็นการพัฒนาจังหวัดตามแผนพัฒนาจังหวัด

<p style="text-align: center;"><b>ประเด็นหมุดหมาย ตามแผนพัฒนา ฉบับที่ 13</b></p>	<p style="text-align: center;"><b>ประเด็นการพัฒนาจังหวัด ตามแผนพัฒนาจังหวัด</b></p>
<p>1. ไทยเป็นประเทศชั้นนำด้านสินค้าเกษตรและเกษตรแปรรูปมูลค่าสูง</p>	<p>1. พัฒนาผลิตภาพการผลิต คุณภาพสินค้าผลิตภัณฑ์และบุคลากรด้านการเกษตร ประมง ปศุสัตว์ ด้วยเทคโนโลยีและนวัตกรรม ให้มีคุณภาพและมาตรฐาน ควบคู่กับการพัฒนาไปสู่เกษตรอุตสาหกรรม และการท่องเที่ยว</p> <p>2. พัฒนาศักยภาพการท่องเที่ยวให้สอดคล้อง และทันต่อสถานการณ์ เทคโนโลยี นวัตกรรม สังคม ชุมชน และสิ่งแวดล้อม อย่างยั่งยืน</p>
<p>2. ไทยเป็นจุดหมายของการท่องเที่ยวที่เน้นคุณภาพและความยั่งยืน</p>	<p>1. พัฒนาผลิตภาพการผลิต คุณภาพสินค้าผลิตภัณฑ์และบุคลากรด้านการเกษตร ประมง ปศุสัตว์ ด้วยเทคโนโลยีและนวัตกรรม ให้มีคุณภาพและมาตรฐาน ควบคู่กับการพัฒนาไปสู่เกษตรอุตสาหกรรม และการท่องเที่ยว</p> <p>2. พัฒนาศักยภาพการท่องเที่ยวให้สอดคล้อง และทันต่อสถานการณ์ เทคโนโลยี นวัตกรรม สังคม ชุมชน และสิ่งแวดล้อม อย่างยั่งยืน</p>
<p>3. ไทยเป็นฐานการผลิตยานยนต์ไฟฟ้าที่สำคัญของโลก</p>	<p>3. พัฒนาภาคอุตสาหกรรมเข้าสู่อุตสาหกรรมเชิงนิเวศ สนับสนุนการดำเนินการที่มีความรับผิดชอบต่อสังคม และการสร้างนวัตกรรมอย่างสร้างสรรค์ รองรับเขตพัฒนาพิเศษภาคตะวันออก</p> <p>4. ป้องกัน อนุรักษ์ ฟื้นฟู บริหารจัดการทรัพยากรธรรมชาติและสิ่งแวดล้อมอย่างบูรณาการสู่ความสมดุลและยั่งยืน</p>
<p>4. ไทยเป็นศูนย์กลางทางการแพทย์และสุขภาพมูลค่าสูง</p>	<p>5. เสริมสร้างมาตรฐานและยกระดับคุณภาพชีวิตของคนทุกช่วงวัยโดยกระบวนการมีส่วนร่วมของประชาชน ตามหลักปรัชญาของเศรษฐกิจพอเพียง</p>

ประเด็นหมุดหมาย ตามแผนพัฒนาฯ ฉบับที่ 13	ประเด็นการพัฒนาจังหวัด ตามแผนพัฒนาจังหวัด
5. ไทยเป็นประตูการค้าการลงทุนและยุทธศาสตร์ทาง โลจิสติกส์ที่สำคัญของภูมิภาค	6. สร้างความเข้มแข็ง และเพิ่มขีด ความสามารถของภาคพาณิชย์-กรรมและ ภาคการบริการสู่การแข่งขันในระดับสากล
6. ไทยเป็นศูนย์กลางด้านดิจิทัลและอุตสาหกรรม อิเล็กทรอนิกส์อัจฉริยะของอาเซียน	6. สร้างความเข้มแข็ง และเพิ่มขีด ความสามารถของภาคพาณิชย์-กรรมและ ภาคการบริการสู่การแข่งขันในระดับสากล
7. ไทยมีวิสาหกิจขนาดกลางและขนาดย่อมที่เข้มแข็ง มีศักยภาพสูง และสามารถแข่งขันได้	3. พัฒนาภาคอุตสาหกรรมเข้าสู่อุตสาหกรรม เชิงนิเวศ สนับสนุนการดำเนินการที่มีความ รับผิดชอบต่อสังคม และการสร้างนวัตกรรม อย่างสร้างสรรค์ รองรับเขตพัฒนาพิเศษ ภาคตะวันออก 6. สร้างความเข้มแข็ง และเพิ่มขีด ความสามารถของภาคพาณิชย์-กรรมและ ภาคการบริการสู่การแข่งขันในระดับสากล
8. ไทยมีพื้นที่และเมืองอัจฉริยะที่น่าอยู่ ปลอดภัย เด็ดขาด ได้อย่างยั่งยืน	5. เสริมสร้างมาตรฐานและยกระดับคุณภาพ ชีวิตของคนทุกช่วงวัยโดยกระบวนการมี ส่วนร่วมของประชาชน ตามหลักปรัชญา ของเศรษฐกิจพอเพียง 6. สร้างความเข้มแข็ง และเพิ่มขีด ความสามารถของภาคพาณิชย์-กรรมและ ภาคการบริการสู่การแข่งขันในระดับสากล
9. ไทยมีความยากจนข้ามรุ่นลดลง และคนไทยทุกคนมี ความคุ้มครองทางสังคมที่เพียงพอ เหมาะสม	5. เสริมสร้างมาตรฐานและยกระดับคุณภาพ ชีวิตของคนทุกช่วงวัยโดยกระบวนการมี ส่วนร่วมของประชาชน ตามหลักปรัชญา ของเศรษฐกิจพอเพียง
10. ไทยมีเศรษฐกิจหมุนเวียนและสังคมคาร์บอนต่ำ	3. พัฒนาภาคอุตสาหกรรมเข้าสู่อุตสาหกรรม เชิงนิเวศ สนับสนุนการดำเนินการที่มีความ รับผิดชอบต่อสังคม และการสร้างนวัตกรรม อย่างสร้างสรรค์ รองรับเขตพัฒนาพิเศษ ภาคตะวันออก 4. ป้องกัน อนุรักษ์ ป่าไม้ บริหารจัดการ ทรัพยากรธรรมชาติและสิ่งแวดล้อมอย่าง บูรณาการสู่ความสมดุลและยั่งยืน 5. เสริมสร้างมาตรฐานและยกระดับคุณภาพ ชีวิตของคนทุกช่วงวัยโดยกระบวนการมี

ประเด็นหมุดหมาย ตามแผนพัฒนาฯ ฉบับที่ 13	ประเด็นการพัฒนาจังหวัด ตามแผนพัฒนาจังหวัด
	ส่วนร่วมของประชาชน ตามหลักปรัชญา ของเศรษฐกิจพอเพียง
11. ไทยสามารถลดความเสี่ยงและผลกระทบจากภัย ธรรมชาติและเปลี่ยนแปลงสภาพภูมิอากาศ	4. ป้องกัน อนุรักษ์ ฟื้นฟู บริหารจัดการ ทรัพยากรธรรมชาติและสิ่งแวดล้อมอย่าง บูรณาการสู่ความสมดุลและยั่งยืน
12. ไทยมีกำลังคนสมรรถนะสูง มุ่งเรียนรู้อย่างต่อเนื่อง ตบโจทย์การพัฒนาแห่งอนาคต	-
13. ไทยมีภาครัฐที่ทันสมัย มีประสิทธิภาพ และตบโจทย์ ประชาชน	-

ตาราง 2 ความสอดคล้องระหว่างตัวชี้วัดตามแผนพัฒนา ฉบับที่ 13 และตัวชี้วัดตามแผนพัฒนาจังหวัด

ตัวชี้วัดตามแผนพัฒนา ฉบับที่ 13	ตัวชี้วัดตามแผนพัฒนาจังหวัด
1.1 GDP สาขาเกษตรเติบโต ร้อยละ 4.5 ต่อปี	1.อัตราการขยายตัวทางเศรษฐกิจของจังหวัด เพิ่มขึ้นต่อปี 2.ร้อยละรายได้รวมภาคการเกษตร เพิ่มขึ้นต่อปี
1.2 รายได้สุทธิครัวเรือนเกษตรกร ไม่ต่ำกว่า 537,000 บาทต่อครัวเรือน	2.ร้อยละรายได้รวมภาคการเกษตร เพิ่มขึ้นต่อปี
1.3 พื้นที่ทำเกษตรกรรมยั่งยืนเพิ่มขึ้นเป็น 10 ล้านไร่	-
1.4 พื้นที่เพาะปลูกพืชที่ไม่เหมาะสมลดลงร้อยละ 10	-
1.5 ภาคเกษตรมีผลิตภาพการผลิตรวม (TFP) เฉลี่ยร้อยละ 1.5	2.ร้อยละรายได้รวมภาคการเกษตร เพิ่มขึ้นต่อปี
1.6 มีตลาดกลางสินค้าเกษตรภูมิภาค	
1.7 จำนวนสหกรณ์ภาคเกษตรในชั้นที่ 1 ตามเกณฑ์การจัดระดับความเข้มแข็งสหกรณ์เพิ่มขึ้นอย่างน้อย ร้อยละ 18	
1.8 จำนวนกลุ่มเกษตรกรในชั้นที่ 1 ตามเกณฑ์การจัดระดับความเข้มแข็งกลุ่มเกษตรกรเพิ่มขึ้นอย่างน้อย ร้อยละ 6	
1.9 จำนวนวิสาหกิจชุมชนในระดับดี ตามเกณฑ์การจัดระดับความเข้มแข็งวิสาหกิจชุมชนเพิ่มขึ้นอย่างน้อย ร้อยละ 5	-
1.10 ผู้ประกอบการเกษตรเพิ่มขึ้น (การประเมินของ กษ.) ปีละ 4,000 ราย	2.ร้อยละรายได้รวมภาคการเกษตร เพิ่มขึ้นต่อปี
1.11 มูลค่าการลงทุนในเขตพัฒนาพิเศษภาคตะวันออก	9.พื้นที่อุตสาหกรรมเข้าสู่ระบบอุตสาหกรรมเชิงนิเวศน์ เพิ่มขึ้นต่อปี 12.จำนวนผู้ประกอบการได้รับการพัฒนาให้มีศักยภาพในการวางแผนพัฒนาการค้าและการลงทุน โดยนำเทคโนโลยีและนวัตกรรม มาประยุกต์ใช้ต่อปี
1.12 มูลค่าการลงทุนในเขตพัฒนาเศรษฐกิจพิเศษชายแดน	-
1.13 รายได้จากการท่องเที่ยวเมืองท่องเที่ยวรองเฉลี่ยทุกเมืองเพิ่มขึ้นร้อยละ 10 ต่อปี	3. ร้อยละรายได้จากการท่องเที่ยวของจังหวัด เพิ่มขึ้นต่อปี

ตัวชี้วัดตามแผนพัฒนาฯ ฉบับที่ 13	ตัวชี้วัดตามแผนพัฒนาจังหวัด
1.14 พื้นที่ป่าไม้เพิ่มขึ้น โดยเป็นป่าไม้ธรรมชาติ ร้อยละ 33 และพื้นที่ป่าเศรษฐกิจเพื่อการใช้ประโยชน์ ร้อยละ 12 ของพื้นที่ประเทศ	7. ร้อยละของพื้นที่ป่า/พื้นที่สีเขียวในจังหวัดเพิ่มขึ้นต่อปี
1.15 ดัชนีการพัฒนามนุษย์ 0.82 ภายในปี 2570	4. ร้อยละประชากรที่อยู่ภายใต้เส้นความยากจนลดลง 5. การแจ้งความคดีชีวิต ร่างกาย เพศ และคดีประทุษร้ายต่อทรัพย์สิน (ต่อแสนคน) 6. ร้อยละของถนนสายหลักใช้การได้ตลอดปี

นอกจากนี้ฝ่ายเลขานุการคณะกรรมการสถิติระดับจังหวัดได้ประชุมหารือร่วมกับสำนักงานจังหวัดได้สรุปความสอดคล้องเชื่อมโยงระหว่างประเด็นการพัฒนาจังหวัดภายใต้แผนพัฒนาจังหวัดที่เป็นปัจจุบัน ที่สอดคล้องกับยุทธศาสตร์และแผนที่เกี่ยวข้องกับการพัฒนาในระดับจังหวัด ดังภาคผนวก ก

**ตาราง 3** กรอบแผนพัฒนาภาคตะวันออกเฉียงเหนือ (พ.ศ. 2566 – 2570) แผนพัฒนากลุ่มจังหวัดภาคตะวันออกเฉียงเหนือ 1 (พ.ศ. 2566 – 2570) ที่สอดคล้องกับแผนพัฒนาจังหวัดระยอง พ.ศ. 2566 – 2570 (ฉบับทบทวน ประจำปีงบประมาณ พ.ศ. 2568)

กรอบแผนพัฒนาภาคตะวันออกเฉียงเหนือ (พ.ศ. 2566 – 2570)	แผนพัฒนากลุ่มจังหวัดภาคตะวันออกเฉียงเหนือ 1 (พ.ศ. 2566 – 2570)	แผนพัฒนาจังหวัดระยอง พ.ศ. 2566 – 2570 (ฉบับทบทวน ประจำปีงบประมาณ พ.ศ. 2568)
1. พัฒนาอุตสาหกรรมที่เป็นมิตรต่อสิ่งแวดล้อมและเป็นกำลังหลักในการขับเคลื่อนเศรษฐกิจของภาคตะวันออกเฉียงเหนืออย่างยั่งยืน	1. พัฒนาพื้นที่เพื่อส่งเสริมการค้า การลงทุนอุตสาหกรรมมุ่งสู่เขตพัฒนาพิเศษภาคตะวันออกเฉียงเหนือที่ดีและทันสมัย	3. พัฒนาภาคอุตสาหกรรมเข้าสู่อุตสาหกรรมเชิงนิเวศ สนับสนุนการค้าและการลงทุนที่มีความรับผิดชอบต่อสังคม และการสร้างนวัตกรรมอย่างสร้างสรรค์ รองรับเขตพัฒนาพิเศษภาคตะวันออกเฉียงเหนือ (EEC) ตัวชี้วัด: 1. จำนวนที่เพิ่มขึ้นของสถานประกอบการอุตสาหกรรมที่ผ่านการรับรองมาตรฐานสากล เช่น ISO9001, ISO14001, HALAL, GHP ฯ ต่อปี 2. จำนวนพื้นที่เมืองอุตสาหกรรมเชิงนิเวศที่เพิ่มขึ้นและผ่านการเป็นเมืองอุตสาหกรรมเชิงนิเวศระดับ 5 ระดับ – 2

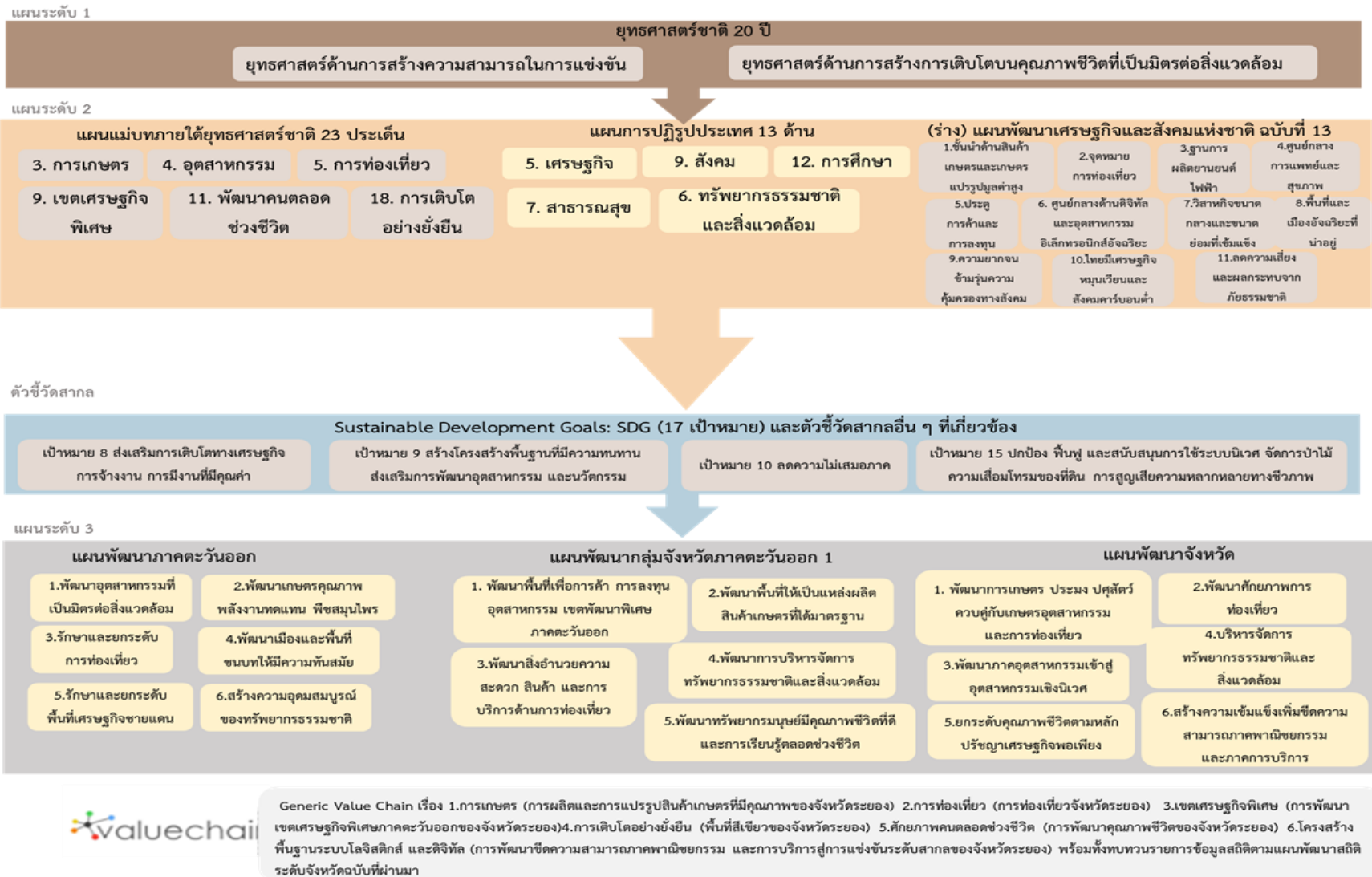
กรอบแผนพัฒนาภาคตะวันออก (พ.ศ. 2566 – 2570)	แผนพัฒนากลุ่มจังหวัด ภาคตะวันออก 1 (พ.ศ. 2566 – 2570)	แผนพัฒนาจังหวัดระยอง พ.ศ. 2566 – 2570 (ฉบับทบทวน ประจำปี งบประมาณ พ.ศ. 2568)
		<p>3. ร้อยละที่เพิ่มขึ้นของสถานประกอบการที่ผ่านเกณฑ์อุตสาหกรรมสีเขียว ระดับ 3</p> <p>4. ร้อยละผู้ประกอบการ SMEs และวิสาหกิจชุมชน มีความพึงพอใจที่ได้รับการพัฒนาและยกระดับ</p>
<p>2. พัฒนาการเกษตรคุณภาพและผลตอบแทนสูง เชื่อมโยงสู่การผลิตอาหารปลอดภัย การผลิตพลังงานทดแทน และพืชสมุนไพรทางการแพทย์</p>	<p>2. ส่งเสริมและพัฒนาพื้นที่ให้เป็นแหล่งผลิตสินค้าเกษตรที่ได้มาตรฐานและมีมูลค่าสูง</p>	<p>1. พัฒนาผลิตภาพการผลิต คุณภาพสินค้า ผลิตภัณฑ์ และบุคลากรด้านการเกษตร ประมง ปศุสัตว์ ด้วยเทคโนโลยีและนวัตกรรม ให้มีคุณภาพ และมาตรฐาน ควบคู่กับการพัฒนาไปสู่เกษตรอุตสาหกรรม และการท่องเที่ยว</p> <p>ตัวชี้วัด:</p> <ol style="list-style-type: none"> <li>1. จำนวนแปลง/ฟาร์ม ของเกษตรกรด้านเกษตร/ประมง/ปศุสัตว์ ที่เข้าสู่ระบบพัฒนาสู่มาตรฐานสินค้าเกษตรที่สำคัญของจังหวัดเพิ่มขึ้นต่อปี</li> <li>2. จำนวนเกษตรกรด้านเกษตร/ประมง/ปศุสัตว์ ที่ได้รับการส่งเสริมพัฒนา และพื้นที่ปลอดห่วงโซ่อุปทาน เพิ่มขึ้นต่อปี</li> <li>3. จำนวนสินค้าและผลิตภัณฑ์ด้านเกษตร/ประมง/ปศุสัตว์ ที่ได้รับการพัฒนาให้มีมูลค่าเพิ่มขึ้นต่อปี</li> <li>4. ร้อยละเพิ่มขึ้นของพื้นที่เกษตรกรรมที่ได้รับประโยชน์จากการพัฒนาระบบชลประทานและสระน้ำในไร่นาที่เพิ่มขึ้น</li> <li>5. ร้อยละของแหล่งท่องเที่ยวเชิงเกษตรที่ได้รับการส่งเสริมการเกษตร</li> </ol>

กรอบแผนพัฒนาภาคตะวันออกเฉียง (พ.ศ. 2566 – 2570)	แผนพัฒนากลุ่มจังหวัด ภาคตะวันออกเฉียง 1 (พ.ศ. 2566 – 2570)	แผนพัฒนาจังหวัดระยอง พ.ศ. 2566 – 2570 (ฉบับทบทวน ประจำปี งบประมาณ พ.ศ. 2568)
		สมัยใหม่ด้านตลาดและ ประชาสัมพันธ
3. รักษาและยกระดับการ ท่องเที่ยวคุณภาพในแหล่ง ท่องเที่ยวหลักและแหล่งท่องเที่ยว ทางเลือก รวมทั้งการพัฒนาธุรกิจ เกี่ยวเนื่องที่เน้นคุณค่า อัตลักษณ์ ความยั่งยืน และเหมาะสมกับคน ทุกช่วงวัย	3. ส่งเสริมและพัฒนาสิ่งอ่า นวยความสะดวก สินค้า และ การบริการด้านการท่องเที่ยว	2. พัฒนาศักยภาพการท่องเที่ยวให้ สอดคล้องและทันต่อสถานการณ์ เทคโนโลยี นวัตกรรม สังคม ชุมชน และสิ่งแวดล้อม อย่างยั่งยืน ตัวชี้วัด: 1. ร้อยละของรายได้ที่เพิ่มขึ้นจาก การท่องเที่ยว 2. จำนวนเรื่องร้องเรียนของ นักท่องเที่ยวเดินทางมาเที่ยวจังหวัด ระยองผ่านศูนย์ดำรงธรรมจังหวัด 3. จำนวนที่เพิ่มขึ้นของแหล่ง ท่องเที่ยวและสถานประกอบการที่ ได้รับมาตรฐานที่เกี่ยวข้องด้านการ ท่องเที่ยว 4. จำนวนบุคลากรด้านการ ท่องเที่ยวที่ได้รับการพัฒนาศักยภาพ 5. จำนวนแหล่งท่องเที่ยวและสถาน ประกอบการด้านการท่องเที่ยวที่ ได้รับการส่งเสริมด้านเทคโนโลยีและ นวัตกรรมมาใช้ในการพัฒนาและ บริหารจัดการ
4. พัฒนาเมืองและพื้นที่ชนบทให้ มีความทันสมัยและน่าอยู่ พร้อม ทั้งยกระดับคุณภาพชีวิตของ ประชาชนในทุกช่วงวัย	5. พัฒนาทรัพยากรมนุษย์ใน ทุกช่วงวัยให้มีคุณภาพชีวิตที่ดี มีความมั่นคง ปลอดภัย และ ส่งเสริมการเรียนรู้ตลอดช่วง ชีวิต	5.เสริมสร้างมาตรฐานและยกระดับ คุณภาพชีวิตของคนทุกช่วงวัยโดย กระบวนการมีส่วนร่วมของ ประชาชน ตามหลักปรัชญาของ เศรษฐกิจพอเพียง ตัวชี้วัด: 1. จำนวนครอบครัวที่ได้รับ ผลกระทบจากปัญหาเศรษฐกิจ สังคม ได้รับการพัฒนาคุณภาพชีวิต 2. จำนวนประชากรวัย ปี 21 – 0 ได้รับการพัฒนาคุณภาพชีวิต

กรอบแผนพัฒนาภาคตะวันออก (พ.ศ. 2566 – 2570)	แผนพัฒนากลุ่มจังหวัด ภาคตะวันออก 1 (พ.ศ. 2566 – 2570)	แผนพัฒนาจังหวัดระยอง พ.ศ. 2566 – 2570 (ฉบับทบทวน ประจำปี งบประมาณ พ.ศ. 2568)
		<p>3. จำนวนตำบล/ชุมชน ที่ได้รับการพัฒนาศักยภาพเครือข่ายอาสาสมัครในการดูแลช่วยเหลือผู้สูงอายุในชุมชน</p> <p>4. จำนวนหมู่บ้าน/ชุมชน ที่ได้รับการพัฒนาอาชีพตามหลักปรัชญาของเศรษฐกิจพอเพียงเพื่อสร้างให้เกิดเศรษฐกิจฐานรากชุมชน</p> <p>5. การแจ้งความคดีชีวิต ร่างกาย เพศ และคดีประทุษร้ายต่อทรัพย์ (ต่อแสนคน)</p> <p>6. ร้อยละความพึงพอใจของผู้มีส่วนได้ส่วนเสียต่อการบริการสาธารณะ</p>
<p>5. รักษาและยกระดับพื้นที่เศรษฐกิจชายแดนประเทศกัมพูชา ให้มีมูลค่าสูง มีความมั่นคงและเป็นประตูเชื่อมโยงการค้า การลงทุนกับประเทศเพื่อนบ้าน</p>		

ตาราง 3 กรอบแผนพัฒนาภาคตะวันออกเฉียงเหนือ (พ.ศ. 2566 – 2570) แผนพัฒนากลุ่มจังหวัดภาคตะวันออกเฉียงเหนือ 1 (พ.ศ. 2566 – 2570) ที่สอดคล้องกับแผนพัฒนาจังหวัดระยอง พ.ศ. 2566 – 2570 (ฉบับทบทวน ประจำปีงบประมาณ พ.ศ. 2568) (ต่อ)

กรอบแผนพัฒนาภาคตะวันออกเฉียงเหนือ (พ.ศ. 2566 – 2570)	แผนพัฒนากลุ่มจังหวัด ภาคตะวันออกเฉียงเหนือ 1 (พ.ศ. 2566 – 2570)	แผนพัฒนาจังหวัดระยอง พ.ศ. 2566 – 2570 (ฉบับทบทวน ประจำปี งบประมาณ พ.ศ. 2568)
6. เสริมสร้างความอุดมสมบูรณ์ของทรัพยากร ธรรมชาติและคุณภาพสิ่งแวดล้อม และการเพิ่มประสิทธิภาพการรับมือภัยพิบัติทางธรรมชาติและผลกระทบจากการเปลี่ยนแปลงภูมิอากาศ	4. ส่งเสริมและพัฒนาการบริหารจัดการทรัพยากรธรรมชาติและสิ่งแวดล้อม	4. ป้องกัน อนุรักษ์ ป่าไม้ บริหารจัดการทรัพยากรธรรมชาติและสิ่งแวดล้อมอย่างบูรณาการสู่ความสมดุลและยั่งยืน ตัวชี้วัด: 1. ร้อยละของพื้นที่ป่า/พื้นที่สีเขียวในจังหวัดเพิ่มขึ้นต่อปี 2. จำนวนแหล่งที่พื้กอาศัย/พันธุ์สัตว์ที่น้ำจืดและน้ำเค็ม มีความอุดมสมบูรณ์เพิ่มขึ้น ต่อปี 3. พื้นที่ชายฝั่งทะเลที่ถูกกัดเซาะได้รับการแก้ไขเพิ่มขึ้น(กม./ปี) 4. ร้อยละปริมาณการปล่อยก๊าซคาร์บอนไดออกไซด์ 5. ร้อยละของปริมาณขยะมูลฝอยชุมชนได้รับการจัดการอย่างถูกต้อง 6. ร้อยละจำนวนสมาชิกเครือข่ายด้านทรัพยากรธรรมชาติและสิ่งแวดล้อมเพิ่มขึ้น



ภาพ 6 การเชื่อมโยงยุทธศาสตร์ระดับประเทศสู่แผนพัฒนาจังหวัดระยอง พ.ศ. 2566 – 2570 (ฉบับทบทวน ประจำปีงบประมาณ พ.ศ. 2568)

## 2.3 การวิเคราะห์สถานการณ์ แนวโน้ม การพัฒนาในระดับจังหวัด

การวิเคราะห์สถานการณ์ แนวโน้ม การพัฒนาในระดับจังหวัด โดยศึกษาจากตัวชี้วัดการพัฒนาระดับจังหวัดและกลุ่มจังหวัด<sup>21</sup> ของสำนักงานสภาพัฒนาการเศรษฐกิจและสังคมแห่งชาติที่ดำเนินการตามมติคณะรัฐมนตรีเมื่อวันที่ 30 กันยายน 2558 ที่เห็นชอบให้ส่วนราชการนำตัวชี้วัดการพัฒนาระดับจังหวัดและกลุ่มจังหวัดพิจารณาใช้ประโยชน์ในการกำหนดแผนงานโครงการและงบประมาณลงสู่พื้นที่ เพื่อให้เกิดการบูรณาการในการขับเคลื่อนระหว่างจังหวัด กลุ่มจังหวัด และส่วนราชการ เป็นไปอย่างมีประสิทธิภาพ ซึ่งมีมติคณะรัฐมนตรีเมื่อวันที่ 25 ตุลาคม 2559 เห็นชอบให้กระทรวงมหาดไทย (มท.) มีกลไกการขับเคลื่อนเป้าหมายการพัฒนาที่ยั่งยืนในระดับพื้นที่ และมีมติคณะรัฐมนตรี เมื่อวันที่ 24 มีนาคม 2563 รับทราบผลการประชุมคณะกรรมการเพื่อการพัฒนาที่ยั่งยืน (กพย.) ครั้งที่ 1/2562 เมื่อวันที่ 19 ธันวาคม 2562 โดยที่ประชุมเห็นชอบหลักการร่างแผนการขับเคลื่อนเป้าหมายการพัฒนาที่ยั่งยืนสำหรับประเทศไทย

แนวคิดการจัดทำตัวชี้วัดการพัฒนาระดับจังหวัดและกลุ่มจังหวัดเป็นการพัฒนาเครื่องมือที่ใช้วัดสถานะการพัฒนาพื้นที่จังหวัดและกลุ่มจังหวัดเชิงเปรียบเทียบ โดยมีเงื่อนไขข้อมูลที่น่ามาจัดทำตัวชี้วัดจะต้องมีการจัดเก็บครอบคลุมทั้ง 76 จังหวัด และจัดเก็บอย่างต่อเนื่องทุกปีหรือปีเว้นปี สำหรับการดำเนินการในปี 2566 ได้นำเป้าหมายการพัฒนาที่ยั่งยืนมาปรับใช้เป็นกรอบในการปรับปรุงตัวชี้วัดการพัฒนาระดับจังหวัด เพื่อให้จังหวัดมีข้อมูลตัวชี้วัดที่สะท้อนระดับการพัฒนาในพื้นที่และสอดคล้องกับเป้าหมายการจัดทำตัวชี้วัด SDGs ในระดับพื้นที่ของประเทศ โดยได้จัดทำข้อมูลเป็นอนุกรมตั้งแต่ปี 2560 – 2564 โดยรายงานตัวชี้วัดการพัฒนาระดับจังหวัดและกลุ่มจังหวัด เดือนกันยายน พ.ศ. 2566 มีการนำเสนอผลการเปรียบเทียบการพัฒนาในระดับภาพรวม ระดับรายตัวชี้วัด และระดับจังหวัดและกลุ่มจังหวัด ในรูปแบบที่ กราฟแท่งเปรียบเทียบ 5 ปี และกราฟใยแมงมุม รวมทั้งตารางข้อมูล เปรียบเทียบ 5 ปี ในแต่ละตัวชี้วัดเทียบกับค่ากลางของประเทศ



โดยที่จังหวัด กลุ่มจังหวัดสามารถใช้ตัวชี้วัดชุดใหม่นี้ เป็นเครื่องมือในการวิเคราะห์เปรียบเทียบผลการพัฒนาและแนวโน้มของประเด็นปัญหาในพื้นที่ได้อย่างต่อเนื่อง และนำไปใช้ประกอบการวางแผนและจัดทำแผนพัฒนาจังหวัดและกลุ่มจังหวัด และกำหนดแผนงานโครงการอย่างสอดคล้อง รวมทั้งส่วนราชการสามารถนำตัวชี้วัดไปใช้ประโยชน์ในการวิเคราะห์และชี้พื้นที่เป้าหมายการพัฒนาในระดับจังหวัดและกลุ่มจังหวัดในส่วนที่เกี่ยวข้องกับภารกิจเพื่อกำหนดโครงการและงบประมาณได้ชัดเจนยิ่งขึ้น

ทั้งนี้ ตัวชี้วัดการพัฒนาระดับจังหวัด (Common Indicators) ชุดใหม่ มีการจัดกลุ่มข้อมูลตัวชี้วัดตามกรอบเป้าหมายการพัฒนาที่ยั่งยืน 5 มิติ ได้แก่ มิติการพัฒนาคคน มิติเศรษฐกิจและความมั่งคั่ง มิติสิ่งแวดล้อม มิติสันติภาพและยุติธรรม และมิติความเป็นหุ้นส่วนการพัฒนา ประกอบด้วยตัวชี้วัดในแต่ละมิติ ดังนี้

### 1) มิติการพัฒนาคคน

- (1.1) สัดส่วนประชากรยากจน (ร้อยละ)
- (1.2) ทารกแรกเกิดที่มีน้ำหนักต่ำกว่าเกณฑ์ (ร้อยละ)
- (1.3) เด็ก 0 – 5 ปีที่มีพัฒนาการสมวัย (ร้อยละ)

<sup>21</sup> [https://www.nesdc.go.th/ewt\\_dl\\_link.php?nid=14282&filename=index](https://www.nesdc.go.th/ewt_dl_link.php?nid=14282&filename=index)

- (1.4) อัตราการคลอดมีชีพในหญิงอายุ 15 – 19 ปี (ต่อประชากรหญิงอายุ 15 – 19 ปีพันคน)
- (1.5) ประชากรที่เจ็บป่วยที่เป็นผู้ป่วยใน (ร้อยละ)
- (1.6) อัตราส่วนประชากรต่อแพทย์ (คน/แพทย์)
- (1.7) การเข้าเรียนมัธยมศึกษาตอนปลายและอาชีวศึกษา (ร้อยละ)
- (1.8) จำนวนปีการศึกษาเฉลี่ยประชากรไทยอายุ 15 – 59 ปี (ปี)
- (1.9) คะแนนเฉลี่ยการทดสอบ O – NET ระดับมัธยมศึกษาตอนปลาย (คะแนน)

## 2) มิติเศรษฐกิจและความมั่งคั่ง

- (2.1) อัตราการเปลี่ยนแปลงของรายได้เฉลี่ยของเดือนของครัวเรือนในจังหวัด (ร้อยละ)
- (2.2) อัตราการเปลี่ยนแปลงของผลิตภัณฑ์จังหวัด (ร้อยละ)
- (2.3) มูลค่าผลิตภัณฑ์จังหวัดเฉลี่ยต่อหัว (บาท/คน)
- (2.4) อัตราการขยายตัวรายได้ท่องเที่ยว (ร้อยละ)
- (2.5) อัตราการว่างงาน (ร้อยละ)
- (2.6) อัตราส่วนหนี้เฉลี่ยต่อรายได้เฉลี่ยของครัวเรือน (เท่า)
- (2.7) ผลิตภาพแรงงาน (บาท/คน)
- (2.8) แรงงานที่มีหลักประกันทางสังคม (ร้อยละ)
- (2.9) ครัวเรือนที่มีที่อยู่อาศัยใช้วัสดุคงทนและเป็นของตนเอง (ร้อยละ)
- (2.10) หมู่บ้านที่ถนนสายหลักใช้การได้ตลอดปี (ร้อยละ)
- (2.11) สัมประสิทธิ์ความไม่เสมอภาคของรายได้

## 3) มิติสิ่งแวดล้อม

- (3.1) อัตราการเปลี่ยนแปลงของพื้นที่ป่าไม้ในจังหวัด (ร้อยละ)
- (3.2) สัดส่วนปริมาณขยะที่กำจัดถูกต้องต่อปริมาณขยะที่เกิดขึ้น (ร้อยละ)
- (3.3) ครัวเรือนที่เข้าถึงน้ำประปา (ร้อยละ)
- (3.4) ประชากรที่ประสบภัยพิบัติ (ร้อยละ)
- (3.5) อัตราการร้องเรียนปัญหามลพิษ (เรื่องต่อประชากรแสนคน)

## 4) มิติสันติภาพและยุติธรรม

- (4.1) การแจ้งความคดี ชีวิต ร่างกาย เพศ และคดีประทุษร้ายต่อทรัพย์สิน (รายต่อประชากรแสนคน)
- (4.2) จำนวนผู้ต้องหาคดียาเสพติด (ต่อแสนคน)
- (4.3) จำนวนผู้เข้ารับการรักษาพยาบาล (ต่อแสนคน)
- (4.4) จำนวนเจ้าหน้าที่ตำรวจ (ต่อแสนคน)
- (4.5) การฆ่าตัวตายสำเร็จ (รายต่อประชากรแสนคน)

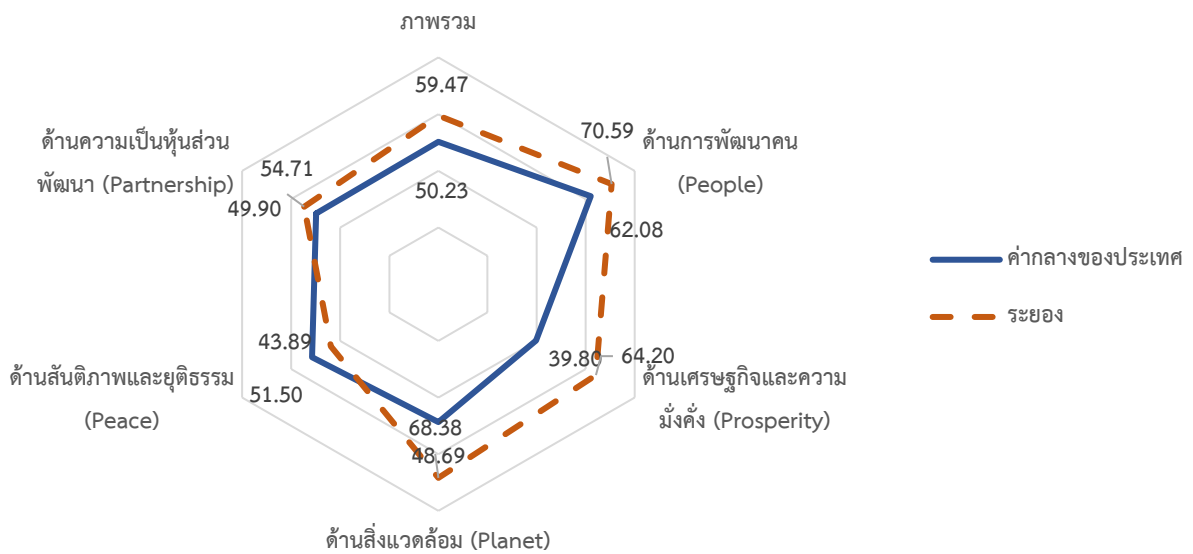
## 5) มิติความเป็นหุ้นส่วนการพัฒนา

- (5.1) ประชากรที่เข้าถึงอินเทอร์เน็ต (ร้อยละ)
- (5.2) ภาษีที่ท้องถิ่นจัดเก็บได้ต่อรายได้รวมที่ไม่รวมเงินอุดหนุนและเงินอุดหนุนเฉพาะกิจ (ร้อยละ)
- (5.3) ความสามารถในการเบิกจ่ายงบประมาณของจังหวัด (ร้อยละ)
- (5.4) จำนวนองค์กรชุมชน (แห่งต่อประชากรแสนคน)

จากรายงานตัวชี้วัดการพัฒนาในระดับจังหวัดและกลุ่มจังหวัด เดือนกันยายน พ.ศ. 2566 ของสำนักงานสภาพัฒนาการเศรษฐกิจและสังคมแห่งชาติ (ภาคผนวก ข) สามารถวิเคราะห์ค่าดัชนีการพัฒนาจังหวัด<sup>22</sup> ในแต่ละมิติ เพื่อจัดลำดับความสำคัญในการพัฒนา (Priority) โดยใช้วิธีการเปรียบเทียบค่าดัชนีระหว่างจังหวัดและการเปรียบเทียบค่าดัชนีระหว่างปี ได้ดังนี้

### 1. การเปรียบเทียบค่าดัชนีระหว่างจังหวัด

การเปรียบเทียบค่าดัชนีระหว่างจังหวัด เป็นการเปรียบเทียบค่าดัชนีระหว่างค่ากลางของประเทศ<sup>23</sup> ปี 2564 กับค่าดัชนีจังหวัดระยอง พบว่า ดัชนีรวมการพัฒนาจังหวัดระยอง มีค่าเท่ากับ 59.47 ซึ่งสูงกว่าค่ากลางของประเทศ (50.23) เมื่อพิจารณาแต่ละมิติการพัฒนา พบว่า ดัชนีด้านการพัฒนาคน ดัชนีด้านเศรษฐกิจและความมั่งคั่ง ดัชนีด้านสิ่งแวดล้อม และดัชนีด้านความเป็นหุ้นส่วนพัฒนา มีค่าสูงกว่าค่ากลางของประเทศ ส่วนดัชนีด้านสันติภาพและยุติธรรม มีค่าต่ำกว่าค่ากลางของประเทศ ดังภาพ 7



ภาพ 7 การเปรียบเทียบค่าดัชนีระหว่างจังหวัดในปี 2564

<sup>22</sup> การคำนวณดัชนีการพัฒนาจังหวัด โดย *ดัชนีย่อย* คำนวณจากค่าเฉลี่ยเลขคณิต (Arithmetic Mean) จากข้อมูลตัวชี้วัดในแต่ละมิติ *ดัชนีรวม* คำนวณจากค่าเฉลี่ยแบบเรขาคณิต (Geometric Mean) จากดัชนีย่อยทั้ง 5 ด้าน

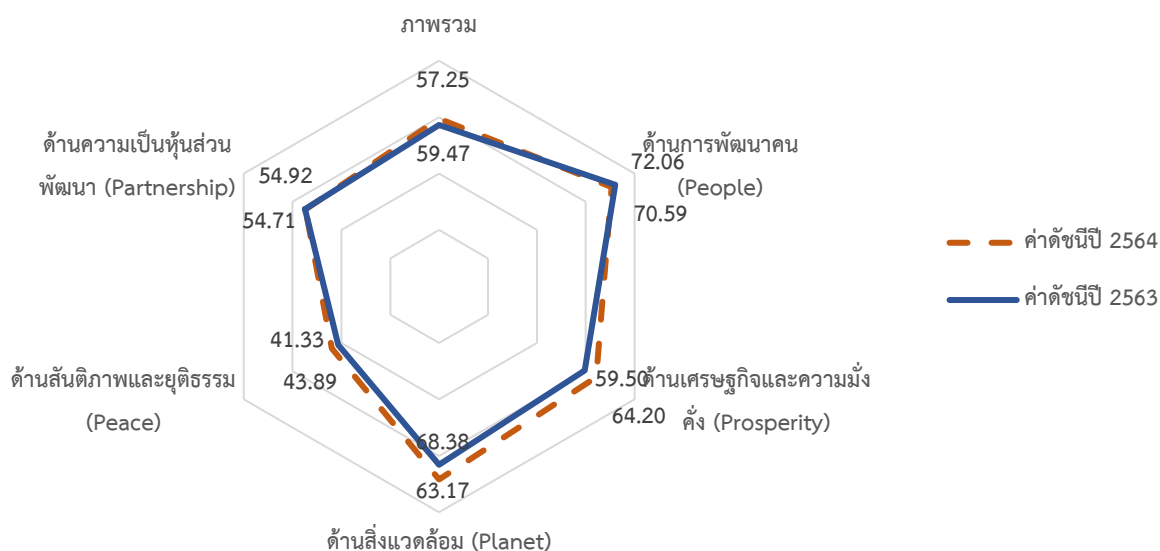
<sup>23</sup> ค่ากลางของประเทศ คำนวณจากค่ามัธยฐาน (Median) ของดัชนีผสม (Composite Index) ค่าดัชนีรวม หรือดัชนีย่อยในแต่ละมิติ

ตาราง 4 การเปรียบเทียบค่าดัชนีระหว่างจังหวัดในปี 2564

มิติการพัฒนา	ค่ากลางของประเทศ	ค่าดัชนีจังหวัด	ผลการเปรียบเทียบ
ภาพรวมของจังหวัดระยอง	50.23	59.47	สูงกว่าค่ากลางของประเทศ
1. ด้านการพัฒนาคน	62.08	70.59	สูงกว่าค่ากลางของประเทศ
2. ด้านเศรษฐกิจและความมั่งคั่ง	39.80	64.20	สูงกว่าค่ากลางของประเทศ
3. ด้านสิ่งแวดล้อม	48.69	68.38	สูงกว่าค่ากลางของประเทศ
4. ด้านสันติภาพและยุติธรรม	51.50	43.89	ต่ำกว่าค่ากลางของประเทศ
5. ด้านความเป็นหุ้นส่วนพัฒนา	49.90	54.71	สูงกว่าค่ากลางของประเทศ

## 2. การเปรียบเทียบค่าดัชนีระหว่างปี

การเปรียบเทียบค่าดัชนีระหว่างปี เป็นการเปรียบเทียบค่าดัชนีของจังหวัดระยอง ระหว่างปี 2564 และปี 2563 พบว่า ดัชนีรวมการพัฒนาจังหวัดระยอง ปี 2564 มีค่าเท่ากับ 59.47 ซึ่งสูงกว่าปี 2563 (57.25) เมื่อพิจารณาแต่ละมิติการพัฒนา พบว่า ค่าดัชนีในปี 2564 ด้านเศรษฐกิจและความมั่งคั่ง ดัชนีด้านสิ่งแวดล้อม และดัชนีด้านสันติภาพและยุติธรรม มีค่าสูงกว่าปี 2563 ส่วนดัชนีด้านการพัฒนาคน และด้านความเป็นหุ้นส่วนพัฒนา มีค่าต่ำกว่าปี 2563 ดังภาพ 8



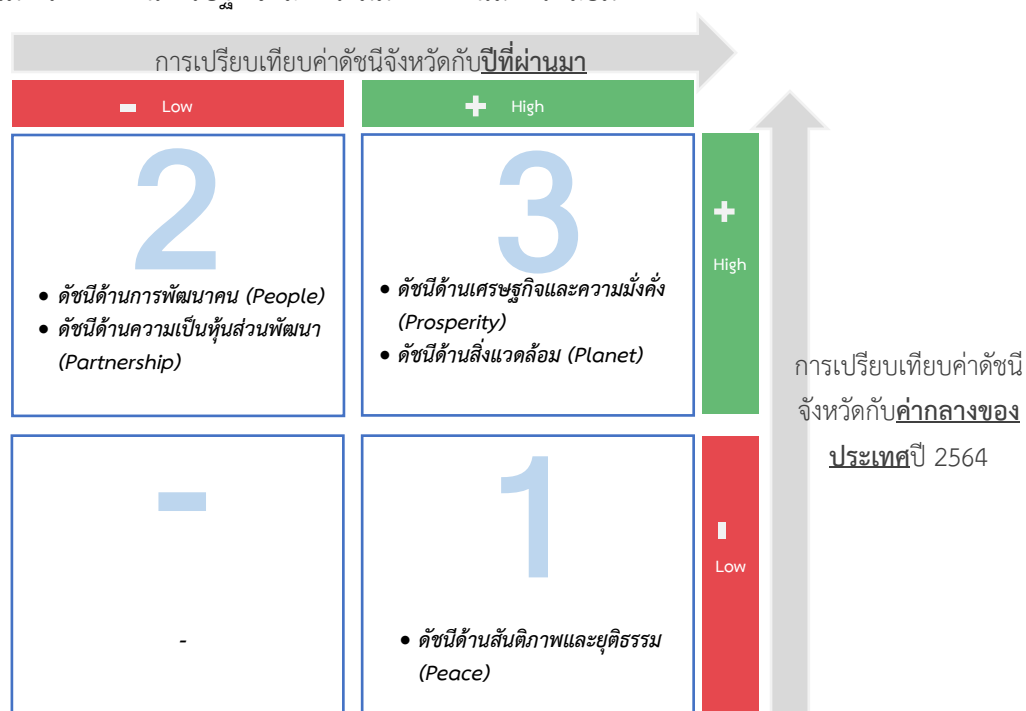
ภาพ 8 การเปรียบเทียบค่าดัชนีระหว่างปี 2563 และ 2564

ตาราง 5 การเปรียบเทียบค่าดัชนีระหว่างปี 2563 – 2564

มิติการพัฒนา	ค่าดัชนีปี 2563	ค่าดัชนีปี 2564	ผลการเปรียบเทียบ
ภาพรวมของจังหวัดระยอง	57.25	59.47	สูงกว่าปีที่ผ่านมา
1. ด้านการพัฒนาคน	72.06	70.59	ต่ำกว่าปีที่ผ่านมา
2. ด้านเศรษฐกิจและความมั่งคั่ง	59.50	64.20	สูงกว่าปีที่ผ่านมา
3. ด้านสิ่งแวดล้อม	63.17	68.38	สูงกว่าปีที่ผ่านมา
4. ด้านสันติภาพและยุติธรรม	41.33	43.89	สูงกว่าปีที่ผ่านมา
5. ด้านความเป็นหุ้นส่วนพัฒนา	54.92	54.71	ต่ำกว่าปีที่ผ่านมา

จากการเปรียบเทียบค่าดัชนีระหว่างจังหวัดและการเปรียบเทียบค่าดัชนีระหว่างปีของจังหวัดระยอง สามารถวิเคราะห์ลำดับความสำคัญของมิติการพัฒนาจังหวัด ดังภาพ 9 มีรายละเอียดดังนี้

- 1) มิติที่ควรพัฒนาเป็นลำดับที่ 1 หมายถึง ค่าดัชนีของจังหวัดต่ำกว่าค่ากลางของประเทศ แต่สูงกว่าปีที่ผ่านมา ได้แก่ ด้านสันติภาพและยุติธรรม
- 2) มิติที่ควรพัฒนาเป็นลำดับที่ 2 หมายถึง ค่าดัชนีสูงกว่าค่ากลางของประเทศ แต่ต่ำกว่าปีที่ผ่านมา ได้แก่ ด้านการพัฒนาคน และด้านความเป็นหุ้นส่วนพัฒนา
- 3) มิติที่ควรพัฒนาเป็นลำดับที่ 3 หมายถึง ค่าดัชนีของจังหวัดสูงกว่าค่ากลางของประเทศ และสูงกว่าปีที่ผ่านมา ได้แก่ ด้านเศรษฐกิจและความมั่งคั่ง ด้านสิ่งแวดล้อม

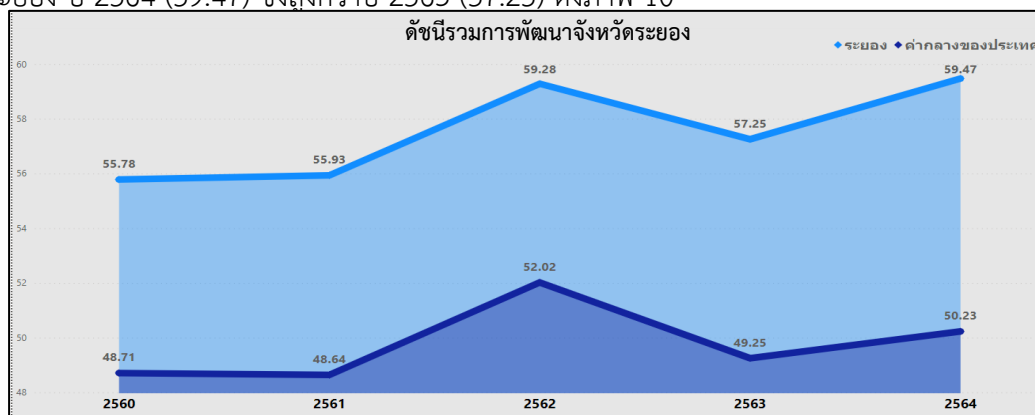


ภาพ 9 การวิเคราะห์ลำดับความสำคัญของมิติการพัฒนาจังหวัด

เมื่อพิจารณาค่าดัชนีของตัวชี้วัดในแต่ละมิติ ประกอบด้วย ดัชนีรวมการพัฒนาจังหวัด มิติการพัฒนาคน มิติเศรษฐกิจและความมั่งคั่ง มิติสิ่งแวดล้อม มิติสันติภาพและยุติธรรม และมิติความเป็นหุ้นส่วนพัฒนา มีรายละเอียดดังนี้

1. ดัชนีรวมการพัฒนาจังหวัด

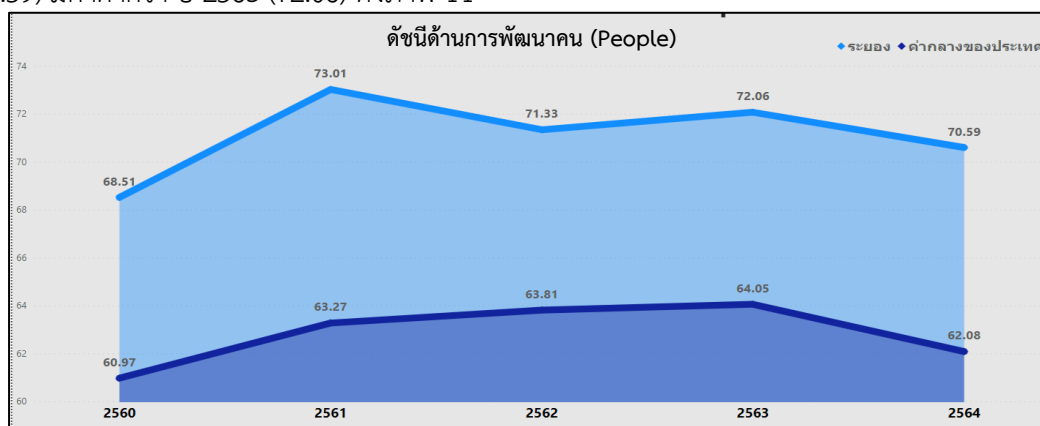
ดัชนีรวมการพัฒนาจังหวัดระยอง สูงกว่าค่ากลางของประเทศ และสูงกว่าปีที่ผ่านมา โดยการเปรียบเทียบค่าดัชนีระหว่างจังหวัด ปี 2564 ดัชนีรวมการพัฒนาจังหวัดระยอง เท่ากับ 59.47 ซึ่งสูงกว่าค่ากลางของประเทศ (50.23) และการเปรียบเทียบค่าดัชนีระหว่างปี 2564 และปี 2563 ดัชนีรวมการพัฒนาจังหวัดระยอง ปี 2564 (59.47) ซึ่งสูงกว่าปี 2563 (57.25) ดังภาพ 10



ภาพ 10 ดัชนีการพัฒนารวมของจังหวัดระยอง เทียบกับค่ากลางประเทศปี 2560 – 2564

## 2. ดัชนีด้านการพัฒนาคน

ดัชนีด้านการพัฒนาคนจังหวัดระยองสูงกว่าค่ากลางของประเทศ แต่ต่ำกว่าปีที่ผ่านมา โดยการเปรียบเทียบค่าดัชนีระหว่างจังหวัด ปี 2564 ด้านการพัฒนาคนของจังหวัดระยอง เท่ากับ 70.59 ซึ่งสูงกว่าค่ากลางของประเทศ (62.08) และการเปรียบเทียบค่าดัชนีระหว่างปี ด้านการพัฒนาคนของจังหวัดระยอง ปี 2564 (70.59) มีค่าต่ำกว่า ปี 2563 (72.06) ดังภาพ 11



ภาพ 11 ดัชนีด้านการพัฒนาคนของจังหวัดระยองเทียบกับค่ากลางประเทศปี 2560 – 2564

จากผลการวิเคราะห์การเปรียบเทียบค่าดัชนีระหว่างจังหวัดและการเปรียบเทียบค่าดัชนีระหว่างปีด้านการพัฒนาคนจังหวัดระยอง พบว่า ดัชนีด้านการพัฒนาคนมีค่าสูงกว่าค่ากลางของประเทศ แต่ต่ำกว่าปีที่ผ่านมา จึงควรให้ความสำคัญในการพัฒนาตัวชี้วัดในมิติการพัฒนาคนเป็นลำดับที่สอง ทั้งนี้ดัชนีด้านการพัฒนาคนประกอบด้วยตัวชี้วัด 9 ตัวชี้วัด โดยแบ่งตัวชี้วัดออกเป็น 2 กลุ่ม คือ

1. ตัวชี้วัดที่ต้องพัฒนา คือ ค่าตัวชี้วัดของจังหวัดระยอง ที่มีค่าสูงกว่าค่ากลางของประเทศสำหรับตัวชี้วัดที่มีการผกผันข้อมูล<sup>24</sup> และค่าตัวชี้วัดของจังหวัดระยอง ที่มีค่าต่ำกว่าค่ากลางของประเทศสำหรับตัวชี้วัดที่แปรผันตามข้อมูล<sup>25</sup>

<sup>24</sup> ตัวชี้วัดที่มีการผกผันข้อมูล หรือตัวชี้วัดเชิงลบ (Negative indicators) คือ ตัวแปรที่ยิ่งมีค่าสูง จะยิ่งไม่ดี

<sup>25</sup> ตัวชี้วัดที่แปรผันตามข้อมูล หรือตัวชี้วัดเชิงบวก (Positive indicators) คือ ตัวแปรที่ยิ่งมีค่าสูง จะยิ่งดี

2. ตัวชี้วัดที่มีการพัฒนาที่ดี คือ ค่าตัวชี้วัดของจังหวัดระยอง ที่มีค่าต่ำกว่าค่ากลางของประเทศ สำหรับตัวชี้วัดที่มีการผกผันข้อมูล และค่าตัวชี้วัดของจังหวัดระยอง ที่มีค่าสูงกว่าค่ากลางของประเทศสำหรับตัวชี้วัดที่แปรผันตามข้อมูล

การนำเสนอค่าดัชนีของตัวชี้วัดในแต่ละมิติ มีลักษณะเป็นแผนภูมิมาตรวัด (Gauge chart) เป็นแผนภูมิที่แสดงข้อมูลค่าดัชนีของตัวชี้วัดเปรียบเทียบกับค่ากลางของประเทศ มีลักษณะเป็นแผนภูมิครึ่งวงกลม (ครึ่งบน) จะแสดงค่าดัชนีของตัวชี้วัดในช่องว่างภายในครึ่งวงกลม โดยจะมีเข็มที่ชี้ไปยังตำแหน่งค่าดัชนีของตัวชี้วัดนั้นๆ และมีค่ากลางของประเทศอยู่กึ่งกลางของกราฟ พื้นสีในกราฟประกอบด้วย 2 สี คือ แดงและเขียว ซึ่งมีการแปรความหมายตามการแปรผันของข้อมูล ดังนี้

1. เข็มชี้เตอร์ชี้ในพื้นที่สีแดง หมายถึง ตัวชี้วัดนั้นต้องพัฒนา
2. เข็มชี้เตอร์ชี้ในพื้นที่สีเขียว หมายถึง ตัวชี้วัดนั้นมีการพัฒนาที่ดี

ตาราง 6 ตัวชี้วัดที่ต้องพัฒนาและตัวชี้วัดที่มีการพัฒนาที่ดีของดัชนีด้านการพัฒนาคน

ตัวชี้วัด	ค่าดัชนี
<b>1. ตัวชี้วัดที่ต้องพัฒนา (3 ตัวชี้วัด)</b>	
<b>1.1 ตัวชี้วัดที่มีการผกผันข้อมูล (2 ตัวชี้วัด)</b>	
PP_02 ทารกแรกเกิดที่มีน้ำหนักต่ำกว่าเกณฑ์	

ตาราง 6 ตัวชี้วัดที่ต้องพัฒนาและตัวชี้วัดที่มีการพัฒนาที่ดีของดัชนีด้านการพัฒนาคน (ต่อ)

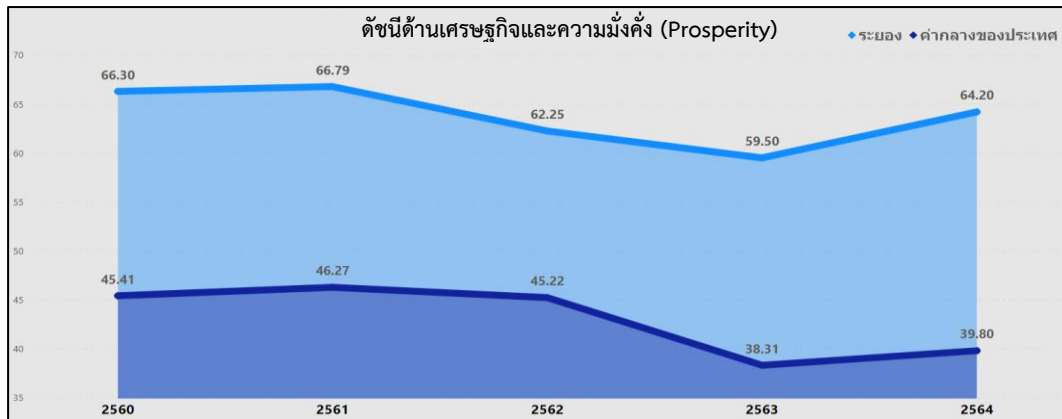
ตัวชี้วัด	ค่าดัชนี
PP_04 อัตราการคลอดมีชีพในหญิงอายุ 15-19 ปี	
1.2 ตัวชี้วัดที่แปรผันตามข้อมูล (1 ตัวชี้วัด)	
PP_03 เด็ก 0-5 ปีที่มีพัฒนาการสมวัย	
2. ตัวชี้วัดที่มีการพัฒนาที่ดี (6 ตัวชี้วัด)	
2.1 ตัวชี้วัดที่มีการผูกผันข้อมูล (3 ตัวชี้วัด)	
PP_01 สัดส่วนประชากรยากจน	
PP_05 ประชากรที่เจ็บป่วยที่เป็นผู้ป่วยใน	

ตาราง 6 ตัวชี้วัดที่ต้องพัฒนาและตัวชี้วัดที่มีการพัฒนาที่ดีของดัชนีด้านการพัฒนาคน (ต่อ)

ตัวชี้วัด	ค่าดัชนี
PP_06 อัตราส่วนประชากรต่อแพทย์	<p>ค่าดัชนี: 1,885.00</p>
2.2 ตัวชี้วัดที่แปรผันตามข้อมูล (3 ตัวชี้วัด)	
PP_07 การเข้าเรียนมัธยมศึกษาตอนปลายและอาชีวศึกษา	<p>ค่าดัชนี: 86.84</p>
PP_08 จำนวนปีการศึกษาเฉลี่ยประชากรไทยอายุ 15-59 ปี	<p>ค่าดัชนี: 9.45</p>
PP_09 คะแนนเฉลี่ยการทดสอบ O-NET ระดับมัธยมศึกษาตอนปลาย	<p>ค่าดัชนี: 34.29</p>

### 3. ด้านเศรษฐกิจและความมั่งคั่ง

การเปรียบเทียบค่าดัชนีระหว่างจังหวัด ปี 2564 ด้านเศรษฐกิจและความมั่งคั่งของจังหวัดระยอง เท่ากับ 64.20 ซึ่งสูงกว่าค่ากลางของประเทศ (39.80) และการเปรียบเทียบค่าดัชนีระหว่างปี ด้านเศรษฐกิจและความมั่งคั่งของจังหวัดระยอง ปี 2564 (64.20) มีค่าสูงกว่า ปี 2563 (59.50) ดังภาพ 12



ภาพ 12 ดัชนีการพัฒนาด้านเศรษฐกิจและความมั่งคั่งของจังหวัดระยอง เทียบกับค่ากลางประเทศปี 2560 – 2564

จากผลการวิเคราะห์การเปรียบเทียบค่าดัชนีระหว่างจังหวัดและการเปรียบเทียบค่าดัชนีระหว่างปี ด้านเศรษฐกิจและความมั่งคั่งของจังหวัดระยอง พบว่า มีค่าสูงกว่าค่ากลางของประเทศ แต่สูงกว่าปีที่ผ่านมา จึงควรให้ความสำคัญในการพัฒนาตัวชี้วัดในมิติการพัฒนาด้านเศรษฐกิจและความมั่งคั่งเป็นลำดับสุดท้าย ทั้งนี้ ดัชนีด้านเศรษฐกิจและความมั่งคั่ง ประกอบด้วยตัวชี้วัด 11 ตัวชี้วัด แบ่งตามตัวชี้วัดที่ต้องพัฒนาและตัวชี้วัดที่มีการพัฒนาที่ดี มีรายละเอียดดังนี้

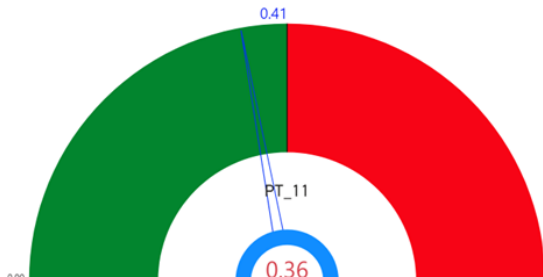
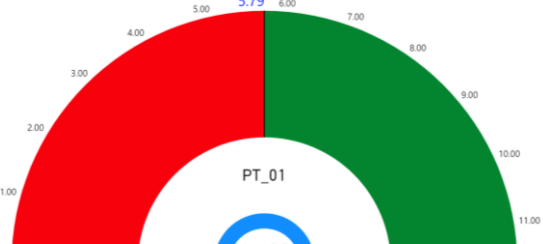
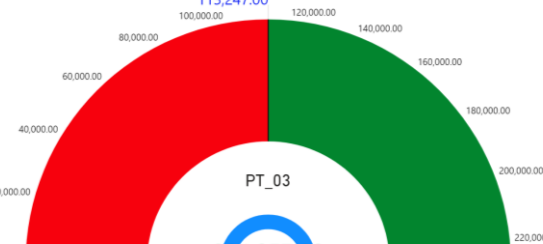
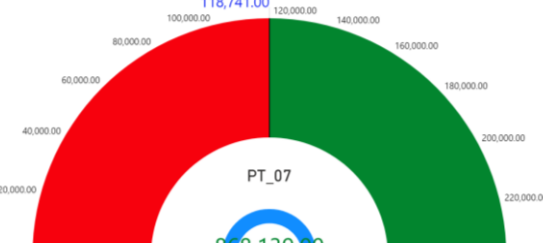
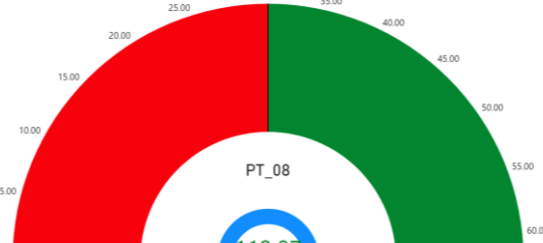
ตาราง 7 ตัวชี้วัดที่ต้องพัฒนาและตัวชี้วัดที่มีการพัฒนาที่ดีของดัชนีด้านเศรษฐกิจและความมั่งคั่ง

ตัวชี้วัด	ค่าดัชนี
<b>1. ตัวชี้วัดที่ต้องพัฒนา (4 ตัวชี้วัด)</b>	
1.1 ตัวชี้วัดที่มีการผูกพันข้อมูล (- ตัวชี้วัด)	-
1.2 ตัวชี้วัดที่แปรผันตามข้อมูล (4 ตัวชี้วัด)	
PT_02 อัตราการเปลี่ยนแปลงของผลิตภัณฑ์จังหวัด (ร้อยละ)	

ตาราง 7 ตัวชี้วัดที่ต้องพัฒนาและตัวชี้วัดที่มีการพัฒนาที่ดีของดัชนีด้านเศรษฐกิจและความมั่งคั่ง (ต่อ)

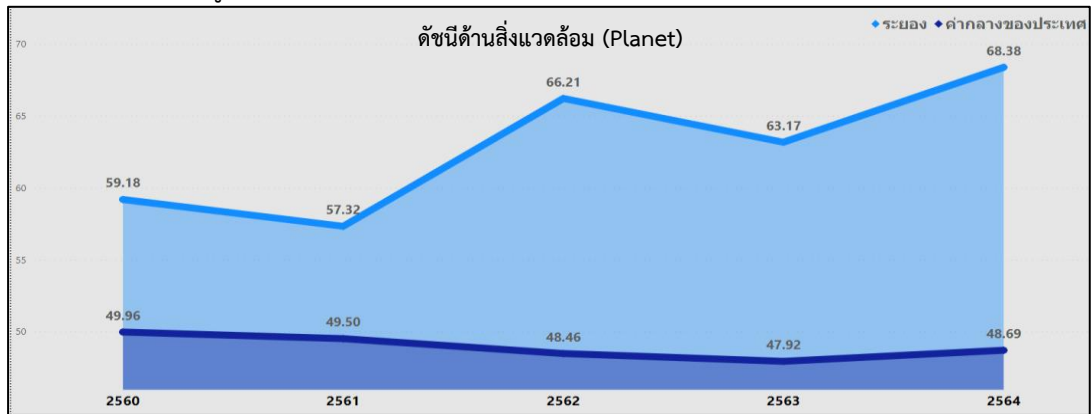
ตัวชี้วัด	ค่าดัชนี
PT_04 อัตราการขยายตัวรายได้ท่องเที่ยว (ร้อยละ)	
PT_09 คริวเรือนที่มีที่อยู่อาศัยใช้วัสดุคงทนและเป็นของตนเอง	
PT_10 หมู่บ้านที่ถนนสายหลักใช้การได้ตลอดปี	
<b>2. ตัวชี้วัดที่มีการพัฒนาที่ดี (7 ตัวชี้วัด)</b>	
2.1 ตัวชี้วัดที่มีการผูกผันข้อมูล (3 ตัวชี้วัด)	
PT_05 อัตราการว่างงาน	
PT_06 อัตราส่วนหนี้เฉลี่ยต่อรายได้เฉลี่ยของคริวเรือน	

ตาราง 7 ตัวชี้วัดที่ต้องพัฒนาและตัวชี้วัดที่มีการพัฒนาที่ดีของดัชนีด้านเศรษฐกิจและความมั่นคง (ต่อ)

ตัวชี้วัด	ค่าดัชนี
PT_11 สัมประสิทธิ์ความไม่เสมอภาคของรายได้	
2.2 ตัวชี้วัดที่แปรผันตามข้อมูล (4 ตัวชี้วัด)	
PT_01 อัตราการเปลี่ยนแปลงของรายได้เฉลี่ยของเดือนของครัวเรือนในจังหวัด	
PT_03 มูลค่าผลิตภัณฑ์จังหวัดเฉลี่ยต่อหัว	
PT_07 ผลิตภาพแรงงาน	
PT_08 แรงงานที่มีหลักประกันทางสังคม	

#### 4. ด้านสิ่งแวดล้อม

การเปรียบเทียบค่าดัชนีระหว่างจังหวัด ปี 2564 ด้านสิ่งแวดล้อมของจังหวัดระยอง เท่ากับ 68.38 ซึ่งสูงกว่าค่ากลางของประเทศ (48.69) และการเปรียบเทียบค่าดัชนีระหว่างปี ด้านสิ่งแวดล้อมของจังหวัดระยอง ปี 2564 (68.38) มีค่าสูงกว่า ปี 2563 (63.17) ดังภาพ 13



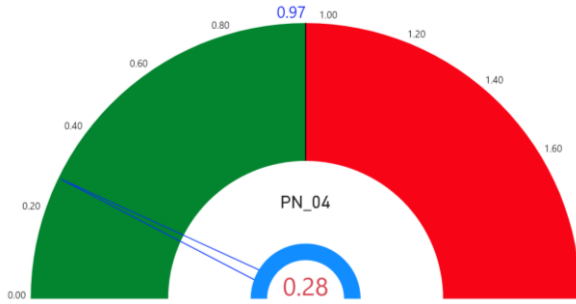
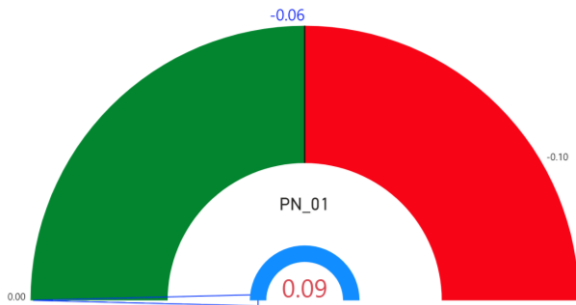
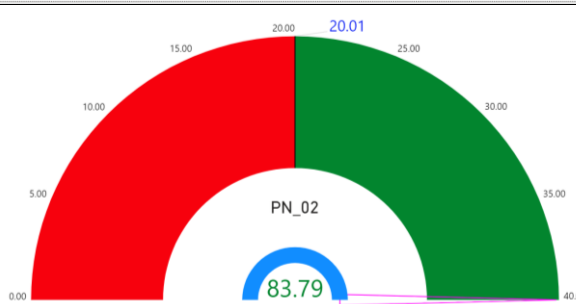
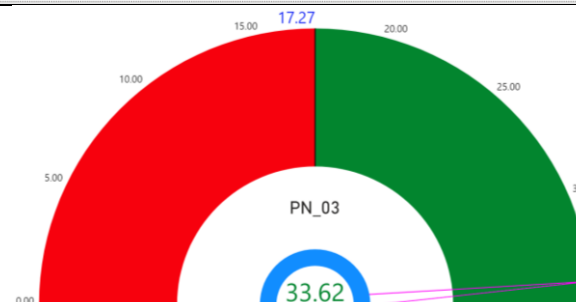
ภาพ 13 ดัชนีด้านพัฒนาด้านสิ่งแวดล้อมของจังหวัดระยอง เทียบกับค่ากลางประเทศปี 2560 – 2564

จากผลการวิเคราะห์การเปรียบเทียบค่าดัชนีระหว่างจังหวัดและการเปรียบเทียบค่าดัชนีระหว่างปี ด้านสิ่งแวดล้อมของจังหวัดระยอง พบว่า ค่าดัชนีด้านสิ่งแวดล้อมมีค่าสูงกว่าค่ากลางของประเทศ และสูงกว่าปีที่ผ่านมา จึงควรให้ความสำคัญในการพัฒนาตัวชี้วัดในมิติการพัฒนาสิ่งแวดล้อมเป็นลำดับสุดท้าย ทั้งนี้ ดัชนีด้านสิ่งแวดล้อมประกอบด้วยตัวชี้วัด 5 ตัวชี้วัด แบ่งตามตัวชี้วัดที่ต้องพัฒนาและตัวชี้วัดที่มีการพัฒนาที่ดี มีรายละเอียดดังนี้

#### ตาราง 8 ตัวชี้วัดที่ต้องพัฒนาและตัวชี้วัดที่มีการพัฒนาที่ดีของดัชนีด้านพัฒนาด้านสิ่งแวดล้อม

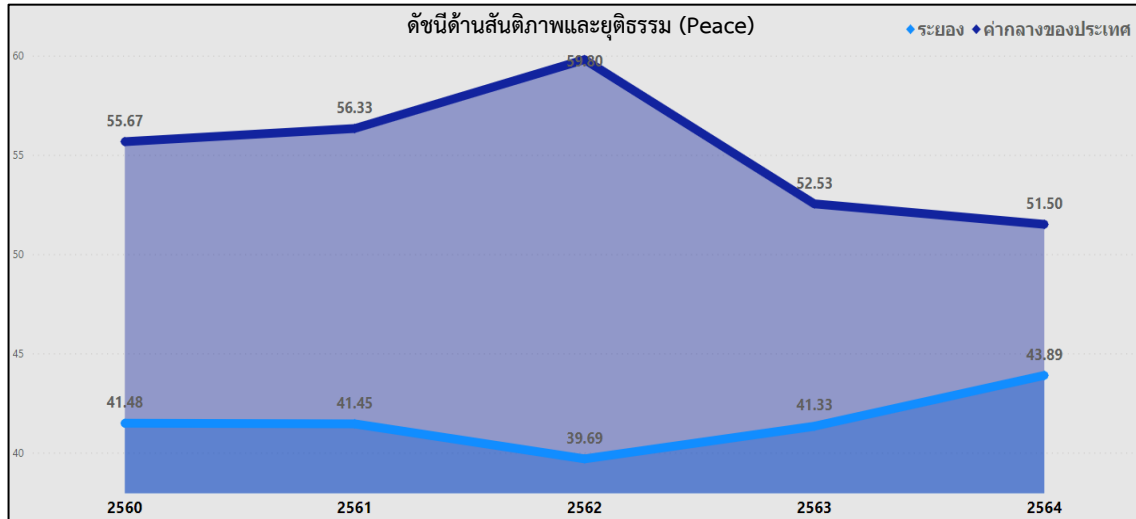
ตัวชี้วัด	ค่าดัชนี
<b>1. ตัวชี้วัดที่ต้องพัฒนา (1 ตัวชี้วัด)</b>	
1.1 ตัวชี้วัดที่มีการผกผันข้อมูล (1 ตัวชี้วัด)	
PN_05 อัตราการร้องเรียนปัญหามลพิษ	

ตาราง 8 ตัวชี้วัดที่ต้องพัฒนาและตัวชี้วัดที่มีการพัฒนาที่ดีของดัชนีด้านพัฒนาด้านสิ่งแวดล้อม (ต่อ)

ตัวชี้วัด	ค่าดัชนี
1.2 ตัวชี้วัดที่แปรผันตามข้อมูล (- ตัวชี้วัด)	
-	-
2. ตัวชี้วัดที่มีการพัฒนาที่ดี (4 ตัวชี้วัด)	
2.1 ตัวชี้วัดที่มีการผูกผันข้อมูล (1 ตัวชี้วัด)	
PN_04 ประชากรที่ประสบภัยพิบัติ	
2.2 ตัวชี้วัดที่แปรผันตามข้อมูล (3 ตัวชี้วัด)	
PN_01 อัตราการเปลี่ยนแปลงของพื้นที่ป่าไม้ในจังหวัด	
PN_02 สัดส่วนปริมาณขยะที่กำจัดถูกต้องต่อปริมาณขยะที่เกิดขึ้น	
PN_03 คริวเรือนที่เข้าถึงน้ำประปา	

## 5. ด้านสันติภาพและยุติธรรม

การเปรียบเทียบค่าดัชนีระหว่างจังหวัด ปี 2564 ด้านสันติภาพและยุติธรรมของจังหวัดระยอง เท่ากับ 43.89 ซึ่งต่ำกว่าค่ากลางของประเทศ (51.50) และการเปรียบเทียบค่าดัชนีระหว่างปี ด้านสันติภาพและยุติธรรมของจังหวัดระยอง ปี 2564 (43.89) มีค่าสูงกว่า ปี 2563 (41.33) ดังภาพ 14



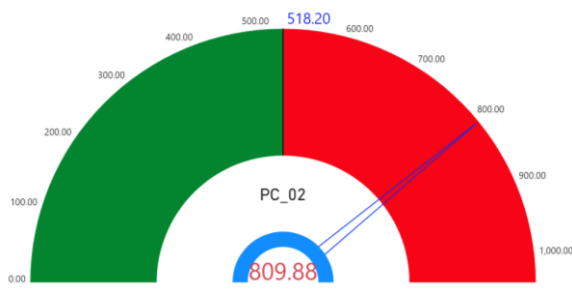
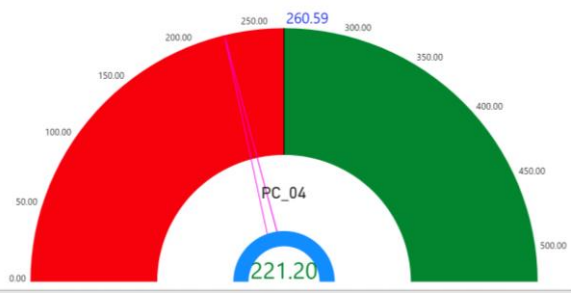
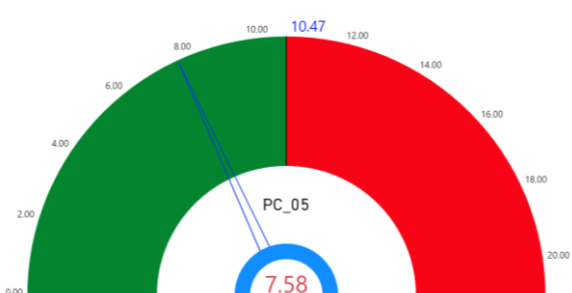
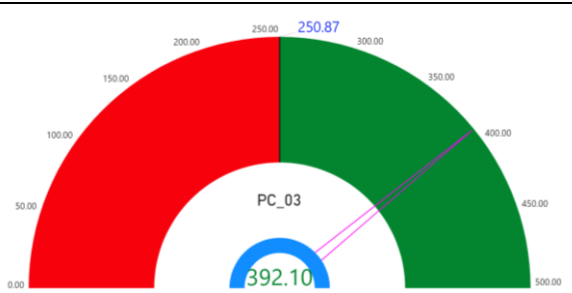
ภาพ 14 ดัชนีการพัฒนาด้านสันติภาพและยุติธรรมของจังหวัดระยอง เทียบกับค่ากลางประเทศปี 2560 – 2564

จากผลการวิเคราะห์การเปรียบเทียบค่าดัชนีระหว่างจังหวัดและการเปรียบเทียบค่าดัชนีระหว่างปี ด้านสันติภาพและยุติธรรมของจังหวัดระยอง พบว่า ค่าดัชนีด้านสันติภาพและยุติธรรมของจังหวัดระยอง มีค่าต่ำกว่าค่ากลางของประเทศ แต่สูงกว่าปีที่ผ่านมา จึงควรให้ความสำคัญในการพัฒนาตัวชี้วัดในมิติการพัฒนาด้านสันติภาพและยุติธรรมเป็นลำดับแรก ทั้งนี้ ดัชนีการพัฒนาด้านสันติภาพและยุติธรรมประกอบด้วยตัวชี้วัด 5 ตัวชี้วัด แบ่งตามตัวชี้วัดที่ต้องพัฒนาและตัวชี้วัดที่มีการพัฒนาที่ดี มีรายละเอียดดังนี้

ตาราง 9 ตัวชี้วัดที่ต้องพัฒนาและตัวชี้วัดที่มีการพัฒนาที่ดีของดัชนีด้านสันติภาพและยุติธรรม

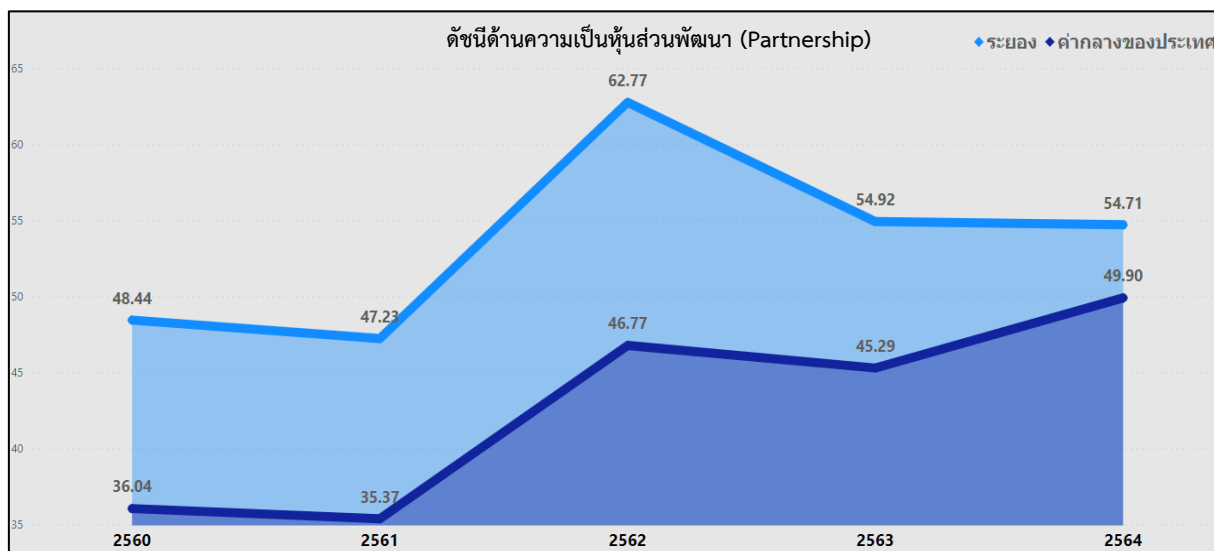
ตัวชี้วัด	ค่าดัชนี
<b>1. ตัวชี้วัดที่ต้องพัฒนา (3 ตัวชี้วัด)</b>	
1.1 ตัวชี้วัดที่มีการผูกพันข้อมูล (2 ตัวชี้วัด)	
PC_01 การแจ้งความคดี ชีวิต ร่างกาย เพศ และคดีประทุษร้ายต่อทรัพย์สิน	

ตาราง 9 ตัวชี้วัดที่ต้องพัฒนาและตัวชี้วัดที่มีการพัฒนาที่ดีของดัชนีด้านสันติภาพและยุติธรรม (ต่อ)

ตัวชี้วัด	ค่าดัชนี
PC_02 จำนวนผู้ต้องหาคดียาเสพติด	
2.1 ตัวชี้วัดที่แปรผันตามข้อมูล (1 ตัวชี้วัด)	
PC_04 จำนวนเจ้าหน้าที่ตำรวจ	
2. ตัวชี้วัดที่มีการพัฒนาที่ดี (2 ตัวชี้วัด)	
2.1 ตัวชี้วัดที่มีการผูกผันข้อมูล (1 ตัวชี้วัด)	
PC_05 การฆ่าตัวตายสำเร็จ	
2.2 ตัวชี้วัดที่แปรผันตามข้อมูล (1 ตัวชี้วัด)	
PC_03 จำนวนผู้เข้ารับการรักษาพยาบาล	

## 6. ด้านความเป็นหุ้นส่วนพัฒนา

การเปรียบเทียบค่าดัชนีระหว่างจังหวัด ปี 2564 ด้านความเป็นหุ้นส่วนพัฒนา ของจังหวัดระยอง เท่ากับ 54.71 ซึ่งสูงกว่าค่ากลางของประเทศ (49.90) และการเปรียบเทียบค่าดัชนีระหว่างปี ด้านความเป็นหุ้นส่วนพัฒนา ของจังหวัดระยอง ปี 2564 (54.71) มีค่าต่ำกว่า ปี 2563 (54.92) ดังภาพ 15



ภาพ 15 ดัชนีการพัฒนาด้านความเป็นหุ้นส่วนพัฒนาของจังหวัดระยอง เทียบกับค่ากลางประเทศปี 2560 – 2564

จากผลการวิเคราะห์การเปรียบเทียบค่าดัชนีระหว่างจังหวัดและการเปรียบเทียบค่าดัชนีระหว่างปี ด้านความเป็นหุ้นส่วนพัฒนาของจังหวัดระยอง พบว่ามีค่าสูงกว่าค่ากลางของประเทศ แต่ต่ำกว่าปีที่ผ่านมาเล็กน้อย จึงควรให้ความสำคัญในการพัฒนาตัวชี้วัดในมิติการพัฒนาด้านความเป็นหุ้นส่วนพัฒนาเป็นลำดับที่สาม ทั้งนี้ ดัชนีด้านความเป็นหุ้นส่วนพัฒนาประกอบด้วยตัวชี้วัด 4 ตัวชี้วัด แบ่งตามตัวชี้วัดที่ต้องพัฒนาและตัวชี้วัดที่มีการพัฒนาที่ดี มีรายละเอียดดังนี้

ตาราง 10 ตัวชี้วัดที่ต้องพัฒนาและตัวชี้วัดที่มีการพัฒนาที่ดีของดัชนีด้านความเป็นหุ้นส่วนพัฒนา

ตัวชี้วัด	ค่าดัชนี
1. ตัวชี้วัดที่ต้องพัฒนา (2 ตัวชี้วัด)	
ตัวชี้วัดที่แปรผันตามข้อมูล (2 ตัวชี้วัด)	
PS_03 ความสามารถในการเบิกจ่ายงบประมาณของจังหวัด	
PS_04 จำนวนองค์กรชุมชน	
2. ตัวชี้วัดที่มีการพัฒนาที่ดี (2 ตัวชี้วัด)	
ตัวชี้วัดที่แปรผันตามข้อมูล (2 ตัวชี้วัด)	
PS_01 ประชากรที่เข้าถึงอินเทอร์เน็ต	
PS_02 ภาษีที่ท้องถิ่นจัดเก็บได้ต่อรายได้รวมที่ไม่รวมเงินอุดหนุนและเงินอุดหนุนเฉพาะกิจ	

ดังนั้น การวิเคราะห์ตัวชี้วัดการพัฒนาจังหวัดระยอง สรุปได้ว่า ต้องให้ความสำคัญกับ มิติด้าน สันติภาพและยุติธรรมเป็นอันดับแรก ได้แก่ ด้านการแจ้งความคดี ชีวิต ร่างกาย เพศ และคดีประทุษร้ายต่อ ทรัพย์สิน ด้านจำนวนผู้ต้องหาคดียาเสพติด ด้านจำนวนเจ้าหน้าที่ตำรวจ จากนั้นจึงพัฒนาตัวชี้วัดด้านการพัฒนา คน และด้านความเป็นหุ้นส่วนพัฒนา เป็นลำดับที่ 2 มิติด้านเศรษฐกิจและความมั่งคั่ง และมิติด้านสิ่งแวดล้อม เป็นลำดับสุดท้าย ผลการวิเคราะห์ตัวชี้วัดการพัฒนาจังหวัดระยอง โดยใช้วิธีการเปรียบเทียบค่าดัชนีระหว่าง จังหวัดและการเปรียบเทียบค่าดัชนีระหว่างปี เพื่อวิเคราะห์ลำดับความสำคัญในการพัฒนาของ 34 ตัวชี้วัด สรุปได้ดังนี้

ตาราง 11 ลำดับความสำคัญของมิติการพัฒนาจังหวัดระยอง

ลำดับ ความสำคัญ	ตัวชี้วัด	การพัฒนา
1	<b>มิติสันติภาพและยุติธรรม (ต่ำกว่าค่ากลาง,สูงกว่าปีที่ผ่านมา)</b>	
	PC_01 การแจ้งความคดี ชีวิต ร่างกาย เพศ และคดีประทุษร้ายต่อทรัพย์สิน	ต้องพัฒนา
	PC_02 จำนวนผู้ต้องหาคดียาเสพติด	ต้องพัฒนา
	PC_04 จำนวนเจ้าหน้าที่ตำรวจ	ต้องพัฒนา
	PC_03 จำนวนผู้เข้ารับการรักษาพยาบาล	มีการพัฒนาที่ดี
	PC_05 การฆ่าตัวตายสำเร็จ	มีการพัฒนาที่ดี
2	<b>มิติการพัฒนาคน (สูงกว่าค่ากลาง,ต่ำกว่าปีที่ผ่านมา)</b>	
	PP_02 ทารกแรกเกิดที่มีน้ำหนักต่ำกว่าเกณฑ์	ต้องพัฒนา
	PP_03 เด็ก 0-5 ปีที่มีพัฒนาการสมวัย	ต้องพัฒนา
	PP_04 อัตราการคลอดมีชีพในหญิงอายุ 15-19 ปี	ต้องพัฒนา
	PP_01 สัดส่วนประชากรยากจน	มีการพัฒนาที่ดี
	PP_05 ประชากรที่เจ็บป่วยที่เป็นผู้ป่วยใน	มีการพัฒนาที่ดี
	PP_06 อัตราส่วนประชากรต่อแพทย์	มีการพัฒนาที่ดี
	PP_07 การเข้าเรียนมัธยมศึกษาตอนปลายและอาชีวศึกษา	มีการพัฒนาที่ดี
	PP_08 จำนวนปีการศึกษาเฉลี่ยประชากรไทยอายุ 15-59 ปี	มีการพัฒนาที่ดี
	PP_09 คะแนนเฉลี่ยการทดสอบ O-NET ระดับมัธยมศึกษาตอนปลาย	มีการพัฒนาที่ดี
2	<b>มิติความเป็นหุ้นส่วนพัฒนา (สูงกว่าค่ากลาง,ต่ำกว่าปีที่ผ่านมา)</b>	
	PS_03 ความสามารถในการเบิกจ่ายงบประมาณของจังหวัด	ต้องพัฒนา
	PS_04 จำนวนองค์กรชุมชน	ต้องพัฒนา
	PS_01 ประชากรที่เข้าถึงอินเทอร์เน็ต	มีการพัฒนาที่ดี
	PS_02 ภาษีที่ท้องถิ่นจัดเก็บได้ต่อรายได้รวมที่ไม่รวมเงินอุดหนุนและเงินอุดหนุนเฉพาะกิจ	มีการพัฒนาที่ดี

ลำดับ ความสำคัญ	ตัวชี้วัด	การพัฒนา
3	มิติเศรษฐกิจและความมั่นคง (สูงกว่าค่ากลาง, สูงกว่าปีที่ผ่านมา)	
	PT_02 อัตราการเปลี่ยนแปลงของผลิตภัณฑ์จังหวัด	ต้องพัฒนา
	PT_04 อัตราการขยายตัวรายได้ท่องเที่ยว	ต้องพัฒนา
	PT_09 คริวเรือที่มีที่อยู่อาศัยใช้วัสดุคงทนและเป็นของตนเอง	ต้องพัฒนา
	PT_10 หมู่บ้านที่ถนนสายหลักใช้การได้ตลอดปี	ต้องพัฒนา
	PT_01 อัตราการเปลี่ยนแปลงของรายได้เฉลี่ยของเดือนของคริวเรือในจังหวัด	มีการพัฒนาที่ดี
	PT_03 มูลค่าผลิตภัณฑ์จังหวัดเฉลี่ยต่อหัว	มีการพัฒนาที่ดี
	PT_05 อัตราการว่างงาน	มีการพัฒนาที่ดี
	PT_06 อัตราส่วนหนี้เฉลี่ยต่อรายได้เฉลี่ยของคริวเรือ	มีการพัฒนาที่ดี
	PT_07 ผลิตภาพแรงงาน	มีการพัฒนาที่ดี
	PT_08 แรงงานที่มีหลักประกันทางสังคม	มีการพัฒนาที่ดี
	PT_11 สัมประสิทธิ์ความไม่เสมอภาคของรายได้	มีการพัฒนาที่ดี
3	มิติสิ่งแวดล้อม (สูงกว่าค่ากลาง, สูงกว่าปีที่ผ่านมา)	
	PN_05 อัตราการร้องเรียนปัญหามลพิษ	ต้องพัฒนา
	PN_01 อัตราการเปลี่ยนแปลงของพื้นที่ป่าไม้ในจังหวัด	มีการพัฒนาที่ดี
	PN_02 สัดส่วนปริมาณขยะที่กำจัดถูกต้องต่อปริมาณขยะที่เกิดขึ้น	มีการพัฒนาที่ดี
	PN_03 คริวเรือที่เข้าถึงน้ำประปา	มีการพัฒนาที่ดี
	PN_04 ประชากรที่ประสบภัยพิบัติ	มีการพัฒนาที่ดี

## บัญชีสถิติทางการที่เกี่ยวข้องกับการพัฒนาในระดับจังหวัด

บัญชีสถิติทางการที่เกี่ยวข้องกับการพัฒนาในระดับจังหวัด คือ บัญชีสถิติทางการจังหวัด ครอบคลุมประกอบด้วย

- 3.1 บัญชีสถิติทางการตามประเด็นการพัฒนาจังหวัด
- 3.2 บัญชีสถิติทางการตามตัวชี้วัดการพัฒนาจังหวัด

บัญชีสถิติทางการที่เกี่ยวข้องกับการพัฒนาในระดับจังหวัดจะประกอบด้วยชุดข้อมูลต่าง ๆ ที่สำคัญและจำเป็น ได้แก่ ชุดข้อมูลตามแผนพัฒนาจังหวัดฉบับปัจจุบัน นโยบายของผู้บริหารในจังหวัด ประเด็นสำคัญในพื้นที่ตัวชี้วัดการพัฒนาระดับจังหวัดของสำนักงานสภาพัฒนาการเศรษฐกิจและสังคมแห่งชาติ (กันยายน 2566) เป้าหมายการพัฒนาที่ยั่งยืน เป็นต้น ซึ่งจังหวัดระยอง มีบัญชีสถิติทางการที่เกี่ยวข้องกับการพัฒนาในระดับจังหวัดดังนี้

### 3.1 บัญชีสถิติทางการตามประเด็นการพัฒนาจังหวัด

บัญชีสถิติทางการตามประเด็นการพัฒนาจังหวัด แสดงรายการสถิติทางการที่สำคัญและจำเป็นในการกำหนดนโยบาย ติดตาม และประเมินผลการดำเนินงานในระดับจังหวัด มีความสอดคล้องตามประเด็นการพัฒนาจังหวัดในแผนพัฒนาจังหวัดฉบับปัจจุบัน ซึ่งได้มีการทบทวนทุกปี เพื่อให้มีรายสถิติทางการที่ทันสมัยและสามารถตอบสนองสถานการณ์การพัฒนาจังหวัดได้อย่างตรงเป้าหมาย วัตถุประสงค์ และตัวชี้วัดของแผนพัฒนาจังหวัด โดยประกอบด้วย

- ห่วงโซ่คุณค่า (VC)
- ปัจจัยแห่งความสำเร็จ (CSF)
- ตัวชี้วัด
- Official Statistics Identification (OS ID)
- รายการสถิติทางการ
- สถานะความพร้อมเผยแพร่ (Tier)
- หน่วยงานเจ้าของข้อมูล
- ระดับหน่วยงานเจ้าของข้อมูล
- หมายเหตุ

ในการจัดทำบัญชีสถิติทางการตามประเด็นการพัฒนาจังหวัดจะใช้ห่วงโซ่คุณค่าของประเทศไทย 140 เป้าหมายแผนแม่บทย่อย ภายใต้แผนแม่บทภายใต้ยุทธศาสตร์ชาติ (23 ประเด็น) เป็นกรอบในการวิเคราะห์ห่วงโซ่คุณค่าของประเด็นการพัฒนาจังหวัด เพื่อกำหนดรายการสถิติทางการที่สอดคล้องตามห่วงโซ่คุณค่าดังกล่าว ทำให้ได้บัญชีสถิติทางการที่สอดคล้องตามประเด็นการพัฒนาจังหวัด

### 3.1.1 บัญชีสถิติทางการที่สอดคล้องตามประเด็นการพัฒหน้าที่ 1 พัฒนาผลผลิตทางการผลิต คุณภาพสินค้า ผลิตภัณฑ์และบุคลากร ด้านการเกษตร ประมง ปศุสัตว์ ด้วยเทคโนโลยีและนวัตกรรม ให้มีคุณภาพและมาตรฐาน ควบคู่กับการพัฒนาไปสู่เกษตร อุตสาหกรรม และการท่องเที่ยว

**ด้านเกษตรกรรม** อาชีพเกษตรกรรมเป็นอาชีพที่สำคัญและเป็นอาชีพดั้งเดิมของชาวจังหวัดระยอง เนื่องจากจังหวัดระยองมีสภาพภูมิประเทศและภูมิอากาศที่เหมาะสมต่อการทำ พืชเศรษฐกิจที่สำคัญของจังหวัด ได้แก่ ฝรั่ง พารา สับปะรด มันสำปะหลัง ข้าว ปาล์มน้ำมัน อ้อย ผลไม้ต่าง ๆ เช่น ทุเรียน เงาะ และมังคุด เป็นต้น ปัจจุบันพื้นที่เกษตรกรรมมีแนวโน้มลดลงทุกปี

**ด้านการประมง** จังหวัดระยองมีพื้นที่ชายฝั่งทะเลยาวประมาณ 100 กิโลเมตร การประกอบอาชีพประมง ซึ่งเป็นอาชีพที่สำคัญ นอกจากการทำประมงประเภทอาหารสดแล้ว ยังมีการนำมาทำเป็นผลิตภัณฑ์ต่อเนื่อง เช่น อาหารทะเลแห้ง เป็นต้น ทั้งนี้ ยังมีการทำประมงน้ำจืดด้วย เนื่องจากมีอ่างเก็บน้ำขนาดใหญ่ 5 อ่าง ปัจจุบันอาชีพประมงชายฝั่งหรือประมงเรือเล็กได้รับความเดือดร้อนมาก เนื่องจากสัตว์ทะเลเศรษฐกิจ เช่น กุ้ง หอย หมึก ปู ปลา มีน้อยลงและมีการแย่งชิงพื้นที่ประมง ประกอบกับพื้นที่ประมงเดิมมีการเสื่อมโทรมของทรัพยากรธรรมชาติ ทำให้ต้องออกหากินไกลขึ้น ต้นทุนสูงขึ้น

**ด้านปศุสัตว์** จังหวัดระยองมีการเลี้ยงปศุสัตว์ควบคู่กับการทำไร่ ทำสวนผลไม้ เช่น โค กระบือ เป็ด ไก่ แพะ เป็นต้น

#### วัตถุประสงค์

ผลผลิตทางการเกษตร ประมงและปศุสัตว์ ได้รับการส่งเสริมและพัฒนาให้มีผลผลิตสูง มีมูลค่าเพิ่มมีคุณภาพ และได้มาตรฐาน เชื่อมโยงเป็นเกษตรอุตสาหกรรม และเกษตรท่องเที่ยว ขยายโอกาสทางการตลาดไปสู่ภายในและภายนอกประเทศ

#### ตัวชี้วัด

1. จำนวนแปลง/ฟาร์ม ของเกษตรกรด้านเกษตร/ประมง/ปศุสัตว์ ที่เข้าสู่ระบบพัฒนาสู่มาตรฐานสินค้าเกษตรที่สำคัญของจังหวัด เพิ่มขึ้นต่อปี
2. จำนวนเกษตรกรด้านเกษตร/ประมง/ปศุสัตว์ ที่ได้รับการส่งเสริม พัฒนา และฟื้นฟูตลอดห่วงโซ่อุปทาน เพิ่มขึ้นต่อปี
3. จำนวนสินค้าและผลิตภัณฑ์ด้านเกษตร/ประมง/ปศุสัตว์ ที่ได้รับการพัฒนาให้มีมูลค่าเพิ่มขึ้นต่อปี
4. ร้อยละเพิ่มขึ้นของพื้นที่เกษตรกรรมที่ได้รับประโยชน์จากการพัฒนาระบบชลประทานและสระน้ำในไร่นาที่เพิ่มขึ้น
5. ร้อยละของแหล่งท่องเที่ยวเชิงเกษตรที่ได้รับการส่งเสริมการเกษตรสมัยใหม่ด้านตลาดและประชาสัมพันธ์

ในการขับเคลื่อนประเด็นการพัฒนาที่ 1 พัฒนาผลิตภาพการผลิต คุณภาพสินค้า ผลิตภัณฑ์ และบุคลากรด้านการเกษตร ประมง ปศุสัตว์ ด้วยเทคโนโลยีและนวัตกรรม ให้มีคุณภาพและมาตรฐาน ควบคู่กับการพัฒนาไปสู่เกษตรอุตสาหกรรม และการท่องเที่ยว ได้มีการวิเคราะห์สถานการณ์ แนวโน้มการพัฒนาจังหวัดระยอง ซึ่งจำเป็นต้องมีบัญชีสถิติทางการที่ตอบประเด็นการพัฒนาดังกล่าว โดยการได้มาซึ่งบัญชีสถิติทางการจะเริ่มจากการวิเคราะห์ห่วงโซ่คุณค่าของประเทศไทย 140 เป้าหมายแผนแม่บทย่อย ภายใต้แผนแม่บทภายใต้ยุทธศาสตร์ชาติ (23 ประเด็น) ที่สอดคล้องกับประเด็นการพัฒนาที่ 1 ของแผนพัฒนาจังหวัดระยอง คือ ประเด็น 3 การเกษตร ประกอบด้วย

- แผนแม่บทย่อย 3.2 เกษตรปลอดภัย  
เป้าหมาย 030201 สินค้าเกษตรปลอดภัยมีมูลค่าเพิ่มขึ้น (GAP และเกษตรอินทรีย์)
- แผนแม่บทย่อย 3.4 เกษตรแปรรูป  
เป้าหมาย 030401 สินค้าเกษตรแปรรูปและผลิตภัณฑ์มีมูลค่าเพิ่มขึ้น
- แผนแม่บทย่อย 3.5 เกษตรอัจฉริยะ  
เป้าหมาย 030501 สินค้าที่ได้จากเทคโนโลยีสมัยใหม่/อัจฉริยะมีมูลค่าเพิ่มขึ้น  
เป้าหมาย 030502 ผลผลิตต่อหน่วยของฟาร์มหรือแปลงที่มีการใช้เทคโนโลยีสมัยใหม่/อัจฉริยะเพิ่มขึ้น
- แผนแม่บทย่อย 3.6 การพัฒนาระบบนิเวศการเกษตร  
เป้าหมาย 030601 ประสิทธิภาพการผลิตสินค้าเกษตรต่อหน่วยมีการปรับตัวเพิ่มขึ้น  
เป้าหมาย 030602 สถาบันเกษตรกร(สหกรณ์ วิสาหกิจชุมชน และกลุ่มเป้าหมาย) ที่ขึ้นทะเบียนกับกระทรวงเกษตรและสหกรณ์มีความเข้มแข็งในระดับมาตรฐานเพิ่มขึ้น

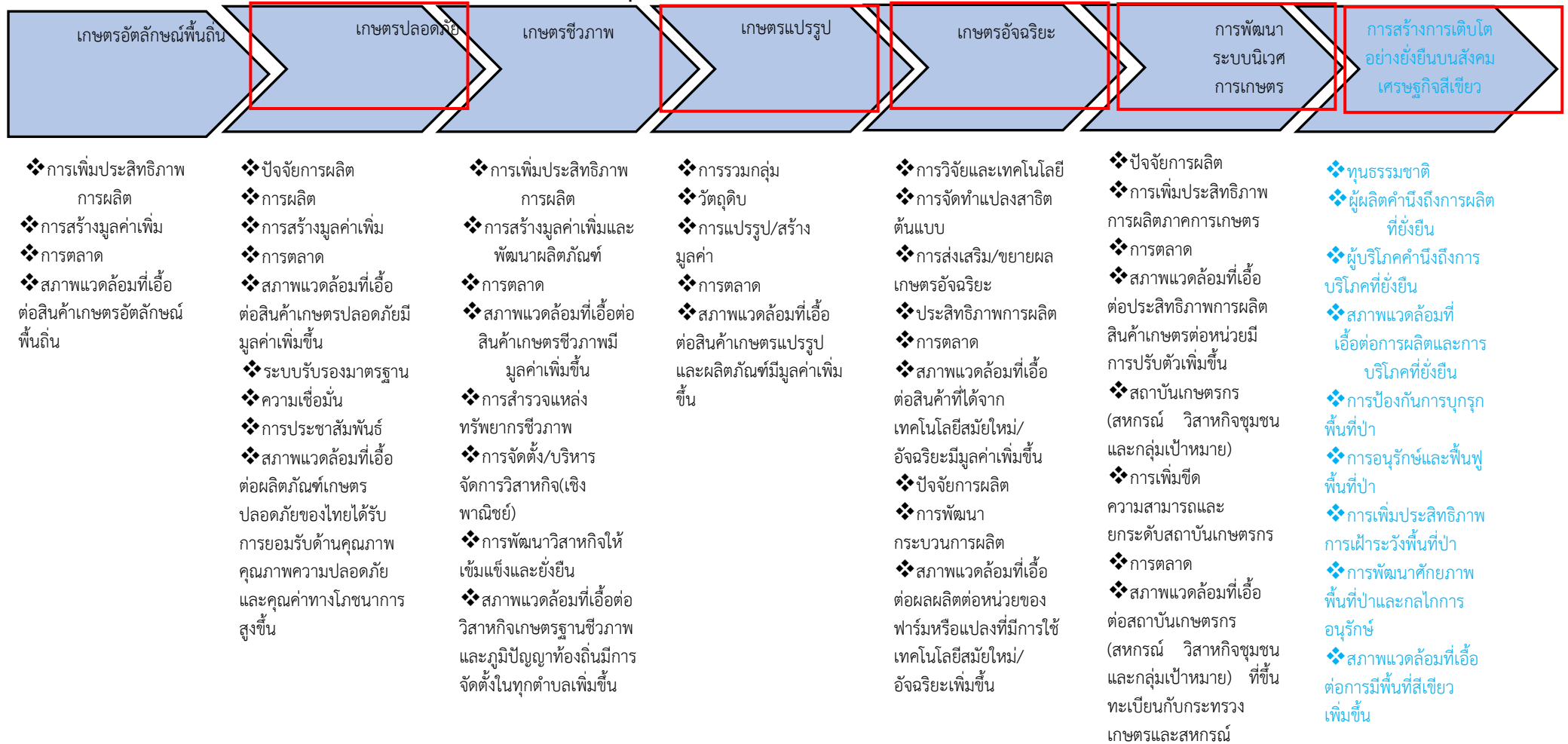
จากนั้นจัดทำห่วงโซ่คุณค่า “การเกษตร” ดังภาพ 16 และสามารถวิเคราะห์ห่วงโซ่คุณค่าที่สอดคล้องกับแผนพัฒนาจังหวัดระยอง คือ

- 1) ห่วงโซ่คุณค่า “การผลิตและการแปรรูปสินค้าเกษตรที่มีคุณภาพของจังหวัดระยอง” ดังภาพ 17

ในการศึกษาแผนต่าง ๆ ที่เกี่ยวข้องกับห่วงโซ่คุณค่า โดยศึกษายุทธศาสตร์ กลยุทธ์ แนวทางการพัฒนา ตลอดจนตัวชี้วัดภายใต้แผนระดับ 3 เช่น ยุทธศาสตร์เกษตรและสหกรณ์ ระยะ 20 ปี แผนปฏิบัติการเกษตรอัจฉริยะ และแผนพัฒนาสถิติสาขาเกษตร ที่สอดคล้องกับปัจจัยสู่ความสำเร็จ พร้อมทั้งกำหนดรายการสถิติที่สำคัญและจำเป็น ทำให้ได้บัญชีสถิติทางการตามประเด็นการพัฒนาที่ 1 คือ

- 1) บัญชีสถิติทางการ “การผลิตและการแปรรูปสินค้าเกษตรที่มีคุณภาพของจังหวัดระยอง” ดังตาราง 12

## ห่วงโซ่คุณค่า (Value Chain) “การเกษตร”



◆ แผนแม่บทประเด็น 3 การเกษตร

◆ แผนแม่บทประเด็น 18 การเติบโตอย่างยั่งยืน

ภาพ 16 ห่วงโซ่คุณค่า (Value Chain) “การเกษตร”

## ห่วงโซ่คุณค่า (Value Chain) “การผลิตและการแปรรูปสินค้าเกษตรที่มีคุณภาพของจังหวัดระยอง”



ภาพ 17 ห่วงโซ่คุณค่า (Value Chain) “การผลิตและการแปรรูปสินค้าเกษตรที่มีคุณภาพของจังหวัดระยอง”

ตาราง 12 บัญชีสถิติทางการ “การผลิตและการแปรรูปสินค้าเกษตรที่มีคุณภาพของจังหวัดระยอง”

ห่วงโซ่คุณค่า (VC)	ปัจจัยแห่งความสำเร็จ (CSF)	ตัวชี้วัด	OS ID	รายการสถิติทางการ	สถานะความพร้อมเผยแพร่ (Tier)	หน่วยงานเจ้าของข้อมูล	ระดับหน่วยงานเจ้าของข้อมูล	หมายเหตุ
ปัจจัยพื้นฐานและการพัฒนา	การบริหารจัดการพื้นที่	ผลผลิตของจังหวัดต่อไร่เพิ่มขึ้น	0001	จำนวนพื้นที่ทำการเกษตร/ประมง/ปศุสัตว์	Tier1	กรมส่งเสริมการเกษตร	กรม	
ปัจจัยพื้นฐานและการพัฒนา	การบริหารจัดการพื้นที่	ผลผลิตของจังหวัดต่อไร่เพิ่มขึ้น	0002	จำนวนพื้นที่ดินที่มีความเหมาะสม สำหรับทำการเกษตร	Tier2	กรมส่งเสริมการเกษตร	กรม	
ปัจจัยพื้นฐานและการพัฒนา	การบริหารจัดการพื้นที่	เนื้อที่การเกษตร/ประมง/ปศุสัตว์โดยรวมของจังหวัด	0003	เนื้อที่การใช้ประโยชน์ทางการเกษตร	Tier2	กรมส่งเสริมการเกษตร	กรม	
ปัจจัยพื้นฐานและการพัฒนา	การบริหารจัดการพื้นที่	เนื้อที่การเกษตร/ประมง/ปศุสัตว์โดยรวมของจังหวัด	0004	เนื้อที่ไม้ผล และไม่ยืนต้น	Tier1	กรมส่งเสริมการเกษตร	กรม	
ปัจจัยพื้นฐานและการพัฒนา	การบริหารจัดการพื้นที่	เนื้อที่การเกษตร/ประมง/ปศุสัตว์โดยรวมของจังหวัด	0005	เนื้อที่ที่ใช้ประโยชน์ทางการเกษตรทั้งหมด	Tier2	กรมส่งเสริมการเกษตร	กรม	
ปัจจัยพื้นฐานและการพัฒนา	การบริหารจัดการพื้นที่	พื้นที่การทำเกษตรกรรมยั่งยืน	0006	พื้นที่การทำเกษตรกรรมยั่งยืน	Tier2	กรมส่งเสริมการเกษตร	กรม	

ตาราง 12 บัญชีสถิติทางการ “การผลิตและการแปรรูปสินค้าเกษตรที่มีคุณภาพของจังหวัดระยอง”

ห่วงโซ่คุณค่า (VC)	ปัจจัยแห่งความสำเร็จ (CSF)	ตัวชี้วัด	OS ID	รายการสถิติทางการ	สถานะความพร้อมเผยแพร่ (Tier)	หน่วยงานเจ้าของข้อมูล	ระดับหน่วยงานเจ้าของข้อมูล	หมายเหตุ
ปัจจัยพื้นฐานและการพัฒนา	การบริหารจัดการพื้นที่	จำนวนร้อยละที่เพิ่มขึ้นของจำนวนแปลง/ฟาร์มของเกษตรกร/ประมง/ปศุสัตว์ที่เข้าสู่ระบบพัฒนาสู่มาตรฐานสินค้าเกษตรที่สำคัญของจังหวัด	0007	จำนวนแปลง/ฟาร์มของเกษตรกร/ประมง/ปศุสัตว์ที่เข้าสู่ระบบพัฒนาสู่มาตรฐานสินค้าเกษตรที่สำคัญของจังหวัด	Tier2	กรมส่งเสริมการเกษตร	กรม	
ปัจจัยพื้นฐานและการพัฒนา	การผลิตเกษตรอินทรีย์ที่มีคุณภาพ/เหมาะสม	การลดต้นทุนโดยใช้เกษตรแบบผสมผสาน	0008	จำนวนการใช้ปุ๋ยอินทรีย์ในการทำการเกษตรเฉลี่ยต่อไร่	Tier2	กรมส่งเสริมการเกษตร	กรม	
ปัจจัยพื้นฐานและการพัฒนา	การผลิตเกษตรอินทรีย์ที่มีคุณภาพ/เหมาะสม	การลดต้นทุนโดยใช้เกษตรแบบผสมผสาน	0009	ปริมาณการใช้ปุ๋ยอินทรีย์ในการปลูกข้าวเฉลี่ยต่อไร่	Tier2	กรมส่งเสริมการเกษตร	กรม	
ปัจจัยพื้นฐานและการพัฒนา	การพัฒนาโครงสร้างพื้นฐาน	จำนวนแหล่งน้ำเพื่อการเกษตรได้รับการพัฒนาเพิ่มขึ้น	0010	จำนวนโครงการพัฒนาโครงสร้างพื้นฐานด้านแหล่งน้ำและระบบการบริหารจัดการน้ำเพื่อส่งเสริมการผลิตสินค้าเกษตร	Tier1	กรมชลประทาน	กรม	
ปัจจัยพื้นฐานและการพัฒนา	แผนการผลิตที่มีประสิทธิภาพ	ผลผลิตของจังหวัดต่อไร่เพิ่มขึ้น	0011	จำนวนผลผลิตทางการเกษตรเฉลี่ยต่อไร่	Tier1	กรมส่งเสริมการเกษตร	กรม	
ปัจจัยพื้นฐานและการพัฒนา	แผนการผลิตที่มีประสิทธิภาพ	การจัดทำแผนการผลิตและการส่งเสริมการผลิต	0012	ต้นทุนการทำการเกษตรเฉลี่ยต่อไร่	Tier2	กรมส่งเสริมการเกษตร	กรม	

ตาราง 12 บัญชีสถิติทางการ “การผลิตและการแปรรูปสินค้าเกษตรที่มีคุณภาพของจังหวัดระยอง”

ห่วงโซ่คุณค่า (VC)	ปัจจัยแห่งความสำเร็จ (CSF)	ตัวชี้วัด	OS ID	รายการสถิติทางการ	สถานะความพร้อมเผยแพร่ (Tier)	หน่วยงานเจ้าของข้อมูล	ระดับหน่วยงานเจ้าของข้อมูล	หมายเหตุ
ปัจจัยพื้นฐานและการพัฒนา	แผนการผลิตที่มีประสิทธิภาพ	ผลิตภัณฑ์มวลรวมสาขาเกษตร	0013	ผลิตภัณฑ์มวลรวมสาขาเกษตร	Tier1	สำนักงานสภาพัฒนาการเศรษฐกิจและสังคมแห่งชาติ	กรม	
ปัจจัยพื้นฐานและการพัฒนา	การรวมกลุ่มในการทำเกษตรอินทรีย์	มีการรวมกลุ่ม/การจัดตั้งสหกรณ์ของกลุ่มอาชีพเพิ่มขึ้น	0014	จำนวนสหกรณ์การเกษตร	Tier1	กรมส่งเสริมสหกรณ์	กรม	
ปัจจัยพื้นฐานและการพัฒนา	การรวมกลุ่มในการทำเกษตรอินทรีย์	ร้อยละของเกษตรกรที่รวมกลุ่ม	0015	จำนวนเกษตรกรที่มีการรวมกลุ่มทำการเกษตร/ประมง/ปศุสัตว์	Tier1	กรมส่งเสริมการเกษตร	กรม	
ปัจจัยพื้นฐานและการพัฒนา	มาตรฐานเกษตรอินทรีย์	ผลผลิตทางการเกษตร/ประมง/ปศุสัตว์ที่ผ่านเกณฑ์มาตรฐาน GAP เพิ่มขึ้นทุกปี	0016	ผลผลิตทางการเกษตร/ประมง/ปศุสัตว์ที่ผ่านเกณฑ์มาตรฐาน GAP	Tier1	กรมส่งเสริมการเกษตร	กรม	
ปัจจัยพื้นฐานและการพัฒนา	การรวมกลุ่มและพัฒนาศักยภาพของกลุ่มให้มีความพร้อมเพื่อการแปรรูป	ร้อยละของเกษตรกรที่รวมกลุ่ม	0015	จำนวนเกษตรกรที่มีการรวมกลุ่มทำการเกษตร/ประมง/ปศุสัตว์	Tier1	กรมส่งเสริมการเกษตร	กรม	
ปัจจัยพื้นฐานและการพัฒนา	การรวมกลุ่มและพัฒนาศักยภาพ	ร้อยละของเกษตรกรที่มีการระบุแหล่งกำเนิด	0017	จำนวนกลุ่มเกษตรกรที่มีการระบุแหล่งกำเนิด	Tier2	กรมส่งเสริมการเกษตร	กรม	

ตาราง 12 บัญชีสถิติทางการ “การผลิตและการแปรรูปสินค้าเกษตรที่มีคุณภาพของจังหวัดระยอง”

ห่วงโซ่คุณค่า (VC)	ปัจจัยแห่งความสำเร็จ (CSF)	ตัวชี้วัด	OS ID	รายการสถิติทางการ	สถานะความพร้อมเผยแพร่ (Tier)	หน่วยงานเจ้าของข้อมูล	ระดับหน่วยงานเจ้าของข้อมูล	หมายเหตุ
	ของกลุ่มให้มีความพร้อมเพื่อการแปรรูป							
ปัจจัยพื้นฐานและการพัฒนา	เทคโนโลยีเครื่องจักรกลการเกษตรอัจฉริยะหรือเทคโนโลยีการเกษตรดิจิทัล	ร้อยละที่เพิ่มขึ้นของเทคโนโลยีการผลิตที่เหมาะสม	0018	จำนวนการพัฒนาเทคโนโลยีที่เหมาะสมในการทำการเกษตร/ประมง/ปศุสัตว์	Tier2	กรมส่งเสริมการเกษตร	กรม	
ปัจจัยพื้นฐานและการพัฒนา	พันธุ์พืชและพันธุ์สัตว์เพื่อการเกษตรที่มีคุณภาพ	จำนวนพันธุ์พืชและพันธุ์สัตว์ที่มีคุณภาพที่เกษตรกรนำไปใช้เพิ่มขึ้น	0019	จำนวนพันธุ์พืชและพันธุ์สัตว์ที่มีคุณภาพที่เกษตรกรนำไปใช้	Tier2	กรมส่งเสริมการเกษตร	กรม	
ปัจจัยพื้นฐานและการพัฒนา	การรวมกลุ่มของสถาบันเกษตรกร	ร้อยละของเกษตรกรที่รวมกลุ่ม	0015	จำนวนเกษตรกรที่มีการรวมกลุ่มทำการเกษตร/ประมง/ปศุสัตว์	Tier1	กรมส่งเสริมการเกษตร	กรม	
การแปรรูปและการสร้างมูลค่าเพิ่มให้มีผลิตภาพสูง	การแปรรูปผลิตภัณฑ์	ผลผลิตการเกษตรเฉลี่ยต่อไร่เพิ่มขึ้น	0020	ผลผลิตการเกษตรเฉลี่ยต่อไร่	Tier1	กรมส่งเสริมการเกษตร	กรม	

ตาราง 12 บัญชีสถิติทางการ “การผลิตและการแปรรูปสินค้าเกษตรที่มีคุณภาพของจังหวัดระยอง”

ห่วงโซ่คุณค่า (VC)	ปัจจัยแห่งความสำเร็จ (CSF)	ตัวชี้วัด	OS ID	รายการสถิติทางการ	สถานะความพร้อมเผยแพร่ (Tier)	หน่วยงานเจ้าของข้อมูล	ระดับหน่วยงานเจ้าของข้อมูล	หมายเหตุ
การแปรรูปและการสร้างมูลค่าเพิ่มให้มีผลิตภาพสูง	การแปรรูปผลิตภัณฑ์	ผลงานการวิจัยและพัฒนาเทคโนโลยีการเก็บรักษาและถนอมอาหาร	0021	จำนวนโรงงานแปรรูปผลิตภัณฑ์ทางการเกษตร/ประมง/ปศุสัตว์	Tier2	กรมส่งเสริมการเกษตร	กรม	
การแปรรูปและการสร้างมูลค่าเพิ่มให้มีผลิตภาพสูง	การแปรรูปผลิตภัณฑ์	การจัดทำแผนการผลิตและการส่งเสริมการผลิต	0022	ปริมาณผลผลิตทางการเกษตรเฉลี่ยต่อไร่	Tier1	กรมส่งเสริมการเกษตร	กรม	
การแปรรูปและการสร้างมูลค่าเพิ่มให้มีผลิตภาพสูง	การแปรรูปผลิตภัณฑ์	จำนวนผลิตภัณฑ์ที่แปรรูป	0023	จำนวนชนิดของการแปรรูป (ผลิตภัณฑ์) การเกษตร/ประมง/ปศุสัตว์	Tier1	กรมส่งเสริมการเกษตร	กรม	
การแปรรูปและการสร้างมูลค่าเพิ่มให้มีผลิตภาพสูง	การแปรรูปตามมาตรฐานทั้งในและต่างประเทศ	อัตราการขยายตัวของมูลค่าการส่งออกสินค้าเกษตรและผลิตภัณฑ์	0024	มูลค่าการส่งออกสินค้าเกษตรและผลิตภัณฑ์	Tier2	กรมส่งเสริมการเกษตร	กรม	
การแปรรูปและการสร้างมูลค่าเพิ่มให้มีผลิตภาพสูง	บรรจุภัณฑ์และโครงสร้างพื้นฐาน	ประสิทธิภาพการกระจายสินค้า	0025	ระยะเวลาการขนส่ง/การนำสินค้าการเกษตร/ประมง/ปศุสัตว์สู่ตลาดได้ทันเวลา	Tier2	กรมส่งเสริมการเกษตร	กรม	
การแปรรูปและการสร้าง	การวิจัยและพัฒนาพันธุ์	ร้อยละงานวิจัยเทคโนโลยีและนวัตกรรมที่มีการ	0026	จำนวนงานวิจัยเทคโนโลยีและนวัตกรรมที่มีการ	Tier2	กรมส่งเสริมการเกษตร	กรม	

ตาราง 12 บัญชีสถิติทางการ “การผลิตและการแปรรูปสินค้าเกษตรที่มีคุณภาพของจังหวัดระยอง”

ห่วงโซ่คุณค่า (VC)	ปัจจัยแห่งความสำเร็จ (CSF)	ตัวชี้วัด	OS ID	รายการสถิติทางการ	สถานะความพร้อมเผยแพร่ (Tier)	หน่วยงานเจ้าของข้อมูล	ระดับหน่วยงานเจ้าของข้อมูล	หมายเหตุ
มูลค่าเพิ่มให้มีผลิตภาพสูง		พัฒนาต่อยอดเพื่อนำไปสู่การใช้ประโยชน์		พัฒนาต่อยอดเพื่อนำไปสู่การใช้ประโยชน์				
การแปรรูปและการสร้างมูลค่าเพิ่มให้มีผลิตภาพสูง	เทคโนโลยีการผลิต/เครื่องมือ	ร้อยละที่เพิ่มขึ้นของเทคโนโลยีการผลิตที่เหมาะสม	0018	จำนวนการพัฒนาเทคโนโลยีที่เหมาะสมในการทำการเกษตร/ประมง/ปศุสัตว์	Tier2	กรมส่งเสริมการเกษตร	กรม	
การแปรรูปและการสร้างมูลค่าเพิ่มให้มีผลิตภาพสูง	เทคโนโลยีการผลิต/เครื่องมือ	จำนวนเกษตรกรที่ได้รับการพัฒนาความรู้และถ่ายทอดเทคโนโลยีเพื่อเพิ่มผลผลิตให้ได้คุณภาพและมาตรฐาน GAP	0027	จำนวนเกษตรกรที่ได้รับการพัฒนาความรู้และถ่ายทอดเทคโนโลยีในการทำการเกษตร/ประมง/ปศุสัตว์ให้ได้คุณภาพและมาตรฐาน GAP	Tier1	กรมส่งเสริมการเกษตร	กรม	
การแปรรูปและการสร้างมูลค่าเพิ่มให้มีผลิตภาพสูง	เทคโนโลยีการผลิต/เครื่องมือ	จำนวนเกษตรกรที่ได้รับการส่งเสริมให้สามารถจัดทำแผนการผลิต และแผนการเก็บเกี่ยวที่เหมาะสม	0028	จำนวนเกษตรกรที่ได้รับการส่งเสริมจนมีแผนการผลิต และแผนการเก็บเกี่ยวที่เหมาะสม	Tier1	กรมส่งเสริมการเกษตร	กรม	
การแปรรูปและการสร้างมูลค่าเพิ่มให้มีผลิตภาพสูง	การบริหารจัดการน้ำ	ปริมาณน้ำมีปริมาณเพียงพอต่อความต้องการทำการเกษตรในแต่ละช่วงปี	0029	จำนวนแหล่งน้ำการเกษตร	Tier1	กรมชลประทาน	กรม	

ตาราง 12 บัญชีสถิติทางการ “การผลิตและการแปรรูปสินค้าเกษตรที่มีคุณภาพของจังหวัดระยอง”

หัวข้อคุณค่า (VC)	ปัจจัยแห่งความสำเร็จ (CSF)	ตัวชี้วัด	OS ID	รายการสถิติทางการ	สถานะความพร้อมเผยแพร่ (Tier)	หน่วยงานเจ้าของข้อมูล	ระดับหน่วยงานเจ้าของข้อมูล	หมายเหตุ
การแปรรูปและการสร้างมูลค่าเพิ่มให้มีผลิตภาพสูง	การบริหารจัดการน้ำ	ปริมาณน้ำมีปริมาณเพียงพอต่อความต้องการทำการเกษตรในแต่ละช่วงปี	0030	ปริมาณน้ำฝน	Tier1	กรมอุตุนิยมวิทยา	กรม	
การแปรรูปและการสร้างมูลค่าเพิ่มให้มีผลิตภาพสูง	การบริหารจัดการน้ำ	ปริมาณน้ำมีปริมาณเพียงพอต่อความต้องการทำการเกษตรในแต่ละช่วงปี	0031	ความชื้นสัมพัทธ์	Tier1	กรมอุตุนิยมวิทยา	กรม	
การแปรรูปและการสร้างมูลค่าเพิ่มให้มีผลิตภาพสูง	การบริหารจัดการน้ำ	ปริมาณน้ำมีปริมาณเพียงพอต่อความต้องการทำการเกษตรในแต่ละช่วงปี	0032	จำนวนแหล่งน้ำ	Tier1	กรมชลประทาน	กรม	
การแปรรูปและการสร้างมูลค่าเพิ่มให้มีผลิตภาพสูง	การบริหารจัดการน้ำ	ปริมาณน้ำมีปริมาณเพียงพอต่อความต้องการทำการเกษตรในแต่ละช่วงปี	0033	ปริมาณน้ำที่เก็บเฉลี่ยทั้งปี (แหล่งน้ำทุกประเภท)	Tier1	กรมชลประทาน	กรม	
การแปรรูปและการสร้างมูลค่าเพิ่มให้มีผลิตภาพสูง	การบริหารจัดการน้ำ	ร้อยละพื้นที่เพาะปลูกในเขตชลประทาน	0034	พื้นที่เพาะปลูกในเขตชลประทาน	Tier1	กรมชลประทาน	กรม	
การแปรรูปและการสร้าง	การบริหารจัดการน้ำ	ปริมาณน้ำมีปริมาณเพียงพอต่อความต้องการ	0035	ปริมาณน้ำในอ่างเก็บน้ำเฉลี่ยทั้งปี	Tier1	กรมชลประทาน	กรม	

ตาราง 12 บัญชีสถิติทางการ “การผลิตและการแปรรูปสินค้าเกษตรที่มีคุณภาพของจังหวัดระยอง”

ห่วงโซ่คุณค่า (VC)	ปัจจัยแห่งความสำเร็จ (CSF)	ตัวชี้วัด	OS ID	รายการสถิติทางการ	สถานะความพร้อมเผยแพร่ (Tier)	หน่วยงานเจ้าของข้อมูล	ระดับหน่วยงานเจ้าของข้อมูล	หมายเหตุ
มูลค่าเพิ่มให้ม ผลิตภาพสูง		ทำการเกษตรในแต่ละช่วงปี						
การแปรรูปและ การสร้าง มูลค่าเพิ่มให้ม ผลิตภาพสูง	การบริหารจัดการ น้ำ	พื้นที่ชลประทาน	0036	พื้นที่ชลประทาน	Tier1	กรมชลประทาน	กรม	
การแปรรูปและ การสร้าง มูลค่าเพิ่มให้ม ผลิตภาพสูง	การบริหารจัดการ น้ำ	พื้นที่ที่ได้รับน้ำจากแหล่ง ชลประทาน	0037	พื้นที่ที่ได้รับน้ำจากแหล่ง ชลประทาน	Tier1	กรมชลประทาน	กรม	
การแปรรูปและ การสร้าง มูลค่าเพิ่มให้ม ผลิตภาพสูง	การบริหารจัดการ น้ำ	ปริมาณน้ำมีปริมาณ เพียงพอต่อความต้องการ ทำการเกษตรในแต่ละช่วง ปี	0038	จำนวนแหล่งน้ำสาธารณะ	Tier1	กรมชลประทาน	กรม	
การแปรรูปและ การสร้าง มูลค่าเพิ่มให้ม ผลิตภาพสูง	การบริหารจัดการ น้ำ	ร้อยละที่เพิ่มขึ้นของพื้นที่ เกษตรกรรมที่ได้รับ ประโยชน์จากการพัฒนา ระบบชลประทานและสระ น้ำในไร่นาที่เพิ่มขึ้น	0039	จำนวนพื้นที่เกษตรกรรมที่ ได้รับประโยชน์จากการ พัฒนาระบบชลประทาน และสระน้ำในไร่นา	Tier2	กรมส่งเสริม การเกษตร	กรม	
การแปรรูปและ การสร้าง มูลค่าเพิ่มให้ม ผลิตภาพสูง	การจัดทำ ฐานข้อมูลด้าน เกษตรปลอดภัย	ร้อยละของสินค้าเกษตรที่มี ความปลอดภัยเพิ่มขึ้น	0040	จำนวนสินค้าเกษตรที่มี ความปลอดภัย	Tier2	กรมส่งเสริม การเกษตร	กรม	

ตาราง 12 บัญชีสถิติทางการ “การผลิตและการแปรรูปสินค้าเกษตรที่มีคุณภาพของจังหวัดระยอง”

หัวข้อคุณค่า (VC)	ปัจจัยแห่งความสำเร็จ (CSF)	ตัวชี้วัด	OS ID	รายการสถิติทางการ	สถานะความพร้อมเผยแพร่ (Tier)	หน่วยงานเจ้าของข้อมูล	ระดับหน่วยงานเจ้าของข้อมูล	หมายเหตุ
การแปรรูปและการสร้างมูลค่าเพิ่มให้มีผลิตภาพสูง	การส่งเสริมด้านบุคลากรและพัฒนาให้ความรู้	จำนวนเกษตรกรผู้ทำการเกษตร/ประมง/ปศุสัตว์	0041	จำนวนเกษตรกรผู้ทำการเกษตร/ประมง/ปศุสัตว์	Tier1	กรมส่งเสริมการเกษตร	กรม	
การแปรรูปและการสร้างมูลค่าเพิ่มให้มีผลิตภาพสูง	การส่งเสริมด้านบุคลากรและพัฒนาให้ความรู้	จำนวนแรงงานการเกษตร/ประมง/ปศุสัตว์	0042	จำนวนแรงงานการเกษตร/ประมง/ปศุสัตว์	Tier2	กรมส่งเสริมการเกษตร	กรม	
การแปรรูปและการสร้างมูลค่าเพิ่มให้มีผลิตภาพสูง	การส่งเสริมด้านบุคลากรและพัฒนาให้ความรู้	ร้อยละของเกษตรกรที่มีการระบุแหล่งกำเนิด	0017	จำนวนกลุ่มเกษตรกรที่มีการระบุแหล่งกำเนิด	Tier2	กรมส่งเสริมการเกษตร	กรม	
การแปรรูปและการสร้างมูลค่าเพิ่มให้มีผลิตภาพสูง	การส่งเสริมด้านบุคลากรและพัฒนาให้ความรู้	จำนวนเกษตรกรด้าน การเกษตร/ประมง/ปศุสัตว์ ที่ได้รับการส่งเสริม พัฒนา และฟื้นฟูตลอดห่วงโซ่อุปทานเพิ่มขึ้นต่อปี	0043	จำนวนเกษตรกรด้าน การเกษตร/ประมง/ปศุสัตว์ ที่ได้รับการส่งเสริม พัฒนา และฟื้นฟูตลอดห่วงโซ่อุปทาน	Tier2	กรมส่งเสริมการเกษตร	กรม	
การแปรรูปและการสร้างมูลค่าเพิ่มให้มีผลิตภาพสูง	การพัฒนาระบบสินเชื่อเพื่อการเข้าถึงแหล่งเงินทุน	ร้อยละสัดส่วนหนี้เสียต่อปริมาณเงินให้กู้ยืมเพื่อการเกษตร	0044	สัดส่วนหนี้เสียต่อปริมาณเงินให้กู้ยืมเพื่อการเกษตร	Tier2	กรมส่งเสริมการเกษตร	กรม	

ตาราง 12 บัญชีสถิติทางการ “การผลิตและการแปรรูปสินค้าเกษตรที่มีคุณภาพของจังหวัดระยอง”

ห่วงโซ่คุณค่า (VC)	ปัจจัยแห่งความสำเร็จ (CSF)	ตัวชี้วัด	OS ID	รายการสถิติทางการ	สถานะความพร้อมเผยแพร่ (Tier)	หน่วยงานเจ้าของข้อมูล	ระดับหน่วยงานเจ้าของข้อมูล	หมายเหตุ
การแปรรูปและการสร้างมูลค่าเพิ่มให้มีผลิตภาพสูง	การพัฒนาระบบสินเชื่อเพื่อการเข้าถึงแหล่งเงินทุน	เงินกู้ของเกษตรกรลูกค้าธนาคารเพื่อการเกษตรและสหกรณ์การเกษตร	0045	เงินกู้ของเกษตรกรลูกค้าธนาคารเพื่อการเกษตรและสหกรณ์การเกษตร	Tier1	สำนักงานปลัดกระทรวงการคลัง	กรม	
การแปรรูปและการสร้างมูลค่าเพิ่มให้มีผลิตภาพสูง	การพัฒนาระบบสินเชื่อเพื่อการเข้าถึงแหล่งเงินทุน	จำนวนสหกรณ์ภาคการเกษตร	0046	จำนวนสหกรณ์ภาคการเกษตร	Tier1	สำนักงานสหกรณ์จังหวัด	กรม	
การแปรรูปและการสร้างมูลค่าเพิ่มให้มีผลิตภาพสูง	การพัฒนาระบบสินเชื่อเพื่อการเข้าถึงแหล่งเงินทุน	จำนวนสหกรณ์นอกภาคการเกษตร	0047	จำนวนสหกรณ์นอกภาคการเกษตร	Tier1	กรมส่งเสริมสหกรณ์	กรม	
การแปรรูปและการสร้างมูลค่าเพิ่มให้มีผลิตภาพสูง	ระบบการตรวจสอบรับรองมาตรฐานกำกับดูแล ควบคุม และการตรวจสอบย้อนกลับ	ร้อยละของเกษตรกรที่มีการระบุแหล่งกำเนิด	0017	จำนวนกลุ่มเกษตรกรที่มีการระบุแหล่งกำเนิด	Tier2	กรมส่งเสริมการเกษตร	กรม	

ตาราง 12 บัญชีสถิติทางการ “การผลิตและการแปรรูปสินค้าเกษตรที่มีคุณภาพของจังหวัดระยอง”

หัวข้อคุณค่า (VC)	ปัจจัยแห่งความสำเร็จ (CSF)	ตัวชี้วัด	OS ID	รายการสถิติทางการ	สถานะความพร้อมเผยแพร่ (Tier)	หน่วยงานเจ้าของข้อมูล	ระดับหน่วยงานเจ้าของข้อมูล	หมายเหตุ
การแปรรูปและการสร้างมูลค่าเพิ่มให้มีผลิตภาพสูง	ต้นแบบการนำมาตรฐานสินค้าเกษตรไปใช้	ร้อยละที่เพิ่มขึ้นของระบบคลังสินค้าที่ได้มาตรฐานสากล	0048	จำนวนคลังสินค้า การเกษตร/ประมง/ปศุสัตว์/ที่ได้มาตรฐานสากล	Tier1	สำนักงานปลัดกระทรวงพาณิชย์	กรม	
การแปรรูปและการสร้างมูลค่าเพิ่มให้มีผลิตภาพสูง	อุปกรณ์เครื่องจักรกลเกษตรเพื่อแปรรูปแทนแรงงานคน/หุ่นแรงคน	ผลงานการวิจัยและพัฒนาเทคโนโลยีการเก็บรักษาและถนอมอาหาร	0049	จำนวนโรงงานแปรรูปผลิตภัณฑ์ทางการเกษตร/ประมง/ปศุสัตว์	Tier2	สำนักงานปลัดกระทรวงพาณิชย์	กรม	
การแปรรูปและการสร้างมูลค่าเพิ่มให้มีผลิตภาพสูง	ความหลากหลายของสินค้าและผลิตภัณฑ์พร้อมบรรจุภัณฑ์	จำนวนผลิตภัณฑ์ที่แปรรูป	0023	จำนวนชนิดของการแปรรูป (ผลิตภัณฑ์) การเกษตร/ประมง/ปศุสัตว์	Tier1	กรมส่งเสริมการเกษตร	กรม	
การแปรรูปและการสร้างมูลค่าเพิ่มให้มีผลิตภาพสูง	โครงสร้างพื้นฐานและการบริหารจัดการด้านการขนส่ง	ประสิทธิภาพการกระจายสินค้า	0025	ระยะเวลาการขนส่ง/การนำสินค้าการเกษตร/ประมง/ปศุสัตว์สู่ตลาดได้ทันเวลา	Tier2	กรมส่งเสริมการเกษตร	กรม	
การแปรรูปและการสร้าง	แผนงานที่สนับสนุนสินค้า	จำนวนศูนย์ OTOP, อาคารแสดงสินค้าเพิ่มขึ้น	0050	จำนวนศูนย์ OTOP	Tier1	กรมการพัฒนาชุมชน	กรม	

ตาราง 12 บัญชีสถิติทางการ “การผลิตและการแปรรูปสินค้าเกษตรที่มีคุณภาพของจังหวัดระยอง”

ห่วงโซ่คุณค่า (VC)	ปัจจัยแห่งความสำเร็จ (CSF)	ตัวชี้วัด	OS ID	รายการสถิติทางการ	สถานะความพร้อมเผยแพร่ (Tier)	หน่วยงานเจ้าของข้อมูล	ระดับหน่วยงานเจ้าของข้อมูล	หมายเหตุ
มูลค่าเพิ่มให้มีผลิตภาพสูง	เกษตรแปรรูปและผลิตภัณฑ์มีมูลค่าเพิ่มขึ้น							
การแปรรูปและการสร้างมูลค่าเพิ่มให้มีผลิตภาพสูง	แผนงานที่สนับสนุนสินค้าเกษตรแปรรูปและผลิตภัณฑ์มีมูลค่าเพิ่มขึ้น	รายได้เงินอุดหนุนทางการเกษตรเพิ่มขึ้น	0051	รายได้เงินอุดหนุนทางการเกษตร	Tier2	กรมส่งเสริมการเกษตร	กรม	
การแปรรูปและการสร้างมูลค่าเพิ่มให้มีผลิตภาพสูง	แผนงานที่สนับสนุนสินค้าเกษตรแปรรูปและผลิตภัณฑ์มีมูลค่าเพิ่มขึ้น	แผนงานที่สนับสนุนสินค้าเกษตรแปรรูปและผลิตภัณฑ์มีมูลค่าเพิ่มขึ้น	0052	จำนวนสินค้าและผลิตภัณฑ์ด้านเกษตร/ประมง/ปศุสัตว์ที่ได้รับการพัฒนาให้มีมูลค่าเพิ่มขึ้นต่อปี	Tier2	กรมส่งเสริมการเกษตร	กรม	
การพัฒนาระบบการตลาดเชื่อมโยงเป็นเกษตรอุตสาหกรรม	การเพิ่มช่องทางการตลาดและธุรกิจทั้งในและต่างประเทศให้กับสินค้าและบริการเกษตรอินทรีย์	ร้อยละของการพัฒนาจุดขาย/แหล่งจำหน่ายสินค้า	0053	จำนวนจุดขาย/แหล่งจำหน่ายสินค้าการเกษตร/ประมง/ปศุสัตว์	Tier1	กรมการพัฒนาชุมชน	กรม	

ตาราง 12 บัญชีสถิติทางการ “การผลิตและการแปรรูปสินค้าเกษตรที่มีคุณภาพของจังหวัดระยอง”

ห่วงโซ่คุณค่า (VC)	ปัจจัยแห่งความสำเร็จ (CSF)	ตัวชี้วัด	OS ID	รายการสถิติทางการ	สถานะความพร้อมเผยแพร่ (Tier)	หน่วยงานเจ้าของข้อมูล	ระดับหน่วยงานเจ้าของข้อมูล	หมายเหตุ
และเกษตรท่องเที่ยว								
การพัฒนา ระบบการตลาด เชื่อมโยงเป็น เกษตร อุตสาหกรรม และเกษตร ท่องเที่ยว	การเพิ่มช่องทาง การตลาดและ ธุรกิจทั้งในและ ต่างประเทศให้กับ สินค้าและบริการ เกษตรอินทรีย์	ร้อยละที่เพิ่มขึ้นของระบบ คลังสินค้าที่ได้ มาตรฐานสากล	0048	จำนวนคลังสินค้า การเกษตร/ประมง/ปศุ สัตว์/ที่ได้มาตรฐานสากล	Tier1	สำนักงาน ปลัดกระทรวง พาณิชย์	กรม	
การพัฒนา ระบบการตลาด เชื่อมโยงเป็น เกษตร อุตสาหกรรม และเกษตร ท่องเที่ยว	การเพิ่มช่องทาง การตลาดและ ธุรกิจทั้งในและ ต่างประเทศให้กับ สินค้าและบริการ เกษตรอินทรีย์	การกำหนดราคาสินค้า	0054	ระดับราคาสินค้า การเกษตร/ประมง/ปศุสัตว์	Tier1	สำนักงาน ปลัดกระทรวง พาณิชย์	กรม	
การพัฒนา ระบบการตลาด เชื่อมโยงเป็น เกษตร อุตสาหกรรม	การส่งเสริมการ ท่องเที่ยวเชิง เกษตรอินทรีย์	ร้อยละของแหล่งท่องเที่ยว เชิงเกษตรที่ได้รับการ ส่งเสริมการเกษตรสมัยใหม่ ด้านการตลาดและ ประชาสัมพันธ์	0055	จำนวนแหล่งท่องเที่ยวเชิง เกษตรที่ได้รับการส่งเสริม การเกษตรสมัยใหม่ด้าน การตลาดและ ประชาสัมพันธ์	Tier2	สำนักงาน ปลัดกระทรวง การท่องเที่ยว และกีฬา	กรม	

ตาราง 12 บัญชีสถิติทางการ “การผลิตและการแปรรูปสินค้าเกษตรที่มีคุณภาพของจังหวัดระยอง”

ห่วงโซ่คุณค่า (VC)	ปัจจัยแห่งความสำเร็จ (CSF)	ตัวชี้วัด	OS ID	รายการสถิติทางการ	สถานะความพร้อมเผยแพร่ (Tier)	หน่วยงานเจ้าของข้อมูล	ระดับหน่วยงานเจ้าของข้อมูล	หมายเหตุ
และเกษตรท่องเที่ยว								
การพัฒนา ระบบการตลาด เชื่อมโยงเป็น เกษตร อุตสาหกรรม และเกษตร ท่องเที่ยว	ส่งเสริมการ พัฒนาและ ออกแบบบรรจุ ภัณฑ์	จำนวนผลิตภัณฑ์ที่แปรรูป	0023	จำนวนชนิดของการแปรรูป (ผลิตภัณฑ์)การเกษตร/ ประมง/ปศุสัตว์	Tier1	กรมส่งเสริม การเกษตร	กรม	
การพัฒนา ระบบการตลาด เชื่อมโยงเป็น เกษตร อุตสาหกรรม และเกษตร ท่องเที่ยว	ช่องทางจำหน่าย และขยายตลาด ทั้งในและ ต่างประเทศ	ร้อยละของการพัฒนาจุด ขาย/แหล่งจำหน่ายสินค้า	0056	จำนวนจุดขาย/แหล่ง จำหน่ายสินค้าการเกษตร/ ประมง/ปศุสัตว์	Tier2	กรมส่งเสริม การเกษตร	กรม	
การบริโภคและ การผลิตของ ประเทศมีความ ยั่งยืนสูง	การใช้ประโยชน์ ที่ดินโดย เหมาะสมกับ สภาพพื้นที่	ผลผลิตของจังหวัดต่อไร่ เพิ่มขึ้น	0002	จำนวนพื้นที่ดินที่มีความ เหมาะสม สำหรับทำ การเกษตร	Tier2	กรมส่งเสริม การเกษตร	กรม	

ตาราง 12 บัญชีสถิติทางการ “การผลิตและการแปรรูปสินค้าเกษตรที่มีคุณภาพของจังหวัดระยอง”

ห่วงโซ่คุณค่า (VC)	ปัจจัยแห่งความสำเร็จ (CSF)	ตัวชี้วัด	OS ID	รายการสถิติทางการ	สถานะความพร้อมเผยแพร่ (Tier)	หน่วยงานเจ้าของข้อมูล	ระดับหน่วยงานเจ้าของข้อมูล	หมายเหตุ
การบริโภคและการผลิตของประเทศมีความยั่งยืนสูง	ความพร้อมรองรับการเปลี่ยนแปลงสภาพภูมิอากาศ	ปริมาณน้ำมีปริมาณเพียงพอต่อความต้องการทำการเกษตรในแต่ละช่วงปี	0030	ปริมาณน้ำฝน	Tier1	กรมอุตุนิยมวิทยา	กรม	
การบริโภคและการผลิตของประเทศมีความยั่งยืนสูง	ความพร้อมรองรับการเปลี่ยนแปลงสภาพภูมิอากาศ	ปริมาณน้ำมีปริมาณเพียงพอต่อความต้องการทำการเกษตรในแต่ละช่วงปี	0031	ความชื้นสัมพัทธ์	Tier1	กรมอุตุนิยมวิทยา	กรม	
การผลิตของประเทศมีความยั่งยืนสูง	การส่งเสริมเกษตรกรกรม ประมง และการป่าไม้ยั่งยืน	จำนวนเกษตรกรที่ได้รับการพัฒนาความรู้และถ่ายทอดเทคโนโลยีเพื่อเพิ่มผลผลิตให้ได้คุณภาพและมาตรฐาน GAP	0027	จำนวนเกษตรกรที่ได้รับการพัฒนาความรู้และถ่ายทอดเทคโนโลยีในการทำการเกษตร/ประมง/ปศุสัตว์ให้ได้คุณภาพและมาตรฐาน GAP	Tier2	กรมส่งเสริมการเกษตร	กรม	
การบริโภคและการผลิตของประเทศมีความยั่งยืนสูง	ผลิตภัณฑ์ที่เป็นมิตรกับสิ่งแวดล้อมและมาตรฐานคุณภาพผลิตภัณฑ์	การลดต้นทุนโดยใช้เกษตรแบบผสมผสาน	0008	จำนวนการใช้ปุ๋ยอินทรีย์ในการทำการเกษตรเฉลี่ยต่อไร่	Tier2	กรมส่งเสริมการเกษตร	กรม	

### 3.1.2 บัญชีสถิติทางการที่สอดคล้องตามประเด็นการพัฒนาที่ 2 พัฒนาศักยภาพการท่องเที่ยวให้สอดคล้องและทันต่อสถานการณ์ เทคโนโลยี นวัตกรรม สังคม ชุมชน และสิ่งแวดล้อม อย่างยั่งยืน

**วัตถุประสงค์** เป็นแหล่งสร้างและกระจายรายได้จากการท่องเที่ยว สร้างมูลค่าเพิ่มให้กับแหล่ง/สถานที่ท่องเที่ยวของจังหวัดระยอง ทริพยากรด้านการท่องเที่ยวได้รับการพัฒนา พื้นฟู และอนุรักษ์ให้คงอยู่ได้อย่างยั่งยืน

#### **ตัวชี้วัด**

1. ร้อยละของรายได้ที่เพิ่มขึ้นจากการท่องเที่ยว
2. จำนวนเรื่องร้องเรียนของนักท่องเที่ยวเดินทางมาเที่ยวจังหวัดระยองผ่านศูนย์ดำรงธรรมจังหวัด
3. จำนวนที่เพิ่มขึ้นของแหล่งท่องเที่ยวและสถานประกอบการที่ได้รับมาตรฐานที่เกี่ยวข้องด้านการท่องเที่ยว
4. จำนวนบุคลากรด้านการท่องเที่ยวที่ได้รับการพัฒนาศักยภาพ
5. จำนวนแหล่งท่องเที่ยวและสถานประกอบการด้านการท่องเที่ยวที่ได้รับการส่งเสริมด้านเทคโนโลยีและนวัตกรรมมาใช้ในการพัฒนาและบริหารจัดการ

ในการขับเคลื่อนประเด็นการพัฒนาที่ 2 พัฒนาศักยภาพการท่องเที่ยวให้สอดคล้องและทันต่อสถานการณ์ เทคโนโลยี นวัตกรรม สังคม ชุมชน และสิ่งแวดล้อม อย่างยั่งยืน ได้มีการวิเคราะห์สถานการณ์แนวโน้มการพัฒนาจังหวัดระยอง ซึ่งจำเป็นต้องมีบัญชีสถิติทางการที่ตอบประเด็นการพัฒนาดังกล่าว โดยการได้มาซึ่งบัญชีสถิติทางการจะเริ่มจากการวิเคราะห์ห่วงโซ่คุณค่าของประเทศไทย 140 เป้าหมายแผนแม่บทย่อยภายใต้แผนแม่บทภายใต้ยุทธศาสตร์ชาติ (23 ประเด็น) ที่สอดคล้องกับประเด็นการพัฒนาที่ 2 ของแผนพัฒนาจังหวัดระยอง คือ ประเด็น 5 การท่องเที่ยว ประกอบด้วย

- แผนแม่บทย่อย 05.1 การท่องเที่ยวเชิงสร้างสรรค์และวัฒนธรรม  
เป้าหมาย 050101 รายได้จากการท่องเที่ยวเชิงสร้างสรรค์และวัฒนธรรมเพิ่มขึ้น  
เป้าหมาย 050102 เมืองและชุมชนที่มีศักยภาพด้านการท่องเที่ยวสร้างสรรค์และวัฒนธรรมเพิ่มขึ้น  
เป้าหมาย 050103 สินค้าท่องเที่ยวเชิงสร้างสรรค์และวัฒนธรรมได้รับการขึ้นทะเบียนทรัพย์สินทางปัญญาเพิ่มขึ้น
- แผนแม่บทย่อย 05.2 การท่องเที่ยวเชิงธุรกิจ  
เป้าหมาย 050201 รายได้จากการท่องเที่ยวเชิงธุรกิจเพิ่มขึ้น
- แผนแม่บทย่อย 05.3 การท่องเที่ยวเชิงสุขภาพ ความงาม และแพทย์แผนไทย  
เป้าหมาย 050301 รายได้จากการท่องเที่ยวเชิงสุขภาพ ความงาม และแพทย์แผนไทยเพิ่มขึ้น

เป้าหมาย 050303 สถานประกอบการด้านการท่องเที่ยวเชิงสุขภาพและบริการทางการแพทย์ได้รับมาตรฐานเพิ่มขึ้น

- แผนแม่บทย่อย 05.5 การท่องเที่ยวเชื่อมโยงภูมิภาค

เป้าหมาย 050501 ประเทศไทยเป็นจุดเชื่อมต่อการเดินทางของนักท่องเที่ยวในภูมิภาคอาเซียน

- แผนแม่บทย่อย 05.6 การพัฒนาระบบนิเวศการท่องเที่ยว

เป้าหมาย 050601 นักท่องเที่ยวมีความปลอดภัยในชีวิตและทรัพย์สินมากขึ้น

เป้าหมาย 050602 โครงสร้างพื้นฐานเพื่อสนับสนุนการท่องเที่ยวมีคุณภาพและมาตรฐานดีขึ้น

เป้าหมาย 050603 การท่องเที่ยวอย่างมีความรับผิดชอบต่อสังคมและสิ่งแวดล้อมดีขึ้น

จากนั้นดำเนินการจัดทำห่วงโซ่คุณค่า “การท่องเที่ยว” ดังภาพ 18 และสามารถวิเคราะห์ห่วงโซ่คุณค่าที่สอดคล้องกับแผนพัฒนาจังหวัดระยอง เรื่อง “การท่องเที่ยวจังหวัดระยอง” ดังภาพ 19

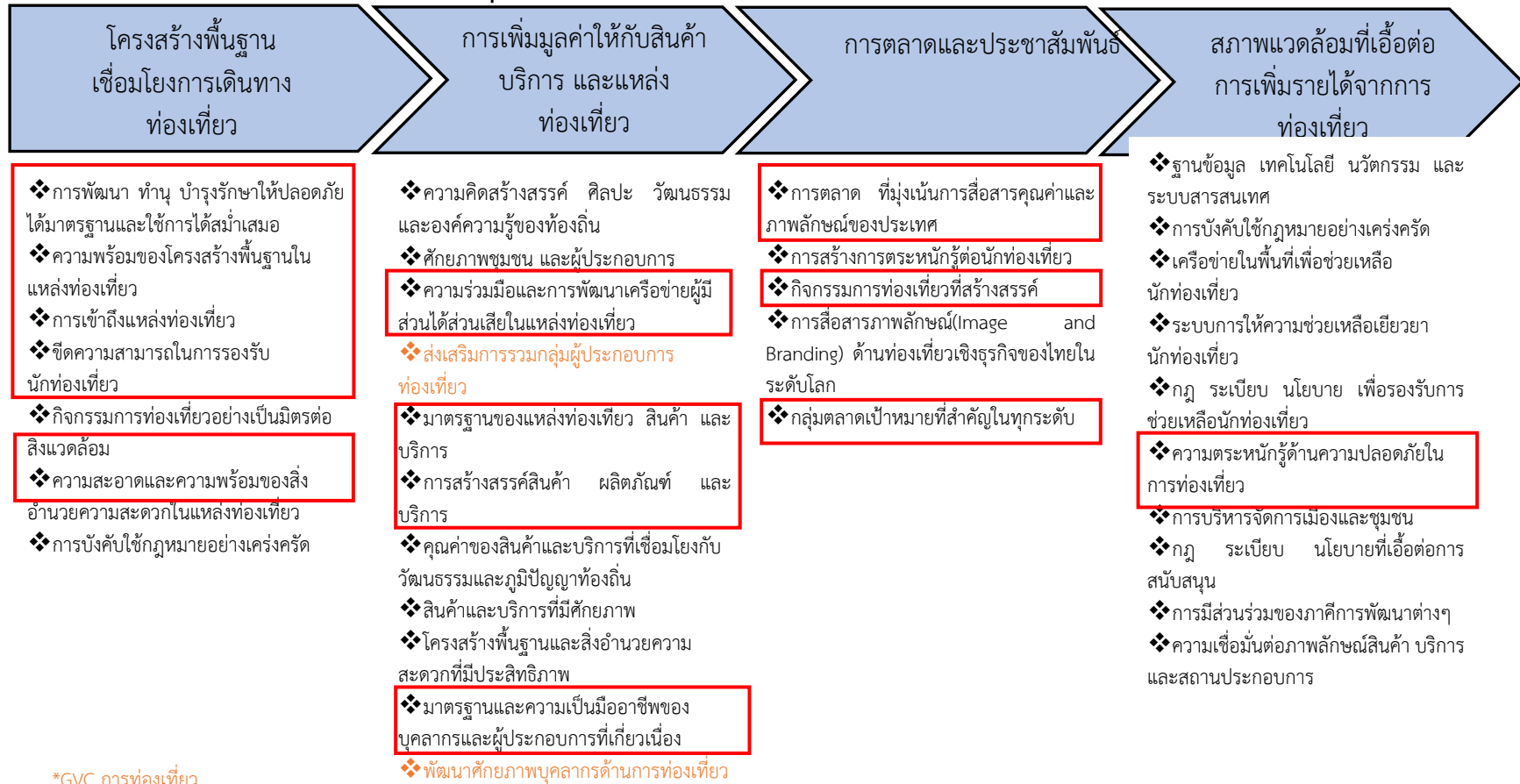
ในการศึกษาแผนต่าง ๆ ที่เกี่ยวข้องกับห่วงโซ่คุณค่า โดยศึกษายุทธศาสตร์ กลยุทธ์ แนวทางการพัฒนา ตลอดจนตัวชี้วัดภายใต้แผนระดับ 3 เช่น แผนพัฒนาการท่องเที่ยวแห่งชาติ ที่สอดคล้องกับปัจจัยสู่ความสำเร็จ พร้อมทั้งกำหนดรายการสถิติที่สำคัญและจำเป็น ทำให้ได้บัญชีสถิติทางการตามประเด็นการพัฒนาที่ 2 คือ บัญชีสถิติทางการ “การท่องเที่ยวจังหวัดระยอง” ดังตาราง 13

## ห่วงโซ่คุณค่า (Value Chain) “การท่องเที่ยว”



ภาพ 18 ห่วงโซ่คุณค่า (Value Chain) “การท่องเที่ยว”

## ห่วงโซ่คุณค่า (Value Chain) “การท่องเที่ยวจังหวัดระยอง”



\*GVC การท่องเที่ยว

ภาพ

19 ห่วงโซ่คุณค่า (Value Chain) “การท่องเที่ยวจังหวัดระยอง

ตาราง 13 บัญชีสถิติทางการ “การท่องเที่ยวจังหวัดระยอง”

ห่วงโซ่คุณค่า (VC)	ปัจจัยแห่งความสำเร็จ (CSF)	ตัวชี้วัด	OS ID	รายการสถิติทางการ	สถานะความพร้อมเผยแพร่ (Tier)	หน่วยงานเจ้าของข้อมูล	ระดับหน่วยงานเจ้าของข้อมูล	หมายเหตุ
โครงสร้างพื้นฐานเชื่อมโยงการเดินทางท่องเที่ยว	การพัฒนา ทำนุบำรุงรักษาให้ปลอดภัยได้มาตรฐาน และใช้การได้สม่ำเสมอ	ร้อยละของแหล่งท่องเที่ยวได้รับการอนุรักษ์/ฟื้นฟู/ปรับปรุง/บูรณะ/พัฒนาแหล่งท่องเที่ยว	0057	จำนวนแหล่งท่องเที่ยวในจังหวัด	Tier1	กรมการท่องเที่ยว	กรม	
โครงสร้างพื้นฐานเชื่อมโยงการเดินทางท่องเที่ยว	การพัฒนา ทำนุบำรุงรักษาให้ปลอดภัยได้มาตรฐาน และใช้การได้สม่ำเสมอ	ร้อยละของแหล่งท่องเที่ยวได้รับการอนุรักษ์/ฟื้นฟู/ปรับปรุง/บูรณะ/พัฒนาแหล่งท่องเที่ยว	0058	จำนวนแหล่งท่องเที่ยวเชื่อมโยงโทรม	Tier2	สำนักงานปลัดกระทรวงการท่องเที่ยวและกีฬา	กรม	
โครงสร้างพื้นฐานเชื่อมโยงการเดินทางท่องเที่ยว	การพัฒนา ทำนุบำรุงรักษาให้ปลอดภัยได้มาตรฐาน และใช้การได้สม่ำเสมอ	ร้อยละของแหล่งท่องเที่ยวได้รับการอนุรักษ์/ฟื้นฟู/ปรับปรุง/บูรณะ/พัฒนาแหล่งท่องเที่ยว	0059	จำนวนแหล่งที่ท่องเที่ยวที่อยู่ในความดูแลขององค์กรการบริหารส่วนท้องถิ่น	Tier1	กรมส่งเสริมการปกครองท้องถิ่น	กรม	

ตาราง 13 บัญชีสถิติทางการ “การท่องเที่ยวจังหวัดระยอง”

ห่วงโซ่คุณค่า (VC)	ปัจจัยแห่งความสำเร็จ (CSF)	ตัวชี้วัด	OS ID	รายการสถิติทางการ	สถานะความพร้อมเผยแพร่ (Tier)	หน่วยงานเจ้าของข้อมูล	ระดับหน่วยงานเจ้าของข้อมูล	หมายเหตุ
โครงสร้างพื้นฐานเชื่อมโยงการเดินทางท่องเที่ยว	การพัฒนา ทำนุบำรุงรักษาให้ปลอดภัยได้มาตรฐาน และใช้การได้สม่ำเสมอ	ร้อยละของแหล่งท่องเที่ยวที่ได้รับการอนุรักษ์/ฟื้นฟู/ปรับปรุง/บูรณะ/พัฒนาแหล่งท่องเที่ยว	0060	จำนวนแหล่งท่องเที่ยวใหม่ที่ได้รับการพัฒนา	Tier2	สำนักงานปลัดกระทรวงการท่องเที่ยวและกีฬา	กรม	
โครงสร้างพื้นฐานเชื่อมโยงการเดินทางท่องเที่ยว	การพัฒนา ทำนุบำรุงรักษาให้ปลอดภัยได้มาตรฐาน และใช้การได้สม่ำเสมอ	รายชื่อแหล่งท่องเที่ยวทุกประเภทในจังหวัด	0061	รายชื่อแหล่งท่องเที่ยวทุกประเภทในจังหวัด	Tier1	สำนักงานปลัดกระทรวงการท่องเที่ยวและกีฬา	กรม	
โครงสร้างพื้นฐานเชื่อมโยงการเดินทางท่องเที่ยว	การพัฒนา ทำนุบำรุงรักษาให้ปลอดภัยได้มาตรฐาน และใช้การได้สม่ำเสมอ	ระดับความสำเร็จของแผนงาน/โครงการของจังหวัดเพื่อพัฒนาโครงสร้างพื้นฐาน	0062	จำนวนแผนงาน/โครงการของจังหวัดเพื่อพัฒนาโครงสร้างพื้นฐาน	Tier2	สำนักงานปลัดกระทรวงการท่องเที่ยวและกีฬา	กรม	
โครงสร้างพื้นฐานเชื่อมโยงการเดินทางท่องเที่ยว	การพัฒนา ทำนุบำรุงรักษาให้ปลอดภัยได้มาตรฐาน และใช้การได้สม่ำเสมอ	จำนวนของแหล่งท่องเที่ยวชุมชนที่ได้รับการพัฒนาให้เป็นจุดเด่น (Landmark) และได้รับการรับรองมาตรฐานต่อปี	0063	จำนวนของแหล่งท่องเที่ยวชุมชนที่ได้รับการพัฒนาให้เป็นจุดเด่น (Landmark) และได้รับการรับรองมาตรฐาน	Tier2	สำนักงานปลัดกระทรวงการท่องเที่ยวและกีฬา	กรม	

ตาราง 13 บัญชีสถิติทางการ “การท่องเที่ยวจังหวัดระยอง”

ห่วงโซ่คุณค่า (VC)	ปัจจัยแห่งความสำเร็จ (CSF)	ตัวชี้วัด	OS ID	รายการสถิติทางการ	สถานะความพร้อมเผยแพร่ (Tier)	หน่วยงานเจ้าของข้อมูล	ระดับหน่วยงานเจ้าของข้อมูล	หมายเหตุ
โครงสร้างพื้นฐานเชื่อมโยงการเดินทางท่องเที่ยว	ความพร้อมของโครงสร้างพื้นฐานในแหล่งท่องเที่ยว	ระดับความสำเร็จของการพัฒนาโครงสร้างพื้นฐาน โดยเฉพาะเส้นทางถนน ภายในและระหว่างจังหวัด	0064	เส้นทางถนนที่มีสภาพชำรุด ไม่สมบูรณ์	Tier1	กรมทางหลวงชนบท	กรม	
โครงสร้างพื้นฐานเชื่อมโยงการเดินทางท่องเที่ยว	ความพร้อมของโครงสร้างพื้นฐานในแหล่งท่องเที่ยว	แหล่งท่องเที่ยวและโครงสร้างพื้นฐานสิ่งอำนวยความสะดวกด้านการท่องเที่ยวเพิ่มขึ้น	0065	จำนวนแหล่งท่องเที่ยวและโครงสร้างพื้นฐานสิ่งอำนวยความสะดวกด้านการท่องเที่ยว	Tier2	สำนักงานปลัดกระทรวงการท่องเที่ยวและกีฬา	กรม	
โครงสร้างพื้นฐานเชื่อมโยงการเดินทางท่องเที่ยว	ความพร้อมของโครงสร้างพื้นฐานในแหล่งท่องเที่ยว	ระดับความสำเร็จของการพัฒนาโครงสร้างพื้นฐาน โดยเฉพาะเส้นทางถนน ภายในและระหว่างจังหวัด	0066	จำนวนของระบบโครงสร้างพื้นฐานตามสถานที่ท่องเที่ยวที่ชำรุด	Tier2	การไฟฟ้าส่วนภูมิภาค	กรม	
โครงสร้างพื้นฐานเชื่อมโยงการเดินทางท่องเที่ยว	การเข้าถึงแหล่งท่องเที่ยว	รูปแบบการเดินทางของนักท่องเที่ยวและข้อมูลต่างๆ ที่เกี่ยวข้อง	0067	รูปแบบการเดินทางของนักท่องเที่ยวชาวไทย	Tier1	กรมการท่องเที่ยว	กรม	

ตาราง 13 บัญชีสถิติทางการ “การท่องเที่ยวจังหวัดระยอง”

ห่วงโซ่คุณค่า (VC)	ปัจจัยแห่งความสำเร็จ (CSF)	ตัวชี้วัด	OS ID	รายการสถิติทางการ	สถานะความพร้อมเผยแพร่ (Tier)	หน่วยงานเจ้าของข้อมูล	ระดับหน่วยงานเจ้าของข้อมูล	หมายเหตุ
โครงสร้างพื้นฐานเชื่อมโยงการเดินทางท่องเที่ยว	การเข้าถึงแหล่งท่องเที่ยว	รูปแบบการเดินทางของนักท่องเที่ยวและข้อมูลต่างๆ ที่เกี่ยวข้อง	0068	รูปแบบการเดินทางของนักท่องเที่ยวชาวต่างชาติ	Tier1	กรมการท่องเที่ยว	กรม	
โครงสร้างพื้นฐานเชื่อมโยงการเดินทางท่องเที่ยว	การเข้าถึงแหล่งท่องเที่ยว	ร้อยละของการปรับปรุงโครงสร้างและบริการพื้นฐานที่ได้ดำเนินการเมื่อเทียบกับเป้าหมาย	0069	จำนวนท่ารถและจุดจอดรถโดยสารสาธารณะ	Tier1	กรมการขนส่งทางบก	กรม	
โครงสร้างพื้นฐานเชื่อมโยงการเดินทางท่องเที่ยว	การเข้าถึงแหล่งท่องเที่ยว	รถโดยสารสาธารณะจดทะเบียนสะสม	0070	รถโดยสารสาธารณะจดทะเบียนสะสม	Tier1	กรมการขนส่งทางบก	กรม	
โครงสร้างพื้นฐานเชื่อมโยงการเดินทางท่องเที่ยว	การเข้าถึงแหล่งท่องเที่ยว	รายได้เกี่ยวกับการจัดเก็บภาษีรถที่จดทะเบียน	0071	รายได้เกี่ยวกับการจัดเก็บภาษีรถที่จดทะเบียน	Tier1	กรมการขนส่งทางบก	กรม	
โครงสร้างพื้นฐานเชื่อมโยงการเดินทางท่องเที่ยว	ขีดความสามารถในการรองรับนักท่องเที่ยว	จำนวนสถานประกอบการธุรกิจท่องเที่ยวอาทิ โรงแรม บริษัททัวร์ ร้านอาหาร	0072	จำนวนสถานประกอบการธุรกิจท่องเที่ยวอาทิ โรงแรม บริษัททัวร์ ร้านอาหาร	Tier1	สำนักงานปลัดกระทรวงการท่องเที่ยวและกีฬา	กรม	

ตาราง 13 บัญชีสถิติทางการ “การท่องเที่ยวจังหวัดระยอง”

ห่วงโซ่คุณค่า (VC)	ปัจจัยแห่งความสำเร็จ (CSF)	ตัวชี้วัด	OS ID	รายการสถิติทางการ	สถานะความพร้อมเผยแพร่ (Tier)	หน่วยงานเจ้าของข้อมูล	ระดับหน่วยงานเจ้าของข้อมูล	หมายเหตุ
เดินทางท่องเที่ยว								
โครงสร้างพื้นฐานเชื่อมโยงการเดินทางท่องเที่ยว	ขีดความสามารถในการรองรับนักท่องเที่ยว	แหล่งท่องเที่ยวทุกประเภท	0073	แหล่งท่องเที่ยวทุกประเภท	Tier1	สำนักงานปลัดกระทรวงการท่องเที่ยวและกีฬา	กรม	
โครงสร้างพื้นฐานเชื่อมโยงการเดินทางท่องเที่ยว	ขีดความสามารถในการรองรับนักท่องเที่ยว	แหล่งท่องเที่ยวชุมชนเชิงเกษตร	0074	แหล่งท่องเที่ยวชุมชนเชิงเกษตร	Tier1	สำนักงานเกษตรจังหวัด	จังหวัด	
โครงสร้างพื้นฐานเชื่อมโยงการเดินทางท่องเที่ยว	ขีดความสามารถในการรองรับนักท่องเที่ยว	จำนวนห้องพัก / นักท่องเที่ยว ที่สามารถให้บริการได้ในแต่ละวัน	0075	จำนวนห้องพัก / นักท่องเที่ยว ที่สามารถให้บริการได้ในแต่ละวัน	Tier1	สำนักงานปลัดกระทรวงการท่องเที่ยวและกีฬา	กรม	
โครงสร้างพื้นฐานเชื่อมโยงการเดินทางท่องเที่ยว	ขีดความสามารถในการรองรับนักท่องเที่ยว	จำนวนที่พัก_โรงแรมและห้องพักที่จดทะเบียนในจังหวัด	0076	จำนวนที่พัก_โรงแรมและห้องพักที่จดทะเบียนในจังหวัด	Tier1	กรมการปกครอง	กรม	

ตาราง 13 บัญชีสถิติทางการ “การท่องเที่ยวจังหวัดระยอง”

ห่วงโซ่คุณค่า (VC)	ปัจจัยแห่งความสำเร็จ (CSF)	ตัวชี้วัด	OS ID	รายการสถิติทางการ	สถานะความพร้อมเผยแพร่ (Tier)	หน่วยงานเจ้าของข้อมูล	ระดับหน่วยงานเจ้าของข้อมูล	หมายเหตุ
โครงสร้างพื้นฐานเชื่อมโยงการเดินทางท่องเที่ยว	ขีดความสามารถในการรองรับนักท่องเที่ยว	จำนวนสถานบริการที่เชื่อมโยงกับนักท่องเที่ยว	0077	จำนวนโรงแรมในจังหวัดแยกตามระดับของโรงแรม (5 ดาว 3 ดาว 2 ดาว)	Tier1	สำนักงานปลัดกระทรวงการท่องเที่ยวและกีฬา	กรม	
โครงสร้างพื้นฐานเชื่อมโยงการเดินทางท่องเที่ยว	ขีดความสามารถในการรองรับนักท่องเที่ยว	จำนวนสถานประกอบการด้านการท่องเที่ยวที่ได้รับมาตรฐานเพิ่มขึ้น	0078	จำนวนสถานประกอบการด้านการท่องเที่ยวที่ได้รับมาตรฐาน	Tier1	สำนักงานปลัดกระทรวงการท่องเที่ยวและกีฬา	กรม	
โครงสร้างพื้นฐานเชื่อมโยงการเดินทางท่องเที่ยว	ความสะอาด และความพร้อมของสิ่งอำนวยความสะดวกในแหล่งท่องเที่ยว	จำนวนงบประมาณการดูแลรักษาสิ่งแวดล้อมเพื่อการท่องเที่ยว	0079	จำนวนงบประมาณการดูแลรักษาสิ่งแวดล้อมเพื่อการท่องเที่ยว	Tier2	สำนักงานปลัดกระทรวงทรัพยากรธรรมชาติและสิ่งแวดล้อม	กรม	
โครงสร้างพื้นฐานเชื่อมโยงการเดินทางท่องเที่ยว	ความสะอาด และความพร้อมของสิ่งอำนวยความสะดวกในแหล่งท่องเที่ยว	ปัญหาคุณภาพสิ่งแวดล้อมรอบบริเวณสถานที่ท่องเที่ยว	0080	จำนวนปัญหาด้านสิ่งแวดล้อม (ระบุปัญหาและพื้นที่ที่เกิด)	Tier2	สำนักงานปลัดกระทรวงทรัพยากรธรรมชาติและสิ่งแวดล้อม	กรม	

ตาราง 13 บัญชีสถิติทางการ “การท่องเที่ยวจังหวัดระยอง”

ห่วงโซ่คุณค่า (VC)	ปัจจัยแห่งความสำเร็จ (CSF)	ตัวชี้วัด	OS ID	รายการสถิติทางการ	สถานะความพร้อมเผยแพร่ (Tier)	หน่วยงานเจ้าของข้อมูล	ระดับหน่วยงานเจ้าของข้อมูล	หมายเหตุ
โครงสร้างพื้นฐานเชื่อมโยงการเดินทางท่องเที่ยว	ความสะอาด และความพร้อมของสิ่งอำนวยความสะดวกในแหล่งท่องเที่ยว	ร้อยละของแหล่งท่องเที่ยวที่มีสิ่งอำนวยความสะดวก เช่น ห้องน้ำและน้ำดื่ม สาธารณะที่ได้มาตรฐาน	0081	จำนวนแหล่งท่องเที่ยวทั้งหมดที่เปิดให้บริการนักท่องเที่ยว/ผู้เยี่ยมชม	Tier1	สำนักงานปลัดกระทรวงการท่องเที่ยวและกีฬา	กรม	
โครงสร้างพื้นฐานเชื่อมโยงการเดินทางท่องเที่ยว	ความสะอาด และความพร้อมของสิ่งอำนวยความสะดวกในแหล่งท่องเที่ยว	จำนวนแหล่งท่องเที่ยวที่มีการบริการอินเทอร์เน็ตหรือสัญญาณ wifi	0082	จำนวนแหล่งท่องเที่ยวที่มีการบริการอินเทอร์เน็ตหรือสัญญาณ wifi	Tier2	สำนักงานปลัดกระทรวงการท่องเที่ยวและกีฬา	กรม	
โครงสร้างพื้นฐานเชื่อมโยงการเดินทางท่องเที่ยว	ความสะอาด และความพร้อมของสิ่งอำนวยความสะดวกในแหล่งท่องเที่ยว	จำนวนแหล่งท่องเที่ยวที่มีสิ่งอำนวยความสะดวกให้แก่คนพิการ	0083	จำนวนแหล่งท่องเที่ยวที่มีสิ่งอำนวยความสะดวกให้แก่คนพิการ	Tier2	สำนักงานปลัดกระทรวงการท่องเที่ยวและกีฬา	กรม	
โครงสร้างพื้นฐานเชื่อมโยงการเดินทางท่องเที่ยว	ความสะอาด และความพร้อมของสิ่งอำนวยความสะดวก	ร้อยละของแหล่งท่องเที่ยวที่มีสิ่งอำนวยความสะดวก เช่น ห้องน้ำและน้ำดื่ม สาธารณะที่ได้มาตรฐาน	0084	จำนวนแหล่งท่องเที่ยวที่มีสิ่งอำนวยความสะดวก เช่น ห้องน้ำและน้ำดื่ม สาธารณะที่ได้มาตรฐาน	Tier2	สำนักงานปลัดกระทรวงการท่องเที่ยวและกีฬา	กรม	

ตาราง 13 บัญชีสถิติทางการ “การท่องเที่ยวจังหวัดระยอง”

ห่วงโซ่คุณค่า (VC)	ปัจจัยแห่งความสำเร็จ (CSF)	ตัวชี้วัด	OS ID	รายการสถิติทางการ	สถานะความพร้อมเผยแพร่ (Tier)	หน่วยงานเจ้าของข้อมูล	ระดับหน่วยงานเจ้าของข้อมูล	หมายเหตุ
	สะดวกในแหล่งท่องเที่ยว							
โครงสร้างพื้นฐานเชื่อมโยงการเดินทางท่องเที่ยว	ความสะดวกและความพร้อมของสิ่งอำนวยความสะดวกในแหล่งท่องเที่ยว	ร้อยละที่ลดลงของพื้นที่ที่มีปัญหาขยะ	0085	พื้นที่ที่มีปัญหาขยะ	Tier2	สำนักงานปลัดกระทรวงทรัพยากรธรรมชาติและสิ่งแวดล้อม	กรม	
โครงสร้างพื้นฐานเชื่อมโยงการเดินทางท่องเที่ยว	ความสะดวกและความพร้อมของสิ่งอำนวยความสะดวกในแหล่งท่องเที่ยว	สถานที่กำจัดขยะ	0086	สถานที่กำจัดขยะ	Tier1	สำนักงานปลัดกระทรวงทรัพยากรธรรมชาติและสิ่งแวดล้อม	กรม	
การเพิ่มมูลค่าให้กับสินค้าบริการ และแหล่งท่องเที่ยว	ความร่วมมือและการพัฒนาเครือข่ายผู้มีส่วนได้ส่วนเสียในแหล่งท่องเที่ยว	จำนวนเครือข่ายการท่องเที่ยวโดยชุมชน	0087	จำนวนเครือข่ายการท่องเที่ยวโดยชุมชน	Tier1	สำนักงานการท่องเที่ยวและกีฬาจังหวัด	จังหวัด	
การเพิ่มมูลค่าให้กับสินค้าบริการ และแหล่งท่องเที่ยว	ความร่วมมือและการพัฒนาเครือข่ายผู้มีส่วนได้ส่วนเสียในแหล่งท่องเที่ยว	จำนวนเครือข่ายการท่องเที่ยวชุมชนเชิงเกษตร	0088	จำนวนเครือข่ายการท่องเที่ยวชุมชนเชิงเกษตร	Tier1	สำนักงานเกษตรจังหวัด	จังหวัด	

ตาราง 13 บัญชีสถิติทางการ “การท่องเที่ยวจังหวัดระยอง”

ห่วงโซ่คุณค่า (VC)	ปัจจัยแห่งความสำเร็จ (CSF)	ตัวชี้วัด	OS ID	รายการสถิติทางการ	สถานะความพร้อมเผยแพร่ (Tier)	หน่วยงานเจ้าของข้อมูล	ระดับหน่วยงานเจ้าของข้อมูล	หมายเหตุ
	ได้ส่วนเสียในแหล่งท่องเที่ยว							
การเพิ่มมูลค่าให้กับสินค้าบริการ และแหล่งท่องเที่ยว	ความร่วมมือและการพัฒนาเครือข่ายผู้มีส่วนได้ส่วนเสียในแหล่งท่องเที่ยว	แหล่งท่องเที่ยวชุมชน OTOP นวัตวิถี	0089	แหล่งท่องเที่ยวชุมชน OTOP นวัตวิถี	Tier1	กรมการพัฒนาชุมชน	กรม	
การเพิ่มมูลค่าให้กับสินค้าบริการ และแหล่งท่องเที่ยว	ความร่วมมือและการพัฒนาเครือข่ายผู้มีส่วนได้ส่วนเสียในแหล่งท่องเที่ยว	จำนวนการรวมกลุ่มของชุมชน ผู้ประกอบการด้านท่องเที่ยว และธุรกิจที่เกี่ยวข้อง	0090	จำนวนการรวมกลุ่มของชุมชน ผู้ประกอบการด้านท่องเที่ยว และธุรกิจที่เกี่ยวข้อง	Tier1	สำนักงานปลัดกระทรวงการท่องเที่ยวและกีฬา	กรม	
การเพิ่มมูลค่าให้กับสินค้าบริการ และแหล่งท่องเที่ยว	ความร่วมมือและการพัฒนาเครือข่ายผู้มีส่วนได้ส่วนเสียในแหล่งท่องเที่ยว	รายชื่อกลุ่ม/ชมรม/สมาคม/ผู้ประกอบการด้านการท่องเที่ยว	0091	รายชื่อกลุ่ม/ชมรม/สมาคม/ผู้ประกอบการด้านการท่องเที่ยว	Tier1	สำนักงานปลัดกระทรวงการท่องเที่ยวและกีฬา	กรม	

ตาราง 13 บัญชีสถิติทางการ “การท่องเที่ยวจังหวัดระยอง”

ห่วงโซ่มูลค่า (VC)	ปัจจัยแห่งความสำเร็จ (CSF)	ตัวชี้วัด	OS ID	รายการสถิติทางการ	สถานะความพร้อมเผยแพร่ (Tier)	หน่วยงานเจ้าของข้อมูล	ระดับหน่วยงานเจ้าของข้อมูล	หมายเหตุ
การเพิ่มมูลค่าให้กับสินค้าบริการ และแหล่งท่องเที่ยว	มาตรฐานของแหล่งท่องเที่ยว สินค้า และบริการ	จำนวนแหล่งท่องเที่ยวและร้านค้าขายของที่ระลึกชุมชน	0092	จำนวนแหล่งท่องเที่ยวและร้านค้าขายของที่ระลึกชุมชน	Tier2	กรมการพัฒนาชุมชน	กรม	
การเพิ่มมูลค่าให้กับสินค้าบริการ และแหล่งท่องเที่ยว	มาตรฐานของแหล่งท่องเที่ยว สินค้า และบริการ	ร้อยละของรีสอร์ต/เกสเฮาส์ที่ได้รับระดับมาตรฐานเพิ่มขึ้น	0093	จำนวนรีสอร์ตที่ได้รับระดับมาตรฐาน	Tier1	สำนักงานปลัดกระทรวงการท่องเที่ยวและกีฬา	กรม	
การเพิ่มมูลค่าให้กับสินค้าบริการ และแหล่งท่องเที่ยว	มาตรฐานของแหล่งท่องเที่ยว สินค้า และบริการ	ร้อยละของธุรกิจที่พัก Guest- house/ Home stay และโรงแรมได้รับการรับรองมาตรฐาน	0094	จำนวนธุรกิจที่พัก Guest-house ที่ได้รับการรับรองมาตรฐาน	Tier1	สำนักงานปลัดกระทรวงการท่องเที่ยวและกีฬา	กรม	
การเพิ่มมูลค่าให้กับสินค้าบริการ และแหล่งท่องเที่ยว	มาตรฐานของแหล่งท่องเที่ยว สินค้า และบริการ	ร้อยละของธุรกิจที่พัก Guest- house/ Home stay และโรงแรมได้รับการรับรองมาตรฐาน	0095	จำนวนธุรกิจที่พัก Home stay ที่ได้รับการรับรองมาตรฐาน	Tier1	สำนักงานปลัดกระทรวงการท่องเที่ยวและกีฬา	กรม	
การเพิ่มมูลค่าให้กับสินค้าบริการ และแหล่งท่องเที่ยว	มาตรฐานของแหล่งท่องเที่ยว สินค้า และบริการ	จำนวนธุรกิจนำเที่ยวที่ได้รับการรับรองมาตรฐาน	0096	จำนวนธุรกิจนำเที่ยวที่ได้รับการรับรองมาตรฐาน	Tier1	สำนักงานปลัดกระทรวงการท่องเที่ยวและกีฬา	กรม	
การเพิ่มมูลค่าให้กับสินค้า	มาตรฐานของแหล่งท่องเที่ยว สินค้า และบริการ	จำนวนธุรกิจบริการที่เกี่ยวข้องเนื่องกับการท่องเที่ยว	0097	จำนวนธุรกิจบริการที่เกี่ยวข้องเนื่องกับการท่องเที่ยว	Tier1	สำนักงานปลัดกระทรวง	กรม	

ตาราง 13 บัญชีสถิติทางการ “การท่องเที่ยวจังหวัดระยอง”

ห่วงโซ่คุณค่า (VC)	ปัจจัยแห่งความสำเร็จ (CSF)	ตัวชี้วัด	OS ID	รายการสถิติทางการ	สถานะความพร้อมเผยแพร่ (Tier)	หน่วยงานเจ้าของข้อมูล	ระดับหน่วยงานเจ้าของข้อมูล	หมายเหตุ
บริการ และแหล่งท่องเที่ยว		อาทิ สปา ร้านอาหาร ได้รับมาตรฐาน		อาทิ สปา ร้านอาหาร ได้รับมาตรฐาน		การท่องเที่ยวและกีฬา		
การเพิ่มมูลค่าให้กับสินค้า บริการ และแหล่งท่องเที่ยว	มาตรฐานของแหล่งท่องเที่ยว สินค้า และบริการ	จำนวนร้านอาหารและแผงลอยที่ได้รับรองมาตรฐานของกระทรวงสาธารณสุข (Clean Food Good Taste)	0098	จำนวนร้านอาหารและแผงลอยที่ได้รับรองมาตรฐานของกระทรวงสาธารณสุข (Clean Food Good Taste)	Tier1	สำนักงานปลัดกระทรวงสาธารณสุข	กรม	
การเพิ่มมูลค่าให้กับสินค้า บริการ และแหล่งท่องเที่ยว	มาตรฐานของแหล่งท่องเที่ยว สินค้า และบริการ	โครงการ/กิจกรรมที่พัฒนาและส่งเสริมการท่องเที่ยวของจังหวัดระยอง	0099	โครงการ/กิจกรรมที่พัฒนาและส่งเสริมการท่องเที่ยวของจังหวัดระยอง	Tier1	สำนักงานจังหวัด	จังหวัด	
การเพิ่มมูลค่าให้กับสินค้า บริการ และแหล่งท่องเที่ยว	มาตรฐานของแหล่งท่องเที่ยว สินค้า และบริการ	งบประมาณที่พัฒนาและส่งเสริมการท่องเที่ยวของจังหวัดระยอง	0100	งบประมาณที่พัฒนาและส่งเสริมการท่องเที่ยวของจังหวัดระยอง	Tier1	สำนักงานปลัดกระทรวงมหาดไทย	กรม	
การเพิ่มมูลค่าให้กับสินค้า บริการ และแหล่งท่องเที่ยว	มาตรฐานของแหล่งท่องเที่ยว สินค้า และบริการ	แผนการปฏิบัติงานในการวางและจัดทำผังเมืองเฉพาะชุมชนปากน้ำประแส จังหวัดระยอง	0101	แผนการปฏิบัติงานในการวางและจัดทำผังเมืองเฉพาะชุมชนปากน้ำประแส จังหวัดระยอง	Tier1	กรมโยธาธิการและผังเมือง	กรม	
การเพิ่มมูลค่าให้กับสินค้า บริการ และแหล่งท่องเที่ยว	การสร้างสรรค์สินค้า ผลิตภัณฑ์ และบริการ	จำนวนสินค้าของฝาก (OTOP) ระดับ 5 ดาวของจังหวัด	0102	จำนวนสินค้าของฝาก (OTOP) ระดับ 5 ดาวของจังหวัด	Tier1	กรมการพัฒนาชุมชน	กรม	

ตาราง 13 บัญชีสถิติทางการ “การท่องเที่ยวจังหวัดระยอง”

ห่วงโซ่มูลค่า (VC)	ปัจจัยแห่งความสำเร็จ (CSF)	ตัวชี้วัด	OS ID	รายการสถิติทางการ	สถานะความพร้อมเผยแพร่ (Tier)	หน่วยงานเจ้าของข้อมูล	ระดับหน่วยงานเจ้าของข้อมูล	หมายเหตุ
การเพิ่มมูลค่าให้กับสินค้าบริการ และแหล่งท่องเที่ยว	การสร้างสรรค์สินค้า ผลิตภัณฑ์และบริการ	จำนวนสินค้า ของฝาก ของที่ระลึกของจังหวัดที่ขึ้นทะเบียน OTOP	0103	จำนวนสินค้า ของฝาก ของที่ระลึกของจังหวัดที่ขึ้นทะเบียน OTOP	Tier1	กรมการพัฒนาชุมชน	กรม	
การเพิ่มมูลค่าให้กับสินค้าบริการ และแหล่งท่องเที่ยว	การสร้างสรรค์สินค้า ผลิตภัณฑ์และบริการ	มูลค่าการจำหน่ายสินค้าของฝากและของที่ระลึก OTOP ของจังหวัด	0104	มูลค่าการจำหน่ายสินค้าของฝากและของที่ระลึก OTOP ของจังหวัด	Tier1	กรมการพัฒนาชุมชน	กรม	
การเพิ่มมูลค่าให้กับสินค้าบริการ และแหล่งท่องเที่ยว	มาตรฐานและความเป็นมืออาชีพของบุคลากรและผู้ประกอบการที่เกี่ยวข้อง	จำนวนมัคคุเทศก์/ผู้นำเที่ยว ในจังหวัดที่ได้มาตรฐาน	0105	จำนวนมัคคุเทศก์/ผู้นำเที่ยว	Tier1	สำนักงานปลัดกระทรวงการท่องเที่ยวและกีฬา	กรม	
การเพิ่มมูลค่าให้กับสินค้าบริการ และแหล่งท่องเที่ยว	มาตรฐานและความเป็นมืออาชีพของบุคลากรและผู้ประกอบการที่เกี่ยวข้อง	จำนวนมัคคุเทศก์/ผู้นำเที่ยว ในจังหวัดที่ได้มาตรฐาน	0106	จำนวนผู้ขอจดทะเบียนเป็น มัคคุเทศก์ใหม่/ต่ออายุ	Tier1	สำนักงานปลัดกระทรวงการท่องเที่ยวและกีฬา	กรม	

ตาราง 13 บัญชีสถิติทางการ “การท่องเที่ยวจังหวัดระยอง”

ห่วงโซ่คุณค่า (VC)	ปัจจัยแห่งความสำเร็จ (CSF)	ตัวชี้วัด	OS ID	รายการสถิติทางการ	สถานะความพร้อมเผยแพร่ (Tier)	หน่วยงานเจ้าของข้อมูล	ระดับหน่วยงานเจ้าของข้อมูล	หมายเหตุ
การเพิ่มมูลค่าให้กับสินค้าบริการ และแหล่งท่องเที่ยว	มาตรฐานและความเป็นมืออาชีพของบุคลากรและผู้ประกอบการที่เกี่ยวข้อง	จำนวนมัคคุเทศก์ท้องถิ่นที่ได้รับใบอนุญาตเป็นมัคคุเทศก์_ผู้นำเที่ยว	0107	จำนวนมัคคุเทศก์ท้องถิ่นที่ได้รับใบอนุญาตเป็นมัคคุเทศก์_ผู้นำเที่ยว	Tier1	สำนักงานปลัดกระทรวงการท่องเที่ยวและกีฬา	กรม	
การเพิ่มมูลค่าให้กับสินค้าบริการ และแหล่งท่องเที่ยว	มาตรฐานและความเป็นมืออาชีพของบุคลากรและผู้ประกอบการที่เกี่ยวข้อง	จำนวนมัคคุเทศก์ท้องถิ่นที่ได้รับการอบรม/พัฒนาให้มีความรอบรู้	0108	จำนวนมัคคุเทศก์ท้องถิ่นที่ได้รับการอบรม/พัฒนาให้มีความรอบรู้	Tier1	สำนักงานปลัดกระทรวงการท่องเที่ยวและกีฬา	กรม	
การเพิ่มมูลค่าให้กับสินค้าบริการ และแหล่งท่องเที่ยว	มาตรฐานและความเป็นมืออาชีพของบุคลากรและผู้ประกอบการที่เกี่ยวข้อง	จำนวนสถานประกอบการด้านการท่องเที่ยวหรือโรงแรมที่ได้รับการส่งเสริมเทคโนโลยีและนวัตกรรมมาใช้ในการพัฒนาและบริหารจัดการเพิ่มขึ้น	0109	จำนวนสถานประกอบการด้านการท่องเที่ยวหรือโรงแรมที่ได้รับการส่งเสริมเทคโนโลยีและนวัตกรรมมาใช้ในการพัฒนาและบริหารจัดการ	Tier2	สำนักงานปลัดกระทรวงการท่องเที่ยวและกีฬา	กรม	

ตาราง 13 บัญชีสถิติทางการ “การท่องเที่ยวจังหวัดระยอง”

ห่วงโซ่คุณค่า (VC)	ปัจจัยแห่งความสำเร็จ (CSF)	ตัวชี้วัด	OS ID	รายการสถิติทางการ	สถานะความพร้อมเผยแพร่ (Tier)	หน่วยงานเจ้าของข้อมูล	ระดับหน่วยงานเจ้าของข้อมูล	หมายเหตุ
การเพิ่มมูลค่าให้กับสินค้าบริการ และแหล่งท่องเที่ยว	มาตรฐานและความเป็นมืออาชีพของบุคลากรและผู้ประกอบการที่เกี่ยวข้อง	นักสื่อความหมายที่ได้รับการอบรม/พัฒนาให้มีความรอบรู้	0110	นักสื่อความหมายที่ได้รับการอบรม/พัฒนาให้มีความรอบรู้	Tier1	สำนักงานปลัดกระทรวงการท่องเที่ยวและกีฬา	กรม	
การเพิ่มมูลค่าให้กับสินค้าบริการ และแหล่งท่องเที่ยว	มาตรฐานและความเป็นมืออาชีพของบุคลากรและผู้ประกอบการที่เกี่ยวข้อง	โครงการพัฒนาบุคลากรเพื่อรองรับการท่องเที่ยว	0111	โครงการพัฒนาบุคลากรเพื่อรองรับการท่องเที่ยว	Tier1	สำนักงานปลัดกระทรวงการท่องเที่ยวและกีฬา	กรม	
การตลาดและประชาสัมพันธ์	การตลาดที่มุ่งเน้นการสื่อสารคุณค่าและภาพลักษณ์ของประเทศ	การทำการตลาดกลุ่มนักท่องเที่ยวคุณภาพ	0112	งบประมาณในการทำการตลาด	Tier1	สำนักงานปลัดกระทรวงการท่องเที่ยวและกีฬา	กรม	
การตลาดและประชาสัมพันธ์	การตลาดที่มุ่งเน้นการสื่อสารคุณค่าและภาพลักษณ์ของประเทศ	ประชาสัมพันธ์สร้างภาพลักษณ์	0113	งบประมาณในการทำประชาสัมพันธ์	Tier1	สำนักงานปลัดกระทรวงการท่องเที่ยวและกีฬา	กรม	
การตลาดและประชาสัมพันธ์	กิจกรรมการท่องเที่ยวที่สร้างสรรค์	จำนวนกิจกรรมการท่องเที่ยวของจังหวัดในแต่ละปี	0114	จำนวนกิจกรรมการท่องเที่ยวของจังหวัดในแต่ละปี	Tier1	สำนักงานปลัดกระทรวงการท่องเที่ยวและกีฬา	กรม	

ตาราง 13 บัญชีสถิติทางการ “การท่องเที่ยวจังหวัดระยอง”

ห่วงโซ่คุณค่า (VC)	ปัจจัยแห่งความสำเร็จ (CSF)	ตัวชี้วัด	OS ID	รายการสถิติทางการ	สถานะความพร้อมเผยแพร่ (Tier)	หน่วยงานเจ้าของข้อมูล	ระดับหน่วยงานเจ้าของข้อมูล	หมายเหตุ
การตลาดและประชาสัมพันธ์	กิจกรรมการท่องเที่ยวที่สร้างสรรค์	ปฏิทินการท่องเที่ยวประจำปีของจังหวัด	0115	ปฏิทินการท่องเที่ยวประจำปีของจังหวัด	Tier1	สำนักงานปลัดกระทรวงการท่องเที่ยวและกีฬา	กรม	
การตลาดและประชาสัมพันธ์	กิจกรรมการท่องเที่ยวที่สร้างสรรค์	การประชาสัมพันธ์การท่องเที่ยวผ่านสื่อ	0116	การประชาสัมพันธ์การท่องเที่ยวผ่านสื่อ	Tier1	สำนักงานการท่องเที่ยวแห่งประเทศไทย สำนักงานระยอง	จังหวัด	
การตลาดและประชาสัมพันธ์	กลุ่มตลาดเป้าหมายที่สำคัญในทุกกระดับ	รายได้จากการท่องเที่ยวของจังหวัดเพิ่มขึ้น	0117	จำนวนนักท่องเที่ยว	Tier1	สำนักงานปลัดกระทรวงการท่องเที่ยวและกีฬา	กรม	
การตลาดและประชาสัมพันธ์	กลุ่มตลาดเป้าหมายที่สำคัญในทุกกระดับ	จำนวนผู้เยี่ยมเยือนชาวไทย	0118	จำนวนผู้เยี่ยมเยือนชาวไทย	Tier1	สำนักงานปลัดกระทรวงการท่องเที่ยวและกีฬา	กรม	
การตลาดและประชาสัมพันธ์	กลุ่มตลาดเป้าหมายที่สำคัญในทุกกระดับ	จำนวนผู้เยี่ยมเยือนชาวต่างประเทศ	0119	จำนวนผู้เยี่ยมเยือนชาวต่างประเทศ	Tier1	สำนักงานปลัดกระทรวงการท่องเที่ยวและกีฬา	กรม	

ตาราง 13 บัญชีสถิติทางการ “การท่องเที่ยวจังหวัดระยอง”

ห่วงโซ่คุณค่า (VC)	ปัจจัยแห่งความสำเร็จ (CSF)	ตัวชี้วัด	OS ID	รายการสถิติทางการ	สถานะความพร้อมเผยแพร่ (Tier)	หน่วยงานเจ้าของข้อมูล	ระดับหน่วยงานเจ้าของข้อมูล	หมายเหตุ
การตลาดและประชาสัมพันธ์	กลุ่มตลาดเป้าหมายที่สำคัญในทุกกระดับ	รายได้จากการท่องเที่ยวของจังหวัดเพิ่มขึ้น	0120	รายได้จากการท่องเที่ยวของจังหวัด	Tier1	สำนักงานปลัดกระทรวงการท่องเที่ยวและกีฬา	กรม	
การตลาดและประชาสัมพันธ์	กลุ่มตลาดเป้าหมายที่สำคัญในทุกกระดับ	รายได้จากการท่องเที่ยวของจังหวัดเพิ่มขึ้น	0121	ค่าใช้จ่ายของนักท่องเที่ยวต่อหัว	Tier1	สำนักงานปลัดกระทรวงการท่องเที่ยวและกีฬา	กรม	
การตลาดและประชาสัมพันธ์	กลุ่มตลาดเป้าหมายที่สำคัญในทุกกระดับ	รายได้จากการท่องเที่ยวของจังหวัดเพิ่มขึ้น	0122	ระยะเวลาการเข้าพักเฉลี่ยของนักท่องเที่ยว	Tier1	สำนักงานปลัดกระทรวงการท่องเที่ยวและกีฬา	กรม	
การตลาดและประชาสัมพันธ์	กลุ่มตลาดเป้าหมายที่สำคัญในทุกกระดับ	จำนวนนักท่องเที่ยวที่สามารถให้บริการได้ในแต่ละวัน	0123	จำนวนนักท่องเที่ยวที่สามารถให้บริการได้ในแต่ละวัน	Tier2	สำนักงานปลัดกระทรวงการท่องเที่ยวและกีฬา	กรม	
การตลาดและประชาสัมพันธ์	กลุ่มตลาดเป้าหมายที่สำคัญในทุกกระดับ	ความพึงพอใจของประชาชนที่มีต่อการจัดงานมหกรรมรวมพลังชุมชนคุณธรรม	0124	ความพึงพอใจของประชาชนที่มีต่อการจัดงานมหกรรมรวมพลังชุมชนคุณธรรมน้อมนำหลักปรัชญาของเศรษฐกิจ	Tier1	สำนักงานสถิติจังหวัด	จังหวัด	

ตาราง 13 บัญชีสถิติทางการ “การท่องเที่ยวจังหวัดระยอง”

ห่วงโซ่คุณค่า (VC)	ปัจจัยแห่งความสำเร็จ (CSF)	ตัวชี้วัด	OS ID	รายการสถิติทางการ	สถานะความพร้อมเผยแพร่ (Tier)	หน่วยงานเจ้าของข้อมูล	ระดับหน่วยงานเจ้าของข้อมูล	หมายเหตุ
		น้อมนำหลักปรัชญาของเศรษฐกิจพอเพียง ขับเคลื่อนด้วยพลังบวร จังหวัดระยอง		พอเพียงขับเคลื่อนด้วยพลังบวรจังหวัดระยอง				
การตลาดและประชาสัมพันธ์	กลุ่มตลาดเป้าหมายที่สำคัญในทุกกระดับ	ความพึงพอใจของประชาชนที่มีต่อการจัดงานมหกรรมเล่าขานตำนานเมืองระยอง	0125	ความพึงพอใจของประชาชนที่มีต่อการจัดงานมหกรรมเล่าขานตำนานเมืองระยอง	Tier1	สำนักงานสถิติจังหวัด	จังหวัด	
การตลาดและประชาสัมพันธ์	กลุ่มตลาดเป้าหมายที่สำคัญในทุกกระดับ	ความพึงพอใจของประชาชนที่มาเที่ยวงานเทศกาลผลไม้และของดีจังหวัดระยอง	0126	ความพึงพอใจของประชาชนที่มาเที่ยวงานเทศกาลผลไม้และของดีจังหวัดระยอง	Tier1	สำนักงานสถิติจังหวัด	จังหวัด	
สภาพแวดล้อมที่เอื้อต่อการเพิ่มรายได้จากการท่องเที่ยว	ความตระหนักรู้ด้านความปลอดภัยในการท่องเที่ยว	ร้อยละของมาตรการรักษาความปลอดภัยของนักท่องเที่ยว	0127	จำนวนอุบัติเหตุที่เกิดขึ้นกับนักท่องเที่ยว	Tier1	สำนักงานตำรวจแห่งชาติ	กรม	
สภาพแวดล้อมที่เอื้อต่อการเพิ่มรายได้จากการท่องเที่ยว	ความตระหนักรู้ด้านความปลอดภัยในการท่องเที่ยว	ร้อยละของมาตรการรักษาความปลอดภัยของนักท่องเที่ยว	0128	จำนวนอุบัติเหตุที่เกิดขึ้นกับนักท่องเที่ยว	Tier1	สถานีตำรวจท่องเที่ยว 5 กองกำกับการ 2 กองบังคับการตำรวจท่องเที่ยว	จังหวัด	

ตาราง 13 บัญชีสถิติทางการ “การท่องเที่ยวจังหวัดระยอง”

ห่วงโซ่คุณค่า (VC)	ปัจจัยแห่งความสำเร็จ (CSF)	ตัวชี้วัด	OS ID	รายการสถิติทางการ	สถานะความพร้อมเผยแพร่ (Tier)	หน่วยงานเจ้าของข้อมูล	ระดับหน่วยงานเจ้าของข้อมูล	หมายเหตุ
สภาพแวดล้อมที่เอื้อต่อการเพิ่มรายได้จากการท่องเที่ยว	ความตระหนักรู้ด้านความปลอดภัยในการท่องเที่ยว	จำนวนเรื่องร้องเรียนของนักท่องเที่ยวที่เดินทางมาเที่ยวผ่านศูนย์ร้องเรียน	0129	จำนวนเรื่องร้องเรียน	Tier2	สำนักงานตำรวจแห่งชาติ	กรม	
สภาพแวดล้อมที่เอื้อต่อการเพิ่มรายได้จากการท่องเที่ยว	ความตระหนักรู้ด้านความปลอดภัยในการท่องเที่ยว	จำนวนเรื่องร้องเรียนของนักท่องเที่ยวที่เดินทางมาเที่ยวผ่านศูนย์ร้องเรียน	0130	จำนวนเรื่องร้องเรียน	Tier1	สถานีตำรวจท่องเที่ยว 5 กองกำกับการ 2 กองบังคับการตำรวจท่องเที่ยว	จังหวัด	
สภาพแวดล้อมที่เอื้อต่อการเพิ่มรายได้จากการท่องเที่ยว	ความตระหนักรู้ด้านความปลอดภัยในการท่องเที่ยว	ร้อยละที่เพิ่มขึ้นของผู้ที่ได้รับวัคซีนโควิด-19	0131	ผู้ที่ได้รับวัคซีนโควิด-19	Tier1	สำนักงานปลัดกระทรวงสาธารณสุข	กรม	

### 3.1.3 บัญชีสถิติทางการที่สอดคล้องตามประเด็นการพัฒนานวัตกรรมที่ 3 พัฒนาภาคอุตสาหกรรมเข้าสู่อุตสาหกรรมเชิงนิเวศ สนับสนุนการดำเนินการที่มีความรับผิดชอบต่อสังคม และการสร้างนวัตกรรมอย่างสร้างสรรค์ รองรับเขตพัฒนาพิเศษภาคตะวันออก (EEC)

วัตถุประสงค์ พัฒนาภาคอุตสาหกรรมเข้าสู่อุตสาหกรรมเชิงนิเวศ สนับสนุนการดำเนินการที่มีความรับผิดชอบต่อสังคม และการสร้างนวัตกรรมอย่างสร้างสรรค์ รองรับเขตพัฒนาพิเศษภาคตะวันออก

#### ตัวชี้วัด

1. จำนวนที่เพิ่มขึ้นของสถานประกอบการอุตสาหกรรมที่ผ่านการรับรองมาตรฐานสากล เช่น ISO9001, ISO14001, HALAL, GHP ฯ ต่อปี
2. จำนวนพื้นที่เมืองอุตสาหกรรมเชิงนิเวศที่เพิ่มขึ้นและผ่านการเป็นเมืองอุตสาหกรรมเชิงนิเวศ ระดับ 2 – ระดับ 5
3. ร้อยละที่เพิ่มขึ้นของสถานประกอบการที่ผ่านเกณฑ์อุตสาหกรรมสีเขียว ระดับ 3
4. ร้อยละผู้ประกอบการ SMEs และวิสาหกิจชุมชน มีความพึงพอใจที่ได้รับการพัฒนาและยกระดับในการขับเคลื่อนประเด็นการพัฒนานวัตกรรมที่ 3 : พัฒนาภาคอุตสาหกรรมเข้าสู่อุตสาหกรรมเชิงนิเวศ สนับสนุนการดำเนินการที่มีความรับผิดชอบต่อสังคม และการสร้างนวัตกรรมอย่างสร้างสรรค์ รองรับเขตพัฒนาพิเศษภาคตะวันออก (EEC)

การพัฒนาอุตสาหกรรมของจังหวัดระยองประสบความสำเร็จเชิงเศรษฐกิจในขณะเดียวกันได้เกิดปัญหามลพิษและผลกระทบต่อสุขภาพ สร้างความขัดแย้งระหว่างภาครัฐ เอกชนและชุมชนเพิ่มขึ้นเรื่อยๆ เกิดกระแสต่อต้านและคัดค้านการพัฒนาพื้นที่ทั้งพื้นที่เดิมและพื้นที่ใหม่ แม้ว่ารัฐบาลได้เพิ่มมาตรการสิ่งแวดล้อมที่เข้มงวดขึ้น

การพัฒนาพื้นที่ที่จะประสบความสำเร็จได้ต้องคำนึงถึงการพัฒนาอย่างยั่งยืน โดยมีความสมดุลของเศรษฐกิจ สังคมและสิ่งแวดล้อม ซึ่งการพัฒนาพื้นที่ในลักษณะเมืองอุตสาหกรรมเชิงนิเวศ (Eco-Industrial town) เป็นรูปแบบของการพัฒนาอย่างยั่งยืนที่ประสบความสำเร็จในหลายๆ ประเทศโดยกลมกลืนของอุตสาหกรรม ชุมชนและสิ่งแวดล้อมบริเวณรอบพื้นที่อุตสาหกรรม มีความเจริญเติบโตร่วมกันและเกื้อหนุนซึ่งกันและกันได้ทั้งปัจจุบันและอนาคต

การพัฒนาอุตสาหกรรมของจังหวัดระยองจะเติบโตอีกมาก เนื่องจากนโยบายรัฐบาลสนับสนุนการลงทุนของต่างชาติหรือผู้ประกอบการในประเทศต่อเนื่องจากโครงการพัฒนาพื้นที่ชายฝั่งทะเลตะวันออก (EASTERN SEABOARD) เป็นโครงการเขตพัฒนาพิเศษภาคภาคตะวันออก หรือ EEC โดยจังหวัดระยองกำหนดเป็นเมืองการศึกษาและวิทยาศาสตร์ เมืองนานาชาติ ธุรกิจทันสมัย และเมืองอุตสาหกรรม ปีโตรเคมีและอุตสาหกรรมพลังงาน สำหรับการพัฒนานวัตกรรมหลัก 12 ประเภท ประกอบด้วย

#### 1. การต่อยอด 5 อุตสาหกรรมเดิม (First S-Curve) คือ

- 1) อุตสาหกรรมยานยนต์สมัยใหม่ (Next-generation Automotive) มุ่งเน้นพัฒนาเป็นฐานการผลิตยานยนต์ไฟฟ้า (EV) โดยเริ่มจากการประกอบร่วมกับผู้ผลิต (OEM) เพื่อนำไปสู่

อุตสาหกรรมแบตเตอรี่และระบบขับเคลื่อนรถไฟฟ้าขยายธุรกิจในช่วงโซ่คุณค่าของอุตสาหกรรมยานยนต์ โดยเฉพาะในด้านการออกแบบและจัดทำต้นแบบ (Surface Integration Design & Prototyping) ส่งเสริมการใช้เทคโนโลยีการผลิตที่มีประสิทธิภาพและความแม่นยำสูง (Catalytic Manufacturing) และพัฒนาธุรกิจอุปกรณ์อิเล็กทรอนิกส์และชิ้นส่วนรถยนต์ที่ก้าวทันมาตรฐานโลก เช่น ชิ้นส่วนระบบความปลอดภัย ชิ้นส่วนระบบกำลังส่ง (Transmission System Parts) และผลิตจักรยานยนต์(ขนาดมากกว่า 248 cc) โดยมีการขึ้นรูปชิ้นส่วนของเครื่องยนต์ เป็นต้น

2) อุตสาหกรรมอิเล็กทรอนิกส์อัจฉริยะ (Smart Electronics) อุตสาหกรรมอิเล็กทรอนิกส์ถือเป็นเสาหลักสำคัญในภาคการส่งออกของประเทศไทย ปัจจุบันมีมูลค่าถึงร้อยละ 24 ของรายได้การส่งออกของประเทศ นอกจากนี้ประเทศไทยยังเป็นผู้ผลิตสำคัญระดับโลกในอุตสาหกรรมฮาร์ดดิสก์และวงจรรวม (Integrated Circuits) อีกด้วย ซึ่งการผลิตผลิตภัณฑ์อิเล็กทรอนิกส์ในปัจจุบันมีการพัฒนาอย่างรวดเร็วและต่อเนื่อง ถูกขับเคลื่อนด้วยเทคโนโลยี เครื่องรับรู้ (Sensors) และวงจรรวม (Integrated Circuits) ที่มีขนาดเล็กลงและมีความซับซ้อนมากขึ้น จึงทำให้มีการส่งเสริมอุตสาหกรรมย่อยที่ผลิตอุปกรณ์ซึ่งใช้เทคโนโลยีระดับสูงมากขึ้น

3) อุตสาหกรรมการท่องเที่ยวของกลุ่มรายได้ดีและการท่องเที่ยวเชิงสุขภาพ (Affluent Medical and Wellness Tourism) แนวโน้มการเปลี่ยนแปลงของเศรษฐกิจโลกส่งผลต่ออุตสาหกรรมการท่องเที่ยว จึงมีการเพิ่มทิศทางการท่องเที่ยวในอนาคต ดังนี้ คือ

- ยกระดับประสบการณ์และคุณค่าจากการท่องเที่ยว(Value Proposition) เพื่อดึงดูดกลุ่มนักท่องเที่ยวที่มีรายได้ปานกลางถึงสูงจากประเทศแถบเอเชียแปซิฟิก
- การจัดระเบียบและส่งเสริมให้มีกิจกรรมที่หลากหลายตามสถานที่ท่องเที่ยว เพื่อเพิ่มคุณค่าและประสบการณ์ เช่น กีฬาทางน้ำ (Water Sports)
- การสนับสนุนธุรกิจทางการแพทย์และศูนย์ฟื้นฟูสุขภาพ (Wellness and Rehabilitation) โดยต่อยอดจากอุตสาหกรรมการท่องเที่ยวเชิงสุขภาพ (Medical tourism) ที่เข้มแข็ง
- รวมทั้งส่งเสริมประเทศไทยในการเป็นศูนย์กลางของการแสดงสินค้าและนิทรรศการระดับนานาชาติ(MICE)

4) การเกษตรและเทคโนโลยีชีวภาพ (Agriculture and Biotechnology) มุ่งเน้นส่งเสริมศักยภาพและยกระดับจากการนำเทคโนโลยีทางการเกษตรใหม่ๆ มาใช้ เพื่อส่งผลให้เกิดการพัฒนา กลุ่มอุตสาหกรรมย่อยที่เป็นเป้าหมาย ได้แก่ ธุรกิจเทคโนโลยีการเกษตรขั้นสูง เช่น การใช้ระบบเครื่องรับรู้ (Sensors) การใช้เทคนิคการวิเคราะห์ข้อมูลระดับสูง(Advance Datalytics) และระบบอัตโนมัติ การลงทุนและการวิจัยทางเทคโนโลยีชีวภาพ(Biotechnology) เช่น การปรับปรุง พันธุ์พืชและสัตว์ อุตสาหกรรมการคัดคุณภาพ บรรจุ เก็บรักษาพืชผัก ผลไม้ หรือดอกไม้ที่ใช้เทคโนโลยีขั้นสูง เช่น การใช้ระบบเซ็นเซอร์ตรวจสอบเนื้อในผลไม้และกิจการผลิตผลิตภัณฑ์จากยางธรรมชาติ

5) อุตสาหกรรมการแปรรูปอาหาร(Food for the Future) ปัจจุบันมีแนวโน้มการเปลี่ยนแปลงในตลาดอาหารทั่วโลกอยู่ 3 แขนง ซึ่งอาจส่งผลกระทบต่ออุตสาหกรรมการแปรรูปอาหาร ได้แก่ ความต้องการมาตรฐานความปลอดภัยและความสามารถในการตรวจสอบย้อนกลับ(Traceability) ที่

สูงขึ้นจากผู้บริโภคอาหาร การเพิ่มขึ้นของความต้องการบริโภคอาหารเพื่อสุขภาพและผลิตภัณฑ์อาหารเสริม และการพัฒนาผลิตภัณฑ์จากแหล่งโปรตีน ซึ่งประเทศไทยสามารถใช้การเปลี่ยนแปลงเหล่านี้ เป็นโอกาสในการยกระดับอุตสาหกรรมอาหารแปรรูป โดยส่งเสริมอุตสาหกรรมต่างๆ ที่เกี่ยวข้อง ดังนี้ อุตสาหกรรมเกี่ยวกับการเพิ่มมาตรฐานด้านการตรวจสอบย้อนกลับ อุตสาหกรรมวิจัยและผลิตโภชนาการเพื่อสุขภาพอาหารที่มีการเติมสารอาหาร (Fortified Foods) และการผลิตอาหารไทยไขมันต่ำ อาหารที่ให้พลังงานต่ำและน้ำตาลต่ำ เป็นต้น

**2. การเติม 5 +2 อุตสาหกรรมอนาคต (New S-Curve) ซึ่งเป็นอุตสาหกรรมใหม่ที่ประเทศไทยมีศักยภาพในการแข่งขันและมีผู้สนใจลงทุน ประกอบด้วย**

1) อุตสาหกรรมหุ่นยนต์เพื่อการอุตสาหกรรม (Robotics) ปัจจุบันประเทศไทยมีอุตสาหกรรมที่มีฐานการผลิตขนาดใหญ่ที่มีแนวโน้มว่าจะมีการใช้วิทยาการหุ่นยนต์และระบบอัตโนมัติในสายการผลิตมากขึ้น เช่น อุตสาหกรรมยานยนต์และอุตสาหกรรมอิเล็กทรอนิกส์ เป็นต้น ซึ่งจะช่วยเพิ่มศักยภาพของประเทศในการสร้างอุตสาหกรรมการผลิตหุ่นยนต์ เนื่องจากอุตสาหกรรมเหล่านี้นอกจากจะเพิ่มความต้องการระบบหุ่นยนต์ในประเทศแล้ว ยังมีวิทยาการองค์ความรู้ และบุคลากรที่สามารถได้รับการส่งเสริมได้อีกด้วย ดังนั้น ประเทศไทยจึงมีการวางแผนสร้างฐานการผลิตหุ่นยนต์เพื่อตอบสนองความต้องการในประเทศและภูมิภาคอาเซียนโดยตรง เช่น หุ่นยนต์ที่ใช้ในอุตสาหกรรมการผลิตยานยนต์ หุ่นยนต์ที่ใช้ในกระบวนการผลิตอัดฉีดพลาสติก หุ่นยนต์ที่มีความเชี่ยวชาญเฉพาะด้าน

2) อุตสาหกรรมการบินและโลจิสติกส์ (Aviation and Logistics) ครอบคลุม 5 ชนิดธุรกิจ ดังนี้

- กิจการสาธารณูปโภคและบริการเพื่อการขนส่ง เช่น Inland Container Depot (ICD) กิจการขนถ่ายสินค้าสำหรับเรือบรรทุกสินค้า กิจการขนส่งทางรางและ สนามบินพาณิชย์
- ศูนย์รวมกิจการโลจิสติกส์ทันสมัย เช่น การขนส่งทางอากาศ (Air Cargo) ศูนย์กระจายสินค้าระหว่างประเทศด้วยระบบที่ทันสมัย (International Distribution Center: IDC) การขนส่งแบบ Cold Chain และการขนส่งที่ใช้ Big Data and Analytics
- การบริการซ่อมบำรุงอากาศยาน (Maintenance, Repair and Overhaul : MRO) ที่มุ่งเน้นการซ่อมบำรุงโครงสร้างเครื่องบินลำตัวแคบ (Narrow-body Airframe Maintenance) ซึ่งจะมีจำนวนเพิ่มขึ้นอย่างมากในภาคพื้นเอเชีย
- การพัฒนาพื้นที่โดยรอบท่าอากาศยานให้เป็นเขตอุตสาหกรรมสำหรับธุรกิจที่มีมูลค่าสูง (High-value Manufacturing) เช่น ธุรกิจที่ต้องการความเร็วจากการขนส่งทางอากาศ (Time-sensitive Products)
- การให้บริการฝึกอบรมนักบินและลูกเรือ (Pilot and Cabin Crew) และบุคลากร ด้านเทคนิค (Technician) รวมถึงด้านซ่อมบำรุงและพนักงานภาคพื้น (Ground Staff)

3) อุตสาหกรรมเชื้อเพลิงชีวภาพและเคมีชีวภาพ (Biofuels and Biochemical) อุตสาหกรรมเชื้อเพลิงชีวภาพและเคมีชีวภาพ เป็นกลุ่มอุตสาหกรรมที่จะเติบโตเร็วในอนาคตและเป็นอุตสาหกรรมที่ประเทศไทยมีศักยภาพสูง เนื่องจากมีความพร้อมทางด้านวัตถุดิบทางการเกษตร เช่น การที่ประเทศไทยเป็นผู้ส่งออกมันสำปะหลังรายใหญ่ที่สุดของโลกและมีอุตสาหกรรมเคมีและอุตสาหกรรมเชื้อเพลิงเอทานอลที่พัฒนาแล้ว ขณะที่การสร้างอุตสาหกรรมเคมีชีวภาพครบวงจร โดยการพัฒนาอุตสาหกรรม กลางน้ำการผลิตกรดแลคติกและกรดซัคซินิกจากเอทานอล จะเป็นสะพานเชื่อมระหว่างอุตสาหกรรมต้นน้ำ (ผลิตเอทานอล) และปลายน้ำ (อุตสาหกรรมเคมี) เพื่อยกระดับอุตสาหกรรมเชื้อเพลิงชีวภาพที่มีอยู่ ไปสู่การผลิต

เชื้อเพลิงชีวภาพรุ่นที่สอง (เชื้อเพลิงชีวภาพที่ผลิตจากวัตถุดิบที่ไม่เป็นอาหาร เช่น ชังข้าวโพดและชานอ้อย) และเพิ่มการวิจัยและพัฒนาเทคโนโลยีการผลิตเชื้อเพลิงชีวภาพรุ่นที่สาม (เชื้อเพลิงชีวภาพที่ผลิตจากสาหร่ายที่สามารถเพาะเลี้ยงได้

4) อุตสาหกรรมดิจิทัล (Digital) การส่งเสริมการลงทุนในอุตสาหกรรมดิจิทัล จะก่อให้เกิดธุรกิจพัฒนาและให้บริการซอฟต์แวร์ ทั้ง Embedded Software, Enterprise Software และ Digital Content และสามารถพัฒนาเป็นพื้นที่นิคม Software Park มารองรับธุรกิจพาณิชย์อิเล็กทรอนิกส์ทั้งในและต่างประเทศ(Domestic and International E-commerce Player) รวมถึงการยกระดับภาคการค้าปลีกของไทยสู่การใช้ช่องทางอิเล็กทรอนิกส์ได้ อีกทั้งยังเป็นการสร้างสิ่งแวดล้อมที่เอื้อต่อการเริ่มต้นธุรกิจ (Start Up) สำหรับผู้ประกอบการในประเทศและดึงดูดผู้ประกอบการ E-commerce ต่างชาติให้เข้ามาลงทุนในประเทศไทย

5) อุตสาหกรรมการแพทย์ครบวงจร (Medical Hub) ประกอบด้วย 3 ส่วน ได้แก่

- การให้บริการสมัยใหม่ คือ การให้บริการด้านการแพทย์ผ่านอินเทอร์เน็ตและสมาร์ทโฟน (eHealth and mHealth) โดยใช้เทคโนโลยีการเชื่อมต่อและระบบเวชระเบียนอิเล็กทรอนิกส์ (Electronic Medical Records: EMRs) เพื่อให้คำปรึกษาทางการแพทย์และให้บริการรักษาทางไกลกับผู้ป่วยทั้งในและต่างประเทศ เพื่อเป็นทางเลือกแทนการเสียค่ารักษาหรือเพื่อให้บริการผู้ป่วยในพื้นที่ห่างไกล

- การวิจัยและผลิตอุปกรณ์ทางการแพทย์ เพื่อการวินิจฉัยและติดตามผลระยะไกล(Remote Health Monitoring Devices) ซึ่งมีรากฐานมาจากการพัฒนาของเครื่องรับรู้ (Sensors) และอุปกรณ์การวัดสมัยใหม่ โดยอุปกรณ์วินิจฉัยและติดตามผลระยะไกล สามารถตอบสนองความต้องการของกลุ่มผู้บริโภคที่ต้องการวินิจฉัยโรคด้วยตนเอง เช่น วัดความดันโลหิต วัดอัตราการเต้นของหัวใจ เป็นต้น

- การวิจัยและผลิตเวชภัณฑ์ การวิจัยและการผลิตยาที่ทันสมัยขึ้น เพื่อลดกระบวนการและลดระยะเวลาการทดลองยาสมัยใหม่ โดยจะมุ่งเน้นที่การผลิตยาชีววัตถุคล้ายคลึง (Bio similar) ซึ่งคือยาสามัญของยาชีววัตถุต้นแบบ (Biologic) ที่มีการวิจัยและจดสิทธิบัตรแต่สิทธิบัตรหมดอายุแล้ว ซึ่งปัจจุบันยาชีววัตถุมีการเติบโตอย่างรวดเร็วจนมีขนาดใหญ่กว่ายาสามัญทั่วไป

6) อุตสาหกรรมการป้องกันประเทศ เป็นโครงสร้างพื้นฐานและหลักประกันทางด้านความมั่นคงของประเทศต่อความพร้อมรบของกองทัพในด้านยุทธโธปกรณ์และขีดความสามารถในการพึ่งพาตนเอง การพัฒนาอุตสาหกรรมป้องกันประเทศจึงถูกยกให้เป็นวาระสำคัญที่บรรจุไว้ในยุทธศาสตร์ชาติ 20 ปี แผนพัฒนาเศรษฐกิจและสังคมแห่งชาติ ฉบับที่ 12 และอยู่ในนโยบายของกระทรวงกลาโหม

(1) กิจการผลิตและ/หรือซ่อมยานพาหนะ และระบบอาวุธเพื่อการป้องกันประเทศ

(2) กิจการผลิตและ/หรือซ่อมยานไรค์นขับเพื่อการป้องกันประเทศและชิ้นส่วนที่ใช้ในการผลิตและ/หรือซ่อม

(3) กิจการผลิตและ/หรือซ่อมอาวุธและเครื่องช่วยฝึกเพื่อการป้องกันประเทศและชิ้นส่วน ด้านการผลิตและ/หรือซ่อมอาวุธ

(4) กิจการผลิตและ/หรือซ่อมอุปกรณ์ช่วยรบ

7) อุตสาหกรรมที่เกี่ยวข้องกับการพัฒนาคนและการศึกษา

ทุนมนุษย์ ถือเป็นปัจจัยสำคัญในการขับเคลื่อน และพัฒนาในทุกอุตสาหกรรม รวมทั้งเป็นทุนที่มีความสำคัญอย่างยิ่งต่อนโยบาย Thailand 4.0 และการพัฒนาระเบียงเศรษฐกิจพิเศษภาคตะวันออก หรือโครงการ อีอีซี ซึ่งเป็นวิสัยทัศน์ของรัฐบาลในการปรับโครงสร้างภาคอุตสาหกรรมของประเทศ

ให้มีการยกระดับการใช้เทคโนโลยีที่สูงขึ้น การเร่งพัฒนาทุนมนุษย์ หรือบุคลากรของประเทศเพื่อมารองรับ และขับเคลื่อนกระบวนการพัฒนานี้ไปพร้อมๆกัน จะเป็นส่วนสำคัญที่ทำให้ผลลัพธ์จากการพัฒนาครั้งนี้มีความ ยั่งยืน

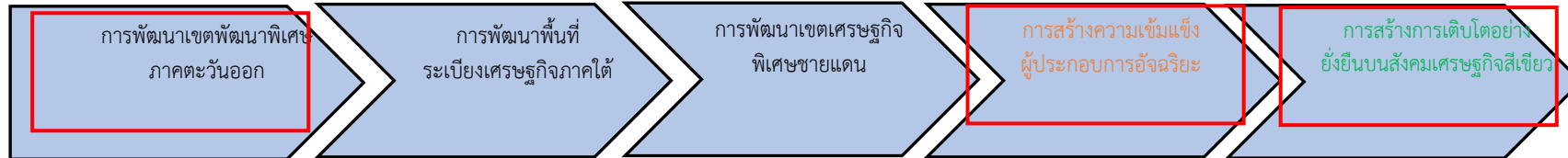
ดังนั้น เพื่อให้การพัฒนาภาคอุตสาหกรรมของจังหวัดระยองเข้าสู่อุตสาหกรรมเชิงนิเวศ สนับสนุนการ ดำเนินการที่มีความรับผิดชอบต่อสังคม และการสร้างนวัตกรรมอย่างสร้างสรรค์ เพื่อรองรับเขตพัฒนาพิเศษ ภาคตะวันออก (EEC) ได้มีการวิเคราะห์สถานการณ์ แนวโน้มการพัฒนาจังหวัดระยอง ซึ่งจำเป็นต้องมีบัญชี สถิติทางการที่ตอบสนองการพัฒนาดังกล่าว โดยการได้มาซึ่งบัญชีสถิติทางการจะเริ่มจากการวิเคราะห์ห่วง โซ่คุณค่าของประเทศไทย 140 เป้าหมายแผนแม่บทย่อย ภายใต้แผนแม่บทภายใต้ยุทธศาสตร์ชาติ (23 ประเด็น) ที่สอดคล้องกับประเด็นการพัฒนาดังกล่าว 3 ของแผนพัฒนาจังหวัดระยอง คือ

- 1) ประเด็น 8 ผู้ประกอบการและวิสาหกิจขนาดกลางและขนาดย่อมยุคใหม่ ประกอบด้วย
  - แผนแม่บทย่อย 8.1 การสร้างความเข้มแข็งผู้ประกอบการอัจฉริยะเป้าหมาย 080102 ความสามารถในการแข่งขันด้านการใช้เครื่องมือและเทคโนโลยีดิจิทัลขั้นสูง
- 2) ประเด็น 9 เขตเศรษฐกิจพิเศษ ประกอบด้วย
  - แผนแม่บทย่อย 9.1 การพัฒนาเขตเศรษฐกิจพิเศษภาคตะวันออกเป้าหมาย 090101 การขยายตัวของผลิตภัณฑ์มวลรวมของพื้นที่เขตพัฒนาเศรษฐกิจพิเศษภาคตะวันออกเพิ่มขึ้น  
เป้าหมาย 090102 การลงทุนในเขตพัฒนาเศรษฐกิจพิเศษภาคตะวันออก
- 3) ประเด็น 18 การเติบโตอย่างยั่งยืน ประกอบด้วย
  - แผนแม่บทย่อย 18.1 การสร้างการเติบโต อย่างยั่งยืนบนสังคมและเศรษฐกิจสีเขียวเป้าหมาย 180101 การบริโภคและการผลิตของประเทศมีความยั่งยืนสูง

จากนั้นดำเนินการจัดทำห่วงโซ่คุณค่า “เขตเศรษฐกิจพิเศษ” ดังภาพ 20 และสามารถ วิเคราะห์ห่วงโซ่คุณค่าที่สอดคล้องกับแผนพัฒนาจังหวัดระยอง เรื่อง “การพัฒนาเขตเศรษฐกิจพิเศษภาค ตะวันออกของจังหวัดระยอง” ดังภาพ 21

ในการศึกษาแผนต่าง ๆ ที่เกี่ยวข้องกับห่วงโซ่คุณค่า โดยศึกษายุทธศาสตร์ กลยุทธ์ แนวทาง การพัฒนา ตลอดจนตัวชี้วัดภายใต้แผนระดับ 3 เช่น แผนแม่บทการพัฒนาเขตนวัตกรรมระเบียงเศรษฐกิจ พิเศษภาคตะวันออก ที่สอดคล้องกับปัจจัยสู่ความสำเร็จ พร้อมทั้งกำหนดรายการสถิติที่สำคัญและจำเป็น ทำให้ได้บัญชีสถิติทางการตามประเด็นการพัฒนาดังกล่าว 3 คือ บัญชีสถิติทางการ “การพัฒนาเขตเศรษฐกิจพิเศษ ภาคตะวันออกของจังหวัดระยอง” ดังตาราง 14

## ห่วงโซ่คุณค่า (Value Chain) “เขตเศรษฐกิจพิเศษ”



- ❖ โครงสร้างพื้นฐานและสิ่งอำนวยความสะดวก
- ❖ การเพิ่มประสิทธิภาพการลงทุน
- ❖ การพัฒนาผลิตภัณฑ์บริการและการตลาด
- ❖ สภาพแวดล้อมที่เอื้อต่อการขยายตัวของผลิตภัณฑ์มวลรวมในพื้นที่
- ❖ แรงงานและผู้ประกอบการในพื้นที่
- ❖ สภาพแวดล้อมที่เอื้อต่อการลงทุนในเขตพื้นที่พัฒนาพิเศษภาคตะวันออก

- ❖ โครงสร้างพื้นฐานและสิ่งอำนวยความสะดวก
- ❖ การผลิตและบริการ
- ❖ ประชาสัมพันธ์/การตลาด
- ❖ การศึกษาและการวิจัย
- ❖ สภาพแวดล้อมที่เอื้อต่อการขยายตัวของผลิตภัณฑ์มวลรวมในพื้นที่
- ❖ ปัจจัยการผลิตสินค้าและบริการ
- ❖ มาตรการจูงใจการลงทุน
- ❖ สภาพแวดล้อมที่เอื้อต่อการลงทุนในพื้นที่ระเบียงเศรษฐกิจภาคใต้
- ❖ การบริหารจัดการเมือง
- ❖ บริการสาธารณะ
- ❖ ความปลอดภัยในชีวิตและทรัพย์สิน
- ❖ สภาพแวดล้อมที่เอื้อต่อการพัฒนาเมืองในพื้นที่ระเบียงเศรษฐกิจภาคใต้ที่ได้รับการพัฒนาให้เป็นเมืองนำอยู่มากขึ้น

- ❖ โครงสร้างพื้นฐานและสิ่งอำนวยความสะดวก
- ❖ การเพิ่มประสิทธิภาพการผลิตและบริการ
- ❖ การเพิ่มประสิทธิภาพการลงทุน
- ❖ ประชาสัมพันธ์/การตลาด
- ❖ ความพร้อมของพื้นที่อุตสาหกรรม
- ❖ ความพร้อมของแรงงาน
- ❖ กฎหมาย ระเบียบและมาตรการภาครัฐ
- ❖ สภาพแวดล้อมที่เอื้อต่อการลงทุนในเขตพัฒนาเศรษฐกิจพิเศษชายแดน
- ❖ การบริหารจัดการเชิงพื้นที่
- ❖ บริการสาธารณะ
- ❖ ความปลอดภัยในชีวิตและทรัพย์สิน
- ❖ สภาพแวดล้อมที่เอื้อต่อการพัฒนาเมืองในพื้นที่เขตพัฒนาเศรษฐกิจพิเศษชายแดนที่ได้รับการพัฒนาให้เป็นเมืองนำอยู่มากขึ้น

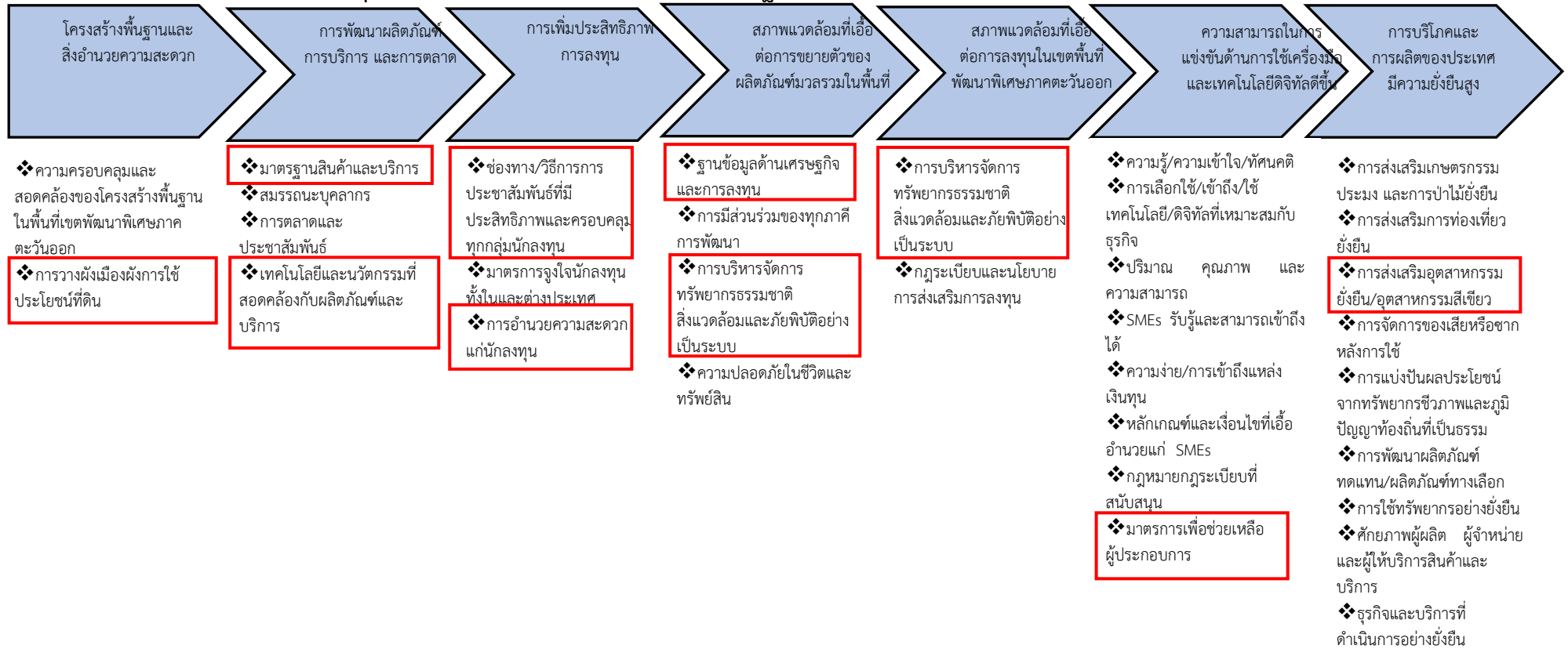
- ❖ ผู้ประกอบการ
- ❖ สินค้าและบริการ
- ❖ แหล่งเงินทุน
- ❖ สภาพแวดล้อมที่เอื้อต่อการขยายตัวของวิสาหกิจเริ่มต้นในประเทศไทย
- ❖ ผู้ให้บริการ
- ❖ สภาพแวดล้อมที่เอื้อต่อความสามารถในการแข่งขันด้านการใช้เครื่องมือและเทคโนโลยีดิจิทัล

- ❖ ทุนธรรมชาติ
- ❖ ผู้ผลิตค้ำึงถึงการผลิที่ยั่งยืน
- ❖ ผู้บริโภคค้ำึงถึงการบริโภคที่ยั่งยืน
- ❖ สภาพแวดล้อมที่เอื้อต่อการผลิตและการบริโภคที่ยั่งยืน
- ❖ การป้องกันการบุกรุกพื้นที่ป่า
- ❖ การอนุรักษ์และฟื้นฟูพื้นที่ป่า
- ❖ การเพิ่มประสิทธิภาพการเฝ้าระวังพื้นที่ป่า
- ❖ การพัฒนาศักยภาพพื้นที่ป่าและกลไกการอนุรักษ์
- ❖ สภาพแวดล้อมที่เอื้อต่อการมีพื้นที่สีเขียวเพิ่มขึ้น

- ◆ แผนแม่บทประเด็น 9 เขตเศรษฐกิจพิเศษ
- ◆ แผนแม่บทประเด็น 8 ผู้ประกอบการและวิสาหกิจขนาดกลางและขนาดย่อมยุคใหม่
- ◆ แผนแม่บทประเด็น 18 การเติบโตอย่างยั่งยืน

ภาพ 20 ห่วงโซ่คุณค่า (Value Chain) “เขตเศรษฐกิจพิเศษ”

ห่วงโซ่คุณค่า (Value Chain) “การพัฒนาเขตเศรษฐกิจพิเศษภาคตะวันออกของจังหวัดระยอง”



ภาพ 21 ห่วงโซ่คุณค่า (Value Chain) “การพัฒนาเขตเศรษฐกิจพิเศษภาคตะวันออกของจังหวัดระยอง”

ตาราง 14 บัญชีสถิติทางการ “การพัฒนาเขตเศรษฐกิจพิเศษภาคตะวันออกของจังหวัดระยอง”

ห่วงโซ่คุณค่า (VC)	ปัจจัยแห่งความสำเร็จ (CSF)	ตัวชี้วัด	OS ID	รายการสถิติทางการ	สถานะความพร้อมเผยแพร่ (Tier)	หน่วยงานเจ้าของข้อมูล	ระดับหน่วยงานเจ้าของข้อมูล	หมายเหตุ
โครงสร้างพื้นฐานและสิ่งอำนวยความสะดวก	การวางผังเมือง ผังการใช้ประโยชน์ที่ดิน	สัดส่วนของโรงงานที่มีการใช้พลังงานทดแทนต่อโรงงานทั้งหมด	0132	จำนวนโรงงานทั้งหมด	Tier1	สำนักงานปลัดกระทรวงอุตสาหกรรม	กรม	
การพัฒนาผลิตภัณฑ์ การบริการ และการตลาด	มาตรฐานสินค้าและบริการ	สัดส่วนของโรงงานที่มีการใช้พลังงานทดแทนต่อโรงงานทั้งหมด	0133	อุตสาหกรรมการเกษตร	Tier1	สำนักงานปลัดกระทรวงอุตสาหกรรม	กรม	
การพัฒนาผลิตภัณฑ์ การบริการ และการตลาด	มาตรฐานสินค้าและบริการ	สัดส่วนของโรงงานที่มีการใช้พลังงานทดแทนต่อโรงงานทั้งหมด	0134	อุตสาหกรรมอาหาร	Tier1	สำนักงานปลัดกระทรวงอุตสาหกรรม	กรม	
การพัฒนาผลิตภัณฑ์ การบริการ และการตลาด	มาตรฐานสินค้าและบริการ	สัดส่วนของโรงงานที่มีการใช้พลังงานทดแทนต่อโรงงานทั้งหมด	0135	อุตสาหกรรมเครื่องดื่มน้ำ	Tier1	สำนักงานปลัดกระทรวงอุตสาหกรรม	กรม	

ตาราง 14 บัญชีสถิติทางการ“การพัฒนาเขตเศรษฐกิจพิเศษภาคตะวันออกของจังหวัดระยอง” (ต่อ)

ห่วงโซ่คุณค่า (VC)	ปัจจัยแห่งความสำเร็จ (CSF)	ตัวชี้วัด	OS ID	รายการสถิติทางการ	สถานะความพร้อมเผยแพร่ (Tier)	หน่วยงานเจ้าของข้อมูล	ระดับหน่วยงานเจ้าของข้อมูล	หมายเหตุ
การพัฒนาผลิตภัณฑ์ การบริการ และการตลาด	มาตรฐานสินค้าและบริการ	สัดส่วนของโรงงานที่มีการใช้พลังงานทดแทนต่อโรงงานทั้งหมด	0136	อุตสาหกรรมสิ่งทอ	Tier1	สำนักงานปลัดกระทรวงอุตสาหกรรม	กรม	
การพัฒนาผลิตภัณฑ์ การบริการ และการตลาด	มาตรฐานสินค้าและบริการ	สัดส่วนของโรงงานที่มีการใช้พลังงานทดแทนต่อโรงงานทั้งหมด	0137	อุตสาหกรรมเครื่องแต่งกาย	Tier1	สำนักงานปลัดกระทรวงอุตสาหกรรม	กรม	
การพัฒนาผลิตภัณฑ์ การบริการ และการตลาด	มาตรฐานสินค้าและบริการ	สัดส่วนของโรงงานที่มีการใช้พลังงานทดแทนต่อโรงงานทั้งหมด	0138	อุตสาหกรรมเครื่องหนัง	Tier1	สำนักงานปลัดกระทรวงอุตสาหกรรม	กรม	
การพัฒนาผลิตภัณฑ์ การบริการ และการตลาด	มาตรฐานสินค้าและบริการ	สัดส่วนของโรงงานที่มีการใช้พลังงานทดแทนต่อโรงงานทั้งหมด	0139	อุตสาหกรรมไม้และผลิตภัณฑ์จากไม้	Tier1	สำนักงานปลัดกระทรวงอุตสาหกรรม	กรม	
การพัฒนาผลิตภัณฑ์ การบริการ และการตลาด	มาตรฐานสินค้าและบริการ	สัดส่วนของโรงงานที่มีการใช้พลังงานทดแทนต่อโรงงานทั้งหมด	0140	อุตสาหกรรมเฟอร์นิเจอร์และเครื่องเรือน	Tier1	สำนักงานปลัดกระทรวงอุตสาหกรรม	กรม	

ตาราง 14 บัญชีสถิติทางการ“การพัฒนาเขตเศรษฐกิจพิเศษภาคตะวันออกของจังหวัดระยอง” (ต่อ)

ห่วงโซ่คุณค่า (VC)	ปัจจัยแห่งความสำเร็จ (CSF)	ตัวชี้วัด	OS ID	รายการสถิติทางการ	สถานะความพร้อมเผยแพร่ (Tier)	หน่วยงานเจ้าของข้อมูล	ระดับหน่วยงานเจ้าของข้อมูล	หมายเหตุ
การพัฒนาผลิตภัณฑ์ การบริการ และการตลาด	มาตรฐานสินค้าและบริการ	สัดส่วนของโรงงานที่มีการใช้พลังงานทดแทนต่อโรงงานทั้งหมด	0141	อุตสาหกรรมกระดาษและผลิตภัณฑ์จากกระดาษ	Tier1	สำนักงานปลัดกระทรวงอุตสาหกรรม	กรม	
การพัฒนาผลิตภัณฑ์ การบริการ และการตลาด	มาตรฐานสินค้าและบริการ	สัดส่วนของโรงงานที่มีการใช้พลังงานทดแทนต่อโรงงานทั้งหมด	0142	อุตสาหกรรมสิ่งพิมพ์	Tier1	สำนักงานปลัดกระทรวงอุตสาหกรรม	กรม	
การพัฒนาผลิตภัณฑ์ การบริการ และการตลาด	มาตรฐานสินค้าและบริการ	สัดส่วนของโรงงานที่มีการใช้พลังงานทดแทนต่อโรงงานทั้งหมด	0143	อุตสาหกรรมเคมี	Tier1	สำนักงานปลัดกระทรวงอุตสาหกรรม	กรม	
การพัฒนาผลิตภัณฑ์ การบริการ และการตลาด	มาตรฐานสินค้าและบริการ	สัดส่วนของโรงงานที่มีการใช้พลังงานทดแทนต่อโรงงานทั้งหมด	0144	อุตสาหกรรมปิโตรเลียม	Tier1	สำนักงานปลัดกระทรวงอุตสาหกรรม	กรม	
การพัฒนาผลิตภัณฑ์ การบริการ และการตลาด	มาตรฐานสินค้าและบริการ	สัดส่วนของโรงงานที่มีการใช้พลังงานทดแทนต่อโรงงานทั้งหมด	0145	อุตสาหกรรมยาง	Tier1	สำนักงานปลัดกระทรวงอุตสาหกรรม	กรม	

ตาราง 14 บัญชีสถิติทางการ“การพัฒนาเขตเศรษฐกิจพิเศษภาคตะวันออกของจังหวัดระยอง” (ต่อ)

ห่วงโซ่คุณค่า (VC)	ปัจจัยแห่งความสำเร็จ (CSF)	ตัวชี้วัด	OS ID	รายการสถิติทางการ	สถานะความพร้อมเผยแพร่ (Tier)	หน่วยงานเจ้าของข้อมูล	ระดับหน่วยงานเจ้าของข้อมูล	หมายเหตุ
การพัฒนาผลิตภัณฑ์ การบริการ และการตลาด	มาตรฐานสินค้าและบริการ	สัดส่วนของโรงงานที่มีการใช้พลังงานทดแทนต่อโรงงานทั้งหมด	0146	อุตสาหกรรมพลาสติก	Tier1	สำนักงานปลัดกระทรวงอุตสาหกรรม	กรม	
การพัฒนาผลิตภัณฑ์ การบริการ และการตลาด	มาตรฐานสินค้าและบริการ	สัดส่วนของโรงงานที่มีการใช้พลังงานทดแทนต่อโรงงานทั้งหมด	0147	อุตสาหกรรมโลหะ	Tier1	สำนักงานปลัดกระทรวงอุตสาหกรรม	กรม	
การพัฒนาผลิตภัณฑ์ การบริการ และการตลาด	มาตรฐานสินค้าและบริการ	สัดส่วนของโรงงานที่มีการใช้พลังงานทดแทนต่อโรงงานทั้งหมด	0148	อุตสาหกรรมโลหะ	Tier1	สำนักงานปลัดกระทรวงอุตสาหกรรม	กรม	
การพัฒนาผลิตภัณฑ์ การบริการ และการตลาด	มาตรฐานสินค้าและบริการ	สัดส่วนของโรงงานที่มีการใช้พลังงานทดแทนต่อโรงงานทั้งหมด	0149	อุตสาหกรรมผลิตภัณฑ์โลหะ	Tier1	สำนักงานปลัดกระทรวงอุตสาหกรรม	กรม	
การพัฒนาผลิตภัณฑ์ การบริการ และการตลาด	มาตรฐานสินค้าและบริการ	สัดส่วนของโรงงานที่มีการใช้พลังงานทดแทนต่อโรงงานทั้งหมด	0150	อุตสาหกรรมเครื่องจักรกล	Tier1	สำนักงานปลัดกระทรวงอุตสาหกรรม	กรม	

ตาราง 14 บัญชีสถิติทางการ“การพัฒนาเขตเศรษฐกิจพิเศษภาคตะวันออกของจังหวัดระยอง” (ต่อ)

ห่วงโซ่คุณค่า (VC)	ปัจจัยแห่งความสำเร็จ (CSF)	ตัวชี้วัด	OS ID	รายการสถิติทางการ	สถานะความพร้อมเผยแพร่ (Tier)	หน่วยงานเจ้าของข้อมูล	ระดับหน่วยงานเจ้าของข้อมูล	หมายเหตุ
การพัฒนาผลิตภัณฑ์ การบริการ และการตลาด	มาตรฐานสินค้าและบริการ	สัดส่วนของโรงงานที่มีการใช้พลังงานทดแทนต่อโรงงานทั้งหมด	0151	อุตสาหกรรมไฟฟ้า	Tier1	สำนักงานปลัดกระทรวงอุตสาหกรรม	กรม	
การพัฒนาผลิตภัณฑ์ การบริการ และการตลาด	มาตรฐานสินค้าและบริการ	สัดส่วนของโรงงานที่มีการใช้พลังงานทดแทนต่อโรงงานทั้งหมด	0152	อุตสาหกรรมขนส่ง	Tier1	สำนักงานปลัดกระทรวงอุตสาหกรรม	กรม	
การพัฒนาผลิตภัณฑ์ การบริการ และการตลาด	มาตรฐานสินค้าและบริการ	สัดส่วนของโรงงานที่มีการใช้พลังงานทดแทนต่อโรงงานทั้งหมด	0153	อุตสาหกรรมอื่นๆ	Tier1	สำนักงานปลัดกระทรวงอุตสาหกรรม	กรม	
การพัฒนาผลิตภัณฑ์ การบริการ และการตลาด	มาตรฐานสินค้าและบริการ	ผลิตภัณฑ์มวลรวม (GPP) ของจังหวัดระยอง	0154	ผลิตภัณฑ์มวลรวม (GPP) ของจังหวัดระยอง	Tier1	สำนักงานสภาพัฒนาการเศรษฐกิจและสังคมแห่งชาติ	กรม	
การพัฒนาผลิตภัณฑ์ การบริการ	มาตรฐานสินค้าและบริการ	อัตราการว่างงาน	0155	อัตราการว่างงาน	Tier1	สำนักงานสถิติแห่งชาติ	กรม	

ตาราง 14 บัญชีสถิติทางการ“การพัฒนาเขตเศรษฐกิจพิเศษภาคตะวันออกของจังหวัดระยอง” (ต่อ)

ห่วงโซ่คุณค่า (VC)	ปัจจัยแห่งความสำเร็จ (CSF)	ตัวชี้วัด	OS ID	รายการสถิติทางการ	สถานะความพร้อมเผยแพร่ (Tier)	หน่วยงานเจ้าของข้อมูล	ระดับหน่วยงานเจ้าของข้อมูล	หมายเหตุ
และการตลาด								
การพัฒนาผลิตภัณฑ์ การบริการ และการตลาด	เทคโนโลยีและนวัตกรรมที่สอดคล้องกับผลิตภัณฑ์และบริการ	จำนวนการวิจัยเทคโนโลยีการผลิตที่สะอาด เพื่อลดต้นทุน ในการผลิตและเป็นมิตรกับสิ่งแวดล้อมที่จังหวัดนำมาใช้ประโยชน์	0156	จำนวนการวิจัยเทคโนโลยีการผลิตที่สะอาด เพื่อลดต้นทุน ในการผลิตและเป็นมิตรกับสิ่งแวดล้อมที่จังหวัดนำมาใช้ประโยชน์	Tier2	สำนักงานปลัดกระทรวงอุตสาหกรรม	กรม	
การพัฒนาผลิตภัณฑ์ การบริการ และการตลาด	เทคโนโลยีและนวัตกรรมที่สอดคล้องกับผลิตภัณฑ์และบริการ	ร้อยละของโรงงานอุตสาหกรรมที่มีการนำผลวิจัยฯ ไปใช้ประโยชน์	0157	จำนวนโรงงานอุตสาหกรรมที่มีการนำผลการวิจัยไปใช้ประโยชน์	Tier2	สำนักงานปลัดกระทรวงอุตสาหกรรม	กรม	
การเพิ่มประสิทธิภาพ การลงทุน	ช่องทาง/วิธีการการประชาสัมพันธ์ที่มีประสิทธิภาพและครอบคลุมทุกกลุ่มนักลงทุน	จำนวนผลิตภัณฑ์ที่ได้รับการพัฒนา (เช่น มผช. อย. GMP) เพิ่มขึ้น	0158	จำนวนผลิตภัณฑ์ที่ได้รับการพัฒนา (เช่น มผช อย GMP)	Tier1	สำนักงานปลัดกระทรวงสาธารณสุข	กรม	
สภาพแวดล้อมที่เอื้อต่อการ	ฐานข้อมูลด้านเศรษฐกิจและการลงทุน	สัดส่วนของโรงงานที่มีการใช้พลังงานทดแทนต่อโรงงานทั้งหมด	0132	จำนวนโรงงานทั้งหมด	Tier1	สำนักงานปลัดกระทรวงอุตสาหกรรม	กรม	

ตาราง 14 บัญชีสถิติทางการ“การพัฒนาเขตเศรษฐกิจพิเศษภาคตะวันออกของจังหวัดระยอง” (ต่อ)

ห่วงโซ่คุณค่า (VC)	ปัจจัยแห่งความสำเร็จ (CSF)	ตัวชี้วัด	OS ID	รายการสถิติทางการ	สถานะความพร้อมเผยแพร่ (Tier)	หน่วยงานเจ้าของข้อมูล	ระดับหน่วยงานเจ้าของข้อมูล	หมายเหตุ
ขยายตัวของผลิตภัณฑ์มวลรวมในพื้นที่								
สภาพแวดล้อมที่เอื้อต่อการขยายตัวของผลิตภัณฑ์มวลรวมในพื้นที่	ฐานข้อมูลด้านเศรษฐกิจและการลงทุน	ปริมาณสินค้าที่บรรทุกโดยเรือต่างประเทศ (ต้นทาง - ปลายทาง)	0159	จำนวนสินค้าที่นำเข้าจากต่างประเทศผ่านเรือค้าต่างประเทศ	Tier2	กรมศุลกากร	กรม	
สภาพแวดล้อมที่เอื้อต่อการขยายตัวของผลิตภัณฑ์มวลรวมในพื้นที่	ฐานข้อมูลด้านเศรษฐกิจและการลงทุน	ปริมาณสินค้าที่บรรทุกโดยเรือต่างประเทศ (ต้นทาง - ปลายทาง)	0160	จำนวนสินค้าที่ส่งออกต่างประเทศผ่านเรือค้าต่างประเทศ	Tier1	กรมศุลกากร	กรม	
สภาพแวดล้อมที่เอื้อต่อการขยายตัวของผลิตภัณฑ์มวลรวมในพื้นที่	ฐานข้อมูลด้านเศรษฐกิจและการลงทุน	ปริมาณสินค้าที่บรรทุกโดยเรือต่างประเทศ (ต้นทาง - ปลายทาง)	0161	ปริมาณผลิตภัณฑ์ปิโตรเลียมบรรทุกโดยเรือ (ต้นทาง-ปลายทาง)ประเทศกัมพูชา	Tier2	กรมศุลกากร	กรม	

ตาราง 14 บัญชีสถิติทางการ“การพัฒนาเขตเศรษฐกิจพิเศษภาคตะวันออกของจังหวัดระยอง” (ต่อ)

ห่วงโซ่คุณค่า (VC)	ปัจจัยแห่งความสำเร็จ (CSF)	ตัวชี้วัด	OS ID	รายการสถิติทางการ	สถานะความพร้อมเผยแพร่ (Tier)	หน่วยงานเจ้าของข้อมูล	ระดับหน่วยงานเจ้าของข้อมูล	หมายเหตุ
สภาพแวดล้อมที่เอื้อต่อการขยายตัวของผลิตภัณฑ์มวลรวมในพื้นที่	ฐานข้อมูลด้านเศรษฐกิจและการลงทุน	ปริมาณสินค้าที่บรรทุกโดยเรือต่างประเทศ (ต้นทาง - ปลายทาง)	0162	ปริมาณเคมีภัณฑ์บรรทุกโดยเรือต่างประเทศ (ต้นทาง-ปลายทาง)ประเทศกัมพูชา	Tier2	กรมศุลกากร	กรม	
สภาพแวดล้อมที่เอื้อต่อการขยายตัวของผลิตภัณฑ์มวลรวมในพื้นที่	ฐานข้อมูลด้านเศรษฐกิจและการลงทุน	ปริมาณสินค้าที่บรรทุกโดยเรือต่างประเทศ (ต้นทาง - ปลายทาง)	0163	ปริมาณแร่เชื้อเพลิงบรรทุกโดยเรือต่างประเทศ (ต้นทาง-ปลายทาง)ประเทศเวียดนาม	Tier2	กรมศุลกากร	กรม	
สภาพแวดล้อมที่เอื้อต่อการขยายตัวของผลิตภัณฑ์มวลรวมในพื้นที่	ฐานข้อมูลด้านเศรษฐกิจและการลงทุน	ปริมาณสินค้าที่บรรทุกโดยเรือต่างประเทศ (ต้นทาง - ปลายทาง)	0164	ปริมาณโลหะภัณฑ์บรรทุกโดยเรือต่างประเทศ (ต้นทาง-ปลายทาง)ประเทศเวียดนาม	Tier2	กรมศุลกากร	กรม	
สภาพแวดล้อมที่เอื้อต่อการขยายตัวของผลิตภัณฑ์มวลรวมในพื้นที่	ฐานข้อมูลด้านเศรษฐกิจและการลงทุน	ปริมาณสินค้าที่บรรทุกโดยเรือต่างประเทศ (ต้นทาง - ปลายทาง)	0165	ปริมาณแร่ธาตุอื่นๆบรรทุกโดยเรือต่างประเทศ (ต้นทาง-ปลายทาง)ประเทศเวียดนาม	Tier2	กรมศุลกากร	กรม	

ตาราง 14 บัญชีสถิติทางการ“การพัฒนาเขตเศรษฐกิจพิเศษภาคตะวันออกของจังหวัดระยอง” (ต่อ)

ห่วงโซ่คุณค่า (VC)	ปัจจัยแห่งความสำเร็จ (CSF)	ตัวชี้วัด	OS ID	รายการสถิติทางการ	สถานะความพร้อมเผยแพร่ (Tier)	หน่วยงานเจ้าของข้อมูล	ระดับหน่วยงานเจ้าของข้อมูล	หมายเหตุ
สภาพแวดล้อมที่เอื้อต่อการขยายตัวของผลิตภัณฑ์มวลรวมในพื้นที่	ฐานข้อมูลด้านเศรษฐกิจและการลงทุน	ปริมาณสินค้าที่บรรทุกโดยเรือต่างประเทศ (ต้นทาง - ปลายทาง)	0166	ปริมาณเคมีภัณฑ์บรรทุกโดยเรือต่างประเทศ (ต้นทาง-ปลายทาง)ประเทศเวียดนาม	Tier2	กรมศุลกากร	กรม	
สภาพแวดล้อมที่เอื้อต่อการขยายตัวของผลิตภัณฑ์มวลรวมในพื้นที่	ฐานข้อมูลด้านเศรษฐกิจและการลงทุน	ปริมาณสินค้าที่บรรทุกโดยเรือต่างประเทศ (ต้นทาง - ปลายทาง)	0167	ปริมาณผลิตภัณฑ์ปิโตรเลียมบรรทุกโดยเรือค้าต่างประเทศ (ต้นทาง - ปลายทาง) ประเทศฟิลิปปินส์	Tier1	กรมศุลกากร	กรม	
สภาพแวดล้อมที่เอื้อต่อการขยายตัวของผลิตภัณฑ์มวลรวมในพื้นที่	ฐานข้อมูลด้านเศรษฐกิจและการลงทุน	ปริมาณสินค้าที่บรรทุกโดยเรือต่างประเทศ (ต้นทาง - ปลายทาง)	0168	ปริมาณเศษโลหะและแร่บรรทุกโดยเรือค้าต่างประเทศ (ต้นทาง - ปลายทาง) ประเทศฟิลิปปินส์	Tier2	กรมศุลกากร	กรม	
สภาพแวดล้อมที่เอื้อต่อการขยายตัวของผลิตภัณฑ์มวลรวมในพื้นที่	ฐานข้อมูลด้านเศรษฐกิจและการลงทุน	ปริมาณสินค้าที่บรรทุกโดยเรือต่างประเทศ (ต้นทาง - ปลายทาง)	0169	ปริมาณโลหะภัณฑ์บรรทุกโดยเรือค้าต่างประเทศ (ต้นทาง - ปลายทาง) ประเทศฟิลิปปินส์	Tier2	กรมศุลกากร	กรม	

ตาราง 14 บัญชีสถิติทางการ“การพัฒนาเขตเศรษฐกิจพิเศษภาคตะวันออกของจังหวัดระยอง” (ต่อ)

ห่วงโซ่คุณค่า (VC)	ปัจจัยแห่งความสำเร็จ (CSF)	ตัวชี้วัด	OS ID	รายการสถิติทางการ	สถานะความพร้อมเผยแพร่ (Tier)	หน่วยงานเจ้าของข้อมูล	ระดับหน่วยงานเจ้าของข้อมูล	หมายเหตุ
สภาพแวดล้อมที่เอื้อต่อการขยายตัวของผลิตภัณฑ์มวลรวมในพื้นที่	ฐานข้อมูลด้านเศรษฐกิจและการลงทุน	ปริมาณสินค้าที่บรรทุกโดยเรือต่างประเทศ (ต้นทาง - ปลายทาง)	0170	ปริมาณเคมีภัณฑ์บรรทุกโดยเรือค้าต่างประเทศ (ต้นทาง - ปลายทาง) ประเทศฟิลิปปินส์	Tier2	กรมศุลกากร	กรม	
สภาพแวดล้อมที่เอื้อต่อการขยายตัวของผลิตภัณฑ์มวลรวมในพื้นที่	ฐานข้อมูลด้านเศรษฐกิจและการลงทุน	ปริมาณสินค้าที่บรรทุกโดยเรือต่างประเทศ (ต้นทาง - ปลายทาง)	0171	ปริมาณผลิตภัณฑ์ปิโตรเลียมบรรทุกโดยเรือค้าต่างประเทศ (ต้นทาง - ปลายทาง) ประเทศมาเลเซีย	Tier1	กรมศุลกากร	กรม	
สภาพแวดล้อมที่เอื้อต่อการขยายตัวของผลิตภัณฑ์มวลรวมในพื้นที่	ฐานข้อมูลด้านเศรษฐกิจและการลงทุน	ปริมาณสินค้าที่บรรทุกโดยเรือต่างประเทศ (ต้นทาง - ปลายทาง)	0172	ปริมาณโลหะภัณฑ์บรรทุกโดยเรือค้าต่างประเทศ (ต้นทาง - ปลายทาง) ประเทศมาเลเซีย	Tier2	กรมศุลกากร	กรม	
สภาพแวดล้อมที่เอื้อต่อการขยายตัวของผลิตภัณฑ์มวลรวมในพื้นที่	ฐานข้อมูลด้านเศรษฐกิจและการลงทุน	ปริมาณสินค้าที่บรรทุกโดยเรือต่างประเทศ (ต้นทาง - ปลายทาง)	0173	ปริมาณเคมีภัณฑ์บรรทุกโดยเรือค้าต่างประเทศ (ต้นทาง - ปลายทาง) ประเทศมาเลเซีย	Tier2	กรมศุลกากร	กรม	

ตาราง 14 บัญชีสถิติทางการ“การพัฒนาเขตเศรษฐกิจพิเศษภาคตะวันออกของจังหวัดระยอง” (ต่อ)

ห่วงโซ่คุณค่า (VC)	ปัจจัยแห่งความสำเร็จ (CSF)	ตัวชี้วัด	OS ID	รายการสถิติทางการ	สถานะความพร้อมเผยแพร่ (Tier)	หน่วยงานเจ้าของข้อมูล	ระดับหน่วยงานเจ้าของข้อมูล	หมายเหตุ
สภาพแวดล้อมที่เอื้อต่อการขยายตัวของผลิตภัณฑ์มวลรวมในพื้นที่	ฐานข้อมูลด้านเศรษฐกิจและการลงทุน	ปริมาณสินค้าที่บรรทุกโดยเรือต่างประเทศ (ต้นทาง - ปลายทาง)	0174	ปริมาณแร่เชื้อเพลิงบรรทุกโดยเรือค้าต่างประเทศ (ต้นทาง - ปลายทาง) ประเทศสิงคโปร์	Tier2	กรมศุลกากร	กรม	
สภาพแวดล้อมที่เอื้อต่อการขยายตัวของผลิตภัณฑ์มวลรวมในพื้นที่	ฐานข้อมูลด้านเศรษฐกิจและการลงทุน	ปริมาณสินค้าที่บรรทุกโดยเรือต่างประเทศ (ต้นทาง - ปลายทาง)	0175	ปริมาณผลิตภัณฑ์ปิโตรเลียมบรรทุกโดยเรือค้าต่างประเทศ (ต้นทาง - ปลายทาง) ประเทศสิงคโปร์	Tier1	กรมศุลกากร	กรม	
สภาพแวดล้อมที่เอื้อต่อการขยายตัวของผลิตภัณฑ์มวลรวมในพื้นที่	ฐานข้อมูลด้านเศรษฐกิจและการลงทุน	ปริมาณสินค้าที่บรรทุกโดยเรือต่างประเทศ (ต้นทาง - ปลายทาง)	0176	ปริมาณเศษโลหะและแร่ปิโตรเลียมบรรทุกโดยเรือค้าต่างประเทศ (ต้นทาง - ปลายทาง) ประเทศสิงคโปร์	Tier2	กรมศุลกากร	กรม	
สภาพแวดล้อมที่เอื้อต่อการขยายตัวของผลิตภัณฑ์มวลรวมในพื้นที่	ฐานข้อมูลด้านเศรษฐกิจและการลงทุน	ปริมาณสินค้าที่บรรทุกโดยเรือต่างประเทศ (ต้นทาง - ปลายทาง)	0177	ปริมาณโลหะภัณฑ์บรรทุกโดยเรือค้าต่างประเทศ (ต้นทาง - ปลายทาง) ประเทศสิงคโปร์	Tier2	กรมศุลกากร	กรม	

ตาราง 14 บัญชีสถิติทางการ“การพัฒนาเขตเศรษฐกิจพิเศษภาคตะวันออกของจังหวัดระยอง” (ต่อ)

ห่วงโซ่คุณค่า (VC)	ปัจจัยแห่งความสำเร็จ (CSF)	ตัวชี้วัด	OS ID	รายการสถิติทางการ	สถานะความพร้อมเผยแพร่ (Tier)	หน่วยงานเจ้าของข้อมูล	ระดับหน่วยงานเจ้าของข้อมูล	หมายเหตุ
สภาพแวดล้อมที่เอื้อต่อการขยายตัวของผลิตภัณฑ์มวลรวมในพื้นที่	ฐานข้อมูลด้านเศรษฐกิจและการลงทุน	ปริมาณสินค้าที่บรรทุกโดยเรือต่างประเทศ (ต้นทาง - ปลายทาง)	0178	ปริมาณเคมีภัณฑ์บรรทุกโดยเรือค้าต่างประเทศ (ต้นทาง - ปลายทาง) ประเทศสิงคโปร์	Tier2	กรมศุลกากร	กรม	
สภาพแวดล้อมที่เอื้อต่อการขยายตัวของผลิตภัณฑ์มวลรวมในพื้นที่	ฐานข้อมูลด้านเศรษฐกิจและการลงทุน	ปริมาณสินค้าที่บรรทุกโดยเรือต่างประเทศ (ต้นทาง - ปลายทาง)	0179	ปริมาณแร่เชื้อเพลิงบรรทุกโดยเรือค้าต่างประเทศ (ต้นทาง - ปลายทาง) ประเทศอินโดนีเซีย	Tier2	กรมศุลกากร	กรม	
สภาพแวดล้อมที่เอื้อต่อการขยายตัวของผลิตภัณฑ์มวลรวมในพื้นที่	ฐานข้อมูลด้านเศรษฐกิจและการลงทุน	ปริมาณสินค้าที่บรรทุกโดยเรือต่างประเทศ (ต้นทาง - ปลายทาง)	0180	ปริมาณผลิตภัณฑ์ปิโตรเลียมบรรทุกโดยเรือค้าต่างประเทศ (ต้นทาง - ปลายทาง) ประเทศอินโดนีเซีย	Tier1	กรมศุลกากร	กรม	
สภาพแวดล้อมที่เอื้อต่อการขยายตัวของผลิตภัณฑ์มวลรวมในพื้นที่	ฐานข้อมูลด้านเศรษฐกิจและการลงทุน	ปริมาณสินค้าที่บรรทุกโดยเรือต่างประเทศ (ต้นทาง - ปลายทาง)	0181	ปริมาณโลหะภัณฑ์บรรทุกโดยเรือค้าต่างประเทศ (ต้นทาง - ปลายทาง) ประเทศอินโดนีเซีย	Tier2	กรมศุลกากร	กรม	

ตาราง 14 บัญชีสถิติทางการ“การพัฒนาเขตเศรษฐกิจพิเศษภาคตะวันออกของจังหวัดระยอง” (ต่อ)

ห่วงโซ่คุณค่า (VC)	ปัจจัยแห่งความสำเร็จ (CSF)	ตัวชี้วัด	OS ID	รายการสถิติทางการ	สถานะความพร้อมเผยแพร่ (Tier)	หน่วยงานเจ้าของข้อมูล	ระดับหน่วยงานเจ้าของข้อมูล	หมายเหตุ
สภาพแวดล้อมที่เอื้อต่อการขยายตัวของผลิตภัณฑ์มวลรวมในพื้นที่	ฐานข้อมูลด้านเศรษฐกิจและการลงทุน	ปริมาณสินค้าที่บรรทุกโดยเรือต่างประเทศ (ต้นทาง - ปลายทาง)	0182	ปริมาณปุ๋ยบรรทุกโดยเรือค้าต่างประเทศ (ต้นทาง - ปลายทาง) ประเทศอินโดนีเซีย	Tier2	กรมศุลกากร	กรม	
สภาพแวดล้อมที่เอื้อต่อการขยายตัวของผลิตภัณฑ์มวลรวมในพื้นที่	ฐานข้อมูลด้านเศรษฐกิจและการลงทุน	ปริมาณสินค้าที่บรรทุกโดยเรือต่างประเทศ (ต้นทาง - ปลายทาง)	0183	ปริมาณเคมีภัณฑ์บรรทุกโดยเรือค้าต่างประเทศ (ต้นทาง - ปลายทาง) ประเทศอินโดนีเซีย	Tier2	กรมศุลกากร	กรม	
สภาพแวดล้อมที่เอื้อต่อการขยายตัวของผลิตภัณฑ์มวลรวมในพื้นที่	ฐานข้อมูลด้านเศรษฐกิจและการลงทุน	ปริมาณสินค้าที่บรรทุกโดยเรือต่างประเทศ (ต้นทาง - ปลายทาง)	0184	จำนวนเรือเทียบท่าผ่านเข้าออกสำนักงานท่าเรืออุตสาหกรรมมาบตาพุด	Tier1	กรมศุลกากร	กรม	
สภาพแวดล้อมที่เอื้อต่อการขยายตัวของผลิตภัณฑ์มวลรวมในพื้นที่	ฐานข้อมูลด้านเศรษฐกิจและการลงทุน	ปริมาณสินค้าที่บรรทุกโดยเรือต่างประเทศ (ต้นทาง - ปลายทาง)	0185	ปริมาณสินค้าทั่วไปขาเข้าผ่านเข้าออกสำนักงานท่าเรืออุตสาหกรรมมาบตาพุด	Tier1	กรมศุลกากร	กรม	

ตาราง 14 บัญชีสถิติทางการ“การพัฒนาเขตเศรษฐกิจพิเศษภาคตะวันออกของจังหวัดระยอง” (ต่อ)

ห่วงโซ่คุณค่า (VC)	ปัจจัยแห่งความสำเร็จ (CSF)	ตัวชี้วัด	OS ID	รายการสถิติทางการ	สถานะความพร้อมเผยแพร่ (Tier)	หน่วยงานเจ้าของข้อมูล	ระดับหน่วยงานเจ้าของข้อมูล	หมายเหตุ
สภาพแวดล้อมที่เอื้อต่อการขยายตัวของผลิตภัณฑ์มวลรวมในพื้นที่	ฐานข้อมูลด้านเศรษฐกิจและการลงทุน	ปริมาณสินค้าที่บรรทุกโดยเรือต่างประเทศ (ต้นทาง - ปลายทาง)	0186	ปริมาณสินค้าทั่วไปขาออกผ่านเข้าออกสำนักงานท่าเรืออุตสาหกรรมมาบตาพุด	Tier2	กรมศุลกากร	กรม	
สภาพแวดล้อมที่เอื้อต่อการขยายตัวของผลิตภัณฑ์มวลรวมในพื้นที่	ฐานข้อมูลด้านเศรษฐกิจและการลงทุน	จำนวนเรือค้าต่างประเทศ	0187	จำนวนเรือค้าต่างประเทศขาเข้าในประเทศ	Tier1	กรมศุลกากร	กรม	
สภาพแวดล้อมที่เอื้อต่อการขยายตัวของผลิตภัณฑ์มวลรวมในพื้นที่	ฐานข้อมูลด้านเศรษฐกิจและการลงทุน	จำนวนเรือค้าต่างประเทศ	0188	จำนวนเรือค้าต่างประเทศขาออกนอกประเทศ	Tier1	กรมศุลกากร	กรม	
สภาพแวดล้อมที่เอื้อต่อการขยายตัวของผลิตภัณฑ์มวลรวมในพื้นที่	ฐานข้อมูลด้านเศรษฐกิจและการลงทุน	จำนวนแหล่งเงินทุนสำหรับผู้ประกอบการค้า	0189	จำนวนแหล่งเงินทุนสำหรับผู้ประกอบการค้า (ภาครัฐ)	Tier1	สำนักงานปลัดกระทรวงพาณิชย์	กรม	

ตาราง 14 บัญชีสถิติทางการ“การพัฒนาเขตเศรษฐกิจพิเศษภาคตะวันออกของจังหวัดระยอง” (ต่อ)

ห่วงโซ่คุณค่า (VC)	ปัจจัยแห่งความสำเร็จ (CSF)	ตัวชี้วัด	OS ID	รายการสถิติทางการ	สถานะความพร้อมเผยแพร่ (Tier)	หน่วยงานเจ้าของข้อมูล	ระดับหน่วยงานเจ้าของข้อมูล	หมายเหตุ
สภาพแวดล้อมที่เอื้อต่อการขยายตัวของผลิตภัณฑ์มวลรวมในพื้นที่	ฐานข้อมูลด้านเศรษฐกิจและการลงทุน	จำนวนสถานประกอบการอุตสาหกรรม	0190	จำนวนสถานประกอบการอุตสาหกรรม	Tier1	สำนักงานปลัดกระทรวงอุตสาหกรรม	กรม	
สภาพแวดล้อมที่เอื้อต่อการขยายตัวของผลิตภัณฑ์มวลรวมในพื้นที่	ฐานข้อมูลด้านเศรษฐกิจและการลงทุน	จำนวนเงินทุน	0191	จำนวนเงินทุน	Tier1	สำนักงานปลัดกระทรวงอุตสาหกรรม	กรม	
สภาพแวดล้อมที่เอื้อต่อการขยายตัวของผลิตภัณฑ์มวลรวมในพื้นที่	ฐานข้อมูลด้านเศรษฐกิจและการลงทุน	จำนวนคนงานสถานประกอบการอุตสาหกรรม	0192	จำนวนคนงานสถานประกอบการอุตสาหกรรม	Tier1	สำนักงานปลัดกระทรวงอุตสาหกรรม	กรม	
สภาพแวดล้อมที่เอื้อต่อการขยายตัวของผลิตภัณฑ์มวลรวมในพื้นที่	การบริหารจัดการทรัพยากรธรรมชาติ สิ่งแวดล้อมและภัยพิบัติอย่างเป็นระบบ	สัดส่วนของโรงงานที่มีการใช้พลังงานทดแทนต่อโรงงานทั้งหมด	0193	จำนวนโรงงานที่มีการใช้พลังงานทดแทน (แยกรายพลังงาน)	Tier1	สำนักงานปลัดกระทรวงอุตสาหกรรม	กรม	

ตาราง 14 บัญชีสถิติทางการ“การพัฒนาเขตเศรษฐกิจพิเศษภาคตะวันออกของจังหวัดระยอง” (ต่อ)

ห่วงโซ่คุณค่า (VC)	ปัจจัยแห่งความสำเร็จ (CSF)	ตัวชี้วัด	OS ID	รายการสถิติทางการ	สถานะความพร้อมเผยแพร่ (Tier)	หน่วยงานเจ้าของข้อมูล	ระดับหน่วยงานเจ้าของข้อมูล	หมายเหตุ
สภาพแวดล้อมที่เอื้อต่อการขยายตัวของผลิตภัณฑ์มวลรวมในพื้นที่	การบริหารจัดการทรัพยากรธรรมชาติ สิ่งแวดล้อมและภัยพิบัติอย่างเป็นระบบ	สัดส่วนของโรงงานที่มีการใช้พลังงานทดแทนต่อโรงงานทั้งหมด	0194	โรงงานที่ใช้พลังงานแก๊สธรรมชาติ	Tier1	สำนักงานปลัดกระทรวงอุตสาหกรรม	กรม	
สภาพแวดล้อมที่เอื้อต่อการขยายตัวของผลิตภัณฑ์มวลรวมในพื้นที่	การบริหารจัดการทรัพยากรธรรมชาติ สิ่งแวดล้อมและภัยพิบัติอย่างเป็นระบบ	สัดส่วนของโรงงานที่มีการใช้พลังงานทดแทนต่อโรงงานทั้งหมด	0195	โรงงานที่ใช้พลังงานถ่านหิน	Tier1	สำนักงานปลัดกระทรวงอุตสาหกรรม	กรม	
สภาพแวดล้อมที่เอื้อต่อการขยายตัวของผลิตภัณฑ์มวลรวมในพื้นที่	การบริหารจัดการทรัพยากรธรรมชาติ สิ่งแวดล้อมและภัยพิบัติอย่างเป็นระบบ	สัดส่วนของโรงงานที่มีการใช้พลังงานทดแทนต่อโรงงานทั้งหมด	0196	โรงงานที่ใช้พลังงานแสงอาทิตย์	Tier1	สำนักงานปลัดกระทรวงอุตสาหกรรม	กรม	
สภาพแวดล้อมที่เอื้อต่อการขยายตัวของผลิตภัณฑ์มวลรวมในพื้นที่	การบริหารจัดการทรัพยากรธรรมชาติ สิ่งแวดล้อมและภัยพิบัติอย่างเป็นระบบ	สัดส่วนของโรงงานที่มีการใช้พลังงานทดแทนต่อโรงงานทั้งหมด	0197	โรงงานที่ใช้พลังงานน้ำ	Tier1	สำนักงานปลัดกระทรวงอุตสาหกรรม	กรม	

ตาราง 14 บัญชีสถิติทางการ“การพัฒนาเขตเศรษฐกิจพิเศษภาคตะวันออกของจังหวัดระยอง” (ต่อ)

ห่วงโซ่คุณค่า (VC)	ปัจจัยแห่งความสำเร็จ (CSF)	ตัวชี้วัด	OS ID	รายการสถิติทางการ	สถานะความพร้อมเผยแพร่ (Tier)	หน่วยงานเจ้าของข้อมูล	ระดับหน่วยงานเจ้าของข้อมูล	หมายเหตุ
สภาพแวดล้อมที่เอื้อต่อการขยายตัวของผลิตภัณฑ์มวลรวมในพื้นที่	การบริหารจัดการทรัพยากรธรรมชาติสิ่งแวดล้อมและภัยพิบัติอย่างเป็นระบบ	สัดส่วนของโรงงานที่มีการใช้พลังงานทดแทนต่อโรงงานทั้งหมด	0198	โรงงานที่ใช้พลังงานลม	Tier1	สำนักงานปลัดกระทรวงอุตสาหกรรม	กรม	
สภาพแวดล้อมที่เอื้อต่อการขยายตัวของผลิตภัณฑ์มวลรวมในพื้นที่	การบริหารจัดการทรัพยากรธรรมชาติสิ่งแวดล้อมและภัยพิบัติอย่างเป็นระบบ	สัดส่วนของโรงงานที่มีการใช้พลังงานทดแทนต่อโรงงานทั้งหมด	0199	โรงงานที่ใช้พลังงานชีวมวล	Tier1	สำนักงานปลัดกระทรวงอุตสาหกรรม	กรม	
สภาพแวดล้อมที่เอื้อต่อการขยายตัวของผลิตภัณฑ์มวลรวมในพื้นที่	การบริหารจัดการทรัพยากรธรรมชาติสิ่งแวดล้อมและภัยพิบัติอย่างเป็นระบบ	สัดส่วนของโรงงานที่มีการใช้พลังงานทดแทนต่อโรงงานทั้งหมด	0200	โรงงานที่ใช้พลังงานทดแทนอื่น	Tier1	สำนักงานปลัดกระทรวงอุตสาหกรรม	กรม	
สภาพแวดล้อมที่เอื้อต่อการขยายตัวของผลิตภัณฑ์มวลรวมในพื้นที่	การบริหารจัดการทรัพยากรธรรมชาติสิ่งแวดล้อมและภัยพิบัติอย่างเป็นระบบ	จำนวนโรงงานที่มีพื้นที่สีเขียวจัดภูมิทัศน์เป็นสวนสวยในโรงงานเพิ่มขึ้น	0201	จำนวนโรงงานที่มีพื้นที่สีเขียวจัดภูมิทัศน์เป็นสวนสวยในโรงงาน	Tier1	สำนักงานปลัดกระทรวงอุตสาหกรรม	กรม	

ตาราง 14 บัญชีสถิติทางการ“การพัฒนาเขตเศรษฐกิจพิเศษภาคตะวันออกของจังหวัดระยอง” (ต่อ)

ห่วงโซ่คุณค่า (VC)	ปัจจัยแห่งความสำเร็จ (CSF)	ตัวชี้วัด	OS ID	รายการสถิติทางการ	สถานะความพร้อมเผยแพร่ (Tier)	หน่วยงานเจ้าของข้อมูล	ระดับหน่วยงานเจ้าของข้อมูล	หมายเหตุ
สภาพแวดล้อมที่เอื้อต่อการขยายตัวของผลิตภัณฑ์มวลรวมในพื้นที่	การบริหารจัดการทรัพยากรธรรมชาติสิ่งแวดล้อมและภัยพิบัติอย่างเป็นระบบ	จำนวนอาคารโรงงานที่มีกิจกรรมและโครงการการลด CO2 เพิ่มขึ้น	0202	จำนวนอาคารโรงงานที่มีกิจกรรมและโครงการการลด CO2	Tier1	สำนักงานปลัดกระทรวงอุตสาหกรรม	กรม	
สภาพแวดล้อมที่เอื้อต่อการขยายตัวของผลิตภัณฑ์มวลรวมในพื้นที่	การบริหารจัดการทรัพยากรธรรมชาติสิ่งแวดล้อมและภัยพิบัติอย่างเป็นระบบ	จำนวนหลักสูตรการฝึกอบรมที่เกี่ยวข้องกับการจัดการสิ่งแวดล้อมที่จัดให้แก่โรงงาน	0203	จำนวนหลักสูตรการฝึกอบรมที่เกี่ยวข้องกับการจัดการสิ่งแวดล้อมที่จัดให้แก่โรงงาน	Tier2	สำนักงานปลัดกระทรวงอุตสาหกรรม	กรม	
สภาพแวดล้อมที่เอื้อต่อการขยายตัวของผลิตภัณฑ์มวลรวมในพื้นที่	การบริหารจัดการทรัพยากรธรรมชาติสิ่งแวดล้อมและภัยพิบัติอย่างเป็นระบบ	จำนวนหลักสูตรการฝึกอบรมที่เกี่ยวข้องกับการจัดการสิ่งแวดล้อมที่จัดให้แก่โรงงาน	0204	จำนวนโรงงานที่ส่งบุคลากรเข้ารับการอบรมในหลักสูตรด้านการจัดการสิ่งแวดล้อม	Tier2	สำนักงานปลัดกระทรวงอุตสาหกรรม	กรม	
สภาพแวดล้อมที่เอื้อต่อการขยายตัวของผลิตภัณฑ์มวลรวมในพื้นที่	การบริหารจัดการทรัพยากรธรรมชาติสิ่งแวดล้อมและภัยพิบัติอย่างเป็นระบบ	จำนวนมาตรการที่จังหวัดกำหนดขึ้นเพื่อส่งเสริมให้โรงงานดำเนินการในการจัดการสิ่งแวดล้อม	0205	จำนวนมาตรการที่จังหวัดกำหนดขึ้นเพื่อส่งเสริมให้โรงงานดำเนินการในการจัดการสิ่งแวดล้อม	Tier2	สำนักงานปลัดกระทรวงอุตสาหกรรม	กรม	

ตาราง 14 บัญชีสถิติทางการ“การพัฒนาเขตเศรษฐกิจพิเศษภาคตะวันออกของจังหวัดระยอง” (ต่อ)

ห่วงโซ่คุณค่า (VC)	ปัจจัยแห่งความสำเร็จ (CSF)	ตัวชี้วัด	OS ID	รายการสถิติทางการ	สถานะความพร้อมเผยแพร่ (Tier)	หน่วยงานเจ้าของข้อมูล	ระดับหน่วยงานเจ้าของข้อมูล	หมายเหตุ
สภาพแวดล้อมที่เอื้อต่อการขยายตัวของผลิตภัณฑ์มวลรวมในพื้นที่	การบริหารจัดการทรัพยากรธรรมชาติ สิ่งแวดล้อมและภัยพิบัติอย่างเป็นระบบ	ร้อยละความสำเร็จตามมาตรการที่จังหวัด	0206	จำนวนโรงงานที่ได้รับประกาศเกียรติคุณ	Tier2	สำนักงานปลัดกระทรวงอุตสาหกรรม	กรม	
สภาพแวดล้อมที่เอื้อต่อการลงทุนในเขตพื้นที่พัฒนาพิเศษภาคตะวันออก	การบริหารจัดการทรัพยากรธรรมชาติ สิ่งแวดล้อมและภัยพิบัติอย่างเป็นระบบ	สัดส่วนของโรงงานที่มีการใช้พลังงานทดแทนต่อโรงงานทั้งหมด	0193	จำนวนโรงงานที่มีการใช้พลังงานทดแทน (แยกรายพลังงาน)	Tier1	สำนักงานปลัดกระทรวงอุตสาหกรรม	กรม	
สภาพแวดล้อมที่เอื้อต่อการลงทุนในเขตพื้นที่พัฒนาพิเศษภาคตะวันออก	การบริหารจัดการทรัพยากรธรรมชาติ สิ่งแวดล้อมและภัยพิบัติอย่างเป็นระบบ	สัดส่วนของโรงงานที่มีการใช้พลังงานทดแทนต่อโรงงานทั้งหมด	0194	โรงงานที่ใช้พลังงานแก๊สธรรมชาติ	Tier1	สำนักงานปลัดกระทรวงอุตสาหกรรม	กรม	
สภาพแวดล้อมที่เอื้อต่อการลงทุนในเขตพื้นที่พัฒนาพิเศษภาคตะวันออก	การบริหารจัดการทรัพยากรธรรมชาติ สิ่งแวดล้อมและภัยพิบัติอย่างเป็นระบบ	สัดส่วนของโรงงานที่มีการใช้พลังงานทดแทนต่อโรงงานทั้งหมด	0195	โรงงานที่ใช้พลังงานถ่านหิน	Tier1	สำนักงานปลัดกระทรวงอุตสาหกรรม	กรม	

ตาราง 14 บัญชีสถิติทางการ“การพัฒนาเขตเศรษฐกิจพิเศษภาคตะวันออกของจังหวัดระยอง” (ต่อ)

ห่วงโซ่คุณค่า (VC)	ปัจจัยแห่งความสำเร็จ (CSF)	ตัวชี้วัด	OS ID	รายการสถิติทางการ	สถานะความพร้อมเผยแพร่ (Tier)	หน่วยงานเจ้าของข้อมูล	ระดับหน่วยงานเจ้าของข้อมูล	หมายเหตุ
สภาพแวดล้อมที่เอื้อต่อการลงทุนในเขตพื้นที่พัฒนาพิเศษภาคตะวันออก	การบริหารจัดการทรัพยากรธรรมชาติ สิ่งแวดล้อมและภัยพิบัติอย่างเป็นระบบ	สัดส่วนของโรงงานที่มีการใช้พลังงานทดแทนต่อโรงงานทั้งหมด	0196	โรงงานที่ใช้พลังงานแสงอาทิตย์	Tier1	สำนักงานปลัดกระทรวงอุตสาหกรรม	กรม	
สภาพแวดล้อมที่เอื้อต่อการลงทุนในเขตพื้นที่พัฒนาพิเศษภาคตะวันออก	การบริหารจัดการทรัพยากรธรรมชาติ สิ่งแวดล้อมและภัยพิบัติอย่างเป็นระบบ	สัดส่วนของโรงงานที่มีการใช้พลังงานทดแทนต่อโรงงานทั้งหมด	0197	โรงงานที่ใช้พลังงานน้ำ	Tier1	สำนักงานปลัดกระทรวงอุตสาหกรรม	กรม	
สภาพแวดล้อมที่เอื้อต่อการลงทุนในเขตพื้นที่พัฒนาพิเศษภาคตะวันออก	การบริหารจัดการทรัพยากรธรรมชาติ สิ่งแวดล้อมและภัยพิบัติอย่างเป็นระบบ	สัดส่วนของโรงงานที่มีการใช้พลังงานทดแทนต่อโรงงานทั้งหมด	0198	โรงงานที่ใช้พลังงานลม	Tier1	สำนักงานปลัดกระทรวงอุตสาหกรรม	กรม	
สภาพแวดล้อมที่เอื้อต่อการลงทุนในเขตพื้นที่พัฒนาพิเศษภาคตะวันออก	การบริหารจัดการทรัพยากรธรรมชาติ สิ่งแวดล้อมและภัยพิบัติอย่างเป็นระบบ	สัดส่วนของโรงงานที่มีการใช้พลังงานทดแทนต่อโรงงานทั้งหมด	0199	โรงงานที่ใช้พลังงานชีวมวล	Tier1	สำนักงานปลัดกระทรวงอุตสาหกรรม	กรม	

ตาราง 14 บัญชีสถิติทางการ“การพัฒนาเขตเศรษฐกิจพิเศษภาคตะวันออกของจังหวัดระยอง” (ต่อ)

ห่วงโซ่คุณค่า (VC)	ปัจจัยแห่งความสำเร็จ (CSF)	ตัวชี้วัด	OS ID	รายการสถิติทางการ	สถานะความพร้อมเผยแพร่ (Tier)	หน่วยงานเจ้าของข้อมูล	ระดับหน่วยงานเจ้าของข้อมูล	หมายเหตุ
พัฒนาพิเศษภาคตะวันออก	พิบัติอย่างเป็นระบบ							
สภาพแวดล้อมที่เอื้อต่อการลงทุนในเขตพื้นที่พัฒนาพิเศษภาคตะวันออก	การบริหารจัดการทรัพยากรธรรมชาติสิ่งแวดล้อมและภัยพิบัติอย่างเป็นระบบ	สัดส่วนของโรงงานที่มีการใช้พลังงานทดแทนต่อโรงงานทั้งหมด	0200	โรงงานที่ใช้พลังงานทดแทนอื่น	Tier1	สำนักงานปลัดกระทรวงอุตสาหกรรม	กรม	
สภาพแวดล้อมที่เอื้อต่อการลงทุนในเขตพื้นที่พัฒนาพิเศษภาคตะวันออก	การบริหารจัดการทรัพยากรธรรมชาติสิ่งแวดล้อมและภัยพิบัติอย่างเป็นระบบ	จำนวนโรงงานที่มีพื้นที่สีเขียวจัดภูมิทัศน์เป็นสวนสวยในโรงงานเพิ่มขึ้น	0201	จำนวนโรงงานที่มีพื้นที่สีเขียวจัดภูมิทัศน์เป็นสวนสวยในโรงงาน	Tier1	สำนักงานปลัดกระทรวงอุตสาหกรรม	กรม	
สภาพแวดล้อมที่เอื้อต่อการลงทุนในเขตพื้นที่พัฒนาพิเศษภาคตะวันออก	การบริหารจัดการทรัพยากรธรรมชาติสิ่งแวดล้อมและภัยพิบัติอย่างเป็นระบบ	จำนวนอาคารโรงงานที่มีกิจกรรมและโครงการการลด CO2 เพิ่มขึ้น	0202	จำนวนอาคารโรงงานที่มีกิจกรรมและโครงการการลด CO2	Tier1	สำนักงานปลัดกระทรวงอุตสาหกรรม	กรม	

ตาราง 14 บัญชีสถิติทางการ“การพัฒนาเขตเศรษฐกิจพิเศษภาคตะวันออกของจังหวัดระยอง” (ต่อ)

ห่วงโซ่คุณค่า (VC)	ปัจจัยแห่งความสำเร็จ (CSF)	ตัวชี้วัด	OS ID	รายการสถิติทางการ	สถานะความพร้อมเผยแพร่ (Tier)	หน่วยงานเจ้าของข้อมูล	ระดับหน่วยงานเจ้าของข้อมูล	หมายเหตุ
สภาพแวดล้อมที่เอื้อต่อการลงทุนในเขตพื้นที่พัฒนาพิเศษภาคตะวันออก	การบริหารจัดการทรัพยากรธรรมชาติ สิ่งแวดล้อมและภัยพิบัติอย่างเป็นระบบ	จำนวนหลักสูตรการฝึกอบรมที่เกี่ยวข้องกับการจัดการสิ่งแวดล้อมที่จัดให้แก่โรงงาน	0203	จำนวนหลักสูตรการฝึกอบรมที่เกี่ยวข้องกับการจัดการสิ่งแวดล้อมที่จัดให้แก่โรงงาน	Tier2	สำนักงานปลัดกระทรวงอุตสาหกรรม	กรม	
สภาพแวดล้อมที่เอื้อต่อการลงทุนในเขตพื้นที่พัฒนาพิเศษภาคตะวันออก	การบริหารจัดการทรัพยากรธรรมชาติ สิ่งแวดล้อมและภัยพิบัติอย่างเป็นระบบ	จำนวนหลักสูตรการฝึกอบรมที่เกี่ยวข้องกับการจัดการสิ่งแวดล้อมที่จัดให้แก่โรงงาน	0204	จำนวนโรงงานที่ส่งบุคลากรเข้ารับการอบรมในหลักสูตรด้านการจัดการสิ่งแวดล้อม	Tier2	สำนักงานปลัดกระทรวงอุตสาหกรรม	กรม	
สภาพแวดล้อมที่เอื้อต่อการลงทุนในเขตพื้นที่พัฒนาพิเศษภาคตะวันออก	การบริหารจัดการทรัพยากรธรรมชาติ สิ่งแวดล้อมและภัยพิบัติอย่างเป็นระบบ	จำนวนมาตรการที่จังหวัดกำหนดขึ้นเพื่อส่งเสริมให้โรงงานดำเนินการในการจัดการสิ่งแวดล้อม	0205	จำนวนมาตรการที่จังหวัดกำหนดขึ้นเพื่อส่งเสริมให้โรงงานดำเนินการในการจัดการสิ่งแวดล้อม	Tier2	สำนักงานปลัดกระทรวงอุตสาหกรรม	กรม	
สภาพแวดล้อมที่เอื้อต่อการลงทุนในเขตพื้นที่พัฒนาพิเศษภาคตะวันออก	การบริหารจัดการทรัพยากรธรรมชาติ สิ่งแวดล้อมและภัยพิบัติอย่างเป็นระบบ	ร้อยละความสำเร็จตามมาตรการที่จังหวัด	0206	จำนวนโรงงานที่ได้รับประกาศเกียรติคุณ	Tier2	สำนักงานปลัดกระทรวงอุตสาหกรรม	กรม	

ตาราง 14 บัญชีสถิติทางการ“การพัฒนาเขตเศรษฐกิจพิเศษภาคตะวันออกของจังหวัดระยอง” (ต่อ)

ห่วงโซ่คุณค่า (VC)	ปัจจัยแห่งความสำเร็จ (CSF)	ตัวชี้วัด	OS ID	รายการสถิติทางการ	สถานะความพร้อมเผยแพร่ (Tier)	หน่วยงานเจ้าของข้อมูล	ระดับหน่วยงานเจ้าของข้อมูล	หมายเหตุ
ความสามารถในการแข่งขันด้านการใช้เครื่องมือและเทคโนโลยีดิจิทัลขั้น	มาตรการเพื่อช่วยเหลือผู้ประกอบการ	ร้อยละของผู้ประกอบการ SMEs และวิสาหกิจชุมชนมีความพึงพอใจที่ได้รับการพัฒนาและยกระดับ	0207	จำนวนผู้ประกอบการ SMEs และวิสาหกิจชุมชนมีความพึงพอใจที่ได้รับการพัฒนาและยกระดับ	Tier2	สำนักงานอุตสาหกรรมจังหวัด	จังหวัด	
การบริโภคและการผลิตของประเทศมีความยั่งยืนสูง	การส่งเสริมอุตสาหกรรมที่ยั่งยืน/อุตสาหกรรมสีเขียว	จำนวนที่เพิ่มขึ้นของสถานประกอบการอุตสาหกรรมที่ผ่านการรับรองมาตรฐานสากล เช่น ISO9001,ISO140001,HALAL, GHP ต่อปี	0208	จำนวนสถานประกอบการอุตสาหกรรมที่ผ่านการรับรองมาตรฐานสากล เช่น ISO9001,ISO140001,HALAL, GHP	Tier2	สำนักงานปลัดกระทรวงอุตสาหกรรม	กรม	
การบริโภคและการผลิตของประเทศมีความยั่งยืนสูง	การส่งเสริมอุตสาหกรรมที่ยั่งยืน/อุตสาหกรรมสีเขียว	จำนวนพื้นที่เมืองอุตสาหกรรมเชิงนิเวศที่เพิ่มขึ้นและผ่านการเป็นเมืองอุตสาหกรรมเชิงนิเวศระดับ2 - ระดับ5	0209	จำนวนพื้นที่เมืองอุตสาหกรรมเชิงนิเวศและผ่านการเป็นเมืองอุตสาหกรรมเชิงนิเวศระดับ2 - ระดับ5	Tier1	สำนักงานปลัดกระทรวงอุตสาหกรรม	กรม	
การบริโภคและการผลิตของประเทศมีความยั่งยืนสูง	การส่งเสริมอุตสาหกรรมที่ยั่งยืน/อุตสาหกรรมสีเขียว	ร้อยละที่เพิ่มขึ้นของสถานประกอบการที่ผ่านเกณฑ์อุตสาหกรรมสีเขียว ระดับ3	0210	จำนวนสถานประกอบการที่ผ่านเกณฑ์อุตสาหกรรมสีเขียว ระดับ3	Tier1	สำนักงานปลัดกระทรวงอุตสาหกรรม	กรม	

### 3.1.4 บัญชีสถิติทางการที่สอดคล้องตามประเด็นการพัฒนาที่ 4 ป้องกัน อนุรักษ์ ป่าไม้ บริหารจัดการทรัพยากรธรรมชาติ และสิ่งแวดล้อม อย่างบูรณาการสู่ความสมดุลและยั่งยืน

วัตถุประสงค์ ทรัพยากรธรรมชาติและสิ่งแวดล้อม ได้รับการป้องกัน อนุรักษ์ ป่าไม้ รวมทั้งได้รับการส่งเสริม ควบคุม แก้ไขปัญหาคุณภาพสิ่งแวดล้อมสู่ความสมดุลและยั่งยืน

#### ตัวชี้วัด

1. ร้อยละของพื้นที่ป่า/พื้นที่สีเขียวในจังหวัดเพิ่มขึ้นต่อปี
2. จำนวนแหล่งที่พักอาศัย/พันธุ์สัตว์ทั้งน้ำจืดและน้ำเค็ม มีความอุดมสมบูรณ์เพิ่มขึ้น ต่อปี
3. พื้นที่ชายฝั่งทะเลที่ถูกกัดเซาะได้รับการแก้ไขเพิ่มขึ้น(กม./ปี)
4. ร้อยละปริมาณการปล่อยก๊าซคาร์บอนไดออกไซด์
5. ร้อยละของปริมาณขยะมูลฝอยชุมชนได้รับการจัดการอย่างถูกต้อง
6. ร้อยละจำนวนสมาชิกเครือข่ายด้านทรัพยากรธรรมชาติและสิ่งแวดล้อมเพิ่มขึ้น

ในการขับเคลื่อนประเด็นการพัฒนาที่ 4 : ป้องกัน อนุรักษ์ ป่าไม้ บริหารจัดการ ทรัพยากรธรรมชาติและ สิ่งแวดล้อมอย่างบูรณาการสู่ความสมดุลและยั่งยืน ได้มีการวิเคราะห์สถานการณ์ แนวโน้มการพัฒนาจังหวัดระยอง ซึ่งจำเป็น ต้องมีบัญชีสถิติทางการที่ตอบประเด็นการพัฒนาดังกล่าว โดยการ ได้มาซึ่งบัญชีสถิติทางการจะเริ่มจากการวิเคราะห์ห่วงโซ่คุณค่าของประเทศไทย 140 เป้าหมายแผนแม่บทย่อย ภายใต้แผนแม่บทภายใต้ยุทธศาสตร์ชาติ (23 ประเด็น) ที่สอดคล้องกับประเด็นการพัฒนาที่ 4 ของแผนพัฒนา จังหวัดระยอง คือ

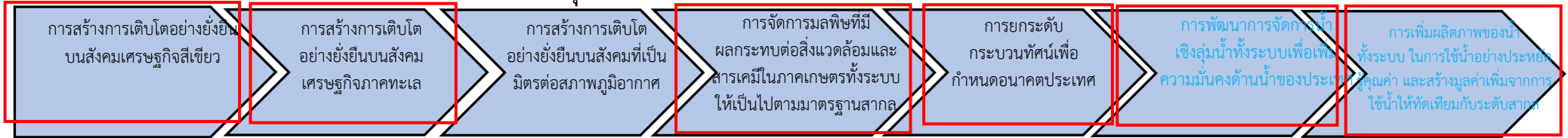
- 1) ประเด็น 18 การเติบโตอย่างยั่งยืน ประกอบด้วย
  - แผนแม่บทย่อย 18.1 การสร้างการเติบโตอย่างยั่งยืนบนสังคมเศรษฐกิจ สีเขียว
    - เป้าหมาย 180101 การบริโภคและการผลิตของประเทศมีความยั่งยืนสูง
    - เป้าหมาย 180102 พื้นที่สีเขียวทุกประเภทสูงขึ้น
  - แผนแม่บทย่อย 18.2 การสร้างการเจริญเติบโตอย่างยั่งยืนบนสังคมเศรษฐกิจ ภาคทะเล
    - เป้าหมาย 180201 ความสมบูรณ์ของระบบนิเวศทางทะเลเพิ่มขึ้น
  - แผนแม่บทย่อย 18.4 การจัดการมลพิษที่มีผลกระทบต่อสิ่งแวดล้อม และ สารเคมีในภาคเกษตรทั้งระบบให้เป็นไปตาม มาตรฐานสากล
    - เป้าหมาย 180401 คุณภาพของน้ำในแหล่งน้ำผิวดิน แหล่งน้ำใต้ดิน และ แหล่งน้ำทะเลมีคุณภาพเหมาะสมกับประเภทการใช้ ประโยชน์

- เป้าหมาย 180402 คุณภาพอากาศ เสียง และความสั่นสะเทือนอยู่ระดับมาตรฐานของประเทศไทย
- เป้าหมาย 180403 การจัดการขยะมูลฝอย มูลฝอยติดเชื้อของเสียอันตราย สารเคมีในภาคการเกษตรและการอุตสาหกรรมมีประสิทธิภาพมากขึ้น
- แผนแม่บทย่อย 18.5 การยกระดับกระบวนการบำบัดน้ำเพื่อกำหนดอนาคต
- เป้าหมาย 180501 คนไทยมีคุณลักษณะและพฤติกรรมที่พึงประสงค์ด้านสิ่งแวดล้อมและคุณภาพชีวิตที่ดี
- 2) ประเด็น 19 การบริหารจัดการน้ำทั้งระบบ ประกอบด้วย
- แผนแม่บทย่อย 19.1 การพัฒนาการจัดการน้ำเชิงลุ่มน้ำทั้งระบบเพื่อเพิ่มความมั่นคงด้านน้ำของประเทศ
- เป้าหมาย 190102 การรับมือกับภัยพิบัติด้านน้ำเพิ่มขึ้น
- แผนแม่บทย่อย 19.2 การเพิ่มผลิตภาพของน้ำทั้งระบบ ในการใช้น้ำอย่างประหยัด รู้คุณค่า และสร้างมูลค่าเพิ่มจากการใช้น้ำให้ทัดเทียมกับระดับสากล
- เป้าหมาย 190201 ระดับความมั่นคงในเขตนน้ำเพิ่มขึ้น
- เป้าหมาย 190202 ระดับความมั่นคงน้ำเพื่อการพัฒนาเศรษฐกิจเพิ่มขึ้น จากนั้นดำเนินการจัดทำห่วงโซ่คุณค่า (Value Chain) การเติบโตอย่างยั่งยืน

จากนั้นดำเนินการจัดทำห่วงโซ่คุณค่า “การเติบโตอย่างยั่งยืน” ดังภาพ 22 และสามารถวิเคราะห์ห่วงโซ่คุณค่าที่สอดคล้องกับแผนพัฒนาจังหวัดระยอง เรื่อง “พื้นที่สีเขียวของจังหวัดระยอง” ดังภาพ 23

ในการศึกษาแผนต่าง ๆ ที่เกี่ยวข้องกับห่วงโซ่คุณค่า โดยศึกษายุทธศาสตร์ กลยุทธ์ แนวทางการพัฒนาตลอดจนตัวชี้วัดภายใต้แผนระดับ 3 เช่น แผนปฏิบัติราชการกรมป่าไม้ แผนยุทธศาสตร์กระทรวงทรัพยากรธรรมชาติและสิ่งแวดล้อม แผนยุทธศาสตร์กรมป้องกันและบรรเทาสาธารณภัย และยุทธศาสตร์กรมป่าไม้ พ.ศ. 2560 – 2579 ที่สอดคล้องกับปัจจัยสู่ความสำเร็จ พร้อมทั้งกำหนดรายการสถิติที่สำคัญและจำเป็น ทำให้ได้บัญชีสถิติทางการตามประเด็นการพัฒนาที่ 4 คือ บัญชีสถิติทางการ “พื้นที่สีเขียวของจังหวัดระยอง” ดังตาราง 15

## ห่วงโซ่คุณค่า (Value Chain) “การเติบโตอย่างยั่งยืน”



- ❖ ทุนธรรมชาติ
- ❖ ผู้ผลิตคำนึงถึงการผลิตที่ยั่งยืน
- ❖ ผู้บริโภคคำนึงถึงการบริโภคที่ยั่งยืน
- ❖ สภาพแวดล้อมที่เอื้อต่อการผลิตและการบริโภคที่ยั่งยืน
- ❖ การป้องกันการบุกรุกพื้นที่ป่า
- ❖ การอนุรักษ์และฟื้นฟูพื้นที่ป่า
- ❖ การเพิ่มประสิทธิภาพเฝ้าระวังพื้นที่ป่า
- ❖ การพัฒนาศักยภาพพื้นที่ป่าและกลไกการอนุรักษ์
- ❖ สภาพแวดล้อมที่เอื้อต่อการมีพื้นที่สีเขียวเพิ่มขึ้น

- ◆ แผนแม่บทประเด็น 18 การเติบโตอย่างยั่งยืน
- ◆ แผนแม่บทประเด็น 19 การบริหารจัดการน้ำทั้งระบบ

- ❖ ฐานข้อมูลและองค์ความรู้ทางทะเลและชายฝั่ง
- ❖ การป้องกันระบบนิเวศจากภัยคุกคามธรรมชาติ/กิจกรรมมนุษย์
- ❖ มาตรการการคุ้มครองทางทะเลและชายฝั่ง
- ❖ การบริหารจัดการระบบนิเวศทางทะเล
- ❖ สภาพแวดล้อมเอื้อต่อความสมบูรณ์ของระบบนิเวศทางทะเล

- ❖ นโยบายด้านการลดด้านการลดก๊าซเรือนกระจก
- ❖ การพัฒนาโครงสร้างพื้นฐานด้านการลดก๊าซเรือนกระจกของประเทศ
- ❖ การดำเนินงานลดก๊าซเรือนกระจก
- ❖ สภาพแวดล้อมที่เอื้อต่อการเติบโตอย่างยั่งยืนบนสังคมที่เป็นมิตรต่อสภาพภูมิอากาศ

- ❖ การจัดการแหล่งกำเนิดมลพิษทางน้ำ
- ❖ การบริหารจัดการคุณภาพน้ำที่เหมาะสม
- ❖ สภาพแวดล้อมที่เอื้อต่อการจัดการคุณภาพน้ำที่เหมาะสม
- ❖ การตระหนักถึงผลกระทบจากมลพิษทางอากาศ
- ❖ การติดตามตรวจสอบคุณภาพอากาศและเสียง
- ❖ การบริหารจัดการมลพิษทางอากาศและเสียง
- ❖ วิจัย นวัตกรรม และการพัฒนาคุณภาพทางอากาศและเสียง
- ❖ การบริหารจัดการที่เหมาะสมกับประเภทและชนิดขยะ
- ❖ กฎหมาย นโยบายและระเบียบที่เกี่ยวข้อง
- ❖ วิจัยและพัฒนา นวัตกรรมและเทคโนโลยีการจัดการขยะ
- ❖ สภาพแวดล้อมที่เอื้อต่อการบริหารจัดการขยะ

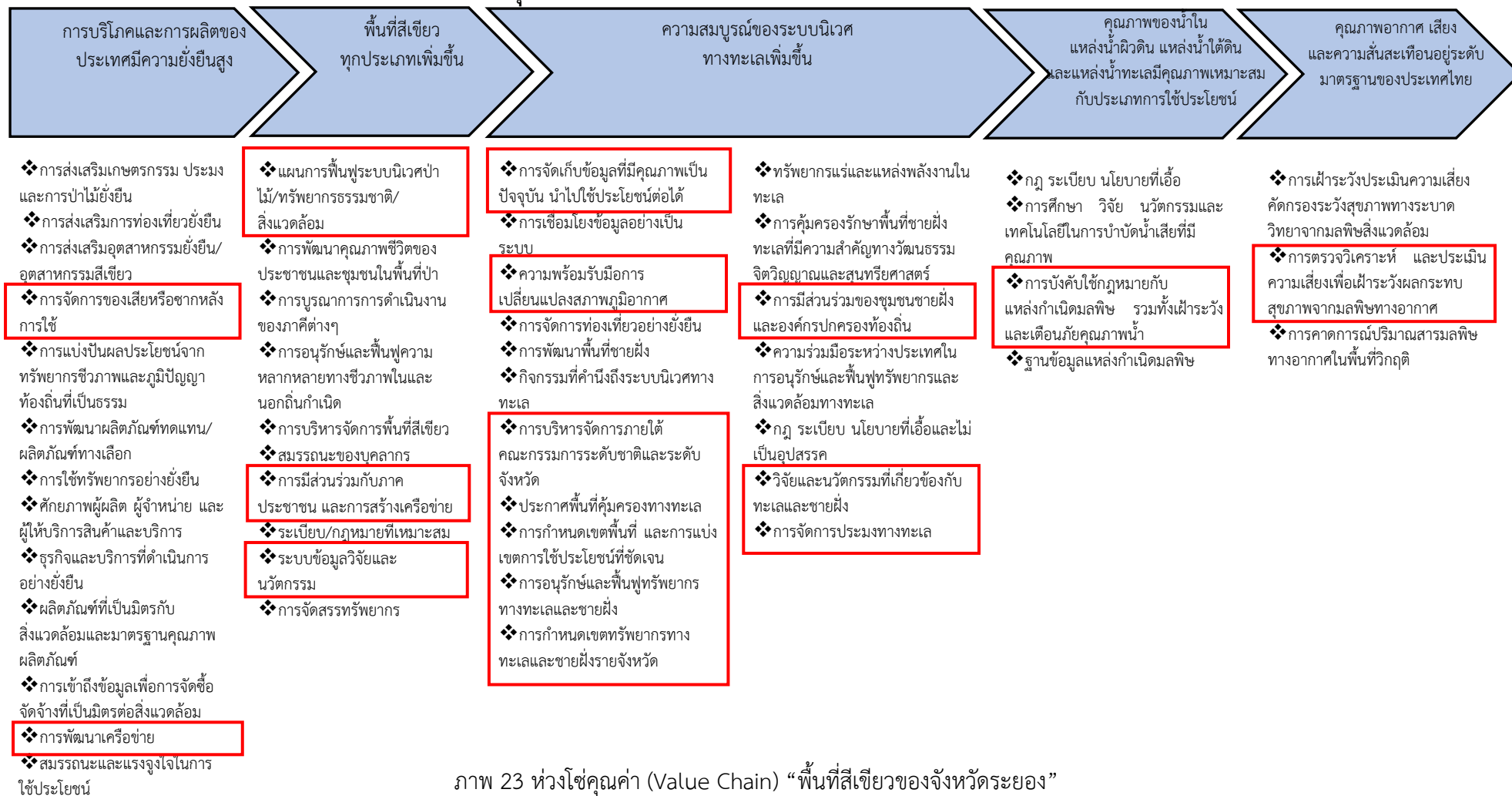
- ❖ ความตระหนักและเปลี่ยนแปลงพฤติกรรมด้านสิ่งแวดล้อมของคนไทย
- ❖ บทบาทหน้าที่ของหน่วยงานและสถาบันต่อการดำเนินการด้านสิ่งแวดล้อม
- ❖ แนวทางการปฏิบัติที่ดี
- ❖ สภาพแวดล้อมที่เอื้อต่อการทำให้คนไทยมีคุณลักษณะและพฤติกรรมที่พึงประสงค์ด้านสิ่งแวดล้อมและคุณภาพชีวิตที่ดี

- ❖ การเข้าถึงน้ำอุปโภค/บริโภคอย่างเพียงพอได้มาตรฐาน
- ❖ การบริหารจัดการคุณภาพน้ำ
- ❖ สภาพแวดล้อมที่เอื้อต่อการพัฒนาความมั่นคงด้านน้ำอุปโภคบริโภค
- ❖ การเตรียมความพร้อม
- ❖ การเผชิญสถานการณ์ภัย
- ❖ การบรรเทาและฟื้นฟู
- ❖ สภาพแวดล้อมที่เอื้อต่อการรับมือกับพิบัติภัยด้านน้ำ
- ❖ นโยบาย/มาตรการด้านสวัสดิการที่ยกระดับคุณภาพชีวิตและครอบคลุมทุกพื้นที่และกลุ่มเป้าหมาย
- ❖ งานวิจัย/นวัตกรรม
- ❖ สภาพแวดล้อมเอื้อต่อการยกระดับธรรมาภิบาลในการบริหารจัดการน้ำ

- ❖ การเข้าถึงน้ำอุปโภค/บริโภคอย่างเพียงพอได้มาตรฐานในเขตเมือง
- ❖ การบริหารจัดการคุณภาพน้ำ
- ❖ การเผชิญสถานการณ์ภัย
- ❖ สภาพแวดล้อมเอื้อต่อความมั่นคงด้านน้ำในเขตเมือง
- ❖ พัฒนา ปรับปรุงแหล่งน้ำต้นทุนและระบบกระจายน้ำ
- ❖ ระบบบริหารจัดการ
- ❖ สภาพแวดล้อมที่เอื้อต่อความมั่นคงน้ำเพื่อการพัฒนาเศรษฐกิจเพิ่มขึ้น
- ❖ การบริหารจัดการน้ำ
- ❖ สภาพแวดล้อมที่เอื้อต่อผลิตภาพการใช้น้ำเพิ่มเติม

ภาพ 22 ห่วงโซ่คุณค่า (Value Chain) “การเติบโตอย่างยั่งยืน”

## ห่วงโซ่คุณค่า (Value Chain) “พื้นที่สีเขียวของจังหวัดระยอง”



ภาพ 23 ห่วงโซ่คุณค่า (Value Chain) “พื้นที่สีเขียวของจังหวัดระยอง”

## ห่วงโซ่คุณค่า (Value Chain) “พื้นที่สีเขียวของจังหวัดระยอง” ต่อ



ภาพ 23 ห่วงโซ่คุณค่า (Value Chain) “พื้นที่สีเขียวของจังหวัดระยอง” ต่อ

ตาราง 15 บัญชีสถิติทางการ “พื้นที่สีเขียวของจังหวัดระยอง”

ห่วงโซ่คุณค่า (VC)	ปัจจัยแห่งความสำเร็จ (CSF)	ตัวชี้วัด	OS ID	รายการสถิติทางการ	สถานะความพร้อมเผยแพร่ (Tier)	หน่วยงานเจ้าของข้อมูล	ระดับหน่วยงานเจ้าของข้อมูล	หมายเหตุ
การบริโภคและการผลิตของประเทศมีความยั่งยืนสูง	การจัดการของเสียหรือซากหลังการใช้	ปริมาณขยะ ของเสียที่เกิดจากการท่องเที่ยว	0211	ปริมาณขยะ ของเสียที่เกิดจากการท่องเที่ยว	Tier1	สำนักงานปลัดกระทรวงทรัพยากรธรรมชาติและสิ่งแวดล้อม	กรม	
การบริโภคและการผลิตของประเทศมีความยั่งยืนสูง	การพัฒนาเครือข่าย	ร้อยละที่เพิ่มขึ้นของภาคีเครือข่ายในชุมชนร่วมกันอนุรักษ์ดินและอนุรักษ์ป่าชายเลน	0212	จำนวนภาคีเครือข่ายในชุมชนร่วมกันอนุรักษ์ดินและอนุรักษ์ป่าชายเลน	Tier1	สำนักงานปลัดกระทรวงทรัพยากรธรรมชาติและสิ่งแวดล้อม	กรม	
การบริโภคและการผลิตของประเทศมีความยั่งยืนสูง	การพัฒนาเครือข่าย	การจัดทำระบบเครือข่ายข้อมูลด้านสิ่งแวดล้อม	0213	ระบบเครือข่ายข้อมูลด้านสิ่งแวดล้อม	Tier1	สำนักงานปลัดกระทรวงทรัพยากรธรรมชาติและสิ่งแวดล้อม	กรม	

ตาราง 15 บัญชีสถิติทางการ “พื้นที่สีเขียวของจังหวัดระยอง” (ต่อ)

ห่วงโซ่คุณค่า (VC)	ปัจจัยแห่งความสำเร็จ (CSF)	ตัวชี้วัด	OS ID	รายการสถิติทางการ	สถานะความพร้อมเผยแพร่ (Tier)	หน่วยงานเจ้าของข้อมูล	ระดับหน่วยงานเจ้าของข้อมูล	หมายเหตุ
พื้นที่สีเขียวทุกประเภทเพิ่มขึ้น	แผนการฟื้นฟูระบบนิเวศป่าไม้/ทรัพยากรธรรมชาติ/สิ่งแวดล้อม	จำนวนเขตพื้นที่ที่มีปัญหาและมีแนวโน้มที่จะเกิดปัญหาในอนาคต	0214	พื้นที่ที่มีปัญหาด้านสิ่งแวดล้อม	Tier2	กรมควบคุมมลพิษ	กรม	
พื้นที่สีเขียวทุกประเภทเพิ่มขึ้น	แผนการฟื้นฟูระบบนิเวศป่าไม้/ทรัพยากรธรรมชาติ/สิ่งแวดล้อม	จำนวนเขตพื้นที่ที่มีปัญหาและมีแนวโน้มที่จะเกิดปัญหาในอนาคต	0215	จำนวนรวมของพื้นที่ที่แนวโน้มจะมีปัญหาด้านสิ่งแวดล้อม	Tier2	กรมควบคุมมลพิษ	กรม	
พื้นที่สีเขียวทุกประเภทเพิ่มขึ้น	แผนการฟื้นฟูระบบนิเวศป่าไม้/ทรัพยากรธรรมชาติ/สิ่งแวดล้อม	ร้อยละของพื้นที่ที่มีปัญหาและได้รับการแก้ไขตามมาตรการที่จังหวัดกำหนด	0216	จำนวนมาตรการจัดการป้องกัน แก้ไข หรือฟื้นฟูพื้นที่	Tier2	กรมควบคุมมลพิษ	กรม	
พื้นที่สีเขียวทุกประเภทเพิ่มขึ้น	แผนการฟื้นฟูระบบนิเวศป่าไม้/ทรัพยากรธรรมชาติ/สิ่งแวดล้อม	ร้อยละของพื้นที่ที่มีปัญหาและได้รับการแก้ไขตามมาตรการที่จังหวัดกำหนด	0217	จำนวนพื้นที่ที่มีปัญหาและได้รับการแก้ไขตามมาตรการที่จังหวัดกำหนด	Tier2	กรมควบคุมมลพิษ	กรม	
พื้นที่สีเขียวทุกประเภทเพิ่มขึ้น	แผนการฟื้นฟูระบบนิเวศป่าไม้/	จำนวนมาตรการเชิงรุกที่ใช้ในการติดตามและตรวจสอบสถานการณ์การเปลี่ยนแปลงของ	0218	จำนวนมาตรการเชิงรุกที่ใช้ในการติดตามและตรวจสอบสถานการณ์การเปลี่ยนแปลงของ	Tier2	กรมควบคุมมลพิษ	กรม	

ตาราง 15 บัญชีสถิติทางการ “พื้นที่สีเขียวของจังหวัดระยอง” (ต่อ)

ห่วงโซ่คุณค่า (VC)	ปัจจัยแห่งความสำเร็จ (CSF)	ตัวชี้วัด	OS ID	รายการสถิติทางการ	สถานะความพร้อมเผยแพร่ (Tier)	หน่วยงานเจ้าของข้อมูล	ระดับหน่วยงานเจ้าของข้อมูล	หมายเหตุ
	ทรัพยากรธรรมชาติ/สิ่งแวดล้อม	ทรัพยากรธรรมชาติและสิ่งแวดล้อม		ทรัพยากรธรรมชาติและสิ่งแวดล้อม				
พื้นที่สีเขียวทุกประเภทเพิ่มขึ้น	แผนการฟื้นฟูระบบนิเวศป่าไม้/ทรัพยากรธรรมชาติและสิ่งแวดล้อม	ร้อยละของพื้นที่ป่า/พื้นที่สีเขียวในจังหวัดเพิ่มขึ้นต่อปี	0219	จำนวนพื้นที่ป่า/พื้นที่สีเขียวในจังหวัด	Tier1	สำนักงานปลัดกระทรวงทรัพยากรธรรมชาติและสิ่งแวดล้อม	กรม	
พื้นที่สีเขียวทุกประเภทเพิ่มขึ้น	การมีส่วนร่วมกับภาคประชาชน และการสร้างเครือข่าย	จำนวนหลักสูตรการส่งเสริมการเป็นมิตรกับสิ่งแวดล้อม (อนุรักษ์ พัฒนา พื้นที่ฟู)	0220	จำนวนชุมชนที่เข้ารับการอบรม/กิจกรรมการส่งเสริมเป็นมิตรกับสิ่งแวดล้อม	Tier1	สำนักงานปลัดกระทรวงทรัพยากรธรรมชาติและสิ่งแวดล้อม	กรม	
พื้นที่สีเขียวทุกประเภทเพิ่มขึ้น	การมีส่วนร่วมกับภาคประชาชน และการสร้างเครือข่าย	จำนวนเครือข่ายที่สนับสนุนการอนุรักษ์จัดการสิ่งแวดล้อม	0221	จำนวนเครือข่ายที่สนับสนุนการอนุรักษ์จัดการสิ่งแวดล้อม	Tier1	สำนักงานปลัดกระทรวงทรัพยากรธรรมชาติและสิ่งแวดล้อม	กรม	
พื้นที่สีเขียวทุกประเภทเพิ่มขึ้น	การมีส่วนร่วมกับภาคประชาชน และ	ร้อยละของเครือข่ายที่ดำเนินการกิจกรรมด้านการอนุรักษ์และจัดการ	0222	จำนวนเครือข่ายที่ดำเนินการกิจกรรมด้าน	Tier1	สำนักงานปลัดกระทรวงทรัพยากรธรรมชาติและสิ่งแวดล้อม	กรม	

ตาราง 15 บัญชีสถิติทางการ “พื้นที่สีเขียวของจังหวัดระยอง” (ต่อ)

ห่วงโซ่คุณค่า (VC)	ปัจจัยแห่งความสำเร็จ (CSF)	ตัวชี้วัด	OS ID	รายการสถิติทางการ	สถานะความพร้อมเผยแพร่ (Tier)	หน่วยงานเจ้าของข้อมูล	ระดับหน่วยงานเจ้าของข้อมูล	หมายเหตุ
	การสร้างเครือข่าย	สิ่งแวดล้อม/การเฝ้าระวังด้านสิ่งแวดล้อม		การอนุรักษ์และจัดการสิ่งแวดล้อม		ชาติและสิ่งแวดล้อม		
พื้นที่สีเขียวทุกประเภทเพิ่มขึ้น	การมีส่วนร่วมกับภาคประชาชน และการสร้างเครือข่าย	ร้อยละของเครือข่ายที่ดำเนินการกิจกรรมด้านการอนุรักษ์และจัดการสิ่งแวดล้อม/การเฝ้าระวังด้านสิ่งแวดล้อม	0223	จำนวนเครือข่ายที่ดำเนินการกิจกรรมด้านการเฝ้าระวังด้านสิ่งแวดล้อม	Tier1	สำนักงานปลัดกระทรวงทรัพยากรธรรมชาติและสิ่งแวดล้อม	กรม	
พื้นที่สีเขียวทุกประเภทเพิ่มขึ้น	การมีส่วนร่วมกับภาคประชาชน และการสร้างเครือข่าย	จำนวนเรื่องร้องเรียนปัญหามลพิษสิ่งแวดล้อม	0224	จำนวนเรื่องร้องเรียนปัญหามลพิษสิ่งแวดล้อม	Tier1	สำนักงานปลัดกระทรวงทรัพยากรธรรมชาติและสิ่งแวดล้อม	กรม	
พื้นที่สีเขียวทุกประเภทเพิ่มขึ้น	ระบบข้อมูลวิจัยและนวัตกรรม	จำนวนหลักสูตรการส่งเสริมการเป็นมิตรกับสิ่งแวดล้อม (อนุรักษ์ พัฒนา พื้นที่)	0225	จำนวนหลักสูตรการส่งเสริมการเป็นมิตรกับสิ่งแวดล้อม (อนุรักษ์ พัฒนา พื้นที่)	Tier2	สำนักงานปลัดกระทรวงทรัพยากรธรรมชาติและสิ่งแวดล้อม	กรม	
พื้นที่สีเขียวทุกประเภทเพิ่มขึ้น	ระบบข้อมูลวิจัยและนวัตกรรม	สัดส่วนพื้นที่สีเขียว (Green Area) ต่อพื้นที่ทั้งหมดของเมือง	0226	สัดส่วนพื้นที่สีเขียว (Green Area) ต่อพื้นที่ทั้งหมดของเมือง	Tier1	กรมส่งเสริมการปกครองท้องถิ่น	กรม	

ตาราง 15 บัญชีสถิติทางการ “พื้นที่สีเขียวของจังหวัดระยอง” (ต่อ)

ห่วงโซ่คุณค่า (VC)	ปัจจัยแห่งความสำเร็จ (CSF)	ตัวชี้วัด	OS ID	รายการสถิติทางการ	สถานะความพร้อมเผยแพร่ (Tier)	หน่วยงานเจ้าของข้อมูล	ระดับหน่วยงานเจ้าของข้อมูล	หมายเหตุ
		อุตสาหกรรมเชิงนิเวศ รวมทั้งแนวป้องกัน (Protection Strip) และ พื้นที่กันชน (Eco-Buffer) เพิ่มขึ้น		อุตสาหกรรมเชิงนิเวศ รวมทั้งแนวป้องกัน (Protection Strip) และ พื้นที่กันชน (Eco-Buffer)				
พื้นที่สีเขียวทุกประเภทเพิ่มขึ้น	ระบบข้อมูลวิจัยและนวัตกรรม	ร้อยละที่เพิ่มขึ้นของระบบสาธารณูปโภคและสาธารณูปการได้รับการพัฒนาหรือยกระดับ โดยนำแนวคิดการออกแบบเชิงนิเวศมาใช้ในการพัฒนาเมืองอุตสาหกรรมเชิงนิเวศ	0227	ระบบสาธารณูปโภคและสาธารณูปการได้รับการพัฒนาหรือยกระดับ โดยนำแนวคิดการออกแบบเชิงนิเวศมาใช้ในการพัฒนาเมืองอุตสาหกรรมเชิงนิเวศ	Tier1	กรมโยธาธิการและผังเมือง	กรม	
ความสมบูรณ์ของระบบนิเวศทางทะเลเพิ่มขึ้น	การจัดเก็บข้อมูลที่มีคุณภาพเป็นปัจจุบัน นำไปใช้ประโยชน์ต่อได้	ร้อยละของการเปลี่ยนแปลงพื้นที่ชายฝั่ง	0228	พื้นที่ชายฝั่งทั้งหมดแยกรายปี (ข้อมูลย้อนหลัง 3 ปี)	Tier2	สำนักงานปลัดกระทรวงทรัพยากรธรรมชาติและสิ่งแวดล้อม	กรม	
ความสมบูรณ์ของ	ความพร้อมรับมือการ	พื้นที่ชายฝั่งที่ได้รับการป้องกันการกัดเซาะ	0229	ระยะทางของพื้นที่ชายฝั่งที่ได้รับการป้องกันจากเขื่อนกันคลื่น	Tier2	สำนักงานปลัดกระทรวงทรัพยากรธรรม	กรม	

ตาราง 15 บัญชีสถิติทางการ “พื้นที่สีเขียวของจังหวัดระยอง” (ต่อ)

ห่วงโซ่คุณค่า (VC)	ปัจจัยแห่งความสำเร็จ (CSF)	ตัวชี้วัด	OS ID	รายการสถิติทางการ	สถานะความพร้อมเผยแพร่ (Tier)	หน่วยงานเจ้าของข้อมูล	ระดับหน่วยงานเจ้าของข้อมูล	หมายเหตุ
ระบบนิเวศทางทะเลเพิ่มขึ้น	เปลี่ยนแปลงสภาพภูมิอากาศ					ชาติและสิ่งแวดล้อม		
ความสมบูรณ์ของระบบนิเวศทางทะเลเพิ่มขึ้น	ความพร้อมรับมือการเปลี่ยนแปลงสภาพภูมิอากาศ	พื้นที่ชายฝั่งที่ได้รับการป้องกันการกัดเซาะ	0230	ระยะทางของพื้นที่ชายฝั่งที่ได้รับการป้องกันจากกำแพงกันคลื่น	Tier2	สำนักงานปลัดกระทรวงทรัพยากรธรรมชาติและสิ่งแวดล้อม	กรม	
ความสมบูรณ์ของระบบนิเวศทางทะเลเพิ่มขึ้น	การบริหารจัดการภายใต้คณะกรรมการระดับชาติและระดับจังหวัด	ร้อยละของพื้นที่ที่มีปัญหาและได้รับการแก้ไขตามมาตรการที่จังหวัดกำหนด	0217	จำนวนพื้นที่ที่มีปัญหาและได้รับการแก้ไขตามมาตรการที่จังหวัดกำหนด	Tier2	กรมควบคุมมลพิษ	กรม	
ความสมบูรณ์ของระบบนิเวศทางทะเลเพิ่มขึ้น	ประกาศพื้นที่คุ้มครองทางทะเล	ร้อยละของความเสียหายที่เกิดจากการกัดเซาะชายฝั่งที่ลดลง	0231	ระยะทางของแนวปะการังที่ถูกทำลายจากการกัดเซาะชายฝั่ง	Tier2	สำนักงานปลัดกระทรวงทรัพยากรธรรมชาติและสิ่งแวดล้อม	กรม	

ตาราง 15 บัญชีสถิติทางการ “พื้นที่สีเขียวของจังหวัดระยอง” (ต่อ)

ห่วงโซ่คุณค่า (VC)	ปัจจัยแห่งความสำเร็จ (CSF)	ตัวชี้วัด	OS ID	รายการสถิติทางการ	สถานะความพร้อมเผยแพร่ (Tier)	หน่วยงานเจ้าของข้อมูล	ระดับหน่วยงานเจ้าของข้อมูล	หมายเหตุ
ความสมบูรณ์ของระบบนิเวศทางทะเลเพิ่มขึ้น	ประกาศพื้นที่คุ้มครองทางทะเล	พื้นที่ชายฝั่งทะเลที่ถูกกัดเซาะได้รับการแก้ไขเพิ่มขึ้น	0232	จำนวนพื้นที่ชายฝั่งทะเลที่ถูกกัดเซาะได้รับการแก้ไข	Tier2	สำนักงานปลัดกระทรวงทรัพยากรธรรมชาติและสิ่งแวดล้อม	กรม	
ความสมบูรณ์ของระบบนิเวศทางทะเลเพิ่มขึ้น	การกำหนดเขตพื้นที่ และการแบ่งเขตการใช้ประโยชน์ที่ชัดเจน	ร้อยละของพื้นที่ป่าชายเลนที่เพิ่มขึ้น	0233	พื้นที่ป่าชายเลนทั้งหมด	Tier2	สำนักงานปลัดกระทรวงทรัพยากรธรรมชาติและสิ่งแวดล้อม	กรม	
ความสมบูรณ์ของระบบนิเวศทางทะเลเพิ่มขึ้น	การกำหนดเขตพื้นที่ และการแบ่งเขตการใช้ประโยชน์ที่ชัดเจน	ร้อยละของพื้นที่ป่าชายเลนที่ถูกบุกรุกลดลง	0234	จำนวนพื้นที่ป่าชายเลนที่ถูกบุกรุก	Tier2	สำนักงานปลัดกระทรวงทรัพยากรธรรมชาติและสิ่งแวดล้อม	กรม	
ความสมบูรณ์ของระบบนิเวศทางทะเลเพิ่มขึ้น	การอนุรักษ์และฟื้นฟูทรัพยากรทางทะเลและชายฝั่ง	ร้อยละของระบบนิเวศน์ชายฝั่งที่ได้รับการฟื้นฟู	0235	พื้นที่ป่าชายเลนที่ได้รับการฟื้นฟูและอนุรักษ์	Tier2	สำนักงานปลัดกระทรวงทรัพยากรธรรมชาติและสิ่งแวดล้อม	กรม	

ตาราง 15 บัญชีสถิติทางการ “พื้นที่สีเขียวของจังหวัดระยอง” (ต่อ)

ห่วงโซ่คุณค่า (VC)	ปัจจัยแห่งความสำเร็จ (CSF)	ตัวชี้วัด	OS ID	รายการสถิติทางการ	สถานะความพร้อมเผยแพร่ (Tier)	หน่วยงานเจ้าของข้อมูล	ระดับหน่วยงานเจ้าของข้อมูล	หมายเหตุ
ความสมบูรณ์ของระบบนิเวศทางทะเลเพิ่มขึ้น	การอนุรักษ์และฟื้นฟูทรัพยากรทางทะเลและชายฝั่ง	ร้อยละของระบบนิเวศน์ชายฝั่งที่ได้รับการฟื้นฟู	0236	แนวปะการังที่ได้รับการดูแล/ฟื้นฟู	Tier2	สำนักงานปลัดกระทรวงทรัพยากรธรรมชาติและสิ่งแวดล้อม	กรม	
ความสมบูรณ์ของระบบนิเวศทางทะเลเพิ่มขึ้น	การอนุรักษ์และฟื้นฟูทรัพยากรทางทะเลและชายฝั่ง	พื้นที่ชายฝั่งที่ได้รับการป้องกันการกัดเซาะ	0237	จำนวนพื้นที่ที่มีการปลูกป่าชายเลน (ฟื้นฟู/ทดแทน/ปลูกใหม่)	Tier2	สำนักงานปลัดกระทรวงทรัพยากรธรรมชาติและสิ่งแวดล้อม	กรม	
ความสมบูรณ์ของระบบนิเวศทางทะเลเพิ่มขึ้น	การอนุรักษ์และฟื้นฟูทรัพยากรทางทะเลและชายฝั่ง	จำนวนแหล่งที่พักอาศัย/พันธุ์สัตว์น้ำในพื้นที่ป่าชายเลน และชายฝั่งทะเลที่มีความอุดมสมบูรณ์เพิ่มขึ้น ต่อปี	0238	จำนวนแหล่งที่พักอาศัย/พันธุ์สัตว์น้ำในพื้นที่ป่าชายเลน และชายฝั่งทะเล ที่มีความอุดมสมบูรณ์	Tier2	สำนักงานปลัดกระทรวงทรัพยากรธรรมชาติและสิ่งแวดล้อม	กรม	
ความสมบูรณ์ของระบบนิเวศทางทะเลเพิ่มขึ้น	การกำหนดเขตทรัพยากรทางทะเลและชายฝั่งรายจังหวัด	ร้อยละของความเสียหายที่เกิดจากการกัดเซาะชายฝั่งที่ลดลง	0231	ระยะทางของแนวปะการังที่ถูกทำลายจากการกัดเซาะชายฝั่ง	Tier2	สำนักงานปลัดกระทรวงทรัพยากรธรรมชาติและสิ่งแวดล้อม	กรม	

ตาราง 15 บัญชีสถิติทางการ “พื้นที่สีเขียวของจังหวัดระยอง” (ต่อ)

ห่วงโซ่คุณค่า (VC)	ปัจจัยแห่งความสำเร็จ (CSF)	ตัวชี้วัด	OS ID	รายการสถิติทางการ	สถานะความพร้อมเผยแพร่ (Tier)	หน่วยงานเจ้าของข้อมูล	ระดับหน่วยงานเจ้าของข้อมูล	หมายเหตุ
ความสมบูรณ์ของระบบนิเวศทางทะเลเพิ่มขึ้น	การมีส่วนร่วมของชุมชนชายฝั่งและองค์กรปกครองท้องถิ่น	จำนวนอาสาสมัครพิทักษ์ทรัพยากรทางทะเลและชายฝั่งและอาสาสมัครพิทักษ์ทรัพยากรธรรมชาติและสิ่งแวดล้อมหมู่บ้าน (ทสม.) ที่ได้รับการฝึกอบรม	0239	จำนวนอาสาสมัครพิทักษ์ทรัพยากรทางทะเลและชายฝั่งและอาสาสมัครพิทักษ์ทรัพยากรธรรมชาติและสิ่งแวดล้อมหมู่บ้าน (ทสม.) ที่ได้รับการฝึกอบรม	Tier2	สำนักงานปลัดกระทรวงทรัพยากรธรรมชาติและสิ่งแวดล้อม	กรม	
ความสมบูรณ์ของระบบนิเวศทางทะเลเพิ่มขึ้น	การมีส่วนร่วมของชุมชนชายฝั่งและองค์กรปกครองท้องถิ่น	ร้อยละที่เพิ่มขึ้นของคน/ชุมชนในพื้นที่ที่ได้รับองค์ความรู้/สร้างจิตสำนึกด้านดูแลและป้องกันการกัดเซาะพื้นที่ชายฝั่ง	0240	จำนวนคน/ชุมชน ที่ได้รับการอบรมและเผยแพร่องค์ความรู้/สร้างจิตสำนึกด้านดูแลและป้องกันการกัดเซาะพื้นที่ชายฝั่ง	Tier2	สำนักงานปลัดกระทรวงทรัพยากรธรรมชาติและสิ่งแวดล้อม	กรม	
ความสมบูรณ์ของระบบนิเวศทางทะเลเพิ่มขึ้น	วิจัยและนวัตกรรมที่เกี่ยวข้องกับทะเลและชายฝั่ง	ร้อยละที่เพิ่มขึ้นของคน/ชุมชนในพื้นที่ที่ได้รับองค์ความรู้/สร้างจิตสำนึกด้านดูแลและป้องกันการกัดเซาะพื้นที่ชายฝั่ง	0241	จำนวนโครงการอบรมและเผยแพร่องค์ความรู้/สร้างจิตสำนึกด้านดูแลและป้องกันการกัดเซาะพื้นที่ชายฝั่ง	Tier2	สำนักงานปลัดกระทรวงทรัพยากรธรรมชาติและสิ่งแวดล้อม	กรม	
ความสมบูรณ์ของ	การจัดการประมงทางทะเล	ร้อยละของระบบนิเวศน์ชายฝั่งที่ได้รับการฟื้นฟู	0242	ปริมาณสัตว์น้ำ	Tier1	กรมประมง	กรม	

ตาราง 15 บัญชีสถิติทางการ “พื้นที่สีเขียวของจังหวัดระยอง” (ต่อ)

ห่วงโซ่คุณค่า (VC)	ปัจจัยแห่งความสำเร็จ (CSF)	ตัวชี้วัด	OS ID	รายการสถิติทางการ	สถานะความพร้อมเผยแพร่ (Tier)	หน่วยงานเจ้าของข้อมูล	ระดับหน่วยงานเจ้าของข้อมูล	หมายเหตุ
ระบบนิเวศทางทะเลเพิ่มขึ้น								
ความสมบูรณ์ของระบบนิเวศทางทะเลเพิ่มขึ้น	การจัดการประมงทางทะเล	ร้อยละของความเสียหายที่เกิดจากการกัดเซาะชายฝั่งที่ลดลง	0243	ปริมาณสัตว์น้ำในพื้นที่ชายฝั่ง	Tier1	กรมประมง	กรม	
คุณภาพของน้ำในแหล่งน้ำผิวดิน แหล่งน้ำใต้ดิน และแหล่งน้ำทะเลมีคุณภาพเหมาะสมกับประเภทการใช้ประโยชน์	การบังคับใช้กฎหมายกับแหล่งกำเนิดมลพิษ รวมทั้งเฝ้าระวังและเตือนภัยคุณภาพน้ำ	ดัชนีคุณภาพน้ำผิวดิน (WQI)	0244	ดัชนีคุณภาพน้ำผิวดิน (WQI)	Tier1	สำนักงานปลัดกระทรวงทรัพยากรธรรมชาติและสิ่งแวดล้อม	กรม	
คุณภาพของน้ำใน	การบังคับใช้กฎหมายกับ	ผลการตรวจวัดคุณภาพน้ำผิวดิน	0245	ผลการตรวจวัดคุณภาพน้ำผิวดิน	Tier2	สำนักงานปลัดกระทรวง	กรม	

ตาราง 15 บัญชีสถิติทางการ “พื้นที่สีเขียวของจังหวัดระยอง” (ต่อ)

ห่วงโซ่คุณค่า (VC)	ปัจจัยแห่งความสำเร็จ (CSF)	ตัวชี้วัด	OS ID	รายการสถิติทางการ	สถานะความพร้อมเผยแพร่ (Tier)	หน่วยงานเจ้าของข้อมูล	ระดับหน่วยงานเจ้าของข้อมูล	หมายเหตุ
แหล่งน้ำผิวดิน แหล่งน้ำใต้ดิน และแหล่งน้ำทะเลมีคุณภาพเหมาะสมกับประเภทการใช้ประโยชน์	แหล่งกำเนิดมลพิษ รวมทั้งฝั้าระวังและเตือนภัยคุณภาพน้ำ					ทรัพยากรธรรมชาติและสิ่งแวดล้อม		
คุณภาพของน้ำในแหล่งน้ำผิวดิน แหล่งน้ำใต้ดิน และแหล่งน้ำทะเลมีคุณภาพเหมาะสมกับประเภทการใช้ประโยชน์	การบังคับใช้กฎหมายกับแหล่งกำเนิดมลพิษ รวมทั้งฝั้าระวังและเตือนภัยคุณภาพน้ำ	คุณภาพน้ำผิวดิน	0246	คุณภาพน้ำผิวดิน	Tier2	สำนักงานปลัดกระทรวงทรัพยากรธรรมชาติและสิ่งแวดล้อม	กรม	

ตาราง 15 บัญชีสถิติทางการ “พื้นที่สีเขียวของจังหวัดระยอง” (ต่อ)

ห่วงโซ่คุณค่า (VC)	ปัจจัยแห่งความสำเร็จ (CSF)	ตัวชี้วัด	OS ID	รายการสถิติทางการ	สถานะความพร้อมเผยแพร่ (Tier)	หน่วยงานเจ้าของข้อมูล	ระดับหน่วยงานเจ้าของข้อมูล	หมายเหตุ
คุณภาพของน้ำในแหล่งน้ำผิวดิน แหล่งน้ำใต้ดิน และแหล่งน้ำทะเลมีคุณภาพเหมาะสมกับประเภทการใช้ประโยชน์	การบังคับใช้กฎหมายกับแหล่งกำเนิดมลพิษ รวมทั้งเฝ้าระวังและเตือนภัยคุณภาพน้ำ	ร้อยละที่เพิ่มขึ้นของคุณภาพน้ำทั้งเป็นไปตามเกณฑ์มาตรฐาน	0247	คุณภาพน้ำทั้งเป็นไปตามเกณฑ์มาตรฐาน	Tier1	สำนักงานอุตสาหกรรมจังหวัด	จังหวัด	
คุณภาพอากาศ เสี่ยงและความสิ้นสะท้อนอยู่ระดับมาตรฐานของประเทศไทย	การตรวจวิเคราะห์ และประเมินความเสี่ยงเพื่อเฝ้าระวังผลกระทบสุขภาพจากมลพิษทางอากาศ	ดัชนีคุณภาพอากาศ (AQI)	0248	ดัชนีคุณภาพอากาศ (AQI)	Tier1	สำนักงานปลัดกระทรวงทรัพยากรธรรมชาติและสิ่งแวดล้อม	กรม	

ตาราง 15 บัญชีสถิติทางการ “พื้นที่สีเขียวของจังหวัดระยอง” (ต่อ)

ห่วงโซ่คุณค่า (VC)	ปัจจัยแห่งความสำเร็จ (CSF)	ตัวชี้วัด	OS ID	รายการสถิติทางการ	สถานะความพร้อมเผยแพร่ (Tier)	หน่วยงานเจ้าของข้อมูล	ระดับหน่วยงานเจ้าของข้อมูล	หมายเหตุ
คุณภาพอากาศ เสี่ยงและความสิ้นสະเทือนอยู่ระดับมาตรฐานของประเทศไทย	การตรวจวิเคราะห์ และประเมินความเสี่ยงเพื่อเฝ้าระวังผลกระทบต่อสุขภาพจากมลพิษทางอากาศ	คุณภาพอากาศ	0249	คุณภาพอากาศ	Tier2	สำนักงานปลัดกระทรวงทรัพยากรธรรมชาติและสิ่งแวดล้อม	กรม	
คุณภาพอากาศ เสี่ยงและความสิ้นสະเทือนอยู่ระดับมาตรฐานของประเทศไทย	การตรวจวิเคราะห์ และประเมินความเสี่ยงเพื่อเฝ้าระวังผลกระทบต่อสุขภาพจากมลพิษทางอากาศ	ร้อยละจำนวนวันที่มีค่าฝุ่นละออง PM 2.5 ที่เกินเกณฑ์มาตรฐานลดลง	0250	จำนวนวันที่มีค่าฝุ่นละออง PM 2.5 ที่เกินเกณฑ์มาตรฐาน	Tier1	สำนักงานปลัดกระทรวงทรัพยากรธรรมชาติและสิ่งแวดล้อม	กรม	
คุณภาพอากาศ เสี่ยงและความสิ้นสະเทือนอยู่ระดับมาตรฐาน	การตรวจวิเคราะห์ และประเมินความเสี่ยงเพื่อเฝ้าระวัง	ร้อยละค่าฝุ่นละออง PM 2.5 ที่เกินเกณฑ์มาตรฐานลดลง	0251	ค่าฝุ่นละออง PM 2.5 ที่เกินเกณฑ์มาตรฐานลดลง	Tier1	กรมควบคุมมลพิษ	กรม	

ตาราง 15 บัญชีสถิติทางการ “พื้นที่สีเขียวของจังหวัดระยอง” (ต่อ)

ห่วงโซ่คุณค่า (VC)	ปัจจัยแห่งความสำเร็จ (CSF)	ตัวชี้วัด	OS ID	รายการสถิติทางการ	สถานะความพร้อมเผยแพร่ (Tier)	หน่วยงานเจ้าของข้อมูล	ระดับหน่วยงานเจ้าของข้อมูล	หมายเหตุ
ของประเทศ ไทย	ผลกระทบ สุขภาพจาก มลพิษทางอากาศ							
คุณภาพอากาศ เสี่ยง และ ความ สั้นสะท้อนอยู่ ระดับ มาตรฐานของ ประเทศไทย	การตรวจ วิเคราะห์ และ ประเมินความ เสี่ยงเพื่อเฝ้า ระวังผลกระทบ สุขภาพจาก มลพิษทาง อากาศ	ร้อยละที่เพิ่มขึ้นของ โรงงานอุตสาหกรรมที่ ดำเนินกิจกรรมการลด การปล่อยมลพิษทาง อากาศที่มีนัยสำคัญได้ ดีกว่าเกณฑ์มาตรฐาน	0252	โรงงานอุตสาหกรรมที่ ดำเนินกิจกรรมการลดการ ปล่อยมลพิษทางอากาศที่มี นัยสำคัญได้ดีกว่าเกณฑ์ มาตรฐาน	Tier1	สำนักงาน ปลัดกระทรวง อุตสาหกรรม	กรม	
คุณภาพอากาศ เสี่ยง และ ความ สั้นสะท้อนอยู่ ระดับ มาตรฐานของ ประเทศไทย	การตรวจ วิเคราะห์ และ ประเมินความ เสี่ยงเพื่อเฝ้า ระวังผลกระทบ สุขภาพจาก มลพิษทาง อากาศ	ร้อยละที่เพิ่มขึ้นของ โรงงานอุตสาหกรรมที่มี การผลิตสินค้าหรือบริการ ที่เป็นมิตรต่อสิ่งแวดล้อม (Eco-Product/Eco- Service)	0253	โรงงานอุตสาหกรรมที่มี การผลิตสินค้าหรือบริการ ที่เป็นมิตรต่อสิ่งแวดล้อม (Eco-Product/ Eco-Service)	Tier1	สำนักงาน อุตสาหกรรม จังหวัด	จังหวัด	

ตาราง 15 บัญชีสถิติทางการ “พื้นที่สีเขียวของจังหวัดระยอง” (ต่อ)

ห่วงโซ่คุณค่า (VC)	ปัจจัยแห่งความสำเร็จ (CSF)	ตัวชี้วัด	OS ID	รายการสถิติทางการ	สถานะความพร้อมเผยแพร่ (Tier)	หน่วยงานเจ้าของข้อมูล	ระดับหน่วยงานเจ้าของข้อมูล	หมายเหตุ
คุณภาพอากาศเสียง และความ สั่นสะเทือนอยู่ระดับมาตรฐานของประเทศไทย	การตรวจวิเคราะห์ และประเมินความเสี่ยงเพื่อเฝ้าระวังผลกระทบสุขภาพจากมลพิษทางอากาศ	ร้อยละที่เพิ่มขึ้นของโรงงานอุตสาหกรรมที่มีกระบวนการผลิตที่เป็นมิตรกับสิ่งแวดล้อม (Eco-Process) หรือได้รับการรับรองโรงงานอุตสาหกรรมเชิงนิเวศ (Eco Factory)	0254	โรงงานอุตสาหกรรมที่มีกระบวนการผลิตที่เป็นมิตรกับสิ่งแวดล้อม (Eco-Process) หรือได้รับการรับรองโรงงานอุตสาหกรรมเชิงนิเวศ (Eco Factory)	Tier1	สำนักงานปลัดกระทรวงอุตสาหกรรม	กรม	
คุณภาพอากาศเสียง และความ สั่นสะเทือนอยู่ระดับมาตรฐานของประเทศไทย	การตรวจวิเคราะห์ และประเมินความเสี่ยงเพื่อเฝ้าระวังผลกระทบสุขภาพจากมลพิษทางอากาศ	ร้อยละที่เพิ่มขึ้นของโรงงานอุตสาหกรรมที่ดำเนินกิจกรรมหรือมาตรการเพื่อลดการปล่อยก๊าซเรือนกระจก (Green House Gas)	0255	โรงงานอุตสาหกรรมที่ดำเนินกิจกรรมหรือมาตรการเพื่อลดการปล่อยก๊าซเรือนกระจก (Green House Gas)	Tier1	สำนักงานอุตสาหกรรมจังหวัด	จังหวัด	
คุณภาพอากาศเสียง และความ สั่นสะเทือนอยู่ระดับมาตรฐานของประเทศไทย	การตรวจวิเคราะห์ และประเมินความเสี่ยงเพื่อเฝ้าระวังผลกระทบสุขภาพจากมลพิษทางอากาศ	ร้อยละที่เพิ่มขึ้นของโรงงานที่มีการออกแบบหรือปรับปรุงอาคารและ/หรือระบบภายในอาคารที่	0256	โรงงานที่มีการออกแบบหรือปรับปรุงอาคารและ/หรือระบบภายในอาคารที่เป็นมิตรกับสิ่งแวดล้อม	Tier1	สำนักงานอุตสาหกรรมจังหวัด	จังหวัด	

ตาราง 15 บัญชีสถิติทางการ “พื้นที่สีเขียวของจังหวัดระยอง” (ต่อ)

ห่วงโซ่คุณค่า (VC)	ปัจจัยแห่งความสำเร็จ (CSF)	ตัวชี้วัด	OS ID	รายการสถิติทางการ	สถานะความพร้อมเผยแพร่ (Tier)	หน่วยงานเจ้าของข้อมูล	ระดับหน่วยงานเจ้าของข้อมูล	หมายเหตุ
ระดับมาตรฐานของประเทศไทย	ระวังผลกระทบต่อสุขภาพจากมลพิษทางอากาศ	เป็นมิตรกับสิ่งแวดล้อมและ/หรือประหยัดพลังงาน		และ/หรือประหยัดพลังงาน				
การจัดการขยะมูลฝอยมูลฝอยติดเชื้อของเสียอันตรายสารเคมีในภาคการเกษตรและการอุตสาหกรรมที่มีประสิทธิภาพมากขึ้น	การนำรีไซเคิลมาใช้ประโยชน์	ปริมาณขยะมูลฝอยที่ถูกนำไปใช้ประโยชน์	0257	ปริมาณขยะมูลฝอยที่ถูกนำไปใช้ประโยชน์	Tier1	สำนักงานปลัดกระทรวงทรัพยากรธรรมชาติและสิ่งแวดล้อม	กรม	
การจัดการขยะมูลฝอย มูลฝอยติดเชื้อของเสียอันตราย	การนำรีไซเคิลมาใช้ประโยชน์	ร้อยละที่เพิ่มขึ้นของการนำสิ่งปฏิกูลหรือวัสดุไม่ใช้แล้วของภาคอุตสาหกรรมกลับมาใช้ใหม่	0258	การนำสิ่งปฏิกูลหรือวัสดุไม่ใช้แล้วของภาคอุตสาหกรรมกลับมาใช้ใหม่	Tier1	สำนักงานอุตสาหกรรมจังหวัด	จังหวัด	

ตาราง 15 บัญชีสถิติทางการ “พื้นที่สีเขียวของจังหวัดระยอง” (ต่อ)

ห่วงโซ่คุณค่า (VC)	ปัจจัยแห่งความสำเร็จ (CSF)	ตัวชี้วัด	OS ID	รายการสถิติทางการ	สถานะความพร้อมเผยแพร่ (Tier)	หน่วยงานเจ้าของข้อมูล	ระดับหน่วยงานเจ้าของข้อมูล	หมายเหตุ
สารเคมีในภาคการเกษตรและการอุตสาหกรรมที่มีประสิทธิภาพมากขึ้น								
การจัดการขยะมูลฝอยมูลฝอยติดเชื้อของเสียอันตราย สารเคมีในภาคการเกษตร และการอุตสาหกรรมที่มีประสิทธิภาพมากขึ้น	การกำจัดตามหลักวิชาการ	แหล่ง/โรงงานกำจัดขยะในพื้นที่	0259	จำนวนแหล่ง/โรงงานกำจัดขยะในพื้นที่	Tier1	สำนักงานปลัดกระทรวงทรัพยากรธรรมชาติและสิ่งแวดล้อม	กรม	

ตาราง 15 บัญชีสถิติทางการ “พื้นที่สีเขียวของจังหวัดระยอง” (ต่อ)

ห่วงโซ่คุณค่า (VC)	ปัจจัยแห่งความสำเร็จ (CSF)	ตัวชี้วัด	OS ID	รายการสถิติทางการ	สถานะความพร้อมเผยแพร่ (Tier)	หน่วยงานเจ้าของข้อมูล	ระดับหน่วยงานเจ้าของข้อมูล	หมายเหตุ
การจัดการขยะมูลฝอย มูลฝอยติดเชื้อ ของเสียอันตราย สารเคมีในภาค การเกษตร และการ อุตสาหกรรมที่มี ประสิทธิภาพ มากขึ้น	การกำจัดตามหลักวิชาการ	ปริมาณขยะมูลฝอยที่กำจัดถูกต้อง	0260	ปริมาณขยะมูลฝอยที่กำจัดถูกต้อง	Tier1	สำนักงาน ปลัดกระทรวง ทรัพยากรธรรมชาติและ สิ่งแวดล้อม	กรม	
การจัดการขยะมูลฝอย มูลฝอยติดเชื้อ ของเสียอันตราย สารเคมีในภาค การเกษตร และการ อุตสาหกรรมที่มี	การกำจัดตามหลักวิชาการ	ปริมาณขยะมูลฝอยที่กำจัดไม่ถูกต้อง	0261	ปริมาณขยะมูลฝอยที่กำจัดไม่ถูกต้อง	Tier1	สำนักงาน ปลัดกระทรวง ทรัพยากรธรรมชาติและ สิ่งแวดล้อม	กรม	

ตาราง 15 บัญชีสถิติทางการ “พื้นที่สีเขียวของจังหวัดระยอง” (ต่อ)

ห่วงโซ่คุณค่า (VC)	ปัจจัยแห่งความสำเร็จ (CSF)	ตัวชี้วัด	OS ID	รายการสถิติทางการ	สถานะความพร้อมเผยแพร่ (Tier)	หน่วยงานเจ้าของข้อมูล	ระดับหน่วยงานเจ้าของข้อมูล	หมายเหตุ
ประสิทธิภาพมากขึ้น								
การจัดการขยะมูลฝอยมูลฝอยติดเชื้อของเสียอันตรายสารเคมีในภาคการเกษตรและการอุตสาหกรรมที่มีประสิทธิภาพมากขึ้น	การกำจัดตามหลักวิชาการ	ปริมาณขยะมูลฝอยที่นำไปกำจัด	0262	ปริมาณขยะมูลฝอยที่นำไปกำจัด	Tier1	สำนักงานปลัดกระทรวงทรัพยากรธรรมชาติและสิ่งแวดล้อม	กรม	
การจัดการขยะมูลฝอยมูลฝอยติดเชื้อของเสียอันตรายสารเคมีในภาคการเกษตรและการ	การกำจัดตามหลักวิชาการ	ปริมาณขยะมูลฝอยตกค้าง	0263	ปริมาณขยะมูลฝอยตกค้าง	Tier1	สำนักงานปลัดกระทรวงทรัพยากรธรรมชาติและสิ่งแวดล้อม	กรม	

ตาราง 15 บัญชีสถิติทางการ “พื้นที่สีเขียวของจังหวัดระยอง” (ต่อ)

ห่วงโซ่คุณค่า (VC)	ปัจจัยแห่งความสำเร็จ (CSF)	ตัวชี้วัด	OS ID	รายการสถิติทางการ	สถานะความพร้อมเผยแพร่ (Tier)	หน่วยงานเจ้าของข้อมูล	ระดับหน่วยงานเจ้าของข้อมูล	หมายเหตุ
อุตสาหกรรมที่มีประสิทธิภาพมากขึ้น								
การจัดการขยะมูลฝอยมูลฝอยติดเชื้อของเสียอันตรายสารเคมีในภาคการเกษตรและการอุตสาหกรรมที่มีประสิทธิภาพมากขึ้น	การกำจัดตามหลักวิชาการ	ปริมาณขยะสะสม	0264	ปริมาณขยะสะสม	Tier1	สำนักงานปลัดกระทรวงทรัพยากรธรรมชาติและสิ่งแวดล้อม	กรม	
การจัดการขยะมูลฝอยมูลฝอยติดเชื้อของเสียอันตรายสารเคมีในภาค	การกำจัดตามหลักวิชาการ	จำนวนสถานที่กำจัดขยะ	0265	จำนวนสถานที่กำจัดขยะ	Tier1	สำนักงานปลัดกระทรวงทรัพยากรธรรมชาติและสิ่งแวดล้อม	กรม	

ตาราง 15 บัญชีสถิติทางการ “พื้นที่สีเขียวของจังหวัดระยอง” (ต่อ)

ห่วงโซ่คุณค่า (VC)	ปัจจัยแห่งความสำเร็จ (CSF)	ตัวชี้วัด	OS ID	รายการสถิติทางการ	สถานะความพร้อมเผยแพร่ (Tier)	หน่วยงานเจ้าของข้อมูล	ระดับหน่วยงานเจ้าของข้อมูล	หมายเหตุ
การเกษตรและการอุตสาหกรรมที่มีประสิทธิภาพมากขึ้น								
การจัดการขยะมูลฝอยมูลฝอยติดเชื้อของเสียอันตรายสารเคมีในภาคการเกษตรและการอุตสาหกรรมที่มีประสิทธิภาพมากขึ้น	การกำจัดตามหลักวิชาการ	จำนวน อปท. ที่มีการให้บริการจัดเก็บขยะมูลฝอย	0266	จำนวน อปท. ที่มีการให้บริการจัดเก็บขยะมูลฝอย	Tier2	สำนักงานปลัดกระทรวงทรัพยากรธรรมชาติและสิ่งแวดล้อม	กรม	
การจัดการขยะมูลฝอยมูลฝอยติดเชื้อของเสีย	การกำจัดตามหลักวิชาการ	สถานที่กำจัดขยะมูลฝอยแบบถูกต้องตามหลักสุขาภิบาล	0267	สถานที่กำจัดขยะมูลฝอยแบบถูกต้องตามหลักสุขาภิบาล	Tier1	สำนักงานปลัดกระทรวงทรัพยากรธรรมชาติ	กรม	

ตาราง 15 บัญชีสถิติทางการ “พื้นที่สีเขียวของจังหวัดระยอง” (ต่อ)

ห่วงโซ่คุณค่า (VC)	ปัจจัยแห่งความสำเร็จ (CSF)	ตัวชี้วัด	OS ID	รายการสถิติทางการ	สถานะความพร้อมเผยแพร่ (Tier)	หน่วยงานเจ้าของข้อมูล	ระดับหน่วยงานเจ้าของข้อมูล	หมายเหตุ
อันตรายสารเคมีในภาคการเกษตรและการอุตสาหกรรมที่มีประสิทธิภาพมากขึ้น						ชาติและสิ่งแวดล้อม		
การจัดการขยะมูลฝอยมูลฝอยติดเชื้อของเสียอันตรายสารเคมีในภาคการเกษตรและการอุตสาหกรรมที่มีประสิทธิภาพมากขึ้น	การรวบรวมและการขนส่งไปจัดการ	ปริมาณขยะมูลฝอยที่เกิดขึ้น	0268	ปริมาณขยะมูลฝอยที่เกิดขึ้น	Tier1	สำนักงานปลัดกระทรวงทรัพยากรธรรมชาติและสิ่งแวดล้อม	กรม	

ตาราง 15 บัญชีสถิติทางการ “พื้นที่สีเขียวของจังหวัดระยอง” (ต่อ)

ห่วงโซ่คุณค่า (VC)	ปัจจัยแห่งความสำเร็จ (CSF)	ตัวชี้วัด	OS ID	รายการสถิติทางการ	สถานะความพร้อมเผยแพร่ (Tier)	หน่วยงานเจ้าของข้อมูล	ระดับหน่วยงานเจ้าของข้อมูล	หมายเหตุ
การจัดการขยะมูลฝอย มูลฝอยติดเชื้อ ของเสียอันตราย สารเคมีในภาค การเกษตร และการ อุตสาหกรรมที่มี ประสิทธิภาพ มากขึ้น	การรวบรวม และการขนส่งไป จัดการ	ปริมาณขยะมูลฝอยที่เก็บ ขนไปกำจัด	0269	ปริมาณขยะมูลฝอยที่เก็บ ขนไปกำจัด	Tier1	สำนักงาน ปลัดกระทรวง ทรัพยากรธรรมชาติและ สิ่งแวดล้อม	กรม	
การจัดการขยะมูลฝอย มูลฝอยติดเชื้อ ของเสียอันตราย สารเคมีในภาค การเกษตร และการ อุตสาหกรรมที่มี	การรวบรวม และการขนส่งไป จัดการ	จำนวนร้านรับซื้อของเก่า	0270	จำนวนร้านรับซื้อของเก่า	Tier1	สำนักงาน ปลัดกระทรวง ทรัพยากรธรรมชาติและ สิ่งแวดล้อม	กรม	

ตาราง 15 บัญชีสถิติทางการ “พื้นที่สีเขียวของจังหวัดระยอง” (ต่อ)

ห่วงโซ่คุณค่า (VC)	ปัจจัยแห่งความสำเร็จ (CSF)	ตัวชี้วัด	OS ID	รายการสถิติทางการ	สถานะความพร้อมเผยแพร่ (Tier)	หน่วยงานเจ้าของข้อมูล	ระดับหน่วยงานเจ้าของข้อมูล	หมายเหตุ
ประสิทธิภาพมากขึ้น								
การจัดการขยะมูลฝอยมูลฝอยติดเชื้อของเสียอันตรายสารเคมีในภาคการเกษตรและการอุตสาหกรรมที่มีประสิทธิภาพมากขึ้น	ระบบการเผ่าะวังสิ่งแวดล้อมและสุขภาพ	จำนวนครั้งของการเกิดอัคคีภัยในบ่อขยะ	0271	จำนวนครั้งของการเกิดอัคคีภัยในบ่อขยะ	Tier1	สำนักงานปลัดกระทรวงทรัพยากรธรรมชาติและสิ่งแวดล้อม	กรม	
การจัดการขยะมูลฝอยมูลฝอยติดเชื้อของเสียอันตรายสารเคมีในภาคการเกษตรและการ	นวัตกรรมและเทคโนโลยีที่ลดการเกิดขยะ/ของเสีย และการลดการใช้สารเคมีอันตราย	จำนวนรายงานการศึกษาวิจัยด้านขยะ	0272	จำนวนรายงานการศึกษาวิจัยด้านขยะ	Tier2	สำนักงานปลัดกระทรวงทรัพยากรธรรมชาติและสิ่งแวดล้อม	กรม	

ตาราง 15 บัญชีสถิติทางการ “พื้นที่สีเขียวของจังหวัดระยอง” (ต่อ)

ห่วงโซ่คุณค่า (VC)	ปัจจัยแห่งความสำเร็จ (CSF)	ตัวชี้วัด	OS ID	รายการสถิติทางการ	สถานะความพร้อมเผยแพร่ (Tier)	หน่วยงานเจ้าของข้อมูล	ระดับหน่วยงานเจ้าของข้อมูล	หมายเหตุ
อุตสาหกรรมที่มีประสิทธิภาพมากขึ้น								
การจัดการขยะมูลฝอย มูลฝอยติดเชื้อ ของเสียอันตราย สารเคมีในภาค การเกษตร และการ อุตสาหกรรมที่มี ประสิทธิภาพ มากขึ้น	การสื่อสาร การ ประชาสัมพันธ์ การให้ความรู้ และการ ถ่ายทอด นวัตกรรมและ เทคโนโลยีด้าน การจัดการขยะ ของเสีย และ สารเคมี	พื้นที่ที่มีปัญหาขยะ	0085	พื้นที่ที่มีปัญหาขยะ	Tier2	สำนักงาน ปลัดกระทรวง ทรัพยากรธรรมชาติและ สิ่งแวดล้อม	กรม	
การจัดการขยะมูลฝอย มูลฝอยติดเชื้อ ของเสียอันตราย สารเคมีในภาค	การสื่อสาร การ ประชาสัมพันธ์ การให้ความรู้ และการ ถ่ายทอด	จำนวนเรื่องร้องเรียนด้าน ปัญหาขยะ	0273	จำนวนเรื่องร้องเรียนด้าน ปัญหาขยะ	Tier1	สำนักงาน ปลัดกระทรวง ทรัพยากรธรรมชาติและ สิ่งแวดล้อม	กรม	

ตาราง 15 บัญชีสถิติทางการ “พื้นที่สีเขียวของจังหวัดระยอง” (ต่อ)

ห่วงโซ่คุณค่า (VC)	ปัจจัยแห่งความสำเร็จ (CSF)	ตัวชี้วัด	OS ID	รายการสถิติทางการ	สถานะความพร้อมเผยแพร่ (Tier)	หน่วยงานเจ้าของข้อมูล	ระดับหน่วยงานเจ้าของข้อมูล	หมายเหตุ
การเกษตรและการอุตสาหกรรมที่มีประสิทธิภาพมากขึ้น	นวัตกรรมและเทคโนโลยีด้านการจัดการขยะของเสียและสารเคมี							
การจัดการขยะมูลฝอย มูลฝอยติดเชื้อของเสียอันตราย สารเคมีในภาคการเกษตรและการอุตสาหกรรมที่มีประสิทธิภาพมากขึ้น	การสื่อสาร การประชาสัมพันธ์ การให้ความรู้ และการถ่ายทอด นวัตกรรมและเทคโนโลยีด้านการจัดการขยะของเสียและสารเคมี	ข้อมูลร้องเรียนปัญหามลพิษสิ่งแวดล้อม	0274	ข้อมูลร้องเรียนปัญหามลพิษสิ่งแวดล้อม	Tier1	สำนักงานสิ่งแวดล้อมภาค 13 (ชลบุรี)	จังหวัด	
การจัดการขยะมูลฝอย มูลฝอยติดเชื้อ	การสื่อสาร การประชาสัมพันธ์ การให้ความรู้	จำนวนกิจกรรมการให้ความรู้และความเข้าใจในการจัดการปัญหาขยะ	0275	จำนวนกิจกรรมการให้ความรู้และความเข้าใจในการจัดการปัญหาขยะ	Tier1	สำนักงานปลัดกระทรวงทรัพยากรธรรม	กรม	

ตาราง 15 บัญชีสถิติทางการ “พื้นที่สีเขียวของจังหวัดระยอง” (ต่อ)

ห่วงโซ่คุณค่า (VC)	ปัจจัยแห่งความสำเร็จ (CSF)	ตัวชี้วัด	OS ID	รายการสถิติทางการ	สถานะความพร้อมเผยแพร่ (Tier)	หน่วยงานเจ้าของข้อมูล	ระดับหน่วยงานเจ้าของข้อมูล	หมายเหตุ
ของเสียอันตรายสารเคมีในภาคการเกษตรและการอุตสาหกรรมที่มีประสิทธิภาพมากขึ้น	และการถ่ายทอดนวัตกรรมและเทคโนโลยีด้านการจัดการขยะของเสีย และสารเคมี					ชาติและสิ่งแวดล้อม		
การจัดการขยะมูลฝอยมูลฝอยติดเชื้อของเสียอันตรายสารเคมีในภาคการเกษตรและการอุตสาหกรรมที่มีประสิทธิภาพมากขึ้น	การสื่อสาร การประชาสัมพันธ์ การให้ความรู้ และการถ่ายทอดนวัตกรรมและเทคโนโลยีด้านการจัดการขยะของเสีย และสารเคมี	จำนวนผู้เข้าร่วมกิจกรรม การให้ความรู้และความเข้าใจในการจัดการปัญหาขยะ	0276	จำนวนผู้เข้าร่วมกิจกรรม การให้ความรู้และความเข้าใจในการจัดการปัญหาขยะ	Tier1	สำนักงานปลัดกระทรวงทรัพยากรธรรมชาติและสิ่งแวดล้อม	กรม	

ตาราง 15 บัญชีสถิติทางการ “พื้นที่สีเขียวของจังหวัดระยอง” (ต่อ)

ห่วงโซ่คุณค่า (VC)	ปัจจัยแห่งความสำเร็จ (CSF)	ตัวชี้วัด	OS ID	รายการสถิติทางการ	สถานะความพร้อมเผยแพร่ (Tier)	หน่วยงานเจ้าของข้อมูล	ระดับหน่วยงานเจ้าของข้อมูล	หมายเหตุ
การจัดการขยะมูลฝอยมูลฝอยติดเชื้อของเสียอันตรายสารเคมีในภาคการเกษตรและการอุตสาหกรรมที่มีประสิทธิภาพมากขึ้น	การสื่อสาร การประชาสัมพันธ์ การให้ความรู้ และการถ่ายทอดนวัตกรรมและเทคโนโลยีด้านการจัดการขยะของเสีย และสารเคมี	ร้อยละปริมาณขยะมูลฝอยชุมชนที่เกิดขึ้นลดลง	0277	ปริมาณขยะมูลฝอยชุมชนที่เกิด	Tier2	สำนักงานปลัดกระทรวงทรัพยากรธรรมชาติและสิ่งแวดล้อม	กรม	
การจัดการขยะมูลฝอยมูลฝอยติดเชื้อของเสียอันตรายสารเคมีในภาคการเกษตรและการอุตสาหกรรมที่มี	สมรรถนะบุคลากรและหน่วยงานที่เกี่ยวข้อง	แผนงาน โครงการบริหารจัดการขยะและของเสียอันตรายของจังหวัด	0278	แผนงาน_โครงการบริหารจัดการขยะและของเสียอันตรายของจังหวัด	Tier1	สำนักงานปลัดกระทรวงทรัพยากรธรรมชาติและสิ่งแวดล้อม	กรม	

ตาราง 15 บัญชีสถิติทางการ “พื้นที่สีเขียวของจังหวัดระยอง” (ต่อ)

ห่วงโซ่คุณค่า (VC)	ปัจจัยแห่งความสำเร็จ (CSF)	ตัวชี้วัด	OS ID	รายการสถิติทางการ	สถานะความพร้อมเผยแพร่ (Tier)	หน่วยงานเจ้าของข้อมูล	ระดับหน่วยงานเจ้าของข้อมูล	หมายเหตุ
ประสิทธิภาพมากขึ้น								
การจัดการขยะมูลฝอยมูลฝอยติดเชื้อของเสียอันตรายสารเคมีในภาคการเกษตรและการอุตสาหกรรมที่มีประสิทธิภาพมากขึ้น	สมรรถนะบุคลากรและหน่วยงานที่เกี่ยวข้อง	แผนการบูรณาการการบริหารจัดการขยะร่วมกับพื้นที่ใกล้เคียง	0279	แผนการบูรณาการการบริหารจัดการขยะร่วมกับพื้นที่ใกล้เคียง	Tier2	สำนักงานปลัดกระทรวงทรัพยากรธรรมชาติและสิ่งแวดล้อม	กรม	
การจัดการขยะมูลฝอยมูลฝอยติดเชื้อของเสียอันตรายสารเคมีในภาคการเกษตรและการ	สมรรถนะบุคลากรและหน่วยงานที่เกี่ยวข้อง	จำนวนพื้นที่ที่ไม่ให้บริการจัดเก็บขยะ	0280	จำนวนพื้นที่ที่ไม่ให้บริการจัดเก็บขยะ	Tier2	สำนักงานปลัดกระทรวงทรัพยากรธรรมชาติและสิ่งแวดล้อม	กรม	

ตาราง 15 บัญชีสถิติทางการ “พื้นที่สีเขียวของจังหวัดระยอง” (ต่อ)

ห่วงโซ่คุณค่า (VC)	ปัจจัยแห่งความสำเร็จ (CSF)	ตัวชี้วัด	OS ID	รายการสถิติทางการ	สถานะความพร้อมเผยแพร่ (Tier)	หน่วยงานเจ้าของข้อมูล	ระดับหน่วยงานเจ้าของข้อมูล	หมายเหตุ
อุตสาหกรรมที่มีประสิทธิภาพมากขึ้น								
การจัดการขยะมูลฝอยมูลฝอยติดเชื้อของเสียอันตรายสารเคมีในภาคการเกษตรและการอุตสาหกรรมที่มีประสิทธิภาพมากขึ้น	เครือข่าย การมีส่วนร่วมในการจัดการขยะของเสียและสารเคมี รวมถึงการเฝ้าระวัง	ปริมาณของเสียอันตรายจากชุมชนที่คาดว่าจะเกิดขึ้น	0281	ปริมาณของเสียอันตรายจากชุมชนที่คาดว่าจะเกิดขึ้น	Tier2	สำนักงานปลัดกระทรวงทรัพยากรธรรมชาติและสิ่งแวดล้อม	กรม	
การจัดการขยะมูลฝอยมูลฝอยติดเชื้อของเสียอันตรายสารเคมีในภาค	เครือข่าย การมีส่วนร่วมในการจัดการขยะของเสียและสารเคมี	จำนวนชุมชนที่ได้รับการปรับปรุงและพัฒนาระบบเทคโนโลยีการกำจัด แปรรูปขยะ	0282	จำนวนชุมชนที่ได้รับการปรับปรุงและพัฒนาระบบเทคโนโลยีการกำจัด แปรรูปขยะ	Tier2	สำนักงานปลัดกระทรวงทรัพยากรธรรมชาติและสิ่งแวดล้อม	กรม	

ตาราง 15 บัญชีสถิติทางการ “พื้นที่สีเขียวของจังหวัดระยอง” (ต่อ)

ห่วงโซ่คุณค่า (VC)	ปัจจัยแห่งความสำเร็จ (CSF)	ตัวชี้วัด	OS ID	รายการสถิติทางการ	สถานะความพร้อมเผยแพร่ (Tier)	หน่วยงานเจ้าของข้อมูล	ระดับหน่วยงานเจ้าของข้อมูล	หมายเหตุ
การเกษตรและการอุตสาหกรรมที่มีประสิทธิภาพมากขึ้น	รวมถึงการเฝ้าระวัง							
การจัดการขยะมูลฝอย มูลฝอยติดเชื้อของเสียอันตราย สารเคมีในภาคการเกษตรและการอุตสาหกรรมที่มีประสิทธิภาพมากขึ้น	เครือข่าย การมีส่วนร่วมในการจัดการขยะของเสียและสารเคมี รวมถึงการเฝ้าระวัง	ร้อยละที่เพิ่มขึ้นโรงงานอุตสาหกรรมที่มีการวิเคราะห์ข้อมูลประสิทธิภาพเชิงนิเวศ (Eco Efficiency) ใน 4 ด้าน ประกอบด้วย ด้านการใช้น้ำ ด้านพลังงาน ด้านปริมาณน้ำทิ้ง และด้านกากของเสียและวัสดุเหลือใช้	0283	โรงงานอุตสาหกรรมที่มีการวิเคราะห์ข้อมูลประสิทธิภาพเชิงนิเวศ (Eco Efficiency) ใน 4 ด้าน ประกอบด้วย ด้านการใช้น้ำ ด้านพลังงาน ด้านปริมาณน้ำทิ้ง และด้านกากของเสียและวัสดุเหลือใช้	Tier1	สำนักงานอุตสาหกรรมจังหวัด	จังหวัด	
การจัดการขยะมูลฝอย มูลฝอยติดเชื้อ	เครือข่าย การมีส่วนร่วมในการจัดการขยะของ	ร้อยละที่เพิ่มขึ้นของโรงงานอุตสาหกรรมที่มีการประเมินผลกระทบ	0284	โรงงานอุตสาหกรรมที่มีการประเมินผลกระทบจากการดำเนินงานขององค์กร	Tier1	สำนักงานปลัดกระทรวงอุตสาหกรรม	กรม	

ตาราง 15 บัญชีสถิติทางการ “พื้นที่สีเขียวของจังหวัดระยอง” (ต่อ)

ห่วงโซ่คุณค่า (VC)	ปัจจัยแห่งความสำเร็จ (CSF)	ตัวชี้วัด	OS ID	รายการสถิติทางการ	สถานะความพร้อมเผยแพร่ (Tier)	หน่วยงานเจ้าของข้อมูล	ระดับหน่วยงานเจ้าของข้อมูล	หมายเหตุ
ของเสียอันตราย สารเคมีในภาคการเกษตร และการอุตสาหกรรมที่มีประสิทธิภาพมากขึ้น	เสียและสารเคมี รวมถึงการเผ่าระวัง	จากการดำเนินงานขององค์กรต่อความหลากหลายทางชีวภาพ และจัดทำแผนป้องกันผลกระทบที่จะเกิดขึ้นต่อความหลากหลายทางชีวภาพ		ต่อความหลากหลายทางชีวภาพ และจัดทำแผนป้องกันผลกระทบที่จะเกิดขึ้นต่อความหลากหลายทางชีวภาพ				
การจัดการขยะมูลฝอย มูลฝอยติดเชื้อ ของเสียอันตราย สารเคมีในภาคการเกษตร และการอุตสาหกรรมที่มีประสิทธิภาพมากขึ้น	เครือข่าย การมีส่วนร่วมในการจัดการขยะของเสียและสารเคมี รวมถึงการเผ่าระวัง	ร้อยละที่เพิ่มขึ้นของโรงงานอุตสาหกรรมที่ได้รับการรับรอง อุตสาหกรรมสีเขียว (Green Industry) ตั้งแต่ระดับที่ 2 ขึ้นไป หรือ CSR Beginner หรือระบบการจัดการอื่นที่เทียบเท่า	0285	โรงงานอุตสาหกรรมที่ได้รับการรับรอง อุตสาหกรรมสีเขียว (Green Industry) ตั้งแต่ระดับที่ 2 ขึ้นไป หรือ CSR Beginner หรือระบบการจัดการอื่นที่เทียบเท่า	Tier1	สำนักงานอุตสาหกรรมจังหวัด	จังหวัด	

ตาราง 15 บัญชีสถิติทางการ “พื้นที่สีเขียวของจังหวัดระยอง” (ต่อ)

ห่วงโซ่คุณค่า (VC)	ปัจจัยแห่งความสำเร็จ (CSF)	ตัวชี้วัด	OS ID	รายการสถิติทางการ	สถานะความพร้อมเผยแพร่ (Tier)	หน่วยงานเจ้าของข้อมูล	ระดับหน่วยงานเจ้าของข้อมูล	หมายเหตุ
การจัดการขยะมูลฝอย มูลฝอยติดเชื้อของเสียอันตราย สารเคมีในภาคการเกษตรและการอุตสาหกรรมที่มีประสิทธิภาพมากขึ้น	เครือข่าย การมีส่วนร่วมในการจัดการขยะของเสียและสารเคมี รวมถึงการเฝ้าระวัง	จำนวนโรงงานอุตสาหกรรม	0286	จำนวนโรงงานอุตสาหกรรม	Tier1	สำนักงานอุตสาหกรรมจังหวัด	จังหวัด	
การจัดการขยะมูลฝอย มูลฝอยติดเชื้อของเสียอันตราย สารเคมีในภาคการเกษตร และการอุตสาหกรรมที่มีประสิทธิภาพมากขึ้น	เครือข่าย การมีส่วนร่วมในการจัดการขยะของเสียและสารเคมี รวมถึงการเฝ้าระวัง	จำนวนเครือข่ายชุมชนเพื่อสร้างความร่วมมือในการบริหารจัดการขยะ	0287	จำนวนเครือข่ายชุมชนเพื่อสร้างความร่วมมือในการบริหารจัดการขยะ	Tier1	สำนักงานปลัดกระทรวงทรัพยากรธรรมชาติและสิ่งแวดล้อม	กรม	

ตาราง 15 บัญชีสถิติทางการ “พื้นที่สีเขียวของจังหวัดระยอง” (ต่อ)

ห่วงโซ่คุณค่า (VC)	ปัจจัยแห่งความสำเร็จ (CSF)	ตัวชี้วัด	OS ID	รายการสถิติทางการ	สถานะความพร้อมเผยแพร่ (Tier)	หน่วยงานเจ้าของข้อมูล	ระดับหน่วยงานเจ้าของข้อมูล	หมายเหตุ
การจัดการขยะมูลฝอย มูลฝอยติดเชื้อของเสียอันตราย สารเคมีในภาคการเกษตร และการอุตสาหกรรมที่มีประสิทธิภาพมากขึ้น	เครือข่าย การมีส่วนร่วมในการจัดการขยะของเสียและสารเคมี รวมถึงการเฝ้าระวัง	จำนวนสมาชิกของเครือข่ายชุมชนเพื่อสร้างความร่วมมือในการบริหารจัดการขยะ	0288	จำนวนสมาชิกของเครือข่ายชุมชนเพื่อสร้างความร่วมมือในการบริหารจัดการขยะ	Tier1	สำนักงานปลัดกระทรวงทรัพยากรธรรมชาติและสิ่งแวดล้อม	กรม	
คนไทยมีคุณลักษณะและพฤติกรรมที่พึงประสงค์ด้านสิ่งแวดล้อมและคุณภาพชีวิตที่ดี	การสร้างการรับรู้ จิตสำนึก ค่านิยม และการตระหนักรู้ที่ถูกต้องด้านสิ่งแวดล้อมอย่างมีส่วนร่วม	จำนวนหลักสูตรการส่งเสริมการเป็นมิตรกับสิ่งแวดล้อม (อนุรักษ์ พัฒนา พื้นฟู)	0289	จำนวนเยาวชนที่เข้ารับการอบรม/กิจกรรมการส่งเสริมเป็นมิตรกับสิ่งแวดล้อม	Tier1	สำนักงานปลัดกระทรวงทรัพยากรธรรมชาติและสิ่งแวดล้อม	กรม	

ตาราง 15 บัญชีสถิติทางการ “พื้นที่สีเขียวของจังหวัดระยอง” (ต่อ)

ห่วงโซ่คุณค่า (VC)	ปัจจัยแห่งความสำเร็จ (CSF)	ตัวชี้วัด	OS ID	รายการสถิติทางการ	สถานะความพร้อมเผยแพร่ (Tier)	หน่วยงานเจ้าของข้อมูล	ระดับหน่วยงานเจ้าของข้อมูล	หมายเหตุ
คนไทยมีคุณลักษณะและพฤติกรรมที่พึงประสงค์ด้านสิ่งแวดล้อมและคุณภาพชีวิตที่ดี	การสร้างการรับรู้ จิตสำนึก ค่านิยม และการตระหนักรู้ที่ถูกต้องด้านสิ่งแวดล้อมอย่างมีส่วนร่วม	แผนการสื่อสารและการเปิดเผยข้อมูลของเมืองอุตสาหกรรมเชิงนิเวศ	0290	แผนการสื่อสารและการเปิดเผยข้อมูลของเมืองอุตสาหกรรมเชิงนิเวศ	Tier1	กรมส่งเสริมการปกครองท้องถิ่น	จังหวัด	
คนไทยมีคุณลักษณะและพฤติกรรมที่พึงประสงค์ด้านสิ่งแวดล้อมและคุณภาพชีวิตที่ดี	การสร้างการรับรู้ จิตสำนึก ค่านิยม และการตระหนักรู้ที่ถูกต้องด้านสิ่งแวดล้อมอย่างมีส่วนร่วม	ความพึงพอใจการสื่อสารและเผยแพร่ข้อมูลการจัดการด้านความปลอดภัย สิ่งแวดล้อม และสารเคมีของโรงงานในการพัฒนาเมืองอุตสาหกรรมเชิงนิเวศต่อสาธารณะ	0291	ความพึงพอใจการสื่อสารและเผยแพร่ข้อมูลการจัดการด้านความปลอดภัย สิ่งแวดล้อม และสารเคมีของโรงงานในการพัฒนาเมืองอุตสาหกรรมเชิงนิเวศต่อสาธารณะ	Tier1	สำนักงานสถิติจังหวัด	จังหวัด	
คนไทยมีคุณลักษณะและพฤติกรรมที่พึงประสงค์	การสร้างการรับรู้ จิตสำนึก ค่านิยม และการตระหนักรู้ที่	ร้อยละจำนวนสมาชิกเครือข่ายด้านทรัพยากรธรรมชาติและสิ่งแวดล้อมเพิ่มขึ้น	0292	จำนวนสมาชิกเครือข่ายด้านทรัพยากรธรรมชาติและสิ่งแวดล้อม	Tier1	สำนักงานปลัดกระทรวงทรัพยากรธรรม	กรม	

ตาราง 15 บัญชีสถิติทางการ “พื้นที่สีเขียวของจังหวัดระยอง” (ต่อ)

ห่วงโซ่คุณค่า (VC)	ปัจจัยแห่งความสำเร็จ (CSF)	ตัวชี้วัด	OS ID	รายการสถิติทางการ	สถานะความพร้อมเผยแพร่ (Tier)	หน่วยงานเจ้าของข้อมูล	ระดับหน่วยงานเจ้าของข้อมูล	หมายเหตุ
ด้านสิ่งแวดล้อมและคุณภาพชีวิตที่ดี	ถูกต้องด้านสิ่งแวดล้อมอย่างมีส่วนร่วม					ชาติและสิ่งแวดล้อม		
คนไทยมีคุณลักษณะและพฤติกรรมที่พึงประสงค์ด้านสิ่งแวดล้อมและคุณภาพชีวิตที่ดี	การสร้างการรับรู้ จิตสำนึก ค่านิยม และการตระหนักรู้ที่ถูกต้องด้านสิ่งแวดล้อมอย่างมีส่วนร่วม	แผนปฏิบัติการพัฒนาเมืองอุตสาหกรรมเชิงนิเวศ	0293	แผนปฏิบัติการพัฒนาเมืองอุตสาหกรรมเชิงนิเวศ	Tier1	สำนักงานอุตสาหกรรมจังหวัด	จังหวัด	
คนไทยมีคุณลักษณะและพฤติกรรมที่พึงประสงค์ด้านสิ่งแวดล้อมและคุณภาพชีวิตที่ดี	การสร้างการรับรู้ จิตสำนึก ค่านิยม และการตระหนักรู้ที่ถูกต้องด้านสิ่งแวดล้อมอย่างมีส่วนร่วม	ร้อยละที่ลดลงของการเกิดอุบัติเหตุร้ายแรงและการเจ็บป่วยที่รุนแรง	0294	การเกิดอุบัติเหตุร้ายแรงและการเจ็บป่วยที่รุนแรง	Tier1	สำนักงานปลัดกระทรวงอุตสาหกรรม	กรม	

ตาราง 15 บัญชีสถิติทางการ “พื้นที่สีเขียวของจังหวัดระยอง” (ต่อ)

ห่วงโซ่คุณค่า (VC)	ปัจจัยแห่งความสำเร็จ (CSF)	ตัวชี้วัด	OS ID	รายการสถิติทางการ	สถานะความพร้อมเผยแพร่ (Tier)	หน่วยงานเจ้าของข้อมูล	ระดับหน่วยงานเจ้าของข้อมูล	หมายเหตุ
คนไทยมีคุณลักษณะและพฤติกรรมที่พึงประสงค์ด้านสิ่งแวดล้อมและคุณภาพชีวิตที่ดี	การสร้างการรับรู้ จิตสำนึก ค่านิยม และการตระหนักรู้ที่ถูกต้องด้านสิ่งแวดล้อมอย่างมีส่วนร่วม	การรื้อไหลและการเกิดอุบัติเหตุของสารเคมีและวัตถุอันตราย ที่ทำให้เกิดผลกระทบต่อสิ่งแวดล้อม	0295	การรื้อไหลและการเกิดอุบัติเหตุของสารเคมีและวัตถุอันตราย ที่ทำให้เกิดผลกระทบต่อสิ่งแวดล้อม	Tier1	สำนักงานปลัดกระทรวงอุตสาหกรรม	กรม	
คนไทยมีคุณลักษณะและพฤติกรรมที่พึงประสงค์ด้านสิ่งแวดล้อมและคุณภาพชีวิตที่ดี	การสร้างการรับรู้ จิตสำนึก ค่านิยม และการตระหนักรู้ที่ถูกต้องด้านสิ่งแวดล้อมอย่างมีส่วนร่วม	การเจ็บป่วยจากโรคจากการประกอบอาชีพและโรคจากสิ่งแวดล้อม	0296	การเจ็บป่วยจากโรคจากการประกอบอาชีพและโรคจากสิ่งแวดล้อม	Tier1	สำนักงานปลัดกระทรวงสาธารณสุข	กรม	
การพัฒนาการจัด	ความช่วยเหลือบรรเทาทุกข์ฉุกเฉิน	จำนวนผู้ประสบภัยธรรมชาติ	0297	จำนวนผู้ประสบภัยธรรมชาติ	Tier2	กรมป้องกันและบรรเทาสาธารณภัย	กรม	

ตาราง 15 บัญชีสถิติทางการ “พื้นที่สีเขียวของจังหวัดระยอง” (ต่อ)

ห่วงโซ่คุณค่า (VC)	ปัจจัยแห่งความสำเร็จ (CSF)	ตัวชี้วัด	OS ID	รายการสถิติทางการ	สถานะความพร้อมเผยแพร่ (Tier)	หน่วยงานเจ้าของข้อมูล	ระดับหน่วยงานเจ้าของข้อมูล	หมายเหตุ
การนำเข้กลุ่มน้ำทั้งระบบเพื่อเพิ่มความมั่นคง ด้านน้ำของประเทศ								
การพัฒนาการจัด การนำเข้กลุ่มน้ำทั้งระบบเพื่อเพิ่มความมั่นคง ด้านน้ำของประเทศ	ความช่วยเหลือบรรเทาทุกข์ฉุกเฉิน	มูลค่าความเสียหายจากภัยธรรมชาติ	0298	มูลค่าความเสียหายจากภัยธรรมชาติ	Tier2	กรมป้องกันและบรรเทาสาธารณภัย	กรม	
การพัฒนาการจัด การนำเข้กลุ่มน้ำทั้งระบบเพื่อเพิ่มความมั่นคง ด้านน้ำของประเทศ	ประสิทธิภาพการประเมินความเสียหาย	มูลค่าความเสียหายจากอุทกภัย	0299	มูลค่าความเสียหายจากอุทกภัย	Tier2	กรมป้องกันและบรรเทาสาธารณภัย	กรม	

ตาราง 15 บัญชีสถิติทางการ “พื้นที่สีเขียวของจังหวัดระยอง” (ต่อ)

ห่วงโซ่คุณค่า (VC)	ปัจจัยแห่งความสำเร็จ (CSF)	ตัวชี้วัด	OS ID	รายการสถิติทางการ	สถานะความพร้อมเผยแพร่ (Tier)	หน่วยงานเจ้าของข้อมูล	ระดับหน่วยงานเจ้าของข้อมูล	หมายเหตุ
การพัฒนาการจัด การน้ำเชิงลุ่ม น้ำทั้งระบบ เพื่อเพิ่มความ มั่นคง ด้านน้ำ ของประเทศ	ประสิทธิภาพ การประเมิน ความเสียหาย	มูลค่าความเสียหายจาก ภัยแล้ง	0300	มูลค่าความเสียหายจากภัย แล้ง	Tier2	กรมป้องกันและ บรรเทาสา ธารณภัย	กรม	
การพัฒนาการจัด การน้ำเชิงลุ่ม น้ำทั้งระบบ เพื่อเพิ่มความ มั่นคง ด้านน้ำ ของประเทศ	มาตรการการ เฝ้าระวังพื้นที่มี ประสิทธิภาพ	จำนวนผู้ประสบภัย ธรรมชาติ	0297	จำนวนผู้ประสบภัย ธรรมชาติ	Tier2	กรมป้องกันและ บรรเทาสา ธารณภัย	กรม	
การพัฒนาการจัด การน้ำเชิงลุ่ม น้ำทั้งระบบ เพื่อเพิ่มความ มั่นคง ด้านน้ำ ของประเทศ	มาตรการการ เฝ้าระวังพื้นที่มี ประสิทธิภาพ	มูลค่าความเสียหายจาก ภัยธรรมชาติ	0298	มูลค่าความเสียหายจากภัย ธรรมชาติ	Tier2	กรมป้องกันและ บรรเทาสา ธารณภัย	กรม	

ตาราง 15 บัญชีสถิติทางการ “พื้นที่สีเขียวของจังหวัดระยอง” (ต่อ)

ห่วงโซ่คุณค่า (VC)	ปัจจัยแห่งความสำเร็จ (CSF)	ตัวชี้วัด	OS ID	รายการสถิติทางการ	สถานะความพร้อมเผยแพร่ (Tier)	หน่วยงานเจ้าของข้อมูล	ระดับหน่วยงานเจ้าของข้อมูล	หมายเหตุ
การพัฒนาการจัด การน้ำเชิงลุ่ม น้ำทั้งระบบ เพื่อเพิ่มความ มั่นคง ด้านน้ำ ของประเทศ	การจัดการน้ำ ชุมชน	พื้นที่ที่ได้รับความเสียหาย จากภัยแล้ง	0301	พื้นที่ที่ได้รับความเสียหาย จากภัยแล้ง	Tier2	กรมป้องกันและ บรรเทาสา ธารณภัย	กรม	
การเพิ่ม ประสิทธิภาพ ของน้ำทั้ง ระบบ ในการใช้น้ำ อย่างประหยัด รู้คุณค่า และ สร้าง มูลค่าเพิ่มจาก การใช้น้ำให้ ทัดเทียมกับ ระดับสากล	การเข้าถึง น้ำประปาในเขต เมือง	จำนวนหมู่บ้านที่มี น้ำประปาใช้ทุกครัวเรือน	0302	จำนวนหมู่บ้านที่มี น้ำประปาใช้ทุกครัวเรือน	Tier1	การประปาส่วน ภูมิภาค	กรม	

ตาราง 15 บัญชีสถิติทางการ “พื้นที่สีเขียวของจังหวัดระยอง” (ต่อ)

ห่วงโซ่คุณค่า (VC)	ปัจจัยแห่งความสำเร็จ (CSF)	ตัวชี้วัด	OS ID	รายการสถิติทางการ	สถานะความพร้อมเผยแพร่ (Tier)	หน่วยงานเจ้าของข้อมูล	ระดับหน่วยงานเจ้าของข้อมูล	หมายเหตุ
การเพิ่มประสิทธิภาพของน้ำทิ้งระบบในการใช้น้ำอย่างประหยัด รู้คุณค่า และสร้างมูลค่าเพิ่มจากการใช้น้ำให้ทัดเทียมกับระดับสากล	การเข้าถึงน้ำประปาในเขตเมือง	ค่าน้ำประปาของครัวเรือน (แยกประเภทที่พักอาศัยราชการ รัฐวิสาหกิจ ขนาดธุรกิจ)	0303	ค่าน้ำประปาของครัวเรือน (แยกประเภทที่พักอาศัยราชการ รัฐวิสาหกิจ ขนาดธุรกิจ)	Tier1	การประปาส่วนภูมิภาค	กรม	
การเพิ่มประสิทธิภาพของน้ำทิ้งระบบในการใช้น้ำอย่างประหยัด รู้คุณค่า และ	การเข้าถึงน้ำประปาในเขตเมือง	ปริมาณการใช้น้ำประปาที่ใช้จ่ายตามอัตราเรียกเก็บแยกประเภทที่พักอาศัยราชการ รัฐวิสาหกิจ ขนาดธุรกิจ	0304	ปริมาณการใช้น้ำประปาที่ใช้จ่ายตามอัตราเรียกเก็บแยกประเภทที่พักอาศัยราชการ รัฐวิสาหกิจ ขนาดธุรกิจ	Tier1	การประปาส่วนภูมิภาค	กรม	

ตาราง 15 บัญชีสถิติทางการ “พื้นที่สีเขียวของจังหวัดระยอง” (ต่อ)

ห่วงโซ่คุณค่า (VC)	ปัจจัยแห่งความสำเร็จ (CSF)	ตัวชี้วัด	OS ID	รายการสถิติทางการ	สถานะความพร้อมเผยแพร่ (Tier)	หน่วยงานเจ้าของข้อมูล	ระดับหน่วยงานเจ้าของข้อมูล	หมายเหตุ
สร้างมูลค่าเพิ่มจากการใช้น้ำให้ทัดเทียมกับระดับสากล								
การเพิ่มประสิทธิภาพของน้ำทั้งระบบในการใช้น้ำอย่างประหยัด รู้คุณค่า และสร้างมูลค่าเพิ่มจากการใช้น้ำให้ทัดเทียมกับระดับสากล	ระบบป้องกันน้ำท่วมที่มีประสิทธิภาพ	พื้นที่ที่ได้รับความเสียหายจากอุทกภัย	0305	พื้นที่ที่ได้รับความเสียหายจากอุทกภัย	Tier2	กรมป้องกันและบรรเทาสาธารณภัย	กรม	

ตาราง 15 บัญชีสถิติทางการ “พื้นที่สีเขียวของจังหวัดระยอง” (ต่อ)

ห่วงโซ่คุณค่า (VC)	ปัจจัยแห่งความสำเร็จ (CSF)	ตัวชี้วัด	OS ID	รายการสถิติทางการ	สถานะความพร้อมเผยแพร่ (Tier)	หน่วยงานเจ้าของข้อมูล	ระดับหน่วยงานเจ้าของข้อมูล	หมายเหตุ
การเพิ่มประสิทธิภาพของน้ำทิ้งระบบในการใช้น้ำอย่างประหยัด รู้คุณค่า และสร้างมูลค่าเพิ่มจากการใช้น้ำให้ทัดเทียมกับระดับสากล	แหล่งกักเก็บน้ำที่เพียงพอและมีศักยภาพ	ปริมาณน้ำมีปริมาณเพียงพอต่อความต้องการทำการเกษตรในแต่ละช่วงปี	0029	จำนวนแหล่งน้ำการเกษตร	Tier1	กรมชลประทาน	กรม	
การเพิ่มประสิทธิภาพของน้ำทิ้งระบบในการใช้น้ำอย่างประหยัด รู้คุณค่า และ	แหล่งกักเก็บน้ำที่เพียงพอและมีศักยภาพ	ปริมาณน้ำมีปริมาณเพียงพอต่อความต้องการทำการเกษตรในแต่ละช่วงปี	0030	ปริมาณน้ำฝน	Tier1	กรมอุตุฯ นิคมวิทยา	กรม	

ตาราง 15 บัญชีสถิติทางการ “พื้นที่สีเขียวของจังหวัดระยอง” (ต่อ)

ห่วงโซ่คุณค่า (VC)	ปัจจัยแห่งความสำเร็จ (CSF)	ตัวชี้วัด	OS ID	รายการสถิติทางการ	สถานะความพร้อมเผยแพร่ (Tier)	หน่วยงานเจ้าของข้อมูล	ระดับหน่วยงานเจ้าของข้อมูล	หมายเหตุ
สร้างมูลค่าเพิ่มจากการใช้น้ำให้ทัดเทียมกับระดับสากล								
การเพิ่มประสิทธิภาพของน้ำทั้งระบบในการใช้น้ำอย่างประหยัด รู้คุณค่า และสร้างมูลค่าเพิ่มจากการใช้น้ำให้ทัดเทียมกับระดับสากล	แหล่งกักเก็บน้ำที่เพียงพอและมีศักยภาพ	ปริมาณน้ำมีปริมาณเพียงพอต่อความต้องการทำการเกษตรในแต่ละช่วงปี	0031	ความชื้นสัมพัทธ์	Tier1	กรมอุตุนิยมวิทยา	กรม	

ตาราง 15 บัญชีสถิติทางการ “พื้นที่สีเขียวของจังหวัดระยอง” (ต่อ)

ห่วงโซ่คุณค่า (VC)	ปัจจัยแห่งความสำเร็จ (CSF)	ตัวชี้วัด	OS ID	รายการสถิติทางการ	สถานะความพร้อมเผยแพร่ (Tier)	หน่วยงานเจ้าของข้อมูล	ระดับหน่วยงานเจ้าของข้อมูล	หมายเหตุ
การเพิ่มประสิทธิภาพของน้ำทิ้งระบบในการใช้น้ำอย่างประหยัด รู้คุณค่า และสร้างมูลค่าเพิ่มจากการใช้น้ำให้ทัดเทียมกับระดับสากล	แหล่งกักเก็บน้ำที่เพียงพอและมีศักยภาพ	ปริมาณน้ำมีปริมาณเพียงพอต่อความต้องการทำการเกษตรในแต่ละช่วงปี	0032	จำนวนแหล่งน้ำ	Tier1	กรมชลประทาน	กรม	
การเพิ่มประสิทธิภาพของน้ำทิ้งระบบในการใช้น้ำอย่างประหยัด รู้คุณค่า และ	แหล่งกักเก็บน้ำที่เพียงพอและมีศักยภาพ	ปริมาณน้ำมีปริมาณเพียงพอต่อความต้องการทำการเกษตรในแต่ละช่วงปี	0033	ปริมาณน้ำที่เก็บเฉลี่ยทั้งปี (แหล่งน้ำทุกประเภท)	Tier1	กรมชลประทาน	กรม	

ตาราง 15 บัญชีสถิติทางการ “พื้นที่สีเขียวของจังหวัดระยอง” (ต่อ)

ห่วงโซ่คุณค่า (VC)	ปัจจัยแห่งความสำเร็จ (CSF)	ตัวชี้วัด	OS ID	รายการสถิติทางการ	สถานะความพร้อมเผยแพร่ (Tier)	หน่วยงานเจ้าของข้อมูล	ระดับหน่วยงานเจ้าของข้อมูล	หมายเหตุ
สร้างมูลค่าเพิ่มจากการใช้น้ำให้ทัดเทียมกับระดับสากล								
การเพิ่มประสิทธิภาพของน้ำทั้งระบบในการใช้น้ำอย่างประหยัด รู้คุณค่า และสร้างมูลค่าเพิ่มจากการใช้น้ำให้ทัดเทียมกับระดับสากล	ระบบกระจายน้ำที่มีประสิทธิภาพ	ระบบสาธารณูปโภคที่ได้รับการพัฒนาเพิ่มขึ้น	0306	กำลังการผลิตน้ำประปา	Tier1	การประปาส่วนภูมิภาค	กรม	
การเพิ่มประสิทธิภาพ	ระบบกระจายน้ำที่มีประสิทธิภาพ	ระบบสาธารณูปโภคที่ได้รับการพัฒนาเพิ่มขึ้น	0307	น้ำประปาที่ผลิตได้	Tier1	การประปาส่วนภูมิภาค	กรม	

ตาราง 15 บัญชีสถิติทางการ “พื้นที่สีเขียวของจังหวัดระยอง” (ต่อ)

ห่วงโซ่คุณค่า (VC)	ปัจจัยแห่งความสำเร็จ (CSF)	ตัวชี้วัด	OS ID	รายการสถิติทางการ	สถานะความพร้อมเผยแพร่ (Tier)	หน่วยงานเจ้าของข้อมูล	ระดับหน่วยงานเจ้าของข้อมูล	หมายเหตุ
ของน้ำทิ้งระบบในการใช้น้ำอย่างประหยัด รู้คุณค่า และสร้างมูลค่าเพิ่มจากการใช้น้ำให้ทัดเทียมกับระดับสากล								
การเพิ่มประสิทธิภาพของน้ำทิ้งระบบในการใช้น้ำอย่างประหยัด รู้คุณค่า และสร้างมูลค่าเพิ่มจากการใช้น้ำให้	ระบบกระจายน้ำที่มีประสิทธิภาพ	ระบบสาธารณูปโภคที่ได้รับการพัฒนาเพิ่มขึ้น	0308	ปริมาณน้ำประปาที่จำหน่ายแก่ผู้ใช้	Tier1	การประชาสัมพันธ์	กรม	

ตาราง 15 บัญชีสถิติทางการ “พื้นที่สีเขียวของจังหวัดระยอง” (ต่อ)

ห่วงโซ่คุณค่า (VC)	ปัจจัยแห่งความสำเร็จ (CSF)	ตัวชี้วัด	OS ID	รายการสถิติทางการ	สถานะความพร้อมเผยแพร่ (Tier)	หน่วยงานเจ้าของข้อมูล	ระดับหน่วยงานเจ้าของข้อมูล	หมายเหตุ
ทัดเทียมกับระดับสากล								
การเพิ่มประสิทธิภาพของน้ำทิ้งระบบในการใช้น้ำอย่างประหยัด รู้คุณค่า และสร้างมูลค่าเพิ่มจากการใช้น้ำให้ทัดเทียมกับระดับสากล	ระบบกระจายน้ำที่มีประสิทธิภาพ	ระบบสาธารณสุขโรคที่ได้รับการพัฒนาเพิ่มขึ้น	0309	การใช้น้ำประปา	Tier1	การประปาส่วนภูมิภาค	กรม	
การเพิ่มประสิทธิภาพของน้ำทิ้งระบบในการใช้น้ำอย่างประหยัด	ระบบชลประทานที่มีศักยภาพและเพียงพอ	ระบบสาธารณสุขโรคที่ได้รับการพัฒนาเพิ่มขึ้น	0310	จำนวนแหล่งน้ำดิบ	Tier1	กรมชลประทาน	กรม	

ตาราง 15 บัญชีสถิติทางการ “พื้นที่สีเขียวของจังหวัดระยอง” (ต่อ)

ห่วงโซ่คุณค่า (VC)	ปัจจัยแห่งความสำเร็จ (CSF)	ตัวชี้วัด	OS ID	รายการสถิติทางการ	สถานะความพร้อมเผยแพร่ (Tier)	หน่วยงานเจ้าของข้อมูล	ระดับหน่วยงานเจ้าของข้อมูล	หมายเหตุ
รู้คุณค่า และสร้างมูลค่าเพิ่มจากการใช้น้ำให้ทัดเทียมกับระดับสากล								
การเพิ่มประสิทธิภาพของน้ำทั้งระบบในการใช้น้ำอย่างประหยัด รู้คุณค่า และสร้างมูลค่าเพิ่มจากการใช้น้ำให้ทัดเทียมกับระดับสากล	ระบบชลประทานที่มีศักยภาพและเพียงพอ	ระบบสาธารณูปโภคที่ได้รับการพัฒนาเพิ่มขึ้น	0311	ปริมาณน้ำดิบที่ใช้สำหรับการผลิตน้ำเพื่อการบริโภค	Tier1	การประชาสัมพันธ์	กรม	

ตาราง 15 บัญชีสถิติทางการ “พื้นที่สีเขียวของจังหวัดระยอง” (ต่อ)

ห่วงโซ่คุณค่า (VC)	ปัจจัยแห่งความสำเร็จ (CSF)	ตัวชี้วัด	OS ID	รายการสถิติทางการ	สถานะความพร้อมเผยแพร่ (Tier)	หน่วยงานเจ้าของข้อมูล	ระดับหน่วยงานเจ้าของข้อมูล	หมายเหตุ
การเพิ่มประสิทธิภาพของน้ำทิ้งระบบในการใช้น้ำอย่างประหยัด รู้คุณค่า และสร้างมูลค่าเพิ่มจากการใช้น้ำให้ทัดเทียมกับระดับสากล	ระบบชลประทานที่มีศักยภาพและเพียงพอ	พื้นที่ชลประทาน	0036	พื้นที่ชลประทาน	Tier1	กรมชลประทาน	กรม	

### 3.1.5 บัญชีสถิติทางการที่สอดคล้องตามประเด็นการพัฒนาที่ 5 เสริมสร้างมาตรฐานและยกระดับคุณภาพชีวิตของคน ทุกช่วงวัย โดยกระบวนการมีส่วนร่วมของประชาชน ตามหลักปรัชญาของเศรษฐกิจพอเพียง

**วัตถุประสงค์** ประชาชนทุกช่วงวัยมีคุณภาพชีวิตที่ดี มีความมั่นคงในชีวิตและทรัพย์สิน ภายใต้การน้อมนำแนวคิดปรัชญาของเศรษฐกิจพอเพียงมาปรับใช้

#### ตัวชี้วัด

1. จำนวนครอบครัวที่ได้รับผลกระทบจากปัญหาเศรษฐกิจ สังคม ได้รับการพัฒนาคุณภาพชีวิต
2. จำนวนประชากรวัย 0 – 21 ปี ได้รับการพัฒนาคุณภาพชีวิต
3. จำนวนตำบล/ชุมชน ที่ได้รับการพัฒนาศักยภาพเครือข่ายอาสาสมัครในการดูแลช่วยเหลือผู้สูงอายุในชุมชน
4. จำนวนหมู่บ้าน/ชุมชน ที่ได้รับการพัฒนาอาชีพตามหลักปรัชญาของเศรษฐกิจพอเพียงเพื่อสร้างให้เกิดเศรษฐกิจฐานรากชุมชน
5. การแจ้งความคดีชีวิต ร่างกาย เพศ และคดีประทุษร้ายต่อทรัพย์ (ต่อแสนคน)
6. ร้อยละความพึงพอใจของผู้มีส่วนได้ส่วนเสียต่อการบริการสาธารณะ

สำนักงานพัฒนาสังคมและความมั่นคงของมนุษย์จังหวัดระยอง ได้วิเคราะห์และจัดลำดับความรุนแรงของสถานการณ์ทางสังคมจังหวัดระยอง ในปี 2566 สรุปได้ดังนี้

1. จากจำนวนประชากรรวม จำนวน 759,386 คน ชาย 372,863 คน หญิงจำนวน 386,523 คน มีประชากรเด็ก (0 - 14 ปี) 139,058 คน (ร้อยละ 18.31) ประชากรวัยแรงงาน (15 - 59 ปี) 509,498 คน (ร้อยละ 67.09) และวัยผู้สูงอายุ (60 ปีขึ้นไป) 110,830 คน (ร้อยละ 14.60) จากสถิติดังกล่าว จังหวัดระยองเข้าสู่สังคมผู้สูงอายุ (มีผู้สูงอายุมากกว่าร้อยละ 10) แต่ยังไม่เข้าสู่สังคมผู้สูงอายุโดยสมบูรณ์

2. ประชากรจังหวัดระยอง ตายด้วยหัวใจล้มเหลว ไม่ระบุรายละเอียด มากที่สุดจำนวน 373 คน รองลงมาตายด้วยวัยชรา จำนวน 203 คน และ ลำดับที่สาม ตายด้วยโรคเสื่อมของสมองในวัยชรา มิได้จำแนกไว้ที่ใด จำนวน 201 คน ทั้งนี้ มีจำนวน ผู้ป่วยเป็นโรคซึมเศร้า จำนวน 10,177 คน และมีอัตราการฆ่าตัวตายสำเร็จอยู่ที่ร้อยละ 10.43

3. ด้านที่อยู่อาศัย ชุมชนผู้มีรายได้น้อยทั้งหมด 17 ชุมชน มีครัวเรือนอาศัยอยู่จำนวน 1,205 ครัวเรือน และมีประชากรอาศัยอยู่จำนวน 4,400 คน โดยเป็น ชุมชนแออัดทั้งหมด 17 ชุมชน

4. ด้านเศรษฐกิจ รายได้ และการทำงาน จังหวัดระยองประมาณการผลิตภัณฑต่อหัว (GPP per capita) เท่ากับ 1,043,757 บาท/คน/ปี ทั้งนี้ประชาชนจังหวัดระยองมีสัดส่วนประเภหนี้สินเพื่อใช้ซื้อ/เช่าซื้อ บ้านและที่ดินมากที่สุด ร้อยละ 48.2 รองลงมาคือหนี้สินเพื่อใช้จ่ายในครัวเรือน ร้อยละ 38.8 และลำดับที่ 3 คือหนี้สินเพื่อใช้ทำธุรกิจที่ไม่ใช่การเกษตร ร้อยละ 7.5

5. ด้านการศึกษา จังหวัดระยองมีสถานศึกษาในระบบ นอกระบบ รายสังกัด ทั้งสิ้น 505 แห่ง สังกัด สพฐ. มากที่สุด จำนวน 220 แห่ง รองลงมาสังกัดอปท. จำนวน 156 แห่ง และลำดับที่ 3 สังกัดเอกชน จำนวน 102 แห่ง ทั้งนี้มีเด็กที่เข้าถึงระบบการศึกษาภาคบังคับ (ประถมศึกษาปีที่ 1 - มัธยมศึกษาปีที่ 3) จำนวน 160,054 คน มีเด็กที่ตกหล่นจากระบบการศึกษาร้อยละ 2.8 และมีเด็กนักเรียน

ยากจนและยากจนพิเศษ รวมกันทั้งสิ้น 3,918 คน โดยแบ่งเป็นเด็กนักเรียนยากจน จำนวน 2,202 คน และเด็กนักเรียนยากจนพิเศษ จำนวน 1,716 คน

6. สถานการณ์การกลุ่มเด็กและเยาวชน ในปี 2565 จังหวัดระยองมีเด็กและเยาวชนเพิ่มขึ้นจากปี 2564 ในทุกกลุ่มอายุ โดยในปี 2565 จังหวัดระยองมีเด็กอายุ 6 - 14 ปี มากที่สุด จำนวน 89,963 คน รองลงมา เป็นเยาวชนอายุ 19 - 24 ปี จำนวน 56,378 คน และมีเยาวชนอายุ 15 - 18 ปี น้อยที่สุด จำนวน 39,081 คน ทั้งนี้อัตราเด็กแรกเกิดมีแนวโน้มลดลงในช่วงปี 2563 - 2565 โดยในปี 2565 จังหวัดระยองมีเด็กแรกเกิด จำนวน 6,976 คน โดยมีจำนวนลดลงจากปี 2564 ร้อยละ 8 บ้านพักเด็กและครอบครัวจังหวัดระยอง มีจำนวนเด็กในบ้านพักเด็กฯ อายุ 0 - 17 ปี มีแนวโน้มลดลง และเพิ่มขึ้นในช่วงปี 2563 - 2566 และมีจำนวนเด็กในบ้านพักเด็กและครอบครัวอายุ 18 - 25 ปี มีแนวโน้ม ลดลงในช่วงปี 2563 - 2566 ซึ่งในแต่ละปีมีเด็กในช่วงอายุ 0 - 17 ปี มากกว่าในช่วงอายุ 18 - 25 ปี โดยในปี 2566 เด็กในบ้านพักเด็กและครอบครัวจังหวัดระยองในช่วงอายุ 0 - 17 ปี มีจำนวน 278 คน เพิ่มขึ้นจากปี 2565 จำนวน 84 คน และเด็กในบ้านพักเด็กและครอบครัวจังหวัดระยองในช่วงอายุ 18 - 25 ปี มีจำนวน 22 คน ลดลงจากปี 2565 จำนวน 1 คน ในปี 2565 จังหวัดระยองมีเด็กในครอบครัวอุปถัมภ์ 17 คน ใน 17 ครอบครัว มีจำนวนเด็กและ เยาวชนอายุต่ำกว่า 15 ปี ที่ตั้งครรภ์ มีแนวโน้มไม่แน่นอน โดยในปี 2566 จังหวัดระยองมีจำนวนเด็กและ เยาวชน อายุต่ำกว่า 15 ปี ที่ตั้งครรภ์ จำนวน 27 คน เพิ่มขึ้นจากปี 2565 จำนวน 12 คน โดยมีอัตราการคลอดมีชีพของหญิงอายุ 15 - 19 ปี อยู่ที่ 25.16 และมีอัตราการคลอดมีชีพของหญิงอายุ 10 - 14 ปี อยู่ที่ 0.62 และในปี 2566 จังหวัดระยองมีเด็กและเยาวชนที่มีพฤติกรรมไม่เหมาะสม 20 คน มีเด็กถูกระงับ ความรุนแรงในครอบครัว 23 คน (ถูกระงับด้านเพศ 14 คน ถูกระงับด้านร่างกาย 9 คน) และมีเด็ก ถูกระงับ ความรุนแรงนอกครอบครัว 7 คน (ถูกระงับด้านเพศ 4 คน ถูกระงับด้านร่างกาย 3 คน) ซึ่งมี แนวโน้ม เพิ่มขึ้น ในทุกกลุ่มในช่วงปี 2564 - 2566 ทั้งนี้มีจำนวนคดีเด็กและเยาวชนที่ถูกดำเนินคดี โดยสถานพินิจฯ ทั้งสิ้น 70 คดี แบ่งเป็นคดีเด็กและเยาวชนชาย 64 คดี และคดีเด็กและเยาวชนหญิง 6 คดี ทั้งนี้ เพิ่มขึ้นจากปี 2565 จำนวน 23 คดี

7. สถานการณ์กลุ่มสตรีและสถาบันครอบครัว ในช่วงปี 2563 -2565 จังหวัดระยองมีสัดส่วนประชากร วัยแรงงานหญิง (15 - 59 ปี) คิดเป็นประมาณ 2 เท่าของประชากรวัยเด็กหญิง (1 - 14 ปี) รวมกับประชากร วัยสูงอายุหญิง (60 ปีขึ้นไป) ทั้งนี้ประชากรวัยวัยเด็กหญิง (1 - 14 ปี) และวัยแรงงานหญิง (15 - 59 ปี) มีแนวโน้มลดลง ส่วนวัยสูงอายุหญิง (60 ปีขึ้นไป) มีแนวโน้มเพิ่มขึ้น โดยในปี 2565 จังหวัดระยองมีวัยแรงงาน หญิง (15 - 59 ปี) ร้อยละ 63.6 มีวัยสูงอายุหญิง (60 ปีขึ้นไป) ร้อยละ 19.2 และมีวัยเด็กหญิง (1 - 14 ปี) ร้อยละ 17.1 ของจำนวนประชากรหญิงทั้งหมดของจังหวัดระยอง ทั้งนี้จังหวัดระยองมี สัดส่วนแรงงานชาย ต่อแรงงานหญิงอยู่ที่ 57.9 : 42.1 โดยในปี 2565 จังหวัดระยองมีสตรีว่างงานคิดเป็นร้อยละ 0.5 น้อยกว่า ในเพศชาย ซึ่งมีอัตราการว่างงานอยู่ที่ร้อยละ 2.6 ในช่วงปี 2563 - 2565 จังหวัดระยองมี การหย่าร้าง และอัตราการหย่าร้างมีแนวโน้มเพิ่มมากขึ้น โดยในปี 2565 จังหวัดระยองมีครอบครัวที่จดทะเบียนสมรส 7,986 ครอบครัว และครอบครัวที่อยู่ร้าง 4,249 ครอบครัว คิดเป็นอัตราการหย่าร้างอยู่ที่ร้อยละ 53.2 ซึ่งเพิ่มขึ้นจากปี 2564 ทั้งนี้ปัญหาความรุนแรงในสตรี และครอบครัวในช่วงปี 2563 - 2565 มี แนวโน้มลดลง โดยในปี 2566 จังหวัดระยองมีครอบครัวที่มีคน ในครอบครัวกระทำความรุนแรงต่อกัน 216 ครอบครัว และมีสตรีที่ถูกทำร้ายร่างกาย/จิตใจ จำนวน 241 คน ซึ่งลดลงจากปี 2565

8. สถานการณ์คนพิการ ในช่วงปี 2563 - 2565 จังหวัดระยองมีจำนวนคนพิการ โดยในปี 2565 มีคนพิการ จำนวน 14,476 คน และสัดส่วนคนพิการที่ได้รับ การจดทะเบียนคนพิการเป็นร้อยละ 1.9 ของประชากรจังหวัดระยอง โดยมีคนพิการทางการเคลื่อนไหวหรือทางร่างกาย มากที่สุด รองลงมาคือคน

พิการทางการได้ยินหรือสื่อความหมาย และลำดับสามคือคนพิการทางการเห็น โดยในปี 2565 มีคนพิการทางการเคลื่อนไหวหรือทางร่างกายร้อยละ 54.6 รองลงมาคือคนพิการทางการได้ยิน หรือสื่อความหมายร้อยละ 17.4 และลำดับสามคือคนพิการทางการเห็นร้อยละ 7.4 ทั้งนี้ในปี 2566 มีคนพิการ ที่ได้รับเบี้ยยังชีพจำนวน 13,264 คน มีการกู้ยืมเงินกองทุนส่งเสริมและพัฒนาคุณภาพชีวิตคนพิการ จำนวน 104 คน และมีการให้บริการกายอุปกรณ์สำหรับช่วยคนพิการ จำนวน 6 คน ในปี 2565 จังหวัดระยองมีนักเรียนพิการที่เข้าเรียนในโรงเรียนแบบเรียนรวมทั้งสิ้น 4,318 คน

9. สถานการณ์ผู้สูงอายุ จำนวนผู้สูงอายุในปี 2565 มีจำนวนเพิ่มขึ้นจากปี 2564 โดยในปี 2565 จังหวัด ระยองมีจำนวนผู้สูงอายุทั้งสิ้น 110,830 คน เป็นผู้สูงอายุ 60 -69 ปี มากที่สุด จำนวน 63,724 คน รองลงมา เป็นผู้สูงอายุ 70 – 79 ปี จำนวน 31,553 คน และเป็นผู้สูงอายุ 80 ปีขึ้นไป น้อยที่สุดจำนวน 15,553 คน โดยในปี 2566 จังหวัดระยองมีผู้สูงอายุติดสังคมมากที่สุด คิดเป็นร้อยละ 97.73 (เพิ่มขึ้นจากปี 2565) รองลงมาเป็นผู้สูงอายุติดบ้าน คิดเป็นร้อยละ 1.7 (ลดลงจากปี 2565) และผู้สูงอายุติดเตียงน้อยที่สุด คิดเป็น ร้อยละ 0.57 (เพิ่มขึ้นจากปี 2565) ทั้งนี้จังหวัดระยองมีผู้สูงอายุที่อยู่คนเดียว คิดเป็นร้อยละ 5 ของผู้สูงอายุ ทั้งหมดของจังหวัดระยอง และมีผู้สูงอายุที่ถูกทำร้ายร่างกาย จำนวน 12 คน และถูกทำร้ายจิตใจจำนวน 3 คน ในปี 2566 จังหวัดระยองมีผู้สูงอายุที่ได้รับเบี้ยยังชีพ จำนวน 93,830 คน มีผู้สูงอายุที่กู้ยืมเงินประกอบอาชีพจากกองทุนผู้สูงอายุ จำนวน 527 คน เพิ่มขึ้นจากปี 2565 จำนวน 75 คน

10. สถานการณ์กลุ่มคนเปราะบาง ในปี 2566 จังหวัดระยองมีคนเร่ร่อน/ ไร้ที่อยู่จำนวน 38 คน มีผู้แสดงความสามารถ จำนวน 16 คน แบ่งเป็นชาย 7 คน และหญิง 9 คน ทุกคนปกติ ไม่มี ความพิการ และมี กองทุนสวัสดิการชุมชน จำนวน 63 แห่ง มีผู้ยากไร้ที่ได้รับบ้านพอเพียงชนบท จำนวน 350 ราย และมีผู้ได้รับ เบี้ยยังชีพ ผู้ป่วยเอดส์ จำนวน 166 คน

11. สถานการณ์ภาคีเครือข่าย/ สวัสดิการสังคม ในปี 2566 จังหวัดระยองมี อพม. จำนวน 1,550 คน คิดเป็นร้อยละ 41.4 ของเป้าหมาย 3,740 คน มีองค์กรสวัสดิการชุมชนตาม พ.ร.บ. ส่งเสริมการจัดสวัสดิการสังคม จำนวน 47 แห่ง มีองค์กรสาธารณประโยชน์ ตาม พ.ร.บ. ส่งเสริมการจัดสวัสดิการสังคม จำนวน 54 แห่ง

ในการขับเคลื่อนประเด็นการพัฒนาที่ 5 เสริมสร้างมาตรฐานและยกระดับคุณภาพชีวิตของคนทุกช่วงวัย โดยกระบวนการมีส่วนร่วมของประชาชน ตามหลักปรัชญาของเศรษฐกิจพอเพียง ได้มีการวิเคราะห์สถานการณ์ แนวโน้มการพัฒนาจังหวัดระยอง ซึ่งจำเป็น ต้องมีบัญชีสถิติทางการที่ตอบประเด็นการพัฒนาดังกล่าว โดยการได้มาซึ่งบัญชีสถิติทางการจะเริ่มจากการวิเคราะห์ ห่วงโซ่คุณค่าของประเทศไทย 140 เป้าหมายแผนแม่บทย่อย ภายใต้แผนแม่บทภายใต้ยุทธศาสตร์ชาติ (23 ประเด็น) ที่สอดคล้องกับประเด็นการพัฒนาที่ 5 ของแผนพัฒนาจังหวัดระยอง คือ

1) ประเด็น 7 โครงสร้างพื้นฐานระบบโลจิสติกส์ และดิจิทัล ประกอบด้วย

- แผนแม่บทย่อย 7.3 โครงสร้างพื้นฐานด้านดิจิทัล

เป้าหมาย 070301 ประชาชนมีความสามารถในการเข้าถึงอินเทอร์เน็ตมากขึ้น

2) ประเด็น 11 การพัฒนาศักยภาพคนตลอดช่วงชีวิต ประกอบด้วย

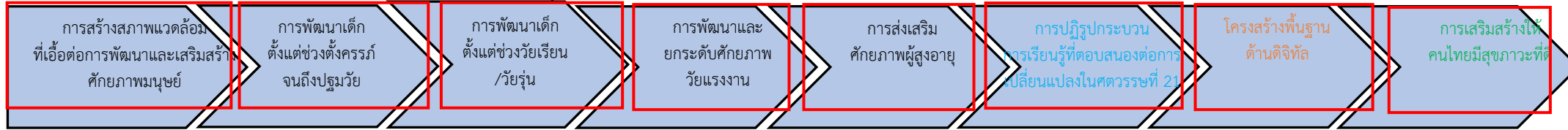
- แผนแม่บทย่อย 11.1 การสร้างสภาพแวดล้อมที่เอื้อต่อการพัฒนาและเสริมสร้าง ศักยภาพมนุษย์

- เป้าหมาย 110101 ครอบครัวไทยมีความเข้มแข็ง และมีจิตสำนึกความเป็นไทย ดำรงชีวิตแบบพอเพียงมากขึ้น
- แผนแม่บทย่อย 11.3 การพัฒนาช่วงวัยเรียนและวัยรุ่น
- เป้าหมาย 110301 วัยเรียน/วัยรุ่นมีความรู้และทักษะในศตวรรษที่ ๒๑ ครบถ้วน รู้จักคิดวิเคราะห์ รักการเรียนรู้ มีสำนึกพลเมือง มีความกล้าหาญทางจริยธรรม มีความสามารถในการแก้ปัญหา ปรับตัวสื่อสารและทำงานร่วมกับผู้อื่นได้อย่างมีประสิทธิภาพตลอดชีวิตดีขึ้น
- 3) ประเด็น 12 การพัฒนาการเรียนรู้ ประกอบด้วย
- แผนแม่บทย่อย 12.1 การปฏิรูปกระบวนการเรียนรู้ที่ตอบสนองต่อการเปลี่ยนแปลงในศตวรรษที่ 21
- เป้าหมาย 120101 คนไทยได้รับการศึกษาที่มีคุณภาพตามมาตรฐาน มีทักษะการเรียนรู้ และทักษะที่จำเป็นของโลกศตวรรษที่ 21 สามารถเข้าถึงการเรียนรู้อย่างต่อเนื่องตลอดชีวิต
- 4) ประเด็น 13 การเสริมสร้างให้คนไทยมีสุขภาพที่ดี ประกอบด้วย
- แผนแม่บทย่อย 13.5 การพัฒนาและสร้างระบบรับมือปรับตัวต่อโรคอุบัติใหม่ อุบัติซ้ำที่เกิดจากการเปลี่ยนแปลงภูมิอากาศ
- เป้าหมาย 130501 ประชาชนมีความรอบรู้ สุขภาพ เรื่องโรคอุบัติใหม่และโรคอุบัติซ้ำที่เกิดจากการเปลี่ยนแปลงภูมิอากาศมากขึ้น

จากนั้นดำเนินการจัดทำห่วงโซ่คุณค่า “ศักยภาพคนตลอดช่วงชีวิต” ดังภาพ 24 และสามารถวิเคราะห์ห่วงโซ่คุณค่าที่สอดคล้องกับแผนพัฒนาจังหวัดระยอง เรื่อง “การพัฒนาคุณภาพชีวิตของจังหวัดระยอง” ดังภาพ 25

ในการศึกษาแผนต่าง ๆ ที่เกี่ยวข้องกับห่วงโซ่คุณค่า โดยศึกษายุทธศาสตร์ กลยุทธ์ แนวทางการพัฒนา ตลอดจนตัวชี้วัดภายใต้แผนระดับ 3 เช่น แผนยุทธศาสตร์ พม. ระยะ 20 ปี พ.ศ. 2560 – 2579 มาตรการขับเคลื่อนระเบียบวาระแห่งชาติ เรื่อง ผู้สูงอายุ แผนการศึกษาแห่งชาติ พ.ศ. 2560 – 2579 และแผนยุทธศาสตร์ชาติ 20 ปี ด้านสาธารณสุข พ.ศ. 2560 – 2579 ที่สอดคล้องกับปัจจัยสู่ความสำเร็จ พร้อมทั้งกำหนดรายการสถิติที่สำคัญและจำเป็น ทำให้ได้บัญชีสถิติทางการตามประเด็นการพัฒนาที่ 5 คือ บัญชีสถิติทางการ “การพัฒนาคุณภาพชีวิตของจังหวัดระยอง” ดังตาราง 16

## ห่วงโซ่คุณค่า (Value Chain) “ศักยภาพคนตลอดช่วงชีวิต”



- ❖ นโยบายที่เป็นมิตรต่อครอบครัว
- ❖ การพัฒนาศักยภาพครอบครัวและภาคีเครือข่าย
- ❖ กระบวนการสื่อสารทางสังคมเพื่อพัฒนาครอบครัว
- ❖ กลไกที่เอื้อต่อการพัฒนาครอบครัวและเสริมสร้างศักยภาพมนุษย์

- ❖ เด็กเกิดอย่างมีคุณภาพ
- ❖ การเจริญเติบโตและพัฒนาการสมวัย
- ❖ บริการและสวัสดิการสำหรับเด็ก
- ❖ ระบบสนับสนุนการพัฒนาเด็ก
- ❖ กลไกบริหารจัดการเพื่อสร้างสภาพแวดล้อมที่เอื้อต่อการพัฒนาเด็กตั้งแต่ช่วงตั้งครรภ์จนถึงปฐมวัย

- ❖ การพัฒนาทักษะชีวิต
- ❖ ผู้ถ่ายทอดความรู้
- ❖ รูปแบบการเรียนรู้
- ❖ เด็กและเยาวชนในศตวรรษที่ 21
- ❖ กลไกบริหารจัดการเพื่อสร้างสภาพแวดล้อมที่เอื้อต่อการพัฒนาเด็กตั้งแต่ช่วงวัยเรียน/วัยรุ่น

- ❖ ระบบฐานข้อมูลแรงงาน
- ❖ พัฒนาทักษะแรงงาน
- ❖ การส่งเสริมการทำงานอย่างต่อเนื่อง
- ❖ สิทธิประโยชน์การพัฒนาทักษะแรงงาน
- ❖ สิทธิประโยชน์แรงงานด้านวิทยาศาสตร์ เทคโนโลยี และนวัตกรรม
- ❖ กลไกบริหารจัดการเพื่อสร้างสภาพแวดล้อมที่เอื้อต่อการพัฒนาและยกระดับศักยภาพแรงงาน

- ❖ ระบบดูแลสุขภาพผู้สูงอายุ
- ❖ ความมั่นคงทางเศรษฐกิจที่ส่งผลต่อการดำรงชีวิตของผู้สูงอายุ
- ❖ เครือข่ายคุ้มครองทางสังคมทางสังคมสำหรับผู้สูงอายุ
- ❖ สภาพแวดล้อมที่เหมาะสมกับการดำรงชีวิตของผู้สูงอายุ
- ❖ กลไกบริหารจัดการเพื่อสร้างสภาพแวดล้อมที่เอื้อต่อการส่งเสริมศักยภาพผู้สูงอายุ

- ❖ หลักสูตรการจัดการศึกษา
- ❖ ผู้สอน (ครู/อาจารย์)
- ❖ รูปแบบและระบบการเรียนรู้
- ❖ การบริหารจัดการระบบการเรียนรู้
- ❖ สภาพแวดล้อมที่เอื้อต่อการพัฒนาการเรียนรู้

- ❖ โครงสร้างพื้นฐานอินเทอร์เน็ต
- ❖ เนื้อหาบนอินเทอร์เน็ต
- ❖ การเข้าถึง
- ❖ ประชาชน/ผู้ใช้งาน
- ❖ การกำกับดูแล

- ❖ โครงสร้างพื้นฐาน
- ❖ การจัดการภาวะฉุกเฉินทางสาธารณสุข
- ❖ เครือข่ายเฝ้าระวังและเตือนภัย
- ❖ การสื่อสาร
- ❖ สภาพแวดล้อมที่เอื้อต่อการพัฒนาและสร้างระบบรับมือปรับตัวต่อโรคอุบัติใหม่อุบัติซ้ำที่เกิดจากการเปลี่ยนแปลงภูมิอากาศ

- ◆ แผนแม่บทประเด็น 11 ศักยภาพคนตลอดช่วงชีวิต
  - ◆ แผนแม่บทประเด็น 12 การพัฒนาการเรียนรู้
- ◆ แผนแม่บทประเด็น 7 โครงสร้างพื้นฐานระบบโลจิสติกส์และดิจิทัล
- ◆ แผนแม่บทประเด็น 13 การเสริมสร้างให้คนไทยมีสุขภาวะที่ดี

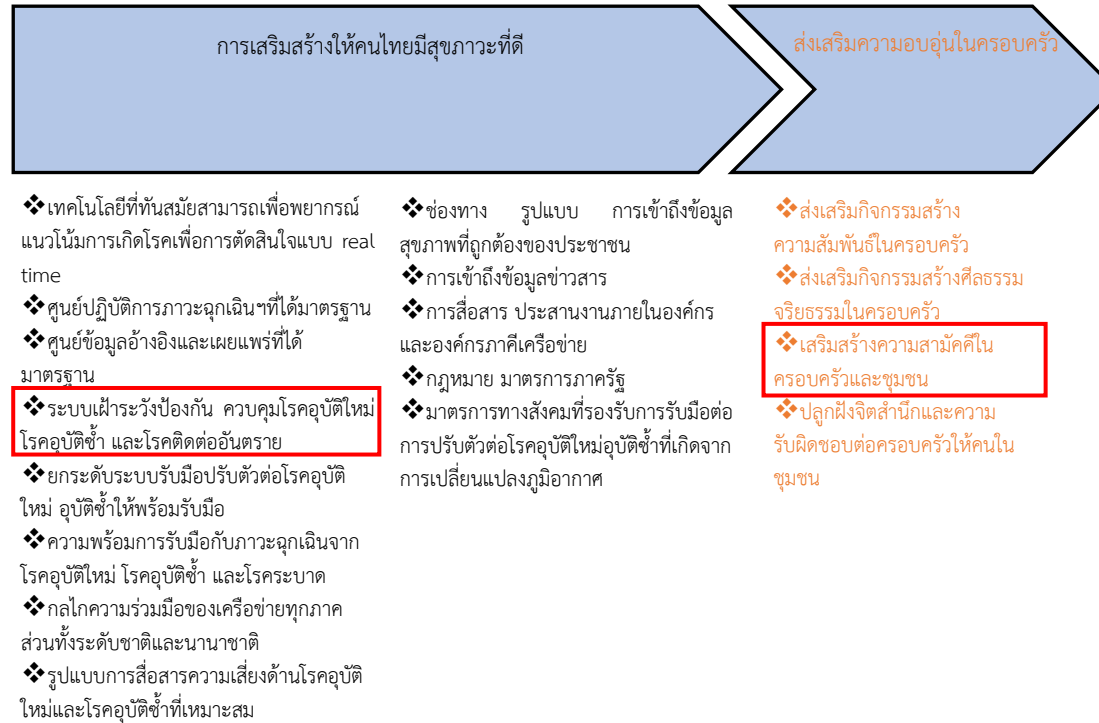
ภาพ 24 ห่วงโซ่คุณค่า (Value Chain) “ศักยภาพคนตลอดช่วงชีวิต”

## ห่วงโซ่คุณค่า (Value Chain) “การพัฒนาคุณภาพชีวิตของจังหวัดระยอง”



ภาพ 25 ห่วงโซ่คุณค่า (Value Chain) “การพัฒนาคุณภาพชีวิตของจังหวัดระยอง”

## ห่วงโซ่คุณค่า (Value Chain) “การพัฒนาคุณภาพชีวิตของจังหวัดระยอง” (ต่อ)



\*GVC10

ภาพ 25 ห่วงโซ่คุณค่า (Value Chain) “การพัฒนาคุณภาพชีวิตของจังหวัดระยอง”

ตาราง 16 บัญชีสถิติทางการ “การพัฒนาคุณภาพชีวิตของจังหวัดระยอง”

ห่วงโซ่คุณค่า (VC)	ปัจจัยแห่งความสำเร็จ (CSF)	ตัวชี้วัด	OS ID	รายการสถิติทางการ	สถานะความพร้อมเผยแพร่ (Tier)	หน่วยงานเจ้าของข้อมูล	ระดับหน่วยงานเจ้าของข้อมูล	หมายเหตุ
การสร้างสภาพแวดล้อมที่เอื้อต่อการพัฒนาและเสริมสร้างศักยภาพมนุษย์	ระบบสิทธิประโยชน์สำหรับครอบครัว	ร้อยละที่เพิ่มขึ้นของดัชนีความก้าวหน้าคน (HAI)	0312	ร้อยละของครัวเรือนที่เป็นเจ้าของบ้านและที่ดิน	Tier1	สำนักงานสถิติแห่งชาติ	กรม	
การสร้างสภาพแวดล้อมที่เอื้อต่อการพัฒนาและเสริมสร้างศักยภาพมนุษย์	ระบบสิทธิประโยชน์สำหรับครอบครัว	ร้อยละที่เพิ่มขึ้นของดัชนีความก้าวหน้าคน (HAI)	0313	รายได้เฉลี่ยต่อเดือนของครัวเรือน	Tier1	สำนักงานสถิติแห่งชาติ	กรม	
การสร้างสภาพแวดล้อมที่เอื้อต่อการพัฒนาและเสริมสร้างศักยภาพมนุษย์	ระบบสิทธิประโยชน์สำหรับครอบครัว	ร้อยละที่เพิ่มขึ้นของดัชนีความก้าวหน้าคน (HAI)	0314	ร้อยละของค่าใช้จ่ายต่อรายได้	Tier1	สำนักงานสถิติแห่งชาติ	กรม	

ตาราง 16 บัญชีสถิติทางการ “การพัฒนาคุณภาพชีวิตของจังหวัดระยอง” (ต่อ)

ห่วงโซ่คุณค่า (VC)	ปัจจัยแห่งความสำเร็จ (CSF)	ตัวชี้วัด	OS ID	รายการสถิติทางการ	สถานะความพร้อมเผยแพร่ (Tier)	หน่วยงานเจ้าของข้อมูล	ระดับหน่วยงานเจ้าของข้อมูล	หมายเหตุ
การสร้างสภาพแวดล้อมที่เอื้อต่อการพัฒนาและเสริมสร้างศักยภาพมนุษย์	ระบบสิทธิประโยชน์สำหรับครอบครัว	ร้อยละที่เพิ่มขึ้นของดัชนีความก้าวหน้าคน (HAI)	0315	สัมประสิทธิ์ความไม่เสมอภาค (Gini coefficient) ด้านรายได้ของครัวเรือน	Tier1	สำนักงานสถิติแห่งชาติ	กรม	
การสร้างสภาพแวดล้อมที่เอื้อต่อการพัฒนาและเสริมสร้างศักยภาพมนุษย์	ระบบสิทธิประโยชน์สำหรับครอบครัว	ร้อยละที่เพิ่มขึ้นของดัชนีความก้าวหน้าคน (HAI)	0316	ค่าใช้จ่ายเฉลี่ยต่อเดือนของครัวเรือน	Tier1	สำนักงานสถิติแห่งชาติ	กรม	
การสร้างสภาพแวดล้อมที่เอื้อต่อการพัฒนาและเสริมสร้างศักยภาพมนุษย์	ระบบสิทธิประโยชน์สำหรับครอบครัว	จำนวนครอบครัวที่ได้รับผลกระทบจากปัญหาเศรษฐกิจและสังคมได้รับการพัฒนาคุณภาพชีวิตให้สามารถพึ่งพาตนเองได้ ต่อปี	0317	มูลค่าสินทรัพย์ทางการเงินเฉลี่ยของครัวเรือนกลุ่มครัวเรือนร้อยละ 40 ที่มีรายได้ต่ำสุด	Tier1	สำนักงานสถิติแห่งชาติ	กรม	
การสร้างสภาพแวดล้อมที่เอื้อต่อการพัฒนาและ	ระบบสิทธิประโยชน์สำหรับครอบครัว	จำนวนครอบครัวที่ได้รับผลกระทบจากปัญหาเศรษฐกิจและสังคมได้รับการพัฒนาคุณภาพชีวิตให้	0318	สัดส่วนหนี้สินเฉลี่ยต่อรายได้เฉลี่ยของครัวเรือนกลุ่มที่ยากจนที่สุด	Tier1	สำนักงานสถิติแห่งชาติ	กรม	

ตาราง 16 บัญชีสถิติทางการ “การพัฒนาคุณภาพชีวิตของจังหวัดระยอง” (ต่อ)

ห่วงโซ่คุณค่า (VC)	ปัจจัยแห่งความสำเร็จ (CSF)	ตัวชี้วัด	OS ID	รายการสถิติทางการ	สถานะความพร้อมเผยแพร่ (Tier)	หน่วยงานเจ้าของข้อมูล	ระดับหน่วยงานเจ้าของข้อมูล	หมายเหตุ
เสริมสร้างศักยภาพมนุษย์		สามารถพึ่งพาตนเองได้ ต่อปี						
การสร้างสภาพแวดล้อมที่เอื้อต่อการพัฒนาและเสริมสร้างศักยภาพมนุษย์	ระบบสิทธิประโยชน์สำหรับครอบครัว	จำนวนหมู่บ้านที่มีน้ำประปาใช้ทุกครัวเรือน	0302	จำนวนหมู่บ้านที่มีน้ำประปาใช้ทุกครัวเรือน	Tier1	การประชาสัมพันธ์	กรม	
การสร้างสภาพแวดล้อมที่เอื้อต่อการพัฒนาและเสริมสร้างศักยภาพมนุษย์	ระบบสิทธิประโยชน์สำหรับครอบครัว	จำนวนครัวเรือนที่ได้รับผลกระทบจากปัญหาเศรษฐกิจและสังคมได้รับการพัฒนาคุณภาพชีวิตให้สามารถพึ่งพาตนเองได้ ต่อปี	0319	จำนวนครัวเรือนที่ได้รับผลกระทบจากปัญหาเศรษฐกิจและสังคมได้รับการพัฒนาคุณภาพชีวิตให้สามารถพึ่งพาตนเองได้	Tier2	สำนักงานปลัดกระทรวงการพัฒนาสังคมและความมั่นคงของมนุษย์	กรม	
การสร้างสภาพแวดล้อมที่เอื้อต่อการพัฒนาและเสริมสร้างศักยภาพมนุษย์	ความร่วมมือของภาคส่วนที่เกี่ยวข้องทุกระดับ	จำนวนคนพิการที่มีบัตรประจำตัวคนพิการจำแนกตามความพิการ	0320	จำนวนคนพิการที่มีบัตรประจำตัวคนพิการจำแนกตามความพิการ	Tier1	สำนักงานปลัดกระทรวงการพัฒนาสังคมและความมั่นคงของมนุษย์	กรม	

ตาราง 16 บัญชีสถิติทางการ “การพัฒนาคุณภาพชีวิตของจังหวัดระยอง” (ต่อ)

ห่วงโซ่คุณค่า (VC)	ปัจจัยแห่งความสำเร็จ (CSF)	ตัวชี้วัด	OS ID	รายการสถิติทางการ	สถานะความพร้อมเผยแพร่ (Tier)	หน่วยงานเจ้าของข้อมูล	ระดับหน่วยงานเจ้าของข้อมูล	หมายเหตุ
การพัฒนาเด็ก ตั้งแต่ช่วง ตั้งครรภ์จนถึง ปฐมวัย	ความพร้อมพ่อแม่ ก่อนตั้งครรรภ์	อัตราการเกิดมีชีพ	0321	อัตราการเกิดมีชีพ	Tier1	สำนักงาน ปลัดกระทรวง สาธารณสุข	กรม	
การพัฒนาเด็ก ตั้งแต่ช่วง ตั้งครรภ์จนถึง ปฐมวัย	สุขภาวะหญิง ตั้งครรภ์ ถึงหลังคลอด	อัตราการคลอดในผู้หญิง กลุ่มอายุ 15 – 19 ปี	0322	อัตราการคลอดในผู้หญิง กลุ่มอายุ 15 – 19 ปี	Tier1	กรมอนามัย	กรม	
การพัฒนาเด็ก ตั้งแต่ช่วง ตั้งครรภ์จนถึง ปฐมวัย	ประสิทธิภาพการ บริการและ สวัสดิการด้าน สังคม	จำนวนเด็กที่ต้องดำรงชีพ ด้วยการเร่ร่อน ขอทาน	0323	จำนวนเด็กที่ต้องดำรงชีพ ด้วยการเร่ร่อน ขอทาน	Tier1	สำนักงาน ปลัดกระทรวง การพัฒนาสังคม และความมั่นคง ของมนุษย์	กรม	
การพัฒนาเด็ก ตั้งแต่ช่วง ตั้งครรภ์จนถึง ปฐมวัย	ประสิทธิภาพการ บริการและ สวัสดิการด้าน สังคม	จำนวนเยาวชนที่ต้องดำรง ชีพด้วยการเร่ร่อน ขอทาน	0324	จำนวนเยาวชนที่ต้องดำรง ชีพด้วยการเร่ร่อน ขอทาน	Tier1	สำนักงาน ปลัดกระทรวง การพัฒนาสังคม และความมั่นคง ของมนุษย์	กรม	
การพัฒนาเด็ก ตั้งแต่ช่วง ตั้งครรภ์จนถึง ปฐมวัย	ประสิทธิภาพการ บริการและ	จำนวนเด็กอยู่คนเดียวตาม ลำพัง/ไม่มีผู้ดูแล/ถูก ทอดทิ้ง	0325	จำนวนเด็กอยู่คนเดียวตาม ลำพัง/ไม่มีผู้ดูแล/ถูกทอดทิ้ง	Tier2	สำนักงาน ปลัดกระทรวง การพัฒนาสังคม	กรม	

ตาราง 16 บัญชีสถิติทางการ “การพัฒนาคุณภาพชีวิตของจังหวัดระยอง” (ต่อ)

ห่วงโซ่คุณค่า (VC)	ปัจจัยแห่งความสำเร็จ (CSF)	ตัวชี้วัด	OS ID	รายการสถิติทางการ	สถานะความพร้อมเผยแพร่ (Tier)	หน่วยงานเจ้าของข้อมูล	ระดับหน่วยงานเจ้าของข้อมูล	หมายเหตุ
ตั้งครุภัณฑ์จนถึงปฐมวัย	สวัสดิการด้านสังคม					และความมั่นคงของมนุษย์		
การพัฒนาเด็กตั้งแต่ช่วงตั้งครุภัณฑ์จนถึงปฐมวัย	ระบบข้อมูลและสารสนเทศอนามัยการเจริญพันธุ์และเด็กปฐมวัย	จำนวนศูนย์พัฒนาเด็กเล็กเป็นราย อบต./เทศบาล	0326	จำนวนศูนย์พัฒนาเด็กเล็กเป็นราย อบต./เทศบาล	Tier1	กรมส่งเสริมการปกครองท้องถิ่น	กรม	
การพัฒนาเด็กตั้งแต่ช่วงตั้งครุภัณฑ์จนถึงปฐมวัย	ระบบข้อมูลและสารสนเทศอนามัยการเจริญพันธุ์และเด็กปฐมวัย	จำนวนเด็กก่อนวัยเรียนเข้าไปอยู่ในศูนย์พัฒนาเด็กเล็กเพิ่มขึ้นเมื่อเทียบกับจำนวนเด็กก่อนวัยเรียนทั้งหมดในชุมชน/ท้องถิ่น	0327	จำนวนเด็กก่อนวัยเรียนในแต่ละชุมชน/ท้องถิ่น	Tier1	กรมส่งเสริมการปกครองท้องถิ่น	กรม	
การพัฒนาเด็กตั้งแต่ช่วงวัยเรียน/วัยรุ่น	หลักสูตรการเรียนรู้ที่ยืดหยุ่น	จำนวนโครงการ/กิจกรรมในการพัฒนา/สนับสนุนเด็กและเยาวชนด้วยโอกาสที่เพิ่มขึ้น	0328	จำนวนโครงการ/กิจกรรมในการพัฒนา/สนับสนุนเด็กและเยาวชนด้วยโอกาส เช่น โครงการครูข้างถนน	Tier1	สำนักงานคณะกรรมการการศึกษาขั้นพื้นฐาน	กรม	
การพัฒนาเด็กตั้งแต่ช่วงวัยเรียน	หลักสูตรทักษะชีวิตรอบด้านและ	จำนวนทุนที่ช่วยเหลือเด็ก/เยาวชนที่ด้วยโอกาสทาง	0329	จำนวนทุนที่ช่วยเหลือเด็ก/เยาวชนที่ด้วยโอกาสทาง	Tier1	สำนักงานคณะกรรมการ	กรม	

ตาราง 16 บัญชีสถิติทางการ “การพัฒนาคุณภาพชีวิตของจังหวัดระยอง” (ต่อ)

ห่วงโซ่คุณค่า (VC)	ปัจจัยแห่งความสำเร็จ (CSF)	ตัวชี้วัด	OS ID	รายการสถิติทางการ	สถานะความพร้อมเผยแพร่ (Tier)	หน่วยงานเจ้าของข้อมูล	ระดับหน่วยงานเจ้าของข้อมูล	หมายเหตุ
/วัยรุ่น	ภูมิคุ้มกันทางสังคม	การศึกษาของโรงเรียน/จังหวัด/ภาคเอกชน		การศึกษาของโรงเรียน/จังหวัด/ภาคเอกชน		การศึกษาขั้นพื้นฐาน		
การพัฒนาเด็กตั้งแต่ช่วงวัยเรียน /วัยรุ่น	ความรู้และทักษะที่ใช้ในการทำงาน และทักษะทางด้านอารมณ์	ร้อยละที่เพิ่มขึ้นของดัชนีความก้าวหน้าคน (HAI)	0330	คะแนนเฉลี่ยสติปัญญา (IQ) เด็กนักเรียน	Tier2	สำนักงานปลัดกระทรวงสาธารณสุข	กรม	
การพัฒนาและยกระดับศักยภาพวัยแรงงาน	ความพร้อมของกำลังแรงงาน	ร้อยละที่เพิ่มขึ้นของดัชนีความก้าวหน้าคน (HAI)	0331	อัตราการมีงานทำ	Tier1	สำนักงานสถิติแห่งชาติ	กรม	
การพัฒนาและยกระดับศักยภาพวัยแรงงาน	ความพร้อมของกำลังแรงงาน	ร้อยละที่เพิ่มขึ้นของดัชนีความก้าวหน้าคน (HAI)	0155	อัตราการว่างงาน	Tier1	สำนักงานสถิติแห่งชาติ	กรม	
การพัฒนาและยกระดับศักยภาพวัยแรงงาน	ความพร้อมของกำลังแรงงาน	ค่าจ้างขั้นต่ำ	0332	ค่าจ้างขั้นต่ำ	Tier1	กรมสวัสดิการและคุ้มครองแรงงาน	กรม	

ตาราง 16 บัญชีสถิติทางการ “การพัฒนาคุณภาพชีวิตของจังหวัดระยอง” (ต่อ)

ห่วงโซ่คุณค่า (VC)	ปัจจัยแห่งความสำเร็จ (CSF)	ตัวชี้วัด	OS ID	รายการสถิติทางการ	สถานะความพร้อมเผยแพร่ (Tier)	หน่วยงานเจ้าของข้อมูล	ระดับหน่วยงานเจ้าของข้อมูล	หมายเหตุ
การพัฒนาและยกระดับศักยภาพวัยแรงงาน	กฎหมายที่เกี่ยวข้องกับสิทธิประโยชน์และสวัสดิการที่เกี่ยวข้องกับการพัฒนาทักษะแรงงาน	จำนวนผู้ประกันตนตามมาตรา 33	0333	จำนวนผู้ประกันตนตามมาตรา 33	Tier1	สำนักงานประกันสังคมจังหวัด	กรม	
การพัฒนาและยกระดับศักยภาพวัยแรงงาน	กฎหมายที่เกี่ยวข้องกับสิทธิประโยชน์และสวัสดิการที่เกี่ยวข้องกับการพัฒนาทักษะแรงงาน	จำนวนผู้ประกันตนตามมาตรา 40	0334	จำนวนผู้ประกันตนตามมาตรา 40	Tier1	สำนักงานประกันสังคมจังหวัด	กรม	
การพัฒนาและยกระดับศักยภาพวัยแรงงาน	กฎหมายที่เกี่ยวข้องกับสิทธิประโยชน์และสวัสดิการที่เกี่ยวข้องกับการ	จำนวนลูกจ้างที่ประสบอันตรายหรือเจ็บป่วยจากการทำงาน	0335	จำนวนลูกจ้างที่ประสบอันตรายหรือเจ็บป่วยจากการทำงาน	Tier1	สำนักงานประกันสังคมจังหวัด	กรม	

ตาราง 16 บัญชีสถิติทางการ “การพัฒนาคุณภาพชีวิตของจังหวัดระยอง” (ต่อ)

ห่วงโซ่คุณค่า (VC)	ปัจจัยแห่งความสำเร็จ (CSF)	ตัวชี้วัด	OS ID	รายการสถิติทางการ	สถานะความพร้อมเผยแพร่ (Tier)	หน่วยงานเจ้าของข้อมูล	ระดับหน่วยงานเจ้าของข้อมูล	หมายเหตุ
	พัฒนาทักษะแรงงาน							
การส่งเสริมศักยภาพผู้สูงอายุ	ภูมิคุ้มกันผู้สูงอายุ (กาย/จิต/สังคม)	จำนวนผู้สูงอายุที่ได้รับการคัดกรองสุขภาพ ทั้งร่างกายและจิตใจ	0336	จำนวนผู้สูงอายุที่ได้รับการคัดกรองสุขภาพ ทั้งร่างกายและจิตใจ	Tier2	สำนักงานปลัดกระทรวงการพัฒนาสังคมและความมั่นคงของมนุษย์	กรม	
การส่งเสริมศักยภาพผู้สูงอายุ	ภูมิคุ้มกันผู้สูงอายุ (กาย/จิต/สังคม)	จำนวนผู้สูงอายุที่ได้รับการพัฒนาทักษะทางกาย จิตสังคม และเข้าถึงนวัตกรรมเทคโนโลยีพร้อมรับการเปลี่ยนแปลง	0337	จำนวนผู้สูงอายุที่ได้รับการพัฒนาทักษะทางกาย จิตสังคม และเข้าถึงนวัตกรรมเทคโนโลยีพร้อมรับการเปลี่ยนแปลง	Tier2	สำนักงานปลัดกระทรวงการพัฒนาสังคมและความมั่นคงของมนุษย์	กรม	
การส่งเสริมศักยภาพผู้สูงอายุ	ช่องทางการรับบริการด้านสุขภาพของผู้สูงอายุ	สัดส่วนค่าใช้จ่ายประเภทเวชภัณฑ์และค่าตรวจรักษาพยาบาล ต่อค่าใช้จ่ายทั้งหมดของครัวเรือน	0338	สัดส่วนค่าใช้จ่ายประเภทเวชภัณฑ์และค่าตรวจรักษาพยาบาล ต่อค่าใช้จ่ายทั้งหมดของครัวเรือน	Tier2	สำนักงานปลัดกระทรวงสาธารณสุข	กรม	
การส่งเสริมศักยภาพผู้สูงอายุ	ช่องทางการรับบริการด้าน	จำนวนผู้สูงอายุที่ต้องการความช่วยเหลือในการ	0339	จำนวนผู้สูงอายุที่ต้องการความช่วยเหลือในการดำเนินกิจกรรมประจำวันขั้นพื้นฐาน	Tier2	สำนักงานปลัดกระทรวงการพัฒนาสังคม	กรม	

ตาราง 16 บัญชีสถิติทางการ “การพัฒนาคุณภาพชีวิตของจังหวัดระยอง” (ต่อ)

ห่วงโซ่คุณค่า (VC)	ปัจจัยแห่งความสำเร็จ (CSF)	ตัวชี้วัด	OS ID	รายการสถิติทางการ	สถานะความพร้อมเผยแพร่ (Tier)	หน่วยงานเจ้าของข้อมูล	ระดับหน่วยงานเจ้าของข้อมูล	หมายเหตุ
	สุขภาพของผู้สูงอายุ	ดำเนินกิจกรรมประจำวันขั้นพื้นฐาน				และความมั่นคงของมนุษย์		
การส่งเสริมศักยภาพผู้สูงอายุ	การมีงานทำผู้สูงอายุ	คนอายุมากกว่า 60 ปีเพิ่มขึ้นไป มีอาชีพและมีรายได้	0340	คนอายุมากกว่า 60 ปีเพิ่มขึ้นไป มีอาชีพและมีรายได้	Tier1	สำนักงานสถิติแห่งชาติ	กรม	
การส่งเสริมศักยภาพผู้สูงอายุ	การมีงานทำผู้สูงอายุ	จำนวนผู้สูงอายุที่ยังต้องทำงานหารายได้เลี้ยงตนเอง_ครอบครัว	0341	จำนวนผู้สูงอายุที่ยังต้องทำงานหารายได้เลี้ยงตนเอง_ครอบครัว	Tier2	สำนักงานปลัดกระทรวงการพัฒนาสังคมและความมั่นคงของมนุษย์	กรม	
การส่งเสริมศักยภาพผู้สูงอายุ	การมีงานทำผู้สูงอายุ	จำนวนผู้สูงอายุช่วยเหลือตัวเองไม่ได้ ไม่มีคนดูแล ไม่มีรายได้ และสมควรได้รับความช่วยเหลือ	0342	จำนวนผู้สูงอายุช่วยเหลือตัวเองไม่ได้ ไม่มีคนดูแล ไม่มีรายได้ และสมควรได้รับความช่วยเหลือ	Tier2	สำนักงานปลัดกระทรวงการพัฒนาสังคมและความมั่นคงของมนุษย์	กรม	
การส่งเสริมศักยภาพผู้สูงอายุ	การมีงานทำผู้สูงอายุ	จำนวนผู้สูงอายุที่ยากจนและมีภาระต้องเลี้ยงดูบุตรหลาน	0343	จำนวนผู้สูงอายุที่ยากจนและมีภาระต้องเลี้ยงดูบุตรหลาน	Tier2	สำนักงานปลัดกระทรวงการพัฒนาสังคมและความมั่นคงของมนุษย์	กรม	

ตาราง 16 บัญชีสถิติทางการ “การพัฒนาคุณภาพชีวิตของจังหวัดระยอง” (ต่อ)

ห่วงโซ่คุณค่า (VC)	ปัจจัยแห่งความสำเร็จ (CSF)	ตัวชี้วัด	OS ID	รายการสถิติทางการ	สถานะความพร้อมเผยแพร่ (Tier)	หน่วยงานเจ้าของข้อมูล	ระดับหน่วยงานเจ้าของข้อมูล	หมายเหตุ
การส่งเสริมศักยภาพผู้สูงอายุ	การส่งเสริมความรู้พัฒนา ศักยภาพเครือข่าย	จำนวนผู้สูงอายุที่เป็นผู้ป่วยเรื้อรัง ติดเตียง_ติดบ้าน	0344	จำนวนผู้สูงอายุที่เป็นผู้ป่วยเรื้อรัง ติดเตียง_ติดบ้าน	Tier1	สำนักงานปลัดกระทรวงสาธารณสุข	กรม	
การส่งเสริมศักยภาพผู้สูงอายุ	การส่งเสริมความรู้พัฒนา ศักยภาพเครือข่าย	จำนวนผู้สูงอายุที่ต้องดำรงชีพด้วยการเร่ร่อน ขอทาน	0345	จำนวนผู้สูงอายุที่ต้องดำรงชีพด้วยการเร่ร่อน ขอทาน	Tier1	สำนักงานปลัดกระทรวงการพัฒนาสังคมและความมั่นคงของมนุษย์	กรม	
การส่งเสริมศักยภาพผู้สูงอายุ	การส่งเสริมความรู้พัฒนา ศักยภาพเครือข่าย	จำนวนผู้สูงอายุที่ขาดแคลนกายอุปกรณ์	0346	จำนวนผู้สูงอายุที่ขาดแคลนกายอุปกรณ์	Tier2	สำนักงานปลัดกระทรวงการพัฒนาสังคมและความมั่นคงของมนุษย์	กรม	
การส่งเสริมศักยภาพผู้สูงอายุ	การส่งเสริมความรู้พัฒนา ศักยภาพเครือข่าย	จำนวนผู้สูงอายุที่ถูกกระทำ ความรุนแรงทางร่างกายหรือจิตใจ	0347	จำนวนผู้สูงอายุที่ถูกกระทำ ความรุนแรงทางร่างกายหรือจิตใจ	Tier1	สำนักงานปลัดกระทรวงการพัฒนาสังคมและความมั่นคงของมนุษย์	กรม	

ตาราง 16 บัญชีสถิติทางการ “การพัฒนาคุณภาพชีวิตของจังหวัดระยอง” (ต่อ)

ห่วงโซ่คุณค่า (VC)	ปัจจัยแห่งความสำเร็จ (CSF)	ตัวชี้วัด	OS ID	รายการสถิติทางการ	สถานะความพร้อมเผยแพร่ (Tier)	หน่วยงานเจ้าของข้อมูล	ระดับหน่วยงานเจ้าของข้อมูล	หมายเหตุ
การส่งเสริมศักยภาพผู้สูงอายุ	อาสาสมัครคุ้มครองทางสังคมระดับพื้นที่	จำนวนผู้สูงอายุที่มีพฤติกรรมที่พึงประสงค์	0348	จำนวนผู้สูงอายุที่มีพฤติกรรมที่พึงประสงค์	Tier2	สำนักงานปลัดกระทรวงการพัฒนาสังคมและความมั่นคงของมนุษย์	กรม	
การส่งเสริมศักยภาพผู้สูงอายุ	อาสาสมัครคุ้มครองทางสังคมระดับพื้นที่	จำนวนผู้สูงอายุที่มีพฤติกรรมที่ไม่พึงประสงค์	0349	จำนวนผู้สูงอายุที่มีพฤติกรรมที่ไม่พึงประสงค์	Tier2	สำนักงานปลัดกระทรวงการพัฒนาสังคมและความมั่นคงของมนุษย์	กรม	
การส่งเสริมศักยภาพผู้สูงอายุ	นโยบาย/มาตรการ/กลไก/กฎหมาย/สวัสดิการผู้สูงอายุ	สัดส่วนผู้สูงอายุที่พักอาศัยอยู่ในห้องนอนชั้นล่างหรืออยู่บ้านชั้นเดียว	0350	สัดส่วนผู้สูงอายุที่พักอาศัยอยู่ในห้องนอนชั้นล่างหรืออยู่บ้านชั้นเดียว	Tier2	สำนักงานปลัดกระทรวงการพัฒนาสังคมและความมั่นคงของมนุษย์	กรม	
การส่งเสริมศักยภาพผู้สูงอายุ	นโยบาย/มาตรการ/กลไก/กฎหมาย/สวัสดิการผู้สูงอายุ	จำนวนผู้สูงอายุที่ถูกคุมขังอยู่ในเรือนจำ	0351	จำนวนผู้สูงอายุที่ถูกคุมขังอยู่ในเรือนจำ	Tier2	สำนักงานปลัดกระทรวงการพัฒนาสังคมและความมั่นคงของมนุษย์	กรม	

ตาราง 16 บัญชีสถิติทางการ “การพัฒนาคุณภาพชีวิตของจังหวัดระยอง” (ต่อ)

ห่วงโซ่คุณค่า (VC)	ปัจจัยแห่งความสำเร็จ (CSF)	ตัวชี้วัด	OS ID	รายการสถิติทางการ	สถานะความพร้อมเผยแพร่ (Tier)	หน่วยงานเจ้าของข้อมูล	ระดับหน่วยงานเจ้าของข้อมูล	หมายเหตุ
การส่งเสริมศักยภาพผู้สูงอายุ	นโยบาย/มาตรการ/กลไก/กฎหมาย/สวัสดิการผู้สูงอายุ	จำนวนผู้สูงอายุที่เข้าร่วมชมรมหรือกลุ่ม	0352	จำนวนผู้สูงอายุที่เข้าร่วมชมรมหรือกลุ่ม	Tier1	สำนักงานปลัดกระทรวงการพัฒนาสังคมและความมั่นคงของมนุษย์	กรม	
การส่งเสริมศักยภาพผู้สูงอายุ	นโยบาย/มาตรการ/กลไก/กฎหมาย/สวัสดิการผู้สูงอายุ	จำนวนกิจกรรมเพื่อพัฒนาผู้สูงอายุ	0353	จำนวนกิจกรรมเพื่อพัฒนาผู้สูงอายุ	Tier1	สำนักงานปลัดกระทรวงการพัฒนาสังคมและความมั่นคงของมนุษย์	กรม	
การส่งเสริมศักยภาพผู้สูงอายุ	ฐานข้อมูลผู้สูงอายุ	จำนวนผู้สูงอายุที่ยังไม่ได้ไปแจ้งจดทะเบียนเพื่อรับเบี้ยยังชีพได้ตามกำหนด	0354	จำนวนผู้สูงอายุที่ยังไม่ได้ไปแจ้งจดทะเบียนเพื่อรับเบี้ยยังชีพได้ตามกำหนด	Tier2	สำนักงานปลัดกระทรวงการพัฒนาสังคมและความมั่นคงของมนุษย์	กรม	
การส่งเสริมศักยภาพผู้สูงอายุ	ฐานข้อมูลผู้สูงอายุ	จำนวนประชากรสูงอายุ 60 ปี ขึ้นไป	0355	จำนวนประชากรสูงอายุ 60 ปี ขึ้นไป	Tier1	สำนักงานปลัดกระทรวงการพัฒนาสังคมและความมั่นคงของมนุษย์	กรม	

ตาราง 16 บัญชีสถิติทางการ “การพัฒนาคุณภาพชีวิตของจังหวัดระยอง” (ต่อ)

ห่วงโซ่คุณค่า (VC)	ปัจจัยแห่งความสำเร็จ (CSF)	ตัวชี้วัด	OS ID	รายการสถิติทางการ	สถานะความพร้อมเผยแพร่ (Tier)	หน่วยงานเจ้าของข้อมูล	ระดับหน่วยงานเจ้าของข้อมูล	หมายเหตุ
การส่งเสริมศักยภาพผู้สูงอายุ	ฐานข้อมูลผู้สูงอายุ	จำนวนผู้สูงอายุที่ไม่มีชื่อในทะเบียนบ้าน	0356	จำนวนผู้สูงอายุที่ไม่มีชื่อในทะเบียนบ้าน	Tier2	สำนักงานปลัดกระทรวงการพัฒนาสังคมและความมั่นคงของมนุษย์	กรม	
การส่งเสริมศักยภาพผู้สูงอายุ	ฐานข้อมูลผู้สูงอายุ	จำนวนผู้สูงอายุไม่มีบัตรประชาชน	0357	จำนวนผู้สูงอายุไม่มีบัตรประชาชน	Tier2	สำนักงานปลัดกระทรวงการพัฒนาสังคมและความมั่นคงของมนุษย์	กรม	
การส่งเสริมศักยภาพผู้สูงอายุ	ฐานข้อมูลผู้สูงอายุ	จำนวนผู้สูงอายุที่ได้รับเบี้ยยังชีพ	0358	จำนวนผู้สูงอายุที่ได้รับเบี้ยยังชีพ	Tier1	สำนักงานปลัดกระทรวงการพัฒนาสังคมและความมั่นคงของมนุษย์	กรม	
การส่งเสริมศักยภาพผู้สูงอายุ	ฐานข้อมูลผู้สูงอายุ	จำนวนผู้สูงอายุที่ได้รับเบี้ยยังชีพคนพิการ	0359	จำนวนผู้สูงอายุที่ได้รับเบี้ยยังชีพคนพิการ	Tier2	สำนักงานปลัดกระทรวงการพัฒนาสังคมและความมั่นคงของมนุษย์	กรม	

ตาราง 16 บัญชีสถิติทางการ “การพัฒนาคุณภาพชีวิตของจังหวัดระยอง” (ต่อ)

ห่วงโซ่คุณค่า (VC)	ปัจจัยแห่งความสำเร็จ (CSF)	ตัวชี้วัด	OS ID	รายการสถิติทางการ	สถานะความพร้อมเผยแพร่ (Tier)	หน่วยงานเจ้าของข้อมูล	ระดับหน่วยงานเจ้าของข้อมูล	หมายเหตุ
การส่งเสริมศักยภาพผู้สูงอายุ	ฐานข้อมูลผู้สูงอายุ	จำนวนผู้สูงอายุพิการที่จดทะเบียน	0360	จำนวนผู้สูงอายุพิการที่จดทะเบียน	Tier2	สำนักงานปลัดกระทรวงการพัฒนาสังคมและความมั่นคงของมนุษย์	กรม	
การส่งเสริมศักยภาพผู้สูงอายุ	ฐานข้อมูลผู้สูงอายุ	จำนวนผู้สูงอายุที่มีที่อยู่อาศัยไม่เหมาะสมต่อการพักอาศัย	0361	จำนวนผู้สูงอายุที่มีที่อยู่อาศัยไม่เหมาะสมต่อการพักอาศัย	Tier2	สำนักงานปลัดกระทรวงการพัฒนาสังคมและความมั่นคงของมนุษย์	กรม	
การส่งเสริมศักยภาพผู้สูงอายุ	ฐานข้อมูลผู้สูงอายุ	จำนวนผู้สูงอายุที่อยู่คนเดียวตามลำพัง_ไม่มีผู้ดูแล_ถูกทอดทิ้ง	0362	จำนวนผู้สูงอายุที่อยู่คนเดียวตามลำพัง_ไม่มีผู้ดูแล_ถูกทอดทิ้ง	Tier2	สำนักงานปลัดกระทรวงการพัฒนาสังคมและความมั่นคงของมนุษย์	กรม	
การส่งเสริมศักยภาพผู้สูงอายุ	ฐานข้อมูลผู้สูงอายุ	จำนวนครอบครัวที่มีผู้สูงอายุอยู่ตามลำพังกับคู่สมรส	0363	จำนวนครอบครัวที่มีผู้สูงอายุอยู่ตามลำพังกับคู่สมรส	Tier2	สำนักงานปลัดกระทรวงการพัฒนาสังคมและความมั่นคงของมนุษย์	กรม	

ตาราง 16 บัญชีสถิติทางการ “การพัฒนาคุณภาพชีวิตของจังหวัดระยอง” (ต่อ)

ห่วงโซ่คุณค่า (VC)	ปัจจัยแห่งความสำเร็จ (CSF)	ตัวชี้วัด	OS ID	รายการสถิติทางการ	สถานะความพร้อมเผยแพร่ (Tier)	หน่วยงานเจ้าของข้อมูล	ระดับหน่วยงานเจ้าของข้อมูล	หมายเหตุ
การส่งเสริมศักยภาพผู้สูงอายุ	ฐานข้อมูลผู้สูงอายุ	จำนวนครอบครัวที่มีเฉพาะผู้สูงอายุอาศัยอยู่กับเด็ก	0364	จำนวนครอบครัวที่มีเฉพาะผู้สูงอายุอาศัยอยู่กับเด็ก	Tier2	สำนักงานปลัดกระทรวงการพัฒนาสังคมและความมั่นคงของมนุษย์	กรม	
การส่งเสริมศักยภาพผู้สูงอายุ	ฐานข้อมูลผู้สูงอายุ	จำนวนผู้สูงอายุอยู่กับครอบครัวยากจน_ยากลำบาก	0365	จำนวนผู้สูงอายุอยู่กับครอบครัวยากจน_ยากลำบาก	Tier1	สำนักงานปลัดกระทรวงการพัฒนาสังคมและความมั่นคงของมนุษย์	กรม	
การส่งเสริมศักยภาพผู้สูงอายุ	ฐานข้อมูลผู้สูงอายุ	จำนวนผู้สูงอายุที่ต้องดูแลบุคคลในครอบครัวที่เป็นเด็ก ผู้ป่วยเรื้อรัง คนพิการ และจิตเวช	0366	จำนวนผู้สูงอายุที่ต้องดูแลบุคคลในครอบครัวที่เป็นเด็ก ผู้ป่วยเรื้อรัง คนพิการ และจิตเวช	Tier2	สำนักงานปลัดกระทรวงการพัฒนาสังคมและความมั่นคงของมนุษย์	กรม	
การส่งเสริมศักยภาพผู้สูงอายุ	ฐานข้อมูลผู้สูงอายุ	จำนวนศูนย์การเรียนรู้สำหรับผู้สูงอายุ	0367	จำนวนศูนย์การเรียนรู้สำหรับผู้สูงอายุ	Tier1	สำนักงานปลัดกระทรวงการพัฒนาสังคมและความมั่นคงของมนุษย์	กรม	

ตาราง 16 บัญชีสถิติทางการ “การพัฒนาคุณภาพชีวิตของจังหวัดระยอง” (ต่อ)

ห่วงโซ่คุณค่า (VC)	ปัจจัยแห่งความสำเร็จ (CSF)	ตัวชี้วัด	OS ID	รายการสถิติทางการ	สถานะความพร้อมเผยแพร่ (Tier)	หน่วยงานเจ้าของข้อมูล	ระดับหน่วยงานเจ้าของข้อมูล	หมายเหตุ
การส่งเสริมศักยภาพผู้สูงอายุ	การจัดบริการสาธารณะให้กับผู้สูงอายุ	จำนวนสถานพยาบาลที่มีช่องทางพิเศษบริการผู้สูงอายุให้สามารถเข้าถึงซึ่งบริการสุขภาพได้สะดวกรวดเร็ว	0368	จำนวนสถานพยาบาลที่มีช่องทางพิเศษบริการผู้สูงอายุให้สามารถเข้าถึงซึ่งบริการสุขภาพได้สะดวกรวดเร็ว	Tier2	สำนักงานปลัดกระทรวงสาธารณสุข	กรม	
การส่งเสริมศักยภาพผู้สูงอายุ	การจัดบริการสาธารณะให้กับผู้สูงอายุ	จำนวนผู้สูงอายุที่ไม่สามารถเข้าถึงบริการ_กิจกรรมสำหรับผู้สูงอายุ	0369	จำนวนผู้สูงอายุที่ไม่สามารถเข้าถึงบริการ_กิจกรรมสำหรับผู้สูงอายุ	Tier2	สำนักงานปลัดกระทรวงการพัฒนาสังคมและความมั่นคงของมนุษย์	กรม	
การปฏิรูปกระบวนการเรียนรู้ที่ตอบสนองต่อการเปลี่ยนแปลงในศตวรรษที่ 21	มาตรฐานหลักสูตรแกนกลางที่มีความยืดหยุ่นสอดคล้องกับความต้องการของผู้เรียนทุกช่วงวัยและตอบโจทย์กับการพัฒนาประเทศ	จำนวนคนอายุ 15-60 ปีเต็ม อ่าน เขียนภาษาไทย และคิดเลขอย่างง่ายได้	0370	จำนวนคนอายุ 15-60 ปีเต็ม อ่าน เขียนภาษาไทย และคิดเลขอย่างง่ายได้	Tier1	สำนักงานสถิติแห่งชาติ	กรม	

ตาราง 16 บัญชีสถิติทางการ “การพัฒนาคุณภาพชีวิตของจังหวัดระยอง” (ต่อ)

ห่วงโซ่คุณค่า (VC)	ปัจจัยแห่งความสำเร็จ (CSF)	ตัวชี้วัด	OS ID	รายการสถิติทางการ	สถานะความพร้อมเผยแพร่ (Tier)	หน่วยงานเจ้าของข้อมูล	ระดับหน่วยงานเจ้าของข้อมูล	หมายเหตุ
การปฏิรูปกระบวนการเรียนรู้ที่ตอบสนองต่อการเปลี่ยนแปลงในศตวรรษที่ 21	การประกันคุณภาพการจัดการศึกษาและการติดตามผลสัมฤทธิ์ของหลักสูตรการศึกษา	ร้อยละที่เพิ่มขึ้นของดัชนีความก้าวหน้าคน (HAI)	0371	คะแนนเฉลี่ย O-Net, A-Net ในวิชาที่สำคัญ (คณิตศาสตร์, วิทยาศาสตร์ เป็นต้น)	Tier1	สำนักงานเขตพื้นที่การศึกษา ประถมศึกษา ระยอง เขต 1	จังหวัด	
การปฏิรูปกระบวนการเรียนรู้ที่ตอบสนองต่อการเปลี่ยนแปลงในศตวรรษที่ 21	การประกันคุณภาพการจัดการศึกษาและการติดตามผลสัมฤทธิ์ของหลักสูตรการศึกษา	ร้อยละที่เพิ่มขึ้นของดัชนีความก้าวหน้าคน (HAI)	0372	คะแนนเฉลี่ย O-Net, A-Net ในวิชาที่สำคัญ (คณิตศาสตร์, วิทยาศาสตร์ เป็นต้น)	Tier1	สำนักงานเขตพื้นที่การศึกษา ประถมศึกษา ระยอง เขต 2	จังหวัด	
การปฏิรูปกระบวนการเรียนรู้ที่ตอบสนองต่อการเปลี่ยนแปลงในศตวรรษที่ 21	การประกันคุณภาพการจัดการศึกษาและการติดตามผลสัมฤทธิ์ของหลักสูตรการศึกษา	ร้อยละที่เพิ่มขึ้นของดัชนีความก้าวหน้าคน (HAI)	0373	คะแนนเฉลี่ย O-Net, A-Net ในวิชาที่สำคัญ (คณิตศาสตร์, วิทยาศาสตร์ เป็นต้น)	Tier1	สำนักงานเขตพื้นที่การศึกษา มัธยมศึกษาเขต 18 ชลบุรี	จังหวัด	

ตาราง 16 บัญชีสถิติทางการ “การพัฒนาคุณภาพชีวิตของจังหวัดระยอง” (ต่อ)

ห่วงโซ่คุณค่า (VC)	ปัจจัยแห่งความสำเร็จ (CSF)	ตัวชี้วัด	OS ID	รายการสถิติทางการ	สถานะความพร้อมเผยแพร่ (Tier)	หน่วยงานเจ้าของข้อมูล	ระดับหน่วยงานเจ้าของข้อมูล	หมายเหตุ
การปฏิรูปกระบวนการเรียนรู้ที่ตอบสนองต่อการเปลี่ยนแปลงในศตวรรษที่ 21	การประกันคุณภาพการจัดการศึกษาและการติดตามผลสัมฤทธิ์ของหลักสูตรการศึกษา	ร้อยละที่เพิ่มขึ้นของดัชนีความก้าวหน้าคน (HAI)	0374	คะแนนเฉลี่ย O-Net, A-Net ในวิชาคณิตศาสตร์	Tier1	สำนักงานเขตพื้นที่การศึกษา ประถมศึกษา ระยอง เขต 1	จังหวัด	
การปฏิรูปกระบวนการเรียนรู้ที่ตอบสนองต่อการเปลี่ยนแปลงในศตวรรษที่ 21	การประกันคุณภาพการจัดการศึกษาและการติดตามผลสัมฤทธิ์ของหลักสูตรการศึกษา	ร้อยละที่เพิ่มขึ้นของดัชนีความก้าวหน้าคน (HAI)	0375	คะแนนเฉลี่ย O-Net, A-Net ในวิชาคณิตศาสตร์	Tier1	สำนักงานเขตพื้นที่การศึกษา ประถมศึกษา ระยอง เขต 2	จังหวัด	
การปฏิรูปกระบวนการเรียนรู้ที่ตอบสนองต่อการเปลี่ยนแปลงในศตวรรษที่ 21	การประกันคุณภาพการจัดการศึกษาและการติดตามผลสัมฤทธิ์ของหลักสูตรการศึกษา	ร้อยละที่เพิ่มขึ้นของดัชนีความก้าวหน้าคน (HAI)	0376	คะแนนเฉลี่ย O-Net, A-Net ในวิชาคณิตศาสตร์	Tier1	สำนักงานเขตพื้นที่การศึกษา มัธยมศึกษาเขต 18 ชลบุรี	จังหวัด	

ตาราง 16 บัญชีสถิติทางการ “การพัฒนาคุณภาพชีวิตของจังหวัดระยอง” (ต่อ)

ห่วงโซ่คุณค่า (VC)	ปัจจัยแห่งความสำเร็จ (CSF)	ตัวชี้วัด	OS ID	รายการสถิติทางการ	สถานะความพร้อมเผยแพร่ (Tier)	หน่วยงานเจ้าของข้อมูล	ระดับหน่วยงานเจ้าของข้อมูล	หมายเหตุ
การปฏิรูปกระบวนการเรียนรู้ที่ตอบสนองต่อการเปลี่ยนแปลงในศตวรรษที่ 21	การประกันคุณภาพการจัดการศึกษาและการติดตามผลสัมฤทธิ์ของหลักสูตรการศึกษา	ร้อยละที่เพิ่มขึ้นของดัชนีความก้าวหน้าคน (HAI)	0377	คะแนนเฉลี่ย O-Net, A-Net ในวิชาวิทยาศาสตร์	Tier1	สำนักงานเขตพื้นที่การศึกษา ประถมศึกษา ระยอง เขต 1	จังหวัด	
การปฏิรูปกระบวนการเรียนรู้ที่ตอบสนองต่อการเปลี่ยนแปลงในศตวรรษที่ 21	การประกันคุณภาพการจัดการศึกษาและการติดตามผลสัมฤทธิ์ของหลักสูตรการศึกษา	ร้อยละที่เพิ่มขึ้นของดัชนีความก้าวหน้าคน (HAI)	0378	คะแนนเฉลี่ย O-Net, A-Net ในวิชาวิทยาศาสตร์	Tier1	สำนักงานเขตพื้นที่การศึกษา ประถมศึกษา ระยอง เขต 2	จังหวัด	
การปฏิรูปกระบวนการเรียนรู้ที่ตอบสนองต่อการเปลี่ยนแปลงในศตวรรษที่ 21	การประกันคุณภาพการจัดการศึกษาและการติดตามผลสัมฤทธิ์ของหลักสูตรการศึกษา	ร้อยละที่เพิ่มขึ้นของดัชนีความก้าวหน้าคน (HAI)	0379	คะแนนเฉลี่ย O-Net, A-Net ในวิชาวิทยาศาสตร์	Tier1	สำนักงานเขตพื้นที่การศึกษา มัธยมศึกษาเขต 18 ชลบุรี	จังหวัด	

ตาราง 16 บัญชีสถิติทางการ “การพัฒนาคุณภาพชีวิตของจังหวัดระยอง” (ต่อ)

ห่วงโซ่คุณค่า (VC)	ปัจจัยแห่งความสำเร็จ (CSF)	ตัวชี้วัด	OS ID	รายการสถิติทางการ	สถานะความพร้อมเผยแพร่ (Tier)	หน่วยงานเจ้าของข้อมูล	ระดับหน่วยงานเจ้าของข้อมูล	หมายเหตุ
การปฏิรูปกระบวนการเรียนรู้ที่ตอบสนองต่อการเปลี่ยนแปลงในศตวรรษที่ 21	การผลิตครูอัตรากำลังครู/ผู้สอนสอดคล้องกับความต้องการของประเทศ	อัตราส่วนนักเรียนต่อครู (ก่อนประถมศึกษา)	0380	อัตราส่วนนักเรียนต่อครู (ก่อนประถมศึกษา)	Tier1	กรมส่งเสริมการปกครองท้องถิ่น	กรม	
การปฏิรูปกระบวนการเรียนรู้ที่ตอบสนองต่อการเปลี่ยนแปลงในศตวรรษที่ 21	การผลิตครูอัตรากำลังครู/ผู้สอนสอดคล้องกับความต้องการของประเทศ	อัตราส่วนนักเรียนต่อครู (ก่อนประถมศึกษา)	0381	อัตราส่วนนักเรียนต่อครู (ก่อนประถมศึกษา)	Tier1	สำนักงานปลัดกระทรวงศึกษาธิการ	กรม	
การปฏิรูปกระบวนการเรียนรู้ที่ตอบสนองต่อการเปลี่ยนแปลงในศตวรรษที่ 21	การผลิตครูอัตรากำลังครู/ผู้สอนสอดคล้องกับความต้องการของประเทศ	อัตราส่วนนักเรียนต่อครู (ประถมศึกษา)	0382	อัตราส่วนนักเรียนต่อครู (ประถมศึกษา)	Tier1	กรมส่งเสริมการปกครองท้องถิ่น	กรม	

ตาราง 16 บัญชีสถิติทางการ “การพัฒนาคุณภาพชีวิตของจังหวัดระยอง” (ต่อ)

ห่วงโซ่คุณค่า (VC)	ปัจจัยแห่งความสำเร็จ (CSF)	ตัวชี้วัด	OS ID	รายการสถิติทางการ	สถานะความพร้อมเผยแพร่ (Tier)	หน่วยงานเจ้าของข้อมูล	ระดับหน่วยงานเจ้าของข้อมูล	หมายเหตุ
การปฏิรูปกระบวนการเรียนรู้ที่ตอบสนองต่อการเปลี่ยนแปลงในศตวรรษที่ 21	การผลิตครูอัตรากำลังครู/ผู้สอนสอดคล้องกับความต้องการของประเทศ	อัตราส่วนนักเรียนต่อครู (ประถมศึกษา)	0383	อัตราส่วนนักเรียนต่อครู (ประถมศึกษา)	Tier1	สำนักงานปลัดกระทรวงศึกษาธิการ	กรม	
การปฏิรูปกระบวนการเรียนรู้ที่ตอบสนองต่อการเปลี่ยนแปลงในศตวรรษที่ 21	การผลิตครูอัตรากำลังครู/ผู้สอนสอดคล้องกับความต้องการของประเทศ	อัตราส่วนนักเรียนต่อครู (มัธยมศึกษา)	0384	อัตราส่วนนักเรียนต่อครู (มัธยมศึกษา)	Tier1	กรมส่งเสริมการปกครองท้องถิ่น	กรม	
การปฏิรูปกระบวนการเรียนรู้ที่ตอบสนองต่อการเปลี่ยนแปลงในศตวรรษที่ 21	การผลิตครูอัตรากำลังครู/ผู้สอนสอดคล้องกับความต้องการของประเทศ	อัตราส่วนนักเรียนต่อครู (มัธยมศึกษา)	0385	อัตราส่วนนักเรียนต่อครู (มัธยมศึกษา)	Tier1	สำนักงานปลัดกระทรวงศึกษาธิการ	กรม	

ตาราง 16 บัญชีสถิติทางการ “การพัฒนาคุณภาพชีวิตของจังหวัดระยอง” (ต่อ)

ห่วงโซ่คุณค่า (VC)	ปัจจัยแห่งความสำเร็จ (CSF)	ตัวชี้วัด	OS ID	รายการสถิติทางการ	สถานะความพร้อมเผยแพร่ (Tier)	หน่วยงานเจ้าของข้อมูล	ระดับหน่วยงานเจ้าของข้อมูล	หมายเหตุ
การปฏิรูปกระบวนการเรียนรู้ที่ตอบสนองต่อการเปลี่ยนแปลงในศตวรรษที่ 21	เครือข่ายความร่วมมือเพื่อพัฒนาการเรียนรู้และการมีส่วนร่วมของชุมชนและครอบครัว	จำนวนแหล่งเรียนรู้ชุมชนที่ได้มาตรฐานและยั่งยืน	0386	จำนวนแหล่งเรียนรู้ชุมชนที่ได้มาตรฐานและยั่งยืน	Tier1	สำนักงานปลัดกระทรวงวัฒนธรรม	กรม	
การปฏิรูปกระบวนการเรียนรู้ที่ตอบสนองต่อการเปลี่ยนแปลงในศตวรรษที่ 21	เครือข่ายความร่วมมือเพื่อพัฒนาการเรียนรู้และการมีส่วนร่วมของชุมชนและครอบครัว	ความสำเร็จในการสร้างศูนย์ข้อมูล/แหล่งเรียนรู้วัฒนธรรมท้องถิ่น/ภาษาถิ่น	0387	จำนวนศูนย์ข้อมูล/แหล่งเรียนรู้จำแนกเป็นรายอำเภอ	Tier1	สำนักงานปลัดกระทรวงวัฒนธรรม	กรม	
การปฏิรูปกระบวนการเรียนรู้ที่ตอบสนองต่อการเปลี่ยนแปลงในศตวรรษที่ 21	เครือข่ายความร่วมมือเพื่อพัฒนาการเรียนรู้และการมีส่วนร่วมของชุมชนและครอบครัว	การจัดกิจกรรมอนุรักษ์/สืบทอดวัฒนธรรมในชุมชน เช่น การจัดตลาดโบราณ ทำบุญตักบาตรดอกไม้ การสู่วัฒนวิชา	0388	รายชื่อวัฒนธรรมท้องถิ่น ในแต่ละอำเภอ	Tier1	สำนักงานปลัดกระทรวงวัฒนธรรม	กรม	

ตาราง 16 บัญชีสถิติทางการ “การพัฒนาคุณภาพชีวิตของจังหวัดระยอง” (ต่อ)

หัวข้อคุณค่า (VC)	ปัจจัยแห่งความสำเร็จ (CSF)	ตัวชี้วัด	OS ID	รายการสถิติทางการ	สถานะความพร้อมเผยแพร่ (Tier)	หน่วยงานเจ้าของข้อมูล	ระดับหน่วยงานเจ้าของข้อมูล	หมายเหตุ
การปฏิรูปกระบวนการเรียนรู้ที่ตอบสนองต่อการเปลี่ยนแปลงในศตวรรษที่ 21	เครือข่ายความร่วมมือเพื่อพัฒนาการเรียนรู้และการมีส่วนร่วมของชุมชนและครอบครัว	จำนวนกิจกรรมที่ส่งเสริมการฟื้นฟู อนุรักษ์ สืบสาน ต่อยอดภูมิปัญญาท้องถิ่น ศาสนา ศิลปวัฒนธรรม และประเพณีต่อไป	0389	จำนวนกิจกรรมที่ส่งเสริมการฟื้นฟู อนุรักษ์ สืบสาน ต่อยอดภูมิปัญญาท้องถิ่น ศาสนา ศิลปวัฒนธรรม และประเพณี	Tier1	สำนักงานปลัดกระทรวงวัฒนธรรม	กรม	
โครงสร้างพื้นฐานด้านดิจิทัล	การครอบครองอุปกรณ์สำหรับเข้าถึงอินเทอร์เน็ต	ครัวเรือนที่มีอุปกรณ์/เทคโนโลยีสารสนเทศและการสื่อสาร	0390	ครัวเรือนที่มีอุปกรณ์/เทคโนโลยีสารสนเทศและการสื่อสาร	Tier1	สำนักงานสถิติแห่งชาติ	กรม	
โครงสร้างพื้นฐานด้านดิจิทัล	การรับรู้ถึงประโยชน์จากการใช้อินเทอร์เน็ต	จำนวนประชากรอายุ 6 ปีขึ้นไป ที่ใช้อินเทอร์เน็ต	0391	จำนวนประชากรอายุ 6 ปีขึ้นไป ที่ใช้อินเทอร์เน็ต	Tier1	สำนักงานสถิติแห่งชาติ	กรม	
การเสริมสร้างให้คนไทยมีสุขภาพที่ดี	ระบบเฝ้าระวังป้องกัน ควบคุมโรคอุบัติใหม่ โรคอุบัติซ้ำ และโรคติดต่ออันตราย	ร้อยละลดลงการเสียชีวิตของผู้ป่วยโรคอุบัติใหม่	0392	จำนวนผู้ป่วยจากโรคอุบัติใหม่	Tier1	สำนักงานปลัดกระทรวงสาธารณสุข	กรม	

ตาราง 16 บัญชีสถิติทางการ “การพัฒนาคุณภาพชีวิตของจังหวัดระยอง” (ต่อ)

ห่วงโซ่คุณค่า (VC)	ปัจจัยแห่งความสำเร็จ (CSF)	ตัวชี้วัด	OS ID	รายการสถิติทางการ	สถานะความพร้อมเผยแพร่ (Tier)	หน่วยงานเจ้าของข้อมูล	ระดับหน่วยงานเจ้าของข้อมูล	หมายเหตุ
ส่งเสริมความอบอุ่นในครอบครัว	เสริมสร้างความสามัคคีในครอบครัวและชุมชน	จำนวนหมู่บ้าน/ชุมชนที่เพิ่มขึ้นโดยผ่านเกณฑ์ตัวชี้วัดการประเมินหมู่บ้านเศรษฐกิจพอเพียงต่อปี	0393	จำนวนหมู่บ้าน/ชุมชนที่ผ่านเกณฑ์ตัวชี้วัดการประเมินหมู่บ้านเศรษฐกิจพอเพียง	Tier2	สำนักงานปลัดกระทรวงการพัฒนาสังคมและความมั่นคงของมนุษย์	กรม	
ส่งเสริมความอบอุ่นในครอบครัว	เสริมสร้างความสามัคคีในครอบครัวและชุมชน	จำนวนหมู่บ้าน/ชุมชนที่ได้รับการพัฒนาอาชีพเพื่อสร้างให้เกิดเศรษฐกิจฐานรากชุมชนต่อปี	0394	จำนวนหมู่บ้าน/ชุมชนที่ได้รับการพัฒนาอาชีพเพื่อสร้างให้เกิดเศรษฐกิจฐานรากชุมชน	Tier2	กรมการพัฒนาชุมชน	กรม	

### 3.1.6 บัญชีสถิติทางการที่สอดคล้องตามประเด็นการพัฒนาด้านที่ 6 สร้างความเข้มแข็ง และเพิ่มขีดความสามารถของภาคพาณิชย์กรรม และภาคการบริการสู่การแข่งขันในระดับสากล

**วัตถุประสงค์** ภาคพาณิชย์กรรม และภาคบริการได้รับการส่งเสริม ให้มีศักยภาพและได้รับการยอมรับอย่างต่อเนื่อง มีความสามารถในการเข้าสู่การแข่งขันในระดับสากล

#### ตัวชี้วัด

1. ร้อยละผู้ประกอบการที่ได้รับการฟื้นฟูจากผลกระทบสถานการณ์การระบาดโรคโควิด-19 ให้สามารถประกอบธุรกิจการค้าทาง online offline และสร้างมูลค่าเพิ่มทางการค้า
2. ร้อยละของบุคลากรภาคแรงงานที่ได้รับการพัฒนาให้มีศักยภาพในการผลิตสินค้าและบริการที่มีคุณภาพเพื่อการส่งออก ให้สอดคล้องกับกฎระเบียบมาตรฐานแรงงานสากล
3. จำนวนสินค้าหรือการบริการที่ได้รับการพัฒนาให้มีความทันสมัย สวยงามและมีคุณภาพต่อปี
4. จำนวนผู้ประกอบการที่ได้รับการพัฒนาให้มีศักยภาพในการวางแผนพัฒนาการค้าและการลงทุน โดยนำเทคโนโลยีและนวัตกรรมมาประยุกต์ใช้ ต่อปี

ในการขับเคลื่อนประเด็นการพัฒนาด้านที่ 6 สร้างความเข้มแข็ง และเพิ่มขีดความสามารถของภาคพาณิชย์กรรม และภาคการบริการสู่การแข่งขันในระดับสากล ได้มีการวิเคราะห์สถานการณ์ แนวโน้มการพัฒนาจังหวัดระยอง ซึ่งจำเป็น ต้องมีบัญชีสถิติทางการที่ตอบประเด็นการพัฒนาดังกล่าว โดยการได้มาซึ่งบัญชีสถิติทางการจะเริ่มจากการวิเคราะห์ห่วงโซ่คุณค่าของประเทศไทย 140 เป้าหมายแผนแม่บทย่อย ภายใต้แผนแม่บทภายใต้ยุทธศาสตร์ชาติ (23 ประเด็น) ที่สอดคล้องกับประเด็นการพัฒนาด้านที่ 6 ของแผนพัฒนาจังหวัดระยอง คือ

- 1) ประเด็น 2 การต่างประเทศ ประกอบด้วย
  - แผนแม่บทย่อย 2.2 ความร่วมมือเศรษฐกิจและความร่วมมือเพื่อการพัฒนา  
ระหว่างประเทศ
  - เป้าหมาย 020201 ประเทศไทยเป็นหนึ่งในศูนย์กลางการค้า การลงทุน การ  
บริการ และความเชื่อมโยงที่สำคัญในภูมิภาคเอเชียโดยมี  
ระบบเศรษฐกิจที่เน้นนวัตกรรมดีขึ้น
- 2) ประเด็น 7 โครงสร้างพื้นฐาน ระบบโลจิสติกส์ และดิจิทัล ประกอบด้วย
  - แผนแม่บทย่อย 7.1 โครงสร้างพื้นฐานด้านคมนาคมและระบบโลจิสติกส์
  - เป้าหมาย 070102 ประสิทธิภาพโลจิสติกส์ระหว่างประเทศของประเทศไทยดีขึ้น
- 3) ประเด็น 8 ผู้ประกอบการและวิสาหกิจขนาดกลางและขนาดย่อมยุคใหม่ ประกอบด้วย
  - แผนแม่บทย่อย 8.1 การสร้างความเข้มแข็งผู้ประกอบการอัจฉริยะ
  - เป้าหมาย 080102 ความสามารถในการแข่งขันด้านการใช้เครื่องมือและ  
เทคโนโลยีดิจิทัลดีขึ้น

จากนั้นดำเนินการจัดทำห่วงโซ่คุณค่า “โครงสร้างพื้นฐานระบบโลจิสติกส์ และดิจิทัล” ดังภาพ 26 และสามารถวิเคราะห์ห่วงโซ่คุณค่าที่สอดคล้องกับแผนพัฒนาจังหวัดระยอง เรื่อง “การพัฒนาขีดความสามารถภาคพาณิชย์กรรม และการบริการสู่การแข่งขันระดับสากลของจังหวัดระยอง” ดังภาพ 27

ในการศึกษาแผนต่าง ๆ ที่เกี่ยวข้องกับห่วงโซ่คุณค่า โดยศึกษายุทธศาสตร์ กลยุทธ์ แนวทางการพัฒนา ตลอดจนตัวชี้วัดภายใต้แผนระดับ 3 เช่น ยุทธศาสตร์การพัฒนาอุตสาหกรรมไทย 4.0 ระยะ 20 ปี (พ.ศ. 2560 – 2579) แผนปฏิบัติการของ สสว. ระยะ 5 ปี (พ.ศ. 2566 – 2570) แผนการส่งเสริม SME พ.ศ. 2564 – 2565 และแผนปฏิบัติการส่งเสริมวิสาหกิจขนาดกลางและขนาดย่อม จังหวัดระยองและพื้นที่ใกล้เคียงจะมีการเปลี่ยนแปลงทั้งทางด้านเศรษฐกิจ สังคมและสิ่งแวดล้อม จากเหตุการณ์และนโยบายสำคัญ เช่น การเข้าสู่ประชาคมเศรษฐกิจอาเซียน โครงการพัฒนาระเบียงเศรษฐกิจพิเศษภาคตะวันออก การลงทุนด้านโครงสร้างพื้นฐานของรัฐบาล เช่น โครงการก่อสร้างทางหลวงพิเศษระหว่างเมืองพัทยา มาบตาพุด โครงการรถไฟรางคู่ทางมาตรฐานช่วงหนองคาย – มาบตาพุด โครงการรถไฟความเร็วสูง กรุงเทพ พัทยา ระยอง โครงการพัฒนาสนามบินอู่ตะเภา โครงการพัฒนาท่าเรืออุตสาหกรรมมาบตาพุด ระยะที่ 3 ตลอดจนนโยบายจังหวัดระยองการเป็น MICE CITY (การจัดประชุมนานาชาติการท่องเที่ยวเพื่อเป็นรางวัลและการจัดนิทรรศการ (Meeting, Incentive, Convention and Exhibition) จึงเป็นประเด็นที่ทุกฝ่ายที่จะต้องเร่งรัดดำเนินการทั้งเชิงรุกและเชิงรับ เพื่อรองรับการดำเนินการดังกล่าว และที่สอดคล้องกับปัจจัยสู่ความสำเร็จพร้อมทั้งกำหนดรายการสถิติที่สำคัญและจำเป็น ทำให้ได้บัญชีสถิติทางการตามประเด็นการพัฒนาที่ 6 คือ บัญชีสถิติทางการ “การพัฒนาขีดความสามารถภาคพาณิชย์กรรม และการบริการสู่การแข่งขันระดับสากลของจังหวัดระยอง” ดังตาราง 17

## ห่วงโซ่คุณค่า (Value Chain) “โครงสร้างพื้นฐานระบบโลจิสติกส์ และดิจิทัล”



- ❖ การบริหารจัดการโลจิสติกส์ และห่วงโซ่อุปทาน
- ❖ โครงสร้างพื้นฐานด้านการขนส่ง เครือข่ายโลจิสติกส์ ตามเส้นทางยุทธศาสตร์ และการอำนวยความสะดวก
- ❖ ศักยภาพการให้บริการโลจิสติกส์
- ❖ สภาพแวดล้อมที่สนับสนุนระบบโลจิสติกส์ในภาพรวม
- ❖ โครงสร้างพื้นฐานและสิ่งอำนวยความสะดวก
- ❖ การบริการด้านโลจิสติกส์
- ❖ ปัจจัยสนับสนุนด้านโลจิสติกส์
- ❖ สภาพแวดล้อมที่สนับสนุนการพัฒนาประสิทธิภาพด้านโลจิสติกส์ในภาพรวม
- ❖ โครงสร้างพื้นฐานทางราง/สนับสนุนทางราง
- ❖ การบริหารจัดการ

- ❖ การกระตุ้นอุปสงค์
- ❖ สภาพแวดล้อมที่สนับสนุนการขนส่งสินค้าทางรางในภาพรวม
- ❖ โครงสร้างพื้นฐานขนส่งมวลชน
- ❖ สิ่งอำนวยความสะดวก
- ❖ สภาพแวดล้อมที่เอื้อต่อการเพิ่มสัดส่วนผู้ใช้ระบบขนส่งสาธารณะในเขตเมือง
- ❖ คน/องค์กร/หน่วยงาน
- ❖ ถนน/ยานพาหนะ
- ❖ ผู้ใช้รถใช้ถนน
- ❖ การช่วยเหลือหลังการเกิดอุบัติเหตุ
- ❖ สภาพแวดล้อมที่ช่วยลดผู้เสียชีวิตจากอุบัติเหตุทางถนนในภาพรวม

- ❖ นโยบายและแผนงาน
- ❖ การขับเคลื่อนโรงไฟฟ้า การกำกับดูแลและกฎระเบียบ
- ❖ โครงสร้างพื้นฐานขนส่ง/แปรรูป
- ❖ การติดตามประเมินผล
- ❖ สภาพแวดล้อมที่สนับสนุนการใช้ก๊าซธรรมชาติในการผลิตไฟฟ้า ลดลงในภาพรวม
- ❖ การกำกับดูแลและกฎระเบียบ
- ❖ การส่งเสริมและพัฒนาด้านพลังงานทดแทนในรูปแบบไฟฟ้าความร้อน และเชื้อเพลิงชีวภาพ
- ❖ การพัฒนาเพื่อเพิ่มประสิทธิภาพและลดต้นทุนการผลิต

- ❖ สภาพแวดล้อมที่สนับสนุนการพัฒนาการใช้พลังงานทดแทนที่ผลิตภายในประเทศ
- ❖ มาตรการส่งเสริมและสนับสนุน
- ❖ การพัฒนาเทคโนโลยีรูปแบบธุรกิจและนวัตกรรมเพื่อนำมาใช้ในการอนุรักษ์พลังงาน
- ❖ สภาพแวดล้อมที่สนับสนุนการพัฒนาประสิทธิภาพการใช้พลังงานของประเทศ
- ❖ การปรับปรุงและพัฒนาระบบไฟฟ้าด้วยเทคโนโลยีระบบโครงข่ายสมาร์ทกริด
- ❖ สภาพแวดล้อมที่สนับสนุนการพัฒนาประสิทธิภาพเทคโนโลยีระบบโครงข่ายสมาร์ทกริด

- ❖ โครงสร้างพื้นฐานอินเทอร์เน็ต
- ❖ เนื้อหาบนอินเทอร์เน็ต
- ❖ การเข้าถึง
- ❖ ประชาชน/ผู้ใช้งาน
- ❖ การกำกับดูแล

- ❖ การดำเนินการภายในประเทศ
- ❖ ขยายความร่วมมือระหว่างประเทศด้านเศรษฐกิจ
- ❖ ความเชื่อมั่นของต่างประเทศในสินค้าไทย
- ❖ ระบบรองรับเศรษฐกิจนวัตกรรม
- ❖ ความสามารถในการรับมือกับภัยคุกคาม
- ❖ ความรู้ความเข้าใจต่อประเด็นการพัฒนาที่ยั่งยืน
- ❖ การมีส่วนร่วมของทุกภาคส่วน
- ❖ ความร่วมมือระหว่างประเทศ

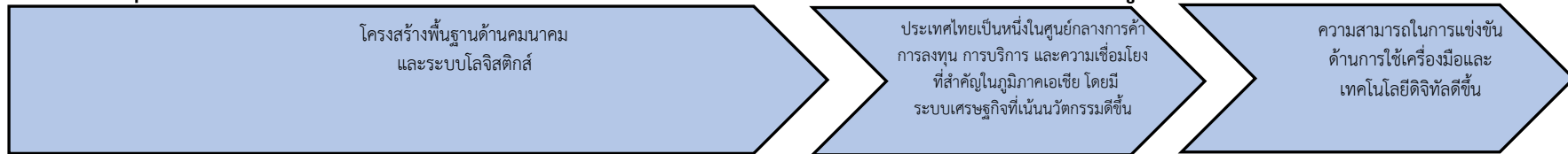
- ❖ ผู้ประกอบการ
- ❖ สินค้าและบริการ
- ❖ แหล่งเงินทุน
- ❖ สภาพแวดล้อมที่เอื้อต่อการขยายตัวของวิสาหกิจเริ่มต้นในประเทศไทย
- ❖ ผู้ให้บริการ
- ❖ สภาพแวดล้อมที่เอื้อต่อความสามารถในการแข่งขันด้านการใช้เครื่องมือและเทคโนโลยีดิจิทัล

- ❖ ข้อมูลเพื่อการส่งเสริม SMEs
- ❖ ระบบการส่งเสริม
- ❖ การอำนวยความสะดวกในการดำเนินธุรกิจ

- ◆ แผนแม่บทประเด็น 7 โครงสร้างพื้นฐานระบบโลจิสติกส์ และดิจิทัล
- ◆ แผนแม่บทประเด็น 2 การต่างประเทศ
- ◆ แผนแม่บทประเด็น 8 ผู้ประกอบการและวิสาหกิจขนาดกลางและขนาดย่อมยุคใหม่

ภาพ 26 ห่วงโซ่คุณค่า (Value Chain) “โครงสร้างพื้นฐานระบบโลจิสติกส์ และดิจิทัล”

## ห่วงโซ่คุณค่า (Value Chain) “การพัฒนาขีดความสามารถภาคพาณิชย์กรรม และการบริการสู่การแข่งขันระดับสากลของจังหวัดระยอง”



- ❖ การขนส่งต่อเนื่องหลายรูปแบบ
- ❖ สิ่งอำนวยความสะดวกและศูนย์บริการโลจิสติกส์
- ❖ เครือข่ายโลจิสติกส์ตามเส้นทางยุทธศาสตร์และการเชื่อมโยงสู่ประเทศเพื่อนบ้าน
- ❖ การแลกเปลี่ยนข้อมูลภาครัฐด้วยระบบอิเล็กทรอนิกส์ (NSW)
- ❖ ระบบการค้ารูปแบบพาณิชย์อิเล็กทรอนิกส์
- ❖ กรอบข้อตกลงความร่วมมือระหว่างประเทศ
- ❖ โครงสร้างพื้นฐานที่ทั่วถึงมีประสิทธิภาพและขีดความสามารถ
- ❖ โครงสร้างพื้นฐานด้านคมนาคมขนส่งและเครือข่ายโลจิสติกส์ตามเส้นทางยุทธศาสตร์

- ❖ สนับสนุนการปรับเปลี่ยนรูปแบบการขนส่ง การขนส่งต่อเนื่องหลายรูปแบบ และการขนส่งที่ประหยัดและเป็นมิตรต่อสิ่งแวดล้อม
- ❖ ระบบ NSW ที่สมบูรณ์
- ❖ กระบวนการโลจิสติกส์ในรูปแบบอิเล็กทรอนิกส์
- ❖ นวัตกรรมและเทคโนโลยีด้านโลจิสติกส์
- ❖ การค้ารูปแบบพาณิชย์อิเล็กทรอนิกส์
- ❖ เครือข่ายผู้ให้บริการโลจิสติกส์ของไทยกับต่างประเทศ
- ❖ ผู้ให้บริการโลจิสติกส์มีศักยภาพและมาตรฐาน
- ❖ มาตรฐานวิชาชีพโลจิสติกส์
- ❖ บุคลากรด้านโลจิสติกส์มีคุณภาพตามมาตรฐานสากล

- ❖ การมีส่วนร่วมของภาคเอกชนในการลงทุนพัฒนาและให้บริการศูนย์โลจิสติกส์ต่างๆ
- ❖ นโยบายและแผนการพัฒนา ระบบโลจิสติกส์ของประเทศ
- ❖ การประเมินผลการดำเนินการและการพัฒนาฐานข้อมูล
- ❖ องค์ความรู้และศักยภาพผู้ประกอบการโลจิสติกส์ระหว่างประเทศ
- ❖ กฎหมายส่งเสริมการค้าในทางด้านโลจิสติกส์ระหว่างประเทศ
- ❖ นโยบายส่งเสริมการลงทุน

- ❖ ความเชื่อมโยงทางกายภาพและกฎระเบียบ
- ❖ กฎระเบียบที่เอื้ออำนวยต่อการค้า การลงทุนจากต่างประเทศ
- ❖ ความพร้อมของฐานการผลิตโครงสร้างพื้นฐานสนับสนุน และเทคโนโลยีในประเทศ
- ❖ นโยบายรัฐบาลของไทย ด้านการส่งเสริมเศรษฐกิจ การค้า การลงทุน การบริการความร่วมมือด้านต่างๆ
- ❖ การเพิ่มบทบาทของภาคเอกชนในการเป็นหุ้นส่วนกับภาครัฐ
- ❖ สินค้าและบริการของไทยได้มาตรฐานสากล เป็นที่ยอมรับ
- ❖ ภาพลักษณ์ของสินค้าและบริการของไทยกับต่างประเทศ
- ❖ ช่องทางการกระจายสินค้าสะดวก น่าเชื่อถือ เป็นที่ยอมรับ

- ❖ ความรู้/ความเข้าใจ/ทัศนคติ
- ❖ การเลือกใช้/เข้าถึง/ใช้เทคโนโลยี/ดิจิทัลที่เหมาะสมกับธุรกิจ
- ❖ ปริมาณ คุณภาพ และความสามารถ
- ❖ SMEs รับรู้และสามารถเข้าถึงได้
- ❖ ความง่าย/การเข้าถึงแหล่งเงินทุน
- ❖ หลักเกณฑ์และเงื่อนไขที่เอื้ออำนวยแก่ SMEs
- ❖ กฎหมาย กฎระเบียบที่สนับสนุน
- ❖ มาตรการเพื่อช่วยเหลือผู้ประกอบการ

ภาพ 27 ห่วงโซ่คุณค่า (Value Chain) “การพัฒนาขีดความสามารถภาคพาณิชย์กรรม และการบริการสู่การแข่งขันระดับสากลของจังหวัดระยอง”

ตาราง 17 บัญชีสถิติทางการ “การพัฒนาขีดความสามารถภาคพาณิชย์กรรม และการบริการสู่การแข่งขันระดับสากลของจังหวัดระยอง”

ห่วงโซ่คุณค่า (VC)	ปัจจัยแห่งความสำเร็จ (CSF)	ตัวชี้วัด	OS ID	รายการสถิติทางการ	สถานะความพร้อมเผยแพร่ (Tier)	หน่วยงานเจ้าของข้อมูล	ระดับหน่วยงานเจ้าของข้อมูล	หมายเหตุ
โครงสร้างพื้นฐานด้านคมนาคมและระบบโลจิสติกส์	โครงสร้างพื้นฐานที่ทั่วถึงมีประสิทธิภาพและขีดความสามารถ	ร้อยละที่เพิ่มขึ้นของเส้นทางที่ได้รับการพัฒนา/ปรับปรุงให้ได้มาตรฐาน	0395	จำนวนเส้นทางที่ผ่านมาตรฐาน	Tier2	สำนักงานแขวงทางหลวงชนบท	กรม	
โครงสร้างพื้นฐานด้านคมนาคมและระบบโลจิสติกส์	โครงสร้างพื้นฐานด้านคมนาคมขนส่งและเครือข่ายโลจิสติกส์ตามเส้นทางยุทธศาสตร์	ปริมาณสินค้าที่บรรทุกโดยเรือต่างประเทศ (ต้นทาง - ปลายทาง)	0159	จำนวนสินค้าที่นำเข้าจากต่างประเทศผ่านเรือค้าต่างประเทศ	Tier2	ด่านศุลกากรมาบตาพุด	กรม	
โครงสร้างพื้นฐานด้านคมนาคมและระบบโลจิสติกส์	โครงสร้างพื้นฐานด้านคมนาคมขนส่งและเครือข่ายโลจิสติกส์ตามเส้นทางยุทธศาสตร์	ปริมาณสินค้าที่บรรทุกโดยเรือต่างประเทศ (ต้นทาง - ปลายทาง)	0160	จำนวนสินค้าที่ส่งออกต่างประเทศผ่านเรือค้าต่างประเทศ	Tier1	ด่านศุลกากรมาบตาพุด	กรม	

ตาราง 17 บัญชีสถิติทางการ “การพัฒนาขีดความสามารถภาคพาณิชย์กรรม และการบริการสู่การแข่งขันระดับสากลของจังหวัดระยอง” (ต่อ)

ห่วงโซ่คุณค่า (VC)	ปัจจัยแห่งความสำเร็จ (CSF)	ตัวชี้วัด	OS ID	รายการสถิติทางการ	สถานะความพร้อมเผยแพร่ (Tier)	หน่วยงานเจ้าของข้อมูล	ระดับหน่วยงานเจ้าของข้อมูล	หมายเหตุ
โครงสร้างพื้นฐานด้านคมนาคมและระบบโลจิสติกส์	ผู้ให้บริการโลจิสติกส์มีศักยภาพและมาตรฐาน	ปริมาณสินค้าที่บรรทุกโดยเรือต่างประเทศ (ต้นทาง - ปลายทาง)	0161	ปริมาณผลิตภัณฑ์ปิโตรเลียมบรรทุกโดยเรือต่างประเทศ (ต้นทาง-ปลายทาง)ประเทศกัมพูชา	Tier2	ด้านศุลกากร มาบตาพุด	กรม	
โครงสร้างพื้นฐานด้านคมนาคมและระบบโลจิสติกส์	ผู้ให้บริการโลจิสติกส์มีศักยภาพและมาตรฐาน	ปริมาณสินค้าที่บรรทุกโดยเรือต่างประเทศ (ต้นทาง - ปลายทาง)	0162	ปริมาณเคมีภัณฑ์บรรทุกโดยเรือต่างประเทศ (ต้นทาง-ปลายทาง)ประเทศกัมพูชา	Tier2	ด้านศุลกากร มาบตาพุด	กรม	
โครงสร้างพื้นฐานด้านคมนาคมและระบบโลจิสติกส์	ผู้ให้บริการโลจิสติกส์มีศักยภาพและมาตรฐาน	ปริมาณสินค้าที่บรรทุกโดยเรือต่างประเทศ (ต้นทาง - ปลายทาง)	0396	ปริมาณแร่เชื้อเพลิงบรรทุกโดยเรือต่างประเทศ (ต้นทาง-ปลายทาง)ประเทศเวียดนาม	Tier2	ด้านศุลกากร มาบตาพุด	กรม	
โครงสร้างพื้นฐานด้านคมนาคมและระบบโลจิสติกส์	ผู้ให้บริการโลจิสติกส์มีศักยภาพและมาตรฐาน	ปริมาณสินค้าที่บรรทุกโดยเรือต่างประเทศ (ต้นทาง - ปลายทาง)	0397	ปริมาณโลหะภัณฑ์บรรทุกโดยเรือต่างประเทศ (ต้นทาง-ปลายทาง)ประเทศเวียดนาม	Tier2	ด้านศุลกากร มาบตาพุด	กรม	
โครงสร้างพื้นฐานด้านคมนาคมและระบบโลจิสติกส์	ผู้ให้บริการโลจิสติกส์มีศักยภาพและมาตรฐาน	ปริมาณสินค้าที่บรรทุกโดยเรือต่างประเทศ (ต้นทาง - ปลายทาง)	0398	ปริมาณแร่ธาตุอื่นๆบรรทุกโดยเรือต่างประเทศ (ต้นทาง-ปลายทาง)ประเทศเวียดนาม	Tier2	ด้านศุลกากร มาบตาพุด	กรม	

ตาราง 17 บัญชีสถิติทางการ “การพัฒนาขีดความสามารถภาคพาณิชย์กรรม และการบริการสู่การแข่งขันระดับสากลของจังหวัดระยอง” (ต่อ)

ห่วงโซ่คุณค่า (VC)	ปัจจัยแห่งความสำเร็จ (CSF)	ตัวชี้วัด	OS ID	รายการสถิติทางการ	สถานะความพร้อมเผยแพร่ (Tier)	หน่วยงานเจ้าของข้อมูล	ระดับหน่วยงานเจ้าของข้อมูล	หมายเหตุ
โครงสร้างพื้นฐานด้านคมนาคมและระบบโลจิสติกส์	ผู้ให้บริการโลจิสติกส์มีศักยภาพและมาตรฐาน	ปริมาณสินค้าที่บรรทุกโดยเรือต่างประเทศ (ต้นทาง - ปลายทาง)	0399	ปริมาณเคมีภัณฑ์บรรทุกโดยเรือต่างประเทศ (ต้นทาง-ปลายทาง)ประเทศเวียดนาม	Tier2	ด้านศุลกากร มาบตาพุด	กรม	
โครงสร้างพื้นฐานด้านคมนาคมและระบบโลจิสติกส์	ผู้ให้บริการโลจิสติกส์มีศักยภาพและมาตรฐาน	ปริมาณสินค้าที่บรรทุกโดยเรือต่างประเทศ (ต้นทาง - ปลายทาง)	0167	ปริมาณผลิตภัณฑ์ปิโตรเลียมบรรทุกโดยเรือค้าต่างประเทศ (ต้นทาง - ปลายทาง) ประเทศฟิลิปปินส์	Tier1	ด้านศุลกากร มาบตาพุด	กรม	
โครงสร้างพื้นฐานด้านคมนาคมและระบบโลจิสติกส์	ผู้ให้บริการโลจิสติกส์มีศักยภาพและมาตรฐาน	ปริมาณสินค้าที่บรรทุกโดยเรือต่างประเทศ (ต้นทาง - ปลายทาง)	0168	ปริมาณเศษโลหะและแร่บรรทุกโดยเรือค้าต่างประเทศ (ต้นทาง - ปลายทาง) ประเทศฟิลิปปินส์	Tier2	ด้านศุลกากร มาบตาพุด	กรม	
โครงสร้างพื้นฐานด้านคมนาคมและระบบโลจิสติกส์	ผู้ให้บริการโลจิสติกส์มีศักยภาพและมาตรฐาน	ปริมาณสินค้าที่บรรทุกโดยเรือต่างประเทศ (ต้นทาง - ปลายทาง)	0169	ปริมาณโลหะภัณฑ์บรรทุกโดยเรือค้าต่างประเทศ (ต้นทาง - ปลายทาง) ประเทศฟิลิปปินส์	Tier2	ด้านศุลกากร มาบตาพุด	กรม	

ตาราง 17 บัญชีสถิติทางการ “การพัฒนาขีดความสามารถภาคพาณิชย์กรรม และการบริการสู่การแข่งขันระดับสากลของจังหวัดระยอง” (ต่อ)

ห่วงโซ่คุณค่า (VC)	ปัจจัยแห่งความสำเร็จ (CSF)	ตัวชี้วัด	OS ID	รายการสถิติทางการ	สถานะความพร้อมเผยแพร่ (Tier)	หน่วยงานเจ้าของข้อมูล	ระดับหน่วยงานเจ้าของข้อมูล	หมายเหตุ
โครงสร้างพื้นฐานด้านคมนาคมและระบบโลจิสติกส์	ผู้ให้บริการโลจิสติกส์มีศักยภาพและมาตรฐาน	ปริมาณสินค้าที่บรรทุกโดยเรือต่างประเทศ (ต้นทาง - ปลายทาง)	0170	ปริมาณเคมีภัณฑ์บรรทุกโดยเรือค้าต่างประเทศ (ต้นทาง - ปลายทาง) ประเทศฟิลิปปินส์	Tier2	ด้านศุลกากร มาบตาพุด	กรม	
โครงสร้างพื้นฐานด้านคมนาคมและระบบโลจิสติกส์	ผู้ให้บริการโลจิสติกส์มีศักยภาพและมาตรฐาน	ปริมาณสินค้าที่บรรทุกโดยเรือต่างประเทศ (ต้นทาง - ปลายทาง)	0171	ปริมาณผลิตภัณฑ์ปิโตรเลียมบรรทุกโดยเรือค้าต่างประเทศ (ต้นทาง - ปลายทาง) ประเทศมาเลเซีย	Tier1	ด้านศุลกากร มาบตาพุด	กรม	
โครงสร้างพื้นฐานด้านคมนาคมและระบบโลจิสติกส์	ผู้ให้บริการโลจิสติกส์มีศักยภาพและมาตรฐาน	ปริมาณสินค้าที่บรรทุกโดยเรือต่างประเทศ (ต้นทาง - ปลายทาง)	0172	ปริมาณโลหะภัณฑ์บรรทุกโดยเรือค้าต่างประเทศ (ต้นทาง - ปลายทาง) ประเทศมาเลเซีย	Tier2	ด้านศุลกากร มาบตาพุด	กรม	
โครงสร้างพื้นฐานด้านคมนาคมและระบบโลจิสติกส์	ผู้ให้บริการโลจิสติกส์มีศักยภาพและมาตรฐาน	ปริมาณสินค้าที่บรรทุกโดยเรือต่างประเทศ (ต้นทาง - ปลายทาง)	0173	ปริมาณเคมีภัณฑ์บรรทุกโดยเรือค้าต่างประเทศ (ต้นทาง - ปลายทาง) ประเทศมาเลเซีย	Tier2	ด้านศุลกากร มาบตาพุด	กรม	
โครงสร้างพื้นฐานด้านคมนาคมและระบบโลจิสติกส์	ผู้ให้บริการโลจิสติกส์มีศักยภาพและมาตรฐาน	ปริมาณสินค้าที่บรรทุกโดยเรือต่างประเทศ (ต้นทาง - ปลายทาง)	0174	ปริมาณแร่เชื้อเพลิงบรรทุกโดยเรือค้าต่างประเทศ	Tier2	ด้านศุลกากร มาบตาพุด	กรม	

ตาราง 17 บัญชีสถิติทางการ “การพัฒนาขีดความสามารถภาคพาณิชย์กรรม และการบริการสู่การแข่งขันระดับสากลของจังหวัดระยอง” (ต่อ)

ห่วงโซ่คุณค่า (VC)	ปัจจัยแห่งความสำเร็จ (CSF)	ตัวชี้วัด	OS ID	รายการสถิติทางการ	สถานะความพร้อมเผยแพร่ (Tier)	หน่วยงานเจ้าของข้อมูล	ระดับหน่วยงานเจ้าของข้อมูล	หมายเหตุ
				(ต้นทาง -ปลายทาง) ประเทศสิงคโปร์				
โครงสร้างพื้นฐานด้านคมนาคมและระบบโลจิสติกส์	ผู้ให้บริการโลจิสติกส์มีศักยภาพและมาตรฐาน	ปริมาณสินค้าที่บรรทุกโดยเรือต่างประเทศ (ต้นทาง - ปลายทาง)	0175	ปริมาณผลิตภัณฑ์ปิโตรเลียมบรรทุกโดยเรือค้าต่างประเทศ (ต้นทาง -ปลายทาง) ประเทศสิงคโปร์	Tier1	ด้านศุลกากร มาบตาพุด	กรม	
โครงสร้างพื้นฐานด้านคมนาคมและระบบโลจิสติกส์	ผู้ให้บริการโลจิสติกส์มีศักยภาพและมาตรฐาน	ปริมาณสินค้าที่บรรทุกโดยเรือต่างประเทศ (ต้นทาง - ปลายทาง)	0176	ปริมาณเศษโลหะและแร่ปิโตรเลียมบรรทุกโดยเรือค้าต่างประเทศ (ต้นทาง -ปลายทาง) ประเทศสิงคโปร์	Tier2	ด้านศุลกากร มาบตาพุด	กรม	
โครงสร้างพื้นฐานด้านคมนาคมและระบบโลจิสติกส์	ผู้ให้บริการโลจิสติกส์มีศักยภาพและมาตรฐาน	ปริมาณสินค้าที่บรรทุกโดยเรือต่างประเทศ (ต้นทาง - ปลายทาง)	0177	ปริมาณโลหะภัณฑ์บรรทุกโดยเรือค้าต่างประเทศ (ต้นทาง -ปลายทาง) ประเทศสิงคโปร์	Tier2	ด้านศุลกากร มาบตาพุด	กรม	
โครงสร้างพื้นฐานด้านคมนาคมและระบบโลจิสติกส์	ผู้ให้บริการโลจิสติกส์มีศักยภาพและมาตรฐาน	ปริมาณสินค้าที่บรรทุกโดยเรือต่างประเทศ (ต้นทาง - ปลายทาง)	0178	ปริมาณเคมีภัณฑ์บรรทุกโดยเรือค้าต่างประเทศ (ต้นทาง -ปลายทาง) ประเทศสิงคโปร์	Tier2	ด้านศุลกากร มาบตาพุด	กรม	

ตาราง 17 บัญชีสถิติทางการ “การพัฒนาขีดความสามารถภาคพาณิชย์กรรม และการบริการสู่การแข่งขันระดับสากลของจังหวัดระยอง” (ต่อ)

ห่วงโซ่คุณค่า (VC)	ปัจจัยแห่งความสำเร็จ (CSF)	ตัวชี้วัด	OS ID	รายการสถิติทางการ	สถานะความพร้อมเผยแพร่ (Tier)	หน่วยงานเจ้าของข้อมูล	ระดับหน่วยงานเจ้าของข้อมูล	หมายเหตุ
โครงสร้างพื้นฐานด้านคมนาคมและระบบโลจิสติกส์	ผู้ให้บริการโลจิสติกส์มีศักยภาพและมาตรฐาน	ปริมาณสินค้าที่บรรทุกโดยเรือต่างประเทศ (ต้นทาง - ปลายทาง)	0179	ปริมาณแร่เชื้อเพลิงบรรทุกโดยเรือค้าต่างประเทศ (ต้นทาง - ปลายทาง) ประเทศอินโดนีเซีย	Tier2	ด้านศุลกากร มาบตาพุด	กรม	
โครงสร้างพื้นฐานด้านคมนาคมและระบบโลจิสติกส์	ผู้ให้บริการโลจิสติกส์มีศักยภาพและมาตรฐาน	ปริมาณสินค้าที่บรรทุกโดยเรือต่างประเทศ (ต้นทาง - ปลายทาง)	0180	ปริมาณผลิตภัณฑ์ปิโตรเลียมบรรทุกโดยเรือค้าต่างประเทศ (ต้นทาง - ปลายทาง) ประเทศอินโดนีเซีย	Tier1	ด้านศุลกากร มาบตาพุด	กรม	
โครงสร้างพื้นฐานด้านคมนาคมและระบบโลจิสติกส์	ผู้ให้บริการโลจิสติกส์มีศักยภาพและมาตรฐาน	ปริมาณสินค้าที่บรรทุกโดยเรือต่างประเทศ (ต้นทาง - ปลายทาง)	0181	ปริมาณโลหะภัณฑ์บรรทุกโดยเรือค้าต่างประเทศ (ต้นทาง - ปลายทาง) ประเทศอินโดนีเซีย	Tier2	ด้านศุลกากร มาบตาพุด	กรม	
โครงสร้างพื้นฐานด้านคมนาคมและระบบโลจิสติกส์	ผู้ให้บริการโลจิสติกส์มีศักยภาพและมาตรฐาน	ปริมาณสินค้าที่บรรทุกโดยเรือต่างประเทศ (ต้นทาง - ปลายทาง)	0182	ปริมาณปุ๋ยบรรทุกโดยเรือค้าต่างประเทศ (ต้นทาง - ปลายทาง) ประเทศอินโดนีเซีย	Tier2	ด้านศุลกากร มาบตาพุด	กรม	
โครงสร้างพื้นฐานด้านคมนาคมและระบบโลจิสติกส์	ผู้ให้บริการโลจิสติกส์มีศักยภาพและมาตรฐาน	ปริมาณสินค้าที่บรรทุกโดยเรือต่างประเทศ (ต้นทาง - ปลายทาง)	0183	ปริมาณเคมีภัณฑ์บรรทุกโดยเรือค้าต่างประเทศ	Tier2	ด้านศุลกากร มาบตาพุด	กรม	

ตาราง 17 บัญชีสถิติทางการ “การพัฒนาขีดความสามารถภาคพาณิชย์กรรม และการบริการสู่การแข่งขันระดับสากลของจังหวัดระยอง” (ต่อ)

ห่วงโซ่คุณค่า (VC)	ปัจจัยแห่งความสำเร็จ (CSF)	ตัวชี้วัด	OS ID	รายการสถิติทางการ	สถานะความพร้อมเผยแพร่ (Tier)	หน่วยงานเจ้าของข้อมูล	ระดับหน่วยงานเจ้าของข้อมูล	หมายเหตุ
				(ต้นทาง - ปลายทาง) ประเทศอินโดนีเซีย				
โครงสร้างพื้นฐานด้านคมนาคมและระบบโลจิสติกส์	ผู้ให้บริการโลจิสติกส์มีศักยภาพและมาตรฐาน	ปริมาณสินค้าที่บรรจุโดยเรือต่างประเทศ (ต้นทาง - ปลายทาง)	0184	จำนวนเรือเทียบท่าผ่านเข้าออกสำนักงานท่าเรืออุตสาหกรรมมาบตาพุด	Tier1	ด้านศุลกากร มาบตาพุด	กรม	
โครงสร้างพื้นฐานด้านคมนาคมและระบบโลจิสติกส์	ผู้ให้บริการโลจิสติกส์มีศักยภาพและมาตรฐาน	ปริมาณสินค้าที่บรรจุโดยเรือต่างประเทศ (ต้นทาง - ปลายทาง)	0185	ปริมาณสินค้าทั่วไปขาเข้าผ่านเข้าออกสำนักงานท่าเรืออุตสาหกรรมมาบตาพุด	Tier1	ด้านศุลกากร มาบตาพุด	กรม	
โครงสร้างพื้นฐานด้านคมนาคมและระบบโลจิสติกส์	ผู้ให้บริการโลจิสติกส์มีศักยภาพและมาตรฐาน	ปริมาณสินค้าที่บรรจุโดยเรือต่างประเทศ (ต้นทาง - ปลายทาง)	0186	ปริมาณสินค้าทั่วไปขาออกผ่านเข้าออกสำนักงานท่าเรืออุตสาหกรรมมาบตาพุด	Tier2	ด้านศุลกากร มาบตาพุด	กรม	
โครงสร้างพื้นฐานด้านคมนาคมและระบบโลจิสติกส์	ผู้ให้บริการโลจิสติกส์มีศักยภาพและมาตรฐาน	จำนวนเรือค้าต่างประเทศ	0187	จำนวนเรือค้าต่างประเทศขาเข้าในประเทศ	Tier1	ด้านศุลกากร มาบตาพุด	กรม	
โครงสร้างพื้นฐานด้านคมนาคมและระบบโลจิสติกส์	ผู้ให้บริการโลจิสติกส์มีศักยภาพและมาตรฐาน	จำนวนเรือค้าต่างประเทศ	0188	จำนวนเรือค้าต่างประเทศขาออกนอกประเทศ	Tier1	ด้านศุลกากร มาบตาพุด	กรม	
โครงสร้างพื้นฐานด้านคมนาคมและ	กฎหมายส่งเสริมการดำเนินงาน	ร้อยละของความพึงพอใจของผู้รับบริการ	0400	ระยะเวลาเฉลี่ยในการดำเนินการด้านศุลกากร	Tier1	ด้านศุลกากร มาบตาพุด	กรม	

ตาราง 17 บัญชีสถิติทางการ “การพัฒนาขีดความสามารถภาคพาณิชย์กรรม และการบริการสู่การแข่งขันระดับสากลของจังหวัดระยอง” (ต่อ)

ห่วงโซ่คุณค่า (VC)	ปัจจัยแห่งความสำเร็จ (CSF)	ตัวชี้วัด	OS ID	รายการสถิติทางการ	สถานะความพร้อมเผยแพร่ (Tier)	หน่วยงานเจ้าของข้อมูล	ระดับหน่วยงานเจ้าของข้อมูล	หมายเหตุ
ระบบโลจิสติกส์	ด้านโลจิสติกส์ระหว่างประเทศ							
โครงสร้างพื้นฐานด้านคมนาคมและระบบโลจิสติกส์	นโยบายส่งเสริมการลงทุน	จำนวนผู้ประกอบการที่ได้รับการพัฒนาและส่งเสริมให้มีขีดความสามารถในการแข่งขันด้านการค้าการลงทุน	0401	จำนวนผู้ประกอบการที่ได้รับการพัฒนาและส่งเสริมให้มีขีดความสามารถในการแข่งขันด้านการค้าการลงทุน	Tier1	สำนักงานพาณิชย์จังหวัด	กรม	
โครงสร้างพื้นฐานด้านคมนาคมและระบบโลจิสติกส์	นโยบายส่งเสริมการลงทุน	จำนวนแหล่งเงินทุนสำหรับผู้ประกอบการค้า	0189	จำนวนแหล่งเงินทุนสำหรับผู้ประกอบการค้า (ภาครัฐ)	Tier1	สำนักงานพาณิชย์จังหวัด	กรม	
ประเทศไทยเป็นหนึ่งในศูนย์กลางการค้า การลงทุน การบริการ และความเชื่อมโยงที่สำคัญในภูมิภาคเอเชีย โดยมีระบบเศรษฐกิจที่เน้นนวัตกรรมดีขึ้น	กฎระเบียบที่เอื้ออำนวยต่อการค้า การลงทุน จากต่างประเทศ	ร้อยละของบุคลากรภาคแรงงานที่ได้รับการพัฒนาให้มีศักยภาพในการผลิตสินค้าและบริการที่มีคุณภาพเพื่อการส่งออกให้สอดคล้องกับกฎระเบียบมาตรฐานแรงงานสากล	0402	จำนวนของบุคลากรภาคแรงงานที่ได้รับการพัฒนาให้มีศักยภาพในการผลิตสินค้าและบริการที่มีคุณภาพเพื่อการส่งออกให้สอดคล้องกับกฎระเบียบมาตรฐานแรงงานสากล	Tier2	สถาบันพัฒนาฝีมือแรงงาน 17 ระยอง	กรม	

ตาราง 17 บัญชีสถิติทางการ “การพัฒนาขีดความสามารถภาคพาณิชยกรรม และการบริการสู่การแข่งขันระดับสากลของจังหวัดระยอง” (ต่อ)

ห่วงโซ่คุณค่า (VC)	ปัจจัยแห่งความสำเร็จ (CSF)	ตัวชี้วัด	OS ID	รายการสถิติทางการ	สถานะความพร้อมเผยแพร่ (Tier)	หน่วยงานเจ้าของข้อมูล	ระดับหน่วยงานเจ้าของข้อมูล	หมายเหตุ
ประเทศไทย เป็นหนึ่งใน ศูนย์กลาง การค้า การ ลงทุน การ บริการ และ ความเชื่อมโยงที่สำคัญใน ภูมิภาคเอเชีย โดยมีระบบ เศรษฐกิจที่เน้น นวัตกรรมดีขึ้น	นโยบายรัฐบาล ของไทย ด้านการ ส่งเสริมเศรษฐกิจ การค้า การลงทุน การบริการ ความร่วมมือด้านต่างๆ	จำนวนผู้ประกอบการที่ได้รับ การพัฒนาและส่งเสริมให้มี ขีดความสามารถในการ แข่งขันด้านการค้าการลงทุน	0403	จำนวนผู้ประกอบการที่ได้รับ การพัฒนาให้มีขีด ความสามารถในการแข่งขัน ด้านการค้าการลงทุน	Tier1	สำนักงาน พาณิชย์จังหวัด	กรม	
ประเทศไทย เป็นหนึ่งใน ศูนย์กลาง การค้า การ ลงทุน การ บริการ และ ความเชื่อมโยงที่สำคัญใน ภูมิภาคเอเชีย โดยมีระบบ เศรษฐกิจที่เน้น นวัตกรรมดีขึ้น	นโยบายรัฐบาล ของไทย ด้านการ ส่งเสริมเศรษฐกิจ การค้า การลงทุน การบริการ ความร่วมมือด้านต่างๆ	จำนวนเงินลงทุนที่ ผู้ประกอบการได้รับ สนับสนุนจากแหล่งทุน	0404	จำนวนเงินลงทุนที่ ผู้ประกอบการได้รับ สนับสนุนจากแหล่งทุน (BOI,SME)	Tier2	ด้านศุลกากรกร มบาทापุด	กรม	

ตาราง 17 บัญชีสถิติทางการ “การพัฒนาขีดความสามารถภาคพาณิชย์กรรม และการบริการสู่การแข่งขันระดับสากลของจังหวัดระยอง” (ต่อ)

หัวข้อคุณค่า (VC)	ปัจจัยแห่งความสำเร็จ (CSF)	ตัวชี้วัด	OS ID	รายการสถิติทางการ	สถานะความพร้อมเผยแพร่ (Tier)	หน่วยงานเจ้าของข้อมูล	ระดับหน่วยงานเจ้าของข้อมูล	หมายเหตุ
เศรษฐกิจที่เน้นนวัตกรรมดีขึ้น								
ประเทศไทยเป็นหนึ่งในศูนย์กลางการค้า การลงทุน การบริการ และความเชื่อมโยงที่สำคัญในภูมิภาคเอเชีย โดยมีระบบเศรษฐกิจที่เน้นนวัตกรรมดีขึ้น	นโยบายรัฐบาลของไทย ด้านการส่งเสริมเศรษฐกิจการค้า การลงทุน การบริการ ความร่วมมือด้านต่างๆ	จำนวนผู้ประกอบการส่งออก/นำเข้าที่ดำเนินได้ใช้ประโยชน์ทางภาษีที่เป็นข้อตกลงระหว่างประเทศเช่น ข้อตกลงทางการค้า	0405	จำนวนผู้ประกอบการส่งออก/นำเข้าที่ดำเนินได้ใช้ประโยชน์ทางภาษีที่เป็นข้อตกลงเขตการค้าเสรีอาเซียน	Tier1	ด้านศุลกากรกรมมาบตาพุด	กรม	
ประเทศไทยเป็นหนึ่งในศูนย์กลางการค้า การ	นโยบายรัฐบาลของไทย ด้านการส่งเสริมเศรษฐกิจ	จำนวนผู้ประกอบการที่ได้รับการพัฒนาและส่งเสริมให้มี	0406	จำนวนผู้ประกอบการที่ได้รับการส่งเสริมการลงทุน	Tier2	หอการค้าจังหวัด	กรม	

ตาราง 17 บัญชีสถิติทางการ “การพัฒนาขีดความสามารถภาคพาณิชย์กรรม และการบริการสู่การแข่งขันระดับสากลของจังหวัดระยอง” (ต่อ)

ห่วงโซ่คุณค่า (VC)	ปัจจัยแห่งความสำเร็จ (CSF)	ตัวชี้วัด	OS ID	รายการสถิติทางการ	สถานะความพร้อมเผยแพร่ (Tier)	หน่วยงานเจ้าของข้อมูล	ระดับหน่วยงานเจ้าของข้อมูล	หมายเหตุ
ลงทุน การบริการ และ ความเชื่อมโยงที่สำคัญในภูมิภาคเอเชีย โดยมีระบบเศรษฐกิจที่เน้นนวัตกรรมดีขึ้น	การค้า การลงทุน การบริการ ความร่วมมือด้านต่างๆ	ขีดความสามารถในการแข่งขันด้านการค้าการลงทุน						
ประเทศไทย เป็นหนึ่งในศูนย์กลางการค้า การลงทุน การบริการ และ ความเชื่อมโยงที่สำคัญในภูมิภาคเอเชีย โดยมีระบบเศรษฐกิจที่เน้นนวัตกรรมดีขึ้น	การเพิ่มบทบาทของภาคเอกชนในการเป็นหุ้นส่วนกับภาครัฐ	จำนวนแหล่งเงินทุนสำหรับผู้ประกอบการค้า	0189	จำนวนแหล่งเงินทุนสำหรับผู้ประกอบการค้า (ภาครัฐ)	Tier1	สำนักงานพาณิชย์จังหวัด	กรม	

ตาราง 17 บัญชีสถิติทางการ “การพัฒนาขีดความสามารถภาคพาณิชย์กรรม และการบริการสู่การแข่งขันระดับสากลของจังหวัดระยอง” (ต่อ)

ห่วงโซ่คุณค่า (VC)	ปัจจัยแห่งความสำเร็จ (CSF)	ตัวชี้วัด	OS ID	รายการสถิติทางการ	สถานะความพร้อมเผยแพร่ (Tier)	หน่วยงานเจ้าของข้อมูล	ระดับหน่วยงานเจ้าของข้อมูล	หมายเหตุ
ประเทศไทย เป็นหนึ่งใน ศูนย์กลาง การค้า การลงทุน การบริการ และ ความเชื่อมโยงที่สำคัญใน ภูมิภาคเอเชีย โดยมีระบบ เศรษฐกิจที่เน้น นวัตกรรมดีขึ้น	สินค้าและบริการ ของไทยได้ มาตรฐานสากล เป็นที่ยอมรับ	จำนวนช่องทางการจัด จำหน่ายสินค้า	0407	จำนวนช่องทางการจัด จำหน่ายสินค้า(งานแสดง สินค้าในประเทศและ ต่างประเทศ)	Tier1	สำนักงาน พาณิชย์จังหวัด	กรม	
ประเทศไทย เป็นหนึ่งใน ศูนย์กลาง การค้า การลงทุน การบริการ และ ความเชื่อมโยงที่สำคัญใน ภูมิภาคเอเชีย โดยมีระบบ	สินค้าและบริการ ของไทยได้ มาตรฐานสากล เป็นที่ยอมรับ	ปริมาณสินค้าที่บรรจุทุกโดย เรือต่างประเทศ (ต้นทาง - ปลายทาง)	0408	ปริมาณผลิตภัณฑ์ปิโตรเลียม บรรจุทุกโดยเรือต่างประเทศ (ต้นทาง-ปลายทาง)ประเทศ กัมพูชา	Tier2	ด่านศุลกากร มาบตาพุด	กรม	

ตาราง 17 บัญชีสถิติทางการ “การพัฒนาขีดความสามารถภาคพาณิชย์กรรม และการบริการสู่การแข่งขันระดับสากลของจังหวัดระยอง” (ต่อ)

ห่วงโซ่คุณค่า (VC)	ปัจจัยแห่งความสำเร็จ (CSF)	ตัวชี้วัด	OS ID	รายการสถิติทางการ	สถานะความพร้อมเผยแพร่ (Tier)	หน่วยงานเจ้าของข้อมูล	ระดับหน่วยงานเจ้าของข้อมูล	หมายเหตุ
เศรษฐกิจที่เน้นนวัตกรรมดิจิทัล								
ประเทศไทยเป็นหนึ่งในศูนย์กลางการค้า การลงทุน การบริการ และความเชื่อมโยงที่สำคัญในภูมิภาคเอเชีย โดยมีระบบเศรษฐกิจที่เน้นนวัตกรรมดิจิทัล	สินค้าและบริการของไทยได้มาตรฐานสากลเป็นที่ยอมรับ	ปริมาณสินค้าที่บรรทุกโดยเรือต่างประเทศ (ต้นทาง - ปลายทาง)	0409	ปริมาณเคมีภัณฑ์บรรทุกโดยเรือต่างประเทศ (ต้นทาง-ปลายทาง)ประเทศกัมพูชา	Tier2	ด้านศุลกากร มาบตาพุด	กรม	
ประเทศไทยเป็นหนึ่งในศูนย์กลางการค้า การลงทุน การบริการ และความเชื่อมโยงที่สำคัญใน	สินค้าและบริการของไทยได้มาตรฐานสากลเป็นที่ยอมรับ	ปริมาณสินค้าที่บรรทุกโดยเรือต่างประเทศ (ต้นทาง - ปลายทาง)	0163	ปริมาณแร่เชื้อเพลิงบรรทุกโดยเรือต่างประเทศ (ต้นทาง-ปลายทาง)ประเทศเวียดนาม	Tier2	ด้านศุลกากร มาบตาพุด	กรม	

ตาราง 17 บัญชีสถิติทางการ “การพัฒนาขีดความสามารถภาคพาณิชย์กรรม และการบริการสู่การแข่งขันระดับสากลของจังหวัดระยอง” (ต่อ)

ห่วงโซ่คุณค่า (VC)	ปัจจัยแห่งความสำเร็จ (CSF)	ตัวชี้วัด	OS ID	รายการสถิติทางการ	สถานะความพร้อมเผยแพร่ (Tier)	หน่วยงานเจ้าของข้อมูล	ระดับหน่วยงานเจ้าของข้อมูล	หมายเหตุ
ภูมิภาคเอเชีย โดยมีระบบเศรษฐกิจที่เน้นนวัตกรรมดิจิทัล								
ประเทศไทย เป็นหนึ่งในศูนย์กลางการค้า การลงทุน การบริการ และความเชื่อมโยงที่สำคัญในภูมิภาคเอเชีย โดยมีระบบเศรษฐกิจที่เน้นนวัตกรรมดิจิทัล	สินค้าและบริการของไทยได้มาตรฐานสากล เป็นที่ยอมรับ	ปริมาณสินค้าที่บรรทุกโดยเรือต่างประเทศ (ต้นทาง - ปลายทาง)	0164	ปริมาณโลหะภัณฑ์บรรทุกโดยเรือต่างประเทศ (ต้นทาง-ปลายทาง)ประเทศเวียดนาม	Tier2	ด้านศุลกากร มาบตาพุด	กรม	
ประเทศไทย เป็นหนึ่งในศูนย์กลาง	สินค้าและบริการของไทยได้	ปริมาณสินค้าที่บรรทุกโดยเรือต่างประเทศ (ต้นทาง - ปลายทาง)	0165	ปริมาณแร่ธาตุอื่นๆบรรทุกโดยเรือต่างประเทศ	Tier2	ด้านศุลกากร มาบตาพุด	กรม	

ตาราง 17 บัญชีสถิติทางการ “การพัฒนาขีดความสามารถภาคพาณิชย์กรรม และการบริการสู่การแข่งขันระดับสากลของจังหวัดระยอง” (ต่อ)

ห่วงโซ่คุณค่า (VC)	ปัจจัยแห่งความสำเร็จ (CSF)	ตัวชี้วัด	OS ID	รายการสถิติทางการ	สถานะความพร้อมเผยแพร่ (Tier)	หน่วยงานเจ้าของข้อมูล	ระดับหน่วยงานเจ้าของข้อมูล	หมายเหตุ
การค้า การลงทุน การบริการ และ ความเชื่อมโยงที่สำคัญในภูมิภาคเอเชีย โดยมีระบบเศรษฐกิจที่เน้นนวัตกรรมดีขึ้น	มาตรฐานสากล เป็นที่ยอมรับ			(ต้นทาง-ปลายทาง)ประเทศเวียดนาม				
ประเทศไทย เป็นหนึ่งในศูนย์กลางการค้า การลงทุน การบริการ และ ความเชื่อมโยงที่สำคัญในภูมิภาคเอเชีย โดยมีระบบ	สินค้าและบริการของไทยได้มาตรฐานสากล เป็นที่ยอมรับ	ปริมาณสินค้าที่บรรทุกโดยเรือต่างประเทศ (ต้นทาง - ปลายทาง)	0166	ปริมาณเคมีภัณฑ์บรรทุกโดยเรือต่างประเทศ (ต้นทาง-ปลายทาง)ประเทศเวียดนาม	Tier2	ด้านศุลกากร มาบตาพุด	กรม	

ตาราง 17 บัญชีสถิติทางการ “การพัฒนาขีดความสามารถภาคพาณิชย์กรรม และการบริการสู่การแข่งขันระดับสากลของจังหวัดระยอง” (ต่อ)

ห่วงโซ่คุณค่า (VC)	ปัจจัยแห่งความสำเร็จ (CSF)	ตัวชี้วัด	OS ID	รายการสถิติทางการ	สถานะความพร้อมเผยแพร่ (Tier)	หน่วยงานเจ้าของข้อมูล	ระดับหน่วยงานเจ้าของข้อมูล	หมายเหตุ
เศรษฐกิจที่เน้นนวัตกรรมดิจิทัล								
ประเทศไทยเป็นหนึ่งในศูนย์กลางการค้า การลงทุน การบริการ และความเชื่อมโยงที่สำคัญในภูมิภาคเอเชีย โดยมีระบบเศรษฐกิจที่เน้นนวัตกรรมดิจิทัล	สินค้าและบริการของไทยได้มาตรฐานสากลเป็นที่ยอมรับ	ปริมาณสินค้าที่บรรทุกโดยเรือต่างประเทศ (ต้นทาง - ปลายทาง)	0167	ปริมาณผลิตภัณฑ์ปิโตรเลียมบรรทุกโดยเรือค้าต่างประเทศ (ต้นทาง - ปลายทาง) ประเทศฟิลิปปินส์	Tier1	ด้านศุลกากร มาบตาพุด	กรม	
ประเทศไทยเป็นหนึ่งในศูนย์กลางการค้า การลงทุน การบริการ และความเชื่อมโยงที่	สินค้าและบริการของไทยได้มาตรฐานสากลเป็นที่ยอมรับ	ปริมาณสินค้าที่บรรทุกโดยเรือต่างประเทศ (ต้นทาง - ปลายทาง)	0168	ปริมาณเศษโลหะและแร่บรรทุกโดยเรือค้าต่างประเทศ (ต้นทาง - ปลายทาง) ประเทศฟิลิปปินส์	Tier2	ด้านศุลกากร มาบตาพุด	กรม	

ตาราง 17 บัญชีสถิติทางการ “การพัฒนาขีดความสามารถภาคพาณิชย์กรรม และการบริการสู่การแข่งขันระดับสากลของจังหวัดระยอง” (ต่อ)

ห่วงโซ่คุณค่า (VC)	ปัจจัยแห่งความสำเร็จ (CSF)	ตัวชี้วัด	OS ID	รายการสถิติทางการ	สถานะความพร้อมเผยแพร่ (Tier)	หน่วยงานเจ้าของข้อมูล	ระดับหน่วยงานเจ้าของข้อมูล	หมายเหตุ
สำคัญในภูมิภาคเอเชีย โดยมีระบบเศรษฐกิจที่เน้นนวัตกรรมดีขึ้น								
ประเทศไทยเป็นหนึ่งในศูนย์กลางการค้า การลงทุน การบริการ และความเชื่อมโยงที่สำคัญในภูมิภาคเอเชีย โดยมีระบบเศรษฐกิจที่เน้นนวัตกรรมดีขึ้น	สินค้าและบริการของไทยได้มาตรฐานสากลเป็นที่ยอมรับ	ปริมาณสินค้าที่บรรทุกโดยเรือต่างประเทศ (ต้นทาง - ปลายทาง)	0169	ปริมาณโลหะภัณฑ์บรรทุกโดยเรือค้าต่างประเทศ (ต้นทาง - ปลายทาง) ประเทศฟิลิปปินส์	Tier2	ด้านศุลกากร มาบตาพุด	กรม	
ประเทศไทยเป็นหนึ่งในศูนย์กลางการค้า การลงทุน การ	สินค้าและบริการของไทยได้มาตรฐานสากลเป็นที่ยอมรับ	ปริมาณสินค้าที่บรรทุกโดยเรือต่างประเทศ (ต้นทาง - ปลายทาง)	0170	ปริมาณเคมีภัณฑ์บรรทุกโดยเรือค้าต่างประเทศ (ต้นทาง - ปลายทาง) ประเทศฟิลิปปินส์	Tier2	ด้านศุลกากร มาบตาพุด	กรม	

ตาราง 17 บัญชีสถิติทางการ “การพัฒนาขีดความสามารถภาคพาณิชย์กรรม และการบริการสู่การแข่งขันระดับสากลของจังหวัดระยอง” (ต่อ)

ห่วงโซ่คุณค่า (VC)	ปัจจัยแห่งความสำเร็จ (CSF)	ตัวชี้วัด	OS ID	รายการสถิติทางการ	สถานะความพร้อมเผยแพร่ (Tier)	หน่วยงานเจ้าของข้อมูล	ระดับหน่วยงานเจ้าของข้อมูล	หมายเหตุ
บริการ และความเชื่อมโยงที่สำคัญในภูมิภาคเอเชีย โดยมีระบบเศรษฐกิจที่เน้นนวัตกรรมดีขึ้น								
ประเทศไทยเป็นหนึ่งในศูนย์กลางการค้า การลงทุน การบริการ และความเชื่อมโยงที่สำคัญในภูมิภาคเอเชีย โดยมีระบบเศรษฐกิจที่เน้นนวัตกรรมดีขึ้น	สินค้าและบริการของไทยได้มาตรฐานสากล เป็นที่ยอมรับ	ปริมาณสินค้าที่บรรทุกโดยเรือต่างประเทศ (ต้นทาง - ปลายทาง)	0171	ปริมาณผลิตภัณฑ์ปิโตรเลียมบรรทุกโดยเรือค้าต่างประเทศ (ต้นทาง - ปลายทาง) ประเทศมาเลเซีย	Tier1	ด้านศุลกากร มาบตาพุด	กรม	

ตาราง 17 บัญชีสถิติทางการ “การพัฒนาขีดความสามารถภาคพาณิชย์กรรม และการบริการสู่การแข่งขันระดับสากลของจังหวัดระยอง” (ต่อ)

ห่วงโซ่คุณค่า (VC)	ปัจจัยแห่งความสำเร็จ (CSF)	ตัวชี้วัด	OS ID	รายการสถิติทางการ	สถานะความพร้อมเผยแพร่ (Tier)	หน่วยงานเจ้าของข้อมูล	ระดับหน่วยงานเจ้าของข้อมูล	หมายเหตุ
ประเทศไทย เป็นหนึ่งใน ศูนย์กลาง การค้า การลงทุน การบริการ และ ความเชื่อมโยงที่สำคัญใน ภูมิภาคเอเชีย โดยมีระบบ เศรษฐกิจที่เน้น นวัตกรรมดีขึ้น	สินค้าและบริการ ของไทยได้ มาตรฐานสากล เป็นที่ยอมรับ	ปริมาณสินค้าที่บรรทุกโดย เรือต่างประเทศ (ต้นทาง - ปลายทาง)	0172	ปริมาณโลหะภัณฑ์บรรทุก โดยเรือค้าต่างประเทศ (ต้นทาง -ปลายทาง) ประเทศมาเลเซีย	Tier2	ด้านศุลกากร มาบตาพุด	กรม	
ประเทศไทย เป็นหนึ่งใน ศูนย์กลาง การค้า การลงทุน การบริการ และ ความเชื่อมโยงที่สำคัญใน ภูมิภาคเอเชีย โดยมีระบบ	สินค้าและบริการ ของไทยได้ มาตรฐานสากล เป็นที่ยอมรับ	ปริมาณสินค้าที่บรรทุกโดย เรือต่างประเทศ (ต้นทาง - ปลายทาง)	0173	ปริมาณเคมีภัณฑ์บรรทุกโดย เรือค้าต่างประเทศ (ต้นทาง -ปลายทาง) ประเทศมาเลเซีย	Tier2	ด้านศุลกากร มาบตาพุด	กรม	

ตาราง 17 บัญชีสถิติทางการ “การพัฒนาขีดความสามารถภาคพาณิชย์กรรม และการบริการสู่การแข่งขันระดับสากลของจังหวัดระยอง” (ต่อ)

ห่วงโซ่คุณค่า (VC)	ปัจจัยแห่งความสำเร็จ (CSF)	ตัวชี้วัด	OS ID	รายการสถิติทางการ	สถานะความพร้อมเผยแพร่ (Tier)	หน่วยงานเจ้าของข้อมูล	ระดับหน่วยงานเจ้าของข้อมูล	หมายเหตุ
เศรษฐกิจที่เน้นนวัตกรรมดิจิทัล								
ประเทศไทยเป็นหนึ่งในศูนย์กลางการค้า การลงทุน การบริการ และความเชื่อมโยงที่สำคัญในภูมิภาคเอเชีย โดยมีระบบเศรษฐกิจที่เน้นนวัตกรรมดิจิทัล	สินค้าและบริการของไทยได้มาตรฐานสากลเป็นที่ยอมรับ	ปริมาณสินค้าที่บรรทุกโดยเรือต่างประเทศ (ต้นทาง - ปลายทาง)	0174	ปริมาณแร่เชื้อเพลิงบรรทุกโดยเรือค้าต่างประเทศ (ต้นทาง - ปลายทาง) ประเทศสิงคโปร์	Tier2	ด้านศุลกากร มาบตาพุด	กรม	
ประเทศไทยเป็นหนึ่งในศูนย์กลางการค้า การลงทุน การบริการ และความเชื่อมโยงที่สำคัญ	สินค้าและบริการของไทยได้มาตรฐานสากลเป็นที่ยอมรับ	ปริมาณสินค้าที่บรรทุกโดยเรือต่างประเทศ (ต้นทาง - ปลายทาง)	0175	ปริมาณผลิตภัณฑ์ปิโตรเลียมบรรทุกโดยเรือค้าต่างประเทศ (ต้นทาง - ปลายทาง) ประเทศสิงคโปร์	Tier1	ด้านศุลกากร มาบตาพุด	กรม	

ตาราง 17 บัญชีสถิติทางการ “การพัฒนาขีดความสามารถภาคพาณิชย์กรรม และการบริการสู่การแข่งขันระดับสากลของจังหวัดระยอง” (ต่อ)

ห่วงโซ่คุณค่า (VC)	ปัจจัยแห่งความสำเร็จ (CSF)	ตัวชี้วัด	OS ID	รายการสถิติทางการ	สถานะความพร้อมเผยแพร่ (Tier)	หน่วยงานเจ้าของข้อมูล	ระดับหน่วยงานเจ้าของข้อมูล	หมายเหตุ
สำคัญในภูมิภาคเอเชีย โดยมีระบบเศรษฐกิจที่เน้นนวัตกรรมดีขึ้น								
ประเทศไทยเป็นหนึ่งในศูนย์กลางการค้า การลงทุน การบริการ และความเชื่อมโยงที่สำคัญในภูมิภาคเอเชีย โดยมีระบบเศรษฐกิจที่เน้นนวัตกรรมดีขึ้น	สินค้าและบริการของไทยได้มาตรฐานสากล เป็นที่ยอมรับ	ปริมาณสินค้าที่บรรทุกโดยเรือต่างประเทศ (ต้นทาง - ปลายทาง)	0176	ปริมาณเศษโลหะและแรปีโตรเลียมบรรทุกโดยเรือค้าต่างประเทศ (ต้นทาง - ปลายทาง) ประเทศสิงคโปร์	Tier2	ด้านศุลกากร มาบตาพุด	กรม	
ประเทศไทยเป็นหนึ่งในศูนย์กลางการค้า การ	สินค้าและบริการของไทยได้	ปริมาณสินค้าที่บรรทุกโดยเรือต่างประเทศ (ต้นทาง - ปลายทาง)	0177	ปริมาณโลหะภัณฑ์บรรทุกโดยเรือค้าต่างประเทศ	Tier2	ด้านศุลกากร มาบตาพุด	กรม	

ตาราง 17 บัญชีสถิติทางการ “การพัฒนาขีดความสามารถภาคพาณิชย์กรรม และการบริการสู่การแข่งขันระดับสากลของจังหวัดระยอง” (ต่อ)

ห่วงโซ่คุณค่า (VC)	ปัจจัยแห่งความสำเร็จ (CSF)	ตัวชี้วัด	OS ID	รายการสถิติทางการ	สถานะความพร้อมเผยแพร่ (Tier)	หน่วยงานเจ้าของข้อมูล	ระดับหน่วยงานเจ้าของข้อมูล	หมายเหตุ
ลงทุน การบริการ และ ความเชื่อมโยงที่สำคัญในภูมิภาคเอเชีย โดยมีระบบเศรษฐกิจที่เน้นนวัตกรรมดีขึ้น	มาตรฐานสากล เป็นที่ยอมรับ			(ต้นทาง -ปลายทาง) ประเทศสิงคโปร์				
ประเทศไทย เป็นหนึ่งในศูนย์กลางการค้า การลงทุน การบริการ และ ความเชื่อมโยงที่สำคัญในภูมิภาคเอเชีย โดยมีระบบเศรษฐกิจที่เน้นนวัตกรรมดีขึ้น	สินค้าและบริการของไทยได้ มาตรฐานสากล เป็นที่ยอมรับ	ปริมาณสินค้าที่บรรทุกโดยเรือต่างประเทศ (ต้นทาง - ปลายทาง)	0178	ปริมาณเคมีภัณฑ์บรรทุกโดยเรือค้าต่างประเทศ (ต้นทาง -ปลายทาง) ประเทศสิงคโปร์	Tier2	ด้านศุลกากร มาบตาพุด	กรม	

ตาราง 17 บัญชีสถิติทางการ “การพัฒนาขีดความสามารถภาคพาณิชย์กรรม และการบริการสู่การแข่งขันระดับสากลของจังหวัดระยอง” (ต่อ)

ห่วงโซ่คุณค่า (VC)	ปัจจัยแห่งความสำเร็จ (CSF)	ตัวชี้วัด	OS ID	รายการสถิติทางการ	สถานะความพร้อมเผยแพร่ (Tier)	หน่วยงานเจ้าของข้อมูล	ระดับหน่วยงานเจ้าของข้อมูล	หมายเหตุ
ประเทศไทย เป็นหนึ่งใน ศูนย์กลาง การค้า การลงทุน การบริการ และ ความเชื่อมโยงที่สำคัญใน ภูมิภาคเอเชีย โดยมีระบบ เศรษฐกิจที่เน้น นวัตกรรมดีขึ้น	สินค้าและบริการ ของไทยได้ มาตรฐานสากล เป็นที่ยอมรับ	ปริมาณสินค้าที่บรรทุกโดย เรือต่างประเทศ (ต้นทาง - ปลายทาง)	0179	ปริมาณแร่เชื้อเพลิงบรรทุก โดยเรือค้าต่างประเทศ (ต้นทาง -ปลายทาง) ประเทศอินโดนีเซีย	Tier2	ด้านศุลกากร มาบตาพุด	กรม	
ประเทศไทย เป็นหนึ่งใน ศูนย์กลาง การค้า การลงทุน การบริการ และ ความเชื่อมโยงที่สำคัญใน ภูมิภาคเอเชีย โดยมีระบบ	สินค้าและบริการ ของไทยได้ มาตรฐานสากล เป็นที่ยอมรับ	ปริมาณสินค้าที่บรรทุกโดย เรือต่างประเทศ (ต้นทาง - ปลายทาง)	0180	ปริมาณผลิตภัณฑ์ปิโตรเลียม บรรทุกโดยเรือค้า ต่างประเทศ (ต้นทาง -ปลายทาง) ประเทศอินโดนีเซีย	Tier1	ด้านศุลกากร มาบตาพุด	กรม	

ตาราง 17 บัญชีสถิติทางการ “การพัฒนาขีดความสามารถภาคพาณิชย์กรรม และการบริการสู่การแข่งขันระดับสากลของจังหวัดระยอง” (ต่อ)

ห่วงโซ่คุณค่า (VC)	ปัจจัยแห่งความสำเร็จ (CSF)	ตัวชี้วัด	OS ID	รายการสถิติทางการ	สถานะความพร้อมเผยแพร่ (Tier)	หน่วยงานเจ้าของข้อมูล	ระดับหน่วยงานเจ้าของข้อมูล	หมายเหตุ
เศรษฐกิจที่เน้นนวัตกรรมดิจิทัล								
ประเทศไทยเป็นหนึ่งในศูนย์กลางการค้า การลงทุน การบริการ และความเชื่อมโยงที่สำคัญในภูมิภาคเอเชีย โดยมีระบบเศรษฐกิจที่เน้นนวัตกรรมดิจิทัล	สินค้าและบริการของไทยได้มาตรฐานสากลเป็นที่ยอมรับ	ปริมาณสินค้าที่บรรทุกโดยเรือต่างประเทศ (ต้นทาง - ปลายทาง)	0181	ปริมาณโลหะภัณฑ์บรรทุกโดยเรือค้าต่างประเทศ (ต้นทาง - ปลายทาง) ประเทศอินโดนีเซีย	Tier2	ด้านศุลกากร มาบตาพุด	กรม	
ประเทศไทยเป็นหนึ่งในศูนย์กลางการค้า การลงทุน การบริการ และความเชื่อมโยงที่สำคัญ	สินค้าและบริการของไทยได้มาตรฐานสากลเป็นที่ยอมรับ	ปริมาณสินค้าที่บรรทุกโดยเรือต่างประเทศ (ต้นทาง - ปลายทาง)	0182	ปริมาณปุ๋ยบรรทุกโดยเรือค้าต่างประเทศ (ต้นทาง - ปลายทาง) ประเทศอินโดนีเซีย	Tier2	ด้านศุลกากร มาบตาพุด	กรม	

ตาราง 17 บัญชีสถิติทางการ “การพัฒนาขีดความสามารถภาคพาณิชย์กรรม และการบริการสู่การแข่งขันระดับสากลของจังหวัดระยอง” (ต่อ)

ห่วงโซ่คุณค่า (VC)	ปัจจัยแห่งความสำเร็จ (CSF)	ตัวชี้วัด	OS ID	รายการสถิติทางการ	สถานะความพร้อมเผยแพร่ (Tier)	หน่วยงานเจ้าของข้อมูล	ระดับหน่วยงานเจ้าของข้อมูล	หมายเหตุ
สำคัญในภูมิภาคเอเชีย โดยมีระบบเศรษฐกิจที่เน้นนวัตกรรมดีขึ้น								
ประเทศไทยเป็นหนึ่งในศูนย์กลางการค้า การลงทุน การบริการ และความเชื่อมโยงที่สำคัญในภูมิภาคเอเชีย โดยมีระบบเศรษฐกิจที่เน้นนวัตกรรมดีขึ้น	สินค้าและบริการของไทยได้มาตรฐานสากล เป็นที่ยอมรับ	ปริมาณสินค้าที่บรรทุกโดยเรือต่างประเทศ (ต้นทาง - ปลายทาง)	0183	ปริมาณเคมีภัณฑ์บรรทุกโดยเรือค้าต่างประเทศ (ต้นทาง - ปลายทาง) ประเทศอินโดนีเซีย	Tier2	ด้านศุลกากร มาบตาพุด	กรม	
ประเทศไทยเป็นหนึ่งในศูนย์กลางการค้า การ	สินค้าและบริการของไทยได้	ปริมาณสินค้าที่บรรทุกโดยเรือต่างประเทศ (ต้นทาง - ปลายทาง)	0184	จำนวนเรือเทียบท่าผ่านเข้าออกสำนักงานท่าเรืออุตสาหกรรม	Tier1	ด้านศุลกากร มาบตาพุด	กรม	

ตาราง 17 บัญชีสถิติทางการ “การพัฒนาขีดความสามารถภาคพาณิชย์กรรม และการบริการสู่การแข่งขันระดับสากลของจังหวัดระยอง” (ต่อ)

ห่วงโซ่คุณค่า (VC)	ปัจจัยแห่งความสำเร็จ (CSF)	ตัวชี้วัด	OS ID	รายการสถิติทางการ	สถานะความพร้อมเผยแพร่ (Tier)	หน่วยงานเจ้าของข้อมูล	ระดับหน่วยงานเจ้าของข้อมูล	หมายเหตุ
ลงทุน การบริการ และ ความเชื่อมโยงที่สำคัญในภูมิภาคเอเชีย โดยมีระบบเศรษฐกิจที่เน้นนวัตกรรมดิจิทัล	มาตรฐานสากล เป็นที่ยอมรับ			มาบตาพุด				
ประเทศไทย เป็นหนึ่งในศูนย์กลางการค้า การลงทุน การบริการ และ ความเชื่อมโยงที่สำคัญในภูมิภาคเอเชีย โดยมีระบบเศรษฐกิจที่เน้นนวัตกรรมดิจิทัล	สินค้าและบริการของไทยได้ มาตรฐานสากล เป็นที่ยอมรับ	ปริมาณสินค้าที่บรรทุกโดยเรือต่างประเทศ (ต้นทาง - ปลายทาง)	0185	ปริมาณสินค้าทั่วไปขาเข้า ผ่านเข้าออกสำนักงานท่าเรืออุตสาหกรรมมาบตาพุด	Tier1	ด้านศุลกากร มาบตาพุด	กรม	

ตาราง 17 บัญชีสถิติทางการ “การพัฒนาขีดความสามารถภาคพาณิชย์กรรม และการบริการสู่การแข่งขันระดับสากลของจังหวัดระยอง” (ต่อ)

ห่วงโซ่คุณค่า (VC)	ปัจจัยแห่งความสำเร็จ (CSF)	ตัวชี้วัด	OS ID	รายการสถิติทางการ	สถานะความพร้อมเผยแพร่ (Tier)	หน่วยงานเจ้าของข้อมูล	ระดับหน่วยงานเจ้าของข้อมูล	หมายเหตุ
ประเทศไทย เป็นหนึ่งใน ศูนย์กลาง การค้า การลงทุน การบริการ และ ความเชื่อมโยงที่สำคัญใน ภูมิภาคเอเชีย โดยมีระบบ เศรษฐกิจที่เน้น นวัตกรรมดีขึ้น	สินค้าและบริการ ของไทยได้ มาตรฐานสากล เป็นที่ยอมรับ	ปริมาณสินค้าที่บรรทุกโดย เรือต่างประเทศ (ต้นทาง - ปลายทาง)	0186	ปริมาณสินค้าทั่วไปขาออก ผ่านเข้าออกสำนักงานท่าเรือ อุตสาหกรรมมาบตาพุด	Tier2	ด้านศุลกากร มาบตาพุด	กรม	
ประเทศไทย เป็นหนึ่งใน ศูนย์กลาง การค้า การลงทุน การบริการ และ ความเชื่อมโยงที่สำคัญใน ภูมิภาคเอเชีย	สินค้าและบริการ ของไทยได้ มาตรฐานสากล เป็นที่ยอมรับ	จำนวนเรือค้าต่างประเทศ	0187	จำนวนเรือค้าต่างประเทศขา เข้าในประเทศ	Tier1	ด้านศุลกากร มาบตาพุด	กรม	

ตาราง 17 บัญชีสถิติทางการ “การพัฒนาขีดความสามารถภาคพาณิชย์กรรม และการบริการสู่การแข่งขันระดับสากลของจังหวัดระยอง” (ต่อ)

ห่วงโซ่คุณค่า (VC)	ปัจจัยแห่งความสำเร็จ (CSF)	ตัวชี้วัด	OS ID	รายการสถิติทางการ	สถานะความพร้อมเผยแพร่ (Tier)	หน่วยงานเจ้าของข้อมูล	ระดับหน่วยงานเจ้าของข้อมูล	หมายเหตุ
โดยมีระบบเศรษฐกิจที่เน้นนวัตกรรมดีขึ้น								
ประเทศไทยเป็นหนึ่งในศูนย์กลางการค้า การลงทุน การบริการ และความเชื่อมโยงที่สำคัญในภูมิภาคเอเชีย โดยมีระบบเศรษฐกิจที่เน้นนวัตกรรมดีขึ้น	สินค้าและบริการของไทยได้มาตรฐานสากลเป็นที่ยอมรับ	จำนวนเรือค้าต่างประเทศ	0188	จำนวนเรือค้าต่างประเทศขาออกนอกประเทศ	Tier1	ด้านศุลกากร มาบตาพุด	กรม	
ประเทศไทยเป็นหนึ่งในศูนย์กลางการค้า การลงทุน การบริการ และความเชื่อมโยงที่สำคัญ	ช่องทางการกระจายสินค้าสะดวก น่าเชื่อถือเป็นที่ยอมรับ	ปริมาณสินค้าที่บรรทุกโดยเรือต่างประเทศ (ต้นทาง - ปลายทาง)	0161	ปริมาณผลิตภัณฑ์ปิโตรเลียมบรรทุกโดยเรือต่างประเทศ (ต้นทาง-ปลายทาง)ประเทศกัมพูชา	Tier2	ด้านศุลกากร มาบตาพุด	กรม	

ตาราง 17 บัญชีสถิติทางการ “การพัฒนาขีดความสามารถภาคพาณิชย์กรรม และการบริการสู่การแข่งขันระดับสากลของจังหวัดระยอง” (ต่อ)

ห่วงโซ่คุณค่า (VC)	ปัจจัยแห่งความสำเร็จ (CSF)	ตัวชี้วัด	OS ID	รายการสถิติทางการ	สถานะความพร้อมเผยแพร่ (Tier)	หน่วยงานเจ้าของข้อมูล	ระดับหน่วยงานเจ้าของข้อมูล	หมายเหตุ
สำคัญในภูมิภาคเอเชีย โดยมีระบบเศรษฐกิจที่เน้นนวัตกรรมดีขึ้น								
ประเทศไทยเป็นหนึ่งในศูนย์กลางการค้า การลงทุน การบริการ และความเชื่อมโยงที่สำคัญในภูมิภาคเอเชีย โดยมีระบบเศรษฐกิจที่เน้นนวัตกรรมดีขึ้น	ช่องทางการกระจายสินค้า สะดวก น่าเชื่อถือ เป็นที่ยอมรับ	ปริมาณสินค้าที่บรรทุกโดยเรือต่างประเทศ (ต้นทาง - ปลายทาง)	0162	ปริมาณเคมีภัณฑ์บรรทุกโดยเรือต่างประเทศ (ต้นทาง-ปลายทาง)ประเทศกัมพูชา	Tier2	ด้านศุลกากร มาบตาพุด	กรม	
ประเทศไทยเป็นหนึ่งในศูนย์กลางการค้า การลงทุน การ	ช่องทางการกระจายสินค้า สะดวก น่าเชื่อถือ เป็นที่ยอมรับ	ปริมาณสินค้าที่บรรทุกโดยเรือต่างประเทศ (ต้นทาง - ปลายทาง)	0163	ปริมาณแร่เชื้อเพลิงบรรทุกโดยเรือต่างประเทศ (ต้นทาง-ปลายทาง)ประเทศเวียดนาม	Tier2	ด้านศุลกากร มาบตาพุด	กรม	

ตาราง 17 บัญชีสถิติทางการ “การพัฒนาขีดความสามารถภาคพาณิชย์กรรม และการบริการสู่การแข่งขันระดับสากลของจังหวัดระยอง” (ต่อ)

ห่วงโซ่คุณค่า (VC)	ปัจจัยแห่งความสำเร็จ (CSF)	ตัวชี้วัด	OS ID	รายการสถิติทางการ	สถานะความพร้อมเผยแพร่ (Tier)	หน่วยงานเจ้าของข้อมูล	ระดับหน่วยงานเจ้าของข้อมูล	หมายเหตุ
บริการ และความเชื่อมโยงที่สำคัญในภูมิภาคเอเชีย โดยมีระบบเศรษฐกิจที่เน้นนวัตกรรมดิจิทัล								
ประเทศไทย เป็นหนึ่งในศูนย์กลางการค้า การลงทุน การบริการ และความเชื่อมโยงที่สำคัญในภูมิภาคเอเชีย โดยมีระบบเศรษฐกิจที่เน้นนวัตกรรมดิจิทัล	ช่องทางการกระจายสินค้า สะดวก น่าเชื่อถือ เป็นที่ยอมรับ	ปริมาณสินค้าที่บรรทุกโดยเรือต่างประเทศ (ต้นทาง - ปลายทาง)	0164	ปริมาณโลหะภัณฑ์บรรทุกโดยเรือต่างประเทศ (ต้นทาง-ปลายทาง)ประเทศเวียดนาม	Tier2	ด้านศุลกากร มาบตาพุด	กรม	

ตาราง 17 บัญชีสถิติทางการ “การพัฒนาขีดความสามารถภาคพาณิชย์กรรม และการบริการสู่การแข่งขันระดับสากลของจังหวัดระยอง” (ต่อ)

ห่วงโซ่คุณค่า (VC)	ปัจจัยแห่งความสำเร็จ (CSF)	ตัวชี้วัด	OS ID	รายการสถิติทางการ	สถานะความพร้อมเผยแพร่ (Tier)	หน่วยงานเจ้าของข้อมูล	ระดับหน่วยงานเจ้าของข้อมูล	หมายเหตุ
ประเทศไทย เป็นหนึ่งใน ศูนย์กลาง การค้า การลงทุน การบริการ และ ความเชื่อมโยงที่สำคัญใน ภูมิภาคเอเชีย โดยมีระบบ เศรษฐกิจที่เน้น นวัตกรรมดีขึ้น	ช่องทางการกระจายสินค้า สะดวก น่าเชื่อถือ เป็นที่ยอมรับ	ปริมาณสินค้าที่บรรทุกโดยเรือต่างประเทศ (ต้นทาง - ปลายทาง)	0165	ปริมาณแร่ธาตุอื่นๆบรรทุก โดยเรือต่างประเทศ (ต้นทาง-ปลายทาง)ประเทศ เวียดนาม	Tier2	ด้านศุลกากร มาบตาพุด	กรม	
ประเทศไทย เป็นหนึ่งใน ศูนย์กลาง การค้า การลงทุน การบริการ และ ความเชื่อมโยงที่สำคัญใน ภูมิภาคเอเชีย โดยมีระบบ	ช่องทางการกระจายสินค้า สะดวก น่าเชื่อถือ เป็นที่ยอมรับ	ปริมาณสินค้าที่บรรทุกโดยเรือต่างประเทศ (ต้นทาง - ปลายทาง)	0166	ปริมาณเคมีภัณฑ์บรรทุกโดยเรือต่างประเทศ (ต้นทาง-ปลายทาง)ประเทศ เวียดนาม	Tier2	ด้านศุลกากร มาบตาพุด	กรม	

ตาราง 17 บัญชีสถิติทางการ “การพัฒนาขีดความสามารถภาคพาณิชย์กรรม และการบริการสู่การแข่งขันระดับสากลของจังหวัดระยอง” (ต่อ)

ห่วงโซ่คุณค่า (VC)	ปัจจัยแห่งความสำเร็จ (CSF)	ตัวชี้วัด	OS ID	รายการสถิติทางการ	สถานะความพร้อมเผยแพร่ (Tier)	หน่วยงานเจ้าของข้อมูล	ระดับหน่วยงานเจ้าของข้อมูล	หมายเหตุ
เศรษฐกิจที่เน้นนวัตกรรมดิจิทัล								
ประเทศไทยเป็นหนึ่งในศูนย์กลางการค้า การลงทุน การบริการ และความเชื่อมโยงที่สำคัญในภูมิภาคเอเชีย โดยมีระบบเศรษฐกิจที่เน้นนวัตกรรมดิจิทัล	ช่องทางการกระจายสินค้า สะดวก น่าเชื่อถือ เป็นที่ยอมรับ	ปริมาณสินค้าที่บรรจุโดยเรือต่างประเทศ (ต้นทาง - ปลายทาง)	0167	ปริมาณผลิตภัณฑ์ปิโตรเลียมบรรจุโดยเรือค้าต่างประเทศ (ต้นทาง - ปลายทาง) ประเทศฟิลิปปินส์	Tier1	ด้านศุลกากร มาบตาพุด	กรม	
ประเทศไทยเป็นหนึ่งในศูนย์กลางการค้า การลงทุน การบริการ และความเชื่อมโยงที่สำคัญใน	ช่องทางการกระจายสินค้า สะดวก น่าเชื่อถือ เป็นที่ยอมรับ	ปริมาณสินค้าที่บรรจุโดยเรือต่างประเทศ (ต้นทาง - ปลายทาง)	0168	ปริมาณเศษโลหะและแร่บรรจุโดยเรือค้าต่างประเทศ (ต้นทาง - ปลายทาง) ประเทศฟิลิปปินส์	Tier2	ด้านศุลกากร มาบตาพุด	กรม	

ตาราง 17 บัญชีสถิติทางการ “การพัฒนาขีดความสามารถภาคพาณิชย์กรรม และการบริการสู่การแข่งขันระดับสากลของจังหวัดระยอง” (ต่อ)

ห่วงโซ่คุณค่า (VC)	ปัจจัยแห่งความสำเร็จ (CSF)	ตัวชี้วัด	OS ID	รายการสถิติทางการ	สถานะความพร้อมเผยแพร่ (Tier)	หน่วยงานเจ้าของข้อมูล	ระดับหน่วยงานเจ้าของข้อมูล	หมายเหตุ
ภูมิภาคเอเชีย โดยมีระบบเศรษฐกิจที่เน้นนวัตกรรมดิจิทัล								
ประเทศไทย เป็นหนึ่งในศูนย์กลางการค้า การลงทุน การบริการ และความเชื่อมโยงที่สำคัญในภูมิภาคเอเชีย โดยมีระบบเศรษฐกิจที่เน้นนวัตกรรมดิจิทัล	ช่องทางการกระจายสินค้า สะดวก น่าเชื่อถือ เป็นที่ยอมรับ	ปริมาณสินค้าที่บรรทุกโดยเรือต่างประเทศ (ต้นทาง - ปลายทาง)	0169	ปริมาณโลหะภัณฑ์บรรทุกโดยเรือค้าต่างประเทศ (ต้นทาง - ปลายทาง) ประเทศฟิลิปปินส์	Tier2	ด้านศุลกากร มาบตาพุด	กรม	
ประเทศไทย เป็นหนึ่งในศูนย์กลางการค้า การลงทุน การ	ช่องทางการกระจายสินค้า สะดวก น่าเชื่อถือ เป็นที่ยอมรับ	ปริมาณสินค้าที่บรรทุกโดยเรือต่างประเทศ (ต้นทาง - ปลายทาง)	0170	ปริมาณเคมีภัณฑ์บรรทุกโดยเรือค้าต่างประเทศ (ต้นทาง - ปลายทาง) ประเทศฟิลิปปินส์	Tier2	ด้านศุลกากร มาบตาพุด	กรม	

ตาราง 17 บัญชีสถิติทางการ “การพัฒนาขีดความสามารถภาคพาณิชย์กรรม และการบริการสู่การแข่งขันระดับสากลของจังหวัดระยอง” (ต่อ)

ห่วงโซ่คุณค่า (VC)	ปัจจัยแห่งความสำเร็จ (CSF)	ตัวชี้วัด	OS ID	รายการสถิติทางการ	สถานะความพร้อมเผยแพร่ (Tier)	หน่วยงานเจ้าของข้อมูล	ระดับหน่วยงานเจ้าของข้อมูล	หมายเหตุ
บริการ และความเชื่อมโยงที่สำคัญในภูมิภาคเอเชีย โดยมีระบบเศรษฐกิจที่เน้นนวัตกรรมดิจิทัล								
ประเทศไทย เป็นหนึ่งในศูนย์กลางการค้า การลงทุน การบริการ และความเชื่อมโยงที่สำคัญในภูมิภาคเอเชีย โดยมีระบบเศรษฐกิจที่เน้นนวัตกรรมดิจิทัล	ช่องทางการกระจายสินค้า สะดวก น่าเชื่อถือ เป็นที่ยอมรับ	ปริมาณสินค้าที่บรรทุกโดยเรือต่างประเทศ (ต้นทาง - ปลายทาง)	0171	ปริมาณผลิตภัณฑ์ปิโตรเลียม บรรทุกโดยเรือค้าต่างประเทศ (ต้นทาง - ปลายทาง) ประเทศมาเลเซีย	Tier1	ด้านศุลกากร มาบตาพุด	กรม	

ตาราง 17 บัญชีสถิติทางการ “การพัฒนาขีดความสามารถภาคพาณิชย์กรรม และการบริการสู่การแข่งขันระดับสากลของจังหวัดระยอง” (ต่อ)

ห่วงโซ่คุณค่า (VC)	ปัจจัยแห่งความสำเร็จ (CSF)	ตัวชี้วัด	OS ID	รายการสถิติทางการ	สถานะความพร้อมเผยแพร่ (Tier)	หน่วยงานเจ้าของข้อมูล	ระดับหน่วยงานเจ้าของข้อมูล	หมายเหตุ
ประเทศไทย เป็นหนึ่งใน ศูนย์กลาง การค้า การลงทุน การบริการ และ ความเชื่อมโยงที่สำคัญใน ภูมิภาคเอเชีย โดยมีระบบ เศรษฐกิจที่เน้น นวัตกรรมดีขึ้น	ช่องทางการกระจายสินค้า สะดวก น่าเชื่อถือ เป็นที่ยอมรับ	ปริมาณสินค้าที่บรรทุกโดยเรือต่างประเทศ (ต้นทาง - ปลายทาง)	0172	ปริมาณโลหะภัณฑ์บรรทุก โดยเรือค้าต่างประเทศ (ต้นทาง -ปลายทาง) ประเทศมาเลเซีย	Tier2	ด้านศุลกากร มาบตาพุด	กรม	
ประเทศไทย เป็นหนึ่งใน ศูนย์กลาง การค้า การลงทุน การบริการ และ ความเชื่อมโยงที่สำคัญใน ภูมิภาคเอเชีย โดยมีระบบ	ช่องทางการกระจายสินค้า สะดวก น่าเชื่อถือ เป็นที่ยอมรับ	ปริมาณสินค้าที่บรรทุกโดยเรือต่างประเทศ (ต้นทาง - ปลายทาง)	0173	ปริมาณเคมีภัณฑ์บรรทุกโดยเรือค้าต่างประเทศ (ต้นทาง -ปลายทาง) ประเทศมาเลเซีย	Tier2	ด้านศุลกากร มาบตาพุด	กรม	

ตาราง 17 บัญชีสถิติทางการ “การพัฒนาขีดความสามารถภาคพาณิชย์กรรม และการบริการสู่การแข่งขันระดับสากลของจังหวัดระยอง” (ต่อ)

ห่วงโซ่คุณค่า (VC)	ปัจจัยแห่งความสำเร็จ (CSF)	ตัวชี้วัด	OS ID	รายการสถิติทางการ	สถานะความพร้อมเผยแพร่ (Tier)	หน่วยงานเจ้าของข้อมูล	ระดับหน่วยงานเจ้าของข้อมูล	หมายเหตุ
เศรษฐกิจที่เน้นนวัตกรรมดิจิทัล								
ประเทศไทยเป็นหนึ่งในศูนย์กลางการค้า การลงทุน การบริการ และความเชื่อมโยงที่สำคัญในภูมิภาคเอเชีย โดยมีระบบเศรษฐกิจที่เน้นนวัตกรรมดิจิทัล	ช่องทางการกระจายสินค้า สะดวก น่าเชื่อถือ เป็นที่ยอมรับ	ปริมาณสินค้าที่บรรทุกโดยเรือต่างประเทศ (ต้นทาง - ปลายทาง)	0174	ปริมาณแร่เชื้อเพลิงบรรทุกโดยเรือค้าต่างประเทศ (ต้นทาง - ปลายทาง) ประเทศสิงคโปร์	Tier2	ด้านศุลกากร มาบตาพุด	กรม	
ประเทศไทยเป็นหนึ่งในศูนย์กลางการค้า การลงทุน การบริการ และความเชื่อมโยงที่สำคัญ	ช่องทางการกระจายสินค้า สะดวก น่าเชื่อถือ เป็นที่ยอมรับ	ปริมาณสินค้าที่บรรทุกโดยเรือต่างประเทศ (ต้นทาง - ปลายทาง)	0175	ปริมาณผลิตภัณฑ์ปิโตรเลียมบรรทุกโดยเรือค้าต่างประเทศ (ต้นทาง - ปลายทาง) ประเทศสิงคโปร์	Tier1	ด้านศุลกากร มาบตาพุด	กรม	

ตาราง 17 บัญชีสถิติทางการ “การพัฒนาขีดความสามารถภาคพาณิชย์กรรม และการบริการสู่การแข่งขันระดับสากลของจังหวัดระยอง” (ต่อ)

ห่วงโซ่คุณค่า (VC)	ปัจจัยแห่งความสำเร็จ (CSF)	ตัวชี้วัด	OS ID	รายการสถิติทางการ	สถานะความพร้อมเผยแพร่ (Tier)	หน่วยงานเจ้าของข้อมูล	ระดับหน่วยงานเจ้าของข้อมูล	หมายเหตุ
สำคัญในภูมิภาคเอเชีย โดยมีระบบเศรษฐกิจที่เน้นนวัตกรรมดีขึ้น								
ประเทศไทยเป็นหนึ่งในศูนย์กลางการค้า การลงทุน การบริการ และความเชื่อมโยงที่สำคัญในภูมิภาคเอเชีย โดยมีระบบเศรษฐกิจที่เน้นนวัตกรรมดีขึ้น	ช่องทางการกระจายสินค้า สะดวก น่าเชื่อถือ เป็นที่ยอมรับ	ปริมาณสินค้าที่บรรทุกโดยเรือต่างประเทศ (ต้นทาง - ปลายทาง)	0176	ปริมาณเศษโลหะและแร่ปิโตรเลียมบรรทุกโดยเรือค้าต่างประเทศ (ต้นทาง - ปลายทาง) ประเทศสิงคโปร์	Tier2	ด้านศุลกากร มาบตาพุด	กรม	
ประเทศไทยเป็นหนึ่งในศูนย์กลางการค้า การ	ช่องทางการกระจายสินค้า	ปริมาณสินค้าที่บรรทุกโดยเรือต่างประเทศ (ต้นทาง - ปลายทาง)	0177	ปริมาณโลหะภัณฑ์บรรทุกโดยเรือค้าต่างประเทศ	Tier2	ด้านศุลกากร มาบตาพุด	กรม	

ตาราง 17 บัญชีสถิติทางการ “การพัฒนาขีดความสามารถภาคพาณิชย์กรรม และการบริการสู่การแข่งขันระดับสากลของจังหวัดระยอง” (ต่อ)

ห่วงโซ่คุณค่า (VC)	ปัจจัยแห่งความสำเร็จ (CSF)	ตัวชี้วัด	OS ID	รายการสถิติทางการ	สถานะความพร้อมเผยแพร่ (Tier)	หน่วยงานเจ้าของข้อมูล	ระดับหน่วยงานเจ้าของข้อมูล	หมายเหตุ
ลงทุน การบริการ และ ความเชื่อมโยงที่สำคัญในภูมิภาคเอเชีย โดยมีระบบเศรษฐกิจที่เน้นนวัตกรรมดิจิทัล	สะดวก น่าเชื่อถือ เป็นที่ยอมรับ			(ต้นทาง -ปลายทาง) ประเทศสิงคโปร์				
ประเทศไทย เป็นหนึ่งในศูนย์กลางการค้า การลงทุน การบริการ และ ความเชื่อมโยงที่สำคัญในภูมิภาคเอเชีย โดยมีระบบเศรษฐกิจที่เน้นนวัตกรรมดิจิทัล	ช่องทางการกระจายสินค้า สะดวก น่าเชื่อถือ เป็นที่ยอมรับ	ปริมาณสินค้าที่บรรทุกโดยเรือต่างประเทศ (ต้นทาง - ปลายทาง)	0178	ปริมาณเคมีภัณฑ์บรรทุกโดยเรือค้าต่างประเทศ (ต้นทาง -ปลายทาง) ประเทศสิงคโปร์	Tier2	ด้านศุลกากร มาบตาพุด	กรม	

ตาราง 17 บัญชีสถิติทางการ “การพัฒนาขีดความสามารถภาคพาณิชย์กรรม และการบริการสู่การแข่งขันระดับสากลของจังหวัดระยอง” (ต่อ)

ห่วงโซ่คุณค่า (VC)	ปัจจัยแห่งความสำเร็จ (CSF)	ตัวชี้วัด	OS ID	รายการสถิติทางการ	สถานะความพร้อมเผยแพร่ (Tier)	หน่วยงานเจ้าของข้อมูล	ระดับหน่วยงานเจ้าของข้อมูล	หมายเหตุ
ประเทศไทย เป็นหนึ่งใน ศูนย์กลาง การค้า การลงทุน การบริการ และ ความเชื่อมโยงที่สำคัญใน ภูมิภาคเอเชีย โดยมีระบบ เศรษฐกิจที่เน้น นวัตกรรมดีขึ้น	ช่องทางการกระจายสินค้า สะดวก น่าเชื่อถือ เป็นที่ยอมรับ	ปริมาณสินค้าที่บรรทุกโดยเรือต่างประเทศ (ต้นทาง - ปลายทาง)	0179	ปริมาณแร่เชื้อเพลิงบรรทุก โดยเรือค้าต่างประเทศ (ต้นทาง -ปลายทาง) ประเทศอินโดนีเซีย	Tier2	ด้านศุลกากร มาบตาพุด	กรม	
ประเทศไทย เป็นหนึ่งใน ศูนย์กลาง การค้า การลงทุน การบริการ และ ความเชื่อมโยงที่สำคัญใน ภูมิภาคเอเชีย โดยมีระบบ	ช่องทางการกระจายสินค้า สะดวก น่าเชื่อถือ เป็นที่ยอมรับ	ปริมาณสินค้าที่บรรทุกโดยเรือต่างประเทศ (ต้นทาง - ปลายทาง)	0180	ปริมาณผลิตภัณฑ์ปิโตรเลียม บรรทุกโดยเรือค้า ต่างประเทศ (ต้นทาง -ปลายทาง) ประเทศอินโดนีเซีย	Tier1	ด้านศุลกากร มาบตาพุด	กรม	

ตาราง 17 บัญชีสถิติทางการ “การพัฒนาขีดความสามารถภาคพาณิชย์กรรม และการบริการสู่การแข่งขันระดับสากลของจังหวัดระยอง” (ต่อ)

ห่วงโซ่คุณค่า (VC)	ปัจจัยแห่งความสำเร็จ (CSF)	ตัวชี้วัด	OS ID	รายการสถิติทางการ	สถานะความพร้อมเผยแพร่ (Tier)	หน่วยงานเจ้าของข้อมูล	ระดับหน่วยงานเจ้าของข้อมูล	หมายเหตุ
เศรษฐกิจที่เน้นนวัตกรรมดิจิทัล								
ประเทศไทยเป็นหนึ่งในศูนย์กลางการค้า การลงทุน การบริการ และความเชื่อมโยงที่สำคัญในภูมิภาคเอเชีย โดยมีระบบเศรษฐกิจที่เน้นนวัตกรรมดิจิทัล	ช่องทางการกระจายสินค้า สะดวก น่าเชื่อถือ เป็นที่ยอมรับ	ปริมาณสินค้าที่บรรทุกโดยเรือต่างประเทศ (ต้นทาง - ปลายทาง)	0181	ปริมาณโลหะภัณฑ์บรรทุกโดยเรือค้าต่างประเทศ (ต้นทาง - ปลายทาง) ประเทศอินโดนีเซีย	Tier2	ด้านศุลกากร มาบตาพุด	กรม	
ประเทศไทยเป็นหนึ่งในศูนย์กลางการค้า การลงทุน การบริการ และความเชื่อมโยงที่สำคัญ	ช่องทางการกระจายสินค้า สะดวก น่าเชื่อถือ เป็นที่ยอมรับ	ปริมาณสินค้าที่บรรทุกโดยเรือต่างประเทศ (ต้นทาง - ปลายทาง)	0182	ปริมาณปุ๋ยบรรทุกโดยเรือค้าต่างประเทศ (ต้นทาง - ปลายทาง) ประเทศอินโดนีเซีย	Tier2	ด้านศุลกากร มาบตาพุด	กรม	

ตาราง 17 บัญชีสถิติทางการ “การพัฒนาขีดความสามารถภาคพาณิชย์กรรม และการบริการสู่การแข่งขันระดับสากลของจังหวัดระยอง” (ต่อ)

ห่วงโซ่คุณค่า (VC)	ปัจจัยแห่งความสำเร็จ (CSF)	ตัวชี้วัด	OS ID	รายการสถิติทางการ	สถานะความพร้อมเผยแพร่ (Tier)	หน่วยงานเจ้าของข้อมูล	ระดับหน่วยงานเจ้าของข้อมูล	หมายเหตุ
สำคัญในภูมิภาคเอเชีย โดยมีระบบเศรษฐกิจที่เน้นนวัตกรรมดีขึ้น								
ประเทศไทยเป็นหนึ่งในศูนย์กลางการค้า การลงทุน การบริการ และความเชื่อมโยงที่สำคัญในภูมิภาคเอเชีย โดยมีระบบเศรษฐกิจที่เน้นนวัตกรรมดีขึ้น	ช่องทางการกระจายสินค้า สะดวก น่าเชื่อถือ เป็นที่ยอมรับ	ปริมาณสินค้าที่บรรทุกโดยเรือต่างประเทศ (ต้นทาง - ปลายทาง)	0183	ปริมาณเคมีภัณฑ์บรรทุกโดยเรือค้าต่างประเทศ (ต้นทาง - ปลายทาง) ประเทศอินโดนีเซีย	Tier2	ด้านศุลกากร มาบตาพุด	กรม	
ประเทศไทยเป็นหนึ่งในศูนย์กลางการค้า การ	ช่องทางการกระจายสินค้า	ปริมาณสินค้าที่บรรทุกโดยเรือต่างประเทศ (ต้นทาง - ปลายทาง)	0184	จำนวนเรือเทียบท่าผ่านเข้าออกสำนักงานท่าเรืออุตสาหกรรม	Tier1	ด้านศุลกากร มาบตาพุด	กรม	

ตาราง 17 บัญชีสถิติทางการ “การพัฒนาขีดความสามารถภาคพาณิชย์กรรม และการบริการสู่การแข่งขันระดับสากลของจังหวัดระยอง” (ต่อ)

ห่วงโซ่คุณค่า (VC)	ปัจจัยแห่งความสำเร็จ (CSF)	ตัวชี้วัด	OS ID	รายการสถิติทางการ	สถานะความพร้อมเผยแพร่ (Tier)	หน่วยงานเจ้าของข้อมูล	ระดับหน่วยงานเจ้าของข้อมูล	หมายเหตุ
ลงทุน การบริการ และ ความเชื่อมโยงที่สำคัญในภูมิภาคเอเชีย โดยมีระบบเศรษฐกิจที่เน้นนวัตกรรมดีขึ้น	สะดวก น่าเชื่อถือ เป็นที่ยอมรับ			มาบตาพุด				
ประเทศไทย เป็นหนึ่งในศูนย์กลางการค้า การลงทุน การบริการ และ ความเชื่อมโยงที่สำคัญในภูมิภาคเอเชีย โดยมีระบบเศรษฐกิจที่เน้นนวัตกรรมดีขึ้น	ช่องทางการกระจายสินค้าสะดวก น่าเชื่อถือ เป็นที่ยอมรับ	ปริมาณสินค้าที่บรรทุกโดยเรือต่างประเทศ (ต้นทาง - ปลายทาง)	0185	ปริมาณสินค้าทั่วไปขาเข้าผ่านเข้าออกสำนักงานท่าเรืออุตสาหกรรมมาบตาพุด	Tier1	ด้านศุลกากร มาบตาพุด	กรม	

ตาราง 17 บัญชีสถิติทางการ “การพัฒนาขีดความสามารถภาคพาณิชย์กรรม และการบริการสู่การแข่งขันระดับสากลของจังหวัดระยอง” (ต่อ)

ห่วงโซ่คุณค่า (VC)	ปัจจัยแห่งความสำเร็จ (CSF)	ตัวชี้วัด	OS ID	รายการสถิติทางการ	สถานะความพร้อมเผยแพร่ (Tier)	หน่วยงานเจ้าของข้อมูล	ระดับหน่วยงานเจ้าของข้อมูล	หมายเหตุ
ประเทศไทย เป็นหนึ่งใน ศูนย์กลาง การค้า การลงทุน การบริการ และ ความเชื่อมโยงที่สำคัญใน ภูมิภาคเอเชีย โดยมีระบบ เศรษฐกิจที่เน้น นวัตกรรมดีขึ้น	ช่องทางการกระจายสินค้า สะดวก น่าเชื่อถือ เป็นที่ยอมรับ	ปริมาณสินค้าที่บรรทุกโดยเรือต่างประเทศ (ต้นทาง - ปลายทาง)	0186	ปริมาณสินค้าทั่วไปขาออก ผ่านเข้าออกสำนักงานท่าเรืออุตสาหกรรมมาบตาพุด	Tier2	ด้านศุลกากร มาบตาพุด	กรม	
ประเทศไทย เป็นหนึ่งใน ศูนย์กลาง การค้า การลงทุน การบริการ และ ความเชื่อมโยงที่สำคัญใน ภูมิภาคเอเชีย โดยมีระบบ	ช่องทางการกระจายสินค้า สะดวก น่าเชื่อถือ เป็นที่ยอมรับ	จำนวนเรือค้าต่างประเทศ	0187	จำนวนเรือค้าต่างประเทศขาเข้าในประเทศ	Tier1	ด้านศุลกากร มาบตาพุด	กรม	

ตาราง 17 บัญชีสถิติทางการ “การพัฒนาขีดความสามารถภาคพาณิชย์กรรม และการบริการสู่การแข่งขันระดับสากลของจังหวัดระยอง” (ต่อ)

ห่วงโซ่คุณค่า (VC)	ปัจจัยแห่งความสำเร็จ (CSF)	ตัวชี้วัด	OS ID	รายการสถิติทางการ	สถานะความพร้อมเผยแพร่ (Tier)	หน่วยงานเจ้าของข้อมูล	ระดับหน่วยงานเจ้าของข้อมูล	หมายเหตุ
เศรษฐกิจที่เน้นนวัตกรรมดิจิทัล								
ประเทศไทยเป็นหนึ่งในศูนย์กลางการค้า การลงทุน การบริการ และความเชื่อมโยงที่สำคัญในภูมิภาคเอเชีย โดยมีระบบเศรษฐกิจที่เน้นนวัตกรรมดิจิทัล	ช่องทางการกระจายสินค้า สะดวก น่าเชื่อถือ เป็นที่ยอมรับ	จำนวนเรือค้าต่างประเทศ	0188	จำนวนเรือค้าต่างประเทศขาออกนอกประเทศ	Tier1	ด้านศุลกากร มาบตาพุด	กรม	
ความสามารถในการแข่งขันด้านการใช้เครื่องมือและเทคโนโลยีดิจิทัล	การเลือกใช้/เข้าถึง/ใช้เทคโนโลยี/ดิจิทัลที่เหมาะสมกับธุรกิจ	จำนวนผู้ประกอบการได้รับการพัฒนาให้มีศักยภาพในการวางแผนพัฒนาการค้าและการลงทุน โดยนำเทคโนโลยีและนวัตกรรมมาประยุกต์ใช้ ต่อปี	0410	จำนวนผู้ประกอบการได้รับการพัฒนาให้มีศักยภาพในการวางแผนพัฒนาการค้าและการลงทุน โดยนำเทคโนโลยีและนวัตกรรมมาประยุกต์ใช้	Tier2	สำนักงานพาณิชย์จังหวัด	จังหวัด	

ตาราง 17 บัญชีสถิติทางการ “การพัฒนาขีดความสามารถภาคพาณิชย์กรรม และการบริการสู่การแข่งขันระดับสากลของจังหวัดระยอง” (ต่อ)

ห่วงโซ่คุณค่า (VC)	ปัจจัยแห่งความสำเร็จ (CSF)	ตัวชี้วัด	OS ID	รายการสถิติทางการ	สถานะความพร้อมเผยแพร่ (Tier)	หน่วยงานเจ้าของข้อมูล	ระดับหน่วยงานเจ้าของข้อมูล	หมายเหตุ
ความสามารถในการแข่งขันด้านการใช้เครื่องมือและเทคโนโลยีดิจิทัลขั้น	มาตรการเพื่อช่วยเหลือผู้ประกอบการ	ร้อยละผู้ประกอบการที่ได้รับการฟื้นฟูจากผลกระทบสถานการณ์การระบาดโรคโควิด-19 ให้สามารถประกอบธุรกิจการค้าทาง online offline และสร้างมูลค่าเพิ่มทางการค้า	0411	จำนวนผู้ประกอบการที่ได้รับการฟื้นฟูจากผลกระทบสถานการณ์การระบาดโรคโควิด-19 ให้สามารถประกอบธุรกิจการค้าทาง online offline และสร้างมูลค่าเพิ่มทางการค้า	Tier2	สำนักงานพาณิชย์จังหวัด	จังหวัด	
ความสามารถในการแข่งขันด้านการใช้เครื่องมือและเทคโนโลยีดิจิทัลขั้น	มาตรการเพื่อช่วยเหลือผู้ประกอบการ	จำนวนสินค้าหรือการบริการที่ได้รับ การพัฒนาให้มีความทันสมัย สวยงามและมีคุณภาพต่อปี	0412	จำนวนสินค้าหรือการบริการที่ได้รับ การพัฒนาให้มีความทันสมัย สวยงามและมีคุณภาพ	Tier1	สำนักงานพาณิชย์จังหวัด	กรม	

## 3.2 บัญชีสถิติทางการตามตัวชี้วัดการพัฒนาระดับจังหวัด

จากรายงานตัวชี้วัดการพัฒนาระดับจังหวัดและกลุ่มจังหวัด เดือนกันยายน พ.ศ. 2566 ของสำนักงานสภาพัฒนาการเศรษฐกิจและสังคมแห่งชาติ พบว่า จังหวัดระยอง มีตัวชี้วัดต้องพัฒนาในลำดับแรกคือ มิติด้านสันติภาพและยุติธรรม โดยเฉพาะตัวชี้วัดการแจ้งความคดี ชีวิต ร่างกาย เพศ และคดีประทุษร้ายต่อทรัพย์สิน จำนวนผู้ต้องหาคดียาเสพติด จำนวนเจ้าหน้าที่ตำรวจ เพื่อให้ค่าดัชนีการพัฒนามีค่าสูงกว่าค่ากลางของประเทศ ในขณะที่เดียวกันต้องมีการพัฒนาในมิติด้านการพัฒนาคน ด้านเศรษฐกิจและความมั่งคั่ง ด้านสิ่งแวดล้อม และด้านความเป็นหุ้นส่วนพัฒนาควบคู่กันไปด้วย ซึ่งการพัฒนาในแต่ละมิติจะต้องอาศัยข้อมูลต่าง ๆ ที่เกี่ยวข้องเป็นตัวบ่งชี้ว่าจังหวัดได้มีการพัฒนาไปในทิศทางที่ดีขึ้น ซึ่งมีรายการสถิติที่สำคัญและจำเป็น ตามตัวชี้วัดการพัฒนาจังหวัด ดังตารางที่ 20

ตาราง 18 บัญชีสถิติทางการ “ตัวชี้วัดการพัฒนาระดับจังหวัด จังหวัดระยอง”

มิติการพัฒนา	OS ID	รายการสถิติทางการ	สถานะความพร้อม เผยแพร่ (Tier)	หน่วยงานเจ้าของข้อมูล	ระดับหน่วยงาน เจ้าของข้อมูล	หมายเหตุ
ด้านการพัฒนาคน	0413	สัดส่วนประชากรยากจน (ร้อยละ)	Tier1	สำนักงานสภาพัฒนาการ เศรษฐกิจและสังคมแห่งชาติ	กรม	
ด้านการพัฒนาคน	0414	ทารกแรกเกิดที่มีน้ำหนักต่ำกว่าเกณฑ์ (ร้อยละ)	Tier1	สำนักงานสภาพัฒนาการ เศรษฐกิจและสังคมแห่งชาติ	กรม	
ด้านการพัฒนาคน	0415	เด็ก 0 – 5 ปีที่มีพัฒนาการสมวัย (ร้อยละ)	Tier1	สำนักงานสภาพัฒนาการ เศรษฐกิจและสังคมแห่งชาติ	กรม	
ด้านการพัฒนาคน	0416	อัตราการคลอสมิซีพในหญิงอายุ 15 – 19 ปี (ต่อประชากรหญิงอายุ 15 – 19 ปีพันคน)	Tier1	สำนักงานสภาพัฒนาการ เศรษฐกิจและสังคมแห่งชาติ	กรม	
ด้านการพัฒนาคน	0417	ประชากรที่เจ็บป่วยที่เป็นผู้ป่วยใน (ร้อยละ)	Tier1	สำนักงานสภาพัฒนาการ เศรษฐกิจและสังคมแห่งชาติ	กรม	
ด้านการพัฒนาคน	0418	อัตราส่วนประชากรต่อแพทย์ (คน/แพทย์)	Tier1	สำนักงานสภาพัฒนาการ เศรษฐกิจและสังคมแห่งชาติ	กรม	
ด้านการพัฒนาคน	0419	การเข้าเรียนมัธยมศึกษาตอนปลายและ อาชีวศึกษา (ร้อยละ)	Tier1	สำนักงานสภาพัฒนาการ เศรษฐกิจและสังคมแห่งชาติ	กรม	
ด้านการพัฒนาคน	0420	จำนวนปีการศึกษาเฉลี่ยประชากรไทยอายุ 15 – 59 ปี (ปี)	Tier1	สำนักงานสภาพัฒนาการ เศรษฐกิจและสังคมแห่งชาติ	กรม	

ตาราง 18 บัญชีสถิติทางการ “ตัวชี้วัดการพัฒนาระดับจังหวัด จังหวัดระยอง” (ต่อ)

มิติการพัฒนา	OS ID	รายการสถิติทางการ	สถานะความพร้อม เผยแพร่ (Tier)	หน่วยงานเจ้าของข้อมูล	ระดับ หน่วยงาน เจ้าของข้อมูล	หมายเหตุ
ด้านการพัฒนาคน	0421	คะแนนเฉลี่ยการทดสอบ O – NET ระดับมัธยมศึกษาตอนปลาย (คะแนน)	Tier1	สำนักงานสภาพัฒนาการเศรษฐกิจและสังคมแห่งชาติ	กรม	
ด้านเศรษฐกิจและความมั่งคั่ง	0422	อัตราการเปลี่ยนแปลงของรายได้เฉลี่ยของเดือนของครัวเรือนในจังหวัด (ร้อยละ)	Tier1	สำนักงานสภาพัฒนาการเศรษฐกิจและสังคมแห่งชาติ	กรม	
ด้านเศรษฐกิจและความมั่งคั่ง	0423	อัตราการเปลี่ยนแปลงของผลิตภัณฑ์จังหวัด (ร้อยละ)	Tier1	สำนักงานสภาพัฒนาการเศรษฐกิจและสังคมแห่งชาติ	กรม	
ด้านเศรษฐกิจและความมั่งคั่ง	0424	มูลค่าผลิตภัณฑ์จังหวัดเฉลี่ยต่อหัว (บาท/คน)	Tier1	สำนักงานสภาพัฒนาการเศรษฐกิจและสังคมแห่งชาติ	กรม	
ด้านเศรษฐกิจและความมั่งคั่ง	0425	อัตราการขยายตัวรายได้ต่อหัว (ร้อยละ)	Tier1	สำนักงานสภาพัฒนาการเศรษฐกิจและสังคมแห่งชาติ	กรม	
ด้านเศรษฐกิจและความมั่งคั่ง	0426	อัตราการว่างงาน (ร้อยละ)	Tier1	สำนักงานสภาพัฒนาการเศรษฐกิจและสังคมแห่งชาติ	กรม	
ด้านเศรษฐกิจและความมั่งคั่ง	0427	อัตราส่วนหนี้เฉลี่ยต่อรายได้เฉลี่ยของครัวเรือน (เท่า)	Tier1	สำนักงานสภาพัฒนาการเศรษฐกิจและสังคมแห่งชาติ	กรม	
ด้านเศรษฐกิจและความมั่งคั่ง	0428	ผลิตภาพแรงงาน (บาท/คน)	Tier1	สำนักงานสภาพัฒนาการเศรษฐกิจและสังคมแห่งชาติ	กรม	
ด้านเศรษฐกิจและความมั่งคั่ง	0429	แรงงานที่มีหลักประกันทางสังคม (ร้อยละ)	Tier1	สำนักงานสภาพัฒนาการเศรษฐกิจและสังคมแห่งชาติ	กรม	
ด้านเศรษฐกิจและความมั่งคั่ง	0430	ครัวเรือนที่มีที่อยู่อาศัยใช้วัสดุคงทนและเป็นของตนเอง (ร้อยละ)	Tier1	สำนักงานสภาพัฒนาการเศรษฐกิจและสังคมแห่งชาติ	กรม	

ตาราง 18 บัญชีสถิติทางการ “ตัวชี้วัดการพัฒนาระดับจังหวัด จังหวัดระยอง” (ต่อ)

มิติการพัฒนา	OS ID	รายการสถิติทางการ	สถานะความพร้อม เผยแพร่ (Tier)	หน่วยงานเจ้าของข้อมูล	ระดับ หน่วยงาน เจ้าของข้อมูล	หมายเหตุ
ด้านเศรษฐกิจและ ความมั่งคั่ง	0431	หมู่บ้านที่ถนนสายหลักใช้การได้ตลอดปี (ร้อยละ)	Tier1	สำนักงานสภาพัฒนาการ เศรษฐกิจและสังคมแห่งชาติ	กรม	
ด้านเศรษฐกิจและ ความมั่งคั่ง	0432	สัมประสิทธิ์ความไม่เสมอภาคของรายได้	Tier1	สำนักงานสภาพัฒนาการ เศรษฐกิจและสังคมแห่งชาติ	กรม	
ด้านสิ่งแวดล้อม	0433	อัตราการเปลี่ยนแปลงของพื้นที่ป่าไม้ใน จังหวัด (ร้อยละ)	Tier1	สำนักงานสภาพัฒนาการ เศรษฐกิจและสังคมแห่งชาติ	กรม	
ด้านสิ่งแวดล้อม	0434	สัดส่วนปริมาณขยะที่กำจัดถูกต้องต่อ ปริมาณขยะที่เกิดขึ้น (ร้อยละ)	Tier1	สำนักงานสภาพัฒนาการ เศรษฐกิจและสังคมแห่งชาติ	กรม	
ด้านสิ่งแวดล้อม	0435	ครัวเรือนที่เข้าถึงน้ำประปา (ร้อยละ)	Tier1	สำนักงานสภาพัฒนาการ เศรษฐกิจและสังคมแห่งชาติ	กรม	
ด้านสิ่งแวดล้อม	0436	ประชากรที่ประสบภัยพิบัติ (ร้อยละ)	Tier1	สำนักงานสภาพัฒนาการ เศรษฐกิจและสังคมแห่งชาติ	กรม	
ด้านสิ่งแวดล้อม	0437	อัตราการร้องเรียนปัญหามลพิษ (เรื่องต่อ ประชากรแสนคน)	Tier1	สำนักงานสภาพัฒนาการ เศรษฐกิจและสังคมแห่งชาติ	กรม	
ด้านสันติภาพและ ยุติธรรม	0438	การแจ้งความคดี ชีวิต ร่างกาย เพศ และคดี ประทุษร้ายต่อทรัพย์สิน (รายต่อประชากรแสน คน)	Tier1	สำนักงานสภาพัฒนาการ เศรษฐกิจและสังคมแห่งชาติ	กรม	
ด้านสันติภาพและ ยุติธรรม	0439	จำนวนผู้ต้องหาคดียาเสพติด (ต่อแสนคน)	Tier1	สำนักงานสภาพัฒนาการ เศรษฐกิจและสังคมแห่งชาติ	กรม	

ตาราง 18 บัญชีสถิติทางการ “ตัวชี้วัดการพัฒนาระดับจังหวัด จังหวัดระยอง” (ต่อ)

มิติการพัฒนา	OS ID	รายการสถิติทางการ	สถานะความพร้อม เผยแพร่ (Tier)	หน่วยงานเจ้าของข้อมูล	ระดับ หน่วยงาน เจ้าของข้อมูล	หมายเหตุ
ด้านสันติภาพและ ยุติธรรม	0440	จำนวนผู้เข้ารับการบำบัดรักษายาเสพติด (ต่อแสนคน)	Tier1	สำนักงานสภาพัฒนาการ เศรษฐกิจและสังคมแห่งชาติ	กรม	
ด้านสันติภาพและ ยุติธรรม	0441	จำนวนเจ้าหน้าที่ตำรวจ (ต่อแสนคน)	Tier1	สำนักงานสภาพัฒนาการ เศรษฐกิจและสังคมแห่งชาติ	กรม	
ด้านสันติภาพและ ยุติธรรม	0442	การฆ่าตัวตายสำเร็จ (รายต่อประชากร แสนคน)	Tier1	สำนักงานสภาพัฒนาการ เศรษฐกิจและสังคมแห่งชาติ	กรม	
ด้านความเป็น หุ้นส่วนพัฒนา	0443	ประชากรที่เข้าถึงอินเทอร์เน็ต (ร้อยละ)	Tier1	สำนักงานสภาพัฒนาการ เศรษฐกิจและสังคมแห่งชาติ	กรม	
ด้านความเป็น หุ้นส่วนพัฒนา	0444	ภาษีที่ท้องถิ่นจัดเก็บได้ต่อรายได้รวมที่ไม่ รวมเงินอุดหนุนและเงินอุดหนุนเฉพาะกิจ (ร้อยละ)	Tier1	สำนักงานสภาพัฒนาการ เศรษฐกิจและสังคมแห่งชาติ	กรม	
ด้านความเป็น หุ้นส่วนพัฒนา	0445	ความสามารถในการเบิกจ่ายงบประมาณ ของจังหวัด (ร้อยละ)	Tier1	สำนักงานสภาพัฒนาการ เศรษฐกิจและสังคมแห่งชาติ	กรม	
ด้านความเป็น หุ้นส่วนพัฒนา	0446	จำนวนองค์กรชุมชน (แห่งต่อประชากร แสนคน)	Tier1	สำนักงานสภาพัฒนาการ เศรษฐกิจและสังคมแห่งชาติ	กรม	

## สถานการณ์สถิติทางการ และแนวทางการพัฒนาสถิติทางการ/แผนกำหนดความรับผิดชอบ

### 4.1 สถานการณ์รายการสถิติทางการ

บัญชีสถิติทางการตามแผนพัฒนาสถิติระดับจังหวัดระยอง พ.ศ. 2566 – 2570 (ฉบับทบทวนประจำปีงบประมาณ พ.ศ. 2568) คือ บัญชีสถิติทางการจังหวัดระยอง ซึ่งประกอบด้วยบัญชีสถิติทางการย่อย 7 บัญชี ดังนี้

- 4.1.1 บัญชีสถิติทางการ “การผลิตและการแปรรูปสินค้าเกษตรที่มีคุณภาพของจังหวัดระยอง”
- 4.1.2 บัญชีสถิติทางการ “การท่องเที่ยวจังหวัดระยอง”
- 4.1.3 บัญชีสถิติทางการ “การพัฒนาเขตเศรษฐกิจพิเศษภาคตะวันออกของจังหวัดระยอง”
- 4.1.4 บัญชีสถิติทางการ “พื้นที่สีเขียวของจังหวัดระยอง”
- 4.1.5 บัญชีสถิติทางการ “การพัฒนาคุณภาพชีวิตของจังหวัดระยอง”
- 4.1.6 บัญชีสถิติทางการ “การพัฒนาขีดความสามารถภาคพาณิชย์กรรม และการบริการสู่การแข่งขันระดับสากลของจังหวัดระยอง”
- 4.1.7 บัญชีสถิติทางการ “ตัวชี้วัดการพัฒนาระดับจังหวัด”

#### 4.1.1 บัญชีสถิติทางการ “การผลิตและการแปรรูปสินค้าเกษตรที่มีคุณภาพของจังหวัดระยอง”

เป็นชุดข้อมูลประเด็นการพัฒนาจังหวัด ประเด็นที่ 1 พัฒนาผลิตภาพการผลิต คุณภาพสินค้าผลิตภัณฑ์และบุคลากรด้านการเกษตร ประมง ปศุสัตว์ ด้วยเทคโนโลยีและนวัตกรรม ให้มีคุณภาพและมาตรฐาน ควบคู่กับการพัฒนาไปสู่เกษตรอุตสาหกรรม และการท่องเที่ยว มีรายการสถิติทางการทั้งหมด 70 รายการ มีสถานะความพร้อมเผยแพร่ของข้อมูล ดังนี้

- รายการสถิติทางการที่เป็น Tier 1 จำนวน 38 รายการ คิดเป็นร้อยละ 54
- รายการสถิติทางการที่เป็น Tier 2 (มีหน่วยงานรับผิดชอบ) จำนวน 32 รายการ คิดเป็นร้อยละ 46

#### 4.1.2 บัญชีสถิติทางการ “การท่องเที่ยวจังหวัดระยอง”

เป็นชุดข้อมูลประเด็นการพัฒนาจังหวัด ประเด็นการพัฒนาที่ 2 พัฒนาศักยภาพการท่องเที่ยวให้สอดคล้องและทันต่อสถานการณ์ เทคโนโลยี นวัตกรรม สังคม ชุมชน และสิ่งแวดล้อม อย่างยั่งยืน มีรายการสถิติทางการทั้งหมด 75 รายการ มีสถานะความพร้อมเผยแพร่ของข้อมูล ดังนี้

- รายการสถิติทางการที่เป็น Tier 1 จำนวน 59 รายการ คิดเป็นร้อยละ 79
- รายการสถิติทางการที่เป็น Tier 2 (มีหน่วยงานรับผิดชอบ) จำนวน 16 รายการ คิดเป็นร้อยละ 21

#### 4.1.3 บัญชีสถิติทางการ “การพัฒนาเขตเศรษฐกิจพิเศษภาคตะวันออกของจังหวัดระยอง”

เป็นชุดข้อมูลประเด็นการพัฒนาจังหวัด ประเด็นการพัฒนาที่ 3 พัฒนาภาคอุตสาหกรรมเข้าสู่อุตสาหกรรมเชิงนิเวศ สนับสนุนการดำเนินการที่มีความรับผิดชอบต่อสังคม และการสร้างนวัตกรรมอย่างสร้างสรรค์ รองรับเขตพัฒนาพิเศษภาคตะวันออก (EEC) มีรายการสถิติทางการทั้งหมด 94 รายการ มีสถานะความพร้อมเผยแพร่ของข้อมูล ดังนี้

- รายการสถิติทางการที่เป็น Tier 1 จำนวน 61 รายการ คิดเป็นร้อยละ 65
- รายการสถิติทางการที่เป็น Tier 2 (มีหน่วยงานรับผิดชอบ) จำนวน 33 รายการ คิดเป็นร้อยละ 35

#### 4.1.4 บัญชีสถิติทางการ “พื้นที่สีเขียวของจังหวัดระยอง”

เป็นชุดข้อมูลประเด็นการพัฒนาจังหวัด ประเด็นการพัฒนาที่ 4 ป้องกัน อนุรักษ์ ฟื้นฟู บริหารจัดการทรัพยากรธรรมชาติและสิ่งแวดล้อมอย่างบูรณาการสู่ความสมดุลและยั่งยืน มีรายการสถิติทางการทั้งหมด 112 รายการ มีสถานะความพร้อมเผยแพร่ของข้อมูล ดังนี้

- รายการสถิติทางการที่เป็น Tier 1 จำนวน 71 รายการ คิดเป็นร้อยละ 63
- รายการสถิติทางการที่เป็น Tier 2 (มีหน่วยงานรับผิดชอบ) จำนวน 41 รายการ คิดเป็นร้อยละ 37

#### 4.1.5 บัญชีสถิติทางการ “การพัฒนาคุณภาพชีวิตของจังหวัดระยอง”

เป็นชุดข้อมูลประเด็นการพัฒนาจังหวัด ประเด็นการพัฒนาที่ 5 เสริมสร้างมาตรฐานและยกระดับคุณภาพชีวิตของคนทุกช่วงวัยโดยกระบวนการมีส่วนร่วมของประชาชน ตามหลักปรัชญาของเศรษฐกิจพอเพียง มีรายการสถิติทางการทั้งหมด 85 มีสถานะความพร้อมเผยแพร่ของข้อมูล ดังนี้

- รายการสถิติทางการที่มีเป็น Tier 1 จำนวน 56 รายการ คิดเป็นร้อยละ 66
- รายการสถิติทางการที่เป็น Tier 2 (มีหน่วยงานรับผิดชอบ) จำนวน 29 รายการ คิดเป็นร้อยละ 34

#### 4.1.6 บัญชีสถิติทางการ “การพัฒนาขีดความสามารถภาคพาณิชยกรรม และการบริการสู่การแข่งขันระดับสากลของจังหวัดระยอง”

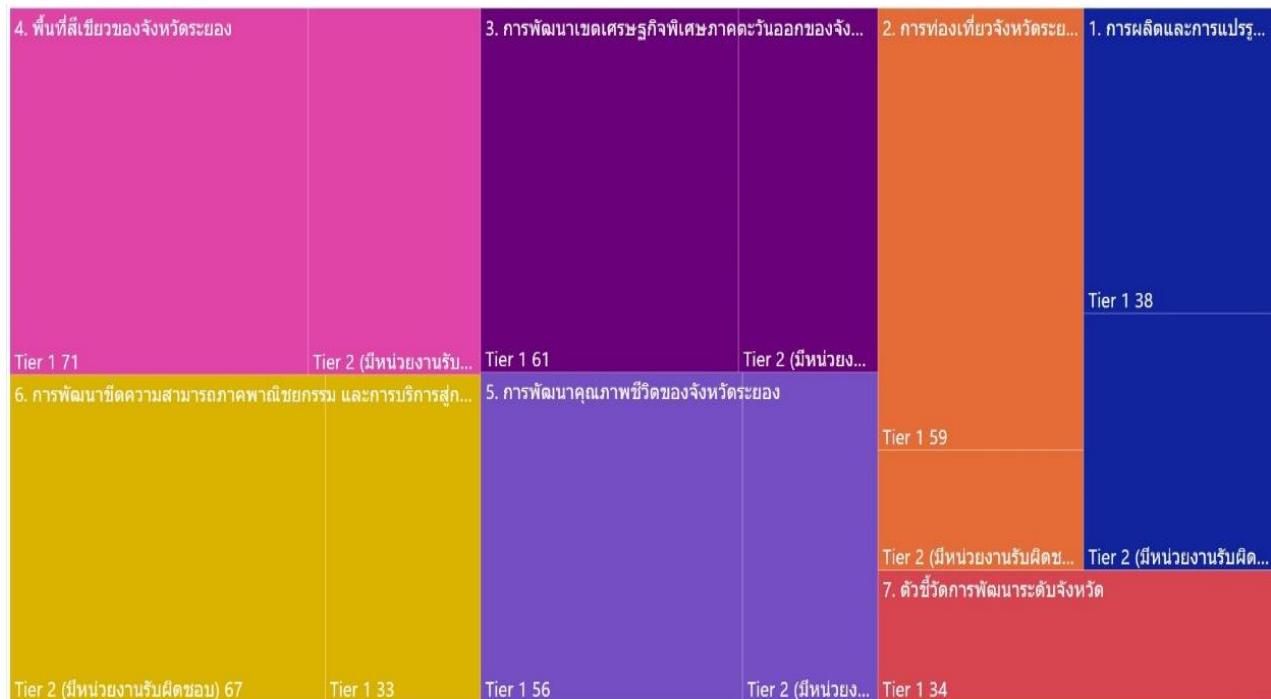
เป็นชุดข้อมูลประเด็นการพัฒนาจังหวัด ประเด็นการพัฒนาที่ 6 สร้างความเข้มแข็ง และเพิ่มขีดความสามารถของภาคพาณิชยกรรมและภาคการบริการสู่การแข่งขันในระดับสากล มีรายการสถิติทางการทั้งหมด 100 รายการ มีสถานะความพร้อมเผยแพร่ของข้อมูล ดังนี้

- รายการสถิติทางการที่มีเป็น Tier 1 จำนวน 33 รายการ คิดเป็นร้อยละ 33
- รายการสถิติทางการที่เป็น Tier 2 (มีหน่วยงานรับผิดชอบ) จำนวน 67 รายการ คิดเป็นร้อยละ 67

## 4.1.7 บัญชีสถิติทางการ “ตัวชี้วัดการพัฒนาระดับจังหวัด”

เป็นชุดข้อมูลตัวชี้วัดการพัฒนาจังหวัด มีรายการสถิติทางการทั้งหมด 34 รายการ มีสถานะความพร้อมเผยแพร่ของข้อมูลที่เป็น Tier 1 จำนวน 34 รายการ คิดเป็นร้อยละ 100

สรุปจำนวนบัญชีสถิติทางการตามแผนพัฒนาสถิติระดับจังหวัดระยอง พ.ศ. 2566 – 2570 (ฉบับทบทวนประจำปีงบประมาณ พ.ศ. 2568) ดังภาพ 28



ภาพ 28 จำนวนรายการสถิติทางการจำแนกตามบัญชีสถิติทางการและสถานะความพร้อมเผยแพร่ของข้อมูล

## 4.2 แนวทางการพัฒนารายการสถิติทางการ

### 4.2.1 รายการสถิติทางการของจังหวัด

บัญชีสถิติทางการจังหวัดระยอง ตามแผนพัฒนาสถิติระดับจังหวัดระยอง พ.ศ. 2566 – 2570 (ฉบับทบทวนประจำปีงบประมาณ พ.ศ. 2568) มีจำนวนรายการสถิติทางการทั้งสิ้น 446 รายการ โดยมีสถานะความพร้อมเผยแพร่ของข้อมูล (Tier) ดังนี้

- 1) รายการสถิติทางการที่กรมเป็นเจ้าของ จำนวน 413 รายการ โดยมี
  - รายการสถิติทางการที่ความพร้อมเผยแพร่ของข้อมูลเป็น Tier1 จำนวน 268 รายการ
  - รายการสถิติทางการที่ความพร้อมเผยแพร่ของข้อมูลเป็น Tier 2 (มีหน่วยงานรับผิดชอบ) จำนวน 145 รายการ ดังภาพ 27

2) รายการสถิติทางการที่จังหวัดเป็นเจ้าของ จำนวน 33 รายการ โดยมี

- รายการสถิติทางการที่ความพร้อมเผยแพร่ของข้อมูลเป็น Tier1 จำนวน 30 รายการ
- รายการสถิติทางการที่ความพร้อมเผยแพร่ของข้อมูลเป็น Tier 2 (มีหน่วยงานรับผิดชอบ) จำนวน 3 รายการ

สรุปจำนวนรายการสถิติทางการจำแนกตามตามความเป็นเจ้าของและความพร้อมเผยแพร่ของข้อมูล ดังภาพ 29



ภาพ 29 จำนวนรายการสถิติทางการจำแนกตามตามความเป็นเจ้าของและความพร้อมเผยแพร่ของข้อมูล

สรุปจำนวนรายการสถิติทางการจำแนกตามบัญชีสถิติทางการ ความพร้อมเผยแพร่ของข้อมูล และความเป็นเจ้าของข้อมูล แสดงดังตาราง 19

ตาราง 19 จำนวนรายการสถิติทางการ จำแนกตามบัญชีสถิติทางการ ความพร้อมเผยแพร่ของข้อมูล และความเป็นเจ้าของข้อมูล

ความพร้อมเผยแพร่ของข้อมูล	Tier 1			Tier 2 (มีหน่วยงานรับผิดชอบ)			Tier 3	รวม
	กรม	จังหวัด	รวม	กรม	จังหวัด	รวม	รวม	
บัญชีสถิติทางการ								
ระดับหน่วยงานเจ้าของข้อมูล								
การผลิตและการแปรรูปสินค้าเกษตรที่มีคุณภาพของจังหวัดระยอง	38	-	38	32	-	32	-	70
การท่องเที่ยวจังหวัดระยอง	49	10	59	16	-	16	-	75
การพัฒนาเขตเศรษฐกิจพิเศษภาคตะวันออกของจังหวัดระยอง	61	-	61	32	1	33	-	94
พื้นที่สีเขียวของจังหวัดระยอง	60	11	71	41	-	41	-	112
การพัฒนาคุณภาพชีวิตของจังหวัดระยอง	47	9	56	29	-	29	-	85
การพัฒนาขีดความสามารถภาคพาณิชย์กรรม และการบริการสู่การแข่งขันระดับสากลของจังหวัดระยอง	33	-	33	65	2	67	-	100
ตัวชี้วัดการพัฒนาจังหวัด	34	-	34	-	-	-	-	34
<b>รวมทั้งสิ้น</b>	<b>322</b>	<b>30</b>	<b>352</b>	<b>215</b>	<b>3</b>	<b>218</b>		<b>570</b>

### 1) รายการสถิติทางการที่กรมเป็นเจ้าของ

การพัฒนารายการสถิติทางการจะพิจารณาความพร้อมเผยแพร่ของข้อมูลและหน่วยงานของแต่ละรายการสถิติทางการ เพื่อจัดทำแนวทางการพัฒนารายการสถิติทางการ ซึ่งพบว่า มีรายการสถิติทางการที่กรมเป็นเจ้าของข้อมูล จำนวน 413 รายการ ประกอบด้วย

- รายการสถิติทางการที่ความพร้อมเผยแพร่ของข้อมูลเป็น Tier 1 จำนวน 268 รายการ
  - รายการสถิติทางการที่ความพร้อมเผยแพร่ของข้อมูลเป็น Tier 2 (มีหน่วยงานรับผิดชอบ) จำนวน 145 รายการ
- โดยมีรายละเอียดแสดงดังตาราง 20

ตาราง 20 รายการสถิติทางการที่กรมเป็นเจ้าของข้อมูล จำแนกตามความพร้อมเผยแพร่ของข้อมูล

ลำดับ	OS ID	รายการสถิติทางการ/ชุดข้อมูล	หน่วยงาน	ชื่อบัญชีสถิติทางการ
Tier 1				
1	0001	จำนวนพื้นที่ทำการเกษตร/ประมง/ปศุสัตว์	กรมส่งเสริมการเกษตร	ประเด็นการพัฒนาที่ 1
2	0004	เนื้อที่ไม้ผล และไม้ยืนต้น	กรมส่งเสริมการเกษตร	ประเด็นการพัฒนาที่ 1
3	0010	จำนวนโครงการพัฒนาโครงสร้างพื้นฐานด้านแหล่งน้ำ และระบบการบริหารจัดการน้ำเพื่อส่งเสริมการผลิตสินค้าเกษตร	กรมชลประทาน	ประเด็นการพัฒนาที่ 1
4	0011	จำนวนผลผลิตทางการเกษตรเฉลี่ยต่อไร่	กรมส่งเสริมการเกษตร	ประเด็นการพัฒนาที่ 1
5	0013	ผลิตภัณฑ์มวลรวมสาขาเกษตร	สำนักงานสภาพัฒนาการเศรษฐกิจและสังคมแห่งชาติ	ประเด็นการพัฒนาที่ 1
6	0014	จำนวนสหกรณ์การเกษตร	กรมส่งเสริมสหกรณ์	ประเด็นการพัฒนาที่ 1
7	0015	จำนวนเกษตรกรที่มีการรวมกลุ่มทำการเกษตร/ประมง/ปศุสัตว์	กรมส่งเสริมการเกษตร	ประเด็นการพัฒนาที่ 1
8	0020	ผลผลิตการเกษตรเฉลี่ยต่อไร่	กรมส่งเสริมการเกษตร	ประเด็นการพัฒนาที่ 1
9	0022	ปริมาณผลผลิตทางการเกษตรเฉลี่ยต่อไร่	กรมส่งเสริมการเกษตร	ประเด็นการพัฒนาที่ 1
10	0023	จำนวนชนิดของการแปรรูป (ผลิตภัณฑ์) การเกษตร/ประมง/ปศุสัตว์	กรมส่งเสริมการเกษตร	ประเด็นการพัฒนาที่ 1
11	0027	จำนวนเกษตรกรที่ได้รับการพัฒนาความรู้และถ่ายทอดเทคโนโลยี ในการทำการเกษตร/ประมง/ปศุสัตว์ให้ได้คุณภาพและมาตรฐาน GAP	กรมส่งเสริมการเกษตร	ประเด็นการพัฒนาที่ 1
12	0028	จำนวนเกษตรกรที่ได้รับการส่งเสริมจมีแผนการผลิต และแผนการเก็บเกี่ยวที่เหมาะสม	กรมส่งเสริมการเกษตร	ประเด็นการพัฒนาที่ 1

ตาราง 20 รายการสถิติทางการที่กรมเป็นเจ้าของข้อมูล จำแนกตามความพร้อมเผยแพร่ของข้อมูล (ต่อ)

ลำดับ	OS ID	รายการสถิติทางการ/ชุดข้อมูล	หน่วยงาน	ข้อบัญญัติสถิติทางการ
13	0029	จำนวนแหล่งน้ำการเกษตร	กรมชลประทาน	ประเด็นการพัฒนาที่ 1, 4
14	0030	ปริมาณน้ำฝน	กรมอุตุนิยมวิทยา	ประเด็นการพัฒนาที่ 1, 4
15	0031	ความชื้นสัมพัทธ์	กรมอุตุนิยมวิทยา	ประเด็นการพัฒนาที่ 1, 4
16	0032	จำนวนแหล่งน้ำ	กรมชลประทาน	ประเด็นการพัฒนาที่ 1, 4
17	0033	ปริมาณน้ำที่เก็บเฉลี่ยทั้งปี (แหล่งน้ำทุกประเภท)	กรมชลประทาน	ประเด็นการพัฒนาที่ 1, 4
18	0034	พื้นที่เพาะปลูกในเขตชลประทาน	กรมชลประทาน	ประเด็นการพัฒนาที่ 1
19	0035	ปริมาณน้ำในอ่างเก็บน้ำเฉลี่ยทั้งปี	กรมชลประทาน	ประเด็นการพัฒนาที่ 1
20	0036	พื้นที่ชลประทาน	กรมชลประทาน	ประเด็นการพัฒนาที่ 1, 4
21	0037	พื้นที่ที่ได้รับน้ำจากแหล่งชลประทาน	กรมชลประทาน	ประเด็นการพัฒนาที่ 1
22	0038	จำนวนแหล่งน้ำสาธารณะ	กรมชลประทาน	ประเด็นการพัฒนาที่ 1
23	0041	จำนวนเกษตรกรผู้ทำการเกษตร/ประมง/ปศุสัตว์	กรมส่งเสริมการเกษตร	ประเด็นการพัฒนาที่ 1
24	0045	เงินกู้ของเกษตรกรลูกค้ำธนาคารเพื่อการเกษตรและสหกรณ์การเกษตร	สำนักงานปลัดกระทรวงการคลัง	ประเด็นการพัฒนาที่ 1
25	0046	จำนวนสหกรณ์ภาคการเกษตร	กรมส่งเสริมสหกรณ์	ประเด็นการพัฒนาที่ 1
26	0047	จำนวนสหกรณ์นอกภาคการเกษตร	กรมส่งเสริมสหกรณ์	ประเด็นการพัฒนาที่ 1
27	0048	จำนวนคลังสินค้าการเกษตร/ประมง/ปศุสัตว์/ที่ได้มาตรฐานสากล	สำนักงานปลัดกระทรวงพาณิชย์	ประเด็นการพัฒนาที่ 1
28	0050	จำนวนศูนย์ OTOP	กรมการพัฒนาชุมชน	ประเด็นการพัฒนาที่ 1
29	0053	จำนวนจุดขาย/แหล่งจำหน่ายสินค้าการเกษตร/ประมง/ปศุสัตว์	กรมการพัฒนาชุมชน	ประเด็นการพัฒนาที่ 1
30	0054	ระดับราคาสินค้าการเกษตร/ประมง/ปศุสัตว์	สำนักงานปลัดกระทรวงพาณิชย์	ประเด็นการพัฒนาที่ 1
31	0057	จำนวนแหล่งท่องเที่ยวในจังหวัด	กรมการท่องเที่ยว	ประเด็นการพัฒนาที่ 2
32	0059	จำนวนแหล่งท่องเที่ยวที่อยู่ในความดูแลขององค์การบริหารส่วนท้องถิ่น	กรมส่งเสริมการปกครองท้องถิ่น	ประเด็นการพัฒนาที่ 2
33	0061	รายชื่อแหล่งท่องเที่ยวทุกประเภทในจังหวัด	สำนักงานปลัดกระทรวงการท่องเที่ยวและกีฬา	ประเด็นการพัฒนาที่ 2
34	0064	เส้นทางถนนที่มีสภาพชำรุด ไม่สมบูรณ์	กรมทางหลวงชนบท	ประเด็นการพัฒนาที่ 2

ตาราง 20 รายการสถิติทางการที่กรมเป็นเจ้าของข้อมูล จำแนกตามความพร้อมเผยแพร่ของข้อมูล (ต่อ)

ลำดับ	OS ID	รายการสถิติทางการ/ชุดข้อมูล	หน่วยงาน	ข้อบัญญัติสถิติทางการ
35	0067	รูปแบบการเดินทางของนักท่องเที่ยวชาวไทย	กรมการท่องเที่ยว	ประเด็นการพัฒนาที่ 2
36	0068	รูปแบบการเดินทางของนักท่องเที่ยวชาวต่างชาติ	กรมการท่องเที่ยว	ประเด็นการพัฒนาที่ 2
37	0069	จำนวนท่ารถและจุดจอดรถโดยสารสาธารณะ	กรมการขนส่งทางบก	ประเด็นการพัฒนาที่ 2
38	0070	รถโดยสารสาธารณะจดทะเบียนสะสม	กรมการขนส่งทางบก	ประเด็นการพัฒนาที่ 2
39	0071	รายได้เกี่ยวกับการจัดเก็บภาษีรถที่จดทะเบียน	กรมการขนส่งทางบก	ประเด็นการพัฒนาที่ 2
40	0072	จำนวนสถานประกอบการธุรกิจท่องเที่ยวอาทิ โรงแรม บริษัททัวร์ ร้านอาหาร	สำนักงานปลัดกระทรวงการท่องเที่ยวและกีฬา	ประเด็นการพัฒนาที่ 2
41	0073	แหล่งท่องเที่ยวทุกประเภท	สำนักงานปลัดกระทรวงการท่องเที่ยวและกีฬา	ประเด็นการพัฒนาที่ 2
42	0075	จำนวนห้องพัก / นักท่องเที่ยว ที่สามารถให้บริการได้ในแต่ละวัน	สำนักงานปลัดกระทรวงการท่องเที่ยวและกีฬา	ประเด็นการพัฒนาที่ 2
43	0076	จำนวนที่พัก_โรงแรมและห้องพักที่จดทะเบียนในจังหวัด	กรมการปกครอง	ประเด็นการพัฒนาที่ 2
44	0077	จำนวนโรงแรมในจังหวัด แยกตามระดับของโรงแรม (5 ดาว 3 ดาว 2 ดาว)	สำนักงานปลัดกระทรวงการท่องเที่ยวและกีฬา	ประเด็นการพัฒนาที่ 2
45	0078	จำนวนสถานประกอบการด้านการท่องเที่ยวที่ได้รับมาตรฐาน	สำนักงานปลัดกระทรวงการท่องเที่ยวและกีฬา	ประเด็นการพัฒนาที่ 2
46	0081	จำนวนแหล่งท่องเที่ยวทั้งหมดที่เปิดให้บริการ นักท่องเที่ยว/ผู้เยี่ยมชม	สำนักงานปลัดกระทรวงการท่องเที่ยวและกีฬา	ประเด็นการพัฒนาที่ 2
47	0086	สถานที่กำจัดขยะ	สำนักงานปลัดกระทรวงทรัพยากรธรรมชาติและสิ่งแวดล้อม	ประเด็นการพัฒนาที่ 2
48	0089	แหล่งท่องเที่ยวชุมชน OTOP นวัตกรรม	กรมการพัฒนาชุมชน	ประเด็นการพัฒนาที่ 2
49	0090	จำนวนการรวมกลุ่มของชุมชน ผู้ประกอบการด้านท่องเที่ยว และธุรกิจที่เกี่ยวข้อง	สำนักงานปลัดกระทรวงการท่องเที่ยวและกีฬา	ประเด็นการพัฒนาที่ 2
50	0091	รายชื่อกลุ่ม/ชมรม/สมาคม/ผู้ประกอบการด้านการท่องเที่ยว	สำนักงานปลัดกระทรวงการท่องเที่ยวและกีฬา	ประเด็นการพัฒนาที่ 2
51	0093	จำนวนรีสอร์ทที่ได้รับระดับมาตรฐาน	สำนักงานปลัดกระทรวงการท่องเที่ยวและกีฬา	ประเด็นการพัฒนาที่ 2
52	0094	จำนวนธุรกิจที่พัก Guest- house ที่ได้รับการรับรองมาตรฐาน	สำนักงานปลัดกระทรวงการท่องเที่ยวและกีฬา	ประเด็นการพัฒนาที่ 2
53	0095	จำนวนธุรกิจที่พัก Home stay ที่ได้รับการรับรองมาตรฐาน	สำนักงานปลัดกระทรวงการท่องเที่ยวและกีฬา	ประเด็นการพัฒนาที่ 2
54	0096	จำนวนธุรกิจนำเที่ยวที่ได้รับการรับรองมาตรฐาน	สำนักงานปลัดกระทรวงการท่องเที่ยวและกีฬา	ประเด็นการพัฒนาที่ 2

ตาราง 20 รายการสถิติทางการที่กรมเป็นเจ้าของข้อมูล จำแนกตามความพร้อมเผยแพร่ของข้อมูล (ต่อ)

ลำดับ	OS ID	รายการสถิติทางการ/ชุดข้อมูล	หน่วยงาน	ข้อบัญญัติสถิติทางการ
55	0097	จำนวนธุรกิจบริการที่เกี่ยวข้องเนื่องกับการท่องเที่ยว อาทิ สปา ร้านอาหาร ได้รับมาตรฐาน	สำนักงานปลัดกระทรวงการท่องเที่ยวและกีฬา	ประเด็นการพัฒนาที่ 2
56	0098	จำนวนร้านอาหารและแผงลอยที่ได้รับรองมาตรฐานของกระทรวงสาธารณสุข (Clean Food Good Taste)	สำนักงานปลัดกระทรวงสาธารณสุข	ประเด็นการพัฒนาที่ 2
57	0100	งบประมาณที่พัฒนาและส่งเสริมการท่องเที่ยวของจังหวัดระยอง	สำนักงานปลัดกระทรวงมหาดไทย	ประเด็นการพัฒนาที่ 2
58	0101	แผนการปฏิบัติงานในการวางและจัดทำผังเมืองเฉพาะชุมชนปากน้ำประแส จังหวัดระยอง	กรมโยธาธิการและผังเมือง	ประเด็นการพัฒนาที่ 2
59	0102	จำนวนสินค้าของฝาก (OTOP) ระดับ 5 ดาวของจังหวัด	กรมการพัฒนาชุมชน	ประเด็นการพัฒนาที่ 2
60	0103	จำนวนสินค้า ของฝาก ของที่ระลึกของจังหวัดที่ขึ้นทะเบียน OTOPT	กรมการพัฒนาชุมชน	ประเด็นการพัฒนาที่ 2
61	0104	มูลค่าการจำหน่ายสินค้าของฝากและของที่ระลึก OTOPT ของจังหวัด	กรมการพัฒนาชุมชน	ประเด็นการพัฒนาที่ 2
62	0105	จำนวนมัคคุเทศก์/ผู้นำเที่ยว	สำนักงานปลัดกระทรวงการท่องเที่ยวและกีฬา	ประเด็นการพัฒนาที่ 2
63	0106	จำนวนผู้ขอจดทะเบียนเป็นมัคคุเทศก์ใหม่/ต่ออายุ	สำนักงานปลัดกระทรวงการท่องเที่ยวและกีฬา	ประเด็นการพัฒนาที่ 2
64	0107	จำนวนมัคคุเทศก์ท้องถิ่นที่ได้รับใบอนุญาตเป็นมัคคุเทศก์ ผู้นำเที่ยว	สำนักงานปลัดกระทรวงการท่องเที่ยวและกีฬา	ประเด็นการพัฒนาที่ 2
65	0108	จำนวนมัคคุเทศก์ท้องถิ่นที่ได้รับการอบรม/พัฒนาให้มีความรอบรู้	สำนักงานปลัดกระทรวงการท่องเที่ยวและกีฬา	ประเด็นการพัฒนาที่ 2
66	0110	นักสื่อความหมายที่ได้รับการอบรม/พัฒนาให้มีความรอบรู้	สำนักงานปลัดกระทรวงการท่องเที่ยวและกีฬา	ประเด็นการพัฒนาที่ 2
67	0111	โครงการพัฒนาบุคลากรเพื่อรองรับการท่องเที่ยว	สำนักงานปลัดกระทรวงการท่องเที่ยวและกีฬา	ประเด็นการพัฒนาที่ 2
68	0112	งบประมาณในการทำการตลาด	สำนักงานปลัดกระทรวงการท่องเที่ยวและกีฬา	ประเด็นการพัฒนาที่ 2
69	0113	งบประมาณในการทำประชาสัมพันธ์	สำนักงานปลัดกระทรวงการท่องเที่ยวและกีฬา	ประเด็นการพัฒนาที่ 2
70	0114	จำนวนกิจกรรมการท่องเที่ยวของจังหวัดในแต่ละปี	สำนักงานปลัดกระทรวงการท่องเที่ยวและกีฬา	ประเด็นการพัฒนาที่ 2
71	0115	ปฏิทินการท่องเที่ยวประจำปีของจังหวัด	สำนักงานปลัดกระทรวงการท่องเที่ยวและกีฬา	ประเด็นการพัฒนาที่ 2
72	0117	จำนวนนักท่องเที่ยว	สำนักงานปลัดกระทรวงการท่องเที่ยวและกีฬา	ประเด็นการพัฒนาที่ 2
73	0118	จำนวนผู้เยี่ยมเยือนชาวไทย	สำนักงานปลัดกระทรวงการท่องเที่ยวและกีฬา	ประเด็นการพัฒนาที่ 2
74	0119	จำนวนผู้เยี่ยมเยือนชาวต่างประเทศ	สำนักงานปลัดกระทรวงการท่องเที่ยวและกีฬา	ประเด็นการพัฒนาที่ 2

ตาราง 20 รายการสถิติทางการที่กรมเป็นเจ้าของข้อมูล จำแนกตามความพร้อมเผยแพร่ของข้อมูล (ต่อ)

ลำดับ	OS ID	รายการสถิติทางการ/ชุดข้อมูล	หน่วยงาน	ข้อบัญญัติสถิติทางการ
75	0120	รายได้จากการท่องเที่ยวของจังหวัด	สำนักงานปลัดกระทรวงการท่องเที่ยวและกีฬา	ประเด็นการพัฒนาที่ 2
76	0121	ค่าใช้จ่ายของนักท่องเที่ยวต่อหัว	สำนักงานปลัดกระทรวงการท่องเที่ยวและกีฬา	ประเด็นการพัฒนาที่ 2
77	0122	ระยะเวลาการเข้าพักเฉลี่ยของนักท่องเที่ยว	สำนักงานปลัดกระทรวงการท่องเที่ยวและกีฬา	ประเด็นการพัฒนาที่ 2
78	0127	จำนวนอุบัติเหตุที่เกิดขึ้นกับนักท่องเที่ยว	สำนักงานตำรวจแห่งชาติ	ประเด็นการพัฒนาที่ 2
79	0131	ผู้ที่ได้รับวัคซีนโควิด-19	สำนักงานปลัดกระทรวงสาธารณสุข	ประเด็นการพัฒนาที่ 2
80	0132	จำนวนโรงงานทั้งหมด	สำนักงานปลัดกระทรวงอุตสาหกรรม	ประเด็นการพัฒนาที่ 3
81	0133	อุตสาหกรรมการเกษตร	สำนักงานปลัดกระทรวงอุตสาหกรรม	ประเด็นการพัฒนาที่ 3
82	0134	อุตสาหกรรมอาหาร	สำนักงานปลัดกระทรวงอุตสาหกรรม	ประเด็นการพัฒนาที่ 3
83	0135	อุตสาหกรรมเครื่องตี	สำนักงานปลัดกระทรวงอุตสาหกรรม	ประเด็นการพัฒนาที่ 3
84	0136	อุตสาหกรรมสิ่งทอ	สำนักงานปลัดกระทรวงอุตสาหกรรม	ประเด็นการพัฒนาที่ 3
85	0137	อุตสาหกรรมเครื่องแต่งกาย	สำนักงานปลัดกระทรวงอุตสาหกรรม	ประเด็นการพัฒนาที่ 3
86	0138	อุตสาหกรรมเครื่องหนัง	สำนักงานปลัดกระทรวงอุตสาหกรรม	ประเด็นการพัฒนาที่ 3
87	0139	อุตสาหกรรมไม้และผลิตภัณฑ์จากไม้	สำนักงานปลัดกระทรวงอุตสาหกรรม	ประเด็นการพัฒนาที่ 3
88	0140	อุตสาหกรรมเฟอร์นิเจอร์และเครื่องเรือน	สำนักงานปลัดกระทรวงอุตสาหกรรม	ประเด็นการพัฒนาที่ 3
89	0141	อุตสาหกรรมกระดาษและผลิตภัณฑ์จากกระดาษ	สำนักงานปลัดกระทรวงอุตสาหกรรม	ประเด็นการพัฒนาที่ 3
90	0142	อุตสาหกรรมสิ่งพิมพ์	สำนักงานปลัดกระทรวงอุตสาหกรรม	ประเด็นการพัฒนาที่ 3
91	0143	อุตสาหกรรมเคมี	สำนักงานปลัดกระทรวงอุตสาหกรรม	ประเด็นการพัฒนาที่ 3
92	0144	อุตสาหกรรมปิโตรเลียม	สำนักงานปลัดกระทรวงอุตสาหกรรม	ประเด็นการพัฒนาที่ 3
93	0145	อุตสาหกรรมยาง	สำนักงานปลัดกระทรวงอุตสาหกรรม	ประเด็นการพัฒนาที่ 3
94	0146	อุตสาหกรรมพลาสติก	สำนักงานปลัดกระทรวงอุตสาหกรรม	ประเด็นการพัฒนาที่ 3

ตาราง 20 รายการสถิติทางการที่กรมเป็นเจ้าของข้อมูล จำแนกตามความพร้อมเผยแพร่ของข้อมูล (ต่อ)

ลำดับ	OS ID	รายการสถิติทางการ/ชุดข้อมูล	หน่วยงาน	ข้อบัญญัติสถิติทางการ
95	0147	อุตสาหกรรมโลหะ	สำนักงานปลัดกระทรวง อุตสาหกรรม	ประเด็นการพัฒนาที่ 3
96	0148	อุตสาหกรรมโลหะ	สำนักงานปลัดกระทรวง อุตสาหกรรม	ประเด็นการพัฒนาที่ 3
97	0149	อุตสาหกรรมผลิตภัณฑ์โลหะ	สำนักงานปลัดกระทรวง อุตสาหกรรม	ประเด็นการพัฒนาที่ 3
98	0150	อุตสาหกรรมเครื่องจักรกล	สำนักงานปลัดกระทรวง อุตสาหกรรม	ประเด็นการพัฒนาที่ 3
99	0151	อุตสาหกรรมไฟฟ้า	สำนักงานปลัดกระทรวง อุตสาหกรรม	ประเด็นการพัฒนาที่ 3
100	0152	อุตสาหกรรมขนส่ง	สำนักงานปลัดกระทรวง อุตสาหกรรม	ประเด็นการพัฒนาที่ 3
101	0153	อุตสาหกรรมอื่นๆ	สำนักงานปลัดกระทรวง อุตสาหกรรม	ประเด็นการพัฒนาที่ 3
102	0154	ผลิตภัณฑ์มวลรวม (GPP) ของจังหวัดระยอง	สำนักงานสภา พัฒนาการเศรษฐกิจและ สังคมแห่งชาติ	ประเด็นการพัฒนาที่ 3
103	0155	อัตราการว่างงาน	สำนักงานสถิติแห่งชาติ	ประเด็นการพัฒนาที่ 3, 5
104	0158	จำนวนผลิตภัณฑ์ที่ได้รับการพัฒนา (เช่น มพข อย GMP)	สำนักงานปลัดกระทรวง สาธารณสุข	ประเด็นการพัฒนาที่ 3
105	0160	จำนวนสินค้าที่ส่งออกต่างประเทศผ่านเรือค้า ต่างประเทศ	กรมศุลกากร	ประเด็นการพัฒนาที่ 3, 6
106	0167	ปริมาณผลิตภัณฑ์ปิโตรเลียมบรรจุทุกโดยเรือค้า ต่างประเทศ (ต้นทาง -ปลายทาง) ประเทศฟิลิปปินส์	กรมศุลกากร	ประเด็นการพัฒนาที่ 3, 6
107	0171	ปริมาณผลิตภัณฑ์ปิโตรเลียมบรรจุทุกโดยเรือค้า ต่างประเทศ (ต้นทาง -ปลายทาง) ประเทศมาเลเซีย	กรมศุลกากร	ประเด็นการพัฒนาที่ 3, 6
108	0175	ปริมาณผลิตภัณฑ์ปิโตรเลียมบรรจุทุกโดยเรือค้า ต่างประเทศ (ต้นทาง -ปลายทาง) ประเทศสิงคโปร์	กรมศุลกากร	ประเด็นการพัฒนาที่ 3, 6
109	0180	ปริมาณผลิตภัณฑ์ปิโตรเลียมบรรจุทุกโดยเรือค้า ต่างประเทศ (ต้นทาง -ปลายทาง) ประเทศอินโดนีเซีย	กรมศุลกากร	ประเด็นการพัฒนาที่ 3, 6
110	0184	จำนวนเรือเทียบท่าผ่านเข้าออกสำนักงานท่าเรือ อุตสาหกรรมมาบตาพุด	กรมศุลกากร	ประเด็นการพัฒนาที่ 3, 6
111	0185	ปริมาณสินค้าทั่วไปขาเข้าผ่านเข้าออกสำนักงานท่าเรือ อุตสาหกรรมมาบตาพุด	กรมศุลกากร	ประเด็นการพัฒนาที่ 3, 6
112	0187	จำนวนเรือค้าต่างประเทศขาเข้าในประเทศ	กรมศุลกากร	ประเด็นการพัฒนาที่ 3, 6
113	0188	จำนวนเรือค้าต่างประเทศขาออกนอกประเทศ	กรมศุลกากร	ประเด็นการพัฒนาที่ 3, 6
114	0189	จำนวนแหล่งเงินทุนสำหรับผู้ประกอบการค้า (ภาครัฐ) พาณิชย์	สำนักงานปลัดกระทรวง พาณิชย์	ประเด็นการพัฒนาที่ 3, 6

ตาราง 20 รายการสถิติทางการที่กรมเป็นเจ้าของข้อมูล จำแนกตามความพร้อมเผยแพร่ของข้อมูล (ต่อ)

ลำดับ	OS ID	รายการสถิติทางการ/ชุดข้อมูล	หน่วยงาน	ข้อบัญญัติสถิติทางการ
115	0190	จำนวนสถานประกอบการอุตสาหกรรม	สำนักงานปลัดกระทรวงอุตสาหกรรม	ประเด็นการพัฒนาที่ 3
116	0191	จำนวนเงินทุน	สำนักงานปลัดกระทรวงอุตสาหกรรม	ประเด็นการพัฒนาที่ 3
117	0192	จำนวนคนงานสถานประกอบการอุตสาหกรรม	สำนักงานปลัดกระทรวงอุตสาหกรรม	ประเด็นการพัฒนาที่ 3
118	0193	จำนวนโรงงานที่มีการใช้พลังงานทดแทน (แยกรายพลังงาน)	สำนักงานปลัดกระทรวงอุตสาหกรรม	ประเด็นการพัฒนาที่ 3
119	0194	โรงงานที่ใช้พลังงานแก๊สธรรมชาติ	สำนักงานปลัดกระทรวงอุตสาหกรรม	ประเด็นการพัฒนาที่ 3
120	0195	โรงงานที่ใช้พลังงานถ่านหิน	สำนักงานปลัดกระทรวงอุตสาหกรรม	ประเด็นการพัฒนาที่ 3
121	0196	โรงงานที่ใช้พลังงานแสงอาทิตย์	สำนักงานปลัดกระทรวงอุตสาหกรรม	ประเด็นการพัฒนาที่ 3
122	0197	โรงงานที่ใช้พลังงานน้ำ	สำนักงานปลัดกระทรวงอุตสาหกรรม	ประเด็นการพัฒนาที่ 3
123	0198	โรงงานที่ใช้พลังงานลม	สำนักงานปลัดกระทรวงอุตสาหกรรม	ประเด็นการพัฒนาที่ 3
124	0199	โรงงานที่ใช้พลังงานชีวมวล	สำนักงานปลัดกระทรวงอุตสาหกรรม	ประเด็นการพัฒนาที่ 3
125	0200	โรงงานที่ใช้พลังงานทดแทนอื่น	สำนักงานปลัดกระทรวงอุตสาหกรรม	ประเด็นการพัฒนาที่ 3
126	0201	จำนวนโรงงานที่มีพื้นที่สีเขียวจัดภูมิทัศน์เป็นสวนสวยในโรงงาน	สำนักงานปลัดกระทรวงอุตสาหกรรม	ประเด็นการพัฒนาที่ 3
127	0202	จำนวนอาคารโรงงานที่มีกิจกรรมและโครงการการลด CO2	สำนักงานปลัดกระทรวงอุตสาหกรรม	ประเด็นการพัฒนาที่ 3
128	0209	จำนวนพื้นที่เมืองอุตสาหกรรมเชิงนิเวศและผ่านการเป็นเมืองอุตสาหกรรมเชิงนิเวศ ระดับ2 - ระดับ5	สำนักงานปลัดกระทรวงอุตสาหกรรม	ประเด็นการพัฒนาที่ 3
129	0210	จำนวนสถานประกอบการที่ผ่านเกณฑ์อุตสาหกรรมสีเขียว ระดับ3	สำนักงานปลัดกระทรวงอุตสาหกรรม	ประเด็นการพัฒนาที่ 3
130	0211	ปริมาณขยะ ของเสียที่เกิดจากการท่องเที่ยว	สำนักงานปลัดกระทรวงทรัพยากรธรรมชาติและสิ่งแวดล้อม	ประเด็นการพัฒนาที่ 4
131	0212	จำนวนภาคีเครือข่ายในชุมชนร่วมกันอนุรักษ์ดินและอนุรักษ์ป่าชายเลน	สำนักงานปลัดกระทรวงทรัพยากรธรรมชาติและสิ่งแวดล้อม	ประเด็นการพัฒนาที่ 4
132	0213	ระบบเครือข่ายข้อมูลด้านสิ่งแวดล้อม	สำนักงานปลัดกระทรวงทรัพยากรธรรมชาติและสิ่งแวดล้อม	ประเด็นการพัฒนาที่ 4

ตาราง 20 รายการสถิติทางการที่กรมเป็นเจ้าของข้อมูล จำแนกตามความพร้อมเผยแพร่ของข้อมูล (ต่อ)

ลำดับ	OS ID	รายการสถิติทางการ/ชุดข้อมูล	หน่วยงาน	ข้อบัญญัติสถิติทางการ
133	0219	จำนวนพื้นที่ป่า/พื้นที่สีเขียวในจังหวัด	สำนักงานปลัดกระทรวง ทรัพยากรธรรมชาติและ สิ่งแวดล้อม	ประเด็นการพัฒนาที่ 4
134	0220	จำนวนชุมชนที่เข้ารับการอบรม/กิจกรรมการส่งเสริม เป็นมิตรกับสิ่งแวดล้อม	สำนักงานปลัดกระทรวง ทรัพยากรธรรมชาติและ สิ่งแวดล้อม	ประเด็นการพัฒนาที่ 4
135	0221	จำนวนเครือข่ายที่สนับสนุนการอนุรักษ์จัดการ สิ่งแวดล้อม	สำนักงานปลัดกระทรวง ทรัพยากรธรรมชาติและ สิ่งแวดล้อม	ประเด็นการพัฒนาที่ 4
136	0222	จำนวนเครือข่ายที่ดำเนินการกิจกรรมด้านการอนุรักษ์ และจัดการสิ่งแวดล้อม	สำนักงานปลัดกระทรวง ทรัพยากรธรรมชาติและ สิ่งแวดล้อม	ประเด็นการพัฒนาที่ 4
137	0223	จำนวนเครือข่ายที่ดำเนินการกิจกรรมด้านการเฝ้าระวัง ด้านสิ่งแวดล้อม	สำนักงานปลัดกระทรวง ทรัพยากรธรรมชาติและ สิ่งแวดล้อม	ประเด็นการพัฒนาที่ 4
138	0224	จำนวนเรื่องร้องเรียนปัญหามลพิษสิ่งแวดล้อม	สำนักงานปลัดกระทรวง ทรัพยากรธรรมชาติและ สิ่งแวดล้อม	ประเด็นการพัฒนาที่ 4
139	0226	สัดส่วนพื้นที่สีเขียว (Green Area) ต่อพื้นที่ทั้งหมดของ เมืองอุตสาหกรรมเชิงนิเวศ รวมทั้งแนวป้องกัน (Protection Strip) และพื้นที่กันชน (Eco-Buffer)	กรมส่งเสริมการ ปกครองท้องถิ่น	ประเด็นการพัฒนาที่ 4
140	0227	ระบบสาธารณูปโภคและสาธารณูปการได้รับการพัฒนา หรือยกระดับ โดยนำแนวคิดการออกแบบเชิงนิเวศมาใช้ ในการพัฒนาเมืองอุตสาหกรรมเชิงนิเวศ	กรมโยธาธิการและผัง เมือง	ประเด็นการพัฒนาที่ 4
141	0242	ปริมาณสัตว์น้ำ	กรมประมง	ประเด็นการพัฒนาที่ 4
142	0243	ปริมาณสัตว์น้ำในพื้นที่ชายฝั่ง	กรมประมง	ประเด็นการพัฒนาที่ 4
143	0244	ดัชนีคุณภาพน้ำผิวดิน (WQI)	สำนักงานปลัดกระทรวง ทรัพยากรธรรมชาติและ สิ่งแวดล้อม	ประเด็นการพัฒนาที่ 4
144	0248	ดัชนีคุณภาพอากาศ (AQI)	สำนักงานปลัดกระทรวง ทรัพยากรธรรมชาติและ สิ่งแวดล้อม	ประเด็นการพัฒนาที่ 4
145	0250	จำนวนวันที่มีค่าฝุ่นละออง PM 2.5 ที่เกินเกณฑ์ มาตรฐาน	สำนักงานปลัดกระทรวง ทรัพยากรธรรมชาติและ สิ่งแวดล้อม	ประเด็นการพัฒนาที่ 4
146	0251	ค่าฝุ่นละออง PM 2.5 ที่เกินเกณฑ์มาตรฐานลดลง	กรมควบคุมมลพิษ	ประเด็นการพัฒนาที่ 4
147	0252	โรงงานอุตสาหกรรมที่ดำเนินกิจกรรมการลดการปล่อย มลพิษทางอากาศที่มีนัยสำคัญได้ดีกว่าเกณฑ์มาตรฐาน	สำนักงานปลัดกระทรวง อุตสาหกรรม	ประเด็นการพัฒนาที่ 4

ตาราง 20 รายการสถิติทางการที่กรมเป็นเจ้าของข้อมูล จำแนกตามความพร้อมเผยแพร่ของข้อมูล (ต่อ)

ลำดับ	OS ID	รายการสถิติทางการ/ชุดข้อมูล	หน่วยงาน	ข้อบัญญัติสถิติทางการ
148	0254	โรงงานอุตสาหกรรมที่มีกระบวนการผลิตที่เป็นมิตรกับสิ่งแวดล้อม (Eco-Process) หรือได้รับการรับรองโรงงานอุตสาหกรรมเชิงนิเวศ (Eco Factory)	สำนักงานปลัดกระทรวงอุตสาหกรรม	ประเด็นการพัฒนาที่ 4
149	0257	ปริมาณขยะมูลฝอยที่ถูกนำไปใช้ประโยชน์	สำนักงานปลัดกระทรวงทรัพยากรธรรมชาติและสิ่งแวดล้อม	ประเด็นการพัฒนาที่ 4
150	0259	จำนวนแหล่ง/โรงงานกำจัดขยะในพื้นที่	สำนักงานปลัดกระทรวงทรัพยากรธรรมชาติและสิ่งแวดล้อม	ประเด็นการพัฒนาที่ 4
151	0260	ปริมาณขยะมูลฝอยที่กำลังจัดถูกต้อง	สำนักงานปลัดกระทรวงทรัพยากรธรรมชาติและสิ่งแวดล้อม	ประเด็นการพัฒนาที่ 4
152	0261	ปริมาณขยะมูลฝอยที่กำลังจัดไม่ถูกต้อง	สำนักงานปลัดกระทรวงทรัพยากรธรรมชาติและสิ่งแวดล้อม	ประเด็นการพัฒนาที่ 4
153	0262	ปริมาณขยะมูลฝอยที่นำไปกำจัด	สำนักงานปลัดกระทรวงทรัพยากรธรรมชาติและสิ่งแวดล้อม	ประเด็นการพัฒนาที่ 4
154	0263	ปริมาณขยะมูลฝอยตกค้าง	สำนักงานปลัดกระทรวงทรัพยากรธรรมชาติและสิ่งแวดล้อม	ประเด็นการพัฒนาที่ 4
155	0264	ปริมาณขยะสะสม	สำนักงานปลัดกระทรวงทรัพยากรธรรมชาติและสิ่งแวดล้อม	ประเด็นการพัฒนาที่ 4
156	0265	จำนวนสถานที่กำจัดขยะ	สำนักงานปลัดกระทรวงทรัพยากรธรรมชาติและสิ่งแวดล้อม	ประเด็นการพัฒนาที่ 4
157	0267	สถานที่กำจัดขยะมูลฝอยแบบถูกต้องตามหลักสุขาภิบาล	สำนักงานปลัดกระทรวงทรัพยากรธรรมชาติและสิ่งแวดล้อม	ประเด็นการพัฒนาที่ 4
158	0268	ปริมาณขยะมูลฝอยที่เกิดขึ้น	สำนักงานปลัดกระทรวงทรัพยากรธรรมชาติและสิ่งแวดล้อม	ประเด็นการพัฒนาที่ 4
159	0269	ปริมาณขยะมูลฝอยที่เก็บขนไปกำจัด	สำนักงานปลัดกระทรวงทรัพยากรธรรมชาติและสิ่งแวดล้อม	ประเด็นการพัฒนาที่ 4
160	0270	จำนวนร้านรับซื้อของเก่า	สำนักงานปลัดกระทรวงทรัพยากรธรรมชาติและสิ่งแวดล้อม	ประเด็นการพัฒนาที่ 4

ตาราง 20 รายการสถิติทางการที่กรมเป็นเจ้าของข้อมูล จำแนกตามความพร้อมเผยแพร่ของข้อมูล (ต่อ)

ลำดับ	OS ID	รายการสถิติทางการ/ชุดข้อมูล	หน่วยงาน	ข้อบัญญัติสถิติทางการ
161	0271	จำนวนครั้งของการเกิดอุบัติเหตุในบ่อขยะ	สำนักงานปลัดกระทรวง ทรัพยากรธรรมชาติและ สิ่งแวดล้อม	ประเด็นการพัฒนาที่ 4
162	0273	จำนวนเรื่องร้องเรียนด้านปัญหาขยะ	สำนักงานปลัดกระทรวง ทรัพยากรธรรมชาติและ สิ่งแวดล้อม	ประเด็นการพัฒนาที่ 4
163	0275	จำนวนกิจกรรมการให้ความรู้และความเข้าใจในการ จัดการปัญหาขยะ	สำนักงานปลัดกระทรวง ทรัพยากรธรรมชาติและ สิ่งแวดล้อม	ประเด็นการพัฒนาที่ 4
164	0276	จำนวนผู้เข้าร่วมกิจกรรมการให้ความรู้และความเข้าใจ ในการจัดการปัญหาขยะ	สำนักงานปลัดกระทรวง ทรัพยากรธรรมชาติและ สิ่งแวดล้อม	ประเด็นการพัฒนาที่ 4
165	0278	แผนงาน_โครงการบริหารจัดการขยะและของเสีย อันตรายของจังหวัด	สำนักงานปลัดกระทรวง ทรัพยากรธรรมชาติและ สิ่งแวดล้อม	ประเด็นการพัฒนาที่ 4
166	0284	โรงงานอุตสาหกรรมที่มีการประเมินผลกระทบจากการ ดำเนินงานขององค์กรต่อความหลากหลายทางชีวภาพ และจัดทำแผนป้องกันผลกระทบที่จะเกิดขึ้นต่อความ หลากหลายทางชีวภาพ	สำนักงานปลัดกระทรวง อุตสาหกรรม	ประเด็นการพัฒนาที่ 4
167	0287	จำนวนเครือข่ายชุมชนเพื่อสร้างความร่วมมือในการ บริหารจัดการขยะ	สำนักงานปลัดกระทรวง ทรัพยากรธรรมชาติและ สิ่งแวดล้อม	ประเด็นการพัฒนาที่ 4
168	0288	จำนวนสมาชิกของเครือข่ายชุมชนเพื่อสร้างความร่วมมือ ในการบริหารจัดการขยะ	สำนักงานปลัดกระทรวง ทรัพยากรธรรมชาติและ สิ่งแวดล้อม	ประเด็นการพัฒนาที่ 4
169	0289	จำนวนเยาวชนที่เข้ารับการอบรม/กิจกรรมการส่งเสริม เป็นมิตรกับสิ่งแวดล้อม	สำนักงานปลัดกระทรวง ทรัพยากรธรรมชาติและ สิ่งแวดล้อม	ประเด็นการพัฒนาที่ 4
170	0290	แผนการสื่อสารและการเปิดเผยข้อมูลของเมือง อุตสาหกรรมเชิงนิเวศ	กรมส่งเสริมการ ปกครองท้องถิ่น	ประเด็นการพัฒนาที่ 4
171	0292	จำนวนสมาชิกเครือข่ายด้านทรัพยากรธรรมชาติและ สิ่งแวดล้อม	สำนักงานปลัดกระทรวง ทรัพยากรธรรมชาติและ สิ่งแวดล้อม	ประเด็นการพัฒนาที่ 4
172	0294	การเกิดอุบัติเหตุร้ายแรงและการเจ็บป่วยที่รุนแรง	สำนักงานปลัดกระทรวง อุตสาหกรรม	ประเด็นการพัฒนาที่ 4
173	0295	การรั่วไหลและการเกิดอุบัติเหตุของสารเคมีและวัตถุ อันตราย ที่ทำให้เกิดผลกระทบต่อสิ่งแวดล้อม	สำนักงานปลัดกระทรวง อุตสาหกรรม	ประเด็นการพัฒนาที่ 4
174	0296	การเจ็บป่วยจากโรคจากการประกอบอาชีพและโรคจาก สิ่งแวดล้อม	สำนักงานปลัดกระทรวง สาธารณสุข	ประเด็นการพัฒนาที่ 4
175	0302	จำนวนหมู่บ้านที่มีน้ำประปาใช้ทุกครัวเรือน	การประปาส่วนภูมิภาค	ประเด็นการพัฒนาที่ 4, 5

ตาราง 20 รายการสถิติทางการที่กรมเป็นเจ้าของข้อมูล จำแนกตามความพร้อมเผยแพร่ของข้อมูล (ต่อ)

ลำดับ	OS ID	รายการสถิติทางการ/ชุดข้อมูล	หน่วยงาน	ข้อบัญญัติสถิติทางการ
176	0303	ค่าน้ำประปาของครัวเรือน (แยกประเภทที่พักอาศัย ราชการ รัฐวิสาหกิจ ขนาดธุรกิจ)	การประปาส่วนภูมิภาค	ประเด็นการพัฒนาที่ 4
177	0304	ปริมาณการใช้น้ำประปาที่ใช้จ่ายตามอัตราเรียกเก็บ แยกประเภทที่พักอาศัย ราชการ รัฐวิสาหกิจ ขนาดธุรกิจ	การประปาส่วนภูมิภาค	ประเด็นการพัฒนาที่ 4
178	0306	กำลังการผลิตน้ำประปา	การประปาส่วนภูมิภาค	ประเด็นการพัฒนาที่ 4
179	0307	น้ำประปาที่ผลิตได้	การประปาส่วนภูมิภาค	ประเด็นการพัฒนาที่ 4
180	0308	ปริมาณน้ำประปาที่จำหน่ายแก่ผู้ใช้	การประปาส่วนภูมิภาค	ประเด็นการพัฒนาที่ 4
181	0309	การใช้น้ำประปา	การประปาส่วนภูมิภาค	ประเด็นการพัฒนาที่ 4
182	0310	จำนวนแหล่งน้ำดิบ	กรมชลประทาน	ประเด็นการพัฒนาที่ 4
183	0311	ปริมาณน้ำดิบที่ใช้สำหรับการผลิตน้ำเพื่อการบริโภค	การประปาส่วนภูมิภาค	ประเด็นการพัฒนาที่ 4
184	0312	ร้อยละของครัวเรือนที่เป็นเจ้าของบ้านและที่ดิน	สำนักงานสถิติแห่งชาติ	ประเด็นการพัฒนาที่ 5
185	0313	รายได้เฉลี่ยต่อเดือนของครัวเรือน	สำนักงานสถิติแห่งชาติ	ประเด็นการพัฒนาที่ 5
186	0314	ร้อยละของค่าใช้จ่ายต่อรายได้	สำนักงานสถิติแห่งชาติ	ประเด็นการพัฒนาที่ 5
187	0315	สัมประสิทธิ์ความไม่เสมอภาค (Gini coefficient) ด้านรายได้ของครัวเรือน	สำนักงานสถิติแห่งชาติ	ประเด็นการพัฒนาที่ 5
188	0316	ค่าใช้จ่ายเฉลี่ยต่อเดือนของครัวเรือน	สำนักงานสถิติแห่งชาติ	ประเด็นการพัฒนาที่ 5
189	0317	มูลค่าสินทรัพย์ทางการเงินเฉลี่ยของครัวเรือนกลุ่มครัวเรือนร้อยละ 40 ที่มีรายได้ต่ำสุด	สำนักงานสถิติแห่งชาติ	ประเด็นการพัฒนาที่ 5
190	0318	สัดส่วนหนี้สินเฉลี่ยต่อรายได้เฉลี่ยของครัวเรือนกลุ่มที่ยากจนที่สุด	สำนักงานสถิติแห่งชาติ	ประเด็นการพัฒนาที่ 5
191	0320	จำนวนคนพิการที่มีบัตรประจำตัวคนพิการจำแนกตามความพิการ	สำนักงานปลัดกระทรวงการพัฒนาสังคมและความมั่นคงของมนุษย์	ประเด็นการพัฒนาที่ 5
192	0321	อัตราการเกิดมีชีพ	สำนักงานปลัดกระทรวงสาธารณสุข	ประเด็นการพัฒนาที่ 5
193	0322	อัตราการคลอดในผู้หญิงกลุ่มอายุ 15 – 19 ปี	กรมอนามัย	ประเด็นการพัฒนาที่ 5
194	0323	จำนวนเด็กที่ต้องดำรงชีพด้วยการเร่ร่อน ขอดทาน	สำนักงานปลัดกระทรวงการพัฒนาสังคมและความมั่นคงของมนุษย์	ประเด็นการพัฒนาที่ 5
195	0324	จำนวนเยาวชนที่ต้องดำรงชีพด้วยการเร่ร่อน ขอดทาน	สำนักงานปลัดกระทรวงการพัฒนาสังคมและความมั่นคงของมนุษย์	ประเด็นการพัฒนาที่ 5

ตาราง 20 รายการสถิติทางการที่กรมเป็นเจ้าของข้อมูล จำแนกตามความพร้อมเผยแพร่ของข้อมูล (ต่อ)

ลำดับ	OS ID	รายการสถิติทางการ/ชุดข้อมูล	หน่วยงาน	ข้อบัญญัติสถิติทางการ
196	0326	จำนวนศูนย์พัฒนาเด็กเล็กเป็นราย อบต./เทศบาล	กรมส่งเสริมการปกครองท้องถิ่น	ประเด็นการพัฒนาที่ 5
197	0327	จำนวนเด็กก่อนวัยเรียนในแต่ละชุมชน/ท้องถิ่น	กรมส่งเสริมการปกครองท้องถิ่น	ประเด็นการพัฒนาที่ 5
198	0328	จำนวนโครงการ/กิจกรรมในการพัฒนา/สนับสนุนเด็กและเยาวชนด้อยโอกาส เช่น โครงการครูข้างถนน	สำนักงานคณะกรรมการการศึกษาขั้นพื้นฐาน	ประเด็นการพัฒนาที่ 5
199	0329	จำนวนทุนที่ช่วยเหลือเด็ก/เยาวชนที่ด้อยโอกาสทางการศึกษาของโรงเรียน/จังหวัด/ภาคเอกชน	สำนักงานคณะกรรมการการศึกษาขั้นพื้นฐาน	ประเด็นการพัฒนาที่ 5
200	0331	อัตราการมีงานทำ	สำนักงานสถิติแห่งชาติ	ประเด็นการพัฒนาที่ 5
201	0332	ค่าจ้างขั้นต่ำ	กรมสวัสดิการและคุ้มครองแรงงาน	ประเด็นการพัฒนาที่ 5
202	0333	จำนวนผู้ประกันตนตามมาตรา 33	สำนักงานประกันสังคม	ประเด็นการพัฒนาที่ 5
203	0334	จำนวนผู้ประกันตนตามมาตรา 40	สำนักงานประกันสังคม	ประเด็นการพัฒนาที่ 5
204	0335	จำนวนลูกจ้างที่ประสบอันตรายหรือเจ็บป่วยจากการทำงาน	สำนักงานประกันสังคม	ประเด็นการพัฒนาที่ 5
205	0340	คนอายุมากกว่า 60 ปีเพิ่มขึ้นไป มีอาชีพและมีรายได้	สำนักงานสถิติแห่งชาติ	ประเด็นการพัฒนาที่ 5
206	0344	จำนวนผู้สูงอายุที่เป็นผู้ป่วยเรื้อรัง ดิเดเตียง_ติดบ้าน	สำนักงานปลัดกระทรวงสาธารณสุข	ประเด็นการพัฒนาที่ 5
207	0345	จำนวนผู้สูงอายุที่ต้องดำรงชีพด้วยการเร่ร่อน ขอดทาน	สำนักงานปลัดกระทรวงการพัฒนาสังคมและความมั่นคงของมนุษย์	ประเด็นการพัฒนาที่ 5
208	0347	จำนวนผู้สูงอายุที่ถูกกระทำความรุนแรงทางร่างกายหรือจิตใจ	สำนักงานปลัดกระทรวงการพัฒนาสังคมและความมั่นคงของมนุษย์	ประเด็นการพัฒนาที่ 5
209	0352	จำนวนผู้สูงอายุที่เข้าร่วมชมรมหรือกลุ่ม	สำนักงานปลัดกระทรวงการพัฒนาสังคมและความมั่นคงของมนุษย์	ประเด็นการพัฒนาที่ 5
210	0353	จำนวนกิจกรรมเพื่อพัฒนาผู้สูงอายุ	สำนักงานปลัดกระทรวงการพัฒนาสังคมและความมั่นคงของมนุษย์	ประเด็นการพัฒนาที่ 5
211	0355	จำนวนประชากรสูงอายุ 60 ปี ขึ้นไป	สำนักงานปลัดกระทรวงการพัฒนาสังคมและความมั่นคงของมนุษย์	ประเด็นการพัฒนาที่ 5
212	0358	จำนวนผู้สูงอายุที่ได้รับเบี้ยยังชีพ	สำนักงานปลัดกระทรวงการพัฒนาสังคมและความมั่นคงของมนุษย์	ประเด็นการพัฒนาที่ 5

ตาราง 20 รายการสถิติทางการที่กรมเป็นเจ้าของข้อมูล จำแนกตามความพร้อมเผยแพร่ของข้อมูล (ต่อ)

ลำดับ	OS ID	รายการสถิติทางการ/ชุดข้อมูล	หน่วยงาน	ข้อบัญญัติสถิติทางการ
213	0365	จำนวนผู้สูงอายุอยู่กับครอบครัวยากจน_ยากลำบาก	สำนักงานปลัดกระทรวง การพัฒนาสังคมและ ความมั่นคงของมนุษย์	ประเด็นการพัฒนาที่ 5
214	0367	จำนวนศูนย์การเรียนรู้สำหรับผู้สูงอายุ	สำนักงานปลัดกระทรวง การพัฒนาสังคมและ ความมั่นคงของมนุษย์	ประเด็นการพัฒนาที่ 5
215	0370	จำนวนคนอายุ 15-60 ปีเต็ม อ่าน เขียนภาษาไทย และ คิดเลขอย่างง่ายได้	สำนักงานสถิติแห่งชาติ	ประเด็นการพัฒนาที่ 5
216	0380	อัตราส่วนนักเรียนต่อครู (ก่อนประถมศึกษา)	กรมส่งเสริมการ ปกครองท้องถิ่น	ประเด็นการพัฒนาที่ 5
217	0381	อัตราส่วนนักเรียนต่อครู (ก่อนประถมศึกษา)	สำนักงานปลัดกระทรวง ศึกษาธิการ	ประเด็นการพัฒนาที่ 5
218	0382	อัตราส่วนนักเรียนต่อครู (ประถมศึกษา)	กรมส่งเสริมการ ปกครองท้องถิ่น	ประเด็นการพัฒนาที่ 5
219	0383	อัตราส่วนนักเรียนต่อครู (ประถมศึกษา)	สำนักงานปลัดกระทรวง ศึกษาธิการ	ประเด็นการพัฒนาที่ 5
220	0384	อัตราส่วนนักเรียนต่อครู (มัธยมศึกษา)	กรมส่งเสริมการ ปกครองท้องถิ่น	ประเด็นการพัฒนาที่ 5
221	0385	อัตราส่วนนักเรียนต่อครู (มัธยมศึกษา)	สำนักงานปลัดกระทรวง ศึกษาธิการ	ประเด็นการพัฒนาที่ 5
222	0386	จำนวนแหล่งเรียนรู้ชุมชนที่ได้มาตรฐานและยั่งยืน	สำนักงานปลัดกระทรวง วัฒนธรรม	ประเด็นการพัฒนาที่ 5
223	0387	จำนวนศูนย์ข้อมูล/แหล่งเรียนรู้จำแนกเป็นรายอำเภอ	สำนักงานปลัดกระทรวง วัฒนธรรม	ประเด็นการพัฒนาที่ 5
224	0388	รายชื่อวัฒนธรรมท้องถิ่น ในแต่ละอำเภอ	สำนักงานปลัดกระทรวง วัฒนธรรม	ประเด็นการพัฒนาที่ 5
225	0389	จำนวนกิจกรรมที่ส่งเสริมการฟื้นฟู อนุรักษ์ สืบสาน ต่อ ยอดภูมิปัญญาท้องถิ่น ศาสนา ศิลปวัฒนธรรม และ ประเพณี	สำนักงานปลัดกระทรวง วัฒนธรรม	ประเด็นการพัฒนาที่ 5
226	0390	ครัวเรือนที่มีอุปกรณ์/เทคโนโลยีสารสนเทศและการ สื่อสาร	สำนักงานสถิติแห่งชาติ	ประเด็นการพัฒนาที่ 5
227	0391	จำนวนประชากรอายุ 6 ปีขึ้นไป ที่ใช้อินเทอร์เน็ต	สำนักงานสถิติแห่งชาติ	ประเด็นการพัฒนาที่ 5
228	0392	จำนวนผู้ป่วยจากโรคอุบัติใหม่	สำนักงานปลัดกระทรวง สาธารณสุข	ประเด็นการพัฒนาที่ 5
229	0400	ระยะเวลาเฉลี่ยในการดำเนินการด้านศุลกากร	กรมศุลกากร	ประเด็นการพัฒนาที่ 6
230	0401	จำนวนผู้ประกอบการที่ได้รับการพัฒนาและส่งเสริมให้มี ขีดความสามารถในการแข่งขันด้านการค้าการลงทุน	สำนักงานปลัดกระทรวง พาณิชย์	ประเด็นการพัฒนาที่ 6
231	0403	จำนวนผู้ประกอบการที่ได้รับการพัฒนาให้มีขีด ความสามารถในการแข่งขันด้านการค้าการลงทุน	สำนักงานปลัดกระทรวง พาณิชย์	ประเด็นการพัฒนาที่ 6

ตาราง 20 รายการสถิติทางการที่กรมเป็นเจ้าของข้อมูล จำแนกตามความพร้อมเผยแพร่ของข้อมูล (ต่อ)

ลำดับ	OS ID	รายการสถิติทางการ/ชุดข้อมูล	หน่วยงาน	ข้อบัญญัติสถิติทางการ
232	0405	จำนวนผู้ประกอบการส่งออก/นำเข้าที่ดำเนินการได้ใช้ประโยชน์ทางภาษีที่เป็นข้อตกลงเขตการค้าเสรีอาเซียน	กรมศุลกากร	ประเด็นการพัฒนาที่ 6
233	0407	จำนวนช่องทางการจัดจำหน่ายสินค้า (งานแสดงสินค้าในประเทศและต่างประเทศ)	สำนักงานปลัดกระทรวงพาณิชย์	ประเด็นการพัฒนาที่ 6
234	0412	จำนวนสินค้าหรือการบริการที่ได้รับการพัฒนาให้มีความทันสมัย สวยงามและมีคุณภาพ	สำนักงานปลัดกระทรวงพาณิชย์	ประเด็นการพัฒนาที่ 6
235	0413	สัดส่วนประชากรยากจน (ร้อยละ)	สำนักงานสภาพัฒนาการเศรษฐกิจและสังคมแห่งชาติ	ตัวชี้วัดการพัฒนาจังหวัด
236	0414	ทารกแรกเกิดที่มีน้ำหนักต่ำกว่าเกณฑ์ (ร้อยละ)	สำนักงานสภาพัฒนาการเศรษฐกิจและสังคมแห่งชาติ	ตัวชี้วัดการพัฒนาจังหวัด
237	0415	เด็ก 0 - 5 ปีที่มีพัฒนาการสมวัย (ร้อยละ)	สำนักงานสภาพัฒนาการเศรษฐกิจและสังคมแห่งชาติ	ตัวชี้วัดการพัฒนาจังหวัด
238	0416	อัตราการคลอดมีชีพในหญิงอายุ 15 - 19 ปี (ต่อประชากรหญิงอายุ 15 - 19 ปีพันคน)	สำนักงานสภาพัฒนาการเศรษฐกิจและสังคมแห่งชาติ	ตัวชี้วัดการพัฒนาจังหวัด
239	0417	ประชากรที่เจ็บป่วยที่เป็นผู้ป่วยใน (ร้อยละ)	สำนักงานสภาพัฒนาการเศรษฐกิจและสังคมแห่งชาติ	ตัวชี้วัดการพัฒนาจังหวัด
240	0418	อัตราส่วนประชากรต่อแพทย์ (คน/แพทย์)	สำนักงานสภาพัฒนาการเศรษฐกิจและสังคมแห่งชาติ	ตัวชี้วัดการพัฒนาจังหวัด
241	0419	การเข้าเรียนมัธยมศึกษาตอนปลายและอาชีวศึกษา (ร้อยละ)	สำนักงานสภาพัฒนาการเศรษฐกิจและสังคมแห่งชาติ	ตัวชี้วัดการพัฒนาจังหวัด
242	0420	จำนวนปีการศึกษาเฉลี่ยประชากรไทยอายุ 15 - 59 ปี (ปี)	สำนักงานสภาพัฒนาการเศรษฐกิจและสังคมแห่งชาติ	ตัวชี้วัดการพัฒนาจังหวัด
243	0421	คะแนนเฉลี่ยการทดสอบ O - NET ระดับมัธยมศึกษาตอนปลาย (คะแนน)	สำนักงานสภาพัฒนาการเศรษฐกิจและสังคมแห่งชาติ	ตัวชี้วัดการพัฒนาจังหวัด
244	0422	อัตราการเปลี่ยนแปลงของรายได้เฉลี่ยของเดือนของครัวเรือนในจังหวัด (ร้อยละ)	สำนักงานสภาพัฒนาการเศรษฐกิจและสังคมแห่งชาติ	ตัวชี้วัดการพัฒนาจังหวัด
245	0423	อัตราการเปลี่ยนแปลงของผลิตภัณฑ์จังหวัด (ร้อยละ)	สำนักงานสภาพัฒนาการเศรษฐกิจและสังคมแห่งชาติ	ตัวชี้วัดการพัฒนาจังหวัด

ตาราง 20 รายการสถิติทางการที่กรมเป็นเจ้าของข้อมูล จำแนกตามความพร้อมเผยแพร่ของข้อมูล (ต่อ)

ลำดับ	OS ID	รายการสถิติทางการ/ชุดข้อมูล	หน่วยงาน	ข้อบัญญัติสถิติทางการ
246	0424	มูลค่าผลิตภัณฑ์จังหวัดเฉลี่ยต่อหัว (บาท/คน)	สำนักงานสภา พัฒนาการเศรษฐกิจและ สังคมแห่งชาติ	ตัวชี้วัดการพัฒนาจังหวัด
247	0425	อัตราการขยายตัวรายได้ท่องเที่ยว (ร้อยละ)	สำนักงานสภา พัฒนาการเศรษฐกิจและ สังคมแห่งชาติ	ตัวชี้วัดการพัฒนาจังหวัด
248	0426	อัตราการว่างงาน (ร้อยละ)	สำนักงานสภา พัฒนาการเศรษฐกิจและ สังคมแห่งชาติ	ตัวชี้วัดการพัฒนาจังหวัด
249	0427	อัตราส่วนหนี้เฉลี่ยต่อรายได้เฉลี่ยของครัวเรือน (เท่า)	สำนักงานสภา พัฒนาการเศรษฐกิจและ สังคมแห่งชาติ	ตัวชี้วัดการพัฒนาจังหวัด
250	0428	ผลิตภาพแรงงาน (บาท/คน)	สำนักงานสภา พัฒนาการเศรษฐกิจและ สังคมแห่งชาติ	ตัวชี้วัดการพัฒนาจังหวัด
251	0429	แรงงานที่มีหลักประกันทางสังคม (ร้อยละ)	สำนักงานสภา พัฒนาการเศรษฐกิจและ สังคมแห่งชาติ	ตัวชี้วัดการพัฒนาจังหวัด
252	0430	ครัวเรือนที่มีที่อยู่อาศัยใช้วัสดุคงทนและเป็นของตนเอง (ร้อยละ)	สำนักงานสภา พัฒนาการเศรษฐกิจและ สังคมแห่งชาติ	ตัวชี้วัดการพัฒนาจังหวัด
253	0431	หมู่บ้านที่ถนนสายหลักใช้การได้ตลอดปี (ร้อยละ)	สำนักงานสภา พัฒนาการเศรษฐกิจและ สังคมแห่งชาติ	ตัวชี้วัดการพัฒนาจังหวัด
254	0432	สัมประสิทธิ์ความไม่เสมอภาคของรายได้	สำนักงานสภา พัฒนาการเศรษฐกิจและ สังคมแห่งชาติ	ตัวชี้วัดการพัฒนาจังหวัด
255	0433	อัตราการเปลี่ยนแปลงของพื้นที่ป่าไม้ในจังหวัด (ร้อยละ)	สำนักงานสภา พัฒนาการเศรษฐกิจและ สังคมแห่งชาติ	ตัวชี้วัดการพัฒนาจังหวัด
256	0434	สัดส่วนปริมาณขยะที่กำจัดถูกต้องต่อปริมาณขยะที่เกิดขึ้น (ร้อยละ)	สำนักงานสภา พัฒนาการเศรษฐกิจและ สังคมแห่งชาติ	ตัวชี้วัดการพัฒนาจังหวัด
257	0435	ครัวเรือนที่เข้าถึงน้ำประปา (ร้อยละ)	สำนักงานสภา พัฒนาการเศรษฐกิจและ สังคมแห่งชาติ	ตัวชี้วัดการพัฒนาจังหวัด
258	0436	ประชากรที่ประสบภัยพิบัติ (ร้อยละ)	สำนักงานสภา พัฒนาการเศรษฐกิจและ สังคมแห่งชาติ	ตัวชี้วัดการพัฒนาจังหวัด

ตาราง 20 รายการสถิติทางการที่กรมเป็นเจ้าของข้อมูล จำแนกตามความพร้อมเผยแพร่ของข้อมูล (ต่อ)

ลำดับ	OS ID	รายการสถิติทางการ/ชุดข้อมูล	หน่วยงาน	ข้อบัญญัติสถิติทางการ
259	0437	อัตราการร้องเรียนปัญหามลพิษ (เรื่องต่อประชากรแสนคน)	สำนักงานสภาพัฒนาการเศรษฐกิจและสังคมแห่งชาติ	ตัวชี้วัดการพัฒนาจังหวัด
260	0438	การแจ้งความคดี ชีวิต ร่างกาย เพศ และคดีประทุษร้ายต่อทรัพย์สิน (รายต่อประชากรแสนคน)	สำนักงานสภาพัฒนาการเศรษฐกิจและสังคมแห่งชาติ	ตัวชี้วัดการพัฒนาจังหวัด
261	0439	จำนวนผู้ต้องหาคดียาเสพติด (ต่อแสนคน)	สำนักงานสภาพัฒนาการเศรษฐกิจและสังคมแห่งชาติ	ตัวชี้วัดการพัฒนาจังหวัด
262	0440	จำนวนผู้เข้ารับการรักษาพยาบาล (ต่อแสนคน)	สำนักงานสภาพัฒนาการเศรษฐกิจและสังคมแห่งชาติ	ตัวชี้วัดการพัฒนาจังหวัด
263	0441	จำนวนเจ้าหน้าที่ตำรวจ (ต่อแสนคน)	สำนักงานสภาพัฒนาการเศรษฐกิจและสังคมแห่งชาติ	ตัวชี้วัดการพัฒนาจังหวัด
264	0442	การฆ่าตัวตายสำเร็จ (รายต่อประชากรแสนคน)	สำนักงานสภาพัฒนาการเศรษฐกิจและสังคมแห่งชาติ	ตัวชี้วัดการพัฒนาจังหวัด
265	0443	ประชากรที่เข้าถึงอินเทอร์เน็ต (ร้อยละ)	สำนักงานสภาพัฒนาการเศรษฐกิจและสังคมแห่งชาติ	ตัวชี้วัดการพัฒนาจังหวัด
266	0444	ภาษีที่ท้องถิ่นจัดเก็บได้ต่อรายได้รวมที่ไม่รวมเงินอุดหนุนและเงินอุดหนุนเฉพาะกิจ (ร้อยละ)	สำนักงานสภาพัฒนาการเศรษฐกิจและสังคมแห่งชาติ	ตัวชี้วัดการพัฒนาจังหวัด
267	0445	ความสามารถในการเบิกจ่ายงบประมาณของจังหวัด (ร้อยละ)	สำนักงานสภาพัฒนาการเศรษฐกิจและสังคมแห่งชาติ	ตัวชี้วัดการพัฒนาจังหวัด
268	0446	จำนวนองค์กรชุมชน (แห่งต่อประชากรแสนคน)	สำนักงานสภาพัฒนาการเศรษฐกิจและสังคมแห่งชาติ	ตัวชี้วัดการพัฒนาจังหวัด
Tier 2 (มีหน่วยงานรับผิดชอบ)				
1	0002	จำนวนพื้นที่ทำการเกษตร/ประมง/ปศุสัตว์	กรมส่งเสริมการเกษตร	ประเด็นการพัฒนาที่ 1
2	0003	เนื้อที่ไม้ผล และไม้ยืนต้น	กรมส่งเสริมการเกษตร	ประเด็นการพัฒนาที่ 1
3	0005	จำนวนโครงการพัฒนาโครงสร้างพื้นฐานด้านแหล่งน้ำ และระบบการบริหารจัดการน้ำเพื่อส่งเสริมการผลิตสินค้าเกษตร	กรมชลประทาน	ประเด็นการพัฒนาที่ 1
4	0006	จำนวนผลผลิตทางการเกษตรเฉลี่ยต่อไร่	กรมส่งเสริมการเกษตร	ประเด็นการพัฒนาที่ 1
5	0007	ผลิตภัณฑ์มวลรวมสาขาเกษตร	สำนักงานสภาพัฒนาการเศรษฐกิจและสังคมแห่งชาติ	ประเด็นการพัฒนาที่ 1
6	0008	จำนวนสหกรณ์การเกษตร	กรมส่งเสริมสหกรณ์	ประเด็นการพัฒนาที่ 1

ตาราง 20 รายการสถิติทางการที่กรมเป็นเจ้าของข้อมูล จำแนกตามความพร้อมเผยแพร่ของข้อมูล (ต่อ)

ลำดับ	OS ID	รายการสถิติทางการ/ชุดข้อมูล	หน่วยงาน	ข้อบัญญัติสถิติทางการ
7	0009	จำนวนเกษตรกรที่มีการรวมกลุ่มการทำเกษตร/ ประมง/ปศุสัตว์	กรมส่งเสริมการเกษตร	ประเด็นการพัฒนาที่ 1
8	0012	ผลผลิตการเกษตรเฉลี่ยต่อไร่	กรมส่งเสริมการเกษตร	ประเด็นการพัฒนาที่ 1
9	0016	ปริมาณผลผลิตทางการเกษตรเฉลี่ยต่อไร่	กรมส่งเสริมการเกษตร	ประเด็นการพัฒนาที่ 1
10	0017	จำนวนชนิดของการแปรรูป (ผลิตภัณฑ์) การเกษตร/ ประมง/ปศุสัตว์	กรมส่งเสริมการเกษตร	ประเด็นการพัฒนาที่ 1
11	0018	จำนวนเกษตรกรที่ได้รับการพัฒนาความรู้และถ่ายทอด เทคโนโลยี ในการทำการเกษตร/ประมง/ปศุสัตว์ให้ได้ คุณภาพและมาตรฐาน GAP	กรมส่งเสริมการเกษตร	ประเด็นการพัฒนาที่ 1
12	0019	จำนวนเกษตรกรที่ได้รับการส่งเสริมจมีแผนการผลิต และแผนการเก็บเกี่ยวที่เหมาะสม	กรมส่งเสริมการเกษตร	ประเด็นการพัฒนาที่ 1
13	0021	จำนวนแหล่งน้ำการเกษตร	กรมชลประทาน	ประเด็นการพัฒนาที่ 1
14	0024	ปริมาณน้ำฝน	กรมอุตุนิยมวิทยา	ประเด็นการพัฒนาที่ 1
15	0025	ความชื้นสัมพัทธ์	กรมอุตุนิยมวิทยา	ประเด็นการพัฒนาที่ 1
16	0026	จำนวนแหล่งน้ำ	กรมชลประทาน	ประเด็นการพัฒนาที่ 1
17	0039	ปริมาณน้ำที่เก็บเฉลี่ยทั้งปี (แหล่งน้ำทุกประเภท)	กรมชลประทาน	ประเด็นการพัฒนาที่ 1
18	0040	พื้นที่เพาะปลูกในเขตชลประทาน	กรมชลประทาน	ประเด็นการพัฒนาที่ 1
19	0042	ปริมาณน้ำในอ่างเก็บน้ำเฉลี่ยทั้งปี	กรมชลประทาน	ประเด็นการพัฒนาที่ 1
20	0043	พื้นที่ชลประทาน	กรมชลประทาน	ประเด็นการพัฒนาที่ 1
21	0044	พื้นที่ที่ได้รับน้ำจากแหล่งชลประทาน	กรมชลประทาน	ประเด็นการพัฒนาที่ 1
22	0049	จำนวนแหล่งน้ำสาธารณะ	กรมชลประทาน	ประเด็นการพัฒนาที่ 1
23	0051	จำนวนเกษตรกรผู้ทำการเกษตร/ประมง/ปศุสัตว์	กรมส่งเสริมการเกษตร	ประเด็นการพัฒนาที่ 1
24	0052	เงินกู้ของเกษตรกรลูกค้าธนาคารเพื่อการเกษตรและ สหกรณ์การเกษตร	สำนักงานปลัด กระทรวงการคลัง	ประเด็นการพัฒนาที่ 1
25	0055	จำนวนสหกรณ์ภาคการเกษตร	กรมส่งเสริมสหกรณ์	ประเด็นการพัฒนาที่ 1
26	0056	จำนวนสหกรณ์นอกภาคการเกษตร	กรมส่งเสริมสหกรณ์	ประเด็นการพัฒนาที่ 1
27	0058	จำนวนคลังสินค้าการเกษตร/ประมง/ปศุสัตว์/ที่ได้ มาตรฐานสากล	สำนักงานปลัดกระทรวง พาณิชย์	ประเด็นการพัฒนาที่ 2
28	0060	จำนวนศูนย์ OTOP	กรมการพัฒนาชุมชน	ประเด็นการพัฒนาที่ 2
29	0062	จำนวนจุดขาย/แหล่งจำหน่ายสินค้าการเกษตร/ประมง/ ปศุสัตว์	กรมการพัฒนาชุมชน	ประเด็นการพัฒนาที่ 2
30	0063	ระดับราคาสินค้าการเกษตร/ประมง/ปศุสัตว์	สำนักงานปลัดกระทรวง พาณิชย์	ประเด็นการพัฒนาที่ 2
31	0065	จำนวนแหล่งท่องเที่ยวในจังหวัด	กรมการท่องเที่ยว	ประเด็นการพัฒนาที่ 2
32	0066	จำนวนแหล่งที่เที่ยวที่อยู่ในความดูแลขององค์การ บริหารส่วนท้องถิ่น	กรมส่งเสริมการ ปกครองท้องถิ่น	ประเด็นการพัฒนาที่ 2
33	0079	รายชื่อแหล่งท่องเที่ยวทุกประเภทในจังหวัด	สำนักงานปลัดกระทรวง การท่องเที่ยวและกีฬา	ประเด็นการพัฒนาที่ 2
34	0080	เส้นทางถนนที่มีสภาพชำรุด ไม่สมบูรณ์	กรมทางหลวงชนบท	ประเด็นการพัฒนาที่ 2
35	0082	รูปแบบการเดินทางของนักท่องเที่ยวชาวไทย	กรมการท่องเที่ยว	ประเด็นการพัฒนาที่ 2

ตาราง 20 รายการสถิติทางการที่กรมเป็นเจ้าของข้อมูล จำแนกตามความพร้อมเผยแพร่ของข้อมูล (ต่อ)

ลำดับ	OS ID	รายการสถิติทางการ/ชุดข้อมูล	หน่วยงาน	ข้อบัญญัติสถิติทางการ
36	0083	รูปแบบการเดินทางของนักท่องเที่ยวต่างชาติ	กรมการท่องเที่ยว	ประเด็นการพัฒนาที่ 2
37	0084	จำนวนท่ารถและจุดจอดรถโดยสารสาธารณะ	กรมการขนส่งทางบก	ประเด็นการพัฒนาที่ 2
38	0085	รถโดยสารสาธารณะจดทะเบียนสะสม	กรมการขนส่งทางบก	ประเด็นการพัฒนาที่ 2, 4
39	0092	รายได้เกี่ยวกับการจัดเก็บภาษีรถที่จดทะเบียน	กรมการขนส่งทางบก	ประเด็นการพัฒนาที่ 2
40	0109	จำนวนสถานประกอบการธุรกิจท่องเที่ยวอาทิ โรงแรม บริษัททัวร์ ร้านเช่ารถ	สำนักงานปลัดกระทรวงการท่องเที่ยวและกีฬา	ประเด็นการพัฒนาที่ 2
41	0123	แหล่งท่องเที่ยวทุกประเภท	สำนักงานปลัดกระทรวงการท่องเที่ยวและกีฬา	ประเด็นการพัฒนาที่ 2
42	0129	จำนวนห้องพัก / นักท่องเที่ยว ที่สามารถให้บริการได้ในแต่ละวัน	สำนักงานปลัดกระทรวงการท่องเที่ยวและกีฬา	ประเด็นการพัฒนาที่ 2
43	0156	จำนวนที่พัก โรงแรมและห้องพักที่จดทะเบียนในจังหวัด	กรมการปกครอง	ประเด็นการพัฒนาที่ 3
44	0157	จำนวนโรงแรมในจังหวัด แยกตามระดับของโรงแรม (5 ดาว 3 ดาว 2 ดาว)	สำนักงานปลัดกระทรวงการท่องเที่ยวและกีฬา	ประเด็นการพัฒนาที่ 3
45	0159	จำนวนสถานประกอบการด้านการท่องเที่ยวที่ได้รับมาตรฐาน	สำนักงานปลัดกระทรวงการท่องเที่ยวและกีฬา	ประเด็นการพัฒนาที่ 3, 6
46	0161	จำนวนแหล่งท่องเที่ยวทั้งหมดที่เปิดให้บริการ นักท่องเที่ยว/ผู้เยี่ยมชม	สำนักงานปลัดกระทรวงการท่องเที่ยวและกีฬา	ประเด็นการพัฒนาที่ 3, 6
47	0162	สถานที่กำจัดขยะ	สำนักงานปลัดกระทรวงทรัพยากรธรรมชาติและสิ่งแวดล้อม	ประเด็นการพัฒนาที่ 3, 6
48	0163	แหล่งท่องเที่ยวชุมชน OTOP นวัตกรรม	กรมการพัฒนาชุมชน	ประเด็นการพัฒนาที่ 3, 6
49	0164	จำนวนการรวมกลุ่มของชุมชน ผู้ประกอบการด้านท่องเที่ยว และธุรกิจที่เกี่ยวข้อง	สำนักงานปลัดกระทรวงการท่องเที่ยวและกีฬา	ประเด็นการพัฒนาที่ 3, 6
50	0165	รายชื่อกลุ่ม/ชมรม/สมาคม/ผู้ประกอบการด้านการท่องเที่ยว	สำนักงานปลัดกระทรวงการท่องเที่ยวและกีฬา	ประเด็นการพัฒนาที่ 3, 6
51	0166	จำนวนรีสอร์ทที่ได้รับระดับมาตรฐาน	สำนักงานปลัดกระทรวงการท่องเที่ยวและกีฬา	ประเด็นการพัฒนาที่ 3, 6
52	0168	จำนวนธุรกิจที่พัก Guest- house ที่ได้รับการรับรองมาตรฐาน	สำนักงานปลัดกระทรวงการท่องเที่ยวและกีฬา	ประเด็นการพัฒนาที่ 3, 6
53	0169	จำนวนธุรกิจที่พัก Home stay ที่ได้รับการรับรองมาตรฐาน	สำนักงานปลัดกระทรวงการท่องเที่ยวและกีฬา	ประเด็นการพัฒนาที่ 3, 6
54	0170	จำนวนธุรกิจนำเที่ยวที่ได้รับการรับรองมาตรฐาน	สำนักงานปลัดกระทรวงการท่องเที่ยวและกีฬา	ประเด็นการพัฒนาที่ 3, 6
55	0172	จำนวนธุรกิจบริการที่เกี่ยวข้องกับการท่องเที่ยว อาทิ สปา ร้านอาหาร ได้รับมาตรฐาน	สำนักงานปลัดกระทรวงการท่องเที่ยวและกีฬา	ประเด็นการพัฒนาที่ 3, 6
56	0173	จำนวนร้านอาหารและแผงลอยที่ได้รับการรับรองมาตรฐานของกระทรวงสาธารณสุข (Clean Food Good Taste)	สำนักงานปลัดกระทรวงสาธารณสุข	ประเด็นการพัฒนาที่ 3, 6
57	0174	งบประมาณที่พัฒนาและส่งเสริมการท่องเที่ยวของจังหวัดระยอง	สำนักงานปลัดกระทรวงมหาดไทย	ประเด็นการพัฒนาที่ 3, 6

ตาราง 20 รายการสถิติทางการที่กรมเป็นเจ้าของข้อมูล จำแนกตามความพร้อมเผยแพร่ของข้อมูล (ต่อ)

ลำดับ	OS ID	รายการสถิติทางการ/ชุดข้อมูล	หน่วยงาน	ข้อบัญญัติสถิติทางการ
58	0176	แผนการปฏิบัติงานในการวางและจัดทำผังเมืองเฉพาะชุมชนปากน้ำประแส จังหวัดระยอง	กรมโยธาธิการและผังเมือง	ประเด็นการพัฒนาที่ 3, 6
59	0177	จำนวนสินค้าของฝาก (OTOP) ระดับ 5 ดาวของจังหวัด	กรมการพัฒนาชุมชน	ประเด็นการพัฒนาที่ 3, 6
60	0178	จำนวนสินค้า ของฝาก ของที่ระลึกของจังหวัดที่ขึ้นทะเบียน OTOP	กรมการพัฒนาชุมชน	ประเด็นการพัฒนาที่ 3, 6
61	0179	มูลค่าการจำหน่ายสินค้าของฝากและของที่ระลึก OTOP ของจังหวัด	กรมการพัฒนาชุมชน	ประเด็นการพัฒนาที่ 3, 6
62	0181	จำนวนมัคคุเทศก์/ผู้นำเที่ยว	สำนักงานปลัดกระทรวงการท่องเที่ยวและกีฬา	ประเด็นการพัฒนาที่ 3, 6
63	0182	จำนวนผู้ขอจดทะเบียนเป็นมัคคุเทศก์ใหม่/ต่ออายุ	สำนักงานปลัดกระทรวงการท่องเที่ยวและกีฬา	ประเด็นการพัฒนาที่ 3, 6
64	0183	จำนวนมัคคุเทศก์ท้องถิ่นที่ได้รับใบอนุญาตเป็นมัคคุเทศก์ ผู้นำเที่ยว	สำนักงานปลัดกระทรวงการท่องเที่ยวและกีฬา	ประเด็นการพัฒนาที่ 3, 6
65	0186	จำนวนมัคคุเทศก์ท้องถิ่นที่ได้รับการอบรม/พัฒนาให้มีความรอบรู้	สำนักงานปลัดกระทรวงการท่องเที่ยวและกีฬา	ประเด็นการพัฒนาที่ 3, 6
66	0203	นักสื่อความหมายที่ได้รับการอบรม/พัฒนาให้มีความรอบรู้	สำนักงานปลัดกระทรวงการท่องเที่ยวและกีฬา	ประเด็นการพัฒนาที่ 3
67	0204	โครงการพัฒนาบุคลากรเพื่อรองรับการท่องเที่ยว	สำนักงานปลัดกระทรวงการท่องเที่ยวและกีฬา	ประเด็นการพัฒนาที่ 3
68	0205	งบประมาณในการทำการตลาด	สำนักงานปลัดกระทรวงการท่องเที่ยวและกีฬา	ประเด็นการพัฒนาที่ 3
69	0206	งบประมาณในการประชาสัมพันธ์	สำนักงานปลัดกระทรวงการท่องเที่ยวและกีฬา	ประเด็นการพัฒนาที่ 3
70	0208	จำนวนกิจกรรมการท่องเที่ยวของจังหวัดในแต่ละปี	สำนักงานปลัดกระทรวงการท่องเที่ยวและกีฬา	ประเด็นการพัฒนาที่ 3
71	0214	ปฏิทินการท่องเที่ยวประจำปีของจังหวัด	สำนักงานปลัดกระทรวงการท่องเที่ยวและกีฬา	ประเด็นการพัฒนาที่ 4
72	0215	จำนวนนักท่องเที่ยว	สำนักงานปลัดกระทรวงการท่องเที่ยวและกีฬา	ประเด็นการพัฒนาที่ 4
73	0216	จำนวนผู้เยี่ยมเยือนชาวไทย	สำนักงานปลัดกระทรวงการท่องเที่ยวและกีฬา	ประเด็นการพัฒนาที่ 4
74	0217	จำนวนผู้เยี่ยมเยือนชาวต่างประเทศ	สำนักงานปลัดกระทรวงการท่องเที่ยวและกีฬา	ประเด็นการพัฒนาที่ 4
75	0218	รายได้จากการท่องเที่ยวของจังหวัด	สำนักงานปลัดกระทรวงการท่องเที่ยวและกีฬา	ประเด็นการพัฒนาที่ 4
76	0225	ค่าใช้จ่ายของนักท่องเที่ยวต่อหัว	สำนักงานปลัดกระทรวงการท่องเที่ยวและกีฬา	ประเด็นการพัฒนาที่ 4
77	0228	ระยะเวลาการเข้าพักเฉลี่ยของนักท่องเที่ยว	สำนักงานปลัดกระทรวงการท่องเที่ยวและกีฬา	ประเด็นการพัฒนาที่ 4
78	0229	จำนวนอุบัติเหตุที่เกิดขึ้นกับนักท่องเที่ยว	สำนักงานตำรวจแห่งชาติ	ประเด็นการพัฒนาที่ 4

ตาราง 20 รายการสถิติทางการที่กรมเป็นเจ้าของข้อมูล จำแนกตามความพร้อมเผยแพร่ของข้อมูล (ต่อ)

ลำดับ	OS ID	รายการสถิติทางการ/ชุดข้อมูล	หน่วยงาน	ข้อบัญญัติสถิติทางการ
79	0230	ผู้ที่ได้รับวัคซีนโควิด-19	สำนักงานปลัดกระทรวง สาธารณสุข	ประเด็นการพัฒนาที่ 4
80	0231	จำนวนโรงงานทั้งหมด	สำนักงานปลัดกระทรวง อุตสาหกรรม	ประเด็นการพัฒนาที่ 4
81	0232	อุตสาหกรรมการเกษตร	สำนักงานปลัดกระทรวง อุตสาหกรรม	ประเด็นการพัฒนาที่ 4
82	0233	อุตสาหกรรมอาหาร	สำนักงานปลัดกระทรวง อุตสาหกรรม	ประเด็นการพัฒนาที่ 4
83	0234	อุตสาหกรรมเครื่องตี	สำนักงานปลัดกระทรวง อุตสาหกรรม	ประเด็นการพัฒนาที่ 4
84	0235	อุตสาหกรรมสิ่งทอ	สำนักงานปลัดกระทรวง อุตสาหกรรม	ประเด็นการพัฒนาที่ 4
85	0236	อุตสาหกรรมเครื่องแต่งกาย	สำนักงานปลัดกระทรวง อุตสาหกรรม	ประเด็นการพัฒนาที่ 4
86	0237	อุตสาหกรรมเครื่องหนัง	สำนักงานปลัดกระทรวง อุตสาหกรรม	ประเด็นการพัฒนาที่ 4
87	0238	อุตสาหกรรมไม้และผลิตภัณฑ์จากไม้	สำนักงานปลัดกระทรวง อุตสาหกรรม	ประเด็นการพัฒนาที่ 4
88	0239	อุตสาหกรรมเฟอร์นิเจอร์และเครื่องเรือน	สำนักงานปลัดกระทรวง อุตสาหกรรม	ประเด็นการพัฒนาที่ 4
89	0240	อุตสาหกรรมกระดาษและผลิตภัณฑ์จากกระดาษ	สำนักงานปลัดกระทรวง อุตสาหกรรม	ประเด็นการพัฒนาที่ 4
90	0241	อุตสาหกรรมสิ่งพิมพ์	สำนักงานปลัดกระทรวง อุตสาหกรรม	ประเด็นการพัฒนาที่ 4
91	0245	อุตสาหกรรมเคมี	สำนักงานปลัดกระทรวง อุตสาหกรรม	ประเด็นการพัฒนาที่ 4
92	0246	อุตสาหกรรมปิโตรเลียม	สำนักงานปลัดกระทรวง อุตสาหกรรม	ประเด็นการพัฒนาที่ 4
93	0249	อุตสาหกรรมยาง	สำนักงานปลัดกระทรวง อุตสาหกรรม	ประเด็นการพัฒนาที่ 4
94	0266	อุตสาหกรรมพลาสติก	สำนักงานปลัดกระทรวง อุตสาหกรรม	ประเด็นการพัฒนาที่ 4
95	0272	อุตสาหกรรมโลหะ	สำนักงานปลัดกระทรวง อุตสาหกรรม	ประเด็นการพัฒนาที่ 4
96	0277	อุตสาหกรรมโลหะ	สำนักงานปลัดกระทรวง อุตสาหกรรม	ประเด็นการพัฒนาที่ 4
97	0279	อุตสาหกรรมผลิตภัณฑ์โลหะ	สำนักงานปลัดกระทรวง อุตสาหกรรม	ประเด็นการพัฒนาที่ 4
98	0280	อุตสาหกรรมเครื่องจักรกล	สำนักงานปลัดกระทรวง อุตสาหกรรม	ประเด็นการพัฒนาที่ 4

ตาราง 20 รายการสถิติทางการที่กรมเป็นเจ้าของข้อมูล จำแนกตามความพร้อมเผยแพร่ของข้อมูล (ต่อ)

ลำดับ	OS ID	รายการสถิติทางการ/ชุดข้อมูล	หน่วยงาน	ข้อบัญญัติสถิติทางการ
99	0281	อุตสาหกรรมไฟฟ้า	สำนักงานปลัดกระทรวง อุตสาหกรรม	ประเด็นการพัฒนาที่ 4
100	0282	อุตสาหกรรมขนส่ง	สำนักงานปลัดกระทรวง อุตสาหกรรม	ประเด็นการพัฒนาที่ 4
101	0297	อุตสาหกรรมอื่นๆ	สำนักงานปลัดกระทรวง อุตสาหกรรม	ประเด็นการพัฒนาที่ 4
102	0298	ผลิตภัณฑ์มวลรวม (GPP) ของจังหวัดระยอง	สำนักงานสภา พัฒนาการเศรษฐกิจและ สังคมแห่งชาติ	ประเด็นการพัฒนาที่ 4
103	0299	อัตรการว่างงาน	สำนักงานสถิติแห่งชาติ	ประเด็นการพัฒนาที่ 4
104	0300	จำนวนผลิตภัณฑ์ที่ได้รับการพัฒนา (เช่น มผช อย GMP)	สำนักงานปลัดกระทรวง สาธารณสุข	ประเด็นการพัฒนาที่ 4
105	0301	จำนวนสินค้าที่ส่งออกต่างประเทศผ่านเรือค้า ต่างประเทศ	กรมศุลกากร	ประเด็นการพัฒนาที่ 4
106	0305	ปริมาณผลิตภัณฑ์ปิโตรเลียมบรรจุทุกโดยเรือค้า ต่างประเทศ (ต้นทาง -ปลายทาง) ประเทศฟิลิปปินส์	กรมศุลกากร	ประเด็นการพัฒนาที่ 4
107	0319	ปริมาณผลิตภัณฑ์ปิโตรเลียมบรรจุทุกโดยเรือค้า ต่างประเทศ (ต้นทาง -ปลายทาง) ประเทศมาเลเซีย	กรมศุลกากร	ประเด็นการพัฒนาที่ 5
108	0325	ปริมาณผลิตภัณฑ์ปิโตรเลียมบรรจุทุกโดยเรือค้า ต่างประเทศ (ต้นทาง -ปลายทาง) ประเทศสิงคโปร์	กรมศุลกากร	ประเด็นการพัฒนาที่ 5
109	0330	ปริมาณผลิตภัณฑ์ปิโตรเลียมบรรจุทุกโดยเรือค้า ต่างประเทศ (ต้นทาง -ปลายทาง) ประเทศอินโดนีเซีย	กรมศุลกากร	ประเด็นการพัฒนาที่ 5
110	0336	จำนวนเรือเทียบท่าผ่านเข้าออกสำนักงานท่าเรือ อุตสาหกรรมมาบตาพุด	กรมศุลกากร	ประเด็นการพัฒนาที่ 5
111	0337	ปริมาณสินค้าทั่วไปขาเข้าผ่านเข้าออกสำนักงานท่าเรือ อุตสาหกรรมมาบตาพุด	กรมศุลกากร	ประเด็นการพัฒนาที่ 5
112	0338	จำนวนเรือค้าต่างประเทศขาเข้าในประเทศ	กรมศุลกากร	ประเด็นการพัฒนาที่ 5
113	0339	จำนวนเรือค้าต่างประเทศขาออกนอกประเทศ	กรมศุลกากร	ประเด็นการพัฒนาที่ 5
114	0341	จำนวนแหล่งเงินทุนสำหรับผู้ประกอบการค้า (ภาครัฐ)	สำนักงานปลัดกระทรวง พาณิชย์	ประเด็นการพัฒนาที่ 5
115	0342	จำนวนสถานประกอบการอุตสาหกรรม	สำนักงานปลัดกระทรวง อุตสาหกรรม	ประเด็นการพัฒนาที่ 5
116	0343	จำนวนเงินทุน	สำนักงานปลัดกระทรวง อุตสาหกรรม	ประเด็นการพัฒนาที่ 5
117	0346	จำนวนคนงานสถานประกอบการอุตสาหกรรม	สำนักงานปลัดกระทรวง อุตสาหกรรม	ประเด็นการพัฒนาที่ 5
118	0348	จำนวนโรงงานที่มีการใช้พลังงานทดแทน (แยกราย พลังงาน)	สำนักงานปลัดกระทรวง อุตสาหกรรม	ประเด็นการพัฒนาที่ 5
119	0349	โรงงานที่ใช้พลังงานแก๊สธรรมชาติ	สำนักงานปลัดกระทรวง อุตสาหกรรม	ประเด็นการพัฒนาที่ 5

ตาราง 20 รายการสถิติทางการที่กรมเป็นเจ้าของข้อมูล จำแนกตามความพร้อมเผยแพร่ของข้อมูล (ต่อ)

ลำดับ	OS ID	รายการสถิติทางการ/ชุดข้อมูล	หน่วยงาน	ข้อบัญญัติทางการ
120	0350	โรงงานที่ใช้พลังงานถ่านหิน	สำนักงานปลัดกระทรวง อุตสาหกรรม	ประเด็นการพัฒนาที่ 5
121	0351	โรงงานที่ใช้พลังงานแสงอาทิตย์	สำนักงานปลัดกระทรวง อุตสาหกรรม	ประเด็นการพัฒนาที่ 5
122	0354	โรงงานที่ใช้พลังงานน้ำ	สำนักงานปลัดกระทรวง อุตสาหกรรม	ประเด็นการพัฒนาที่ 5
123	0356	โรงงานที่ใช้พลังงานลม	สำนักงานปลัดกระทรวง อุตสาหกรรม	ประเด็นการพัฒนาที่ 5
124	0357	โรงงานที่ใช้พลังงานชีวมวล	สำนักงานปลัดกระทรวง อุตสาหกรรม	ประเด็นการพัฒนาที่ 5
125	0359	โรงงานที่ใช้พลังงานทดแทนอื่น	สำนักงานปลัดกระทรวง อุตสาหกรรม	ประเด็นการพัฒนาที่ 5
126	0360	จำนวนโรงงานที่มีพื้นที่สีเขียวจัดภูมิทัศน์เป็นสวนสวยใน โรงงาน	สำนักงานปลัดกระทรวง อุตสาหกรรม	ประเด็นการพัฒนาที่ 5
127	0361	จำนวนอาคารโรงงานที่มีกิจกรรมและโครงการการลด CO2	สำนักงานปลัดกระทรวง อุตสาหกรรม	ประเด็นการพัฒนาที่ 5
128	0362	จำนวนพื้นที่เมืองอุตสาหกรรมเชิงนิเวศและผ่านการเป็น เมืองอุตสาหกรรมเชิงนิเวศ ระดับ2 - ระดับ5	สำนักงานปลัดกระทรวง อุตสาหกรรม	ประเด็นการพัฒนาที่ 5
129	0363	จำนวนสถานประกอบการที่ผ่านเกณฑ์อุตสาหกรรมสีเขียว ระดับ3	สำนักงานปลัดกระทรวง อุตสาหกรรม	ประเด็นการพัฒนาที่ 5
130	0364	ปริมาณขยะ ของเสียที่เกิดจากการท่องเที่ยว	สำนักงานปลัดกระทรวง ทรัพยากรธรรมชาติและ สิ่งแวดล้อม	ประเด็นการพัฒนาที่ 5
131	0366	จำนวนภาคีเครือข่ายในชุมชนร่วมกันอนุรักษ์ดินและ อนุรักษ์ป่าชายเลน	สำนักงานปลัดกระทรวง ทรัพยากรธรรมชาติและ สิ่งแวดล้อม	ประเด็นการพัฒนาที่ 5
132	0368	ระบบเครือข่ายข้อมูลด้านสิ่งแวดล้อม	สำนักงานปลัดกระทรวง ทรัพยากรธรรมชาติและ สิ่งแวดล้อม	ประเด็นการพัฒนาที่ 5
133	0369	จำนวนพื้นที่ป่า/พื้นที่สีเขียวในจังหวัด	สำนักงานปลัดกระทรวง ทรัพยากรธรรมชาติและ สิ่งแวดล้อม	ประเด็นการพัฒนาที่ 5
134	0393	จำนวนชุมชนที่เข้ารับการอบรม/กิจกรรมการส่งเสริม เป็นมิตรกับสิ่งแวดล้อม	สำนักงานปลัดกระทรวง ทรัพยากรธรรมชาติและ สิ่งแวดล้อม	ประเด็นการพัฒนาที่ 5
135	0394	จำนวนเครือข่ายที่สนับสนุนการอนุรักษ์จัดการ สิ่งแวดล้อม	สำนักงานปลัดกระทรวง ทรัพยากรธรรมชาติและ สิ่งแวดล้อม	ประเด็นการพัฒนาที่ 5
136	0395	จำนวนเครือข่ายที่ดำเนินการกิจกรรมด้านการอนุรักษ์ และจัดการสิ่งแวดล้อม	สำนักงานปลัดกระทรวง ทรัพยากรธรรมชาติและ สิ่งแวดล้อม	ประเด็นการพัฒนาที่ 6

ตาราง 20 รายการสถิติทางการที่กรมเป็นเจ้าของข้อมูล จำแนกตามความพร้อมเผยแพร่ของข้อมูล (ต่อ)

ลำดับ	OS ID	รายการสถิติทางการ/ชุดข้อมูล	หน่วยงาน	ข้อบัญญัติสถิติทางการ
137	0396	จำนวนเครือข่ายที่ดำเนินการกิจกรรมด้านการเฝ้าระวังด้านสิ่งแวดล้อม	สำนักงานปลัดกระทรวงทรัพยากรธรรมชาติและสิ่งแวดล้อม	ประเด็นการพัฒนาที่ 6
138	0397	จำนวนเรื่องร้องเรียนปัญหามลพิษสิ่งแวดล้อม	สำนักงานปลัดกระทรวงทรัพยากรธรรมชาติและสิ่งแวดล้อม	ประเด็นการพัฒนาที่ 6
139	0398	สัดส่วนพื้นที่สีเขียว (Green Area) ต่อพื้นที่ทั้งหมดของเมืองอุตสาหกรรมเชิงนิเวศ รวมทั้งแนวป้องกัน (Protection Strip) และพื้นที่กันชน (Eco-Buffer)	กรมส่งเสริมการปกครองท้องถิ่น	ประเด็นการพัฒนาที่ 6
140	0399	ระบบสาธารณูปโภคและสาธารณูปการได้รับการพัฒนาหรือยกระดับ โดยนำแนวคิดการออกแบบเชิงนิเวศมาใช้ในการพัฒนาเมืองอุตสาหกรรมเชิงนิเวศ	กรมโยธาธิการและผังเมือง	ประเด็นการพัฒนาที่ 6
141	0402	ปริมาณสัตว์น้ำ	กรมประมง	ประเด็นการพัฒนาที่ 6
142	0404	ปริมาณสัตว์น้ำในพื้นที่ชายฝั่ง	กรมประมง	ประเด็นการพัฒนาที่ 6
143	0406	ดัชนีคุณภาพน้ำผิวดิน (WQI)	สำนักงานปลัดกระทรวงทรัพยากรธรรมชาติและสิ่งแวดล้อม	ประเด็นการพัฒนาที่ 6
144	0408	ดัชนีคุณภาพอากาศ (AQI)	สำนักงานปลัดกระทรวงทรัพยากรธรรมชาติและสิ่งแวดล้อม	ประเด็นการพัฒนาที่ 6
145	0409	จำนวนวันที่มีค่าฝุ่นละออง PM 2.5 ที่เกินเกณฑ์มาตรฐาน	สำนักงานปลัดกระทรวงทรัพยากรธรรมชาติและสิ่งแวดล้อม	ประเด็นการพัฒนาที่ 6

## 2) การพัฒนารายการสถิติทางการที่หน่วยงานในจังหวัดเป็นเจ้าของข้อมูล

การพัฒนารายการสถิติทางการจะพิจารณาความพร้อมเผยแพร่ของข้อมูลและหน่วยงานของแต่ละรายการสถิติทางการ เพื่อจัดทำแนวทางการพัฒนารายการสถิติทางการ ซึ่งพบว่า มีรายการสถิติทางการที่หน่วยงานในจังหวัดเป็นเจ้าของข้อมูล จำนวน 33 รายการ ประกอบด้วย

- รายการสถิติทางการที่ความพร้อมเผยแพร่ของข้อมูลเป็น Tier 1 จำนวน 30 รายการ
- รายการสถิติทางการที่ความพร้อมเผยแพร่ของข้อมูลเป็น Tier 2 (มีหน่วยงานรับผิดชอบ) จำนวน 3 รายการ

โดยมีรายละเอียดแสดงดังตาราง 21

ตาราง 21 รายการสถิติทางการที่หน่วยงานในจังหวัดเป็นเจ้าของข้อมูล จำแนกตามความพร้อมเผยแพร่ของข้อมูล

ลำดับ	OS ID	รายการสถิติทางการ/ชุดข้อมูล	หน่วยงาน	ชื่อบัญชีสถิติทางการ
<b>Tier 1</b>				
1	0074	แหล่งท่องเที่ยวชุมชนเชิงเกษตร	สำนักงานการท่องเที่ยวและกีฬาจังหวัด	ประเด็นการพัฒนาที่ 2
2	0087	จำนวนเครือข่ายการท่องเที่ยวโดยชุมชน	สำนักงานทรัพยากรธรรมชาติและสิ่งแวดล้อมจังหวัด	ประเด็นการพัฒนาที่ 2
3	0088	จำนวนเครือข่ายการท่องเที่ยวชุมชนเชิงเกษตร	สำนักงานการท่องเที่ยวและกีฬาจังหวัด	ประเด็นการพัฒนาที่ 2
4	0099	โครงการ/กิจกรรมที่พัฒนาและส่งเสริมการท่องเที่ยวของจังหวัดระยอง	สำนักงานจังหวัด	ประเด็นการพัฒนาที่ 2
5	0116	การประชาสัมพันธ์การท่องเที่ยวผ่านสื่อ	สำนักงานการท่องเที่ยวแห่งประเทศไทย สำนักงานระยอง	ประเด็นการพัฒนาที่ 2
6	0124	ความพึงพอใจของประชาชนที่มีต่อการจัดงานมหกรรมรวมพลังชุมชนคุณธรรมน้อมนำหลักปรัชญาของเศรษฐกิจพอเพียงขับเคลื่อนด้วยพลังบวรจังหวัดระยอง	สำนักงานสถิติจังหวัด	ประเด็นการพัฒนาที่ 2
7	0125	ความพึงพอใจของประชาชนที่มีต่อการจัดงานมหกรรมเล่าขานตำนานเมืองระยอง	สำนักงานสถิติจังหวัด	ประเด็นการพัฒนาที่ 2
8	0126	ความพึงพอใจของประชาชนที่มาเที่ยวงานเทศกาลผลไม้และของดีจังหวัดระยอง	สำนักงานสถิติจังหวัด	ประเด็นการพัฒนาที่ 2
9	0128	จำนวนอุบัติเหตุที่เกิดขึ้นกับนักท่องเที่ยว	สถานีตำรวจท่องเที่ยว 5 กองกำกับการ 2 กองบังคับการตำรวจท่องเที่ยว	ประเด็นการพัฒนาที่ 2
10	0130	จำนวนเรื่องร้องเรียน	สถานีตำรวจท่องเที่ยว 5 กองกำกับการ 2 กองบังคับการตำรวจท่องเที่ยว	ประเด็นการพัฒนาที่ 2
11	0247	คุณภาพน้ำทิ้งเป็นไปตามเกณฑ์มาตรฐาน	สำนักงานอุตสาหกรรมจังหวัด	ประเด็นการพัฒนาที่ 4
12	0253	โรงงานอุตสาหกรรมที่มีการผลิตสินค้าหรือบริการที่เป็นมิตรต่อสิ่งแวดล้อม (Eco-Product/Eco-Service)	สำนักงานอุตสาหกรรมจังหวัด	ประเด็นการพัฒนาที่ 4
13	0255	โรงงานอุตสาหกรรมที่ดำเนินกิจกรรมหรือมาตรการเพื่อลดการปล่อยก๊าซเรือนกระจก (Green House Gas)	สำนักงานอุตสาหกรรมจังหวัด	ประเด็นการพัฒนาที่ 4
14	0256	โรงงานที่มีการออกแบบหรือปรับปรุงอาคารและ/หรือระบบภายในอาคารที่เป็นมิตรกับสิ่งแวดล้อมและ/หรือประหยัดพลังงาน	สำนักงานอุตสาหกรรมจังหวัด	ประเด็นการพัฒนาที่ 4

**ตาราง 21** รายการสถิติทางการที่หน่วยงานในจังหวัดเป็นเจ้าของข้อมูล จำแนกตามความพร้อมเผยแพร่ของข้อมูล (ต่อ)

ลำดับ	OS ID	รายการสถิติทางการ/ชุดข้อมูล	หน่วยงาน	ข้อบัญญัติสถิติทางการ
15	0258	การนำสิ่งปฏิกูลหรือวัสดุไม่ใช้แล้วของภาคอุตสาหกรรมกลับมาใช้ใหม่	สำนักงานอุตสาหกรรมจังหวัด	ประเด็นการพัฒนาที่ 4
16	0274	ข้อมูลร่องเรียนปัญหามลพิษสิ่งแวดล้อม	สำนักงานสิ่งแวดล้อมและควบคุมมลพิษที่ 13 (ชลบุรี)	ประเด็นการพัฒนาที่ 4
17	0283	โรงงานอุตสาหกรรมที่มีการวิเคราะห์ข้อมูลประสิทธิภาพเชิงนิเวศ (Eco Efficiency) ใน 4 ด้าน ประกอบด้วย ด้านการใช้น้ำ ด้านพลังงาน ด้านปริมาณน้ำทิ้ง และด้านกากของเสียและวัสดุเหลือใช้	สำนักงานอุตสาหกรรมจังหวัด	ประเด็นการพัฒนาที่ 4
18	0285	โรงงานอุตสาหกรรมที่ได้รับการรับรองอุตสาหกรรมสีเขียว (Green Industry) ตั้งแต่ระดับที่ 2 ขึ้นไป หรือ CSR Beginner หรือระบบการจัดการอื่นที่เทียบเท่า	สำนักงานอุตสาหกรรมจังหวัด	ประเด็นการพัฒนาที่ 4
19	0286	จำนวนโรงงานอุตสาหกรรม	สำนักงานอุตสาหกรรมจังหวัด	ประเด็นการพัฒนาที่ 4
20	0291	ความพึงพอใจการสื่อสารและเผยแพร่ข้อมูลการจัดการด้านความปลอดภัย สิ่งแวดล้อม และสารเคมีของโรงงานในการพัฒนาเมืองอุตสาหกรรมเชิงนิเวศต่อสาธารณะ	สำนักงานสถิติจังหวัด	ประเด็นการพัฒนาที่ 4
21	0293	แผนปฏิบัติการพัฒนาเมืองอุตสาหกรรมเชิงนิเวศ	สำนักงานอุตสาหกรรมจังหวัด	ประเด็นการพัฒนาที่ 4
22	0371	คะแนนเฉลี่ย O-Net, A-Net ในวิชาที่สำคัญ (คณิตศาสตร์, วิทยาศาสตร์ เป็นต้น)	สำนักงานเขตพื้นที่การศึกษาประถมศึกษาระยอง เขต 1	ประเด็นการพัฒนาที่ 5
23	0372	คะแนนเฉลี่ย O-Net, A-Net ในวิชาที่สำคัญ (คณิตศาสตร์, วิทยาศาสตร์ เป็นต้น)	สำนักงานเขตพื้นที่การศึกษาประถมศึกษาระยอง เขต 2	ประเด็นการพัฒนาที่ 5
24	0373	คะแนนเฉลี่ย O-Net, A-Net ในวิชาที่สำคัญ (คณิตศาสตร์, วิทยาศาสตร์ เป็นต้น)	สำนักงานเขตพื้นที่ศึกษามัธยมศึกษาเขต 18 ชลบุรี	ประเด็นการพัฒนาที่ 5
25	0374	คะแนนเฉลี่ย O-Net, A-Net ในวิชาคณิตศาสตร์	สำนักงานเขตพื้นที่การศึกษาประถมศึกษาระยอง เขต 1	ประเด็นการพัฒนาที่ 5
26	0375	คะแนนเฉลี่ย O-Net, A-Net ในวิชาคณิตศาสตร์	สำนักงานเขตพื้นที่การศึกษาประถมศึกษาระยอง เขต 2	ประเด็นการพัฒนาที่ 5
27	0376	คะแนนเฉลี่ย O-Net, A-Net ในวิชาคณิตศาสตร์	สำนักงานเขตพื้นที่ศึกษามัธยมศึกษาเขต 18 ชลบุรี	ประเด็นการพัฒนาที่ 5

**ตาราง 21** รายการสถิติทางการที่หน่วยงานในจังหวัดเป็นเจ้าของข้อมูล จำแนกตามความพร้อมเผยแพร่ของข้อมูล (ต่อ)

ลำดับ	OS ID	รายการสถิติทางการ/ชุดข้อมูล	หน่วยงาน	ชื่อบัญชีสถิติทางการ
28	0377	คะแนนเฉลี่ย O-Net, A-Net ในวิชาวิทยาศาสตร์	สำนักงานเขตพื้นที่ การศึกษาประถมศึกษา ระยอง เขต 1	ประเด็นการพัฒนาที่ 5
29	0378	คะแนนเฉลี่ย O-Net, A-Net ในวิชาวิทยาศาสตร์	สำนักงานเขตพื้นที่ การศึกษาประถมศึกษา ระยอง เขต 2	ประเด็นการพัฒนาที่ 5
30	0379	คะแนนเฉลี่ย O-Net, A-Net ในวิชาวิทยาศาสตร์	สำนักงานเขตพื้นที่ ศึกษามัธยมศึกษาเขต 18 ชลบุรี	ประเด็นการพัฒนาที่ 5
<b>Tier 2 (มีหน่วยงานรับผิดชอบ)</b>				
1	0207	จำนวนผู้ประกอบการ SMEs และวิสาหกิจชุมชน มีความพึงพอใจที่ได้รับการพัฒนาและยกระดับ	สำนักงานอุตสาหกรรม จังหวัด	ประเด็นการพัฒนาที่ 3
2	0410	จำนวนผู้ประกอบการได้รับการพัฒนาให้มี ศักยภาพในการวางแผนพัฒนาการค้าและการ ลงทุน โดยนำเทคโนโลยีและนวัตกรรมมา ประยุกต์ใช้	สำนักงานพาณิชย์จังหวัด	ประเด็นการพัฒนาที่ 6
3	0411	จำนวนผู้ประกอบการที่ได้รับการฟื้นฟูจาก ผลกระทบสถานการณ์การระบาดโรคโควิด-19 ให้สามารถประกอบธุรกิจการค้าทาง online offline และสร้างมูลค่าเพิ่มทางการค้า	สำนักงานพาณิชย์จังหวัด	ประเด็นการพัฒนาที่ 6

## 4.2.2 แนวทางการพัฒนารายการสถิติทางการ

แนวทางการพัฒนารายการสถิติทางการเป็นการพัฒนารายการสถิติทางการทุกรายการที่มีหน่วยงานในจังหวัดเป็นเจ้าของข้อมูล โดยจะสามารถพัฒนาในด้านต่าง ๆ ได้ เช่น ด้านการพัฒนาคุณภาพสถิติทางการ ด้านการจัดทำข้อมูลให้อยู่ในรูปแบบดิจิทัลที่พร้อมใช้สำหรับการวิเคราะห์ ด้านการจัดทำคำอธิบายข้อมูลให้ถูกต้อง ครบถ้วน และสอดคล้องกับทรัพยากร ซึ่งแนวทางการพัฒนารายการสถิติทางการจะมีการจัดทำตามความพร้อมของข้อมูล ประกอบด้วย

- แนวทางการพัฒนารายการสถิติทางการที่ความพร้อมเผยแพร่ของข้อมูลเป็น Tier 1
- แนวทางการพัฒนารายการสถิติทางการที่ ความพร้อมเผยแพร่ของข้อมูลเป็น Tier 2 (มีหน่วยงานรับผิดชอบ)
- แนวทางการพัฒนารายการสถิติทางการที่ ความพร้อมเผยแพร่ของข้อมูลเป็น Tier 2 (ไม่มีหน่วยงานรับผิดชอบ) และ Tier 3

### 4.2.2.1 แนวทางการพัฒนารายการสถิติทางการที่ความพร้อมเผยแพร่ของข้อมูลเป็น Tier 1

การพัฒนารายการสถิติทางการที่ความพร้อมเผยแพร่ของข้อมูลเป็น Tier 1 เป็นการดำเนินการพัฒนาเฉพาะรายการทางการที่มีค่านิยมและวิธีการผลิต มีข้อมูลพร้อมเผยแพร่ และมีหน่วยงานรับผิดชอบที่หน่วยงานในจังหวัดเป็นเจ้าของข้อมูล เพื่อให้หน่วยงานเจ้าของข้อมูลนำรายการสถิติทางการขึ้นระบบบัญชีข้อมูลจังหวัด และลงทะเบียนชุดข้อมูลที่อยู่ในหมวดหมู่สาธารณะบนระบบบัญชีข้อมูลภาครัฐ เพื่อแบ่งปันแลกเปลี่ยนข้อมูลสถิติทางการกับหน่วยงานอื่น ๆ รวมทั้งสามารถนำข้อมูลที่มีความพร้อมใช้ ไปวางแผนนโยบาย แผนการปฏิบัติงาน และติดตามประเมินผลการพัฒนาจังหวัด ดังนั้น จำเป็นต้องมีแนวทางการพัฒนารายการสถิติทางการเพื่อให้ข้อมูลมีคุณภาพและตรงตามมาตรฐานสถิติที่สามารถนำไปใช้ในการตัดสินใจได้ โดยมีรายการสถิติทางการที่ความพร้อมเผยแพร่ของข้อมูลเป็น Tier 1 จำนวน 30 รายการ โดยรายละเอียดแสดงดังตาราง 22

ตาราง 22 แนวทางการพัฒนารายการสถิติทางการที่ความพร้อมเผยแพร่ของข้อมูลเป็น Tier 1 ที่หน่วยงานในจังหวัดเป็นเจ้าของข้อมูล

ลำดับ	OS ID	รายการสถิติทางการ	หน่วยงาน	แนวทางการพัฒนา	ผลลัพธ์	ระยะเวลาดำเนินการ ปีงบประมาณ พ.ศ.					หมายเหตุ
						66	67	68	69	70	
1	0074	แหล่งท่องเที่ยวชุมชนเชิง เกษตร	สำนักงานการท่องเที่ยวและ กีฬาจังหวัด	<ul style="list-style-type: none"> <li>- พัฒนาศักยภาพการจัดเก็บข้อมูลของหน่วยงานต่างๆ ให้มีความถูกต้อง ตามหลักวิชาการ ให้มีความสมบูรณ์ ทันสมัย พร้อมใช้งานได้ตลอดเวลา โดยให้มีการจัดทำคู่มือการจัดเก็บข้อมูล การกำหนดค่านิยาม/คำอธิบายไว้ชัดเจน เพื่อให้หน่วยงานได้ยึดเป็นแนวทางการดำเนินการ</li> <li>- สนับสนุนการนำชุดข้อมูลลงทะเบียนในระบบบัญชีข้อมูลภาครัฐ</li> </ul>	มีรายการสถิติทางการเผยแพร่บนระบบบัญชีข้อมูลภาครัฐ	✓	✓	✓	✓		
2	0087	จำนวนเครือข่ายการท่องเที่ยวโดยชุมชน	สำนักงาน ทรัพยากรธรรมชาติและ สิ่งแวดล้อมจังหวัด	<ul style="list-style-type: none"> <li>- พัฒนาศักยภาพการจัดเก็บข้อมูลของหน่วยงานต่างๆ ให้มีความถูกต้อง ตามหลักวิชาการ ให้มีความสมบูรณ์ ทันสมัย พร้อมใช้งานได้ตลอดเวลา โดยให้มีการจัดทำคู่มือการจัดเก็บข้อมูล การกำหนดค่านิยาม/คำอธิบายไว้ชัดเจน เพื่อให้หน่วยงานได้ยึดเป็นแนวทางการดำเนินการ</li> <li>- สนับสนุนการนำชุดข้อมูลลงทะเบียนในระบบบัญชีข้อมูลภาครัฐ</li> </ul>	มีรายการสถิติทางการเผยแพร่บนระบบบัญชีข้อมูลภาครัฐ	✓	✓	✓	✓		

ตาราง 22 แนวทางการพัฒนารายการสถิติทางการที่ความพร้อมเผยแพร่ของข้อมูลเป็น Tier 1 ที่หน่วยงานในจังหวัดเป็นเจ้าของข้อมูล (ต่อ)

ลำดับ	OS ID	รายการสถิติทางการ	หน่วยงาน	แนวทางการพัฒนา	ผลลัพธ์	ระยะเวลาดำเนินการ ปีงบประมาณ พ.ศ.				หมายเหตุ
3	0088	จำนวนเครือข่ายการ ท่องเที่ยวชุมชนเชิงเกษตร	สำนักงานการท่องเที่ยว และกีฬาจังหวัด	<ul style="list-style-type: none"> <li>- พัฒนาศักยภาพการจัดเก็บข้อมูลของหน่วยงานต่างๆ ให้มีความถูกต้อง ตามหลักวิชาการ ให้มีความสมบูรณ์ ทันสมัย พร้อมใช้งานได้ตลอดเวลา โดยให้มีการจัดทำคู่มือการจัดเก็บข้อมูล การกำหนดค่านิยาม/คำอธิบายไว้ชัดเจน เพื่อให้หน่วยงานได้ยึดเป็นแนวทางการดำเนินการ</li> <li>- สนับสนุนการนำชุดข้อมูลลงทะเบียนในระบบบัญชีข้อมูลภาครัฐ</li> </ul>	มีรายการสถิติทางการเผยแพร่บนระบบบัญชีข้อมูลภาครัฐ	✓	✓	✓	✓	
4	0099	โครงการ/กิจกรรมที่พัฒนา และส่งเสริมการท่องเที่ยว ของจังหวัดระยอง	สำนักงานจังหวัด	<ul style="list-style-type: none"> <li>- พัฒนาศักยภาพการจัดเก็บข้อมูลของหน่วยงานต่างๆ ให้มีความถูกต้อง ตามหลักวิชาการ ให้มีความสมบูรณ์ ทันสมัย พร้อมใช้งานได้ตลอดเวลา โดยให้มีการจัดทำคู่มือการจัดเก็บข้อมูล การกำหนดค่านิยาม/คำอธิบายไว้ชัดเจน เพื่อให้หน่วยงานได้ยึดเป็นแนวทางการดำเนินการ</li> <li>- สนับสนุนการนำชุดข้อมูลลงทะเบียนในระบบบัญชีข้อมูลภาครัฐ</li> </ul>	มีรายการสถิติทางการเผยแพร่บนระบบบัญชีข้อมูลภาครัฐ	✓	✓	✓	✓	
5	0116	การประชาสัมพันธ์การ ท่องเที่ยวผ่านสื่อ	สำนักงานการท่องเที่ยวแห่ง ประเทศไทยสำนักงาน ระยอง	<ul style="list-style-type: none"> <li>- พัฒนาศักยภาพการจัดเก็บข้อมูลของหน่วยงานต่างๆ ให้มีความถูกต้อง ตามหลักวิชาการ ให้มีความสมบูรณ์ ทันสมัย พร้อมใช้งานได้ตลอดเวลา โดยให้มีการจัดทำคู่มือการจัดเก็บข้อมูล การกำหนดค่านิยาม/คำอธิบายไว้ชัดเจน เพื่อให้หน่วยงานได้ยึดเป็นแนวทางการดำเนินการ</li> <li>- สนับสนุนการนำชุดข้อมูลลงทะเบียนในระบบบัญชีข้อมูลภาครัฐ</li> </ul>	มีรายการสถิติทางการเผยแพร่บนระบบบัญชีข้อมูลภาครัฐ	✓	✓	✓	✓	

ตาราง 22 แนวทางการพัฒนารายการสถิติทางการที่ความพร้อมเผยแพร่ของข้อมูลเป็น Tier 1 ที่หน่วยงานในจังหวัดเป็นเจ้าของข้อมูล (ต่อ)

ลำดับ	OS ID	รายการสถิติทางการ	หน่วยงาน	แนวทางการพัฒนา	ผลลัพธ์	ระยะเวลาดำเนินการ ปีงบประมาณ พ.ศ.				หมายเหตุ
				นิยาม/คำอธิบายไว้ชัดเจน เพื่อให้หน่วยงานได้ยึดเป็นแนวทางการดำเนินการ - สนับสนุนการนำชุดข้อมูลลงทะเบียนในระบบบัญชีข้อมูลภาครัฐ						
6	0124	ความพึงพอใจของประชาชนที่มีต่อการจัดงานมหกรรมรวมพลังชุมชนคุณธรรม น้อมนำหลักปรัชญาของเศรษฐกิจพอเพียงขับเคลื่อนด้วยพลังบวรจังหวัดระยอง	สำนักงานสถิติจังหวัด	- พัฒนาศักยภาพการจัดเก็บข้อมูลของหน่วยงานต่างๆ ให้มีความถูกต้อง ตามหลักวิชาการ ให้มีความสมบูรณ์ ทันสมัย พร้อมใช้งานได้ตลอดเวลา โดยให้มีการจัดทำคู่มือการจัดเก็บข้อมูล การกำหนดค่านิยาม/คำอธิบายไว้ชัดเจน เพื่อให้หน่วยงานได้ยึดเป็นแนวทางการดำเนินการ - สนับสนุนการนำชุดข้อมูลลงทะเบียนในระบบบัญชีข้อมูลภาครัฐ	มีรายการสถิติทางการเผยแพร่บนระบบบัญชีข้อมูลภาครัฐ	✓	✓	✓	✓	
7	0125	ความพึงพอใจของประชาชนที่มีต่อการจัดงานมหกรรมเล่าขานตำนานเมืองระยอง	สำนักงานสถิติจังหวัด	- พัฒนาศักยภาพการจัดเก็บข้อมูลของหน่วยงานต่างๆ ให้มีความถูกต้อง ตามหลักวิชาการ ให้มีความสมบูรณ์ ทันสมัย พร้อมใช้งานได้ตลอดเวลา โดยให้มีการจัดทำคู่มือการจัดเก็บข้อมูล การกำหนดค่านิยาม/คำอธิบายไว้ชัดเจน เพื่อให้หน่วยงานได้ยึดเป็นแนวทางการดำเนินการ - สนับสนุนการนำชุดข้อมูลลงทะเบียนในระบบบัญชีข้อมูลภาครัฐ	มีรายการสถิติทางการเผยแพร่บนระบบบัญชีข้อมูลภาครัฐ	✓	✓	✓	✓	

ตาราง 22 แนวทางการพัฒนารายการสถิติทางการที่ความพร้อมเผยแพร่ของข้อมูลเป็น Tier 1 ที่หน่วยงานในจังหวัดเป็นเจ้าของข้อมูล (ต่อ)

ลำดับ	OS ID	รายการสถิติทางการ	หน่วยงาน	แนวทางการพัฒนา	ผลลัพธ์	ระยะเวลาดำเนินการ ปีงบประมาณ พ.ศ.				หมายเหตุ
8	0126	ความพึงพอใจของประชาชน ที่มาเที่ยวงานเทศกาลผลไม้ และของดีจังหวัดระยอง	สำนักงานสถิติจังหวัด	<ul style="list-style-type: none"> <li>- พัฒนาศักยภาพการจัดเก็บข้อมูลของหน่วยงานต่างๆ ให้มีความถูกต้อง ตามหลักวิชาการ ให้มีความสมบูรณ์ ทันสมัย พร้อมใช้งานได้ตลอดเวลา โดยให้มีการจัดทำคู่มือการจัดเก็บข้อมูล การกำหนดค่านิยาม/คำอธิบายไว้ชัดเจน เพื่อให้หน่วยงานได้ยึดเป็นแนวทางการดำเนินการ</li> <li>- สนับสนุนการนำชุดข้อมูลลงทะเบียนในระบบบัญชีข้อมูลภาครัฐ</li> </ul>	มีรายการสถิติทางการเผยแพร่บนระบบบัญชีข้อมูลภาครัฐ	✓	✓	✓	✓	
9	0128	จำนวนอุบัติเหตุที่เกิดขึ้นกับ นักท่องเที่ยว	สถานีตำรวจท่องเที่ยว 5 กองกำกับการ 2 กองบังคับ การตำรวจท่องเที่ยว	<ul style="list-style-type: none"> <li>- พัฒนาศักยภาพการจัดเก็บข้อมูลของหน่วยงานต่างๆ ให้มีความถูกต้อง ตามหลักวิชาการ ให้มีความสมบูรณ์ ทันสมัย พร้อมใช้งานได้ตลอดเวลา โดยให้มีการจัดทำคู่มือการจัดเก็บข้อมูล การกำหนดค่านิยาม/คำอธิบายไว้ชัดเจน เพื่อให้หน่วยงานได้ยึดเป็นแนวทางการดำเนินการ</li> <li>- สนับสนุนการนำชุดข้อมูลลงทะเบียนในระบบบัญชีข้อมูลภาครัฐ</li> </ul>	มีรายการสถิติทางการเผยแพร่บนระบบบัญชีข้อมูลภาครัฐ	✓	✓	✓	✓	
10	0130	จำนวนเรื่องร้องเรียน	สถานีตำรวจท่องเที่ยว 5 กองกำกับการ 2 กองบังคับ การตำรวจท่องเที่ยว	<ul style="list-style-type: none"> <li>- พัฒนาศักยภาพการจัดเก็บข้อมูลของหน่วยงานต่างๆ ให้มีความถูกต้อง ตามหลักวิชาการ ให้มีความสมบูรณ์ ทันสมัย พร้อมใช้งานได้ตลอดเวลา โดยให้มีการจัดทำคู่มือการจัดเก็บข้อมูล การกำหนดค่านิยาม/คำอธิบายไว้ชัดเจน เพื่อให้หน่วยงานได้ยึดเป็นแนวทางการดำเนินการ</li> <li>- สนับสนุนการนำชุดข้อมูลลงทะเบียนในระบบบัญชีข้อมูลภาครัฐ</li> </ul>	มีรายการสถิติทางการเผยแพร่บนระบบบัญชีข้อมูลภาครัฐ	✓	✓	✓	✓	

ตาราง 22 แนวทางการพัฒนารายการสถิติทางการที่ความพร้อมเผยแพร่ของข้อมูลเป็น Tier 1 ที่หน่วยงานในจังหวัดเป็นเจ้าของข้อมูล (ต่อ)

ลำดับ	OS ID	รายการสถิติทางการ	หน่วยงาน	แนวทางการพัฒนา	ผลลัพธ์	ระยะเวลาดำเนินการ ปีงบประมาณ พ.ศ.				หมายเหตุ
				<p>นิยาม/คำอธิบายไว้ชัดเจน เพื่อให้หน่วยงานได้ยึดเป็นแนวทางการดำเนินการ</p> <ul style="list-style-type: none"> <li>- สนับสนุนการนำชุดข้อมูลลงทะเบียนในระบบบัญชีข้อมูลภาครัฐ</li> </ul>						
11	0247	คุณภาพน้ำซึ่งเป็นไปตามเกณฑ์มาตรฐาน	สำนักงานอุตสาหกรรมจังหวัด	<ul style="list-style-type: none"> <li>- พัฒนาศักยภาพการจัดเก็บข้อมูลของหน่วยงานต่างๆ ให้มีความถูกต้อง ตามหลักวิชาการ ให้มีความสมบูรณ์ ทันสมัย พร้อมใช้งานได้ตลอดเวลา โดยให้มีการจัดทำคู่มือการจัดเก็บข้อมูล การกำหนดค่านิยาม/คำอธิบายไว้ชัดเจน เพื่อให้หน่วยงานได้ยึดเป็นแนวทางการดำเนินการ</li> <li>- สนับสนุนการนำชุดข้อมูลลงทะเบียนในระบบบัญชีข้อมูลภาครัฐ</li> </ul>	มีรายการสถิติทางการเผยแพร่บนระบบบัญชีข้อมูลภาครัฐ	✓	✓	✓	✓	
12	0253	โรงงานอุตสาหกรรมที่มีการผลิตสินค้าหรือบริการที่เป็นมิตรต่อสิ่งแวดล้อม (Eco-Product/Eco-Service)	สำนักงานอุตสาหกรรมจังหวัด	<ul style="list-style-type: none"> <li>- พัฒนาศักยภาพการจัดเก็บข้อมูลของหน่วยงานต่างๆ ให้มีความถูกต้อง ตามหลักวิชาการ ให้มีความสมบูรณ์ ทันสมัย พร้อมใช้งานได้ตลอดเวลา โดยให้มีการจัดทำคู่มือการจัดเก็บข้อมูล การกำหนดค่านิยาม/คำอธิบายไว้ชัดเจน เพื่อให้หน่วยงานได้ยึดเป็นแนวทางการดำเนินการ</li> <li>- สนับสนุนการนำชุดข้อมูลลงทะเบียนในระบบบัญชีข้อมูลภาครัฐ</li> </ul>	มีรายการสถิติทางการเผยแพร่บนระบบบัญชีข้อมูลภาครัฐ	✓	✓	✓	✓	

ตาราง 22 แนวทางการพัฒนารายการสถิติทางการที่ความพร้อมเผยแพร่ของข้อมูลเป็น Tier 1 ที่หน่วยงานในจังหวัดเป็นเจ้าของข้อมูล (ต่อ)

ลำดับ	OS ID	รายการสถิติทางการ	หน่วยงาน	แนวทางการพัฒนา	ผลลัพธ์	ระยะเวลาดำเนินการ ปีงบประมาณ พ.ศ.				หมายเหตุ
13	0255	โรงงานอุตสาหกรรมที่ดำเนินกิจกรรมหรือมาตรการเพื่อลดการปล่อยก๊าซเรือนกระจก (Green House Gas)	สำนักงานอุตสาหกรรมจังหวัด	<ul style="list-style-type: none"> <li>- พัฒนาศักยภาพการจัดเก็บข้อมูลของหน่วยงานต่างๆ ให้มีความถูกต้อง ตามหลักวิชาการ ให้มีความสมบูรณ์ ทันสมัย พร้อมใช้งานได้ตลอดเวลา โดยให้มีการจัดทำคู่มือการจัดเก็บข้อมูล การกำหนดค่านิยาม/คำอธิบายไว้ชัดเจน เพื่อให้หน่วยงานได้ยึดเป็นแนวทางการดำเนินการ</li> <li>- สนับสนุนการนำชุดข้อมูลลงทะเบียนในระบบบัญชีข้อมูลภาครัฐ</li> </ul>	มีรายการสถิติทางการเผยแพร่บนระบบบัญชีข้อมูลภาครัฐ	✓	✓	✓	✓	
14	0256	โรงงานที่มีการออกแบบหรือปรับปรุงอาคารและ/หรือระบบภายในอาคารที่เป็นมิตรกับสิ่งแวดล้อมและ/หรือประหยัดพลังงาน	สำนักงานอุตสาหกรรมจังหวัด	<ul style="list-style-type: none"> <li>- พัฒนาศักยภาพการจัดเก็บข้อมูลของหน่วยงานต่างๆ ให้มีความถูกต้อง ตามหลักวิชาการ ให้มีความสมบูรณ์ ทันสมัย พร้อมใช้งานได้ตลอดเวลา โดยให้มีการจัดทำคู่มือการจัดเก็บข้อมูล การกำหนดค่านิยาม/คำอธิบายไว้ชัดเจน เพื่อให้หน่วยงานได้ยึดเป็นแนวทางการดำเนินการ</li> <li>- สนับสนุนการนำชุดข้อมูลลงทะเบียนในระบบบัญชีข้อมูลภาครัฐ</li> </ul>	มีรายการสถิติทางการเผยแพร่บนระบบบัญชีข้อมูลภาครัฐ	✓	✓	✓	✓	
15	0258	การนำสิ่งปฏิกูลหรือวัสดุไม่ใช้แล้วของภาคอุตสาหกรรมกลับมาใช้ใหม่	สำนักงานอุตสาหกรรมจังหวัด	<ul style="list-style-type: none"> <li>- พัฒนาศักยภาพการจัดเก็บข้อมูลของหน่วยงานต่างๆ ให้มีความถูกต้อง ตามหลักวิชาการ ให้มีความสมบูรณ์ ทันสมัย พร้อมใช้งานได้ตลอดเวลา โดยให้มีการจัดทำคู่มือการจัดเก็บข้อมูล การกำหนดค่านิยาม/คำอธิบายไว้ชัดเจน เพื่อให้หน่วยงานได้ยึดเป็นแนวทางการดำเนินการ</li> <li>- สนับสนุนการนำชุดข้อมูลลงทะเบียนในระบบบัญชีข้อมูลภาครัฐ</li> </ul>	มีรายการสถิติทางการเผยแพร่บนระบบบัญชีข้อมูลภาครัฐ	✓	✓	✓	✓	

ตาราง 22 แนวทางการพัฒนารายการสถิติทางการที่ความพร้อมเผยแพร่ของข้อมูลเป็น Tier 1 ที่หน่วยงานในจังหวัดเป็นเจ้าของข้อมูล (ต่อ)

ลำดับ	OS ID	รายการสถิติทางการ	หน่วยงาน	แนวทางการพัฒนา	ผลลัพธ์	ระยะเวลาดำเนินการ ปีงบประมาณ พ.ศ.				หมายเหตุ
				<p>นิยาม/คำอธิบายไว้ชัดเจน เพื่อให้หน่วยงานได้ยึดเป็นแนวทางการดำเนินการ</p> <ul style="list-style-type: none"> <li>- สนับสนุนการนำชุดข้อมูลลงทะเบียนในระบบบัญชีข้อมูลภาครัฐ</li> </ul>						
16	0274	ข้อมูลร้องเรียนปัญหามลพิษสิ่งแวดล้อม	สำนักงานสิ่งแวดล้อมและควบคุมมลพิษที่ 13 (ชลบุรี)	<ul style="list-style-type: none"> <li>- พัฒนาศักยภาพการจัดเก็บข้อมูลของหน่วยงานต่างๆ ให้มีความถูกต้อง ตามหลักวิชาการ ให้มีความสมบูรณ์ ทันสมัย พร้อมใช้งานได้ตลอดเวลา โดยให้มีการจัดทำคู่มือการจัดเก็บข้อมูล การกำหนดค่านิยาม/คำอธิบายไว้ชัดเจน เพื่อให้หน่วยงานได้ยึดเป็นแนวทางการดำเนินการ</li> <li>- สนับสนุนการนำชุดข้อมูลลงทะเบียนในระบบบัญชีข้อมูลภาครัฐ</li> </ul>	มีรายการสถิติทางการเผยแพร่บนระบบบัญชีข้อมูลภาครัฐ	✓	✓	✓	✓	
17	0283	โรงงานอุตสาหกรรมที่มีการวิเคราะห์ข้อมูลประสิทธิภาพเชิงนิเวศ (Eco Efficiency) ใน 4 ด้าน ประกอบด้วย ด้านการใช้น้ำ ด้านพลังงาน ด้านปริมาณน้ำทิ้ง และด้านกากของเสียและวัสดุเหลือใช้	สำนักงานอุตสาหกรรมจังหวัด	<ul style="list-style-type: none"> <li>- พัฒนาศักยภาพการจัดเก็บข้อมูลของหน่วยงานต่างๆ ให้มีความถูกต้อง ตามหลักวิชาการ ให้มีความสมบูรณ์ ทันสมัย พร้อมใช้งานได้ตลอดเวลา โดยให้มีการจัดทำคู่มือการจัดเก็บข้อมูล การกำหนดค่านิยาม/คำอธิบายไว้ชัดเจน เพื่อให้หน่วยงานได้ยึดเป็นแนวทางการดำเนินการ</li> <li>- สนับสนุนการนำชุดข้อมูลลงทะเบียนในระบบบัญชีข้อมูลภาครัฐ</li> </ul>	มีรายการสถิติทางการเผยแพร่บนระบบบัญชีข้อมูลภาครัฐ	✓	✓	✓	✓	

ตาราง 22 แนวทางการพัฒนารายการสถิติทางการที่ความพร้อมเผยแพร่ของข้อมูลเป็น Tier 1 ที่หน่วยงานในจังหวัดเป็นเจ้าของข้อมูล (ต่อ)

ลำดับ	OS ID	รายการสถิติทางการ	หน่วยงาน	แนวทางการพัฒนา	ผลลัพธ์	ระยะเวลาดำเนินการ ปีงบประมาณ พ.ศ.				หมายเหตุ
18	0285	โรงงานอุตสาหกรรมที่ได้รับ การรับรองอุตสาหกรรมสีเขียว (Green Industry) ตั้งแต่ระดับที่ 2 ขึ้นไป หรือ CSR Beginner หรือระบบ การจัดการอื่นที่เทียบเท่า	สำนักงานอุตสาหกรรม จังหวัด	<ul style="list-style-type: none"> <li>- พัฒนาศักยภาพการจัดเก็บข้อมูลของ หน่วยงานต่างๆ ให้มีความถูกต้อง ตาม หลักวิชาการ ให้มีความสมบูรณ์ ทันสมัย พร้อมใช้งานได้ตลอดเวลา โดยให้มีการ จัดทำคู่มือการจัดเก็บข้อมูล การกำหนดคำ นิยาม/คำอธิบายไว้ชัดเจน เพื่อให้ หน่วยงานได้ยึดเป็นแนวทางการดำเนินการ</li> <li>- สนับสนุนการนำชุดข้อมูลลงทะเบียนใน ระบบบัญชีข้อมูลภาครัฐ</li> </ul>	มีรายการสถิติทางการ เผยแพร่บนระบบบัญชี ข้อมูลภาครัฐ	✓	✓	✓	✓	
19	0286	จำนวนโรงงานอุตสาหกรรม	สำนักงานอุตสาหกรรม จังหวัด	<ul style="list-style-type: none"> <li>- พัฒนาศักยภาพการจัดเก็บข้อมูลของ หน่วยงานต่างๆ ให้มีความถูกต้อง ตาม หลักวิชาการ ให้มีความสมบูรณ์ ทันสมัย พร้อมใช้งานได้ตลอดเวลา โดยให้มีการ จัดทำคู่มือการจัดเก็บข้อมูล การกำหนดคำ นิยาม/คำอธิบายไว้ชัดเจน เพื่อให้ หน่วยงานได้ยึดเป็นแนวทางการดำเนินการ</li> <li>- สนับสนุนการนำชุดข้อมูลลงทะเบียนใน ระบบบัญชีข้อมูลภาครัฐ</li> </ul>	มีรายการสถิติทางการ เผยแพร่บนระบบบัญชี ข้อมูลภาครัฐ	✓	✓	✓	✓	
20	0291	ความพึงพอใจการสื่อสาร และเผยแพร่ข้อมูลการ จัดการด้านความปลอดภัย สิ่งแวดล้อม และสารเคมี ของโรงงานในการพัฒนา	สำนักงานสถิติจังหวัด	<ul style="list-style-type: none"> <li>- พัฒนาศักยภาพการจัดเก็บข้อมูลของ หน่วยงานต่างๆ ให้มีความถูกต้อง ตาม หลักวิชาการ ให้มีความสมบูรณ์ ทันสมัย พร้อมใช้งานได้ตลอดเวลา โดยให้มีการ จัดทำคู่มือการจัดเก็บข้อมูล การกำหนดคำ</li> </ul>	มีรายการสถิติทางการ เผยแพร่บนระบบบัญชี ข้อมูลภาครัฐ	✓	✓	✓	✓	

ตาราง 22 แนวทางการพัฒนารายการสถิติทางการที่ความพร้อมเผยแพร่ของข้อมูลเป็น Tier 1 ที่หน่วยงานในจังหวัดเป็นเจ้าของข้อมูล (ต่อ)

ลำดับ	OS ID	รายการสถิติทางการ	หน่วยงาน	แนวทางการพัฒนา	ผลลัพธ์	ระยะเวลาดำเนินการ ปีงบประมาณ พ.ศ.				หมายเหตุ
		เมืองอุตสาหกรรมเชิงนิเวศ ต่อสาธารณะ		นิยาม/คำอธิบายไว้ชัดเจน เพื่อให้ หน่วยงานได้ยึดเป็นแนวทางการดำเนินการ – สนับสนุนการนำชุดข้อมูลลงทะเบียนใน ระบบบัญชีข้อมูลภาครัฐ						
21	0293	แผนปฏิบัติการพัฒนาเมือง อุตสาหกรรมเชิงนิเวศ	สำนักงานอุตสาหกรรม จังหวัด	– พัฒนาศักยภาพการจัดเก็บข้อมูลของ หน่วยงานต่างๆ ให้มีความถูกต้อง ตาม หลักวิชาการ ให้มีความสมบูรณ์ ทันสมัย พร้อมใช้งานได้ตลอดเวลา โดยให้มีการ จัดทำคู่มือการจัดเก็บข้อมูล การกำหนดคำ นิยาม/คำอธิบายไว้ชัดเจน เพื่อให้ หน่วยงานได้ยึดเป็นแนวทางการดำเนินการ – สนับสนุนการนำชุดข้อมูลลงทะเบียนใน ระบบบัญชีข้อมูลภาครัฐ	มีรายการสถิติทางการ เผยแพร่บนระบบบัญชี ข้อมูลภาครัฐ	✓	✓	✓	✓	
22	0371	คะแนนเฉลี่ย O-Net, A-Net ในวิชาที่สำคัญ (คณิตศา าสตร์, วิทยาศาสตร์ เป็นต้น)	สำนักงานเขตพื้นที่ การศึกษาประถมศึกษา ระยอง เขต 1	– พัฒนาศักยภาพการจัดเก็บข้อมูลของ หน่วยงานต่างๆ ให้มีความถูกต้อง ตาม หลักวิชาการ ให้มีความสมบูรณ์ ทันสมัย พร้อมใช้งานได้ตลอดเวลา โดยให้มีการ จัดทำคู่มือการจัดเก็บข้อมูล การกำหนดคำ นิยาม/คำอธิบายไว้ชัดเจน เพื่อให้ หน่วยงานได้ยึดเป็นแนวทางการดำเนินการ – สนับสนุนการนำชุดข้อมูลลงทะเบียนใน ระบบบัญชีข้อมูลภาครัฐ	มีรายการสถิติทางการ เผยแพร่บนระบบบัญชี ข้อมูลภาครัฐ	✓	✓	✓	✓	

ตาราง 22 แนวทางการพัฒนารายการสถิติทางการที่ความพร้อมเผยแพร่ของข้อมูลเป็น Tier 1 ที่หน่วยงานในจังหวัดเป็นเจ้าของข้อมูล (ต่อ)

ลำดับ	OS ID	รายการสถิติทางการ	หน่วยงาน	แนวทางการพัฒนา	ผลลัพธ์	ระยะเวลาดำเนินการ ปีงบประมาณ พ.ศ.				หมายเหตุ
23	0372	คะแนนเฉลี่ย O-Net, A-Net ในวิชาที่สำคัญ (คณิตศาสตร์, วิทยาศาสตร์ เป็นต้น)	สำนักงานเขตพื้นที่การศึกษาประถมศึกษา ระยอง เขต 2	<ul style="list-style-type: none"> <li>- พัฒนาศักยภาพการจัดเก็บข้อมูลของหน่วยงานต่างๆ ให้มีความถูกต้อง ตามหลักวิชาการ ให้มีความสมบูรณ์ ทันสมัย พร้อมใช้งานได้ตลอดเวลา โดยให้มีการจัดทำคู่มือการจัดเก็บข้อมูล การกำหนดค่านิยาม/คำอธิบายไว้ชัดเจน เพื่อให้หน่วยงานได้ยึดเป็นแนวทางการดำเนินการ</li> <li>- สนับสนุนการนำชุดข้อมูลลงทะเบียนในระบบบัญชีข้อมูลภาครัฐ</li> </ul>	มีรายการสถิติทางการเผยแพร่บนระบบบัญชีข้อมูลภาครัฐ	✓	✓	✓	✓	
24	0373	คะแนนเฉลี่ย O-Net, A-Net ในวิชาที่สำคัญ (คณิตศาสตร์, วิทยาศาสตร์ เป็นต้น)	สำนักงานเขตพื้นที่การศึกษามัธยมศึกษาเขต 18 ชลบุรี	<ul style="list-style-type: none"> <li>- พัฒนาศักยภาพการจัดเก็บข้อมูลของหน่วยงานต่างๆ ให้มีความถูกต้อง ตามหลักวิชาการ ให้มีความสมบูรณ์ ทันสมัย พร้อมใช้งานได้ตลอดเวลา โดยให้มีการจัดทำคู่มือการจัดเก็บข้อมูล การกำหนดค่านิยาม/คำอธิบายไว้ชัดเจน เพื่อให้หน่วยงานได้ยึดเป็นแนวทางการดำเนินการ</li> <li>- สนับสนุนการนำชุดข้อมูลลงทะเบียนในระบบบัญชีข้อมูลภาครัฐ</li> </ul>	มีรายการสถิติทางการเผยแพร่บนระบบบัญชีข้อมูลภาครัฐ	✓	✓	✓	✓	
25	0374	คะแนนเฉลี่ย O-Net, A-Net ในวิชาคณิตศาสตร์	สำนักงานเขตพื้นที่การศึกษาประถมศึกษา ระยอง เขต 1	<ul style="list-style-type: none"> <li>- พัฒนาศักยภาพการจัดเก็บข้อมูลของหน่วยงานต่างๆ ให้มีความถูกต้อง ตามหลักวิชาการ ให้มีความสมบูรณ์ ทันสมัย พร้อมใช้งานได้ตลอดเวลา โดยให้มีการจัดทำคู่มือการจัดเก็บข้อมูล การกำหนดค่านิยาม/คำอธิบายไว้ชัดเจน เพื่อให้หน่วยงานได้ยึดเป็นแนวทางการดำเนินการ</li> </ul>	มีรายการสถิติทางการเผยแพร่บนระบบบัญชีข้อมูลภาครัฐ	✓	✓	✓	✓	

ตาราง 22 แนวทางการพัฒนารายการสถิติทางการที่ความพร้อมเผยแพร่ของข้อมูลเป็น Tier 1 ที่หน่วยงานในจังหวัดเป็นเจ้าของข้อมูล (ต่อ)

ลำดับ	OS ID	รายการสถิติทางการ	หน่วยงาน	แนวทางการพัฒนา	ผลลัพธ์	ระยะเวลาดำเนินการ ปีงบประมาณ พ.ศ.				หมายเหตุ
				- สนับสนุนการนำชุดข้อมูลลงทะเบียนในระบบบัญชีข้อมูลภาครัฐ						
26	0375	คะแนนเฉลี่ย O-Net, A-Net ในวิชาคณิตศาสตร์	สำนักงานเขตพื้นที่การศึกษาประถมศึกษา ระยอง เขต 2	- พัฒนาศักยภาพการจัดเก็บข้อมูลของหน่วยงานต่างๆ ให้มีความถูกต้อง ตามหลักวิชาการ ให้มีความสมบูรณ์ ทันสมัย พร้อมใช้งานได้ตลอดเวลา โดยให้มีการจัดทำคู่มือการจัดเก็บข้อมูล การกำหนดค่านิยาม/คำอธิบายไว้ชัดเจน เพื่อให้หน่วยงานได้ยึดเป็นแนวทางการดำเนินการ - สนับสนุนการนำชุดข้อมูลลงทะเบียนในระบบบัญชีข้อมูลภาครัฐ	มีรายการสถิติทางการเผยแพร่บนระบบบัญชีข้อมูลภาครัฐ	✓	✓	✓	✓	
27	0376	คะแนนเฉลี่ย O-Net, A-Net ในวิชาคณิตศาสตร์	สำนักงานเขตพื้นที่การศึกษามัธยมศึกษาเขต 18 ชลบุรี	- พัฒนาศักยภาพการจัดเก็บข้อมูลของหน่วยงานต่างๆ ให้มีความถูกต้อง ตามหลักวิชาการ ให้มีความสมบูรณ์ ทันสมัย พร้อมใช้งานได้ตลอดเวลา โดยให้มีการจัดทำคู่มือการจัดเก็บข้อมูล การกำหนดค่านิยาม/คำอธิบายไว้ชัดเจน เพื่อให้หน่วยงานได้ยึดเป็นแนวทางการดำเนินการ - สนับสนุนการนำชุดข้อมูลลงทะเบียนในระบบบัญชีข้อมูลภาครัฐ	มีรายการสถิติทางการเผยแพร่บนระบบบัญชีข้อมูลภาครัฐ	✓	✓	✓	✓	
28	0377	คะแนนเฉลี่ย O-Net, A-Net ในวิชาวิทยาศาสตร์	สำนักงานเขตพื้นที่การศึกษาประถมศึกษา ระยอง เขต 1	- พัฒนาศักยภาพการจัดเก็บข้อมูลของหน่วยงานต่างๆ ให้มีความถูกต้อง ตามหลักวิชาการ ให้มีความสมบูรณ์ ทันสมัย พร้อมใช้งานได้ตลอดเวลา โดยให้มีการ	มีรายการสถิติทางการเผยแพร่บนระบบบัญชีข้อมูลภาครัฐ	✓	✓	✓	✓	

ตาราง 22 แนวทางการพัฒนารายการสถิติทางการที่ความพร้อมเผยแพร่ของข้อมูลเป็น Tier 1 ที่หน่วยงานในจังหวัดเป็นเจ้าของข้อมูล (ต่อ)

ลำดับ	OS ID	รายการสถิติทางการ	หน่วยงาน	แนวทางการพัฒนา	ผลลัพธ์	ระยะเวลาดำเนินการ ปีงบประมาณ พ.ศ.				หมายเหตุ
				จัดทำคู่มือการจัดเก็บข้อมูล การกำหนดค่านิยาม/คำอธิบายไว้ชัดเจน เพื่อให้หน่วยงานได้ยึดเป็นแนวทางการดำเนินการ - สนับสนุนการนำชุดข้อมูลลงทะเบียนในระบบบัญชีข้อมูลภาครัฐ						
29	0378	คะแนนเฉลี่ย O-Net, A-Net ในวิชาวิทยาศาสตร์	สำนักงานเขตพื้นที่การศึกษาประถมศึกษา ระยอง เขต 2	- พัฒนาศักยภาพการจัดเก็บข้อมูลของหน่วยงานต่างๆ ให้มีความถูกต้อง ตามหลักวิชาการ ให้มีความสมบูรณ์ ทันสมัย พร้อมใช้งานได้ตลอดเวลา โดยให้มีการจัดทำคู่มือการจัดเก็บข้อมูล การกำหนดค่านิยาม/คำอธิบายไว้ชัดเจน เพื่อให้หน่วยงานได้ยึดเป็นแนวทางการดำเนินการ - สนับสนุนการนำชุดข้อมูลลงทะเบียนในระบบบัญชีข้อมูลภาครัฐ	มีรายการสถิติทางการเผยแพร่บนระบบบัญชีข้อมูลภาครัฐ	✓	✓	✓	✓	
30	0379	คะแนนเฉลี่ย O-Net, A-Net ในวิชาวิทยาศาสตร์	สำนักงานเขตพื้นที่ ศึกษามัธยมศึกษาเขต 18 ชลบุรี	- พัฒนาศักยภาพการจัดเก็บข้อมูลของหน่วยงานต่างๆ ให้มีความถูกต้อง ตามหลักวิชาการ ให้มีความสมบูรณ์ ทันสมัย พร้อมใช้งานได้ตลอดเวลา โดยให้มีการจัดทำคู่มือการจัดเก็บข้อมูล การกำหนดค่านิยาม/คำอธิบายไว้ชัดเจน เพื่อให้หน่วยงานได้ยึดเป็นแนวทางการดำเนินการ - สนับสนุนการนำชุดข้อมูลลงทะเบียนในระบบบัญชีข้อมูลภาครัฐ	มีรายการสถิติทางการเผยแพร่บนระบบบัญชีข้อมูลภาครัฐ	✓	✓	✓	✓	

#### 4.2.2.2 แนวทางการพัฒนารายการสถิติทางการที่ความพร้อมเผยแพร่ของข้อมูลเป็น Tier 2

(มีหน่วยงานรับผิดชอบ)

การพัฒนารายการสถิติทางการที่ความพร้อมเผยแพร่ของข้อมูลเป็น Tier 2 (มีหน่วยงานรับผิดชอบ) เป็นการดำเนินการพัฒนาเฉพาะรายการสถิติทางการที่มีค่านิยมและวิธีการผลิต มีหน่วยงานรับผิดชอบ แต่ยังไม่พร้อมเผยแพร่ (Tier 2) ที่หน่วยงานในจังหวัดเป็นเจ้าของข้อมูล ดังนั้น จำเป็นต้องมีแนวทางการพัฒนารายการสถิติทางการเพื่อให้มีคุณภาพและมาตรฐานสถิติที่สามารถนำไปใช้ในการตัดสินใจได้ โดยรายการสถิติทางการที่ความพร้อมเผยแพร่ของข้อมูลเป็น Tier 2 (มีหน่วยงานรับผิดชอบ) มีจำนวน 3 รายการ โดยรายละเอียดแสดงดังตาราง 23

ตาราง 23 แนวทางการพัฒนารายการสถิติทางการที่ความพร้อมเผยแพร่ของข้อมูลเป็น Tier 2 (มีหน่วยงานรับผิดชอบ) ที่หน่วยงานในจังหวัดเป็นเจ้าของข้อมูล

ลำดับ	OS ID	รายการสถิติทางการ	หน่วยงาน	แนวทางการพัฒนา	ผลลัพธ์	ระยะเวลาดำเนินการ					หมายเหตุ
						ปีงบประมาณ พ.ศ.					
						66	67	68	69	70	
1	0207	จำนวนผู้ประกอบการ SMEs และวิสาหกิจชุมชนมีความพึงพอใจที่ได้รับการพัฒนาและยกระดับ	สำนักงานอุตสาหกรรมจังหวัด	<ul style="list-style-type: none"> <li>- พัฒนาศักยภาพการจัดเก็บข้อมูลของหน่วยงานต่างๆ ให้มีความถูกต้อง ตามหลักวิชาการ ให้มีความสมบูรณ์ ทันสมัย พร้อมใช้งานได้ตลอดเวลา โดยให้มีการจัดทำคู่มือการจัดเก็บข้อมูล การกำหนดค่านิยาม/คำอธิบายไว้ชัดเจน เพื่อให้หน่วยงานได้ยึดเป็นแนวทางการดำเนินการ</li> <li>- สนับสนุนการนำชุดข้อมูลลงทะเบียนในระบบบัญชีข้อมูลภาครัฐ</li> </ul>	มีรายการสถิติทางการเผยแพร่บนระบบบัญชีข้อมูลภาครัฐ	✓	✓	✓	✓		
2	0410	จำนวนผู้ประกอบการได้รับการพัฒนาให้มีศักยภาพในการวางแผนพัฒนาการค้าและการลงทุน โดยนำเทคโนโลยีและนวัตกรรมมาประยุกต์ใช้	สำนักงานพาณิชย์จังหวัด	<ul style="list-style-type: none"> <li>- พัฒนาศักยภาพการจัดเก็บข้อมูลของหน่วยงานต่างๆ ให้มีความถูกต้อง ตามหลักวิชาการ ให้มีความสมบูรณ์ ทันสมัย พร้อมใช้งานได้ตลอดเวลา โดยให้มีการจัดทำคู่มือการจัดเก็บข้อมูล การกำหนดค่านิยาม/คำอธิบายไว้ชัดเจน เพื่อให้หน่วยงานได้ยึดเป็นแนวทางการดำเนินการ</li> <li>- สนับสนุนการนำชุดข้อมูลลงทะเบียนในระบบบัญชีข้อมูลภาครัฐ</li> </ul>	มีรายการสถิติทางการเผยแพร่บนระบบบัญชีข้อมูลภาครัฐ	✓	✓	✓	✓		

ตาราง 23 แนวทางการพัฒนารายการสถิติทางการที่ความพร้อมเผยแพร่ของข้อมูลเป็น Tier 2 (มีหน่วยงานรับผิดชอบ) ที่หน่วยงานในจังหวัดเป็นเจ้าของข้อมูล(ต่อ)

ลำดับ	OS ID	รายการสถิติทางการ	หน่วยงาน	แนวทางการพัฒนา	ผลลัพธ์	ระยะเวลาดำเนินการ					หมายเหตุ
						ปีงบประมาณ พ.ศ.					
						66	67	68	69	70	
3	0411	จำนวนผู้ประกอบการที่ได้รับบริการฟื้นฟูจากผลกระทบสถานการณ์การระบาดของโรคโควิด-19 ให้สามารถประกอบธุรกิจการค้าทาง online offline และสร้างมูลค่าเพิ่มทางการค้า	สำนักงานพาณิชย์จังหวัด	<ul style="list-style-type: none"> <li>- พัฒนาศักยภาพการจัดเก็บข้อมูลของหน่วยงานต่างๆ ให้มีความถูกต้อง ตามหลักวิชาการ ให้มีความสมบูรณ์ ทันสมัย พร้อมใช้งานได้ตลอดเวลา โดยให้มีการจัดทำคู่มือการจัดเก็บข้อมูล การกำหนดค่านิยาม/คำอธิบายไว้ชัดเจน เพื่อให้หน่วยงานได้ยึดเป็นแนวทางการดำเนินการ</li> <li>- สนับสนุนการนำชุดข้อมูลลงทะเบียนในระบบบัญชีข้อมูลภาครัฐ</li> </ul>	มีรายการสถิติทางการเผยแพร่บนระบบบัญชีข้อมูลภาครัฐ	✓	✓	✓	✓		

## ปัญหา อุปสรรค และข้อเสนอแนะการพัฒนาสถิติทางการ

การดำเนินการจัดทำแผนพัฒนาสถิติระดับจังหวัดระยอง พ.ศ. 2566 – 2570 (ฉบับทบทวนประจำปีงบประมาณ พ.ศ. 2568) เป็นการจัดทำรายการข้อมูลสถิติทางการที่เกี่ยวข้องกับการพัฒนาในระดับจังหวัด ที่สอดคล้องกับประเด็นการพัฒนาจังหวัด ตัวชี้วัดการพัฒนาฯ และแผนพัฒนาระดับต่าง ๆ รวมถึงเป็นการพัฒนาการจัดเก็บข้อมูลสถิติที่สำคัญและจำเป็นต่อการบริหารงานตามยุทธศาสตร์จังหวัด พร้อมทั้งกำหนดหน่วยงานที่มีหน้าที่รับผิดชอบในการจัดทำข้อมูลที่ยังไม่มีหน่วยงานใดดำเนินการ และเชื่อมโยง/บูรณาการข้อมูลในระดับพื้นที่ ซึ่งต้องอาศัยการบูรณาการร่วมกับภาคีเครือข่ายในทุกภาคส่วนที่เกี่ยวข้องตั้งแต่ต้นทางในการขับเคลื่อนการดำเนินงานในระดับพื้นที่ ภายใต้กลไกของคณะกรรมการสถิติระดับจังหวัด ในการกำกับติดตามการจัดทำชุดข้อมูลสถิติทางการ เพื่อให้จังหวัดมีข้อมูลในการกำหนดทิศทางการดำเนินงานที่ชัดเจน สอดคล้องเชื่อมโยงกับยุทธศาสตร์ชาติ แผนแม่บทภายใต้ยุทธศาสตร์ชาติ แผนการปฏิรูปประเทศ แผนพัฒนาเศรษฐกิจและสังคมแห่งชาติ นโยบายรัฐบาล แผนรายสาขาต่าง ๆ ข้อสั่งการนายกรัฐมนตรี แผนพัฒนาภาค และบริบทที่เกี่ยวข้อง ทั้งนี้จากการดำเนินงานจัดทำแผนพัฒนาสถิติระดับจังหวัด พบว่ามีปัญหา อุปสรรคและข้อเสนอแนะ ดังนี้

### 5.1 ปัญหา อุปสรรค

#### 5.1.1 ข้อจำกัดของหน่วยงาน

- การจัดทำข้อมูลสถิติทางการที่สำคัญของจังหวัดเป็นเรื่องที่ทุกหน่วยงานในจังหวัดต้องรับผิดชอบร่วมกัน จำเป็นต้องอาศัยความร่วมมือระหว่างหน่วยงานที่เกี่ยวข้อง ต้องมีการประสานงานที่ต่อเนื่องและเป็นระบบ แต่บางครั้งมีการปรับเปลี่ยน/โยกย้ายเจ้าหน้าที่ผู้ปฏิบัติงานทำให้การดำเนินงานไม่ต่อเนื่อง ผู้ที่มาปฏิบัติงานใหม่ยังไม่เข้าใจขั้นตอนการดำเนินงาน เช่น การจัดทำไฟล์ข้อมูลในรูปแบบ CSV รวมถึงขาดความชำนาญในการนำข้อมูลสถิติทางการขึ้นระบบบัญชีข้อมูลจังหวัดและการลงทะเบียนระบบบัญชีข้อมูลภาครัฐ

- หน่วยงานบางหน่วยงานยังไม่เห็นถึงความสำคัญในการจัดทำข้อมูล ส่งผลให้อาจจะไม่สามารถได้รับความร่วมมือในการดำเนินงานหรือการประสานงานเท่าที่ควร

#### 5.1.2 ข้อจำกัดด้านข้อมูล

- ชุดข้อมูลสำคัญบางรายการยังไม่มีการจัดเก็บข้อมูล เนื่องจากการริเริ่มประเด็น/ภารกิจใหม่ จำเป็นต้องมีการมอบหมายหน่วยงานรับผิดชอบ ผ่านกลไกคณะกรรมการสถิติระดับจังหวัด

- ข้อมูลภายในจังหวัดไม่เพียงพอ เนื่องจากข้อมูลบางรายการมีการจัดเก็บไม่ต่อเนื่อง มีการปรับปรุงหรือเปลี่ยนแปลงหน่วยการเก็บข้อมูล หรือเป็นข้อมูลในระดับพื้นที่ย่อย ซึ่งอาจจะไม่มีการจัดเก็บมาก่อน ซึ่งต้องใช้ระยะเวลาในการรวบรวม

- ข้อมูลบางรายการเป็นข้อมูลที่สำคัญ มีการจัดเก็บข้อมูลอย่างต่อเนื่อง และมีหน่วยงานจัดเก็บหลายหน่วยงาน ทำให้เกิดความซ้ำซ้อนของข้อมูล

- ข้อมูลบางรายการไม่พร้อมใช้งาน เนื่องจากรูปแบบการจัดเก็บข้อมูลของหน่วยงานอยู่ในรูปแบบกระดาษส่งผลให้การรวบรวมข้อมูลหรือการสืบค้นข้อมูลมีความล่าช้า
- การปรับเปลี่ยนรายละเอียดของยุทธศาสตร์และแผนที่เกี่ยวข้องกับการพัฒนาในระดับจังหวัดทำให้เกิดความซับซ้อนในการเชื่อมโยงความสัมพันธ์และทำให้เกิดความผิดพลาดได้ง่าย
- รายละเอียดรายการข้อมูลของหน่วยงานที่รับผิดชอบการจัดทำข้อมูล มีรายละเอียดการจัดเก็บต่างจากรูปแบบการจัดทำข้อมูลแบบปกติของหน่วยงาน ไม่สามารถบูรณาการได้ ทำให้เกิดเป็นภาระเพิ่มเติมของหน่วยงานที่รับผิดชอบการจัดทำข้อมูล

## 5.2 ข้อเสนอแนะการพัฒนาสถิติทางการ

### 5.2.1 การพัฒนาด้านการประสานงานกับหน่วยงาน

- การวางยุทธศาสตร์การพัฒนาจังหวัดในปัจจุบัน มุ่งเน้นที่จะพัฒนาศักยภาพของจังหวัดในด้านต่าง ๆ ให้เทียบเคียงกับระดับสากล ดังนั้น ข้อมูลของจังหวัดที่จะนำมาใช้ในการตัดสินใจจึงควรประกอบด้วยข้อมูลทั้งในระดับพื้นที่และระดับมหภาคที่เกี่ยวข้อง ซึ่งการดำเนินการในการจัดทำข้อมูลสถิติทางการเป็นการพิจารณาจัดทำข้อมูลในระดับพื้นที่ก่อน เพื่อให้จังหวัดได้รับทราบศักยภาพของตนเอง สำหรับในระยะต่อไปจังหวัดควรใช้กลไกในรูปคณะกรรมการจัดทำข้อมูลในระดับมหภาค โดยประสานกับหน่วยงานหลักที่เกี่ยวข้อง เพื่อให้ได้ข้อมูลที่จะนำมาพิจารณาเชื่อมโยงกับข้อมูลที่สำคัญและจำเป็น
- การจัดประชุมชี้แจงให้กับหน่วยงานในระดับจังหวัดเพื่อทำความเข้าใจเกี่ยวกับความสำคัญของการจัดเก็บข้อมูลและการใช้ประโยชน์จากข้อมูลให้เจ้าหน้าที่ของหน่วยงานที่เกี่ยวข้องทั้งหมดได้รับทราบ รวมถึงสร้างการยอมรับจากหน่วยงานที่เกี่ยวข้อง
- การพัฒนาด้านการบริหารจัดการระบบข้อมูลสารสนเทศเพื่อการบริหารข้อมูลของจังหวัด ควรพัฒนาสมรรถนะบุคลากร รวมถึงพัฒนาระบบสารสนเทศโดยใช้เทคโนโลยีที่เหมาะสม ด้วยการดำเนินการอบรมเจ้าหน้าที่ผู้รับผิดชอบในการจัดเก็บข้อมูล ให้มีความรู้/ความเข้าใจเกี่ยวกับการจัดเก็บ การประมวลผลข้อมูล และการใช้ข้อมูล ควรมีการประเมินผลและติดตามการปฏิบัติงานของเจ้าหน้าที่ ซึ่งการดำเนินการในเรื่องนี้ต้องทำอย่างจริงจังและต่อเนื่องเพื่อให้เกิดประสิทธิภาพ
- ขอความร่วมมือส่วนราชการที่เป็นเจ้าของข้อมูล (Data Owners) ในการจัดเก็บข้อมูล และ update ข้อมูลให้เป็นปัจจุบัน โดยมีเจ้าหน้าที่ของสำนักงานสถิติจังหวัดเป็นที่ปรึกษา ให้คำแนะนำ ข้อเสนอแนะ เกี่ยวกับแนวทางการจัดเก็บข้อมูล การกำหนดค่านิยาม การจัดจำแนกสถิติ และการตรวจสอบคุณภาพของข้อมูล ในการผลิตสถิติทางการ รวมทั้งรูปแบบการนำเสนอข้อมูล รูปแบบการเผยแพร่ข้อมูล และแนวทางการจัดทำบัญชีข้อมูลภาครัฐ (Government Data Catalog)
- เพิ่มช่องทางการให้คำปรึกษาเกี่ยวกับระบบบัญชีข้อมูลภาครัฐ และเผยแพร่เอกสารคู่มือการใช้งานระบบบัญชีข้อมูลภาครัฐ บนเว็บไซต์สำนักงานสถิติจังหวัดระยอง

### 5.2.2 การพัฒนาด้านข้อมูล

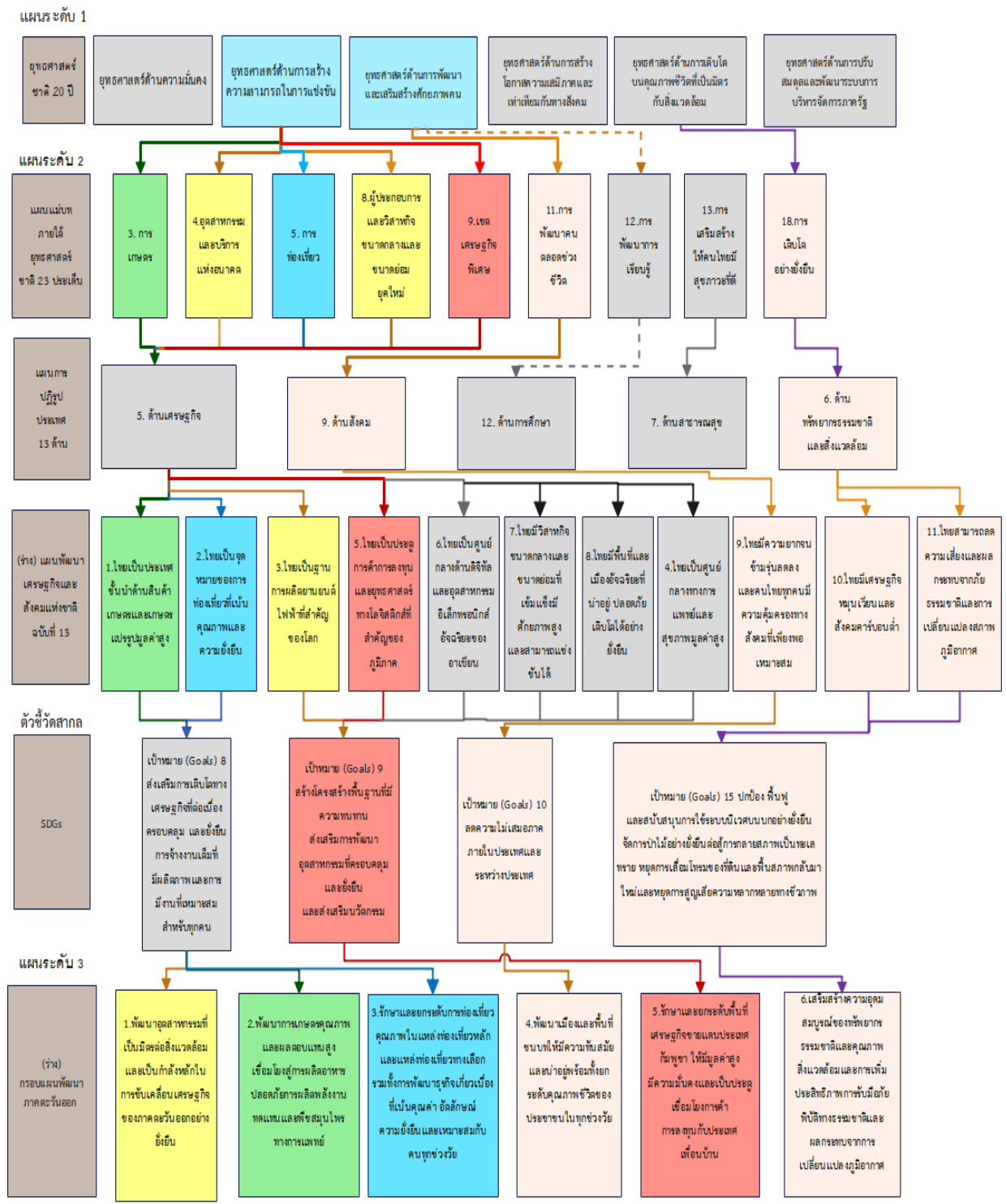
- การพัฒนาคุณภาพข้อมูลในระดับจังหวัดเป็นเรื่องที่มีความสำคัญ เพราะจังหวัดจะนำข้อมูลมาใช้ในการตัดสินใจดำเนินการในเรื่องต่าง ๆ ข้อมูลที่ดีต้องมีการพัฒนาอย่างต่อเนื่อง เพื่อให้ข้อมูลมีความครบถ้วน/สมบูรณ์ สอดคล้องกับความต้องการของจังหวัด รายการข้อมูลที่ไม่มีหน่วยงานรับผิดชอบ ควรมีการกำหนดหน่วยงานรับผิดชอบในการจัดเก็บข้อมูลที่ชัดเจน โดยผ่านกลไกคณะกรรมการสถิติระดับจังหวัด
- การพัฒนาศักยภาพการจัดเก็บข้อมูลของหน่วยงานต่าง ๆ ให้มีความถูกต้อง ตามหลักวิชาการ ให้มีความสมบูรณ์ทันสมัย พร้อมใช้งานได้ตลอดเวลา โดยให้มีการจัดทำคู่มือการจัดเก็บข้อมูล การกำหนดค่านิยาม/คำอธิบายไว้ชัดเจน เพื่อให้หน่วยงานได้ยึดเป็นแนวทางการดำเนินการ

- การกำหนดกรอบในการจัดเก็บข้อมูลให้ชัดเจน โดยระบุผู้รับผิดชอบในการจัดเก็บและรายงานข้อมูลในแต่ละด้าน กำหนดให้มีการเผยแพร่ข้อมูลให้หน่วยงานในจังหวัดได้รับทราบ เพื่อประโยชน์ที่จะได้มีการนำข้อมูลมาใช้ประกอบการวางแผนและการตัดสินใจในทุกระดับ และป้องกันการจัดเก็บข้อมูลซ้ำซ้อนกัน

- การบริหารจัดการการจัดเก็บข้อมูลอย่างเป็นระบบ โดยใช้หลักการการมีส่วนร่วมเพื่อบูรณาการการทำงานร่วมกันของทุกภาคส่วนทั้งภาครัฐและเอกชน โดยอาจใช้รูปแบบการจัดตั้งคณะทำงานของจังหวัดขึ้นมาเพื่อรับผิดชอบการดำเนินการในการจัดเก็บข้อมูลอย่างเป็นระบบ เช่น การบริหารจัดการเชื่อมโยงข้อมูลกันระหว่างหน่วยงานผู้รับผิดชอบ การจัดเก็บข้อมูล/จังหวัด/หน่วยงานที่เกี่ยวข้อง การกำกับติดตามให้มีการจัดเก็บข้อมูลให้ครบถ้วนและสม่ำเสมอเพื่อให้ได้ข้อมูลที่ถูกต้องและสมบูรณ์สำหรับการตัดสินใจ/กำหนดทิศทางของจังหวัด

# ภาคผนวก

**การวิเคราะห์ประเด็นการพัฒนาจังหวัด  
ภายใต้แผนพัฒนาจังหวัดที่เป็นปัจจุบัน  
ที่สอดคล้องกับยุทธศาสตร์และแผน  
ที่เกี่ยวข้องกับการพัฒนาในระดับจังหวัด**



ภาพ ก1 การวิเคราะห์ประเด็นการพัฒนาจังหวัด ภายใต้แผนพัฒนาจังหวัดที่เป็นปัจจุบันที่สุดสอดคล้องกับยุทธศาสตร์และแผนที่เกี่ยวข้องกับการพัฒนาในระดับจังหวัด

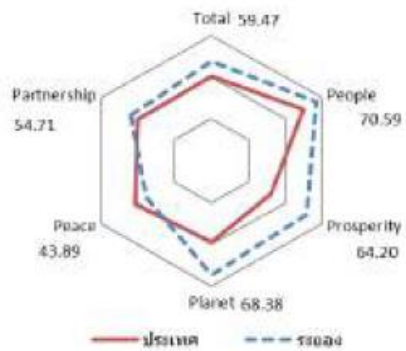
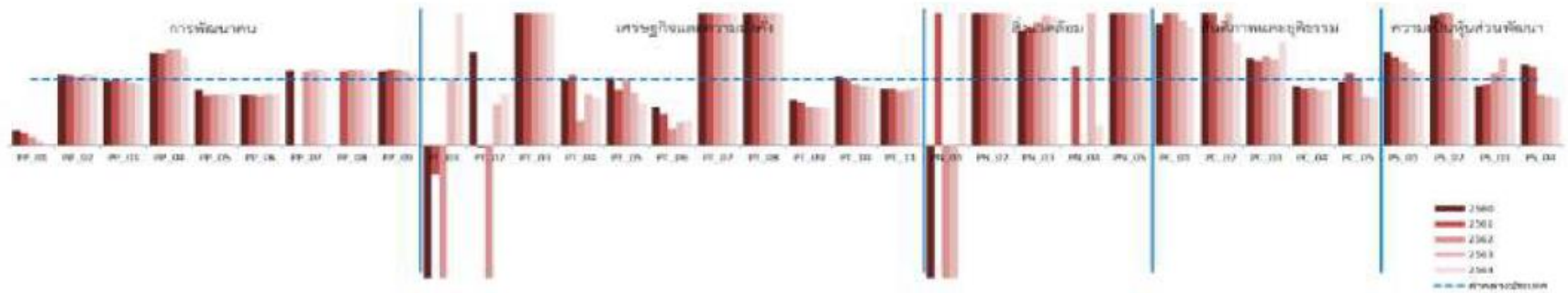


ภาพ ก1 การวิเคราะห์ประเด็นการพัฒนาจังหวัด ภายใต้แผนพัฒนาจังหวัดที่เป็นปัจจุบันที่สอดคล้องกับยุทธศาสตร์และแผนที่เกี่ยวข้องกับการพัฒนาในระดับจังหวัด (ต่อ)

## ตัวชี้วัดการพัฒนาจังหวัด

# ดัชนีการพัฒนาระดับจังหวัดระยอง

## จังหวัดระยอง



มิติการพัฒนา	ค่ากลางของประเทศ					ระยอง				
	2560	2561	2562	2563	2564	2560	2561	2562	2563	2564
<b>ภาพรวม</b>	48.71	48.64	52.02	49.25	50.23	55.78	55.93	59.28	57.25	59.47
ด้านการพัฒนาคน (People)	60.97	63.27	63.81	64.05	62.08	68.51	73.01	71.33	72.06	70.59
ด้านเศรษฐกิจและความมั่งคั่ง (Prosperity)	45.41	46.27	45.22	38.31	39.80	66.30	66.79	62.25	59.50	64.20
ด้านสิ่งแวดล้อม (Planet)	49.96	49.50	48.46	47.92	48.69	59.18	57.32	66.21	63.17	68.38
ด้านสันติภาพและยุติธรรม (Peace)	55.67	56.33	59.80	52.53	51.50	41.48	41.45	39.69	41.33	43.89
ด้านความเป็นหุ้นส่วนพัฒนา (Partnership)	36.04	35.37	46.77	45.29	49.90	48.44	47.23	62.77	54.92	54.71

หมายเหตุ: \* ตัวชี้วัดที่มีการผกผันข้อมูล  
 \*\* ตัวชี้วัดที่มีการเก็บข้อมูลล่าสุดปี 2563  
 \*\*\* ตัวชี้วัดที่เป็นข้อมูลปีเว้นปี มีข้อมูลปี 2560 2562 2564

ภาพ ข1 ดัชนีการพัฒนาระดับจังหวัดระยอง

ค่าตัวชี้วัดการพัฒนาจังหวัดระยอง

ตัวชี้วัด	ค่ากลางประเทศ					ระยอง				
	2560	2561	2562	2563	2564	2560	2561	2562	2563	2564
<b>ด้านการพัฒนาคน (People)</b>										
PP 01 สัดส่วนประชากรยากจน (ร้อยละ)*	8.36	8.65	6.25	6.75	5.62	1.88	1.60	0.76	0.47	0.12
PP 02 ทารกแรกเกิดที่มีน้ำหนักต่ำกว่าเกณฑ์ (ร้อยละ)* **	9.95	10.19	9.78	9.39	9.68	10.70	10.88	10.27	10.10	10.53
PP 03 เด็ก 0-5 ปีที่มีพัฒนาการสมวัย (ร้อยละ)	96.08	96.56	97.54	89.83	84.19	93.94	96.57	97.09	85.34	78.83
PP 04 อัตราการคลอดมีชีพในหญิงอายุ 15-19 ปี (ต่อปก.หญิงอายุ 15-19 ปีพันคน)*	40.54	35.13	31.64	29.13	25.41	56.50	48.75	45.88	42.34	34.34
PP 05 ประชากรที่เจ็บป่วยเป็นผู้ป่วยใน (ร้อยละ)*	29.53	30.99	32.57	31.88	33.46	24.98	23.46	25.07	24.33	26.38
PP 06 อัตราส่วนประชากรต่อแพทย์ (คน/แพทย์)*	2,676	2,549	2,350	2,610	2,450	2,047	1,953	1,769	2,030	1,885
PP 07 การเข้าเรียนมัธยมศึกษาคอนไพลายและอาชีวศึกษา (ร้อยละ)	74.47	76.51	73.70	75.30	77.39	85.28	89.76	82.58	85.12	86.84
PP 08 จำนวนปีการศึกษาเฉลี่ยประชากรวัยอายุ 15-59 ปี (ปี)	7.98	7.97	8.06	8.19	8.37	9.17	8.88	8.89	8.97	9.45
PP 09 คะแนนเฉลี่ยการทดสอบ O-NET ระดับมัธยมศึกษาตอนปลาย (คะแนน)	31.89	33.60	31.06	32.73	31.70	35.83	38.15	35.43	37.02	34.29
<b>ด้านเศรษฐกิจและความมั่งคั่ง (Prosperity)</b>										
PT 01 อัตราการเปลี่ยนแปลงของรายได้เฉลี่ยของเดือนของครัวเรือนในจังหวัด (ร้อยละ)***	0.13	3.06	-0.91	3.05	5.79	-8.30	-1.34	-12.59	3.06	15.82
PT 02 อัตราการเปลี่ยนแปลงของผลิตภัณฑ์จังหวัด (ร้อยละ)	4.13	3.86	-0.08	-4.04	1.87	5.80	-0.14	-0.41	-5.61	1.44
PT 03 มูลค่าผลิตภัณฑ์จังหวัดเฉลี่ยต่อหัว (บาท/คน)	104,985	109,077	111,628	109,661	113,247	1,017,235	1,060,571	1,007,570	829,657	904,857
PT 04 อัตราการขยายตัวรายได้ท่องเที่ยว (ร้อยละ)	10.49	8.46	1.67	-54.13	-53.90	10.44	9.01	0.61	-66.12	-68.77
PT 05 อัตราการว่างงาน (ร้อยละ)*	1.01	0.88	0.86	1.31	1.61	1.03	0.75	0.85	1.05	1.02
PT 06 อัตราส่วนหนี้สินต่อรายได้เฉลี่ยของครัวเรือน (เท่า)*. ***	0.63	0.62	0.58	0.62	0.69	0.37	0.29	0.15	0.29	0.25
PT 07 ผลผลิตพลังงาน (บาท/คน)	113,618	118,262	120,953	117,101	118,741	950,248	926,008	898,854	841,677	868,139
PT 08 แร่งงานที่มีหลักประกันทางสังคม (ร้อยละ)	20.80	23.26	24.93	26.14	31.00	82.34	86.80	88.73	86.72	119.07
PT 09 ครัวเรือนที่มีที่อยู่อาศัยใช้วัสดุคงทนและเป็นของตนเอง (ร้อยละ)	80.94	82.93	81.87	84.64	83.81	55.66	53.74	47.83	49.59	48.66
PT 10 หน่วยงานขนส่งหลักใช้การได้ตลอดปี (ร้อยละ)	59.64	60.07	62.49	62.89	61.69	62.62	60.07	57.52	56.31	55.10
PT 11 สัมประสิทธิ์ความไม่เสมอภาคของรายได้*. ***	0.420	0.413	0.408	0.412	0.407	0.360	0.359	0.337	0.351	0.360
<b>ด้านสิ่งแวดล้อม (Planet)</b>										
PN 01 อัตราการเปลี่ยนแปลงของพื้นที่ป่าในจังหวัด (ร้อยละ)	0.12	0.42	0.08	-0.06	-0.06	-2.82	1.38	-1.54	-0.67	0.09
PN 02 สัดส่วนปริมาณขยะที่กำจัดถูกต้องต่อปริมาณขยะที่เกิดขึ้น (ร้อยละ)	29.25	22.24	16.81	20.08	20.01	73.41	55.57	84.13	77.11	83.79
PN 03 ครัวเรือนที่เข้าถึงน้ำประปา (ร้อยละ)	16.35	16.42	16.66	16.35	17.27	28.37	29.32	31.27	32.17	33.62
PN 04 ประชากรที่ประสบภัยพิบัติ (ร้อยละ)*	0.45	0.11	0.38	0.45	0.97	0.00	0.13	0.01	3.60	0.28
PN 05 อัตราการร้องเรียนปัญหาสุขภาพ (เรื่องต่อประชากรแสนคน)*	0.57	0.55	0.31	0.52	0.31	2.81	2.21	1.36	1.62	0.80
<b>ด้านสันติภาพและยุติธรรม (Peace)</b>										
PC 01 การแจ้งความคดี ฆาตกรรมทางเพศ และคดีประทุษร้ายต่อสตรี (รายต่อปก.แสนคน)*	105.28	95.67	80.15	76.43	79.04	194.45	195.63	199.93	145.11	142.41
PC 02 จำนวนผู้ต้องหาคดียาเสพติด (ต่อแสนคน)*	509.57	510.16	561.17	504.27	518.20	1,057.88	1,040.21	1,008.91	1,045.28	809.88
PC 03 จำนวนผู้เข้ารับการบำบัดรักษาเสพติด (ต่อแสนคน)	252.31	304.60	337.87	292.19	250.87	334.77	391.53	458.93	381.78	392.10
PC 04 จำนวนเจ้าหน้าที่ตำรวจ (ต่อแสนคน)	276.83	267.98	268.05	273.41	260.59	245.49	232.54	235.04	228.99	221.20
PC 05 การฆ่าตัวตายสำเร็จ (รายต่อประชากรแสนคน)*	6.96	7.67	9.19	10.57	10.47	6.71	8.44	9.28	7.80	7.58
<b>ด้านความเป็นหุ้นส่วนพัฒนา (Partnership)</b>										
PS 01 ประชากรที่เข้าถึงอินเทอร์เน็ต (ร้อยละ)	46.82	50.79	60.90	74.77	83.07	65.85	68.32	77.28	86.23	93.05
PS 02 ภาษีท้องถิ่นจัดเก็บได้ตรงกับอัตราที่กรมสรรพากรประเมินและเงินอุดหนุนและเงินอุดหนุนเฉพาะกิจ (ร้อยละ)	11.79	11.01	11.56	8.89	8.29	23.20	22.40	30.77	14.35	14.28
PS 03 ความสามารถในการเบิกจ่ายงบประมาณของจังหวัด (ร้อยละ)	77.96	70.14	71.87	59.53	69.82	70.11	64.73	79.30	78.89	69.36
PS 04 จำนวนองค์กรชุมชน (แห่งต่อประชากรแสนคน)	127.39	129.32	285.04	297.86	298.92	155.79	153.60	219.94	218.60	216.81

ภาพ ข2 ค่าตัวชี้วัดการพัฒนาจังหวัดระยอง

## คำอธิบายข้อมูล (Metadata)

ตาราง ค1 ความสัมพันธ์ระหว่างชื่อชุดข้อมูลกับรายการสถิติทางการที่จังหวัดเป็นเจ้าของ

ลำดับ	รหัสชุดข้อมูล ตามที่กำหนดใน Tmplate1	ชื่อชุดข้อมูล	OS ID	ชื่อรายการสถิติทางการ
1	DataSet_21_01	แหล่งท่องเที่ยวชุมชนเชิงเกษตร	0074	แหล่งท่องเที่ยวชุมชนเชิงเกษตร
2	DataSet_23_01	เครือข่ายการท่องเที่ยวโดยชุมชน	0087	จำนวนเครือข่ายการท่องเที่ยวโดยชุมชน
3	DataSet_23_02	เครือข่ายการท่องเที่ยวชุมชนเชิงเกษตร	0088	จำนวนเครือข่ายการท่องเที่ยวชุมชนเชิงเกษตร
4	DataSet_23_03	โครงการ/กิจกรรมที่พัฒนาและส่งเสริมการท่องเที่ยวของจังหวัดระยอง	0099	โครงการ/กิจกรรมที่พัฒนาและส่งเสริมการท่องเที่ยวของจังหวัดระยอง
5	DataSet_25_01	การประชาสัมพันธ์การท่องเที่ยวผ่านสื่อ	0116	การประชาสัมพันธ์การท่องเที่ยวผ่านสื่อ
6	DataSet_25_02	ความพึงพอใจของประชาชนที่มีต่อการจัดงานมหกรรมรวมพลังชุมชนคุณธรรมน้อมนำหลักปรัชญาของเศรษฐกิจพอเพียงขับเคลื่อนด้วยพลังบวรจังหวัดระยอง	0124	ความพึงพอใจของประชาชนที่มีต่อการจัดงานมหกรรมรวมพลังชุมชนคุณธรรมน้อมนำหลักปรัชญาของเศรษฐกิจพอเพียงขับเคลื่อนด้วยพลังบวรจังหวัดระยอง
7	DataSet_25_03	ความพึงพอใจของประชาชนที่มีต่อการจัดงานมหกรรมเล่าขานตำนานเมืองระยอง	0125	ความพึงพอใจของประชาชนที่มีต่อการจัดงานมหกรรมเล่าขานตำนานเมืองระยอง
8	DataSet_25_04	ความพึงพอใจของประชาชนที่มาเที่ยวงานเทศกาลผลไม้และของดีจังหวัดระยอง	0126	ความพึงพอใจของประชาชนที่มาเที่ยวงานเทศกาลผลไม้และของดีจังหวัดระยอง
9	DataSet_26_01	จำนวนอุบัติเหตุที่เกิดขึ้นกับนักท่องเที่ยว	0128	จำนวนอุบัติเหตุที่เกิดขึ้นกับนักท่องเที่ยว
10	DataSet_26_02	จำนวนเรื่องร้องเรียน	0130	จำนวนเรื่องร้องเรียน
11	DataSet_44_01	ข้อมูลคุณภาพน้ำทิ้ง	0247	คุณภาพน้ำทิ้งเป็นไปตามเกณฑ์มาตรฐาน

ตาราง ค1 ความสัมพันธ์ระหว่างชื่อชุดข้อมูลกับรายการสถิติทางการที่จังหวัดเป็นเจ้าของ (ต่อ)

ลำดับ	รหัสชุดข้อมูลตามที่กำหนดใน Tmplate1	ชื่อชุดข้อมูล	OS ID	ชื่อรายการสถิติทางการ
12	DataSet_44_02	โรงงานอุตสาหกรรมที่มีการผลิตสินค้าหรือบริการที่เป็นมิตรต่อสิ่งแวดล้อม (Eco-Product/Eco-Service)	0253	โรงงานอุตสาหกรรมที่มีการผลิตสินค้าหรือบริการที่เป็นมิตรต่อสิ่งแวดล้อม (Eco-Product/Eco-Service)
13	DataSet_44_03	โรงงานอุตสาหกรรมที่ดำเนินกิจกรรมหรือมาตรการเพื่อลดการปล่อยก๊าซเรือนกระจก (Green House Gas)	0255	โรงงานอุตสาหกรรมที่ดำเนินกิจกรรมหรือมาตรการเพื่อลดการปล่อยก๊าซเรือนกระจก (Green House Gas)
14	DataSet_44_04	โรงงานที่มีการออกแบบหรือปรับปรุงอาคารและ/หรือระบบภายในอาคารที่เป็นมิตรกับสิ่งแวดล้อมและ/หรือประหยัดพลังงาน	0256	โรงงานที่มีการออกแบบหรือปรับปรุงอาคารและ/หรือระบบภายในอาคารที่เป็นมิตรกับสิ่งแวดล้อมและ/หรือประหยัดพลังงาน
15	DataSet_44_05	โรงงานอุตสาหกรรมที่นำกากของเสียอุตสาหกรรมกลับมาใช้ใหม่	0258	การนำสิ่งปฏิกูลหรือวัสดุไม่ใช้แล้วของภาคอุตสาหกรรมกลับมาใช้ใหม่
16	DataSet_44_06	ข้อมูลร่องเรียนปัญหามลพิษสิ่งแวดล้อม	0274	ข้อมูลร่องเรียนปัญหามลพิษสิ่งแวดล้อม
17	DataSet_44_07	โรงงานอุตสาหกรรมที่มีการวิเคราะห์ข้อมูลประสิทธิภาพเชิงนิเวศ (Eco Efficiency)	0283	โรงงานอุตสาหกรรมที่มีการวิเคราะห์ข้อมูลประสิทธิภาพเชิงนิเวศ (Eco Efficiency) ใน 4 ด้าน ประกอบด้วย ด้านการใช้น้ำ ด้านพลังงาน ด้านปริมาณน้ำทิ้ง และด้านกากของเสียและวัสดุเหลือใช้
18	DataSet_44_08	โรงงานอุตสาหกรรมที่ได้รับการรับรองอุตสาหกรรมสีเขียว (Green Industry)	0285	โรงงานอุตสาหกรรมที่ได้รับการรับรองอุตสาหกรรมสีเขียว (Green Industry) ตั้งแต่ระดับที่ 2 ขึ้นไป หรือ CSR Beginner หรือระบบการจัดการอื่นที่เทียบเท่า
19	DataSet_44_09	รายชื่อโรงงานอุตสาหกรรมในจังหวัดระยอง	0286	จำนวนโรงงานอุตสาหกรรม
20	DataSet_45_01	ความพึงพอใจการสื่อสารและเผยแพร่ข้อมูลการจัดการด้านความปลอดภัย สิ่งแวดล้อม และสารเคมีของโรงงานในการพัฒนา	0291	ความพึงพอใจการสื่อสารและเผยแพร่ข้อมูลการจัดการด้านความปลอดภัย สิ่งแวดล้อม และสารเคมีของโรงงานในการพัฒนาเมืองอุตสาหกรรมเชิงนิเวศต่อสาธารณะ

ตาราง ค1 ความสัมพันธ์ระหว่างชื่อชุดข้อมูลกับรายการสถิติทางการที่จังหวัดเป็นเจ้าของ (ต่อ)

ลำดับ	รหัสชุดข้อมูล ตามที่กำหนดใน Tmplate1	ชื่อชุดข้อมูล	OS ID	ชื่อรายการสถิติทางการ
		เมืองอุตสาหกรรมเชิงนิเวศต่อ สาธารณะ		
21	DataSet_46_01	แผนปฏิบัติการพัฒนาเมือง อุตสาหกรรมเชิงนิเวศ	0293	แผนปฏิบัติการพัฒนาเมืองอุตสาหกรรม เชิงนิเวศ

## คำอธิบายข้อมูล (Metadata)



<https://shorturl.at/ctzOY>

# คณะผู้จัดทำ

## คณะผู้จัดทำ

ลำดับ	ตำแหน่ง	องค์ประกอบ
1	ผู้ว่าราชการจังหวัดระยอง	ประธานกรรมการ
2	รองผู้ว่าราชการจังหวัดระยอง (ที่ได้รับมอบหมาย)	รองประธานกรรมการ
3	ปลัดจังหวัดระยอง	กรรมการ
4	รอง ผอ.รมน.จังหวัด ร.ย.(ท.)	กรรมการ
5	ผู้อำนวยการสำนักงาน ปปส.ภาค 2	กรรมการ
6	หัวหน้าสำนักงานจังหวัดระยอง	กรรมการ
7	พัฒนาการจังหวัดระยอง	กรรมการ
8	ท้องถิ่นจังหวัดระยอง	กรรมการ
9	เจ้าพนักงานที่ดินจังหวัดระยอง	กรรมการ
10	โยธาธิการและผังเมืองจังหวัดระยอง	กรรมการ
11	หัวหน้าสำนักงานป้องกันและบรรเทาสาธารณภัยจังหวัดระยอง	กรรมการ
12	คลังจังหวัดระยอง	กรรมการ
13	สรรพากรพื้นที่ระยอง	กรรมการ
14	สรรพสามิตพื้นที่ระยอง 1	กรรมการ
15	สรรพสามิตพื้นที่ระยอง 2	กรรมการ
16	นายด่านศุลกากรมาบตาพุด	กรรมการ
17	ท่องเที่ยวและกีฬาจังหวัดระยอง	กรรมการ
18	ผู้อำนวยการการท่องเที่ยวแห่งประเทศไทยสำนักงานระยอง	กรรมการ
19	สารวัตรสถานีตำรวจท่องเที่ยว 5 กองกำกับการ 2 กองบังคับการตำรวจท่องเที่ยว	กรรมการ
20	พัฒนาสังคมและความมั่นคงของมนุษย์จังหวัดระยอง	กรรมการ
21	เกษตรและสหกรณ์จังหวัดระยอง	กรรมการ
22	เกษตรจังหวัดระยอง	กรรมการ
23	สหกรณ์จังหวัดระยอง	กรรมการ
24	ปศุสัตว์จังหวัดระยอง	กรรมการ
25	ประมงจังหวัดระยอง	กรรมการ
26	ปฏิรูปที่ดินจังหวัดระยอง	กรรมการ
27	ผู้อำนวยการโครงการชลประทานระยอง	กรรมการ
28	ผู้อำนวยการการยางแห่งประเทศไทยจังหวัดระยอง	กรรมการ
29	ผู้อำนวยการธนาคารเพื่อการเกษตรและสหกรณ์การเกษตรจังหวัดระยอง	กรรมการ
30	ประธานสภาเกษตรกรจังหวัดระยอง	กรรมการ
31	ขนส่งจังหวัดระยอง	กรรมการ
32	ผู้อำนวยการสำนักงานเจ้าท่าภูมิภาคสาขาระยอง	กรรมการ
33	ผู้อำนวยการแขวงทางหลวงระยอง	กรรมการ
34	ผู้อำนวยการแขวงทางหลวงชนบทระยอง	กรรมการ
35	ผู้อำนวยการสถานีอุตุนิยมวิทยาระยอง	กรรมการ
36	โทรคมนาคมจังหวัดระยอง	กรรมการ
37	ผู้จัดการสำนักงานบริการลูกค้า กสท ระยอง	กรรมการ

ลำดับ	ตำแหน่ง	องค์ประกอบ
38	ผู้อำนวยการสำนักงานทรัพยากรธรรมชาติและสิ่งแวดล้อมจังหวัดระยอง	กรรมการ
39	ผู้อำนวยการสำนักงานสิ่งแวดล้อมและควบคุมมลพิษที่ 13 (ชลบุรี)	กรรมการ
40	ผู้อำนวยการศูนย์ควบคุมมลพิษจังหวัดระยอง	กรรมการ
41	ผู้อำนวยการบริหารจัดการทรัพยากรทางทะเลและชายฝั่งที่ 1 (ระยอง)	กรรมการ
42	หัวหน้าสถานีพัฒนาทรัพยากรป่าชายเลนที่ 1	กรรมการ
43	พลังงานจังหวัดระยอง	กรรมการ
44	พาณิชย์จังหวัดระยอง	กรรมการ
45	แรงงานจังหวัดระยอง	กรรมการ
46	สวัสดิการและคุ้มครองแรงงานจังหวัดระยอง	กรรมการ
47	ผู้อำนวยการสถาบันพัฒนาฝีมือแรงงาน 17 ระยอง	กรรมการ
48	ประกันสังคมจังหวัดระยอง	กรรมการ
49	จัดหางานจังหวัดระยอง	กรรมการ
50	วัฒนธรรมจังหวัดระยอง	กรรมการ
51	ผู้อำนวยการสำนักงานพระพุทธศาสนาจังหวัดระยอง	กรรมการ
52	ศึกษาธิการจังหวัดระยอง	กรรมการ
53	ผู้อำนวยการสำนักงานเขตพื้นที่การศึกษาประถมศึกษากระบี่ระยอง เขต 1	กรรมการ
54	ผู้อำนวยการสำนักงานเขตพื้นที่การศึกษาประถมศึกษากระบี่ระยอง เขต 2	กรรมการ
55	ผู้อำนวยการสำนักงานเขตพื้นที่การศึกษามัธยมศึกษาชลบุรี ระยอง	กรรมการ
56	ผู้อำนวยการสำนักงานส่งเสริมการเรียนรู้จังหวัดระยอง	กรรมการ
57	นายแพทย์สาธารณสุขจังหวัดระยอง	กรรมการ
58	อุตสาหกรรมจังหวัดระยอง	กรรมการ
59	ประธานสภาอุตสาหกรรมจังหวัดระยอง	กรรมการ
60	ประธานหอการค้าจังหวัดระยอง	กรรมการ
61	ประชาสัมพันธ์จังหวัดระยอง	กรรมการ
62	ผู้บังคับการตำรวจภูธรจังหวัดระยอง	กรรมการ
63	ผู้กำกับตรวจคนเข้าเมืองจังหวัดระยอง	กรรมการ
64	ผู้จัดการการไฟฟ้าส่วนภูมิภาคจังหวัดระยอง	กรรมการ
65	ผู้จัดการการประปาส่วนภูมิภาคสาขาระยอง	กรรมการ
66	ผู้อำนวยการสำนักงานท่าเรืออุตสาหกรรมมาบตาพุด	กรรมการ
67	ผู้อำนวยการสำนักงานนิคมอุตสาหกรรมมาบตาพุด	กรรมการ
68	ผู้อำนวยการสำนักงานนิคมอุตสาหกรรมร่วมดำเนินงานกลุ่มมาบตาพุด	กรรมการ
69	ผู้อำนวยการสำนักงานนิคมอุตสาหกรรมอีสเทิร์นซีบอร์ด (ระยอง)	กรรมการ
70	ผู้อำนวยการสำนักงานนิคมอุตสาหกรรมอมตะซิตี้ระยอง	กรรมการ
71	นายทะเบียนธุรกิจนำเที่ยวและมัคคุเทศก์ สาขาภาคตะวันออก	กรรมการ
72	ป้องกันจังหวัดระยอง	กรรมการ
73	ผู้อำนวยการกลุ่มงานยุทธศาสตร์และข้อมูลการพัฒนาจังหวัดจังหวัดระยอง	กรรมการ
74	สถิติจังหวัดระยอง	กรรมการและ เลขานุการ

ลำดับ	ตำแหน่ง	องค์ประกอบ
75	ผู้อำนวยการกลุ่มงานวิชาการสถิติและวางแผน สำนักงานสถิติจังหวัดระยอง	ผู้ช่วยเลขานุการ
76	นักวิชาการสถิติ สำนักงานสถิติจังหวัดระยอง	ผู้ช่วยเลขานุการ
77	เจ้าหน้าที่สำนักงานสถิติ สำนักงานสถิติจังหวัดระยอง	ผู้ช่วยเลขานุการ