



# แผนพัฒนาสถิติระดับจังหวัด พ.ศ. 2566 – 2570

(ทบทวน ประจำปีงบประมาณ พ.ศ. 2567)



คณะกรรมการสถิติระดับจังหวัดมหาสารคาม



## คำนำ

แผนพัฒนาสถิติระดับจังหวัดมหาสารคาม พ.ศ. 2566 – 2570 (ฉบับทบทวน ประจำปีงบประมาณ พ.ศ. 2567) มีวัตถุประสงค์ที่จะขับเคลื่อนการพัฒนาระบบสถิติประเทศไทยในระดับพื้นที่ โดยมียุทธศาสตร์ การดำเนินงานที่ให้ความสำคัญกับการมีส่วนร่วมของหน่วยงานต่าง ๆ ในพื้นที่ ซึ่งในการดำเนินงานเพื่อการบูรณาการแผนการทำงานร่วมกันของหน่วยงานระดับพื้นที่นั้นพบว่า สถิติเพื่อการตัดสินใจในพื้นที่ของแต่ละระดับ (หมู่บ้าน ตำบล อำเภอ จังหวัด) เป็นสถิติที่สะท้อนการดำเนินการของพื้นที่ตามนโยบายของรัฐบาล (Agenda based) และการแก้ไขปัญหาเชิงพื้นที่ (Area based) ซึ่งมีลักษณะเป็นข้อมูลเชิงลึก เป็นระบบ และมีความต้องการข้อมูลเพื่อการตัดสินใจเฉพาะ เพื่อตอบโจทย์การดำเนินนโยบายของรัฐบาลให้มีสถิติที่มีคุณภาพ

แผนพัฒนาสถิติระดับจังหวัดมหาสารคาม พ.ศ. 2566 – 2570 (ฉบับทบทวน ประจำปีงบประมาณ พ.ศ. 2567) ฉบับนี้ ได้มีการทบทวนยุทธศาสตร์และแผนที่เกี่ยวข้องกับการพัฒนาในระดับจังหวัด รายการสถิติทางการที่ตอบประเด็นการพัฒนาจังหวัด ตอบโจทย์ประเด็นสำคัญ (Pain point) ข้อมูลพื้นฐาน ข้อมูลเพื่อเปรียบเทียบ การพัฒนาจังหวัด รวมทั้งแนวทางการพัฒนารายการสถิติทางการและแผนกำหนดความรับผิดชอบ เพื่อให้จังหวัด ทราบถึงสถานะความพร้อมเผยแพร่ของสถิติที่สำคัญ จำเป็น ที่สอดคล้องกับยุทธศาสตร์ชาติ 20 ปี แผนแม่บท ภายใต้อุตสาหกรรมชาติ แผนการปฏิรูปประเทศ เป้าหมายการพัฒนาที่ยั่งยืน (Sustainable Development Goal: SDGs) แผนพัฒนาเศรษฐกิจและสังคมแห่งชาติ ฉบับที่ 13 (พ.ศ. 2566 – 2570) แผนพัฒนาภาค แผนพัฒนากลุ่มจังหวัด แผนพัฒนาจังหวัด (พ.ศ. 2566 – 2570) ที่เป็นปัจจุบัน และแผนพัฒนาอื่น ๆ ที่เกี่ยวข้องกับการพัฒนาจังหวัด เพื่อให้มั่นใจได้ว่า จังหวัดมหาสารคาม จะมีสถิติที่สำคัญ จำเป็น และพอเพียง ต่อการกำหนดนโยบาย วางแผน และติดตามผลในการพัฒนาจังหวัด รวมทั้งการใช้ประโยชน์จากสถิติร่วมกัน ในทุกภาคส่วน

การขับเคลื่อนแผนพัฒนาสถิติระดับจังหวัดมหาสารคาม พ.ศ. 2566 – 2570 (ฉบับทบทวนประจำปี งบประมาณ พ.ศ. 2567) สู่การปฏิบัติ เป็นการบริหารจัดการระบบสถิติในระดับพื้นที่ โดยมีสำนักงานสถิติ จังหวัดทั้ง 76 จังหวัด ในฐานะเป็นหน่วยราชการบริหารส่วนภูมิภาค มีหน้าที่บริหารจัดการข้อมูลสถิติ และสารสนเทศสถิติที่สำคัญ จำเป็น เพื่อสนับสนุนการพัฒนาในระดับพื้นที่ตามนโยบายของรัฐบาล และเป็น เลขาธิการคณะกรรมการสถิติระดับจังหวัดซึ่งเป็นกลไกในการขับเคลื่อนให้จังหวัดมีสถิติที่มีคุณภาพ ตรงตาม ความต้องการของพื้นที่อย่างแท้จริง สามารถบูรณาการสถิติเพื่อตอบโจทย์การพัฒนาในทุกระดับ รวมทั้งเป็น การดำเนินการตามพระราชบัญญัติสถิติ พ.ศ. 2550 มาตรา 6 (1) กำหนดให้สำนักงานสถิติแห่งชาติมีหน้าที่ ในการจัดทำแผนแม่บทเกี่ยวกับการดำเนินงานทางสถิติของรัฐ เสนอคณะรัฐมนตรีให้ความเห็นชอบ เพื่อให้ การดำเนินงานด้านสถิติของประเทศมีความเป็นเอกภาพ ข้อมูลสถิติมีมาตรฐาน ลดความซ้ำซ้อนของการจัดทำ สถิติ นำไปสู่การแลกเปลี่ยนข้อมูลระหว่างหน่วยงานภาครัฐและใช้ข้อมูลสถิติและสารสนเทศร่วมกัน และมาตรา 6 (7) กำหนดให้สำนักงานสถิติแห่งชาติบูรณาการข้อมูล จากหน่วยงานภาครัฐอื่น ๆ เพื่อจัดทำ ฐานข้อมูลสถิติและสารสนเทศของประเทศ เพื่อให้บรรลุวิสัยทัศน์ของแผนแม่บทระบบสถิติประเทศไทย ฉบับที่ 3 (พ.ศ. 2566 – 2570) ที่กำหนดไว้ว่า “ประเทศไทยมีระบบสถิติที่เชื่อถือได้ เพื่อพัฒนาสถิติทางการที่สร้าง คุณค่าในการใช้ประโยชน์สู่ความยั่งยืน”

# สารบัญ

|   | หน้า      |
|---|-----------|
| คำนำ  | ก         |
| สารบัญ  | ข         |
| สารบัญภาพ   | ง         |
| สารบัญตาราง   | ฉ         |
| <b>บทที่ 1 บทนำ</b>   | <b>1</b>  |
| 1.1 หลักการและเหตุผล  | 1         |
| 1.2 วัตถุประสงค์การจัดทำแผนพัฒนาสถิติระดับจังหวัด   | 4         |
| 1.3 แนวทางการจัดทำแผนพัฒนาสถิติระดับจังหวัด   | 4         |
| 1.4 คำอธิบายศัพท์   | 5         |
| <b>บทที่ 2 ยุทธศาสตร์และแผนที่เกี่ยวข้องกับการพัฒนาในระดับจังหวัด</b>   | <b>8</b>  |
| 2.1 การศึกษายุทธศาสตร์และแผนที่เกี่ยวข้องกับการพัฒนาในระดับจังหวัด  | 9         |
| 2.2 การวิเคราะห์ประเด็นการพัฒนาจังหวัดภายใต้แผนพัฒนาจังหวัดที่เป็นปัจจุบัน<br>ที่สอดคล้องกับยุทธศาสตร์และแผนที่เกี่ยวข้องกับการพัฒนาในระดับจังหวัด  | 17        |
| 2.3 การวิเคราะห์สถานการณ์ แนวโน้ม การพัฒนาในระดับจังหวัด  | 26        |
| <b>บทที่ 3 บัญชีสถิติทางการที่เกี่ยวข้องกับการพัฒนาในระดับจังหวัด</b>   | <b>47</b> |
| 3.1 บัญชีสถิติทางการตามประเด็นการพัฒนาจังหวัด   | 47        |
| 3.1.1 บัญชีสถิติทางการที่สอดคล้องตามประเด็นการพัฒนาที่ 1 ส่งเสริมและพัฒนา<br>การผลิตภาคการเกษตรเพื่อสร้างรายได้กับเกษตรกร   | 48        |
| 3.1.2 บัญชีสถิติทางการที่สอดคล้องตามประเด็นการพัฒนาที่ 2 “ส่งเสริมการ<br>นำองค์ความรู้ทางภูมิปัญญาเพื่อสร้างมูลค่าเพิ่มให้กับสินค้าบริการการ<br>ท่องเที่ยวเชิงประวัติศาสตร์ ศิลปะ และวัฒนธรรม และการท่องเที่ยว<br>เชิงสร้างสรรค์” | 67        |
| 3.1.3 บัญชีสถิติทางการที่สอดคล้องตามประเด็นการพัฒนาที่ 3 “เพิ่มศักยภาพ<br>ด้านการค้าการลงทุน เพื่อรองรับการขยายตัวทางเศรษฐกิจ”  | 83        |
| 3.1.4 บัญชีสถิติทางการที่สอดคล้องตามประเด็นการพัฒนาที่ 4 “พัฒนา<br>คุณภาพชีวิตของประชาชนสู่สังคมมีสุข ภายใต้สิ่งแวดล้อมที่ดี”   | 92        |
| 3.2 บัญชีสถิติทางการตามตัวชี้วัดการพัฒนาระดับจังหวัด  | 125       |

## สารบัญ (ต่อ)

|   | หน้า       |
|---|------------|
| <b>บทที่ 4</b>  |            |
| <b>สถานการณ์สถิติทางการ และแนวทางการพัฒนาสถิติทางการ/แผนกำหนด<br/>    ความรับผิดชอบ</b>   | <b>130</b> |
| 4.1 สถานการณ์สถิติทางการ  | 130        |
| 4.2 แนวทางการพัฒนารายการสถิติทางการ   | 132        |
| <b>บทที่ 5</b>  |            |
| <b>ปัญหา อุปสรรค และข้อเสนอแนะการพัฒนาสถิติทางการ</b>   | <b>215</b> |
| 5.1 ปัญหา อุปสรรค   | 215        |
| 5.2 ข้อเสนอแนะการพัฒนาสถิติทางการ   | 216        |
| <b>ภาคผนวก</b>  | <b>217</b> |
| ภาคผนวก ก. การวิเคราะห์ประเด็นการพัฒนาจังหวัดภายใต้แผนพัฒนาจังหวัดที่เป็นปัจจุบัน<br>ที่สอดคล้องกับยุทธศาสตร์และแผนที่เกี่ยวข้องกับการพัฒนาในระดับจังหวัด | 218        |
| ภาคผนวก ข. ตัวชี้วัดการพัฒนาจังหวัด   | 220        |
| ภาคผนวก ค. คำอธิบายข้อมูล (Metadata)  | 223        |
| <b>คณะผู้จัดทำ</b>  | <b>238</b> |

# สารบัญภาพ

|        | หน้า   |
|--------|--|
| ภาพ 1  | แนวคิดการพัฒนาสถิติทางการ 3  |
| ภาพ 2  | กรอบแนวคิดการวิเคราะห์ยุทธศาสตร์และแผนที่เกี่ยวข้องกับการพัฒนาในระดับจังหวัด 8   |
| ภาพ 3  | ยุทธศาสตร์ชาติ 6 ประเด็น และการแปลงยุทธศาสตร์สู่การปฏิบัติ 9   |
| ภาพ 4  | เป้าหมายการพัฒนาที่ยั่งยืน 13  |
| ภาพ 5  | การจัดกลุ่มเป้าหมายการพัฒนาที่ยั่งยืนตามปัจจัยที่เชื่อมโยงกันใน 5 มิติ 14  |
| ภาพ 6  | การเชื่อมโยงยุทธศาสตร์ระดับประเทศสู่แผนพัฒนาจังหวัดมหาสารคาม พ.ศ. 2566 – 2570 (ฉบับทบทวน ประจำปีงบประมาณ พ.ศ. 2567) 25 |
| ภาพ 7  | การเปรียบเทียบค่าดัชนีระหว่างจังหวัดในปี 2564 28   |
| ภาพ 8  | การเปรียบเทียบค่าดัชนีระหว่างปี 2563 และ 2564 29   |
| ภาพ 9  | การวิเคราะห์ลำดับความสำคัญของมิติการพัฒนาจังหวัด 30  |
| ภาพ 10 | ดัชนีการพัฒนาภาพรวมของจังหวัดมหาสารคามเทียบกับค่ากลางประเทศปี 2560 – 2564 31   |
| ภาพ 11 | ดัชนีด้านการพัฒนาคนของจังหวัดมหาสารคามเทียบกับค่ากลางประเทศปี 2560 – 2564 31   |
| ภาพ 12 | ดัชนีการพัฒนาด้านเศรษฐกิจและความมั่งคั่งของจังหวัดมหาสารคามเทียบกับค่ากลางประเทศปี 2560 – 2564 35                      |
| ภาพ 13 | ดัชนีด้านพัฒนาด้านสิ่งแวดล้อมของจังหวัดมหาสารคามเทียบกับค่ากลางประเทศปี 2560 – 2564 39                                 |
| ภาพ 14 | ดัชนีการพัฒนาด้านสันติภาพและยุติธรรมของจังหวัดมหาสารคามเทียบกับค่ากลางประเทศปี 2560 – 2564 41                          |
| ภาพ 15 | ดัชนีการพัฒนาด้านความเป็นหุ้นส่วนพัฒนาของจังหวัดมหาสารคามเทียบกับค่ากลางประเทศปี 2560 – 2564 43                        |
| ภาพ 16 | ห่วงโซ่คุณค่า “การเกษตร” 49  |
| ภาพ 17 | ห่วงโซ่คุณค่า “การผลิต การแปรรูปสินค้าเกษตรที่มีคุณภาพของจังหวัดมหาสารคาม.” 50   |
| ภาพ 18 | ห่วงโซ่คุณค่า “ภัยแล้ง” 51   |
| ภาพ 19 | ห่วงโซ่คุณค่า (Value Chain) “การท่องเที่ยว” 69   |

## สารบัญภาพ (ต่อ)

|        | หน้า  |     |
|--------|---|-----|
| ภาพ 20 | ห้วงโซ่คุณค่า “เพิ่มศักยภาพด้านการค้าการลงทุน เพื่อรองรับการขยายตัวทางเศรษฐกิจ”   | 85  |
| ภาพ 21 | ห้วงโซ่คุณค่า “การพัฒนาคุณภาพชีวิตของจังหวัดมหาสารคาม”  | 93  |
| ภาพ 22 | ห้วงโซ่คุณค่า “พื้นที่สีเขียวของจังหวัดมหาสารคาม”   | 94  |
| ภาพ 23 | ห้วงโซ่คุณค่า “การพัฒนาคุณภาพชีวิตผู้สูงอายุจังหวัดมหาสารคาม”   | 95  |
| ภาพ 24 | จำนวนรายการสถิติทางการจำแนกตามบัญชีสถิติทางการและสถานะความพร้อม<br>เผยแพร่ของข้อมูล   | 132 |
| ภาพ 25 | จำนวนรายการสถิติทางการจำแนกตามตามความเป็นเจ้าของและความพร้อม<br>เผยแพร่ของข้อมูล  | 133 |
| ภาพ ก1 | การวิเคราะห์ประเด็นการพัฒนาจังหวัด ภายใต้แผนพัฒนาจังหวัดที่เป็นปัจจุบันที่<br>สอดคล้องกับยุทธศาสตร์และแผนที่เกี่ยวข้องกับการพัฒนาในระดับจังหวัด | 219 |
| ภาพ ข1 | ดัชนีการพัฒนาระดับจังหวัดมหาสารคาม  | 221 |
| ภาพ ข2 | ค่าตัวชี้วัดการพัฒนาจังหวัดมหาสารคาม  | 222 |

## สารบัญตาราง

|          |  | หน้า |
|----------|--|------|
| ตาราง 1  | ความสอดคล้องระหว่างประเด็นหมุดหมายตามแผนพัฒนาฯ ฉบับที่ 13 กับ<br>ประเด็นการพัฒนาจังหวัดตามแผนพัฒนาจังหวัด  | 20   |
| ตาราง 2  | ความสอดคล้องระหว่างตัวชี้วัดตามแผนพัฒนาฯ ฉบับที่ 13 และตัวชี้วัดตาม<br>แผนพัฒนาจังหวัด   | 21   |
| ตาราง 3  | กรอบแผนพัฒนาภาคตะวันออกเฉียง (พ.ศ. 2566 – 2570) แผนพัฒนากลุ่มจังหวัดภาค<br>ตะวันออกเฉียง 2 (พ.ศ. 2566 – 2570) ที่สอดคล้องกับแผนพัฒนาจังหวัดมหาสารคาม<br>พ.ศ. 2566 – 2570 (ฉบับทบทวน ประจำปีงบประมาณ พ.ศ. 2567) | 23   |
| ตาราง 4  | การเปรียบเทียบค่าดัชนีระหว่างจังหวัดในปี 2564  | 29   |
| ตาราง 5  | การเปรียบเทียบค่าดัชนีระหว่างปี 2563 – 2564  | 30   |
| ตาราง 6  | ตัวชี้วัดที่ต้องพัฒนาและตัวชี้วัดที่มีการพัฒนาที่ดีของดัชนีด้านการพัฒนาคน  | 32   |
| ตาราง 7  | ตัวชี้วัดที่ต้องพัฒนาและตัวชี้วัดที่มีการพัฒนาที่ดีของดัชนีด้านเศรษฐกิจและ<br>ความมั่งคั่ง   | 35   |
| ตาราง 8  | ตัวชี้วัดที่ต้องพัฒนาและตัวชี้วัดที่มีการพัฒนาที่ดีของดัชนีด้านพัฒนาด้าน<br>สิ่งแวดล้อม  | 39   |
| ตาราง 9  | ตัวชี้วัดที่ต้องพัฒนาและตัวชี้วัดที่มีการพัฒนาที่ดีของดัชนีด้านสันติภาพและยุติธรรม   | 41   |
| ตาราง 10 | ตัวชี้วัดที่ต้องพัฒนาและตัวชี้วัดที่มีการพัฒนาที่ดีของดัชนีด้านความเป็น<br>หุ้นส่วนพัฒนา   | 44   |
| ตาราง 11 | ลำดับความสำคัญของตัวชี้วัดการพัฒนาจังหวัดมหาสารคาม   | 45   |
| ตาราง 12 | บัญชีสถิติทางการ “ส่งเสริมและพัฒนาการผลิตภาคเกษตรเพื่อสร้างรายได้กับ<br>เกษตรกร”   | 52   |
| ตาราง 13 | บัญชีสถิติทางการ “ภัยแล้ง”   | 62   |
| ตาราง 14 | บัญชีสถิติทางการ บัญชีสถิติทางการ “ส่งเสริมการนำองค์ความรู้ทางภูมิปัญญา<br>เพื่อสร้างมูลค่าเพิ่มให้กับสินค้าบริการการท่องเที่ยวเชิงประวัติศาสตร์ ศิลปะ<br>และวัฒนธรรมและการท่องเที่ยวเชิงสร้างสรรค์”           | 70   |
| ตาราง 15 | บัญชีสถิติทางการ “เพิ่มศักยภาพด้านการค้าการลงทุน เพื่อรองรับการขยายตัว<br>ทางเศรษฐกิจ”   | 86   |
| ตาราง 16 | บัญชีสถิติทางการ “พัฒนาคุณภาพชีวิตของประชาชนสู่สังคมมีสุขภายใต้<br>สิ่งแวดล้อมที่ดี”   | 96   |
| ตาราง 17 | บัญชีสถิติทางการ “การพัฒนาคุณภาพชีวิตผู้สูงอายุจังหวัดมหาสารคาม”   | 114  |
| ตาราง 18 | บัญชีสถิติทางการ “ตัวชี้วัดการพัฒนาระดับจังหวัด จังหวัดมหาสารคาม”  | 126  |
| ตาราง 19 | จำนวนรายการสถิติทางการ จำแนกตามชุดข้อมูล ความพร้อมเผยแพร่ของ<br>ข้อมูล และความเป็นเจ้าของข้อมูล  | 134  |
| ตาราง 20 | รายการสถิติทางการที่กรมเป็นเจ้าของข้อมูล จำแนกตามความพร้อมเผยแพร่<br>ของข้อมูล   | 135  |

## สารบัญตาราง (ต่อ)

|          |   | หน้า |
|----------|---|------|
| ตาราง 21 | รายการสถิติทางการที่หน่วยงานในจังหวัดเป็นเจ้าของข้อมูล จำแนกตามความพร้อมเผยแพร่ของข้อมูล  | 142  |
| ตาราง 22 | แนวทางการพัฒนาบัญชีสถิติทางการที่ความพร้อมเผยแพร่ของข้อมูลเป็น Tier 1 ที่หน่วยงานในจังหวัดเป็นเจ้าของข้อมูล                       | 159  |
| ตาราง 23 | แนวทางการพัฒนาบัญชีสถิติทางการที่ความพร้อมเผยแพร่ของข้อมูลเป็น Tier 2 (มีหน่วยงานรับผิดชอบ) ที่หน่วยงานในจังหวัดเป็นเจ้าของข้อมูล | 195  |
| ตาราง ค1 | ความสัมพันธ์ระหว่างข้อมูลกับรายการสถิติทางการที่จังหวัดเป็นเจ้าของ  | 224  |

## บทนำ

### 1.1 หลักการและเหตุผล

“สถิติ” เป็นวัตถุดิบสำคัญในการกำหนดนโยบาย การวางแผน การตัดสินใจในเรื่องต่าง ๆ ได้อย่างมีเหตุผล ชัดเจน มีหลักฐานเชิงประจักษ์ (Evidence-Based) รวมทั้งการขับเคลื่อนการดำเนินงาน การติดตามและการประเมินผล ตามแผนที่กำหนดไว้ในทุกระดับ ดังนั้น ในการขับเคลื่อนการพัฒนาประเทศ รัฐบาลจำเป็นต้องมีข้อมูลต่าง ๆ เพื่อใช้ในการกำหนดยุทธศาสตร์ วางแผน และติดตามความก้าวหน้าการดำเนินงานตามนโยบายต่าง ๆ

ด้วยการพัฒนาด้านเทคโนโลยีดิจิทัลที่ส่งผลกระทบต่อการเปลี่ยนแปลงทั้งด้านเศรษฐกิจและสังคม ของประเทศ ทำให้มีข้อมูลและสถิติจำนวนมากเกิดขึ้นจากระบบทะเบียนและการใช้ชีวิตประจำวัน และถือเป็น โอกาสสำคัญที่จะนำเอาข้อมูลและสถิติเหล่านั้นมาใช้ให้เกิดประโยชน์ต่อการพัฒนาประเทศ อีกทั้งประเทศไทย เป็นระบบสถิติแบบกระจายงาน (Decentralized statistical system) กล่าวคือ หน่วยงานภาครัฐต่างมีระบบ จัดเก็บข้อมูลทั้งที่ได้จากการบริหารงาน งานทะเบียน และจากความต้องการเฉพาะของหน่วยงาน เพื่อประมวลเป็นสถิติและสารสนเทศตามความต้องการของหน่วยงานเป็นหลัก ซึ่งการดำเนินงานดังกล่าว มีข้อดีคือ ทำให้หน่วยงานมีข้อมูลเพื่อใช้ในการตัดสินใจตามภารกิจของหน่วยงานได้ตรงความต้องการ สะดวก และรวดเร็ว แต่ในขณะเดียวกัน การกำหนดนโยบายหรือทิศทางการพัฒนาประเทศควรพัฒนาบนพื้นฐาน ที่เห็นภาพรวมของทุกมิติที่เกี่ยวข้องไม่อาจพิจารณาแยกส่วนระหว่างด้านเศรษฐกิจ สังคม ทรัพยากรธรรมชาติ และสิ่งแวดล้อม จึงจำเป็นต้องมีข้อมูลและสถิติที่บูรณาการกันเพื่อสะท้อนให้ผู้กำหนดนโยบายเห็นภาพรวม ผ่านเป้าหมาย เป้าประสงค์ และตัวชี้วัดอย่างแท้จริง

ดังนั้น การที่สังคมไทยจะมีสถิติเพื่อสนับสนุนการวางแผนการพัฒนาประเทศ จำเป็นต้องมีการพัฒนาระบบสถิติของประเทศไทยซึ่งได้ใช้กรอบแนวคิด “Demand-Driven” ที่ต้องการผลิตสถิติทางการให้มีคุณภาพ บนพื้นฐานของความต้องการใช้สถิติอย่างแท้จริง นั่นคือ มีสถิติที่ใช้ในการจัดทำตัวชี้วัดเพื่อติดตามผลการพัฒนา ประเทศ ทั้งด้านเศรษฐกิจ สังคม และทรัพยากรธรรมชาติและสิ่งแวดล้อม และบริหารจัดการระบบสถิติ ของประเทศเพื่อให้ประเทศมีระบบสถิติที่เชื่อถือได้ มีสถิติทางการที่มีคุณภาพ กล่าวคือมีคุณลักษณะ “ความเหมาะสม ต่อการใช้งาน (Fitness for Use)” ซึ่งเกี่ยวข้องกับหลายมิติ เช่น ความตรงกับความต้องการของผู้ใช้ ความถูกต้อง แม่นยำ ความทันเวลา การเข้าถึงได้ง่าย และการเปรียบเทียบกันได้ รวมถึงสามารถสนับสนุน การพัฒนาประเทศอย่างยั่งยืนตามที่กำหนดไว้ในยุทธศาสตร์ชาติ แผนพัฒนาเศรษฐกิจและสังคมแห่งชาติ ฉบับที่ 13 ที่มุ่งหมายในการเร่งเพิ่มศักยภาพของประเทศ เพื่อรับมือกับความเสี่ยงที่อาจส่งผลกระทบต่อฐานและเสริมสร้าง ความสามารถในการสร้างสรรค์ประโยชน์จากโอกาสที่เกิดขึ้นได้อย่างเหมาะสมและทันท่วงที ตามวัตถุประสงค์ที่ กำหนดไว้คือ พลิกโฉมประเทศสู่ “สังคมก้าวหน้า เศรษฐกิจสร้างมูลค่าอย่างยั่งยืน”<sup>1</sup>

สำนักงานสถิติแห่งชาติได้จัดทำแผนแม่บทระบบสถิติประเทศไทยขึ้นตามพระราชบัญญัติสถิติ พ.ศ. 2550 เพื่อเป็นกรอบการพัฒนาของระบบสถิติของประเทศร่วมกับหน่วยงานต่าง ๆ ให้สามารถผลิตสถิติที่มีความถูกต้อง ตามหลักวิชาการและสอดคล้องกับมาตรฐานสากล สามารถใช้ข้อมูลและสถิติร่วมกันได้ โดยมีแผนแม่บท

<sup>1</sup> สำนักงานสภาพัฒนาการเศรษฐกิจและสังคมแห่งชาติ, (2565), แผนพัฒนาเศรษฐกิจและสังคมแห่งชาติ ฉบับที่ 13

ระบบสถิติประเทศไทยฉบับที่ 1 (พ.ศ. 2554 – 2558) แผนแม่บทระบบสถิติประเทศไทย ฉบับที่ 2 (พ.ศ. 2559 – 2565) และแผนแม่บทระบบสถิติประเทศไทย ฉบับที่ 3 (พ.ศ. 2566 – 2570) โดยแปลงแผนแม่บทระบบสถิติประเทศไทยไปสู่การปฏิบัติให้เป็นไปอย่างมีประสิทธิภาพ และเกิดผลสัมฤทธิ์อย่างเป็นรูปธรรม สอดรับกับรัฐธรรมนูญแห่งราชอาณาจักรไทย พ.ศ. 2560 มาตรา 258 ข(2) “ให้มีการบูรณาการฐานข้อมูลของหน่วยงานของรัฐทุกหน่วยงานเข้าด้วยกัน เพื่อให้เป็นระบบข้อมูลเพื่อการบริหารราชการแผ่นดินและการบริการประชาชน” ทั้งในระดับภารกิจ (กระทรวง กรม) และระดับพื้นที่ (จังหวัด)

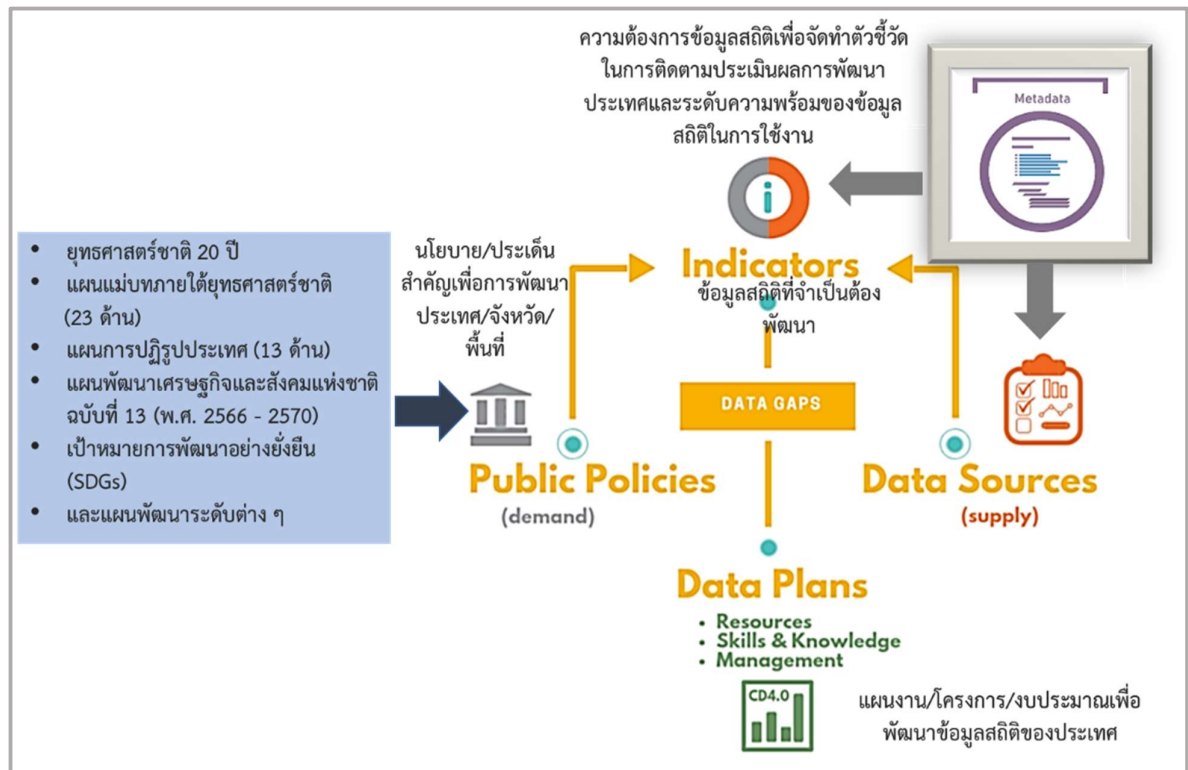
ทั้งนี้ การดำเนินการภายใต้แผนแม่บทระบบสถิติประเทศไทย ฉบับที่ 3 (พ.ศ. 2566 – 2570) ต้องอาศัยการบูรณาการร่วมกับภาคีเครือข่ายในทุกภาคส่วนที่เกี่ยวข้องตั้งแต่ต้นทางในการกำหนดทิศทางและยุทธศาสตร์ที่สอดคล้องกับบริบทและสถานการณ์ของประเทศ สำหรับการขับเคลื่อนการดำเนินการในระดับพื้นที่ สำนักงานสถิติจังหวัดในฐานะฝ่ายเลขานุการคณะกรรมการสถิติระดับจังหวัดได้มีการพัฒนาข้อมูลสถิติและสารสนเทศระดับพื้นที่ร่วมกับหน่วยงานที่เกี่ยวข้องในระดับพื้นที่ ผ่านกลไกของคณะกรรมการสถิติระดับจังหวัด คณะทำงานสถิติระดับจังหวัด โดยได้มีการจัดทำแผนพัฒนาสถิติระดับจังหวัดขึ้นเป็นครั้งแรกในปี พ.ศ. 2557 ผลลัพธ์ที่ได้ คือ ชุดข้อมูลที่ตอบโจทย์ยุทธศาสตร์จังหวัด ผลิตภัณฑ์ที่มีศักยภาพ (Product champion) ประเด็นปัญหาสำคัญ (Critical issue) และแผนพัฒนาสถิติระดับจังหวัด ซึ่งเป็นกรอบแนวทางการดำเนินงานเพื่อการพัฒนาการจัดเก็บข้อมูลสถิติที่สำคัญและจำเป็นต่อการบริหารงานยุทธศาสตร์จังหวัด โดยมีแผนพัฒนาจังหวัดและแผนปฏิบัติราชการประจำปี เป็นกลไกในการเชื่อมโยงความต้องการข้อมูลกับแนวทางการพัฒนาข้อมูลสถิติระดับจังหวัด เพื่อให้ได้สถิติทางการ (Official Statistics: OS) ระดับจังหวัด คือ รายการข้อมูลสถิติที่สำคัญและจำเป็นที่ใช้สนับสนุนการตัดสินใจ ที่ได้มาจากกระบวนการจัดทำแผนพัฒนาจังหวัดและแผนปฏิบัติราชการประจำปี ที่นำไปสู่การจัดสรรงบประมาณในแผนงานและโครงการประจำปีของจังหวัด ประกอบด้วย ปัจจัยสู่ความสำเร็จ (Critical Success Factor: CSF) ตัวชี้วัด (Key Performance Indicator: KPI) และข้อมูลพื้นฐานที่สำคัญ (Baseline data) รวมทั้งคำอธิบายข้อมูลสถิติทางการ (Official Statistics Metadata) ซึ่งเป็นการอธิบายข้อมูลที่ส่วนราชการดำเนินการจัดเก็บข้อมูลดังกล่าว ทั้งนี้ การขับเคลื่อนจัดทำแผนพัฒนาสถิติระดับจังหวัด (พ.ศ. 2566 – 2570) ได้ดำเนินการผ่านกลไกคณะกรรมการสถิติระดับจังหวัด เพื่อสร้างการมีส่วนร่วม โดยยึดหลักแนวคิด “Demand-Driven” ที่ต้องการผลิตสถิติทางการที่มีคุณภาพบนพื้นฐานของความต้องการใช้สถิติอย่างแท้จริงที่สอดคล้องกับนโยบายสำคัญของประเทศ ได้แก่

- ยุทธศาสตร์ชาติ 20 ปี (พ.ศ. 2561 – 2580)
- แผนแม่บทภายใต้ยุทธศาสตร์ชาติ (23 ประเด็น)
- แผนการปฏิรูปประเทศ
- แผนพัฒนาเศรษฐกิจและสังคมแห่งชาติ ฉบับที่ 13 (พ.ศ. 2566 – 2570)
- เป้าหมายการพัฒนาที่ยั่งยืนที่เชื่อมโยงกับกรอบการจัดทำแผนพัฒนาเศรษฐกิจและสังคมแห่งชาติ ฉบับที่ 13 (พ.ศ. 2566 – 2570)
- แผนยุทธศาสตร์และแผนพัฒนาระดับต่าง ๆ ในประเด็นที่เกี่ยวข้องกับยุทธศาสตร์การพัฒนาจังหวัด
- แผนพัฒนาจังหวัด พ.ศ. 2566 – 2570<sup>2</sup>

เพื่อให้ได้รายการข้อมูลสถิติที่ใช้ในการจัดทำตัวชี้วัดในการติดตามผลการพัฒนาประเทศในแต่ละระดับ โดยเฉพาะในระดับพื้นที่ ซึ่งต้องตรวจสอบสถานะรายการข้อมูลสำคัญที่ภาครัฐมีอยู่ (Data supply) ว่ามีหน่วยงานเจ้าของข้อมูลหรือไม่ (หากเป็นข้อมูลที่เจ้าของข้อมูลเป็นหน่วยงานส่วนราชการส่วนกลาง สำนักงาน

<sup>2</sup> มติคณะกรรมการบูรณาการนโยบายภาค (ก.บ.ภ.) ครั้งที่ 2/2564 เมื่อวันที่ 14 กรกฎาคม 2564 ให้จังหวัดและกลุ่มจังหวัดดำเนินการจัดทำแผนพัฒนาจังหวัด และแผนพัฒนากลุ่มจังหวัด พ.ศ. 2566 – 2570 เพื่อให้แผนทันสถานการณ์ และใช้เป็นกรอบและทิศทางในการจัดทำแผนปฏิบัติราชการประจำปีของจังหวัดและกลุ่มจังหวัด ประจำปีงบประมาณ พ.ศ. 2566 – 2570

สถิติแห่งชาติจะทำหน้าที่ประสานต่อไป) ถ้ารายการข้อมูลสถิติมีหน่วยงานเจ้าของข้อมูลแล้ว หน่วยงานเจ้าของข้อมูลจำเป็นต้องจัดทำคำอธิบายข้อมูลหรือเมทาดาทา (Metadata) เพื่อลงทะเบียนเข้าสู่ระบบบัญชีข้อมูลภาครัฐ (Government Data Catalog: GD Catalog) เพื่อให้บริการและให้แน่ใจว่ามีข้อมูลสถิติที่สามารถใช้ในการประเมินและติดตามผลตัวชี้วัดการพัฒนาประเทศในแต่ละระดับได้ ดังภาพ 1



ภาพ 1 แนวคิดการพัฒนาสถิติทางการ

แต่หากมีความจำเป็นต้องมีข้อมูลแต่พบว่ายังไม่มีหน่วยงานดำเนินการจัดทำข้อมูล คณะกรรมการสถิติระดับจังหวัดจะพิจารณามอบหมายหน่วยงานจัดทำข้อมูล ซึ่งกระบวนการดังกล่าวจะนำไปสู่การพัฒนาการจัดทำข้อมูลสถิติทางการในระดับพื้นที่ให้มีข้อมูลที่เพียงพอและตอบโจทย์ความต้องการใช้งานจริงตามความต้องการของผู้ใช้งานได้ รวมทั้งมีข้อมูลสำหรับการติดตามและประเมินผลการพัฒนาระดับพื้นที่อย่างถูกต้องและมีธรรมาภิบาล ดังนั้นคณะกรรมการสถิติระดับจังหวัดจึงได้จัดทำแผนพัฒนาสถิติระดับจังหวัดมหาสารคามฉบับนี้ขึ้น เพื่อเป็นเครื่องมือสำคัญในการกำหนดกรอบแนวทางการดำเนินงานเพื่อการพัฒนาการจัดทำข้อมูลสถิติที่สำคัญและจำเป็นต่อการบริหารงานของจังหวัด

## 1.2 วัตถุประสงค์การจัดทำแผนพัฒนาสถิติระดับจังหวัด

- 1.2.1 เพื่อศึกษาและวิเคราะห์นโยบายและยุทธศาสตร์ตามยุทธศาสตร์ชาติ 20 ปี (พ.ศ. 2561 – 2580) แผนแม่บทภายใต้ยุทธศาสตร์ชาติ (23 ประเด็น) แผนการปฏิรูปประเทศ แผนพัฒนาเศรษฐกิจและสังคมแห่งชาติ ฉบับที่ 13 (พ.ศ. 2566 – 2570) เป้าหมายการพัฒนาที่ยั่งยืน กรอบแผนพัฒนาภาค (พ.ศ. 2566 – 2570) และแผนพัฒนากลุ่มจังหวัด (พ.ศ. 2566 – 2570) ที่สอดคล้องกับแผนพัฒนาจังหวัด (พ.ศ. 2566 – 2570) หรือนโยบายของผู้บริหารในจังหวัด
- 1.2.2 เพื่อจัดทำรายการข้อมูลสถิติทางการที่เกี่ยวข้องกับการพัฒนาในระดับจังหวัดที่สอดคล้องกับแผนยุทธศาสตร์และแผนพัฒนาระดับต่าง ๆ พร้อมทั้งกำหนดหน่วยงานที่มีหน้าที่รับผิดชอบในการจัดทำข้อมูลที่ยังไม่มีหน่วยงานใดดำเนินการ และเชื่อมโยง/บูรณาการข้อมูลในระดับพื้นที่
- 1.2.3 เพื่อสร้างวัฒนธรรมการใช้ข้อมูลสถิติ สนับสนุนการตัดสินใจในระดับพื้นที่ ตลอดจนสร้างโอกาสการเข้าถึงข้อมูลในระดับพื้นที่ของประชาชน
- 1.2.4 เพื่อสร้างเครือข่าย การมีส่วนร่วมของหน่วยงานในระดับพื้นที่ในการผลิตข้อมูลทางสถิติ และการประยุกต์ใช้ข้อมูลเพื่อการตัดสินใจอย่างมีประสิทธิภาพ
- 1.2.5 เพื่อพัฒนาบุคลากรด้านสถิติของหน่วยงานที่เกี่ยวข้อง ให้ความสำคัญเป็นมืออาชีพด้านข้อมูลสถิติ และสารสนเทศที่สนับสนุนการพัฒนาในระดับพื้นที่

## 1.3 แนวทางการจัดทำแผนพัฒนาสถิติระดับจังหวัด

- 1.3.1 ศึกษายุทธศาสตร์ชาติ 20 ปี (พ.ศ. 2561 – 2580) แผนแม่บทภายใต้ยุทธศาสตร์ชาติ (23 ประเด็น) แผนการปฏิรูปประเทศ และ แผนพัฒนาเศรษฐกิจและสังคมแห่งชาติ ฉบับที่ 13 (พ.ศ. 2566 – 2570) เป้าหมายการพัฒนาที่ยั่งยืน กรอบแผนพัฒนาภาค (พ.ศ. 2566 – 2570) แผนพัฒนากลุ่มจังหวัด (พ.ศ. 2566 – 2570) แผนพัฒนาจังหวัด (พ.ศ. 2566 – 2570) หรือนโยบายของผู้บริหารในจังหวัด
- 1.3.2 วิเคราะห์ความสอดคล้องเชื่อมโยงระหว่างประเด็นการพัฒนาจังหวัด ตัวชี้วัดการพัฒนาฯ กับแผนยุทธศาสตร์และแผนพัฒนาระดับต่าง ๆ โดยมีการประชุมหารือร่วมกับสำนักงานจังหวัดและหน่วยงานที่เกี่ยวข้อง
- 1.3.3 วิเคราะห์ห่วงโซ่คุณค่าจากแผนแม่บทภายใต้ยุทธศาสตร์ชาติ (23 ประเด็น) ซึ่งใช้เป็นกรอบในการจัดทำห่วงโซ่คุณค่าที่สอดคล้องกับแผนพัฒนาจังหวัด โดยมีการประชุมหารือร่วมกับสำนักงานจังหวัดและหน่วยงานที่เกี่ยวข้อง
- 1.3.4 ทบทวนรายการสถิติทางการ 21 สาขา<sup>3</sup> รายการข้อมูลสถิติทางการในระดับพื้นที่ และสรุปรวบรวมรายการข้อมูลสถิติทางการของแต่ละห่วงโซ่คุณค่าที่เกี่ยวข้องกับการพัฒนาในระดับจังหวัด เพื่อจัดทำเป็นร่างบัญชีสถิติทางการ

<sup>3</sup> สถิติทางการ 21 สาขา ประกอบด้วย ด้านสังคม 9 สาขา ได้แก่ 1) ประชากรศาสตร์ ประชากรและเคหะ 2) แรงงาน 3) การศึกษา 4) ศาสนา ศิลปะ และวัฒนธรรม 5) สุขภาพ 6) สวัสดิการสังคม 7) หญิงและชาย 8) รายได้และรายจ่ายของครัวเรือน 9) ยุติธรรมความมั่นคงการเมือง และการปกครอง ด้านเศรษฐกิจ 11 สาขา ได้แก่ 10) บัญชีประชาชาติ 11) เกษตร และประมง 12) อุตสาหกรรม 13) พลังงาน 14) การค้าและราคา 15) ขนส่ง และโลจิสติกส์ 16) เทคโนโลยีสารสนเทศและการสื่อสาร 17) การท่องเที่ยวและการกีฬา 18) การเงิน การธนาคาร และประกันภัย 19) การคลัง 20) วิทยาศาสตร์ เทคโนโลยีและนวัตกรรม ด้านทรัพยากรธรรมชาติและสิ่งแวดล้อม 21) ทรัพยากรธรรมชาติและสิ่งแวดล้อม

- 1.3.5 จัดทำบัญชีสถิติทางการ ที่แสดงชื่อตัวชี้วัด รายการสถิติทางการ สถานะความพร้อมเผยแพร่ หน่วยงานเจ้าของข้อมูล และระดับหน่วยงานเจ้าของข้อมูล ทั้งนี้สถิติทางการบางรายการ ในบัญชีสถิติทางการอาจจะยังไม่มีการผลิต หรือขาดหน่วยงานที่รับผิดชอบในปัจจุบัน ซึ่งจะต้องได้รับการพิจารณาเป็นส่วนหนึ่งของยุทธศาสตร์การพัฒนาในลำดับต่อไป
- 1.3.6 สรุปข้อเสนอแนะการพัฒนาการจัดเก็บข้อมูลและเสนอแผนการพัฒนาในอนาคต

#### 1.4 คำอธิบายศัพท์

- 1.4.1 **ห่วงโซ่คุณค่าภายใต้แผนแม่บทภายใต้ยุทธศาสตร์ชาติ (23 ประเด็น)<sup>4</sup>** เป็นองค์ประกอบ (อาจรวมถึงกิจกรรมและกระบวนการต่าง ๆ) ที่มีความสอดคล้องและสัมพันธ์กันเป็นระบบ ภายใต้แผนแม่บทย่อย ตั้งแต่จุดเริ่มต้นของกระบวนการดำเนินงาน (ต้นทาง) จนกระทั่ง สิ้นสุดกระบวนการดำเนินงาน (ปลายทาง) ที่ส่งผลต่อการบรรลุเป้าหมายแผนแม่บทย่อยนั้น ๆ ได้ตามที่กำหนด โดยทางสำนักงานสภาพัฒนาการเศรษฐกิจและสังคมแห่งชาติได้จัดทำ 140 Final Value Chains เพื่อใช้ประกอบการจัดทำโครงการสำคัญต่าง ๆ
- 1.4.2 **ห่วงโซ่คุณค่าทั่วไป (Generic Value Chain: GVC)<sup>5</sup>** เป็นห่วงโซ่คุณค่ารูปแบบกลางที่ได้จากการ ทบทวนประเด็นยุทธศาสตร์การพัฒนาภาพรวมของจังหวัด (กรอบการดำเนินงานปี 2557) สามารถแบ่งแนวทางการพัฒนาเป็น 3 ด้าน คือ เศรษฐกิจ สังคม และทรัพยากร ธรรมชาติและ สิ่งแวดล้อม ซึ่งประเด็นในแต่ละด้านจะมีประเด็นย่อยรวม 18 เรื่อง ในแต่ละเรื่องจะมีการ จัดทำห่วงโซ่คุณค่าแสดงกิจกรรมหลัก (Primary activities) และกิจกรรมสนับสนุน (Support activities) โดยกิจกรรมทุกประเภทมีส่วนในการช่วยเพิ่มคุณค่าให้กับสินค้าหรือบริการ หรือลด แก้อันตราย ป้องกันปัญหาให้กับประเด็นปัญหาสำคัญที่เลือก โดยแต่ละกิจกรรมในแต่ละข้อต่อของ ห่วงโซ่คุณค่า (Value Chain: VC) จะแสดงให้เห็นถึงคุณค่า หรือประโยชน์ที่ให้กับการพัฒนาพื้นที่
- 1.4.3 **ห่วงโซ่คุณค่าที่สอดคล้องกับแผนพัฒนาจังหวัด** เป็นห่วงโซ่คุณค่าของจังหวัดในแต่ละประเด็น การพัฒนาภายใต้แผนพัฒนาจังหวัด โดยใช้ห่วงโซ่คุณค่าภายใต้แผนแม่บทภายใต้ยุทธศาสตร์ ชาติ (23 ประเด็น) 140 Final Value Chains และห่วงโซ่คุณค่าทั่วไป เป็นกรอบในการจัดทำ เพื่อให้ได้ห่วงโซ่คุณค่าตามประเด็นการพัฒนาจังหวัดที่ประกอบด้วยกิจกรรมหลักและกิจกรรม สนับสนุนที่มีความสอดคล้องและสัมพันธ์กันเป็นระบบ ตั้งแต่จุดเริ่มต้นของกระบวนการ ดำเนินงาน (ต้นทาง) ไปจนกระทั่งสิ้นสุดกระบวนการดำเนินงาน (ปลายทาง) ที่ส่งผล ต่อการบรรลุเป้าหมายประเด็นการพัฒนาจังหวัดได้ตามที่กำหนด
- 1.4.4 **แผนพัฒนาสถิติระดับจังหวัด<sup>6</sup>** เป็นเครื่องมือสำคัญในการกำหนดกรอบแนวทางการดำเนินงาน เพื่อการพัฒนาการจัดเก็บข้อมูลสถิติที่สำคัญและจำเป็นต่อการบริหารงานยุทธศาสตร์จังหวัด ในระยะสั้น 1 ปี และระยะกลาง 4 ปี เพื่อให้เชื่อมโยงกับการจัดทำแผนพัฒนาจังหวัด และสอดคล้องกับแผนยุทธศาสตร์และแผนพัฒนาระดับต่าง ๆ ซึ่งจะกำหนดกิจกรรมต่าง ๆ

<sup>4</sup> การประชุมเชิงปฏิบัติการการจัดทำโครงการสำคัญ ประจำปีงบประมาณ 2565 เอกสารประกอบการบรรยาย: การวิเคราะห์และประมวลผล ห่วงโซ่คุณค่า (Value Chain) ที่ส่งผลต่อการบรรลุเป้าหมายแผนแม่บทย่อย Workshop2 วันที่ 9 กรกฎาคม 63

<sup>5</sup> ผลจากการจัดทำโครงการพัฒนาข้อมูลสถิติและสารสนเทศระดับพื้นที่ 76 จังหวัด และ 18 กลุ่มจังหวัด พ.ศ. 2557

<sup>6</sup> ผลจากการจัดทำโครงการพัฒนาข้อมูลสถิติและสารสนเทศระดับพื้นที่ 76 จังหวัด และ 18 กลุ่มจังหวัด พ.ศ. 2557

เพื่อพัฒนาคุณภาพสถิติทางการว่ามีรายการใดบ้าง จะพัฒนาอย่างไร หน่วยงานใดเป็นผู้รับผิดชอบ พร้อมทั้งระบุระยะเวลาที่ต้องดำเนินการด้วย

- 1.4.5 **สถิติทางการ (Official Statistics: OS)**<sup>7</sup> หมายถึง ข้อความหรือตัวเลขที่เป็นตัวแทนแสดงถึงคุณลักษณะของสิ่งต่าง ๆ ในประเทศ ที่ประมวลตามความเป็นจริงจากข้อมูลที่เกี่ยวข้องรวบรวมได้ตามหลักวิชาการทางสถิติ และเป็นสถิติที่มีความสำคัญต่อการใช้ในการกำหนดนโยบายเพื่อการพัฒนาประเทศ
- 1.4.6 **บัญชีสถิติทางการ** หมายถึง เอกสารแสดงบรรดารายการสถิติทางการ เพื่อจัดทำแผนกำหนดความรับผิดชอบในการดำเนินงานทางสถิติตามแผนแม่บท
- 1.4.7 **บัญชีสถิติทางการจังหวัด (ชื่อจังหวัด)** หมายถึง บัญชีสถิติทางการที่สามารถตอบสนองการณื ประเด็นการพัฒนาจังหวัด และสภาพปัญหาในระดับพื้นที่ ซึ่งราชการส่วนภูมิภาคหรือคณะผู้บริหารจังหวัดมีความจำเป็นต้องใช้ในการวางแผนระดับนโยบายจังหวัด ทั้งแผนปฏิบัติการ และการจัดสรรงบประมาณในแผนงานและโครงการ
- 1.4.8 **รายการสถิติทางการ** หมายถึง ข้อความหรือตัวเลข ที่เป็นตัวแทนแสดงถึงคุณลักษณะของสิ่งต่าง ๆ ในประเทศ ที่ประมวลตามความเป็นจริงจากข้อมูลที่เกี่ยวข้องรวบรวมได้ตามหลักวิชาการทางสถิติ และเป็นสถิติที่มีความสำคัญต่อการใช้ในการกำหนดนโยบายเพื่อการพัฒนาจังหวัด ที่รวบรวมไว้เป็นบัญชีสถิติทางการตามแผนพัฒนาสถิติระดับจังหวัด
- 1.4.9 **คำอธิบายข้อมูลหรือเมทาดาดา (Metadata)**<sup>8</sup> หมายถึง ข้อมูลที่ใช้อธิบายข้อมูลหลักหรือกลุ่มข้อมูลอื่น ๆ ที่เกี่ยวข้องทั้งกระบวนการเชิงธุรกิจ (ในที่นี้หมายถึง กระบวนการทำงานตามภารกิจของหน่วยงาน) และเชิงเทคโนโลยีสารสนเทศ กฎและข้อจำกัดของข้อมูล และโครงสร้างของข้อมูล เมทาดาดาช่วยให้หน่วยงานสามารถเข้าใจข้อมูล ระบบ และขั้นตอนการทำงานได้ดียิ่งขึ้น โดยการบริหารจัดการเมทาดาดา (Metadata management) เริ่มตั้งแต่ การเก็บรวบรวม การจัดกลุ่ม การดูแล และการควบคุมเมทาดาดา ทั้งนี้ข้อมูลแต่ละชุดควรมีเมทาดาดา เพื่อให้ผู้ใช้งานทราบเกี่ยวกับ ชุดข้อมูล เช่น รายละเอียดชุดข้อมูล สิ่งที่เกี่ยวข้องกับชุดข้อมูล วัตถุประสงค์ การนำไปใช้ ไฟล์ข้อมูล ประกอบด้วย
  - 1) คำอธิบายชุดข้อมูลส่วนหลัก (Mandatory metadata) เป็นรายละเอียดคำอธิบายชุดข้อมูล ส่วนหลักที่ทุกชุดข้อมูลจำเป็นต้องมี โดย 1 ชุดข้อมูล ประกอบด้วยคำอธิบายข้อมูลจำนวน 14 รายการ ได้แก่ ประเภทข้อมูล ชื่อชุดข้อมูล องค์กร ชื่อผู้ติดต่อ อีเมลผู้ติดต่อ คำสำคัญ รายละเอียด วัตถุประสงค์ ความถี่ของการปรับปรุงข้อมูล ขอบเขตเชิงภูมิศาสตร์หรือเชิงพื้นที่ แหล่งที่มา รูปแบบในการเก็บข้อมูล หมวดหมู่ข้อมูลตามธรรมาภิบาลข้อมูลภาครัฐ และสัญญาอนุญาตให้ใช้ข้อมูล
  - 2) คำอธิบายชุดข้อมูลทางเลือก (Optional metadata) เป็นส่วนของรายละเอียด คำอธิบายชุดข้อมูลเพิ่มเติมที่ช่วยให้รายละเอียดของคำอธิบายชุดข้อมูลมีความสมบูรณ์มากยิ่งขึ้น

<sup>7</sup> แผนแม่บทระบบสถิติประเทศไทย พ.ศ. 2554 – 2558 หน้า 6

<sup>8</sup> มาตรฐานของสำนักงานพัฒนารัฐบาลดิจิทัล (องค์การมหาชน) มสพร. 1-2564 ว่าด้วยแนวทางการจัดทำบัญชีข้อมูลภาครัฐ หน้า 3

1.4.10 **สถานะความพร้อมเผยแพร่ของข้อมูล**<sup>9</sup> คือ การจัดสถานะความพร้อมข้อมูลออกเป็น Tier ที่สอดคล้องกับ เป้าหมายการพัฒนาที่ยั่งยืนโดยการนำรายการสถิติมาจัดกลุ่มเพื่อปรับให้เข้ากับบริบทของประเทศไทย โดยแบ่งเป็น 3 Tier

- Tier 1 คือ สถิติทางการที่มีค่านิยมและวิธีการผลิต มีข้อมูลพร้อมเผยแพร่และมีหน่วยงานรับผิดชอบ
- Tier 2 คือ สถิติทางการที่มีค่านิยมและวิธีการผลิต แต่ยังไม่พร้อมเผยแพร่
- Tier 3 คือ สถิติทางการที่ไม่มีค่านิยมและวิธีการผลิต ไม่มีข้อมูล และไม่มีหน่วยงานรับผิดชอบ

1.4.11 **หน่วยงาน**<sup>10</sup> หมายถึง ส่วนราชการ รัฐวิสาหกิจ องค์กรมหาชน องค์กรปกครองส่วนท้องถิ่น และหน่วยงานอื่นของรัฐ

1.4.12 **เจ้าของข้อมูล (Data owners)**<sup>11</sup> หมายถึง หน่วยงานที่ทำหน้าที่ตรวจสอบดูแลข้อมูลโดยตรงสร้างความมั่นใจได้ว่าการบริหารจัดการข้อมูลสอดคล้องกับนโยบาย มาตรฐาน กฎระเบียบ หรือกฎหมาย เจ้าของข้อมูลทำการทบทวนและอนุมัติการดำเนินการต่าง ๆ ที่เกี่ยวข้องกับข้อมูล เช่น การเปลี่ยนแปลงเมทาดาตาและเกณฑ์การทำดาตาคลีนซิง (Data cleansing) นอกจากนี้ยังทำหน้าที่ในการให้สิทธิ์ในการเข้าถึงข้อมูล จัดชั้นความลับของข้อมูล เจ้าของข้อมูลมักจะอยู่ในตำแหน่งบริหาร เช่น ผู้อำนวยการฝ่ายหรือหัวหน้าส่วนงานบุคคลเป็นเจ้าของข้อมูลบุคคล ผู้อำนวยการฝ่ายหรือหัวหน้าส่วนงานการเงินเป็นเจ้าของข้อมูลการเงิน เป็นต้น

1.4.13 **หน่วยงานเจ้าของข้อมูล** หมายถึง ส่วนราชการ รัฐวิสาหกิจ องค์กรมหาชน องค์กรปกครองส่วนท้องถิ่น และหน่วยงานอื่นของรัฐ ที่ทำหน้าที่ตรวจสอบดูแลข้อมูลโดยตรง สร้างความมั่นใจได้ว่าการบริหารจัดการข้อมูลสอดคล้องกับนโยบาย มาตรฐาน กฎระเบียบ หรือกฎหมาย

1.4.14 **ระดับหน่วยงานเจ้าของข้อมูล** หมายถึง ระดับการบริหารราชการแผ่นดินตามพระราชบัญญัติระเบียบบริหารราชการแผ่นดิน พ.ศ. 2534 ซึ่งได้บัญญัติให้การบริหารราชการแผ่นดินแบ่งออกเป็น 3 ส่วน ได้แก่ บริหารราชการส่วนกลาง ส่วนภูมิภาค และส่วนท้องถิ่น ระดับการบริหารราชการแผ่นดิน ในที่นี้ จะหมายรวมเฉพาะการบริหารราชการส่วนกลางและส่วนภูมิภาค ได้แก่

- 1) การบริหารราชการส่วนกลาง ระดับ “กรม หรือส่วนราชการที่เรียกชื่ออย่างอื่นและมีฐานะเป็นกรม”
- 2) การบริหารราชการส่วนภูมิภาค ระดับ “จังหวัด”

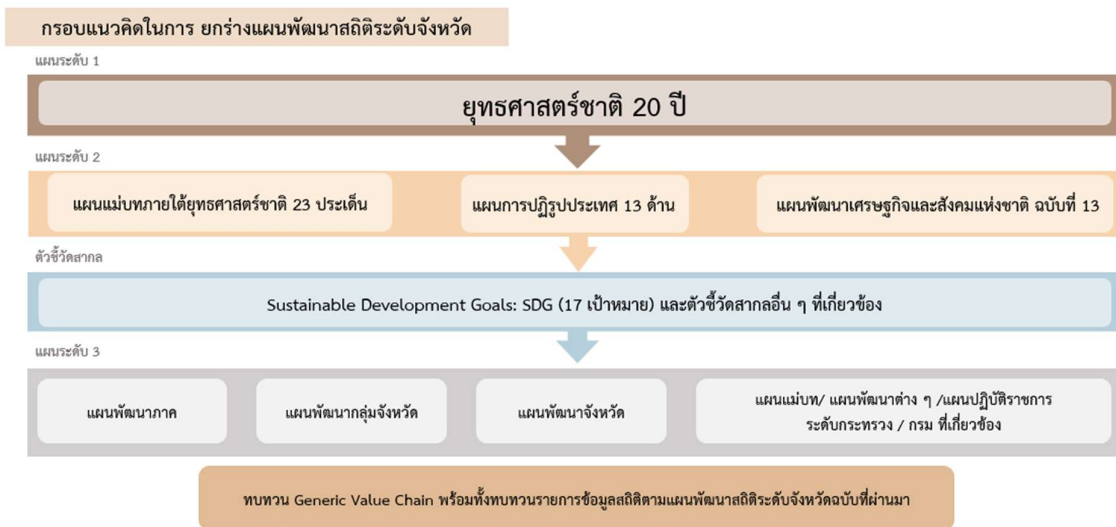
<sup>9</sup> การประชุมคณะอนุกรรมการสถิติด้านสังคม ครั้งที่ 2/2565 วันศุกร์ที่ 2 กันยายน 2565

<sup>10</sup> พระราชบัญญัติสถิติ พ.ศ. 2550

<sup>11</sup> ธรรมนูญข้อมูลภาครัฐ หน้า 36

## ยุทธศาสตร์และแผนที่เกี่ยวข้อง กับการพัฒนาในระดับจังหวัด

การขับเคลื่อนในการจัดทำแผนพัฒนาสถิติระดับจังหวัด (พ.ศ. 2566 – 2570) ได้ศึกษายุทธศาสตร์ชาติ 20 ปี (พ.ศ. 2561 – 2580) แผนแม่บทภายใต้ยุทธศาสตร์ชาติ (23 ประเด็น) แผนการปฏิรูปประเทศ แผนพัฒนาเศรษฐกิจและสังคมแห่งชาติ ฉบับที่ 13 (พ.ศ. 2566 – 2570) เป้าหมายการพัฒนาที่ยั่งยืน และตัวชี้วัดสากลอื่น ๆ ที่สำคัญ เช่น การจัดอันดับขีดความสามารถในการแข่งขัน (International Institute for Management Development: IMD) ยุทธศาสตร์การพัฒนาของแผนแม่บท/แผนพัฒนาต่าง ๆ/แผนปฏิบัติราชการระดับกระทรวง กรมที่เกี่ยวข้อง แผนพัฒนาภาค (พ.ศ. 2566 – 2570) แผนพัฒนากลุ่มจังหวัด (พ.ศ. 2566 – 2570) แผนพัฒนาจังหวัด (พ.ศ. 2566 – 2570) หรือนโยบายของผู้บริหารในจังหวัด เป็นต้น พร้อมทั้งวิเคราะห์ความสอดคล้องเชื่อมโยงระหว่างประเด็นการพัฒนาจังหวัด ตัวชี้วัดการพัฒนา กับแผนยุทธศาสตร์ และแผนพัฒนาระดับต่าง ๆ เพื่อเป็นกรอบแนวคิดในการดำเนินการในครั้งนี้ ดังภาพ 2



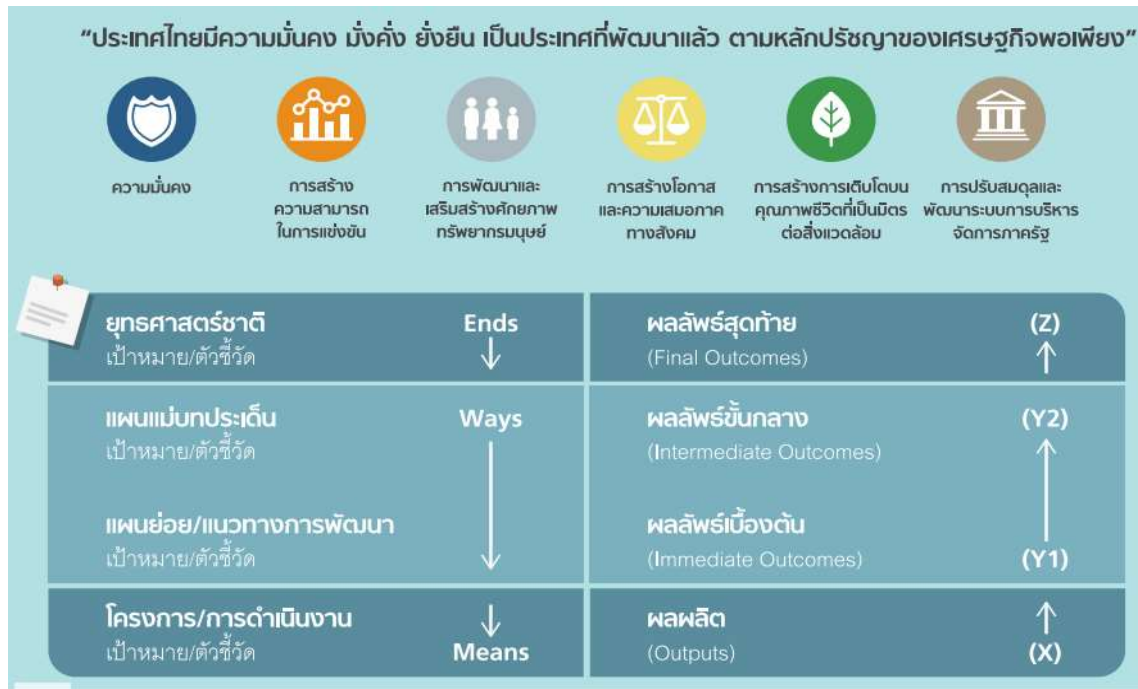
ภาพ 2 กรอบแนวคิดการวิเคราะห์ยุทธศาสตร์และแผนที่เกี่ยวข้องกับการพัฒนาในระดับจังหวัด

## 2.1 การศึกษายุทธศาสตร์และแผนที่เกี่ยวข้องกับการพัฒนาในระดับจังหวัด

การจัดทำแผนพัฒนาสถิติระดับจังหวัดมหาสารคาม (พ.ศ. 2566 – 2570) ได้มีการศึกษายุทธศาสตร์และแผนที่เกี่ยวข้องเพื่อให้เกิดความเชื่อมโยงระหว่างแผนและข้อมูลสถิติที่ใช้ในกำหนดนโยบาย การจัดทำตัวชี้วัดเพื่อติดตามประเมินผล ดังนี้

### 2.1.1 ยุทธศาสตร์ชาติ 20 ปี (พ.ศ. 2561 – 2580)<sup>12</sup>

เครื่องมือสำคัญในการบริหารราชการแผ่นดินและใช้เป็นแนวทางในการสนับสนุนการตัดสินใจของผู้บริหาร รวมถึงการวางกรอบการพัฒนาประเทศให้เป็นไปในแนวทางที่เหมาะสมสอดคล้องกับการเปลี่ยนแปลงของประเทศ ทั้งในด้านเศรษฐกิจ สังคม และทรัพยากรธรรมชาติและสิ่งแวดล้อม ได้อย่างมีประสิทธิภาพ เพื่อให้บรรลุวิสัยทัศน์ “ประเทศไทยมีความมั่นคง มั่งคั่ง ยั่งยืน เป็นประเทศที่พัฒนาแล้ว ด้วยการพัฒนามาตามหลักปรัชญาของเศรษฐกิจพอเพียง” หรือตามคติพจน์ “มั่นคง มั่งคั่ง ยั่งยืน” ประกอบด้วย 6 ยุทธศาสตร์ โดยมีการแปลงยุทธศาสตร์สู่การปฏิบัติ ดังภาพ 3 เพื่อยกระดับศักยภาพของประเทศในหลากหลายมิติ พัฒนาคมนในทุกมิติและในทุกช่วงวัยให้เป็นคนดี คนเก่ง และมีคุณภาพ สร้างโอกาสและความเสมอภาคทางสังคม สร้างการเติบโตบนคุณภาพชีวิตที่เป็นมิตรกับสิ่งแวดล้อม และมีภาครัฐของประชาชนเพื่อประชาชน และประโยชน์ส่วนรวม



ภาพ 3 ยุทธศาสตร์ชาติ 6 ประเด็น และการแปลงยุทธศาสตร์สู่การปฏิบัติ

<sup>12</sup> ยุทธศาสตร์ชาติ 20 ปี (พ.ศ. 2561 – 2580), ราชกิจจานุเบกษา เล่มที่ 135 ตอนที่ 82 ก

## 2.1.2 แผนแม่บทภายใต้ยุทธศาสตร์ชาติ<sup>13</sup>

แผนแม่บทภายใต้ยุทธศาสตร์ชาติเป็นส่วนสำคัญในการถ่ายทอดเป้าหมายและประเด็นยุทธศาสตร์ของยุทธศาสตร์ชาติลงสู่แผนระดับต่าง ๆ ต่อไป ซึ่งได้คำนึงถึงประเด็นร่วมหรือประเด็นตัดข้ามยุทธศาสตร์และการประสานเชื่อมโยงเป้าหมายของแต่ละแผนแม่บทภายใต้ยุทธศาสตร์ชาติให้มีความสอดคล้องไปในทิศทางเดียวกัน โดยแผนแม่บทภายใต้ยุทธศาสตร์ชาติประกอบด้วย สถานการณ์และแนวโน้มที่เกี่ยวข้องของแผนแม่บท เป้าหมายและตัวชี้วัดในการดำเนินการ ซึ่งแบ่งช่วงเวลาออกเป็น 4 ช่วง ช่วงละ 5 ปี รวมทั้งกำหนดแนวทางการพัฒนา และแผนงาน/โครงการที่สำคัญของแผนแม่บทภายใต้ยุทธศาสตร์ชาติ เพื่อเป็นกรอบในการดำเนินการของหน่วยงานที่เกี่ยวข้องให้บรรลุเป้าหมายการพัฒนาประเทศที่กำหนดไว้ในยุทธศาสตร์ว่า “ประเทศไทยมั่นคง ประชาชนมีความสุข เศรษฐกิจพัฒนาอย่างต่อเนื่อง สังคมเป็นธรรม ฐานทรัพยากรธรรมชาติยั่งยืน” โดยยกระดับศักยภาพของประเทศในหลายมิติ พัฒนาคมนในทุกมิติ และในทุกช่วงวัยให้เป็นคนดี เก่ง และมีคุณภาพ สร้างโอกาสและความเสมอภาคทางสังคม สร้างการเติบโตบนคุณภาพชีวิตที่เป็นมิตรกับสิ่งแวดล้อม และมีภาครัฐของประชาชนเพื่อประชาชนและประโยชน์ส่วนรวม โดยแผนแม่บทภายใต้ยุทธศาสตร์ชาติ มีจำนวน 23 ฉบับ ได้แก่

- 1) ความมั่นคง
- 2) การต่างประเทศ
- 3) การเกษตร
- 4) อุตสาหกรรมและบริการแห่งอนาคต
- 5) การท่องเที่ยว
- 6) พื้นที่และเมืองน่าอยู่อัจฉริยะ
- 7) โครงสร้างพื้นฐาน ระบบโลจิสติกส์ และดิจิทัล
- 8) ผู้ประกอบการและวิสาหกิจขนาดกลางและขนาดย่อมยุคใหม่
- 9) เขตเศรษฐกิจพิเศษ
- 10) การปรับเปลี่ยนค่านิยม และวัฒนธรรม
- 11) ศักยภาพคนตลอดช่วงชีวิต
- 12) การพัฒนาการเรียนรู้
- 13) การเสริมสร้างให้คนไทยมีสุขภาพที่ดี
- 14) ศักยภาพการกีฬา
- 15) พลังทางสังคม
- 16) เศรษฐกิจฐานราก
- 17) ความเสมอภาคและหลักประกันสังคม
- 18) การเติบโตอย่างยั่งยืน
- 19) การบริหารจัดการน้ำทั้งระบบ
- 20) การบริการประชาชนและประสิทธิภาพภาครัฐ
- 21) การต่อต้านการทุจริตและประพฤติมิชอบ
- 22) กฎหมายและกระบวนการยุติธรรม
- 23) การวิจัยและพัฒนานวัตกรรม

<sup>13</sup> สรุปสาระสำคัญแผนแม่บทภายใต้ยุทธศาสตร์ชาติ (พ.ศ. 2561 – 2580), สำนักงานสภาพัฒนาการเศรษฐกิจและสังคมแห่งชาติ

แผนแม่บทภายใต้ยุทธศาสตร์ชาติทั้ง 23 ฉบับ เป็นการกำหนดประเด็นในลักษณะที่มีการบูรณาการและเชื่อมโยงระหว่างยุทธศาสตร์ชาติด้านที่เกี่ยวข้อง และประเด็นการพัฒนาจะไม่มีซ้ำซ้อนกันระหว่างแผนแม่บทฯ เพื่อให้ส่วนราชการสามารถนำแผนแม่บทฯ ไปใช้ในทางปฏิบัติได้อย่างมีประสิทธิภาพ และป้องกันการเกิดความสับสน โดยแผนแม่บทภายใต้ยุทธศาสตร์ชาติเป็นแผนระดับที่ 2 ที่มีความสำคัญในการเป็นแนวทางการพัฒนาและขับเคลื่อนประเทศเพื่อให้บรรลุเป้าหมายของยุทธศาสตร์ และถ่ายทอดไปสู่แนวทางในการปฏิบัติในแผนระดับที่ 3 ของหน่วยงาน ตามมติคณะรัฐมนตรีเมื่อวันที่ 4 ธันวาคม 2560

นอกจากนี้ สำนักงานสภาพัฒนาการเศรษฐกิจและสังคมแห่งชาติได้จัดทำห่วงโซ่คุณค่าของประเทศไทย<sup>14</sup> (Final Value Chain Thailand) ที่ส่งผลให้บรรลุ 140 เป้าหมายแผนแม่บทย่อย ภายใต้แผนแม่บทภายใต้ยุทธศาสตร์ (ฉบับแก้ไข ปี 2566)

### 2.1.3 แผนการปฏิรูปประเทศ (ฉบับปรับปรุง)<sup>15</sup>

แผนการปฏิรูปประเทศ (ฉบับปรับปรุง) เป็นแผนระดับที่ 2 ตามมติคณะรัฐมนตรี เมื่อวันที่ 4 ธันวาคม 2560 โดยส่งผลกระทบต่อภารกิจของยุทธศาสตร์ชาติ และแผนแม่บทภายใต้ยุทธศาสตร์ ซึ่งทุกหน่วยงานต้องดำเนินการตามกิจกรรมปฏิรูปประเทศที่จะส่งผลให้เกิดการเปลี่ยนแปลงต่อประชาชนอย่างมีนัยสำคัญ (Big Rock) นำไปสู่การปฏิบัติตามหลักความสัมพันธ์เชิงเหตุและผล (Causal Relationship: XYZ) เพื่อให้บรรลุผลสัมฤทธิ์ตามเป้าหมายของยุทธศาสตร์ชาติของแต่ละช่วงเวลา 5 ปี โดยแผนการปฏิรูปประเทศฉบับปรับปรุงจะดำเนินการคู่ขนานไปกับเล่มแผนการปฏิรูปประเทศฉบับเดิมที่ประกาศใช้เมื่อเดือนเมษายน 2561 ที่เป็นกิจกรรมในลักษณะภารกิจปกติของหน่วยงาน ซึ่งแผนการปฏิรูปประเทศ ได้แก่ ด้านการเมือง ด้านการบริหารราชการแผ่นดิน ด้านกฎหมาย ด้านกระบวนการยุติธรรม ด้านเศรษฐกิจ ด้านทรัพยากรธรรมชาติ และสิ่งแวดล้อม ด้านสาธารณสุข ด้านสื่อสารมวลชน เทคโนโลยีสารสนเทศ ด้านสังคม ด้านพลังงาน ด้านการป้องกันและปราบปรามการทุจริตและประพฤติมิชอบ ด้านการศึกษา ด้านวัฒนธรรม กีฬา แรงงาน และการพัฒนาทรัพยากรมนุษย์

### 2.1.4 แผนพัฒนาเศรษฐกิจและสังคมแห่งชาติ ฉบับที่ 13 (พ.ศ. 2566 – 2570)<sup>16</sup>

แผนพัฒนาเศรษฐกิจและสังคมแห่งชาติ ฉบับที่ 13 (พ.ศ. 2566 – 2570) เป็นแผนพัฒนาฉบับแรกที่เริ่มต้นกระบวนการยกร่างกรอบแผนแม่บทภายใต้ยุทธศาสตร์ชาติและจะมีผลในการใช้เป็นกรอบเพื่อกำหนดแผนแม่บทภายใต้ยุทธศาสตร์ชาติ และแผนปฏิบัติการในช่วง 5 ปีที่สองของยุทธศาสตร์ชาติ 20 ปี โดยการกำหนดทิศทางการพัฒนาประเทศในระยะของแผนพัฒนาฯ ได้น้อมนำปรัชญาของเศรษฐกิจพอเพียงมาเป็นหลักในการขับเคลื่อนและวางแผนการพัฒนาประเทศ ไปสู่การบรรลุเป้าหมายในมิติต่าง ๆ ภายใต้ยุทธศาสตร์ชาติได้อย่างเป็นรูปธรรม ซึ่งการกำหนดทิศทางการพัฒนาประเทศในระยะต่อไป จำเป็นต้องให้ความสำคัญกับปัจจัยทั้งภายนอกและภายใน ตลอดจนผลจากการเปลี่ยนแปลงของปัจจัยที่มีอิทธิพลต่อโครงสร้างและองค์ภาพของประเทศในทุกมิติ เพื่อนำมาประมวลผลประกอบการกำหนดทิศทางการพัฒนาประเทศที่ควรจะมีไปในอนาคต บนหลักปรัชญาของเศรษฐกิจพอเพียงที่สอดคล้องกับเป้าหมายการพัฒนาที่ยั่งยืนของโลก

<sup>14</sup> ห่วงโซ่คุณค่าของประเทศไทย (Value Chain Thailand) (ฉบับแก้ไขปี 2566), สำนักงานสภาพัฒนาการเศรษฐกิจและสังคมแห่งชาติ

<sup>15</sup> แผนการปฏิรูปประเทศ (ฉบับปรับปรุง), สำนักงานสภาพัฒนาการเศรษฐกิจและสังคมแห่งชาติ

<sup>16</sup> แผนพัฒนาเศรษฐกิจและสังคมแห่งชาติ ฉบับที่ 13 (พ.ศ. 2566 – 2570)

แผนพัฒนาฯ ฉบับที่ 13 มีจุดมุ่งหมายเพื่อขับเคลื่อนการพัฒนาประเทศให้สามารถบรรลุผลตามเป้าหมายการพัฒนาระยะยาวที่กำหนดไว้ในยุทธศาสตร์ชาติ โดยมุ่งหวังให้แผนพัฒนาฯ ฉบับที่ 13 (พ.ศ. 2566 – 2570) ทำหน้าที่เป็นกลไกในการขับเคลื่อนที่มีลำดับความสำคัญสูงต่อการพัฒนาประเทศในระยะ 5 ปี และเพื่อผลักดันให้ประเทศสามารถก้าวข้ามความท้าทายต่าง ๆ เพื่อขับเคลื่อนสู่ความเจริญเติบโตที่ทุกภาคส่วนได้รับประโยชน์อย่างเท่าเทียมกัน โดยมีวัตถุประสงค์เพื่อพลิกโฉมประเทศไทยสู่ “สังคมก้าวหน้า เศรษฐกิจสร้างมูลค่าอย่างยั่งยืน” จึงได้กำหนดเป้าหมายหลัก 5 ประการ ประกอบด้วย

- 1) การปรับโครงสร้างการผลิตสู่เศรษฐกิจฐานนวัตกรรม
- 2) การพัฒนาคนสำหรับโลกยุคใหม่
- 3) การมุ่งสู่สังคมแห่งโอกาสและความเป็นธรรม
- 4) การเปลี่ยนผ่านไปสู่ความยั่งยืน
- 5) การเสริมสร้างความสามารถของประเทศในการรับมือกับความเสี่ยงและการเปลี่ยนแปลงภายใต้บริบทโลกใหม่

ดังนั้น แผนพัฒนาฯ ฉบับที่ 13 จึงได้กำหนดหมวดเป้าหมายการพัฒนา จำนวน 13 ประการ ที่มีลักษณะเชิงบูรณาการ ซึ่งสามารถนำไปสู่การพัฒนาทั้งในด้านเศรษฐกิจ สังคม ทรัพยากรธรรมชาติและสิ่งแวดล้อมไปพร้อม ๆ กัน ทำให้หมวดหมายแต่ละประการสามารถสนับสนุนเป้าหมายหลักได้มากกว่าหนึ่งข้อ โดยหมวดหมายทั้ง 13 ประการ แบ่งออกได้เป็น 4 มิติ ดังนี้

#### 1) มิติภาคการผลิตและบริการเป้าหมาย

- หมวดหมายที่ 1 ไทยเป็นประเทศชั้นนำด้านสินค้าเกษตรและเกษตรแปรรูปมูลค่าสูง
- หมวดหมายที่ 2 ไทยเป็นจุดหมายของการท่องเที่ยวที่เน้นคุณภาพและความยั่งยืน
- หมวดหมายที่ 3 ไทยเป็นฐานการผลิตยานยนต์ไฟฟ้าที่สำคัญของโลก
- หมวดหมายที่ 4 ไทยเป็นศูนย์กลางทางการแพทย์และสุขภาพมูลค่าสูง
- หมวดหมายที่ 5 ไทยเป็นประตูการค้าการลงทุนและยุทธศาสตร์ทางโลจิสติกส์ที่สำคัญของภูมิภาค
- หมวดหมายที่ 6 ไทยเป็นศูนย์กลางด้านดิจิทัลและอุตสาหกรรมอิเล็กทรอนิกส์อัจฉริยะของอาเซียน

#### 2) มิติโอกาสและความเสมอภาคทางเศรษฐกิจและสังคม

- หมวดหมายที่ 7 ไทยมีวิสาหกิจขนาดกลางและขนาดย่อมที่เข้มแข็ง มีศักยภาพสูง และสามารถแข่งขันได้
- หมวดหมายที่ 8 ไทยมีพื้นที่และเมืองอัจฉริยะที่น่าอยู่ ปลอดภัย เติบโตได้อย่างยั่งยืน
- หมวดหมายที่ 9 ไทยมีความยากจนข้ามรุ่นลดลง และคนไทยทุกคนมีความคุ้มครองทางสังคมที่เพียงพอ เหมาะสม

#### 3) มิติความยั่งยืนของทรัพยากรธรรมชาติและสิ่งแวดล้อม

- หมวดหมายที่ 10 ไทยมีเศรษฐกิจหมุนเวียนและสังคมคาร์บอนต่ำ
- หมวดหมายที่ 11 ไทยสามารถลดความเสี่ยงและผลกระทบจากภัยธรรมชาติและ การเปลี่ยนแปลงสภาพภูมิอากาศ

#### 4) มิติปัจจัยผลักดันการพลิกโฉมประเทศ

- หมวดหมายที่ 12 ไทยมีกำลังคนสมรรถนะสูง มุ่งเรียนรู้อย่างต่อเนื่อง ตอบโจทย์การพัฒนาแห่งอนาคต
- หมวดหมายที่ 13 ไทยมีภาครัฐที่ทันสมัย มีประสิทธิภาพ และตอบโจทย์ประชาชน

## 2.1.5 การพัฒนาที่ยั่งยืน (Sustainable development)<sup>17</sup>

การพัฒนาที่ยั่งยืน คือ แนวทางการพัฒนาที่ตอบสนอง ความต้องการของคนรุ่นปัจจุบัน โดยไม่ลดทอนความสามารถในการตอบสนอง ความต้องการของคนรุ่นหลัง (Brundtland report, 1987) โดยการบรรลุการพัฒนาที่ยั่งยืน มีองค์ประกอบสำคัญ 3 ประการ ได้แก่ การเติบโตทางเศรษฐกิจ (Economic growth) ความครอบคลุมทางสังคม (Social inclusion) และการคุ้มครองสิ่งแวดล้อม (Environmental protection)



ภาพ 4 เป้าหมายการพัฒนาที่ยั่งยืน

ในการประชุมสมัชชาสหประชาชาติสมัยสามัญ ครั้งที่ 70 เมื่อวันที่ 25 กันยายน 2558 ณ สำนักงานใหญ่สหประชาชาติ ประเทศไทยและประเทศสมาชิกสหประชาชาติรวม 193 ประเทศ ร่วมลงนามรับรองวาระการพัฒนาที่ยั่งยืน ค.ศ. 2030 (2030 Agenda for Sustainable Development) ซึ่งเป็นกรอบการพัฒนาของโลกเพื่อร่วมกันบรรลุการพัฒนาทางสังคม เศรษฐกิจ และสิ่งแวดล้อมอย่างยั่งยืน โดยไม่ทิ้งใครไว้ข้างหลัง ภายในปี ค.ศ. 2030 โดยกำหนดให้มีเป้าหมายการพัฒนาที่ยั่งยืนเป็นแนวทางให้แต่ละประเทศดำเนินการร่วมกัน

<sup>17</sup> สำนักงานสภาพัฒนาการเศรษฐกิจและสังคมแห่งชาติ, <https://sdgs.nesdc.go.th/>

เป้าหมายการพัฒนาที่ยั่งยืน 17 เป้าหมาย ประกอบด้วย 169 เป้าหมายย่อย (SDG Targets) ที่มีความเป็นสากล เชื่อมโยงและเกื้อหนุนกัน และกำหนดให้มี 247 ตัวชี้วัด เพื่อใช้ติดตามและประเมินความก้าวหน้าของการพัฒนา โดยสามารถจัดกลุ่มเป้าหมายการพัฒนาที่ยั่งยืนตามปัจจัยที่เชื่อมโยงกันใน 5 มิติ (5P) ได้แก่



ภาพ 5 การจัดกลุ่มเป้าหมายการพัฒนาที่ยั่งยืนตามปัจจัยที่เชื่อมโยงกันใน 5 มิติ

- 1) **การพัฒนาคน (People)** ให้ความสำคัญกับการขจัดปัญหาความยากจนและความหิวโหย และลดความเหลื่อมล้ำในสังคม ประกอบด้วย
  - เป้าหมายที่ 1: ขจัดความยากจน
  - เป้าหมายที่ 2: ยุติความหิวโหย บรรลุความมั่นคงทางอาหารและยกระดับโภชนาการสำหรับทุกคนในทุกวัย
  - เป้าหมายที่ 3: สร้างหลักประกันว่าคนมีชีวิตที่มีสุขภาพดีและส่งเสริมสวัสดิภาพสำหรับทุกคนในทุกวัย
  - เป้าหมายที่ 4: สร้างหลักประกันว่าทุกคนมีการศึกษาที่มีคุณภาพอย่างครอบคลุมและเท่าเทียม และสนับสนุนโอกาสในการเรียนรู้ตลอดชีวิต
  - เป้าหมายที่ 5: บรรลุความเท่าเทียมระหว่างเพศ และเสริมสร้างความเข้มแข็งให้แก่สตรีและเด็กหญิง
- 2) **สิ่งแวดล้อม (Planet)** ให้ความสำคัญกับการปกป้องและรักษาทรัพยากรธรรมชาติและสภาพภูมิอากาศเพื่อพลเมืองโลกรุ่นต่อไป ประกอบด้วย
  - เป้าหมายที่ 7: สร้างหลักประกันให้ทุกคนสามารถเข้าถึงพลังงานสมัยใหม่ที่ยั่งยืนในราคาที่ย่อมเยา
  - เป้าหมายที่ 8: ส่งเสริมการเติบโตทางเศรษฐกิจที่ต่อเนื่อง ครอบคลุม และยั่งยืน การจ้างงานเต็มที่มีผลิตภาพ และการมีงานที่เหมาะสมสำหรับทุกคน
  - เป้าหมายที่ 9: สร้างโครงสร้างพื้นฐานที่มีความทนทาน ส่งเสริมการพัฒนาอุตสาหกรรมที่ครอบคลุมและยั่งยืน และส่งเสริมนวัตกรรม
  - เป้าหมายที่ 10: ลดความไม่เสมอภาคภายในประเทศและระหว่างประเทศ
  - เป้าหมายที่ 11: ทำให้เมืองและการตั้งถิ่นฐานของมนุษย์มีความครอบคลุม ปลอดภัย มีภูมิคุ้มกัน และยั่งยืน

3) **เศรษฐกิจและความมั่งคั่ง (Prosperity)** ส่งเสริมให้ประชาชนมีความเป็นอยู่ที่ดีและสอดคล้องกับธรรมชาติ ประกอบด้วย

เป้าหมายที่ 6: สร้างหลักประกันว่าจะมีการจัดให้มีน้ำและสุขอนามัยสำหรับทุกคนและมีการบริหารจัดการที่ยั่งยืน

เป้าหมายที่ 12: สร้างหลักประกันให้มีรูปแบบการผลิตและการบริโภคที่ยั่งยืน

เป้าหมายที่ 13: เร่งต่อสู้กับการเปลี่ยนแปลงสภาพภูมิอากาศและผลกระทบที่เกิดขึ้น

เป้าหมายที่ 14: อนุรักษ์และใช้ประโยชน์จากมหาสมุทร ทะเล และทรัพยากรทางทะเลอย่างยั่งยืน เพื่อการพัฒนาที่ยั่งยืน

เป้าหมายที่ 15: ปกป้อง ฟื้นฟู และสนับสนุนการใช้ระบบนิเวศบนบกอย่างยั่งยืน จัดการป่าไม้อย่างยั่งยืนต่อสู้การกลายสภาพเป็นทะเลทราย หยุดการเสื่อมโทรมของที่ดินและฟื้นสภาพกลับมาใหม่ และหยุดการสูญเสียมลพิษทางชีวภาพ

4) **สันติภาพและความยุติธรรม (Peace)** ยึดหลักการอยู่ร่วมกันอย่างสันติ มีสังคมที่สงบสุข และไม่แบ่งแยก ประกอบด้วย

เป้าหมายที่ 16: ส่งเสริมสังคมที่สงบสุขและครอบคลุมเพื่อการพัฒนาที่ยั่งยืน ให้ทุกคนเข้าถึงความยุติธรรมและสร้างสถาบันที่มีประสิทธิภาพรับผิดชอบและครอบคลุมในทุกระดับ

5) **ความเป็นหุ้นส่วนการพัฒนา (Partnership)** ความร่วมมือของทุกภาคส่วนในการขับเคลื่อนวาระการพัฒนาที่ยั่งยืน ประกอบด้วย

เป้าหมายที่ 17: เสริมความเข้มแข็งให้แก่กลไกการดำเนินงานและฟื้นฟูสภาพหุ้นส่วนความร่วมมือระดับโลกสำหรับการพัฒนาที่ยั่งยืน

### 2.1.6 แผนพัฒนาภาคตะวันออกเฉียงเหนือ (พ.ศ. 2566 – 2570)<sup>18</sup>

แผนพัฒนาภาคตะวันออกเฉียงเหนือ (พ.ศ. 2566 – 2570) มีเป้าหมายการพัฒนาภาคให้เป็น “ศูนย์กลางเศรษฐกิจของอนุภาคลุ่มแม่น้ำโขง”

#### ตัวชี้วัด

- 1) อัตราการขยายตัวผลิตภัณฑ์ภาคตะวันออกเฉียงเหนือ (ร้อยละ)
- 2) สัมประสิทธิ์ความไม่เสมอภาค (Gini Coefficient) ในการกระจายรายได้ของภาคตะวันออกเฉียงเหนือ

#### แนวทางการพัฒนา

การกำหนดแนวทางการพัฒนาภาคตะวันออกเฉียงเหนือได้พิจารณาถึงความเชื่อมโยงกับแผนพัฒนาฉบับที่ 13 (พ.ศ.2566-2570) พร้อมทั้งพิจารณา โอกาส ศักยภาพ ปัญหา และข้อจำกัดของภาค เพื่อพัฒนาไปสู่การเป็น “ศูนย์กลางเศรษฐกิจของอนุภาคลุ่มแม่น้ำโขง” โดยใช้ความรู้ เทคโนโลยี นวัตกรรม และความคิดสร้างสรรค์ในการเสริมสร้างความเข้มแข็งของเศรษฐกิจภายในภาคให้มีการเจริญเติบโตได้อย่างเต็มศักยภาพ และการแสวงหาโอกาสการนำความรู้ ทักษะ เทคโนโลยีและนวัตกรรมมาช่วยขับเคลื่อนการพัฒนา

<sup>18</sup> เป้าหมายและแนวทางการพัฒนาภาคตะวันออกเฉียงเหนือ หน้า 36

## 2.1.7 แผนพัฒนากลุ่มจังหวัดภาคตะวันออกเฉียงเหนือตอนกลาง (กาฬสินธุ์ ขอนแก่น มหาสารคาม และร้อยเอ็ด) ประจำปีงบประมาณ พ.ศ. 2566 – 2570<sup>19</sup>

กลุ่มจังหวัดภาคตะวันออกเฉียงเหนือตอนกลาง ประกอบด้วย กาฬสินธุ์ ขอนแก่น มหาสารคาม และร้อยเอ็ด มีวิสัยทัศน์ของกลุ่มจังหวัดภาคตะวันออกเฉียงเหนือตอนกลาง “เติบโต ด้วยเศรษฐกิจแห่งอนาคต สังคมเป็นสุข สิ่งแวดล้อมยั่งยืน”

### เป้าประสงค์รวม (Ultimate goals)

- 1) เป็นศูนย์กลางด้านการเกษตรและอุตสาหกรรมเกษตรที่มีมูลค่าสูง
- 2) เป็นศูนย์กลางด้านอุตสาหกรรมบริการและการท่องเที่ยวของภูมิภาคที่ตอบสนองต่อความต้องการของตลาดแห่งอนาคต
- 3) เป็นกลุ่มจังหวัดที่มีการบริหารจัดการทรัพยากรธรรมชาติ มีพื้นที่สีเขียวทุกประเภทเพิ่มขึ้น
- 4) การพัฒนาคนของกลุ่มจังหวัดฯ ที่ครอบคลุมทุกมิติ

### ตำแหน่งการพัฒนา (Positioning)

- Future Economy การเติบโตด้วยเศรษฐกิจแห่งอนาคต
- Green Growth การเติบโตบนเศรษฐกิจสีเขียว
- Social Sustainability สังคมเป็นสุขอย่างยั่งยืน

### ประเด็นการพัฒนากลุ่มจังหวัด

ประเด็นการพัฒนาที่ 1 : ส่งเสริมและยกระดับการเกษตรและอุตสาหกรรม การเกษตรที่มีมูลค่าสูง ด้วยเศรษฐกิจชีวภาพ

ประเด็นการพัฒนาที่ 2 : การพัฒนาขีดความสามารถทางการแข่งขันด้านการค้า การลงทุน การบริการ และการท่องเที่ยวเพื่อรองรับระบบเศรษฐกิจแห่งอนาคต

ประเด็นการพัฒนาที่ 3 : อนุรักษ์และบริหารจัดการทรัพยากรธรรมชาติและสิ่งแวดล้อม เพื่อการพัฒนาที่สมดุลด้วยเศรษฐกิจ BCG

ประเด็นการพัฒนาที่ 4 : พัฒนารายการมนุษย์ สังคมมีคุณภาพ ชุมชนพื้นที่และเมืองมีความเจริญน่าอยู่อย่างยั่งยืน

## 2.1.8 แผนพัฒนาจังหวัดมหาสารคาม พ.ศ. 2566 – 2570 (ฉบับทบทวน ประจำปีงบประมาณ พ.ศ. 2567)<sup>20</sup>

แผนพัฒนาจังหวัดมหาสารคาม พ.ศ. 2566 – 2570 (ฉบับทบทวน ประจำปีงบประมาณ พ.ศ. 2567) จัดทำขึ้นเพื่อให้จังหวัดมหาสารคาม มีทิศทาง การดำเนินงานที่ชัดเจน สอดคล้องเชื่อมโยงกับยุทธศาสตร์ชาติ แผนแม่บทภายใต้ยุทธศาสตร์ชาติ แผนการปฏิรูปประเทศ แผนพัฒนาเศรษฐกิจและสังคมแห่งชาติ นโยบายรัฐบาล แผนรายสาขาต่าง ๆ ข้อเสนอการนายกรัฐมนตรี แผนพัฒนาภาค และบริบทที่เกี่ยวข้อง รวมทั้งใช้เป็นแนวทางในการขับเคลื่อนการดำเนินงาน และการติดตามประเมินผลได้อย่างมีประสิทธิภาพและบรรลุผลสัมฤทธิ์ ซึ่งได้มีการกำหนดเป้าหมายการพัฒนา พันธกิจ ประเด็นการพัฒนา เป้าประสงค์ ตัวชี้วัดความสำเร็จ ตามเป้าหมายการพัฒนาและแนวทางการพัฒนาจังหวัด

<sup>19</sup> <http://osmnortheast-c.moi.go.th/wordpress/wp-content/uploads/2023/10/แผนพัฒนากลุ่มจังหวัดฯ-พ.ศ.-2566---2570-ฉบับทบทวน-ประจำปีงบประมาณ-พ.ศ.-2568.pdf> หน้า 69-79

<sup>20</sup> [https://mahasarakham.go.th/new/files/com\\_ebook\\_strategy/2022-12\\_077fe8c31740130.pdf](https://mahasarakham.go.th/new/files/com_ebook_strategy/2022-12_077fe8c31740130.pdf) หน้า 40-42

**เป้าหมายการพัฒนาจังหวัด** คือ เกษตรกรรมยั่งยืน นำภูมิปัญญาสร้างคุณค่า พัฒนาการค้าและการลงทุนสู่สังคมมีสุข ภายใต้สิ่งแวดล้อมที่ดี

ประเด็นการพัฒนาจังหวัดมหาสารคาม ได้แก่

- 1) ส่งเสริมและพัฒนาการผลิตภาคการเกษตรเพื่อสร้างรายได้กับเกษตรกร
- 2) ส่งเสริมการนำองค์ความรู้ทางภูมิปัญญาเพื่อสร้างมูลค่าเพิ่มให้กับสินค้าบริการการ ท่องเที่ยวเชิงประวัติศาสตร์ ศิลปะและวัฒนธรรมและการท่องเที่ยวเชิงสร้างสรรค์
- 3) เพิ่มศักยภาพด้านการค้าการลงทุน เพื่อรองรับการขยายตัวทางเศรษฐกิจ
- 4) พัฒนาคุณภาพชีวิตของประชาชนสู่สังคมมีสุข ภายใต้สิ่งแวดล้อมที่ดี

## 2.2 การวิเคราะห์ประเด็นการพัฒนาจังหวัดภายใต้แผนพัฒนาจังหวัดที่เป็นปัจจุบันที่สอดคล้องกับยุทธศาสตร์และแผนที่เกี่ยวข้องกับการพัฒนาในระดับจังหวัด

สำนักงานสถิติจังหวัดในฐานะฝ่ายเลขานุการคณะกรรมการสถิติระดับจังหวัดได้ดำเนินการหารือร่วมกับสำนักงานจังหวัดเกี่ยวกับการวิเคราะห์ประเด็นการพัฒนาจังหวัดที่สอดคล้องกับยุทธศาสตร์และแผนที่เกี่ยวข้องกับการพัฒนาในระดับจังหวัด สามารถสรุปความสอดคล้องเชื่อมโยงระหว่างประเด็นยุทธศาสตร์การพัฒนาและตัวชี้วัดของจังหวัดมหาสารคาม กับประเด็นหมุดหมายและตัวชี้วัดตามแผนพัฒนาฯ ฉบับที่ 13 ได้ดังนี้

### 2.2.1 ยุทธศาสตร์ชาติ (พ.ศ. 2561 – 2580) ที่สอดคล้องกับแผนพัฒนาจังหวัดที่เป็นปัจจุบัน

- ยุทธศาสตร์ชาติด้านการสร้างความสามารถในการแข่งขัน  
เป้าหมาย: ประเทศไทยมีขีดความสามารถในการแข่งขันสูงขึ้น
- ยุทธศาสตร์ด้านการพัฒนาและเสริมสร้างศักยภาพทรัพยากรมนุษย์  
เป้าหมาย: สังคมไทยมีสภาพแวดล้อมที่เอื้อและสนับสนุนต่อการพัฒนาคนตลอดช่วงชีวิต

### 2.2.2 แผนแม่บทภายใต้ยุทธศาสตร์ชาติที่สอดคล้องกับแผนพัฒนาจังหวัดที่เป็นปัจจุบัน

- ประเด็นการเกษตร  
ตัวชี้วัด: อัตราการขยายตัวของผลิตภัณฑ์มวลรวมในประเทศสาขาเกษตร (ร้อยละต่อปี)
- ประเด็นอุตสาหกรรมและบริการแห่งอนาคต  
ตัวชี้วัด: อัตราการขยายตัวของผลิตภัณฑ์การผลิตของภาคอุตสาหกรรม (เฉลี่ยร้อยละ)
- ประเด็นการท่องเที่ยว  
ตัวชี้วัด:
  - อัตราการขยายตัวของรายได้จากการท่องเที่ยวเชิงสร้างสรรค์และวัฒนธรรม (ร้อยละต่อปี)
  - อัตราการขยายตัวของรายได้จากการท่องเที่ยวเชิงธุรกิจ (ร้อยละต่อปี)
  - อัตราการขยายตัวของรายได้จากการท่องเที่ยวเชิงสุขภาพ ความงาม และแพทย์แผนไทย (เฉลี่ยร้อยละ)
- ประเด็นการพัฒนาคุณภาพคนตลอดช่วงชีวิต  
ตัวชี้วัด: ดัชนีการพัฒนามนุษย์ (คะแนน)
- ประเด็นการเติบโตอย่างยั่งยืน  
ตัวชี้วัด: สัดส่วนพื้นที่สีเขียวทุกประเภท ได้แก่ พื้นที่ป่าธรรมชาติ พื้นที่ป่าเศรษฐกิจเพื่อการใช้ประโยชน์ พื้นที่สีเขียวในเมืองและชนบท รวมทั้งป่าในเมืองและชุมชนเพื่อการเรียนรู้พักผ่อนหย่อนใจ (ร้อยละของพื้นที่ทั้งประเทศ)

- ประเด็นคนไทยมีสุขภาพที่ดีขึ้นและมีความเป็นอยู่ดีเพิ่มขึ้น  
ตัวชี้วัด: อายุคาดเฉลี่ยของการมีสุขภาพดี

### 2.2.3 แผนการปฏิรูปประเทศ 13 ด้าน ที่สอดคล้องกับแผนพัฒนาจังหวัดฉบับปัจจุบัน

- ด้านเศรษฐกิจ

เป้าหมาย: ยกระดับศักยภาพทางเศรษฐกิจของประเทศ

- ด้านสังคม

เป้าหมาย: ชุมชนในเขตเมืองมีความเข้มแข็งและมีโอกาสในการเข้าถึงสวัสดิการภาครัฐอย่างเท่าเทียม อันจะนำไปสู่ความเสมอภาคในสังคม

- ด้านทรัพยากรธรรมชาติและสิ่งแวดล้อม

เป้าหมาย: สิ่งแวดล้อมได้รับการดูแลรักษาอย่างเป็นระบบและมีประสิทธิภาพเพื่อลดมลพิษและผลกระทบต่อสุขภาพของประชาชนและระบบนิเวศ/ทรัพยากรธรรมชาติ ได้รับการรักษาและฟื้นฟูให้มีความสมบูรณ์และยั่งยืนเป็นฐานการพัฒนาประเทศ ทั้งทางเศรษฐกิจ สังคม และสิ่งแวดล้อม

### 2.2.4 แผนพัฒนาเศรษฐกิจและสังคมแห่งชาติ ฉบับที่ 13 ที่สอดคล้องกับแผนพัฒนาจังหวัดฉบับปัจจุบัน

- หมุดหมายที่ 1 ไทยเป็นประเทศชั้นนำด้านสินค้าเกษตรและเกษตรแปรรูปมูลค่าสูง
- หมุดหมายที่ 2 ไทยเป็นจุดหมายของการท่องเที่ยวที่เน้นคุณภาพและความยั่งยืน
- หมุดหมายที่ 5 ไทยเป็นประตูการค้าการลงทุนและยุทธศาสตร์ทางโลจิสติกส์ที่สำคัญของภูมิภาค
- หมุดหมายที่ 9 ไทยมีความยากจนข้ามรุ่นลดลง และคนไทยทุกคนมีความคุ้มครองทางสังคมที่เพียงพอ เหมาะสม
- หมุดหมายที่ 10 ไทยมีเศรษฐกิจหมุนเวียนและสังคมคาร์บอนต่ำ
- หมุดหมายที่ 12 ไทยมีกำลังคนสมรรถนะสูง มุ่งเรียนรู้อย่างต่อเนื่อง ตอบโจทย์การพัฒนาแห่งอนาคต

### 2.2.5 เป้าหมายการพัฒนายั่งยืนที่สอดคล้องกับแผนพัฒนาจังหวัดที่เป็นปัจจุบัน

- เป้าหมาย 2 ยุติความหิวโหย บรรลุความมั่นคงทางอาหารและยกระดับโภชนาการ และส่งเสริมเกษตรกรรมที่ยั่งยืน

เป้าประสงค์ 2.4 สร้างหลักประกันระบบการผลิตที่ยั่งยืนและสามารถนำไปปรับใช้ในระบบการเกษตรที่สามารถเพิ่มผลผลิตได้ ที่ช่วยรักษาระบบนิเวศน์ที่เพิ่มความเข้มแข็ง น้ำท่วมและภัยพิบัติอื่น ๆ ที่จะทำให้เกิดการเปลี่ยนแปลงต่อคุณภาพพื้นที่และดิน ภายในปี 2573

- เป้าหมาย 4 สร้างหลักประกันว่าทุกคนมีการศึกษาที่มีคุณภาพอย่างครอบคลุมและเท่าเทียมและสนับสนุนโอกาสในการเรียนรู้ตลอดชีวิต  
เป้าประสงค์ 4.2 สร้างหลักประกันว่าเด็กชายและเด็กหญิงทุกคนเข้าถึงการพัฒนา การดูแล และการจัดการศึกษาระดับก่อนประถมศึกษา สำหรับเด็กปฐมวัยที่มีคุณภาพ ภายในปี 2573 เพื่อให้เด็กเหล่านั้นมีความพร้อมสำหรับการศึกษาระดับประถมศึกษา
- เป้าหมาย 8 งานที่มีคุณค่าและการเติบโตทางเศรษฐกิจ  
เป้าประสงค์ 8.1: ทำให้การเติบโตทางเศรษฐกิจต่อหัวประชากรมีความยั่งยืนตามบริบทของประเทศ โดยเฉพาะอย่างยิ่ง ให้ผลิตภัณฑ์มวลรวมในประเทศของประเทศพัฒนาน้อยที่สุด มีการขยายตัวอย่างน้อยร้อยละ 7 ต่อปี
- เป้าหมาย 9 โครงสร้างพื้นฐาน นวัตกรรม และอุตสาหกรรม  
เป้าประสงค์ 9.1: พัฒนาโครงสร้างพื้นฐานที่มีคุณภาพ เชื่อถือได้ ยั่งยืนและมีความต้านทาน และยืดหยุ่นต่อการเปลี่ยนแปลง ซึ่งรวมถึงโครงสร้างพื้นฐาน ภูมิภาค และที่ข้ามเขตแดน เพื่อสนับสนุนการพัฒนาทางเศรษฐกิจและความเป็นอยู่ที่ดีของมนุษย์
- เป้าหมาย 10 ลดความเหลื่อมล้ำ  
เป้าประสงค์ 10.2: เสริมสร้างศักยภาพและส่งเสริมความครอบคลุมทางสังคม เศรษฐกิจและการเมืองสำหรับทุกคน โดยไม่คำนึงถึงอายุ เพศ ความพิการ เชื้อชาติ ชาติพันธุ์ แหล่งกำเนิด ศาสนา สถานะทางเศรษฐกิจหรืออื่น ๆ ภายในปี พ.ศ. 2573
- เป้าหมาย 15 ระบบนิเวศบนบก  
เป้าประสงค์ 15.2: ส่งเสริมการดำเนินการบริหารจัดการป่าไม้ทุกประเภทอย่างยั่งยืน หยุดยั้งการตัดไม้ทำลายป่า ป่าฟุ่ป่าที่เสื่อมโทรม และเพิ่มการปลูกป่า และฟื้นฟูป่าทั่วโลกอย่างจริงจัง ภายในปี พ.ศ. 2573

ตาราง 1 ความสอดคล้องระหว่างประเด็นหมุดหมายตามแผนพัฒนาฯ ฉบับที่ 13 กับประเด็นการพัฒนาจังหวัดตามแผนพัฒนาจังหวัด

| ประเด็นหมุดหมาย (ร่าง) แผนฯ 13  | ประเด็นการพัฒนาจังหวัด  |
|---|---|
| 1. ไทยเป็นประเทศชั้นนำด้านสินค้าเกษตรและเกษตรแปรรูปมูลค่าสูง                        | 1. ส่งเสริมและพัฒนาการผลิตภาคการเกษตรเพื่อสร้างรายได้กับเกษตรกร   |
| 2. ไทยเป็นจุดหมายของการท่องเที่ยวที่เน้นคุณภาพและความยั่งยืน                        | 2. ส่งเสริมการนำองค์ความรู้ทางภูมิปัญญาเพื่อสร้างมูลค่าเพิ่มให้กับสินค้า บริการ การท่องเที่ยวเชิงประวัติศาสตร์ ศิลปะ และวัฒนธรรม และการท่องเที่ยวเชิงสร้างสรรค์ |
| 3. ไทยเป็นฐานการผลิตยานยนต์ไฟฟ้าที่สำคัญของโลก                                      | -   |
| 4. ไทยเป็นศูนย์กลางทางการแพทย์และสุขภาพมูลค่าสูง                                    | -   |
| 5. ไทยเป็นประตูการค้าการลงทุนและยุทธศาสตร์ทางโลจิสติกส์ที่สำคัญของภูมิภาค           | 3. เพิ่มศักยภาพด้านการค้าการลงทุน เพื่อรองรับการขยายตัวทางเศรษฐกิจ  |
| 6. ไทยเป็นศูนย์กลางด้านดิจิทัลและอุตสาหกรรมอิเล็กทรอนิกส์อัจฉริยะของอาเซียน         | -   |
| 7. ไทยมีวิสาหกิจขนาดกลางและขนาดย่อมที่เข้มแข็ง มีศักยภาพสูง และสามารถแข่งขันได้     | -   |
| 8. ไทยมีพื้นที่และเมืองอัจฉริยะที่น่าอยู่ ปลอดภัย เด็ดขาดได้อย่างยั่งยืน            | -   |
| 9. ไทยมีความยากจนข้ามรุ่นลดลง และคนไทยทุกคนมีความคุ้มครองทางสังคมที่เพียงพอ เหมาะสม | -   |
| 10. ไทยมีเศรษฐกิจหมุนเวียนและสังคมคาร์บอนต่ำ  | -   |
| 11. ไทยสามารถลดความเสี่ยงและผลกระทบจากภัยธรรมชาติและการเปลี่ยนแปลงสภาพภูมิอากาศ     | -   |
| 12. ไทยมีกำลังคนสมรรถนะสูง มุ่งเรียนรู้อย่างต่อเนื่อง ตอบโจทย์การพัฒนาแห่งอนาคต     | 4. พัฒนาคุณภาพชีวิตของประชาชน สู้สังคมมีสุข ภายใต้สิ่งแวดล้อมที่ดี  |
| 13. ไทยมีภาครัฐที่ทันสมัย มีประสิทธิภาพ และตอบโจทย์ประชาชน                          | -   |

ตาราง 2 ความสอดคล้องระหว่างตัวชี้วัดตามแผนพัฒนาฯ ฉบับที่ 13 และตัวชี้วัดตามแผนพัฒนาจังหวัด

| ตัวชี้วัด (ร่าง) แผนพัฒนาฯ ฉบับที่ 13  | ตัวชี้วัดของจังหวัดมหาสารคาม                                       |
|--|--|
| 1.1 GDP สาขาเกษตรเติบโต ร้อยละ 4.5 ต่อปี   | 1. อัตราการขยายตัวมูลค่าผลิตภัณฑ์มวลรวมของจังหวัดภาคเกษตรเพิ่มขึ้น |
| 1.2 รายได้สุทธิครัวเรือนเกษตรกร ไม่ต่ำกว่า 537,000 บาทต่อครัวเรือน   |  |
| 1.3 พื้นที่ทำเกษตรกรรมยั่งยืนเพิ่มขึ้นเป็น 10 ล้านไร่  |  |
| 1.4 พื้นที่เพาะปลูกพืชที่ไม่เหมาะสมลดลงร้อยละ 10   |  |
| 1.5 ภาคเกษตรมีผลผลิตภาพการผลิตรวม (TFP) เฉลี่ย ร้อยละ 1.5  |  |
| 1.6 มีตลาดกลางสินค้าเกษตรภูมิภาค   |  |
| 1.7 จำนวนสหกรณ์ภาคเกษตรในชั้นที่ 1 ตามเกณฑ์การจัดระดับความเข้มแข็งสหกรณ์เพิ่มขึ้นอย่างน้อย ร้อยละ 18         |  |
| 1.8 จำนวนกลุ่มเกษตรกรในชั้นที่ 1 ตามเกณฑ์การจัดระดับความเข้มแข็งกลุ่มเกษตรกรเพิ่มขึ้นอย่างน้อย ร้อยละ 6      |  |
| 1.9 จำนวนวิสาหกิจชุมชนในระดับดี ตามเกณฑ์การจัดระดับความเข้มแข็งวิสาหกิจชุมชนเพิ่มขึ้นอย่างน้อย ร้อยละ 5      |  |
| 1.10 ผู้ประกอบการเกษตรเพิ่มขึ้น (การประเมินของ กษ.) ปีละ 4,000 ราย   |  |
| 1.11 รายได้จากการท่องเที่ยวเมืองท่องเที่ยวรองเฉลี่ยทุกเมืองเพิ่มขึ้นร้อยละ 10 ต่อปี                          | 2. รายได้จากการท่องเที่ยวเพิ่มขึ้น                                 |
| 1.12 ผู้ประกอบการและแหล่งท่องเที่ยวได้รับมาตรฐานการท่องเที่ยวเพิ่มขึ้นร้อยละ 10 ต่อปี                        | 3. รายได้จากจำหน่ายผลิตภัณฑ์ของจังหวัดเพิ่มขึ้น                    |
| 1.13 อันดับความสามารถในการแข่งขันด้านเศรษฐกิจ (โดยสถาบันนานาชาติเพื่อการพัฒนาการบริหารจัดการ มีอันดับดีขึ้น) | 4. จำนวนผู้ประกอบการที่ได้รับการพัฒนาทักษะด้านการค้า การลงทุน      |
| 1.14 รายได้เฉลี่ยต่อประชากรในทุกภาคเพิ่มขึ้น   | 5. จำนวนแรงงานที่ได้รับการพัฒนาทักษะฝีมือแรงงาน                    |

ตาราง 2 ความสอดคล้องระหว่างตัวชี้วัดตามแผนพัฒนาฯ ฉบับที่ 13 และตัวชี้วัดตามแผนพัฒนาจังหวัด (ต่อ)

| ตัวชี้วัด (ร่าง) แผนพัฒนาฯ ฉบับที่ 13   | ตัวชี้วัดของจังหวัดมหาสารคาม  |
|---|---|
| 1.15 สัดส่วนผู้มีงานทำในแต่ละภาคเพิ่มสูงขึ้นกว่าสัดส่วนผู้มีงานทำของภาคในปี 2563 ยกเว้นกรุงเทพมหานคร มีสัดส่วนผู้มีงานทำไม่เกินร้อยละ 13 ของจำนวนผู้มีงานทำทั้งหมด  |   |
| 1.16 มูลค่าการลงทุนรวมในประเทศขยายตัวเฉลี่ยไม่น้อยกว่าร้อยละ 6 ต่อปี หรือ (2) สัดส่วนการลงทุนรวมต่อผลิตภัณฑ์มวลรวมในประเทศเฉลี่ยไม่น้อยกว่าร้อยละ 27 ต่อปี  | 6. จำนวนกลุ่มเป้าหมาย ที่สามารถเข้าถึงแหล่งทุน                                  |
| 1.17 มูลค่าผลิตภัณฑ์มวลรวมในประเทศด้วยเศรษฐกิจหมุนเวียนเพิ่มขึ้น สามารถสนับสนุนการขยายตัวทางเศรษฐกิจได้ไม่น้อยกว่าร้อยละ 1 ในปี 2570  | 7. จำนวนของระบบโครงสร้างพื้นฐาน เพื่อรองรับการขยายตัว ทางเศรษฐกิจได้รับการพัฒนา |
| 1.18 สัดส่วนผู้สูงอายุที่มีภาวะพึ่งพิงที่เข้าถึงบริการดูแลระยะยาวด้านสาธารณสุขในระบบหลักประกันสุขภาพแห่งชาติ เพิ่มขึ้นเป็นไม่ต่ำกว่าร้อยละ 70   | 8. อายุเฉลี่ยการมีสุขภาพดีของคนจังหวัดมหาสารคาม                                 |
| 1.19 ดัชนีพัฒนาการเด็กสมวัยเพิ่มขึ้นเป็นร้อยละ 88 ณ สิ้นสุดแผนฯ   | 9. ระดับสติปัญญาของเด็กปฐมวัยเพิ่มขึ้น  |
| 1.20 คะแนนดัชนีสมรรถนะด้านสิ่งแวดล้อมดีขึ้นติดอันดับ 1 ใน 4 ของประเทศในภูมิภาคเอเชียตะวันออกเฉียงใต้ โดยมีคะแนนไม่น้อยกว่า 55 คะแนน ในปี 2570<br>1.21 พื้นที่ป่าไม้เพิ่มขึ้น โดยเป็นป่าไม้ธรรมชาติ ร้อยละ 33 และพื้นที่ป่าเศรษฐกิจเพื่อการใช้ประโยชน์ร้อยละ 12 ของพื้นที่ประเทศภายในปี 2570 | 10. ร้อยละสิ่งแวดล้อมได้รับการจัดการให้มีคุณภาพดี ตามเกณฑ์มาตรฐาน               |

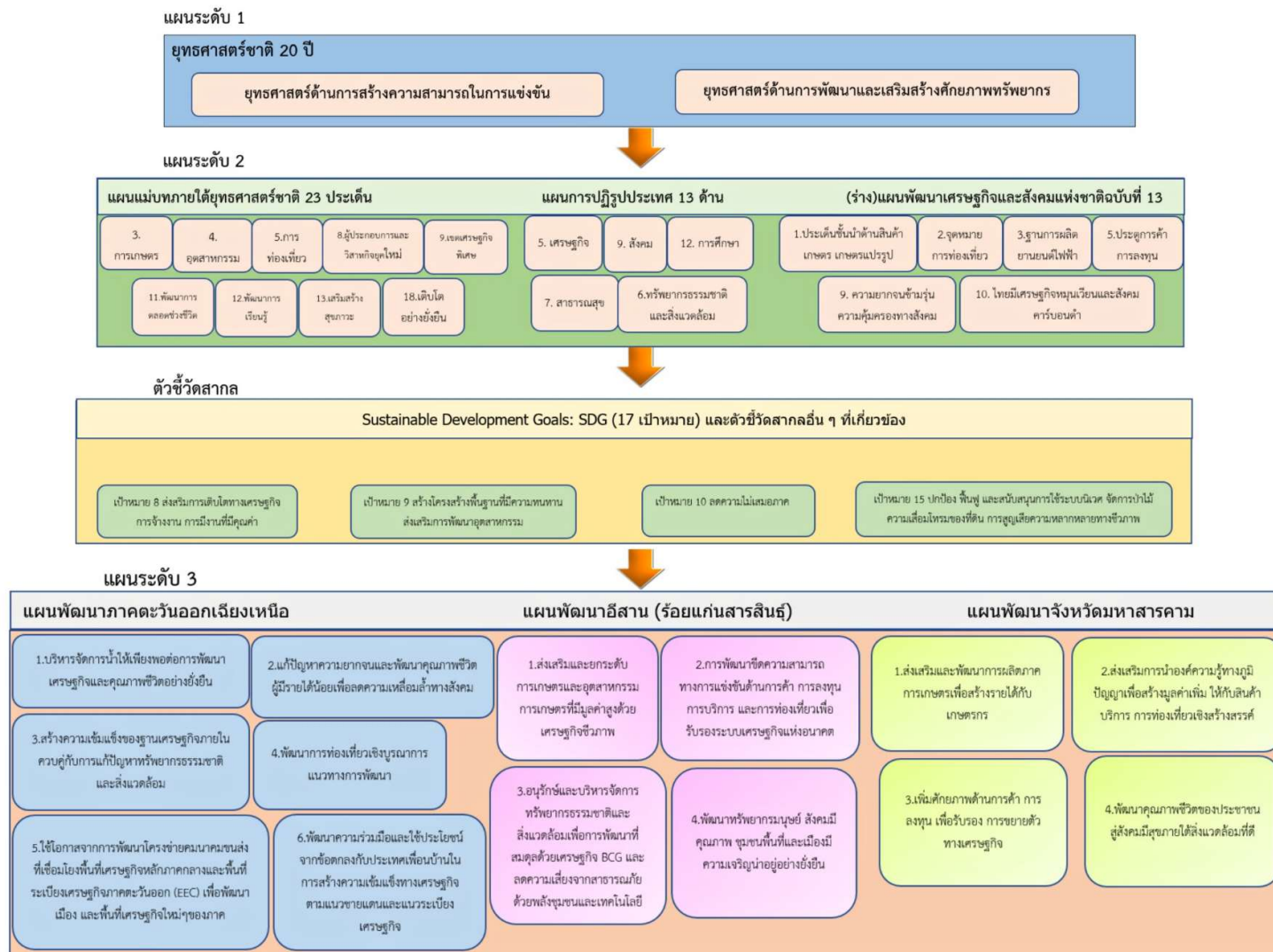
นอกจากนี้ฝ่ายเลขานุการคณะกรรมการสถิติระดับจังหวัดได้ประชุมหารือร่วมกับสำนักงานจังหวัด ได้สรุปความสอดคล้องเชื่อมโยงระหว่างประเด็นการพัฒนาจังหวัดภายใต้แผนพัฒนาจังหวัดที่เป็นปัจจุบัน ที่สอดคล้องกับยุทธศาสตร์และแผนที่เกี่ยวข้องกับการพัฒนาในระดับจังหวัด ดังภาคผนวก ก

ตาราง 3 กรอบแผนพัฒนาภาคตะวันออกเฉียงเหนือ (พ.ศ. 2566 – 2570) แผนพัฒนากลุ่มจังหวัดภาคตะวันออกเฉียงเหนือตอนกลาง (พ.ศ. 2566 – 2570) ที่สอดคล้องกับแผนพัฒนาจังหวัดมหาสารคาม พ.ศ. 2566 – 2570 (ฉบับทบทวน ประจำปีงบประมาณ พ.ศ. 2567)

| กรอบแผนพัฒนาภาคตะวันออกเฉียงเหนือ<br>(พ.ศ. 2566 – 2570)  | แผนพัฒนากลุ่มจังหวัด<br>ภาคตะวันออกเฉียงเหนือ<br>ตอนกลาง<br>(พ.ศ. 2566 – 2570)  | แผนพัฒนาจังหวัดมหาสารคาม<br>พ.ศ. 2566 – 2570<br>(ฉบับทบทวน ประจำปี<br>งบประมาณ พ.ศ. 2567)   |
|--|---|---|
| 1. พัฒนาภาคเกษตรไปสู่เกษตรสมัยใหม่เพื่อต่อยอดไปสู่เศรษฐกิจชีวภาพ   | 1. ส่งเสริมและยกระดับการเกษตรและอุตสาหกรรม การเกษตรที่มีมูลค่าสูงด้วยเศรษฐกิจชีวภาพ   | 1. ส่งเสริมและพัฒนาการผลิตภาคการเกษตรเพื่อสร้างรายได้กับเกษตรกร   |
| 2. บริหารจัดการน้ำให้เพียงพอเพื่อรองรับการพัฒนา  | 3. อนุรักษ์และบริหารจัดการทรัพยากรธรรมชาติและสิ่งแวดล้อม เพื่อการพัฒนาที่สมดุลด้วยเศรษฐกิจ BCG และลดความเสี่ยงจากสาธารณภัยด้วยพลังชุมชนและเทคโนโลยี | 1. ส่งเสริมและพัฒนาการผลิตภาคการเกษตรเพื่อสร้างรายได้กับเกษตรกร   |
| 3. พัฒนาผลิตภัณฑ์พื้นถิ่นไปสู่มาตรฐานสากลเพื่อสร้างเศรษฐกิจในชุมชน   | 2. การพัฒนาขีดความสามารถทางการแข่งขันด้านการค้า การลงทุน การบริการ และการท่องเที่ยวเพื่อรองรับระบบเศรษฐกิจแห่งอนาคต                                 | 2. ส่งเสริมการนำองค์ความรู้ทางภูมิปัญญาเพื่อสร้างมูลค่าเพิ่มให้กับสินค้าบริการการท่องเที่ยวเชิงประวัติศาสตร์ ศิลปะและวัฒนธรรมและการท่องเที่ยวเชิงสร้างสรรค์ |
| 4) พัฒนาเมือง เขตเศรษฐกิจพิเศษและเมืองชายแดน รวมทั้งพื้นที่ระเบียงเศรษฐกิจภาคตะวันออกเฉียงเหนือ (NeEC-Bioeconomy) ให้เป็นพื้นที่เศรษฐกิจหลักของภาค | 2. การพัฒนาขีดความสามารถทางการแข่งขันด้านการค้า การลงทุน การบริการ และการท่องเที่ยวเพื่อรองรับระบบเศรษฐกิจแห่งอนาคต                                 | 3. เพิ่มศักยภาพด้านการค้าการลงทุน เพื่อรองรับการขยายตัวทางเศรษฐกิจ  |

ตาราง 3 กรอบแผนพัฒนาภาคตะวันออกเฉียงเหนือ (พ.ศ. 2566 – 2570) แผนพัฒนากลุ่มจังหวัดภาคตะวันออกเฉียงเหนือตอนกลาง (พ.ศ. 2566 – 2570) ที่สอดคล้องกับแผนพัฒนาจังหวัดมหาสารคาม พ.ศ. 2566 – 2570 (ฉบับทบทวน ประจำปีงบประมาณ พ.ศ. 2567) (ต่อ)

| กรอบแผนพัฒนาภาคตะวันออกเฉียงเหนือ<br>(พ.ศ. 2566 – 2570)  | แผนพัฒนากลุ่มจังหวัด<br>ภาคตะวันออกเฉียงเหนือ<br>ตอนกลาง<br>(พ.ศ. 2566 – 2570)  | แผนพัฒนาจังหวัดมหาสารคาม<br>พ.ศ. 2566 – 2570<br>(ฉบับทบทวน ประจำปี<br>งบประมาณ พ.ศ. 2567)  |
|--|---|--|
| 5. พัฒนาแหล่งท่องเที่ยวสำคัญ<br>และแหล่งท่องเที่ยวชุมชนให้ได้<br>มาตรฐาน   | 2. การพัฒนาขีดความสามารถ<br>ทางการแข่งขันด้านการค้า การ<br>ลงทุน การบริการ และการ<br>ท่องเที่ยวเพื่อรองรับระบบ<br>เศรษฐกิจแห่งอนาคต | 2. ส่งเสริมการนำองค์ความรู้ทางภูมิ<br>ปัญญาเพื่อสร้างมูลค่าเพิ่มให้กับ<br>สินค้าบริการการท่องเที่ยวเชิง<br>ประวัติศาสตร์ศิลปะและวัฒนธรรม<br>และการท่องเที่ยวเชิงสร้างสรรค์ |
| 6. ยกระดับคุณภาพชีวิตให้ได้<br>มาตรฐานและแก้ปัญหาความ<br>ยากจนให้กับผู้มีรายได้น้อยเพื่อ<br>ลดความเหลื่อมล้ำทางสังคม | 4. พัฒนาทรัพยากรมนุษย์<br>สังคมมีคุณภาพ ชุมชนพื้นที่<br>และเมืองมีความเจริญน่าอยู่<br>อย่างยั่งยืน                                  | 4. พัฒนาคุณภาพชีวิตของ<br>ประชาชน ผู้สังคมมีสุข ภายใต้<br>สิ่งแวดล้อมที่ดี   |



ภาพ 6 การเชื่อมโยงยุทธศาสตร์ระดับประเทศสู่แผนพัฒนาจังหวัดมหาสารคาม พ.ศ. 2566 – 2570 (ฉบับทบทวน ประจำปีงบประมาณ พ.ศ. 2567)

## 2.3 การวิเคราะห์สถานการณ์ แนวโน้ม การพัฒนาในระดับจังหวัด

การวิเคราะห์สถานการณ์ แนวโน้ม การพัฒนาในระดับจังหวัด โดยศึกษาจากตัวชี้วัดการพัฒนาระดับจังหวัดและกลุ่มจังหวัด<sup>21</sup> ของสำนักงานสภาพัฒนาการเศรษฐกิจและสังคมแห่งชาติที่ดำเนินการตามมติคณะรัฐมนตรีเมื่อวันที่ 30 กันยายน 2558 ที่เห็นชอบให้ส่วนราชการนำตัวชี้วัดการพัฒนาระดับจังหวัดและกลุ่มจังหวัดพิจารณาใช้ประโยชน์ในการกำหนดแผนงานโครงการและงบประมาณลงสู่พื้นที่ เพื่อให้เกิดการบูรณาการในการขับเคลื่อนระหว่างจังหวัด กลุ่มจังหวัด และส่วนราชการ เป็นไปอย่างมีประสิทธิภาพ ซึ่งมีมติคณะรัฐมนตรี เมื่อวันที่ 25 ตุลาคม 2559 เห็นชอบให้กระทรวงมหาดไทย (มท.) มีกลไกการขับเคลื่อนเป้าหมายการพัฒนาที่ยั่งยืนในระดับพื้นที่ และมีมติคณะรัฐมนตรี เมื่อวันที่ 24 มีนาคม 2563 รับทราบผลการประชุมคณะกรรมการเพื่อการพัฒนาที่ยั่งยืน (กพย.) ครั้งที่ 1/2562 เมื่อวันที่ 19 ธันวาคม 2562 โดยที่ประชุมเห็นชอบหลักการร่างแผนการขับเคลื่อนเป้าหมายการพัฒนาที่ยั่งยืนสำหรับประเทศไทย

แนวคิดการจัดทำตัวชี้วัดการพัฒนาระดับจังหวัดและกลุ่มจังหวัดเป็นการพัฒนาเครื่องมือที่ใช้วัดสถานะการพัฒนาพื้นที่จังหวัดและกลุ่มจังหวัดเชิงเปรียบเทียบ โดยมีเงื่อนไขข้อมูลที่น่ามาจัดทำตัวชี้วัดจะต้องมีการจัดเก็บครอบคลุมทั้ง 76 จังหวัด และจัดเก็บอย่างต่อเนื่องทุกปีหรือปีเว้นปี สำหรับการดำเนินการในปี 2566



ได้นำเป้าหมายการพัฒนาที่ยั่งยืนมาปรับใช้เป็นกรอบในการปรับปรุงตัวชี้วัดการพัฒนาระดับจังหวัด เพื่อให้จังหวัดมีข้อมูลตัวชี้วัดที่สะท้อนระดับการพัฒนาในพื้นที่และสอดคล้องกับเป้าหมายการจัดทำตัวชี้วัด SDGs ในระดับพื้นที่ของประเทศ โดยได้จัดทำข้อมูลเป็นอนุกรมตั้งแต่ปี 2560 – 2564 โดยรายงานตัวชี้วัดการพัฒนาระดับจังหวัดและกลุ่มจังหวัดเดือนกันยายน พ.ศ. 2566 มีการนำเสนอผลการเปรียบเทียบการพัฒนาในระดับภาพรวม ระดับรายตัวชี้วัด และระดับจังหวัดและกลุ่มจังหวัดในรูปแบบที่ กราฟแท่งเปรียบเทียบ 5 ปี และกราฟไทม์แมจมุม รวมทั้งตารางข้อมูล เปรียบเทียบ 5 ปี ในแต่ละตัวชี้วัดเทียบกับค่ากลางของประเทศ

โดยที่จังหวัด กลุ่มจังหวัดสามารถใช้ตัวชี้วัดชุดใหม่นี้ เป็นเครื่องมือในการวิเคราะห์เปรียบเทียบผลการพัฒนาและแนวโน้มของประเด็นปัญหาในพื้นที่ได้อย่างต่อเนื่อง และนำไปใช้ประกอบการวางแผนและจัดทำแผนพัฒนาจังหวัดและกลุ่มจังหวัด และกำหนดแผนงานโครงการอย่างสอดคล้อง รวมทั้งส่วนราชการสามารถนำตัวชี้วัดไปใช้ประโยชน์ในการวิเคราะห์และชี้พื้นที่เป้าหมายการพัฒนาในระดับจังหวัดและกลุ่มจังหวัดในส่วนที่เกี่ยวกับภารกิจเพื่อกำหนดโครงการและงบประมาณได้ชัดเจนยิ่งขึ้น

ทั้งนี้ ตัวชี้วัดการพัฒนาระดับจังหวัด (Common Indicators) ชุดใหม่ มีการจัดกลุ่มข้อมูลตัวชี้วัดตามกรอบเป้าหมายการพัฒนาที่ยั่งยืน 5 มิติ ได้แก่ มิติการพัฒนาด้าน มิติเศรษฐกิจและความมั่งคั่ง มิติสิ่งแวดล้อม มิติสันติภาพและยุติธรรม และมีมิติความเป็นหุ้นส่วนการพัฒนา ประกอบด้วยตัวชี้วัดในแต่ละมิติ ดังนี้

<sup>21</sup> [https://www.nesdc.go.th/ewt\\_dl\\_link.php?nid=14282&filename=index](https://www.nesdc.go.th/ewt_dl_link.php?nid=14282&filename=index)

## 1) มิติการพัฒนาคน

- (1.1) สัดส่วนประชากรยากจน (ร้อยละ)
- (1.2) ทารกแรกเกิดที่มีน้ำหนักต่ำกว่าเกณฑ์ (ร้อยละ)
- (1.3) เด็ก 0 – 5 ปีที่มีพัฒนาการสมวัย (ร้อยละ)
- (1.4) อัตราการคลอดมีชีพในหญิงอายุ 15 – 19 ปี (ต่อประชากรหญิงอายุ 15 – 19 ปีพันคน)
- (1.5) ประชากรที่เจ็บป่วยที่เป็นผู้ป่วยใน (ร้อยละ)
- (1.6) อัตราส่วนประชากรต่อแพทย์ (คน/แพทย์)
- (1.7) การเข้าเรียนมัธยมศึกษาตอนปลายและอาชีวศึกษา (ร้อยละ)
- (1.8) จำนวนปีการศึกษาเฉลี่ยประชากรไทยอายุ 15 – 59 ปี (ปี)
- (1.9) คะแนนเฉลี่ยการทดสอบ O – NET ระดับมัธยมศึกษาตอนปลาย (คะแนน)

## 2) มิติเศรษฐกิจและความมั่งคั่ง

- (2.1) อัตราการเปลี่ยนแปลงของรายได้เฉลี่ยของเดือนของครัวเรือนในจังหวัด (ร้อยละ)
- (2.2) อัตราการเปลี่ยนแปลงของผลิตภัณฑ์จังหวัด (ร้อยละ)
- (2.3) มูลค่าผลิตภัณฑ์จังหวัดเฉลี่ยต่อหัว (บาท/คน)
- (2.4) อัตราการขยายตัวรายได้ท่องเที่ยว (ร้อยละ)
- (2.5) อัตราการว่างงาน (ร้อยละ)
- (2.6) อัตราส่วนหนี้เฉลี่ยต่อรายได้เฉลี่ยของครัวเรือน (เท่า)
- (2.7) ผลผลิตภาพแรงงาน (บาท/คน)
- (2.8) แรงงานที่มีหลักประกันทางสังคม (ร้อยละ)
- (2.9) ครัวเรือนที่มีที่อยู่อาศัยใช้วัสดุคงทนและเป็นของตนเอง (ร้อยละ)
- (2.10) หมู่บ้านที่ถนนสายหลักใช้การได้ตลอดปี (ร้อยละ)
- (2.11) สัมประสิทธิ์ความไม่เสมอภาคของรายได้

## 3) มิติสิ่งแวดล้อม

- (3.1) อัตราการเปลี่ยนแปลงของพื้นที่ป่าไม้ในจังหวัด (ร้อยละ)
- (3.2) สัดส่วนปริมาณขยะที่กำจัดถูกต้องต่อปริมาณขยะที่เกิดขึ้น (ร้อยละ)
- (3.3) ครัวเรือนที่เข้าถึงน้ำประปา (ร้อยละ)
- (3.4) ประชากรที่ประสบภัยพิบัติ (ร้อยละ)
- (3.5) อัตราการร้องเรียนปัญหามลพิษ (เรื่องต่อประชากรแสนคน)

## 4) มิติสันติภาพและยุติธรรม

- (4.1) การแจ้งความคดี ชีวิต ร่างกาย เพศ และคดีประทุษร้ายต่อทรัพย์สิน (รายต่อประชากรแสนคน)
- (4.2) จำนวนผู้ต้องหาคดียาเสพติด (ต่อแสนคน)
- (4.3) จำนวนผู้เข้ารับการรักษาพยาบาล (ต่อแสนคน)
- (4.4) จำนวนเจ้าหน้าที่ตำรวจ (ต่อแสนคน)
- (4.5) การฆ่าตัวตายสำเร็จ (รายต่อประชากรแสนคน)

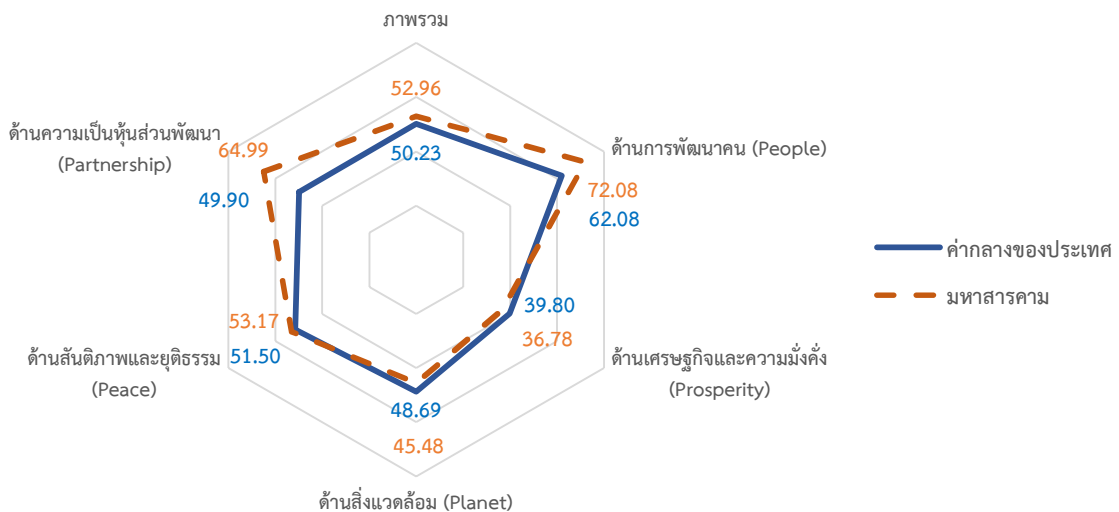
## 5) มิติความเป็นหุ้นส่วนการพัฒนา

- (5.1) ประชากรที่เข้าถึงอินเทอร์เน็ต (ร้อยละ)
- (5.2) ภาษีที่ท้องถิ่นจัดเก็บได้ต่อรายได้รวมที่ไม่รวมเงินอุดหนุนและเงินอุดหนุนเฉพาะกิจ (ร้อยละ)
- (5.3) ความสามารถในการเบิกจ่ายงบประมาณของจังหวัด (ร้อยละ)
- (5.4) จำนวนองค์กรชุมชน (แห่งต่อประชากรแสนคน)

จากรายงานตัวชี้วัดการพัฒนาระดับจังหวัดและกลุ่มจังหวัด เดือนกันยายน พ.ศ. 2566 ของสำนักงานสภาพัฒนาการเศรษฐกิจและสังคมแห่งชาติ (ภาคผนวก ข) สามารถวิเคราะห์ค่าดัชนีการพัฒนาจังหวัด<sup>22</sup> ในแต่ละมิติ เพื่อจัดลำดับความสำคัญในการพัฒนา (Priority) โดยใช้วิธีการเปรียบเทียบค่าดัชนีระหว่างจังหวัดและการเปรียบเทียบค่าดัชนีระหว่างปี ได้ดังนี้

### 1. การเปรียบเทียบค่าดัชนีระหว่างจังหวัด

การเปรียบเทียบค่าดัชนีระหว่างจังหวัด เป็นการเปรียบเทียบค่าดัชนีระหว่างค่ากลางของประเทศ<sup>23</sup> ปี 2564 กับค่าดัชนีจังหวัดมหาสารคาม พบว่า ดัชนีรวมการพัฒนาจังหวัดมหาสารคาม มีค่าเท่ากับ 52.96 ซึ่งสูงกว่าค่ากลางของประเทศ (50.23) เมื่อพิจารณาแต่ละมิติการพัฒนา พบว่า ดัชนีด้านการพัฒนาคน ดัชนีด้านสันติภาพและยุติธรรม และดัชนีด้านความเป็นหุ้นส่วนพัฒนา มีค่าสูงกว่าค่ากลางของประเทศ ส่วนดัชนีด้านเศรษฐกิจและความมั่งคั่ง และดัชนีด้านสิ่งแวดล้อม มีค่าต่ำกว่าค่ากลางของประเทศ ดังภาพ 7



ภาพ 7 การเปรียบเทียบค่าดัชนีระหว่างจังหวัดในปี 2564

<sup>22</sup> การคำนวณดัชนีการพัฒนาจังหวัด โดย *ดัชนีย่อย* คำนวณจากค่าเฉลี่ยเลขคณิต (Arithmetic Mean) จากข้อมูลตัวชี้วัดในแต่ละมิติ *ดัชนีรวม* คำนวณจากค่าเฉลี่ยแบบเรขาคณิต (Geometric Mean) จากดัชนีย่อยทั้ง 5 ด้าน

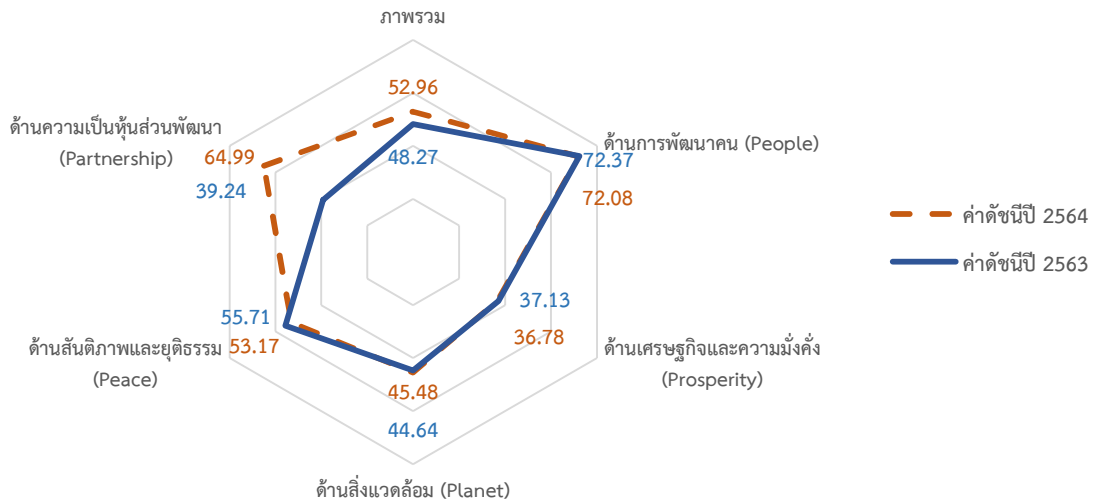
<sup>23</sup> ค่ากลางของประเทศ คำนวณจากค่ามัธยฐาน (Median) ของดัชนีผสม (Composite Index) ค่าดัชนีรวม หรือดัชนีย่อยในแต่ละมิติ

ตาราง 4 การเปรียบเทียบค่าดัชนีระหว่างจังหวัดในปี 2564

| มิติการพัฒนา                   | ค่ากลางของประเทศ | ค่าดัชนีจังหวัด | ผลการเปรียบเทียบ        |
|--------------------------------|------------------|-----------------|-------------------------|
| ภาพรวมของจังหวัดมหาสารคาม      | 50.23            | 52.96           | สูงกว่าค่ากลางของประเทศ |
| 1. ด้านการพัฒนานคน             | 62.08            | 72.08           | สูงกว่าค่ากลางของประเทศ |
| 2. ด้านเศรษฐกิจและความมั่งคั่ง | 39.80            | 36.78           | ต่ำกว่าค่ากลางของประเทศ |
| 3. ด้านสิ่งแวดล้อม             | 48.69            | 45.48           | ต่ำกว่าค่ากลางของประเทศ |
| 4. ด้านสันติภาพและยุติธรรม     | 51.50            | 53.17           | สูงกว่าค่ากลางของประเทศ |
| 5. ด้านความเป็นหุ้นส่วนพัฒนา   | 49.90            | 64.99           | สูงกว่าค่ากลางของประเทศ |

## 2. การเปรียบเทียบค่าดัชนีระหว่างปี

การเปรียบเทียบค่าดัชนีระหว่างปี เป็นการเปรียบเทียบค่าดัชนีของจังหวัดมหาสารคาม ระหว่างปี 2564 และปี 2563 พบว่า ดัชนีรวมการพัฒนาจังหวัดมหาสารคาม ปี 2564 มีค่าเท่ากับ 52.96 ซึ่งสูงกว่าปี 2563 (48.27) เมื่อพิจารณาแต่ละมิติการพัฒนา พบว่า ค่าดัชนีในปี 2564 ด้านสิ่งแวดล้อม และด้านความเป็นหุ้นส่วนพัฒนา มีค่าสูงกว่าปี 2563 ส่วนดัชนีด้านการพัฒนาคน ดัชนีด้านเศรษฐกิจและความมั่งคั่ง และดัชนีด้านสันติภาพและยุติธรรม มีค่าต่ำกว่าปี 2563 ดังภาพ 8



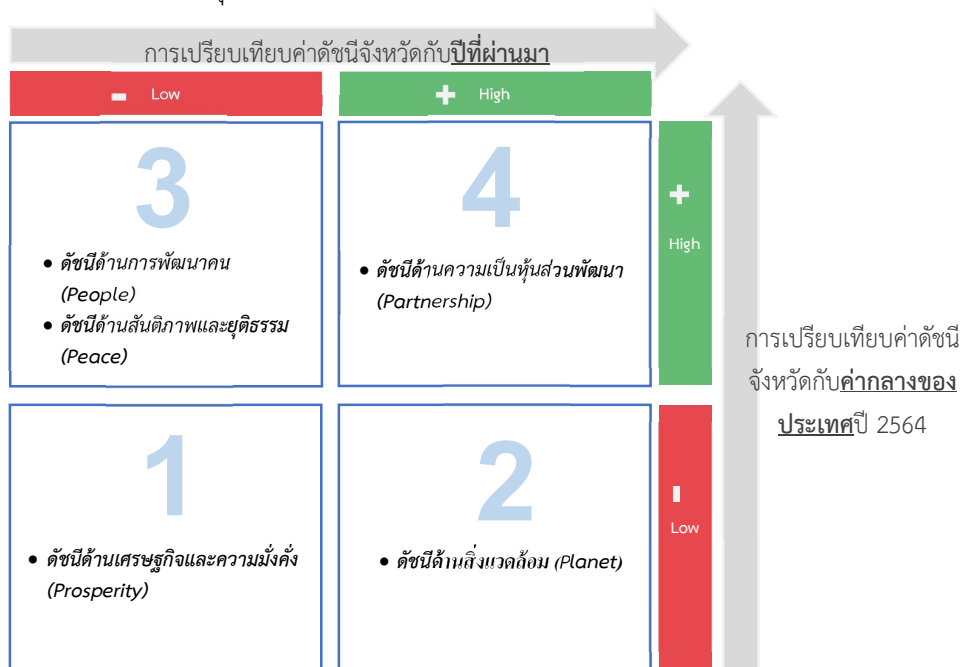
ภาพ 8 การเปรียบเทียบค่าดัชนีระหว่างปี 2563 และ 2564

ตาราง 5 การเปรียบเทียบค่าดัชนีระหว่างปี 2563 – 2564

| มิติการพัฒนา                   | ค่าดัชนีปี 2563 | ค่าดัชนีปี 2564 | ผลการเปรียบเทียบ   |
|--------------------------------|-----------------|-----------------|--------------------|
| ภาพรวมของจังหวัดมหาสารคาม      | 48.27           | 52.96           | สูงกว่าปีที่ผ่านมา |
| 1. ด้านการพัฒนาคคน             | 72.37           | 72.08           | ต่ำกว่าปีที่ผ่านมา |
| 2. ด้านเศรษฐกิจและความมั่งคั่ง | 37.13           | 36.78           | ต่ำกว่าปีที่ผ่านมา |
| 3. ด้านสิ่งแวดล้อม             | 44.64           | 45.48           | สูงกว่าปีที่ผ่านมา |
| 4. ด้านสันติภาพและยุติธรรม     | 55.71           | 53.17           | ต่ำกว่าปีที่ผ่านมา |
| 5. ด้านความเป็นหุ้นส่วนพัฒนา   | 39.24           | 64.99           | สูงกว่าปีที่ผ่านมา |

จากการเปรียบเทียบค่าดัชนีระหว่างจังหวัดและการเปรียบเทียบค่าดัชนีระหว่างปีของจังหวัดมหาสารคาม สามารถวิเคราะห์ลำดับความสำคัญของมิติการพัฒนาจังหวัด ดังภาพ 9 มีรายละเอียดดังนี้

- 1) มิติที่ควรพัฒนาเป็นลำดับที่ 1 หมายถึง ค่าดัชนีของจังหวัดต่ำกว่าค่ากลางของประเทศ และต่ำกว่าปีที่ผ่านมา ได้แก่ ด้านเศรษฐกิจและความมั่งคั่ง
- 2) มิติที่ควรพัฒนาเป็นลำดับที่ 2 หมายถึง ค่าดัชนีของจังหวัดต่ำกว่าค่ากลางของประเทศ แต่สูงกว่าปีที่ผ่านมา ได้แก่ ด้านสิ่งแวดล้อม
- 3) มิติที่ควรพัฒนาเป็นลำดับที่ 3 หมายถึง ค่าดัชนีสูงกว่าค่ากลางของประเทศ แต่ต่ำกว่าปีที่ผ่านมา ได้แก่ ด้านการพัฒนาคคน และด้านสันติภาพและยุติธรรม
- 4) มิติที่ควรพัฒนาเป็นลำดับที่ 4 หมายถึง ค่าดัชนีของจังหวัดสูงกว่าค่ากลางของประเทศ และสูงกว่าปีที่ผ่านมา ได้แก่ ด้านความเป็นหุ้นส่วนพัฒนา

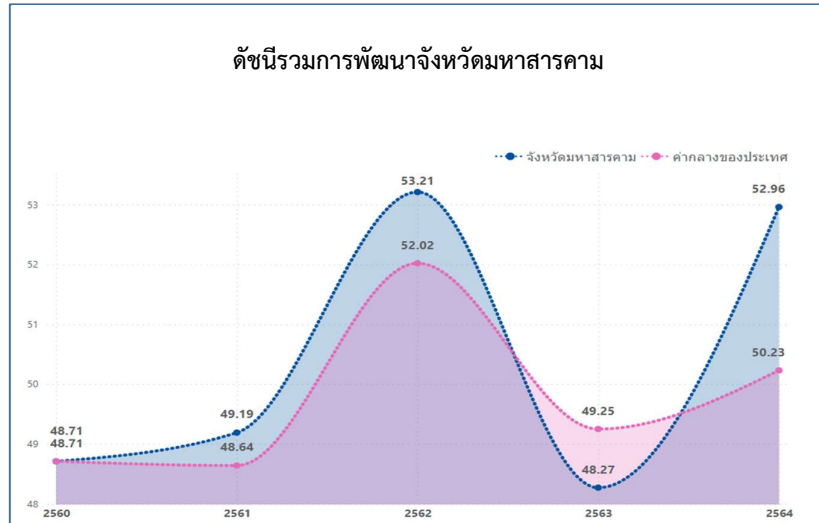


ภาพ 9 การวิเคราะห์ลำดับความสำคัญของมิติการพัฒนาจังหวัด

เมื่อพิจารณาค่าดัชนีของตัวชี้วัดในแต่ละมิติ ประกอบด้วย ดัชนีรวมการพัฒนาจังหวัด มิติการพัฒนาคน มิติเศรษฐกิจและความมั่งคั่ง มิติสิ่งแวดล้อม มิติสันติภาพและยุติธรรม และมิติความเป็นหุ้นส่วนพัฒนา มีรายละเอียดดังนี้

## 1. ดัชนีรวมการพัฒนาจังหวัด

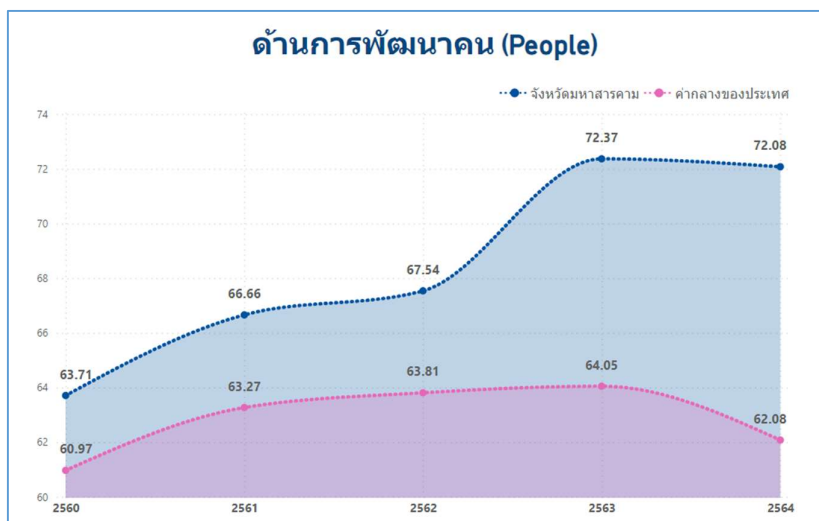
ดัชนีรวมการพัฒนาจังหวัดมหาสารคามสูงกว่าค่ากลางของประเทศ และสูงกว่าปีที่ผ่านมา โดยการเปรียบเทียบค่าดัชนีระหว่างจังหวัด ปี 2564 ดัชนีรวมการพัฒนาจังหวัดมหาสารคาม เท่ากับ 52.96 ซึ่งสูงกว่าค่ากลางของประเทศ (50.23) และการเปรียบเทียบค่าดัชนีระหว่างปี 2564 และปี 2563 ดัชนีรวมการพัฒนาจังหวัดมหาสารคาม ปี 2564 (52.96) สูงกว่าปี 2563 (48.27) เช่นกัน ดังภาพ 10



ภาพ 10 ดัชนีการพัฒนารวมของจังหวัดมหาสารคาม เทียบกับค่ากลางประเทศปี 2560 – 2564

## 2. ดัชนีด้านการพัฒนาคน (People)

ดัชนีด้านการพัฒนาคนจังหวัดมหาสารคาม สูงกว่าค่ากลางของประเทศ แต่ต่ำกว่าปีที่ผ่านมา โดยการเปรียบเทียบค่าดัชนีระหว่างจังหวัด ปี 2564 ด้านการพัฒนาคนของจังหวัดมหาสารคาม เท่ากับ 72.08 ซึ่งสูงกว่าค่ากลางของประเทศ (62.08) และการเปรียบเทียบค่าดัชนีระหว่างปีด้านการพัฒนาคนของจังหวัดมหาสารคาม ปี 2564 (72.08) มีค่าสูงกว่าปี 2563 (72.37) ดังภาพ 11



ภาพ 11 ดัชนีด้านการพัฒนาคนของจังหวัดมหาสารคามเทียบกับค่ากลางประเทศปี 2560 – 2564

จากผลการวิเคราะห์การเปรียบเทียบค่าดัชนีระหว่างจังหวัดและการเปรียบเทียบค่าดัชนีระหว่างปี ด้านการพัฒนาคนจังหวัดมหาสารคาม พบว่า ดัชนีด้านการพัฒนาคนมีค่าสูงกว่าค่ากลางของประเทศแต่ต่ำกว่าปีที่ผ่านมา จึงควรให้ความสำคัญในการพัฒนาตัวชี้วัดในมิติการพัฒนาคนเป็นลำดับที่ 3 ทั้งนี้ดัชนีด้านการพัฒนาคนประกอบด้วยตัวชี้วัด 9 ตัวชี้วัด โดยแบ่งตัวชี้วัดออกเป็น 2 กลุ่ม คือ

1. ตัวชี้วัดที่ต้องพัฒนา คือ ค่าตัวชี้วัดของจังหวัดมหาสารคาม ที่มีค่าสูงกว่าค่ากลางของประเทศ สำหรับตัวชี้วัดที่มีการผกผันข้อมูล<sup>24</sup> และค่าตัวชี้วัดของจังหวัดมหาสารคามที่มีค่าต่ำกว่าค่ากลางของประเทศสำหรับตัวชี้วัดที่แปรผันตามข้อมูล<sup>25</sup>

2. ตัวชี้วัดที่มีการพัฒนาที่ดี คือ ค่าตัวชี้วัดของจังหวัดมหาสารคามที่มีค่าต่ำกว่าค่ากลางของประเทศ สำหรับตัวชี้วัดที่มีการผกผันข้อมูล และค่าตัวชี้วัดของจังหวัดมหาสารคามที่มีค่าสูงกว่าค่ากลางของประเทศ สำหรับตัวชี้วัดที่แปรผันตามข้อมูล

การนำเสนอค่าดัชนีของตัวชี้วัดในแต่ละมิติ มีลักษณะเป็นแผนภูมิมาตรวัด (Gauge chart) เป็นแผนภูมิที่แสดงข้อมูลค่าดัชนีของตัวชี้วัดเปรียบเทียบกับค่ากลางของประเทศ มีลักษณะเป็นแผนภูมิครึ่งวงกลม (ครึ่งบน) จะแสดงค่าดัชนีของตัวชี้วัดในช่องว่างภายในครึ่งวงกลม โดยจะมีเข็มที่ชี้ไปยังตำแหน่งค่าดัชนีของตัวชี้วัดนั้นๆ และมีค่ากลางของประเทศอยู่กึ่งกลางของกราฟ พื้นสีในกราฟประกอบด้วย 2 สี คือ แดง และเขียว ซึ่งมีการแปรความหมายตามการแปรผันของข้อมูล ดังนี้

1. เข็มชี้ในพื้นสีแดง หมายถึง ตัวชี้วัดนั้นต้องพัฒนา
2. เข็มชี้ในพื้นสีเขียว หมายถึง ตัวชี้วัดนั้นมีการพัฒนาที่ดี

ตาราง 6 ตัวชี้วัดที่ต้องพัฒนาและตัวชี้วัดที่มีการพัฒนาที่ดีของดัชนีด้านการพัฒนาคน

| ตัวชี้วัด                                      | ค่าดัชนี |
|--|----------|
| 1. ตัวชี้วัดที่ต้องพัฒนา (2 ตัวชี้วัด)         |          |
| 1.1 ตัวชี้วัดที่มีการผกผันข้อมูล (1 ตัวชี้วัด) |          |
| PP_06 อัตราส่วนประชากรต่อแพทย์                 |          |

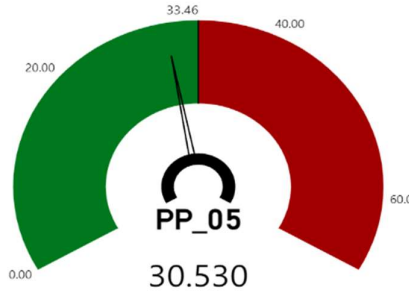
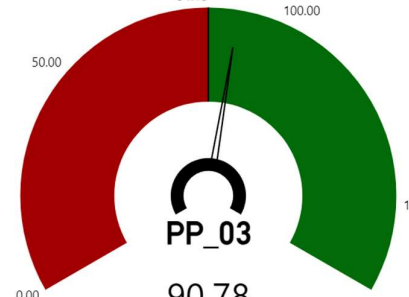
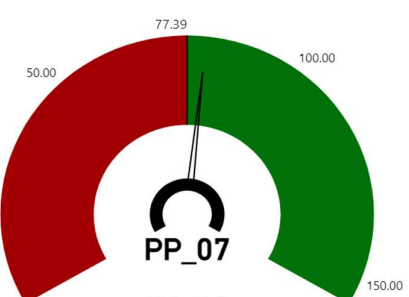
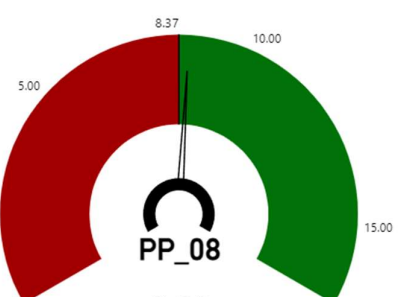
<sup>24</sup> ตัวชี้วัดที่มีการผกผันข้อมูล หรือตัวชี้วัดเชิงลบ (Negative indicators) คือ ตัวแปรที่ยังมีค่าสูง จะยิ่งไม่ดี

<sup>25</sup> ตัวชี้วัดที่แปรผันตามข้อมูล หรือตัวชี้วัดเชิงบวก (Positive indicators) คือ ตัวแปรที่ยังมีค่าสูง จะยิ่งดี

ตาราง 6 ตัวชี้วัดที่ต้องพัฒนาและตัวชี้วัดที่มีการพัฒนาที่ดีของดัชนีด้านการพัฒนาคน (ต่อ)

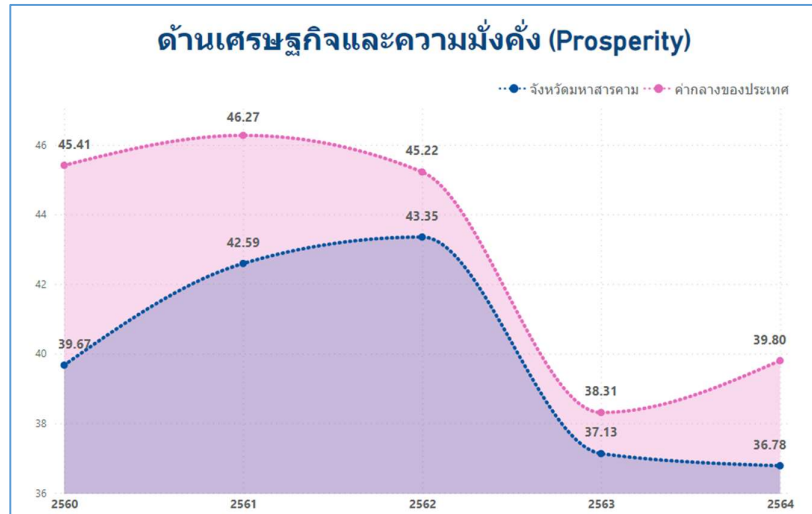
| ตัวชี้วัด  | ค่าดัชนี               |
|--|------------------------|
| 1.2 ตัวชี้วัดที่แปรผันตามข้อมูล (1 ตัวชี้วัด)          |                        |
| PP_09 คะแนนเฉลี่ยการทดสอบ O-NET ระดับมัธยมศึกษาตอนปลาย | <p>PP_09<br/>29.70</p> |
| 2. ตัวชี้วัดที่มีการพัฒนาที่ดี (7 ตัวชี้วัด)           |                        |
| 2.1 ตัวชี้วัดที่มีการผกผันข้อมูล (4 ตัวชี้วัด)         |                        |
| PP_01 สัดส่วนประชากรยากจน                              | <p>PP_01<br/>2.24</p>  |
| PP_02 ทารกแรกเกิดที่มีน้ำหนักต่ำกว่าเกณฑ์              | <p>PP_02<br/>8.44</p>  |
| PP_04 อัตราการคลอดมีชีพในหญิงอายุ 15-19 ปี             | <p>PP_04<br/>15.66</p> |

ตาราง 6 ตัวชี้วัดที่ต้องพัฒนาและตัวชี้วัดที่มีการพัฒนาที่ดีของดัชนีด้านการพัฒนาคน (ต่อ)

| ตัวชี้วัด  | ค่าดัชนี   |
|--|--|
| PP_05 ประชากรที่เจ็บป่วยที่เป็นผู้ป่วยใน           |  <p>33.46 40.00 20.00 0.00 60.00<br/>PP_05<br/>30.530</p>    |
| 2.2 ตัวชี้วัดที่แปรผันตามข้อมูล (3 ตัวชี้วัด)      |  |
| PP_03 เด็ก 0-5 ปีที่มีพัฒนาการสมวัย                |  <p>84.19 100.00 50.00 0.00 150.00<br/>PP_03<br/>90.78</p>  |
| PP_07 การเข้าเรียนมัธยมศึกษาตอนปลาย และอาชีวศึกษา  |  <p>77.39 100.00 50.00 0.00 150.00<br/>PP_07<br/>81.24</p> |
| PP_08 จำนวนปีการศึกษาเฉลี่ยประชากรไทยอายุ 15-59 ปี |  <p>8.37 10.00 5.00 0.00 15.00<br/>PP_08<br/>8.60</p>      |

### 3. ด้านเศรษฐกิจและความมั่งคั่ง

การเปรียบเทียบค่าดัชนีระหว่างจังหวัด ปี 2564 ด้านเศรษฐกิจและความมั่งคั่งของจังหวัดมหาสารคาม เท่ากับ 36.78 ซึ่งต่ำกว่าค่ากลางของประเทศ (39.80) และการเปรียบเทียบค่าดัชนีระหว่างปี ด้านเศรษฐกิจและความมั่งคั่งของจังหวัดมหาสารคาม ปี 2564 (36.78) มีค่าต่ำกว่า ปี 2563 (37.13) เช่นกันดังภาพ 12



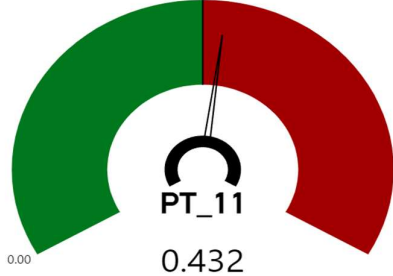
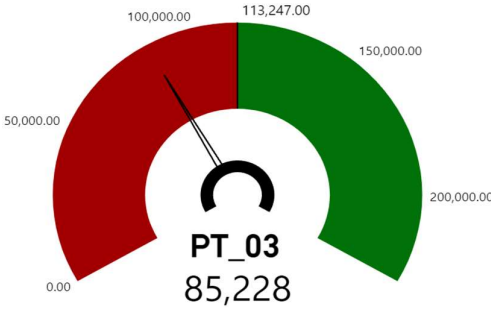
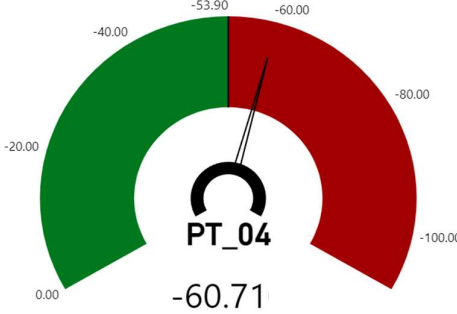
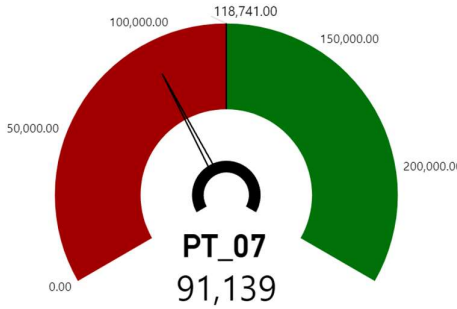
ภาพ 12 ดัชนีการพัฒนาด้านเศรษฐกิจและความมั่งคั่งของจังหวัดมหาสารคามเทียบกับค่ากลางประเทศปี 2560 – 2564

จากผลการวิเคราะห์การเปรียบเทียบค่าดัชนีระหว่างจังหวัดและการเปรียบเทียบค่าดัชนีระหว่างปี ด้านเศรษฐกิจและความมั่งคั่งของจังหวัดมหาสารคาม พบว่า มีค่าต่ำกว่าค่ากลางของประเทศ แต่สูงกว่าปีที่ผ่านมาเล็กน้อย จึงควรให้ความสำคัญในการพัฒนาตัวชี้วัดในมิติการพัฒนาด้านเศรษฐกิจและความมั่งคั่งเป็นลำดับต่อไป ทั้งนี้ดัชนีด้านเศรษฐกิจและความมั่งคั่ง ประกอบด้วยตัวชี้วัด 11 ตัวชี้วัด แบ่งตามตัวชี้วัดที่ต้องพัฒนาและตัวชี้วัดที่มีการพัฒนาที่ดี มีรายละเอียดดังนี้

ตาราง 7 ตัวชี้วัดที่ต้องพัฒนาและตัวชี้วัดที่มีการพัฒนาที่ดีของดัชนีด้านเศรษฐกิจและความมั่งคั่ง

| ตัวชี้วัด  | ค่าดัชนี |
|--|----------|
| 1. ตัวชี้วัดที่ต้องพัฒนา (7 ตัวชี้วัด)               |          |
| 1.1 ตัวชี้วัดที่มีการผกผันข้อมูล (2 ตัวชี้วัด)       |          |
| PT_06 อัตราส่วนหนี้เฉลี่ยต่อรายได้เฉลี่ยของครัวเรือน |          |

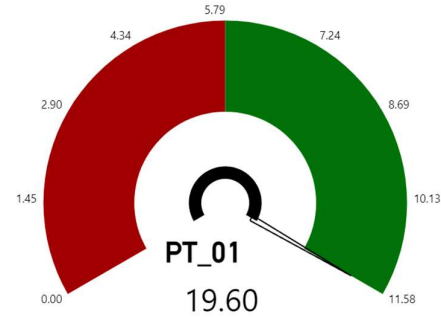
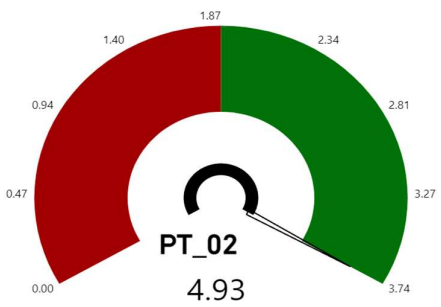
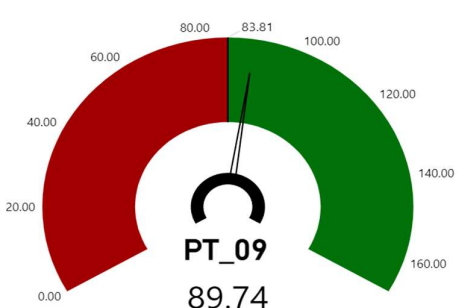
ตาราง 7 ตัวชี้วัดที่ต้องพัฒนาและตัวชี้วัดที่มีการพัฒนาที่ดีของดัชนีด้านเศรษฐกิจและความมั่งคั่ง (ต่อ)

| ตัวชี้วัด                                     | ค่าดัชนี   |
|---|--|
| PT_11 สัมประสิทธิ์ความไม่เสมอภาคของรายได้     |  <p>PT_11<br/>0.432</p>    |
| 1.2 ตัวชี้วัดที่แปรผันตามข้อมูล (5 ตัวชี้วัด) |  |
| PT_03 มูลค่าผลิตภัณฑ์จังหวัดเฉลี่ยต่อหัว      |  <p>PT_03<br/>85,228</p>  |
| PT_04 อัตราการขยายตัวรายได้ที่องเทียว         |  <p>PT_04<br/>-60.71</p> |
| PT_07 ผลิตภาพแรงงาน                           |  <p>PT_07<br/>91,139</p> |

ตาราง 7 ตัวชี้วัดที่ต้องพัฒนาและตัวชี้วัดที่มีการพัฒนาที่ดีของดัชนีด้านเศรษฐกิจและความมั่นคง (ต่อ)

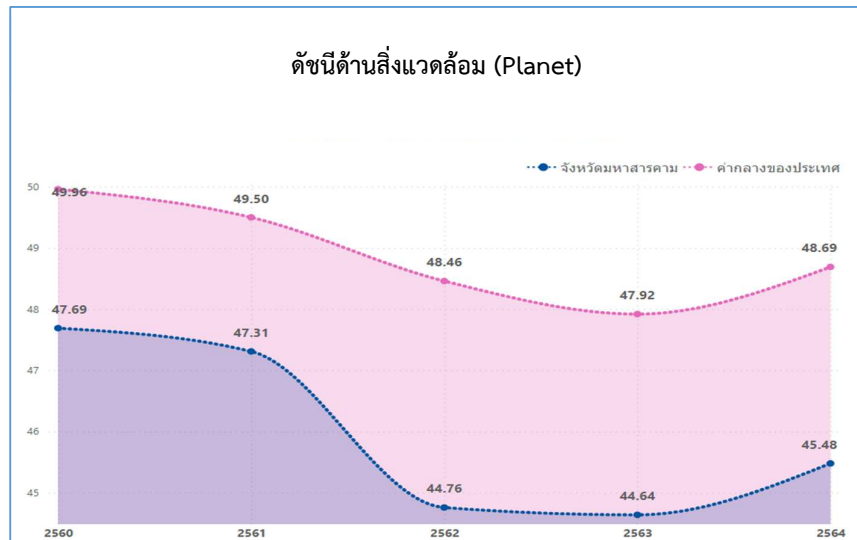
| ตัวชี้วัด                                      | ค่าดัชนี               |
|--|------------------------|
| PT_08 แรงงานที่มีหลักประกันทางสังคม            | <p>PT_08<br/>19.29</p> |
| PT_10 หมู่บ้านที่ถนนสายหลักใช้การได้ตลอดปี     | <p>PT_10<br/>50.89</p> |
| 2. ตัวชี้วัดที่มีการพัฒนาที่ดี (4 ตัวชี้วัด)   |                        |
| 2.1 ตัวชี้วัดที่มีการผกผันข้อมูล (1 ตัวชี้วัด) |                        |
| PT_05 อัตราการว่างงาน                          | <p>PT_05<br/>1.35</p>  |

ตาราง 7 ตัวชี้วัดที่ต้องพัฒนาและตัวชี้วัดที่มีการพัฒนาที่ดีของดัชนีด้านเศรษฐกิจและความมั่งคั่ง (ต่อ)

| ตัวชี้วัด   | ค่าดัชนี  |
|---|---|
| 2.2 ตัวชี้วัดที่แปรผันตามข้อมูล (3 ตัวชี้วัด)                         |   |
| PT_01 อัตราการเปลี่ยนแปลงของรายได้เฉลี่ยต่อเดือนของครัวเรือนในจังหวัด |  <p>PT_01<br/>19.60</p>   |
| PT_02 อัตราการเปลี่ยนแปลงของผลิตภัณฑ์จังหวัด (ร้อยละ)                 |  <p>PT_02<br/>4.93</p>   |
| PT_09 ครัวเรือนที่มีที่อยู่อาศัยใช้วัสดุคงทนและเป็นของตนเอง           |  <p>PT_09<br/>89.74</p> |

#### 4. ด้านสิ่งแวดล้อม

การเปรียบเทียบค่าดัชนีระหว่างจังหวัด ปี 2564 ด้านสิ่งแวดล้อมของจังหวัดมหาสารคามเท่ากับ 45.48 ซึ่งต่ำกว่าค่ากลางของประเทศ (48.69) และการเปรียบเทียบค่าดัชนีระหว่างปีด้านสิ่งแวดล้อมของจังหวัดมหาสารคาม ปี 2564 (45.48) มีค่าสูงกว่า ปี 2563 (44.64) ดังภาพ 13



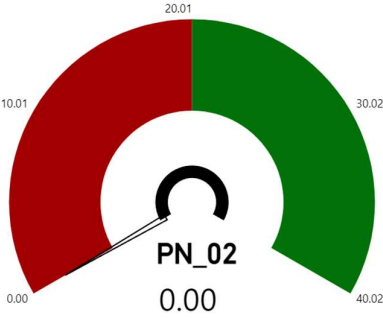
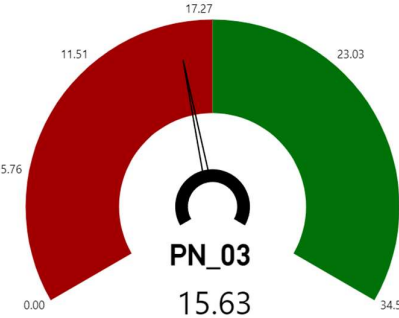
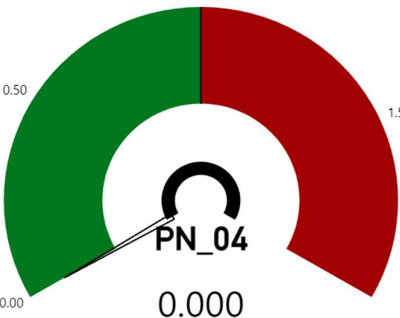
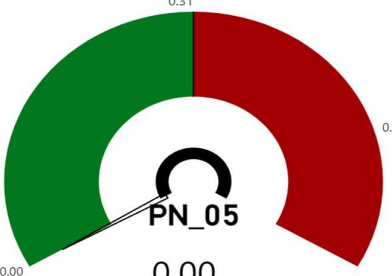
ภาพ 13 ดัชนีด้านพัฒนาด้านสิ่งแวดล้อมของจังหวัดมหาสารคามเทียบกับค่ากลางประเทศปี 2560 – 2564

จากผลการวิเคราะห์การเปรียบเทียบค่าดัชนีระหว่างจังหวัดและการเปรียบเทียบค่าดัชนีระหว่างปีด้านสิ่งแวดล้อมของจังหวัดมหาสารคาม พบว่า ค่าดัชนีด้านสิ่งแวดล้อมมีค่าต่ำกว่าค่ากลางของประเทศ แต่สูงกว่าปีที่ผ่านมา จึงควรให้ความสำคัญในการพัฒนาตัวชี้วัดในมิติการพัฒนาด้านสิ่งแวดล้อมเป็นลำดับต่อไป ทั้งนี้ ดัชนีด้านสิ่งแวดล้อมประกอบด้วยตัวชี้วัด 5 ตัวชี้วัด แบ่งตามตัวชี้วัดที่ต้องพัฒนาและตัวชี้วัดที่มีการพัฒนา ที่ดี มีรายละเอียดดังนี้

ตาราง 8 ตัวชี้วัดที่ต้องพัฒนาและตัวชี้วัดที่มีการพัฒนาที่ดีของดัชนีด้านพัฒนาด้านสิ่งแวดล้อม

| ตัวชี้วัด  | ค่าดัชนี |
|--|----------|
| 1. ตัวชี้วัดที่ต้องพัฒนา (3 ตัวชี้วัด)             |          |
| ตัวชี้วัดที่แปรผันตามข้อมูล (3 ตัวชี้วัด)          |          |
| PN_01 อัตราการเปลี่ยนแปลงของพื้นที่ป่าไม้ในจังหวัด |          |

ตาราง 8 ตัวชี้วัดที่ต้องพัฒนาและตัวชี้วัดที่มีการพัฒนาที่ดีของดัชนีด้านพัฒนาด้านสิ่งแวดล้อม (ต่อ)

| ตัวชี้วัด  | ค่าดัชนี  |
|--|---|
| PN_02 สัดส่วนปริมาณขยะที่กำจัดถูกต้องต่อปริมาณขยะที่เกิดขึ้น |  <p>PN_02<br/>0.00</p>    |
| PN_03 คริวเรือนที่เข้าถึงน้ำประปา (ร้อยละ)                   |  <p>PN_03<br/>15.63</p>   |
| 2. ตัวชี้วัดที่มีการพัฒนาที่ดี (2 ตัวชี้วัด)                 |   |
| 2.1 ตัวชี้วัดที่มีการผูกพันข้อมูล (2 ตัวชี้วัด)              |   |
| PN_04 ประชากรที่ประสบภัยพิบัติ                               |  <p>PN_04<br/>0.000</p> |
| PN_05 อัตราการร้องเรียนปัญหามลพิษ                            |  <p>PN_05<br/>0.00</p>  |

## 5. ด้านสันติภาพและยุติธรรม

การเปรียบเทียบค่าดัชนีระหว่างจังหวัด ปี 2564 ด้านสันติภาพและยุติธรรมของจังหวัดมหาสารคาม เท่ากับ 53.17 ซึ่งสูงกว่าค่ากลางของประเทศ (51.50) และการเปรียบเทียบค่าดัชนีระหว่างปี ด้านสันติภาพและยุติธรรมของจังหวัดมหาสารคาม ปี 2564 (53.17) มีค่าต่ำกว่า ปี 2563 (55.71) ดังภาพ 14



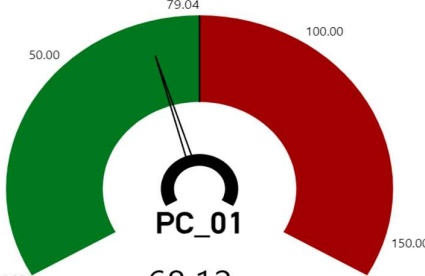
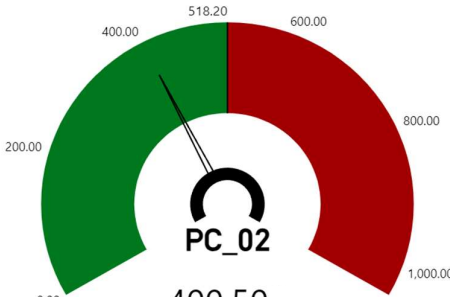
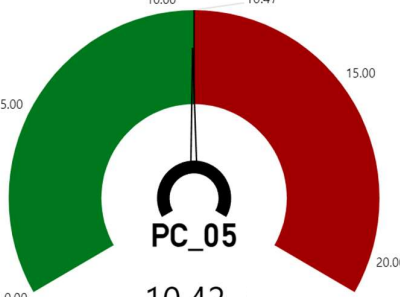
ภาพ 14 ดัชนีการพัฒนาด้านสันติภาพและยุติธรรมของจังหวัดมหาสารคามเทียบกับค่ากลางประเทศปี 2560 – 2564

จากผลการวิเคราะห์การเปรียบเทียบค่าดัชนีระหว่างจังหวัดและการเปรียบเทียบค่าดัชนีระหว่างปี ด้านสันติภาพและยุติธรรมของจังหวัดมหาสารคาม พบว่า ค่าดัชนีด้านสันติภาพและยุติธรรมของจังหวัดมหาสารคาม มีค่าสูงกว่าค่ากลางของประเทศ แต่ต่ำกว่าปีที่ผ่านมา จึงควรให้ความสำคัญในการพัฒนาตัวชี้วัดในมิติการพัฒนาด้านสันติภาพและยุติธรรมเป็นลำดับต่อไป ทั้งนี้ ดัชนีการพัฒนาด้านสันติภาพและยุติธรรมประกอบด้วยตัวชี้วัด 5 ตัวชี้วัด แบ่งตามตัวชี้วัดที่ต้องพัฒนาและตัวชี้วัดที่มีการพัฒนาที่ดี มีรายละเอียดดังนี้

ตาราง 9 ตัวชี้วัดที่ต้องพัฒนาและตัวชี้วัดที่มีการพัฒนาที่ดีของดัชนีด้านสันติภาพและยุติธรรม

| ตัวชี้วัด                                 | ค่าดัชนี      |
|---|---------------|
| 1. ตัวชี้วัดที่ต้องพัฒนา (1 ตัวชี้วัด)    |               |
| ตัวชี้วัดที่แปรผันตามข้อมูล (1 ตัวชี้วัด) |               |
| PC_04 จำนวนเจ้าหน้าที่ตำรวจ (ต่อแสนคน)    | <p>228.30</p> |

ตาราง 9 ตัวชี้วัดที่ต้องพัฒนาและตัวชี้วัดที่มีการพัฒนาที่ดีของดัชนีด้านสันติภาพและยุติธรรม (ต่อ)

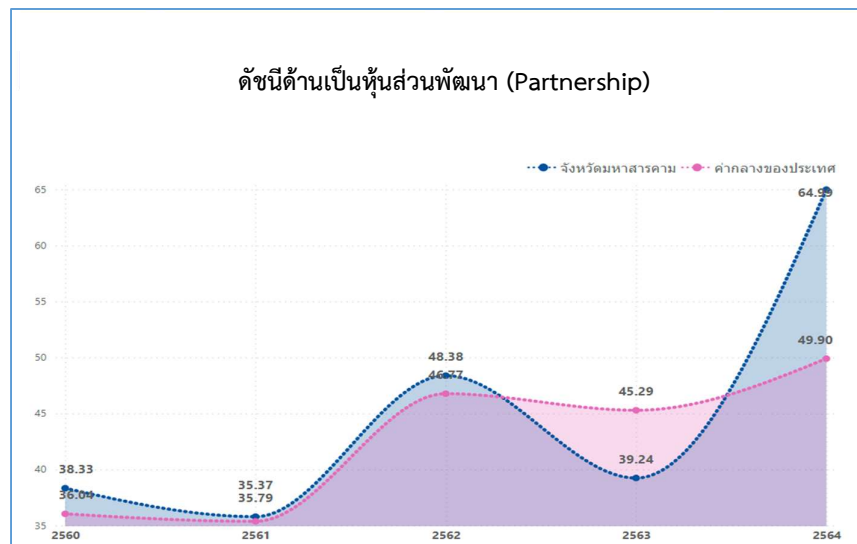
| ตัวชี้วัด  | ค่าดัชนี  |
|--|---|
| 2. ตัวชี้วัดที่มีการพัฒนาที่ดี (4 ตัวชี้วัด)                         |   |
| 2.1 ตัวชี้วัดที่มีการผกผันข้อมูล (3 ตัวชี้วัด)                       |   |
| PC_01 การแจ้งความคดี ชีวิต ร่างกาย เพศ และ คดีประทุษร้ายต่อทรัพย์สิน |  <p>68.12</p>   |
| PC_02 จำนวนผู้ต้องหาคดียาเสพติด (ต่อแสนคน)                           |  <p>400.50</p> |
| PC_05 การฆ่าตัวตายสำเร็จ   |  <p>10.42</p> |

ตาราง 9 ตัวชี้วัดที่ต้องพัฒนาและตัวชี้วัดที่มีการพัฒนาที่ดีของดัชนีด้านสันติภาพและยุติธรรม (ต่อ)

| ตัวชี้วัด                                     | ค่าดัชนี                |
|---|-------------------------|
| 2.2 ตัวชี้วัดที่แปรผันตามข้อมูล (1 ตัวชี้วัด) |                         |
| PC_03 จำนวนผู้เข้ารับการบำบัดรักษาเสพติด      | <p>PC_03<br/>316.04</p> |

## 6. ด้านความเป็นหุ้นส่วนพัฒนา

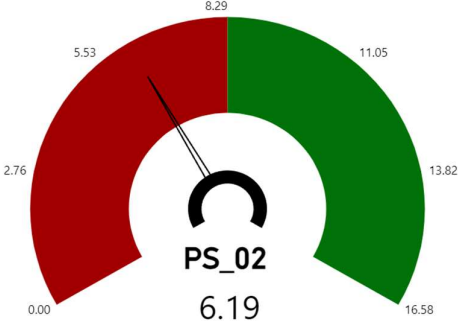
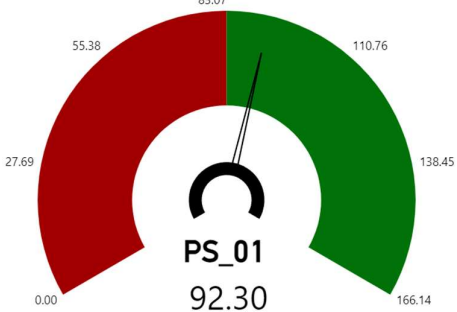
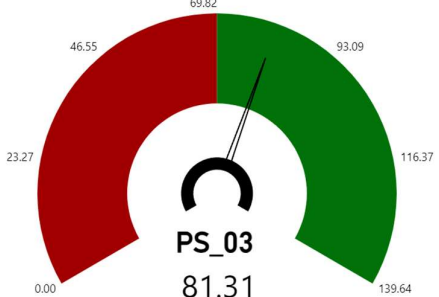
การเปรียบเทียบค่าดัชนีระหว่างจังหวัด ปี 2564 ด้านความเป็นหุ้นส่วนพัฒนา ของจังหวัดมหาสารคาม เท่ากับ 64.99 ซึ่งสูงกว่าค่ากลางของประเทศ (49.90) และการเปรียบเทียบค่าดัชนีระหว่างปี ด้านความเป็นหุ้นส่วนพัฒนา ของจังหวัดมหาสารคามปี 2564 (64.99) มีค่าสูงกว่า ปี 2563 (39.24) ดังภาพ 15



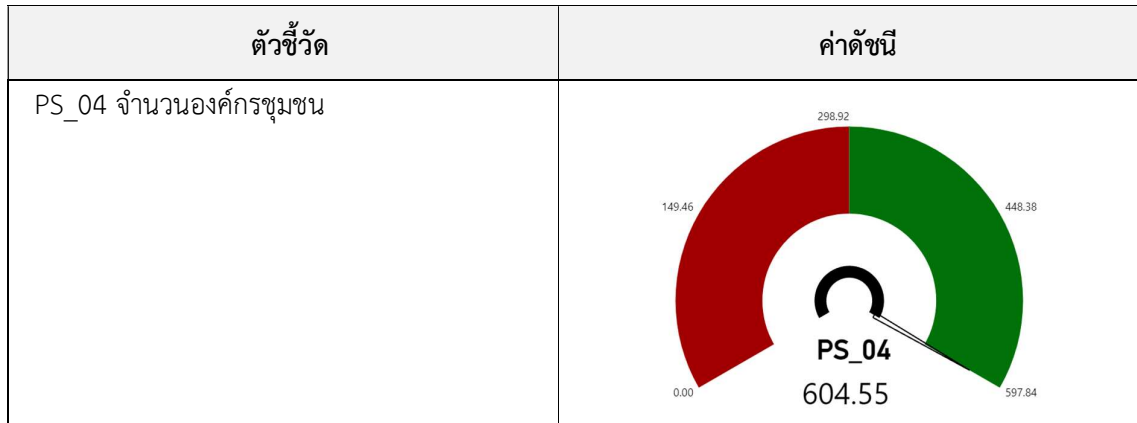
ภาพ 15 ดัชนีการพัฒนาด้านความเป็นหุ้นส่วนพัฒนาของจังหวัดมหาสารคามเทียบกับค่ากลางประเทศปี 2560 – 2564

จากผลการวิเคราะห์การเปรียบเทียบค่าดัชนีระหว่างจังหวัดและการเปรียบเทียบค่าดัชนีระหว่างปี ด้านความเป็นหุ้นส่วนพัฒนาของจังหวัดมหาสารคาม พบว่ามีค่าสูงกว่าค่ากลางของประเทศ และสูงกว่าปีที่ผ่านมา จึงควรให้ความสำคัญในการพัฒนาตัวชี้วัดในมิติการพัฒนาด้านความเป็นหุ้นส่วนพัฒนาเป็นลำดับสุดท้าย ทั้งนี้ ดัชนีด้านความเป็นหุ้นส่วนพัฒนาประกอบด้วยตัวชี้วัด 4 ตัวชี้วัด แบ่งตามตัวชี้วัดที่ต้องพัฒนาและตัวชี้วัดที่มีการพัฒนาที่ดี มีรายละเอียดดังนี้

ตาราง 10 ตัวชี้วัดที่ต้องพัฒนาและตัวชี้วัดที่มีการพัฒนาที่ดีของดัชนีด้านความเป็นหุ้นส่วนพัฒนา

| ตัวชี้วัด   | ค่าดัชนี  |
|---|---|
| 1. ตัวชี้วัดที่ต้องพัฒนา (1 ตัวชี้วัด)  |   |
| ตัวชี้วัดที่แปรผันตามข้อมูล (1 ตัวชี้วัด)   |   |
| PS_02 ภาษีที่ท้องถิ่นจัดเก็บได้ต่อรายได้รวมที่ไม่รวมเงินอุดหนุนและเงินอุดหนุนเฉพาะกิจ |  <p>PS_02<br/>6.19</p>    |
| ตัวชี้วัดที่มีการพัฒนาที่ดี (3 ตัวชี้วัด)   |   |
| ตัวชี้วัดที่แปรผันตามข้อมูล (3 ตัวชี้วัด)   |   |
| PS_01 ประชากรที่เข้าถึงอินเทอร์เน็ต   |  <p>PS_01<br/>92.30</p> |
| PS_03 ความสามารถในการเบิกจ่ายงบประมาณของจังหวัด                                       |  <p>PS_03<br/>81.31</p> |

ตาราง 10 ตัวชี้วัดที่ต้องพัฒนาและตัวชี้วัดที่มีการพัฒนาที่ดีของดัชนีด้านความเป็นหุ้นส่วนพัฒนา (ต่อ)



ดังนั้น การวิเคราะห์ตัวชี้วัดการพัฒนาจังหวัดมหาสารคาม สรุปได้ว่า ต้องให้ความสำคัญกับ มิติการเศรษฐกิจและความมั่งคั่งเป็นอันดับแรก ได้แก่ การพัฒนาอาชีพเสริมให้กับประชาชนเพื่อที่จะได้มี รายได้เพิ่มขึ้นรวมทั้งหาแนวทางแก้ปัญหาเรื่องหนี้สินให้กับประชาชนให้ลดน้อยลง ไม่ว่าจะเป็นการหาแหล่ง เงินกู้ดอกเบี้ยต่ำ แก้ปัญหานี้ออกระบบ พัฒนาแรงงานในจังหวัดให้เป็นแรงงานในระบบมากขึ้น เพื่อที่จะได้มี หลักประกันในด้านการทำงาน และประกันรายได้ให้กับตนเองและครอบครัว อีกทั้งการพัฒนาโครงสร้าง พื้นฐาน เช่น ถนน ให้สามารถขนส่งพืชผลทางการเกษตรได้อย่างสะดวก รวดเร็วยังเป็นเรื่องจำเป็นที่ต้อง พัฒนาเร่งด่วนเช่นกัน การพัฒนาด้านเศรษฐกิจของจังหวัดมหาสารคามถือเป็นเรื่องสำคัญลำดับต้น ๆ จากนั้น จึงพัฒนาตัวชี้วัดด้านสิ่งแวดล้อมเป็นลำดับที่ 2 มิติการพัฒนาคนและมิติสันติภาพและยุติธรรมเป็นลำดับที่ 3 และมิติความเป็นหุ้นส่วนพัฒนาเป็นลำดับสุดท้าย ผลการวิเคราะห์ตัวชี้วัดการพัฒนาจังหวัดมหาสารคาม โดยใช้วิธีการเปรียบเทียบค่าดัชนีระหว่างจังหวัดและการเปรียบเทียบค่าดัชนีระหว่างปี เพื่อวิเคราะห์ลำดับ ความสำคัญในการพัฒนาของ 34 ตัวชี้วัด สรุปได้ดังนี้

ตาราง 11 ลำดับความสำคัญของมิติการพัฒนาจังหวัดมหาสารคาม

| ลำดับ ความสำคัญ | ตัวชี้วัด   | การพัฒนา        |
|-----------------|---|-----------------|
| 1               | มิติเศรษฐกิจและความมั่งคั่ง (ต่ำกว่าค่ากลาง,ต่ำกว่าปีที่ผ่านมา)       |                 |
|                 | PT_03 มูลค่าผลิตภัณฑ์จังหวัดเฉลี่ยต่อหัว                              | ต้องพัฒนา       |
|                 | PT_04 อัตราการขยายตัวรายได้ท่องเที่ยว                                 | ต้องพัฒนา       |
|                 | PT_06 อัตราส่วนหนี้เฉลี่ยต่อรายได้เฉลี่ยของครัวเรือน                  | ต้องพัฒนา       |
|                 | PT_07 ผลผลิตภาพแรงงาน   | ต้องพัฒนา       |
|                 | PT_08 แรงงานที่มีหลักประกันทางสังคม                                   | ต้องพัฒนา       |
|                 | PT_10 หมู่บ้านที่ถนนสายหลักใช้การได้ตลอดปี                            | ต้องพัฒนา       |
|                 | PT_11 สัมประสิทธิ์ความไม่เสมอภาคของรายได้                             | ต้องพัฒนา       |
|                 | PT_01 อัตราการเปลี่ยนแปลงของรายได้เฉลี่ยของเดือนของครัวเรือนในจังหวัด | มีการพัฒนาที่ดี |
|                 | PT_02 อัตราการเปลี่ยนแปลงของผลิตภัณฑ์จังหวัด                          | มีการพัฒนาที่ดี |
|                 | PT_05 อัตราการว่างงาน   | มีการพัฒนาที่ดี |

ตาราง 11 ลำดับความสำคัญของมิติการพัฒนาจังหวัดมหาสารคาม (ต่อ)

| ลำดับ<br>ความสำคัญ | ตัวชี้วัด   | การพัฒนา        |
|--------------------|---|-----------------|
|                    | PT_09 คริวเรือนที่มีที่อยู่อาศัยใช้วัสดุคงทนและเป็นของตนเอง                           | มีการพัฒนาที่ดี |
| 2                  | มิติสิ่งแวดล้อม (ต่ำกว่าค่ากลาง, สูงกว่าปีที่ผ่านมา)                                  |                 |
|                    | PN_01 อัตราการเปลี่ยนแปลงของพื้นที่ป่าไม้ในจังหวัด                                    | ต้องพัฒนา       |
|                    | PN_02 สัดส่วนปริมาณขยะที่กำจัดถูกต้องต่อปริมาณขยะที่เกิดขึ้น                          | ต้องพัฒนา       |
|                    | PN_03 คริวเรือนที่เข้าถึงน้ำประปา   | ต้องพัฒนา       |
|                    | PN_04 ประชากรที่ประสบภัยพิบัติ  | มีการพัฒนาที่ดี |
|                    | PN_05 อัตราการร้องเรียนปัญหามลพิษ   | มีการพัฒนาที่ดี |
| 3                  | มิติการพัฒนาคน (สูงกว่าค่ากลาง, ต่ำกว่าปีที่ผ่านมา)                                   |                 |
|                    | PP_06 อัตราส่วนประชากรต่อแพทย์  | ต้องพัฒนา       |
|                    | PP_09 คะแนนเฉลี่ยการทดสอบ O-NET ระดับมัธยมศึกษาตอนปลาย                                | ต้องพัฒนา       |
|                    | PP_01 สัดส่วนประชากรยากจน   | มีการพัฒนาที่ดี |
|                    | PP_02 ทารกแรกเกิดที่มีน้ำหนักต่ำกว่าเกณฑ์   | มีการพัฒนาที่ดี |
|                    | PP_03 เด็ก 0-5 ปีที่มีพัฒนาการสมวัย   | มีการพัฒนาที่ดี |
|                    | PP_04 อัตราการคลอดมีชีพในหญิงอายุ 15-19 ปี  | มีการพัฒนาที่ดี |
|                    | PP_05 ประชากรที่เจ็บป่วยที่เป็นผู้ป่วยใน  | มีการพัฒนาที่ดี |
|                    | PP_07 การเข้าเรียนมัธยมศึกษาตอนปลายและอาชีวศึกษา                                      | มีการพัฒนาที่ดี |
|                    | PP_08 จำนวนปีการศึกษาเฉลี่ยประชากรไทยอายุ 15-59 ปี                                    | มีการพัฒนาที่ดี |
| 4                  | มิติสันติภาพและยุติธรรม (สูงกว่าค่ากลาง, ต่ำกว่าปีที่ผ่านมา)                          |                 |
|                    | PC_04 จำนวนเจ้าหน้าที่ตำรวจ   | ต้องพัฒนา       |
|                    | PC_01 การแจ้งความคดี ชีวิต ร่างกาย เพศ และคดีประทุษร้ายต่อทรัพย์สิน                   | มีการพัฒนาที่ดี |
|                    | PC_02 จำนวนผู้ต้องหาคดียาเสพติด   | มีการพัฒนาที่ดี |
|                    | PC_03 จำนวนผู้เข้ารับการรักษาพยาบาล   | มีการพัฒนาที่ดี |
|                    | PC_05 การฆ่าตัวตายสำเร็จ  | มีการพัฒนาที่ดี |
| 5                  | มิติความเป็นหุ้นส่วนพัฒนา (สูงกว่าค่ากลาง, สูงกว่าปีที่ผ่านมา)                        |                 |
|                    | PS_02 ภาษีที่ท้องถิ่นจัดเก็บได้ต่อรายได้รวมที่ไม่รวมเงินอุดหนุนและเงินอุดหนุนเฉพาะกิจ | ต้องพัฒนา       |
|                    | PS_01 ประชากรที่เข้าถึงอินเทอร์เน็ต   | มีการพัฒนาที่ดี |
|                    | PS_03 ความสามารถในการเบิกจ่ายงบประมาณของจังหวัด                                       | มีการพัฒนาที่ดี |
|                    | PS_04 จำนวนองค์กรชุมชน  | มีการพัฒนาที่ดี |

# บทที่ 3

## บัญชีสถิติทางการที่เกี่ยวข้องกับการพัฒนา ในระดับจังหวัด

บัญชีสถิติทางการที่เกี่ยวข้องกับการพัฒนาในระดับจังหวัด คือ บัญชีสถิติทางการจังหวัดมหาสารคาม ประกอบด้วย

- 3.1 บัญชีสถิติทางการตามประเด็นการพัฒนาจังหวัด
- 3.2 บัญชีสถิติทางการตามตัวชี้วัดการพัฒนาจังหวัด

บัญชีสถิติทางการที่เกี่ยวข้องกับการพัฒนาในระดับจังหวัดจะประกอบด้วยชุดข้อมูลต่าง ๆ ที่สำคัญและจำเป็น ได้แก่ ชุดข้อมูลตามแผนพัฒนาจังหวัดฉบับปัจจุบัน นโยบายของผู้บริหารในจังหวัด ประเด็นสำคัญในพื้นที่ ตัวชี้วัดการพัฒนาระดับจังหวัดของสำนักงานสภาพัฒนาการเศรษฐกิจและสังคมแห่งชาติ (ก้นยายน 2566) เป้าหมายการพัฒนาที่ยั่งยืน เป็นต้น ซึ่งจังหวัดมหาสารคามมีบัญชีสถิติทางการที่เกี่ยวข้องกับการพัฒนาในระดับจังหวัด ดังนี้

### 3.1 บัญชีสถิติทางการตามประเด็นการพัฒนาจังหวัด

บัญชีสถิติทางการตามประเด็นการพัฒนาจังหวัด แสดงรายการสถิติทางการที่สำคัญและจำเป็น ในการกำหนดนโยบาย ติดตาม และประเมินผลการดำเนินงานในระดับจังหวัด มีความสอดคล้องตาม ประเด็นการพัฒนาจังหวัดในแผนพัฒนาจังหวัดฉบับปัจจุบัน ซึ่งได้มีการทบทวนทุกปี เพื่อให้มีรายสถิติ ทางการที่ทันสมัยและสามารถตอบสนองการณการการพัฒนาจังหวัดได้อย่างตรงเป้าหมาย วัตถุประสงค์ และตัวชี้วัดของแผนพัฒนาจังหวัด โดยประกอบด้วย

- ห่วงโซ่คุณค่า (VC)
- ปัจจัยแห่งความสำเร็จ (CSF)
- ตัวชี้วัด
- Official Statistics Identification (OS ID)
- รายการสถิติทางการ
- สถานะความพร้อมเผยแพร่ (Tier)
- หน่วยงานเจ้าของข้อมูล
- ระดับหน่วยงานเจ้าของข้อมูล
- หมายเหตุ

ในการจัดทำบัญชีสถิติทางการตามประเด็นการพัฒนาจังหวัดจะใช้ห่วงโซ่คุณค่าของประเทศไทย 140 เป้าหมายแผนแม่บทย่อย ภายใต้แผนแม่บทภายใต้ยุทธศาสตร์ชาติ (23 ประเด็น) เป็นกรอบในการ

วิเคราะห์ห่วงโซ่คุณค่าของประเด็นการพัฒนาจังหวัด เพื่อกำหนดรายการสถิติทางการที่สอดคล้องตามห่วงโซ่คุณค่าดังกล่าว ทำให้ได้บัญชีสถิติทางการที่สอดคล้องตามประเด็นการพัฒนาจังหวัด

### 3.1.1 บัญชีสถิติทางการที่สอดคล้องตามประเด็นการพัฒนาที่ 1 ส่งเสริมและพัฒนาการผลิตภาคการเกษตรเพื่อสร้างรายได้กับเกษตรกร

#### วัตถุประสงค์

- 1) เพื่อให้เกษตรกรสามารถพึ่งตนเองได้อย่างยั่งยืน
- 2) เพื่อพัฒนาโครงสร้างพื้นฐานการผลิตสินค้าเกษตร

#### ตัวชี้วัด ผลผลิตภัณฑมวลรวมภาคเกษตรมีมูลค่าเพิ่มขึ้น

ในการขับเคลื่อนประเด็นการพัฒนาที่ 1 ส่งเสริมและพัฒนาการผลิตภาคการเกษตรเพื่อสร้างรายได้กับเกษตรกร ได้มีการวิเคราะห์สถานการณ์ แนวโน้มการพัฒนาจังหวัดมหาสารคาม ซึ่งจำเป็นต้องมีบัญชีสถิติทางการที่ตอบประเด็นการพัฒนาดังกล่าว โดยการได้มาซึ่งบัญชีสถิติทางการจะเริ่มจากการวิเคราะห์ห่วงโซ่คุณค่าของประเทศไทย 140 เป้าหมายแผนแม่บทย่อย ภายใต้แผนแม่บทภายใต้ยุทธศาสตร์ชาติ (23 ประเด็น) ที่สอดคล้องกับประเด็นการพัฒนาที่ 1 ของแผนพัฒนาจังหวัดมหาสารคาม คือ ประเด็น 3 การเกษตร ประกอบด้วย

#### - แผนแม่บทย่อย 3.2 เกษตรปลอดภัย

เป้าหมาย 030201 สินค้าเกษตรปลอดภัยมีมูลค่าเพิ่มขึ้น (GAP และเกษตรอินทรีย์)

เป้าหมาย 030202 ผลผลิตภัณฑเกษตรปลอดภัยของไทยได้รับการยอมรับด้านคุณภาพความปลอดภัยและคุณค่าทางโภชนาการสูงขึ้น

#### -แผนแม่บทย่อย 3.4 เกษตรแปรรูป

เป้าหมาย 030401 สินค้าเกษตรแปรรูปและผลผลิตภัณฑมีมูลค่าเพิ่มขึ้น

จากนั้นจัดทำห่วงโซ่คุณค่า “การเกษตร” ดังภาพ 16 และสามารถวิเคราะห์ห่วงโซ่คุณค่าที่สอดคล้องกับแผนพัฒนาจังหวัดมหาสารคาม คือ ห่วงโซ่คุณค่า “การผลิต การแปรรูปสินค้าเกษตรที่มีคุณภาพของจังหวัดมหาสารคาม” ดังภาพ 17 และวิเคราะห์ห่วงโซ่คุณค่า “ภัยแล้ง” ดังภาพ 18

ในการศึกษาแผนต่าง ๆ ที่เกี่ยวข้องกับห่วงโซ่คุณค่า โดยศึกษายุทธศาสตร์ กลยุทธ์ แนวทางการพัฒนา ตลอดจนตัวชี้วัดภายใต้แผนระดับ 3 เช่น ยุทธศาสตร์เกษตรและสหกรณ์ ระยะ 20 ปี แผนปฏิบัติการเกษตรอัจฉริยะ และแผนพัฒนาสถิติสาขาเกษตร ที่สอดคล้องกับปัจจัยสู่ความสำเร็จ พร้อมทั้งกำหนดรายการสถิติที่สำคัญและจำเป็น ทำให้ได้บัญชีสถิติทางการตามประเด็นการพัฒนาที่ 1 คือ

- 1) บัญชีสถิติทางการ "ส่งเสริมและพัฒนาการผลิตภาคการเกษตรเพื่อสร้างรายได้กับเกษตรกร" ดังตาราง 12
- 2) บัญชีสถิติทางการ “ภัยแล้ง” ดังตาราง 13

ห่วงโซ่คุณค่า “การเกษตร”



- แผนแม่บทประเด็น 3 การเกษตร
- แผนแม่บทประเด็น 18 การเติบโตอย่างยั่งยืน

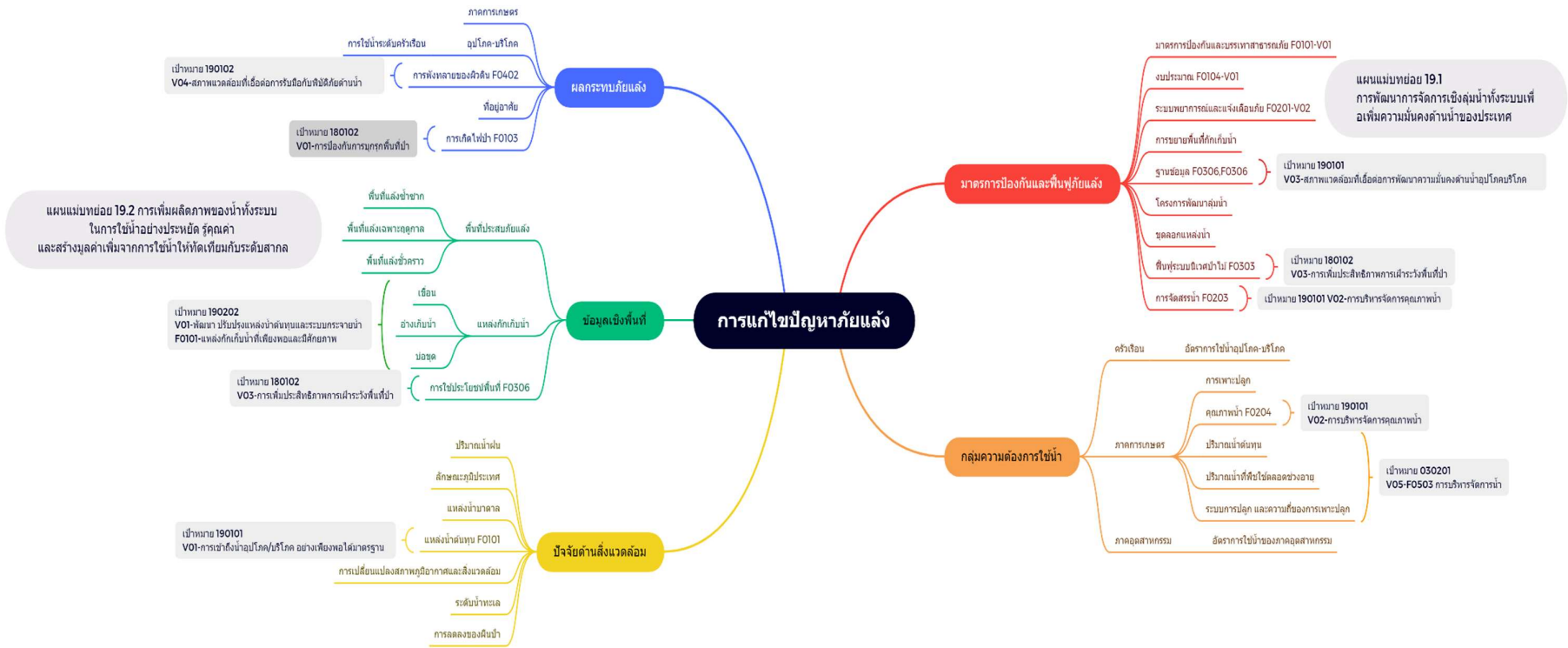
ภาพ 16 ห่วงโซ่คุณค่า “การเกษตร”

ห่วงโซ่คุณค่า “การผลิต การแปรรูปสินค้าเกษตรที่มีคุณภาพของจังหวัดมหาสารคาม”



ภาพ 17 ห่วงโซ่คุณค่า “การผลิต การแปรรูปสินค้าเกษตรที่มีคุณภาพของจังหวัดมหาสารคาม”

# ห่วงโซ่คุณค่า “ภัยแล้ง”



ภาพ 18 ห่วงโซ่คุณค่า “ภัยแล้ง”

ตาราง 12 บัญชีสถิติทางการ "ส่งเสริมและพัฒนาการผลิตภาคการเกษตรเพื่อสร้างรายได้กับเกษตรกร"

| ห่วงโซ่คุณค่า (VC)       | ปัจจัยแห่งความสำเร็จ (CSF) | ตัวชี้วัด                           | OS ID | รายการสถิติทางการ                       | สถานะความพร้อมเผยแพร่ (Tier) | หน่วยงานเจ้าของข้อมูล                 | ระดับหน่วยงานเจ้าของข้อมูล | หมายเหตุ |
|--------------------------|----------------------------|-------------------------------------|-------|---|------------------------------|---------------------------------------|----------------------------|----------|
| ปัจจัยพื้นฐานและการพัฒนา | การวิจัยและพัฒนาพันธุ์     | พันธุ์ข้าวที่เกษตรกรนิยมปลูก        | 0001  | ชนิดพันธุ์ข้าวที่เกษตรกรนิยมปลูก        | Tier 1                       | สำนักงานเกษตรจังหวัด<br>มหาสารคาม     | จังหวัด                    |          |
| ปัจจัยพื้นฐานและการพัฒนา | การวิจัยและพัฒนาพันธุ์     | พันธุ์อ้อยที่เกษตรกรนิยมปลูก        | 0002  | ชนิดพันธุ์อ้อยที่เกษตรกรนิยมปลูก        | Tier 1                       | สำนักงานเกษตรจังหวัด<br>มหาสารคาม     | จังหวัด                    |          |
| ปัจจัยพื้นฐานและการพัฒนา | การวิจัยและพัฒนาพันธุ์     | พันธุ์มันสำปะหลังที่เกษตรกรนิยมปลูก | 0003  | ชนิดพันธุ์มันสำปะหลังที่เกษตรกรนิยมปลูก | Tier 1                       | สำนักงานเกษตรจังหวัด<br>มหาสารคาม     | จังหวัด                    |          |
| ปัจจัยพื้นฐานและการพัฒนา | การวิจัยและพัฒนาพันธุ์     | ชนิดของสมุนไพรไทย                   | 0004  | ชนิดของสมุนไพรไทย                       | Tier 1                       | สำนักงานสาธารณสุขจังหวัด<br>มหาสารคาม | จังหวัด                    |          |
| ปัจจัยพื้นฐานและการพัฒนา | การพัฒนาโครงสร้างพื้นฐาน   | พัฒนาแหล่งน้ำเพื่อการเกษตร          | 0005  | จำนวนแหล่งน้ำสาธารณะ                    | Tier 1                       | โครงการชลประทานจังหวัด<br>มหาสารคาม   | จังหวัด                    |          |

ตาราง 12 บัญชีสถิติทางการ "ส่งเสริมและพัฒนาการผลิตภาคการเกษตรเพื่อสร้างรายได้กับเกษตรกร" (ต่อ)

| ห่วงโซ่คุณค่า (VC)       | ปัจจัยแห่งความสำเร็จ (CSF) | ตัวชี้วัด   | OS ID | รายการสถิติทางการ   | สถานะความพร้อมเผยแพร่ (Tier) | หน่วยงานเจ้าของข้อมูล              | ระดับหน่วยงานเจ้าของข้อมูล | หมายเหตุ |
|--------------------------|----------------------------|---|-------|---|------------------------------|------------------------------------|----------------------------|----------|
| ปัจจัยพื้นฐานและการพัฒนา | การพัฒนาโครงสร้างพื้นฐาน   | พัฒนาแหล่งน้ำเพื่อการเกษตร                        | 0006  | พื้นที่ชลประทาน   | Tier 1                       | โครงการชลประทานจังหวัดมหาสารคาม    | จังหวัด                    |          |
| ปัจจัยพื้นฐานและการพัฒนา | การพัฒนาโครงสร้างพื้นฐาน   | พัฒนาแหล่งน้ำเพื่อการเกษตร                        | 0007  | พื้นที่ปลูกข้าวที่ได้รับน้ำจากแหล่งน้ำชลประทาน  | Tier 1                       | โครงการชลประทานจังหวัดมหาสารคาม    | จังหวัด                    |          |
| ปัจจัยพื้นฐานและการพัฒนา | การพัฒนาโครงสร้างพื้นฐาน   | พัฒนาแหล่งน้ำเพื่อการเกษตร                        | 0008  | พื้นที่ปลูกข้าวที่ได้รับน้ำจากแหล่งน้ำนอกเขตชลประทาน  | Tier 1                       | โครงการชลประทานจังหวัดมหาสารคาม    | จังหวัด                    |          |
| ปัจจัยพื้นฐานและการพัฒนา | การพัฒนาโครงสร้างพื้นฐาน   | พัฒนาแหล่งน้ำ จำแนกตามประเภทแหล่งน้ำเพื่อการเกษตร | 0009  | ปริมาณน้ำที่เก็บเฉลี่ยทั้งปี (แหล่งน้ำทุกประเภท)  | Tier 1                       | โครงการชลประทานจังหวัดมหาสารคาม    | จังหวัด                    |          |
| ปัจจัยพื้นฐานและการพัฒนา | การพัฒนาโครงสร้างพื้นฐาน   | พัฒนาแหล่งน้ำเพื่อการเกษตร                        | 0010  | พื้นที่ชลประทานและพื้นที่ที่ได้รับการพัฒนาระบบบริหารจัดการน้ำต่อพื้นที่เกษตรกรรมทั้งหมดของจังหวัด | Tier 1                       | โครงการชลประทานจังหวัดมหาสารคาม    | จังหวัด                    |          |
| ปัจจัยพื้นฐานและการพัฒนา | การพัฒนาโครงสร้างพื้นฐาน   | พัฒนาแหล่งน้ำเพื่อการเกษตร                        | 0011  | ปริมาณฝนเฉลี่ยทั้งปี  | Tier 1                       | สำนักงานอุตุวิทยามหาสารคาม         | จังหวัด                    |          |
| ปัจจัยพื้นฐานและการพัฒนา | การพัฒนาโครงสร้างพื้นฐาน   | พัฒนาแหล่งน้ำเพื่อการเกษตร                        | 0012  | กำลังการผลิตน้ำประปา  | Tier 1                       | การประปาส่วนภูมิภาค สาขา มหาสารคาม | จังหวัด                    |          |
| ปัจจัยพื้นฐานและการพัฒนา | การพัฒนาโครงสร้างพื้นฐาน   | พัฒนาแหล่งน้ำเพื่อการเกษตร                        | 0013  | น้ำประปาที่ผลิตได้  | Tier 1                       | การประปาส่วนภูมิภาค สาขา มหาสารคาม | จังหวัด                    |          |

ตาราง 12 บัญชีสถิติทางการ "ส่งเสริมและพัฒนาการผลิตภาคการเกษตรเพื่อสร้างรายได้กับเกษตรกร" (ต่อ)

| ห่วงโซ่คุณค่า (VC)       | ปัจจัยแห่งความสำเร็จ (CSF) | ตัวชี้วัด                               | OS ID | รายการสถิติทางการ  | สถานะความพร้อมเผยแพร่ (Tier) | หน่วยงานเจ้าของข้อมูล             | ระดับหน่วยงานเจ้าของข้อมูล | หมายเหตุ |
|--------------------------|----------------------------|---|-------|--|------------------------------|-----------------------------------|----------------------------|----------|
| ปัจจัยพื้นฐานและการพัฒนา | การพัฒนาโครงสร้างพื้นฐาน   | พัฒนาแหล่งน้ำเพื่อการเกษตร              | 0014  | ปริมาณน้ำประปาที่จำหน่ายแก่ผู้ใช้                          | Tier 1                       | การประปาส่วนภูมิภาค สาขามหาสารคาม | จังหวัด                    |          |
| ปัจจัยพื้นฐานและการพัฒนา | การพัฒนาโครงสร้างพื้นฐาน   | การบริหารจัดการพื้นที่เกษตรอย่างเหมาะสม | 0015  | เนื้อที่เพาะปลูกข้าว                                       | Tier 1                       | สำนักงานเกษตรจังหวัดมหาสารคาม     | จังหวัด                    |          |
| ปัจจัยพื้นฐานและการพัฒนา | การพัฒนาโครงสร้างพื้นฐาน   | การบริหารจัดการพื้นที่เกษตรอย่างเหมาะสม | 0016  | เนื้อที่เก็บเกี่ยวข้าว                                     | Tier 1                       | สำนักงานเกษตรจังหวัดมหาสารคาม     | จังหวัด                    |          |
| ปัจจัยพื้นฐานและการพัฒนา | การพัฒนาโครงสร้างพื้นฐาน   | การบริหารจัดการพื้นที่เกษตรอย่างเหมาะสม | 0017  | เนื้อที่เพาะปลูกข้าว พืชไร่ และพืชสวน ที่เสียหายจากภัยแล้ง | Tier 1                       | สำนักงานเกษตรจังหวัดมหาสารคาม     | จังหวัด                    |          |
| ปัจจัยพื้นฐานและการพัฒนา | การพัฒนาโครงสร้างพื้นฐาน   | การบริหารจัดการพื้นที่เกษตรอย่างเหมาะสม | 0018  | พื้นที่ปลูกข้าวเกษตรแปลงใหญ่                               | Tier 1                       | สำนักงานเกษตรจังหวัดมหาสารคาม     | จังหวัด                    |          |
| ปัจจัยพื้นฐานและการพัฒนา | การพัฒนาโครงสร้างพื้นฐาน   | การบริหารจัดการพื้นที่เกษตรอย่างเหมาะสม | 0019  | เนื้อที่เพาะปลูกอ้อย                                       | Tier 1                       | สำนักงานเกษตรจังหวัดมหาสารคาม     | จังหวัด                    |          |
| ปัจจัยพื้นฐานและการพัฒนา | การพัฒนาโครงสร้างพื้นฐาน   | การบริหารจัดการพื้นที่เกษตรอย่างเหมาะสม | 0020  | เนื้อที่เก็บเกี่ยวอ้อย                                     | Tier 1                       | สำนักงานเกษตรจังหวัดมหาสารคาม     | จังหวัด                    |          |
| ปัจจัยพื้นฐานและการพัฒนา | การพัฒนาโครงสร้างพื้นฐาน   | การบริหารจัดการพื้นที่เกษตรอย่างเหมาะสม | 0021  | เนื้อที่เสียหายอ้อย  | Tier 1                       | สำนักงานเกษตรจังหวัดมหาสารคาม     | จังหวัด                    |          |
| ปัจจัยพื้นฐานและการพัฒนา | การพัฒนาโครงสร้างพื้นฐาน   | การบริหารจัดการพื้นที่เกษตรอย่างเหมาะสม | 0022  | เนื้อที่เพาะปลูกมันมันสำปะหลัง                             | Tier 1                       | สำนักงานเกษตรจังหวัดมหาสารคาม     | จังหวัด                    |          |
| ปัจจัยพื้นฐานและการพัฒนา | การพัฒนาโครงสร้างพื้นฐาน   | การบริหารจัดการพื้นที่เกษตรอย่างเหมาะสม | 0023  | จำนวนเกษตรกรที่ปลูกมันสำปะหลัง                             | Tier 1                       | สำนักงานเกษตรจังหวัดมหาสารคาม     | จังหวัด                    |          |
| ปัจจัยพื้นฐานและการพัฒนา | การพัฒนาโครงสร้างพื้นฐาน   | การบริหารจัดการพื้นที่เกษตรอย่างเหมาะสม | 0024  | เนื้อที่เสียหายมันสำปะหลัง                                 | Tier 1                       | สำนักงานเกษตรจังหวัดมหาสารคาม     | จังหวัด                    |          |

ตาราง 12 บัญชีสถิติทางการ "ส่งเสริมและพัฒนาการผลิตภาคการเกษตรเพื่อสร้างรายได้กับเกษตรกร" (ต่อ)

| ห่วงโซ่คุณค่า (VC)       | ปัจจัยแห่งความสำเร็จ (CSF) | ตัวชี้วัด                               | OS ID | รายการสถิติทางการ   | สถานะความพร้อมเผยแพร่ (Tier) | หน่วยงานเจ้าของข้อมูล             | ระดับหน่วยงานเจ้าของข้อมูล | หมายเหตุ |
|--------------------------|----------------------------|---|-------|---|------------------------------|-----------------------------------|----------------------------|----------|
| ปัจจัยพื้นฐานและการพัฒนา | การพัฒนาโครงสร้างพื้นฐาน   | การบริหารจัดการพื้นที่เกษตรอย่างเหมาะสม | 0025  | พื้นที่เพาะปลูกพืชสมุนไพร                                 | Tier 1                       | สำนักงานเกษตรจังหวัดมหาสารคาม     | จังหวัด                    |          |
| ปัจจัยพื้นฐานและการพัฒนา | การพัฒนาโครงสร้างพื้นฐาน   | การบริหารจัดการพื้นที่เกษตรอย่างเหมาะสม | 0026  | พื้นที่ปลูกสมุนไพรที่ได้รับการรับรอง GAP/Organics         | Tier 1                       | สำนักงานสาธารณสุขจังหวัดมหาสารคาม | จังหวัด                    |          |
| ปัจจัยพื้นฐานและการพัฒนา | การพัฒนาโครงสร้างพื้นฐาน   | การบริหารจัดการพื้นที่เกษตรอย่างเหมาะสม | 0027  | จำนวนเนื้อที่ที่ได้รับการส่งเสริมปรับปรุงบำรุงดิน         | Tier 2 (มีหน่วยงานรับผิดชอบ) | สถานีพัฒนาที่ดินจังหวัดมหาสารคาม  | จังหวัด                    |          |
| ปัจจัยพื้นฐานและการพัฒนา | แผนการผลิตที่มีประสิทธิภาพ | ผลผลิตทางการเกษตร                       | 0028  | จำนวนผลผลิตข้าวรายปี                                      | Tier 1                       | สำนักงานเกษตรจังหวัดมหาสารคาม     | จังหวัด                    |          |
| ปัจจัยพื้นฐานและการพัฒนา | แผนการผลิตที่มีประสิทธิภาพ | ผลผลิตทางการเกษตร                       | 0029  | ผลผลิตข้าวเฉลี่ยต่อไร่                                    | Tier 1                       | สำนักงานเกษตรจังหวัดมหาสารคาม     | จังหวัด                    |          |
| ปัจจัยพื้นฐานและการพัฒนา | แผนการผลิตที่มีประสิทธิภาพ | ผลผลิตทางการเกษตร                       | 0030  | ผลผลิตข้าวอินทรีย์ที่ผลิตได้                              | Tier 1                       | กรมการข้าว                        | กรม                        |          |
| ปัจจัยพื้นฐานและการพัฒนา | แผนการผลิตที่มีประสิทธิภาพ | ผลผลิตทางการเกษตร                       | 0031  | จำนวนผลผลิตอ้อยรายปี                                      | Tier 1                       | สำนักงานเกษตรจังหวัดมหาสารคาม     | จังหวัด                    |          |
| ปัจจัยพื้นฐานและการพัฒนา | แผนการผลิตที่มีประสิทธิภาพ | ผลผลิตทางการเกษตร                       | 0032  | ผลผลิตอ้อยเฉลี่ยต่อไร่                                    | Tier 1                       | สำนักงานเกษตรจังหวัดมหาสารคาม     | จังหวัด                    |          |
| ปัจจัยพื้นฐานและการพัฒนา | แผนการผลิตที่มีประสิทธิภาพ | ผลผลิตทางการเกษตร                       | 0033  | จำนวนผลผลิตมันมันสำปะหลังรายปี                            | Tier 1                       | สำนักงานเกษตรจังหวัดมหาสารคาม     | จังหวัด                    |          |
| ปัจจัยพื้นฐานและการพัฒนา | แผนการผลิตที่มีประสิทธิภาพ | ผลผลิตทางการเกษตร                       | 0034  | ผลผลิตมันมันสำปะหลังเฉลี่ยต่อไร่                          | Tier 1                       | สำนักงานเกษตรจังหวัดมหาสารคาม     | จังหวัด                    |          |
| ปัจจัยพื้นฐานและการพัฒนา | แผนการผลิตที่มีประสิทธิภาพ | ผลผลิตทางการเกษตร                       | 0035  | จำนวนสมุนไพรที่ใช้รักษาหรือบรรเทา กลุ่มอาการไข้ ปวดเมื่อย | Tier 1                       | สำนักงานสาธารณสุขจังหวัดมหาสารคาม | จังหวัด                    |          |

ตาราง 12 บัญชีสถิติทางการ "ส่งเสริมและพัฒนาการผลิตภาคการเกษตรเพื่อสร้างรายได้กับเกษตรกร" (ต่อ)

| ห่วงโซ่คุณค่า (VC)       | ปัจจัยแห่งความสำเร็จ (CSF)      | ตัวชี้วัด   | OS ID | รายการสถิติทางการ  | สถานะความพร้อมเผยแพร่ (Tier)    | หน่วยงานเจ้าของข้อมูล             | ระดับหน่วยงานเจ้าของข้อมูล | หมายเหตุ |
|--------------------------|---------------------------------|---|-------|--|---------------------------------|-----------------------------------|----------------------------|----------|
| ปัจจัยพื้นฐานและการพัฒนา | แผนการผลิตที่มีประสิทธิภาพ      | ผลผลิตทางการเกษตร                                     | 0036  | จำนวนสมุนไพรมะนาวที่ใช้รักษาหรือบรรเทา กลุ่มโรคทางเดินอาหาร      | Tier 1                          | สำนักงานสาธารณสุขจังหวัดมหาสารคาม | จังหวัด                    |          |
| ปัจจัยพื้นฐานและการพัฒนา | แผนการผลิตที่มีประสิทธิภาพ      | ผลผลิตทางการเกษตร                                     | 0037  | จำนวนสมุนไพรมะนาวที่ใช้รักษาหรือบรรเทา กลุ่มโรคทางเดินหายใจ      | Tier 1                          | สำนักงานสาธารณสุขจังหวัดมหาสารคาม | จังหวัด                    |          |
| ปัจจัยพื้นฐานและการพัฒนา | แผนการผลิตที่มีประสิทธิภาพ      | ผลผลิตทางการเกษตร                                     | 0038  | จำนวนสมุนไพรมะนาวที่ใช้รักษาหรือบรรเทา กลุ่มอาการอักเสบ ติดเชื้อ | Tier 1                          | สำนักงานสาธารณสุขจังหวัดมหาสารคาม | จังหวัด                    |          |
| ปัจจัยพื้นฐานและการพัฒนา | แผนการผลิตที่มีประสิทธิภาพ      | ผลผลิตทางการเกษตร                                     | 0039  | จำนวนยาสมุนไพรรักษาภูมิแพ้ทางสูดศาสตร์ในโรงพยาบาล                | Tier 2 (ไม่มีหน่วยงานรับผิดชอบ) | สำนักงานสาธารณสุขจังหวัดมหาสารคาม | จังหวัด                    |          |
| ปัจจัยพื้นฐานและการพัฒนา | แผนการผลิตที่มีประสิทธิภาพ      | ผลผลิตทางการเกษตร                                     | 0040  | จำนวนสมุนไพรมะนาวที่ใช้เป็นยาบำรุงกำลัง                          | Tier 2 (ไม่มีหน่วยงานรับผิดชอบ) | สำนักงานสาธารณสุขจังหวัดมหาสารคาม | จังหวัด                    |          |
| ปัจจัยพื้นฐานและการพัฒนา | แผนการผลิตที่มีประสิทธิภาพ      | ผลผลิตทางการเกษตร                                     | 0041  | จำนวนสมุนไพรมะนาวช่วยสร้างภูมิคุ้มกัน                            | Tier 2 (ไม่มีหน่วยงานรับผิดชอบ) | สำนักงานสาธารณสุขจังหวัดมหาสารคาม | จังหวัด                    |          |
| ปัจจัยพื้นฐานและการพัฒนา | การรวมกลุ่มในการทำเกษตรอินทรีย์ | จำนวนเกษตรกรที่ปลูกข้าว                               | 0042  | จำนวนเกษตรกรที่ปลูกข้าว  | Tier 1                          | สำนักงานเกษตรจังหวัดมหาสารคาม     | จังหวัด                    |          |
| ปัจจัยพื้นฐานและการพัฒนา | การรวมกลุ่มในการทำเกษตรอินทรีย์ | จำนวนเกษตรกรผู้ปลูกข้าวที่เป็นสมาชิกเกษตรแปลงใหญ่     | 0043  | จำนวนเกษตรกรผู้ปลูกข้าวที่เป็นสมาชิกเกษตรแปลงใหญ่                | Tier 1                          | สำนักงานเกษตรจังหวัดมหาสารคาม     | จังหวัด                    |          |
| ปัจจัยพื้นฐานและการพัฒนา | การรวมกลุ่มในการทำเกษตรอินทรีย์ | จำนวนการเกษตรกรผู้ปลูกข้าวที่เป็นสมาชิกสหกรณ์การเกษตร | 0044  | จำนวนเกษตรกรผู้ปลูกข้าวที่เป็นสมาชิกสหกรณ์การเกษตร               | Tier 1                          | สำนักงานสหกรณ์จังหวัดมหาสารคาม    | จังหวัด                    |          |

ตาราง 12 บัญชีสถิติทางการ "ส่งเสริมและพัฒนาการผลิตภาคการเกษตรเพื่อสร้างรายได้กับเกษตรกร" (ต่อ)

| ห่วงโซ่คุณค่า (VC)       | ปัจจัยแห่งความสำเร็จ (CSF)      | ตัวชี้วัด   | OS ID | รายการสถิติทางการ   | สถานะความพร้อมเผยแพร่ (Tier) | หน่วยงานเจ้าของข้อมูล              | ระดับหน่วยงานเจ้าของข้อมูล | หมายเหตุ |
|--------------------------|---------------------------------|---|-------|---|------------------------------|------------------------------------|----------------------------|----------|
| ปัจจัยพื้นฐานและการพัฒนา | การรวมกลุ่มในการทำเกษตรอินทรีย์ | จำนวนกลุ่มวิสาหกิจชุมชนผู้ปลูกข้าว  | 0045  | จำนวนกลุ่มวิสาหกิจชุมชนผู้ปลูกข้าว  | Tier 1                       | สำนักงานเกษตรจังหวัดมหาสารคาม      | จังหวัด                    |          |
| ปัจจัยพื้นฐานและการพัฒนา | การรวมกลุ่มในการทำเกษตรอินทรีย์ | จำนวนเกษตรกรได้รับส่งเสริมการผลิตข้าวอินทรีย์                               | 0046  | เกษตรกรได้รับส่งเสริมการผลิตข้าวอินทรีย์                                    | Tier 2 (มีหน่วยงานรับผิดชอบ) | สำนักงานเกษตรจังหวัดมหาสารคาม      | จังหวัด                    |          |
| ปัจจัยพื้นฐานและการพัฒนา | การรวมกลุ่มในการทำเกษตรอินทรีย์ | จำนวนกลุ่มผู้ปลูกข้าวอินทรีย์ ได้รับการตรวจรับรองตามระบบมาตรฐานข้าวอินทรีย์ | 0047  | จำนวนกลุ่มผู้ปลูกข้าวอินทรีย์ ได้รับการตรวจรับรองตามระบบมาตรฐานข้าวอินทรีย์ | Tier 1                       | สำนักงานเกษตรจังหวัดมหาสารคาม      | จังหวัด                    |          |
| ปัจจัยพื้นฐานและการพัฒนา | การรวมกลุ่มในการทำเกษตรอินทรีย์ | จำนวนเกษตรกรที่ปลูกอ้อย   | 0048  | เกษตรกรที่ปลูกอ้อย  | Tier 2 (มีหน่วยงานรับผิดชอบ) | สำนักงานอุตสาหกรรมจังหวัดมหาสารคาม | จังหวัด                    |          |
| ปัจจัยพื้นฐานและการพัฒนา | การรวมกลุ่มในการทำเกษตรอินทรีย์ | จำนวนเกษตรกรที่ได้รับส่งเสริมการปลูกอ้อยพันธุ์ดี                            | 0049  | เกษตรกรที่ได้รับส่งเสริมการปลูกอ้อยพันธุ์ดี                                 | Tier 2 (มีหน่วยงานรับผิดชอบ) | สำนักงานอุตสาหกรรมจังหวัดมหาสารคาม | จังหวัด                    |          |
| ปัจจัยพื้นฐานและการพัฒนา | การรวมกลุ่มในการทำเกษตรอินทรีย์ | จำนวนเกษตรกรที่ได้รับการส่งเสริมการจัดทำแปลงพันธุ์อ้อยสะอาด                 | 0050  | จำนวนเกษตรกรที่ได้รับการส่งเสริมการจัดทำแปลงพันธุ์อ้อยสะอาด                 | Tier 2 (มีหน่วยงานรับผิดชอบ) | สำนักงานอุตสาหกรรมจังหวัดมหาสารคาม | จังหวัด                    |          |
| ปัจจัยพื้นฐานและการพัฒนา | การรวมกลุ่มในการทำเกษตรอินทรีย์ | จำนวนเกษตรกรที่ผ่านการอบรมเกี่ยวกับการส่งเสริมการผลิตมันสำปะหลัง            | 0051  | จำนวนเกษตรกรที่ผ่านการอบรมเกี่ยวกับการส่งเสริมการผลิตมันสำปะหลัง            | Tier 1                       | สำนักงานเกษตรจังหวัดมหาสารคาม      | จังหวัด                    |          |
| ปัจจัยพื้นฐานและการพัฒนา | การรวมกลุ่มในการทำเกษตรอินทรีย์ | จำนวนกลุ่มวิสาหกิจชุมชนสมุนไพร  | 0052  | จำนวนกลุ่มวิสาหกิจชุมชนสมุนไพร  | Tier 1                       | สำนักงานเกษตรจังหวัดมหาสารคาม      | จังหวัด                    |          |

ตาราง 12 บัญชีสถิติทางการ "ส่งเสริมและพัฒนาการผลิตภาคการเกษตรเพื่อสร้างรายได้กับเกษตรกร" (ต่อ)

| ห่วงโซ่คุณค่า (VC)       | ปัจจัยแห่งความสำเร็จ (CSF)                             | ตัวชี้วัด  | OS ID | รายการสถิติทางการ  | สถานะความพร้อมเผยแพร่ (Tier) | หน่วยงานเจ้าของข้อมูล                 | ระดับหน่วยงานเจ้าของข้อมูล | หมายเหตุ |
|--------------------------|--|--|-------|--|------------------------------|---------------------------------------|----------------------------|----------|
| ปัจจัยพื้นฐานและการพัฒนา | การส่งเสริมและสนับสนุนการจัดการศัตรูพืชด้วยวิธีผสมผสาน | ปริมาณการใช้ปุ๋ยเคมีในการปลูกข้าวเฉลี่ยต่อไร่            | 0053  | ปริมาณการใช้ปุ๋ยเคมีในการปลูกข้าวเฉลี่ยต่อไร่            | Tier 2 (มีหน่วยงานรับผิดชอบ) | สำนักงานเกษตรจังหวัดมหาสารคาม         | จังหวัด                    |          |
| ปัจจัยพื้นฐานและการพัฒนา | การเข้าถึงแหล่งทุน                                     | จำนวนเกษตรกรผู้ปลูกข้าวที่กู้เงินจากสถาบันการเงิน/กองทุน | 0054  | เกษตรกรผู้ปลูกข้าวที่กู้เงินจากสถาบันการเงิน/กองทุน      | Tier 1                       | สำนักงานปลัดกระทรวงการคลัง            | กรม                        |          |
| ปัจจัยพื้นฐานและการพัฒนา | การเข้าถึงแหล่งทุน                                     | ปริมาณเงินฝากของสถาบันการเงิน                            | 0055  | ปริมาณเงินฝากของสถาบันการเงิน                            | Tier 1                       | ธนาคารแห่งประเทศไทย                   | กรม                        |          |
| ปัจจัยพื้นฐานและการพัฒนา | การเข้าถึงแหล่งทุน                                     | ปริมาณสินเชื่อของสถาบันการเงิน                           | 0056  | ปริมาณสินเชื่อของสถาบันการเงิน                           | Tier 1                       | ธนาคารแห่งประเทศไทย                   | กรม                        |          |
| ปัจจัยพื้นฐานและการพัฒนา | โครงสร้างพื้นฐานและการบริหารจัดการด้านการขนส่ง         | การคมนาคมขนส่งเพื่อการเกษตร                              | 0057  | จำนวนแผนงาน/โครงการของจังหวัดเพื่อพัฒนาโครงสร้างพื้นฐาน  | Tier 1                       | สำนักงานจังหวัดมหาสารคาม              | จังหวัด                    |          |
| ปัจจัยพื้นฐานและการพัฒนา | โครงสร้างพื้นฐานและการบริหารจัดการด้านการขนส่ง         | การคมนาคมขนส่งเพื่อการเกษตร                              | 0058  | จำนวนเส้นทางคมนาคมที่ได้รับการพัฒนา/ปรับปรุงด้านการจราจร | Tier 2 (มีหน่วยงานรับผิดชอบ) | สำนักงานทางหลวงที่ 8 จังหวัดมหาสารคาม | จังหวัด                    |          |
| ปัจจัยพื้นฐานและการพัฒนา | โครงสร้างพื้นฐานและการบริหารจัดการด้านการขนส่ง         | การคมนาคมขนส่งเพื่อการเกษตร                              | 0059  | ผลิตภัณฑ์มวลรวมสาขาขนส่งสถานที่เก็บสินค้า และการคมนาคม   | Tier 1                       | สำนักงานเศรษฐกิจการเกษตร              | กรม                        |          |
| ปัจจัยพื้นฐานและการพัฒนา | วัตถุดิบที่ได้มาตรฐาน                                  | การพัฒนาคุณภาพมาตรฐานสินค้าเกษตร                         | 0060  | ราคาข้าวเปลือกเหนียวต่อกิโลกรัม                          | Tier 1                       | สำนักงานพาณิชย์จังหวัดมหาสารคาม       | จังหวัด                    |          |
| ปัจจัยพื้นฐานและการพัฒนา | วัตถุดิบที่ได้มาตรฐาน                                  | การพัฒนาคุณภาพมาตรฐานสินค้าเกษตร                         | 0061  | ราคาข้าวเปลือกเจ้าต่อกิโลกรัม                            | Tier 1                       | สำนักงานพาณิชย์จังหวัดมหาสารคาม       | จังหวัด                    |          |

ตาราง 12 บัญชีสถิติทางการ "ส่งเสริมและพัฒนาการผลิตภาคการเกษตรเพื่อสร้างรายได้กับเกษตรกร" (ต่อ)

| ห่วงโซ่คุณค่า (VC)       | ปัจจัยแห่งความสำเร็จ (CSF) | ตัวชี้วัด                        | OS ID | รายการสถิติทางการ   | สถานะความพร้อมเผยแพร่ (Tier) | หน่วยงานเจ้าของข้อมูล            | ระดับหน่วยงานเจ้าของข้อมูล | หมายเหตุ |
|--------------------------|----------------------------|----------------------------------|-------|---|------------------------------|----------------------------------|----------------------------|----------|
| ปัจจัยพื้นฐานและการพัฒนา | วัตถุดิบที่ได้มาตรฐาน      | การพัฒนาคุณภาพมาตรฐานสินค้าเกษตร | 0062  | จำนวนเกษตรกรที่ได้รับความรู้เกี่ยวกับการผลิตข้าวตามมาตรฐาน GAP                        | Tier 1                       | สำนักงานเกษตรจังหวัดมหาสารคาม    | จังหวัด                    |          |
| ปัจจัยพื้นฐานและการพัฒนา | วัตถุดิบที่ได้มาตรฐาน      | การพัฒนาคุณภาพมาตรฐานสินค้าเกษตร | 0063  | เกษตรกรที่ได้รับการส่งเสริมและพัฒนาอาชีพการเลี้ยงสัตว์ปีกครบวงจร                      | Tier 2 (มีหน่วยงานรับผิดชอบ) | สำนักงานปศุสัตว์จังหวัดมหาสารคาม | จังหวัด                    |          |
| ปัจจัยพื้นฐานและการพัฒนา | วัตถุดิบที่ได้มาตรฐาน      | การพัฒนาคุณภาพมาตรฐานสินค้าเกษตร | 0064  | เกษตรกรที่ได้รับการปลูกหม่อนเลี้ยงไหมและพัฒนาคุณภาพเส้นไหม                            | Tier 1                       | กรมหม่อนไหม                      | กรม                        |          |
| ปัจจัยพื้นฐานและการพัฒนา | วัตถุดิบที่ได้มาตรฐาน      | การพัฒนาคุณภาพมาตรฐานสินค้าเกษตร | 0065  | จำนวนโครงการที่ได้ติดตามประเมินผลการดำเนินงานด้านสัตว์ (ผลสัมฤทธิ์ของโครงการ)         | Tier 2 (มีหน่วยงานรับผิดชอบ) | สำนักงานปศุสัตว์จังหวัดมหาสารคาม | จังหวัด                    |          |
| ปัจจัยพื้นฐานและการพัฒนา | วัตถุดิบที่ได้มาตรฐาน      | การพัฒนาคุณภาพมาตรฐานสินค้าเกษตร | 0066  | จำนวนโครงการที่ได้ติดตามประเมินผลการดำเนินงานด้านประมง (ผลสัมฤทธิ์ของโครงการ)         | Tier 1                       | สนง.ประมง จ.มค                   | จังหวัด                    |          |
| ปัจจัยพื้นฐานและการพัฒนา | วัตถุดิบที่ได้มาตรฐาน      | การพัฒนาคุณภาพมาตรฐานสินค้าเกษตร | 0067  | จำนวนโครงการที่ได้ติดตามประเมินผลการดำเนินงานด้านพืชผัก พืชไร่ (ผลสัมฤทธิ์ของโครงการ) | Tier 2 (มีหน่วยงานรับผิดชอบ) | สำนักงานเกษตรจังหวัดมหาสารคาม    | จังหวัด                    |          |
| ปัจจัยพื้นฐานและการพัฒนา | วัตถุดิบที่ได้มาตรฐาน      | การพัฒนาคุณภาพมาตรฐานสินค้าเกษตร | 0068  | จำนวนโครงการที่ได้ติดตามประเมินผลการดำเนินงานด้านหม่อนไหม (ผลสัมฤทธิ์ของโครงการ)      | Tier 1                       | กรมหม่อนไหม                      | กรม                        |          |

ตาราง 12 บัญชีสถิติทางการ "ส่งเสริมและพัฒนาการผลิตภาคการเกษตรเพื่อสร้างรายได้กับเกษตรกร" (ต่อ)

| ห่วงโซ่คุณค่า (VC)              | ปัจจัยแห่งความสำเร็จ (CSF) | ตัวชี้วัด                                   | OS ID | รายการสถิติทางการ   | สถานะความพร้อมเผยแพร่ (Tier) | หน่วยงานเจ้าของข้อมูล              | ระดับหน่วยงานเจ้าของข้อมูล | หมายเหตุ |
|---------------------------------|----------------------------|---|-------|---|------------------------------|------------------------------------|----------------------------|----------|
| ปัจจัยพื้นฐานและการพัฒนา        | วัตถุดิบที่ได้มาตรฐาน      | การพัฒนาคุณภาพมาตรฐานสินค้าเกษตร            | 0069  | จำนวนโครงการที่ได้ติดตามประเมินผลการดำเนินงานด้านข้าว (ผลสัมฤทธิ์ของโครงการ)  | Tier 1                       | กรมการข้าว                         | กรม                        |          |
| ปัจจัยพื้นฐานและการพัฒนา        | วัตถุดิบที่ได้มาตรฐาน      | การพัฒนาคุณภาพมาตรฐานสินค้าเกษตร            | 0070  | จำนวนสหกรณ์การเกษตร   | Tier 1                       | สำนักงานสหกรณ์จังหวัดมหาสารคาม     | จังหวัด                    |          |
| ปัจจัยพื้นฐานและการพัฒนา        | วัตถุดิบที่ได้มาตรฐาน      | การพัฒนาคุณภาพมาตรฐานสินค้าเกษตร            | 0071  | จำนวนโรงสีชุมชน โรงสีสหกรณ์ และโรงสีเอกชน                                     | Tier 2 (มีหน่วยงานรับผิดชอบ) | สำนักงานอุตสาหกรรมจังหวัดมหาสารคาม | จังหวัด                    |          |
| การแปรรูปและการสร้างมูลค่าเพิ่ม | การแปรรูปผลิตภัณฑ์         | การพัฒนาและส่งเสริมศูนย์นวัตกรรมเกษตรแปรรูป | 0072  | ผลิตภัณฑ์ที่แปรรูปจากข้าว/ผลิตภัณฑ์ที่เกี่ยวข้อง                              | Tier 2 (มีหน่วยงานรับผิดชอบ) | สำนักงานเกษตรจังหวัดมหาสารคาม      | จังหวัด                    |          |
| การแปรรูปและการสร้างมูลค่าเพิ่ม | การแปรรูปผลิตภัณฑ์         | การพัฒนาและส่งเสริมศูนย์นวัตกรรมเกษตรแปรรูป | 0073  | โกดัง หรือสถานที่เก็บรักษาข้าวเปลือกที่ได้มาตรฐาน                             | Tier 2 (มีหน่วยงานรับผิดชอบ) | สำนักงานอุตสาหกรรมจังหวัดมหาสารคาม | จังหวัด                    |          |
| การแปรรูปและการสร้างมูลค่าเพิ่ม | การแปรรูปผลิตภัณฑ์         | การพัฒนาและส่งเสริมศูนย์นวัตกรรมเกษตรแปรรูป | 0074  | จำนวนโรงงานแปรรูปสมุนไพรที่ได้มาตรฐาน GMP                                     | Tier 1                       | สำนักงานสาธารณสุขจังหวัดมหาสารคาม  | จังหวัด                    |          |
| การแปรรูปและการสร้างมูลค่าเพิ่ม | การแปรรูปผลิตภัณฑ์         | การพัฒนาและส่งเสริมศูนย์นวัตกรรมเกษตรแปรรูป | 0075  | จำนวนโรงงานผลิตยาและผลิตภัณฑ์สมุนไพร ที่ผ่านการรับรองมาตรฐานการผลิตยา WHO GMP | Tier 1                       | สำนักงานสาธารณสุขจังหวัดมหาสารคาม  | จังหวัด                    |          |
| การแปรรูปและการสร้างมูลค่าเพิ่ม | การแปรรูปผลิตภัณฑ์         | การพัฒนาและส่งเสริมศูนย์นวัตกรรมเกษตรแปรรูป | 0076  |   | Tier 1                       | สำนักงานสาธารณสุขจังหวัดมหาสารคาม  | จังหวัด                    |          |

ตาราง 12 บัญชีสถิติทางการ "ส่งเสริมและพัฒนาการผลิตภาคการเกษตรเพื่อสร้างรายได้กับเกษตรกร" (ต่อ)

| ห่วงโซ่คุณค่า (VC)              | ปัจจัยแห่งความสำเร็จ (CSF)   | ตัวชี้วัด                                   | OS ID | รายการสถิติทางการ                     | สถานะความพร้อมเผยแพร่ (Tier) | หน่วยงานเจ้าของข้อมูล             | ระดับหน่วยงานเจ้าของข้อมูล | หมายเหตุ |
|---------------------------------|--|---|-------|---------------------------------------|------------------------------|-----------------------------------|----------------------------|----------|
| การแปรรูปและการสร้างมูลค่าเพิ่ม | การแปรรูปผลิตภัณฑ์   | การพัฒนาและส่งเสริมศูนย์นวัตกรรมเกษตรแปรรูป | 0077  | จำนวนผู้ประกอบการด้านผลิตภัณฑ์สมุนไพร | Tier 1                       | สำนักงานสาธารณสุขจังหวัดมหาสารคาม | จังหวัด                    |          |
| การพัฒนาระบบการตลาด             | การเพิ่มช่องทางการตลาดและธุรกิจทั้งในและต่างประเทศให้กับสินค้าและบริการเกษตรอินทรีย์ | <b>จำนวนเครือข่ายตลาดสินค้าในประเทศ</b>     | 0078  | จำนวนเครือข่ายตลาดสินค้าในประเทศ      | Tier 2 (มีหน่วยงานรับผิดชอบ) | สำนักงานพาณิชย์จังหวัดมหาสารคาม   | จังหวัด                    |          |
| การพัฒนาระบบการตลาด             | การเพิ่มช่องทางการตลาดและธุรกิจทั้งในและต่างประเทศให้กับสินค้าและบริการเกษตรอินทรีย์ | จำนวนเครือข่ายตลาดสินค้าในประเทศ            | 0079  | จำนวนเครือข่ายตลาดสินค้าต่างประเทศ    | Tier 2 (มีหน่วยงานรับผิดชอบ) | สำนักงานพาณิชย์จังหวัดมหาสารคาม   | จังหวัด                    |          |
| การพัฒนาระบบการตลาด             | การประชาสัมพันธ์   | ช่องทางการประชาสัมพันธ์สินค้าเกษตร          | 0080  | ช่องทางการประชาสัมพันธ์สินค้าเกษตร    | Tier 2 (มีหน่วยงานรับผิดชอบ) | สำนักงานพาณิชย์จังหวัดมหาสารคาม   | จังหวัด                    |          |

ตาราง 13 บัญชีสถิติทางการ “ภัยแล้ง”

| ห่วงโซ่คุณค่า (VC)       | ปัจจัยแห่งความสำเร็จ (CSF) | ตัวชี้วัด                  | OS ID | รายการสถิติทางการ  | สถานะความพร้อมเผยแพร่ (Tier) | หน่วยงานเจ้าของข้อมูล                             | ระดับหน่วยงานเจ้าของข้อมูล | หมายเหตุ |
|--------------------------|----------------------------|----------------------------|-------|--|------------------------------|---|----------------------------|----------|
| ปัจจัยพื้นฐานและการพัฒนา | การพัฒนาโครงสร้างพื้นฐาน   | พัฒนาแหล่งน้ำเพื่อการเกษตร | 0279  | พื้นที่ที่ได้รับการพัฒนาระบบกักเก็บน้ำ                           | Tier 1                       | สำนักงานปลัดกระทรวงทรัพยากรธรรมชาติและสิ่งแวดล้อม | กรม                        |          |
| ปัจจัยพื้นฐานและการพัฒนา | การพัฒนาโครงสร้างพื้นฐาน   | พัฒนาแหล่งน้ำเพื่อการเกษตร | 0280  | พื้นที่ที่ได้รับการพัฒนาระบบบริการจัดการน้ำ                      | Tier 1                       | สำนักงานปลัดกระทรวงทรัพยากรธรรมชาติและสิ่งแวดล้อม | กรม                        |          |
| ปัจจัยพื้นฐานและการพัฒนา | การพัฒนาโครงสร้างพื้นฐาน   | พัฒนาแหล่งน้ำเพื่อการเกษตร | 0281  | ร้อยละที่เพิ่มขึ้นของจำนวนพื้นที่ที่ได้รับการพัฒนาระบบกักเก็บน้ำ | Tier 1                       | กรมชลประทาน                                       | กรม                        |          |
| ปัจจัยพื้นฐานและการพัฒนา | การพัฒนาโครงสร้างพื้นฐาน   | พัฒนาแหล่งน้ำเพื่อการเกษตร | 0282  | พื้นที่ที่ได้รับน้ำจากแหล่งชลประทาน                              | Tier 1                       | กรมชลประทาน                                       | กรม                        |          |
| ปัจจัยพื้นฐานและการพัฒนา | การพัฒนาโครงสร้างพื้นฐาน   | พัฒนาแหล่งน้ำเพื่อการเกษตร | 0283  | พื้นที่เกษตรกรรมภายใต้ระบบชลประทาน                               | Tier 1                       | สำนักงานเศรษฐกิจการเกษตร                          | กรม                        |          |
| ปัจจัยพื้นฐานและการพัฒนา | การพัฒนาโครงสร้างพื้นฐาน   | พัฒนาแหล่งน้ำเพื่อการเกษตร | 0284  | พื้นที่เกษตรกรรมไม่อยู่ในระบบชลประทาน                            | Tier 1                       | สำนักงานเศรษฐกิจการเกษตร                          | กรม                        |          |

ตาราง 13 บัญชีสถิติทางการ “ภัยแล้ง”(ต่อ)

| หัวข้อคุณค่า (VC)        | ปัจจัยแห่งความสำเร็จ (CSF) | ตัวชี้วัด                  | OS ID | รายการสถิติทางการ   | สถานะความพร้อมเผยแพร่ (Tier) | หน่วยงานเจ้าของข้อมูล              | ระดับหน่วยงานเจ้าของข้อมูล | หมายเหตุ |
|--------------------------|----------------------------|----------------------------|-------|---|------------------------------|------------------------------------|----------------------------|----------|
| ปัจจัยพื้นฐานและการพัฒนา | การพัฒนาโครงสร้างพื้นฐาน   | พัฒนาแหล่งน้ำเพื่อการเกษตร | 0010  | พื้นที่ชลประทานและพื้นที่ที่ได้รับการพัฒนาระบบบริหารจัดการน้ำต่อพื้นที่เกษตรกรรมทั้งหมดของจังหวัด | Tier 1                       | โครงการชลประทานจังหวัดมหาสารคาม    | จังหวัด                    |          |
| ปัจจัยพื้นฐานและการพัฒนา | การพัฒนาโครงสร้างพื้นฐาน   | พัฒนาแหล่งน้ำเพื่อการเกษตร | 0007  | พื้นที่ปลูกข้าวที่รับน้ำจากแหล่งน้ำชลประทาน   | Tier 1                       | โครงการชลประทานจังหวัดมหาสารคาม    | จังหวัด                    |          |
| ปัจจัยพื้นฐานและการพัฒนา | การพัฒนาโครงสร้างพื้นฐาน   | พัฒนาแหล่งน้ำเพื่อการเกษตร | 0005  | จำนวนแหล่งน้ำสาธารณะ  | Tier 1                       | โครงการชลประทานจังหวัดมหาสารคาม    | จังหวัด                    |          |
| ปัจจัยพื้นฐานและการพัฒนา | การพัฒนาโครงสร้างพื้นฐาน   | พัฒนาแหล่งน้ำเพื่อการเกษตร | 0285  | ปริมาณน้ำที่เก็บเฉลี่ยทั้งปี จำแนกตามประเภทแหล่งน้ำ   | Tier 1                       | โครงการชลประทานจังหวัดมหาสารคาม    | จังหวัด                    |          |
| ปัจจัยพื้นฐานและการพัฒนา | การพัฒนาโครงสร้างพื้นฐาน   | พัฒนาแหล่งน้ำเพื่อการเกษตร | 0286  | ผู้ใช้น้ำทั้งหมด  | Tier 1                       | การประปาส่วนภูมิภาค สาขา มหาสารคาม | จังหวัด                    |          |
| ปัจจัยพื้นฐานและการพัฒนา | การพัฒนาโครงสร้างพื้นฐาน   | พัฒนาแหล่งน้ำเพื่อการเกษตร | 0012  | กำลังการผลิตน้ำประปา  | Tier 1                       | การประปาส่วนภูมิภาค สาขา มหาสารคาม | จังหวัด                    |          |
| ปัจจัยพื้นฐานและการพัฒนา | การพัฒนาโครงสร้างพื้นฐาน   | พัฒนาแหล่งน้ำเพื่อการเกษตร | 0287  | น้ำประปาที่ผลิตได้จริง  | Tier 1                       | การประปาส่วนภูมิภาค สาขา มหาสารคาม | จังหวัด                    |          |

ตาราง 13 บัญชีสถิติทางการ “ภัยแล้ง”(ต่อ)

| ห่วงโซ่คุณค่า (VC)       | ปัจจัยแห่งความสำเร็จ (CSF) | ตัวชี้วัด                  | OS ID | รายการสถิติทางการ                    | สถานะความพร้อมเผยแพร่ (Tier) | หน่วยงานเจ้าของข้อมูล                                 | ระดับหน่วยงานเจ้าของข้อมูล | หมายเหตุ |
|--------------------------|----------------------------|----------------------------|-------|--------------------------------------|------------------------------|---|----------------------------|----------|
| ปัจจัยพื้นฐานและการพัฒนา | การพัฒนาโครงสร้างพื้นฐาน   | พัฒนาแหล่งน้ำเพื่อการเกษตร | 0288  | ปริมาณน้ำประปาผลิตง่าย               | Tier 1                       | การประปาส่วนภูมิภาค สาขามหาสารคาม                     | จังหวัด                    |          |
| ปัจจัยพื้นฐานและการพัฒนา | การพัฒนาโครงสร้างพื้นฐาน   | พัฒนาแหล่งน้ำเพื่อการเกษตร | 0014  | ปริมาณน้ำประปาที่จำหน่ายแก่ผู้ใช้    | Tier 1                       | การประปาส่วนภูมิภาค สาขามหาสารคาม                     | จังหวัด                    |          |
| ปัจจัยพื้นฐานและการพัฒนา | การพัฒนาโครงสร้างพื้นฐาน   | พัฒนาแหล่งน้ำเพื่อการเกษตร | 0011  | ปริมาณฝนเฉลี่ยทั้งปี                 | Tier 1                       | สถานีอุตุนิยมวิทยาจังหวัดมหาสารคาม                    | จังหวัด                    |          |
| ปัจจัยพื้นฐานและการพัฒนา | การพัฒนาโครงสร้างพื้นฐาน   | พัฒนาแหล่งน้ำเพื่อการเกษตร | 0289  | แหล่งน้ำเพื่ออุปโภคบริโภคและการเกษตร | Tier 2 (มีหน่วยงานรับผิดชอบ) | สำนักงานส่งเสริมการปกครองส่วนท้องถิ่นจังหวัดมหาสารคาม | จังหวัด                    |          |
| ปัจจัยพื้นฐานและการพัฒนา | การพัฒนาโครงสร้างพื้นฐาน   | พัฒนาแหล่งน้ำเพื่อการเกษตร | 0290  | ประปาหมู่บ้าน                        | Tier 2 (มีหน่วยงานรับผิดชอบ) | สำนักงานส่งเสริมการปกครองส่วนท้องถิ่นจังหวัดมหาสารคาม | จังหวัด                    |          |
| ปัจจัยพื้นฐานและการพัฒนา | การพัฒนาโครงสร้างพื้นฐาน   | พัฒนาแหล่งน้ำเพื่อการเกษตร | 0291  | มูลค่าความเสียหายที่เกิดจากภัยแล้ง   | Tier 2 (มีหน่วยงานรับผิดชอบ) | สำนักงานเกษตรจังหวัดมหาสารคาม                         | จังหวัด                    |          |

ตาราง 13 บัญชีสถิติทางการ “ภัยแล้ง”(ต่อ)

| ห่วงโซ่คุณค่า (VC)       | ปัจจัยแห่งความสำเร็จ (CSF) | ตัวชี้วัด                               | OS ID | รายการสถิติทางการ  | สถานะความพร้อมเผยแพร่ (Tier) | หน่วยงานเจ้าของข้อมูล         | ระดับหน่วยงานเจ้าของข้อมูล | หมายเหตุ |
|--------------------------|----------------------------|---|-------|--|------------------------------|-------------------------------|----------------------------|----------|
| ปัจจัยพื้นฐานและการพัฒนา | การพัฒนาโครงสร้างพื้นฐาน   | พัฒนาแหล่งน้ำเพื่อการเกษตร              | 0292  | เงินอุดหนุนราชการเพื่อช่วยเหลือผู้ประสบภัยพิบัติ กรณีฉุกเฉิน | Tier 2 (มีหน่วยงานรับผิดชอบ) | สำนักงานเกษตรจังหวัดมหาสารคาม | จังหวัด                    |          |
| ปัจจัยพื้นฐานและการพัฒนา | การพัฒนาโครงสร้างพื้นฐาน   | การบริหารจัดการพื้นที่เกษตรอย่างเหมาะสม | 0293  | เนื้อที่เพาะปลูกพืชไร่                                       | Tier 1                       | สำนักงานเกษตรจังหวัดมหาสารคาม | จังหวัด                    |          |
| ปัจจัยพื้นฐานและการพัฒนา | การพัฒนาโครงสร้างพื้นฐาน   | การบริหารจัดการพื้นที่เกษตรอย่างเหมาะสม | 0294  | เนื้อที่เก็บเกี่ยวพืชไร่                                     | Tier 1                       | สำนักงานเกษตรจังหวัดมหาสารคาม | จังหวัด                    |          |
| ปัจจัยพื้นฐานและการพัฒนา | การพัฒนาโครงสร้างพื้นฐาน   | การบริหารจัดการพื้นที่เกษตรอย่างเหมาะสม | 0295  | ผลผลิตพืชไร่   | Tier 1                       | สำนักงานเกษตรจังหวัดมหาสารคาม | จังหวัด                    |          |
| ปัจจัยพื้นฐานและการพัฒนา | การพัฒนาโครงสร้างพื้นฐาน   | การบริหารจัดการพื้นที่เกษตรอย่างเหมาะสม | 0296  | ผลผลิตพืชไร่เฉลี่ยต่อไร่                                     | Tier 1                       | สำนักงานเกษตรจังหวัดมหาสารคาม | จังหวัด                    |          |
| ปัจจัยพื้นฐานและการพัฒนา | การพัฒนาโครงสร้างพื้นฐาน   | การบริหารจัดการพื้นที่เกษตรอย่างเหมาะสม | 0297  | เนื้อที่เพาะปลูกพืชผัก                                       | Tier 1                       | สำนักงานเกษตรจังหวัดมหาสารคาม | จังหวัด                    |          |
| ปัจจัยพื้นฐานและการพัฒนา | การพัฒนาโครงสร้างพื้นฐาน   | การบริหารจัดการพื้นที่เกษตรอย่างเหมาะสม | 0298  | พื้นที่ที่มีความอุดมสมบูรณ์ในการเพาะปลูก                     | Tier 1                       | กรมพัฒนาที่ดิน                | กรม                        |          |

ตาราง 13 บัญชีสถิติทางการ “ภัยแล้ง”(ต่อ)

| หัวข้อคุณค่า (VC)        | ปัจจัยแห่งความสำเร็จ (CSF)      | ตัวชี้วัด  | OS ID | รายการสถิติทางการ   | สถานะความพร้อมเผยแพร่ (Tier) | หน่วยงานเจ้าของข้อมูล                             | ระดับหน่วยงานเจ้าของข้อมูล | หมายเหตุ |
|--------------------------|---------------------------------|--|-------|---|------------------------------|---|----------------------------|----------|
| ปัจจัยพื้นฐานและการพัฒนา | การพัฒนาโครงสร้างพื้นฐาน        | การบริหารจัดการพื้นที่เกษตรอย่างเหมาะสม                          | 0299  | เนื้อที่เก็บเกี่ยวพืชผัก  | Tier 1                       | สำนักงานเกษตรจังหวัดมหาสารคาม                     | จังหวัด                    |          |
| ปัจจัยพื้นฐานและการพัฒนา | การพัฒนาโครงสร้างพื้นฐาน        | การบริหารจัดการพื้นที่เกษตรอย่างเหมาะสม                          | 0300  | พื้นที่เกษตรกรรมที่ประกาศเป็นภัยแล้ง                                      | Tier 1                       | สำนักงานป้องกันและบรรเทาสาธารณภัยจังหวัดมหาสารคาม | จังหวัด                    |          |
| ปัจจัยพื้นฐานและการพัฒนา | การพัฒนาโครงสร้างพื้นฐาน        | การบริหารจัดการพื้นที่เกษตรอย่างเหมาะสม                          | 0301  | เกษตรกรที่ได้รับการช่วยเหลือภัยพิบัติด้านพืช ผู้ปลูกข้าว พืชไร่ และพืชสวน | Tier 1                       | สำนักงานเกษตรจังหวัดมหาสารคาม                     | จังหวัด                    |          |
| ปัจจัยพื้นฐานและการพัฒนา | การพัฒนาโครงสร้างพื้นฐาน        | การบริหารจัดการพื้นที่เกษตรอย่างเหมาะสม                          | 0206  | พื้นที่ประสบสาธารณภัยและประกาศเขตให้ความช่วยเหลือผู้ประสบภัยแล้ง          | Tier 1                       | สำนักงานป้องกันและบรรเทาสาธารณภัยจังหวัดมหาสารคาม | จังหวัด                    |          |
| ปัจจัยพื้นฐานและการพัฒนา | การพัฒนาโครงสร้างพื้นฐาน        | การบริหารจัดการพื้นที่เกษตรอย่างเหมาะสม                          | 0302  | ผลผลิตพืชผักเฉลี่ยต่อไร่  | Tier 1                       | สำนักงานเกษตรจังหวัดมหาสารคาม                     | จังหวัด                    |          |
| ปัจจัยพื้นฐานและการพัฒนา | การรวมกลุ่มในการทำเกษตรอินทรีย์ | จำนวนเกษตรกรที่ผ่านการอบรมเกี่ยวกับการส่งเสริมการผลิตมันสำปะหลัง | 0303  | เกษตรกรที่ได้รับผลกระทบจากภัยพิบัติด้านพืช ผู้ปลูกข้าว พืชไร่ และพืชสวน   | Tier 1                       | สำนักงานเกษตรจังหวัดมหาสารคาม                     | กรม                        |          |
| ปัจจัยพื้นฐานและการพัฒนา | แผนการผลิตที่มีประสิทธิภาพ      | ผลผลิตทางการเกษตร  | 0304  | เนื้อที่เพาะปลูกข้าว พืชไร่ และพืชสวน ที่เสียหายจากภัย (ภัยแล้ง)          | Tier 1                       | สำนักงานเกษตรจังหวัดมหาสารคาม                     | จังหวัด                    |          |
| ปัจจัยพื้นฐานและการพัฒนา | การพัฒนาโครงสร้างพื้นฐาน        | การบริหารจัดการพื้นที่เกษตรอย่างเหมาะสม                          | 0017  | เนื้อที่เพาะปลูกข้าว พืชไร่ และพืชสวน ที่เสียหายจากภัยแล้ง                | Tier 1                       | สำนักงานเกษตรจังหวัดมหาสารคาม                     | จังหวัด                    |          |

3.1.2 บัญชีสถิติทางการที่สอดคล้องตามประเด็นการพัฒนาที่ 2 ส่งเสริมการนำองค์ความรู้ทางภูมิปัญญา เพื่อสร้างมูลค่าเพิ่มให้กับสินค้าบริการการท่องเที่ยวเชิงประวัติศาสตร์ศิลปะและวัฒนธรรมและการท่องเที่ยวเชิงสร้างสรรค์

**วัตถุประสงค์** เพื่อนำภูมิปัญญามาสร้างมูลค่าเพิ่มให้กับสินค้า บริการการท่องเที่ยวเชิงประวัติศาสตร์ ศิลปะและวัฒนธรรมและการท่องเที่ยวเชิงสร้างสรรค์ในจังหวัด

**ตัวชี้วัด**

1. รายได้จากการท่องเที่ยวของจังหวัดเพิ่มขึ้น
2. รายได้จากการจำหน่ายผลิตภัณฑ์ของจังหวัดเพิ่มขึ้น

ในการขับเคลื่อนประเด็นการพัฒนาที่ 2 ส่งเสริมการนำองค์ความรู้ทางภูมิปัญญาเพื่อสร้างมูลค่าเพิ่ม ให้กับสินค้าบริการการท่องเที่ยวเชิงประวัติศาสตร์ศิลปะและวัฒนธรรมและการท่องเที่ยวเชิงสร้างสรรค์ ได้มีการวิเคราะห์สถานการณ์ แนวโน้มการพัฒนาจังหวัดมหาสารคาม ซึ่งจำเป็นต้องมีบัญชีสถิติทางการที่ตอบ ประเด็นการพัฒนาดังกล่าว โดยการได้มาซึ่งบัญชีสถิติทางการจะเริ่มจากการวิเคราะห์ห่วงโซ่คุณค่าของประเทศ ไทย 140 เป้าหมายแผนแม่บทย่อย ภายใต้แผนแม่บทภายใต้ยุทธศาสตร์ชาติ (23 ประเด็น) ที่สอดคล้องกับ ประเด็นการพัฒนาที่ 2 ของแผนพัฒนาจังหวัดมหาสารคาม คือ ประเด็น 5 การท่องเที่ยว ประกอบด้วย

- แผนแม่บทย่อย 05.1 การท่องเที่ยวเชิงสร้างสรรค์และวัฒนธรรม เป้าหมาย 050101 รายได้จากการท่องเที่ยวเชิงสร้างสรรค์และวัฒนธรรมเพิ่มขึ้น เป้าหมาย 050102 เมือง และชุมชนที่มีศักยภาพด้านการท่องเที่ยวสร้างสรรค์และวัฒนธรรมเพิ่มขึ้น เป้าหมาย 050103 สินค้าท่องเที่ยวเชิงสร้างสรรค์และวัฒนธรรมได้รับการขึ้นทะเบียนทรัพย์สินทาง ปัญญาเพิ่มขึ้น
- แผนแม่บทย่อย 05.2 การท่องเที่ยวเชิงธุรกิจ เป้าหมาย 050201 รายได้จากการท่องเที่ยว เชิงธุรกิจเพิ่มขึ้น
- แผนแม่บทย่อย 05.3 การท่องเที่ยวเชิงสุขภาพ ความงาม และแพทย์แผนไทย เป้าหมาย 050301 รายได้จากการท่องเที่ยวเชิงสุขภาพ ความงาม และแพทย์แผนไทยเพิ่มขึ้น เป้าหมาย 050303 สถานประกอบการด้านการท่องเที่ยวเชิงสุขภาพและบริการทาง การแพทย์ได้รับมาตรฐานเพิ่มขึ้น
- แผนแม่บทย่อย 05.5 การท่องเที่ยวเชื่อมโยงภูมิภาค เป้าหมาย 050501 ประเทศไทยเป็น จุดเชื่อมต่อการเดินทางของนักท่องเที่ยวในภูมิภาคอาเซียน
- แผนแม่บทย่อย 05.6 การพัฒนาระบบนิเวศการท่องเที่ยว เป้าหมาย 050601 นักท่องเที่ยวมีความปลอดภัยในชีวิตและทรัพย์สินมากขึ้น เป้าหมาย โครงสร้างพื้นฐาน เพื่อสนับสนุนการท่องเที่ยวมีคุณภาพและมาตรฐานดีขึ้น เป้าหมาย 050603 การ ท่องเที่ยวอย่างมีความรับผิดชอบต่อสังคมและสิ่งแวดล้อมดีขึ้น

จากนั้นดำเนินการจัดทำห่วงโซ่คุณค่า (Value Chain) ที่สอดคล้องกับแผนพัฒนาจังหวัด มหาสารคาม เรื่อง “ส่งเสริมการนำองค์ความรู้ทางภูมิปัญญาเพื่อสร้างมูลค่าเพิ่มให้กับสินค้าบริการการ ท่องเที่ยวเชิงประวัติศาสตร์ศิลปะและวัฒนธรรมและการท่องเที่ยวเชิงสร้างสรรค์” ดังภาพ 19

หลังจากที่ได้มีการศึกษาแนวทางการพัฒนาจังหวัด (ประเด็นการพัฒนาที่ 2) ที่สอดคล้องกับห่วงโซ่คุณค่า (Value Chain) ที่สอดคล้องกับแผนพัฒนาจังหวัดมหาสารคามแล้ว จะต้องมีการคัดเลือกปัจจัยสู่ ความสำเร็จ (Critical Success Factor) ที่มีความสำคัญในการบริหารงานในจังหวัด จากนั้นจัดทำผังสถิติ

ทางการ “ส่งเสริมการนำองค์ความรู้ทางภูมิปัญญาเพื่อสร้างมูลค่าเพิ่มให้กับสินค้าบริการการท่องเที่ยวเชิงประวัติศาสตร์ศิลปะและวัฒนธรรมและการท่องเที่ยวเชิงสร้างสรรค์” โดยศึกษายุทธศาสตร์ กลยุทธ์ แนวทางการพัฒนา ตลอดจนตัวชี้วัดภายใต้แผนระดับ 3 เช่น แผนพัฒนาการท่องเที่ยวแห่งชาติ เป็นต้น ที่สอดคล้องกับปัจจัยสู่ความสำเร็จ (Critical Success Factor) พร้อมทั้งกำหนดรายการข้อมูลสถิติที่สำคัญและจำเป็น จึงสามารถสรุปผังสถิติทางการ “ส่งเสริมการนำองค์ความรู้ทางภูมิปัญญาเพื่อสร้างมูลค่าเพิ่มให้กับสินค้าบริการการท่องเที่ยวเชิงประวัติศาสตร์ศิลปะและวัฒนธรรมและการท่องเที่ยวเชิงสร้างสรรค์” ดังตาราง 14

## ห่วงโซ่คุณค่า (Value Chain) “การท่องเที่ยว”



ภาพ 19 ห่วงโซ่คุณค่า “การท่องเที่ยว”

ตาราง 14 บัญชีสถิติทางการ “ส่งเสริมการนำองค์ความรู้ทางภูมิปัญญาเพื่อสร้างมูลค่าเพิ่มให้กับสินค้าบริการการท่องเที่ยวเชิงประวัติศาสตร์ศิลปะและวัฒนธรรม และการท่องเที่ยวเชิงสร้างสรรค์”

| ห่วงโซ่คุณค่า (VC)                            | ปัจจัยแห่งความสำเร็จ (CSF)                                       | ตัวชี้วัด   | OS ID | รายการสถิติทางการ   | สถานะความพร้อมเผยแพร่ (Tier) | หน่วยงานเจ้าของข้อมูล                        | ระดับหน่วยงานเจ้าของข้อมูล | หมายเหตุ |
|---|--|---|-------|---|------------------------------|--|----------------------------|----------|
| โครงสร้างพื้นฐานเชื่อมโยงการเดินทางท่องเที่ยว | การพัฒนา ทำนุบำรุงรักษาให้ปลอดภัยได้มาตรฐาน และใช้การได้สม่ำเสมอ | ระดับความสำเร็จของการพัฒนาโครงสร้างพื้นฐานโดยเฉพาะเส้นทางถนนภายในและระหว่างจังหวัดรวมทั้งป้ายบอกทาง | 0081  | โครงการและงบประมาณการพัฒนาและปรับปรุงระบบสาธารณูปโภคและโครงสร้างพื้นฐาน ทั้งที่ซ่อมแซม ปรับปรุงและสร้างใหม่ | Tier 1                       | สำนักงานจังหวัด มค.                          | จังหวัด                    |          |
| โครงสร้างพื้นฐานเชื่อมโยงการเดินทางท่องเที่ยว | การพัฒนา ทำนุบำรุงรักษาให้ปลอดภัยได้มาตรฐาน และใช้การได้สม่ำเสมอ | จำนวนแหล่งท่องเที่ยวที่ได้รับการปรับปรุงหรือฟื้นฟูจำแนกตามประเภทหรือหมวดหมู่สถานที่ท่องเที่ยว       | 0082  | สัดส่วนงบประมาณที่ใช้ในการพัฒนาและปรับปรุงระบบสาธารณูปโภคและโครงสร้างพื้นฐาน ต่องบประมาณทั้งหมดของจังหวัด   | Tier 1                       | สำนักงานจังหวัด มค.                          | จังหวัด                    |          |
| โครงสร้างพื้นฐานเชื่อมโยงการเดินทางท่องเที่ยว | การพัฒนา ทำนุบำรุงรักษาให้ปลอดภัยได้มาตรฐาน และใช้การได้สม่ำเสมอ | ร้อยละของแหล่งท่องเที่ยวได้รับการอนุรักษ์/ฟื้นฟู/ปรับปรุง/บูรณะ/พัฒนาแหล่งท่องเที่ยว                | 0083  | จำนวนแหล่งท่องเที่ยวของจังหวัด  | Tier 1                       | สำนักงานการท่องเที่ยวและกีฬาจังหวัดมหาสารคาม | จังหวัด                    |          |
| โครงสร้างพื้นฐานเชื่อมโยงการเดินทางท่องเที่ยว | การพัฒนา ทำนุบำรุงรักษาให้ปลอดภัยได้มาตรฐาน และใช้การได้สม่ำเสมอ | ร้อยละของแหล่งท่องเที่ยวได้รับการอนุรักษ์/ฟื้นฟู/ปรับปรุง/บูรณะ/พัฒนาแหล่งท่องเที่ยว                | 0084  | จำนวนแหล่งท่องเที่ยวที่ได้รับการอนุรักษ์/ฟื้นฟู/ปรับปรุง/บูรณะ/พัฒนาแหล่งท่องเที่ยว                         | Tier 2 (มีหน่วยงานรับผิดชอบ) | สำนักงานการท่องเที่ยวและกีฬาจังหวัดมหาสารคาม | จังหวัด                    |          |

ตาราง 14 บัญชีสถิติทางการ “ส่งเสริมการนำองค์ความรู้ทางภูมิปัญญาเพื่อสร้างมูลค่าเพิ่มให้กับสินค้าบริการการท่องเที่ยวเชิงประวัติศาสตร์ศิลปะและวัฒนธรรม และการท่องเที่ยวเชิงสร้างสรรค์” (ต่อ)

| ห่วงโซ่คุณค่า (VC)                            | ปัจจัยแห่งความสำเร็จ (CSF)                                   | ตัวชี้วัด   | OS ID | รายการสถิติทางการ   | สถานะความพร้อมเผยแพร่ (Tier) | หน่วยงานเจ้าของข้อมูล                                  | ระดับหน่วยงานเจ้าของข้อมูล | หมายเหตุ |
|---|--|---|-------|---|------------------------------|--|----------------------------|----------|
| โครงสร้างพื้นฐานเชื่อมโยงการเดินทางท่องเที่ยว | การเข้าถึงแหล่งท่องเที่ยว                                    | ร้อยละของการปรับปรุงโครงสร้างและบริการพื้นฐานที่ได้ดำเนินการเมื่อเทียบกับเป้าหมาย | 0085  | จำนวนเส้นทางเข้าสู่แหล่งท่องเที่ยว  | Tier 1                       | กรมทางหลวง   | กรม                        |          |
| โครงสร้างพื้นฐานเชื่อมโยงการเดินทางท่องเที่ยว | การเข้าถึงแหล่งท่องเที่ยว                                    | ร้อยละของการปรับปรุงโครงสร้างและบริการพื้นฐานที่ได้ดำเนินการเมื่อเทียบกับเป้าหมาย | 0086  | จำนวนป้ายบอกทางไปสู่แหล่งท่องเที่ยว   | Tier 1                       | กรมทางหลวง   | กรม                        |          |
| เชื่อมโยงการเดินทางท่องเที่ยว                 | การเข้าถึงแหล่งท่องเที่ยว                                    | รูปแบบการเดินทางของนักท่องเที่ยวและข้อมูลต่าง ๆ ที่เกี่ยวข้อง                     | 0087  | รูปแบบการเดินทางของนักท่องเที่ยวและข้อมูลต่าง ๆ ที่เกี่ยวข้อง               | Tier 2 (มีหน่วยงานรับผิดชอบ) | สำนักงานการท่องเที่ยวและกีฬาจังหวัดมหาสารคาม           | จังหวัด                    |          |
| โครงสร้างพื้นฐาน                              | ความสะอาด และความพร้อมของสิ่งอำนวยความสะดวกในแหล่งท่องเที่ยว | ร้อยละของการปรับปรุงระบบสาธารณูปโภคที่ได้ดำเนินการเมื่อเทียบกับเป้าหมาย           | 0088  | จำนวนแหล่งท่องเที่ยวที่มีการจัดระบบการกำจัดขยะ                              | Tier 2 (มีหน่วยงานรับผิดชอบ) | สำนักงานทรัพยากรธรรมชาติและสิ่งแวดล้อมจังหวัดมหาสารคาม | จังหวัด                    |          |
| โครงสร้างพื้นฐานเชื่อมโยงการเดินทางท่องเที่ยว | ความสะอาด และความพร้อมของสิ่งอำนวยความสะดวกในแหล่งท่องเที่ยว | ปัญหาคุณภาพสิ่งแวดล้อมรอบบริเวณสถานที่ท่องเที่ยว                                  | 0089  | จำนวนปัญหาด้านสิ่งแวดล้อมบริเวณแหล่งท่องเที่ยว (ระบุปัญหาและพื้นที่ที่เกิด) | Tier 2 (มีหน่วยงานรับผิดชอบ) | สำนักงานทรัพยากรธรรมชาติและสิ่งแวดล้อมจังหวัดมหาสารคาม | จังหวัด                    |          |

ตาราง 14 บัญชีสถิติทางการ “ส่งเสริมการนำองค์ความรู้ทางภูมิปัญญาเพื่อสร้างมูลค่าเพิ่มให้กับสินค้าบริการการท่องเที่ยวเชิงประวัติศาสตร์ศิลปะแล้ววัฒนธรรม และการท่องเที่ยวเชิงสร้างสรรค์” (ต่อ)

| หัวข้อคุณค่า (VC)                             | ปัจจัยแห่งความสำเร็จ (CSF)                                   | ตัวชี้วัด  | OS ID | รายการสถิติทางการ  | สถานะความพร้อมเผยแพร่ (Tier) | หน่วยงานเจ้าของข้อมูล                                  | ระดับหน่วยงานเจ้าของข้อมูล | หมายเหตุ |
|---|--|--|-------|--|------------------------------|--|----------------------------|----------|
| โครงสร้างพื้นฐานเชื่อมโยงการเดินทางท่องเที่ยว | ความสะอาด และความพร้อมของสิ่งอำนวยความสะดวกในแหล่งท่องเที่ยว | จำนวนงบประมาณการดูแลรักษาสิ่งแวดล้อมเพื่อการท่องเที่ยว                                     | 0090  | จำนวนงบประมาณการดูแลรักษาสิ่งแวดล้อมเพื่อการท่องเที่ยว               | Tier 2 (มีหน่วยงานรับผิดชอบ) | สำนักงานทรัพยากรธรรมชาติและสิ่งแวดล้อมจังหวัดมหาสารคาม | จังหวัด                    |          |
| โครงสร้างพื้นฐานเชื่อมโยงการเดินทางท่องเที่ยว | ความสะอาด และความพร้อมของสิ่งอำนวยความสะดวกในแหล่งท่องเที่ยว | ปริมาณขยะของเสียที่เกิดจากการท่องเที่ยว  | 0091  | ปริมาณขยะ ของเสียที่เกิดจากการท่องเที่ยว                             | Tier 1                       | สำนักงานปลัดกระทรวงทรัพยากรธรรมชาติและสิ่งแวดล้อม      | กรม                        |          |
| โครงสร้างพื้นฐานเชื่อมโยงการเดินทางท่องเที่ยว | ความสะอาด และความพร้อมของสิ่งอำนวยความสะดวกในแหล่งท่องเที่ยว | จำนวนข้อร้องเรียนปัญหามลภาวะจากการท่องเที่ยวในพื้นที่                                      | 0092  | จำนวนข้อร้องเรียนปัญหามลภาวะจากการท่องเที่ยวในพื้นที่                | Tier 2 (มีหน่วยงานรับผิดชอบ) | ศูนย์ดำรงธรรมจังหวัดมหาสารคาม                          | จังหวัด                    |          |
| โครงสร้างพื้นฐานเชื่อมโยงการเดินทางท่องเที่ยว | ความสะอาด และความพร้อมของสิ่งอำนวยความสะดวกในแหล่งท่องเที่ยว | ร้อยละของแหล่งท่องเที่ยวที่มีสิ่งอำนวยความสะดวก เช่น ห้องน้ำและน้ำดื่มสาธารณะที่ได้มาตรฐาน | 0093  | จำนวนแหล่งท่องเที่ยวที่มีสิ่งอำนวยความสะดวก                          | Tier 1                       | สำนักงานการท่องเที่ยวและกีฬาจังหวัดมหาสารคาม           | จังหวัด                    |          |
| โครงสร้างพื้นฐานเชื่อมโยงการเดินทางท่องเที่ยว | ความสะอาด และความพร้อมของสิ่งอำนวยความสะดวกในแหล่งท่องเที่ยว | ร้อยละของแหล่งท่องเที่ยวที่มีสิ่งอำนวยความสะดวก เช่น ห้องน้ำและน้ำดื่มสาธารณะที่ได้มาตรฐาน | 0094  | จำนวนแหล่งท่องเที่ยวทั้งหมดที่เปิดให้บริการนักท่องเที่ยว/ผู้เยี่ยมชม | Tier 1                       | สำนักงานการท่องเที่ยวและกีฬาจังหวัดมหาสารคาม           | จังหวัด                    |          |

ตาราง 14 บัญชีสถิติทางการ “ส่งเสริมการนำองค์ความรู้ทางภูมิปัญญาเพื่อสร้างมูลค่าเพิ่มให้กับสินค้าบริการการท่องเที่ยวเชิงประวัติศาสตร์ศิลปะแล้ววัฒนธรรม และการท่องเที่ยวเชิงสร้างสรรค์” (ต่อ)

| หัวข้อคุณค่า (VC)                                    | ปัจจัยแห่งความสำเร็จ (CSF)   | ตัวชี้วัด  | OS ID | รายการสถิติทางการ  | สถานะความพร้อมเผยแพร่ (Tier) | หน่วยงานเจ้าของข้อมูล                        | ระดับหน่วยงานเจ้าของข้อมูล | หมายเหตุ |
|--|--|--|-------|--|------------------------------|--|----------------------------|----------|
| การเพิ่มมูลค่าให้กับสินค้า บริการ และแหล่งท่องเที่ยว | การสร้างสรรคสินค้าผลิตภัณฑ์และบริการ                                 | จำนวนสินค้าของฝากและของที่ระลึก                                    | 0095  | จำนวนสินค้าของฝากและของที่ระลึก  | Tier 1                       | สำนักงานพัฒนาชุมชนจังหวัดมหาสารคาม           | จังหวัด                    |          |
| การเพิ่มมูลค่าให้กับสินค้า บริการ และแหล่งท่องเที่ยว | การสร้างสรรคสินค้าผลิตภัณฑ์และบริการ                                 | มูลค่าสินค้าของฝากและของที่ระลึก                                   | 0096  | มูลค่าสินค้าของฝากและของที่ระลึก   | Tier 1                       | สำนักงานพัฒนาชุมชนจังหวัดมหาสารคาม           | จังหวัด                    |          |
| การเพิ่มมูลค่าให้กับสินค้า บริการ และแหล่งท่องเที่ยว | การสร้างสรรคสินค้าผลิตภัณฑ์และบริการ                                 | จำนวนผู้ผลิต/ผู้ประกอบการ OTOP ที่ลงทะเบียน จำแนกตาม อำเภอ จังหวัด | 0097  | จำนวนผู้ผลิต/ผู้ประกอบการ OTOP ที่ลงทะเบียน                                    | Tier 1                       | สำนักงานพัฒนาชุมชนจังหวัดมหาสารคาม           | จังหวัด                    |          |
| การเพิ่มมูลค่าให้กับสินค้า บริการ และแหล่งท่องเที่ยว | ความร่วมมือและการพัฒนาเครือข่ายผู้มีส่วนได้ส่วนเสียในแหล่งท่องเที่ยว | จำนวนการรวมกลุ่มผู้ประกอบการท่องเที่ยว                             | 0098  | จำนวนการรวมกลุ่มของผู้ประกอบการด้านท่องเที่ยว                                  | Tier 2 (มีหน่วยงานรับผิดชอบ) | สำนักงานการท่องเที่ยวและกีฬาจังหวัดมหาสารคาม | จังหวัด                    |          |
| การเพิ่มมูลค่าให้กับสินค้า บริการ และแหล่งท่องเที่ยว | ความร่วมมือและการพัฒนาเครือข่ายผู้มีส่วนได้ส่วนเสียในแหล่งท่องเที่ยว | จำนวนครั้ง/รายละเอียดในการดำเนินกิจกรรมในปีที่ผ่านมา               | 0099  | จำนวนครั้งในการจัดกิจกรรมระหว่างภาคีเครือข่ายด้านการท่องเที่ยว (ใน/ต่างประเทศ) | Tier 2 (มีหน่วยงานรับผิดชอบ) | สำนักงานการท่องเที่ยวและกีฬาจังหวัดมหาสารคาม | จังหวัด                    |          |

ตาราง 14 บัญชีสถิติทางการ “ส่งเสริมการนำองค์ความรู้ทางภูมิปัญญาเพื่อสร้างมูลค่าเพิ่มให้กับสินค้าบริการการท่องเที่ยวเชิงประวัติศาสตร์ศิลปะและวัฒนธรรม และการท่องเที่ยวเชิงสร้างสรรค์” (ต่อ)

| หัวข้อคุณค่า (VC)                                    | ปัจจัยแห่งความสำเร็จ (CSF)                 | ตัวชี้วัด  | OS ID | รายการสถิติทางการ  | สถานะความพร้อมเผยแพร่ (Tier) | หน่วยงานเจ้าของข้อมูล                        | ระดับหน่วยงานเจ้าของข้อมูล | หมายเหตุ |
|--|--|--|-------|--|------------------------------|--|----------------------------|----------|
| การเพิ่มมูลค่าให้กับสินค้า บริการ และแหล่งท่องเที่ยว | มาตรฐานของแหล่งท่องเที่ยว สินค้า และบริการ | ร้อยละที่เพิ่มขึ้นของรายได้จากการจำหน่ายสินค้าของฝาก/ของที่ระลึก                       | 0100  | รายได้จากการขายสินค้า ของฝาก/ของที่ระลึก   | Tier 1                       | สำนักงานพัฒนาชุมชนจังหวัดมหาสารคาม           | จังหวัด                    |          |
| การเพิ่มมูลค่าให้กับสินค้า บริการ และแหล่งท่องเที่ยว | มาตรฐานของแหล่งท่องเที่ยว สินค้า และบริการ | ร้อยละของสินค้าของฝากและของที่ระลึกที่ได้มาตรฐาน                                       | 0101  | จำนวนสินค้าของฝากและของที่ระลึกและจำนวนสินค้าของฝากและของที่ระลึกที่ได้มาตรฐาน         | Tier 1                       | สำนักงานพัฒนาชุมชนจังหวัดมหาสารคาม           | จังหวัด                    |          |
| การเพิ่มมูลค่าให้กับสินค้า บริการ และแหล่งท่องเที่ยว | มาตรฐานของแหล่งท่องเที่ยว สินค้า และบริการ | จำนวนโรงแรมหรือสถานที่ท่องเที่ยวที่ได้รับการรับรองด้านมาตรฐานของการอนุรักษ์สิ่งแวดล้อม | 0102  | จำนวนโรงแรมหรือสถานที่ท่องเที่ยวที่ได้รับการรับรองด้านมาตรฐานของการอนุรักษ์สิ่งแวดล้อม | Tier 2 (มีหน่วยงานรับผิดชอบ) | สำนักงานการท่องเที่ยวและกีฬาจังหวัดมหาสารคาม | จังหวัด                    |          |
| การเพิ่มมูลค่าให้กับสินค้า บริการ และแหล่งท่องเที่ยว | มาตรฐานของแหล่งท่องเที่ยว สินค้า และบริการ | ร้อยละของโรงแรมที่ได้รับระดับดาวเพิ่มขึ้น  | 0103  | จำนวนโรงแรมแยกตามประเภทดาวที่ได้รับ  | Tier 2 (มีหน่วยงานรับผิดชอบ) | สำนักงานการท่องเที่ยวและกีฬาจังหวัดมหาสารคาม | จังหวัด                    |          |
| การเพิ่มมูลค่าให้กับสินค้า บริการ และแหล่งท่องเที่ยว | มาตรฐานของแหล่งท่องเที่ยว สินค้า และบริการ | ร้อยละของรีสอร์ท/เกสเฮาส์ที่ได้รับระดับมาตรฐานเพิ่มขึ้น                                | 0104  | จำนวนรีสอร์ทที่ได้รับระดับมาตรฐาน  | Tier 1                       | ที่ทำการปกครองจังหวัดมหาสารคาม               | จังหวัด                    |          |

ตาราง 14 บัญชีสถิติทางการ “ส่งเสริมการนำองค์ความรู้ทางภูมิปัญญาเพื่อสร้างมูลค่าเพิ่มให้กับสินค้าบริการการท่องเที่ยวเชิงประวัติศาสตร์ศิลปะแล้ววัฒนธรรม และการท่องเที่ยวเชิงสร้างสรรค์” (ต่อ)

| หัวข้อคุณค่า (VC)                                    | ปัจจัยแห่งความสำเร็จ (CSF)                 | ตัวชี้วัด  | OS ID | รายการสถิติทางการ  | สถานะความพร้อมเผยแพร่ (Tier) | หน่วยงานเจ้าของข้อมูล                        | ระดับหน่วยงานเจ้าของข้อมูล | หมายเหตุ |
|--|--|--|-------|--|------------------------------|--|----------------------------|----------|
| การเพิ่มมูลค่าให้กับสินค้า บริการ และแหล่งท่องเที่ยว | มาตรฐานของแหล่งท่องเที่ยว สินค้า และบริการ | ร้อยละของธุรกิจที่พัก Guest-house/ Home stay และโรงแรมได้รับการรับรองมาตรฐาน | 0105  | จำนวนธุรกิจที่พัก Guest-house ที่ได้รับการรับรองมาตรฐาน        | Tier 1                       | ที่ทำการปกครองจังหวัดมหาสารคาม               | จังหวัด                    |          |
| การเพิ่มมูลค่าให้กับสินค้า บริการ และแหล่งท่องเที่ยว | มาตรฐานของแหล่งท่องเที่ยว สินค้า และบริการ | ร้อยละของธุรกิจที่พัก Guest-house/ Home stay และโรงแรมได้รับการรับรองมาตรฐาน | 0106  | จำนวนธุรกิจที่พัก Home stay ที่ได้รับการรับรองมาตรฐาน          | Tier 1                       | ที่ทำการปกครองจังหวัดมหาสารคาม               | จังหวัด                    |          |
| การเพิ่มมูลค่าให้กับสินค้า บริการ และแหล่งท่องเที่ยว | มาตรฐานของแหล่งท่องเที่ยว สินค้า และบริการ | จำนวนธุรกิจนำเที่ยวที่ได้รับการรับรองมาตรฐาน                                 | 0107  | จำนวนธุรกิจนำเที่ยวที่ได้รับการรับรองมาตรฐาน                   | Tier 1                       | สำนักงานการท่องเที่ยวและกีฬาจังหวัดมหาสารคาม | จังหวัด                    |          |
| การเพิ่มมูลค่าให้กับสินค้า บริการ และแหล่งท่องเที่ยว | ขีดความสามารถในการรองรับนักท่องเที่ยว      | จำนวนสถานประกอบการธุรกิจท่องเที่ยว อาทิ โรงแรม บริษัททัวร์ ร้านเช่ารถ        | 0108  | จำนวนผู้ประกอบการการท่องเที่ยวจำแนกประเภทตามลักษณะการให้บริการ | Tier 1                       | สำนักงานการท่องเที่ยวและกีฬาจังหวัดมหาสารคาม | จังหวัด                    |          |
| การเพิ่มมูลค่าให้กับสินค้า บริการ และแหล่งท่องเที่ยว | ขีดความสามารถในการรองรับนักท่องเที่ยว      | จำนวนสถานบริการที่เชื่อมโยงกับนักท่องเที่ยว                                  | 0109  | จำนวนโรงแรม/ที่พักทั้งหมดในจังหวัด                             | Tier 1                       | ที่ทำการปกครองจังหวัดมหาสารคาม               | จังหวัด                    |          |

ตาราง 14 บัญชีสถิติทางการ “ส่งเสริมการนำองค์ความรู้ทางภูมิปัญญาเพื่อสร้างมูลค่าเพิ่มให้กับสินค้าบริการการท่องเที่ยวเชิงประวัติศาสตร์ศิลปะและวัฒนธรรม และการท่องเที่ยวเชิงสร้างสรรค์” (ต่อ)

| หัวข้อคุณค่า (VC)                                    | ปัจจัยแห่งความสำเร็จ (CSF)                                       | ตัวชี้วัด  | OS ID | รายการสถิติทางการ   | สถานะความพร้อมเผยแพร่ (Tier) | หน่วยงานเจ้าของข้อมูล                        | ระดับหน่วยงานเจ้าของข้อมูล | หมายเหตุ |
|--|--|--|-------|---|------------------------------|--|----------------------------|----------|
| การเพิ่มมูลค่าให้กับสินค้า บริการ และแหล่งท่องเที่ยว | ขีดความสามารถในการรองรับนักท่องเที่ยว                            | จำนวนสถานบริการที่เชื่อมโยงกับนักท่องเที่ยว  | 0110  | จำนวนร้านอาหารและแผงลอยที่ได้รับรองมาตรฐานกระทรวงสาธารณสุข (Clean Food Good Taste ) | Tier 1                       | สำนักงานสาธารณสุขจังหวัดมหาสารคาม            | จังหวัด                    |          |
| การเพิ่มมูลค่าให้กับสินค้า บริการ และแหล่งท่องเที่ยว | มาตรฐานและความเป็นมืออาชีพของบุคลากรและผู้ประกอบการที่เกี่ยวข้อง | จำนวนมัคคุเทศก์/ผู้นำเที่ยวในจังหวัดที่ได้มาตรฐาน  | 0111  | จำนวนมัคคุเทศก์/ผู้นำเที่ยวที่ได้รับใบอนุญาต  | Tier 1                       | สำนักงานการท่องเที่ยวและกีฬาจังหวัดมหาสารคาม | จังหวัด                    |          |
| การเพิ่มมูลค่าให้กับสินค้า บริการ และแหล่งท่องเที่ยว | มาตรฐานและความเป็นมืออาชีพของบุคลากรและผู้ประกอบการที่เกี่ยวข้อง | จำนวนมัคคุเทศก์/ผู้นำเที่ยวในจังหวัดที่ได้มาตรฐาน  | 0112  | จำนวนผู้ขอขึ้นทะเบียนเป็นมัคคุเทศก์   | Tier 2 (มีหน่วยงานรับผิดชอบ) | สำนักงานการท่องเที่ยวและกีฬาจังหวัดมหาสารคาม | จังหวัด                    |          |
| การเพิ่มมูลค่าให้กับสินค้า บริการ และแหล่งท่องเที่ยว | มาตรฐานและความเป็นมืออาชีพของบุคลากรและผู้ประกอบการที่เกี่ยวข้อง | จำนวนสถานศึกษาในจังหวัดที่มีหลักสูตรอบรมมัคคุเทศก์และบุคลากรทางการท่องเที่ยว                   | 0113  | รายชื่อสถานศึกษาในจังหวัดที่มีหลักสูตรอบรมมัคคุเทศก์และบุคลากรทางการท่องเที่ยว      | Tier 2 (มีหน่วยงานรับผิดชอบ) | สำนักงานศึกษาธิการจังหวัดมหาสารคาม           | จังหวัด                    |          |
| การเพิ่มมูลค่าให้กับสินค้า บริการ และแหล่งท่องเที่ยว | มาตรฐานและความเป็นมืออาชีพของบุคลากรและผู้ประกอบการที่เกี่ยวข้อง | จำนวนแรงงานวิชาชีพ/บุคลากรด้านท่องเที่ยวที่มีศักยภาพในการดำเนินการด้านการให้บริการที่เพิ่มขึ้น | 0114  | จำนวนกิจกรรมในการฝึกอบรมแรงงานวิชาชีพในสถานประกอบการด้านการท่องเที่ยว               | Tier 2 (มีหน่วยงานรับผิดชอบ) | สำนักงานการท่องเที่ยวและกีฬาจังหวัดมหาสารคาม | จังหวัด                    |          |

ตาราง 14 บัญชีสถิติทางการ “ส่งเสริมการนำองค์ความรู้ทางภูมิปัญญาเพื่อสร้างมูลค่าเพิ่มให้กับสินค้าบริการการท่องเที่ยวเชิงประวัติศาสตร์ศิลปะแล้ววัฒนธรรม และการท่องเที่ยวเชิงสร้างสรรค์” (ต่อ)

| หัวข้อคุณค่า (VC)                                    | ปัจจัยแห่งความสำเร็จ (CSF)                                       | ตัวชี้วัด  | OS ID | รายการสถิติทางการ  | สถานะความพร้อมเผยแพร่ (Tier) | หน่วยงานเจ้าของข้อมูล                        | ระดับหน่วยงานเจ้าของข้อมูล | หมายเหตุ |
|--|--|--|-------|--|------------------------------|--|----------------------------|----------|
| การเพิ่มมูลค่าให้กับสินค้า บริการ และแหล่งท่องเที่ยว | มาตรฐานและความเป็นมืออาชีพของบุคลากรและผู้ประกอบการที่เกี่ยวข้อง | จำนวนแรงงานวิชาชีพ/บุคลากรด้านท่องเที่ยวที่มีศักยภาพในการดำเนินการด้านการให้บริการที่เพิ่มขึ้น | 0115  | จำนวนแรงงานวิชาชีพในสถานประกอบการด้านการท่องเที่ยวที่ผ่านการฝึกอบรม  | Tier 2 (มีหน่วยงานรับผิดชอบ) | สำนักงานการท่องเที่ยวและกีฬาจังหวัดมหาสารคาม | จังหวัด                    |          |
| การเพิ่มมูลค่าให้กับสินค้า บริการ และแหล่งท่องเที่ยว | มาตรฐานและความเป็นมืออาชีพของบุคลากรและผู้ประกอบการที่เกี่ยวข้อง | จำนวนบุคลากรที่ทำงานในธุรกิจด้านการท่องเที่ยวจำแนกตามประเภทธุรกิจ                              | 0116  | จำนวนบุคลากรที่ทำงานในธุรกิจด้านการท่องเที่ยวจำแนกตามประเภทธุรกิจ    | Tier 2 (มีหน่วยงานรับผิดชอบ) | สำนักงานการท่องเที่ยวและกีฬาจังหวัดมหาสารคาม | จังหวัด                    |          |
| การเพิ่มมูลค่าให้กับสินค้า บริการ และแหล่งท่องเที่ยว | มาตรฐานและความเป็นมืออาชีพของบุคลากรและผู้ประกอบการที่เกี่ยวข้อง | การพัฒนาศักยภาพทรัพยากรมนุษย์ด้านการท่องเที่ยว   | 0117  | จำนวนผู้ผ่านการอบรมหลักสูตรที่เกี่ยวข้องกับการท่องเที่ยวในจังหวัด    | Tier 2 (มีหน่วยงานรับผิดชอบ) | สำนักงานการท่องเที่ยวและกีฬาจังหวัดมหาสารคาม | จังหวัด                    |          |
| การเพิ่มมูลค่าให้กับสินค้า บริการ และแหล่งท่องเที่ยว | มาตรฐานและความเป็นมืออาชีพของบุคลากรและผู้ประกอบการที่เกี่ยวข้อง | อัตราค่าตอบแทนแรงงาน   | 0118  | ค่าตอบแทนแรงงานบุคลากรทำงานในธุรกิจการท่องเที่ยวจำแนกตามประเภทธุรกิจ | Tier 2 (มีหน่วยงานรับผิดชอบ) | สำนักงานการท่องเที่ยวและกีฬาจังหวัดมหาสารคาม | จังหวัด                    |          |
| การเพิ่มมูลค่าให้กับสินค้า บริการ และแหล่งท่องเที่ยว | มาตรฐานและความเป็นมืออาชีพของบุคลากรและผู้ประกอบการที่เกี่ยวข้อง | อัตราค่าตอบแทนแรงงาน   | 0119  | ค่าตอบแทนแรงงานบุคลากรทำงานในธุรกิจกิจการร้านอาหาร/ภัตตาคาร          | Tier 2 (มีหน่วยงานรับผิดชอบ) | สำนักงานการท่องเที่ยวและกีฬาจังหวัดมหาสารคาม | จังหวัด                    |          |

ตาราง 14 บัญชีสถิติทางการ “ส่งเสริมการนำองค์ความรู้ทางภูมิปัญญาเพื่อสร้างมูลค่าเพิ่มให้กับสินค้าบริการการท่องเที่ยวเชิงประวัติศาสตร์ศิลปะแล้ววัฒนธรรม และการท่องเที่ยวเชิงสร้างสรรค์” (ต่อ)

| ห่วงโซ่คุณค่า (VC)      | ปัจจัยแห่งความสำเร็จ (CSF)                              | ตัวชี้วัด   | OS ID | รายการสถิติทางการ  | สถานะความพร้อมเผยแพร่ (Tier) | หน่วยงานเจ้าของข้อมูล                        | ระดับหน่วยงานเจ้าของข้อมูล | หมายเหตุ |
|-------------------------|---|---|-------|--|------------------------------|--|----------------------------|----------|
| การตลาดและประชาสัมพันธ์ | การตลาดที่มุ่งเน้นการสื่อสารคุณค่าและภาพลักษณ์ของประเทศ | จำนวนผู้ประกอบการการท่องเที่ยวที่ใช้สื่อสมัยใหม่ (social network) เป็นช่องทางในการพัฒนาการตลาดและประชาสัมพันธ์เพิ่มขึ้น | 0120  | จำนวนผู้ประกอบการการท่องเที่ยวที่ใช้สื่อสมัยใหม่ (social network) เป็นช่องทางในการพัฒนาการตลาดและประชาสัมพันธ์ | Tier 2 (มีหน่วยงานรับผิดชอบ) | สำนักงานการท่องเที่ยวและกีฬาจังหวัดมหาสารคาม | จังหวัด                    |          |
| การตลาดและประชาสัมพันธ์ | การตลาดที่มุ่งเน้นการสื่อสารคุณค่าและภาพลักษณ์ของประเทศ | จำนวนผู้เข้าชมโซเชียลมีเดียใหม่ (social network) ของสถานประกอบการด้านการท่องเที่ยวที่เพิ่มขึ้น                          | 0121  | จำนวนผู้เข้าชมโซเชียลมีเดียใหม่ (social network) ของสถานประกอบการด้านการท่องเที่ยว                             | Tier 2 (มีหน่วยงานรับผิดชอบ) | สำนักงานการท่องเที่ยวและกีฬาจังหวัดมหาสารคาม | จังหวัด                    |          |
| การตลาดและประชาสัมพันธ์ | การตลาดที่มุ่งเน้นการสื่อสารคุณค่าและภาพลักษณ์ของประเทศ | การทำการตลาดกลุ่มนักท่องเที่ยวคุณภาพ  | 0122  | งบประมาณในการทำการตลาด   | Tier 2 (มีหน่วยงานรับผิดชอบ) | สำนักงานการท่องเที่ยวและกีฬาจังหวัดมหาสารคาม | จังหวัด                    |          |
| การตลาดและประชาสัมพันธ์ | การตลาดที่มุ่งเน้นการสื่อสารคุณค่าและภาพลักษณ์ของประเทศ | ประชาสัมพันธ์สร้างภาพลักษณ์   | 0123  | งบประมาณในการทำประชาสัมพันธ์   | Tier 1                       | สำนักงานการท่องเที่ยวและกีฬาจังหวัดมหาสารคาม | จังหวัด                    |          |
| การตลาดและประชาสัมพันธ์ | การตลาดที่มุ่งเน้นการสื่อสารคุณค่าและภาพลักษณ์ของประเทศ | จำนวนเรื่องราวเชิงประสบการณ์และประชาสัมพันธ์เอกลักษณ์การท่องเที่ยว  | 0124  | จำนวนเรื่องราวเชิงประสบการณ์และเอกลักษณ์การท่องเที่ยว  | Tier 2 (มีหน่วยงานรับผิดชอบ) | สำนักงานการท่องเที่ยวและกีฬาจังหวัดมหาสารคาม | จังหวัด                    |          |

ตาราง 14 บัญชีสถิติทางการ “ส่งเสริมการนำองค์ความรู้ทางภูมิปัญญาเพื่อสร้างมูลค่าเพิ่มให้กับสินค้าบริการการท่องเที่ยวเชิงประวัติศาสตร์ศิลปะและวัฒนธรรม และการท่องเที่ยวเชิงสร้างสรรค์” (ต่อ)

| ห่วงโซ่คุณค่า (VC)      | ปัจจัยแห่งความสำเร็จ (CSF)                              | ตัวชี้วัด  | OS ID | รายการสถิติทางการ  | สถานะความพร้อมเผยแพร่ (Tier) | หน่วยงานเจ้าของข้อมูล                        | ระดับหน่วยงานเจ้าของข้อมูล | หมายเหตุ |
|-------------------------|---|--|-------|--|------------------------------|--|----------------------------|----------|
| การตลาดและประชาสัมพันธ์ | การตลาดที่มุ่งเน้นการสื่อสารคุณค่าและภาพลักษณ์ของประเทศ | จำนวนเรื่องราวเชิงประสบการณ์และประชาสัมพันธ์เอกลักษณ์การท่องเที่ยว | 0125  | จำนวนครั้งของการเผยแพร่และประชาสัมพันธ์การท่องเที่ยว                               | Tier 1                       | สำนักงานการท่องเที่ยวและกีฬาจังหวัดมหาสารคาม | จังหวัด                    |          |
| การตลาดและประชาสัมพันธ์ | กลุ่มตลาดเป้าหมายที่สำคัญในทุกระดับ                     | การทำการตลาดกลุ่มนักท่องเที่ยวคุณภาพ                               | 0126  | รายงานการวิเคราะห์สถานการณ์การท่องเที่ยวเพื่อกำหนดกลุ่มเป้าหมายนักท่องเที่ยวคุณภาพ | Tier 2 (มีหน่วยงานรับผิดชอบ) | สำนักงานการท่องเที่ยวและกีฬาจังหวัดมหาสารคาม | จังหวัด                    |          |
| การตลาดและประชาสัมพันธ์ | กลุ่มตลาดเป้าหมายที่สำคัญในทุกระดับ                     | รายได้จากการท่องเที่ยวของจังหวัดเพิ่มขึ้น                          | 0127  | จำนวนนักท่องเที่ยวชาวไทย   | Tier 1                       | สำนักงานปลัดกระทรวงการท่องเที่ยวและกีฬา      | กรม                        |          |
| การตลาดและประชาสัมพันธ์ | กลุ่มตลาดเป้าหมายที่สำคัญในทุกระดับ                     | รายได้จากการท่องเที่ยวของจังหวัดเพิ่มขึ้น                          | 0128  | จำนวนนักท่องเที่ยว ชาวต่างชาติ   | Tier 1                       | สำนักงานปลัดกระทรวงการท่องเที่ยวและกีฬา      | กรม                        |          |
| การตลาดและประชาสัมพันธ์ | กลุ่มตลาดเป้าหมายที่สำคัญในทุกระดับ                     | รายได้จากการท่องเที่ยวของจังหวัดเพิ่มขึ้น                          | 0129  | รายได้จากการท่องเที่ยวของจังหวัด   | Tier 1                       | สำนักงานปลัดกระทรวงการท่องเที่ยวและกีฬา      | กรม                        |          |

ตาราง 14 บัญชีสถิติทางการ “ส่งเสริมการนำองค์ความรู้ทางภูมิปัญญาเพื่อสร้างมูลค่าเพิ่มให้กับสินค้าบริการการท่องเที่ยวเชิงประวัติศาสตร์ศิลปะและวัฒนธรรม และการท่องเที่ยวเชิงสร้างสรรค์” (ต่อ)

| ห่วงโซ่คุณค่า (VC)                                   | ปัจจัยแห่งความสำเร็จ (CSF)                   | ตัวชี้วัด   | OS ID | รายการสถิติทางการ   | สถานะความพร้อมเผยแพร่ (Tier) | หน่วยงานเจ้าของข้อมูล                   | ระดับหน่วยงานเจ้าของข้อมูล | หมายเหตุ |
|--|--|---|-------|---|------------------------------|---|----------------------------|----------|
| การตลาดและประชาสัมพันธ์                              | กลุ่มตลาดเป้าหมายที่สำคัญในทุกระดับ          | รายได้จากการท่องเที่ยวของจังหวัดเพิ่มขึ้น                         | 0130  | ค่าใช้จ่ายของนักท่องเที่ยวชาวไทยต่อหัว                            | Tier 1                       | สำนักงานปลัดกระทรวงการท่องเที่ยวและกีฬา | กรม                        |          |
| การตลาดและประชาสัมพันธ์                              | กลุ่มตลาดเป้าหมายที่สำคัญในทุกระดับ          | รายได้จากการท่องเที่ยวของจังหวัดเพิ่มขึ้น                         | 0131  | ค่าใช้จ่ายของนักท่องเที่ยวชาวต่างชาติต่อหัว                       | Tier 1                       | สำนักงานปลัดกระทรวงการท่องเที่ยวและกีฬา | กรม                        |          |
| การตลาดและประชาสัมพันธ์                              | กลุ่มตลาดเป้าหมายที่สำคัญในทุกระดับ          | รายได้จากการท่องเที่ยวของจังหวัดเพิ่มขึ้น                         | 0132  | ระยะเวลาการเข้าพักเฉลี่ยของนักท่องเที่ยวชาวไทย                    | Tier 1                       | สำนักงานปลัดกระทรวงการท่องเที่ยวและกีฬา | กรม                        |          |
| การตลาดและประชาสัมพันธ์                              | กลุ่มตลาดเป้าหมายที่สำคัญในทุกระดับ          | รายได้จากการท่องเที่ยวของจังหวัดเพิ่มขึ้น                         | 0133  | ระยะเวลาการเข้าพักเฉลี่ยของนักท่องเที่ยวชาวต่างชาติ               | Tier 1                       | สำนักงานปลัดกระทรวงการท่องเที่ยวและกีฬา | กรม                        |          |
| สภาพแวดล้อมที่เอื้อต่อการเพิ่มรายได้จากการท่องเที่ยว | ฐานข้อมูล เทคโนโลยี นวัตกรรม และระบบสารสนเทศ | จำนวนฐานข้อมูลวัฒนธรรมท้องถิ่นและข้อมูลสารสนเทศเพื่อการท่องเที่ยว | 0134  | จำนวนฐานข้อมูลวัฒนธรรมท้องถิ่นและข้อมูลสารสนเทศเพื่อการท่องเที่ยว | Tier 2 (มีหน่วยงานรับผิดชอบ) | สนง.วัฒนธรรม จ.มค                       | จังหวัด                    |          |

ตาราง 14 บัญชีสถิติทางการ “ส่งเสริมการนำองค์ความรู้ทางภูมิปัญญาเพื่อสร้างมูลค่าเพิ่มให้กับสินค้าบริการการท่องเที่ยวเชิงประวัติศาสตร์ศิลปะและวัฒนธรรม และการท่องเที่ยวเชิงสร้างสรรค์” (ต่อ)

| หัวข้อคุณค่า (VC)                                    | ปัจจัยแห่งความสำเร็จ (CSF)                   | ตัวชี้วัด  | OS ID | รายการสถิติทางการ                                     | สถานะความพร้อมเผยแพร่ (Tier) | หน่วยงานเจ้าของข้อมูล                        | ระดับหน่วยงานเจ้าของข้อมูล | หมายเหตุ |
|--|--|--|-------|---|------------------------------|--|----------------------------|----------|
| สภาพแวดล้อมที่เอื้อต่อการเพิ่มรายได้จากการท่องเที่ยว | ฐานข้อมูล เทคโนโลยี นวัตกรรม และระบบสารสนเทศ | ระบบสารสนเทศ/สื่อที่นำมาใช้ในการให้บริการเพื่อส่งเสริม การท่องเที่ยว | 0135  | จำนวนผู้เข้าชม website ด้านการท่องเที่ยวของจังหวัด    | Tier 1                       | สำนักงานการท่องเที่ยวและกีฬาจังหวัดมหาสารคาม | จังหวัด                    |          |
| สภาพแวดล้อมที่เอื้อต่อการเพิ่มรายได้จากการท่องเที่ยว | ฐานข้อมูล เทคโนโลยี นวัตกรรม และระบบสารสนเทศ | ระบบสารสนเทศ/สื่อที่นำมาใช้ในการให้บริการเพื่อส่งเสริม การท่องเที่ยว | 0136  | จำนวนช่องทางประชาสัมพันธ์ให้กับนักท่องเที่ยว          | Tier 1                       | สำนักงานการท่องเที่ยวและกีฬาจังหวัดมหาสารคาม | จังหวัด                    |          |
| สภาพแวดล้อมที่เอื้อต่อการเพิ่มรายได้จากการท่องเที่ยว | ฐานข้อมูล เทคโนโลยี นวัตกรรม และระบบสารสนเทศ | ระบบสารสนเทศ/สื่อที่นำมาใช้ในการให้บริการเพื่อส่งเสริม การท่องเที่ยว | 0137  | จำนวนโรงแรมในจังหวัดที่มีบริการจองห้องพักทาง internet | Tier 1                       | สำนักงานการท่องเที่ยวและกีฬาจังหวัดมหาสารคาม | จังหวัด                    |          |
| สภาพแวดล้อมที่เอื้อต่อการเพิ่มรายได้จากการท่องเที่ยว | ความตระหนักรู้ด้านความปลอดภัยในการท่องเที่ยว | ร้อยละของมาตรการรักษาความปลอดภัยของนักท่องเที่ยว                     | 0138  | จำนวนคดีของนักท่องเที่ยวที่ลดลง                       | Tier 2 (มีหน่วยงานรับผิดชอบ) | ตำรวจภูธรจังหวัด                             | จังหวัด                    |          |
| สภาพแวดล้อมที่เอื้อต่อการเพิ่มรายได้จากการท่องเที่ยว | ความตระหนักรู้ด้านความปลอดภัยในการท่องเที่ยว | ร้อยละของมาตรการรักษาความปลอดภัยของนักท่องเที่ยว                     | 0139  | จำนวนอุบัติเหตุที่เกิดขึ้นกับนักท่องเที่ยว            | Tier 2 (มีหน่วยงานรับผิดชอบ) | ตำรวจภูธรจังหวัด                             | จังหวัด                    |          |

ตาราง 14 บัญชีสถิติทางการ “ส่งเสริมการนำองค์ความรู้ทางภูมิปัญญาเพื่อสร้างมูลค่าเพิ่มให้กับสินค้าบริการการท่องเที่ยวเชิงประวัติศาสตร์ศิลปะและวัฒนธรรม และการท่องเที่ยวเชิงสร้างสรรค์” (ต่อ)

| ห่วงโซ่คุณค่า (VC)                                   | ปัจจัยแห่งความสำเร็จ (CSF)                   | ตัวชี้วัด  | OS ID | รายการสถิติทางการ   | สถานะความพร้อมเผยแพร่ (Tier) | หน่วยงานเจ้าของข้อมูล | ระดับหน่วยงานเจ้าของข้อมูล | หมายเหตุ |
|--|--|--|-------|---|------------------------------|-----------------------|----------------------------|----------|
| สภาพแวดล้อมที่เอื้อต่อการเพิ่มรายได้จากการท่องเที่ยว | ความตระหนักรู้ด้านความปลอดภัยในการท่องเที่ยว | ร้อยละของมาตรการรักษาความปลอดภัยของนักท่องเที่ยว | 0140  | จำนวนจุดตรวจเส้นทางสำคัญที่ไปสู่แหล่งท่องเที่ยวในช่วงเทศกาลท่องเที่ยว | Tier 2 (มีหน่วยงานรับผิดชอบ) | ตำรวจภูธรจังหวัด      | จังหวัด                    |          |
| สภาพแวดล้อมที่เอื้อต่อการเพิ่มรายได้จากการท่องเที่ยว | ความตระหนักรู้ด้านความปลอดภัยในการท่องเที่ยว | ร้อยละของมาตรการรักษาความปลอดภัยของนักท่องเที่ยว | 0141  | จำนวนกล้อง CCTV ในแหล่งท่องเที่ยว                                     | Tier 1                       | สำนักงานจังหวัด มค.   | จังหวัด                    |          |
| สภาพแวดล้อมที่เอื้อต่อการเพิ่มรายได้จากการท่องเที่ยว | ความตระหนักรู้ด้านความปลอดภัยในการท่องเที่ยว | ร้อยละของมาตรการรักษาความปลอดภัยของนักท่องเที่ยว | 0142  | จำนวนป้ายแจ้งเตือนภัยที่อาจเกิดกับนักท่องเที่ยว                       | Tier 2 (มีหน่วยงานรับผิดชอบ) | แขวงการท่องเที่ยว     | จังหวัด                    |          |

### 3.1.3 บัญชีสถิติทางการที่สอดคล้องตามประเด็นการพัฒนาที่ 3 เพิ่มศักยภาพด้านการค้าการลงทุน เพื่อรองรับการขยายตัวทางเศรษฐกิจ

**วัตถุประสงค์** เพื่อพัฒนาขีดความสามารถในการแข่งขัน

**ตัวชี้วัด**

1. จำนวนผู้ประกอบการ ที่ได้รับการพัฒนาทักษะด้านการค้าการลงทุน
2. จำนวนแรงงานที่ได้รับการพัฒนาทักษะฝีมือแรงงาน
3. จำนวนกลุ่มเป้าหมาย ที่สามารถเข้าถึงแหล่งทุน
4. จำนวนของระบบโครงสร้างพื้นฐาน เพื่อรองรับการขยายตัวทางเศรษฐกิจได้รับการพัฒนา

ในการขับเคลื่อนประเด็นการพัฒนาที่ 3 เพิ่มศักยภาพด้านการค้าการลงทุน เพื่อรองรับการขยายตัวทางเศรษฐกิจ ได้มีการวิเคราะห์สถานการณ์ แนวโน้มการพัฒนาจังหวัดมหาสารคาม ซึ่งจำเป็นต้องมีบัญชีสถิติทางการที่ตอบประเด็นการพัฒนาดังกล่าว โดยการได้มาซึ่งบัญชีสถิติทางการจะเริ่มจากการวิเคราะห์ห่วงโซ่คุณค่าของประเทศไทย 140 เป้าหมายแผนแม่บทย่อย ภายใต้แผนแม่บทภายใต้ยุทธศาสตร์ชาติ (23 ประเด็น) ที่สอดคล้องกับประเด็นการพัฒนาที่ 3 ของแผนพัฒนาจังหวัดมหาสารคาม คือ ประเด็น 8 ผู้ประกอบการและวิสาหกิจขนาดกลางและขนาดย่อมยุคใหม่ ประกอบด้วย

- แผนแม่บทย่อย 8.1 การสร้างความเข้มแข็งผู้ประกอบการอัจฉริยะ เป้าหมาย 080101 การขยายตัวของวิสาหกิจเริ่มต้นในประเทศไทยเพิ่มขึ้น
- แผนแม่บทย่อย 8.2 การสร้างโอกาสเข้าถึงบริการทางการเงิน เป้าหมาย 080202 มูลค่าการระดมทุนผ่านตลาดทุนของกิจการที่เริ่มตั้งต้นและวิสาหกิจขนาดกลางและขนาดย่อมเพิ่มขึ้น
- แผนแม่บทย่อย 8.3 การสร้างโอกาสเข้าถึงตลาด เป้าหมาย 080301 มูลค่าพาณิชย์อิเล็กทรอนิกส์ของประเทศเพิ่มขึ้น เป้าหมาย 080302 ความสามารถในการแข่งขันด้านการค้าระหว่างประเทศของประเทศไทยดีขึ้น เป้าหมาย 080303 การขยายตัวการส่งออกของวิสาหกิจขนาดกลางและขนาดย่อมเพิ่มขึ้น
- แผนแม่บทย่อย 8.4 การสร้างระบบนิเวศที่เอื้อต่อการดำเนินธุรกิจผู้ประกอบการและวิสาหกิจขนาดกลางและขนาดย่อมยุคใหม่ เป้าหมาย 080401 อันดับขยายของภาครัฐที่มีต่อวิสาหกิจและผู้ประกอบการด้านการสนับสนุนและความสอดคล้องของนโยบายดีขึ้น

จากนั้นจัดทำห่วงโซ่คุณค่าที่สอดคล้องกับแผนพัฒนาจังหวัดมหาสารคาม เรื่อง “เพิ่มศักยภาพด้านการค้าการลงทุน เพื่อรองรับการขยายตัวทางเศรษฐกิจ” ได้ตั้งภาพ 20

การจัดทำผังสถิติทางการประเด็นการพัฒนาที่ 3 “เพิ่มศักยภาพด้านการค้าการลงทุน เพื่อรองรับการขยายตัวทางเศรษฐกิจ” หลังจากที่ได้มีการศึกษาแนวทางการพัฒนาจังหวัด (ประเด็นการพัฒนาที่ 2) ที่สอดคล้องกับห่วงโซ่คุณค่า (Value Chain) ที่สอดคล้องกับแผนพัฒนาจังหวัดมหาสารคามแล้ว ต้องมีการคัดเลือกปัจจัยสู่ความสำเร็จ (Critical Success Factor) ที่มีความสำคัญในการบริหารงานในจังหวัด จากนั้นจัดทำผังสถิติทางการ “เพิ่มศักยภาพด้านการค้าการลงทุน เพื่อรองรับการขยายตัวทางเศรษฐกิจ” โดยศึกษายุทธศาสตร์ กลยุทธ์ แนวทาง การพัฒนา ตลอดจนตัวชี้วัดภายใต้แผนระดับ 3 เช่น

- ยุทธศาสตร์การพัฒนาอุตสาหกรรมไทย 4.0 ระยะ 20 ปี (พ.ศ. 2560 - 2579)
- แผนปฏิบัติการของ สสว. ระยะ 5 ปี (พ.ศ. 2566 - 2570)
- แผนการส่งเสริม SME พ.ศ. 2564 - 2565

โดยแผนดังกล่าวมีความสอดคล้องกับปัจจัยสู่ความสำเร็จ (Critical Success Factor) พร้อมทั้งกำหนดรายการข้อมูลสถิติที่สำคัญและจำเป็น จึงสามารถสรุปผังสถิติทางการ “เพิ่มศักยภาพด้านการค้าการลงทุน เพื่อรองรับการขยายตัวทางเศรษฐกิจ” ได้ดังตาราง 15

ห่วงโซ่คุณค่า (Value Chain) “เพิ่มศักยภาพด้านการค้าการลงทุน เพื่อรองรับการขยายตัวทางเศรษฐกิจ”



• แผนแม่บทประเด็น 8 ผู้ประกอบการและวิสาหกิจขนาดกลางและขนาดย่อมยุคใหม่

ภาพ 20 ห่วงโซ่คุณค่า “เพิ่มศักยภาพด้านการค้าการลงทุน เพื่อรองรับการขยายตัวทางเศรษฐกิจ”

ตาราง 15 บัญชีสถิติทางการ “เพิ่มศักยภาพด้านการค้าการลงทุน เพื่อรองรับการขยายตัวทางเศรษฐกิจ”

| ห่วงโซ่คุณค่า (VC)                       | ปัจจัยแห่งความสำเร็จ (CSF) | ตัวชี้วัด   | OS ID | รายการสถิติทางการ  | สถานะความพร้อมเผยแพร่ (Tier) | หน่วยงานเจ้าของข้อมูล              | ระดับหน่วยงานเจ้าของข้อมูล | หมายเหตุ |
|--|----------------------------|---|-------|--|------------------------------|------------------------------------|----------------------------|----------|
| การสร้างความเข้มแข็งผู้ประกอบการอัจฉริยะ | ผู้ประกอบการ               | จำนวนทะเบียนนิติบุคคล                                     | 0143  | จำนวนทะเบียนนิติบุคคลใหม่                                      | Tier 1                       | สำนักงานพาณิชย์จังหวัดมหาสารคาม    | จังหวัด                    |          |
| การสร้างความเข้มแข็งผู้ประกอบการอัจฉริยะ | ผู้ประกอบการ               | จำนวนทะเบียนนิติบุคคล                                     | 0144  | จำนวนทะเบียนนิติบุคคลคงอยู่                                    | Tier 1                       | สำนักงานพาณิชย์จังหวัดมหาสารคาม    | จังหวัด                    |          |
| การสร้างความเข้มแข็งผู้ประกอบการอัจฉริยะ | ผู้ประกอบการ               | จำนวนเงินทุน  | 0145  | จำนวนเงินทุน   | Tier 1                       | สำนักงานพาณิชย์จังหวัดมหาสารคาม    | จังหวัด                    |          |
| การสร้างความเข้มแข็งผู้ประกอบการอัจฉริยะ | ผู้ประกอบการ               | จำนวนผู้ประกอบการธุรกิจดิจิทัล                            | 0146  | จำนวนผู้ประกอบการธุรกิจดิจิทัล                                 | Tier 2 (มีหน่วยงานรับผิดชอบ) | สำนักงานพาณิชย์จังหวัดมหาสารคาม    | จังหวัด                    |          |
| การสร้างความเข้มแข็งผู้ประกอบการอัจฉริยะ | ผู้ประกอบการ               | จำนวนสถานประกอบการอุตสาหกรรม                              | 0147  | จำนวนสถานประกอบการอุตสาหกรรม                                   | Tier 1                       | สำนักงานอุตสาหกรรมจังหวัดมหาสารคาม | จังหวัด                    |          |
| การสร้างความเข้มแข็งผู้ประกอบการอัจฉริยะ | ผู้ประกอบการ               | จำนวนสถานประกอบการอุตสาหกรรม                              | 0148  | ทุนจดทะเบียน   | Tier 1                       | สำนักงานพาณิชย์จังหวัดมหาสารคาม    | จังหวัด                    |          |
| การสร้างความเข้มแข็งผู้ประกอบการอัจฉริยะ | ผู้ประกอบการ               | จำนวนสถานประกอบการอุตสาหกรรม                              | 0149  | จำนวนผู้ประกอบการที่ได้รับการส่งเสริมการลงทุน                  | Tier 1                       | สำนักงานพาณิชย์จังหวัดมหาสารคาม    | จังหวัด                    |          |
| การสร้างความเข้มแข็งผู้ประกอบการอัจฉริยะ | ผู้ประกอบการ               | จำนวนสถานประกอบการอุตสาหกรรม                              | 0150  | จำนวนผู้ประกอบการที่ได้รับการพัฒนาให้มีขีดความสามารถในการลงทุน | Tier 1                       | สำนักงานพาณิชย์จังหวัดมหาสารคาม    | จังหวัด                    |          |
| การสร้างความเข้มแข็งผู้ประกอบการอัจฉริยะ | ผู้ประกอบการ               | จำนวนผู้ประกอบการด้านผลิตภัณฑ์สมุนไพร                     | 0077  | จำนวนผู้ประกอบการด้านผลิตภัณฑ์สมุนไพร                          | Tier 1                       | สำนักงานสาธารณสุขจังหวัดมหาสารคาม  | จังหวัด                    |          |
| การสร้างความเข้มแข็งผู้ประกอบการอัจฉริยะ | สินค้าและบริการ            | จำนวนสินค้าของฝากของที่ระลึกของจังหวัดที่ขึ้นทะเบียน otop | 0151  | จำนวนสินค้าของฝากของที่ระลึกของจังหวัดที่ขึ้นทะเบียน otop      | Tier 1                       | สำนักงานพัฒนาชุมชนจังหวัดมหาสารคาม | จังหวัด                    |          |

ตาราง 15 บัญชีสถิติทางการ “เพิ่มศักยภาพด้านการค้าการลงทุน เพื่อรองรับการขยายตัวทางเศรษฐกิจ” (ต่อ)

| ห่วงโซ่คุณค่า (VC)                       | ปัจจัยแห่งความสำเร็จ (CSF) | ตัวชี้วัด   | OS ID | รายการสถิติทางการ   | สถานะความพร้อมเผยแพร่ (Tier) | หน่วยงานเจ้าของข้อมูล              | ระดับหน่วยงานเจ้าของข้อมูล | หมายเหตุ |
|--|----------------------------|---|-------|---|------------------------------|------------------------------------|----------------------------|----------|
| การสร้างความเข้มแข็งผู้ประกอบการอัจฉริยะ | สินค้าและบริการ            | มูลค่าการจำหน่ายสินค้าของฝากและของที่ระลึก (OTOP) ของจังหวัด                          | 0152  | มูลค่าการจำหน่ายสินค้าของฝากและของที่ระลึก (OTOP) ของจังหวัด                          | Tier 1                       | สำนักงานพัฒนาชุมชนจังหวัดมหาสารคาม | จังหวัด                    |          |
| การสร้างความเข้มแข็งผู้ประกอบการอัจฉริยะ | สินค้าและบริการ            | จำนวนโรงงานแปรรูปสมุนไพรที่ได้มาตรฐาน GMP   | 0074  | จำนวนโรงงานแปรรูปสมุนไพรที่ได้มาตรฐาน GMP   | Tier 1                       | สำนักงานสาธารณสุขจังหวัดมหาสารคาม  | จังหวัด                    |          |
| การสร้างความเข้มแข็งผู้ประกอบการอัจฉริยะ | สินค้าและบริการ            | จำนวนโรงงานผลิตยาและผลิตภัณฑ์สมุนไพร ที่ผ่านการรับรองมาตรฐานการผลิตยา WHO GMP         | 0075  | จำนวนโรงงานผลิตยาและผลิตภัณฑ์สมุนไพร ที่ผ่านการรับรองมาตรฐานการผลิตยา WHO GMP         | Tier 1                       | สำนักงานสาธารณสุขจังหวัดมหาสารคาม  | จังหวัด                    |          |
| การสร้างความเข้มแข็งผู้ประกอบการอัจฉริยะ | สินค้าและบริการ            | จำนวนโรงล้าง โรงตาก โรงเก็บสมุนไพร  | 0153  | จำนวนโรงล้าง โรงตาก โรงเก็บสมุนไพร  | Tier 1                       | สำนักงานสาธารณสุขจังหวัดมหาสารคาม  | จังหวัด                    |          |
| การสร้างความเข้มแข็งผู้ประกอบการอัจฉริยะ | สินค้าและบริการ            | จำนวนผลิตภัณฑ์แปรรูปสมุนไพรที่ได้รับการขึ้นทะเบียน อย. (สำนักงานคณะกรรมการอาหารและยา) | 0076  | จำนวนผลิตภัณฑ์แปรรูปสมุนไพรที่ได้รับการขึ้นทะเบียน อย. (สำนักงานคณะกรรมการอาหารและยา) | Tier 1                       | สำนักงานสาธารณสุขจังหวัดมหาสารคาม  | จังหวัด                    |          |
| การสร้างความเข้มแข็งผู้ประกอบการอัจฉริยะ | สินค้าและบริการ            | จำนวนผู้ประกอบการอาชีพผู้ช่วยแพทย์แผนไทยที่ผ่านการฝึกอบรมวิชาชีพ                      | 0154  | จำนวนผู้ประกอบการอาชีพผู้ช่วยแพทย์แผนไทยที่ผ่านการฝึกอบรมวิชาชีพ                      | Tier 2 (มีหน่วยงานรับผิดชอบ) | สำนักงานสาธารณสุขจังหวัดมหาสารคาม  | จังหวัด                    |          |
| การสร้างความเข้มแข็งผู้ประกอบการอัจฉริยะ | สินค้าและบริการ            | จำนวนสมุนไพรที่ใช้รักษาหรือบรรเทา กลุ่มอาการไข้ปวดเมื่อย                              | 0035  | จำนวนสมุนไพรที่ใช้รักษาหรือบรรเทา กลุ่มอาการไข้ ปวดเมื่อย                             | Tier 1                       | สำนักงานสาธารณสุขจังหวัดมหาสารคาม  | จังหวัด                    |          |

ตาราง 15 บัญชีสถิติทางการ “เพิ่มศักยภาพด้านการค้าการลงทุน เพื่อรองรับการขยายตัวทางเศรษฐกิจ” (ต่อ)

| ห่วงโซ่คุณค่า (VC)                       | ปัจจัยแห่งความสำเร็จ (CSF)                                     | ตัวชี้วัด                    | OS ID | รายการสถิติทางการ   | สถานะความพร้อมเผยแพร่ (Tier) | หน่วยงานเจ้าของข้อมูล                              | ระดับหน่วยงานเจ้าของข้อมูล | หมายเหตุ |
|--|--|------------------------------|-------|---|------------------------------|--|----------------------------|----------|
| การสร้างความเข้มแข็งผู้ประกอบการอัจฉริยะ | สินค้าและบริการ  | กรรมวิธีการเพิ่มคุณค่า       | 0036  | จำนวนสมุนไพรที่ใช้รักษาหรือบรรเทา กลุ่มโรคทางเดินอาหาร      | Tier 1                       | สำนักงานสาธารณสุขจังหวัดมหาสารคาม                  | จังหวัด                    |          |
| การสร้างความเข้มแข็งผู้ประกอบการอัจฉริยะ | สินค้าและบริการ  | กรรมวิธีการเพิ่มคุณค่า       | 0037  | จำนวนสมุนไพรที่ใช้รักษาหรือบรรเทา กลุ่มโรคทางเดินหายใจ      | Tier 1                       | สำนักงานสาธารณสุขจังหวัดมหาสารคาม                  | จังหวัด                    |          |
| การสร้างความเข้มแข็งผู้ประกอบการอัจฉริยะ | สินค้าและบริการ  | กรรมวิธีการเพิ่มคุณค่า       | 0038  | จำนวนสมุนไพรที่ใช้รักษาหรือบรรเทา กลุ่มอาการอักเสบ ติดเชื้อ | Tier 1                       | สำนักงานสาธารณสุขจังหวัดมหาสารคาม                  | จังหวัด                    |          |
| การสร้างความเข้มแข็งผู้ประกอบการอัจฉริยะ | สินค้าและบริการ  | กรรมวิธีการเพิ่มคุณค่า       | 0039  | จำนวนยาสมุนไพรรักษากลุ่มอาการทางสูติศาสตร์นรีเวชวิทยา       | Tier 2 (มีหน่วยงานรับผิดชอบ) | สำนักงานสาธารณสุขจังหวัดมหาสารคาม                  | จังหวัด                    |          |
| การสร้างความเข้มแข็งผู้ประกอบการอัจฉริยะ | สินค้าและบริการ  | กรรมวิธีการเพิ่มคุณค่า       | 0040  | จำนวนสมุนไพรที่ใช้เป็นยาบำรุงกำลัง                          | Tier 2 (มีหน่วยงานรับผิดชอบ) | สำนักงานสาธารณสุขจังหวัดมหาสารคาม                  | จังหวัด                    |          |
| การสร้างความเข้มแข็งผู้ประกอบการอัจฉริยะ | สินค้าและบริการ  | กรรมวิธีการเพิ่มคุณค่า       | 0041  | จำนวนสมุนไพรช่วยสร้างภูมิคุ้มกัน                            | Tier 2 (มีหน่วยงานรับผิดชอบ) | สำนักงานสาธารณสุขจังหวัดมหาสารคาม                  | จังหวัด                    |          |
| การสร้างความเข้มแข็งผู้ประกอบการอัจฉริยะ | สภาพแวดล้อมที่เอื้อต่อการขยายตัวของวิสาหกิจเริ่มต้นในประเทศไทย | ร้อยละ SME ขึ้นทะเบียนผู้ค้า | 0155  | จำนวน SME ทั้งหมดที่ขึ้นทะเบียนกับ สสว.                     | Tier 2 (มีหน่วยงานรับผิดชอบ) | สำนักงานส่งเสริมวิสาหกิจขนาดกลางและขนาดย่อม (สสว.) | กรม                        |          |

ตาราง 15 บัญชีสถิติทางการ “เพิ่มศักยภาพด้านการค้าการลงทุน เพื่อรองรับการขยายตัวทางเศรษฐกิจ” (ต่อ)

| ห่วงโซ่คุณค่า (VC)                   | ปัจจัยแห่งความสำเร็จ (CSF)  | ตัวชี้วัด  | OS ID | รายการสถิติทางการ   | สถานะความพร้อมเผยแพร่ (Tier) | หน่วยงานเจ้าของข้อมูล             | ระดับหน่วยงานเจ้าของข้อมูล | หมายเหตุ |
|--------------------------------------|-----------------------------|--|-------|---|------------------------------|-----------------------------------|----------------------------|----------|
| การสร้างโอกาสเข้าถึงบริการทางการเงิน | ช่องทางการระดมทุนและซื้อขาย | พัฒนาตลาดกลางและศูนย์จำหน่ายสินค้า   | 0156  | จำนวนตลาดกลาง   | Tier 2 (มีหน่วยงานรับผิดชอบ) | สำนักงานพาณิชย์จังหวัดมหาสารคาม   | จังหวัด                    |          |
| การสร้างโอกาสเข้าถึงบริการทางการเงิน | ช่องทางการระดมทุนและซื้อขาย | พัฒนาตลาดกลางและศูนย์จำหน่ายสินค้า   | 0157  | มูลค่าการซื้อขายสินค้าผ่านตลาดกลาง  | Tier 2 (มีหน่วยงานรับผิดชอบ) | สำนักงานพาณิชย์จังหวัดมหาสารคาม   | จังหวัด                    |          |
| การสร้างโอกาสเข้าถึงบริการทางการเงิน | ช่องทางการระดมทุนและซื้อขาย | พัฒนาตลาดกลางและศูนย์จำหน่ายสินค้า   | 0158  | จำนวนศูนย์จำหน่ายสินค้าสินค้าในพื้นที่  | Tier 2 (มีหน่วยงานรับผิดชอบ) | สำนักงานพาณิชย์จังหวัดมหาสารคาม   | จังหวัด                    |          |
| การสร้างโอกาสเข้าถึงบริการทางการเงิน | ช่องทางการระดมทุนและซื้อขาย | พัฒนาตลาดกลางและศูนย์จำหน่ายสินค้า   | 0159  | จำนวนแหล่งรับซื้อสมุนไพร  | Tier 1                       | สำนักงานสาธารณสุขจังหวัดมหาสารคาม | จังหวัด                    |          |
| การสร้างโอกาสเข้าถึงตลาด             | ผู้ซื้อ/ผู้บริโภค           | ผู้ป่วยนอกทั้งหมดที่ได้รับบริการ ตรวจ วินิจฉัย รักษาโรค และฟื้นฟูสภาพด้วยศาสตร์การแพทย์แผนไทยและการแพทย์ทางเลือก | 0160  | จำนวนผู้ป่วยนอกทั้งหมดที่ได้รับบริการ ตรวจ วินิจฉัย รักษาโรค และฟื้นฟูสภาพด้วยศาสตร์การแพทย์แผนไทยและการแพทย์ทางเลือก | Tier 1                       | สำนักงานสาธารณสุขจังหวัดมหาสารคาม | จังหวัด                    |          |
| การสร้างโอกาสเข้าถึงตลาด             | ผู้ซื้อ/ผู้บริโภค           | ผู้ป่วยนอกทั้งหมดที่ได้รับบริการ ตรวจ วินิจฉัย รักษาโรค และฟื้นฟูสภาพด้วยศาสตร์การแพทย์แผนไทยและการแพทย์ทางเลือก | 0161  | จำนวนผู้ป่วยที่ได้รับการรักษาด้วยยาสมุนไพร  | Tier 1                       | สำนักงานสาธารณสุขจังหวัดมหาสารคาม | จังหวัด                    |          |

ตาราง 15 บัญชีสถิติทางการ “เพิ่มศักยภาพด้านการค้าการลงทุน เพื่อรองรับการขยายตัวทางเศรษฐกิจ” (ต่อ)

| ห่วงโซ่คุณค่า (VC)       | ปัจจัยแห่งความสำเร็จ (CSF)  | ตัวชี้วัด   | OS ID | รายการสถิติทางการ   | สถานะความพร้อมเผยแพร่ (Tier)    | หน่วยงานเจ้าของข้อมูล                               | ระดับหน่วยงานเจ้าของข้อมูล | หมายเหตุ |
|--------------------------|---|---|-------|---|---------------------------------|---|----------------------------|----------|
| การสร้างโอกาสเข้าถึงตลาด | สินค้าและบริการ   | จำนวนองค์ความรู้ด้านการออกแบบผลิตภัณฑ์ ที่เกิดจากการวิจัยหรือบริการทางวิชาการ | 0162  | จำนวนองค์ความรู้ด้านการออกแบบผลิตภัณฑ์ ที่เกิดจากการวิจัยหรือบริการทางวิชาการ | Tier 2 (มีหน่วยงานรับผิดชอบ)    | มหาวิทยาลัยมหาสารคาม                                | จังหวัด                    |          |
| การสร้างโอกาสเข้าถึงตลาด | โอกาสทางการตลาด   | การประชาสัมพันธ์  | 0163  | จำนวนรูปแบบการประชาสัมพันธ์   | Tier 2 (ไม่มีหน่วยงานรับผิดชอบ) | สำนักงานสาธารณสุขจังหวัดมหาสารคาม                   | จังหวัด                    |          |
| การสร้างโอกาสเข้าถึงตลาด | โอกาสทางการตลาด   | การประชาสัมพันธ์  | 0164  | จำนวนครั้งการประชาสัมพันธ์  | Tier 2 (มีหน่วยงานรับผิดชอบ)    | สำนักงานสาธารณสุขจังหวัดมหาสารคาม                   | จังหวัด                    |          |
| การสร้างโอกาสเข้าถึงตลาด | โอกาสทางการตลาด   | โครงการ Road Show   | 0165  | จำนวนการจัดงาน Road Show  | Tier 2 (มีหน่วยงานรับผิดชอบ)    | สำนักงานพาณิชย์จังหวัดมหาสารคาม                     | จังหวัด                    |          |
| การสร้างโอกาสเข้าถึงตลาด | สภาพแวดล้อมที่เอื้อต่อความสามารถในการแข่งขันด้านการค้าระหว่างประเทศ     | จำนวนเครือข่ายความร่วมมือทางการค้าทั้งใน/ต่างประเทศ                           | 0166  | จำนวนเครือข่ายความร่วมมือทางการค้าทั้งใน/ต่างประเทศ                           | Tier 2 (มีหน่วยงานรับผิดชอบ)    | สำนักงานพาณิชย์จังหวัดมหาสารคาม                     | จังหวัด                    |          |
| การสร้างโอกาสเข้าถึงตลาด | สภาพแวดล้อมที่เอื้อต่อการขยายตัวการส่งออกของวิสาหกิจขนาดกลางและขนาดย่อม | จำนวนสินเชื่อ SME ต่อสินเชื่อรวม  | 0167  | จำนวนสินเชื่อ SME ต่อสินเชื่อรวม  | Tier 2 (มีหน่วยงานรับผิดชอบ)    | ธนาคารพัฒนาวิสาหกิจขนาดกลางและขนาดย่อมแห่งประเทศไทย | กรม                        |          |

ตาราง 15 บัญชีสถิติทางการ “เพิ่มศักยภาพด้านการค้าการลงทุน เพื่อรองรับการขยายตัวทางเศรษฐกิจ” (ต่อ)

| ห่วงโซ่คุณค่า (VC)   | ปัจจัยแห่งความสำเร็จ (CSF)         | ตัวชี้วัด  | OS ID | รายการสถิติทางการ  | สถานะความพร้อมเผยแพร่ (Tier) | หน่วยงานเจ้าของข้อมูล           | ระดับหน่วยงานเจ้าของข้อมูล | หมายเหตุ |
|--|------------------------------------|--|-------|--|------------------------------|---------------------------------|----------------------------|----------|
| การสร้างระบบนิเวศที่เอื้อต่อการดำเนินธุรกิจผู้ประกอบการและวิสาหกิจขนาดกลางและขนาดย่อมยุคใหม่ | ระบบการส่งเสริม                    | ระบบมาตรฐานสินค้า  | 0168  | มาตรฐานการรับรองมาตรฐานสินค้าอย่างเป็นระบบและมีแบบแผน                                  | Tier 2 (มีหน่วยงานรับผิดชอบ) | สำนักงานพาณิชย์จังหวัดมหาสารคาม | จังหวัด                    |          |
| การสร้างระบบนิเวศที่เอื้อต่อการดำเนินธุรกิจผู้ประกอบการและวิสาหกิจขนาดกลางและขนาดย่อมยุคใหม่ | การอำนวยความสะดวกในการดำเนินธุรกิจ | การเพิ่มขึ้นของผลิตภัณฑ์/สินค้า ที่ผ่านการจดทะเบียนตราสินค้า | 0169  | จำนวนของผลิตภัณฑ์/สินค้าที่ผ่านการจดทะเบียนตราสินค้า จำแนกตามประเภทของผลิตภัณฑ์/สินค้า | Tier 1                       | สำนักงานพาณิชย์จังหวัดมหาสารคาม | จังหวัด                    |          |
| การสร้างระบบนิเวศที่เอื้อต่อการดำเนินธุรกิจผู้ประกอบการและวิสาหกิจขนาดกลางและขนาดย่อมยุคใหม่ | การอำนวยความสะดวกในการดำเนินธุรกิจ | การเพิ่มขึ้นของผลิตภัณฑ์/สินค้า ที่ผ่านการจดทะเบียนตราสินค้า | 0170  | บรรจุภัณฑ์/ตราสัญลักษณ์ที่จังหวัดให้การรับรอง  | Tier 2 (มีหน่วยงานรับผิดชอบ) | สำนักงานพาณิชย์จังหวัดมหาสารคาม | จังหวัด                    |          |

### 3.1.4 บัญชีสถิติทางการที่สอดคล้องตามประเด็นการพัฒนาที่ 4 พัฒนาคุณภาพชีวิตของประชาชนสู่สังคมมีสุข ภายใต้สิ่งแวดล้อมที่ดี

#### วัตถุประสงค์

1. เพื่อเชิดชูปกป้องสถาบันสำคัญของชาติ
2. เพื่อเสริมสร้างความมั่นคงและความปลอดภัยในชีวิตและทรัพย์สิน
3. เพื่อส่งเสริมสุขภาวะของประชาชนในพื้นที่

#### ตัวชี้วัด

1. จำนวนกิจกรรมเทิดพระเกียรติและเชิดชูสถาบันพระมหากษัตริย์เพิ่มขึ้น
2. ร้อยละจำนวนหมู่บ้าน/ชุมชนน้อมนำหลักปรัชญาของเศรษฐกิจพอเพียง มาใช้ในชีวิตประจำวัน
3. อายุเฉลี่ยการมีสุขภาพดีของคนจังหวัดมหาสารคาม
4. ระดับสติปัญญาของเด็กปฐมวัยเพิ่มขึ้น
5. ร้อยละของหมู่บ้าน/ชุมชน ได้รับการจัดการด้านสิ่งแวดล้อมให้ได้ตามเกณฑ์มาตรฐาน (ขยะ, น้ำเสีย, มลพิษทางอากาศ)
6. ร้อยละของการเพิ่มพื้นที่สีเขียว

ในการขับเคลื่อนประเด็นการพัฒนาที่ 4 : พัฒนาคุณภาพชีวิตของประชาชนสู่สังคมมีสุข ภายใต้สิ่งแวดล้อมที่ดี ได้มีการวิเคราะห์สถานการณ์ แนวโน้มการพัฒนาจังหวัดมหาสารคาม ซึ่งจำเป็น ต้องมีบัญชีสถิติทางการที่ตอบประเด็นการพัฒนาดังกล่าว โดยการได้มาซึ่งบัญชีสถิติทางการจะเริ่มจากการวิเคราะห์ ห่วงโซ่คุณค่าของประเทศไทย 140 เป้าหมายแผนแม่บทย่อย ภายใต้แผนแม่บทภายใต้ยุทธศาสตร์ชาติ (23 ประเด็น) ที่สอดคล้องกับประเด็นการพัฒนาที่ 4 ของแผนพัฒนาจังหวัดมหาสารคาม คือ ประเด็น 11 ศักยภาพคนตลอดช่วงชีวิต ประเด็น 13 การเสริมสร้างให้คนไทยมีสุขภาวะที่ดี และประเด็น 18 การเติบโตอย่างยั่งยืน จากนั้นจัดทำห่วงโซ่คุณค่า คุณค่าที่สอดคล้องกับแผนพัฒนาจังหวัดมหาสารคาม เรื่อง “พัฒนาคุณภาพชีวิตของประชาชนสู่สังคมมีสุขภายใต้สิ่งแวดล้อมที่ดี” ดังภาพ 21 ภาพ 22 และภาพ 23

หลังจากที่ได้มีการศึกษาแนวทางการพัฒนาจังหวัด (ประเด็นการพัฒนาที่ 4) ที่สอดคล้องกับห่วงโซ่คุณค่า (Value Chain) ที่สอดคล้องกับแผนพัฒนาจังหวัดมหาสารคามแล้ว จะต้องมีการคัดเลือกปัจจัยสู่ความสำเร็จ (Critical Success Factor) ที่มีความสำคัญในการบริหารงานในจังหวัด พร้อมทั้งกำหนดรายการสถิติที่สำคัญและจำเป็น ทำให้ได้บัญชีสถิติทางการตามประเด็นการพัฒนาที่ 1 คือ

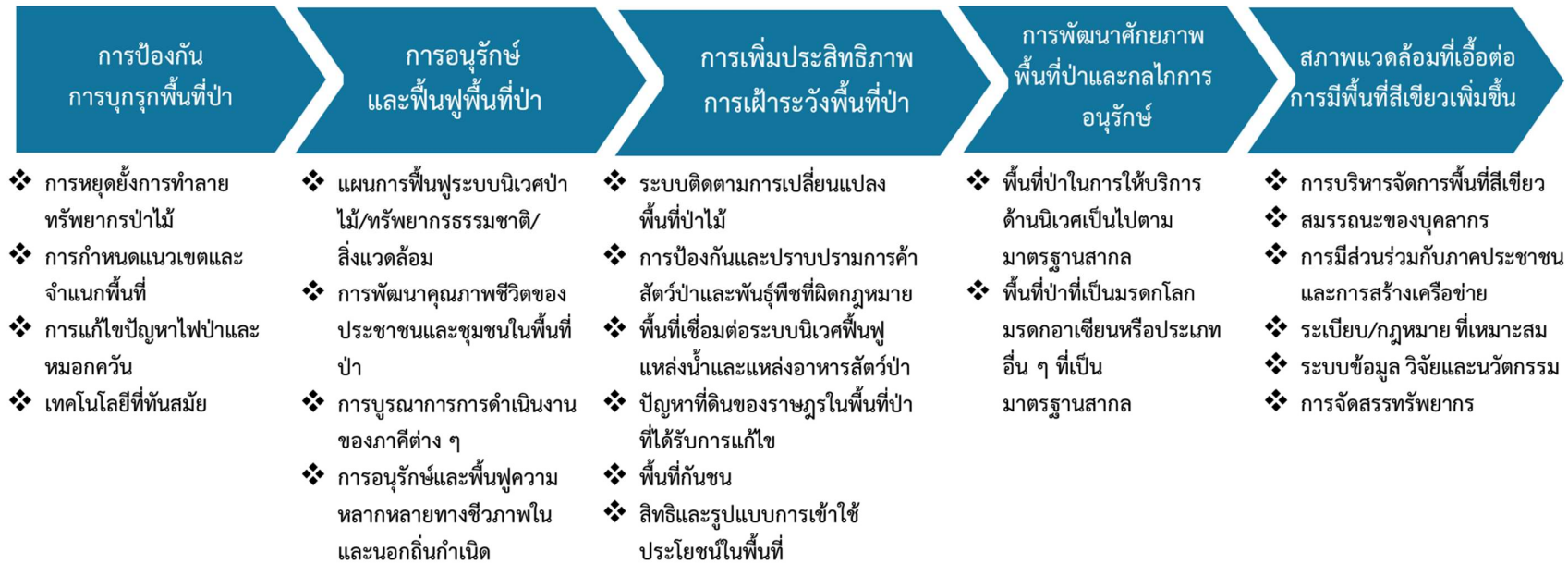
- 3) บัญชีสถิติทางการ "พัฒนาคุณภาพชีวิตของประชาชนสู่สังคมมีสุขภายใต้สิ่งแวดล้อมที่ดี" ดังตาราง 16
- 4) บัญชีสถิติทางการ “การพัฒนาคุณภาพชีวิตผู้สูงอายุจังหวัดมหาสารคาม” ดังตาราง 17

## ห่วงโซ่คุณค่า “การพัฒนาคุณภาพชีวิตของจังหวัดมหาสารคาม”



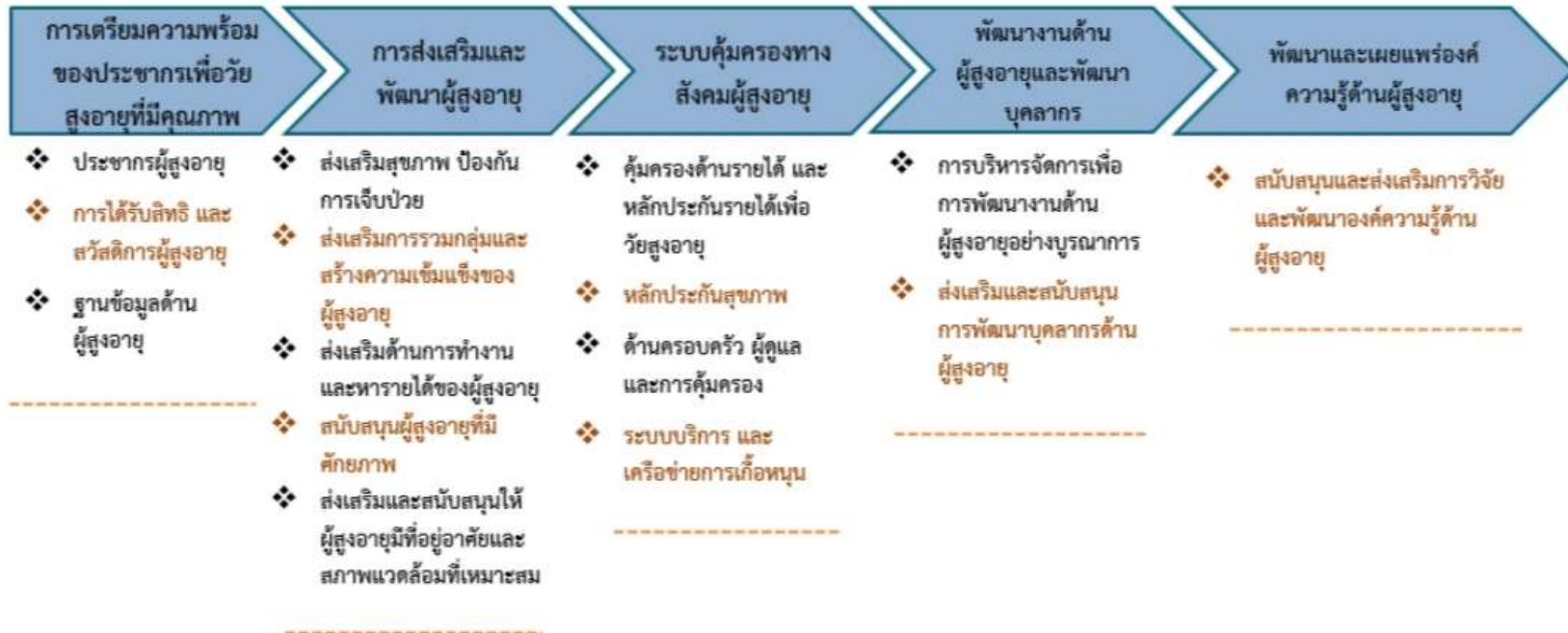
ภาพ 21 ห่วงโซ่คุณค่า “การพัฒนาคุณภาพชีวิตของจังหวัดมหาสารคาม”

## ห่วงโซ่คุณค่า “พื้นที่สีเขียวของจังหวัดมหาสารคาม”



ภาพ 22 ห่วงโซ่คุณค่า “พื้นที่สีเขียวจังหวัดมหาสารคาม”

ห่วงโซ่คุณค่า “การพัฒนาคุณภาพชีวิตผู้สูงอายุจังหวัดมหาสารคาม”



ภาพ 23 ห่วงโซ่คุณค่า “การพัฒนาคุณภาพชีวิตผู้สูงอายุจังหวัดมหาสารคาม”

ตาราง 16 บัญชีสถิติทางการ “พัฒนาคุณภาพชีวิตของประชาชนสู่สังคมมีสุขภายใต้สิ่งแวดล้อมที่ดี”

| ห่วงโซ่คุณค่า (VC)            | ปัจจัยแห่งความสำเร็จ (CSF)    | ตัวชี้วัด   | OS ID | รายการสถิติทางการ  | สถานะความพร้อมเผยแพร่ (Tier) | หน่วยงานเจ้าของข้อมูล | ระดับหน่วยงานเจ้าของข้อมูล | หมายเหตุ |
|-------------------------------|-------------------------------|---|-------|--|------------------------------|-----------------------|----------------------------|----------|
| การป้องกันการบุกรุกพื้นที่ป่า | การกำหนดแนวเขตและจำแนกพื้นที่ | มีแนวเขตป่าสงวนแห่งชาติและเครื่องหมายแสดงแนวเขต มีหลักเขตพื้นที่ มีแผนที่แสดงแนวเขตป่าสงวนแห่งชาติที่มีการตรวจสอบเอกสารสิทธิ์ | 0171  | ระยะแนวเขตพื้นที่ป่าไม้ที่ได้รับการสำรวจรังวัด เพื่อกำหนดเป็นป่าสงวนแห่งชาติ | Tier 1                       | กรมป่าไม้             | กรม                        |          |
| การป้องกันการบุกรุกพื้นที่ป่า | การกำหนดแนวเขตและจำแนกพื้นที่ | มีแนวเขตป่าสงวนแห่งชาติและเครื่องหมายแสดงแนวเขต มีหลักเขตพื้นที่ มีแผนที่แสดงแนวเขตป่าสงวนแห่งชาติที่มีการตรวจสอบเอกสารสิทธิ์ | 0172  | ระยะแนวเขตป่าสงวนแห่งชาติ  | Tier 1                       | กรมป่าไม้             | กรม                        |          |
| การป้องกันการบุกรุกพื้นที่ป่า | การกำหนดแนวเขตและจำแนกพื้นที่ | มีแนวเขตป่าสงวนแห่งชาติและเครื่องหมายแสดงแนวเขต มีหลักเขตพื้นที่ มีแผนที่แสดงแนวเขตป่าสงวนแห่งชาติที่มีการตรวจสอบเอกสารสิทธิ์ | 0173  | ระยะแนวเขตป่าสงวนแห่งชาติที่ได้รับการจัดทำเครื่องหมายในภูมิประเทศจริง        | Tier 1                       | กรมป่าไม้             | กรม                        |          |
| การป้องกันการบุกรุกพื้นที่ป่า | การกำหนดแนวเขตและจำแนกพื้นที่ | มีแนวเขตป่าสงวนแห่งชาติและเครื่องหมายแสดงแนวเขต มีหลักเขตพื้นที่ มีแผนที่แสดงแนวเขตป่าสงวนแห่งชาติ มีการตรวจสอบเอกสารสิทธิ์   | 0175  | จำนวนป่าสงวนแห่งชาติที่ได้รับการจัดทำฐานข้อมูลในระบบสารสนเทศภูมิศาสตร์       | Tier 1                       | กรมป่าไม้             | กรม                        |          |

ตาราง 16 บัญชีสถิติทางการ ““พัฒนาคุณภาพชีวิตของประชาชนสู่สังคมมีสุขภายใต้สิ่งแวดล้อมที่ดี” (ต่อ)

| หัวข้อคุณค่า (VC)              | ปัจจัยแห่งความสำเร็จ (CSF)                               | ตัวชี้วัด  | OS ID | รายการสถิติทางการ                            | สถานะความพร้อมเผยแพร่ (Tier) | หน่วยงานเจ้าของข้อมูล | ระดับหน่วยงานเจ้าของข้อมูล | หมายเหตุ |
|--------------------------------|--|--|-------|--|------------------------------|-----------------------|----------------------------|----------|
| การป้องกันการบุกรุกพื้นที่ป่า  | การกำหนดแนวเขตและจำแนกพื้นที่                            | พื้นที่ป่าสงวนที่มีสภาพป่า   | 0176  | พื้นที่ป่าสงวนที่มีสภาพป่า                   | Tier 1                       | กรมป่าไม้             | กรม                        |          |
| การป้องกันการบุกรุกพื้นที่ป่า  | การกำหนดแนวเขตและจำแนกพื้นที่                            | พื้นที่ป่าสงวนตามประกาศ  | 0177  | พื้นที่ป่าสงวนตามประกาศ                      | Tier 1                       | กรมป่าไม้             | กรม                        |          |
| การป้องกันการบุกรุกพื้นที่ป่า  | การกำหนดแนวเขตและจำแนกพื้นที่                            | จำนวนและพื้นที่อนุรักษ์จำแนกตามประเภท  | 0178  | จำนวนและพื้นที่อนุรักษ์จำแนกตามประเภท        | Tier 1                       | กรมป่าไม้             | กรม                        |          |
| การป้องกันการบุกรุกพื้นที่ป่า  | การกำหนดแนวเขตและจำแนกพื้นที่                            | อัตราการเปลี่ยนแปลงของพื้นที่ป่าไม้ในจังหวัดเพิ่มขึ้น                          | 0179  | พื้นที่ป่าไม้                                | Tier 1                       | กรมป่าไม้             | กรม                        |          |
| การอนุรักษ์และฟื้นฟูพื้นที่ป่า | แผนการฟื้นฟูระบบนิเวศป่าไม้/ทรัพยากรธรรมชาติ/สิ่งแวดล้อม | พื้นที่ป่าเสื่อมโทรม พื้นที่ป่าสมบูรณ์/ป่าคืนสภาพ พื้นที่ป่าสงวนเสื่อมโทรม     | 0180  | พื้นที่ป่าเสื่อมโทรม                         | Tier 1                       | กรมป่าไม้             | กรม                        |          |
| การอนุรักษ์และฟื้นฟูพื้นที่ป่า | แผนการฟื้นฟูระบบนิเวศป่าไม้/ทรัพยากรธรรมชาติ/สิ่งแวดล้อม | พื้นที่ป่าเสื่อมโทรม พื้นที่ป่าสมบูรณ์/ป่าคืนสภาพ พื้นที่ป่าสงวนเสื่อมโทรม     | 0181  | พื้นที่ป่าสงวน                               | Tier 1                       | กรมป่าไม้             | กรม                        |          |
| การอนุรักษ์และฟื้นฟูพื้นที่ป่า | แผนการฟื้นฟูระบบนิเวศป่าไม้/ทรัพยากรธรรมชาติ/สิ่งแวดล้อม | พื้นที่ป่าเสื่อมโทรม พื้นที่ป่าสมบูรณ์/ป่าคืนสภาพ พื้นที่ป่าสงวนเสื่อมโทรม     | 0182  | พื้นที่ป่าสมบูรณ์/ป่าคืนสภาพ                 | Tier 1                       | กรมป่าไม้             | กรม                        |          |
| การอนุรักษ์และฟื้นฟูพื้นที่ป่า | การพัฒนาคุณภาพชีวิตของประชาชนและชุมชนในพื้นที่ป่า        | พื้นที่ได้รับการส่งเสริมการบริหารจัดการป่าชุมชนโดยการมีส่วนร่วมของราษฎรในชุมชน | 0184  | พื้นที่ป่าชุมชนตาม พ.ร.บ. ป่าชุมชน พ.ศ. ๒๕๖๒ | Tier 1                       | กรมป่าไม้             | กรม                        |          |

ตาราง 16 บัญชีสถิติทางการ ““พัฒนาคุณภาพชีวิตของประชาชนสู่สังคมมีสุขภายใต้สิ่งแวดล้อมที่ดี” (ต่อ)

| ห่วงโซ่คุณค่า (VC)             | ปัจจัยแห่งความสำเร็จ (CSF)                        | ตัวชี้วัด   | OS ID | รายการสถิติทางการ  | สถานะความพร้อมเผยแพร่ (Tier) | หน่วยงานเจ้าของข้อมูล | ระดับหน่วยงานเจ้าของข้อมูล | หมายเหตุ |
|--------------------------------|---|---|-------|--|------------------------------|-----------------------|----------------------------|----------|
| การอนุรักษ์และฟื้นฟูพื้นที่ป่า | การพัฒนาคุณภาพชีวิตของประชาชนและชุมชนในพื้นที่ป่า | พื้นที่ที่ได้รับการส่งเสริมการบริหารจัดการป่าชุมชนโดยการมีส่วนร่วมของราษฎรในชุมชน | 0185  | จำนวนกิจกรรมส่งเสริมการจัดการป่าชุมชน  | Tier 1                       | กรมป่าไม้             | กรม                        |          |
| การอนุรักษ์และฟื้นฟูพื้นที่ป่า | การพัฒนาคุณภาพชีวิตของประชาชนและชุมชนในพื้นที่ป่า | พื้นที่ที่ได้รับการส่งเสริมการบริหารจัดการป่าชุมชนโดยการมีส่วนร่วมของราษฎรในชุมชน | 0186  | จำนวนชุมชนที่ราษฎรได้รับการส่งเสริมให้มีส่วนร่วมจัดการป่าชุมชน               | Tier 1                       | กรมป่าไม้             | กรม                        |          |
| การอนุรักษ์และฟื้นฟูพื้นที่ป่า | การพัฒนาคุณภาพชีวิตของประชาชนและชุมชนในพื้นที่ป่า | พื้นที่ที่ได้รับการส่งเสริมการบริหารจัดการป่าชุมชนโดยการมีส่วนร่วมของราษฎรในชุมชน | 0187  | จำนวนพื้นที่ที่ได้รับการพัฒนาในรูปแบบป่าพื้นบ้านอาหารชุมชน                   | Tier 1                       | กรมป่าไม้             | กรม                        |          |
| การอนุรักษ์และฟื้นฟูพื้นที่ป่า | การพัฒนาคุณภาพชีวิตของประชาชนและชุมชนในพื้นที่ป่า | พื้นที่ที่ได้รับการส่งเสริมการบริหารจัดการป่าชุมชนโดยการมีส่วนร่วมของราษฎรในชุมชน | 0188  | พื้นที่ป่าชุมชนเพื่อก้าวสู่วิสาหกิจชุมชน                                     | Tier 1                       | กรมป่าไม้             | กรม                        |          |
| การอนุรักษ์และฟื้นฟูพื้นที่ป่า | การพัฒนาคุณภาพชีวิตของประชาชนและชุมชนในพื้นที่ป่า | พื้นที่ที่ได้รับการส่งเสริมการบริหารจัดการป่าชุมชนโดยการมีส่วนร่วมของราษฎรในชุมชน | 0193  | จำนวนชุมชนที่ได้รับการส่งเสริมความรู้ความเข้าใจตาม พ.ร.บ. ป่าชุมชน พ.ศ. 2562 | Tier 1                       | กรมป่าไม้             | กรม                        |          |
| การอนุรักษ์และฟื้นฟูพื้นที่ป่า | การพัฒนาคุณภาพชีวิตของประชาชนและชุมชนในพื้นที่ป่า | พื้นที่ที่ได้รับการส่งเสริมการบริหารจัดการป่าชุมชนโดยการมีส่วนร่วมของราษฎรในชุมชน | 0194  | พื้นที่ป่าชุมชนที่ได้รับการส่งเสริมการเพิ่มพื้นที่สีเขียว                    | Tier 1                       | กรมป่าไม้             | กรม                        |          |

ตาราง 16 บัญชีสถิติทางการ “พัฒนาคุณภาพชีวิตของประชาชนสู่สังคมมีสุขภายใต้สิ่งแวดล้อมที่ดี” (ต่อ)

| หัวข้อคุณค่า (VC)  | ปัจจัยแห่งความสำเร็จ (CSF)                        | ตัวชี้วัด  | OS ID | รายการสถิติทางการ  | สถานะความพร้อมเผยแพร่ (Tier) | หน่วยงานเจ้าของข้อมูล                             | ระดับหน่วยงานเจ้าของข้อมูล | หมายเหตุ |
|--|---|--|-------|--|------------------------------|---|----------------------------|----------|
| การอนุรักษ์และฟื้นฟูพื้นที่ป่า                                   | การพัฒนาคุณภาพชีวิตของประชาชนและชุมชนในพื้นที่ป่า | ร้อยละของผู้ประสพภัยที่ได้รับความช่วยเหลืออย่างรวดเร็วตามมาตรฐาน | 0201  | จำนวนครั้งที่เกิดอุทกภัย   | Tier 1                       | สำนักงานป้องกันและบรรเทาสาธารณภัยจังหวัดมหาสารคาม | จังหวัด                    |          |
| การอนุรักษ์และฟื้นฟูพื้นที่ป่า                                   | การพัฒนาคุณภาพชีวิตของประชาชนและชุมชนในพื้นที่ป่า | ร้อยละของผู้ประสพภัยที่ได้รับความช่วยเหลืออย่างรวดเร็วตามมาตรฐาน | 0202  | พื้นที่ประสบอุทกภัย  | Tier 1                       | สำนักงานป้องกันและบรรเทาสาธารณภัยจังหวัดมหาสารคาม | จังหวัด                    |          |
| การอนุรักษ์และฟื้นฟูพื้นที่ป่า                                   | การพัฒนาคุณภาพชีวิตของประชาชนและชุมชนในพื้นที่ป่า | ร้อยละของผู้ประสพภัยที่ได้รับความช่วยเหลืออย่างรวดเร็วตามมาตรฐาน | 0205  | พื้นที่ประสบภัยแล้ง  | Tier 1                       | สำนักงานป้องกันและบรรเทาสาธารณภัยจังหวัดมหาสารคาม | จังหวัด                    |          |
| การอนุรักษ์และฟื้นฟูพื้นที่ป่า                                   | การพัฒนาคุณภาพชีวิตของประชาชนและชุมชนในพื้นที่ป่า | ร้อยละของผู้ประสพภัยที่ได้รับความช่วยเหลืออย่างรวดเร็วตามมาตรฐาน | 0206  | พื้นที่ประสบสาธารณภัยและประกาศเขตให้ความช่วยเหลือผู้ประสบภัย (ภัยแล้ง) | Tier 1                       | สำนักงานป้องกันและบรรเทาสาธารณภัยจังหวัดมหาสารคาม | จังหวัด                    |          |
| การสร้างสภาพแวดล้อมที่เอื้อต่อการพัฒนาและเสริมสร้างศักยภาพมนุษย์ | กระบวนการสื่อสารทางสังคมเพื่อพัฒนาครอบครัว        | ร้อยละที่เพิ่มขึ้นของดัชนีความก้าวหน้านาน (HAI)                  | 0209  | ร้อยละของครัวเรือนที่มีหัวหน้าครัวเรือนเดียว (%)                       | Tier 1                       | สำนักงานสภาพัฒนาการเศรษฐกิจและสังคมแห่งชาติ       | กรม                        |          |
| การสร้างสภาพแวดล้อมที่เอื้อต่อการพัฒนาและเสริมสร้างศักยภาพมนุษย์ | กระบวนการสื่อสารทางสังคมเพื่อพัฒนาครอบครัว        | ร้อยละที่เพิ่มขึ้นของดัชนีความก้าวหน้านาน (HAI)                  | 0210  | รายได้เฉลี่ยของครัวเรือนต่อเดือน (บาท)                                 | Tier 1                       | สำนักงานสถิติแห่งชาติ                             | กรม                        |          |

ตาราง 16 บัญชีสถิติทางการ ““พัฒนาคุณภาพชีวิตของประชาชนผู้สังคมมีสุขภายใต้สิ่งแวดล้อมที่ดี” (ต่อ)

| หัวข้อคุณค่า (VC)  | ปัจจัยแห่งความสำเร็จ (CSF)                 | ตัวชี้วัด                                      | OS ID | รายการสถิติทางการ   | สถานะความพร้อมเผยแพร่ (Tier) | หน่วยงานเจ้าของข้อมูล                                    | ระดับหน่วยงานเจ้าของข้อมูล | หมายเหตุ |
|--|--|--|-------|---|------------------------------|--|----------------------------|----------|
| การสร้างสภาพแวดล้อมที่เอื้อต่อการพัฒนาและเสริมสร้างศักยภาพมนุษย์ | กระบวนการสื่อสารทางสังคมเพื่อพัฒนาครอบครัว | ร้อยละที่เพิ่มขึ้นของดัชนีความก้าวหน้าคน (HAI) | 0211  | ค่าใช้จ่ายเฉลี่ยต่อเดือนของครัวเรือน                                      | Tier 1                       | สำนักงานสถิติแห่งชาติ                                    | กรม                        |          |
| การสร้างสภาพแวดล้อมที่เอื้อต่อการพัฒนาและเสริมสร้างศักยภาพมนุษย์ | กระบวนการสื่อสารทางสังคมเพื่อพัฒนาครอบครัว | ร้อยละที่เพิ่มขึ้นของดัชนีความก้าวหน้าคน (HAI) | 0212  | หนี้สินเฉลี่ยต่อครัวเรือน   | Tier 1                       | สำนักงานสถิติแห่งชาติ                                    | กรม                        |          |
| การสร้างสภาพแวดล้อมที่เอื้อต่อการพัฒนาและเสริมสร้างศักยภาพมนุษย์ | กระบวนการสื่อสารทางสังคมเพื่อพัฒนาครอบครัว | ร้อยละที่เพิ่มขึ้นของดัชนีความก้าวหน้าคน (HAI) | 0213  | ครัวเรือนเปราะบาง   | Tier 1                       | สำนักงานพัฒนาสังคมและความมั่นคงของมนุษย์จังหวัดมหาสารคาม | จังหวัด                    |          |
| การสร้างสภาพแวดล้อมที่เอื้อต่อการพัฒนาและเสริมสร้างศักยภาพมนุษย์ | กระบวนการสื่อสารทางสังคมเพื่อพัฒนาครอบครัว | ร้อยละที่เพิ่มขึ้นของดัชนีความก้าวหน้าคน (HAI) | 0214  | สัดส่วนประชากรยากจน (%)   | Tier 1                       | สำนักงานสภาพัฒนาการเศรษฐกิจและสังคมแห่งชาติ              | กรม                        |          |
| การสร้างสภาพแวดล้อมที่เอื้อต่อการพัฒนาและเสริมสร้างศักยภาพมนุษย์ | กระบวนการสื่อสารทางสังคมเพื่อพัฒนาครอบครัว | ร้อยละที่เพิ่มขึ้นของดัชนีความก้าวหน้าคน (HAI) | 0215  | ร้อยละของครัวเรือนที่มีหนี้สินเพื่อการอุปโภคบริโภค (%)                    | Tier 1                       | สำนักงานสภาพัฒนาการเศรษฐกิจและสังคมแห่งชาติ              | กรม                        |          |
| การสร้างสภาพแวดล้อมที่เอื้อต่อการพัฒนาและเสริมสร้างศักยภาพมนุษย์ | กระบวนการสื่อสารทางสังคมเพื่อพัฒนาครอบครัว | ร้อยละที่เพิ่มขึ้นของดัชนีความก้าวหน้าคน (HAI) | 0216  | ค่าสัมประสิทธิ์ความไม่เสมอภาคของรายได้ หรือค่าสัมประสิทธิ์จีนิ (Gini) (%) | Tier 1                       | สำนักงานสภาพัฒนาการเศรษฐกิจและสังคมแห่งชาติ              | กรม                        |          |

ตาราง 16 บัญชีสถิติทางการ ““พัฒนาคุณภาพชีวิตของประชาชนผู้สังคมมีสุขภายใต้สิ่งแวดล้อมที่ดี” (ต่อ)

| หัวข้อคุณค่า (VC)  | ปัจจัยแห่งความสำเร็จ (CSF)                                | ตัวชี้วัด                                      | OS ID | รายการสถิติทางการ  | สถานะความพร้อมเผยแพร่ (Tier) | หน่วยงานเจ้าของข้อมูล                        | ระดับหน่วยงานเจ้าของข้อมูล | หมายเหตุ |
|--|---|--|-------|--|------------------------------|--|----------------------------|----------|
| การสร้างสภาพแวดล้อมที่เอื้อต่อการพัฒนาและเสริมสร้างศักยภาพมนุษย์ | กระบวนการสื่อสารทางสังคมเพื่อพัฒนาครอบครัว                | ร้อยละที่เพิ่มขึ้นของดัชนีความก้าวหน้าคน (HAI) | 0217  | ร้อยละของครัวเรือนที่มีบ้านและที่ดินเป็นของตนเอง (%)                         | Tier 1                       | สำนักงานสถิติแห่งชาติ                        | กรม                        |          |
| การสร้างสภาพแวดล้อมที่เอื้อต่อการพัฒนาและเสริมสร้างศักยภาพมนุษย์ | กระบวนการสื่อสารทางสังคมเพื่อพัฒนาครอบครัว                | ร้อยละที่เพิ่มขึ้นของดัชนีความก้าวหน้าคน (HAI) | 0219  | เด็กที่ได้อยู่ในครอบครัวทดแทนถาวรตามกฎหมาย                                   | Tier 1                       | กรมกิจการเด็กและเยาวชน                       | กรม                        |          |
| การสร้างสภาพแวดล้อมที่เอื้อต่อการพัฒนาและเสริมสร้างศักยภาพมนุษย์ | กลไกที่เอื้อต่อการพัฒนาครอบครัวและเสริมสร้างศักยภาพมนุษย์ | ร้อยละที่เพิ่มขึ้นของดัชนีความก้าวหน้าคน (HAI) | 0220  | การแจ้งความคดีชีวิต ร่างกายเพศและคดีประทุษร้ายต่อทรัพย์ (รายต่อประชากรแสนคน) | Tier 1                       | สำนักงานสภาพพัฒนาการเศรษฐกิจและสังคมแห่งชาติ | กรม                        |          |
| การสร้างสภาพแวดล้อมที่เอื้อต่อการพัฒนาและเสริมสร้างศักยภาพมนุษย์ | กลไกที่เอื้อต่อการพัฒนาครอบครัวและเสริมสร้างศักยภาพมนุษย์ | ร้อยละที่เพิ่มขึ้นของดัชนีความก้าวหน้าคน (HAI) | 0221  | ร้อยละของประชากรที่ใช้สิทธิลงประชามติร่างรัฐธรรมนูญ ปี 2559 (%)              | Tier 1                       | สำนักงานคณะกรรมการการเลือกตั้ง               | กรม                        |          |
| การสร้างสภาพแวดล้อมที่เอื้อต่อการพัฒนาและเสริมสร้างศักยภาพมนุษย์ | กลไกที่เอื้อต่อการพัฒนาครอบครัวและเสริมสร้างศักยภาพมนุษย์ | ร้อยละที่เพิ่มขึ้นของดัชนีความก้าวหน้าคน (HAI) | 0222  | จำนวนองค์กรชุมชนต่อประชากรแสนคน  | Tier 1                       | สำนักงานสภาพพัฒนาการเศรษฐกิจและสังคมแห่งชาติ | กรม                        |          |
| การสร้างสภาพแวดล้อมที่เอื้อต่อการพัฒนาและเสริมสร้างศักยภาพมนุษย์ | กลไกที่เอื้อต่อการพัฒนาครอบครัวและเสริมสร้างศักยภาพมนุษย์ | ร้อยละที่เพิ่มขึ้นของดัชนีความก้าวหน้าคน (HAI) | 0223  | ร้อยละของครัวเรือนที่เป็นสมาชิกกลุ่ม/องค์กรในท้องถิ่น                        | Tier 1                       | สำนักงานพัฒนาชุมชนจังหวัดมหาสารคาม           | จังหวัด                    |          |

ตาราง 16 บัญชีสถิติทางการ ““พัฒนาคุณภาพชีวิตของประชาชนสู่สังคมมีสุขภายใต้สิ่งแวดล้อมที่ดี” (ต่อ)

| หัวข้อคุณค่า (VC)  | ปัจจัยแห่งความสำเร็จ (CSF)                                | ตัวชี้วัด   | OS ID | รายการสถิติทางการ   | สถานะความพร้อมเผยแพร่ (Tier) | หน่วยงานเจ้าของข้อมูล              | ระดับหน่วยงานเจ้าของข้อมูล | หมายเหตุ |
|--|---|---|-------|---|------------------------------|------------------------------------|----------------------------|----------|
| การสร้างสภาพแวดล้อมที่เอื้อต่อการพัฒนาและเสริมสร้างศักยภาพมนุษย์ | กลไกที่เอื้อต่อการพัฒนาครอบครัวและเสริมสร้างศักยภาพมนุษย์ | ร้อยละที่เพิ่มขึ้นของดัชนีความก้าวหน้าคน (HAI)  | 0224  | ร้อยละของครัวเรือนที่มีส่วนร่วมทำกิจกรรมสาธารณะของหมู่บ้าน                      | Tier 1                       | สำนักงานพัฒนาชุมชนจังหวัดมหาสารคาม | จังหวัด                    |          |
| การสร้างสภาพแวดล้อมที่เอื้อต่อการพัฒนาและเสริมสร้างศักยภาพมนุษย์ | กลไกที่เอื้อต่อการพัฒนาครอบครัวและเสริมสร้างศักยภาพมนุษย์ | การแก้ไขปัญหาความเลื่อมล้ำสาเหตุให้เกิดปัญหาความยากจนของประชาชน                           | 0225  | จำนวนผู้ที่ลงทะเบียนบัตรสวัสดิการของรัฐ   | Tier 1                       | สำนักงานคลังจังหวัดมหาสารคาม       | จังหวัด                    |          |
| การสร้างสภาพแวดล้อมที่เอื้อต่อการพัฒนาและเสริมสร้างศักยภาพมนุษย์ | กลไกที่เอื้อต่อการพัฒนาครอบครัวและเสริมสร้างศักยภาพมนุษย์ | การแก้ไขปัญหาความเลื่อมล้ำสาเหตุให้เกิดปัญหาความยากจนของประชาชน                           | 0226  | โครงการและงบประมาณที่ได้รับในการจัดทำโครงการที่อยู่อาศัยสำหรับคนพิการ           | Tier 1                       | สำนักงานพัฒนาชุมชนจังหวัดมหาสารคาม | จังหวัด                    |          |
| การสร้างสภาพแวดล้อมที่เอื้อต่อการพัฒนาและเสริมสร้างศักยภาพมนุษย์ | กลไกที่เอื้อต่อการพัฒนาครอบครัวและเสริมสร้างศักยภาพมนุษย์ | การแก้ไขปัญหาความเลื่อมล้ำสาเหตุให้เกิดปัญหาความยากจนของประชาชน                           | 0227  | จำนวนกิจกรรมเทิดพระเกียรติและเชิดชูสถาบันพระมหากษัตริย์                         | Tier 1                       | ที่ทำการปกครองจังหวัดมหาสารคาม     | จังหวัด                    |          |
| การสร้างสภาพแวดล้อมที่เอื้อต่อการพัฒนาและเสริมสร้างศักยภาพมนุษย์ | กลไกที่เอื้อต่อการพัฒนาครอบครัวและเสริมสร้างศักยภาพมนุษย์ | การแก้ไขปัญหาความเลื่อมล้ำสาเหตุให้เกิดปัญหาความยากจนของประชาชน                           | 0228  | จำนวนกิจกรรมที่มีความเกี่ยวข้องกับโครงการพระราชดำริ                             | Tier 1                       | ที่ทำการปกครองจังหวัดมหาสารคาม     | จังหวัด                    |          |
| การสร้างสภาพแวดล้อมที่เอื้อต่อการพัฒนาและเสริมสร้างศักยภาพ       | การพัฒนาเมืองและชุมชนให้น่าอยู่ มีระบบสาธารณสุขปกเอดที่ดี | ร้อยละของหมู่บ้าน/ชุมชนที่มี การจัดตั้งชุดอาสาสมัครตำรวจชุมชน/ชุดรักษาความปลอดภัยหมู่บ้าน | 0229  | จำนวนหมู่บ้าน/ชุมชนที่มีการจัดตั้งชุดอาสาสมัครตำรวจ/ชุดรักษาความปลอดภัยหมู่บ้าน | Tier 1                       | ที่ทำการปกครองจังหวัดมหาสารคาม     | จังหวัด                    |          |

ตาราง 16 บัญชีสถิติทางการ ““พัฒนาคุณภาพชีวิตของประชาชนสู่สังคมมีสุขภายใต้สิ่งแวดล้อมที่ดี” (ต่อ)

| ห่วงโซ่คุณค่า (VC)   | ปัจจัยแห่งความสำเร็จ (CSF)                              | ตัวชี้วัด   | OS ID | รายการสถิติทางการ                             | สถานะความพร้อมเผยแพร่ (Tier) | หน่วยงานเจ้าของข้อมูล                                    | ระดับหน่วยงานเจ้าของข้อมูล | หมายเหตุ |
|--|---|---|-------|---|------------------------------|--|----------------------------|----------|
| การสร้างสภาพแวดล้อมที่เอื้อต่อการพัฒนาและเสริมสร้างศักยภาพ | การพัฒนาเมืองและชุมชนให้น่าอยู่ มีระบบสาธารณสุขปกศที่ดี | ร้อยละที่เพิ่มขึ้นของดัชนีความก้าวหน้านักคน (HAI) | 0230  | ร้อยละของหมู่บ้านที่ถนนสายหลักใช้การได้ตลอดปี | Tier 1                       | สำนักงานพัฒนาสังคมและความมั่นคงของมนุษย์จังหวัดมหาสารคาม | จังหวัด                    |          |
| การสร้างสภาพแวดล้อมที่เอื้อต่อการพัฒนาและเสริมสร้างศักยภาพ | การพัฒนาเมืองและชุมชนให้น่าอยู่ มีระบบสาธารณสุขปกศที่ดี | ร้อยละที่เพิ่มขึ้นของดัชนีความก้าวหน้านักคน (HAI) | 0231  | จำนวนอุบัติเหตุบนท้องถนน ต่อประชากรแสนคน      | Tier 1                       | สำนักงานสภาพัฒนาการเศรษฐกิจและสังคมแห่งชาติ              | กรม                        |          |
| การสร้างสภาพแวดล้อมที่เอื้อต่อการพัฒนาและเสริมสร้างศักยภาพ | การพัฒนาเมืองและชุมชนให้น่าอยู่ มีระบบสาธารณสุขปกศที่ดี | ร้อยละของอุบัติเหตุทางถนนที่ลดลง                  | 0232  | จำนวนครั้งของการเกิดอุบัติเหตุ                | Tier 1                       | สำนักงานป้องกันและบรรเทาสาธารณภัยจังหวัดมหาสารคาม        | จังหวัด                    |          |
| การสร้างสภาพแวดล้อมที่เอื้อต่อการพัฒนาและเสริมสร้างศักยภาพ | การพัฒนาเมืองและชุมชนให้น่าอยู่ มีระบบสาธารณสุขปกศที่ดี | ร้อยละของอุบัติเหตุทางถนนที่ลดลง                  | 0233  | จำนวนผู้เสียชีวิตจากอุบัติเหตุ                | Tier 1                       | สำนักงานป้องกันและบรรเทาสาธารณภัยจังหวัดมหาสารคาม        | จังหวัด                    |          |
| การสร้างสภาพแวดล้อมที่เอื้อต่อการพัฒนาและเสริมสร้างศักยภาพ | การพัฒนาเมืองและชุมชนให้น่าอยู่ มีระบบสาธารณสุขปกศที่ดี | ร้อยละของอุบัติเหตุทางถนนที่ลดลง                  | 0235  | จุดตรวจช่วงเทศกาล สงกรานต์/ปีใหม่             | Tier 1                       | สำนักงานป้องกันและบรรเทาสาธารณภัยจังหวัดมหาสารคาม        | จังหวัด                    |          |
| การสร้างสภาพแวดล้อมที่เอื้อต่อการพัฒนาและเสริมสร้างศักยภาพ | การพัฒนาเมืองและชุมชนให้น่าอยู่ มีระบบสาธารณสุขปกศที่ดี | ร้อยละของการจับกุมในคดี อาชญากรรมที่เพิ่มขึ้น     | 0236  | จำนวนคดีอาญาที่รับแจ้ง                        | Tier 1                       | ตำรวจภูธรจังหวัด   | จังหวัด                    |          |

ตาราง 16 บัญชีสถิติทางการ “พัฒนาคุณภาพชีวิตของประชาชนสู่สังคมมีสุขภายใต้สิ่งแวดล้อมที่ดี” (ต่อ)

| หัวข้อคุณค่า (VC)  | ปัจจัยแห่งความสำเร็จ (CSF)                                      | ตัวชี้วัด                                      | OS ID | รายการสถิติทางการ   | สถานะความพร้อมเผยแพร่ (Tier) | หน่วยงานเจ้าของข้อมูล                                    | ระดับหน่วยงานเจ้าของข้อมูล | หมายเหตุ |
|--|---|--|-------|---|------------------------------|--|----------------------------|----------|
| การสร้างสภาพแวดล้อมที่เอื้อต่อการพัฒนาและเสริมสร้างศักยภาพ | การพัฒนาเมืองและชุมชนให้น่าอยู่ มีระบบสาธารณสุขป็นอย่างดี       | ร้อยละของการจับกุมในคดี อาชญากรรมที่เพิ่มขึ้น  | 0237  | จำนวนคดีอาญาที่จับกุมได้  | Tier 1                       | ตำรวจภูธรจังหวัด   | จังหวัด                    |          |
| การสร้างสภาพแวดล้อมที่เอื้อต่อการพัฒนาและเสริมสร้างศักยภาพ | การพัฒนาเมืองและชุมชนให้น่าอยู่ มีระบบสาธารณสุขป็นอย่างดี       | ร้อยละที่เพิ่มขึ้นของดัชนีความก้าวหน้าคน (HAI) | 0238  | ร้อยละของประชากรที่มีโทรศัพท์มือถือ (%)                                 | Tier 1                       | สำนักงานสถิติแห่งชาติ                                    | กรม                        |          |
| การสร้างสภาพแวดล้อมที่เอื้อต่อการพัฒนาและเสริมสร้างศักยภาพ | การพัฒนาเมืองและชุมชนให้น่าอยู่ มีระบบสาธารณสุขป็นอย่างดี       | ร้อยละที่เพิ่มขึ้นของดัชนีความก้าวหน้าคน (HAI) | 0239  | ร้อยละของประชากรที่เข้าถึงอินเทอร์เน็ต (%)                              | Tier 1                       | สำนักงานสถิติแห่งชาติ                                    | กรม                        |          |
| การสร้างสภาพแวดล้อมที่เอื้อต่อการพัฒนาและเสริมสร้างศักยภาพ | องค์ความรู้ด้านการปรับตัว การจัดการภัยและความเสี่ยงจากภัยพิบัติ | ร้อยละที่เพิ่มขึ้นของดัชนีความก้าวหน้าคน (HAI) | 0240  | สัดส่วนเฉลี่ยการปล่อยก๊าซเรือนกระจกด้านพลังงาน (ต้นก๊าซเรือนกระจกต่อคน) | Tier 1                       | สำนักงานสภาพัฒนาการเศรษฐกิจและสังคมแห่งชาติ              | กรม                        |          |
| การพัฒนาเด็กตั้งแต่ช่วงตั้งครรภ์จนถึงปฐมวัย                | เด็กเกิดอย่างมีคุณภาพ   | ร้อยละที่เพิ่มขึ้นของดัชนีความก้าวหน้าคน (HAI) | 0243  | ร้อยละของทารกแรกเกิดที่มีน้ำหนักต่ำกว่าเกณฑ์                            | Tier 1                       | สำนักงานสาธารณสุขจังหวัดมหาสารคาม                        | จังหวัด                    |          |
| การพัฒนาเด็กตั้งแต่ช่วงตั้งครรภ์จนถึงปฐมวัย                | เด็กเกิดอย่างมีคุณภาพ   | ร้อยละที่เพิ่มขึ้นของดัชนีความก้าวหน้าคน (HAI) | 0244  | จำนวนเด็กแรกเกิดได้กินนมแม่อย่างเดียวอย่างน้อย 6 เดือนแรกเกิดติดต่อกัน  | Tier 1                       | สำนักงานสาธารณสุขจังหวัดมหาสารคาม                        | จังหวัด                    |          |
| การพัฒนาเด็กตั้งแต่ช่วงตั้งครรภ์จนถึงปฐมวัย                | เด็กเกิดอย่างมีคุณภาพ   | ร้อยละที่เพิ่มขึ้นของดัชนีความก้าวหน้าคน (HAI) | 0245  | จำนวนเด็กที่ได้รับสวัสดิการเงินอุดหนุนเพื่อการเลี้ยงดูเด็กแรกเกิด       | Tier 1                       | สำนักงานพัฒนาสังคมและความมั่นคงของมนุษย์จังหวัดมหาสารคาม | จังหวัด                    |          |

ตาราง 16 บัญชีสถิติทางการ ““พัฒนาคุณภาพชีวิตของประชาชนสู่สังคมมีสุขภายใต้สิ่งแวดล้อมที่ดี” (ต่อ)

| หัวข้อคุณค่า (VC)                           | ปัจจัยแห่งความสำเร็จ (CSF)  | ตัวชี้วัด                                      | OS ID | รายการสถิติทางการ   | สถานะความพร้อมเผยแพร่ (Tier) | หน่วยงานเจ้าของข้อมูล                         | ระดับหน่วยงานเจ้าของข้อมูล | หมายเหตุ |
|---|-----------------------------|--|-------|---|------------------------------|---|----------------------------|----------|
| การพัฒนาเด็กตั้งแต่ช่วงตั้งครรภ์จนถึงปฐมวัย | การเจริญเติบโตและพัฒนาสมวัย | ร้อยละที่เพิ่มขึ้นของดัชนีความก้าวหน้าคน (HAI) | 0246  | อัตราส่วนนักเรียนต่อครู   | Tier 1                       | สำนักงานศึกษาธิการจังหวัดมหาสารคาม            | จังหวัด                    |          |
| การพัฒนาเด็กตั้งแต่ช่วงตั้งครรภ์จนถึงปฐมวัย | การเจริญเติบโตและพัฒนาสมวัย | ร้อยละที่เพิ่มขึ้นของดัชนีความก้าวหน้าคน (HAI) | 0247  | อัตราส่วนนักเรียนต่อห้องเรียน   | Tier 1                       | สำนักงานศึกษาธิการจังหวัดมหาสารคาม            | จังหวัด                    |          |
| การพัฒนาเด็กตั้งแต่ช่วงตั้งครรภ์จนถึงปฐมวัย | การเจริญเติบโตและพัฒนาสมวัย | ร้อยละที่เพิ่มขึ้นของดัชนีความก้าวหน้าคน (HAI) | 0248  | จำนวนนักเรียนที่ออกกลางคัน  | Tier 1                       | สำนักงานศึกษาธิการจังหวัดมหาสารคาม            | จังหวัด                    |          |
| การพัฒนาเด็กตั้งแต่ช่วงวัยเรียน/วัยรุ่น     | เด็กและเยาวชนในศตวรรษที่ 21 | ร้อยละที่เพิ่มขึ้นของดัชนีความก้าวหน้าคน (HAI) | 0249  | ร้อยละของเด็กอายุ 15-17 ปี ที่ทำงาน (%)                                     | Tier 1                       | สำนักงานสภาพัฒนาการเศรษฐกิจและสังคมแห่งชาติ   | กรม                        |          |
| การพัฒนาเด็กตั้งแต่ช่วงวัยเรียน/วัยรุ่น     | เด็กและเยาวชนในศตวรรษที่ 21 | ร้อยละที่เพิ่มขึ้นของดัชนีความก้าวหน้าคน (HAI) | 0250  | อัตราการเข้าเรียนรวมระดับมัธยมศึกษาตอนปลายและอาชีวศึกษา (%)                 | Tier 1                       | สำนักงานปลัดกระทรวงศึกษาธิการ                 | กรม                        |          |
| การพัฒนาเด็กตั้งแต่ช่วงวัยเรียน/วัยรุ่น     | เด็กและเยาวชนในศตวรรษที่ 21 | ร้อยละที่เพิ่มขึ้นของดัชนีความก้าวหน้าคน (HAI) | 0251  | ค่าเฉลี่ยระดับสติปัญญา (IQ) ของเด็กนักเรียนไทยชั้นประถมศึกษาปีที่ 1 (คะแนน) | Tier 1                       | กรมสุขภาพจิต                                  | กรม                        |          |
| การพัฒนาเด็กตั้งแต่ช่วงวัยเรียน/วัยรุ่น     | เด็กและเยาวชนในศตวรรษที่ 21 | ร้อยละที่เพิ่มขึ้นของดัชนีความก้าวหน้าคน (HAI) | 0252  | คะแนนเฉลี่ยการทดสอบ O-Net ระดับมัธยมศึกษาตอนปลาย (%)                        | Tier 1                       | สถาบันทดสอบทางการศึกษาแห่งชาติ (องค์การมหาชน) | กรม                        |          |
| การพัฒนาเด็กตั้งแต่ช่วงวัยเรียน/วัยรุ่น     | เด็กและเยาวชนในศตวรรษที่ 21 | ร้อยละที่เพิ่มขึ้นของดัชนีความก้าวหน้าคน (HAI) | 0253  | จำนวนปีการศึกษาเฉลี่ยของประชากรอายุ 15 ปีขึ้นไป (ปี)                        | Tier 1                       | สำนักงานเลขาธิการสภาการศึกษา                  | กรม                        |          |
| การพัฒนาและยกระดับศักยภาพวัยแรงงาน          | ระบบฐานข้อมูลแรงงาน         | ร้อยละที่เพิ่มขึ้นของดัชนีความก้าวหน้าคน (HAI) | 0254  | อัตราการว่างงาน (%)   | Tier 1                       | สำนักงานสถิติแห่งชาติ                         | กรม                        |          |

ตาราง 16 บัญชีสถิติทางการ ““พัฒนาคุณภาพชีวิตของประชาชนสู่สังคมมีสุขภายใต้สิ่งแวดล้อมที่ดี” (ต่อ)

| หัวข้อคุณค่า (VC)                  | ปัจจัยแห่งความสำเร็จ (CSF)       | ตัวชี้วัด                                      | OS ID | รายการสถิติทางการ  | สถานะความพร้อมเผยแพร่ (Tier) | หน่วยงานเจ้าของข้อมูล | ระดับหน่วยงานเจ้าของข้อมูล | หมายเหตุ |
|------------------------------------|----------------------------------|--|-------|--|------------------------------|-----------------------|----------------------------|----------|
| การพัฒนาและยกระดับศักยภาพวัยแรงงาน | ระบบฐานข้อมูลแรงงาน              | ร้อยละที่เพิ่มขึ้นของดัชนีความก้าวหน้าคน (HAI) | 0255  | ผู้ว่างงาน   | Tier 1                       | สำนักงานสถิติแห่งชาติ | กรม                        |          |
| การพัฒนาและยกระดับศักยภาพวัยแรงงาน | ระบบฐานข้อมูลแรงงาน              | ร้อยละที่เพิ่มขึ้นของดัชนีความก้าวหน้าคน (HAI) | 0256  | ผู้มีงานทำ   | Tier 1                       | สำนักงานสถิติแห่งชาติ | กรม                        |          |
| การพัฒนาและยกระดับศักยภาพวัยแรงงาน | ระบบฐานข้อมูลแรงงาน              | ร้อยละที่เพิ่มขึ้นของดัชนีความก้าวหน้าคน (HAI) | 0257  | อัตราการทำงานต่างระดับ (%)   | Tier 1                       | สำนักงานสถิติแห่งชาติ | กรม                        |          |
| การพัฒนาและยกระดับศักยภาพวัยแรงงาน | ระบบฐานข้อมูลแรงงาน              | ร้อยละที่เพิ่มขึ้นของดัชนีความก้าวหน้าคน (HAI) | 0258  | อัตราการประสบนันตรายหรือเจ็บป่วยเนื่องจากการทำงานต่อลูกจ้าง 1,000 คน | Tier 1                       | สำนักงานประกันสังคม   | กรม                        |          |
| การพัฒนาและยกระดับศักยภาพวัยแรงงาน | สิทธิประโยชน์การพัฒนาทักษะแรงงาน | ร้อยละที่เพิ่มขึ้นของดัชนีความก้าวหน้าคน (HAI) | 0259  | ร้อยละของแรงงานที่มีประกันสังคม (%)                                  | Tier 1                       | สำนักงานประกันสังคม   | กรม                        |          |
| การพัฒนาและยกระดับศักยภาพวัยแรงงาน | สิทธิประโยชน์การพัฒนาทักษะแรงงาน | ร้อยละที่เพิ่มขึ้นของดัชนีความก้าวหน้าคน (HAI) | 0260  | ผู้ประกันตนตามมาตรา 33   | Tier 1                       | สำนักงานประกันสังคม   | กรม                        |          |
| การพัฒนาและยกระดับศักยภาพวัยแรงงาน | สิทธิประโยชน์การพัฒนาทักษะแรงงาน | ร้อยละที่เพิ่มขึ้นของดัชนีความก้าวหน้าคน (HAI) | 0261  | ผู้ประกันตนตามมาตรา 39   | Tier 1                       | สำนักงานประกันสังคม   | กรม                        |          |
| การพัฒนาและยกระดับศักยภาพวัยแรงงาน | สิทธิประโยชน์การพัฒนาทักษะแรงงาน | ร้อยละที่เพิ่มขึ้นของดัชนีความก้าวหน้าคน (HAI) | 0262  | ผู้ประกันตนตามมาตรา 40   | Tier 1                       | สำนักงานประกันสังคม   | กรม                        |          |

ตาราง 16 บัญชีสถิติทางการ ““พัฒนาคุณภาพชีวิตของประชาชนผู้สูงอายุภายใต้สิ่งแวดล้อมที่ดี” (ต่อ)

| หัวข้อคุณค่า (VC)  | ปัจจัยแห่งความสำเร็จ (CSF)  | ตัวชี้วัด  | OS ID | รายการสถิติทางการ  | สถานะความพร้อมเผยแพร่ (Tier) | หน่วยงานเจ้าของข้อมูล                       | ระดับหน่วยงานเจ้าของข้อมูล | หมายเหตุ |
|--|---|--|-------|--|------------------------------|---|----------------------------|----------|
| การส่งเสริมศักยภาพผู้สูงอายุ                                     | ระบบดูแลสุขภาพผู้สูงอายุ  | ร้อยละที่เพิ่มขึ้นของดัชนีความก้าวหน้าคน (HAI)                     | 0263  | ร้อยละของผู้สูงอายุที่อยู่ลำพังคนเดียว (%)                                     | Tier 1                       | สำนักงานสถิติแห่งชาติ                       | กรม                        |          |
| การเสริมสร้างให้คนไทยมีสุขภาวะที่ดี                              | การใช้ชุมชนเป็นฐานในการสร้างสภาพแวดล้อมที่เอื้อต่อการมีสุขภาวะที่ดี | ร้อยละที่เพิ่มขึ้นของดัชนีความก้าวหน้าคน (HAI)                     | 0264  | ผู้ป่วยใน  | Tier 1                       | สำนักงานปลัดกระทรวงสาธารณสุข                | กรม                        |          |
| การเสริมสร้างให้คนไทยมีสุขภาวะที่ดี                              | การใช้ชุมชนเป็นฐานในการสร้างสภาพแวดล้อมที่เอื้อต่อการมีสุขภาวะที่ดี | ร้อยละที่เพิ่มขึ้นของดัชนีความก้าวหน้าคน (HAI)                     | 0265  | ผู้ป่วยนอก   | Tier 1                       | สำนักงานปลัดกระทรวงสาธารณสุข                | กรม                        |          |
| การเสริมสร้างให้คนไทยมีสุขภาวะที่ดี                              | การใช้ชุมชนเป็นฐานในการสร้างสภาพแวดล้อมที่เอื้อต่อการมีสุขภาวะที่ดี | ร้อยละที่เพิ่มขึ้นของดัชนีความก้าวหน้าคน (HAI)                     | 0266  | ประชากรที่พิการ  | Tier 1                       | สำนักงานสภาพัฒนาการเศรษฐกิจและสังคมแห่งชาติ | กรม                        |          |
| การสร้างสภาพแวดล้อมที่เอื้อต่อการพัฒนาและเสริมสร้างศักยภาพมนุษย์ | กลไกที่เอื้อต่อการพัฒนาครอบครัวและเสริมสร้างศักยภาพมนุษย์           | การแก้ไขปัญหาหนี้นอกระบบในพื้นที่จังหวัดมหาสารคาม                  | 0267  | จำนวนผู้เข้าร่วมกิจกรรมการให้ความรู้เกี่ยวกับการแก้ไขปัญหาหนี้นอกระบบในพื้นที่ | Tier 1                       | สำนักงานคลังจังหวัดมหาสารคาม                | จังหวัด                    |          |
| การพัฒนาเด็กตั้งแต่ช่วงวัยเรียน/วัยรุ่น                          | เด็กและเยาวชนในศตวรรษที่ 21   | ร้อยละของเด็กอายุ 0-5 ปี ทั้งหมดตามช่วงอายุที่กำหนดมีพัฒนาการสมวัย | 0268  | จำนวนเด็กอายุ 0-5 ปี ทั้งหมดตามช่วงอายุที่กำหนดมีพัฒนาการสมวัย                 | Tier 1                       | สำนักงานสาธารณสุขจังหวัดมหาสารคาม           | จังหวัด                    |          |
| การเสริมสร้างให้คนไทยมีสุขภาวะที่ดี                              | การใช้ชุมชนเป็นฐานในการสร้างสภาพแวดล้อมที่เอื้อต่อการมีสุขภาวะที่ดี | ร้อยละที่เพิ่มขึ้นของดัชนีความก้าวหน้าคน (HAI)                     | 0269  | จำนวนการตรวจติดตามยืนยันวินิจฉัยกลุ่มสงสัยป่วยโรคเบาหวาน                       | Tier 1                       | สำนักงานสาธารณสุขจังหวัดมหาสารคาม           | จังหวัด                    |          |
| การเสริมสร้างให้คนไทยมีสุขภาวะที่ดี                              | การใช้ชุมชนเป็นฐานในการสร้างสภาพแวดล้อมที่เอื้อต่อการมีสุขภาวะที่ดี | ร้อยละที่เพิ่มขึ้นของดัชนีความก้าวหน้าคน (HAI)                     | 0270  | จำนวนการตรวจติดตามยืนยันวินิจฉัยกลุ่มสงสัยป่วยโรคความดันโลหิตสูง               | Tier 1                       | สำนักงานสาธารณสุขจังหวัดมหาสารคาม           | จังหวัด                    |          |

ตาราง 16 บัญชีสถิติทางการ ““พัฒนาคุณภาพชีวิตของประชาชนผู้สูงอายุที่มีสุขภาพดีสิ่งแวดล้อมที่ดี” (ต่อ)

| ห่วงโซ่คุณค่า (VC)                 | ปัจจัยแห่งความสำเร็จ (CSF)   | ตัวชี้วัด                                      | OS ID | รายการสถิติทางการ  | สถานะความพร้อมเผยแพร่ (Tier) | หน่วยงานเจ้าของข้อมูล             | ระดับหน่วยงานเจ้าของข้อมูล | หมายเหตุ |
|------------------------------------|--|--|-------|--|------------------------------|-----------------------------------|----------------------------|----------|
| การเสริมสร้างให้คนไทยมีสุขภาพที่ดี | การใช้ชุมชนเป็นฐานในการสร้างสภาพแวดล้อมที่เอื้อต่อการมีสุขภาพที่ดี | ร้อยละที่เพิ่มขึ้นของดัชนีความก้าวหน้าคน (HAI) | 0271  | จำนวนผู้ป่วยที่มีการวินิจฉัยโรคหลอดเลือดสมอง อัมพฤกษ์ อัมพาตระยะกลาง (Intermediate Care) ที่ได้รับการดูแลด้วยการแพทย์แผนไทยและการแพทย์ทางเลือก | Tier 1                       | สำนักงานสาธารณสุขจังหวัดมหาสารคาม | จังหวัด                    |          |
| การเสริมสร้างให้คนไทยมีสุขภาพที่ดี | การใช้ชุมชนเป็นฐานในการสร้างสภาพแวดล้อมที่เอื้อต่อการมีสุขภาพที่ดี | ร้อยละที่เพิ่มขึ้นของดัชนีความก้าวหน้าคน (HAI) | 0272  | จำนวนผู้ป่วยนอกที่ได้รับการกายภาพบำบัดและการแพทย์ทางเลือก  | Tier 1                       | สำนักงานสาธารณสุขจังหวัดมหาสารคาม | จังหวัด                    |          |
| การเสริมสร้างให้คนไทยมีสุขภาพที่ดี | การใช้ชุมชนเป็นฐานในการสร้างสภาพแวดล้อมที่เอื้อต่อการมีสุขภาพที่ดี | ร้อยละที่เพิ่มขึ้นของดัชนีความก้าวหน้าคน (HAI) | 0273  | จำนวนผู้ป่วย โรคไต ที่มีอัตราการลดลงของ eGFR<5 ml/min/1.73m <sup>2</sup> /yr   | Tier 1                       | สำนักงานสาธารณสุขจังหวัดมหาสารคาม | จังหวัด                    |          |
| การเสริมสร้างให้คนไทยมีสุขภาพที่ดี | การใช้ชุมชนเป็นฐานในการสร้างสภาพแวดล้อมที่เอื้อต่อการมีสุขภาพที่ดี | ร้อยละที่เพิ่มขึ้นของดัชนีความก้าวหน้าคน (HAI) | 0274  | จำนวนบริการการแพทย์ทางไกลตามเกณฑ์ที่กำหนด  | Tier 1                       | สำนักงานสาธารณสุขจังหวัดมหาสารคาม | จังหวัด                    |          |
| การเสริมสร้างให้คนไทยมีสุขภาพที่ดี | การใช้ชุมชนเป็นฐานในการสร้างสภาพแวดล้อมที่เอื้อต่อการมีสุขภาพที่ดี | ร้อยละที่เพิ่มขึ้นของดัชนีความก้าวหน้าคน (HAI) | 0275  | อัตราป่วยด้วยโรคเบาหวานต่อประชากร  | Tier 1                       | สำนักงานสาธารณสุขจังหวัดมหาสารคาม | จังหวัด                    |          |
| การเสริมสร้างให้คนไทยมีสุขภาพที่ดี | การใช้ชุมชนเป็นฐานในการสร้างสภาพแวดล้อมที่เอื้อต่อการมีสุขภาพที่ดี | ร้อยละที่เพิ่มขึ้นของดัชนีความก้าวหน้าคน (HAI) | 0276  | อัตราป่วยด้วยโรคความดันโลหิตสูงต่อประชากร  | Tier 1                       | สำนักงานสาธารณสุขจังหวัดมหาสารคาม | จังหวัด                    |          |
| การเสริมสร้างให้คนไทยมีสุขภาพที่ดี | การใช้ชุมชนเป็นฐานในการสร้างสภาพแวดล้อมที่เอื้อต่อการมีสุขภาพที่ดี | ร้อยละที่เพิ่มขึ้นของดัชนีความก้าวหน้าคน (HAI) | 0277  | จำนวนการใช้บริการผู้ป่วยนอก  | Tier 1                       | สำนักงานสาธารณสุขจังหวัดมหาสารคาม | จังหวัด                    |          |

ตาราง 16 บัญชีสถิติทางการ ““พัฒนาคุณภาพชีวิตของประชาชนผู้สังคมมีสุขภายใต้สิ่งแวดล้อมที่ดี” (ต่อ)

| ห่วงโซ่คุณค่า (VC)                  | ปัจจัยแห่งความสำเร็จ (CSF)  | ตัวชี้วัด   | OS ID | รายการสถิติทางการ   | สถานะความพร้อมเผยแพร่ (Tier) | หน่วยงานเจ้าของข้อมูล                                  | ระดับหน่วยงานเจ้าของข้อมูล | หมายเหตุ |
|-------------------------------------|---|---|-------|---|------------------------------|--|----------------------------|----------|
| การเสริมสร้างให้คนไทยมีสุขภาวะที่ดี | การใช้ชุมชนเป็นฐานในการสร้างสภาพแวดล้อมที่เอื้อต่อการมีสุขภาวะที่ดี | ร้อยละที่เพิ่มขึ้นของดัชนีความก้าวหน้าคน (HAI)  | 0278  | จำนวนการใช้บริการผู้ป่วยใน  | Tier 1                       | สำนักงานสาธารณสุขจังหวัดมหาสารคาม                      | จังหวัด                    |          |
| การป้องกันการบุกรุกพื้นที่ป่า       | การกำหนดแนวเขตและจำแนกพื้นที่                                       | มีแนวเขตป่าสงวนแห่งชาติและเครื่องหมายแสดงแนวเขต มีหลักเขตพื้นที่ มีแผนที่แสดงแนวเขตป่าสงวนแห่งชาติ มีการตรวจสอบเอกสารสิทธิ์ | 0174  | จำนวนระวางแผนที่มาตราส่วน 1:4,000 ที่ได้รับการจัดทำตามมาตรฐานของกรมป่าไม้แล้วเสร็จครบถ้วน | Tier 2 (มีหน่วยงานรับผิดชอบ) | กรมป่าไม้  | กรม                        |          |
| การอนุรักษ์และฟื้นฟูพื้นที่ป่า      | แผนการฟื้นฟูระบบนิเวศป่าไม้/ทรัพยากรธรรมชาติ/สิ่งแวดล้อม            | จำนวนศูนย์ฟื้นฟู/หน่วยฟื้นฟู/สวนป่า/โครงการที่ได้รับการตรวจสอบ  | 0183  | จำนวนศูนย์ฟื้นฟู/หน่วยฟื้นฟู/สวนป่า/โครงการที่ได้รับการตรวจสอบ                            | Tier 2 (มีหน่วยงานรับผิดชอบ) | กรมป่าไม้  | กรม                        |          |
| การอนุรักษ์และฟื้นฟูพื้นที่ป่า      | การพัฒนาคุณภาพชีวิตของประชาชนและชุมชนในพื้นที่ป่า                   | พื้นที่ที่ได้รับการส่งเสริมการบริหารจัดการป่าชุมชนโดยการมีส่วนร่วมของราษฎรในชุมชน   | 0189  | พื้นที่วนศาสตร์ชุมชน  | Tier 2 (มีหน่วยงานรับผิดชอบ) | สำนักงานทรัพยากรธรรมชาติและสิ่งแวดล้อมจังหวัดมหาสารคาม | จังหวัด                    |          |
| การอนุรักษ์และฟื้นฟูพื้นที่ป่า      | การพัฒนาคุณภาพชีวิตของประชาชนและชุมชนในพื้นที่ป่า                   | พื้นที่ที่ได้รับการส่งเสริมการบริหารจัดการป่าชุมชนโดยการมีส่วนร่วมของราษฎรในชุมชน   | 0190  | จำนวนราษฎรที่อยู่ในพื้นที่ป่าสงวนแห่งชาติได้รับการจัดทำระบบวนเกษตรในครัวเรือน             | Tier 2 (มีหน่วยงานรับผิดชอบ) | กรมป่าไม้  | กรม                        |          |

ตาราง 16 บัญชีสถิติทางการ “พัฒนาคุณภาพชีวิตของประชาชนสู่สังคมมีสุขภายใต้สิ่งแวดล้อมที่ดี” (ต่อ)

| หัวข้อคุณค่า (VC)              | ปัจจัยแห่งความสำเร็จ (CSF)                        | ตัวชี้วัด  | OS ID | รายการสถิติทางการ  | สถานะความพร้อมเผยแพร่ (Tier) | หน่วยงานเจ้าของข้อมูล                                  | ระดับหน่วยงานเจ้าของข้อมูล | หมายเหตุ |
|--------------------------------|---|--|-------|--|------------------------------|--|----------------------------|----------|
| การอนุรักษ์และฟื้นฟูพื้นที่ป่า | การพัฒนาคุณภาพชีวิตของประชาชนและชุมชนในพื้นที่ป่า | พื้นที่ที่ได้รับการส่งเสริมการบริหารจัดการป่าชุมชนโดยการมีส่วนร่วมของราษฎรในชุมชน                      | 0191  | จำนวนเจ้าหน้าที่รัฐที่ได้รับการส่งเสริมความรู้ความเข้าใจตาม พ.ร.บ. ป่าชุมชน พ.ศ. 2562                  | Tier 2 (มีหน่วยงานรับผิดชอบ) | กรมป่าไม้  | กรม                        |          |
| การอนุรักษ์และฟื้นฟูพื้นที่ป่า | การพัฒนาคุณภาพชีวิตของประชาชนและชุมชนในพื้นที่ป่า | พื้นที่ป่าสงวนแห่งชาติที่ราษฎรถือครองได้รับการปรับเปลี่ยนจากปลูกพืชเกษตรเชิงเดี่ยวมาเป็นปลูกป่าผสมผสาน | 0192  | พื้นที่ป่าสงวนแห่งชาติที่ราษฎรถือครองได้รับการปรับเปลี่ยนจากปลูกพืชเกษตรเชิงเดี่ยวมาเป็นปลูกป่าผสมผสาน | Tier 2 (มีหน่วยงานรับผิดชอบ) | กรมป่าไม้  | กรม                        |          |
| การอนุรักษ์และฟื้นฟูพื้นที่ป่า | การพัฒนาคุณภาพชีวิตของประชาชนและชุมชนในพื้นที่ป่า | พื้นที่ที่ได้รับการส่งเสริมการบริหารจัดการป่าชุมชนโดยการมีส่วนร่วมของราษฎรในชุมชน                      | 0195  | พื้นที่ป่าชุมชนที่ได้รับการส่งเสริมการกักเก็บคาร์บอน   | Tier 2 (มีหน่วยงานรับผิดชอบ) | สำนักงานทรัพยากรธรรมชาติและสิ่งแวดล้อมจังหวัดมหาสารคาม | จังหวัด                    |          |
| การอนุรักษ์และฟื้นฟูพื้นที่ป่า | การพัฒนาคุณภาพชีวิตของประชาชนและชุมชนในพื้นที่ป่า | พื้นที่ที่ได้รับการส่งเสริมการบริหารจัดการป่าชุมชนโดยการมีส่วนร่วมของราษฎรในชุมชน                      | 0196  | พื้นที่ปลูกสมุนไพรในป่าชุมชน   | Tier 2 (มีหน่วยงานรับผิดชอบ) | สำนักงานทรัพยากรธรรมชาติและสิ่งแวดล้อมจังหวัดมหาสารคาม | จังหวัด                    |          |
| การอนุรักษ์และฟื้นฟูพื้นที่ป่า | การพัฒนาคุณภาพชีวิตของประชาชนและชุมชนในพื้นที่ป่า | พื้นที่ที่ได้รับการส่งเสริมการบริหารจัดการป่าชุมชนโดยการมีส่วนร่วมของราษฎรในชุมชน                      | 0197  | ความยาวเส้นทางศึกษาธรรมชาติในป่าชุมชน  | Tier 2 (มีหน่วยงานรับผิดชอบ) | กรมป่าไม้  | กรม                        |          |
| การอนุรักษ์และฟื้นฟูพื้นที่ป่า | การพัฒนาคุณภาพชีวิตของประชาชนและชุมชนในพื้นที่ป่า | ปริมาณและมูลค่าผลิตภัณฑ์สำคัญที่ได้จากป่าไม้   | 0198  | ปริมาณและมูลค่าผลิตภัณฑ์สำคัญที่ได้จากป่าไม้   | Tier 2 (มีหน่วยงานรับผิดชอบ) | กรมป่าไม้  | กรม                        |          |

ตาราง 16 บัญชีสถิติทางการ ““พัฒนาคุณภาพชีวิตของประชาชนสู่สังคมมีสุขภายใต้สิ่งแวดล้อมที่ดี” (ต่อ)

| หัวข้อคุณค่า (VC)                         | ปัจจัยแห่งความสำเร็จ (CSF)                        | ตัวชี้วัด  | OS ID | รายการสถิติทางการ   | สถานะความพร้อมเผยแพร่ (Tier) | หน่วยงานเจ้าของข้อมูล                                    | ระดับหน่วยงานเจ้าของข้อมูล | หมายเหตุ |
|---|---|--|-------|---|------------------------------|--|----------------------------|----------|
| การอนุรักษ์และฟื้นฟูพื้นที่ป่า            | การพัฒนาคุณภาพชีวิตของประชาชนและชุมชนในพื้นที่ป่า | ปริมาณไม้ที่ผลิตได้ จำแนกตามประเภท                               | 0199  | ปริมาณไม้ที่ผลิตได้ จำแนกตามประเภท  | Tier 2 (มีหน่วยงานรับผิดชอบ) | กรมป่าไม้  | กรม                        |          |
| การอนุรักษ์และฟื้นฟูพื้นที่ป่า            | การพัฒนาคุณภาพชีวิตของประชาชนและชุมชนในพื้นที่ป่า | ปริมาณไม้ นำเข้าและส่งออก จำแนกตามประเภท                         | 0200  | ปริมาณไม้ นำเข้าและส่งออก จำแนกตามประเภท  | Tier 2 (มีหน่วยงานรับผิดชอบ) | กรมป่าไม้  | กรม                        |          |
| การอนุรักษ์และฟื้นฟูพื้นที่ป่า            | การพัฒนาคุณภาพชีวิตของประชาชนและชุมชนในพื้นที่ป่า | ร้อยละของผู้ประสพภัยที่ได้รับความช่วยเหลืออย่างรวดเร็วตามมาตรฐาน | 0203  | จำนวนผู้เสียชีวิตจากอุทกภัย   | Tier 2 (มีหน่วยงานรับผิดชอบ) | สำนักงานป้องกันและบรรเทาสาธารณภัยจังหวัดมหาสารคาม        | จังหวัด                    |          |
| การอนุรักษ์และฟื้นฟูพื้นที่ป่า            | การพัฒนาคุณภาพชีวิตของประชาชนและชุมชนในพื้นที่ป่า | ร้อยละของผู้ประสพภัยที่ได้รับความช่วยเหลืออย่างรวดเร็วตามมาตรฐาน | 0204  | มูลค่าความเสียหายจากอุทกภัย   | Tier 2 (มีหน่วยงานรับผิดชอบ) | สำนักงานป้องกันและบรรเทาสาธารณภัยจังหวัดมหาสารคาม        | จังหวัด                    |          |
| การอนุรักษ์และฟื้นฟูพื้นที่ป่า            | การพัฒนาคุณภาพชีวิตของประชาชนและชุมชนในพื้นที่ป่า | ร้อยละของผู้ประสพภัยที่ได้รับความช่วยเหลืออย่างรวดเร็วตามมาตรฐาน | 0207  | จำนวนครั้งที่เกิดไฟป่า  | Tier 2 (มีหน่วยงานรับผิดชอบ) | สำนักงานป้องกันและบรรเทาสาธารณภัยจังหวัดมหาสารคาม        | จังหวัด                    |          |
| การอนุรักษ์และฟื้นฟูพื้นที่ป่า            | การพัฒนาคุณภาพชีวิตของประชาชนและชุมชนในพื้นที่ป่า | ร้อยละของผู้ประสพภัยที่ได้รับความช่วยเหลืออย่างรวดเร็วตามมาตรฐาน | 0208  | มูลค่าความเสียหายจากไฟป่า   | Tier 2 (มีหน่วยงานรับผิดชอบ) | สำนักงานป้องกันและบรรเทาสาธารณภัยจังหวัดมหาสารคาม        | จังหวัด                    |          |
| การสร้างสภาพแวดล้อมที่เอื้อต่อการพัฒนาและ | กระบวนการสื่อสารทางสังคมเพื่อพัฒนาครอบครัว        | ร้อยละที่เพิ่มขึ้นของดัชนีความก้าวหน้านาน (HAI)                  | 0218  | เด็กที่ได้รับการเลี้ยงดูและดูแลโดยครอบครัวและชุมชนซึ่งเป็นครอบครัวเครือญาติอุปถัมภ์ | Tier 2 (มีหน่วยงานรับผิดชอบ) | สำนักงานพัฒนาสังคมและความมั่นคงของมนุษย์จังหวัดมหาสารคาม | จังหวัด                    |          |

ตาราง 16 บัญชีสถิติทางการ “พัฒนาคุณภาพชีวิตของประชาชนสู่สังคมมีสุขภายใต้สิ่งแวดล้อมที่ดี” (ต่อ)

| ห่วงโซ่คุณค่า (VC)   | ปัจจัยแห่งความสำเร็จ (CSF)                                      | ตัวชี้วัด                                      | OS ID | รายการสถิติทางการ                          | สถานะความพร้อมเผยแพร่ (Tier) | หน่วยงานเจ้าของข้อมูล                             | ระดับหน่วยงานเจ้าของข้อมูล | หมายเหตุ |
|--|---|--|-------|--|------------------------------|---|----------------------------|----------|
| เสริมสร้างศักยภาพมนุษย์  |   |  |       | หรือไม่มีความเกี่ยวข้องเป็นกรณีญาติกับเด็ก |                              |   |                            |          |
| การสร้างสภาพแวดล้อมที่เอื้อต่อการพัฒนาและเสริมสร้างศักยภาพมนุษย์ | การพัฒนาเมือง และชุมชนให้น่าอยู่ มีระบบสาธารณูปโภคที่ดี         | ร้อยละของอุบัติเหตุทางถนนที่ลดลง               | 0234  | ศูนย์รณรงค์เพื่อลดการเกิดอุบัติเหตุทางถนน  | Tier 2 (มีหน่วยงานรับผิดชอบ) | สำนักงานป้องกันและบรรเทาสาธารณภัยจังหวัดมหาสารคาม | จังหวัด                    |          |
| การสร้างสภาพแวดล้อมที่เอื้อต่อการพัฒนาและเสริมสร้างศักยภาพมนุษย์ | องค์ความรู้ด้านการปรับตัว การจัดการภัยและความเสี่ยงจากภัยพิบัติ | ร้อยละที่เพิ่มขึ้นของดัชนีความก้าวหน้าคน (HAI) | 0241  | ร้อยละของประชากรที่ประสบอุทกภัย (%)        | Tier 2 (มีหน่วยงานรับผิดชอบ) | สำนักงานป้องกันและบรรเทาสาธารณภัยจังหวัดมหาสารคาม | จังหวัด                    |          |
| การสร้างสภาพแวดล้อมที่เอื้อต่อการพัฒนาและเสริมสร้างศักยภาพมนุษย์ | องค์ความรู้ด้านการปรับตัว การจัดการภัยและความเสี่ยงจากภัยพิบัติ | ร้อยละที่เพิ่มขึ้นของดัชนีความก้าวหน้าคน (HAI) | 0242  | ร้อยละของประชากรที่ประสบภัยแล้ง (%)        | Tier 2 (มีหน่วยงานรับผิดชอบ) | สำนักงานป้องกันและบรรเทาสาธารณภัยจังหวัดมหาสารคาม | จังหวัด                    |          |

ตาราง 17 บัญชีสถิติทางการ “การพัฒนาคุณภาพชีวิตผู้สูงอายุจังหวัดมหาสารคาม”

| ห่วงโซ่คุณค่า (VC)                  | ปัจจัยแห่งความสำเร็จ (CSF)  | ตัวชี้วัด                                      | OS ID | รายการสถิติทางการ            | สถานะความพร้อมเผยแพร่ (Tier) | หน่วยงานเจ้าของข้อมูล | ระดับหน่วยงานเจ้าของข้อมูล | หมายเหตุ |
|-------------------------------------|---|--|-------|------------------------------|------------------------------|-----------------------|----------------------------|----------|
| การเสริมสร้างให้คนไทยมีสุขภาวะที่ดี | การใช้ชุมชนเป็นฐานในการสร้างสภาพแวดล้อมที่เอื้อต่อการมีสุขภาวะที่ดี | ร้อยละที่เพิ่มขึ้นของดัชนีความก้าวหน้าคน (HAI) | 0305  | ประชากรทั้งจังหวัด           | Tier 1                       | กรมการปกครอง          | กรม                        |          |
| การเสริมสร้างให้คนไทยมีสุขภาวะที่ดี | การใช้ชุมชนเป็นฐานในการสร้างสภาพแวดล้อมที่เอื้อต่อการมีสุขภาวะที่ดี | ร้อยละที่เพิ่มขึ้นของดัชนีความก้าวหน้าคน (HAI) | 0306  | ประชากรที่มีอายุ 60 ปีขึ้นไป | Tier 1                       | กรมการปกครอง          | กรม                        |          |
| การเสริมสร้างให้คนไทยมีสุขภาวะที่ดี | การใช้ชุมชนเป็นฐานในการสร้างสภาพแวดล้อมที่เอื้อต่อการมีสุขภาวะที่ดี | ร้อยละที่เพิ่มขึ้นของดัชนีความก้าวหน้าคน (HAI) | 0307  | จำนวนผู้สูงอายุจากสำรวจ      | Tier 1                       | สำนักงานสถิติแห่งชาติ | กรม                        |          |
| การเสริมสร้างให้คนไทยมีสุขภาวะที่ดี | การใช้ชุมชนเป็นฐานในการสร้างสภาพแวดล้อมที่เอื้อต่อการมีสุขภาวะที่ดี | ร้อยละที่เพิ่มขึ้นของดัชนีความก้าวหน้าคน (HAI) | 0308  | จำนวนผู้สูงอายุที่ทำงาน      | Tier 1                       | สำนักงานสถิติแห่งชาติ | กรม                        |          |
| การเสริมสร้างให้คนไทยมีสุขภาวะที่ดี | การใช้ชุมชนเป็นฐานในการสร้างสภาพแวดล้อมที่เอื้อต่อการมีสุขภาวะที่ดี | ร้อยละที่เพิ่มขึ้นของดัชนีความก้าวหน้าคน (HAI) | 0309  | อัตราส่วนพึ่งพิงวัยสูงอายุ   | Tier 1                       | สำนักงานสถิติแห่งชาติ | กรม                        |          |

ตาราง 17 บัญชีสถิติทางการ “การพัฒนาคุณภาพชีวิตผู้สูงอายุจังหวัดมหาสารคาม” (ต่อ)

| ห่วงโซ่คุณค่า (VC)                  | ปัจจัยแห่งความสำเร็จ (CSF)  | ตัวชี้วัด                                      | OS ID | รายการสถิติทางการ                           | สถานะความพร้อมเผยแพร่ (Tier) | หน่วยงานเจ้าของข้อมูล | ระดับหน่วยงานเจ้าของข้อมูล | หมายเหตุ |
|-------------------------------------|---|--|-------|---|------------------------------|-----------------------|----------------------------|----------|
| การเสริมสร้างให้คนไทยมีสุขภาวะที่ดี | การใช้ชุมชนเป็นฐานในการสร้างสภาพแวดล้อมที่เอื้อต่อการมีสุขภาวะที่ดี | ร้อยละที่เพิ่มขึ้นของดัชนีความก้าวหน้าคน (HAI) | 0310  | ดัชนีการสูงอายุ                             | Tier 1                       | สำนักงานสถิติแห่งชาติ | กรม                        |          |
| การเสริมสร้างให้คนไทยมีสุขภาวะที่ดี | การใช้ชุมชนเป็นฐานในการสร้างสภาพแวดล้อมที่เอื้อต่อการมีสุขภาวะที่ดี | ร้อยละที่เพิ่มขึ้นของดัชนีความก้าวหน้าคน (HAI) | 0311  | อัตราส่วนเกือหนุน                           | Tier 1                       | สำนักงานสถิติแห่งชาติ | กรม                        |          |
| การเสริมสร้างให้คนไทยมีสุขภาวะที่ดี | การใช้ชุมชนเป็นฐานในการสร้างสภาพแวดล้อมที่เอื้อต่อการมีสุขภาวะที่ดี | ร้อยละที่เพิ่มขึ้นของดัชนีความก้าวหน้าคน (HAI) | 0312  | บ้านที่มีสภาพแวดล้อมที่เหมาะสมของผู้สูงอายุ | Tier 1                       | สำนักงานสถิติแห่งชาติ | กรม                        |          |
| การเสริมสร้างให้คนไทยมีสุขภาวะที่ดี | การใช้ชุมชนเป็นฐานในการสร้างสภาพแวดล้อมที่เอื้อต่อการมีสุขภาวะที่ดี | ร้อยละที่เพิ่มขึ้นของดัชนีความก้าวหน้าคน (HAI) | 0313  | ร้อยละของผู้สูงอายุที่อยู่คนเดียว           | Tier 1                       | สำนักงานสถิติแห่งชาติ | กรม                        |          |
| การเสริมสร้างให้คนไทยมีสุขภาวะที่ดี | การใช้ชุมชนเป็นฐานในการสร้างสภาพแวดล้อมที่เอื้อต่อการมีสุขภาวะที่ดี | ร้อยละที่เพิ่มขึ้นของดัชนีความก้าวหน้าคน (HAI) | 0314  | ภาวะสุขภาพทางกายของผู้สูงอายุ               | Tier 1                       | สำนักงานสถิติแห่งชาติ | กรม                        |          |
| การเสริมสร้างให้คนไทยมีสุขภาวะที่ดี | การใช้ชุมชนเป็นฐานในการสร้างสภาพแวดล้อมที่เอื้อต่อการมีสุขภาวะที่ดี | ร้อยละที่เพิ่มขึ้นของดัชนีความก้าวหน้าคน (HAI) | 0315  | พฤติกรรมสุขภาพที่พึงประสงค์ของผู้สูงอายุ    | Tier 1                       | สำนักงานสถิติแห่งชาติ | กรม                        |          |
| การเสริมสร้างให้คนไทยมีสุขภาวะที่ดี | การใช้ชุมชนเป็นฐานในการสร้างสภาพแวดล้อมที่เอื้อต่อการมีสุขภาวะที่ดี | ร้อยละที่เพิ่มขึ้นของดัชนีความก้าวหน้าคน (HAI) | 0316  | ระดับความสุขของผู้สูงอายุ                   | Tier 1                       | สำนักงานสถิติแห่งชาติ | กรม                        |          |

ตาราง 17 บัญชีสถิติทางการ “การพัฒนาคุณภาพชีวิตผู้สูงอายุจังหวัดมหาสารคาม” (ต่อ)

| ห่วงโซ่คุณค่า (VC)                  | ปัจจัยแห่งความสำเร็จ (CSF)  | ตัวชี้วัด                                      | OS ID | รายการสถิติทางการ   | สถานะความพร้อมเผยแพร่ (Tier) | หน่วยงานเจ้าของข้อมูล              | ระดับหน่วยงานเจ้าของข้อมูล | หมายเหตุ |
|-------------------------------------|---|--|-------|---|------------------------------|------------------------------------|----------------------------|----------|
| การเสริมสร้างให้คนไทยมีสุขภาวะที่ดี | การใช้ชุมชนเป็นฐานในการสร้างสภาพแวดล้อมที่เอื้อต่อการมีสุขภาวะที่ดี | ร้อยละที่เพิ่มขึ้นของดัชนีความก้าวหน้าคน (HAI) | 0317  | การทกล้มของผู้สูงอายุ   | Tier 1                       | สำนักงานสถิติแห่งชาติ              | กรม                        |          |
| การเสริมสร้างให้คนไทยมีสุขภาวะที่ดี | การใช้ชุมชนเป็นฐานในการสร้างสภาพแวดล้อมที่เอื้อต่อการมีสุขภาวะที่ดี | ร้อยละที่เพิ่มขึ้นของดัชนีความก้าวหน้าคน (HAI) | 0318  | แหล่งข้อมูลข่าวสารที่ผู้สูงอายุที่รับข้อมูลข่าวสาร                | Tier 1                       | สำนักงานสถิติแห่งชาติ              | กรม                        |          |
| การเสริมสร้างให้คนไทยมีสุขภาวะที่ดี | การใช้ชุมชนเป็นฐานในการสร้างสภาพแวดล้อมที่เอื้อต่อการมีสุขภาวะที่ดี | ร้อยละที่เพิ่มขึ้นของดัชนีความก้าวหน้าคน (HAI) | 0319  | ความต้องการผู้ดูแลปรนนิบัติในการทำกิจวัตรประจำวันสำหรับผู้สูงอายุ | Tier 1                       | สำนักงานสถิติแห่งชาติ              | กรม                        |          |
| การเสริมสร้างให้คนไทยมีสุขภาวะที่ดี | การใช้ชุมชนเป็นฐานในการสร้างสภาพแวดล้อมที่เอื้อต่อการมีสุขภาวะที่ดี | ร้อยละที่เพิ่มขึ้นของดัชนีความก้าวหน้าคน (HAI) | 0320  | ผู้ดูแลหลักของผู้สูงอายุ  | Tier 1                       | สำนักงานสถิติแห่งชาติ              | กรม                        |          |
| การเสริมสร้างให้คนไทยมีสุขภาวะที่ดี | การใช้ชุมชนเป็นฐานในการสร้างสภาพแวดล้อมที่เอื้อต่อการมีสุขภาวะที่ดี | ร้อยละที่เพิ่มขึ้นของดัชนีความก้าวหน้าคน (HAI) | 0321  | ผู้สูงอายุที่ได้รับการดูแลจากครอบครัว/ชุมชน ภาครัฐหรือภาคเอกชน    | Tier 1                       | สำนักงานพัฒนาชุมชนจังหวัดมหาสารคาม | จังหวัด                    |          |
| การเสริมสร้างให้คนไทยมีสุขภาวะที่ดี | การใช้ชุมชนเป็นฐานในการสร้างสภาพแวดล้อมที่เอื้อต่อการมีสุขภาวะที่ดี | ร้อยละที่เพิ่มขึ้นของดัชนีความก้าวหน้าคน (HAI) | 0322  | คนอายุ 60 ปีขึ้นไปมีอาชีพและรายได้                                | Tier 1                       | สำนักงานพัฒนาชุมชนจังหวัดมหาสารคาม | จังหวัด                    |          |
| การเสริมสร้างให้คนไทยมีสุขภาวะที่ดี | การใช้ชุมชนเป็นฐานในการสร้างสภาพแวดล้อมที่เอื้อต่อการมีสุขภาวะที่ดี | ร้อยละที่เพิ่มขึ้นของดัชนีความก้าวหน้าคน (HAI) | 0323  | ผู้สูงอายุที่ได้รับการคัดกรองสุขภาพทั้งทางด้านร่างกายและจิตใจ     | Tier 1                       | สำนักงานสาธารณสุขจังหวัดมหาสารคาม  | จังหวัด                    |          |

ตาราง 17 บัญชีสถิติทางการ “การพัฒนาคุณภาพชีวิตผู้สูงอายุจังหวัดมหาสารคาม” (ต่อ)

| ห่วงโซ่คุณค่า (VC)                  | ปัจจัยแห่งความสำเร็จ (CSF)  | ตัวชี้วัด                                      | OS ID | รายการสถิติทางการ  | สถานะความพร้อม เผยแพร่ (Tier) | หน่วยงานเจ้าของข้อมูล             | ระดับหน่วยงานเจ้าของข้อมูล | หมายเหตุ |
|-------------------------------------|---|--|-------|--|-------------------------------|-----------------------------------|----------------------------|----------|
| การเสริมสร้างให้คนไทยมีสุขภาวะที่ดี | การใช้ชุมชนเป็นฐานในการสร้างสภาพแวดล้อมที่เอื้อต่อการมีสุขภาวะที่ดี | ร้อยละที่เพิ่มขึ้นของดัชนีความก้าวหน้าคน (HAI) | 0324  | ผู้สูงอายุที่ต้องการความช่วยเหลือในการดำเนินกิจวัตรประจำวัน                                  | Tier 1                        | สำนักงานสาธารณสุขจังหวัดมหาสารคาม | จังหวัด                    |          |
| การเสริมสร้างให้คนไทยมีสุขภาวะที่ดี | การใช้ชุมชนเป็นฐานในการสร้างสภาพแวดล้อมที่เอื้อต่อการมีสุขภาวะที่ดี | ร้อยละที่เพิ่มขึ้นของดัชนีความก้าวหน้าคน (HAI) | 0325  | ผู้สูงอายุที่รับบริการ เนื่องจากถูกกระทำทารุณแรงทางด้านร่างกาย                               | Tier 1                        | สำนักงานสาธารณสุขจังหวัดมหาสารคาม | จังหวัด                    |          |
| การเสริมสร้างให้คนไทยมีสุขภาวะที่ดี | การใช้ชุมชนเป็นฐานในการสร้างสภาพแวดล้อมที่เอื้อต่อการมีสุขภาวะที่ดี | ร้อยละที่เพิ่มขึ้นของดัชนีความก้าวหน้าคน (HAI) | 0326  | ผู้สูงอายุที่เป็นผู้ป่วยติดเตียง/ติดบ้าน   | Tier 1                        | สำนักงานสาธารณสุขจังหวัดมหาสารคาม | จังหวัด                    |          |
| การเสริมสร้างให้คนไทยมีสุขภาวะที่ดี | การใช้ชุมชนเป็นฐานในการสร้างสภาพแวดล้อมที่เอื้อต่อการมีสุขภาวะที่ดี | ร้อยละที่เพิ่มขึ้นของดัชนีความก้าวหน้าคน (HAI) | 0327  | สถานพยาบาลที่มีช่องทางพิเศษสำหรับบริการผู้สูงอายุให้สามารถเข้าถึงบริการสุขภาพได้สะดวกรวดเร็ว | Tier 1                        | สำนักงานสาธารณสุขจังหวัดมหาสารคาม | จังหวัด                    |          |
| การเสริมสร้างให้คนไทยมีสุขภาวะที่ดี | การใช้ชุมชนเป็นฐานในการสร้างสภาพแวดล้อมที่เอื้อต่อการมีสุขภาวะที่ดี | ร้อยละที่เพิ่มขึ้นของดัชนีความก้าวหน้าคน (HAI) | 0328  | อาสาสมัครสาธารณสุขที่มีความชำนาญในการดูแลผู้สูงอายุที่เป็นผู้ป่วยติดเตียง                    | Tier 1                        | สำนักงานสาธารณสุขจังหวัดมหาสารคาม | จังหวัด                    |          |
| การเสริมสร้างให้คนไทยมีสุขภาวะที่ดี | การใช้ชุมชนเป็นฐานในการสร้างสภาพแวดล้อมที่เอื้อต่อการมีสุขภาวะที่ดี | ร้อยละที่เพิ่มขึ้นของดัชนีความก้าวหน้าคน (HAI) | 0329  | ผู้สูงอายุที่เป็นความดันโลหิตสูง   | Tier 1                        | สำนักงานสาธารณสุขจังหวัดมหาสารคาม | จังหวัด                    |          |
| การเสริมสร้างให้คนไทยมีสุขภาวะที่ดี | การใช้ชุมชนเป็นฐานในการสร้างสภาพแวดล้อมที่เอื้อต่อการมีสุขภาวะที่ดี | ร้อยละที่เพิ่มขึ้นของดัชนีความก้าวหน้าคน (HAI) | 0330  | ผู้สูงอายุที่เป็นเบาหวาน   | Tier 1                        | สำนักงานสาธารณสุขจังหวัดมหาสารคาม | จังหวัด                    |          |

ตาราง 17 บัญชีสถิติทางการ “การพัฒนาคุณภาพชีวิตผู้สูงอายุจังหวัดมหาสารคาม” (ต่อ)

| ห่วงโซ่คุณค่า (VC)                 | ปัจจัยแห่งความสำเร็จ (CSF)   | ตัวชี้วัด                                      | OS ID | รายการสถิติทางการ  | สถานะความพร้อมเผยแพร่ (Tier) | หน่วยงานเจ้าของข้อมูล             | ระดับหน่วยงานเจ้าของข้อมูล | หมายเหตุ |
|------------------------------------|--|--|-------|--|------------------------------|-----------------------------------|----------------------------|----------|
| การเสริมสร้างให้คนไทยมีสุขภาพที่ดี | การใช้ชุมชนเป็นฐานในการสร้างสภาพแวดล้อมที่เอื้อต่อการมีสุขภาพที่ดี | ร้อยละที่เพิ่มขึ้นของดัชนีความก้าวหน้าคน (HAI) | 0331  | ผู้สูงอายุที่เป็นข้อเข่าเสื่อม                                 | Tier 1                       | สำนักงานสาธารณสุขจังหวัดมหาสารคาม | จังหวัด                    |          |
| การเสริมสร้างให้คนไทยมีสุขภาพที่ดี | การใช้ชุมชนเป็นฐานในการสร้างสภาพแวดล้อมที่เอื้อต่อการมีสุขภาพที่ดี | ร้อยละที่เพิ่มขึ้นของดัชนีความก้าวหน้าคน (HAI) | 0332  | ผู้สูงอายุที่เป็นภาวะซึมเศร้า                                  | Tier 1                       | สำนักงานสาธารณสุขจังหวัดมหาสารคาม | จังหวัด                    |          |
| การเสริมสร้างให้คนไทยมีสุขภาพที่ดี | การใช้ชุมชนเป็นฐานในการสร้างสภาพแวดล้อมที่เอื้อต่อการมีสุขภาพที่ดี | ร้อยละที่เพิ่มขึ้นของดัชนีความก้าวหน้าคน (HAI) | 0333  | ผู้สูงอายุที่มีภาวะพึ่งพิงที่ ADL น้อยกว่า 12 คะแนน            | Tier 1                       | สำนักงานสาธารณสุขจังหวัดมหาสารคาม | จังหวัด                    |          |
| การเสริมสร้างให้คนไทยมีสุขภาพที่ดี | การใช้ชุมชนเป็นฐานในการสร้างสภาพแวดล้อมที่เอื้อต่อการมีสุขภาพที่ดี | ร้อยละที่เพิ่มขึ้นของดัชนีความก้าวหน้าคน (HAI) | 0334  | ผู้สูงอายุ ในกลุ่มติดสังคมที่มีความสามารถในการใช้ชีวิตประจำวัน | Tier 1                       | สำนักงานสาธารณสุขจังหวัดมหาสารคาม | จังหวัด                    |          |
| การเสริมสร้างให้คนไทยมีสุขภาพที่ดี | การใช้ชุมชนเป็นฐานในการสร้างสภาพแวดล้อมที่เอื้อต่อการมีสุขภาพที่ดี | ร้อยละที่เพิ่มขึ้นของดัชนีความก้าวหน้าคน (HAI) | 0335  | ผู้สูงอายุ ในกลุ่มติดบ้านที่มีความสามารถในการใช้ชีวิตประจำวัน  | Tier 1                       | สำนักงานสาธารณสุขจังหวัดมหาสารคาม | จังหวัด                    |          |
| การเสริมสร้างให้คนไทยมีสุขภาพที่ดี | การใช้ชุมชนเป็นฐานในการสร้างสภาพแวดล้อมที่เอื้อต่อการมีสุขภาพที่ดี | ร้อยละที่เพิ่มขึ้นของดัชนีความก้าวหน้าคน (HAI) | 0336  | ผู้สูงอายุ ในกลุ่มติดเตียงที่มีความสามารถในการใช้ชีวิตประจำวัน | Tier 1                       | สำนักงานสาธารณสุขจังหวัดมหาสารคาม | จังหวัด                    |          |
| การเสริมสร้างให้คนไทยมีสุขภาพที่ดี | การใช้ชุมชนเป็นฐานในการสร้างสภาพแวดล้อมที่เอื้อต่อการมีสุขภาพที่ดี | ร้อยละที่เพิ่มขึ้นของดัชนีความก้าวหน้าคน (HAI) | 0337  | ร้อยละของผู้สูงอายุมีสุขภาพที่พึงประสงค์                       | Tier 1                       | สำนักงานสาธารณสุขจังหวัดมหาสารคาม | จังหวัด                    |          |

ตาราง 17 บัญชีสถิติทางการ “การพัฒนาคุณภาพชีวิตผู้สูงอายุจังหวัดมหาสารคาม” (ต่อ)

| ห่วงโซ่คุณค่า (VC)                  | ปัจจัยแห่งความสำเร็จ (CSF)  | ตัวชี้วัด                                      | OS ID | รายการสถิติทางการ   | สถานะความพร้อมเผยแพร่ (Tier) | หน่วยงานเจ้าของข้อมูล                                    | ระดับหน่วยงานเจ้าของข้อมูล | หมายเหตุ |
|-------------------------------------|---|--|-------|---|------------------------------|--|----------------------------|----------|
| การเสริมสร้างให้คนไทยมีสุขภาวะที่ดี | การใช้ชุมชนเป็นฐานในการสร้างสภาพแวดล้อมที่เอื้อต่อการมีสุขภาวะที่ดี | ร้อยละที่เพิ่มขึ้นของดัชนีความก้าวหน้าคน (HAI) | 0338  | รายชื่อชมรมกีฬาและนันทนาการผู้สูงอายุ                         | Tier 1                       | สำนักงานการท่องเที่ยวและกีฬาจังหวัดมหาสารคาม             | จังหวัด                    |          |
| การเสริมสร้างให้คนไทยมีสุขภาวะที่ดี | การใช้ชุมชนเป็นฐานในการสร้างสภาพแวดล้อมที่เอื้อต่อการมีสุขภาวะที่ดี | ร้อยละที่เพิ่มขึ้นของดัชนีความก้าวหน้าคน (HAI) | 0339  | จำนวนชมรมกีฬาและนันทนาการผู้สูงอายุ                           | Tier 1                       | สำนักงานการท่องเที่ยวและกีฬาจังหวัดมหาสารคาม             | จังหวัด                    |          |
| การเสริมสร้างให้คนไทยมีสุขภาวะที่ดี | การใช้ชุมชนเป็นฐานในการสร้างสภาพแวดล้อมที่เอื้อต่อการมีสุขภาวะที่ดี | ร้อยละที่เพิ่มขึ้นของดัชนีความก้าวหน้าคน (HAI) | 0340  | จำนวนผู้สูงอายุที่เข้าร่วมกิจกรรมกีฬาและนันทนาการ             | Tier 1                       | สำนักงานการท่องเที่ยวและกีฬาจังหวัดมหาสารคาม             | จังหวัด                    |          |
| การเสริมสร้างให้คนไทยมีสุขภาวะที่ดี | การใช้ชุมชนเป็นฐานในการสร้างสภาพแวดล้อมที่เอื้อต่อการมีสุขภาวะที่ดี | ร้อยละที่เพิ่มขึ้นของดัชนีความก้าวหน้าคน (HAI) | 0341  | ผู้สูงอายุที่ถูกคุมขังในเรือนจำ                               | Tier 1                       | เรือนจำจังหวัดมหาสารคาม                                  | จังหวัด                    |          |
| การเสริมสร้างให้คนไทยมีสุขภาวะที่ดี | การใช้ชุมชนเป็นฐานในการสร้างสภาพแวดล้อมที่เอื้อต่อการมีสุขภาวะที่ดี | ร้อยละที่เพิ่มขึ้นของดัชนีความก้าวหน้าคน (HAI) | 0342  | จำนวนผู้สูงอายุที่เป็นจิตอาสา                                 | Tier 1                       | ที่ทำการปกครองจังหวัดมหาสารคาม                           | จังหวัด                    |          |
| การเสริมสร้างให้คนไทยมีสุขภาวะที่ดี | การใช้ชุมชนเป็นฐานในการสร้างสภาพแวดล้อมที่เอื้อต่อการมีสุขภาวะที่ดี | ร้อยละที่เพิ่มขึ้นของดัชนีความก้าวหน้าคน (HAI) | 0343  | จำนวนผู้สูงอายุในสถานสงเคราะห์คนชรา                           | Tier 1                       | องค์กรปกครองส่วนท้องถิ่นมหาสารคาม                        | จังหวัด                    |          |
| การเสริมสร้างให้คนไทยมีสุขภาวะที่ดี | การใช้ชุมชนเป็นฐานในการสร้างสภาพแวดล้อมที่เอื้อต่อการมีสุขภาวะที่ดี | ร้อยละที่เพิ่มขึ้นของดัชนีความก้าวหน้าคน (HAI) | 0344  | ผู้สูงอายุที่มีที่อยู่อาศัยไม่มั่นคง/ไม่เหมาะสมต่อการพักอาศัย | Tier 1                       | สำนักงานพัฒนาสังคมและความมั่นคงของมนุษย์จังหวัดมหาสารคาม | จังหวัด                    |          |

ตาราง 17 บัญชีสถิติทางการ “การพัฒนาคุณภาพชีวิตผู้สูงอายุจังหวัดมหาสารคาม” (ต่อ)

| ห่วงโซ่คุณค่า (VC)                  | ปัจจัยแห่งความสำเร็จ (CSF)  | ตัวชี้วัด                                      | OS ID | รายการสถิติทางการ                                 | สถานะความพร้อมเผยแพร่ (Tier) | หน่วยงานเจ้าของข้อมูล                                    | ระดับหน่วยงานเจ้าของข้อมูล | หมายเหตุ |
|-------------------------------------|---|--|-------|---|------------------------------|--|----------------------------|----------|
| การเสริมสร้างให้คนไทยมีสุขภาวะที่ดี | การใช้ชุมชนเป็นฐานในการสร้างสภาพแวดล้อมที่เอื้อต่อการมีสุขภาวะที่ดี | ร้อยละที่เพิ่มขึ้นของดัชนีความก้าวหน้าคน (HAI) | 0345  | ผู้สูงอายุที่ต้องการซ่อมบ้านเพื่อยู่ออาศัย        | Tier 1                       | สำนักงานพัฒนาสังคมและความมั่นคงของมนุษย์จังหวัดมหาสารคาม | จังหวัด                    |          |
| การเสริมสร้างให้คนไทยมีสุขภาวะที่ดี | การใช้ชุมชนเป็นฐานในการสร้างสภาพแวดล้อมที่เอื้อต่อการมีสุขภาวะที่ดี | ร้อยละที่เพิ่มขึ้นของดัชนีความก้าวหน้าคน (HAI) | 0346  | ผู้สูงอายุที่ถูกกระทำความรุนแรงทางร่างกายและจิตใจ | Tier 1                       | สำนักงานพัฒนาสังคมและความมั่นคงของมนุษย์จังหวัดมหาสารคาม | จังหวัด                    |          |
| การเสริมสร้างให้คนไทยมีสุขภาวะที่ดี | การใช้ชุมชนเป็นฐานในการสร้างสภาพแวดล้อมที่เอื้อต่อการมีสุขภาวะที่ดี | ร้อยละที่เพิ่มขึ้นของดัชนีความก้าวหน้าคน (HAI) | 0347  | รายชื่อโรงเรียนผู้สูงอายุ                         | Tier 1                       | สำนักงานพัฒนาสังคมและความมั่นคงของมนุษย์จังหวัดมหาสารคาม | จังหวัด                    |          |
| การเสริมสร้างให้คนไทยมีสุขภาวะที่ดี | การใช้ชุมชนเป็นฐานในการสร้างสภาพแวดล้อมที่เอื้อต่อการมีสุขภาวะที่ดี | ร้อยละที่เพิ่มขึ้นของดัชนีความก้าวหน้าคน (HAI) | 0348  | จำนวนโรงเรียนผู้สูงอายุ                           | Tier 1                       | สำนักงานพัฒนาสังคมและความมั่นคงของมนุษย์จังหวัดมหาสารคาม | จังหวัด                    |          |
| การเสริมสร้างให้คนไทยมีสุขภาวะที่ดี | การใช้ชุมชนเป็นฐานในการสร้างสภาพแวดล้อมที่เอื้อต่อการมีสุขภาวะที่ดี | ร้อยละที่เพิ่มขึ้นของดัชนีความก้าวหน้าคน (HAI) | 0349  | จำนวนผู้เรียนในโรงเรียนผู้สูงอายุ                 | Tier 1                       | สำนักงานพัฒนาสังคมและความมั่นคงของมนุษย์จังหวัดมหาสารคาม | จังหวัด                    |          |

ตาราง 17 บัญชีสถิติทางการ “การพัฒนาคุณภาพชีวิตผู้สูงอายุจังหวัดมหาสารคาม” (ต่อ)

| หัวข้อคุณค่า (VC)  | ปัจจัยแห่งความสำเร็จ (CSF)   | ตัวชี้วัด   | OS ID | รายการสถิติทางการ                                | สถานะความพร้อมเผยแพร่ (Tier) | หน่วยงานเจ้าของข้อมูล                                    | ระดับหน่วยงานเจ้าของข้อมูล | หมายเหตุ |
|--|--|---|-------|--|------------------------------|--|----------------------------|----------|
| การเสริมสร้างให้คนไทยมีสุขภาพที่ดี                               | การใช้ชุมชนเป็นฐานในการสร้างสภาพแวดล้อมที่เอื้อต่อการมีสุขภาพที่ดี | ร้อยละที่เพิ่มขึ้นของดัชนีความก้าวหน้าคน (HAI)                  | 0350  | จำนวนผู้สูงอายุที่ขึ้นทะเบียนคลังปัญญาผู้สูงอายุ | Tier 1                       | สำนักงานพัฒนาสังคมและความมั่นคงของมนุษย์จังหวัดมหาสารคาม | จังหวัด                    |          |
| การเสริมสร้างให้คนไทยมีสุขภาพที่ดี                               | การใช้ชุมชนเป็นฐานในการสร้างสภาพแวดล้อมที่เอื้อต่อการมีสุขภาพที่ดี | ร้อยละที่เพิ่มขึ้นของดัชนีความก้าวหน้าคน (HAI)                  | 0351  | จำนวนผู้สูงอายุที่ลงทะเบียนวัดอาสาสมัครธรรมสง    | Tier 1                       | สำนักงานพัฒนาสังคมและความมั่นคงของมนุษย์จังหวัดมหาสารคาม | จังหวัด                    |          |
| การสร้างสภาพแวดล้อมที่เอื้อต่อการพัฒนาและเสริมสร้างศักยภาพมนุษย์ | กลไกที่เอื้อต่อการพัฒนาครอบครัวและเสริมสร้างศักยภาพมนุษย์          | การแก้ไขปัญหาความเลื่อมล้ำสาเหตุให้เกิดปัญหาความยากจนของประชาชน | 0352  | ผู้ได้รับเบี้ยยังชีพ                             | Tier 1                       | สำนักงานท้องถิ่นจังหวัดมหาสารคาม                         | จังหวัด                    |          |
| การสร้างสภาพแวดล้อมที่เอื้อต่อการพัฒนาและเสริมสร้างศักยภาพมนุษย์ | กลไกที่เอื้อต่อการพัฒนาครอบครัวและเสริมสร้างศักยภาพมนุษย์          | การแก้ไขปัญหาความเลื่อมล้ำสาเหตุให้เกิดปัญหาความยากจนของประชาชน | 0353  | ผู้สูงอายุที่ได้รับเบี้ยยังชีพผู้สูงอายุ         | Tier 1                       | สำนักงานท้องถิ่นจังหวัดมหาสารคาม                         | จังหวัด                    |          |
| การสร้างสภาพแวดล้อมที่เอื้อต่อการพัฒนาและเสริมสร้างศักยภาพมนุษย์ | กลไกที่เอื้อต่อการพัฒนาครอบครัวและเสริมสร้างศักยภาพมนุษย์          | การแก้ไขปัญหาความเลื่อมล้ำสาเหตุให้เกิดปัญหาความยากจนของประชาชน | 0354  | ผู้สูงอายุที่ได้รับเบี้ยยังชีพคนพิการ            | Tier 1                       | สำนักงานท้องถิ่นจังหวัดมหาสารคาม                         | จังหวัด                    |          |

ตาราง 17 บัญชีสถิติทางการ “การพัฒนาคุณภาพชีวิตผู้สูงอายุจังหวัดมหาสารคาม” (ต่อ)

| หัวข้อคุณค่า (VC)  | ปัจจัยแห่งความสำเร็จ (CSF)                                | ตัวชี้วัด   | OS ID | รายการสถิติทางการ   | สถานะความพร้อมเผยแพร่ (Tier) | หน่วยงานเจ้าของข้อมูล                                    | ระดับหน่วยงานเจ้าของข้อมูล | หมายเหตุ |
|--|---|---|-------|---|------------------------------|--|----------------------------|----------|
| การสร้างสภาพแวดล้อมที่เอื้อต่อการพัฒนาและเสริมสร้างศักยภาพมนุษย์ | กลไกที่เอื้อต่อการพัฒนาครอบครัวและเสริมสร้างศักยภาพมนุษย์ | การแก้ไขปัญหาความเลื่อมล้ำสาเหตุให้เกิดปัญหาความยากจนของประชาชน | 0355  | งบประมาณเบี้ยยังชีพ   | Tier 1                       | สำนักงานท้องถิ่นจังหวัดมหาสารคาม                         | จังหวัด                    |          |
| การสร้างสภาพแวดล้อมที่เอื้อต่อการพัฒนาและเสริมสร้างศักยภาพมนุษย์ | กลไกที่เอื้อต่อการพัฒนาครอบครัวและเสริมสร้างศักยภาพมนุษย์ | การแก้ไขปัญหาความเลื่อมล้ำสาเหตุให้เกิดปัญหาความยากจนของประชาชน | 0356  | การจำหน่ายผู้มีสิทธิ์ได้รับเบี้ยยังชีพ                            | Tier 1                       | สำนักงานท้องถิ่นจังหวัดมหาสารคาม                         | จังหวัด                    |          |
| การสร้างสภาพแวดล้อมที่เอื้อต่อการพัฒนาและเสริมสร้างศักยภาพมนุษย์ | กลไกที่เอื้อต่อการพัฒนาครอบครัวและเสริมสร้างศักยภาพมนุษย์ | การแก้ไขปัญหาความเลื่อมล้ำสาเหตุให้เกิดปัญหาความยากจนของประชาชน | 0357  | ผู้สูงอายุคนไร้ที่พึ่งที่เข้ารับบริการในศูนย์คุ้มครองคนไร้ที่พึ่ง | Tier 1                       | ศูนย์คุ้มครองคนไร้ที่พึ่งจังหวัดมหาสารคาม                | จังหวัด                    |          |
| การสร้างสภาพแวดล้อมที่เอื้อต่อการพัฒนาและเสริมสร้างศักยภาพมนุษย์ | กลไกที่เอื้อต่อการพัฒนาครอบครัวและเสริมสร้างศักยภาพมนุษย์ | การแก้ไขปัญหาความเลื่อมล้ำสาเหตุให้เกิดปัญหาความยากจนของประชาชน | 0358  | การช่วยเหลือผู้ขอรับบริการในศูนย์คุ้มครองคนไร้ที่พึ่ง             | Tier 1                       | ศูนย์คุ้มครองคนไร้ที่พึ่งจังหวัดมหาสารคาม                | จังหวัด                    |          |
| การสร้างสภาพแวดล้อมที่เอื้อต่อการพัฒนาและเสริมสร้างศักยภาพมนุษย์ | กลไกที่เอื้อต่อการพัฒนาครอบครัวและเสริมสร้างศักยภาพมนุษย์ | การแก้ไขปัญหาความเลื่อมล้ำสาเหตุให้เกิดปัญหาความยากจนของประชาชน | 0359  | จำนวนผู้สูงอายุที่ได้รับการอนุมัติกู้ยืมเงินทุนประกอบอาชีพ        | Tier 1                       | สำนักงานพัฒนาสังคมและความมั่นคงของมนุษย์จังหวัดมหาสารคาม | จังหวัด                    |          |

ตาราง 17 บัญชีสถิติทางการ “การพัฒนาคุณภาพชีวิตผู้สูงอายุจังหวัดมหาสารคาม” (ต่อ)

| หัวข้อคุณค่า (VC)   | ปัจจัยแห่งความสำเร็จ (CSF)                                | ตัวชี้วัด   | OS ID | รายการสถิติทางการ  | สถานะความพร้อม เผยแพร่ (Tier) | หน่วยงานเจ้าของข้อมูล                                    | ระดับหน่วยงานเจ้าของข้อมูล | หมายเหตุ |
|---|---|---|-------|--|-------------------------------|--|----------------------------|----------|
| การสร้างสภาพแวดล้อมที่เอื้อต่อการพัฒนาและเสริมสร้างศักยภาพมนุษย์                        | กลไกที่เอื้อต่อการพัฒนาครอบครัวและเสริมสร้างศักยภาพมนุษย์ | การแก้ไขปัญหาความเลื่อมล้ำสาเหตุให้เกิดปัญหาความยากจนของประชาชน | 0360  | จำนวนผู้สูงอายุที่ได้รับค่าจัดการศพตามประเพณี  | Tier 1                        | สำนักงานพัฒนาสังคมและความมั่นคงของมนุษย์จังหวัดมหาสารคาม | จังหวัด                    |          |
| การสร้างสภาพแวดล้อมที่เอื้อต่อการพัฒนาและเสริมสร้างศักยภาพมนุษย์                        | กลไกที่เอื้อต่อการพัฒนาครอบครัวและเสริมสร้างศักยภาพมนุษย์ | การแก้ไขปัญหาความเลื่อมล้ำสาเหตุให้เกิดปัญหาความยากจนของประชาชน | 0361  | จำนวนผู้สูงอายุที่ประสบปัญหาความเดือดร้อนได้รับความช่วยเหลือ โดยการสงเคราะห์ผู้สูงอายุในภาวะยากลำบาก | Tier 1                        | สำนักงานพัฒนาสังคมและความมั่นคงของมนุษย์จังหวัดมหาสารคาม | จังหวัด                    |          |
| การสร้างสภาพแวดล้อมที่เอื้อต่อการพัฒนาและเสริมสร้างศักยภาพมนุษย์                        | กลไกที่เอื้อต่อการพัฒนาครอบครัวและเสริมสร้างศักยภาพมนุษย์ | การแก้ไขปัญหาความเลื่อมล้ำสาเหตุให้เกิดปัญหาความยากจนของประชาชน | 0362  | รายชื่อและที่อยู่จำนวนศูนย์คุณภาพชีวิตและส่งเสริมอาชีพผู้สูงอายุ (ศพอส.)                             | Tier 1                        | สำนักงานพัฒนาสังคมและความมั่นคงของมนุษย์จังหวัดมหาสารคาม | จังหวัด                    |          |
| การสร้างสภาพแวดล้อมที่เอื้อต่อการพัฒนาและเสริมสร้างศักยภาพมนุษย์เสริมสร้างศักยภาพมนุษย์ | กลไกที่เอื้อต่อการพัฒนาครอบครัวและเสริมสร้างศักยภาพมนุษย์ | การแก้ไขปัญหาความเลื่อมล้ำสาเหตุให้เกิดปัญหาความยากจนของประชาชน | 0363  | อาสาสมัครพัฒนาสังคมและความมั่นคงของมนุษย์ที่มีความชำนาญด้านผู้สูงอายุ                                | Tier 1                        | สำนักงานพัฒนาสังคมและความมั่นคงของมนุษย์จังหวัดมหาสารคาม | จังหวัด                    |          |
| การสร้างสภาพแวดล้อมที่เอื้อต่อการพัฒนาและเสริมสร้างศักยภาพมนุษย์                        | กลไกที่เอื้อต่อการพัฒนาครอบครัวและเสริมสร้างศักยภาพมนุษย์ | การแก้ไขปัญหาความเลื่อมล้ำสาเหตุให้เกิดปัญหาความยากจนของประชาชน | 0364  | จำนวนโครงการที่ได้รับการอนุมัติเงินสนับสนุนของกองทุนผู้สูงอายุ                                       | Tier 1                        | สำนักงานพัฒนาสังคมและความมั่นคงของมนุษย์จังหวัดมหาสารคาม | จังหวัด                    |          |

ตาราง 17 บัญชีสถิติทางการ “การพัฒนาคุณภาพชีวิตผู้สูงอายุจังหวัดมหาสารคาม” (ต่อ)

| ห่วงโซ่คุณค่า (VC)   | ปัจจัยแห่งความสำเร็จ (CSF)                                | ตัวชี้วัด   | OS ID | รายการสถิติทางการ  | สถานะความพร้อมเผยแพร่ (Tier) | หน่วยงานเจ้าของข้อมูล                                    | ระดับหน่วยงานเจ้าของข้อมูล | หมายเหตุ |
|--|---|---|-------|--|------------------------------|--|----------------------------|----------|
| การสร้างสภาพแวดล้อมที่เอื้อต่อการพัฒนาและเสริมสร้างศักยภาพมนุษย์ | กลไกที่เอื้อต่อการพัฒนาครอบครัวและเสริมสร้างศักยภาพมนุษย์ | การแก้ไขปัญหาความเลื่อมล้ำสาเหตุให้เกิดปัญหาความยากจนของประชาชน | 0365  | รายชื่อโครงการที่ได้รับการอนุมัติเงินสนับสนุนของกองทุนผู้สูงอายุ | Tier 1                       | สำนักงานพัฒนาสังคมและความมั่นคงของมนุษย์จังหวัดมหาสารคาม | จังหวัด                    |          |

### 3.2 บัญชีสถิติทางการตามตัวชี้วัดการพัฒนาระดับจังหวัด

จากรายงานตัวชี้วัดการพัฒนาระดับจังหวัดและกลุ่มจังหวัด เดือนกันยายน พ.ศ. 2566 ของสำนักงานสภาพัฒนาการเศรษฐกิจและสังคมแห่งชาติ พบว่า จังหวัดมหาสารคาม มีตัวชี้วัดต้องพัฒนา ในลำดับแรกคือ มิติด้านการพัฒนาคน โดยเฉพาะตัวชี้วัด ทารกแรกเกิดที่มีน้ำหนักต่ำกว่าเกณฑ์ (ร้อยละ) อัตราการคลอดมีชีพในหญิงอายุ 15 – 19 ปี (คนต่อประชากรหญิงอายุ 15 – 19 ปี พันคน) ประชากรที่เจ็บป่วยที่เป็นผู้ป่วยใน (ร้อยละ) การเข้าเรียนมัธยมศึกษาตอนปลายและอาชีวศึกษา (ร้อยละ) และจำนวนปี การศึกษาเฉลี่ยประชากรไทยอายุ 15 – 59 ปี เพื่อให้ค่าดัชนีการพัฒนามีค่าสูงกว่าค่ากลางของประเทศ ในขณะเดียวกันต้องมีการพัฒนาในมิติด้านเศรษฐกิจและความมั่งคั่ง ด้านสิ่งแวดล้อม ด้านสันติภาพและ ยุติธรรม และด้านความเป็นหุ้นส่วนพัฒนาควบคู่กันไปด้วย ซึ่งการพัฒนาในแต่ละมิติจะต้องอาศัยข้อมูล ต่าง ๆ ที่เกี่ยวข้องเป็นตัวบ่งชี้ว่าจังหวัดได้มีการพัฒนาไปในทิศทางที่ดีขึ้น ซึ่งมีรายการสถิติที่สำคัญและ จำเป็น ตามตัวชี้วัดการพัฒนาระดับจังหวัด คังตารางที่ 18

ตาราง 18 บัญชีสถิติทางการ “ตัวชี้วัดการพัฒนาระดับจังหวัด จังหวัดมหาสารคาม”

| มิติการพัฒนา   | OS ID | รายการสถิติทางการ  | สถานะความพร้อม<br>เผยแพร่<br>(Tier) | หน่วยงานเจ้าของข้อมูล                           | ระดับหน่วยงาน<br>เจ้าของข้อมูล | หมายเหตุ |
|----------------|-------|--|-------------------------------------|---|--------------------------------|----------|
| ด้านการพัฒนาคน | 0366  | สัดส่วนประชากรยากจน (ร้อยละ)   | Tier1                               | สำนักงานสภาพัฒนาการเศรษฐกิจ<br>และสังคมแห่งชาติ | กรม                            |          |
| ด้านการพัฒนาคน | 0367  | ทารกแรกเกิดที่มีน้ำหนักต่ำกว่าเกณฑ์ (ร้อยละ)                                   | Tier1                               | สำนักงานสภาพัฒนาการเศรษฐกิจ<br>และสังคมแห่งชาติ | กรม                            |          |
| ด้านการพัฒนาคน | 0368  | เด็ก 0 – 5 ปีที่มีพัฒนาการสมวัย (ร้อยละ)                                       | Tier1                               | สำนักงานสภาพัฒนาการเศรษฐกิจ<br>และสังคมแห่งชาติ | กรม                            |          |
| ด้านการพัฒนาคน | 0369  | อัตราการคลอดมีชีพในหญิงอายุ 15 – 19 ปี<br>(ต่อประชากรหญิงอายุ 15 – 19 ปีพันคน) | Tier1                               | สำนักงานสภาพัฒนาการเศรษฐกิจ<br>และสังคมแห่งชาติ | กรม                            |          |
| ด้านการพัฒนาคน | 0370  | ประชากรที่เจ็บป่วยที่เป็นผู้ป่วยใน (ร้อยละ)                                    | Tier1                               | สำนักงานสภาพัฒนาการเศรษฐกิจ<br>และสังคมแห่งชาติ | กรม                            |          |
| ด้านการพัฒนาคน | 0371  | อัตราส่วนประชากรต่อแพทย์ (คน/แพทย์)  | Tier1                               | สำนักงานสภาพัฒนาการเศรษฐกิจ<br>และสังคมแห่งชาติ | กรม                            |          |
| ด้านการพัฒนาคน | 0372  | การเข้าเรียนมัธยมศึกษาตอนปลายและ<br>อาชีวศึกษา (ร้อยละ)                        | Tier1                               | สำนักงานสภาพัฒนาการเศรษฐกิจ<br>และสังคมแห่งชาติ | กรม                            |          |
| ด้านการพัฒนาคน | 0373  | จำนวนปีการศึกษาเฉลี่ยประชากรไทยอายุ<br>15 – 59 ปี (ปี)                         | Tier1                               | สำนักงานสภาพัฒนาการเศรษฐกิจ<br>และสังคมแห่งชาติ | กรม                            |          |
| ด้านการพัฒนาคน | 0374  | คะแนนเฉลี่ยการทดสอบ O – NET ระดับ<br>มัธยมศึกษาตอนปลาย (คะแนน)                 | Tier1                               | สำนักงานสภาพัฒนาการเศรษฐกิจ<br>และสังคมแห่งชาติ | กรม                            |          |

ตาราง 18 บัญชีสถิติทางการ “ตัวชี้วัดการพัฒนาระดับจังหวัด จังหวัดมหาสารคาม” (ต่อ)

| มิติการพัฒนา                  | OS ID | รายการสถิติทางการ  | สถานะความพร้อม<br>เผยแพร่<br>(Tier) | หน่วยงานเจ้าของข้อมูล                           | ระดับ<br>หน่วยงาน<br>เจ้าของข้อมูล | หมายเหตุ |
|-------------------------------|-------|--|-------------------------------------|---|------------------------------------|----------|
| ด้านเศรษฐกิจและ<br>ความมั่นคง | 0375  | อัตราการเปลี่ยนแปลงของรายได้เฉลี่ยของเดือน<br>ของครัวเรือนในจังหวัด (ร้อยละ) | Tier1                               | สำนักงานสภาพัฒนาการเศรษฐกิจ<br>และสังคมแห่งชาติ | กรม                                |          |
| ด้านเศรษฐกิจและ<br>ความมั่นคง | 0376  | อัตราการเปลี่ยนแปลงของผลิตภัณฑ์จังหวัด (ร้อยละ)                              | Tier1                               | สำนักงานสภาพัฒนาการเศรษฐกิจ<br>และสังคมแห่งชาติ | กรม                                |          |
| ด้านเศรษฐกิจและ<br>ความมั่นคง | 0377  | มูลค่าผลิตภัณฑ์จังหวัดเฉลี่ยต่อหัว (บาท/คน)                                  | Tier1                               | สำนักงานสภาพัฒนาการเศรษฐกิจ<br>และสังคมแห่งชาติ | กรม                                |          |
| ด้านเศรษฐกิจและ<br>ความมั่นคง | 0378  | อัตราการขยายตัวรายได้ท่องเที่ยว (ร้อยละ)                                     | Tier1                               | สำนักงานสภาพัฒนาการเศรษฐกิจ<br>และสังคมแห่งชาติ | กรม                                |          |
| ด้านเศรษฐกิจและ<br>ความมั่นคง | 0379  | อัตราการว่างงาน (ร้อยละ)   | Tier1                               | สำนักงานสภาพัฒนาการเศรษฐกิจ<br>และสังคมแห่งชาติ | กรม                                |          |
| ด้านเศรษฐกิจและ<br>ความมั่นคง | 0380  | อัตราส่วนหนี้เฉลี่ยต่อรายได้เฉลี่ยของครัวเรือน<br>(เท่า)                     | Tier1                               | สำนักงานสภาพัฒนาการเศรษฐกิจ<br>และสังคมแห่งชาติ | กรม                                |          |
| ด้านเศรษฐกิจและ<br>ความมั่นคง | 0381  | ผลิตภาพแรงงาน (บาท/คน)   | Tier1                               | สำนักงานสภาพัฒนาการเศรษฐกิจ<br>และสังคมแห่งชาติ | กรม                                |          |
| ด้านเศรษฐกิจและ<br>ความมั่นคง | 0382  | แรงงานที่มีหลักประกันทางสังคม (ร้อยละ)                                       | Tier1                               | สำนักงานสภาพัฒนาการเศรษฐกิจ<br>และสังคมแห่งชาติ | กรม                                |          |
| ด้านเศรษฐกิจและ<br>ความมั่นคง | 0383  | ครัวเรือนที่มีที่อยู่อาศัยใช้วัสดุคงทนและเป็นของ<br>ตนเอง (ร้อยละ)           | Tier1                               | สำนักงานสภาพัฒนาการเศรษฐกิจ<br>และสังคมแห่งชาติ | กรม                                |          |
| ด้านเศรษฐกิจและ<br>ความมั่นคง | 0384  | หมู่บ้านที่ถนนสายหลักใช้การได้ตลอดปี (ร้อยละ)                                | Tier1                               | สำนักงานสภาพัฒนาการเศรษฐกิจ<br>และสังคมแห่งชาติ | กรม                                |          |

ตาราง 18 บัญชีสถิติทางการ “ตัวชี้วัดการพัฒนาระดับจังหวัด จังหวัดมหาสารคาม” (ต่อ)

| มิติการพัฒนา                    | OS ID | รายการสถิติทางการ   | สถานะความพร้อม<br>เผยแพร่<br>(Tier) | หน่วยงานเจ้าของข้อมูล                           | ระดับ<br>หน่วยงาน<br>เจ้าของข้อมูล | หมายเหตุ |
|---------------------------------|-------|---|-------------------------------------|---|------------------------------------|----------|
| ด้านเศรษฐกิจและ<br>ความมั่งคั่ง | 0385  | สัมประสิทธิ์ความไม่เสมอภาคของรายได้   | Tier1                               | สำนักงานสภาพัฒนาการเศรษฐกิจ<br>และสังคมแห่งชาติ | กรม                                |          |
| ด้านสิ่งแวดล้อม                 | 0386  | อัตราการเปลี่ยนแปลงของพื้นที่ป่าไม้ในจังหวัด<br>(ร้อยละ)                            | Tier1                               | สำนักงานสภาพัฒนาการเศรษฐกิจ<br>และสังคมแห่งชาติ | กรม                                |          |
| ด้านสิ่งแวดล้อม                 | 0387  | สัดส่วนปริมาณขยะที่กำจัดถูกต้องต่อปริมาณขยะ<br>ที่เกิดขึ้น (ร้อยละ)                 | Tier1                               | สำนักงานสภาพัฒนาการเศรษฐกิจ<br>และสังคมแห่งชาติ | กรม                                |          |
| ด้านสิ่งแวดล้อม                 | 0388  | ครัวเรือนที่เข้าถึงน้ำประปา (ร้อยละ)  | Tier1                               | สำนักงานสภาพัฒนาการเศรษฐกิจ<br>และสังคมแห่งชาติ | กรม                                |          |
| ด้านสิ่งแวดล้อม                 | 0389  | ประชากรที่ประสบภัยพิบัติ (ร้อยละ)   | Tier1                               | สำนักงานสภาพัฒนาการเศรษฐกิจ<br>และสังคมแห่งชาติ | กรม                                |          |
| ด้านสิ่งแวดล้อม                 | 0390  | อัตราการร้องเรียนปัญหามลพิษ (เรื่องต่อ<br>ประชากรแสนคน)                             | Tier1                               | สำนักงานสภาพัฒนาการเศรษฐกิจ<br>และสังคมแห่งชาติ | กรม                                |          |
| ด้านสันติภาพและ<br>ยุติธรรม     | 0391  | การแจ้งความคดี ชีวิต ร่างกาย เพศ และคดี<br>ประทุษร้ายต่อทรัพย์ (รายต่อประชากรแสนคน) | Tier1                               | สำนักงานสภาพัฒนาการเศรษฐกิจ<br>และสังคมแห่งชาติ | กรม                                |          |
| ด้านสันติภาพและ<br>ยุติธรรม     | 0392  | จำนวนผู้ต้องหาคดียาเสพติด (ต่อแสนคน)  | Tier1                               | สำนักงานสภาพัฒนาการเศรษฐกิจ<br>และสังคมแห่งชาติ | กรม                                |          |
| ด้านสันติภาพและ<br>ยุติธรรม     | 0393  | จำนวนผู้เข้ารับการรักษาพยาบาล (ต่อแสน<br>คน)  | Tier1                               | สำนักงานสภาพัฒนาการเศรษฐกิจ<br>และสังคมแห่งชาติ | กรม                                |          |
| ด้านสันติภาพและ<br>ยุติธรรม     | 0394  | จำนวนเจ้าหน้าที่ตำรวจ (ต่อแสนคน)  | Tier1                               | สำนักงานสภาพัฒนาการเศรษฐกิจ<br>และสังคมแห่งชาติ | กรม                                |          |

ตาราง 18 บัญชีสถิติทางการ “ตัวชี้วัดการพัฒนาระดับจังหวัด จังหวัดมหาสารคาม” (ต่อ)

| มิติการพัฒนา                  | OS ID | รายการสถิติทางการ  | สถานะความพร้อม<br>เผยแพร่<br>(Tier) | หน่วยงานเจ้าของข้อมูล                           | ระดับ<br>หน่วยงาน<br>เจ้าของข้อมูล | หมายเหตุ |
|-------------------------------|-------|--|-------------------------------------|---|------------------------------------|----------|
| ด้านสันติภาพและ<br>ยุติธรรม   | 0395  | การฆ่าตัวตายสำเร็จ (รายต่อประชากร<br>แสนคน)  | Tier1                               | สำนักงานสภาพัฒนาการเศรษฐกิจ<br>และสังคมแห่งชาติ | กรม                                |          |
| ด้านความเป็นหุ้นส่วน<br>พัฒนา | 0396  | ประชากรที่เข้าถึงอินเทอร์เน็ต (ร้อยละ)   | Tier1                               | สำนักงานสภาพัฒนาการเศรษฐกิจ<br>และสังคมแห่งชาติ | กรม                                |          |
| ด้านความเป็นหุ้นส่วน<br>พัฒนา | 0397  | ภาษีที่ท้องถิ่นจัดเก็บได้ต่อรายได้รวมที่ไม่รวมเงิน<br>อุดหนุนและเงินอุดหนุนเฉพาะกิจ (ร้อยละ) | Tier1                               | สำนักงานสภาพัฒนาการเศรษฐกิจ<br>และสังคมแห่งชาติ | กรม                                |          |
| ด้านความเป็นหุ้นส่วน<br>พัฒนา | 0398  | ความสามารถในการเบิกจ่ายงบประมาณของ<br>จังหวัด (ร้อยละ)                                       | Tier1                               | สำนักงานสภาพัฒนาการเศรษฐกิจ<br>และสังคมแห่งชาติ | กรม                                |          |
| ด้านความเป็นหุ้นส่วน<br>พัฒนา | 0399  | จำนวนองค์กรชุมชน (แห่งต่อประชากร<br>แสนคน)   | Tier1                               | สำนักงานสภาพัฒนาการเศรษฐกิจ<br>และสังคมแห่งชาติ | กรม                                |          |

## สถานการณ์สถิติทางการ และแนวทางการพัฒนาสถิติ ทางการ/แผนกำหนดความรับผิดชอบ

### 4.1 สถานการณ์รายการสถิติทางการ

บัญชีสถิติทางการตามแผนพัฒนาสถิติระดับจังหวัดมหาสารคาม พ.ศ. 2566 – 2570 (ฉบับทบทวน ประจำปีงบประมาณ พ.ศ. 2567) คือ บัญชีสถิติทางการจังหวัดมหาสารคาม ซึ่งประกอบด้วยบัญชีสถิติทางการย่อย 7 บัญชี ดังนี้

- 4.1.1 บัญชีสถิติทางการ "ส่งเสริมและพัฒนาการผลิตภาคการเกษตรเพื่อสร้างรายได้กับเกษตรกร"
- 4.1.2 บัญชีสถิติทางการ "ส่งเสริมการนำองค์ความรู้ทางภูมิปัญญาเพื่อสร้างมูลค่าเพิ่มให้กับสินค้าบริการการท่องเที่ยวเชิงประวัติศาสตร์ศิลปะและวัฒนธรรมและการท่องเที่ยวเชิงสร้างสรรค์"
- 4.1.3 บัญชีสถิติทางการ "เพิ่มศักยภาพด้านการค้าการลงทุน เพื่อรองรับการขยายตัวทางเศรษฐกิจ"
- 4.1.4 บัญชีสถิติทางการ "พัฒนาคุณภาพชีวิตของประชาชนสู่สังคมมีสุขภายใต้สิ่งแวดล้อมที่ดี"
- 4.1.5 บัญชีสถิติทางการ "ปัญหาภัยแล้ง"
- 4.1.6 บัญชีสถิติทางการ "การพัฒนาคุณภาพชีวิตผู้สูงอายุจังหวัดมหาสารคาม"
- 4.1.7 บัญชีสถิติทางการ "ตัวชี้วัดการพัฒนาในระดับจังหวัด"

#### 4.1.1 บัญชีสถิติทางการ "ส่งเสริมและพัฒนาการผลิตภาคการเกษตรเพื่อสร้างรายได้กับเกษตรกร"

เป็นชุดข้อมูลประเด็นการพัฒนาจังหวัด ประเด็นที่ 1 ส่งเสริมและพัฒนาการผลิตภาคการเกษตรเพื่อสร้างรายได้กับเกษตรกร มีรายการสถิติทางการทั้งหมด 80 รายการ มีสถานะความพร้อมเผยแพร่ของข้อมูล ดังนี้

- รายการสถิติทางการที่เป็น Tier 1 จำนวน 61 รายการ คิดเป็นร้อยละ 76.3
- รายการสถิติทางการที่เป็น Tier 2 (มีหน่วยงานรับผิดชอบ) จำนวน 19 รายการ คิดเป็นร้อยละ 23.7

#### 4.1.2 บัญชีสถิติทางการ "ส่งเสริมการนำองค์ความรู้ทางภูมิปัญญาเพื่อสร้างมูลค่าเพิ่มให้กับสินค้าบริการการท่องเที่ยวเชิงประวัติศาสตร์ศิลปะและวัฒนธรรมและการท่องเที่ยวเชิงสร้างสรรค์"

เป็นชุดข้อมูลประเด็นการพัฒนาจังหวัด ประเด็นการพัฒนาที่ 2 "ส่งเสริมการนำองค์ความรู้ทางภูมิปัญญาเพื่อสร้างมูลค่าเพิ่มให้กับสินค้าบริการการท่องเที่ยวเชิงประวัติศาสตร์ศิลปะและวัฒนธรรมและการท่องเที่ยวเชิงสร้างสรรค์" มีรายการสถิติทางการทั้งหมด 62 รายการ มีสถานะความพร้อมเผยแพร่ของข้อมูล ดังนี้

- รายการสถิติทางการที่เป็น Tier 1 จำนวน 34 รายการ คิดเป็นร้อยละ 54.8
- รายการสถิติทางการที่เป็น Tier 2 (มีหน่วยงานรับผิดชอบ) จำนวน 28 รายการ คิดเป็นร้อยละ 45.2

#### 4.1.3 บัญชีสถิติทางการ “เพิ่มศักยภาพด้านการค้าการลงทุน เพื่อรองรับการขยายตัวทางเศรษฐกิจ”

เป็นชุดข้อมูลประเด็นการพัฒนาจังหวัด ประเด็นการพัฒนาที่ 3 เพิ่มศักยภาพด้านการค้าการลงทุน เพื่อรองรับการขยายตัวทางเศรษฐกิจ มีรายการสถิติทางการทั้งหมด 39 รายการ มีสถานะความพร้อมเผยแพร่ของข้อมูล ดังนี้

- รายการสถิติทางการที่เป็น Tier 1 จำนวน 22 รายการ คิดเป็นร้อยละ 56.4
- รายการสถิติทางการที่เป็น Tier 2 (มีหน่วยงานรับผิดชอบ) จำนวน 17 รายการ คิดเป็นร้อยละ 43.6

#### 4.1.4 บัญชีสถิติทางการ “พัฒนาคุณภาพชีวิตของประชาชนสู่สังคมมีสุขภายใต้สิ่งแวดล้อมที่ดี”

เป็นชุดข้อมูลประเด็นการพัฒนาจังหวัด ประเด็นการพัฒนาที่ 4 พัฒนาคุณภาพชีวิตของประชาชนสู่สังคมมีสุขภายใต้สิ่งแวดล้อมที่ดี มีรายการสถิติทางการทั้งหมด 108 รายการ มีสถานะความพร้อมเผยแพร่ของข้อมูล ดังนี้

- รายการสถิติทางการที่เป็น Tier 1 จำนวน 88 รายการ คิดเป็นร้อยละ 81.5
- รายการสถิติทางการที่เป็น Tier 2 (มีหน่วยงานรับผิดชอบ) จำนวน 20 รายการ คิดเป็นร้อยละ 18.5

#### 4.1.5 บัญชีสถิติทางการ “ปัญหาภัยแล้ง”

เป็นชุดข้อมูลประเด็นสำคัญของจังหวัด ภายใต้ประเด็นการพัฒนาที่ 1 ส่งเสริมและพัฒนาการผลิตภาคการเกษตร เพื่อสร้างรายได้กับเกษตรกร มีรายการสถิติทางการทั้งหมด 34 รายการ มีสถานะความพร้อมเผยแพร่ของข้อมูล ดังนี้

- รายการสถิติทางการที่เป็น Tier 1 จำนวน 30 รายการ คิดเป็นร้อยละ 88.2
- รายการสถิติทางการที่เป็น Tier 2 (มีหน่วยงานรับผิดชอบ) จำนวน 4 รายการ คิดเป็นร้อยละ 11.8

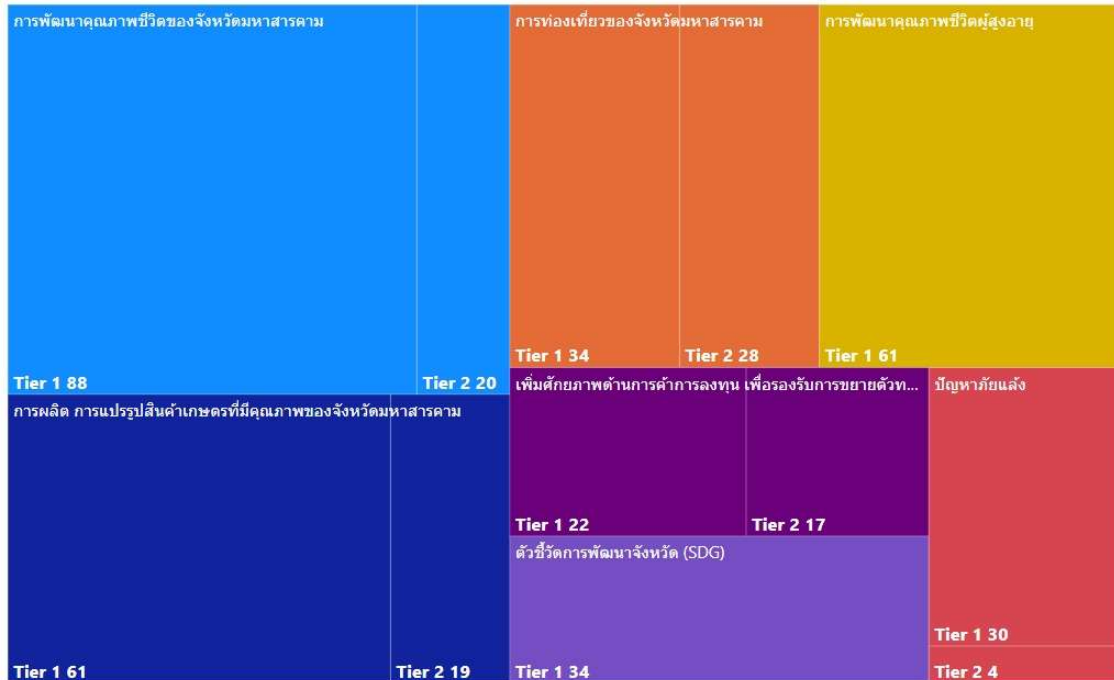
#### 4.1.6 บัญชีสถิติทางการ “การพัฒนาคุณภาพชีวิตผู้สูงอายุจังหวัดมหาสารคาม”

เป็นชุดข้อมูลประเด็นสำคัญของจังหวัด ภายใต้ประเด็นการพัฒนาที่ 4 พัฒนาคุณภาพชีวิตของประชาชนสู่สังคมมีสุขภายใต้สิ่งแวดล้อมที่ดี มีรายการสถิติทางการทั้งหมด 61 รายการ มีสถานะความพร้อมเผยแพร่ของข้อมูล เป็น Tier 1 ทั้ง 61 รายการ คิดเป็นร้อยละ 100

#### 4.1.7 บัญชีสถิติทางการ “ตัวชี้วัดการพัฒนาระดับจังหวัด”

เป็นชุดข้อมูลตัวชี้วัดการพัฒนาจังหวัด มีรายการสถิติทางการทั้งหมด 34 รายการ มีสถานะความพร้อมเผยแพร่ของข้อมูลที่เป็น Tier 1 จำนวน 34 รายการ คิดเป็นร้อยละ 100

สรุปจำนวนบัญชีสถิติทางการตามแผนพัฒนาสถิติระดับจังหวัดมหาสารคาม พ.ศ. 2566 – 2570 (ฉบับทบทวนประจำปีงบประมาณ พ.ศ. 2567) ดังภาพ 24



ภาพ 24 จำนวนรายการสถิติทางการจำแนกตามบัญชีสถิติทางการและสถานะความพร้อมเผยแพร่ของข้อมูล

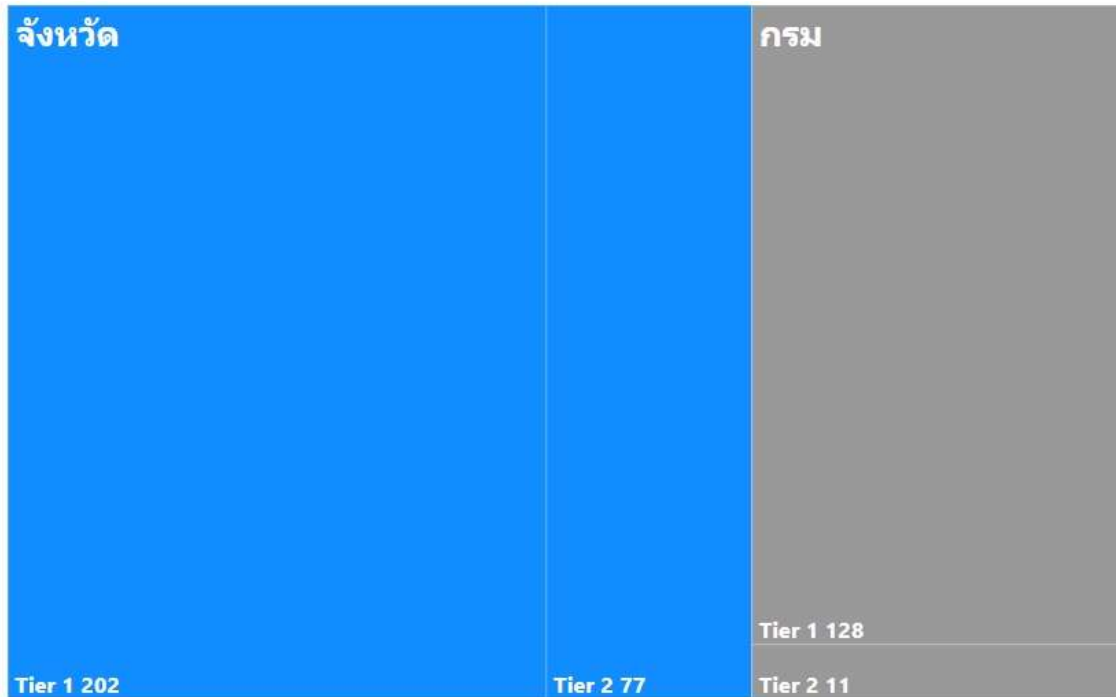
## 4.2 แนวทางการพัฒนารายการสถิติทางการ

### 4.2.1 รายการสถิติทางการของจังหวัด

บัญชีสถิติทางการจังหวัดมหาสารคาม ตามแผนพัฒนาสถิติระดับจังหวัดมหาสารคาม พ.ศ. 2566 – 2570 (ฉบับทบทวนประจำปีงบประมาณ พ.ศ. 2567) มีจำนวนรายการสถิติทางการทั้งสิ้น 418 รายการ โดยมีสถานะความพร้อมเผยแพร่ของข้อมูล (Tier) ดังนี้

- 1) รายการสถิติทางการที่กรมเป็นเจ้าของ จำนวน 139 รายการ โดยมี
  - รายการสถิติทางการที่ความพร้อมเผยแพร่ของข้อมูลเป็น Tier1 จำนวน 128 รายการ
  - รายการสถิติทางการที่ความพร้อมเผยแพร่ของข้อมูลเป็น Tier 2 (มีหน่วยงานรับผิดชอบ) จำนวน 11 รายการ ดังภาพ 27
- 2) รายการสถิติทางการที่จังหวัดเป็นเจ้าของ จำนวน 279 รายการ โดยมี
  - รายการสถิติทางการที่ความพร้อมเผยแพร่ของข้อมูลเป็น Tier1 จำนวน 202 รายการ
  - รายการสถิติทางการที่ความพร้อมเผยแพร่ของข้อมูลเป็น Tier 2 (มีหน่วยงานรับผิดชอบ) จำนวน 77 รายการ

สรุปจำนวนรายการสถิติทางการจำแนกตามตามความเป็นเจ้าของและความพร้อมเผยแพร่ของข้อมูล ดังภาพ 25



ภาพ 25 จำนวนรายการสถิติทางการจำแนกตามตามความเป็นเจ้าของและความพร้อมเผยแพร่ของข้อมูล  
 สรุปจำนวนรายการสถิติทางการจำแนกตามบัญชีสถิติทางการ ความพร้อมเผยแพร่ของข้อมูลและความเป็น  
 เจ้าของข้อมูล แสดงดังตาราง 19

ตาราง 19 จำนวนรายการสถิติทางการ จำแนกตามบัญชีสถิติทางการ ความพร้อมเผยแพร่ของข้อมูล และความเป็นเจ้าของข้อมูล

| ความพร้อมเผยแพร่ของข้อมูล   | Tier 1     |            |            | Tier 2 (มีหน่วยงานรับผิดชอบ) |           |           | Tier 3 | รวม        |
|---|------------|------------|------------|------------------------------|-----------|-----------|--------|------------|
|   | กรม        | จังหวัด    | รวม        | กรม                          | จังหวัด   | รวม       | รวม    |            |
| บัญชีสถิติทางการ  |            |            |            |                              |           |           |        |            |
| ระดับหน่วยงานเจ้าของข้อมูล  |            |            |            |                              |           |           |        |            |
| ส่งเสริมและพัฒนาการผลิตภาคการเกษตรเพื่อสร้างรายได้กับเกษตรกร  | 8          | 53         | 61         | -                            | 19        | 19        | -      | 80         |
| ส่งเสริมการนำองค์ความรู้ทางภูมิปัญญาเพื่อสร้างมูลค่าเพิ่มให้กับสินค้าบริการการท่องเที่ยวเชิงประวัติศาสตร์ศิลปะและวัฒนธรรมและการท่องเที่ยวเชิงสร้างสรรค์ | 10         | 24         | 34         | -                            | 28        | 28        | -      | 62         |
| เพิ่มศักยภาพด้านการค้าการลงทุน เพื่อรองรับการขยายตัวทางเศรษฐกิจ   | -          | 22         | 22         | 2                            | 15        | 17        | -      | 39         |
| พัฒนาคุณภาพชีวิตของประชาชนสู่สังคมมีสุขภายใต้สิ่งแวดล้อมที่ดี   | 52         | 36         | 88         | 9                            | 11        | 20        | -      | 108        |
| ปัญหาภัยแล้ง  | 8          | 22         | 30         | -                            | 4         | 4         | -      | 34         |
| การพัฒนาคุณภาพชีวิตผู้สูงอายุจังหวัดมหาสารคาม   | 16         | 45         | 61         | -                            | -         | -         | -      | 61         |
| ตัวชี้วัดการพัฒนาจังหวัด  | 34         | -          | 34         | -                            | -         | -         | -      | 34         |
| <b>รวมทั้งหมด</b>   | <b>128</b> | <b>202</b> | <b>330</b> | <b>11</b>                    | <b>77</b> | <b>88</b> |        | <b>418</b> |

### 1) รายการสถิติทางการที่กรมเป็นเจ้าของ

การพัฒนารายการสถิติทางการจะพิจารณาความพร้อมเผยแพร่ของข้อมูลและหน่วยงานของแต่ละรายการสถิติทางการ เพื่อจัดทำแนวทางการพัฒนารายการสถิติทางการ ซึ่งพบว่า มีรายการสถิติทางการที่กรมเป็นเจ้าของข้อมูล จำนวน 139 รายการ ประกอบด้วย

- รายการสถิติทางการที่ความพร้อมเผยแพร่ของข้อมูลเป็น Tier 1 จำนวน 128 รายการ
- รายการสถิติทางการที่ความพร้อมเผยแพร่ของข้อมูลเป็น Tier 2 (มีหน่วยงานรับผิดชอบ) จำนวน 11 รายการ

โดยมีรายละเอียดแสดงดังตาราง 20

ตาราง 20 รายการสถิติทางการที่กรมเป็นเจ้าของข้อมูล จำแนกตามความพร้อมเผยแพร่ของข้อมูล

| ลำดับ         | OS ID | รายการสถิติทางการ/ชุดข้อมูล  | หน่วยงาน                              | ชื่อบัญชีสถิติทางการ |
|---------------|-------|--|---------------------------------------|----------------------|
| <b>Tier 1</b> |       |  |                                       |                      |
| 1             | 0030  | ผลผลิตข้าวอินทรีย์ที่ผลิตได้   | กรมการข้าว                            | ประเด็นการพัฒนาที่ 1 |
| 2             | 0054  | เกษตรกรผู้ปลูกข้าวที่กู้เงินจากสถาบันการเงิน/กองทุน                              | ธนาคารเพื่อการเกษตรและสหกรณ์การเกษตร  | ประเด็นการพัฒนาที่ 1 |
| 3             | 0055  | ปริมาณเงินฝากของสถาบันการเงิน  | ธนาคารแห่งประเทศไทย                   | ประเด็นการพัฒนาที่ 1 |
| 4             | 0056  | ปริมาณสินเชื่อของสถาบันการเงิน   | ธนาคารแห่งประเทศไทย                   | ประเด็นการพัฒนาที่ 1 |
| 5             | 0059  | ผลิตภัณฑ์มวลรวมสาขาขนส่ง สถานที่เก็บสินค้า และการคมนาคม                          | สำนักงานเศรษฐกิจการเกษตร              | ประเด็นการพัฒนาที่ 1 |
| 6             | 0064  | เกษตรกรที่ได้รับการปลูกหม่อนเลี้ยงไหม และพัฒนาคุณภาพเส้นไหม                      | ศูนย์หม่อนไหมจังหวัดมหาสารคาม         | ประเด็นการพัฒนาที่ 1 |
| 7             | 0068  | จำนวนโครงการที่ได้ติดตามประเมินผลการดำเนินงานด้านหม่อนไหม (ผลสัมฤทธิ์ของโครงการ) | ศูนย์หม่อนไหมจังหวัดมหาสารคาม         | ประเด็นการพัฒนาที่ 1 |
| 8             | 0069  | จำนวนโครงการที่ได้ติดตามประเมินผลการดำเนินงานด้านข้าว (ผลสัมฤทธิ์ของโครงการ)     | ศูนย์วิจัยข้าว จังหวัดขอนแก่น         | ประเด็นการพัฒนาที่ 1 |
| 9             | 0085  | จำนวนเส้นทางเข้าสู่แหล่งท่องเที่ยว   | กรมทางหลวง                            | ประเด็นการพัฒนาที่ 2 |
| 10            | 0086  | จำนวนป้ายบอกทางไปสู่แหล่งท่องเที่ยว  | กรมทางหลวง                            | ประเด็นการพัฒนาที่ 2 |
| 11            | 0091  | ปริมาณขยะ ของเสียที่เกิดจากการท่องเที่ยว   | กระทรวงทรัพยากรธรรมชาติและสิ่งแวดล้อม | ประเด็นการพัฒนาที่ 2 |
| 12            | 0127  | จำนวนนักท่องเที่ยวชาวไทย   | กระทรวงการท่องเที่ยวและกีฬา           | ประเด็นการพัฒนาที่ 2 |
| 13            | 0128  | จำนวนนักท่องเที่ยว ชาวต่างชาติ   | กระทรวงการท่องเที่ยวและกีฬา           | ประเด็นการพัฒนาที่ 2 |
| 14            | 0129  | รายได้จากการท่องเที่ยวของจังหวัด   | กระทรวงการท่องเที่ยวและกีฬา           | ประเด็นการพัฒนาที่ 2 |
| 15            | 0130  | ค่าใช้จ่ายของนักท่องเที่ยวชาวไทยต่อหัว   | กระทรวงการท่องเที่ยวและกีฬา           | ประเด็นการพัฒนาที่ 2 |

ตาราง 20 รายการสถิติทางการที่กรมเป็นเจ้าของข้อมูล จำแนกตามความพร้อมเผยแพร่ของข้อมูล (ต่อ)

| ลำดับ | OS ID | รายการสถิติทางการ/ชุดข้อมูล  | หน่วยงาน                                    | ชื่อบัญชีสถิติทางการ |
|-------|-------|--|---|----------------------|
| 16    | 0131  | ค่าใช้จ่ายของนักท่องเที่ยวชาวต่างชาติต่อหัว                                  | กระทรวงการท่องเที่ยวและกีฬา                 | ประเด็นการพัฒนาที่ 2 |
| 17    | 0132  | ระยะเวลาการเข้าพักเฉลี่ยของนักท่องเที่ยวชาวไทย                               | กระทรวงการท่องเที่ยวและกีฬา                 | ประเด็นการพัฒนาที่ 2 |
| 18    | 0133  | ระยะเวลาการเข้าพักเฉลี่ยของนักท่องเที่ยวชาวต่างชาติ                          | กระทรวงการท่องเที่ยวและกีฬา                 | ประเด็นการพัฒนาที่ 2 |
| 19    | 0171  | ระยะแนวเขตพื้นที่ป่าไม้ที่ได้รับการสำรวจจริงวัดเพื่อกำหนดเป็นป่าสงวนแห่งชาติ | กรมป่าไม้                                   | ประเด็นการพัฒนาที่ 4 |
| 20    | 0172  | ระยะแนวเขตป่าสงวนแห่งชาติ  | กรมป่าไม้                                   | ประเด็นการพัฒนาที่ 4 |
| 21    | 0173  | ระยะแนวเขตป่าสงวนแห่งชาติที่ได้รับการจัดทำเครื่องหมายในภูมิประเทศจริง        | กรมป่าไม้                                   | ประเด็นการพัฒนาที่ 4 |
| 22    | 0175  | จำนวนป่าสงวนแห่งชาติที่ได้รับการจัดทำฐานข้อมูลในระบบสารสนเทศภูมิศาสตร์       | กรมป่าไม้                                   | ประเด็นการพัฒนาที่ 4 |
| 23    | 0176  | พื้นที่ป่าสงวนที่มีสภาพป่า   | กรมป่าไม้                                   | ประเด็นการพัฒนาที่ 4 |
| 24    | 0177  | พื้นที่ป่าสงวนตามประกาศ  | กรมป่าไม้                                   | ประเด็นการพัฒนาที่ 4 |
| 25    | 0178  | จำนวนและพื้นที่อนุรักษ์จำแนกตามประเภท  | กรมป่าไม้                                   | ประเด็นการพัฒนาที่ 4 |
| 26    | 0179  | พื้นที่ป่าไม้  | กรมป่าไม้                                   | ประเด็นการพัฒนาที่ 4 |
| 27    | 0180  | พื้นที่ป่าเสื่อมโทรม   | กรมป่าไม้                                   | ประเด็นการพัฒนาที่ 4 |
| 28    | 0181  | พื้นที่ป่าสงวน   | กรมป่าไม้                                   | ประเด็นการพัฒนาที่ 4 |
| 29    | 0182  | พื้นที่ป่าสมบูรณ์/ป่าคืนสภาพ   | กรมป่าไม้                                   | ประเด็นการพัฒนาที่ 4 |
| 30    | 0184  | พื้นที่ป่าชุมชนตาม พ.ร.บ. ป่าชุมชน พ.ศ. ๒๕๖๒                                 | กรมป่าไม้                                   | ประเด็นการพัฒนาที่ 4 |
| 31    | 0185  | จำนวนกิจกรรมส่งเสริมการจัดการป่าชุมชน  | กรมป่าไม้                                   | ประเด็นการพัฒนาที่ 4 |
| 32    | 0186  | จำนวนชุมชนที่ราษฎรได้รับการส่งเสริมให้มีส่วนร่วมจัดการป่าชุมชน               | กรมป่าไม้                                   | ประเด็นการพัฒนาที่ 4 |
| 33    | 0187  | จำนวนพื้นที่ที่ได้รับการพัฒนาในรูปแบบป่าพื้นบ้านอาหารชุมชน                   | กรมป่าไม้                                   | ประเด็นการพัฒนาที่ 4 |
| 34    | 0188  | พื้นที่ป่าชุมชนเพื่อก้าวสู่วิสาหกิจชุมชน                                     | กรมป่าไม้                                   | ประเด็นการพัฒนาที่ 4 |
| 35    | 0193  | จำนวนชุมชนที่ได้รับการส่งเสริมความรู้ความเข้าใจตาม พ.ร.บ. ป่าชุมชน พ.ศ. 2562 | กรมป่าไม้                                   | ประเด็นการพัฒนาที่ 4 |
| 36    | 0194  | พื้นที่ป่าชุมชนที่ได้รับการส่งเสริมการเพิ่มพื้นที่สีเขียว                    | กรมป่าไม้                                   | ประเด็นการพัฒนาที่ 4 |
| 37    | 0209  | ร้อยละของครัวเรือนที่มีหัวหน้าครัวเรือนเดี่ยว (%)                            | สำนักงานสภาพัฒนาการเศรษฐกิจและสังคมแห่งชาติ | ประเด็นการพัฒนาที่ 4 |
| 38    | 0210  | รายได้เฉลี่ยของครัวเรือนต่อเดือน (บาท)                                       | สำนักงานสถิติแห่งชาติ                       | ประเด็นการพัฒนาที่ 4 |
| 39    | 0211  | ค่าใช้จ่ายเฉลี่ยต่อเดือนของครัวเรือน   | สำนักงานสถิติแห่งชาติ                       | ประเด็นการพัฒนาที่ 4 |
| 40    | 0212  | หนี้สินเฉลี่ยต่อครัวเรือน  | สำนักงานสถิติแห่งชาติ                       | ประเด็นการพัฒนาที่ 4 |

ตาราง 20 รายการสถิติทางการที่กรมเป็นเจ้าของข้อมูล จำแนกตามความพร้อมเผยแพร่ของข้อมูล (ต่อ)

| ลำดับ | OS ID | รายการสถิติทางการ/ชุดข้อมูล  | หน่วยงาน                                      | ชื่อบัญชีสถิติทางการ |
|-------|-------|--|---|----------------------|
| 41    | 0214  | สัดส่วนประชากรยากจน (%)  | สำนักงานสภาพัฒนาการเศรษฐกิจและสังคมแห่งชาติ   | ประเด็นการพัฒนาที่ 4 |
| 42    | 0215  | ร้อยละของครัวเรือนที่มีหนี้สินเพื่อการอุปโภคบริโภค (%)                       | สำนักงานสภาพัฒนาการเศรษฐกิจและสังคมแห่งชาติ   | ประเด็นการพัฒนาที่ 4 |
| 43    | 0216  | ค่าสัมประสิทธิ์ความไม่เสมอภาคของรายได้หรือค่าสัมประสิทธิ์จีนิ (%)            | สำนักงานสภาพัฒนาการเศรษฐกิจและสังคมแห่งชาติ   | ประเด็นการพัฒนาที่ 4 |
| 44    | 0217  | ร้อยละของครัวเรือนที่มีบ้านและที่ดินเป็นของตนเอง (%)                         | สำนักงานสถิติแห่งชาติ                         | ประเด็นการพัฒนาที่ 4 |
| 45    | 0219  | เด็กที่ได้อยู่ในครอบครัวทดแทนถาวรตามกฎหมาย                                   | กรมกิจการเด็กและเยาวชน                        | ประเด็นการพัฒนาที่ 4 |
| 46    | 0220  | การแจ้งความคดีชีวิตร่างกาย เพศและคดีประทุษร้ายต่อทรัพย์ (รายต่อประชากรแสนคน) | สำนักงานสภาพัฒนาการเศรษฐกิจและสังคมแห่งชาติ   | ประเด็นการพัฒนาที่ 4 |
| 47    | 0221  | ร้อยละของประชากรที่ใช้สิทธิลงประชามติร่างรัฐธรรมนูญ ปี 2559 (%)              | สำนักงานคณะกรรมการการเลือกตั้ง                | ประเด็นการพัฒนาที่ 4 |
| 48    | 0222  | จำนวนองค์กรชุมชนต่อประชากรแสนคน  | สำนักงานสภาพัฒนาการเศรษฐกิจและสังคมแห่งชาติ   | ประเด็นการพัฒนาที่ 4 |
| 49    | 0231  | จำนวนอุบัติเหตุบนท้องถนน ต่อประชากรแสนคน                                     | สำนักงานสภาพัฒนาการเศรษฐกิจและสังคมแห่งชาติ   | ประเด็นการพัฒนาที่ 4 |
| 50    | 0238  | ร้อยละของประชากรที่มีโทรศัพท์มือถือ (%)                                      | สำนักงานสถิติแห่งชาติ                         | ประเด็นการพัฒนาที่ 4 |
| 51    | 0239  | ร้อยละของประชากรที่เข้าถึงอินเทอร์เน็ต (%)                                   | สำนักงานสถิติแห่งชาติ                         | ประเด็นการพัฒนาที่ 4 |
| 52    | 0240  | สัดส่วนเฉลี่ยการปล่อยก๊าซเรือนกระจกด้านพลังงาน (ต้นก๊าซเรือนกระจกต่อคน)      | สำนักงานสภาพัฒนาการเศรษฐกิจและสังคมแห่งชาติ   | ประเด็นการพัฒนาที่ 4 |
| 53    | 0249  | ร้อยละของเด็กอายุ 15-17 ปี ที่ทำงาน (%)                                      | สนง. สภาพัฒนาการเศรษฐกิจและสังคมแห่งชาติ      | ประเด็นการพัฒนาที่ 4 |
| 54    | 0250  | อัตราการเข้าเรียนรวมระดับมัธยมศึกษาตอนปลายและอาชีวศึกษา (%)                  | สำนักงานปลัดกระทรวงศึกษาธิการ                 | ประเด็นการพัฒนาที่ 4 |
| 55    | 0251  | ค่าเฉลี่ยระดับสติปัญญา (IQ) ของเด็กนักเรียนไทยชั้นประถมศึกษาปีที่ 1 (คะแนน)  | กรมสุขภาพจิต                                  | ประเด็นการพัฒนาที่ 4 |
| 56    | 0252  | คะแนนเฉลี่ยการทดสอบ O-Net ระดับมัธยมศึกษาตอนปลาย (%)                         | สถาบันทดสอบทางการศึกษาแห่งชาติ (องค์การมหาชน) | ประเด็นการพัฒนาที่ 4 |
| 57    | 0253  | จำนวนปีการศึกษาเฉลี่ยของประชากรอายุ 15 ปีขึ้นไป (ปี)                         | สำนักงานเลขาธิการสภาการศึกษา                  | ประเด็นการพัฒนาที่ 4 |
| 58    | 0254  | อัตราการว่างงาน (%)  | สำนักงานสถิติแห่งชาติ                         | ประเด็นการพัฒนาที่ 4 |
| 59    | 0255  | ผู้ว่างงาน   | สำนักงานสถิติแห่งชาติ                         | ประเด็นการพัฒนาที่ 4 |
| 60    | 0256  | ผู้มีงานทำ   | สำนักงานสถิติแห่งชาติ                         | ประเด็นการพัฒนาที่ 4 |
| 61    | 0257  | อัตราการทำงานต่างระดับ (%)   | สำนักงานสถิติแห่งชาติ                         | ประเด็นการพัฒนาที่ 4 |
| 62    | 0258  | อัตราการประสบอันตรายหรือเจ็บป่วยเนื่องจากการทำงานต่อลูกจ้าง 1,000 คน         | สำนักงานประกันสังคม                           | ประเด็นการพัฒนาที่ 4 |
| 63    | 0259  | ร้อยละของแรงงานที่มีประกันสังคม (%)  | สำนักงานประกันสังคม                           | ประเด็นการพัฒนาที่ 4 |

ตาราง 20 รายการสถิติทางการที่กรมเป็นเจ้าของข้อมูล จำแนกตามความพร้อมเผยแพร่ของข้อมูล (ต่อ)

| ลำดับ | OS ID | รายการสถิติทางการ/ชุดข้อมูล   | หน่วยงาน  | ชื่อบัญชีสถิติทางการ |
|-------|-------|---|---|----------------------|
| 64    | 0260  | ผู้ประกันตนตามมาตรา 33  | สำนักงานประกันสังคม                                       | ประเด็นการพัฒนาที่ 4 |
| 65    | 0261  | ผู้ประกันตนตามมาตรา 39  | สำนักงานประกันสังคม                                       | ประเด็นการพัฒนาที่ 4 |
| 66    | 0262  | ผู้ประกันตนตามมาตรา 40  | สำนักงานประกันสังคม                                       | ประเด็นการพัฒนาที่ 4 |
| 67    | 0263  | ร้อยละของผู้สูงอายุที่อยู่ลำพังคนเดียว (%)                          | สำนักงานสถิติแห่งชาติ                                     | ประเด็นการพัฒนาที่ 4 |
| 68    | 0264  | ผู้ป่วยใน   | สำนักงานปลัดกระทรวง<br>สาธารณสุข                          | ประเด็นการพัฒนาที่ 4 |
| 69    | 0265  | ผู้ป่วยนอก  | สำนักงานปลัดกระทรวง<br>สาธารณสุข                          | ประเด็นการพัฒนาที่ 4 |
| 70    | 0266  | ประชากรที่พิการ   | สำนักงานสภาพัฒนาการ<br>เศรษฐกิจและสังคมแห่งชาติ           | ประเด็นการพัฒนาที่ 4 |
| 71    | 0279  | พื้นที่ที่ได้รับการพัฒนาระบบกักเก็บน้ำ                              | สำนักงานปลัดกระทรวง<br>ทรัพยากรธรรมชาติและ<br>สิ่งแวดล้อม | ประเด็นการพัฒนาที่ 1 |
| 72    | 0280  | พื้นที่ที่ได้รับการพัฒนาระบบบริการจัดการน้ำ                         | สำนักงานปลัดกระทรวง<br>ทรัพยากรธรรมชาติและ<br>สิ่งแวดล้อม | ประเด็นการพัฒนาที่ 1 |
| 73    | 0281  | ร้อยละที่เพิ่มขึ้นของจำนวนพื้นที่ที่ได้รับการพัฒนาระบบกักเก็บน้ำ    | กรมชลประทาน   | ประเด็นการพัฒนาที่ 1 |
| 74    | 0282  | พื้นที่ที่ได้รับน้ำจากแหล่งชลประทาน                                 | กรมชลประทาน   | ประเด็นการพัฒนาที่ 1 |
| 75    | 0283  | พื้นที่เกษตรกรรมภายใต้ระบบชลประทาน                                  | สำนักงานเศรษฐกิจการเกษตร                                  | ประเด็นการพัฒนาที่ 1 |
| 76    | 0284  | พื้นที่เกษตรกรรมไม่อยู่ในระบบชลประทาน                               | สำนักงานเศรษฐกิจการเกษตร                                  | ประเด็นการพัฒนาที่ 1 |
| 77    | 0298  | พื้นที่ที่มีความอุดมสมบูรณ์ในการเพาะปลูก                            | กรมพัฒนาที่ดิน  | ประเด็นการพัฒนาที่ 1 |
| 78    | 0304  | เกษตรกรที่ได้รับการส่งเสริมกระบวนการผลิตตามวิธีการเกษตรดีที่เหมาะสม | สำนักงานเศรษฐกิจการเกษตร                                  | ประเด็นการพัฒนาที่ 1 |
| 79    | 0305  | ประชากรทั้งจังหวัด  | กรมการปกครอง  | ประเด็นการพัฒนาที่ 4 |
| 80    | 0306  | ประชากรที่มีอายุ 60 ปีขึ้นไป  | กรมการปกครอง  | ประเด็นการพัฒนาที่ 4 |
| 81    | 0307  | จำนวนผู้สูงอายุจากสำรวจ   | สำนักงานสถิติแห่งชาติ                                     | ประเด็นการพัฒนาที่ 4 |
| 82    | 0308  | จำนวนผู้สูงอายุที่ทำงาน   | สำนักงานสถิติแห่งชาติ                                     | ประเด็นการพัฒนาที่ 4 |
| 83    | 0309  | อัตราส่วนพึงพิงวัยสูงอายุ   | สำนักงานสถิติแห่งชาติ                                     | ประเด็นการพัฒนาที่ 4 |
| 84    | 0310  | ดัชนีการสูงอายุ   | สำนักงานสถิติแห่งชาติ                                     | ประเด็นการพัฒนาที่ 4 |
| 85    | 0311  | อัตราส่วนเกือหนุน   | สำนักงานสถิติแห่งชาติ                                     | ประเด็นการพัฒนาที่ 4 |

ตาราง 20 รายการสถิติทางการที่กรมเป็นเจ้าของข้อมูล จำแนกตามความพร้อมเผยแพร่ของข้อมูล (ต่อ)

| ลำดับ | OS ID | รายการสถิติทางการ/ชุดข้อมูล  | หน่วยงาน                                    | ข้อบัญญัติสถิติทางการ         |
|-------|-------|--|---|-------------------------------|
| 86    | 0312  | บ้านที่มีสภาพแวดล้อมที่เหมาะสมของผู้สูงอายุ                              | สำนักงานสถิติแห่งชาติ                       | ประเด็นการพัฒนาที่ 4          |
| 87    | 0313  | ร้อยละของผู้สูงอายุที่อยู่คนเดียว  | สำนักงานสถิติแห่งชาติ                       | ประเด็นการพัฒนาที่ 4          |
| 88    | 0314  | ภาวะสุขภาพทางกายของผู้สูงอายุ  | สำนักงานสถิติแห่งชาติ                       | ประเด็นการพัฒนาที่ 4          |
| 89    | 0315  | พฤติกรรมสุขภาพที่พึงประสงค์ของผู้สูงอายุ                                 | สำนักงานสถิติแห่งชาติ                       | ประเด็นการพัฒนาที่ 4          |
| 90    | 0316  | ระดับความสุขของผู้สูงอายุ  | สำนักงานสถิติแห่งชาติ                       | ประเด็นการพัฒนาที่ 4          |
| 91    | 0317  | การหกล้มของผู้สูงอายุ  | สำนักงานสถิติแห่งชาติ                       | ประเด็นการพัฒนาที่ 4          |
| 92    | 0318  | แหล่งข้อมูลข่าวสารที่ผู้สูงอายุที่รับข้อมูลข่าวสาร                       | สำนักงานสถิติแห่งชาติ                       | ประเด็นการพัฒนาที่ 4          |
| 93    | 0319  | ความต้องการผู้ดูแลปรนนิบัติในการทำกิจวัตรประจำวัน สำหรับผู้สูงอายุ       | สำนักงานสถิติแห่งชาติ                       | ประเด็นการพัฒนาที่ 4          |
| 94    | 0320  | ผู้ดูแลหลักของผู้สูงอายุ   | สำนักงานสถิติแห่งชาติ                       | ประเด็นการพัฒนาที่ 4          |
| 95    | 0366  | สัดส่วนประชากรยากจน (ร้อยละ)   | สำนักงานสภาพัฒนาการเศรษฐกิจและสังคมแห่งชาติ | ตัวชี้วัดการพัฒนาระดับจังหวัด |
| 96    | 0367  | ทารกแรกเกิดที่มีน้ำหนักต่ำกว่าเกณฑ์ (ร้อยละ)                             | สำนักงานสภาพัฒนาการเศรษฐกิจและสังคมแห่งชาติ | ตัวชี้วัดการพัฒนาระดับจังหวัด |
| 97    | 0368  | เด็ก 0-5 ปีที่มีพัฒนาการสมวัย (ร้อยละ)                                   | สำนักงานสภาพัฒนาการเศรษฐกิจและสังคมแห่งชาติ | ตัวชี้วัดการพัฒนาระดับจังหวัด |
| 98    | 0369  | อัตราการคลอดมีชีพในหญิงอายุ 15-19 ปี (ต่อประชากรหญิงอายุ 15-19 ปีพันคน)  | สำนักงานสภาพัฒนาการเศรษฐกิจและสังคมแห่งชาติ | ตัวชี้วัดการพัฒนาระดับจังหวัด |
| 99    | 0370  | ประชากรที่เจ็บป่วยที่เป็นผู้ป่วยใน (ร้อยละ)                              | สำนักงานสภาพัฒนาการเศรษฐกิจและสังคมแห่งชาติ | ตัวชี้วัดการพัฒนาระดับจังหวัด |
| 100   | 0371  | อัตราส่วนประชากรต่อแพทย์ (คน/แพทย์)                                      | สำนักงานสภาพัฒนาการเศรษฐกิจและสังคมแห่งชาติ | ตัวชี้วัดการพัฒนาระดับจังหวัด |
| 101   | 0372  | การเข้าเรียนมัธยมศึกษาตอนปลายและอาชีวศึกษา (ร้อยละ)                      | สำนักงานสภาพัฒนาการเศรษฐกิจและสังคมแห่งชาติ | ตัวชี้วัดการพัฒนาระดับจังหวัด |
| 102   | 0373  | จำนวนปีการศึกษาเฉลี่ยประชากรไทยอายุ 15-59 ปี (ปี)                        | สำนักงานสภาพัฒนาการเศรษฐกิจและสังคมแห่งชาติ | ตัวชี้วัดการพัฒนาระดับจังหวัด |
| 103   | 0374  | คะแนนเฉลี่ยการทดสอบ O-NET ระดับมัธยมศึกษาตอนปลาย (คะแนน)                 | สำนักงานสภาพัฒนาการเศรษฐกิจและสังคมแห่งชาติ | ตัวชี้วัดการพัฒนาระดับจังหวัด |
| 104   | 0375  | อัตราการเปลี่ยนแปลงของรายได้เฉลี่ยของเดือนของครัวเรือนในจังหวัด (ร้อยละ) | สำนักงานสภาพัฒนาการเศรษฐกิจและสังคมแห่งชาติ | ตัวชี้วัดการพัฒนาระดับจังหวัด |
| 105   | 0376  | อัตราการเปลี่ยนแปลงของผลิตภัณฑ์จังหวัด (ร้อยละ)                          | สำนักงานสภาพัฒนาการเศรษฐกิจและสังคมแห่งชาติ | ตัวชี้วัดการพัฒนาระดับจังหวัด |
| 106   | 0377  | มูลค่าผลิตภัณฑ์จังหวัดเฉลี่ยต่อหัว (บาท/คน)                              | สำนักงานสภาพัฒนาการเศรษฐกิจและสังคมแห่งชาติ | ตัวชี้วัดการพัฒนาระดับจังหวัด |
| 107   | 0378  | อัตราการขยายตัวรายได้ท้องถิ่น (ร้อยละ)                                   | สำนักงานสภาพัฒนาการเศรษฐกิจและสังคมแห่งชาติ | ตัวชี้วัดการพัฒนาระดับจังหวัด |
| 108   | 0379  | อัตราการว่างงาน (ร้อยละ)   | สำนักงานสภาพัฒนาการเศรษฐกิจและสังคมแห่งชาติ | ตัวชี้วัดการพัฒนาระดับจังหวัด |

ตาราง 20 รายการสถิติทางการที่กรมเป็นเจ้าของข้อมูล จำแนกตามความพร้อมเผยแพร่ของข้อมูล (ต่อ)

| ลำดับ | OS ID | รายการสถิติทางการ/ชุดข้อมูล  | หน่วยงาน                                    | ข้อบัญญัติสถิติทางการ         |
|-------|-------|--|---|-------------------------------|
| 109   | 0380  | อัตราส่วนหนี้เฉลี่ยต่อรายได้เฉลี่ยของครัวเรือน (เท่า)                                    | สำนักงานสภาพัฒนาการเศรษฐกิจและสังคมแห่งชาติ | ตัวชี้วัดการพัฒนาระดับจังหวัด |
| 110   | 0381  | ผลิตภาพแรงงาน (บาท/คน)   | สำนักงานสภาพัฒนาการเศรษฐกิจและสังคมแห่งชาติ | ตัวชี้วัดการพัฒนาระดับจังหวัด |
| 111   | 0382  | แรงงานที่มีหลักประกันทางสังคม (ร้อยละ)   | สำนักงานสภาพัฒนาการเศรษฐกิจและสังคมแห่งชาติ | ตัวชี้วัดการพัฒนาระดับจังหวัด |
| 112   | 0383  | ครัวเรือนที่มีที่อยู่อาศัยใช้วัสดุคงทนและเป็นของตนเอง (ร้อยละ)                           | สำนักงานสภาพัฒนาการเศรษฐกิจและสังคมแห่งชาติ | ตัวชี้วัดการพัฒนาระดับจังหวัด |
| 113   | 0384  | หมู่บ้านที่ถนนสายหลักใช้การได้ตลอดปี (ร้อยละ)  | สำนักงานสภาพัฒนาการเศรษฐกิจและสังคมแห่งชาติ | ตัวชี้วัดการพัฒนาระดับจังหวัด |
| 114   | 0385  | สัมประสิทธิ์ความไม่เสมอภาคของรายได้  | สำนักงานสภาพัฒนาการเศรษฐกิจและสังคมแห่งชาติ | ตัวชี้วัดการพัฒนาระดับจังหวัด |
| 115   | 0386  | อัตราการเปลี่ยนแปลงของพื้นที่ป่าไม้ในจังหวัด (ร้อยละ)                                    | สำนักงานสภาพัฒนาการเศรษฐกิจและสังคมแห่งชาติ | ตัวชี้วัดการพัฒนาระดับจังหวัด |
| 116   | 0387  | สัดส่วนปริมาณขยะที่กำจัดถูกต้องต่อปริมาณขยะที่เกิดขึ้น (ร้อยละ)                          | สำนักงานสภาพัฒนาการเศรษฐกิจและสังคมแห่งชาติ | ตัวชี้วัดการพัฒนาระดับจังหวัด |
| 117   | 0388  | ครัวเรือนที่เข้าถึงน้ำประปา (ร้อยละ)   | สำนักงานสภาพัฒนาการเศรษฐกิจและสังคมแห่งชาติ | ตัวชี้วัดการพัฒนาระดับจังหวัด |
| 118   | 0389  | ประชากรที่ประสบภัยพิบัติ (ร้อยละ)  | สำนักงานสภาพัฒนาการเศรษฐกิจและสังคมแห่งชาติ | ตัวชี้วัดการพัฒนาระดับจังหวัด |
| 119   | 0390  | อัตราการร้องเรียนปัญหาลพิษ (เรื่องต่อประชากรแสนคน)                                       | สำนักงานสภาพัฒนาการเศรษฐกิจและสังคมแห่งชาติ | ตัวชี้วัดการพัฒนาระดับจังหวัด |
| 120   | 0391  | การแจ้งความคดี ชีวิต ร่างกาย เพศ และคดีประทุษร้ายต่อทรัพย์สิน (รายต่อประชากรแสนคน)       | สำนักงานสภาพัฒนาการเศรษฐกิจและสังคมแห่งชาติ | ตัวชี้วัดการพัฒนาระดับจังหวัด |
| 121   | 0392  | จำนวนผู้ต้องหาคดียาเสพติด (ต่อแสนคน)   | สำนักงานสภาพัฒนาการเศรษฐกิจและสังคมแห่งชาติ | ตัวชี้วัดการพัฒนาระดับจังหวัด |
| 122   | 0393  | จำนวนผู้เข้ารับการรักษาพยาบาล (ต่อแสนคน)   | สำนักงานสภาพัฒนาการเศรษฐกิจและสังคมแห่งชาติ | ตัวชี้วัดการพัฒนาระดับจังหวัด |
| 123   | 0394  | จำนวนเจ้าหน้าที่ตำรวจ (ต่อแสนคน)   | สำนักงานสภาพัฒนาการเศรษฐกิจและสังคมแห่งชาติ | ตัวชี้วัดการพัฒนาระดับจังหวัด |
| 124   | 0395  | การฆ่าตัวตายสำเร็จ (รายต่อประชากรแสนคน)  | สำนักงานสภาพัฒนาการเศรษฐกิจและสังคมแห่งชาติ | ตัวชี้วัดการพัฒนาระดับจังหวัด |
| 125   | 0396  | ประชากรที่เข้าถึงอินเทอร์เน็ต (ร้อยละ)   | สำนักงานสภาพัฒนาการเศรษฐกิจและสังคมแห่งชาติ | ตัวชี้วัดการพัฒนาระดับจังหวัด |
| 126   | 0397  | ภาษีที่ท้องถิ่นจัดเก็บได้ต่อรายได้รวมที่ไม่รวมเงินอุดหนุนและเงินอุดหนุนเฉพาะกิจ (ร้อยละ) | สำนักงานสภาพัฒนาการเศรษฐกิจและสังคมแห่งชาติ | ตัวชี้วัดการพัฒนาระดับจังหวัด |
| 127   | 0398  | ความสามารถในการเบิกจ่ายงบประมาณของจังหวัด (ร้อยละ)                                       | สำนักงานสภาพัฒนาการเศรษฐกิจและสังคมแห่งชาติ | ตัวชี้วัดการพัฒนาระดับจังหวัด |
| 128   | 0399  | จำนวนองค์กรชุมชน (แห่งต่อประชากรแสนคน)   | สำนักงานสภาพัฒนาการเศรษฐกิจและสังคมแห่งชาติ | ตัวชี้วัดการพัฒนาระดับจังหวัด |

ตาราง 20 รายการสถิติทางการที่กรมเป็นเจ้าของข้อมูล จำแนกตามความพร้อมเผยแพร่ของข้อมูล (ต่อ)

| ลำดับ                               | OS ID | รายการสถิติทางการ/ชุดข้อมูล  | หน่วยงาน   | ชื่อบัญชีสถิติทางการ |
|-------------------------------------|-------|--|--|----------------------|
| <b>Tier 2 (มีหน่วยงานรับผิดชอบ)</b> |       |  |  |                      |
| 1                                   | 0155  | จำนวน SME ทั้งหมดที่ขึ้นทะเบียนกับ สสว.  | สำนักงานส่งเสริมวิสาหกิจ<br>ขนาดกลาง<br>และขนาดย่อม (สสว.) | ประเด็นการพัฒนาที่ 3 |
| 2                                   | 0167  | จำนวนสินเชื่อ SME ต่อสินเชื่อรวม   | สำนักงานส่งเสริมวิสาหกิจ<br>ขนาดกลางและขนาดย่อม<br>(สสว.)  | ประเด็นการพัฒนาที่ 3 |
| 3                                   | 0174  | จำนวนระวางแผนที่มาตราส่วน 1:4,000 ที่ได้รับการจัดทำตามมาตรฐานของกรมป่าไม้แล้วเสร็จครบถ้วน              | กรมป่าไม้  | ประเด็นการพัฒนาที่ 4 |
| 4                                   | 0183  | จำนวนศูนย์ฟื้นฟู/หน่วยฟื้นฟู/สวนป่า/โครงการที่ได้รับการตรวจสอบ   | กรมป่าไม้  | ประเด็นการพัฒนาที่ 4 |
| 5                                   | 0190  | จำนวนราษฎรที่อยู่ในพื้นที่ป่าสงวนแห่งชาติได้รับการจัดทำระบบวนเกษตรในครัวเรือน                          | กรมป่าไม้  | ประเด็นการพัฒนาที่ 4 |
| 6                                   | 0191  | จำนวนเจ้าหน้าที่รัฐที่ได้รับการส่งเสริมความรู้ความเข้าใจตาม พ.ร.บ. ป่าชุมชน พ.ศ. 2562                  | กรมป่าไม้  | ประเด็นการพัฒนาที่ 4 |
| 7                                   | 0192  | พื้นที่ป่าสงวนแห่งชาติที่ราษฎรถือครองได้รับการปรับเปลี่ยนจากปลูกพืชเกษตรเชิงเดี่ยวมาเป็นปลูกป่าผสมผสาน | กรมป่าไม้  | ประเด็นการพัฒนาที่ 4 |
| 8                                   | 0197  | ความยาวเส้นทางศึกษาธรรมชาติในป่าชุมชน  | กรมป่าไม้  | ประเด็นการพัฒนาที่ 4 |
| 9                                   | 0198  | ปริมาณและมูลค่าผลิตภัณฑ์สำคัญที่ได้จากป่าไม้   | กรมป่าไม้  | ประเด็นการพัฒนาที่ 4 |
| 10                                  | 0199  | ปริมาณไม้ที่ผลิตได้ จำแนกตามประเภท   | กรมป่าไม้  | ประเด็นการพัฒนาที่ 4 |
| 11                                  | 0200  | ปริมาณไม้ นำเข้าและส่งออก จำแนกตามประเภท   | กรมป่าไม้  | ประเด็นการพัฒนาที่ 4 |

## 2) การพัฒนารายการสถิติทางการที่หน่วยงานในจังหวัดเป็นเจ้าของข้อมูล

การพัฒนารายการสถิติทางการจะพิจารณาความพร้อมเผยแพร่ของข้อมูลและหน่วยงานของแต่ละรายการสถิติทางการ เพื่อจัดทำแนวทางการพัฒนารายการสถิติทางการ ซึ่งพบว่า มีรายการสถิติทางการที่หน่วยงานในจังหวัดเป็นเจ้าของข้อมูล จำนวน 279 รายการ ประกอบด้วย

- รายการสถิติทางการที่ความพร้อมเผยแพร่ของข้อมูลเป็น Tier 1 จำนวน 202 รายการ
  - รายการสถิติทางการที่ความพร้อมเผยแพร่ของข้อมูลเป็น Tier 2 (มีหน่วยงานรับผิดชอบ) จำนวน 77 รายการ
- โดยมีรายละเอียดแสดงดังตาราง 21

ตาราง 21 รายการสถิติทางการที่หน่วยงานในจังหวัดเป็นเจ้าของข้อมูล จำแนกตามความพร้อมเผยแพร่ของข้อมูล

| ลำดับ         | OS ID | รายการสถิติทางการ/ชุดข้อมูล   | หน่วยงาน                          | ชื่อบัญชีสถิติทางการ |
|---------------|-------|---|-----------------------------------|----------------------|
| <b>Tier 1</b> |       |   |                                   |                      |
| 1             | 0001  | ชนิดพันธุ์ข้าวที่เกษตรกรนิยมปลูก  | สำนักงานเกษตรจังหวัดมหาสารคาม     | ประเด็นการพัฒนาที่ 1 |
| 2             | 0002  | ชนิดพันธุ์อ้อยที่เกษตรกรนิยมปลูก  | สำนักงานเกษตรจังหวัดมหาสารคาม     | ประเด็นการพัฒนาที่ 1 |
| 3             | 0003  | ชนิดพันธุ์มันสำปะหลังที่เกษตรกรนิยมปลูก   | สำนักงานเกษตรจังหวัดมหาสารคาม     | ประเด็นการพัฒนาที่ 1 |
| 4             | 0004  | ชนิดของสมุนไพรไทย   | สำนักงานสาธารณสุขจังหวัดมหาสารคาม | ประเด็นการพัฒนาที่ 1 |
| 5             | 0005  | จำนวนแหล่งน้ำสาธารณะ  | โครงการชลประทานจังหวัดมหาสารคาม   | ประเด็นการพัฒนาที่ 1 |
| 6             | 0006  | พื้นที่ชลประทาน   | โครงการชลประทานจังหวัดมหาสารคาม   | ประเด็นการพัฒนาที่ 1 |
| 7             | 0007  | พื้นที่ปลูกข้าวที่ได้รับน้ำจากแหล่งน้ำชลประทาน  | โครงการชลประทานจังหวัดมหาสารคาม   | ประเด็นการพัฒนาที่ 1 |
| 8             | 0008  | พื้นที่ปลูกข้าวที่ได้รับน้ำจากแหล่งน้ำนอกเขตชลประทาน  | โครงการชลประทานจังหวัดมหาสารคาม   | ประเด็นการพัฒนาที่ 1 |
| 9             | 0009  | ปริมาณน้ำที่เก็บเฉลี่ยทั้งปี (แหล่งน้ำ ทุกประเภท)   | โครงการชลประทานจังหวัดมหาสารคาม   | ประเด็นการพัฒนาที่ 1 |
| 10            | 0010  | พื้นที่ชลประทานและพื้นที่ที่ได้รับการพัฒนาระบบบริหารจัดการน้ำต่อพื้นที่เกษตรกรรมทั้งหมดของจังหวัด | โครงการชลประทานจังหวัดมหาสารคาม   | ประเด็นการพัฒนาที่ 1 |
| 11            | 0011  | ปริมาณฝนเฉลี่ยทั้งปี  | สำนักงานอุตุนิยมวิทยามหาสารคาม    | ประเด็นการพัฒนาที่ 1 |
| 12            | 0012  | กำลังการผลิตน้ำประปา  | การประปาส่วนภูมิภาคสาขามหาสารคาม  | ประเด็นการพัฒนาที่ 1 |
| 13            | 0013  | น้ำประปาที่ผลิตได้  | การประปาส่วนภูมิภาคสาขามหาสารคาม  | ประเด็นการพัฒนาที่ 1 |
| 14            | 0014  | ปริมาณน้ำประปาที่จำหน่ายแก่ผู้ใช้   | การประปาส่วนภูมิภาคสาขามหาสารคาม  | ประเด็นการพัฒนาที่ 1 |

ตาราง 21 รายการสถิติทางการที่หน่วยงานในจังหวัดเป็นเจ้าของข้อมูล จำแนกตามความพร้อมเผยแพร่ของข้อมูล (ต่อ)

| ลำดับ | OS ID | รายการสถิติทางการ/ชุดข้อมูล                                    | หน่วยงาน                              | ชื่อบัญชีสถิติทางการ |
|-------|-------|--|---------------------------------------|----------------------|
| 15    | 0015  | เนื้อที่เพาะปลูกข้าว   | สำนักงานเกษตรจังหวัด<br>มหาสารคาม     | ประเด็นการพัฒนาที่ 1 |
| 16    | 0016  | เนื้อที่เก็บเกี่ยว   | สำนักงานเกษตรจังหวัด<br>มหาสารคาม     | ประเด็นการพัฒนาที่ 1 |
| 17    | 0017  | เนื้อที่เพาะปลูกข้าว พืชไร่ และพืชสวน ที่เสียหาย<br>จากภัยแล้ง | สำนักงานเกษตรจังหวัด<br>มหาสารคาม     | ประเด็นการพัฒนาที่ 1 |
| 18    | 0018  | พื้นที่ผู้ปลูกข้าวเกษตรแปลงใหญ่                                | สำนักงานเกษตรจังหวัด<br>มหาสารคาม     | ประเด็นการพัฒนาที่ 1 |
| 19    | 0019  | เนื้อที่เพาะปลูกอ้อย   | สำนักงานเกษตรจังหวัด<br>มหาสารคาม     | ประเด็นการพัฒนาที่ 1 |
| 20    | 0020  | เนื้อที่เก็บเกี่ยวอ้อย   | สำนักงานเกษตรจังหวัด<br>มหาสารคาม     | ประเด็นการพัฒนาที่ 1 |
| 21    | 0021  | เนื้อที่เสียหายอ้อย  | สำนักงานเกษตรจังหวัด<br>มหาสารคาม     | ประเด็นการพัฒนาที่ 1 |
| 22    | 0022  | เนื้อที่เพาะปลูกมันมันสำปะหลัง                                 | สำนักงานเกษตรจังหวัด<br>มหาสารคาม     | ประเด็นการพัฒนาที่ 1 |
| 23    | 0023  | จำนวนเกษตรกรที่ปลูกมันสำปะหลัง                                 | สำนักงานเกษตรจังหวัด<br>มหาสารคาม     | ประเด็นการพัฒนาที่ 1 |
| 24    | 0024  | เนื้อที่เสียหายมันสำปะหลัง                                     | สำนักงานเกษตรจังหวัด<br>มหาสารคาม     | ประเด็นการพัฒนาที่ 1 |
| 25    | 0025  | พื้นที่เพาะปลูกพืชสมุนไพร                                      | สำนักงานเกษตรจังหวัด<br>มหาสารคาม     | ประเด็นการพัฒนาที่ 1 |
| 26    | 0026  | พื้นที่ปลูกสมุนไพรที่ได้รับการรับรอง GAP/Organics              | สำนักงานสาธารณสุข<br>จังหวัดมหาสารคาม | ประเด็นการพัฒนาที่ 1 |
| 27    | 0028  | จำนวนผลผลิตข้าวรายปี   | สำนักงานเกษตรจังหวัด<br>มหาสารคาม     | ประเด็นการพัฒนาที่ 1 |
| 28    | 0029  | ผลผลิตข้าวเฉลี่ยต่อไร่   | สำนักงานเกษตรจังหวัด<br>มหาสารคาม     | ประเด็นการพัฒนาที่ 1 |
| 29    | 0031  | จำนวนผลผลิตอ้อยรายปี   | สำนักงานเกษตรจังหวัด<br>มหาสารคาม     | ประเด็นการพัฒนาที่ 1 |
| 30    | 0032  | ผลผลิตอ้อยเฉลี่ยต่อไร่   | สำนักงานเกษตรจังหวัด<br>มหาสารคาม     | ประเด็นการพัฒนาที่ 1 |
| 31    | 0033  | ผลผลิตมันมันสำปะหลังเฉลี่ยต่อไร่                               | สำนักงานเกษตร<br>จังหวัด.มค           | ประเด็นการพัฒนาที่ 1 |
| 32    | 0034  | จำนวนผลผลิตมันมันสำปะหลังรายปี                                 | สำนักงานเกษตรจังหวัด<br>มหาสารคาม     | ประเด็นการพัฒนาที่ 1 |
| 33    | 0035  | จำนวนสมุนไพรที่ใช้รักษาหรือบรรเทา กลุ่มอาการไข้<br>ปวดเมื่อย   | สำนักงานสาธารณสุข<br>จังหวัดมหาสารคาม | ประเด็นการพัฒนาที่ 1 |
| 34    | 0036  | จำนวนสมุนไพรที่ใช้รักษาหรือบรรเทา กลุ่มโรค<br>ทางเดินอาหาร     | สำนักงานสาธารณสุข<br>จังหวัดมหาสารคาม | ประเด็นการพัฒนาที่ 1 |

ตาราง 21 รายการสถิติทางการที่หน่วยงานในจังหวัดเป็นเจ้าของข้อมูล จำแนกตามความพร้อมเผยแพร่ของข้อมูล (ต่อ)

| ลำดับ | OS ID | รายการสถิติทางการ/ชุดข้อมูล   | หน่วยงาน                          | ชื่อบัญชีสถิติทางการ |
|-------|-------|---|-----------------------------------|----------------------|
| 35    | 0037  | จำนวนสมุนไพรที่ใช้รักษาหรือบรรเทา กลุ่มโรคทางเดินหายใจ                                | สำนักงานสาธารณสุขจังหวัดมหาสารคาม | ประเด็นการพัฒนาที่ 1 |
| 36    | 0038  | จำนวนสมุนไพรที่ใช้รักษาหรือบรรเทา กลุ่มอาการอักเสบ ติดเชื้อ                           | สำนักงานสาธารณสุขจังหวัดมหาสารคาม | ประเด็นการพัฒนาที่ 1 |
| 37    | 0042  | จำนวนเกษตรกรที่ปลูกข้าว   | สำนักงานเกษตรจังหวัดมหาสารคาม     | ประเด็นการพัฒนาที่ 1 |
| 38    | 0043  | จำนวนเกษตรกรผู้ปลูกข้าวที่เป็นสมาชิกเกษตรแปลงใหญ่                                     | สำนักงานเกษตรจังหวัดมหาสารคาม     | ประเด็นการพัฒนาที่ 1 |
| 39    | 0044  | จำนวนเกษตรกรผู้ปลูกข้าวที่เป็นสมาชิกสหกรณ์การเกษตร                                    | สหกรณ์จังหวัดมหาสารคาม            | ประเด็นการพัฒนาที่ 1 |
| 40    | 0045  | จำนวนกลุ่มวิสาหกิจชุมชนผู้ปลูกข้าว  | สำนักงานเกษตรจังหวัดมหาสารคาม     | ประเด็นการพัฒนาที่ 1 |
| 41    | 0047  | จำนวนกลุ่มผู้ปลูกข้าวอินทรีย์ ได้รับการตรวจรับรองตามระบบมาตรฐานข้าวอินทรีย์           | สำนักงานเกษตรจังหวัดมหาสารคาม     | ประเด็นการพัฒนาที่ 1 |
| 42    | 0051  | จำนวนเกษตรกรที่ผ่านการอบรมเกี่ยวกับการส่งเสริมการผลิตมันสำปะหลัง                      | สำนักงานเกษตรจังหวัดมหาสารคาม     | ประเด็นการพัฒนาที่ 1 |
| 43    | 0052  | จำนวนกลุ่มวิสาหกิจชุมชนสมุนไพร  | สำนักงานเกษตรจังหวัดมหาสารคาม     | ประเด็นการพัฒนาที่ 1 |
| 44    | 0057  | จำนวนแผนงาน/โครงการของจังหวัดเพื่อพัฒนาโครงสร้างพื้นฐาน                               | สำนักงานจังหวัดมหาสารคาม          | ประเด็นการพัฒนาที่ 1 |
| 45    | 0060  | ราคาข้าวเปลือกเหนียวต่อกิโลกรัม   | สำนักงานพาณิชย์จังหวัดมหาสารคาม   | ประเด็นการพัฒนาที่ 1 |
| 46    | 0061  | ราคาข้าวเปลือกเจ้าต่อกิโลกรัม   | สำนักงานพาณิชย์จังหวัดมหาสารคาม   | ประเด็นการพัฒนาที่ 1 |
| 47    | 0062  | จำนวนเกษตรกรที่ได้รับความรู้เกี่ยวกับการผลิตข้าวตามมาตรฐาน GAP                        | สำนักงานเกษตรจังหวัดมหาสารคาม     | ประเด็นการพัฒนาที่ 1 |
| 48    | 0066  | จำนวนโครงการที่ได้ติดตามประเมินผลการดำเนินงานด้านประมง(ผลสัมฤทธิ์ของโครงการ)          | สำนักงานประมงจังหวัดมหาสารคาม     | ประเด็นการพัฒนาที่ 1 |
| 49    | 0070  | จำนวนสหกรณ์การเกษตร   | สำนักงานสหกรณ์จังหวัดมหาสารคาม    | ประเด็นการพัฒนาที่ 1 |
| 50    | 0074  | จำนวนโรงงานแปรรูปสมุนไพรที่ได้มาตรฐาน GMP   | สำนักงานสาธารณสุขจังหวัดมหาสารคาม | ประเด็นการพัฒนาที่ 1 |
| 51    | 0075  | จำนวนโรงงานผลิตยาและผลิตภัณฑ์สมุนไพรที่ผ่านการรับรองมาตรฐานการผลิตยา WHO GMP          | สำนักงานสาธารณสุขจังหวัดมหาสารคาม | ประเด็นการพัฒนาที่ 1 |
| 52    | 0076  | จำนวนผลิตภัณฑ์แปรรูปสมุนไพรที่ได้รับการขึ้นทะเบียน อย. (สำนักงานคณะกรรมการอาหารและยา) | สำนักงานสาธารณสุขจังหวัดมหาสารคาม | ประเด็นการพัฒนาที่ 1 |
| 53    | 0077  | จำนวนผู้ประกอบการด้านผลิตภัณฑ์สมุนไพร   | สำนักงานสาธารณสุขจังหวัดมหาสารคาม | ประเด็นการพัฒนาที่ 1 |

ตาราง 21 รายการสถิติทางการที่หน่วยงานในจังหวัดเป็นเจ้าของข้อมูล จำแนกตามความพร้อมเผยแพร่ของข้อมูล (ต่อ)

| ลำดับ | OS ID | รายการสถิติทางการ/ชุดข้อมูล  | หน่วยงาน   | ชื่อบัญชีสถิติทางการ |
|-------|-------|--|--|----------------------|
| 54    | 0081  | โครงการและงบประมาณการพัฒนาและปรับปรุงระบบสาธารณูปโภคและโครงสร้างพื้นฐาน ทั้งที่ซ่อมแซม ปรับปรุง และสร้างใหม่ | สำนักงานจังหวัด<br>มหาสารคาม                     | ประเด็นการพัฒนาที่ 2 |
| 55    | 0082  | สัดส่วนงบประมาณที่ใช้ในการพัฒนาและปรับปรุงระบบสาธารณูปโภคและโครงสร้างพื้นฐาน ต่องบประมาณทั้งหมดของจังหวัด    | สำนักงานจังหวัด<br>มหาสารคาม                     | ประเด็นการพัฒนาที่ 2 |
| 56    | 0083  | จำนวนแหล่งท่องเที่ยวของจังหวัด   | สำนักงานการท่องเที่ยว<br>และกีฬาจังหวัดมหาสารคาม | ประเด็นการพัฒนาที่ 2 |
| 57    | 0093  | จำนวนแหล่งท่องเที่ยวที่มีสิ่งอำนวยความสะดวก  | สำนักงานการท่องเที่ยว<br>และกีฬาจังหวัดมหาสารคาม | ประเด็นการพัฒนาที่ 2 |
| 58    | 0094  | จำนวนแหล่งท่องเที่ยวทั้งหมดที่เปิดให้บริการนักท่องเที่ยว/ผู้เยี่ยมชม   | สำนักงานการท่องเที่ยว<br>และกีฬาจังหวัดมหาสารคาม | ประเด็นการพัฒนาที่ 2 |
| 59    | 0095  | จำนวนสินค้าของฝากและของที่ระลึก  | สำนักงานพัฒนาชุมชน<br>จังหวัดมหาสารคาม           | ประเด็นการพัฒนาที่ 2 |
| 60    | 0096  | มูลค่าสินค้าของฝากและของที่ระลึก   | สำนักงานพัฒนาชุมชน<br>จังหวัดมหาสารคาม           | ประเด็นการพัฒนาที่ 2 |
| 61    | 0097  | จำนวนผู้ผลิต/ผู้ประกอบการ OTOP ที่ลงทะเบียน  | สำนักงานพัฒนาชุมชน<br>จังหวัดมหาสารคาม           | ประเด็นการพัฒนาที่ 2 |
| 62    | 0100  | รายได้จากการขายสินค้า ของฝาก/ของที่ระลึก   | สำนักงานพัฒนาชุมชน<br>จังหวัดมหาสารคาม           | ประเด็นการพัฒนาที่ 2 |
| 63    | 0101  | จำนวนสินค้าของฝากและของที่ระลึกและจำนวนสินค้าของฝากและของที่ระลึกที่ได้มาตรฐาน                               | สำนักงานพัฒนาชุมชน<br>จังหวัดมหาสารคาม           | ประเด็นการพัฒนาที่ 2 |
| 64    | 0104  | จำนวนรีสอร์ทที่ได้รับระดับมาตรฐาน  | ที่ทำการปกครองจังหวัด<br>มหาสารคาม               | ประเด็นการพัฒนาที่ 2 |
| 65    | 0105  | จำนวนธุรกิจที่พัก Guest- house ที่ได้รับการรับรองมาตรฐาน   | ที่ทำการปกครองจังหวัด<br>มหาสารคาม               | ประเด็นการพัฒนาที่ 2 |
| 66    | 0106  | จำนวนธุรกิจที่พัก Home stay ที่ได้รับการรับรองมาตรฐาน  | ที่ทำการปกครองจังหวัด<br>มหาสารคาม               | ประเด็นการพัฒนาที่ 2 |
| 67    | 0107  | จำนวนธุรกิจนำเที่ยวที่ได้รับการรับรองมาตรฐาน   | สำนักงานการท่องเที่ยว<br>และกีฬาจังหวัดมหาสารคาม | ประเด็นการพัฒนาที่ 2 |
| 68    | 0108  | จำนวนผู้ประกอบการการท่องเที่ยวจำแนกประเภทตามลักษณะการให้บริการ   | สำนักงานการท่องเที่ยว<br>และกีฬาจังหวัดมหาสารคาม | ประเด็นการพัฒนาที่ 2 |
| 69    | 0109  | จำนวนโรงแรม/ที่พักทั้งหมดในจังหวัด   | ที่ทำการปกครองจังหวัด<br>มหาสารคาม               | ประเด็นการพัฒนาที่ 2 |
| 70    | 0110  | จำนวนร้านอาหารและแผงลอยที่ได้รับการรับรองมาตรฐานกระทรวงสาธารณสุข (Clean Food Good Taste )                    | สำนักงานสาธารณสุขจังหวัด<br>มหาสารคาม            | ประเด็นการพัฒนาที่ 2 |

ตาราง 21 รายการสถิติทางการที่หน่วยงานในจังหวัดเป็นเจ้าของข้อมูล จำแนกตามความพร้อมเผยแพร่ของข้อมูล (ต่อ)

| ลำดับ | OS ID | รายการสถิติทางการ/ชุดข้อมูล  | หน่วยงาน   | ชื่อบัญชีสถิติทางการ |
|-------|-------|--|--|----------------------|
| 71    | 0111  | จำนวนมัคคุเทศก์/ผู้นำเที่ยวที่ได้รับใบอนุญาต                                     | สำนักงานการท่องเที่ยว<br>และกีฬาจังหวัดมหาสารคาม | ประเด็นการพัฒนาที่ 2 |
| 72    | 0123  | งบประมาณในการทำประชาสัมพันธ์   | สำนักงานการท่องเที่ยว<br>และกีฬาจังหวัดมหาสารคาม | ประเด็นการพัฒนาที่ 2 |
| 73    | 0125  | จำนวนครั้งของการเผยแพร่และประชาสัมพันธ์<br>การท่องเที่ยว                         | สำนักงานการท่องเที่ยว<br>และกีฬาจังหวัดมหาสารคาม | ประเด็นการพัฒนาที่ 2 |
| 74    | 0135  | จำนวนผู้เข้าชม website ด้านการท่องเที่ยว<br>ของจังหวัด                           | สำนักงานการท่องเที่ยว<br>และกีฬาจังหวัดมหาสารคาม | ประเด็นการพัฒนาที่ 2 |
| 75    | 0136  | จำนวนช่องทางประชาสัมพันธ์ให้กับนักท่องเที่ยว                                     | สำนักงานการท่องเที่ยว<br>และกีฬาจังหวัดมหาสารคาม | ประเด็นการพัฒนาที่ 2 |
| 76    | 0137  | จำนวนโรงแรมในจังหวัดที่มีบริการจองห้องพักทาง<br>internet                         | สำนักงานการท่องเที่ยว<br>และกีฬาจังหวัดมหาสารคาม | ประเด็นการพัฒนาที่ 2 |
| 77    | 0141  | จำนวนกล้อง CCTV ในแหล่งท่องเที่ยว  | สำนักงานจังหวัด<br>มหาสารคาม                     | ประเด็นการพัฒนาที่ 2 |
| 78    | 0143  | จำนวนทะเบียนนิติบุคคลใหม่  | สำนักงานพาณิชย์จังหวัด<br>มหาสารคาม              | ประเด็นการพัฒนาที่ 3 |
| 79    | 0144  | จำนวนทะเบียนนิติบุคคลคงอยู่  | สำนักงานพาณิชย์จังหวัด<br>มหาสารคาม              | ประเด็นการพัฒนาที่ 3 |
| 80    | 0145  | จำนวนเงินทุน   | สำนักงานพาณิชย์จังหวัด<br>มหาสารคาม              | ประเด็นการพัฒนาที่ 3 |
| 81    | 0147  | จำนวนสถานประกอบการอุตสาหกรรม   | สำนักงานอุตสาหกรรม<br>จังหวัดมหาสารคาม           | ประเด็นการพัฒนาที่ 3 |
| 82    | 0148  | ทุนจดทะเบียน   | สำนักงานพาณิชย์จังหวัด<br>มหาสารคาม              | ประเด็นการพัฒนาที่ 3 |
| 83    | 0149  | จำนวนผู้ประกอบการที่ได้รับการส่งเสริมการลงทุน                                    | สำนักงานพาณิชย์จังหวัด<br>มหาสารคาม              | ประเด็นการพัฒนาที่ 3 |
| 84    | 0150  | จำนวนผู้ประกอบการที่ได้รับการพัฒนาให้มีขีด<br>ความสามารถในการลงทุน               | สำนักงานพาณิชย์จังหวัด<br>มหาสารคาม              | ประเด็นการพัฒนาที่ 3 |
| 85    | 0077  | จำนวนผู้ประกอบการด้านผลิตภัณฑ์สมุนไพร  | สำนักงานสาธารณสุข<br>จังหวัดมหาสารคาม            | ประเด็นการพัฒนาที่ 3 |
| 86    | 0151  | จำนวนสินค้าของฝากของที่ระลึกของจังหวัด<br>ที่ขึ้นทะเบียน OTOP                    | สำนักงานพัฒนาชุมชน<br>จังหวัดมหาสารคาม           | ประเด็นการพัฒนาที่ 3 |
| 87    | 0152  | มูลค่าการจำหน่ายสินค้าของฝากและของที่ระลึก<br>(OTOP) ของจังหวัด                  | สำนักงานพัฒนาชุมชน<br>จังหวัดมหาสารคาม           | ประเด็นการพัฒนาที่ 3 |
| 88    | 0074  | จำนวนโรงงานแปรรูปสมุนไพรที่ได้มาตรฐาน GMP  | สำนักงานสาธารณสุข<br>จังหวัดมหาสารคาม            | ประเด็นการพัฒนาที่ 3 |
| 89    | 0075  | จำนวนโรงงานผลิตยาและผลิตภัณฑ์สมุนไพร<br>ที่ผ่านการรับรองมาตรฐานการผลิตยา WHO GMP | สำนักงานสาธารณสุข<br>จังหวัดมหาสารคาม            | ประเด็นการพัฒนาที่ 3 |
| 90    | 0153  | จำนวนโรงล้าง โรงตาก โรงเก็บสมุนไพร   | สำนักงานสาธารณสุข<br>จังหวัดมหาสารคาม            | ประเด็นการพัฒนาที่ 3 |

ตาราง 21 รายการสถิติทางการที่หน่วยงานในจังหวัดเป็นเจ้าของข้อมูล จำแนกตามความพร้อมเผยแพร่ของข้อมูล (ต่อ)

| ลำดับ | OS ID | รายการสถิติทางการ/ชุดข้อมูล   | หน่วยงาน   | ข้อบัญญัติสถิติทางการ |
|-------|-------|---|--|-----------------------|
| 91    | 0076  | จำนวนผลิตภัณฑ์แปรรูปสมุนไพรที่ได้รับการขึ้นทะเบียน อย. (สำนักงานคณะกรรมการอาหารและยา)                             | สำนักงานสาธารณสุขจังหวัดมหาสารคาม                        | ประเด็นการพัฒนาที่ 3  |
| 92    | 0035  | จำนวนสมุนไพรที่ใช้รักษาหรือบรรเทา กลุ่มอาการไข้ปวดเมื่อย  | สำนักงานสาธารณสุขจังหวัดมหาสารคาม                        | ประเด็นการพัฒนาที่ 3  |
| 93    | 0036  | จำนวนสมุนไพรที่ใช้รักษาหรือบรรเทา กลุ่มโรคทางเดินอาหาร  | สำนักงานสาธารณสุขจังหวัดมหาสารคาม                        | ประเด็นการพัฒนาที่ 3  |
| 94    | 0037  | จำนวนสมุนไพรที่ใช้รักษาหรือบรรเทา กลุ่มโรคทางเดินหายใจ  | สำนักงานสาธารณสุขจังหวัดมหาสารคาม                        | ประเด็นการพัฒนาที่ 3  |
| 95    | 0038  | จำนวนสมุนไพรที่ใช้รักษาหรือบรรเทา กลุ่มอาการอักเสบ ติดเชื้อ   | สำนักงานสาธารณสุขจังหวัดมหาสารคาม                        | ประเด็นการพัฒนาที่ 3  |
| 96    | 0159  | จำนวนแหล่งรับซื้อสมุนไพร  | สำนักงานสาธารณสุขจังหวัดมหาสารคาม                        | ประเด็นการพัฒนาที่ 3  |
| 97    | 0160  | จำนวนผู้ป่วยนอกทั้งหมดที่ได้รับการ ตรวจ วินิจฉัยรักษาโรค และฟื้นฟูสภาพด้วยศาสตร์การแพทย์แผนไทยและการแพทย์ทางเลือก | สำนักงานสาธารณสุขจังหวัดมหาสารคาม                        | ประเด็นการพัฒนาที่ 3  |
| 98    | 0161  | จำนวนผู้ป่วยที่ได้รับการรักษาด้วยยาสมุนไพร  | สำนักงานสาธารณสุขจังหวัดมหาสารคาม                        | ประเด็นการพัฒนาที่ 3  |
| 99    | 0169  | จำนวนของผลิตภัณฑ์/สินค้าที่ผ่านการจดทะเบียนตราสินค้า จำแนกตามประเภทของผลิตภัณฑ์/สินค้า                            | สำนักงานพาณิชย์จังหวัดมหาสารคาม                          | ประเด็นการพัฒนาที่ 3  |
| 100   | 0201  | จำนวนครั้งที่เกิดอุทกภัย  | สำนักงานป้องกันและบรรเทาสาธารณภัยจังหวัดมหาสารคาม        | ประเด็นการพัฒนาที่ 4  |
| 101   | 0202  | พื้นที่ประสบอุทกภัย   | สำนักงานป้องกันและบรรเทาสาธารณภัยจังหวัดมหาสารคาม        | ประเด็นการพัฒนาที่ 4  |
| 102   | 0205  | พื้นที่ประสบภัยแล้ง   | สำนักงานป้องกันและบรรเทาสาธารณภัยจังหวัดมหาสารคาม        | ประเด็นการพัฒนาที่ 4  |
| 103   | 0206  | พื้นที่ประสบสาธารณภัยและประกาศเขตให้ความช่วยเหลือผู้ประสบภัย (ภัยแล้ง)  | สำนักงานป้องกันและบรรเทาสาธารณภัยจังหวัดมหาสารคาม        | ประเด็นการพัฒนาที่ 4  |
| 104   | 0213  | ครัวเรือนเปราะบาง   | สำนักงานพัฒนาสังคมและความมั่นคงของมนุษย์จังหวัดมหาสารคาม | ประเด็นการพัฒนาที่ 4  |
| 105   | 0223  | ร้อยละของครัวเรือนที่เป็นสมาชิกกลุ่ม/องค์กรในท้องถิ่น   | สำนักงานพัฒนาชุมชนจังหวัดมหาสารคาม                       | ประเด็นการพัฒนาที่ 4  |
| 106   | 0224  | ร้อยละของครัวเรือนที่มีส่วนร่วมทำกิจกรรมสาธารณะของหมู่บ้าน  | สำนักงานพัฒนาชุมชนจังหวัดมหาสารคาม                       | ประเด็นการพัฒนาที่ 4  |

ตาราง 21 รายการสถิติทางการที่หน่วยงานในจังหวัดเป็นเจ้าของข้อมูล จำแนกตามความพร้อมเผยแพร่ของข้อมูล (ต่อ)

| ลำดับ | OS ID | รายการสถิติทางการ/ชุดข้อมูล   | หน่วยงาน   | ข้อบัญญัติสถิติทางการ |
|-------|-------|---|--|-----------------------|
| 107   | 0225  | จำนวนผู้ลงทะเบียนบัตรสวัสดิการของรัฐ  | สำนักงานคลังจังหวัด<br>มหาสารคาม                                 | ประเด็นการพัฒนาที่ 4  |
| 108   | 0226  | โครงการและงบประมาณที่ได้รับในการจัดทำ<br>โครงการที่อยู่อาศัยสำหรับคนพิการ             | สำนักงานพัฒนาสังคมและ<br>ความมั่นคงของมนุษย์<br>จังหวัดมหาสารคาม | ประเด็นการพัฒนาที่ 4  |
| 109   | 0227  | จำนวนกิจกรรมเทิดพระเกียรติและเชิดชูสถาบัน<br>พระมหากษัตริย์                           | ที่ทำการปกครองจังหวัด<br>มหาสารคาม                               | ประเด็นการพัฒนาที่ 4  |
| 110   | 0228  | จำนวนกิจกรรมที่มีความเกี่ยวข้องกับโครงการ<br>พระราชดำริ                               | ที่ทำการปกครองจังหวัด<br>มหาสารคาม                               | ประเด็นการพัฒนาที่ 4  |
| 111   | 0229  | จำนวนหมู่บ้าน/ชุมชนที่มีการ จัดตั้งชุดอาสาสมัคร<br>ตำรวจ/ ชุดรักษาความปลอดภัยหมู่บ้าน | ที่ทำการปกครองจังหวัด<br>มหาสารคาม                               | ประเด็นการพัฒนาที่ 4  |
| 112   | 0230  | ร้อยละของหมู่บ้านที่ถนนสายหลักใช้การได้ตลอด<br>ปี                                     | สำนักงานพัฒนาชุมชน<br>จังหวัดมหาสารคาม                           | ประเด็นการพัฒนาที่ 4  |
| 113   | 0232  | จำนวนครั้งของการเกิดอุบัติเหตุ  | สำนักงานป้องกัน<br>และบรรเทาสาธารณภัย<br>จังหวัดมหาสารคาม        | ประเด็นการพัฒนาที่ 4  |
| 114   | 0233  | จำนวนผู้เสียชีวิตจากอุบัติเหตุ  | สำนักงานป้องกัน<br>และบรรเทาสาธารณภัย<br>จังหวัดมหาสารคาม        | ประเด็นการพัฒนาที่ 4  |
| 115   | 0235  | จุดตรวจช่วงเทศกาล สงกรานต์/ปีใหม่   | สำนักงานป้องกัน<br>และบรรเทาสาธารณภัย<br>จังหวัดมหาสารคาม        | ประเด็นการพัฒนาที่ 4  |
| 116   | 0236  | จำนวนคดีอาญาที่รับแจ้ง  | ตำรวจภูธรจังหวัด<br>มหาสารคาม                                    | ประเด็นการพัฒนาที่ 4  |
| 117   | 0237  | จำนวนคดีอาญาที่จับกุมได้  | ตำรวจภูธรจังหวัด<br>มหาสารคาม                                    | ประเด็นการพัฒนาที่ 4  |
| 118   | 0243  | ร้อยละของทารกแรกเกิดที่มีน้ำหนักต่ำกว่าเกณฑ์  | สำนักงานสาธารณสุขจังหวัด<br>มหาสารคาม                            | ประเด็นการพัฒนาที่ 4  |
| 119   | 0244  | จำนวนเด็กแรกเกิดได้กินนมแม่อย่างเดียวอย่าง<br>น้อย 6 เดือนแรกเกิดติดต่อกัน            | สำนักงานสาธารณสุขจังหวัด<br>มหาสารคาม                            | ประเด็นการพัฒนาที่ 4  |
| 120   | 0245  | จำนวนเด็กที่ได้รับสวัสดิการเงินอุดหนุนเพื่อการ<br>เลี้ยงดูเด็กแรกเกิด                 | สำนักงานพัฒนาสังคม<br>และความมั่นคงของมนุษย์<br>จังหวัดมหาสารคาม | ประเด็นการพัฒนาที่ 4  |
| 121   | 0246  | อัตราส่วนนักเรียนต่อครู   | สำนักงานศึกษาธิการจังหวัด<br>มหาสารคาม                           | ประเด็นการพัฒนาที่ 4  |
| 122   | 0247  | อัตราส่วนนักเรียนต่อห้องเรียน   | สำนักงานศึกษาธิการจังหวัด<br>มหาสารคาม                           | ประเด็นการพัฒนาที่ 4  |
| 123   | 0248  | จำนวนนักเรียนที่ออกกกลางคัน   | สำนักงานศึกษาธิการจังหวัด<br>มหาสารคาม                           | ประเด็นการพัฒนาที่ 4  |

ตาราง 21 รายการสถิติทางการที่หน่วยงานในจังหวัดเป็นเจ้าของข้อมูล จำแนกตามความพร้อมเผยแพร่ของข้อมูล (ต่อ)

| ลำดับ | OS ID | รายการสถิติทางการ/ชุดข้อมูล   | หน่วยงาน                                | ชื่อบัญชีสถิติทางการ |
|-------|-------|---|---|----------------------|
| 124   | 0267  | จำนวนผู้เข้าร่วมกิจกรรมการให้ความรู้เกี่ยวกับกา<br>แก้ไขปัญหาน้ำนอกระบบในพื้นที่  | สำนักงานคลังจังหวัด<br>มหาสารคาม        | ประเด็นการพัฒนาที่ 4 |
| 125   | 0268  | จำนวนเด็กอายุ 0-5 ปี ทั้งหมดตามช่วงอายุที่กำหนด<br>มีพัฒนาการสมวัย  | สำนักงานสาธารณสุข<br>จังหวัดมหาสารคาม   | ประเด็นการพัฒนาที่ 4 |
| 126   | 0269  | จำนวนการตรวจติดตามยืนยันวินิจฉัยกลุ่มสงสัยป่วย<br>โรคเบาหวาน  | สำนักงานสาธารณสุข<br>จังหวัดมหาสารคาม   | ประเด็นการพัฒนาที่ 4 |
| 127   | 0270  | จำนวนการตรวจติดตามยืนยันวินิจฉัยกลุ่มสงสัยป่วย<br>โรคความดันโลหิตสูง  | สำนักงานสาธารณสุข<br>จังหวัดมหาสารคาม   | ประเด็นการพัฒนาที่ 4 |
| 128   | 0271  | จำนวนผู้ป่วยที่มีกรวินิจฉัยโรคหลอดเลือดสมอง<br>อัมพฤกษ์ อัมพาตระยะกลาง (Intermediate Care)<br>ที่ได้รับการดูแลด้วยการแพทย์แผนไทยและการแพทย์<br>ทางเลือก | สำนักงานสาธารณสุข<br>จังหวัดมหาสารคาม   | ประเด็นการพัฒนาที่ 4 |
| 129   | 0272  | จำนวนผู้ป่วยนอกได้รับบริการการแพทย์แผนไทย<br>และการแพทย์ทางเลือก  | สำนักงานสาธารณสุข<br>จังหวัดมหาสารคาม   | ประเด็นการพัฒนาที่ 4 |
| 130   | 0273  | จำนวนผู้ป่วย โรคไต ที่มีอัตราการลดลงของ<br>eGFR<5 ml/min/1.73m <sup>2</sup> /yr   | สำนักงานสาธารณสุข<br>จังหวัดมหาสารคาม   | ประเด็นการพัฒนาที่ 4 |
| 131   | 0274  | จำนวนบริการการแพทย์ทางไกลตามเกณฑ์ที่กำหนด   | สำนักงานสาธารณสุข<br>จังหวัดมหาสารคาม   | ประเด็นการพัฒนาที่ 4 |
| 132   | 0275  | อัตราป่วยด้วยโรคเบาหวานต่อประชากร   | สำนักงานสาธารณสุข<br>จังหวัดมหาสารคาม   | ประเด็นการพัฒนาที่ 4 |
| 133   | 0276  | อัตราป่วยด้วยโรคความดันโลหิตสูงต่อประชากร   | สำนักงานสาธารณสุข<br>จังหวัดมหาสารคาม   | ประเด็นการพัฒนาที่ 4 |
| 134   | 0277  | จำนวนการใช้บริการผู้ป่วยนอก   | สำนักงานสาธารณสุข<br>จังหวัดมหาสารคาม   | ประเด็นการพัฒนาที่ 4 |
| 135   | 0278  | จำนวนการใช้บริการผู้ป่วยใน  | สำนักงานสาธารณสุข<br>จังหวัดมหาสารคาม   | ประเด็นการพัฒนาที่ 4 |
| 136   | 0010  | พื้นที่ชลประทานและพื้นที่ที่ได้รับการพัฒนาระบบ<br>บริหารจัดการน้ำต่อพื้นที่เกษตรกรรมทั้งหมดของ<br>จังหวัด   | โครงการชลประทาน<br>จังหวัดมหาสารคาม     | ประเด็นการพัฒนาที่ 1 |
| 137   | 0007  | พื้นที่ปลูกข้าวที่ได้รับน้ำจากแหล่งน้ำชลประทาน  | โครงการชลประทาน<br>จังหวัดมหาสารคาม     | ประเด็นการพัฒนาที่ 1 |
| 138   | 0005  | จำนวนแหล่งน้ำสาธารณะ  | โครงการชลประทาน<br>จังหวัดมหาสารคาม     | ประเด็นการพัฒนาที่ 1 |
| 139   | 0285  | ปริมาณน้ำที่เก็บเฉลี่ยทั้งปี  | โครงการชลประทาน<br>จังหวัดมหาสารคาม     | ประเด็นการพัฒนาที่ 1 |
| 140   | 0286  | ผู้ใช้น้ำทั้งหมด  | การประปาส่วนภูมิภาค<br>จังหวัดมหาสารคาม | ประเด็นการพัฒนาที่ 1 |
| 141   | 0012  | กำลังการผลิตน้ำประปา  | การประปาส่วนภูมิภาค<br>จังหวัดมหาสารคาม | ประเด็นการพัฒนาที่ 1 |

ตาราง 21 รายการสถิติทางการที่หน่วยงานในจังหวัดเป็นเจ้าของข้อมูล จำแนกตามความพร้อมเผยแพร่ของข้อมูล (ต่อ)

| ลำดับ | OS ID | รายการสถิติทางการ/ชุดข้อมูล   | หน่วยงาน  | ชื่อบัญชีสถิติทางการ |
|-------|-------|---|---|----------------------|
| 142   | 0287  | น้ำประปาที่ผลิตได้จริง  | การประปาส่วนภูมิภาค<br>จังหวัดมหาสารคาม                   | ประเด็นการพัฒนาที่ 1 |
| 143   | 0288  | ปริมาณน้ำประปาผลิตจ่าย  | การประปาส่วนภูมิภาค<br>จังหวัดมหาสารคาม                   | ประเด็นการพัฒนาที่ 1 |
| 144   | 0014  | ปริมาณน้ำประปาที่จำหน่ายแก่ผู้ใช้   | การประปาส่วนภูมิภาค<br>จังหวัดมหาสารคาม                   | ประเด็นการพัฒนาที่ 1 |
| 145   | 0011  | ปริมาณฝนเฉลี่ยทั้งปี  | สถานีอุตุนิยมวิทยาจังหวัด<br>มหาสารคาม                    | ประเด็นการพัฒนาที่ 1 |
| 146   | 0293  | เนื้อที่เพาะปลูกพืชไร่  | สำนักงานเกษตรจังหวัด<br>มหาสารคาม                         | ประเด็นการพัฒนาที่ 1 |
| 147   | 0294  | เนื้อที่เก็บเกี่ยวพืชไร่  | สำนักงานเกษตรจังหวัด<br>มหาสารคาม                         | ประเด็นการพัฒนาที่ 1 |
| 148   | 0295  | ผลผลิตพืชไร่  | สำนักงานเกษตรจังหวัด<br>มหาสารคาม                         | ประเด็นการพัฒนาที่ 1 |
| 149   | 0296  | ผลผลิตพืชไร่เฉลี่ยต่อไร่  | สำนักงานเกษตรจังหวัด<br>มหาสารคาม                         | ประเด็นการพัฒนาที่ 1 |
| 150   | 0297  | เนื้อที่เพาะปลูกพืชผัก  | สำนักงานเกษตรจังหวัด<br>มหาสารคาม                         | ประเด็นการพัฒนาที่ 1 |
| 151   | 0299  | เนื้อที่เก็บเกี่ยวพืชผัก  | สำนักงานเกษตรจังหวัด<br>มหาสารคาม                         | ประเด็นการพัฒนาที่ 1 |
| 152   | 0300  | พื้นที่เกษตรกรรมที่ประกาศเป็นภัยแล้ง  | สำนักงานป้องกัน<br>และบรรเทาสาธารณภัย<br>จังหวัดมหาสารคาม | ประเด็นการพัฒนาที่ 1 |
| 153   | 0301  | เกษตรกรที่ได้รับการช่วยเหลือภัยพิบัติด้านพืช ผู้<br>ปลูกข้าว พืชไร่ และพืชสวน | สำนักงานเกษตรจังหวัด<br>มหาสารคาม                         | ประเด็นการพัฒนาที่ 1 |
| 154   | 0206  | พื้นที่ประสบสาธารณภัยและประกาศเขตให้ความ<br>ช่วยเหลือผู้ประสบภัย (ภัยแล้ง)    | สำนักงานป้องกัน<br>และบรรเทาสาธารณภัย<br>จังหวัดมหาสารคาม | ประเด็นการพัฒนาที่ 1 |
| 155   | 0302  | ผลผลิตพืชผักเฉลี่ยต่อไร่  | สำนักงานเกษตรจังหวัด<br>มหาสารคาม                         | ประเด็นการพัฒนาที่ 1 |
| 156   | 0303  | เกษตรกรที่ได้รับผลกระทบจากภัยพิบัติด้านพืช<br>ผู้ปลูกข้าว พืชไร่ และพืชสวน    | สำนักงานเกษตรจังหวัด<br>มหาสารคาม                         | ประเด็นการพัฒนาที่ 1 |
| 157   | 0017  | เนื้อที่เพาะปลูกข้าว พืชไร่ และพืชสวน ที่เสียหาย<br>จากภัยแล้ง                | สำนักงานเกษตรจังหวัด<br>มหาสารคาม                         | ประเด็นการพัฒนาที่ 1 |
| 158   | 0321  | ผู้สูงอายุได้รับการดูแลจากครอบครัว/ชุมชน ภาครัฐ<br>หรือภาคเอกชน               | สำนักงานพัฒนาชุมชน<br>จังหวัดมหาสารคาม                    | ประเด็นการพัฒนาที่ 4 |
| 159   | 0322  | คนอายุ 60 ปีขึ้นไปมีอาชีพและรายได้  | สำนักงานพัฒนาชุมชน<br>จังหวัดมหาสารคาม                    | ประเด็นการพัฒนาที่ 4 |

ตาราง 21 รายการสถิติทางการที่หน่วยงานในจังหวัดเป็นเจ้าของข้อมูล จำแนกตามความพร้อมเผยแพร่ของข้อมูล (ต่อ)

| ลำดับ | OS ID | รายการสถิติทางการ/ชุดข้อมูล  | หน่วยงาน                                  | ข้อบัญญัติสถิติทางการ |
|-------|-------|--|---|-----------------------|
| 160   | 0323  | ผู้สูงอายุที่ได้รับการคัดกรองสุขภาพทั้งทางด้านร่างกายและจิตใจ                                  | สำนักงานสาธารณสุขจังหวัดมหาสารคาม         | ประเด็นการพัฒนาที่ 4  |
| 161   | 0324  | ผู้สูงอายุที่ต้องการความช่วยเหลือในการดำเนินกิจกรรมประจำวัน                                    | สำนักงานสาธารณสุขจังหวัดมหาสารคาม         | ประเด็นการพัฒนาที่ 4  |
| 162   | 0325  | ผู้สูงอายุที่รับบริการ เนื่องจากถูกกระทำความรุนแรงทางด้านร่างกาย                               | สำนักงานสาธารณสุขจังหวัดมหาสารคาม         | ประเด็นการพัฒนาที่ 4  |
| 163   | 0326  | ผู้สูงอายุที่เป็นผู้ป่วยติดเตียง/ติดบ้าน   | สำนักงานสาธารณสุขจังหวัดมหาสารคาม         | ประเด็นการพัฒนาที่ 4  |
| 164   | 0327  | สถานพยาบาลที่มีช่องทางพิเศษ สำหรับบริการผู้สูงอายุให้สามารถเข้าถึงบริการสุขภาพได้สะดวก รวดเร็ว | สำนักงานสาธารณสุขจังหวัดมหาสารคาม         | ประเด็นการพัฒนาที่ 4  |
| 165   | 0328  | อาสาสมัครสาธารณสุขที่มีความชำนาญในการดูแลผู้สูงอายุที่เป็นผู้ป่วยติดเตียง                      | สำนักงานสาธารณสุขจังหวัดมหาสารคาม         | ประเด็นการพัฒนาที่ 4  |
| 166   | 0329  | ผู้สูงอายุที่เป็นความดันโลหิตสูง   | สำนักงานสาธารณสุขจังหวัดมหาสารคาม         | ประเด็นการพัฒนาที่ 4  |
| 167   | 0330  | ผู้สูงอายุที่เป็นเบาหวาน   | สำนักงานสาธารณสุขจังหวัดมหาสารคาม         | ประเด็นการพัฒนาที่ 4  |
| 168   | 0331  | ผู้สูงอายุที่เป็นข้อเข่าเสื่อม   | สำนักงานสาธารณสุขจังหวัดมหาสารคาม         | ประเด็นการพัฒนาที่ 4  |
| 169   | 0332  | ผู้สูงอายุที่เป็นภาวะซึมเศร้า  | สำนักงานสาธารณสุขจังหวัดมหาสารคาม         | ประเด็นการพัฒนาที่ 4  |
| 170   | 0333  | ผู้สูงอายุที่มีภาวะพึ่งพิงที่ ADL น้อยกว่า 12 คะแนน  | สำนักงานสาธารณสุขจังหวัดมหาสารคาม         | ประเด็นการพัฒนาที่ 4  |
| 171   | 0334  | ผู้สูงอายุ ในกลุ่มติดสังคมที่มีความสามารถในชีวิตประจำวัน                                       | สำนักงานสาธารณสุขจังหวัดมหาสารคาม         | ประเด็นการพัฒนาที่ 4  |
| 172   | 0335  | ผู้สูงอายุ ในกลุ่มติดบ้านที่มีความสามารถในชีวิตประจำวัน  | สำนักงานสาธารณสุขจังหวัดมหาสารคาม         | ประเด็นการพัฒนาที่ 4  |
| 173   | 0336  | ผู้สูงอายุ ในกลุ่มติดเตียงที่มีความสามารถในชีวิตประจำวัน                                       | สำนักงานสาธารณสุขจังหวัดมหาสารคาม         | ประเด็นการพัฒนาที่ 4  |
| 174   | 0337  | ร้อยละของผู้สูงอายุมีสุขภาพที่พึงประสงค์   | สำนักงานสาธารณสุขจังหวัดมหาสารคาม         | ประเด็นการพัฒนาที่ 4  |
| 175   | 0338  | รายชื่อชมรมกีฬาและนันทนาการผู้สูงอายุ  | สำนักงานท่องเที่ยวและกีฬาจังหวัดมหาสารคาม | ประเด็นการพัฒนาที่ 4  |
| 176   | 0339  | จำนวนชมรมกีฬาและนันทนาการผู้สูงอายุ  | สำนักงานท่องเที่ยวและกีฬาจังหวัดมหาสารคาม | ประเด็นการพัฒนาที่ 4  |
| 177   | 0340  | จำนวนผู้สูงอายุที่เข้าร่วมกิจกรรมกีฬาและนันทนาการ  | สำนักงานท่องเที่ยวและกีฬาจังหวัดมหาสารคาม | ประเด็นการพัฒนาที่ 4  |
| 178   | 0341  | ผู้สูงอายุที่ถูกคุมขังในเรือนจำ  | เรือนจำจังหวัดมหาสารคาม                   | ประเด็นการพัฒนาที่ 4  |

ตาราง 21 รายการสถิติทางการที่หน่วยงานในจังหวัดเป็นเจ้าของข้อมูล จำแนกตามความพร้อมเผยแพร่ของข้อมูล (ต่อ)

| ลำดับ | OS ID | รายการสถิติทางการ/ชุดข้อมูล   | หน่วยงาน   | ข้อบัญญัติสถิติทางการ |
|-------|-------|---|--|-----------------------|
| 179   | 0342  | จำนวนผู้สูงอายุที่เป็นจิตอาสา   | ที่ทำการปกครองจังหวัด<br>มหาสารคาม                               | ประเด็นการพัฒนาที่ 4  |
| 180   | 0343  | จำนวนผู้สูงอายุในสถานสงเคราะห์คนชรา                                   | องค์กรปกครองจังหวัด<br>มหาสารคาม                                 | ประเด็นการพัฒนาที่ 4  |
| 181   | 0344  | ผู้สูงอายุที่มีที่อยู่อาศัยไม่มั่นคง/ไม่เหมาะสมต่อการ<br>พักอาศัย     | สำนักงานพัฒนาสังคม<br>และความมั่นคงของมนุษย์<br>จังหวัดมหาสารคาม | ประเด็นการพัฒนาที่ 4  |
| 182   | 0345  | ผู้สูงอายุที่ต้องการซ่อมบ้านเพื่ออยู่อาศัย                            | สำนักงานพัฒนาสังคม<br>และความมั่นคงของมนุษย์<br>จังหวัดมหาสารคาม | ประเด็นการพัฒนาที่ 4  |
| 183   | 0346  | ผู้สูงอายุที่ถูกกระทำความรุนแรงทางร่างกายและ<br>จิตใจ                 | สำนักงานพัฒนาสังคม<br>และความมั่นคงของมนุษย์<br>จังหวัดมหาสารคาม | ประเด็นการพัฒนาที่ 4  |
| 184   | 0347  | รายชื่อโรงเรียนผู้สูงอายุ   | สำนักงานพัฒนาสังคม<br>และความมั่นคงของมนุษย์<br>จังหวัดมหาสารคาม | ประเด็นการพัฒนาที่ 4  |
| 185   | 0348  | จำนวนโรงเรียนผู้สูงอายุ   | สำนักงานพัฒนาสังคม<br>และความมั่นคงของมนุษย์<br>จังหวัดมหาสารคาม | ประเด็นการพัฒนาที่ 4  |
| 186   | 0349  | จำนวนผู้เรียนในโรงเรียนผู้สูงอายุ                                     | สำนักงานพัฒนาสังคม<br>และความมั่นคงของมนุษย์<br>จังหวัดมหาสารคาม | ประเด็นการพัฒนาที่ 4  |
| 187   | 0350  | จำนวนผู้สูงอายุที่ขึ้นทะเบียนคลังปัญญาผู้สูงอายุ                      | สำนักงานพัฒนาสังคม<br>และความมั่นคงของมนุษย์<br>จังหวัดมหาสารคาม | ประเด็นการพัฒนาที่ 4  |
| 188   | 0351  | จำนวนผู้สูงอายุที่ลงทะเบียนวุฒิสถาบันการสมอง                          | สำนักงานพัฒนาสังคม<br>และความมั่นคงของมนุษย์<br>จังหวัดมหาสารคาม | ประเด็นการพัฒนาที่ 4  |
| 189   | 0352  | ผู้ได้รับเบี้ยยังชีพ  | สำนักงานท้องถิ่นจังหวัด<br>มหาสารคาม                             | ประเด็นการพัฒนาที่ 4  |
| 190   | 0353  | ผู้สูงอายุที่ได้รับเบี้ยยังชีพผู้สูงอายุ                              | สำนักงานท้องถิ่นจังหวัด<br>มหาสารคาม                             | ประเด็นการพัฒนาที่ 4  |
| 191   | 0354  | ผู้สูงอายุที่ได้รับเบี้ยยังชีพคนพิการ                                 | สำนักงานท้องถิ่นจังหวัด<br>มหาสารคาม                             | ประเด็นการพัฒนาที่ 4  |
| 192   | 0355  | งบประมาณเบี้ยยังชีพ   | สำนักงานท้องถิ่นจังหวัด<br>มหาสารคาม                             | ประเด็นการพัฒนาที่ 4  |
| 193   | 0356  | การจำหน่ายผู้มีสิทธิได้รับเบี้ยยังชีพ                                 | สำนักงานท้องถิ่นจังหวัด<br>มหาสารคาม                             | ประเด็นการพัฒนาที่ 4  |
| 194   | 0357  | ผู้สูงอายุคนไร้ที่พึ่งที่เข้ารับบริการในศูนย์คุ้มครอง<br>คนไร้ที่พึ่ง | ศูนย์คุ้มครองคนไร้ที่พึ่ง<br>จังหวัดมหาสารคาม                    | ประเด็นการพัฒนาที่ 4  |

ตาราง 21 รายการสถิติทางการที่หน่วยงานในจังหวัดเป็นเจ้าของข้อมูล จำแนกตามความพร้อมเผยแพร่ของข้อมูล (ต่อ)

| ลำดับ                               | OS ID | รายการสถิติทางการ/ชุดข้อมูล  | หน่วยงาน   | ชื่อบัญชีสถิติทางการ |
|-------------------------------------|-------|--|--|----------------------|
| 195                                 | 0358  | การช่วยเหลือผู้ขอรับบริการในศูนย์คุ้มครองคนไร้ที่พึ่ง  | ศูนย์คุ้มครองคนไร้ที่พึ่งจังหวัดมหาสารคาม                | ประเด็นการพัฒนาที่ 4 |
| 196                                 | 0359  | จำนวนผู้สูงอายุที่ได้รับการอนุมัติกู้ยืมเงินทุนประกอบอาชีพ   | สำนักงานพัฒนาสังคมและความมั่นคงของมนุษย์จังหวัดมหาสารคาม | ประเด็นการพัฒนาที่ 4 |
| 197                                 | 0360  | จำนวนผู้สูงอายุที่ได้รับค่าจัดการศพตามประเพณี  | สำนักงานพัฒนาสังคมและความมั่นคงของมนุษย์จังหวัดมหาสารคาม | ประเด็นการพัฒนาที่ 4 |
| 198                                 | 0361  | จำนวนผู้สูงอายุที่ประสบปัญหาความเดือดร้อนได้รับความช่วยเหลือ โดยการสงเคราะห์ผู้สูงอายุในภาวะยากลำบาก | สำนักงานพัฒนาสังคมและความมั่นคงของมนุษย์จังหวัดมหาสารคาม | ประเด็นการพัฒนาที่ 4 |
| 199                                 | 0362  | รายชื่อและที่อยู่จำนวนศูนย์คุณภาพชีวิตและส่งเสริมอาชีพผู้สูงอายุ (ศพอส.)                             | สำนักงานพัฒนาสังคมและความมั่นคงของมนุษย์จังหวัดมหาสารคาม | ประเด็นการพัฒนาที่ 4 |
| 200                                 | 0363  | อาสาสมัครพัฒนาสังคมและความมั่นคงของมนุษย์ที่มีความชำนาญด้านผู้สูงอายุ                                | สำนักงานพัฒนาสังคมและความมั่นคงของมนุษย์จังหวัดมหาสารคาม | ประเด็นการพัฒนาที่ 4 |
| 201                                 | 0364  | จำนวนโครงการที่ได้รับการอนุมัติเงินสนับสนุนของกองทุนผู้สูงอายุ                                       | สำนักงานพัฒนาสังคมและความมั่นคงของมนุษย์จังหวัดมหาสารคาม | ประเด็นการพัฒนาที่ 4 |
| 202                                 | 0365  | รายชื่อโครงการที่ได้รับการอนุมัติเงินสนับสนุนของกองทุนผู้สูงอายุ                                     | สำนักงานพัฒนาสังคมและความมั่นคงของมนุษย์จังหวัดมหาสารคาม | ประเด็นการพัฒนาที่ 4 |
| <b>Tier 2 (มีหน่วยงานรับผิดชอบ)</b> |       |  |  |                      |
| 1                                   | 0027  | จำนวนเนื้อที่ที่ได้รับการส่งเสริมปรับปรุงบำรุงดิน  | สถานีพัฒนาที่ดินจังหวัดมหาสารคาม                         | ประเด็นการพัฒนาที่ 1 |
| 2                                   | 0039  | จำนวนยาสมุนไพรรักษากลุ่มอาการทางสูติศาสตร์นรีเวชวิทยา  | สำนักงานสาธารณสุขจังหวัดมหาสารคาม                        | ประเด็นการพัฒนาที่ 1 |
| 3                                   | 0040  | จำนวนสมุนไพรที่ใช้เป็นยาบำรุงกำลัง   | สำนักงานสาธารณสุขจังหวัดมหาสารคาม                        | ประเด็นการพัฒนาที่ 1 |
| 4                                   | 0041  | จำนวนสมุนไพรช่วยสร้างภูมิคุ้มกัน   | สำนักงานสาธารณสุขจังหวัดมหาสารคาม                        | ประเด็นการพัฒนาที่ 1 |
| 5                                   | 0046  | เกษตรกรได้รับส่งเสริมการผลิตข้าวอินทรีย์   | สำนักงานเกษตรจังหวัดมหาสารคาม                            | ประเด็นการพัฒนาที่ 1 |
| 6                                   | 0048  | เกษตรกรที่ปลูกอ้อย   | สำนักงานอุตสาหกรรมจังหวัดมหาสารคาม                       | ประเด็นการพัฒนาที่ 1 |
| 7                                   | 0049  | เกษตรกรที่ได้รับส่งเสริมการปลูกอ้อยพันธุ์ดี  | สำนักงานอุตสาหกรรมจังหวัดมหาสารคาม                       | ประเด็นการพัฒนาที่ 1 |
| 8                                   | 0050  | เกษตรกรที่ได้รับการส่งเสริมการจัดทำแปลงพันธุ์อ้อยสะอาด   | สำนักงานอุตสาหกรรมจังหวัดมหาสารคาม                       | ประเด็นการพัฒนาที่ 1 |

ตาราง 21 รายการสถิติทางการที่หน่วยงานในจังหวัดเป็นเจ้าของข้อมูล จำแนกตามความพร้อมเผยแพร่ของข้อมูล (ต่อ)

| ลำดับ | OS ID | รายการสถิติทางการ/ชุดข้อมูล   | หน่วยงาน   | ข้อบัญญัติสถิติทางการ |
|-------|-------|---|--|-----------------------|
| 9     | 0053  | ปริมาณการใช้ปุ๋ยเคมีในการปลูกข้าวเฉลี่ยต่อไร่   | สำนักงานเกษตรจังหวัด<br>มหาสารคาม                              | ประเด็นการพัฒนาที่ 1  |
| 10    | 0058  | จำนวนเส้นทางคมนาคมที่ได้รับการพัฒนา/<br>ปรับปรุงด้านการจราจร                                  | สำนักงานทางหลวงที่ 8<br>จังหวัดมหาสารคาม                       | ประเด็นการพัฒนาที่ 1  |
| 11    | 0063  | เกษตรกรที่ได้รับการส่งเสริมและพัฒนาอาชีพการ<br>เลี้ยงสัตว์ปีกครบวงจร                          | สำนักงานปศุสัตว์จังหวัด<br>มหาสารคาม                           | ประเด็นการพัฒนาที่ 1  |
| 12    | 0065  | จำนวนโครงการที่ได้ติดตามประเมินผลการ<br>ดำเนินงานด้านสัตว์ (ผลสัมฤทธิ์ของโครงการ)             | สำนักงานปศุสัตว์จังหวัด<br>มหาสารคาม                           | ประเด็นการพัฒนาที่ 1  |
| 13    | 0067  | จำนวนโครงการที่ได้ติดตามประเมินผลการ<br>ดำเนินงานด้านพืชผัก พืชไร่ (ผลสัมฤทธิ์ของ<br>โครงการ) | สำนักงานเกษตรและสหกรณ์<br>จังหวัดมหาสารคาม                     | ประเด็นการพัฒนาที่ 1  |
| 14    | 0071  | โรงสีชุมชน โรงสีสหกรณ์ และโรงสีเอกชน  | สำนักงานอุตสาหกรรมจังหวัด<br>มหาสารคาม                         | ประเด็นการพัฒนาที่ 1  |
| 15    | 0072  | ผลิตภัณฑ์ที่แปรรูปจากข้าว/ผลิตภัณฑ์ที่เกี่ยวข้อง  | สำนักงานเกษตรจังหวัด<br>มหาสารคาม                              | ประเด็นการพัฒนาที่ 1  |
| 16    | 0073  | โกดัง หรือสถานที่เก็บรักษา ข้าวเปลือกที่ได้<br>มาตรฐาน  | สำนักงานอุตสาหกรรมจังหวัด<br>มหาสารคาม                         | ประเด็นการพัฒนาที่ 1  |
| 17    | 0078  | เครือข่ายตลาดสินค้าในประเทศ   | สำนักงานพาณิชย์จังหวัด<br>มหาสารคาม                            | ประเด็นการพัฒนาที่ 1  |
| 18    | 0079  | เครือข่ายตลาดสินค้าต่างประเทศ   | สำนักงานพาณิชย์จังหวัด<br>มหาสารคาม                            | ประเด็นการพัฒนาที่ 1  |
| 19    | 0080  | ช่องทางการประชาสัมพันธ์สินค้าเกษตร  | สำนักงานพาณิชย์จังหวัด<br>มหาสารคาม                            | ประเด็นการพัฒนาที่ 1  |
| 20    | 0084  | จำนวนแหล่งท่องเที่ยวได้รับการอนุรักษ์/ฟื้นฟู/<br>ปรับปรุง/บูรณะ/พัฒนาแหล่งท่องเที่ยว          | สำนักงานการท่องเที่ยว<br>และกีฬาจังหวัดมหาสารคาม               | ประเด็นการพัฒนาที่ 2  |
| 21    | 0087  | รูปแบบการเดินทางของนักท่องเที่ยวและข้อมูล<br>ต่าง ๆ ที่เกี่ยวข้อง                             | สำนักงานการท่องเที่ยว<br>และกีฬาจังหวัดมหาสารคาม               | ประเด็นการพัฒนาที่ 2  |
| 22    | 0088  | จำนวนแหล่งท่องเที่ยวที่มีการจัดระบบ<br>การกำจัดขยะ  | สำนักงานทรัพยากรธรรมชาติและ<br>สิ่งแวดล้อมจังหวัด<br>มหาสารคาม | ประเด็นการพัฒนาที่ 2  |
| 23    | 0089  | จำนวนปัญหาด้านสิ่งแวดล้อมบริเวณแหล่ง<br>ท่องเที่ยว (ระบุปัญหาและพื้นที่ที่เกิด)               | สำนักงานทรัพยากรธรรมชาติและ<br>สิ่งแวดล้อมจังหวัด<br>มหาสารคาม | ประเด็นการพัฒนาที่ 2  |
| 24    | 0090  | จำนวนงบประมาณการดูแลรักษาสิ่งแวดล้อมเพื่อ<br>การท่องเที่ยว                                    | สำนักงานทรัพยากรธรรมชาติและ<br>สิ่งแวดล้อมจังหวัด<br>มหาสารคาม | ประเด็นการพัฒนาที่ 2  |
| 25    | 0092  | จำนวนข้อร้องเรียนปัญหาผลกระทบจากการ<br>ท่องเที่ยวในพื้นที่                                    | ศูนย์ดำรงธรรมจังหวัด<br>มหาสารคาม                              | ประเด็นการพัฒนาที่ 2  |
| 26    | 0098  | จำนวนการรวมกลุ่มของผู้ประกอบการด้าน<br>ท่องเที่ยว   | สำนักงานการท่องเที่ยว<br>และกีฬาจังหวัดมหาสารคาม               | ประเด็นการพัฒนาที่ 2  |

ตาราง 21 รายการสถิติทางการที่หน่วยงานในจังหวัดเป็นเจ้าของข้อมูล จำแนกตามความพร้อมเผยแพร่ของข้อมูล (ต่อ)

| ลำดับ | OS ID | รายการสถิติทางการ/ชุดข้อมูล  | หน่วยงาน                                     | ข้อบัญญัติสถิติทางการ |
|-------|-------|--|--|-----------------------|
| 27    | 0099  | จำนวนครั้งในการจัดกิจกรรมระหว่างภาคีเครือข่ายด้านการท่องเที่ยว (ใน/ต่างประเทศ)                                 | สำนักงานการท่องเที่ยวและกีฬาจังหวัดมหาสารคาม | ประเด็นการพัฒนาที่ 2  |
| 28    | 0102  | จำนวนโรงแรมหรือสถานที่ท่องเที่ยวที่ได้รับการรับรองด้านมาตรฐานของการอนุรักษ์สิ่งแวดล้อม                         | สำนักงานการท่องเที่ยวและกีฬาจังหวัดมหาสารคาม | ประเด็นการพัฒนาที่ 2  |
| 29    | 0103  | จำนวนโรงแรมแยกตามประเภทดาวที่ได้รับ  | สำนักงานการท่องเที่ยวและกีฬาจังหวัดมหาสารคาม | ประเด็นการพัฒนาที่ 2  |
| 30    | 0112  | จำนวนผู้ซื้อขึ้นทะเบียนเป็น มัคคุเทศก์   | สำนักงานการท่องเที่ยวและกีฬาจังหวัดมหาสารคาม | ประเด็นการพัฒนาที่ 2  |
| 31    | 0113  | รายชื่อสถานศึกษาในจังหวัดที่มีหลักสูตรอบรมมัคคุเทศก์และบุคลากรทางการท่องเที่ยว                                 | สำนักงานศึกษาธิการจังหวัดมหาสารคาม           | ประเด็นการพัฒนาที่ 2  |
| 32    | 0114  | จำนวนกิจกรรมในการฝึกอบรมแรงงานวิชาชีพในสถานประกอบการด้านการท่องเที่ยว  | สำนักงานการท่องเที่ยวและกีฬาจังหวัดมหาสารคาม | ประเด็นการพัฒนาที่ 2  |
| 33    | 0115  | จำนวนแรงงานวิชาชีพในสถานประกอบการด้านการท่องเที่ยวที่ผ่านการฝึกอบรม  | สำนักงานการท่องเที่ยวและกีฬาจังหวัดมหาสารคาม | ประเด็นการพัฒนาที่ 2  |
| 34    | 0116  | จำนวนบุคลากรที่ทำงานในธุรกิจด้านการท่องเที่ยวจำแนกตามประเภทธุรกิจ  | สำนักงานการท่องเที่ยวและกีฬาจังหวัดมหาสารคาม | ประเด็นการพัฒนาที่ 2  |
| 35    | 0117  | จำนวนผู้ผ่านการอบรมหลักสูตรที่เกี่ยวข้องกับการท่องเที่ยวในจังหวัด  | สำนักงานการท่องเที่ยวและกีฬาจังหวัดมหาสารคาม | ประเด็นการพัฒนาที่ 2  |
| 36    | 0118  | ค่าตอบแทนแรงงานบุคลากรทำงานในธุรกิจการท่องเที่ยว จำแนกตามประเภทธุรกิจ  | สำนักงานการท่องเที่ยวและกีฬาจังหวัดมหาสารคาม | ประเด็นการพัฒนาที่ 2  |
| 37    | 0119  | ค่าตอบแทนแรงงานบุคลากรทำงานในธุรกิจกิจการร้านอาหาร/ภัตตาคาร  | สำนักงานการท่องเที่ยวและกีฬาจังหวัดมหาสารคาม | ประเด็นการพัฒนาที่ 2  |
| 38    | 0120  | จำนวนผู้ประกอบการการท่องเที่ยวที่ใช้สื่อสมัยใหม่ (social network) เป็นช่องทางในการพัฒนาการตลาดและประชาสัมพันธ์ | สำนักงานการท่องเที่ยวและกีฬาจังหวัดมหาสารคาม | ประเด็นการพัฒนาที่ 2  |
| 39    | 0121  | จำนวนผู้เข้าเยี่ยมชมสื่อสมัยใหม่ (social network) ของสถานประกอบการด้านการท่องเที่ยว                            | สำนักงานการท่องเที่ยวและกีฬาจังหวัดมหาสารคาม | ประเด็นการพัฒนาที่ 2  |
| 40    | 0122  | งบประมาณในการทำการตลาด   | สำนักงานการท่องเที่ยวและกีฬาจังหวัดมหาสารคาม | ประเด็นการพัฒนาที่ 2  |
| 41    | 0124  | จำนวนเรื่องราวเชิงประสบการณ์และเอกลักษณ์การท่องเที่ยว  | สำนักงานการท่องเที่ยวและกีฬาจังหวัดมหาสารคาม | ประเด็นการพัฒนาที่ 2  |
| 42    | 0126  | รายงานการวิเคราะห์สถานการณ์การท่องเที่ยวเพื่อกำหนดกลุ่มเป้าหมายนักท่องเที่ยวคุณภาพ                             | สำนักงานการท่องเที่ยวและกีฬาจังหวัดมหาสารคาม | ประเด็นการพัฒนาที่ 2  |
| 43    | 0134  | จำนวนฐานข้อมูลวัฒนธรรมท้องถิ่นและข้อมูลสารสนเทศเพื่อการท่องเที่ยว  | สำนักงานวัฒนธรรมจังหวัดมหาสารคาม             | ประเด็นการพัฒนาที่ 2  |
| 44    | 0138  | จำนวนคดีของนักท่องเที่ยวที่ลดลง  | ตำรวจภูธรจังหวัดมหาสารคาม                    | ประเด็นการพัฒนาที่ 2  |
| 45    | 0139  | จำนวนอุบัติเหตุที่เกิดขึ้นกับนักท่องเที่ยว   | ตำรวจภูธรจังหวัดมหาสารคาม                    | ประเด็นการพัฒนาที่ 2  |
| 46    | 0140  | จำนวนจุดตรวจเส้นทางสำคัญที่ไปสู่แหล่งท่องเที่ยวในช่วงเทศกาลท่องเที่ยว  | ตำรวจภูธรจังหวัดมหาสารคาม                    | ประเด็นการพัฒนาที่ 2  |

ตาราง 21 รายการสถิติทางการที่หน่วยงานในจังหวัดเป็นเจ้าของข้อมูล จำแนกตามความพร้อมเผยแพร่ของข้อมูล (ต่อ)

| ลำดับ | OS ID | รายการสถิติทางการ/ชุดข้อมูล   | หน่วยงาน   | ชื่อบัญชีสถิติทางการ |
|-------|-------|---|--|----------------------|
| 47    | 0142  | จำนวนป้ายแจ้งเตือนภัยที่อาจเกิดกับนักท่องเที่ยว                               | แขวงการท่องเที่ยว<br>มหาสารคาม                                     | ประเด็นการพัฒนาที่ 2 |
| 48    | 0146  | จำนวนผู้ประกอบการธุรกิจดิจิทัล  | สำนักงานพาณิชย์จังหวัด<br>มหาสารคาม                                | ประเด็นการพัฒนาที่ 3 |
| 49    | 0154  | จำนวนผู้ประกอบการอาชีพผู้ช่วยแพทย์แผนไทยที่ผ่านการฝึกอบรมวิชาชีพ              | สำนักงานสาธารณสุข<br>จังหวัดมหาสารคาม                              | ประเด็นการพัฒนาที่ 3 |
| 50    | 0039  | จำนวนยาสมุนไพรรักษาอาการทางสูติศาสตร์นรีเวชวิทยา                              | สำนักงานสาธารณสุข<br>จังหวัดมหาสารคาม                              | ประเด็นการพัฒนาที่ 3 |
| 51    | 0040  | จำนวนสมุนไพรที่ใช้เป็นยาบำรุงกำลัง  | สำนักงานสาธารณสุข<br>จังหวัดมหาสารคาม                              | ประเด็นการพัฒนาที่ 3 |
| 52    | 0041  | จำนวนสมุนไพรช่วยสร้างภูมิคุ้มกัน  | สำนักงานสาธารณสุข<br>จังหวัดมหาสารคาม                              | ประเด็นการพัฒนาที่ 3 |
| 53    | 0156  | จำนวนตลาดกลาง   | สำนักงานพาณิชย์จังหวัด<br>มหาสารคาม                                | ประเด็นการพัฒนาที่ 3 |
| 54    | 0157  | มูลค่าการซื้อขายสินค้าผ่านตลาดกลาง  | สำนักงานพาณิชย์จังหวัด<br>มหาสารคาม                                | ประเด็นการพัฒนาที่ 3 |
| 55    | 0158  | จำนวนศูนย์จำหน่ายสินค้าสินค้าในพื้นที่  | สำนักงานพาณิชย์จังหวัด<br>มหาสารคาม                                | ประเด็นการพัฒนาที่ 3 |
| 56    | 0162  | จำนวนองค์ความรู้ด้านการออกแบบผลิตภัณฑ์ ที่เกิดจากการวิจัยหรือบริการทางวิชาการ | มหาวิทยาลัยมหาสารคาม   | ประเด็นการพัฒนาที่ 3 |
| 57    | 0163  | จำนวนรูปแบบการประชาสัมพันธ์   | สำนักงานพาณิชย์จังหวัด<br>มหาสารคาม                                | ประเด็นการพัฒนาที่ 3 |
| 58    | 0164  | จำนวนครั้งการประชาสัมพันธ์  | สำนักงานพาณิชย์จังหวัด<br>มหาสารคาม                                | ประเด็นการพัฒนาที่ 3 |
| 59    | 0165  | จำนวนการจัดงาน Road Show  | สำนักงานพาณิชย์จังหวัด<br>มหาสารคาม                                | ประเด็นการพัฒนาที่ 3 |
| 60    | 0166  | จำนวนเครือข่ายความร่วมมือทางการค้าทั้งใน/ต่างประเทศ                           | สำนักงานพาณิชย์จังหวัด<br>มหาสารคาม                                | ประเด็นการพัฒนาที่ 3 |
| 61    | 0168  | มาตรฐานการรับรองมาตรฐานสินค้าอย่างเป็นระบบและมีแบบแผน                         | สำนักงานพาณิชย์จังหวัด<br>มหาสารคาม                                | ประเด็นการพัฒนาที่ 3 |
| 62    | 0170  | บรรจุภัณฑ์/ตราสัญลักษณ์ที่จังหวัดให้การรับรอง                                 | สำนักงานพาณิชย์จังหวัด<br>มหาสารคาม                                | ประเด็นการพัฒนาที่ 3 |
| 63    | 0189  | พื้นที่วัฒนธรรมชุมชน  | สำนักงาน<br>ทรัพยากรธรรมชาติและ<br>สิ่งแวดล้อมจังหวัด<br>มหาสารคาม | ประเด็นการพัฒนาที่ 4 |
| 64    | 0195  | พื้นที่ป่าชุมชนที่ได้รับการส่งเสริมการกักเก็บคาร์บอน                          | สำนักงาน<br>ทรัพยากรธรรมชาติและ<br>สิ่งแวดล้อมจังหวัด<br>มหาสารคาม | ประเด็นการพัฒนาที่ 4 |

ตาราง 21 รายการสถิติทางการที่หน่วยงานในจังหวัดเป็นเจ้าของข้อมูล จำแนกตามความพร้อมเผยแพร่ของข้อมูล (ต่อ)

| ลำดับ | OS ID | รายการสถิติทางการ/ชุดข้อมูล   | หน่วยงาน   | ชื่อบัญชีสถิติทางการ |
|-------|-------|---|--|----------------------|
| 65    | 0196  | พื้นที่ปลูกสมุนไพรในป่าชุมชน  | สำนักงานทรัพยากรธรรมชาติและสิ่งแวดล้อมจังหวัด<br>มหาสารคาม       | ประเด็นการพัฒนาที่ 4 |
| 66    | 0203  | จำนวนผู้เสียชีวิตจากอุทกภัย   | สำนักงานป้องกันและบรรเทา<br>สาธารณภัยจังหวัด<br>มหาสารคาม        | ประเด็นการพัฒนาที่ 4 |
| 67    | 0204  | มูลค่าความเสียหายจากอุทกภัย   | สำนักงานป้องกันและบรรเทา<br>สาธารณภัยจังหวัด<br>มหาสารคาม        | ประเด็นการพัฒนาที่ 4 |
| 68    | 0207  | จำนวนครั้งที่เกิดไฟป่า  | สำนักงานป้องกันและบรรเทา<br>สาธารณภัยจังหวัด<br>มหาสารคาม        | ประเด็นการพัฒนาที่ 4 |
| 69    | 0208  | มูลค่าความเสียหายจากไฟป่า   | สำนักงานป้องกันและบรรเทา<br>สาธารณภัยจังหวัด<br>มหาสารคาม        | ประเด็นการพัฒนาที่ 4 |
| 70    | 0218  | เด็กที่ได้รับการเลี้ยงดูและดูแลโดยครอบครัวและ<br>ชุมชนซึ่งเป็นครอบครัวเครือญาติอุปถัมภ์หรือไม่มี<br>ความเกี่ยวพันเป็นเครือญาติกับเด็ก | สำนักงานพัฒนาสังคมและ<br>ความมั่นคงของมนุษย์จังหวัด<br>มหาสารคาม | ประเด็นการพัฒนาที่ 4 |
| 71    | 0234  | ศูนย์รณรงค์เพื่อลดการเกิดอุบัติเหตุทางถนน   | สำนักงานป้องกันและบรรเทา<br>สาธารณภัยจังหวัด<br>มหาสารคาม        | ประเด็นการพัฒนาที่ 4 |
| 72    | 0241  | ร้อยละของประชากรที่ประสบอุทกภัย (%)   | กรมป้องกันและบรรเทาสา<br>ธารณภัย                                 | ประเด็นการพัฒนาที่ 4 |
| 73    | 0242  | ร้อยละของประชากรที่ประสบภัยแล้ง (%)   | กรมป้องกันและบรรเทาสา<br>ธารณภัย                                 | ประเด็นการพัฒนาที่ 4 |
| 74    | 0289  | แหล่งน้ำเพื่ออุปโภคบริโภคและการเกษตร  | สำนักงานส่งเสริมการปกครอง<br>ส่วนท้องถิ่นจังหวัด<br>มหาสารคาม    | ประเด็นการพัฒนาที่ 1 |
| 75    | 0290  | ประปาหมู่บ้าน   | สำนักงานส่งเสริมการปกครอง<br>ส่วนท้องถิ่นจังหวัด<br>มหาสารคาม    | ประเด็นการพัฒนาที่ 1 |
| 76    | 0291  | มูลค่าความเสียหายที่เกิดจากภัยแล้ง  | สำนักงานเกษตรจังหวัด<br>มหาสารคาม                                | ประเด็นการพัฒนาที่ 1 |
| 77    | 0292  | เงินอุดหนุนราชการเพื่อช่วยเหลือผู้ประสบภัย<br>พิบัติ กรณีฉุกเฉิน  | สำนักงานเกษตรจังหวัด<br>มหาสารคาม                                | ประเด็นการพัฒนาที่ 1 |

#### 4.2.2 แนวทางการพัฒนารายการสถิติทางการ

แนวทางการพัฒนารายการสถิติทางการเป็นการพัฒนารายการสถิติทางการทุกรายการที่มีหน่วยงานในจังหวัดเป็นเจ้าของข้อมูล โดยจะสามารถพัฒนาในด้านต่าง ๆ ได้ เช่น ด้านการพัฒนาคุณภาพสถิติทางการ ด้านการจัดทำข้อมูลให้อยู่ในรูปแบบดิจิทัลที่พร้อมใช้สำหรับการวิเคราะห์ ด้านการจัดทำคำอธิบายข้อมูลให้ถูกต้อง ครบถ้วน และสอดคล้องกับทรัพยากร ซึ่งแนวทางการพัฒนารายการสถิติทางการจะมีการจัดทำตามความพร้อมของข้อมูล ประกอบด้วย

- แนวทางการพัฒนารายการสถิติทางการที่ความพร้อมเผยแพร่ของข้อมูลเป็น Tier 1
- แนวทางการพัฒนารายการสถิติทางการที่ความพร้อมเผยแพร่ของข้อมูลเป็น Tier 2 (มีหน่วยงานรับผิดชอบ)

##### 4.2.2.1 แนวทางการพัฒนารายการสถิติทางการที่ความพร้อมเผยแพร่ของข้อมูลเป็น Tier 1

การพัฒนารายการสถิติทางการที่ความพร้อมเผยแพร่ของข้อมูลเป็น Tier 1 เป็นการดำเนินการพัฒนาเฉพาะรายการทางการที่มีค่านิยมและวิธีการผลิต มีข้อมูลพร้อมเผยแพร่ และมีหน่วยงานรับผิดชอบที่หน่วยงานในจังหวัดเป็นเจ้าของข้อมูล เพื่อให้หน่วยงานเจ้าของข้อมูลนำรายการสถิติทางการขึ้นระบบบัญชีข้อมูลจังหวัด และลงทะเบียนชุดข้อมูลที่อยู่ในหมวดหมู่สารสนเทศบนระบบบัญชีข้อมูลภาครัฐ เพื่อแบ่งปันแลกเปลี่ยนข้อมูลสถิติทางการกับหน่วยงานอื่น ๆ รวมทั้งสามารถนำข้อมูลที่มีความพร้อมใช้ ไปวางแผนนโยบาย แผนการปฏิบัติงาน และติดตามประเมินผลการพัฒนาจังหวัด ดังนั้น จำเป็นต้องมีแนวทางการพัฒนารายการสถิติทางการเพื่อให้ข้อมูลมีคุณภาพและตรงตามมาตรฐานสถิติที่สามารถนำไปใช้ในการตัดสินใจได้ โดยมีรายการสถิติทางการที่ความพร้อมเผยแพร่ของข้อมูลเป็น Tier 1 จำนวน 202 รายการ โดยรายละเอียดแสดงดังตาราง 22

ตาราง 22 แนวทางการพัฒนารายการสถิติทางการที่ความพร้อมเผยแพร่ของข้อมูลเป็น Tier 1 ที่หน่วยงานในจังหวัดเป็นเจ้าของข้อมูล

| ลำดับ | OS ID | รายการสถิติทางการ                       | หน่วยงาน                          | แนวทางการพัฒนา   | ผลลัพธ์   | ระยะเวลาดำเนินการ<br>ปีงบประมาณ พ.ศ. |    |    |    |    | หมายเหตุ |
|-------|-------|---|-----------------------------------|--|---|--------------------------------------|----|----|----|----|----------|
|       |       |   |                                   |  |   | 66                                   | 67 | 68 | 69 | 70 |          |
| 1     | 0001  | ชนิดพันธุ์ข้าวที่เกษตรกรนิยมปลูก        | สำนักงานเกษตรจังหวัดมหาสารคาม     | - สร้างความตระหนักรู้ในความสำคัญ<br>ของบัญชีข้อมูลภาครัฐ<br>- สนับสนุนการนำชุดข้อมูล<br>ลงทะเบียนในระบบบัญชีข้อมูลภาครัฐ | มีรายการสถิติทางการ<br>เผยแพร่บนระบบบัญชี<br>ข้อมูลภาครัฐ | ✓                                    | ✓  | ✓  | ✓  |    |          |
| 2     | 0002  | ชนิดพันธุ์อ้อยที่เกษตรกรนิยมปลูก        | สำนักงานเกษตรจังหวัดมหาสารคาม     | - สร้างความตระหนักรู้ในความสำคัญ<br>ของบัญชีข้อมูลภาครัฐ<br>- สนับสนุนการนำชุดข้อมูล<br>ลงทะเบียนในระบบบัญชีข้อมูลภาครัฐ | มีรายการสถิติทางการ<br>เผยแพร่บนระบบบัญชี<br>ข้อมูลภาครัฐ | ✓                                    | ✓  | ✓  | ✓  |    |          |
| 3     | 0003  | ชนิดพันธุ์มันสำปะหลังที่เกษตรกรนิยมปลูก | สำนักงานเกษตรจังหวัดมหาสารคาม     | - สร้างความตระหนักรู้ในความสำคัญ<br>ของบัญชีข้อมูลภาครัฐ<br>- สนับสนุนการนำชุดข้อมูล<br>ลงทะเบียนในระบบบัญชีข้อมูลภาครัฐ | มีรายการสถิติทางการ<br>เผยแพร่บนระบบบัญชี<br>ข้อมูลภาครัฐ | ✓                                    | ✓  | ✓  | ✓  |    |          |
| 4     | 0004  | ชนิดของสมุนไพรไทย                       | สำนักงานสาธารณสุขจังหวัดมหาสารคาม | - สร้างความตระหนักรู้ในความสำคัญ<br>ของบัญชีข้อมูลภาครัฐ<br>- สนับสนุนการนำชุดข้อมูล<br>ลงทะเบียนในระบบบัญชีข้อมูลภาครัฐ | มีรายการสถิติทางการ<br>เผยแพร่บนระบบบัญชี<br>ข้อมูลภาครัฐ | ✓                                    | ✓  | ✓  | ✓  |    |          |
| 5     | 0005  | จำนวนแหล่งน้ำสาธารณะ                    | โครงการชลประทานจังหวัดมหาสารคาม   | - สร้างความตระหนักรู้ในความสำคัญ<br>ของบัญชีข้อมูลภาครัฐ<br>- สนับสนุนการนำชุดข้อมูล<br>ลงทะเบียนในระบบบัญชีข้อมูลภาครัฐ | มีรายการสถิติทางการ<br>เผยแพร่บนระบบบัญชี<br>ข้อมูลภาครัฐ | ✓                                    | ✓  | ✓  | ✓  |    |          |
| 6     | 0006  | พื้นที่ชลประทาน                         | โครงการชลประทานจังหวัดมหาสารคาม   | - สร้างความตระหนักรู้ในความสำคัญ<br>ของบัญชีข้อมูลภาครัฐ<br>- สนับสนุนการนำชุดข้อมูล<br>ลงทะเบียนในระบบบัญชีข้อมูลภาครัฐ | มีรายการสถิติทางการ<br>เผยแพร่บนระบบบัญชี<br>ข้อมูลภาครัฐ | ✓                                    | ✓  | ✓  | ✓  |    |          |

ตาราง 22 แนวทางการพัฒนารายการสถิติทางการที่ความพร้อมเผยแพร่ของข้อมูลเป็น Tier 1 ที่หน่วยงานในจังหวัดเป็นเจ้าของข้อมูล (ต่อ)

| ลำดับ | OS ID | รายการสถิติทางการ   | หน่วยงาน                             | แนวทางการพัฒนา   | ผลลัพธ์   | ระยะเวลาดำเนินการ<br>ปีงบประมาณ พ.ศ. |    |    |    |    | หมายเหตุ |
|-------|-------|---|--------------------------------------|--|---|--------------------------------------|----|----|----|----|----------|
|       |       |   |                                      |  |   | 66                                   | 67 | 68 | 69 | 70 |          |
| 7     | 0007  | พื้นที่ปลูกข้าวที่รับน้ำจากแหล่งน้ำชลประทาน   | โครงการชลประทานจังหวัดมหาสารคาม      | - สร้างความตระหนักรู้ในความสำคัญ<br>ของบัญชีข้อมูลภาครัฐ<br>- สนับสนุนการนำชุดข้อมูล<br>ลงทะเบียนในระบบบัญชีข้อมูลภาครัฐ | มีรายการสถิติทางการ<br>เผยแพร่บนระบบบัญชี<br>ข้อมูลภาครัฐ | ✓                                    | ✓  | ✓  | ✓  |    |          |
| 8     | 0008  | พื้นที่ปลูกข้าวที่รับน้ำจากแหล่งน้ำนอกเขตชลประทาน   | โครงการชลประทานจังหวัดมหาสารคาม      | - สร้างความตระหนักรู้ในความสำคัญ<br>ของบัญชีข้อมูลภาครัฐ<br>- สนับสนุนการนำชุดข้อมูล<br>ลงทะเบียนในระบบบัญชีข้อมูลภาครัฐ | มีรายการสถิติทางการ<br>เผยแพร่บนระบบบัญชี<br>ข้อมูลภาครัฐ | ✓                                    | ✓  | ✓  | ✓  |    |          |
| 9     | 0009  | ปริมาณน้ำที่เก็บเฉลี่ยทั้งปี<br>(แหล่งน้ำทุกประเภท)   | โครงการชลประทานจังหวัดมหาสารคาม      | - สร้างความตระหนักรู้ในความสำคัญ<br>ของบัญชีข้อมูลภาครัฐ<br>- สนับสนุนการนำชุดข้อมูล<br>ลงทะเบียนในระบบบัญชีข้อมูลภาครัฐ | มีรายการสถิติทางการ<br>เผยแพร่บนระบบบัญชี<br>ข้อมูลภาครัฐ | ✓                                    | ✓  | ✓  | ✓  |    |          |
| 10    | 0010  | พื้นที่ชลประทานและพื้นที่<br>ที่ได้รับการพัฒนาระบบบริหาร<br>จัดการน้ำต่อพื้นที่เกษตรกรรม<br>ทั้งหมดของจังหวัด | โครงการชลประทานจังหวัดมหาสารคาม      | - สร้างความตระหนักรู้ในความสำคัญ<br>ของบัญชีข้อมูลภาครัฐ<br>- สนับสนุนการนำชุดข้อมูล<br>ลงทะเบียนในระบบบัญชีข้อมูลภาครัฐ | มีรายการสถิติทางการ<br>เผยแพร่บนระบบบัญชี<br>ข้อมูลภาครัฐ | ✓                                    | ✓  | ✓  | ✓  |    |          |
| 11    | 0011  | ปริมาณฝนเฉลี่ยทั้งปี  | สำนักงานอุตุนิยมวิทยา<br>มหาสารคาม   | - สร้างความตระหนักรู้ในความสำคัญ<br>ของบัญชีข้อมูลภาครัฐ<br>- สนับสนุนการนำชุดข้อมูล<br>ลงทะเบียนในระบบบัญชีข้อมูลภาครัฐ | มีรายการสถิติทางการ<br>เผยแพร่บนระบบบัญชี<br>ข้อมูลภาครัฐ | ✓                                    | ✓  | ✓  | ✓  |    |          |
| 12    | 0012  | กำลังการผลิตน้ำประปา  | การประปาส่วนภูมิภาค<br>สาขามหาสารคาม | - สร้างความตระหนักรู้ในความสำคัญ<br>ของบัญชีข้อมูลภาครัฐ<br>- สนับสนุนการนำชุดข้อมูล<br>ลงทะเบียนในระบบบัญชีข้อมูลภาครัฐ | มีรายการสถิติทางการ<br>เผยแพร่บนระบบบัญชี<br>ข้อมูลภาครัฐ | ✓                                    | ✓  | ✓  | ✓  |    |          |

ตาราง 22 แนวทางการพัฒนารายการสถิติทางการที่ความพร้อมเผยแพร่ของข้อมูลเป็น Tier 1 ที่หน่วยงานในจังหวัดเป็นเจ้าของข้อมูล (ต่อ)

| ลำดับ | OS ID | รายการสถิติทางการ   | หน่วยงาน                             | แนวทางการพัฒนา   | ผลลัพธ์   | ระยะเวลาดำเนินการ<br>ปีงบประมาณ พ.ศ. |    |    |    |    | หมายเหตุ |
|-------|-------|---|--------------------------------------|--|---|--------------------------------------|----|----|----|----|----------|
|       |       |   |                                      |  |   | 66                                   | 67 | 68 | 69 | 70 |          |
| 13    | 0013  | น้ำประปาที่ผลิตได้  | การประปาส่วนภูมิภาค<br>สาขามหาสารคาม | - สร้างความตระหนักรู้ในความสำคัญ<br>ของบัญชีข้อมูลภาครัฐ<br>- สนับสนุนการนำชุดข้อมูล<br>ลงทะเบียนในระบบบัญชีข้อมูลภาครัฐ | มีรายการสถิติทางการ<br>เผยแพร่บนระบบบัญชี<br>ข้อมูลภาครัฐ | ✓                                    | ✓  | ✓  | ✓  |    |          |
| 14    | 0014  | ปริมาณน้ำประปาที่จำหน่าย<br>แก่ผู้ใช้                             | การประปาส่วนภูมิภาค<br>สาขามหาสารคาม | - สร้างความตระหนักรู้ในความสำคัญ<br>ของบัญชีข้อมูลภาครัฐ<br>- สนับสนุนการนำชุดข้อมูล<br>ลงทะเบียนในระบบบัญชีข้อมูลภาครัฐ | มีรายการสถิติทางการ<br>เผยแพร่บนระบบบัญชี<br>ข้อมูลภาครัฐ | ✓                                    | ✓  | ✓  | ✓  |    |          |
| 15    | 0015  | เนื้อที่เพาะปลูกข้าว  | สำนักงานเกษตรจังหวัด<br>มหาสารคาม    | - สร้างความตระหนักรู้ในความสำคัญ<br>ของบัญชีข้อมูลภาครัฐ<br>- สนับสนุนการนำชุดข้อมูล<br>ลงทะเบียนในระบบบัญชีข้อมูลภาครัฐ | มีรายการสถิติทางการ<br>เผยแพร่บนระบบบัญชี<br>ข้อมูลภาครัฐ | ✓                                    | ✓  | ✓  | ✓  |    |          |
| 16    | 0016  | เนื้อที่เก็บเกี่ยว  | สำนักงานเกษตรจังหวัด<br>มหาสารคาม    | - สร้างความตระหนักรู้ในความสำคัญ<br>ของบัญชีข้อมูลภาครัฐ<br>- สนับสนุนการนำชุดข้อมูล<br>ลงทะเบียนในระบบบัญชีข้อมูลภาครัฐ | มีรายการสถิติทางการ<br>เผยแพร่บนระบบบัญชี<br>ข้อมูลภาครัฐ | ✓                                    | ✓  | ✓  | ✓  |    |          |
| 17    | 0017  | เนื้อที่เพาะปลูกข้าว พืชไร่<br>และพืชสวน ที่เสียหายจากภัย<br>แล้ง | สำนักงานเกษตรจังหวัด<br>มหาสารคาม    | - สร้างความตระหนักรู้ในความสำคัญ<br>ของบัญชีข้อมูลภาครัฐ<br>- สนับสนุนการนำชุดข้อมูล<br>ลงทะเบียนในระบบบัญชีข้อมูลภาครัฐ | มีรายการสถิติทางการ<br>เผยแพร่บนระบบบัญชี<br>ข้อมูลภาครัฐ | ✓                                    | ✓  | ✓  | ✓  |    |          |
| 18    | 0018  | พื้นที่ผู้ปลูกข้าวเกษตรแปลงใหญ่                                   | สำนักงานเกษตรจังหวัด<br>มหาสารคาม    | - สร้างความตระหนักรู้ในความสำคัญ<br>ของบัญชีข้อมูลภาครัฐ<br>- สนับสนุนการนำชุดข้อมูล<br>ลงทะเบียนในระบบบัญชีข้อมูลภาครัฐ | มีรายการสถิติทางการ<br>เผยแพร่บนระบบบัญชี<br>ข้อมูลภาครัฐ | ✓                                    | ✓  | ✓  | ✓  |    |          |

ตาราง 22 แนวทางการพัฒนารายการสถิติทางการที่ความพร้อมเผยแพร่ของข้อมูลเป็น Tier 1 ที่หน่วยงานในจังหวัดเป็นเจ้าของข้อมูล (ต่อ)

| ลำดับ | OS ID | รายการสถิติทางการ                  | หน่วยงาน                      | แนวทางการพัฒนา   | ผลลัพธ์   | ระยะเวลาดำเนินการ<br>ปีงบประมาณ พ.ศ. |    |    |    |    | หมายเหตุ |
|-------|-------|------------------------------------|-------------------------------|--|---|--------------------------------------|----|----|----|----|----------|
|       |       |                                    |                               |  |   | 66                                   | 67 | 68 | 69 | 70 |          |
| 19    | 0019  | เนื้อที่เพาะปลูกอ้อย               | สำนักงานเกษตรจังหวัดมหาสารคาม | - สร้างความตระหนักรู้ในความสำคัญ<br>ของบัญชีข้อมูลภาครัฐ<br>- สนับสนุนการนำชุดข้อมูล<br>ลงทะเบียนในระบบบัญชีข้อมูลภาครัฐ | มีรายการสถิติทางการ<br>เผยแพร่บนระบบบัญชี<br>ข้อมูลภาครัฐ | ✓                                    | ✓  | ✓  | ✓  |    |          |
| 20    | 0020  | เนื้อที่เก็บเกี่ยวอ้อย             | สำนักงานเกษตรจังหวัดมหาสารคาม | - สร้างความตระหนักรู้ในความสำคัญ<br>ของบัญชีข้อมูลภาครัฐ<br>- สนับสนุนการนำชุดข้อมูล<br>ลงทะเบียนในระบบบัญชีข้อมูลภาครัฐ | มีรายการสถิติทางการ<br>เผยแพร่บนระบบบัญชี<br>ข้อมูลภาครัฐ | ✓                                    | ✓  | ✓  | ✓  |    |          |
| 21    | 0021  | เนื้อที่เสียหายอ้อย                | สำนักงานเกษตรจังหวัดมหาสารคาม | - สร้างความตระหนักรู้ในความสำคัญ<br>ของบัญชีข้อมูลภาครัฐ<br>- สนับสนุนการนำชุดข้อมูล<br>ลงทะเบียนในระบบบัญชีข้อมูลภาครัฐ | มีรายการสถิติทางการ<br>เผยแพร่บนระบบบัญชี<br>ข้อมูลภาครัฐ | ✓                                    | ✓  | ✓  | ✓  |    |          |
| 22    | 0022  | เนื้อที่เพาะปลูกมันมันสำปะหลัง     | สำนักงานเกษตรจังหวัดมหาสารคาม | - สร้างความตระหนักรู้ในความสำคัญ<br>ของบัญชีข้อมูลภาครัฐ<br>- สนับสนุนการนำชุดข้อมูล<br>ลงทะเบียนในระบบบัญชีข้อมูลภาครัฐ | มีรายการสถิติทางการ<br>เผยแพร่บนระบบบัญชี<br>ข้อมูลภาครัฐ | ✓                                    | ✓  | ✓  | ✓  |    |          |
| 23    | 0023  | จำนวนเกษตรกรที่ปลูกมัน<br>สำปะหลัง | สำนักงานเกษตรจังหวัดมหาสารคาม | - สร้างความตระหนักรู้ในความสำคัญ<br>ของบัญชีข้อมูลภาครัฐ<br>- สนับสนุนการนำชุดข้อมูล<br>ลงทะเบียนในระบบบัญชีข้อมูลภาครัฐ | มีรายการสถิติทางการ<br>เผยแพร่บนระบบบัญชี<br>ข้อมูลภาครัฐ | ✓                                    | ✓  | ✓  | ✓  |    |          |
| 24    | 0024  | เนื้อที่เสียหายมันสำปะหลัง         | สำนักงานเกษตรจังหวัดมหาสารคาม | - สร้างความตระหนักรู้ในความสำคัญ<br>ของบัญชีข้อมูลภาครัฐ<br>- สนับสนุนการนำชุดข้อมูล<br>ลงทะเบียนในระบบบัญชีข้อมูลภาครัฐ | มีรายการสถิติทางการ<br>เผยแพร่บนระบบบัญชี<br>ข้อมูลภาครัฐ | ✓                                    | ✓  | ✓  | ✓  |    |          |

ตาราง 22 แนวทางการพัฒนารายการสถิติทางการที่ความพร้อมเผยแพร่ของข้อมูลเป็น Tier 1 ที่หน่วยงานในจังหวัดเป็นเจ้าของข้อมูล (ต่อ)

| ลำดับ | OS ID | รายการสถิติทางการ                                 | หน่วยงาน                          | แนวทางการพัฒนา   | ผลลัพธ์   | ระยะเวลาดำเนินการ<br>ปีงบประมาณ พ.ศ. |    |    |    |    | หมายเหตุ |
|-------|-------|---|-----------------------------------|--|---|--------------------------------------|----|----|----|----|----------|
|       |       |   |                                   |  |   | 66                                   | 67 | 68 | 69 | 70 |          |
| 25    | 0025  | พื้นที่เพาะปลูกพืชสมุนไพร                         | สำนักงานเกษตรจังหวัดมหาสารคาม     | - สร้างความตระหนักรู้ในความสำคัญ<br>ของบัญชีข้อมูลภาครัฐ<br>- สนับสนุนการนำชุดข้อมูล<br>ลงทะเบียนในระบบบัญชีข้อมูลภาครัฐ | มีรายการสถิติทางการ<br>เผยแพร่บนระบบบัญชี<br>ข้อมูลภาครัฐ | ✓                                    | ✓  | ✓  | ✓  |    |          |
| 26    | 0026  | พื้นที่ปลูกสมุนไพรที่ได้รับการรับรอง GAP/Organics | สำนักงานสาธารณสุขจังหวัดมหาสารคาม | - สร้างความตระหนักรู้ในความสำคัญ<br>ของบัญชีข้อมูลภาครัฐ<br>- สนับสนุนการนำชุดข้อมูล<br>ลงทะเบียนในระบบบัญชีข้อมูลภาครัฐ | มีรายการสถิติทางการ<br>เผยแพร่บนระบบบัญชี<br>ข้อมูลภาครัฐ | ✓                                    | ✓  | ✓  | ✓  |    |          |
| 27    | 0028  | จำนวนผลผลิตข้าวรายปี                              | สำนักงานเกษตรจังหวัดมหาสารคาม     | - สร้างความตระหนักรู้ในความสำคัญ<br>ของบัญชีข้อมูลภาครัฐ<br>- สนับสนุนการนำชุดข้อมูล<br>ลงทะเบียนในระบบบัญชีข้อมูลภาครัฐ | มีรายการสถิติทางการ<br>เผยแพร่บนระบบบัญชี<br>ข้อมูลภาครัฐ | ✓                                    | ✓  | ✓  | ✓  |    |          |
| 28    | 0029  | ผลผลิตข้าวเฉลี่ยต่อไร่                            | สำนักงานเกษตรจังหวัดมหาสารคาม     | - สร้างความตระหนักรู้ในความสำคัญ<br>ของบัญชีข้อมูลภาครัฐ<br>- สนับสนุนการนำชุดข้อมูล<br>ลงทะเบียนในระบบบัญชีข้อมูลภาครัฐ | มีรายการสถิติทางการ<br>เผยแพร่บนระบบบัญชี<br>ข้อมูลภาครัฐ | ✓                                    | ✓  | ✓  | ✓  |    |          |
| 29    | 0031  | จำนวนผลผลิตอ้อยรายปี                              | สำนักงานเกษตรจังหวัดมหาสารคาม     | - สร้างความตระหนักรู้ในความสำคัญ<br>ของบัญชีข้อมูลภาครัฐ<br>- สนับสนุนการนำชุดข้อมูล<br>ลงทะเบียนในระบบบัญชีข้อมูลภาครัฐ | มีรายการสถิติทางการ<br>เผยแพร่บนระบบบัญชี<br>ข้อมูลภาครัฐ | ✓                                    | ✓  | ✓  | ✓  |    |          |
| 30    | 0032  | ผลผลิตอ้อยเฉลี่ยต่อไร่                            | สำนักงานเกษตรจังหวัดมหาสารคาม     | - สร้างความตระหนักรู้ในความสำคัญ<br>ของบัญชีข้อมูลภาครัฐ<br>- สนับสนุนการนำชุดข้อมูล<br>ลงทะเบียนในระบบบัญชีข้อมูลภาครัฐ | มีรายการสถิติทางการ<br>เผยแพร่บนระบบบัญชี<br>ข้อมูลภาครัฐ | ✓                                    | ✓  | ✓  | ✓  |    |          |

ตาราง 22 แนวทางการพัฒนารายการสถิติทางการที่ความพร้อมเผยแพร่ของข้อมูลเป็น Tier 1 ที่หน่วยงานในจังหวัดเป็นเจ้าของข้อมูล (ต่อ)

| ลำดับ | OS ID | รายการสถิติทางการ  | หน่วยงาน                              | แนวทางการพัฒนา   | ผลลัพธ์   | ระยะเวลาดำเนินการ<br>ปีงบประมาณ พ.ศ. |    |    |    |    | หมายเหตุ |
|-------|-------|--|---------------------------------------|--|---|--------------------------------------|----|----|----|----|----------|
|       |       |  |                                       |  |   | 66                                   | 67 | 68 | 69 | 70 |          |
| 31    | 0033  | ผลผลิตมันมันสำปะหลังเฉลี่ยต่อไร่                             | สำนักงานเกษตรจังหวัด.มค               | - สร้างความตระหนักรู้ในความสำคัญ<br>ของบัญชีข้อมูลภาครัฐ<br>- สนับสนุนการนำชุดข้อมูล<br>ลงทะเบียนในระบบบัญชีข้อมูลภาครัฐ | มีรายการสถิติทางการ<br>เผยแพร่บนระบบบัญชี<br>ข้อมูลภาครัฐ | ✓                                    | ✓  | ✓  | ✓  |    |          |
| 32    | 0034  | จำนวนผลผลิตมันมันสำปะหลังรายปี                               | สำนักงานเกษตรจังหวัด<br>มหาสารคาม     | - สร้างความตระหนักรู้ในความสำคัญ<br>ของบัญชีข้อมูลภาครัฐ<br>- สนับสนุนการนำชุดข้อมูล<br>ลงทะเบียนในระบบบัญชีข้อมูลภาครัฐ | มีรายการสถิติทางการ<br>เผยแพร่บนระบบบัญชี<br>ข้อมูลภาครัฐ | ✓                                    | ✓  | ✓  | ✓  |    |          |
| 33    | 0035  | จำนวนสมุนไพรมะเขือเทศหรือบรรเทา กลุ่มอาการใช้<br>ปวดเมื่อย   | สำนักงานสาธารณสุขจังหวัด<br>มหาสารคาม | - สร้างความตระหนักรู้ในความสำคัญ<br>ของบัญชีข้อมูลภาครัฐ<br>- สนับสนุนการนำชุดข้อมูล<br>ลงทะเบียนในระบบบัญชีข้อมูลภาครัฐ | มีรายการสถิติทางการ<br>เผยแพร่บนระบบบัญชี<br>ข้อมูลภาครัฐ | ✓                                    | ✓  | ✓  | ✓  |    |          |
| 34    | 0036  | จำนวนสมุนไพรมะเขือเทศหรือบรรเทา กลุ่มโรคทางเดิน<br>อาหาร     | สำนักงานสาธารณสุขจังหวัด<br>มหาสารคาม | - สร้างความตระหนักรู้ในความสำคัญ<br>ของบัญชีข้อมูลภาครัฐ<br>- สนับสนุนการนำชุดข้อมูล<br>ลงทะเบียนในระบบบัญชีข้อมูลภาครัฐ | มีรายการสถิติทางการ<br>เผยแพร่บนระบบบัญชี<br>ข้อมูลภาครัฐ | ✓                                    | ✓  | ✓  | ✓  |    |          |
| 35    | 0037  | จำนวนสมุนไพรมะเขือเทศหรือบรรเทา กลุ่มโรคทางเดิน<br>หายใจ     | สำนักงานสาธารณสุขจังหวัด<br>มหาสารคาม | - สร้างความตระหนักรู้ในความสำคัญ<br>ของบัญชีข้อมูลภาครัฐ<br>- สนับสนุนการนำชุดข้อมูล<br>ลงทะเบียนในระบบบัญชีข้อมูลภาครัฐ | มีรายการสถิติทางการ<br>เผยแพร่บนระบบบัญชี<br>ข้อมูลภาครัฐ | ✓                                    | ✓  | ✓  | ✓  |    |          |
| 36    | 0038  | จำนวนสมุนไพรมะเขือเทศหรือบรรเทา กลุ่มอาการอักเสบ<br>ติดเชื้อ | สำนักงานสาธารณสุขจังหวัด<br>มหาสารคาม | - สร้างความตระหนักรู้ในความสำคัญ<br>ของบัญชีข้อมูลภาครัฐ<br>- สนับสนุนการนำชุดข้อมูล<br>ลงทะเบียนในระบบบัญชีข้อมูลภาครัฐ | มีรายการสถิติทางการ<br>เผยแพร่บนระบบบัญชี<br>ข้อมูลภาครัฐ | ✓                                    | ✓  | ✓  | ✓  |    |          |

ตาราง 22 แนวทางการพัฒนารายการสถิติทางการที่ความพร้อมเผยแพร่ของข้อมูลเป็น Tier 1 ที่หน่วยงานในจังหวัดเป็นเจ้าของข้อมูล (ต่อ)

| ลำดับ | OS ID | รายการสถิติทางการ  | หน่วยงาน                      | แนวทางการพัฒนา   | ผลลัพธ์   | ระยะเวลาดำเนินการ<br>ปีงบประมาณ พ.ศ. |    |    |    |    | หมายเหตุ |
|-------|-------|--|-------------------------------|--|---|--------------------------------------|----|----|----|----|----------|
|       |       |  |                               |  |   | 66                                   | 67 | 68 | 69 | 70 |          |
| 37    | 0042  | จำนวนเกษตรกรที่ปลูกข้าว  | สำนักงานเกษตรจังหวัดมหาสารคาม | - สร้างความตระหนักรู้ในความสำคัญ<br>ของบัญชีข้อมูลภาครัฐ<br>- สนับสนุนการนำชุดข้อมูล<br>ลงทะเบียนในระบบบัญชีข้อมูลภาครัฐ | มีรายการสถิติทางการ<br>เผยแพร่บนระบบบัญชี<br>ข้อมูลภาครัฐ | ✓                                    | ✓  | ✓  | ✓  |    |          |
| 38    | 0043  | จำนวนเกษตรกรผู้ปลูกข้าวที่<br>เป็นสมาชิกเกษตรกรแปลงใหญ่                            | สำนักงานเกษตรจังหวัดมหาสารคาม | - สร้างความตระหนักรู้ในความสำคัญ<br>ของบัญชีข้อมูลภาครัฐ<br>- สนับสนุนการนำชุดข้อมูล<br>ลงทะเบียนในระบบบัญชีข้อมูลภาครัฐ | มีรายการสถิติทางการ<br>เผยแพร่บนระบบบัญชี<br>ข้อมูลภาครัฐ | ✓                                    | ✓  | ✓  | ✓  |    |          |
| 39    | 0044  | จำนวนเกษตรกรผู้ปลูกข้าว<br>ที่เป็นสมาชิกสหกรณ์การเกษตร                             | สหกรณ์จังหวัดมหาสารคาม        | - สร้างความตระหนักรู้ในความสำคัญ<br>ของบัญชีข้อมูลภาครัฐ<br>- สนับสนุนการนำชุดข้อมูล<br>ลงทะเบียนในระบบบัญชีข้อมูลภาครัฐ | มีรายการสถิติทางการ<br>เผยแพร่บนระบบบัญชี<br>ข้อมูลภาครัฐ | ✓                                    | ✓  | ✓  | ✓  |    |          |
| 40    | 0045  | จำนวนกลุ่มวิสาหกิจชุมชน<br>ผู้ปลูกข้าว   | สำนักงานเกษตรจังหวัดมหาสารคาม | - สร้างความตระหนักรู้ในความสำคัญ<br>ของบัญชีข้อมูลภาครัฐ<br>- สนับสนุนการนำชุดข้อมูล<br>ลงทะเบียนในระบบบัญชีข้อมูลภาครัฐ | มีรายการสถิติทางการ<br>เผยแพร่บนระบบบัญชี<br>ข้อมูลภาครัฐ | ✓                                    | ✓  | ✓  | ✓  |    |          |
| 41    | 0047  | จำนวนกลุ่มผู้ปลูกข้าวอินทรีย์<br>ได้รับการตรวจรับรองตามระบบ<br>มาตรฐานข้าวอินทรีย์ | สำนักงานเกษตรจังหวัดมหาสารคาม | - สร้างความตระหนักรู้ในความสำคัญ<br>ของบัญชีข้อมูลภาครัฐ<br>- สนับสนุนการนำชุดข้อมูล<br>ลงทะเบียนในระบบบัญชีข้อมูลภาครัฐ | มีรายการสถิติทางการ<br>เผยแพร่บนระบบบัญชี<br>ข้อมูลภาครัฐ | ✓                                    | ✓  | ✓  | ✓  |    |          |
| 42    | 0051  | จำนวนเกษตรกรที่ผ่านการ<br>อบรมเกี่ยวกับการส่งเสริม<br>การผลิตมันสำปะหลัง           | สำนักงานเกษตรจังหวัดมหาสารคาม | - สร้างความตระหนักรู้ในความสำคัญ<br>ของบัญชีข้อมูลภาครัฐ<br>- สนับสนุนการนำชุดข้อมูล<br>ลงทะเบียนในระบบบัญชีข้อมูลภาครัฐ | มีรายการสถิติทางการ<br>เผยแพร่บนระบบบัญชี<br>ข้อมูลภาครัฐ | ✓                                    | ✓  | ✓  | ✓  |    |          |

ตาราง 22 แนวทางการพัฒนารายการสถิติทางการที่ความพร้อมเผยแพร่ของข้อมูลเป็น Tier 1 ที่หน่วยงานในจังหวัดเป็นเจ้าของข้อมูล (ต่อ)

| ลำดับ | OS ID | รายการสถิติทางการ  | หน่วยงาน                            | แนวทางการพัฒนา   | ผลลัพธ์   | ระยะเวลาดำเนินการ<br>ปีงบประมาณ พ.ศ. |    |    |    |    | หมายเหตุ |
|-------|-------|--|-------------------------------------|--|---|--------------------------------------|----|----|----|----|----------|
|       |       |  |                                     |  |   | 66                                   | 67 | 68 | 69 | 70 |          |
| 43    | 0052  | จำนวนกลุ่มวิสาหกิจชุมชน<br>สมุนไพร   | สำนักงานเกษตรจังหวัด<br>มหาสารคาม   | - สร้างความตระหนักรู้ในความสำคัญ<br>ของบัญชีข้อมูลภาครัฐ<br>- สนับสนุนการนำชุดข้อมูล<br>ลงทะเบียนในระบบบัญชีข้อมูลภาครัฐ | มีรายการสถิติทางการ<br>เผยแพร่บนระบบบัญชี<br>ข้อมูลภาครัฐ | ✓                                    | ✓  | ✓  | ✓  |    |          |
| 44    | 0057  | จำนวนแผนงาน/โครงการ<br>ของจังหวัดเพื่อพัฒนาโครงสร้าง<br>พื้นฐาน                      | สำนักงานจังหวัดมหาสารคาม            | - สร้างความตระหนักรู้ในความสำคัญ<br>ของบัญชีข้อมูลภาครัฐ<br>- สนับสนุนการนำชุดข้อมูล<br>ลงทะเบียนในระบบบัญชีข้อมูลภาครัฐ | มีรายการสถิติทางการ<br>เผยแพร่บนระบบบัญชี<br>ข้อมูลภาครัฐ | ✓                                    | ✓  | ✓  | ✓  |    |          |
| 45    | 0060  | ราคาข้าวเปลือกเหนียว<br>ต่อกิโลกรัม  | สำนักงานพาณิชย์จังหวัด<br>มหาสารคาม | - สร้างความตระหนักรู้ในความสำคัญ<br>ของบัญชีข้อมูลภาครัฐ<br>- สนับสนุนการนำชุดข้อมูล<br>ลงทะเบียนในระบบบัญชีข้อมูลภาครัฐ | มีรายการสถิติทางการ<br>เผยแพร่บนระบบบัญชี<br>ข้อมูลภาครัฐ | ✓                                    | ✓  | ✓  | ✓  |    |          |
| 46    | 0061  | ราคาข้าวเปลือกเจ้าต่อกิโลกรัม  | สำนักงานพาณิชย์จังหวัด<br>มหาสารคาม | - สร้างความตระหนักรู้ในความสำคัญ<br>ของบัญชีข้อมูลภาครัฐ<br>- สนับสนุนการนำชุดข้อมูล<br>ลงทะเบียนในระบบบัญชีข้อมูลภาครัฐ | มีรายการสถิติทางการ<br>เผยแพร่บนระบบบัญชี<br>ข้อมูลภาครัฐ | ✓                                    | ✓  | ✓  | ✓  |    |          |
| 47    | 0062  | จำนวนเกษตรกรที่ได้รับความรู้<br>เกี่ยวกับการผลิตข้าว<br>ตามมาตรฐาน GAP               | สำนักงานเกษตรจังหวัด<br>มหาสารคาม   | - สร้างความตระหนักรู้ในความสำคัญ<br>ของบัญชีข้อมูลภาครัฐ<br>- สนับสนุนการนำชุดข้อมูล<br>ลงทะเบียนในระบบบัญชีข้อมูลภาครัฐ | มีรายการสถิติทางการ<br>เผยแพร่บนระบบบัญชี<br>ข้อมูลภาครัฐ | ✓                                    | ✓  | ✓  | ✓  |    |          |
| 48    | 0066  | จำนวนโครงการที่ได้ติดตาม<br>ประเมินผลการดำเนินงานด้าน<br>ประมง(ผลสัมฤทธิ์ของโครงการ) | สำนักงานประมงจังหวัด<br>มหาสารคาม   | - สร้างความตระหนักรู้ในความสำคัญ<br>ของบัญชีข้อมูลภาครัฐ<br>- สนับสนุนการนำชุดข้อมูล<br>ลงทะเบียนในระบบบัญชีข้อมูลภาครัฐ | มีรายการสถิติทางการ<br>เผยแพร่บนระบบบัญชี<br>ข้อมูลภาครัฐ | ✓                                    | ✓  | ✓  | ✓  |    |          |

ตาราง 22 แนวทางการพัฒนารายการสถิติทางการที่ความพร้อมเผยแพร่ของข้อมูลเป็น Tier 1 ที่หน่วยงานในจังหวัดเป็นเจ้าของข้อมูล (ต่อ)

| ลำดับ | OS ID | รายการสถิติทางการ  | หน่วยงาน                              | แนวทางการพัฒนา   | ผลลัพธ์   | ระยะเวลาดำเนินการ<br>ปีงบประมาณ พ.ศ. |    |    |    |    | หมายเหตุ |
|-------|-------|--|---------------------------------------|--|---|--------------------------------------|----|----|----|----|----------|
|       |       |  |                                       |  |   | 66                                   | 67 | 68 | 69 | 70 |          |
| 49    | 0070  | จำนวนสหกรณ์การเกษตร  | สำนักงานสหกรณ์จังหวัด<br>มหาสารคาม    | - สร้างความตระหนักรู้ในความสำคัญ<br>ของบัญชีข้อมูลภาครัฐ<br>- สนับสนุนการนำชุดข้อมูล<br>ลงทะเบียนในระบบบัญชีข้อมูลภาครัฐ | มีรายการสถิติทางการ<br>เผยแพร่บนระบบบัญชี<br>ข้อมูลภาครัฐ | ✓                                    | ✓  | ✓  | ✓  |    |          |
| 50    | 0074  | จำนวนโรงงานแปรรูปสมุนไพร<br>ที่ได้มาตรฐาน GMP  | สำนักงานสาธารณสุขจังหวัด<br>มหาสารคาม | - สร้างความตระหนักรู้ในความสำคัญ<br>ของบัญชีข้อมูลภาครัฐ<br>- สนับสนุนการนำชุดข้อมูล<br>ลงทะเบียนในระบบบัญชีข้อมูลภาครัฐ | มีรายการสถิติทางการ<br>เผยแพร่บนระบบบัญชี<br>ข้อมูลภาครัฐ | ✓                                    | ✓  | ✓  | ✓  |    |          |
| 51    | 0075  | จำนวนโรงงานผลิตยาและผลิต<br>ภัณฑ์สมุนไพรที่ผ่านการรับรอง<br>มาตรฐานการผลิตยา WHO<br>GMP          | สำนักงานสาธารณสุขจังหวัด<br>มหาสารคาม | - สร้างความตระหนักรู้ในความสำคัญ<br>ของบัญชีข้อมูลภาครัฐ<br>- สนับสนุนการนำชุดข้อมูล<br>ลงทะเบียนในระบบบัญชีข้อมูลภาครัฐ | มีรายการสถิติทางการ<br>เผยแพร่บนระบบบัญชี<br>ข้อมูลภาครัฐ | ✓                                    | ✓  | ✓  | ✓  |    |          |
| 52    | 0076  | จำนวนผลิตภัณฑ์แปรรูปสมุนไพร<br>ที่ได้รับการขึ้นทะเบียน อย.<br>(สำนักงานคณะกรรมการอาหาร<br>และยา) | สำนักงานสาธารณสุขจังหวัด<br>มหาสารคาม | - สร้างความตระหนักรู้ในความสำคัญ<br>ของบัญชีข้อมูลภาครัฐ<br>- สนับสนุนการนำชุดข้อมูล<br>ลงทะเบียนในระบบบัญชีข้อมูลภาครัฐ | มีรายการสถิติทางการ<br>เผยแพร่บนระบบบัญชี<br>ข้อมูลภาครัฐ | ✓                                    | ✓  | ✓  | ✓  |    |          |
| 53    | 0077  | จำนวนผู้ประกอบการด้าน<br>ผลิตภัณฑ์สมุนไพร  | สำนักงานสาธารณสุขจังหวัด<br>มหาสารคาม | - สร้างความตระหนักรู้ในความสำคัญ<br>ของบัญชีข้อมูลภาครัฐ<br>- สนับสนุนการนำชุดข้อมูล<br>ลงทะเบียนในระบบบัญชีข้อมูลภาครัฐ | มีรายการสถิติทางการ<br>เผยแพร่บนระบบบัญชี<br>ข้อมูลภาครัฐ | ✓                                    | ✓  | ✓  | ✓  |    |          |

ตาราง 22 แนวทางการพัฒนารายการสถิติทางการที่ความพร้อมเผยแพร่ของข้อมูลเป็น Tier 1 ที่หน่วยงานในจังหวัดเป็นเจ้าของข้อมูล (ต่อ)

| ลำดับ | OS ID | รายการสถิติทางการ  | หน่วยงาน   | แนวทางการพัฒนา   | ผลลัพธ์   | ระยะเวลาดำเนินการ<br>ปีงบประมาณ พ.ศ. |    |    |    |    | หมายเหตุ |
|-------|-------|--|--|--|---|--------------------------------------|----|----|----|----|----------|
|       |       |  |  |  |   | 66                                   | 67 | 68 | 69 | 70 |          |
| 54    | 0081  | โครงการและงบประมาณการพัฒนาและปรับปรุงระบบสาธารณูปโภคและโครงสร้างพื้นฐาน ทั้งที่ซ่อมแซม ปรับปรุง และสร้างใหม่ | สำนักงานจังหวัดมหาสารคาม                         | - สร้างความตระหนักรู้ในความสำคัญ<br>ของบัญชีข้อมูลภาครัฐ<br>- สนับสนุนการนำชุดข้อมูล<br>ลงทะเบียนในระบบบัญชีข้อมูลภาครัฐ | มีรายการสถิติทางการ<br>เผยแพร่บนระบบบัญชี<br>ข้อมูลภาครัฐ | ✓                                    | ✓  | ✓  | ✓  |    |          |
| 55    | 0082  | สัดส่วนงบประมาณที่ใช้ในการพัฒนาและปรับปรุงระบบสาธารณูปโภคและโครงสร้างพื้นฐาน ต่องบประมาณทั้งหมดของจังหวัด    | สำนักงานจังหวัดมหาสารคาม                         | - สร้างความตระหนักรู้ในความสำคัญ<br>ของบัญชีข้อมูลภาครัฐ<br>- สนับสนุนการนำชุดข้อมูล<br>ลงทะเบียนในระบบบัญชีข้อมูลภาครัฐ | มีรายการสถิติทางการ<br>เผยแพร่บนระบบบัญชี<br>ข้อมูลภาครัฐ | ✓                                    | ✓  | ✓  | ✓  |    |          |
| 56    | 0083  | จำนวนแหล่งท่องเที่ยวของจังหวัด   | สำนักงานการท่องเที่ยว<br>และกีฬาจังหวัดมหาสารคาม | - สร้างความตระหนักรู้ในความสำคัญ<br>ของบัญชีข้อมูลภาครัฐ<br>- สนับสนุนการนำชุดข้อมูล<br>ลงทะเบียนในระบบบัญชีข้อมูลภาครัฐ | มีรายการสถิติทางการ<br>เผยแพร่บนระบบบัญชี<br>ข้อมูลภาครัฐ | ✓                                    | ✓  | ✓  | ✓  |    |          |
| 57    | 0093  | จำนวนแหล่งท่องเที่ยวที่มีสิ่งอำนวยความสะดวก  | สำนักงานการท่องเที่ยว<br>และกีฬาจังหวัดมหาสารคาม | - สร้างความตระหนักรู้ในความสำคัญ<br>ของบัญชีข้อมูลภาครัฐ<br>- สนับสนุนการนำชุดข้อมูล<br>ลงทะเบียนในระบบบัญชีข้อมูลภาครัฐ | มีรายการสถิติทางการ<br>เผยแพร่บนระบบบัญชี<br>ข้อมูลภาครัฐ | ✓                                    | ✓  | ✓  | ✓  |    |          |
| 58    | 0094  | จำนวนแหล่งท่องเที่ยวทั้งหมดที่เปิดให้บริการนักท่องเที่ยว/ผู้เยี่ยมชม   | สำนักงานการท่องเที่ยว<br>และกีฬาจังหวัดมหาสารคาม | - สร้างความตระหนักรู้ในความสำคัญ<br>ของบัญชีข้อมูลภาครัฐ<br>- สนับสนุนการนำชุดข้อมูล<br>ลงทะเบียนในระบบบัญชีข้อมูลภาครัฐ | มีรายการสถิติทางการ<br>เผยแพร่บนระบบบัญชี<br>ข้อมูลภาครัฐ | ✓                                    | ✓  | ✓  | ✓  |    |          |

ตาราง 22 แนวทางการพัฒนารายการสถิติทางการที่ความพร้อมเผยแพร่ของข้อมูลเป็น Tier 1 ที่หน่วยงานในจังหวัดเป็นเจ้าของข้อมูล (ต่อ)

| ลำดับ | OS ID | รายการสถิติทางการ  | หน่วยงาน                               | แนวทางการพัฒนา   | ผลลัพธ์   | ระยะเวลาดำเนินการ<br>ปีงบประมาณ พ.ศ. |    |    |    |    | หมายเหตุ |
|-------|-------|--|--|--|---|--------------------------------------|----|----|----|----|----------|
|       |       |  |  |  |   | 66                                   | 67 | 68 | 69 | 70 |          |
| 59    | 0095  | จำนวนสินค้าของฝาก<br>และของที่ระลึก  | สำนักงานพัฒนาชุมชนจังหวัด<br>มหาสารคาม | - สร้างความตระหนักรู้ในความสำคัญ<br>ของบัญชีข้อมูลภาครัฐ<br>- สนับสนุนการนำชุดข้อมูล<br>ลงทะเบียนในระบบบัญชีข้อมูลภาครัฐ | มีรายการสถิติทางการ<br>เผยแพร่บนระบบบัญชี<br>ข้อมูลภาครัฐ | ✓                                    | ✓  | ✓  | ✓  |    |          |
| 60    | 0096  | มูลค่าสินค้าของฝาก<br>และของที่ระลึก   | สำนักงานพัฒนาชุมชนจังหวัด<br>มหาสารคาม | - สร้างความตระหนักรู้ในความสำคัญ<br>ของบัญชีข้อมูลภาครัฐ<br>- สนับสนุนการนำชุดข้อมูล<br>ลงทะเบียนในระบบบัญชีข้อมูลภาครัฐ | มีรายการสถิติทางการ<br>เผยแพร่บนระบบบัญชี<br>ข้อมูลภาครัฐ | ✓                                    | ✓  | ✓  | ✓  |    |          |
| 61    | 0097  | จำนวนผู้ผลิต/ผู้ประกอบการ<br>OTOP ที่ลงทะเบียน   | สำนักงานพัฒนาชุมชนจังหวัด<br>มหาสารคาม | - สร้างความตระหนักรู้ในความสำคัญ<br>ของบัญชีข้อมูลภาครัฐ<br>- สนับสนุนการนำชุดข้อมูล<br>ลงทะเบียนในระบบบัญชีข้อมูลภาครัฐ | มีรายการสถิติทางการ<br>เผยแพร่บนระบบบัญชี<br>ข้อมูลภาครัฐ | ✓                                    | ✓  | ✓  | ✓  |    |          |
| 62    | 0100  | รายได้จากการขายสินค้า<br>ของฝาก/ของที่ระลึก  | สำนักงานพัฒนาชุมชนจังหวัด<br>มหาสารคาม | - สร้างความตระหนักรู้ในความสำคัญ<br>ของบัญชีข้อมูลภาครัฐ<br>- สนับสนุนการนำชุดข้อมูล<br>ลงทะเบียนในระบบบัญชีข้อมูลภาครัฐ | มีรายการสถิติทางการ<br>เผยแพร่บนระบบบัญชี<br>ข้อมูลภาครัฐ | ✓                                    | ✓  | ✓  | ✓  |    |          |
| 63    | 0101  | จำนวนสินค้าของฝากและของที่<br>ระลึกและจำนวนสินค้าของฝาก<br>และของที่ระลึกที่ได้มาตรฐาน | สำนักงานพัฒนาชุมชนจังหวัด<br>มหาสารคาม | - สร้างความตระหนักรู้ในความสำคัญ<br>ของบัญชีข้อมูลภาครัฐ<br>- สนับสนุนการนำชุดข้อมูล<br>ลงทะเบียนในระบบบัญชีข้อมูลภาครัฐ | มีรายการสถิติทางการ<br>เผยแพร่บนระบบบัญชี<br>ข้อมูลภาครัฐ | ✓                                    | ✓  | ✓  | ✓  |    |          |
| 64    | 0104  | จำนวนรีสอร์ทที่ได้รับระดับ<br>มาตรฐาน  | ที่ทำการปกครองจังหวัด<br>มหาสารคาม     | - สร้างความตระหนักรู้ในความสำคัญ<br>ของบัญชีข้อมูลภาครัฐ<br>- สนับสนุนการนำชุดข้อมูล<br>ลงทะเบียนในระบบบัญชีข้อมูลภาครัฐ | มีรายการสถิติทางการ<br>เผยแพร่บนระบบบัญชี<br>ข้อมูลภาครัฐ | ✓                                    | ✓  | ✓  | ✓  |    |          |

ตาราง 22 แนวทางการพัฒนารายการสถิติทางการที่ความพร้อมเผยแพร่ของข้อมูลเป็น Tier 1 ที่หน่วยงานในจังหวัดเป็นเจ้าของข้อมูล (ต่อ)

| ลำดับ | OS ID | รายการสถิติทางการ  | หน่วยงาน   | แนวทางการพัฒนา   | ผลลัพธ์   | ระยะเวลาดำเนินการ<br>ปีงบประมาณ พ.ศ. |    |    |    |    | หมายเหตุ |
|-------|-------|--|--|--|---|--------------------------------------|----|----|----|----|----------|
|       |       |  |  |  |   | 66                                   | 67 | 68 | 69 | 70 |          |
| 65    | 0105  | จำนวนธุรกิจที่พัก Guest-house ที่ได้รับการรับรองมาตรฐาน  | ที่ทำการปกครองจังหวัดมหาสารคาม                   | - สร้างความตระหนักรู้ในความสำคัญ<br>ของบัญชีข้อมูลภาครัฐ<br>- สนับสนุนการนำชุดข้อมูล<br>ลงทะเบียนในระบบบัญชีข้อมูลภาครัฐ | มีรายการสถิติทางการ<br>เผยแพร่บนระบบบัญชี<br>ข้อมูลภาครัฐ | ✓                                    | ✓  | ✓  | ✓  |    |          |
| 66    | 0106  | จำนวนธุรกิจที่พัก Home stay ที่ได้รับการรับรองมาตรฐาน  | ที่ทำการปกครองจังหวัดมหาสารคาม                   | - สร้างความตระหนักรู้ในความสำคัญ<br>ของบัญชีข้อมูลภาครัฐ<br>- สนับสนุนการนำชุดข้อมูล<br>ลงทะเบียนในระบบบัญชีข้อมูลภาครัฐ | มีรายการสถิติทางการ<br>เผยแพร่บนระบบบัญชี<br>ข้อมูลภาครัฐ | ✓                                    | ✓  | ✓  | ✓  |    |          |
| 67    | 0107  | จำนวนธุรกิจนำเที่ยวที่ได้รับการรับรองมาตรฐาน   | สำนักงานการท่องเที่ยว<br>และกีฬาจังหวัดมหาสารคาม | - สร้างความตระหนักรู้ในความสำคัญ<br>ของบัญชีข้อมูลภาครัฐ<br>- สนับสนุนการนำชุดข้อมูล<br>ลงทะเบียนในระบบบัญชีข้อมูลภาครัฐ | มีรายการสถิติทางการ<br>เผยแพร่บนระบบบัญชี<br>ข้อมูลภาครัฐ | ✓                                    | ✓  | ✓  | ✓  |    |          |
| 68    | 0108  | จำนวนผู้ประกอบการการท่องเที่ยวจำแนกประเภทตาม<br>ลักษณะการให้บริการ                                   | สำนักงานการท่องเที่ยว<br>และกีฬาจังหวัดมหาสารคาม | - สร้างความตระหนักรู้ในความสำคัญ<br>ของบัญชีข้อมูลภาครัฐ<br>- สนับสนุนการนำชุดข้อมูล<br>ลงทะเบียนในระบบบัญชีข้อมูลภาครัฐ | มีรายการสถิติทางการ<br>เผยแพร่บนระบบบัญชี<br>ข้อมูลภาครัฐ | ✓                                    | ✓  | ✓  | ✓  |    |          |
| 69    | 0109  | จำนวนโรงแรม/ที่พักทั้งหมด<br>ในจังหวัด   | ที่ทำการปกครองจังหวัดมหาสารคาม                   | - สร้างความตระหนักรู้ในความสำคัญ<br>ของบัญชีข้อมูลภาครัฐ<br>- สนับสนุนการนำชุดข้อมูล<br>ลงทะเบียนในระบบบัญชีข้อมูลภาครัฐ | มีรายการสถิติทางการ<br>เผยแพร่บนระบบบัญชี<br>ข้อมูลภาครัฐ | ✓                                    | ✓  | ✓  | ✓  |    |          |
| 70    | 0110  | จำนวนร้านอาหารและแผงลอย<br>ที่ได้รับการรับรองมาตรฐานกระทรวง<br>สาธารณสุข (Clean Food<br>Good Taste ) | สำนักงานสาธารณสุขจังหวัดมหาสารคาม                | - สร้างความตระหนักรู้ในความสำคัญ<br>ของบัญชีข้อมูลภาครัฐ<br>- สนับสนุนการนำชุดข้อมูล<br>ลงทะเบียนในระบบบัญชีข้อมูลภาครัฐ | มีรายการสถิติทางการ<br>เผยแพร่บนระบบบัญชี<br>ข้อมูลภาครัฐ | ✓                                    | ✓  | ✓  | ✓  |    |          |

ตาราง 22 แนวทางการพัฒนารายการสถิติทางการที่ความพร้อมเผยแพร่ของข้อมูลเป็น Tier 1 ที่หน่วยงานในจังหวัดเป็นเจ้าของข้อมูล (ต่อ)

| ลำดับ | OS ID | รายการสถิติทางการ                                     | หน่วยงาน                                     | แนวทางการพัฒนา   | ผลลัพธ์   | ระยะเวลาดำเนินการ<br>ปีงบประมาณ พ.ศ. |    |    |    |    | หมายเหตุ |
|-------|-------|---|--|--|---|--------------------------------------|----|----|----|----|----------|
|       |       |   |  |  |   | 66                                   | 67 | 68 | 69 | 70 |          |
| 71    | 0111  | จำนวนมัคคุเทศก์/ผู้นำเที่ยวที่ได้รับใบอนุญาต          | สำนักงานการท่องเที่ยวและกีฬาจังหวัดมหาสารคาม | - สร้างความตระหนักรู้ในความสำคัญของบัญชีข้อมูลภาครัฐ<br>- สนับสนุนการนำชุดข้อมูลลงทะเบียนในระบบบัญชีข้อมูลภาครัฐ | มีรายการสถิติทางการเผยแพร่บนระบบบัญชีข้อมูลภาครัฐ | ✓                                    | ✓  | ✓  | ✓  |    |          |
| 72    | 0123  | งบประมาณในการทำประชาสัมพันธ์                          | สำนักงานการท่องเที่ยวและกีฬาจังหวัดมหาสารคาม | - สร้างความตระหนักรู้ในความสำคัญของบัญชีข้อมูลภาครัฐ<br>- สนับสนุนการนำชุดข้อมูลลงทะเบียนในระบบบัญชีข้อมูลภาครัฐ | มีรายการสถิติทางการเผยแพร่บนระบบบัญชีข้อมูลภาครัฐ | ✓                                    | ✓  | ✓  | ✓  |    |          |
| 73    | 0125  | จำนวนครั้งของการเผยแพร่และประชาสัมพันธ์การท่องเที่ยว  | สำนักงานการท่องเที่ยวและกีฬาจังหวัดมหาสารคาม | - สร้างความตระหนักรู้ในความสำคัญของบัญชีข้อมูลภาครัฐ<br>- สนับสนุนการนำชุดข้อมูลลงทะเบียนในระบบบัญชีข้อมูลภาครัฐ | มีรายการสถิติทางการเผยแพร่บนระบบบัญชีข้อมูลภาครัฐ | ✓                                    | ✓  | ✓  | ✓  |    |          |
| 74    | 0135  | จำนวนผู้เข้าชม website ด้านการท่องเที่ยวของจังหวัด    | สำนักงานการท่องเที่ยวและกีฬาจังหวัดมหาสารคาม | - สร้างความตระหนักรู้ในความสำคัญของบัญชีข้อมูลภาครัฐ<br>- สนับสนุนการนำชุดข้อมูลลงทะเบียนในระบบบัญชีข้อมูลภาครัฐ | มีรายการสถิติทางการเผยแพร่บนระบบบัญชีข้อมูลภาครัฐ | ✓                                    | ✓  | ✓  | ✓  |    |          |
| 75    | 0136  | จำนวนช่องทางประชาสัมพันธ์ให้กับนักท่องเที่ยว          | สำนักงานการท่องเที่ยวและกีฬาจังหวัดมหาสารคาม | - สร้างความตระหนักรู้ในความสำคัญของบัญชีข้อมูลภาครัฐ<br>- สนับสนุนการนำชุดข้อมูลลงทะเบียนในระบบบัญชีข้อมูลภาครัฐ | มีรายการสถิติทางการเผยแพร่บนระบบบัญชีข้อมูลภาครัฐ | ✓                                    | ✓  | ✓  | ✓  |    |          |
| 76    | 0137  | จำนวนโรงแรมในจังหวัดที่มีบริการจองห้องพักทาง internet | สำนักงานการท่องเที่ยวและกีฬาจังหวัดมหาสารคาม | - สร้างความตระหนักรู้ในความสำคัญของบัญชีข้อมูลภาครัฐ<br>- สนับสนุนการนำชุดข้อมูลลงทะเบียนในระบบบัญชีข้อมูลภาครัฐ | มีรายการสถิติทางการเผยแพร่บนระบบบัญชีข้อมูลภาครัฐ | ✓                                    | ✓  | ✓  | ✓  |    |          |

ตาราง 22 แนวทางการพัฒนารายการสถิติทางการที่ความพร้อมเผยแพร่ของข้อมูลเป็น Tier 1 ที่หน่วยงานในจังหวัดเป็นเจ้าของข้อมูล (ต่อ)

| ลำดับ | OS ID | รายการสถิติทางการ                 | หน่วยงาน                               | แนวทางการพัฒนา   | ผลลัพธ์   | ระยะเวลาดำเนินการ<br>ปีงบประมาณ พ.ศ. |    |    |    |    | หมายเหตุ |
|-------|-------|-----------------------------------|--|--|---|--------------------------------------|----|----|----|----|----------|
|       |       |                                   |  |  |   | 66                                   | 67 | 68 | 69 | 70 |          |
| 77    | 0141  | จำนวนกล้อง CCTV ในแหล่งท่องเที่ยว | สำนักงานจังหวัดมหาสารคาม               | - สร้างความตระหนักรู้ในความสำคัญ<br>ของบัญชีข้อมูลภาครัฐ<br>- สนับสนุนการนำชุดข้อมูล<br>ลงทะเบียนในระบบบัญชีข้อมูลภาครัฐ | มีรายการสถิติทางการ<br>เผยแพร่บนระบบบัญชี<br>ข้อมูลภาครัฐ | ✓                                    | ✓  | ✓  | ✓  |    |          |
| 78    | 0143  | จำนวนทะเบียนนิติบุคคลใหม่         | สำนักงานพาณิชย์จังหวัด<br>มหาสารคาม    | - สร้างความตระหนักรู้ในความสำคัญ<br>ของบัญชีข้อมูลภาครัฐ<br>- สนับสนุนการนำชุดข้อมูล<br>ลงทะเบียนในระบบบัญชีข้อมูลภาครัฐ | มีรายการสถิติทางการ<br>เผยแพร่บนระบบบัญชี<br>ข้อมูลภาครัฐ | ✓                                    | ✓  | ✓  | ✓  |    |          |
| 79    | 0144  | จำนวนทะเบียนนิติบุคคลคงอยู่       | สำนักงานพาณิชย์จังหวัด<br>มหาสารคาม    | - สร้างความตระหนักรู้ในความสำคัญ<br>ของบัญชีข้อมูลภาครัฐ<br>- สนับสนุนการนำชุดข้อมูล<br>ลงทะเบียนในระบบบัญชีข้อมูลภาครัฐ | มีรายการสถิติทางการ<br>เผยแพร่บนระบบบัญชี<br>ข้อมูลภาครัฐ | ✓                                    | ✓  | ✓  | ✓  |    |          |
| 80    | 0145  | จำนวนเงินทุน                      | สำนักงานพาณิชย์จังหวัด<br>มหาสารคาม    | - สร้างความตระหนักรู้ในความสำคัญ<br>ของบัญชีข้อมูลภาครัฐ<br>- สนับสนุนการนำชุดข้อมูล<br>ลงทะเบียนในระบบบัญชีข้อมูลภาครัฐ | มีรายการสถิติทางการ<br>เผยแพร่บนระบบบัญชี<br>ข้อมูลภาครัฐ | ✓                                    | ✓  | ✓  | ✓  |    |          |
| 81    | 0147  | จำนวนสถานประกอบการ<br>อุตสาหกรรม  | สำนักงานอุตสาหกรรมจังหวัด<br>มหาสารคาม | - สร้างความตระหนักรู้ในความสำคัญ<br>ของบัญชีข้อมูลภาครัฐ<br>- สนับสนุนการนำชุดข้อมูล<br>ลงทะเบียนในระบบบัญชีข้อมูลภาครัฐ | มีรายการสถิติทางการ<br>เผยแพร่บนระบบบัญชี<br>ข้อมูลภาครัฐ | ✓                                    | ✓  | ✓  | ✓  |    |          |
| 82    | 0148  | ทุนจดทะเบียน                      | สำนักงานพาณิชย์จังหวัด<br>มหาสารคาม    | - สร้างความตระหนักรู้ในความสำคัญ<br>ของบัญชีข้อมูลภาครัฐ<br>- สนับสนุนการนำชุดข้อมูล<br>ลงทะเบียนในระบบบัญชีข้อมูลภาครัฐ | มีรายการสถิติทางการ<br>เผยแพร่บนระบบบัญชี<br>ข้อมูลภาครัฐ | ✓                                    | ✓  | ✓  | ✓  |    |          |

ตาราง 22 แนวทางการพัฒนารายการสถิติทางการที่ความพร้อมเผยแพร่ของข้อมูลเป็น Tier 1 ที่หน่วยงานในจังหวัดเป็นเจ้าของข้อมูล (ต่อ)

| ลำดับ | OS ID | รายการสถิติทางการ  | หน่วยงาน                           | แนวทางการพัฒนา   | ผลลัพธ์   | ระยะเวลาดำเนินการ<br>ปีงบประมาณ พ.ศ. |    |    |    |    | หมายเหตุ |
|-------|-------|--|------------------------------------|--|---|--------------------------------------|----|----|----|----|----------|
|       |       |  |                                    |  |   | 66                                   | 67 | 68 | 69 | 70 |          |
| 83    | 0149  | จำนวนผู้ประกอบการที่ได้รับการส่งเสริมการลงทุน                  | สำนักงานพาณิชย์จังหวัดมหาสารคาม    | - สร้างความตระหนักรู้ในความสำคัญ<br>ของบัญชีข้อมูลภาครัฐ<br>- สนับสนุนการนำชุดข้อมูล<br>ลงทะเบียนในระบบบัญชีข้อมูลภาครัฐ | มีรายการสถิติทางการ<br>เผยแพร่บนระบบบัญชี<br>ข้อมูลภาครัฐ | ✓                                    | ✓  | ✓  | ✓  |    |          |
| 84    | 0150  | จำนวนผู้ประกอบการที่ได้รับการพัฒนาให้มีขีดความสามารถในการลงทุน | สำนักงานพาณิชย์จังหวัดมหาสารคาม    | - สร้างความตระหนักรู้ในความสำคัญ<br>ของบัญชีข้อมูลภาครัฐ<br>- สนับสนุนการนำชุดข้อมูล<br>ลงทะเบียนในระบบบัญชีข้อมูลภาครัฐ | มีรายการสถิติทางการ<br>เผยแพร่บนระบบบัญชี<br>ข้อมูลภาครัฐ | ✓                                    | ✓  | ✓  | ✓  |    |          |
| 85    | 0077  | จำนวนผู้ประกอบการด้านผลิตภัณฑ์สมุนไพร                          | สำนักงานสาธารณสุขจังหวัดมหาสารคาม  | - สร้างความตระหนักรู้ในความสำคัญ<br>ของบัญชีข้อมูลภาครัฐ<br>- สนับสนุนการนำชุดข้อมูล<br>ลงทะเบียนในระบบบัญชีข้อมูลภาครัฐ | มีรายการสถิติทางการ<br>เผยแพร่บนระบบบัญชี<br>ข้อมูลภาครัฐ | ✓                                    | ✓  | ✓  | ✓  |    |          |
| 86    | 0151  | จำนวนสินค้าของฝากของที่ระลึกของจังหวัดที่ขึ้นทะเบียน OTOP      | สำนักงานพัฒนาชุมชนจังหวัดมหาสารคาม | - สร้างความตระหนักรู้ในความสำคัญ<br>ของบัญชีข้อมูลภาครัฐ<br>- สนับสนุนการนำชุดข้อมูล<br>ลงทะเบียนในระบบบัญชีข้อมูลภาครัฐ | มีรายการสถิติทางการ<br>เผยแพร่บนระบบบัญชี<br>ข้อมูลภาครัฐ | ✓                                    | ✓  | ✓  | ✓  |    |          |
| 87    | 0152  | มูลค่าการจำหน่ายสินค้าของฝากและของที่ระลึก (OTOP) ของจังหวัด   | สำนักงานพัฒนาชุมชนจังหวัดมหาสารคาม | - สร้างความตระหนักรู้ในความสำคัญ<br>ของบัญชีข้อมูลภาครัฐ<br>- สนับสนุนการนำชุดข้อมูล<br>ลงทะเบียนในระบบบัญชีข้อมูลภาครัฐ | มีรายการสถิติทางการ<br>เผยแพร่บนระบบบัญชี<br>ข้อมูลภาครัฐ | ✓                                    | ✓  | ✓  | ✓  |    |          |
| 88    | 0074  | จำนวนโรงงานแปรรูปสมุนไพรที่ได้มาตรฐาน GMP                      | สำนักงานสาธารณสุขจังหวัดมหาสารคาม  | - สร้างความตระหนักรู้ในความสำคัญ<br>ของบัญชีข้อมูลภาครัฐ<br>- สนับสนุนการนำชุดข้อมูล<br>ลงทะเบียนในระบบบัญชีข้อมูลภาครัฐ | มีรายการสถิติทางการ<br>เผยแพร่บนระบบบัญชี<br>ข้อมูลภาครัฐ | ✓                                    | ✓  | ✓  | ✓  |    |          |

ตาราง 22 แนวทางการพัฒนารายการสถิติทางการที่ความพร้อมเผยแพร่ของข้อมูลเป็น Tier 1 ที่หน่วยงานในจังหวัดเป็นเจ้าของข้อมูล (ต่อ)

| ลำดับ | OS ID | รายการสถิติทางการ  | หน่วยงาน                              | แนวทางการพัฒนา   | ผลลัพธ์   | ระยะเวลาดำเนินการ<br>ปีงบประมาณ พ.ศ. |    |    |    |    | หมายเหตุ |
|-------|-------|--|---------------------------------------|--|---|--------------------------------------|----|----|----|----|----------|
|       |       |  |                                       |  |   | 66                                   | 67 | 68 | 69 | 70 |          |
| 89    | 0075  | จำนวนโรงงานผลิตยาและผลิตภัณฑ์สมุนไพรที่ผ่านการรับรองมาตรฐานการผลิตยา WHO GMP                     | สำนักงานสาธารณสุขจังหวัดมหาสารคาม     | - สร้างความตระหนักรู้ในความสำคัญ<br>ของบัญชีข้อมูลภาครัฐ<br>- สนับสนุนการนำชุดข้อมูล<br>ลงทะเบียนในระบบบัญชีข้อมูลภาครัฐ | มีรายการสถิติทางการ<br>เผยแพร่บนระบบบัญชี<br>ข้อมูลภาครัฐ | ✓                                    | ✓  | ✓  | ✓  |    |          |
| 90    | 0153  | จำนวนโรงล้าง โรงตาก โรงเก็บ<br>สมุนไพร   | สำนักงานสาธารณสุขจังหวัด<br>มหาสารคาม | - สร้างความตระหนักรู้ในความสำคัญ<br>ของบัญชีข้อมูลภาครัฐ<br>- สนับสนุนการนำชุดข้อมูล<br>ลงทะเบียนในระบบบัญชีข้อมูลภาครัฐ | มีรายการสถิติทางการ<br>เผยแพร่บนระบบบัญชี<br>ข้อมูลภาครัฐ | ✓                                    | ✓  | ✓  | ✓  |    |          |
| 91    | 0076  | จำนวนผลิตภัณฑ์แปรรูป<br>สมุนไพรที่ได้รับการขึ้นทะเบียน<br>อย. (สำนักงานคณะกรรมการ<br>อาหารและยา) | สำนักงานสาธารณสุขจังหวัด<br>มหาสารคาม | - สร้างความตระหนักรู้ในความสำคัญ<br>ของบัญชีข้อมูลภาครัฐ<br>- สนับสนุนการนำชุดข้อมูล<br>ลงทะเบียนในระบบบัญชีข้อมูลภาครัฐ | มีรายการสถิติทางการ<br>เผยแพร่บนระบบบัญชี<br>ข้อมูลภาครัฐ | ✓                                    | ✓  | ✓  | ✓  |    |          |
| 92    | 0035  | จำนวนสมุนไพรที่ใช้รักษาหรือ<br>บรรเทา กลุ่มอาการไข้ ปวดเมื่อย                                    | สำนักงานสาธารณสุขจังหวัด<br>มหาสารคาม | - สร้างความตระหนักรู้ในความสำคัญ<br>ของบัญชีข้อมูลภาครัฐ<br>- สนับสนุนการนำชุดข้อมูล<br>ลงทะเบียนในระบบบัญชีข้อมูลภาครัฐ | มีรายการสถิติทางการ<br>เผยแพร่บนระบบบัญชี<br>ข้อมูลภาครัฐ | ✓                                    | ✓  | ✓  | ✓  |    |          |
| 93    | 0036  | จำนวนสมุนไพรที่ใช้รักษา<br>หรือบรรเทา กลุ่มโรคทางเดิน<br>อาหาร                                   | สำนักงานสาธารณสุขจังหวัด<br>มหาสารคาม | - สร้างความตระหนักรู้ในความสำคัญ<br>ของบัญชีข้อมูลภาครัฐ<br>- สนับสนุนการนำชุดข้อมูล<br>ลงทะเบียนในระบบบัญชีข้อมูลภาครัฐ | มีรายการสถิติทางการ<br>เผยแพร่บนระบบบัญชี<br>ข้อมูลภาครัฐ | ✓                                    | ✓  | ✓  | ✓  |    |          |
| 94    | 0037  | จำนวนสมุนไพรที่ใช้รักษา<br>หรือบรรเทา กลุ่มโรคทางเดิน<br>หายใจ                                   | สำนักงานสาธารณสุขจังหวัด<br>มหาสารคาม | - สร้างความตระหนักรู้ในความสำคัญ<br>ของบัญชีข้อมูลภาครัฐ<br>- สนับสนุนการนำชุดข้อมูล<br>ลงทะเบียนในระบบบัญชีข้อมูลภาครัฐ | มีรายการสถิติทางการ<br>เผยแพร่บนระบบบัญชี<br>ข้อมูลภาครัฐ | ✓                                    | ✓  | ✓  | ✓  |    |          |

ตาราง 22 แนวทางการพัฒนารายการสถิติทางการที่ความพร้อมเผยแพร่ของข้อมูลเป็น Tier 1 ที่หน่วยงานในจังหวัดเป็นเจ้าของข้อมูล (ต่อ)

| ลำดับ | OS ID | รายการสถิติทางการ   | หน่วยงาน                          | แนวทางการพัฒนา   | ผลลัพธ์   | ระยะเวลาดำเนินการ<br>ปีงบประมาณ พ.ศ. |    |    |    |    | หมายเหตุ |
|-------|-------|---|-----------------------------------|--|---|--------------------------------------|----|----|----|----|----------|
|       |       |   |                                   |  |   | 66                                   | 67 | 68 | 69 | 70 |          |
| 95    | 0038  | จำนวนสมุนไพรมะพร้าวที่รักษาหรือบรรเทา กลุ่มอาการอักเสบติดเชื้อ  | สำนักงานสาธารณสุขจังหวัดมหาสารคาม | - สร้างความตระหนักรู้ในความสำคัญ<br>ของบัญชีข้อมูลภาครัฐ<br>- สนับสนุนการนำชุดข้อมูล<br>ลงทะเบียนในระบบบัญชีข้อมูลภาครัฐ | มีรายการสถิติทางการ<br>เผยแพร่บนระบบบัญชี<br>ข้อมูลภาครัฐ | ✓                                    | ✓  | ✓  | ✓  |    |          |
| 96    | 0159  | จำนวนแหล่งรับซื้อสมุนไพรมะพร้าว   | สำนักงานสาธารณสุขจังหวัดมหาสารคาม | - สร้างความตระหนักรู้ในความสำคัญ<br>ของบัญชีข้อมูลภาครัฐ<br>- สนับสนุนการนำชุดข้อมูล<br>ลงทะเบียนในระบบบัญชีข้อมูลภาครัฐ | มีรายการสถิติทางการ<br>เผยแพร่บนระบบบัญชี<br>ข้อมูลภาครัฐ | ✓                                    | ✓  | ✓  | ✓  |    |          |
| 97    | 0160  | จำนวนผู้ป่วยนอกทั้งหมดที่ได้รับบริการ ตรวจ วินิจฉัย รักษาโรค และฟื้นฟูสภาพด้วยศาสตร์การแพทย์แผนไทยและการแพทย์ทางเลือก | สำนักงานสาธารณสุขจังหวัดมหาสารคาม | - สร้างความตระหนักรู้ในความสำคัญ<br>ของบัญชีข้อมูลภาครัฐ<br>- สนับสนุนการนำชุดข้อมูล<br>ลงทะเบียนในระบบบัญชีข้อมูลภาครัฐ | มีรายการสถิติทางการ<br>เผยแพร่บนระบบบัญชี<br>ข้อมูลภาครัฐ | ✓                                    | ✓  | ✓  | ✓  |    |          |
| 98    | 0161  | จำนวนผู้ป่วยที่ได้รับการรักษาด้วยยาสมุนไพร  | สำนักงานสาธารณสุขจังหวัดมหาสารคาม | - สร้างความตระหนักรู้ในความสำคัญ<br>ของบัญชีข้อมูลภาครัฐ<br>- สนับสนุนการนำชุดข้อมูล<br>ลงทะเบียนในระบบบัญชีข้อมูลภาครัฐ | มีรายการสถิติทางการ<br>เผยแพร่บนระบบบัญชี<br>ข้อมูลภาครัฐ | ✓                                    | ✓  | ✓  | ✓  |    |          |
| 99    | 0169  | จำนวนของผลิตภัณฑ์/สินค้าที่ผ่านการจดทะเบียนตราสินค้า จำแนกตามประเภทของผลิตภัณฑ์/สินค้า                                | สำนักงานพาณิชย์จังหวัดมหาสารคาม   | - สร้างความตระหนักรู้ในความสำคัญ<br>ของบัญชีข้อมูลภาครัฐ<br>- สนับสนุนการนำชุดข้อมูล<br>ลงทะเบียนในระบบบัญชีข้อมูลภาครัฐ | มีรายการสถิติทางการ<br>เผยแพร่บนระบบบัญชี<br>ข้อมูลภาครัฐ | ✓                                    | ✓  | ✓  | ✓  |    |          |

ตาราง 22 แนวทางการพัฒนารายการสถิติทางการที่ความพร้อมเผยแพร่ของข้อมูลเป็น Tier 1 ที่หน่วยงานในจังหวัดเป็นเจ้าของข้อมูล (ต่อ)

| ลำดับ | OS ID | รายการสถิติทางการ  | หน่วยงาน   | แนวทางการพัฒนา   | ผลลัพธ์   | ระยะเวลาดำเนินการ<br>ปีงบประมาณ พ.ศ. |    |    |    |    | หมายเหตุ |
|-------|-------|--|--|--|---|--------------------------------------|----|----|----|----|----------|
|       |       |  |  |  |   | 66                                   | 67 | 68 | 69 | 70 |          |
| 100   | 0201  | จำนวนครั้งที่เกิดอุทกภัย   | สำนักงานป้องกันและบรรเทา<br>สาธารณภัยจังหวัดมหาสารคาม            | - สร้างความตระหนักรู้ในความสำคัญ<br>ของบัญชีข้อมูลภาครัฐ<br>- สนับสนุนการนำชุดข้อมูล<br>ลงทะเบียนในระบบบัญชีข้อมูลภาครัฐ | มีรายการสถิติทางการ<br>เผยแพร่บนระบบบัญชี<br>ข้อมูลภาครัฐ | ✓                                    | ✓  | ✓  | ✓  |    |          |
| 101   | 0202  | พื้นที่ประสบอุทกภัย  | สำนักงานป้องกันและบรรเทา<br>สาธารณภัยจังหวัดมหาสารคาม            | - สร้างความตระหนักรู้ในความสำคัญ<br>ของบัญชีข้อมูลภาครัฐ<br>- สนับสนุนการนำชุดข้อมูล<br>ลงทะเบียนในระบบบัญชีข้อมูลภาครัฐ | มีรายการสถิติทางการ<br>เผยแพร่บนระบบบัญชี<br>ข้อมูลภาครัฐ | ✓                                    | ✓  | ✓  | ✓  |    |          |
| 102   | 0205  | พื้นที่ประสบภัยแล้ง  | สำนักงานป้องกันและบรรเทา<br>สาธารณภัยจังหวัดมหาสารคาม            | - สร้างความตระหนักรู้ในความสำคัญ<br>ของบัญชีข้อมูลภาครัฐ<br>- สนับสนุนการนำชุดข้อมูล<br>ลงทะเบียนในระบบบัญชีข้อมูลภาครัฐ | มีรายการสถิติทางการ<br>เผยแพร่บนระบบบัญชี<br>ข้อมูลภาครัฐ | ✓                                    | ✓  | ✓  | ✓  |    |          |
| 103   | 0206  | พื้นที่ประสบสาธารณภัย<br>และประกาศเขตให้ความ<br>ช่วยเหลือผู้ประสบภัย (ภัยแล้ง) | สำนักงานป้องกันและบรรเทา<br>สาธารณภัยจังหวัดมหาสารคาม            | - สร้างความตระหนักรู้ในความสำคัญ<br>ของบัญชีข้อมูลภาครัฐ<br>- สนับสนุนการนำชุดข้อมูล<br>ลงทะเบียนในระบบบัญชีข้อมูลภาครัฐ | มีรายการสถิติทางการ<br>เผยแพร่บนระบบบัญชี<br>ข้อมูลภาครัฐ | ✓                                    | ✓  | ✓  | ✓  |    |          |
| 104   | 0213  | ครัวเรือนเปราะบาง  | สำนักงานพัฒนาสังคมและความ<br>มั่นคงของมนุษย์จังหวัด<br>มหาสารคาม | - สร้างความตระหนักรู้ในความสำคัญ<br>ของบัญชีข้อมูลภาครัฐ<br>- สนับสนุนการนำชุดข้อมูล<br>ลงทะเบียนในระบบบัญชีข้อมูลภาครัฐ | มีรายการสถิติทางการ<br>เผยแพร่บนระบบบัญชี<br>ข้อมูลภาครัฐ | ✓                                    | ✓  | ✓  | ✓  |    |          |
| 105   | 0223  | ร้อยละของครัวเรือนที่เป็น<br>สมาชิกกลุ่ม/องค์กรในท้องถิ่น                      | สำนักงานพัฒนาชุมชนจังหวัด<br>มหาสารคาม                           | - สร้างความตระหนักรู้ในความสำคัญ<br>ของบัญชีข้อมูลภาครัฐ<br>- สนับสนุนการนำชุดข้อมูล<br>ลงทะเบียนในระบบบัญชีข้อมูลภาครัฐ | มีรายการสถิติทางการ<br>เผยแพร่บนระบบบัญชี<br>ข้อมูลภาครัฐ | ✓                                    | ✓  | ✓  | ✓  |    |          |

ตาราง 22 แนวทางการพัฒนารายการสถิติทางการที่ความพร้อมเผยแพร่ของข้อมูลเป็น Tier 1 ที่หน่วยงานในจังหวัดเป็นเจ้าของข้อมูล (ต่อ)

| ลำดับ | OS ID | รายการสถิติทางการ  | หน่วยงาน   | แนวทางการพัฒนา   | ผลลัพธ์   | ระยะเวลาดำเนินการ<br>ปีงบประมาณ พ.ศ. |    |    |    |    | หมายเหตุ |
|-------|-------|--|--|--|---|--------------------------------------|----|----|----|----|----------|
|       |       |  |  |  |   | 66                                   | 67 | 68 | 69 | 70 |          |
| 106   | 0224  | ร้อยละของครัวเรือนที่มีส่วนร่วม<br>ทำกิจกรรมสาธารณะของหมู่บ้าน                           | สำนักงานพัฒนาชุมชนจังหวัด<br>มหาสารคาม                           | - สร้างความตระหนักรู้ในความสำคัญ<br>ของบัญชีข้อมูลภาครัฐ<br>- สนับสนุนการนำชุดข้อมูล<br>ลงทะเบียนในระบบบัญชีข้อมูลภาครัฐ | มีรายการสถิติทางการ<br>เผยแพร่บนระบบบัญชี<br>ข้อมูลภาครัฐ | ✓                                    | ✓  | ✓  | ✓  |    |          |
| 107   | 0225  | จำนวนผู้ที่ลงทะเบียนบัตร<br>สวัสดิการของรัฐ  | สำนักงานคลังจังหวัดมหาสารคาม                                     | - สร้างความตระหนักรู้ในความสำคัญ<br>ของบัญชีข้อมูลภาครัฐ<br>- สนับสนุนการนำชุดข้อมูล<br>ลงทะเบียนในระบบบัญชีข้อมูลภาครัฐ | มีรายการสถิติทางการ<br>เผยแพร่บนระบบบัญชี<br>ข้อมูลภาครัฐ | ✓                                    | ✓  | ✓  | ✓  |    |          |
| 108   | 0226  | โครงการและงบประมาณที่ได้รับ<br>ในการจัดทำโครงการที่อยู่อาศัย<br>สำหรับคนพิการ            | สำนักงานพัฒนาสังคมและความ<br>มั่นคงของมนุษย์จังหวัด<br>มหาสารคาม | - สร้างความตระหนักรู้ในความสำคัญ<br>ของบัญชีข้อมูลภาครัฐ<br>- สนับสนุนการนำชุดข้อมูล<br>ลงทะเบียนในระบบบัญชีข้อมูลภาครัฐ | มีรายการสถิติทางการ<br>เผยแพร่บนระบบบัญชี<br>ข้อมูลภาครัฐ | ✓                                    | ✓  | ✓  | ✓  |    |          |
| 109   | 0227  | จำนวนกิจกรรมเทิดพระเกียรติ<br>และเชิดชูสถาบัน<br>พระมหากษัตริย์                          | ที่ทำการปกครองจังหวัด<br>มหาสารคาม                               | - สร้างความตระหนักรู้ในความสำคัญ<br>ของบัญชีข้อมูลภาครัฐ<br>- สนับสนุนการนำชุดข้อมูล<br>ลงทะเบียนในระบบบัญชีข้อมูลภาครัฐ | มีรายการสถิติทางการ<br>เผยแพร่บนระบบบัญชี<br>ข้อมูลภาครัฐ | ✓                                    | ✓  | ✓  | ✓  |    |          |
| 110   | 0228  | จำนวนกิจกรรมที่มีความ<br>เกี่ยวข้องกับโครงการ<br>พระราชดำริ                              | ที่ทำการปกครองจังหวัด<br>มหาสารคาม                               | - สร้างความตระหนักรู้ในความสำคัญ<br>ของบัญชีข้อมูลภาครัฐ<br>- สนับสนุนการนำชุดข้อมูล<br>ลงทะเบียนในระบบบัญชีข้อมูลภาครัฐ | มีรายการสถิติทางการ<br>เผยแพร่บนระบบบัญชี<br>ข้อมูลภาครัฐ | ✓                                    | ✓  | ✓  | ✓  |    |          |
| 111   | 0229  | จำนวนหมู่บ้าน/ชุมชนที่มีการ<br>จัดตั้งชุดอาสาสมัครตำรวจ/ ชุด<br>รักษาความปลอดภัยหมู่บ้าน | ที่ทำการปกครองจังหวัด<br>มหาสารคาม                               | - สร้างความตระหนักรู้ในความสำคัญ<br>ของบัญชีข้อมูลภาครัฐ<br>- สนับสนุนการนำชุดข้อมูล<br>ลงทะเบียนในระบบบัญชีข้อมูลภาครัฐ | มีรายการสถิติทางการ<br>เผยแพร่บนระบบบัญชี<br>ข้อมูลภาครัฐ | ✓                                    | ✓  | ✓  | ✓  |    |          |

ตาราง 22 แนวทางการพัฒนารายการสถิติทางการที่ความพร้อมเผยแพร่ของข้อมูลเป็น Tier 1 ที่หน่วยงานในจังหวัดเป็นเจ้าของข้อมูล (ต่อ)

| ลำดับ | OS ID | รายการสถิติทางการ                             | หน่วยงาน  | แนวทางการพัฒนา   | ผลลัพธ์   | ระยะเวลาดำเนินการ<br>ปีงบประมาณ พ.ศ. |    |    |    |    | หมายเหตุ |
|-------|-------|---|---|--|---|--------------------------------------|----|----|----|----|----------|
|       |       |   |   |  |   | 66                                   | 67 | 68 | 69 | 70 |          |
| 112   | 0230  | ร้อยละของหมู่บ้านที่ถนนสายหลักใช้การได้ตลอดปี | สำนักงานพัฒนาชุมชนจังหวัดมหาสารคาม                    | - สร้างความตระหนักรู้ในความสำคัญ<br>ของบัญชีข้อมูลภาครัฐ<br>- สนับสนุนการนำชุดข้อมูล<br>ลงทะเบียนในระบบบัญชีข้อมูลภาครัฐ | มีรายการสถิติทางการ<br>เผยแพร่บนระบบบัญชี<br>ข้อมูลภาครัฐ | ✓                                    | ✓  | ✓  | ✓  |    |          |
| 113   | 0232  | จำนวนครั้งของการเกิดอุบัติเหตุ                | สำนักงานป้องกันและบรรเทา<br>สาธารณภัยจังหวัดมหาสารคาม | - สร้างความตระหนักรู้ในความสำคัญ<br>ของบัญชีข้อมูลภาครัฐ<br>- สนับสนุนการนำชุดข้อมูล<br>ลงทะเบียนในระบบบัญชีข้อมูลภาครัฐ | มีรายการสถิติทางการ<br>เผยแพร่บนระบบบัญชี<br>ข้อมูลภาครัฐ | ✓                                    | ✓  | ✓  | ✓  |    |          |
| 114   | 0233  | จำนวนผู้เสียชีวิตจากอุบัติเหตุ                | สำนักงานป้องกันและบรรเทา<br>สาธารณภัยจังหวัดมหาสารคาม | - สร้างความตระหนักรู้ในความสำคัญ<br>ของบัญชีข้อมูลภาครัฐ<br>- สนับสนุนการนำชุดข้อมูล<br>ลงทะเบียนในระบบบัญชีข้อมูลภาครัฐ | มีรายการสถิติทางการ<br>เผยแพร่บนระบบบัญชี<br>ข้อมูลภาครัฐ | ✓                                    | ✓  | ✓  | ✓  |    |          |
| 115   | 0235  | จุดตรวจช่วงเทศกาล สงกรานต์/<br>ปีใหม่         | สำนักงานป้องกันและบรรเทา<br>สาธารณภัยจังหวัดมหาสารคาม | - สร้างความตระหนักรู้ในความสำคัญ<br>ของบัญชีข้อมูลภาครัฐ<br>- สนับสนุนการนำชุดข้อมูล<br>ลงทะเบียนในระบบบัญชีข้อมูลภาครัฐ | มีรายการสถิติทางการ<br>เผยแพร่บนระบบบัญชี<br>ข้อมูลภาครัฐ | ✓                                    | ✓  | ✓  | ✓  |    |          |
| 116   | 0236  | จำนวนคดีอาญาที่รับแจ้ง                        | ตำรวจภูธรจังหวัดมหาสารคาม                             | - สร้างความตระหนักรู้ในความสำคัญ<br>ของบัญชีข้อมูลภาครัฐ<br>- สนับสนุนการนำชุดข้อมูล<br>ลงทะเบียนในระบบบัญชีข้อมูลภาครัฐ | มีรายการสถิติทางการ<br>เผยแพร่บนระบบบัญชี<br>ข้อมูลภาครัฐ | ✓                                    | ✓  | ✓  | ✓  |    |          |
| 117   | 0237  | จำนวนคดีอาญาที่จับกุมได้                      | ตำรวจภูธรจังหวัดมหาสารคาม                             | - สร้างความตระหนักรู้ในความสำคัญ<br>ของบัญชีข้อมูลภาครัฐ<br>- สนับสนุนการนำชุดข้อมูล<br>ลงทะเบียนในระบบบัญชีข้อมูลภาครัฐ | มีรายการสถิติทางการ<br>เผยแพร่บนระบบบัญชี<br>ข้อมูลภาครัฐ | ✓                                    | ✓  | ✓  | ✓  |    |          |

ตาราง 22 แนวทางการพัฒนารายการสถิติทางการที่ความพร้อมเผยแพร่ของข้อมูลเป็น Tier 1 ที่หน่วยงานในจังหวัดเป็นเจ้าของข้อมูล (ต่อ)

| ลำดับ | OS ID | รายการสถิติทางการ  | หน่วยงาน   | แนวทางการพัฒนา   | ผลลัพธ์   | ระยะเวลาดำเนินการ<br>ปีงบประมาณ พ.ศ. |    |    |    |    | หมายเหตุ |
|-------|-------|--|--|--|---|--------------------------------------|----|----|----|----|----------|
|       |       |  |  |  |   | 66                                   | 67 | 68 | 69 | 70 |          |
| 118   | 0243  | ร้อยละของทารกแรกเกิดที่มีน้ำหนักต่ำกว่าเกณฑ์                         | สำนักงานสาธารณสุขจังหวัดมหาสารคาม                        | - สร้างความตระหนักรู้ในความสำคัญ<br>ของบัญชีข้อมูลภาครัฐ<br>- สนับสนุนการนำชุดข้อมูล<br>ลงทะเบียนในระบบบัญชีข้อมูลภาครัฐ | มีรายการสถิติทางการ<br>เผยแพร่บนระบบบัญชี<br>ข้อมูลภาครัฐ | ✓                                    | ✓  | ✓  | ✓  |    |          |
| 119   | 0244  | จำนวนเด็กแรกเกิดได้กินนมแม่อย่างเดียวยังน้อย 6 เดือนแรกเกิดติดต่อกัน | สำนักงานสาธารณสุขจังหวัดมหาสารคาม                        | - สร้างความตระหนักรู้ในความสำคัญ<br>ของบัญชีข้อมูลภาครัฐ<br>- สนับสนุนการนำชุดข้อมูล<br>ลงทะเบียนในระบบบัญชีข้อมูลภาครัฐ | มีรายการสถิติทางการ<br>เผยแพร่บนระบบบัญชี<br>ข้อมูลภาครัฐ | ✓                                    | ✓  | ✓  | ✓  |    |          |
| 120   | 0245  | จำนวนเด็กที่ได้รับสวัสดิการเงินอุดหนุนเพื่อการเลี้ยงดูเด็กแรกเกิด    | สำนักงานพัฒนาสังคมและความมั่นคงของมนุษย์จังหวัดมหาสารคาม | - สร้างความตระหนักรู้ในความสำคัญ<br>ของบัญชีข้อมูลภาครัฐ<br>- สนับสนุนการนำชุดข้อมูล<br>ลงทะเบียนในระบบบัญชีข้อมูลภาครัฐ | มีรายการสถิติทางการ<br>เผยแพร่บนระบบบัญชี<br>ข้อมูลภาครัฐ | ✓                                    | ✓  | ✓  | ✓  |    |          |
| 121   | 0246  | อัตราส่วนนักเรียนต่อครู  | สำนักงานศึกษาธิการจังหวัดมหาสารคาม                       | - สร้างความตระหนักรู้ในความสำคัญ<br>ของบัญชีข้อมูลภาครัฐ<br>- สนับสนุนการนำชุดข้อมูล<br>ลงทะเบียนในระบบบัญชีข้อมูลภาครัฐ | มีรายการสถิติทางการ<br>เผยแพร่บนระบบบัญชี<br>ข้อมูลภาครัฐ | ✓                                    | ✓  | ✓  | ✓  |    |          |
| 122   | 0247  | อัตราส่วนนักเรียนต่อห้องเรียน  | สำนักงานศึกษาธิการจังหวัดมหาสารคาม                       | - สร้างความตระหนักรู้ในความสำคัญ<br>ของบัญชีข้อมูลภาครัฐ<br>- สนับสนุนการนำชุดข้อมูล<br>ลงทะเบียนในระบบบัญชีข้อมูลภาครัฐ | มีรายการสถิติทางการ<br>เผยแพร่บนระบบบัญชี<br>ข้อมูลภาครัฐ | ✓                                    | ✓  | ✓  | ✓  |    |          |
| 123   | 0248  | จำนวนนักเรียนที่ออกกกลางคัน  | สำนักงานศึกษาธิการจังหวัดมหาสารคาม                       | - สร้างความตระหนักรู้ในความสำคัญ<br>ของบัญชีข้อมูลภาครัฐ<br>- สนับสนุนการนำชุดข้อมูล<br>ลงทะเบียนในระบบบัญชีข้อมูลภาครัฐ | มีรายการสถิติทางการ<br>เผยแพร่บนระบบบัญชี<br>ข้อมูลภาครัฐ | ✓                                    | ✓  | ✓  | ✓  |    |          |

ตาราง 22 แนวทางการพัฒนารายการสถิติทางการที่ความพร้อมเผยแพร่ของข้อมูลเป็น Tier 1 ที่หน่วยงานในจังหวัดเป็นเจ้าของข้อมูล (ต่อ)

| ลำดับ | OS ID | รายการสถิติทางการ  | หน่วยงาน                          | แนวทางการพัฒนา   | ผลลัพธ์   | ระยะเวลาดำเนินการ<br>ปีงบประมาณ พ.ศ. |    |    |    |    | หมายเหตุ |
|-------|-------|--|-----------------------------------|--|---|--------------------------------------|----|----|----|----|----------|
|       |       |  |                                   |  |   | 66                                   | 67 | 68 | 69 | 70 |          |
| 124   | 0267  | จำนวนผู้เข้าร่วมกิจกรรมการให้ความรู้เกี่ยวกับการแก้ไขปัญหาน้ำนอกระบบในพื้นที่  | สำนักงานคลังจังหวัดมหาสารคาม      | - สร้างความตระหนักรู้ในความสำคัญของบัญชีข้อมูลภาครัฐ<br>- สนับสนุนการนำชุดข้อมูลลงทะเบียนในระบบบัญชีข้อมูลภาครัฐ | มีรายการสถิติทางการเผยแพร่บนระบบบัญชีข้อมูลภาครัฐ | ✓                                    | ✓  | ✓  | ✓  |    |          |
| 125   | 0268  | จำนวนเด็กอายุ 0-5 ปี ทั้งหมดตามช่วงอายุที่กำหนด มีพัฒนาการสมวัย  | สำนักงานสาธารณสุขจังหวัดมหาสารคาม | - สร้างความตระหนักรู้ในความสำคัญของบัญชีข้อมูลภาครัฐ<br>- สนับสนุนการนำชุดข้อมูลลงทะเบียนในระบบบัญชีข้อมูลภาครัฐ | มีรายการสถิติทางการเผยแพร่บนระบบบัญชีข้อมูลภาครัฐ | ✓                                    | ✓  | ✓  | ✓  |    |          |
| 126   | 0269  | จำนวนการตรวจติดตามยืนยันวินิจฉัยกลุ่มสงสัยป่วยโรคเบาหวาน   | สำนักงานสาธารณสุขจังหวัดมหาสารคาม | - สร้างความตระหนักรู้ในความสำคัญของบัญชีข้อมูลภาครัฐ<br>- สนับสนุนการนำชุดข้อมูลลงทะเบียนในระบบบัญชีข้อมูลภาครัฐ | มีรายการสถิติทางการเผยแพร่บนระบบบัญชีข้อมูลภาครัฐ | ✓                                    | ✓  | ✓  | ✓  |    |          |
| 127   | 0270  | จำนวนการตรวจติดตามยืนยันวินิจฉัยกลุ่มสงสัยป่วยโรคความดันโลหิตสูง   | สำนักงานสาธารณสุขจังหวัดมหาสารคาม | - สร้างความตระหนักรู้ในความสำคัญของบัญชีข้อมูลภาครัฐ<br>- สนับสนุนการนำชุดข้อมูลลงทะเบียนในระบบบัญชีข้อมูลภาครัฐ | มีรายการสถิติทางการเผยแพร่บนระบบบัญชีข้อมูลภาครัฐ | ✓                                    | ✓  | ✓  | ✓  |    |          |
| 128   | 0271  | จำนวนผู้ป่วยที่มีการวินิจฉัยโรคหลอดเลือดสมองอัมพฤกษ์ อัมพาตระยะกลาง (Intermediate Care) ที่ได้รับการดูแลด้วยการแพทย์แผนไทย และการแพทย์ทางเลือก | สำนักงานสาธารณสุขจังหวัดมหาสารคาม | - สร้างความตระหนักรู้ในความสำคัญของบัญชีข้อมูลภาครัฐ<br>- สนับสนุนการนำชุดข้อมูลลงทะเบียนในระบบบัญชีข้อมูลภาครัฐ | มีรายการสถิติทางการเผยแพร่บนระบบบัญชีข้อมูลภาครัฐ | ✓                                    | ✓  | ✓  | ✓  |    |          |

ตาราง 22 แนวทางการพัฒนารายการสถิติทางการที่ความพร้อมเผยแพร่ของข้อมูลเป็น Tier 1 ที่หน่วยงานในจังหวัดเป็นเจ้าของข้อมูล (ต่อ)

| ลำดับ | OS ID | รายการสถิติทางการ   | หน่วยงาน                              | แนวทางการพัฒนา   | ผลลัพธ์   | ระยะเวลาดำเนินการ<br>ปีงบประมาณ พ.ศ. |    |    |    |    | หมายเหตุ |
|-------|-------|---|---------------------------------------|--|---|--------------------------------------|----|----|----|----|----------|
|       |       |   |                                       |  |   | 66                                   | 67 | 68 | 69 | 70 |          |
| 129   | 0272  | จำนวนผู้ป่วยนอกได้รับบริการ<br>การแพทย์แผนไทยและ<br>การแพทย์ทางเลือก                | สำนักงานสาธารณสุขจังหวัด<br>มหาสารคาม | - สร้างความตระหนักรู้ในความสำคัญ<br>ของบัญชีข้อมูลภาครัฐ<br>- สนับสนุนการนำชุดข้อมูล<br>ลงทะเบียนในระบบบัญชีข้อมูลภาครัฐ | มีรายการสถิติทางการ<br>เผยแพร่บนระบบบัญชี<br>ข้อมูลภาครัฐ | ✓                                    | ✓  | ✓  | ✓  |    |          |
| 130   | 0273  | จำนวนผู้ป่วย โรคไต ที่มีอัตรา<br>การลดลงของ eGFR<5<br>ml/min/1.73m <sup>2</sup> /yr | สำนักงานสาธารณสุขจังหวัด<br>มหาสารคาม | - สร้างความตระหนักรู้ในความสำคัญ<br>ของบัญชีข้อมูลภาครัฐ<br>- สนับสนุนการนำชุดข้อมูล<br>ลงทะเบียนในระบบบัญชีข้อมูลภาครัฐ | มีรายการสถิติทางการ<br>เผยแพร่บนระบบบัญชี<br>ข้อมูลภาครัฐ | ✓                                    | ✓  | ✓  | ✓  |    |          |
| 131   | 0274  | จำนวนบริการการแพทย์ทางไกล<br>ตามเกณฑ์ที่กำหนด                                       | สำนักงานสาธารณสุขจังหวัด<br>มหาสารคาม | - สร้างความตระหนักรู้ในความสำคัญ<br>ของบัญชีข้อมูลภาครัฐ<br>- สนับสนุนการนำชุดข้อมูล<br>ลงทะเบียนในระบบบัญชีข้อมูลภาครัฐ | มีรายการสถิติทางการ<br>เผยแพร่บนระบบบัญชี<br>ข้อมูลภาครัฐ | ✓                                    | ✓  | ✓  | ✓  |    |          |
| 132   | 0275  | อัตราป่วยด้วยโรคเบาหวาน<br>ต่อประชากร   | สำนักงานสาธารณสุขจังหวัด<br>มหาสารคาม | - สร้างความตระหนักรู้ในความสำคัญ<br>ของบัญชีข้อมูลภาครัฐ<br>- สนับสนุนการนำชุดข้อมูล<br>ลงทะเบียนในระบบบัญชีข้อมูลภาครัฐ | มีรายการสถิติทางการ<br>เผยแพร่บนระบบบัญชี<br>ข้อมูลภาครัฐ | ✓                                    | ✓  | ✓  | ✓  |    |          |
| 133   | 0276  | อัตราป่วยด้วยโรคความดันโลหิต<br>สูงต่อประชากร                                       | สำนักงานสาธารณสุขจังหวัด<br>มหาสารคาม | - สร้างความตระหนักรู้ในความสำคัญ<br>ของบัญชีข้อมูลภาครัฐ<br>- สนับสนุนการนำชุดข้อมูล<br>ลงทะเบียนในระบบบัญชีข้อมูลภาครัฐ | มีรายการสถิติทางการ<br>เผยแพร่บนระบบบัญชี<br>ข้อมูลภาครัฐ | ✓                                    | ✓  | ✓  | ✓  |    |          |

ตาราง 22 แนวทางการพัฒนารายการสถิติทางการที่ความพร้อมเผยแพร่ของข้อมูลเป็น Tier 1 ที่หน่วยงานในจังหวัดเป็นเจ้าของข้อมูล (ต่อ)

| ลำดับ | OS ID | รายการสถิติทางการ   | หน่วยงาน                            | แนวทางการพัฒนา   | ผลลัพธ์   | ระยะเวลาดำเนินการ<br>ปีงบประมาณ พ.ศ. |    |    |    |    | หมายเหตุ |
|-------|-------|---|-------------------------------------|--|---|--------------------------------------|----|----|----|----|----------|
|       |       |   |                                     |  |   | 66                                   | 67 | 68 | 69 | 70 |          |
| 134   | 0277  | จำนวนการใช้บริการผู้ป่วยนอก   | สำนักงานสาธารณสุขจังหวัดมหาสารคาม   | - สร้างความตระหนักรู้ในความสำคัญ<br>ของบัญชีข้อมูลภาครัฐ<br>- สนับสนุนการนำชุดข้อมูล<br>ลงทะเบียนในระบบบัญชีข้อมูลภาครัฐ | มีรายการสถิติทางการ<br>เผยแพร่บนระบบบัญชี<br>ข้อมูลภาครัฐ | ✓                                    | ✓  | ✓  | ✓  |    |          |
| 135   | 0278  | จำนวนการใช้บริการผู้ป่วยใน  | สำนักงานสาธารณสุขจังหวัดมหาสารคาม   | - สร้างความตระหนักรู้ในความสำคัญ<br>ของบัญชีข้อมูลภาครัฐ<br>- สนับสนุนการนำชุดข้อมูล<br>ลงทะเบียนในระบบบัญชีข้อมูลภาครัฐ | มีรายการสถิติทางการ<br>เผยแพร่บนระบบบัญชี<br>ข้อมูลภาครัฐ | ✓                                    | ✓  | ✓  | ✓  |    |          |
| 136   | 0010  | พื้นที่ชลประทานและพื้นที่ที่<br>ได้รับการพัฒนาระบบบริหาร<br>จัดการน้ำต่อพื้นที่เกษตรกรรม<br>ทั้งหมดของจังหวัด | โครงการชลประทานจังหวัด<br>มหาสารคาม | - สร้างความตระหนักรู้ในความสำคัญ<br>ของบัญชีข้อมูลภาครัฐ<br>- สนับสนุนการนำชุดข้อมูล<br>ลงทะเบียนในระบบบัญชีข้อมูลภาครัฐ | มีรายการสถิติทางการ<br>เผยแพร่บนระบบบัญชี<br>ข้อมูลภาครัฐ | ✓                                    | ✓  | ✓  | ✓  |    |          |
| 137   | 0007  | พื้นที่ปลูกข้าวที่ได้รับน้ำ<br>จากแหล่งน้ำชลประทาน  | โครงการชลประทานจังหวัด<br>มหาสารคาม | - สร้างความตระหนักรู้ในความสำคัญ<br>ของบัญชีข้อมูลภาครัฐ<br>- สนับสนุนการนำชุดข้อมูล<br>ลงทะเบียนในระบบบัญชีข้อมูลภาครัฐ | มีรายการสถิติทางการ<br>เผยแพร่บนระบบบัญชี<br>ข้อมูลภาครัฐ | ✓                                    | ✓  | ✓  | ✓  |    |          |
| 138   | 0005  | จำนวนแหล่งน้ำสาธารณะ  | โครงการชลประทานจังหวัด<br>มหาสารคาม | - สร้างความตระหนักรู้ในความสำคัญ<br>ของบัญชีข้อมูลภาครัฐ<br>- สนับสนุนการนำชุดข้อมูล<br>ลงทะเบียนในระบบบัญชีข้อมูลภาครัฐ | มีรายการสถิติทางการ<br>เผยแพร่บนระบบบัญชี<br>ข้อมูลภาครัฐ | ✓                                    | ✓  | ✓  | ✓  |    |          |
| 139   | 0285  | ปริมาณน้ำที่เก็บเฉลี่ยทั้งปี  | โครงการชลประทานจังหวัด<br>มหาสารคาม | - สร้างความตระหนักรู้ในความสำคัญ<br>ของบัญชีข้อมูลภาครัฐ<br>- สนับสนุนการนำชุดข้อมูล<br>ลงทะเบียนในระบบบัญชีข้อมูลภาครัฐ | มีรายการสถิติทางการ<br>เผยแพร่บนระบบบัญชี<br>ข้อมูลภาครัฐ | ✓                                    | ✓  | ✓  | ✓  |    |          |

ตาราง 22 แนวทางการพัฒนารายการสถิติทางการที่ความพร้อมเผยแพร่ของข้อมูลเป็น Tier 1 ที่หน่วยงานในจังหวัดเป็นเจ้าของข้อมูล (ต่อ)

| ลำดับ | OS ID | รายการสถิติทางการ                     | หน่วยงาน                            | แนวทางการพัฒนา   | ผลลัพธ์   | ระยะเวลาดำเนินการ<br>ปีงบประมาณ พ.ศ. |    |    |    |    | หมายเหตุ |
|-------|-------|---------------------------------------|-------------------------------------|--|---|--------------------------------------|----|----|----|----|----------|
|       |       |                                       |                                     |  |   | 66                                   | 67 | 68 | 69 | 70 |          |
| 140   | 0286  | ผู้ใช้น้ำทั้งหมด                      | การประปาส่วนภูมิภาคจังหวัดมหาสารคาม | - สร้างความตระหนักรู้ในความสำคัญ<br>ของบัญชีข้อมูลภาครัฐ<br>- สนับสนุนการนำชุดข้อมูล<br>ลงทะเบียนในระบบบัญชีข้อมูลภาครัฐ | มีรายการสถิติทางการ<br>เผยแพร่บนระบบบัญชี<br>ข้อมูลภาครัฐ | ✓                                    | ✓  | ✓  | ✓  |    |          |
| 141   | 0012  | กำลังการผลิตน้ำประปา                  | การประปาส่วนภูมิภาคจังหวัดมหาสารคาม | - สร้างความตระหนักรู้ในความสำคัญ<br>ของบัญชีข้อมูลภาครัฐ<br>- สนับสนุนการนำชุดข้อมูล<br>ลงทะเบียนในระบบบัญชีข้อมูลภาครัฐ | มีรายการสถิติทางการ<br>เผยแพร่บนระบบบัญชี<br>ข้อมูลภาครัฐ | ✓                                    | ✓  | ✓  | ✓  |    |          |
| 142   | 0287  | น้ำประปาที่ผลิตได้จริง                | การประปาส่วนภูมิภาคจังหวัดมหาสารคาม | - สร้างความตระหนักรู้ในความสำคัญ<br>ของบัญชีข้อมูลภาครัฐ<br>- สนับสนุนการนำชุดข้อมูล<br>ลงทะเบียนในระบบบัญชีข้อมูลภาครัฐ | มีรายการสถิติทางการ<br>เผยแพร่บนระบบบัญชี<br>ข้อมูลภาครัฐ | ✓                                    | ✓  | ✓  | ✓  |    |          |
| 143   | 0288  | ปริมาณน้ำประปาลดจ่าย                  | การประปาส่วนภูมิภาคจังหวัดมหาสารคาม | - สร้างความตระหนักรู้ในความสำคัญ<br>ของบัญชีข้อมูลภาครัฐ<br>- สนับสนุนการนำชุดข้อมูล<br>ลงทะเบียนในระบบบัญชีข้อมูลภาครัฐ | มีรายการสถิติทางการ<br>เผยแพร่บนระบบบัญชี<br>ข้อมูลภาครัฐ | ✓                                    | ✓  | ✓  | ✓  |    |          |
| 144   | 0014  | ปริมาณน้ำประปาที่จำหน่าย<br>แก่ผู้ใช้ | การประปาส่วนภูมิภาคจังหวัดมหาสารคาม | - สร้างความตระหนักรู้ในความสำคัญ<br>ของบัญชีข้อมูลภาครัฐ<br>- สนับสนุนการนำชุดข้อมูล<br>ลงทะเบียนในระบบบัญชีข้อมูลภาครัฐ | มีรายการสถิติทางการ<br>เผยแพร่บนระบบบัญชี<br>ข้อมูลภาครัฐ | ✓                                    | ✓  | ✓  | ✓  |    |          |
| 145   | 0011  | ปริมาณฝนเฉลี่ยทั้งปี                  | สถานีอุตุนิยมวิทยาจังหวัดมหาสารคาม  | - สร้างความตระหนักรู้ในความสำคัญ<br>ของบัญชีข้อมูลภาครัฐ<br>- สนับสนุนการนำชุดข้อมูล<br>ลงทะเบียนในระบบบัญชีข้อมูลภาครัฐ | มีรายการสถิติทางการ<br>เผยแพร่บนระบบบัญชี<br>ข้อมูลภาครัฐ | ✓                                    | ✓  | ✓  | ✓  |    |          |

ตาราง 22 แนวทางการพัฒนารายการสถิติทางการที่ความพร้อมเผยแพร่ของข้อมูลเป็น Tier 1 ที่หน่วยงานในจังหวัดเป็นเจ้าของข้อมูล (ต่อ)

| ลำดับ | OS ID | รายการสถิติทางการ        | หน่วยงาน                      | แนวทางการพัฒนา   | ผลลัพธ์   | ระยะเวลาดำเนินการ<br>ปีงบประมาณ พ.ศ. |    |    |    |    | หมายเหตุ |
|-------|-------|--------------------------|-------------------------------|--|---|--------------------------------------|----|----|----|----|----------|
|       |       |                          |                               |  |   | 66                                   | 67 | 68 | 69 | 70 |          |
| 146   | 0293  | เนื้อที่เพาะปลูกพืชไร่   | สำนักงานเกษตรจังหวัดมหาสารคาม | - สร้างความตระหนักรู้ในความสำคัญ<br>ของบัญชีข้อมูลภาครัฐ<br>- สนับสนุนการนำชุดข้อมูล<br>ลงทะเบียนในระบบบัญชีข้อมูลภาครัฐ | มีรายการสถิติทางการ<br>เผยแพร่บนระบบบัญชี<br>ข้อมูลภาครัฐ | ✓                                    | ✓  | ✓  | ✓  |    |          |
| 147   | 0294  | เนื้อที่เก็บเกี่ยวพืชไร่ | สำนักงานเกษตรจังหวัดมหาสารคาม | - สร้างความตระหนักรู้ในความสำคัญ<br>ของบัญชีข้อมูลภาครัฐ<br>- สนับสนุนการนำชุดข้อมูล<br>ลงทะเบียนในระบบบัญชีข้อมูลภาครัฐ | มีรายการสถิติทางการ<br>เผยแพร่บนระบบบัญชี<br>ข้อมูลภาครัฐ | ✓                                    | ✓  | ✓  | ✓  |    |          |
| 148   | 0295  | ผลผลิตพืชไร่             | สำนักงานเกษตรจังหวัดมหาสารคาม | - สร้างความตระหนักรู้ในความสำคัญ<br>ของบัญชีข้อมูลภาครัฐ<br>- สนับสนุนการนำชุดข้อมูล<br>ลงทะเบียนในระบบบัญชีข้อมูลภาครัฐ | มีรายการสถิติทางการ<br>เผยแพร่บนระบบบัญชี<br>ข้อมูลภาครัฐ | ✓                                    | ✓  | ✓  | ✓  |    |          |
| 149   | 0296  | ผลผลิตพืชไร่เฉลี่ยต่อไร่ | สำนักงานเกษตรจังหวัดมหาสารคาม | - สร้างความตระหนักรู้ในความสำคัญ<br>ของบัญชีข้อมูลภาครัฐ<br>- สนับสนุนการนำชุดข้อมูล<br>ลงทะเบียนในระบบบัญชีข้อมูลภาครัฐ | มีรายการสถิติทางการ<br>เผยแพร่บนระบบบัญชี<br>ข้อมูลภาครัฐ | ✓                                    | ✓  | ✓  | ✓  |    |          |
| 150   | 0297  | เนื้อที่เพาะปลูกพืชผัก   | สำนักงานเกษตรจังหวัดมหาสารคาม | - สร้างความตระหนักรู้ในความสำคัญ<br>ของบัญชีข้อมูลภาครัฐ<br>- สนับสนุนการนำชุดข้อมูล<br>ลงทะเบียนในระบบบัญชีข้อมูลภาครัฐ | มีรายการสถิติทางการ<br>เผยแพร่บนระบบบัญชี<br>ข้อมูลภาครัฐ | ✓                                    | ✓  | ✓  | ✓  |    |          |
| 151   | 0299  | เนื้อที่เก็บเกี่ยวพืชผัก | สำนักงานเกษตรจังหวัดมหาสารคาม | - สร้างความตระหนักรู้ในความสำคัญ<br>ของบัญชีข้อมูลภาครัฐ<br>- สนับสนุนการนำชุดข้อมูล<br>ลงทะเบียนในระบบบัญชีข้อมูลภาครัฐ | มีรายการสถิติทางการ<br>เผยแพร่บนระบบบัญชี<br>ข้อมูลภาครัฐ | ✓                                    | ✓  | ✓  | ✓  |    |          |

ตาราง 22 แนวทางการพัฒนารายการสถิติทางการที่ความพร้อมเผยแพร่ของข้อมูลเป็น Tier 1 ที่หน่วยงานในจังหวัดเป็นเจ้าของข้อมูล (ต่อ)

| ลำดับ | OS ID | รายการสถิติทางการ   | หน่วยงาน  | แนวทางการพัฒนา   | ผลลัพธ์   | ระยะเวลาดำเนินการ<br>ปีงบประมาณ พ.ศ. |    |    |    |    | หมายเหตุ |
|-------|-------|---|---|--|---|--------------------------------------|----|----|----|----|----------|
|       |       |   |   |  |   | 66                                   | 67 | 68 | 69 | 70 |          |
| 152   | 0300  | พื้นที่เกษตรกรรมที่ประกาศเป็น<br>ภัยแล้ง  | สำนักงานป้องกัน<br>และบรรเทาสาธารณภัยจังหวัด<br>มหาสารคาม | - สร้างความตระหนักรู้ในความสำคัญ<br>ของบัญชีข้อมูลภาครัฐ<br>- สนับสนุนการนำชุดข้อมูล<br>ลงทะเบียนในระบบบัญชีข้อมูลภาครัฐ | มีรายการสถิติทางการ<br>เผยแพร่บนระบบบัญชี<br>ข้อมูลภาครัฐ | ✓                                    | ✓  | ✓  | ✓  |    |          |
| 153   | 0301  | เกษตรกรที่ได้รับการช่วยเหลือ<br>ภัยพิบัติด้านพืช ผู้ปลูกข้าว พืช<br>ไร่ และพืชสวน | สำนักงานเกษตรจังหวัด<br>มหาสารคาม                         | - สร้างความตระหนักรู้ในความสำคัญ<br>ของบัญชีข้อมูลภาครัฐ<br>- สนับสนุนการนำชุดข้อมูล<br>ลงทะเบียนในระบบบัญชีข้อมูลภาครัฐ | มีรายการสถิติทางการ<br>เผยแพร่บนระบบบัญชี<br>ข้อมูลภาครัฐ | ✓                                    | ✓  | ✓  | ✓  |    |          |
| 154   | 0206  | พื้นที่ประสบสาธารณภัยและ<br>ประกาศเขตให้ความช่วยเหลือ<br>ผู้ประสบภัยแล้ง          | สำนักงานป้องกัน<br>และบรรเทาสาธารณภัยจังหวัด<br>มหาสารคาม | - สร้างความตระหนักรู้ในความสำคัญ<br>ของบัญชีข้อมูลภาครัฐ<br>- สนับสนุนการนำชุดข้อมูล<br>ลงทะเบียนในระบบบัญชีข้อมูลภาครัฐ | มีรายการสถิติทางการ<br>เผยแพร่บนระบบบัญชี<br>ข้อมูลภาครัฐ | ✓                                    | ✓  | ✓  | ✓  |    |          |
| 155   | 0302  | ผลผลิตพืชผักเฉลี่ยต่อไร่  | สำนักงานเกษตรจังหวัด<br>มหาสารคาม                         | - สร้างความตระหนักรู้ในความสำคัญ<br>ของบัญชีข้อมูลภาครัฐ<br>- สนับสนุนการนำชุดข้อมูล<br>ลงทะเบียนในระบบบัญชีข้อมูลภาครัฐ | มีรายการสถิติทางการ<br>เผยแพร่บนระบบบัญชี<br>ข้อมูลภาครัฐ | ✓                                    | ✓  | ✓  | ✓  |    |          |
| 156   | 0303  | เกษตรกรที่ได้รับผลกระทบจาก<br>ภัยพิบัติด้านพืช ผู้ปลูกข้าว พืช<br>ไร่ และพืชสวน   | สำนักงานเกษตรจังหวัด<br>มหาสารคาม                         | - สร้างความตระหนักรู้ในความสำคัญ<br>ของบัญชีข้อมูลภาครัฐ<br>- สนับสนุนการนำชุดข้อมูล<br>ลงทะเบียนในระบบบัญชีข้อมูลภาครัฐ | มีรายการสถิติทางการ<br>เผยแพร่บนระบบบัญชี<br>ข้อมูลภาครัฐ | ✓                                    | ✓  | ✓  | ✓  |    |          |
| 157   | 0017  | เนื้อที่เพาะปลูกข้าว พืชไร่ และ<br>พืชสวน ที่เสียหายจากภัย(ภัย<br>แล้ง)           | สำนักงานเกษตรจังหวัด<br>มหาสารคาม                         | - สร้างความตระหนักรู้ในความสำคัญ<br>ของบัญชีข้อมูลภาครัฐ<br>- สนับสนุนการนำชุดข้อมูล<br>ลงทะเบียนในระบบบัญชีข้อมูลภาครัฐ | มีรายการสถิติทางการ<br>เผยแพร่บนระบบบัญชี<br>ข้อมูลภาครัฐ | ✓                                    | ✓  | ✓  | ✓  |    |          |

ตาราง 22 แนวทางการพัฒนารายการสถิติทางการที่ความพร้อมเผยแพร่ของข้อมูลเป็น Tier 1 ที่หน่วยงานในจังหวัดเป็นเจ้าของข้อมูล (ต่อ)

| ลำดับ | OS ID | รายการสถิติทางการ  | หน่วยงาน                           | แนวทางการพัฒนา   | ผลลัพธ์   | ระยะเวลาดำเนินการ<br>ปีงบประมาณ พ.ศ. |    |    |    |    | หมายเหตุ |
|-------|-------|--|------------------------------------|--|---|--------------------------------------|----|----|----|----|----------|
|       |       |  |                                    |  |   | 66                                   | 67 | 68 | 69 | 70 |          |
| 158   | 0321  | ผู้สูงอายุได้รับการดูแลจากครอบครัว/ชุมชน ภาครัฐ หรือภาคเอกชน             | สำนักงานพัฒนาชุมชนจังหวัดมหาสารคาม | - สร้างความตระหนักรู้ในความสำคัญ<br>ของบัญชีข้อมูลภาครัฐ<br>- สนับสนุนการนำชุดข้อมูล<br>ลงทะเบียนในระบบบัญชีข้อมูลภาครัฐ | มีรายการสถิติทางการ<br>เผยแพร่บนระบบบัญชี<br>ข้อมูลภาครัฐ | ✓                                    | ✓  | ✓  | ✓  |    |          |
| 159   | 0322  | คนอายุ 60 ปีขึ้นไปมีอาชีพ<br>และรายได้                                   | สำนักงานพัฒนาชุมชนจังหวัดมหาสารคาม | - สร้างความตระหนักรู้ในความสำคัญ<br>ของบัญชีข้อมูลภาครัฐ<br>- สนับสนุนการนำชุดข้อมูล<br>ลงทะเบียนในระบบบัญชีข้อมูลภาครัฐ | มีรายการสถิติทางการ<br>เผยแพร่บนระบบบัญชี<br>ข้อมูลภาครัฐ | ✓                                    | ✓  | ✓  | ✓  |    |          |
| 160   | 0323  | ผู้สูงอายุที่ได้รับการคัดกรอง<br>สุขภาพทั้งทางด้านร่างกาย<br>และจิตใจ    | สำนักงานสาธารณสุขจังหวัดมหาสารคาม  | - สร้างความตระหนักรู้ในความสำคัญ<br>ของบัญชีข้อมูลภาครัฐ<br>- สนับสนุนการนำชุดข้อมูล<br>ลงทะเบียนในระบบบัญชีข้อมูลภาครัฐ | มีรายการสถิติทางการ<br>เผยแพร่บนระบบบัญชี<br>ข้อมูลภาครัฐ | ✓                                    | ✓  | ✓  | ✓  |    |          |
| 161   | 0324  | ผู้สูงอายุที่ต้องการความ<br>ช่วยเหลือในการดำเนินกิจกรรม<br>ประจำวัน      | สำนักงานสาธารณสุขจังหวัดมหาสารคาม  | - สร้างความตระหนักรู้ในความสำคัญ<br>ของบัญชีข้อมูลภาครัฐ<br>- สนับสนุนการนำชุดข้อมูล<br>ลงทะเบียนในระบบบัญชีข้อมูลภาครัฐ | มีรายการสถิติทางการ<br>เผยแพร่บนระบบบัญชี<br>ข้อมูลภาครัฐ | ✓                                    | ✓  | ✓  | ✓  |    |          |
| 162   | 0325  | ผู้สูงอายุที่รับบริการ เนื่องจาก<br>ถูกกระทำความรุนแรงทางด้าน<br>ร่างกาย | สำนักงานสาธารณสุขจังหวัดมหาสารคาม  | - สร้างความตระหนักรู้ในความสำคัญ<br>ของบัญชีข้อมูลภาครัฐ<br>- สนับสนุนการนำชุดข้อมูล<br>ลงทะเบียนในระบบบัญชีข้อมูลภาครัฐ | มีรายการสถิติทางการ<br>เผยแพร่บนระบบบัญชี<br>ข้อมูลภาครัฐ | ✓                                    | ✓  | ✓  | ✓  |    |          |
| 163   | 0326  | ผู้สูงอายุที่เป็นผู้ป่วยติดเตียง/<br>ติดบ้าน                             | สำนักงานสาธารณสุขจังหวัดมหาสารคาม  | - สร้างความตระหนักรู้ในความสำคัญ<br>ของบัญชีข้อมูลภาครัฐ<br>- สนับสนุนการนำชุดข้อมูล<br>ลงทะเบียนในระบบบัญชีข้อมูลภาครัฐ | มีรายการสถิติทางการ<br>เผยแพร่บนระบบบัญชี<br>ข้อมูลภาครัฐ | ✓                                    | ✓  | ✓  | ✓  |    |          |

ตาราง 22 แนวทางการพัฒนารายการสถิติทางการที่ความพร้อมเผยแพร่ของข้อมูลเป็น Tier 1 ที่หน่วยงานในจังหวัดเป็นเจ้าของข้อมูล (ต่อ)

| ลำดับ | OS ID | รายการสถิติทางการ  | หน่วยงาน                          | แนวทางการพัฒนา   | ผลลัพธ์   | ระยะเวลาดำเนินการ<br>ปีงบประมาณ พ.ศ. |    |    |    |    | หมายเหตุ |
|-------|-------|--|-----------------------------------|--|---|--------------------------------------|----|----|----|----|----------|
|       |       |  |                                   |  |   | 66                                   | 67 | 68 | 69 | 70 |          |
| 164   | 0327  | สถานพยาบาลที่มีช่องทางพิเศษสำหรับบริการผู้สูงอายุให้สามารถเข้าถึงบริการสุขภาพได้สะดวกรวดเร็ว | สำนักงานสาธารณสุขจังหวัดมหาสารคาม | - สร้างความตระหนักรู้ในความสำคัญ<br>ของบัญชีข้อมูลภาครัฐ<br>- สนับสนุนการนำชุดข้อมูล<br>ลงทะเบียนในระบบบัญชีข้อมูลภาครัฐ | มีรายการสถิติทางการ<br>เผยแพร่บนระบบบัญชี<br>ข้อมูลภาครัฐ | ✓                                    | ✓  | ✓  | ✓  |    |          |
| 165   | 0328  | อาสาสมัครสาธารณสุขที่มีความชำนาญในการดูแลผู้สูงอายุที่เป็นผู้ป่วยติดเตียง                    | สำนักงานสาธารณสุขจังหวัดมหาสารคาม | - สร้างความตระหนักรู้ในความสำคัญ<br>ของบัญชีข้อมูลภาครัฐ<br>- สนับสนุนการนำชุดข้อมูล<br>ลงทะเบียนในระบบบัญชีข้อมูลภาครัฐ | มีรายการสถิติทางการ<br>เผยแพร่บนระบบบัญชี<br>ข้อมูลภาครัฐ | ✓                                    | ✓  | ✓  | ✓  |    |          |
| 166   | 0329  | ผู้สูงอายุที่เป็นความดันโลหิตสูง   | สำนักงานสาธารณสุขจังหวัดมหาสารคาม | - สร้างความตระหนักรู้ในความสำคัญ<br>ของบัญชีข้อมูลภาครัฐ<br>- สนับสนุนการนำชุดข้อมูล<br>ลงทะเบียนในระบบบัญชีข้อมูลภาครัฐ | มีรายการสถิติทางการ<br>เผยแพร่บนระบบบัญชี<br>ข้อมูลภาครัฐ | ✓                                    | ✓  | ✓  | ✓  |    |          |
| 167   | 0330  | ผู้สูงอายุที่เป็นเบาหวาน   | สำนักงานสาธารณสุขจังหวัดมหาสารคาม | - สร้างความตระหนักรู้ในความสำคัญ<br>ของบัญชีข้อมูลภาครัฐ<br>- สนับสนุนการนำชุดข้อมูล<br>ลงทะเบียนในระบบบัญชีข้อมูลภาครัฐ | มีรายการสถิติทางการ<br>เผยแพร่บนระบบบัญชี<br>ข้อมูลภาครัฐ | ✓                                    | ✓  | ✓  | ✓  |    |          |
| 168   | 0331  | ผู้สูงอายุที่เป็นข้อเข่าเสื่อม   | สำนักงานสาธารณสุขจังหวัดมหาสารคาม | - สร้างความตระหนักรู้ในความสำคัญ<br>ของบัญชีข้อมูลภาครัฐ<br>- สนับสนุนการนำชุดข้อมูล<br>ลงทะเบียนในระบบบัญชีข้อมูลภาครัฐ | มีรายการสถิติทางการ<br>เผยแพร่บนระบบบัญชี<br>ข้อมูลภาครัฐ | ✓                                    | ✓  | ✓  | ✓  |    |          |
| 169   | 0332  | ผู้สูงอายุที่เป็นภาวะซึมเศร้า  | สำนักงานสาธารณสุขจังหวัดมหาสารคาม | - สร้างความตระหนักรู้ในความสำคัญ<br>ของบัญชีข้อมูลภาครัฐ<br>- สนับสนุนการนำชุดข้อมูล<br>ลงทะเบียนในระบบบัญชีข้อมูลภาครัฐ | มีรายการสถิติทางการ<br>เผยแพร่บนระบบบัญชี<br>ข้อมูลภาครัฐ | ✓                                    | ✓  | ✓  | ✓  |    |          |

ตาราง 22 แนวทางการพัฒนารายการสถิติทางการที่ความพร้อมเผยแพร่ของข้อมูลเป็น Tier 1 ที่หน่วยงานในจังหวัดเป็นเจ้าของข้อมูล (ต่อ)

| ลำดับ | OS ID | รายการสถิติทางการ  | หน่วยงาน                          | แนวทางการพัฒนา   | ผลลัพธ์   | ระยะเวลาดำเนินการ<br>ปีงบประมาณ พ.ศ. |    |    |    |    | หมายเหตุ |
|-------|-------|--|-----------------------------------|--|---|--------------------------------------|----|----|----|----|----------|
|       |       |  |                                   |  |   | 66                                   | 67 | 68 | 69 | 70 |          |
| 170   | 0333  | ผู้สูงอายุที่มีภาวะพึ่งพิงที่ ADL น้อยกว่า 12 คะแนน          | สำนักงานสาธารณสุขจังหวัดมหาสารคาม | - สร้างความตระหนักรู้ในความสำคัญ<br>ของบัญชีข้อมูลภาครัฐ<br>- สนับสนุนการนำชุดข้อมูล<br>ลงทะเบียนในระบบบัญชีข้อมูลภาครัฐ | มีรายการสถิติทางการ<br>เผยแพร่บนระบบบัญชี<br>ข้อมูลภาครัฐ | ✓                                    | ✓  | ✓  | ✓  |    |          |
| 171   | 0334  | ผู้สูงอายุในกลุ่มติดสังคมที่มี<br>ความสามารถในชีวิตประจำวัน  | สำนักงานสาธารณสุขจังหวัดมหาสารคาม | - สร้างความตระหนักรู้ในความสำคัญ<br>ของบัญชีข้อมูลภาครัฐ<br>- สนับสนุนการนำชุดข้อมูล<br>ลงทะเบียนในระบบบัญชีข้อมูลภาครัฐ | มีรายการสถิติทางการ<br>เผยแพร่บนระบบบัญชี<br>ข้อมูลภาครัฐ | ✓                                    | ✓  | ✓  | ✓  |    |          |
| 172   | 0335  | ผู้สูงอายุ ในกลุ่มติดบ้านที่มี<br>ความสามารถในชีวิตประจำวัน  | สำนักงานสาธารณสุขจังหวัดมหาสารคาม | - สร้างความตระหนักรู้ในความสำคัญ<br>ของบัญชีข้อมูลภาครัฐ<br>- สนับสนุนการนำชุดข้อมูล<br>ลงทะเบียนในระบบบัญชีข้อมูลภาครัฐ | มีรายการสถิติทางการ<br>เผยแพร่บนระบบบัญชี<br>ข้อมูลภาครัฐ | ✓                                    | ✓  | ✓  | ✓  |    |          |
| 173   | 0336  | ผู้สูงอายุ ในกลุ่มติดเตียงที่มี<br>ความสามารถในชีวิตประจำวัน | สำนักงานสาธารณสุขจังหวัดมหาสารคาม | - สร้างความตระหนักรู้ในความสำคัญ<br>ของบัญชีข้อมูลภาครัฐ<br>- สนับสนุนการนำชุดข้อมูล<br>ลงทะเบียนในระบบบัญชีข้อมูลภาครัฐ | มีรายการสถิติทางการ<br>เผยแพร่บนระบบบัญชี<br>ข้อมูลภาครัฐ | ✓                                    | ✓  | ✓  | ✓  |    |          |
| 174   | 0337  | ร้อยละของผู้สูงอายุมีสุขภาพ<br>ที่พึงประสงค์                 | สำนักงานสาธารณสุขจังหวัดมหาสารคาม | - สร้างความตระหนักรู้ในความสำคัญ<br>ของบัญชีข้อมูลภาครัฐ<br>- สนับสนุนการนำชุดข้อมูล<br>ลงทะเบียนในระบบบัญชีข้อมูลภาครัฐ | มีรายการสถิติทางการ<br>เผยแพร่บนระบบบัญชี<br>ข้อมูลภาครัฐ | ✓                                    | ✓  | ✓  | ✓  |    |          |

ตาราง 22 แนวทางการพัฒนารายการสถิติทางการที่ความพร้อมเผยแพร่ของข้อมูลเป็น Tier 1 ที่หน่วยงานในจังหวัดเป็นเจ้าของข้อมูล (ต่อ)

| ลำดับ | OS ID | รายการสถิติทางการ                                     | หน่วยงาน                                      | แนวทางการพัฒนา   | ผลลัพธ์   | ระยะเวลาดำเนินการ<br>ปีงบประมาณ พ.ศ. |    |    |    |    | หมายเหตุ |
|-------|-------|---|---|--|---|--------------------------------------|----|----|----|----|----------|
|       |       |   |   |  |   | 66                                   | 67 | 68 | 69 | 70 |          |
| 175   | 0338  | รายชื่อชมรมกีฬา<br>และนันทนาการผู้สูงอายุ             | สำนักงานท่องเที่ยว<br>และกีฬาจังหวัดมหาสารคาม | - สร้างความตระหนักรู้ในความสำคัญ<br>ของบัญชีข้อมูลภาครัฐ<br>- สนับสนุนการนำชุดข้อมูล<br>ลงทะเบียนในระบบบัญชีข้อมูลภาครัฐ | มีรายการสถิติทางการ<br>เผยแพร่บนระบบบัญชี<br>ข้อมูลภาครัฐ | ✓                                    | ✓  | ✓  | ✓  |    |          |
| 176   | 0339  | จำนวนชมรมกีฬา<br>และนันทนาการผู้สูงอายุ               | สำนักงานท่องเที่ยวและกีฬา<br>จังหวัดมหาสารคาม | - สร้างความตระหนักรู้ในความสำคัญ<br>ของบัญชีข้อมูลภาครัฐ<br>- สนับสนุนการนำชุดข้อมูล<br>ลงทะเบียนในระบบบัญชีข้อมูลภาครัฐ | มีรายการสถิติทางการ<br>เผยแพร่บนระบบบัญชี<br>ข้อมูลภาครัฐ | ✓                                    | ✓  | ✓  | ✓  |    |          |
| 177   | 0340  | จำนวนผู้สูงอายุที่เข้าร่วม<br>กิจกรรมกีฬาและนันทนาการ | สำนักงานท่องเที่ยวและกีฬา<br>จังหวัดมหาสารคาม | - สร้างความตระหนักรู้ในความสำคัญ<br>ของบัญชีข้อมูลภาครัฐ<br>- สนับสนุนการนำชุดข้อมูล<br>ลงทะเบียนในระบบบัญชีข้อมูลภาครัฐ | มีรายการสถิติทางการ<br>เผยแพร่บนระบบบัญชี<br>ข้อมูลภาครัฐ | ✓                                    | ✓  | ✓  | ✓  |    |          |
| 178   | 0341  | ผู้สูงอายุที่ถูกคุมขังในเรือนจำ                       | เรือนจำจังหวัดมหาสารคาม                       | - สร้างความตระหนักรู้ในความสำคัญ<br>ของบัญชีข้อมูลภาครัฐ<br>- สนับสนุนการนำชุดข้อมูล<br>ลงทะเบียนในระบบบัญชีข้อมูลภาครัฐ | มีรายการสถิติทางการ<br>เผยแพร่บนระบบบัญชี<br>ข้อมูลภาครัฐ | ✓                                    | ✓  | ✓  | ✓  |    |          |
| 179   | 0342  | จำนวนผู้สูงอายุที่เป็นจิตอาสา                         | ที่ทำการปกครองจังหวัด<br>มหาสารคาม            | - สร้างความตระหนักรู้ในความสำคัญ<br>ของบัญชีข้อมูลภาครัฐ<br>- สนับสนุนการนำชุดข้อมูล<br>ลงทะเบียนในระบบบัญชีข้อมูลภาครัฐ | มีรายการสถิติทางการ<br>เผยแพร่บนระบบบัญชี<br>ข้อมูลภาครัฐ | ✓                                    | ✓  | ✓  | ✓  |    |          |

ตาราง 22 แนวทางการพัฒนารายการสถิติทางการที่ความพร้อมเผยแพร่ของข้อมูลเป็น Tier 1 ที่หน่วยงานในจังหวัดเป็นเจ้าของข้อมูล (ต่อ)

| ลำดับ | OS ID | รายการสถิติทางการ   | หน่วยงาน   | แนวทางการพัฒนา   | ผลลัพธ์   | ระยะเวลาดำเนินการ<br>ปีงบประมาณ พ.ศ. |    |    |    |    | หมายเหตุ |
|-------|-------|---|--|--|---|--------------------------------------|----|----|----|----|----------|
|       |       |   |  |  |   | 66                                   | 67 | 68 | 69 | 70 |          |
| 180   | 0343  | จำนวนผู้สูงอายุในสถาน<br>สงเคราะห์คนชรา                           | องค์กรปกครองจังหวัด<br>มหาสารคาม                                 | - สร้างความตระหนักรู้ในความสำคัญ<br>ของบัญชีข้อมูลภาครัฐ<br>- สนับสนุนการนำชุดข้อมูล<br>ลงทะเบียนในระบบบัญชีข้อมูลภาครัฐ | มีรายการสถิติทางการ<br>เผยแพร่บนระบบบัญชี<br>ข้อมูลภาครัฐ | ✓                                    | ✓  | ✓  | ✓  |    |          |
| 181   | 0344  | ผู้สูงอายุที่มีที่อยู่อาศัยไม่มั่นคง/<br>ไม่เหมาะสมต่อการพักอาศัย | สำนักงานพัฒนาสังคม<br>และความมั่นคงของมนุษย์จังหวัด<br>มหาสารคาม | - สร้างความตระหนักรู้ในความสำคัญ<br>ของบัญชีข้อมูลภาครัฐ<br>- สนับสนุนการนำชุดข้อมูล<br>ลงทะเบียนในระบบบัญชีข้อมูลภาครัฐ | มีรายการสถิติทางการ<br>เผยแพร่บนระบบบัญชี<br>ข้อมูลภาครัฐ | ✓                                    | ✓  | ✓  | ✓  |    |          |
| 182   | 0345  | ผู้สูงอายุที่ต้องการซ่อมบ้าน<br>เพื่ออยู่อาศัย                    | สำนักงานพัฒนาสังคม<br>และความมั่นคงของมนุษย์จังหวัด<br>มหาสารคาม | - สร้างความตระหนักรู้ในความสำคัญ<br>ของบัญชีข้อมูลภาครัฐ<br>- สนับสนุนการนำชุดข้อมูล<br>ลงทะเบียนในระบบบัญชีข้อมูลภาครัฐ | มีรายการสถิติทางการ<br>เผยแพร่บนระบบบัญชี<br>ข้อมูลภาครัฐ | ✓                                    | ✓  | ✓  | ✓  |    |          |
| 183   | 0346  | ผู้สูงอายุที่ถูกกระทำความรุนแรง<br>ทางร่างกายและจิตใจ             | สำนักงานพัฒนาสังคม<br>และความมั่นคงของมนุษย์จังหวัด<br>มหาสารคาม | - สร้างความตระหนักรู้ในความสำคัญ<br>ของบัญชีข้อมูลภาครัฐ<br>- สนับสนุนการนำชุดข้อมูล<br>ลงทะเบียนในระบบบัญชีข้อมูลภาครัฐ | มีรายการสถิติทางการ<br>เผยแพร่บนระบบบัญชี<br>ข้อมูลภาครัฐ | ✓                                    | ✓  | ✓  | ✓  |    |          |
| 184   | 0347  | รายชื่อโรงเรียนผู้สูงอายุ   | สำนักงานพัฒนาสังคม<br>และความมั่นคงของมนุษย์จังหวัด<br>มหาสารคาม | - สร้างความตระหนักรู้ในความสำคัญ<br>ของบัญชีข้อมูลภาครัฐ<br>- สนับสนุนการนำชุดข้อมูล<br>ลงทะเบียนในระบบบัญชีข้อมูลภาครัฐ | มีรายการสถิติทางการ<br>เผยแพร่บนระบบบัญชี<br>ข้อมูลภาครัฐ | ✓                                    | ✓  | ✓  | ✓  |    |          |
| 185   | 0348  | จำนวนโรงเรียนผู้สูงอายุ   | สำนักงานพัฒนาสังคม<br>และความมั่นคงของมนุษย์จังหวัด<br>มหาสารคาม | - สร้างความตระหนักรู้ในความสำคัญ<br>ของบัญชีข้อมูลภาครัฐ<br>- สนับสนุนการนำชุดข้อมูล<br>ลงทะเบียนในระบบบัญชีข้อมูลภาครัฐ | มีรายการสถิติทางการ<br>เผยแพร่บนระบบบัญชี<br>ข้อมูลภาครัฐ | ✓                                    | ✓  | ✓  | ✓  |    |          |

ตาราง 22 แนวทางการพัฒนารายการสถิติทางการที่ความพร้อมเผยแพร่ของข้อมูลเป็น Tier 1 ที่หน่วยงานในจังหวัดเป็นเจ้าของข้อมูล (ต่อ)

| ลำดับ | OS ID | รายการสถิติทางการ                                       | หน่วยงาน   | แนวทางการพัฒนา   | ผลลัพธ์   | ระยะเวลาดำเนินการ<br>ปีงบประมาณ พ.ศ. |    |    |    |    | หมายเหตุ |
|-------|-------|---|--|--|---|--------------------------------------|----|----|----|----|----------|
|       |       |   |  |  |   | 66                                   | 67 | 68 | 69 | 70 |          |
| 186   | 0349  | จำนวนผู้เรียนในโรงเรียน<br>ผู้สูงอายุ                   | สำนักงานพัฒนาสังคม<br>และความมั่นคงของมนุษย์จังหวัด<br>มหาสารคาม | - สร้างความตระหนักรู้ในความสำคัญ<br>ของบัญชีข้อมูลภาครัฐ<br>- สนับสนุนการนำชุดข้อมูล<br>ลงทะเบียนในระบบบัญชีข้อมูลภาครัฐ | มีรายการสถิติทางการ<br>เผยแพร่บนระบบบัญชี<br>ข้อมูลภาครัฐ | ✓                                    | ✓  | ✓  | ✓  |    |          |
| 187   | 0350  | จำนวนผู้สูงอายุที่ขึ้นทะเบียน<br>คลังปัญญาผู้สูงอายุ    | สำนักงานพัฒนาสังคม<br>และความมั่นคงของมนุษย์จังหวัด<br>มหาสารคาม | - สร้างความตระหนักรู้ในความสำคัญ<br>ของบัญชีข้อมูลภาครัฐ<br>- สนับสนุนการนำชุดข้อมูล<br>ลงทะเบียนในระบบบัญชีข้อมูลภาครัฐ | มีรายการสถิติทางการ<br>เผยแพร่บนระบบบัญชี<br>ข้อมูลภาครัฐ | ✓                                    | ✓  | ✓  | ✓  |    |          |
| 188   | 0351  | จำนวนผู้สูงอายุที่ลงทะเบียนวุฒิ<br>อาชีวศึกษาระบบทวิภาค | สำนักงานพัฒนาสังคม<br>และความมั่นคงของมนุษย์จังหวัด<br>มหาสารคาม | - สร้างความตระหนักรู้ในความสำคัญ<br>ของบัญชีข้อมูลภาครัฐ<br>- สนับสนุนการนำชุดข้อมูล<br>ลงทะเบียนในระบบบัญชีข้อมูลภาครัฐ | มีรายการสถิติทางการ<br>เผยแพร่บนระบบบัญชี<br>ข้อมูลภาครัฐ | ✓                                    | ✓  | ✓  | ✓  |    |          |
| 189   | 0352  | ผู้ได้รับเบี้ยยังชีพ                                    | สำนักงานท้องถิ่นจังหวัด<br>มหาสารคาม                             | - สร้างความตระหนักรู้ในความสำคัญ<br>ของบัญชีข้อมูลภาครัฐ<br>- สนับสนุนการนำชุดข้อมูล<br>ลงทะเบียนในระบบบัญชีข้อมูลภาครัฐ | มีรายการสถิติทางการ<br>เผยแพร่บนระบบบัญชี<br>ข้อมูลภาครัฐ | ✓                                    | ✓  | ✓  | ✓  |    |          |
| 190   | 0353  | ผู้สูงอายุที่ได้รับเบี้ยยังชีพ<br>ผู้สูงอายุ            | สำนักงานท้องถิ่นจังหวัด<br>มหาสารคาม                             | - สร้างความตระหนักรู้ในความสำคัญ<br>ของบัญชีข้อมูลภาครัฐ<br>- สนับสนุนการนำชุดข้อมูล<br>ลงทะเบียนในระบบบัญชีข้อมูลภาครัฐ | มีรายการสถิติทางการ<br>เผยแพร่บนระบบบัญชี<br>ข้อมูลภาครัฐ | ✓                                    | ✓  | ✓  | ✓  |    |          |
| 191   | 0354  | ผู้สูงอายุที่ได้รับเบี้ยยังชีพ<br>คนพิการ               | สำนักงานท้องถิ่นจังหวัด<br>มหาสารคาม                             | - สร้างความตระหนักรู้ในความสำคัญ<br>ของบัญชีข้อมูลภาครัฐ<br>- สนับสนุนการนำชุดข้อมูล<br>ลงทะเบียนในระบบบัญชีข้อมูลภาครัฐ | มีรายการสถิติทางการ<br>เผยแพร่บนระบบบัญชี<br>ข้อมูลภาครัฐ | ✓                                    | ✓  | ✓  | ✓  |    |          |

ตาราง 22 แนวทางการพัฒนารายการสถิติทางการที่ความพร้อมเผยแพร่ของข้อมูลเป็น Tier 1 ที่หน่วยงานในจังหวัดเป็นเจ้าของข้อมูล (ต่อ)

| ลำดับ | OS ID | รายการสถิติทางการ   | หน่วยงาน   | แนวทางการพัฒนา   | ผลลัพธ์   | ระยะเวลาดำเนินการ<br>ปีงบประมาณ พ.ศ. |    |    |    |    | หมายเหตุ |
|-------|-------|---|--|--|---|--------------------------------------|----|----|----|----|----------|
|       |       |   |  |  |   | 66                                   | 67 | 68 | 69 | 70 |          |
| 192   | 0355  | งบประมาณเบี้ยยังชีพ   | สำนักงานท้องถิ่นจังหวัด<br>มหาสารคาม                             | - สร้างความตระหนักรู้ในความสำคัญ<br>ของบัญชีข้อมูลภาครัฐ<br>- สนับสนุนการนำชุดข้อมูล<br>ลงทะเบียนในระบบบัญชีข้อมูลภาครัฐ | มีรายการสถิติทางการ<br>เผยแพร่บนระบบบัญชี<br>ข้อมูลภาครัฐ | ✓                                    | ✓  | ✓  | ✓  |    |          |
| 193   | 0356  | การจำหน่ายผู้มีสิทธิได้รับเบี้ย<br>ยังชีพ                                 | สำนักงานท้องถิ่นจังหวัด<br>มหาสารคาม                             | - สร้างความตระหนักรู้ในความสำคัญ<br>ของบัญชีข้อมูลภาครัฐ<br>- สนับสนุนการนำชุดข้อมูล<br>ลงทะเบียนในระบบบัญชีข้อมูลภาครัฐ | มีรายการสถิติทางการ<br>เผยแพร่บนระบบบัญชี<br>ข้อมูลภาครัฐ | ✓                                    | ✓  | ✓  | ✓  |    |          |
| 194   | 0357  | ผู้สูงอายุคนไร้ที่พึ่งที่เข้ารับ<br>บริการในศูนย์คุ้มครอง<br>คนไร้ที่พึ่ง | ศูนย์คุ้มครองคนไร้ที่พึ่งจังหวัด<br>มหาสารคาม                    | - สร้างความตระหนักรู้ในความสำคัญ<br>ของบัญชีข้อมูลภาครัฐ<br>- สนับสนุนการนำชุดข้อมูล<br>ลงทะเบียนในระบบบัญชีข้อมูลภาครัฐ | มีรายการสถิติทางการ<br>เผยแพร่บนระบบบัญชี<br>ข้อมูลภาครัฐ | ✓                                    | ✓  | ✓  | ✓  |    |          |
| 195   | 0358  | การช่วยเหลือผู้ขอรับบริการ<br>ในศูนย์คุ้มครองคนไร้ที่พึ่ง                 | ศูนย์คุ้มครองคนไร้ที่พึ่งจังหวัด<br>มหาสารคาม                    | - สร้างความตระหนักรู้ในความสำคัญ<br>ของบัญชีข้อมูลภาครัฐ<br>- สนับสนุนการนำชุดข้อมูล<br>ลงทะเบียนในระบบบัญชีข้อมูลภาครัฐ | มีรายการสถิติทางการ<br>เผยแพร่บนระบบบัญชี<br>ข้อมูลภาครัฐ | ✓                                    | ✓  | ✓  | ✓  |    |          |
| 196   | 0359  | จำนวนผู้สูงอายุที่ได้รับการ<br>อนุมัติกู้ยืมเงินทุนประกอบ<br>อาชีพ        | สำนักงานพัฒนาสังคม<br>และความมั่นคงของมนุษย์จังหวัด<br>มหาสารคาม | - สร้างความตระหนักรู้ในความสำคัญ<br>ของบัญชีข้อมูลภาครัฐ<br>- สนับสนุนการนำชุดข้อมูล<br>ลงทะเบียนในระบบบัญชีข้อมูลภาครัฐ | มีรายการสถิติทางการ<br>เผยแพร่บนระบบบัญชี<br>ข้อมูลภาครัฐ | ✓                                    | ✓  | ✓  | ✓  |    |          |
| 197   | 0360  | จำนวนผู้สูงอายุที่ได้รับค่า<br>จัดการศพตามประเพณี                         | สำนักงานพัฒนาสังคม<br>และความมั่นคงของมนุษย์จังหวัด<br>มหาสารคาม | - สร้างความตระหนักรู้ในความสำคัญ<br>ของบัญชีข้อมูลภาครัฐ<br>- สนับสนุนการนำชุดข้อมูล<br>ลงทะเบียนในระบบบัญชีข้อมูลภาครัฐ | มีรายการสถิติทางการ<br>เผยแพร่บนระบบบัญชี<br>ข้อมูลภาครัฐ | ✓                                    | ✓  | ✓  | ✓  |    |          |

ตาราง 22 แนวทางการพัฒนารายการสถิติทางการที่ความพร้อมเผยแพร่ของข้อมูลเป็น Tier 1 ที่หน่วยงานในจังหวัดเป็นเจ้าของข้อมูล (ต่อ)

| ลำดับ | OS ID | รายการสถิติทางการ  | หน่วยงาน   | แนวทางการพัฒนา   | ผลลัพธ์   | ระยะเวลาดำเนินการ<br>ปีงบประมาณ พ.ศ. |    |    |    |    | หมายเหตุ |
|-------|-------|--|--|--|---|--------------------------------------|----|----|----|----|----------|
|       |       |  |  |  |   | 66                                   | 67 | 68 | 69 | 70 |          |
| 198   | 0361  | จำนวนผู้สูงอายุที่ประสบปัญหา<br>ความเดือดร้อนได้รับความ<br>ช่วยเหลือ โดยการสงเคราะห์<br>ผู้สูงอายุในภาวะยากลำบาก | สำนักงานพัฒนาสังคม<br>และความมั่นคงของมนุษย์จังหวัด<br>มหาสารคาม | - สร้างความตระหนักรู้ในความสำคัญ<br>ของบัญชีข้อมูลภาครัฐ<br>- สนับสนุนการนำชุดข้อมูล<br>ลงทะเบียนในระบบบัญชีข้อมูลภาครัฐ | มีรายการสถิติทางการ<br>เผยแพร่บนระบบบัญชี<br>ข้อมูลภาครัฐ | ✓                                    | ✓  | ✓  | ✓  |    |          |
| 199   | 0362  | รายชื่อและที่อยู่จำนวนศูนย์<br>คุณภาพชีวิตและส่งเสริมอาชีพ<br>ผู้สูงอายุ (ศพอส.)                                 | สำนักงานพัฒนาสังคม<br>และความมั่นคงของมนุษย์จังหวัด<br>มหาสารคาม | - สร้างความตระหนักรู้ในความสำคัญ<br>ของบัญชีข้อมูลภาครัฐ<br>- สนับสนุนการนำชุดข้อมูล<br>ลงทะเบียนในระบบบัญชีข้อมูลภาครัฐ | มีรายการสถิติทางการ<br>เผยแพร่บนระบบบัญชี<br>ข้อมูลภาครัฐ | ✓                                    | ✓  | ✓  | ✓  |    |          |
| 200   | 0363  | อาสาสมัครพัฒนาสังคม<br>และความมั่นคงของมนุษย์<br>ที่มีความชำนาญด้านผู้สูงอายุ                                    | สำนักงานพัฒนาสังคม<br>และความมั่นคงของมนุษย์จังหวัด<br>มหาสารคาม | - สร้างความตระหนักรู้ในความสำคัญ<br>ของบัญชีข้อมูลภาครัฐ<br>- สนับสนุนการนำชุดข้อมูล<br>ลงทะเบียนในระบบบัญชีข้อมูลภาครัฐ | มีรายการสถิติทางการ<br>เผยแพร่บนระบบบัญชี<br>ข้อมูลภาครัฐ | ✓                                    | ✓  | ✓  | ✓  |    |          |
| 201   | 0364  | จำนวนโครงการที่ได้รับการ<br>อนุมัติเงินสนับสนุน<br>ของกองทุนผู้สูงอายุ   | สำนักงานพัฒนาสังคม<br>และความมั่นคงของมนุษย์จังหวัด<br>มหาสารคาม | - สร้างความตระหนักรู้ในความสำคัญ<br>ของบัญชีข้อมูลภาครัฐ<br>- สนับสนุนการนำชุดข้อมูล<br>ลงทะเบียนในระบบบัญชีข้อมูลภาครัฐ | มีรายการสถิติทางการ<br>เผยแพร่บนระบบบัญชี<br>ข้อมูลภาครัฐ | ✓                                    | ✓  | ✓  | ✓  |    |          |
| 202   | 0365  | รายชื่อโครงการที่ได้รับการ<br>อนุมัติเงินสนับสนุน<br>ของกองทุนผู้สูงอายุ   | สำนักงานพัฒนาสังคม<br>และความมั่นคงของมนุษย์จังหวัด<br>มหาสารคาม | - สร้างความตระหนักรู้ในความสำคัญ<br>ของบัญชีข้อมูลภาครัฐ<br>- สนับสนุนการนำชุดข้อมูล<br>ลงทะเบียนในระบบบัญชีข้อมูลภาครัฐ | มีรายการสถิติทางการ<br>เผยแพร่บนระบบบัญชี<br>ข้อมูลภาครัฐ | ✓                                    | ✓  | ✓  | ✓  |    |          |

#### 4.2.2.2 แนวทางการพัฒนารายการสถิติทางการที่ความพร้อมเผยแพร่ของข้อมูลเป็น Tier 2 (มีหน่วยงานรับผิดชอบ)

การพัฒนารายการสถิติทางการที่ความพร้อมเผยแพร่ของข้อมูลเป็น Tier 2 (มีหน่วยงานรับผิดชอบ) เป็นการดำเนินการพัฒนาเฉพาะรายการสถิติทางการที่มีค่านิยมและวิธีการผลิต มีหน่วยงานรับผิดชอบ แต่ยังไม่พร้อมเผยแพร่ (Tier 2) ที่หน่วยงานในจังหวัดเป็นเจ้าของข้อมูล ดังนั้น จำเป็นต้องมีแนวทางการพัฒนารายการสถิติทางการเพื่อให้มีคุณภาพและมาตรฐานสถิติที่สามารถนำไปใช้ในการตัดสินใจได้ โดยรายการสถิติทางการที่ความพร้อมเผยแพร่ของข้อมูลเป็น Tier 2 (มีหน่วยงานรับผิดชอบ) มีจำนวน 77 รายการ โดยรายละเอียดแสดงดังตาราง 23

ตาราง 23 แนวทางการพัฒนารายการสถิติทางการที่ความพร้อมเผยแพร่ของข้อมูลเป็น Tier 2 (มีหน่วยงานรับผิดชอบ) ที่หน่วยงานในจังหวัดเป็นเจ้าของข้อมูล

| ลำดับ | OS ID | รายการสถิติทางการ                                      | หน่วยงาน                          | แนวทางการพัฒนา  | ผลลัพธ์  | ระยะเวลาดำเนินการ<br>ปีงบประมาณ พ.ศ. |    |    |    |    | หมายเหตุ |
|-------|-------|--|-----------------------------------|---|--|--------------------------------------|----|----|----|----|----------|
|       |       |  |                                   |   |  | 66                                   | 67 | 68 | 69 | 70 |          |
| 1     | 0027  | จำนวนเนื้อที่ที่ได้รับการส่งเสริมปรับปรุงบำรุงดิน      | สถานีพัฒนาที่ดินจังหวัดมหาสารคาม  | <ul style="list-style-type: none"> <li>- สร้างความรู้ ความเข้าใจใน ความจำเป็นของบัญชีสถิติทางการ</li> <li>- สนับสนุนการ นำชุดข้อมูล ลงทะเบียนในระบบบัญชีข้อมูลภาครัฐ มีรายการสถิติทางการเผยแพร่บนระบบบัญชีข้อมูลภาครัฐ</li> </ul> | มีรายการสถิติทางการเผยแพร่บน ระบบบัญชีข้อมูลภาครัฐ | ✓                                    | ✓  | ✓  | ✓  |    |          |
| 2     | 0039  | จำนวนยาสมุนไพรรักษา กลุ่มอาการทางสูติศาสตร์นรีเวชวิทยา | สำนักงานสาธารณสุขจังหวัดมหาสารคาม | <ul style="list-style-type: none"> <li>- สร้างความรู้ ความเข้าใจใน ความจำเป็นของบัญชีสถิติทางการ</li> <li>- สนับสนุนการ นำชุดข้อมูล ลงทะเบียนในระบบบัญชีข้อมูลภาครัฐ มีรายการสถิติทางการเผยแพร่บนระบบบัญชีข้อมูลภาครัฐ</li> </ul> | มีรายการสถิติทางการเผยแพร่บน ระบบบัญชีข้อมูลภาครัฐ | ✓                                    | ✓  | ✓  | ✓  |    |          |
| 3     | 0040  | จำนวนสมุนไพรที่ใช้เป็นยาบำรุงกำลัง                     | สำนักงานสาธารณสุขจังหวัดมหาสารคาม | <ul style="list-style-type: none"> <li>- สร้างความรู้ ความเข้าใจใน ความจำเป็นของบัญชีสถิติทางการ</li> <li>- สนับสนุนการ นำชุดข้อมูล ลงทะเบียนในระบบบัญชีข้อมูลภาครัฐ มีรายการสถิติทางการเผยแพร่บนระบบบัญชีข้อมูลภาครัฐ</li> </ul> | มีรายการสถิติทางการเผยแพร่บน ระบบบัญชีข้อมูลภาครัฐ | ✓                                    | ✓  | ✓  | ✓  |    |          |
| 4     | 0041  | จำนวนสมุนไพรช่วยสร้างภูมิคุ้มกัน                       | สำนักงานสาธารณสุขจังหวัดมหาสารคาม | <ul style="list-style-type: none"> <li>- สร้างความรู้ ความเข้าใจใน ความจำเป็นของบัญชีสถิติทางการ</li> <li>- สนับสนุนการ นำชุดข้อมูล ลงทะเบียนในระบบบัญชีข้อมูลภาครัฐ มีรายการสถิติทางการเผยแพร่บนระบบบัญชีข้อมูลภาครัฐ</li> </ul> | มีรายการสถิติทางการเผยแพร่บน ระบบบัญชีข้อมูลภาครัฐ | ✓                                    | ✓  | ✓  | ✓  |    |          |

ตาราง 23 แนวทางการพัฒนารายการสถิติทางการที่ความพร้อมเผยแพร่ของข้อมูลเป็น Tier 2 (มีหน่วยงานรับผิดชอบ) ที่หน่วยงานในจังหวัดเป็นเจ้าของข้อมูล (ต่อ)

| ลำดับ | OS ID | รายการสถิติทางการ                                      | หน่วยงาน                           | แนวทางการพัฒนา  | ผลลัพธ์  | ระยะเวลาดำเนินการ<br>ปีงบประมาณ พ.ศ. |    |    |    |    | หมายเหตุ |
|-------|-------|--|------------------------------------|---|--|--------------------------------------|----|----|----|----|----------|
|       |       |  |                                    |   |  | 66                                   | 67 | 68 | 69 | 70 |          |
| 5     | 0046  | เกษตรกรได้รับส่งเสริมการผลิตข้าวอินทรีย์               | สำนักงานเกษตรจังหวัดมหาสารคาม      | <ul style="list-style-type: none"> <li>- สร้างความรู้ ความเข้าใจใน ความจำเป็นของบัญชีสถิติทางการ</li> <li>- สนับสนุนการ นำชุดข้อมูล ลงทะเบียนในระบบบัญชีข้อมูลภาครัฐ มีรายการสถิติทางการเผยแพร่บนระบบบัญชีข้อมูลภาครัฐ</li> </ul> | มีรายการสถิติทางการเผยแพร่บน ระบบบัญชีข้อมูลภาครัฐ | ✓                                    | ✓  | ✓  | ✓  |    |          |
| 6     | 0048  | เกษตรกรที่ปลูกอ้อย                                     | สำนักงานอุตสาหกรรมจังหวัดมหาสารคาม | <ul style="list-style-type: none"> <li>- สร้างความรู้ ความเข้าใจใน ความจำเป็นของบัญชีสถิติทางการ</li> <li>- สนับสนุนการ นำชุดข้อมูล ลงทะเบียนในระบบบัญชีข้อมูลภาครัฐ มีรายการสถิติทางการเผยแพร่บนระบบบัญชีข้อมูลภาครัฐ</li> </ul> | มีรายการสถิติทางการเผยแพร่บน ระบบบัญชีข้อมูลภาครัฐ | ✓                                    | ✓  | ✓  | ✓  |    |          |
| 7     | 0049  | เกษตรกรที่ได้รับส่งเสริมการปลูกอ้อยพันธุ์ดี            | สำนักงานอุตสาหกรรมจังหวัดมหาสารคาม | <ul style="list-style-type: none"> <li>- สร้างความรู้ ความเข้าใจใน ความจำเป็นของบัญชีสถิติทางการ</li> <li>- สนับสนุนการ นำชุดข้อมูล ลงทะเบียนในระบบบัญชีข้อมูลภาครัฐ มีรายการสถิติทางการเผยแพร่บนระบบบัญชีข้อมูลภาครัฐ</li> </ul> | มีรายการสถิติทางการเผยแพร่บน ระบบบัญชีข้อมูลภาครัฐ | ✓                                    | ✓  | ✓  | ✓  |    |          |
| 8     | 0050  | เกษตรกรที่ได้รับการส่งเสริมการจัดทำแปลงพันธุ์อ้อยสะอาด | สำนักงานอุตสาหกรรมจังหวัดมหาสารคาม | <ul style="list-style-type: none"> <li>- สร้างความรู้ ความเข้าใจใน ความจำเป็นของบัญชีสถิติทางการ</li> <li>- สนับสนุนการ นำชุดข้อมูล ลงทะเบียนในระบบบัญชีข้อมูลภาครัฐ มีรายการสถิติทางการเผยแพร่บนระบบบัญชีข้อมูลภาครัฐ</li> </ul> | มีรายการสถิติทางการเผยแพร่บน ระบบบัญชีข้อมูลภาครัฐ | ✓                                    | ✓  | ✓  | ✓  |    |          |

ตาราง 23 แนวทางการพัฒนารายการสถิติทางการที่ความพร้อมเผยแพร่ของข้อมูลเป็น Tier 2 (มีหน่วยงานรับผิดชอบ) ที่หน่วยงานในจังหวัดเป็นเจ้าของข้อมูล (ต่อ)

| ลำดับ | OS ID | รายการสถิติทางการ   | หน่วยงาน                              | แนวทางการพัฒนา  | ผลลัพธ์  | ระยะเวลาดำเนินการ<br>ปีงบประมาณ พ.ศ. |    |    |    |    | หมายเหตุ |
|-------|-------|---|---------------------------------------|---|--|--------------------------------------|----|----|----|----|----------|
|       |       |   |                                       |   |  | 66                                   | 67 | 68 | 69 | 70 |          |
| 9     | 0053  | ปริมาณการใช้ปุ๋ยเคมีในการปลูกข้าวเฉลี่ยต่อไร่                                 | สำนักงานเกษตรจังหวัดมหาสารคาม         | <ul style="list-style-type: none"> <li>- สร้างความรู้ ความเข้าใจใน ความจำเป็นของบัญชีสถิติทางการ</li> <li>- สนับสนุนการ นำชุดข้อมูล ลงทะเบียนในระบบบัญชีข้อมูลภาครัฐ มีรายการสถิติทางการเผยแพร่บนระบบบัญชีข้อมูลภาครัฐ</li> </ul> | มีรายการสถิติทางการเผยแพร่บน ระบบบัญชีข้อมูลภาครัฐ | ✓                                    | ✓  | ✓  | ✓  |    |          |
| 10    | 0058  | จำนวนเส้นทางคมนาคมที่ได้รับการพัฒนา/ปรับปรุงด้านการจราจร                      | สำนักงานทางหลวงที่ 8 จังหวัดมหาสารคาม | <ul style="list-style-type: none"> <li>- สร้างความรู้ ความเข้าใจใน ความจำเป็นของบัญชีสถิติทางการ</li> <li>- สนับสนุนการ นำชุดข้อมูล ลงทะเบียนในระบบบัญชีข้อมูลภาครัฐ มีรายการสถิติทางการเผยแพร่บนระบบบัญชีข้อมูลภาครัฐ</li> </ul> | มีรายการสถิติทางการเผยแพร่บน ระบบบัญชีข้อมูลภาครัฐ | ✓                                    | ✓  | ✓  | ✓  |    |          |
| 11    | 0063  | เกษตรกรที่ได้รับการส่งเสริมและพัฒนาอาชีพการเลี้ยงสัตว์ปีกครบวงจร              | สำนักงานปศุสัตว์จังหวัดมหาสารคาม      | <ul style="list-style-type: none"> <li>- สร้างความรู้ ความเข้าใจใน ความจำเป็นของบัญชีสถิติทางการ</li> <li>- สนับสนุนการ นำชุดข้อมูล ลงทะเบียนในระบบบัญชีข้อมูลภาครัฐ มีรายการสถิติทางการเผยแพร่บนระบบบัญชีข้อมูลภาครัฐ</li> </ul> | มีรายการสถิติทางการเผยแพร่บน ระบบบัญชีข้อมูลภาครัฐ | ✓                                    | ✓  | ✓  | ✓  |    |          |
| 12    | 0065  | จำนวนโครงการที่ได้ติดตามประเมินผลการดำเนินงานด้านสัตว์ (ผลสัมฤทธิ์ของโครงการ) | สำนักงานปศุสัตว์จังหวัดมหาสารคาม      | <ul style="list-style-type: none"> <li>- สร้างความรู้ ความเข้าใจใน ความจำเป็นของบัญชีสถิติทางการ</li> <li>- สนับสนุนการ นำชุดข้อมูล ลงทะเบียนในระบบบัญชีข้อมูลภาครัฐ มีรายการสถิติทางการเผยแพร่บนระบบบัญชีข้อมูลภาครัฐ</li> </ul> | มีรายการสถิติทางการเผยแพร่บน ระบบบัญชีข้อมูลภาครัฐ | ✓                                    | ✓  | ✓  | ✓  |    |          |

ตาราง 23 แนวทางการพัฒนารายการสถิติทางการที่ความพร้อมเผยแพร่ของข้อมูลเป็น Tier 2 (มีหน่วยงานรับผิดชอบ) ที่หน่วยงานในจังหวัดเป็นเจ้าของข้อมูล (ต่อ)

| ลำดับ | OS ID | รายการสถิติทางการ   | หน่วยงาน                               | แนวทางการพัฒนา  | ผลลัพธ์  | ระยะเวลาดำเนินการ<br>ปีงบประมาณ พ.ศ. |    |    |    |    | หมายเหตุ |
|-------|-------|---|--|---|--|--------------------------------------|----|----|----|----|----------|
|       |       |   |  |   |  | 66                                   | 67 | 68 | 69 | 70 |          |
| 13    | 0067  | จำนวนโครงการที่ได้ติดตามประเมินผลการดำเนินงานด้านพืชผัก พืชไร่ (ผลสัมฤทธิ์ของโครงการ) | สำนักงานเกษตรและสหกรณ์จังหวัดมหาสารคาม | <ul style="list-style-type: none"> <li>- สร้างความรู้ ความเข้าใจใน ความจำเป็นของบัญชีสถิติทางการ</li> <li>- สนับสนุนการ นำชุดข้อมูล ลงทะเบียนในระบบบัญชีข้อมูลภาครัฐ มีรายการสถิติทางการเผยแพร่บนระบบบัญชีข้อมูลภาครัฐ</li> </ul> | มีรายการสถิติทางการเผยแพร่บน ระบบบัญชีข้อมูลภาครัฐ | ✓                                    | ✓  | ✓  | ✓  |    |          |
| 14    | 0071  | โรงสีชุมชน โรงสีสหกรณ์ และโรงสีเอกชน  | สำนักงานอุตสาหกรรมจังหวัดมหาสารคาม     | <ul style="list-style-type: none"> <li>- สร้างความรู้ ความเข้าใจใน ความจำเป็นของบัญชีสถิติทางการ</li> <li>- สนับสนุนการ นำชุดข้อมูล ลงทะเบียนในระบบบัญชีข้อมูลภาครัฐ มีรายการสถิติทางการเผยแพร่บนระบบบัญชีข้อมูลภาครัฐ</li> </ul> | มีรายการสถิติทางการเผยแพร่บน ระบบบัญชีข้อมูลภาครัฐ | ✓                                    | ✓  | ✓  | ✓  |    |          |
| 15    | 0072  | ผลิตภัณฑ์ที่แปรรูปจากข้าว/ผลิตภัณฑ์ที่เกี่ยวข้อง                                      | สำนักงานเกษตรจังหวัดมหาสารคาม          | <ul style="list-style-type: none"> <li>- สร้างความรู้ ความเข้าใจใน ความจำเป็นของบัญชีสถิติทางการ</li> <li>- สนับสนุนการ นำชุดข้อมูล ลงทะเบียนในระบบบัญชีข้อมูลภาครัฐ มีรายการสถิติทางการเผยแพร่บนระบบบัญชีข้อมูลภาครัฐ</li> </ul> | มีรายการสถิติทางการเผยแพร่บน ระบบบัญชีข้อมูลภาครัฐ | ✓                                    | ✓  | ✓  | ✓  |    |          |
| 16    | 0073  | โกดัง หรือสถานที่เก็บรักษาข้าวเปลือกที่ได้มาตรฐาน                                     | สำนักงานอุตสาหกรรมจังหวัดมหาสารคาม     | <ul style="list-style-type: none"> <li>- สร้างความรู้ ความเข้าใจใน ความจำเป็นของบัญชีสถิติทางการ</li> <li>- สนับสนุนการ นำชุดข้อมูล ลงทะเบียนในระบบบัญชีข้อมูลภาครัฐ มีรายการสถิติทางการเผยแพร่บนระบบบัญชีข้อมูลภาครัฐ</li> </ul> | มีรายการสถิติทางการเผยแพร่บน ระบบบัญชีข้อมูลภาครัฐ | ✓                                    | ✓  | ✓  | ✓  |    |          |

ตาราง 23 แนวทางการพัฒนารายการสถิติทางการที่ความพร้อมเผยแพร่ของข้อมูลเป็น Tier 2 (มีหน่วยงานรับผิดชอบ) ที่หน่วยงานในจังหวัดเป็นเจ้าของข้อมูล (ต่อ)

| ลำดับ | OS ID | รายการสถิติทางการ  | หน่วยงาน                                     | แนวทางการพัฒนา  | ผลลัพธ์  | ระยะเวลาดำเนินการ<br>ปีงบประมาณ พ.ศ. |    |    |    |    | หมายเหตุ |
|-------|-------|--|--|---|--|--------------------------------------|----|----|----|----|----------|
|       |       |  |  |   |  | 66                                   | 67 | 68 | 69 | 70 |          |
| 17    | 0078  | เครือข่ายตลาดสินค้าในประเทศ  | สำนักงานพาณิชย์จังหวัดมหาสารคาม              | <ul style="list-style-type: none"> <li>- สร้างความรู้ ความเข้าใจใน ความจำเป็นของบัญชีสถิติทางการ</li> <li>- สนับสนุนการ นำชุดข้อมูล ลงทะเบียนในระบบบัญชีข้อมูลภาครัฐ มีรายการสถิติทางการเผยแพร่บนระบบบัญชีข้อมูลภาครัฐ</li> </ul> | มีรายการสถิติทางการเผยแพร่บน ระบบบัญชีข้อมูลภาครัฐ | ✓                                    | ✓  | ✓  | ✓  |    |          |
| 18    | 0079  | เครือข่ายตลาดสินค้าต่างประเทศ  | สำนักงานพาณิชย์จังหวัดมหาสารคาม              | <ul style="list-style-type: none"> <li>- สร้างความรู้ ความเข้าใจใน ความจำเป็นของบัญชีสถิติทางการ</li> <li>- สนับสนุนการ นำชุดข้อมูล ลงทะเบียนในระบบบัญชีข้อมูลภาครัฐ มีรายการสถิติทางการเผยแพร่บนระบบบัญชีข้อมูลภาครัฐ</li> </ul> | มีรายการสถิติทางการเผยแพร่บน ระบบบัญชีข้อมูลภาครัฐ | ✓                                    | ✓  | ✓  | ✓  |    |          |
| 19    | 0080  | ช่องทางการประชาสัมพันธ์สินค้าเกษตร   | สำนักงานพาณิชย์จังหวัดมหาสารคาม              | <ul style="list-style-type: none"> <li>- สร้างความรู้ ความเข้าใจใน ความจำเป็นของบัญชีสถิติทางการ</li> <li>- สนับสนุนการ นำชุดข้อมูล ลงทะเบียนในระบบบัญชีข้อมูลภาครัฐ มีรายการสถิติทางการเผยแพร่บนระบบบัญชีข้อมูลภาครัฐ</li> </ul> | มีรายการสถิติทางการเผยแพร่บน ระบบบัญชีข้อมูลภาครัฐ | ✓                                    | ✓  | ✓  | ✓  |    |          |
| 20    | 0084  | จำนวนแหล่งท่องเที่ยวได้รับการอนุรักษ์/ฟื้นฟู/ปรับปรุง/บูรณะ/พัฒนาแหล่งท่องเที่ยว | สำนักงานการท่องเที่ยวและกีฬาจังหวัดมหาสารคาม | <ul style="list-style-type: none"> <li>- สร้างความรู้ ความเข้าใจใน ความจำเป็นของบัญชีสถิติทางการ</li> <li>- สนับสนุนการ นำชุดข้อมูล ลงทะเบียนในระบบบัญชีข้อมูลภาครัฐ มีรายการสถิติทางการเผยแพร่บนระบบบัญชีข้อมูลภาครัฐ</li> </ul> | มีรายการสถิติทางการเผยแพร่บน ระบบบัญชีข้อมูลภาครัฐ | ✓                                    | ✓  | ✓  | ✓  |    |          |

ตาราง 23 แนวทางการพัฒนารายการสถิติทางการที่ความพร้อมเผยแพร่ของข้อมูลเป็น Tier 2 (มีหน่วยงานรับผิดชอบ) ที่หน่วยงานในจังหวัดเป็นเจ้าของข้อมูล (ต่อ)

| ลำดับ | OS ID | รายการสถิติทางการ   | หน่วยงาน   | แนวทางการพัฒนา  | ผลลัพธ์  | ระยะเวลาดำเนินการ<br>ปีงบประมาณ พ.ศ. |    |    |    |    | หมายเหตุ |
|-------|-------|---|--|---|--|--------------------------------------|----|----|----|----|----------|
|       |       |   |  |   |  | 66                                   | 67 | 68 | 69 | 70 |          |
| 21    | 0087  | รูปแบบการเดินทาง<br>ของนักท่องเที่ยวและข้อมูล<br>ต่าง ๆ ที่เกี่ยวข้อง               | สำนักงานการท่องเที่ยว<br>และกีฬาจังหวัด<br>มหาสารคาม               | - สร้างความรู้ ความเข้าใจใน ความจำเป็น<br>ของบัญชีสถิติทางการ<br>- สนับสนุนการ นำชุดข้อมูล ลงทะเบียน<br>ในระบบบัญชีข้อมูลภาครัฐ มีรายการสถิติ<br>ทางการเผยแพร่บนระบบบัญชีข้อมูลภาครัฐ | มีรายการสถิติทางการ<br>เผยแพร่บน ระบบบัญชี<br>ข้อมูลภาครัฐ | ✓                                    | ✓  | ✓  | ✓  |    |          |
| 22    | 0088  | จำนวนแหล่งท่องเที่ยวที่มี<br>การจัดระบบการกำจัดขยะ                                  | สำนักงาน<br>ทรัพยากรธรรมชาติและ<br>สิ่งแวดล้อมจังหวัด<br>มหาสารคาม | - สร้างความรู้ ความเข้าใจใน ความจำเป็น<br>ของบัญชีสถิติทางการ<br>- สนับสนุนการ นำชุดข้อมูล ลงทะเบียน<br>ในระบบบัญชีข้อมูลภาครัฐ มีรายการสถิติ<br>ทางการเผยแพร่บนระบบบัญชีข้อมูลภาครัฐ | มีรายการสถิติทางการ<br>เผยแพร่บน ระบบบัญชี<br>ข้อมูลภาครัฐ | ✓                                    | ✓  | ✓  | ✓  |    |          |
| 23    | 0089  | จำนวนปัญหาด้านสิ่งแวดล้อม<br>บริเวณแหล่งท่องเที่ยว (ระบุ<br>ปัญหาและพื้นที่ที่เกิด) | สำนักงาน<br>ทรัพยากรธรรมชาติและ<br>สิ่งแวดล้อมจังหวัด<br>มหาสารคาม | - สร้างความรู้ ความเข้าใจใน ความจำเป็น<br>ของบัญชีสถิติทางการ<br>- สนับสนุนการ นำชุดข้อมูล ลงทะเบียน<br>ในระบบบัญชีข้อมูลภาครัฐ มีรายการสถิติ<br>ทางการเผยแพร่บนระบบบัญชีข้อมูลภาครัฐ | มีรายการสถิติทางการ<br>เผยแพร่บน ระบบบัญชี<br>ข้อมูลภาครัฐ | ✓                                    | ✓  | ✓  | ✓  |    |          |
| 24    | 0090  | จำนวนงบประมาณการดูแล<br>รักษาสิ่งแวดล้อมเพื่อการ<br>ท่องเที่ยว                      | สำนักงาน<br>ทรัพยากรธรรมชาติและ<br>สิ่งแวดล้อมจังหวัด<br>มหาสารคาม | - สร้างความรู้ ความเข้าใจใน ความจำเป็น<br>ของบัญชีสถิติทางการ<br>- สนับสนุนการ นำชุดข้อมูล ลงทะเบียน<br>ในระบบบัญชีข้อมูลภาครัฐ มีรายการสถิติ<br>ทางการเผยแพร่บนระบบบัญชีข้อมูลภาครัฐ | มีรายการสถิติทางการ<br>เผยแพร่บน ระบบบัญชี<br>ข้อมูลภาครัฐ | ✓                                    | ✓  | ✓  | ✓  |    |          |

ตาราง 23 แนวทางการพัฒนารายการสถิติทางการที่ความพร้อมเผยแพร่ของข้อมูลเป็น Tier 2 (มีหน่วยงานรับผิดชอบ) ที่หน่วยงานในจังหวัดเป็นเจ้าของข้อมูล (ต่อ)

| ลำดับ | OS ID | รายการสถิติทางการ  | หน่วยงาน   | แนวทางการพัฒนา  | ผลลัพธ์  | ระยะเวลาดำเนินการ<br>ปีงบประมาณ พ.ศ. |    |    |    |    | หมายเหตุ |
|-------|-------|--|--|---|--|--------------------------------------|----|----|----|----|----------|
|       |       |  |  |   |  | 66                                   | 67 | 68 | 69 | 70 |          |
| 25    | 0092  | จำนวนข้อร้องเรียนปัญหา<br>มลภาวะจากการท่องเที่ยว<br>ในพื้นที่                                      | ศูนย์ดำรงธรรมจังหวัด<br>มหาสารคาม                    | - สร้างความรู้ ความเข้าใจใน ความจำเป็น<br>ของบัญชีสถิติทางการ<br>- สนับสนุนการ นำชุดข้อมูล ลงทะเบียน<br>ในระบบบัญชีข้อมูลภาครัฐ มีรายการสถิติ<br>ทางการเผยแพร่บนระบบบัญชีข้อมูลภาครัฐ | มีรายการสถิติทางการ<br>เผยแพร่บน ระบบบัญชี<br>ข้อมูลภาครัฐ | ✓                                    | ✓  | ✓  | ✓  |    |          |
| 26    | 0098  | จำนวนการรวมกลุ่ม<br>ของผู้ประกอบการ<br>ด้านท่องเที่ยว  | สำนักงานการท่องเที่ยว<br>และกีฬาจังหวัด<br>มหาสารคาม | - สร้างความรู้ ความเข้าใจใน ความจำเป็น<br>ของบัญชีสถิติทางการ<br>- สนับสนุนการ นำชุดข้อมูล ลงทะเบียน<br>ในระบบบัญชีข้อมูลภาครัฐ มีรายการสถิติ<br>ทางการเผยแพร่บนระบบบัญชีข้อมูลภาครัฐ | มีรายการสถิติทางการ<br>เผยแพร่บน ระบบบัญชี<br>ข้อมูลภาครัฐ | ✓                                    | ✓  | ✓  | ✓  |    |          |
| 27    | 0099  | จำนวนครั้งในการจัด<br>กิจกรรมระหว่างภาคี<br>เครือข่ายด้านการท่องเที่ยว<br>(ใน/ต่างประเทศ)          | สำนักงานการท่องเที่ยว<br>และกีฬาจังหวัด<br>มหาสารคาม | - สร้างความรู้ ความเข้าใจใน ความจำเป็น<br>ของบัญชีสถิติทางการ<br>- สนับสนุนการ นำชุดข้อมูล ลงทะเบียน<br>ในระบบบัญชีข้อมูลภาครัฐ มีรายการสถิติ<br>ทางการเผยแพร่บนระบบบัญชีข้อมูลภาครัฐ | มีรายการสถิติทางการ<br>เผยแพร่บน ระบบบัญชี<br>ข้อมูลภาครัฐ | ✓                                    | ✓  | ✓  | ✓  |    |          |
| 28    | 0102  | จำนวนโรงแรมหรือสถานที่<br>ท่องเที่ยวที่ได้รับการรับรอง<br>ด้านมาตรฐานของการ<br>อนุรักษ์สิ่งแวดล้อม | สำนักงานการท่องเที่ยว<br>และกีฬาจังหวัด<br>มหาสารคาม | - สร้างความรู้ ความเข้าใจใน ความจำเป็น<br>ของบัญชีสถิติทางการ<br>- สนับสนุนการ นำชุดข้อมูล ลงทะเบียน<br>ในระบบบัญชีข้อมูลภาครัฐ มีรายการสถิติ<br>ทางการเผยแพร่บนระบบบัญชีข้อมูลภาครัฐ | มีรายการสถิติทางการ<br>เผยแพร่บน ระบบบัญชี<br>ข้อมูลภาครัฐ | ✓                                    | ✓  | ✓  | ✓  |    |          |

ตาราง 23 แนวทางการพัฒนารายการสถิติทางการที่ความพร้อมเผยแพร่ของข้อมูลเป็น Tier 2 (มีหน่วยงานรับผิดชอบ) ที่หน่วยงานในจังหวัดเป็นเจ้าของข้อมูล (ต่อ)

| ลำดับ | OS ID | รายการสถิติทางการ  | หน่วยงาน                                     | แนวทางการพัฒนา  | ผลลัพธ์  | ระยะเวลาดำเนินการ<br>ปีงบประมาณ พ.ศ. |    |    |    |    | หมายเหตุ |
|-------|-------|--|--|---|--|--------------------------------------|----|----|----|----|----------|
|       |       |  |  |   |  | 66                                   | 67 | 68 | 69 | 70 |          |
| 29    | 0103  | จำนวนโรงแรมแยกตามประเภทดาวที่ได้รับ  | สำนักงานการท่องเที่ยวและกีฬาจังหวัดมหาสารคาม | <ul style="list-style-type: none"> <li>- สร้างความรู้ ความเข้าใจใน ความจำเป็นของบัญชีสถิติทางการ</li> <li>- สนับสนุนการ นำชุดข้อมูล ลงทะเบียนในระบบบัญชีข้อมูลภาครัฐ มีรายการสถิติทางการเผยแพร่บนระบบบัญชีข้อมูลภาครัฐ</li> </ul> | มีรายการสถิติทางการเผยแพร่บน ระบบบัญชีข้อมูลภาครัฐ | ✓                                    | ✓  | ✓  | ✓  |    |          |
| 30    | 0112  | จำนวนผู้ขอขึ้นทะเบียนเป็นมัคคุเทศก์  | สำนักงานการท่องเที่ยวและกีฬาจังหวัดมหาสารคาม | <ul style="list-style-type: none"> <li>- สร้างความรู้ ความเข้าใจใน ความจำเป็นของบัญชีสถิติทางการ</li> <li>- สนับสนุนการ นำชุดข้อมูล ลงทะเบียนในระบบบัญชีข้อมูลภาครัฐ มีรายการสถิติทางการเผยแพร่บนระบบบัญชีข้อมูลภาครัฐ</li> </ul> | มีรายการสถิติทางการเผยแพร่บน ระบบบัญชีข้อมูลภาครัฐ | ✓                                    | ✓  | ✓  | ✓  |    |          |
| 31    | 0113  | รายชื่อสถานศึกษาในจังหวัดที่มีหลักสูตรอบรมมัคคุเทศก์และบุคลากรทางการท่องเที่ยว | สำนักงานศึกษาธิการจังหวัดมหาสารคาม           | <ul style="list-style-type: none"> <li>- สร้างความรู้ ความเข้าใจใน ความจำเป็นของบัญชีสถิติทางการ</li> <li>- สนับสนุนการ นำชุดข้อมูล ลงทะเบียนในระบบบัญชีข้อมูลภาครัฐ มีรายการสถิติทางการเผยแพร่บนระบบบัญชีข้อมูลภาครัฐ</li> </ul> | มีรายการสถิติทางการเผยแพร่บน ระบบบัญชีข้อมูลภาครัฐ | ✓                                    | ✓  | ✓  | ✓  |    |          |
| 32    | 0114  | จำนวนกิจกรรมในการฝึกอบรมแรงงานวิชาชีพในสถานประกอบการด้านการท่องเที่ยว          | สำนักงานการท่องเที่ยวและกีฬาจังหวัดมหาสารคาม | <ul style="list-style-type: none"> <li>- สร้างความรู้ ความเข้าใจใน ความจำเป็นของบัญชีสถิติทางการ</li> <li>- สนับสนุนการ นำชุดข้อมูล ลงทะเบียนในระบบบัญชีข้อมูลภาครัฐ มีรายการสถิติทางการเผยแพร่บนระบบบัญชีข้อมูลภาครัฐ</li> </ul> | มีรายการสถิติทางการเผยแพร่บน ระบบบัญชีข้อมูลภาครัฐ | ✓                                    | ✓  | ✓  | ✓  |    |          |

ตาราง 23 แนวทางการพัฒนารายการสถิติทางการที่ความพร้อมเผยแพร่ของข้อมูลเป็น Tier 2 (มีหน่วยงานรับผิดชอบ) ที่หน่วยงานในจังหวัดเป็นเจ้าของข้อมูล (ต่อ)

| ลำดับ | OS ID | รายการสถิติทางการ  | หน่วยงาน                                     | แนวทางการพัฒนา  | ผลลัพธ์  | ระยะเวลาดำเนินการ<br>ปีงบประมาณ พ.ศ. |    |    |    |    | หมายเหตุ |
|-------|-------|--|--|---|--|--------------------------------------|----|----|----|----|----------|
|       |       |  |  |   |  | 66                                   | 67 | 68 | 69 | 70 |          |
| 33    | 0115  | จำนวนแรงงานวิชาชีพในสถานประกอบการด้านการท่องเที่ยวที่ผ่านการฝึกอบรม  | สำนักงานการท่องเที่ยวและกีฬาจังหวัดมหาสารคาม | - สร้างความรู้ ความเข้าใจใน ความจำเป็นของบัญชีสถิติทางการ<br>- สนับสนุนการ นำชุดข้อมูล ลงทะเบียนในระบบบัญชีข้อมูลภาครัฐ มีรายการสถิติทางการเผยแพร่บนระบบบัญชีข้อมูลภาครัฐ | มีรายการสถิติทางการเผยแพร่บน ระบบบัญชีข้อมูลภาครัฐ | ✓                                    | ✓  | ✓  | ✓  |    |          |
| 34    | 0116  | จำนวนบุคลากรที่ทำงานในธุรกิจด้านการท่องเที่ยว จำแนกตามประเภทธุรกิจ   | สำนักงานการท่องเที่ยวและกีฬาจังหวัดมหาสารคาม | - สร้างความรู้ ความเข้าใจใน ความจำเป็นของบัญชีสถิติทางการ<br>- สนับสนุนการ นำชุดข้อมูล ลงทะเบียนในระบบบัญชีข้อมูลภาครัฐ มีรายการสถิติทางการเผยแพร่บนระบบบัญชีข้อมูลภาครัฐ | มีรายการสถิติทางการเผยแพร่บน ระบบบัญชีข้อมูลภาครัฐ | ✓                                    | ✓  | ✓  | ✓  |    |          |
| 35    | 0117  | จำนวนผู้ผ่านการอบรมหลักสูตรที่เกี่ยวข้องกับการท่องเที่ยวในจังหวัด    | สำนักงานการท่องเที่ยวและกีฬาจังหวัดมหาสารคาม | - สร้างความรู้ ความเข้าใจใน ความจำเป็นของบัญชีสถิติทางการ<br>- สนับสนุนการ นำชุดข้อมูล ลงทะเบียนในระบบบัญชีข้อมูลภาครัฐ มีรายการสถิติทางการเผยแพร่บนระบบบัญชีข้อมูลภาครัฐ | มีรายการสถิติทางการเผยแพร่บน ระบบบัญชีข้อมูลภาครัฐ | ✓                                    | ✓  | ✓  | ✓  |    |          |
| 36    | 0118  | คำตอบแทนแรงงานบุคลากรทำงานในธุรกิจการท่องเที่ยว จำแนกตามประเภทธุรกิจ | สำนักงานการท่องเที่ยวและกีฬาจังหวัดมหาสารคาม | - สร้างความรู้ ความเข้าใจใน ความจำเป็นของบัญชีสถิติทางการ<br>- สนับสนุนการ นำชุดข้อมูล ลงทะเบียนในระบบบัญชีข้อมูลภาครัฐ มีรายการสถิติทางการเผยแพร่บนระบบบัญชีข้อมูลภาครัฐ | มีรายการสถิติทางการเผยแพร่บน ระบบบัญชีข้อมูลภาครัฐ | ✓                                    | ✓  | ✓  | ✓  |    |          |

ตาราง 23 แนวทางการพัฒนารายการสถิติทางการที่ความพร้อมเผยแพร่ของข้อมูลเป็น Tier 2 (มีหน่วยงานรับผิดชอบ) ที่หน่วยงานในจังหวัดเป็นเจ้าของข้อมูล (ต่อ)

| ลำดับ | OS ID | รายการสถิติทางการ   | หน่วยงาน   | แนวทางการพัฒนา  | ผลลัพธ์  | ระยะเวลาดำเนินการ<br>ปีงบประมาณ พ.ศ. |    |    |    |    | หมายเหตุ |
|-------|-------|---|--|---|--|--------------------------------------|----|----|----|----|----------|
|       |       |   |  |   |  | 66                                   | 67 | 68 | 69 | 70 |          |
| 37    | 0119  | คำตอบแทนแรงงาน<br>บุคลากรทำงานในธุรกิจ<br>กิจการร้านอาหาร/<br>ภัตตาคาร  | สำนักงานการท่องเที่ยว<br>และกีฬาจังหวัด<br>มหาสารคาม | - สร้างความรู้ ความเข้าใจใน ความจำเป็น<br>ของบัญชีสถิติทางการ<br>- สนับสนุนการ นำชุดข้อมูล ลงทะเบียน<br>ในระบบบัญชีข้อมูลภาครัฐ มีรายการสถิติ<br>ทางการเผยแพร่บนระบบบัญชีข้อมูลภาครัฐ | มีรายการสถิติทางการ<br>เผยแพร่บน ระบบบัญชี<br>ข้อมูลภาครัฐ | ✓                                    | ✓  | ✓  | ✓  |    |          |
| 38    | 0120  | จำนวนผู้ประกอบการการ<br>ท่องเที่ยวที่ใช้สื่อสมัยใหม่<br>(social network) เป็น<br>ช่องทางในการพัฒนาการ<br>ตลาดและประชาสัมพันธ์ | สำนักงานการท่องเที่ยว<br>และกีฬาจังหวัด<br>มหาสารคาม | - สร้างความรู้ ความเข้าใจใน ความจำเป็น<br>ของบัญชีสถิติทางการ<br>- สนับสนุนการ นำชุดข้อมูล ลงทะเบียน<br>ในระบบบัญชีข้อมูลภาครัฐ มีรายการสถิติ<br>ทางการเผยแพร่บนระบบบัญชีข้อมูลภาครัฐ | มีรายการสถิติทางการ<br>เผยแพร่บน ระบบบัญชี<br>ข้อมูลภาครัฐ | ✓                                    | ✓  | ✓  | ✓  |    |          |
| 39    | 0121  | จำนวนผู้เข้าเยี่ยมชมสื่อ<br>สมัยใหม่ (social network)<br>ของสถานประกอบการด้าน<br>การท่องเที่ยว                                | สำนักงานการท่องเที่ยว<br>และกีฬาจังหวัด<br>มหาสารคาม | - สร้างความรู้ ความเข้าใจใน ความจำเป็น<br>ของบัญชีสถิติทางการ<br>- สนับสนุนการ นำชุดข้อมูล ลงทะเบียน<br>ในระบบบัญชีข้อมูลภาครัฐ มีรายการสถิติ<br>ทางการเผยแพร่บนระบบบัญชีข้อมูลภาครัฐ | มีรายการสถิติทางการ<br>เผยแพร่บน ระบบบัญชี<br>ข้อมูลภาครัฐ | ✓                                    | ✓  | ✓  | ✓  |    |          |
| 40    | 0122  | งบประมาณในการทำ<br>การตลาด  | สำนักงานการท่องเที่ยว<br>และกีฬาจังหวัด<br>มหาสารคาม | - สร้างความรู้ ความเข้าใจใน ความจำเป็น<br>ของบัญชีสถิติทางการ<br>- สนับสนุนการ นำชุดข้อมูล ลงทะเบียน<br>ในระบบบัญชีข้อมูลภาครัฐ มีรายการสถิติ<br>ทางการเผยแพร่บนระบบบัญชีข้อมูลภาครัฐ | มีรายการสถิติทางการ<br>เผยแพร่บน ระบบบัญชี<br>ข้อมูลภาครัฐ | ✓                                    | ✓  | ✓  | ✓  |    |          |

ตาราง 23 แนวทางการพัฒนารายการสถิติทางการที่ความพร้อมเผยแพร่ของข้อมูลเป็น Tier 2 (มีหน่วยงานรับผิดชอบ) ที่หน่วยงานในจังหวัดเป็นเจ้าของข้อมูล (ต่อ)

| ลำดับ | OS ID | รายการสถิติทางการ  | หน่วยงาน   | แนวทางการพัฒนา  | ผลลัพธ์  | ระยะเวลาดำเนินการ<br>ปีงบประมาณ พ.ศ. |    |    |    |    | หมายเหตุ |
|-------|-------|--|--|---|--|--------------------------------------|----|----|----|----|----------|
|       |       |  |  |   |  | 66                                   | 67 | 68 | 69 | 70 |          |
| 41    | 0124  | จำนวนเรื่องราวเชิง<br>ประสบการณ์และเอกลักษณ์<br>การท่องเที่ยว                                  | สำนักงานการท่องเที่ยว<br>และกีฬาจังหวัด<br>มหาสารคาม | - สร้างความรู้ ความเข้าใจใน ความจำเป็น<br>ของบัญชีสถิติทางการ<br>- สนับสนุนการ นำชุดข้อมูล ลงทะเบียน<br>ในระบบบัญชีข้อมูลภาครัฐ มีรายการสถิติ<br>ทางการเผยแพร่บนระบบบัญชีข้อมูลภาครัฐ | มีรายการสถิติทางการ<br>เผยแพร่บน ระบบบัญชี<br>ข้อมูลภาครัฐ | ✓                                    | ✓  | ✓  | ✓  |    |          |
| 42    | 0126  | รายงานการวิเคราะห์<br>สถานการณ์การท่องเที่ยว<br>เพื่อกำหนดกลุ่มเป้าหมาย<br>นักท่องเที่ยวคุณภาพ | สำนักงานการท่องเที่ยว<br>และกีฬาจังหวัด<br>มหาสารคาม | - สร้างความรู้ ความเข้าใจใน ความจำเป็น<br>ของบัญชีสถิติทางการ<br>- สนับสนุนการ นำชุดข้อมูล ลงทะเบียน<br>ในระบบบัญชีข้อมูลภาครัฐ มีรายการสถิติ<br>ทางการเผยแพร่บนระบบบัญชีข้อมูลภาครัฐ | มีรายการสถิติทางการ<br>เผยแพร่บน ระบบบัญชี<br>ข้อมูลภาครัฐ | ✓                                    | ✓  | ✓  | ✓  |    |          |
| 43    | 0134  | จำนวนฐานข้อมูลวัฒนธรรม<br>ท้องถิ่นและข้อมูล<br>สารสนเทศเพื่อการ<br>ท่องเที่ยว                  | สำนักงานวัฒนธรรม<br>จังหวัดมหาสารคาม                 | - สร้างความรู้ ความเข้าใจใน ความจำเป็น<br>ของบัญชีสถิติทางการ<br>- สนับสนุนการ นำชุดข้อมูล ลงทะเบียน<br>ในระบบบัญชีข้อมูลภาครัฐ มีรายการสถิติ<br>ทางการเผยแพร่บนระบบบัญชีข้อมูลภาครัฐ | มีรายการสถิติทางการ<br>เผยแพร่บน ระบบบัญชี<br>ข้อมูลภาครัฐ | ✓                                    | ✓  | ✓  | ✓  |    |          |
| 44    | 0138  | จำนวนคดีของนักท่องเที่ยว<br>ที่ลดลง  | ตำรวจภูธรจังหวัด<br>มหาสารคาม                        | - สร้างความรู้ ความเข้าใจใน ความจำเป็น<br>ของบัญชีสถิติทางการ<br>- สนับสนุนการ นำชุดข้อมูล ลงทะเบียน<br>ในระบบบัญชีข้อมูลภาครัฐ มีรายการสถิติ<br>ทางการเผยแพร่บนระบบบัญชีข้อมูลภาครัฐ | มีรายการสถิติทางการ<br>เผยแพร่บน ระบบบัญชี<br>ข้อมูลภาครัฐ | ✓                                    | ✓  | ✓  | ✓  |    |          |

ตาราง 23 แนวทางการพัฒนารายการสถิติทางการที่ความพร้อมเผยแพร่ของข้อมูลเป็น Tier 2 (มีหน่วยงานรับผิดชอบ) ที่หน่วยงานในจังหวัดเป็นเจ้าของข้อมูล (ต่อ)

| ลำดับ | OS ID | รายการสถิติทางการ   | หน่วยงาน                        | แนวทางการพัฒนา  | ผลลัพธ์  | ระยะเวลาดำเนินการ<br>ปีงบประมาณ พ.ศ. |    |    |    |    | หมายเหตุ |
|-------|-------|---|---------------------------------|---|--|--------------------------------------|----|----|----|----|----------|
|       |       |   |                                 |   |  | 66                                   | 67 | 68 | 69 | 70 |          |
| 45    | 0139  | จำนวนอุบัติเหตุที่เกิดขึ้นกับนักท่องเที่ยว                            | ตำรวจภูธรจังหวัดมหาสารคาม       | <ul style="list-style-type: none"> <li>- สร้างความรู้ ความเข้าใจใน ความจำเป็นของบัญชีสถิติทางการ</li> <li>- สนับสนุนการ นำชุดข้อมูล ลงทะเบียนในระบบบัญชีข้อมูลภาครัฐ มีรายการสถิติทางการเผยแพร่บนระบบบัญชีข้อมูลภาครัฐ</li> </ul> | มีรายการสถิติทางการเผยแพร่บน ระบบบัญชีข้อมูลภาครัฐ | ✓                                    | ✓  | ✓  | ✓  |    |          |
| 46    | 0140  | จำนวนจุดตรวจเส้นทางสำคัญที่ไปสู่แหล่งท่องเที่ยวในช่วงเทศกาลท่องเที่ยว | ตำรวจภูธรจังหวัดมหาสารคาม       | <ul style="list-style-type: none"> <li>- สร้างความรู้ ความเข้าใจใน ความจำเป็นของบัญชีสถิติทางการ</li> <li>- สนับสนุนการ นำชุดข้อมูล ลงทะเบียนในระบบบัญชีข้อมูลภาครัฐ มีรายการสถิติทางการเผยแพร่บนระบบบัญชีข้อมูลภาครัฐ</li> </ul> | มีรายการสถิติทางการเผยแพร่บน ระบบบัญชีข้อมูลภาครัฐ | ✓                                    | ✓  | ✓  | ✓  |    |          |
| 47    | 0142  | จำนวนป้ายแจ้งเตือนภัยที่อาจเกิดกับนักท่องเที่ยว                       | แขวงทางชนบทมหาสารคาม            | <ul style="list-style-type: none"> <li>- สร้างความรู้ ความเข้าใจใน ความจำเป็นของบัญชีสถิติทางการ</li> <li>- สนับสนุนการ นำชุดข้อมูล ลงทะเบียนในระบบบัญชีข้อมูลภาครัฐ มีรายการสถิติทางการเผยแพร่บนระบบบัญชีข้อมูลภาครัฐ</li> </ul> | มีรายการสถิติทางการเผยแพร่บน ระบบบัญชีข้อมูลภาครัฐ | ✓                                    | ✓  | ✓  | ✓  |    |          |
| 48    | 0146  | จำนวนผู้ประกอบการธุรกิจดิจิทัล  | สำนักงานพาณิชย์จังหวัดมหาสารคาม | <ul style="list-style-type: none"> <li>- สร้างความรู้ ความเข้าใจใน ความจำเป็นของบัญชีสถิติทางการ</li> <li>- สนับสนุนการ นำชุดข้อมูล ลงทะเบียนในระบบบัญชีข้อมูลภาครัฐ มีรายการสถิติทางการเผยแพร่บนระบบบัญชีข้อมูลภาครัฐ</li> </ul> | มีรายการสถิติทางการเผยแพร่บน ระบบบัญชีข้อมูลภาครัฐ | ✓                                    | ✓  | ✓  | ✓  |    |          |

ตาราง 23 แนวทางการพัฒนารายการสถิติทางการที่ความพร้อมเผยแพร่ของข้อมูลเป็น Tier 2 (มีหน่วยงานรับผิดชอบ) ที่หน่วยงานในจังหวัดเป็นเจ้าของข้อมูล (ต่อ)

| ลำดับ | OS ID | รายการสถิติทางการ  | หน่วยงาน                              | แนวทางการพัฒนา  | ผลลัพธ์  | ระยะเวลาดำเนินการ<br>ปีงบประมาณ พ.ศ. |    |    |    |    | หมายเหตุ |
|-------|-------|--|---------------------------------------|---|--|--------------------------------------|----|----|----|----|----------|
|       |       |  |                                       |   |  | 66                                   | 67 | 68 | 69 | 70 |          |
| 49    | 0154  | จำนวนผู้ประกอบการอาชีพ<br>ผู้ช่วยแพทย์แผนไทย<br>ที่ผ่านการฝึกอบรมวิชาชีพ | สำนักงานสาธารณสุข<br>จังหวัดมหาสารคาม | - สร้างความรู้ ความเข้าใจใน ความจำเป็น<br>ของบัญชีสถิติทางการ<br>- สนับสนุนการ นำชุดข้อมูล ลงทะเบียน<br>ในระบบบัญชีข้อมูลภาครัฐ มีรายการสถิติ<br>ทางการเผยแพร่บนระบบบัญชีข้อมูลภาครัฐ | มีรายการสถิติทางการ<br>เผยแพร่บน ระบบบัญชี<br>ข้อมูลภาครัฐ | ✓                                    | ✓  | ✓  | ✓  |    |          |
| 50    | 0039  | จำนวนยาสมุนไพรรักษา<br>กลุ่มอาการทางสูติศาสตร์นรี<br>เวชวิทยา            | สำนักงานสาธารณสุข<br>จังหวัดมหาสารคาม | - สร้างความรู้ ความเข้าใจใน ความจำเป็น<br>ของบัญชีสถิติทางการ<br>- สนับสนุนการ นำชุดข้อมูล ลงทะเบียน<br>ในระบบบัญชีข้อมูลภาครัฐ มีรายการสถิติ<br>ทางการเผยแพร่บนระบบบัญชีข้อมูลภาครัฐ | มีรายการสถิติทางการ<br>เผยแพร่บน ระบบบัญชี<br>ข้อมูลภาครัฐ | ✓                                    | ✓  | ✓  | ✓  |    |          |
| 51    | 0040  | จำนวนสมุนไพรที่ใช้เป็นยา<br>บำรุงกำลัง                                   | สำนักงานสาธารณสุข<br>จังหวัดมหาสารคาม | - สร้างความรู้ ความเข้าใจใน ความจำเป็น<br>ของบัญชีสถิติทางการ<br>- สนับสนุนการ นำชุดข้อมูล ลงทะเบียน<br>ในระบบบัญชีข้อมูลภาครัฐ มีรายการสถิติ<br>ทางการเผยแพร่บนระบบบัญชีข้อมูลภาครัฐ | มีรายการสถิติทางการ<br>เผยแพร่บน ระบบบัญชี<br>ข้อมูลภาครัฐ | ✓                                    | ✓  | ✓  | ✓  |    |          |
| 52    | 0041  | จำนวนสมุนไพรช่วยสร้าง<br>ภูมิคุ้มกัน                                     | สำนักงานสาธารณสุข<br>จังหวัดมหาสารคาม | - สร้างความรู้ ความเข้าใจใน ความจำเป็น<br>ของบัญชีสถิติทางการ<br>- สนับสนุนการ นำชุดข้อมูล ลงทะเบียน<br>ในระบบบัญชีข้อมูลภาครัฐ มีรายการสถิติ<br>ทางการเผยแพร่บนระบบบัญชีข้อมูลภาครัฐ | มีรายการสถิติทางการ<br>เผยแพร่บน ระบบบัญชี<br>ข้อมูลภาครัฐ | ✓                                    | ✓  | ✓  | ✓  |    |          |

ตาราง 23 แนวทางการพัฒนารายการสถิติทางการที่ความพร้อมเผยแพร่ของข้อมูลเป็น Tier 2 (มีหน่วยงานรับผิดชอบ) ที่หน่วยงานในจังหวัดเป็นเจ้าของข้อมูล (ต่อ)

| ลำดับ | OS ID | รายการสถิติทางการ   | หน่วยงาน                        | แนวทางการพัฒนา  | ผลลัพธ์  | ระยะเวลาดำเนินการ<br>ปีงบประมาณ พ.ศ. |    |    |    |    | หมายเหตุ |
|-------|-------|---|---------------------------------|---|--|--------------------------------------|----|----|----|----|----------|
|       |       |   |                                 |   |  | 66                                   | 67 | 68 | 69 | 70 |          |
| 53    | 0156  | จำนวนตลาดกลาง   | สำนักงานพาณิชย์จังหวัดมหาสารคาม | <ul style="list-style-type: none"> <li>- สร้างความรู้ ความเข้าใจใน ความจำเป็นของบัญชีสถิติทางการ</li> <li>- สนับสนุนการ นำชุดข้อมูล ลงทะเบียนในระบบบัญชีข้อมูลภาครัฐ มีรายการสถิติทางการเผยแพร่บนระบบบัญชีข้อมูลภาครัฐ</li> </ul> | มีรายการสถิติทางการเผยแพร่บน ระบบบัญชีข้อมูลภาครัฐ | ✓                                    | ✓  | ✓  | ✓  |    |          |
| 54    | 0157  | มูลค่าการซื้อขายสินค้าผ่านตลาดกลาง  | สำนักงานพาณิชย์จังหวัดมหาสารคาม | <ul style="list-style-type: none"> <li>- สร้างความรู้ ความเข้าใจใน ความจำเป็นของบัญชีสถิติทางการ</li> <li>- สนับสนุนการ นำชุดข้อมูล ลงทะเบียนในระบบบัญชีข้อมูลภาครัฐ มีรายการสถิติทางการเผยแพร่บนระบบบัญชีข้อมูลภาครัฐ</li> </ul> | มีรายการสถิติทางการเผยแพร่บน ระบบบัญชีข้อมูลภาครัฐ | ✓                                    | ✓  | ✓  | ✓  |    |          |
| 55    | 0158  | จำนวนศูนย์จำหน่ายสินค้าในพื้นที่  | สำนักงานพาณิชย์จังหวัดมหาสารคาม | <ul style="list-style-type: none"> <li>- สร้างความรู้ ความเข้าใจใน ความจำเป็นของบัญชีสถิติทางการ</li> <li>- สนับสนุนการ นำชุดข้อมูล ลงทะเบียนในระบบบัญชีข้อมูลภาครัฐ มีรายการสถิติทางการเผยแพร่บนระบบบัญชีข้อมูลภาครัฐ</li> </ul> | มีรายการสถิติทางการเผยแพร่บน ระบบบัญชีข้อมูลภาครัฐ | ✓                                    | ✓  | ✓  | ✓  |    |          |
| 56    | 0162  | จำนวนองค์ความรู้ด้านการออกแบบผลิตภัณฑ์ ที่เกิดจากการวิจัยหรือบริการทางวิชาการ | มหาวิทยาลัยมหาสารคาม            | <ul style="list-style-type: none"> <li>- สร้างความรู้ ความเข้าใจใน ความจำเป็นของบัญชีสถิติทางการ</li> <li>- สนับสนุนการ นำชุดข้อมูล ลงทะเบียนในระบบบัญชีข้อมูลภาครัฐ มีรายการสถิติทางการเผยแพร่บนระบบบัญชีข้อมูลภาครัฐ</li> </ul> | มีรายการสถิติทางการเผยแพร่บน ระบบบัญชีข้อมูลภาครัฐ | ✓                                    | ✓  | ✓  | ✓  |    |          |

ตาราง 23 แนวทางการพัฒนารายการสถิติทางการที่ความพร้อมเผยแพร่ของข้อมูลเป็น Tier 2 (มีหน่วยงานรับผิดชอบ) ที่หน่วยงานในจังหวัดเป็นเจ้าของข้อมูล (ต่อ)

| ลำดับ | OS ID | รายการสถิติทางการ   | หน่วยงาน                            | แนวทางการพัฒนา  | ผลลัพธ์  | ระยะเวลาดำเนินการ<br>ปีงบประมาณ พ.ศ. |    |    |    |    | หมายเหตุ |
|-------|-------|---|-------------------------------------|---|--|--------------------------------------|----|----|----|----|----------|
|       |       |   |                                     |   |  | 66                                   | 67 | 68 | 69 | 70 |          |
| 57    | 0163  | จำนวนรูปแบบการ<br>ประชาสัมพันธ์                             | สำนักงานพาณิชย์จังหวัด<br>มหาสารคาม | <ul style="list-style-type: none"> <li>- สร้างความรู้ ความเข้าใจใน ความจำเป็นของบัญชีสถิติทางการ</li> <li>- สนับสนุนการ นำชุดข้อมูล ลงทะเบียนในระบบบัญชีข้อมูลภาครัฐ มีรายการสถิติทางการเผยแพร่บนระบบบัญชีข้อมูลภาครัฐ</li> </ul> | มีรายการสถิติทางการเผยแพร่บน ระบบบัญชีข้อมูลภาครัฐ | ✓                                    | ✓  | ✓  | ✓  |    |          |
| 58    | 0164  | จำนวนครั้งการ<br>ประชาสัมพันธ์                              | สำนักงานพาณิชย์จังหวัด<br>มหาสารคาม | <ul style="list-style-type: none"> <li>- สร้างความรู้ ความเข้าใจใน ความจำเป็นของบัญชีสถิติทางการ</li> <li>- สนับสนุนการ นำชุดข้อมูล ลงทะเบียนในระบบบัญชีข้อมูลภาครัฐ มีรายการสถิติทางการเผยแพร่บนระบบบัญชีข้อมูลภาครัฐ</li> </ul> | มีรายการสถิติทางการเผยแพร่บน ระบบบัญชีข้อมูลภาครัฐ | ✓                                    | ✓  | ✓  | ✓  |    |          |
| 59    | 0165  | จำนวนการจัดงาน Road<br>Show                                 | สำนักงานพาณิชย์จังหวัด<br>มหาสารคาม | <ul style="list-style-type: none"> <li>- สร้างความรู้ ความเข้าใจใน ความจำเป็นของบัญชีสถิติทางการ</li> <li>- สนับสนุนการ นำชุดข้อมูล ลงทะเบียนในระบบบัญชีข้อมูลภาครัฐ มีรายการสถิติทางการเผยแพร่บนระบบบัญชีข้อมูลภาครัฐ</li> </ul> | มีรายการสถิติทางการเผยแพร่บน ระบบบัญชีข้อมูลภาครัฐ | ✓                                    | ✓  | ✓  | ✓  |    |          |
| 60    | 0166  | จำนวนเครือข่ายความ<br>ร่วมมือทางการค้าทั้งใน/<br>ต่างประเทศ | สำนักงานพาณิชย์จังหวัด<br>มหาสารคาม | <ul style="list-style-type: none"> <li>- สร้างความรู้ ความเข้าใจใน ความจำเป็นของบัญชีสถิติทางการ</li> <li>- สนับสนุนการ นำชุดข้อมูล ลงทะเบียนในระบบบัญชีข้อมูลภาครัฐ มีรายการสถิติทางการเผยแพร่บนระบบบัญชีข้อมูลภาครัฐ</li> </ul> | มีรายการสถิติทางการเผยแพร่บน ระบบบัญชีข้อมูลภาครัฐ | ✓                                    | ✓  | ✓  | ✓  |    |          |

ตาราง 23 แนวทางการพัฒนารายการสถิติทางการที่ความพร้อมเผยแพร่ของข้อมูลเป็น Tier 2 (มีหน่วยงานรับผิดชอบ) ที่หน่วยงานในจังหวัดเป็นเจ้าของข้อมูล (ต่อ)

| ลำดับ | OS ID | รายการสถิติทางการ   | หน่วยงาน   | แนวทางการพัฒนา  | ผลลัพธ์  | ระยะเวลาดำเนินการ<br>ปีงบประมาณ พ.ศ. |    |    |    |    | หมายเหตุ |
|-------|-------|---|--|---|--|--------------------------------------|----|----|----|----|----------|
|       |       |   |  |   |  | 66                                   | 67 | 68 | 69 | 70 |          |
| 61    | 0168  | มาตรฐานการรับรอง<br>มาตรฐานสินค้าอย่างเป็น<br>ระบบและมีแบบแผน | สำนักงานพาณิชย์จังหวัด<br>มหาสารคาม                                | - สร้างความรู้ ความเข้าใจใน ความจำเป็น<br>ของบัญชีสถิติทางการ<br>- สนับสนุนการ นำชุดข้อมูล ลงทะเบียน<br>ในระบบบัญชีข้อมูลภาครัฐ มีรายการสถิติ<br>ทางการเผยแพร่บนระบบบัญชีข้อมูลภาครัฐ | มีรายการสถิติทางการ<br>เผยแพร่บน ระบบบัญชี<br>ข้อมูลภาครัฐ | ✓                                    | ✓  | ✓  | ✓  |    |          |
| 62    | 0170  | บรรจุกฎเกณฑ์/ตราสัญลักษณ์ที่<br>จังหวัดให้การรับรอง           | สำนักงานพาณิชย์จังหวัด<br>มหาสารคาม                                | - สร้างความรู้ ความเข้าใจใน ความจำเป็น<br>ของบัญชีสถิติทางการ<br>- สนับสนุนการ นำชุดข้อมูล ลงทะเบียน<br>ในระบบบัญชีข้อมูลภาครัฐ มีรายการสถิติ<br>ทางการเผยแพร่บนระบบบัญชีข้อมูลภาครัฐ | มีรายการสถิติทางการ<br>เผยแพร่บน ระบบบัญชี<br>ข้อมูลภาครัฐ | ✓                                    | ✓  | ✓  | ✓  |    |          |
| 63    | 0189  | พื้นที่วนศาสตร์ชุมชน  | สำนักงาน<br>ทรัพยากรธรรมชาติและ<br>สิ่งแวดล้อมจังหวัด<br>มหาสารคาม | - สร้างความรู้ ความเข้าใจใน ความจำเป็น<br>ของบัญชีสถิติทางการ<br>- สนับสนุนการ นำชุดข้อมูล ลงทะเบียน<br>ในระบบบัญชีข้อมูลภาครัฐ มีรายการสถิติ<br>ทางการเผยแพร่บนระบบบัญชีข้อมูลภาครัฐ | มีรายการสถิติทางการ<br>เผยแพร่บน ระบบบัญชี<br>ข้อมูลภาครัฐ | ✓                                    | ✓  | ✓  | ✓  |    |          |
| 64    | 0195  | พื้นที่ป่าชุมชนที่ได้รับการ<br>ส่งเสริมการกักเก็บ<br>คาร์บอน  | สำนักงาน<br>ทรัพยากรธรรมชาติและ<br>สิ่งแวดล้อมจังหวัด<br>มหาสารคาม | - สร้างความรู้ ความเข้าใจใน ความจำเป็น<br>ของบัญชีสถิติทางการ<br>- สนับสนุนการ นำชุดข้อมูล ลงทะเบียน<br>ในระบบบัญชีข้อมูลภาครัฐ มีรายการสถิติ<br>ทางการเผยแพร่บนระบบบัญชีข้อมูลภาครัฐ | มีรายการสถิติทางการ<br>เผยแพร่บน ระบบบัญชี<br>ข้อมูลภาครัฐ | ✓                                    | ✓  | ✓  | ✓  |    |          |

ตาราง 23 แนวทางการพัฒนารายการสถิติทางการที่ความพร้อมเผยแพร่ของข้อมูลเป็น Tier 2 (มีหน่วยงานรับผิดชอบ) ที่หน่วยงานในจังหวัดเป็นเจ้าของข้อมูล (ต่อ)

| ลำดับ | OS ID | รายการสถิติทางการ            | หน่วยงาน   | แนวทางการพัฒนา  | ผลลัพธ์  | ระยะเวลาดำเนินการ<br>ปีงบประมาณ พ.ศ. |    |    |    |    | หมายเหตุ |
|-------|-------|------------------------------|--|---|--|--------------------------------------|----|----|----|----|----------|
|       |       |                              |  |   |  | 66                                   | 67 | 68 | 69 | 70 |          |
| 65    | 0196  | พื้นที่ปลูกสมุนไพรในป่าชุมชน | สำนักงานทรัพยากรธรรมชาติและสิ่งแวดล้อมจังหวัดมหาสารคาม | <ul style="list-style-type: none"> <li>- สร้างความรู้ ความเข้าใจใน ความจำเป็นของบัญชีสถิติทางการ</li> <li>- สนับสนุนการ นำชุดข้อมูล ลงทะเบียนในระบบบัญชีข้อมูลภาครัฐ มีรายการสถิติทางการเผยแพร่บนระบบบัญชีข้อมูลภาครัฐ</li> </ul> | มีรายการสถิติทางการเผยแพร่บน ระบบบัญชีข้อมูลภาครัฐ | ✓                                    | ✓  | ✓  | ✓  |    |          |
| 66    | 0203  | จำนวนผู้เสียชีวิตจากอุทกภัย  | สำนักงานป้องกันและบรรเทาสาธารณภัยจังหวัดมหาสารคาม      | <ul style="list-style-type: none"> <li>- สร้างความรู้ ความเข้าใจใน ความจำเป็นของบัญชีสถิติทางการ</li> <li>- สนับสนุนการ นำชุดข้อมูล ลงทะเบียนในระบบบัญชีข้อมูลภาครัฐ มีรายการสถิติทางการเผยแพร่บนระบบบัญชีข้อมูลภาครัฐ</li> </ul> | มีรายการสถิติทางการเผยแพร่บน ระบบบัญชีข้อมูลภาครัฐ | ✓                                    | ✓  | ✓  | ✓  |    |          |
| 67    | 0204  | มูลค่าความเสียหายจากอุทกภัย  | สำนักงานป้องกันและบรรเทาสาธารณภัยจังหวัดมหาสารคาม      | <ul style="list-style-type: none"> <li>- สร้างความรู้ ความเข้าใจใน ความจำเป็นของบัญชีสถิติทางการ</li> <li>- สนับสนุนการ นำชุดข้อมูล ลงทะเบียนในระบบบัญชีข้อมูลภาครัฐ มีรายการสถิติทางการเผยแพร่บนระบบบัญชีข้อมูลภาครัฐ</li> </ul> | มีรายการสถิติทางการเผยแพร่บน ระบบบัญชีข้อมูลภาครัฐ | ✓                                    | ✓  | ✓  | ✓  |    |          |
| 68    | 0207  | จำนวนครั้งที่เกิดไฟป่า       | สำนักงานป้องกันและบรรเทาสาธารณภัยจังหวัดมหาสารคาม      | <ul style="list-style-type: none"> <li>- สร้างความรู้ ความเข้าใจใน ความจำเป็นของบัญชีสถิติทางการ</li> <li>- สนับสนุนการ นำชุดข้อมูล ลงทะเบียนในระบบบัญชีข้อมูลภาครัฐ มีรายการสถิติทางการเผยแพร่บนระบบบัญชีข้อมูลภาครัฐ</li> </ul> | มีรายการสถิติทางการเผยแพร่บน ระบบบัญชีข้อมูลภาครัฐ | ✓                                    | ✓  | ✓  | ✓  |    |          |

ตาราง 23 แนวทางการพัฒนารายการสถิติทางการที่ความพร้อมเผยแพร่ของข้อมูลเป็น Tier 2 (มีหน่วยงานรับผิดชอบ) ที่หน่วยงานในจังหวัดเป็นเจ้าของข้อมูล (ต่อ)

| ลำดับ | OS ID | รายการสถิติทางการ  | หน่วยงาน   | แนวทางการพัฒนา  | ผลลัพธ์  | ระยะเวลาดำเนินการ<br>ปีงบประมาณ พ.ศ. |    |    |    |    | หมายเหตุ |
|-------|-------|--|--|---|--|--------------------------------------|----|----|----|----|----------|
|       |       |  |  |   |  | 66                                   | 67 | 68 | 69 | 70 |          |
| 69    | 0208  | มูลค่าความเสียหายจากไฟฟ้า  | สำนักงานป้องกันและบรรเทาสาธารณภัยจังหวัดมหาสารคาม        | <ul style="list-style-type: none"> <li>- สร้างความรู้ ความเข้าใจใน ความจำเป็นของบัญชีสถิติทางการ</li> <li>- สนับสนุนการ นำชุดข้อมูล ลงทะเบียนในระบบบัญชีข้อมูลภาครัฐ มีรายการสถิติทางการเผยแพร่บนระบบบัญชีข้อมูลภาครัฐ</li> </ul> | มีรายการสถิติทางการเผยแพร่บน ระบบบัญชีข้อมูลภาครัฐ | ✓                                    | ✓  | ✓  | ✓  |    |          |
| 70    | 0218  | เด็กที่ได้รับการเลี้ยงดูและดูแลโดยครอบครัวและชุมชนซึ่งเป็นครอบครัวเครือญาติอุปถัมภ์หรือไม่มี ความเกี่ยวพันเป็นเครือญาติกับเด็ก | สำนักงานพัฒนาสังคมและความมั่นคงของมนุษย์จังหวัดมหาสารคาม | <ul style="list-style-type: none"> <li>- สร้างความรู้ ความเข้าใจใน ความจำเป็นของบัญชีสถิติทางการ</li> <li>- สนับสนุนการ นำชุดข้อมูล ลงทะเบียนในระบบบัญชีข้อมูลภาครัฐ มีรายการสถิติทางการเผยแพร่บนระบบบัญชีข้อมูลภาครัฐ</li> </ul> | มีรายการสถิติทางการเผยแพร่บน ระบบบัญชีข้อมูลภาครัฐ | ✓                                    | ✓  | ✓  | ✓  |    |          |
| 71    | 0234  | ศูนย์รณรงค์เพื่อลดการเกิดอุบัติเหตุทางถนน  | สำนักงานป้องกันและบรรเทาสาธารณภัยจังหวัดมหาสารคาม        | <ul style="list-style-type: none"> <li>- สร้างความรู้ ความเข้าใจใน ความจำเป็นของบัญชีสถิติทางการ</li> <li>- สนับสนุนการ นำชุดข้อมูล ลงทะเบียนในระบบบัญชีข้อมูลภาครัฐ มีรายการสถิติทางการเผยแพร่บนระบบบัญชีข้อมูลภาครัฐ</li> </ul> | มีรายการสถิติทางการเผยแพร่บน ระบบบัญชีข้อมูลภาครัฐ | ✓                                    | ✓  | ✓  | ✓  |    |          |
| 72    | 0241  | ร้อยละของประชากรที่ประสบทุพภิกขภัย (%)   | สำนักงานป้องกันและบรรเทาสาธารณภัยจังหวัดมหาสารคาม        | <ul style="list-style-type: none"> <li>- สร้างความรู้ ความเข้าใจใน ความจำเป็นของบัญชีสถิติทางการ</li> <li>- สนับสนุนการ นำชุดข้อมูล ลงทะเบียนในระบบบัญชีข้อมูลภาครัฐ มีรายการสถิติทางการเผยแพร่บนระบบบัญชีข้อมูลภาครัฐ</li> </ul> | มีรายการสถิติทางการเผยแพร่บน ระบบบัญชีข้อมูลภาครัฐ | ✓                                    | ✓  | ✓  | ✓  |    |          |

ตาราง 23 แนวทางการพัฒนารายการสถิติทางการที่ความพร้อมเผยแพร่ของข้อมูลเป็น Tier 2 (มีหน่วยงานรับผิดชอบ) ที่หน่วยงานในจังหวัดเป็นเจ้าของข้อมูล (ต่อ)

| ลำดับ | OS ID | รายการสถิติทางการ                        | หน่วยงาน  | แนวทางการพัฒนา  | ผลลัพธ์  | ระยะเวลาดำเนินการ<br>ปีงบประมาณ พ.ศ. |    |    |    |    | หมายเหตุ |
|-------|-------|--|---|---|--|--------------------------------------|----|----|----|----|----------|
|       |       |  |   |   |  | 66                                   | 67 | 68 | 69 | 70 |          |
| 73    | 0242  | ร้อยละของประชากรที่<br>ประสบภัยแล้ง (%)  | สำนักงานป้องกัน<br>และบรรเทาสาธารณภัย<br>จังหวัดมหาสารคาม     | - สร้างความรู้ ความเข้าใจใน ความจำเป็น<br>ของบัญชีสถิติทางการ<br>- สนับสนุนการ นำชุดข้อมูล ลงทะเบียน<br>ในระบบบัญชีข้อมูลภาครัฐ มีรายการสถิติ<br>ทางการเผยแพร่บนระบบบัญชีข้อมูลภาครัฐ | มีรายการสถิติทางการ<br>เผยแพร่บน ระบบบัญชี<br>ข้อมูลภาครัฐ | ✓                                    | ✓  | ✓  | ✓  |    |          |
| 74    | 0289  | แหล่งน้ำเพื่ออุปโภคบริโภค<br>และการเกษตร | สำนักงานส่งเสริมการ<br>ปกครองส่วนท้องถิ่น<br>จังหวัดมหาสารคาม | - สร้างความรู้ ความเข้าใจใน ความจำเป็น<br>ของบัญชีสถิติทางการ<br>- สนับสนุนการ นำชุดข้อมูล ลงทะเบียน<br>ในระบบบัญชีข้อมูลภาครัฐ มีรายการสถิติ<br>ทางการเผยแพร่บนระบบบัญชีข้อมูลภาครัฐ | มีรายการสถิติทางการ<br>เผยแพร่บน ระบบบัญชี<br>ข้อมูลภาครัฐ | ✓                                    | ✓  | ✓  | ✓  |    |          |
| 75    | 0290  | ประปาหมู่บ้าน                            | สำนักงานส่งเสริมการ<br>ปกครองส่วนท้องถิ่น<br>จังหวัดมหาสารคาม | - สร้างความรู้ ความเข้าใจใน ความจำเป็น<br>ของบัญชีสถิติทางการ<br>- สนับสนุนการ นำชุดข้อมูล ลงทะเบียน<br>ในระบบบัญชีข้อมูลภาครัฐ มีรายการสถิติ<br>ทางการเผยแพร่บนระบบบัญชีข้อมูลภาครัฐ | มีรายการสถิติทางการ<br>เผยแพร่บน ระบบบัญชี<br>ข้อมูลภาครัฐ | ✓                                    | ✓  | ✓  | ✓  |    |          |
| 76    | 0291  | มูลค่าความเสียหาย<br>ที่เกิดจากภัยแล้ง   | สำนักงานเกษตรจังหวัด<br>มหาสารคาม                             | - สร้างความรู้ ความเข้าใจใน ความจำเป็น<br>ของบัญชีสถิติทางการ<br>- สนับสนุนการ นำชุดข้อมูล ลงทะเบียน<br>ในระบบบัญชีข้อมูลภาครัฐ มีรายการสถิติ<br>ทางการเผยแพร่บนระบบบัญชีข้อมูลภาครัฐ | มีรายการสถิติทางการ<br>เผยแพร่บน ระบบบัญชี<br>ข้อมูลภาครัฐ | ✓                                    | ✓  | ✓  | ✓  |    |          |

ตาราง 23 แนวทางการพัฒนารายการสถิติทางการที่ความพร้อมเผยแพร่ของข้อมูลเป็น Tier 2 (มีหน่วยงานรับผิดชอบ) ที่หน่วยงานในจังหวัดเป็นเจ้าของข้อมูล (ต่อ)

| ลำดับ | OS ID | รายการสถิติทางการ  | หน่วยงาน                          | แนวทางการพัฒนา   | ผลลัพธ์  | ระยะเวลาดำเนินการ<br>ปีงบประมาณ พ.ศ. |    |    |    |    | หมายเหตุ |
|-------|-------|--|-----------------------------------|--|--|--------------------------------------|----|----|----|----|----------|
|       |       |  |                                   |  |  | 66                                   | 67 | 68 | 69 | 70 |          |
| 77    | 0292  | เงินอุดหนุนราชการ<br>เพื่อช่วยเหลือผู้ประสบภัย<br>พิบัติ กรณีฉุกเฉิน | สำนักงานเกษตรจังหวัด<br>มหาสารคาม | <ul style="list-style-type: none"> <li>- สร้างความรู้ ความเข้าใจใน ความจำเป็น<br/>ของบัญชีสถิติทางการ</li> <li>- สนับสนุนการ นำชุดข้อมูล ลงทะเบียน<br/>ในระบบบัญชีข้อมูลภาครัฐ มีรายการสถิติ<br/>ทางการเผยแพร่บนระบบบัญชีข้อมูลภาครัฐ</li> </ul> | มีรายการสถิติทางการ<br>เผยแพร่บน ระบบบัญชี<br>ข้อมูลภาครัฐ | ✓                                    | ✓  | ✓  | ✓  |    |          |

## ปัญหา อุปสรรค และข้อเสนอแนะการพัฒนาสถิติทางการ

การดำเนินการจัดทำแผนพัฒนาสถิติระดับจังหวัดมหาสารคาม (พ.ศ. 2566 – 2570) เป็นการจัดทำรายการข้อมูลสถิติทางการที่เกี่ยวข้องกับการพัฒนาในระดับจังหวัด ที่สอดคล้องกับประเด็นการพัฒนาจังหวัด ตัวชี้วัดการพัฒนาฯ และแผนพัฒนาระดับต่าง ๆ รวมถึงเป็นการพัฒนาการจัดเก็บข้อมูลสถิติที่สำคัญ และจำเป็นต่อการบริหารงานตามยุทธศาสตร์จังหวัด พร้อมทั้งกำหนดหน่วยงานที่มีหน้าที่รับผิดชอบในการจัดทำข้อมูลที่ยังไม่มีหน่วยงานใดดำเนินการ และเชื่อมโยง/บูรณาการข้อมูลในระดับพื้นที่ ซึ่งต้องอาศัยการบูรณาการร่วมกับภาคีเครือข่ายในทุกภาคส่วนที่เกี่ยวข้องตั้งแต่ต้นทางในการขับเคลื่อนการดำเนินงานในระดับพื้นที่ ภายใต้กลไกของคณะกรรมการสถิติระดับจังหวัด ในการกำกับติดตามการจัดทำชุดข้อมูลสถิติทางการ เพื่อให้จังหวัดมีข้อมูลในการกำหนดทิศทางการดำเนินงานที่ชัดเจน สอดคล้องเชื่อมโยงกับยุทธศาสตร์ชาติ แผนแม่บทภายใต้ยุทธศาสตร์ชาติ แผนการปฏิรูปประเทศ แผนพัฒนาเศรษฐกิจและสังคมแห่งชาติ นโยบายรัฐบาล แผนรายสาขาต่าง ๆ ข้อเสนอการนายกรัฐมนตรื แผนพัฒนาภาค และบริบทที่เกี่ยวข้อง ทั้งนี้จากการดำเนินงานจัดทำแผนพัฒนาสถิติระดับจังหวัด พบว่ามีปัญหา อุปสรรคและข้อเสนอแนะ ดังนี้

### 5.1 ปัญหา อุปสรรค

#### 5.1.1 ข้อจำกัดของหน่วยงาน

- การจัดทำข้อมูลสถิติทางการที่สำคัญของจังหวัดเป็นเรื่องที่ทุกหน่วยงานในจังหวัดต้องรับผิดชอบร่วมกัน จำเป็นต้องอาศัยความร่วมมือระหว่างหน่วยงานที่เกี่ยวข้อง ต้องมีการประสานงานที่ต่อเนื่องและเป็นระบบ แต่บางครั้งมีการปรับเปลี่ยน/โยกย้ายเจ้าหน้าที่ผู้ปฏิบัติงานทำให้การดำเนินงานไม่ต่อเนื่อง ผู้ที่มาปฏิบัติงานใหม่ยังไม่เข้าใจขั้นตอนการดำเนินงาน เช่น การจัดทำไฟล์ข้อมูลในรูปแบบ CSV รวมถึงขาดความชำนาญในการนำข้อมูลสถิติทางการขึ้นระบบบัญชีข้อมูลจังหวัดและการลงทะเบียนบนระบบบัญชีข้อมูลภาครัฐ

- หน่วยงานบางหน่วยงานยังไม่เห็นถึงความสำคัญในการจัดทำข้อมูล ส่งผลให้อาจจะไม่ได้รับความร่วมมือในการดำเนินงานหรือการประสานงานเท่าที่ควร

#### 5.1.2 ข้อจำกัดด้านข้อมูล

- ชุดข้อมูลสำคัญบางรายการยังไม่มีการจัดเก็บข้อมูล เนื่องจากการริเริ่มประเด็น/ภารกิจใหม่ จำเป็นต้องมีการมอบหมายหน่วยงานรับผิดชอบ ผ่านกลไกคณะกรรมการสถิติระดับจังหวัด

- ข้อมูลภายในจังหวัดไม่เพียงพอ เนื่องจากข้อมูลบางรายการมีการจัดเก็บไม่ต่อเนื่อง มีการปรับปรุงหรือเปลี่ยนแปลงหน่วยการเก็บข้อมูล หรือเป็นข้อมูลในระดับพื้นที่ย่อย ซึ่งอาจจะไม่มีการจัดเก็บมาก่อน ซึ่งต้องใช้ระยะเวลาในการรวบรวม

- ข้อมูลบางรายการเป็นข้อมูลที่สำคัญ มีการจัดเก็บข้อมูลอย่างต่อเนื่อง และมีหน่วยงานจัดเก็บหลายหน่วยงาน ทำให้เกิดความซ้ำซ้อนของข้อมูล

- ข้อมูลบางรายการไม่พร้อมใช้งาน เนื่องจากรูปแบบการจัดเก็บข้อมูลของหน่วยงานอยู่ในรูปแบบกระดาษส่งผลให้การรวบรวมข้อมูลหรือการสืบค้นข้อมูลมีความล่าช้า

## 5.2 ข้อเสนอแนะการพัฒนาสถิติทางการ

### 5.2.1 การพัฒนาด้านการประสานงานกับหน่วยงาน

- การวางยุทธศาสตร์การพัฒนาจังหวัดในปัจจุบัน มุ่งเน้นที่จะพัฒนาศักยภาพของจังหวัดในด้านต่าง ๆ ให้เทียบเคียงกับระดับสากล ดังนั้น ข้อมูลของจังหวัดที่จะนำมาใช้ในการตัดสินใจจึงควรประกอบด้วยข้อมูลทั้งในระดับพื้นที่และระดับมหภาคที่เกี่ยวข้อง ซึ่งการดำเนินการในการจัดทำข้อมูลสถิติทางการเป็นการพิจารณาจัดทำข้อมูลในระดับพื้นที่ก่อน เพื่อให้จังหวัดได้รับทราบศักยภาพของตนเอง สำหรับในระยะต่อไปจังหวัดควรใช้กลไกในรูปคณะกรรมการจัดทำข้อมูลในระดับมหภาค โดยประสานกับหน่วยงานหลักที่เกี่ยวข้อง เพื่อให้ได้ข้อมูลที่จะนำมาพิจารณาเชื่อมโยงกับข้อมูลที่สำคัญและจำเป็น

- การจัดประชุมชี้แจงให้กับหน่วยงานในระดับจังหวัดเพื่อทำความเข้าใจเกี่ยวกับความสำคัญของการจัดเก็บข้อมูลและการใช้ประโยชน์จากข้อมูลให้เจ้าหน้าที่ของหน่วยงานที่เกี่ยวข้องทั้งหมดได้รับทราบ รวมถึงสร้างการยอมรับจากหน่วยงานที่เกี่ยวข้อง

- การพัฒนาด้านการบริหารจัดการระบบข้อมูลสารสนเทศเพื่อการบริหารข้อมูลของจังหวัด ควรพัฒนาสมรรถนะบุคลากร รวมถึงพัฒนาระบบสารสนเทศโดยใช้เทคโนโลยีที่เหมาะสม ด้วยการดำเนินการอบรมเจ้าหน้าที่ผู้รับผิดชอบในการจัดเก็บข้อมูล ให้มีความรู้/ความเข้าใจเกี่ยวกับการจัดเก็บ การประมวลผลข้อมูล และการใช้ข้อมูล ควรมีการประเมินผลและติดตามการปฏิบัติงานของเจ้าหน้าที่ ซึ่งการดำเนินการในเรื่องนี้ต้องทำอย่างจริงจังและต่อเนื่องเพื่อให้เกิดประสิทธิภาพ

### 5.2.2 การพัฒนาด้านข้อมูล

- การพัฒนาคุณภาพข้อมูลในระดับจังหวัดเป็นเรื่องที่มีความสำคัญ เพราะจังหวัดจะนำข้อมูลมาใช้ในการตัดสินใจดำเนินการในเรื่องต่าง ๆ ข้อมูลที่ดีต้องมีการพัฒนาอย่างต่อเนื่อง เพื่อให้ข้อมูลมีความครบถ้วน/สมบูรณ์ สอดคล้องกับความต้องการของจังหวัด รายการข้อมูลที่ไม่มีหน่วยงานรับผิดชอบ ควรมีการกำหนดหน่วยงานรับผิดชอบในการจัดเก็บข้อมูลที่ชัดเจน โดยผ่านกลไกคณะกรรมการสถิติระดับจังหวัด

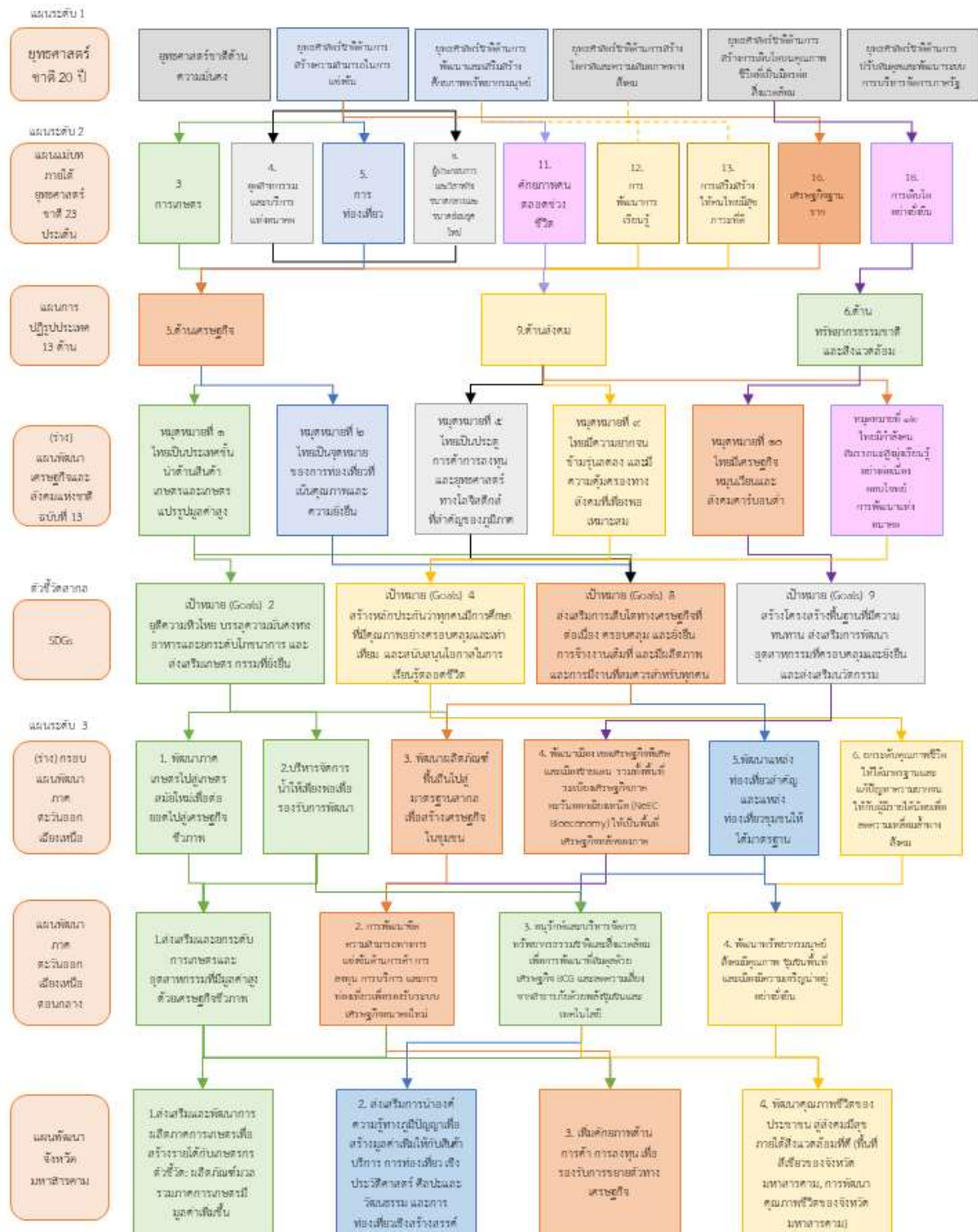
- การพัฒนาศักยภาพการจัดเก็บข้อมูลของหน่วยงานต่าง ๆ ให้มีความถูกต้อง ตามหลักวิชาการ ให้มีความสมบูรณ์ทันสมัย พร้อมใช้งานได้ตลอดเวลา โดยให้มีการจัดทำคู่มือการจัดเก็บข้อมูล การกำหนดคำนิยาม/คำอธิบายไว้ชัดเจน เพื่อให้หน่วยงานได้ยึดเป็นแนวทางการดำเนินการ

- การกำหนดกรอบในการจัดเก็บข้อมูลให้ชัดเจน โดยระบุผู้รับผิดชอบในการจัดเก็บและรายงานข้อมูลในแต่ละด้าน กำหนดให้มีการเผยแพร่ข้อมูลให้หน่วยงานในจังหวัดได้รับทราบ เพื่อประโยชน์ที่จะได้มีการนำข้อมูลมาใช้ประกอบการวางแผนและการตัดสินใจในทุกระดับ และป้องกันการจัดเก็บข้อมูลซ้ำซ้อนกัน

- การบริหารจัดการการจัดเก็บข้อมูลอย่างเป็นระบบ โดยใช้หลักการการมีส่วนร่วมเพื่อบูรณาการการทำงานร่วมกันของทุกภาคส่วนทั้งภาครัฐและเอกชน โดยอาจใช้รูปแบบการจัดตั้งคณะกรรมการขึ้นมาเพื่อรับผิดชอบการดำเนินการในการจัดเก็บข้อมูลอย่างเป็นระบบ เช่น การบริหารจัดการเชื่อมโยงข้อมูลกันระหว่างหน่วยงานผู้รับผิดชอบ การจัดเก็บข้อมูล/จังหวัด/หน่วยงานที่เกี่ยวข้อง การกำกับติดตามให้มีการจัดเก็บข้อมูลให้ครบถ้วนและสม่ำเสมอเพื่อให้ได้ข้อมูลที่ถูกต้องและสมบูรณ์สำหรับใช้ในการตัดสินใจ/กำหนดทิศทางของจังหวัด

# ภาคผนวก

การวิเคราะห์ประเด็นการพัฒนาจังหวัด  
ภายใต้แผนพัฒนาจังหวัดที่เป็นปัจจุบัน  
ที่สอดคล้องกับยุทธศาสตร์และแผน  
ที่เกี่ยวข้องกับการพัฒนาในระดับจังหวัด

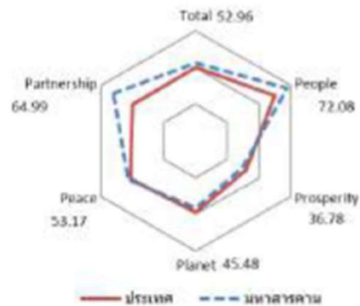


ภาพ ก1 การวิเคราะห์ประเด็นการพัฒนาจังหวัด ภายใต้แผนพัฒนาจังหวัดที่เป็นปัจจุบันที่สอดคล้องกับยุทธศาสตร์และแผนที่เกี่ยวข้องกับการพัฒนาในระดับจังหวัด

## ตัวชี้วัดการพัฒนาจังหวัด

## ดัชนีการพัฒนาระดับจังหวัดมหาสารคาม

### จังหวัดมหาสารคาม



| มิติการพัฒนา                             | ค่ากลางของประเทศ |       |       |       |       | มหาสารคาม |       |       |       |       |
|--|------------------|-------|-------|-------|-------|-----------|-------|-------|-------|-------|
|  | 2560             | 2561  | 2562  | 2563  | 2564  | 2560      | 2561  | 2562  | 2563  | 2564  |
| <b>ภาพรวม</b>                            | 48.71            | 48.64 | 52.02 | 49.25 | 50.23 | 48.71     | 49.19 | 53.21 | 48.27 | 52.96 |
| ด้านการพัฒนาคน (People)                  | 60.97            | 63.27 | 63.81 | 64.05 | 62.08 | 63.71     | 66.66 | 67.54 | 72.37 | 72.08 |
| ด้านเศรษฐกิจและความมั่งคั่ง (Prosperity) | 45.41            | 46.27 | 45.22 | 38.31 | 39.80 | 39.67     | 42.59 | 43.35 | 37.13 | 36.78 |
| ด้านสิ่งแวดล้อม (Planet)                 | 49.96            | 49.50 | 48.46 | 47.92 | 48.69 | 47.69     | 47.31 | 44.76 | 44.64 | 45.48 |
| ด้านสันติภาพและยุติธรรม (Peace)          | 55.67            | 56.33 | 59.80 | 52.53 | 51.50 | 59.37     | 59.92 | 67.29 | 55.71 | 53.17 |
| ด้านความเป็นหุ้นส่วนพัฒนา (Partnership)  | 36.04            | 35.37 | 46.77 | 45.29 | 49.90 | 38.33     | 35.79 | 48.38 | 39.24 | 64.99 |

หมายเหตุ: \* ตัวชี้วัดที่มีการหมุนข้อมูล  
 \*\* ตัวชี้วัดที่มีการเก็บข้อมูลล่าสุดปี 2563  
 \*\*\* ตัวชี้วัดที่เป็นข้อมูลปีเว้นปี มีข้อมูลปี 2560 2562 2564

ภาพ ข1 ดัชนีการพัฒนาระดับจังหวัดมหาสารคาม

ที่มา : ตัวชี้วัดการพัฒนาระดับจังหวัดและกลุ่มจังหวัด เดือนกันยายน ปี 2566 ของสำนักงานสภาพัฒนาการเศรษฐกิจและสังคมแห่งชาติ

## ค่าตัวชี้วัดการพัฒนาระดับจังหวัดมหาสารคาม

| ตัวชี้วัด  | ค่ากลางประเทศ |         |         |         |         | มหาสารคาม |        |        |        |        |
|--|---------------|---------|---------|---------|---------|-----------|--------|--------|--------|--------|
|  | 2560          | 2561    | 2562    | 2563    | 2564    | 2560      | 2561   | 2562   | 2563   | 2564   |
| <b>ด้านการพัฒนาคน (People)</b>   |               |         |         |         |         |           |        |        |        |        |
| PP 01 สัดส่วนประชากรยากจน (ร้อยละ)*  | 8.36          | 8.65    | 6.25    | 6.75    | 5.62    | 11.97     | 10.20  | 3.63   | 3.75   | 2.24   |
| PP 02 ทารกแรกเกิดที่มีน้ำหนักต่ำกว่าเกณฑ์ (ร้อยละ)* **   | 9.95          | 10.19   | 9.78    | 9.39    | 9.68    | 9.58      | 9.61   | 8.77   | 8.18   | 8.44   |
| PP 03 เด็ก 0-5 ปีที่มีพัฒนาการสมวัย (ร้อยละ)   | 96.08         | 96.56   | 97.54   | 89.83   | 84.19   | 95.76     | 97.72  | 98.94  | 94.90  | 90.78  |
| PP 04 อัตราการคลอดมีชีพในหญิงอายุ 15-19 ปี (ต่อประชากรหญิงอายุ 15-19 ปีพันคน)*                 | 40.54         | 35.13   | 31.64   | 29.13   | 25.41   | 30.68     | 25.78  | 21.06  | 19.69  | 15.66  |
| PP 05 ประชากรที่เจ็บป่วยที่เป็นผู้ป่วยใน (ร้อยละ)*   | 29.53         | 30.99   | 32.57   | 31.88   | 33.46   | 27.85     | 28.17  | 29.10  | 29.11  | 30.53  |
| PP 06 อัตราส่วนประชากรต่อแพทย์ (คน/แพทย์)*   | 2,676         | 2,549   | 2,350   | 2,610   | 2,450   | 2,971     | 3,095  | 2,988  | 3,395  | 3,007  |
| PP 07 การเข้าเรียนมัธยมศึกษาตอนปลายและอาชีวศึกษา (ร้อยละ)                                      | 74.47         | 76.51   | 73.70   | 75.30   | 77.39   | 79.97     | 83.10  | 75.84  | 82.28  | 81.24  |
| PP 08 จำนวนปีการศึกษาเฉลี่ยประชากรไทยอายุ 15-59 ปี (ปี)  | 7.98          | 7.97    | 8.06    | 8.19    | 8.37    | 8.04      | 8.00   | 7.99   | 8.44   | 8.60   |
| PP 09 คะแนนเฉลี่ยการทดสอบ O-NET ระดับมัธยมศึกษาตอนปลาย (คะแนน)                                 | 31.89         | 33.60   | 31.06   | 32.73   | 31.70   | 31.04     | 32.58  | 30.48  | 31.84  | 29.70  |
| <b>ด้านเศรษฐกิจและความมั่งคั่ง (Prosperity)</b>  |               |         |         |         |         |           |        |        |        |        |
| PT 01 อัตราการเปลี่ยนแปลงของรายได้เฉลี่ยของเดือนของครัวเรือนในจังหวัด (ร้อยละ)***              | 0.13          | 3.06    | 0.91    | 3.05    | 5.79    | 8.62      | 6.02   | 10.20  | 16.36  | 19.60  |
| PT 02 อัตราการเปลี่ยนแปลงของผลิตภัณฑ์มวลรวมจังหวัด (ร้อยละ)                                    | 4.13          | 3.86    | 0.08    | 4.04    | 1.87    | 4.36      | 2.62   | 1.73   | 4.15   | 4.93   |
| PT 03 มูลค่าผลิตภัณฑ์จังหวัดเฉลี่ยต่อหัว (บาท/คน)  | 104,985       | 109,077 | 111,628 | 109,661 | 113,247 | 71,331    | 74,692 | 75,337 | 80,648 | 85,228 |
| PT 04 อัตราการขยายตัวรายได้ท่องเที่ยว (ร้อยละ)   | 10.49         | 8.46    | 1.67    | 54.13   | 53.90   | 2.44      | 6.21   | 3.17   | 49.36  | 60.71  |
| PT 05 อัตราการว่างงาน (ร้อยละ)*  | 1.01          | 0.88    | 0.86    | 1.31    | 1.61    | 1.24      | 0.54   | 0.68   | 1.47   | 1.35   |
| PT 06 อัตราส่วนหนี้เฉลี่ยต่อรายได้เฉลี่ยของครัวเรือน (เท่า)* ***                               | 0.63          | 0.62    | 0.58    | 0.62    | 0.69    | 1.03      | 0.88   | 0.84   | 0.88   | 1.08   |
| PT 07 ผลิตภัณฑ์มวลรวม (บาท/คน)   | 113,618       | 118,262 | 120,953 | 117,101 | 118,741 | 77,114    | 76,309 | 83,275 | 89,486 | 91,139 |
| PT 08 แรงงานที่มีหลักประกันทางสังคม (ร้อยละ)   | 20.80         | 23.26   | 24.93   | 26.14   | 31.00   | 13.15     | 14.03  | 16.74  | 18.13  | 19.29  |
| PT 09 ครัวเรือนที่มีที่อยู่อาศัยใช้สอยคงทนและเป็นของตนเอง (ร้อยละ)                             | 80.94         | 82.93   | 81.87   | 84.64   | 83.81   | 87.34     | 92.24  | 89.03  | 91.23  | 89.74  |
| PT 10 หมู่บ้านที่ถนนสายหลักใช้การได้ตลอดปี (ร้อยละ)  | 59.64         | 60.07   | 62.49   | 62.89   | 61.69   | 53.52     | 52.05  | 50.58  | 50.74  | 50.89  |
| PT 11 สัมประสิทธิ์ความไม่เสมอภาคของรายได้* ***   | 0.420         | 0.413   | 0.408   | 0.412   | 0.407   | 0.448     | 0.420  | 0.405  | 0.427  | 0.432  |
| <b>ด้านสิ่งแวดล้อม (Planet)</b>  |               |         |         |         |         |           |        |        |        |        |
| PN 01 อัตราการเปลี่ยนแปลงของพื้นที่ป่าไม้ในจังหวัด (ร้อยละ)                                    | 0.12          | 0.42    | 0.08    | 0.06    | 0.06    | 2.63      | 0.47   | 0.05   | 0.35   | 0.25   |
| PN 02 สัดส่วนปริมาณขยะที่กำจัดถูกต้องต่อปริมาณขยะที่เกิดขึ้น (ร้อยละ)                          | 29.25         | 22.24   | 16.81   | 20.08   | 20.01   | 15.09     | 9.33   | 0.00   | 2.51   | 0.00   |
| PN 03 ครัวเรือนที่เข้าถึงน้ำประปา (ร้อยละ)   | 16.35         | 16.42   | 16.66   | 16.35   | 17.27   | 15.46     | 15.61  | 15.01  | 15.17  | 15.63  |
| PN 04 ประชากรที่ประสบภัยพิบัติ (ร้อยละ)*   | 0.45          | 0.11    | 0.38    | 0.45    | 0.97    | 1.04      | 0.00   | 0.01   | 2.02   | 0.00   |
| PN 05 อัตราการร้องเรียนปัญหามลพิษ (เรื่องต่อประชากรแสนคน)*                                     | 0.57          | 0.55    | 0.31    | 0.52    | 0.31    | 0.21      | 0.10   | 0.21   | 0.21   | 0.00   |
| <b>ด้านสันติภาพและยุติธรรม (Peace)</b>   |               |         |         |         |         |           |        |        |        |        |
| PC 01 การฉ้อโกงคดี ชีวิตร่างกาย เทศ และคดีประหารชีวิตต่อหัว (รายต่อประชากรแสนคน)*              | 105.28        | 95.67   | 80.15   | 76.43   | 79.04   | 75.28     | 71.86  | 59.31  | 54.53  | 68.12  |
| PC 02 จำนวนผู้ต้องหาคดีอาชญากรรม (ต่อแสนคน)*   | 509.57        | 510.16  | 561.17  | 504.27  | 518.20  | 290.42    | 290.43 | 300.00 | 344.99 | 400.50 |
| PC 03 จำนวนผู้เข้ารับการบำบัดรักษาเสพติด (ต่อแสนคน)  | 252.31        | 304.60  | 337.87  | 292.19  | 250.87  | 256.47    | 256.06 | 327.42 | 326.85 | 316.04 |
| PC 04 จำนวนเจ้าหน้าที่ตำรวจ (ต่อแสนคน)   | 276.83        | 267.98  | 268.05  | 273.41  | 260.59  | 224.39    | 223.87 | 218.35 | 220.41 | 228.30 |
| PC 05 การฆ่าด้วยอาวุธ (รายต่อประชากรแสนคน)*  | 6.96          | 7.67    | 9.19    | 10.57   | 10.47   | 5.82      | 5.51   | 7.48   | 9.40   | 10.42  |
| <b>ด้านความเป็นหุ้นส่วนพัฒนา (Partnership)</b>   |               |         |         |         |         |           |        |        |        |        |
| PS 01 ประชากรที่เข้าถึงอินเทอร์เน็ต (ร้อยละ)   | 46.82         | 50.79   | 60.90   | 74.77   | 83.07   | 46.64     | 53.41  | 58.88  | 76.38  | 92.30  |
| PS 02 ภาษีที่ท้องถิ่นจัดเก็บได้ต่อรายได้รวมที่ไม่รวมเงินอุดหนุนและเงินอุดหนุนเฉพาะกิจ (ร้อยละ) | 11.79         | 11.01   | 11.56   | 8.89    | 8.29    | 8.12      | 7.45   | 7.26   | 6.41   | 6.19   |
| PS 03 ความสามารถในการเบิกจ่ายงบประมาณของจังหวัด (ร้อยละ)                                       | 77.96         | 70.14   | 71.87   | 59.53   | 69.82   | 86.30     | 68.80  | 68.95  | 13.46  | 81.31  |
| PS 04 จำนวนองค์กรชุมชน (แห่งต่อประชากรแสนคน)   | 127.39        | 129.32  | 285.04  | 297.86  | 298.92  | 245.57    | 256.17 | 580.58 | 601.16 | 604.55 |

ภาพ ข2 ดัชนีการพัฒนาระดับจังหวัดมหาสารคาม

ที่มา : ตัวชี้วัดการพัฒนาระดับจังหวัดและกลุ่มจังหวัด เดือนกันยายน ปี 2566 ของสำนักงานสภาพัฒนาการเศรษฐกิจและสังคมแห่งชาติ

## คำอธิบายข้อมูล (Metadata)

ตาราง ค1 ความสัมพันธ์ระหว่างชื่อชุดข้อมูลกับรายการสถิติทางการที่จังหวัดเป็นเจ้าของ

| ลำดับ | รหัสชุดข้อมูลตามที่กำหนดใน Tmplate1 | ชื่อชุดข้อมูล   | OS ID | ชื่อรายการสถิติทางการ   |
|-------|-------------------------------------|---|-------|---|
| 1     | DataSet_01_01                       | ชนิดพันธุ์ข้าวที่เกษตรกรนิยมปลูก  | 0001  | ชนิดพันธุ์ข้าวที่เกษตรกรนิยมปลูก  |
| 2     | DataSet_01_02                       | ชนิดพันธุ์อ้อยที่เกษตรกรนิยมปลูก  | 0002  | ชนิดพันธุ์อ้อยที่เกษตรกรนิยมปลูก  |
| 3     | DataSet_01_03                       | ชนิดพันธุ์มันสำปะหลังที่เกษตรกรนิยมปลูก   | 0003  | ชนิดพันธุ์มันสำปะหลังที่เกษตรกรนิยมปลูก   |
| 4     | DataSet_01_04                       | ชนิดของสมุนไพรไทย   | 0004  | ชนิดของสมุนไพรไทย   |
| 5     | DataSet_01_05                       | จำนวนแหล่งน้ำสาธารณะ  | 0005  | จำนวนแหล่งน้ำสาธารณะ  |
| 6     | DataSet_01_06                       | พื้นที่ชลประทาน   | 0006  | พื้นที่ชลประทาน   |
| 7     | DataSet_01_07                       | พื้นที่ปลูกข้าวที่ได้รับน้ำจากแหล่งน้ำชลประทาน  | 0007  | พื้นที่ปลูกข้าวที่ได้รับน้ำจากแหล่งน้ำชลประทาน  |
| 8     | DataSet_01_08                       | พื้นที่ปลูกข้าวที่ได้รับน้ำจากแหล่งน้ำนอกเขตชลประทาน  | 0008  | พื้นที่ปลูกข้าวที่ได้รับน้ำจากแหล่งน้ำนอกเขตชลประทาน  |
| 9     | DataSet_01_09                       | ปริมาณน้ำที่เก็บเฉลี่ยทั้งปี (แหล่งน้ำทุกประเภท)  | 0009  | ปริมาณน้ำที่เก็บเฉลี่ยทั้งปี (แหล่งน้ำทุกประเภท)  |
| 10    | DataSet_01_10                       | พื้นที่ชลประทานและพื้นที่ที่ได้รับการพัฒนาระบบบริหารจัดการน้ำต่อพื้นที่เกษตรกรรมทั้งหมดของจังหวัด | 0010  | พื้นที่ชลประทานและพื้นที่ที่ได้รับการพัฒนาระบบบริหารจัดการน้ำต่อพื้นที่เกษตรกรรมทั้งหมดของจังหวัด |
| 11    | DataSet_01_11                       | ปริมาณฝนเฉลี่ยทั้งปี  | 0011  | ปริมาณฝนเฉลี่ยทั้งปี  |
| 12    | DataSet_01_12                       | กำลังการผลิตน้ำประปา  | 0012  | กำลังการผลิตน้ำประปา  |
| 13    | DataSet_01_13                       | น้ำประปาที่ผลิตได้  | 0013  | น้ำประปาที่ผลิตได้  |
| 14    | DataSet_01_14                       | ปริมาณน้ำประปาที่จำหน่ายแก่ผู้ใช้   | 0014  | ปริมาณน้ำประปาที่จำหน่ายแก่ผู้ใช้   |
| 15    | DataSet_01_15                       | เนื้อที่เพาะปลูกข้าว  | 0015  | เนื้อที่เพาะปลูกข้าว  |
| 16    | DataSet_01_16                       | เนื้อที่เก็บเกี่ยวข้าว  | 0016  | เนื้อที่เก็บเกี่ยวข้าว  |

ตาราง ค1 ความสัมพันธ์ระหว่างชื่อชุดข้อมูลกับรายการสถิติทางการที่จังหวัดเป็นเจ้าของ (ต่อ)

| ลำดับ | รหัสชุดข้อมูลตามที่กำหนดใน Tmplate1 | ชื่อชุดข้อมูล   | OS ID | ชื่อรายการสถิติทางการ                                       |
|-------|-------------------------------------|---|-------|---|
| 17    | DataSet_01_17                       | เนื้อที่เพาะปลูกข้าว พืชไร่ และพืชสวน ที่เสียหายจากภัยแล้ง  | 0017  | เนื้อที่เพาะปลูกข้าว พืชไร่ และพืชสวน ที่เสียหายจากภัยแล้ง  |
| 18    | DataSet_01_18                       | พื้นที่ผู้ปลูกข้าวเกษตรแปลงใหญ่                             | 0018  | พื้นที่ผู้ปลูกข้าวเกษตรแปลงใหญ่                             |
| 19    | DataSet_01_19                       | เนื้อที่เพาะปลูกอ้อย  | 0019  | เนื้อที่เพาะปลูกอ้อย  |
| 20    | DataSet_01_20                       | เนื้อที่เก็บเกี่ยวอ้อย                                      | 0020  | เนื้อที่เก็บเกี่ยวอ้อย                                      |
| 21    | DataSet_01_21                       | เนื้อที่เสียหายอ้อย   | 0021  | เนื้อที่เสียหายอ้อย   |
| 22    | DataSet_01_22                       | เนื้อที่เพาะปลูกมันมันสำปะหลัง                              | 0022  | เนื้อที่เพาะปลูกมันมันสำปะหลัง                              |
| 23    | DataSet_01_23                       | จำนวนเกษตรกรที่ปลูกมันสำปะหลัง                              | 0023  | จำนวนเกษตรกรที่ปลูกมันสำปะหลัง                              |
| 24    | DataSet_01_24                       | เนื้อที่เสียหายมันสำปะหลัง                                  | 0024  | เนื้อที่เสียหายมันสำปะหลัง                                  |
| 25    | DataSet_01_25                       | พื้นที่เพาะปลูกพืชสมุนไพร                                   | 0025  | พื้นที่เพาะปลูกพืชสมุนไพร                                   |
| 26    | DataSet_01_26                       | พื้นที่ปลูกสมุนไพรที่ได้รับการรับรอง GAP/Organics           | 0026  | พื้นที่ปลูกสมุนไพรที่ได้รับการรับรอง GAP/Organics           |
| 27    | DataSet_01_27                       | จำนวนผลผลิตข้าวรายปี  | 0028  | จำนวนผลผลิตข้าวรายปี  |
| 28    | DataSet_01_28                       | ผลผลิตข้าวเฉลี่ยต่อไร่                                      | 0029  | ผลผลิตข้าวเฉลี่ยต่อไร่                                      |
| 29    | DataSet_01_29                       | จำนวนผลผลิตอ้อยรายปี  | 0031  | จำนวนผลผลิตอ้อยรายปี  |
| 30    | DataSet_01_30                       | ผลผลิตอ้อยเฉลี่ยต่อไร่                                      | 0032  | ผลผลิตอ้อยเฉลี่ยต่อไร่                                      |
| 31    | DataSet_01_31                       | จำนวนผลผลิตมันมันสำปะหลังรายปี                              | 0033  | จำนวนผลผลิตมันมันสำปะหลังรายปี                              |
| 32    | DataSet_01_32                       | ผลผลิตมันมันสำปะหลังเฉลี่ยต่อไร่                            | 0034  | ผลผลิตมันมันสำปะหลังเฉลี่ยต่อไร่                            |
| 33    | DataSet_01_33                       | จำนวนสมุนไพรที่ใช้รักษาหรือบรรเทา กลุ่มอาการไข้ ปวดเมื่อย   | 0035  | จำนวนสมุนไพรที่ใช้รักษาหรือบรรเทา กลุ่มอาการไข้ ปวดเมื่อย   |
| 34    | DataSet_01_34                       | จำนวนสมุนไพรที่ใช้รักษาหรือบรรเทา กลุ่มโรคทางเดินอาหาร      | 0036  | จำนวนสมุนไพรที่ใช้รักษาหรือบรรเทา กลุ่มโรคทางเดินอาหาร      |
| 35    | DataSet_01_35                       | จำนวนสมุนไพรที่ใช้รักษาหรือบรรเทา กลุ่มโรคทางเดินหายใจ      | 0037  | จำนวนสมุนไพรที่ใช้รักษาหรือบรรเทา กลุ่มโรคทางเดินหายใจ      |
| 36    | DataSet_01_36                       | จำนวนสมุนไพรที่ใช้รักษาหรือบรรเทา กลุ่มอาการอักเสบ ติดเชื้อ | 0038  | จำนวนสมุนไพรที่ใช้รักษาหรือบรรเทา กลุ่มอาการอักเสบ ติดเชื้อ |
| 37    | DataSet_01_37                       | จำนวนเกษตรกรที่ปลูกข้าว                                     | 0042  | จำนวนเกษตรกรที่ปลูกข้าว                                     |

ตาราง ค1 ความสัมพันธ์ระหว่างชื่อชุดข้อมูลกับรายการสถิติทางการที่จังหวัดเป็นเจ้าของ (ต่อ)

| ลำดับ | รหัสชุดข้อมูลตามที่กำหนดใน Tmplate1 | ชื่อชุดข้อมูล  | OS ID | ชื่อรายการสถิติทางการ   |
|-------|-------------------------------------|--|-------|---|
| 38    | DataSet_01_38                       | จำนวนเกษตรกรผู้ปลูกข้าวที่เป็นสมาชิกเกษตรแปลงใหญ่                                    | 0043  | จำนวนเกษตรกรผู้ปลูกข้าวที่เป็นสมาชิกเกษตรแปลงใหญ่                                     |
| 39    | DataSet_01_39                       | จำนวนเกษตรกรผู้ปลูกข้าวที่เป็นสมาชิกสหกรณ์การเกษตร                                   | 0044  | จำนวนเกษตรกรผู้ปลูกข้าวที่เป็นสมาชิกสหกรณ์การเกษตร                                    |
| 40    | DataSet_01_40                       | จำนวนกลุ่มวิสาหกิจชุมชนผู้ปลูกข้าว   | 0045  | จำนวนกลุ่มวิสาหกิจชุมชนผู้ปลูกข้าว  |
| 41    | DataSet_01_41                       | จำนวนกลุ่มผู้ปลูกข้าวอินทรีย์ที่ได้รับการตรวจรับรองตามระบบมาตรฐานข้าวอินทรีย์        | 0047  | จำนวนกลุ่มผู้ปลูกข้าวอินทรีย์ ได้รับการตรวจรับรองตามระบบมาตรฐานข้าวอินทรีย์           |
| 42    | DataSet_01_42                       | จำนวนเกษตรกรที่ผ่านการอบรมเกี่ยวกับการส่งเสริมการผลิตมันสำปะหลัง                     | 0051  | จำนวนเกษตรกรที่ผ่านการอบรมเกี่ยวกับการส่งเสริมการผลิตมันสำปะหลัง                      |
| 43    | DataSet_01_43                       | จำนวนกลุ่มวิสาหกิจชุมชนสมุนไพร   | 0052  | จำนวนกลุ่มวิสาหกิจชุมชนสมุนไพร  |
| 44    | DataSet_01_44                       | จำนวนแผนงาน/โครงการของจังหวัดเพื่อพัฒนาโครงสร้างพื้นฐาน                              | 0057  | จำนวนแผนงาน/โครงการของจังหวัดเพื่อพัฒนาโครงสร้างพื้นฐาน                               |
| 45    | DataSet_01_45                       | ราคาข้าวเปลือกเหนียวต่อกิโลกรัม  | 0060  | ราคาข้าวเปลือกเหนียวต่อกิโลกรัม   |
| 46    | DataSet_01_46                       | ราคาข้าวเปลือกเจ้าต่อกิโลกรัม  | 0061  | ราคาข้าวเปลือกเจ้าต่อกิโลกรัม   |
| 47    | DataSet_01_47                       | จำนวนเกษตรกรที่ได้รับความรู้เกี่ยวกับการผลิตข้าวตามมาตรฐาน GAP                       | 0062  | จำนวนเกษตรกรที่ได้รับความรู้เกี่ยวกับการผลิตข้าวตามมาตรฐาน GAP                        |
| 48    | DataSet_01_48                       | จำนวนโครงการที่ได้ติดตามประเมินผลการดำเนินงานด้านประมง(ผลสัมฤทธิ์ของโครงการ)         | 0066  | จำนวนโครงการที่ได้ติดตามประเมินผลการดำเนินงานด้านประมง(ผลสัมฤทธิ์ของโครงการ)          |
| 49    | DataSet_01_49                       | จำนวนสหกรณ์การเกษตร  | 0070  | จำนวนสหกรณ์การเกษตร   |
| 50    | DataSet_01_50                       | จำนวนโรงงานแปรรูปสมุนไพรที่ได้มาตรฐาน GMP  | 0074  | จำนวนโรงงานแปรรูปสมุนไพรที่ได้มาตรฐาน GMP   |
| 51    | DataSet_01_51                       | จำนวนโรงงานผลิตยาและผลิตภัณฑ์สมุนไพร ที่ผ่านการรับรองมาตรฐานการผลิตยา WHO GMP        | 0075  | จำนวนโรงงานผลิตยาและผลิตภัณฑ์สมุนไพร ที่ผ่านการรับรองมาตรฐานการผลิตยา WHO GMP         |
| 52    | DataSet_01_52                       | จำนวนผลิตภัณฑ์แปรรูปสมุนไพรที่ได้รับการขึ้นทะเบียนอย. (สำนักงานคณะกรรมการอาหารและยา) | 0076  | จำนวนผลิตภัณฑ์แปรรูปสมุนไพรที่ได้รับการขึ้นทะเบียน อย. (สำนักงานคณะกรรมการอาหารและยา) |

ตาราง ค1 ความสัมพันธ์ระหว่างชื่อชุดข้อมูลกับรายการสถิติทางการที่จังหวัดเป็นเจ้าของ (ต่อ)

| ลำดับ | รหัสชุดข้อมูลตามที่กำหนดใน Tmplate1 | ชื่อชุดข้อมูล   | OS ID | ชื่อรายการสถิติทางการ   |
|-------|-------------------------------------|---|-------|---|
| 53    | DataSet_01_53                       | จำนวนผู้ประกอบการด้านผลิตภัณฑ์สมุนไพร   | 0077  | จำนวนผู้ประกอบการด้านผลิตภัณฑ์สมุนไพร   |
| 54    | DataSet_02_01                       | โครงการและงบประมาณการพัฒนาและปรับปรุงระบบสาธารณสุขภาคและโครงสร้างพื้นฐาน ทั้งที่ซ่อมแซม ปรับปรุง และสร้างใหม่ | 0081  | โครงการและงบประมาณการพัฒนาและปรับปรุงระบบสาธารณสุขภาคและโครงสร้างพื้นฐาน ทั้งที่ซ่อมแซม ปรับปรุง และสร้างใหม่ |
| 55    | DataSet_02_02                       | สัดส่วนงบประมาณที่ใช้ในการพัฒนาและปรับปรุงระบบสาธารณสุขภาคและโครงสร้างพื้นฐาน ต่องบประมาณทั้งหมดของจังหวัด    | 0082  | สัดส่วนงบประมาณที่ใช้ในการพัฒนาและปรับปรุงระบบสาธารณสุขภาคและโครงสร้างพื้นฐาน ต่องบประมาณทั้งหมดของจังหวัด    |
| 56    | DataSet_02_03                       | จำนวนแหล่งท่องเที่ยวของจังหวัด  | 0083  | จำนวนแหล่งท่องเที่ยวของจังหวัด  |
| 57    | DataSet_02_04                       | จำนวนแหล่งท่องเที่ยวที่มีสิ่งอำนวยความสะดวก   | 0093  | จำนวนแหล่งท่องเที่ยวที่มีสิ่งอำนวยความสะดวก   |
| 58    | DataSet_02_05                       | จำนวนแหล่งท่องเที่ยวทั้งหมดที่เปิดให้บริการนักท่องเที่ยว/ผู้เยี่ยมชม  | 0094  | จำนวนแหล่งท่องเที่ยวทั้งหมดที่เปิดให้บริการนักท่องเที่ยว/ผู้เยี่ยมชม  |
| 59    | DataSet_02_06                       | จำนวนสินค้าของฝากและของที่ระลึก   | 0095  | จำนวนสินค้าของฝากและของที่ระลึก   |
| 60    | DataSet_02_07                       | มูลค่าสินค้าของฝากและของที่ระลึก  | 0096  | มูลค่าสินค้าของฝากและของที่ระลึก  |
| 61    | DataSet_02_08                       | จำนวนผู้ผลิต/ผู้ประกอบการ OTOP ที่ลงทะเบียน   | 0097  | จำนวนผู้ผลิต/ผู้ประกอบการ OTOP ที่ลงทะเบียน   |
| 62    | DataSet_02_09                       | รายได้จากการขายสินค้า ของฝาก/ของที่ระลึก  | 0100  | รายได้จากการขายสินค้า ของฝาก/ของที่ระลึก  |
| 63    | DataSet_02_10                       | จำนวนสินค้าของฝากและของที่ระลึกและจำนวนสินค้าของฝากและของที่ระลึกที่ได้มาตรฐาน                                | 0101  | จำนวนสินค้าของฝากและของที่ระลึกและจำนวนสินค้าของฝากและของที่ระลึกที่ได้มาตรฐาน                                |
| 64    | DataSet_02_11                       | จำนวนรีสอร์ทที่ได้รับระดับมาตรฐาน   | 0104  | จำนวนรีสอร์ทที่ได้รับระดับมาตรฐาน   |
| 65    | DataSet_02_12                       | จำนวนธุรกิจที่พัก Guest-house ที่ได้รับการรับรองมาตรฐาน   | 0105  | จำนวนธุรกิจที่พัก Guest-house ที่ได้รับการรับรองมาตรฐาน   |
| 66    | DataSet_02_13                       | จำนวนธุรกิจที่พัก Home stay ที่ได้รับการรับรองมาตรฐาน   | 0106  | จำนวนธุรกิจที่พัก Home stay ที่ได้รับการรับรองมาตรฐาน   |

ตาราง ค1 ความสัมพันธ์ระหว่างชื่อชุดข้อมูลกับรายการสถิติทางการที่จังหวัดเป็นเจ้าของ (ต่อ)

| ลำดับ | รหัสชุดข้อมูลตามที่กำหนดใน Tmplate1 | ชื่อชุดข้อมูล   | OS ID | ชื่อรายการสถิติทางการ   |
|-------|-------------------------------------|---|-------|---|
| 67    | DataSet_02_14                       | จำนวนธุรกิจนำเที่ยวที่ได้รับการรับรองมาตรฐาน  | 0107  | จำนวนธุรกิจนำเที่ยวที่ได้รับการรับรองมาตรฐาน  |
| 68    | DataSet_02_15                       | จำนวนผู้ประกอบการการท่องเที่ยวจำแนกประเภทตามลักษณะการให้บริการ                            | 0108  | จำนวนผู้ประกอบการการท่องเที่ยวจำแนกประเภทตามลักษณะการให้บริการ                            |
| 69    | DataSet_02_16                       | จำนวนโรงแรม/ที่พักทั้งหมดในจังหวัด  | 0109  | จำนวนโรงแรม/ที่พักทั้งหมดในจังหวัด  |
| 70    | DataSet_02_17                       | จำนวนร้านอาหารและแผงลอยที่ได้รับการรับรองมาตรฐานกระทรวงสาธารณสุข (Clean Food Good Taste ) | 0110  | จำนวนร้านอาหารและแผงลอยที่ได้รับการรับรองมาตรฐานกระทรวงสาธารณสุข (Clean Food Good Taste ) |
| 71    | DataSet_02_18                       | จำนวนมัคคุเทศก์/ผู้นำเที่ยวที่ได้รับใบอนุญาต  | 0111  | จำนวนมัคคุเทศก์/ผู้นำเที่ยวที่ได้รับใบอนุญาต  |
| 72    | DataSet_02_19                       | งบประมาณในการทำประชาสัมพันธ์  | 0123  | งบประมาณในการทำประชาสัมพันธ์  |
| 73    | DataSet_02_20                       | จำนวนครั้งของการเผยแพร่และประชาสัมพันธ์การท่องเที่ยว                                      | 0125  | จำนวนครั้งของการเผยแพร่และประชาสัมพันธ์การท่องเที่ยว                                      |
| 74    | DataSet_02_21                       | จำนวนผู้เข้าชม website ด้านการท่องเที่ยวของจังหวัด  | 0135  | จำนวนผู้เข้าชม website ด้านการท่องเที่ยวของจังหวัด  |
| 75    | DataSet_02_22                       | จำนวนช่องทางประชาสัมพันธ์ให้กับนักท่องเที่ยว  | 0136  | จำนวนช่องทางประชาสัมพันธ์ให้กับนักท่องเที่ยว  |
| 76    | DataSet_02_23                       | จำนวนโรงแรมในจังหวัดที่มีบริการจองห้องพักทาง internet                                     | 0137  | จำนวนโรงแรมในจังหวัดที่มีบริการจองห้องพักทาง internet                                     |
| 77    | DataSet_02_24                       | จำนวนกล้อง CCTV ในแหล่งท่องเที่ยว   | 0141  | จำนวนกล้อง CCTV ในแหล่งท่องเที่ยว   |
| 78    | DataSet_03_01                       | จำนวนทะเบียนนิติบุคคลใหม่   | 0143  | จำนวนทะเบียนนิติบุคคลใหม่   |
| 79    | DataSet_03_02                       | จำนวนทะเบียนนิติบุคคลคงอยู่   | 0144  | จำนวนทะเบียนนิติบุคคลคงอยู่   |
| 80    | DataSet_03_03                       | จำนวนเงินทุน  | 0145  | จำนวนเงินทุน  |
| 81    | DataSet_03_04                       | จำนวนโรงงานอุตสาหกรรม   | 0147  | จำนวนโรงงานอุตสาหกรรม   |
| 82    | DataSet_03_05                       | ทุนจดทะเบียน  | 0148  | ทุนจดทะเบียน  |
| 83    | DataSet_03_06                       | จำนวนผู้ประกอบการที่ได้รับการส่งเสริมการลงทุน   | 0149  | จำนวนผู้ประกอบการที่ได้รับการส่งเสริมการลงทุน   |

ตาราง ค1 ความสัมพันธ์ระหว่างชื่อชุดข้อมูลกับรายการสถิติทางการที่จังหวัดเป็นเจ้าของ (ต่อ)

| ลำดับ | รหัสชุดข้อมูลตามที่กำหนดใน Tmplate1 | ชื่อชุดข้อมูล  | OS ID | ชื่อรายการสถิติทางการ   |
|-------|-------------------------------------|--|-------|---|
| 84    | DataSet_03_07                       | จำนวนผู้ประกอบการที่ได้รับการพัฒนาให้มีขีดความสามารถในการลงทุน                       | 0150  | จำนวนผู้ประกอบการที่ได้รับการพัฒนาให้มีขีดความสามารถในการลงทุน                        |
| 85    | DataSet_03_08                       | จำนวนผู้ประกอบการด้านผลิตภัณฑ์สมุนไพร  | 0077  | จำนวนผู้ประกอบการด้านผลิตภัณฑ์สมุนไพร   |
| 86    | DataSet_03_09                       | จำนวนสินค้าของฝากของที่ระลึกของจังหวัดที่ขึ้นทะเบียน otop                            | 0151  | จำนวนสินค้าของฝากของที่ระลึกของจังหวัดที่ขึ้นทะเบียน otop                             |
| 87    | DataSet_03_10                       | มูลค่าการจำหน่ายสินค้าของฝากและของที่ระลึก (OTOP) ของจังหวัด                         | 0152  | มูลค่าการจำหน่ายสินค้าของฝากและของที่ระลึก (OTOP) ของจังหวัด                          |
| 88    | DataSet_03_11                       | จำนวนโรงงานแปรรูปสมุนไพรที่ได้มาตรฐาน GMP  | 0074  | จำนวนโรงงานแปรรูปสมุนไพรที่ได้มาตรฐาน GMP   |
| 89    | DataSet_03_12                       | จำนวนโรงงานผลิตยาและผลิตภัณฑ์สมุนไพร ที่ผ่านการรับรองมาตรฐานการผลิตยา WHO GMP        | 0075  | จำนวนโรงงานผลิตยาและผลิตภัณฑ์สมุนไพร ที่ผ่านการรับรองมาตรฐานการผลิตยา WHO GMP         |
| 90    | DataSet_03_13                       | จำนวนโรงล้าง โรงตาก โรงเก็บสมุนไพร   | 0153  | จำนวนโรงล้าง โรงตาก โรงเก็บสมุนไพร  |
| 91    | DataSet_03_14                       | จำนวนผลิตภัณฑ์แปรรูปสมุนไพรที่ได้รับการขึ้นทะเบียนอย. (สำนักงานคณะกรรมการอาหารและยา) | 0076  | จำนวนผลิตภัณฑ์แปรรูปสมุนไพรที่ได้รับการขึ้นทะเบียน อย. (สำนักงานคณะกรรมการอาหารและยา) |
| 92    | DataSet_03_15                       | จำนวนสมุนไพรที่ใช้รักษาหรือบรรเทา กลุ่มอาการไข้ ปวดเมื่อย                            | 0035  | จำนวนสมุนไพรที่ใช้รักษาหรือบรรเทา กลุ่มอาการไข้ ปวดเมื่อย                             |
| 93    | DataSet_03_16                       | จำนวนสมุนไพรที่ใช้รักษาหรือบรรเทา กลุ่มโรคทางเดินอาหาร                               | 0036  | จำนวนสมุนไพรที่ใช้รักษาหรือบรรเทา กลุ่มโรคทางเดินอาหาร                                |
| 94    | DataSet_03_17                       | จำนวนสมุนไพรที่ใช้รักษาหรือบรรเทา กลุ่มโรคทางเดินหายใจ                               | 0037  | จำนวนสมุนไพรที่ใช้รักษาหรือบรรเทา กลุ่มโรคทางเดินหายใจ                                |
| 95    | DataSet_03_18                       | จำนวนสมุนไพรที่ใช้รักษาหรือบรรเทา กลุ่มอาการอักเสบ ติดเชื้อ                          | 0038  | จำนวนสมุนไพรที่ใช้รักษาหรือบรรเทา กลุ่มอาการอักเสบ ติดเชื้อ                           |
| 96    | DataSet_03_19                       | จำนวนแหล่งรับซื้อสมุนไพร   | 0159  | จำนวนแหล่งรับซื้อสมุนไพร  |
| 97    | DataSet_03_20                       | จำนวนผู้ป่วยนอกทั้งหมดที่ได้รับบริการ ตรวจ วินิจฉัย รักษาโรค และฟื้นฟูสภาพด้วยศาสตร์ | 0160  | จำนวนผู้ป่วยนอกทั้งหมดที่ได้รับบริการ ตรวจ วินิจฉัย รักษาโรค และฟื้นฟูสภาพด้วยศาสตร์  |

ตาราง ค1 ความสัมพันธ์ระหว่างชื่อชุดข้อมูลกับรายการสถิติทางการที่จังหวัดเป็นเจ้าของ (ต่อ)

| ลำดับ | รหัสชุดข้อมูลตามที่กำหนดใน Tmplate1 | ชื่อชุดข้อมูล  | OS ID | ชื่อรายการสถิติทางการ  |
|-------|-------------------------------------|--|-------|--|
|       |                                     | การแพทย์แผนไทยและการแพทย์ทางเลือก  |       | การแพทย์แผนไทยและการแพทย์ทางเลือก  |
| 98    | DataSet_03_21                       | จำนวนผู้ป่วยที่ได้รับการรักษาด้วยยาสมุนไพร   | 0161  | จำนวนผู้ป่วยที่ได้รับการรักษาด้วยยาสมุนไพร   |
| 99    | DataSet_03_22                       | จำนวนของผลิตภัณฑ์/สินค้าที่ผ่านการจดทะเบียนตราสินค้า จำแนกตามประเภทของผลิตภัณฑ์/สินค้า | 0169  | จำนวนของผลิตภัณฑ์/สินค้าที่ผ่านการจดทะเบียนตราสินค้า จำแนกตามประเภทของผลิตภัณฑ์/สินค้า |
| 100   | DataSet_04_01                       | จำนวนครั้งที่เกิดอุทกภัย   | 0201  | จำนวนครั้งที่เกิดอุทกภัย   |
| 101   | DataSet_04_02                       | พื้นที่ประสบอุทกภัย  | 0202  | พื้นที่ประสบอุทกภัย  |
| 102   | DataSet_04_03                       | พื้นที่ประสบภัยแล้ง  | 0205  | พื้นที่ประสบภัยแล้ง  |
| 103   | DataSet_04_04                       | พื้นที่ประสบสาธารณภัยและประกาศเขตให้ความช่วยเหลือผู้ประสบภัย (ภัยแล้ง)                 | 0206  | พื้นที่ประสบสาธารณภัยและประกาศเขตให้ความช่วยเหลือผู้ประสบภัย (ภัยแล้ง)                 |
| 104   | DataSet_04_05                       | ครัวเรือนเปราะบาง  | 0213  | ครัวเรือนเปราะบาง  |
| 105   | DataSet_04_06                       | ร้อยละของครัวเรือนที่เป็นสมาชิกกลุ่ม/องค์กรในท้องถิ่น                                  | 0223  | ร้อยละของครัวเรือนที่เป็นสมาชิกกลุ่ม/องค์กรในท้องถิ่น                                  |
| 106   | DataSet_04_07                       | ร้อยละของครัวเรือนที่มีส่วนร่วมทำกิจกรรมสาธารณะของหมู่บ้าน                             | 0224  | ร้อยละของครัวเรือนที่มีส่วนร่วมทำกิจกรรมสาธารณะของหมู่บ้าน                             |
| 107   | DataSet_04_08                       | จำนวนผู้ที่ลงทะเบียนบัตรสวัสดิการของรัฐ  | 0225  | จำนวนผู้ที่ลงทะเบียนบัตรสวัสดิการของรัฐ  |
| 108   | DataSet_04_09                       | โครงการและงบประมาณที่ได้รับในการจัดทำโครงการที่อยู่อาศัยสำหรับคนพิการ                  | 0226  | โครงการและงบประมาณที่ได้รับในการจัดทำโครงการที่อยู่อาศัยสำหรับคนพิการ                  |
| 109   | DataSet_04_10                       | จำนวนกิจกรรมเทิดพระเกียรติและเชิดชูสถาบันพระมหากษัตริย์                                | 0227  | จำนวนกิจกรรมเทิดพระเกียรติและเชิดชูสถาบันพระมหากษัตริย์                                |
| 110   | DataSet_04_11                       | จำนวนกิจกรรมที่มีความเกี่ยวข้องกับโครงการพระราชดำริ                                    | 0228  | จำนวนกิจกรรมที่มีความเกี่ยวข้องกับโครงการพระราชดำริ                                    |
| 111   | DataSet_04_12                       | จำนวนหมู่บ้าน/ชุมชนที่มีการจัดตั้งชุดอาสาสมัครตำรวจ/ ชุดรักษาความปลอดภัยหมู่บ้าน       | 0229  | จำนวนหมู่บ้าน/ชุมชนที่มีการจัดตั้งชุดอาสาสมัครตำรวจ/ ชุดรักษาความปลอดภัยหมู่บ้าน       |
| 112   | DataSet_04_13                       | ร้อยละของหมู่บ้านที่ถนนสายหลักใช้การได้ตลอดปี  | 0230  | ร้อยละของหมู่บ้านที่ถนนสายหลักใช้การได้ตลอดปี  |

ตาราง ค1 ความสัมพันธ์ระหว่างชื่อชุดข้อมูลกับรายการสถิติทางการที่จังหวัดเป็นเจ้าของ (ต่อ)

| ลำดับ | รหัสชุดข้อมูลตามที่กำหนดใน Tmplate1 | ชื่อชุดข้อมูล  | OS ID | ชื่อรายการสถิติทางการ  |
|-------|-------------------------------------|--|-------|--|
| 113   | DataSet_04_14                       | จำนวนครั้งของการเกิดอุบัติเหตุ   | 0232  | จำนวนครั้งของการเกิดอุบัติเหตุ   |
| 114   | DataSet_04_15                       | จำนวนผู้เสียชีวิตจากอุบัติเหตุ   | 0233  | จำนวนผู้เสียชีวิตจากอุบัติเหตุ   |
| 115   | DataSet_04_16                       | จุดตรวจช่วงเทศกาล สงกรานต์/ปีใหม่  | 0235  | จุดตรวจช่วงเทศกาล สงกรานต์/ปีใหม่  |
| 116   | DataSet_04_17                       | จำนวนคดีอาญาที่รับแจ้ง   | 0236  | จำนวนคดีอาญาที่รับแจ้ง   |
| 117   | DataSet_04_18                       | จำนวนคดีอาญาที่จับกุมได้   | 0237  | จำนวนคดีอาญาที่จับกุมได้   |
| 118   | DataSet_04_19                       | ร้อยละของทารกแรกเกิดที่มีน้ำหนักต่ำกว่าเกณฑ์   | 0243  | ร้อยละของทารกแรกเกิดที่มีน้ำหนักต่ำกว่าเกณฑ์   |
| 119   | DataSet_04_20                       | จำนวนเด็กแรกเกิดได้กินนมแม่อย่างเดียวอย่างน้อย 6 เดือนแรกเกิดติดต่อกัน   | 0244  | จำนวนเด็กแรกเกิดได้กินนมแม่อย่างเดียวอย่างน้อย 6 เดือนแรกเกิดติดต่อกัน   |
| 120   | DataSet_04_21                       | จำนวนเด็กที่ได้รับสวัสดิการเงินอุดหนุนเพื่อการเลี้ยงดูเด็กแรกเกิด  | 0245  | จำนวนเด็กที่ได้รับสวัสดิการเงินอุดหนุนเพื่อการเลี้ยงดูเด็กแรกเกิด  |
| 121   | DataSet_04_22                       | อัตราส่วนนักเรียนต่อครู  | 0246  | อัตราส่วนนักเรียนต่อครู  |
| 122   | DataSet_04_23                       | อัตราส่วนนักเรียนต่อห้องเรียน  | 0247  | อัตราส่วนนักเรียนต่อห้องเรียน  |
| 123   | DataSet_04_24                       | จำนวนนักเรียนที่ออกกกลางคัน  | 0248  | จำนวนนักเรียนที่ออกกกลางคัน  |
| 124   | DataSet_04_25                       | จำนวนผู้เข้าร่วมกิจกรรมการให้ความรู้เกี่ยวกับการแก้ไขปัญหาน้ำนอกระบบในพื้นที่  | 0267  | จำนวนผู้เข้าร่วมกิจกรรมการให้ความรู้เกี่ยวกับการแก้ไขปัญหาน้ำนอกระบบในพื้นที่  |
| 125   | DataSet_04_26                       | จำนวนเด็กอายุ 0-5 ปี ทั้งหมดตามช่วงอายุที่กำหนดมีพัฒนาการสมวัย   | 0268  | จำนวนเด็กอายุ 0-5 ปี ทั้งหมดตามช่วงอายุที่กำหนดมีพัฒนาการสมวัย   |
| 126   | DataSet_04_27                       | จำนวนการตรวจติดตามยืนยันวินิจฉัยกลุ่มสงสัยป่วยโรคเบาหวาน   | 0269  | จำนวนการตรวจติดตามยืนยันวินิจฉัยกลุ่มสงสัยป่วยโรคเบาหวาน   |
| 127   | DataSet_04_28                       | จำนวนการตรวจติดตามยืนยันวินิจฉัยกลุ่มสงสัยป่วยโรคความดันโลหิตสูง   | 0270  | จำนวนการตรวจติดตามยืนยันวินิจฉัยกลุ่มสงสัยป่วยโรคความดันโลหิตสูง   |
| 128   | DataSet_04_29                       | จำนวนผู้ป่วยที่มีการวินิจฉัยโรคหลอดเลือดสมอง อัมพฤกษ์ อัมพาตระยะกลาง (Intermediate Care) ที่ได้รับการดูแลด้วยการแพทย์แผนไทยและการแพทย์ทางเลือก | 0271  | จำนวนผู้ป่วยที่มีการวินิจฉัยโรคหลอดเลือดสมอง อัมพฤกษ์ อัมพาตระยะกลาง (Intermediate Care) ที่ได้รับการดูแลด้วยการแพทย์แผนไทยและการแพทย์ทางเลือก |

ตาราง ค1 ความสัมพันธ์ระหว่างชื่อชุดข้อมูลกับรายการสถิติทางการที่จังหวัดเป็นเจ้าของ (ต่อ)

| ลำดับ | รหัสชุดข้อมูลตามที่กำหนดใน Tmplate1 | ชื่อชุดข้อมูล   | OS ID | ชื่อรายการสถิติทางการ   |
|-------|-------------------------------------|---|-------|---|
| 129   | DataSet_04_30                       | จำนวนผู้ป่วยนอกได้รับบริการการแพทย์แผนไทยและการแพทย์ทางเลือก                                      | 0272  | จำนวนผู้ป่วยนอกได้รับบริการการแพทย์แผนไทยและการแพทย์ทางเลือก                                      |
| 130   | DataSet_04_31                       | จำนวนผู้ป่วย โรคไต ที่มีอัตราการลดลงของ eGFR<5 ml/min/1.73m2/yr                                   | 0273  | จำนวนผู้ป่วย โรคไต ที่มีอัตราการลดลงของ eGFR<5 ml/min/1.73m2/yr                                   |
| 131   | DataSet_04_32                       | จำนวนบริการการแพทย์ทางไกลตามเกณฑ์ที่กำหนด   | 0274  | จำนวนบริการการแพทย์ทางไกลตามเกณฑ์ที่กำหนด   |
| 132   | DataSet_04_33                       | อัตราป่วยด้วยโรคเบาหวานต่อประชากร   | 0275  | อัตราป่วยด้วยโรคเบาหวานต่อประชากร   |
| 133   | DataSet_04_34                       | อัตราป่วยด้วยโรคความดันโลหิตสูงต่อประชากร   | 0276  | อัตราป่วยด้วยโรคความดันโลหิตสูงต่อประชากร   |
| 134   | DataSet_04_35                       | จำนวนการใช้บริการผู้ป่วยนอก   | 0277  | จำนวนการใช้บริการผู้ป่วยนอก   |
| 135   | DataSet_04_36                       | จำนวนการใช้บริการผู้ป่วยใน  | 0278  | จำนวนการใช้บริการผู้ป่วยใน  |
| 136   | DataSet_PP_Drought_01               | พื้นที่ชลประทานและพื้นที่ที่ได้รับการพัฒนาระบบบริหารจัดการน้ำต่อพื้นที่เกษตรกรรมทั้งหมดของจังหวัด | 0010  | พื้นที่ชลประทานและพื้นที่ที่ได้รับการพัฒนาระบบบริหารจัดการน้ำต่อพื้นที่เกษตรกรรมทั้งหมดของจังหวัด |
| 137   | DataSet_PP_Drought_02               | พื้นที่ปลูกข้าวที่ได้รับน้ำจากแหล่งน้ำชลประทาน  | 0007  | พื้นที่ปลูกข้าวที่ได้รับน้ำจากแหล่งน้ำชลประทาน  |
| 138   | DataSet_PP_Drought_03               | จำนวนแหล่งน้ำสาธารณะ  | 0005  | จำนวนแหล่งน้ำสาธารณะ  |
| 139   | DataSet_PP_Drought_04               | ปริมาณน้ำที่เก็บเฉลี่ยทั้งปี  | 0285  | ปริมาณน้ำที่เก็บเฉลี่ยทั้งปี  |
| 140   | DataSet_PP_Drought_05               | ผู้ใช้น้ำทั้งหมด  | 0286  | ผู้ใช้น้ำทั้งหมด  |
| 141   | DataSet_PP_Drought_06               | กำลังการผลิตน้ำประปา  | 0012  | กำลังการผลิตน้ำประปา  |
| 142   | DataSet_PP_Drought_07               | น้ำประปาที่ผลิตได้จริง  | 0287  | น้ำประปาที่ผลิตได้จริง  |
| 143   | DataSet_PP_Drought_08               | ปริมาณน้ำประปาที่ผลิตจ่าย   | 0288  | ปริมาณน้ำประปาที่ผลิตจ่าย   |
| 144   | DataSet_PP_Drought_09               | ปริมาณน้ำประปาที่จำหน่ายแก่ผู้ใช้   | 0014  | ปริมาณน้ำประปาที่จำหน่ายแก่ผู้ใช้   |
| 145   | DataSet_PP_Drought_10               | ปริมาณฝนเฉลี่ยทั้งปี  | 0011  | ปริมาณฝนเฉลี่ยทั้งปี  |
| 146   | DataSet_PP_Drought_11               | เนื้อที่เพาะปลูกพืชไร่  | 0293  | เนื้อที่เพาะปลูกพืชไร่  |
| 147   | DataSet_PP_Drought_12               | เนื้อที่เก็บเกี่ยวพืชไร่  | 0294  | เนื้อที่เก็บเกี่ยวพืชไร่  |
| 148   | DataSet_PP_Drought_13               | ผลผลิตพืชไร่  | 0295  | ผลผลิตพืชไร่  |
| 149   | DataSet_PP_Drought_14               | ผลผลิตพืชไร่เฉลี่ยต่อไร่  | 0296  | ผลผลิตพืชไร่เฉลี่ยต่อไร่  |

ตาราง ค1 ความสัมพันธ์ระหว่างชื่อชุดข้อมูลกับรายการสถิติทางการที่จังหวัดเป็นเจ้าของ (ต่อ)

| ลำดับ | รหัสชุดข้อมูลตามที่กำหนดใน Tmplate1 | ชื่อชุดข้อมูล   | OS ID | ชื่อรายการสถิติทางการ   |
|-------|-------------------------------------|---|-------|---|
| 150   | DataSet_PP_Drought_15               | เนื้อที่เพาะปลูกพืชผัก  | 0297  | เนื้อที่เพาะปลูกพืชผัก  |
| 151   | DataSet_PP_Drought_16               | เนื้อที่เก็บเกี่ยวพืชผัก  | 0299  | เนื้อที่เก็บเกี่ยวพืชผัก  |
| 152   | DataSet_PP_Drought_17               | พื้นที่เกษตรกรรมที่ประกาศเป็นภัยแล้ง  | 0300  | พื้นที่เกษตรกรรมที่ประกาศเป็นภัยแล้ง  |
| 153   | DataSet_PP_Drought_18               | เกษตรกรที่ได้รับการช่วยเหลือภัยพิบัติด้านพืช ผู้ปลูกข้าว พืชไร่ และพืชสวน                     | 0301  | เกษตรกรที่ได้รับการช่วยเหลือภัยพิบัติด้านพืช ผู้ปลูกข้าว พืชไร่ และพืชสวน                     |
| 154   | DataSet_PP_Drought_19               | พื้นที่ประสบสาธารณภัยและประกาศเขตให้ความช่วยเหลือผู้ประสบภัย (ภัยแล้ง)                        | 0206  | พื้นที่ประสบสาธารณภัยและประกาศเขตให้ความช่วยเหลือผู้ประสบภัย (ภัยแล้ง)                        |
| 155   | DataSet_PP_Drought_20               | ผลผลิตพืชผักเฉลี่ยต่อไร่  | 0302  | ผลผลิตพืชผักเฉลี่ยต่อไร่  |
| 156   | DataSet_PP_Drought_21               | เกษตรกรที่ได้รับผลกระทบจากภัยพิบัติด้านพืช ผู้ปลูกข้าว พืชไร่ และพืชสวน                       | 0303  | เกษตรกรที่ได้รับผลกระทบจากภัยพิบัติด้านพืช ผู้ปลูกข้าว พืชไร่ และพืชสวน                       |
| 157   | DataSet_PP_Older_01                 | เนื้อที่เพาะปลูกข้าว พืชไร่ และพืชสวน ที่เสียหายจากภัยแล้ง                                    | 0017  | เนื้อที่เพาะปลูกข้าว พืชไร่ และพืชสวน ที่เสียหายจากภัยแล้ง                                    |
| 158   | DataSet_PP_Older_02                 | ผู้สูงอายุได้รับการดูแลจากครอบครัว/ชุมชน ภาครัฐหรือภาคเอกชน                                   | 0321  | ผู้สูงอายุได้รับการดูแลจากครอบครัว/ชุมชน ภาครัฐหรือภาคเอกชน                                   |
| 159   | DataSet_PP_Older_03                 | คนอายุ 60 ปีขึ้นไปมีอาชีพและรายได้  | 0322  | คนอายุ 60 ปีขึ้นไปมีอาชีพและรายได้  |
| 160   | DataSet_PP_Older_04                 | ผู้สูงอายุที่ได้รับการคัดกรองสุขภาพทั้งทางด้านร่างกายและจิตใจ                                 | 0323  | ผู้สูงอายุที่ได้รับการคัดกรองสุขภาพทั้งทางด้านร่างกายและจิตใจ                                 |
| 161   | DataSet_PP_Older_05                 | ผู้สูงอายุที่ต้องการความช่วยเหลือในการดำเนินกิจกรรมประจำวัน                                   | 0324  | ผู้สูงอายุที่ต้องการความช่วยเหลือในการดำเนินกิจกรรมประจำวัน                                   |
| 162   | DataSet_PP_Older_06                 | ผู้สูงอายุที่รับบริการ เนื่องจากถูกกระทำความรุนแรงทางด้านร่างกาย                              | 0325  | ผู้สูงอายุที่รับบริการ เนื่องจากถูกกระทำความรุนแรงทางด้านร่างกาย                              |
| 163   | DataSet_PP_Older_07                 | ผู้สูงอายุที่เป็นผู้ป่วยติดเตียง/ติดบ้าน  | 0326  | ผู้สูงอายุที่เป็นผู้ป่วยติดเตียง/ติดบ้าน  |
| 164   | DataSet_PP_Older_08                 | สถานพยาบาลที่มีช่องทางพิเศษ สำหรับบริการผู้สูงอายุให้สามารถเข้าถึงบริการสุขภาพได้สะดวกรวดเร็ว | 0327  | สถานพยาบาลที่มีช่องทางพิเศษ สำหรับบริการผู้สูงอายุให้สามารถเข้าถึงบริการสุขภาพได้สะดวกรวดเร็ว |

ตาราง ค1 ความสัมพันธ์ระหว่างชื่อชุดข้อมูลกับรายการสถิติทางการที่จังหวัดเป็นเจ้าของ (ต่อ)

| ลำดับ | รหัสชุดข้อมูลตามที่กำหนดใน Tmplate1 | ชื่อชุดข้อมูล   | OS ID | ชื่อรายการสถิติทางการ   |
|-------|-------------------------------------|---|-------|---|
| 165   | DataSet_PP_Older_09                 | อาสาสมัครสาธารณสุขที่มีความชำนาญในการดูแลผู้สูงอายุที่เป็นผู้ป่วยติดเตียง | 0328  | อาสาสมัครสาธารณสุขที่มีความชำนาญในการดูแลผู้สูงอายุที่เป็นผู้ป่วยติดเตียง |
| 166   | DataSet_PP_Older_10                 | ผู้สูงอายุที่เป็นความดันโลหิตสูง  | 0329  | ผู้สูงอายุที่เป็นความดันโลหิตสูง  |
| 167   | DataSet_PP_Older_11                 | ผู้สูงอายุที่เป็นเบาหวาน  | 0330  | ผู้สูงอายุที่เป็นเบาหวาน  |
| 168   | DataSet_PP_Older_12                 | ผู้สูงอายุที่เป็นข้อเข่าเสื่อม  | 0331  | ผู้สูงอายุที่เป็นข้อเข่าเสื่อม  |
| 169   | DataSet_PP_Older_13                 | ผู้สูงอายุที่เป็นภาวะซึมเศร้า   | 0332  | ผู้สูงอายุที่เป็นภาวะซึมเศร้า   |
| 170   | DataSet_PP_Older_14                 | ผู้สูงอายุที่มีภาวะพึ่งพิงที่ ADL น้อยกว่า 12 คะแนน                       | 0333  | ผู้สูงอายุที่มีภาวะพึ่งพิงที่ ADL น้อยกว่า 12 คะแนน                       |
| 171   | DataSet_PP_Older_15                 | ผู้สูงอายุ ในกลุ่มติดสังคมที่มีความสามารถในการใช้ชีวิตประจำวัน            | 0334  | ผู้สูงอายุ ในกลุ่มติดสังคมที่มีความสามารถในการใช้ชีวิตประจำวัน            |
| 172   | DataSet_PP_Older_16                 | ผู้สูงอายุ ในกลุ่มติดบ้านที่มีความสามารถในการใช้ชีวิตประจำวัน             | 0335  | ผู้สูงอายุ ในกลุ่มติดบ้านที่มีความสามารถในการใช้ชีวิตประจำวัน             |
| 173   | DataSet_PP_Older_17                 | ผู้สูงอายุ ในกลุ่มติดเตียงที่มีความสามารถในการใช้ชีวิตประจำวัน            | 0336  | ผู้สูงอายุ ในกลุ่มติดเตียงที่มีความสามารถในการใช้ชีวิตประจำวัน            |
| 174   | DataSet_PP_Older_18                 | ร้อยละของผู้สูงอายุมีสุขภาพที่พึงประสงค์                                  | 0337  | ร้อยละของผู้สูงอายุมีสุขภาพที่พึงประสงค์                                  |
| 175   | DataSet_PP_Older_19                 | รายชื่อชมรมกีฬาและนันทนาการผู้สูงอายุ                                     | 0338  | รายชื่อชมรมกีฬาและนันทนาการผู้สูงอายุ                                     |
| 176   | DataSet_PP_Older_20                 | จำนวนชมรมกีฬาและนันทนาการผู้สูงอายุ                                       | 0339  | จำนวนชมรมกีฬาและนันทนาการผู้สูงอายุ                                       |
| 177   | DataSet_PP_Older_21                 | จำนวนผู้สูงอายุที่เข้าร่วมกิจกรรมกีฬาและนันทนาการ                         | 0340  | จำนวนผู้สูงอายุที่เข้าร่วมกิจกรรมกีฬาและนันทนาการ                         |
| 178   | DataSet_PP_Older_22                 | ผู้สูงอายุที่ถูกคุมขังในเรือนจำ   | 0341  | ผู้สูงอายุที่ถูกคุมขังในเรือนจำ   |
| 179   | DataSet_PP_Older_23                 | จำนวนผู้สูงอายุที่เป็นจิตอาสา   | 0342  | จำนวนผู้สูงอายุที่เป็นจิตอาสา   |
| 180   | DataSet_PP_Older_24                 | จำนวนผู้สูงอายุในสถานสงเคราะห์คนชรา                                       | 0343  | จำนวนผู้สูงอายุในสถานสงเคราะห์คนชรา                                       |
| 181   | DataSet_PP_Older_25                 | ผู้สูงอายุที่มีที่อยู่อาศัยไม่มั่นคง/ไม่เหมาะสมต่อการพักอาศัย             | 0344  | ผู้สูงอายุที่มีที่อยู่อาศัยไม่มั่นคง/ไม่เหมาะสมต่อการพักอาศัย             |
| 182   | DataSet_PP_Older_26                 | ผู้สูงอายุที่ต้องการซ่อมบ้านเพื่ออยู่อาศัย                                | 0345  | ผู้สูงอายุที่ต้องการซ่อมบ้านเพื่ออยู่อาศัย                                |
| 183   | DataSet_PP_Older_27                 | ผู้สูงอายุที่ถูกกระทำความรุนแรงทางร่างกายและจิตใจ                         | 0346  | ผู้สูงอายุที่ถูกกระทำความรุนแรงทางร่างกายและจิตใจ                         |

ตาราง ค1 ความสัมพันธ์ระหว่างชื่อชุดข้อมูลกับรายการสถิติทางการที่จังหวัดเป็นเจ้าของ (ต่อ)

| ลำดับ | รหัสชุดข้อมูลตามที่กำหนดใน Tmplate1 | ชื่อชุดข้อมูล  | OS ID | ชื่อรายการสถิติทางการ  |
|-------|-------------------------------------|--|-------|--|
| 184   | DataSet_PP_Older_28                 | รายชื่อโรงเรียนผู้สูงอายุ  | 0347  | รายชื่อโรงเรียนผู้สูงอายุ  |
| 185   | DataSet_PP_Older_29                 | จำนวนโรงเรียนผู้สูงอายุ  | 0348  | จำนวนโรงเรียนผู้สูงอายุ  |
| 186   | DataSet_PP_Older_30                 | จำนวนผู้เรียนในโรงเรียนผู้สูงอายุ  | 0349  | จำนวนผู้เรียนในโรงเรียนผู้สูงอายุ  |
| 187   | DataSet_PP_Older_31                 | จำนวนผู้สูงอายุที่ขึ้นทะเบียนคลังปัญญาผู้สูงอายุ   | 0350  | จำนวนผู้สูงอายุที่ขึ้นทะเบียนคลังปัญญาผู้สูงอายุ   |
| 188   | DataSet_PP_Older_32                 | จำนวนผู้สูงอายุที่ลงทะเบียนวุฒิอาสาธนาคารสมอง  | 0351  | จำนวนผู้สูงอายุที่ลงทะเบียนวุฒิอาสาธนาคารสมอง  |
| 189   | DataSet_PP_Older_33                 | ผู้ได้รับเบี้ยยังชีพ   | 0352  | ผู้ได้รับเบี้ยยังชีพ   |
| 190   | DataSet_PP_Older_34                 | ผู้สูงอายุที่ได้รับเบี้ยยังชีพผู้สูงอายุ   | 0353  | ผู้สูงอายุที่ได้รับเบี้ยยังชีพผู้สูงอายุ   |
| 191   | DataSet_PP_Older_35                 | ผู้สูงอายุที่ได้รับเบี้ยยังชีพคนพิการ  | 0354  | ผู้สูงอายุที่ได้รับเบี้ยยังชีพคนพิการ  |
| 192   | DataSet_PP_Older_36                 | งบประมาณเบี้ยยังชีพ  | 0355  | งบประมาณเบี้ยยังชีพ  |
| 193   | DataSet_PP_Older_37                 | การจำหน่ายผู้มีสิทธิ์ได้รับเบี้ยยังชีพ   | 0356  | การจำหน่ายผู้มีสิทธิ์ได้รับเบี้ยยังชีพ   |
| 194   | DataSet_PP_Older_38                 | ผู้สูงอายุคนไร้ที่พึ่งที่เข้ารับบริการในศูนย์คุ้มครองคนไร้ที่พึ่ง                                    | 0357  | ผู้สูงอายุคนไร้ที่พึ่งที่เข้ารับบริการในศูนย์คุ้มครองคนไร้ที่พึ่ง                                    |
| 195   | DataSet_PP_Older_39                 | การช่วยเหลือผู้ขอรับบริการในศูนย์คุ้มครองคนไร้ที่พึ่ง  | 0358  | การช่วยเหลือผู้ขอรับบริการในศูนย์คุ้มครองคนไร้ที่พึ่ง  |
| 196   | DataSet_PP_Older_40                 | จำนวนผู้สูงอายุที่ได้รับการอนุมัติกู้ยืมเงินทุนประกอบอาชีพ   | 0359  | จำนวนผู้สูงอายุที่ได้รับการอนุมัติกู้ยืมเงินทุนประกอบอาชีพ   |
| 197   | DataSet_PP_Older_41                 | จำนวนผู้สูงอายุที่ได้รับค่าจัดการศพตามประเพณี  | 0360  | จำนวนผู้สูงอายุที่ได้รับค่าจัดการศพตามประเพณี  |
| 198   | DataSet_PP_Older_42                 | จำนวนผู้สูงอายุที่ประสบปัญหาความเดือดร้อนได้รับความช่วยเหลือ โดยการสงเคราะห์ผู้สูงอายุในภาวะยากลำบาก | 0361  | จำนวนผู้สูงอายุที่ประสบปัญหาความเดือดร้อนได้รับความช่วยเหลือ โดยการสงเคราะห์ผู้สูงอายุในภาวะยากลำบาก |
| 199   | DataSet_PP_Older_43                 | รายชื่อและที่อยู่จำนวนศูนย์คุณภาพชีวิตและส่งเสริมอาชีพผู้สูงอายุ (ศพอส.)                             | 0362  | รายชื่อและที่อยู่จำนวนศูนย์คุณภาพชีวิตและส่งเสริมอาชีพผู้สูงอายุ (ศพอส.)                             |

ตาราง ค1 ความสัมพันธ์ระหว่างชื่อชุดข้อมูลกับรายการสถิติทางการที่จังหวัดเป็นเจ้าของ (ต่อ)

| ลำดับ | รหัสชุดข้อมูลตามที่กำหนดใน Tmplate1 | ชื่อชุดข้อมูล   | OS ID | ชื่อรายการสถิติทางการ   |
|-------|-------------------------------------|---|-------|---|
| 200   | DataSet_PP_Older_44                 | อาสาสมัครพัฒนาสังคมและความมั่นคงของมนุษย์ที่มีความชำนาญด้านผู้สูงอายุ | 0363  | อาสาสมัครพัฒนาสังคมและความมั่นคงของมนุษย์ที่มีความชำนาญด้านผู้สูงอายุ |
| 201   | DataSet_PP_Older_45                 | จำนวนโครงการที่ได้รับการอนุมัติเงินสนับสนุนของกองทุนผู้สูงอายุ        | 0364  | จำนวนโครงการที่ได้รับการอนุมัติเงินสนับสนุนของกองทุนผู้สูงอายุ        |

## คำอธิบายข้อมูล (Metadata)



<https://shorturl.asia/w68yZ>

# คณะผู้จัดทำ

## คณะผู้จัดทำ

| ลำดับ | ตำแหน่ง   | องค์ประกอบ       |
|-------|---|------------------|
| 1     | ผู้ว่าราชการจังหวัดมหาสารคาม                                      | ประธานกรรมการ    |
| 2     | รองผู้ว่าราชการจังหวัดมหาสารคาม (กลุ่มภารกิจด้านเศรษฐกิจ)         | รองประธานกรรมการ |
| 3     | ผู้บังคับการตำรวจภูธรจังหวัดมหาสารคาม                             | กรรมการ          |
| 4     | ปลัดจังหวัดมหาสารคาม  | กรรมการ          |
| 5     | หัวหน้าสำนักงานจังหวัดมหาสารคาม                                   | กรรมการ          |
| 6     | นายแพทย์สาธารณสุขจังหวัดมหาสารคาม                                 | กรรมการ          |
| 7     | ท้องถิ่นจังหวัดมหาสารคาม  | กรรมการ          |
| 8     | พัฒนาการจังหวัดมหาสารคาม  | กรรมการ          |
| 9     | หัวหน้าสำนักงานป้องกันและบรรเทาสาธารณภัยจังหวัดมหาสารคาม          | กรรมการ          |
| 10    | คลังจังหวัดมหาสารคาม  | กรรมการ          |
| 11    | พาณิชย์จังหวัดมหาสารคาม   | กรรมการ          |
| 12    | อุตสาหกรรมจังหวัดมหาสารคาม  | กรรมการ          |
| 13    | ประกันสังคมจังหวัดมหาสารคาม                                       | กรรมการ          |
| 14    | เกษตรและสหกรณ์จังหวัดมหาสารคาม                                    | กรรมการ          |
| 15    | เกษตรจังหวัดมหาสารคาม   | กรรมการ          |
| 16    | สหกรณ์จังหวัดมหาสารคาม  | กรรมการ          |
| 17    | ผู้อำนวยการสถานีพัฒนาที่ดินจังหวัดมหาสารคาม                       | กรรมการ          |
| 18    | ผู้อำนวยการโครงการชลประทานมหาสารคาม                               | กรรมการ          |
| 19    | พัฒนาสังคมและความมั่นคงของมนุษย์จังหวัดมหาสารคาม                  | กรรมการ          |
| 20    | วัฒนธรรมจังหวัดมหาสารคาม  | กรรมการ          |
| 21    | ผู้อำนวยการสำนักงานทรัพยากรธรรมชาติและสิ่งแวดล้อมจังหวัดมหาสารคาม | กรรมการ          |
| 22    | พลังงานจังหวัดมหาสารคาม   | กรรมการ          |
| 23    | ท่องเที่ยวและกีฬาจังหวัดมหาสารคาม                                 | กรรมการ          |
| 24    | ยุติธรรมจังหวัดมหาสารคาม  | กรรมการ          |
| 25    | ผู้บัญชาการเรือนจำจังหวัดมหาสารคาม                                | กรรมการ          |
| 26    | ศึกษาธิการจังหวัดมหาสารคาม  | กรรมการ          |
| 27    | อธิการบดีมหาวิทยาลัยมหาสารคาม                                     | กรรมการ          |
| 28    | อธิการบดีมหาวิทยาลัยราชภัฏมหาสารคาม                               | กรรมการ          |
| 29    | ผู้จัดการธนาคารเพื่อการเกษตรและสหกรณ์จังหวัดมหาสารคาม             | กรรมการ          |
| 30    | ผู้อำนวยการสำนักงานทางหลวงที่ 8                                   | กรรมการ          |
| 31    | ผู้จัดการประปา สาขามหาสารคาม                                      | กรรมการ          |
| 32    | ผู้อำนวยการสถานีอุตุนิยมวิทยามหาสารคาม                            | กรรมการ          |
| 33    | ผู้อำนวยการศูนย์ป่าไม้จังหวัดมหาสารคาม                            | กรรมการ          |
| 34    | นายกองค์การบริหารส่วนจังหวัดมหาสารคาม                             | กรรมการ          |
| 35    | นายกเทศมนตรีเมืองมหาสารคาม  | กรรมการ          |

| ลำดับ | ตำแหน่ง   | องค์ประกอบ |
|-------|---|------------|
| 36    | สถิติจังหวัดมหาสารคาม   | กรรมการ    |
| 37    | ผู้อำนวยการกลุ่มงานยุทธศาสตร์และข้อมูลเพื่อการพัฒนาจังหวัดมหาสารคาม | กรรมการ    |
| 38    | ผู้อำนวยการกลุ่มวิชาการสถิติและวางแผน สำนักงานสถิติจังหวัดมหาสารคาม | กรรมการ    |
| 39    | นักวิชาการสถิติ สำนักงานสถิติจังหวัดมหาสารคาม                       | กรรมการ    |
| 40    | เจ้าหน้าที่สำนักงานสถิติ สำนักงานสถิติจังหวัดมหาสารคาม              | กรรมการ    |