



แผนพัฒนาสถิติระดับจังหวัด

พ.ศ. 2566 – 2570

(ฉบับทบทวน ประจำปีงบประมาณ พ.ศ. 2568)



ราชบุรี



“Good statistics for decision makers”



คณะกรรมการสถิติระดับจังหวัดราชบุรี

คำนำ

แผนพัฒนาสถิติระดับจังหวัดราชบุรี พ.ศ. 2566 – 2570 (ฉบับทบทวน ประจำปีงบประมาณ พ.ศ. 2568) มีวัตถุประสงค์ที่จะขับเคลื่อนการพัฒนาระบบสถิติประเทศไทยในระดับพื้นที่ โดยมียุทธศาสตร์การดำเนินงาน ที่ให้ความสำคัญกับการมีส่วนร่วมของหน่วยงานต่าง ๆ ในพื้นที่ ซึ่งในการดำเนินงานเพื่อการบูรณาการ แผนการทำงานร่วมกันของหน่วยงานระดับพื้นที่นั้นพบว่า สถิติเพื่อการตัดสินใจในพื้นที่ของแต่ละระดับ (หมู่บ้าน ตำบล อำเภอ จังหวัด) เป็นสถิติที่สะท้อนการดำเนินการของพื้นที่ตามนโยบายของรัฐบาล (Agenda based) และการแก้ไขปัญหาเชิงพื้นที่ (Area based) ซึ่งมีลักษณะเป็นข้อมูลเชิงลึก เป็นระบบ และมีความต้องการข้อมูลเพื่อการตัดสินใจเฉพาะ เพื่อตอบโจทย์การดำเนินนโยบายของรัฐให้มีสถิติที่มีคุณภาพ

แผนพัฒนาสถิติระดับจังหวัดราชบุรี พ.ศ. 2566 – 2570 (ฉบับทบทวน ประจำปีงบประมาณ พ.ศ. 2568) ฉบับนี้ ได้มีการทบทวนยุทธศาสตร์และแผนที่เกี่ยวข้องกับการพัฒนาในระดับจังหวัด รายการสถิติทางการ ที่ตอบประเด็นการพัฒนาจังหวัด ตอบโจทย์ประเด็นสำคัญ (Pain point) ข้อมูลพื้นฐาน ข้อมูลเพื่อเปรียบเทียบ การพัฒนาจังหวัด รวมทั้งแนวทางการพัฒนารายการสถิติทางการและแผนกำหนดความรับผิดชอบ เพื่อให้จังหวัด ทราบถึงสถานะความพร้อมเผยแพร่ของสถิติที่สำคัญ จำเป็น ที่สอดคล้องกับยุทธศาสตร์ชาติ 20 ปี แผนแม่บท ภายใต้อุตสาหกรรมชาติ แผนการปฏิรูปประเทศ เป้าหมายการพัฒนาที่ยั่งยืน (Sustainable Development Goal: SDGs) แผนพัฒนาเศรษฐกิจและสังคมแห่งชาติ ฉบับที่ 13 (พ.ศ. 2566 – 2570) แผนพัฒนาภาค แผนพัฒนากลุ่มจังหวัด แผนพัฒนาจังหวัด (พ.ศ. 2566 – 2570) ที่เป็นปัจจุบัน และแผนพัฒนาอื่น ๆ ที่เกี่ยวข้องกับการพัฒนาจังหวัด เพื่อให้มั่นใจได้ว่า จังหวัดราชบุรี จะมีสถิติที่สำคัญ จำเป็น และพอเพียงต่อการกำหนดนโยบาย วางแผน และติดตามผลในการพัฒนาจังหวัด รวมทั้งการใช้ประโยชน์จากสถิติร่วมกัน ในทุกภาคส่วน

การขับเคลื่อนแผนพัฒนาสถิติระดับจังหวัดราชบุรี พ.ศ. 2566 – 2570 (ฉบับทบทวนประจำปี งบประมาณ พ.ศ. 2568) สู่การปฏิบัติ เป็นการบริหารจัดการระบบสถิติในระดับพื้นที่ โดยมีสำนักงานสถิติ จังหวัดทั้ง 76 จังหวัด ในฐานะเป็นหน่วยราชการบริหารส่วนภูมิภาค มีหน้าที่บริหารจัดการข้อมูลสถิติและ สารสนเทศสถิติที่สำคัญ จำเป็น เพื่อสนับสนุนการพัฒนาในระดับพื้นที่ตามนโยบายของรัฐบาล และเป็น เลขานุการคณะกรรมการสถิติระดับจังหวัดซึ่งเป็นกลไกในการขับเคลื่อนให้จังหวัดมีสถิติที่มีคุณภาพ ตรงตาม ความต้องการของพื้นที่อย่างแท้จริง สามารถบูรณาการสถิติเพื่อตอบโจทย์การพัฒนาในทุกระดับ รวมทั้งเป็น การดำเนินการตามพระราชบัญญัติสถิติ พ.ศ. 2550 มาตรา 6 (1) กำหนดให้สำนักงานสถิติแห่งชาติมีหน้าที่ใน การจัดทำแผนแม่บทเกี่ยวกับการดำเนินงานทางสถิติของรัฐ เสนอคณะรัฐมนตรีให้ความเห็นชอบ เพื่อให้การ ดำเนินงานด้านสถิติของประเทศมีความเป็นเอกภาพ ข้อมูลสถิติมีมาตรฐาน ลดความซ้ำซ้อนของการจัดทำสถิติ นำไปสู่การแลกเปลี่ยนข้อมูลระหว่างหน่วยงานภาครัฐและใช้ข้อมูลสถิติและสารสนเทศร่วมกัน และมาตรา 6 (7) กำหนดให้สำนักงานสถิติแห่งชาติบูรณาการข้อมูล จากหน่วยงานภาครัฐอื่น ๆ เพื่อจัดทำฐานข้อมูลสถิติ และสารสนเทศของประเทศ เพื่อให้บรรลุวิสัยทัศน์ของแผนแม่บทระบบสถิติประเทศไทย ฉบับที่ 3 (พ.ศ. 2566 – 2570) ที่กำหนดไว้ว่า “ประเทศไทยมีระบบสถิติที่เชื่อถือได้ เพื่อพัฒนาสถิติทางการที่สร้างคุณค่าในการใช้ ประโยชน์สู่ความยั่งยืน”

สารบัญ

	หน้า	
คำนำ	ก	
สารบัญ	ข	
สารบัญภาพ	ง	
สารบัญตาราง	ฉ	
บทที่ 1	บทนำ	1
	1.1 หลักการและเหตุผล	1
	1.2 วัตถุประสงค์การจัดทำแผนพัฒนาสถิติระดับจังหวัด	4
	1.3 แนวทางการจัดทำแผนพัฒนาสถิติระดับจังหวัด	4
	1.4 คำอธิบายศัพท์	5
บทที่ 2	ยุทธศาสตร์และแผนที่เกี่ยวข้องกับการพัฒนาในระดับจังหวัด	8
	2.1 การศึกษายุทธศาสตร์และแผนที่เกี่ยวข้องกับการพัฒนาในระดับจังหวัด	9
	2.2 การวิเคราะห์ประเด็นการพัฒนาจังหวัดภายใต้แผนพัฒนาจังหวัดที่เป็นปัจจุบัน ที่สอดคล้องกับยุทธศาสตร์และแผนที่เกี่ยวข้องกับการพัฒนาในระดับจังหวัด	17
	2.3 การวิเคราะห์สถานการณ์ แนวโน้ม การพัฒนาในระดับจังหวัด	29
บทที่ 3	รายการสถิติทางการที่เกี่ยวข้องกับการพัฒนาในระดับจังหวัด	49
	3.1 รายการสถิติทางการตามประเด็นการพัฒนาจังหวัด	49
	3.1.1 รายการสถิติทางการที่สอดคล้องตามประเด็นการพัฒนาที่ 1 การ ส่งเสริมและพัฒนาการเกษตรสีเขียวแบบครบวงจร สู่มื้อเมืองอาหาร ปลอดภัยอย่างมั่นคงและยั่งยืน	50
	3.1.2 รายการสถิติทางการที่สอดคล้องตามประเด็นการพัฒนาที่ 2 สร้าง มูลค่าและคุณค่าเพิ่มจากการท่องเที่ยวและบริการวิถีใหม่อย่างมี คุณภาพบนฐานอัตลักษณ์ชุมชนเชิงสร้างสรรค์	61
	3.1.3 รายการสถิติทางการที่สอดคล้องตามประเด็นการพัฒนาที่ 3 ส่งเสริม การค้าพัฒนาเศรษฐกิจฐานรากสู่ความยั่งยืน	81
	3.1.4 รายการสถิติทางการที่สอดคล้องตามประเด็นการพัฒนาที่ 4 การ พัฒนาคนคุณภาพสร้างสังคมแห่งความสุข	92

สารบัญ (ต่อ)

	หน้า
3.1.5 รายการสถิติทางการที่สอดคล้องตามประเด็นการพัฒนาที่ 5 การจัดการทรัพยากรธรรมชาติและสิ่งแวดล้อมที่เหมาะสม ประชาชนมีคุณภาพชีวิตที่ดีพร้อมรับการเปลี่ยนแปลงสู่การพัฒนาที่ยั่งยืน	113
3.1.6 รายการสถิติทางการที่สอดคล้องตามประเด็นการพัฒนาที่ 6 การพัฒนาเพื่อเสริมความมั่นคง	130
3.2 รายการสถิติทางการตามตัวชี้วัดการพัฒนาระดับจังหวัด	138
บทที่ 4 สถานการณ์สถิติทางการ และแนวทางการพัฒนาสถิติทางการ/แผนกำหนดความรับผิดชอบ	144
4.1 สถานการณ์สถิติทางการ	144
4.2 แนวทางการพัฒนารายการสถิติทางการ	146
4.3 แผนกำหนดความรับผิดชอบ	207
บทที่ 5 ปัญหา อุปสรรค และข้อเสนอแนะการพัฒนาสถิติทางการ	208
5.1 ปัญหา อุปสรรค	208
5.2 ข้อเสนอแนะการพัฒนาสถิติทางการ	209
5.3 แผนปฏิบัติการพัฒนาสถิติทางการ	210
ภาคผนวก	211
ภาคผนวก ก. การวิเคราะห์ประเด็นการพัฒนาจังหวัดภายใต้แผนพัฒนาจังหวัดที่เป็นปัจจุบันที่สอดคล้องกับยุทธศาสตร์และแผนที่เกี่ยวข้องกับการพัฒนาในระดับจังหวัด	212
ภาคผนวก ข. ตัวชี้วัดการพัฒนาจังหวัด	215
ภาคผนวก ค. คำอธิบายข้อมูล (Metadata)	218
คณะผู้จัดทำ	223

สารบัญภาพ

	หน้า
ภาพ 1 แนวคิดการพัฒนาสถิติทางการ	3
ภาพ 2 กรอบแนวคิดการวิเคราะห์ยุทธศาสตร์และแผนที่เกี่ยวข้องกับการพัฒนาในระดับจังหวัด	8
ภาพ 3 ยุทธศาสตร์ชาติ 6 ประเด็น และการแปลงยุทธศาสตร์สู่การปฏิบัติ	9
ภาพ 4 เป้าหมายการพัฒนาที่ยั่งยืน	13
ภาพ 5 การจัดกลุ่มเป้าหมายการพัฒนาที่ยั่งยืนตามปัจจัยที่เชื่อมโยงกัน 5 มิติ	14
ภาพ 6 การเชื่อมโยงยุทธศาสตร์ระดับประเทศสู่แผนพัฒนาจังหวัดราชบุรี พ.ศ. 2566-2570 (ฉบับทบทวน ประจำปีงบประมาณ พ.ศ. 2568)	28
ภาพ 7 การเปรียบเทียบค่าดัชนีระหว่างจังหวัดในปี 2564	31
ภาพ 8 การเปรียบเทียบค่าดัชนีระหว่างปี 2563 และ 2564	32
ภาพ 9 การวิเคราะห์ลำดับความสำคัญของมิติการพัฒนาจังหวัด	33
ภาพ 10 ดัชนีการพัฒนาภาพรวมของจังหวัดราชบุรีเทียบกับค่ากลางประเทศปี 2560-2564	34
ภาพ 11 ดัชนีด้านการพัฒนาคนของจังหวัดราชบุรีเทียบกับค่ากลางประเทศปี 2560-2564	34
ภาพ 12 ดัชนีการพัฒนาด้านเศรษฐกิจและความมั่งคั่งของจังหวัดราชบุรีเทียบกับค่ากลางประเทศปี 2560 - 2564	38
ภาพ 13 ดัชนีด้านพัฒนาด้านสิ่งแวดล้อมของจังหวัดราชบุรีเทียบกับค่ากลางประเทศปี 2560-2564	41
ภาพ 14 ดัชนีการพัฒนาด้านสันติภาพและยุติธรรมของจังหวัดราชบุรีเทียบกับค่ากลางประเทศปี 2560 – 2564	43
ภาพ 15 ดัชนีการพัฒนาด้านความเป็นหุ้นส่วนพัฒนาของจังหวัดราชบุรีเทียบกับค่ากลางประเทศปี 2560 – 2564	45
ภาพ 16 ห่วงโซ่คุณค่า “การเกษตร”	52
ภาพ 17 ห่วงโซ่คุณค่า “การผลิต การแปรรูปสินค้าเกษตรที่มีคุณภาพของจังหวัดราชบุรี”	53
ภาพ 18 ห่วงโซ่คุณค่า (Value Chain) “เกษตรสีเขียวแบบครบวงจร”	54
ภาพ 19 ห่วงโซ่คุณค่า “การท่องเที่ยวอัตลักษณ์ชุมชน”	63

สารบัญภาพ (ต่อ)

	หน้า
ภาพ 20	ห่วงโซ่คุณค่า (Value Chain) “การท่องเที่ยวอัตลักษณ์ชุมชน” 64
ภาพ 21	ห่วงโซ่คุณค่า “การพัฒนาธุรกิจผลิตภัณฑ์ชุมชนของจังหวัดราชบุรี” 82
ภาพ 22	ห่วงโซ่คุณค่า (Value Chain) “การพัฒนาธุรกิจผลิตภัณฑ์ชุมชนของจังหวัดราชบุรี” 83
ภาพ 23	ห่วงโซ่คุณค่า “การพัฒนาคุณภาพชีวิตและสังคมแห่งการเรียนรู้จังหวัดราชบุรี” 95
ภาพ 24	ห่วงโซ่คุณค่า (Value Chain) “การพัฒนาคุณภาพชีวิตและสังคมแห่งการเรียนรู้จังหวัดราชบุรี” 96
ภาพ 25	ห่วงโซ่คุณค่า “พื้นที่สีเขียวของจังหวัดราชบุรี” 115
ภาพ 26	ห่วงโซ่คุณค่า (Value Chain) “ทรัพยากรธรรมชาติและสิ่งแวดล้อมจังหวัดราชบุรี” 116
ภาพ 27	ห่วงโซ่คุณค่า “ความมั่นคงจังหวัดราชบุรี” 131
ภาพ 28	ห่วงโซ่คุณค่า (Value Chain) “ความมั่นคงจังหวัดราชบุรี” 132
ภาพ 29	จำนวนรายการสถิติทางการจำแนกตามรายการสถิติทางการและสถานะความพร้อมเผยแพร่ของข้อมูล 146
ภาพ 30	จำนวนรายการสถิติทางการจำแนกตามตามความเป็นเจ้าของและความพร้อมเผยแพร่ของข้อมูล 147
ภาพ ก1	การวิเคราะห์ประเด็นการพัฒนาจังหวัด ภายใต้แผนพัฒนาจังหวัดที่เป็นปัจจุบันที่สอดคล้องกับยุทธศาสตร์และแผนที่เกี่ยวข้องกับการพัฒนาในระดับจังหวัด 213
ภาพ ข1	ดัชนีการพัฒนาระดับจังหวัดราชบุรี 216
ภาพ ข2	ค่าตัวชี้วัดการพัฒนาจังหวัดราชบุรี 217

สารบัญตาราง

		หน้า
ตาราง 1	ความสอดคล้องระหว่างประเด็นหมุดหมายตามแผนพัฒนาฯ ฉบับที่ กับประเด็นการพัฒนา 13 จังหวัดตามแผนพัฒนาจังหวัด	20
ตาราง 2	ความสอดคล้องระหว่างตัวชี้วัดตามแผนพัฒนาฯ ฉบับที่ และตัวชี้วัดตามแผนพัฒนาจังหวัด 13	21
ตาราง 3	กรอบแผนพัฒนาภาคกลาง (พ.ศ.2566-2570) แผนพัฒนากลุ่มจังหวัดภาคกลางตอนล่าง 1 (พ.ศ. 2566-2570) ที่สอดคล้องกับแผนพัฒนาจังหวัดราชบุรี (พ.ศ.2566-2570) (ฉบับทบทวน ประจำปีงบประมาณ 2568)	24
ตาราง 4	การเปรียบเทียบค่าดัชนีระหว่างจังหวัดในปี 2564	32
ตาราง 5	การเปรียบเทียบค่าดัชนีระหว่างปี 2563 - 2564	33
ตาราง 6	ตัวชี้วัดที่ต้องพัฒนาและตัวชี้วัดที่มีการพัฒนาที่ดีของดัชนีด้านการพัฒนาคน	35
ตาราง 7	ตัวชี้วัดที่ต้องพัฒนาและตัวชี้วัดที่มีการพัฒนาที่ดีของดัชนีด้านเศรษฐกิจและความมั่งคั่ง	39
ตาราง 8	ตัวชี้วัดที่ต้องพัฒนาและตัวชี้วัดที่มีการพัฒนาที่ดีของดัชนีด้านพัฒนาด้านสิ่งแวดล้อม	42
ตาราง 9	ตัวชี้วัดที่ต้องพัฒนาและตัวชี้วัดที่มีการพัฒนาที่ดีของดัชนีด้านสันติภาพและยุติธรรม	44
ตาราง 10	ตัวชี้วัดที่ต้องพัฒนาและตัวชี้วัดที่มีการพัฒนาที่ดีของดัชนีด้านความเป็นหุ้นส่วนพัฒนา	46
ตาราง 11	ลำดับความสำคัญของตัวชี้วัดการพัฒนาจังหวัดราชบุรี	47
ตาราง 12	รายการสถิติทางการ “เกษตรสีเขียวแบบครบวงจร”	55
ตาราง 13	รายการสถิติทางการ “การท่องเที่ยวอัตลักษณ์ชุมชน”	65
ตาราง 14	รายการสถิติทางการ “การพัฒนาธุรกิจผลิตภัณฑ์ชุมชนของจังหวัดราชบุรี”	84
ตาราง 15	รายการสถิติทางการ “การพัฒนาคุณภาพชีวิตและสังคมแห่งการเรียนรู้จังหวัดราชบุรี”	97
ตาราง 16	รายการสถิติทางการ “ทรัพยากรธรรมชาติและสิ่งแวดล้อมจังหวัดราชบุรี”	117
ตาราง 17	รายการสถิติทางการ “ความมั่นคงจังหวัดราชบุรี”	133
ตาราง 18	รายการสถิติทางการ “ตัวชี้วัดการพัฒนาระดับจังหวัดราชบุรี”	139
ตาราง 19	จำนวนรายการสถิติทางการ จำแนกตามรายการสถิติทางการ ความพร้อมเผยแพร่ของข้อมูล และความเป็นเจ้าของข้อมูล	148
ตาราง 20	รายการสถิติทางการที่กรมเป็นเจ้าของข้อมูล จำแนกตามความพร้อมเผยแพร่ของข้อมูล”	149
ตาราง 21	รายการสถิติทางการที่หน่วยงานในจังหวัดเป็นเจ้าของข้อมูล จำแนกตามความพร้อมเผยแพร่ของข้อมูล	164
ตาราง 22	แนวทางการพัฒนารายการสถิติทางการที่ความพร้อมเผยแพร่ของข้อมูลเป็น Tier 1 ที่หน่วยงานในจังหวัดเป็นเจ้าของข้อมูล	176
ตาราง 23	แนวทางการพัฒนารายการสถิติทางการที่ความพร้อมเผยแพร่ของข้อมูลเป็น Tier 2 (มีหน่วยงานรับผิดชอบ) ที่หน่วยงานในจังหวัดเป็นเจ้าของข้อมูล	202
ตาราง 24	รายการสถิติทางการที่ความพร้อมเผยแพร่ของข้อมูลเป็น Tier 3 จำแนกตามชุดข้อมูลและความ เป็นเจ้าของข้อมูล	207
ตาราง 25	รายการสถิติทางการที่พร้อมเผยแพร่ของข้อมูลเป็น Tier 3 จำแนกตามหน่วยงานรับผิดชอบ	207
ตาราง ค1	ความสัมพันธ์ระหว่างชื่อชุดข้อมูลกับรายการสถิติทางการที่จังหวัดเป็นเจ้าของ	219

บทนำ

1.1 หลักการและเหตุผล

“สถิติ” เป็นวัตถุดิบสำคัญในการกำหนดนโยบาย การวางแผน การตัดสินใจในเรื่องต่าง ๆ ได้อย่างมีเหตุผล ชัดเจน มีหลักฐานเชิงประจักษ์ (Evidence-Based) รวมทั้งการขับเคลื่อนการดำเนินงาน การติดตาม และการประเมินผลตามแผนที่กำหนดไว้ในทุกระดับ ดังนั้น ในการขับเคลื่อนการพัฒนาประเทศ รัฐบาลจำเป็นต้องมีข้อมูลต่าง ๆ เพื่อใช้ในการกำหนดยุทธศาสตร์ วางแผน และติดตามความก้าวหน้าการดำเนินงานตามนโยบายต่าง ๆ

ด้วยการพัฒนาด้านเทคโนโลยีดิจิทัลที่ส่งผลกระทบต่อ การเปลี่ยนแปลงทั้งด้านเศรษฐกิจและสังคมของประเทศ ทำให้มีข้อมูลและสถิติจำนวนมากเกิดขึ้นจากระบบทะเบียนและการใช้ชีวิตประจำวัน และถือเป็นโอกาสสำคัญที่จะนำเอาข้อมูลและสถิติเหล่านั้นมาใช้ให้เกิดประโยชน์ต่อการพัฒนาประเทศ อีกทั้งประเทศไทยเป็นระบบสถิติแบบกระจายงาน (Decentralized statistical system) กล่าวคือ หน่วยงานภาครัฐต่างมีระบบจัดเก็บข้อมูลทั้งที่ได้จากการบริหารงาน งานทะเบียน และจากความต้องการเฉพาะของหน่วยงาน เพื่อประมวลเป็นสถิติและสารสนเทศตามความต้องการของหน่วยงานเป็นหลัก ซึ่งการดำเนินงานดังกล่าวมีข้อดีคือ ทำให้หน่วยงานมีข้อมูลเพื่อใช้ในการตัดสินใจตามภารกิจของหน่วยงานได้ตรงความต้องการ สะดวก และรวดเร็ว แต่ในขณะเดียวกัน การกำหนดนโยบายหรือทิศทางการพัฒนาประเทศควรพัฒนาบนพื้นฐานที่เห็นภาพรวมของทุกมิติที่เกี่ยวข้องไม่อาจพิจารณาแยกส่วนระหว่างด้านเศรษฐกิจ สังคม ทรัพยากรธรรมชาติและสิ่งแวดล้อม จึงจำเป็นต้องมีข้อมูลและสถิติที่บูรณาการกันเพื่อสะท้อนให้ผู้กำหนดนโยบายเห็นภาพรวมผ่านเป้าหมาย เป้าประสงค์ และตัวชี้วัดอย่างแท้จริง

ดังนั้น การที่สังคมไทยจะมีสถิติเพื่อสนับสนุนการวางแผนการพัฒนาประเทศ จำเป็นต้องมีการพัฒนาระบบสถิติของประเทศไทยซึ่งได้ใช้กรอบแนวคิด “Demand-Driven” ที่ต้องการผลิตสถิติทางการให้มีคุณภาพบนพื้นฐานของความต้องการใช้สถิติอย่างแท้จริง นั่นคือ มีสถิติที่ใช้ในการจัดทำตัวชี้วัดเพื่อติดตามผลการพัฒนาประเทศ ทั้งด้านเศรษฐกิจ สังคม และทรัพยากรธรรมชาติและสิ่งแวดล้อม และบริหารจัดการระบบสถิติของประเทศเพื่อให้ประเทศมีระบบสถิติที่เชื่อถือได้ มีสถิติทางการที่มีคุณภาพ กล่าวคือมีคุณลักษณะ “ความเหมาะสมต่อการใช้งาน (Fitness for Use)” ซึ่งเกี่ยวข้องกับหลายมิติ เช่น ความตรงกับความต้องการของผู้ใช้ ความถูกต้องแม่นยำ ความทันเวลา การเข้าถึงได้ง่าย และการเปรียบเทียบกันได้ รวมถึงสามารถสนับสนุนการพัฒนาประเทศอย่างยั่งยืนตามที่กำหนดไว้ในยุทธศาสตร์ชาติ แผนพัฒนาเศรษฐกิจและสังคมแห่งชาติ ฉบับที่ 13 ที่มีเป้าหมายในการเร่งเพิ่มศักยภาพของประเทศ เพื่อรับมือกับความเสี่ยงที่อาจส่งผลกระทบต่อ รุนแรงและเสริมสร้างความสามารถในการสร้างสรรค์ประโยชน์จากโอกาสที่เกิดขึ้นได้อย่างเหมาะสมและทันท่วงที ตามวัตถุประสงค์ที่กำหนดไว้คือ พลิกโฉมประเทศสู่ “สังคมก้าวหน้า เศรษฐกิจสร้างมูลค่าอย่างยั่งยืน”¹

¹ สำนักงานสภาพัฒนาการเศรษฐกิจและสังคมแห่งชาติ, (2565), แผนพัฒนาเศรษฐกิจและสังคมแห่งชาติ ฉบับที่ 13

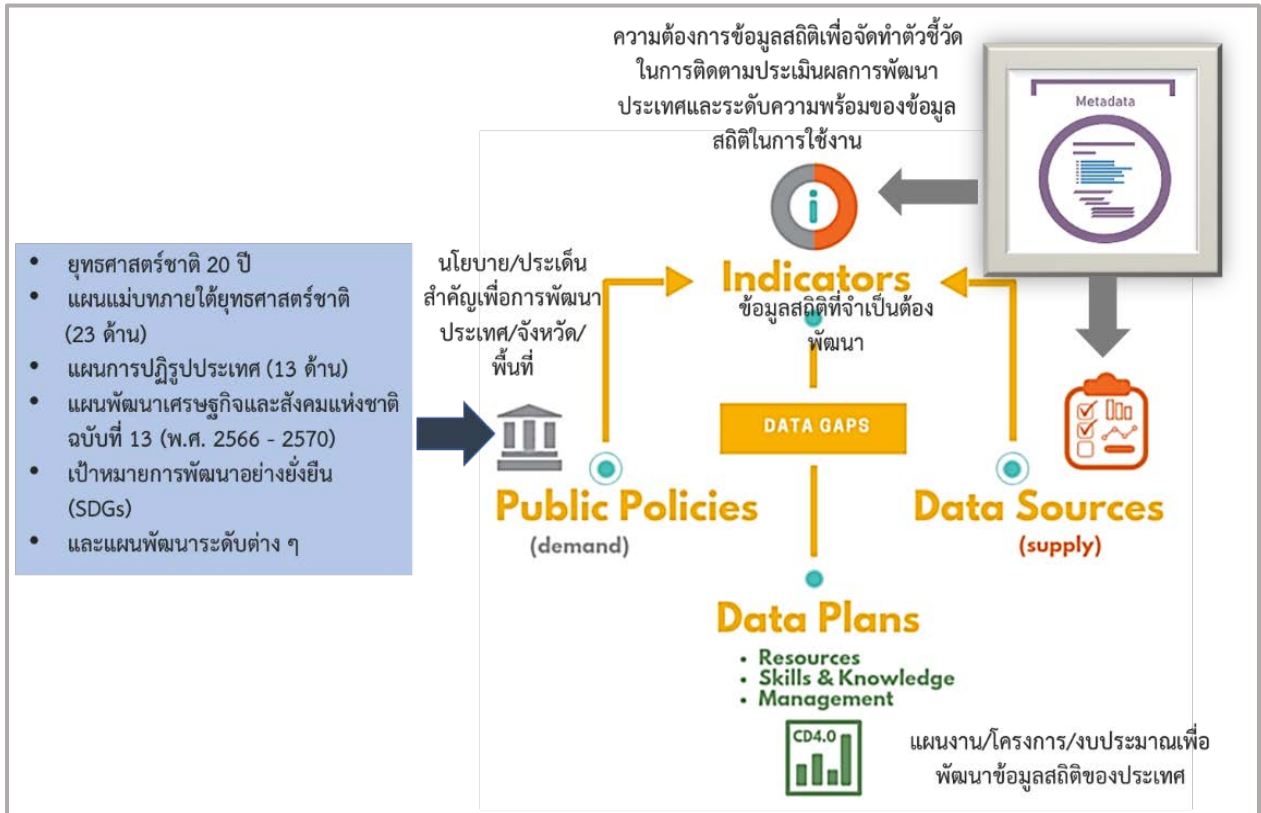
สำนักงานสถิติแห่งชาติได้จัดทำแผนแม่บทระบบสถิติประเทศไทยขึ้นตามพระราชบัญญัติสถิติ พ.ศ. 2550 เพื่อเป็นกรอบการพัฒนากระบวนสถิติของประเทศร่วมกับหน่วยงานต่าง ๆ ให้สามารถผลิตสถิติที่มีความถูกต้องตามหลักวิชาการและสอดคล้องกับมาตรฐานสากล สามารถใช้ข้อมูลและสถิติร่วมกันได้ โดยมีแผนแม่บทระบบสถิติประเทศไทยฉบับที่ 1 (พ.ศ. 2554 – 2558) แผนแม่บทระบบสถิติประเทศไทย ฉบับที่ 2 (พ.ศ. 2559 – 2565) และแผนแม่บทระบบสถิติประเทศไทย ฉบับที่ 3 (พ.ศ. 2566 – 2570) โดยแปลงแผนแม่บทระบบสถิติประเทศไทยไปสู่การปฏิบัติให้เป็นไปอย่างมีประสิทธิภาพ และเกิดผลสัมฤทธิ์อย่างเป็นรูปธรรม สอดรับกับรัฐธรรมนูญแห่งราชอาณาจักรไทย พ.ศ. 2560 มาตรา 258 ข(2) “ให้มีการบูรณาการฐานข้อมูลของหน่วยงานของรัฐทุกหน่วยงานเข้าด้วยกัน เพื่อให้เป็นระบบข้อมูลเพื่อการบริหารราชการแผ่นดินและการบริการประชาชน” ทั้งในระดับภารกิจ (กระทรวง กรม) และระดับพื้นที่ (จังหวัด)

ทั้งนี้ การดำเนินการภายใต้แผนแม่บทระบบสถิติประเทศไทย ฉบับที่ 3 (พ.ศ. 2566 – 2570) ต้องอาศัยการบูรณาการร่วมกับภาคีเครือข่ายในทุกภาคส่วนที่เกี่ยวข้องตั้งแต่ต้นทางในการกำหนดทิศทาง และยุทธศาสตร์ที่สอดคล้องกับบริบทและสถานการณ์ของประเทศ สำหรับการขับเคลื่อนการดำเนินการในระดับพื้นที่ สำนักงานสถิติจังหวัดในฐานะฝ่ายเลขานุการคณะกรรมการสถิติระดับจังหวัดได้มีการพัฒนาข้อมูลสถิติและสารสนเทศระดับพื้นที่ร่วมกับหน่วยงานที่เกี่ยวข้องในระดับพื้นที่ ผ่านกลไกของคณะกรรมการสถิติระดับจังหวัด คณะทำงานสถิติระดับจังหวัด โดยได้มีการจัดทำแผนพัฒนาสถิติระดับจังหวัดขึ้นเป็นครั้งแรกในปี พ.ศ. 2557 ผลลัพธ์ที่ได้ คือ ชุดข้อมูลที่ตอบโจทย์ยุทธศาสตร์จังหวัด ผลิตภัณฑ์ที่มีศักยภาพ (Product champion) ประเด็นปัญหาสำคัญ (Critical issue) และแผนพัฒนาสถิติระดับจังหวัด ซึ่งเป็นกรอบแนวทางการดำเนินงานเพื่อการพัฒนาการจัดเก็บข้อมูลสถิติที่สำคัญและจำเป็นต่อการบริหารงานยุทธศาสตร์จังหวัด โดยมีแผนพัฒนาจังหวัดและแผนปฏิบัติราชการประจำปี เป็นกลไกในการเชื่อมโยงความต้องการข้อมูลกับแนวทางการพัฒนาข้อมูลสถิติระดับจังหวัด เพื่อให้ได้สถิติทางการ (Official Statistics: OS) ระดับจังหวัด คือ รายการข้อมูลสถิติที่สำคัญและจำเป็นที่ใช้สนับสนุนการตัดสินใจ ที่ได้มาจากกระบวนการจัดทำแผนพัฒนาจังหวัด และแผนปฏิบัติราชการประจำปี ที่นำไปสู่การจัดสรรงบประมาณในแผนงานและโครงการประจำปีของจังหวัด ประกอบด้วย ปัจจัยสู่ความสำเร็จ (Critical Success Factor: CSF) ตัวชี้วัด (Key Performance Indicator: KPI) และข้อมูลพื้นฐานที่สำคัญ (Baseline data) รวมทั้งคำอธิบายข้อมูลสถิติทางการ (Official Statistics Metadata) ซึ่งเป็นการอธิบายข้อมูลในส่วนราชการดำเนินการจัดเก็บข้อมูลดังกล่าว ทั้งนี้ การขับเคลื่อนจัดทำแผนพัฒนาสถิติระดับจังหวัด (พ.ศ. 2566 – 2570) ได้ดำเนินการผ่านกลไกคณะกรรมการสถิติระดับจังหวัด เพื่อสร้างการมีส่วนร่วม โดยยึดหลักแนวคิด “Demand-Driven” ที่ต้องการผลิตสถิติทางการที่มีคุณภาพบนพื้นฐานของความต้องการใช้สถิติอย่างแท้จริงที่สอดคล้องกับนโยบายสำคัญของประเทศ ได้แก่

- ยุทธศาสตร์ชาติ 20 ปี (พ.ศ. 2561 – 2580)
- แผนแม่บทภายใต้ยุทธศาสตร์ชาติ (23 ประเด็น)
- แผนการปฏิรูปประเทศ
- แผนพัฒนาเศรษฐกิจและสังคมแห่งชาติ ฉบับที่ 13 (พ.ศ. 2566 – 2570)
- เป้าหมายการพัฒนาที่ยั่งยืนที่เชื่อมโยงกับกรอบการจัดทำแผนพัฒนาเศรษฐกิจและสังคมแห่งชาติ ฉบับที่ 13 (พ.ศ. 2566 – 2570)
- แผนยุทธศาสตร์และแผนพัฒนาระดับต่าง ๆ ในประเด็นที่เกี่ยวข้องกับยุทธศาสตร์การพัฒนาจังหวัด
- แผนพัฒนาจังหวัด พ.ศ. 2566 – 2570²

² มติคณะกรรมการบูรณาการนโยบายภาค (ก.บ.ภ.) ครั้งที่ 2/2564 เมื่อวันที่ 14 กรกฎาคม 2564 ให้จังหวัดและกลุ่มจังหวัดดำเนินการจัดทำแผนพัฒนาจังหวัด และแผนพัฒนากลุ่มจังหวัด พ.ศ. 2566 – 2570 เพื่อให้แผนทันสถานการณ์ และใช้เป็นกรอบและทิศทางในการจัดทำแผนปฏิบัติราชการประจำปีของจังหวัดและกลุ่มจังหวัด ประจำปีงบประมาณ พ.ศ. 2566 – 2570

เพื่อให้ได้รายการข้อมูลสถิติที่ใช้ในการจัดทำตัวชี้วัดในการติดตามผลการพัฒนาประเทศในแต่ละระดับ โดยเฉพาะในระดับพื้นที่ ซึ่งต้องตรวจสอบสถานะรายการข้อมูลสำคัญที่ภาครัฐมีอยู่ (Data supply) ว่ามีหน่วยงานเจ้าของข้อมูลหรือไม่ (หากเป็นข้อมูลที่เจ้าของข้อมูลเป็นหน่วยงานส่วนราชการส่วนกลาง สำนักงานสถิติแห่งชาติจะทำหน้าที่ประสานต่อไป) ถ้ารายการข้อมูลสถิติมีหน่วยงานเจ้าของข้อมูลแล้ว หน่วยงานเจ้าของข้อมูลจำเป็นต้องจัดทำคำอธิบายข้อมูลหรือเมทาดาทา (Metadata) เพื่อลงทะเบียนเข้าสู่ระบบบัญชีข้อมูลภาครัฐ (Government Data Catalog: GD Catalog) เพื่อให้บริการและให้แน่ใจว่ามีข้อมูลสถิติที่สามารถใช้ในการประเมินและติดตามผลตัวชี้วัดการพัฒนาประเทศในแต่ละระดับได้ ดังภาพ 1



ภาพ 1 แนวคิดการพัฒนาสถิติทางการ

แต่หากมีความจำเป็นต้องมีข้อมูลใดแต่พบว่ายังไม่มีหน่วยงานดำเนินการจัดทำข้อมูล คณะกรรมการสถิติระดับจังหวัดจะพิจารณามอบหมายหน่วยงานจัดทำข้อมูล ซึ่งกระบวนการดังกล่าวจะนำไปสู่การพัฒนาการจัดทำข้อมูลสถิติทางการในระดับพื้นที่ให้มีข้อมูลที่เพียงพอและตอบโจทย์ความต้องการใช้งานจริงตามความต้องการของผู้ใช้งานได้ รวมทั้งมีข้อมูลสำหรับใช้ในการติดตามและประเมินผลการพัฒนาระดับพื้นที่อย่างถูกต้องและมีธรรมาภิบาล ดังนั้นคณะกรรมการสถิติระดับจังหวัดจึงได้จัดทำแผนพัฒนาสถิติระดับจังหวัดราชบุรีฉบับนี้ขึ้น เพื่อเป็นเครื่องมือสำคัญในการกำหนดกรอบแนวทางการดำเนินงานเพื่อการพัฒนาการจัดทำข้อมูลสถิติที่สำคัญและจำเป็นต่อการบริหารงานของจังหวัด

1.2 วัตถุประสงค์การจัดทำแผนพัฒนาสถิติระดับจังหวัด

- 1.2.1 เพื่อศึกษาและวิเคราะห์นโยบายและยุทธศาสตร์ตามยุทธศาสตร์ชาติ 20 ปี (พ.ศ. 2561 – 2580) แผนแม่บทภายใต้ยุทธศาสตร์ชาติ (23 ประเด็น) แผนการปฏิรูปประเทศ แผนพัฒนาเศรษฐกิจและสังคมแห่งชาติ ฉบับที่ 13 (พ.ศ. 2566 – 2570) เป้าหมายการพัฒนาที่ยั่งยืน กรอบแผนพัฒนาภาค (พ.ศ. 2566 – 2570) และแผนพัฒนากลุ่มจังหวัด (พ.ศ. 2566 – 2570) ที่สอดคล้องกับแผนพัฒนาจังหวัด (พ.ศ. 2566 – 2570) หรือนโยบายของผู้บริหารในจังหวัด
- 1.2.2 เพื่อจัดทำรายการข้อมูลสถิติทางการที่เกี่ยวข้องกับการพัฒนาในระดับจังหวัดที่สอดคล้องกับแผนยุทธศาสตร์และแผนพัฒนาระดับต่าง ๆ พร้อมทั้งกำหนดหน่วยงานที่มีหน้าที่รับผิดชอบในการจัดทำข้อมูลที่ยังไม่มีหน่วยงานใดดำเนินการ และเชื่อมโยง/บูรณาการข้อมูลในระดับพื้นที่
- 1.2.3 เพื่อสร้างวัฒนธรรมการใช้ข้อมูลสถิติ สนับสนุนการตัดสินใจในระดับพื้นที่ ตลอดจนสร้างโอกาสการเข้าถึงข้อมูลในระดับพื้นที่ของประชาชน
- 1.2.4 เพื่อสร้างเครือข่าย การมีส่วนร่วมของหน่วยงานในระดับพื้นที่ในการผลิตข้อมูลทางสถิติ และการประยุกต์ใช้ข้อมูลเพื่อการตัดสินใจอย่างมีประสิทธิภาพ
- 1.2.5 เพื่อพัฒนาบุคลากรด้านสถิติของหน่วยงานที่เกี่ยวข้อง ให้มีความเป็นมืออาชีพด้านข้อมูลสถิติและสารสนเทศที่สนับสนุนการพัฒนาในระดับพื้นที่

1.3 แนวทางการจัดทำแผนพัฒนาสถิติระดับจังหวัด

- 1.3.1 ศึกษายุทธศาสตร์ชาติ 20 ปี (พ.ศ. 2561 – 2580) แผนแม่บทภายใต้ยุทธศาสตร์ชาติ (23 ประเด็น) แผนการปฏิรูปประเทศ และ แผนพัฒนาเศรษฐกิจและสังคมแห่งชาติ ฉบับที่ 13 (พ.ศ. 2566 – 2570) เป้าหมายการพัฒนาที่ยั่งยืน กรอบแผนพัฒนาภาค (พ.ศ. 2566 – 2570) แผนพัฒนากลุ่มจังหวัด (พ.ศ. 2566 – 2570) แผนพัฒนาจังหวัด (พ.ศ. 2566 – 2570) หรือนโยบายของผู้บริหารในจังหวัด
- 1.3.2 วิเคราะห์ความสอดคล้องเชื่อมโยงระหว่างประเด็นการพัฒนาจังหวัด ตัวชี้วัดการพัฒนาฯ กับแผนยุทธศาสตร์และแผนพัฒนาระดับต่าง ๆ โดยมีการประชุมหารือร่วมกับสำนักงานจังหวัดและหน่วยงานที่เกี่ยวข้อง
- 1.3.3 วิเคราะห์ห่วงโซ่คุณค่าจากแผนแม่บทภายใต้ยุทธศาสตร์ชาติ (23 ประเด็น) ซึ่งใช้เป็นกรอบในการจัดทำห่วงโซ่คุณค่าที่สอดคล้องกับแผนพัฒนาจังหวัด โดยมีการประชุมหารือร่วมกับสำนักงานจังหวัดและหน่วยงานที่เกี่ยวข้อง
- 1.3.4 ทบทวนรายการสถิติทางการ 21 สาขา³ รายการข้อมูลสถิติทางการในระดับพื้นที่ และสรุปรวบรวมรายการข้อมูลสถิติทางการของแต่ละห่วงโซ่คุณค่าที่เกี่ยวข้องกับการพัฒนาในระดับจังหวัด เพื่อจัดทำเป็นร่างรายการสถิติทางการ

³ สถิติทางการ 21 สาขา ประกอบด้วย ด้านสังคม 9 สาขา ได้แก่ 1) ประชากรศาสตร์ ประชากรและเคหะ 2) แรงงาน 3) การศึกษา 4) ศาสนา ศิลปะ และวัฒนธรรม 5) สุขภาพ 6)สวัสดิการสังคม 7) หญิงและชาย 8) รายได้และรายจ่ายของครัวเรือน 9) ยุติธรรมความมั่นคงการเมืองและการปกครอง ด้านเศรษฐกิจ 11 สาขา ได้แก่ 10) บัญชีประชาชาติ 11) เกษตร และประมง 12) อุตสาหกรรม 13) พลังงาน 14) การค้าและราคา 15) ขนส่ง และโลจิสติกส์ 16) เทคโนโลยีสารสนเทศและการสื่อสาร 17) การท่องเที่ยวและการกีฬา 18) การเงิน การธนาคาร และประกันภัย 19) การคลัง 20) วิทยาศาสตร์ เทคโนโลยีและนวัตกรรม ด้านทรัพยากรธรรมชาติและสิ่งแวดล้อม 21) ทรัพยากรธรรมชาติและสิ่งแวดล้อม

- 1.3.5 จัดทำรายการสถิติทางการ ที่แสดงชื่อตัวชี้วัด รายการสถิติทางการ สถานะความพร้อมเผยแพร่
หน่วยงานเจ้าของข้อมูล และระดับหน่วยงานเจ้าของข้อมูล ทั้งนี้สถิติทางการบางรายการใน
รายการสถิติทางการอาจจะยังไม่มีการผลิต หรือขาดหน่วยงานที่รับผิดชอบในปัจจุบัน ซึ่ง
จะต้องได้รับการพิจารณาเป็นส่วนหนึ่งของยุทธศาสตร์การพัฒนาในลำดับต่อไป
- 1.3.6 สรุปข้อเสนอแนะการพัฒนาการจัดเก็บข้อมูลและเสนอแผนการพัฒนาในอนาคต

1.4 คำอธิบายศัพท์

- 1.4.1 **ห่วงโซ่คุณค่าภายใต้แผนแม่บทภายใต้ยุทธศาสตร์ชาติ (23 ประเด็น)⁴** เป็นองค์ประกอบ (อากรวมถึง
กิจกรรมและกระบวนการต่าง ๆ) ที่มีความสอดคล้องและสัมพันธ์กันเป็นระบบภายใต้แผน
แม่บทย่อย ตั้งแต่จุดเริ่มต้นของกระบวนการดำเนินงาน (ต้นทาง) จนกระทั่งสิ้นสุด
กระบวนการดำเนินงาน (ปลายทาง) ที่ส่งผลต่อการบรรลุเป้าหมายแผนแม่บทย่อยนั้น ๆ ได้
ตามที่กำหนด โดยทางสำนักงานสภาพัฒนาการเศรษฐกิจและสังคมแห่งชาติได้จัดทำ 140
Final Value Chains เพื่อใช้ประกอบการจัดทำโครงการสำคัญต่าง ๆ
- 1.4.2 **ห่วงโซ่คุณค่าทั่วไป (Generic Value Chain: GVC)⁵** เป็นห่วงโซ่คุณค่ารูปแบบกลางที่ได้จากการ
ทบทวนประเด็นยุทธศาสตร์การพัฒนาภาพรวมของจังหวัด (กรอบการดำเนินงานปี 2557)
สามารถแบ่งแนวทางการพัฒนาเป็น 3 ด้าน คือ เศรษฐกิจ สังคม และทรัพยากร ธรรมชาติและ
สิ่งแวดล้อม ซึ่งประเด็นในแต่ละด้านจะมีประเด็นย่อยรวม 18 เรื่อง ในแต่ละเรื่องจะมีการ
จัดทำห่วงโซ่คุณค่าแสดงกิจกรรมหลัก (Primary activities) และกิจกรรมสนับสนุน (Support
activities) โดยกิจกรรมทุกประเภทมีส่วนในการช่วยเพิ่มคุณค่าให้กับสินค้าหรือบริการ หรือลด
ค่าใช้จ่าย ป้องกันปัญหาให้กับประเด็นปัญหาสำคัญที่เลือก โดยแต่ละกิจกรรมในแต่ละข้อต่อของ
ห่วงโซ่คุณค่า (Value Chain: VC) จะแสดงให้เห็นถึงคุณค่า หรือประโยชน์ให้กับการพัฒนา
พื้นที่
- 1.4.3 **ห่วงโซ่คุณค่าที่สอดคล้องกับแผนพัฒนาจังหวัด** เป็นห่วงโซ่คุณค่าของจังหวัดในแต่ละประเด็นการ
พัฒนาภายใต้แผนพัฒนาจังหวัด โดยใช้ห่วงโซ่คุณค่าภายใต้แผนแม่บทภายใต้ยุทธศาสตร์ชาติ
(23 ประเด็น) 140 Final Value Chains และห่วงโซ่คุณค่าทั่วไป เป็นกรอบในการจัดทำเพื่อให้
ได้ห่วงโซ่คุณค่าตามประเด็นการพัฒนาจังหวัดที่ประกอบด้วยกิจกรรมหลักและกิจกรรม
สนับสนุนที่มีความสอดคล้องและสัมพันธ์กันเป็นระบบ ตั้งแต่จุดเริ่มต้นของกระบวนการการ
ดำเนินงาน (ต้นทาง) ไปจนกระทั่งสิ้นสุดกระบวนการดำเนินงาน (ปลายทาง) ที่ส่งผลต่อ
การบรรลุเป้าหมายประเด็นการพัฒนาจังหวัดได้ตามที่กำหนด
- 1.4.4 **แผนพัฒนาสถิติระดับจังหวัด⁶** เป็นเครื่องมือสำคัญในการกำหนดกรอบแนวทางการดำเนินงานเพื่อการ
พัฒนาการจัดเก็บข้อมูลสถิติที่สำคัญและจำเป็นต่อการบริหารงานยุทธศาสตร์จังหวัดในระยะสั้น 1 ปี

⁴ การประชุมเชิงปฏิบัติการการจัดทำโครงการสำคัญ ประจำปีงบประมาณ 2565 เอกสารประกอบการบรรยาย: การวิเคราะห์และประมวลผล
ห่วงโซ่คุณค่า (Value Chain) ที่ส่งผลต่อการบรรลุเป้าหมายแผนแม่บทย่อย Workshop2 วันที่ 9 กรกฎาคม 63

⁵ ผลจากการจัดทำโครงการพัฒนาข้อมูลสถิติและสารสนเทศระดับพื้นที่ 76 จังหวัด และ 18 กลุ่มจังหวัด พ.ศ. 2557

⁶ ผลจากการจัดทำโครงการพัฒนาข้อมูลสถิติและสารสนเทศระดับพื้นที่ 76 จังหวัด และ 18 กลุ่มจังหวัด พ.ศ. 2557

และระยะกลาง 4 ปีเพื่อให้เชื่อมโยงกับการจัดทำแผนพัฒนาจังหวัดและสอดคล้องกับแผนยุทธศาสตร์ และแผนพัฒนาระดับต่าง ๆ ซึ่งจะกำหนดกิจกรรมต่าง ๆ เพื่อพัฒนาคุณภาพสถิติทางการว่ามีรายการใดบ้าง จะพัฒนาอย่างไร หน่วยงานใดเป็นผู้รับผิดชอบ พร้อมทั้งระบุระยะเวลาที่ต้องดำเนินการด้วย

- 1.4.5 สถิติทางการ (Official Statistics: OS)⁷ หมายถึง ข้อความหรือตัวเลขที่เป็นตัวแทนแสดงถึงคุณลักษณะของสิ่งต่าง ๆ ในประเทศ ที่ประมวลตามความเป็นจริง จากข้อมูลที่เกี่ยวข้องได้ตามหลักวิชาการทางสถิติ และเป็นสถิติที่มีความสำคัญต่อการใช้ในการกำหนดนโยบายเพื่อการพัฒนาประเทศ
- 1.4.6 รายการสถิติทางการ หมายถึง เอกสารแสดงบรรดารางรายการสถิติทางการ เพื่อจัดทำแผนกำหนดความรับผิดชอบในการดำเนินงานทางสถิติตามแผนแม่บท
- 1.4.7 รายการสถิติทางการจังหวัด (จังหวัดราชบุรี) หมายถึง รายการสถิติทางการที่สามารถตอบสถานการณ์ ประเด็นการพัฒนาจังหวัด และสภาพปัญหาในระดับพื้นที่ ซึ่งราชการส่วนภูมิภาคหรือคณะผู้บริหารจังหวัดมีความจำเป็นต้องใช้ในการวางแผนระดับนโยบายจังหวัด ทั้งแผนปฏิบัติงานและการจัดสรรงบประมาณในแผนงานและโครงการ
- 1.4.8 รายการสถิติทางการ หมายถึง ข้อความหรือตัวเลข ที่เป็นตัวแทนแสดงถึงคุณลักษณะของสิ่งต่าง ๆ ในประเทศ ที่ประมวลตามความเป็นจริงจากข้อมูลที่เกี่ยวข้องได้ตามหลักวิชาการทางสถิติ และเป็นสถิติที่มีความสำคัญต่อการใช้ในการกำหนดนโยบายเพื่อการพัฒนาจังหวัด ที่รวบรวมไว้เป็นรายการสถิติทางการตามแผนพัฒนาสถิติระดับจังหวัด
- 1.4.9 คำอธิบายข้อมูลหรือเมทาดาทา (Metadata)⁸ หมายถึง ข้อมูลที่ใช้อธิบายข้อมูลหลักหรือกลุ่มข้อมูลอื่น ๆ ที่เกี่ยวข้องทั้งกระบวนการเชิงธุรกิจ (ในที่นี้หมายถึง กระบวนการทำงานตามภารกิจของหน่วยงาน) และเชิงเทคโนโลยีสารสนเทศ กฎและข้อจำกัดของข้อมูล และโครงสร้างของข้อมูล เมทาดาทาช่วยให้หน่วยงานสามารถเข้าใจข้อมูล ระบบ และขั้นตอนการทำงานได้ดียิ่งขึ้น โดยการบริหารจัดการเมทาดาทา (Metadata management) เริ่มตั้งแต่ การเก็บรวบรวม การจัดกลุ่ม การดูแล และการควบคุมเมทาดาทา ทั้งนี้ ข้อมูลแต่ละชุดควรมีเมทาดาทา เพื่อให้ผู้ใช้งานทราบเกี่ยวกับ ชุดข้อมูล เช่น รายละเอียดชุดข้อมูล สิ่งที่เกี่ยวข้องกับชุดข้อมูล วัตถุประสงค์การนำไปใช้ ไฟล์ข้อมูล ประกอบด้วย

- 1) คำอธิบายชุดข้อมูลส่วนหลัก (Mandatory metadata) เป็นรายละเอียดคำอธิบายชุดข้อมูล ส่วนหลักที่ทุกชุดข้อมูลจำเป็นต้องมี โดย 1 ชุดข้อมูล ประกอบด้วยคำอธิบายข้อมูลจำนวน 14 รายการ ได้แก่ ประเภทข้อมูล ชื่อชุดข้อมูล องค์กร ชื่อผู้ติดต่อ อีเมลผู้ติดต่อ คำสำคัญ รายละเอียด วัตถุประสงค์ ความถี่ของการปรับปรุงข้อมูล ขอบเขตเชิงภูมิศาสตร์หรือเชิงพื้นที่ แหล่งที่มา รูปแบบในการเก็บข้อมูล หมวดหมู่ข้อมูลตามธรรมาภิบาลข้อมูลภาครัฐ และสัญญาอนุญาตให้ใช้ข้อมูล

⁷ แผนแม่บทระบบสถิติประเทศไทย พ.ศ. 2554 – 2558 หน้า 6

⁸ มาตรฐานของสำนักงานพัฒนารัฐบาลดิจิทัล (องค์การมหาชน) มสพร. 1-2564 ว่าด้วยแนวทางการจัดทำบัญชีข้อมูลภาครัฐ หน้า 3

2) คำอธิบายชุดข้อมูลทางเลือก (Optional metadata) เป็นส่วนของรายละเอียด คำอธิบายชุดข้อมูลเพิ่มเติมที่ช่วยให้รายละเอียดของคำอธิบายชุดข้อมูลมีความสมบูรณ์มากยิ่งขึ้น

1.4.10 สถานะความพร้อมเผยแพร่ของข้อมูล⁹ คือ การจัดสถานะความพร้อมข้อมูลออกเป็น Tier ที่สอดคล้องกับ เป้าหมายการพัฒนาที่ยั่งยืนโดยการนำรายการสถิติมาจัดกลุ่มเพื่อปรับให้เข้ากับบริบทของประเทศไทย โดยแบ่งเป็น 3 Tier

- Tier 1 คือ สถิติทางการที่มีคำนิยามและวิธีการผลิต มีข้อมูลพร้อมเผยแพร่และมีหน่วยงานรับผิดชอบ
- Tier 2 คือ สถิติทางการที่มีคำนิยามและวิธีการผลิต แต่ยังไม่พร้อมเผยแพร่
- Tier 3 คือ สถิติทางการที่ไม่มีคำนิยามและวิธีการผลิต ไม่มีข้อมูล และไม่มีหน่วยงานรับผิดชอบ

1.4.11 หน่วยงาน¹⁰ หมายถึง ส่วนราชการ รัฐวิสาหกิจ องค์กรมหาชน องค์กรปกครองส่วนท้องถิ่น และหน่วยงานอื่นของรัฐ

1.4.12 เจ้าของข้อมูล (Data owners)¹¹ หมายถึง หน่วยงานที่ทำหน้าที่ตรวจสอบดูแลข้อมูลโดยตรง สร้างความมั่นใจได้ว่าการบริหารจัดการข้อมูลสอดคล้องกับนโยบาย มาตรฐาน กฎระเบียบ หรือกฎหมาย เจ้าของข้อมูลทำการทบทวนและอนุมัติการดำเนินการต่าง ๆ ที่เกี่ยวข้องกับข้อมูล เช่น การเปลี่ยนแปลงเมทาดาตาและเกณฑ์การทำดาตาคลีนซิง (Data cleansing) นอกจากนี้ยังทำหน้าที่ในการให้สิทธิ์ในการเข้าถึงข้อมูล จัดชั้นความลับของข้อมูล เจ้าของข้อมูลมักจะอยู่ในตำแหน่งบริหาร เช่น ผู้อำนวยการฝ่ายหรือหัวหน้าส่วนงานบุคคลเป็นเจ้าของข้อมูลบุคคล ผู้อำนวยการฝ่ายหรือหัวหน้าส่วนงานการเงินเป็นเจ้าของข้อมูลการเงิน เป็นต้น

1.4.13 หน่วยงานเจ้าของข้อมูล หมายถึง ส่วนราชการ รัฐวิสาหกิจ องค์กรมหาชน องค์กรปกครองส่วนท้องถิ่น และหน่วยงานอื่นของรัฐ ที่ทำหน้าที่ตรวจสอบดูแลข้อมูลโดยตรง สร้างความมั่นใจได้ว่าการบริหารจัดการข้อมูลสอดคล้องกับนโยบาย มาตรฐาน กฎระเบียบ หรือกฎหมาย

1.4.14 ระดับหน่วยงานเจ้าของข้อมูล หมายถึง ระดับการบริหารราชการแผ่นดินตามพระราชบัญญัติระเบียบบริหารราชการแผ่นดิน พ.ศ. 2534 ซึ่งได้บัญญัติให้การบริหารราชการแผ่นดินแบ่งออกเป็น 3 ส่วน ได้แก่ บริหารราชการส่วนกลาง ส่วนภูมิภาค และส่วนท้องถิ่น ระดับการบริหารราชการแผ่นดิน ในที่นี้ จะหมายรวมเฉพาะการบริหารราชการส่วนกลางและส่วนภูมิภาค ได้แก่

- 1) การบริหารราชการส่วนกลาง ระดับ “กรม หรือส่วนราชการที่เรียกชื่ออย่างอื่นและมีฐานะเป็นกรม”
- 2) การบริหารราชการส่วนภูมิภาค ระดับ “จังหวัด”

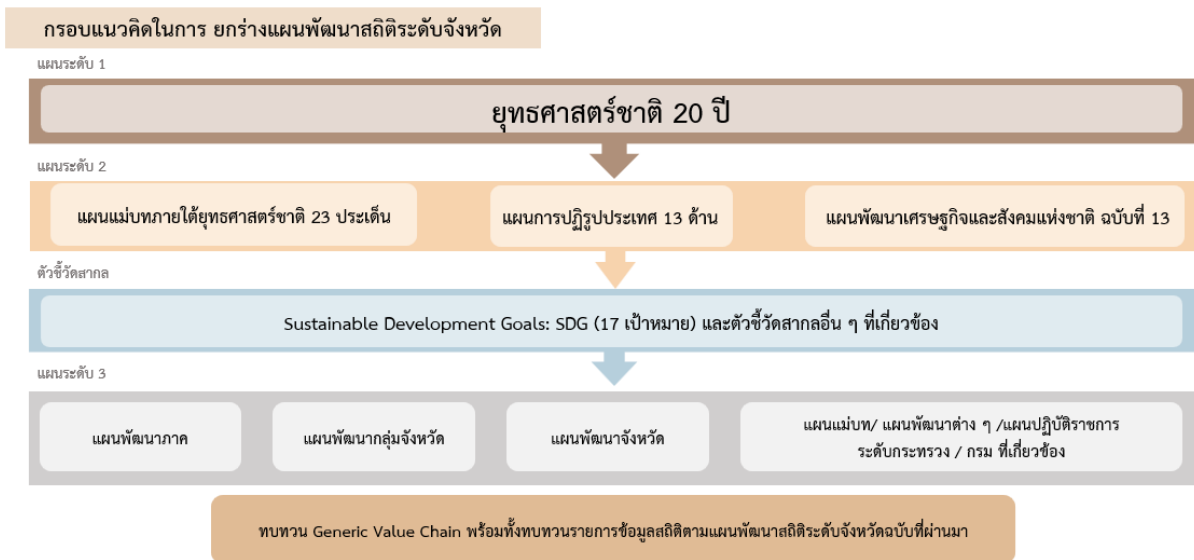
⁹ การประชุมคณะอนุกรรมการสถิติด้านสังคม ครั้งที่ 2/2565 วันศุกร์ที่ 2 กันยายน 2565

¹⁰ พระราชบัญญัติสถิติ พ.ศ. 2550

¹¹ ธรรมนูญข้อมูลภาครัฐ หน้า 36

ยุทธศาสตร์และแผนที่เกี่ยวข้องกับ การพัฒนาในระดับจังหวัด

การขับเคลื่อนในการจัดทำแผนพัฒนาสถิติระดับจังหวัด (พ.ศ. 2566 – 2570) ได้ศึกษา ยุทธศาสตร์ชาติ 20 ปี (พ.ศ. 2561 – 2580) แผนแม่บทภายใต้ยุทธศาสตร์ชาติ (23 ประเด็น) แผนการปฏิรูปประเทศ แผนพัฒนาเศรษฐกิจและสังคมแห่งชาติ ฉบับที่ 13 (พ.ศ. 2566 – 2570) เป้าหมายการพัฒนาที่ยั่งยืน และตัวชี้วัดสากลอื่น ๆ ที่สำคัญ เช่น การจัดอันดับขีดความสามารถในการแข่งขัน (International Institute for Management Development: IMD) ยุทธศาสตร์การพัฒนาของแผนแม่บท/แผนพัฒนาต่าง ๆ/แผนปฏิบัติการราชการระดับกระทรวง กรมที่เกี่ยวข้อง แผนพัฒนาภาค (พ.ศ. 2566 – 2570) แผนพัฒนากลุ่มจังหวัด (พ.ศ. 2566 – 2570) แผนพัฒนาจังหวัด (พ.ศ. 2566 – 2570) หรือนโยบายของผู้บริหารในจังหวัด เป็นต้น พร้อมทั้งวิเคราะห์ความสอดคล้องเชื่อมโยงระหว่างประเด็นการพัฒนาจังหวัด ตัวชี้วัดการพัฒนากับแผนยุทธศาสตร์ และแผนพัฒนาระดับต่าง ๆ เพื่อเป็นกรอบแนวคิดในการดำเนินการในครั้งนี้ ดังภาพ 2



ภาพ 2 กรอบแนวคิดการวิเคราะห์ยุทธศาสตร์และแผนที่เกี่ยวข้องกับการพัฒนาในระดับจังหวัด

2.1 การศึกษายุทธศาสตร์และแผนที่เกี่ยวข้องกับการพัฒนาในระดับจังหวัด

การจัดทำแผนพัฒนาสถิติระดับจังหวัดราชบุรี (พ.ศ. 2566 – 2570) ได้มีการศึกษายุทธศาสตร์และแผนที่เกี่ยวข้องเพื่อให้เกิดความเชื่อมโยงระหว่างแผนและข้อมูลสถิติที่ใช้ในกำหนดนโยบาย การจัดทำตัวชี้วัดเพื่อติดตามประเมินผล ดังนี้

2.1.1 ยุทธศาสตร์ชาติ 20 ปี (พ.ศ. 2561 – 2580)¹²

เครื่องมือสำคัญในการบริหารราชการแผ่นดินและใช้เป็นแนวทางในการสนับสนุนการตัดสินใจของผู้บริหาร รวมถึงการวางกรอบการพัฒนาประเทศให้เป็นไปในแนวทางที่เหมาะสมสอดคล้องกับการเปลี่ยนแปลงของประเทศ ทั้งในด้านเศรษฐกิจ สังคม และทรัพยากรธรรมชาติและสิ่งแวดล้อม ได้อย่างมีประสิทธิภาพ เพื่อให้บรรลุวิสัยทัศน์ “ประเทศไทยมีความมั่นคง มั่งคั่ง ยั่งยืน เป็นประเทศที่พัฒนาแล้ว ด้วยการพัฒนาตามหลักปรัชญาของเศรษฐกิจพอเพียง” หรือตามคติพจน์ “มั่นคง มั่งคั่ง ยั่งยืน” ประกอบด้วย 6 ยุทธศาสตร์ โดยมีการแปลงยุทธศาสตร์สู่การปฏิบัติ ดังภาพ 3 เพื่อยกระดับศักยภาพของประเทศในหลากหลายมิติ พัฒนาคนในทุกมิติและในทุกช่วงวัยให้เป็นคนดี คนเก่ง และมีคุณภาพ สร้างโอกาสและความเสมอภาคทางสังคม สร้างการเติบโตบนคุณภาพชีวิตที่เป็นมิตรกับสิ่งแวดล้อม และมีภาครัฐของประชาชนเพื่อประชาชน และประโยชน์ส่วนรวม



ภาพ 3 ยุทธศาสตร์ชาติ 6 ประเด็น และการแปลงยุทธศาสตร์สู่การปฏิบัติ

¹² ยุทธศาสตร์ชาติ 20 ปี (พ.ศ. 2561 – 2580), ราชกิจจานุเบกษา เล่มที่ 135 ตอนที่ 82 ก

2.1.2 แผนแม่บทภายใต้ยุทธศาสตร์ชาติ¹³

แผนแม่บทภายใต้ยุทธศาสตร์ชาติเป็นส่วนสำคัญในการถ่ายทอดเป้าหมายและประเด็นยุทธศาสตร์ของยุทธศาสตร์ชาติลงสู่แผนระดับต่าง ๆ ต่อไป ซึ่งได้คำนึงถึงประเด็นร่วมหรือประเด็นตัดข้ามยุทธศาสตร์และการประสานเชื่อมโยงเป้าหมายของแต่ละแผนแม่บทภายใต้ยุทธศาสตร์ชาติให้มีความสอดคล้องไปในทิศทางเดียวกัน โดยแผนแม่บทภายใต้ยุทธศาสตร์ชาติประกอบด้วย สถานการณ์ และแนวโน้มที่เกี่ยวข้องของแผนแม่บท เป้าหมายและตัวชี้วัดในการดำเนินการ ซึ่งแบ่งช่วงเวลาออกเป็น 4 ช่วง ช่วงละ 5 ปี รวมทั้งกำหนดแนวทางการพัฒนา และแผนงาน/โครงการที่สำคัญของแผนแม่บทภายใต้ยุทธศาสตร์ชาติ เพื่อเป็นกรอบในการดำเนินการของหน่วยงานที่เกี่ยวข้องให้บรรลุเป้าหมายการพัฒนาประเทศที่กำหนดไว้ในยุทธศาสตร์ว่า “ประเทศไทยมั่นคง ประชาชนมีความสุข เศรษฐกิจพัฒนาอย่างต่อเนื่อง สังคมเป็นธรรม ฐานทรัพยากรธรรมชาติยั่งยืน” โดยยกระดับศักยภาพของประเทศในหลายมิติ พัฒนาคนในทุกมิติและในทุกช่วงวัยให้เป็นคนดี เก่ง และมีคุณภาพ สร้างโอกาสและความเสมอภาคทางสังคม สร้างการเติบโตบนคุณภาพชีวิตที่เป็นมิตรกับสิ่งแวดล้อม และมีภาครัฐของประชาชนเพื่อประชาชนและประโยชน์ส่วนรวม โดยแผนแม่บทภายใต้ยุทธศาสตร์ชาติ มีจำนวน 23 ฉบับ ได้แก่

- 1) ความมั่นคง
- 2) การต่างประเทศ
- 3) การเกษตร
- 4) อุตสาหกรรมและบริการแห่งอนาคต
- 5) การท่องเที่ยว
- 6) พื้นที่และเมืองน่าอยู่อัจฉริยะ
- 7) โครงสร้างพื้นฐาน ระบบโลจิสติกส์ และดิจิทัล
- 8) ผู้ประกอบการและวิสาหกิจขนาดกลางและขนาดย่อมยุคใหม่
- 9) เขตเศรษฐกิจพิเศษ
- 10) การปรับเปลี่ยนค่านิยม และวัฒนธรรม
- 11) ศักยภาพคนตลอดช่วงชีวิต
- 12) การพัฒนาการเรียนรู้
- 13) การเสริมสร้างให้คนไทยมีสุขภาพวะที่ดี
- 14) ศักยภาพการกีฬา
- 15) พลังทางสังคม
- 16) เศรษฐกิจฐานราก
- 17) ความเสมอภาคและหลักประกันสังคม
- 18) การเติบโตอย่างยั่งยืน
- 19) การบริหารจัดการน้ำทั้งระบบ
- 20) การบริการประชาชนและประสิทธิภาพภาครัฐ
- 21) การต่อต้านการทุจริตและประพฤติมิชอบ
- 22) กฎหมายและกระบวนการยุติธรรม
- 23) การวิจัยและพัฒนานวัตกรรม

¹³ สรุปสาระสำคัญแผนแม่บทภายใต้ยุทธศาสตร์ชาติ (พ.ศ. 2561 – 2580), สำนักงานสภาพัฒนาการเศรษฐกิจและสังคมแห่งชาติ

แผนแม่บทภายใต้ยุทธศาสตร์ชาติทั้ง 23 ฉบับ เป็นการกำหนดประเด็นในลักษณะที่มีการบูรณาการ และเชื่อมโยงระหว่างยุทธศาสตร์ชาติด้านที่เกี่ยวข้อง และประเด็นการพัฒนาจะไม่มีซ้ำซ้อนกันระหว่าง แผนแม่บทฯ เพื่อให้ส่วนราชการสามารถนำแผนแม่บทฯ ไปใช้ในทางปฏิบัติได้อย่างมีประสิทธิภาพ และ ป้องกันการเกิดความสับสน โดยแผนแม่บทภายใต้ยุทธศาสตร์ชาติเป็นแผนระดับที่ 2 ที่มีความสำคัญในการ เป็นแนวทางการพัฒนาและขับเคลื่อนประเทศเพื่อให้บรรลุเป้าหมายของยุทธศาสตร์ และถ่ายทอดไปสู่ แนวทางในการปฏิบัติในแผนระดับที่ 3 ของหน่วยงาน ตามมติคณะรัฐมนตรีเมื่อวันที่ 4 ธันวาคม 2560

นอกจากนี้ สำนักงานสภาพัฒนาการเศรษฐกิจและสังคมแห่งชาติได้จัดทำห่วงโซ่คุณค่าของ ประเทศไทย¹⁴ (Final Value Chain Thailand) ที่ส่งผลให้บรรลุ 140 เป้าหมายแผนแม่บทย่อย ภายใต้แผน แม่บทภายใต้ยุทธศาสตร์ (ฉบับแก้ไข ปี 2566)

2.1.3 แผนการปฏิรูปประเทศ (ฉบับปรับปรุง)¹⁵

แผนการปฏิรูปประเทศ (ฉบับปรับปรุง) เป็นแผนระดับที่ 2 ตามมติคณะรัฐมนตรี เมื่อวันที่ 4 ธันวาคม 2560 โดยส่งผลกระทบต่อภารกิจเป้าหมายของยุทธศาสตร์ชาติ และแผนแม่บทภายใต้ยุทธศาสตร์ ซึ่งทุกหน่วยงานต้องดำเนินการตามกิจกรรมปฏิรูปประเทศที่จะส่งผลให้เกิดการเปลี่ยนแปลงต่อประชาชน อย่างมีนัยสำคัญ (Big Rock) นำไปสู่การปฏิบัติตามหลักความสัมพันธ์เชิงเหตุและผล (Causal Relationship: XYZ) เพื่อให้บรรลุผลสัมฤทธิ์ตามเป้าหมายของยุทธศาสตร์ชาติของแต่ละช่วงเวลา 5 ปี โดยแผนการปฏิรูปประเทศ ฉบับปรับปรุงจะดำเนินการคู่ขนานไปกับเล่มแผนการปฏิรูปประเทศฉบับเดิมที่ประกาศใช้เมื่อเดือนเมษายน 2561 ที่เป็นกิจกรรมในลักษณะภารกิจปกติของหน่วยงาน ซึ่งแผนการปฏิรูปประเทศ ได้แก่ ด้านการเมือง ด้านการ บริหารราชการแผ่นดิน ด้านกฎหมาย ด้านกระบวนการยุติธรรม ด้านเศรษฐกิจ ด้านทรัพยากรธรรมชาติและ สิ่งแวดล้อม ด้านสาธารณสุข ด้านสื่อสารมวลชน เทคโนโลยีสารสนเทศ ด้านสังคม ด้านพลังงาน ด้านการ ป้องกันและปราบปรามการทุจริตและประพฤติมิชอบ ด้านการศึกษา ด้านวัฒนธรรม กีฬา แรงงาน และการ พัฒนาทรัพยากรมนุษย์

2.1.4 แผนพัฒนาเศรษฐกิจและสังคมแห่งชาติ ฉบับที่ 13 (พ.ศ. 2566 – 2570)¹⁶

แผนพัฒนาเศรษฐกิจและสังคมแห่งชาติ ฉบับที่ 13 (พ.ศ. 2566 – 2570) เป็นแผนพัฒนา ฉบับแรกๆ ที่เริ่มต้นกระบวนการยกร่างกรอบแผนแม่บทภายใต้ยุทธศาสตร์ชาติและจะมีผลในการใช้เป็นกรอบ เพื่อกำหนดแผนแม่บทภายใต้ยุทธศาสตร์ชาติ และแผนปฏิบัติการในช่วง 5 ปีที่สองของยุทธศาสตร์ชาติ 20 ปี โดยการกำหนดทิศทางการพัฒนาประเทศในระยะของแผนพัฒนาฯ ได้น้อมนำปรัชญาของเศรษฐกิจพอเพียง มาเป็นหลักในการขับเคลื่อนและวางแผนการพัฒนาประเทศ ไปสู่การบรรลุเป้าหมายในมิติต่าง ๆ ภายใต้ ยุทธศาสตร์ชาติได้อย่างเป็นรูปธรรม ซึ่งการกำหนดทิศทางการพัฒนาประเทศในระยะต่อไป จำเป็นต้องให้ ความสำคัญกับปัจจัยทั้งภายนอกและภายใน ตลอดจนผลจากการเปลี่ยนแปลงของปัจจัยที่จะมีอิทธิพลต่อ

¹⁴ ห่วงโซ่คุณค่าของประเทศไทย (Value Chain Thailand) (ฉบับแก้ไขปี 2566), สำนักงานสภาพัฒนาการเศรษฐกิจและสังคมแห่งชาติ

¹⁵ แผนการปฏิรูปประเทศ (ฉบับปรับปรุง), สำนักงานสภาพัฒนาการเศรษฐกิจและสังคมแห่งชาติ

¹⁶ แผนพัฒนาเศรษฐกิจและสังคมแห่งชาติ ฉบับที่ 13 (พ.ศ. 2566 – 2570)

โครงสร้างและองค์ประกอบของประเทศในทุกมิติ เพื่อนำมาประมวลผลประกอบการกำหนดทิศทางการพัฒนาประเทศที่ควรมุ่งไปในอนาคต บนหลักปรัชญาของเศรษฐกิจพอเพียงที่สอดคล้องกับเป้าหมายการพัฒนาที่ยั่งยืนของโลก

แผนพัฒนาฯ ฉบับที่ 13 มีจุดมุ่งหมายเพื่อขับเคลื่อนการพัฒนาประเทศให้สามารถบรรลุผลตามเป้าหมายการพัฒนาระยะยาวที่กำหนดไว้ในยุทธศาสตร์ชาติ โดยมุ่งหวังให้แผนพัฒนาฯ ฉบับที่ 13 (พ.ศ. 2566 – 2570) ทำหน้าที่เป็นกลไกในการขับเคลื่อนที่มีลำดับความสำคัญสูงต่อการพัฒนาประเทศในระยะ 5 ปี และเพื่อผลักดันให้ประเทศสามารถก้าวข้ามความท้าทายต่าง ๆ เพื่อขับเคลื่อนสู่ความเจริญเติบโตที่ทุกภาคส่วนได้รับประโยชน์อย่างเท่าเทียมกัน โดยมีวัตถุประสงค์เพื่อพลิกโฉมประเทศไทยสู่ “สังคมก้าวหน้า เศรษฐกิจสร้างมูลค่าอย่างยั่งยืน” จึงได้กำหนดเป้าหมายหลัก 5 ประการ ประกอบด้วย

- 1) การปรับโครงสร้างการผลิตสู่เศรษฐกิจฐานนวัตกรรม
- 2) การพัฒนาคนสำหรับโลกยุคใหม่
- 3) การมุ่งสู่สังคมแห่งโอกาสและความเป็นธรรม
- 4) การเปลี่ยนผ่านไปสู่ความยั่งยืน
- 5) การเสริมสร้างความสามารถของประเทศในการรับมือกับความเสี่ยงและการเปลี่ยนแปลงภายใต้บริบทโลกใหม่

ดังนั้น แผนพัฒนาฯ ฉบับที่ 13 จึงได้กำหนดหมวดหมู่การพัฒนา จำนวน 13 ประการ ที่มีลักษณะเชิงบูรณาการ ซึ่งสามารถนำไปสู่การพัฒนาทั้งในด้านเศรษฐกิจ สังคม ทรัพยากรธรรมชาติและสิ่งแวดล้อมไปพร้อม ๆ กัน ทำให้หมวดหมู่แต่ละประการสามารถสนับสนุนเป้าหมายหลักได้มากกว่าหนึ่งข้อ โดยหมวดหมู่ทั้ง 13 ประการ แบ่งออกได้เป็น 4 มิติ ดังนี้

1) มิติภาคการผลิตและบริการเป้าหมาย

- หมวดหมู่ที่ 1 ไทยเป็นประเทศชั้นนำด้านสินค้าเกษตรและเกษตรแปรรูปมูลค่าสูง
- หมวดหมู่ที่ 2 ไทยเป็นจุดหมายของการท่องเที่ยวที่เน้นคุณภาพและความยั่งยืน
- หมวดหมู่ที่ 3 ไทยเป็นฐานการผลิตยานยนต์ไฟฟ้าที่สำคัญของโลก
- หมวดหมู่ที่ 4 ไทยเป็นศูนย์กลางทางการแพทย์และสุขภาพมูลค่าสูง
- หมวดหมู่ที่ 5 ไทยเป็นประตูการค้าการลงทุนและยุทธศาสตร์ทางโลจิสติกส์ที่สำคัญของภูมิภาค
- หมวดหมู่ที่ 6 ไทยเป็นศูนย์กลางด้านดิจิทัลและอุตสาหกรรมอิเล็กทรอนิกส์อัจฉริยะของอาเซียน

2) มิติโอกาสและความเสมอภาคทางเศรษฐกิจและสังคม

- หมวดหมู่ที่ 7 ไทยมีวิสาหกิจขนาดกลางและขนาดย่อมที่เข้มแข็ง มีศักยภาพสูง และสามารถแข่งขันได้
- หมวดหมู่ที่ 8 ไทยมีพื้นที่และเมืองอัจฉริยะที่น่าอยู่ ปลอดภัย เติบโตได้อย่างยั่งยืน
- หมวดหมู่ที่ 9 ไทยมีความยากจนข้ามรุ่นลดลง และคนไทยทุกคนมีความคุ้มครองทางสังคมที่เพียงพอ เหมาะสม

3) มิติความยั่งยืนของทรัพยากรธรรมชาติและสิ่งแวดล้อม

- หมวดหมู่ที่ 10 ไทยมีเศรษฐกิจหมุนเวียนและสังคมคาร์บอนต่ำ
- หมวดหมู่ที่ 11 ไทยสามารถลดความเสี่ยงและผลกระทบจากภัยธรรมชาติและเปลี่ยนแปลงสภาพภูมิอากาศ

4) มิติปัจจัยผลักดันการพลิกโฉมประเทศ

หมวดหมู่ที่ 12 ไทยมีกำลังคนสมรรถนะสูง มุ่งเรียนรู้อย่างต่อเนื่อง ตอบโจทย์การพัฒนาแห่งอนาคต
หมวดหมู่ที่ 13 ไทยมีภาครัฐที่ทันสมัย มีประสิทธิภาพ และตอบโจทย์ประชาชน

2.1.5 การพัฒนาที่ยั่งยืน (Sustainable development)¹⁷

การพัฒนาที่ยั่งยืน คือ แนวทางการพัฒนาที่ตอบสนอง ความต้องการของคนรุ่นปัจจุบัน โดยไม่
ลดทอนความสามารถในการตอบสนอง ความต้องการของคนรุ่นหลัง (Brundtland report, 1987) โดยการ
บรรลุการพัฒนาที่ยั่งยืน มีองค์ประกอบสำคัญ 3 ประการ ได้แก่ การเติบโตทางเศรษฐกิจ (Economic
growth) ความครอบคลุมทางสังคม (Social inclusion) และการคุ้มครองสิ่งแวดล้อม (Environmental
protection)



ภาพ 4 เป้าหมายการพัฒนาที่ยั่งยืน

ในการประชุมสมัชชาสหประชาชาติสมัยสามัญ ครั้งที่ 70 เมื่อวันที่ 25 กันยายน 2558 ณ สำนักงานใหญ่สหประชาชาติ ประเทศไทยและประเทศสมาชิกสหประชาชาติรวม 193 ประเทศ ร่วมลงนามรับรองวาระการพัฒนาที่ยั่งยืน ค.ศ. 2030 (2030 Agenda for Sustainable Development) ซึ่งเป็นกรอบการพัฒนาของโลกเพื่อร่วมกันบรรลุการพัฒนาทางสังคม เศรษฐกิจ และสิ่งแวดล้อมอย่างยั่งยืน โดยไม่ทิ้งใครไว้ข้างหลัง ภายในปี ค.ศ. 2030 โดยกำหนดให้มีเป้าหมายการพัฒนาที่ยั่งยืนเป็นแนวทางให้แต่ละประเทศดำเนินการร่วมกัน

¹⁷ สำนักงานสภาพัฒนาการเศรษฐกิจและสังคมแห่งชาติ, <https://sdgs.nesdc.go.th/>

เป้าหมายการพัฒนาที่ยั่งยืน 17 เป้าหมาย ประกอบด้วย 169 เป้าหมายย่อย (SDG Targets) ที่มีความเป็นสากล เชื่อมโยงและเกื้อหนุนกัน และกำหนดให้มี 247 ตัวชี้วัด เพื่อใช้ติดตามและประเมินความก้าวหน้าของการพัฒนา โดยสามารถจัดกลุ่มเป้าหมายการพัฒนาที่ยั่งยืนตามปัจจัยที่เชื่อมโยงกันใน 5 มิติ (5P) ได้แก่



ภาพ 5 การจัดกลุ่มเป้าหมายการพัฒนาที่ยั่งยืนตามปัจจัยที่เชื่อมโยงกันใน 5 มิติ

- 1) การพัฒนาคน (People) ให้ความสำคัญกับการขจัดปัญหาความยากจนและความหิวโหย และลดความเหลื่อมล้ำในสังคม ประกอบด้วย
 - เป้าหมายที่ 1: ขจัดความยากจน
 - เป้าหมายที่ 2: ยุติความหิวโหย บรรลุความมั่นคงทางอาหารและยกระดับโภชนาการสำหรับทุกคนในทุกวัย
 - เป้าหมายที่ 3: สร้างหลักประกันว่าคนมีชีวิตที่มีสุขภาพดีและส่งเสริมสวัสดิภาพสำหรับทุกคนในทุกวัย
 - เป้าหมายที่ 4: สร้างหลักประกันว่าทุกคนมีการศึกษาที่มีคุณภาพอย่างครอบคลุมและเท่าเทียม และสนับสนุนโอกาสในการเรียนรู้ตลอดชีวิต
 - เป้าหมายที่ 5: บรรลุความเท่าเทียมระหว่างเพศ และเสริมสร้างความเข้มแข็งให้แก่สตรีและเด็กหญิง
- 2) สิ่งแวดล้อม (Planet) ให้ความสำคัญกับการปกป้องและรักษาทรัพยากรธรรมชาติและสภาพภูมิอากาศเพื่อพลเมืองโลกรุ่นต่อไป ประกอบด้วย
 - เป้าหมายที่ 7: สร้างหลักประกันให้ทุกคนสามารถเข้าถึงพลังงานสมัยใหม่ที่ยั่งยืนในราคาที่ย่อมเยา
 - เป้าหมายที่ 8: ส่งเสริมการเติบโตทางเศรษฐกิจที่ต่อเนื่อง ครอบคลุม และยั่งยืน การจ้างงานเต็มที่มีผลิตภาพ และการมีงานที่เหมาะสมสำหรับทุกคน
 - เป้าหมายที่ 9: สร้างโครงสร้างพื้นฐานที่มีความทนทาน ส่งเสริมการพัฒนาอุตสาหกรรมที่ครอบคลุมและยั่งยืน และส่งเสริมนวัตกรรม
 - เป้าหมายที่ 10: ลดความไม่เสมอภาคภายในประเทศและระหว่างประเทศ
 - เป้าหมายที่ 11: ทำให้เมืองและการตั้งถิ่นฐานของมนุษย์มีความครอบคลุม ปลอดภัย มีภูมิคุ้มกัน และยั่งยืน

3) เศรษฐกิจและความมั่งคั่ง (Prosperity) ส่งเสริมให้ประชาชนมีความเป็นอยู่ที่ดีและสอดคล้องกับธรรมชาติ ประกอบด้วย

เป้าหมายที่ 6: สร้างหลักประกันว่าจะมีการจัดให้มีน้ำและสุขอนามัยสำหรับทุกคนและมีการบริหารจัดการที่ยั่งยืน

เป้าหมายที่ 12: สร้างหลักประกันให้มีรูปแบบการผลิตและการบริโภคที่ยั่งยืน

เป้าหมายที่ 13: เร่งต่อสู้กับการเปลี่ยนแปลงสภาพภูมิอากาศและผลกระทบที่เกิดขึ้น

เป้าหมายที่ 14: อนุรักษ์และใช้ประโยชน์จากมหาสมุทร ทะเล และทรัพยากรทางทะเลอย่างยั่งยืน เพื่อการพัฒนาที่ยั่งยืน

เป้าหมายที่ 15: ปกป้อง ฟื้นฟู และสนับสนุนการใช้ระบบนิเวศบนบกอย่างยั่งยืน จัดการป่าไม้อย่างยั่งยืนต่อสู้การกลายสภาพเป็นทะเลทราย หยุดการเสื่อมโทรมของที่ดินและฟื้นสภาพกลับมาใหม่ และหยุดการสูญเสียมลพิษความหลากหลายทางชีวภาพ

4) สันติภาพและความยุติธรรม (Peace) ยึดหลักการอยู่ร่วมกันอย่างสันติ มีสังคมที่สงบสุข และไม่แบ่งแยก ประกอบด้วย

เป้าหมายที่ 16: ส่งเสริมสังคมที่สงบสุขและครอบคลุมเพื่อการพัฒนาที่ยั่งยืน ให้ทุกคนเข้าถึงความยุติธรรมและสร้างสถาบันที่มีประสิทธิผลรับผิดชอบและครอบคลุมในทุกกระดับ

5) ความเป็นหุ้นส่วนการพัฒนา (Partnership) ความร่วมมือของทุกภาคส่วนในการขับเคลื่อนวาระการพัฒนาที่ยั่งยืน ประกอบด้วย

เป้าหมายที่ 17: เสริมความเข้มแข็งให้แก่กลไกการดำเนินงานและฟื้นฟูสภาพหุ้นส่วนความร่วมมือระดับโลกสำหรับการพัฒนาที่ยั่งยืน

2.1.6 แผนพัฒนาภาคกลาง (พ.ศ. 2566 – 2570)¹⁸

แผนพัฒนาภาคกลาง (พ.ศ. 2566 – 2570) มีเป้าหมายการพัฒนามุ่งสู่การเป็น “ฐานการผลิตสินค้าและบริการมูลค่าสูง” ที่เติบโตอย่างยั่งยืนบนศักยภาพของพื้นที่

ตัวชี้วัด

1) อัตราการขยายตัวผลิตภัณฑ์ภาคกลาง (ร้อยละ)

2) สัมประสิทธิ์ความไม่เสมอภาค (Gini Coefficient) ในการกระจายรายได้ของภาคกลาง

แนวทางการพัฒนา

เพื่อขับเคลื่อนการพัฒนาภาคกลางให้สอดคล้องและเชื่อมโยงกับแผนแม่บทภายใต้ยุทธศาสตร์ชาติ และแผนพัฒนาฯ ฉบับที่ 13 พร้อมทั้งพิจารณา โอกาส ศักยภาพ ปัญหา และข้อจำกัดของภาค เพื่อพัฒนาไปสู่การเป็น “ฐานการผลิตสินค้าและบริการมูลค่าสูง” โดยใช้ความรู้ เทคโนโลยี นวัตกรรม และความคิด

¹⁸ เป้าหมายและแนวทางการพัฒนาภาคกลาง หน้า 47

สร้างสรรค์ในการเสริมสร้างความเข้มแข็งของเศรษฐกิจภายในภาคให้มีการเจริญเติบโตได้อย่างเต็มศักยภาพ และการแสวงหาโอกาสการนำความรู้ เทคโนโลยีและนวัตกรรมมาช่วยขับเคลื่อนการพัฒนา

2.1.7 แผนพัฒนากลุ่มจังหวัดภาคกลางตอนล่าง 1 (กาญจนบุรี ราชบุรี สุพรรณบุรี) ประจำปีงบประมาณ พ.ศ. 2566 – 2570¹⁹

กลุ่มจังหวัดภาคกลางตอนล่าง 1 ประกอบด้วย กาญจนบุรี ราชบุรี สุพรรณบุรี มีวิสัยทัศน์ของกลุ่มจังหวัดภาคกลางตอนล่าง 1 “ศูนย์กลางการผลิตและการตลาดสินค้าภาคเกษตร อุตสาหกรรมปลอดภัย การท่องเที่ยวคุณภาพเชิงสร้างสรรค์และการค้าภาคตะวันตก”

ตัวชี้วัดความสำเร็จตามเป้าหมายการพัฒนากลุ่มจังหวัด

- 1) เศรษฐกิจมั่นคง ประเมินจากอัตราการขยายตัวมูลค่าผลิตภัณฑ์มวลรวมของกลุ่มจังหวัด เพิ่มขึ้นเฉลี่ยร้อยละ 2.5 ต่อปี
- 2) ประชาชนมั่งคั่ง ประเมินจากมูลค่าผลิตภัณฑ์กลุ่มจังหวัดเฉลี่ยต่อหัวเพิ่มขึ้น เฉลี่ย 2,455 บาท/คน ต่อปี
- 3) ความสุขที่ยั่งยืน ประเมินจากค่าสัมประสิทธิ์ความไม่เสมอภาคในการกระจายรายได้ (GINI INDEX) กลุ่มจังหวัด ลดลงเฉลี่ย 0.005 ต่อปี

ตำแหน่งการพัฒนา (Positioning)

- เศรษฐกิจมั่นคง
- ประชาชนมั่งคั่ง
- ความสุขที่ยั่งยืน

ประเด็นการพัฒนากลุ่มจังหวัด

- ประเด็นการพัฒนาที่ 1: พัฒนาสินค้าเกษตร อุตสาหกรรม พาณิชยกรรม และบริการด้วยเทคโนโลยี และนวัตกรรมสู่มาตรฐาน
- ประเด็นการพัฒนาที่ 2: ศูนย์กลางการท่องเที่ยวคุณภาพเชิงสร้างสรรค์ ด้านนิเวศน์ สุขภาพ วัฒนธรรมในพื้นที่ประวัติศาสตร์ภาคตะวันตกและอารยธรรมทวารวดี
- ประเด็นการพัฒนาที่ 3: พัฒนาและส่งเสริมการค้าชายแดนและการค้าผ่านแดนให้มีศักยภาพ ผลักดันเขตพัฒนาเศรษฐกิจพิเศษ นำไปสู่การกระตุ้นให้เกิดการค้าการลงทุนระหว่างประเทศ

2.1.8 แผนพัฒนาจังหวัดราชบุรี พ.ศ. 2566 – 2570 (ฉบับทบทวน ประจำปีงบประมาณ พ.ศ. 2568)²⁰

แผนพัฒนาจังหวัดราชบุรี พ.ศ. 2566 – 2570 (ฉบับทบทวน ประจำปีงบประมาณ พ.ศ. 2568) จัดทำขึ้นเพื่อให้จังหวัดราชบุรี มีทิศทาง การดำเนินงานที่ชัดเจน สอดคล้องเชื่อมโยงกับยุทธศาสตร์ชาติ แผนแม่บทภายใต้ยุทธศาสตร์ชาติ แผนการปฏิรูปประเทศ แผนพัฒนาเศรษฐกิจและสังคมแห่งชาติ นโยบายรัฐบาล แผนรายสาขาต่าง ๆ ข้อเสนอการนายกรัฐมนตรีนโยบายภาค และบริบทที่เกี่ยวข้อง รวมทั้งใช้เป็นแนวทางในการขับเคลื่อนการดำเนินงาน และการติดตามประเมินผลได้อย่างมีประสิทธิภาพและบรรลุผลสัมฤทธิ์ ซึ่งได้มี

¹⁹ <http://123.242.157.9/datass/planOSM66-70-final.pdf> หน้า 117-118

²⁰ <https://www.ratchaburi.go.th/plan-2551/download/66/p2566%20-2570approve2568.pdf> หน้า 83 – 86

การกำหนดวิสัยทัศน์พัฒนาจังหวัดการพัฒนา พันธกิจ ประเด็นการพัฒนา เป้าประสงค์ ตัวชี้วัดความสำเร็จ ตามเป้าหมายการพัฒนาและแนวทางการพัฒนาจังหวัด

วิสัยทัศน์พัฒนาจังหวัด คือ “ราชบุรีเป็นเมืองเกษตรสีเขียว เศรษฐกิจเข้มแข็ง สังคมคุณภาพ”

ประเด็นการพัฒนาจังหวัดราชบุรี ได้แก่

- 1) การส่งเสริมและพัฒนาการเกษตรสีเขียวแบบครบวงจรสู่เมืองอาหารปลอดภัยอย่างมั่นคงและยั่งยืน
- 2) สร้างมูลค่าและคุณค่าเพิ่มจากการท่องเที่ยวและบริการวิถีใหม่อย่างมีคุณภาพบนฐานอัตลักษณ์ชุมชนเชิงสร้างสรรค์
- 3) ส่งเสริมการค้าพัฒนาเศรษฐกิจฐานรากสู่ความยั่งยืน
- 4) การพัฒนาคุณภาพสร้างสังคมแห่งความสุข
- 5) การจัดการทรัพยากรธรรมชาติและสิ่งแวดล้อมที่เหมาะสม ประชาชนมีคุณภาพชีวิตที่ดี พร้อมรับการเปลี่ยนแปลงสู่การพัฒนาที่ยั่งยืน
- 6) การพัฒนาเพื่อเสริมความมั่นคง

2.2 การวิเคราะห์ประเด็นการพัฒนาจังหวัดภายใต้แผนพัฒนาจังหวัดที่เป็นปัจจุบันที่สอดคล้องกับยุทธศาสตร์และแผนที่เกี่ยวข้องกับการพัฒนาในระดับจังหวัด

สำนักงานสถิติจังหวัดในฐานะฝ่ายเลขานุการคณะกรรมการสถิติระดับจังหวัดได้ดำเนินการหารือร่วมกับสำนักงานจังหวัดเกี่ยวกับการวิเคราะห์ประเด็นการพัฒนาจังหวัดที่สอดคล้องกับยุทธศาสตร์และแผนที่เกี่ยวข้องกับการพัฒนาในระดับจังหวัด สามารถสรุปความสอดคล้องเชื่อมโยงระหว่างประเด็นยุทธศาสตร์การพัฒนาและตัวชี้วัดของจังหวัดราชบุรี กับประเด็นหมุดหมายและตัวชี้วัดตามแผนพัฒนาฯ ฉบับที่ 13 ได้ดังนี้

2.2.1 ยุทธศาสตร์ชาติ (พ.ศ. 2561 – 2580) ที่สอดคล้องกับแผนพัฒนาจังหวัดที่เป็นปัจจุบัน

- ยุทธศาสตร์ชาติด้านการสร้างความสามารถในการแข่งขัน
เป้าหมาย: ประเทศไทยมีขีดความสามารถในการแข่งขันสูงขึ้น
- ยุทธศาสตร์ด้านการพัฒนาและเสริมสร้างศักยภาพทรัพยากรมนุษย์
เป้าหมาย: สังคมไทยมีสภาพแวดล้อมที่เอื้อและสนับสนุนต่อการพัฒนาคนตลอดช่วงชีวิต

2.2.2 แผนแม่บทภายใต้ยุทธศาสตร์ชาติที่สอดคล้องกับแผนพัฒนาจังหวัดที่เป็นปัจจุบัน

- ประเด็นการเกษตร
ตัวชี้วัด: อัตราการขยายตัวของผลิตภัณฑ์มวลรวมในประเทศสาขาเกษตร (ร้อยละต่อปี)
- ประเด็นอุตสาหกรรมและบริการแห่งอนาคต
ตัวชี้วัด: อัตราการขยายตัวของผลผลิตภาพการผลิตของภาคอุตสาหกรรม (เฉลี่ยร้อยละ)
- ประเด็นเขตเศรษฐกิจพิเศษ
ตัวชี้วัด: อัตราการขยายตัวของผลิตภัณฑ์มวลรวมของพื้นที่ เขตพัฒนาพิเศษภาคตะวันออก (เฉลี่ยร้อยละ)
- ประเด็นการท่องเที่ยว

- ตัวชี้วัด: – อัตราการขยายตัวของรายได้จากการท่องเที่ยวเชิงสร้างสรรค์และวัฒนธรรม (ร้อยละต่อปี)
- อัตราการขยายตัวของรายได้จากการท่องเที่ยวเชิงธุรกิจ (ร้อยละต่อปี)
- อัตราการขยายตัวของรายได้จากการท่องเที่ยวเชิงสุขภาพ ความงาม และแพทย์แผนไทย (เฉลี่ยร้อยละ)

- ประเด็นการพัฒนาศักยภาพคนตลอดช่วงชีวิต

ตัวชี้วัด: ดัชนีการพัฒนามนุษย์ (คะแนน)

- ประเด็นการเติบโตอย่างยั่งยืน

ตัวชี้วัด: สัดส่วนพื้นที่สีเขียวทุกประเภท ได้แก่ พื้นที่เป็นป่าธรรมชาติ พื้นที่ป่าเศรษฐกิจเพื่อการใช้ประโยชน์ พื้นที่สีเขียวในเมืองและชนบท รวมทั้งป่าในเมืองและชุมชนเพื่อการเรียนรู้พักผ่อนหย่อนใจ (ร้อยละของพื้นที่ทั้งประเทศ)

2.2.3 แผนการปฏิรูปประเทศ 13 ด้าน ที่สอดคล้องกับแผนพัฒนาจังหวัดฉบับปัจจุบัน

- ด้านเศรษฐกิจ

เป้าหมาย: ยกระดับศักยภาพทางเศรษฐกิจของประเทศ

- ด้านสังคม

เป้าหมาย: ชุมชนในเขตเมืองมีความเข้มแข็งและมีโอกาสในการเข้าถึงสวัสดิการภาครัฐอย่างเท่าเทียม อันจะนำไปสู่ความเสมอภาคในสังคม

- ด้านทรัพยากรธรรมชาติและสิ่งแวดล้อม

เป้าหมาย: สิ่งแวดล้อมได้รับการดูแลรักษาอย่างเป็นระบบและมีประสิทธิภาพเพื่อลดมลพิษและผลกระทบต่อสุขภาพของประชาชนและระบบนิเวศ/ทรัพยากรธรรมชาติ ได้รับการรักษาและฟื้นฟูให้มีความสมบูรณ์และยั่งยืนเป็นฐานการพัฒนาประเทศ ทั้งทางเศรษฐกิจ สังคม และสิ่งแวดล้อม

2.2.4 แผนพัฒนาเศรษฐกิจและสังคมแห่งชาติ ฉบับที่ 13 ที่สอดคล้องกับแผนพัฒนาจังหวัดฉบับปัจจุบัน

- หมายเหตุที่ 1 ไทยเป็นประเทศชั้นนำด้านสินค้าเกษตรและเกษตรแปรรูปมูลค่าสูง
- หมายเหตุที่ 2 ไทยเป็นจุดหมายของการท่องเที่ยวที่เน้นคุณภาพและความยั่งยืน
- หมายเหตุที่ 7 ไทยมีวิสาหกิจขนาดกลางและขนาดย่อมที่เข้มแข็ง มีศักยภาพสูง และสามารถแข่งขันได้
- หมายเหตุที่ 8 ไทยมีพื้นที่และเมืองอัจฉริยะที่น่าอยู่ ปลอดภัย เติบโตได้อย่างยั่งยืน
- หมายเหตุที่ 9 ไทยมีความยากจนข้ามรุ่นลดลง และคนไทยทุกคนมีความคุ้มครองทางสังคมที่เพียงพอ เหมาะสม

- หมุดหมายที่ 10 ไทยมีเศรษฐกิจหมุนเวียนและสังคมคาร์บอนต่ำ
- หมุดหมายที่ 12 ไทยมีกำลังคนสมรรถนะสูง มุ่งเรียนรู้อย่างต่อเนื่อง ตอบโจทย์ การพัฒนาแห่งอนาคต

2.2.5 เป้าหมายการพัฒนาที่ยั่งยืนที่สอดคล้องกับแผนพัฒนาจังหวัดที่เป็นปัจจุบัน

- เป้าหมาย 8 งานที่มีคุณค่าและการเติบโตทางเศรษฐกิจ
 - เป้าประสงค์ 8.1: ทำให้การเติบโตทางเศรษฐกิจต่อหัวประชากรมีความยั่งยืนตามบริบทของประเทศ โดยเฉพาะอย่างยิ่ง ให้ผลิตภัณฑ์มวลรวมในประเทศของประเทศพัฒนาน้อยที่สุด มีการขยายตัวอย่างน้อยร้อยละ 7 ต่อปี
 - เป้าประสงค์ 8.9: ออกแบบและใช้นโยบายเพื่อส่งเสริมการท่องเที่ยวที่ยั่งยืน ซึ่งช่วยสร้างงานและส่งเสริมวัฒนธรรมและผลิตภัณฑ์ท้องถิ่น ภายในปี พ.ศ. 2573
- เป้าหมาย 9 โครงสร้างพื้นฐาน นวัตกรรม และอุตสาหกรรม
 - เป้าประสงค์ 9.2: ส่งเสริมการพัฒนาอุตสาหกรรมที่ครอบคลุมและยั่งยืน และภายในปี พ.ศ. 2573 ให้เพิ่มส่วนแบ่งของภาคอุตสาหกรรมในการจ้างงานและผลิตภัณฑ์มวลรวมของประเทศ โดยให้เป็นไปตามบริบทของประเทศ และให้เพิ่มส่วนแบ่งขึ้นเป็น 2 เท่า ในประเทศพัฒนาน้อยที่สุด
 - เป้าประสงค์ 9.1: พัฒนาโครงสร้างพื้นฐานที่มีคุณภาพ เชื่อถือได้ ยั่งยืนและมีความต้านทาน และยืดหยุ่นต่อการเปลี่ยนแปลง ซึ่งรวมถึงโครงสร้างพื้นฐาน ภูมิภาค และที่ข้ามเขตแดน เพื่อสนับสนุนการพัฒนาทางเศรษฐกิจและความ เป็นอยู่ที่ดีของมนุษย์
- เป้าหมาย 10 ลดความเหลื่อมล้ำ
 - เป้าประสงค์ 10.2: เสริมสร้างศักยภาพและส่งเสริมความครอบคลุมทางสังคม เศรษฐกิจและการเมืองสำหรับทุกคน โดยไม่คำนึงถึงอายุ เพศ ความพิการ เชื้อชาติ ชาติพันธุ์ แหล่งกำเนิด ศาสนา สถานะทางเศรษฐกิจหรืออื่น ๆ ภายในปี พ.ศ. 2573
- เป้าหมาย 15 ระบบนิเวศบนบก
 - เป้าประสงค์ 15.2: ส่งเสริมการดำเนินการบริหารจัดการป่าไม้ทุกประเภทอย่างยั่งยืน หยุดยั้งการตัดไม้ทำลายป่า ป่าที่เสื่อมโทรม และเพิ่มการปลูกป่า และฟื้นฟูป่าทั่วโลกอย่างจริงจัง ภายในปี พ.ศ. 2573

ตาราง 1 ความสอดคล้องระหว่างประเด็นหมุดหมายตามแผนพัฒนาฯ ฉบับที่ 13 กับประเด็นการพัฒนาจังหวัดตามแผนพัฒนาจังหวัด

ประเด็นหมุดหมายตามแผนพัฒนาฯ ฉบับที่ 13	ประเด็นการพัฒนาจังหวัดตามแผนพัฒนาจังหวัด
1. ไทยเป็นประเทศชั้นนำด้านสินค้าเกษตรและเกษตรแปรรูปมูลค่าสูง	1. การส่งเสริมและพัฒนาการเกษตรสีเขียวแบบครบวงจรสู่เมืองอาหารปลอดภัยอย่างมั่นคงและยั่งยืน
2. ไทยเป็นจุดหมายของการท่องเที่ยวที่เน้นคุณภาพและความยั่งยืน	2. สร้างมูลค่าและคุณค่าเพิ่มจากการท่องเที่ยวและบริการวิถีใหม่อย่างมีคุณภาพบนฐานอัตลักษณ์ชุมชนเชิงสร้างสรรค์
3. ไทยเป็นฐานการผลิตยานยนต์ไฟฟ้าที่สำคัญของโลก	–
4. ไทยเป็นศูนย์กลางทางการแพทย์และสุขภาพมูลค่าสูง	–
5. ไทยเป็นประตูการค้าการลงทุนและยุทธศาสตร์ทางโลจิสติกส์ที่สำคัญของภูมิภาค	–
6. ไทยเป็นศูนย์กลางด้านดิจิทัลและอุตสาหกรรมอิเล็กทรอนิกส์อัจฉริยะของอาเซียน	–
7. ไทยมีวิสาหกิจขนาดกลางและขนาดย่อมที่เข้มแข็ง มีศักยภาพสูง และสามารถแข่งขันได้	3. ส่งเสริมการค้าพัฒนาเศรษฐกิจฐานรากสู่ความยั่งยืน
8. ไทยมีพื้นที่และเมืองอัจฉริยะที่น่าอยู่ ปลอดภัย เด็ดขาดได้อย่างยั่งยืน	5. การจัดการทรัพยากรธรรมชาติและสิ่งแวดล้อมที่เหมาะสม ประชาชนมีคุณภาพชีวิตที่ดี พร้อมรับการเปลี่ยนแปลงสู่การพัฒนาที่ยั่งยืน
9. ไทยมีความยากจนข้ามรุ่นลดลง และคนไทยทุกคนมีความคุ้มครองทางสังคมที่เพียงพอ เหมาะสม	
10. ไทยมีเศรษฐกิจหมุนเวียนและสังคมคาร์บอนต่ำ	
11. ไทยสามารถลดความเสี่ยงและผลกระทบจากภัยธรรมชาติและ การเปลี่ยนแปลงสภาพภูมิอากาศ	–
12. ไทยมีกำลังคนสมรรถนะสูง มุ่งเรียนรู้อย่างต่อเนื่อง ตอบโจทย์การพัฒนาแห่งอนาคต	4. การพัฒนาคนคุณภาพสร้างสังคมแห่งความสุข 6. การพัฒนาเพื่อเสริมความมั่นคง
13. ไทยมีภาครัฐที่ทันสมัย มีประสิทธิภาพ และตอบโจทย์ประชาชน	–

ตาราง 2 ความสอดคล้องระหว่างตัวชี้วัดตามแผนพัฒนาฯ ฉบับที่ 13 และตัวชี้วัดตามแผนพัฒนาจังหวัด

ตัวชี้วัดตามแผนพัฒนาฯ ฉบับที่ 13	ตัวชี้วัดตามแผนพัฒนาจังหวัด
1.1 GDP สาขาเกษตรเดิบโต ร้อยละ 4.5 ต่อปี	1.1 ร้อยละ การเพิ่มขึ้น ของผลผลิต ทาง
1.2 รายได้สุทธิครัวเรือนเกษตรกร ไม่ต่ำกว่า 537,000 บาท ต่อครัวเรือน	การเกษตร ที่สำคัญของ จังหวัด 1.2 ร้อยละ การเพิ่มขึ้น ของพื้นที่ เกษตร
1.3 พื้นที่ทำเกษตรกรรมยั่งยืนเพิ่มขึ้นเป็น 10 ล้านไร่	ปลอดภัยและ เกษตร อินทรีย์
1.4 พื้นที่เพาะปลูกพืชที่ไม่เหมาะสมลดลงร้อยละ 10	1.3 จำนวน แหล่งน้ำที่ ได้รับการ จัดสร้าง/
1.5 จำนวนวิสาหกิจชุมชนในระดับดี ตามเกณฑ์การจัดระดับความเข้มแข็งวิสาหกิจชุมชนเพิ่มขึ้นอย่างน้อยร้อยละ 5	ปรับปรุง พัฒนารองรับ การ เกษตรกรรม ของ จังหวัด 1.4 จำนวน เกษตรกรที่ ผ่านการ ประเมินตาม
1.6 ผู้ประกอบการเกษตรเพิ่มขึ้น (การประเมินของ กษ.) ปีละ 4,000 ราย	ข้อกำหนด และยกระดับ เป็น Smart Farmer 1.5 ร้อยละ การเพิ่มขึ้น ของรายได้ สุทธิทางการ เกษตรต่อ ครัวเรือน (ข้าว/พืชไร่/ พืชผักและไม้
1.7 รายได้จากการท่องเที่ยวเมืองรองเฉลี่ยทุกเมืองเพิ่มขึ้น ร้อยละ 10 ต่อปี (ค่าเฉลี่ยถ่วงน้ำหนักของเมืองรอง ทั้งหมด)	ดอกไม้ ประดับ/ไม้ผล และไม้ยืนต้น/ พืชอื่นๆ / ปศุสัตว์ / เพาะเลี้ยง สัตว์น้ำ)
1.8 จำนวนนักท่องเที่ยวกลุ่มเดินทางซ้ำเพิ่มขึ้นเฉลี่ย ร้อยละ 15 ต่อปี	2.1 ร้อยละของนักท่องเที่ยวเพิ่มขึ้น 2.2 ร้อยละ ของรายได้ จากการ ท่องเที่ยว เพิ่มขึ้น
1.9 สัดส่วนวิสาหกิจขนาดกลางและขนาดย่อมที่ขึ้นทะเบียนกับสำนักงานประกันสังคม (มาตรา 33) ต่อวิสาหกิจขนาดกลางและขนาดย่อมรวม เพิ่มขึ้นเป็นร้อยละ 20 สัดส่วนวิสาหกิจขนาดกลาง และขนาดย่อมที่จดทะเบียนนิติบุคคลต่อวิสาหกิจขนาดกลางและขนาดย่อมรวม เพิ่มขึ้นเป็น ร้อยละ 40 สัดส่วนวิสาหกิจขนาดกลางและขนาดย่อมที่จดทะเบียนภาษีมูลค่าเพิ่มต่อวิสาหกิจขนาด กลาง และขนาดย่อมรวม เพิ่มขึ้นเป็นร้อยละ 5 ในปี 2570 รวมทั้งสัดส่วนวิสาหกิจขนาดกลาง และขนาดย่อมที่จดทะเบียนพาณิชย์ต่อวิสาหกิจขนาดกลางและขนาดย่อมรวม เพิ่มขึ้นเป็น ร้อยละ 20 ในปี 2570	3.1 จำนวนสินค้าได้รับการขึ้นทะเบียนสิ่งบ่งชี้ทางภูมิศาสตร์ 3.2 จำนวนสินค้าต้นแบบที่ได้รับการพัฒนา 3.3 ร้อยละที่เพิ่มขึ้น ของการจำหน่ายสินค้า เกษตร OTOP SMEs 3.4 เกิดผู้ประกอบการค้าออนไลน์รายใหม่
1.10 สัดส่วนมูลค่าพาณิชย์อิเล็กทรอนิกส์ของวิสาหกิจขนาดกลางและขนาดย่อม ต่อมูลค่าพาณิชย์อิเล็กทรอนิกส์ของประเทศ เพิ่มขึ้นไม่น้อยกว่าร้อยละ 10จากปีฐาน (ปี 2565)	

ตาราง 2 ความสอดคล้องระหว่างตัวชี้วัดตามแผนพัฒนาฯ ฉบับที่ 13 และตัวชี้วัดตามแผนพัฒนาจังหวัด (ต่อ)

ตัวชี้วัดตามแผนพัฒนาฯ ฉบับที่ 13	ตัวชี้วัดตามแผนพัฒนาจังหวัด
1.11 สัมประสิทธิ์ความไม่เสมอภาคในการกระจายรายได้ของภาค ต่ำกว่าสัมประสิทธิ์ความไม่เสมอภาคของประเทศ	4.1 ร้อยละที่ลดลง ของทารกแรกเกิดน้ำหนักน้อยกว่า 2,500 กรัม ร้อยละ ของเด็ก 0-5 ปี มีพัฒนาการสมวัย
1.12 ดัชนีรวมของความคุ้มครองทางสังคมมีค่าไม่ต่ำกว่า โดยดัชนีรวมของความคุ้มครอง 100 ทางสังคม ประกอบด้วย มิ 3ติ	4.2 ร้อยละ สถานพัฒนาเด็กปฐมวัย ที่ผ่านเกณฑ์มาตรฐานสถานพัฒนาเด็กปฐมวัยแห่งชาติ
1.13 ดัชนีพัฒนาการเด็กสมวัยเพิ่มขึ้นเป็นร้อยละ เมื่อ 88 สิ้นสุดแผน	4.3 จำนวนปีการศึกษาเฉลี่ยของประชากรกลุ่มอายุ 15-59 ที่เพิ่มขึ้น
1.14 จำนวนนักศึกษาที่เข้าร่วมการจัดการศึกษาเพื่อพัฒนาบัณฑิตฐานสมรรถนะเพิ่มเป็นร้อยละ 30	4.4 อัตราการคลอดมีชีพ ในหญิงอายุ 15-59 ปี ต่อพันประชากรหญิง อายุ 15-59 ปี ที่ลดลง
1.15 ผลผลิตภาพแรงงานเพิ่มขึ้นไม่ต่ำกว่าร้อยละ 4 ต่อปี	4.5 ร้อยละผู้สูงอายุ ที่มีศักยภาพ มีงานทำ และมีรายได้
1.16 จำนวนผู้สูงอายุที่ประสบปัญหาความยากจนหลายมิติลดลงร้อยละ 20 ต่อปี	4.6 จำนวนโรงเรียน สถาบันการศึกษา ที่ได้รับการเสริมสร้างทักษะด้านการป้องกันและบรรเทา สาธารณภัย
1.17 กลุ่มประชากรอายุ 15-24ปี ที่ไม่ได้เรียน ไม่ได้ทำงาน หรือไม่ได้ฝึกอบรม ไม่เกินร้อยละ 5 เมื่อสิ้นสุดแผน	4.7 จำนวนองค์กรชุมชน ต่อประชากร แสนคน ที่เพิ่มขึ้น 4.8 ร้อยละของประชากรที่มีรายจ่ายเพื่อการอุปโภคบริโภคเฉลี่ยต่อคนต่อเดือน ต่ำกว่าเส้นความยากจน 4.9 จำนวนหมู่บ้าน เศรษฐกิจพอเพียง 4.10 จำนวนหมู่บ้าน ที่ได้รับการ เสริมศักยภาพด้านการป้องกัน และบรรเทา สาธารณภัย
1.18 พื้นที่ป่าไม้เพิ่มขึ้น โดยเป็นป่าไม้ธรรมชาติ ร้อยละ 33 และพื้นที่ป่าเศรษฐกิจเพื่อการใช้ประโยชน์ ร้อยละ 12 ของพื้นที่ประเทศ	5.1 อัตราการเปลี่ยนแปลงพื้นที่ป่าไม้ ของจังหวัดเพิ่มขึ้น 5.2 ปริมาณขยะมูลฝอยตกค้างที่ได้รับการจัดการอย่างถูกต้อง
1.19 ปริมาณขยะต่อหัวในปี 2570 ลดลงจากปี 2560 ร้อยละ 10	5.3 จำนวนวันที่ ค่าเฉลี่ยปริมาณ PM 2.5 เกินค่ามาตรฐาน 5.4 ดัชนีคุณภาพแหล่งน้ำผิวดิน (WQI) 5.5 จำนวนพื้นที่/โครงการเพื่อการจัดการน้ำทั้งระบบ ของจังหวัด

ตาราง 2 ความสอดคล้องระหว่างตัวชี้วัดตามแผนพัฒนาฯ ฉบับที่ 13 และตัวชี้วัดตามแผนพัฒนาจังหวัด (ต่อ)

ตัวชี้วัดตามแผนพัฒนาฯ ฉบับที่ 13	ตัวชี้วัดตามแผนพัฒนาจังหวัด
	6.1 การเสริมสร้างความรักสามัคคี 6.2 การเสริมสร้างความเข้มแข็งหมู่บ้าน/ชุมชน เป้าหมาย 6.3 จำนวนแรงงาน ต่างด้าว ตามแนวชายแดน เข้าสู่ระบบสวัสดิการเพิ่มขึ้น

นอกจากนี้ฝ่ายเลขานุการคณะกรรมการสถิติระดับจังหวัดได้ประชุมหารือร่วมกับสำนักงานจังหวัดได้สรุปความสอดคล้องเชื่อมโยงระหว่างประเด็นการพัฒนาจังหวัดภายใต้แผนพัฒนาจังหวัดที่เป็นปัจจุบันที่สอดคล้องกับยุทธศาสตร์และแผนที่เกี่ยวข้องกับการพัฒนาในระดับจังหวัด ดังภาคผนวก ก

ตาราง 3 กรอบแผนพัฒนาภาคกลาง (พ.ศ. 2566 – 2570) แผนพัฒนากลุ่มจังหวัดภาคกลางตอนล่าง 1 (พ.ศ. 2566 – 2570) ที่สอดคล้องกับแผนพัฒนาจังหวัดราชบุรี พ.ศ. 2566 – 2570 (ฉบับทบทวน ประจำปีงบประมาณ พ.ศ. 2568)

กรอบแผนพัฒนาภาคกลาง (พ.ศ. 2566 – 2570)	แผนพัฒนากลุ่มจังหวัด กลางตอนล่าง 1 (พ.ศ. 2566 – 2570)	แผนพัฒนาจังหวัดราชบุรี พ.ศ. 2570 – 2566 (ฉบับทบทวน ประจำปีงบประมาณ พ.ศ. (2568))
1) พัฒนาและยกระดับภาคกลางไปสู่การเป็นฐานอุตสาหกรรมขั้นสูงที่ใช้เทคโนโลยีและนวัตกรรมที่สามารถออกแบบและพัฒนาขึ้นเอง	1) พัฒนาสินค้าเกษตร อุตสาหกรรม พาณิชยกรรม และบริการด้วยเทคโนโลยีและนวัตกรรมสู่มาตรฐานสากล	1) การส่งเสริมและพัฒนาการเกษตรสีเขียวแบบครบวงจรสู่เมืองอาหารปลอดภัยอย่างมั่นคงและยั่งยืน ตัวชี้วัด: - ร้อยละ การเพิ่มขึ้น ของผลผลิต ทาง การเกษตร ที่สำคัญของ จังหวัด - ร้อยละ การเพิ่มขึ้น ของพื้นที่ เกษตร ปลอดภัยและ เกษตร อินทรีย์ - จำนวน แหล่งน้ำที่ ได้รับการ จัดสร้าง/ ปรับปรุง พัฒนารองรับ การ เกษตรกรรม ของจังหวัด - จำนวน เกษตรกรที่ ผ่านการ ประเมินตาม ข้อกำหนด และยกระดับ เป็น Smart Farmer - ร้อยละ การเพิ่มขึ้น ของรายได้ สุทธิ ทางการ เกษตรต่อ ครัวเรือน (ข้าว/พืช ไร่/ พืชผักและไม้ ดอกไม้ ประดับ/ไม้ ผล และไม้ยืนต้น/ พืชอื่นๆ /ปศุสัตว์ / เพาะเลี้ยง สัตว์น้ำ)
2) พัฒนาและยกระดับภาคกลางไปสู่การเป็นแหล่งเกษตรสมัยใหม่ และศูนย์รวบรวมและกระจายสินค้าเกษตรของประเทศ	1) พัฒนาสินค้าเกษตร อุตสาหกรรม พาณิชยกรรม และบริการด้วยเทคโนโลยีและนวัตกรรมสู่มาตรฐานสากล	1) การส่งเสริมและพัฒนาการเกษตรสีเขียวแบบครบวงจรสู่เมืองอาหารปลอดภัยอย่างมั่นคงและยั่งยืน ตัวชี้วัด: - ร้อยละ การเพิ่มขึ้น ของผลผลิต ทาง การเกษตร ที่สำคัญของ จังหวัด - ร้อยละ การเพิ่มขึ้น ของพื้นที่ เกษตร ปลอดภัยและ เกษตร อินทรีย์

ตาราง 3 กรอบแผนพัฒนาภาคกลาง (พ.ศ. 2566 – 2570) แผนพัฒนากลุ่มจังหวัดภาคกลางตอนล่าง 1 (พ.ศ. 2566 – 2570) ที่สอดคล้องกับแผนพัฒนาจังหวัดราชบุรี พ.ศ. 2566 – 2570 (ฉบับทบทวน ประจำปีงบประมาณ พ.ศ. 2568) (ต่อ)

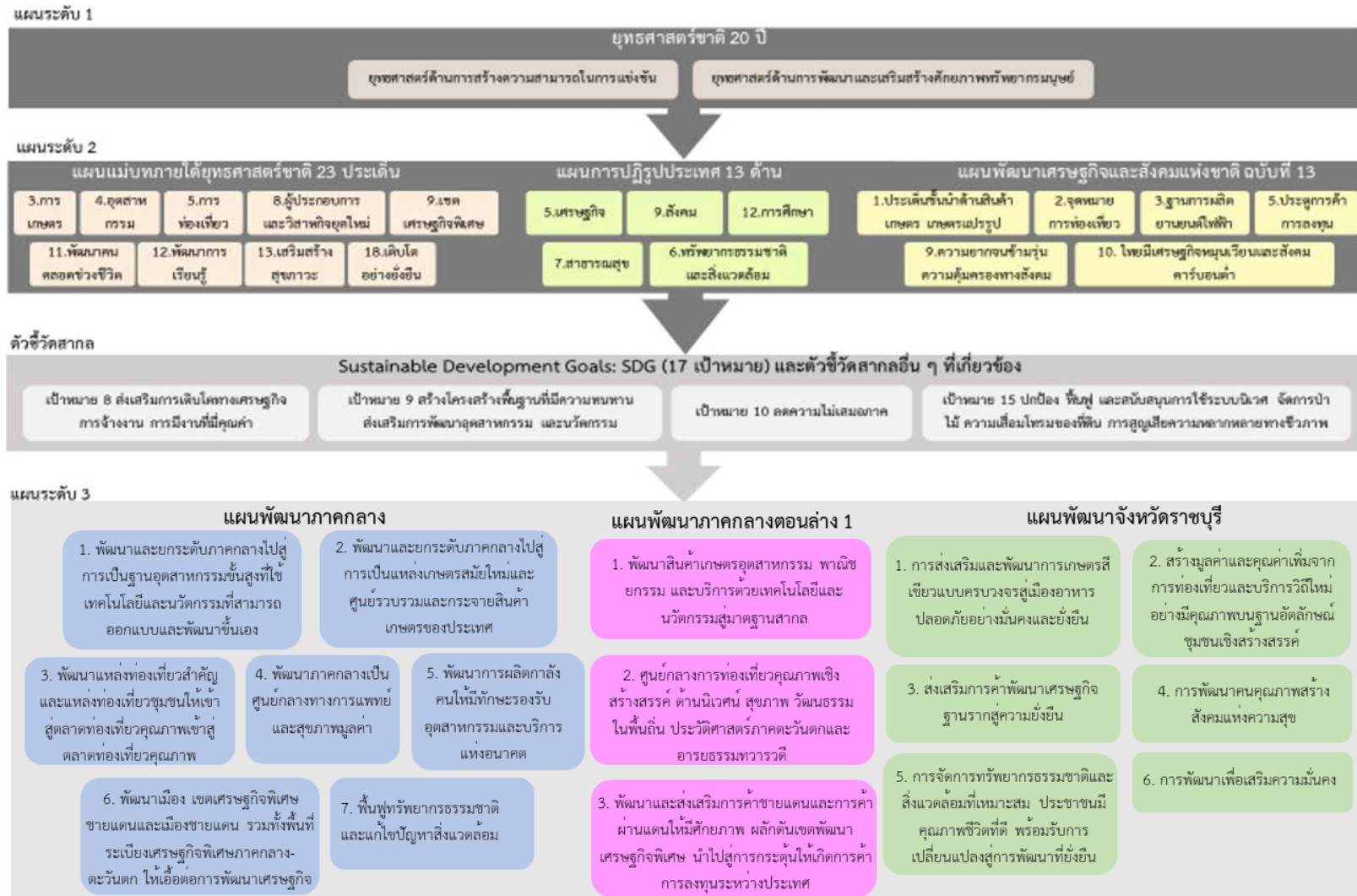
กรอบแผนพัฒนาภาคกลาง (พ.ศ. 2566 – 2570)	แผนพัฒนากลุ่มจังหวัด กลางตอนล่าง 1 (พ.ศ. 2566 – 2570)	แผนพัฒนาจังหวัดราชบุรี พ.ศ. 2570 – 2566 (ฉบับทบทวน ประจำปีงบประมาณ พ.ศ. (2568))
		<ul style="list-style-type: none"> - จำนวน แหล่งน้ำที่ได้รับการ จัดสร้าง/ ปรับปรุง พัฒนารองรับ การ เกษตรกรรม ของจังหวัด - จำนวน เกษตรกรที่ ผ่านการ ประเมินตาม ข้อกำหนด และยกระดับ เป็น Smart Farmer - ร้อยละ การเพิ่มขึ้น ของรายได้ สุทธิ ทางการ เกษตรต่อ ครัวเรือน (ข้าว/พืช ไร่/ พืชผักและไม้ ดอกไม้ ประดับ/ไม้ ผล และไม้ยืนต้น/ พืชอื่นๆ /ปศุสัตว์ / เพาะเลี้ยง สัตว์น้ำ)
3) พัฒนาแหล่งท่องเที่ยวสำคัญและ แหล่งท่องเที่ยวชุมชนให้เข้าสู่ตลาด ท่องเที่ยวคุณภาพเข้าสู่ตลาด ท่องเที่ยวคุณภาพ	2) ศูนย์กลางการท่องเที่ยว คุณภาพเชิงสร้างสรรค์ ด้าน นิเวศน์ สุขภาพ วัฒนธรรมในพื้นที่ ถิ่น ประวัติศาสตร์ภาคตะวันตก และอารยธรรมทวารวดี	2) สร้างมูลค่าและคุณค่าเพิ่มจากการ ท่องเที่ยวและบริการวิถีใหม่อย่างมี คุณภาพบนฐานอัตลักษณ์ชุมชนเชิง สร้างสรรค์ ตัวชี้วัด: - ร้อยละของนักท่องเที่ยวเพิ่มขึ้น - ร้อยละ ของรายได้ จากการ ท่องเที่ยว เพิ่มขึ้น
4) พัฒนาภาคกลางเป็นศูนย์กลาง ทางการแพทย์และสุขภาพมูลค่า	2) ศูนย์กลางการท่องเที่ยว คุณภาพเชิงสร้างสรรค์ ด้าน นิเวศน์ สุขภาพ วัฒนธรรมในพื้นที่ ถิ่น ประวัติศาสตร์ภาคตะวันตก และอารยธรรมทวารวดี	3) ส่งเสริมการค้าพัฒนาเศรษฐกิจฐาน รากสู่ความยั่งยืน ตัวชี้วัด: - จำนวนสินค้าได้รับการขึ้นทะเบียนสิ่ง บ่งชี้ทางภูมิศาสตร์- จำนวนสินค้า ต้นแบบที่ได้รับการพัฒนา - ร้อยละที่เพิ่มขึ้น ของการจำหน่าย สินค้า เกษตร OTOP SMEs - เกิดผู้ประกอบการค้าออนไลน์ราย ใหม่

ตาราง 3 กรอบแผนพัฒนาภาคกลาง (พ.ศ. (2570 – 2566 แผนพัฒนากลุ่มจังหวัดภาคกลางตอนล่าง 1 (พ.ศ. (2570 – 2566ที่สอดคล้องกับแผนพัฒนาจังหวัดราชบุรี พ.ศ. ๒๕๖) 2570 – 2566บททวน ประจำปีงบประมาณ พ.ศ. 2568) (ต่อ)

กรอบแผนพัฒนาภาคกลาง (พ.ศ. 2566 – 2570)	แผนพัฒนากลุ่มจังหวัดภาคกลางตอนล่าง 1 (พ.ศ. 2566 – 2570)	แผนพัฒนาจังหวัดราชบุรี พ.ศ. 2570 – 2566 (ฉบับทบทวน ประจำปีงบประมาณ พ.ศ. 2568)
5) พัฒนาการผลิตกำลังคนให้มีทักษะรองรับอุตสาหกรรมและบริการแห่งอนาคต	3) พัฒนาและส่งเสริมการค้าชายแดนและการค้าผ่านแดนให้มีศักยภาพ ผลักดันเขตพัฒนาเศรษฐกิจพิเศษ นำไปสู่การกระตุ้นให้เกิดการค้าการลงทุนระหว่างประเทศ	4) การพัฒนาคุณภาพสร้างสังคมแห่งความสุข ตัวชี้วัด: - ร้อยละที่ลดลง ของทารกแรกเกิดน้ำหนักน้อยกว่า 2,500 กรัม - ร้อยละ ของเด็ก 0-5 ปี มีพัฒนาการสมวัย - ร้อยละ สถานพัฒนาเด็กปฐมวัย ที่ผ่านเกณฑ์มาตรฐานสถานพัฒนาเด็กปฐมวัยแห่งชาติ - จำนวนปี การศึกษาเฉลี่ยของประชากร กลุ่มอายุ 15-59 ที่เพิ่มขึ้น - อัตรา การคลอดมีชีพ ในหญิงอายุ 15-59 ปี ต่อพันประชากรหญิงอายุ 15-59 ปี ที่ลดลง - ร้อยละผู้สูงอายุ ที่มีศักยภาพ มีงานทำและมีรายได้ - จำนวนโรงเรียน สถาบันการศึกษา ที่ได้รับการเสริมสร้างทักษะด้านการป้องกันและบรรเทา สาธารณภัย - จำนวนองค์กรชุมชน ต่อประชากรแสนคนที่เพิ่มขึ้น- ร้อยละของประชากรที่มีรายจ่ายเพื่อการอุปโภคบริโภคเฉลี่ยต่อคนต่อเดือน ต่ำกว่าเส้นความยากจน - จำนวนหมู่บ้าน เศรษฐกิจพอเพียง - จำนวนหมู่บ้าน ที่ได้รับการ เสริมศักยภาพด้านการป้องกัน และบรรเทา สาธารณภัย

ตาราง 3 กรอบแผนพัฒนาภาคตะวันออกเฉียงเหนือ (พ.ศ. 2566 – 2570) แผนพัฒนาภูมิภาคจังหวัดภาคกลางตอนล่าง 1 (พ.ศ. 2566 – 2570) ที่สอดคล้องกับแผนพัฒนาจังหวัดราชบุรี พ.ศ. 2566 – 2570 (ฉบับทบทวน ประจำปีงบประมาณ พ.ศ. 2568) (ต่อ)

กรอบแผนพัฒนาภาคกลาง (พ.ศ. 2566 – 2570)	แผนพัฒนาภูมิภาคจังหวัดภาคกลางตอนล่าง 1 (พ.ศ. 2566 – 2570)	แผนพัฒนาจังหวัดราชบุรี พ.ศ. 2570 – 2566 (ฉบับทบทวน ประจำปีงบประมาณ พ.ศ. 2568)
6) พัฒนาเมือง เขตเศรษฐกิจพิเศษ ชายแดนและเมืองชายแดน รวมทั้งพื้นที่ระเบียงเศรษฐกิจพิเศษภาคกลาง-ตะวันตก ให้เอื้อต่อการพัฒนาเศรษฐกิจ	3) พัฒนาและส่งเสริมการค้าชายแดนและการค้าผ่านแดนให้มีศักยภาพ ผลักดันเขตพัฒนาเศรษฐกิจพิเศษ นำไปสู่การกระตุ้นให้เกิดการค้าการลงทุนระหว่างประเทศ	6) การพัฒนาเพื่อเสริมความมั่นคงตัวชี้วัด: - การเสริมสร้างความรักสามัคคี - การเสริมสร้างความเข้มแข็งหมู่บ้าน/ชุมชนเป้าหมาย - จำนวนแรงงาน ต่างด้าว ตามแนวชายแดน เข้าสู่ระบบสวัสดิการเพิ่มขึ้น
7) พื้นฟูทรัพยากรธรรมชาติและแก้ไขปัญหาสิ่งแวดล้อม		5) การจัดการทรัพยากรธรรมชาติและสิ่งแวดล้อมที่เหมาะสม ประชาชนมีคุณภาพชีวิตที่ดี พร้อมรับการเปลี่ยนแปลงสู่การพัฒนาที่ยั่งยืน ตัวชี้วัด: - อัตราการเปลี่ยนแปลงพื้นที่ป่าไม้ ของจังหวัดเพิ่มขึ้น - ปริมาณขยะมูลฝอยตกค้างที่ได้รับการจัดการอย่างถูกต้อง - จำนวนวันที่ ค่าเฉลี่ยปริมาณ PM 2.5 เกินค่ามาตรฐาน - ดัชนีคุณภาพแหล่งน้ำผิวดิน (WQI) - จำนวนพื้นที่/โครงการเพื่อการจัดการน้ำทั้งระบบ ของจังหวัด



ภาพ 6 การเชื่อมโยงยุทธศาสตร์ระดับประเทศสู่แผนพัฒนาจังหวัดราชบุรี พ.ศ. 2566 – 2570 (ฉบับทบทวน ประจำปีงบประมาณ พ.ศ. 2568)

2.3 การวิเคราะห์สถานการณ์ แนวโน้ม การพัฒนาในระดับจังหวัด

การวิเคราะห์สถานการณ์ แนวโน้ม การพัฒนาในระดับจังหวัด โดยศึกษาจากตัวชี้วัดการพัฒนาระดับจังหวัดและกลุ่มจังหวัด²¹ ของสำนักงานสภาพัฒนาการเศรษฐกิจและสังคมแห่งชาติที่ดำเนินการตามมติคณะรัฐมนตรี เมื่อวันที่ 30 กันยายน 2558 ที่เห็นชอบให้ส่วนราชการนำตัวชี้วัดการพัฒนาระดับจังหวัดและกลุ่มจังหวัดพิจารณาใช้ประโยชน์ในการกำหนดแผนงานโครงการและงบประมาณลงสู่พื้นที่ เพื่อให้เกิดการบูรณาการในการขับเคลื่อนระหว่างจังหวัด กลุ่มจังหวัด และส่วนราชการ เป็นไปอย่างมีประสิทธิภาพ ซึ่งมีมติคณะรัฐมนตรี เมื่อวันที่ 25 ตุลาคม 2559 เห็นชอบให้กระทรวงมหาดไทย (มท.) มีกลไกการขับเคลื่อนเป้าหมายการพัฒนาที่ยั่งยืนในระดับพื้นที่ และมติคณะรัฐมนตรี เมื่อวันที่ 24 มีนาคม 2563 รับทราบผลการประชุมคณะกรรมการเพื่อการพัฒนาที่ยั่งยืน (กพย.) ครั้งที่ 1/2562 เมื่อวันที่ 19 ธันวาคม 2562 โดยที่ประชุมเห็นชอบหลักการร่างแผนการขับเคลื่อนเป้าหมายการพัฒนาที่ยั่งยืนสำหรับประเทศไทย

แนวความคิดจัดทำตัวชี้วัดการพัฒนาระดับจังหวัดและกลุ่มจังหวัดเป็นการพัฒนาเครื่องมือที่ใช้วัดสถานะการพัฒนาพื้นที่จังหวัดและกลุ่มจังหวัดเชิงเปรียบเทียบ โดยมีเงื่อนไขข้อมูลที่น่ามาจัดทำตัวชี้วัดจะต้องมีการจัดเก็บ



ครอบคลุมทั้ง 76 จังหวัด และจัดเก็บอย่างต่อเนื่องทุกปีหรือปีเว้นปี สำหรับการดำเนินการในปี 2566 ได้นำเป้าหมายการพัฒนาที่ยั่งยืนมาปรับใช้เป็นกรอบในการปรับปรุงตัวชี้วัดการพัฒนาระดับจังหวัด เพื่อให้จังหวัดมีข้อมูลตัวชี้วัดที่สะท้อนระดับการพัฒนาในพื้นที่และสอดคล้องกับเป้าหมายการจัดทำตัวชี้วัด SDGs ในระดับพื้นที่ของประเทศ โดยได้จัดทำข้อมูลเป็นอนุกรมตั้งแต่ปี 2560 – 2564 โดยรายงานตัวชี้วัดการพัฒนาระดับจังหวัดและกลุ่มจังหวัด เดือนกันยายน พ.ศ. 2566 มีการนำเสนอผลการเปรียบเทียบการพัฒนาในระดับภาพรวม ระดับรายตัวชี้วัด และระดับจังหวัดและกลุ่มจังหวัด ในรูปแบบที่ กราฟแท่งเปรียบเทียบ 5 ปี และกราฟใยแมงมุม รวมทั้งตารางข้อมูล เปรียบเทียบ 5 ปี ในแต่ละตัวชี้วัดเทียบกับค่ากลางของประเทศ

โดยที่จังหวัด กลุ่มจังหวัดสามารถใช้ตัวชี้วัดชุดใหม่นี้ เป็นเครื่องมือในการวิเคราะห์เปรียบเทียบผลการพัฒนาและแนวโน้มของประเด็นปัญหาในพื้นที่ได้อย่างต่อเนื่อง และนำไปใช้ประกอบการวางแผนและจัดทำแผนพัฒนาจังหวัดและกลุ่มจังหวัด และกำหนดแผนงานโครงการอย่างสอดคล้อง รวมทั้งส่วนราชการสามารถนำตัวชี้วัดไปใช้ประโยชน์ในการวิเคราะห์และชี้พื้นที่เป้าหมายการพัฒนาในระดับจังหวัดและกลุ่มจังหวัดในส่วนที่เกี่ยวข้องกับภารกิจเพื่อกำหนดโครงการและงบประมาณได้ชัดเจนยิ่งขึ้น

ทั้งนี้ ตัวชี้วัดการพัฒนาระดับจังหวัด (Common Indicators) ชุดใหม่ มีการจัดกลุ่มข้อมูลตัวชี้วัดตามกรอบเป้าหมายการพัฒนาที่ยั่งยืน 5 มิติ ได้แก่ มิติการพัฒนาคน มิติเศรษฐกิจและความมั่งคั่ง มิติสิ่งแวดล้อม มิติสันติภาพ และยุติธรรม และมีมิติความเป็นหุ้นส่วนการพัฒนา ประกอบด้วยตัวชี้วัดในแต่ละมิติ ดังนี้

²¹ https://www.nesdc.go.th/ewt_dl_link.php?nid=14282&filename=index

1) มิติการพัฒนาคน

- (1.1) สัดส่วนประชากรยากจน (ร้อยละ)
- (1.2) ทารกแรกเกิดที่มีน้ำหนักต่ำกว่าเกณฑ์ (ร้อยละ)
- (1.3) เด็ก 0 – 5 ปีที่มีพัฒนาการสมวัย (ร้อยละ)
- (1.4) อัตราการคลอดมีชีพในหญิงอายุ 15 – 19 ปี (ต่อประชากรหญิงอายุ 15 – 19 ปีพันคน)
- (1.5) ประชากรที่เจ็บป่วยที่เป็นผู้ป่วยใน (ร้อยละ)
- (1.6) อัตราส่วนประชากรต่อแพทย์ (คน/แพทย์)
- (1.7) การเข้าเรียนมัธยมศึกษาตอนปลายและอาชีวศึกษา (ร้อยละ)
- (1.8) จำนวนปีการศึกษาเฉลี่ยประชากรไทยอายุ 15 – 59 ปี (ปี)
- (1.9) คะแนนเฉลี่ยการทดสอบ O – NET ระดับมัธยมศึกษาตอนปลาย (คะแนน)

2) มิติเศรษฐกิจและความมั่งคั่ง

- (2.1) อัตราการเปลี่ยนแปลงของรายได้เฉลี่ยของเดือนของครัวเรือนในจังหวัด (ร้อยละ)
- (2.2) อัตราการเปลี่ยนแปลงของผลิตภัณฑ์จังหวัด (ร้อยละ)
- (2.3) มูลค่าผลิตภัณฑ์จังหวัดเฉลี่ยต่อหัว (บาท/คน)
- (2.4) อัตราการขยายตัวรายได้ท่องเที่ยว (ร้อยละ)
- (2.5) อัตราการว่างงาน (ร้อยละ)
- (2.6) อัตราส่วนหนี้เฉลี่ยต่อรายได้เฉลี่ยของครัวเรือน (เท่า)
- (2.7) ผลผลิตภาพแรงงาน (บาท/คน)
- (2.8) แรงงานที่มีหลักประกันทางสังคม (ร้อยละ)
- (2.9) ครัวเรือนที่มีที่อยู่อาศัยใช้วัสดุคงทนและเป็นของตนเอง (ร้อยละ)
- (2.10) หมู่บ้านที่ถนนสายหลักใช้การได้ตลอดปี (ร้อยละ)
- (2.11) สัมประสิทธิ์ความไม่เสมอภาคของรายได้

3) มิติสิ่งแวดล้อม

- (3.1) อัตราการเปลี่ยนแปลงของพื้นที่ป่าไม้ในจังหวัด (ร้อยละ)
- (3.2) สัดส่วนปริมาณขยะที่กำจัดถูกต้องต่อปริมาณขยะที่เกิดขึ้น (ร้อยละ)
- (3.3) ครัวเรือนที่เข้าถึงน้ำประปา (ร้อยละ)
- (3.4) ประชากรที่ประสบภัยพิบัติ (ร้อยละ)
- (3.5) อัตราการร้องเรียนปัญหามลพิษ (เรื่องต่อประชากรแสนคน)

4) มิติสันติภาพและยุติธรรม

- (4.1) การแจ้งความคดี ชีวิต ร่างกาย เพศ และคดีประทุษร้ายต่อทรัพย์สิน (รายต่อประชากรแสนคน)
- (4.2) จำนวนผู้ต้องหาคดียาเสพติด (ต่อแสนคน)
- (4.3) จำนวนผู้เข้ารับการรักษาพยาบาล (ต่อแสนคน)
- (4.4) จำนวนเจ้าหน้าที่ตำรวจ (ต่อแสนคน)
- (4.5) การฆ่าตัวตายสำเร็จ (รายต่อประชากรแสนคน)

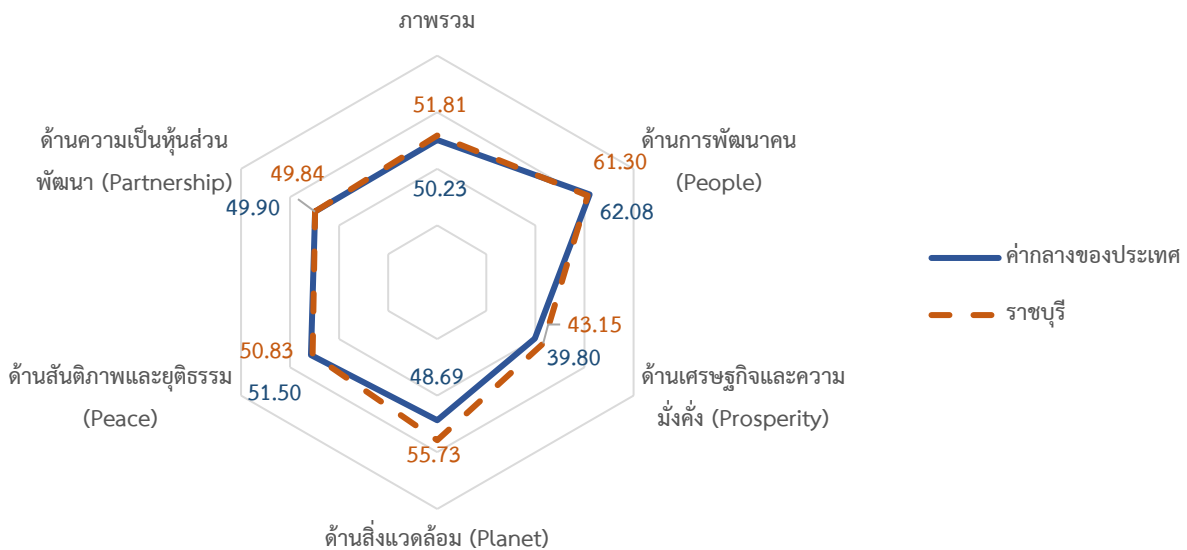
5) มิติความเป็นหุ้นส่วนการพัฒนา

- (5.1) ประชากรที่เข้าถึงอินเทอร์เน็ต (ร้อยละ)
- (5.2) ภาษีที่ท้องถิ่นจัดเก็บได้ต่อรายได้รวมที่ไม่รวมเงินอุดหนุนและเงินอุดหนุนเฉพาะกิจ (ร้อยละ)
- (5.3) ความสามารถในการเบิกจ่ายงบประมาณของจังหวัด (ร้อยละ)
- (5.4) จำนวนองค์กรชุมชน (แห่งต่อประชากรแสนคน)

จากรายงานตัวชี้วัดการพัฒนาระดับจังหวัดและกลุ่มจังหวัด เดือนกันยายน พ.ศ. 2566 ของสำนักงานสภาพัฒนาการเศรษฐกิจและสังคมแห่งชาติ (ภาคผนวก ข) สามารถวิเคราะห์ค่าดัชนีการพัฒนาจังหวัด²² ในแต่ละมิติ เพื่อจัดลำดับความสำคัญในการพัฒนา (Priority) โดยใช้วิธีการเปรียบเทียบค่าดัชนีระหว่างจังหวัดและการเปรียบเทียบค่าดัชนีระหว่างปี ได้ดังนี้

1. การเปรียบเทียบค่าดัชนีระหว่างจังหวัด

การเปรียบเทียบค่าดัชนีระหว่างจังหวัด เป็นการเปรียบเทียบค่าดัชนีระหว่างค่ากลางของประเทศ²³ ปี 2564 กับค่าดัชนีจังหวัดราชบุรี พบว่า ดัชนีรวมการพัฒนาจังหวัดราชบุรี มีค่าเท่ากับ 51.81 ซึ่งสูงกว่าค่ากลางของประเทศ (50.23) เมื่อพิจารณาแต่ละมิติการพัฒนา พบว่า ดัชนีด้านสิ่งแวดล้อม และดัชนีด้านเศรษฐกิจและความมั่งคั่ง มีค่าสูงกว่าค่ากลางของประเทศ ส่วนดัชนีด้านการพัฒนาคน ดัชนีด้านสันติภาพและยุติธรรม และดัชนีด้านความเป็นหุ้นส่วนพัฒนา มีค่าต่ำกว่าค่ากลางของประเทศ ดังภาพ 7



ภาพ 7 การเปรียบเทียบค่าดัชนีระหว่างจังหวัดในปี 2564

²² การคำนวณดัชนีการพัฒนาจังหวัด โดย *ดัชนีย่อย* คำนวณจากค่าเฉลี่ยเลขคณิต (Arithmetic Mean) จากข้อมูลตัวชี้วัดในแต่ละมิติ *ดัชนีรวม* คำนวณจากค่าเฉลี่ยแบบเรขาคณิต (Geometric Mean) จากดัชนีย่อยทั้ง 5 ด้าน

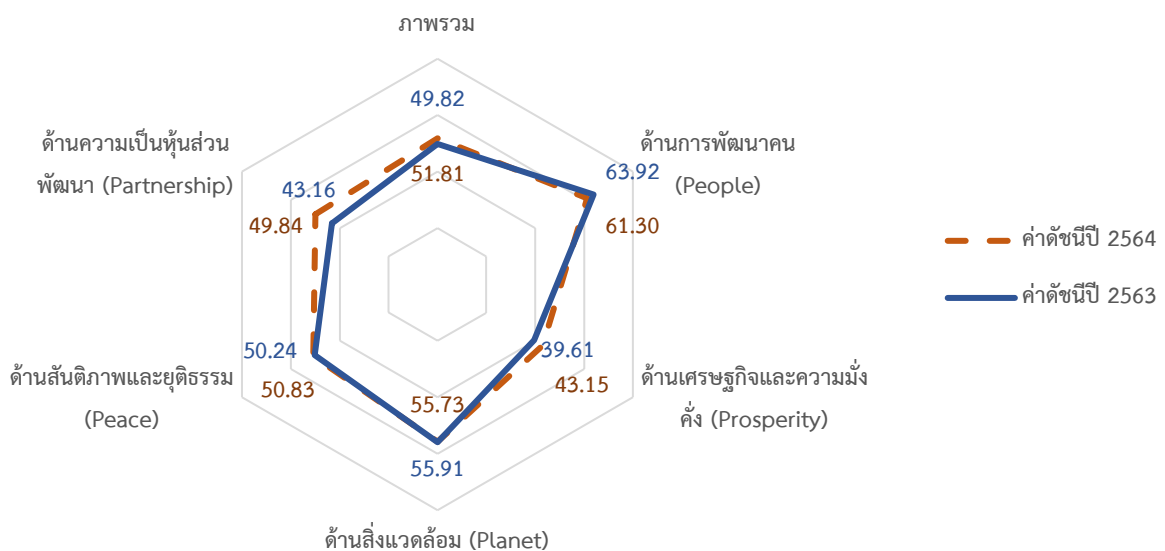
²³ ค่ากลางของประเทศ คำนวณจากค่ามัธยฐาน (Median) ของดัชนีผสม (Composite Index) ค่าดัชนีรวม หรือดัชนีย่อยในแต่ละมิติ

ตาราง 4 การเปรียบเทียบค่าดัชนีระหว่างจังหวัดในปี 2564

มิติการพัฒนา	ค่ากลางของประเทศ	ค่าดัชนีจังหวัด	ผลการเปรียบเทียบ
ภาพรวมของจังหวัดราชบุรี	50.23	51.81	สูงกว่าค่ากลางของประเทศ
1. ด้านการพัฒนาคคน	62.08	61.30	ต่ำกว่าค่ากลางของประเทศ
2. ด้านเศรษฐกิจและความมั่งคั่ง	39.80	43.15	สูงกว่าค่ากลางของประเทศ
3. ด้านสิ่งแวดล้อม	48.69	55.73	สูงกว่าค่ากลางของประเทศ
4. ด้านสันติภาพและยุติธรรม	51.50	50.83	ต่ำกว่าค่ากลางของประเทศ
5. ด้านความเป็นหุ้นส่วนพัฒนา	49.90	49.84	ต่ำกว่าค่ากลางของประเทศ

2. การเปรียบเทียบค่าดัชนีระหว่างปี

การเปรียบเทียบค่าดัชนีระหว่างปี เป็นการเปรียบเทียบค่าดัชนีของจังหวัดราชบุรีระหว่างปี 2564 และปี 2563 พบว่า ดัชนีรวมการพัฒนาจังหวัดราชบุรี ปี 2564 มีค่าเท่ากับ 51.81 ซึ่งสูงกว่าปี 2563 (49.82) เมื่อพิจารณาแต่ละมิติการพัฒนา พบว่า ค่าดัชนีในปี 2564 ดัชนีด้านเศรษฐกิจและความมั่งคั่ง ดัชนีด้านสันติภาพและยุติธรรม และ ด้านความเป็นหุ้นส่วนพัฒนา มีค่าสูงกว่าปี 2563 ส่วนดัชนีด้านการพัฒนาคคน ดัชนีด้านสิ่งแวดล้อม มีค่าต่ำกว่าปี 2563 ดังภาพ 8



ภาพ 8 การเปรียบเทียบค่าดัชนีระหว่างปี 2563 และ 2564

ตาราง 5 การเปรียบเทียบค่าดัชนีระหว่างปี 2563 – 2564

มิติการพัฒนา	ค่าดัชนีปี 2563	ค่าดัชนีปี 2564	ผลการเปรียบเทียบ
ภาพรวมของจังหวัดราชบุรี	49.82	51.81	สูงกว่าปีที่ผ่านมา
1. ด้านการพัฒนาคน	63.92	61.30	ต่ำกว่าปีที่ผ่านมา
2. ด้านเศรษฐกิจและความมั่งคั่ง	39.61	43.15	สูงกว่าปีที่ผ่านมา
3. ด้านสิ่งแวดล้อม	55.91	55.73	ต่ำกว่าปีที่ผ่านมา
4. ด้านสันติภาพและยุติธรรม	50.24	50.83	สูงกว่าปีที่ผ่านมา
5. ด้านความเป็นหุ้นส่วนพัฒนา	43.16	49.84	สูงกว่าปีที่ผ่านมา

จากการเปรียบเทียบค่าดัชนีระหว่างจังหวัดและการเปรียบเทียบค่าดัชนีระหว่างปีของจังหวัดราชบุรี สามารถวิเคราะห์ลำดับความสำคัญของมิติการพัฒนาจังหวัด ดังภาพ 9 มีรายละเอียดดังนี้

- 1) มิติที่ควรพัฒนาเป็นลำดับที่ 1 หมายถึง ค่าดัชนีของจังหวัดต่ำกว่าค่ากลางของประเทศ และต่ำกว่าปีที่ผ่านมา ได้แก่ ด้านการพัฒนาคน
- 2) มิติที่ควรพัฒนาเป็นลำดับที่ 2 หมายถึง ค่าดัชนีของจังหวัดต่ำกว่าค่ากลางของประเทศ แต่สูงกว่าปีที่ผ่านมา ได้แก่ ด้านสันติภาพและยุติธรรม และด้านความเป็นหุ้นส่วนพัฒนา
- 3) มิติที่ควรพัฒนาเป็นลำดับที่ 3 หมายถึง ค่าดัชนีสูงกว่าค่ากลางของประเทศ แต่ต่ำกว่าปีที่ผ่านมา ได้แก่ ด้านสิ่งแวดล้อม
- 4) มิติที่ควรพัฒนาเป็นลำดับที่ 4 หมายถึง ค่าดัชนีของจังหวัดสูงกว่าค่ากลางของประเทศ และสูงกว่าปีที่ผ่านมา ได้แก่ ด้านเศรษฐกิจและความมั่งคั่ง

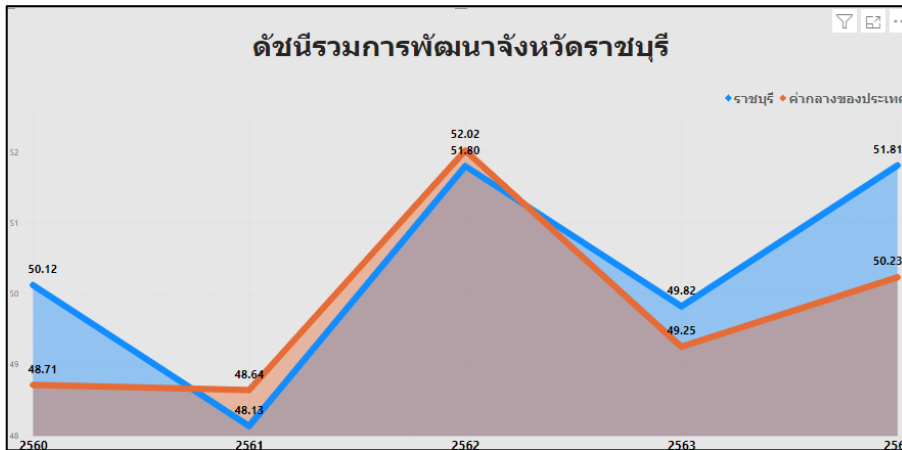


ภาพ 9 การวิเคราะห์ลำดับความสำคัญของมิติการพัฒนาจังหวัด

เมื่อพิจารณาค่าดัชนีของตัวชี้วัดในแต่ละมิติ ประกอบด้วย ดัชนีรวมการพัฒนาจังหวัด มิติการพัฒนาคน มิติเศรษฐกิจ และความมั่งคั่ง มิติสิ่งแวดล้อม มิติสันติภาพและยุติธรรม และมิติความเป็นหุ้นส่วนพัฒนา มีรายละเอียดดังนี้

1. ดัชนีรวมการพัฒนาจังหวัด

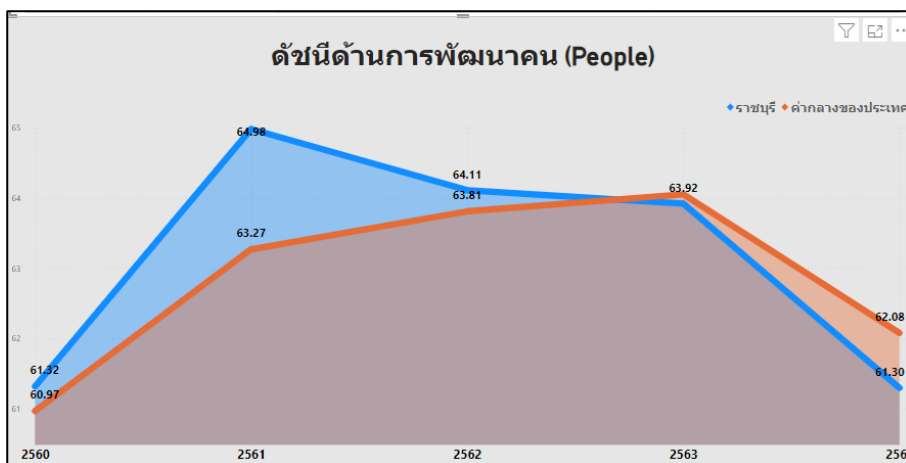
ดัชนีรวมการพัฒนาจังหวัดราชบุรี สูงกว่าค่ากลางของประเทศ และสูงกว่าปีที่ผ่านมา โดยการเปรียบเทียบค่าดัชนีระหว่างจังหวัด ปี 2564 ดัชนีรวมการพัฒนาจังหวัดราชบุรี เท่ากับ 51.81 ซึ่งสูงกว่าค่ากลางของประเทศ (50.23) และการเปรียบเทียบค่าดัชนีระหว่างปี 2564 และปี 2563 ดัชนีรวมการพัฒนาจังหวัดราชบุรี ปี 2564 (51.81) ซึ่งสูงกว่าปี 2563 (49.82) ดังภาพ 10



ภาพ 10 ดัชนีการพัฒนารวมของจังหวัดราชบุรีเทียบกับค่ากลางประเทศปี 2560 – 2564

2. ดัชนีด้านการพัฒนาคน

ดัชนีด้านการพัฒนาคนจังหวัดราชบุรี ต่ำกว่าค่ากลางของประเทศ และต่ำกว่าปีที่ผ่านมา โดยการเปรียบเทียบค่าดัชนีระหว่างจังหวัด ปี 2564 ด้านการพัฒนาคนของจังหวัดราชบุรี เท่ากับ 61.30 ซึ่งต่ำกว่าค่ากลางของประเทศ (62.08) และการเปรียบเทียบค่าดัชนีระหว่างปี ด้านการพัฒนาคนของ จังหวัดราชบุรี ปี 2564 (61.30) มีค่าต่ำกว่า ปี 2563 (63.92) ดังภาพ 11



ภาพ 11 ดัชนีด้านการพัฒนาคนของจังหวัดราชบุรีเทียบกับค่ากลางประเทศปี 2560 – 2564

จากผลการวิเคราะห์การเปรียบเทียบค่าดัชนีระหว่างจังหวัดและการเปรียบเทียบค่าดัชนีระหว่างปีด้านการพัฒนาคนจังหวัดราชบุรี พบว่า ดัชนีด้านการพัฒนาคนมีค่าต่ำกว่าค่ากลางของประเทศ และต่ำกว่าปีที่ผ่านมา จึงควรให้ความสำคัญในการพัฒนาตัวชี้วัดในมิติการพัฒนาคนก่อนเป็นลำดับแรก ทั้งนี้ดัชนีด้านการพัฒนาคนประกอบด้วยตัวชี้วัด 9 ตัวชี้วัด โดยแบ่งตัวชี้วัดออกเป็น 2 กลุ่ม คือ

1. ตัวชี้วัดที่ต้องพัฒนา คือ ค่าตัวชี้วัดของจังหวัดราชบุรีที่มีค่าสูงกว่าค่ากลางของประเทศสำหรับตัวชี้วัดที่มีการผูกผันข้อมูล²⁴ และค่าตัวชี้วัดของจังหวัดราชบุรีที่มีค่าต่ำกว่าค่ากลางของประเทศสำหรับตัวชี้วัดที่แปรผันตามข้อมูล²⁵
2. ตัวชี้วัดที่มีการพัฒนาที่ดี คือ ค่าตัวชี้วัดของจังหวัดราชบุรีที่มีค่าต่ำกว่าค่ากลางของประเทศสำหรับตัวชี้วัดที่มีการผูกผันข้อมูล และค่าตัวชี้วัดของจังหวัดราชบุรีที่มีค่าสูงกว่าค่ากลางของประเทศสำหรับตัวชี้วัดที่แปรผันตามข้อมูล

การนำเสนอค่าดัชนีของตัวชี้วัดในแต่ละมิติ มีลักษณะเป็นแผนภูมิมาตรวัด (Gauge chart) เป็นแผนภูมิที่แสดงข้อมูลค่าดัชนีของตัวชี้วัดเปรียบเทียบกับค่ากลางของประเทศ มีลักษณะเป็นแผนภูมิครึ่งวงกลม (ครึ่งบน) จะแสดงค่าดัชนีของตัวชี้วัดในช่องว่างภายในครึ่งวงกลม โดยจะมีเข็มที่ชี้ไปยังตำแหน่งค่าดัชนีของตัวชี้วัดนั้นๆ และมีค่ากลางของประเทศอยู่กึ่งกลางของกราฟ พื้นสีในกราฟประกอบด้วย 2 สี คือ แดงและเขียว ซึ่งมีการแปรความหมายตามการแปรผันของข้อมูล ดังนี้

1. เข็มมีเตอร์ชี้ในพื้นที่สีแดง หมายถึง ตัวชี้วัดนั้นต้องพัฒนา
2. เข็มมีเตอร์ชี้ในพื้นที่สีเขียว หมายถึง ตัวชี้วัดนั้นมีการพัฒนาที่ดี

ตาราง 6 ตัวชี้วัดที่ต้องพัฒนาและตัวชี้วัดที่มีการพัฒนาที่ดีของดัชนีด้านการพัฒนาคน

ตัวชี้วัด	ค่าดัชนี
1. ตัวชี้วัดที่ต้องพัฒนา (3 ตัวชี้วัด)	
1.1 ตัวชี้วัดที่มีการผูกผันข้อมูล (3 ตัวชี้วัด)	
PP_02 ทารกแรกเกิดที่มีน้ำหนักต่ำกว่าเกณฑ์	

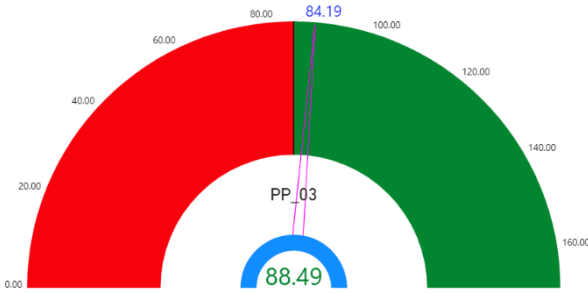
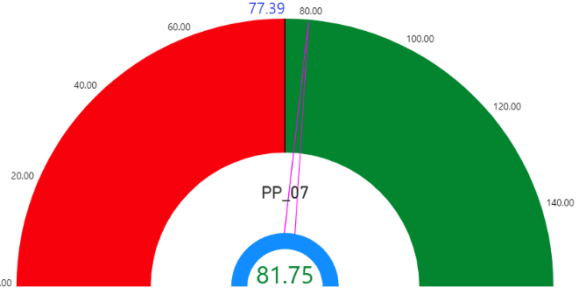
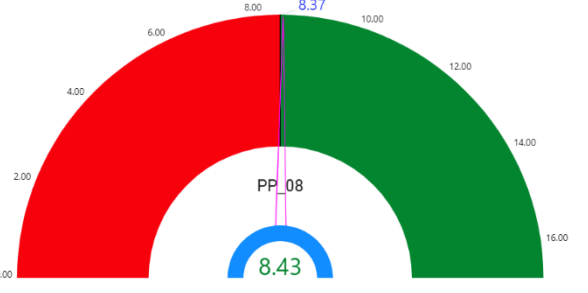
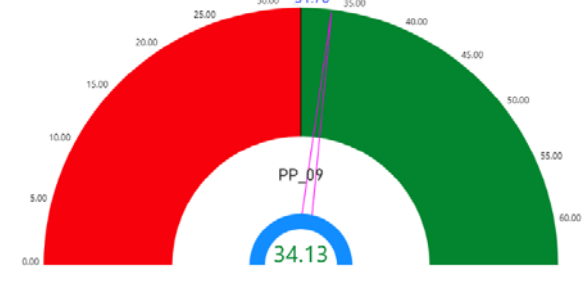
²⁴ ตัวชี้วัดที่มีการผูกผันข้อมูล หรือตัวชี้วัดเชิงลบ (Negative indicators) คือ ตัวแปรที่ยิ่งมีค่าสูง จะยิ่งไม่ดี

²⁵ ตัวชี้วัดที่แปรผันตามข้อมูล หรือตัวชี้วัดเชิงบวก (Positive indicators) คือ ตัวแปรที่ยิ่งมีค่าสูง จะยิ่งดี

ตาราง 6 ตัวชี้วัดที่ต้องพัฒนาและตัวชี้วัดที่มีการพัฒนาที่ดีของดัชนีด้านการพัฒนาคน (ต่อ)

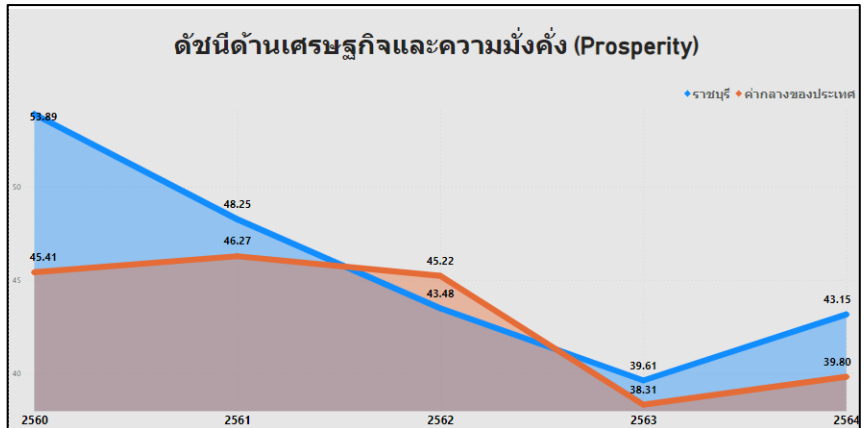
ตัวชี้วัด	ค่าดัชนี
PP_04 อัตราการคลอดมีชีพในหญิงอายุ 15 – 19 ปี	
PP_05 ประชากรที่เจ็บป่วยที่เป็นผู้ป่วยใน	
2. ตัวชี้วัดที่มีการพัฒนาที่ดี (6 ตัวชี้วัด)	
2.1 ตัวชี้วัดที่มีการผกผันข้อมูล (2 ตัวชี้วัด)	
PP_01 สัดส่วนประชากรยากจน	
PP_06 อัตราส่วนประชากรต่อแพทย์	

ตาราง 6 ตัวชี้วัดที่ต้องพัฒนาและตัวชี้วัดที่มีการพัฒนาที่ดีของดัชนีด้านการพัฒนาคน (ต่อ)

ตัวชี้วัด	ค่าดัชนี
2.2 ตัวชี้วัดที่แปรผันตามข้อมูล (4 ตัวชี้วัด)	
PP_03 เด็ก0 – 5ปีที่มีพัฒนาการสมวัย	
PP_07 การเข้าเรียนมัธยมศึกษาตอนปลายและอาชีวศึกษา	
PP_08 จำนวนปีการศึกษาเฉลี่ยประชากรไทยอายุ15 – 59 ปี	
PP_09 คะแนนเฉลี่ยการทดสอบ O-NET ระดับมัธยมศึกษาตอนปลาย	

3. ด้านเศรษฐกิจและความมั่งคั่ง

การเปรียบเทียบค่าดัชนีระหว่างจังหวัด ปี 2564 ด้านเศรษฐกิจและความมั่งคั่งของจังหวัดราชบุรี เท่ากับ 43.15 ซึ่งสูงกว่าค่ากลางของประเทศ (39.80) และการเปรียบเทียบค่าดัชนีระหว่างปี ด้านเศรษฐกิจและความมั่งคั่งของจังหวัดราชบุรี ปี 2564 (43.15) มีค่าสูงกว่าปี 2563 (39.61) ดังภาพ 12



ภาพ 12 ดัชนีการพัฒนาด้านเศรษฐกิจและความมั่งคั่งของจังหวัดราชบุรีเทียบกับค่ากลางประเทศปี 2560 – 2564

จากผลการวิเคราะห์การเปรียบเทียบค่าดัชนีระหว่างจังหวัดและการเปรียบเทียบค่าดัชนีระหว่างปี ด้านเศรษฐกิจและความมั่งคั่งของจังหวัดราชบุรี พบว่า มีค่าสูงกว่าค่ากลางของประเทศ แต่สูงกว่าปีที่ผ่านมาเล็กน้อย จึงควรให้ความสำคัญในการพัฒนาตัวชี้วัดในมิติการพัฒนาด้านเศรษฐกิจและความมั่งคั่งเป็นลำดับต่อไป ทั้งนี้ดัชนีด้านเศรษฐกิจและความมั่งคั่ง ประกอบด้วยตัวชี้วัด 11 ตัวชี้วัด แบ่งตามตัวชี้วัดที่ต้องพัฒนาและตัวชี้วัดที่มีการพัฒนาที่ดี มีรายละเอียดดังนี้

ตาราง 7 ตัวชี้วัดที่ต้องพัฒนาและตัวชี้วัดที่มีการพัฒนาที่ดีของดัชนีด้านเศรษฐกิจและความมั่งคั่ง

ตัวชี้วัด	ค่าดัชนี
1. ตัวชี้วัดที่ต้องพัฒนา (6 ตัวชี้วัด)	
1.1 ตัวชี้วัดที่มีการผกผันข้อมูล (2 ตัวชี้วัด)	
PT_05 อัตราการว่างงาน	
PT_11 สัมประสิทธิ์ความไม่เสมอภาคของรายได้	

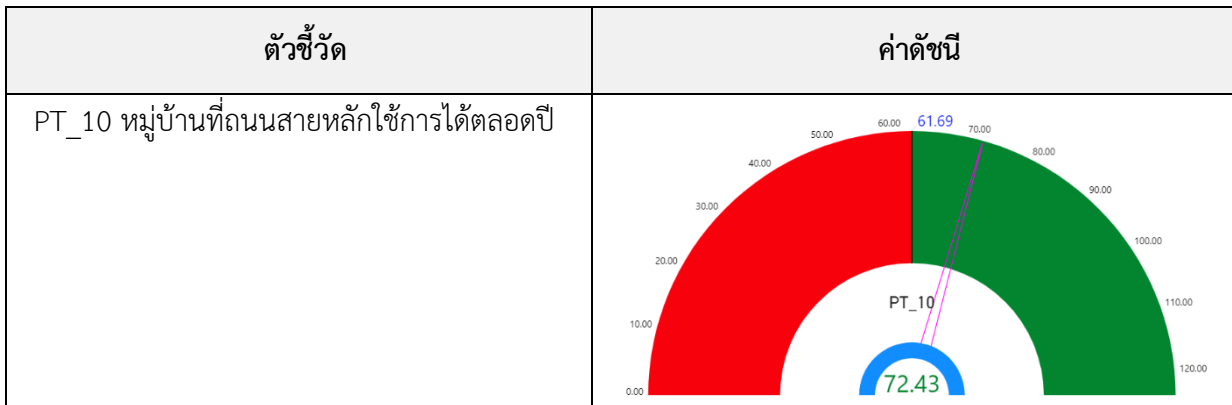
ตาราง 7 ตัวชี้วัดที่ต้องพัฒนาและตัวชี้วัดที่มีการพัฒนาที่ดีของดัชนีด้านเศรษฐกิจและความมั่งคั่ง (ต่อ)

ตัวชี้วัด	ค่าดัชนี
1.2 ตัวชี้วัดที่แปรผันตามข้อมูล (4 ตัวชี้วัด)	
PT_01 อัตราการเปลี่ยนแปลงของรายได้เฉลี่ยของเดือนของครัวเรือนในจังหวัด	
PT_02 อัตราการเปลี่ยนแปลงของผลิตภัณฑ์จังหวัด	
PT_04 อัตราการขยายตัวรายได้ท่องเที่ยว	
PT_09 ครัวเรือนที่มีที่อยู่อาศัยใช้สอยของตนเอง	

ตาราง 7 ตัวชี้วัดที่ต้องพัฒนาและตัวชี้วัดที่มีการพัฒนาที่ดีของดัชนีด้านเศรษฐกิจและความมั่งคั่ง (ต่อ)

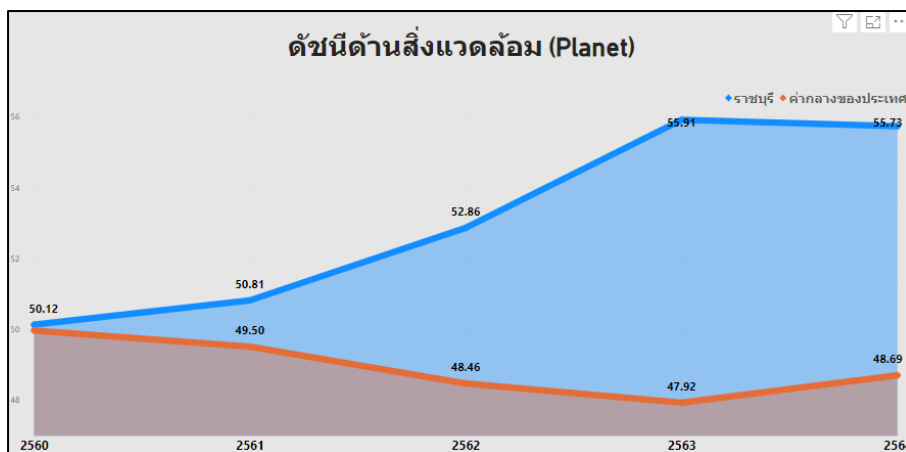
ตัวชี้วัด	ค่าดัชนี
2. ตัวชี้วัดที่มีการพัฒนาที่ดี (5 ตัวชี้วัด)	
2.1 ตัวชี้วัดที่มีการผูกพันข้อมูล (1 ตัวชี้วัด)	
PT_06 อัตราส่วนหนี้เฉลี่ยต่อรายได้เฉลี่ยของครัวเรือน	
2.2 ตัวชี้วัดที่แปรผันตามข้อมูล (4 ตัวชี้วัด)	
PT_03 มูลค่าผลิตภัณฑ์จังหวัดเฉลี่ยต่อหัว	
PT_07 ผลผลิตภาพแรงงาน	
PT_08 แรงงานที่มีหลักประกันทางสังคม	

ตาราง 7 ตัวชี้วัดที่ต้องพัฒนาและตัวชี้วัดที่มีการพัฒนาที่ดีของดัชนีด้านเศรษฐกิจและความมั่งคั่ง (ต่อ)



4. ด้านสิ่งแวดล้อม

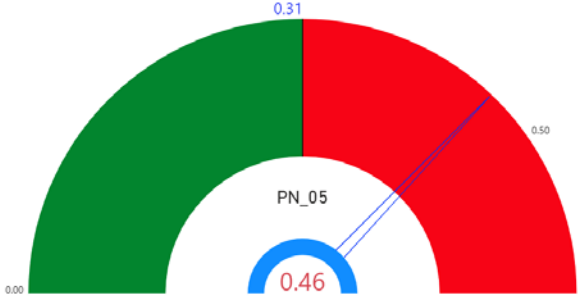
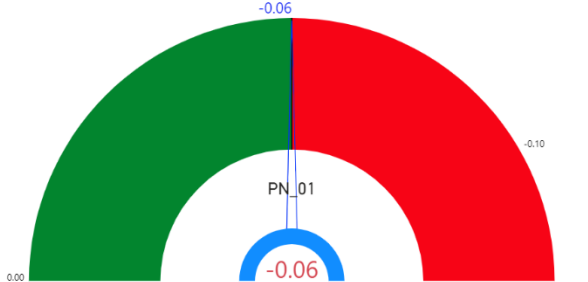
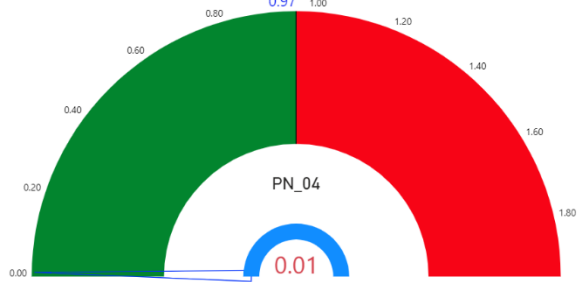
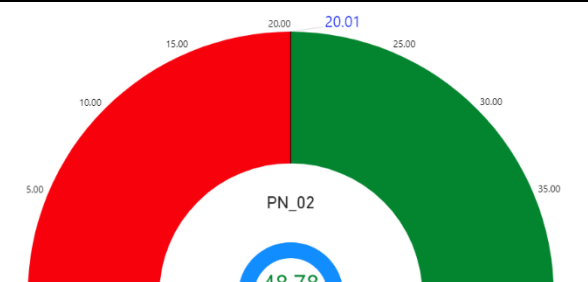
การเปรียบเทียบค่าดัชนีระหว่างจังหวัด ปี 2564 ด้านสิ่งแวดล้อมของจังหวัดราชบุรี เท่ากับ 55.73 ซึ่งสูงกว่าค่ากลางของประเทศ (48.69) และการเปรียบเทียบค่าดัชนีระหว่างปี ด้านสิ่งแวดล้อมของจังหวัดราชบุรี ปี 2564 (55.73) มีค่าต่ำกว่า ปี 2563 (55.91) ดังภาพ 1



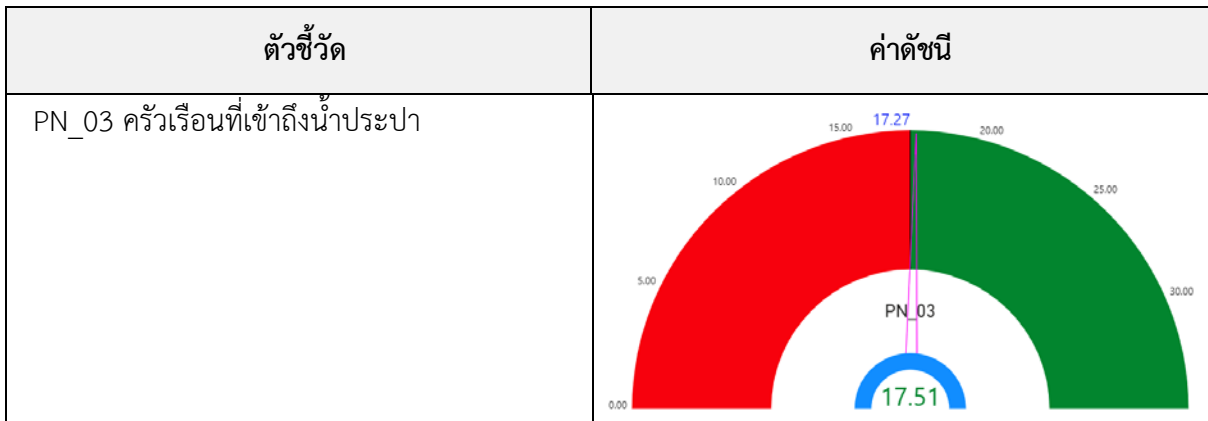
ภาพ 13 ดัชนีด้านพัฒนาด้านสิ่งแวดล้อมของจังหวัดราชบุรีเทียบกับค่ากลางประเทศปี 2560 – 2564

จากผลการวิเคราะห์การเปรียบเทียบค่าดัชนีระหว่างจังหวัดและการเปรียบเทียบค่าดัชนีระหว่างปี ด้านสิ่งแวดล้อมของจังหวัดราชบุรี พบว่า ค่าดัชนีด้านสิ่งแวดล้อมมีค่าสูงกว่าค่ากลางของประเทศ แต่ต่ำกว่าปีที่ผ่านมา จึงควรให้ความสำคัญในการพัฒนาตัวชี้วัดในมิติการพัฒนาสิ่งแวดล้อมเป็นลำดับต่อไป ทั้งนี้ ดัชนีด้านสิ่งแวดล้อม ประกอบด้วยตัวชี้วัด 5 ตัวชี้วัด แบ่งตามตัวชี้วัดที่ต้องพัฒนาและตัวชี้วัดที่มีการพัฒนาที่ดี มีรายละเอียดดังนี้

ตาราง 8 ตัวชี้วัดที่ต้องพัฒนาและตัวชี้วัดที่มีการพัฒนาที่ดีของดัชนีด้านพัฒนาด้านสิ่งแวดล้อม

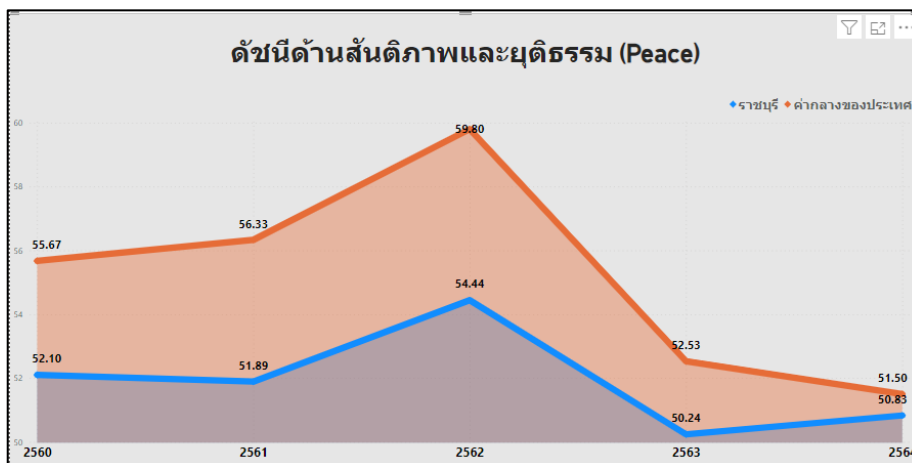
ตัวชี้วัด	ค่าดัชนี
1. ตัวชี้วัดที่ต้องพัฒนา (2 ตัวชี้วัด)	
1.1 ตัวชี้วัดที่มีการผูกผันข้อมูล (1 ตัวชี้วัด)	
PN_05 อัตราการร้องเรียนปัญหามลพิษ	
1.2 ตัวชี้วัดที่แปรผันตามข้อมูล (1 ตัวชี้วัด)	
PN_01 อัตราการเปลี่ยนแปลงของพื้นที่ป่าไม้ในจังหวัด	
2. ตัวชี้วัดที่มีการพัฒนาที่ดี (3 ตัวชี้วัด)	
2.1 ตัวชี้วัดที่มีการผูกผันข้อมูล (1 ตัวชี้วัด)	
PN_04 ประชากรที่ประสบภัยพิบัติ	
2.2 ตัวชี้วัดที่แปรผันตามข้อมูล (2 ตัวชี้วัด)	
PN_02 สัดส่วนปริมาณขยะที่กำจัดถูกต้องต่อปริมาณขยะที่เกิดขึ้น	

ตาราง 8 ตัวชี้วัดที่ต้องพัฒนาและตัวชี้วัดที่มีการพัฒนาที่ดีของดัชนีด้านพัฒนาด้านสิ่งแวดล้อม (ต่อ)



5. ด้านสันติภาพและยุติธรรม

การเปรียบเทียบค่าดัชนีระหว่างจังหวัด ปี 2564 ด้านสันติภาพและยุติธรรมของจังหวัดราชบุรี เท่ากับ 50.83 ซึ่งต่ำกว่าค่ากลางของประเทศ (51.50) และการเปรียบเทียบค่าดัชนีระหว่างปี ด้านสันติภาพและยุติธรรมของจังหวัดราชบุรี ปี 2564 (50.83) มีค่าสูงกว่า ปี 2563 (50.24) ดังภาพ 14



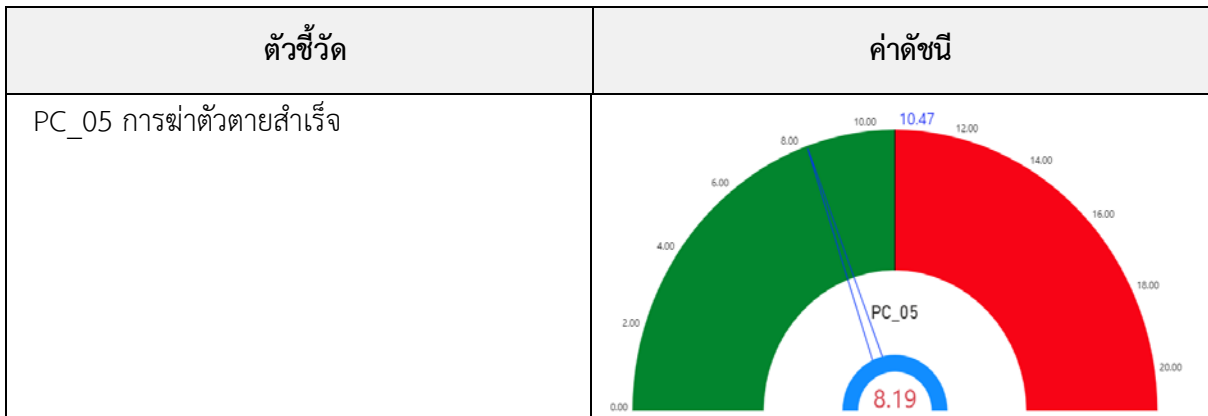
ภาพ 14 ดัชนีการพัฒนาด้านสันติภาพและยุติธรรมของจังหวัดราชบุรีเทียบกับค่ากลางประเทศปี 2560 – 2564

จากผลการวิเคราะห์การเปรียบเทียบค่าดัชนีระหว่างจังหวัดและการเปรียบเทียบค่าดัชนีระหว่างปี ด้านสันติภาพและยุติธรรมของจังหวัดราชบุรี พบว่า ค่าดัชนีด้านสันติภาพและยุติธรรมของจังหวัดราชบุรีมีค่าต่ำกว่าค่ากลางของประเทศ แต่สูงกว่าปีที่ผ่านมา จึงควรให้ความสำคัญในการพัฒนาตัวชี้วัดในมิติการพัฒนาด้านสันติภาพและยุติธรรมเป็นลำดับต่อไป ทั้งนี้ ดัชนีการพัฒนาด้านสันติภาพและยุติธรรมประกอบด้วยตัวชี้วัด 5 ตัวชี้วัด แบ่งตามตัวชี้วัดที่ต้องพัฒนาและตัวชี้วัดที่มีการพัฒนาที่ดี มีรายละเอียดดังนี้

ตาราง 9 ตัวชี้วัดที่ต้องพัฒนาและตัวชี้วัดที่มีการพัฒนาที่ดีของดัชนีด้านสันติภาพและยุติธรรม

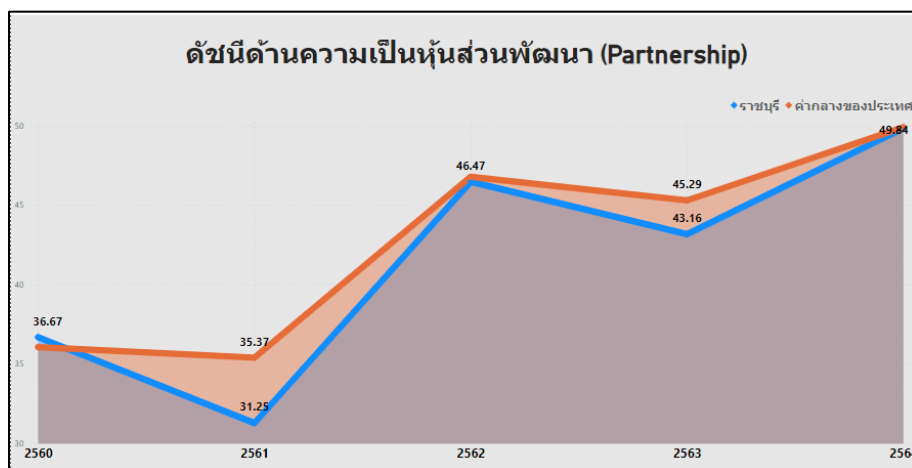
ตัวชี้วัด	ค่าดัชนี
1. ตัวชี้วัดที่ต้องพัฒนา (3 ตัวชี้วัด)	
1.1 ตัวชี้วัดที่มีการผูกผันข้อมูล (1 ตัวชี้วัด)	
PC_01 การแจ้งความคดี ชีวิต ร่างกาย เพศ และ คดีประทุษร้ายต่อทรัพย์สิน	
1.2 ตัวชี้วัดที่แปรผันตามข้อมูล (2 ตัวชี้วัด)	
PC_03 จำนวนผู้เข้ารับการรักษาพยาบาล	
PC_04 จำนวนเจ้าหน้าที่ตำรวจ	
2. ตัวชี้วัดที่มีการพัฒนาที่ดี (2 ตัวชี้วัด)	
2.1 ตัวชี้วัดที่มีการผูกผันข้อมูล (2 ตัวชี้วัด)	
PC_02 จำนวนผู้ต้องหาคดียาเสพติด	

ตาราง 9 ตัวชี้วัดที่ต้องพัฒนาและตัวชี้วัดที่มีการพัฒนาที่ดีของดัชนีด้านสันติภาพและยุติธรรม (ต่อ)



6. ด้านความเป็นหุ้นส่วนพัฒนา

การเปรียบเทียบค่าดัชนีระหว่างจังหวัด ปี 2564 ด้านความเป็นหุ้นส่วนพัฒนา ของจังหวัดราชบุรี เท่ากับ 49.84 ซึ่งต่ำกว่าค่ากลางของประเทศ (49.90) และการเปรียบเทียบค่าดัชนีระหว่างปี ด้านความเป็นหุ้นส่วนพัฒนา ของจังหวัดราชบุรี ปี 2564 (49.84) มีค่าสูงกว่า ปี 2563 (43.16) ดังภาพ 15



ภาพ 15 ดัชนีการพัฒนาด้านความเป็นหุ้นส่วนพัฒนาของจังหวัดราชบุรีเทียบกับค่ากลางประเทศปี 2560 – 2564

จากผลการวิเคราะห์การเปรียบเทียบค่าดัชนีระหว่างจังหวัดและการเปรียบเทียบค่าดัชนีระหว่างปีด้านความเป็นหุ้นส่วนพัฒนาของจังหวัดราชบุรี พบว่ามีค่าต่ำกว่าค่ากลางของประเทศ และสูงกว่าปีที่ผ่านมา จึงควรให้ความสำคัญในการพัฒนาตัวชี้วัดในมิติการพัฒนาด้านความเป็นหุ้นส่วนพัฒนาเป็นลำดับสุดท้าย ทั้งนี้ ดัชนีด้านความเป็นหุ้นส่วนพัฒนาประกอบด้วยตัวชี้วัด 4 ตัวชี้วัด แบ่งตามตัวชี้วัดที่ต้องพัฒนาและตัวชี้วัดที่มีการพัฒนาที่ดี มีรายละเอียดดังนี้

ตาราง 10 ตัวชี้วัดที่ต้องพัฒนาและตัวชี้วัดที่มีการพัฒนาที่ดีของดัชนีด้านความเป็นหุ้นส่วนพัฒนา

ตัวชี้วัด	ค่าดัชนี
1. ตัวชี้วัดที่ต้องพัฒนา (2 ตัวชี้วัด)	
1.1 ตัวชี้วัดที่แปรผันตามข้อมูล (2 ตัวชี้วัด)	
PS_03 ความสามารถในการเบิกจ่ายงบประมาณของจังหวัด	<p>PS_03</p> <p>63.16</p>
PS_04 จำนวนองค์กรชุมชน	<p>PS_04</p> <p>261.67</p>
2. ตัวชี้วัดที่มีการพัฒนาที่ดี (2 ตัวชี้วัด)	
2.1 ตัวชี้วัดที่แปรผันตามข้อมูล (2 ตัวชี้วัด)	
PS_01 ประชากรที่เข้าถึงอินเทอร์เน็ต	<p>PS_01</p> <p>89.58</p>
PS_02 ภาษีที่ท้องถิ่นจัดเก็บได้ต่อรายได้รวมที่ไม่รวมเงินอุดหนุนและเงินอุดหนุนเฉพาะกิจ	<p>PS_02</p> <p>9.58</p>

ดังนั้น การวิเคราะห์ตัวชี้วัดการพัฒนาจังหวัดราชบุรี สรุปได้ว่า ต้องให้ความสำคัญกับ มิติการพัฒนาคน เป็นอันดับแรก ได้แก่ ด้านการฝากครรภ์และการบำรุงครรภ์ในหญิงตั้งครรภ์เพื่อให้ทารกแรกเกิดมีน้ำหนักตามเกณฑ์ที่กำหนด การตั้งครรภ์คลอดบุตรในหญิงอายุ 15–19 ปี การเจ็บป่วยหนักของประชาชนจนโรงพยาบาลต้องรับเข้าเป็นผู้ป่วยใน โอกาสการเรียนรู้ต่อหลังจากจบการศึกษาระดับมัธยมศึกษาตอนต้นเข้าสู่ระดับมัธยมศึกษาตอนปลายและอาชีวศึกษา รวมทั้งสนับสนุนให้ประชาชนให้ความสำคัญกับการศึกษา กระตุ้นให้เกิดการศึกษาต่อในระดับที่สูงที่สุดที่สามารถทำได้เป็นลำดับแรก จากนั้นจึงพัฒนาตัวชี้วัดด้านเศรษฐกิจและความมั่งคั่งเป็นลำดับที่ 2 มิติสิ่งแวดล้อมและมิติสันติภาพและยุติธรรมเป็นลำดับที่ 3 และมิติความเป็นหุ้นส่วนพัฒนาเป็นลำดับสุดท้าย ผลการวิเคราะห์ตัวชี้วัดการพัฒนาจังหวัดราชบุรี โดยใช้วิธีการเปรียบเทียบค่าดัชนีระหว่างจังหวัดและการเปรียบเทียบค่าดัชนีระหว่างปี เพื่อวิเคราะห์ลำดับความสำคัญในการพัฒนาของ 34 ตัวชี้วัด สรุปได้ดังนี้

ตาราง 11 ลำดับความสำคัญของมิติการพัฒนาจังหวัดราชบุรี

ลำดับความสำคัญ	ตัวชี้วัด	การพัฒนา
1	มิติการพัฒนาคน (ต่ำกว่าค่ากลาง,ต่ำกว่าปีที่ผ่านมา)	
	PP_01 สัดส่วนประชากรยากจน	มีการพัฒนาที่ดี
	PP_03 เด็ก 0–5 ปีที่มีพัฒนาการสมวัย	มีการพัฒนาที่ดี
	PP_06 อัตราส่วนประชากรต่อแพทย์	มีการพัฒนาที่ดี
	PP_07 การเข้าเรียนมัธยมศึกษาตอนปลายและอาชีวศึกษา	มีการพัฒนาที่ดี
	PP_08 จำนวนปีการศึกษาเฉลี่ยประชากรไทยอายุ 15–59 ปี	มีการพัฒนาที่ดี
	PP_09 คะแนนเฉลี่ยการทดสอบ O-NET ระดับมัธยมศึกษาตอนปลาย	มีการพัฒนาที่ดี
	PP_02 ทารกแรกเกิดที่มีน้ำหนักต่ำกว่าเกณฑ์	ต้องพัฒนา
	PP_04 อัตราการคลอดมีชีพในหญิงอายุ 15–19 ปี	ต้องพัฒนา
	PP_05 ประชากรที่เจ็บป่วยที่เป็นผู้ป่วยใน	ต้องพัฒนา
2	มิติสันติภาพและยุติธรรม (ต่ำกว่าค่ากลาง,สูงกว่าปีที่ผ่านมา)	
	PC_02 จำนวนผู้ต้องหาคดียาเสพติด	มีการพัฒนาที่ดี
	PC_05 การฆ่าตัวตายสำเร็จ	มีการพัฒนาที่ดี
	PC_01 การแจ้งความคดี ชีวิต ร่างกาย เพศ และคดีประทุษร้ายต่อทรัพย์สิน	ต้องพัฒนา
	PC_03 จำนวนผู้เข้ารับการรักษาพยาบาล	ต้องพัฒนา
	PC_04 จำนวนเจ้าหน้าที่ตำรวจ	ต้องพัฒนา
2	มิติความเป็นหุ้นส่วนพัฒนา (ต่ำกว่าค่ากลาง,สูงกว่าปีที่ผ่านมา)	
	PS_01 ประชากรที่เข้าถึงอินเทอร์เน็ต	มีการพัฒนาที่ดี

ลำดับ ความสำคัญ	ตัวชี้วัด	การพัฒนา
	PS_02 ภาษีที่ท้องถิ่นจัดเก็บได้ต่อรายได้รวมที่ไม่รวมเงินอุดหนุนและเงินอุดหนุนเฉพาะกิจ	มีการพัฒนาที่ดี
	PS_03 ความสามารถในการเบิกจ่ายงบประมาณของจังหวัด	ต้องพัฒนา
	PS_04 จำนวนองค์กรชุมชน	ต้องพัฒนา
3	มิติสิ่งแวดล้อม (สูงกว่าค่ากลาง,ต่ำกว่าปีที่ผ่านมา)	
	PN_02 สัดส่วนปริมาณขยะที่กำจัดถูกต้องต่อปริมาณขยะที่เกิดขึ้น	มีการพัฒนาที่ดี
	PN_03 คริวเรือนที่เข้าถึงน้ำประปา	มีการพัฒนาที่ดี
	PN_04 ประชากรที่ประสบภัยพิบัติ	มีการพัฒนาที่ดี
	PN_01 อัตราการเปลี่ยนแปลงของพื้นที่ป่าไม้ในจังหวัด	ต้องพัฒนา
	PN_05 อัตราการร้องเรียนปัญหามลพิษ	ต้องพัฒนา
4	มิติเศรษฐกิจและความมั่งคั่ง (สูงกว่าค่ากลาง,สูงกว่าปีที่ผ่านมา)	
	PT_03 มูลค่าผลิตภัณฑ์จังหวัดเฉลี่ยต่อหัว	มีการพัฒนาที่ดี
	PT_06 อัตราส่วนหนี้เฉลี่ยต่อรายได้เฉลี่ยของครัวเรือน	มีการพัฒนาที่ดี
	PT_07 ผลิตภาพแรงงาน	มีการพัฒนาที่ดี
	PT_08 แรงงานที่มีหลักประกันทางสังคม	มีการพัฒนาที่ดี
	PT_10 หมู่บ้านที่ถนนสายหลักใช้การได้ตลอดปี	มีการพัฒนาที่ดี
	PT_01 อัตราการเปลี่ยนแปลงของรายได้เฉลี่ยของเดือนของครัวเรือนในจังหวัด	ต้องพัฒนา
	PT_02 อัตราการเปลี่ยนแปลงของผลิตภัณฑ์จังหวัด	ต้องพัฒนา
	PT_04 อัตราการขยายตัวรายได้ท่องเที่ยว	ต้องพัฒนา
	PT_05 อัตราการว่างงาน	ต้องพัฒนา
	PT_09 ครัวเรือนที่มีที่อยู่อาศัยใช้วัสดุคงทนและเป็นของตนเอง	ต้องพัฒนา
	PT_11 สัมประสิทธิ์ความไม่เสมอภาคของรายได้	ต้องพัฒนา

รายการสถิติทางการที่เกี่ยวข้องกับการพัฒนาในระดับจังหวัด

รายการสถิติทางการที่เกี่ยวข้องกับการพัฒนาในระดับจังหวัด คือ รายการสถิติทางการจังหวัดราชบุรี ประกอบด้วย

3.1 รายการสถิติทางการตามประเด็นการพัฒนาจังหวัด

3.2 รายการสถิติทางการตามตัวชี้วัดการพัฒนาจังหวัด

รายการสถิติทางการที่เกี่ยวข้องกับการพัฒนาในระดับจังหวัดจะประกอบด้วยชุดข้อมูลต่าง ๆ ที่สำคัญและจำเป็น ได้แก่ ชุดข้อมูลตามแผนพัฒนาจังหวัดฉบับปัจจุบัน นโยบายของผู้บริหารในจังหวัด ประเด็นสำคัญในพื้นที่ ตัวชี้วัดการพัฒนาระดับจังหวัดของสำนักงานสภาพัฒนาการเศรษฐกิจและสังคมแห่งชาติ (กันยายน 2566) เป้าหมายการพัฒนาที่ยั่งยืน เป็นต้น ซึ่งจังหวัดราชบุรีมีรายการสถิติทางการที่เกี่ยวข้องกับการพัฒนาในระดับจังหวัด ดังนี้

3.1 รายการสถิติทางการตามประเด็นการพัฒนาจังหวัด

รายการสถิติทางการตามประเด็นการพัฒนาจังหวัด แสดงรายการสถิติทางการที่สำคัญและจำเป็นในการกำหนดนโยบาย ติดตาม และประเมินผลการดำเนินงานในระดับจังหวัด มีความสอดคล้องตามประเด็นการพัฒนาจังหวัดในแผนพัฒนาจังหวัดฉบับปัจจุบัน ซึ่งได้มีการทบทวนทุกปี เพื่อให้มีรายการสถิติทางการที่ทันสมัยและสามารถตอบสนองสถานการณ์การพัฒนาจังหวัดได้อย่างตรงเป้าหมาย วัตถุประสงค์ และตัวชี้วัดของแผนพัฒนาจังหวัด โดยประกอบด้วย

- ห่วงโซ่คุณค่า (VC)
- ปัจจัยแห่งความสำเร็จ (CSF)
- ตัวชี้วัด
- Official Statistics Identification (OS ID)
- รายการสถิติทางการ
- สถานะความพร้อมเผยแพร่ (Tier)
- หน่วยงานเจ้าของข้อมูล
- ระดับหน่วยงานเจ้าของข้อมูล
- หมายเหตุ

ในการจัดทำรายการสถิติทางการตามประเด็นการพัฒนาจังหวัดจะใช้ห่วงโซ่คุณค่าของประเทศไทย 140 เป้าหมายแผนแม่บทย่อย ภายใต้แผนแม่บทภายใต้ยุทธศาสตร์ชาติ (23 ประเด็น) เป็นกรอบในการวิเคราะห์ห่วงโซ่คุณค่าของประเด็นการพัฒนาจังหวัด เพื่อกำหนดรายการสถิติทางการที่สอดคล้องตามห่วงโซ่คุณค่าดังกล่าว ทำให้ได้รายการสถิติทางการที่สอดคล้องตามประเด็นการพัฒนาจังหวัด

3.1.1 รายการสถิติทางการที่สอดคล้องตามประเด็นการพัฒนาที่ 1 การส่งเสริมและพัฒนาการเกษตรสีเขียวแบบครบวงจรสู่เมืองอาหารปลอดภัยอย่างมั่นคงและยั่งยืน

เป้าประสงค์ประเด็นการพัฒนา (Strategic Goal)

- 1) สินค้าเกษตรมีคุณภาพได้มาตรฐานสอดคล้องกับความต้องการของตลาด สร้างมูลค่าเพิ่มของสินค้าและความสามารถในการแข่งขันด้วยเทคโนโลยีและนวัตกรรม
- 2) ทรัพยากรด้านการเกษตรและสิ่งแวดล้อมมีความสมดุลและยั่งยืน
- 3) เกษตรกรมีสมรรถนะในการประกอบอาชีพ สถาบันเกษตรกรมีความเข้มแข็ง เกษตรกรมีรายได้และอาชีพที่มั่นคง มีคุณภาพชีวิตที่ดี และสามารถพึ่งพาตนเองได้

ตัวชี้วัด ร้อยละ การเพิ่มขึ้น ของผลผลิตทางการเกษตรที่สำคัญของจังหวัด

- ร้อยละการเพิ่มขึ้นของพื้นที่เกษตรปลอดภัยและเกษตรอินทรีย์
- จำนวนแหล่งน้ำที่ได้รับการจัดสร้าง/ปรับปรุงพัฒนารองรับการเกษตรกรรมของจังหวัด
- จำนวนเกษตรกรที่ผ่านการประเมินตามข้อกำหนดและยกระดับเป็น Smart Farmer
- ร้อยละการเพิ่มขึ้นของรายได้สุทธิทางการเกษตรต่อครัวเรือน (ข้าว/พืชไร่/ พืชผักและไม้ ดอกไม้ประดับ/ไม้ผล และไม้ยืนต้น/ พืชอื่นๆ /ปศุสัตว์ / เพาะเลี้ยง สัตว์น้ำ)

ในการขับเคลื่อนประเด็นการพัฒนาที่ 1 การส่งเสริมและพัฒนาการเกษตรสีเขียวแบบครบวงจรสู่เมืองอาหารปลอดภัยอย่างมั่นคงและยั่งยืน ได้มีการวิเคราะห์สถานการณ์ แนวโน้มการพัฒนาจังหวัดราชบุรี ซึ่งจำเป็นต้องมีรายการสถิติทางการที่ตอบประเด็นการพัฒนาดังกล่าว โดยการได้มาซึ่งรายการสถิติทางการจะเริ่มจากการวิเคราะห์ห่วงโซ่คุณค่าของประเทศไทย 140 เป้าหมายแผนแม่บทย่อย ภายใต้แผนแม่บทภายใต้ยุทธศาสตร์ชาติ (23 ประเด็น) ที่สอดคล้องกับประเด็นการพัฒนาที่ 1 ของแผนพัฒนาจังหวัดราชบุรี คือ ประเด็น 3 การเกษตร ประกอบด้วย

- แผนแม่บทย่อย 3.2 เกษตรปลอดภัย

เป้าหมาย 030201 สินค้าเกษตรปลอดภัยมีมูลค่าเพิ่มขึ้น (GAP และเกษตรอินทรีย์)

เป้าหมาย 030202 ผลผลิตภัณฑ์เกษตรปลอดภัยของไทยได้รับการยอมรับด้านคุณภาพความปลอดภัย และคุณค่าทางโภชนาการสูงขึ้น

- แผนแม่บทย่อย 3.4 เกษตรแปรรูป

เป้าหมาย 030401 สินค้าเกษตรแปรรูปและผลิตภัณฑ์มีมูลค่าเพิ่มขึ้น

จากนั้นจัดทำห่วงโซ่คุณค่า “การเกษตร” ดังภาพ 16 และสามารถวิเคราะห์ห่วงโซ่คุณค่าที่สอดคล้องกับแผนพัฒนาจังหวัดราชบุรี คือ ห่วงโซ่คุณค่า “เกษตรสีเขียวแบบครบวงจร” ดังภาพ 17

ในการศึกษาแผนต่าง ๆ ที่เกี่ยวข้องกับห่วงโซ่คุณค่า โดยศึกษายุทธศาสตร์ กลยุทธ์ แนวทางการพัฒนา ตลอดจนตัวชี้วัดภายใต้แผนระดับ 3 เช่น ยุทธศาสตร์เกษตรและสหกรณ์ ระยะ 20 ปี แผนปฏิบัติการเกษตรอัจฉริยะ และแผนพัฒนาสถิติสาขาเกษตร ที่สอดคล้องกับปัจจัยสู่ความสำเร็จ พร้อมทั้งกำหนดรายการสถิติที่สำคัญและจำเป็น ทำให้ได้รายการสถิติทางการตามประเด็นการพัฒนาที่ 1 คือ รายการสถิติทางการ “เกษตรสีเขียวแบบครบวงจร” ดังตาราง 12

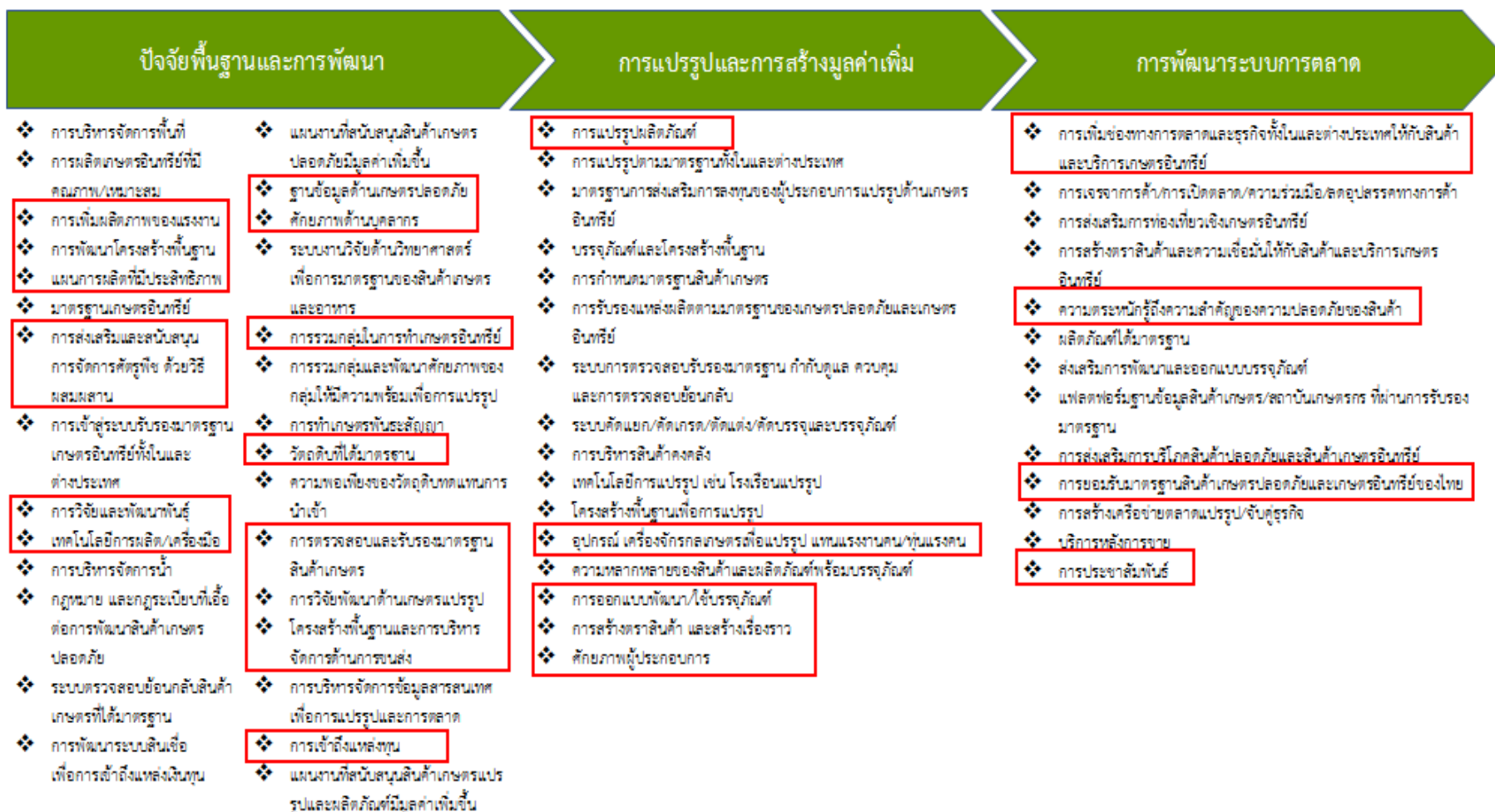
ห่วงโซ่คุณค่า “การเกษตร”



- แผนแม่บทประเด็น 3 การเกษตร
- แผนแม่บทประเด็น 18 การเติบโตอย่างยั่งยืน

ภาพ 16 ห่วงโซ่คุณค่า “การเกษตร”

ห่วงโซ่คุณค่า “การผลิต การแปรรูปสินค้าเกษตรที่มีคุณภาพของจังหวัดราชบุรี”



ภาพ 17 ห่วงโซ่คุณค่า “การผลิต การแปรรูปสินค้าเกษตรที่มีคุณภาพของจังหวัดราชบุรี”

ประเด็นยุทธศาสตร์ 1



ห่วงโซ่คุณค่า (Value Chain) “เกษตรสีเขียวแบบครบวงจร”

ปัจจัยพื้นฐานและการพัฒนา

- ❖ การพัฒนาโครงสร้างพื้นฐาน
- ❖ แผนการผลิตที่มีประสิทธิภาพ
- ❖ มาตรฐานเกษตรอินทรีย์
- ❖ การพัฒนาระบบสินเชื่อเพื่อการเข้าถึงแหล่งเงินทุน

การแปรรูปและการสร้างมูลค่าเพิ่ม

- ❖ การแปรรูปผลิตภัณฑ์
- ❖ การรับรองแหล่งผลิตตามมาตรฐานของเกษตรปลอดภัยและเกษตรอินทรีย์

การพัฒนาระบบการตลาด

- ❖ การประชาสัมพันธ์
- ❖ การเพิ่มช่องทางการเกษตรและธุรกิจทั้งในและต่างประเทศให้กับสินค้าและบริการเกษตรอินทรีย์

ภาพ 18 ห่วงโซ่คุณค่า (Value Chain) “เกษตรสีเขียวแบบครบวงจร”

ตาราง 12 รายการสถิติทางการ “เกษตรสีเขียวแบบครบวงจร”

ห่วงโซ่คุณค่า (VC)	ปัจจัยแห่งความสำเร็จ (CSF)	ตัวชี้วัด	OS ID	รายการสถิติทางการ	สถานะความพร้อมเผยแพร่ (Tier)	หน่วยงานเจ้าของข้อมูล	ระดับหน่วยงานเจ้าของข้อมูล	หมายเหตุ
ปัจจัยพื้นฐานและการพัฒนา	การพัฒนาโครงสร้างพื้นฐาน	พัฒนาแหล่งน้ำเพื่อการเกษตร	0176	จำนวนแหล่งน้ำสาธารณะ	Tier 1	กรมทรัพยากรน้ำ	กรม	
ปัจจัยพื้นฐานและการพัฒนา	การพัฒนาโครงสร้างพื้นฐาน	พัฒนาแหล่งน้ำเพื่อการเกษตร	0212	พื้นที่เขตชลประทาน	Tier 1	กรมชลประทาน	กรม	
ปัจจัยพื้นฐานและการพัฒนา	การพัฒนาโครงสร้างพื้นฐาน	พัฒนาแหล่งน้ำเพื่อการเกษตร	0216	พื้นที่ที่ได้รับน้ำจากแหล่งน้ำชลประทาน	Tier 1	กรมชลประทาน	กรม	
ปัจจัยพื้นฐานและการพัฒนา	การพัฒนาโครงสร้างพื้นฐาน	พัฒนาแหล่งน้ำเพื่อการเกษตร	0220	พื้นที่ปลูกข้าวที่ได้รับน้ำจากแหล่งน้ำชลประทาน	Tier 2 (มีหน่วยงานรับผิดชอบ)	สำนักงานเกษตรจังหวัดราชบุรี	จังหวัด	
ปัจจัยพื้นฐานและการพัฒนา	การพัฒนาโครงสร้างพื้นฐาน	พัฒนาแหล่งน้ำเพื่อการเกษตร	0221	พื้นที่ปลูกข้าวที่ได้รับน้ำจากแหล่งน้ำนอกเขตชลประทาน	Tier 1	กรมทรัพยากรน้ำ	กรม	
ปัจจัยพื้นฐานและการพัฒนา	การพัฒนาโครงสร้างพื้นฐาน	พัฒนาแหล่งน้ำเพื่อการเกษตร	0202	ปริมาณน้ำที่เก็บเฉลี่ยทั้งปี (แหล่งน้ำทุกประเภท)	Tier 1	กรมชลประทาน	กรม	
ปัจจัยพื้นฐานและการพัฒนา	การพัฒนาโครงสร้างพื้นฐาน	พัฒนาแหล่งน้ำเพื่อการเกษตร	0204	ปริมาณฝนเฉลี่ยทั้งปี	Tier 1	สถานีอุตุนิยมวิทยจังหวัดราชบุรี	จังหวัด	
ปัจจัยพื้นฐานและการพัฒนา	การพัฒนาโครงสร้างพื้นฐาน	พัฒนาแหล่งน้ำเพื่อการเกษตร	0004	กำลังการผลิตน้ำประปา	Tier 1	การประปาส่วนภูมิภาคจังหวัดราชบุรี	จังหวัด	
ปัจจัยพื้นฐานและการพัฒนา	การพัฒนาโครงสร้างพื้นฐาน	พัฒนาแหล่งน้ำเพื่อการเกษตร	0187	น้ำประปาที่ผลิตได้	Tier 1	การประปาส่วนภูมิภาคจังหวัดราชบุรี	จังหวัด	

ตาราง 12 รายการสถิติทางการ “เกษตรสีเขียวแบบครบวงจร”(ต่อ)

ห่วงโซ่คุณค่า (VC)	ปัจจัยแห่งความสำเร็จ (CSF)	ตัวชี้วัด	OS ID	รายการสถิติทางการ	สถานะความพร้อมเผยแพร่ (Tier)	หน่วยงานเจ้าของข้อมูล	ระดับหน่วยงานเจ้าของข้อมูล	หมายเหตุ
ปัจจัยพื้นฐานและการพัฒนา	การพัฒนาโครงสร้างพื้นฐาน	พัฒนาแหล่งน้ำเพื่อการเกษตร	0203	ปริมาณน้ำประปาที่จำหน่ายแก่ผู้ใช้	Tier 1	การประปาส่วนภูมิภาคจังหวัดราชบุรี	จังหวัด	
ปัจจัยพื้นฐานและการพัฒนา	การพัฒนาโครงสร้างพื้นฐาน	การบริหารจัดการพื้นที่เกษตรอย่างเหมาะสม	0190	เนื้อที่เพาะปลูกข้าว	Tier 1	สำนักงานเกษตรจังหวัดราชบุรี	จังหวัด	
ปัจจัยพื้นฐานและการพัฒนา	การพัฒนาโครงสร้างพื้นฐาน	การบริหารจัดการพื้นที่เกษตรอย่างเหมาะสม	0191	เนื้อที่เพาะปลูกข้าวที่เสียหาย	Tier 1	สำนักงานเกษตรจังหวัดราชบุรี	จังหวัด	
ปัจจัยพื้นฐานและการพัฒนา	การพัฒนาโครงสร้างพื้นฐาน	การบริหารจัดการพื้นที่เกษตรอย่างเหมาะสม	0188	เนื้อที่เก็บเกี่ยวข้าว	Tier 1	สำนักงานเกษตรจังหวัดราชบุรี	จังหวัด	
ปัจจัยพื้นฐานและการพัฒนา	การพัฒนาโครงสร้างพื้นฐาน	การบริหารจัดการพื้นที่เกษตรอย่างเหมาะสม	0231	พื้นที่ผู้ปลูกข้าวเกษตรแปลงใหญ่	Tier 1	สำนักงานเกษตรจังหวัดราชบุรี	จังหวัด	
ปัจจัยพื้นฐานและการพัฒนา	การพัฒนาโครงสร้างพื้นฐาน	การบริหารจัดการพื้นที่เกษตรอย่างเหมาะสม	0192	เนื้อที่เพาะปลูกผลผลิตทางการเกษตรที่สำคัญ	Tier 1	สำนักงานเกษตรจังหวัดราชบุรี	จังหวัด	
ปัจจัยพื้นฐานและการพัฒนา	การพัฒนาโครงสร้างพื้นฐาน	การบริหารจัดการพื้นที่เกษตรอย่างเหมาะสม	0189	เนื้อที่เก็บเกี่ยวผลผลิตทางการเกษตรที่สำคัญ	Tier 1	สำนักงานเกษตรจังหวัดราชบุรี	จังหวัด	
ปัจจัยพื้นฐานและการพัฒนา	การพัฒนาโครงสร้างพื้นฐาน	การบริหารจัดการพื้นที่เกษตรอย่างเหมาะสม	0193	เนื้อที่เสียหายผลผลิตทางการเกษตรที่สำคัญ	Tier 1	สำนักงานเกษตรจังหวัดราชบุรี	จังหวัด	
ปัจจัยพื้นฐานและการพัฒนา	การพัฒนาโครงสร้างพื้นฐาน	การบริหารจัดการพื้นที่เกษตรอย่างเหมาะสม	0131	จำนวนพื้นที่ปลูกสมุนไพรที่ได้รับการรับรอง GAP/Organics	Tier 1	สำนักงานเกษตรจังหวัดราชบุรี	จังหวัด	

ตาราง 12 รายการสถิติทางการ “เกษตรสีเขียวแบบครบวงจร”(ต่อ)

ห่วงโซ่คุณค่า (VC)	ปัจจัยแห่งความสำเร็จ (CSF)	ตัวชี้วัด	OS ID	รายการสถิติทางการ	สถานะความพร้อมเผยแพร่ (Tier)	หน่วยงานเจ้าของข้อมูล	ระดับหน่วยงานเจ้าของข้อมูล	หมายเหตุ
ปัจจัยพื้นฐานและการพัฒนา	การพัฒนาโครงสร้างพื้นฐาน	การบริหารจัดการพื้นที่เกษตรอย่างเหมาะสม	0232	พื้นที่เพาะปลูกพืชสมุนไพร	Tier 1	สำนักงานเกษตรจังหวัดราชบุรี	จังหวัด	
ปัจจัยพื้นฐานและการพัฒนา	แผนการผลิตที่มีประสิทธิภาพ	ผลผลิตทางการเกษตร	0100	จำนวนผลผลิตข้าวรายปี	Tier 1	สำนักงานเกษตรจังหวัดราชบุรี	จังหวัด	
ปัจจัยพื้นฐานและการพัฒนา	แผนการผลิตที่มีประสิทธิภาพ	ผลผลิตทางการเกษตร	0207	ผลผลิตข้าวเฉลี่ยต่อไร่	Tier 1	สำนักงานเกษตรจังหวัดราชบุรี	จังหวัด	
ปัจจัยพื้นฐานและการพัฒนา	แผนการผลิตที่มีประสิทธิภาพ	ผลผลิตทางการเกษตร	0208	ผลผลิตข้าวอินทรีย์ที่ผลิตได้	Tier 1	สำนักงานเกษตรจังหวัดราชบุรี	จังหวัด	
ปัจจัยพื้นฐานและการพัฒนา	แผนการผลิตที่มีประสิทธิภาพ	ผลผลิตทางการเกษตร	0161	จำนวนสมุนไพรที่ใช้รักษาหรือบรรเทา กลุ่มโรคทางเดินอาหาร	Tier 1	สำนักงานคณะกรรมการอาหารและยา	กรม	
ปัจจัยพื้นฐานและการพัฒนา	แผนการผลิตที่มีประสิทธิภาพ	ผลผลิตทางการเกษตร	0163	จำนวนสมุนไพรที่ใช้รักษาหรือบรรเทา กลุ่มอาการอักเสบ ติดเชื้อ	Tier 1	สำนักงานคณะกรรมการอาหารและยา	กรม	
ปัจจัยพื้นฐานและการพัฒนา	แผนการผลิตที่มีประสิทธิภาพ	ผลผลิตทางการเกษตร	0142	จำนวนยาสมุนไพรรักษา กลุ่มอาการทางสูติศาสตร์นรีเวชวิทยา	Tier 1	สำนักงานคณะกรรมการอาหารและยา	กรม	
ปัจจัยพื้นฐานและการพัฒนา	แผนการผลิตที่มีประสิทธิภาพ	ผลผลิตทางการเกษตร	0159	จำนวนสมุนไพรที่ใช้เป็นยาบำรุงกำลัง	Tier 1	สำนักงานคณะกรรมการอาหารและยา	กรม	

ตาราง 12 รายการสถิติทางการ “เกษตรสีเขียวแบบครบวงจร”(ต่อ)

ห่วงโซ่คุณค่า (VC)	ปัจจัยแห่งความสำเร็จ (CSF)	ตัวชี้วัด	OS ID	รายการสถิติทางการ	สถานะความพร้อมเผยแพร่ (Tier)	หน่วยงานเจ้าของข้อมูล	ระดับหน่วยงานเจ้าของข้อมูล	หมายเหตุ
ปัจจัยพื้นฐานและการพัฒนา	แผนการผลิตที่มีประสิทธิภาพ	ผลผลิตทางการเกษตร	0158	จำนวนสมุนไพรมูลช่วยสร้างภูมิคุ้มกัน	Tier 1	สำนักงานคณะกรรมการอาหารและยา	กรม	
ปัจจัยพื้นฐานและการพัฒนา	การรับรองแหล่งผลิตตามมาตรฐานของเกษตรปลอดภัยและเกษตรอินทรีย์	การรับรองมาตรฐานตามหลักสากลเกษตรแปรรูป	0166	จำนวนสินค้ามาตรฐาน GAP ด้านพืช	Tier 1	สำนักงานเกษตรจังหวัดราชบุรี	จังหวัด	
ปัจจัยพื้นฐานและการพัฒนา	การรับรองแหล่งผลิตตามมาตรฐานของเกษตรปลอดภัยและเกษตรอินทรีย์	การรับรองมาตรฐานตามหลักสากลเกษตรแปรรูป	0140	จำนวนมาตรฐานฟาร์มเพาะเลี้ยงสัตว์ (วัว สุกร กระจับปี่) GAP	Tier 1	สำนักงานปศุสัตว์จังหวัดราชบุรี	จังหวัด	
ปัจจัยพื้นฐานและการพัฒนา	การรับรองแหล่งผลิตตามมาตรฐานของเกษตรปลอดภัยและเกษตรอินทรีย์	การรับรองมาตรฐานตามหลักสากลเกษตรแปรรูป	0141	จำนวนมาตรฐานฟาร์มเพาะเลี้ยงสัตว์น้ำ GAP	Tier 1	สำนักงานประมงจังหวัดราชบุรี	จังหวัด	
ปัจจัยพื้นฐานและการพัฒนา	การรับรองแหล่งผลิตตามมาตรฐานของเกษตรปลอดภัยและเกษตรอินทรีย์	การรับรองมาตรฐานตามหลักสากลเกษตรแปรรูป	0137	จำนวนฟาร์มสัตว์ที่เข้าร่วมโครงการเพื่อเข้าสู่ฟาร์มปลอดโรค GFM	Tier 1	สำนักงานปศุสัตว์จังหวัดราชบุรี	จังหวัด	

ตาราง 12 รายการสถิติทางการ “เกษตรสีเขียวแบบครบวงจร”(ต่อ)

ห่วงโซ่คุณค่า (VC)	ปัจจัยแห่งความสำเร็จ (CSF)	ตัวชี้วัด	OS ID	รายการสถิติทางการ	สถานะความพร้อมเผยแพร่ (Tier)	หน่วยงานเจ้าของข้อมูล	ระดับหน่วยงานเจ้าของข้อมูล	หมายเหตุ
ปัจจัยพื้นฐานและการพัฒนา	การรับรองแหล่งผลิตตามมาตรฐานของเกษตรปลอดภัยและเกษตรอินทรีย์	การรับรองมาตรฐานตามหลักสากลเกษตรแปรรูป	0147	จำนวนโรงงานแปรรูปสมุนไพรที่ได้มาตรฐาน GMP	Tier 1	สำนักงานคณะกรรมการอาหารและยา	กรม	
ปัจจัยพื้นฐานและการพัฒนา	การรับรองแหล่งผลิตตามมาตรฐานของเกษตรปลอดภัยและเกษตรอินทรีย์	การรับรองมาตรฐานตามหลักสากลเกษตรแปรรูป	0149	จำนวนโรงงานผลิตยาและผลิตภัณฑ์สมุนไพร ที่ผ่านการรับรองมาตรฐานการผลิตยา WHO GMP	Tier 1	สำนักงานคณะกรรมการอาหารและยา	กรม	
ปัจจัยพื้นฐานและการพัฒนา	การเข้าถึงแหล่งทุน	จำนวนเกษตรกรผู้ปลูกข้าวที่กู้เงินจากสถาบันการเงิน/กองทุน	0042	จำนวนเกษตรกรผู้ปลูกข้าวที่กู้เงินจากสถาบันการเงิน/กองทุน	Tier 1	สำนักงานสหกรณ์จังหวัดราชบุรี	จังหวัด	
ปัจจัยพื้นฐานและการพัฒนา	การเข้าถึงแหล่งทุน	ปริมาณเงินฝากของสถาบันการเงิน	0201	ปริมาณเงินฝากของสถาบันการเงิน	Tier 1	ธนาคารแห่งประเทศไทย	กรม	
ปัจจัยพื้นฐานและการพัฒนา	การเข้าถึงแหล่งทุน	ปริมาณสินเชื่อของสถาบันการเงิน	0206	ปริมาณสินเชื่อของสถาบันการเงิน	Tier 1	ธนาคารแห่งประเทศไทย	กรม	
การแปรรูปและการสร้างมูลค่าเพิ่ม	การแปรรูปผลิตภัณฑ์	การพัฒนาและส่งเสริมศูนย์นวัตกรรมเกษตรแปรรูป	0104	จำนวนผลิตภัณฑ์สินค้าเกษตรที่ได้รับการแปรรูป	Tier 1	อุตสาหกรรมจังหวัด	จังหวัด	
การแปรรูปและการสร้างมูลค่าเพิ่ม	การแปรรูปผลิตภัณฑ์	การพัฒนาและส่งเสริมศูนย์นวัตกรรมเกษตรแปรรูป	0105	จำนวนผลิตภัณฑ์แปรรูปสมุนไพรที่ได้รับการขึ้นทะเบียน	Tier 1	สำนักงานคณะกรรมการอาหารและยา	กรม	

ตาราง 12 รายการสถิติทางการ “เกษตรสีเขียวแบบครบวงจร”(ต่อ)

ห่วงโซ่คุณค่า (VC)	ปัจจัยแห่งความสำเร็จ (CSF)	ตัวชี้วัด	OS ID	รายการสถิติทางการ	สถานะความพร้อมเผยแพร่ (Tier)	หน่วยงานเจ้าของข้อมูล	ระดับหน่วยงานเจ้าของข้อมูล	หมายเหตุ
การแปรรูปและการสร้างมูลค่าเพิ่ม	การแปรรูปผลิตภัณฑ์	การพัฒนาและส่งเสริมศูนย์นวัตกรรมเกษตรแปรรูป	0116	จำนวนผู้ประกอบการด้านผลิตภัณฑ์สมุนไพร	Tier 1	สำนักงานปลัดกระทรวงสาธารณสุข	กรม	
การพัฒนาระบบการตลาด	การประชาสัมพันธ์	ช่องทางการประชาสัมพันธ์สินค้าเกษตร	0034	จำนวนการประชาสัมพันธ์สินค้าเกษตร	Tier 1	สำนักงานประชาสัมพันธ์จังหวัดราชบุรี	จังหวัด	
การพัฒนาระบบการตลาด	การเพิ่มช่องทางการตลาดและธุรกิจทั้งในและต่างประเทศให้กับ	จำนวนเครือข่ายตลาดสินค้าในประเทศ	0064	จำนวนเครือข่ายตลาดสินค้าในประเทศ	Tier 1	สำนักงานพาณิชย์จังหวัดราชบุรี	จังหวัด	
การพัฒนาระบบการตลาด	การเพิ่มช่องทางการตลาดและธุรกิจทั้งในและต่างประเทศให้กับสินค้าและบริการเกษตรอินทรีย์	จำนวนเครือข่ายตลาดสินค้า	0063	จำนวนเครือข่ายตลาดสินค้า	Tier 1	สำนักงานพาณิชย์จังหวัดราชบุรี	จังหวัด	

3.1.2 รายการสถิติทางการที่สอดคล้องตามประเด็นการพัฒนาที่ 2 สร้างมูลค่าและคุณค่าเพิ่มจากการท่องเที่ยวและบริการวิถีใหม่อย่างมีคุณภาพบนฐานอัตลักษณ์ชุมชนเชิงสร้างสรรค์

เป้าประสงค์ประเด็นการพัฒนา (Strategic Goal)

- 1) นักท่องเที่ยวรู้จักแหล่งท่องเที่ยวที่หลากหลายของจังหวัดราชบุรีทั้งการท่องเที่ยวแหล่งธรรมชาติ การท่องเที่ยวในเมือง การท่องเที่ยวเชิงเกษตร/วัฒนธรรม/ประเพณี และวิถีชุมชนที่เป็นอัตลักษณ์ของจังหวัดราชบุรีมากขึ้น
- 2) เพิ่มรายได้จากนักท่องเที่ยวได้ตลอดทั้งปี ทำให้เศรษฐกิจของจังหวัดราชบุรีขยายตัวเพิ่มขึ้น
- 3) เกิดความร่วมมือในการขับเคลื่อนการท่องเที่ยวจังหวัดราชบุรีในองค์กรรวมและทำให้ของดีเมืองราชบุรีได้รับการตอบรับและเป็นที่รู้จักจากนักท่องเที่ยวอย่างทั่วถึงทุกอำเภอ

ตัวชี้วัด

- ร้อยละของนักท่องเที่ยวเพิ่มขึ้น
- ร้อยละของรายได้จากการท่องเที่ยวเพิ่มขึ้น

ในการขับเคลื่อนประเด็นการพัฒนาที่ 2 สร้างมูลค่าและคุณค่าเพิ่มจากการท่องเที่ยวและบริการวิถีใหม่อย่างมีคุณภาพบนฐานอัตลักษณ์ชุมชนเชิงสร้างสรรค์ ได้มีการวิเคราะห์สถานการณ์ แนวโน้มการพัฒนาจังหวัดราชบุรี ซึ่งจำเป็นต้องมีรายการสถิติทางการที่ตอบประเด็นการพัฒนาดังกล่าว โดยการได้มาซึ่งรายการสถิติทางการจะเริ่มจากการวิเคราะห์ห่วงโซ่คุณค่าของประเทศไทย 140 เป้าหมายแผนแม่บทย่อยภายใต้แผนแม่บทย่อยใต้ยุทธศาสตร์ชาติ (23 ประเด็น) ที่สอดคล้องกับประเด็นการพัฒนาที่ 2 ของแผนพัฒนาจังหวัดราชบุรี คือ ประเด็น 5 การท่องเที่ยว ประกอบด้วย

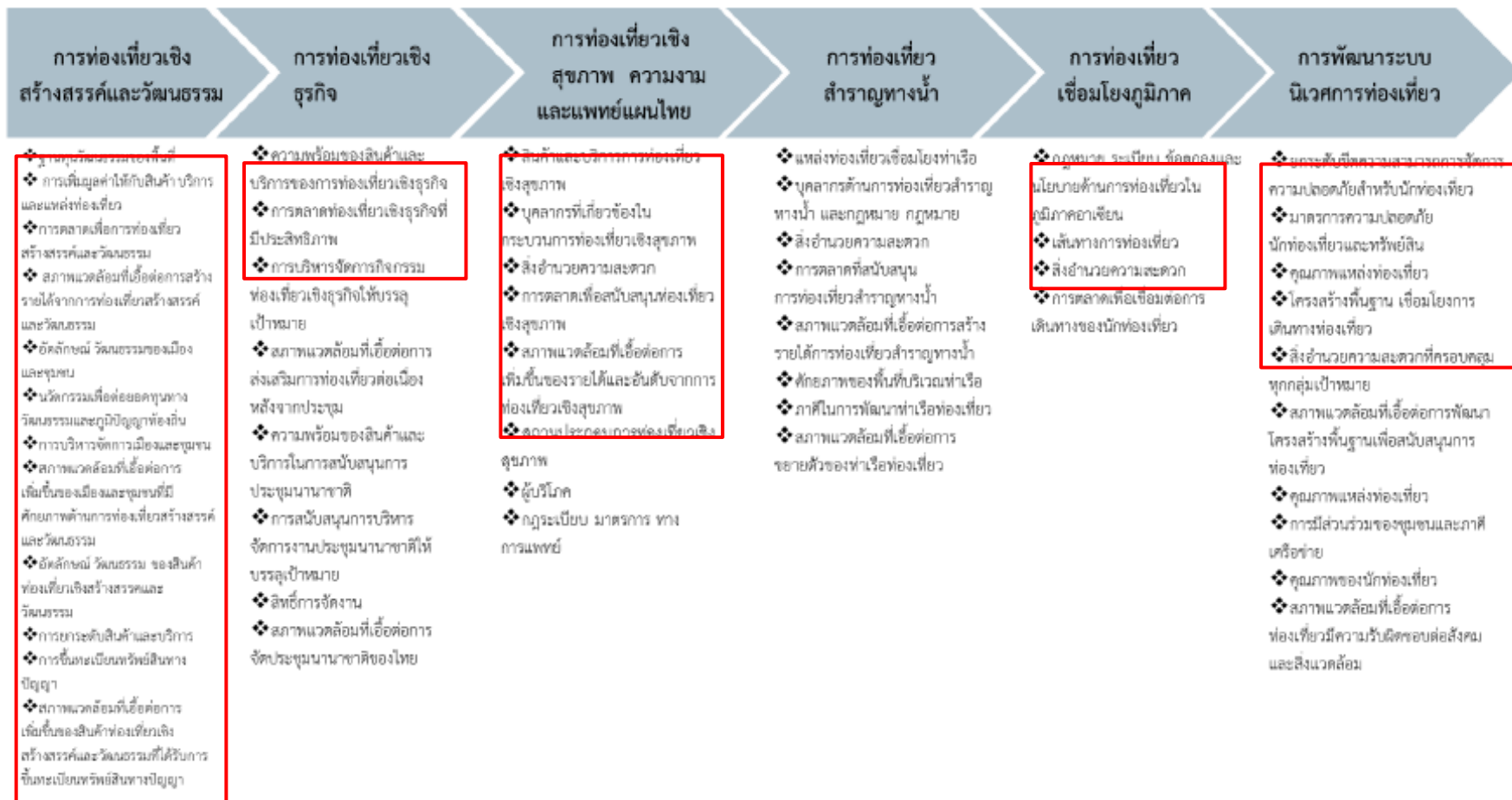
- แผนแม่บทย่อย 5.1 การท่องเที่ยวเชิงสร้างสรรค์และวัฒนธรรม
เป้าหมาย 050102 เมืองและชุมชนที่มีศักยภาพด้านการท่องเที่ยวสร้างสรรค์และวัฒนธรรม เพิ่มขึ้น
- แผนแม่บทย่อย 5.3 การท่องเที่ยวเชิงสุขภาพ ความงาม และแพทย์แผนไทย
เป้าหมาย 050301 รายได้จากการท่องเที่ยวเชิงสุขภาพ ความงาม และแพทย์แผนไทย เพิ่มขึ้น
- แผนแม่บทย่อย 5.6 การพัฒนาระบบนิเวศการท่องเที่ยว
เป้าหมาย 050602 โครงสร้างพื้นฐานเพื่อสนับสนุนการท่องเที่ยวมีคุณภาพและมาตรฐานดีขึ้น
จากนั้นจัดทำห่วงโซ่คุณค่าที่สอดคล้องกับแผนพัฒนาจังหวัดราชบุรี เรื่อง “การท่องเที่ยวอัตลักษณ์ชุมชน”

ดังภาพ 19

ในการศึกษาแผนต่าง ๆ ที่เกี่ยวข้องกับห่วงโซ่คุณค่า โดยศึกษายุทธศาสตร์ กลยุทธ์ แนวทางการพัฒนา ตลอดจนตัวชี้วัดภายใต้แผนระดับ 3 เช่น โดยศึกษายุทธศาสตร์ กลยุทธ์ แนวทางการพัฒนา ตลอดจนตัวชี้วัดภายใต้แผนระดับ 3 เช่น แผนพัฒนาการท่องเที่ยวแห่งชาติ เป็นต้น ที่สอดคล้องกับปัจจัยสู่ความสำเร็จ (Critical Success Factor) พร้อมทั้งกำหนดรายการข้อมูลสถิติที่สำคัญ และจำเป็น จึงสามารถ

สรุปผังสถิติทางการ “การท่องเที่ยวอัตลักษณ์ ที่สอดคล้องกับปัจจัยสู่ความสำเร็จ พร้อมทั้งกำหนดรายการสถิติที่สำคัญและจำเป็น ทำให้ได้รายการสถิติทางการตามประเด็นการพัฒนาที่ 2 คือ รายการสถิติทางการ “การท่องเที่ยวอัตลักษณ์ชุมชน” ดังตาราง 13

ห่วงโซ่คุณค่า “การท่องเที่ยวอัตลักษณ์ชุมชน”

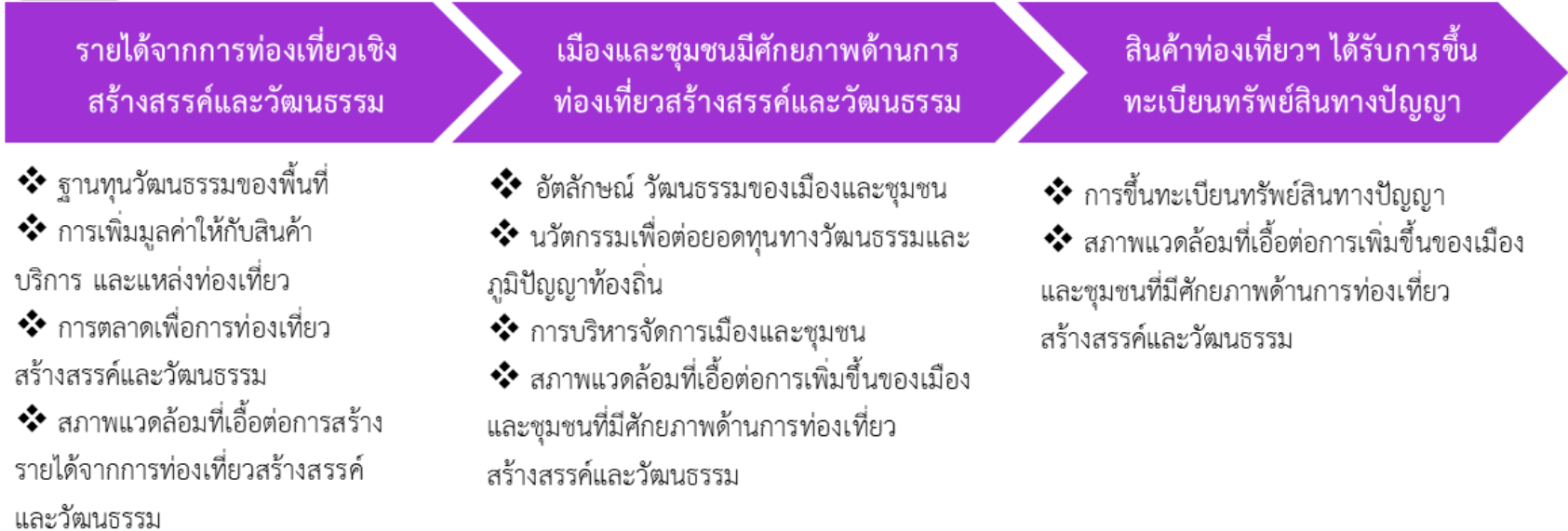


ภาพ 19 ห่วงโซ่คุณค่า “การท่องเที่ยวอัตลักษณ์ชุมชน”

ประเด็นยุทธศาสตร์ 2



ห่วงโซ่คุณค่า (Value Chain) “การท่องเที่ยวอัตลักษณ์ชุมชน”



ภาพ 20 ห่วงโซ่คุณค่า (Value Chain) “การท่องเที่ยวอัตลักษณ์ชุมชน”

ตาราง 13 รายการสถิติทางการ “การท่องเที่ยวอัตลักษณ์ชุมชน”

ห่วงโซ่คุณค่า (VC)	ปัจจัยแห่งความสำเร็จ (CSF)	ตัวชี้วัด	OS ID	รายการสถิติทางการ	สถานะความพร้อมเผยแพร่ (Tier)	หน่วยงานเจ้าของข้อมูล	ระดับหน่วยงานเจ้าของข้อมูล	หมายเหตุ
รายได้จากการท่องเที่ยวเชิงสร้างสรรค์และวัฒนธรรม	ฐานทุนวัฒนธรรมของพื้นที่	การทำตลาดกลุ่มนักท่องเที่ยวคุณภาพ	0250	รายงานการวิเคราะห์สถานการณ์การท่องเที่ยวเพื่อกำหนดกลุ่มเป้าหมายนักท่องเที่ยวคุณภาพ	Tier 1	มหาวิทยาลัยราชภัฏหมู่บ้านจอมบึง	จังหวัด	
รายได้จากการท่องเที่ยวเชิงสร้างสรรค์และวัฒนธรรม	ฐานทุนวัฒนธรรมของพื้นที่	รายได้จากการท่องเที่ยวของจังหวัดเพิ่มขึ้น	0096	จำนวนนักท่องเที่ยวในจังหวัด	Tier 1	สำนักงานปลัดกระทรวงการท่องเที่ยวและกีฬา	กรม	
รายได้จากการท่องเที่ยวเชิงสร้างสรรค์และวัฒนธรรม	ฐานทุนวัฒนธรรมของพื้นที่	รายได้จากการท่องเที่ยวของจังหวัดเพิ่มขึ้น	0252	รายได้จากการท่องเที่ยวภายในจังหวัด	Tier 1	สำนักงานปลัดกระทรวงการท่องเที่ยวและกีฬา	กรม	
รายได้จากการท่องเที่ยวเชิงสร้างสรรค์และวัฒนธรรม	ฐานทุนวัฒนธรรมของพื้นที่	รายได้จากการท่องเที่ยวของจังหวัดเพิ่มขึ้น	0012	ค่าใช้จ่ายของนักท่องเที่ยวต่อหัว	Tier 1	สำนักงานปลัดกระทรวงการท่องเที่ยวและกีฬา	กรม	
รายได้จากการท่องเที่ยวเชิงสร้างสรรค์และวัฒนธรรม	ฐานทุนวัฒนธรรมของพื้นที่	รายได้จากการท่องเที่ยวของจังหวัดเพิ่มขึ้น	0249	ระยะเวลาการเข้าพักเฉลี่ยของนักท่องเที่ยว	Tier 1	สำนักงานปลัดกระทรวงการท่องเที่ยวและกีฬา	กรม	

ตาราง 13 รายการสถิติทางการ “การท่องเที่ยวอัตลักษณ์ชุมชน”(ต่อ)

หัวข้อคุณค่า (VC)	ปัจจัยแห่งความสำเร็จ (CSF)	ตัวชี้วัด	OS ID	รายการสถิติทางการ	สถานะความพร้อมเผยแพร่ (Tier)	หน่วยงานเจ้าของข้อมูล	ระดับหน่วยงานเจ้าของข้อมูล	หมายเหตุ
รายได้จากการท่องเที่ยวเชิงสร้างสรรค์และวัฒนธรรม	การเพิ่มมูลค่าให้กับสินค้า บริการ และแหล่งท่องเที่ยว	จำนวนสินค้าของฝากและของที่ระลึก	0165	จำนวนสินค้าของฝากและของที่ระลึก	Tier 1	กรมการพัฒนาชุมชน	กรม	
รายได้จากการท่องเที่ยวเชิงสร้างสรรค์และวัฒนธรรม	การเพิ่มมูลค่าให้กับสินค้า บริการ และแหล่งท่องเที่ยว	มูลค่าสินค้าของฝากและของที่ระลึก	0239	มูลค่าสินค้าของฝากและของที่ระลึก	Tier 1	สำนักงานพัฒนาชุมชนจังหวัดราชบุรี	จังหวัด	
รายได้จากการท่องเที่ยวเชิงสร้างสรรค์และวัฒนธรรม	การเพิ่มมูลค่าให้กับสินค้า บริการ และแหล่งท่องเที่ยว	จำนวนผู้ผลิต/ผู้ประกอบการ OTOP ที่ลงทะเบียน จำแนกตามอำเภอ จังหวัด	0122	จำนวนผู้ผลิต/ผู้ประกอบการ OTOP ที่ลงทะเบียน	Tier 1	สำนักงานพัฒนาชุมชนจังหวัดราชบุรี	จังหวัด	
รายได้จากการท่องเที่ยวเชิงสร้างสรรค์และวัฒนธรรม	การเพิ่มมูลค่าให้กับสินค้า บริการ และแหล่งท่องเที่ยว	จำนวนการรวมกลุ่มผู้ประกอบการท่องเที่ยว	0035	จำนวนการรวมกลุ่มของผู้ประกอบการด้านท่องเที่ยว	Tier 1	สำนักงานปลัดกระทรวงการท่องเที่ยวและกีฬา	กรม	
รายได้จากการท่องเที่ยวเชิงสร้างสรรค์และวัฒนธรรม	การเพิ่มมูลค่าให้กับสินค้า บริการ และแหล่งท่องเที่ยว	จำนวนครั้งในการจัดกิจกรรมระหว่างภาคี	0055	จำนวนครั้ง/รายละเอียดในการดำเนินกิจกรรมภาคีเครือข่ายด้านการท่องเที่ยว	Tier 1	สำนักงานปลัดกระทรวง	กรม	

ตาราง 13 รายการสถิติทางการ “การท่องเที่ยวอัตลักษณ์ชุมชน”(ต่อ)

ห่วงโซ่คุณค่า (VC)	ปัจจัยแห่งความสำเร็จ (CSF)	ตัวชี้วัด	OS ID	รายการสถิติทางการ	สถานะความพร้อมเผยแพร่ (Tier)	หน่วยงานเจ้าของข้อมูล	ระดับหน่วยงานเจ้าของข้อมูล	หมายเหตุ
สร้างสรรค์และวัฒนธรรม	บริการ และแหล่งท่องเที่ยว	เครือข่ายด้านการท่องเที่ยว (ใน/ต่างประเทศ)				การท่องเที่ยวและกีฬา		
รายได้จากการท่องเที่ยวเชิงสร้างสรรค์และวัฒนธรรม	การเพิ่มมูลค่าให้กับสินค้า บริการ และแหล่งท่องเที่ยว	จำนวนโรงแรมหรือสถานที่ท่องเที่ยวที่ได้รับการรับรองด้านมาตรฐานของการอนุรักษ์สิ่งแวดล้อม	0152	จำนวนโรงแรมหรือสถานที่ท่องเที่ยวที่ได้รับการรับรองด้านมาตรฐานของการอนุรักษ์สิ่งแวดล้อม	Tier 2 (มีหน่วยงานรับผิดชอบ)	สำนักงานการท่องเที่ยวและกีฬาจังหวัดราชบุรี	จังหวัด	
รายได้จากการท่องเที่ยวเชิงสร้างสรรค์และวัฒนธรรม	การเพิ่มมูลค่าให้กับสินค้า บริการ และแหล่งท่องเที่ยว	ร้อยละของโรงแรมที่ได้รับระดับดาวเพิ่มขึ้น	0151	จำนวนโรงแรมแยกตามประเภทดาวที่ได้รับ	Tier 1	สำนักงานปลัดกระทรวงการท่องเที่ยวและกีฬา	กรม	
รายได้จากการท่องเที่ยวเชิงสร้างสรรค์และวัฒนธรรม	การเพิ่มมูลค่าให้กับสินค้า บริการ และแหล่งท่องเที่ยว	ร้อยละของรีสอร์ต/เกสเฮาส์ที่ได้รับระดับมาตรฐานเพิ่มขึ้น	0144	จำนวนรีสอร์ตที่ได้รับระดับมาตรฐาน	Tier 1	สำนักงานปลัดกระทรวงการท่องเที่ยวและกีฬา	กรม	
รายได้จากการท่องเที่ยวเชิงสร้างสรรค์และวัฒนธรรม	การเพิ่มมูลค่าให้กับสินค้า	ร้อยละของธุรกิจที่พัก Guest-house/ Home	0091	จำนวนธุรกิจที่พัก Guest-house ที่ได้รับการรับรองมาตรฐาน	Tier 1	สำนักงานปลัดกระทรวง	กรม	

ตาราง 13 รายการสถิติทางการ “การท่องเที่ยวอัตลักษณ์ชุมชน”(ต่อ)

ห่วงโซ่คุณค่า (VC)	ปัจจัยแห่งความสำเร็จ (CSF)	ตัวชี้วัด	OS ID	รายการสถิติทางการ	สถานะความพร้อมเผยแพร่ (Tier)	หน่วยงานเจ้าของข้อมูล	ระดับหน่วยงานเจ้าของข้อมูล	หมายเหตุ
สร้างสรรค์และวัฒนธรรม	บริการ และแหล่งท่องเที่ยว	stay และโรงแรมได้รับการรับรองมาตรฐาน				การท่องเที่ยวและกีฬา		
รายได้จากการท่องเที่ยวเชิงสร้างสรรค์และวัฒนธรรม	การเพิ่มมูลค่าให้กับสินค้า บริการ และแหล่งท่องเที่ยว	ร้อยละของธุรกิจที่พัก Guest- house/ Home stay และโรงแรมได้รับการรับรองมาตรฐาน	0092	จำนวนธุรกิจที่พัก Home stayที่ได้รับการรับรองมาตรฐาน	Tier 1	สำนักงานปลัดกระทรวงการท่องเที่ยวและกีฬา	กรม	
รายได้จากการท่องเที่ยวเชิงสร้างสรรค์และวัฒนธรรม	การเพิ่มมูลค่าให้กับสินค้า บริการ และแหล่งท่องเที่ยว	จำนวนธุรกิจนำเที่ยวที่ได้รับการรับรองมาตรฐาน	0093	จำนวนธุรกิจนำเที่ยวที่ได้รับการรับรองมาตรฐาน	Tier 2 (มีหน่วยงานรับผิดชอบ)	สำนักงานการท่องเที่ยวและกีฬาจังหวัดราชบุรี	จังหวัด	
รายได้จากการท่องเที่ยวเชิงสร้างสรรค์และวัฒนธรรม	การเพิ่มมูลค่าให้กับสินค้า บริการ และแหล่งท่องเที่ยว	จำนวนธุรกิจบริการที่เกี่ยวข้องเนื่องกับการท่องเที่ยว อาทิ สปา ร้านอาหาร ได้รับมาตรฐาน	0094	จำนวนธุรกิจบริการที่เกี่ยวข้องเนื่องกับการท่องเที่ยว อาทิ สปา ร้านอาหาร ได้รับมาตรฐาน	Tier 2 (มีหน่วยงานรับผิดชอบ)	สำนักงานการท่องเที่ยวและกีฬาจังหวัดราชบุรี	จังหวัด	
รายได้จากการท่องเที่ยวเชิง	การเพิ่มมูลค่าให้กับสินค้า	จำนวนสถานบริการที่เชื่อมโยงกับนักท่องเที่ยว	0143	จำนวนร้านอาหารในจังหวัด	Tier 1	สำนักงานพาณิชย์จังหวัดราชบุรี	จังหวัด	

ตาราง 13 รายการสถิติทางการ “การท่องเที่ยวอัตลักษณ์ชุมชน”(ต่อ)

ห่วงโซ่คุณค่า (VC)	ปัจจัยแห่งความสำเร็จ (CSF)	ตัวชี้วัด	OS ID	รายการสถิติทางการ	สถานะความพร้อมเผยแพร่ (Tier)	หน่วยงานเจ้าของข้อมูล	ระดับหน่วยงานเจ้าของข้อมูล	หมายเหตุ
สร้างสรรค์และวัฒนธรรม	บริการ และแหล่งท่องเที่ยว							
รายได้จากการท่องเที่ยวเชิงสร้างสรรค์และวัฒนธรรม	การเพิ่มมูลค่าให้กับสินค้า บริการ และแหล่งท่องเที่ยว	จำนวนมัคคุเทศก์/ผู้นำเที่ยวในจังหวัดที่ได้มาตรฐาน	0138	จำนวนมัคคุเทศก์/ผู้นำเที่ยว	Tier 1	สำนักงานปลัดกระทรวงการท่องเที่ยวและกีฬา	กรม	
รายได้จากการท่องเที่ยวเชิงสร้างสรรค์และวัฒนธรรม	การเพิ่มมูลค่าให้กับสินค้า บริการ และแหล่งท่องเที่ยว	จำนวนมัคคุเทศก์/ผู้นำเที่ยวในจังหวัดที่ได้มาตรฐาน	0107	จำนวนผู้ขอขึ้นทะเบียนเป็นมัคคุเทศก์	Tier 1	สำนักงานปลัดกระทรวงการท่องเที่ยวและกีฬา	กรม	
รายได้จากการท่องเที่ยวเชิงสร้างสรรค์และวัฒนธรรม	การเพิ่มมูลค่าให้กับสินค้า บริการ และแหล่งท่องเที่ยว	จำนวนสถานศึกษาในจังหวัดที่มีหลักสูตรอบรมมัคคุเทศก์และบุคลากรทางการท่องเที่ยว	0251	รายชื่อสถานศึกษาในจังหวัดที่มีหลักสูตรอบรมมัคคุเทศก์และบุคลากรทางการท่องเที่ยว	Tier 1	สำนักงานศึกษาธิการจังหวัดราชบุรี	จังหวัด	
รายได้จากการท่องเที่ยวเชิงสร้างสรรค์และวัฒนธรรม	การเพิ่มมูลค่าให้กับสินค้า	จำนวนแรงงานวิชาชีพ/บุคลากรด้านท่องเที่ยวที่มี	0039	จำนวนกิจกรรมในการฝึกอบรมแรงงานวิชาชีพใน	Tier 2 (มีหน่วยงานรับผิดชอบ)	สำนักงานพัฒนาฝีมือแรงงานจังหวัดราชบุรี	จังหวัด	

ตาราง 13 รายการสถิติทางการ “การท่องเที่ยวอัตลักษณ์ชุมชน”(ต่อ)

ห่วงโซ่คุณค่า (VC)	ปัจจัยแห่งความสำเร็จ (CSF)	ตัวชี้วัด	OS ID	รายการสถิติทางการ	สถานะความพร้อมเผยแพร่ (Tier)	หน่วยงานเจ้าของข้อมูล	ระดับหน่วยงานเจ้าของข้อมูล	หมายเหตุ
สร้างสรรค์และวัฒนธรรม	บริการ และแหล่งท่องเที่ยว	ศักยภาพในการดำเนินการด้านการให้บริการที่เพิ่มขึ้น		สถานประกอบการด้านการท่องเที่ยว				
รายได้จากการท่องเที่ยวเชิงสร้างสรรค์และวัฒนธรรม	การเพิ่มมูลค่าให้กับสินค้า บริการ และแหล่งท่องเที่ยว	จำนวนแรงงานวิชาชีพ/บุคลากรด้านท่องเที่ยวที่มีศักยภาพในการดำเนินการด้านการให้บริการที่เพิ่มขึ้น	0146	จำนวนแรงงานวิชาชีพในสถานประกอบการด้านการท่องเที่ยวที่ผ่านการฝึกอบรม	Tier 2 (มีหน่วยงานรับผิดชอบ)	สำนักงานพัฒนาฝีมือแรงงานจังหวัดราชบุรี	จังหวัด	
รายได้จากการท่องเที่ยวเชิงสร้างสรรค์และวัฒนธรรม	การเพิ่มมูลค่าให้กับสินค้า บริการ และแหล่งท่องเที่ยว	จำนวนบุคลากรที่ทำงานในธุรกิจด้านการท่องเที่ยว จำแนกตามประเภทธุรกิจ	0097	จำนวนบุคลากรที่ทำงานในธุรกิจด้านการท่องเที่ยว จำแนกตามประเภทธุรกิจ	Tier 2 (มีหน่วยงานรับผิดชอบ)	สำนักงานการท่องเที่ยวและกีฬาจังหวัดราชบุรี	จังหวัด	
รายได้จากการท่องเที่ยวเชิงสร้างสรรค์และวัฒนธรรม	การเพิ่มมูลค่าให้กับสินค้า บริการ และแหล่งท่องเที่ยว	การพัฒนาศักยภาพทรัพยากรมนุษย์ด้านการท่องเที่ยว	0098	จำนวนบุคลากรไทยในอุตสาหกรรมท่องเที่ยวได้รับรองมาตรฐาน MRA	Tier 2 (มีหน่วยงานรับผิดชอบ)	สำนักงานการท่องเที่ยวและกีฬาจังหวัดราชบุรี	จังหวัด	
รายได้จากการท่องเที่ยวเชิงสร้างสรรค์และวัฒนธรรม	การเพิ่มมูลค่าให้กับสินค้า บริการ และแหล่งท่องเที่ยว	การพัฒนาศักยภาพทรัพยากรมนุษย์ด้านการท่องเที่ยว	0123	จำนวนผู้ผ่านการอบรมหลักสูตรที่เกี่ยวข้องกับการท่องเที่ยวในจังหวัด	Tier 1	สำนักงานการท่องเที่ยวและกีฬาจังหวัดราชบุรี	จังหวัด	

ตาราง 13 รายการสถิติทางการ “การท่องเที่ยวอัตลักษณ์ชุมชน”(ต่อ)

ห่วงโซ่คุณค่า (VC)	ปัจจัยแห่งความสำเร็จ (CSF)	ตัวชี้วัด	OS ID	รายการสถิติทางการ	สถานะความพร้อมเผยแพร่ (Tier)	หน่วยงานเจ้าของข้อมูล	ระดับหน่วยงานเจ้าของข้อมูล	หมายเหตุ
สร้างสรรค์และวัฒนธรรม	บริการ และแหล่งท่องเที่ยว					กีฬาจังหวัดราชบุรี		
รายได้จากการท่องเที่ยวเชิงสร้างสรรค์และวัฒนธรรม	การเพิ่มมูลค่าให้กับสินค้า บริการ และแหล่งท่องเที่ยว	อัตราค่าตอบแทนแรงงาน	0014	ค่าตอบแทนแรงงานบุคลากรทำงานในธุรกิจการท่องเที่ยว จำแนกตามประเภทธุรกิจ	Tier 1	กรมสวัสดิการและคุ้มครองแรงงาน	กรม	
รายได้จากการท่องเที่ยวเชิงสร้างสรรค์และวัฒนธรรม	การเพิ่มมูลค่าให้กับสินค้า บริการ และแหล่งท่องเที่ยว	จำนวนกิจกรรมการท่องเที่ยวรูปแบบใหม่	0036	จำนวนกิจกรรมการท่องเที่ยวรูปแบบใหม่ (ระบุชื่อ เช่น การปั่นเขา การล่องแก่ง ชมหิ่งห้อย) เป็นต้น	Tier 1	สำนักงานการท่องเที่ยวและกีฬาจังหวัดราชบุรี	จังหวัด	
รายได้จากการท่องเที่ยวเชิงสร้างสรรค์และวัฒนธรรม	การตลาดเพื่อการท่องเที่ยว	การทำการตลาดกลุ่มนักท่องเที่ยวคุณภาพ	0016	งบประมาณในการทำการตลาดด้านการท่องเที่ยว	Tier 1	สำนักงานการท่องเที่ยวและกีฬาจังหวัดราชบุรี	จังหวัด	
รายได้จากการท่องเที่ยวเชิง	การตลาดเพื่อการท่องเที่ยว	ประชาสัมพันธ์สร้างภาพลักษณ์การท่องเที่ยว	0017	งบประมาณในการประชาสัมพันธ์	Tier 1	สำนักงานการท่องเที่ยวและ	จังหวัด	

ตาราง 13 รายการสถิติทางการ “การท่องเที่ยวอัตลักษณ์ชุมชน”(ต่อ)

ห่วงโซ่คุณค่า (VC)	ปัจจัยแห่งความสำเร็จ (CSF)	ตัวชี้วัด	OS ID	รายการสถิติทางการ	สถานะความพร้อมเผยแพร่ (Tier)	หน่วยงานเจ้าของข้อมูล	ระดับหน่วยงานเจ้าของข้อมูล	หมายเหตุ
สร้างสรรค์และวัฒนธรรม	สร้างสรรค์และวัฒนธรรม					กีฬาจังหวัดราชบุรี		
เมืองและชุมชนมีศักยภาพด้านการท่องเที่ยวสร้างสรรค์และวัฒนธรรม	อัตลักษณ์วัฒนธรรมของเมืองและชุมชน	จำนวนเรื่องราวเชิงประสบการณ์และประชาสัมพันธ์เอกลักษณ์การท่องเที่ยว	0058	จำนวนครั้งของการเผยแพร่และประชาสัมพันธ์การท่องเที่ยว จำแนกตามประเภทของสื่อที่ใช้	Tier 1	สำนักงานการท่องเที่ยวและกีฬาจังหวัดราชบุรี	จังหวัด	
เมืองและชุมชนมีศักยภาพด้านการท่องเที่ยวสร้างสรรค์และวัฒนธรรม	อัตลักษณ์วัฒนธรรมของเมืองและชุมชน	จำนวนเรื่องราวเชิงประสบการณ์และประชาสัมพันธ์เอกลักษณ์การท่องเที่ยว	0059	จำนวนครั้งของการเผยแพร่และประชาสัมพันธ์การท่องเที่ยว จำแนกตามประเภทของสื่อที่ใช้	Tier 1	สำนักงานประชาสัมพันธ์จังหวัดราชบุรี	จังหวัด	
เมืองและชุมชนมีศักยภาพด้านการท่องเที่ยว	อัตลักษณ์วัฒนธรรมของเมืองและชุมชน	จำนวนฐานข้อมูลวัฒนธรรมท้องถิ่นและข้อมูลสารสนเทศเพื่อการท่องเที่ยว	0169	จำนวนหมู่บ้านที่มีเอกลักษณ์ทางธรรมชาติ วัฒนธรรม ประวัติศาสตร์ วิถีชีวิต	Tier 1	สำนักงานการท่องเที่ยวและกีฬาจังหวัดราชบุรี	จังหวัด	

ตาราง 13 รายการสถิติทางการ “การท่องเที่ยวอัตลักษณ์ชุมชน”(ต่อ)

ห่วงโซ่คุณค่า (VC)	ปัจจัยแห่งความสำเร็จ (CSF)	ตัวชี้วัด	OS ID	รายการสถิติทางการ	สถานะความพร้อมเผยแพร่ (Tier)	หน่วยงานเจ้าของข้อมูล	ระดับหน่วยงานเจ้าของข้อมูล	หมายเหตุ
เมืองและชุมชน มีศักยภาพด้านการท่องเที่ยว สร้างสรรค์และวัฒนธรรม	อัตลักษณ์ วัฒนธรรมของ เมืองและชุมชน	จำนวนฐานข้อมูลวัฒนธรรม ท้องถิ่นและข้อมูลสารสนเทศเพื่อการท่องเที่ยว	0037	จำนวนกิจกรรมการส่งเสริมหมู่บ้านเอกลักษณ์ทาง ธรรมชาติ วัฒนธรรม ประวัติศาสตร์ วิถีชีวิต	Tier 1	สำนักงานการ ท่องเที่ยวและ กีฬาจังหวัด ราชบุรี	จังหวัด	
เมืองและชุมชน มีศักยภาพด้านการท่องเที่ยว สร้างสรรค์และวัฒนธรรม	อัตลักษณ์ วัฒนธรรมของ เมืองและชุมชน	จำนวนฐานข้อมูลวัฒนธรรม ท้องถิ่นและข้อมูลสารสนเทศเพื่อการท่องเที่ยว	0038	จำนวนกิจกรรมการส่งเสริมหมู่บ้านเอกลักษณ์ทาง ธรรมชาติ วัฒนธรรม ประวัติศาสตร์ วิถีชีวิต	Tier 1	สำนักงาน วัฒนธรรม จังหวัดราชบุรี	จังหวัด	
เมืองและชุมชน มีศักยภาพด้านการท่องเที่ยว สร้างสรรค์และวัฒนธรรม	อัตลักษณ์ วัฒนธรรมของ เมืองและชุมชน	จำนวนฐานข้อมูลวัฒนธรรม ท้องถิ่นและข้อมูลสารสนเทศเพื่อการท่องเที่ยว	0081	จำนวนฐานข้อมูลวัฒนธรรม ท้องถิ่นและข้อมูลสารสนเทศเพื่อการท่องเที่ยว	Tier 1	สำนักงาน วัฒนธรรม จังหวัดราชบุรี	จังหวัด	

ตาราง 13 รายการสถิติทางการ “การท่องเที่ยวอัตลักษณ์ชุมชน”(ต่อ)

ห่วงโซ่คุณค่า (VC)	ปัจจัยแห่งความสำเร็จ (CSF)	ตัวชี้วัด	OS ID	รายการสถิติทางการ	สถานะความพร้อมเผยแพร่ (Tier)	หน่วยงานเจ้าของข้อมูล	ระดับหน่วยงานเจ้าของข้อมูล	หมายเหตุ
เมืองและชุมชนมีศักยภาพด้านการท่องเที่ยวสร้างสรรค์และวัฒนธรรม	นวัตกรรมเพื่อต่อยอดทุนทางวัฒนธรรมและภูมิปัญญาท้องถิ่น	การพัฒนาต่อยอด	0095	จำนวนนวัตกรรมด้านพัฒนาแอปพลิเคชันในการส่งเสริมท่องเที่ยว	Tier 1	สำนักงานปลัดกระทรวงการท่องเที่ยวและกีฬา	กรม	
เมืองและชุมชนมีศักยภาพด้านการท่องเที่ยวสร้างสรรค์และวัฒนธรรม	นวัตกรรมเพื่อต่อยอดทุนทางวัฒนธรรมและภูมิปัญญาท้องถิ่น	การพัฒนาต่อยอด	0006	กิจกรรมพัฒนาบุคลากรการท่องเที่ยวการสื่อสารทางการตลาดและการใช้สื่อออนไลน์	Tier 2 (มีหน่วยงานรับผิดชอบ)	สำนักงานการท่องเที่ยวและกีฬาจังหวัดราชบุรี	จังหวัด	
เมืองและชุมชนมีศักยภาพด้านการท่องเที่ยวสร้างสรรค์และวัฒนธรรม	นวัตกรรมเพื่อต่อยอดทุนทางวัฒนธรรมและภูมิปัญญาท้องถิ่น	การพัฒนาต่อยอด	0005	กิจกรรมกระตุ้นการท่องเที่ยวราชบุรีผ่านสื่อประชาสัมพันธ์ออนไลน์	Tier 1	สำนักงานการท่องเที่ยวและกีฬาจังหวัดราชบุรี	จังหวัด	

ตาราง 13 รายการสถิติทางการ “การท่องเที่ยวอัตลักษณ์ชุมชน”(ต่อ)

ห่วงโซ่คุณค่า (VC)	ปัจจัยแห่งความสำเร็จ (CSF)	ตัวชี้วัด	OS ID	รายการสถิติทางการ	สถานะความพร้อมเผยแพร่ (Tier)	หน่วยงานเจ้าของข้อมูล	ระดับหน่วยงานเจ้าของข้อมูล	หมายเหตุ
เมืองและชุมชนมีศักยภาพด้านการท่องเที่ยวสร้างสรรค์และวัฒนธรรม	นวัตกรรมเพื่อต่อยอดทุนทางวัฒนธรรมและภูมิปัญญาท้องถิ่น	การพัฒนาต่อยอด	0115	จำนวนผู้ประกอบการการท่องเที่ยวที่ใช้สื่อสมัยใหม่ (social network) เป็นช่องทางในการพัฒนาการตลาดและประชาสัมพันธ์	Tier 2 (มีหน่วยงานรับผิดชอบ)	สำนักงานการท่องเที่ยวและกีฬาจังหวัดราชบุรี	จังหวัด	
เมืองและชุมชนมีศักยภาพด้านการท่องเที่ยวสร้างสรรค์และวัฒนธรรม	นวัตกรรมเพื่อต่อยอดทุนทางวัฒนธรรมและภูมิปัญญาท้องถิ่น	การพัฒนาต่อยอด	0109	จำนวนผู้เข้าเยี่ยมชมสื่อสมัยใหม่ (social network) ของสถานประกอบการด้านการท่องเที่ยว	Tier 1	สำนักงานการท่องเที่ยวและกีฬาจังหวัดราชบุรี	จังหวัด	
เมืองและชุมชนมีศักยภาพด้านการท่องเที่ยวสร้างสรรค์และวัฒนธรรม	นวัตกรรมเพื่อต่อยอดทุนทางวัฒนธรรมและภูมิปัญญาท้องถิ่น	ยกระดับขีดความสามารถการจัดการความปลอดภัยสำหรับนักท่องเที่ยว	0273	อันดับขีดความสามารถในการแข่งขันด้านความปลอดภัยของนักท่องเที่ยว	Tier 2 (มีหน่วยงานรับผิดชอบ)	สำนักงานปลัดการท่องเที่ยว	กรม	

ตาราง 13 รายการสถิติทางการ “การท่องเที่ยวอัตลักษณ์ชุมชน”(ต่อ)

ห่วงโซ่คุณค่า (VC)	ปัจจัยแห่งความสำเร็จ (CSF)	ตัวชี้วัด	OS ID	รายการสถิติทางการ	สถานะความพร้อมเผยแพร่ (Tier)	หน่วยงานเจ้าของข้อมูล	ระดับหน่วยงานเจ้าของข้อมูล	หมายเหตุ
เมืองและชุมชน มีศักยภาพด้านการท่องเที่ยว	นวัตกรรมเพื่อต่อยอดทุนทางวัฒนธรรมและภูมิปัญญาท้องถิ่น	ระบบสารสนเทศ/สื่อที่นำมาใช้ในการให้บริการเพื่อส่งเสริม การท่องเที่ยว	0150	จำนวนโรงแรมในจังหวัดที่มีบริการจองห้องพักทาง internet	Tier 2 (มีหน่วยงานรับผิดชอบ)	สำนักงานการท่องเที่ยวและกีฬาจังหวัดราชบุรี	จังหวัด	
เมืองและชุมชน มีศักยภาพด้านการท่องเที่ยว สร้างสรรค์และวัฒนธรรม	การบริหารจัดการเมืองและชุมชน	ยกระดับขีดความสามารถการจัดการความปลอดภัยสำหรับนักท่องเที่ยว	0073	จำนวนโครงการพัฒนาและปรับปรุงระบบสาธารณูปโภคและโครงสร้างพื้นฐาน ทั้งที่ซ่อมแซม ปรับปรุง และสร้างใหม่	Tier 1	สำนักงานจังหวัดราชบุรี	จังหวัด	
เมืองและชุมชน มีศักยภาพด้านการท่องเที่ยว สร้างสรรค์และวัฒนธรรม	สภาพแวดล้อมที่เอื้อต่อการเพิ่มขึ้นของเมืองและชุมชนที่มีศักยภาพด้านการท่องเที่ยว สร้างสรรค์และวัฒนธรรม	ระดับความสำเร็จของการพัฒนาโครงสร้างพื้นฐาน โดยเฉพาะเส้นทางถนนภายในและระหว่างจังหวัด รวมทั้งป้ายบอกทาง	0075	จำนวนงบประมาณพัฒนาและปรับปรุงระบบสาธารณูปโภคและโครงสร้างพื้นฐาน ทั้งที่ซ่อมแซม ปรับปรุง และสร้างใหม่	Tier 1	สำนักงบประมาณ	กรม	
เมืองและชุมชน มีศักยภาพด้านการท่องเที่ยว	สภาพแวดล้อมที่เอื้อต่อการเพิ่มขึ้นของเมืองและ	จำนวนแหล่งท่องเที่ยวที่ได้รับการปรับปรุงหรือฟื้นฟู	0174	จำนวนแหล่งท่องเที่ยวที่ได้รับการปรับปรุงหรือฟื้นฟู	Tier 1	สำนักงานปลัดกระทรวง	กรม	

ตาราง 13 รายการสถิติทางการ “การท่องเที่ยวอัตลักษณ์ชุมชน”(ต่อ)

ห่วงโซ่คุณค่า (VC)	ปัจจัยแห่งความสำเร็จ (CSF)	ตัวชี้วัด	OS ID	รายการสถิติทางการ	สถานะความพร้อมเผยแพร่ (Tier)	หน่วยงานเจ้าของข้อมูล	ระดับหน่วยงานเจ้าของข้อมูล	หมายเหตุ
สร้างสรรค์และวัฒนธรรม	ชุมชนที่มีศักยภาพด้านการท่องเที่ยว สร้างสรรค์และวัฒนธรรม	จำแนกตามประเภทหรือหมวดหมู่สถานที่ท่องเที่ยว		จำแนกตามประเภทหรือหมวดหมู่สถานที่ท่องเที่ยว		การท่องเที่ยวและกีฬา		
เมืองและชุมชนมีศักยภาพด้านการท่องเที่ยว สร้างสรรค์และวัฒนธรรม	สภาพแวดล้อมที่เอื้อต่อการเพิ่มขึ้นของเมืองและชุมชนที่มีศักยภาพด้านการท่องเที่ยว สร้างสรรค์และวัฒนธรรม	จำนวนแหล่งท่องเที่ยวที่ได้รับการปรับปรุงหรือฟื้นฟู จำแนกตามประเภทหรือหมวดหมู่สถานที่ท่องเที่ยว	0255	สัดส่วนงบประมาณที่ใช้ในการพัฒนาและปรับปรุงระบบสาธารณูปโภคและโครงสร้างพื้นฐาน ต่องบประมาณทั้งหมดของจังหวัด	Tier 1	สำนักงบประมาณ	กรม	
เมืองและชุมชนมีศักยภาพด้านการท่องเที่ยว สร้างสรรค์และวัฒนธรรม	สภาพแวดล้อมที่เอื้อต่อการเพิ่มขึ้นของเมืองและชุมชนที่มีศักยภาพด้านการท่องเที่ยว	ร้อยละของแหล่งท่องเที่ยวที่ได้รับการอนุรักษ์/ฟื้นฟู/ปรับปรุง/บูรณะ/พัฒนาแหล่งท่องเที่ยว	0172	จำนวนแหล่งท่องเที่ยวของจังหวัด	Tier 1	สำนักงานการท่องเที่ยวและกีฬาจังหวัดราชบุรี	จังหวัด	

ตาราง 13 รายการสถิติทางการ “การท่องเที่ยวอัตลักษณ์ชุมชน”(ต่อ)

ห่วงโซ่คุณค่า (VC)	ปัจจัยแห่งความสำเร็จ (CSF)	ตัวชี้วัด	OS ID	รายการสถิติทางการ	สถานะความพร้อมเผยแพร่ (Tier)	หน่วยงานเจ้าของข้อมูล	ระดับหน่วยงานเจ้าของข้อมูล	หมายเหตุ
	สร้างสรรค์และวัฒนธรรม							
เมืองและชุมชนมีศักยภาพด้านการท่องเที่ยว สร้างสรรค์และวัฒนธรรม	สภาพแวดล้อมที่เอื้อต่อการเพิ่มขึ้นของเมืองและชุมชนที่มีศักยภาพด้านการท่องเที่ยว สร้างสรรค์และวัฒนธรรม	ร้อยละของแหล่งท่องเที่ยวที่ได้รับการอนุรักษ์/ฟื้นฟู/ปรับปรุง/บูรณะ/พัฒนาแหล่งท่องเที่ยว	0173	จำนวนแหล่งท่องเที่ยวได้รับการอนุรักษ์/ฟื้นฟู/ปรับปรุง/บูรณะ/พัฒนาแหล่งท่องเที่ยว	Tier 1	สำนักงานการท่องเที่ยวและกีฬาจังหวัดราชบุรี	จังหวัด	
เมืองและชุมชนมีศักยภาพด้านการท่องเที่ยว สร้างสรรค์และวัฒนธรรม	สภาพแวดล้อมที่เอื้อต่อการเพิ่มขึ้นของเมืองและชุมชนที่มีศักยภาพด้านการท่องเที่ยว สร้างสรรค์และวัฒนธรรม	ระดับความสำเร็จของการพัฒนาโครงสร้างพื้นฐาน โดยเฉพาะเส้นทางถนนภายในและระหว่างจังหวัด รวมทั้งป้ายบอกทาง	0167	จำนวนเส้นทางถนนภายในและระหว่างจังหวัด	Tier 1	กรมทางหลวงชนบท	กรม	

ตาราง 13 รายการสถิติทางการ “การท่องเที่ยวอัตลักษณ์ชุมชน”(ต่อ)

ห่วงโซ่คุณค่า (VC)	ปัจจัยแห่งความสำเร็จ (CSF)	ตัวชี้วัด	OS ID	รายการสถิติทางการ	สถานะความพร้อมเผยแพร่ (Tier)	หน่วยงานเจ้าของข้อมูล	ระดับหน่วยงานเจ้าของข้อมูล	หมายเหตุ
เมืองและชุมชนมีศักยภาพด้านการท่องเที่ยวสร้างสรรค์และวัฒนธรรม	สภาพแวดล้อมที่เอื้อต่อการเพิ่มขึ้นของเมืองและชุมชนที่มีศักยภาพด้านการท่องเที่ยวสร้างสรรค์และวัฒนธรรม	ร้อยละของแหล่งท่องเที่ยวที่มีสิ่งอำนวยความสะดวก เช่น ห้องน้ำและน้ำดื่มสาธารณะที่ได้มาตรฐาน	0175	จำนวนแหล่งท่องเที่ยวที่มีสิ่งอำนวยความสะดวก เช่น ห้องน้ำและน้ำดื่มสาธารณะที่ได้มาตรฐาน	Tier 1	องค์การบริหารส่วนจังหวัดราชบุรี	จังหวัด	
สินค้าท่องเที่ยว ๆ ได้รับการขึ้นทะเบียนทรัพย์สินทางปัญญา	การขึ้นทะเบียนทรัพย์สินทางปัญญา	มาตรฐานผลิตภัณฑ์ทางการท่องเที่ยวประจำจังหวัดราชบุรี	0139	จำนวนมาตรฐานผลิตภัณฑ์ทางการท่องเที่ยวประจำจังหวัดราชบุรี	Tier 1	สำนักงานปลัดกระทรวงการท่องเที่ยวและกีฬา	กรม	
สินค้าท่องเที่ยว ๆ ได้รับการขึ้นทะเบียนทรัพย์สินทางปัญญา	สภาพแวดล้อมที่เอื้อต่อการเพิ่มขึ้นของเมืองและชุมชนที่มีศักยภาพด้านการท่องเที่ยว	ระบบสารสนเทศ/สื่อที่นำมาใช้ในการให้บริการเพื่อส่งเสริม การท่องเที่ยว	0108	จำนวนผู้เข้าชม website ด้านการท่องเที่ยวของจังหวัด	Tier 1	สำนักงานการท่องเที่ยวและกีฬาจังหวัดราชบุรี	จังหวัด	

ตาราง 13 รายการสถิติทางการ “การท่องเที่ยวอัตลักษณ์ชุมชน”(ต่อ)

ห่วงโซ่คุณค่า (VC)	ปัจจัยแห่ง ความสำเร็จ (CSF)	ตัวชี้วัด	OS ID	รายการสถิติทางการ	สถานะความพร้อม เผยแพร่ (Tier)	หน่วยงาน เจ้าของข้อมูล	ระดับ หน่วยงาน เจ้าของข้อมูล	หมายเหตุ
	สร้างสรรค์และ วัฒนธรรม							

3.1.3 รายการสถิติทางการที่สอดคล้องตามประเด็นการพัฒนาที่ 3 ส่งเสริมการค้าพัฒนาเศรษฐกิจฐานรากสู่ความยั่งยืน

เป้าประสงค์ประเด็นการพัฒนา (Strategic Goal)

- 1) ยกระดับมาตรฐานสินค้าของจังหวัดราชบุรีให้มีคุณภาพมาตรฐาน
- 2) พัฒนาและส่งเสริมการตลาดสินค้าเกษตร OTOP SMEs และวิสาหกิจชุมชน
- 3) เพิ่มศักยภาพในการประกอบธุรกิจของผู้ประกอบการและส่งเสริมการเข้าถึงตลาดออนไลน์

ตัวชี้วัด

- จำนวนสินค้าได้รับการขึ้นทะเบียนสิ่งบ่งชี้ทางภูมิศาสตร์
- จำนวนสินค้าต้นแบบที่ได้รับการพัฒนา
- ร้อยละที่เพิ่มขึ้น ของการจำหน่ายสินค้า เกษตร OTOP SMEs
- เกิดผู้ประกอบการค้าออนไลน์รายใหม่

ในการขับเคลื่อนประเด็นการพัฒนาที่ 3 ส่งเสริมการค้าพัฒนาเศรษฐกิจฐานรากสู่ความยั่งยืน ได้มีการวิเคราะห์สถานการณ์ แนวโน้มการพัฒนาจังหวัดราชบุรี ซึ่งจำเป็นต้องมีรายการสถิติทางการที่ตอบประเด็นการพัฒนาดังกล่าว โดยการได้มาซึ่งรายการสถิติทางการจะเริ่มจากการวิเคราะห์ห้วงโซ่คุณค่าของประเทศ ไทย 140 เป้าหมายแผนแม่บทย่อย ภายใต้แผนแม่บทภายใต้ยุทธศาสตร์ชาติ (23 ประเด็น) ที่สอดคล้องกับประเด็นการพัฒนาที่ 3 ของแผนพัฒนาจังหวัดราชบุรี คือ ประเด็น 8 ประกอบการและวิสาหกิจขนาดกลางและขนาดย่อมยุคใหม่ ประกอบด้วย

- แผนแม่บทย่อย 8.1 การสร้างความเข้มแข็งผู้ประกอบการอัจฉริยะ
เป้าหมาย 080101 วิสาหกิจขนาดกลางและขนาดย่อมรายใหม่ในประเทศไทยเพิ่มขึ้น
เป้าหมาย 080102 ความสามารถในการแข่งขันด้านการใช้เครื่องมือและเทคโนโลยีดิจิทัลขึ้น

จากนั้นจัดทำห้วงโซ่คุณค่าที่สอดคล้องกับแผนพัฒนาจังหวัดราชบุรี เรื่อง “การพัฒนาธุรกิจผลิตภัณฑ์ชุมชนของจังหวัดราชบุรี” ดังภาพ 21

ในการศึกษาแผนต่าง ๆ ที่เกี่ยวข้องกับห้วงโซ่คุณค่า โดยศึกษายุทธศาสตร์ กลยุทธ์ แนวทางการพัฒนา ตลอดจนตัวชี้วัดภายใต้แผนระดับ 3 เช่น แผนปฏิบัติการกรมธุรกิจการค้า พ.ศ. 2565 ที่สอดคล้องกับปัจจัยสู่ความสำเร็จ (Critical Success Factor) พร้อมทั้งกำหนดรายการข้อมูลสถิติที่สำคัญและจำเป็น จึงสามารถสรุปผังสถิติทางการ ทำให้ได้รายการสถิติทางการตามประเด็นการพัฒนาที่ 3 คือ รายการสถิติทางการ “การพัฒนาธุรกิจผลิตภัณฑ์ชุมชนของจังหวัดราชบุรี” ดังตาราง 14

ห่วงโซ่คุณค่า “การพัฒนาธุรกิจผลิตภัณฑ์ชุมชนของจังหวัดราชบุรี”



ภาพ 21 ห่วงโซ่คุณค่า “การพัฒนาธุรกิจผลิตภัณฑ์ชุมชนของจังหวัดราชบุรี”

ประเด็นยุทธศาสตร์ 3



ห่วงโซ่คุณค่า (Value Chain) “การพัฒนาธุรกิจผลิตภัณฑ์ชุมชนของจังหวัดราชบุรี”

การสร้างความเข้มแข็ง ผู้ประกอบการอัจฉริยะ

- ❖ ผู้ประกอบการ
- ❖ สินค้าและบริการ
- ❖ สภาพแวดล้อมที่เอื้อต่อการขยายตัวของวิสาหกิจเริ่มต้นในประเทศไทย

การสร้างโอกาส เข้าถึงตลาด

- ❖ แหล่งเงินทุน
- ❖ โอกาสทางการตลาด
- ❖ สภาพแวดล้อมที่เอื้อต่อความสามารถในการแข่งขันด้านการค้าระหว่างประเทศ

การสร้างระบบนิเวศที่เอื้อต่อการดำเนินธุรกิจ ผู้ประกอบการและวิสาหกิจขนาดกลางและขนาดย่อมยุคใหม่

- ❖ ข้อมูลเพื่อการส่งเสริม SMEs
- ❖ การอำนวยความสะดวกการดำเนินธุรกิจ

ภาพ 22 ห่วงโซ่คุณค่า (Value Chain) “การพัฒนาธุรกิจผลิตภัณฑ์ชุมชนของจังหวัดราชบุรี”

ตาราง 14 รายการสถิติทางการ “การพัฒนาธุรกิจผลิตภัณฑ์ชุมชนของจังหวัดราชบุรี”

ห่วงโซ่คุณค่า (VC)	ปัจจัยแห่งความสำเร็จ (CSF)	ตัวชี้วัด	OS ID	รายการสถิติทางการ	สถานะความพร้อมเผยแพร่ (Tier)	หน่วยงานเจ้าของข้อมูล	ระดับหน่วยงานเจ้าของข้อมูล	หมายเหตุ
การสร้างความเข้มแข็งผู้ประกอบการอัจฉริยะ	ผู้ประกอบการ	จำนวนทะเบียนนิติบุคคลใหม่	0090	จำนวนทะเบียนนิติบุคคลใหม่	Tier 1	สำนักงานปลัดกระทรวงอุตสาหกรรม	กรม	
การสร้างความเข้มแข็งผู้ประกอบการอัจฉริยะ	ผู้ประกอบการ	จำนวนผู้ประกอบการธุรกิจดิจิทัล	0117	จำนวนผู้ประกอบการธุรกิจดิจิทัล	Tier 1	สำนักงานปลัดกระทรวงพาณิชย์	กรม	
การสร้างความเข้มแข็งผู้ประกอบการอัจฉริยะ	ผู้ประกอบการ	จำนวนสถานประกอบการอุตสาหกรรม	0156	จำนวนสถานประกอบการอุตสาหกรรม	Tier 1	สำนักงานอุตสาหกรรมจังหวัดราชบุรี	จังหวัด	
การสร้างความเข้มแข็งผู้ประกอบการอัจฉริยะ	ผู้ประกอบการ	จำนวนผู้ประกอบการด้านผลิตภัณฑ์สมุนไพร	0130	จำนวนผู้ประกอบการด้านผลิตภัณฑ์สมุนไพร	Tier 1	สำนักงานคณะกรรมการอาหารและยา	กรม	

การสร้างความ เข้มแข็ง ผู้ประกอบการ อัจฉริยะ	สินค้าและบริการ	จำนวนสินค้าของฝากของที่ ระลึกของจังหวัดที่ขึ้น ทะเบียน otop	0164	จำนวนสินค้าของฝากของที่ ระลึกของจังหวัดที่ขึ้น ทะเบียน otop	Tier 1	สำนักงานพัฒนา ชุมชนจังหวัด ราชบุรี	จังหวัด	
--	-----------------	---	------	---	--------	--	---------	--

ตาราง 14 รายการสถิติทางการ “การพัฒนาธุรกิจผลิตภัณฑ์ชุมชนของจังหวัดราชบุรี” (ต่อ)

ห่วงโซ่คุณค่า (VC)	ปัจจัยแห่ง ความสำเร็จ (CSF)	ตัวชี้วัด	OS ID	รายการสถิติทางการ	สถานะความพร้อม เผยแพร่ (Tier)	หน่วยงาน เจ้าของข้อมูล	ระดับ หน่วยงาน เจ้าของข้อมูล	หมายเหตุ
การสร้างความ เข้มแข็ง ผู้ประกอบการ อัจฉริยะ	สินค้าและบริการ	มูลค่าการจำหน่ายสินค้า ของฝากและของที่ระลึก (OTOP) ของจังหวัด	0236	มูลค่าการจำหน่ายสินค้าของ ฝากและของที่ระลึก (OTOP) ของจังหวัด	Tier 1	สำนักงานพัฒนา ชุมชนจังหวัด ราชบุรี	จังหวัด	
การสร้างความ เข้มแข็ง ผู้ประกอบการ อัจฉริยะ	สินค้าและบริการ	จำนวนโรงงานแปรรูป สมุนไพรที่ได้มาตรฐาน GMP	0148	จำนวนโรงงานแปรรูป สมุนไพรที่ได้มาตรฐาน GMP	Tier 1	สำนักงาน ปลัดกระทรวง อุตสาหกรรม	กรม	
การสร้างความ เข้มแข็ง ผู้ประกอบการ อัจฉริยะ	สินค้าและบริการ	จำนวนโรงงานแปรรูป สมุนไพรที่ได้มาตรฐาน GMP	0147	จำนวนโรงงานแปรรูป สมุนไพรที่ได้มาตรฐาน GMP	Tier 1	สำนักงาน คณะกรรมการ อาหารและยา	กรม	

ตาราง 14 รายการสถิติทางการ “การพัฒนาธุรกิจผลิตภัณฑ์ชุมชนของจังหวัดราชบุรี” (ต่อ)

ห่วงโซ่คุณค่า (VC)	ปัจจัยแห่งความสำเร็จ (CSF)	ตัวชี้วัด	OS ID	รายการสถิติทางการ	สถานะความพร้อมเผยแพร่ (Tier)	หน่วยงานเจ้าของข้อมูล	ระดับหน่วยงานเจ้าของข้อมูล	หมายเหตุ
การสร้างความเข้มแข็งผู้ประกอบการอัจฉริยะ	สินค้าและบริการ	จำนวนโรงงานผลิตยาและผลิตภัณฑ์สมุนไพร ที่ผ่านการรับรองมาตรฐานการผลิตยา WHO GMP	0149	จำนวนโรงงานผลิตยาและผลิตภัณฑ์สมุนไพร ที่ผ่านการรับรองมาตรฐานการผลิตยา WHO GMP	Tier 1	สำนักงานคณะกรรมการอาหารและยา	กรม	
การสร้างความเข้มแข็งผู้ประกอบการอัจฉริยะ	สินค้าและบริการ	จำนวนโรงล้าง โรงตาก โรงเก็บสมุนไพร	0153	จำนวนโรงล้าง โรงตาก โรงเก็บสมุนไพร	Tier 3	-	-	
การสร้างความเข้มแข็งผู้ประกอบการอัจฉริยะ	สินค้าและบริการ	จำนวนผลิตภัณฑ์แปรรูปสมุนไพรที่ได้รับการขึ้นทะเบียน	0105	จำนวนผลิตภัณฑ์แปรรูปสมุนไพรที่ได้รับการขึ้นทะเบียน	Tier 1	สำนักงานคณะกรรมการอาหารและยา	กรม	
การสร้างความเข้มแข็งผู้ประกอบการอัจฉริยะ	สินค้าและบริการ	จำนวนผู้ประกอบการอาชีพ ผู้ช่วยแพทย์แผนไทยที่ผ่านการฝึกอบรมวิชาชีพ	0119	จำนวนผู้ประกอบการอาชีพ ผู้ช่วยแพทย์แผนไทยที่ผ่านการฝึกอบรมวิชาชีพ	Tier 1	สำนักงานปลัดกระทรวงสาธารณสุข	กรม	

ตาราง 14 รายการสถิติทางการ “การพัฒนาธุรกิจผลิตภัณฑ์ชุมชนของจังหวัดราชบุรี” (ต่อ)

ห่วงโซ่คุณค่า (VC)	ปัจจัยแห่งความสำเร็จ (CSF)	ตัวชี้วัด	OS ID	รายการสถิติทางการ	สถานะความพร้อมเผยแพร่ (Tier)	หน่วยงานเจ้าของข้อมูล	ระดับหน่วยงานเจ้าของข้อมูล	หมายเหตุ
การสร้างความเข้มแข็งผู้ประกอบการอัจฉริยะ	สินค้าและบริการ	จำนวนสมุนไพรที่ใช้รักษาหรือบรรเทา กลุ่มอาการไข่ววดเมื่อย	0162	จำนวนสมุนไพรที่ใช้รักษาหรือบรรเทา กลุ่มอาการไข่ววดเมื่อย	Tier 1	สำนักงานคณะกรรมการอาหารและยา	กรม	
การสร้างความเข้มแข็งผู้ประกอบการอัจฉริยะ	สินค้าและบริการ	กรรมวิธีการเพิ่มคุณค่า	0161	จำนวนสมุนไพรที่ใช้รักษาหรือบรรเทา กลุ่มโรคทางเดินอาหาร	Tier 1	สำนักงานคณะกรรมการอาหารและยา	กรม	
การสร้างความเข้มแข็งผู้ประกอบการอัจฉริยะ	สินค้าและบริการ	กรรมวิธีการเพิ่มคุณค่า	0160	จำนวนสมุนไพรที่ใช้รักษาหรือบรรเทา กลุ่มโรคทางเดินหายใจ	Tier 1	สำนักงานคณะกรรมการอาหารและยา	กรม	
การสร้างความเข้มแข็งผู้ประกอบการอัจฉริยะ	สินค้าและบริการ	กรรมวิธีการเพิ่มคุณค่า	0163	จำนวนสมุนไพรที่ใช้รักษาหรือบรรเทา กลุ่มอาการอักเสบ ติดเชื้อ	Tier 1	สำนักงานคณะกรรมการอาหารและยา	กรม	

ตาราง 14 รายการสถิติทางการ “การพัฒนาธุรกิจผลิตภัณฑ์ชุมชนของจังหวัดราชบุรี” (ต่อ)

ห่วงโซ่คุณค่า (VC)	ปัจจัยแห่งความสำเร็จ (CSF)	ตัวชี้วัด	OS ID	รายการสถิติทางการ	สถานะความพร้อมเผยแพร่ (Tier)	หน่วยงานเจ้าของข้อมูล	ระดับหน่วยงานเจ้าของข้อมูล	หมายเหตุ
การสร้างความเข้มแข็งผู้ประกอบการอัจฉริยะ	สินค้าและบริการ	กรรมวิธีการเพิ่มคุณค่า	0142	จำนวนยาสมุนไพรรักษากลุ่มอาการทางสูติศาสตร์รีเวชวิทยา	Tier 1	สำนักงานคณะกรรมการอาหารและยา	กรม	
การสร้างความเข้มแข็งผู้ประกอบการอัจฉริยะ	สินค้าและบริการ	กรรมวิธีการเพิ่มคุณค่า	0159	จำนวนสมุนไพรที่ใช้เป็นยาบำรุงกำลัง	Tier 1	สำนักงานคณะกรรมการอาหารและยา	กรม	
การสร้างความเข้มแข็งผู้ประกอบการอัจฉริยะ	สินค้าและบริการ	กรรมวิธีการเพิ่มคุณค่า	0158	จำนวนสมุนไพรช่วยสร้างภูมิคุ้มกัน	Tier 1	สำนักงานคณะกรรมการอาหารและยา	กรม	
การสร้างความเข้มแข็งผู้ประกอบการอัจฉริยะ	สภาพแวดล้อมที่เอื้อต่อการขยายตัวของวิสาหกิจเริ่มต้นในประเทศไทย	ร้อยละ SME ขึ้นทะเบียนผู้ค้า	0024	จำนวน SME ทั้งหมดที่ขึ้นทะเบียนกับ สสว.	Tier 1	สำนักงานส่งเสริมรัฐวิสาหกิจชุมชน	กรม	

ตาราง 14 รายการสถิติทางการ “การพัฒนาธุรกิจผลิตภัณฑ์ชุมชนของจังหวัดราชบุรี” (ต่อ)

ห่วงโซ่คุณค่า (VC)	ปัจจัยแห่งความสำเร็จ (CSF)	ตัวชี้วัด	OS ID	รายการสถิติทางการ	สถานะความพร้อมเผยแพร่ (Tier)	หน่วยงานเจ้าของข้อมูล	ระดับหน่วยงานเจ้าของข้อมูล	หมายเหตุ
การสร้างโอกาสเข้าถึงตลาด	สินค้าและบริการ	จำนวนผู้ประกอบการธุรกิจดิจิทัล	0118	จำนวนผู้ประกอบการธุรกิจดิจิทัล	Tier 1	สำนักงานปลัดกระทรวงอุตสาหกรรม	กรม	
การสร้างโอกาสเข้าถึงตลาด	สินค้าและบริการ	จำนวนองค์ความรู้ด้านการออกแบบผลิตภัณฑ์ ที่เกิดจากการวิจัยหรือบริการทางวิชาการ	0178	จำนวนองค์ความรู้ด้านการออกแบบผลิตภัณฑ์ ที่เกิดจากการวิจัยหรือบริการทางวิชาการ	Tier 2 (มีหน่วยงานรับผิดชอบ)	มหาวิทยาลัยราชภัฏหมู่บ้านจอมบึง	จังหวัด	
การสร้างโอกาสเข้าถึงตลาด	สินค้าและบริการ	จำนวนองค์ความรู้ด้านการออกแบบผลิตภัณฑ์ ที่เกิดจากการวิจัยหรือบริการทางวิชาการ	0101	จำนวนผลิตภัณฑ์ ที่เกิดแบบผลิตภัณฑ์	Tier 2 (มีหน่วยงานรับผิดชอบ)	สำนักงานอุตสาหกรรมจังหวัดราชบุรี	จังหวัด	
การสร้างโอกาสเข้าถึงตลาด	สินค้าและบริการ	จำนวนองค์ความรู้ด้านการออกแบบผลิตภัณฑ์ ที่เกิดจากการวิจัยหรือบริการทางวิชาการ	0102	จำนวนผลิตภัณฑ์ ที่เกิดแบบผลิตภัณฑ์	Tier 1	สำนักงานพัฒนาชุมชนจังหวัดราชบุรี	จังหวัด	
การสร้างโอกาสเข้าถึงตลาด	สินค้าและบริการ	จำนวนองค์ความรู้ด้านการออกแบบผลิตภัณฑ์ ที่เกิดจากการวิจัยหรือบริการทางวิชาการ	0103	จำนวนผลิตภัณฑ์ ที่เกิดแบบผลิตภัณฑ์	Tier 1	สำนักงานวัฒนธรรมจังหวัดราชบุรี	จังหวัด	

ตาราง 14 รายการสถิติทางการ “การพัฒนาธุรกิจผลิตภัณฑ์ชุมชนของจังหวัดราชบุรี” (ต่อ)

ห่วงโซ่คุณค่า (VC)	ปัจจัยแห่งความสำเร็จ (CSF)	ตัวชี้วัด	OS ID	รายการสถิติทางการ	สถานะความพร้อมเผยแพร่ (Tier)	หน่วยงานเจ้าของข้อมูล	ระดับหน่วยงานเจ้าของข้อมูล	หมายเหตุ
การสร้างโอกาสเข้าถึงตลาด	โอกาสทางการตลาด	การประชาสัมพันธ์	0145	จำนวนรูปแบบการประชาสัมพันธ์	Tier 1	สำนักงานประชาสัมพันธ์จังหวัดราชบุรี	จังหวัด	
การสร้างโอกาสเข้าถึงตลาด	โอกาสทางการตลาด	การประชาสัมพันธ์	0056	จำนวนครั้งการประชาสัมพันธ์	Tier 1	สำนักงานประชาสัมพันธ์จังหวัดราชบุรี	จังหวัด	
การสร้างโอกาสเข้าถึงตลาด	โอกาสทางการตลาด	โครงการ Road Show	0030	จำนวนการจัดงาน Road Show แสดงและจำหน่ายสินค้า	Tier 1	สำนักงานปลัดกระทรวงพาณิชย์	กรม	
การสร้างโอกาสเข้าถึงตลาด	สภาพแวดล้อมที่เอื้อต่อความสามารถในการแข่งขันด้านการค้าระหว่างประเทศ	จำนวนเครือข่ายความร่วมมือทางการค้าทั้งใน/ต่างประเทศ	0062	จำนวนเครือข่ายความร่วมมือทางการค้าทั้งใน/ต่างประเทศ	Tier 1	สำนักงานปลัดกระทรวงพาณิชย์	กรม	
การสร้างระบบนิเวศที่เอื้อต่อการดำเนินธุรกิจผู้ประกอบการและวิสาหกิจ	การอำนวยความสะดวกในการดำเนินธุรกิจ	การเพิ่มขึ้นของผลิตภัณฑ์/สินค้า ที่ผ่านการจดทะเบียนตราสินค้า	0043	จำนวนของผลิตภัณฑ์/สินค้าที่ผ่านการจดทะเบียนตราสินค้าของจังหวัด จำแนกตามประเภทของผลิตภัณฑ์/สินค้า/จำนวนของผลิตภัณฑ์/สินค้าที่	Tier 1	สำนักงานพาณิชย์จังหวัดราชบุรี	จังหวัด	

ตาราง 14 รายการสถิติทางการ “การพัฒนาธุรกิจผลิตภัณฑ์ชุมชนของจังหวัดราชบุรี” (ต่อ)

ห่วงโซ่คุณค่า (VC)	ปัจจัยแห่งความสำเร็จ (CSF)	ตัวชี้วัด	OS ID	รายการสถิติทางการ	สถานะความพร้อมเผยแพร่ (Tier)	หน่วยงานเจ้าของข้อมูล	ระดับหน่วยงานเจ้าของข้อมูล	หมายเหตุ
ขนาดกลางและขนาดย่อมยุคใหม่				ได้รับตราสินค้าของจังหวัด (Ratchaburi Premium) และสินค้าที่ได้รับตราสิ่งปงชี้ทางภูมิศาสตร์ (GI) จำแนกตามประเภทของผลิตภัณฑ์/สินค้า				
การสร้างระบบนิเวศที่เอื้อต่อการดำเนินธุรกิจผู้ประกอบการและวิสาหกิจขนาดกลางและขนาดย่อมยุคใหม่	การอำนวยความสะดวกในการดำเนินธุรกิจ	การเพิ่มขึ้นของผลิตภัณฑ์/สินค้า ที่ผ่านการจดทะเบียนตราสินค้า	0194	บรรจุภัณฑ์/ตราสัญลักษณ์ที่จังหวัดให้การรับรอง	Tier 1	สำนักงานอุตสาหกรรมจังหวัดราชบุรี	จังหวัด	

3.1.4 รายการสถิติทางการที่สอดคล้องตามประเด็นการพัฒนาที่ 4 การพัฒนาคุณภาพสร้างสังคมแห่งความสุข

เป้าประสงค์ประเด็นการพัฒนา (Strategic Goal)

- 1) ประชาชนทุกช่วงวัยมีสุขภาพที่ดีถ้วนหน้า และมีคุณภาพชีวิตที่ดีในทุกมิติ
- 2) เด็กปฐมวัยมีพัฒนาการสมวัยมีภูมิคุ้มกันทางสังคม
- 3) เด็กและเยาวชนมีทักษะ ความรู้ ความสามารถพัฒนาตนเองได้เท่าทันต่อการเปลี่ยนแปลงสู่ศตวรรษที่ 21
- 4) องค์กรภาคประชาสังคมมีความเข้มแข็ง เป็นองค์กรจัดการตนเองได้
- 5) สังคมจังหวัดราชบุรี มีความอบอุ่นปลอดภัย ไร้ความรุนแรง

ตัวชี้วัด

- ร้อยละที่ลดลง ของทารกแรกเกิดน้ำหนักน้อยกว่า ๒,๕๐๐ กรัม
- ร้อยละของเด็ก ๐ - ๕ ปี มีพัฒนาการสมวัย
- ร้อยละสถานพัฒนาเด็กปฐมวัย ที่ผ่านเกณฑ์มาตรฐานสถานพัฒนาเด็กปฐมวัยแห่งชาติ
- จำนวนปีการศึกษาเฉลี่ยของประชากรกลุ่มอายุ ๑๕ - ๕๙ ที่เพิ่มขึ้น
- อัตราการคลอดมีชีพ ในหญิงอายุ ๑๕ - ๑๙ ปี ต่อพันประชากรหญิงอายุ ๑๕ - ๑๙ ปี ที่ลดลง
- ร้อยละผู้สูงอายุที่มีศักยภาพมีงานทำและมีรายได้
- จำนวนโรงเรียน สถาบันการศึกษา ที่ได้รับการเสริมสร้างทักษะด้านการป้องกันและบรรเทาสาธารณภัย
- จำนวนองค์กรชุมชน ต่อประชากรแสนคนที่เพิ่มขึ้น
- ร้อยละของประชากรที่มีรายจ่ายเพื่อการอุปโภคบริโภคเฉลี่ยต่อคนต่อเดือนต่ำกว่าเส้นความยากจน
- จำนวนหมู่บ้านเศรษฐกิจพอเพียง
- จำนวนหมู่บ้านที่ได้รับการเสริมศักยภาพด้านการป้องกันและบรรเทาสาธารณภัย

ในการขับเคลื่อนประเด็นการพัฒนาที่ 4 การพัฒนาคุณภาพสร้างสังคมแห่งความสุข ได้มีการวิเคราะห์สถานการณ์ แนวโน้มการพัฒนาจังหวัดราชบุรี ซึ่งจำเป็น ต้องมีรายการสถิติทางการที่ตอบประเด็นการพัฒนาดังกล่าว โดยการได้มาซึ่งรายการสถิติทางการจะเริ่มจากการวิเคราะห์ ห่วงโซ่คุณค่าของประเทศไทย 140 เป้าหมายแผนแม่บทย่อย ภายใต้แผนแม่บทภายใต้ยุทธศาสตร์ชาติ (23 ประเด็น) ที่สอดคล้องกับประเด็นการพัฒนาที่ 5 ของแผนพัฒนาจังหวัดราชบุรี คือ

- 1) ประเด็น 11 การพัฒนาศักยภาพคนตลอดช่วงชีวิต ประกอบด้วย
 - แผนแม่บทย่อย 11.1 การสร้างสภาพแวดล้อมที่เอื้อต่อการพัฒนาและเสริมสร้างศักยภาพมนุษย์เป้าหมาย 110101 ครอบครัวไทยมีความเข้มแข็งและมีจิตสำนึกความเป็นไทย ดำรงชีวิตแบบพอเพียงมากขึ้น

- แผนแม่บทย่อย 11.2 การพัฒนาเด็กตั้งแต่ช่วงตั้งครรภ์จนถึงปฐมวัย
เป้าหมาย 110201 เด็กเกิดอย่างมีคุณภาพ มีพัฒนาการสมวัย สามารถเข้าถึงบริการที่มีคุณภาพมากขึ้น
 - แผนแม่บทย่อย 11.3 การพัฒนาเด็กตั้งแต่ช่วงวัยเรียน/วัยรุ่น
เป้าหมาย 110301 วัยเรียน/วัยรุ่น มีความรู้และทักษะในศตวรรษที่ 21 ครบถ้วน รู้จักคิด วิเคราะห์ รักการเรียนรู้ มีสำนึกพลเมือง มีความกล้าหาญทางจริยธรรม มีความสามารถในการแก้ปัญหา ปรับตัว สื่อสาร และทำงานร่วมกับผู้อื่นได้อย่างมีประสิทธิภาพตลอดชีวิตดีขึ้น
 - แผนแม่บทย่อย 11.4 การพัฒนาและยกระดับศักยภาพวัยแรงงาน
เป้าหมาย 110401 แรงงานมีศักยภาพในการเพิ่มผลผลิต มีทักษะ อาชีพสูง ตระหนักใน ความสำคัญที่จะพัฒนาตนเองให้เต็มศักยภาพ สามารถปรับตัวและ เรียนรู้สิ่งใหม่ตามพลวัตของโครงสร้างอาชีพและความต้องการของ ตลาดแรงงานเพิ่มขึ้น
เป้าหมาย 110402 มีคนไทยที่มีความสามารถและผู้เชี่ยวชาญต่างประเทศ เข้ามาทำ วิทยาศาสตร์ เทคโนโลยี และนวัตกรรมในอุตสาหกรรมเป้าหมาย เพิ่มขึ้น
 - แผนแม่บทย่อย 11.5 การส่งเสริมศักยภาพผู้สูงอายุ
เป้าหมาย 110501 ผู้สูงอายุมีคุณภาพชีวิตที่ดี มีความมั่นคงในชีวิต มีทักษะการดำรงชีวิต มีส่วนร่วมในกิจกรรมสังคมสร้างมูลค่าเพิ่มให้แก่สังคมเพิ่มขึ้น
- 2) ประเด็น 12 การพัฒนาการเรียนรู้
- แผนแม่บทย่อย 12.1 การปฏิรูปกระบวนการเรียนรู้ที่ตอบสนองต่อการเปลี่ยนแปลงใน ศตวรรษที่ 21
เป้าหมาย 110101 คนไทยได้รับการศึกษาที่มีคุณภาพตามมาตรฐาน มีทักษะการเรียนรู้ และทักษะที่จำเป็นของโลกศตวรรษที่ 21 สามารถเข้าถึงการเรียนรู้ อย่างต่อเนื่องตลอดชีวิตดีขึ้น
 - แผนแม่บทย่อย 12.2 การตระหนักถึงพหุปัญญาของมนุษย์ที่หลากหลาย
เป้าหมาย 120201 ประเทศไทยมีระบบข้อมูลเพื่อการส่งเสริมการพัฒนาศักยภาพตามพหุ ปัญญาเพื่อประโยชน์ในการพัฒนาและการส่งต่อพัฒนาให้เต็มตาม ศักยภาพที่เพิ่มขึ้น
- 3) ประเด็น 13 การเสริมสร้างให้คนไทยมีสุขภาวะที่ดี ประกอบด้วย

- แผนแม่บทย่อย 13.1 การสร้างความรอบรู้ด้านสุขภาวะและการป้องกันและควบคุมปัจจัยเสี่ยงที่คุกคามสุขภาวะ
เป้าหมาย 130101 ประชาชนมีความรอบรู้ด้านสุขภาวะสามารถดูแลสุขภาพมีพฤติกรรมสุขภาพที่พึงประสงค์และสามารถป้องกันและลดโรคที่สามารถป้องกันได้เกิดเป็นสังคมเข้มแข็งจิตสำนึกการมีสุขภาพดีสูงขึ้น
- แผนแม่บทย่อย 13.2 การใช้ชุมชนเป็นฐานในการสร้างสภาพแวดล้อมที่เอื้อต่อการมีสุขภาวะที่ดี
เป้าหมาย 130201 จำนวนชุมชนสุขภาพดีเพิ่มขึ้น
- แผนแม่บทย่อย 13.3 การพัฒนาระบบบริการสุขภาพที่ทันสมัยสนับสนุนการสร้างสุขภาวะที่ดี
เป้าหมาย 130301 มีระบบสาธารณสุขที่ได้มาตรฐานที่ประชากรทุกระดับเข้าถึงได้ดีขึ้น
- แผนแม่บทย่อย 13.4 การกระจายบริการสาธารณสุขอย่างทั่วถึงและมีคุณภาพ
เป้าหมาย 130401 การเข้าถึงบริการสาธารณสุขมีความเหลื่อมล้ำลดลง
- แผนแม่บทย่อย 13.5 การพัฒนาและสร้างระบบรับมือปรับตัวต่อโรคอุบัติใหม่ อุตุนิบัติที่เกิดขึ้นจากการเปลี่ยนแปลงภูมิอากาศ
เป้าหมาย 130501 ประชาชนมีความรอบรู้สุขภาพ เรื่องโรคอุบัติใหม่และโรคอุบัติซ้ำที่เกิดจากการเปลี่ยนแปลงภูมิอากาศมากขึ้น

จากนั้นจัดทำห่วงโซ่คุณค่า “การพัฒนาคุณภาพชีวิตและสังคมแห่งการเรียนรู้จังหวัดราชบุรี” ดังภาพ 23 และสามารถวิเคราะห์ห่วงโซ่คุณค่าที่สอดคล้องกับแผนพัฒนาจังหวัดราชบุรี เรื่อง “การพัฒนาคุณภาพชีวิตและสังคมแห่งการเรียนรู้จังหวัดราชบุรี” ดังภาพ 24

ในการศึกษาแผนต่าง ๆ ที่เกี่ยวข้องกับห่วงโซ่คุณค่า โดยศึกษายุทธศาสตร์ กลยุทธ์ แนวทางการพัฒนา ตลอดจนตัวชี้วัดภายใต้แผนระดับ 3 เช่น แผนยุทธศาสตร์กระทรวงพัฒนาสังคมและความมั่นคงของมนุษย์ ระยะ 20 ปี พ.ศ. 2560 –2579 มาตรการขับเคลื่อนระเบียบวาระแห่งชาติ เรื่อง ผู้สูงอายุ แผนการศึกษาแห่งชาติ พ.ศ. 2560 –2579 แผนปฏิบัติราชการกระทรวงมหาดไทย (พ.ศ.2563 -2565) ที่สอดคล้องกับปัจจัยสู่ความสำเร็จ พร้อมทั้งกำหนดรายการสถิติที่สำคัญและจำเป็น ทำให้ได้รายการสถิติทางการตามประเด็นการพัฒนาที่ 4 คือ รายการสถิติทางการ “การพัฒนาคุณภาพชีวิตและสังคมแห่งการเรียนรู้จังหวัดราชบุรี” ดังตาราง 15

ห่วงโซ่คุณค่า “การพัฒนาคุณภาพชีวิตและสังคมแห่งการเรียนรู้จังหวัดราชบุรี”

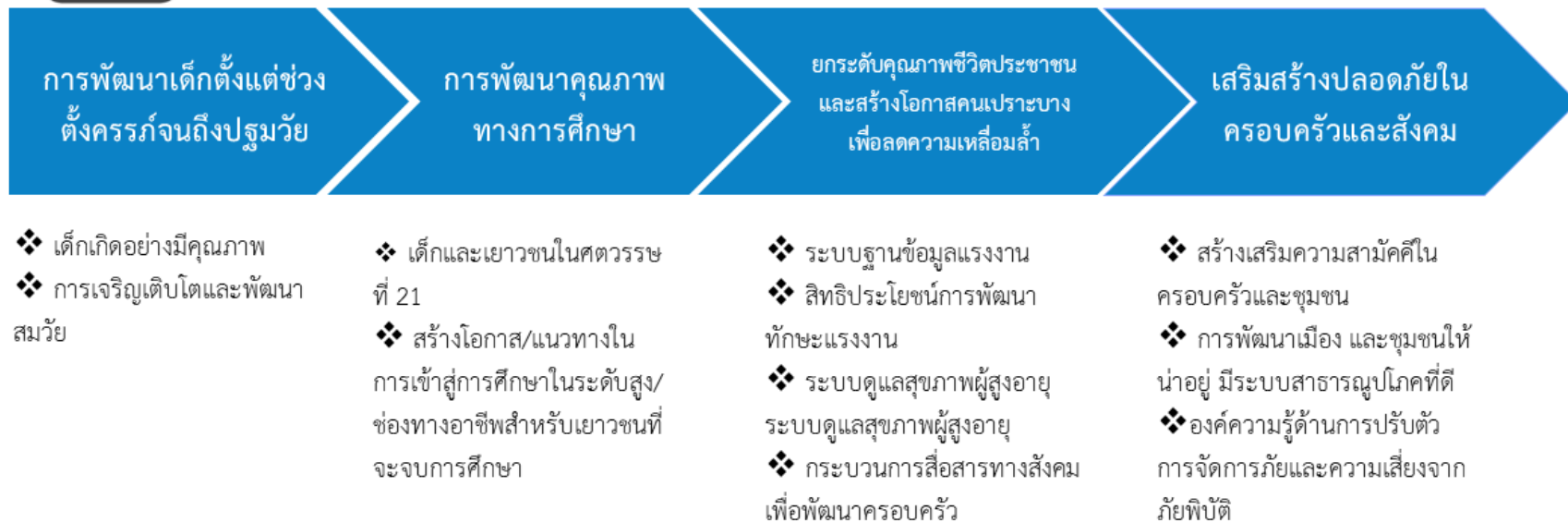


ภาพ 23 ห่วงโซ่คุณค่า “การพัฒนาคุณภาพชีวิตและสังคมแห่งการเรียนรู้จังหวัดราชบุรี”

ประเด็นยุทธศาสตร์ 4



ห่วงโซ่คุณค่า (Value Chain) “การพัฒนาคุณภาพชีวิตและสังคมแห่งการเรียนรู้จังหวัดราชบุรี”



ภาพ 24 ห่วงโซ่คุณค่า (Value Chain) “การพัฒนาคุณภาพชีวิตและสังคมแห่งการเรียนรู้จังหวัดราชบุรี”

ตาราง 15 รายการสถิติทางการ “การพัฒนาคุณภาพชีวิตและสังคมแห่งการเรียนรู้จังหวัดราชบุรี”

หัวข้อคุณค่า (VC)	ปัจจัยแห่งความสำเร็จ (CSF)	ตัวชี้วัด	OS ID	รายการสถิติทางการ	สถานะความพร้อมเผยแพร่ (Tier)	หน่วยงานเจ้าของข้อมูล	ระดับหน่วยงานเจ้าของข้อมูล	หมายเหตุ
การพัฒนาเด็ก ตั้งแต่ช่วงตั้งครรภ์จนถึงปฐมวัย	เด็กเกิดอย่างมีคุณภาพ	ร้อยละที่เพิ่มขึ้นของดัชนีความก้าวหน้าคน (HAI)	0083	จำนวนเด็กเกิดมีชีพ	Tier 1	สำนักงานปลัดกระทรวงสาธารณสุข	กรม	
การพัฒนาเด็ก ตั้งแต่ช่วงตั้งครรภ์จนถึงปฐมวัย	เด็กเกิดอย่างมีคุณภาพ	ร้อยละที่เพิ่มขึ้นของดัชนีความก้าวหน้าคน (HAI)	0186	ทารกแรกเกิดที่มีน้ำหนักต่ำกว่าเกณฑ์ (ร้อยละ)	Tier 1	สำนักงานปลัดกระทรวงสาธารณสุข	กรม	
การพัฒนาเด็ก ตั้งแต่ช่วงตั้งครรภ์จนถึงปฐมวัย	การเจริญเติบโตและพัฒนาสมวัย	จำนวนเด็กที่ได้รับสวัสดิการเงินอุดหนุน	0085	จำนวนเด็กที่ได้รับสวัสดิการเงินอุดหนุน	Tier 1	กรมกิจการเด็กและเยาวชน	กรม	
การพัฒนาเด็ก ตั้งแต่ช่วงตั้งครรภ์จนถึงปฐมวัย	การเจริญเติบโตและพัฒนาสมวัย	จำนวนสถานรับเลี้ยงเด็กเอกชนที่จดทะเบียนแล้ว มีการบริหารจัดการและส่งเสริมกระบวนการเรียนรู้แก่เด็กให้มีคุณภาพตามมาตรฐานสถาบันพัฒนาเด็กปฐมวัยแห่งชาติ ผ่านเกณฑ์ขั้นต่ำระดับ C ขึ้นไป	0157	จำนวนสถานรับเลี้ยงเด็กเอกชนที่จดทะเบียนแล้ว และผ่านเกณฑ์ขั้นต่ำระดับ C ขึ้นไป	Tier 1	สำนักงานปลัดกระทรวงการพัฒนาสังคมและความมั่นคงของมนุษย์	กรม	

ตาราง 15 รายการสถิติทางการ “การพัฒนาคุณภาพชีวิตและสังคมแห่งการเรียนรู้จังหวัดราชบุรี” (ต่อ)

ห่วงโซ่คุณค่า (VC)	ปัจจัยแห่งความสำเร็จ (CSF)	ตัวชี้วัด	OS ID	รายการสถิติทางการ	สถานะความพร้อมเผยแพร่ (Tier)	หน่วยงานเจ้าของข้อมูล	ระดับหน่วยงานเจ้าของข้อมูล	หมายเหตุ
การพัฒนาเด็กตั้งแต่ช่วงตั้งครรภ์จนถึงปฐมวัย	การเจริญเติบโตและพัฒนาสมวัย	จำนวนพ่อแม่ผู้ปกครองมีความรู้ความเข้าใจและแนวทางการเลี้ยงดูเด็กโดยไม่ใช้ความรุนแรง	0021	จำนวนพ่อแม่ผู้ปกครองมีความรู้ความเข้าใจและแนวทางการเลี้ยงดูเด็กโดยไม่ใช้ความรุนแรง	Tier 1	สำนักงานปลัดกระทรวงการพัฒนาสังคมและความมั่นคงของมนุษย์	กรม	
การพัฒนาคุณภาพทางการศึกษา	เด็กและเยาวชนในศตวรรษที่ 21	ร้อยละที่เพิ่มขึ้นของดัชนีความก้าวหน้าคน (HAI)	0245	ร้อยละของเด็กอายุ 15 -17 ปี ที่ทำงาน (%)	Tier 1	สำนักงานสภาพัฒนาการเศรษฐกิจและสังคมแห่งชาติ	กรม	
การพัฒนาคุณภาพทางการศึกษา	เด็กและเยาวชนในศตวรรษที่ 21	จำนวนเด็กและเยาวชนที่เข้าร่วมกิจกรรมการพัฒนาเด็กและเยาวชน	0088	จำนวนเด็กและเยาวชนที่เข้าร่วมกิจกรรมการพัฒนาเด็กและเยาวชน	Tier 1	สำนักงานพัฒนาสังคมและความมั่นคงของมนุษย์ของจังหวัดราชบุรี	จังหวัด	

ตาราง 15 รายการสถิติทางการ “การพัฒนาคุณภาพชีวิตและสังคมแห่งการเรียนรู้จังหวัดราชบุรี” (ต่อ)

ห่วงโซ่คุณค่า (VC)	ปัจจัยแห่งความสำเร็จ (CSF)	ตัวชี้วัด	OS ID	รายการสถิติทางการ	สถานะความพร้อมเผยแพร่ (Tier)	หน่วยงานเจ้าของข้อมูล	ระดับหน่วยงานเจ้าของข้อมูล	หมายเหตุ
การพัฒนาคุณภาพทางการศึกษา	เด็กและเยาวชนในศตวรรษที่ 21	จำนวนเด็กและเยาวชนที่เข้าร่วมโครงการส่งเสริมและพัฒนาศักยภาพ มีทักษะชีวิตเหมาะสมตามวัย	0089	จำนวนเด็กและเยาวชนที่เข้าร่วมโครงการส่งเสริมและพัฒนาศักยภาพ มีทักษะชีวิตเหมาะสมตามวัย	Tier 1	สำนักงานพัฒนาสังคมและความมั่นคงของมนุษย์ของจังหวัดราชบุรี	จังหวัด	
การพัฒนาคุณภาพทางการศึกษา	เด็กและเยาวชนในศตวรรษที่ 21	จำนวนเด็ก เยาวชน ที่เข้าร่วมโครงการได้รับการส่งเสริมและพัฒนาศักยภาพ ได้รับความรู้และประสบการณ์เกิดสัมพันธภาพและมีเครือข่ายระหว่างประเทศ	0082	จำนวนเด็ก เยาวชน ที่เข้าร่วมโครงการได้รับการส่งเสริมและพัฒนาศักยภาพ ได้รับความรู้และประสบการณ์เกิดสัมพันธภาพและมีเครือข่ายระหว่างประเทศ	Tier 1	สำนักงานพัฒนาสังคมและความมั่นคงของมนุษย์ของจังหวัดราชบุรี	จังหวัด	
การพัฒนาคุณภาพทางการศึกษา	เด็กและเยาวชนในศตวรรษที่ 21	จำนวนเด็กและเยาวชนที่เข้าร่วมกิจกรรมได้รับความรู้ความเข้าใจเกี่ยวกับการเฝ้าระวังการป้องกันการทุจริตคอร์รัปชัน	0020	จำนวนเด็กและเยาวชนที่เข้าร่วมกิจกรรมได้รับความรู้ความเข้าใจเกี่ยวกับการเฝ้าระวังการป้องกันการทุจริตคอร์รัปชัน	Tier 1	สำนักงานคณะกรรมการป้องกันและปราบปรามการทุจริตแห่งชาติ	กรม	

ตาราง 15 รายการสถิติทางการ “การพัฒนาคุณภาพชีวิตและสังคมแห่งการเรียนรู้จังหวัดราชบุรี” (ต่อ)

ห่วงโซ่คุณค่า (VC)	ปัจจัยแห่งความสำเร็จ (CSF)	ตัวชี้วัด	OS ID	รายการสถิติทางการ	สถานะความพร้อมเผยแพร่ (Tier)	หน่วยงานเจ้าของข้อมูล	ระดับหน่วยงานเจ้าของข้อมูล	หมายเหตุ
การพัฒนาคุณภาพทางการศึกษา	เด็กและเยาวชนในศตวรรษที่ 21	จำนวนเด็กและเยาวชน ผู้อุปการะเด็กแบบครอบครัวอุปถัมภ์ ที่ได้รับการพัฒนาศักยภาพให้เกิดกรอบแนวคิดแบบเติบโต (Growth Mindset)	0087	จำนวนเด็กและเยาวชน ผู้อุปการะเด็กแบบครอบครัวอุปถัมภ์ ที่ได้รับการพัฒนาศักยภาพให้เกิดกรอบแนวคิดแบบเติบโต (Growth Mindset)	Tier 1	สำนักงานพัฒนาสังคมและความมั่นคงของมนุษย์จังหวัดราชบุรี	จังหวัด	
การพัฒนาคุณภาพทางการศึกษา	เด็กและเยาวชนในศตวรรษที่ 21	ร้อยละที่เพิ่มขึ้นของดัชนีความก้าวหน้าคน (HAI)	0261	อัตราการเข้าเรียนรวมระดับมัธยมศึกษาตอนปลายและอาชีวศึกษา (ร้อยละ)	Tier 1	ศึกษาธิการจังหวัดราชบุรี	จังหวัด	
การพัฒนาคุณภาพทางการศึกษา	เด็กและเยาวชนในศตวรรษที่ 21	ร้อยละที่เพิ่มขึ้นของดัชนีความก้าวหน้าคน (HAI)	0011	ค่าเฉลี่ยระดับสติปัญญา (IQ) ของเด็กนักเรียนไทยชั้นประถมศึกษาปีที่ 1 (คะแนน)	Tier 1	สำนักงานปลัดกระทรวงศึกษาธิการ	กรม	
การพัฒนาคุณภาพทางการศึกษา	สร้างโอกาส/แนวทางในการเข้าสู่การศึกษาในระดับสูง/ช่องทางอาชีพสำหรับ	ร้อยละที่เพิ่มขึ้นของดัชนีความก้าวหน้าคน (HAI)	0010	คะแนนเฉลี่ยการทดสอบ O-Net ระดับมัธยมศึกษาตอนปลาย (คะแนน)	Tier 1	สำนักงานสภาพัฒนาการเศรษฐกิจและสังคมแห่งชาติ	กรม	

ตาราง 15 รายการสถิติทางการ “การพัฒนาคุณภาพชีวิตและสังคมแห่งการเรียนรู้จังหวัดราชบุรี” (ต่อ)

ห่วงโซ่คุณค่า (VC)	ปัจจัยแห่งความสำเร็จ (CSF)	ตัวชี้วัด	OS ID	รายการสถิติทางการ	สถานะความพร้อมเผยแพร่ (Tier)	หน่วยงานเจ้าของข้อมูล	ระดับหน่วยงานเจ้าของข้อมูล	หมายเหตุ
	เยาวชนที่จะจบการศึกษา							
การพัฒนาคุณภาพทางการศึกษา	สร้างโอกาส/แนวทางในการเข้าสู่การศึกษาในระดับสูง/ช่องทางอาชีพสำหรับเยาวชนที่จะจบการศึกษา	ร้อยละที่เพิ่มขึ้นของดัชนีความก้าวหน้าคน (HAI)	0099	จำนวนปีการศึกษาเฉลี่ยของประชากรอายุ 15-59 ปี (ปี)	Tier 1	สำนักงานสภาพัฒนาการเศรษฐกิจและสังคมแห่งชาติ	กรม	
ยกระดับคุณภาพชีวิตประชาชนและสร้างโอกาสคนเปราะบางเพื่อลดความเหลื่อมล้ำ	ระบบฐานข้อมูลแรงงาน	ร้อยละที่เพิ่มขึ้นของดัชนีความก้าวหน้าคน (HAI)	0269	อัตราการว่างงาน (%)	Tier 1	สำนักงานสถิติแห่งชาติ	กรม	
ยกระดับคุณภาพชีวิตประชาชน	ระบบฐานข้อมูลแรงงาน	อัตราการว่างงาน	0125	จำนวนผู้ว่างงาน	Tier 1	สำนักงานสถิติแห่งชาติ	กรม	

ตาราง 15 รายการสถิติทางการ “การพัฒนาคุณภาพชีวิตและสังคมแห่งการเรียนรู้จังหวัดราชบุรี” (ต่อ)

หัวข้อคุณค่า (VC)	ปัจจัยแห่งความสำเร็จ (CSF)	ตัวชี้วัด	OS ID	รายการสถิติทางการ	สถานะความพร้อมเผยแพร่ (Tier)	หน่วยงานเจ้าของข้อมูล	ระดับหน่วยงานเจ้าของข้อมูล	หมายเหตุ
และสร้างโอกาสคนเปราะบางเพื่อลดความเหลื่อมล้ำ								
ยกระดับคุณภาพชีวิตประชาชนและสร้างโอกาสคนเปราะบางเพื่อลดความเหลื่อมล้ำ	ระบบฐานข้อมูลแรงงาน	ร้อยละที่เพิ่มขึ้นของดัชนีความก้าวหน้าคน (HAI)	0124	จำนวนผู้มีงานทำ	Tier 1	สำนักงานสถิติแห่งชาติ	กรม	
ยกระดับคุณภาพชีวิตประชาชนและสร้างโอกาสคนเปราะบางเพื่อลดความเหลื่อมล้ำ	ระบบฐานข้อมูลแรงงาน	ร้อยละที่เพิ่มขึ้นของดัชนีความก้าวหน้าคน (HAI)	0263	อัตราการทำงานต่างระดับ (%)	Tier 1	สำนักงานสถิติแห่งชาติ	กรม	
ยกระดับคุณภาพชีวิตประชาชนและสร้างโอกาสคนเปราะบางเพื่อลดความเหลื่อมล้ำ	ระบบฐานข้อมูลแรงงาน	ร้อยละที่เพิ่มขึ้นของดัชนีความก้าวหน้าคน (HAI)	0264	อัตราการประสบอันตรายหรือเจ็บป่วยเนื่องจากการทำงานต่อลูกจ้าง 1,000 คน	Tier 1	สำนักงานประกันสังคม	กรม	

ตาราง 15 รายการสถิติทางการ “การพัฒนาคุณภาพชีวิตและสังคมแห่งการเรียนรู้จังหวัดราชบุรี” (ต่อ)

หัวข้อคุณค่า (VC)	ปัจจัยแห่งความสำเร็จ (CSF)	ตัวชี้วัด	OS ID	รายการสถิติทางการ	สถานะความพร้อมเผยแพร่ (Tier)	หน่วยงานเจ้าของข้อมูล	ระดับหน่วยงานเจ้าของข้อมูล	หมายเหตุ
ยกระดับคุณภาพชีวิตประชาชนและสร้างโอกาสคนเปราะบางเพื่อลดความเหลื่อมล้ำ	สิทธิประโยชน์การพัฒนาทักษะแรงงาน	ร้อยละที่เพิ่มขึ้นของดัชนีความก้าวหน้าคน (HAI)	0248	ร้อยละของแรงงานที่มีประกันสังคม (%)	Tier 1	สำนักงานประกันสังคม	กรม	
ยกระดับคุณภาพชีวิตประชาชนและสร้างโอกาสคนเปราะบางเพื่อลดความเหลื่อมล้ำ	สิทธิประโยชน์การพัฒนาทักษะแรงงาน	จำนวนผู้ประกันตนตามมาตรา 33 มาตรา 39 และ มาตรา 40	0120	จำนวนผู้ประกันตนตามมาตรา 33 มาตรา 39 และ มาตรา 40	Tier 1	สำนักงานประกันสังคมจังหวัดราชบุรี	จังหวัด	
ยกระดับคุณภาพชีวิตประชาชนและสร้างโอกาสคนเปราะบางเพื่อลดความเหลื่อมล้ำ	ระบบดูแลสุขภาพผู้สูงอายุ	ผู้สูงอายุที่ได้รับการบริบาลดูแลและรักษาที่บ้าน/ชุมชน	0127	จำนวนผู้สูงอายุที่อยู่ในพื้นที่	Tier 1	สำนักงานพัฒนาสังคมและความมั่นคงของมนุษย์จังหวัดราชบุรี	จังหวัด	
ยกระดับคุณภาพชีวิตประชาชน	ระบบดูแลสุขภาพผู้สูงอายุ	ผู้สูงอายุที่ได้รับการบริบาลดูแลและรักษาที่บ้าน/ชุมชน	0210	ผู้สูงอายุที่ได้รับการบริบาลดูแลและรักษาที่บ้าน/ชุมชน	Tier 1	สำนักงานพัฒนาสังคมและความ	จังหวัด	

ตาราง 15 รายการสถิติทางการ “การพัฒนาคุณภาพชีวิตและสังคมแห่งการเรียนรู้จังหวัดราชบุรี” (ต่อ)

ห่วงโซ่คุณค่า (VC)	ปัจจัยแห่งความสำเร็จ (CSF)	ตัวชี้วัด	OS ID	รายการสถิติทางการ	สถานะความพร้อมเผยแพร่ (Tier)	หน่วยงานเจ้าของข้อมูล	ระดับหน่วยงานเจ้าของข้อมูล	หมายเหตุ
และสร้างโอกาสคนเปราะบางเพื่อลดความเหลื่อมล้ำ						มั่นคงของมนุษย์จังหวัดราชบุรี		
ยกระดับคุณภาพชีวิตประชาชนและสร้างโอกาสคนเปราะบางเพื่อลดความเหลื่อมล้ำ	ระบบดูแลสุขภาพผู้สูงอายุ	จำนวนผู้สูงอายุที่เป็นผู้ป่วยเรื้อรัง ติดเตียง/ติดบ้าน	0126	จำนวนผู้สูงอายุที่เป็นผู้ป่วยเรื้อรัง ติดเตียง/ติดบ้าน	Tier 1	สำนักงานพัฒนาสังคมและความมั่นคงของมนุษย์จังหวัดราชบุรี	จังหวัด	
ยกระดับคุณภาพชีวิตประชาชนและสร้างโอกาสคนเปราะบางเพื่อลดความเหลื่อมล้ำ	ระบบดูแลสุขภาพผู้สูงอายุ	ผู้สูงอายุที่ได้รับการเลี้ยงดูและการดูแลจากครอบครัว	0211	ผู้สูงอายุที่ได้รับการเลี้ยงดูและการดูแลจากครอบครัว	Tier 1	สำนักงานพัฒนาสังคมและความมั่นคงของมนุษย์จังหวัดราชบุรี	จังหวัด	
ยกระดับคุณภาพชีวิตประชาชนและสร้างโอกาส	ระบบดูแลสุขภาพผู้สูงอายุ	จำนวนผู้สูงอายุที่อยู่คนเดียวตามลำพัง/ ไม่มีผู้ดูแล/ ถูกทอดทิ้ง	0246	ร้อยละของตำบลที่มีระบบการส่งเสริมสุขภาพดูแล	Tier 1	สำนักงานพัฒนาสังคมและความมั่นคงของมนุษย์	จังหวัด	

ตาราง 15 รายการสถิติทางการ “การพัฒนาคุณภาพชีวิตและสังคมแห่งการเรียนรู้จังหวัดราชบุรี” (ต่อ)

ห่วงโซ่คุณค่า (VC)	ปัจจัยแห่งความสำเร็จ (CSF)	ตัวชี้วัด	OS ID	รายการสถิติทางการ	สถานะความพร้อมเผยแพร่ (Tier)	หน่วยงานเจ้าของข้อมูล	ระดับหน่วยงานเจ้าของข้อมูล	หมายเหตุ
คนเปราะบางเพื่อลดความเหลื่อมล้ำ				ผู้สูงอายุระยะยาว (Long Term Care) ที่ผ่านเกณฑ์		ของจังหวัดราชบุรี		
ยกระดับคุณภาพชีวิตประชาชนและสร้างโอกาสคนเปราะบางเพื่อลดความเหลื่อมล้ำ	กระบวนการสื่อสารทางสังคมเพื่อพัฒนาครอบครัว	ร้อยละที่เพิ่มขึ้นของดัชนีความก้าวหน้าคน (HAI)	0244	ร้อยละของครัวเรือนที่มีหัวหน้าครัวเรือนเดียว (%)	Tier 1	สำนักงานสถิติแห่งชาติ	กรม	
ยกระดับคุณภาพชีวิตประชาชนและสร้างโอกาสคนเปราะบางเพื่อลดความเหลื่อมล้ำ	กระบวนการสื่อสารทางสังคมเพื่อพัฒนาครอบครัว	ร้อยละที่เพิ่มขึ้นของดัชนีความก้าวหน้าคน (HAI)	0253	รายได้เฉลี่ยของครัวเรือนต่อเดือน (บาท)	Tier 1	สำนักงานสถิติแห่งชาติ	กรม	
ยกระดับคุณภาพชีวิตประชาชนและสร้างโอกาสคนเปราะบาง	กระบวนการสื่อสารทางสังคมเพื่อพัฒนาครอบครัว	ร้อยละที่เพิ่มขึ้นของดัชนีความก้าวหน้าคน (HAI)	0256	สัดส่วนประชากรยากจน (ร้อยละ)	Tier 1	สำนักงานสภาพัฒนาการเศรษฐกิจและสังคมแห่งชาติ	กรม	

ตาราง 15 รายการสถิติทางการ “การพัฒนาคุณภาพชีวิตและสังคมแห่งการเรียนรู้จังหวัดราชบุรี” (ต่อ)

ห่วงโซ่คุณค่า (VC)	ปัจจัยแห่งความสำเร็จ (CSF)	ตัวชี้วัด	OS ID	รายการสถิติทางการ	สถานะความพร้อมเผยแพร่ (Tier)	หน่วยงานเจ้าของข้อมูล	ระดับหน่วยงานเจ้าของข้อมูล	หมายเหตุ
เพื่อลดความเหลื่อมล้ำ								
ยกระดับคุณภาพชีวิตประชาชนและสร้างโอกาสคนเปราะบางเพื่อลดความเหลื่อมล้ำ	กระบวนการสื่อสารทางสังคมเพื่อพัฒนาครอบครัว	ร้อยละที่เพิ่มขึ้นของดัชนีความก้าวหน้าคน (HAI)	0243	ร้อยละของครัวเรือนที่มีหนี้สินเพื่อการอุปโภคบริโภค (%)	Tier 1	สำนักงานสภาพัฒนาการเศรษฐกิจและสังคมแห่งชาติ	กรม	
ยกระดับคุณภาพชีวิตประชาชนและสร้างโอกาสคนเปราะบางเพื่อลดความเหลื่อมล้ำ	กระบวนการสื่อสารทางสังคมเพื่อพัฒนาครอบครัว	ร้อยละที่เพิ่มขึ้นของดัชนีความก้าวหน้าคน (HAI)	0015	ค่าสัมประสิทธิ์ความไม่เสมอภาคของรายได้ หรือค่าสัมประสิทธิ์จีนิ (Gini) (%)	Tier 1	สำนักงานสภาพัฒนาการเศรษฐกิจและสังคมแห่งชาติ	กรม	
ยกระดับคุณภาพชีวิตประชาชนและสร้างโอกาสคน	กระบวนการสื่อสารทางสังคมเพื่อพัฒนาครอบครัว	ร้อยละที่เพิ่มขึ้นของดัชนีความก้าวหน้าคน (HAI)	0241	ร้อยละของครัวเรือนที่มีบ้านและที่ดินเป็นของตนเอง (%)	Tier 1	สำนักงานสถิติแห่งชาติ	กรม	

ตาราง 15 รายการสถิติทางการ “การพัฒนาคุณภาพชีวิตและสังคมแห่งการเรียนรู้จังหวัดราชบุรี” (ต่อ)

ห่วงโซ่คุณค่า (VC)	ปัจจัยแห่งความสำเร็จ (CSF)	ตัวชี้วัด	OS ID	รายการสถิติทางการ	สถานะความพร้อมเผยแพร่ (Tier)	หน่วยงานเจ้าของข้อมูล	ระดับหน่วยงานเจ้าของข้อมูล	หมายเหตุ
เปราะบางเพื่อลดความเหลื่อมล้ำ								
เสริมสร้างปลอดภัยในครอบครัวและสังคม	สร้างเสริมความสามัคคีในครอบครัวและชุมชน	จำนวนเด็กที่ได้รับการเลี้ยงดูและดูแลโดยครอบครัวและชุมชนซึ่งเป็นครอบครัวเครือญาติอุปถัมภ์หรือไม่มีความเกี่ยวพันเป็นเครือญาติกับเด็ก	0084	จำนวนเด็กที่ได้รับการเลี้ยงดูและดูแลโดยครอบครัวและชุมชนซึ่งเป็นครอบครัวเครือญาติอุปถัมภ์หรือไม่มีความเกี่ยวพันเป็นเครือญาติกับเด็ก	Tier 3			
เสริมสร้างปลอดภัยในครอบครัวและสังคม	สร้างเสริมความสามัคคีในครอบครัวและชุมชน	จำนวนเด็กที่ได้อยู่ในครอบครัวทดแทนถาวรตามกฎหมาย	0086	จำนวนเด็กที่ได้อยู่ในครอบครัวทดแทนถาวรตามกฎหมาย	Tier 1	สำนักงานพัฒนาสังคมและความมั่นคงของมนุษย์จังหวัดราชบุรี	จังหวัด	
เสริมสร้างปลอดภัยในครอบครัวและสังคม	สร้างเสริมความสามัคคีในครอบครัวและชุมชน	ร้อยละที่เพิ่มขึ้นของดัชนีความก้าวหน้าคน (HAI)	0003	การแจ้งความคดีชีวิตร่างกาย เพศและคดีประทุษร้ายต่อทรัพย์สิน (รายต่อประชากรแสนคน)	Tier 1	สำนักงานสภาพัฒนาการเศรษฐกิจและสังคมแห่งชาติ	กรม	

ตาราง 15 รายการสถิติทางการ “การพัฒนาคุณภาพชีวิตและสังคมแห่งการเรียนรู้จังหวัดราชบุรี” (ต่อ)

ห่วงโซ่คุณค่า (VC)	ปัจจัยแห่งความสำเร็จ (CSF)	ตัวชี้วัด	OS ID	รายการสถิติทางการ	สถานะความพร้อมเผยแพร่ (Tier)	หน่วยงานเจ้าของข้อมูล	ระดับหน่วยงานเจ้าของข้อมูล	หมายเหตุ
เสริมสร้างปลอดภัยในครอบครัวและสังคม	สร้างเสริมความสามัคคีในครอบครัวและชุมชน	ร้อยละที่เพิ่มขึ้นของดัชนีความ	0247	ร้อยละของประชากรที่ใช้สิทธิลงประชามติร่างรัฐธรรมนูญ ปี 2559 (%)	Tier 1	สำนักงานคณะกรรมการเลือกตั้ง	กรม	
เสริมสร้างปลอดภัยในครอบครัวและสังคม	สร้างเสริมความสามัคคีในครอบครัวและชุมชน	ร้อยละที่เพิ่มขึ้นของดัชนีความก้าวหน้าคน (HAI)	0177	จำนวนองค์กรชุมชน ต่อประชากรแสนคน	Tier 1	สำนักงานสภาพัฒนาการเศรษฐกิจและสังคมแห่งชาติ	กรม	
เสริมสร้างปลอดภัยในครอบครัวและสังคม	สร้างเสริมความสามัคคีในครอบครัวและชุมชน	ร้อยละที่เพิ่มขึ้นของดัชนีความก้าวหน้าคน (HAI)	0240	ร้อยละของครัวเรือนที่เป็นสมาชิกกลุ่ม/องค์กรในท้องถิ่น (%)	Tier 3	-	-	
เสริมสร้างปลอดภัยในครอบครัวและสังคม	สร้างเสริมความสามัคคีในครอบครัวและชุมชน	ร้อยละที่เพิ่มขึ้นของดัชนีความก้าวหน้าคน (HAI)	0242	ร้อยละของครัวเรือนที่มีส่วนร่วมทำกิจกรรมสาธารณะของหมู่บ้าน (%)	Tier 1	กรมการพัฒนาชุมชน	กรม	

ตาราง 15 รายการสถิติทางการ “การพัฒนาคุณภาพชีวิตและสังคมแห่งการเรียนรู้จังหวัดราชบุรี” (ต่อ)

ห่วงโซ่คุณค่า (VC)	ปัจจัยแห่งความสำเร็จ (CSF)	ตัวชี้วัด	OS ID	รายการสถิติทางการ	สถานะความพร้อมเผยแพร่ (Tier)	หน่วยงานเจ้าของข้อมูล	ระดับหน่วยงานเจ้าของข้อมูล	หมายเหตุ
เสริมสร้างปลอดภัยในครอบครัวและสังคม	สร้างเสริมความสามัคคีในครอบครัวและชุมชน	ร้อยละของหน่วยงานที่มีการจัดทำโครงการ	0074	จำนวนโครงการและงบประมาณที่ได้รับในการจัดทำโครงการสร้างเสริมความสามัคคีในครอบครัวและชุมชน	Tier 1	สำนักงานพัฒนาสังคมและความมั่นคงของมนุษย์ของจังหวัดราชบุรี	จังหวัด	
เสริมสร้างปลอดภัยในครอบครัวและสังคม	สร้างเสริมความสามัคคีในครอบครัวและชุมชน	ร้อยละของหน่วยงานที่มีการจัดทำโครงการ	0110	จำนวนผู้เข้าร่วมโครงการสร้างเสริมความสามัคคีในครอบครัวและชุมชน	Tier 1	สำนักงานพัฒนาสังคมและความมั่นคงของมนุษย์จังหวัดราชบุรี	จังหวัด	
เสริมสร้างปลอดภัยในครอบครัวและสังคม	สร้างเสริมความสามัคคีในครอบครัวและชุมชน	ร้อยละที่เพิ่มขึ้นของดัชนีความก้าวหน้าคน (HAI)	0023	จำนวนหมู่บ้านที่ได้รับการเสริมศักยภาพด้านการป้องกัน และบรรเทาสาธารณภัย	Tier 1	สำนักงานป้องกันและบรรเทาสาธารณภัยจังหวัดราชบุรี	จังหวัด	
เสริมสร้างปลอดภัยในครอบครัวและสังคม	สร้างเสริมความสามัคคีในครอบครัวและชุมชน	ร้อยละที่เพิ่มขึ้นของดัชนีความก้าวหน้าคน (HAI)	0065	จำนวนเครือข่ายอาสาสมัครที่ได้รับการเสริมศักยภาพด้านการป้องกัน และบรรเทาสาธารณภัย	Tier 1	กรมป้องกันและบรรเทาสาธารณภัย	กรม	

ตาราง 15 รายการสถิติทางการ “การพัฒนาคุณภาพชีวิตและสังคมแห่งการเรียนรู้จังหวัดราชบุรี” (ต่อ)

ห่วงโซ่คุณค่า (VC)	ปัจจัยแห่งความสำเร็จ (CSF)	ตัวชี้วัด	OS ID	รายการสถิติทางการ	สถานะความพร้อมเผยแพร่ (Tier)	หน่วยงานเจ้าของข้อมูล	ระดับหน่วยงานเจ้าของข้อมูล	หมายเหตุ
เสริมสร้างปลอดภัยในครอบครัวและสังคม	สร้างเสริมความสามัคคีในครอบครัวและชุมชน	ร้อยละที่เพิ่มขึ้นของดัชนีความก้าวหน้าคน (HAI)	0022	จำนวนหมู่บ้าน เศรษฐกิจพอเพียง	Tier 1	กรมการปกครอง	กรม	
เสริมสร้างปลอดภัยในครอบครัวและสังคม	การพัฒนาเมืองและชุมชนให้น่าอยู่ มีระบบสาธารณูปโภคที่ดี	ร้อยละที่เพิ่มขึ้นของดัชนีความก้าวหน้าคน (HAI)	0259	หมู่บ้านที่มีถนนสายหลักใช้การได้ตลอดปี (ร้อยละ)	Tier 1	สำนักงานสภาพัฒนาการเศรษฐกิจและสังคมแห่งชาติ	กรม	
เสริมสร้างปลอดภัยในครอบครัวและสังคม	การพัฒนาเมืองและชุมชนให้น่าอยู่ มีระบบสาธารณูปโภคที่ดี	ร้อยละที่เพิ่มขึ้นของดัชนีความก้าวหน้าคน (HAI)	0183	จำนวนอุบัติเหตุบนท้องถนนต่อประชากรแสนคน	Tier 1	กรมป้องกันและบรรเทาสาธารณภัย	กรม	
เสริมสร้างปลอดภัยในครอบครัวและสังคม	การพัฒนาเมืองและชุมชนให้น่าอยู่ มีระบบสาธารณูปโภคที่ดี	ร้อยละของอุบัติเหตุทางถนนที่ลดลง	0057	จำนวนครั้งของการเกิดอุบัติเหตุ	Tier 1	ตำรวจภูธรจังหวัดราชบุรี	จังหวัด	

ตาราง 15 รายการสถิติทางการ “การพัฒนาคุณภาพชีวิตและสังคมแห่งการเรียนรู้จังหวัดราชบุรี” (ต่อ)

ห่วงโซ่คุณค่า (VC)	ปัจจัยแห่งความสำเร็จ (CSF)	ตัวชี้วัด	OS ID	รายการสถิติทางการ	สถานะความพร้อมเผยแพร่ (Tier)	หน่วยงานเจ้าของข้อมูล	ระดับหน่วยงานเจ้าของข้อมูล	หมายเหตุ
เสริมสร้างปลอดภัยในครอบครัวและสังคม	การพัฒนาเมืองและชุมชนให้น่าอยู่ มีระบบสาธารณสุขภาคที่ดี	ร้อยละของอุบัติเหตุทางถนนที่ลดลง	0129	จำนวนผู้เสียชีวิตจากอุบัติเหตุ	Tier 1	ตำรวจภูธรจังหวัดราชบุรี	จังหวัด	
เสริมสร้างปลอดภัยในครอบครัวและสังคม	การพัฒนาเมืองและชุมชนให้น่าอยู่ มีระบบสาธารณสุขภาคที่ดี	การรณรงค์ป้องกันอุบัติเหตุทางถนน	0031	จำนวนการจัดตั้งศูนย์รณรงค์เพื่อลดการเกิดอุบัติเหตุทางถนน	Tier 1	ตำรวจภูธรจังหวัดราชบุรี	จังหวัด	
เสริมสร้างปลอดภัยในครอบครัวและสังคม	การพัฒนาเมืองและชุมชนให้น่าอยู่ มีระบบสาธารณสุขภาคที่ดี	การรณรงค์ป้องกันอุบัติเหตุทางถนน	0076	จำนวนจุดตรวจช่วงเทศกาลสงกรานต์/ปีใหม่	Tier 1	ตำรวจภูธรจังหวัดราชบุรี	จังหวัด	
เสริมสร้างปลอดภัยในครอบครัวและสังคม	การพัฒนาเมืองและชุมชนให้น่าอยู่ มีระบบสาธารณสุขภาคที่ดี	ร้อยละของการจับกุมในคดีอาชญากรรมที่เพิ่มขึ้น	0051	จำนวนคดีอาชญากรรมที่เกิดขึ้น	Tier 1	ตำรวจภูธรจังหวัดราชบุรี	จังหวัด	

ตาราง 15 รายการสถิติทางการ “การพัฒนาคุณภาพชีวิตและสังคมแห่งการเรียนรู้จังหวัดราชบุรี” (ต่อ)

ห่วงโซ่คุณค่า (VC)	ปัจจัยแห่งความสำเร็จ (CSF)	ตัวชี้วัด	OS ID	รายการสถิติทางการ	สถานะความพร้อมเผยแพร่ (Tier)	หน่วยงานเจ้าของข้อมูล	ระดับหน่วยงานเจ้าของข้อมูล	หมายเหตุ
เสริมสร้างปลอดภัยในครอบครัวและสังคม	การพัฒนาเมืองและชุมชนให้น่าอยู่ มีระบบสาธารณสุขภาคที่ดี	ร้อยละของการจับกุมในคดีอาชญากรรมที่เพิ่มขึ้น	0048	จำนวนคดีที่จับกุมได้	Tier 1	ตำรวจภูธรจังหวัดราชบุรี	จังหวัด	

- 3.1.5 รายการสถิติทางการที่สอดคล้องตามประเด็นการพัฒนาที่ 5 การจัดการทรัพยากรธรรมชาติและสิ่งแวดล้อมที่เหมาะสม ประชาชน มีคุณภาพชีวิตที่ดี พร้อมรับการเปลี่ยนแปลงสู่การพัฒนาที่ยั่งยืน

เป้าประสงค์ประเด็นการพัฒนา (Strategic Goal)

- 1) พื้นที่ป่าไม้เพิ่มขึ้น
- 2) ชยะได้รับการจัดการอย่างถูกต้อง
- 3) คุณภาพอากาศอยู่ในเกณฑ์มาตรฐาน
- 4) คุณภาพน้ำในแหล่งน้ำสาธารณะอยู่ในเกณฑ์มาตรฐาน
- 5) มีน้ำเพื่อการเกษตรอย่างเพียงพอ

ตัวชี้วัด

- อัตราการเปลี่ยนแปลงพื้นที่ป่าไม้ของจังหวัดเพิ่มขึ้น
- ปริมาณขยะมูลฝอยตกค้างที่ได้รับการจัดการอย่างถูกต้อง
- จำนวนวันที่ ค่าเฉลี่ยปริมาณ PM ๒.๕ เกินค่ามาตรฐาน
- ดัชนีคุณภาพแหล่งน้ำผิวดิน (WQI)
- จำนวนพื้นที่/โครงการเพื่อการจัดการน้ำทั้งระบบของจังหวัด

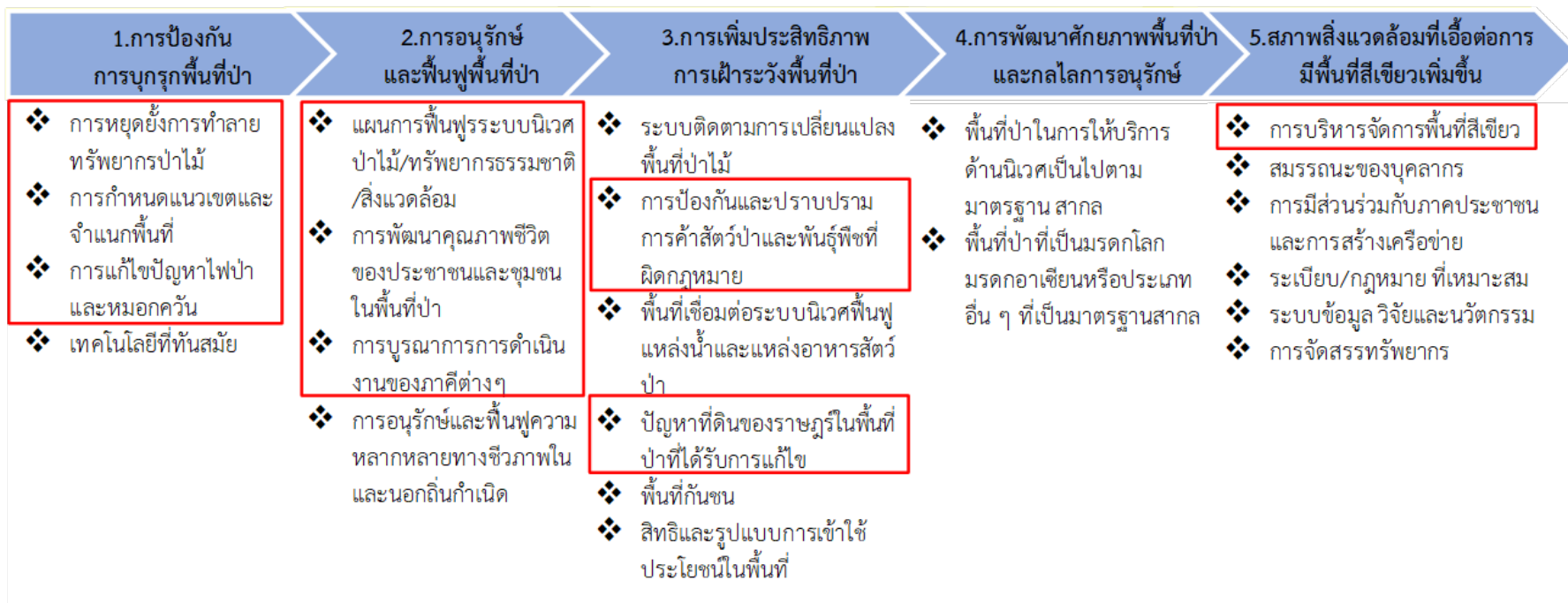
ในการขับเคลื่อนประเด็นการพัฒนาที่ 5 การจัดการทรัพยากรธรรมชาติและสิ่งแวดล้อมที่เหมาะสม ประชาชน มีคุณภาพชีวิตที่ดี พร้อมรับการเปลี่ยนแปลงสู่การพัฒนาที่ยั่งยืน ได้มีการวิเคราะห์สถานการณ์ แนวโน้มการพัฒนาจังหวัดราชบุรี ซึ่งจำเป็น ต้องมีรายการสถิติทางการที่ตอบประเด็นการพัฒนาดังกล่าว โดยการได้มาซึ่งรายการสถิติทางการจะเริ่มจากการวิเคราะห์ห่วงโซ่คุณค่าของประเทศไทย 140 เป้าหมายแผนแม่บทย่อย ภายใต้แผนแม่บทภายใต้ยุทธศาสตร์ชาติ (23 ประเด็น) ที่สอดคล้องกับประเด็นการพัฒนาที่ 5 ของแผนพัฒนาจังหวัดราชบุรี คือ ประเด็น 18 การเติบโตอย่างยั่งยืน ประกอบด้วย

- แผนแม่บทย่อย 18.1 การสร้างการเติบโตอย่างยั่งยืนบนสังคมเศรษฐกิจสีเขียว
เป้าหมาย 180102 พื้นที่สีเขียวทุกประเภทเพิ่มขึ้น

จากนั้นจัดทำห่วงโซ่คุณค่า “การจัดการทรัพยากรธรรมชาติและสิ่งแวดล้อมที่เหมาะสม ประชาชน มีคุณภาพชีวิตที่ดี พร้อมรับการเปลี่ยนแปลงสู่การพัฒนาที่ยั่งยืน” ดังภาพ 25 และสามารถวิเคราะห์ห่วงโซ่ คุณค่าที่สอดคล้องกับแผนพัฒนาจังหวัดราชบุรี เรื่อง “ทรัพยากรธรรมชาติและสิ่งแวดล้อมจังหวัดราชบุรี ” ดังภาพ 26

ในการศึกษาแผนต่าง ๆ ที่เกี่ยวข้องกับห่วงโซ่คุณค่า โดยศึกษายุทธศาสตร์ กลยุทธ์ แนวทางการพัฒนา ตลอดจนตัวชี้วัดภายใต้แผนระดับ 3 เช่น แผนแม่บทพัฒนาการป่าไม้แห่งชาติ เป็นต้น ที่สอดคล้องกับปัจจัยสู่ความสำเร็จ พร้อมทั้งกำหนดรายการสถิติที่สำคัญและจำเป็น ทำให้ได้รายการสถิติทางการตามประเด็นการพัฒนาที่ 5 ดังตาราง 16

ห่วงโซ่คุณค่า “พื้นที่สีเขียวของจังหวัดราชบุรี”



ภาพ 25 ห่วงโซ่คุณค่า “พื้นที่สีเขียวของจังหวัดราชบุรี”

ประเด็นยุทธศาสตร์ 5



ห่วงโซ่คุณค่า (Value Chain) “ทรัพยากรธรรมชาติและสิ่งแวดล้อมจังหวัดราชบุรี”



ภาพ 26 ห่วงโซ่คุณค่า (Value Chain) “ทรัพยากรธรรมชาติและสิ่งแวดล้อมจังหวัดราชบุรี”

ตาราง 16 รายการสถิติทางการ “ทรัพยากรธรรมชาติและสิ่งแวดล้อมจังหวัดราชบุรี”

หัวข้อคุณค่า (VC)	ปัจจัยแห่งความสำเร็จ (CSF)	ตัวชี้วัด	OS ID	รายการสถิติทางการ	สถานะความพร้อมเผยแพร่ (Tier)	หน่วยงานเจ้าของข้อมูล	ระดับหน่วยงานเจ้าของข้อมูล	หมายเหตุ
การป้องกันการบุกรุกพื้นที่ป่า	การหยุดยั้งการทำลายทรัพยากรป่าไม้	ร้อยละของพื้นที่ป่าถูกบุกรุกทำลายที่ได้มีการดำเนินการตามกฎหมายหรือจัดการตามหลักวิชาการ	0132	จำนวนพื้นที่ป่าถูกบุกรุกทำลายที่ได้มีการดำเนินการตามกฎหมายหรือจัดการตามหลักวิชาการ	Tier 1	สำนักบริหารพื้นที่อนุรักษ์ที่ 3 (บ้านโป่ง)	จังหวัด	
การป้องกันการบุกรุกพื้นที่ป่า	การหยุดยั้งการทำลายทรัพยากรป่าไม้	ร้อยละของพื้นที่ป่าถูกบุกรุกทำลายที่ได้มีการดำเนินการตามกฎหมายหรือจัดการตามหลักวิชาการ	0133	จำนวนพื้นที่ป่าถูกบุกรุกทำลายที่ได้มีการดำเนินการตามกฎหมายหรือจัดการตามหลักวิชาการ	Tier 1	กรมป่าไม้	กรม	
การป้องกันการบุกรุกพื้นที่ป่า	การหยุดยั้งการทำลายทรัพยากรป่าไม้	ร้อยละของพื้นที่ป่าถูกบุกรุกทำลายที่ได้มีการดำเนินการตามกฎหมายหรือจัดการตามหลักวิชาการ	0233	พื้นที่เสียหายจากการถูกบุกรุกตัดไม้ทำลายป่า ทั้งสิ้นของจังหวัด	Tier 1	กรมอุทยานแห่งชาติ สัตว์ป่า และพันธุ์พืช	กรม	
การป้องกันการบุกรุกพื้นที่ป่า	การหยุดยั้งการทำลายทรัพยากรป่าไม้	ร้อยละของพื้นที่ป่าถูกบุกรุกทำลายที่ได้มีการดำเนินการตามกฎหมายหรือจัดการตามหลักวิชาการ	0234	พื้นที่เสียหายจากการถูกบุกรุกตัดไม้ทำลายป่า ทั้งสิ้นของจังหวัด	Tier 1	กรมป่าไม้	กรม	
การป้องกันการบุกรุกพื้นที่ป่า	การหยุดยั้งการทำลายทรัพยากรป่าไม้	การบุกรุกป่าลดลง	0049	จำนวนคดีบุกรุกป่า	Tier 1	กรมอุทยานแห่งชาติ สัตว์ป่า และพันธุ์พืช	กรม	
การป้องกันการบุกรุกพื้นที่ป่า	การหยุดยั้งการทำลายทรัพยากรป่าไม้	การบุกรุกป่าลดลง	0050	จำนวนคดีบุกรุกป่า	Tier 1	กรมป่าไม้	กรม	

ตาราง 16 รายการสถิติทางการ “ทรัพยากรธรรมชาติและสิ่งแวดล้อมจังหวัดราชบุรี” (ต่อ)

ห่วงโซ่คุณค่า (VC)	ปัจจัยแห่งความสำเร็จ (CSF)	ตัวชี้วัด	OS ID	รายการสถิติทางการ	สถานะความพร้อมเผยแพร่ (Tier)	หน่วยงานเจ้าของข้อมูล	ระดับหน่วยงานเจ้าของข้อมูล	หมายเหตุ
การป้องกันการบุกรุกพื้นที่ป่า	การกำหนดแนวเขตและจำแนกพื้นที่	ร้อยละของพื้นที่ป่าไม้ต่อพื้นที่ทั้งหมด	0213	พื้นที่ทั้งสิ้นของจังหวัด	Tier 1	กรมอุทยานแห่งชาติ สัตว์ป่า และพันธุ์พืช	กรม	
การป้องกันการบุกรุกพื้นที่ป่า	การกำหนดแนวเขตและจำแนกพื้นที่	ร้อยละของพื้นที่ป่าไม้ต่อพื้นที่ทั้งหมด	0214	พื้นที่ทั้งสิ้นของจังหวัด	Tier 1	กรมป่าไม้	กรม	
การป้องกันการบุกรุกพื้นที่ป่า	การกำหนดแนวเขตและจำแนกพื้นที่	ร้อยละของพื้นที่ป่าไม้ต่อพื้นที่ทั้งหมด	0224	พื้นที่ป่าไม้ทั้งหมด	Tier 1	สำนักงานปลัดกระทรวงทรัพยากรธรรมชาติและสิ่งแวดล้อม	กรม	
การป้องกันการบุกรุกพื้นที่ป่า	การแก้ไขปัญหาไฟป่าและหมอกควัน	จำนวนพื้นที่เสียหายจากการเกิดไฟป่าลดลง	0135	จำนวนพื้นที่เสียหายจากการเกิดไฟป่า	Tier 1	กรมอุทยานแห่งชาติ สัตว์ป่า และพันธุ์พืช	กรม	
การป้องกันการบุกรุกพื้นที่ป่า	การแก้ไขปัญหาไฟป่าและหมอกควัน	จำนวนพื้นที่เสียหายจากการเกิดไฟป่าลดลง	0136	จำนวนพื้นที่เสียหายจากการเกิดไฟป่า	Tier 1	กรมป่าไม้	กรม	

ตาราง 16 รายการสถิติทางการ “ทรัพยากรธรรมชาติและสิ่งแวดล้อมจังหวัดราชบุรี” (ต่อ)

ห่วงโซ่คุณค่า (VC)	ปัจจัยแห่งความสำเร็จ (CSF)	ตัวชี้วัด	OS ID	รายการสถิติทางการ	สถานะความพร้อมเผยแพร่ (Tier)	หน่วยงานเจ้าของข้อมูล	ระดับหน่วยงานเจ้าของข้อมูล	หมายเหตุ
การป้องกันการบุกรุกพื้นที่ป่า	การแก้ไขปัญหาไฟป่าและหมอกควัน	จำนวนอาสาสมัครดูแลป่า/ดับไฟป่า	0179	จำนวนอาสาสมัครที่ดูแลป่า/ดับไฟป่า	Tier 1	สำนักบริหารพื้นที่อนุรักษ์ที่ 3 (บ้านโป่ง)	จังหวัด	
การป้องกันการบุกรุกพื้นที่ป่า	การแก้ไขปัญหาไฟป่าและหมอกควัน	จำนวนอาสาสมัครดูแลป่า/ดับไฟป่า	0180	จำนวนอาสาสมัครที่ดูแลป่า/ดับไฟป่า	Tier 1	สำนักจัดการทรัพยากรป่าไม้ที่ 10 (ราชบุรี)	จังหวัด	
การอนุรักษ์และฟื้นฟูพื้นที่ป่า	แผนการฟื้นฟูระบบนิเวศป่าไม้/ทรัพยากรธรรมชาติ/สิ่งแวดล้อม	จำนวนศูนย์ฟื้นฟู/หน่วยฟื้นฟู/สวนป่า/โครงการที่ได้รับการตรวจสอบ	0154	จำนวนศูนย์ฟื้นฟู/หน่วยฟื้นฟู/สวนป่า/โครงการที่ได้รับการตรวจสอบ	Tier 1	กรมอุทยานแห่งชาติ สัตว์ป่า และพันธุ์พืช	กรม	
การอนุรักษ์และฟื้นฟูพื้นที่ป่า	แผนการฟื้นฟูระบบนิเวศป่าไม้/ทรัพยากรธรรมชาติ/สิ่งแวดล้อม	จำนวนศูนย์ฟื้นฟู/หน่วยฟื้นฟู/สวนป่า/โครงการที่ได้รับการตรวจสอบ	0155	จำนวนศูนย์ฟื้นฟู/หน่วยฟื้นฟู/สวนป่า/โครงการที่ได้รับการตรวจสอบ	Tier 1	กรมป่าไม้	กรม	
การอนุรักษ์และฟื้นฟูพื้นที่ป่า	แผนการฟื้นฟูระบบนิเวศป่าไม้/ทรัพยากรธรรมชาติ/สิ่งแวดล้อม	ระดับความสำเร็จของการฟื้นฟูป่าเสื่อมโทรม พื้นที่ป่าสมบูรณ์/ป่าคืนสภาพ พื้นที่ป่าสงวนเสื่อมโทรม	0229	พื้นที่ป่าเสื่อมโทรม	Tier 1	กรมอุทยานแห่งชาติ สัตว์ป่า และพันธุ์พืช	กรม	

ตาราง 16 รายการสถิติทางการ “ทรัพยากรธรรมชาติและสิ่งแวดล้อมจังหวัดราชบุรี” (ต่อ)

หัวข้อคุณค่า (VC)	ปัจจัยแห่งความสำเร็จ (CSF)	ตัวชี้วัด	OS ID	รายการสถิติทางการ	สถานะความพร้อมเผยแพร่ (Tier)	หน่วยงานเจ้าของข้อมูล	ระดับหน่วยงานเจ้าของข้อมูล	หมายเหตุ
การอนุรักษ์และฟื้นฟูพื้นที่ป่า	แผนการฟื้นฟูระบบนิเวศป่าไม้/ทรัพยากรธรรมชาติ/สิ่งแวดล้อม	ระดับความสำเร็จของการฟื้นฟูป่าเสื่อมโทรม พื้นที่ป่าสมบูรณ์/ป่าคืนสภาพ พื้นที่ป่าสงวนเสื่อมโทรม	0230	พื้นที่ป่าเสื่อมโทรม	Tier 1	กรมป่าไม้	กรม	
การอนุรักษ์และฟื้นฟูพื้นที่ป่า	แผนการฟื้นฟูระบบนิเวศป่าไม้/	ระดับความสำเร็จของการฟื้นฟูป่าเสื่อมโทรม พื้นที่ป่าสมบูรณ์/ป่า	0225	พื้นที่ป่าสงวน	Tier 1	กรมอุทยานแห่งชาติ สัตว์ป่าและพันธุ์พืช	กรม	
การอนุรักษ์และฟื้นฟูพื้นที่ป่า	แผนการฟื้นฟูระบบนิเวศป่าไม้/	ระดับความสำเร็จของการฟื้นฟูป่าเสื่อมโทรม พื้นที่ป่าสมบูรณ์/ป่า	0226	พื้นที่ป่าสงวน	Tier 1	กรมป่าไม้	กรม	
การอนุรักษ์และฟื้นฟูพื้นที่ป่า	แผนการฟื้นฟูระบบนิเวศป่าไม้/ทรัพยากรธรรมชาติ/สิ่งแวดล้อม	ระดับความสำเร็จของการฟื้นฟูป่าเสื่อมโทรม พื้นที่ป่าสมบูรณ์/ป่าคืนสภาพ พื้นที่ป่าสงวนเสื่อมโทรม	0227	พื้นที่ป่าสมบูรณ์/ป่าคืนสภาพ	Tier 1	กรมอุทยานแห่งชาติ สัตว์ป่าและพันธุ์พืช	กรม	
การอนุรักษ์และฟื้นฟูพื้นที่ป่า	แผนการฟื้นฟูระบบนิเวศป่าไม้/ทรัพยากรธรรมชาติ/สิ่งแวดล้อม	ระดับความสำเร็จของการฟื้นฟูป่าเสื่อมโทรม พื้นที่ป่าสมบูรณ์/ป่าคืนสภาพ พื้นที่ป่าสงวนเสื่อมโทรม	0228	พื้นที่ป่าสมบูรณ์/ป่าคืนสภาพ	Tier 1	กรมป่าไม้	กรม	

ตาราง 16 รายการสถิติทางการ “ทรัพยากรธรรมชาติและสิ่งแวดล้อมจังหวัดราชบุรี” (ต่อ)

ห่วงโซ่คุณค่า (VC)	ปัจจัยแห่งความสำเร็จ (CSF)	ตัวชี้วัด	OS ID	รายการสถิติทางการ	สถานะความพร้อมเผยแพร่ (Tier)	หน่วยงานเจ้าของข้อมูล	ระดับหน่วยงานเจ้าของข้อมูล	หมายเหตุ
การอนุรักษ์และฟื้นฟูพื้นที่ป่า	แผนการฟื้นฟูระบบนิเวศป่าไม้/ทรัพยากรธรรมชาติ/สิ่งแวดล้อม	จำนวนโครงการ/กิจกรรมป้องกันดูแลป่าไม้	0066	จำนวนโครงการ/กิจกรรมที่ป้องกันดูแลป่าไม้	Tier 1	สำนักบริหารพื้นที่อนุรักษ์ที่ 3 (บ้านโป่ง)	จังหวัด	
การอนุรักษ์และฟื้นฟูพื้นที่ป่า	แผนการฟื้นฟูระบบนิเวศป่าไม้/ทรัพยากรธรรมชาติ/สิ่งแวดล้อม	จำนวนโครงการ/กิจกรรมป้องกันดูแลป่าไม้	0067	จำนวนโครงการ/กิจกรรมที่ป้องกันดูแลป่าไม้	Tier 1	สำนักจัดการทรัพยากรป่าไม้ที่ 10 (ราชบุรี)	จังหวัด	
การอนุรักษ์และฟื้นฟูพื้นที่ป่า	การพัฒนาคุณภาพชีวิตของประชาชนและชุมชนในพื้นที่ป่า	พื้นที่ได้รับการส่งเสริมการบริหารจัดการป่าชุมชนโดยการมีส่วนร่วมของราษฎรในชุมชนเพิ่มขึ้น	0222	พื้นที่ป่าชุมชนตาม พ.ร.บ. ป่าชุมชน พ.ศ. ๒๕๖๒	Tier 1	กรมอุทยานแห่งชาติ สัตว์ป่า และพันธุ์พืช	กรม	
การอนุรักษ์และฟื้นฟูพื้นที่ป่า	การพัฒนาคุณภาพชีวิตของประชาชนและชุมชนในพื้นที่ป่า	พื้นที่ได้รับการส่งเสริมการบริหารจัดการป่าชุมชนโดยการมีส่วนร่วมของราษฎรในชุมชนเพิ่มขึ้น	0223	พื้นที่ป่าชุมชนตาม พ.ร.บ. ป่าชุมชน พ.ศ. ๒๕๖๒	Tier 1	กรมป่าไม้	กรม	

ตาราง 16 รายการสถิติทางการ “ทรัพยากรธรรมชาติและสิ่งแวดล้อมจังหวัดราชบุรี” (ต่อ)

ห่วงโซ่คุณค่า (VC)	ปัจจัยแห่งความสำเร็จ (CSF)	ตัวชี้วัด	OS ID	รายการสถิติทางการ	สถานะความพร้อมเผยแพร่ (Tier)	หน่วยงานเจ้าของข้อมูล	ระดับหน่วยงานเจ้าของข้อมูล	หมายเหตุ
การอนุรักษ์และฟื้นฟูพื้นที่ป่า	การพัฒนาคุณภาพชีวิตของประชาชนและชุมชนในพื้นที่ป่า	พื้นที่ที่ได้รับการส่งเสริมการบริหารจัดการป่าชุมชนโดยการมีส่วนร่วมของราษฎรในชุมชนเพิ่มขึ้น	0040	จำนวนกิจกรรมส่งเสริมการจัดการป่าชุมชน	Tier 1	สำนักบริหารพื้นที่อนุรักษ์ที่ 3 (บ้านโป่ง)	จังหวัด	
การอนุรักษ์และฟื้นฟูพื้นที่ป่า	การพัฒนาคุณภาพชีวิตของประชาชนและชุมชนในพื้นที่ป่า	พื้นที่ที่ได้รับการส่งเสริมการบริหารจัดการป่าชุมชนโดยการมีส่วนร่วมของราษฎรในชุมชนเพิ่มขึ้น	0041	จำนวนกิจกรรมส่งเสริมการจัดการป่าชุมชน	Tier 1	สำนักจัดการทรัพยากรป่าไม้ที่ 10 (ราชบุรี)	จังหวัด	
การอนุรักษ์และฟื้นฟูพื้นที่ป่า	การพัฒนาคุณภาพชีวิตของประชาชนและชุมชนในพื้นที่ป่า	พื้นที่ที่ได้รับการส่งเสริมการบริหารจัดการป่าชุมชนโดยการมีส่วนร่วมของราษฎรในชุมชน	0079	จำนวนชุมชนที่ประชาชนได้รับการส่งเสริมให้มีส่วนร่วมจัดการป่าชุมชน	Tier 1	สำนักบริหารพื้นที่อนุรักษ์ที่ 3 (บ้านโป่ง)	จังหวัด	
การอนุรักษ์และฟื้นฟูพื้นที่ป่า	การพัฒนาคุณภาพชีวิตของประชาชนและชุมชนในพื้นที่ป่า	พื้นที่ที่ได้รับการส่งเสริมการบริหารจัดการป่าชุมชนโดยการมีส่วนร่วมของราษฎรในชุมชน	0080	จำนวนชุมชนที่ประชาชนได้รับการส่งเสริมให้มีส่วนร่วมจัดการป่าชุมชน	Tier 1	สำนักจัดการทรัพยากรป่าไม้ที่ 10 (ราชบุรี)	จังหวัด	

ตาราง 16 รายการสถิติทางการ “ทรัพยากรธรรมชาติและสิ่งแวดล้อมจังหวัดราชบุรี” (ต่อ)

ห่วงโซ่คุณค่า (VC)	ปัจจัยแห่งความสำเร็จ (CSF)	ตัวชี้วัด	OS ID	รายการสถิติทางการ	สถานะความพร้อมเผยแพร่ (Tier)	หน่วยงานเจ้าของข้อมูล	ระดับหน่วยงานเจ้าของข้อมูล	หมายเหตุ
การอนุรักษ์และฟื้นฟูพื้นที่ป่า	การพัฒนาคุณภาพชีวิตของประชาชนและชุมชนในพื้นที่ป่า	ร้อยละของผู้ประสพภัยที่ได้รับความช่วยเหลืออย่างรวดเร็วตามมาตรฐาน	0060	จำนวนครั้งที่เกิดอุทกภัยและดินโคลนถล่ม	Tier 1	สำนักงานป้องกันและบรรเทาสาธารณภัยจังหวัดราชบุรี	จังหวัด	
การอนุรักษ์และฟื้นฟูพื้นที่ป่า	การพัฒนาคุณภาพชีวิตของประชาชนและชุมชนในพื้นที่ป่า	ร้อยละของผู้ประสพภัยที่ได้รับความช่วยเหลืออย่างรวดเร็วตามมาตรฐาน	0219	พื้นที่ประสพอุทกภัยและดินโคลนถล่ม	Tier 1	สำนักงานป้องกันและบรรเทาสาธารณภัยจังหวัดราชบุรี	จังหวัด	
การอนุรักษ์และฟื้นฟูพื้นที่ป่า	การพัฒนาคุณภาพชีวิตของประชาชนและชุมชนในพื้นที่ป่า	ร้อยละของผู้ประสพภัยที่ได้รับความช่วยเหลืออย่างรวดเร็วตามมาตรฐาน	0128	จำนวนผู้เสียชีวิตจากอุทกภัยและดินโคลนถล่ม	Tier 1	สำนักงานป้องกันและบรรเทาสาธารณภัยจังหวัดราชบุรี	จังหวัด	

ตาราง 16 รายการสถิติทางการ “ทรัพยากรธรรมชาติและสิ่งแวดล้อมจังหวัดราชบุรี” (ต่อ)

ห่วงโซ่คุณค่า (VC)	ปัจจัยแห่งความสำเร็จ (CSF)	ตัวชี้วัด	OS ID	รายการสถิติทางการ	สถานะความพร้อมเผยแพร่ (Tier)	หน่วยงานเจ้าของข้อมูล	ระดับหน่วยงานเจ้าของข้อมูล	หมายเหตุ
การอนุรักษ์และฟื้นฟูพื้นที่ป่า	การพัฒนาคุณภาพชีวิตของประชาชนและชุมชนในพื้นที่ป่า	ร้อยละของผู้ประสพภัยที่ได้รับความช่วยเหลืออย่างรวดเร็วตามมาตรฐาน	0237	มูลค่าความเสียหายจากอุทกภัยและดินโคลนถล่ม	Tier 1	สำนักงานป้องกันและบรรเทาสาธารณภัยจังหวัดราชบุรี	จังหวัด	
การอนุรักษ์และฟื้นฟูพื้นที่ป่า	แผนการฟื้นฟูระบบนิเวศป่าไม้/ทรัพยากรธรรมชาติ/สิ่งแวดล้อม	จำนวนโครงการ/กิจกรรมที่สร้างความมีส่วนร่วมของคนในชุมชนเกี่ยวกับการเฝ้าระวังไฟป่าและการเผาป่า	0070	จำนวนโครงการ/กิจกรรมที่สร้างความมีส่วนร่วมของคนในชุมชนเกี่ยวกับการเฝ้าระวังไฟป่าและการเผาป่า	Tier 1	สำนักบริหารพื้นที่อนุรักษ์ที่ 3 (บ้านโป่ง)	จังหวัด	
การอนุรักษ์และฟื้นฟูพื้นที่ป่า	แผนการฟื้นฟูระบบนิเวศป่าไม้/ทรัพยากรธรรมชาติ/สิ่งแวดล้อม	จำนวนโครงการ/กิจกรรมที่สร้างความมีส่วนร่วมของคนในชุมชนเกี่ยวกับการเฝ้าระวังไฟป่าและการเผาป่า	0071	จำนวนโครงการ/กิจกรรมที่สร้างความมีส่วนร่วมของคนในชุมชนเกี่ยวกับการเฝ้าระวังไฟป่าและการเผาป่า	Tier 1	สำนักจัดการทรัพยากรป่าไม้ที่ 10 (ราชบุรี)	จังหวัด	
การอนุรักษ์และฟื้นฟูพื้นที่ป่า	แผนการฟื้นฟูระบบนิเวศป่าไม้/ทรัพยากรธรรมชาติ/สิ่งแวดล้อม	จำนวนแหล่งทรัพยากรธรรมชาติที่ได้รับการอนุรักษ์ ฟื้นฟู และป้องกัน (แห่ง)	0170	จำนวนแหล่งทรัพยากรธรรมชาติที่ได้รับการอนุรักษ์ ฟื้นฟูและป้องกัน (แห่ง)	Tier 1	กรมอุทยานแห่งชาติ สัตว์ป่าและพันธุ์พืช	กรม	

ตาราง 16 รายการสถิติทางการ “ทรัพยากรธรรมชาติและสิ่งแวดล้อมจังหวัดราชบุรี” (ต่อ)

ห่วงโซ่คุณค่า (VC)	ปัจจัยแห่งความสำเร็จ (CSF)	ตัวชี้วัด	OS ID	รายการสถิติทางการ	สถานะความพร้อมเผยแพร่ (Tier)	หน่วยงานเจ้าของข้อมูล	ระดับหน่วยงานเจ้าของข้อมูล	หมายเหตุ
การอนุรักษ์และฟื้นฟูพื้นที่ป่า	แผนการฟื้นฟูระบบนิเวศป่าไม้/ทรัพยากรธรรมชาติ/สิ่งแวดล้อม	จำนวนแหล่งทรัพยากรธรรมชาติที่ได้รับการอนุรักษ์ ฟื้นฟู และป้องกัน (แห่ง)	0171	จำนวนแหล่งทรัพยากรธรรมชาติที่ได้รับการอนุรักษ์ ฟื้นฟูและป้องกัน (แห่ง)	Tier 1	กรมป่าไม้	กรม	
การอนุรักษ์และฟื้นฟูพื้นที่ป่า	แผนการฟื้นฟูระบบนิเวศป่าไม้/ทรัพยากรธรรมชาติ/สิ่งแวดล้อม	จำนวนโครงการ/กิจกรรมที่สร้างความเข้มแข็งให้ชุมชนในการอนุรักษ์ป่าไม้	0068	จำนวนโครงการ/กิจกรรมที่สร้างความเข้มแข็งให้ชุมชนในการอนุรักษ์ป่าไม้	Tier 1	สำนักบริหารพื้นที่อนุรักษ์ที่ 3 (บ้านโป่ง)	จังหวัด	
การอนุรักษ์และฟื้นฟูพื้นที่ป่า	แผนการฟื้นฟูระบบนิเวศป่าไม้/ทรัพยากรธรรมชาติ/สิ่งแวดล้อม	จำนวนโครงการ/กิจกรรมที่สร้างความเข้มแข็งให้ชุมชนในการอนุรักษ์ป่าไม้	0069	จำนวนโครงการ/กิจกรรมที่สร้างความเข้มแข็งให้ชุมชนในการอนุรักษ์ป่าไม้	Tier 1	สำนักจัดการทรัพยากรป่าไม้ที่ 10 (ราชบุรี)	จังหวัด	
การอนุรักษ์และฟื้นฟูพื้นที่ป่า	แผนการฟื้นฟูระบบนิเวศป่าไม้/ทรัพยากรธรรมชาติ/สิ่งแวดล้อม	จำนวนโครงการ/กิจกรรมที่สร้างความมีส่วนร่วมของประชาชนในการดูแลพื้นที่สีเขียว	0072	จำนวนโครงการ/กิจกรรมที่สร้างความมีส่วนร่วมของประชาชนในการดูแลพื้นที่สีเขียว	Tier 1	สำนักบริหารพื้นที่อนุรักษ์ที่ 3 (บ้านโป่ง)	จังหวัด	

ตาราง 16 รายการสถิติทางการ “ทรัพยากรธรรมชาติและสิ่งแวดล้อมจังหวัดราชบุรี” (ต่อ)

หัวข้อคุณค่า (VC)	ปัจจัยแห่งความสำเร็จ (CSF)	ตัวชี้วัด	OS ID	รายการสถิติทางการ	สถานะความพร้อมเผยแพร่ (Tier)	หน่วยงานเจ้าของข้อมูล	ระดับหน่วยงานเจ้าของข้อมูล	หมายเหตุ
การอนุรักษ์และฟื้นฟูพื้นที่ป่า	การบูรณาการการดำเนินงานของภาคีต่างๆ	จำนวนกล้าไม้/ต้นไม้ ที่แจกจ่ายนำไปปลูกภายในจังหวัด	0025	จำนวนกล้าไม้/ต้นไม้ ที่แจกจ่ายนำไปปลูกภายในจังหวัด	Tier 1	สำนักบริหารพื้นที่อนุรักษ์ที่ 3 (บ้านโป่ง)	จังหวัด	
การอนุรักษ์และฟื้นฟูพื้นที่ป่า	การบูรณาการการดำเนินงานของภาคีต่างๆ	จำนวนกล้าไม้/ต้นไม้ ที่แจกจ่ายนำไปปลูกภายในจังหวัด	0026	จำนวนกล้าไม้/ต้นไม้ ที่แจกจ่ายนำไปปลูกภายในจังหวัด	Tier 1	สำนักจัดการทรัพยากรป่าไม้ที่ 10 (ราชบุรี)	จังหวัด	
การอนุรักษ์และฟื้นฟูพื้นที่ป่า	การบูรณาการการดำเนินงานของภาคีต่างๆ	จำนวนกลุ่มที่มีส่วนร่วมในการดูแล/อนุรักษ์พื้นที่สีเขียวในชุมชน	0027	จำนวนกลุ่มที่มีส่วนร่วมในการดูแล/อนุรักษ์พื้นที่สีเขียวในชุมชน	Tier 1	สำนักบริหารพื้นที่อนุรักษ์ที่ 3 (บ้านโป่ง)	จังหวัด	
การอนุรักษ์และฟื้นฟูพื้นที่ป่า	การบูรณาการการดำเนินงานของภาคีต่างๆ	จำนวนกลุ่มที่มีส่วนร่วมในการดูแล/อนุรักษ์พื้นที่สีเขียวในชุมชน	0028	จำนวนกลุ่มที่มีส่วนร่วมในการดูแล/อนุรักษ์พื้นที่สีเขียวในชุมชน	Tier 1	สำนักจัดการทรัพยากรป่าไม้ที่ 10 (ราชบุรี)	จังหวัด	
การเพิ่มประสิทธิภาพการเฝ้าระวังพื้นที่ป่า	การป้องกันและปราบปรามการค้าสัตว์ป่าและพันธุ์พืชที่ผิดกฎหมาย	การกระทำผิดเกี่ยวกับการค้าสัตว์ป่าและพันธุ์พืชที่ผิดกฎหมาย	0046	จำนวนคดีเกี่ยวกับการค้าสัตว์ป่าและพันธุ์พืชที่ผิดกฎหมาย	Tier 1	กรมป่าไม้	กรม	

ตาราง 16 รายการสถิติทางการ “ทรัพยากรธรรมชาติและสิ่งแวดล้อมจังหวัดราชบุรี” (ต่อ)

ห่วงโซ่คุณค่า (VC)	ปัจจัยแห่งความสำเร็จ (CSF)	ตัวชี้วัด	OS ID	รายการสถิติทางการ	สถานะความพร้อมเผยแพร่ (Tier)	หน่วยงานเจ้าของข้อมูล	ระดับหน่วยงานเจ้าของข้อมูล	หมายเหตุ
การเพิ่มประสิทธิภาพการเฝ้าระวังพื้นที่ป่า	การป้องกันและปราบปรามการค้าสัตว์ป่าและพันธุ์พืชที่ผิดกฎหมาย	การกระทำผิดเกี่ยวกับการค้าสัตว์ป่าและพันธุ์พืชที่ผิดกฎหมายลดลง	0106	จำนวนผู้กระทำผิดเกี่ยวกับการค้าสัตว์ป่าและพันธุ์พืชที่ผิดกฎหมาย	Tier 2 (มีหน่วยงานรับผิดชอบ)	สำนักงานอนุรักษ์พื้นที่ 3	จังหวัด	
การเพิ่มประสิทธิภาพการเฝ้าระวังพื้นที่ป่า	ปัญหาที่ดินของราษฎรในพื้นที่ป่าที่ได้รับการแก้ไข	จำนวนครัวเรือนในพื้นที่ป่ากันชน	0061	จำนวนครัวเรือนในพื้นที่ป่ากันชน	Tier 2 (มีหน่วยงานรับผิดชอบ)	สำนักงานอนุรักษ์พื้นที่ 3	จังหวัด	
การเพิ่มประสิทธิภาพการเฝ้าระวังพื้นที่ป่า	ปัญหาที่ดินของราษฎรในพื้นที่ป่าที่ได้รับการแก้ไข	ร้อยละความสำเร็จของการแก้ไขปัญหาที่ดินของราษฎรในพื้นที่ป่า	0044	จำนวนข้อร้องเรียน/ปัญหาเกี่ยวกับปัญหาที่ดินในพื้นที่ป่า	Tier 1	ศูนย์ดำรงธรรม	จังหวัด	
การเพิ่มประสิทธิภาพการเฝ้าระวังพื้นที่ป่า	ปัญหาที่ดินของราษฎรในพื้นที่ป่าที่ได้รับการแก้ไข	ร้อยละความสำเร็จของการแก้ไขปัญหาที่ดินของราษฎรในพื้นที่ป่า	0045	จำนวนข้อร้องเรียน/ปัญหาที่ได้รับการแก้ไขเกี่ยวกับปัญหาที่ดินในพื้นที่ป่า	Tier 1	ศูนย์ดำรงธรรม	จังหวัด	

ตาราง 16 รายการสถิติทางการ “ทรัพยากรธรรมชาติและสิ่งแวดล้อมจังหวัดราชบุรี” (ต่อ)

ห่วงโซ่คุณค่า (VC)	ปัจจัยแห่งความสำเร็จ (CSF)	ตัวชี้วัด	OS ID	รายการสถิติทางการ	สถานะความพร้อมเผยแพร่ (Tier)	หน่วยงานเจ้าของข้อมูล	ระดับหน่วยงานเจ้าของข้อมูล	หมายเหตุ
สภาพแวดล้อมที่เอื้อต่อการมีพื้นที่สีเขียวเพิ่มขึ้น	การบริหารจัดการสิ่งแวดล้อม	ร้อยละของพื้นที่ที่ได้รับการจัดทำผังเมือง	0215	พื้นที่ที่ได้รับการจัดทำผังเมืองแล้ว	Tier 1	กรมโยธาธิการและผังเมือง	กรม	
สภาพแวดล้อมที่เอื้อต่อการมีพื้นที่สีเขียวเพิ่มขึ้น	การบริหารจัดการสิ่งแวดล้อม	ร้อยละของพื้นที่ที่ได้รับการจัดทำผังเมือง	0217	พื้นที่ที่ต้องดำเนินการจัดทำผังเมืองทั้งหมด	Tier 1	กรมโยธาธิการและผังเมือง	กรม	
สภาพแวดล้อมที่เอื้อต่อการมีพื้นที่สีเขียวเพิ่มขึ้น	การบริหารจัดการสิ่งแวดล้อม	ปริมาณขยะเฉลี่ยต่อวัน	0198	ปริมาณขยะเฉลี่ยต่อวัน	Tier 1	สำนักงานสิ่งแวดล้อมและควบคุมมลพิษที่ 8	จังหวัด	
สภาพแวดล้อมที่เอื้อต่อการมีพื้นที่สีเขียวเพิ่มขึ้น	การบริหารจัดการสิ่งแวดล้อม	ปริมาณขยะมูลฝอยชุมชนที่ถูกกำจัดได้ถูกวิธีเพิ่มขึ้น	0199	ปริมาณขยะมูลฝอยชุมชนที่ถูกกำจัดได้ถูกวิธี	Tier 1	สำนักงานสิ่งแวดล้อมและควบคุมมลพิษที่ 8	จังหวัด	

ตาราง 16 รายการสถิติทางการ “ทรัพยากรธรรมชาติและสิ่งแวดล้อมจังหวัดราชบุรี” (ต่อ)

ห่วงโซ่คุณค่า (VC)	ปัจจัยแห่งความสำเร็จ (CSF)	ตัวชี้วัด	OS ID	รายการสถิติทางการ	สถานะความพร้อมเผยแพร่ (Tier)	หน่วยงานเจ้าของข้อมูล	ระดับหน่วยงานเจ้าของข้อมูล	หมายเหตุ
สภาพแวดล้อมที่เอื้อต่อการมีพื้นที่สีเขียวเพิ่มขึ้น	การบริหารจัดการสิ่งแวดล้อม	ปริมาณขยะมูลฝอยชุมชนที่นำกลับมาใช้ประโยชน์เพิ่มขึ้น	0200	ปริมาณขยะมูลฝอยชุมชนที่นำกลับมาใช้ประโยชน์	Tier 1	สำนักงานสิ่งแวดล้อมและควบคุมมลพิษที่ 8	จังหวัด	
สภาพแวดล้อมที่เอื้อต่อการมีพื้นที่สีเขียวเพิ่มขึ้น	การบริหารจัดการสิ่งแวดล้อม	ปริมาณฝุ่นละอองในอากาศเฉลี่ยรายวัน	0205	ปริมาณฝุ่นละอองในอากาศเฉลี่ยต่อวัน	Tier 1	สำนักงานสิ่งแวดล้อมและควบคุมมลพิษที่ 8	จังหวัด	
สภาพแวดล้อมที่เอื้อต่อการมีพื้นที่สีเขียวเพิ่มขึ้น	การบริหารจัดการสิ่งแวดล้อม	คุณภาพแม่น้ำสายหลักอยู่ในเกณฑ์มาตรฐาน	0013	ค่าดัชนีคุณภาพน้ำผิวดิน	Tier 1	กรมควบคุมมลพิษ	กรม	

3.1.6 รายการสถิติทางการที่สอดคล้องตามประเด็นการพัฒนาที่ 6 การพัฒนาเพื่อเสริมความมั่นคง
เป้าประสงค์ประเด็นการพัฒนา (Strategic Goal)

- 1) ประชาชนจังหวัดราชบุรีมีความจงรักภักดี ซื่อสัตย์ พร้อมธำรงรักษาไว้ ซึ่งสถาบันหลักของชาติ
- 2) ชุมชนในพื้นที่เป้าหมาย มีความเข้มแข็ง มั่นคง และมีระบบการจัดการ กระบวนการป้องกัน
แก้ไขปัญหาเสพติด
- 3) แรงงานข้ามชาติตามแนวชายแดนลดลง รวมทั้งมีการบูรณาการการทำงานร่วมงานระหว่าง
หน่วยงานเพื่อให้แรงงานข้ามชาติเข้าสู่ระบบ

ตัวชี้วัด

- การเสริมสร้างความรักสามัคคี
- การเสริมสร้างความเข้มแข็งหมู่บ้าน/ชุมชนเป้าหมาย
- จำนวนแรงงาน ต่างด้าว ตามแนวชายแดน เข้าสู่ระบบสวัสดิการเพิ่มขึ้น

ในการขับเคลื่อนประเด็นการพัฒนาที่ 6 การพัฒนาเพื่อเสริมความมั่นคง ได้มีการวิเคราะห์
สถานการณ์ แนวโน้มการพัฒนาจังหวัดราชบุรี ซึ่งจำเป็น ต้องมีรายการสถิติทางการที่ตอบประเด็นการพัฒนา
ดังกล่าว โดยการได้มาซึ่งรายการสถิติทางการจะเริ่มจากการวิเคราะห์ ห่วงโซ่คุณค่าของประเทศไทย 140 เป้าหมายแผน
แม่บทย่อย ภายใต้แผนแม่บทภายใต้ยุทธศาสตร์ชาติ (23 ประเด็น) ที่สอดคล้องกับประเด็นการพัฒนาที่ 6 ของ
แผนพัฒนาจังหวัดราชบุรี คือ

- 1) ประเด็น 1 ความมั่นคง ประกอบด้วย
 - แผนแม่บทย่อย 1.1 การรักษาความสงบภายในประเทศ
 - เป้าหมาย 010101 ประชาชนมีความมั่นคง ปลอดภัยในชีวิตและทรัพย์สินเพิ่มขึ้น
 - เป้าหมาย 010102 คนไทยมีความจงรักภักดี ซื่อสัตย์ พร้อมธำรงไว้ซึ่งสถาบันหลักของชาติ
สถาบันศาสนาเป็นที่เคารพ ยึดเหนี่ยวจิตใจของคนไทยสูงขึ้น

2) ประเด็น 15 พลังทางสังคม ประกอบด้วย

- แผนแม่บทย่อย 15.1 การเสริมสร้างทุนทางสังคม
- เป้าหมาย 150101 ภาวการณ์พัฒนามีบทบาทในการพัฒนาสังคมมากขึ้นอย่างต่อเนื่อง

จากนั้นจัดทำห่วงโซ่คุณค่า “ความมั่นคงจังหวัดราชบุรี” ดังภาพ 27 และสามารถวิเคราะห์
ห่วงโซ่ คุณค่าที่สอดคล้องกับแผนพัฒนาจังหวัดราชบุรี เรื่อง “ความมั่นคงจังหวัดราชบุรี” ดังภาพ 28

ในการศึกษาแผนต่าง ๆ ที่เกี่ยวข้องกับห่วงโซ่คุณค่า โดยศึกษายุทธศาสตร์ กลยุทธ์ แนวทาง
การพัฒนา ตลอดจนตัวชี้วัดภายใต้แผนระดับ 3 เช่น แผนพัฒนาการท่องเที่ยวแห่งชาติ ที่สอดคล้องกับปัจจัยสู่
ความสำเร็จ พร้อมทั้งกำหนดรายการสถิติที่สำคัญและจำเป็น ทำให้ได้รายการสถิติทางการตามประเด็นการพัฒนา
ที่ 6 คือ รายการสถิติทางการ “ความมั่นคงจังหวัดราชบุรี” ดังตาราง 17

ห่วงโซ่คุณค่า “ความมั่นคงจังหวัดราชบุรี”

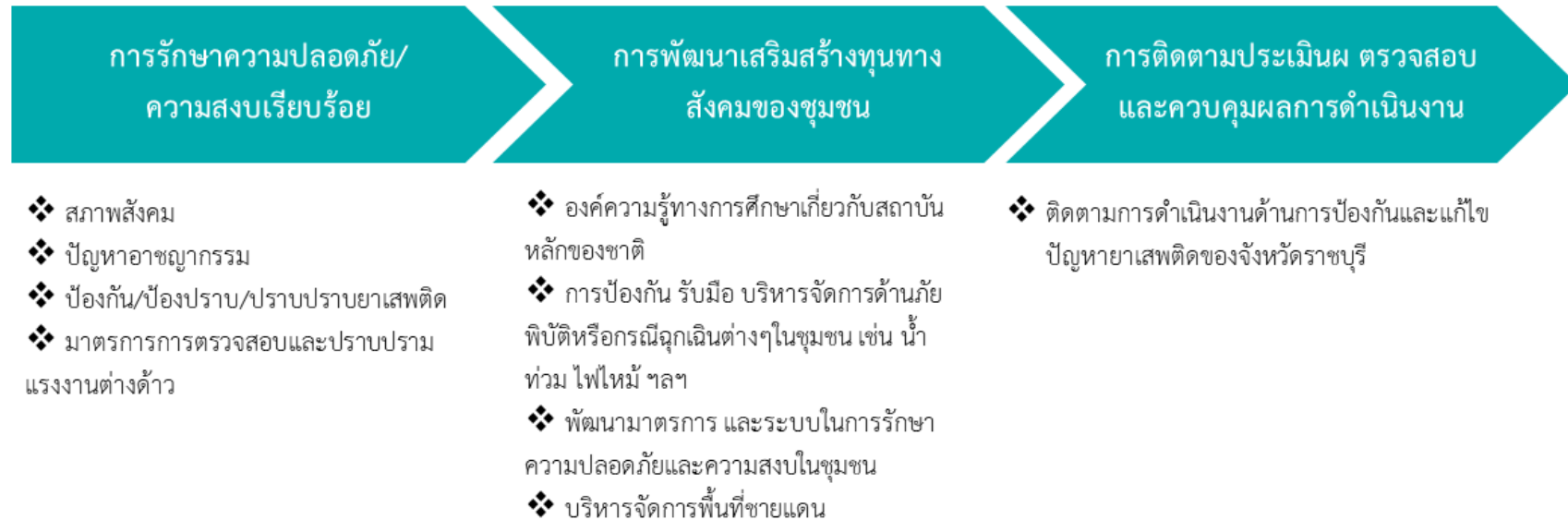


ภาพ 27 ห่วงโซ่คุณค่า “ความมั่นคงจังหวัดราชบุรี”

ประเด็นยุทธศาสตร์ 6



ห่วงโซ่คุณค่า (Value Chain) “ความมั่นคง”



ภาพ 28 ห่วงโซ่คุณค่า (Value Chain) “ความมั่นคงจังหวัดราชบุรี”

ตาราง 17 รายการสถิติทางการ “ความมั่นคงจังหวัดราชบุรี”

หัวข้อคุณค่า (VC)	ปัจจัยแห่งความสำเร็จ (CSF)	ตัวชี้วัด	OS ID	รายการสถิติทางการ	สถานะความพร้อมเผยแพร่ (Tier)	หน่วยงานเจ้าของข้อมูล	ระดับหน่วยงานเจ้าของข้อมูล	หมายเหตุ
การรักษาความปลอดภัย/ ความสงบเรียบร้อย	สภาพสังคม	ร้อยละที่เพิ่มขึ้นของเครือข่ายระหว่างชุมชน หมู่บ้าน ชายแดน	0078	จำนวนชุมชน/หมู่บ้านในจังหวัดราชบุรี	Tier 1	ที่ทำการปกครองจังหวัดราชบุรี	จังหวัด	
การรักษาความปลอดภัย/ ความสงบเรียบร้อย	สภาพสังคม	ร้อยละที่เพิ่มขึ้นของเครือข่ายระหว่างชุมชน หมู่บ้าน ชายแดน	0134	จำนวนพื้นที่เป้าหมายการพัฒนาเพื่อเสริมความมั่นคงจังหวัดราชบุรี	Tier 1	กรมการปกครอง	กรม	
การรักษาความปลอดภัย/ ความสงบเรียบร้อย	สภาพสังคม	ร้อยละที่เพิ่มขึ้นของเครือข่ายระหว่างชุมชน หมู่บ้าน ชายแดน	0019	งบประมาณในการสร้างเครือข่ายระหว่างชุมชนหมู่บ้านชายแดน	Tier 1	กรมการปกครอง	กรม	
การรักษาความปลอดภัย/ ความสงบเรียบร้อย	ลดปัญหาอาชญากรรม	จำนวนอาสาสมัครป้องกันปราบปรามอาชญากรรมของสำนักงานตำรวจแห่งชาติ (เช่น ตำรวจอาสา)	0181	จำนวนอาสาสมัครป้องกันปราบปรามอาชญากรรมของสำนักงานตำรวจแห่งชาติ (เช่น ตำรวจอาสา)	Tier 1	ตำรวจภูธรจังหวัดราชบุรี	จังหวัด	
การรักษาความปลอดภัย/ ความสงบเรียบร้อย	ป้องกัน/ป้องปราบ/ปราบปรามยาเสพติด	จำนวนการจับกุมคดียาเสพติด จำแนกตามประเภทข้อหา สารเสพติด	0032	จำนวนการจับกุมคดียาเสพติด จำแนกตามประเภทข้อหา สารเสพติด	Tier 1	ตำรวจภูธรจังหวัดราชบุรี	จังหวัด	
การรักษาความปลอดภัย/ ความสงบเรียบร้อย	ป้องกัน/ป้องปราบ/ปราบปรามยาเสพติด	สัดส่วนของผู้ติดยาเสพติดต่อประชากรในชุมชน	0114	จำนวนผู้ติดยาเสพติด	Tier 1	ตำรวจภูธรจังหวัดราชบุรี	จังหวัด	

ตาราง 17 รายการสถิติทางการ “ความมั่นคงจังหวัดราชบุรี” (ต่อ)

ห่วงโซ่คุณค่า (VC)	ปัจจัยแห่งความสำเร็จ (CSF)	ตัวชี้วัด	OS ID	รายการสถิติทางการ	สถานะความพร้อมเผยแพร่ (Tier)	หน่วยงานเจ้าของข้อมูล	ระดับหน่วยงานเจ้าของข้อมูล	หมายเหตุ
การรักษาความปลอดภัย/ ความสงบเรียบร้อย	ป้องกัน/ป้องกัน/ปราบปรามยาเสพติด	จำนวนคดีด้านยาเสพติดที่มีการจับกุมหรือร้องเรียนในชุมชน	0047	จำนวนคดีด้านยาเสพติดที่มีการร้องเรียนหรือจับกุม	Tier 1	ตำรวจภูธรจังหวัดราชบุรี	จังหวัด	
การรักษาความปลอดภัย/ ความสงบเรียบร้อย	ป้องกัน/ป้องกัน/ปราบปรามยาเสพติด	งบประมาณในการสนับสนุนงานด้านการตรวจสอบและป้องกันปัญหาเสพติด	0018	งบประมาณในการป้องกันปัญหาเสพติด	Tier 1	สำนักงบประมาณ	กรม	
การรักษาความปลอดภัย/ ความสงบเรียบร้อย	มาตรการการตรวจสอบและปราบปรามแรงงานต่างด้าว	จำนวนคนต่างด้าวที่ได้รับใบอนุญาตทำงานคงเหลือ จำแนกตามสัญชาติ อาชีพ ในแต่ละพื้นที่	0052	จำนวนคนต่างด้าวที่ได้รับใบอนุญาตทำงานจำแนกตามสัญชาติ อาชีพ ในแต่ละพื้นที่	Tier 1	สำนักงานจัดการงานจังหวัด	จังหวัด	
การรักษาความปลอดภัย/ ความสงบเรียบร้อย	มาตรการการตรวจสอบและปราบปรามแรงงานต่างด้าว	จำนวนคนต่างด้าวที่ผ่านการพิสูจน์สัญชาติจำแนกตามสัญชาติและได้รับใบอนุญาตทำงาน	0053	จำนวนคนต่างด้าวที่ผ่านการพิสูจน์สัญชาติจำแนกตามสัญชาติและได้รับใบอนุญาตทำงาน	Tier 1	สำนักงานจัดการงานจังหวัด	จังหวัด	

ตาราง 17 รายการสถิติทางการ “ความมั่นคงจังหวัดราชบุรี” (ต่อ)

ห่วงโซ่คุณค่า (VC)	ปัจจัยแห่งความสำเร็จ (CSF)	ตัวชี้วัด	OS ID	รายการสถิติทางการ	สถานะความพร้อมเผยแพร่ (Tier)	หน่วยงานเจ้าของข้อมูล	ระดับหน่วยงานเจ้าของข้อมูล	หมายเหตุ
การพัฒนาเสริมสร้างทุนทางสังคมของชุมชน	องค์ความรู้ทางการศึกษาเกี่ยวกับสถาบันหลักของชาติ	จำนวนการจัดกิจกรรมการเสริมสร้างความรักสามัคคีสถาบันหลักของชาติ	0029	จำนวนการจัดกิจกรรมการเสริมสร้างความรักสามัคคีสถาบันหลักของชาติ	Tier 1	ปกครองจังหวัดราชบุรี	จังหวัด	
การพัฒนาเสริมสร้างทุนทางสังคมของชุมชน	องค์ความรู้ทางการศึกษาเกี่ยวกับสถาบันหลักของชาติ	จำนวนการจัดกิจกรรมการเสริมสร้างความรักสามัคคีสถาบันหลักของชาติ	0111	จำนวนผู้เข้าร่วมประชุมในการการจัดกิจกรรมการเสริมสร้างความรักสามัคคีสถาบันหลักของชาติ	Tier 1	ปกครองจังหวัดราชบุรี	จังหวัด	
การพัฒนาเสริมสร้างทุนทางสังคมของชุมชน	การป้องกัน รับมือ บริหารจัดการด้านภัยพิบัติหรือกรณีฉุกเฉินต่างๆในชุมชน เช่น น้ำท่วม ไฟไหม้ ฯลฯ	จำนวนผู้ประสบภัยจำแนกตามประเภทภัยจังหวัด	0121	จำนวนผู้ประสบภัยจำแนกตามประเภทภัยของจังหวัด	Tier 1	สำนักงานป้องกันและบรรเทาสาธารณภัย	จังหวัด	
การพัฒนาเสริมสร้างทุนทางสังคมของชุมชน	การป้องกัน รับมือ บริหารจัดการด้านภัยพิบัติหรือกรณีฉุกเฉิน	จำนวนหมู่บ้านที่ได้รับความเสียหายจากอุทกภัย จำแนกตามจังหวัด	0168	จำนวนหมู่บ้านที่ได้รับความเสียหายจากอุทกภัย	Tier 1	สำนักงานป้องกันและบรรเทาสาธารณภัย	จังหวัด	

ตาราง 17 รายการสถิติทางการ “ความมั่นคงจังหวัดราชบุรี” (ต่อ)

ห่วงโซ่คุณค่า (VC)	ปัจจัยแห่งความสำเร็จ (CSF)	ตัวชี้วัด	OS ID	รายการสถิติทางการ	สถานะความพร้อมเผยแพร่ (Tier)	หน่วยงานเจ้าของข้อมูล	ระดับหน่วยงานเจ้าของข้อมูล	หมายเหตุ
	ฉุกเฉินต่างๆในชุมชน เช่น น้ำท่วม ไฟไหม้ ฯลฯ					ภัยจังหวัดราชบุรี		
การพัฒนาเสริมสร้างทุนทางสังคมของชุมชน	การป้องกัน รับมือ บริหารจัดการด้านภัยพิบัติหรือกรณีฉุกเฉินต่างๆในชุมชน เช่น น้ำท่วม ไฟไหม้ ฯลฯ	จำนวนคนประสบภัย อุทกภัย	0054	จำนวนคนประสบอุทกภัย	Tier 1	สำนักงานป้องกันและบรรเทาสาธารณภัยจังหวัดราชบุรี	จังหวัด	
การพัฒนาเสริมสร้างทุนทางสังคมของชุมชน	พัฒนามาตรการและระบบในการรักษาความปลอดภัยและความสงบในชุมชน	จำนวนอาสาสมัครป้องกันปราบปรามอาชญากรรมส่วนท้องถิ่น จำแนกตามประเภทเครือข่าย (เช่น ชุดรักษาความปลอดภัยหมู่บ้าน) และพื้นที่	0182	จำนวนอาสาสมัครป้องกันปราบปรามอาชญากรรมส่วนท้องถิ่น	Tier 1	สำนักงานตำรวจแห่งชาติ	กรม	

ตาราง 17 รายการสถิติทางการ “ความมั่นคงจังหวัดราชบุรี” (ต่อ)

ห่วงโซ่คุณค่า (VC)	ปัจจัยแห่งความสำเร็จ (CSF)	ตัวชี้วัด	OS ID	รายการสถิติทางการ	สถานะความพร้อมเผยแพร่ (Tier)	หน่วยงานเจ้าของข้อมูล	ระดับหน่วยงานเจ้าของข้อมูล	หมายเหตุ
การพัฒนาเสริมสร้างทุนทางสังคมของชุมชน	พัฒนามาตรการและระบบในการรักษาความปลอดภัยและ ความสงบในชุมชน	จำนวนการจับกุมคดีอาชญากรรมของสำนักงานตำรวจแห่งชาติ จำแนกตามประเภทคดี (ประเภทคดีอาญา และคดีสำคัญตาม พ.ร.บ.ที่มีโทษทางอาญา)	0033	จำนวนการจับกุมคดีอาชญากรรมจำแนกตามประเภทคดี	Tier 1	ตำรวจภูธรจังหวัดราชบุรี	จังหวัด	
การพัฒนาเสริมสร้างทุนทางสังคมของชุมชน	บริหารจัดการพื้นที่ชายแดน	ร้อยละที่ลดลงของพื้นที่ที่มีปัญหาความมั่นคง	0218	พื้นที่ที่มีปัญหาความมั่นคง แบ่งตามระดับความรุนแรงของปัญหา	Tier 2 (มีหน่วยงานรับผิดชอบ)	ปกครองจังหวัดราชบุรี	จังหวัด	

3.2 รายงานสถิติทางการตามตัวชี้วัดการพัฒนาระดับจังหวัด

จากรายงานตัวชี้วัดการพัฒนาระดับจังหวัดและกลุ่มจังหวัด เดือนกันยายน พ.ศ. 2566 ของสำนักงานสภาพัฒนาการเศรษฐกิจและสังคมแห่งชาติ พบว่า จังหวัดราชบุรีมีตัวชี้วัดต้องพัฒนาในลำดับแรกคือ มิติด้านเศรษฐกิจและความมั่งคั่ง โดยเฉพาะตัวชี้วัด อัตราการเปลี่ยนแปลงของรายได้เฉลี่ยของเดือนของครัวเรือนในจังหวัด (ร้อยละ) อัตราการเปลี่ยนแปลงของผลิตภัณฑ์จังหวัด (ร้อยละ) อัตราส่วนหนี้สินเฉลี่ยต่อรายได้เฉลี่ยของครัวเรือน และครัวเรือนที่มีที่อยู่อาศัยใช้วัสดุคงทนและเป็นของตนเอง (ร้อยละ) เพื่อให้ค่าดัชนีการพัฒนามีค่าสูงกว่าค่ากลางของประเทศ ในขณะที่เดียวกันต้องมีการพัฒนาในมิติด้านการพัฒนาคน ด้านสิ่งแวดล้อม ด้านสันติภาพและยุติธรรม และด้านความเป็นหุ้นส่วนพัฒนาควบคู่กันไปด้วย ซึ่งการพัฒนาในแต่ละมิติจะต้องอาศัยข้อมูลต่าง ๆ ที่เกี่ยวข้องเป็นตัวบ่งชี้ว่าจังหวัดได้มีการพัฒนาไปในทิศทางที่ดีขึ้น ซึ่งมีรายการสถิติที่สำคัญและจำเป็น ตามตัวชี้วัดการพัฒนาจังหวัด ดังตารางที่ 18

ตาราง 18 รายการสถิติทางการ “ตัวชี้วัดการพัฒนาระดับจังหวัด จังหวัดราชบุรี”

มิติการพัฒนา	OS ID	รายการสถิติทางการ	สถานะความพร้อม เผยแพร่ (Tier)	หน่วยงานเจ้าของข้อมูล	ระดับหน่วยงาน เจ้าของข้อมูล	หมายเหตุ
ด้านการพัฒนาคน	0256	สัดส่วนประชากรยากจน (ร้อยละ)	Tier1	สำนักงานสภาพัฒนาการ เศรษฐกิจและสังคมแห่งชาติ	กรม	
ด้านการพัฒนาคน	0185	ทารกแรกเกิดที่มีน้ำหนักต่ำกว่าเกณฑ์ (ร้อยละ)	Tier1	สำนักงานสภาพัฒนาการ เศรษฐกิจและสังคมแห่งชาติ	กรม	
ด้านการพัฒนาคน	0184	เด็ก 0 – 5 ปีที่มีพัฒนาการสมวัย (ร้อยละ)	Tier1	สำนักงานสภาพัฒนาการ เศรษฐกิจและสังคมแห่งชาติ	กรม	
ด้านการพัฒนาคน	0262	อัตราการคลอดมีชีพในหญิงอายุ 15 – 19 ปี (ต่อประชากรหญิงอายุ 15 – 19 ปีพันคน)	Tier1	สำนักงานสภาพัฒนาการ เศรษฐกิจและสังคมแห่งชาติ	กรม	
ด้านการพัฒนาคน	0196	ประชากรที่เจ็บป่วยที่เป็นผู้ป่วยใน (ร้อยละ)	Tier1	สำนักงานสภาพัฒนาการ เศรษฐกิจและสังคมแห่งชาติ	กรม	
ด้านการพัฒนาคน	0271	อัตราส่วนประชากรต่อแพทย์ (คน/แพทย์)	Tier1	สำนักงานสภาพัฒนาการ เศรษฐกิจและสังคมแห่งชาติ	กรม	
ด้านการพัฒนาคน	0001	การเข้าเรียนมัธยมศึกษาตอนปลายและ อาชีวศึกษา (ร้อยละ)	Tier1	สำนักงานสภาพัฒนาการ เศรษฐกิจและสังคมแห่งชาติ	กรม	
ด้านการพัฒนาคน	0099	จำนวนปีการศึกษาเฉลี่ยประชากรไทยอายุ 15 – 59 ปี (ปี)	Tier1	สำนักงานสภาพัฒนาการ เศรษฐกิจและสังคมแห่งชาติ	กรม	
ด้านการพัฒนาคน	0010	คะแนนเฉลี่ยการทดสอบ O – NET ระดับ มัธยมศึกษาตอนปลาย (คะแนน)	Tier1	สำนักงานสภาพัฒนาการ เศรษฐกิจและสังคมแห่งชาติ	กรม	

ตาราง 18 รายการสถิติทางการ “ตัวชี้วัดการพัฒนาระดับจังหวัด จังหวัดราชบุรี” (ต่อ)

มิติการพัฒนา	OS ID	รายการสถิติทางการ	สถานะความพร้อม เผยแพร่ (Tier)	หน่วยงานเจ้าของข้อมูล	ระดับ หน่วยงาน เจ้าของข้อมูล	หมายเหตุ
ด้านเศรษฐกิจและ ความมั่งคั่ง	0267	อัตราการเปลี่ยนแปลงของรายได้เฉลี่ยของ เดือนของครัวเรือนในจังหวัด (ร้อยละ)	Tier1	สำนักงานสภาพัฒนาการ เศรษฐกิจและสังคมแห่งชาติ	กรม	
ด้านเศรษฐกิจและ ความมั่งคั่ง	0265	อัตราการเปลี่ยนแปลงของผลิตภัณฑ์จังหวัด (ร้อยละ)	Tier1	สำนักงานสภาพัฒนาการ เศรษฐกิจและสังคมแห่งชาติ	กรม	
ด้านเศรษฐกิจและ ความมั่งคั่ง	0238	มูลค่าผลิตภัณฑ์จังหวัดเฉลี่ยต่อหัว (บาท/ คน)	Tier1	สำนักงานสภาพัฒนาการ เศรษฐกิจและสังคมแห่งชาติ	กรม	
ด้านเศรษฐกิจและ ความมั่งคั่ง	0260	อัตราการขยายตัวรายได้ท่องเที่ยว (ร้อยละ)	Tier1	สำนักงานสภาพัฒนาการ เศรษฐกิจและสังคมแห่งชาติ	กรม	
ด้านเศรษฐกิจและ ความมั่งคั่ง	0270	อัตราการว่างงาน (ร้อยละ)	Tier1	สำนักงานสภาพัฒนาการ เศรษฐกิจและสังคมแห่งชาติ	กรม	
ด้านเศรษฐกิจและ ความมั่งคั่ง	0272	อัตราส่วนหนี้เฉลี่ยต่อรายได้เฉลี่ยของ ครัวเรือน (เท่า)	Tier1	สำนักงานสภาพัฒนาการ เศรษฐกิจและสังคมแห่งชาติ	กรม	
ด้านเศรษฐกิจและ ความมั่งคั่ง	0209	ผลิตภาพแรงงาน (บาท/คน)	Tier1	สำนักงานสภาพัฒนาการ เศรษฐกิจและสังคมแห่งชาติ	กรม	

ตาราง 18 รายการสถิติทางการ “ตัวชี้วัดการพัฒนาระดับจังหวัด จังหวัดราชบุรี” (ต่อ)

มิติการพัฒนา	OS ID	รายการสถิติทางการ	สถานะความพร้อม เผยแพร่ (Tier)	หน่วยงานเจ้าของข้อมูล	ระดับ หน่วยงาน เจ้าของข้อมูล	หมายเหตุ
ด้านเศรษฐกิจและ ความมั่งคั่ง	0254	แรงงานที่มีหลักประกันทางสังคม (ร้อยละ)	Tier1	สำนักงานสภาพัฒนาการ เศรษฐกิจและสังคมแห่งชาติ	กรม	
ด้านเศรษฐกิจและ ความมั่งคั่ง	0008	ครัวเรือนที่มีที่อยู่อาศัยใช้วัสดุคงทนและเป็น ของตนเอง (ร้อยละ)	Tier1	สำนักงานสภาพัฒนาการ เศรษฐกิจและสังคมแห่งชาติ	กรม	
ด้านเศรษฐกิจและ ความมั่งคั่ง	0259	หมู่บ้านที่ถนนสายหลักใช้การได้ตลอดปี (ร้อยละ)	Tier1	สำนักงานสภาพัฒนาการ เศรษฐกิจและสังคมแห่งชาติ	กรม	
ด้านเศรษฐกิจและ ความมั่งคั่ง	0258	สัมประสิทธิ์ความไม่เสมอภาคของรายได้	Tier1	สำนักงานสภาพัฒนาการ เศรษฐกิจและสังคมแห่งชาติ	กรม	
ด้านสิ่งแวดล้อม	0266	อัตราการเปลี่ยนแปลงของพื้นที่ป่าไม้ใน จังหวัด (ร้อยละ)	Tier1	สำนักงานสภาพัฒนาการ เศรษฐกิจและสังคมแห่งชาติ	กรม	
ด้านสิ่งแวดล้อม	0257	สัดส่วนปริมาณขยะที่กำจัดถูกต้องต่อ ปริมาณขยะที่เกิดขึ้น (ร้อยละ)	Tier1	สำนักงานสภาพัฒนาการ เศรษฐกิจและสังคมแห่งชาติ	กรม	
ด้านสิ่งแวดล้อม	0007	ครัวเรือนที่เข้าถึงน้ำประปา (ร้อยละ)	Tier1	สำนักงานสภาพัฒนาการ เศรษฐกิจและสังคมแห่งชาติ	กรม	
ด้านสิ่งแวดล้อม	0197	ประชากรที่ประสบภัยพิบัติ (ร้อยละ)	Tier1	สำนักงานสภาพัฒนาการ เศรษฐกิจและสังคมแห่งชาติ	กรม	

ตาราง 18 รายการสถิติทางการ “ตัวชี้วัดการพัฒนาระดับจังหวัด จังหวัดราชบุรี” (ต่อ)

มิติการพัฒนา	OS ID	รายการสถิติทางการ	สถานะความพร้อม เผยแพร่ (Tier)	หน่วยงานเจ้าของข้อมูล	ระดับ หน่วยงาน เจ้าของข้อมูล	หมายเหตุ
ด้านสิ่งแวดล้อม	0268	อัตราการร้องเรียนปัญหามลพิษ (เรื่องต่อ ประชากรแสนคน)	Tier1	สำนักงานสภาพัฒนาการ เศรษฐกิจและสังคมแห่งชาติ	กรม	
ด้านสันติภาพและ ยุติธรรม	0003	การแจ้งความคดี ชีวิต ร่างกาย เพศ และคดี ประทุษร้ายต่อทรัพย์สิน (รายต่อประชากรแสน คน)	Tier1	สำนักงานสภาพัฒนาการ เศรษฐกิจและสังคมแห่งชาติ	กรม	
ด้านสันติภาพและ ยุติธรรม	0113	จำนวนผู้ต้องหาคดียาเสพติด (ต่อแสนคน)	Tier1	สำนักงานสภาพัฒนาการ เศรษฐกิจและสังคมแห่งชาติ	กรม	
ด้านสันติภาพและ ยุติธรรม	0112	จำนวนผู้เข้ารับการรักษาพยาบาล (ต่อแสนคน)	Tier1	สำนักงานสภาพัฒนาการ เศรษฐกิจและสังคมแห่งชาติ	กรม	
ด้านสันติภาพและ ยุติธรรม	0077	จำนวนเจ้าหน้าที่ตำรวจ (ต่อแสนคน)	Tier1	สำนักงานสภาพัฒนาการ เศรษฐกิจและสังคมแห่งชาติ	กรม	
ด้านสันติภาพและ ยุติธรรม	0002	การฆ่าตัวตายสำเร็จ (รายต่อประชากร แสนคน)	Tier1	สำนักงานสภาพัฒนาการ เศรษฐกิจและสังคมแห่งชาติ	กรม	
ด้านความเป็น หุ้นส่วนพัฒนา	0195	ประชากรที่เข้าถึงอินเทอร์เน็ต (ร้อยละ)	Tier1	สำนักงานสภาพัฒนาการ เศรษฐกิจและสังคมแห่งชาติ	กรม	

ตาราง 18 รายการสถิติทางการ “ตัวชี้วัดการพัฒนาระดับจังหวัด จังหวัดราชบุรี” (ต่อ)

มิติการพัฒนา	OS ID	รายการสถิติทางการ	สถานะความพร้อม เผยแพร่ (Tier)	หน่วยงานเจ้าของข้อมูล	ระดับ หน่วยงาน เจ้าของข้อมูล	หมายเหตุ
ด้านความเป็น หุ้นส่วนพัฒนา	0235	ภาษีที่ท้องถิ่นจัดเก็บได้ต่อรายได้รวมที่ไม่ รวมเงินอุดหนุนและเงินอุดหนุนเฉพาะกิจ (ร้อยละ)	Tier1	สำนักงานสภาพัฒนาการ เศรษฐกิจและสังคมแห่งชาติ	กรม	
ด้านความเป็น หุ้นส่วนพัฒนา	0009	ความสามารถในการเบิกจ่ายงบประมาณ ของจังหวัด (ร้อยละ)	Tier1	สำนักงานสภาพัฒนาการ เศรษฐกิจและสังคมแห่งชาติ	กรม	
ด้านความเป็น หุ้นส่วนพัฒนา	0177	จำนวนองค์กรชุมชน (แห่งต่อประชากร แสนคน)	Tier1	สำนักงานสภาพัฒนาการ เศรษฐกิจและสังคมแห่งชาติ	กรม	

สถานการณ์สถิติทางการ และแนวทางการพัฒนาสถิติ ทางการ/แผนกำหนดความรับผิดชอบ

4.1 สถานการณ์รายการสถิติทางการ

รายการสถิติทางการตามแผนพัฒนาสถิติระดับจังหวัดราชบุรี พ.ศ. 2566 – 2570 (ฉบับทบทวน ประจำปีงบประมาณ พ.ศ. 2568) คือ รายการสถิติทางการจังหวัดราชบุรี ซึ่งประกอบด้วยรายการสถิติทางการย่อย 7 บัญชี ดังนี้

- 4.1.1 รายการสถิติทางการ “เกษตรสีเขียวแบบครบวงจร”
- 4.1.2 รายการสถิติทางการ “การท่องเที่ยวอัตลักษณ์ชุมชน”
- 4.1.3 รายการสถิติทางการ “พัฒนาเศรษฐกิจฐานรากสู่ความยั่งยืน”
- 4.1.4 รายการสถิติทางการ “การพัฒนาคุณภาพชีวิตและสังคมแห่งการเรียนรู้จังหวัดราชบุรี”
- 4.1.5 รายการสถิติทางการ “ทรัพยากรธรรมชาติและสิ่งแวดล้อมจังหวัดราชบุรี”
- 4.1.6 รายการสถิติทางการ “ความมั่นคงจังหวัดราชบุรี”
- 4.1.7 รายการสถิติทางการ “ตัวชี้วัดการพัฒนาระดับจังหวัดราชบุรี”

4.1.1 รายการสถิติทางการ “เกษตรสีเขียวแบบครบวงจร”

เป็นชุดข้อมูลประเด็นการพัฒนาจังหวัด ประเด็นที่ 1 การส่งเสริมและพัฒนาการเกษตรสีเขียวแบบครบวงจรสู่เมืองอาหารปลอดภัยอย่างมั่นคงและยั่งยืน มีรายการสถิติทางการทั้งหมด 42 รายการ มีสถานะความพร้อมเผยแพร่ของข้อมูล ดังนี้

- รายการสถิติทางการที่เป็น Tier 1 จำนวน 41 รายการ คิดเป็นร้อยละ 98
- รายการสถิติทางการที่เป็น Tier 2 (มีหน่วยงานรับผิดชอบ) จำนวน 1 รายการ คิดเป็นร้อยละ 2

4.1.2 รายการสถิติทางการ “การท่องเที่ยวอัตลักษณ์ชุมชน”

เป็นชุดข้อมูลประเด็นการพัฒนาจังหวัด ประเด็นการพัฒนาที่ 2 สร้างมูลค่าและคุณค่าเพิ่มจากการท่องเที่ยวและบริการวิถีใหม่อย่างมีคุณภาพบนฐานอัตลักษณ์ชุมชนเชิงสร้างสรรค์ มีรายการสถิติทางการทั้งหมด 53 มีสถานะความพร้อมเผยแพร่ของข้อมูล ดังนี้

- รายการสถิติทางการที่เป็น Tier 1 จำนวน 42 รายการ คิดเป็นร้อยละ 79

- รายการสถิติทางการที่เป็น Tier 2 (มีหน่วยงานรับผิดชอบ) จำนวน 11 รายการ คิดเป็นร้อยละ 21

4.1.3 รายการสถิติทางการ “พัฒนาเศรษฐกิจฐานรากสู่ความยั่งยืน”

เป็นชุดข้อมูลประเด็นการพัฒนาจังหวัด ประเด็นการพัฒนาที่ 3 ส่งเสริมการค้าพัฒนาเศรษฐกิจฐานรากสู่ความยั่งยืน มีรายการสถิติทางการทั้งหมด 31 รายการ มีสถานะความพร้อมเผยแพร่ของข้อมูล ดังนี้

- รายการสถิติทางการที่เป็น Tier 1 จำนวน 28 รายการ คิดเป็นร้อยละ 90
- รายการสถิติทางการที่เป็น Tier 2 (มีหน่วยงานรับผิดชอบ) จำนวน 2 รายการ คิดเป็นร้อยละ 6
- รายการสถิติทางการที่เป็น Tier 3 (ไม่มีหน่วยงานรับผิดชอบ) จำนวน 1 รายการ คิดเป็นร้อยละ 4

4.1.4 รายการสถิติทางการ “การพัฒนาคุณภาพชีวิตและสังคมแห่งการเรียนรู้จังหวัดราชบุรี”

เป็นชุดข้อมูลประเด็นการพัฒนาจังหวัด ประเด็นการพัฒนาที่ 4 การพัฒนาคุณภาพสร้างสังคมแห่งความสุข มีรายการสถิติทางการทั้งหมด 53 รายการ มีสถานะความพร้อมเผยแพร่ของข้อมูล ดังนี้

- รายการสถิติทางการที่เป็น Tier 1 จำนวน 51 รายการ คิดเป็นร้อยละ 96
- รายการสถิติทางการที่เป็น Tier 3 (ไม่มีหน่วยงานรับผิดชอบ) จำนวน 2 รายการ คิดเป็นร้อยละ 4

4.1.5 รายการสถิติทางการ “ทรัพยากรธรรมชาติและสิ่งแวดล้อมจังหวัดราชบุรี”

เป็นชุดข้อมูลประเด็นการพัฒนาจังหวัด ประเด็นการพัฒนาที่ 5 การจัดการทรัพยากรธรรมชาติและสิ่งแวดล้อมที่เหมาะสม ประชาชนมีคุณภาพชีวิตที่ดี พร้อมรับการเปลี่ยนแปลงสู่การพัฒนาที่ยั่งยืน มีรายการสถิติทางการทั้งหมด 56 รายการ มีสถานะความพร้อมเผยแพร่ของข้อมูล ดังนี้

- รายการสถิติทางการที่เป็น Tier 1 จำนวน 54 รายการ คิดเป็นร้อยละ 96
- รายการสถิติทางการที่เป็น Tier 2 (มีหน่วยงานรับผิดชอบ) จำนวน 2 รายการ คิดเป็นร้อยละ 4

4.1.6 รายการสถิติทางการ “ความมั่นคงจังหวัดราชบุรี”

เป็นชุดข้อมูลประเด็นการพัฒนาจังหวัด ประเด็นการพัฒนาที่ 6 การพัฒนาเพื่อเสริมความมั่นคง มีรายการสถิติทางการทั้งหมด 18 รายการ มีสถานะความพร้อมเผยแพร่ของข้อมูล ดังนี้

- รายการสถิติทางการที่เป็น Tier 1 จำนวน 17 รายการ คิดเป็นร้อยละ 94
- รายการสถิติทางการที่เป็น Tier 2 (มีหน่วยงานรับผิดชอบ) จำนวน 1 รายการ คิดเป็นร้อยละ 6

4.1.7 รายการสถิติทางการ “ตัวชี้วัดการพัฒนาระดับจังหวัดราชบุรี”

เป็นชุดข้อมูลตัวชี้วัดการพัฒนาจังหวัด มีรายการสถิติทางการทั้งหมด 34 รายการ มีสถานะความพร้อมเผยแพร่ของข้อมูลที่เป็น Tier 1 จำนวน 34 รายการ คิดเป็นร้อยละ 100

สรุปจำนวนรายการสถิติทางการตามแผนพัฒนาสถิติระดับจังหวัดราชบุรี พ.ศ. 2566 – 2570 (ฉบับ
 ทบทวนประจำปีงบประมาณ พ.ศ. 2567) ดังภาพ 29



ภาพ 29 จำนวนรายการสถิติทางการจำแนกตามรายการสถิติทางการและสถานะความพร้อมเผยแพร่ของ
 ข้อมูล

4.2 แนวทางการพัฒนารายการสถิติทางการ

4.2.1 รายการสถิติทางการของจังหวัด

รายการสถิติทางการจังหวัดราชบุรี ตามแผนพัฒนาสถิติระดับจังหวัดราชบุรี พ.ศ. 2566 – 2570 (ฉบับทบทวนประจำปีงบประมาณ พ.ศ. 2568) มีจำนวนรายการสถิติทางการทั้งสิ้น 273 รายการ โดยมีสถานะความพร้อมเผยแพร่ของข้อมูล (Tier) ดังนี้

- 1) รายการสถิติทางการที่กรมเป็นเจ้าของ จำนวน 136 รายการ โดยมี
 - รายการสถิติทางการที่ความพร้อมเผยแพร่ของข้อมูลเป็น Tier 1 จำนวน 135 รายการ
 - รายการสถิติทางการที่ความพร้อมเผยแพร่ของข้อมูลเป็น Tier 2 (มีหน่วยงานรับผิดชอบ) จำนวน 1 รายการ ดังภาพ 30
- 2) รายการสถิติทางการที่จังหวัดเป็นเจ้าของ จำนวน 134 รายการ โดยมี
 - รายการสถิติทางการที่ความพร้อมเผยแพร่ของข้อมูลเป็น Tier1 จำนวน 118 รายการ
 - รายการสถิติทางการที่ความพร้อมเผยแพร่ของข้อมูลเป็น Tier 2 (มีหน่วยงานรับผิดชอบ) จำนวน 16 รายการ

3) รายการสถิติทางการที่ไม่มีหน่วยงานรับผิดชอบ จำนวน 3 รายการ

สรุปจำนวนรายการสถิติทางการจำแนกตามตามความเป็นเจ้าของและความพร้อมเผยแพร่ของข้อมูล

ดังภาพ 30

กรม	จังหวัด
Tier 1 135	Tier 1 118
	Tier 2 (มีหน่วยงานรับผิดชอบ) 16

ภาพ 30 จำนวนรายการสถิติทางการจำแนกตามตามความเป็นเจ้าของและความพร้อมเผยแพร่ของข้อมูล

สรุปจำนวนรายการสถิติทางการจำแนกตามรายการสถิติทางการ ความพร้อมเผยแพร่ของข้อมูล และความเป็นเจ้าของข้อมูล แสดงดังตาราง 19

ตาราง 19 จำนวนรายการสถิติทางการ จำแนกตามรายการสถิติทางการ ความพร้อมเผยแพร่ของข้อมูล และความเป็นเจ้าของข้อมูล

ความพร้อมเผยแพร่ของข้อมูล	Tier 1			Tier 2 (มีหน่วยงานรับผิดชอบ)			Tier 3	รวม
	กรม	จังหวัด	รวม	กรม	จังหวัด	รวม	รวม	
ระดับหน่วยงานเจ้าของข้อมูล								
รายการสถิติทางการ								
เกษตรสีเขียวแบบครบวงจร	16	25	41	-	1	1	-	42
การท่องเที่ยวอัตลักษณ์ชุมชน	20	22	42	1	10	11	-	53
พัฒนาเศรษฐกิจฐานรากสู่ความยั่งยืน	19	9	28	-	2	2	1	31
การพัฒนาคุณภาพชีวิตและสังคมแห่งการเรียนรู้จังหวัดราชบุรี	30	21	51	-	-	-	2	53
ทรัพยากรธรรมชาติและสิ่งแวดล้อมจังหวัดราชบุรี	26	28	54	-	2	2	-	56
ความมั่นคงจังหวัดราชบุรี	4	13	17	-	1	1	-	18
ตัวชี้วัดการพัฒนาจังหวัด	34	-	34	-	-	-	-	34
รวมทั้งหมด	149	118	267	1	16	17	3	287

1) รายการสถิติทางการที่กรมเป็นเจ้าของ

การพัฒนารายการสถิติทางการจะพิจารณาความพร้อมเผยแพร่ของข้อมูลและหน่วยงานของแต่ละรายการสถิติทางการ เพื่อจัดทำแนวทางการพัฒนารายการสถิติทางการ ซึ่งพบว่า มีรายการสถิติทางการที่กรมเป็นเจ้าของข้อมูล จำนวน 136 รายการ ประกอบด้วย

- รายการสถิติทางการที่ความพร้อมเผยแพร่ของข้อมูลเป็น Tier 1 จำนวน 135 รายการ
- รายการสถิติทางการที่ความพร้อมเผยแพร่ของข้อมูลเป็น Tier 2 (มีหน่วยงานรับผิดชอบ) จำนวน 1 รายการ

โดยมีรายละเอียดแสดงดังตาราง 20

ตาราง 20 รายการสถิติทางการที่กรมเป็นเจ้าของข้อมูล จำแนกตามความพร้อมเผยแพร่ของข้อมูล

ลำดับ	OS ID	รายการสถิติทางการ/ชุดข้อมูล	หน่วยงาน	ชื่อรายการสถิติทางการ
Tier 1				
1	0116	จำนวนผู้ประกอบการด้านผลิตภัณฑ์สมุนไพร	สำนักงาน ปลัดกระทรวง สาธารณสุข	ประเด็นการพัฒนาที่ 1
2	0176	จำนวนแหล่งน้ำสาธารณะ	กรมทรัพยากรน้ำ	ประเด็นการพัฒนาที่ 1
3	0201	ปริมาณเงินฝากของสถาบันการเงิน	ธนาคารแห่งประเทศไทย	ประเด็นการพัฒนาที่ 1
4	0202	ปริมาณน้ำที่เก็บเฉลี่ยทั้งปี (แหล่งน้ำทุกประเภท)	กรมชลประทาน	ประเด็นการพัฒนาที่ 1
5	0206	ปริมาณสินเชื่อของสถาบันการเงิน	ธนาคารแห่งประเทศไทย	ประเด็นการพัฒนาที่ 1
6	0212	พื้นที่เขตชลประทาน	กรมชลประทาน	ประเด็นการพัฒนาที่ 1
7	0216	พื้นที่ที่ได้รับน้ำจากแหล่งน้ำชลประทาน	กรมชลประทาน	ประเด็นการพัฒนาที่ 1
8	0221	พื้นที่ปลูกข้าวที่ได้รับน้ำจากแหล่งน้ำนอกเขตชลประทาน	กรมทรัพยากรน้ำ	ประเด็นการพัฒนาที่ 1
9	0105	จำนวนผลิตภัณฑ์แปรรูปสมุนไพรที่ได้รับการขึ้นทะเบียน	สำนักงาน คณะกรรมการ อาหารและยา	ประเด็นการพัฒนาที่ 1,3

10	0142	จำนวนยาสมุนไพรรักษากลุ่มอาการทางสติ ศาสตร์นรีเวชวิทยา	สำนักงาน คณะกรรมการ อาหารและยา	ประเด็นการพัฒนาที่ 1,3
11	0147	จำนวนโรงงานแปรรูปสมุนไพรที่ได้มาตรฐาน GMP	สำนักงาน คณะกรรมการ อาหารและยา	ประเด็นการพัฒนาที่ 1,3

ตาราง 20 รายการสถิติทางการที่กรมเป็นเจ้าของข้อมูล จำแนกตามความพร้อมเผยแพร่ของข้อมูล (ต่อ)

ลำดับ	OS ID	รายการสถิติทางการ/ชุดข้อมูล	หน่วยงาน	ชื่อรายการสถิติ ทางการ
12	0149	จำนวนโรงงานผลิตยาและผลิตภัณฑ์สมุนไพร ที่ผ่านการรับรองมาตรฐานการผลิตยา WHO GMP	สำนักงาน คณะกรรมการ อาหารและยา	ประเด็นการพัฒนาที่ 1,3
13	0158	จำนวนสมุนไพรช่วยสร้างภูมิคุ้มกัน	สำนักงาน คณะกรรมการ อาหารและยา	ประเด็นการพัฒนาที่ 1,3
14	0159	จำนวนสมุนไพรที่ใช้เป็นยาบำรุงกำลัง	สำนักงาน คณะกรรมการ อาหารและยา	ประเด็นการพัฒนาที่ 1,3
15	0161	จำนวนสมุนไพรที่ใช้รักษาหรือบรรเทา กลุ่มโรค ทางเดินอาหาร	สำนักงาน คณะกรรมการ อาหารและยา	ประเด็นการพัฒนาที่ 1,3
16	0163	จำนวนสมุนไพรที่ใช้รักษาหรือบรรเทา กลุ่ม อาการอักเสบ ติดเชื้อ	สำนักงาน คณะกรรมการ อาหารและยา	ประเด็นการพัฒนาที่ 1,3
17	0012	ค่าใช้จ่ายของนักท่องเที่ยวต่อหัว	สำนักงาน ปลัดกระทรวงการ ท่องเที่ยวและกีฬา	ประเด็นการพัฒนาที่ 2
18	0014	ค่าตอบแทนแรงงานบุคลากรทำงานในธุรกิจ การท่องเที่ยว จำแนกตามประเภทธุรกิจ	กรมสวัสดิการและ คุ้มครองแรงงาน	ประเด็นการพัฒนาที่ 2

ตาราง 20 รายการสถิติทางการที่กรมเป็นเจ้าของข้อมูล จำแนกตามความพร้อมเผยแพร่ของข้อมูล (ต่อ)

ลำดับ	OS ID	รายการสถิติทางการ/ชุดข้อมูล	หน่วยงาน	ชื่อรายการสถิติ ทางการ
19	0035	จำนวนการรวมกลุ่มของผู้ประกอบการด้าน ท่องเที่ยว	สำนักงาน ปลัดกระทรวงการ ท่องเที่ยวและกีฬา	ประเด็นการพัฒนาที่ 2
20	0055	จำนวนครั้ง/รายละเอียดในการดำเนินกิจกรรม ภาคีเครือข่ายด้านการท่องเที่ยว	สำนักงาน ปลัดกระทรวงการ ท่องเที่ยวและกีฬา	ประเด็นการพัฒนาที่ 2
21	0075	จำนวนงบประมาณพัฒนาและปรับปรุงระบบ สาธารณูปโภคและโครงสร้างพื้นฐาน ทั้งที่ ซ่อมแซม ปรับปรุง และสร้างใหม่	สำนักงบประมาณ	ประเด็นการพัฒนาที่ 2
22	0091	จำนวนธุรกิจที่พัก Guest- house ที่ได้รับการ รับรองมาตรฐาน	สำนักงาน ปลัดกระทรวงการ ท่องเที่ยวและกีฬา	ประเด็นการพัฒนาที่ 2
23	0092	จำนวนธุรกิจที่พัก Home stay ที่ได้รับการ รับรองมาตรฐาน	สำนักงาน ปลัดกระทรวงการ ท่องเที่ยวและกีฬา	ประเด็นการพัฒนาที่ 2
24	0095	จำนวนนวัตกรรมด้านพัฒนาแอปพลิเคชันใน การส่งเสริมท่องเที่ยว	สำนักงาน ปลัดกระทรวงการ ท่องเที่ยวและกีฬา	ประเด็นการพัฒนาที่ 2
25	0096	จำนวนนักท่องเที่ยวในจังหวัด	สำนักงาน ปลัดกระทรวงการ ท่องเที่ยวและกีฬา	ประเด็นการพัฒนาที่ 2
26	0107	จำนวนผู้ขอขึ้นทะเบียนเป็นมัคคุเทศก์	สำนักงาน ปลัดกระทรวงการ ท่องเที่ยวและกีฬา	ประเด็นการพัฒนาที่ 2
27	0138	จำนวนมัคคุเทศก์/ผู้นำเที่ยว	สำนักงาน ปลัดกระทรวงการ ท่องเที่ยวและกีฬา	ประเด็นการพัฒนาที่ 2

ตาราง 20 รายการสถิติทางการที่กรมเป็นเจ้าของข้อมูล จำแนกตามความพร้อมเผยแพร่ของข้อมูล (ต่อ)

ลำดับ	OS ID	รายการสถิติทางการ/ชุดข้อมูล	หน่วยงาน	ชื่อรายการสถิติ ทางการ
28	0139	จำนวนมาตรฐานผลิตภัณฑ์ทางการท่องเที่ยว ประจำจังหวัดราชบุรี	สำนักงาน ปลัดกระทรวงการ ท่องเที่ยวและกีฬา	ประเด็นการพัฒนาที่ 2
29	0144	จำนวนรีสอร์ทที่ได้รับระดับมาตรฐาน	สำนักงาน ปลัดกระทรวงการ ท่องเที่ยวและกีฬา	ประเด็นการพัฒนาที่ 2
30	0151	จำนวนโรงแรมแยกตามประเภทดาวที่ได้รับ	สำนักงาน ปลัดกระทรวงการ ท่องเที่ยวและกีฬา	ประเด็นการพัฒนาที่ 2
31	0165	จำนวนสินค้าของฝากและของที่ระลึก	กรมการพัฒนา ชุมชน	ประเด็นการพัฒนาที่ 2
32	0167	จำนวนเส้นทางถนนภายในและระหว่างจังหวัด	กรมทางหลวง ชนบท	ประเด็นการพัฒนาที่ 2
33	0174	จำนวนแหล่งท่องเที่ยวที่ได้รับการปรับปรุงหรือ ฟื้นฟูจำแนกตามประเภทหรือหมวดหมู่สถานที่ ท่องเที่ยว	สำนักงาน ปลัดกระทรวงการ ท่องเที่ยวและกีฬา	ประเด็นการพัฒนาที่ 2
34	0249	ระยะเวลาการเข้าพักเฉลี่ยของนักท่องเที่ยว	สำนักงาน ปลัดกระทรวงการ ท่องเที่ยวและกีฬา	ประเด็นการพัฒนาที่ 2
35	0252	รายได้จากการท่องเที่ยวภายในจังหวัด	สำนักงาน ปลัดกระทรวงการ ท่องเที่ยวและกีฬา	ประเด็นการพัฒนาที่ 2
36	0255	สัดส่วนงบประมาณที่ใช้ในการพัฒนาและ ปรับปรุงระบบสาธารณูปโภคและโครงสร้าง พื้นฐาน ต่องบประมาณทั้งหมดของจังหวัด	สำนักงบประมาณ	ประเด็นการพัฒนาที่ 2
37	0024	จำนวน SME ทั้งหมดที่ขึ้นทะเบียนกับ สสว.	สำนักงานส่งเสริม รัฐวิสาหกิจชุมชน	ประเด็นการพัฒนาที่ 3

ตาราง 20 รายการสถิติทางการที่กรมเป็นเจ้าของข้อมูล จำแนกตามความพร้อมเผยแพร่ของข้อมูล (ต่อ)

ลำดับ	OS ID	รายการสถิติทางการ/ชุดข้อมูล	หน่วยงาน	ชื่อรายการสถิติ ทางการ
38	0030	จำนวนการจัดงาน Road Show แสดงและจำหน่ายสินค้า	สำนักงาน ปลัดกระทรวง พาณิชย์	ประเด็นการพัฒนาที่ 3
39	0062	จำนวนเครือข่ายความร่วมมือทางการค้าทั้งใน/ ต่างประเทศ	สำนักงาน ปลัดกระทรวง พาณิชย์	ประเด็นการพัฒนาที่ 3
40	0090	จำนวนทะเบียนนิติบุคคลใหม่	สำนักงาน ปลัดกระทรวง อุตสาหกรรม	ประเด็นการพัฒนาที่ 3
41	0117	จำนวนผู้ประกอบการธุรกิจดิจิทัล	สำนักงาน ปลัดกระทรวง พาณิชย์	ประเด็นการพัฒนาที่ 3
42	0118	จำนวนผู้ประกอบการธุรกิจดิจิทัล	สำนักงาน ปลัดกระทรวง อุตสาหกรรม	ประเด็นการพัฒนาที่ 3
43	0119	จำนวนผู้ประกอบการอาชีพผู้ช่วยแพทย์แผนไทยที่ฝึ กอบรมวิชาชีพ	สำนักงาน ปลัดกระทรวง สาธารณสุข	ประเด็นการพัฒนาที่ 3
44	0130	จำนวนผู้ประกอบการด้านผลิตภัณฑ์สมุนไพร	สำนักงาน คณะกรรมการ อาหารและยา	ประเด็นการพัฒนาที่ 3
45	0148	จำนวนโรงงานแปรรูปสมุนไพรที่ได้มาตรฐาน GMP	สำนักงาน ปลัดกระทรวง อุตสาหกรรม	ประเด็นการพัฒนาที่ 3
46	0160	จำนวนสมุนไพรที่ใช้รักษาหรือบรรเทา กลุ่มโรค ทางเดินหายใจ	สำนักงาน คณะกรรมการ อาหารและยา	ประเด็นการพัฒนาที่ 3

ตาราง 20 รายการสถิติทางการที่กรมเป็นเจ้าของข้อมูล จำแนกตามความพร้อมเผยแพร่ของข้อมูล (ต่อ)

ลำดับ	OS ID	รายการสถิติทางการ/ชุดข้อมูล	หน่วยงาน	ชื่อรายการสถิติ ทางการ
47	0162	จำนวนสมุนไพรมะเขือเทศหรือบรบทา กลุ่ม อาการไข้ ปวดเมื่อย	สำนักงาน คณะกรรมการ อาหารและยา	ประเด็นการพัฒนาที่ 3
48	0011	ค่าเฉลี่ยระดับสติปัญญา (IQ) ของเด็กนักเรียน ไทยชั้นประถมศึกษาปีที่ 1 (คะแนน)	สำนักงาน ปลัดกระทรวง ศึกษาธิการ	ประเด็นการพัฒนาที่ 4
49	0015	ค่าสัมประสิทธิ์ความไม่เสมอภาคของรายได้ หรือค่าสัมประสิทธิ์จีนิ (%)	สำนักงานสภา พัฒนาการ เศรษฐกิจและ สังคมแห่งชาติ	ประเด็นการพัฒนาที่ 4
50	0020	จำนวนเด็กและเยาวชนที่เข้าร่วมกิจกรรมได้รับ ความรู้ความเข้าใจเกี่ยวกับการเฝ้าระวังการ ป้องกันการทุจริตคอร์รัปชัน	สำนักงาน คณะกรรมการ ป้องกันและ ปราบปรามการ ทุจริตแห่งชาติ	ประเด็นการพัฒนาที่ 4
51	0021	จำนวนพ่อแม่ผู้ปกครองมีความรู้ความเข้าใจ และแนวทางการเลี้ยงดูเด็กโดยไม่ใช้ความ รุนแรง	สำนักงาน ปลัดกระทรวงการ พัฒนาสังคมและ ความมั่นคงของ มนุษย์	ประเด็นการพัฒนาที่ 4
52	0022	จำนวนหมู่บ้าน เศรษฐกิจพอเพียง	กรมการปกครอง	ประเด็นการพัฒนาที่ 4
53	0065	จำนวนเครือข่ายอาสาสมัคร ที่ได้รับการเสริม ศักยภาพด้านการป้องกัน และบรรเทาสาธารณ ภัย	กรมป้องกันและ บรรเทาสาธารณ ภัย	ประเด็นการพัฒนาที่ 4
54	0083	จำนวนเด็กเกิดมีชีพ	สำนักงาน ปลัดกระทรวง สาธารณสุข	ประเด็นการพัฒนาที่ 4
55	0085	จำนวนเด็กที่ได้รับสวัสดิการเงินอุดหนุน	กรมกิจการเด็ก และเยาวชน	ประเด็นการพัฒนาที่ 4

ตาราง 20 รายการสถิติทางการที่กรมเป็นเจ้าของข้อมูล จำแนกตามความพร้อมเผยแพร่ของข้อมูล (ต่อ)

ลำดับ	OS ID	รายการสถิติทางการ/ชุดข้อมูล	หน่วยงาน	ชื่อรายการสถิติ ทางการ
56	0124	จำนวนผู้มีงานทำ	สำนักงานสถิติ แห่งชาติ	ประเด็นการพัฒนาที่ 4
57	0125	จำนวนผู้ว่างงาน	สำนักงานสถิติ แห่งชาติ	ประเด็นการพัฒนาที่ 4
58	0157	จำนวนสถานรับเลี้ยงเด็กเอกชนที่จดทะเบียน แล้ว และผ่านเกณฑ์ขั้นต่ำระดับ C ขึ้นไป	สำนักงาน ปลัดกระทรวงการ พัฒนาสังคมและ ความมั่นคงของ มนุษย์	ประเด็นการพัฒนาที่ 4
59	0183	จำนวนอุบัติเหตุบนท้องถนน ต่อประชากรแสน คน	กรมป้องกันและ บรรเทาสาธารณ ภัย	ประเด็นการพัฒนาที่ 4
60	0186	ทารกแรกเกิดที่มีน้ำหนักต่ำกว่าเกณฑ์ (ร้อยละ)	สำนักงาน ปลัดกระทรวง สาธารณสุข	ประเด็นการพัฒนาที่ 4
61	0241	ร้อยละของครัวเรือนที่มีบ้านและที่ดินเป็นของ ตนเอง (%)	สำนักงานสถิติ แห่งชาติ	ประเด็นการพัฒนาที่ 4
62	0242	ร้อยละของครัวเรือนที่มีส่วนร่วมทำกิจกรรม สาธารณะของหมู่บ้าน (%)	กรมการพัฒนา ชุมชน	ประเด็นการพัฒนาที่ 4
63	0243	ร้อยละของครัวเรือนที่มีหนี้สินเพื่อการอุปโภค บริโภค (%)	สำนักงานสภา พัฒนาการ เศรษฐกิจและ สังคมแห่งชาติ	ประเด็นการพัฒนาที่ 4
64	0244	ร้อยละของครัวเรือนที่มีหัวหน้าครัวเรือนเดียว (%)	สำนักงานสถิติ แห่งชาติ	ประเด็นการพัฒนาที่ 4
65	0245	ร้อยละของเด็กอายุ 15 -17 ปี ที่ทำงาน (%)	สำนักงานสภา พัฒนาการ เศรษฐกิจและ สังคมแห่งชาติ	ประเด็นการพัฒนาที่ 4

ตาราง 20 รายการสถิติทางการที่กรมเป็นเจ้าของข้อมูล จำแนกตามความพร้อมเผยแพร่ของข้อมูล (ต่อ)

ลำดับ	OS ID	รายการสถิติทางการ/ชุดข้อมูล	หน่วยงาน	ชื่อรายการสถิติ ทางการ
66	0247	ร้อยละของประชากรที่ใช้สิทธิลงประชามติร่างรัฐธรรมนูญ ปี 2559 (%)	สำนักงานคณะกรรมการการเลือกตั้ง	ประเด็นการพัฒนาที่ 4
67	0248	ร้อยละของแรงงานที่มีประกันสังคม (%)	สำนักงานประกันสังคม	ประเด็นการพัฒนาที่ 4
68	0253	รายได้เฉลี่ยของครัวเรือนต่อเดือน (บาท)	สำนักงานสถิติแห่งชาติ	ประเด็นการพัฒนาที่ 4
69	0263	อัตราการทำงานต่างระดับ (%)	สำนักงานสถิติแห่งชาติ	ประเด็นการพัฒนาที่ 4
70	0264	อัตราการประสบอันตรายหรือเจ็บป่วยเนื่องจากการทำงานต่อลูกจ้าง 1,000 คน	สำนักงานประกันสังคม	ประเด็นการพัฒนาที่ 4
71	0269	อัตราการว่างงาน (%)	สำนักงานสถิติแห่งชาติ	ประเด็นการพัฒนาที่ 4
72	0003	การแจ้งความคดี ชีวิต ร่างกาย เพศ และคดีประทุษร้ายต่อทรัพย์ (รายต่อประชากรแสนคน)	สำนักงานสภาพัฒนาการเศรษฐกิจและสังคมแห่งชาติ	ประเด็นการพัฒนาที่ 4, ตัวชี้วัดการพัฒนา ระดับจังหวัด
73	0010	คะแนนเฉลี่ยการทดสอบ O - NET ระดับมัธยมศึกษาตอนปลาย (คะแนน)	สำนักงานสภาพัฒนาการเศรษฐกิจและสังคมแห่งชาติ	ประเด็นการพัฒนาที่ 4, ตัวชี้วัดการพัฒนา ระดับจังหวัด
74	0099	จำนวนปีการศึกษาเฉลี่ยประชากรไทยอายุ 15-59 ปี (ปี)	สำนักงานสภาพัฒนาการเศรษฐกิจและสังคมแห่งชาติ	ประเด็นการพัฒนาที่ 4, ตัวชี้วัดการพัฒนา ระดับจังหวัด
75	0177	จำนวนองค์กรชุมชน (แห่งต่อประชากรแสนคน)	สำนักงานสภาพัฒนาการเศรษฐกิจและสังคมแห่งชาติ	ประเด็นการพัฒนาที่ 4, ตัวชี้วัดการพัฒนา ระดับจังหวัด

ตาราง 20 รายการสถิติทางการที่กรมเป็นเจ้าของข้อมูล จำแนกตามความพร้อมเผยแพร่ของข้อมูล (ต่อ)

ลำดับ	OS ID	รายการสถิติทางการ/ชุดข้อมูล	หน่วยงาน	ชื่อรายการสถิติ ทางการ
76	0013	ค่าดัชนีคุณภาพน้ำผิวดิน	กรมควบคุมมลพิษ	ประเด็นการพัฒนาที่ 5
77	0046	จำนวนคดีเกี่ยวกับการค้าสัตว์ป่าและพันธุ์พืชที่ ผิดกฎหมาย	กรมป่าไม้	ประเด็นการพัฒนาที่ 5
78	0049	จำนวนคดีบุกรุกป่า	กรมอุทยาน แห่งชาติ สัตว์ป่า และพันธุ์พืช	ประเด็นการพัฒนาที่ 5
79	0050	จำนวนคดีบุกรุกป่า	กรมป่าไม้	ประเด็นการพัฒนาที่ 5
80	0133	จำนวนพื้นที่ป่าถูกบุกรุกทำลายที่ได้มีการ ดำเนินการตามกฎหมายหรือจัดการตามหลัก วิชาการ	กรมป่าไม้	ประเด็นการพัฒนาที่ 5
81	0135	จำนวนพื้นที่เสียหายจากการเกิดไฟป่า	กรมอุทยาน แห่งชาติ สัตว์ป่า และพันธุ์พืช	ประเด็นการพัฒนาที่ 5
82	0136	จำนวนพื้นที่เสียหายจากการเกิดไฟป่า	กรมป่าไม้	ประเด็นการพัฒนาที่ 5
83	0154	จำนวนศูนย์ฟื้นฟู/หน่วยฟื้นฟู/สวนป่า/โครงการ ที่ได้รับการตรวจสอบ	กรมอุทยาน แห่งชาติ สัตว์ป่า และพันธุ์พืช	ประเด็นการพัฒนาที่ 5
84	0155	จำนวนศูนย์ฟื้นฟู/หน่วยฟื้นฟู/สวนป่า/โครงการ ที่ได้รับการตรวจสอบ	กรมป่าไม้	ประเด็นการพัฒนาที่ 5
85	0170	จำนวนแหล่งทรัพยากรธรรมชาติที่ได้รับการ อนุรักษ์ ฟื้นฟูและป้องกัน (แห่ง)	กรมอุทยาน แห่งชาติ สัตว์ป่า และพันธุ์พืช	ประเด็นการพัฒนาที่ 5
86	0171	จำนวนแหล่งทรัพยากรธรรมชาติที่ได้รับการ อนุรักษ์ ฟื้นฟูและป้องกัน (แห่ง)	กรมป่าไม้	ประเด็นการพัฒนาที่ 5
87	0213	พื้นที่ทั้งสิ้นของจังหวัด	กรมอุทยาน แห่งชาติ สัตว์ป่า และพันธุ์พืช	ประเด็นการพัฒนาที่ 5
88	0214	พื้นที่ทั้งสิ้นของจังหวัด	กรมป่าไม้	ประเด็นการพัฒนาที่ 5

ตาราง 20 รายการสถิติทางการที่กรมเป็นเจ้าของข้อมูล จำแนกตามความพร้อมเผยแพร่ของข้อมูล (ต่อ)

ลำดับ	OS ID	รายการสถิติทางการ/ชุดข้อมูล	หน่วยงาน	ชื่อรายการสถิติ ทางการ
89	0215	พื้นที่ที่ได้รับการจัดทำผังเมืองแล้ว	กรมโยธาธิการและ ผังเมือง	ประเด็นการพัฒนาที่ 5
90	0217	พื้นที่ที่ต้องดำเนินการจัดทำผังเมืองทั้งหมด	กรมโยธาธิการและ ผังเมือง	ประเด็นการพัฒนาที่ 5
91	0222	พื้นที่ป่าชุมชนตาม พ.ร.บ. ป่าชุมชน พ.ศ. ๒๕๖๒	กรมอุทยาน แห่งชาติ สัตว์ป่า และพันธุ์พืช	ประเด็นการพัฒนาที่ 5
92	0223	พื้นที่ป่าชุมชนตาม พ.ร.บ. ป่าชุมชน พ.ศ. ๒๕๖๒	กรมป่าไม้	ประเด็นการพัฒนาที่ 5
93	0224	พื้นที่ป่าไม้ทั้งหมด	สำนักงาน ปลัดกระทรวง ทรัพยากรธรรมชา ติและสิ่งแวดล้อม	ประเด็นการพัฒนาที่ 5
94	0225	พื้นที่ป่าสงวน	กรมอุทยาน แห่งชาติ สัตว์ป่า และพันธุ์พืช	ประเด็นการพัฒนาที่ 5
95	0226	พื้นที่ป่าสงวน	กรมป่าไม้	ประเด็นการพัฒนาที่ 5
96	0227	พื้นที่ป่าสมบูรณ์/ป่าคืนสภาพ	กรมอุทยาน แห่งชาติ สัตว์ป่า และพันธุ์พืช	ประเด็นการพัฒนาที่ 5
97	0228	พื้นที่ป่าสมบูรณ์/ป่าคืนสภาพ	กรมป่าไม้	ประเด็นการพัฒนาที่ 5
98	0229	พื้นที่ป่าเสื่อมโทรม	กรมอุทยาน แห่งชาติ สัตว์ป่า และพันธุ์พืช	ประเด็นการพัฒนาที่ 5
99	0230	พื้นที่ป่าเสื่อมโทรม	กรมป่าไม้	ประเด็นการพัฒนาที่ 5
100	0233	พื้นที่เสียหายจากการถูกบุกรุกตัดไม้ทำลายป่า ทั้งสิ้นของจังหวัด	กรมอุทยาน แห่งชาติ สัตว์ป่า และพันธุ์พืช	ประเด็นการพัฒนาที่ 5

ตาราง 20 รายการสถิติทางการที่กรมเป็นเจ้าของข้อมูล จำแนกตามความพร้อมเผยแพร่ของข้อมูล (ต่อ)

ลำดับ	OS ID	รายการสถิติทางการ/ชุดข้อมูล	หน่วยงาน	ชื่อรายการสถิติ ทางการ
101	0234	พื้นที่เสียหายจากการถูกบุกรุกตัดไม้ทำลายป่า ทั้งสิ้นของจังหวัด	กรมป่าไม้	ประเด็นการพัฒนาที่ 5
102	0018	งบประมาณในการป้องกันปัญหาเสพติด	สำนักงบประมาณ	ประเด็นการพัฒนาที่ 6
103	0019	งบประมาณในการสร้างเครือข่ายระหว่างชุมชน หมู่บ้านชายแดน	กรมการปกครอง	ประเด็นการพัฒนาที่ 6
104	0134	จำนวนพื้นที่เป้าหมายการพัฒนาเพื่อเสริมความ มั่นคงจังหวัดราชบุรี	กรมการปกครอง	ประเด็นการพัฒนาที่ 6
105	0182	จำนวนอาสาสมัครป้องกันปราบปราม อาชญากรรมส่วนท้องถิ่น	สำนักงานตำรวจ แห่งชาติ	ประเด็นการพัฒนาที่ 6
106	0001	การเข้าเรียนมัธยมศึกษาตอนปลายและ อาชีวศึกษา (ร้อยละ)	สำนักงานสภา พัฒนาการ เศรษฐกิจและ สังคมแห่งชาติ	ตัวชี้วัดการพัฒนา ระดับจังหวัด
107	0002	การฆ่าตัวตายสำเร็จ (รายต่อประชากรแสนคน)	สำนักงานสภา พัฒนาการ เศรษฐกิจและ สังคมแห่งชาติ	ตัวชี้วัดการพัฒนา ระดับจังหวัด
108	0007	ครัวเรือนที่เข้าถึงน้ำประปา (ร้อยละ)	สำนักงานสภา พัฒนาการ เศรษฐกิจและ สังคมแห่งชาติ	ตัวชี้วัดการพัฒนา ระดับจังหวัด
109	0008	ครัวเรือนที่มีที่อยู่อาศัยใช้วัสดุคงทนและเป็น ของตนเอง (ร้อยละ)	สำนักงานสภา พัฒนาการ เศรษฐกิจและ สังคมแห่งชาติ	ตัวชี้วัดการพัฒนา ระดับจังหวัด
110	0009	ความสามารถในการเบิกจ่ายงบประมาณของ จังหวัด (ร้อยละ)	สำนักงานสภา พัฒนาการ	ตัวชี้วัดการพัฒนา ระดับจังหวัด

ตาราง 20 รายการสถิติทางการที่กรมเป็นเจ้าของข้อมูล จำแนกตามความพร้อมเผยแพร่ของข้อมูล (ต่อ)

ลำดับ	OS ID	รายการสถิติทางการ/ชุดข้อมูล	หน่วยงาน	ชื่อรายการสถิติ ทางการ
			เศรษฐกิจและ สังคมแห่งชาติ	
111	0077	จำนวนเจ้าหน้าที่ตำรวจ (ต่อแสนคน)	สำนักงานสภา พัฒนาการ เศรษฐกิจและ สังคมแห่งชาติ	ตัวชี้วัดการพัฒนา ระดับจังหวัด
112	0112	จำนวนผู้เข้ารับการบำบัดรักษายาเสพติด (ต่อแสนคน)	สำนักงานสภา พัฒนาการ เศรษฐกิจและ สังคมแห่งชาติ	ตัวชี้วัดการพัฒนา ระดับจังหวัด
113	0113	จำนวนผู้ต้องหาคดียาเสพติด (ต่อแสนคน)	สำนักงานสภา พัฒนาการ เศรษฐกิจและ สังคมแห่งชาติ	ตัวชี้วัดการพัฒนา ระดับจังหวัด
114	0184	เด็ก 0 – 5 ปีที่มีพัฒนาการสมวัย (ร้อยละ)	สำนักงานสภา พัฒนาการ เศรษฐกิจและ สังคมแห่งชาติ	ตัวชี้วัดการพัฒนา ระดับจังหวัด
115	0185	ทารกแรกเกิดที่มีน้ำหนักต่ำกว่าเกณฑ์ (ร้อยละ)	สำนักงานสภา พัฒนาการ เศรษฐกิจและ สังคมแห่งชาติ	ตัวชี้วัดการพัฒนา ระดับจังหวัด
116	0195	ประชากรที่เข้าถึงอินเทอร์เน็ต (ร้อยละ)	สำนักงานสภา พัฒนาการ เศรษฐกิจและ สังคมแห่งชาติ	ตัวชี้วัดการพัฒนา ระดับจังหวัด

ตาราง 20 รายการสถิติทางการที่กรมเป็นเจ้าของข้อมูล จำแนกตามความพร้อมเผยแพร่ของข้อมูล (ต่อ)

ลำดับ	OS ID	รายการสถิติทางการ/ชุดข้อมูล	หน่วยงาน	ชื่อรายการสถิติ ทางการ
117	0196	ประชากรที่เจ็บป่วยที่เป็นผู้ป่วยใน (ร้อยละ)	สำนักงานสภา พัฒนาการ เศรษฐกิจและ สังคมแห่งชาติ	ตัวชี้วัดการพัฒนา ระดับจังหวัด
118	0197	ประชากรที่ประสบภัยพิบัติ (ร้อยละ)	สำนักงานสภา พัฒนาการ เศรษฐกิจและ สังคมแห่งชาติ	ตัวชี้วัดการพัฒนา ระดับจังหวัด
119	0209	ผลิตภาพแรงงาน (บาท/คน)	สำนักงานสภา พัฒนาการ เศรษฐกิจและ สังคมแห่งชาติ	ตัวชี้วัดการพัฒนา ระดับจังหวัด
120	0235	ภาษีที่ท้องถิ่นจัดเก็บได้ต่อรายได้รวมที่ไม่รวม เงินอุดหนุนและเงินอุดหนุนเฉพาะกิจ (ร้อยละ)	สำนักงานสภา พัฒนาการ เศรษฐกิจและ สังคมแห่งชาติ	ตัวชี้วัดการพัฒนา ระดับจังหวัด
121	0238	มูลค่าผลิตภัณฑ์จังหวัดเฉลี่ยต่อหัว (บาท/คน)	สำนักงานสภา พัฒนาการ เศรษฐกิจและ สังคมแห่งชาติ	ตัวชี้วัดการพัฒนา ระดับจังหวัด
122	0254	แรงงานที่มีหลักประกันทางสังคม (ร้อยละ)	สำนักงานสภา พัฒนาการ เศรษฐกิจและ สังคมแห่งชาติ	ตัวชี้วัดการพัฒนา ระดับจังหวัด
123	0256	สัดส่วนประชากรยากจน (ร้อยละ)	สำนักงานสภา พัฒนาการ เศรษฐกิจและ สังคมแห่งชาติ	ตัวชี้วัดการพัฒนา ระดับจังหวัด

ตาราง 20 รายการสถิติทางการที่กรมเป็นเจ้าของข้อมูล จำแนกตามความพร้อมเผยแพร่ของข้อมูล (ต่อ)

ลำดับ	OS ID	รายการสถิติทางการ/ชุดข้อมูล	หน่วยงาน	ชื่อรายการสถิติ ทางการ
124	0257	สัดส่วนปริมาณขยะที่กำจัดถูกต้องต่อปริมาณ ขยะที่เกิดขึ้น (ร้อยละ)	สำนักงานสภา พัฒนาการ เศรษฐกิจและ สังคมแห่งชาติ	ตัวชี้วัดการพัฒนา ระดับจังหวัด
125	0258	สัมประสิทธิ์ความไม่เสมอภาคของรายได้	สำนักงานสภา พัฒนาการ เศรษฐกิจและ สังคมแห่งชาติ	ตัวชี้วัดการพัฒนา ระดับจังหวัด
126	0259	หมู่บ้านที่มีถนนสายหลักใช้การได้ตลอดปี (ร้อยละ)	สำนักงานสภา พัฒนาการ เศรษฐกิจและ สังคมแห่งชาติ	ตัวชี้วัดการพัฒนา ระดับจังหวัด
127	0260	อัตราการขยายตัวรายได้ท่องเที่ยว (ร้อยละ)	สำนักงานสภา พัฒนาการ เศรษฐกิจและ สังคมแห่งชาติ	ตัวชี้วัดการพัฒนา ระดับจังหวัด
128	0262	อัตราการคลอดมีชีพในหญิงอายุ 15 – 19 ปี (ต่อประชากรหญิงอายุ 15 – 19 ปีพันคน)	สำนักงานสภา พัฒนาการ เศรษฐกิจและ สังคมแห่งชาติ	ตัวชี้วัดการพัฒนา ระดับจังหวัด
129	0265	อัตราการเปลี่ยนแปลงของผลิตภัณฑ์จังหวัด (ร้อยละ)	สำนักงานสภา พัฒนาการ เศรษฐกิจและ สังคมแห่งชาติ	ตัวชี้วัดการพัฒนา ระดับจังหวัด
130	0266	อัตราการเปลี่ยนแปลงของพื้นที่ป่าไม้ในจังหวัด (ร้อยละ)	สำนักงานสภา พัฒนาการ	ตัวชี้วัดการพัฒนา ระดับจังหวัด

ตาราง 20 รายการสถิติทางการที่กรมเป็นเจ้าของข้อมูล จำแนกตามความพร้อมเผยแพร่ของข้อมูล (ต่อ)

ลำดับ	OS ID	รายการสถิติทางการ/ชุดข้อมูล	หน่วยงาน	ชื่อรายการสถิติ ทางการ
			เศรษฐกิจและ สังคมแห่งชาติ	
131	0267	อัตราการเปลี่ยนแปลงของรายได้เฉลี่ยของเดือน ของครัวเรือนในจังหวัด (ร้อยละ)	สำนักงานสภา พัฒนาการ เศรษฐกิจและ สังคมแห่งชาติ	ตัวชี้วัดการพัฒนา ระดับจังหวัด
132	0268	อัตราการร้องเรียนปัญหามลพิษ (เรื่องต่อประชากรแสนคน)	สำนักงานสภา พัฒนาการ เศรษฐกิจและ สังคมแห่งชาติ	ตัวชี้วัดการพัฒนา ระดับจังหวัด
133	0270	อัตราการว่างงาน (ร้อยละ)	สำนักงานสภา พัฒนาการ เศรษฐกิจและ สังคมแห่งชาติ	ตัวชี้วัดการพัฒนา ระดับจังหวัด
134	0271	อัตราส่วนประชากรต่อแพทย์ (คน/แพทย์)	สำนักงานสภา พัฒนาการ เศรษฐกิจและ สังคมแห่งชาติ	ตัวชี้วัดการพัฒนา ระดับจังหวัด
135	0272	อัตราส่วนหนี้เฉลี่ยต่อรายได้เฉลี่ยของครัวเรือน (เท่า)	สำนักงานสภา พัฒนาการ เศรษฐกิจและ สังคมแห่งชาติ	ตัวชี้วัดการพัฒนา ระดับจังหวัด
Tier 2 (มีหน่วยงานรับผิดชอบ)				
1	0273	อันดับขีดความสามารถในการแข่งขันด้านความ ปลอดภัยของนักท่องเที่ยว	สำนักงาน ปลัดกระทรวง ท่องเที่ยวและกีฬา	ประเด็นการพัฒนาที่ 2

การพัฒนารายการสถิติทางการที่หน่วยงานในจังหวัดเป็นเจ้าของข้อมูล

การพัฒนารายการสถิติทางการจะพิจารณาความพร้อมเผยแพร่ของข้อมูลและหน่วยงานของแต่ละรายการสถิติทางการ เพื่อจัดทำแนวทางการพัฒนารายการสถิติทางการ ซึ่งพบว่ามีการสถิติทางการที่หน่วยงานในจังหวัดเป็นเจ้าของข้อมูล จำนวน 134 รายการ ประกอบด้วย

- รายการสถิติทางการที่มีความพร้อมเผยแพร่ของข้อมูลเป็น Tier 1 จำนวน 118 รายการ
- รายการสถิติทางการที่มีความพร้อมเผยแพร่ของข้อมูลเป็น Tier 2 (มีหน่วยงานรับผิดชอบ) จำนวน 16 รายการ

โดยมีรายละเอียดแสดงดังตาราง 21

ตาราง 21 รายการสถิติทางการที่หน่วยงานในจังหวัดเป็นเจ้าของข้อมูล จำแนกตามความพร้อมเผยแพร่ของข้อมูล

ลำดับ	OS ID	รายการสถิติทางการ/ชุดข้อมูล	หน่วยงาน	ชื่อรายการสถิติทางการ
Tier 1				
1	0204	ปริมาณฝนเฉลี่ยทั้งปี	สถานีอุตุนิยมวิทยาจังหวัดราชบุรี	ประเด็นการพัฒนาที่ 1
2	0004	กำลังการผลิตน้ำประปา	การประปาส่วนภูมิภาคจังหวัดราชบุรี	ประเด็นการพัฒนาที่ 1
3	0187	น้ำประปาที่ผลิตได้	การประปาส่วนภูมิภาคจังหวัดราชบุรี	ประเด็นการพัฒนาที่ 1
4	0203	ปริมาณน้ำประปาที่จำหน่ายแก่ผู้ใช้	การประปาส่วนภูมิภาคจังหวัดราชบุรี	ประเด็นการพัฒนาที่ 1
5	0190	เนื้อที่เพาะปลูกข้าว	สำนักงานเกษตรจังหวัดราชบุรี	ประเด็นการพัฒนาที่ 1
6	0191	เนื้อที่เพาะปลูกข้าวที่เสียหาย	สำนักงานเกษตรจังหวัดราชบุรี	ประเด็นการพัฒนาที่ 1
7	0188	เนื้อที่เก็บเกี่ยวข้าว	สำนักงานเกษตรจังหวัดราชบุรี	ประเด็นการพัฒนาที่ 1
8	0231	พื้นที่ผู้ปลูกข้าวเกษตรแปลงใหญ่	สำนักงานเกษตรจังหวัดราชบุรี	ประเด็นการพัฒนาที่ 1
9	0192	เนื้อที่เพาะปลูกผลผลิตทางการเกษตรที่สำคัญ	สำนักงานเกษตรจังหวัดราชบุรี	ประเด็นการพัฒนาที่ 1
10	0189	เนื้อที่เก็บเกี่ยวผลผลิตทางการเกษตรที่สำคัญ	สำนักงานเกษตรจังหวัดราชบุรี	ประเด็นการพัฒนาที่ 1

ตาราง 21 รายการสถิติทางการที่หน่วยงานในจังหวัดเป็นเจ้าของข้อมูล จำแนกตามความพร้อมเผยแพร่ของข้อมูล (ต่อ)

ลำดับ	OS ID	รายการสถิติทางการ/ชุดข้อมูล	หน่วยงาน	ชื่อรายการสถิติ ทางการ
11	0193	เนื้อที่เสียหายผลผลิตทางการเกษตรที่สำคัญ	สำนักงานเกษตร จังหวัดราชบุรี	ประเด็นการพัฒนาที่ 1
12	0131	จำนวนพื้นที่ปลูกสมุนไพรที่ได้รับการรับรอง GAP/Organics	สำนักงานเกษตร จังหวัดราชบุรี	ประเด็นการพัฒนาที่ 1
13	0232	พื้นที่เพาะปลูกพืชสมุนไพร	สำนักงานเกษตร จังหวัดราชบุรี	ประเด็นการพัฒนาที่ 1
14	0100	จำนวนผลผลิตข้าวรายปี	สำนักงานเกษตร จังหวัดราชบุรี	ประเด็นการพัฒนาที่ 1
15	0207	ผลผลิตข้าวเฉลี่ยต่อไร่	สำนักงานเกษตร จังหวัดราชบุรี	ประเด็นการพัฒนาที่ 1
16	0208	ผลผลิตข้าวอินทรีย์ที่ผลิตได้	สำนักงานเกษตร จังหวัดราชบุรี	ประเด็นการพัฒนาที่ 1
17	0166	จำนวนสินค้ามาตรฐาน GAP ด้านพืช	สำนักงานเกษตร จังหวัดราชบุรี	ประเด็นการพัฒนาที่ 1
18	0140	จำนวนมาตรฐานฟาร์มเพาะเลี้ยงสัตว์ (วัว สุกร จระเข้) GAP	สำนักงานปศุสัตว์ จังหวัดราชบุรี	ประเด็นการพัฒนาที่ 1
19	0141	จำนวนมาตรฐานฟาร์มเพาะเลี้ยงสัตว์น้ำ GAP	สำนักงานประมง จังหวัดราชบุรี	ประเด็นการพัฒนาที่ 1
20	0137	จำนวนฟาร์มสัตว์ที่เข้าร่วมโครงการเพื่อเข้าสู่ ฟาร์มปลอดโรค GFM	สำนักงานปศุสัตว์ จังหวัดราชบุรี	ประเด็นการพัฒนาที่ 1
21	0042	จำนวนเกษตรกรผู้ปลูกข้าวที่กู้เงินจากสถาบัน การเงิน/กองทุน	สำนักงานสหกรณ์ จังหวัดราชบุรี	ประเด็นการพัฒนาที่ 1
22	0104	จำนวนผลิตภัณฑ์สินค้าเกษตรที่ได้รับการ แปรรูป	อุตสาหกรรมจังหวัด	ประเด็นการพัฒนาที่ 1
23	0034	จำนวนการประชาสัมพันธ์สินค้าเกษตร	สำนักงาน ประชาสัมพันธ์จังหวัด ราชบุรี	ประเด็นการพัฒนาที่ 1
24	0064	จำนวนเครือข่ายตลาดสินค้าในประเทศ	สำนักงานพาณิชย์ จังหวัดราชบุรี	ประเด็นการพัฒนาที่ 1

ตาราง 21 รายการสถิติทางการที่หน่วยงานในจังหวัดเป็นเจ้าของข้อมูล จำแนกตามความพร้อมเผยแพร่ของข้อมูล (ต่อ)

ลำดับ	OS ID	รายการสถิติทางการ/ชุดข้อมูล	หน่วยงาน	ชื่อรายการสถิติ ทางการ
25	0063	จำนวนเครือข่ายตลาดสินค้า	สำนักงานพาณิชย์ จังหวัดราชบุรี	ประเด็นการพัฒนาที่ 1
26	0250	รายงานการวิเคราะห์สถานการณ์การท่องเที่ยว เพื่อกำหนดกลุ่มเป้าหมายนักท่องเที่ยวคุณภาพ	มหาวิทยาลัยราชภัฏ หมู่บ้านจอมบึง	ประเด็นการพัฒนาที่ 2
27	0239	มูลค่าสินค้าของฝากและของที่ระลึก	สำนักงานพัฒนาชุมชน จังหวัดราชบุรี	ประเด็นการพัฒนาที่ 2
28	0122	จำนวนผู้ผลิต/ผู้ประกอบการ OTOP ที่ลงทะเบียน	สำนักงานพัฒนาชุมชน จังหวัดราชบุรี	ประเด็นการพัฒนาที่ 2
29	0143	จำนวนร้านอาหารในจังหวัด	สำนักงานพาณิชย์ จังหวัดราชบุรี	ประเด็นการพัฒนาที่ 2
30	0251	รายชื่อสถานศึกษาในจังหวัดที่มีหลักสูตรอบรม มัคคุเทศก์และบุคลากรทางการท่องเที่ยว	สำนักงานศึกษาธิการ จังหวัดราชบุรี	ประเด็นการพัฒนาที่ 2
31	0123	จำนวนผู้ผ่านการอบรมหลักสูตรที่เกี่ยวข้องกับการ ท่องเที่ยวในจังหวัด	สำนักงานการท่องเที่ยว และกีฬาจังหวัดราชบุรี	ประเด็นการพัฒนาที่ 2
32	0036	จำนวนกิจกรรมการท่องเที่ยวรูปแบบใหม่ (ระบุชื่อ เช่น การปั่นเขา การล่องแก่ง ชมหิ่งห้อย) เป็นต้น	สำนักงานการท่องเที่ยว และกีฬาจังหวัดราชบุรี	ประเด็นการพัฒนาที่ 2
33	0016	งบประมาณในการทำการตลาดด้านการท่องเที่ยว	สำนักงานการท่องเที่ยว และกีฬาจังหวัดราชบุรี	ประเด็นการพัฒนาที่ 2
34	0017	งบประมาณในการทำประชาสัมพันธ์	สำนักงานการท่องเที่ยว และกีฬาจังหวัดราชบุรี	ประเด็นการพัฒนาที่ 2
35	0058	จำนวนครั้งของการเผยแพร่และประชาสัมพันธ์ การท่องเที่ยว จำแนกตามประเภทของสื่อที่ใช้	สำนักงานการท่องเที่ยว และกีฬาจังหวัดราชบุรี	ประเด็นการพัฒนาที่ 2
36	0059	จำนวนครั้งของการเผยแพร่และประชาสัมพันธ์ การท่องเที่ยว จำแนกตามประเภทของสื่อที่ใช้	สำนักงาน ประชาสัมพันธ์จังหวัด ราชบุรี	ประเด็นการพัฒนาที่ 2
37	0169	จำนวนหมู่บ้านที่มีเอกลักษณ์ทางธรรมชาติ วัฒนธรรม ประวัติศาสตร์ วิถีชีวิต	สำนักงานการท่องเที่ยว และกีฬาจังหวัดราชบุรี	ประเด็นการพัฒนาที่ 2

ตาราง 21 รายการสถิติทางการที่หน่วยงานในจังหวัดเป็นเจ้าของข้อมูล จำแนกตามความพร้อมเผยแพร่ของข้อมูล (ต่อ)

ลำดับ	OS ID	รายการสถิติทางการ/ชุดข้อมูล	หน่วยงาน	ชื่อรายการสถิติ ทางการ
38	0037	จำนวนกิจกรรมการส่งเสริมหมู่บ้านเอกลักษณ์ทาง ธรรมชาติ วัฒนธรรม ประวัติศาสตร์ วิถีชีวิต	สำนักงานการท่องเที่ยว และกีฬาจังหวัดราชบุรี	ประเด็นการพัฒนาที่ 2
39	0038	จำนวนกิจกรรมการส่งเสริมหมู่บ้านเอกลักษณ์ทาง ธรรมชาติ วัฒนธรรม ประวัติศาสตร์ วิถีชีวิต	สำนักงานวัฒนธรรม จังหวัดราชบุรี	ประเด็นการพัฒนาที่ 2
40	0081	จำนวนฐานข้อมูลวัฒนธรรมท้องถิ่นและข้อมูล สารสนเทศเพื่อการท่องเที่ยว	สำนักงานวัฒนธรรม จังหวัดราชบุรี	ประเด็นการพัฒนาที่ 2
41	0005	กิจกรรมกระตุ้นการท่องเที่ยวราชบุรีผ่านสื่อ ประชาสัมพันธ์ออนไลน์	สำนักงานการท่องเที่ยว และกีฬาจังหวัดราชบุรี	ประเด็นการพัฒนาที่ 2
42	0109	จำนวนผู้เข้าเยี่ยมชมสื่อสมัยใหม่ (social network) ของสถานประกอบการด้านการ ท่องเที่ยว	สำนักงานการท่องเที่ยว และกีฬาจังหวัดราชบุรี	ประเด็นการพัฒนาที่ 2
43	0073	จำนวนโครงการพัฒนาและปรับปรุงระบบ สาธารณูปโภคและโครงสร้างพื้นฐาน ทั้งที่ ซ่อมแซม ปรับปรุง และสร้างใหม่	สำนักงานจังหวัดราชบุรี	ประเด็นการพัฒนาที่ 2
44	0172	จำนวนแหล่งท่องเที่ยวของจังหวัด	สำนักงานการท่องเที่ยว และกีฬาจังหวัดราชบุรี	ประเด็นการพัฒนาที่ 2
45	0173	จำนวนแหล่งท่องเที่ยวที่ได้รับการอนุรักษ์/ฟื้นฟู/ ปรับปรุง/บูรณะ/พัฒนาแหล่งท่องเที่ยว	สำนักงานการท่องเที่ยว และกีฬาจังหวัดราชบุรี	ประเด็นการพัฒนาที่ 2
46	0175	จำนวนแหล่งท่องเที่ยวที่มีสิ่งอำนวยความสะดวก เช่น ห้องน้ำและน้ำดื่มสาธารณะที่ได้มาตรฐาน	องค์การบริหารส่วน จังหวัดราชบุรี	ประเด็นการพัฒนาที่ 2
47	0108	จำนวนผู้เข้าชม website ด้านการท่องเที่ยวของ จังหวัด	สำนักงานการท่องเที่ยว และกีฬาจังหวัดราชบุรี	ประเด็นการพัฒนาที่ 2
48	0156	จำนวนสถานประกอบการอุตสาหกรรม	สำนักงานอุตสาหกรรม จังหวัดราชบุรี	ประเด็นการพัฒนาที่ 3
49	0164	จำนวนสินค้าของฝากของที่ระลึกของจังหวัดที่ ขึ้นทะเบียน OTOP	สำนักงานพัฒนา ชุมชนจังหวัดราชบุรี	ประเด็นการพัฒนาที่ 3
50	0236	มูลค่าการจำหน่ายสินค้าของฝากและของที่ ระลึก (OTOP) ของจังหวัด	สำนักงานพัฒนา ชุมชนจังหวัดราชบุรี	ประเด็นการพัฒนาที่ 3

ตาราง 21 รายการสถิติทางการที่หน่วยงานในจังหวัดเป็นเจ้าของข้อมูล จำแนกตามความพร้อมเผยแพร่ของข้อมูล (ต่อ)

ลำดับ	OS ID	รายการสถิติทางการ/ชุดข้อมูล	หน่วยงาน	ชื่อรายการสถิติ ทางการ
51	0102	จำนวนผลิตภัณฑ์ ที่เกิดแบบผลิตภัณฑ์	สำนักงานพัฒนาชุมชน จังหวัดราชบุรี	ประเด็นการพัฒนาที่ 3
52	0103	จำนวนผลิตภัณฑ์ ที่เกิดแบบผลิตภัณฑ์	สำนักงานวัฒนธรรม จังหวัดราชบุรี	ประเด็นการพัฒนาที่ 3
53	0145	จำนวนรูปแบบการประชาสัมพันธ์	สำนักงาน ประชาสัมพันธ์จังหวัด ราชบุรี	ประเด็นการพัฒนาที่ 3
54	0056	จำนวนครั้งการประชาสัมพันธ์	สำนักงาน ประชาสัมพันธ์จังหวัด ราชบุรี	ประเด็นการพัฒนาที่ 3
55	0043	จำนวนของผลิตภัณฑ์/สินค้าที่ผ่านการจดทะเบียนตราสินค้าของจังหวัด จำแนกตามประเภทของผลิตภัณฑ์/สินค้า/ จำนวนของผลิตภัณฑ์/สินค้าที่ได้รับตราสินค้าของจังหวัด (Ratchaburi Premium) และสินค้าที่ได้รับตราสิ่งบ่งชี้ทางภูมิศาสตร์ (GI) จำแนกตามประเภทของผลิตภัณฑ์/สินค้า	สำนักงานพาณิชย์ จังหวัดราชบุรี	ประเด็นการพัฒนาที่ 3
56	0194	บรรจุภัณฑ์/ตราสัญลักษณ์ที่จังหวัดให้การรับรอง	สำนักงาน อุตสาหกรรมจังหวัด ราชบุรี	ประเด็นการพัฒนาที่ 3
57	0088	จำนวนเด็กและเยาวชนที่เข้าร่วมกิจกรรมการพัฒนาเด็กและเยาวชน	สำนักงานพัฒนาสังคม และความมั่นคงของ มนุษย์ของจังหวัด ราชบุรี	ประเด็นการพัฒนาที่ 4
58	0089	จำนวนเด็กและเยาวชนที่เข้าร่วมโครงการส่งเสริมและพัฒนาศักยภาพ มีทักษะชีวิตเหมาะสมตามวัย	สำนักงานพัฒนาสังคม และความมั่นคงของ มนุษย์ของจังหวัด ราชบุรี	ประเด็นการพัฒนาที่ 4

ตาราง 21 รายการสถิติทางการที่หน่วยงานในจังหวัดเป็นเจ้าของข้อมูล จำแนกตามความพร้อมเผยแพร่ของข้อมูล (ต่อ)

ลำดับ	OS ID	รายการสถิติทางการ/ชุดข้อมูล	หน่วยงาน	ชื่อรายการสถิติทางการ
59	0082	จำนวนเด็ก เยาวชน ที่เข้าร่วมโครงการได้รับการส่งเสริมและพัฒนาศักยภาพ ได้รับความรู้และประสบการณ์เกิดสัมพันธภาพและมีเครือข่ายระหว่างประเทศ	สำนักงานพัฒนาสังคมและความมั่นคงของมนุษย์ของจังหวัดราชบุรี	ประเด็นการพัฒนาที่ 4
60	0087	จำนวนเด็กและเยาวชน ผู้อุปการะเด็กแบบครอบครัวอุปถัมภ์ ที่ได้รับการพัฒนาศักยภาพให้เกิดกรอบแนวคิดแบบเติบโต (Growth Mindset)	สำนักงานพัฒนาสังคมและความมั่นคงของมนุษย์จังหวัดราชบุรี	ประเด็นการพัฒนาที่ 4
61	0261	อัตราการเข้าเรียนรวมระดับมัธยมศึกษาตอนปลายและอาชีวศึกษา (ร้อยละ)	ศึกษาธิการจังหวัดราชบุรี	ประเด็นการพัฒนาที่ 4
62	0120	จำนวนผู้ประกันตนตามมาตรา 33 มาตรา 39 และมาตรา 40	สำนักงานประกันสังคมจังหวัดราชบุรี	ประเด็นการพัฒนาที่ 4
63	0127	จำนวนผู้สูงอายุที่อยู่ในพื้นที่	สำนักงานพัฒนาสังคมและความมั่นคงของมนุษย์จังหวัดราชบุรี	ประเด็นการพัฒนาที่ 4
64	0210	ผู้สูงอายุที่ได้รับการบริบาลดูแลและรักษาที่บ้าน/ชุมชน	สำนักงานพัฒนาสังคมและความมั่นคงของมนุษย์จังหวัดราชบุรี	ประเด็นการพัฒนาที่ 4
65	0126	จำนวนผู้สูงอายุที่เป็นผู้ป่วยเรื้อรัง ดิตเตียง/ติดบ้าน	สำนักงานพัฒนาสังคมและความมั่นคงของมนุษย์จังหวัดราชบุรี	ประเด็นการพัฒนาที่ 4
66	0211	ผู้สูงอายุที่ได้รับการเลี้ยงดูและการดูแลจากครอบครัว	สำนักงานพัฒนาสังคมและความมั่นคงของมนุษย์จังหวัดราชบุรี	ประเด็นการพัฒนาที่ 4
67	0246	ร้อยละของตำบลที่มีระบบ การส่งเสริมสุขภาพดูแลผู้สูงอายุระยะยาว (Long Term Care) ที่ผ่านเกณฑ์	สำนักงานพัฒนาสังคมและความมั่นคงของมนุษย์ของจังหวัดราชบุรี	ประเด็นการพัฒนาที่ 4
68	0086	จำนวนเด็กที่ได้อยู่ในครอบครัวทดแทนถาวรตามกฎหมาย	สำนักงานพัฒนาสังคมและความมั่นคงของมนุษย์จังหวัดราชบุรี	ประเด็นการพัฒนาที่ 4

ตาราง 21 รายการสถิติทางการที่หน่วยงานในจังหวัดเป็นเจ้าของข้อมูล จำแนกตามความพร้อมเผยแพร่ของข้อมูล (ต่อ)

ลำดับ	OS ID	รายการสถิติทางการ/ชุดข้อมูล	หน่วยงาน	ชื่อรายการสถิติทางการ
69	0074	จำนวนโครงการและงบประมาณที่ได้รับในการจัดทำโครงการสร้างเสริมความสามัคคีในครอบครัวและชุมชน	สำนักงานพัฒนาสังคมและความมั่นคงของมนุษย์ของจังหวัดราชบุรี	ประเด็นการพัฒนาที่ 4
70	0110	จำนวนผู้เข้าร่วมโครงการสร้างเสริมความสามัคคีในครอบครัวและชุมชน	สำนักงานพัฒนาสังคมและความมั่นคงของมนุษย์จังหวัดราชบุรี	ประเด็นการพัฒนาที่ 4
71	0023	จำนวนหมู่บ้านที่ได้รับการเสริมศักยภาพด้านการป้องกัน และบรรเทาสาธารณภัย	สำนักงานป้องกันและบรรเทาสาธารณภัยจังหวัดราชบุรี	ประเด็นการพัฒนาที่ 4
72	0057	จำนวนครั้งของการเกิดอุบัติเหตุ	ตำรวจภูธรจังหวัดราชบุรี	ประเด็นการพัฒนาที่ 4
73	0129	จำนวนผู้เสียชีวิตจากอุบัติเหตุ	ตำรวจภูธรจังหวัดราชบุรี	ประเด็นการพัฒนาที่ 4
74	0031	จำนวนการจัดตั้งศูนย์รณรงค์เพื่อ ลดการเกิดอุบัติเหตุทางถนน	ตำรวจภูธรจังหวัดราชบุรี	ประเด็นการพัฒนาที่ 4
75	0076	จำนวนจุดตรวจช่วงเทศกาล สงกรานต์/ปีใหม่	ตำรวจภูธรจังหวัดราชบุรี	ประเด็นการพัฒนาที่ 4
76	0051	จำนวนคดีอาชญากรรมที่เกิดขึ้น	ตำรวจภูธรจังหวัดราชบุรี	ประเด็นการพัฒนาที่ 4
77	0048	จำนวนคดีที่จับกุมได้	ตำรวจภูธรจังหวัดราชบุรี	ประเด็นการพัฒนาที่ 4
78	0132	จำนวนพื้นที่ป่าถูกบุกรุกทำลายที่ได้มีการดำเนินการตามกฎหมายหรือจัดการตามหลักวิชาการ	สำนักบริหารพื้นที่อนุรักษ์ที่ 3 (บ้านโป่ง)	ประเด็นการพัฒนาที่ 5
79	0179	จำนวนอาสาสมัครที่ดูแลป่า/ดับไฟป่า	สำนักบริหารพื้นที่อนุรักษ์ที่ 3 (บ้านโป่ง)	ประเด็นการพัฒนาที่ 5
80	0180	จำนวนอาสาสมัครที่ดูแลป่า/ดับไฟป่า	สำนักจัดการทรัพยากรป่าไม้ที่ 10 (ราชบุรี)	ประเด็นการพัฒนาที่ 5
81	0066	จำนวนโครงการ/กิจกรรมที่ป้องกันดูแลป่าไม้	สำนักบริหารพื้นที่อนุรักษ์ที่ 3 (บ้านโป่ง)	ประเด็นการพัฒนาที่ 5
82	0067	จำนวนโครงการ/กิจกรรมที่ป้องกันดูแลป่าไม้	สำนักจัดการทรัพยากรป่าไม้ที่ 10 (ราชบุรี)	ประเด็นการพัฒนาที่ 5

ตาราง 21 รายการสถิติทางการที่หน่วยงานในจังหวัดเป็นเจ้าของข้อมูล จำแนกตามความพร้อมเผยแพร่ของข้อมูล (ต่อ)

ลำดับ	OS ID	รายการสถิติทางการ/ชุดข้อมูล	หน่วยงาน	ชื่อรายการสถิติ ทางการ
83	0040	จำนวนกิจกรรมส่งเสริมการจัดการป่าชุมชน	สำนักบริหารพื้นที่อนุรักษ์ที่ 3 (บ้านโป่ง)	ประเด็นการพัฒนาที่ 5
84	0041	จำนวนกิจกรรมส่งเสริมการจัดการป่าชุมชน	สำนักจัดการทรัพยากรป่าไม้ที่ 10 (ราชบุรี)	ประเด็นการพัฒนาที่ 5
85	0079	จำนวนชุมชนที่ประชาชนได้รับการส่งเสริมให้มีส่วนร่วมจัดการป่าชุมชน	สำนักบริหารพื้นที่อนุรักษ์ที่ 3 (บ้านโป่ง)	ประเด็นการพัฒนาที่ 5
86	0080	จำนวนชุมชนที่ประชาชนได้รับการส่งเสริมให้มีส่วนร่วมจัดการป่าชุมชน	สำนักจัดการทรัพยากรป่าไม้ที่ 10 (ราชบุรี)	ประเด็นการพัฒนาที่ 5
87	0060	จำนวนครั้งที่เกิดอุทกภัยและดินโคลนถล่ม	สำนักงานป้องกันและบรรเทาสาธารณภัยจังหวัดราชบุรี	ประเด็นการพัฒนาที่ 5
88	0219	พื้นที่ประสบอุทกภัยและดินโคลนถล่ม	สำนักงานป้องกันและบรรเทาสาธารณภัยจังหวัดราชบุรี	ประเด็นการพัฒนาที่ 5
89	0128	จำนวนผู้เสียชีวิตจากอุทกภัยและดินโคลนถล่ม	สำนักงานป้องกันและบรรเทาสาธารณภัยจังหวัดราชบุรี	ประเด็นการพัฒนาที่ 5
90	0237	มูลค่าความเสียหายจากอุทกภัยและดินโคลนถล่ม	สำนักงานป้องกันและบรรเทาสาธารณภัยจังหวัดราชบุรี	ประเด็นการพัฒนาที่ 5
91	0070	จำนวนโครงการ/กิจกรรมที่สร้างความมีส่วนร่วมของคนในชุมชนเกี่ยวกับการเฝ้าระวังไฟป่าและการเผาป่า	สำนักบริหารพื้นที่อนุรักษ์ที่ 3 (บ้านโป่ง)	ประเด็นการพัฒนาที่ 5
92	0071	จำนวนโครงการ/กิจกรรมที่สร้างความมีส่วนร่วมของคนในชุมชนเกี่ยวกับการเฝ้าระวังไฟป่าและการเผาป่า	สำนักจัดการทรัพยากรป่าไม้ที่ 10 (ราชบุรี)	ประเด็นการพัฒนาที่ 5
93	0068	จำนวนโครงการ/กิจกรรมที่สร้างความเข้มแข็งให้ชุมชนในการอนุรักษ์ป่าไม้	สำนักบริหารพื้นที่อนุรักษ์ที่ 3 (บ้านโป่ง)	ประเด็นการพัฒนาที่ 5
94	0069	จำนวนโครงการ/กิจกรรมที่สร้างความเข้มแข็งให้ชุมชนในการอนุรักษ์ป่าไม้	สำนักจัดการทรัพยากรป่าไม้ที่ 10 (ราชบุรี)	ประเด็นการพัฒนาที่ 5
95	0072	จำนวนโครงการ/กิจกรรมที่สร้างความมีส่วนร่วมของประชาชนในการดูแลพื้นที่สีเขียว	สำนักบริหารพื้นที่อนุรักษ์ที่ 3 (บ้านโป่ง)	ประเด็นการพัฒนาที่ 5

ตาราง 21 รายการสถิติทางการที่หน่วยงานในจังหวัดเป็นเจ้าของข้อมูล จำแนกตามความพร้อมเผยแพร่ของข้อมูล (ต่อ)

ลำดับ	OS ID	รายการสถิติทางการ/ชุดข้อมูล	หน่วยงาน	ชื่อรายการสถิติ ทางการ
96	0025	จำนวนกล้าไม้/ต้นไม้ ที่แจกจ่ายนำไปปลูกภายใน จังหวัด	สำนักบริหารพื้นที่ อนุรักษ์ที่ 3 (บ้านโป่ง)	ประเด็นการพัฒนาที่ 5
97	0026	จำนวนกล้าไม้/ต้นไม้ ที่แจกจ่ายนำไปปลูกภายใน จังหวัด	สำนักจัดการทรัพยากร ป่าไม้ที่ 10 (ราชบุรี)	ประเด็นการพัฒนาที่ 5
98	0027	จำนวนกลุ่มที่มีส่วนร่วมในการดูแล/อนุรักษ์พื้นที่สี เขียวในชุมชน	สำนักบริหารพื้นที่ อนุรักษ์ที่ 3 (บ้านโป่ง)	ประเด็นการพัฒนาที่ 5
99	0028	จำนวนกลุ่มที่มีส่วนร่วมในการดูแล/อนุรักษ์พื้นที่สี เขียวในชุมชน	สำนักจัดการทรัพยากร ป่าไม้ที่ 10 (ราชบุรี)	ประเด็นการพัฒนาที่ 5
100	0044	จำนวนข้อร้องเรียน/ปัญหาเกี่ยวกับปัญหาที่ดินในพื้นที่ ป่า	ศูนย์ดำรงธรรม	ประเด็นการพัฒนาที่ 5
101	0045	จำนวนข้อร้องเรียน/ปัญหาที่ได้รับการแก้ไขเกี่ยว ปัญหาที่ดินในพื้นที่ป่า	ศูนย์ดำรงธรรม	ประเด็นการพัฒนาที่ 5
102	0198	ปริมาณขยะเฉลี่ยต่อวัน	สำนักงานสิ่งแวดล้อม และควบคุมมลพิษที่ 8	ประเด็นการพัฒนาที่ 5
103	0199	ปริมาณขยะมูลฝอยชุมชนที่ถูกกำจัดได้ถูกวิธี	สำนักงานสิ่งแวดล้อม และควบคุมมลพิษที่ 8	ประเด็นการพัฒนาที่ 5
104	0200	ปริมาณขยะมูลฝอยชุมชนที่นำกลับมาใช้ประโยชน์	สำนักงานสิ่งแวดล้อม และควบคุมมลพิษที่ 8	ประเด็นการพัฒนาที่ 5
105	0205	ปริมาณฝุ่นละอองในอากาศเฉลี่ยต่อวัน	สำนักงานสิ่งแวดล้อม และควบคุมมลพิษที่ 8	ประเด็นการพัฒนาที่ 5
106	0078	จำนวนชุมชน/หมู่บ้านในจังหวัดราชบุรี	ที่ทำการปกครองจังหวัด ราชบุรี	ประเด็นการพัฒนาที่ 6
107	0181	จำนวนอาสาสมัครป้องกันปราบปรามอาชญากรรม ของสำนักงานตำรวจแห่งชาติ (เช่น ตำรวจอาสา)	ตำรวจภูธรจังหวัดราชบุรี	ประเด็นการพัฒนาที่ 6
108	0032	จำนวนการจับกุมคดียาเสพติด จำแนกตามประเภท ข้อหา สารเสพติด	ตำรวจภูธรจังหวัดราชบุรี	ประเด็นการพัฒนาที่ 6
109	0114	จำนวนผู้ติดยาเสพติด	ตำรวจภูธรจังหวัดราชบุรี	ประเด็นการพัฒนาที่ 6
110	0047	จำนวนคดีด้านยาเสพติดที่มีการร้องเรียนหรือจับกุม	ตำรวจภูธรจังหวัดราชบุรี	ประเด็นการพัฒนาที่ 6
111	0052	จำนวนคนต่างด้าวที่ได้รับใบอนุญาตทำงานจำแนก ตามสัญชาติ อาชีพ ในแต่ละพื้นที่	สำนักงานจัดหางาน จังหวัด	ประเด็นการพัฒนาที่ 6

ตาราง 21 รายการสถิติทางการที่หน่วยงานในจังหวัดเป็นเจ้าของข้อมูล จำแนกตามความพร้อมเผยแพร่ของข้อมูล (ต่อ)

ลำดับ	OS ID	รายการสถิติทางการ/ชุดข้อมูล	หน่วยงาน	ชื่อรายการสถิติทางการ
112	0053	จำนวนคนต่างด้าวที่ผ่านการพิสูจน์สัญชาติจำแนกตามสัญชาติและได้รับใบอนุญาตทำงาน	สำนักงานจัดหางานจังหวัด	ประเด็นการพัฒนาที่ 6
113	0029	จำนวนการจัดกิจกรรมการเสริมสร้างความรักสามัคคี สถาบันหลักของชาติ	ปกครองจังหวัดราชบุรี	ประเด็นการพัฒนาที่ 6
114	0111	จำนวนผู้เข้าร่วมประชุมในการการจัดกิจกรรมการเสริมสร้างความรักสามัคคี สถาบันหลักของชาติ	ปกครองจังหวัดราชบุรี	ประเด็นการพัฒนาที่ 6
115	0121	จำนวนผู้ประสพภัยจำแนกตามประเภทภัยของจังหวัด	สำนักงานป้องกันและบรรเทาสาธารณภัย	ประเด็นการพัฒนาที่ 6
116	0168	จำนวนหมู่บ้านที่ได้รับความเสียหายจากอุทกภัย	สำนักงานป้องกันและบรรเทาสาธารณภัยจังหวัดราชบุรี	ประเด็นการพัฒนาที่ 6
117	0054	จำนวนคนประสพอุทกภัย	สำนักงานป้องกันและบรรเทาสาธารณภัยจังหวัดราชบุรี	ประเด็นการพัฒนาที่ 6
118	0033	จำนวนการจับกุมคดีอาชญากรรมจำแนกตามประเภทคดี	ตำรวจภูธรจังหวัดราชบุรี	ประเด็นการพัฒนาที่ 6
Tier 2 (มีหน่วยงานรับผิดชอบ)				
1	0220	พื้นที่ปลูกข้าวที่ได้น้ำจากแหล่งน้ำชลประทาน	สำนักงานเกษตรจังหวัดราชบุรี	ประเด็นการพัฒนาที่ 1
2	0152	จำนวนโรงแรมหรือสถานที่ท่องเที่ยวที่ได้รับการรับรองด้านมาตรฐานของการอนุรักษ์สิ่งแวดล้อม	สำนักงานการท่องเที่ยวและกีฬาจังหวัดราชบุรี	ประเด็นการพัฒนาที่ 2
3	0093	จำนวนธุรกิจนำเที่ยวที่ได้รับการรับรองมาตรฐาน	สำนักงานการท่องเที่ยวและกีฬาจังหวัดราชบุรี	ประเด็นการพัฒนาที่ 2
4	0094	จำนวนธุรกิจบริการที่เกี่ยวข้องเนื่องกับการท่องเที่ยว อาทิ สปา ร้านอาหาร ได้รับมาตรฐาน	สำนักงานการท่องเที่ยวและกีฬาจังหวัดราชบุรี	ประเด็นการพัฒนาที่ 2
5	0039	จำนวนกิจกรรมในการฝึกอบรมแรงงานวิชาชีพในสถานประกอบการด้านการท่องเที่ยว	สำนักงานพัฒนาฝีมือแรงงานจังหวัดราชบุรี	ประเด็นการพัฒนาที่ 2
6	0146	จำนวนแรงงานวิชาชีพในสถานประกอบการด้านการท่องเที่ยวที่ผ่านการฝึกอบรม	สำนักงานพัฒนาฝีมือแรงงานจังหวัดราชบุรี	ประเด็นการพัฒนาที่ 2

ตาราง 21 รายการสถิติทางการที่หน่วยงานในจังหวัดเป็นเจ้าของข้อมูล จำแนกตามความพร้อมเผยแพร่ของข้อมูล (ต่อ)

ลำดับ	OS ID	รายการสถิติทางการ/ชุดข้อมูล	หน่วยงาน	ชื่อรายการสถิติ ทางการ
7	0097	จำนวนบุคลากรที่ทำงานในธุรกิจด้านการท่องเที่ยวจำแนกตามประเภทธุรกิจ	สำนักงานการท่องเที่ยวและกีฬาจังหวัดราชบุรี	ประเด็นการพัฒนาที่ 2
8	0098	จำนวนบุคลากรไทยในอุตสาหกรรมท่องเที่ยวได้รับรองมาตรฐาน MRA	สำนักงานการท่องเที่ยวและกีฬาจังหวัดราชบุรี	ประเด็นการพัฒนาที่ 2
9	0006	กิจกรรมพัฒนาบุคลากรการท่องเที่ยวการสื่อสารทางการตลาดและการใช้สื่อออนไลน์	สำนักงานการท่องเที่ยวและกีฬาจังหวัดราชบุรี	ประเด็นการพัฒนาที่ 2
10	0115	จำนวนผู้ประกอบการการท่องเที่ยวที่ใช้สื่อสมัยใหม่ (social network) เป็นช่องทางในการพัฒนาการตลาดและประชาสัมพันธ์	สำนักงานการท่องเที่ยวและกีฬาจังหวัดราชบุรี	ประเด็นการพัฒนาที่ 2
11	0150	จำนวนโรงแรมในจังหวัดที่มีบริการจองห้องพักทาง internet	สำนักงานการท่องเที่ยวและกีฬาจังหวัดราชบุรี	ประเด็นการพัฒนาที่ 2
12	0178	จำนวนองค์ความรู้ด้านการออกแบบผลิตภัณฑ์ที่เกิดจากการวิจัยหรือบริการทางวิชาการ	มหาวิทยาลัยราชภัฏหมู่บ้านจอมบึง	ประเด็นการพัฒนาที่ 3
13	0101	จำนวนผลิตภัณฑ์ ที่เกิดแบบผลิตภัณฑ์	สำนักงานอุตสาหกรรมจังหวัดราชบุรี	ประเด็นการพัฒนาที่ 3
14	0106	จำนวนผู้กระทำผิดเกี่ยวกับการค้าสัตว์ป่าและพันธุ์พืชที่ผิดกฎหมาย	สำนักงานอนุรักษ์พื้นที่ 3	ประเด็นการพัฒนาที่ 5
15	0061	จำนวนครัวเรือนในพื้นที่ป่ากันชน	สำนักงานอนุรักษ์พื้นที่ 3	ประเด็นการพัฒนาที่ 5
16	0218	พื้นที่ที่มีปัญหาความมั่นคงแบ่งตามระดับความรุนแรงของปัญหา	ปกครองจังหวัดราชบุรี	ประเด็นการพัฒนาที่ 6

4.2.2 แนวทางการพัฒนารายการสถิติทางการ

แนวทางการพัฒนารายการสถิติทางการเป็นการพัฒนารายการสถิติทางการทุกรายการที่มีหน่วยงานในจังหวัดเป็นเจ้าของข้อมูล โดยจะสามารถพัฒนาในด้านต่าง ๆ ได้ เช่น ด้านการพัฒนาคุณภาพสถิติทางการ ด้านการจัดทำข้อมูลให้อยู่ในรูปแบบดิจิทัลที่พร้อมใช้สำหรับการวิเคราะห์ ด้านการจัดทำคำอธิบายข้อมูลให้ถูกต้อง ครบถ้วน และสอดคล้องกับทรัพยากร ซึ่งแนวทางการพัฒนารายการสถิติทางการจะมีการจัดทำตามความพร้อมของข้อมูล ประกอบด้วย

- แนวทางการพัฒนารายการสถิติทางการที่ความพร้อมเผยแพร่ของข้อมูลเป็น Tier 1
- แนวทางการพัฒนารายการสถิติทางการที่ความพร้อมเผยแพร่ของข้อมูลเป็น Tier 2 (มีหน่วยงานรับผิดชอบ)
- แนวทางการพัฒนารายการสถิติทางการที่ความพร้อมเผยแพร่ของข้อมูลเป็น Tier 2 (ไม่มีหน่วยงานรับผิดชอบ) และ Tier 3

4.2.2.1 แนวทางการพัฒนารายการสถิติทางการที่ความพร้อมเผยแพร่ของข้อมูลเป็น Tier 1

การพัฒนารายการสถิติทางการที่ความพร้อมเผยแพร่ของข้อมูลเป็น Tier 1 เป็นการดำเนินการพัฒนาเฉพาะรายการทางการที่มีค่านิยมและวิธีการผลิต มีข้อมูลพร้อมเผยแพร่ และมีหน่วยงานรับผิดชอบที่หน่วยงานในจังหวัดเป็นเจ้าของข้อมูล เพื่อให้หน่วยงานเจ้าของข้อมูลนำรายการสถิติทางการขึ้นระบบบัญชีข้อมูลจังหวัด และลงทะเบียนชุดข้อมูลที่อยู่ในหมวดหมู่สาธารณะบนระบบบัญชีข้อมูลภาครัฐ เพื่อแบ่งปันแลกเปลี่ยนข้อมูลสถิติทางการกับหน่วยงานอื่น ๆ รวมทั้งสามารถนำข้อมูลที่มีความพร้อมใช้ ไปวางแผนนโยบาย แผนการปฏิบัติงาน และติดตามประเมินผลการพัฒนาจังหวัด ดังนั้น จำเป็นต้องมีแนวทางการพัฒนารายการสถิติทางการเพื่อให้ข้อมูลมีคุณภาพและตรงตามมาตรฐานสถิติที่สามารถนำไปใช้ในการตัดสินใจได้ โดยมีรายการสถิติทางการที่ความพร้อมเผยแพร่ของข้อมูลเป็น Tier 1 จำนวน 118 รายการ โดยรายละเอียดแสดงดังตาราง 22

ตาราง 22 แนวทางการพัฒนารายการสถิติทางการที่ความพร้อมเผยแพร่ของข้อมูลเป็น Tier 1 ที่หน่วยงานในจังหวัดเป็นเจ้าของข้อมูล

ลำดับ	OS ID	รายการสถิติทางการ	หน่วยงาน	แนวทางการพัฒนา	ผลลัพธ์	ระยะเวลาดำเนินการ ปีงบประมาณ พ.ศ.					หมายเหตุ
						66	67	68	69	70	
1	0204	ปริมาณฝนเฉลี่ยทั้งปี	สถานีอุตุนิยมวิทยจังหวัดราชบุรี	<ul style="list-style-type: none"> - สร้างความตระหนักรู้ในความสำคัญ ของบัญชีข้อมูลภาครัฐ - สนับสนุนการนำชุดข้อมูลลงทะเบียน ในระบบบัญชีข้อมูลภาครัฐ 	มีรายการสถิติทางการ เผยแพร่บนระบบบัญชี ข้อมูลภาครัฐ	✓	✓	✓	✓		
2	0004	กำลังการผลิตน้ำประปา	การประปาส่วนภูมิภาค จังหวัดราชบุรี	<ul style="list-style-type: none"> - สร้างความตระหนักรู้ในความสำคัญ ของบัญชีข้อมูลภาครัฐ - สนับสนุนการนำชุดข้อมูลลงทะเบียน ในระบบบัญชีข้อมูลภาครัฐ 	มีรายการสถิติทางการ เผยแพร่บนระบบบัญชี ข้อมูลภาครัฐ	✓	✓	✓	✓		
3	0187	น้ำประปาที่ผลิตได้	การประปาส่วนภูมิภาค จังหวัดราชบุรี	<ul style="list-style-type: none"> - สร้างความตระหนักรู้ในความสำคัญ ของบัญชีข้อมูลภาครัฐ - สนับสนุนการนำชุดข้อมูลลงทะเบียน ในระบบบัญชีข้อมูลภาครัฐ 	มีรายการสถิติทางการ เผยแพร่บนระบบบัญชี ข้อมูลภาครัฐ	✓	✓	✓	✓		
4	0203	ปริมาณน้ำประปาที่จำหน่าย แก่ผู้ใช้	การประปาส่วนภูมิภาค จังหวัดราชบุรี	<ul style="list-style-type: none"> - สร้างความตระหนักรู้ในความสำคัญ ของบัญชีข้อมูลภาครัฐ - สนับสนุนการนำชุดข้อมูลลงทะเบียน ในระบบบัญชีข้อมูลภาครัฐ 	มีรายการสถิติทางการ เผยแพร่บนระบบบัญชี ข้อมูลภาครัฐ	✓	✓	✓	✓		
5	0190	เนื้อที่เพาะปลูกข้าว	สำนักงานเกษตรจังหวัด ราชบุรี	<ul style="list-style-type: none"> - สร้างความตระหนักรู้ในความสำคัญ ของบัญชีข้อมูลภาครัฐ - สนับสนุนการนำชุดข้อมูลลงทะเบียน ในระบบบัญชีข้อมูลภาครัฐ 	มีรายการสถิติทางการ เผยแพร่บนระบบบัญชี ข้อมูลภาครัฐ	✓	✓	✓	✓		

6	0191	เนื้อที่เพาะปลูกข้าวที่เสียหาย	สำนักงานเกษตรจังหวัดราชบุรี	<ul style="list-style-type: none"> - สร้างความตระหนักรู้ในความสำคัญของบัญชีข้อมูลภาครัฐ - สนับสนุนการนำชุดข้อมูลลงทะเบียนในระบบบัญชีข้อมูลภาครัฐ 	มีรายการสถิติทางการเผยแพร่บนระบบบัญชีข้อมูลภาครัฐ	✓	✓	✓	✓		
---	------	--------------------------------	-----------------------------	--	---	---	---	---	---	--	--

ตาราง 22 แนวทางการพัฒนารายการสถิติทางการที่ความพร้อมเผยแพร่ของข้อมูลเป็น Tier 1 ที่หน่วยงานในจังหวัดเป็นเจ้าของข้อมูล (ต่อ)

ลำดับ	OS ID	รายการสถิติทางการ	หน่วยงาน	แนวทางการพัฒนา	ผลลัพธ์	ระยะเวลาดำเนินการ ปีงบประมาณ พ.ศ.					หมายเหตุ
						66	67	68	69	70	
7	0188	เนื้อที่เก็บเกี่ยวข้าว	สำนักงานเกษตรจังหวัดราชบุรี	<ul style="list-style-type: none"> - สร้างความตระหนักรู้ในความสำคัญของบัญชีข้อมูลภาครัฐ - สนับสนุนการนำชุดข้อมูลลงทะเบียนในระบบบัญชีข้อมูลภาครัฐ 	มีรายการสถิติทางการเผยแพร่บนระบบบัญชีข้อมูลภาครัฐ	✓	✓	✓	✓		
8	0231	พื้นที่ผู้ปลูกข้าวเกษตรแปลงใหญ่	สำนักงานเกษตรจังหวัดราชบุรี	<ul style="list-style-type: none"> - สร้างความตระหนักรู้ในความสำคัญของบัญชีข้อมูลภาครัฐ - สนับสนุนการนำชุดข้อมูลลงทะเบียนในระบบบัญชีข้อมูลภาครัฐ 	มีรายการสถิติทางการเผยแพร่บนระบบบัญชีข้อมูลภาครัฐ	✓	✓	✓	✓		
9	0192	เนื้อที่เพาะปลูกผลผลิตทางการเกษตรที่สำคัญ	สำนักงานเกษตรจังหวัดราชบุรี	<ul style="list-style-type: none"> - สร้างความตระหนักรู้ในความสำคัญของบัญชีข้อมูลภาครัฐ - สนับสนุนการนำชุดข้อมูลลงทะเบียนในระบบบัญชีข้อมูลภาครัฐ 	มีรายการสถิติทางการเผยแพร่บนระบบบัญชีข้อมูลภาครัฐ	✓	✓	✓	✓		
10	0189	เนื้อที่เก็บเกี่ยวผลผลิตทางการเกษตรที่สำคัญ	สำนักงานเกษตรจังหวัดราชบุรี	<ul style="list-style-type: none"> - สร้างความตระหนักรู้ในความสำคัญของบัญชีข้อมูลภาครัฐ - สนับสนุนการนำชุดข้อมูลลงทะเบียนในระบบบัญชีข้อมูลภาครัฐ 	มีรายการสถิติทางการเผยแพร่บนระบบบัญชีข้อมูลภาครัฐ	✓	✓	✓	✓		

ตาราง 22 แนวทางการพัฒนารายการสถิติทางการที่ความพร้อมเผยแพร่ของข้อมูลเป็น Tier 1 ที่หน่วยงานในจังหวัดเป็นเจ้าของข้อมูล (ต่อ)

ลำดับ	OS ID	รายการสถิติทางการ	หน่วยงาน	แนวทางการพัฒนา	ผลลัพธ์	ระยะเวลาดำเนินการ ปีงบประมาณ พ.ศ.					หมายเหตุ
						66	67	68	69	70	
11	0193	เนื้อที่เสียหายผลผลิตทางการเกษตรที่สำคัญ	สำนักงานเกษตรจังหวัดราชบุรี	<ul style="list-style-type: none"> - สร้างความตระหนักรู้ในความสำคัญของบัญชีข้อมูลภาครัฐ - สนับสนุนการนำชุดข้อมูลลงทะเบียนในระบบบัญชีข้อมูลภาครัฐ 	มีรายการสถิติทางการเผยแพร่บนระบบบัญชีข้อมูลภาครัฐ	✓	✓	✓	✓		
12	0131	จำนวนพื้นที่ปลูกสมุนไพรที่ได้รับการรับรอง GAP/Organics	สำนักงานเกษตรจังหวัดราชบุรี	<ul style="list-style-type: none"> - สร้างความตระหนักรู้ในความสำคัญของบัญชีข้อมูลภาครัฐ - สนับสนุนการนำชุดข้อมูลลงทะเบียนในระบบบัญชีข้อมูลภาครัฐ 	มีรายการสถิติทางการเผยแพร่บนระบบบัญชีข้อมูลภาครัฐ	✓	✓	✓	✓		
13	0232	พื้นที่เพาะปลูกพืชสมุนไพร	สำนักงานเกษตรจังหวัดราชบุรี	<ul style="list-style-type: none"> - สร้างความตระหนักรู้ในความสำคัญของบัญชีข้อมูลภาครัฐ - สนับสนุนการนำชุดข้อมูลลงทะเบียนในระบบบัญชีข้อมูลภาครัฐ 	มีรายการสถิติทางการเผยแพร่บนระบบบัญชีข้อมูลภาครัฐ	✓	✓	✓	✓		
14	0100	จำนวนผลผลิตข้าวรายปี	สำนักงานเกษตรจังหวัดราชบุรี	<ul style="list-style-type: none"> - สร้างความตระหนักรู้ในความสำคัญของบัญชีข้อมูลภาครัฐ - สนับสนุนการนำชุดข้อมูลลงทะเบียนในระบบบัญชีข้อมูลภาครัฐ 	มีรายการสถิติทางการเผยแพร่บนระบบบัญชีข้อมูลภาครัฐ	✓	✓	✓	✓		
15	0207	ผลผลิตข้าวเฉลี่ยต่อไร่	สำนักงานเกษตรจังหวัดราชบุรี	<ul style="list-style-type: none"> - สร้างความตระหนักรู้ในความสำคัญของบัญชีข้อมูลภาครัฐ - สนับสนุนการนำชุดข้อมูลลงทะเบียนในระบบบัญชีข้อมูลภาครัฐ 	มีรายการสถิติทางการเผยแพร่บนระบบบัญชีข้อมูลภาครัฐ	✓	✓	✓	✓		

ตาราง 22 แนวทางการพัฒนารายการสถิติทางการที่ความพร้อมเผยแพร่ของข้อมูลเป็น Tier 1 ที่หน่วยงานในจังหวัดเป็นเจ้าของข้อมูล (ต่อ)

ลำดับ	OS ID	รายการสถิติทางการ	หน่วยงาน	แนวทางการพัฒนา	ผลลัพธ์	ระยะเวลาดำเนินการ ปีงบประมาณ พ.ศ.					หมายเหตุ
						66	67	68	69	70	
16	0208	ผลผลิตข้าวอินทรีย์ที่ผลิตได้	สำนักงานเกษตรจังหวัด ราชบุรี	<ul style="list-style-type: none"> - สร้างความตระหนักรู้ในความสำคัญ ของบัญชีข้อมูลภาครัฐ - สนับสนุนการนำชุดข้อมูลลงทะเบียน ในระบบบัญชีข้อมูลภาครัฐ 	มีรายการสถิติทางการ เผยแพร่บนระบบบัญชี ข้อมูลภาครัฐ	✓	✓	✓	✓		
17	0166	จำนวนสินค้ามาตรฐาน GAP ด้านพืช	สำนักงานเกษตรจังหวัด ราชบุรี	<ul style="list-style-type: none"> - สร้างความตระหนักรู้ในความสำคัญ ของบัญชีข้อมูลภาครัฐ - สนับสนุนการนำชุดข้อมูลลงทะเบียน ในระบบบัญชีข้อมูลภาครัฐ 	มีรายการสถิติทางการ เผยแพร่บนระบบบัญชี ข้อมูลภาครัฐ	✓	✓	✓	✓		
18	0140	จำนวนมาตรฐานฟาร์ม เพาะเลี้ยงสัตว์ (วัว สุกร จระเข้) GAP	สำนักงานปศุสัตว์จังหวัด ราชบุรี	<ul style="list-style-type: none"> - สร้างความตระหนักรู้ในความสำคัญ ของบัญชีข้อมูลภาครัฐ - สนับสนุนการนำชุดข้อมูลลงทะเบียน ในระบบบัญชีข้อมูลภาครัฐ 	มีรายการสถิติทางการ เผยแพร่บนระบบบัญชี ข้อมูลภาครัฐ	✓	✓	✓	✓		
19	0141	จำนวนมาตรฐานฟาร์ม เพาะเลี้ยงสัตว์น้ำ GAP	สำนักงานประมงจังหวัด ราชบุรี	<ul style="list-style-type: none"> - สร้างความตระหนักรู้ในความสำคัญ ของบัญชีข้อมูลภาครัฐ - สนับสนุนการนำชุดข้อมูลลงทะเบียน ในระบบบัญชีข้อมูลภาครัฐ 	มีรายการสถิติทางการ เผยแพร่บนระบบบัญชี ข้อมูลภาครัฐ	✓	✓	✓	✓		
20	0137	จำนวนฟาร์มสัตว์ที่เข้าร่วม โครงการเพื่อเข้าสู่ฟาร์ม ปลอดภัย GFM	สำนักงานปศุสัตว์จังหวัด ราชบุรี	<ul style="list-style-type: none"> - สร้างความตระหนักรู้ในความสำคัญ ของบัญชีข้อมูลภาครัฐ - สนับสนุนการนำชุดข้อมูลลงทะเบียน ในระบบบัญชีข้อมูลภาครัฐ 	มีรายการสถิติทางการ เผยแพร่บนระบบบัญชี ข้อมูลภาครัฐ	✓	✓	✓	✓		

ตาราง 22 แนวทางการพัฒนารายการสถิติทางการที่ความพร้อมเผยแพร่ของข้อมูลเป็น Tier 1 ที่หน่วยงานในจังหวัดเป็นเจ้าของข้อมูล (ต่อ)

ลำดับ	OS ID	รายการสถิติทางการ	หน่วยงาน	แนวทางการพัฒนา	ผลลัพธ์	ระยะเวลาดำเนินการ ปีงบประมาณ พ.ศ.					หมายเหตุ
						66	67	68	69	70	
21	0042	จำนวนเกษตรกรผู้ปลูกข้าว ที่กู้เงินจากสถาบันการเงิน/ กองทุน	สำนักงานสหกรณ์จังหวัด ราชบุรี	– สร้างความตระหนักรู้ในความสำคัญ ของบัญชีข้อมูลภาครัฐ – สนับสนุนการนำชุดข้อมูลลงทะเบียน ในระบบบัญชีข้อมูลภาครัฐ	มีรายการสถิติทางการ เผยแพร่บนระบบบัญชี ข้อมูลภาครัฐ	✓	✓	✓	✓		
22	0104	จำนวนผลิตภัณฑ์สินค้า เกษตรที่ได้รับการแปรรูป	อุตสาหกรรมจังหวัด	– สร้างความตระหนักรู้ในความสำคัญ ของบัญชีข้อมูลภาครัฐ – สนับสนุนการนำชุดข้อมูลลงทะเบียน ในระบบบัญชีข้อมูลภาครัฐ	มีรายการสถิติทางการ เผยแพร่บนระบบบัญชี ข้อมูลภาครัฐ	✓	✓	✓	✓		
23	0034	จำนวนการประชาสัมพันธ์ สินค้าเกษตร	สำนักงานประชาสัมพันธ์ จังหวัดราชบุรี	– สร้างความตระหนักรู้ในความสำคัญ ของบัญชีข้อมูลภาครัฐ – สนับสนุนการนำชุดข้อมูลลงทะเบียน ในระบบบัญชีข้อมูลภาครัฐ	มีรายการสถิติทางการ เผยแพร่บนระบบบัญชี ข้อมูลภาครัฐ	✓	✓	✓	✓		
24	0064	จำนวนเครือข่ายตลาดสินค้า ในประเทศ	สำนักงานพาณิชย์จังหวัด ราชบุรี	– สร้างความตระหนักรู้ในความสำคัญ ของบัญชีข้อมูลภาครัฐ – สนับสนุนการนำชุดข้อมูลลงทะเบียน ในระบบบัญชีข้อมูลภาครัฐ	มีรายการสถิติทางการ เผยแพร่บนระบบบัญชี ข้อมูลภาครัฐ	✓	✓	✓	✓		
25	0063	จำนวนเครือข่ายตลาดสินค้า	สำนักงานพาณิชย์จังหวัด ราชบุรี	– สร้างความตระหนักรู้ในความสำคัญ ของบัญชีข้อมูลภาครัฐ – สนับสนุนการนำชุดข้อมูลลงทะเบียน ในระบบบัญชีข้อมูลภาครัฐ	มีรายการสถิติทางการ เผยแพร่บนระบบบัญชี ข้อมูลภาครัฐ	✓	✓	✓	✓		

ตาราง 22 แนวทางการพัฒนารายการสถิติทางการที่ความพร้อมเผยแพร่ของข้อมูลเป็น Tier 1 ที่หน่วยงานในจังหวัดเป็นเจ้าของข้อมูล (ต่อ)

ลำดับ	OS ID	รายการสถิติทางการ	หน่วยงาน	แนวทางการพัฒนา	ผลลัพธ์	ระยะเวลาดำเนินการ ปีงบประมาณ พ.ศ.					หมายเหตุ
						66	67	68	69	70	
26	0250	รายงานการวิเคราะห์สถานการณ์การท่องเที่ยวเพื่อกำหนดกลุ่มเป้าหมายนักท่องเที่ยวคุณภาพ	มหาวิทยาลัยราชภัฏหมู่บ้านจอมบึง	<ul style="list-style-type: none"> - สร้างความตระหนักรู้ในความสำคัญของบัญชีข้อมูลภาครัฐ - สนับสนุนการนำชุดข้อมูลลงทะเบียนในระบบบัญชีข้อมูลภาครัฐ 	มีรายการสถิติทางการเผยแพร่บนระบบบัญชีข้อมูลภาครัฐ	✓	✓	✓	✓		
27	0239	มูลค่าสินค้าของฝากและของที่ระลึก	สำนักงานพัฒนาชุมชนจังหวัดราชบุรี	<ul style="list-style-type: none"> - สร้างความตระหนักรู้ในความสำคัญของบัญชีข้อมูลภาครัฐ - สนับสนุนการนำชุดข้อมูลลงทะเบียนในระบบบัญชีข้อมูลภาครัฐ 	มีรายการสถิติทางการเผยแพร่บนระบบบัญชีข้อมูลภาครัฐ	✓	✓	✓	✓		
28	0122	จำนวนผู้ผลิต/ผู้ประกอบการ OTOP ที่ลงทะเบียน	สำนักงานพัฒนาชุมชนจังหวัดราชบุรี	<ul style="list-style-type: none"> - สร้างความตระหนักรู้ในความสำคัญของบัญชีข้อมูลภาครัฐ - สนับสนุนการนำชุดข้อมูลลงทะเบียนในระบบบัญชีข้อมูลภาครัฐ 	มีรายการสถิติทางการเผยแพร่บนระบบบัญชีข้อมูลภาครัฐ	✓	✓	✓	✓		
29	0143	จำนวนร้านอาหารในจังหวัด	สำนักงานพาณิชย์จังหวัดราชบุรี	<ul style="list-style-type: none"> - สร้างความตระหนักรู้ในความสำคัญของบัญชีข้อมูลภาครัฐ - สนับสนุนการนำชุดข้อมูลลงทะเบียนในระบบบัญชีข้อมูลภาครัฐ 	มีรายการสถิติทางการเผยแพร่บนระบบบัญชีข้อมูลภาครัฐ	✓	✓	✓	✓		
30	0251	รายชื่อสถานศึกษาในจังหวัดที่มีหลักสูตรอบรมมัคคุเทศก์และบุคลากรทางการท่องเที่ยว	สำนักงานศึกษาธิการจังหวัดราชบุรี	<ul style="list-style-type: none"> - สร้างความตระหนักรู้ในความสำคัญของบัญชีข้อมูลภาครัฐ - สนับสนุนการนำชุดข้อมูลลงทะเบียนในระบบบัญชีข้อมูลภาครัฐ 	มีรายการสถิติทางการเผยแพร่บนระบบบัญชีข้อมูลภาครัฐ	✓	✓	✓	✓		

ตาราง 22 แนวทางการพัฒนารายการสถิติทางการที่ความพร้อมเผยแพร่ของข้อมูลเป็น Tier 1 ที่หน่วยงานในจังหวัดเป็นเจ้าของข้อมูล (ต่อ)

ลำดับ	OS ID	รายการสถิติทางการ	หน่วยงาน	แนวทางการพัฒนา	ผลลัพธ์	ระยะเวลาดำเนินการ ปีงบประมาณ พ.ศ.					หมายเหตุ
						66	67	68	69	70	
31	0123	จำนวนผู้ผ่านการอบรมหลักสูตรที่เกี่ยวข้องกับการท่องเที่ยวในจังหวัด	สำนักงานการท่องเที่ยวและกีฬาจังหวัดราชบุรี	<ul style="list-style-type: none"> - สร้างความตระหนักรู้ในความสำคัญของบัญชีข้อมูลภาครัฐ - สนับสนุนการนำชุดข้อมูลลงทะเบียนในระบบบัญชีข้อมูลภาครัฐ 	มีรายการสถิติทางการเผยแพร่บนระบบบัญชีข้อมูลภาครัฐ	✓	✓	✓	✓		
32	0036	จำนวนกิจกรรมการท่องเที่ยวรูปแบบใหม่ (ระบุชื่อ เช่น การปั่นเขา การล่องแก่ง ชมหิ่งห้อย) เป็นต้น	สำนักงานการท่องเที่ยวและกีฬาจังหวัดราชบุรี	<ul style="list-style-type: none"> - สร้างความตระหนักรู้ในความสำคัญของบัญชีข้อมูลภาครัฐ - สนับสนุนการนำชุดข้อมูลลงทะเบียนในระบบบัญชีข้อมูลภาครัฐ 	มีรายการสถิติทางการเผยแพร่บนระบบบัญชีข้อมูลภาครัฐ	✓	✓	✓	✓		
33	0016	งบประมาณในการทำการตลาดด้านการท่องเที่ยว	สำนักงานการท่องเที่ยวและกีฬาจังหวัดราชบุรี	<ul style="list-style-type: none"> - สร้างความตระหนักรู้ในความสำคัญของบัญชีข้อมูลภาครัฐ - สนับสนุนการนำชุดข้อมูลลงทะเบียนในระบบบัญชีข้อมูลภาครัฐ 	มีรายการสถิติทางการเผยแพร่บนระบบบัญชีข้อมูลภาครัฐ	✓	✓	✓	✓		
34	0017	งบประมาณในการทำประชาสัมพันธ์	สำนักงานการท่องเที่ยวและกีฬาจังหวัดราชบุรี	<ul style="list-style-type: none"> - สร้างความตระหนักรู้ในความสำคัญของบัญชีข้อมูลภาครัฐ - สนับสนุนการนำชุดข้อมูลลงทะเบียนในระบบบัญชีข้อมูลภาครัฐ 	มีรายการสถิติทางการเผยแพร่บนระบบบัญชีข้อมูลภาครัฐ	✓	✓	✓	✓		
35	0058	จำนวนครั้งของการเผยแพร่และประชาสัมพันธ์การท่องเที่ยว จำแนกตามประเภทของสื่อที่ใช้	สำนักงานการท่องเที่ยวและกีฬาจังหวัดราชบุรี	<ul style="list-style-type: none"> - สร้างความตระหนักรู้ในความสำคัญของบัญชีข้อมูลภาครัฐ - สนับสนุนการนำชุดข้อมูลลงทะเบียนในระบบบัญชีข้อมูลภาครัฐ 	มีรายการสถิติทางการเผยแพร่บนระบบบัญชีข้อมูลภาครัฐ	✓	✓	✓	✓		

ตาราง 22 แนวทางการพัฒนารายการสถิติทางการที่ความพร้อมเผยแพร่ของข้อมูลเป็น Tier 1 ที่หน่วยงานในจังหวัดเป็นเจ้าของข้อมูล (ต่อ)

ลำดับ	OS ID	รายการสถิติทางการ	หน่วยงาน	แนวทางการพัฒนา	ผลลัพธ์	ระยะเวลาดำเนินการ ปีงบประมาณ พ.ศ.					หมายเหตุ
						66	67	68	69	70	
36	0059	จำนวนครั้งของการเผยแพร่ และประชาสัมพันธ์การ ท่องเที่ยว จำแนกตาม ประเภทของสื่อที่ใช้	สำนักงานประชาสัมพันธ์ จังหวัดราชบุรี	– สร้างความตระหนักรู้ในความสำคัญ ของบัญชีข้อมูลภาครัฐ – สนับสนุนการนำชุดข้อมูลลงทะเบียน ในระบบบัญชีข้อมูลภาครัฐ	มีรายการสถิติทางการ เผยแพร่บนระบบบัญชี ข้อมูลภาครัฐ	✓	✓	✓	✓		
37	0169	จำนวนหมู่บ้านที่มี เอกลักษณ์ทางธรรมชาติ วัฒนธรรม ประวัติศาสตร์ วิถีชีวิต	สำนักงานการท่องเที่ยวและ กีฬาจังหวัดราชบุรี	– สร้างความตระหนักรู้ในความสำคัญ ของบัญชีข้อมูลภาครัฐ – สนับสนุนการนำชุดข้อมูลลงทะเบียน ในระบบบัญชีข้อมูลภาครัฐ	มีรายการสถิติทางการ เผยแพร่บนระบบบัญชี ข้อมูลภาครัฐ	✓	✓	✓	✓		
38	0037	จำนวนกิจกรรมการส่งเสริม หมู่บ้านเอกลักษณ์ทาง ธรรมชาติ วัฒนธรรม ประวัติศาสตร์ วิถีชีวิต	สำนักงานการท่องเที่ยวและ กีฬาจังหวัดราชบุรี	– สร้างความตระหนักรู้ในความสำคัญ ของบัญชีข้อมูลภาครัฐ – สนับสนุนการนำชุดข้อมูลลงทะเบียน ในระบบบัญชีข้อมูลภาครัฐ	มีรายการสถิติทางการ เผยแพร่บนระบบบัญชี ข้อมูลภาครัฐ	✓	✓	✓	✓		
39	0038	จำนวนกิจกรรมการส่งเสริม หมู่บ้านเอกลักษณ์ทาง ธรรมชาติ วัฒนธรรม ประวัติศาสตร์ วิถีชีวิต	สำนักงานวัฒนธรรมจังหวัด ราชบุรี	– สร้างความตระหนักรู้ในความสำคัญ ของบัญชีข้อมูลภาครัฐ – สนับสนุนการนำชุดข้อมูลลงทะเบียน ในระบบบัญชีข้อมูลภาครัฐ	มีรายการสถิติทางการ เผยแพร่บนระบบบัญชี ข้อมูลภาครัฐ	✓	✓	✓	✓		
40	0081	จำนวนฐานข้อมูลวัฒนธรรม ท้องถิ่นและข้อมูล สารสนเทศเพื่อการ ท่องเที่ยว	สำนักงานวัฒนธรรมจังหวัด ราชบุรี	– สร้างความตระหนักรู้ในความสำคัญ ของบัญชีข้อมูลภาครัฐ – สนับสนุนการนำชุดข้อมูลลงทะเบียน ในระบบบัญชีข้อมูลภาครัฐ	มีรายการสถิติทางการ เผยแพร่บนระบบบัญชี ข้อมูลภาครัฐ	✓	✓	✓	✓		

ตาราง 22 แนวทางการพัฒนารายการสถิติทางการที่ความพร้อมเผยแพร่ของข้อมูลเป็น Tier 1 ที่หน่วยงานในจังหวัดเป็นเจ้าของข้อมูล (ต่อ)

ลำดับ	OS ID	รายการสถิติทางการ	หน่วยงาน	แนวทางการพัฒนา	ผลลัพธ์	ระยะเวลาดำเนินการ					หมายเหตุ
						ปีงบประมาณ พ.ศ.					
						66	67	68	69	70	
41	0005	กิจกรรมกระตุ้นการท่องเที่ยวยุโรปผ่านสื่อประชาสัมพันธ์ออนไลน์	สำนักงานการท่องเที่ยวและกีฬาจังหวัดตราด	<ul style="list-style-type: none"> - สร้างความตระหนักรู้ในความสำคัญของบัญชีข้อมูลภาครัฐ - สนับสนุนการนำชุดข้อมูลลงทะเบียนในระบบบัญชีข้อมูลภาครัฐ 	มีรายการสถิติทางการเผยแพร่บนระบบบัญชีข้อมูลภาครัฐ	✓	✓	✓	✓		
42	0109	จำนวนผู้เข้าเยี่ยมชมสื่อสมัยใหม่ (social network) ของสถานประกอบการด้านการท่องเที่ยว	สำนักงานการท่องเที่ยวและกีฬาจังหวัดตราด	<ul style="list-style-type: none"> - สร้างความตระหนักรู้ในความสำคัญของบัญชีข้อมูลภาครัฐ - สนับสนุนการนำชุดข้อมูลลงทะเบียนในระบบบัญชีข้อมูลภาครัฐ 	มีรายการสถิติทางการเผยแพร่บนระบบบัญชีข้อมูลภาครัฐ	✓	✓	✓	✓		
43	0073	จำนวนโครงการพัฒนาและปรับปรุงระบบสาธารณูปโภคและโครงสร้างพื้นฐาน ทั้งที่ซ่อมแซม ปรับปรุง และสร้างใหม่	สำนักงานจังหวัดตราด	<ul style="list-style-type: none"> - สร้างความตระหนักรู้ในความสำคัญของบัญชีข้อมูลภาครัฐ - สนับสนุนการนำชุดข้อมูลลงทะเบียนในระบบบัญชีข้อมูลภาครัฐ 	มีรายการสถิติทางการเผยแพร่บนระบบบัญชีข้อมูลภาครัฐ	✓	✓	✓	✓		
44	0172	จำนวนแหล่งท่องเที่ยวของจังหวัด	สำนักงานการท่องเที่ยวและกีฬาจังหวัดตราด	<ul style="list-style-type: none"> - สร้างความตระหนักรู้ในความสำคัญของบัญชีข้อมูลภาครัฐ - สนับสนุนการนำชุดข้อมูลลงทะเบียนในระบบบัญชีข้อมูลภาครัฐ 	มีรายการสถิติทางการเผยแพร่บนระบบบัญชีข้อมูลภาครัฐ	✓	✓	✓	✓		
45	0173	จำนวนแหล่งท่องเที่ยวได้รับการอนุรักษ์/ฟื้นฟู/ปรับปรุง/	สำนักงานการท่องเที่ยวและกีฬาจังหวัดตราด	<ul style="list-style-type: none"> - สร้างความตระหนักรู้ในความสำคัญของบัญชีข้อมูลภาครัฐ 	มีรายการสถิติทางการเผยแพร่บนระบบบัญชีข้อมูลภาครัฐ	✓	✓	✓	✓		

ตาราง 22 แนวทางการพัฒนารายการสถิติทางการที่ความพร้อมเผยแพร่ของข้อมูลเป็น Tier 1 ที่หน่วยงานในจังหวัดเป็นเจ้าของข้อมูล (ต่อ)

ลำดับ	OS ID	รายการสถิติทางการ	หน่วยงาน	แนวทางการพัฒนา	ผลลัพธ์	ระยะเวลาดำเนินการ					หมายเหตุ
						ปีงบประมาณ พ.ศ.					
						66	67	68	69	70	
		บูรณะ/พัฒนาแหล่งท่องเที่ยว		- สนับสนุนการนำชุดข้อมูลลงทะเบียนในระบบบัญชีข้อมูลภาครัฐ							
46	0175	จำนวนแหล่งท่องเที่ยวที่มีสิ่งอำนวยความสะดวก เช่น ห้องน้ำและน้ำดื่มสาธารณะที่ได้มาตรฐาน	องค์การบริหารส่วนจังหวัดราชบุรี	- สร้างความตระหนักรู้ในความสำคัญของบัญชีข้อมูลภาครัฐ - สนับสนุนการนำชุดข้อมูลลงทะเบียนในระบบบัญชีข้อมูลภาครัฐ	มีรายการสถิติทางการเผยแพร่บนระบบบัญชีข้อมูลภาครัฐ	✓	✓	✓	✓		
47	0108	จำนวนผู้เข้าชม website ด้านการท่องเที่ยวของจังหวัด	สำนักงานการท่องเที่ยวและกีฬาจังหวัดราชบุรี	- สร้างความตระหนักรู้ในความสำคัญของบัญชีข้อมูลภาครัฐ - สนับสนุนการนำชุดข้อมูลลงทะเบียนในระบบบัญชีข้อมูลภาครัฐ	มีรายการสถิติทางการเผยแพร่บนระบบบัญชีข้อมูลภาครัฐ	✓	✓	✓	✓		
48	0156	จำนวนสถานประกอบการอุตสาหกรรม	สำนักงานอุตสาหกรรมจังหวัดราชบุรี	- สร้างความตระหนักรู้ในความสำคัญของบัญชีข้อมูลภาครัฐ - สนับสนุนการนำชุดข้อมูลลงทะเบียนในระบบบัญชีข้อมูลภาครัฐ	มีรายการสถิติทางการเผยแพร่บนระบบบัญชีข้อมูลภาครัฐ	✓	✓	✓	✓		
49	0164	จำนวนสินค้าของฝากของที่ระลึกของจังหวัดที่ขึ้นทะเบียน otop	สำนักงานพัฒนาชุมชนจังหวัดราชบุรี	- สร้างความตระหนักรู้ในความสำคัญของบัญชีข้อมูลภาครัฐ - สนับสนุนการนำชุดข้อมูลลงทะเบียนในระบบบัญชีข้อมูลภาครัฐ	มีรายการสถิติทางการเผยแพร่บนระบบบัญชีข้อมูลภาครัฐ	✓	✓	✓	✓		
50	0236	มูลค่าการจำหน่ายสินค้าของฝากและของที่ระลึก (OTOP) ของจังหวัด	สำนักงานพัฒนาชุมชนจังหวัดราชบุรี	- สร้างความตระหนักรู้ในความสำคัญของบัญชีข้อมูลภาครัฐ	มีรายการสถิติทางการเผยแพร่บนระบบบัญชีข้อมูลภาครัฐ	✓	✓	✓	✓		

ตาราง 22 แนวทางการพัฒนารายการสถิติทางการที่ความพร้อมเผยแพร่ของข้อมูลเป็น Tier 1 ที่หน่วยงานในจังหวัดเป็นเจ้าของข้อมูล (ต่อ)

ลำดับ	OS ID	รายการสถิติทางการ	หน่วยงาน	แนวทางการพัฒนา	ผลลัพธ์	ระยะเวลาดำเนินการ					หมายเหตุ
						ปีงบประมาณ พ.ศ.					
						66	67	68	69	70	
				- สนับสนุนการนำชุดข้อมูลลงทะเบียนในระบบบัญชีข้อมูลภาครัฐ							
51	0102	จำนวนผลิตภัณฑ์ที่เกิดแบบผลิตภัณฑ์	สำนักงานพัฒนาชุมชนจังหวัดราชบุรี	- สร้างความตระหนักรู้ในความสำคัญของบัญชีข้อมูลภาครัฐ - สนับสนุนการนำชุดข้อมูลลงทะเบียนในระบบบัญชีข้อมูลภาครัฐ	มีรายการสถิติทางการเผยแพร่บนระบบบัญชีข้อมูลภาครัฐ	✓	✓	✓	✓		
52	0103	จำนวนผลิตภัณฑ์ที่เกิดแบบผลิตภัณฑ์	สำนักงานวัฒนธรรมจังหวัดราชบุรี	- สร้างความตระหนักรู้ในความสำคัญของบัญชีข้อมูลภาครัฐ - สนับสนุนการนำชุดข้อมูลลงทะเบียนในระบบบัญชีข้อมูลภาครัฐ	มีรายการสถิติทางการเผยแพร่บนระบบบัญชีข้อมูลภาครัฐ	✓	✓	✓	✓		
53	0145	จำนวนรูปแบบการประชาสัมพันธ์	สำนักงานประชาสัมพันธ์จังหวัดราชบุรี	- สร้างความตระหนักรู้ในความสำคัญของบัญชีข้อมูลภาครัฐ - สนับสนุนการนำชุดข้อมูลลงทะเบียนในระบบบัญชีข้อมูลภาครัฐ	มีรายการสถิติทางการเผยแพร่บนระบบบัญชีข้อมูลภาครัฐ	✓	✓	✓	✓		
54	0056	จำนวนครั้งการประชาสัมพันธ์	สำนักงานประชาสัมพันธ์จังหวัดราชบุรี	- สร้างความตระหนักรู้ในความสำคัญของบัญชีข้อมูลภาครัฐ - สนับสนุนการนำชุดข้อมูลลงทะเบียนในระบบบัญชีข้อมูลภาครัฐ	มีรายการสถิติทางการเผยแพร่บนระบบบัญชีข้อมูลภาครัฐ	✓	✓	✓	✓		
55	0043	จำนวนของผลิตภัณฑ์/สินค้าที่ผ่านการจดทะเบียนตราสินค้าของจังหวัด จำแนก	สำนักงานพาณิชย์จังหวัดราชบุรี	- สร้างความตระหนักรู้ในความสำคัญของบัญชีข้อมูลภาครัฐ	มีรายการสถิติทางการเผยแพร่บนระบบบัญชีข้อมูลภาครัฐ	✓	✓	✓	✓		

ตาราง 22 แนวทางการพัฒนารายการสถิติทางการที่ความพร้อมเผยแพร่ของข้อมูลเป็น Tier 1 ที่หน่วยงานในจังหวัดเป็นเจ้าของข้อมูล (ต่อ)

ลำดับ	OS ID	รายการสถิติทางการ	หน่วยงาน	แนวทางการพัฒนา	ผลลัพธ์	ระยะเวลาดำเนินการ ปีงบประมาณ พ.ศ.					หมายเหตุ
						66	67	68	69	70	
		ตามประเภทของผลิตภัณฑ์/ สินค้า/ จำนวนของ ผลิตภัณฑ์/สินค้าที่ได้รับตรา สินค้าของจังหวัด (Ratchaburi Premium) และสินค้าที่ได้รับตราสิ่งบ่งชี้ ทางภูมิศาสตร์ (GI) จำแนก ตามประเภทของผลิตภัณฑ์/ สินค้า		- สนับสนุนการนำชุดข้อมูลลงทะเบียน ในระบบบัญชีข้อมูลภาครัฐ							
56	0194	บรรจุภัณฑ์/ตราสัญลักษณ์ที่ จังหวัดให้การรับรอง	สำนักงานอุตสาหกรรม จังหวัดราชบุรี	- สร้างความตระหนักรู้ใน重要性 ของบัญชีข้อมูลภาครัฐ - สนับสนุนการนำชุดข้อมูลลงทะเบียน ในระบบบัญชีข้อมูลภาครัฐ	มีรายการสถิติทางการ เผยแพร่บนระบบบัญชี ข้อมูลภาครัฐ	✓	✓	✓	✓		
57	0088	จำนวนเด็กและเยาวชนที่เข้า ร่วมกิจกรรมการพัฒนาเด็ก และเยาวชน	สำนักงานพัฒนาสังคมและ ความมั่นคงของมนุษย์ของ จังหวัดราชบุรี	- สร้างความตระหนักรู้ใน重要性 ของบัญชีข้อมูลภาครัฐ - สนับสนุนการนำชุดข้อมูลลงทะเบียน ในระบบบัญชีข้อมูลภาครัฐ	มีรายการสถิติทางการ เผยแพร่บนระบบบัญชี ข้อมูลภาครัฐ	✓	✓	✓	✓		
58	0089	จำนวนเด็กและเยาวชนที่เข้า ร่วมโครงการส่งเสริมและ พัฒนาศักยภาพ มีทักษะ ชีวิตเหมาะสมตามวัย	สำนักงานพัฒนาสังคมและ ความมั่นคงของมนุษย์ของ จังหวัดราชบุรี	- สร้างความตระหนักรู้ใน重要性 ของบัญชีข้อมูลภาครัฐ - สนับสนุนการนำชุดข้อมูลลงทะเบียน ในระบบบัญชีข้อมูลภาครัฐ	มีรายการสถิติทางการ เผยแพร่บนระบบบัญชี ข้อมูลภาครัฐ	✓	✓	✓	✓		

ตาราง 22 แนวทางการพัฒนารายการสถิติทางการที่ความพร้อมเผยแพร่ของข้อมูลเป็น Tier 1 ที่หน่วยงานในจังหวัดเป็นเจ้าของข้อมูล (ต่อ)

ลำดับ	OS ID	รายการสถิติทางการ	หน่วยงาน	แนวทางการพัฒนา	ผลลัพธ์	ระยะเวลาดำเนินการ ปีงบประมาณ พ.ศ.					หมายเหตุ
						66	67	68	69	70	
59	0082	จำนวนเด็ก เยาวชน ที่เข้าร่วมโครงการได้รับการส่งเสริมและพัฒนาศักยภาพได้รับความรู้และประสบการณ์เกิดสัมพันธภาพและมีเครือข่ายระหว่างประเทศ	สำนักงานพัฒนาสังคมและความมั่นคงของมนุษย์ของจังหวัดราชบุรี	<ul style="list-style-type: none"> - สร้างความตระหนักรู้ในความสำคัญของบัญชีข้อมูลภาครัฐ - สนับสนุนการนำชุดข้อมูลลงทะเบียนในระบบบัญชีข้อมูลภาครัฐ 	มีรายการสถิติทางการเผยแพร่บนระบบบัญชีข้อมูลภาครัฐ	✓	✓	✓	✓		
60	0087	จำนวนเด็กและเยาวชน ผู้ประกอบการเด็กแบบครอบครัวอุปถัมภ์ ที่ได้รับการพัฒนาศักยภาพให้เกิดกรอบแนวคิดแบบเติบโต (Growth Mindset)	สำนักงานพัฒนาสังคมและความมั่นคงของมนุษย์จังหวัดราชบุรี	<ul style="list-style-type: none"> - สร้างความตระหนักรู้ในความสำคัญของบัญชีข้อมูลภาครัฐ - สนับสนุนการนำชุดข้อมูลลงทะเบียนในระบบบัญชีข้อมูลภาครัฐ 	มีรายการสถิติทางการเผยแพร่บนระบบบัญชีข้อมูลภาครัฐ	✓	✓	✓	✓		
61	0261	อัตราการเข้าเรียนรวมระดับมัธยมศึกษาตอนปลายและอาชีวศึกษา (ร้อยละ)	ศึกษาธิการจังหวัดราชบุรี	<ul style="list-style-type: none"> - สร้างความตระหนักรู้ในความสำคัญของบัญชีข้อมูลภาครัฐ - สนับสนุนการนำชุดข้อมูลลงทะเบียนในระบบบัญชีข้อมูลภาครัฐ 	มีรายการสถิติทางการเผยแพร่บนระบบบัญชีข้อมูลภาครัฐ	✓	✓	✓	✓		
62	0120	จำนวนผู้ประกันตนตามมาตรา 33 มาตรา 39 และ มาตรา 40	สำนักงานประกันสังคมจังหวัดราชบุรี	<ul style="list-style-type: none"> - สร้างความตระหนักรู้ในความสำคัญของบัญชีข้อมูลภาครัฐ - สนับสนุนการนำชุดข้อมูลลงทะเบียนในระบบบัญชีข้อมูลภาครัฐ 	มีรายการสถิติทางการเผยแพร่บนระบบบัญชีข้อมูลภาครัฐ	✓	✓	✓	✓		

ตาราง 22 แนวทางการพัฒนารายการสถิติทางการที่ความพร้อมเผยแพร่ของข้อมูลเป็น Tier 1 ที่หน่วยงานในจังหวัดเป็นเจ้าของข้อมูล (ต่อ)

ลำดับ	OS ID	รายการสถิติทางการ	หน่วยงาน	แนวทางการพัฒนา	ผลลัพธ์	ระยะเวลาดำเนินการ					หมายเหตุ
						ปีงบประมาณ พ.ศ.					
						66	67	68	69	70	
63	0127	จำนวนผู้สูงอายุที่อยู่ในพื้นที่	สำนักงานพัฒนาสังคมและความมั่นคงของมนุษย์จังหวัดราชบุรี	<ul style="list-style-type: none"> - สร้างความตระหนักรู้ในความสำคัญของบัญชีข้อมูลภาครัฐ - สนับสนุนการนำชุดข้อมูลลงทะเบียนในระบบบัญชีข้อมูลภาครัฐ 	มีรายการสถิติทางการเผยแพร่บนระบบบัญชีข้อมูลภาครัฐ	✓	✓	✓	✓		
64	0210	ผู้สูงอายุที่ได้รับการบริบาลดูแลและรักษาที่บ้าน/ชุมชน	สำนักงานพัฒนาสังคมและความมั่นคงของมนุษย์จังหวัดราชบุรี	<ul style="list-style-type: none"> - สร้างความตระหนักรู้ในความสำคัญของบัญชีข้อมูลภาครัฐ - สนับสนุนการนำชุดข้อมูลลงทะเบียนในระบบบัญชีข้อมูลภาครัฐ 	มีรายการสถิติทางการเผยแพร่บนระบบบัญชีข้อมูลภาครัฐ	✓	✓	✓	✓		
65	0126	จำนวนผู้สูงอายุที่เป็นผู้ป่วยเรื้อรัง ติดเตียง/ติดบ้าน	สำนักงานพัฒนาสังคมและความมั่นคงของมนุษย์จังหวัดราชบุรี	<ul style="list-style-type: none"> - สร้างความตระหนักรู้ในความสำคัญของบัญชีข้อมูลภาครัฐ - สนับสนุนการนำชุดข้อมูลลงทะเบียนในระบบบัญชีข้อมูลภาครัฐ 	มีรายการสถิติทางการเผยแพร่บนระบบบัญชีข้อมูลภาครัฐ	✓	✓	✓	✓		
66	0211	ผู้สูงอายุที่ได้รับการเลี้ยงดูและการดูแลจากครอบครัว	สำนักงานพัฒนาสังคมและความมั่นคงของมนุษย์จังหวัดราชบุรี	<ul style="list-style-type: none"> - สร้างความตระหนักรู้ในความสำคัญของบัญชีข้อมูลภาครัฐ - สนับสนุนการนำชุดข้อมูลลงทะเบียนในระบบบัญชีข้อมูลภาครัฐ 	มีรายการสถิติทางการเผยแพร่บนระบบบัญชีข้อมูลภาครัฐ	✓	✓	✓	✓		
67	0246	ร้อยละของตำบลที่มีระบบการส่งเสริมสุขภาพดูแลผู้สูงอายุระยะยาว (Long Term Care) ที่ผ่านเกณฑ์	สำนักงานพัฒนาสังคมและความมั่นคงของมนุษย์จังหวัดราชบุรี	<ul style="list-style-type: none"> - สร้างความตระหนักรู้ในความสำคัญของบัญชีข้อมูลภาครัฐ - สนับสนุนการนำชุดข้อมูลลงทะเบียนในระบบบัญชีข้อมูลภาครัฐ 	มีรายการสถิติทางการเผยแพร่บนระบบบัญชีข้อมูลภาครัฐ	✓	✓	✓	✓		

ตาราง 22 แนวทางการพัฒนารายการสถิติทางการที่ความพร้อมเผยแพร่ของข้อมูลเป็น Tier 1 ที่หน่วยงานในจังหวัดเป็นเจ้าของข้อมูล (ต่อ)

ลำดับ	OS ID	รายการสถิติทางการ	หน่วยงาน	แนวทางการพัฒนา	ผลลัพธ์	ระยะเวลาดำเนินการ ปีงบประมาณ พ.ศ.					หมายเหตุ
						66	67	68	69	70	
68	0086	จำนวนเด็กที่ได้อยู่ในครอบครัวทดแทนถาวรตามกฎหมาย	สำนักงานพัฒนาสังคมและความมั่นคงของมนุษย์จังหวัดราชบุรี	<ul style="list-style-type: none"> – สร้างความตระหนักรู้ในความสำคัญของบัญชีข้อมูลภาครัฐ – สนับสนุนการนำชุดข้อมูลลงทะเบียนในระบบบัญชีข้อมูลภาครัฐ 	มีรายการสถิติทางการเผยแพร่บนระบบบัญชีข้อมูลภาครัฐ	✓	✓	✓	✓		
69	0074	จำนวนโครงการและงบประมาณที่ได้รับในการจัดทำโครงการสร้างเสริมความสามัคคีในครอบครัวและชุมชน	สำนักงานพัฒนาสังคมและความมั่นคงของมนุษย์จังหวัดราชบุรี	<ul style="list-style-type: none"> – สร้างความตระหนักรู้ในความสำคัญของบัญชีข้อมูลภาครัฐ – สนับสนุนการนำชุดข้อมูลลงทะเบียนในระบบบัญชีข้อมูลภาครัฐ 	มีรายการสถิติทางการเผยแพร่บนระบบบัญชีข้อมูลภาครัฐ	✓	✓	✓	✓		
70	0110	จำนวนผู้เข้าร่วมโครงการสร้างเสริมความสามัคคีในครอบครัวและชุมชน	สำนักงานพัฒนาสังคมและความมั่นคงของมนุษย์จังหวัดราชบุรี	<ul style="list-style-type: none"> – สร้างความตระหนักรู้ในความสำคัญของบัญชีข้อมูลภาครัฐ – สนับสนุนการนำชุดข้อมูลลงทะเบียนในระบบบัญชีข้อมูลภาครัฐ 	มีรายการสถิติทางการเผยแพร่บนระบบบัญชีข้อมูลภาครัฐ	✓	✓	✓	✓		
71	0023	จำนวนหมู่บ้านที่ได้รับการเสริมศักยภาพด้านการป้องกัน และบรรเทาสาธารณภัย	สำนักงานป้องกันและบรรเทาสาธารณภัยจังหวัดราชบุรี	<ul style="list-style-type: none"> – สร้างความตระหนักรู้ในความสำคัญของบัญชีข้อมูลภาครัฐ – สนับสนุนการนำชุดข้อมูลลงทะเบียนในระบบบัญชีข้อมูลภาครัฐ 	มีรายการสถิติทางการเผยแพร่บนระบบบัญชีข้อมูลภาครัฐ	✓	✓	✓	✓		
72	0057	จำนวนครั้งของการเกิดอุบัติเหตุ	ตำรวจภูธรจังหวัดราชบุรี	<ul style="list-style-type: none"> – สร้างความตระหนักรู้ในความสำคัญของบัญชีข้อมูลภาครัฐ – สนับสนุนการนำชุดข้อมูลลงทะเบียนในระบบบัญชีข้อมูลภาครัฐ 	มีรายการสถิติทางการเผยแพร่บนระบบบัญชีข้อมูลภาครัฐ	✓	✓	✓	✓		

ตาราง 22 แนวทางการพัฒนารายการสถิติทางการที่ความพร้อมเผยแพร่ของข้อมูลเป็น Tier 1 ที่หน่วยงานในจังหวัดเป็นเจ้าของข้อมูล (ต่อ)

ลำดับ	OS ID	รายการสถิติทางการ	หน่วยงาน	แนวทางการพัฒนา	ผลลัพธ์	ระยะเวลาดำเนินการ ปีงบประมาณ พ.ศ.					หมายเหตุ
						66	67	68	69	70	
73	0129	จำนวนผู้เสียชีวิตจากอุบัติเหตุ	ตำรวจภูธรจังหวัดราชบุรี	<ul style="list-style-type: none"> - สร้างความตระหนักรู้ในความสำคัญของบัญชีข้อมูลภาครัฐ - สนับสนุนการนำชุดข้อมูลลงทะเบียนในระบบบัญชีข้อมูลภาครัฐ 	มีรายการสถิติทางการเผยแพร่บนระบบบัญชีข้อมูลภาครัฐ	✓	✓	✓	✓		
74	0031	จำนวนการจัดตั้งศูนย์รณรงค์เพื่อลดการเกิดอุบัติเหตุทางถนน	ตำรวจภูธรจังหวัดราชบุรี	<ul style="list-style-type: none"> - สร้างความตระหนักรู้ในความสำคัญของบัญชีข้อมูลภาครัฐ - สนับสนุนการนำชุดข้อมูลลงทะเบียนในระบบบัญชีข้อมูลภาครัฐ 	มีรายการสถิติทางการเผยแพร่บนระบบบัญชีข้อมูลภาครัฐ	✓	✓	✓	✓		
75	0076	จำนวนจุดตรวจช่วงเทศกาลสงกรานต์/ปีใหม่	ตำรวจภูธรจังหวัดราชบุรี	<ul style="list-style-type: none"> - สร้างความตระหนักรู้ในความสำคัญของบัญชีข้อมูลภาครัฐ - สนับสนุนการนำชุดข้อมูลลงทะเบียนในระบบบัญชีข้อมูลภาครัฐ 	มีรายการสถิติทางการเผยแพร่บนระบบบัญชีข้อมูลภาครัฐ	✓	✓	✓	✓		
76	0051	จำนวนคดีอาชญากรรมที่เกิดขึ้น	ตำรวจภูธรจังหวัดราชบุรี	<ul style="list-style-type: none"> - สร้างความตระหนักรู้ในความสำคัญของบัญชีข้อมูลภาครัฐ - สนับสนุนการนำชุดข้อมูลลงทะเบียนในระบบบัญชีข้อมูลภาครัฐ 	มีรายการสถิติทางการเผยแพร่บนระบบบัญชีข้อมูลภาครัฐ	✓	✓	✓	✓		
77	0048	จำนวนคดีที่จับกุมได้	ตำรวจภูธรจังหวัดราชบุรี	<ul style="list-style-type: none"> - สร้างความตระหนักรู้ในความสำคัญของบัญชีข้อมูลภาครัฐ - สนับสนุนการนำชุดข้อมูลลงทะเบียนในระบบบัญชีข้อมูลภาครัฐ 	มีรายการสถิติทางการเผยแพร่บนระบบบัญชีข้อมูลภาครัฐ	✓	✓	✓	✓		

ตาราง 22 แนวทางการพัฒนารายการสถิติทางการที่ความพร้อมเผยแพร่ของข้อมูลเป็น Tier 1 ที่หน่วยงานในจังหวัดเป็นเจ้าของข้อมูล (ต่อ)

ลำดับ	OS ID	รายการสถิติทางการ	หน่วยงาน	แนวทางการพัฒนา	ผลลัพธ์	ระยะเวลาดำเนินการ ปีงบประมาณ พ.ศ.					หมายเหตุ
						66	67	68	69	70	
78	0132	จำนวนพื้นที่ป่าถูกบุกรุกทำลายที่ได้มีการดำเนินการตามกฎหมายหรือจัดการตามหลักวิชาการ	สำนักบริหารพื้นที่อนุรักษ์ที่ 3 (บ้านโป่ง)	<ul style="list-style-type: none"> - สร้างความตระหนักรู้ในความสำคัญของบัญชีข้อมูลภาครัฐ - สนับสนุนการนำชุดข้อมูลลงทะเบียนในระบบบัญชีข้อมูลภาครัฐ 	มีรายการสถิติทางการเผยแพร่บนระบบบัญชีข้อมูลภาครัฐ	✓	✓	✓	✓		
79	0179	จำนวนอาสาสมัครที่ดูแลป่า/ดับไฟป่า	สำนักบริหารพื้นที่อนุรักษ์ที่ 3 (บ้านโป่ง)	<ul style="list-style-type: none"> - สร้างความตระหนักรู้ในความสำคัญของบัญชีข้อมูลภาครัฐ - สนับสนุนการนำชุดข้อมูลลงทะเบียนในระบบบัญชีข้อมูลภาครัฐ 	มีรายการสถิติทางการเผยแพร่บนระบบบัญชีข้อมูลภาครัฐ	✓	✓	✓	✓		
80	0180	จำนวนอาสาสมัครที่ดูแลป่า/ดับไฟป่า	สำนักจัดการทรัพยากรป่าไม้ที่ 10 (ราชบุรี)	<ul style="list-style-type: none"> - สร้างความตระหนักรู้ในความสำคัญของบัญชีข้อมูลภาครัฐ - สนับสนุนการนำชุดข้อมูลลงทะเบียนในระบบบัญชีข้อมูลภาครัฐ 	มีรายการสถิติทางการเผยแพร่บนระบบบัญชีข้อมูลภาครัฐ	✓	✓	✓	✓		
81	0066	จำนวนโครงการ/กิจกรรมที่ป้องกันดูแลป่าไม้	สำนักบริหารพื้นที่อนุรักษ์ที่ 3 (บ้านโป่ง)	<ul style="list-style-type: none"> - สร้างความตระหนักรู้ในความสำคัญของบัญชีข้อมูลภาครัฐ - สนับสนุนการนำชุดข้อมูลลงทะเบียนในระบบบัญชีข้อมูลภาครัฐ 	มีรายการสถิติทางการเผยแพร่บนระบบบัญชีข้อมูลภาครัฐ	✓	✓	✓	✓		
82	0067	จำนวนโครงการ/กิจกรรมที่ป้องกันดูแลป่าไม้	สำนักจัดการทรัพยากรป่าไม้ที่ 10 (ราชบุรี)	<ul style="list-style-type: none"> - สร้างความตระหนักรู้ในความสำคัญของบัญชีข้อมูลภาครัฐ - สนับสนุนการนำชุดข้อมูลลงทะเบียนในระบบบัญชีข้อมูลภาครัฐ 	มีรายการสถิติทางการเผยแพร่บนระบบบัญชีข้อมูลภาครัฐ	✓	✓	✓	✓		

ตาราง 22 แนวทางการพัฒนารายการสถิติทางการที่ความพร้อมเผยแพร่ของข้อมูลเป็น Tier 1 ที่หน่วยงานในจังหวัดเป็นเจ้าของข้อมูล (ต่อ)

ลำดับ	OS ID	รายการสถิติทางการ	หน่วยงาน	แนวทางการพัฒนา	ผลลัพธ์	ระยะเวลาดำเนินการ					หมายเหตุ
						ปีงบประมาณ พ.ศ.					
						66	67	68	69	70	
83	0040	จำนวนกิจกรรมส่งเสริมการจัดการป่าชุมชน	สำนักบริหารพื้นที่อนุรักษ์ที่ 3 (บ้านโป่ง)	<ul style="list-style-type: none"> - สร้างความตระหนักรู้ในความสำคัญของบัญชีข้อมูลภาครัฐ - สนับสนุนการนำชุดข้อมูลลงทะเบียนในระบบบัญชีข้อมูลภาครัฐ 	มีรายการสถิติทางการเผยแพร่บนระบบบัญชีข้อมูลภาครัฐ	✓	✓	✓	✓		
84	0041	จำนวนกิจกรรมส่งเสริมการจัดการป่าชุมชน	สำนักจัดการทรัพยากรป่าไม้ที่ 10 (ราชบุรี)	<ul style="list-style-type: none"> - สร้างความตระหนักรู้ในความสำคัญของบัญชีข้อมูลภาครัฐ - สนับสนุนการนำชุดข้อมูลลงทะเบียนในระบบบัญชีข้อมูลภาครัฐ 	มีรายการสถิติทางการเผยแพร่บนระบบบัญชีข้อมูลภาครัฐ	✓	✓	✓	✓		
85	0079	จำนวนชุมชนที่ประชาชนได้รับการส่งเสริมให้มีส่วนร่วมจัดการป่าชุมชน	สำนักบริหารพื้นที่อนุรักษ์ที่ 3 (บ้านโป่ง)	<ul style="list-style-type: none"> - สร้างความตระหนักรู้ในความสำคัญของบัญชีข้อมูลภาครัฐ - สนับสนุนการนำชุดข้อมูลลงทะเบียนในระบบบัญชีข้อมูลภาครัฐ 	มีรายการสถิติทางการเผยแพร่บนระบบบัญชีข้อมูลภาครัฐ	✓	✓	✓	✓		
86	0080	จำนวนชุมชนที่ประชาชนได้รับการส่งเสริมให้มีส่วนร่วมจัดการป่าชุมชน	สำนักจัดการทรัพยากรป่าไม้ที่ 10 (ราชบุรี)	<ul style="list-style-type: none"> - สร้างความตระหนักรู้ในความสำคัญของบัญชีข้อมูลภาครัฐ - สนับสนุนการนำชุดข้อมูลลงทะเบียนในระบบบัญชีข้อมูลภาครัฐ 	มีรายการสถิติทางการเผยแพร่บนระบบบัญชีข้อมูลภาครัฐ	✓	✓	✓	✓		
87	0060	จำนวนครั้งที่เกิดอุทกภัยและดินโคลนถล่ม	สำนักงานป้องกันและบรรเทาสาธารณภัยจังหวัดราชบุรี	<ul style="list-style-type: none"> - สร้างความตระหนักรู้ในความสำคัญของบัญชีข้อมูลภาครัฐ - สนับสนุนการนำชุดข้อมูลลงทะเบียนในระบบบัญชีข้อมูลภาครัฐ 	มีรายการสถิติทางการเผยแพร่บนระบบบัญชีข้อมูลภาครัฐ	✓	✓	✓	✓		

ตาราง 22 แนวทางการพัฒนารายการสถิติทางการที่ความพร้อมเผยแพร่ของข้อมูลเป็น Tier 1 ที่หน่วยงานในจังหวัดเป็นเจ้าของข้อมูล (ต่อ)

ลำดับ	OS ID	รายการสถิติทางการ	หน่วยงาน	แนวทางการพัฒนา	ผลลัพธ์	ระยะเวลาดำเนินการ ปีงบประมาณ พ.ศ.					หมายเหตุ
						66	67	68	69	70	
88	0219	พื้นที่ประสบอุทกภัยและดินโคลนถล่ม	สำนักงานป้องกันและบรรเทาสาธารณภัยจังหวัดราชบุรี	<ul style="list-style-type: none"> - สร้างความตระหนักรู้ในความสำคัญของบัญชีข้อมูลภาครัฐ - สนับสนุนการนำชุดข้อมูลลงทะเบียนในระบบบัญชีข้อมูลภาครัฐ 	มีรายการสถิติทางการเผยแพร่บนระบบบัญชีข้อมูลภาครัฐ	✓	✓	✓	✓		
89	0128	จำนวนผู้เสียชีวิตจากอุทกภัยและดินโคลนถล่ม	สำนักงานป้องกันและบรรเทาสาธารณภัยจังหวัดราชบุรี	<ul style="list-style-type: none"> - สร้างความตระหนักรู้ในความสำคัญของบัญชีข้อมูลภาครัฐ - สนับสนุนการนำชุดข้อมูลลงทะเบียนในระบบบัญชีข้อมูลภาครัฐ 	มีรายการสถิติทางการเผยแพร่บนระบบบัญชีข้อมูลภาครัฐ	✓	✓	✓	✓		
90	0237	มูลค่าความเสียหายจากอุทกภัยและดินโคลนถล่ม	สำนักงานป้องกันและบรรเทาสาธารณภัยจังหวัดราชบุรี	<ul style="list-style-type: none"> - สร้างความตระหนักรู้ในความสำคัญของบัญชีข้อมูลภาครัฐ - สนับสนุนการนำชุดข้อมูลลงทะเบียนในระบบบัญชีข้อมูลภาครัฐ 	มีรายการสถิติทางการเผยแพร่บนระบบบัญชีข้อมูลภาครัฐ	✓	✓	✓	✓		
91	0070	จำนวนโครงการ/กิจกรรมที่สร้างความมีส่วนร่วมของคนในชุมชนเกี่ยวกับการเฝ้าระวังไฟฟ้าและการเผาป่า	สำนักบริหารพื้นที่อนุรักษ์ที่ 3 (บ้านโป่ง)	<ul style="list-style-type: none"> - สร้างความตระหนักรู้ในความสำคัญของบัญชีข้อมูลภาครัฐ - สนับสนุนการนำชุดข้อมูลลงทะเบียนในระบบบัญชีข้อมูลภาครัฐ 	มีรายการสถิติทางการเผยแพร่บนระบบบัญชีข้อมูลภาครัฐ	✓	✓	✓	✓		
92	0071	จำนวนโครงการ/กิจกรรมที่สร้างความมีส่วนร่วมของคนในชุมชนเกี่ยวกับการเฝ้าระวังไฟฟ้าและการเผาป่า	สำนักจัดการทรัพยากรป่าไม้ที่ 10 (ราชบุรี)	<ul style="list-style-type: none"> - สร้างความตระหนักรู้ในความสำคัญของบัญชีข้อมูลภาครัฐ - สนับสนุนการนำชุดข้อมูลลงทะเบียนในระบบบัญชีข้อมูลภาครัฐ 	มีรายการสถิติทางการเผยแพร่บนระบบบัญชีข้อมูลภาครัฐ	✓	✓	✓	✓		

ตาราง 22 แนวทางการพัฒนารายการสถิติทางการที่ความพร้อมเผยแพร่ของข้อมูลเป็น Tier 1 ที่หน่วยงานในจังหวัดเป็นเจ้าของข้อมูล (ต่อ)

ลำดับ	OS ID	รายการสถิติทางการ	หน่วยงาน	แนวทางการพัฒนา	ผลลัพธ์	ระยะเวลาดำเนินการ ปีงบประมาณ พ.ศ.					หมายเหตุ
						66	67	68	69	70	
93	0068	จำนวนโครงการ/กิจกรรมที่สร้างความเข้มแข็งให้ชุมชนในการอนุรักษ์ป่าไม้	สำนักบริหารพื้นที่อนุรักษ์ที่ 3 (บ้านโป่ง)	<ul style="list-style-type: none"> - สร้างความตระหนักรู้ในความสำคัญของบัญชีข้อมูลภาครัฐ - สนับสนุนการนำชุดข้อมูลลงทะเบียนในระบบบัญชีข้อมูลภาครัฐ 	มีรายการสถิติทางการเผยแพร่บนระบบบัญชีข้อมูลภาครัฐ	✓	✓	✓	✓		
94	0069	จำนวนโครงการ/กิจกรรมที่สร้างความเข้มแข็งให้ชุมชนในการอนุรักษ์ป่าไม้	สำนักจัดการทรัพยากรป่าไม้ที่ 10 (ราชบุรี)	<ul style="list-style-type: none"> - สร้างความตระหนักรู้ในความสำคัญของบัญชีข้อมูลภาครัฐ - สนับสนุนการนำชุดข้อมูลลงทะเบียนในระบบบัญชีข้อมูลภาครัฐ 	มีรายการสถิติทางการเผยแพร่บนระบบบัญชีข้อมูลภาครัฐ	✓	✓	✓	✓		
95	0072	จำนวนโครงการ/กิจกรรมที่สร้างความมีส่วนร่วมของประชาชนในการดูแลพื้นที่สีเขียว	สำนักบริหารพื้นที่อนุรักษ์ที่ 3 (บ้านโป่ง)	<ul style="list-style-type: none"> - สร้างความตระหนักรู้ในความสำคัญของบัญชีข้อมูลภาครัฐ - สนับสนุนการนำชุดข้อมูลลงทะเบียนในระบบบัญชีข้อมูลภาครัฐ 	มีรายการสถิติทางการเผยแพร่บนระบบบัญชีข้อมูลภาครัฐ	✓	✓	✓	✓		
96	0025	จำนวนกล้าไม้/ต้นไม้ ที่แจกจ่ายนำไปปลูกภายในจังหวัด	สำนักบริหารพื้นที่อนุรักษ์ที่ 3 (บ้านโป่ง)	<ul style="list-style-type: none"> - สร้างความตระหนักรู้ในความสำคัญของบัญชีข้อมูลภาครัฐ - สนับสนุนการนำชุดข้อมูลลงทะเบียนในระบบบัญชีข้อมูลภาครัฐ 	มีรายการสถิติทางการเผยแพร่บนระบบบัญชีข้อมูลภาครัฐ	✓	✓	✓	✓		
97	0026	จำนวนกล้าไม้/ต้นไม้ ที่แจกจ่ายนำไปปลูกภายในจังหวัด	สำนักจัดการทรัพยากรป่าไม้ที่ 10 (ราชบุรี)	<ul style="list-style-type: none"> - สร้างความตระหนักรู้ในความสำคัญของบัญชีข้อมูลภาครัฐ - สนับสนุนการนำชุดข้อมูลลงทะเบียนในระบบบัญชีข้อมูลภาครัฐ 	มีรายการสถิติทางการเผยแพร่บนระบบบัญชีข้อมูลภาครัฐ	✓	✓	✓	✓		

ตาราง 22 แนวทางการพัฒนารายการสถิติทางการที่ความพร้อมเผยแพร่ของข้อมูลเป็น Tier 1 ที่หน่วยงานในจังหวัดเป็นเจ้าของข้อมูล (ต่อ)

ลำดับ	OS ID	รายการสถิติทางการ	หน่วยงาน	แนวทางการพัฒนา	ผลลัพธ์	ระยะเวลาดำเนินการ					หมายเหตุ
						ปีงบประมาณ พ.ศ.					
						66	67	68	69	70	
98	0027	จำนวนกลุ่มที่มีส่วนร่วมในการดูแล/อนุรักษ์พื้นที่สีเขียวในชุมชน	สำนักบริหารพื้นที่อนุรักษ์ที่ 3 (บ้านโป่ง)	<ul style="list-style-type: none"> - สร้างความตระหนักรู้ในความสำคัญของบัญชีข้อมูลภาครัฐ - สนับสนุนการนำชุดข้อมูลลงทะเบียนในระบบบัญชีข้อมูลภาครัฐ 	มีรายการสถิติทางการเผยแพร่บนระบบบัญชีข้อมูลภาครัฐ	✓	✓	✓	✓		
99	0028	จำนวนกลุ่มที่มีส่วนร่วมในการดูแล/อนุรักษ์พื้นที่สีเขียวในชุมชน	สำนักจัดการทรัพยากรป่าไม้ที่ 10 (ราชบุรี)	<ul style="list-style-type: none"> - สร้างความตระหนักรู้ในความสำคัญของบัญชีข้อมูลภาครัฐ - สนับสนุนการนำชุดข้อมูลลงทะเบียนในระบบบัญชีข้อมูลภาครัฐ 	มีรายการสถิติทางการเผยแพร่บนระบบบัญชีข้อมูลภาครัฐ	✓	✓	✓	✓		
100	0044	จำนวนข้อร้องเรียน/ปัญหาเกี่ยวกับปัญหาที่ดินในพื้นที่ป่า	ศูนย์ดำรงธรรม	<ul style="list-style-type: none"> - สร้างความตระหนักรู้ในความสำคัญของบัญชีข้อมูลภาครัฐ - สนับสนุนการนำชุดข้อมูลลงทะเบียนในระบบบัญชีข้อมูลภาครัฐ 	มีรายการสถิติทางการเผยแพร่บนระบบบัญชีข้อมูลภาครัฐ	✓	✓	✓	✓		
101	0045	จำนวนข้อร้องเรียน/ปัญหาที่ได้รับการแก้ไขเกี่ยวกับปัญหาที่ดินในพื้นที่ป่า	ศูนย์ดำรงธรรม	<ul style="list-style-type: none"> - สร้างความตระหนักรู้ในความสำคัญของบัญชีข้อมูลภาครัฐ - สนับสนุนการนำชุดข้อมูลลงทะเบียนในระบบบัญชีข้อมูลภาครัฐ 	มีรายการสถิติทางการเผยแพร่บนระบบบัญชีข้อมูลภาครัฐ	✓	✓	✓	✓		
102	0198	ปริมาณขยะเฉลี่ยต่อวัน	สำนักงานสิ่งแวดล้อมและควบคุมมลพิษที่ 8	<ul style="list-style-type: none"> - สร้างความตระหนักรู้ในความสำคัญของบัญชีข้อมูลภาครัฐ - สนับสนุนการนำชุดข้อมูลลงทะเบียนในระบบบัญชีข้อมูลภาครัฐ 	มีรายการสถิติทางการเผยแพร่บนระบบบัญชีข้อมูลภาครัฐ	✓	✓	✓	✓		

ตาราง 22 แนวทางการพัฒนารายการสถิติทางการที่ความพร้อมเผยแพร่ของข้อมูลเป็น Tier 1 ที่หน่วยงานในจังหวัดเป็นเจ้าของข้อมูล (ต่อ)

ลำดับ	OS ID	รายการสถิติทางการ	หน่วยงาน	แนวทางการพัฒนา	ผลลัพธ์	ระยะเวลาดำเนินการ ปีงบประมาณ พ.ศ.					หมายเหตุ
						66	67	68	69	70	
103	0199	ปริมาณขยะมูลฝอยชุมชนที่ถูกกำจัดได้ถูกวิธี	สำนักงานสิ่งแวดล้อมและควบคุมมลพิษที่ 8	<ul style="list-style-type: none"> - สร้างความตระหนักรู้ในความสำคัญของบัญชีข้อมูลภาครัฐ - สนับสนุนการนำชุดข้อมูลลงทะเบียนในระบบบัญชีข้อมูลภาครัฐ 	มีรายการสถิติทางการเผยแพร่บนระบบบัญชีข้อมูลภาครัฐ	✓	✓	✓	✓		
104	0200	ปริมาณขยะมูลฝอยชุมชนที่นำกลับมาใช้ประโยชน์	สำนักงานสิ่งแวดล้อมและควบคุมมลพิษที่ 8	<ul style="list-style-type: none"> - สร้างความตระหนักรู้ในความสำคัญของบัญชีข้อมูลภาครัฐ - สนับสนุนการนำชุดข้อมูลลงทะเบียนในระบบบัญชีข้อมูลภาครัฐ 	มีรายการสถิติทางการเผยแพร่บนระบบบัญชีข้อมูลภาครัฐ	✓	✓	✓	✓		
105	0205	ปริมาณฝุ่นละอองในอากาศเฉลี่ยต่อวัน	สำนักงานสิ่งแวดล้อมและควบคุมมลพิษที่ 8	<ul style="list-style-type: none"> - สร้างความตระหนักรู้ในความสำคัญของบัญชีข้อมูลภาครัฐ - สนับสนุนการนำชุดข้อมูลลงทะเบียนในระบบบัญชีข้อมูลภาครัฐ 	มีรายการสถิติทางการเผยแพร่บนระบบบัญชีข้อมูลภาครัฐ	✓	✓	✓	✓		
106	0078	จำนวนชุมชน/หมู่บ้านในจังหวัดราชบุรี	ที่ทำการปกครองจังหวัดราชบุรี	<ul style="list-style-type: none"> - สร้างความตระหนักรู้ในความสำคัญของบัญชีข้อมูลภาครัฐ - สนับสนุนการนำชุดข้อมูลลงทะเบียนในระบบบัญชีข้อมูลภาครัฐ 	มีรายการสถิติทางการเผยแพร่บนระบบบัญชีข้อมูลภาครัฐ	✓	✓	✓	✓		
107	0181	จำนวนอาสาสมัครป้องกันปราบปรามอาชญากรรมของสำนักงานตำรวจแห่งชาติ (เช่น ตำรวจอาสา)	ตำรวจภูธรจังหวัดราชบุรี	<ul style="list-style-type: none"> - สร้างความตระหนักรู้ในความสำคัญของบัญชีข้อมูลภาครัฐ - สนับสนุนการนำชุดข้อมูลลงทะเบียนในระบบบัญชีข้อมูลภาครัฐ 	มีรายการสถิติทางการเผยแพร่บนระบบบัญชีข้อมูลภาครัฐ	✓	✓	✓	✓		

ตาราง 22 แนวทางการพัฒนารายการสถิติทางการที่ความพร้อมเผยแพร่ของข้อมูลเป็น Tier 1 ที่หน่วยงานในจังหวัดเป็นเจ้าของข้อมูล (ต่อ)

ลำดับ	OS ID	รายการสถิติทางการ	หน่วยงาน	แนวทางการพัฒนา	ผลลัพธ์	ระยะเวลาดำเนินการ ปีงบประมาณ พ.ศ.					หมายเหตุ
						66	67	68	69	70	
108	0032	จำนวนการจับกุมคดียาเสพติด จำแนกตามประเภท ข้อหา สารเสพติด	ตำรวจภูธรจังหวัดราชบุรี	– สร้างความตระหนักรู้ในความสำคัญ ของบัญชีข้อมูลภาครัฐ – สนับสนุนการนำชุดข้อมูลลงทะเบียน ในระบบบัญชีข้อมูลภาครัฐ	มีรายการสถิติทางการ เผยแพร่บนระบบบัญชี ข้อมูลภาครัฐ	✓	✓	✓	✓		
109	0114	จำนวนผู้ติดยาเสพติด	ตำรวจภูธรจังหวัดราชบุรี	– สร้างความตระหนักรู้ในความสำคัญ ของบัญชีข้อมูลภาครัฐ – สนับสนุนการนำชุดข้อมูลลงทะเบียน ในระบบบัญชีข้อมูลภาครัฐ	มีรายการสถิติทางการ เผยแพร่บนระบบบัญชี ข้อมูลภาครัฐ	✓	✓	✓	✓		
110	0047	จำนวนคดีด้านยาเสพติดที่มี การร้องเรียนหรือจับกุม	ตำรวจภูธรจังหวัดราชบุรี	– สร้างความตระหนักรู้ในความสำคัญ ของบัญชีข้อมูลภาครัฐ – สนับสนุนการนำชุดข้อมูลลงทะเบียน ในระบบบัญชีข้อมูลภาครัฐ	มีรายการสถิติทางการ เผยแพร่บนระบบบัญชี ข้อมูลภาครัฐ	✓	✓	✓	✓		
111	0052	จำนวนคนต่างด้าวที่ได้รับ ใบอนุญาตทำงานจำแนก ตามสัญชาติ อาชีพ ในแต่ละ พื้นที่	สำนักงานจัดหางานจังหวัด	– สร้างความตระหนักรู้ในความสำคัญ ของบัญชีข้อมูลภาครัฐ – สนับสนุนการนำชุดข้อมูลลงทะเบียน ในระบบบัญชีข้อมูลภาครัฐ	มีรายการสถิติทางการ เผยแพร่บนระบบบัญชี ข้อมูลภาครัฐ	✓	✓	✓	✓		
112	0053	จำนวนคนต่างด้าวที่ผ่านการ พิสูจน์สัญชาติจำแนกตาม สัญชาติและได้รับใบอนุญาต ทำงาน	สำนักงานจัดหางานจังหวัด	– สร้างความตระหนักรู้ในความสำคัญ ของบัญชีข้อมูลภาครัฐ – สนับสนุนการนำชุดข้อมูลลงทะเบียน ในระบบบัญชีข้อมูลภาครัฐ	มีรายการสถิติทางการ เผยแพร่บนระบบบัญชี ข้อมูลภาครัฐ	✓	✓	✓	✓		

ตาราง 22 แนวทางการพัฒนารายการสถิติทางการที่ความพร้อมเผยแพร่ของข้อมูลเป็น Tier 1 ที่หน่วยงานในจังหวัดเป็นเจ้าของข้อมูล (ต่อ)

ลำดับ	OS ID	รายการสถิติทางการ	หน่วยงาน	แนวทางการพัฒนา	ผลลัพธ์	ระยะเวลาดำเนินการ ปีงบประมาณ พ.ศ.					หมายเหตุ
						66	67	68	69	70	
113	0029	จำนวนการจัดกิจกรรมการเสริมสร้างความรักสามัคคีสถาบันหลักของชาติ	ปกครองจังหวัดราชบุรี	<ul style="list-style-type: none"> - สร้างความตระหนักรู้ในความสำคัญของบัญชีข้อมูลภาครัฐ - สนับสนุนการนำชุดข้อมูลลงทะเบียนในระบบบัญชีข้อมูลภาครัฐ 	มีรายการสถิติทางการเผยแพร่บนระบบบัญชีข้อมูลภาครัฐ	✓	✓	✓	✓		
114	0111	จำนวนผู้เข้าร่วมประชุมในการการการจัดกิจกรรมการเสริมสร้างความรักสามัคคีสถาบันหลักของชาติ	ปกครองจังหวัดราชบุรี	<ul style="list-style-type: none"> - สร้างความตระหนักรู้ในความสำคัญของบัญชีข้อมูลภาครัฐ - สนับสนุนการนำชุดข้อมูลลงทะเบียนในระบบบัญชีข้อมูลภาครัฐ 	มีรายการสถิติทางการเผยแพร่บนระบบบัญชีข้อมูลภาครัฐ	✓	✓	✓	✓		
115	0121	จำนวนผู้ประสพภัยจำแนกตามประเภทภัยของจังหวัด	สำนักงานป้องกันและบรรเทาสาธารณภัย	<ul style="list-style-type: none"> - สร้างความตระหนักรู้ในความสำคัญของบัญชีข้อมูลภาครัฐ - สนับสนุนการนำชุดข้อมูลลงทะเบียนในระบบบัญชีข้อมูลภาครัฐ 	มีรายการสถิติทางการเผยแพร่บนระบบบัญชีข้อมูลภาครัฐ	✓	✓	✓	✓		
116	0168	จำนวนหมู่บ้านที่ได้รับความเสียหายจากอุทกภัย	สำนักงานป้องกันและบรรเทาสาธารณภัยจังหวัดราชบุรี	<ul style="list-style-type: none"> - สร้างความตระหนักรู้ในความสำคัญของบัญชีข้อมูลภาครัฐ - สนับสนุนการนำชุดข้อมูลลงทะเบียนในระบบบัญชีข้อมูลภาครัฐ 	มีรายการสถิติทางการเผยแพร่บนระบบบัญชีข้อมูลภาครัฐ	✓	✓	✓	✓		
117	0054	จำนวนคนประสพอุทกภัย	สำนักงานป้องกันและบรรเทาสาธารณภัยจังหวัดราชบุรี	<ul style="list-style-type: none"> - สร้างความตระหนักรู้ในความสำคัญของบัญชีข้อมูลภาครัฐ - สนับสนุนการนำชุดข้อมูลลงทะเบียนในระบบบัญชีข้อมูลภาครัฐ 	มีรายการสถิติทางการเผยแพร่บนระบบบัญชีข้อมูลภาครัฐ	✓	✓	✓	✓		

ตาราง 22 แนวทางการพัฒนารายการสถิติทางการที่ความพร้อมเผยแพร่ของข้อมูลเป็น Tier 1 ที่หน่วยงานในจังหวัดเป็นเจ้าของข้อมูล (ต่อ)

ลำดับ	OS ID	รายการสถิติทางการ	หน่วยงาน	แนวทางการพัฒนา	ผลลัพธ์	ระยะเวลาดำเนินการ ปีงบประมาณ พ.ศ.					หมายเหตุ
						66	67	68	69	70	
118	0033	จำนวนการจับกุมคดี อาชญากรรมจำแนกตาม ประเภทคดี	ตำรวจภูธรจังหวัดราชบุรี	<ul style="list-style-type: none"> - สร้างความตระหนักรู้ในความสำคัญ ของบัญชีข้อมูลภาครัฐ - สนับสนุนการนำชุดข้อมูลลงทะเบียน ในระบบบัญชีข้อมูลภาครัฐ 	มีรายการสถิติทางการ เผยแพร่บนระบบบัญชี ข้อมูลภาครัฐ	✓	✓	✓	✓		

4.2.2.2 แนวทางการพัฒนารายการสถิติทางการที่ความพร้อมเผยแพร่ของข้อมูลเป็น Tier 2 (มีหน่วยงานรับผิดชอบ)

การพัฒนารายการสถิติทางการที่ความพร้อมเผยแพร่ของข้อมูลเป็น Tier 2 (มีหน่วยงานรับผิดชอบ) เป็นการดำเนินการพัฒนาเฉพาะรายการสถิติทางการที่มีค่านิยมและวิธีการผลิต มีหน่วยงานรับผิดชอบ แต่ยังไม่พร้อมเผยแพร่ (Tier 2) ที่หน่วยงานในจังหวัดเป็นเจ้าของข้อมูล ดังนั้น จำเป็นต้องมีแนวทางการพัฒนารายการสถิติทางการเพื่อให้มีคุณภาพและมาตรฐานสถิติที่สามารถนำไปใช้ในการตัดสินใจได้ โดยรายการสถิติทางการที่ความพร้อมเผยแพร่ของข้อมูลเป็น Tier 2 (มีหน่วยงานรับผิดชอบ) มีจำนวน 16 รายการ โดยรายละเอียดแสดงดังตาราง 23

ตาราง 23 แนวทางการพัฒนารายการสถิติทางการที่ความพร้อมเผยแพร่ของข้อมูลเป็น Tier 2 (มีหน่วยงานรับผิดชอบ) ที่หน่วยงานในจังหวัดเป็นเจ้าของข้อมูล

ลำดับ	OS ID	รายการสถิติทางการ	หน่วยงาน	แนวทางการพัฒนา	ผลลัพธ์	ระยะเวลาดำเนินการ ปีงบประมาณ พ.ศ.					หมายเหตุ
						66	67	68	69	70	
1	0220	พื้นที่ปลูกข้าวที่ได้รับน้ำจากแหล่งน้ำชลประทาน	สำนักงานเกษตรจังหวัดราชบุรี	<ul style="list-style-type: none"> - สร้างความรู้ ความเข้าใจใน ความจำเป็นของ รายการสถิติทางการ - สนับสนุนการ นำชุดข้อมูล ลงทะเบียนใน ระบบบัญชีข้อมูลภาครัฐ มีรายการสถิติทางการ เผยแพร่บนระบบบัญชีข้อมูลภาครัฐ 	มีรายการสถิติทางการ เผยแพร่บน ระบบบัญชีข้อมูลภาครัฐ	✓	✓	✓	✓		
2	0152	จำนวนโรงแรมหรือสถานที่ท่องเที่ยวที่ที่ได้รับการรับรองด้านมาตรฐานของการอนุรักษ์สิ่งแวดล้อม	สำนักงานการท่องเที่ยวและกีฬาจังหวัดราชบุรี	<ul style="list-style-type: none"> - สร้างความรู้ ความเข้าใจใน ความจำเป็นของ รายการสถิติทางการ - สนับสนุนการ นำชุดข้อมูล ลงทะเบียนใน ระบบบัญชีข้อมูลภาครัฐ มีรายการสถิติทางการ เผยแพร่บนระบบบัญชีข้อมูลภาครัฐ 	มีรายการสถิติทางการ เผยแพร่บน ระบบบัญชีข้อมูลภาครัฐ	✓	✓	✓	✓		
3	0093	จำนวนธุรกิจนำเที่ยวที่ได้รับการรับรองมาตรฐาน	สำนักงานการท่องเที่ยวและกีฬาจังหวัดราชบุรี	<ul style="list-style-type: none"> - สร้างความรู้ ความเข้าใจใน ความจำเป็นของ รายการสถิติทางการ - สนับสนุนการ นำชุดข้อมูล ลงทะเบียนใน ระบบบัญชีข้อมูลภาครัฐ มีรายการสถิติทางการ เผยแพร่บนระบบบัญชีข้อมูลภาครัฐ 	มีรายการสถิติทางการ เผยแพร่บน ระบบบัญชีข้อมูลภาครัฐ	✓	✓	✓	✓		
4	0094	จำนวนธุรกิจบริการที่เกี่ยวข้องเนื่องกับการท่องเที่ยว อาทิ สปา ร้านอาหาร ได้รับมาตรฐาน	สำนักงานการท่องเที่ยวและกีฬาจังหวัดราชบุรี	<ul style="list-style-type: none"> - สร้างความรู้ ความเข้าใจใน ความจำเป็นของ รายการสถิติทางการ 	มีรายการสถิติทางการ เผยแพร่บน ระบบบัญชีข้อมูลภาครัฐ	✓	✓	✓	✓		

ลำดับ	OS ID	รายการสถิติทางการ	หน่วยงาน	แนวทางการพัฒนา	ผลลัพธ์	ระยะเวลาดำเนินการ					หมายเหตุ
						ปีงบประมาณ พ.ศ.					
						66	67	68	69	70	
				– สนับสนุนการ นำชุดข้อมูล ลงทะเบียนใน ระบบบัญชีข้อมูลภาครัฐ มีรายการสถิติทางการ เผยแพร่บนระบบบัญชีข้อมูลภาครัฐ							

ตาราง 23 แนวทางการพัฒนารายการสถิติทางการที่ความพร้อมเผยแพร่ของข้อมูลเป็น Tier 2 (มีหน่วยงานรับผิดชอบ) ที่หน่วยงานในจังหวัดเป็นเจ้าของข้อมูล (ต่อ)

ลำดับ	OS ID	รายการสถิติทางการ	หน่วยงาน	แนวทางการพัฒนา	ผลลัพธ์	ระยะเวลาดำเนินการ					หมายเหตุ
						ปีงบประมาณ พ.ศ.					
						66	67	68	69	70	
5	0039	จำนวนกิจกรรมในการฝึกอบรมแรงงานวิชาชีพในสถานประกอบการด้านการท่องเที่ยว	สำนักงานพัฒนาฝีมือแรงงานจังหวัดราชบุรี	– สร้างความรู้ ความเข้าใจใน ความจำเป็นของ รายการสถิติทางการ – สนับสนุนการ นำชุดข้อมูล ลงทะเบียนใน ระบบบัญชีข้อมูลภาครัฐ มีรายการสถิติทางการ เผยแพร่บนระบบบัญชีข้อมูลภาครัฐ	มีรายการสถิติทางการ เผยแพร่บน ระบบบัญชีข้อมูลภาครัฐ	✓	✓	✓	✓		
6	0146	จำนวนแรงงานวิชาชีพในสถานประกอบการด้านการท่องเที่ยวที่ผ่านการฝึกอบรม	สำนักงานพัฒนาฝีมือแรงงานจังหวัดราชบุรี	– สร้างความรู้ ความเข้าใจใน ความจำเป็นของ รายการสถิติทางการ – สนับสนุนการ นำชุดข้อมูล ลงทะเบียนใน ระบบบัญชีข้อมูลภาครัฐ มีรายการสถิติทางการ เผยแพร่บนระบบบัญชีข้อมูลภาครัฐ	มีรายการสถิติทางการ เผยแพร่บน ระบบบัญชีข้อมูลภาครัฐ	✓	✓	✓	✓		

ตาราง 23 แนวทางการพัฒนารายการสถิติทางการที่ความพร้อมเผยแพร่ของข้อมูลเป็น Tier 2 (มีหน่วยงานรับผิดชอบ) ที่หน่วยงานในจังหวัดเป็นเจ้าของข้อมูล (ต่อ)

ลำดับ	OS ID	รายการสถิติทางการ	หน่วยงาน	แนวทางการพัฒนา	ผลลัพธ์	ระยะเวลาดำเนินการ ปีงบประมาณ พ.ศ.					หมายเหตุ
						66	67	68	69	70	
7	0097	จำนวนบุคลากรที่ทำงานในธุรกิจด้านการท่องเที่ยว จำแนกตามประเภทธุรกิจ	สำนักงานการท่องเที่ยวและกีฬาจังหวัดราชบุรี	<ul style="list-style-type: none"> - สร้างความรู้ ความเข้าใจใน ความจำเป็นของ รายการสถิติทางการ - สนับสนุนการ นำชุดข้อมูล ลงทะเบียนใน ระบบบัญชีข้อมูลภาครัฐ มีรายการสถิติทางการ เผยแพร่บนระบบบัญชีข้อมูลภาครัฐ 	มีรายการสถิติทางการ เผยแพร่บน ระบบบัญชีข้อมูลภาครัฐ	✓	✓	✓	✓		
8	0098	จำนวนบุคลากรไทยในอุตสาหกรรมท่องเที่ยวได้รับรองมาตรฐาน MRA	สำนักงานการท่องเที่ยวและกีฬาจังหวัดราชบุรี	<ul style="list-style-type: none"> - สร้างความรู้ ความเข้าใจใน ความจำเป็นของ รายการสถิติทางการ - สนับสนุนการ นำชุดข้อมูล ลงทะเบียนใน ระบบบัญชีข้อมูลภาครัฐ มีรายการสถิติทางการ เผยแพร่บนระบบบัญชีข้อมูลภาครัฐ 	มีรายการสถิติทางการ เผยแพร่บน ระบบบัญชีข้อมูลภาครัฐ	✓	✓	✓	✓		
9	0006	กิจกรรมพัฒนาบุคลากร การท่องเที่ยว การสื่อสารทางการตลาดและการใช้สื่อออนไลน์	สำนักงานการท่องเที่ยวและกีฬาจังหวัดราชบุรี	<ul style="list-style-type: none"> - สร้างความรู้ ความเข้าใจใน ความจำเป็นของ รายการสถิติทางการ - สนับสนุนการ นำชุดข้อมูล ลงทะเบียนใน ระบบบัญชีข้อมูลภาครัฐ มีรายการสถิติทางการ เผยแพร่บนระบบบัญชีข้อมูลภาครัฐ 	มีรายการสถิติทางการ เผยแพร่บน ระบบบัญชีข้อมูลภาครัฐ	✓	✓	✓	✓		
10	0115	จำนวนผู้ประกอบการการท่องเที่ยวที่ใช้สื่อสมัยใหม่ (social network) เป็น	สำนักงานการท่องเที่ยวและกีฬาจังหวัดราชบุรี	<ul style="list-style-type: none"> - สร้างความรู้ ความเข้าใจใน ความจำเป็นของ รายการสถิติทางการ 	มีรายการสถิติทางการ เผยแพร่บน ระบบบัญชีข้อมูลภาครัฐ	✓	✓	✓	✓		

ตาราง 23 แนวทางการพัฒนารายการสถิติทางการที่ความพร้อมเผยแพร่ของข้อมูลเป็น Tier 2 (มีหน่วยงานรับผิดชอบ) ที่หน่วยงานในจังหวัดเป็นเจ้าของข้อมูล (ต่อ)

ลำดับ	OS ID	รายการสถิติทางการ	หน่วยงาน	แนวทางการพัฒนา	ผลลัพธ์	ระยะเวลาดำเนินการ ปีงบประมาณ พ.ศ.					หมายเหตุ
						66	67	68	69	70	
		ช่องทางในการพัฒนาการ ตลาดและประชาสัมพันธ์		- สนับสนุนการ นำชุดข้อมูล ลงทะเบียนใน ระบบบัญชีข้อมูลภาครัฐ มีรายการสถิติทางการ เผยแพร่บนระบบบัญชีข้อมูลภาครัฐ							
11	0150	จำนวนโรงแรมในจังหวัดที่มี บริการจองห้องพักทาง internet	สำนักงานการท่องเที่ยว และกีฬาจังหวัดราชบุรี	- สร้างความรู้ ความเข้าใจใน ความจำเป็นของ รายการสถิติทางการ - สนับสนุนการ นำชุดข้อมูล ลงทะเบียนใน ระบบบัญชีข้อมูลภาครัฐ มีรายการสถิติทางการ เผยแพร่บนระบบบัญชีข้อมูลภาครัฐ	มีรายการสถิติทางการ เผยแพร่บน ระบบบัญชี ข้อมูลภาครัฐ	✓	✓	✓	✓		
12	0178	จำนวนองค์ความรู้ด้านการ ออกแบบผลิตภัณฑ์ ที่เกิด จากการวิจัยหรือบริการทาง วิชาการ	มหาวิทยาลัยราชภัฏ หมู่บ้านจอมบึง	- สร้างความรู้ ความเข้าใจใน ความจำเป็นของ รายการสถิติทางการ - สนับสนุนการ นำชุดข้อมูล ลงทะเบียนใน ระบบบัญชีข้อมูลภาครัฐ มีรายการสถิติทางการ เผยแพร่บนระบบบัญชีข้อมูลภาครัฐ	มีรายการสถิติทางการ เผยแพร่บน ระบบบัญชี ข้อมูลภาครัฐ	✓	✓	✓	✓		
13	0101	จำนวนผลิตภัณฑ์ ที่เกิดแบบ ผลิตภัณฑ์	สำนักงานอุตสาหกรรม จังหวัดราชบุรี	- สร้างความรู้ ความเข้าใจใน ความจำเป็นของ รายการสถิติทางการ - สนับสนุนการ นำชุดข้อมูล ลงทะเบียนใน ระบบบัญชีข้อมูลภาครัฐ มีรายการสถิติทางการ เผยแพร่บนระบบบัญชีข้อมูลภาครัฐ	มีรายการสถิติทางการ เผยแพร่บน ระบบบัญชี ข้อมูลภาครัฐ	✓	✓	✓	✓		

ตาราง 23 แนวทางการพัฒนารายการสถิติทางการที่ความพร้อมเผยแพร่ของข้อมูลเป็น Tier 2 (มีหน่วยงานรับผิดชอบ) ที่หน่วยงานในจังหวัดเป็นเจ้าของข้อมูล (ต่อ)

ลำดับ	OS ID	รายการสถิติทางการ	หน่วยงาน	แนวทางการพัฒนา	ผลลัพธ์	ระยะเวลาดำเนินการ ปีงบประมาณ พ.ศ.					หมายเหตุ
						66	67	68	69	70	
14	0106	จำนวนผู้กระทำผิดเกี่ยวกับการค้าสัตว์ป่าและพันธุ์พืชที่ผิดกฎหมาย	สำนักงานอนุรักษ์พื้นที่ 3	<ul style="list-style-type: none"> - สร้างความรู้ ความเข้าใจใน ความจำเป็นของ รายการสถิติทางการ - สนับสนุนการ นำชุดข้อมูล ลงทะเบียนใน ระบบบัญชีข้อมูลภาครัฐ มีรายการสถิติทางการ เผยแพร่บนระบบบัญชีข้อมูลภาครัฐ 	มีรายการสถิติทางการ เผยแพร่บน ระบบบัญชี ข้อมูลภาครัฐ	✓	✓	✓	✓		
15	0061	จำนวนครุว์เรือนในพื้นที่ป่า กั้นชน	สำนักงานอนุรักษ์พื้นที่ 3	<ul style="list-style-type: none"> - สร้างความรู้ ความเข้าใจใน ความจำเป็นของ รายการสถิติทางการ - สนับสนุนการ นำชุดข้อมูล ลงทะเบียนใน ระบบบัญชีข้อมูลภาครัฐ มีรายการสถิติทางการ เผยแพร่บนระบบบัญชีข้อมูลภาครัฐ 	มีรายการสถิติทางการ เผยแพร่บน ระบบบัญชี ข้อมูลภาครัฐ	✓	✓	✓	✓		
16	0218	พื้นที่ที่มีปัญหาความมั่นคง แบ่งตามระดับความรุนแรง ของปัญหา	ปกครองจังหวัดราชบุรี	<ul style="list-style-type: none"> - สร้างความรู้ ความเข้าใจใน ความจำเป็นของ รายการสถิติทางการ - สนับสนุนการ นำชุดข้อมูล ลงทะเบียนใน ระบบบัญชีข้อมูลภาครัฐ มีรายการสถิติทางการ เผยแพร่บนระบบบัญชีข้อมูลภาครัฐ 	มีรายการสถิติทางการ เผยแพร่บน ระบบบัญชี ข้อมูลภาครัฐ	✓	✓	✓	✓		

4.3 แผนกำหนดความรับผิดชอบ

แผนกำหนดความรับผิดชอบตามแผนพัฒนาสถิติระดับจังหวัดราชบุรี (พ.ศ. 2566 – 2570) ฉบับ ทบทวน พ.ศ. 2568 เป็นการกำหนดหน่วยงานรับผิดชอบรายการสถิติทางการที่หน่วยงานในจังหวัดเป็น เจ้าของข้อมูล (Data Owners) ที่มีค่านิยมและวิธีการผลิต แต่ยังไม่พร้อมเผยแพร่ และไม่มีหน่วยงาน รับผิดชอบ (Tier 2 ไม่มีหน่วยงานรับผิดชอบ) และรายการสถิติทางการที่ไม่มีค่านิยมและวิธีการผลิต ไม่มี ข้อมูล และไม่มีหน่วยงานรับผิดชอบ (Tier 3) จึงจำเป็นต้องมีการกำหนดหน่วยงานรับผิดชอบในการจัดทำ รายการสถิติทางการ โดยจัดทำเป็นแผนกำหนดความรับผิดชอบ เพื่อให้เกิดรายการสถิติทางการตาม แผนพัฒนาสถิติระดับจังหวัดราชบุรี (พ.ศ. 2566 – 2570)

จากสถานการณ์สถิติทางการตามแผนพัฒนาสถิติระดับจังหวัดราชบุรี (พ.ศ. 2566 – 2570) ฉบับ ทบทวนพ.ศ. 2568 พบว่า มีรายการสถิติทางการที่ความพร้อมเผยแพร่ของข้อมูลเป็น Tier 3 จำนวน 3 รายการ โดยรายละเอียดแสดงดังตาราง 24

ตาราง 24 รายการสถิติทางการที่ความพร้อมเผยแพร่ของข้อมูลเป็น Tier 3 จำแนกตามชุดข้อมูลและ ความเป็นเจ้าของข้อมูล

ลำดับ ที่	รายการสถิติทางการ/ ชุดข้อมูล/รายการ	ชุดข้อมูล
1.	จำนวนโรงล้าง โรงตาก โรงเก็บสมุนไพร	ประเด็นพัฒนาที่ 3
2.	จำนวนเด็กที่ได้รับการเลี้ยงดูและดูแลโดยครอบครัวและชุมชนซึ่งเป็นครอบครัวเครือ ญาติอุปถัมภ์หรือไม่มีความเกี่ยวพันเป็นเครือญาติกับเด็ก	ประเด็นพัฒนาที่ 4
3.	ร้อยละของครัวเรือนที่เป็นสมาชิกกลุ่ม/องค์กรในท้องถิ่น (%)	ประเด็นพัฒนาที่ 4

ทั้งนี้ เมื่อพิจารณารายการสถิติทางการที่ความพร้อมเผยแพร่ของข้อมูลเป็น Tier 2 (ไม่มีหน่วยงาน รับผิดชอบ) และ Tier 3 แล้ว พบว่า มีรายการสถิติทางการที่ความพร้อมเผยแพร่ของข้อมูลเป็น Tier 2 (ไม่มี หน่วยงานรับผิดชอบ) จำนวน - รายการ และ Tier 3 จำนวน 3 รายการ ซึ่งได้มีการกำหนดหน่วยงาน รับผิดชอบในการจัดทำรายการสถิติทางการ เพื่อนำรายการสถิติทางการเข้าสู่ระบบบัญชีข้อมูลจังหวัด และ ลงทะเบียนชุดข้อมูลบนระบบบัญชีข้อมูลภาครัฐ (Government Data Catalog: GD Catalog) เพื่อแบ่งปัน แลกเปลี่ยนข้อมูลสถิติทางการสำหรับใช้ในการวางแผนและกำหนดนโยบายในการพัฒนาจังหวัด โดย รายละเอียดแสดงดังตาราง 25

ตาราง 25 รายการสถิติทางการที่พร้อมเผยแพร่ของข้อมูลเป็น Tier 3 จำแนกตามหน่วยงานรับผิดชอบ

ลำดับที่	รายการสถิติทางการ/ชุดข้อมูล/รายการ	หน่วยงานรับผิดชอบ	หมายเหตุ
Tier 3			
1.	จำนวนโรงล้าง โรงตาก โรงเก็บสมุนไพร	สำนักงานสาธารณสุขจังหวัดราชบุรี	
2.	จำนวนเด็กที่ได้รับการเลี้ยงดูและดูแลโดยครอบครัว และชุมชนซึ่งเป็นครอบครัวเครือญาติอุปถัมภ์หรือไม่ มีความเกี่ยวพันเป็นเครือญาติกับเด็ก	สำนักงานพัฒนาสังคมและความมั่นคง ของมนุษย์จังหวัดราชบุรี	
3.	ร้อยละของครัวเรือนที่เป็นสมาชิกกลุ่ม/องค์กรใน ท้องถิ่น (%)	สำนักงานท้องถิ่นจังหวัดราชบุรี	

ปัญหา อุปสรรค และข้อเสนอแนะการพัฒนาสถิติทางการ

การดำเนินการจัดทำแผนพัฒนาสถิติระดับจังหวัดราชบุรี (พ.ศ. 2566 – 2570) เป็นการจัดทำรายการข้อมูลสถิติทางการที่เกี่ยวข้องกับการพัฒนาในระดับจังหวัด ที่สอดคล้องกับประเด็นการพัฒนาจังหวัด ตัวชี้วัดการพัฒนาฯ และแผนพัฒนาระดับต่าง ๆ รวมถึงเป็นการพัฒนาการจัดเก็บข้อมูลสถิติที่สำคัญและจำเป็นต่อการบริหารงานตามยุทธศาสตร์จังหวัด พร้อมทั้งกำหนดหน่วยงานที่มีหน้าที่รับผิดชอบในการจัดทำข้อมูลที่ยังไม่มีหน่วยงานใดดำเนินการ และเชื่อมโยง/บูรณาการข้อมูลในระดับพื้นที่ ซึ่งต้องอาศัยการบูรณาการร่วมกับภาคีเครือข่ายในทุกภาคส่วนที่เกี่ยวข้องตั้งแต่ต้นทางในการขับเคลื่อนการดำเนินงานในระดับพื้นที่ ภายใต้กลไกของคณะกรรมการสถิติระดับจังหวัด ในการกำกับติดตามการจัดทำชุดข้อมูลสถิติทางการ เพื่อให้จังหวัดมีข้อมูลในการกำหนดทิศทางการดำเนินงานที่ชัดเจน สอดคล้องเชื่อมโยงกับยุทธศาสตร์ชาติ แผนแม่บทภายใต้ยุทธศาสตร์ชาติ แผนการปฏิรูปประเทศ แผนพัฒนาเศรษฐกิจและสังคมแห่งชาติ นโยบายรัฐบาล แผนรายสาขาต่าง ๆ ข้อเสนอการนายกรัฐมนตรื แผนพัฒนาภาค และบริบทที่เกี่ยวข้อง ทั้งนี้จากการดำเนินงานจัดทำแผนพัฒนาสถิติระดับจังหวัด พบว่ามีปัญหา อุปสรรคและข้อเสนอแนะ ดังนี้

5.1 ปัญหา อุปสรรค

5.1.1 ข้อจำกัดของหน่วยงาน

- การจัดทำข้อมูลสถิติทางการที่สำคัญของจังหวัดเป็นเรื่องที่ทุกหน่วยงานในจังหวัดต้องรับผิดชอบร่วมกัน จำเป็นต้องอาศัยความร่วมมือระหว่างหน่วยงานที่เกี่ยวข้อง ต้องมีการประสานงานที่ต่อเนื่องและเป็นระบบ แต่บางครั้งมีการปรับเปลี่ยน/โยกย้ายเจ้าหน้าที่ผู้ปฏิบัติงานทำให้การดำเนินงานไม่ต่อเนื่อง ผู้ที่มาปฏิบัติงานใหม่ยังไม่เข้าใจขั้นตอนการดำเนินงาน เช่น การจัดทำไฟล์ข้อมูลในรูปแบบ CSV รวมถึงขาดความชำนาญในการนำข้อมูลสถิติทางการขึ้นระบบบัญชีข้อมูลจังหวัดและการลงทะเบียนบนระบบบัญชีข้อมูลภาครัฐ

- หน่วยงานบางหน่วยงานยังไม่เห็นถึงความสำคัญในการจัดทำข้อมูล ส่งผลให้อาจจะไม่ได้รับความความร่วมมือในการดำเนินงานหรือการประสานงานเท่าที่ควร

5.1.2 ข้อจำกัดด้านข้อมูล

- ชุดข้อมูลสำคัญบางรายการยังไม่มีการจัดเก็บข้อมูล เนื่องจากการริเริ่มประเด็น/ภารกิจใหม่ จำเป็นต้องมีการมอบหมายหน่วยงานรับผิดชอบ ผ่านกลไกคณะกรรมการสถิติระดับจังหวัด

- ข้อมูลภายในจังหวัดไม่เพียงพอ เนื่องจากข้อมูลบางรายการมีการจัดเก็บไม่ต่อเนื่อง มีการปรับปรุงหรือเปลี่ยนแปลงหน่วยการเก็บข้อมูล หรือเป็นข้อมูลในระดับพื้นที่ย่อย ซึ่งอาจจะไม่มีการจัดเก็บมาก่อน ซึ่งต้องใช้ระยะเวลาในการรวบรวม

- ข้อมูลบางรายการเป็นข้อมูลที่สำคัญ มีการจัดเก็บข้อมูลอย่างต่อเนื่อง และมีหน่วยงานจัดเก็บหลายหน่วยงาน ทำให้เกิดความซ้ำซ้อนของข้อมูล
- ข้อมูลบางรายการไม่พร้อมใช้งาน เนื่องจากรูปแบบการจัดเก็บข้อมูลของหน่วยงานอยู่ในรูปแบบกระดาษส่งผลให้การรวบรวมข้อมูลหรือการสืบค้นข้อมูลมีความล่าช้า

5.2 ข้อเสนอแนะการพัฒนาสถิติทางการ

5.2.1 การพัฒนาด้านการประสานงานกับหน่วยงาน

- การวางยุทธศาสตร์การพัฒนาจังหวัดในปัจจุบัน มุ่งเน้นที่จะพัฒนาศักยภาพของจังหวัดในด้านต่าง ๆ ให้เทียบเคียงกับระดับสากล ดังนั้น ข้อมูลของจังหวัดที่จะนำมาใช้ในการตัดสินใจจึงควรประกอบด้วยข้อมูลทั้งในระดับพื้นที่และระดับมหภาคที่เกี่ยวข้อง ซึ่งการดำเนินการในการจัดทำข้อมูลสถิติทางการเป็นการพิจารณาจัดทำข้อมูลในระดับพื้นที่ก่อน เพื่อให้จังหวัดได้รับทราบศักยภาพของตนเอง สำหรับในระยะต่อไปจังหวัดควรใช้กลไกในรูปแบบการทำงานจัดทำข้อมูลในระดับมหภาค โดยประสานกับหน่วยงานหลักที่เกี่ยวข้อง เพื่อให้ได้ข้อมูลที่จะนำมาพิจารณาเชื่อมโยงกับข้อมูลที่สำคัญและจำเป็น

- การจัดประชุมชี้แจงให้กับหน่วยงานในระดับจังหวัดเพื่อทำความเข้าใจเกี่ยวกับความสำคัญของการจัดเก็บข้อมูลและการใช้ประโยชน์จากข้อมูลให้เจ้าหน้าที่ของหน่วยงานที่เกี่ยวข้องทั้งหมดได้รับทราบ รวมถึงสร้างการยอมรับจากหน่วยงานที่เกี่ยวข้อง

- การพัฒนาด้านการบริหารจัดการระบบข้อมูลสารสนเทศเพื่อการบริหารข้อมูลของจังหวัด ควรพัฒนาสมรรถนะบุคลากร รวมถึงพัฒนาระบบสารสนเทศโดยใช้เทคโนโลยีที่เหมาะสม ด้วยการดำเนินการอบรมเจ้าหน้าที่ผู้รับผิดชอบในการจัดเก็บข้อมูล ให้มีความรู้/ความเข้าใจเกี่ยวกับการจัดเก็บ การประมวลผลข้อมูล และการใช้ข้อมูล ควรมีการประเมินผลและติดตามการปฏิบัติงานของเจ้าหน้าที่ ซึ่งการดำเนินการในเรื่องนี้ต้องทำอย่างจริงจังและต่อเนื่องเพื่อให้เกิดประสิทธิภาพ

5.2.2 การพัฒนาด้านข้อมูล

- การพัฒนาคุณภาพข้อมูลในระดับจังหวัดเป็นเรื่องที่มีความสำคัญ เพราะจังหวัดจะนำข้อมูลมาใช้ในการตัดสินใจดำเนินการในเรื่องต่าง ๆ ข้อมูลที่ดีต้องมีการพัฒนาอย่างต่อเนื่อง เพื่อให้ข้อมูลมีความครบถ้วน/สมบูรณ์สอดคล้องกับความต้องการของจังหวัด รายการข้อมูลที่ไม่มีหน่วยงานรับผิดชอบควรมีการกำหนดหน่วยงานรับผิดชอบในการจัดเก็บข้อมูลที่ชัดเจน โดยผ่านกลไกคณะกรรมการสถิติระดับจังหวัด

- การพัฒนาศักยภาพการจัดเก็บข้อมูลของหน่วยงานต่าง ๆ ให้มีความถูกต้อง ตามหลักวิชาการ ให้มีความสมบูรณ์ทันสมัย พร้อมใช้งานได้ตลอดเวลา โดยให้มีการจัดทำคู่มือการจัดเก็บข้อมูล การกำหนดค่านิยาม/คำอธิบายไว้ชัดเจน เพื่อให้หน่วยงานได้ยึดเป็นแนวทางการดำเนินการ

- การกำหนดกรอบในการจัดเก็บข้อมูลให้ชัดเจน โดยระบุผู้รับผิดชอบในการจัดเก็บและรายงานข้อมูลในแต่ละด้าน กำหนดให้มีการเผยแพร่ข้อมูลให้หน่วยงานในจังหวัดได้รับทราบ เพื่อประโยชน์ที่จะได้มีการนำข้อมูลมาใช้ประกอบการวางแผนและการตัดสินใจในทุกๆระดับ และป้องกันการจัดเก็บข้อมูลซ้ำซ้อนกัน

- การบริหารจัดการการเก็บข้อมูลอย่างเป็นระบบ โดยใช้หลักการการมีส่วนร่วมเพื่อบูรณาการการทำงานร่วมกันของทุกภาคส่วนทั้งภาครัฐและเอกชน โดยอาจใช้รูปแบบการจัดตั้งคณะทำงานของจังหวัดขึ้นมาเพื่อรับผิดชอบการดำเนินการในการเก็บข้อมูลอย่างเป็นระบบ เช่น การบริหารจัดการเชื่อมโยงข้อมูลกันระหว่างหน่วยงานผู้รับผิดชอบ การเก็บข้อมูล/จังหวัด/หน่วยงานที่เกี่ยวข้อง การกำกับติดตามให้มีการเก็บข้อมูลให้ครบถ้วนและสม่ำเสมอเพื่อให้ได้ข้อมูลที่ถูกต้องและสมบูรณ์สำหรับการตัดสินใจ/กำหนดทิศทางของจังหวัด

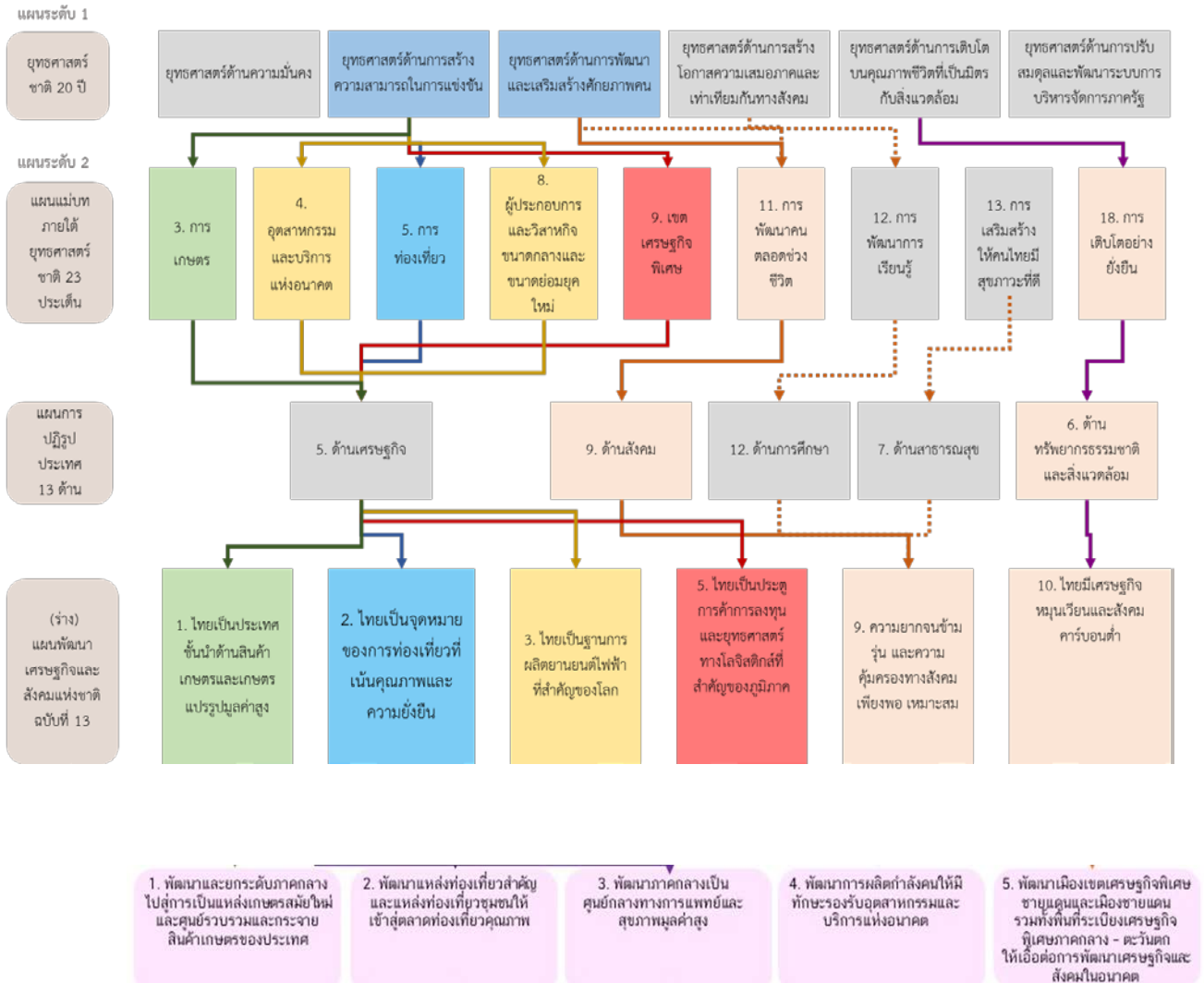
5.3 แผนปฏิบัติการพัฒนาสถิติทางการ

ในส่วนนี้นำเสนอแผนงาน/โครงการ/กิจกรรม เพื่อขับเคลื่อนการพัฒนาการเก็บข้อมูลสถิติทางการระดับจังหวัด ตามยุทธศาสตร์การพัฒนาจังหวัด ทั้ง 4 ยุทธศาสตร์

แผนงาน/โครงการ/กิจกรรม	ปีงบประมาณ พ.ศ.				
	2566	2567	2568	2569	2570
1. สนับสนุนการจัดทำบัญชีข้อมูลภาครัฐ (Data Catalog)					
2. ประชุมคณะกรรมการสถิติระดับจังหวัด					
3. ส่งเสริมการพัฒนาคุณภาพการเก็บข้อมูล					
4. รวบรวม/ประสาน/ขอความอนุเคราะห์ข้อมูลจากหน่วยงานที่เกี่ยวข้อง					
5. ส่งเสริม สนับสนุนการจัดทำรายการสถิติทางการที่มีคุณภาพและตรงตามมาตรฐานสถิติ					

ภาคผนวก

การวิเคราะห์ประเด็นการพัฒนาจังหวัด
ภายใต้แผนพัฒนาจังหวัดที่เป็นปัจจุบัน
ที่สอดคล้องกับยุทธศาสตร์และแผน
ที่เกี่ยวข้องกับการพัฒนาในระดับจังหวัด



ภาพ ก1 การวิเคราะห์ประเด็นการพัฒนาจังหวัด ภายใต้แผนพัฒนาจังหวัดที่เป็นปัจจุบันที่สอดคล้องกับยุทธศาสตร์และแผนที่เกี่ยวข้องกับการพัฒนาในระดับจังหวัด

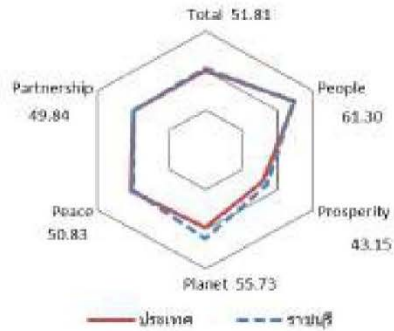
แผนระดับ 3



ภาพ ก1 การวิเคราะห์ประเด็นการพัฒนาจังหวัด ภายใต้แผนพัฒนาจังหวัดที่เป็นปัจจุบันที่สอดคล้องกับยุทธศาสตร์และแผนที่เกี่ยวข้องกับการพัฒนาในระดับจังหวัด (ต่อ)

ตัวชี้วัดการพัฒนาจังหวัด

ดัชนีการพัฒนาระดับจังหวัดราชบุรี



มิติการพัฒนา	ค่ากลางของประเทศ					ราชบุรี				
	2560	2561	2562	2563	2564	2560	2561	2562	2563	2564
ภาพรวม	48.71	48.64	52.02	49.25	50.23	50.12	48.13	51.80	49.82	51.81
ด้านการพัฒนาคน (People)	60.97	63.27	63.81	64.05	62.08	61.32	64.98	64.11	63.92	61.30
ด้านเศรษฐกิจและความมั่งคั่ง (Prosperity)	45.41	46.27	45.22	38.31	39.80	53.89	48.25	43.48	39.61	43.15
ด้านสิ่งแวดล้อม (Planet)	49.96	49.50	48.46	47.92	48.69	50.12	50.81	52.86	55.91	55.73
ด้านสันติภาพและยุติธรรม (Peace)	55.67	56.33	59.80	52.53	51.50	52.10	51.89	54.44	50.24	50.83
ด้านความเป็นหุ้นส่วนพัฒนา (Partnership)	36.04	35.37	46.77	45.29	49.90	36.67	31.25	46.47	43.16	49.84

หมายเหตุ: * ตัวชี้วัดที่มีการผกผันข้อมูล
 ** ตัวชี้วัดที่มีการเก็บข้อมูลล่าสุดปี 2563
 *** ตัวชี้วัดที่เป็นข้อมูลปีเว้นปี มีข้อมูลปี 2560 2562 2564

ภาพ ข1 ดัชนีการพัฒนาระดับจังหวัดราชบุรี

ค่าตัวชี้วัดการพัฒนาจังหวัดราชบุรี

ตัวชี้วัด	ค่ากลางประเทศ					ราชบุรี				
	2560	2561	2562	2563	2564	2560	2561	2562	2563	2564
ด้านการพัฒนาคน (People)										
PP 01 สัดส่วนประชากรยากจน (ร้อยละ)*	8.36	8.65	6.25	6.75	5.62	8.46	8.56	10.83	4.61	4.80
PP 02 ทารกแรกเกิดที่มีน้ำหนักต่ำกว่าเกณฑ์ (ร้อยละ)* **	9.95	10.19	9.78	9.39	9.68	10.74	10.70	9.97	9.94	10.04
PP 03 เด็ก 0-5 ปีที่มีพัฒนาการสมวัย (ร้อยละ)	96.08	96.56	97.54	89.83	84.19	94.99	97.45	96.87	89.74	88.49
PP 04 อัตราการคลอดมีชีพในหญิงอายุ 15-19 ปี (ต่อปก.หญิงอายุ 15-19 ปี/พันคน)*	40.54	35.13	31.64	29.13	25.41	49.07	42.03	36.51	33.47	30.30
PP 05 ประชากรที่เจ็บป่วยที่เป็นผู้ป่วยใน (ร้อยละ)*	29.53	30.99	32.57	31.88	33.46	33.70	34.67	36.06	35.06	36.94
PP 06 อัตราส่วนประชากรต่อแพทย์ (คน/แพทย์)*	2,676	2,549	2,350	2,610	2,450	1,932	1,913	1,705	1,979	1,823
PP 07 การเข้าเรียนมัธยมศึกษาตอนปลายและอาชีวศึกษา (ร้อยละ)	74.47	76.51	73.70	75.30	77.39	78.45	80.09	76.43	78.31	81.75
PP 08 จำนวนปีการศึกษาเฉลี่ยประชากรไทยอายุ 15-59 ปี (ปี)	7.98	7.97	8.06	8.19	8.37	7.85	8.04	8.32	8.05	8.43
PP 09 คะแนนเฉลี่ยการทดสอบ O-NET ระดับมัธยมศึกษาตอนปลาย (คะแนน)	31.89	33.60	31.06	32.73	31.70	34.37	36.27	33.40	34.78	34.13
ด้านเศรษฐกิจและความมั่งคั่ง (Prosperity)										
PT 01 อัตราการเปลี่ยนแปลงของรายได้เฉลี่ยของเดือนของครัวเรือนในจังหวัด (ร้อยละ)***	0.13	3.06	-0.91	3.05	5.79	71.63	6.47	-25.16	4.95	3.31
PT 02 อัตราการเปลี่ยนแปลงของผลิตภัณฑ์จังหวัด (ร้อยละ)	4.13	3.86	-0.08	-4.04	1.87	0.23	0.71	-2.49	-6.34	1.34
PT 03 มูลค่าผลิตภัณฑ์จังหวัดเฉลี่ยต่อหัว (บาท/คน)	104,985	109,077	111,628	109,661	113,247	217,350	230,941	234,110	217,805	221,383
PT 04 อัตราการขยายตัวรายได้ท่องเที่ยว (ร้อยละ)	10.49	8.46	1.67	-54.13	-53.90	34.16	12.44	3.65	-46.81	-58.05
PT 05 อัตราการว่างงาน (ร้อยละ)*	1.01	0.88	0.86	1.31	1.61	1.14	1.25	1.15	1.84	1.81
PT 06 อัตราส่วนหนี้เฉลี่ยต่อรายได้เฉลี่ยของครัวเรือน (เท่า)* ***	0.63	0.62	0.58	0.62	0.69	0.63	0.59	0.63	0.59	0.65
PT 07 ผลิตภัณฑ์แรงงาน (บาท/คน)	113,618	118,262	120,953	117,101	118,741	228,073	236,909	228,871	212,261	218,143
PT 08 แรงงานที่มีหลักประกันทางสังคม (ร้อยละ)	20.80	23.26	24.93	26.14	31.00	32.09	38.54	39.59	39.37	79.32
PT 09 ครัวเรือนที่มีที่อยู่อาศัยใช้วัสดุคงทนและเป็นของตนเอง (ร้อยละ)	80.94	82.93	81.87	84.64	83.81	64.08	63.41	63.20	67.41	66.84
PT 10 หมู่บ้านที่ถนนสายหลักใช้การได้ตลอดปี (ร้อยละ)	59.64	60.07	62.49	62.89	61.69	72.79	71.84	70.88	71.66	72.43
PT 11 สัมประสิทธิ์ความไม่เสมอภาคของรายได้* ***	0.420	0.413	0.408	0.412	0.407	0.424	0.409	0.409	0.425	0.430
ด้านสิ่งแวดล้อม (Planet)										
PN 01 อัตราการเปลี่ยนแปลงของพื้นที่ป่าในจังหวัด (ร้อยละ)	0.12	0.42	0.08	-0.06	-0.06	0.35	0.11	0.10	-0.15	-0.06
PN 02 สัดส่วนปริมาณขยะที่กำจัดถูกต้องต่อปริมาณขยะที่เกิดขึ้น (ร้อยละ)	29.25	22.24	16.81	20.08	20.01	36.46	38.05	41.78	56.33	48.78
PN 03 ครัวเรือนที่เข้าถึงน้ำประปา (ร้อยละ)	16.35	16.42	16.66	16.35	17.27	16.36	16.55	16.88	17.15	17.51
PN 04 ประชากรที่ประสบภัยพิบัติ (ร้อยละ)*	0.45	0.11	0.38	0.45	0.97	-	-	0.04	0.60	0.01
PN 05 อัตราการร้องเรียนปัญหามลพิษ (เรื่องต่อประชากรแสนคน)*	0.57	0.55	0.31	0.52	0.31	1.49	1.37	0.92	0.92	0.46
ด้านสันติภาพและยุติธรรม (Peace)										
PC 01 การแจ้งความคดี ฆาตกรรม ทรัพย์ และคดีประทุษร้ายต่อทรัพย์สิน (รายต่อปก.แสนคน)*	105.28	95.67	80.15	76.43	79.04	126.88	134.17	102.62	89.61	110.91
PC 02 จำนวนผู้ต้องหาคดียาเสพติด (ต่อแสนคน)*	509.57	510.16	561.17	504.27	518.20	746.12	744.58	749.97	499.82	288.39
PC 03 จำนวนผู้เข้ารับการรักษาพยาบาล (ต่อแสนคน)	252.31	304.60	337.87	292.19	250.87	337.15	403.54	390.45	370.64	178.05
PC 04 จำนวนเจ้าหน้าที่ตำรวจ (ต่อแสนคน)	276.83	267.98	268.05	273.41	260.59	204.65	201.26	187.15	187.96	187.73
PC 05 การฆ่าตัวตายสำเร็จ (รายต่อประชากรแสนคน)*	6.96	7.67	9.19	10.57	10.47	4.73	6.25	8.49	8.76	8.19
ด้านความเป็นหุ้นส่วนพัฒนา (Partnership)										
PS 01 ประชากรที่เข้าถึงอินเทอร์เน็ต (ร้อยละ)	46.82	50.79	60.90	74.77	83.07	51.65	59.59	72.45	77.87	89.58
PS 02 ภาษีที่ท้องถิ่นจัดเก็บได้ตรงตามที่ได้รับเงินอุดหนุนและเงินอุดหนุนเฉพาะกิจ (ร้อยละ)	11.79	11.01	11.56	8.89	8.29	13.19	12.85	13.65	10.33	9.58
PS 03 ความสามารถในการเบิกจ่ายงบประมาณของจังหวัด (ร้อยละ)	77.96	70.14	71.87	59.53	69.82	87.23	58.50	66.09	54.06	63.16
PS 04 จำนวนองค์กรชุมชน (แห่งต่อประชากรแสนคน)	127.39	129.32	285.04	297.86	298.92	20.53	21.41	251.75	261.36	261.67

ภาพ ข2 ค่าตัวชี้วัดการพัฒนาจังหวัดราชบุรี

คำอธิบายข้อมูล (Metadata)

ตาราง ค1 ความสัมพันธ์ระหว่างชื่อชุดข้อมูลกับรายการสถิติทางการที่จังหวัดเป็นเจ้าของ

ลำดับ	รหัสชุดข้อมูล ตามที่กำหนดใน Tmplate1	ชื่อชุดข้อมูล	OS ID	ชื่อรายการสถิติทางการ
1	DataSet_11_01	ปริมาณฝนเฉลี่ยทั้งปี	0204	ปริมาณฝนเฉลี่ยทั้งปี
2	DataSet_11_05	เนื้อที่เพาะปลูกข้าว	0190	เนื้อที่เพาะปลูกข้าว
3	DataSet_11_06	เนื้อที่เพาะปลูกข้าวที่เสียหาย	0191	เนื้อที่เพาะปลูกข้าวที่เสียหาย
4	DataSet_11_07	เนื้อที่เก็บเกี่ยวข้าว	0188	เนื้อที่เก็บเกี่ยวข้าว
5	DataSet_13_01	จำนวนการประชาสัมพันธ์ สินค้าเกษตร	0034	จำนวนการประชาสัมพันธ์สินค้า เกษตร
6	DataSet_22_06	จำนวนฐานข้อมูลวัฒนธรรม ท้องถิ่นและข้อมูลสารสนเทศ เพื่อการท่องเที่ยว	0081	จำนวนฐานข้อมูลวัฒนธรรมท้องถิ่น และข้อมูลสารสนเทศเพื่อการ ท่องเที่ยว
7	DataSet_31_02	จำนวนสถานประกอบการ อุตสาหกรรม	0156	จำนวนสถานประกอบการ อุตสาหกรรม
8	DataSet_31_03	จำนวนสินค้าของฝากของที่ ระลึกของจังหวัดที่ขึ้นทะเบียน otop	0164	จำนวนสินค้าของฝากของที่ระลึกของ จังหวัดที่ขึ้นทะเบียน otop
9	DataSet_31_05	จำนวนผลิตภัณฑ์ ที่เกิดแบบ ผลิตภัณฑ์ (KBO)	0102	จำนวนผลิตภัณฑ์ ที่เกิดแบบ ผลิตภัณฑ์ (KBO)
10	DataSet_31_06	จำนวนผลิตภัณฑ์ ที่เกิดแบบ ผลิตภัณฑ์	0103	จำนวนผลิตภัณฑ์ ที่เกิดแบบ ผลิตภัณฑ์
11	DataSet_31_07	จำนวนรูปแบบการ ประชาสัมพันธ์	0145	จำนวนรูปแบบการประชาสัมพันธ์
12	DataSet_32_01	จำนวนของผลิตภัณฑ์/สินค้าที่ ผ่านการจดทะเบียนตราสินค้า ของจังหวัด จำแนกตาม ประเภทของผลิตภัณฑ์/สินค้า/ จำนวนของผลิตภัณฑ์/สินค้าที่ ได้รับตราสินค้าของจังหวัด (Ratchaburi Premium) และ	0043	จำนวนของผลิตภัณฑ์/สินค้าที่ผ่าน การจดทะเบียนตราสินค้าของจังหวัด จำแนกตามประเภทของผลิตภัณฑ์/ สินค้า/ จำนวนของผลิตภัณฑ์/สินค้าที่ ได้รับตราสินค้าของจังหวัด (Ratchaburi Premium) และสินค้า ที่ได้รับตราสิ่งบ่งชี้ทางภูมิศาสตร์ (GI)

ลำดับ	รหัสชุดข้อมูล ตามที่กำหนดใน Tmplate1	ชื่อชุดข้อมูล	OS ID	ชื่อรายการสถิติทางการ
		สินค้าที่ได้รับตราสิ่งบ่งชี้ทาง ภูมิศาสตร์ (GI) จำแนกตาม ประเภทของผลิตภัณฑ์/สินค้า		จำแนกตามประเภทของผลิตภัณฑ์/ สินค้า
13	DataSet_42_01	จำนวนผู้ประกันตนตามมาตรา 33 มาตรา 39 และมาตรา 40	0120	จำนวนผู้ประกันตนตามมาตรา 33 มาตรา 39 และมาตรา 40
14	DataSet_42_02	จำนวนผู้สูงอายุที่อยู่ในพื้นที่	0127	จำนวนผู้สูงอายุที่อยู่ในพื้นที่

ตาราง ค 1 ความสัมพันธ์ระหว่างชื่อชุดข้อมูลกับรายการสถิติทางการที่จังหวัดเป็นเจ้าของ (ต่อ)

ลำดับ	รหัสชุดข้อมูล ตามที่กำหนดใน Tmplate1	ชื่อชุดข้อมูล	OS ID	ชื่อรายการสถิติทางการ
15	DataSet_43_03	จำนวนโครงการและ งบประมาณที่ได้รับในการจัดทำ โครงการสร้างเสริมความ สามัคคีในครอบครัวและชุมชน	0074	จำนวนโครงการและงบประมาณที่ ได้รับในการจัดทำโครงการสร้างเสริม ความสามัคคีในครอบครัวและชุมชน
16	DataSet_43_04	จำนวนหมู่บ้านที่ได้รับการเสริม ศักยภาพด้านการป้องกัน และ บรรเทาสาธารณภัย	0023	จำนวนหมู่บ้านที่ได้รับการเสริม ศักยภาพด้านการป้องกัน และ บรรเทาสาธารณภัย
17	DataSet_51_02	จำนวนอาสาสมัครที่ดูแลป่า/ ดับไฟป่า	0179	จำนวนอาสาสมัครที่ดูแลป่า/ดับไฟป่า
18	DataSet_51_03	จำนวนอาสาสมัครที่ดูแลป่า/ ดับไฟป่า	0180	จำนวนอาสาสมัครที่ดูแลป่า/ดับไฟป่า
19	DataSet_52_05	จำนวนชุมชนที่ประชาชนได้รับ การส่งเสริมให้มีส่วนร่วมจัดการ ป่าชุมชน	0079	จำนวนชุมชนที่ประชาชนได้รับการ ส่งเสริมให้มีส่วนร่วมจัดการป่าชุมชน

ตาราง ค 1 ความสัมพันธ์ระหว่างชื่อชุดข้อมูลกับรายการสถิติทางการที่จังหวัดเป็นเจ้าของ (ต่อ)

ลำดับ	รหัสชุดข้อมูล ตามที่กำหนดใน Tmplate1	ชื่อชุดข้อมูล	OS ID	ชื่อรายการสถิติทางการ
20	DataSet_52_06	จำนวนชุมชนที่ประชาชนได้รับการส่งเสริมให้มีส่วนร่วมจัดการป่าชุมชน	0080	จำนวนชุมชนที่ประชาชนได้รับการส่งเสริมให้มีส่วนร่วมจัดการป่าชุมชน
21	DataSet_52_07	จำนวนครั้งที่เกิดอุทกภัยและดินโคลนถล่ม	0060	จำนวนครั้งที่เกิดอุทกภัยและดินโคลนถล่ม
22	DataSet_52_08	พื้นที่ประสบอุทกภัยและดินโคลนถล่ม	0219	พื้นที่ประสบอุทกภัยและดินโคลนถล่ม
23	DataSet_52_09	จำนวนผู้เสียชีวิตจากอุทกภัยและดินโคลนถล่ม	0128	จำนวนผู้เสียชีวิตจากอุทกภัยและดินโคลนถล่ม
24	DataSet_52_10	มูลค่าความเสียหายจากอุทกภัยและดินโคลนถล่ม	0237	มูลค่าความเสียหายจากอุทกภัยและดินโคลนถล่ม
25	DataSet_53_01	จำนวนข้อร้องเรียน/ปัญหาเกี่ยวกับที่ดินในพื้นที่ป่า	0044	จำนวนข้อร้องเรียน/ปัญหาเกี่ยวกับปัญหาที่ดินในพื้นที่ป่า
26	DataSet_53_02	จำนวนข้อร้องเรียน/ปัญหาที่ได้รับการแก้ไขเกี่ยวกับปัญหาที่ดินในพื้นที่ป่า	0045	จำนวนข้อร้องเรียน/ปัญหาที่ได้รับการแก้ไขเกี่ยวกับปัญหาที่ดินในพื้นที่ป่า
27	DataSet_61_01	จำนวนชุมชน/หมู่บ้านในจังหวัดราชบุรี	0078	จำนวนชุมชน/หมู่บ้านในจังหวัดราชบุรี
28	DataSet_61_02	จำนวนคนต่างด้าวที่ได้รับใบอนุญาตทำงานจำแนกตามสัญชาติ อาชีพ ในแต่ละพื้นที่	0052	จำนวนคนต่างด้าวที่ได้รับใบอนุญาตทำงานจำแนกตามสัญชาติ อาชีพ ในแต่ละพื้นที่
29	DataSet_61_03	จำนวนคนต่างด้าวที่ผ่านการพิสูจน์สัญชาติจำแนกตามสัญชาติและได้รับใบอนุญาตทำงาน	0053	จำนวนคนต่างด้าวที่ผ่านการพิสูจน์สัญชาติจำแนกตามสัญชาติและได้รับใบอนุญาตทำงาน
30	DataSet_62_04	จำนวนหมู่บ้านที่ได้รับความเสียหายจากอุทกภัย	0168	จำนวนหมู่บ้านที่ได้รับความเสียหายจากอุทกภัย

ตาราง ค 1 ความสัมพันธ์ระหว่างชื่อชุดข้อมูลกับรายการสถิติทางการที่จังหวัดเป็นเจ้าของ (ต่อ)

ลำดับ	รหัสชุดข้อมูล ตามที่กำหนดใน Tmplate1	ชื่อชุดข้อมูล	OS ID	ชื่อรายการสถิติทางการ
31	DataSet_62_05	จำนวนคนประสบอุทกภัย	0054	จำนวนคนประสบอุทกภัย

คำอธิบายข้อมูล (Metadata)



<https://shorturl.at/tvxST>

คณะผู้จัดทำ

คณะผู้จัดทำ

ลำดับ	ตำแหน่ง	องค์ประกอบ
1	ผู้ว่าราชการจังหวัดราชบุรี	ประธานกรรมการ
2	รองผู้ว่าราชการจังหวัดราชบุรี ที่กำกับดูแล	รองประธานกรรมการ
3	ปลัดจังหวัดราชบุรี	กรรมการ
4	หัวหน้าสำนักงานจังหวัดราชบุรี	กรรมการ
5	นายแพทย์สาธารณสุขจังหวัดราชบุรี	กรรมการ
6	พัฒนาสังคมและความมั่นคงของมนุษย์จังหวัดราชบุรี	กรรมการ
7	คลังจังหวัดราชบุรี	กรรมการ
8	ขนส่งจังหวัดราชบุรี	กรรมการ
9	วัฒนธรรมจังหวัดราชบุรี	กรรมการ
10	เกษตรและสหกรณ์จังหวัดราชบุรี	กรรมการ
11	เกษตรจังหวัดราชบุรี	กรรมการ
12	ปศุสัตว์จังหวัดราชบุรี	กรรมการ
13	ประมงจังหวัดราชบุรี	กรรมการ
14	สหกรณ์จังหวัดราชบุรี	กรรมการ
15	ผู้อำนวยการเศรษฐกิจกิจการเกษตร เขต 10 จังหวัดราชบุรี	กรรมการ
16	ผู้อำนวยการสถานีพัฒนาที่ดินราชบุรี	กรรมการ
17	ผู้อำนวยการโครงการชลประทานราชบุรี	กรรมการ
18	อุตสาหกรรมจังหวัดราชบุรี	กรรมการ
19	พาณิชย์จังหวัดราชบุรี	กรรมการ
20	พัฒนาการจังหวัดราชบุรี	กรรมการ
21	ผู้อำนวยการสำนักงานทรัพยากรธรรมชาติและสิ่งแวดล้อมจังหวัดราชบุรี	กรรมการ
22	ผู้อำนวยการสำนักงานสิ่งแวดล้อมและควบคุมมลพิษที่ 8	กรรมการ
23	ผู้อำนวยการทรัพยากรน้ำภาค ๗	กรรมการ
24	ศึกษาธิการจังหวัดราชบุรี	กรรมการ
25	ท่องเที่ยวและกีฬาจังหวัดราชบุรี	กรรมการ
26	ผู้บังคับการตำรวจภูธรจังหวัดราชบุรี	กรรมการ
27	ท้องถิ่นจังหวัดราชบุรี	กรรมการ
28	ประชาสัมพันธ์จังหวัดราชบุรี	กรรมการ
29	แรงงานจังหวัดราชบุรี	กรรมการ
30	จัดหางานจังหวัดราชบุรี	กรรมการ

ลำดับ	ตำแหน่ง	องค์ประกอบ
31	สวัสดิการและคุ้มครองแรงงานจังหวัดราชบุรี	กรรมการ
32	ประกันสังคมจังหวัดราชบุรี	กรรมการ
33	พลังงานจังหวัดราชบุรี	กรรมการ
34	ผู้อำนวยการกลุ่มงานยุทธศาสตร์และข้อมูลการพัฒนาจังหวัดราชบุรี	กรรมการ
35	ประธานหอการค้าจังหวัดราชบุรี	กรรมการ
36	ประธานหอการค้าจังหวัดราชบุรี	กรรมการ
37	สถิติจังหวัดราชบุรี	กรรมการและ เลขานุการ
38	ผู้อำนวยการกลุ่มงานวิชาการสถิติและวางแผน สำนักงานสถิติจังหวัดราชบุรี	กรรมการและ ผู้ช่วยเลขานุการ
39	นักวิชาการสถิติปฏิบัติการ สำนักงานสถิติจังหวัดราชบุรี	กรรมการและ ผู้ช่วยเลขานุการ