



# แผนพัฒนาสถิติระดับจังหวัด พ.ศ. 2566 – 2570



สระบุรี



"Good statistics for decision makers"

คณะกรรมการสถิติระดับจังหวัดสระบุรี



## คำนำ

แผนพัฒนาสถิติระดับจังหวัดสระบุรี พ.ศ. 2566 – 2570 มีวัตถุประสงค์ที่จะขับเคลื่อนการพัฒนา ระบบสถิติประเทศไทยในระดับพื้นที่ โดยมียุทธศาสตร์การดำเนินงานที่ให้ความสำคัญกับการมีส่วนร่วมของ หน่วยงานในพื้นที่ต่าง ๆ ซึ่งในการดำเนินงานเพื่อการบูรณาการแผนการทำงานร่วมกันของหน่วยงานระดับ พื้นที่นั้นพบว่า สถิติเพื่อการตัดสินใจในพื้นที่ของแต่ละระดับ (หมู่บ้าน ตำบลอำเภอ จังหวัด) เป็นสถิติที่สะท้อน การดำเนินการของพื้นที่ตามนโยบายของรัฐบาล (Agenda based) และ การแก้ไขปัญหาเชิงพื้นที่ (Area based) ซึ่งมีลักษณะเป็นข้อมูลเชิงลึก เป็นระบบ และมีความต้องการข้อมูลเพื่อการตัดสินใจเฉพาะ เพื่อตอบ โจทย์การดำเนินนโยบายของรัฐบาลให้มีสถิติที่มีคุณภาพ

แผนพัฒนาสถิติระดับจังหวัดสระบุรี พ.ศ. 2566 – 2570 ฉบับนี้ ได้มีการทบทวนยุทธศาสตร์และแผน ที่เกี่ยวข้องกับการพัฒนาในระดับจังหวัด รายการสถิติทางการที่ตอบสนองต่อการพัฒนาจังหวัด ตอบโจทย์ ประเด็นสำคัญ (Pain point) ข้อมูลพื้นฐาน ข้อมูลเพื่อเปรียบเทียบการพัฒนาจังหวัด รวมทั้งแนวทางการ พัฒนาสถิติทางการและแผนกำหนดความรับผิดชอบ เพื่อให้จังหวัดที่ทราบถึงสถานะความพร้อมเผยแพร่ของ สถิติที่สำคัญ จำเป็น ที่สอดคล้องกับยุทธศาสตร์ชาติ 20 แผนแม่บทภายใต้ยุทธศาสตร์ชาติ แผนการปฏิรูป ประเทศ เป้าหมายการพัฒนาที่ยั่งยืน ( Sustainable Development Goal: SDGs) แผนพัฒนาเศรษฐกิจและ สังคมแห่งชาติ ฉบับที่ 13 (พ.ศ. 2566 - 2570) แผนพัฒนาภาค แผนพัฒนากลุ่มจังหวัด แผนพัฒนาจังหวัด (พ.ศ. 2566 - 2570) ที่เป็นปัจจุบัน และแผนพัฒนาอื่น ๆ ที่เกี่ยวข้องกับการพัฒนาจังหวัด เพื่อให้มั่นใจได้ว่า จังหวัดสระบุรีจะมีสถิติที่สำคัญ จำเป็น และพอเพียงต่อการกำหนดนโยบาย วางแผน และติดตามผลในการ พัฒนาจังหวัด รวมทั้งการใช้ประโยชน์จากสถิติร่วมกันในทุกภาคส่วน

การขับเคลื่อนแผนพัฒนาสถิติระดับจังหวัดสระบุรี พ.ศ. 2566 – 2570 สู่การปฏิบัติเป็นการบริหาร จัดการระบบสถิติในระดับภารกิจ โดยมีสำนักงานสถิติจังหวัดทั้ง 76 จังหวัด ในฐานะเป็นหน่วยราชการบริหาร ส่วนภูมิภาค มีหน้าที่บริหารจัดการข้อมูลสถิติและสารสนเทศสถิติที่สำคัญ จำเป็น เพื่อสนับสนุนการพัฒนาใน ระดับพื้นที่ ตามนโยบายของรัฐบาล และเป็นเลขานุการคณะกรรมการสถิติระดับจังหวัดซึ่งเป็นกลไกในการ ขับเคลื่อนให้จังหวัดมีสถิติที่มีคุณภาพ ตรงตามความต้องการของพื้นที่อย่างแท้จริง สามารถบูรณาการสถิติเพื่อ ตอบโจทย์การพัฒนาในทุกระดับ รวมทั้งเป็นการดำเนินการตามพระราชบัญญัติสถิติ พ.ศ. 2550 มาตรา 6 (1) กำหนดให้สำนักงานสถิติแห่งชาติมีหน้าที่ในการจัดทำแผนแม่บทเกี่ยวกับการดำเนินงานทางสถิติของรัฐ เสนอ คณะรัฐมนตรีให้ความเห็นชอบ เพื่อให้การดำเนินงานด้านสถิติของประเทศมีความเป็นเอกภาพ ข้อมูลสถิติมี มาตรฐาน ลดความซ้ำซ้อนของการจัดทำสถิตินำไปสู่การแลกเปลี่ยนข้อมูลระหว่างหน่วยงานภาครัฐและใช้ ข้อมูลสถิติและสารสนเทศร่วมกัน และมาตรา 6 (7) กำหนดให้สำนักงานสถิติแห่งชาติบูรณาการข้อมูล จาก หน่วยงานภาครัฐอื่น ๆ เพื่อจัดทำฐานข้อมูลสถิติและสารสนเทศของประเทศ เพื่อให้บรรลุวิสัยทัศน์ของแผน แม่บทระบบสถิติประเทศไทย ฉบับที่ 3 (พ.ศ. 2566 - 2570) ที่กำหนดไว้ว่า “ประเทศไทยมีระบบสถิติที่ เชื่อถือได้ เพื่อพัฒนาสถิติทางการที่สร้างคุณค่าในการใช้ประโยชน์สู่ความยั่งยืน”

# สารบัญ

	หน้า	
คำนำ	ก	
สารบัญ	ข	
สารบัญภาพ	ง	
สารบัญตาราง	ฉ	
<b>บทที่ 1</b>	<b>บทนำ</b>	<b>1</b>
	1.1 หลักการและเหตุผล	1
	1.2 วัตถุประสงค์การจัดทำแผนพัฒนาสถิติระดับจังหวัด	4
	1.3 แนวทางการจัดทำแผนพัฒนาสถิติระดับจังหวัด	4
	1.4 คำอธิบายศัพท์	5
<b>บทที่ 2</b>	<b>ยุทธศาสตร์และแผนที่เกี่ยวข้องกับการพัฒนาในระดับจังหวัด</b>	<b>8</b>
	2.1 การศึกษายุทธศาสตร์และแผนที่เกี่ยวข้องกับการพัฒนาในระดับจังหวัด	9
	2.2 การวิเคราะห์ประเด็นการพัฒนาจังหวัดภายใต้แผนพัฒนาจังหวัดที่เป็นปัจจุบัน ที่สอดคล้องกับยุทธศาสตร์และแผนที่เกี่ยวข้องกับการพัฒนาในระดับจังหวัด	17
	2.3 การวิเคราะห์สถานการณ์ แนวโน้ม การพัฒนาในระดับจังหวัด	25
<b>บทที่ 3</b>	<b>บัญชีสถิติทางการที่เกี่ยวข้องกับการพัฒนาในระดับจังหวัด</b>	<b>45</b>
	3.1 บัญชีสถิติทางการตามประเด็นการพัฒนาจังหวัด	45
	3.1.1 บัญชีสถิติทางการที่สอดคล้องตามประเด็นการพัฒนาที่ 1: ยุกระดับ การพัฒนาเมืองอุตสาหกรรมเชิงนิเวศ	46
	3.1.2 บัญชีสถิติทางการที่สอดคล้องตามประเด็นการพัฒนาที่ 2: เสริมสร้าง ศักยภาพชุมชนและเมืองสีเขียวอย่างยั่งยืน	62
	3.1.3 บัญชีสถิติทางการที่สอดคล้องตามประเด็นการพัฒนาที่ 3: ยุกระดับ คมนาคมขนส่งและโลจิสติกส์เพื่อรองรับอุตสาหกรรมและบริการสู่ ภูมิภาคอาเซียน	112
	3.1.4 บัญชีสถิติทางการที่สอดคล้องตามประเด็นการพัฒนาที่ 4: ยุกระดับขีด ความสามารถในการผลิตภาคเกษตร การค้า การท่องเที่ยวและบริการ มูลค่าสูงที่เป็นมิตรกับสิ่งแวดล้อม	121
	3.2 บัญชีสถิติทางการตามตัวชี้วัดการพัฒนาระดับจังหวัด	153

## สารบัญ (ต่อ)

	หน้า
<b>บทที่ 4</b>	
<b>สถานการณ์สถิติทางการ และแนวทางการพัฒนาสถิติทางการ/แผนกำหนด     ความรับผิดชอบ</b>	<b>158</b>
4.1 สถานการณ์สถิติทางการ	158
4.2 แนวทางการพัฒนารายการสถิติทางการ	160
<b>บทที่ 5</b>	
<b>ปัญหา อุปสรรค และข้อเสนอแนะการพัฒนาสถิติทางการ</b>	<b>233</b>
5.1 ปัญหา อุปสรรค	233
5.2 ข้อเสนอแนะการพัฒนาสถิติทางการ	234
<b>ภาคผนวก</b>	<b>236</b>
ภาคผนวก ก. การวิเคราะห์ประเด็นการพัฒนาจังหวัดภายใต้แผนพัฒนาจังหวัดที่เป็นปัจจุบัน ที่สอดคล้องกับยุทธศาสตร์และแผนที่เกี่ยวข้องกับการพัฒนาในระดับจังหวัด	237
ภาคผนวก ข. ตัวชี้วัดการพัฒนาจังหวัด	240
ภาคผนวก ค. คำอธิบายข้อมูล (Metadata)	243
<b>คณะผู้จัดทำ</b>	<b>262</b>

# สารบัญภาพ

	หน้า
ภาพ 1 แนวคิดการพัฒนาสถิติทางการ	3
ภาพ 2 กรอบแนวคิดการวิเคราะห์ยุทธศาสตร์และแผนที่เกี่ยวข้องกับการพัฒนาในระดับจังหวัด	8
ภาพ 3 ยุทธศาสตร์ชาติ 6 ประเด็น และการแปลงยุทธศาสตร์สู่การปฏิบัติ	9
ภาพ 4 เป้าหมายการพัฒนาที่ยั่งยืน	13
ภาพ 5 การจัดกลุ่มเป้าหมายการพัฒนาที่ยั่งยืนตามปัจจัยที่เชื่อมโยงกันใน 5 มิติ	14
ภาพ 6 การเชื่อมโยงยุทธศาสตร์ระดับประเทศสู่แผนพัฒนาจังหวัดสระบุรี พ.ศ. 2566 – 2570	24
ภาพ 7 การเปรียบเทียบค่าดัชนีระหว่างจังหวัดในปี 2564	27
ภาพ 8 การเปรียบเทียบค่าดัชนีระหว่างปี 2563 และ 2564	28
ภาพ 9 การวิเคราะห์ลำดับความสำคัญของมิติการพัฒนาจังหวัด	29
ภาพ 10 ดัชนีการพัฒนารวมของจังหวัดสระบุรีเทียบกับค่ากลางประเทศปี 2560 – 2564	30
ภาพ 11 ดัชนีการพัฒนาด้านสันติภาพและยุติธรรมของจังหวัดสระบุรีเทียบกับค่ากลางประเทศปี 2560 – 2564	30
ภาพ 12 ดัชนีด้านการพัฒนาคนของจังหวัดสระบุรีเทียบกับค่ากลางประเทศปี 2560 – 2564	33
ภาพ 13 ดัชนีด้านพัฒนาด้านสิ่งแวดล้อมของจังหวัดสระบุรีเทียบกับค่ากลางประเทศปี 2560 – 2564	36
ภาพ 14 ดัชนีการพัฒนาด้านเศรษฐกิจและความมั่งคั่งของจังหวัดสระบุรีเทียบกับค่ากลางประเทศปี 2560 – 2564	38
ภาพ 15 ดัชนีการพัฒนาด้านความเป็นหุ้นส่วนพัฒนาของจังหวัดสระบุรีเทียบกับค่ากลางประเทศปี 2560 – 2564	41
ภาพ 16 ห่วงโซ่คุณค่า (Value Chain) “พื้นที่และเมืองน่าอยู่อัจฉริยะ”	48
ภาพ 17 ห่วงโซ่คุณค่า (Value Chain) “การเติบโตอย่างยั่งยืน”	49
ภาพ 18 ห่วงโซ่คุณค่า (Value Chain) “การวิจัยและพัฒนานวัตกรรม”	50
ภาพ 19 ห่วงโซ่คุณค่า (Value Chain) “การพัฒนาเมืองอุตสาหกรรมเชิงนิเวศของจังหวัดสระบุรี”	51
ภาพ 20 ห่วงโซ่คุณค่า (Value Chain) “พื้นที่และเมืองน่าอยู่อัจฉริยะ”	64
ภาพ 21 ห่วงโซ่คุณค่า (Value Chain) “การพัฒนาศักยภาพคนตลอดช่วงชีวิต”	65
ภาพ 22 ห่วงโซ่คุณค่า (Value Chain) “การพัฒนาการเรียนรู้”	66
ภาพ 23 ห่วงโซ่คุณค่า (Value Chain) “การเสริมสร้างให้คนไทยมีสุขภาวะที่ดี”	67
ภาพ 24 ห่วงโซ่คุณค่า (Value Chain) “การยกระดับคุณภาพชีวิตของประชาชนและการพัฒนาเมืองสีเขียวของจังหวัดสระบุรี”	68
ภาพ 25 ห่วงโซ่คุณค่า (Value Chain) “โครงสร้างพื้นฐาน ระบบโลจิสติกส์ และดิจิทัล”	114
ภาพ 26 ห่วงโซ่คุณค่า (Value Chain) “การยกระดับการคมนาคมขนส่งและโลจิสติกส์ของจังหวัดสระบุรี”	115
ภาพ 27 ห่วงโซ่คุณค่า (Value Chain) “การเกษตร”	123

## สารบัญภาพ (ต่อ)

	หน้า
ภาพ 28	ห่วงโซ่คุณค่า (Value Chain) “การผลิต การแปรรูปสินค้าเกษตรที่มีคุณภาพของจังหวัด สระบุรี” 124
ภาพ 29	ห่วงโซ่คุณค่า (Value Chain) “การท่องเที่ยว” 142
ภาพ 30	ห่วงโซ่คุณค่า (Value Chain) “การท่องเที่ยวของจังหวัดสระบุรี” 143
ภาพ 31	จำนวนรายการสถิติทางการจำแนกตามบัญชีสถิติทางการและสถานะความพร้อมเผยแพร่ ของข้อมูล 159
ภาพ 32	จำนวนรายการสถิติทางการจำแนกตามตามความเป็นเจ้าของและความพร้อมเผยแพร่ของ ข้อมูล 160
ภาพ ก1	การวิเคราะห์ประเด็นการพัฒนาจังหวัด ภายใต้แผนพัฒนาจังหวัดที่เป็นปัจจุบันที่ สอดคล้องกับยุทธศาสตร์และแผนที่เกี่ยวข้องกับการพัฒนาในระดับจังหวัด 238
ภาพ ข1	ดัชนีการพัฒนาระดับจังหวัดสระบุรี 241
ภาพ ข2	ค่าตัวชี้วัดการพัฒนาจังหวัดสระบุรี 242

## สารบัญตาราง

		หน้า
ตาราง 1	ความสอดคล้องระหว่างประเด็นหมุดหมายตามแผนพัฒนาฯ ฉบับที่ 13 กับประเด็นการพัฒนาจังหวัดตามแผนพัฒนาจังหวัด	20
ตาราง 2	ความสอดคล้องระหว่างตัวชี้วัดตามแผนพัฒนาฯ ฉบับที่ 13 และตัวชี้วัดตามแผนพัฒนาจังหวัด	21
ตาราง 3	กรอบแผนพัฒนาภาคกลาง (พ.ศ. 2566 – 2570) แผนพัฒนากลุ่มจังหวัดภาคกลางตอนบน (พ.ศ. 2566 – 2570) ที่สอดคล้องกับแผนพัฒนาจังหวัดสระบุรี พ.ศ. 2566 – 2570	22
ตาราง 4	การเปรียบเทียบค่าดัชนีระหว่างจังหวัดในปี 2564	28
ตาราง 5	การเปรียบเทียบค่าดัชนีระหว่างปี 2563 – 2564	29
ตาราง 6	ตัวชี้วัดที่ต้องพัฒนาและตัวชี้วัดที่มีการพัฒนาที่ดีของดัชนีด้านสันติภาพและยุติธรรม	31
ตาราง 7	ตัวชี้วัดที่ต้องพัฒนาและตัวชี้วัดที่มีการพัฒนาที่ดีของดัชนีด้านการพัฒนาคน	33
ตาราง 8	ตัวชี้วัดที่ต้องพัฒนาและตัวชี้วัดที่มีการพัฒนาที่ดีของดัชนีด้านพัฒนาด้านสิ่งแวดล้อม	36
ตาราง 9	ตัวชี้วัดที่ต้องพัฒนาและตัวชี้วัดที่มีการพัฒนาที่ดีของดัชนีด้านเศรษฐกิจและความมั่งคั่ง	38
ตาราง 10	ตัวชี้วัดที่ต้องพัฒนาและตัวชี้วัดที่มีการพัฒนาที่ดีของดัชนีด้านความเป็นหุ้นส่วนพัฒนา	41
ตาราง 11	ลำดับความสำคัญของมิติการพัฒนาจังหวัดสระบุรี	43
ตาราง 12	บัญชีสถิติทางการ “การพัฒนาเมืองอุตสาหกรรมเชิงนิเวศของจังหวัดสระบุรี”	52
ตาราง 13	บัญชีสถิติทางการ “การยกระดับคุณภาพชีวิตของประชาชนและการพัฒนาเมืองสีเขียวของจังหวัดสระบุรี”	69
ตาราง 14	บัญชีสถิติทางการ “การยกระดับการคมนาคมขนส่งและโลจิสติกส์ของจังหวัดสระบุรี”	116
ตาราง 15	บัญชีสถิติทางการ “การผลิต การแปรรูปสินค้าเกษตรที่มีคุณภาพของจังหวัดสระบุรี”	125
ตาราง 16	บัญชีสถิติทางการ “การท่องเที่ยวของจังหวัดสระบุรี”	144
ตาราง 17	บัญชีสถิติทางการ “ตัวชี้วัดการพัฒนาระดับจังหวัด จังหวัดสระบุรี”	154
ตาราง 18	จำนวนรายการสถิติทางการ จำแนกตามบัญชีสถิติทางการ ความพร้อมเผยแพร่ของข้อมูล และความเป็นเจ้าของข้อมูล	161
ตาราง 19	รายการสถิติทางการที่กรมเป็นเจ้าของข้อมูล จำแนกตามความพร้อมเผยแพร่ของข้อมูล	162
ตาราง 20	รายการสถิติทางการที่หน่วยงานในจังหวัดเป็นเจ้าของข้อมูล จำแนกตามความพร้อมเผยแพร่ของข้อมูล	169
ตาราง 21	แนวทางการพัฒนารายการสถิติทางการที่ความพร้อมเผยแพร่ของข้อมูลเป็น Tier 1 ที่หน่วยงานในจังหวัดเป็นเจ้าของข้อมูล	183
ตาราง 22	แนวทางการพัฒนารายการสถิติทางการที่ความพร้อมเผยแพร่ของข้อมูลเป็น Tier 2 (มีหน่วยงานรับผิดชอบ) ที่หน่วยงานในจังหวัดเป็นเจ้าของข้อมูล	232
ตาราง ค1	ความสัมพันธ์ระหว่างข้อมูลกับรายการสถิติทางการที่จังหวัดเป็นเจ้าของ	244

## บทนำ

### 1.1 หลักการและเหตุผล

“สถิติ” เป็นวัตถุดิบสำคัญในการกำหนดนโยบาย การวางแผน การตัดสินใจในเรื่องต่าง ๆ ได้อย่างมีเหตุผล ชัดเจน มีหลักฐานเชิงประจักษ์ (Evidence-Based) รวมทั้งการขับเคลื่อนการดำเนินงาน การติดตาม และการประเมินผลตามแผนที่กำหนดไว้ในทุกระดับ ดังนั้น ในการขับเคลื่อนการพัฒนาประเทศ รัฐบาลจำเป็นต้องมีข้อมูลต่าง ๆ เพื่อใช้ในการกำหนดยุทธศาสตร์ วางแผน และติดตามความก้าวหน้าการดำเนินงานตามนโยบายต่าง ๆ

ด้วยการพัฒนาด้านเทคโนโลยีดิจิทัลที่ส่งผลกระทบต่อ การเปลี่ยนแปลงทั้งด้านเศรษฐกิจและสังคมของประเทศ ทำให้มีข้อมูลและสถิติจำนวนมากเกิดขึ้นจากระบบทะเบียนและการใช้ชีวิตประจำวัน และถือเป็นโอกาสสำคัญที่จะนำเอาข้อมูลและสถิติเหล่านั้นมาใช้ให้เกิดประโยชน์ต่อการพัฒนาประเทศ อีกทั้งประเทศไทยเป็นระบบสถิติแบบกระจายงาน (Decentralized statistical system) กล่าวคือ หน่วยงานภาครัฐต่างมีระบบจัดเก็บข้อมูลทั้งที่ได้จากการบริหารงาน งานทะเบียน และจากความต้องการเฉพาะของหน่วยงาน เพื่อประมวลเป็นสถิติและสารสนเทศตามความต้องการของหน่วยงานเป็นหลัก ซึ่งการดำเนินงานดังกล่าวมีข้อดีคือ ทำให้หน่วยงานมีข้อมูลเพื่อใช้ในการตัดสินใจตามภารกิจของหน่วยงานได้ตรงความต้องการ สะดวก และรวดเร็ว แต่ในขณะเดียวกัน การกำหนดนโยบายหรือทิศทางการพัฒนาประเทศควรพัฒนาบนพื้นฐานที่เห็นภาพรวมของทุกมิติที่เกี่ยวข้องไม่อาจพิจารณาแยกส่วนระหว่างด้านเศรษฐกิจ สังคม ทรัพยากรธรรมชาติและสิ่งแวดล้อม จึงจำเป็นต้องมีข้อมูลและสถิติที่บูรณาการกันเพื่อสะท้อนให้ผู้กำหนดนโยบายเห็นภาพรวมผ่านเป้าหมาย เป้าประสงค์ และตัวชี้วัดอย่างแท้จริง

ดังนั้น การที่สังคมไทยจะมีสถิติเพื่อสนับสนุนการวางแผนการพัฒนาประเทศ จำเป็นต้องมีการพัฒนาระบบสถิติของประเทศไทยซึ่งได้ใช้กรอบแนวคิด “Demand-Driven” ที่ต้องการผลิตสถิติทางการให้มีคุณภาพบนพื้นฐานของความต้องการใช้สถิติอย่างแท้จริง นั่นคือ มีสถิติที่ใช้ในการจัดทำตัวชี้วัดเพื่อติดตามผลการพัฒนาประเทศ ทั้งด้านเศรษฐกิจ สังคม และทรัพยากรธรรมชาติและสิ่งแวดล้อม และบริหารจัดการระบบสถิติของประเทศเพื่อให้ประเทศมีระบบสถิติที่เชื่อถือได้ มีสถิติทางการที่มีคุณภาพ กล่าวคือมีคุณลักษณะ “ความเหมาะสมต่อการใช้งาน (Fitness for Use)” ซึ่งเกี่ยวข้องในหลายมิติ เช่น ความตรงกับความต้องการของผู้ใช้ ความถูกต้องแม่นยำ ความทันเวลา การเข้าถึงได้ง่าย และการเปรียบเทียบกันได้ รวมถึงสามารถสนับสนุนการพัฒนาประเทศอย่างยั่งยืนตามที่กำหนดไว้ในยุทธศาสตร์ชาติ แผนพัฒนาเศรษฐกิจและสังคมแห่งชาติ ฉบับที่ 13 ที่มีเป้าหมายในการเร่งเพิ่มศักยภาพของประเทศ เพื่อรับมือกับความเสี่ยงที่อาจส่งผลกระทบต่อฐานรากและเสริมสร้างความสามารถในการสร้างสรรค์ประโยชน์จากโอกาสที่เกิดขึ้นได้อย่างเหมาะสมและทันทั่วถึง ตามวัตถุประสงค์ที่กำหนดไว้คือ พลิกโฉมประเทศสู่ “สังคมก้าวหน้า เศรษฐกิจสร้างมูลค่าอย่างยั่งยืน”<sup>1</sup>

สำนักงานสถิติแห่งชาติได้จัดทำแผนแม่บทระบบสถิติประเทศไทยขึ้นตามพระราชบัญญัติสถิติ พ.ศ. 2550 เพื่อเป็นกรอบการพัฒนาของระบบสถิติของประเทศร่วมกับหน่วยงานต่าง ๆ ให้สามารถผลิตสถิติที่มีความถูกต้องตาม

<sup>1</sup> สำนักงานสภาพัฒนาการเศรษฐกิจและสังคมแห่งชาติ, (2565), แผนพัฒนาเศรษฐกิจและสังคมแห่งชาติ ฉบับที่ 13

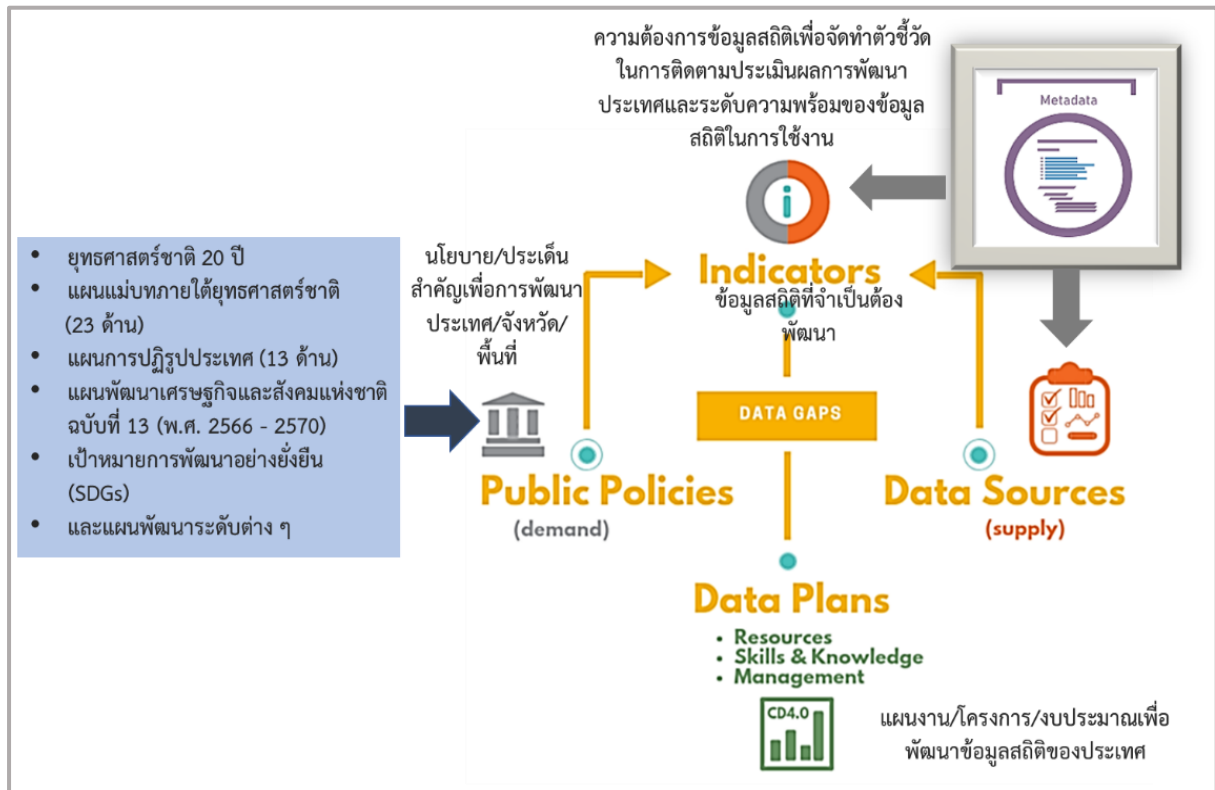
หลักวิชาการและสอดคล้องกับมาตรฐานสากล สามารถใช้ข้อมูลและสถิติร่วมกันได้ โดยมีแผนแม่บทระบบสถิติประเทศไทยฉบับที่ 1 (พ.ศ. 2554 – 2558) แผนแม่บทระบบสถิติประเทศไทย ฉบับที่ 2 (พ.ศ. 2559 – 2565) และแผนแม่บทระบบสถิติประเทศไทย ฉบับที่ 3 (พ.ศ. 2566 – 2570) โดยแปลงแผนแม่บทระบบสถิติประเทศไทยไปสู่การปฏิบัติให้เป็นไปอย่างมีประสิทธิภาพ และเกิดผลสัมฤทธิ์อย่างเป็นรูปธรรม สอดรับกับรัฐธรรมนูญแห่งราชอาณาจักรไทย พ.ศ. 2560 มาตรา 258 ข(2) “ให้มีการบูรณาการฐานข้อมูลของหน่วยงานของรัฐทุกหน่วยงานเข้าด้วยกัน เพื่อให้เป็นระบบข้อมูลเพื่อการบริหารราชการแผ่นดินและการบริการประชาชน” ทั้งในระดับภารกิจ (กระทรวง กรม) และระดับพื้นที่ (จังหวัด)

ทั้งนี้ การดำเนินการภายใต้แผนแม่บทระบบสถิติประเทศไทย ฉบับที่ 3 (พ.ศ. 2566 – 2570) ต้องอาศัยการบูรณาการร่วมกับภาคีเครือข่ายในทุกภาคส่วนที่เกี่ยวข้องตั้งแต่ต้นทางในการกำหนดทิศทาง และยุทธศาสตร์ที่สอดคล้องกับบริบทและสถานการณ์ของประเทศ สำหรับการขับเคลื่อนการดำเนินการในระดับพื้นที่ สำนักงานสถิติจังหวัดในฐานะฝ่ายเลขานุการคณะกรรมการสถิติระดับจังหวัดได้มีการพัฒนาข้อมูลสถิติและสารสนเทศระดับพื้นที่ร่วมกับหน่วยงานที่เกี่ยวข้องในระดับพื้นที่ ผ่านกลไกของคณะกรรมการสถิติระดับจังหวัด คณะทำงานสถิติระดับจังหวัด โดยได้มีการจัดทำแผนพัฒนาสถิติระดับจังหวัดขึ้นเป็นครั้งแรกในปี พ.ศ. 2557 ผลลัพธ์ที่ได้ คือ ชุดข้อมูลที่ตอบโจทย์ยุทธศาสตร์จังหวัด ผลิตภัณฑ์ที่มีศักยภาพ (Product champion) ประเด็นปัญหาสำคัญ (Critical issue) และแผนพัฒนาสถิติระดับจังหวัด ซึ่งเป็นกรอบแนวทางการดำเนินงานเพื่อการพัฒนาการจัดเก็บข้อมูลสถิติที่สำคัญและจำเป็นต่อการบริหารงานยุทธศาสตร์จังหวัด โดยมีแผนพัฒนาจังหวัดและแผนปฏิบัติราชการประจำปี เป็นกลไกในการเชื่อมโยงความต้องการข้อมูลกับแนวทางการพัฒนาข้อมูลสถิติระดับจังหวัด เพื่อให้ได้สถิติทางการ (Official Statistics: OS) ระดับจังหวัด คือ รายการข้อมูลสถิติที่สำคัญและจำเป็นที่ใช้สนับสนุนการตัดสินใจ ที่ได้มาจากกระบวนการจัดทำแผนพัฒนาจังหวัด และแผนปฏิบัติราชการประจำปี ที่นำไปสู่การจัดสรรงบประมาณในแผนงานและโครงการประจำปีของจังหวัด ประกอบด้วย ปัจจัยสู่ความสำเร็จ (Critical Success Factor: CSF) ตัวชี้วัด (Key Performance Indicator: KPI) และข้อมูลพื้นฐานที่สำคัญ (Baseline data) รวมทั้งคำอธิบายข้อมูลสถิติทางการ (Official Statistics Metadata) ซึ่งเป็นการอธิบายข้อมูลที่ส่วนราชการดำเนินการจัดเก็บข้อมูลดังกล่าว ทั้งนี้ การขับเคลื่อนจัดทำแผนพัฒนาสถิติระดับจังหวัด (พ.ศ. 2566 – 2570) ได้ดำเนินการผ่านกลไกคณะกรรมการสถิติระดับจังหวัด เพื่อสร้างการมีส่วนร่วม โดยยึดหลักแนวคิด “Demand-Driven” ที่ต้องการผลิตสถิติทางการที่มีคุณภาพบนพื้นฐานของความต้องการใช้สถิติอย่างแท้จริงที่สอดคล้องกับนโยบายสำคัญของประเทศ ได้แก่

- ยุทธศาสตร์ชาติ 20 ปี (พ.ศ. 2561 – 2580)
- แผนแม่บทภายใต้ยุทธศาสตร์ชาติ (23 ประเด็น)
- แผนการปฏิรูปประเทศ
- แผนพัฒนาเศรษฐกิจและสังคมแห่งชาติ ฉบับที่ 13 (พ.ศ. 2566 – 2570)
- เป้าหมายการพัฒนาที่ยั่งยืนที่เชื่อมโยงกับกรอบการจัดทำแผนพัฒนาเศรษฐกิจและสังคมแห่งชาติ ฉบับที่ 13 (พ.ศ. 2566 – 2570)
- แผนยุทธศาสตร์และแผนพัฒนาระดับต่าง ๆ ในประเด็นที่เกี่ยวข้องกับยุทธศาสตร์การพัฒนาจังหวัด
- แผนพัฒนาจังหวัด พ.ศ. 2566 – 2570<sup>2</sup>

<sup>2</sup> มติคณะกรรมการบูรณาการนโยบายภาค (ก.บ.ภ.) ครั้งที่ 2/2564 เมื่อวันที่ 14 กรกฎาคม 2564 ให้จังหวัดและกลุ่มจังหวัดดำเนินการจัดทำแผนพัฒนาจังหวัด และแผนพัฒนากลุ่มจังหวัด พ.ศ. 2566 – 2570 เพื่อให้แผนทันสถานการณ์ และใช้เป็นกรอบและทิศทางในการจัดทำแผนปฏิบัติราชการประจำปีของจังหวัดและกลุ่มจังหวัด ประจำปีงบประมาณ พ.ศ. 2566 – 2570

เพื่อให้ได้รายการข้อมูลสถิติที่ใช้ในการจัดทำตัวชี้วัดในการติดตามผลการพัฒนาประเทศในแต่ละระดับ โดยเฉพาะในระดับพื้นที่ ซึ่งต้องตรวจสอบสถานะรายการข้อมูลสำคัญที่ภาครัฐมีอยู่ (Data supply) ว่ามีหน่วยงานเจ้าของข้อมูลหรือไม่ (หากเป็นข้อมูลที่เจ้าของข้อมูลเป็นหน่วยงานส่วนราชการส่วนกลาง สำนักงานสถิติแห่งชาติจะทำหน้าที่ประสานต่อไป) ถ้ารายการข้อมูลสถิติมีหน่วยงานเจ้าของข้อมูลแล้ว หน่วยงานเจ้าของข้อมูลจำเป็นต้องจัดทำคำอธิบายข้อมูลหรือเมตาดาตา (Metadata) เพื่อลงทะเบียนเข้าสู่ระบบบัญชีข้อมูลภาครัฐ (Government Data Catalog: GD Catalog) เพื่อให้บริการและให้แน่ใจว่ามีข้อมูลสถิติที่สามารถใช้ในการประเมินและติดตามผลตัวชี้วัดการพัฒนาประเทศในแต่ละระดับได้ ดังภาพ 1



ภาพ 1 แนวคิดการพัฒนาสถิติทางการ

แต่หากมีความจำเป็นต้องมีข้อมูลใดแต่พบว่ายังไม่มีหน่วยงานดำเนินการจัดทำข้อมูล คณะกรรมการสถิติระดับจังหวัดจะพิจารณาขอบหมายหน่วยงานจัดทำข้อมูล ซึ่งกระบวนการดังกล่าวจะนำไปสู่การพัฒนาการจัดทำข้อมูลสถิติทางการในระดับพื้นที่ให้มีข้อมูลที่เพียงพอและตอบโจทย์ความต้องการใช้งานจริงตามความต้องการของผู้ใช้งานได้ รวมทั้งมีข้อมูลสำหรับการติดตามและประเมินผลการพัฒนาในระดับพื้นที่อย่างถูกต้องและมีธรรมาภิบาล ดังนั้นคณะกรรมการสถิติระดับจังหวัดจึงได้จัดทำแผนพัฒนาสถิติระดับจังหวัด สาระบุรีฉบับนี้ขึ้น เพื่อเป็นเครื่องมือสำคัญในการกำหนดกรอบแนวทางการดำเนินงานเพื่อการพัฒนาการจัดทำข้อมูลสถิติที่สำคัญและจำเป็นต่อการบริหารงานของจังหวัด

## 1.2 วัตถุประสงค์การจัดทำแผนพัฒนาสถิติระดับจังหวัด

- 1.2.1 เพื่อศึกษาและวิเคราะห์นโยบายและยุทธศาสตร์ตามยุทธศาสตร์ชาติ 20 ปี (พ.ศ. 2561 – 2580) แผนแม่บทภายใต้ยุทธศาสตร์ชาติ (23 ประเด็น) แผนการปฏิรูปประเทศ แผนพัฒนาเศรษฐกิจและสังคมแห่งชาติ ฉบับที่ 13 (พ.ศ. 2566 – 2570) เป้าหมายการพัฒนาที่ยั่งยืน กรอบแผนพัฒนาภาค (พ.ศ. 2566 – 2570) และแผนพัฒนากลุ่มจังหวัด (พ.ศ. 2566 – 2570) ที่สอดคล้องกับแผนพัฒนาจังหวัด (พ.ศ. 2566 – 2570) หรือนโยบายของผู้บริหารในจังหวัด
- 1.2.2 เพื่อจัดทำรายการข้อมูลสถิติทางการที่เกี่ยวข้องกับการพัฒนาในระดับจังหวัดที่สอดคล้องกับแผนยุทธศาสตร์และแผนพัฒนาระดับต่าง ๆ พร้อมทั้งกำหนดหน่วยงานที่มีหน้าที่รับผิดชอบในการจัดทำข้อมูลที่ยังไม่มีหน่วยงานใดดำเนินการ และเชื่อมโยง/บูรณาการข้อมูลในระดับพื้นที่
- 1.2.3 เพื่อสร้างวัฒนธรรมการใช้ข้อมูลสถิติ สนับสนุนการตัดสินใจในระดับพื้นที่ ตลอดจนสร้างโอกาสการเข้าถึงข้อมูลในระดับพื้นที่ของประชาชน
- 1.2.4 เพื่อสร้างเครือข่าย การมีส่วนร่วมของหน่วยงานในระดับพื้นที่ในการผลิตข้อมูลทางสถิติ และการประยุกต์ใช้ข้อมูลเพื่อการตัดสินใจอย่างมีประสิทธิภาพ
- 1.2.5 เพื่อพัฒนาบุคลากรด้านสถิติของหน่วยงานที่เกี่ยวข้อง ให้ความสำคัญฝีมืออาชีพด้านข้อมูลสถิติ และสารสนเทศที่สนับสนุนการพัฒนาในระดับพื้นที่

## 1.3 แนวทางการจัดทำแผนพัฒนาสถิติระดับจังหวัด

- 1.3.1 ศึกษายุทธศาสตร์ชาติ 20 ปี (พ.ศ. 2561 – 2580) แผนแม่บทภายใต้ยุทธศาสตร์ชาติ (23 ประเด็น) แผนการปฏิรูปประเทศ และ แผนพัฒนาเศรษฐกิจและสังคมแห่งชาติ ฉบับที่ 13 (พ.ศ. 2566 – 2570) เป้าหมายการพัฒนาที่ยั่งยืน กรอบแผนพัฒนาภาค (พ.ศ. 2566 – 2570) แผนพัฒนากลุ่มจังหวัด (พ.ศ. 2566 – 2570) แผนพัฒนาจังหวัด (พ.ศ. 2566 – 2570) หรือนโยบายของผู้บริหารในจังหวัด
- 1.3.2 วิเคราะห์ความสอดคล้องเชื่อมโยงระหว่างประเด็นการพัฒนาจังหวัด ตัวชี้วัดการพัฒนาฯ กับแผนยุทธศาสตร์และแผนพัฒนาระดับต่าง ๆ โดยมีการประชุมหารือร่วมกับสำนักงานจังหวัดและหน่วยงานที่เกี่ยวข้อง
- 1.3.3 วิเคราะห์ห่วงโซ่คุณค่าจากแผนแม่บทภายใต้ยุทธศาสตร์ชาติ (23 ประเด็น) ซึ่งใช้เป็นกรอบในการจัดทำห่วงโซ่คุณค่าที่สอดคล้องกับแผนพัฒนาจังหวัด โดยมีการประชุมหารือร่วมกับสำนักงานจังหวัดและหน่วยงานที่เกี่ยวข้อง
- 1.3.4 ทบทวนรายการสถิติทางการ 21 สาขา<sup>3</sup> รายการข้อมูลสถิติทางการในระดับพื้นที่ และสรุปรวบรวมรายการข้อมูลสถิติทางการของแต่ละห่วงโซ่คุณค่าที่เกี่ยวข้องกับการพัฒนาในระดับจังหวัด เพื่อจัดทำเป็นร่างบัญชีสถิติทางการ

<sup>3</sup> สถิติทางการ 21 สาขา ประกอบด้วย ด้านสังคม 9 สาขา ได้แก่ 1) ประชากรศาสตร์ ประชากรและเคหะ 2) แรงงาน 3) การศึกษา 4) ศาสนา ศิลปะ และวัฒนธรรม 5) สุขภาพ 6) สวัสดิการสังคม 7) หญิงและชาย 8) รายได้และรายจ่ายของครัวเรือน 9) ยุติธรรมความมั่นคงการเมือง และการปกครอง ด้านเศรษฐกิจ 11 สาขา ได้แก่ 10) บัญชีประชาชาติ 11) เกษตร และประมง 12) อุตสาหกรรม 13) พลังงาน 14) การค้าและราคา 15) ขนส่ง และโลจิสติกส์ 16) เทคโนโลยีสารสนเทศและการสื่อสาร 17) การท่องเที่ยวและการกีฬา 18) การเงิน การธนาคาร และประกันภัย 19) การคลัง 20) วิทยาศาสตร์ เทคโนโลยีและนวัตกรรม ด้านทรัพยากรธรรมชาติและสิ่งแวดล้อม 21) ทรัพยากรธรรมชาติและสิ่งแวดล้อม

- 1.3.5 จัดทำบัญชีสถิติทางการ ที่แสดงชื่อตัวชี้วัด รายการสถิติทางการ การจัดจำแนก ระดับการนำเสนอ ผล สถานะ และหน่วยงาน ทั้งนี้สถิติทางการในบัญชีสถิติทางการบางรายการอาจยังไม่มีการผลิต หรือขาดหน่วยงานที่รับผิดชอบในปัจจุบัน ซึ่งจะต้องได้รับการพิจารณาเป็นส่วนหนึ่งของยุทธศาสตร์การพัฒนาในลำดับต่อไป
- 1.3.6 สรุปข้อเสนอแนะการพัฒนาการจัดเก็บข้อมูลและเสนอแผนการพัฒนาในอนาคต

## 1.4 คำอธิบายศัพท์

- 1.4.1 ห่วงโซ่คุณค่าภายใต้แผนแม่บทภายใต้ยุทธศาสตร์ชาติ (23 ประเด็น)<sup>4</sup> เป็นองค์ประกอบ (อาจรวมถึงกิจกรรมและกระบวนการต่าง ๆ) ที่มีความสอดคล้องและสัมพันธ์กันเป็นระบบภายใต้แผนแม่บทย่อย ตั้งแต่จุดเริ่มต้นของกระบวนการดำเนินงาน (ต้นทาง) จนกระทั่งสิ้นสุดกระบวนการดำเนินงาน (ปลายทาง) ที่ส่งผลต่อการบรรลุเป้าหมายแผนแม่บทย่อยนั้น ๆ ได้ตามที่กำหนด โดยทางสำนักงานสภาพัฒนาการเศรษฐกิจและสังคมแห่งชาติได้จัดทำ 140 Final Value Chains เพื่อใช้ประกอบการจัดทำโครงการสำคัญต่าง ๆ
- 1.4.2 ห่วงโซ่คุณค่าทั่วไป (Generic Value Chain: GVC)<sup>5</sup> เป็นห่วงโซ่คุณค่ารูปแบบกลางที่ได้จากการทบทวนประเด็นยุทธศาสตร์การพัฒนาภาพรวมของจังหวัด (กรอบการดำเนินงานปี 2557) สามารถแบ่งแนวทางการพัฒนาเป็น 3 ด้าน คือ เศรษฐกิจ สังคม และทรัพยากร ธรรมชาติและสิ่งแวดล้อม ซึ่งประเด็นในแต่ละด้านจะมีประเด็นย่อยรวม 18 เรื่อง ในแต่ละเรื่องจะมีการจัดทำห่วงโซ่คุณค่าแสดงกิจกรรมหลัก (Primary activities) และกิจกรรมสนับสนุน (Support activities) โดยกิจกรรมทุกประเภทมีส่วนในการช่วยเพิ่มคุณค่าให้กับสินค้าหรือบริการ หรือลดค่าใช้จ่าย ป้องกันปัญหาให้กับประเด็นปัญหาสำคัญที่เลือก โดยแต่ละกิจกรรมในแต่ละข้อต่อของห่วงโซ่คุณค่า (Value Chain: VC) จะแสดงให้เห็นถึงคุณค่า หรือประโยชน์ที่ให้กับการพัฒนาพื้นที่
- 1.4.3 ห่วงโซ่คุณค่าที่สอดคล้องกับแผนพัฒนาจังหวัด เป็นห่วงโซ่คุณค่าของจังหวัดในแต่ละประเด็นการพัฒนาภายใต้แผนพัฒนาจังหวัด โดยใช้ห่วงโซ่คุณค่าภายใต้แผนแม่บทภายใต้ยุทธศาสตร์ชาติ (23 ประเด็น) 140 Final Value Chains และห่วงโซ่คุณค่าทั่วไป เป็นกรอบในการจัดทำเพื่อให้ได้ห่วงโซ่คุณค่าตามประเด็นการพัฒนาจังหวัดที่ประกอบด้วยกิจกรรมหลักและกิจกรรมสนับสนุนที่มีความสอดคล้องและสัมพันธ์กันเป็นระบบ ตั้งแต่จุดเริ่มต้นของกระบวนการดำเนินงาน (ต้นทาง) ไปจนกระทั่งสิ้นสุดกระบวนการดำเนินงาน (ปลายทาง) ที่ส่งผลต่อการบรรลุเป้าหมายประเด็นการพัฒนาจังหวัดได้ตามที่กำหนด
- 1.4.4 แผนพัฒนาสถิติระดับจังหวัด<sup>6</sup> เป็นเครื่องมือสำคัญในการกำหนดกรอบแนวทางการดำเนินงานเพื่อการพัฒนาการจัดเก็บข้อมูลสถิติที่สำคัญและจำเป็นต่อการบริหารงานยุทธศาสตร์จังหวัดในระยะสั้น 1 ปี และระยะกลาง 4 ปี เพื่อให้เชื่อมโยงกับการจัดทำแผนพัฒนาจังหวัดและสอดคล้องกับแผนยุทธศาสตร์และแผนพัฒนาระดับต่าง ๆ ซึ่งจะกำหนดกิจกรรมต่าง ๆ เพื่อ

<sup>4</sup> การประชุมเชิงปฏิบัติการการจัดทำโครงการสำคัญ ประจำปีงบประมาณ 2565 เอกสารประกอบการบรรยาย: การวิเคราะห์และประมวลผลห่วงโซ่คุณค่า (Value Chain) ที่ส่งผลต่อการบรรลุเป้าหมายแผนแม่บทย่อย Workshop2 วันที่ 9 กรกฎาคม 63

<sup>5</sup> ผลจากการจัดทำโครงการพัฒนาข้อมูลสถิติและสารสนเทศระดับพื้นที่ 76 จังหวัด และ 18 กลุ่มจังหวัด พ.ศ. 2557

<sup>6</sup> ผลจากการจัดทำโครงการพัฒนาข้อมูลสถิติและสารสนเทศระดับพื้นที่ 76 จังหวัด และ 18 กลุ่มจังหวัด พ.ศ. 2557

พัฒนาคุณภาพสถิติทางการว่ามีรายการใดบ้าง จะพัฒนาอย่างไร หน่วยงานใดเป็นผู้รับผิดชอบ พร้อมทั้งระบุระยะเวลาที่ต้องดำเนินการด้วย

- 1.4.5 สถิติทางการ (Official Statistics: OS)<sup>7</sup> หมายถึง ข้อความหรือตัวเลขที่เป็นตัวแทนแสดงถึงคุณลักษณะของสิ่งต่าง ๆ ในประเทศ ที่ประมวลตามความเป็นจริงจากข้อมูลที่เก็บรวบรวมได้ตามหลักวิชาการทางสถิติ และเป็นสถิติที่มีความสำคัญต่อการใช้ในการกำหนดนโยบายเพื่อการพัฒนาประเทศ
- 1.4.6 บัญชีสถิติทางการ หมายถึง เอกสารแสดงบรรดารายการสถิติทางการ เพื่อจัดทำแผนกำหนดความรับผิดชอบในการดำเนินงานทางสถิติตามแผนแม่บท
- 1.4.7 บัญชีสถิติทางการจังหวัด (สระบุรี) หมายถึง บัญชีสถิติทางการที่สามารถตอบสนองการปฏิบัติงานการพัฒนารัฐบาลจังหวัด และสภาพปัญหาในระดับพื้นที่ ซึ่งราชการส่วนภูมิภาคหรือคณะผู้บริหารจังหวัดมีความจำเป็นต้องใช้ในการวางแผนระดับนโยบายจังหวัด ทั้งแผนปฏิบัติงานและการจัดสรรงบประมาณในแผนงานและโครงการ
- 1.4.8 รายการสถิติทางการ หมายถึง ข้อความหรือตัวเลข ที่เป็นตัวแทนแสดงถึงคุณลักษณะของสิ่งต่าง ๆ ในประเทศ ที่ประมวลตามความเป็นจริงจากข้อมูลที่เก็บรวบรวมได้ตามหลักวิชาการทางสถิติ และเป็นสถิติที่มีความสำคัญต่อการใช้ในการกำหนดนโยบายเพื่อการพัฒนาจังหวัดที่รวบรวมไว้เป็นบัญชีสถิติทางการตามแผนพัฒนาสถิติระดับจังหวัด
- 1.4.9 คำอธิบายข้อมูลหรือเมทาดาดา (Metadata)<sup>8</sup> หมายถึง ข้อมูลที่ใช้อธิบายข้อมูลหลักหรือกลุ่มข้อมูลอื่น ๆ ที่เกี่ยวข้องทั้งกระบวนการเชิงธุรกิจ (ในที่นี้หมายถึง กระบวนการทำงานตามภารกิจของหน่วยงาน) และเชิงเทคโนโลยีสารสนเทศ กฎและข้อจำกัดของข้อมูล และโครงสร้างของข้อมูล เมทาดาดาช่วยให้หน่วยงานสามารถเข้าใจข้อมูล ระบบ และขั้นตอนการทำงานได้ดียิ่งขึ้น โดยการบริหารจัดการเมทาดาดา (Metadata management) เริ่มตั้งแต่ การเก็บรวบรวม การจัดกลุ่ม การดูแล และการควบคุมเมทาดาดา ทั้งนี้ ข้อมูลแต่ละชุดควรมีเมทาดาดา เพื่อให้ผู้ใช้งานทราบเกี่ยวกับ ชุดข้อมูล เช่น รายละเอียดชุดข้อมูล สิ่งที่เกี่ยวข้องกับชุดข้อมูล วัตถุประสงค์การนำไปใช้ ฟิลด์ข้อมูล ประกอบด้วย

1) คำอธิบายชุดข้อมูลส่วนหลัก (Mandatory metadata) เป็นรายละเอียดคำอธิบายชุดข้อมูลส่วนหลักที่ทุกชุดข้อมูลจำเป็นต้องมี โดย 1 ชุดข้อมูล ประกอบด้วยคำอธิบายข้อมูลจำนวน 14 รายการ ได้แก่ ประเภทข้อมูล ชื่อชุดข้อมูล องค์กร ชื่อผู้ติดต่อ อีเมลผู้ติดต่อ คำสำคัญ รายละเอียด วัตถุประสงค์ ความถี่ของการปรับปรุงข้อมูล ขอบเขตเชิงภูมิศาสตร์หรือเชิงพื้นที่ แหล่งที่มา รูปแบบในการเก็บข้อมูล หมวดยุทธศาสตร์ตามธรรมาภิบาลข้อมูลภาครัฐ และสัญญาอนุญาตให้ใช้ข้อมูล

2) คำอธิบายชุดข้อมูลทางเลือก (Optional metadata) เป็นส่วนของรายละเอียดคำอธิบายชุดข้อมูลเพิ่มเติมที่ช่วยให้รายละเอียดของคำอธิบายชุดข้อมูลมีความสมบูรณ์มากยิ่งขึ้น

<sup>7</sup> แผนแม่บทระบบสถิติประเทศไทย พ.ศ. 2554 – 2558 หน้า 6

<sup>8</sup> มาตรฐานของสำนักงานพัฒนารัฐบาลดิจิทัล (องค์การมหาชน) มสพร. 1-2564 ว่าด้วยแนวทางการจัดทำบัญชีข้อมูลภาครัฐ หน้า 3

1.4.10 สถานะความพร้อมเผยแพร่ของข้อมูล<sup>9</sup> คือ การจัดสถานะความพร้อมข้อมูลออกเป็น Tier ที่สอดคล้องกับ เป้าหมายการพัฒนาที่ยั่งยืนโดยการนำรายการสถิติมาจัดกลุ่มเพื่อปรับให้เข้ากับบริบทของประเทศไทย โดยแบ่งเป็น 3 Tier

- Tier 1 คือ สถิติทางการที่มีค่านิยมและวิธีการผลิต มีข้อมูลพร้อมเผยแพร่และมีหน่วยงานรับผิดชอบ
- Tier 2 คือ สถิติทางการที่มีค่านิยมและวิธีการผลิต แต่ยังไม่พร้อมเผยแพร่
- Tier 3 คือ สถิติทางการที่ไม่มีค่านิยมและวิธีการผลิต ไม่มีข้อมูล และไม่มีหน่วยงานรับผิดชอบ

1.4.11 หน่วยงาน<sup>10</sup> หมายถึง ส่วนราชการ รัฐวิสาหกิจ องค์กรมหาชน องค์กรปกครองส่วนท้องถิ่น และหน่วยงานอื่นของรัฐ

1.4.12 เจ้าของข้อมูล (Data owners)<sup>11</sup> หมายถึง หน่วยงานที่ทำหน้าที่ตรวจสอบดูแลข้อมูลโดยตรง สร้างความมั่นใจได้ว่าการบริหารจัดการข้อมูลสอดคล้องกับนโยบาย มาตรฐาน กฎระเบียบ หรือกฎหมาย เจ้าของข้อมูลทำการทบทวนและอนุมัติการดำเนินการต่าง ๆ ที่เกี่ยวข้องกับข้อมูล เช่น การเปลี่ยนแปลงเมทาดาตาและเกณฑ์การทำดาตาคleaning (Data cleansing) นอกจากนี้ยังทำหน้าที่ในการให้สิทธิ์ในการเข้าถึงข้อมูล จัดชั้นความลับของข้อมูล เจ้าของข้อมูลมักจะอยู่ในตำแหน่งบริหาร เช่น ผู้อำนวยการฝ่ายหรือหัวหน้าส่วนงานบุคคลเป็นเจ้าของข้อมูลบุคคล ผู้อำนวยการฝ่ายหรือหัวหน้าส่วนงานการเงินเป็นเจ้าของข้อมูลการเงิน เป็นต้น

1.4.13 หน่วยงานเจ้าของข้อมูล หมายถึง ส่วนราชการ รัฐวิสาหกิจ องค์กรมหาชน องค์กรปกครองส่วนท้องถิ่น และหน่วยงานอื่นของรัฐ ที่ทำหน้าที่ตรวจสอบดูแลข้อมูลโดยตรง สร้างความมั่นใจได้ว่าการบริหารจัดการข้อมูลสอดคล้องกับนโยบาย มาตรฐาน กฎระเบียบ หรือกฎหมาย

1.4.14 ระดับหน่วยงานเจ้าของข้อมูล หมายถึง ระดับการบริหารราชการแผ่นดินตามพระราชบัญญัติระเบียบบริหารราชการแผ่นดิน พ.ศ. 2534 ซึ่งได้บัญญัติให้การบริหารราชการแผ่นดินแบ่งออกเป็น 3 ส่วน ได้แก่ บริหารราชการส่วนกลาง ส่วนภูมิภาค และส่วนท้องถิ่น ระดับการบริหารราชการแผ่นดิน ในที่นี้ จะหมายรวมเฉพาะการบริหารราชการส่วนกลางและส่วนภูมิภาค ได้แก่

1) การบริหารราชการส่วนกลาง ระดับ “กรม หรือส่วนราชการที่เรียกชื่ออย่างอื่น และมีฐานะเป็นกรม”

2) การบริหารราชการส่วนภูมิภาค ระดับ “จังหวัด”

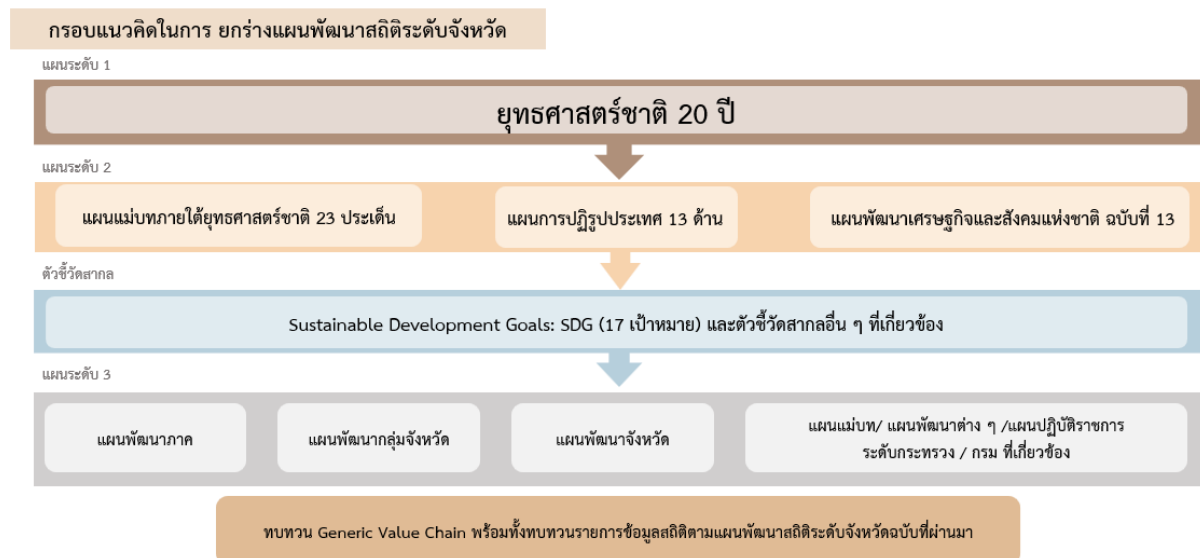
<sup>9</sup> การประชุมคณะอนุกรรมการสถิติด้านสังคม ครั้งที่ 2/2565 วันศุกร์ที่ 2 กันยายน 2565

<sup>10</sup> พระราชบัญญัติสถิติ พ.ศ. 2550

<sup>11</sup> ธรรมนูญข้อมูลภาครัฐ หน้า 36

## ยุทธศาสตร์และแผนที่เกี่ยวข้องกับการพัฒนาในระดับจังหวัด

การขับเคลื่อนในการจัดทำแผนพัฒนาสถิติระดับจังหวัด (พ.ศ. 2566 – 2570) ได้ศึกษายุทธศาสตร์ชาติ 20 ปี (พ.ศ. 2561 – 2580) แผนแม่บทภายใต้ยุทธศาสตร์ชาติ (23 ประเด็น) แผนการปฏิรูปประเทศ แผนพัฒนาเศรษฐกิจและสังคมแห่งชาติ ฉบับที่ 13 (พ.ศ. 2566 – 2570) เป้าหมายการพัฒนาที่ยั่งยืน และตัวชี้วัดสากลอื่น ๆ ที่สำคัญ เช่น การจัดอันดับขีดความสามารถในการแข่งขัน (International Institute for Management Development: IMD) ยุทธศาสตร์การพัฒนาของแผนแม่บท/แผนพัฒนาต่าง ๆ/แผนปฏิบัติการราชการระดับกระทรวง กรมที่เกี่ยวข้อง แผนพัฒนาภาค (พ.ศ. 2566 – 2570) แผนพัฒนากลุ่มจังหวัด (พ.ศ. 2566 – 2570) แผนพัฒนาจังหวัด (พ.ศ. 2566 – 2570) หรือนโยบายของผู้บริหารในจังหวัด เป็นต้น พร้อมทั้งวิเคราะห์ความสอดคล้องเชื่อมโยงระหว่างประเด็นการพัฒนาจังหวัด ตัวชี้วัดการพัฒนากับแผนยุทธศาสตร์และแผนพัฒนาระดับต่าง ๆ เพื่อเป็นกรอบแนวคิดในการดำเนินการในครั้งนี้ ดังภาพ 2



ภาพ 2 กรอบแนวคิดการวิเคราะห์ยุทธศาสตร์และแผนที่เกี่ยวข้องกับการพัฒนาในระดับจังหวัด

## 2.1 การศึกษายุทธศาสตร์และแผนที่เกี่ยวข้องกับการพัฒนาในระดับจังหวัด

การจัดทำแผนพัฒนาสถิติระดับจังหวัดสระบุรี (พ.ศ. 2566 – 2570) ได้มีการศึกษายุทธศาสตร์และแผนที่เกี่ยวข้องเพื่อให้เกิดความเชื่อมโยงระหว่างแผนและข้อมูลสถิติที่ใช้ในกำหนดนโยบาย การจัดทำตัวชี้วัด เพื่อติดตามประเมินผล ดังนี้

### 2.1.1 ยุทธศาสตร์ชาติ 20 ปี (พ.ศ. 2561 – 2580)<sup>12</sup>

เครื่องมือสำคัญในการบริหารราชการแผ่นดินและใช้เป็นแนวทางในการสนับสนุนการตัดสินใจของผู้บริหาร รวมถึงการวางกรอบการพัฒนาประเทศให้เป็นไปในแนวทางที่เหมาะสมสอดคล้องกับการเปลี่ยนแปลงของประเทศ ทั้งในด้านเศรษฐกิจ สังคม และทรัพยากรธรรมชาติและสิ่งแวดล้อม ได้อย่างมีประสิทธิภาพ เพื่อให้บรรลุวิสัยทัศน์ “ประเทศไทยมีความมั่นคง มั่งคั่ง ยั่งยืน เป็นประเทศที่พัฒนาแล้ว ด้วยการพัฒนาตามหลักปรัชญาของเศรษฐกิจพอเพียง” หรือตามคติพจน์ “มั่นคง มั่งคั่ง ยั่งยืน” ประกอบด้วย 6 ยุทธศาสตร์ โดยมีการแปลงยุทธศาสตร์สู่การปฏิบัติ ดังภาพ 3 เพื่อยกระดับศักยภาพของประเทศในหลากหลายมิติ พัฒนาคนในทุกมิติและในทุกช่วงวัยให้เป็นคนดี คนเก่ง และมีคุณภาพ สร้างโอกาสและความเสมอภาคทางสังคม สร้างการเติบโตบนคุณภาพชีวิตที่เป็นมิตรกับสิ่งแวดล้อม และมีภาครัฐของประชาชนเพื่อประชาชน และประโยชน์ส่วนรวม



ภาพ 3 ยุทธศาสตร์ชาติ 6 ประเด็น และการแปลงยุทธศาสตร์สู่การปฏิบัติ

<sup>12</sup> ยุทธศาสตร์ชาติ 20 ปี (พ.ศ. 2561 – 2580), ราชกิจจานุเบกษา เล่มที่ 135 ตอนที่ 82 ก

### 2.1.2 แผนแม่บทภายใต้ยุทธศาสตร์ชาติ<sup>13</sup>

แผนแม่บทภายใต้ยุทธศาสตร์ชาติเป็นส่วนสำคัญในการถ่ายทอดเป้าหมายและประเด็นยุทธศาสตร์ของยุทธศาสตร์ชาติลงสู่แผนระดับต่าง ๆ ต่อไป ซึ่งได้คำนึงถึงประเด็นร่วมหรือประเด็นตัดข้ามยุทธศาสตร์และการประสานเชื่อมโยงเป้าหมายของแต่ละแผนแม่บทภายใต้ยุทธศาสตร์ชาติให้มีความสอดคล้องไปในทิศทางเดียวกัน โดยแผนแม่บทภายใต้ยุทธศาสตร์ชาติประกอบด้วย สถานการณ์และแนวโน้มที่เกี่ยวข้องของแผนแม่บท เป้าหมายและตัวชี้วัดในการดำเนินการ ซึ่งแบ่งช่วงเวลาออกเป็น 4 ช่วง ช่วงละ 5 ปี รวมทั้งกำหนดแนวทางการพัฒนา และแผนงาน/โครงการที่สำคัญของแผนแม่บทภายใต้ยุทธศาสตร์ชาติ เพื่อเป็นกรอบในการดำเนินการของหน่วยงานที่เกี่ยวข้องให้บรรลุเป้าหมายการพัฒนาประเทศที่กำหนดไว้ในยุทธศาสตร์ว่า “ประเทศไทยมั่นคง ประชาชนมีความสุข เศรษฐกิจพัฒนาอย่างต่อเนื่อง สังคมเป็นธรรม ฐานทรัพยากรธรรมชาติยั่งยืน” โดยยกระดับศักยภาพของประเทศในหลายมิติ พัฒนาคมนในทุกมิติและในทุกช่วงวัยให้เป็นคนดี เก่ง และมีคุณภาพ สร้างโอกาสและความเสมอภาคทางสังคม สร้างการเติบโตบนคุณภาพชีวิตที่เป็นมิตรกับสิ่งแวดล้อม และมีภาครัฐของประชาชนเพื่อประชาชนและประโยชน์ส่วนรวม โดยแผนแม่บทภายใต้ยุทธศาสตร์ชาติ มีจำนวน 23 ฉบับ ได้แก่

- 1) ความมั่นคง
- 2) การต่างประเทศ
- 3) การเกษตร
- 4) อุตสาหกรรมและบริการแห่งอนาคต
- 5) การท่องเที่ยว
- 6) พื้นที่และเมืองน่าอยู่อัจฉริยะ
- 7) โครงสร้างพื้นฐาน ระบบโลจิสติกส์ และดิจิทัล
- 8) ผู้ประกอบการและวิสาหกิจขนาดกลางและขนาดย่อมยุคใหม่
- 9) เขตเศรษฐกิจพิเศษ
- 10) การปรับเปลี่ยนค่านิยม และวัฒนธรรม
- 11) ศักยภาพคนตลอดช่วงชีวิต
- 12) การพัฒนาการเรียนรู้
- 13) การเสริมสร้างให้คนไทยมีสุขภาพพะวะที่ดี
- 14) ศักยภาพการกีฬา
- 15) พลังทางสังคม
- 16) เศรษฐกิจฐานราก
- 17) ความเสมอภาคและหลักประกันสังคม
- 18) การเติบโตอย่างยั่งยืน
- 19) การบริหารจัดการน้ำทั้งระบบ
- 20) การบริการประชาชนและประสิทธิภาพภาครัฐ
- 21) การต่อต้านการทุจริตและประพฤติมิชอบ
- 22) กฎหมายและกระบวนการยุติธรรม
- 23) การวิจัยและพัฒนานวัตกรรม

<sup>13</sup> สรุปสาระสำคัญแผนแม่บทภายใต้ยุทธศาสตร์ชาติ (พ.ศ. 2561 – 2580), สำนักงานสภาพัฒนาการเศรษฐกิจและสังคมแห่งชาติ

แผนแม่บทภายใต้ยุทธศาสตร์ชาติทั้ง 23 ฉบับ เป็นการกำหนดประเด็นในลักษณะที่มีการบูรณาการ และเชื่อมโยงระหว่างยุทธศาสตร์ชาติด้านที่เกี่ยวข้อง และประเด็นการพัฒนาจะมีความซ้ำซ้อนกันระหว่าง แผนแม่บทฯ เพื่อให้ส่วนราชการสามารถนำแผนแม่บทฯ ไปใช้ในทางปฏิบัติได้อย่างมีประสิทธิภาพ และ ป้องกันการเกิดความสับสน โดยแผนแม่บทภายใต้ยุทธศาสตร์ชาติเป็นแผนระดับที่ 2 ที่มีความสำคัญในการ เป็นแนวทางการพัฒนาและขับเคลื่อนประเทศเพื่อให้บรรลุเป้าหมายของยุทธศาสตร์ และถ่ายทอดไปสู่ แนวทางในการปฏิบัติในแผนระดับที่ 3 ของหน่วยงาน ตามมติคณะรัฐมนตรีเมื่อวันที่ 4 ธันวาคม 2560

นอกจากนี้ สำนักงานสภาพัฒนาการเศรษฐกิจและสังคมแห่งชาติได้จัดทำห่วงโซ่คุณค่าของ ประเทศไทย<sup>14</sup> (Final Value Chain Thailand) ที่ส่งผลให้บรรลุ 140 เป้าหมายแผนแม่บทย่อย ภายใต้แผน แม่บทภายใต้ยุทธศาสตร์ (ฉบับแก้ไข ปี 2566)

### 2.1.3 แผนการปฏิรูปประเทศ (ฉบับปรับปรุง)<sup>15</sup>

แผนการปฏิรูปประเทศ (ฉบับปรับปรุง) เป็นแผนระดับที่ 2 ตามมติคณะรัฐมนตรี เมื่อวันที่ 4 ธันวาคม 2560 โดยส่งผลกระทบต่อภารกิจของยุทธศาสตร์ชาติ และแผนแม่บทภายใต้ยุทธศาสตร์ ซึ่งทุกหน่วยงานต้องดำเนินการตามกิจกรรมปฏิรูปประเทศที่จะส่งผลให้เกิดการเปลี่ยนแปลงต่อประชาชน อย่างมีนัยสำคัญ (Big Rock) นำไปสู่การปฏิบัติตามหลักความสัมพันธ์เชิงเหตุและผล (Causal Relationship: XYZ) เพื่อให้บรรลุผลสัมฤทธิ์ตามเป้าหมายของยุทธศาสตร์ชาติของแต่ละช่วงเวลา 5 ปี โดยแผนการปฏิรูปประเทศ ฉบับปรับปรุงจะดำเนินการคู่ขนานไปกับเล่มแผนการปฏิรูปประเทศฉบับเดิมที่ประกาศใช้เมื่อเดือนเมษายน 2561 ที่เป็นกิจกรรมในลักษณะภารกิจปกติของหน่วยงาน ซึ่งแผนการปฏิรูปประเทศ ได้แก่ ด้านการเมือง ด้านการ บริหารราชการแผ่นดิน ด้านกฎหมาย ด้านกระบวนการยุติธรรม ด้านเศรษฐกิจ ด้านทรัพยากรธรรมชาติและ สิ่งแวดล้อม ด้านสาธารณสุข ด้านสื่อสารมวลชน เทคโนโลยีสารสนเทศ ด้านสังคม ด้านพลังงาน ด้านการ ป้องกันและปราบปรามการทุจริตและประพฤติมิชอบ ด้านการศึกษา ด้านวัฒนธรรม กีฬา แรงงาน และการ พัฒนาทรัพยากรมนุษย์

### 2.1.4 แผนพัฒนาเศรษฐกิจและสังคมแห่งชาติ ฉบับที่ 13 (พ.ศ. 2566 – 2570)<sup>16</sup>

แผนพัฒนาเศรษฐกิจและสังคมแห่งชาติ ฉบับที่ 13 (พ.ศ. 2566 – 2570) เป็นแผนพัฒนา ฉบับแรกที่เริ่มต้นกระบวนการร่างกรอบแผนแม่บทภายใต้ยุทธศาสตร์ชาติและจะมีผลในการใช้เป็นกรอบ เพื่อกำหนดแผนแม่บทภายใต้ยุทธศาสตร์ชาติ และแผนปฏิบัติการในช่วง 5 ปีที่สองของยุทธศาสตร์ชาติ 20 ปี โดยการกำหนดทิศทางการพัฒนาประเทศในระยะของแผนพัฒนาฯ ได้น้อมนำปรัชญาของเศรษฐกิจพอเพียง มาเป็นหลักในการขับเคลื่อนและวางแผนการพัฒนาประเทศ ไปสู่การบรรลุเป้าหมายในมิติต่าง ๆ ภายใต้ ยุทธศาสตร์ชาติได้อย่างเป็นรูปธรรม ซึ่งการกำหนดทิศทางการพัฒนาประเทศในระยะต่อไป จำเป็นต้องให้ ความสำคัญกับปัจจัยทั้งภายในและภายนอก ตลอดจนผลจากการเปลี่ยนแปลงของปัจจัยที่มีอิทธิพลต่อ โครงสร้างและองค์ประกอบของประเทศในทุกมิติ เพื่อนำมาประมวลผลประกอบการกำหนดทิศทางการพัฒนา ประเทศที่ควรจะมีไปในอนาคต บนหลักปรัชญาของเศรษฐกิจพอเพียงที่สอดคล้องกับเป้าหมายการพัฒนา ที่ยั่งยืนของโลก

<sup>14</sup> ห่วงโซ่คุณค่าของประเทศไทย (Value Chain Thailand) (ฉบับแก้ไขปี 2566), สำนักงานสภาพัฒนาการเศรษฐกิจและสังคมแห่งชาติ

<sup>15</sup> แผนการปฏิรูปประเทศ (ฉบับปรับปรุง), สำนักงานสภาพัฒนาการเศรษฐกิจและสังคมแห่งชาติ

<sup>16</sup> แผนพัฒนาเศรษฐกิจและสังคมแห่งชาติ ฉบับที่ 13 (พ.ศ. 2566 – 2570)

แผนพัฒนาฯ ฉบับที่ 13 มีจุดมุ่งหมายเพื่อขับเคลื่อนการพัฒนาประเทศให้สามารถบรรลุผลตามเป้าหมายการพัฒนาในระยะยาวที่กำหนดไว้ในยุทธศาสตร์ชาติ โดยมุ่งหวังให้แผนพัฒนาฯ ฉบับที่ 13 (พ.ศ. 2566 – 2570) ทำหน้าที่เป็นกลไกในการขับเคลื่อนที่มีลำดับความสำคัญสูงต่อการพัฒนาประเทศในระยะ 5 ปี และเพื่อผลักดันให้ประเทศสามารถก้าวข้ามความท้าทายต่าง ๆ เพื่อขับเคลื่อนสู่ความเจริญเติบโตที่ทุกภาคส่วนได้รับประโยชน์อย่างเท่าเทียมกัน โดยมีวัตถุประสงค์เพื่อพลิกโฉมประเทศไทยสู่ “สังคมก้าวหน้า เศรษฐกิจสร้างมูลค่าอย่างยั่งยืน” จึงได้กำหนดเป้าหมายหลัก 5 ประการ ประกอบด้วย

- 1) การปรับโครงสร้างการผลิตสู่เศรษฐกิจฐานนวัตกรรม
- 2) การพัฒนาคนสำหรับโลกยุคใหม่
- 3) การมุ่งสู่สังคมแห่งโอกาสและความเป็นธรรม
- 4) การเปลี่ยนผ่านไปสู่ความยั่งยืน
- 5) การเสริมสร้างความสามารถของประเทศในการรับมือกับความเสี่ยงและการเปลี่ยนแปลงภายใต้บริบทโลกใหม่

ดังนั้น แผนพัฒนาฯ ฉบับที่ 13 จึงได้กำหนดหมวดหมู่การพัฒนา จำนวน 13 ประการ ที่มีลักษณะเชิงบูรณาการ ซึ่งสามารถนำไปสู่การพัฒนาทั้งในด้านเศรษฐกิจ สังคม ทรัพยากรธรรมชาติและสิ่งแวดล้อมไปพร้อม ๆ กัน ทำให้หมวดหมู่แต่ละประการสามารถสนับสนุนเป้าหมายหลักได้มากกว่าหนึ่งข้อ โดยหมวดหมู่ทั้ง 13 ประการ แบ่งออกได้เป็น 4 มิติ ดังนี้

#### 1) มิติภาคการผลิตและบริการเป้าหมาย

- หมวดหมู่ที่ 1 ไทยเป็นประเทศชั้นนำด้านสินค้าเกษตรและเกษตรแปรรูปมูลค่าสูง
- หมวดหมู่ที่ 2 ไทยเป็นจุดหมายของการท่องเที่ยวที่เน้นคุณภาพและความยั่งยืน
- หมวดหมู่ที่ 3 ไทยเป็นฐานการผลิตยานยนต์ไฟฟ้าที่สำคัญของโลก
- หมวดหมู่ที่ 4 ไทยเป็นศูนย์กลางทางการแพทย์และสุขภาพมูลค่าสูง
- หมวดหมู่ที่ 5 ไทยเป็นประตูการค้าการลงทุนและยุทธศาสตร์ทางโลจิสติกส์ที่สำคัญของภูมิภาค
- หมวดหมู่ที่ 6 ไทยเป็นศูนย์กลางด้านดิจิทัลและอุตสาหกรรมอิเล็กทรอนิกส์อัจฉริยะของอาเซียน

#### 2) มิติโอกาสและความเสมอภาคทางเศรษฐกิจและสังคม

- หมวดหมู่ที่ 7 ไทยมีวิสาหกิจขนาดกลางและขนาดย่อมที่เข้มแข็ง มีศักยภาพสูง และสามารถแข่งขันได้
- หมวดหมู่ที่ 8 ไทยมีพื้นที่และเมืองอัจฉริยะที่น่าอยู่ ปลอดภัย เติบโตได้อย่างยั่งยืน
- หมวดหมู่ที่ 9 ไทยมีความยากจนข้ามรุ่นลดลง และคนไทยทุกคนมีความคุ้มครองทางสังคมที่เพียงพอ เหมาะสม

#### 3) มิติความยั่งยืนของทรัพยากรธรรมชาติและสิ่งแวดล้อม

- หมวดหมู่ที่ 10 ไทยมีเศรษฐกิจหมุนเวียนและสังคมคาร์บอนต่ำ
- หมวดหมู่ที่ 11 ไทยสามารถลดความเสี่ยงและผลกระทบจากภัยธรรมชาติและ การเปลี่ยนแปลงสภาพภูมิอากาศ

#### 4) มิติปัจจัยผลักดันการพลิกโฉมประเทศ

- หมวดหมู่ที่ 12 ไทยมีกำลังคนสมรรถนะสูง มุ่งเรียนรู้อย่างต่อเนื่อง ตอบโจทย์การพัฒนาแห่งอนาคต
- หมวดหมู่ที่ 13 ไทยมีภาครัฐที่ทันสมัย มีประสิทธิภาพ และตอบโจทย์ประชาชน

## 2.1.5 การพัฒนาที่ยั่งยืน (Sustainable development)<sup>17</sup>

การพัฒนาที่ยั่งยืน คือ แนวทางการพัฒนาที่ตอบสนอง ความต้องการของคนรุ่นปัจจุบัน โดยไม่ลดทอนความสามารถในการตอบสนอง ความต้องการของคนรุ่นหลัง (Brundtland report, 1987) โดยการบรรลุการพัฒนาที่ยั่งยืน มีองค์ประกอบสำคัญ 3 ประการ ได้แก่ การเติบโตทางเศรษฐกิจ (Economic growth) ความครอบคลุมทางสังคม (Social inclusion) และการคุ้มครองสิ่งแวดล้อม (Environmental protection)




ภาพ 4 เป้าหมายการพัฒนาที่ยั่งยืน

ในการประชุมสมัชชาสหประชาชาติสมัยสามัญ ครั้งที่ 70 เมื่อวันที่ 25 กันยายน 2558 ณ สำนักงานใหญ่สหประชาชาติ ประเทศไทยและประเทศสมาชิกสหประชาชาติรวม 193 ประเทศ ร่วมลงนามรับรองวาระการพัฒนาที่ยั่งยืน ค.ศ. 2030 (2030 Agenda for Sustainable Development) ซึ่งเป็นกรอบการพัฒนาของโลกเพื่อร่วมกันบรรลุการพัฒนาทางสังคม เศรษฐกิจ และสิ่งแวดล้อมอย่างยั่งยืน โดยไม่ทิ้งใครไว้ข้างหลัง ภายในปี ค.ศ. 2030 โดยกำหนดให้มีเป้าหมายการพัฒนาที่ยั่งยืนเป็นแนวทางให้แต่ละประเทศดำเนินการร่วมกัน

<sup>17</sup> สำนักงานสภาพัฒนาการเศรษฐกิจและสังคมแห่งชาติ, <https://sdgs.nesdc.go.th/>

เป้าหมายการพัฒนาที่ยั่งยืน 17 เป้าหมาย ประกอบด้วย 169 เป้าหมายย่อย (SDG Targets) ที่มีความเป็นสากล เชื่อมโยงและเกื้อหนุนกัน และกำหนดให้มี 247 ตัวชี้วัด เพื่อใช้ติดตามและประเมินความก้าวหน้าของการพัฒนา โดยสามารถจัดกลุ่มเป้าหมายการพัฒนาที่ยั่งยืนตามปัจจัยที่เชื่อมโยงกันใน 5 มิติ (5P) ได้แก่



ภาพ 5 การจัดกลุ่มเป้าหมายการพัฒนาที่ยั่งยืนตามปัจจัยที่เชื่อมโยงกันใน 5 มิติ

- 1) การพัฒนาคน (People) ให้มีความสำคัญกับการขจัดปัญหาความยากจนและความหิวโหย และลดความเหลื่อมล้ำในสังคม ประกอบด้วย
  - เป้าหมายที่ 1: ขจัดความยากจน
  - เป้าหมายที่ 2: ยุติความหิวโหย บรรลุความมั่นคงทางอาหารและยกระดับโภชนาการสำหรับทุกคนในทุกวัย
  - เป้าหมายที่ 3: สร้างหลักประกันว่าคนมีชีวิตที่มีสุขภาพดีและส่งเสริมสวัสดิภาพสำหรับทุกคนในทุกวัย
  - เป้าหมายที่ 4: สร้างหลักประกันว่าทุกคนมีการศึกษาที่มีคุณภาพอย่างครอบคลุมและเท่าเทียม และสนับสนุนโอกาสในการเรียนรู้ตลอดชีวิต
  - เป้าหมายที่ 5: บรรลุความเท่าเทียมระหว่างเพศ และเสริมสร้างความเข้มแข็งให้แก่สตรีและเด็กหญิง
- 2) สิ่งแวดล้อม (Planet) ให้มีความสำคัญกับการปกป้องและรักษาทรัพยากรธรรมชาติและสภาพภูมิอากาศเพื่อพลเมืองโลกรุ่นต่อไป ประกอบด้วย
  - เป้าหมายที่ 7: สร้างหลักประกันให้ทุกคนสามารถเข้าถึงพลังงานสมัยใหม่ที่ยั่งยืนในราคาที่ย่อมเยา
  - เป้าหมายที่ 8: ส่งเสริมการเติบโตทางเศรษฐกิจที่ต่อเนื่อง ครอบคลุม และยั่งยืน การจ้างงานเต็มที่มีผลิตภาพ และการมีงานที่เหมาะสมสำหรับทุกคน
  - เป้าหมายที่ 9: สร้างโครงสร้างพื้นฐานที่มีความทนทาน ส่งเสริมการพัฒนาอุตสาหกรรมที่ครอบคลุมและยั่งยืน และส่งเสริมนวัตกรรม
  - เป้าหมายที่ 10: ลดความไม่เสมอภาคภายในประเทศและระหว่างประเทศ
  - เป้าหมายที่ 11: ทำให้เมืองและการตั้งถิ่นฐานของมนุษย์มีความครอบคลุม ปลอดภัย มีภูมิทัศน์ที่ทนทาน และยั่งยืน
- 3) เศรษฐกิจและความมั่งคั่ง (Prosperity) ส่งเสริมให้ประชาชนมีความเป็นอยู่ที่ดีและสอดคล้องกับธรรมชาติ ประกอบด้วย

เป้าหมายที่ 6: สร้างหลักประกันว่าจะมีการจัดให้มีน้ำและสุขอนามัยสำหรับทุกคนและมีการบริหารจัดการที่ยั่งยืน

เป้าหมายที่ 12: สร้างหลักประกันให้มีรูปแบบการผลิตและการบริโภคที่ยั่งยืน

เป้าหมายที่ 13: เร่งต่อสู้กับการเปลี่ยนแปลงสภาพภูมิอากาศและผลกระทบที่เกิดขึ้น

เป้าหมายที่ 14: อนุรักษ์และใช้ประโยชน์จากมหาสมุทร ทะเล และทรัพยากรทางทะเลอย่างยั่งยืน เพื่อการพัฒนาที่ยั่งยืน

เป้าหมายที่ 15: ปกป้อง ฟื้นฟู และสนับสนุนการใช้ระบบนิเวศบนบกอย่างยั่งยืน จัดการป่าไม้อย่างยั่งยืนต่อสู้การกลายสภาพเป็นทะเลทราย หยุดการเสื่อมโทรมของที่ดินและฟื้นสภาพกลับมาใหม่ และหยุดการสูญเสียความหลากหลายทางชีวภาพ

4) สันติภาพและความยุติธรรม (Peace) ยึดหลักการอยู่ร่วมกันอย่างสันติ มีสังคมที่สงบสุข และไม่แบ่งแยกประกอบด้วย

เป้าหมายที่ 16: ส่งเสริมสังคมที่สงบสุขและครอบคลุมเพื่อการพัฒนาที่ยั่งยืน ให้ทุกคนเข้าถึงความยุติธรรมและสร้างสถาบันที่มีประสิทธิผลรับผิดชอบและครอบคลุมในทุกกระดับ

5) ความเป็นหุ้นส่วนการพัฒนา (Partnership) ความร่วมมือของทุกภาคส่วนในการขับเคลื่อนวาระการพัฒนาที่ยั่งยืน ประกอบด้วย

เป้าหมายที่ 17: เสริมความเข้มแข็งให้แก่กลไกการดำเนินงานและฟื้นฟูสภาพหุ้นส่วนความร่วมมือระดับโลกสำหรับการพัฒนาที่ยั่งยืน

### 2.1.6 แผนพัฒนาภาคกลาง (พ.ศ. 2566 – 2570)<sup>18</sup>

แผนพัฒนาภาคกลาง (พ.ศ. 2566 – 2570) มีเป้าหมายการพัฒนาที่สำคัญในการเป็นฐานการผลิตสินค้าเกษตรแปรรูปและสินค้าอุตสาหกรรมเพื่อการส่งออก และเป็นศูนย์กลางการค้าและการขนส่งของประเทศ เป็นฐานการเรียนรู้การวิจัยและพัฒนาทรัพยากรมนุษย์ และศูนย์การดูแลและรักษาสุขภาพที่ได้มาตรฐานในระดับสากล มุ่งพัฒนาเป็นฐานการผลิตสินค้าและบริการมูลค่าสูง

ตัวชี้วัด

- 1) อัตราการเจริญเติบโตทางเศรษฐกิจของภาคกลางขยายตัวเพิ่มขึ้น
- 2) สัมประสิทธิ์ความไม่เสมอภาค (Gini Coefficient) ในการกระจายรายได้ของภาคกลางลดลง

แนวทางการพัฒนา

- 1) พัฒนาและยกระดับภาคกลางไปสู่การเป็นฐานอุตสาหกรรมขั้นสูงที่ใช้เทคโนโลยีและนวัตกรรมที่สามารถออกแบบและพัฒนาขึ้นเอง
- 2) พัฒนาและยกระดับภาคกลางไปสู่การเป็นแหล่งเกษตรสมัยใหม่และศูนย์รวบรวมกระจายสินค้าเกษตรของประเทศ
- 3) พัฒนาแหล่งท่องเที่ยวสำคัญและแหล่งท่องเที่ยวชุมชนให้เข้าสู่ตลาดท่องเที่ยวคุณภาพ
- 4) พัฒนาภาคกลางเป็นศูนย์กลางทางการแพทย์และสุขภาพมูลค่าสูง
- 5) พัฒนาการผลิตกำลังคนให้มีทักษะรองรับอุตสาหกรรมและบริการแห่งอนาคต

<sup>18</sup> เป้าหมายและแนวทางการพัฒนาภาค พ.ศ. 2566 – 2570

- 6) พัฒนาเมือง เขตเศรษฐกิจพิเศษชายแดนและเมืองชายแดน รวมทั้งพื้นที่ระเบียงเศรษฐกิจพิเศษภาคกลางตะวันตก ให้เอื้อต่อการพัฒนาเศรษฐกิจและสังคมในอนาคต
- 7) พื้นฟูทรัพยากรธรรมชาติและแก้ไขปัญหาสิ่งแวดล้อม

### 2.1.7 แผนพัฒนากลุ่มจังหวัดภาคกลางตอนบน (ชัยนาท พระนครศรีอยุธยา ลพบุรี สระบุรี สิงห์บุรี และอ่างทอง) ประจำปีงบประมาณ พ.ศ. 2566 – 2570<sup>19</sup>

กลุ่มจังหวัดภาคกลางตอนบน ประกอบด้วย จังหวัดชัยนาท จังหวัดพระนครศรีอยุธยา จังหวัดลพบุรี จังหวัดสระบุรี และจังหวัดสิงห์บุรี มีวิสัยทัศน์ของกลุ่มจังหวัดภาคกลางตอนบน “ลุ่มน้ำแห่งประวัติศาสตร์ เศรษฐกิจดิจิทัลเชิงสร้างสรรค์ที่ยั่งยืน”

#### เป้าประสงค์รวม (Ultimate Goals)

- 1) ลุ่มน้ำแห่งประวัติศาสตร์: ลุ่มน้ำเจ้าพระยา-ป่าสัก ซึ่งเป็นพื้นที่ภาคกลางตอนบนที่มีความอุดมสมบูรณ์
- 2) เศรษฐกิจดิจิทัล: การขับเคลื่อนเศรษฐกิจของกลุ่มจังหวัดโดยการนำเอาเทคโนโลยีเข้ามาใช้เพื่อเพิ่มผลผลิต เพิ่มผลงาน โดยใช้เวลาน้อยลงและสร้างมูลค่าเพิ่มให้แก่สินค้าและบริการต่าง ๆ
- 3) เศรษฐกิจสร้างสรรค์: แนวคิดในการนำ “สินทรัพย์ทางวัฒนธรรม” (Cultural assets-based) ทั้งที่จับต้องได้และจับต้องไม่ได้ผนวกเข้ากับ “นวัตกรรม” (Innovation) และ “ความคิดสร้างสรรค์” (Creativity) มาใช้ประโยชน์เชิงพาณิชย์ (Commercialization) สร้างเป็นสินค้าและบริการที่มีมูลค่าทางเศรษฐกิจ
- 4) การพัฒนาอย่างยั่งยืน: การพัฒนาที่ตอบสนองความจำเป็นของคนยุคปัจจุบันโดยไม่ลดขีดความสามารถในการตอบสนองความจำเป็นของคนยุคต่อไป โดยใช้ทรัพยากรของกลุ่มจังหวัดทั้งภาคเกษตร อุตสาหกรรม การท่องเที่ยว ทรัพยากรอื่น ๆ ให้คุ้มค่า เกิดประโยชน์สูงสุด โดยคำนึงถึงสิ่งแวดล้อม

ตำแหน่งการพัฒนา (Positioning) สร้างภูมิคุ้มกันทางเศรษฐกิจ สังคม วัฒนธรรม และสิ่งแวดล้อม เพื่อความเข้มแข็งของกลุ่มจังหวัดภาคกลางตอนบน

- มุ่งเน้นผลิตสินค้าและบริการที่มีมูลค่าสูง High Value
- มุ่งใช้องค์ความรู้เชิงวิชาการผนวกกับภูมิปัญญาท้องถิ่นในการพัฒนาเชิงพื้นที่
- มุ่งใช้แนวคิดเชิงสร้างสรรค์ในการแก้ปัญหาและพัฒนา
- มุ่งส่งเสริมความร่วมมือจากภาคเครือข่ายทั้งภาครัฐ ภาคเอกชน ภาคประชาชนและสถาบันการศึกษา
- มุ่งพัฒนาและส่งเสริมการใช้เทคโนโลยี นวัตกรรม เพื่อการพัฒนาอย่างมีประสิทธิภาพ
- มุ่งการปรับตัวสู่วิถีปกติแบบใหม่
- มุ่งให้ความสำคัญในการอนุรักษ์ทรัพยากรธรรมชาติและสิ่งแวดล้อม

#### ประเด็นการพัฒนากลุ่มจังหวัด

- ประเด็นการพัฒนาที่ 1: สร้างฐานการผลิตสินค้าเกษตร อาหารเพื่อสุขภาพมูลค่าสูงที่เป็นมิตรกับสิ่งแวดล้อม

<sup>19</sup> [https://www.osmuppercentral.go.th/files/com\\_news\\_operation/2021-11\\_49169de814b6c76.pdf](https://www.osmuppercentral.go.th/files/com_news_operation/2021-11_49169de814b6c76.pdf)

- ประเด็นการพัฒนาที่ 2: ยกกระตักการท่องเทียวมูลค่าสูงด้วยเทคโนโลยีและนวัตกรรมบนพื้นฐานของการท่องเทียวอย่างรับผิดชอบ
- ประเด็นการพัฒนาที่ 3: เพิ่มมูลค่าห่วงโซ่อุปทานอุตสาหกรรมและบริการในอนาคต
- ประเด็นการพัฒนาที่ 4: การจัดการทรัพยากรธรรมชาติ สิ่งแวดล้อม และพลังงานแบบมีส่วนร่วมอย่างยั่งยืน

### 2.1.8 แผนพัฒนาจังหวัดสระบุรี พ.ศ. 2566 – 2570<sup>20</sup>

แผนพัฒนาจังหวัดสระบุรี พ.ศ. 2566 – 2570 จัดทำขึ้นเพื่อให้จังหวัดสระบุรีมีทิศทางการดำเนินงานที่ชัดเจน สอดคล้องเชื่อมโยงกับยุทธศาสตร์ชาติ แผนแม่บทภายใต้ยุทธศาสตร์ชาติ แผนการปฏิรูปประเทศ แผนพัฒนาเศรษฐกิจและสังคมแห่งชาติ นโยบายรัฐบาล แผนรายสาขาต่าง ๆ ข้อเสนอการนายกรัฐมนตรี แผนพัฒนาภาค และบริบทที่เกี่ยวข้อง รวมทั้งใช้เป็นแนวทางในการขับเคลื่อนการดำเนินงานและการติดตามประเมินผลได้อย่างมีประสิทธิภาพและบรรลุผลสัมฤทธิ์ ซึ่งได้มีการกำหนดเป้าหมายการพัฒนาพันธกิจ ประเด็นการพัฒนา เป้าประสงค์ ตัวชี้วัดความสำเร็จตามเป้าหมายการพัฒนาและแนวทางการพัฒนาจังหวัด

เป้าหมายการพัฒนาจังหวัดสระบุรี: สระบุรีเมืองอุตสาหกรรมสีเขียวอัจฉริยะ สังคมแห่งคุณภาพชีวิต

ประเด็นการพัฒนาจังหวัดสระบุรี ได้แก่

- 1) ยกกระตักการพัฒนาเมืองอุตสาหกรรมเชิงนิเวศ
- 2) เสริมสร้างศักยภาพชุมชนและเมืองสีเขียวอย่างยั่งยืน
- 3) ยกกระตักคมนาคมขนส่งและโลจิสติกส์เพื่อรองรับอุตสาหกรรมและบริการสู่ภูมิภาคอาเซียน
- 4) ยกกระตักขีดความสามารถในการผลิตภาคเกษตร การค้า การท่องเทียวและบริการมูลค่าสูงที่เป็นมิตรกับสิ่งแวดล้อม

## 2.2 การวิเคราะห์ประเด็นการพัฒนาจังหวัดภายใต้แผนพัฒนาจังหวัดที่เป็นปัจจุบันที่สอดคล้องกับยุทธศาสตร์และแผนที่เกี่ยวข้องกับการพัฒนาในระดับจังหวัด

สำนักงานสถิติจังหวัดในฐานะฝ่ายเลขานุการคณะกรรมการสถิติระดับจังหวัดได้ดำเนินการหารือร่วมกับสำนักงานจังหวัดเกี่ยวกับการวิเคราะห์ประเด็นการพัฒนาจังหวัดที่สอดคล้องกับยุทธศาสตร์และแผนที่เกี่ยวข้องกับการพัฒนาในระดับจังหวัด สามารถสรุปความสอดคล้องเชื่อมโยงระหว่างประเด็นยุทธศาสตร์การพัฒนาและตัวชี้วัดของจังหวัดสระบุรี กับประเด็นหมุดหมายและตัวชี้วัดตามแผนพัฒนาฯ ฉบับที่ 13 ได้ดังนี้

### 2.2.1 ยุทธศาสตร์ชาติ (พ.ศ. 2561 – 2580) ที่สอดคล้องกับแผนพัฒนาจังหวัดที่เป็นปัจจุบัน

- ยุทธศาสตร์ด้านการสร้างความสามารถในการแข่งขัน
  - เป้าหมาย: 1. ประเทศไทยเป็นประเทศที่พัฒนาแล้วเศรษฐกิจเติบโตอย่างมีเสถียรภาพและยั่งยืน
  - 2. ประเทศไทยมีขีดความสามารถในการแข่งขันสูงขึ้นยุทธศาสตร์ด้านการพัฒนาและเสริมสร้างศักยภาพทรัพยากรมนุษย์

<sup>20</sup> [http://www.saraburi.go.th/web2/files/com\\_strategy/2021-11\\_f8f5bfa97e21c4b.pdf](http://www.saraburi.go.th/web2/files/com_strategy/2021-11_f8f5bfa97e21c4b.pdf)

- ยุทธศาสตร์ด้านการสร้างการเติบโตบนคุณภาพชีวิตที่เป็นมิตรต่อสิ่งแวดล้อม  
เป้าหมาย: 1. อนุรักษ์และรักษาทรัพยากรธรรมชาติ สิ่งแวดล้อม และวัฒนธรรม ให้คนรุ่นต่อไปได้ใช้อย่างยั่งยืน มีสมดุล  
2. ฟื้นฟูและสร้างใหม่ฐานทรัพยากรธรรมชาติและสิ่งแวดล้อม เพื่อลดผลกระทบจากการพัฒนาสังคมเศรษฐกิจของประเทศ  
3. ใช้ประโยชน์และสร้างการเติบโตบนฐานทรัพยากรธรรมชาติและสิ่งแวดล้อมให้สมดุลภายในขีดความสามารถของระบบนิเวศ  
4. ยกระดับกระบวนการทัศน์ เพื่อกำหนดอนาคตประเทศด้านทรัพยากรธรรมชาติสิ่งแวดล้อม และวัฒนธรรม บนหลักของการมีส่วนร่วมและธรรมาภิบาล

### 2.2.2 แผนแม่บทภายใต้ยุทธศาสตร์ชาติที่สอดคล้องกับแผนพัฒนาจังหวัดที่เป็นปัจจุบัน

- ประเด็นโครงสร้างพื้นฐาน ระบบโลจิสติกส์และดิจิทัล  
ตัวชี้วัด: ความสามารถในการแข่งขันด้านโครงสร้างพื้นฐานดีขึ้น
- ประเด็นพื้นที่และเมืองน่าอยู่อัจฉริยะ  
ตัวชี้วัด: เมืองมีระบบจัดการสิ่ง แวดล้อมและมลพิษที่มีประสิทธิภาพ ครอบคลุม และได้มาตรฐาน
- ประเด็นการเติบโตอย่างยั่งยืน  
ตัวชี้วัด: พื้นที่สีเขียวทุกประเภทเพิ่มขึ้น การปล่อยก๊าซเรือนกระจกลดลง คุณภาพอากาศเสถียร และความสันสุขเทียบระดับมาตรฐาน
- ประเด็นการเกษตร  
ตัวชี้วัด: อัตราการขยายตัวของผลิตภัณฑ์มวลรวมในประเทศสาขาเกษตร (เฉลี่ยร้อยละ)
- ประเด็นการพัฒนาศักยภาพคนตลอดช่วงชีวิต  
ตัวชี้วัด: ดัชนีการพัฒนามนุษย์ (ค่าคะแนน)
- ประเด็นการท่องเที่ยว  
ตัวชี้วัด: อันดับความสามารถทางการแข่งขันด้านการท่องเที่ยวดีขึ้น ส่งเสริมและพัฒนาการท่องเที่ยวคุณภาพสูง

### 2.2.3 แผนการปฏิรูปประเทศ 13 ด้าน ที่สอดคล้องกับแผนพัฒนาจังหวัดฉบับปัจจุบัน

- ด้านเศรษฐกิจ  
เป้าหมาย: ยกระดับศักยภาพทางเศรษฐกิจของประเทศ
- ด้านสังคม  
เป้าหมาย: เสริมสร้างพัฒนาชุมชนและเมืองอย่างยั่งยืน พัฒนาศักยภาพ คุณภาพชีวิต และระบบนิเวศที่เอื้อต่อการเรียนรู้ตลอดชีวิตของประชาชนทุกกลุ่มทุกช่วงวัย
- ด้านทรัพยากรธรรมชาติและสิ่งแวดล้อม  
เป้าหมาย: ส่งเสริมคุณภาพสิ่งแวดล้อมสู่การเป็นเมืองน่าอยู่ ยกระดับการบริหารจัดการสู่เมืองอุตสาหกรรมเชิงนิเวศ

## 2.2.4 แผนพัฒนาเศรษฐกิจและสังคมแห่งชาติ ฉบับที่ 13 ที่สอดคล้องกับแผนพัฒนาจังหวัดฉบับปัจจุบัน

- หมายเหตุที่ 1 ไทยเป็นประเทศชั้นนำด้านสินค้าเกษตรและเกษตรแปรรูปมูลค่าสูง
- หมายเหตุที่ 2 ไทยเป็นจุดหมายของการท่องเที่ยวที่เน้นคุณภาพและความยั่งยืน
- หมายเหตุที่ 5 ไทยเป็นประตูการค้าการลงทุนและยุทธศาสตร์ทางโลจิสติกส์ที่สำคัญของภูมิภาค
- หมายเหตุที่ 7 ไทยมี SMEs ที่เข้มแข็ง มีศักยภาพสูง และสามารถแข่งขันได้
- หมายเหตุที่ 10 ไทยมีเศรษฐกิจหมุนเวียนและสังคมคาร์บอนต่ำ

## 2.2.5 เป้าหมายการพัฒนายั่งยืนที่สอดคล้องกับแผนพัฒนาจังหวัดที่เป็นปัจจุบัน

- เป้าหมาย 3 สุขภาพและความเป็นอยู่ที่ดี  
เป้าประสงค์ 3.6: ลดจำนวนการตายและบาดเจ็บจากอุบัติเหตุจากการจราจรทางถนนลงครึ่งหนึ่ง
- เป้าหมาย 8 งานที่มีคุณค่าและการเติบโตทางเศรษฐกิจ  
เป้าประสงค์ 8.1: ทำให้การเติบโตทางเศรษฐกิจต่อหัวประชากรมีความยั่งยืนตามบริบทของประเทศ โดยเฉพาะอย่างยิ่ง ให้ผลิตภัณฑ์มวลรวมในประเทศของประเทศพัฒนาน้อยที่สุด มีการขยายตัวอย่างน้อยร้อยละ 7 ต่อปี  
เป้าประสงค์ 8.9: ออกแบบและใช้นโยบายเพื่อส่งเสริมการท่องเที่ยวที่ยั่งยืน ซึ่งช่วยสร้างงานและส่งเสริมวัฒนธรรมและผลิตภัณฑ์ท้องถิ่น ภายในปี พ.ศ. 2573
- เป้าหมาย 9 โครงสร้างพื้นฐาน นวัตกรรม และอุตสาหกรรม  
เป้าประสงค์ 9.2: ส่งเสริมการพัฒนาอุตสาหกรรมที่ครอบคลุมและยั่งยืน และภายในปี พ.ศ. 2573 ให้เพิ่มส่วนแบ่งของภาคอุตสาหกรรมในการจ้างงานและผลิตภัณฑ์มวลรวมของประเทศ โดยให้เป็นไปตามบริบทของประเทศ และให้เพิ่มส่วนแบ่งขึ้นเป็น 2 เท่า ในประเทศพัฒนาน้อยที่สุด  
เป้าประสงค์ 9.1: พัฒนาโครงสร้างพื้นฐานที่มีคุณภาพ เชื่อถือได้ ยั่งยืนและมีความต้านทาน และยืดหยุ่นต่อการเปลี่ยนแปลง ซึ่งรวมถึงโครงสร้างพื้นฐาน ภูมิภาคและที่ข้ามเขตแดน เพื่อสนับสนุนการพัฒนาทางเศรษฐกิจและความเป็นอยู่ที่ดีของมนุษย์
- เป้าหมาย 11 เมืองและชุมชนที่ยั่งยืน  
เป้าประสงค์ 11.6: ลดผลกระทบทางลบของเมืองต่อสิ่งแวดล้อมต่อหัวประชากรรวมถึงการให้ความสำคัญกับคุณภาพอากาศและการจัดการขยะมูลฝอย และของเสียอื่นๆ ภายในปี พ.ศ. 2573
- เป้าหมาย 15 ระบบนิเวศบนบก  
เป้าประสงค์ 15.2: ส่งเสริมการดำเนินการบริหารจัดการป่าไม้ทุกประเภทอย่างยั่งยืน หยุดยั้งการตัดไม้ทำลายป่า ป่าฟูป่าที่เสื่อมโทรม และเพิ่มการปลูกป่าและฟื้นฟูป่าทั่วโลกอย่างจริงจัง ภายในปี พ.ศ. 2573

ตาราง 1 ความสอดคล้องระหว่างประเด็นหมุดหมายตามแผนพัฒนาฯ ฉบับที่ 13 กับประเด็นการพัฒนาจังหวัดตามแผนพัฒนาจังหวัด

ประเด็นหมุดหมายตามแผนพัฒนาฯ ฉบับที่ 13	ประเด็นการพัฒนาจังหวัดตามแผนพัฒนาจังหวัด
1. ไทยเป็นประเทศชั้นนำด้านสินค้าเกษตรและเกษตรแปรรูปมูลค่าสูง	4. ยกระดับขีดความสามารถในการผลิตภาคเกษตร การค้า การท่องเที่ยวและบริการมูลค่าสูงที่เป็นมิตรกับสิ่งแวดล้อม
2. ไทยเป็นจุดหมายของการท่องเที่ยวที่เน้นคุณภาพและความยั่งยืน	4. ยกระดับขีดความสามารถในการผลิตภาคเกษตร การค้า การท่องเที่ยวและบริการมูลค่าสูงที่เป็นมิตรกับสิ่งแวดล้อม
3. ไทยเป็นฐานการผลิตยานยนต์ไฟฟ้าที่สำคัญของโลก	-
4. ไทยเป็นศูนย์กลางทางการแพทย์และสุขภาพมูลค่าสูง	-
5. ไทยเป็นประตูการค้าการลงทุนและยุทธศาสตร์ทางโลจิสติกส์ที่สำคัญของภูมิภาค	3. ยกระดับคมนาคมขนส่งและโลจิสติกส์เพื่อรองรับอุตสาหกรรมและบริการสู่ภูมิภาคอาเซียน
6. ไทยเป็นศูนย์กลางด้านดิจิทัลและอุตสาหกรรมอิเล็กทรอนิกส์อัจฉริยะของอาเซียน	-
7. ไทยมีวิสาหกิจขนาดกลางและขนาดย่อมที่เข้มแข็ง มีศักยภาพสูง และสามารถแข่งขันได้	4. ยกระดับขีดความสามารถในการผลิตภาคเกษตร การค้า การท่องเที่ยวและบริการมูลค่าสูงที่เป็นมิตรกับสิ่งแวดล้อม
8. ไทยมีพื้นที่และเมืองอัจฉริยะที่น่าอยู่ ปลอดภัย เติบโตได้อย่างยั่งยืน	-
9. ไทยมีความยากจนข้ามรุ่นลดลง และคนไทยทุกคนมีความคุ้มครองทางสังคมที่เพียงพอ เหมาะสม	-
10. ไทยมีเศรษฐกิจหมุนเวียนและสังคมคาร์บอนต่ำ	2. เสริมสร้างศักยภาพชุมชนและเมืองสีเขียวอย่างยั่งยืน 1. ยกระดับการพัฒนาเมืองอุตสาหกรรมเชิงนิเวศ
11. ไทยสามารถลดความเสี่ยงและผลกระทบจากภัยธรรมชาติและการเปลี่ยนแปลงสภาพภูมิอากาศ	-
12. ไทยมีกำลังคนสมรรถนะสูง มุ่งเรียนรู้อย่างต่อเนื่อง ตอบโจทย์การพัฒนาแห่งอนาคต	-
13. ไทยมีภาครัฐที่ทันสมัย มีประสิทธิภาพ และตอบโจทย์ประชาชน	-

ตาราง 2 ความสอดคล้องระหว่างตัวชี้วัดตามแผนพัฒนาฯ ฉบับที่ 13 และตัวชี้วัดตามแผนพัฒนาจังหวัด

ตัวชี้วัดตามแผนพัฒนาฯ ฉบับที่ 13	ตัวชี้วัดตามแผนพัฒนาจังหวัด
1.1 GDP สาขาเกษตรเดบิต ร้อยละ 4.5 ต่อปี	1. ร้อยละที่เพิ่มขึ้นของผลิตภัณฑ์มวลรวมจังหวัดเพิ่มขึ้น
1.2 รายได้สุทธิครัวเรือนเกษตรกร ไม่ต่ำกว่า 537,000 บาทต่อครัวเรือน	-
1.3 พื้นที่ทำเกษตรกรรมยั่งยืนเพิ่มขึ้นเป็น 10 ล้านไร่	-
1.4 พื้นที่เพาะปลูกพืชที่ไม่เหมาะสมลดลงร้อยละ 10	-
1.5 ภาคเกษตรมีผลิตภาพการผลิตรวม (TFP) เฉลี่ย ร้อยละ 1.5	-
1.6 มีตลาดกลางสินค้าเกษตรภูมิภาค	-
1.7 จำนวนสหกรณ์ภาคเกษตรในชั้นที่ 1 ตามเกณฑ์การจัดระดับความเข้มแข็งสหกรณ์เพิ่มขึ้นอย่างน้อย ร้อยละ 18	-
1.8 จำนวนกลุ่มเกษตรกรในชั้นที่ 1 ตามเกณฑ์การจัดระดับความเข้มแข็งกลุ่มเกษตรกรเพิ่มขึ้นอย่างน้อย ร้อยละ 6	-
1.9 จำนวนวิสาหกิจชุมชนในระดับดี ตามเกณฑ์การจัดระดับความเข้มแข็งวิสาหกิจชุมชนเพิ่มขึ้นอย่างน้อย ร้อยละ 5	-
1.10 ผู้ประกอบการเกษตรเพิ่มขึ้น (การประเมินของ กษ.) ปีละ 4,000 ราย	-
1.11 มูลค่าการลงทุนในเขตพัฒนาพิเศษภาคตะวันออก	-
1.12 มูลค่าการลงทุนในเขตพัฒนาเศรษฐกิจพิเศษชายแดน	-
1.13 รายได้จากการท่องเที่ยวเมืองท่องเที่ยวรองเฉลี่ยทุกเมืองเพิ่มขึ้นร้อยละ 10 ต่อปี	-
1.14 พื้นที่ป่าไม้เพิ่มขึ้น โดยเป็นป่าไม้ธรรมชาติ ร้อยละ 33 และพื้นที่ป่าเศรษฐกิจเพื่อการใช้ประโยชน์ ร้อยละ 12 ของพื้นที่ประเทศ	2. ระดับการผ่านเกณฑ์การประเมินอุตสาหกรรมเชิงนิเวศในพื้นที่การพัฒนาเมืองอุตสาหกรรมเชิงนิเวศ
1.15 ดัชนีการพัฒนามนุษย์ 0.82 ภายในปี 2570	3. ระดับดัชนีความก้าวหน้าของคนเพิ่มขึ้น

นอกจากนี้ฝ่ายเลขานุการคณะกรรมการสถิติระดับจังหวัดได้ประชุมหารือร่วมกับสำนักงานจังหวัดได้สรุปความสอดคล้องเชื่อมโยงระหว่างประเด็นการพัฒนาจังหวัดภายใต้แผนพัฒนาจังหวัดที่เป็นปัจจุบัน ที่สอดคล้องกับยุทธศาสตร์และแผนที่เกี่ยวข้องกับการพัฒนาในระดับจังหวัด ดังภาคผนวก ก

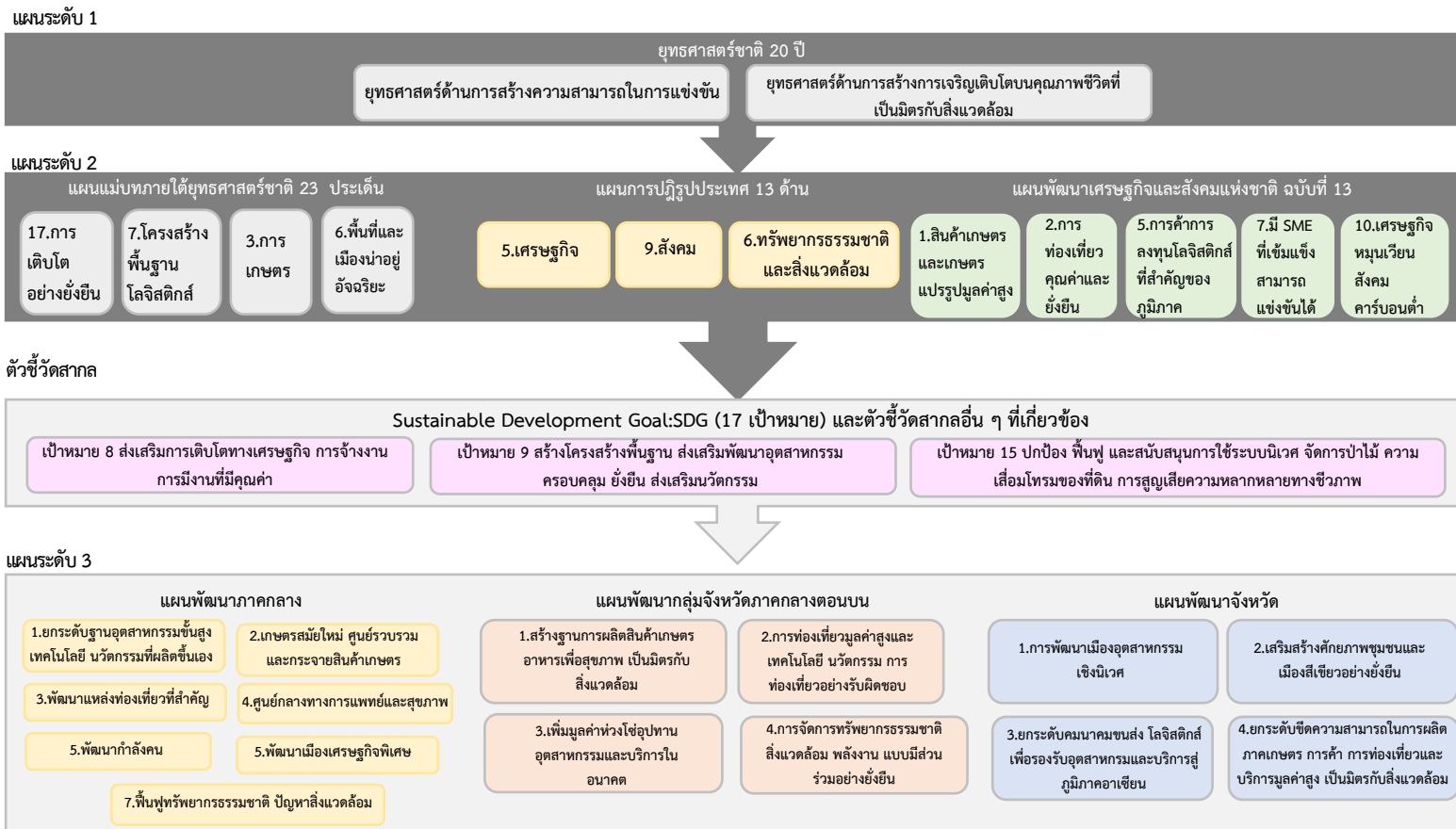
ตาราง 3 กรอบแผนพัฒนาภาคกลาง (พ.ศ. 2566 – 2570) แผนพัฒนากลุ่มจังหวัดภาคกลางตอนบน (พ.ศ. 2566 – 2570) ที่สอดคล้องกับแผนพัฒนาจังหวัดสระบุรี พ.ศ. 2566 – 2570

กรอบแผนพัฒนาภาคกลาง (พ.ศ. 2566 – 2570)	แผนพัฒนากลุ่มจังหวัดภาค กลางตอนบน (พ.ศ. 2566 – 2570)	แผนพัฒนาจังหวัดสระบุรี พ.ศ. 2566 – 2570
1. พัฒนาและยกระดับภาคกลาง ไปสู่การเป็นฐานอุตสาหกรรมขั้น สูงที่ใช้เทคโนโลยีและนวัตกรรมที่ สามารถออกแบบและพัฒนา ขึ้นเอง	3. มุ่งพัฒนาและส่งเสริมการใช้ เทคโนโลยี นวัตกรรม เพื่อการ พัฒนาอย่างมีประสิทธิภาพ	3. ยกระดับคมนาคมขนส่งและ โลจิสติกส์เพื่อรองรับอุตสาหกรรม และบริการสู่ภูมิภาคอาเซียน ตัวชี้วัด: ระดับดัชนีความก้าวหน้า ของคนเพิ่มขึ้น
2. พัฒนาและยกระดับภาคกลาง ไปสู่การเป็นแหล่งเกษตรสมัยใหม่ และศูนย์รวบรวม กระจายสินค้า เกษตรของประเทศ	4. มุ่งเน้นผลิตสินค้าและบริการ ที่มีมูลค่าสูง High Value	4. ยกระดับขีดความสามารถในการ ผลิตภาคเกษตร การค้า การ ท่องเที่ยวและบริการมูลค่าสูงที่เป็น มิตรกับสิ่งแวดล้อม ตัวชี้วัด: ร้อยละที่เพิ่มขึ้นของ ผลิตภัณฑ์มวลรวมจังหวัดเพิ่มขึ้น
3. พัฒนาแหล่งท่องเที่ยวสำคัญ และแหล่งท่องเที่ยวชุมชนให้เข้าสู่ ตลาดท่องเที่ยวคุณภาพ	2. มุ่งใช้องค์ความรู้เชิงวิชาการ ผนวกกับภูมิปัญญาท้องถิ่นใน การพัฒนาเชิงพื้นที่	4. ยกระดับขีดความสามารถในการ ผลิตภาคเกษตร การค้า การ ท่องเที่ยวและบริการมูลค่าสูงที่เป็น มิตรกับสิ่งแวดล้อม ตัวชี้วัด: ร้อยละที่เพิ่มขึ้นของ ผลิตภัณฑ์มวลรวมจังหวัดเพิ่มขึ้น
4. พัฒนาภาคกลางเป็นศูนย์กลาง ทางการแพทย์และสุขภาพมูลค่า สูง	6. มุ่งการปรับตัวสู่วิถีปกติแบบ ใหม่	2. เสริมสร้างศักยภาพชุมชนและ เมืองสีเขียวอย่างยั่งยืน ตัวชี้วัด: ระดับการผ่านเกณฑ์ การประเมิน
5. พัฒนาการผลิตกำลังคนให้มี ทักษะรองรับอุตสาหกรรม และ บริการแห่งอนาคต	1. มุ่งส่งเสริมความร่วมมือจาก ภาคเครือข่ายทั้งภาครัฐ ภาคเอกชน ภาคประชาชนและ สถาบันการศึกษา	2. เสริมสร้างศักยภาพชุมชนและ เมืองสีเขียวอย่างยั่งยืน ตัวชี้วัด: ระดับการผ่านเกณฑ์ การประเมิน
6. พัฒนาเมืองเขตเศรษฐกิจพิเศษ ชายแดนและเมืองชายแดน รวมทั้งพื้นที่ระเบียงเศรษฐกิจ พิเศษภาคกลางตะวันตก ให้เอื้อ ต่อการพัฒนาเศรษฐกิจและสังคม ในอนาคต	5. มุ่งใช้แนวคิดเชิงสร้างสรรค์ ในการแก้ปัญหาและพัฒนา	1. ยกระดับการพัฒนาเมือง อุตสาหกรรมเชิงนิเวศ ตัวชี้วัด: อุตสาหกรรมเชิงนิเวศใน พื้นที่การพัฒนาเมืองอุตสาหกรรม เชิงนิเวศ

ตาราง 3 กรอบแผนพัฒนาภาคกลาง (พ.ศ. 2566 – 2570) แผนพัฒนากลุ่มจังหวัดภาคกลางตอนบน (พ.ศ. 2566 – 2570) ที่สอดคล้องกับแผนพัฒนาจังหวัดสระบุรี พ.ศ. 2566 – 2570 (ต่อ)

กรอบแผนพัฒนาภาคกลาง (พ.ศ. 2566 – 2570)	แผนพัฒนากลุ่มจังหวัดภาค กลางตอนบน (พ.ศ. 2566 – 2570)	แผนพัฒนาจังหวัดสระบุรี พ.ศ. 2566 – 2570
7. พื้นฟูทรัพยากร ธรรมชาติและ แก้ไขปัญหาสิ่งแวดล้อม	7. มุ่งให้ความสำคัญในการ อนุรักษ์ทรัพยากร ธรรมชาติและสิ่งแวดล้อม	1. ยกระดับการพัฒนาเมือง อุตสาหกรรมเชิงนิเวศ ตัวชี้วัด: อุตสาหกรรมเชิงนิเวศใน พื้นที่การพัฒนาเมืองอุตสาหกรรม เชิงนิเวศ

# Strategy Road Map ความเชื่อมโยงตั้งแต่ยุทธศาสตร์ มาแผนพัฒนาจังหวัด



Generic Value Chain เรื่อง การท่องเที่ยว พร้อมทั้งทบทวนรายการข้อมูลสถิติตามแผนพัฒนาสถิติระดับจังหวัดฉบับที่ผ่านมา

ภาพ 6 การเชื่อมโยงยุทธศาสตร์ระดับประเทศสู่แผนพัฒนาจังหวัดสระบุรี พ.ศ. 2566 – 2570

## 2.3 การวิเคราะห์สถานการณ์ แนวโน้ม การพัฒนาในระดับจังหวัด

การวิเคราะห์สถานการณ์ แนวโน้ม การพัฒนาในระดับจังหวัด โดยศึกษาจากตัวชี้วัดการพัฒนาระดับจังหวัดและกลุ่มจังหวัด<sup>21</sup> ของสำนักงานสภาพัฒนาการเศรษฐกิจและสังคมแห่งชาติที่ดำเนินการตามมติคณะรัฐมนตรีเมื่อวันที่ 30 กันยายน 2558 ที่เห็นชอบให้ส่วนราชการนำตัวชี้วัดการพัฒนาระดับจังหวัดและกลุ่มจังหวัดพิจารณาใช้ประโยชน์ในการกำหนดแผนงานโครงการและงบประมาณลงสู่พื้นที่ เพื่อให้เกิดการบูรณาการในการขับเคลื่อนระหว่างจังหวัด กลุ่มจังหวัด และส่วนราชการ เป็นไปอย่างมีประสิทธิภาพ ซึ่งมีมติคณะรัฐมนตรีเมื่อวันที่ 25 ตุลาคม 2559 เห็นชอบให้กระทรวงมหาดไทย (มท.) มีกลไกการขับเคลื่อนเป้าหมายการพัฒนาที่ยั่งยืนในระดับพื้นที่ และมีมติคณะรัฐมนตรี เมื่อวันที่ 24 มีนาคม 2563 รับทราบผลการประชุมคณะกรรมการเพื่อการพัฒนาที่ยั่งยืน (กพย.) ครั้งที่ 1/2562 เมื่อวันที่ 19 ธันวาคม 2562 โดยที่ประชุมเห็นชอบหลักการร่างแผนการขับเคลื่อนเป้าหมายการพัฒนาที่ยั่งยืนสำหรับประเทศไทย

แนวคิดการจัดทำตัวชี้วัดการพัฒนาระดับจังหวัดและกลุ่มจังหวัดเป็นการพัฒนาเครื่องมือที่ใช้วัดสถานะการพัฒนาพื้นที่จังหวัดและกลุ่มจังหวัดเชิงเปรียบเทียบ โดยมีเงื่อนไขข้อมูลที่น่ามาจัดทำตัวชี้วัดจะต้องมีการจัดเก็บครอบคลุมทั้ง 76 จังหวัด และจัดเก็บอย่างต่อเนื่องทุกปีหรือปีเว้นปี สำหรับการดำเนินการในปี 2566



ได้นำเป้าหมายการพัฒนาที่ยั่งยืนมาปรับใช้เป็นกรอบในการปรับปรุงตัวชี้วัดการพัฒนาระดับจังหวัด เพื่อให้จังหวัดมีข้อมูลตัวชี้วัดที่สะท้อนระดับการพัฒนาในพื้นที่และสอดคล้องกับเป้าหมายการจัดทำตัวชี้วัด SDGs ในระดับพื้นที่ของประเทศ โดยได้จัดทำข้อมูลเป็นอนุกรมตั้งแต่ปี 2560 - 2564 โดยรายงานตัวชี้วัดการพัฒนาระดับจังหวัดและกลุ่มจังหวัด เดือนกันยายน พ.ศ. 2566 มีการนำเสนอผลการเปรียบเทียบการพัฒนาในระดับภาพรวม ระดับรายตัวชี้วัด และระดับจังหวัดและกลุ่มจังหวัด ในรูปแบบที่ กราฟแท่งเปรียบเทียบ 5 ปี และกราฟไทม์แมงมุม รวมทั้งตารางข้อมูล เปรียบเทียบ 5 ปี ในแต่ละตัวชี้วัดเทียบกับค่ากลางของประเทศ

โดยที่จังหวัด กลุ่มจังหวัดสามารถใช้ตัวชี้วัดชุดใหม่นี้ เป็นเครื่องมือในการวิเคราะห์เปรียบเทียบผลการพัฒนาและแนวโน้มของประเด็นปัญหาในพื้นที่ได้อย่างต่อเนื่อง และนำไปใช้ประกอบการวางแผนและจัดทำแผนพัฒนาจังหวัดและกลุ่มจังหวัด และกำหนดแผนงานโครงการอย่างสอดคล้อง รวมทั้งส่วนราชการสามารถนำตัวชี้วัดไปใช้ประโยชน์ในการวิเคราะห์และชี้พื้นที่เป้าหมายการพัฒนาในระดับจังหวัดและกลุ่มจังหวัดในส่วนที่เกี่ยวข้องกับภารกิจเพื่อกำหนดโครงการและงบประมาณได้ชัดเจนยิ่งขึ้น

ทั้งนี้ ตัวชี้วัดการพัฒนาระดับจังหวัด (Common Indicators) ชุดใหม่ มีการจัดกลุ่มข้อมูลตัวชี้วัดตามกรอบเป้าหมายการพัฒนาที่ยั่งยืน 5 มิติ ได้แก่ มิติการพัฒนาคน มิติเศรษฐกิจและความมั่งคั่ง มิติสิ่งแวดล้อม มิติสันติภาพและยุติธรรม และมีมิติความเป็นหุ้นส่วนการพัฒนา ประกอบด้วยตัวชี้วัดในแต่ละมิติ ดังนี้

<sup>21</sup> [https://www.nesdc.go.th/ewt\\_dl\\_link.php?nid=14282&filename=index](https://www.nesdc.go.th/ewt_dl_link.php?nid=14282&filename=index)

### 1) มิติการพัฒนาคน

- (1.1) สัดส่วนประชากรยากจน (ร้อยละ)
- (1.2) ทารกแรกเกิดที่มีน้ำหนักต่ำกว่าเกณฑ์ (ร้อยละ)
- (1.3) เด็ก 0 – 5 ปีที่มีพัฒนาการสมวัย (ร้อยละ)
- (1.4) อัตราการคลอดมีชีพในหญิงอายุ 15 – 19 ปี (ต่อประชากรหญิงอายุ 15 – 19 ปีพันคน)
- (1.5) ประชากรที่เจ็บป่วยที่เป็นผู้ป่วยใน (ร้อยละ)
- (1.6) อัตราส่วนประชากรต่อแพทย์ (คน/แพทย์)
- (1.7) การเข้าเรียนมัธยมศึกษาตอนปลายและอาชีวศึกษา (ร้อยละ)
- (1.8) จำนวนปีการศึกษาเฉลี่ยประชากรไทยอายุ 15 – 59 ปี (ปี)
- (1.9) คะแนนเฉลี่ยการทดสอบ O – NET ระดับมัธยมศึกษาตอนปลาย (คะแนน)

### 2) มิติเศรษฐกิจและความมั่งคั่ง

- (2.1) อัตราการเปลี่ยนแปลงของรายได้เฉลี่ยของเดือนของครัวเรือนในจังหวัด (ร้อยละ)
- (2.2) อัตราการเปลี่ยนแปลงของผลิตภัณฑ์จังหวัด (ร้อยละ)
- (2.3) มูลค่าผลิตภัณฑ์จังหวัดเฉลี่ยต่อหัว (บาท/คน)
- (2.4) อัตราการขยายตัวรายได้ท่องเที่ยว (ร้อยละ)
- (2.5) อัตราการว่างงาน (ร้อยละ)
- (2.6) อัตราส่วนหนี้เฉลี่ยต่อรายได้เฉลี่ยของครัวเรือน (เท่า)
- (2.7) ผลิตภาพแรงงาน (บาท/คน)
- (2.8) แรงงานที่มีหลักประกันทางสังคม (ร้อยละ)
- (2.9) ครัวเรือนที่มีที่อยู่อาศัยใช้วัสดุคงทนและเป็นของตนเอง (ร้อยละ)
- (2.10) หมู่บ้านที่ถนนสายหลักใช้การได้ตลอดปี (ร้อยละ)
- (2.11) สัมประสิทธิ์ความไม่เสมอภาคของรายได้

### 3) มิติสิ่งแวดล้อม

- (3.1) อัตราการเปลี่ยนแปลงของพื้นที่ป่าไม้ในจังหวัด (ร้อยละ)
- (3.2) สัดส่วนปริมาณขยะที่กำจัดถูกต้องต่อปริมาณขยะที่เกิดขึ้น (ร้อยละ)
- (3.3) ครัวเรือนที่เข้าถึงน้ำประปา (ร้อยละ)
- (3.4) ประชากรที่ประสบภัยพิบัติ (ร้อยละ)
- (3.5) อัตราการร้องเรียนปัญหามลพิษ (เรื่องต่อประชากรแสนคน)

### 4) มิติสันติภาพและยุติธรรม

- (4.1) การแจ้งความคดี ชีวิต ร่างกาย เพศ และคดีประทุษร้ายต่อทรัพย์สิน (รายต่อประชากรแสนคน)
- (4.2) จำนวนผู้ต้องหาคดียาเสพติด (ต่อแสนคน)
- (4.3) จำนวนผู้เข้ารับการรักษาพยาบาล (ต่อแสนคน)
- (4.4) จำนวนเจ้าหน้าที่ตำรวจ (ต่อแสนคน)
- (4.5) การฆ่าตัวตายสำเร็จ (รายต่อประชากรแสนคน)

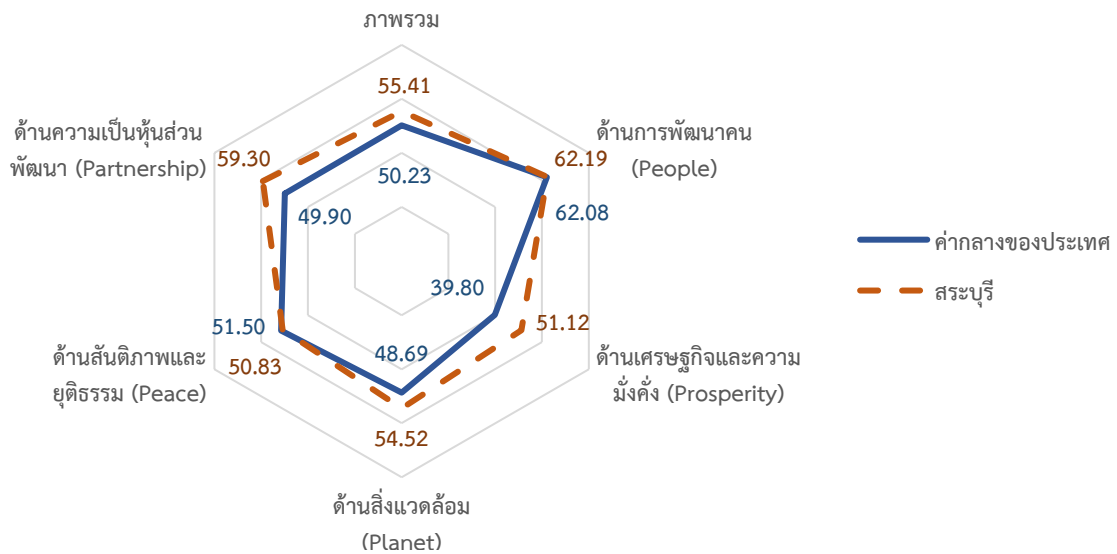
## 5) มิติความเป็นหุ้นส่วนการพัฒนา

- (5.1) ประชากรที่เข้าถึงอินเทอร์เน็ต (ร้อยละ)
- (5.2) ภาษีที่ท้องถิ่นจัดเก็บได้ต่อรายได้รวมที่ไม่รวมเงินอุดหนุนและเงินอุดหนุนเฉพาะกิจ (ร้อยละ)
- (5.3) ความสามารถในการเบิกจ่ายงบประมาณของจังหวัด (ร้อยละ)
- (5.4) จำนวนองค์กรชุมชน (แห่งต่อประชากรแสนคน)

จากรายงานตัวชี้วัดการพัฒนาในระดับจังหวัดและกลุ่มจังหวัด เดือนกันยายน พ.ศ. 2566 ของสำนักงานสภาพัฒนาการเศรษฐกิจและสังคมแห่งชาติ (ภาคผนวก ข) สามารถวิเคราะห์ค่าดัชนีการพัฒนาจังหวัด<sup>22</sup> ในแต่ละมิติ เพื่อจัดลำดับความสำคัญในการพัฒนา (Priority) โดยใช้วิธีการเปรียบเทียบค่าดัชนีระหว่างจังหวัดและการเปรียบเทียบค่าดัชนีระหว่างปี ได้ดังนี้

### 1. การเปรียบเทียบค่าดัชนีระหว่างจังหวัด

การเปรียบเทียบค่าดัชนีระหว่างจังหวัด เป็นการเปรียบเทียบค่าดัชนีระหว่างค่ากลางของประเทศ<sup>23</sup> ปี 2564 กับค่าดัชนีจังหวัดสระบุรี พบว่า ดัชนีรวมการพัฒนาจังหวัดสระบุรี มีค่าเท่ากับ 55.41 ซึ่งสูงกว่าค่ากลางของประเทศ (50.23) เมื่อพิจารณาแต่ละมิติการพัฒนา พบว่า ดัชนีด้านการพัฒนาคน ดัชนีด้านเศรษฐกิจและความมั่งคั่ง ดัชนีด้านสิ่งแวดล้อม และดัชนีด้านความเป็นหุ้นส่วนพัฒนา มีค่าสูงกว่าค่ากลางของประเทศ ส่วนดัชนีด้านสันติภาพและยุติธรรม มีค่าต่ำกว่าค่ากลางของประเทศ ดังภาพ 7



ภาพ 7 การเปรียบเทียบค่าดัชนีระหว่างจังหวัดในปี 2564

<sup>22</sup> การคำนวณดัชนีการพัฒนาจังหวัด โดย *ดัชนีย่อย* คำนวณจากค่าเฉลี่ยเลขคณิต (Arithmetic Mean) จากข้อมูลตัวชี้วัดในแต่ละมิติ *ดัชนีรวม* คำนวณจากค่าเฉลี่ยแบบเรขาคณิต (Geometric Mean) จากดัชนีย่อยทั้ง 5 ด้าน

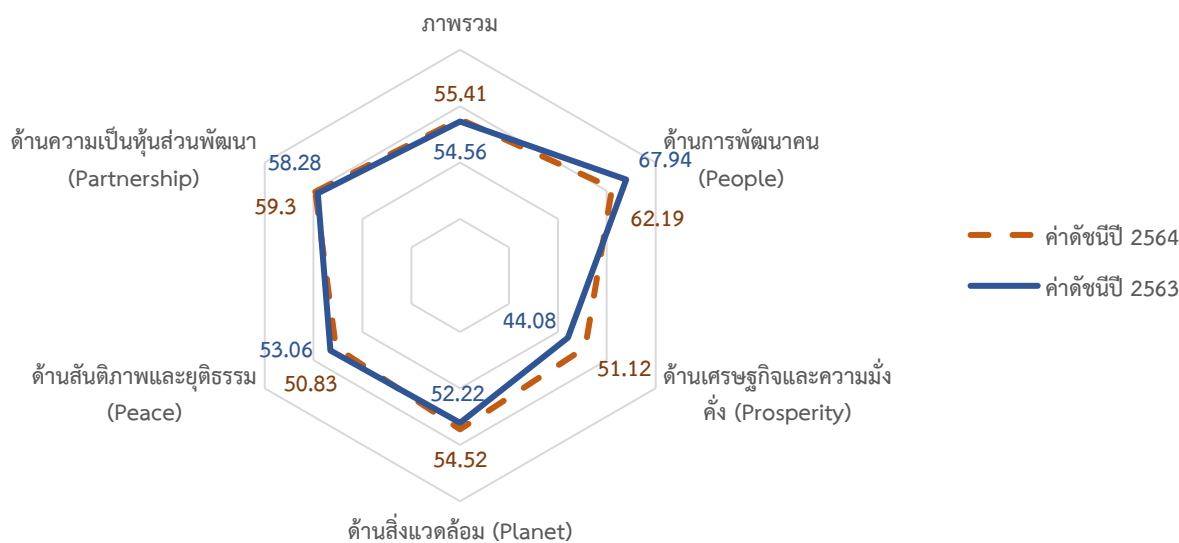
<sup>23</sup> ค่ากลางของประเทศ คำนวณจากค่ามัธยฐาน (Median) ของดัชนีผสม (Composite Index) ค่าดัชนีรวม หรือดัชนีย่อยในแต่ละมิติ

ตาราง 4 การเปรียบเทียบค่าดัชนีระหว่างจังหวัดในปี 2564

มิติการพัฒนา	ค่ากลางของประเทศ	ค่าดัชนีจังหวัด	ผลการเปรียบเทียบ
ภาพรวมของจังหวัดสระบุรี	50.23	55.41	สูงกว่าค่ากลางของประเทศ
1. ด้านการพัฒนาคน	62.08	62.19	สูงกว่าค่ากลางของประเทศ
2. ด้านเศรษฐกิจและความมั่งคั่ง	39.80	51.12	สูงกว่าค่ากลางของประเทศ
3. ด้านสิ่งแวดล้อม	48.69	54.52	สูงกว่าค่ากลางของประเทศ
4. ด้านสันติภาพและยุติธรรม	51.50	50.83	ต่ำกว่าค่ากลางของประเทศ
5. ด้านความเป็นหุ้นส่วนพัฒนา	49.90	59.30	สูงกว่าค่ากลางของประเทศ

## 2. การเปรียบเทียบค่าดัชนีระหว่างปี

การเปรียบเทียบค่าดัชนีระหว่างปี เป็นการเปรียบเทียบค่าดัชนีของจังหวัดสระบุรี ระหว่างปี 2564 และปี 2563 พบว่า ดัชนีรวมการพัฒนาจังหวัดสระบุรี ปี 2564 มีค่าเท่ากับ 55.41 ซึ่งสูงกว่าปี 2563 (54.56) เมื่อพิจารณาแต่ละมิติการพัฒนา พบว่า ค่าดัชนีในปี 2564 ดัชนีด้านเศรษฐกิจและความมั่งคั่ง ดัชนีด้านสิ่งแวดล้อม และดัชนีด้านความเป็นหุ้นส่วนพัฒนา มีค่าสูงกว่าปี 2563 ส่วนดัชนีด้านการพัฒนาคน และดัชนีด้านสันติภาพและยุติธรรม มีค่าต่ำกว่าปี 2563 ดังภาพ 8



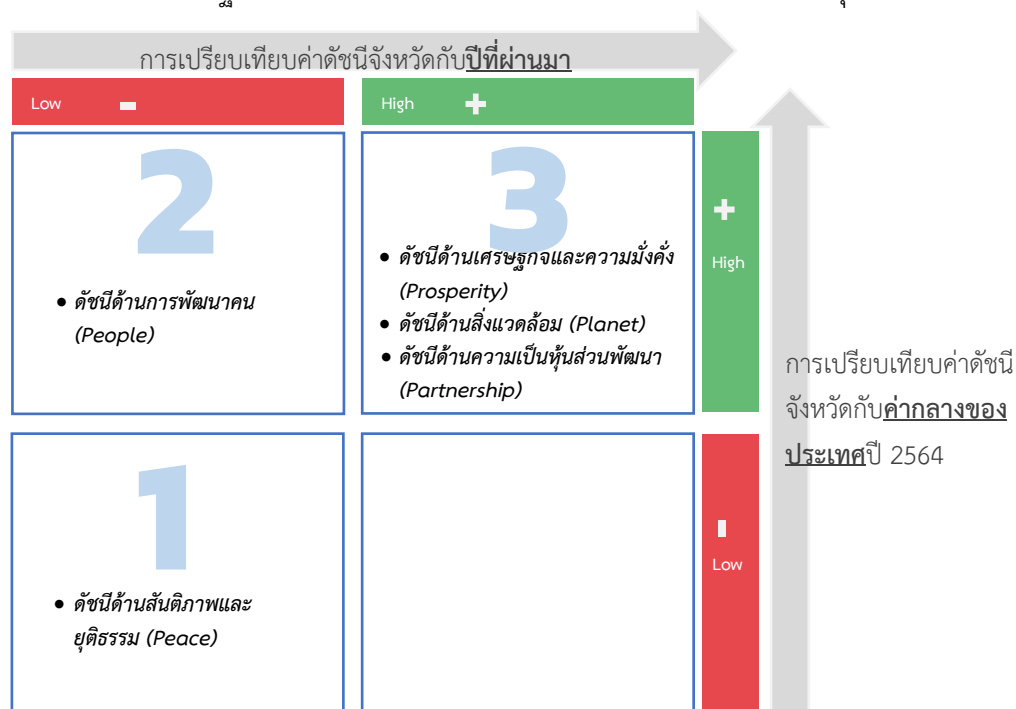
ภาพ 8 การเปรียบเทียบค่าดัชนีระหว่างปี 2563 และ 2564

ตาราง 5 การเปรียบเทียบค่าดัชนีระหว่างปี 2563 – 2564

มิติการพัฒนา	ค่าดัชนีปี 2563	ค่าดัชนีปี 2564	ผลการเปรียบเทียบ
ภาพรวมของจังหวัดสระบุรี	54.56	55.41	สูงกว่าปีที่ผ่านมา
1. ด้านการพัฒนาคน	67.94	62.19	ต่ำกว่าปีที่ผ่านมา
2. ด้านเศรษฐกิจและความมั่งคั่ง	44.08	51.12	สูงกว่าปีที่ผ่านมา
3. ด้านสิ่งแวดล้อม	52.22	54.52	สูงกว่าปีที่ผ่านมา
4. ด้านสันติภาพและยุติธรรม	53.06	50.83	ต่ำกว่าปีที่ผ่านมา
5. ด้านความเป็นหุ้นส่วนพัฒนา	58.28	59.30	สูงกว่าปีที่ผ่านมา

จากการเปรียบเทียบค่าดัชนีระหว่างจังหวัดและการเปรียบเทียบค่าดัชนีระหว่างปีของจังหวัดสระบุรี สามารถวิเคราะห์ลำดับความสำคัญของมิติการพัฒนาจังหวัด ดังภาพ 9 มีรายละเอียดดังนี้

- 1) มิติที่ควรพัฒนาเป็นลำดับที่ 1 หมายถึง ค่าดัชนีของจังหวัดต่ำกว่าค่ากลางของประเทศ และต่ำกว่าปีที่ผ่านมา ได้แก่ ด้านสันติภาพและยุติธรรม
- 2) มิติที่ควรพัฒนาเป็นลำดับที่ 2 หมายถึง ค่าดัชนีสูงกว่าค่ากลางของประเทศ แต่ต่ำกว่าปีที่ผ่านมา ได้แก่ ด้านการพัฒนาคน
- 3) มิติที่ควรพัฒนาเป็นลำดับที่ 3 หมายถึง ค่าดัชนีของจังหวัดสูงกว่าค่ากลางของประเทศ และสูงกว่าปีที่ผ่านมา ได้แก่ ด้านเศรษฐกิจและความมั่งคั่ง ด้านสิ่งแวดล้อม และด้านความเป็นหุ้นส่วนพัฒนา

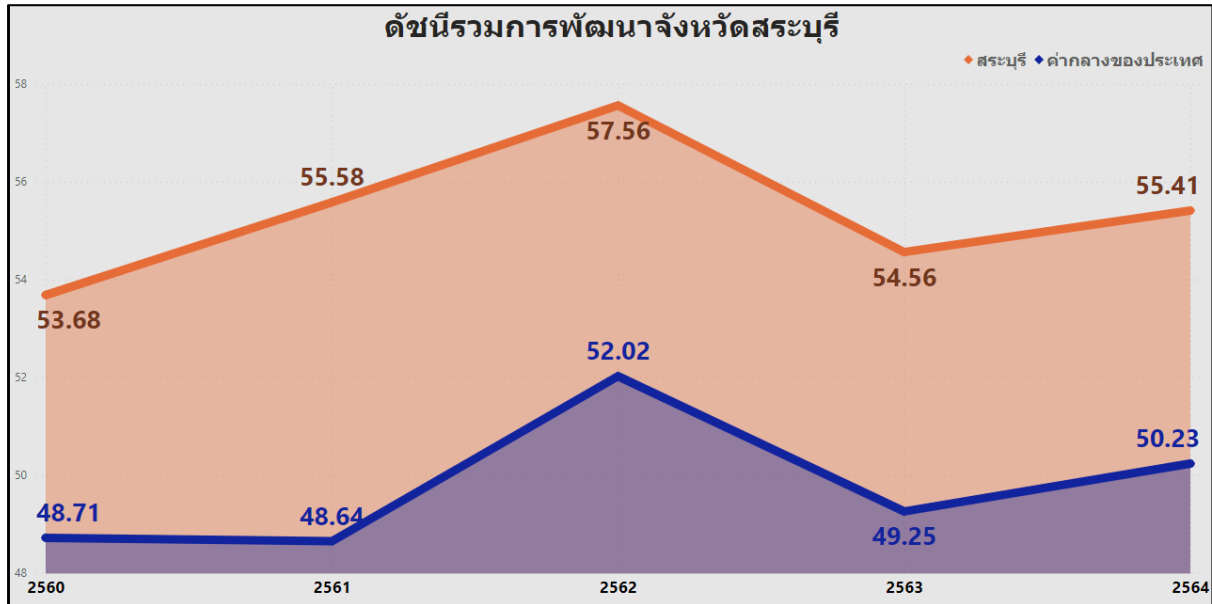


ภาพ 9 การวิเคราะห์ลำดับความสำคัญของมิติการพัฒนาจังหวัด

เมื่อพิจารณาค่าดัชนีของตัวชี้วัดในแต่ละมิติ ประกอบด้วย ดัชนีรวมการพัฒนาจังหวัด มิติสันติภาพและยุติธรรม มิติการพัฒนาคน มิติเศรษฐกิจและความมั่งคั่ง มิติสิ่งแวดล้อม และมิติความเป็นหุ้นส่วนพัฒนา มีรายละเอียดดังนี้

## 1. ดัชนีรวมการพัฒนาจังหวัด

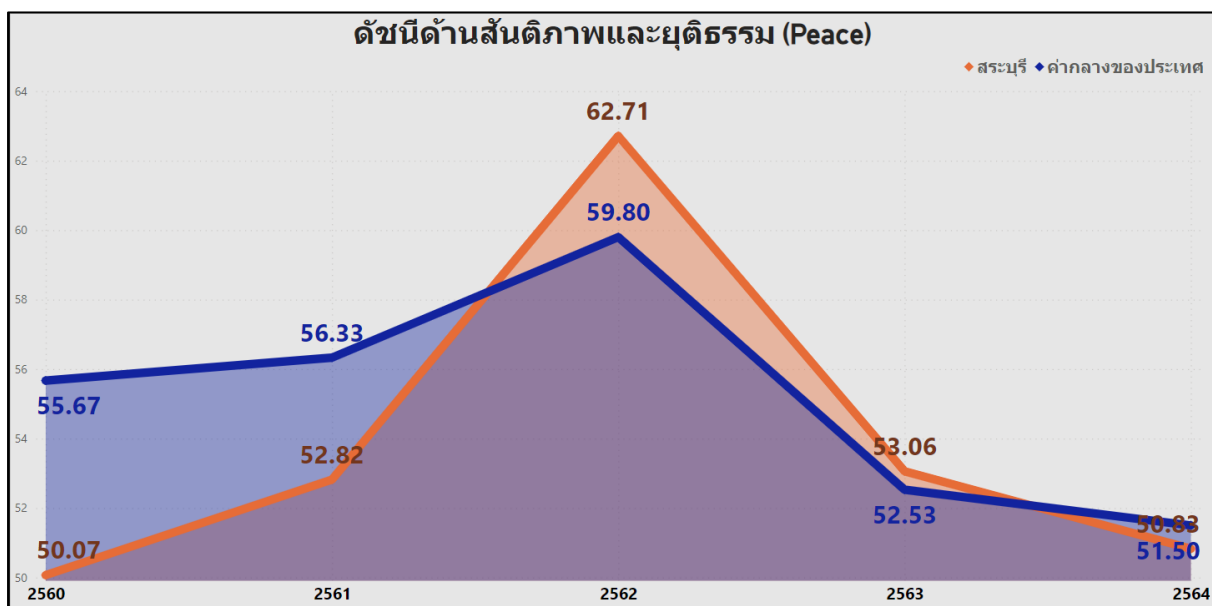
ดัชนีรวมการพัฒนาจังหวัดสระบุรี สูงกว่าค่ากลางของประเทศ โดยการเปรียบเทียบค่าดัชนีระหว่างจังหวัด ปี 2564 ดัชนีรวมการพัฒนาจังหวัดสระบุรี เท่ากับ 55.41 ซึ่งสูงกว่าค่ากลางของประเทศ (50.23) และการเปรียบเทียบค่าดัชนีระหว่างปี 2564 และปี 2563 ดัชนีรวมการพัฒนาจังหวัดสระบุรี ปี 2564 (55.41) สูงกว่าปี 2563 (54.56) แต่ต่ำกว่าปี 2562 (57.56) ดังภาพ 10



ภาพ 10 ดัชนีการพัฒนารวมของจังหวัดสระบุรีเทียบกับค่ากลางประเทศปี 2560 – 2564

## 2. ด้านสันติภาพและยุติธรรม

การเปรียบเทียบค่าดัชนีระหว่างจังหวัด ปี 2564 ด้านสันติภาพและยุติธรรมของจังหวัดสระบุรี เท่ากับ 50.83 ซึ่งต่ำกว่าค่ากลางของประเทศ (51.50) และการเปรียบเทียบค่าดัชนีระหว่างปี ด้านสันติภาพและยุติธรรมของจังหวัดสระบุรี ปี 2564 (50.83) มีค่าต่ำกว่า ปี 2563 (53.06) ดังภาพ 11



ภาพ 11 ดัชนีการพัฒนาด้านสันติภาพและยุติธรรมของจังหวัดสระบุรีเทียบกับค่ากลางประเทศปี 2560 – 2564

จากผลการวิเคราะห์การเปรียบเทียบค่าดัชนีระหว่างจังหวัดและการเปรียบเทียบค่าดัชนีระหว่างปี ด้านสันติภาพและยุติธรรมของจังหวัดสระบุรี พบว่า ค่าดัชนีด้านสันติภาพและยุติธรรมของจังหวัดสระบุรีมีค่าต่ำกว่าค่ากลางของประเทศ และต่ำกว่าปีที่ผ่านมา จึงควรให้ความสำคัญในการพัฒนาตัวชี้วัดในมิติการพัฒนา ด้านสันติภาพและยุติธรรมก่อนเป็นลำดับแรก ทั้งนี้ดัชนีด้านสันติภาพและยุติธรรม ประกอบด้วยตัวชี้วัด 5 ตัวชี้วัด โดยแบ่งตัวชี้วัดออกเป็น 2 กลุ่ม คือ

1. ตัวชี้วัดที่ต้องพัฒนา คือ ค่าตัวชี้วัดของจังหวัดสระบุรีที่มีค่าสูงกว่าค่ากลางของประเทศสำหรับตัวชี้วัดที่มีการผกผันข้อมูล<sup>24</sup> และค่าตัวชี้วัดของจังหวัดสระบุรีที่มีค่าต่ำกว่าค่ากลางของประเทศสำหรับตัวชี้วัดที่แปรผันตามข้อมูล<sup>25</sup>

2. ตัวชี้วัดที่มีการพัฒนาที่ดี คือ ค่าตัวชี้วัดของจังหวัดสระบุรีที่มีค่าต่ำกว่าค่ากลางของประเทศสำหรับตัวชี้วัดที่มีการผกผันข้อมูล และค่าตัวชี้วัดของจังหวัดสระบุรีที่มีค่าสูงกว่าค่ากลางของประเทศสำหรับตัวชี้วัดที่แปรผันตามข้อมูล

การนำเสนอค่าดัชนีของตัวชี้วัดในแต่ละมิติ มีลักษณะเป็นแผนภูมิมาตรวัด (Gauge chart) เป็นแผนภูมิที่แสดงข้อมูลค่าดัชนีของตัวชี้วัดเปรียบเทียบกับค่ากลางของประเทศ มีลักษณะเป็นแผนภูมิครึ่งวงกลม (ครึ่งบน) จะแสดงค่าดัชนีของตัวชี้วัดในช่องว่างภายในครึ่งวงกลม โดยจะมีเข็มที่ชี้ไปยังตำแหน่งค่าดัชนีของตัวชี้วัดนั้นๆ และมีค่ากลางของประเทศอยู่กึ่งกลางของกราฟ พื้นสีในกราฟประกอบด้วย 2 สี คือ แดงและเขียว ซึ่งมีการแปรความหมายตามการแปรผันของข้อมูล ดังนี้

1. เข็มมีเตอร์ชี้ในพื้นที่สีแดง หมายถึง ตัวชี้วัดนั้นต้องพัฒนา
2. เข็มมีเตอร์ชี้ในพื้นที่สีเขียว หมายถึง ตัวชี้วัดนั้นมีการพัฒนาที่ดี

ตาราง 6 ตัวชี้วัดที่ต้องพัฒนาและตัวชี้วัดที่มีการพัฒนาที่ดีของดัชนีด้านสันติภาพและยุติธรรม

ตัวชี้วัด	ค่าดัชนี
1. ตัวชี้วัดที่ต้องพัฒนา (3 ตัวชี้วัด)	
1.1 ตัวชี้วัดที่มีการผกผันข้อมูล (2 ตัวชี้วัด)	
PC_01 การแจ้งความคดี ชีวิต ร่างกาย เพศ และ คดีประทุษร้ายต่อทรัพย์สิน	

<sup>24</sup> ตัวชี้วัดที่มีการผกผันข้อมูล หรือตัวชี้วัดเชิงลบ (Negative indicators) คือ ตัวแปรที่ยิ่งมีค่าสูง จะยิ่งไม่ดี

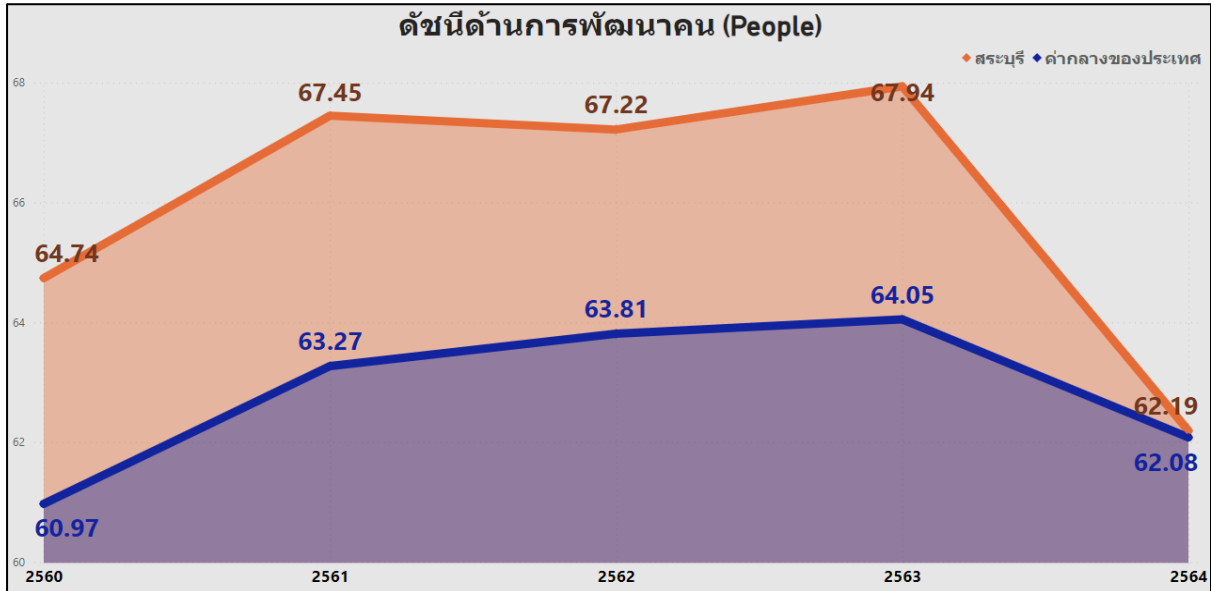
<sup>25</sup> ตัวชี้วัดที่แปรผันตามข้อมูล หรือตัวชี้วัดเชิงบวก (Positive indicators) คือ ตัวแปรที่ยิ่งมีค่าสูง จะยิ่งดี

ตาราง 6 ตัวชี้วัดที่ต้องพัฒนาและตัวชี้วัดที่มีการพัฒนาที่ดีของดัชนีด้านสันติภาพและยุติธรรม (ต่อ)

ตัวชี้วัด	ค่าดัชนี
PC_05 การฆ่าตัวตายสำเร็จ	
1.2 ตัวชี้วัดที่แปรผันตามข้อมูล (1 ตัวชี้วัด)	
PC_03 จำนวนผู้เข้ารับการรักษาพยาบาล	
2. ตัวชี้วัดที่มีการพัฒนาที่ดี (2 ตัวชี้วัด)	
2.1 ตัวชี้วัดที่มีการพัฒนาที่ดี (1 ตัวชี้วัด)	
PC_02 จำนวนผู้ต้องหาคดีอาชญากรรม	
2.2 ตัวชี้วัดที่แปรผันตามข้อมูล (1 ตัวชี้วัด)	
PC_04 จำนวนเจ้าหน้าที่ตำรวจ	

### 3. ดัชนีด้านการพัฒนาคน

ดัชนีด้านการพัฒนาคนจังหวัดสระบุรี สูงกว่าค่ากลางของประเทศ แต่ต่ำกว่าปีที่ผ่านมา โดยการเปรียบเทียบค่าดัชนีระหว่างจังหวัด ปี 2564 ด้านการพัฒนาคนของจังหวัดสระบุรี เท่ากับ 62.19 ซึ่งสูงกว่าค่ากลางของประเทศ (62.08) และการเปรียบเทียบค่าดัชนีระหว่างปี ด้านการพัฒนาคนของจังหวัดสระบุรี ปี 2564 (62.19) มีค่าต่ำกว่า ปี 2563 (67.94) ดังภาพ 12



ภาพ 12 ดัชนีด้านการพัฒนาคนของจังหวัดสระบุรีเทียบกับค่ากลางประเทศปี 2560 – 2564

จากผลการวิเคราะห์การเปรียบเทียบค่าดัชนีระหว่างจังหวัดและการเปรียบเทียบค่าดัชนีระหว่างปีด้านการพัฒนาคนของจังหวัดสระบุรี พบว่ามีค่าสูงกว่าค่ากลางของประเทศ แต่ต่ำกว่าปีที่ผ่านมา จึงควรให้ความสำคัญในการพัฒนาตัวชี้วัดในมิติการพัฒนาคนเป็นลำดับถัดมา ทั้งนี้ดัชนีด้านการพัฒนาคน ประกอบด้วยตัวชี้วัด 9 ตัวชี้วัด แบ่งตามตัวชี้วัดที่ต้องพัฒนาและตัวชี้วัดที่มีการพัฒนาที่ดี มีรายละเอียดดังนี้

#### ตาราง 7 ตัวชี้วัดที่ต้องพัฒนาและตัวชี้วัดที่มีการพัฒนาที่ดีของดัชนีด้านการพัฒนาคน

ตัวชี้วัด	ค่าดัชนี
1. ตัวชี้วัดที่ต้องพัฒนา (3 ตัวชี้วัด)	
1.1 ตัวชี้วัดที่มีการผกผันข้อมูล (2 ตัวชี้วัด)	
PP_02 ทารกแรกเกิดที่มีน้ำหนักต่ำกว่าเกณฑ์	

ตาราง 7 ตัวชี้วัดที่ต้องพัฒนาและตัวชี้วัดที่ดีของดัชนีด้านการพัฒนาคน (ต่อ)

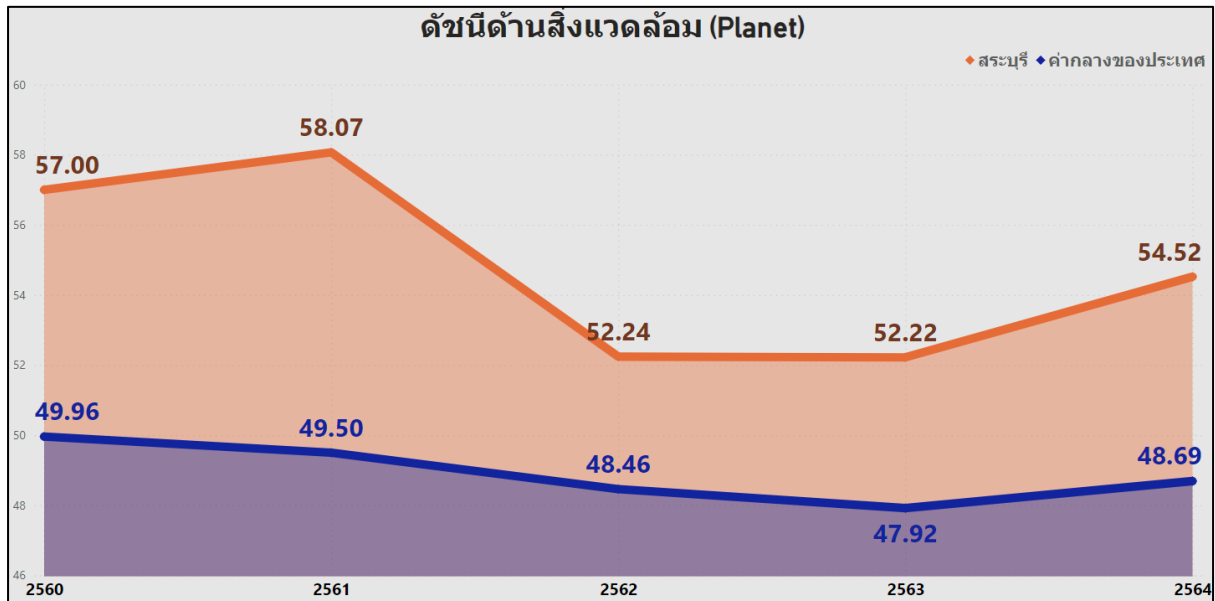
ตัวชี้วัด	ค่าดัชนี
PP_04 อัตราการคลอดมีชีพในหญิงอายุ 15-19 ปี	
1.2 ตัวชี้วัดที่แปรผันตามข้อมูล (1 ตัวชี้วัด)	
PP_03 เด็ก 0-5 ปีที่มีพัฒนาการสมวัย	
2. ตัวชี้วัดที่มีการพัฒนาที่ดี (6 ตัวชี้วัด)	
2.1 ตัวชี้วัดที่มีการผูกผันข้อมูล (3 ตัวชี้วัด)	
PP_01 สัดส่วนประชากรยากจน	
PP_05 ประชากรที่เจ็บป่วยที่เป็นผู้ป่วยใน	
PP_06 อัตราส่วนประชากรต่อแพทย์	

ตาราง 7 ตัวชี้วัดที่ต้องพัฒนาและตัวชี้วัดที่มีการพัฒนาที่ดีของดัชนีด้านการพัฒนาคน (ต่อ)

ตัวชี้วัด	ค่าดัชนี
2.2 ตัวชี้วัดที่แปรผันตามข้อมูล (3 ตัวชี้วัด)	
PP_07 การเข้าเรียนมัธยมศึกษาตอนปลายและอาชีวศึกษา	<p>PP_07</p> <p>81.69</p>
PP_08 จำนวนปีการศึกษาเฉลี่ยประชากรไทยอายุ 15-59 ปี	<p>PP_08</p> <p>9.20</p>
PP_09 คะแนนเฉลี่ยการทดสอบ O-NET ระดับมัธยมศึกษาตอนปลาย	<p>PP_09</p> <p>33.54</p>

#### 4. ด้านสิ่งแวดล้อม

การเปรียบเทียบค่าดัชนีระหว่างจังหวัด ปี 2564 ด้านสิ่งแวดล้อมของจังหวัดสระบุรี เท่ากับ 54.52 ซึ่งสูงกว่าค่ากลางของประเทศ (48.69) และการเปรียบเทียบค่าดัชนีระหว่างปี ด้านสิ่งแวดล้อมของจังหวัดสระบุรี ปี 2564 (54.52) มีค่าสูงกว่า ปี 2563 (52.22) ดังภาพ 13



ภาพ 13 ดัชนีด้านพัฒนาด้านสิ่งแวดล้อมของจังหวัดสระบุรีเทียบกับค่ากลางประเทศปี 2560 – 2564

จากผลการวิเคราะห์การเปรียบเทียบค่าดัชนีระหว่างจังหวัดและการเปรียบเทียบค่าดัชนีระหว่างปี ด้านสิ่งแวดล้อมของจังหวัดสระบุรี พบว่า ค่าดัชนีด้านสิ่งแวดล้อมมีค่าสูงกว่าค่ากลางของประเทศ และสูงกว่าปีที่ผ่านมาเล็กน้อย จึงควรให้ความสำคัญในการพัฒนาตัวชี้วัดในมิติการพัฒนาด้านสิ่งแวดล้อมเป็นลำดับต่อไป ทั้งนี้ ดัชนีด้านสิ่งแวดล้อมประกอบด้วยตัวชี้วัด 5 ตัวชี้วัด แบ่งตามตัวชี้วัดที่ต้องพัฒนาและตัวชี้วัดที่มีการพัฒนาที่ดี มีรายละเอียดดังนี้

ตาราง 8 ตัวชี้วัดที่ต้องพัฒนาและตัวชี้วัดที่มีการพัฒนาที่ดีของดัชนีด้านพัฒนาด้านสิ่งแวดล้อม

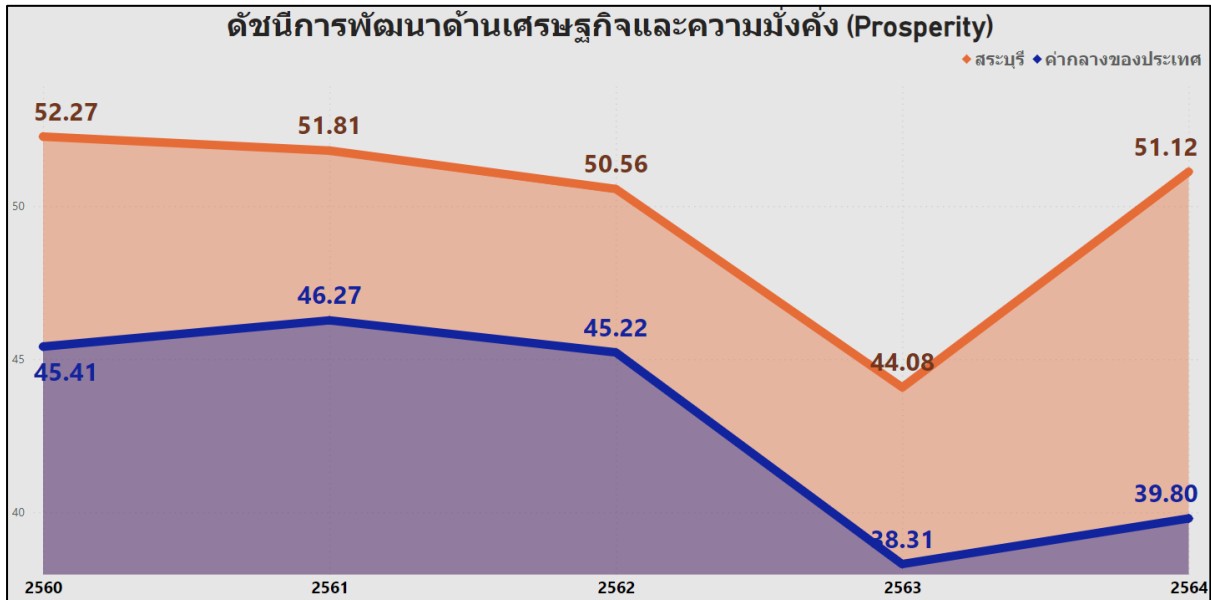
ตัวชี้วัด	ค่าดัชนี
1. ตัวชี้วัดที่ต้องพัฒนา (3 ตัวชี้วัด)	
1.1 ตัวชี้วัดที่มีการผูกผันข้อมูล (2 ตัวชี้วัด)	
PN_04 ประชากรที่ประสบภัยพิบัติ	

ตาราง 8 ตัวชี้วัดที่ต้องพัฒนาและตัวชี้วัดที่มีการพัฒนาที่ดีของดัชนีด้านพัฒนาด้านสิ่งแวดล้อม (ต่อ)

ตัวชี้วัด	ค่าดัชนี
PN_05 อัตราการร้องเรียนปัญหามลพิษ	
1.2 ตัวชี้วัดที่แปรผันตามข้อมูล (1 ตัวชี้วัด)	
PN_01 อัตราการเปลี่ยนแปลงของพื้นที่ป่าไม้ในจังหวัด	
2. ตัวชี้วัดที่มีการพัฒนาที่ดี (2 ตัวชี้วัด)	
2.1 ตัวชี้วัดที่แปรผันตามข้อมูล (2 ตัวชี้วัด)	
PN_02 สัดส่วนปริมาณขยะที่กำจัดถูกต้องต่อปริมาณขยะที่เกิดขึ้น	
PN_03 คริวเรือนที่เข้าถึงน้ำประปา	

## 5. ด้านเศรษฐกิจและความมั่งคั่ง

การเปรียบเทียบค่าดัชนีระหว่างจังหวัด ปี 2564 ด้านเศรษฐกิจและความมั่งคั่งของจังหวัด สระบุรี เท่ากับ 51.12 ซึ่งสูงกว่าค่ากลางของประเทศ (39.80) และการเปรียบเทียบค่าดัชนีระหว่างปี ด้านเศรษฐกิจและความมั่งคั่งของจังหวัดสระบุรี ปี 2564 (51.12) มีค่าสูงกว่า ปี 2563 (44.08) ดังภาพ 14



ภาพ 14 ดัชนีการพัฒนาด้านเศรษฐกิจและความมั่งคั่งของจังหวัดสระบุรีเทียบกับค่ากลางประเทศปี 2560 – 2564

จากผลการวิเคราะห์การเปรียบเทียบค่าดัชนีระหว่างจังหวัดและการเปรียบเทียบค่าดัชนีระหว่างปี ด้านเศรษฐกิจและความมั่งคั่งของจังหวัดสระบุรี พบว่า มีค่าสูงกว่าค่ากลางของประเทศมาก และสูงกว่าปีที่ผ่านมา จึงควรให้ความสำคัญในการพัฒนาตัวชี้วัดในมิติการพัฒนาด้านเศรษฐกิจและความมั่งคั่งเป็นลำดับต่อไป ทั้งนี้ดัชนีด้านเศรษฐกิจและความมั่งคั่ง ประกอบด้วยตัวชี้วัด 11 ตัวชี้วัด แบ่งตามตัวชี้วัดที่ต้องพัฒนา และตัวชี้วัดที่มีการพัฒนาที่ดี มีรายละเอียดดังนี้

ตาราง 9 ตัวชี้วัดที่ต้องพัฒนาและตัวชี้วัดที่มีการพัฒนาที่ดีของดัชนีด้านเศรษฐกิจและความมั่งคั่ง

ตัวชี้วัด	ค่าดัชนี
1. ตัวชี้วัดที่ต้องพัฒนา (4 ตัวชี้วัด)	
1.1 ตัวชี้วัดที่มีการผกผันข้อมูล (2 ตัวชี้วัด)	
PT_05 อัตราการว่างงาน	

ตาราง 9 ตัวชี้วัดที่ต้องพัฒนาและตัวชี้วัดที่มีการพัฒนาที่ดีของดัชนีด้านเศรษฐกิจและความมั่งคั่ง (ต่อ)

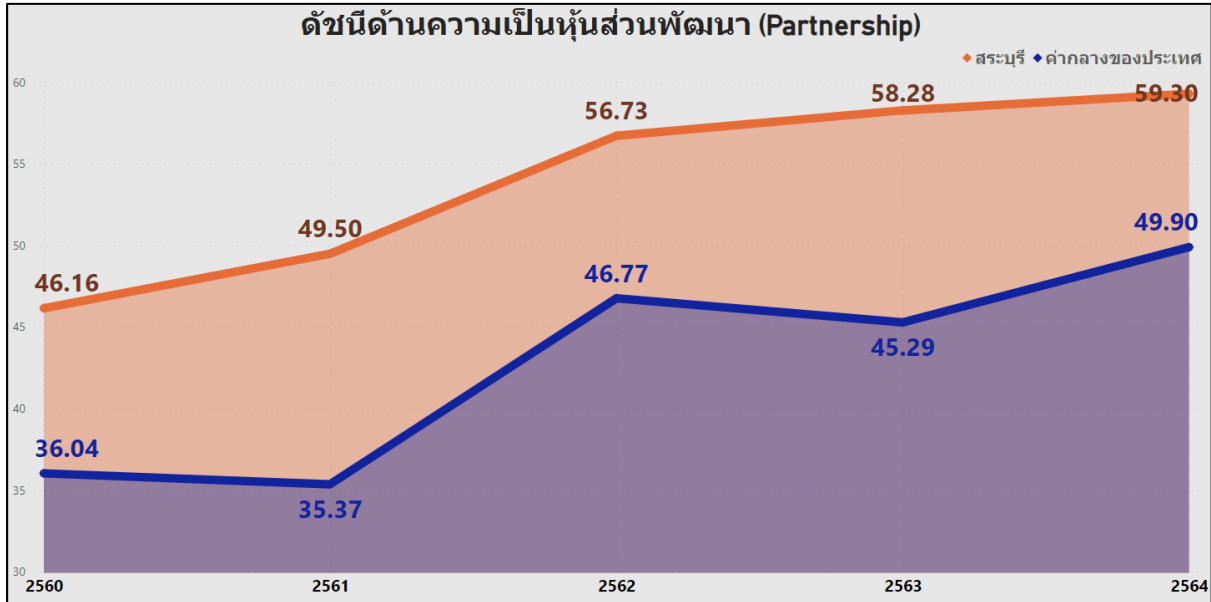
ตัวชี้วัด	ค่าดัชนี
PT_06 อัตราส่วนหนี้เฉลี่ยต่อรายได้เฉลี่ยของครัวเรือน	
1.2 ตัวชี้วัดที่แปรผันตามข้อมูล (2 ตัวชี้วัด)	
PT_02 อัตราการเปลี่ยนแปลงของผลิตภัณฑ์จังหวัด	
PT_09 ครัวเรือนที่มีที่อยู่อาศัยใช้วัสดุคุณภาพและเป็นของตนเอง	
2. ตัวชี้วัดที่มีการพัฒนาที่ดี (7 ตัวชี้วัด)	
2.1 ตัวชี้วัดที่มีการผูกผันข้อมูล (1 ตัวชี้วัด)	
PT_11 สัมประสิทธิ์ความไม่เสมอภาคของรายได้	
2.2 ตัวชี้วัดที่แปรผันตามข้อมูล (6 ตัวชี้วัด)	
PT_01 อัตราการเปลี่ยนแปลงของรายได้เฉลี่ยของเดือนของครัวเรือนในจังหวัด	

ตาราง 9 ตัวชี้วัดที่ต้องพัฒนาและตัวชี้วัดที่มีการพัฒนาที่ดีของดัชนีด้านเศรษฐกิจและความมั่งคั่ง (ต่อ)

ตัวชี้วัด	ค่าดัชนี
PT_03 มูลค่าผลิตภัณฑ์จังหวัดเฉลี่ยต่อหัว	<p>PT_03</p> <p>113,247</p> <p>323,556</p>
PT_04 อัตราการขยายตัวรายได้ท่องเที่ยว	<p>PT_04</p> <p>-53.90</p> <p>-34.69</p>
PT_07 ผลิตภาพแรงงาน	<p>PT_07</p> <p>118,741</p> <p>394,135</p>
PT_08 แรงงานที่มีหลักประกันทางสังคม	<p>PT_08</p> <p>31.00</p> <p>86.51</p>
PT_10 หมู่บ้านที่ถนนสายหลักใช้การได้ตลอดปี	<p>PT_10</p> <p>61.69</p> <p>66.44</p>

## 6. ด้านความเป็นหุ้นส่วนพัฒนา

การเปรียบเทียบค่าดัชนีระหว่างจังหวัด ปี 2564 ด้านความเป็นหุ้นส่วนพัฒนา ของจังหวัด สระบุรี เท่ากับ 59.30 ซึ่งสูงกว่าค่ากลางของประเทศ (49.90) และการเปรียบเทียบค่าดัชนีระหว่างปี ด้านความเป็นหุ้นส่วนพัฒนา ของจังหวัดสระบุรี ปี 2564 (59.30) มีค่าสูงกว่า ปี 2563 (58.28) ดังภาพ 15



ภาพ 15 ดัชนีการพัฒนาด้านความเป็นหุ้นส่วนพัฒนาของจังหวัดสระบุรีเทียบกับค่ากลางประเทศปี 2560 – 2564

จากผลการวิเคราะห์การเปรียบเทียบค่าดัชนีระหว่างจังหวัดและการเปรียบเทียบค่าดัชนีระหว่างปี ด้านความเป็นหุ้นส่วนพัฒนาของจังหวัดสระบุรี พบว่ามีค่าสูงกว่าค่ากลางของประเทศและสูงกว่าปีที่ผ่านมา และมีแนวโน้มสูงขึ้นทุกปี จึงควรให้ความสำคัญในการพัฒนาตัวชี้วัดในมิติการพัฒนาด้านความเป็นหุ้นส่วนพัฒนาเป็นลำดับสุดท้าย ทั้งนี้ ดัชนีด้านความเป็นหุ้นส่วนพัฒนาประกอบด้วยตัวชี้วัด 4 ตัวชี้วัด แบ่งตามตัวชี้วัดที่ต้องพัฒนาและตัวชี้วัดที่มีการพัฒนาที่ดี มีรายละเอียดดังนี้

ตาราง 10 ตัวชี้วัดที่ต้องพัฒนาและตัวชี้วัดที่มีการพัฒนาที่ดีของดัชนีด้านความเป็นหุ้นส่วนพัฒนา

ตัวชี้วัด	ค่าดัชนี
ตัวชี้วัดที่มีการพัฒนาที่ดี (4 ตัวชี้วัด)	
ตัวชี้วัดที่แปรผันตามข้อมูล (4 ตัวชี้วัด)	
PS_01 ประชากรที่เข้าถึงอินเทอร์เน็ต	

ตาราง 10 ตัวชี้วัดที่ต้องพัฒนาและตัวชี้วัดที่มีการพัฒนาที่ดีของดัชนีด้านความเป็นหุ้นส่วนพัฒนา (ต่อ)

ตัวชี้วัด	ค่าดัชนี
PS_02 ภาษีที่ท้องถิ่นจัดเก็บได้ต่อรายได้รวมที่ไม่รวมเงินอุดหนุนและเงินอุดหนุนเฉพาะกิจ	
PS_03 ความสามารถในการเบิกจ่ายงบประมาณของจังหวัด	
PS_04 จำนวนองค์กรชุมชน	

ดังนั้น การวิเคราะห์ตัวชี้วัดการพัฒนาจังหวัดสระบุรี สรุปได้ว่า ต้องให้ความสำคัญกับ มิติการพัฒนาด้านสันติภาพและยุติธรรม เป็นอันดับแรก ได้แก่ ด้านการแจ้งความคดี ชีวิต ร่างกาย เพศ และคดีประทุษร้ายต่อทรัพย์สิน ด้านการฆ่าตัวตายสำเร็จ และด้านจำนวนผู้เข้ารับการรักษาพยาบาลรวมทั้งสนับสนุนและรณรงค์ให้ประชาชนเห็นโทษของยาเสพติด เพื่อกระตุ้นให้จำนวนผู้ต้องหาคดียาเสพติดลดลงต่อไป จากนั้นจึงพัฒนาตัวชี้วัดใน มิติการพัฒนาคน เป็นลำดับที่ 2 และให้ความสำคัญกับ มิติสิ่งแวดล้อม มิติการพัฒนาด้านเศรษฐกิจและความมั่นคง และมิติความเป็นหุ้นส่วนพัฒนา เป็นลำดับที่ 3 ผลการวิเคราะห์ตัวชี้วัดการพัฒนาจังหวัดสระบุรี โดยใช้วิธีการเปรียบเทียบค่าดัชนีระหว่างจังหวัดและการเปรียบเทียบค่าดัชนีระหว่างปี เพื่อวิเคราะห์ลำดับความสำคัญในการพัฒนาของ 34 ตัวชี้วัด สรุปได้ดังนี้

ตาราง 11 ลำดับความสำคัญของมิติการพัฒนาจังหวัดสระบุรี

ลำดับ ความสำคัญ	ตัวชี้วัด	การพัฒนา
1	มิติสันติภาพและยุติธรรม (ต่ำกว่าค่ากลาง, ต่ำกว่าปีที่ผ่านมา)	
	PC_01 การแจ้งความคดี ชีวิต ร่างกาย เพศ และคดีประทุษร้ายต่อทรัพย์สิน	ต้องพัฒนา
	PC_03 จำนวนผู้เข้ารับการรักษาพยาบาล	ต้องพัฒนา
	PC_05 การฆ่าตัวตายสำเร็จ	ต้องพัฒนา
	PC_02 จำนวนผู้ต้องหาคดียาเสพติด	มีการพัฒนาที่ดี
	PC_04 จำนวนเจ้าหน้าที่ตำรวจ	มีการพัฒนาที่ดี
2	มิติการพัฒนามนุษย์ (สูงกว่าค่ากลาง, ต่ำกว่าปีที่ผ่านมา)	
	PP_02 ทารกแรกเกิดที่มีน้ำหนักต่ำกว่าเกณฑ์	ต้องพัฒนา
	PP_03 เด็ก 0-5 ปีที่มีพัฒนาการสมวัย	ต้องพัฒนา
	PP_04 อัตราการคลอดมีชีพในหญิงอายุ 15-19 ปี	ต้องพัฒนา
	PP_01 สัดส่วนประชากรยากจน	มีการพัฒนาที่ดี
	PP_05 ประชากรที่เจ็บป่วยที่เป็นผู้ป่วยใน	มีการพัฒนาที่ดี
	PP_06 อัตราส่วนประชากรต่อแพทย์	มีการพัฒนาที่ดี
	PP_07 การเข้าเรียนมัธยมศึกษาตอนปลายและอาชีวศึกษา	มีการพัฒนาที่ดี
	PP_08 จำนวนปีการศึกษาเฉลี่ยประชากรไทยอายุ 15-59 ปี	มีการพัฒนาที่ดี
	PP_09 คะแนนเฉลี่ยการทดสอบ O-NET ระดับมัธยมศึกษาตอนปลาย	มีการพัฒนาที่ดี
3	มิติสิ่งแวดล้อม (สูงกว่าค่ากลาง, สูงกว่าปีที่ผ่านมา)	
	PN_01 อัตราการเปลี่ยนแปลงของพื้นที่ป่าไม้ในจังหวัด	ต้องพัฒนา
	PN_04 ประชากรที่ประสบภัยพิบัติ	ต้องพัฒนา
	PN_05 อัตราการร้องเรียนปัญหามลพิษ	ต้องพัฒนา
	PN_02 สัดส่วนปริมาณขยะที่กำจัดถูกต้องต่อปริมาณขยะที่เกิดขึ้น	มีการพัฒนาที่ดี
	PN_03 คริวเรือนที่เข้าถึงน้ำประปา	มีการพัฒนาที่ดี

ตาราง 11 ลำดับความสำคัญของมิติการพัฒนาจังหวัดสระบุรี (ต่อ)

ลำดับ ความสำคัญ	ตัวชี้วัด	การพัฒนา
3	มิติเศรษฐกิจและความมั่งคั่ง (สูงกว่าค่ากลาง, สูงกว่าปีที่ผ่านมา)	
	PT_02 อัตราการเปลี่ยนแปลงของผลิตภัณฑ์จังหวัด	ต้องพัฒนา
	PT_05 อัตราการว่างงาน	ต้องพัฒนา
	PT_06 อัตราส่วนหนี้เฉลี่ยต่อรายได้เฉลี่ยของครัวเรือน	ต้องพัฒนา
	PT_09 ครัวเรือนที่มีที่อยู่อาศัยใช้วัสดุคุณภาพและเป็นของตนเอง	ต้องพัฒนา
	PT_01 อัตราการเปลี่ยนแปลงของรายได้เฉลี่ยของเดือนของครัวเรือนในจังหวัด	มีการพัฒนาที่ดี
	PT_03 มูลค่าผลิตภัณฑ์จังหวัดเฉลี่ยต่อหัว	มีการพัฒนาที่ดี
	PT_04 อัตราการขยายตัวรายได้ท่องเที่ยว	มีการพัฒนาที่ดี
	PT_07 ผลิตภาพแรงงาน	มีการพัฒนาที่ดี
	PT_08 แรงงานที่มีหลักประกันทางสังคม	มีการพัฒนาที่ดี
	PT_10 หมู่บ้านที่ถนนสายหลักใช้การได้ตลอดปี	มีการพัฒนาที่ดี
	PT_11 สัมประสิทธิ์ความไม่เสมอภาคของรายได้	มีการพัฒนาที่ดี
3	มิติความเป็นหุ้นส่วนพัฒนา (สูงกว่าค่ากลาง, สูงกว่าปีที่ผ่านมา)	
	PS_01 ประชากรที่เข้าถึงอินเทอร์เน็ต	มีการพัฒนาที่ดี
	PS_02 ภาษีที่ท้องถิ่นจัดเก็บได้ต่อรายได้รวมที่ไม่รวมเงินอุดหนุนและเงินอุดหนุนเฉพาะกิจ	มีการพัฒนาที่ดี
	PS_03 ความสามารถในการเบิกจ่ายงบประมาณของจังหวัด	มีการพัฒนาที่ดี
	PS_04 จำนวนองค์กรชุมชน	มีการพัฒนาที่ดี

## บัญชีสถิติทางการที่เกี่ยวข้องกับการพัฒนาในระดับจังหวัด

บัญชีสถิติทางการที่เกี่ยวข้องกับการพัฒนาในระดับจังหวัด คือ บัญชีสถิติทางการจังหวัดสระบุรี ประกอบด้วย

3.1 บัญชีสถิติทางการตามประเด็นการพัฒนาจังหวัด

3.2 บัญชีสถิติทางการตามตัวชี้วัดการพัฒนาจังหวัด

บัญชีสถิติทางการที่เกี่ยวข้องกับการพัฒนาในระดับจังหวัดจะประกอบด้วยชุดข้อมูลต่าง ๆ ที่สำคัญและจำเป็น ได้แก่ ชุดข้อมูลตามแผนพัฒนาจังหวัดฉบับปัจจุบัน นโยบายของผู้บริหารในจังหวัด ประเด็นสำคัญในพื้นที่ตัวชี้วัดการพัฒนาระดับจังหวัดของสำนักงานสภาพัฒนาการเศรษฐกิจและสังคมแห่งชาติ (กันยายน 2566) เป้าหมายการพัฒนาที่ยั่งยืน เป็นต้น ซึ่งจังหวัดสระบุรีมีบัญชีสถิติทางการที่เกี่ยวข้องกับการพัฒนาในระดับจังหวัดดังนี้

### 3.1 บัญชีสถิติทางการตามประเด็นการพัฒนาจังหวัด

บัญชีสถิติทางการตามประเด็นการพัฒนาจังหวัด แสดงรายการสถิติทางการที่สำคัญและจำเป็นในการกำหนดนโยบาย ติดตาม และประเมินผลการดำเนินงานในระดับจังหวัด มีความสอดคล้องตามประเด็นการพัฒนาจังหวัดในแผนพัฒนาจังหวัดฉบับปัจจุบัน ซึ่งได้มีการทบทวนทุกปี เพื่อให้มีรายสถิติทางการที่ทันสมัยและสามารถตอบสนองสถานการณ์การพัฒนาจังหวัดได้อย่างตรงเป้าหมาย วัตถุประสงค์ และตัวชี้วัดของแผนพัฒนาจังหวัด โดยประกอบด้วย

- ห่วงโซ่คุณค่า (VC)
- ปัจจัยแห่งความสำเร็จ (CSF)
- ตัวชี้วัด
- Official Statistics Identification (OS ID)
- รายการสถิติทางการ
- สถานะความพร้อมเผยแพร่ (Tier)
- หน่วยงานเจ้าของข้อมูล
- ระดับหน่วยงานเจ้าของข้อมูล
- หมายเหตุ

ในการจัดทำบัญชีสถิติทางการตามประเด็นการพัฒนาจังหวัดจะใช้ห่วงโซ่คุณค่าของประเทศไทย 140 เป้าหมายแผนแม่บทย่อย ภายใต้แผนแม่บทภายใต้ยุทธศาสตร์ชาติ (23 ประเด็น) เป็นกรอบในการวิเคราะห์ห่วงโซ่คุณค่าของประเด็นการพัฒนาจังหวัด เพื่อกำหนดรายการสถิติทางการที่สอดคล้องตามห่วงโซ่คุณค่าดังกล่าว ทำให้ได้บัญชีสถิติทางการที่สอดคล้องตามประเด็นการพัฒนาจังหวัด

### 3.1.1 บัญชีสถิติทางการที่สอดคล้องตามประเด็นการพัฒนาดังต่อไปนี้: ยุทธศาสตร์การพัฒนาเมืองอุตสาหกรรมเชิงนิเวศ

#### วัตถุประสงค์

พัฒนาเมืองอุตสาหกรรมเชิงนิเวศเติบโตอย่างสมดุลและต่อเนื่อง

#### ตัวชี้วัด

1. จำนวนสถานประกอบการที่ผ่านเกณฑ์ Green Industry เพิ่มขึ้น
2. ระดับการผ่านเกณฑ์ประเมินอุตสาหกรรมเชิงนิเวศ ในพื้นที่การพัฒนาเมืองอุตสาหกรรมเชิงนิเวศเพิ่มขึ้น
3. ร้อยละที่เพิ่มขึ้นของผลิตภัณฑ์มวลรวมภาคอุตสาหกรรมต่อผลิตภัณฑ์มวลรวมจังหวัด

ในการขับเคลื่อนประเด็นการพัฒนาดังต่อไปนี้: พัฒนาเมืองอุตสาหกรรมเชิงนิเวศเติบโตอย่างสมดุลและต่อเนื่อง ได้มีการวิเคราะห์สถานการณ์ แนวโน้มการพัฒนาจังหวัดสระบุรี พบว่า ตัวชี้วัดจำนวนสถานประกอบการที่ผ่านเกณฑ์ Green Industry ในจังหวัดเพิ่มขึ้น 67 แห่ง ในปี 2564 ส่วนระดับการผ่านเกณฑ์ประเมินอุตสาหกรรมเชิงนิเวศ ในพื้นที่การพัฒนาเมืองอุตสาหกรรมเชิงนิเวศ พบว่า ในปี 2563 อยู่ที่ระดับที่ 2 (การส่งเสริม) ซึ่งไม่แตกต่างจากปี 2562 ซึ่งอยู่ที่ระดับที่ 2 เช่นเดียวกัน และร้อยละที่เพิ่มขึ้นของผลิตภัณฑ์มวลรวมภาคอุตสาหกรรมต่อผลิตภัณฑ์มวลรวมจังหวัด พบว่า ในปี 2562 มีอัตราการขยายตัว ร้อยละ 1.53 เพื่อให้บรรลุเป้าหมายการพัฒนาจังหวัดที่ต้องการให้จำนวนสถานประกอบการที่ผ่านเกณฑ์ Green Industry เพิ่มขึ้นมากกว่า 100 แห่ง ระดับการผ่านเกณฑ์ประเมินอุตสาหกรรมเชิงนิเวศอยู่ที่ระดับสูงสุด คือ ระดับที่ 5 (เมืองนำอยู่คู่อุตสาหกรรม) และผลิตภัณฑ์มวลรวมภาคอุตสาหกรรมต่อผลิตภัณฑ์มวลรวมจังหวัดมีอัตราการขยายตัวเพิ่มขึ้นถึงร้อยละ 3 ดังนั้น จึงได้ดำเนินการจัดทำห่วงโซ่คุณค่า (Value Chain) ที่สอดคล้องกับแผนพัฒนาจังหวัดสระบุรี เรื่อง “ภาคอุตสาหกรรมได้รับการพัฒนาเป็นอุตสาหกรรมเชิงนิเวศ” และคัดเลือกปัจจัยสู่ความสำเร็จ (Critical Success Factor) พร้อมจัดทำบัญชีสถิติทางการ เรื่อง “ภาคอุตสาหกรรมได้รับการพัฒนาเป็นอุตสาหกรรมเชิงนิเวศ” ที่ประกอบด้วยรายการข้อมูลสถิติทางการที่สามารถนำไปใช้ในการติดตามและประเมินผลในเรื่องดังกล่าวได้ ซึ่งมีรายละเอียดดังนี้

#### 1) ห่วงโซ่คุณค่า (Value Chain) ที่สอดคล้องกับแผนพัฒนาจังหวัดสระบุรี

แนวความคิดการจัดทำห่วงโซ่คุณค่าที่สอดคล้องกับแผนพัฒนาจังหวัดสระบุรี “ประเด็นการพัฒนาดังต่อไปนี้: ยุทธศาสตร์การพัฒนาเมืองอุตสาหกรรมเชิงนิเวศ” โดยเริ่มจากการศึกษาห่วงโซ่คุณค่าของประเทศไทย 140 เป้าหมายแผนแม่บทย่อย ภายใต้แผนแม่บทภายใต้ยุทธศาสตร์ชาติ (23 ด้าน)

- ประเด็นที่ 6 พื้นที่และเมืองนำอยู่อัจฉริยะ เป้าหมายที่ 2 ประเทศไทยมีพื้นที่ที่มีแผนผังภูมินิเวศเพื่อเป็นกรอบในการพัฒนาเมืองนำอยู่ ชนบทมั่นคง เกษตรยั่งยืน และอุตสาหกรรมเชิงนิเวศ รวมทั้งผังพื้นที่อนุรักษ์ ทรัพยากรธรรมชาติ แหล่งโบราณคดี และแผนแม่บทย่อย 6.2 การพัฒนาพื้นที่เมือง ชนบท เกษตรกรรม และอุตสาหกรรมเชิงนิเวศที่มีการบริหารจัดการตามแผนผังภูมินิเวศอย่างยั่งยืน เป้าหมาย 060201 เมืองมีระบบจัดการสิ่งแวดล้อมและมลพิษ ที่มีประสิทธิภาพ ครอบคลุม และได้มาตรฐาน
- ประเด็นที่ 18 การเติบโตอย่างยั่งยืน แผนแม่บทย่อย 18.1 การสร้างการเติบโตอย่างยั่งยืนบนสังคมเศรษฐกิจสีเขียว เป้าหมาย 180102 พื้นที่สีเขียวทุกประเภทเพิ่มขึ้น

- ประเด็นที่ 23 การวิจัยและพัฒนานวัตกรรม แผนแม่บทย่อย 23.3 การวิจัยและพัฒนา นวัตกรรม ด้านสิ่งแวดล้อม เป้าหมาย 230301 การประยุกต์ใช้ความรู้เทคโนโลยีและ นวัตกรรมในการเพิ่มมูลค่าของเศรษฐกิจสีเขียวอย่างยั่งยืนเพิ่มขึ้น

จากนั้นดำเนินการจัดทำห่วงโซ่คุณค่า (Value Chain) พื้นที่และเมืองนำอยู่อัจฉริยะ ดังภาพ 16 การเติบโตอย่างยั่งยืน ดังภาพ 17 การวิจัยและพัฒนานวัตกรรม ดังภาพ 18 และห่วงโซ่คุณค่า (Value Chain) ที่สอดคล้องกับแผนพัฒนาจังหวัดสระบุรี เรื่อง “การพัฒนาเมืองอุตสาหกรรมเชิงนิเวศของจังหวัด สระบุรี” ได้ดังภาพ 19

## 2) บัญชีสถิติทางการ

การจัดทำบัญชีสถิติทางการประเด็นการพัฒนาที่ 1 “ยกระดับการพัฒนาเมืองอุตสาหกรรมเชิง นิเวศ” หลังจากที่ได้มีการศึกษาแนวทางการพัฒนาจังหวัด (ประเด็นการพัฒนาที่ 1) ที่สอดคล้องกับห่วงโซ่ คุณค่า (Value Chain) ที่สอดคล้องกับแผนพัฒนาจังหวัดสระบุรีแล้ว จะต้องมีการคัดเลือกปัจจัยสู่ความสำเร็จ (Critical Success Factor) ที่มีความสำคัญในการบริหารงานในจังหวัด จากนั้นจัดทำบัญชีสถิติทางการ “การ พัฒนาเมืองอุตสาหกรรมเชิงนิเวศของจังหวัดสระบุรี” โดยศึกษายุทธศาสตร์ กลยุทธ์ แนวทางการพัฒนา ตลอดจนถึงชีวิตภายใต้แผนระดับ 3 เช่น แผนปฏิบัติการด้านการพัฒนาอุตสาหกรรมจังหวัดสระบุรี “มุ่งสู่ อุตสาหกรรมคุณภาพระดับสากลเพื่อเศรษฐกิจ สังคม และสิ่งแวดล้อมที่มีคุณภาพอย่างยั่งยืน” แผนพัฒนา จังหวัดสระบุรี พ.ศ. 2566- 2570 เป็นต้น ที่สอดคล้องกับปัจจัยสู่ความสำเร็จ (Critical Success Factor) พร้อมทั้งกำหนดรายการข้อมูลสถิติที่สำคัญ และจำเป็น จึงสามารถสรุปบัญชีสถิติทางการ “การพัฒนาเมือง อุตสาหกรรมเชิงนิเวศของจังหวัดสระบุรี” ดังตาราง 11

## ห่วงโซ่คุณค่า (Value Chain) “พื้นที่และเมืองนำอยู่อัจฉริยะ”

### 1. การพัฒนาเมืองนำอยู่อัจฉริยะ

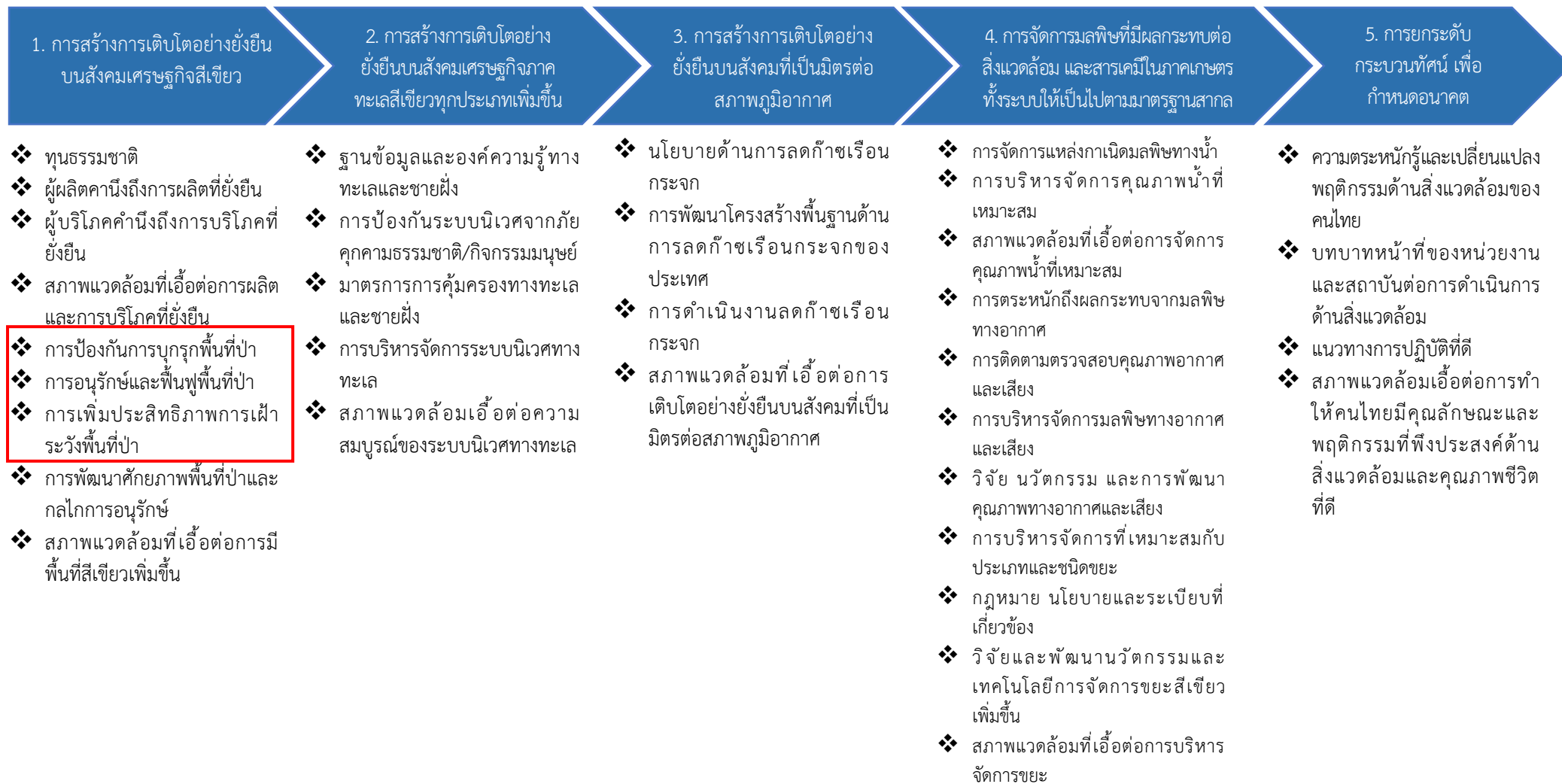
- ❖ ความต้องการของเมือง
- ❖ โครงสร้างพื้นฐานของเมือง
- ❖ ฐานข้อมูลของเมือง
- ❖ การเงินที่ยั่งยืนของเมือง
- ❖ การบริหารจัดการเมือง

### 2. การพัฒนาพื้นที่เมือง ชนบท เกษตรกรรม และอุตสาหกรรม เชิงนิเวศที่มีการบริหารจัดการตามแผนผังภูมิเนเวศอย่างยั่งยืน

- ❖ การลงทุนที่เป็นมิตรกับสิ่งแวดล้อม
- ❖ การจัดการสิ่งแวดล้อมของเมือง
- ❖ ความเชื่อมโยงเศรษฐกิจ สังคม และสิ่งแวดล้อมของเมือง
- ❖ ระบบนิเวศที่เอื้อต่อระบบการจัดการสิ่งแวดล้อมและมลพิษของเมือง
- ❖ การกำหนดพื้นที่เป้าหมาย
- ❖ เครื่องมือ กลไก และองค์ความรู้ในการพัฒนาพื้นที่เป้าหมาย
- ❖ แนวทางการพัฒนาและการจัดการสิ่งแวดล้อม

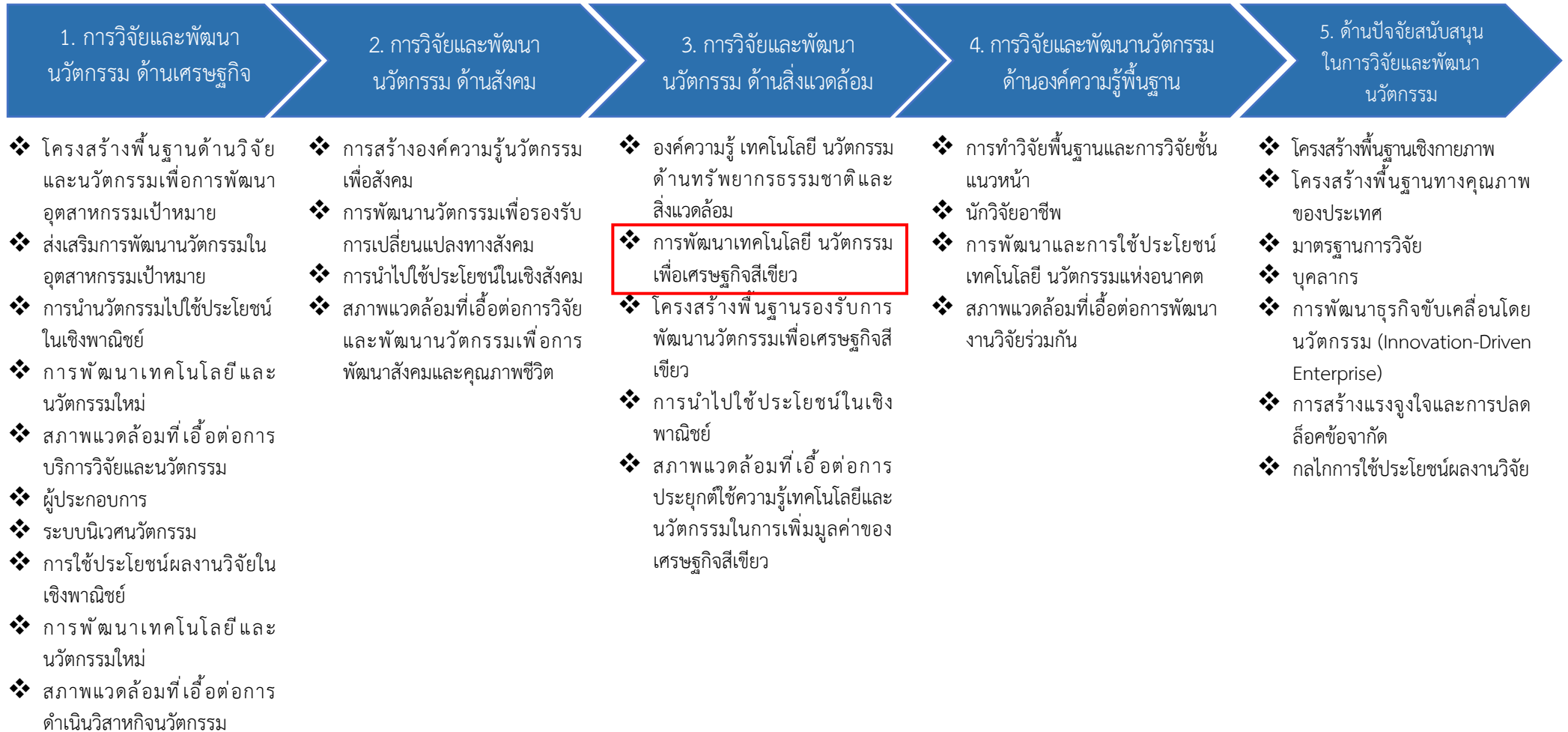
ภาพ 16 ห่วงโซ่คุณค่า (Value Chain) “พื้นที่และเมืองนำอยู่อัจฉริยะ”

## ห่วงโซ่คุณค่า (Value Chain) “การเติบโตอย่างยั่งยืน”



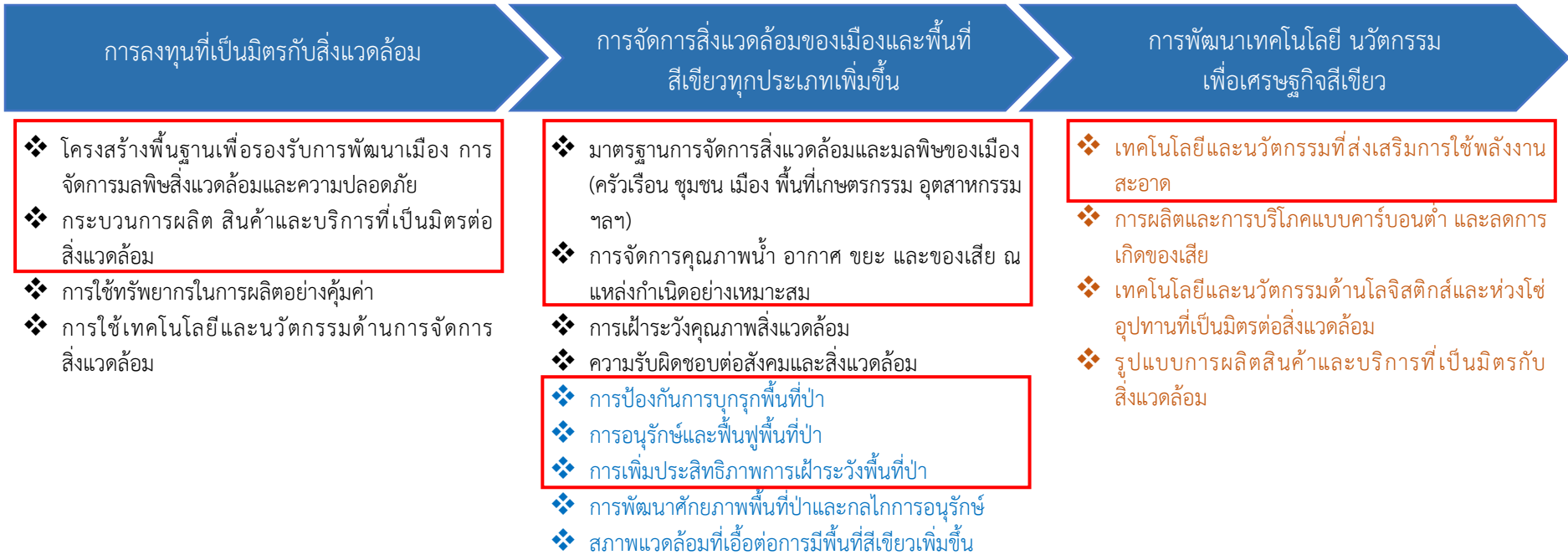
ภาพ 17 ห่วงโซ่คุณค่า (Value Chain) “การเติบโตอย่างยั่งยืน”

## ห่วงโซ่คุณค่า (Value Chain) “การวิจัยและพัฒนานวัตกรรม”



ภาพ 18 ห่วงโซ่คุณค่า (Value Chain) “การวิจัยและพัฒนานวัตกรรม”

## ห่วงโซ่คุณค่า (Value Chain) “การพัฒนาเมืองอุตสาหกรรมเชิงนิเวศของจังหวัดสระบุรี”



- แผนแม่บทประเด็นที่ 6 พื้นที่และเมืองน่าอยู่อัจฉริยะ
- แผนแม่บทประเด็นที่ 18 การเติบโตอย่างยั่งยืน
- แผนแม่บทประเด็นที่ 23 การวิจัยและพัฒนา นวัตกรรม

ภาพ 19 ห่วงโซ่คุณค่า (Value Chain) “การพัฒนาเมืองอุตสาหกรรมเชิงนิเวศของจังหวัดสระบุรี”

ตาราง 12 บัญชีสถิติทางการ “การพัฒนาเมืองอุตสาหกรรมเชิงนิเวศของจังหวัดสระบุรี”

ห่วงโซ่คุณค่า (VC)	ปัจจัยแห่งความสำเร็จ (CSF)	ตัวชี้วัด	OS ID	รายการสถิติทางการ	สถานะความพร้อมเผยแพร่ (Tier)	หน่วยงานเจ้าของข้อมูล	ระดับหน่วยงานเจ้าของข้อมูล	หมายเหตุ
การลงทุนที่เป็นมิตรกับสิ่งแวดล้อม	โครงสร้างพื้นฐานเพื่อรองรับการพัฒนาเมือง การจัดการมลพิษ สิ่งแวดล้อมและความปลอดภัย	จำนวนที่เพิ่มขึ้นของสายทางที่ได้รับการพัฒนา (ในพื้นที่รับผิดชอบของกรมทางหลวง)	0111	จำนวนเส้นทางทั้งหมด	Tier 1	กรมทางหลวง	กรม	
การลงทุนที่เป็นมิตรกับสิ่งแวดล้อม	โครงสร้างพื้นฐานเพื่อรองรับการพัฒนาเมือง การจัดการมลพิษ สิ่งแวดล้อมและความปลอดภัย	จำนวนข้อร้องเรียนและให้ความช่วยเหลือ (ในพื้นที่รับผิดชอบของกรมทางหลวง)	0124	จำนวนข้อร้องเรียนและให้ความช่วยเหลือ	Tier 1	กรมทางหลวง	กรม	
การลงทุนที่เป็นมิตรกับสิ่งแวดล้อม	โครงสร้างพื้นฐานเพื่อรองรับการพัฒนาเมือง การจัดการมลพิษ สิ่งแวดล้อมและความปลอดภัย	งบประมาณในการซ่อมแซมเส้นทางคมนาคม (ในพื้นที่รับผิดชอบของกรมทางหลวง)	0097	งบประมาณที่ได้รับในการซ่อมแซมเส้นทางคมนาคม	Tier 1	กรมทางหลวง	กรม	

ตาราง 12 บัญชีสถิติทางการ “การพัฒนาเมืองอุตสาหกรรมเชิงนิเวศของจังหวัดสระบุรี” (ต่อ)

ห่วงโซ่คุณค่า (VC)	ปัจจัยแห่งความสำเร็จ (CSF)	ตัวชี้วัด	OS ID	รายการสถิติทางการ	สถานะความพร้อมเผยแพร่ (Tier)	หน่วยงานเจ้าของข้อมูล	ระดับหน่วยงานเจ้าของข้อมูล	หมายเหตุ
การลงทุนที่เป็นมิตรกับสิ่งแวดล้อม	โครงสร้างพื้นฐานเพื่อรองรับการพัฒนาเมือง การจัดการมลพิษ สิ่งแวดล้อมและความปลอดภัย	งบประมาณในการก่อสร้างเส้นทางคมนาคม (ในพื้นที่รับผิดชอบของกรมทางหลวง)	0095	งบประมาณที่ได้รับในการก่อสร้างเส้นทางคมนาคม	Tier 1	กรมทางหลวง	กรม	
การลงทุนที่เป็นมิตรกับสิ่งแวดล้อม	โครงสร้างพื้นฐานเพื่อรองรับการพัฒนาเมือง การจัดการมลพิษ สิ่งแวดล้อมและความปลอดภัย	จำนวนที่เพิ่มขึ้นของเส้นทางที่ได้รับการพัฒนา (ในพื้นที่รับผิดชอบของกรมทางหลวงชนบท)	0112	จำนวนเส้นทางทั้งหมด	Tier 1	กรมทางหลวงชนบท	กรม	
การลงทุนที่เป็นมิตรกับสิ่งแวดล้อม	โครงสร้างพื้นฐานเพื่อรองรับการพัฒนาเมือง การจัดการมลพิษ สิ่งแวดล้อมและความปลอดภัย	จำนวนข้อร้องเรียนและให้ความช่วยเหลือ (ในพื้นที่รับผิดชอบของกรมทางหลวงชนบท)	0125	จำนวนข้อร้องเรียนและให้ความช่วยเหลือ	Tier 1	กรมทางหลวงชนบท	กรม	
การลงทุนที่เป็นมิตรกับสิ่งแวดล้อม	โครงสร้างพื้นฐานเพื่อรองรับการพัฒนาเมือง การจัดการมลพิษ	งบประมาณในการซ่อมเส้นทางคมนาคม (ในพื้นที่รับผิดชอบของกรมทางหลวงชนบท)	0098	งบประมาณที่ได้รับในการซ่อมเส้นทางคมนาคม	Tier 1	กรมทางหลวงชนบท	กรม	

ตาราง 12 บัญชีสถิติทางการ “การพัฒนาเมืองอุตสาหกรรมเชิงนิเวศของจังหวัดสระบุรี” (ต่อ)

ห่วงโซ่คุณค่า (VC)	ปัจจัยแห่งความสำเร็จ (CSF)	ตัวชี้วัด	OS ID	รายการสถิติทางการ	สถานะความพร้อมเผยแพร่ (Tier)	หน่วยงานเจ้าของข้อมูล	ระดับหน่วยงานเจ้าของข้อมูล	หมายเหตุ
	สิ่งแวดล้อมและความปลอดภัย							
การลงทุนที่เป็นมิตรกับสิ่งแวดล้อม	โครงสร้างพื้นฐานเพื่อรองรับการพัฒนาเมือง การจัดการมลพิษ สิ่งแวดล้อมและความปลอดภัย	งบประมาณในการก่อสร้างเส้นทางคมนาคม (ในพื้นที่รับผิดชอบของกรมทางหลวงชนบท)	0096	งบประมาณที่ได้รับในการก่อสร้างเส้นทางคมนาคม	Tier 1	กรมทางหลวงชนบท	กรม	
การลงทุนที่เป็นมิตรกับสิ่งแวดล้อม	โครงสร้างพื้นฐานเพื่อรองรับการพัฒนาเมือง การจัดการมลพิษ สิ่งแวดล้อมและความปลอดภัย	โรงงานอุตสาหกรรม เงินลงทุน และแรงงานในโรงงานอุตสาหกรรม	0295	สถานประกอบการอุตสาหกรรม เงินทุน และคนงาน	Tier 1	สำนักงานอุตสาหกรรมจังหวัด	จังหวัด	
การลงทุนที่เป็นมิตรกับสิ่งแวดล้อม	โครงสร้างพื้นฐานเพื่อรองรับการพัฒนาเมือง การจัดการมลพิษ สิ่งแวดล้อมและความปลอดภัย	จำนวนโรงโม่บดและย่อยหิน	0117	จำนวนโรงโม่บดและย่อยหิน	Tier 1	กรมอุตสาหกรรมพื้นฐานและการเหมืองแร่	กรม	
การลงทุนที่เป็นมิตรกับสิ่งแวดล้อม	โครงสร้างพื้นฐานเพื่อรองรับการพัฒนาเมือง การ	จำนวนวิสาหกิจชุมชน	0155	จำนวนวิสาหกิจชุมชน	Tier 1	กรมส่งเสริมการเกษตร	กรม	

ตาราง 12 บัญชีสถิติทางการ “การพัฒนาเมืองอุตสาหกรรมเชิงนิเวศของจังหวัดสระบุรี” (ต่อ)

ห่วงโซ่คุณค่า (VC)	ปัจจัยแห่งความสำเร็จ (CSF)	ตัวชี้วัด	OS ID	รายการสถิติทางการ	สถานะความพร้อมเผยแพร่ (Tier)	หน่วยงานเจ้าของข้อมูล	ระดับหน่วยงานเจ้าของข้อมูล	หมายเหตุ
	จัดการมลพิษ สิ่งแวดล้อมและความปลอดภัย							
การลงทุนที่เป็นมิตรกับสิ่งแวดล้อม	โครงสร้างพื้นฐานเพื่อรองรับการพัฒนาเมือง การจัดการมลพิษ สิ่งแวดล้อมและความปลอดภัย	แผนปฏิบัติการพัฒนาเมืองอุตสาหกรรมเชิงนิเวศ (Eco Center)	0015	แผนปฏิบัติการพัฒนาเมืองอุตสาหกรรมเชิงนิเวศ (Eco Center)	Tier 1	สำนักงานอุตสาหกรรมจังหวัด	จังหวัด	
การลงทุนที่เป็นมิตรกับสิ่งแวดล้อม	โครงสร้างพื้นฐานเพื่อรองรับการพัฒนาเมือง การจัดการมลพิษ สิ่งแวดล้อมและความปลอดภัย	สิ่งก่อสร้าง และพื้นที่ก่อสร้างอาคารโรงเรียน	0234	ผู้ที่ได้รับอนุมัติให้ก่อสร้าง จำนวนสิ่งก่อสร้าง และพื้นที่ก่อสร้างอาคารโรงเรียน	Tier 1	สำนักงานสถิติจังหวัด	จังหวัด	
การลงทุนที่เป็นมิตรกับสิ่งแวดล้อม	โครงสร้างพื้นฐานเพื่อรองรับการพัฒนาเมือง การจัดการมลพิษ สิ่งแวดล้อมและความปลอดภัย	สิ่งก่อสร้าง และพื้นที่ก่อสร้างที่มีใช้อาคารโรงเรียน	0233	ผู้ที่ได้รับอนุมัติให้ก่อสร้าง จำนวนสิ่งก่อสร้าง และพื้นที่ก่อสร้างที่มีใช้อาคารโรงเรียน	Tier 1	สำนักงานสถิติจังหวัด	จังหวัด	

ตาราง 12 บัญชีสถิติทางการ “การพัฒนาเมืองอุตสาหกรรมเชิงนิเวศของจังหวัดสระบุรี” (ต่อ)

ห่วงโซ่คุณค่า (VC)	ปัจจัยแห่งความสำเร็จ (CSF)	ตัวชี้วัด	OS ID	รายการสถิติทางการ	สถานะความพร้อมเผยแพร่ (Tier)	หน่วยงานเจ้าของข้อมูล	ระดับหน่วยงานเจ้าของข้อมูล	หมายเหตุ
การลงทุนที่เป็นมิตรกับสิ่งแวดล้อม	โครงสร้างพื้นฐานเพื่อรองรับการพัฒนาเมือง การจัดการมลพิษ สิ่งแวดล้อมและความปลอดภัย	สถานประกอบการ และ คนทำงาน	0291	สถานประกอบการ และ คนทำงาน	Tier 1	สำนักงานสถิติจังหวัด	จังหวัด	
การลงทุนที่เป็นมิตรกับสิ่งแวดล้อม	โครงสร้างพื้นฐานเพื่อรองรับการพัฒนาเมือง การจัดการมลพิษ สิ่งแวดล้อมและความปลอดภัย	สถานประกอบการ อุตสาหกรรม	0294	สถานประกอบการ อุตสาหกรรม	Tier 1	สำนักงานอุตสาหกรรมจังหวัด	จังหวัด	
การลงทุนที่เป็นมิตรกับสิ่งแวดล้อม	โครงสร้างพื้นฐานเพื่อรองรับการพัฒนาเมือง การจัดการมลพิษ สิ่งแวดล้อมและความปลอดภัย	สถานประกอบการเหมืองแร่	0014	เหมืองแร่ คนงาน และ ปริมาณแร่ที่ผลิตได้	Tier 1	สำนักงานอุตสาหกรรมจังหวัด	จังหวัด	
การลงทุนที่เป็นมิตรกับสิ่งแวดล้อม	โครงสร้างพื้นฐานเพื่อรองรับการพัฒนาเมือง การจัดการมลพิษ สิ่งแวดล้อมและความปลอดภัย	อุตสาหกรรมเชิงนิเวศ	0332	อุตสาหกรรมเชิงนิเวศ	Tier 1	สำนักงานสถิติจังหวัด	จังหวัด	

ตาราง 12 บัญชีสถิติทางการ “การพัฒนาเมืองอุตสาหกรรมเชิงนิเวศของจังหวัดสระบุรี” (ต่อ)

ห่วงโซ่คุณค่า (VC)	ปัจจัยแห่งความสำเร็จ (CSF)	ตัวชี้วัด	OS ID	รายการสถิติทางการ	สถานะความพร้อมเผยแพร่ (Tier)	หน่วยงานเจ้าของข้อมูล	ระดับหน่วยงานเจ้าของข้อมูล	หมายเหตุ
	สิ่งแวดล้อมและความปลอดภัย							
การลงทุนที่เป็นมิตรกับสิ่งแวดล้อม	กระบวนการผลิตสินค้าและบริการที่เป็นมิตรต่อสิ่งแวดล้อม	ร้อยละที่เพิ่มขึ้นของผลิตภัณฑ์มวลรวมภาคอุตสาหกรรมของจังหวัด	0260	มูลค่าผลิตภัณฑ์มวลรวมภาคอุตสาหกรรมของจังหวัด	Tier 1	สำนักงานสภาพัฒนาการเศรษฐกิจและสังคมแห่งชาติ	กรม	
การลงทุนที่เป็นมิตรกับสิ่งแวดล้อม	กระบวนการผลิตสินค้าและบริการที่เป็นมิตรต่อสิ่งแวดล้อม	ร้อยละที่เพิ่มขึ้นของผลิตภัณฑ์มวลรวมภาคอุตสาหกรรมของจังหวัด	0323	อัตราการขยายตัวของ GPP ภาคอุตสาหกรรม	Tier 1	สำนักงานสภาพัฒนาการเศรษฐกิจและสังคมแห่งชาติ	กรม	
การลงทุนที่เป็นมิตรกับสิ่งแวดล้อม	กระบวนการผลิตสินค้าและบริการที่เป็นมิตรต่อสิ่งแวดล้อม	ตัวชี้วัดผลิตภาพและผลประกอบการอุตสาหกรรมรายปี	0175	ตัวชี้วัดผลิตภาพและผลประกอบการอุตสาหกรรมรายปี	Tier 1	สำนักงานเศรษฐกิจอุตสาหกรรม	กรม	
การจัดการสิ่งแวดล้อมของเมืองและพื้นที่สีเขียวทุกประเภทเพิ่มขึ้น	มาตรฐานการจัดการสิ่งแวดล้อมและมลพิษของเมือง (ครัวเรือน ชุมชน เมือง พื้นที่เกษตรกรรม อุตสาหกรรม ฯลฯ)	จำนวนสถานประกอบการที่ผ่านเกณฑ์ Green Industry เพิ่มขึ้น	0157	จำนวนสถานประกอบการที่ผ่านเกณฑ์ Green Industry	Tier 1	สำนักงานปลัดกระทรวงอุตสาหกรรม	กรม	

ตาราง 12 บัญชีสถิติทางการ “การพัฒนาเมืองอุตสาหกรรมเชิงนิเวศของจังหวัดสระบุรี” (ต่อ)

ห่วงโซ่คุณค่า (VC)	ปัจจัยแห่งความสำเร็จ (CSF)	ตัวชี้วัด	OS ID	รายการสถิติทางการ	สถานะความพร้อมเผยแพร่ (Tier)	หน่วยงานเจ้าของข้อมูล	ระดับหน่วยงานเจ้าของข้อมูล	หมายเหตุ
การจัดการสิ่งแวดล้อมของเมืองและพื้นที่สีเขียวทุกประเภทเพิ่มขึ้น	มาตรฐานการจัดการสิ่งแวดล้อมและมลพิษของเมือง (ครัวเรือน ชุมชน เมือง พื้นที่เกษตรกรรม อุตสาหกรรม ฯลฯ)	ระดับการผ่านเกณฑ์ประเมินอุตสาหกรรมเชิงนิเวศเพิ่มขึ้น	0270	ระดับการเป็นเมืองอุตสาหกรรมเชิงนิเวศ	Tier 1	สำนักงานอุตสาหกรรมจังหวัด	จังหวัด	
การจัดการสิ่งแวดล้อมของเมืองและพื้นที่สีเขียวทุกประเภทเพิ่มขึ้น	มาตรฐานการจัดการสิ่งแวดล้อมและมลพิษของเมือง (ครัวเรือน ชุมชน เมือง พื้นที่เกษตรกรรม อุตสาหกรรม ฯลฯ)	จำนวนผลิตภัณฑ์ที่ได้รับการรับรองมาตรฐานผลิตภัณฑ์ชุมชน (มผช.)	0226	ผลิตภัณฑ์ที่ได้รับการรับรองมาตรฐานผลิตภัณฑ์ชุมชน (มผช.)	Tier 1	สำนักงานอุตสาหกรรมจังหวัด	จังหวัด	
การจัดการสิ่งแวดล้อมของเมืองและพื้นที่สีเขียวทุกประเภทเพิ่มขึ้น	การจัดการคุณภาพน้ำ อากาศ ขยะ และของเสีย ณ แหล่งกำเนิดอย่างเหมาะสม	ดัชนีคุณภาพแหล่งน้ำผิวดิน (WQI)	0171	ดัชนีคุณภาพแหล่งน้ำผิวดิน (WQI)	Tier 1	สำนักงานสิ่งแวดล้อมภาคที่ 7 (สระบุรี)	จังหวัด	

ตาราง 12 บัญชีสถิติทางการ “การพัฒนาเมืองอุตสาหกรรมเชิงนิเวศของจังหวัดสระบุรี” (ต่อ)

ห่วงโซ่คุณค่า (VC)	ปัจจัยแห่งความสำเร็จ (CSF)	ตัวชี้วัด	OS ID	รายการสถิติทางการ	สถานะความพร้อมเผยแพร่ (Tier)	หน่วยงานเจ้าของข้อมูล	ระดับหน่วยงานเจ้าของข้อมูล	หมายเหตุ
การจัดการสิ่งแวดล้อมของเมืองและพื้นที่สีเขียวทุกประเภทเพิ่มขึ้น	การจัดการคุณภาพน้ำอากาศ ชยะ และของเสีย ฒ แหล่งกำเนิดอย่างเหมาะสม	ดัชนีคุณภาพอากาศ (AQI)	0086	ค่าคุณภาพอากาศ (AQI)	Tier 1	กรมควบคุมมลพิษ	กรม	
การจัดการสิ่งแวดล้อมของเมืองและพื้นที่สีเขียวทุกประเภทเพิ่มขึ้น	การจัดการคุณภาพน้ำอากาศ ชยะ และของเสีย ฒ แหล่งกำเนิดอย่างเหมาะสม	ค่าฝุ่นละอองขนาดไม่เกิน 10 ไมครอน (PM10)	0087	ค่าฝุ่นละอองขนาดไม่เกิน 10 ไมครอน (PM10)	Tier 1	กรมควบคุมมลพิษ	กรม	
การจัดการสิ่งแวดล้อมของเมืองและพื้นที่สีเขียวทุกประเภทเพิ่มขึ้น	การจัดการคุณภาพน้ำอากาศ ชยะ และของเสีย ฒ แหล่งกำเนิดอย่างเหมาะสม	จำนวนเรื่องร้องเรียนด้านมลพิษสิ่งแวดล้อม	0052	ข้อมูลเรื่องร้องเรียนด้านมลพิษสิ่งแวดล้อม	Tier 1	สำนักงานสิ่งแวดล้อมภาคที่ 7 (สระบุรี)	จังหวัด	
การจัดการสิ่งแวดล้อมของเมืองและพื้นที่สีเขียวทุกประเภทเพิ่มขึ้น	การจัดการคุณภาพน้ำอากาศ ชยะ และของเสีย ฒ แหล่งกำเนิดอย่างเหมาะสม	ปริมาณขยะมูลฝอย	0213	ปริมาณขยะ, การกำจัดขยะและปริมาณขยะที่ถูกนำไปใช้ประโยชน์	Tier 1	กรมควบคุมมลพิษ	กรม	

ตาราง 12 บัญชีสถิติทางการ “การพัฒนาเมืองอุตสาหกรรมเชิงนิเวศของจังหวัดสระบุรี” (ต่อ)

ห่วงโซ่คุณค่า (VC)	ปัจจัยแห่งความสำเร็จ (CSF)	ตัวชี้วัด	OS ID	รายการสถิติทางการ	สถานะความพร้อมเผยแพร่ (Tier)	หน่วยงานเจ้าของข้อมูล	ระดับหน่วยงานเจ้าของข้อมูล	หมายเหตุ
	แหล่งกำเนิดอย่างเหมาะสม							
การจัดการสิ่งแวดล้อมของเมืองและพื้นที่สีเขียวทุกประเภทเพิ่มขึ้น	การจัดการคุณภาพน้ำ อากาศ ชยะ และของเสีย ผนแหล่งกำเนิดอย่างเหมาะสม	ปริมาณขยะมูลฝอย	0215	ปริมาณขยะมูลฝอยที่เกิดขึ้น	Tier 1	สำนักงานทรัพยากรธรรมชาติและสิ่งแวดล้อมจังหวัด	จังหวัด	
การจัดการสิ่งแวดล้อมของเมืองและพื้นที่สีเขียวทุกประเภทเพิ่มขึ้น	การป้องกันการบุกรุกพื้นที่ป่า	ประสิทธิภาพในการป้องกันและควบคุมไฟป่าเพิ่มขึ้น	0151	จำนวนพื้นที่ป่าถูกไฟไหม้ (ไร่)	Tier 1	กรมอุทยานแห่งชาติ สัตว์ป่า และพันธุ์พืช	กรม	
การจัดการสิ่งแวดล้อมของเมืองและพื้นที่สีเขียวทุกประเภทเพิ่มขึ้น	การป้องกันการบุกรุกพื้นที่ป่า	ประสิทธิภาพในการป้องกันและควบคุมไฟป่าเพิ่มขึ้น	0128	จำนวนครั้งที่ดับไฟป่า	Tier 1	กรมป่าไม้	กรม	
การจัดการสิ่งแวดล้อมของเมืองและพื้นที่สีเขียวทุกประเภทเพิ่มขึ้น	การอนุรักษ์และฟื้นฟูพื้นที่ป่า	พื้นที่ป่าไม้เพิ่มขึ้น	0149	จำนวนพื้นที่ป่าไม้ (ไร่)	Tier 1	กรมป่าไม้	กรม	

ตาราง 12 บัญชีสถิติทางการ “การพัฒนาเมืองอุตสาหกรรมเชิงนิเวศของจังหวัดสระบุรี” (ต่อ)

ห่วงโซ่คุณค่า (VC)	ปัจจัยแห่งความสำเร็จ (CSF)	ตัวชี้วัด	OS ID	รายการสถิติทางการ	สถานะความพร้อมเผยแพร่ (Tier)	หน่วยงานเจ้าของข้อมูล	ระดับหน่วยงานเจ้าของข้อมูล	หมายเหตุ
การจัดการสิ่งแวดล้อมของเมืองและพื้นที่สีเขียวทุกประเภทเพิ่มขึ้น	การอนุรักษ์และฟื้นฟูพื้นที่ป่า	พื้นที่สีเขียวในหมู่บ้าน/ชุมชนเพิ่มขึ้น	0150	จำนวนพื้นที่ป่าชุมชน (ไร่)	Tier 1	กรมป่าไม้	กรม	
การจัดการสิ่งแวดล้อมของเมืองและพื้นที่สีเขียวทุกประเภทเพิ่มขึ้น	การเพิ่มประสิทธิภาพการเฝ้าระวังพื้นที่ป่า	เยาวชนร่วมปกป้องผืนป่าและทรัพยากรธรรมชาติ	0138	จำนวนผู้เข้าร่วมโครงการเยาวชนร่วมปกป้องผืนป่าและทรัพยากรธรรมชาติ	Tier 1	สำนักนายกรัชมุนตรี	กรม	
การพัฒนาเทคโนโลยีนวัตกรรมเพื่อเศรษฐกิจสีเขียว	เทคโนโลยีและนวัตกรรมที่ส่งเสริมการใช้พลังงานสะอาด	การบริหารจัดการพลังงาน	0054	ข้อมูลการใช้พลังงานประเภทวิสาหกิจชุมชน	Tier 1	สำนักงานปลัดกระทรวงพลังงาน	กรม	
การพัฒนาเทคโนโลยีนวัตกรรมเพื่อเศรษฐกิจสีเขียว	เทคโนโลยีและนวัตกรรมที่ส่งเสริมการใช้พลังงานสะอาด	การบริหารจัดการพลังงาน	0212	ปริมาณการจำหน่ายน้ำมันเชื้อเพลิง	Tier 1	สำนักงานพลังงานจังหวัด	จังหวัด	

### 3.1.2 บัญชีสถิติทางการที่สอดคล้องตามประเด็นการพัฒนาที่ 2: เสริมสร้างศักยภาพชุมชนและเมืองสีเขียวอย่างยั่งยืน

#### วัตถุประสงค์

1. ประชาชนทุกกลุ่มทุกช่วงวัยมีคุณภาพชีวิตที่ดีและมีความสุข
2. พัฒนาชุมชนและเมืองให้มีคุณภาพและทันสมัยก้าวทันโลก
3. ประชาชนและผู้รับบริการทุกกลุ่มสามารถเข้าถึงบริการสาธารณะอย่างทั่วถึง

#### ตัวชี้วัด

1. ครอบครัวมีความอบอุ่นที่ผ่านตามเกณฑ์ จปฐ. เพิ่มขึ้น
2. ร้อยละของหมู่บ้านที่ไม่พบปัญหายาเสพติด
3. สัดส่วนของขยะมูลฝอยชุมชนที่ได้รับการจัดการอย่างถูกต้องเพิ่มขึ้น
4. อัตราการเกิดคดีอาชญากรรมต่อประชากรแสนคนลดลง

ในการขับเคลื่อนประเด็นการพัฒนาที่ 2: เสริมสร้างศักยภาพชุมชนและเมืองสีเขียวอย่างยั่งยืน ให้ประชาชนทุกกลุ่มทุกช่วงวัยในจังหวัดสระบุรีมีความสุขและมีคุณภาพชีวิตที่ดี ซึ่งหากพิจารณาจากตัวชี้วัด ข้อมูลความจำเป็นพื้นฐานของกรมพัฒนาชุมชนที่บ่งบอกถึงลักษณะของครอบครัวที่อบอุ่น พบว่า จังหวัดสระบุรีมีแนวโน้มครอบครัวที่มีความอบอุ่นที่ผ่านเกณฑ์ จปฐ. เพิ่มขึ้นจากปี 2561 (ร้อยละ 99.45) เป็นร้อยละ 99.73 ในปี 2562 ซึ่งเป้าหมายของจังหวัดสระบุรีนั้นต้องการให้ครอบครัวที่มีความอบอุ่นที่ผ่านเกณฑ์ จปฐ. ทุกครอบครัว หรือร้อยละ 100 เมื่อพิจารณาถึงอัตราการเกิดคดีอาญาต่อประชากร 1 แสนคน พบว่า จังหวัดสระบุรีมีแนวโน้มลดลง จาก 146 คดี ในปี 2561 เป็น 104 คดี ในปี 2562 และจากข้อมูลของสำนักงานคณะกรรมการป้องกันและปราบปรามยาเสพติด (ป.ป.ส.) พบว่า ในปี 2564 มีหมู่บ้านในจังหวัดสระบุรี ร้อยละ 88.51 ที่ไม่พบปัญหายาเสพติด แต่หากพิจารณาถึงคุณภาพชีวิตของประชาชนด้านสิ่งแวดล้อม พบว่า จังหวัดสระบุรีมีสัดส่วนปริมาณขยะมูลฝอยที่ถูกกำจัดอย่างถูกวิธีลดลง จากปี 2561 (ร้อยละ 84.44) เป็นร้อยละ 73.48 ในปี 2562 ทำให้คุณภาพชีวิตของประชาชนในจังหวัดสระบุรียังได้รับผลกระทบด้านมลพิษที่มาจากขยะ ดังนั้นเพื่อให้จังหวัดสระบุรีบรรลุเป้าหมายที่จะยกระดับคุณภาพชีวิตของประชาชนและพัฒนาเมืองให้เป็นเมืองสีเขียวอย่างยั่งยืน จึงจำเป็นต้องเสริมสร้างการพัฒนาชุมชนและเมืองให้มีศักยภาพ พร้อมทั้งพัฒนาระบบนิเวศให้เอื้อต่อการดำเนินชีวิตของประชาชนทุกกลุ่มและทุกช่วงวัย ดังนั้นจึงได้จัดทำห่วงโซ่คุณค่า (Value Chain) ที่สอดคล้องกับแผนพัฒนาสถิติจังหวัดสระบุรี เรื่อง “การยกระดับคุณภาพชีวิตของประชาชนและการพัฒนาเมืองสีเขียวของจังหวัดสระบุรี” และคัดเลือกปัจจัยสู่ความสำเร็จ (Critical Success Factor) พร้อมจัดทำบัญชีสถิติทางการ เรื่อง “การยกระดับคุณภาพชีวิตของประชาชนและการพัฒนาเมืองสีเขียวของจังหวัดสระบุรี” ประกอบด้วยรายการข้อมูลสถิติทางการที่สามารถนำไปใช้ในการติดตามและประเมินผลในเรื่องดังกล่าวได้ ซึ่งมีรายละเอียดดังนี้

#### 1) ห่วงโซ่คุณค่า (Value Chain) ที่สอดคล้องกับแผนพัฒนาจังหวัด

แนวคิดการจัดทำห่วงโซ่คุณค่าที่สอดคล้องกับแผนพัฒนาจังหวัดสระบุรี “ประเด็นการพัฒนาที่ 2: เสริมสร้างศักยภาพชุมชนและเมืองสีเขียวอย่างยั่งยืน” โดยเริ่มจากการศึกษาห่วงโซ่คุณค่าของประเทศไทย 140 เป้าหมายแผนแม่บทย่อย ภายใต้แผนแม่บทภายใต้ยุทธศาสตร์ชาติ (23 ด้าน)

- ประเด็นที่ 6 พื้นที่และเมืองน่าอยู่อัจฉริยะ แผนแม่บทย่อย 6.1 การพัฒนาเมืองน่าอยู่อัจฉริยะ เป้าหมาย 060101 เมืองในพื้นที่เป้าหมายได้รับการพัฒนา เพื่อกระจายความเจริญ และลดความเหลื่อมล้ำในทุกมิติ และแผนแม่บทย่อย 6.2 การพัฒนาพื้นที่เมือง

ชนบท เกษตรกรรม และอุตสาหกรรมเชิงนิเวศที่มีการบริหารจัดการตามแผนผังภูมินิเวศอย่างยั่งยืน เป้าหมาย 060201 เมืองมีระบบจัดการสิ่งแวดล้อมและมลพิษ ที่มีประสิทธิภาพ ครอบคลุม และได้มาตรฐาน

- ประเด็นที่ 13 การเสริมสร้างให้คนไทยมีสุขภาพที่ดี แผนแม่บทย่อย 13.2 การใช้ชุมชนเป็นฐานในการสร้างสภาพแวดล้อมที่เอื้อต่อการมีสุขภาพที่ดี เป้าหมาย 130201 จำนวนชุมชนสุขภาพดีเพิ่มขึ้น
- ประเด็นที่ 11 การพัฒนาศักยภาพคนตลอดช่วงชีวิต แผนแม่บทย่อย 11.4 การพัฒนาและยกระดับศักยภาพวัยแรงงาน เป้าหมาย 110401 แรงงานมีศักยภาพในการเพิ่มผลผลิต มีทักษะ อาชีพสูง ตระหนักในความสำคัญที่จะพัฒนาตนเองให้เต็มศักยภาพ สามารถปรับตัวและเรียนรู้สิ่งใหม่ตามพลวัตของโครงสร้างอาชีพ และความต้องการของตลาดแรงงานเพิ่มขึ้น
- ประเด็นที่ 12 การพัฒนาการเรียนรู้ แผนแม่บทย่อย 12.1 การปฏิรูปกระบวนการเรียนรู้ที่ตอบสนองต่อการเปลี่ยนแปลงในศตวรรษที่ 21 เป้าหมาย 120101 คนไทยได้รับการศึกษาที่มีคุณภาพตามมาตรฐาน มีทักษะการเรียนรู้ และทักษะที่จำเป็นของโลกศตวรรษที่ 21 สามารถเข้าถึงการเรียนรู้อย่างต่อเนื่องตลอดชีวิตดีขึ้น

จากนั้นดำเนินการจัดทำห่วงโซ่คุณค่า (Value Chain) พื้นที่และเมืองนำอยู่อัจฉริยะ ดังภาพ 17 การพัฒนาศักยภาพคนตลอดช่วงชีวิต ดังภาพ 18 การพัฒนาการเรียนรู้ ดังภาพ 19 การเสริมสร้างให้คนไทยมีสุขภาพที่ดี ดังภาพ 20 และห่วงโซ่คุณค่า (Value Chain) ที่สอดคล้องกับแผนพัฒนาจังหวัดสระบุรี เรื่อง “การยกระดับคุณภาพชีวิตของประชาชนและการพัฒนาเมืองสีเขียวของจังหวัดสระบุรี” ได้ดังภาพ 21

## 2) บัญชีสถิติทางการ

การจัดทำบัญชีสถิติทางการประเด็นการพัฒนานี้ 2 “เสริมสร้างศักยภาพชุมชนและเมืองสีเขียวอย่างยั่งยืน” หลังจากที่ได้มีการศึกษาแนวทางการพัฒนาจังหวัด (ประเด็นการพัฒนานี้ 2) ที่สอดคล้องกับห่วงโซ่คุณค่า (Value Chain) ที่สอดคล้องกับแผนพัฒนาจังหวัดสระบุรีแล้ว ต้องมีการคัดเลือกปัจจัยสู่ความสำเร็จ (Critical Success Factor) ที่มีความสำคัญในการบริหารงานในจังหวัด จากนั้นจัดทำบัญชีสถิติทางการ “การยกระดับคุณภาพชีวิตของประชาชนและการพัฒนาเมืองสีเขียวของจังหวัดสระบุรี” โดยศึกษายุทธศาสตร์ กลยุทธ์ แนวทาง การพัฒนา ตลอดจนตัวชี้วัดภายใต้แผนระดับ 3 เช่น แผนพัฒนาจังหวัดสระบุรี พ.ศ. 2566-2570 เป็นต้น

โดยแผนดังกล่าวมีความสอดคล้องกับปัจจัยสู่ความสำเร็จ (Critical Success Factor) พร้อมทั้งกำหนดรายการข้อมูลสถิติที่สำคัญและจำเป็น จึงสามารถสรุปบัญชีสถิติทางการ “การยกระดับคุณภาพชีวิตของประชาชนและการพัฒนาเมืองสีเขียวของจังหวัดสระบุรี” ได้ดังตาราง 12

## ห่วงโซ่คุณค่า (Value Chain) “พื้นที่และเมืองนำอยู่อัจฉริยะ”

### 1. การพัฒนาเมืองนำอยู่อัจฉริยะ

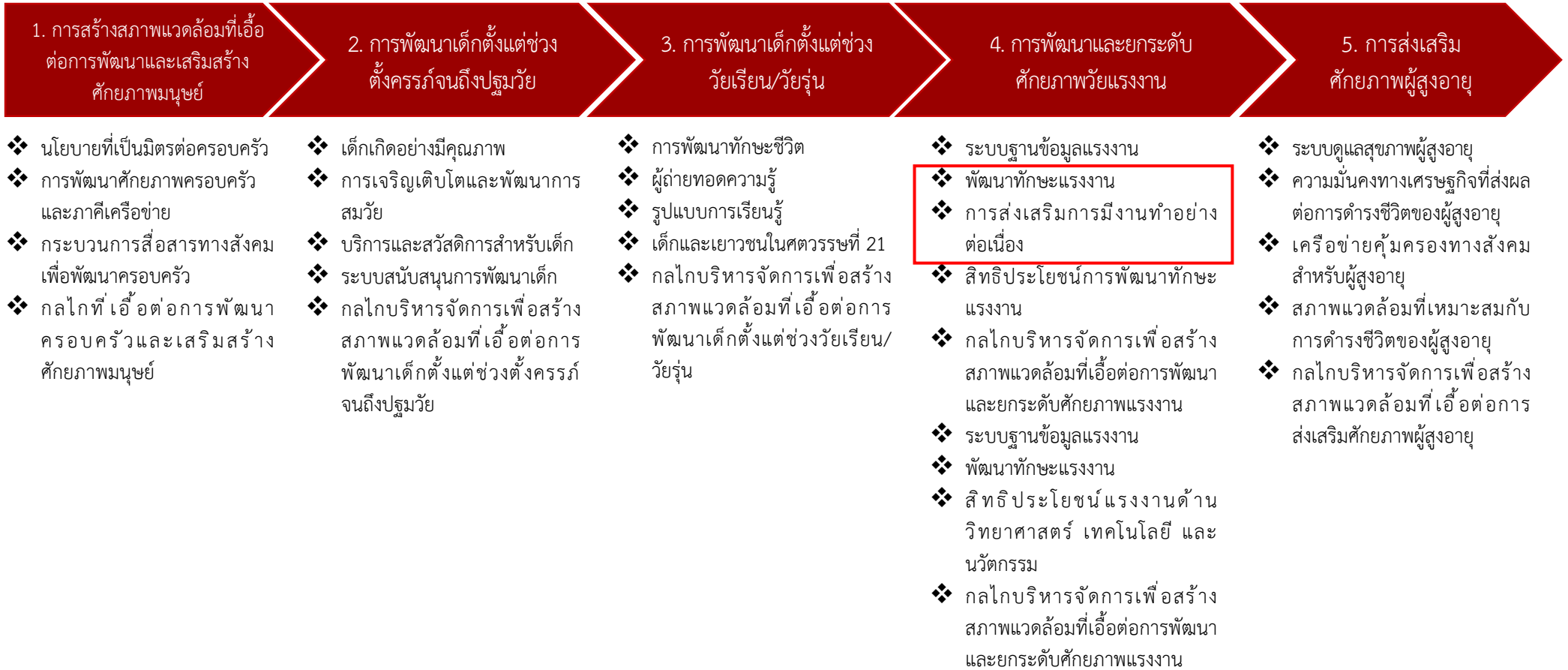
- ❖ ความต้องการของเมือง
- ❖ โครงสร้างพื้นฐานของเมือง
- ❖ ฐานข้อมูลของเมือง
- ❖ การเงินที่ยั่งยืนของเมือง
- ❖ การบริหารจัดการเมือง

### 2. การพัฒนาพื้นที่เมือง ชนบท เกษตรกรรม และอุตสาหกรรม เชิงนิเวศที่มีการบริหารจัดการตามแผนผังภูมิไว้อย่างยั่งยืน

- ❖ การลงทุนที่เป็นมิตรกับสิ่งแวดล้อม
- ❖ การจัดการสิ่งแวดล้อมของเมือง
- ❖ ความเชื่อมโยงเศรษฐกิจ สังคม และสิ่งแวดล้อมของเมือง
- ❖ ระบบนิเวศที่เอื้อต่อระบบการจัดการสิ่งแวดล้อมและมลพิษของเมือง
- ❖ การกำหนดพื้นที่เป้าหมาย
- ❖ เครื่องมือ กลไก และองค์ความรู้ในการพัฒนาพื้นที่เป้าหมาย
- ❖ แนวทางการพัฒนาและการจัดการสิ่งแวดล้อม

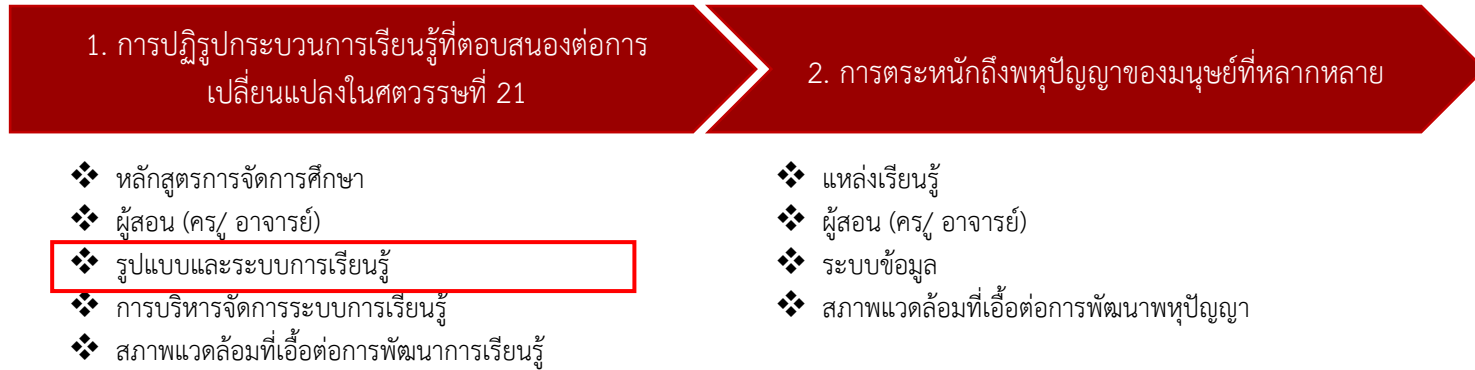
ภาพ 20 ห่วงโซ่คุณค่า (Value Chain) “พื้นที่และเมืองนำอยู่อัจฉริยะ”

## ห่วงโซ่คุณค่า (Value Chain) “การพัฒนาศักยภาพคนตลอดช่วงชีวิต”



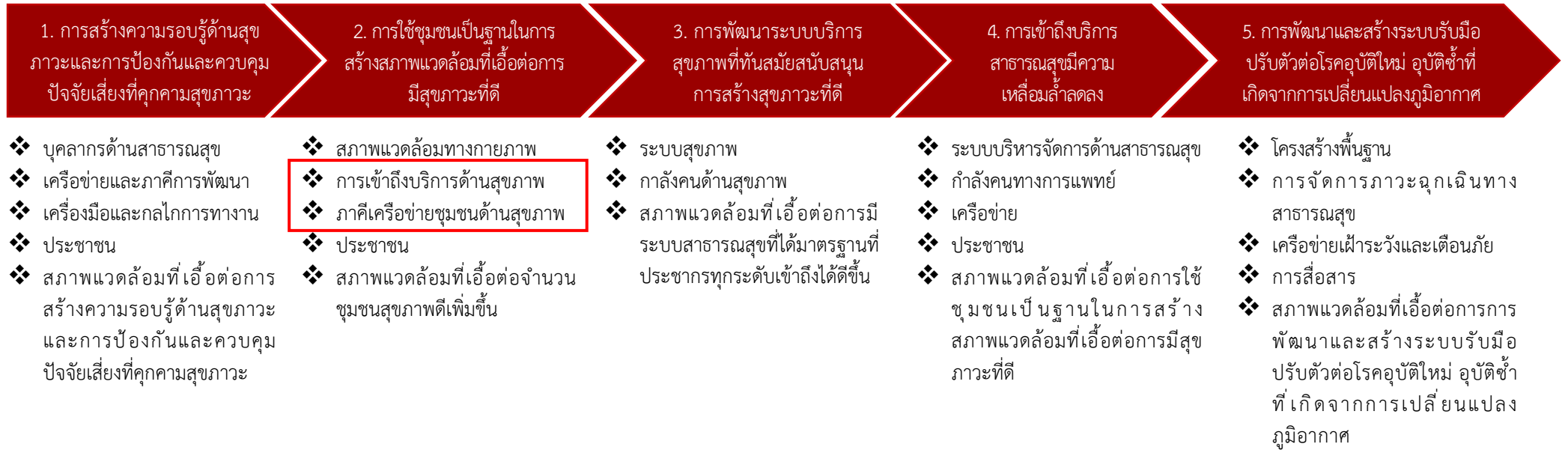
ภาพ 21 ห่วงโซ่คุณค่า (Value Chain) “การพัฒนาศักยภาพคนตลอดช่วงชีวิต”

## ห่วงโซ่คุณค่า (Value Chain) “การพัฒนาการเรียนรู้”



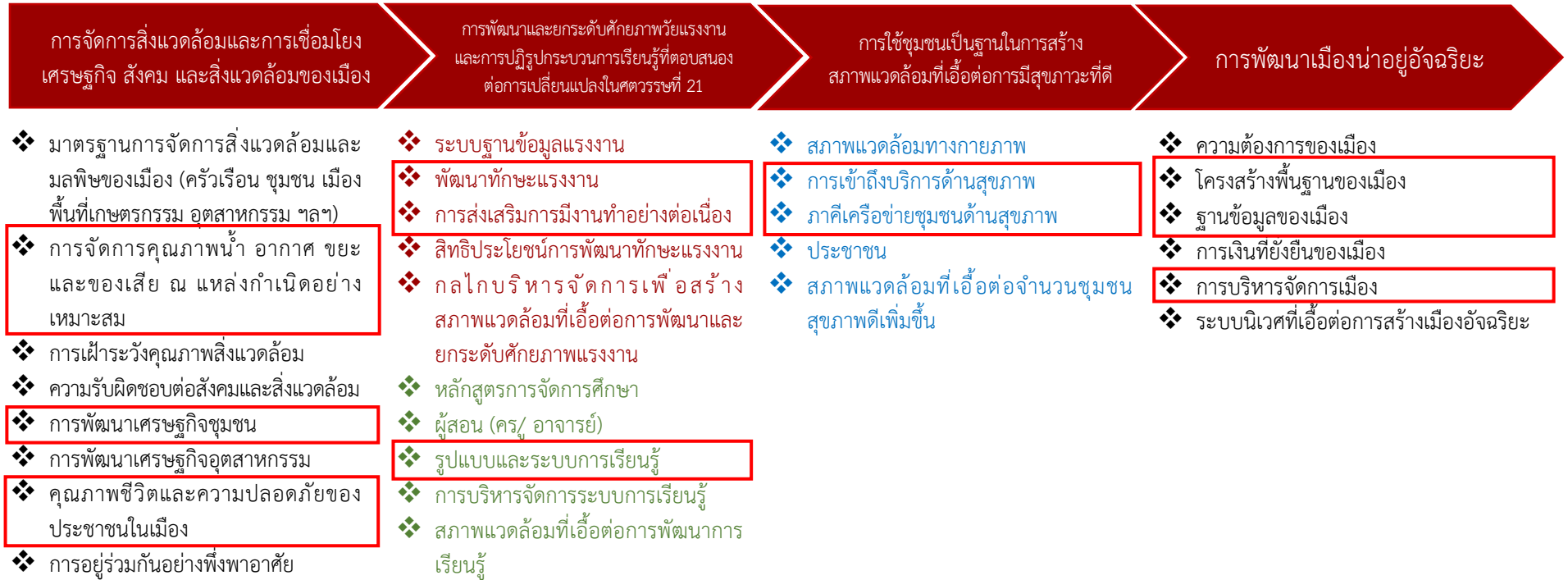
ภาพ 22 ห่วงโซ่คุณค่า (Value Chain) “การพัฒนาการเรียนรู้”

## ห่วงโซ่คุณค่า (Value Chain) “การเสริมสร้างให้คนไทยมีสุขภาวะที่ดี”



ภาพ 23 ห่วงโซ่คุณค่า (Value Chain) “การเสริมสร้างให้คนไทยมีสุขภาวะที่ดี”

## ห่วงโซ่คุณค่า (Value Chain) “การยกระดับคุณภาพชีวิตของประชาชนและการพัฒนาเมืองสีเขียวของจังหวัดสระบุรี”



- แผนแม่บทประเด็นที่ 6 พื้นที่และเมืองน่าอยู่อัจฉริยะ
- แผนแม่บทประเด็นที่ 11 การพัฒนาศักยภาพคนตลอดช่วงชีวิต
- แผนแม่บทประเด็นที่ 12 การพัฒนาการเรียนรู้
- แผนแม่บทประเด็นที่ 13 การเสริมสร้างให้คนไทยมีสุขภาวะที่ดี

ภาพ 24 ห่วงโซ่คุณค่า (Value Chain) “การยกระดับคุณภาพชีวิตของประชาชนและการพัฒนาเมืองสีเขียวของจังหวัดสระบุรี”

ตาราง 13 บัญชีสถิติทางการ “การยกระดับคุณภาพชีวิตของประชาชนและการพัฒนาเมืองสีเขียวของจังหวัดสระบุรี”

ห่วงโซ่คุณค่า (VC)	ปัจจัยแห่งความสำเร็จ (CSF)	ตัวชี้วัด	OS ID	รายการสถิติทางการ	สถานะความพร้อมเผยแพร่ (Tier)	หน่วยงานเจ้าของข้อมูล	ระดับหน่วยงานเจ้าของข้อมูล	หมายเหตุ
การจัดการสิ่งแวดล้อมและการเชื่อมโยงเศรษฐกิจ สังคม และสิ่งแวดล้อมของเมือง	การจัดการคุณภาพน้ำ อากาศ ขยะ และของเสีย ณ แหล่งกำเนิดอย่างเหมาะสม	การอบรมคัดแยกขยะมูลฝอย	0133	จำนวนประชาชนที่ผ่านการอบรมคัดแยกขยะมูลฝอย	Tier 1	กรมส่งเสริมการปกครองท้องถิ่น	กรม	
การจัดการสิ่งแวดล้อมและการเชื่อมโยงเศรษฐกิจ สังคม และสิ่งแวดล้อมของเมือง	การจัดการคุณภาพน้ำ อากาศ ขยะ และของเสีย ณ แหล่งกำเนิดอย่างเหมาะสม	การพัฒนาศักยภาพการบริหารจัดการปรับปรุงระบบรวบรวมและขนถ่ายขยะมูลฝอย และการปรับปรุงระบบบำบัดน้ำเสีย บำบัดกลิ่นและระบบป้องกันเสียงของสถานีขนถ่ายขยะมูลฝอย	0092	งบประมาณในการพัฒนาศักยภาพการบริหารจัดการขยะมูลฝอย	Tier 1	กรมส่งเสริมการปกครองท้องถิ่น	กรม	

ตาราง 13 บัญชีสถิติทางการ “การยกระดับคุณภาพชีวิตของประชาชนและการพัฒนาเมืองสีเขียวของจังหวัดสระบุรี” (ต่อ)

ห่วงโซ่คุณค่า (VC)	ปัจจัยแห่งความสำเร็จ (CSF)	ตัวชี้วัด	OS ID	รายการสถิติทางการ	สถานะความพร้อมเผยแพร่ (Tier)	หน่วยงานเจ้าของข้อมูล	ระดับหน่วยงานเจ้าของข้อมูล	หมายเหตุ
การจัดการสิ่งแวดล้อมและการเชื่อมโยงเศรษฐกิจ สังคม และสิ่งแวดล้อมของเมือง	การจัดการคุณภาพน้ำอากาศ ขยะ และของเสีย ณ แหล่งกำเนิดอย่างเหมาะสม	ร้อยละปริมาณขยะมูลฝอยได้รับการจัดการอย่างถูกต้อง	0214	ปริมาณขยะมูลฝอยได้รับการจัดการอย่างถูกต้อง	Tier 1	กรมควบคุมมลพิษ	กรม	
การจัดการสิ่งแวดล้อมและการเชื่อมโยงเศรษฐกิจ สังคม และสิ่งแวดล้อมของเมือง	การพัฒนาเศรษฐกิจชุมชน	การส่งเสริมและสนับสนุนพืชผักสวนครัวและเมล็ดพันธุ์ผักแก่หมู่บ้านเศรษฐกิจพอเพียง	0162	จำนวนหมู่บ้านเศรษฐกิจพอเพียง (หมู่บ้าน)	Tier 1	กรมการพัฒนาชุมชน	กรม	
การจัดการสิ่งแวดล้อมและการเชื่อมโยงเศรษฐกิจ สังคม และสิ่งแวดล้อมของเมือง	การพัฒนาเศรษฐกิจชุมชน	การส่งเสริมการขับเคลื่อนการพัฒนาตามหลักปรัชญาของเศรษฐกิจพอเพียง	0104	งบประมาณสำหรับการส่งเสริมการขับเคลื่อนการพัฒนาตามหลักปรัชญาของเศรษฐกิจพอเพียง	Tier 1	สำนักงานจังหวัด	จังหวัด	
การจัดการสิ่งแวดล้อมและการเชื่อมโยงเศรษฐกิจ สังคม	คุณภาพชีวิตและความปลอดภัยของประชาชนในเมือง	ร้อยละครอบครัวมีความอบอุ่นที่ผ่านตามเกณฑ์จปฐ.	0312	สัดส่วนครัวเรือนที่อบอุ่น	Tier 1	สำนักงานพัฒนาชุมชนจังหวัด	จังหวัด	

ตาราง 13 บัญชีสถิติทางการ “การยกระดับคุณภาพชีวิตของประชาชนและการพัฒนาเมืองสีเขียวของจังหวัดสระบุรี” (ต่อ)

ห่วงโซ่คุณค่า (VC)	ปัจจัยแห่งความสำเร็จ (CSF)	ตัวชี้วัด	OS ID	รายการสถิติทางการ	สถานะความพร้อมเผยแพร่ (Tier)	หน่วยงานเจ้าของข้อมูล	ระดับหน่วยงานเจ้าของข้อมูล	หมายเหตุ
และสิ่งแวดล้อมของเมือง								
การจัดการสิ่งแวดล้อมและการเชื่อมโยงเศรษฐกิจ สังคม และสิ่งแวดล้อมของเมือง	คุณภาพชีวิตและความปลอดภัยของประชาชนในเมือง	การป้องกันและแก้ไขปัญหาเสพติด	0101	งบประมาณสำหรับการป้องกันและแก้ไขปัญหาเสพติด	Tier 1	สำนักงานพัฒนาชุมชนจังหวัด	จังหวัด	
การจัดการสิ่งแวดล้อมและการเชื่อมโยงเศรษฐกิจ สังคม และสิ่งแวดล้อมของเมือง	คุณภาพชีวิตและความปลอดภัยของประชาชนในเมือง	การป้องกันและแก้ไขปัญหาเสพติด	0141	จำนวนผู้ต้องราชทัณฑ์คดี พ.ร.บ. ยาเสพติด	Tier 1	กรมราชทัณฑ์	กรม	
การจัดการสิ่งแวดล้อมและการเชื่อมโยงเศรษฐกิจ สังคม และสิ่งแวดล้อมของเมือง	คุณภาพชีวิตและความปลอดภัยของประชาชนในเมือง	ร้อยละของหมู่บ้านที่ไม่พบปัญหาเสพติด	0165	จำนวนหมู่บ้านที่ไม่พบปัญหาเสพติด	Tier 1	สำนักงานคณะกรรมการป้องกันและปราบปรามยาเสพติดแห่งชาติ	กรม	
การจัดการสิ่งแวดล้อมและการเชื่อมโยง	คุณภาพชีวิตและความปลอดภัย	การแก้ไขปัญหาผู้ยากไร้ผู้ด้อยโอกาส	0147	จำนวนผู้ยากไร้หรือผู้ด้อยโอกาส	Tier 1	สำนักงานปลัดกระทรวงการพัฒนาสังคม	กรม	

ตาราง 13 บัญชีสถิติทางการ “การยกระดับคุณภาพชีวิตของประชาชนและการพัฒนาเมืองสีเขียวของจังหวัดสระบุรี” (ต่อ)

ห่วงโซ่คุณค่า (VC)	ปัจจัยแห่งความสำเร็จ (CSF)	ตัวชี้วัด	OS ID	รายการสถิติทางการ	สถานะความพร้อมเผยแพร่ (Tier)	หน่วยงานเจ้าของข้อมูล	ระดับหน่วยงานเจ้าของข้อมูล	หมายเหตุ
เศรษฐกิจ สังคม และสิ่งแวดล้อมของเมือง	ของประชาชนในเมือง					และความมั่นคงของมนุษย์		
การจัดการสิ่งแวดล้อมและการเชื่อมโยงเศรษฐกิจ สังคม และสิ่งแวดล้อมของเมือง	คุณภาพชีวิตและความปลอดภัยของประชาชนในเมือง	อัตราการเกิดคดีอาชญากรรม	0306	สถิติคดีอาญาที่น่าสนใจ จำแนกตามประเภทความผิด	Tier 1	ตำรวจภูธรจังหวัด	จังหวัด	
การจัดการสิ่งแวดล้อมและการเชื่อมโยงเศรษฐกิจ สังคม และสิ่งแวดล้อมของเมือง	คุณภาพชีวิตและความปลอดภัยของประชาชนในเมือง	กิจกรรมส่งเสริมคุณภาพชีวิตด้านการประกอบอาชีพแก่ผู้กระทำผิด	0139	จำนวนผู้ต้องขังที่ถูกส่งไปทำงานในสถานประกอบการนอกเรือนจำ	Tier 1	กรมราชทัณฑ์	กรม	
การจัดการสิ่งแวดล้อมและการเชื่อมโยงเศรษฐกิจ สังคม และสิ่งแวดล้อมของเมือง	คุณภาพชีวิตและความปลอดภัยของประชาชนในเมือง	ประเภทฐานความผิดที่ถูกคุมขังภายในเรือนจำ	0201	ประเภทฐานความผิด ในเรือนจำจังหวัดสระบุรี	Tier 1	เรือนจำจังหวัด	จังหวัด	

ตาราง 13 บัญชีสถิติทางการ “การยกระดับคุณภาพชีวิตของประชาชนและการพัฒนาเมืองสีเขียวของจังหวัดสระบุรี” (ต่อ)

ห่วงโซ่คุณค่า (VC)	ปัจจัยแห่งความสำเร็จ (CSF)	ตัวชี้วัด	OS ID	รายการสถิติทางการ	สถานะความพร้อมเผยแพร่ (Tier)	หน่วยงานเจ้าของข้อมูล	ระดับหน่วยงานเจ้าของข้อมูล	หมายเหตุ
การจัดการสิ่งแวดล้อมและการเชื่อมโยงเศรษฐกิจ สังคม และสิ่งแวดล้อมของเมือง	คุณภาพชีวิตและความปลอดภัยของประชาชนในเมือง	การกระทำผิดจำแนกตามฐานความผิดของเด็กและเยาวชน	0055	ข้อมูลการกระทำผิดจำแนกตามฐานความผิดของเด็กและเยาวชน	Tier 1	สถานพินิจและคุ้มครองเด็กและเยาวชนจังหวัด	จังหวัด	
การจัดการสิ่งแวดล้อมและการเชื่อมโยงเศรษฐกิจ สังคม และสิ่งแวดล้อมของเมือง	คุณภาพชีวิตและความปลอดภัยของประชาชนในเมือง	ผู้ถูกคุมความประพฤติตามฐานความผิด	0058	ข้อมูลจำแนกผู้ถูกคุมความประพฤติตามฐานความผิด	Tier 1	สำนักงานคุมประพฤติจังหวัด	จังหวัด	
การจัดการสิ่งแวดล้อมและการเชื่อมโยงเศรษฐกิจ สังคม และสิ่งแวดล้อมของเมือง	คุณภาพชีวิตและความปลอดภัยของประชาชนในเมือง	ผู้ถูกคุมความประพฤติตามฐานความผิด	0048	การมารายงานตัวของผู้ถูกคุมความประพฤติ	Tier 1	สำนักงานคุมประพฤติจังหวัด	จังหวัด	
การจัดการสิ่งแวดล้อมและการเชื่อมโยงเศรษฐกิจ สังคม และสิ่งแวดล้อมของเมือง	คุณภาพชีวิตและความปลอดภัยของประชาชนในเมือง	การพัฒนาคุณภาพมาตรฐานผลิตภัณฑ์อาหาร	0293	สถานประกอบการที่ผลิตอาหารที่ได้รับอนุญาต	Tier 1	สำนักงานสาธารณสุขจังหวัด	จังหวัด	

ตาราง 13 บัญชีสถิติทางการ “การยกระดับคุณภาพชีวิตของประชาชนและการพัฒนาเมืองสีเขียวของจังหวัดสระบุรี” (ต่อ)

ห่วงโซ่คุณค่า (VC)	ปัจจัยแห่งความสำเร็จ (CSF)	ตัวชี้วัด	OS ID	รายการสถิติทางการ	สถานะความพร้อมเผยแพร่ (Tier)	หน่วยงานเจ้าของข้อมูล	ระดับหน่วยงานเจ้าของข้อมูล	หมายเหตุ
และสิ่งแวดล้อมของเมือง								
การจัดการสิ่งแวดล้อมและการเชื่อมโยงเศรษฐกิจ สังคม และสิ่งแวดล้อมของเมือง	คุณภาพชีวิตและความปลอดภัยของประชาชนในเมือง	การสร้างความมั่นคงทางด้านอาหารในครัวเรือน	0247	พื้นที่ที่ส่งเสริมเกษตรทฤษฎีใหม่	Tier 1	สำนักงานปลัดกระทรวงเกษตรและสหกรณ์	กรม	
การจัดการสิ่งแวดล้อมและการเชื่อมโยงเศรษฐกิจ สังคม และสิ่งแวดล้อมของเมือง	คุณภาพชีวิตและความปลอดภัยของประชาชนในเมือง	ผู้สูงอายุตามความสามารถในการปฏิบัติกิจวัตรประจำวัน (ติดสังคม ติดบ้าน ติดเตียง)	0243	ผู้สูงอายุตามความสามารถในการปฏิบัติกิจวัตรประจำวัน (ติดสังคม ติดบ้าน ติดเตียง)	Tier 1	สำนักงานสาธารณสุขจังหวัด	จังหวัด	
การจัดการสิ่งแวดล้อมและการเชื่อมโยงเศรษฐกิจ สังคม และสิ่งแวดล้อมของเมือง	คุณภาพชีวิตและความปลอดภัยของประชาชนในเมือง	ครัวเรือนที่ตกเกณฑ์ด้านสุขภาพ	0071	ครัวเรือนที่ตกเกณฑ์ด้านสุขภาพ	Tier 1	สำนักงานพัฒนาชุมชนจังหวัด	จังหวัด	
การจัดการสิ่งแวดล้อมและการเชื่อมโยงเศรษฐกิจ สังคม และสิ่งแวดล้อมของเมือง	คุณภาพชีวิตและความปลอดภัย	ครัวเรือนที่ตกเกณฑ์ด้านความเป็นอยู่	0069	ครัวเรือนที่ตกเกณฑ์ด้านความเป็นอยู่	Tier 1	สำนักงานพัฒนาชุมชนจังหวัด	จังหวัด	

ตาราง 13 บัญชีสถิติทางการ “การยกระดับคุณภาพชีวิตของประชาชนและการพัฒนาเมืองสีเขียวของจังหวัดสระบุรี” (ต่อ)

ห่วงโซ่คุณค่า (VC)	ปัจจัยแห่งความสำเร็จ (CSF)	ตัวชี้วัด	OS ID	รายการสถิติทางการ	สถานะความพร้อมเผยแพร่ (Tier)	หน่วยงานเจ้าของข้อมูล	ระดับหน่วยงานเจ้าของข้อมูล	หมายเหตุ
เศรษฐกิจ สังคม และสิ่งแวดล้อมของเมือง	ของประชาชนในเมือง							
การจัดการสิ่งแวดล้อมและการเชื่อมโยงเศรษฐกิจ สังคม และสิ่งแวดล้อมของเมือง	คุณภาพชีวิตและความปลอดภัยของประชาชนในเมือง	ครัวเรือนที่ตกเกณฑ์ด้านการศึกษา	0068	ครัวเรือนที่ตกเกณฑ์ด้านการศึกษา	Tier 1	สำนักงานพัฒนาชุมชนจังหวัด	จังหวัด	
การจัดการสิ่งแวดล้อมและการเชื่อมโยงเศรษฐกิจ สังคม และสิ่งแวดล้อมของเมือง	คุณภาพชีวิตและความปลอดภัยของประชาชนในเมือง	ครัวเรือนที่ตกเกณฑ์ด้านรายได้	0070	ครัวเรือนที่ตกเกณฑ์ด้านรายได้	Tier 1	สำนักงานพัฒนาชุมชนจังหวัด	จังหวัด	
การจัดการสิ่งแวดล้อมและการเชื่อมโยงเศรษฐกิจ สังคม และสิ่งแวดล้อมของเมือง	คุณภาพชีวิตและความปลอดภัยของประชาชนในเมือง	ครัวเรือนที่ตกเกณฑ์ด้านการบริหารจัดการภาครัฐ	0067	ครัวเรือนที่ตกเกณฑ์ด้านการบริหารจัดการภาครัฐ	Tier 1	สำนักงานพัฒนาชุมชนจังหวัด	จังหวัด	
การจัดการสิ่งแวดล้อมและ	คุณภาพชีวิตและความปลอดภัย	ครัวเรือนเปราะบาง	0065	ครัวเรือนเปราะบาง	Tier 1	สำนักงานพัฒนาสังคมและความ	จังหวัด	

ตาราง 13 บัญชีสถิติทางการ “การยกระดับคุณภาพชีวิตของประชาชนและการพัฒนาเมืองสีเขียวของจังหวัดสระบุรี” (ต่อ)

ห่วงโซ่คุณค่า (VC)	ปัจจัยแห่งความสำเร็จ (CSF)	ตัวชี้วัด	OS ID	รายการสถิติทางการ	สถานะความพร้อมเผยแพร่ (Tier)	หน่วยงานเจ้าของข้อมูล	ระดับหน่วยงานเจ้าของข้อมูล	หมายเหตุ
การเชื่อมโยงเศรษฐกิจ สังคม และสิ่งแวดล้อมของเมือง	ของประชาชนในเมือง					มั่นคงของมนุษย์จังหวัด		
การจัดการสิ่งแวดล้อมและการเชื่อมโยงเศรษฐกิจ สังคม และสิ่งแวดล้อมของเมือง	คุณภาพชีวิตและความปลอดภัยของประชาชนในเมือง	ผู้พิการที่ได้รับการจดทะเบียน	0240	ผู้พิการที่ได้รับการจดทะเบียน	Tier 1	สำนักงานพัฒนาสังคมและความมั่นคงของมนุษย์จังหวัด	จังหวัด	
การจัดการสิ่งแวดล้อมและการเชื่อมโยงเศรษฐกิจ สังคม และสิ่งแวดล้อมของเมือง	คุณภาพชีวิตและความปลอดภัยของประชาชนในเมือง	เด็กแรกเกิด (0-6 ปี) ที่ได้รับสิทธิเงินอุดหนุนเพื่อการเลี้ยงดูเด็กแรกเกิด	0005	เด็กแรกเกิด (0-6 ปี) ที่ได้รับสิทธิเงินอุดหนุนเพื่อการเลี้ยงดูเด็กแรกเกิด	Tier 1	สำนักงานพัฒนาสังคมและความมั่นคงของมนุษย์จังหวัด	จังหวัด	
การจัดการสิ่งแวดล้อมและการเชื่อมโยงเศรษฐกิจ สังคม และสิ่งแวดล้อมของเมือง	คุณภาพชีวิตและความปลอดภัยของประชาชนในเมือง	คุณภาพชีวิตและเมืองสีเขียว	0088	คุณภาพชีวิตและเมืองสีเขียว	Tier 1	สำนักงานสถิติจังหวัด	จังหวัด	

ตาราง 13 บัญชีสถิติทางการ “การยกระดับคุณภาพชีวิตของประชาชนและการพัฒนาเมืองสีเขียวของจังหวัดสระบุรี” (ต่อ)

ห่วงโซ่คุณค่า (VC)	ปัจจัยแห่งความสำเร็จ (CSF)	ตัวชี้วัด	OS ID	รายการสถิติทางการ	สถานะความพร้อมเผยแพร่ (Tier)	หน่วยงานเจ้าของข้อมูล	ระดับหน่วยงานเจ้าของข้อมูล	หมายเหตุ
การจัดการสิ่งแวดล้อมและการเชื่อมโยงเศรษฐกิจ สังคม และสิ่งแวดล้อมของเมือง	คุณภาพชีวิตและความปลอดภัยของประชาชนในเมือง	ครัวเรือนกลุ่มเปราะบาง	0066	ครัวเรือนกลุ่มเปราะบาง จังหวัดสระบุรี	Tier 1	สำนักงานพัฒนาสังคมและความมั่นคงของมนุษย์จังหวัด	จังหวัด	
การจัดการสิ่งแวดล้อมและการเชื่อมโยงเศรษฐกิจ สังคม และสิ่งแวดล้อมของเมือง	คุณภาพชีวิตและความปลอดภัยของประชาชนในเมือง	รายได้และค่าใช้จ่ายเฉลี่ยต่อเดือนของครัวเรือน และหนี้สินเฉลี่ยต่อครัวเรือนทั้งสิ้น	0274	รายได้และค่าใช้จ่ายเฉลี่ยต่อเดือนของครัวเรือน และหนี้สินเฉลี่ยต่อครัวเรือนทั้งสิ้น	Tier 1	สำนักงานสถิติจังหวัด	จังหวัด	
การจัดการสิ่งแวดล้อมและการเชื่อมโยงเศรษฐกิจ สังคม และสิ่งแวดล้อมของเมือง	คุณภาพชีวิตและความปลอดภัยของประชาชนในเมือง	หนี้สินเฉลี่ยต่อครัวเรือนที่เป็นหนี้	0315	หนี้สินเฉลี่ยต่อครัวเรือนที่เป็นหนี้	Tier 1	สำนักงานสถิติจังหวัด	จังหวัด	
การจัดการสิ่งแวดล้อมและการเชื่อมโยงเศรษฐกิจ สังคม และสิ่งแวดล้อมของเมือง	คุณภาพชีวิตและความปลอดภัยของประชาชนในเมือง	รายได้เฉลี่ยต่อเดือนของครัวเรือน	0273	รายได้เฉลี่ยต่อเดือนของครัวเรือน	Tier 1	สำนักงานสถิติจังหวัด	จังหวัด	

ตาราง 13 บัญชีสถิติทางการ “การยกระดับคุณภาพชีวิตของประชาชนและการพัฒนาเมืองสีเขียวของจังหวัดสระบุรี” (ต่อ)

ห่วงโซ่คุณค่า (VC)	ปัจจัยแห่งความสำเร็จ (CSF)	ตัวชี้วัด	OS ID	รายการสถิติทางการ	สถานะความพร้อมเผยแพร่ (Tier)	หน่วยงานเจ้าของข้อมูล	ระดับหน่วยงานเจ้าของข้อมูล	หมายเหตุ
และสิ่งแวดล้อมของเมือง								
การจัดการสิ่งแวดล้อมและการเชื่อมโยงเศรษฐกิจ สังคม และสิ่งแวดล้อมของเมือง	คุณภาพชีวิตและความปลอดภัยของประชาชนในเมือง	ค่าใช้จ่ายเฉลี่ยต่อเดือนของครัวเรือน	0085	ค่าใช้จ่ายเฉลี่ยต่อเดือนของครัวเรือน	Tier 1	สำนักงานสถิติจังหวัด	จังหวัด	
การจัดการสิ่งแวดล้อมและการเชื่อมโยงเศรษฐกิจ สังคม และสิ่งแวดล้อมของเมือง	คุณภาพชีวิตและความปลอดภัยของประชาชนในเมือง	หนี้สินเฉลี่ยต่อครัวเรือนทั้งสิ้น	0314	หนี้สินเฉลี่ยต่อครัวเรือนทั้งสิ้น	Tier 1	สำนักงานสถิติจังหวัด	จังหวัด	
การจัดการสิ่งแวดล้อมและการเชื่อมโยงเศรษฐกิจ สังคม และสิ่งแวดล้อมของเมือง	คุณภาพชีวิตและความปลอดภัยของประชาชนในเมือง	ร้อยละของครัวเรือนจำแนกตามลักษณะที่สำคัญของครัวเรือน	0267	ร้อยละของครัวเรือน จำแนกตามลักษณะที่สำคัญของครัวเรือน	Tier 1	สำนักงานสถิติจังหวัด	จังหวัด	
การจัดการสิ่งแวดล้อมและการเชื่อมโยงเศรษฐกิจ สังคม และสิ่งแวดล้อมของเมือง	คุณภาพชีวิตและความปลอดภัยของประชาชนในเมือง	ร้อยละของครัวเรือนจำแนกตามรายได้ทั้งสิ้นเฉลี่ยต่อเดือน	0266	ร้อยละของครัวเรือน จำแนกตามรายได้ทั้งสิ้นเฉลี่ยต่อเดือน	Tier 1	สำนักงานสถิติจังหวัด	จังหวัด	

ตาราง 13 บัญชีสถิติทางการ “การยกระดับคุณภาพชีวิตของประชาชนและการพัฒนาเมืองสีเขียวของจังหวัดสระบุรี” (ต่อ)

ห่วงโซ่คุณค่า (VC)	ปัจจัยแห่งความสำเร็จ (CSF)	ตัวชี้วัด	OS ID	รายการสถิติทางการ	สถานะความพร้อมเผยแพร่ (Tier)	หน่วยงานเจ้าของข้อมูล	ระดับหน่วยงานเจ้าของข้อมูล	หมายเหตุ
เศรษฐกิจ สังคม และสิ่งแวดล้อมของเมือง	ของประชาชนในเมือง							
การจัดการสิ่งแวดล้อมและการเชื่อมโยงเศรษฐกิจ สังคม และสิ่งแวดล้อมของเมือง	คุณภาพชีวิตและความปลอดภัยของประชาชนในเมือง	ร้อยละของครัวเรือนจำแนกตามค่าใช้จ่ายทั้งสิ้นเฉลี่ยต่อเดือน	0265	ร้อยละของครัวเรือน จำแนกตามค่าใช้จ่ายทั้งสิ้นเฉลี่ยต่อเดือน	Tier 1	สำนักงานสถิติจังหวัด	จังหวัด	
การจัดการสิ่งแวดล้อมและการเชื่อมโยงเศรษฐกิจ สังคม และสิ่งแวดล้อมของเมือง	คุณภาพชีวิตและความปลอดภัยของประชาชนในเมือง	จำนวนครัวเรือน	0063	ครัวเรือน	Tier 1	สำนักงานสถิติจังหวัด	จังหวัด	
การจัดการสิ่งแวดล้อมและการเชื่อมโยงเศรษฐกิจ สังคม และสิ่งแวดล้อมของเมือง	คุณภาพชีวิตและความปลอดภัยของประชาชนในเมือง	การเก็บภาษีสรรพสามิต	0278	รายได้ต่อเดือนภาษีสรรพสามิต	Tier 1	สำนักงานสรรพสามิตพื้นที่	จังหวัด	
การจัดการสิ่งแวดล้อมและ	คุณภาพชีวิตและความปลอดภัย	การเก็บภาษีสรรพสามิต	0279	รายได้ภาษีสรรพสามิตกรมสรรพสามิต	Tier 1	สำนักงานสรรพสามิตพื้นที่	จังหวัด	

ตาราง 13 บัญชีสถิติทางการ “การยกระดับคุณภาพชีวิตของประชาชนและการพัฒนาเมืองสีเขียวของจังหวัดสระบุรี” (ต่อ)

ห่วงโซ่คุณค่า (VC)	ปัจจัยแห่งความสำเร็จ (CSF)	ตัวชี้วัด	OS ID	รายการสถิติทางการ	สถานะความพร้อมเผยแพร่ (Tier)	หน่วยงานเจ้าของข้อมูล	ระดับหน่วยงานเจ้าของข้อมูล	หมายเหตุ
การเชื่อมโยงเศรษฐกิจ สังคม และสิ่งแวดล้อมของเมือง	ของประชาชนในเมือง							
การจัดการสิ่งแวดล้อมและการเชื่อมโยงเศรษฐกิจ สังคม และสิ่งแวดล้อมของเมือง	คุณภาพชีวิตและความปลอดภัยของประชาชนในเมือง	การเก็บภาษีสรรพากร	0275	รายได้จากการจัดเก็บเงินภาษีของกรมสรรพากร	Tier 1	สำนักงานสรรพากรพื้นที่	จังหวัด	
การจัดการสิ่งแวดล้อมและการเชื่อมโยงเศรษฐกิจ สังคม และสิ่งแวดล้อมของเมือง	คุณภาพชีวิตและความปลอดภัยของประชาชนในเมือง	การจัดให้เข้าที่ราชพัสดุ	0043	การจัดให้เข้าที่ราชพัสดุจังหวัดสระบุรี	Tier 1	สำนักงานธนารักษ์พื้นที่	จังหวัด	
การจัดการสิ่งแวดล้อมและการเชื่อมโยงเศรษฐกิจ สังคม และสิ่งแวดล้อมของเมือง	คุณภาพชีวิตและความปลอดภัยของประชาชนในเมือง	การลงบัญชีทหารกองเกิน	0057	ข้อมูลการลงบัญชีทหารกองเกิน	Tier 1	สำนักงานสัสดีจังหวัด	จังหวัด	

ตาราง 13 บัญชีสถิติทางการ “การยกระดับคุณภาพชีวิตของประชาชนและการพัฒนาเมืองสีเขียวของจังหวัดสระบุรี” (ต่อ)

ห่วงโซ่คุณค่า (VC)	ปัจจัยแห่งความสำเร็จ (CSF)	ตัวชี้วัด	OS ID	รายการสถิติทางการ	สถานะความพร้อมเผยแพร่ (Tier)	หน่วยงานเจ้าของข้อมูล	ระดับหน่วยงานเจ้าของข้อมูล	หมายเหตุ
การพัฒนาและยกระดับศักยภาพวัยแรงงานและการปฏิรูปกระบวนการเรียนรู้ที่ตอบสนองต่อการเปลี่ยนแปลงในศตวรรษที่ 21	พัฒนาทักษะแรงงาน	อัตราการมีงานทำต่อประชากรวัยแรงงาน	0241	ผู้มีงานทำ	Tier 1	สำนักงานสถิติจังหวัด	จังหวัด	
การพัฒนาและยกระดับศักยภาพวัยแรงงานและการปฏิรูปกระบวนการเรียนรู้ที่ตอบสนองต่อการเปลี่ยนแปลงในศตวรรษที่ 21	พัฒนาทักษะแรงงาน	อัตราการว่างงาน	0242	ผู้ว่างงาน และอัตราการว่างงาน	Tier 1	สำนักงานสถิติจังหวัด	จังหวัด	
การพัฒนาและยกระดับศักยภาพวัยแรงงานและการปฏิรูปกระบวนการเรียนรู้ที่ตอบสนองต่อการเปลี่ยนแปลงในศตวรรษที่ 21	พัฒนาทักษะแรงงาน	การฝึกอบรมยกระดับฝีมือเพื่อเพิ่มโอกาสในการประกอบอาชีพ	0114	จำนวนแรงงานที่สำเร็จการฝึกยกระดับฝีมือแรงงาน	Tier 1	กรมพัฒนาฝีมือแรงงาน	กรม	

ตาราง 13 บัญชีสถิติทางการ “การยกระดับคุณภาพชีวิตของประชาชนและการพัฒนาเมืองสีเขียวของจังหวัดสระบุรี” (ต่อ)

ห่วงโซ่คุณค่า (VC)	ปัจจัยแห่งความสำเร็จ (CSF)	ตัวชี้วัด	OS ID	รายการสถิติทางการ	สถานะความพร้อมเผยแพร่ (Tier)	หน่วยงานเจ้าของข้อมูล	ระดับหน่วยงานเจ้าของข้อมูล	หมายเหตุ
การพัฒนาและยกระดับศักยภาพวัยแรงงานและการปฏิรูปกระบวนการเรียนรู้ที่ตอบสนองต่อการเปลี่ยนแปลงในศตวรรษที่ 21	พัฒนาทักษะแรงงาน	การทดสอบมาตรฐานฝีมือแรงงาน	0143	จำนวนผู้ผ่านการทดสอบมาตรฐานฝีมือแรงงาน	Tier 1	กรมพัฒนาฝีมือแรงงาน	กรม	
การพัฒนาและยกระดับศักยภาพวัยแรงงานและการปฏิรูปกระบวนการเรียนรู้ที่ตอบสนองต่อการเปลี่ยนแปลงในศตวรรษที่ 21	พัฒนาทักษะแรงงาน	การทดสอบมาตรฐานฝีมือแรงงาน	0062	ข้อมูลศูนย์ทดสอบมาตรฐานฝีมือแรงงาน	Tier 1	สถาบันพัฒนาฝีมือแรงงาน 28 สระบุรี	จังหวัด	
การพัฒนาและยกระดับศักยภาพวัยแรงงานและการปฏิรูปกระบวนการเรียนรู้ที่ตอบสนองต่อการเปลี่ยนแปลงในศตวรรษที่ 21	พัฒนาทักษะแรงงาน	การฝึกอบรมทักษะวิชาชีพผู้ต้องขังเรือนจำ	0140	จำนวนผู้ต้องขังที่ผ่านการฝึกอบรมทักษะวิชาชีพ	Tier 1	กรมราชทัณฑ์	กรม	

ตาราง 13 บัญชีสถิติทางการ “การยกระดับคุณภาพชีวิตของประชาชนและการพัฒนาเมืองสีเขียวของจังหวัดสระบุรี” (ต่อ)

ห่วงโซ่คุณค่า (VC)	ปัจจัยแห่งความสำเร็จ (CSF)	ตัวชี้วัด	OS ID	รายการสถิติทางการ	สถานะความพร้อมเผยแพร่ (Tier)	หน่วยงานเจ้าของข้อมูล	ระดับหน่วยงานเจ้าของข้อมูล	หมายเหตุ
การพัฒนาและยกระดับศักยภาพวัยแรงงานและการปฏิรูปกระบวนการเรียนรู้ที่ตอบสนองต่อการเปลี่ยนแปลงในศตวรรษที่ 21	พัฒนาทักษะแรงงาน	การพัฒนาขีดความสามารถ	0204	ประชากรอายุ 15 ปีขึ้นไปที่ต้องการพัฒนาขีดความสามารถ	Tier 1	สำนักงานสถิติจังหวัด	จังหวัด	
การพัฒนาและยกระดับศักยภาพวัยแรงงานและการปฏิรูปกระบวนการเรียนรู้ที่ตอบสนองต่อการเปลี่ยนแปลงในศตวรรษที่ 21	พัฒนาทักษะแรงงาน	การมีงานทำ	0203	ประชากรอายุ 15 ปีขึ้นไป จำแนกตามสถานภาพแรงงาน	Tier 1	สำนักงานสถิติจังหวัด	จังหวัด	
การพัฒนาและยกระดับศักยภาพวัยแรงงานและการปฏิรูปกระบวนการเรียนรู้ที่ตอบสนองต่อการเปลี่ยนแปลงในศตวรรษที่ 21	พัฒนาทักษะแรงงาน	การมีงานทำ	0208	ประชากรอายุ 15 ปีขึ้นไปที่มีงานทำ จำแนกตามอาชีพ	Tier 1	สำนักงานสถิติจังหวัด	จังหวัด	

ตาราง 13 บัญชีสถิติทางการ “การยกระดับคุณภาพชีวิตของประชาชนและการพัฒนาเมืองสีเขียวของจังหวัดสระบุรี” (ต่อ)

ห่วงโซ่คุณค่า (VC)	ปัจจัยแห่งความสำเร็จ (CSF)	ตัวชี้วัด	OS ID	รายการสถิติทางการ	สถานะความพร้อมเผยแพร่ (Tier)	หน่วยงานเจ้าของข้อมูล	ระดับหน่วยงานเจ้าของข้อมูล	หมายเหตุ
การพัฒนาและยกระดับศักยภาพวัยแรงงานและการปฏิรูปกระบวนการเรียนรู้ที่ตอบสนองต่อการเปลี่ยนแปลงในศตวรรษที่ 21	พัฒนาทักษะแรงงาน	การมีงานทำ	0209	ประชากรอายุ 15 ปีขึ้นไปที่มีงานทำ จำแนกตามอุตสาหกรรม	Tier 1	สำนักงานสถิติจังหวัด	จังหวัด	
การพัฒนาและยกระดับศักยภาพวัยแรงงานและการปฏิรูปกระบวนการเรียนรู้ที่ตอบสนองต่อการเปลี่ยนแปลงในศตวรรษที่ 21	พัฒนาทักษะแรงงาน	การมีงานทำ	0207	ประชากรอายุ 15 ปีขึ้นไปที่มีงานทำ จำแนกตามสถานภาพการทำงาน	Tier 1	สำนักงานสถิติจังหวัด	จังหวัด	
การพัฒนาและยกระดับศักยภาพวัยแรงงานและการปฏิรูปกระบวนการเรียนรู้ที่ตอบสนองต่อการเปลี่ยนแปลงในศตวรรษที่ 21	พัฒนาทักษะแรงงาน	การมีงานทำ	0206	ประชากรอายุ 15 ปีขึ้นไปที่มีงานทำ จำแนกตามระดับการศึกษาที่สำเร็จ	Tier 1	สำนักงานสถิติจังหวัด	จังหวัด	

ตาราง 13 บัญชีสถิติทางการ “การยกระดับคุณภาพชีวิตของประชาชนและการพัฒนาเมืองสีเขียวของจังหวัดสระบุรี” (ต่อ)

ห่วงโซ่คุณค่า (VC)	ปัจจัยแห่งความสำเร็จ (CSF)	ตัวชี้วัด	OS ID	รายการสถิติทางการ	สถานะความพร้อมเผยแพร่ (Tier)	หน่วยงานเจ้าของข้อมูล	ระดับหน่วยงานเจ้าของข้อมูล	หมายเหตุ
การพัฒนาและยกระดับศักยภาพวัยแรงงานและการปฏิรูปกระบวนการเรียนรู้ที่ตอบสนองต่อการเปลี่ยนแปลงในศตวรรษที่ 21	พัฒนาทักษะแรงงาน	การมีงานทำ	0205	ประชากรอายุ 15 ปีขึ้นไปที่มีงานทำ จำแนกตามชั่วโมงทำงานต่อสัปดาห์	Tier 1	สำนักงานสถิติจังหวัด	จังหวัด	
การพัฒนาและยกระดับศักยภาพวัยแรงงานและการปฏิรูปกระบวนการเรียนรู้ที่ตอบสนองต่อการเปลี่ยนแปลงในศตวรรษที่ 21	พัฒนาทักษะแรงงาน	การส่งเสริมและพัฒนาคุณภาพชีวิตคนพิการ	0041	การขอใช้สิทธิตามมาตรา 35	Tier 1	สำนักงานจัดหางานจังหวัด	จังหวัด	
การพัฒนาและยกระดับศักยภาพวัยแรงงานและการปฏิรูปกระบวนการเรียนรู้ที่ตอบสนองต่อการเปลี่ยนแปลงในศตวรรษที่ 21	การส่งเสริมการทำงานอย่างต่อเนือง	โครงการกองทุนแก้ไขปัญหาความยากจน	0163	จำนวนหมู่บ้านโครงการกองทุนแก้ไขปัญหาความยากจน	Tier 1	กรมการพัฒนาชุมชน	กรม	

ตาราง 13 บัญชีสถิติทางการ “การยกระดับคุณภาพชีวิตของประชาชนและการพัฒนาเมืองสีเขียวของจังหวัดสระบุรี” (ต่อ)

ห่วงโซ่คุณค่า (VC)	ปัจจัยแห่งความสำเร็จ (CSF)	ตัวชี้วัด	OS ID	รายการสถิติทางการ	สถานะความพร้อมเผยแพร่ (Tier)	หน่วยงานเจ้าของข้อมูล	ระดับหน่วยงานเจ้าของข้อมูล	หมายเหตุ
การพัฒนาและยกระดับศักยภาพวัยแรงงานและการปฏิรูปกระบวนการเรียนรู้ที่ตอบสนองต่อการเปลี่ยนแปลงในศตวรรษที่ 21	การส่งเสริมการทำงานอย่างต่อเนื่อง	การสงเคราะห์และฟื้นฟูสมรรถภาพคนพิการ	0127	จำนวนคนพิการ ผู้ที่ได้รับความช่วยเหลือ	Tier 1	กรมส่งเสริมและพัฒนาคุณภาพชีวิตคนพิการ	กรม	
การพัฒนาและยกระดับศักยภาพวัยแรงงานและการปฏิรูปกระบวนการเรียนรู้ที่ตอบสนองต่อการเปลี่ยนแปลงในศตวรรษที่ 21	การส่งเสริมการทำงานอย่างต่อเนื่อง	สวัสดิการแรงงาน	0302	สถิติกองทุนประกันสังคม	Tier 1	สำนักงานประกันสังคมจังหวัด	จังหวัด	
การพัฒนาและยกระดับศักยภาพวัยแรงงานและการปฏิรูปกระบวนการเรียนรู้ที่ตอบสนองต่อการเปลี่ยนแปลงในศตวรรษที่ 21	การส่งเสริมการทำงานอย่างต่อเนื่อง	ความปลอดภัยในที่ทำงาน	0286	ลูกจ้างที่ประสบอันตรายหรือเจ็บป่วยเนื่องจากการทำงาน	Tier 1	สำนักงานประกันสังคมจังหวัด	จังหวัด	

ตาราง 13 บัญชีสถิติทางการ “การยกระดับคุณภาพชีวิตของประชาชนและการพัฒนาเมืองสีเขียวของจังหวัดสระบุรี” (ต่อ)

ห่วงโซ่คุณค่า (VC)	ปัจจัยแห่งความสำเร็จ (CSF)	ตัวชี้วัด	OS ID	รายการสถิติทางการ	สถานะความพร้อมเผยแพร่ (Tier)	หน่วยงานเจ้าของข้อมูล	ระดับหน่วยงานเจ้าของข้อมูล	หมายเหตุ
การพัฒนาและยกระดับศักยภาพวัยแรงงานและการปฏิรูปกระบวนการเรียนรู้ที่ตอบสนองต่อการเปลี่ยนแปลงในศตวรรษที่ 21	การส่งเสริมการมีงานทำอย่างต่อเนื่อง	อัตราค่าจ้างขั้นต่ำ	0324	อัตราค่าจ้างขั้นต่ำ	Tier 1	สำนักงานสวัสดิการและคุ้มครองแรงงานจังหวัด	จังหวัด	
การพัฒนาและยกระดับศักยภาพวัยแรงงานและการปฏิรูปกระบวนการเรียนรู้ที่ตอบสนองต่อการเปลี่ยนแปลงในศตวรรษที่ 21	การส่งเสริมการมีงานทำอย่างต่อเนื่อง	สถานประกอบการ และลูกจ้าง	0292	สถานประกอบการ และลูกจ้าง	Tier 1	สำนักงานสวัสดิการและคุ้มครองแรงงานจังหวัด	จังหวัด	
การพัฒนาและยกระดับศักยภาพวัยแรงงานและการปฏิรูปกระบวนการเรียนรู้ที่ตอบสนองต่อการเปลี่ยนแปลงในศตวรรษที่ 21	รูปแบบและระบบการเรียนรู้	การเสริมสร้างวินัยการทำงานในสถานประกอบการ	0159	จำนวนสถานประกอบการที่นำแนวปฏิบัติการใช้แรงงานที่ดี (GLP) ไปใช้	Tier 1	กรมสวัสดิการและคุ้มครองแรงงาน	กรม	

ตาราง 13 บัญชีสถิติทางการ “การยกระดับคุณภาพชีวิตของประชาชนและการพัฒนาเมืองสีเขียวของจังหวัดสระบุรี” (ต่อ)

ห่วงโซ่คุณค่า (VC)	ปัจจัยแห่งความสำเร็จ (CSF)	ตัวชี้วัด	OS ID	รายการสถิติทางการ	สถานะความพร้อมเผยแพร่ (Tier)	หน่วยงานเจ้าของข้อมูล	ระดับหน่วยงานเจ้าของข้อมูล	หมายเหตุ
การพัฒนาและยกระดับศักยภาพวัยแรงงานและการปฏิรูปกระบวนการเรียนรู้ที่ตอบสนองต่อการเปลี่ยนแปลงในศตวรรษที่ 21	รูปแบบและระบบการเรียนรู้	การจัดตั้งศูนย์พัฒนาเด็กเล็ก	0288	ศูนย์พัฒนาเด็กเล็กในสังกัดอปท.	Tier 1	องค์กรปกครองส่วนท้องถิ่น	จังหวัด	
การพัฒนาและยกระดับศักยภาพวัยแรงงานและการปฏิรูปกระบวนการเรียนรู้ที่ตอบสนองต่อการเปลี่ยนแปลงในศตวรรษที่ 21	รูปแบบและระบบการเรียนรู้	การพัฒนาศักยภาพอาสาสมัครคุมประพฤติ	0167	จำนวนอาสาสมัครคุมประพฤติ	Tier 1	กรมคุมประพฤติ	กรม	
การพัฒนาและยกระดับศักยภาพวัยแรงงานและการปฏิรูปกระบวนการเรียนรู้ที่ตอบสนองต่อการเปลี่ยนแปลงในศตวรรษที่ 21	รูปแบบและระบบการเรียนรู้	การส่งเสริมการเรียนรู้ให้เมืองแห่งความสุข	0109	จำนวนเครือข่ายทางวัฒนธรรม (องค์กร)	Tier 1	สำนักงานปลัดกระทรวงวัฒนธรรม	กรม	

ตาราง 13 บัญชีสถิติทางการ “การยกระดับคุณภาพชีวิตของประชาชนและการพัฒนาเมืองสีเขียวของจังหวัดสระบุรี” (ต่อ)

ห่วงโซ่คุณค่า (VC)	ปัจจัยแห่งความสำเร็จ (CSF)	ตัวชี้วัด	OS ID	รายการสถิติทางการ	สถานะความพร้อมเผยแพร่ (Tier)	หน่วยงานเจ้าของข้อมูล	ระดับหน่วยงานเจ้าของข้อมูล	หมายเหตุ
การพัฒนาและยกระดับศักยภาพวัยแรงงานและการปฏิรูปกระบวนการเรียนรู้ที่ตอบสนองต่อการเปลี่ยนแปลงในศตวรรษที่ 21	รูปแบบและระบบการเรียนรู้	นักเรียน นักศึกษา	0192	นักเรียนสังกัดสำนักงานเขตพื้นที่การศึกษามัธยมศึกษาสระบุรี	Tier 1	สำนักงานเขตพื้นที่การศึกษามัธยมศึกษาสระบุรี	จังหวัด	
การพัฒนาและยกระดับศักยภาพวัยแรงงานและการปฏิรูปกระบวนการเรียนรู้ที่ตอบสนองต่อการเปลี่ยนแปลงในศตวรรษที่ 21	รูปแบบและระบบการเรียนรู้	นักเรียน นักศึกษา	0193	นักเรียนสังกัดสำนักงานเขตพื้นที่การศึกษามัธยมศึกษาสระบุรี จำแนกตามชั้นเรียน	Tier 1	สำนักงานเขตพื้นที่การศึกษามัธยมศึกษาสระบุรี	จังหวัด	
การพัฒนาและยกระดับศักยภาพวัยแรงงานและการปฏิรูปกระบวนการเรียนรู้ที่ตอบสนองต่อการเปลี่ยนแปลงในศตวรรษที่ 21	รูปแบบและระบบการเรียนรู้	นักเรียน นักศึกษา	0194	นักเรียนสังกัดสำนักงานเขตพื้นที่การศึกษามัธยมศึกษาสระบุรี จำแนกตามระดับการศึกษา	Tier 1	สำนักงานเขตพื้นที่การศึกษามัธยมศึกษาสระบุรี	จังหวัด	

ตาราง 13 บัญชีสถิติทางการ “การยกระดับคุณภาพชีวิตของประชาชนและการพัฒนาเมืองสีเขียวของจังหวัดสระบุรี” (ต่อ)

ห่วงโซ่คุณค่า (VC)	ปัจจัยแห่งความสำเร็จ (CSF)	ตัวชี้วัด	OS ID	รายการสถิติทางการ	สถานะความพร้อมเผยแพร่ (Tier)	หน่วยงานเจ้าของข้อมูล	ระดับหน่วยงานเจ้าของข้อมูล	หมายเหตุ
การพัฒนาและยกระดับศักยภาพวัยแรงงานและการปฏิรูปกระบวนการเรียนรู้ที่ตอบสนองต่อการเปลี่ยนแปลงในศตวรรษที่ 21	รูปแบบและระบบการเรียนรู้	อัตราส่วนนักเรียนต่อห้องเรียน	0327	อัตราส่วนนักเรียนต่อห้องเรียน สังกัดสำนักงานเขตพื้นที่การศึกษามัธยมศึกษาสระบุรี	Tier 1	สำนักงานเขตพื้นที่การศึกษามัธยมศึกษาสระบุรี	จังหวัด	
การพัฒนาและยกระดับศักยภาพวัยแรงงานและการปฏิรูปกระบวนการเรียนรู้ที่ตอบสนองต่อการเปลี่ยนแปลงในศตวรรษที่ 21	รูปแบบและระบบการเรียนรู้	นักเรียนที่ออกกลางคัน	0191	นักเรียนที่ออกกลางคัน สังกัดสำนักงานเขตพื้นที่การศึกษามัธยมศึกษาสระบุรี	Tier 1	สำนักงานเขตพื้นที่การศึกษามัธยมศึกษาสระบุรี	จังหวัด	
การพัฒนาและยกระดับศักยภาพวัยแรงงานและการปฏิรูปกระบวนการเรียนรู้ที่ตอบสนองต่อการเปลี่ยนแปลงในศตวรรษที่ 21	รูปแบบและระบบการเรียนรู้	นักเรียนที่ออกกลางคัน	0190	นักเรียนที่ออกกลางคัน จำแนกตามสาเหตุที่สำคัญ	Tier 1	สำนักงานเขตพื้นที่การศึกษามัธยมศึกษาสระบุรี	จังหวัด	

ตาราง 13 บัญชีสถิติทางการ “การยกระดับคุณภาพชีวิตของประชาชนและการพัฒนาเมืองสีเขียวของจังหวัดสระบุรี” (ต่อ)

ห่วงโซ่คุณค่า (VC)	ปัจจัยแห่งความสำเร็จ (CSF)	ตัวชี้วัด	OS ID	รายการสถิติทางการ	สถานะความพร้อมเผยแพร่ (Tier)	หน่วยงานเจ้าของข้อมูล	ระดับหน่วยงานเจ้าของข้อมูล	หมายเหตุ
การพัฒนาและยกระดับศักยภาพวัยแรงงานและการปฏิรูปกระบวนการเรียนรู้ที่ตอบสนองต่อการเปลี่ยนแปลงในศตวรรษที่ 21	รูปแบบและระบบการเรียนรู้	ครู อาจารย์ ผู้สอน	0080	ครูสังกัดสำนักงานเขตพื้นที่การศึกษามัธยมศึกษาสระบุรี	Tier 1	สำนักงานเขตพื้นที่การศึกษามัธยมศึกษาสระบุรี	จังหวัด	
การพัฒนาและยกระดับศักยภาพวัยแรงงานและการปฏิรูปกระบวนการเรียนรู้ที่ตอบสนองต่อการเปลี่ยนแปลงในศตวรรษที่ 21	รูปแบบและระบบการเรียนรู้	ครู อาจารย์ ผู้สอน	0081	ครูสังกัดสำนักงานเขตพื้นที่การศึกษามัธยมศึกษาสระบุรี จำแนกตามระดับการสอน	Tier 1	สำนักงานเขตพื้นที่การศึกษามัธยมศึกษาสระบุรี	จังหวัด	
การพัฒนาและยกระดับศักยภาพวัยแรงงานและการปฏิรูปกระบวนการเรียนรู้ที่ตอบสนองต่อการเปลี่ยนแปลงในศตวรรษที่ 21	รูปแบบและระบบการเรียนรู้	ครู อาจารย์ ผู้สอน	0082	ครูสังกัดสำนักงานเขตพื้นที่การศึกษามัธยมศึกษาสระบุรี จำแนกตามวุฒิการศึกษา	Tier 1	สำนักงานเขตพื้นที่การศึกษามัธยมศึกษาสระบุรี	จังหวัด	

ตาราง 13 บัญชีสถิติทางการ “การยกระดับคุณภาพชีวิตของประชาชนและการพัฒนาเมืองสีเขียวของจังหวัดสระบุรี” (ต่อ)

ห่วงโซ่คุณค่า (VC)	ปัจจัยแห่งความสำเร็จ (CSF)	ตัวชี้วัด	OS ID	รายการสถิติทางการ	สถานะความพร้อมเผยแพร่ (Tier)	หน่วยงานเจ้าของข้อมูล	ระดับหน่วยงานเจ้าของข้อมูล	หมายเหตุ
การพัฒนาและยกระดับศักยภาพวัยแรงงานและการปฏิรูปกระบวนการเรียนรู้ที่ตอบสนองต่อการเปลี่ยนแปลงในศตวรรษที่ 21	รูปแบบและระบบการเรียนรู้	ห้องเรียน	0320	ห้องเรียนสังกัดสำนักงานเขตพื้นที่การศึกษามัธยมศึกษาสระบุรี	Tier 1	สำนักงานเขตพื้นที่การศึกษามัธยมศึกษาสระบุรี	จังหวัด	
การพัฒนาและยกระดับศักยภาพวัยแรงงานและการปฏิรูปกระบวนการเรียนรู้ที่ตอบสนองต่อการเปลี่ยนแปลงในศตวรรษที่ 21	รูปแบบและระบบการเรียนรู้	ห้องเรียน	0321	ห้องเรียนสังกัดสำนักงานเขตพื้นที่การศึกษามัธยมศึกษาสระบุรี จำแนกตามระดับการศึกษา	Tier 1	สำนักงานเขตพื้นที่การศึกษามัธยมศึกษาสระบุรี	จังหวัด	
การพัฒนาและยกระดับศักยภาพวัยแรงงานและการปฏิรูปกระบวนการเรียนรู้ที่ตอบสนองต่อการเปลี่ยนแปลงในศตวรรษที่ 21	รูปแบบและระบบการเรียนรู้	โรงเรียน สถานศึกษา	0028	โรงเรียนในสังกัดสำนักงานเขตพื้นที่การศึกษามัธยมศึกษาสระบุรี	Tier 1	สำนักงานเขตพื้นที่การศึกษามัธยมศึกษาสระบุรี	จังหวัด	

ตาราง 13 บัญชีสถิติทางการ “การยกระดับคุณภาพชีวิตของประชาชนและการพัฒนาเมืองสีเขียวของจังหวัดสระบุรี” (ต่อ)

ห่วงโซ่คุณค่า (VC)	ปัจจัยแห่งความสำเร็จ (CSF)	ตัวชี้วัด	OS ID	รายการสถิติทางการ	สถานะความพร้อมเผยแพร่ (Tier)	หน่วยงานเจ้าของข้อมูล	ระดับหน่วยงานเจ้าของข้อมูล	หมายเหตุ
การพัฒนาและยกระดับศักยภาพวัยแรงงานและการปฏิรูปกระบวนการเรียนรู้ที่ตอบสนองต่อการเปลี่ยนแปลงในศตวรรษที่ 21	รูปแบบและระบบการเรียนรู้	โรงเรียน สถานศึกษา	0029	โรงเรียนสังกัดสำนักงานเขตพื้นที่การศึกษามัธยมศึกษาสระบุรี จำแนกตามระดับการศึกษา	Tier 1	สำนักงานเขตพื้นที่การศึกษามัธยมศึกษาสระบุรี	จังหวัด	
การพัฒนาและยกระดับศักยภาพวัยแรงงานและการปฏิรูปกระบวนการเรียนรู้ที่ตอบสนองต่อการเปลี่ยนแปลงในศตวรรษที่ 21	รูปแบบและระบบการเรียนรู้	นักเรียน นักศึกษา	0184	นักเรียนสังกัดสำนักงานเขตพื้นที่การศึกษาประถมศึกษาสระบุรี เขต 1	Tier 1	สำนักงานเขตพื้นที่การศึกษาประถมศึกษาสระบุรี เขต 1	จังหวัด	
การพัฒนาและยกระดับศักยภาพวัยแรงงานและการปฏิรูปกระบวนการเรียนรู้ที่ตอบสนองต่อการเปลี่ยนแปลงในศตวรรษที่ 21	รูปแบบและระบบการเรียนรู้	นักเรียน นักศึกษา	0185	นักเรียนสังกัดสำนักงานเขตพื้นที่การศึกษาประถมศึกษาสระบุรี เขต 1 จำแนกตามชั้นเรียน	Tier 1	สำนักงานเขตพื้นที่การศึกษาประถมศึกษาสระบุรี เขต 1	จังหวัด	

ตาราง 13 บัญชีสถิติทางการ “การยกระดับคุณภาพชีวิตของประชาชนและการพัฒนาเมืองสีเขียวของจังหวัดสระบุรี” (ต่อ)

ห่วงโซ่คุณค่า (VC)	ปัจจัยแห่งความสำเร็จ (CSF)	ตัวชี้วัด	OS ID	รายการสถิติทางการ	สถานะความพร้อมเผยแพร่ (Tier)	หน่วยงานเจ้าของข้อมูล	ระดับหน่วยงานเจ้าของข้อมูล	หมายเหตุ
การพัฒนาและยกระดับศักยภาพวัยแรงงานและการปฏิรูปกระบวนการเรียนรู้ที่ตอบสนองต่อการเปลี่ยนแปลงในศตวรรษที่ 21	รูปแบบและระบบการเรียนรู้	นักเรียน นักศึกษา	0186	นักเรียนสังกัดสำนักงานเขตพื้นที่การศึกษาประถมศึกษาสระบุรี เขต 1 จำแนกตามระดับการศึกษา	Tier 1	สำนักงานเขตพื้นที่การศึกษาประถมศึกษาสระบุรี เขต 1	จังหวัด	
การพัฒนาและยกระดับศักยภาพวัยแรงงานและการปฏิรูปกระบวนการเรียนรู้ที่ตอบสนองต่อการเปลี่ยนแปลงในศตวรรษที่ 21	รูปแบบและระบบการเรียนรู้	อัตราส่วนนักเรียนต่อห้องเรียน	0325	อัตราส่วนนักเรียนต่อห้องเรียนสังกัดสำนักงานเขตพื้นที่การศึกษาประถมศึกษาสระบุรี เขต 1	Tier 1	สำนักงานเขตพื้นที่การศึกษาประถมศึกษาสระบุรี เขต 1	จังหวัด	
การพัฒนาและยกระดับศักยภาพวัยแรงงานและการปฏิรูปกระบวนการเรียนรู้ที่ตอบสนองต่อการเปลี่ยนแปลงในศตวรรษที่ 21	รูปแบบและระบบการเรียนรู้	ครู อาจารย์ ผู้สอน	0073	ครูสังกัดสำนักงานเขตพื้นที่การศึกษาประถมศึกษาสระบุรี เขต 1	Tier 1	สำนักงานเขตพื้นที่การศึกษาประถมศึกษาสระบุรี เขต 1	จังหวัด	

ตาราง 13 บัญชีสถิติทางการ “การยกระดับคุณภาพชีวิตของประชาชนและการพัฒนาเมืองสีเขียวของจังหวัดสระบุรี” (ต่อ)

ห่วงโซ่คุณค่า (VC)	ปัจจัยแห่งความสำเร็จ (CSF)	ตัวชี้วัด	OS ID	รายการสถิติทางการ	สถานะความพร้อมเผยแพร่ (Tier)	หน่วยงานเจ้าของข้อมูล	ระดับหน่วยงานเจ้าของข้อมูล	หมายเหตุ
การพัฒนาและยกระดับศักยภาพวัยแรงงานและการปฏิรูปกระบวนการเรียนรู้ที่ตอบสนองต่อการเปลี่ยนแปลงในศตวรรษที่ 21	รูปแบบและระบบการเรียนรู้	ครู อาจารย์ ผู้สอน	0074	ครูสังกัดสำนักงานเขตพื้นที่การศึกษาประถมศึกษาสระบุรี เขต 1 จำแนกตามระดับการสอน	Tier 1	สำนักงานเขตพื้นที่การศึกษาประถมศึกษาสระบุรี เขต 1	จังหวัด	
การพัฒนาและยกระดับศักยภาพวัยแรงงานและการปฏิรูปกระบวนการเรียนรู้ที่ตอบสนองต่อการเปลี่ยนแปลงในศตวรรษที่ 21	รูปแบบและระบบการเรียนรู้	ครู อาจารย์ ผู้สอน	0075	ครูสังกัดสำนักงานเขตพื้นที่การศึกษาประถมศึกษาสระบุรี เขต 1 จำแนกตามวุฒิการศึกษา	Tier 1	สำนักงานเขตพื้นที่การศึกษาประถมศึกษาสระบุรี เขต 1	จังหวัด	
การพัฒนาและยกระดับศักยภาพวัยแรงงานและการปฏิรูปกระบวนการเรียนรู้ที่ตอบสนองต่อการเปลี่ยนแปลงในศตวรรษที่ 21	รูปแบบและระบบการเรียนรู้	ห้องเรียน	0316	ห้องเรียนสังกัดสำนักงานเขตพื้นที่การศึกษาประถมศึกษาสระบุรี เขต 1	Tier 1	สำนักงานเขตพื้นที่การศึกษาประถมศึกษาสระบุรี เขต 1	จังหวัด	

ตาราง 13 บัญชีสถิติทางการ “การยกระดับคุณภาพชีวิตของประชาชนและการพัฒนาเมืองสีเขียวของจังหวัดสระบุรี” (ต่อ)

ห่วงโซ่คุณค่า (VC)	ปัจจัยแห่งความสำเร็จ (CSF)	ตัวชี้วัด	OS ID	รายการสถิติทางการ	สถานะความพร้อมเผยแพร่ (Tier)	หน่วยงานเจ้าของข้อมูล	ระดับหน่วยงานเจ้าของข้อมูล	หมายเหตุ
การพัฒนาและยกระดับศักยภาพวัยแรงงานและการปฏิรูปกระบวนการเรียนรู้ที่ตอบสนองต่อการเปลี่ยนแปลงในศตวรรษที่ 21	รูปแบบและระบบการเรียนรู้	ห้องเรียน	0317	ห้องเรียนสังกัดสำนักงานเขตพื้นที่การศึกษาประถมศึกษาสระบุรี เขต 1 จำแนกตามระดับการศึกษา	Tier 1	สำนักงานเขตพื้นที่การศึกษาประถมศึกษาสระบุรี เขต 1	จังหวัด	
การพัฒนาและยกระดับศักยภาพวัยแรงงานและการปฏิรูปกระบวนการเรียนรู้ที่ตอบสนองต่อการเปลี่ยนแปลงในศตวรรษที่ 21	รูปแบบและระบบการเรียนรู้	โรงเรียน สถานศึกษา	0023	โรงเรียนสังกัดสำนักงานเขตพื้นที่การศึกษาประถมศึกษาสระบุรี เขต 1	Tier 1	สำนักงานเขตพื้นที่การศึกษาประถมศึกษาสระบุรี เขต 1	จังหวัด	
การพัฒนาและยกระดับศักยภาพวัยแรงงานและการปฏิรูปกระบวนการเรียนรู้ที่ตอบสนองต่อการเปลี่ยนแปลงในศตวรรษที่ 21	รูปแบบและระบบการเรียนรู้	โรงเรียน สถานศึกษา	0024	โรงเรียนสังกัดสำนักงานเขตพื้นที่การศึกษาประถมศึกษาสระบุรี เขต 1 จำแนกตามระดับการศึกษา	Tier 1	สำนักงานเขตพื้นที่การศึกษาประถมศึกษาสระบุรี เขต 1	จังหวัด	

ตาราง 13 บัญชีสถิติทางการ “การยกระดับคุณภาพชีวิตของประชาชนและการพัฒนาเมืองสีเขียวของจังหวัดสระบุรี” (ต่อ)

ห่วงโซ่คุณค่า (VC)	ปัจจัยแห่งความสำเร็จ (CSF)	ตัวชี้วัด	OS ID	รายการสถิติทางการ	สถานะความพร้อมเผยแพร่ (Tier)	หน่วยงานเจ้าของข้อมูล	ระดับหน่วยงานเจ้าของข้อมูล	หมายเหตุ
การพัฒนาและยกระดับศักยภาพวัยแรงงานและการปฏิรูปกระบวนการเรียนรู้ที่ตอบสนองต่อการเปลี่ยนแปลงในศตวรรษที่ 21	รูปแบบและระบบการเรียนรู้	นักเรียน นักศึกษา	0187	นักเรียนสังกัดสำนักงานเขตพื้นที่การศึกษาประถมศึกษาสระบุรี เขต 2	Tier 1	สำนักงานเขตพื้นที่การศึกษาประถมศึกษาสระบุรี เขต 2	จังหวัด	
การพัฒนาและยกระดับศักยภาพวัยแรงงานและการปฏิรูปกระบวนการเรียนรู้ที่ตอบสนองต่อการเปลี่ยนแปลงในศตวรรษที่ 21	รูปแบบและระบบการเรียนรู้	นักเรียน นักศึกษา	0188	นักเรียนสังกัดสำนักงานเขตพื้นที่การศึกษาประถมศึกษาสระบุรี เขต 2 จำแนกตามชั้นเรียน	Tier 1	สำนักงานเขตพื้นที่การศึกษาประถมศึกษาสระบุรี เขต 2	จังหวัด	
การพัฒนาและยกระดับศักยภาพวัยแรงงานและการปฏิรูปกระบวนการเรียนรู้ที่ตอบสนองต่อการเปลี่ยนแปลงในศตวรรษที่ 21	รูปแบบและระบบการเรียนรู้	นักเรียน นักศึกษา	0189	นักเรียนสังกัดสำนักงานเขตพื้นที่การศึกษาประถมศึกษาสระบุรี เขต 2 จำแนกตามระดับการศึกษา	Tier 1	สำนักงานเขตพื้นที่การศึกษาประถมศึกษาสระบุรี เขต 2	จังหวัด	

ตาราง 13 บัญชีสถิติทางการ “การยกระดับคุณภาพชีวิตของประชาชนและการพัฒนาเมืองสีเขียวของจังหวัดสระบุรี” (ต่อ)

ห่วงโซ่คุณค่า (VC)	ปัจจัยแห่งความสำเร็จ (CSF)	ตัวชี้วัด	OS ID	รายการสถิติทางการ	สถานะความพร้อมเผยแพร่ (Tier)	หน่วยงานเจ้าของข้อมูล	ระดับหน่วยงานเจ้าของข้อมูล	หมายเหตุ
การพัฒนาและยกระดับศักยภาพวัยแรงงานและการปฏิรูปกระบวนการเรียนรู้ที่ตอบสนองต่อการเปลี่ยนแปลงในศตวรรษที่ 21	รูปแบบและระบบการเรียนรู้	อัตราส่วนนักเรียนต่อห้องเรียน	0326	อัตราส่วนนักเรียนต่อห้องเรียนสังกัดสำนักงานเขตพื้นที่การศึกษาประถมศึกษาสระบุรี เขต 2	Tier 1	สำนักงานเขตพื้นที่การศึกษาประถมศึกษาสระบุรี เขต 2	จังหวัด	
การพัฒนาและยกระดับศักยภาพวัยแรงงานและการปฏิรูปกระบวนการเรียนรู้ที่ตอบสนองต่อการเปลี่ยนแปลงในศตวรรษที่ 21	รูปแบบและระบบการเรียนรู้	ครู อาจารย์ ผู้สอน	0076	ครูสังกัดสำนักงานเขตพื้นที่การศึกษาประถมศึกษาสระบุรี เขต 2	Tier 1	สำนักงานเขตพื้นที่การศึกษาประถมศึกษาสระบุรี เขต 2	จังหวัด	
การพัฒนาและยกระดับศักยภาพวัยแรงงานและการปฏิรูปกระบวนการเรียนรู้ที่ตอบสนองต่อการเปลี่ยนแปลงในศตวรรษที่ 21	รูปแบบและระบบการเรียนรู้	ครู อาจารย์ ผู้สอน	0077	ครูสังกัดสำนักงานเขตพื้นที่การศึกษาประถมศึกษาสระบุรี เขต 2 จำแนกตามระดับการสอน	Tier 1	สำนักงานเขตพื้นที่การศึกษาประถมศึกษาสระบุรี เขต 2	จังหวัด	

ตาราง 13 บัญชีสถิติทางการ “การยกระดับคุณภาพชีวิตของประชาชนและการพัฒนาเมืองสีเขียวของจังหวัดสระบุรี” (ต่อ)

ห่วงโซ่คุณค่า (VC)	ปัจจัยแห่งความสำเร็จ (CSF)	ตัวชี้วัด	OS ID	รายการสถิติทางการ	สถานะความพร้อมเผยแพร่ (Tier)	หน่วยงานเจ้าของข้อมูล	ระดับหน่วยงานเจ้าของข้อมูล	หมายเหตุ
การพัฒนาและยกระดับศักยภาพวัยแรงงานและการปฏิรูปกระบวนการเรียนรู้ที่ตอบสนองต่อการเปลี่ยนแปลงในศตวรรษที่ 21	รูปแบบและระบบการเรียนรู้	ครู อาจารย์ ผู้สอน	0078	ครูสังกัดสำนักงานเขตพื้นที่การศึกษาประถมศึกษาสระบุรี เขต 2 จำแนกตามวุฒิการศึกษา	Tier 1	สำนักงานเขตพื้นที่การศึกษาประถมศึกษาสระบุรี เขต 2	จังหวัด	
การพัฒนาและยกระดับศักยภาพวัยแรงงานและการปฏิรูปกระบวนการเรียนรู้ที่ตอบสนองต่อการเปลี่ยนแปลงในศตวรรษที่ 21	รูปแบบและระบบการเรียนรู้	ห้องเรียน	0318	ห้องเรียนสังกัดสำนักงานเขตพื้นที่การศึกษาประถมศึกษาสระบุรี เขต 2	Tier 1	สำนักงานเขตพื้นที่การศึกษาประถมศึกษาสระบุรี เขต 2	จังหวัด	
การพัฒนาและยกระดับศักยภาพวัยแรงงานและการปฏิรูปกระบวนการเรียนรู้ที่ตอบสนองต่อการเปลี่ยนแปลงในศตวรรษที่ 21	รูปแบบและระบบการเรียนรู้	ห้องเรียน	0319	ห้องเรียนสังกัดสำนักงานเขตพื้นที่การศึกษาประถมศึกษาสระบุรี เขต 2 จำแนกตามระดับการศึกษา	Tier 1	สำนักงานเขตพื้นที่การศึกษาประถมศึกษาสระบุรี เขต 2	จังหวัด	

ตาราง 13 บัญชีสถิติทางการ “การยกระดับคุณภาพชีวิตของประชาชนและการพัฒนาเมืองสีเขียวของจังหวัดสระบุรี” (ต่อ)

ห่วงโซ่คุณค่า (VC)	ปัจจัยแห่งความสำเร็จ (CSF)	ตัวชี้วัด	OS ID	รายการสถิติทางการ	สถานะความพร้อมเผยแพร่ (Tier)	หน่วยงานเจ้าของข้อมูล	ระดับหน่วยงานเจ้าของข้อมูล	หมายเหตุ
การพัฒนาและยกระดับศักยภาพวัยแรงงานและการปฏิรูปกระบวนการเรียนรู้ที่ตอบสนองต่อการเปลี่ยนแปลงในศตวรรษที่ 21	รูปแบบและระบบการเรียนรู้	โรงเรียน สถานศึกษา	0025	โรงเรียนสังกัดสำนักงานเขตพื้นที่การศึกษาประถมศึกษาสระบุรี เขต 2	Tier 1	สำนักงานเขตพื้นที่การศึกษาประถมศึกษาสระบุรี เขต 2	จังหวัด	
การพัฒนาและยกระดับศักยภาพวัยแรงงานและการปฏิรูปกระบวนการเรียนรู้ที่ตอบสนองต่อการเปลี่ยนแปลงในศตวรรษที่ 21	รูปแบบและระบบการเรียนรู้	โรงเรียน สถานศึกษา	0026	โรงเรียนสังกัดสำนักงานเขตพื้นที่การศึกษาประถมศึกษาสระบุรี เขต 2 จำแนกตามระดับการศึกษา	Tier 1	สำนักงานเขตพื้นที่การศึกษาประถมศึกษาสระบุรี เขต 2	จังหวัด	
การพัฒนาและยกระดับศักยภาพวัยแรงงานและการปฏิรูปกระบวนการเรียนรู้ที่ตอบสนองต่อการเปลี่ยนแปลงในศตวรรษที่ 21	รูปแบบและระบบการเรียนรู้	ครู อาจารย์ ผู้สอน	0079	ครูในสังกัด อปท.	Tier 1	องค์กรปกครองส่วนท้องถิ่น	จังหวัด	

ตาราง 13 บัญชีสถิติทางการ “การยกระดับคุณภาพชีวิตของประชาชนและการพัฒนาเมืองสีเขียวของจังหวัดสระบุรี” (ต่อ)

ห่วงโซ่คุณค่า (VC)	ปัจจัยแห่งความสำเร็จ (CSF)	ตัวชี้วัด	OS ID	รายการสถิติทางการ	สถานะความพร้อมเผยแพร่ (Tier)	หน่วยงานเจ้าของข้อมูล	ระดับหน่วยงานเจ้าของข้อมูล	หมายเหตุ
การพัฒนาและยกระดับศักยภาพวัยแรงงานและการปฏิรูปกระบวนการเรียนรู้ที่ตอบสนองต่อการเปลี่ยนแปลงในศตวรรษที่ 21	รูปแบบและระบบการเรียนรู้	โรงเรียน สถานศึกษา	0027	โรงเรียนในสังกัด อปท.	Tier 1	องค์กรปกครองส่วนท้องถิ่น	จังหวัด	
การพัฒนาและยกระดับศักยภาพวัยแรงงานและการปฏิรูปกระบวนการเรียนรู้ที่ตอบสนองต่อการเปลี่ยนแปลงในศตวรรษที่ 21	รูปแบบและระบบการเรียนรู้	ครู อาจารย์ ผู้สอน	0329	อาจารย์ในระดับอาชีวศึกษาและอุดมศึกษา	Tier 1	สถาบันการศึกษาในสังกัด สนง.คณะกรรมการการอาชีวศึกษาในจังหวัดสระบุรี	จังหวัด	
การพัฒนาและยกระดับศักยภาพวัยแรงงานและการปฏิรูปกระบวนการเรียนรู้ที่ตอบสนองต่อการเปลี่ยนแปลงในศตวรรษที่ 21	รูปแบบและระบบการเรียนรู้	โรงเรียน สถานศึกษา	0298	สถานศึกษา อาจารย์ และนักศึกษาในระดับอาชีวศึกษาและอุดมศึกษา	Tier 1	สถาบันการศึกษาในสังกัด สนง.คณะกรรมการการอาชีวศึกษาในจังหวัดสระบุรี	จังหวัด	

ตาราง 13 บัญชีสถิติทางการ “การยกระดับคุณภาพชีวิตของประชาชนและการพัฒนาเมืองสีเขียวของจังหวัดสระบุรี” (ต่อ)

ห่วงโซ่คุณค่า (VC)	ปัจจัยแห่งความสำเร็จ (CSF)	ตัวชี้วัด	OS ID	รายการสถิติทางการ	สถานะความพร้อมเผยแพร่ (Tier)	หน่วยงานเจ้าของข้อมูล	ระดับหน่วยงานเจ้าของข้อมูล	หมายเหตุ
การพัฒนาและยกระดับศักยภาพวัยแรงงานและการปฏิรูปกระบวนการเรียนรู้ที่ตอบสนองต่อการเปลี่ยนแปลงในศตวรรษที่ 21	รูปแบบและระบบการเรียนรู้	นักเรียน นักศึกษา	0231	ผู้เรียน/นักศึกษา ในสังกัดสำนักงานส่งเสริมการเรียนรู้จังหวัดสระบุรี	Tier 1	สำนักงานส่งเสริมการเรียนรู้จังหวัด	จังหวัด	
การพัฒนาและยกระดับศักยภาพวัยแรงงานและการปฏิรูปกระบวนการเรียนรู้ที่ตอบสนองต่อการเปลี่ยนแปลงในศตวรรษที่ 21	รูปแบบและระบบการเรียนรู้	โรงเรียน สถานศึกษา	0232	ผู้เรียน/นักศึกษาที่ลงทะเบียนเรียน และผู้เรียน/นักศึกษาที่สำเร็จการศึกษา ในสังกัดสำนักงานส่งเสริมการเรียนรู้จังหวัดสระบุรี	Tier 1	สำนักงานส่งเสริมการเรียนรู้จังหวัด	จังหวัด	
การพัฒนาและยกระดับศักยภาพวัยแรงงานและการปฏิรูปกระบวนการเรียนรู้ที่ตอบสนองต่อการเปลี่ยนแปลงในศตวรรษที่ 21	รูปแบบและระบบการเรียนรู้	ข้อมูลพื้นฐานด้านการศึกษา	0051	การศึกษา	Tier 1	สำนักงานศึกษาธิการจังหวัด	จังหวัด	

ตาราง 13 บัญชีสถิติทางการ “การยกระดับคุณภาพชีวิตของประชาชนและการพัฒนาเมืองสีเขียวของจังหวัดสระบุรี” (ต่อ)

ห่วงโซ่คุณค่า (VC)	ปัจจัยแห่งความสำเร็จ (CSF)	ตัวชี้วัด	OS ID	รายการสถิติทางการ	สถานะความพร้อมเผยแพร่ (Tier)	หน่วยงานเจ้าของข้อมูล	ระดับหน่วยงานเจ้าของข้อมูล	หมายเหตุ
การพัฒนาและยกระดับศักยภาพวัยแรงงานและการปฏิรูปกระบวนการเรียนรู้ที่ตอบสนองต่อการเปลี่ยนแปลงในศตวรรษที่ 21	รูปแบบและระบบการเรียนรู้	ข้อมูลพื้นฐานด้านการศึกษา	0061	ข้อมูลพื้นฐานด้านการศึกษาจังหวัดสระบุรี	Tier 1	สำนักงานศึกษาธิการจังหวัด	จังหวัด	
การใช้ชุมชนเป็นฐานในการสร้างสภาพแวดล้อมที่เอื้อต่อการมีสุขภาพที่ดี	การเข้าถึงบริการด้านสุขภาพ	การเสริมสร้างสังคมสุขภาพถ้วนหน้า	0199	บุคลากรทางการแพทย์ของรัฐบาล	Tier 1	สำนักงานสาธารณสุขจังหวัด	จังหวัด	
การใช้ชุมชนเป็นฐานในการสร้างสภาพแวดล้อมที่เอื้อต่อการมีสุขภาพที่ดี	การเข้าถึงบริการด้านสุขภาพ	การเสริมสร้างสังคมสุขภาพถ้วนหน้า	0296	สถานพยาบาล	Tier 1	สำนักงานสาธารณสุขจังหวัด	จังหวัด	
การใช้ชุมชนเป็นฐานในการสร้างสภาพแวดล้อมที่เอื้อต่อการมีสุขภาพที่ดี	การเข้าถึงบริการด้านสุขภาพ	การเสริมสร้างสังคมสุขภาพถ้วนหน้า	0290	สถานที่ออกกำลังกายในชุมชน	Tier 1	องค์กรปกครองส่วนท้องถิ่น	จังหวัด	

ตาราง 13 บัญชีสถิติทางการ “การยกระดับคุณภาพชีวิตของประชาชนและการพัฒนาเมืองสีเขียวของจังหวัดสระบุรี” (ต่อ)

ห่วงโซ่คุณค่า (VC)	ปัจจัยแห่งความสำเร็จ (CSF)	ตัวชี้วัด	OS ID	รายการสถิติทางการ	สถานะความพร้อมเผยแพร่ (Tier)	หน่วยงานเจ้าของข้อมูล	ระดับหน่วยงานเจ้าของข้อมูล	หมายเหตุ
การใช้ชุมชนเป็นฐานในการสร้างสภาพแวดล้อมที่เอื้อต่อการมีสุขภาพที่ดี	การเข้าถึงบริการด้านสุขภาพ	การเฝ้าระวังและป้องกันการแพร่ระบาดของโรคติดต่อในพื้นที่	0331	อาสาสมัครสาธารณสุขประจำหมู่บ้าน (อสม.)	Tier 1	สำนักงานสาธารณสุขจังหวัด	จังหวัด	
การใช้ชุมชนเป็นฐานในการสร้างสภาพแวดล้อมที่เอื้อต่อการมีสุขภาพที่ดี	การเข้าถึงบริการด้านสุขภาพ	การเสริมสร้างสังคมสุขภาพถ้วนหน้า	0297	สถานพยาบาลที่มีเตียงผู้ป่วยรับไว้ค้างคืน	Tier 1	สำนักงานสาธารณสุขจังหวัด	จังหวัด	
การใช้ชุมชนเป็นฐานในการสร้างสภาพแวดล้อมที่เอื้อต่อการมีสุขภาพที่ดี	การเข้าถึงบริการด้านสุขภาพ	การเสริมสร้างสังคมสุขภาพถ้วนหน้า	0036	การเกิดมีชีพ การตาย	Tier 1	สำนักงานสาธารณสุขจังหวัด	จังหวัด	
การใช้ชุมชนเป็นฐานในการสร้างสภาพแวดล้อมที่เอื้อต่อการมีสุขภาพที่ดี	การเข้าถึงบริการด้านสุขภาพ	การเสริมสร้างสังคมสุขภาพถ้วนหน้า	0001	20 ลำดับโรคสูงสุดของผู้ป่วยใน จำแนกตามสาเหตุการป่วย 298 กลุ่มโรค จากสถานบริการสาธารณสุขของกระทรวงสาธารณสุข	Tier 1	สำนักงานสาธารณสุขจังหวัด	จังหวัด	
การใช้ชุมชนเป็นฐานในการสร้างสภาพแวดล้อมที่เอื้อต่อการมีสุขภาพที่ดี	การเข้าถึงบริการด้านสุขภาพ	การเสริมสร้างสังคมสุขภาพถ้วนหน้า	0046	การตาย จำแนกตามสาเหตุที่สำคัญ และเพศ 10 อันดับแรก	Tier 1	สำนักงานสาธารณสุขจังหวัด	จังหวัด	

ตาราง 13 บัญชีสถิติทางการ “การยกระดับคุณภาพชีวิตของประชาชนและการพัฒนาเมืองสีเขียวของจังหวัดสระบุรี” (ต่อ)

ห่วงโซ่คุณค่า (VC)	ปัจจัยแห่งความสำเร็จ (CSF)	ตัวชี้วัด	OS ID	รายการสถิติทางการ	สถานะความพร้อมเผยแพร่ (Tier)	หน่วยงานเจ้าของข้อมูล	ระดับหน่วยงานเจ้าของข้อมูล	หมายเหตุ
เอื้อต่อการมีสุขภาพที่ดี								
การใช้ชุมชนเป็นฐานในการสร้างสภาพแวดล้อมที่เอื้อต่อการมีสุขภาพที่ดี	การเข้าถึงบริการด้านสุขภาพ	การเสริมสร้างสังคมสุขภาพถ้วนหน้า	0238	ผู้ป่วยนอก จำแนกตามกลุ่มสาเหตุ (21 กลุ่มโรค) จากสถานบริการสาธารณสุขของกระทรวงสาธารณสุข	Tier 1	สำนักงานสาธารณสุขจังหวัด	จังหวัด	
การใช้ชุมชนเป็นฐานในการสร้างสภาพแวดล้อมที่เอื้อต่อการมีสุขภาพที่ดี	การเข้าถึงบริการด้านสุขภาพ	การเสริมสร้างสังคมสุขภาพถ้วนหน้า	0115	จำนวนและอัตราเกิดมีชีพ อัตราตาย ทารกตาย และมารดาตาย	Tier 1	สำนักงานสาธารณสุขจังหวัด	จังหวัด	
การใช้ชุมชนเป็นฐานในการสร้างสภาพแวดล้อมที่เอื้อต่อการมีสุขภาพที่ดี	การเข้าถึงบริการด้านสุขภาพ	การเสริมสร้างสังคมสุขภาพถ้วนหน้า	0032	ใบอนุญาตประกอบธุรกิจเกี่ยวกับยา	Tier 1	สำนักงานสาธารณสุขจังหวัด	จังหวัด	
การใช้ชุมชนเป็นฐานในการสร้างสภาพแวดล้อมที่เอื้อต่อการมีสุขภาพที่ดี	การเข้าถึงบริการด้านสุขภาพ	การเสริมสร้างสังคมสุขภาพถ้วนหน้า	0056	ข้อมูลการรับบริการผู้ป่วยนอก	Tier 1	โรงพยาบาลสระบุรี	จังหวัด	

ตาราง 13 บัญชีสถิติทางการ “การยกระดับคุณภาพชีวิตของประชาชนและการพัฒนาเมืองสีเขียวของจังหวัดสระบุรี” (ต่อ)

ห่วงโซ่คุณค่า (VC)	ปัจจัยแห่งความสำเร็จ (CSF)	ตัวชี้วัด	OS ID	รายการสถิติทางการ	สถานะความพร้อมเผยแพร่ (Tier)	หน่วยงานเจ้าของข้อมูล	ระดับหน่วยงานเจ้าของข้อมูล	หมายเหตุ
การใช้ชุมชนเป็นฐานในการสร้างสภาพแวดล้อมที่เอื้อต่อการมีสุขภาวะที่ดี	ภาคีเครือข่ายชุมชนด้านสุขภาพ	การพัฒนาศักยภาพและภาคีเครือข่ายสาธารณสุขและสิ่งแวดล้อม	0103	งบประมาณสำหรับการพัฒนาศักยภาพและภาคีเครือข่ายสาธารณสุขและสิ่งแวดล้อม	Tier 1	สำนักงานปลัดกระทรวงสาธารณสุข	กรม	
การพัฒนาเมืองน่าอยู่อัจฉริยะ	โครงสร้างพื้นฐานของเมือง	ระบบการป้องกันเพื่อรักษาความปลอดภัยให้กับชุมชน	0122	จำนวนกล้องวงจรปิด (CCTV) ที่ติดตั้ง	Tier 1	กรมส่งเสริมการปกครองท้องถิ่น	กรม	
การพัฒนาเมืองน่าอยู่อัจฉริยะ	โครงสร้างพื้นฐานของเมือง	ระบบการป้องกันเพื่อรักษาความปลอดภัยให้กับชุมชน	0168	ชุดรักษาความปลอดภัยหมู่บ้าน (ชรบ.)	Tier 1	ที่ทำการปกครองจังหวัด	จังหวัด	
การพัฒนาเมืองน่าอยู่อัจฉริยะ	โครงสร้างพื้นฐานของเมือง	การช่วยเหลือผู้ประสบภัยฉุกเฉิน	0093	งบประมาณให้ความช่วยเหลือผู้ประสบภัยพิบัติกรณีฉุกเฉิน	Tier 1	สำนักงานป้องกันและบรรเทาสาธารณภัยจังหวัด	จังหวัด	
การพัฒนาเมืองน่าอยู่อัจฉริยะ	โครงสร้างพื้นฐานของเมือง	ระบบการป้องกันและบรรเทาสาธารณภัย	0330	อาสาสมัครป้องกันภัยฝ่ายพลเรือน (อปพร.)	Tier 1	สำนักงานป้องกันและบรรเทาสาธารณภัยจังหวัด	จังหวัด	
การพัฒนาเมืองน่าอยู่อัจฉริยะ	โครงสร้างพื้นฐานของเมือง	ระบบการแก้ไขจุดอันตราย	0216	ปริมาณจราจรเฉลี่ยรายวันตลอดปี บนโครงข่ายทางหลวงชนบท	Tier 1	กรมทางหลวงชนบท	กรม	
การพัฒนาเมืองน่าอยู่อัจฉริยะ	โครงสร้างพื้นฐานของเมือง	ระบบการแก้ไขจุดอันตรายและจุดเสี่ยงอุบัติเหตุ	0120	จำนวนไฟฟ้าแสงสว่างทางหลวง	Tier 1	กรมทางหลวง	กรม	

ตาราง 13 บัญชีสถิติทางการ “การยกระดับคุณภาพชีวิตของประชาชนและการพัฒนาเมืองสีเขียวของจังหวัดสระบุรี” (ต่อ)

ห่วงโซ่คุณค่า (VC)	ปัจจัยแห่งความสำเร็จ (CSF)	ตัวชี้วัด	OS ID	รายการสถิติทางการ	สถานะความพร้อมเผยแพร่ (Tier)	หน่วยงานเจ้าของข้อมูล	ระดับหน่วยงานเจ้าของข้อมูล	หมายเหตุ
การพัฒนาเมืองนำอยู่อัจฉริยะ	โครงสร้างพื้นฐานของเมือง	ระบบการแก้ไขจุดอันตรายและจุดเสี่ยงอุบัติเหตุ	0121	จำนวนไฟฟ้าส่องสว่างโซลาร์เซลล์	Tier 1	กรมส่งเสริมการปกครองท้องถิ่น	กรม	
การพัฒนาเมืองนำอยู่อัจฉริยะ	โครงสร้างพื้นฐานของเมือง	ระบบการแก้ไขจุดอันตรายและจุดเสี่ยงอุบัติเหตุ	0119	จำนวนไฟฟ้าแสงสว่าง ป้ายและเครื่องหมายจราจรในเขตชุมชน	Tier 1	กรมทางหลวงชนบท	กรม	
การพัฒนาเมืองนำอยู่อัจฉริยะ	โครงสร้างพื้นฐานของเมือง	การปรับปรุงที่อยู่อาศัยและสิ่งอำนวยความสะดวก	0148	จำนวนผู้สูงอายุที่ได้รับความช่วยเหลือด้านการปรับปรุงที่อยู่อาศัย	Tier 1	กรมกิจการผู้สูงอายุ	กรม	
การพัฒนาเมืองนำอยู่อัจฉริยะ	โครงสร้างพื้นฐานของเมือง	การก่อสร้างสะพานลอยข้ามถนน	0160	จำนวนสะพานลอย	Tier 1	กรมทางหลวง	กรม	
การพัฒนาเมืองนำอยู่อัจฉริยะ	โครงสร้างพื้นฐานของเมือง	การวางท่อดับเพลิง	0130	จำนวนท่อดับเพลิงที่ถูกติดตั้ง	Tier 1	กรมส่งเสริมการปกครองท้องถิ่น	กรม	
การพัฒนาเมืองนำอยู่อัจฉริยะ	โครงสร้างพื้นฐานของเมือง	จำนวนรถยนต์กระเช้า	0154	จำนวนรถยนต์กระเช้า	Tier 1	กรมส่งเสริมการปกครองท้องถิ่น	กรม	
การพัฒนาเมืองนำอยู่อัจฉริยะ	โครงสร้างพื้นฐานของเมือง	จำนวนรถบรรทุกน้ำดับเพลิง	0153	จำนวนรถบรรทุกน้ำดับเพลิง	Tier 1	กรมส่งเสริมการปกครองท้องถิ่น	กรม	
การพัฒนาเมืองนำอยู่อัจฉริยะ	โครงสร้างพื้นฐานของเมือง	การติดตั้งหอกระจายข่าวและระบบเสียงตามสาย	0166	จำนวนหอกระจายข่าวและระบบเสียงตามสาย	Tier 1	กรมส่งเสริมการปกครองท้องถิ่น	กรม	
การพัฒนาเมืองนำอยู่อัจฉริยะ	โครงสร้างพื้นฐานของเมือง	ประชากรจากการทะเบียน	0202	ประชากรจากการทะเบียน	Tier 1	ที่ทำการปกครองจังหวัด	จังหวัด	
การพัฒนาเมืองนำอยู่อัจฉริยะ	โครงสร้างพื้นฐานของเมือง	บ้านจากการทะเบียน	0198	บ้านจากการทะเบียน	Tier 1	ที่ทำการปกครองจังหวัด	จังหวัด	

ตาราง 13 บัญชีสถิติทางการ “การยกระดับคุณภาพชีวิตของประชาชนและการพัฒนาเมืองสีเขียวของจังหวัดสระบุรี” (ต่อ)

ห่วงโซ่คุณค่า (VC)	ปัจจัยแห่งความสำเร็จ (CSF)	ตัวชี้วัด	OS ID	รายการสถิติทางการ	สถานะความพร้อมเผยแพร่ (Tier)	หน่วยงานเจ้าของข้อมูล	ระดับหน่วยงานเจ้าของข้อมูล	หมายเหตุ
การพัฒนาเมืองนำอยู่อัจฉริยะ	โครงสร้างพื้นฐานของเมือง	เนื้อที่ ระยะทาง และเขตการปกครอง	0006	เนื้อที่ ระยะทางจากเขตหรืออำเภอถึงจังหวัด และเขตการปกครอง	Tier 1	ที่ทำการปกครองจังหวัด	จังหวัด	
การพัฒนาเมืองนำอยู่อัจฉริยะ	โครงสร้างพื้นฐานของเมือง	การเกิด การตาย การย้ายเข้า และการย้ายออก	0035	การเกิด การตาย การย้ายเข้า และการย้ายออก	Tier 1	ที่ทำการปกครองจังหวัด	จังหวัด	
การพัฒนาเมืองนำอยู่อัจฉริยะ	โครงสร้างพื้นฐานของเมือง	การสมรสและการหย่าร้าง	0042	การจดทะเบียนสมรส และหย่าร้าง	Tier 1	ที่ทำการปกครองจังหวัด	จังหวัด	
การพัฒนาเมืองนำอยู่อัจฉริยะ	โครงสร้างพื้นฐานของเมือง	การสมรสและการหย่าร้าง	0116	จำนวนและอัตราการสมรส และหย่าร้าง	Tier 1	ที่ทำการปกครองจังหวัด	จังหวัด	
การพัฒนาเมืองนำอยู่อัจฉริยะ	โครงสร้างพื้นฐานของเมือง	วัด สำนักสงฆ์ พระภิกษุ และสามเณร	0287	วัด สำนักสงฆ์ พระภิกษุ และสามเณร	Tier 1	สำนักงานพระพุทธศาสนาจังหวัด	จังหวัด	
การพัฒนาเมืองนำอยู่อัจฉริยะ	โครงสร้างพื้นฐานของเมือง	โบสถ์คริสต์ มัสยิด	0022	โบสถ์คริสต์ มัสยิด	Tier 1	สำนักงานวัฒนธรรมจังหวัด	จังหวัด	
การพัฒนาเมืองนำอยู่อัจฉริยะ	ฐานข้อมูลของเมือง	นวัตกรรมระบบการบริหารข้อมูลและสารสนเทศของจังหวัด	0102	งบประมาณสำหรับการพัฒนาระบบการบริหารข้อมูลและสารสนเทศ	Tier 1	สำนักงานจังหวัด	จังหวัด	
การพัฒนาเมืองนำอยู่อัจฉริยะ	ฐานข้อมูลของเมือง	การใช้อินเทอร์เน็ต/โทรศัพท์มือถือ และการมีโทรศัพท์มือถือ	0210	ประชากรอายุ 6 ปีขึ้นไป จำแนกตามการใช้อินเทอร์เน็ต/โทรศัพท์มือถือ และการมีโทรศัพท์มือถือ	Tier 1	สำนักงานสถิติจังหวัด	จังหวัด	

ตาราง 13 บัญชีสถิติทางการ “การยกระดับคุณภาพชีวิตของประชาชนและการพัฒนาเมืองสีเขียวของจังหวัดสระบุรี” (ต่อ)

ห่วงโซ่คุณค่า (VC)	ปัจจัยแห่งความสำเร็จ (CSF)	ตัวชี้วัด	OS ID	รายการสถิติทางการ	สถานะความพร้อมเผยแพร่ (Tier)	หน่วยงานเจ้าของข้อมูล	ระดับหน่วยงานเจ้าของข้อมูล	หมายเหตุ
การพัฒนาเมืองนำอยู่อัจฉริยะ	ฐานข้อมูลของเมือง	ครัวเรือนที่มีอุปกรณ์เครื่องมือเทคโนโลยีสารสนเทศและการสื่อสาร	0072	ครัวเรือนที่มีอุปกรณ์เครื่องมือเทคโนโลยีสารสนเทศและการสื่อสาร	Tier 1	สำนักงานสถิติจังหวัด	จังหวัด	
การพัฒนาเมืองนำอยู่อัจฉริยะ	การบริหารจัดการเมือง	การเสริมสร้างเครือข่ายมวลชนสัมพันธ์สร้างสรรค์สิ่งดี	0039	การเสริมสร้างเครือข่ายมวลชนสัมพันธ์สร้างสรรค์สิ่งดี	Tier 1	สำนักงานประชาสัมพันธ์จังหวัด	จังหวัด	
การพัฒนาเมืองนำอยู่อัจฉริยะ	การบริหารจัดการเมือง	โครงการตำบลเข้มแข็ง	0164	จำนวนหมู่บ้านโครงการตำบลเข้มแข็ง	Tier 1	กรมการพัฒนาชุมชน	กรม	
การพัฒนาเมืองนำอยู่อัจฉริยะ	การบริหารจัดการเมือง	การบริหารจัดการงบประมาณจังหวัด	0094	งบประมาณจังหวัดสระบุรี	Tier 1	สำนักงานคลังจังหวัด	จังหวัด	
การพัฒนาเมืองนำอยู่อัจฉริยะ	การบริหารจัดการเมือง	การฝึกซ้อมแผนการป้องกันสาธารณภัย	0229	ผู้เข้ารับการฝึกซ้อมแผนการป้องกันสาธารณภัย	Tier 1	สำนักงานป้องกันและบรรเทาสาธารณภัยจังหวัด	จังหวัด	
การพัฒนาเมืองนำอยู่อัจฉริยะ	การบริหารจัดการเมือง	การบริหารจัดการด้านสาธารณสุข	0230	ผู้เชี่ยวชาญด้านสาธารณสุข	Tier 1	สำนักงานป้องกันและบรรเทาสาธารณภัยจังหวัด	จังหวัด	
การพัฒนาเมืองนำอยู่อัจฉริยะ	การบริหารจัดการเมือง	การเสริมสร้างศักยภาพบุคลากรภาครัฐ	0100	งบประมาณสำหรับการเสริมสร้างศักยภาพบุคลากรภาครัฐ	Tier 1	สำนักงานจังหวัด	จังหวัด	

ตาราง 13 บัญชีสถิติทางการ “การยกระดับคุณภาพชีวิตของประชาชนและการพัฒนาเมืองสีเขียวของจังหวัดสระบุรี” (ต่อ)

ห่วงโซ่คุณค่า (VC)	ปัจจัยแห่งความสำเร็จ (CSF)	ตัวชี้วัด	OS ID	รายการสถิติทางการ	สถานะความพร้อมเผยแพร่ (Tier)	หน่วยงานเจ้าของข้อมูล	ระดับหน่วยงานเจ้าของข้อมูล	หมายเหตุ
การพัฒนาเมืองนำอยู่อัจฉริยะ	การบริหารจัดการเมือง	การสร้างเครือข่ายธรรมาภิบาลการมีส่วนร่วมของประชาชน	0105	งบประมาณสำหรับการสร้างเครือข่ายธรรมาภิบาลการมีส่วนร่วมของประชาชน	Tier 1	สำนักงานจังหวัด	จังหวัด	
การพัฒนาเมืองนำอยู่อัจฉริยะ	การบริหารจัดการเมือง	การบริหารจัดการงบประมาณสำหรับโครงการตามแผนปฏิบัติราชการประจำปีของจังหวัดสระบุรี	0099	งบประมาณสำหรับโครงการตามแผนปฏิบัติราชการประจำปีของจังหวัดสระบุรี	Tier 1	สำนักงานจังหวัด	จังหวัด	
การพัฒนาเมืองนำอยู่อัจฉริยะ	การบริหารจัดการเมือง	การบริหารจัดการโครงการตามแผนปฏิบัติราชการประจำปีงบประมาณ 2566 จังหวัดสระบุรี งบกลุ่มจังหวัดภาคกลางตอนบน	0020	โครงการตามแผนปฏิบัติราชการ ประจำปี งบประมาณ 2566 จังหวัดสระบุรี งบกลุ่มจังหวัดภาคกลางตอนบน	Tier 1	สำนักงานจังหวัด	จังหวัด	
การพัฒนาเมืองนำอยู่อัจฉริยะ	การบริหารจัดการเมือง	การบริหารจัดการงบกลางรายการเงินสำรองจ่ายเพื่อกรณีฉุกเฉินหรือจำเป็นเร่งด่วนในอำนาจของรองนายกรัฐมนตรี	0089	งบกลางรายการเงินสำรองจ่ายเพื่อกรณีฉุกเฉินหรือจำเป็นเร่งด่วนในอำนาจของรองนายกรัฐมนตรี	Tier 1	สำนักงานจังหวัด	จังหวัด	
การพัฒนาเมืองนำอยู่อัจฉริยะ	การบริหารจัดการเมือง	การบริหารจัดการงบประมาณสำหรับค่าใช้จ่ายในการบริหารงานจังหวัดแบบบูรณาการ	0106	งบประมาณสำหรับค่าใช้จ่ายในการบริหารงานจังหวัดแบบบูรณาการ	Tier 1	สำนักงานจังหวัด	จังหวัด	
การพัฒนาเมืองนำอยู่อัจฉริยะ	การบริหารจัดการเมือง	รายรับ และรายจ่ายจริงขององค์กรปกครองส่วนท้องถิ่น	0282	รายรับ และรายจ่ายจริงขององค์กรปกครองส่วนท้องถิ่น	Tier 1	องค์กรปกครองส่วนท้องถิ่น	จังหวัด	

ตาราง 13 บัญชีสถิติทางการ “การยกระดับคุณภาพชีวิตของประชาชนและการพัฒนาเมืองสีเขียวของจังหวัดสระบุรี” (ต่อ)

ห่วงโซ่คุณค่า (VC)	ปัจจัยแห่งความสำเร็จ (CSF)	ตัวชี้วัด	OS ID	รายการสถิติทางการ	สถานะความพร้อมเผยแพร่ (Tier)	หน่วยงานเจ้าของข้อมูล	ระดับหน่วยงานเจ้าของข้อมูล	หมายเหตุ
การพัฒนาเมืองนำอยู่อัจฉริยะ	การบริหารจัดการเมือง	รายรับ และรายจ่ายจริงของเทศบาล	0281	รายรับ และรายจ่ายจริงของเทศบาล	Tier 1	องค์กรปกครองส่วนท้องถิ่น	จังหวัด	
การพัฒนาเมืองนำอยู่อัจฉริยะ	การบริหารจัดการเมือง	รายรับ และรายจ่ายจริงขององค์การบริหารส่วนตำบล	0283	รายรับ และรายจ่ายจริงขององค์การบริหารส่วนตำบล	Tier 1	องค์กรปกครองส่วนท้องถิ่น	จังหวัด	
การพัฒนาเมืองนำอยู่อัจฉริยะ	การบริหารจัดการเมือง	การบริหารจัดงานรัฐพิธี	0200	ปฏิทินการจัดงานรัฐพิธีจังหวัดสระบุรี	Tier 1	สำนักงานจังหวัด	จังหวัด	

### 3.1.3 บัญชีสถิติทางการที่สอดคล้องตามประเด็นการพัฒนาที่ 3: ยกระดับคมนาคมขนส่งและโลจิสติกส์เพื่อรองรับอุตสาหกรรมและบริการสู่ภูมิภาคอาเซียน

#### วัตถุประสงค์

1. พัฒนาโครงข่ายการคมนาคมขนส่งเชื่อมภูมิภาคกับระเบียงเศรษฐกิจพิเศษภาคตะวันออกเฉียงเหนือ
2. พัฒนาระบบการคมนาคมขนส่งอัจฉริยะที่เป็นมิตรกับสิ่งแวดล้อม

#### ตัวชี้วัด

1. จำนวนที่เพิ่มขึ้นของสายทางที่ได้รับการพัฒนา
2. สัดส่วนผลิตภัณฑ์มวลรวมสาขาขนส่ง สถานที่เก็บสินค้าและการคมนาคมต่อผลิตภัณฑ์มวลรวมจังหวัดทั้งหมดเพิ่มขึ้น

ในการขับเคลื่อนประเด็นการพัฒนาที่ 3: ยกระดับคมนาคมขนส่งและโลจิสติกส์เพื่อรองรับอุตสาหกรรมและบริการสู่ภูมิภาคอาเซียน เนื่องจากจังหวัดสระบุรี เป็น 1 ในเป้าหมายเป็นเมืองอัจฉริยะ ในปี 2571 –2575 ตามแผนแม่บทภายใต้ยุทธศาสตร์ชาติ ประเด็น พื้นที่และเมืองนำอยู่อัจฉริยะ ซึ่งเมืองอัจฉริยะมุ่งเน้นใช้ประโยชน์จากเทคโนโลยีและนวัตกรรมที่ทันสมัยและชาญฉลาดในการยกระดับการบริหารจัดการเมืองในมิติต่าง ๆ อาทิ การพัฒนาเศรษฐกิจการคมนาคมขนส่ง การเพิ่มประสิทธิภาพการใช้พลังงาน การพัฒนาทรัพยากรมนุษย์ การอนุรักษ์และฟื้นฟูสิ่งแวดล้อม การใช้ชีวิต และการบริหารจัดการเมืองซึ่งสอดคล้องกับเป้าหมายในยุทธศาสตร์ชาติที่ต้องการให้มีการกระจายศูนย์กลางความเจริญทางเศรษฐกิจและสังคมและลดความเหลื่อมล้ำในทุกมิติ ดังนั้นจึงจำเป็นต้องส่งเสริมการบริหารจัดการการคมนาคมขนส่งอัจฉริยะ เพื่อเชื่อมโยงการระบบการเดินทางและการขนส่ง ทั้งทางถนน ทางราง ทางน้ำอย่างเป็นระบบ โดยอาศัยความร่วมมือระหว่างภาครัฐและภาคเอกชน<sup>26</sup>

เมื่อพิจารณาสัดส่วนมูลค่าผลิตภัณฑ์มวลรวมสาขาการขนส่ง สถานที่เก็บสินค้า และการคมนาคม ต่อผลิตภัณฑ์มวลรวมทั้งหมดแบบปริมาณลูกโซ่ พบว่า ในปี 2561 มีสัดส่วนเท่ากับร้อยละ 3.49 ซึ่งลดลงจากปีก่อนหน้า (ในปี 2560 มีสัดส่วนเท่ากับร้อยละ 4.12) เพื่อให้สัดส่วนดังกล่าวมีค่าเพิ่มขึ้นและเพื่อให้เป้าหมายจำนวนที่เพิ่มขึ้นของสายทางที่ได้รับการพัฒนาของจังหวัดสระบุรีประสบความสำเร็จที่ต้องการให้จำนวนสายทางที่ได้รับการพัฒนาเพิ่มขึ้นอย่างน้อย 5 เส้นต่อปี ดังนั้นจึงได้จัดทำห่วงโซ่คุณค่า (Value Chain) ที่สอดคล้องกับแผนพัฒนาสถิติจังหวัดสระบุรี เรื่อง “การยกระดับการคมนาคมขนส่งและโลจิสติกส์เพื่อรองรับอุตสาหกรรมและบริการสู่ภูมิภาคอาเซียนของจังหวัดสระบุรี” และคัดเลือกปัจจัยสู่ความสำเร็จ (Critical Success Factor) พร้อมจัดทำบัญชีสถิติทางการ เรื่อง “การยกระดับการคมนาคมขนส่งและโลจิสติกส์ของจังหวัดสระบุรี” ประกอบด้วยรายการข้อมูลสถิติทางการที่สามารถนำไปใช้ในการติดตามและประเมินผลในเรื่องดังกล่าวได้ ซึ่งมีรายละเอียดดังนี้

#### 1) ห่วงโซ่คุณค่า (Value Chain) ที่สอดคล้องกับแผนพัฒนาจังหวัด

แนวความคิดจัดทำห่วงโซ่คุณค่า “ประเด็นการพัฒนาที่ 3: ยกระดับคมนาคมขนส่งและโลจิสติกส์เพื่อรองรับอุตสาหกรรมและบริการสู่ภูมิภาคอาเซียน” โดยเริ่มจากการศึกษาห่วงโซ่คุณค่าของประเทศไทย 140 เป้าหมายแผนแม่บทย่อย ภายใต้แผนแม่บทภายใต้ยุทธศาสตร์ชาติ (23 ด้าน)

<sup>26</sup> แผนพัฒนาจังหวัดสระบุรี พ.ศ. 2566 – 2570 หน้า 503

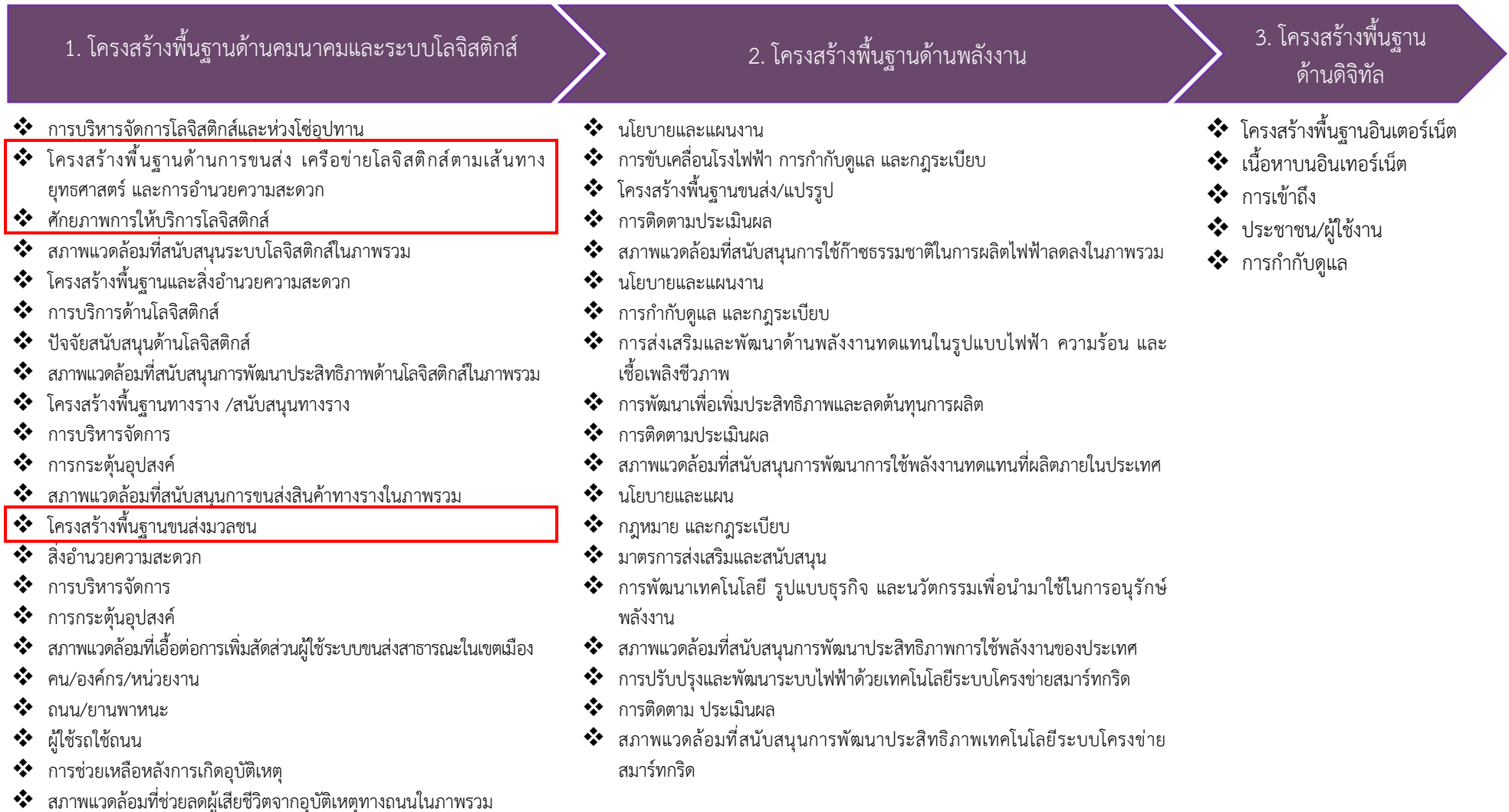
- ประเด็น 7 โครงสร้างพื้นฐาน ระบบโลจิสติกส์ และดิจิทัล แผนแม่บทย่อย 7.1 โครงสร้างพื้นฐานด้านคมนาคมและระบบโลจิสติกส์ เป้าหมาย 070101 ต้นทุนโลจิสติกส์ของประเทศไทยต่อผลิตภัณฑ์มวลรวมในประเทศลดลง และเป้าหมาย 070104 การเดินทางด้วยระบบขนส่งสาธารณะในเขตเมืองเพิ่มขึ้น

จากนั้นดำเนินการจัดทำห่วงโซ่คุณค่า (Value Chain) โครงสร้างพื้นฐาน ระบบโลจิสติกส์ และดิจิทัล ดังภาพ 25 และห่วงโซ่คุณค่า (Value Chain) ที่สอดคล้องกับแผนพัฒนาจังหวัดสระบุรี เรื่อง “การยกระดับการคมนาคมขนส่งและโลจิสติกส์ของจังหวัดสระบุรี” ได้ดังภาพ 26

## 2) บัญชีสถิติทางการ

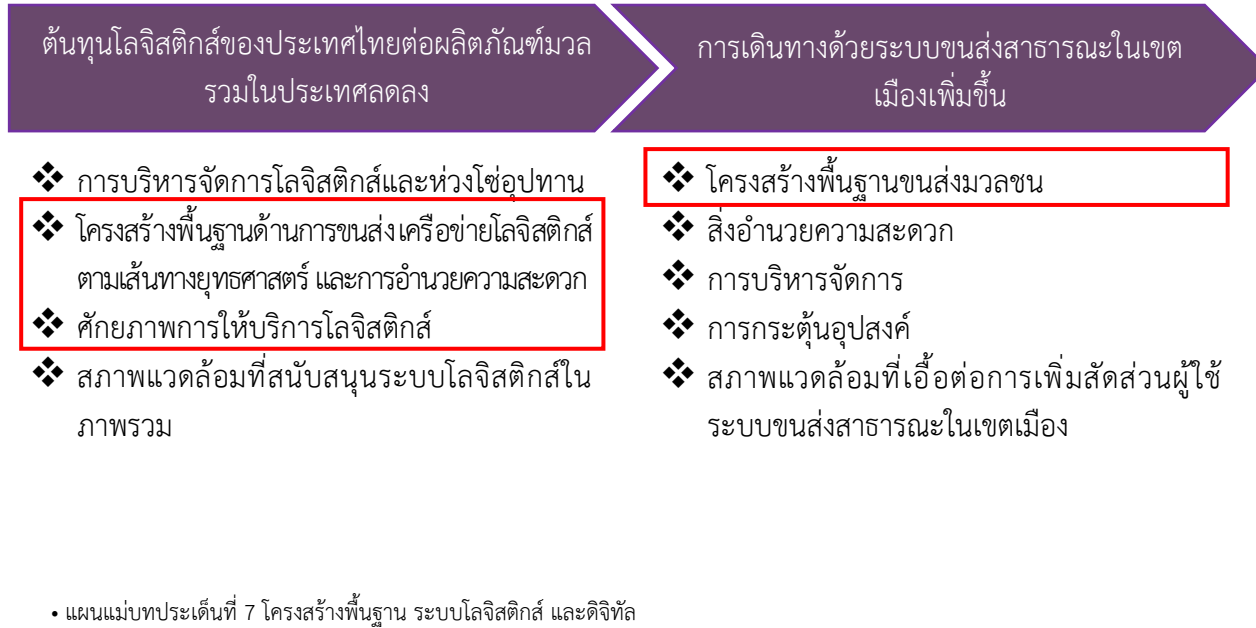
การจัดทำบัญชีสถิติทางการประเด็นการพัฒนาที่ 3: ยกระดับคมนาคมขนส่งและโลจิสติกส์เพื่อรองรับอุตสาหกรรมและบริการสู่ภูมิภาคอาเซียน ที่สอดคล้องกับห่วงโซ่คุณค่า (Value Chain) ที่สอดคล้องกับแผนพัฒนาจังหวัดสระบุรีแล้ว จะต้องมีการคัดเลือกปัจจัยสู่ความสำเร็จ (Critical Success Factor) ที่มีความสำคัญในการบริหารงานในจังหวัด จากนั้นจัดทำบัญชีสถิติทางการ “การยกระดับการคมนาคมขนส่งและโลจิสติกส์ของจังหวัดสระบุรี” โดยศึกษายุทธศาสตร์ กลยุทธ์ แนวทางการพัฒนา ตลอดจนตัวชี้วัดภายใต้แผนระดับ 3 เช่น แผนยุทธศาสตร์การพัฒนาระบบโลจิสติกส์ของประเทศไทยฉบับที่ 3 (พ.ศ. 2560-2564) และแผนพัฒนาจังหวัดสระบุรี พ.ศ. 2566-2570 เป็นต้น ที่สอดคล้องกับปัจจัยสู่ความสำเร็จ (Critical Success Factor) พร้อมทั้งกำหนดรายการข้อมูลสถิติที่สำคัญ และจำเป็น จึงสามารถสรุปบัญชีสถิติทางการ “การยกระดับการคมนาคมขนส่งและโลจิสติกส์ของจังหวัดสระบุรี” ดังตาราง 14

## ห่วงโซ่คุณค่า (Value Chain) “โครงสร้างพื้นฐาน ระบบโลจิสติกส์ และดิจิทัล”



ภาพ 25 ห่วงโซ่คุณค่า (Value Chain) “โครงสร้างพื้นฐาน ระบบโลจิสติกส์ และดิจิทัล”

## ห่วงโซ่คุณค่า (Value Chain) “การยกระดับการคมนาคมขนส่งและโลจิสติกส์ของจังหวัดสระบุรี”



ภาพ 26 ห่วงโซ่คุณค่า (Value Chain) “การยกระดับการคมนาคมขนส่งและโลจิสติกส์ของจังหวัดสระบุรี”

ตาราง 14 บัญชีสถิติทางการ “การยกระดับการคมนาคมขนส่งและโลจิสติกส์ของจังหวัดสระบุรี”

ห่วงโซ่คุณค่า (VC)	ปัจจัยแห่งความสำเร็จ (CSF)	ตัวชี้วัด	OS ID	รายการสถิติทางการ	สถานะความพร้อมเผยแพร่ (Tier)	หน่วยงานเจ้าของข้อมูล	ระดับหน่วยงานเจ้าของข้อมูล	หมายเหตุ
ต้นทุนโลจิสติกส์ของประเทศไทยต่อผลิตภัณฑ์มวลรวมในประเทศลดลง	โครงสร้างพื้นฐานด้านการขนส่ง เครือข่ายโลจิสติกส์ตามเส้นทางยุทธศาสตร์ และการอำนวยความสะดวก	ปริมาณการเดินทางบนทางหลวง	0059	ข้อมูลปริมาณการเดินทางบนทางหลวง	Tier 1	กรมทางหลวง	กรม	
ต้นทุนโลจิสติกส์ของประเทศไทยต่อผลิตภัณฑ์มวลรวมในประเทศลดลง	โครงสร้างพื้นฐานด้านการขนส่ง เครือข่ายโลจิสติกส์ตามเส้นทางยุทธศาสตร์ และการอำนวยความสะดวก	สัดส่วนมูลค่าผลิตภัณฑ์มวลรวมสาขาการขนส่งและสถานที่เก็บสินค้า ต่อผลิตภัณฑ์มวลรวมทั้งหมดแบบปริมาณลูกโซ่	0261	มูลค่าผลิตภัณฑ์มวลรวมสาขาการขนส่งและสถานที่เก็บสินค้า	Tier 1	สำนักงานสภาพัฒนาการเศรษฐกิจและสังคมแห่งชาติ	กรม	
ต้นทุนโลจิสติกส์ของประเทศไทยต่อผลิตภัณฑ์มวลรวมในประเทศลดลง	โครงสร้างพื้นฐานด้านการขนส่ง เครือข่ายโลจิสติกส์ตามเส้นทางยุทธศาสตร์ และการอำนวยความสะดวก	ดัชนีการจราจรติดขัดและความหนาแน่นจราจรตามสายทาง	0170	ดัชนีการจราจรติดขัดและความหนาแน่นจราจรตามสายทาง	Tier 1	กรมทางหลวง	กรม	

ตาราง 14 บัญชีสถิติทางการ “การยกระดับการคมนาคมขนส่งและโลจิสติกส์ของจังหวัดสระบุรี” (ต่อ)

ห่วงโซ่คุณค่า (VC)	ปัจจัยแห่งความสำเร็จ (CSF)	ตัวชี้วัด	OS ID	รายการสถิติทางการ	สถานะความพร้อมเผยแพร่ (Tier)	หน่วยงานเจ้าของข้อมูล	ระดับหน่วยงานเจ้าของข้อมูล	หมายเหตุ
ต้นทุนโลจิสติกส์ของประเทศไทยต่อผลิตภัณฑ์มวลรวมในประเทศลดลง	โครงสร้างพื้นฐานด้านการขนส่ง เครือข่ายโลจิสติกส์ตามเส้นทางยุทธศาสตร์ และการอำนวยความสะดวก	การปรับปรุงผิวทางแอสฟัลท์	0137	จำนวนผิวทางแอสฟัลท์ที่ได้รับการปรับปรุง	Tier 1	กรมทางหลวง	กรม	
ต้นทุนโลจิสติกส์ของประเทศไทยต่อผลิตภัณฑ์มวลรวมในประเทศลดลง	โครงสร้างพื้นฐานด้านการขนส่ง เครือข่ายโลจิสติกส์ตามเส้นทางยุทธศาสตร์ และการอำนวยความสะดวก	การปรับปรุง/ซ่อมแซมโคมไพไฟโกระพริบป้ายสัญญาณจราจร	0013	เสาไฟ โคมไฟ ไฟกระพริบ ที่ได้รับการปรับปรุง/ซ่อมแซม	Tier 1	องค์กรปกครองส่วนท้องถิ่น	จังหวัด	
ต้นทุนโลจิสติกส์ของประเทศไทยต่อผลิตภัณฑ์มวลรวมในประเทศลดลง	โครงสร้างพื้นฐานด้านการขนส่ง เครือข่ายโลจิสติกส์ตามเส้นทางยุทธศาสตร์ และการอำนวยความสะดวก	การป้องกันและลดอุบัติเหตุ	0303	สถิติการเกิดอุบัติเหตุทางถนนจังหวัดสระบุรี	Tier 1	ศูนย์อำนวยการความปลอดภัยทางถนนจังหวัด	จังหวัด	

ตาราง 14 บัญชีสถิติทางการ “การยกระดับการคมนาคมขนส่งและโลจิสติกส์ของจังหวัดสระบุรี” (ต่อ)

ห่วงโซ่คุณค่า (VC)	ปัจจัยแห่งความสำเร็จ (CSF)	ตัวชี้วัด	OS ID	รายการสถิติทางการ	สถานะความพร้อมเผยแพร่ (Tier)	หน่วยงานเจ้าของข้อมูล	ระดับหน่วยงานเจ้าของข้อมูล	หมายเหตุ
ต้นทุนโลจิสติกส์ของประเทศไทยต่อผลิตภัณฑ์มวลรวมในประเทศลดลง	โครงสร้างพื้นฐานด้านการขนส่ง เครือข่ายโลจิสติกส์ตามเส้นทางยุทธศาสตร์ และการอำนวยความสะดวก	รถจดทะเบียนใหม่	0264	รถจดทะเบียนใหม่ ตามพระราชบัญญัติรถยนต์ พ.ศ. 2522	Tier 1	สำนักงานขนส่งจังหวัด	จังหวัด	
ต้นทุนโลจิสติกส์ของประเทศไทยต่อผลิตภัณฑ์มวลรวมในประเทศลดลง	โครงสร้างพื้นฐานด้านการขนส่ง เครือข่ายโลจิสติกส์ตามเส้นทางยุทธศาสตร์ และการอำนวยความสะดวก	รถจดทะเบียน (สะสม)	0263	รถจดทะเบียน (สะสม) ตามพระราชบัญญัติรถยนต์ พ.ศ. 2522	Tier 1	สำนักงานขนส่งจังหวัด	จังหวัด	
ต้นทุนโลจิสติกส์ของประเทศไทยต่อผลิตภัณฑ์มวลรวมในประเทศลดลง	โครงสร้างพื้นฐานด้านการขนส่ง เครือข่ายโลจิสติกส์ตามเส้นทางยุทธศาสตร์ และการอำนวยความสะดวก	ความปลอดภัยทางถนน	0300	สถิติ 7 วัน อันตราย ช่วงเทศกาลปีใหม่	Tier 1	สำนักงานคณะกรรมการกำกับและส่งเสริมการประกอบธุรกิจประกันภัยจังหวัด	จังหวัด	

ตาราง 14 บัญชีสถิติทางการ “การยกระดับการคมนาคมขนส่งและโลจิสติกส์ของจังหวัดสระบุรี” (ต่อ)

ห่วงโซ่คุณค่า (VC)	ปัจจัยแห่งความสำเร็จ (CSF)	ตัวชี้วัด	OS ID	รายการสถิติทางการ	สถานะความพร้อมเผยแพร่ (Tier)	หน่วยงานเจ้าของข้อมูล	ระดับหน่วยงานเจ้าของข้อมูล	หมายเหตุ
ต้นทุนโลจิสติกส์ของประเทศไทยต่อผลิตภัณฑ์มวลรวมในประเทศลดลง	โครงสร้างพื้นฐานด้านการขนส่ง เครือข่ายโลจิสติกส์ตามเส้นทางยุทธศาสตร์ และการอำนวยความสะดวก	ความปลอดภัยทางถนน	0301	สถิติ 7 วัน อันตราย ช่วงเทศกาลสงกรานต์	Tier 1	สำนักงานคณะกรรมการกำกับและส่งเสริมการประกอบธุรกิจประกันภัยจังหวัด	จังหวัด	
ต้นทุนโลจิสติกส์ของประเทศไทยต่อผลิตภัณฑ์มวลรวมในประเทศลดลง	โครงสร้างพื้นฐานด้านการขนส่ง เครือข่ายโลจิสติกส์ตามเส้นทางยุทธศาสตร์ และการอำนวยความสะดวก	ความปลอดภัยทางถนน	0305	สถิติการรับประกันชีวิต	Tier 1	สำนักงานคณะกรรมการกำกับและส่งเสริมการประกอบธุรกิจประกันภัยจังหวัด	จังหวัด	
ต้นทุนโลจิสติกส์ของประเทศไทยต่อผลิตภัณฑ์มวลรวมในประเทศลดลง	โครงสร้างพื้นฐานด้านการขนส่ง เครือข่ายโลจิสติกส์ตามเส้นทางยุทธศาสตร์ และการอำนวยความสะดวก	ความปลอดภัยทางถนน	0307	สถิติผลการรับทำประกันชีวิต	Tier 1	สำนักงานคณะกรรมการกำกับและส่งเสริมการประกอบธุรกิจประกันภัยจังหวัด	จังหวัด	

ตาราง 14 บัญชีสถิติทางการ “การยกระดับการคมนาคมขนส่งและโลจิสติกส์ของจังหวัดสระบุรี” (ต่อ)

ห่วงโซ่คุณค่า (VC)	ปัจจัยแห่งความสำเร็จ (CSF)	ตัวชี้วัด	OS ID	รายการสถิติทางการ	สถานะความพร้อมเผยแพร่ (Tier)	หน่วยงานเจ้าของข้อมูล	ระดับหน่วยงานเจ้าของข้อมูล	หมายเหตุ
ต้นทุนโลจิสติกส์ของประเทศไทยต่อผลิตภัณฑ์มวลรวมในประเทศลดลง	โครงสร้างพื้นฐานด้านการขนส่งเครือข่ายโลจิสติกส์ตามเส้นทางยุทธศาสตร์ และการอำนวยความสะดวก	ความปลอดภัยทางถนน	0333	อุบัติเหตุการจราจรทางบกและความเสียหาย	Tier 1	ตำรวจภูธรจังหวัด	จังหวัด	
ต้นทุนโลจิสติกส์ของประเทศไทยต่อผลิตภัณฑ์มวลรวมในประเทศลดลง	ศักยภาพการให้บริการโลจิสติกส์	การพัฒนากำลังคนด้านโลจิสติกส์รองรับอุตสาหกรรมและบริการ	0144	จำนวนผู้ผ่านการอบรมการพัฒนาบุคลากรด้านโลจิสติกส์	Tier 1	กรมพัฒนาฝีมือแรงงาน	กรม	
ต้นทุนโลจิสติกส์ของประเทศไทยต่อผลิตภัณฑ์มวลรวมในประเทศลดลง	ศักยภาพการให้บริการโลจิสติกส์	การเพิ่มประสิทธิภาพความปลอดภัยผู้ใช้แรงงานปลอดภัยไร้อุบัติเหตุจากการทำงาน	0158	จำนวนสถานประกอบกิจการที่จัดให้มีเจ้าหน้าที่ความปลอดภัยในการทำงาน	Tier 1	กรมสวัสดิการและคุ้มครองแรงงาน	กรม	
การเดินทางด้วยระบบขนส่งสาธารณะในเขตเมืองเพิ่มขึ้น	โครงสร้างพื้นฐานขนส่งมวลชน	การปรับปรุงสายทางหลวง	0113	จำนวนเส้นทางหลวงที่ได้รับการปรับปรุง	Tier 1	กรมทางหลวง	กรม	

### 3.1.4 บัญชีสถิติทางการที่สอดคล้องตามประเด็นการพัฒนาด้านที่ 4: ยกระดับขีดความสามารถในการผลิตภาคเกษตร การค้า การท่องเที่ยวและบริการมูลค่าสูงที่เป็นมิตรกับสิ่งแวดล้อม

#### วัตถุประสงค์

1. พัฒนาศักยภาพการผลิตภาคเกษตร การค้า การท่องเที่ยวและบริการมูลค่าสูงที่เป็นมิตรกับสิ่งแวดล้อม
2. เพิ่มศักยภาพในการเชื่อมโยงภาคเกษตร การค้า การท่องเที่ยวและบริการ

#### ตัวชี้วัด

1. ร้อยละที่เพิ่มขึ้นของผลิตภัณฑ์มวลรวมจังหวัดภาคเกษตร
2. ร้อยละที่เพิ่มขึ้นของผลิตภัณฑ์มวลรวมจังหวัดภาคบริการ
3. ร้อยละที่เพิ่มขึ้นของจำนวนผู้เยี่ยมชมเยือน

ในการขับเคลื่อนประเด็นการพัฒนาด้านที่ 4: ยกระดับขีดความสามารถในการผลิตภาคเกษตร การค้า การท่องเที่ยวและบริการมูลค่าสูงที่เป็นมิตรกับสิ่งแวดล้อม ได้มีการวิเคราะห์สถานการณ์ แนวโน้มการพัฒนาของจังหวัดสระบุรี ออกเป็น 2 ประเด็น คือ

**ประเด็นย่อยที่ 1 ด้านการเกษตร** พบว่า ตัวชี้วัดอัตราการเปลี่ยนแปลงผลิตภัณฑ์มวลรวมจังหวัดในปี 2562 เพิ่มขึ้นจากปี 2561 (ร้อยละ 10.58) ดังนั้น จึงได้ดำเนินการจัดทำห่วงโซ่มูลค่า (Value Chain) ที่สอดคล้องกับแผนพัฒนาจังหวัดสระบุรี เรื่อง “การแปรรูปสินค้าเกษตรที่มีคุณภาพของจังหวัดสระบุรี” และคัดเลือกปัจจัยสู่ความสำเร็จ (Critical Success Factor) พร้อมจัดทำบัญชีสถิติทางการ เรื่อง “การแปรรูปสินค้าเกษตรที่มีคุณภาพของจังหวัดสระบุรี” ที่ประกอบด้วยรายการข้อมูลสถิติทางการที่สามารถนำไปใช้ในการติดตามและประเมินผลในเรื่องดังกล่าวได้ ซึ่งมีรายละเอียดดังนี้

#### 1) ห่วงโซ่มูลค่า (Value Chain) ที่สอดคล้องกับแผนพัฒนาจังหวัดสระบุรี

แนวคิดการจัดทำห่วงโซ่มูลค่าที่สอดคล้องกับแผนพัฒนาจังหวัดสระบุรี “ประเด็นการพัฒนาที่ 4: ยกระดับขีดความสามารถในการผลิตภาคเกษตร การค้า การท่องเที่ยวและบริการมูลค่าสูงที่เป็นมิตรกับสิ่งแวดล้อม” โดยเริ่มจากการศึกษาห่วงโซ่มูลค่าของประเทศไทย 140 เป้าหมายแผนแม่บทย่อยภายใต้แผนแม่บทภายใต้ยุทธศาสตร์ชาติ (23 ด้าน) ประเด็นที่ 3 การเกษตร แผนแม่บทย่อย 3.2 เกษตรปลอดภัย เป้าหมาย 030201 สินค้าเกษตรปลอดภัยมีมูลค่าเพิ่มขึ้น เป้าหมาย 030202 ผลิตภัณฑ์เกษตรปลอดภัยของไทยได้รับการยอมรับด้านคุณภาพความปลอดภัยและคุณค่าทางโภชนาการสูงขึ้น แผนแม่บทย่อย 3.4 เกษตรแปรรูป เป้าหมาย 030401 สินค้าเกษตรแปรรูปและผลิตภัณฑ์มีมูลค่าเพิ่มขึ้น จากนั้นดำเนินการจัดทำห่วงโซ่มูลค่า (Value Chain) การเกษตร ดังภาพ 27 และห่วงโซ่มูลค่า (Value Chain) ที่สอดคล้องกับแผนพัฒนาจังหวัดสระบุรี เรื่อง “การผลิต การแปรรูปสินค้าเกษตรที่มีคุณภาพของจังหวัดสระบุรี” ได้ดังภาพ 28

#### 2) บัญชีสถิติทางการ

การจัดทำบัญชีสถิติทางการประเด็นการพัฒนาด้านที่ 4 “การผลิต การแปรรูปสินค้าเกษตรที่มีคุณภาพของจังหวัดสระบุรี” หลังจากที่ได้มีการศึกษาแนวทางการพัฒนาจังหวัด (ประเด็นการพัฒนาด้านที่ 4) ที่สอดคล้องกับห่วงโซ่มูลค่า (Value Chain) ที่สอดคล้องกับแผนพัฒนาจังหวัดสระบุรีแล้ว จะต้องมีการคัดเลือกปัจจัยสู่ความสำเร็จ (Critical Success Factor) ที่มีความสำคัญในการบริหารงานในจังหวัด จากนั้นจัดทำบัญชีสถิติทางการ “การผลิต การแปรรูปสินค้าเกษตรที่มีคุณภาพของจังหวัดสระบุรี” โดยศึกษา

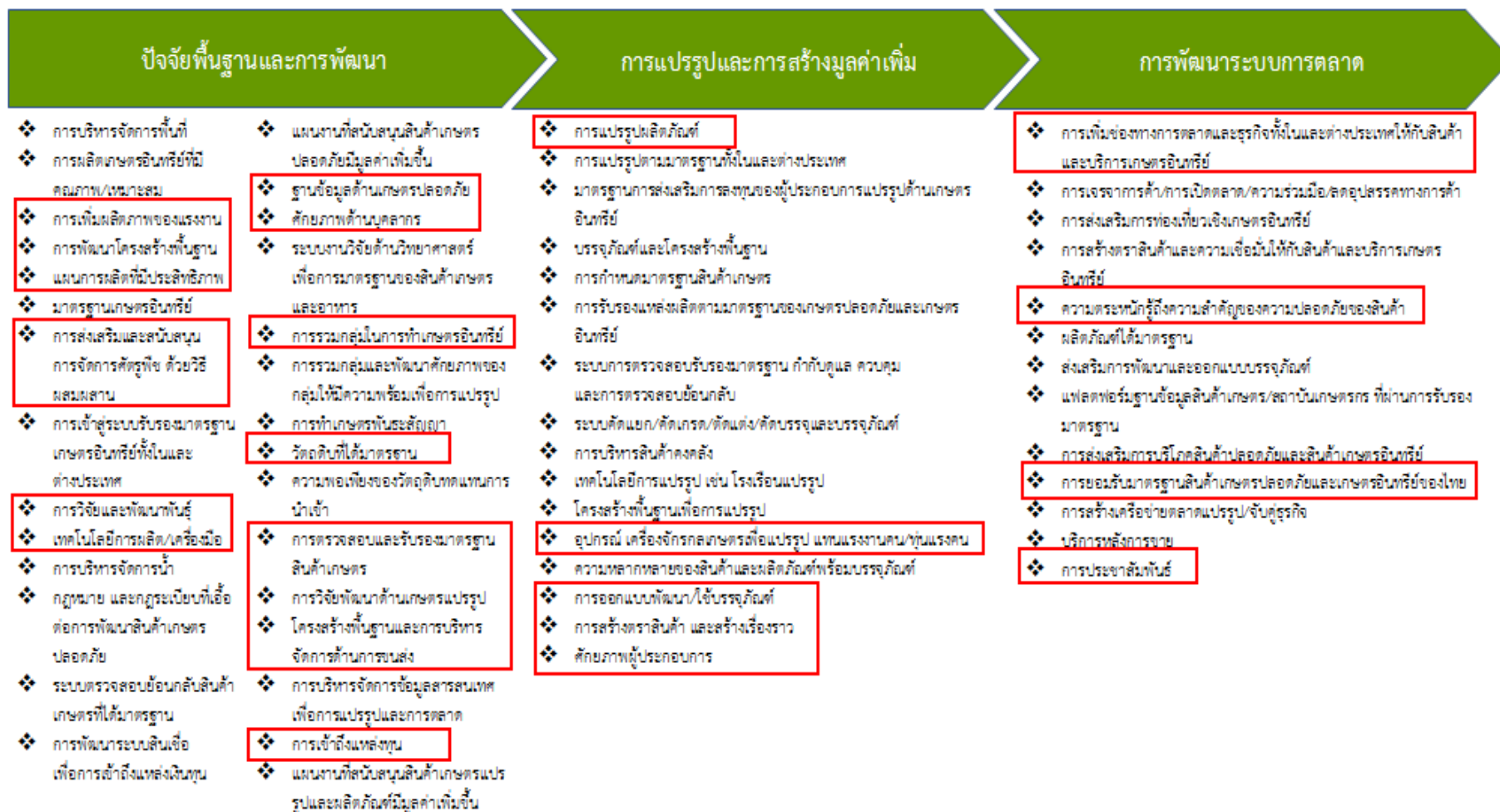
ยุทธศาสตร์ กลยุทธ์ แนวทางการพัฒนา ตลอดจนตัวชี้วัดภายใต้แผนระดับ 3 เช่น ยุทธศาสตร์เกษตรและสหกรณ์ ระยะ 20 ปี แผนปฏิบัติการเกษตรอัจฉริยะ แผนพัฒนาสถิติสาขาเกษตร เป็นต้น ที่สอดคล้องกับปัจจัยสู่ความสำเร็จ (Critical Success Factor) พร้อมทั้งกำหนดรายการข้อมูลสถิติที่สำคัญ และจำเป็นจึงสามารถสรุปบัญชีสถิติทางการ “การผลิต การแปรรูปสินค้าเกษตรที่มีคุณภาพของจังหวัดสระบุรี” ดังตาราง 15

## ห่วงโซ่คุณค่า (Value Chain) “การเกษตร”



ภาพ 27 ห่วงโซ่คุณค่า (Value Chain) “การเกษตร”

## ห่วงโซ่คุณค่า (Value Chain) “การผลิต การแปรรูปสินค้าเกษตรที่มีคุณภาพของจังหวัดสระบุรี”



ภาพ 28 ห่วงโซ่คุณค่า (Value Chain) “การผลิต การแปรรูปสินค้าเกษตรที่มีคุณภาพของจังหวัดสระบุรี”

ตาราง 15 บัญชีสถิติทางการ “การผลิต การแปรรูปสินค้าเกษตรที่มีคุณภาพของจังหวัดสระบุรี”

ห่วงโซ่คุณค่า (VC)	ปัจจัยแห่งความสำเร็จ (CSF)	ตัวชี้วัด	OS ID	รายการสถิติทางการ	สถานะความพร้อมเผยแพร่ (Tier)	หน่วยงานเจ้าของข้อมูล	ระดับหน่วยงานเจ้าของข้อมูล	หมายเหตุ
ปัจจัยพื้นฐานและการพัฒนา	การเพิ่มผลิตภาพของแรงงาน	ดัชนีผลิตภาพแรงงานเฉลี่ยต่อคน	0227	ผลิตภาพแรงงานเฉลี่ยต่อคน	Tier 1	สำนักงานสภาพัฒนาการเศรษฐกิจและสังคมแห่งชาติ	กรม	
ปัจจัยพื้นฐานและการพัฒนา	การพัฒนาโครงสร้างพื้นฐาน	เนื้อที่เกษตรกรรมโดยรวมของจังหวัด	0010	เนื้อที่ใช้ประโยชน์ทางการเกษตร	Tier 1	สำนักงานเกษตรจังหวัด	จังหวัด	
ปัจจัยพื้นฐานและการพัฒนา	การพัฒนาโครงสร้างพื้นฐาน	เนื้อที่เกษตรกรรมโดยรวมของจังหวัด	0285	ลักษณะการถือครองที่ดินทางการเกษตร	Tier 1	สำนักงานเกษตรจังหวัด	จังหวัด	
ปัจจัยพื้นฐานและการพัฒนา	การพัฒนาโครงสร้างพื้นฐาน	สัดส่วนของจำนวนพื้นที่ที่เหมาะสมกับการเพาะปลูกพืชแต่ละชนิด (ข้าว อ้อย มันสำปะหลัง ฯลฯ)	0008	เนื้อที่เพาะปลูกพืชไร่ เนื้อที่เก็บเกี่ยว ผลผลิต และผลผลิตเฉลี่ยต่อไร่	Tier 1	สำนักงานเกษตรจังหวัด	จังหวัด	
ปัจจัยพื้นฐานและการพัฒนา	การพัฒนาโครงสร้างพื้นฐาน	สัดส่วนของจำนวนพื้นที่ที่เหมาะสมกับการเพาะปลูกพืชแต่ละชนิด (ข้าว อ้อย มันสำปะหลัง ฯลฯ)	0012	เนื้อที่ปลูกข้าวนาปี เนื้อที่เก็บเกี่ยว ผลผลิต และผลผลิตเฉลี่ยต่อไร่	Tier 1	สำนักงานเกษตรจังหวัด	จังหวัด	
ปัจจัยพื้นฐานและการพัฒนา	การพัฒนาโครงสร้างพื้นฐาน	สัดส่วนของจำนวนพื้นที่ที่เหมาะสมกับการเพาะปลูกพืชแต่ละชนิด (ข้าว อ้อย มันสำปะหลัง ฯลฯ)	0011	เนื้อที่ปลูกข้าวนาปรัง เนื้อที่เก็บเกี่ยว ผลผลิต และผลผลิตเฉลี่ยต่อไร่	Tier 1	สำนักงานเกษตรจังหวัด	จังหวัด	

ตาราง 15 บัญชีสถิติทางการ “การผลิต การแปรรูปสินค้าเกษตรที่มีคุณภาพของจังหวัดสระบุรี” (ต่อ)

ห่วงโซ่คุณค่า (VC)	ปัจจัยแห่งความสำเร็จ (CSF)	ตัวชี้วัด	OS ID	รายการสถิติทางการ	สถานะความพร้อมเผยแพร่ (Tier)	หน่วยงานเจ้าของข้อมูล	ระดับหน่วยงานเจ้าของข้อมูล	หมายเหตุ
ปัจจัยพื้นฐานและการพัฒนา	การพัฒนาโครงสร้างพื้นฐาน	สัดส่วนของจำนวนพื้นที่ที่เหมาะสมกับการเพาะปลูกพืชแต่ละชนิด (ข้าว อ้อย มันสำปะหลัง ฯลฯ)	0009	เนื้อที่เพาะปลูกพืชผัก เนื้อที่เก็บเกี่ยว ผลผลิต และผลผลิตเฉลี่ยต่อไร่	Tier 1	สำนักงานเกษตรจังหวัด	จังหวัด	
ปัจจัยพื้นฐานและการพัฒนา	การพัฒนาโครงสร้างพื้นฐาน	สัดส่วนของจำนวนพื้นที่ที่เหมาะสมกับการเพาะปลูกพืชแต่ละชนิด (ข้าว อ้อย มันสำปะหลัง ฯลฯ)	0007	เนื้อที่เพาะปลูกไม้ผลและไม้ยืนต้น เนื้อที่เก็บเกี่ยว ผลผลิต และผลผลิตเฉลี่ยต่อไร่	Tier 1	สำนักงานเกษตรจังหวัด	จังหวัด	
ปัจจัยพื้นฐานและการพัฒนา	การพัฒนาโครงสร้างพื้นฐาน	ครัวเรือนเกษตรกร	0064	ครัวเรือนเกษตรกร	Tier 1	สำนักงานเกษตรจังหวัด	จังหวัด	
ปัจจัยพื้นฐานและการพัฒนา	การพัฒนาโครงสร้างพื้นฐาน	จำนวนเกษตรกรที่ขึ้นทะเบียน จำแนกตามการจัดพื้นที่เกษตรของจังหวัด	0004	เกษตรกรที่ขึ้นทะเบียน	Tier 1	สำนักงานเกษตรจังหวัด	จังหวัด	
ปัจจัยพื้นฐานและการพัฒนา	การพัฒนาโครงสร้างพื้นฐาน	ผลผลิตสินค้าเกษตรของจังหวัดต่อไร่เพิ่มขึ้น	0016	แรงงานภาคการเกษตร	Tier 1	สำนักงานเกษตรจังหวัด	จังหวัด	
ปัจจัยพื้นฐานและการพัฒนา	การพัฒนาโครงสร้างพื้นฐาน	ปริมาณน้ำมีปริมาณเพียงพอต่อความต้องการทำการเกษตรในแต่ละช่วงปี	0018	แหล่งน้ำชลประทาน	Tier 1	โครงการชลประทานจังหวัด	จังหวัด	

ตาราง 15 บัญชีสถิติทางการ “การผลิต การแปรรูปสินค้าเกษตรที่มีคุณภาพของจังหวัดสระบุรี” (ต่อ)

ห่วงโซ่คุณค่า (VC)	ปัจจัยแห่งความสำเร็จ (CSF)	ตัวชี้วัด	OS ID	รายการสถิติทางการ	สถานะความพร้อมเผยแพร่ (Tier)	หน่วยงานเจ้าของข้อมูล	ระดับหน่วยงานเจ้าของข้อมูล	หมายเหตุ
ปัจจัยพื้นฐานและการพัฒนา	การพัฒนาโครงสร้างพื้นฐาน	ปริมาณน้ำมีปริมาณเพียงพอต่อความต้องการทำการเกษตรในแต่ละช่วงปี	0218	ปริมาณน้ำที่เก็บเฉลี่ยทั้งปี	Tier 1	โครงการชลประทานจังหวัด	จังหวัด	
ปัจจัยพื้นฐานและการพัฒนา	การพัฒนาโครงสร้างพื้นฐาน	ปริมาณน้ำมีปริมาณเพียงพอต่อความต้องการทำการเกษตรในแต่ละช่วงปี	0219	ปริมาณน้ำที่นำไปใช้งานได้ จากอ่างเก็บน้ำขนาดใหญ่ภาคกลาง	Tier 1	โครงการชลประทานจังหวัด	จังหวัด	
ปัจจัยพื้นฐานและการพัฒนา	การพัฒนาโครงสร้างพื้นฐาน	ปริมาณน้ำมีปริมาณเพียงพอต่อความต้องการทำการเกษตรในแต่ละช่วงปี	0220	ปริมาณน้ำฝน	Tier 1	กรมอุตุนิยมวิทยา	กรม	
ปัจจัยพื้นฐานและการพัฒนา	การพัฒนาโครงสร้างพื้นฐาน	ปริมาณน้ำมีปริมาณเพียงพอต่อความต้องการทำการเกษตรในแต่ละช่วงปี	0083	ความชื้นสัมพัทธ์	Tier 1	กรมอุตุนิยมวิทยา	กรม	
ปัจจัยพื้นฐานและการพัฒนา	การพัฒนาโครงสร้างพื้นฐาน	ปริมาณน้ำมีปริมาณเพียงพอต่อความต้องการทำการเกษตรในแต่ละช่วงปี	0040	การใช้น้ำประปา	Tier 1	การประปาส่วนภูมิภาค สาขาสระบุรี	จังหวัด	
ปัจจัยพื้นฐานและการพัฒนา	การพัฒนาโครงสร้างพื้นฐาน	ปริมาณน้ำมีปริมาณเพียงพอต่อความต้องการทำการเกษตรในแต่ละช่วงปี	0197	บ่อน้ำบาดาลภาครัฐจังหวัดสระบุรี	Tier 1	สำนักงานทรัพยากรน้ำบาดาล เขต 3	จังหวัด	

ตาราง 15 บัญชีสถิติทางการ “การผลิต การแปรรูปสินค้าเกษตรที่มีคุณภาพของจังหวัดสระบุรี” (ต่อ)

ห่วงโซ่คุณค่า (VC)	ปัจจัยแห่งความสำเร็จ (CSF)	ตัวชี้วัด	OS ID	รายการสถิติทางการ	สถานะความพร้อมเผยแพร่ (Tier)	หน่วยงานเจ้าของข้อมูล	ระดับหน่วยงานเจ้าของข้อมูล	หมายเหตุ
ปัจจัยพื้นฐานและการพัฒนา	การพัฒนาโครงสร้างพื้นฐาน	การอนุรักษ์ฟื้นฟูและปรับปรุงแหล่งน้ำ	0053	ข้อมูลโครงการอนุรักษ์ฟื้นฟูและปรับปรุงแหล่งน้ำที่ดำเนินการแล้วเสร็จของจังหวัดสระบุรี	Tier 1	สำนักงานทรัพยากรน้ำที่ 2	จังหวัด	
ปัจจัยพื้นฐานและการพัฒนา	การพัฒนาโครงสร้างพื้นฐาน	การจัดที่ดินให้แก่เกษตรกรในเขตปฏิรูปที่ดิน	0044	การจัดที่ดินให้แก่เกษตรกรในเขตปฏิรูปที่ดิน	Tier 1	สำนักงานปฏิรูปที่ดินจังหวัด	จังหวัด	
ปัจจัยพื้นฐานและการพัฒนา	การพัฒนาโครงสร้างพื้นฐาน	ระบบเกษตรพันธสัญญา	0181	ทะเบียนผู้ประกอบการทางธุรกิจที่ลงทะเบียนแจ้งประกอบธุรกิจทางการเกษตรแบบพันธสัญญา	Tier 1	สำนักงานเกษตรและสหกรณ์จังหวัด	จังหวัด	
ปัจจัยพื้นฐานและการพัฒนา	แผนการผลิตที่มีประสิทธิภาพ	จำนวนเกษตรกรที่ได้รับการส่งเสริมให้มีแผนการผลิตและแผนการเก็บเกี่ยวที่เหมาะสม	0002	เกษตรกรที่ได้รับการส่งเสริมให้มีแผนการผลิตและแผนการเก็บเกี่ยวที่เหมาะสม	Tier 1	สำนักงานเกษตรจังหวัด	จังหวัด	
ปัจจัยพื้นฐานและการพัฒนา	การส่งเสริมและสนับสนุนการจัดการศัตรูพืชด้วยวิธีผสมผสาน	การบริหารจัดการศัตรูพืช	0021	โครงการสนับสนุนเกษตรกรในเรื่องการจัดการศัตรูพืช	Tier 1	กรมส่งเสริมการเกษตร	กรม	
ปัจจัยพื้นฐานและการพัฒนา	การส่งเสริมและสนับสนุนการ	พันธุ์พืชที่เหมาะสมกับพื้นที่	0244	พืชเศรษฐกิจสำคัญ	Tier 1	สำนักงานเกษตรจังหวัด	จังหวัด	

ตาราง 15 บัญชีสถิติทางการ “การผลิต การแปรรูปสินค้าเกษตรที่มีคุณภาพของจังหวัดสระบุรี” (ต่อ)

ห่วงโซ่คุณค่า (VC)	ปัจจัยแห่งความสำเร็จ (CSF)	ตัวชี้วัด	OS ID	รายการสถิติทางการ	สถานะความพร้อมเผยแพร่ (Tier)	หน่วยงานเจ้าของข้อมูล	ระดับหน่วยงานเจ้าของข้อมูล	หมายเหตุ
	จัดการศัตรูพืชด้วยวิธีผสมผสาน							
ปัจจัยพื้นฐานและการพัฒนา	การวิจัยและพัฒนาพันธุ์	พันธุ์พืชที่เหมาะสมกับพื้นที่	0245	พืชในจังหวัด โครงการอนุรักษ์พันธุกรรมพืช อันเนื่องมาจากพระราชดำริ ฯ	Tier 1	สถานีพัฒนาที่ดิน	จังหวัด	
ปัจจัยพื้นฐานและการพัฒนา	การวิจัยและพัฒนาพันธุ์	พันธุ์พืชสมุนไพรที่เหมาะสมกับพื้นที่	0236	ผู้ประกอบการที่ได้รับการส่งเสริม พัฒนาด้านผลิตภัณฑ์สมุนไพร โดย สสจ.	Tier 1	สำนักงานสาธารณสุขจังหวัด	จังหวัด	
ปัจจัยพื้นฐานและการพัฒนา	การวิจัยและพัฒนาพันธุ์	พันธุ์สัตว์ที่เหมาะสมกับพื้นที่	0223	ปศุสัตว์ในพื้นที่จังหวัด	Tier 1	สำนักงานปศุสัตว์จังหวัด	จังหวัด	
ปัจจัยพื้นฐานและการพัฒนา	การวิจัยและพัฒนาพันธุ์	ปริมาณพันธุ์ประมงทะเลและประมงน้ำจืดที่เพาะโดยกรมวิชาการเกษตรจำแนกตามชนิด	0211	ปริมาณและมูลค่าการจับสัตว์น้ำจากการทำประมงน้ำจืด	Tier 1	กรมประมง	กรม	
ปัจจัยพื้นฐานและการพัฒนา	เทคโนโลยีการผลิต/เครื่องมือ	ร้อยละของพื้นที่เพาะปลูกที่นำผลการวิจัยเทคโนโลยีการเพิ่มผลผลิตไปใช้	0246	พื้นที่ที่มีการส่งเสริมเทคโนโลยีการผลิตคุณภาพ	Tier 1	สำนักงานเกษตรจังหวัด	จังหวัด	

ตาราง 15 บัญชีสถิติทางการ “การผลิต การแปรรูปสินค้าเกษตรที่มีคุณภาพของจังหวัดสระบุรี” (ต่อ)

ห่วงโซ่คุณค่า (VC)	ปัจจัยแห่งความสำเร็จ (CSF)	ตัวชี้วัด	OS ID	รายการสถิติทางการ	สถานะความพร้อมเผยแพร่ (Tier)	หน่วยงานเจ้าของข้อมูล	ระดับหน่วยงานเจ้าของข้อมูล	หมายเหตุ
ปัจจัยพื้นฐานและการพัฒนา	ฐานข้อมูลด้านเกษตรปลอดภัย	มีศูนย์ข้อมูลที่รวบรวมข้อมูลเกษตร	0304	สถิติการเข้าใช้งานข้อมูลของศูนย์ข้อมูลเกษตร	Tier 1	สำนักงานเศรษฐกิจการเกษตร	กรม	
ปัจจัยพื้นฐานและการพัฒนา	การรวมกลุ่มในการทำเกษตรอินทรีย์	มีการรวมกลุ่ม/การจัดตั้งสหกรณ์ของกลุ่มอาชีพเพิ่มขึ้น	0034	กลุ่มอาชีพด้านพืชสมุนไพร	Tier 1	สำนักงานเกษตรจังหวัด	จังหวัด	
ปัจจัยพื้นฐานและการพัฒนา	การรวมกลุ่มในการทำเกษตรอินทรีย์	มีการรวมกลุ่ม/การจัดตั้งสหกรณ์ของกลุ่มอาชีพเพิ่มขึ้น	0108	จำนวนเกษตรกรอาชีพด้านปศุสัตว์และเลี้ยงสัตว์	Tier 1	กรมปศุสัตว์	กรม	
ปัจจัยพื้นฐานและการพัฒนา	การรวมกลุ่มในการทำเกษตรอินทรีย์	สหกรณ์และกลุ่มเกษตรกร	0309	สหกรณ์	Tier 1	สำนักงานสหกรณ์จังหวัด	จังหวัด	
ปัจจัยพื้นฐานและการพัฒนา	การรวมกลุ่มในการทำเกษตรอินทรีย์	สหกรณ์และกลุ่มเกษตรกร	0033	กลุ่มเกษตรกร	Tier 1	สำนักงานสหกรณ์จังหวัด	จังหวัด	
ปัจจัยพื้นฐานและการพัฒนา	การรวมกลุ่มในการทำเกษตรอินทรีย์	สหกรณ์และกลุ่มเกษตรกร	0311	สหกรณ์และกลุ่มเกษตรกร	Tier 1	สำนักงานตรวจบัญชีสหกรณ์	จังหวัด	

ตาราง 15 บัญชีสถิติทางการ “การผลิต การแปรรูปสินค้าเกษตรที่มีคุณภาพของจังหวัดสระบุรี” (ต่อ)

ห่วงโซ่คุณค่า (VC)	ปัจจัยแห่งความสำเร็จ (CSF)	ตัวชี้วัด	OS ID	รายการสถิติทางการ	สถานะความพร้อมเผยแพร่ (Tier)	หน่วยงานเจ้าของข้อมูล	ระดับหน่วยงานเจ้าของข้อมูล	หมายเหตุ
ปัจจัยพื้นฐานและการพัฒนา	การรวมกลุ่มในการทำเกษตรอินทรีย์	สหกรณ์และกลุ่มเกษตรกร	0310	สหกรณ์และกลุ่มเกษตรกร จำแนกตามสถานะ	Tier 1	สำนักงานตรวจบัญชีสหกรณ์	จังหวัด	
ปัจจัยพื้นฐานและการพัฒนา	การรวมกลุ่มในการทำเกษตรอินทรีย์	สถาบันเกษตรกร	0299	สถาบันเกษตรกรและจำนวนสมาชิก	Tier 1	สำนักงานตรวจบัญชีสหกรณ์	จังหวัด	
ปัจจัยพื้นฐานและการพัฒนา	การรวมกลุ่มในการทำเกษตรอินทรีย์	สหกรณ์และกลุ่มเกษตรกร	0217	ปริมาณธุรกิจของสหกรณ์และกลุ่มเกษตรกร	Tier 1	สำนักงานตรวจบัญชีสหกรณ์	จังหวัด	
ปัจจัยพื้นฐานและการพัฒนา	การรวมกลุ่มในการทำเกษตรอินทรีย์	สหกรณ์และกลุ่มเกษตรกร	0169	ฐานะทางการเงินของสหกรณ์และกลุ่มเกษตรกร	Tier 1	สำนักงานตรวจบัญชีสหกรณ์	จังหวัด	
ปัจจัยพื้นฐานและการพัฒนา	วัตถุดิบที่ได้มาตรฐาน	ร้อยละแหล่งวัตถุดิบที่ได้มาตรฐาน	0249	ฟาร์มเพาะเลี้ยงสัตว์น้ำที่ได้รับการรับรองมาตรฐาน GAP กรมประมง	Tier 1	ศูนย์วิจัยและพัฒนาประมงน้ำจืด	จังหวัด	
ปัจจัยพื้นฐานและการพัฒนา	วัตถุดิบที่ได้มาตรฐาน	ปริมาณสัตว์น้ำจืด	0047	การปล่อยพันธุ์สัตว์น้ำของศูนย์วิจัยและพัฒนาประมงน้ำจืดสระบุรีในพื้นที่จังหวัดสระบุรี	Tier 1	ศูนย์วิจัยและพัฒนาประมงน้ำจืด	จังหวัด	

ตาราง 15 บัญชีสถิติทางการ “การผลิต การแปรรูปสินค้าเกษตรที่มีคุณภาพของจังหวัดสระบุรี” (ต่อ)

ห่วงโซ่คุณค่า (VC)	ปัจจัยแห่งความสำเร็จ (CSF)	ตัวชี้วัด	OS ID	รายการสถิติทางการ	สถานะความพร้อมเผยแพร่ (Tier)	หน่วยงานเจ้าของข้อมูล	ระดับหน่วยงานเจ้าของข้อมูล	หมายเหตุ
ปัจจัยพื้นฐานและการพัฒนา	วัตถุประสงค์ที่ได้มาตรฐาน	ปริมาณสัตว์น้ำจืด	0313	สัตว์น้ำจืดที่จับได้	Tier 1	สำนักงานประมงจังหวัด	จังหวัด	
ปัจจัยพื้นฐานและการพัฒนา	วัตถุประสงค์ที่ได้มาตรฐาน	ฟาร์มที่เพาะเลี้ยงสัตว์น้ำจืด	0250	ฟาร์มที่เพาะเลี้ยงสัตว์น้ำจืดและผลผลิตการเลี้ยงสัตว์น้ำจืด	Tier 1	สำนักงานประมงจังหวัด	จังหวัด	
ปัจจัยพื้นฐานและการพัฒนา	วัตถุประสงค์ที่ได้มาตรฐาน	จำนวนแม่โครีดนมที่ให้ผลผลิตน้ำนมดิบ	0019	โคนม (แม่โครีดนม)	Tier 1	สำนักงานปศุสัตว์จังหวัด	จังหวัด	
ปัจจัยพื้นฐานและการพัฒนา	การตรวจสอบและรับรองมาตรฐานสินค้าเกษตร	ผลผลิตสินค้าเกษตรของจังหวัดที่ผ่านเกณฑ์มาตรฐานสินค้าเกษตรปลอดภัยจังหวัด GMP/HACCP	0003	เกษตรกรที่ได้รับมาตรฐานสากล GAP	Tier 1	สำนักงานเกษตรจังหวัด	จังหวัด	
ปัจจัยพื้นฐานและการพัฒนา	การตรวจสอบและรับรองมาตรฐานสินค้าเกษตร	พื้นที่ฟาร์มที่ได้รับการรับรองการปฏิบัติทางการเกษตรที่ดีด้านปศุสัตว์ GAP	0248	พื้นที่ฟาร์มที่ได้รับการรับรองการปฏิบัติทางการเกษตรที่ดีด้านปศุสัตว์ GAP (ไก่เนื้อ โคนม)	Tier 1	สำนักงานปศุสัตว์จังหวัด	จังหวัด	
ปัจจัยพื้นฐานและการพัฒนา	การวิจัยพัฒนาด้านเกษตรแปรรูป	ร้อยละงานวิจัย เทคโนโลยี และนวัตกรรมที่มีการพัฒนาต่อยอดเพื่อนำไปสู่การใช้ประโยชน์	0050	การวิจัยเกี่ยวกับการนำวัสดุเหลือทิ้งทางการเกษตรมาเป็นพลังงาน	Tier 1	ศูนย์วิจัยจุฬาลงกรณ์จังหวัดสระบุรี	จังหวัด	

ตาราง 15 บัญชีสถิติทางการ “การผลิต การแปรรูปสินค้าเกษตรที่มีคุณภาพของจังหวัดสระบุรี” (ต่อ)

ห่วงโซ่คุณค่า (VC)	ปัจจัยแห่งความสำเร็จ (CSF)	ตัวชี้วัด	OS ID	รายการสถิติทางการ	สถานะความพร้อมเผยแพร่ (Tier)	หน่วยงานเจ้าของข้อมูล	ระดับหน่วยงานเจ้าของข้อมูล	หมายเหตุ
ปัจจัยพื้นฐานและการพัฒนา	โครงสร้างพื้นฐานและการบริหารจัดการด้านการขนส่ง	รถขนส่งสินค้าที่มาจากทะเบียน	0262	รถจดทะเบียน (สะสม) และรถจดทะเบียนใหม่ ตามพระราชบัญญัติการขนส่งทางบก พ.ศ. 2522	Tier 1	สำนักงานขนส่งจังหวัด	จังหวัด	
ปัจจัยพื้นฐานและการพัฒนา	โครงสร้างพื้นฐานและการบริหารจัดการด้านการขนส่ง	เส้นทางคมนาคมทางหลวงต้องชม	0129	จำนวนถนนต้องชมในจังหวัด	Tier 1	กรมทางหลวง	กรม	
การแปรรูปและการสร้างมูลค่าเพิ่ม	การแปรรูปผลิตภัณฑ์	จำนวนผลิตภัณฑ์แปรรูปสินค้าเกษตร	0118	จำนวนโรงงานแปรรูปสินค้าเกษตร	Tier 1	สำนักงานปลัดกระทรวงอุตสาหกรรม	กรม	
การแปรรูปและการสร้างมูลค่าเพิ่ม	การแปรรูปผลิตภัณฑ์	ปริมาณการจำหน่ายผลิตภัณฑ์แปรรูปเพิ่มขึ้น	0221	ปริมาณผลผลิตเนื้อไก่	Tier 1	กรมปศุสัตว์	กรม	
การแปรรูปและการสร้างมูลค่าเพิ่ม	การแปรรูปผลิตภัณฑ์	ปริมาณการจำหน่ายผลิตภัณฑ์แปรรูปเพิ่มขึ้น	0222	ปริมาณผลผลิตเนื้อสุกร	Tier 1	กรมปศุสัตว์	กรม	
การแปรรูปและการสร้างมูลค่าเพิ่ม	การออกแบบพัฒนา/ใช้บรรจุภัณฑ์	ร้อยละที่เพิ่มขึ้นของผลิตภัณฑ์มวลรวมภาคเกษตรของจังหวัด	0258	มูลค่าผลิตภัณฑ์มวลรวมจังหวัดภาคเกษตร	Tier 1	สำนักงานสภาพัฒนาการเศรษฐกิจและสังคมแห่งชาติ	กรม	

ตาราง 15 บัญชีสถิติทางการ “การผลิต การแปรรูปสินค้าเกษตรที่มีคุณภาพของจังหวัดสระบุรี” (ต่อ)

ห่วงโซ่คุณค่า (VC)	ปัจจัยแห่งความสำเร็จ (CSF)	ตัวชี้วัด	OS ID	รายการสถิติทางการ	สถานะความพร้อมเผยแพร่ (Tier)	หน่วยงานเจ้าของข้อมูล	ระดับหน่วยงานเจ้าของข้อมูล	หมายเหตุ
การแปรรูปและการสร้างมูลค่าเพิ่ม	การสร้างตราสินค้า และสร้างเรื่องราว	การเพิ่มขึ้นของผลิตภัณฑ์/สินค้า ที่ยื่นคำขอจดทะเบียนเครื่องหมายการค้า	0123	จำนวนของผลิตภัณฑ์/สินค้าที่ยื่นคำขอการจดทะเบียนเครื่องหมายการค้า	Tier 1	สำนักงานปลัดกระทรวงพาณิชย์	กรม	
การแปรรูปและการสร้างมูลค่าเพิ่ม	ศักยภาพผู้ประกอบการ	ร้อยละที่เพิ่มขึ้นของผู้ประกอบการที่ได้รับการพัฒนาขีดความสามารถ	0235	ผู้ประกอบการที่ได้รับการพัฒนาขีดความสามารถ	Tier 1	สำนักงานพาณิชย์จังหวัด	จังหวัด	
การแปรรูปและการสร้างมูลค่าเพิ่ม	ศักยภาพผู้ประกอบการ	ทะเบียนนิติบุคคลใหม่	0176	ทะเบียนนิติบุคคลใหม่ จำแนกตามประเภทการจดทะเบียนและหมวดธุรกิจ	Tier 1	สำนักงานพาณิชย์จังหวัด	จังหวัด	
การแปรรูปและการสร้างมูลค่าเพิ่ม	ศักยภาพผู้ประกอบการ	ทะเบียนนิติบุคคลใหม่	0177	ทะเบียนนิติบุคคลใหม่และทุนจดทะเบียน	Tier 1	สำนักงานพาณิชย์จังหวัด	จังหวัด	
การแปรรูปและการสร้างมูลค่าเพิ่ม	ศักยภาพผู้ประกอบการ	ทะเบียนนิติบุคคลที่คงอยู่	0178	ทะเบียนนิติบุคคลที่คงอยู่ จำแนกตามประเภทการจดทะเบียนและหมวดธุรกิจ	Tier 1	สำนักงานพาณิชย์จังหวัด	จังหวัด	
การแปรรูปและการสร้างมูลค่าเพิ่ม	ศักยภาพผู้ประกอบการ	ทะเบียนนิติบุคคลที่คงอยู่	0179	ทะเบียนนิติบุคคลที่คงอยู่ และทุนจดทะเบียน	Tier 1	สำนักงานพาณิชย์จังหวัด	จังหวัด	
การแปรรูปและการสร้างมูลค่าเพิ่ม	ศักยภาพผู้ประกอบการ	ทะเบียนนิติบุคคลที่คงอยู่	0180	ทะเบียนนิติบุคคลที่คงอยู่ และทุนจดทะเบียน จำแนกตามประเภทการจดทะเบียน	Tier 1	สำนักงานพาณิชย์จังหวัด	จังหวัด	

ตาราง 15 บัญชีสถิติทางการ “การผลิต การแปรรูปสินค้าเกษตรที่มีคุณภาพของจังหวัดสระบุรี” (ต่อ)

ห่วงโซ่คุณค่า (VC)	ปัจจัยแห่งความสำเร็จ (CSF)	ตัวชี้วัด	OS ID	รายการสถิติทางการ	สถานะความพร้อมเผยแพร่ (Tier)	หน่วยงานเจ้าของข้อมูล	ระดับหน่วยงานเจ้าของข้อมูล	หมายเหตุ
การแปรรูปและการสร้างมูลค่าเพิ่ม	ศักยภาพผู้ประกอบการ	ดัชนีราคาผู้บริโภคทั่วไป	0172	ดัชนีราคาผู้บริโภคทั่วไป	Tier 1	สำนักงานพาณิชย์จังหวัด	จังหวัด	
การแปรรูปและการสร้างมูลค่าเพิ่ม	ศักยภาพผู้ประกอบการ	ดัชนีราคาผู้บริโภคทั่วไป	0173	ดัชนีราคาผู้บริโภคทั่วไป จำแนกตามหมวดสินค้า	Tier 1	สำนักงานพาณิชย์จังหวัด	จังหวัด	
การพัฒนาระบบการตลาด	การเพิ่มช่องทางการตลาดและธุรกิจทั้งในและต่างประเทศให้กับสินค้าและบริการเกษตรอินทรีย์	จำนวนช่องทางการจำหน่ายสินค้าเกษตรของจังหวัดที่เพิ่มขึ้น	0251	มูลค่าการค้าตลาดที่ได้รับ การส่งเสริมโดยสำนักงานพาณิชย์จังหวัด	Tier 1	สำนักงานพาณิชย์จังหวัด	จังหวัด	
การพัฒนาระบบการตลาด	การเพิ่มช่องทางการตลาดและธุรกิจทั้งในและต่างประเทศให้กับสินค้าและบริการเกษตรอินทรีย์	จำนวนช่องทางการจำหน่ายสินค้าเกษตรของจังหวัดที่เพิ่มขึ้น	0174	ตลาดของ อปท.	Tier 1	องค์กรปกครองส่วนท้องถิ่น	จังหวัด	
การพัฒนาระบบการตลาด	การเพิ่มช่องทางการตลาดและธุรกิจทั้งในและ	มูลค่าการส่งเสริมการตลาดสินค้าเกษตรและอาหารปลอดภัย	0252	มูลค่าการจำหน่ายสินค้าของเกษตรกรและผู้ประกอบการ	Tier 1	สำนักงานพาณิชย์จังหวัด	จังหวัด	

ตาราง 15 บัญชีสถิติทางการ “การผลิต การแปรรูปสินค้าเกษตรที่มีคุณภาพของจังหวัดสระบุรี” (ต่อ)

ห่วงโซ่คุณค่า (VC)	ปัจจัยแห่งความสำเร็จ (CSF)	ตัวชี้วัด	OS ID	รายการสถิติทางการ	สถานะความพร้อมเผยแพร่ (Tier)	หน่วยงานเจ้าของข้อมูล	ระดับหน่วยงานเจ้าของข้อมูล	หมายเหตุ
	ต่างประเทศให้กับสินค้าและบริการเกษตรอินทรีย์							
การพัฒนาระบบการตลาด	การเพิ่มช่องทางการตลาดและธุรกิจทั้งในและต่างประเทศให้กับสินค้าและบริการเกษตรอินทรีย์	โรงฆ่าไก่เนื้อ	0031	โรงฆ่าไก่เนื้อ	Tier 1	สำนักงานปศุสัตว์จังหวัด	จังหวัด	
การพัฒนาระบบการตลาด	การเพิ่มช่องทางการตลาดและธุรกิจทั้งในและต่างประเทศให้กับสินค้าและบริการเกษตรอินทรีย์	ศูนย์รวบรวมนํ้านมดิบ	0289	ศูนย์รวบรวมนํ้านมดิบ	Tier 1	สำนักงานปศุสัตว์จังหวัด	จังหวัด	
การพัฒนาระบบการตลาด	ความตระหนักรู้ถึงความสำคัญของความปลอดภัยของสินค้า	การเพิ่มขึ้นของมูลค่าการจำหน่ายผลิตภัณฑ์/สินค้าเกษตรปลอดภัย	0253	มูลค่าการส่งเสริมการตลาดสินค้าเกษตรและอาหารปลอดภัย (กิจกรรมเจรจาจับคู่ธุรกิจ)	Tier 1	สำนักงานพาณิชย์จังหวัด	จังหวัด	

ตาราง 15 บัญชีสถิติทางการ “การผลิต การแปรรูปสินค้าเกษตรที่มีคุณภาพของจังหวัดสระบุรี” (ต่อ)

ห่วงโซ่คุณค่า (VC)	ปัจจัยแห่งความสำเร็จ (CSF)	ตัวชี้วัด	OS ID	รายการสถิติทางการ	สถานะความพร้อมเผยแพร่ (Tier)	หน่วยงานเจ้าของข้อมูล	ระดับหน่วยงานเจ้าของข้อมูล	หมายเหตุ
การพัฒนาระบบการตลาด	การยอมรับมาตรฐานสินค้าเกษตรปลอดภัยและเกษตรอินทรีย์ของไทย	รายได้จากการจำหน่ายในประเทศและมูลค่าการส่งออกเพิ่มขึ้น	0272	รายได้เงินสดสุทธิเกษตรกร (Net cash farm income)	Tier 1	สำนักงานเศรษฐกิจการเกษตร	กรม	
การพัฒนาระบบการตลาด	การยอมรับมาตรฐานสินค้าเกษตรปลอดภัยและเกษตรอินทรีย์ของไทย	รายได้จากการจำหน่ายในประเทศและมูลค่าการส่งออกเพิ่มขึ้น	0254	มูลค่าการส่งออกสินค้าเกษตรและผลิตภัณฑ์	Tier 1	สำนักงานเศรษฐกิจการเกษตร	กรม	
การพัฒนาระบบการตลาด	การยอมรับมาตรฐานสินค้าเกษตรปลอดภัยและเกษตรอินทรีย์ของไทย	มูลค่าผลผลิตสินค้าภาคการเกษตรที่สำคัญ	0257	มูลค่าผลผลิตสินค้าภาคการเกษตรที่สำคัญ (พืชผลทางการเกษตร)	Tier 1	สำนักงานเกษตรจังหวัด	จังหวัด	
การพัฒนาระบบการตลาด	การยอมรับมาตรฐานสินค้าเกษตรปลอดภัยและเกษตรอินทรีย์ของไทย	มูลค่าผลผลิตสินค้าเกษตรและอาหารปลอดภัย	0256	มูลค่าผลผลิตสินค้าเกษตรและอาหารปลอดภัย (ไก่เนื้อ)	Tier 1	สำนักงานปศุสัตว์จังหวัด	จังหวัด	

ตาราง 15 บัญชีสถิติทางการ “การผลิต การแปรรูปสินค้าเกษตรที่มีคุณภาพของจังหวัดสระบุรี” (ต่อ)

ห่วงโซ่คุณค่า (VC)	ปัจจัยแห่งความสำเร็จ (CSF)	ตัวชี้วัด	OS ID	รายการสถิติทางการ	สถานะความพร้อมเผยแพร่ (Tier)	หน่วยงานเจ้าของข้อมูล	ระดับหน่วยงานเจ้าของข้อมูล	หมายเหตุ
การพัฒนาระบบการตลาด	การยอมรับมาตรฐานสินค้าเกษตรปลอดภัยและเกษตรอินทรีย์ของไทย	มูลค่าผลผลิตสินค้าเกษตรและอาหารปลอดภัย	0255	มูลค่าผลผลิตสินค้าเกษตรและอาหารปลอดภัย (โคนม)	Tier 1	สำนักงานปศุสัตว์จังหวัด	จังหวัด	
การพัฒนาระบบการตลาด	การยอมรับมาตรฐานสินค้าเกษตรปลอดภัยและเกษตรอินทรีย์ของไทย	ผลผลิตสินค้าเกษตรและอาหารปลอดภัย	0224	ผลผลิตสินค้าเกษตรและอาหารปลอดภัย (สัตว์น้ำ)	Tier 1	สำนักงานประมงจังหวัด	จังหวัด	
การพัฒนาระบบการตลาด	การยอมรับมาตรฐานสินค้าเกษตรปลอดภัยและเกษตรอินทรีย์ของไทย	สร้างมูลค่าเพิ่มสินค้าเกษตรและอาหารปลอดภัย	0308	สร้างมูลค่าเพิ่มสินค้าเกษตรและอาหารปลอดภัย	Tier 1	สำนักงานสถิติจังหวัด	จังหวัด	
การพัฒนาระบบการตลาด	การประชาสัมพันธ์	ผู้บริโภคได้รับข้อมูลข่าวสารที่ทั่วถึง	0038	การเผยแพร่สื่อประชาสัมพันธ์	Tier 1	สำนักงานประชาสัมพันธ์จังหวัด	จังหวัด	

ตาราง 15 บัญชีสถิติทางการ “การผลิต การแปรรูปสินค้าเกษตรที่มีคุณภาพของจังหวัดสระบุรี” (ต่อ)

ห่วงโซ่คุณค่า (VC)	ปัจจัยแห่งความสำเร็จ (CSF)	ตัวชี้วัด	OS ID	รายการสถิติทางการ	สถานะความพร้อมเผยแพร่ (Tier)	หน่วยงานเจ้าของข้อมูล	ระดับหน่วยงานเจ้าของข้อมูล	หมายเหตุ
การพัฒนาระบบการตลาด	การประชาสัมพันธ์	ผู้บริโภคได้รับข้อมูลข่าวสารที่ทั่วถึง	0107	งบภารกิจพื้นฐานของสำนักงานประชาสัมพันธ์จังหวัด	Tier 1	สำนักงานประชาสัมพันธ์จังหวัด	จังหวัด	
การพัฒนาระบบการตลาด	การประชาสัมพันธ์	ผู้บริโภคได้รับข้อมูลข่าวสารที่ทั่วถึง	0182	ทำเนียบผู้สื่อข่าวจังหวัดสระบุรี	Tier 1	สำนักงานประชาสัมพันธ์จังหวัด	จังหวัด	

**ประเด็นย่อยที่ 2 ด้านการท่องเที่ยว** ในการขับเคลื่อนประเด็นการพัฒนาที่ 4: ยกระดับขีดความสามารถในการผลิตภาคเกษตร การค้า การท่องเที่ยวและบริการมูลค่าสูงที่เป็นมิตรกับสิ่งแวดล้อม จากการวิเคราะห์สถานการณ์ด้านการท่องเที่ยวของจังหวัด พบว่า รายได้จากการท่องเที่ยวในปี 2563 คือ 2,586 ล้านบาท ซึ่งน้อยกว่าปีก่อนหน้า (ปี 2562 เท่ากับ 6,811 ล้านบาท) ซึ่งพบว่า รายได้จากการท่องเที่ยวในปี 2563 ลดลงจากปี 2562 จำนวนมาก เนื่องจากสถานการณ์แพร่ระบาดของโรคติดเชื้อไวรัสโคโรนา 2019 (Covid-19) ดังนั้น จึงต้องดำเนินการจัดทำห่วงโซ่คุณค่า (Value Chain) ที่สอดคล้องกับแผนพัฒนาจังหวัดสระบุรี “การท่องเที่ยวของจังหวัดสระบุรี” และคัดเลือกปัจจัยสู่ความสำเร็จ (Critical Success Factor) เพื่อจัดทำบัญชีสถิติทางการ เรื่อง “การท่องเที่ยวของจังหวัดสระบุรี” ที่ประกอบด้วยรายการข้อมูลสถิติทางการที่สามารถนำไปใช้ในการติดตามและประเมินผลในเรื่องดังกล่าวได้ ซึ่งมีรายละเอียดดังนี้

### 1) ห่วงโซ่คุณค่า (Value Chain) ที่สอดคล้องกับแผนพัฒนาจังหวัด

แนวคิดการจัดทำห่วงโซ่คุณค่าที่สอดคล้องกับแผนพัฒนาจังหวัดสระบุรี “ประเด็นการพัฒนาที่ 4: ยกระดับขีดความสามารถในการผลิตภาคเกษตร การค้า การท่องเที่ยวและบริการมูลค่าสูงที่เป็นมิตรกับสิ่งแวดล้อม โดยเริ่มจากการศึกษาห่วงโซ่คุณค่าของประเทศไทย 140 เป้าหมายแผนแม่บทย่อยภายใต้แผนแม่บทภายใต้ยุทธศาสตร์ชาติ (23 ด้าน) ประเด็น 5 การท่องเที่ยว

- แผนแม่บทย่อย 5.1 การท่องเที่ยวเชิงสร้างสรรค์และวัฒนธรรม เป้าหมาย 050101 รายได้จากการท่องเที่ยวเชิงสร้างสรรค์และวัฒนธรรมเพิ่มขึ้น เป้าหมาย 050102 เมืองและชุมชนที่มีศักยภาพด้านการท่องเที่ยวสร้างสรรค์และวัฒนธรรมเพิ่มขึ้น เป้าหมาย 050103 สินค้าท่องเที่ยวเชิงสร้างสรรค์และวัฒนธรรมได้รับการขึ้นทะเบียนทรัพย์สินทางปัญญาเพิ่มขึ้น
- แผนแม่บทย่อย 5.2 การท่องเที่ยวเชิงธุรกิจ เป้าหมาย 050201 รายได้จากการท่องเที่ยวเชิงธุรกิจเพิ่มขึ้น
- แผนแม่บทย่อย 5.3 การท่องเที่ยวเชิงสุขภาพ ความงาม และแพทย์แผนไทย เป้าหมาย 050301 รายได้จากการท่องเที่ยวเชิงสุขภาพ ความงาม และแพทย์แผนไทยเพิ่มขึ้น เป้าหมาย 050303 สถานประกอบการด้านการท่องเที่ยวเชิงสุขภาพและบริการทางการแพทย์ได้รับมาตรฐานเพิ่มขึ้น
- แผนแม่บทย่อย 5.5 การท่องเที่ยวเชื่อมโยงภูมิภาค เป้าหมาย 050501 ประเทศไทยเป็นจุดเชื่อมต่อการเดินทางของนักท่องเที่ยวในภูมิภาคอาเซียน
- แผนแม่บทย่อย 5.6 การพัฒนาระบบนิเวศการท่องเที่ยว เป้าหมาย 050601 นักท่องเที่ยวมีความปลอดภัยในชีวิตและทรัพย์สินมากขึ้น เป้าหมาย 050602 โครงสร้างพื้นฐานเพื่อสนับสนุนการท่องเที่ยวมีคุณภาพและมาตรฐานดีขึ้น เป้าหมาย 050603 การท่องเที่ยวอย่างมีความรับผิดชอบต่อสังคมและสิ่งแวดล้อมดีขึ้น

จากนั้นดำเนินการจัดทำห่วงโซ่คุณค่า (Value Chain) การท่องเที่ยว ดังภาพ 29 และห่วงโซ่คุณค่า (Value Chain) ที่สอดคล้องกับแผนพัฒนาจังหวัดสระบุรี เรื่อง “การท่องเที่ยวของจังหวัดสระบุรี” ได้ดังภาพ 30

## 2) บัญชีสถิติทางการ

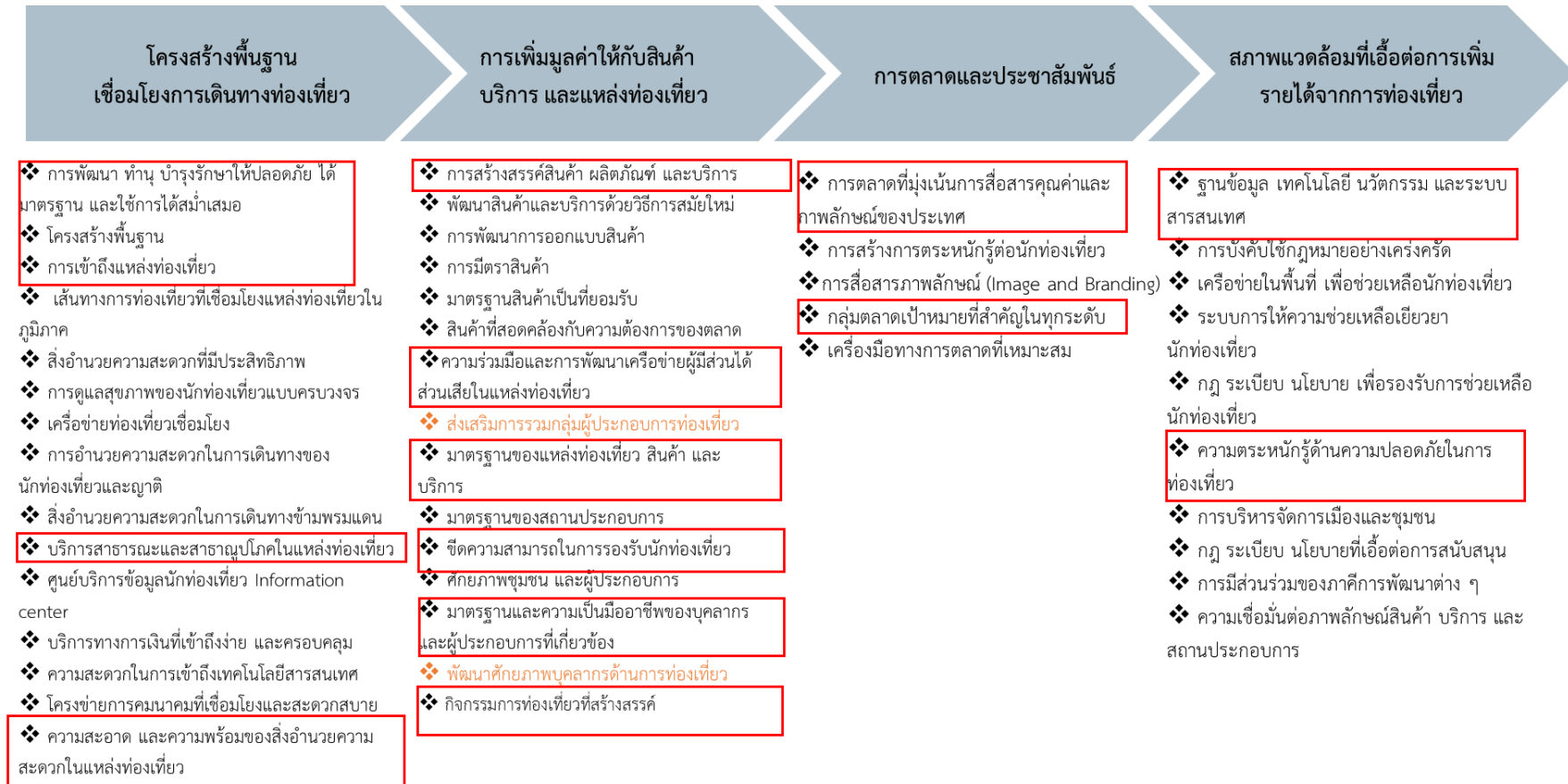
การจัดทำบัญชีสถิติทางการประเด็นการพัฒนาที่ 4: ยกระดับขีดความสามารถในการผลิตภาคเกษตร การค้า การท่องเที่ยวและบริการมูลค่าสูงที่เป็นมิตรกับสิ่งแวดล้อม ในประเด็นย่อยด้านการท่องเที่ยว แผนแม่บทย่อย 05.1 การท่องเที่ยวเชิงสร้างสรรค์และวัฒนธรรม เป้าหมาย 050101 รายได้จากการท่องเที่ยวเชิงสร้างสรรค์และวัฒนธรรมเพิ่มขึ้น เป้าหมาย 050102 เมืองและชุมชนที่มีศักยภาพด้านการท่องเที่ยวสร้างสรรค์และวัฒนธรรมเพิ่มขึ้น เป้าหมาย 050103 สินค้าท่องเที่ยวเชิงสร้างสรรค์และวัฒนธรรมได้รับการขึ้นทะเบียนทรัพย์สินทางปัญญาเพิ่มขึ้น หลังจากที่ได้มีการศึกษาแนวทางการพัฒนาจังหวัด (ประเด็นการพัฒนาที่ 4) ที่สอดคล้องกับห่วงโซ่มูลค่า (Value Chain) ที่สอดคล้องกับแผนพัฒนาจังหวัดสระบุรีแล้ว จะต้องมีการคัดเลือกปัจจัยสู่ความสำเร็จ (Critical Success Factor) ที่มีความสำคัญในการบริหารงานในจังหวัด จากนั้นจัดทำบัญชีสถิติทางการ “การท่องเที่ยวของจังหวัดสระบุรี” โดยศึกษา ยุทธศาสตร์ กลยุทธ์ แนวทางการพัฒนา ตลอดจนตัวชี้วัดภายใต้แผนระดับ 3 เช่น แผนพัฒนาการท่องเที่ยวแห่งชาติ เป็นต้น ที่สอดคล้องกับปัจจัยสู่ความสำเร็จ (Critical Success Factor) พร้อมทั้งกำหนดรายการข้อมูลสถิติที่สำคัญ และจำเป็น จึงสามารถสรุปบัญชีสถิติทางการ “การท่องเที่ยวของจังหวัดสระบุรี” ดังตาราง 16

## ห่วงโซ่คุณค่า (Value Chain) “การท่องเที่ยว”



ภาพ 29 ห่วงโซ่คุณค่า (Value Chain) “การท่องเที่ยว”

## ห่วงโซ่คุณค่า (Value Chain) “การท่องเที่ยว” ของจังหวัดสระบุรี



\* GVC การท่องเที่ยว

ภาพ 30 ห่วงโซ่คุณค่า (Value Chain) “การท่องเที่ยวของจังหวัดสระบุรี

ตาราง 16 บัญชีสถิติทางการ “การท่องเที่ยวของจังหวัดสระบุรี”

ห่วงโซ่คุณค่า (VC)	ปัจจัยแห่งความสำเร็จ (CSF)	ตัวชี้วัด	OS ID	รายการสถิติทางการ	สถานะความพร้อมเผยแพร่ (Tier)	หน่วยงานเจ้าของข้อมูล	ระดับหน่วยงานเจ้าของข้อมูล	หมายเหตุ
โครงสร้างพื้นฐาน เชื่อมโยงการเดินทางท่องเที่ยว	การพัฒนา ทำนุบำรุงรักษาให้ปลอดภัยได้มาตรฐาน และใช้การได้สม่ำเสมอ	ร้อยละของแหล่งท่องเที่ยวได้รับการอนุรักษ์/ฟื้นฟู/ปรับปรุง/บูรณะ/พัฒนาแหล่งท่องเที่ยว	0017	แหล่งท่องเที่ยวของจังหวัด	Tier 1	สำนักงานการท่องเที่ยวและกีฬาจังหวัด	จังหวัด	
โครงสร้างพื้นฐาน เชื่อมโยงการเดินทางท่องเที่ยว	โครงสร้างพื้นฐาน	ร้อยละของการปรับปรุงโครงสร้างและบริการพื้นฐานที่ได้ดำเนินการเมื่อเทียบกับเป้าหมาย	0060	ข้อมูลผิวทางกรมทางหลวงชนบท	Tier 1	กรมทางหลวงชนบท	กรม	
โครงสร้างพื้นฐาน เชื่อมโยงการเดินทางท่องเที่ยว	โครงสร้างพื้นฐาน	ร้อยละของการปรับปรุงโครงสร้างและบริการพื้นฐานที่ได้ดำเนินการเมื่อเทียบกับเป้าหมาย	0110	จำนวนเส้นทางเข้าสู่แหล่งท่องเที่ยว	Tier 1	กรมทางหลวงชนบท	กรม	
โครงสร้างพื้นฐาน เชื่อมโยงการเดินทางท่องเที่ยว	การเข้าถึงแหล่งท่องเที่ยว	ร้อยละของการปรับปรุงโครงสร้างและบริการพื้นฐานที่ได้ดำเนินการเมื่อเทียบกับเป้าหมาย	0136	จำนวนป้ายบอกทางไปสู่แหล่งท่องเที่ยว	Tier 1	กรมทางหลวงชนบท	กรม	

ตาราง 16 บัญชีสถิติทางการ “การท่องเที่ยวของจังหวัดสระบุรี” (ต่อ)

ห่วงโซ่คุณค่า (VC)	ปัจจัยแห่งความสำเร็จ (CSF)	ตัวชี้วัด	OS ID	รายการสถิติทางการ	สถานะความพร้อมเผยแพร่ (Tier)	หน่วยงานเจ้าของข้อมูล	ระดับหน่วยงานเจ้าของข้อมูล	หมายเหตุ
โครงสร้างพื้นฐาน เชื่อมโยงการเดินทางท่องเที่ยว	บริการสาธารณะและสาธารณูปโภคในแหล่งท่องเที่ยว	อัตราการเข้าถึงไฟฟ้า	0269	ร้อยละของครัวเรือนที่มีไฟฟ้าใช้	Tier 1	การไฟฟ้าส่วนภูมิภาค	กรม	
โครงสร้างพื้นฐาน เชื่อมโยงการเดินทางท่องเที่ยว	บริการสาธารณะและสาธารณูปโภคในแหล่งท่องเที่ยว	อัตราการเข้าถึงน้ำประปา	0268	ร้อยละของครัวเรือนที่เข้าถึงน้ำประปา	Tier 1	สำนักงานสถิติแห่งชาติ	กรม	
โครงสร้างพื้นฐาน เชื่อมโยงการเดินทางท่องเที่ยว	ความสะอาด และความพร้อมของสิ่งอำนวยความสะดวกในแหล่งท่องเที่ยว	ปัญหาคุณภาพสิ่งแวดล้อมรอบบริเวณสถานที่ท่องเที่ยว	0134	จำนวนปัญหาด้านสิ่งแวดล้อม (ระบุปัญหาและพื้นที่ที่เกิด)	Tier 1	กรมควบคุมมลพิษ	กรม	
การเพิ่มมูลค่าให้กับสินค้าบริการ และแหล่งท่องเที่ยว	การสร้างสรรคสินค้า ผลิตภัณฑ์และบริการ	ร้อยละที่เพิ่มขึ้นของผลิตภัณฑ์มวลรวมภาคบริการของจังหวัด	0259	มูลค่าผลิตภัณฑ์มวลรวมภาคบริการของจังหวัด	Tier 1	สำนักงานสภาพัฒนาการเศรษฐกิจและสังคมแห่งชาติ	กรม	
การเพิ่มมูลค่าให้กับสินค้าบริการ และแหล่งท่องเที่ยว	การสร้างสรรคสินค้า ผลิตภัณฑ์และบริการ	จำนวนผู้ผลิต/ผู้ประกอบการที่ลงทะเบียน OTOP จังหวัด	0239	ผู้ผลิต/ผู้ประกอบการ OTOP ที่ลงทะเบียน	Tier 1	สำนักงานพัฒนาชุมชนจังหวัด	จังหวัด	

ตาราง 16 บัญชีสถิติทางการ “การท่องเที่ยวของจังหวัดสระบุรี” (ต่อ)

ห่วงโซ่คุณค่า (VC)	ปัจจัยแห่งความสำเร็จ (CSF)	ตัวชี้วัด	OS ID	รายการสถิติทางการ	สถานะความพร้อมเผยแพร่ (Tier)	หน่วยงานเจ้าของข้อมูล	ระดับหน่วยงานเจ้าของข้อมูล	หมายเหตุ
การเพิ่มมูลค่าให้กับสินค้าบริการ และแหล่งท่องเที่ยว	การสร้างสรรค์สินค้า ผลิตภัณฑ์และบริการ	จำนวนผลิตภัณฑ์/สินค้า OTOP ที่ลงทะเบียน	0225	ผลิตภัณฑ์/สินค้า OTOP	Tier 1	สำนักงานพัฒนาชุมชนจังหวัด	จังหวัด	
การเพิ่มมูลค่าให้กับสินค้าบริการ และแหล่งท่องเที่ยว	การสร้างสรรค์สินค้า ผลิตภัณฑ์และบริการ	ร้อยละที่เพิ่มขึ้นของรายได้จากการจำหน่ายผลิตภัณฑ์/สินค้า OTOP	0276	รายได้จากการจำหน่ายผลิตภัณฑ์/สินค้า OTOP	Tier 1	กรมการพัฒนาชุมชน	กรม	
การเพิ่มมูลค่าให้กับสินค้าบริการ และแหล่งท่องเที่ยว	ความร่วมมือและการพัฒนาเครือข่ายผู้มีส่วนได้ส่วนเสียในแหล่งท่องเที่ยว	จำนวนการรวมกลุ่มผู้ประกอบการท่องเที่ยว	0049	การรวมกลุ่มของผู้ประกอบการด้านท่องเที่ยว	Tier 1	สำนักงานการท่องเที่ยวและกีฬาจังหวัด	จังหวัด	
การเพิ่มมูลค่าให้กับสินค้าบริการ และแหล่งท่องเที่ยว	ความร่วมมือและการพัฒนาเครือข่ายผู้มีส่วนได้ส่วนเสียในแหล่งท่องเที่ยว	จำนวนครั้งในการจัดกิจกรรมระหว่างภาคีเครือข่ายด้านการท่องเที่ยว (ใน/ต่างประเทศ)	0045	การดำเนินกิจกรรมระหว่างภาคีเครือข่ายด้านการท่องเที่ยว	Tier 1	สำนักงานการท่องเที่ยวและกีฬาจังหวัด	จังหวัด	

ตาราง 16 บัญชีสถิติทางการ “การท่องเที่ยวของจังหวัดสระบุรี” (ต่อ)

ห่วงโซ่คุณค่า (VC)	ปัจจัยแห่งความสำเร็จ (CSF)	ตัวชี้วัด	OS ID	รายการสถิติทางการ	สถานะความพร้อมเผยแพร่ (Tier)	หน่วยงานเจ้าของข้อมูล	ระดับหน่วยงานเจ้าของข้อมูล	หมายเหตุ
การเพิ่มมูลค่าให้กับสินค้า บริการ และแหล่งท่องเที่ยว	มาตรฐานของแหล่งท่องเที่ยว สินค้า และบริการ	ร้อยละของสินค้าของฝากและของที่ระลึกที่ได้มาตรฐาน	0161	จำนวนสินค้าของฝากและของที่ระลึกที่ได้มาตรฐาน	Tier 1	สำนักงานปลัดกระทรวงการท่องเที่ยวและกีฬา	กรม	
การเพิ่มมูลค่าให้กับสินค้า บริการ และแหล่งท่องเที่ยว	มาตรฐานของแหล่งท่องเที่ยว สินค้า และบริการ	จำนวนโรงแรมหรือสถานที่ท่องเที่ยวที่ได้รับการรับรองด้านมาตรฐานของการอนุรักษ์สิ่งแวดล้อม	0237	ผู้ประกอบการที่ได้รับรองมาตรฐานการท่องเที่ยวไทย มาตรฐานการท่องเที่ยวอาเซียน และเกณฑ์คุณภาพที่พักนักเดินทาง	Tier 1	สำนักงานการท่องเที่ยวและกีฬาจังหวัด	จังหวัด	
การเพิ่มมูลค่าให้กับสินค้า บริการ และแหล่งท่องเที่ยว	มาตรฐานของแหล่งท่องเที่ยว สินค้า และบริการ	ร้อยละของโรงแรมที่ได้รับการรับรองมาตรฐาน	0030	โรงแรม	Tier 1	สำนักงานการท่องเที่ยวและกีฬาจังหวัด	จังหวัด	
การเพิ่มมูลค่าให้กับสินค้า บริการ และแหล่งท่องเที่ยว	มาตรฐานของแหล่งท่องเที่ยว สินค้า และบริการ	ร้อยละของรีสอร์ทที่ได้รับการรับรองมาตรฐาน	0284	รีสอร์ท	Tier 1	สำนักงานการท่องเที่ยวและกีฬาจังหวัด	จังหวัด	
การเพิ่มมูลค่าให้กับสินค้า บริการ และแหล่งท่องเที่ยว	มาตรฐานของแหล่งท่องเที่ยว สินค้า และบริการ	ร้อยละของธุรกิจที่พัก Guest- house/ Home stay ได้รับการรับรองมาตรฐาน	0183	ธุรกิจที่พัก Home stay	Tier 1	สำนักงานการท่องเที่ยวและกีฬาจังหวัด	จังหวัด	

ตาราง 16 บัญชีสถิติทางการ “การท่องเที่ยวของจังหวัดสระบุรี” (ต่อ)

ห่วงโซ่มูลค่า (VC)	ปัจจัยแห่งความสำเร็จ (CSF)	ตัวชี้วัด	OS ID	รายการสถิติทางการ	สถานะความพร้อมเผยแพร่ (Tier)	หน่วยงานเจ้าของข้อมูล	ระดับหน่วยงานเจ้าของข้อมูล	หมายเหตุ
การเพิ่มมูลค่าให้กับสินค้าบริการ และแหล่งท่องเที่ยว	ขีดความสามารถในการรองรับนักท่องเที่ยว	จำนวนธุรกิจบริการที่เกี่ยวข้องเนื่องกับการท่องเที่ยว	0131	จำนวนธุรกิจนำเที่ยวที่ได้รับการรับรองมาตรฐาน	Tier 1	กรมการท่องเที่ยว	กรม	
การเพิ่มมูลค่าให้กับสินค้าบริการ และแหล่งท่องเที่ยว	มาตรฐานและความเป็นมืออาชีพของบุคลากรและผู้ประกอบการที่เกี่ยวข้อง	จำนวนมัคคุเทศก์/ผู้นำเที่ยวในจังหวัดที่ได้มาตรฐาน	0142	จำนวนผู้นำเที่ยว	Tier 1	กรมการท่องเที่ยว	กรม	
การเพิ่มมูลค่าให้กับสินค้าบริการ และแหล่งท่องเที่ยว	มาตรฐานและความเป็นมืออาชีพของบุคลากรและผู้ประกอบการที่เกี่ยวข้อง	จำนวนมัคคุเทศก์/ผู้นำเที่ยวในจังหวัดที่ได้มาตรฐาน	0152	จำนวนมัคคุเทศก์	Tier 1	กรมการท่องเที่ยว	กรม	
การเพิ่มมูลค่าให้กับสินค้าบริการ และแหล่งท่องเที่ยว	มาตรฐานและความเป็นมืออาชีพของบุคลากรและผู้ประกอบการที่เกี่ยวข้อง	จำนวนสถานศึกษาในจังหวัดที่มีหลักสูตรอบรมมัคคุเทศก์และบุคลากรทางการท่องเที่ยว	0280	รายชื่อสถานศึกษาในจังหวัดที่มีหลักสูตรอบรมมัคคุเทศก์และบุคลากรทางการท่องเที่ยว	Tier 2 (มีหน่วยงานรับผิดชอบ)	สำนักงานปลัดกระทรวงศึกษาธิการ	กรม	

ตาราง 16 บัญชีสถิติทางการ “การท่องเที่ยวของจังหวัดสระบุรี” (ต่อ)

ห่วงโซ่มูลค่า (VC)	ปัจจัยแห่งความสำเร็จ (CSF)	ตัวชี้วัด	OS ID	รายการสถิติทางการ	สถานะความพร้อมเผยแพร่ (Tier)	หน่วยงานเจ้าของข้อมูล	ระดับหน่วยงานเจ้าของข้อมูล	หมายเหตุ
การเพิ่มมูลค่าให้กับสินค้าบริการ และแหล่งท่องเที่ยว	มาตรฐานและความเป็นมืออาชีพของบุคลากรและผู้ประกอบการที่เกี่ยวข้อง	การพัฒนาฝีมือแรงงานในการดำเนินการด้านการให้บริการที่เพิ่มขึ้น	0132	จำนวนแรงงานที่ได้รับการพัฒนาฝีมือแรงงาน	Tier 1	กรมพัฒนาฝีมือแรงงาน	กรม	
การเพิ่มมูลค่าให้กับสินค้าบริการ และแหล่งท่องเที่ยว	มาตรฐานและความเป็นมืออาชีพของบุคลากรและผู้ประกอบการที่เกี่ยวข้อง	จำนวนบุคลากรที่ทำงานในธุรกิจด้านการท่องเที่ยว	0146	ผู้มีงานทำด้านที่พักแรมและการบริการด้านอาหาร	Tier 1	สำนักงานสถิติจังหวัด	จังหวัด	
การเพิ่มมูลค่าให้กับสินค้าบริการ และแหล่งท่องเที่ยว	มาตรฐานและความเป็นมืออาชีพของบุคลากรและผู้ประกอบการที่เกี่ยวข้อง	การพัฒนาศักยภาพทรัพยากรมนุษย์ด้านการท่องเที่ยว	0145	จำนวนผู้ผ่านการอบรมหลักสูตรที่เกี่ยวข้องกับการท่องเที่ยวในจังหวัด	Tier 1	สำนักงานปลัดกระทรวงการท่องเที่ยวและกีฬา	กรม	
การเพิ่มมูลค่าให้กับสินค้าบริการ และแหล่งท่องเที่ยว	กิจกรรมการท่องเที่ยวที่สร้างสรรค์	จำนวนกิจกรรมการท่องเที่ยวรูปแบบใหม่	0156	จำนวนสถานที่การท่องเที่ยวรูปแบบใหม่ เช่น การปีนเขา การล่องแก่ง เป็นต้น	Tier 1	สำนักงานปลัดกระทรวงการท่องเที่ยวและกีฬา	กรม	

ตาราง 16 บัญชีสถิติทางการ “การท่องเที่ยวของจังหวัดสระบุรี” (ต่อ)

ห่วงโซ่คุณค่า (VC)	ปัจจัยแห่งความสำเร็จ (CSF)	ตัวชี้วัด	OS ID	รายการสถิติทางการ	สถานะความพร้อมเผยแพร่ (Tier)	หน่วยงานเจ้าของข้อมูล	ระดับหน่วยงานเจ้าของข้อมูล	หมายเหตุ
การตลาดและประชาสัมพันธ์	การตลาดที่มุ่งเน้นการสื่อสารคุณค่าและภาพลักษณ์ของประเทศ	การทำการตลาดกลุ่มนักท่องเที่ยวคุณภาพ	0090	งบประมาณในการส่งเสริมการท่องเที่ยว	Tier 1	สำนักงานการท่องเที่ยวและกีฬาจังหวัด	จังหวัด	
การตลาดและประชาสัมพันธ์	การตลาดที่มุ่งเน้นการสื่อสารคุณค่าและภาพลักษณ์ของประเทศ	ประชาสัมพันธ์สร้างภาพลักษณ์	0091	งบประมาณในการทำประชาสัมพันธ์การท่องเที่ยว	Tier 1	สำนักงานการท่องเที่ยวและกีฬาจังหวัด	จังหวัด	
การตลาดและประชาสัมพันธ์	การตลาดที่มุ่งเน้นการสื่อสารคุณค่าและภาพลักษณ์ของประเทศ	จำนวนเรื่องราวเชิงประสบการณ์และประชาสัมพันธ์เอกลักษณ์การท่องเที่ยว	0037	การเผยแพร่และประชาสัมพันธ์การท่องเที่ยวจำแนกตามประเภทของสื่อ	Tier 1	สำนักงานการท่องเที่ยวและกีฬาจังหวัด	จังหวัด	
การตลาดและประชาสัมพันธ์	กลุ่มตลาดเป้าหมายที่สำคัญในทุกกระดับ	ร้อยละที่เพิ่มขึ้นของจำนวนนักท่องเที่ยว	0195	นักท่องเที่ยว	Tier 1	สำนักงานการท่องเที่ยวและกีฬาจังหวัด	จังหวัด	
การตลาดและประชาสัมพันธ์	กลุ่มตลาดเป้าหมายที่สำคัญในทุกกระดับ	ร้อยละที่เพิ่มขึ้นของจำนวนนักท่องเที่ยว	0196	นักท่องเที่ยว	Tier 1	สำนักงานการท่องเที่ยวและกีฬาจังหวัด	จังหวัด	

ตาราง 16 บัญชีสถิติทางการ “การท่องเที่ยวของจังหวัดสระบุรี” (ต่อ)

ห่วงโซ่คุณค่า (VC)	ปัจจัยแห่งความสำเร็จ (CSF)	ตัวชี้วัด	OS ID	รายการสถิติทางการ	สถานะความพร้อมเผยแพร่ (Tier)	หน่วยงานเจ้าของข้อมูล	ระดับหน่วยงานเจ้าของข้อมูล	หมายเหตุ
การตลาดและประชาสัมพันธ์	กลุ่มตลาดเป้าหมายที่สำคัญในทุกกระดับ	รายได้จากการท่องเที่ยวของจังหวัดเพิ่มขึ้น	0277	รายได้จากการท่องเที่ยว	Tier 1	สำนักงานการท่องเที่ยวและกีฬาจังหวัด	จังหวัด	
การตลาดและประชาสัมพันธ์	กลุ่มตลาดเป้าหมายที่สำคัญในทุกกระดับ	รายได้จากการท่องเที่ยวของจังหวัดเพิ่มขึ้น	0084	ค่าใช้จ่ายเฉลี่ยของนักท่องเที่ยว	Tier 1	สำนักงานการท่องเที่ยวและกีฬาจังหวัด	จังหวัด	
การตลาดและประชาสัมพันธ์	กลุ่มตลาดเป้าหมายที่สำคัญในทุกกระดับ	รายได้จากการท่องเที่ยวของจังหวัดเพิ่มขึ้น	0271	ระยะเวลาการเข้าพักเฉลี่ยของนักท่องเที่ยว	Tier 1	สำนักงานการท่องเที่ยวและกีฬาจังหวัด	จังหวัด	
การตลาดและประชาสัมพันธ์	กลุ่มตลาดเป้าหมายที่สำคัญในทุกกระดับ	ร้อยละที่เพิ่มขึ้นของจำนวนผู้เยี่ยมเยือน	0322	ห้องพัก ผู้เยี่ยมเยือน และรายได้จากการท่องเที่ยว	Tier 1	สำนักงานการท่องเที่ยวและกีฬาจังหวัด	จังหวัด	
สภาพแวดล้อมที่เอื้อต่อการเพิ่มรายได้จากการท่องเที่ยว	ฐานข้อมูลเทคโนโลยี นวัตกรรม และระบบสารสนเทศ	ระบบสารสนเทศ/สื่อที่นำมาใช้ในการให้บริการเพื่อส่งเสริม การท่องเที่ยว	0228	ผู้เข้าชม website ด้านการท่องเที่ยวของจังหวัด	Tier 1	สำนักงานการท่องเที่ยวและกีฬาจังหวัด	จังหวัด	
สภาพแวดล้อมที่เอื้อต่อการเพิ่มรายได้จากการท่องเที่ยว	ความตระหนักรู้ด้านความปลอดภัยในการท่องเที่ยว	ร้อยละของมาตรการรักษาความปลอดภัยของนักท่องเที่ยว	0126	จำนวนคดีของนักท่องเที่ยว (คดีที่พิพากษาเสร็จไปของศาลยุติธรรมประจำปีงบประมาณ)	Tier 1	ศาลยุติธรรม	กรม	

ตาราง 16 บัญชีสถิติทางการ “การท่องเที่ยวของจังหวัดสระบุรี” (ต่อ)

ห่วงโซ่คุณค่า (VC)	ปัจจัยแห่งความสำเร็จ (CSF)	ตัวชี้วัด	OS ID	รายการสถิติทางการ	สถานะความพร้อมเผยแพร่ (Tier)	หน่วยงานเจ้าของข้อมูล	ระดับหน่วยงานเจ้าของข้อมูล	หมายเหตุ
สภาพแวดล้อมที่เอื้อต่อการเพิ่มรายได้จากการท่องเที่ยว	ความตระหนักรู้ด้านความปลอดภัยในการท่องเที่ยว	ร้อยละของมาตรการรักษาความปลอดภัยของนักท่องเที่ยว	0135	จำนวนป้ายแจ้งเตือนภัยที่อาจเกิดกับนักท่องเที่ยว	Tier 1	กรมทางหลวงชนบท	กรม	
สภาพแวดล้อมที่เอื้อต่อการเพิ่มรายได้จากการท่องเที่ยว	ความตระหนักรู้ด้านความปลอดภัยในการท่องเที่ยว	ยกระดับขีดความสามารถการจัดการความปลอดภัยสำหรับนักท่องเที่ยว	0328	อันดับขีดความสามารถในการแข่งขันด้านความปลอดภัยของนักท่องเที่ยว	Tier 1	สำนักงานปลัดกระทรวงการท่องเที่ยวและกีฬา	กรม	

### 3.2 บัญชีสถิติทางการตามตัวชี้วัดการพัฒนาระดับจังหวัด

จากรายงานตัวชี้วัดการพัฒนาระดับจังหวัดและกลุ่มจังหวัด เดือนกันยายน พ.ศ. 2566 ของสำนักงานสภาพัฒนาการเศรษฐกิจและสังคมแห่งชาติ พบว่า จังหวัดสระบุรีมีตัวชี้วัดต้องพัฒนาในลำดับแรก คือ มิติการพัฒนาด้านสันติภาพและยุติธรรม โดยเฉพาะตัวชี้วัด การแจ้งความคดี ชีวิต ร่างกาย เพศ และคดี ประทศุร้ายต่อทรัพย์ (รายต่อประชากรแสนคน) การฆ่าตัวตายสำเร็จ (รายต่อประชากรแสนคน) และจำนวนผู้เข้ารับการรักษาพยาบาล (ต่อแสนคน) เพื่อให้ค่าดัชนีการพัฒนามีค่าสูงกว่าค่ากลางของประเทศ ในขณะที่เดียวกันต้องมีการพัฒนาในมิติด้านการพัฒนาคน ด้านสิ่งแวดล้อม ด้านเศรษฐกิจและความมั่งคั่ง และด้านความเป็นหุ้นส่วนพัฒนาควบคู่กันไปด้วย ซึ่งการพัฒนาในแต่ละมิติจะต้องอาศัยข้อมูลต่าง ๆ ที่เกี่ยวข้องเป็นตัวบ่งชี้ว่าจังหวัดได้มีการพัฒนาไปในทิศทางที่ดีขึ้น ซึ่งมีรายการสถิติที่สำคัญและจำเป็น ตามตัวชี้วัดการพัฒนาระดับจังหวัด ดังตารางที่ 17

ตาราง 17 บัญชีสถิติทางการ “ตัวชี้วัดการพัฒนาระดับจังหวัด จังหวัดสระบุรี”

มิติการพัฒนา	OS ID	รายการสถิติทางการ	สถานะความพร้อม เผยแพร่ (Tier)	หน่วยงานเจ้าของข้อมูล	ระดับหน่วยงาน เจ้าของข้อมูล	หมายเหตุ
ด้านการพัฒนาคน	0334	สัดส่วนประชากรยากจน (ร้อยละ)	Tier1	สำนักงานสภาพัฒนาการ เศรษฐกิจและสังคมแห่งชาติ	กรม	
ด้านการพัฒนาคน	0335	ทารกแรกเกิดที่มีน้ำหนักต่ำกว่าเกณฑ์ (ร้อยละ)	Tier1	สำนักงานสภาพัฒนาการ เศรษฐกิจและสังคมแห่งชาติ	กรม	
ด้านการพัฒนาคน	0336	เด็ก 0 – 5 ปีที่มีพัฒนาการสมวัย (ร้อยละ)	Tier1	สำนักงานสภาพัฒนาการ เศรษฐกิจและสังคมแห่งชาติ	กรม	
ด้านการพัฒนาคน	0337	อัตราการคลอດมีซีพีในหญิงอายุ 15 – 19 ปี (ต่อประชากรหญิงอายุ 15 – 19 ปีพันคน)	Tier1	สำนักงานสภาพัฒนาการ เศรษฐกิจและสังคมแห่งชาติ	กรม	
ด้านการพัฒนาคน	0338	ประชากรที่เจ็บป่วยที่เป็นผู้ป่วยใน (ร้อยละ)	Tier1	สำนักงานสภาพัฒนาการ เศรษฐกิจและสังคมแห่งชาติ	กรม	
ด้านการพัฒนาคน	0339	อัตราส่วนประชากรต่อแพทย์ (คน/แพทย์)	Tier1	สำนักงานสภาพัฒนาการ เศรษฐกิจและสังคมแห่งชาติ	กรม	
ด้านการพัฒนาคน	0340	การเข้าเรียนมัธยมศึกษาตอนปลายและ อาชีวศึกษา (ร้อยละ)	Tier1	สำนักงานสภาพัฒนาการ เศรษฐกิจและสังคมแห่งชาติ	กรม	
ด้านการพัฒนาคน	0341	จำนวนปีการศึกษาเฉลี่ยประชากรไทยอายุ 15 – 59 ปี (ปี)	Tier1	สำนักงานสภาพัฒนาการ เศรษฐกิจและสังคมแห่งชาติ	กรม	
ด้านการพัฒนาคน	0342	คะแนนเฉลี่ยการทดสอบ O – NET ระดับ มัธยมศึกษาตอนปลาย (คะแนน)	Tier1	สำนักงานสภาพัฒนาการ เศรษฐกิจและสังคมแห่งชาติ	กรม	

ตาราง 17 บัญชีสถิติทางการ “ตัวชี้วัดการพัฒนาระดับจังหวัด จังหวัดสระบุรี” (ต่อ)

มิติการพัฒนา	OS ID	รายการสถิติทางการ	สถานะความพร้อม เผยแพร่ (Tier)	หน่วยงานเจ้าของข้อมูล	ระดับ หน่วยงาน เจ้าของข้อมูล	หมายเหตุ
ด้านเศรษฐกิจและ ความมั่งคั่ง	0343	อัตราการเปลี่ยนแปลงของรายได้เฉลี่ยของ เดือนของครัวเรือนในจังหวัด (ร้อยละ)	Tier1	สำนักงานสภาพัฒนาการ เศรษฐกิจและสังคมแห่งชาติ	กรม	
ด้านเศรษฐกิจและ ความมั่งคั่ง	0344	อัตราการเปลี่ยนแปลงของผลิตภัณฑ์จังหวัด (ร้อยละ)	Tier1	สำนักงานสภาพัฒนาการ เศรษฐกิจและสังคมแห่งชาติ	กรม	
ด้านเศรษฐกิจและ ความมั่งคั่ง	0345	มูลค่าผลิตภัณฑ์จังหวัดเฉลี่ยต่อหัว (บาท/ คน)	Tier1	สำนักงานสภาพัฒนาการ เศรษฐกิจและสังคมแห่งชาติ	กรม	
ด้านเศรษฐกิจและ ความมั่งคั่ง	0346	อัตราการขยายตัวรายได้ท่องเที่ยว (ร้อยละ)	Tier1	สำนักงานสภาพัฒนาการ เศรษฐกิจและสังคมแห่งชาติ	กรม	
ด้านเศรษฐกิจและ ความมั่งคั่ง	0347	อัตราการว่างงาน (ร้อยละ)	Tier1	สำนักงานสภาพัฒนาการ เศรษฐกิจและสังคมแห่งชาติ	กรม	
ด้านเศรษฐกิจและ ความมั่งคั่ง	0348	อัตราส่วนหนี้เฉลี่ยต่อรายได้เฉลี่ยของ ครัวเรือน (เท่า)	Tier1	สำนักงานสภาพัฒนาการ เศรษฐกิจและสังคมแห่งชาติ	กรม	
ด้านเศรษฐกิจและ ความมั่งคั่ง	0349	ผลิตภาพแรงงาน (บาท/คน)	Tier1	สำนักงานสภาพัฒนาการ เศรษฐกิจและสังคมแห่งชาติ	กรม	
ด้านเศรษฐกิจและ ความมั่งคั่ง	0350	แรงงานที่มีหลักประกันทางสังคม (ร้อยละ)	Tier1	สำนักงานสภาพัฒนาการ เศรษฐกิจและสังคมแห่งชาติ	กรม	
ด้านเศรษฐกิจและ ความมั่งคั่ง	0351	ครัวเรือนที่มีที่อยู่อาศัยใช้วัสดุคงทนและเป็น ของตนเอง (ร้อยละ)	Tier1	สำนักงานสภาพัฒนาการ เศรษฐกิจและสังคมแห่งชาติ	กรม	
ด้านเศรษฐกิจและ ความมั่งคั่ง	0352	หมู่บ้านที่ถนนสายหลักใช้การได้ตลอดปี (ร้อยละ)	Tier1	สำนักงานสภาพัฒนาการ เศรษฐกิจและสังคมแห่งชาติ	กรม	

ตาราง 17 บัญชีสถิติทางการ “ตัวชี้วัดการพัฒนาระดับจังหวัด จังหวัดสระบุรี” (ต่อ)

มิติการพัฒนา	OS ID	รายการสถิติทางการ	สถานะความพร้อม เผยแพร่ (Tier)	หน่วยงานเจ้าของข้อมูล	ระดับ หน่วยงาน เจ้าของข้อมูล	หมายเหตุ
ด้านเศรษฐกิจและ ความมั่งคั่ง	0353	สัมประสิทธิ์ความไม่เสมอภาคของรายได้	Tier1	สำนักงานสภาพัฒนาการ เศรษฐกิจและสังคมแห่งชาติ	กรม	
ด้านสิ่งแวดล้อม	0354	อัตราการเปลี่ยนแปลงของพื้นที่ป่าไม้ใน จังหวัด (ร้อยละ)	Tier1	สำนักงานสภาพัฒนาการ เศรษฐกิจและสังคมแห่งชาติ	กรม	
ด้านสิ่งแวดล้อม	0355	สัดส่วนปริมาณขยะที่กำจัดถูกต้องต่อ ปริมาณขยะที่เกิดขึ้น (ร้อยละ)	Tier1	สำนักงานสภาพัฒนาการ เศรษฐกิจและสังคมแห่งชาติ	กรม	
ด้านสิ่งแวดล้อม	0356	ครัวเรือนที่เข้าถึงน้ำประปา (ร้อยละ)	Tier1	สำนักงานสภาพัฒนาการ เศรษฐกิจและสังคมแห่งชาติ	กรม	
ด้านสิ่งแวดล้อม	0357	ประชากรที่ประสบภัยพิบัติ (ร้อยละ)	Tier1	สำนักงานสภาพัฒนาการ เศรษฐกิจและสังคมแห่งชาติ	กรม	
ด้านสิ่งแวดล้อม	0358	อัตราการร้องเรียนปัญหามลพิษ (เรื่องต่อ ประชากรแสนคน)	Tier1	สำนักงานสภาพัฒนาการ เศรษฐกิจและสังคมแห่งชาติ	กรม	
ด้านสันติภาพและ ยุติธรรม	0359	การแจ้งความคดี ชีวิต ร่างกาย เพศ และคดี ประทุษร้ายต่อทรัพย์สิน (รายต่อประชากรแสน คน)	Tier1	สำนักงานสภาพัฒนาการ เศรษฐกิจและสังคมแห่งชาติ	กรม	
ด้านสันติภาพและ ยุติธรรม	0360	จำนวนผู้ต้องหาคดียาเสพติด (ต่อแสนคน)	Tier1	สำนักงานสภาพัฒนาการ เศรษฐกิจและสังคมแห่งชาติ	กรม	
ด้านสันติภาพและ ยุติธรรม	0361	จำนวนผู้เข้ารับการรักษาพยาบาล (ต่อแสนคน)	Tier1	สำนักงานสภาพัฒนาการ เศรษฐกิจและสังคมแห่งชาติ	กรม	

ตาราง 17 บัญชีสถิติทางการ “ตัวชี้วัดการพัฒนาระดับจังหวัด จังหวัดสระบุรี” (ต่อ)

มิติการพัฒนา	OS ID	รายการสถิติทางการ	สถานะความพร้อม เผยแพร่ (Tier)	หน่วยงานเจ้าของข้อมูล	ระดับ หน่วยงาน เจ้าของข้อมูล	หมายเหตุ
ด้านสันติภาพและ ยุติธรรม	0362	จำนวนเจ้าหน้าที่ตำรวจ (ต่อแสนคน)	Tier1	สำนักงานสภาพัฒนาการ เศรษฐกิจและสังคมแห่งชาติ	กรม	
ด้านสันติภาพและ ยุติธรรม	0363	การฆ่าตัวตายสำเร็จ (รายต่อประชากร แสนคน)	Tier1	สำนักงานสภาพัฒนาการ เศรษฐกิจและสังคมแห่งชาติ	กรม	
ด้านความเป็น หุ้นส่วนพัฒนา	0364	ประชากรที่เข้าถึงอินเทอร์เน็ต (ร้อยละ)	Tier1	สำนักงานสภาพัฒนาการ เศรษฐกิจและสังคมแห่งชาติ	กรม	
ด้านความเป็น หุ้นส่วนพัฒนา	0365	ภาษีที่ท้องถิ่นจัดเก็บได้ต่อรายได้รวมที่ไม่ รวมเงินอุดหนุนและเงินอุดหนุนเฉพาะกิจ (ร้อยละ)	Tier1	สำนักงานสภาพัฒนาการ เศรษฐกิจและสังคมแห่งชาติ	กรม	
ด้านความเป็น หุ้นส่วนพัฒนา	0366	ความสามารถในการเบิกจ่ายงบประมาณ ของจังหวัด (ร้อยละ)	Tier1	สำนักงานสภาพัฒนาการ เศรษฐกิจและสังคมแห่งชาติ	กรม	
ด้านความเป็น หุ้นส่วนพัฒนา	0367	จำนวนองค์กรชุมชน (แห่งต่อประชากร แสนคน)	Tier1	สำนักงานสภาพัฒนาการ เศรษฐกิจและสังคมแห่งชาติ	กรม	

## สถานการณ์สถิติทางการ และแนวทางการพัฒนาสถิติ ทางการ/แผนกำหนดความรับผิดชอบ

### 4.1 สถานการณ์สถิติทางการ

บัญชีสถิติทางการตามแผนพัฒนาสถิติระดับจังหวัดสระบุรี พ.ศ. 2566 – 2570 คือ บัญชีสถิติทางการจังหวัดสระบุรี ซึ่งประกอบด้วยบัญชีสถิติทางการย่อย 6 บัญชี ดังนี้

- 4.1.1 บัญชีสถิติทางการ “การพัฒนาเมืองอุตสาหกรรมเชิงนิเวศของจังหวัดสระบุรี”
- 4.1.2 บัญชีสถิติทางการ “การยกระดับคุณภาพชีวิตของประชาชนและการพัฒนาเมืองสีเขียวของจังหวัดสระบุรี”
- 4.1.3 บัญชีสถิติทางการ “การยกระดับการคมนาคมขนส่งและโลจิสติกส์ของจังหวัดสระบุรี”
- 4.1.4 บัญชีสถิติทางการ “การผลิต การแปรรูปสินค้าเกษตรที่มีคุณภาพของจังหวัดสระบุรี”
- 4.1.5 บัญชีสถิติทางการ “การท่องเที่ยวของจังหวัดสระบุรี”
- 4.1.6 บัญชีสถิติทางการ “ตัวชี้วัดการพัฒนาระดับจังหวัด จังหวัดสระบุรี”

#### 4.1.1 บัญชีสถิติทางการ “การพัฒนาเมืองอุตสาหกรรมเชิงนิเวศของจังหวัดสระบุรี”

เป็นชุดข้อมูลประเด็นการพัฒนาจังหวัด ประเด็นที่ 1 ยกระดับการพัฒนาเมืองอุตสาหกรรมเชิงนิเวศ มีรายการสถิติทางการทั้งหมด 37 รายการ มีสถานะความพร้อมเผยแพร่ของข้อมูลรายการสถิติทางการที่เป็น Tier 1 จำนวน 37 รายการ คิดเป็นร้อยละ 100

#### 4.1.2 บัญชีสถิติทางการ “การยกระดับคุณภาพชีวิตของประชาชนและการพัฒนาเมืองสีเขียวของจังหวัดสระบุรี”

เป็นชุดข้อมูลประเด็นการพัฒนาจังหวัด ประเด็นที่ 2 เสริมสร้างศักยภาพชุมชนและเมืองสีเขียวอย่างยั่งยืน มีรายการสถิติทางการทั้งหมด 163 รายการ มีสถานะความพร้อมเผยแพร่ของข้อมูลรายการสถิติทางการที่เป็น Tier 1 จำนวน 163 รายการ คิดเป็นร้อยละ 100

#### 4.1.3 บัญชีสถิติทางการ “การยกระดับการคมนาคมขนส่งและโลจิสติกส์ของจังหวัดสระบุรี”

เป็นชุดข้อมูลประเด็นการพัฒนาจังหวัด ประเด็นที่ 3 ยกระดับการคมนาคมขนส่งและโลจิสติกส์เพื่อรองรับอุตสาหกรรมและบริการสู่ภูมิภาคอาเซียน มีรายการสถิติทางการทั้งหมด 16 รายการ มีสถานะความพร้อมเผยแพร่ของข้อมูลรายการสถิติทางการที่เป็น Tier 1 จำนวน 16 รายการ คิดเป็นร้อยละ 100

#### 4.1.4 บัญชีสถิติทางการ “การผลิต การแปรรูปสินค้าเกษตรที่มีคุณภาพของจังหวัดสระบุรี”

เป็นชุดข้อมูลประเด็นการพัฒนาจังหวัด ประเด็นที่ 4 ยกระดับขีดความสามารถในการผลิตภาคเกษตร การค้า การท่องเที่ยวและบริการมูลค่าสูงที่เป็นมิตรกับสิ่งแวดล้อม มีรายการสถิติทางการทั้งหมด 78 รายการ มีสถานะความพร้อมเผยแพร่ของข้อมูลรายการสถิติทางการที่เป็น Tier 1 จำนวน 78 รายการ คิดเป็นร้อยละ 100

#### 4.1.5 บัญชีสถิติทางการ “การท่องเที่ยวของจังหวัดสระบุรี”

เป็นชุดข้อมูลประเด็นการพัฒนาจังหวัด ประเด็นที่ 4 ยกระดับขีดความสามารถในการผลิตภาคเกษตร การค้า การท่องเที่ยวและบริการมูลค่าสูงที่เป็นมิตรกับสิ่งแวดล้อม มีรายการสถิติทางการทั้งหมด 39 รายการ มีสถานะความพร้อมเผยแพร่ของข้อมูล ดังนี้

- รายการสถิติทางการที่เป็น Tier 1 จำนวน 38 รายการ คิดเป็นร้อยละ 97.4
- รายการสถิติทางการที่เป็น Tier 2 (มีหน่วยงานรับผิดชอบ) จำนวน 1 รายการ คิดเป็นร้อยละ 2.6

#### 4.1.6 บัญชีสถิติทางการ “ตัวชี้วัดการพัฒนาระดับจังหวัด จังหวัดสระบุรี”

เป็นชุดข้อมูลตัวชี้วัดการพัฒนาจังหวัด มีรายการสถิติทางการทั้งหมด 34 รายการ มีสถานะความพร้อมเผยแพร่ของข้อมูลรายการสถิติทางการที่เป็น Tier 1 จำนวน 34 รายการ คิดเป็นร้อยละ 100

สรุปจำนวนบัญชีสถิติทางการตามแผนพัฒนาสถิติระดับจังหวัดสระบุรี พ.ศ. 2566 – 2570 ดังภาพ 30



ภาพ 31 จำนวนรายการสถิติทางการจำแนกตามบัญชีสถิติทางการและสถานะความพร้อมเผยแพร่ของข้อมูล


## 4.2 แนวทางการพัฒนารายการสถิติทางการ

### 4.2.1 รายการสถิติทางการของจังหวัด

บัญชีสถิติทางการจังหวัดสระบุรี ตามแผนพัฒนาสถิติระดับจังหวัดสระบุรี พ.ศ. 2566 – 2570 มีจำนวนรายการสถิติทางการทั้งสิ้น 367 รายการ โดยมีสถานะความพร้อมเผยแพร่ของข้อมูล (Tier) ดังนี้

- 1) รายการสถิติทางการที่กรมเป็นเจ้าของ จำนวน 128 รายการ โดยมี
  - รายการสถิติทางการที่ความพร้อมเผยแพร่ของข้อมูลเป็น Tier1 จำนวน 127 รายการ
  - รายการสถิติทางการที่ความพร้อมเผยแพร่ของข้อมูลเป็น Tier 2 (มีหน่วยงานรับผิดชอบ) จำนวน 1 รายการ ดังภาพ 31
- 2) รายการสถิติทางการที่จังหวัดเป็นเจ้าของ จำนวน 239 รายการ โดยมี
  - รายการสถิติทางการที่ความพร้อมเผยแพร่ของข้อมูลเป็น Tier1 จำนวน 239 รายการ
  - รายการสถิติทางการที่ความพร้อมเผยแพร่ของข้อมูลเป็น Tier 2 (มีหน่วยงานรับผิดชอบ) จำนวน 0 รายการ ดังภาพ 31

สรุปจำนวนรายการสถิติทางการจำแนกตามตามความเป็นเจ้าของและความพร้อมเผยแพร่ของข้อมูล ดังภาพ 31



ภาพ 32 จำนวนรายการสถิติทางการจำแนกตามตามความเป็นเจ้าของและความพร้อมเผยแพร่ของข้อมูล

สรุปจำนวนรายการสถิติทางการจำแนกตามบัญชีสถิติทางการ ความพร้อมเผยแพร่ของข้อมูล และความเป็นเจ้าของข้อมูล แสดงดังตาราง 18

ตาราง 18 จำนวนรายการสถิติทางการ จำแนกตามบัญชีสถิติทางการ ความพร้อมเผยแพร่ของข้อมูล และความเป็นเจ้าของข้อมูล

ความพร้อมเผยแพร่ของข้อมูล	Tier 1			Tier 2 (มีหน่วยงานรับผิดชอบ)			Tier 3	รวม
	กรม	จังหวัด	รวม	กรม	จังหวัด	รวม	รวม	
บัญชีสถิติทางการ								
การพัฒนาเมืองอุตสาหกรรมเชิงนิเวศของจังหวัดสระบุรี	23	14	37	-	-	-	-	37
การยกระดับคุณภาพชีวิตของประชาชนและการพัฒนาเมืองสีเขียวของจังหวัดสระบุรี	30	133	163	-	-	-	-	163
การยกระดับการคมนาคมขนส่งและโลจิสติกส์ของจังหวัดสระบุรี	7	9	16	-	-	-	-	16
การผลิต การแปรรูปสินค้าเกษตรที่มีคุณภาพของจังหวัดสระบุรี	15	63	78	-	-	-	-	78
การท่องเที่ยวของจังหวัดสระบุรี	18	20	38	1	-	1	-	39
ตัวชี้วัดการพัฒนาระดับจังหวัด จังหวัดสระบุรี	34	-	34	-	-	-	-	34
<b>รวมทั้งสิ้น</b>	<b>127</b>	<b>239</b>	<b>366</b>	<b>1</b>	<b>-</b>	<b>1</b>		<b>367</b>

### 1) รายการสถิติทางการที่กรมเป็นเจ้าของ

การพัฒนารายการสถิติทางการจะพิจารณาความพร้อมเผยแพร่ของข้อมูลและหน่วยงานของแต่ละรายการสถิติทางการ เพื่อจัดทำแนวทางการพัฒนารายการสถิติทางการ ซึ่งพบว่า มีรายการสถิติทางการที่กรมเป็นเจ้าของข้อมูล จำนวน 128 รายการ ประกอบด้วย

- รายการสถิติทางการที่ความพร้อมเผยแพร่ของข้อมูลเป็น Tier 1 จำนวน 127 รายการ
- รายการสถิติทางการที่ความพร้อมเผยแพร่ของข้อมูลเป็น Tier 2 (มีหน่วยงานรับผิดชอบ) จำนวน 1 รายการ

โดยมีรายละเอียดแสดงดังตาราง 19

ตาราง 19 รายการสถิติทางการที่กรมเป็นเจ้าของข้อมูล จำแนกตามความพร้อมเผยแพร่ของข้อมูล

ลำดับ	OS ID	รายการสถิติทางการ/ชุดข้อมูล	หน่วยงาน	ชื่อบัญชีสถิติทางการ
<b>Tier 1</b>				
1	0021	โครงการสนับสนุนเกษตรกรในเรื่องการจัดการศัตรูพืช	กรมส่งเสริมการเกษตร	ประเด็นการพัฒนาที่ 4
2	0054	ข้อมูลการใช้พลังงานประเภทวิสาหกิจชุมชน	สำนักงานปลัดกระทรวงพลังงาน	ประเด็นการพัฒนาที่ 1
3	0059	ข้อมูลปริมาณการเดินทางบนทางหลวง	กรมทางหลวง	ประเด็นการพัฒนาที่ 3
4	0060	ข้อมูลผิวทางกรมทางหลวงชนบท	กรมทางหลวงชนบท	ประเด็นการพัฒนาที่ 4
5	0083	ความชื้นสัมพัทธ์	กรมอุตุนิยมวิทยา	ประเด็นการพัฒนาที่ 4
6	0086	ค่าคุณภาพอากาศ (AQI)	กรมควบคุมมลพิษ	ประเด็นการพัฒนาที่ 1
7	0087	ค่าฝุ่นละอองขนาดไม่เกิน 10 ไมครอน (PM10)	กรมควบคุมมลพิษ	ประเด็นการพัฒนาที่ 1
8	0092	งบประมาณในการพัฒนาศักยภาพการบริหารจัดการขยะมูลฝอย	กรมส่งเสริมการปกครองท้องถิ่น	ประเด็นการพัฒนาที่ 2
9	0095	งบประมาณที่ได้รับในการก่อสร้างเส้นทางคมนาคม	กรมทางหลวง	ประเด็นการพัฒนาที่ 1
10	0096	งบประมาณที่ได้รับในการก่อสร้างเส้นทางคมนาคม	กรมทางหลวงชนบท	ประเด็นการพัฒนาที่ 1
11	0097	งบประมาณที่ได้รับในการซ่อมเส้นทางคมนาคม	กรมทางหลวง	ประเด็นการพัฒนาที่ 1
12	0098	งบประมาณที่ได้รับในการซ่อมเส้นทางคมนาคม	กรมทางหลวงชนบท	ประเด็นการพัฒนาที่ 1
13	0103	งบประมาณสำหรับการพัฒนาศักยภาพและภาคีเครือข่ายสาธารณสุขและสิ่งแวดล้อม	สำนักงานปลัดกระทรวงสาธารณสุข	ประเด็นการพัฒนาที่ 2
14	0108	จำนวนเกษตรกรอาชีพด้านปศุสัตว์และเลี้ยงสัตว์	กรมปศุสัตว์	ประเด็นการพัฒนาที่ 4
15	0109	จำนวนเครือข่ายทางวัฒนธรรม (องค์กร)	สำนักงานปลัดกระทรวงวัฒนธรรม	ประเด็นการพัฒนาที่ 2
16	0110	จำนวนเส้นทางเข้าสู่แหล่งท่องเที่ยว	กรมทางหลวงชนบท	ประเด็นการพัฒนาที่ 4
17	0111	จำนวนเส้นทางทั้งหมด	กรมทางหลวง	ประเด็นการพัฒนาที่ 1

ตาราง 19 รายการสถิติทางการที่กรมเป็นเจ้าของข้อมูล จำแนกตามความพร้อมเผยแพร่ของข้อมูล (ต่อ)

ลำดับ	OS ID	รายการสถิติทางการ/ชุดข้อมูล	หน่วยงาน	ข้อบัญญัติสถิติทางการ
18	0112	จำนวนเส้นทางทั้งหมด	กรมทางหลวงชนบท	ประเด็นการพัฒนาที่ 1
19	0113	จำนวนเส้นทางหลวงที่ได้รับการปรับปรุง	กรมทางหลวง	ประเด็นการพัฒนาที่ 3
20	0114	จำนวนแรงงานที่สำเร็จการฝึกยกระดับฝีมือแรงงาน	กรมพัฒนาฝีมือแรงงาน	ประเด็นการพัฒนาที่ 2
21	0117	จำนวนโรงโม่บดและย่อยหิน	กรมอุตสาหกรรม พื้นฐานและการเหมือง แร่	ประเด็นการพัฒนาที่ 1
22	0118	จำนวนโรงงานแปรรูปสินค้าเกษตร	สำนักงานปลัดกระทรวง อุตสาหกรรม	ประเด็นการพัฒนาที่ 4
23	0119	จำนวนไฟฟ้าแสงสว่าง ป้ายและเครื่องหมายจราจรใน เขตชุมชน	กรมทางหลวงชนบท	ประเด็นการพัฒนาที่ 2
24	0120	จำนวนไฟฟ้าแสงสว่างทางหลวง	กรมทางหลวง	ประเด็นการพัฒนาที่ 2
25	0121	จำนวนไฟฟ้าส่องสว่างโซลาร์เซลล์	กรมส่งเสริมการ ปกครองท้องถิ่น	ประเด็นการพัฒนาที่ 2
26	0122	จำนวนกล้องวงจรปิด (CCTV) ที่ติดตั้ง	กรมส่งเสริมการ ปกครองท้องถิ่น	ประเด็นการพัฒนาที่ 2
27	0123	จำนวนของผลิตภัณฑ์/สินค้าที่ยื่นคำขอการจดทะเบียน เครื่องหมายการค้า	สำนักงานปลัดกระทรวง พาณิชย์	ประเด็นการพัฒนาที่ 4
28	0124	จำนวนข้อร้องเรียนและให้ความช่วยเหลือ	กรมทางหลวง	ประเด็นการพัฒนาที่ 1
29	0125	จำนวนข้อร้องเรียนและให้ความช่วยเหลือ	กรมทางหลวงชนบท	ประเด็นการพัฒนาที่ 1
30	0126	จำนวนคดีของนักท่องเที่ยว (คดีที่พิพากษาเสร็จไปของ ศาลยุติธรรมประจำปีงบประมาณ)	ศาลยุติธรรม	ประเด็นการพัฒนาที่ 4
31	0127	จำนวนคนพิการ ผู้ที่ได้รับความช่วยเหลือ	กรมส่งเสริมและพัฒนา คุณภาพชีวิตคนพิการ	ประเด็นการพัฒนาที่ 2
32	0128	จำนวนครั้งที่ดับไฟป่า	กรมป่าไม้	ประเด็นการพัฒนาที่ 1
33	0129	จำนวนถนนต้องซ่อมในจังหวัด	กรมทางหลวง	ประเด็นการพัฒนาที่ 4
34	0130	จำนวนท่อดับเพลิงที่ถูกติดตั้ง	กรมส่งเสริมการ ปกครองท้องถิ่น	ประเด็นการพัฒนาที่ 2
35	0131	จำนวนธุรกิจนำเที่ยวที่ได้รับการรับรองมาตรฐาน	กรมการท่องเที่ยว	ประเด็นการพัฒนาที่ 4
36	0132	จำนวนแรงงานที่ได้รับการพัฒนาฝีมือแรงงาน	กรมพัฒนาฝีมือแรงงาน	ประเด็นการพัฒนาที่ 4
37	0133	จำนวนประชาชนที่ผ่านการอบรมคัดแยกขยะมูลฝอย	กรมส่งเสริมการ ปกครองท้องถิ่น	ประเด็นการพัฒนาที่ 2

ตาราง 19 รายการสถิติทางการที่กรมเป็นเจ้าของข้อมูล จำแนกตามความพร้อมเผยแพร่ของข้อมูล (ต่อ)

ลำดับ	OS ID	รายการสถิติทางการ/ชุดข้อมูล	หน่วยงาน	ข้อบัญญัติสถิติทางการ
38	0134	จำนวนปัญหาด้านสิ่งแวดล้อม (ระบุปัญหาและพื้นที่ที่เกิด)	กรมควบคุมมลพิษ	ประเด็นการพัฒนาที่ 4
39	0135	จำนวนป้ายแจ้งเตือนภัยที่อาจเกิดกับนักท่องเที่ยว	กรมทางหลวงชนบท	ประเด็นการพัฒนาที่ 4
40	0136	จำนวนป้ายบอกทางไปสู่แหล่งท่องเที่ยว	กรมทางหลวงชนบท	ประเด็นการพัฒนาที่ 4
41	0137	จำนวนผิวทางแอสฟัลท์ที่ได้รับการปรับปรุง	กรมทางหลวง	ประเด็นการพัฒนาที่ 3
42	0138	จำนวนผู้เข้าร่วมโครงการเยาวชนร่วมปกป้องผืนป่าและทรัพยากรธรรมชาติ	สำนักนายกรัฐมนตรี	ประเด็นการพัฒนาที่ 1
43	0139	จำนวนผู้ต้องขังที่ถูกส่งไปทำงานในสถานประกอบการนอกเรือนจำ	กรมราชทัณฑ์	ประเด็นการพัฒนาที่ 2
44	0140	จำนวนผู้ต้องขังที่ผ่านการฝึกอบรมทักษะวิชาชีพ	กรมราชทัณฑ์	ประเด็นการพัฒนาที่ 2
45	0141	จำนวนผู้ต้องราชทัณฑ์คดี พ.ร.บ. ยาเสพติด	กรมราชทัณฑ์	ประเด็นการพัฒนาที่ 2
46	0142	จำนวนผู้นำเที่ยว	กรมการท่องเที่ยว	ประเด็นการพัฒนาที่ 4
47	0143	จำนวนผู้ผ่านการทดสอบมาตรฐานฝีมือแรงงาน	กรมพัฒนาฝีมือแรงงาน	ประเด็นการพัฒนาที่ 2
48	0144	จำนวนผู้ผ่านการอบรมการพัฒนาบุคลากรด้านโลจิสติกส์	กรมพัฒนาฝีมือแรงงาน	ประเด็นการพัฒนาที่ 3
49	0145	จำนวนผู้ผ่านการอบรมหลักสูตรที่เกี่ยวข้องกับการท่องเที่ยวในจังหวัด	สำนักงานปลัดกระทรวงการท่องเที่ยวและกีฬา	ประเด็นการพัฒนาที่ 4
50	0147	จำนวนผู้ยากไร้หรือผู้ด้อยโอกาส	สำนักงานปลัดกระทรวงการพัฒนาสังคมและความมั่นคงของมนุษย์	ประเด็นการพัฒนาที่ 2
51	0148	จำนวนผู้สูงอายุที่ได้รับความช่วยเหลือด้านการปรับปรุงที่อยู่อาศัย	กรมกิจการผู้สูงอายุ	ประเด็นการพัฒนาที่ 2
52	0149	จำนวนพื้นที่ป่าไม้ (ไร่)	กรมป่าไม้	ประเด็นการพัฒนาที่ 1
53	0150	จำนวนพื้นที่ป่าชุมชน (ไร่)	กรมป่าไม้	ประเด็นการพัฒนาที่ 1
54	0151	จำนวนพื้นที่ป่าถูกไฟไหม้ (ไร่)	กรมอุทยานแห่งชาติ สัตว์ป่า และพันธุ์พืช	ประเด็นการพัฒนาที่ 1
55	0152	จำนวนมัคคุเทศก์	กรมการท่องเที่ยว	ประเด็นการพัฒนาที่ 4
56	0153	จำนวนรถบรรทุกน้ำดับเพลิง	กรมส่งเสริมการปกครองท้องถิ่น	ประเด็นการพัฒนาที่ 2
57	0154	จำนวนรถยนต์กระบะเช่า	กรมส่งเสริมการปกครองท้องถิ่น	ประเด็นการพัฒนาที่ 2
58	0155	จำนวนวิสาหกิจชุมชน	กรมส่งเสริมการเกษตร	ประเด็นการพัฒนาที่ 1
59	0156	จำนวนสถานที่การท่องเที่ยวรูปแบบใหม่ เช่น การปีนเขา การล่องแก่ง เป็นต้น	สำนักงานปลัดกระทรวงการท่องเที่ยวและกีฬา	ประเด็นการพัฒนาที่ 4

ตาราง 19 รายการสถิติทางการที่กรมเป็นเจ้าของข้อมูล จำแนกตามความพร้อมเผยแพร่ของข้อมูล (ต่อ)

ลำดับ	OS ID	รายการสถิติทางการ/ชุดข้อมูล	หน่วยงาน	ข้อบัญญัติสถิติทางการ
60	0157	จำนวนสถานประกอบการที่ผ่านเกณฑ์ Green Industry	สำนักงานปลัดกระทรวงอุตสาหกรรม	ประเด็นการพัฒนาที่ 1
61	0158	จำนวนสถานประกอบการที่จัดให้มีเจ้าหน้าที่ความปลอดภัยในการทำงาน	กรมสวัสดิการและคุ้มครองแรงงาน	ประเด็นการพัฒนาที่ 3
62	0159	จำนวนสถานประกอบการที่นำแนวปฏิบัติการใช้แรงงานที่ดี (GLP) ไปใช้	กรมสวัสดิการและคุ้มครองแรงงาน	ประเด็นการพัฒนาที่ 2
63	0160	จำนวนสะพานลอย	กรมทางหลวง	ประเด็นการพัฒนาที่ 2
64	0161	จำนวนสินค้าของฝากและของที่ระลึกที่ได้มาตรฐาน	สำนักงานปลัดกระทรวงการท่องเที่ยวและกีฬา	ประเด็นการพัฒนาที่ 4
65	0162	จำนวนหมู่บ้านเศรษฐกิจพอเพียง (หมู่บ้าน)	กรมการพัฒนาชุมชน	ประเด็นการพัฒนาที่ 2
66	0163	จำนวนหมู่บ้านโครงการกองทุนแก้ไขปัญหาความยากจน	กรมการพัฒนาชุมชน	ประเด็นการพัฒนาที่ 2
67	0164	จำนวนหมู่บ้านโครงการตำบลเข้มแข็ง	กรมการพัฒนาชุมชน	ประเด็นการพัฒนาที่ 2
68	0165	จำนวนหมู่บ้านที่ไม่พบปัญหายาเสพติด	สำนักงานคณะกรรมการป้องกันและปราบปรามยาเสพติดแห่งชาติ	ประเด็นการพัฒนาที่ 2
69	0166	จำนวนหอกระจายข่าวและระบบเสียงตามสาย	กรมส่งเสริมการปกครองท้องถิ่น	ประเด็นการพัฒนาที่ 2
70	0167	จำนวนอาสาสมัครคุมประพฤติ	กรมคุมประพฤติ	ประเด็นการพัฒนาที่ 2
71	0170	ดัชนีการจราจรติดขัดและความหนาแน่นจราจรตามสายทาง	กรมทางหลวง	ประเด็นการพัฒนาที่ 3
72	0175	ตัวชี้วัดผลิตภาพและผลประกอบการอุตสาหกรรมรายปี	สำนักงานเศรษฐกิจอุตสาหกรรม	ประเด็นการพัฒนาที่ 1
73	0211	ปริมาณและมูลค่าการจับสัตว์น้ำจากการทำประมงน้ำจืด	กรมประมง	ประเด็นการพัฒนาที่ 4
74	0213	ปริมาณขยะ, การกำจัดขยะ และปริมาณขยะที่ถูกนำไปใช้ประโยชน์	กรมควบคุมมลพิษ	ประเด็นการพัฒนาที่ 1
75	0214	ปริมาณขยะมูลฝอยได้รับการจัดการอย่างถูกต้อง	กรมควบคุมมลพิษ	ประเด็นการพัฒนาที่ 2
76	0216	ปริมาณจราจรเฉลี่ยรายวันตลอดปี บนโครงข่ายทางหลวงชนบท	กรมทางหลวงชนบท	ประเด็นการพัฒนาที่ 2
77	0220	ปริมาณน้ำฝน	กรมอุตุนิยมวิทยา	ประเด็นการพัฒนาที่ 4
78	0221	ปริมาณผลผลิตเนื้อไก่	กรมปศุสัตว์	ประเด็นการพัฒนาที่ 4
79	0222	ปริมาณผลผลิตเนื้อสุกร	กรมปศุสัตว์	ประเด็นการพัฒนาที่ 4
80	0227	ผลิตภาพแรงงานเฉลี่ยต่อคน	สำนักงานสภาพัฒนาการเศรษฐกิจและสังคมแห่งชาติ	ประเด็นการพัฒนาที่ 4
81	0247	พื้นที่ที่ส่งเสริมเกษตรทฤษฎีใหม่	สำนักงานปลัดกระทรวงเกษตรและสหกรณ์	ประเด็นการพัฒนาที่ 2
82	0254	มูลค่าการส่งออกสินค้าเกษตรและผลิตภัณฑ์	สำนักงานเศรษฐกิจการเกษตร	ประเด็นการพัฒนาที่ 4

ตาราง 19 รายการสถิติทางการที่กรมเป็นเจ้าของข้อมูล จำแนกตามความพร้อมเผยแพร่ของข้อมูล (ต่อ)

ลำดับ	OS ID	รายการสถิติทางการ/ชุดข้อมูล	หน่วยงาน	ข้อบัญญัติสถิติทางการ
83	0258	มูลค่าผลิตภัณฑ์มวลรวมจังหวัดภาคเกษตร	สำนักงานสภาพัฒนาการเศรษฐกิจและสังคมแห่งชาติ	ประเด็นการพัฒนาที่ 4
84	0259	มูลค่าผลิตภัณฑ์มวลรวมภาคบริการของจังหวัด	สำนักงานสภาพัฒนาการเศรษฐกิจและสังคมแห่งชาติ	ประเด็นการพัฒนาที่ 4
85	0260	มูลค่าผลิตภัณฑ์มวลรวมภาคอุตสาหกรรมของจังหวัด	สำนักงานสภาพัฒนาการเศรษฐกิจและสังคมแห่งชาติ	ประเด็นการพัฒนาที่ 1
86	0261	มูลค่าผลิตภัณฑ์มวลรวมสาขาการขนส่งและสถานที่เก็บสินค้า	สำนักงานสภาพัฒนาการเศรษฐกิจและสังคมแห่งชาติ	ประเด็นการพัฒนาที่ 3
87	0268	ร้อยละของครัวเรือนที่เข้าถึงน้ำประปา	สำนักงานสถิติแห่งชาติ	ประเด็นการพัฒนาที่ 4
88	0269	ร้อยละของครัวเรือนที่มีไฟฟ้าใช้	การไฟฟ้าส่วนภูมิภาค	ประเด็นการพัฒนาที่ 4
89	0272	รายได้เงินสดสุทธิเกษตรกร (Net cash farm income)	สำนักงานเศรษฐกิจการเกษตร	ประเด็นการพัฒนาที่ 4
90	0276	รายได้จากการจำหน่ายผลิตภัณฑ์/สินค้า OTOP	กรมการพัฒนาชุมชน	ประเด็นการพัฒนาที่ 4
91	0304	สถิติการเข้าใช้งานข้อมูลของศูนย์ข้อมูลเกษตร	สำนักงานเศรษฐกิจการเกษตร	ประเด็นการพัฒนาที่ 4
92	0323	อัตราการขยายตัวของ GPP ภาคอุตสาหกรรม	สำนักงานสภาพัฒนาการเศรษฐกิจและสังคมแห่งชาติ	ประเด็นการพัฒนาที่ 1
93	0328	อันดับขีดความสามารถในการแข่งขันด้านความปลอดภัยของนักท่องเที่ยว	สำนักงานปลัดกระทรวงการท่องเที่ยวและกีฬา	ประเด็นการพัฒนาที่ 4
94	0334	สัดส่วนประชากรยากจน (ร้อยละ)	สำนักงานสภาพัฒนาการเศรษฐกิจและสังคมแห่งชาติ	ตัวชี้วัดการพัฒนาระดับจังหวัด
95	0335	ทารกแรกเกิดที่มีน้ำหนักต่ำกว่าเกณฑ์ (ร้อยละ)	สำนักงานสภาพัฒนาการเศรษฐกิจและสังคมแห่งชาติ	ตัวชี้วัดการพัฒนาระดับจังหวัด
96	0336	เด็ก 0 - 5 ปีที่มีพัฒนาการสมวัย (ร้อยละ)	สำนักงานสภาพัฒนาการเศรษฐกิจและสังคมแห่งชาติ	ตัวชี้วัดการพัฒนาระดับจังหวัด
97	0337	อัตราการคลอดมีชีพในหญิงอายุ 15 - 19 ปี (ต่อประชากรหญิงอายุ 15 - 19 ปีพันคน)	สำนักงานสภาพัฒนาการเศรษฐกิจและสังคมแห่งชาติ	ตัวชี้วัดการพัฒนาระดับจังหวัด
98	0338	ประชากรที่เจ็บป่วยที่เป็นผู้ป่วยใน (ร้อยละ)	สำนักงานสภาพัฒนาการเศรษฐกิจและสังคมแห่งชาติ	ตัวชี้วัดการพัฒนาระดับจังหวัด

ตาราง 19 รายการสถิติทางการที่กรมเป็นเจ้าของข้อมูล จำแนกตามความพร้อมเผยแพร่ของข้อมูล (ต่อ)

ลำดับ	OS ID	รายการสถิติทางการ/ชุดข้อมูล	หน่วยงาน	ข้อบัญญัติสถิติทางการ
99	0339	อัตราส่วนประชากรต่อแพทย์ (คน/แพทย์)	สำนักงานสภาพัฒนาการเศรษฐกิจและสังคมแห่งชาติ	ตัวชี้วัดการพัฒนาระดับจังหวัด
100	0340	การเข้าเรียนมัธยมศึกษาตอนปลายและอาชีวศึกษา (ร้อยละ)	สำนักงานสภาพัฒนาการเศรษฐกิจและสังคมแห่งชาติ	ตัวชี้วัดการพัฒนาระดับจังหวัด
101	0341	จำนวนปีการศึกษาเฉลี่ยประชากรไทยอายุ 15 - 59 ปี (ปี)	สำนักงานสภาพัฒนาการเศรษฐกิจและสังคมแห่งชาติ	ตัวชี้วัดการพัฒนาระดับจังหวัด
102	0342	คะแนนเฉลี่ยการทดสอบ O - NET ระดับมัธยมศึกษาตอนปลาย (คะแนน)	สำนักงานสภาพัฒนาการเศรษฐกิจและสังคมแห่งชาติ	ตัวชี้วัดการพัฒนาระดับจังหวัด
103	0343	อัตราการเปลี่ยนแปลงของรายได้เฉลี่ยของเดือนของครัวเรือนในจังหวัด (ร้อยละ)	สำนักงานสภาพัฒนาการเศรษฐกิจและสังคมแห่งชาติ	ตัวชี้วัดการพัฒนาระดับจังหวัด
104	0344	อัตราการเปลี่ยนแปลงของผลิตภัณฑ์จังหวัด (ร้อยละ)	สำนักงานสภาพัฒนาการเศรษฐกิจและสังคมแห่งชาติ	ตัวชี้วัดการพัฒนาระดับจังหวัด
105	0345	มูลค่าผลิตภัณฑ์จังหวัดเฉลี่ยต่อหัว (บาท/คน)	สำนักงานสภาพัฒนาการเศรษฐกิจและสังคมแห่งชาติ	ตัวชี้วัดการพัฒนาระดับจังหวัด
106	0346	อัตราการขยายตัวรายได้ท่องเที่ยว (ร้อยละ)	สำนักงานสภาพัฒนาการเศรษฐกิจและสังคมแห่งชาติ	ตัวชี้วัดการพัฒนาระดับจังหวัด
107	0347	อัตราการว่างงาน (ร้อยละ)	สำนักงานสภาพัฒนาการเศรษฐกิจและสังคมแห่งชาติ	ตัวชี้วัดการพัฒนาระดับจังหวัด
108	0348	อัตราส่วนหนี้เฉลี่ยต่อรายได้เฉลี่ยของครัวเรือน (เท่า)	สำนักงานสภาพัฒนาการเศรษฐกิจและสังคมแห่งชาติ	ตัวชี้วัดการพัฒนาระดับจังหวัด
109	0349	ผลิตภาพแรงงาน (บาท/คน)	สำนักงานสภาพัฒนาการเศรษฐกิจและสังคมแห่งชาติ	ตัวชี้วัดการพัฒนาระดับจังหวัด
110	0350	แรงงานที่มีหลักประกันทางสังคม (ร้อยละ)	สำนักงานสภาพัฒนาการเศรษฐกิจและสังคมแห่งชาติ	ตัวชี้วัดการพัฒนาระดับจังหวัด
111	0351	ครัวเรือนที่มีที่อยู่อาศัยใช้วัสดุคงทนและเป็นของตนเอง (ร้อยละ)	สำนักงานสภาพัฒนาการเศรษฐกิจและสังคมแห่งชาติ	ตัวชี้วัดการพัฒนาระดับจังหวัด

ตาราง 19 รายการสถิติทางการที่กรมเป็นเจ้าของข้อมูล จำแนกตามความพร้อมเผยแพร่ของข้อมูล (ต่อ)

ลำดับ	OS ID	รายการสถิติทางการ/ชุดข้อมูล	หน่วยงาน	ข้อบัญญัติสถิติทางการ
112	0352	หมู่บ้านที่ถนนสายหลักใช้การได้ตลอดปี (ร้อยละ)	สำนักงานสภาพัฒนาการเศรษฐกิจและสังคมแห่งชาติ	ตัวชี้วัดการพัฒนาระดับจังหวัด
113	0353	สัมประสิทธิ์ความไม่เสมอภาคของรายได้	สำนักงานสภาพัฒนาการเศรษฐกิจและสังคมแห่งชาติ	ตัวชี้วัดการพัฒนาระดับจังหวัด
114	0354	อัตราการเปลี่ยนแปลงของพื้นที่ป่าไม้ในจังหวัด (ร้อยละ)	สำนักงานสภาพัฒนาการเศรษฐกิจและสังคมแห่งชาติ	ตัวชี้วัดการพัฒนาระดับจังหวัด
115	0355	สัดส่วนปริมาณขยะที่กำจัดถูกต้องต่อปริมาณขยะที่เกิดขึ้น (ร้อยละ)	สำนักงานสภาพัฒนาการเศรษฐกิจและสังคมแห่งชาติ	ตัวชี้วัดการพัฒนาระดับจังหวัด
116	0356	ครัวเรือนที่เข้าถึงน้ำประปา (ร้อยละ)	สำนักงานสภาพัฒนาการเศรษฐกิจและสังคมแห่งชาติ	ตัวชี้วัดการพัฒนาระดับจังหวัด
117	0357	ประชากรที่ประสบภัยพิบัติ (ร้อยละ)	สำนักงานสภาพัฒนาการเศรษฐกิจและสังคมแห่งชาติ	ตัวชี้วัดการพัฒนาระดับจังหวัด
118	0358	อัตราการร้องเรียนปัญหามลพิษ (เรื่องต่อประชากรแสนคน)	สำนักงานสภาพัฒนาการเศรษฐกิจและสังคมแห่งชาติ	ตัวชี้วัดการพัฒนาระดับจังหวัด
119	0359	การแจ้งความคดี ชีวิต ร่างกาย เพศ และคดีประทุษร้ายต่อทรัพย์สิน (รายต่อประชากรแสนคน)	สำนักงานสภาพัฒนาการเศรษฐกิจและสังคมแห่งชาติ	ตัวชี้วัดการพัฒนาระดับจังหวัด
120	0360	จำนวนผู้ต้องหาคดียาเสพติด (ต่อแสนคน)	สำนักงานสภาพัฒนาการเศรษฐกิจและสังคมแห่งชาติ	ตัวชี้วัดการพัฒนาระดับจังหวัด
121	0361	จำนวนผู้เข้ารับการรักษาพยาบาล (ต่อแสนคน)	สำนักงานสภาพัฒนาการเศรษฐกิจและสังคมแห่งชาติ	ตัวชี้วัดการพัฒนาระดับจังหวัด
122	0362	จำนวนเจ้าหน้าที่ตำรวจ (ต่อแสนคน)	สำนักงานสภาพัฒนาการเศรษฐกิจและสังคมแห่งชาติ	ตัวชี้วัดการพัฒนาระดับจังหวัด
123	0363	การฆ่าตัวตายสำเร็จ (รายต่อประชากรแสนคน)	สำนักงานสภาพัฒนาการเศรษฐกิจและสังคมแห่งชาติ	ตัวชี้วัดการพัฒนาระดับจังหวัด
124	0364	ประชากรที่เข้าถึงอินเทอร์เน็ต (ร้อยละ)	สำนักงานสภาพัฒนาการเศรษฐกิจและสังคมแห่งชาติ	ตัวชี้วัดการพัฒนาระดับจังหวัด

**ตาราง 19** รายการสถิติทางการที่กรมเป็นเจ้าของข้อมูล จำแนกตามความพร้อมเผยแพร่ของข้อมูล (ต่อ)

ลำดับ	OS ID	รายการสถิติทางการ/ชุดข้อมูล	หน่วยงาน	ข้อบัญญัติสถิติทางการ
125	0365	ภาษีที่ท้องถิ่นจัดเก็บได้ต่อรายได้รวมที่ไม่รวมเงินอุดหนุนและเงินอุดหนุนเฉพาะกิจ (ร้อยละ)	สำนักงานสภาพัฒนาการเศรษฐกิจและสังคมแห่งชาติ	ตัวชี้วัดการพัฒนาระดับจังหวัด
126	0366	ความสามารถในการเบิกจ่ายงบประมาณของจังหวัด (ร้อยละ)	สำนักงานสภาพัฒนาการเศรษฐกิจและสังคมแห่งชาติ	ตัวชี้วัดการพัฒนาระดับจังหวัด
127	0367	จำนวนองค์กรชุมชน (แห่งต่อประชากรแสนคน)	สำนักงานสภาพัฒนาการเศรษฐกิจและสังคมแห่งชาติ	ตัวชี้วัดการพัฒนาระดับจังหวัด
<b>Tier 2 (มีหน่วยงานรับผิดชอบ)</b>				
1	0280	รายชื่อสถานศึกษาในจังหวัดที่มีหลักสูตรอบรมมัคคุเทศก์และบุคลากรทางการท่องเที่ยว	สำนักงานปลัดกระทรวงศึกษาธิการ	ประเด็นการพัฒนาที่ 4

**2) การพัฒนารายการสถิติทางการที่หน่วยงานในจังหวัดเป็นเจ้าของข้อมูล**

การพัฒนารายการสถิติทางการจะพิจารณาความพร้อมเผยแพร่ของข้อมูลและหน่วยงานของแต่ละรายการสถิติทางการ เพื่อจัดทำแนวทางการพัฒนารายการสถิติทางการ ซึ่งพบว่า มีรายการสถิติทางการที่หน่วยงานในจังหวัดเป็นเจ้าของข้อมูล จำนวน 239 รายการ ประกอบด้วย

- รายการสถิติทางการที่ความพร้อมเผยแพร่ของข้อมูลเป็น Tier 1 จำนวน 239 รายการ
  - รายการสถิติทางการที่ความพร้อมเผยแพร่ของข้อมูลเป็น Tier 2 (มีหน่วยงานรับผิดชอบ) จำนวน 0 รายการ
- โดยมีรายละเอียดแสดงดังตาราง 20

**ตาราง 20** รายการสถิติทางการที่หน่วยงานในจังหวัดเป็นเจ้าของข้อมูล จำแนกตามความพร้อมเผยแพร่ของข้อมูล

ลำดับ	OS ID	รายการสถิติทางการ/ชุดข้อมูล	หน่วยงาน	ข้อบัญญัติสถิติทางการ
<b>Tier 1</b>				
1	0001	20 ลำดับโรคสูงสุดของผู้ป่วยใน จำแนกตามสาเหตุการป่วย 298 กลุ่มโรค จากสถานบริการสาธารณสุข ของกระทรวงสาธารณสุข	สำนักงานสาธารณสุขจังหวัด	ประเด็นการพัฒนาที่ 2
2	0002	เกษตรกรที่ได้รับการส่งเสริมให้มีแผนการผลิตและแผนการเก็บเกี่ยวที่เหมาะสม	สำนักงานเกษตรจังหวัด	ประเด็นการพัฒนาที่ 4
3	0003	เกษตรกรที่ได้รับมาตรฐานสากล GAP	สำนักงานเกษตรจังหวัด	ประเด็นการพัฒนาที่ 4
4	0004	เกษตรกรที่ขึ้นทะเบียน	สำนักงานเกษตรจังหวัด	ประเด็นการพัฒนาที่ 4
5	0005	เด็กแรกเกิด (0-6 ปี) ที่ได้รับสิทธิเงินอุดหนุนเพื่อการเลี้ยงดูเด็กแรกเกิด	สำนักงานพัฒนาสังคมและความมั่นคงของมนุษย์จังหวัด	ประเด็นการพัฒนาที่ 2
6	0006	เนื้อที่ ระยะทางจากเขตหรืออำเภอถึงจังหวัด และเขตการปกครอง	ที่ทำการปกครองจังหวัด	ประเด็นการพัฒนาที่ 2
7	0007	เนื้อที่เพาะปลูกไม้ผลและไม้ยืนต้น เนื้อที่เก็บเกี่ยวผลผลิต และผลผลิตเฉลี่ยต่อไร่	สำนักงานเกษตรจังหวัด	ประเด็นการพัฒนาที่ 4

ตาราง 20 รายการสถิติทางการที่หน่วยงานในจังหวัดเป็นเจ้าของข้อมูล จำแนกตามความพร้อมเผยแพร่ของข้อมูล (ต่อ)

ลำดับ	OS ID	รายการสถิติทางการ/ชุดข้อมูล	หน่วยงาน	ข้อบัญญัติสถิติทางการ
8	0008	เนื้อที่เพาะปลูกพืชไร่ เนื้อที่เก็บเกี่ยว ผลผลิต และผลผลิตเฉลี่ยต่อไร่	สำนักงานเกษตรจังหวัด	ประเด็นการพัฒนาที่ 4
9	0009	เนื้อที่เพาะปลูกพืชผัก เนื้อที่เก็บเกี่ยว ผลผลิต และผลผลิตเฉลี่ยต่อไร่	สำนักงานเกษตรจังหวัด	ประเด็นการพัฒนาที่ 4
10	0010	เนื้อที่ใช้ประโยชน์ทางการเกษตร	สำนักงานเกษตรจังหวัด	ประเด็นการพัฒนาที่ 4
11	0011	เนื้อที่ปลูกข้าวนาปรัง เนื้อที่เก็บเกี่ยว ผลผลิต และผลผลิตเฉลี่ยต่อไร่	สำนักงานเกษตรจังหวัด	ประเด็นการพัฒนาที่ 4
12	0012	เนื้อที่ปลูกข้าวนาปี เนื้อที่เก็บเกี่ยว ผลผลิต และผลผลิตเฉลี่ยต่อไร่	สำนักงานเกษตรจังหวัด	ประเด็นการพัฒนาที่ 4
13	0013	เสาไฟ โคมไฟ ไฟกระพริบ ที่ได้รับการปรับปรุง/ซ่อมแซม	องค์กรปกครองส่วนท้องถิ่น	ประเด็นการพัฒนาที่ 3
14	0014	เหมืองแร่ คนงาน และปริมาณแร่ที่ผลิตได้	สำนักงานอุตสาหกรรมจังหวัด	ประเด็นการพัฒนาที่ 1
15	0015	แผนปฏิบัติการพัฒนาเมืองอุตสาหกรรมเชิงนิเวศ (Eco Center)	สำนักงานอุตสาหกรรมจังหวัด	ประเด็นการพัฒนาที่ 1
16	0016	แรงงานภาคการเกษตร	สำนักงานเกษตรจังหวัด	ประเด็นการพัฒนาที่ 4
17	0017	แหล่งท่องเที่ยวของจังหวัด	สำนักงานการท่องเที่ยวและกีฬาจังหวัด	ประเด็นการพัฒนาที่ 4
18	0018	แหล่งน้ำชลประทาน	โครงการชลประทานจังหวัด	ประเด็นการพัฒนาที่ 4
19	0019	โคนม (แม่โครีดนม)	สำนักงานปศุสัตว์จังหวัด	ประเด็นการพัฒนาที่ 4
20	0020	โครงการตามแผนปฏิบัติการประจำปีงบประมาณ 2566 จังหวัดสระบุรี งบกลุ่มจังหวัดภาคกลางตอนบน	สำนักงานจังหวัด	ประเด็นการพัฒนาที่ 2
21	0022	โบสถ์คริสต์ มัสยิด	สำนักงานวัฒนธรรมจังหวัด	ประเด็นการพัฒนาที่ 2
22	0023	โรงเรียนสังกัดสำนักงานเขตพื้นที่การศึกษา ประถมศึกษาสระบุรี เขต 1	สำนักงานเขตพื้นที่การศึกษาประถมศึกษาสระบุรี เขต 1	ประเด็นการพัฒนาที่ 2
23	0024	โรงเรียนสังกัดสำนักงานเขตพื้นที่การศึกษา ประถมศึกษาสระบุรี เขต 1 จำแนกตามระดับการศึกษา	สำนักงานเขตพื้นที่การศึกษาประถมศึกษาสระบุรี เขต 1	ประเด็นการพัฒนาที่ 2
24	0025	โรงเรียนสังกัดสำนักงานเขตพื้นที่การศึกษา ประถมศึกษาสระบุรี เขต 2	สำนักงานเขตพื้นที่การศึกษาประถมศึกษาสระบุรี เขต 2	ประเด็นการพัฒนาที่ 2
25	0026	โรงเรียนสังกัดสำนักงานเขตพื้นที่การศึกษา ประถมศึกษาสระบุรี เขต 2 จำแนกตามระดับการศึกษา	สำนักงานเขตพื้นที่การศึกษาประถมศึกษาสระบุรี เขต 2	ประเด็นการพัฒนาที่ 2
26	0027	โรงเรียนในสังกัด อปท.	องค์กรปกครองส่วนท้องถิ่น	ประเด็นการพัฒนาที่ 2

ตาราง 20 รายการสถิติทางการที่หน่วยงานในจังหวัดเป็นเจ้าของข้อมูล จำแนกตามความพร้อมเผยแพร่ของข้อมูล (ต่อ)

ลำดับ	OS ID	รายการสถิติทางการ/ชุดข้อมูล	หน่วยงาน	ชื่อบัญชีสถิติทางการ
27	0028	โรงเรียนในสังกัดสำนักงานเขตพื้นที่การศึกษา มัธยมศึกษาสระบุรี	สำนักงานเขตพื้นที่ การศึกษามัธยมศึกษา สระบุรี	ประเด็นการพัฒนาที่ 2
28	0029	โรงเรียนสังกัดสำนักงานเขตพื้นที่การศึกษา มัธยมศึกษาสระบุรี จำแนกตามระดับการศึกษา	สำนักงานเขตพื้นที่ การศึกษามัธยมศึกษา สระบุรี	ประเด็นการพัฒนาที่ 2
29	0030	โรงแรม	สำนักงานการท่องเที่ยว และกีฬาจังหวัด	ประเด็นการพัฒนาที่ 4
30	0031	โรงฆ่าไก่เนื้อ	สำนักงานปศุสัตว์จังหวัด	ประเด็นการพัฒนาที่ 4
31	0032	ใบอนุญาตประกอบธุรกิจเกี่ยวกับยา	สำนักงานสาธารณสุข จังหวัด	ประเด็นการพัฒนาที่ 2
32	0033	กลุ่มเกษตรกร	สำนักงานสหกรณ์จังหวัด	ประเด็นการพัฒนาที่ 4
33	0034	กลุ่มอาชีพด้านพืชสมุนไพร	สำนักงานเกษตรจังหวัด	ประเด็นการพัฒนาที่ 4
34	0035	การเกิด การตาย การย้ายเข้า และการย้ายออก	ที่ทำการปกครองจังหวัด	ประเด็นการพัฒนาที่ 2
35	0036	การเกิดมีชีพ การตาย	สำนักงานสาธารณสุข จังหวัด	ประเด็นการพัฒนาที่ 2
36	0037	การเผยแพร่และประชาสัมพันธ์การท่องเที่ยว จำแนกตามประเภทของสื่อ	สำนักงานการท่องเที่ยว และกีฬาจังหวัด	ประเด็นการพัฒนาที่ 4
37	0038	การเผยแพร่สื่อประชาสัมพันธ์	สำนักงานประชาสัมพันธ์ จังหวัด	ประเด็นการพัฒนาที่ 4
38	0039	การเสริมสร้างเครือข่ายมวลชนสัมพันธ์สร้างสรรค์ สิ่งดี	สำนักงานประชาสัมพันธ์ จังหวัด	ประเด็นการพัฒนาที่ 2
39	0040	การใช้น้ำประปา	การประปาส่วนภูมิภาค สาขาสระบุรี	ประเด็นการพัฒนาที่ 4
40	0041	การขอใช้สิทธิตามมาตรา 35	สำนักงานจัดหางาน จังหวัด	ประเด็นการพัฒนาที่ 2
41	0042	การจดทะเบียนสมรส และหย่าร้าง	ที่ทำการปกครองจังหวัด	ประเด็นการพัฒนาที่ 2
42	0043	การจัดให้เข้าที่ราชพัสดุ จังหวัดสระบุรี	สำนักงานธนารักษ์พื้นที่	ประเด็นการพัฒนาที่ 2
43	0044	การจัดที่ดินให้แก่เกษตรกรในเขตปฏิรูปที่ดิน	สำนักงานปฏิรูปที่ดิน จังหวัด	ประเด็นการพัฒนาที่ 4
44	0045	การดำเนินกิจกรรมระหว่างภาคีเครือข่ายด้านการ ท่องเที่ยว	สำนักงานการท่องเที่ยว และกีฬาจังหวัด	ประเด็นการพัฒนาที่ 4
45	0046	การตาย จำแนกตามสาเหตุที่สำคัญ และเพศ 10 อันดับแรก	สำนักงานสาธารณสุข จังหวัด	ประเด็นการพัฒนาที่ 2
46	0047	การปล่อยพันธุ์สัตว์น้ำของศูนย์วิจัยและพัฒนา ประมงน้ำจืดสระบุรีในพื้นที่จังหวัดสระบุรี	ศูนย์วิจัยและพัฒนา ประมงน้ำจืด	ประเด็นการพัฒนาที่ 4
47	0048	การมารายงานตัวของผู้ถูกคุมความประพฤติ	สำนักงานคุมประพฤติ จังหวัด	ประเด็นการพัฒนาที่ 2
48	0049	การรวมกลุ่มของผู้ประกอบการด้านท่องเที่ยว	สำนักงานการท่องเที่ยว และกีฬาจังหวัด	ประเด็นการพัฒนาที่ 4

ตาราง 20 รายการสถิติทางการที่หน่วยงานในจังหวัดเป็นเจ้าของข้อมูล จำแนกตามความพร้อมเผยแพร่ของข้อมูล (ต่อ)

ลำดับ	OS ID	รายการสถิติทางการ/ชุดข้อมูล	หน่วยงาน	ข้อบัญญัติสถิติทางการ
49	0050	การวิจัยเกี่ยวกับการนำวัสดุเหลือทิ้งทางการเกษตรมาเป็นพลังงาน	ศูนย์วิจัยจุฬาลงกรณ์จังหวัดสระบุรี	ประเด็นการพัฒนาที่ 4
50	0051	การศึกษา	สำนักงานศึกษาธิการจังหวัด	ประเด็นการพัฒนาที่ 2
51	0052	ข้อมูลเรื่องร้องเรียนด้านมลพิษสิ่งแวดล้อม	สำนักงานสิ่งแวดล้อมภาคที่ 7 (สระบุรี)	ประเด็นการพัฒนาที่ 1
52	0053	ข้อมูลโครงการอนุรักษ์ฟื้นฟูและปรับปรุงแหล่งน้ำที่ดำเนินการแล้วเสร็จของจังหวัดสระบุรี	สำนักงานทรัพยากรน้ำที่ 2	ประเด็นการพัฒนาที่ 4
53	0055	ข้อมูลการกระทำผิดจำแนกตามฐานความผิดของเด็กและเยาวชน	สถานพินิจและคุ้มครองเด็กและเยาวชนจังหวัด	ประเด็นการพัฒนาที่ 2
54	0056	ข้อมูลการรับบริการผู้ป่วยนอก	โรงพยาบาลสระบุรี	ประเด็นการพัฒนาที่ 2
55	0057	ข้อมูลการลงบัญชีทหารกองเกิน	สำนักงานสถิติจังหวัด	ประเด็นการพัฒนาที่ 2
56	0058	ข้อมูลจำแนกผู้ถูกคุมความประพฤติตามฐานความผิด	สำนักงานคุมประพฤติจังหวัด	ประเด็นการพัฒนาที่ 2
57	0061	ข้อมูลพื้นฐานด้านการศึกษาจังหวัดสระบุรี	สำนักงานศึกษาธิการจังหวัด	ประเด็นการพัฒนาที่ 2
58	0062	ข้อมูลศูนย์ทดสอบมาตรฐานฝีมือแรงงาน	สถาบันพัฒนาฝีมือแรงงาน 28 สระบุรี	ประเด็นการพัฒนาที่ 2
59	0063	ครัวเรือน	สำนักงานสถิติจังหวัด	ประเด็นการพัฒนาที่ 2
60	0064	ครัวเรือนเกษตรกร	สำนักงานเกษตรจังหวัด	ประเด็นการพัฒนาที่ 4
61	0065	ครัวเรือนเปราะบาง	สำนักงานพัฒนาสังคมและความมั่นคงของมนุษย์จังหวัด	ประเด็นการพัฒนาที่ 2
62	0066	ครัวเรือนกลุ่มเปราะบาง จังหวัดสระบุรี	สำนักงานพัฒนาสังคมและความมั่นคงของมนุษย์จังหวัด	ประเด็นการพัฒนาที่ 2
63	0067	ครัวเรือนที่ตกเกณฑ์ด้านการบริหารจัดการภาครัฐ	สำนักงานพัฒนาชุมชนจังหวัด	ประเด็นการพัฒนาที่ 2
64	0068	ครัวเรือนที่ตกเกณฑ์ด้านการศึกษา	สำนักงานพัฒนาชุมชนจังหวัด	ประเด็นการพัฒนาที่ 2
65	0069	ครัวเรือนที่ตกเกณฑ์ด้านความเป็นอยู่	สำนักงานพัฒนาชุมชนจังหวัด	ประเด็นการพัฒนาที่ 2
66	0070	ครัวเรือนที่ตกเกณฑ์ด้านรายได้	สำนักงานพัฒนาชุมชนจังหวัด	ประเด็นการพัฒนาที่ 2
67	0071	ครัวเรือนที่ตกเกณฑ์ด้านสุขภาพ	สำนักงานพัฒนาชุมชนจังหวัด	ประเด็นการพัฒนาที่ 2
68	0072	ครัวเรือนที่มีอุปกรณ์ เครื่องมือเทคโนโลยีสารสนเทศและการสื่อสาร	สำนักงานสถิติจังหวัด	ประเด็นการพัฒนาที่ 2
69	0073	ครูสังกัดสำนักงานเขตพื้นที่การศึกษา ประถมศึกษาสระบุรี เขต 1	สำนักงานเขตพื้นที่การศึกษาประถมศึกษาสระบุรี เขต 1	ประเด็นการพัฒนาที่ 2

ตาราง 20 รายการสถิติทางการที่หน่วยงานในจังหวัดเป็นเจ้าของข้อมูล จำแนกตามความพร้อมเผยแพร่ของข้อมูล (ต่อ)

ลำดับ	OS ID	รายการสถิติทางการ/ชุดข้อมูล	หน่วยงาน	ข้อบัญญัติสถิติทางการ
70	0074	ครูสังกัดสำนักงานเขตพื้นที่การศึกษา ประถมศึกษาสระบุรี เขต 1 จำแนกตามระดับการ สอน	สำนักงานเขตพื้นที่ การศึกษาประถมศึกษา สระบุรี เขต 1	ประเด็นการพัฒนาที่ 2
71	0075	ครูสังกัดสำนักงานเขตพื้นที่การศึกษา ประถมศึกษาสระบุรี เขต 1 จำแนกตามวุฒิ การศึกษา	สำนักงานเขตพื้นที่ การศึกษาประถมศึกษา สระบุรี เขต 1	ประเด็นการพัฒนาที่ 2
72	0076	ครูสังกัดสำนักงานเขตพื้นที่การศึกษา ประถมศึกษาสระบุรี เขต 2	สำนักงานเขตพื้นที่ การศึกษาประถมศึกษา สระบุรี เขต 2	ประเด็นการพัฒนาที่ 2
73	0077	ครูสังกัดสำนักงานเขตพื้นที่การศึกษา ประถมศึกษาสระบุรี เขต 2 จำแนกตามระดับการ สอน	สำนักงานเขตพื้นที่ การศึกษาประถมศึกษา สระบุรี เขต 2	ประเด็นการพัฒนาที่ 2
74	0078	ครูสังกัดสำนักงานเขตพื้นที่การศึกษา ประถมศึกษาสระบุรี เขต 2 จำแนกตามวุฒิ การศึกษา	สำนักงานเขตพื้นที่ การศึกษาประถมศึกษา สระบุรี เขต 2	ประเด็นการพัฒนาที่ 2
75	0079	ครูในสังกัด อปท.	องค์กรปกครองส่วน ท้องถิ่น	ประเด็นการพัฒนาที่ 2
76	0080	ครูสังกัดสำนักงานเขตพื้นที่การศึกษามัธยมศึกษา สระบุรี	สำนักงานเขตพื้นที่ การศึกษามัธยมศึกษา สระบุรี	ประเด็นการพัฒนาที่ 2
77	0081	ครูสังกัดสำนักงานเขตพื้นที่การศึกษามัธยมศึกษา สระบุรี จำแนกตามระดับการสอน	สำนักงานเขตพื้นที่ การศึกษามัธยมศึกษา สระบุรี	ประเด็นการพัฒนาที่ 2
78	0082	ครูสังกัดสำนักงานเขตพื้นที่การศึกษามัธยมศึกษา สระบุรี จำแนกตามวุฒิการศึกษา	สำนักงานเขตพื้นที่ การศึกษามัธยมศึกษา สระบุรี	ประเด็นการพัฒนาที่ 2
79	0084	ค่าใช้จ่ายเฉลี่ยของนักท่องเที่ยว	สำนักงานการท่องเที่ยว และกีฬาจังหวัด	ประเด็นการพัฒนาที่ 4
80	0085	ค่าใช้จ่ายเฉลี่ยต่อเดือนของครัวเรือน	สำนักงานสถิติจังหวัด	ประเด็นการพัฒนาที่ 2
81	0088	คุณภาพชีวิตและเมืองสีเขียว	สำนักงานสถิติจังหวัด	ประเด็นการพัฒนาที่ 2
82	0089	งบกลางรายการเงินสำรองจ่ายเพื่อกรณีฉุกเฉิน หรือจำเป็นเร่งด่วนในอำนาจของรอง นายกรัฐมนตรี	สำนักงานจังหวัด	ประเด็นการพัฒนาที่ 2
83	0090	งบประมาณในการส่งเสริมการท่องเที่ยว	สำนักงานการท่องเที่ยว และกีฬาจังหวัด	ประเด็นการพัฒนาที่ 4
84	0091	งบประมาณในการประชาสัมพันธ์การท่องเที่ยว	สำนักงานการท่องเที่ยว และกีฬาจังหวัด	ประเด็นการพัฒนาที่ 4
85	0093	งบประมาณให้ความช่วยเหลือผู้ประสบภัยพิบัติ กรณีฉุกเฉิน	สำนักงานป้องกันและ บรรเทาสาธารณภัย จังหวัด	ประเด็นการพัฒนาที่ 2
86	0094	งบประมาณจังหวัดสระบุรี	สำนักงานคลังจังหวัด	ประเด็นการพัฒนาที่ 2

ตาราง 20 รายการสถิติทางการที่หน่วยงานในจังหวัดเป็นเจ้าของข้อมูล จำแนกตามความพร้อมเผยแพร่ของข้อมูล (ต่อ)

ลำดับ	OS ID	รายการสถิติทางการ/ชุดข้อมูล	หน่วยงาน	ข้อบัญญัติสถิติทางการ
87	0099	งบประมาณสำหรับโครงการตามแผนปฏิบัติราชการประจำปีของจังหวัดสระบุรี	สำนักงานจังหวัด	ประเด็นการพัฒนาที่ 2
88	0100	งบประมาณสำหรับการเสริมสร้างศักยภาพบุคลากรภาครัฐ	สำนักงานจังหวัด	ประเด็นการพัฒนาที่ 2
89	0101	งบประมาณสำหรับการป้องกันและแก้ไขปัญหาเสพติด	สำนักงานพัฒนาชุมชนจังหวัด	ประเด็นการพัฒนาที่ 2
90	0102	งบประมาณสำหรับการพัฒนาระบบการบริหารข้อมูลและสารสนเทศ	สำนักงานจังหวัด	ประเด็นการพัฒนาที่ 2
91	0104	งบประมาณสำหรับการส่งเสริมการขับเคลื่อนการพัฒนาตามหลักปรัชญาของเศรษฐกิจพอเพียง	สำนักงานจังหวัด	ประเด็นการพัฒนาที่ 2
92	0105	งบประมาณสำหรับการสร้างเครือข่ายธรรมาภิบาลการมีส่วนร่วมของประชาชน	สำนักงานจังหวัด	ประเด็นการพัฒนาที่ 2
93	0106	งบประมาณสำหรับค่าใช้จ่ายในการบริหารงานจังหวัดแบบบูรณาการ	สำนักงานจังหวัด	ประเด็นการพัฒนาที่ 2
94	0107	งบภารกิจพื้นฐานของสำนักงานประชาสัมพันธ์จังหวัด	สำนักงานประชาสัมพันธ์จังหวัด	ประเด็นการพัฒนาที่ 4
95	0115	จำนวนและอัตราเกิดมีชีพ อัตราตาย ทารกตาย และมารดาตาย	สำนักงานสาธารณสุขจังหวัด	ประเด็นการพัฒนาที่ 2
96	0116	จำนวนและอัตราการสมรส และหย่าร้าง	ที่ทำการปกครองจังหวัด	ประเด็นการพัฒนาที่ 2
97	0146	ผู้มีงานทำด้านที่พักแรมและการบริการด้านอาหาร	สำนักงานสถิติจังหวัด	ประเด็นการพัฒนาที่ 4
98	0168	ชุดรักษาความปลอดภัยหมู่บ้าน (ชรบ.)	ที่ทำการปกครองจังหวัด	ประเด็นการพัฒนาที่ 2
99	0169	ฐานะทางการเงินของสหกรณ์และกลุ่มเกษตรกร	สำนักงานตรวจบัญชีสหกรณ์	ประเด็นการพัฒนาที่ 4
100	0171	ดัชนีคุณภาพแหล่งน้ำผิวดิน (WQI)	สำนักงานสิ่งแวดล้อมภาคที่ 7 (สระบุรี)	ประเด็นการพัฒนาที่ 1
101	0172	ดัชนีราคาผู้บริโภคทั่วไป	สำนักงานพาณิชย์จังหวัด	ประเด็นการพัฒนาที่ 4
102	0173	ดัชนีราคาผู้บริโภคทั่วไป จำแนกตามหมวดสินค้า	สำนักงานพาณิชย์จังหวัด	ประเด็นการพัฒนาที่ 4
103	0174	ตลาดของ อปท.	องค์กรปกครองส่วนท้องถิ่น	ประเด็นการพัฒนาที่ 4
104	0176	ทะเบียนนิติบุคคลใหม่ จำแนกตามประเภทการจดทะเบียนและหมวดธุรกิจ	สำนักงานพาณิชย์จังหวัด	ประเด็นการพัฒนาที่ 4
105	0177	ทะเบียนนิติบุคคลใหม่และทุนจดทะเบียน	สำนักงานพาณิชย์จังหวัด	ประเด็นการพัฒนาที่ 4
106	0178	ทะเบียนนิติบุคคลที่คงอยู่ จำแนกตามประเภทการจดทะเบียนและหมวดธุรกิจ	สำนักงานพาณิชย์จังหวัด	ประเด็นการพัฒนาที่ 4
107	0179	ทะเบียนนิติบุคคลที่คงอยู่และทุนจดทะเบียน	สำนักงานพาณิชย์จังหวัด	ประเด็นการพัฒนาที่ 4
108	0180	ทะเบียนนิติบุคคลที่คงอยู่และทุนจดทะเบียน จำแนกตามประเภทการจดทะเบียน	สำนักงานพาณิชย์จังหวัด	ประเด็นการพัฒนาที่ 4
109	0181	ทะเบียนผู้ประกอบการทางธุรกิจที่ลงทะเบียนแจ้งประกอบธุรกิจทางการเกษตรแบบพันธสัญญา	สำนักงานเกษตรและสหกรณ์จังหวัด	ประเด็นการพัฒนาที่ 4
110	0182	ทำเนียบผู้สื่อข่าวจังหวัดสระบุรี	สำนักงานประชาสัมพันธ์จังหวัด	ประเด็นการพัฒนาที่ 4

ตาราง 20 รายการสถิติทางการที่หน่วยงานในจังหวัดเป็นเจ้าของข้อมูล จำแนกตามความพร้อมเผยแพร่ของข้อมูล (ต่อ)

ลำดับ	OS ID	รายการสถิติทางการ/ชุดข้อมูล	หน่วยงาน	ข้อบัญญัติสถิติทางการ
111	0183	ธุรกิจที่พัก Home stay	สำนักงานการท่องเที่ยวและกีฬาจังหวัด	ประเด็นการพัฒนาที่ 4
112	0184	นักเรียนสังกัดสำนักงานเขตพื้นที่การศึกษาประถมศึกษาสระบุรี เขต 1	สำนักงานเขตพื้นที่การศึกษาประถมศึกษาสระบุรี เขต 1	ประเด็นการพัฒนาที่ 2
113	0185	นักเรียนสังกัดสำนักงานเขตพื้นที่การศึกษาประถมศึกษาสระบุรี เขต 1 จำแนกตามชั้นเรียน	สำนักงานเขตพื้นที่การศึกษาประถมศึกษาสระบุรี เขต 1	ประเด็นการพัฒนาที่ 2
114	0186	นักเรียนสังกัดสำนักงานเขตพื้นที่การศึกษาประถมศึกษาสระบุรี เขต 1 จำแนกตามระดับการศึกษา	สำนักงานเขตพื้นที่การศึกษาประถมศึกษาสระบุรี เขต 1	ประเด็นการพัฒนาที่ 2
115	0187	นักเรียนสังกัดสำนักงานเขตพื้นที่การศึกษาประถมศึกษาสระบุรี เขต 2	สำนักงานเขตพื้นที่การศึกษาประถมศึกษาสระบุรี เขต 2	ประเด็นการพัฒนาที่ 2
116	0188	นักเรียนสังกัดสำนักงานเขตพื้นที่การศึกษาประถมศึกษาสระบุรี เขต 2 จำแนกตามชั้นเรียน	สำนักงานเขตพื้นที่การศึกษาประถมศึกษาสระบุรี เขต 2	ประเด็นการพัฒนาที่ 2
117	0189	นักเรียนสังกัดสำนักงานเขตพื้นที่การศึกษาประถมศึกษาสระบุรี เขต 2 จำแนกตามระดับการศึกษา	สำนักงานเขตพื้นที่การศึกษาประถมศึกษาสระบุรี เขต 2	ประเด็นการพัฒนาที่ 2
118	0190	นักเรียนที่ออกกลางคัน จำแนกตามสาเหตุที่สำคัญ	สำนักงานเขตพื้นที่ศึกษามัธยมศึกษาสระบุรี	ประเด็นการพัฒนาที่ 2
119	0191	นักเรียนที่ออกกลางคัน สังกัดสำนักงานเขตพื้นที่ศึกษามัธยมศึกษาสระบุรี	สำนักงานเขตพื้นที่ศึกษามัธยมศึกษาสระบุรี	ประเด็นการพัฒนาที่ 2
120	0192	นักเรียนสังกัดสำนักงานเขตพื้นที่ศึกษามัธยมศึกษาสระบุรี	สำนักงานเขตพื้นที่ศึกษามัธยมศึกษาสระบุรี	ประเด็นการพัฒนาที่ 2
121	0193	นักเรียนสังกัดสำนักงานเขตพื้นที่ศึกษามัธยมศึกษาสระบุรี จำแนกตามชั้นเรียน	สำนักงานเขตพื้นที่ศึกษามัธยมศึกษาสระบุรี	ประเด็นการพัฒนาที่ 2
122	0194	นักเรียนสังกัดสำนักงานเขตพื้นที่ศึกษามัธยมศึกษาสระบุรี จำแนกตามระดับการศึกษา	สำนักงานเขตพื้นที่ศึกษามัธยมศึกษาสระบุรี	ประเด็นการพัฒนาที่ 2
123	0195	นักท่องเที่ยว	สำนักงานการท่องเที่ยวและกีฬาจังหวัด	ประเด็นการพัฒนาที่ 4
124	0196	นักท่องเที่ยว	สำนักงานการท่องเที่ยวและกีฬาจังหวัด	ประเด็นการพัฒนาที่ 4
125	0197	บ่อน้ำบาดาลภาครัฐจังหวัดสระบุรี	สำนักงานทรัพยากรน้ำบาดาล เขต 3	ประเด็นการพัฒนาที่ 4

ตาราง 20 รายการสถิติทางการที่หน่วยงานในจังหวัดเป็นเจ้าของข้อมูล จำแนกตามความพร้อมเผยแพร่ของข้อมูล (ต่อ)

ลำดับ	OS ID	รายการสถิติทางการ/ชุดข้อมูล	หน่วยงาน	ข้อบัญญัติสถิติทางการ
126	0198	บ้านจากการทะเบียน	ที่ทำการปกครองจังหวัด	ประเด็นการพัฒนาที่ 2
127	0199	บุคลากรทางการแพทย์ของรัฐบาล	สำนักงานสาธารณสุขจังหวัด	ประเด็นการพัฒนาที่ 2
128	0200	ปฏิทินการจัดงานรัฐพิธี จังหวัดสระบุรี	สำนักงานจังหวัด	ประเด็นการพัฒนาที่ 2
129	0201	ประเภทฐานความผิด ในเรือนจำจังหวัดสระบุรี	เรือนจำจังหวัด	ประเด็นการพัฒนาที่ 2
130	0202	ประชากรจากการทะเบียน	ที่ทำการปกครองจังหวัด	ประเด็นการพัฒนาที่ 2
131	0203	ประชากรอายุ 15 ปีขึ้นไป จำแนกตามสถานภาพแรงงาน	สำนักงานสถิติจังหวัด	ประเด็นการพัฒนาที่ 2
132	0204	ประชากรอายุ 15 ปีขึ้นไปที่ต้องการพัฒนาขีดความสามารถ	สำนักงานสถิติจังหวัด	ประเด็นการพัฒนาที่ 2
133	0205	ประชากรอายุ 15 ปีขึ้นไปที่มีงานทำ จำแนกตามชั่วโมงทำงานต่อสัปดาห์	สำนักงานสถิติจังหวัด	ประเด็นการพัฒนาที่ 2
134	0206	ประชากรอายุ 15 ปีขึ้นไปที่มีงานทำ จำแนกตามระดับการศึกษาที่สำเร็จ	สำนักงานสถิติจังหวัด	ประเด็นการพัฒนาที่ 2
135	0207	ประชากรอายุ 15 ปีขึ้นไปที่มีงานทำ จำแนกตามสถานภาพการทำงาน	สำนักงานสถิติจังหวัด	ประเด็นการพัฒนาที่ 2
136	0208	ประชากรอายุ 15 ปีขึ้นไปที่มีงานทำ จำแนกตามอาชีพ	สำนักงานสถิติจังหวัด	ประเด็นการพัฒนาที่ 2
137	0209	ประชากรอายุ 15 ปีขึ้นไปที่มีงานทำ จำแนกตามอุตสาหกรรม	สำนักงานสถิติจังหวัด	ประเด็นการพัฒนาที่ 2
138	0210	ประชากรอายุ 6 ปีขึ้นไป จำแนกตามการใช้อินเทอร์เน็ต/โทรศัพท์มือถือ และการมีโทรศัพท์มือถือ	สำนักงานสถิติจังหวัด	ประเด็นการพัฒนาที่ 2
139	0212	ปริมาณการจำหน่ายน้ำมันเชื้อเพลิง	สำนักงานพลังงานจังหวัด	ประเด็นการพัฒนาที่ 1
140	0215	ปริมาณขยะมูลฝอยที่เกิดขึ้น	สำนักงานทรัพยากรธรรมชาติและสิ่งแวดล้อมจังหวัด	ประเด็นการพัฒนาที่ 1
141	0217	ปริมาณธุรกิจของสหกรณ์และกลุ่มเกษตรกร	สำนักงานตรวจบัญชีสหกรณ์	ประเด็นการพัฒนาที่ 4
142	0218	ปริมาณน้ำที่เก็บเฉลี่ยทั้งปี	โครงการชลประทานจังหวัด	ประเด็นการพัฒนาที่ 4
143	0219	ปริมาณน้ำที่นำไปใช้งานได้ จากอ่างเก็บน้ำขนาดใหญ่ ภาคกลาง	โครงการชลประทานจังหวัด	ประเด็นการพัฒนาที่ 4
144	0223	ปศุสัตว์ในพื้นที่จังหวัด	สำนักงานปศุสัตว์จังหวัด	ประเด็นการพัฒนาที่ 4
145	0224	ผลผลิตสินค้าเกษตรและอาหารปลอดภัย (สัตว์น้ำ)	สำนักงานประมงจังหวัด	ประเด็นการพัฒนาที่ 4
146	0225	ผลิตภัณฑ์/สินค้า OTOP	สำนักงานพัฒนาชุมชนจังหวัด	ประเด็นการพัฒนาที่ 4
147	0226	ผลิตภัณฑ์ที่ได้รับการรับรองมาตรฐานผลิตภัณฑ์ชุมชน (มผช.)	สำนักงานอุตสาหกรรมจังหวัด	ประเด็นการพัฒนาที่ 1
148	0228	ผู้เข้าชม website ด้านการท่องเที่ยวของจังหวัด	สำนักงานการท่องเที่ยวและกีฬาจังหวัด	ประเด็นการพัฒนาที่ 4

ตาราง 20 รายการสถิติทางการที่หน่วยงานในจังหวัดเป็นเจ้าของข้อมูล จำแนกตามความพร้อมเผยแพร่ของข้อมูล (ต่อ)

ลำดับ	OS ID	รายการสถิติทางการ/ชุดข้อมูล	หน่วยงาน	ข้อบัญญัติสถิติทางการ
149	0229	ผู้เข้ารับการศึกษาฝึกซ้อมแผนการป้องกันสาธารณภัย	สำนักงานป้องกันและบรรเทาสาธารณภัยจังหวัด	ประเด็นการพัฒนาที่ 2
150	0230	ผู้เชี่ยวชาญด้านสาธารณภัย	สำนักงานป้องกันและบรรเทาสาธารณภัยจังหวัด	ประเด็นการพัฒนาที่ 2
151	0231	ผู้เรียน/นักศึกษา ในสังกัดสำนักงานส่งเสริมการเรียนรู้จังหวัดสระบุรี	สำนักงานส่งเสริมการเรียนรู้จังหวัด	ประเด็นการพัฒนาที่ 2
152	0232	ผู้เรียน/นักศึกษาที่ลงทะเบียนเรียน และผู้เรียน/นักศึกษาที่สำเร็จการศึกษา ในสังกัดสำนักงานส่งเสริมการเรียนรู้จังหวัดสระบุรี	สำนักงานส่งเสริมการเรียนรู้จังหวัด	ประเด็นการพัฒนาที่ 2
153	0233	ผู้ที่ได้รับอนุมัติให้ก่อสร้าง จำนวนสิ่งก่อสร้าง และพื้นที่ก่อสร้างที่มีใบอนุญาตโรงเรียน	สำนักงานสถิติจังหวัด	ประเด็นการพัฒนาที่ 1
154	0234	ผู้ที่ได้รับอนุมัติให้ก่อสร้าง จำนวนสิ่งก่อสร้าง และพื้นที่ก่อสร้างอาคารโรงเรียน	สำนักงานสถิติจังหวัด	ประเด็นการพัฒนาที่ 1
155	0235	ผู้ประกอบการที่ได้รับการพัฒนาขีดความสามารถ	สำนักงานพาณิชย์จังหวัด	ประเด็นการพัฒนาที่ 4
156	0236	ผู้ประกอบการที่ได้รับการส่งเสริม พัฒนาด้านผลิตภัณฑ์สมุนไพร โดย สสจ.	สำนักงานสาธารณสุขจังหวัด	ประเด็นการพัฒนาที่ 4
157	0237	ผู้ประกอบการที่ได้รับรองมาตรฐานการท่องเที่ยวไทย มาตรฐานการท่องเที่ยวอาเซียน และเกณฑ์คุณภาพที่พักนักท่องเที่ยว	สำนักงานการท่องเที่ยวและกีฬาจังหวัด	ประเด็นการพัฒนาที่ 4
158	0238	ผู้ป่วยนอก จำแนกตามกลุ่มสาเหตุ (21 กลุ่มโรค) จากสถานบริการสาธารณสุข ของกระทรวงสาธารณสุข	สำนักงานสาธารณสุขจังหวัด	ประเด็นการพัฒนาที่ 2
159	0239	ผู้ผลิต/ผู้ประกอบการ OTOP ที่ลงทะเบียน	สำนักงานพัฒนาชุมชนจังหวัด	ประเด็นการพัฒนาที่ 4
160	0240	ผู้พิการที่ได้รับการจดทะเบียน	สำนักงานพัฒนาสังคมและความมั่นคงของมนุษย์จังหวัด	ประเด็นการพัฒนาที่ 2
161	0241	ผู้มีงานทำ	สำนักงานสถิติจังหวัด	ประเด็นการพัฒนาที่ 2
162	0242	ผู้ว่างงาน และอัตราการว่างงาน	สำนักงานสถิติจังหวัด	ประเด็นการพัฒนาที่ 2
163	0243	ผู้สูงอายุตามความสามารถในการปฏิบัติกิจวัตรประจำวัน (ติดสังคม ติดบ้าน ติดเตียง)	สำนักงานสาธารณสุขจังหวัด	ประเด็นการพัฒนาที่ 2
164	0244	พืชเศรษฐกิจสำคัญ	สำนักงานเกษตรจังหวัด	ประเด็นการพัฒนาที่ 4
165	0245	พืชในจังหวัด โครงการอนุรักษ์พันธุกรรมพืช อันเนื่องมาจากพระราชดำริ ฯ	สถานีพัฒนาที่ดิน	ประเด็นการพัฒนาที่ 4
166	0246	พื้นที่ที่มีการส่งเสริมเทคโนโลยีการผลิตคุณภาพ	สำนักงานเกษตรจังหวัด	ประเด็นการพัฒนาที่ 4
167	0248	พื้นที่ฟาร์มที่ได้รับการรับรองการปฏิบัติทางการเกษตรที่ดีด้านปศุสัตว์ GAP (ไก่เนื้อ ไก่ชน)	สำนักงานปศุสัตว์จังหวัด	ประเด็นการพัฒนาที่ 4
168	0249	ฟาร์มเพาะเลี้ยงสัตว์น้ำที่ได้รับการรับรองมาตรฐาน GAP กรมประมง	ศูนย์วิจัยและพัฒนาประมงน้ำจืด	ประเด็นการพัฒนาที่ 4

ตาราง 20 รายการสถิติทางการที่หน่วยงานในจังหวัดเป็นเจ้าของข้อมูล จำแนกตามความพร้อมเผยแพร่ของข้อมูล (ต่อ)

ลำดับ	OS ID	รายการสถิติทางการ/ชุดข้อมูล	หน่วยงาน	ข้อบัญญัติสถิติทางการ
169	0250	ฟาร์มที่เพาะเลี้ยงสัตว์น้ำจืด และผลผลิตการเลี้ยงสัตว์น้ำจืด	สำนักงานประมงจังหวัด	ประเด็นการพัฒนาที่ 4
170	0251	มูลค่าการค้าตลาดที่ได้รับการส่งเสริมโดยสำนักงานพาณิชย์จังหวัด	สำนักงานพาณิชย์จังหวัด	ประเด็นการพัฒนาที่ 4
171	0252	มูลค่าการจำหน่ายสินค้าของเกษตรกรและผู้ประกอบการ	สำนักงานพาณิชย์จังหวัด	ประเด็นการพัฒนาที่ 4
172	0253	มูลค่าการส่งเสริมการตลาดสินค้าเกษตรและอาหารปลอดภัย (กิจกรรมเจรจาจับคู่ธุรกิจ)	สำนักงานพาณิชย์จังหวัด	ประเด็นการพัฒนาที่ 4
173	0255	มูลค่าผลผลิตสินค้าเกษตรและอาหารปลอดภัย (โคนม)	สำนักงานปศุสัตว์จังหวัด	ประเด็นการพัฒนาที่ 4
174	0256	มูลค่าผลผลิตสินค้าเกษตรและอาหารปลอดภัย (ไก่เนื้อ)	สำนักงานปศุสัตว์จังหวัด	ประเด็นการพัฒนาที่ 4
175	0257	มูลค่าผลผลิตสินค้าภาคการเกษตรที่สำคัญ (พืชผลทางการเกษตร)	สำนักงานเกษตรจังหวัด	ประเด็นการพัฒนาที่ 4
176	0262	รถจดทะเบียน (สะสม) และรถจดทะเบียนใหม่ตามพระราชบัญญัติการขนส่งทางบก พ.ศ. 2522	สำนักงานขนส่งจังหวัด	ประเด็นการพัฒนาที่ 4
177	0263	รถจดทะเบียน (สะสม) ตามพระราชบัญญัติรถยนต์ พ.ศ. 2522	สำนักงานขนส่งจังหวัด	ประเด็นการพัฒนาที่ 3
178	0264	รถจดทะเบียนใหม่ ตามพระราชบัญญัติรถยนต์ พ.ศ. 2522	สำนักงานขนส่งจังหวัด	ประเด็นการพัฒนาที่ 3
179	0265	ร้อยละของคริวเรือน จำแนกตามค่าใช้จ่ายทั้งสิ้นเฉลี่ยต่อเดือน	สำนักงานสถิติจังหวัด	ประเด็นการพัฒนาที่ 2
180	0266	ร้อยละของคริวเรือน จำแนกตามรายได้ทั้งสิ้นเฉลี่ยต่อเดือน	สำนักงานสถิติจังหวัด	ประเด็นการพัฒนาที่ 2
181	0267	ร้อยละของคริวเรือน จำแนกตามลักษณะที่สำคัญของคริวเรือน	สำนักงานสถิติจังหวัด	ประเด็นการพัฒนาที่ 2
182	0270	ระดับการเป็นเมืองอุตสาหกรรมเชิงนิเวศ	สำนักงานอุตสาหกรรมจังหวัด	ประเด็นการพัฒนาที่ 1
183	0271	ระยะเวลาการเข้าพักเฉลี่ยของนักท่องเที่ยว	สำนักงานการท่องเที่ยวและกีฬาจังหวัด	ประเด็นการพัฒนาที่ 4
184	0273	รายได้เฉลี่ยต่อเดือนของคริวเรือน	สำนักงานสถิติจังหวัด	ประเด็นการพัฒนาที่ 2
185	0274	รายได้และค่าใช้จ่ายเฉลี่ยต่อเดือนของคริวเรือนและหนี้สินเฉลี่ยต่อคริวเรือนทั้งสิ้น	สำนักงานสถิติจังหวัด	ประเด็นการพัฒนาที่ 2
186	0275	รายได้จากการจัดเก็บเงินภาษีของกรมสรรพากร	สำนักงานสรรพากรพื้นที่	ประเด็นการพัฒนาที่ 2
187	0277	รายได้จากการท่องเที่ยว	สำนักงานการท่องเที่ยวและกีฬาจังหวัด	ประเด็นการพัฒนาที่ 4
188	0278	รายได้ต่อเดือนภาษีสรรพสามิต	สำนักงานสรรพสามิตพื้นที่	ประเด็นการพัฒนาที่ 2
189	0279	รายได้ภาษีสรรพสามิตกรมสรรพสามิต	สำนักงานสรรพสามิตพื้นที่	ประเด็นการพัฒนาที่ 2
190	0281	รายรับ และรายจ่ายจริงของเทศบาล	องค์กรปกครองส่วนท้องถิ่น	ประเด็นการพัฒนาที่ 2

ตาราง 20 รายการสถิติทางการที่หน่วยงานในจังหวัดเป็นเจ้าของข้อมูล จำแนกตามความพร้อมเผยแพร่ของข้อมูล (ต่อ)

ลำดับ	OS ID	รายการสถิติทางการ/ชุดข้อมูล	หน่วยงาน	ข้อบัญญัติสถิติทางการ
191	0282	รายรับ และรายจ่ายจริงขององค์กรปกครองส่วนท้องถิ่น	องค์กรปกครองส่วนท้องถิ่น	ประเด็นการพัฒนาที่ 2
192	0283	รายรับ และรายจ่ายจริงขององค์การบริหารส่วนตำบล	องค์กรปกครองส่วนท้องถิ่น	ประเด็นการพัฒนาที่ 2
193	0284	รีสอร์ท	สำนักงานการท่องเที่ยวและกีฬาจังหวัด	ประเด็นการพัฒนาที่ 4
194	0285	ลักษณะการถือครองที่ดินทางการเกษตร	สำนักงานเกษตรจังหวัด	ประเด็นการพัฒนาที่ 4
195	0286	ลูกจ้างที่ประสบอันตรายหรือเจ็บป่วยเนื่องจากการทำงาน	สำนักงานประกันสังคมจังหวัด	ประเด็นการพัฒนาที่ 2
196	0287	วัด สำนักสงฆ์ พระภิกษุ และสามเณร	สำนักงานพระพุทธศาสนาจังหวัด	ประเด็นการพัฒนาที่ 2
197	0288	ศูนย์พัฒนาเด็กเล็กในสังกัด อปท.	องค์กรปกครองส่วนท้องถิ่น	ประเด็นการพัฒนาที่ 2
198	0289	ศูนย์รวบรวมนํ้านมดิบ	สำนักงานปศุสัตว์จังหวัด	ประเด็นการพัฒนาที่ 4
199	0290	สถานที่ออกกำลังกายในชุมชน	องค์กรปกครองส่วนท้องถิ่น	ประเด็นการพัฒนาที่ 2
200	0291	สถานประกอบการ และคนทำงาน	สำนักงานสถิติจังหวัด	ประเด็นการพัฒนาที่ 1
201	0292	สถานประกอบการ และลูกจ้าง	สำนักงานสวัสดิการและคุ้มครองแรงงานจังหวัด	ประเด็นการพัฒนาที่ 2
202	0293	สถานประกอบการที่ผลิตอาหารที่ได้รับอนุญาต	สำนักงานสาธารณสุขจังหวัด	ประเด็นการพัฒนาที่ 2
203	0294	สถานประกอบการอุตสาหกรรม	สำนักงานอุตสาหกรรมจังหวัด	ประเด็นการพัฒนาที่ 1
204	0295	สถานประกอบการอุตสาหกรรม เงินทุน และคนงาน	สำนักงานอุตสาหกรรมจังหวัด	ประเด็นการพัฒนาที่ 1
205	0296	สถานพยาบาล	สำนักงานสาธารณสุขจังหวัด	ประเด็นการพัฒนาที่ 2
206	0297	สถานพยาบาลที่มีเตียงผู้ป่วยรับไว้ค้างคืน	สำนักงานสาธารณสุขจังหวัด	ประเด็นการพัฒนาที่ 2
207	0298	สถานศึกษา อาจารย์ และนักศึกษาในระดับอาชีวศึกษา และอุดมศึกษา	สถาบันการศึกษาในสังกัด สนง.คณะกรรมการการอาชีวศึกษาในจังหวัดสระบุรี	ประเด็นการพัฒนาที่ 2
208	0299	สถาบันเกษตรกรและจำนวนสมาชิก	สำนักงานตรวจบัญชีสหกรณ์	ประเด็นการพัฒนาที่ 4
209	0300	สถิติ 7 วัน อันตราย ช่วงเทศกาลปีใหม่	สำนักงานคณะกรรมการกำกับและส่งเสริมการประกอบธุรกิจประกันภัยจังหวัด	ประเด็นการพัฒนาที่ 3
210	0301	สถิติ 7 วัน อันตราย ช่วงเทศกาลสงกรานต์	สำนักงานคณะกรรมการกำกับและส่งเสริมการ	ประเด็นการพัฒนาที่ 3

ตาราง 20 รายการสถิติทางการที่หน่วยงานในจังหวัดเป็นเจ้าของข้อมูล จำแนกตามความพร้อมเผยแพร่ของข้อมูล (ต่อ)

ลำดับ	OS ID	รายการสถิติทางการ/ชุดข้อมูล	หน่วยงาน	ชื่อบัญชีสถิติทางการ
			ประกอบธุรกิจประกันภัย จังหวัด	
211	0302	สถิติกองทุนประกันสังคม	สำนักงานประกันสังคม จังหวัด	ประเด็นการพัฒนาที่ 2
212	0303	สถิติการเกิดอุบัติเหตุทางถนนจังหวัดสระบุรี	ศูนย์อำนวยการความปลอดภัยทางถนนจังหวัด	ประเด็นการพัฒนาที่ 3
213	0305	สถิติการรับประกันชีวิต	สำนักงานคณะกรรมการ กำกับและส่งเสริมการ ประกอบธุรกิจประกันภัย จังหวัด	ประเด็นการพัฒนาที่ 3
214	0306	สถิติคดีอาญาที่น่าสนใจ จำแนกตามประเภท ความผิด	ตำรวจภูธรจังหวัด	ประเด็นการพัฒนาที่ 2
215	0307	สถิติผลการรับทำประกันชีวิต	สำนักงานคณะกรรมการ กำกับและส่งเสริมการ ประกอบธุรกิจประกันภัย จังหวัด	ประเด็นการพัฒนาที่ 3
216	0308	สร้างมูลค่าเพิ่มสินค้าเกษตรและอาหารปลอดภัย	สำนักงานสถิติจังหวัด	ประเด็นการพัฒนาที่ 4
217	0309	สหกรณ์	สำนักงานสหกรณ์จังหวัด	ประเด็นการพัฒนาที่ 4
218	0310	สหกรณ์และกลุ่มเกษตรกร จำแนกตามสถานะ	สำนักงานตรวจบัญชี สหกรณ์	ประเด็นการพัฒนาที่ 4
219	0311	สหกรณ์และกลุ่มเกษตรกร	สำนักงานตรวจบัญชี สหกรณ์	ประเด็นการพัฒนาที่ 4
220	0312	สัดส่วนครัวเรือนที่อบอุ่น	สำนักงานพัฒนาชุมชน จังหวัด	ประเด็นการพัฒนาที่ 2
221	0313	สัดส่วนน้ำจืดที่จับได้	สำนักงานประมงจังหวัด	ประเด็นการพัฒนาที่ 4
222	0314	หนี้สินเฉลี่ยต่อครัวเรือนทั้งสิ้น	สำนักงานสถิติจังหวัด	ประเด็นการพัฒนาที่ 2
223	0315	หนี้สินเฉลี่ยต่อครัวเรือนที่เป็นหนี้	สำนักงานสถิติจังหวัด	ประเด็นการพัฒนาที่ 2
224	0316	ห้องเรียนสังกัดสำนักงานเขตพื้นที่การศึกษา ประถมศึกษาสระบุรี เขต 1	สำนักงานเขตพื้นที่ การศึกษาประถมศึกษา สระบุรี เขต 1	ประเด็นการพัฒนาที่ 2
225	0317	ห้องเรียนสังกัดสำนักงานเขตพื้นที่การศึกษา ประถมศึกษาสระบุรี เขต 1 จำแนกตามระดับ การศึกษา	สำนักงานเขตพื้นที่ การศึกษาประถมศึกษา สระบุรี เขต 1	ประเด็นการพัฒนาที่ 2
226	0318	ห้องเรียนสังกัดสำนักงานเขตพื้นที่การศึกษา ประถมศึกษาสระบุรี เขต 2	สำนักงานเขตพื้นที่ การศึกษาประถมศึกษา สระบุรี เขต 2	ประเด็นการพัฒนาที่ 2
227	0319	ห้องเรียนสังกัดสำนักงานเขตพื้นที่การศึกษา ประถมศึกษาสระบุรี เขต 2 จำแนกตามระดับ การศึกษา	สำนักงานเขตพื้นที่ การศึกษาประถมศึกษา สระบุรี เขต 2	ประเด็นการพัฒนาที่ 2

ตาราง 20 รายการสถิติทางการที่หน่วยงานในจังหวัดเป็นเจ้าของข้อมูล จำแนกตามความพร้อมเผยแพร่ของข้อมูล (ต่อ)

ลำดับ	OS ID	รายการสถิติทางการ/ชุดข้อมูล	หน่วยงาน	ชื่อบัญชีสถิติทางการ
228	0320	ห้องเรียนสังกัดสำนักงานเขตพื้นที่การศึกษา มัธยมศึกษาสระบุรี	สำนักงานเขตพื้นที่ การศึกษามัธยมศึกษา สระบุรี	ประเด็นการพัฒนาที่ 2
229	0321	ห้องเรียนสังกัดสำนักงานเขตพื้นที่การศึกษา มัธยมศึกษาสระบุรี จำแนกตามระดับการศึกษา	สำนักงานเขตพื้นที่ การศึกษามัธยมศึกษา สระบุรี	ประเด็นการพัฒนาที่ 2
230	0322	ห้องพัก ผู้เยี่ยมเยียน และรายได้จากการท่องเที่ยว	สำนักงานการท่องเที่ยว และกีฬาจังหวัด	ประเด็นการพัฒนาที่ 4
231	0324	อัตราค่าจ้างขั้นต่ำ	สำนักงานสวัสดิการและ คุ้มครองแรงงานจังหวัด	ประเด็นการพัฒนาที่ 2
232	0325	อัตราส่วนนักเรียนต่อห้องเรียนสังกัดสำนักงานเขต พื้นที่การศึกษาประถมศึกษาสระบุรี เขต 1	สำนักงานเขตพื้นที่ การศึกษาประถมศึกษา สระบุรี เขต 1	ประเด็นการพัฒนาที่ 2
233	0326	อัตราส่วนนักเรียนต่อห้องเรียนสังกัดสำนักงานเขต พื้นที่การศึกษาประถมศึกษาสระบุรี เขต 2	สำนักงานเขตพื้นที่ การศึกษาประถมศึกษา สระบุรี เขต 2	ประเด็นการพัฒนาที่ 2
234	0327	อัตราส่วนนักเรียนต่อห้องเรียน สังกัดสำนักงาน เขตพื้นที่การศึกษามัธยมศึกษาสระบุรี	สำนักงานเขตพื้นที่ การศึกษามัธยมศึกษา สระบุรี	ประเด็นการพัฒนาที่ 2
235	0329	อาจารย์ในระดับอาชีวศึกษา และอุดมศึกษา	สถาบันการศึกษาในสังกัด สนง.คณะกรรมการการ อาชีวศึกษาในจังหวัด สระบุรี	ประเด็นการพัฒนาที่ 2
236	0330	อาสาสมัครป้องกันภัยฝ่ายพลเรือน (อปพร.)	สำนักงานป้องกันและ บรรเทาสาธารณภัย จังหวัด	ประเด็นการพัฒนาที่ 2
237	0331	อาสาสมัครสาธารณสุขประจำหมู่บ้าน (อสม.)	สำนักงานสาธารณสุข จังหวัด	ประเด็นการพัฒนาที่ 2
238	0332	อุตสาหกรรมเชิงนิเวศ	สำนักงานสถิติจังหวัด	ประเด็นการพัฒนาที่ 1
239	0333	อุบัติเหตุการจราจรทางบก และความเสียหาย	ตำรวจภูธรจังหวัด	ประเด็นการพัฒนาที่ 3
<b>Tier 2 (มีหน่วยงานรับผิดชอบ)</b>				
- ไม่มี -				

#### 4.2.2 แนวทางการพัฒนารายการสถิติทางการ

แนวทางการพัฒนารายการสถิติทางการเป็นการพัฒนารายการสถิติทางการทุกรายการที่มีหน่วยงานในจังหวัดเป็นเจ้าของข้อมูล โดยจะสามารถพัฒนาในด้านต่าง ๆ ได้ เช่น ด้านการพัฒนาคุณภาพสถิติทางการ ด้านการจัดทำข้อมูลให้อยู่ในรูปแบบดิจิทัลที่พร้อมใช้สำหรับการวิเคราะห์ ด้านการจัดทำคำอธิบายข้อมูลให้ถูกต้อง ครบถ้วน และสอดคล้องกับทรัพยากร ซึ่งแนวทางการพัฒนารายการสถิติทางการจะมีการจัดทำตามความพร้อมของข้อมูล ประกอบด้วย

- แนวทางการพัฒนารายการสถิติทางการที่ความพร้อมเผยแพร่ของข้อมูลเป็น Tier 1
- แนวทางการพัฒนารายการสถิติทางการที่ความพร้อมเผยแพร่ของข้อมูลเป็น Tier 2 (มีหน่วยงานรับผิดชอบ)
- แนวทางการพัฒนารายการสถิติทางการที่ความพร้อมเผยแพร่ของข้อมูลเป็น Tier 2 (ไม่มีหน่วยงานรับผิดชอบ) และ Tier 3

##### 4.2.2.1 แนวทางการพัฒนารายการสถิติทางการที่ความพร้อมเผยแพร่ของข้อมูลเป็น Tier 1

การพัฒนารายการสถิติทางการที่ความพร้อมเผยแพร่ของข้อมูลเป็น Tier 1 เป็นการดำเนินการพัฒนาเฉพาะรายการทางการที่มีค่านิยมและวิธีการผลิต มีข้อมูลพร้อมเผยแพร่ และมีหน่วยงานรับผิดชอบที่หน่วยงานในจังหวัดเป็นเจ้าของข้อมูล เพื่อให้หน่วยงานเจ้าของข้อมูลนำรายการสถิติทางการขึ้นระบบบัญชีข้อมูลจังหวัด และลงทะเบียนชุดข้อมูลที่อยู่ในหมวดหมู่สาธารณะบนระบบบัญชีข้อมูลภาครัฐ เพื่อแบ่งปันแลกเปลี่ยนข้อมูลสถิติทางการกับหน่วยงานอื่น ๆ รวมทั้งสามารถนำข้อมูลที่มีความพร้อมใช้ ไปวางแผนนโยบาย แผนการปฏิบัติงาน และติดตามประเมินผลการพัฒนาจังหวัด ดังนั้น จำเป็นต้องมีแนวทางการพัฒนารายการสถิติทางการเพื่อให้ข้อมูลมีคุณภาพและตรงตามมาตรฐานสถิติที่สามารถนำไปใช้ในการตัดสินใจได้ โดยมีรายการสถิติทางการที่ความพร้อมเผยแพร่ของข้อมูลเป็น Tier 1 จำนวน 239 รายการ โดยรายละเอียดแสดงดังตาราง 21

ตาราง 21 แนวทางการพัฒนารายการสถิติทางการที่ความพร้อมเผยแพร่ของข้อมูลเป็น Tier 1 ที่หน่วยงานในจังหวัดเป็นเจ้าของข้อมูล

ลำดับ	OS ID	รายการสถิติทางการ	หน่วยงาน	แนวทางการพัฒนา	ผลลัพธ์	ระยะเวลาดำเนินการ ปีงบประมาณ พ.ศ.					หมายเหตุ
						66	67	68	69	70	
1	0001	20 ลำดับโรคสูงสุดของผู้ป่วยใน จำแนกตามสาเหตุการป่วย 298 กลุ่มโรค จากสถานบริการสาธารณสุขของกระทรวงสาธารณสุข	สำนักงานสาธารณสุขจังหวัด	<ul style="list-style-type: none"> <li>- สร้างความตระหนักรู้ในความสำคัญของบัญชีข้อมูลภาครัฐ</li> <li>- สนับสนุนการนำชุดข้อมูลลงทะเบียนในระบบบัญชีข้อมูลภาครัฐ</li> </ul>	มีรายการสถิติทางการเผยแพร่บนระบบบัญชีข้อมูลภาครัฐ	✓	✓	✓	✓		
2	0002	เกษตรกรที่ได้รับการส่งเสริมให้มีแผนการผลิตและแผนการเก็บเกี่ยวที่เหมาะสม	สำนักงานเกษตรจังหวัด	<ul style="list-style-type: none"> <li>- สร้างความตระหนักรู้ในความสำคัญของบัญชีข้อมูลภาครัฐ</li> <li>- สนับสนุนการนำชุดข้อมูลลงทะเบียนในระบบบัญชีข้อมูลภาครัฐ</li> </ul>	มีรายการสถิติทางการเผยแพร่บนระบบบัญชีข้อมูลภาครัฐ	✓					
3	0003	เกษตรกรที่ได้รับมาตรฐานสากล GAP	สำนักงานเกษตรจังหวัด	<ul style="list-style-type: none"> <li>- สร้างความตระหนักรู้ในความสำคัญของบัญชีข้อมูลภาครัฐ</li> <li>- สนับสนุนการนำชุดข้อมูลลงทะเบียนในระบบบัญชีข้อมูลภาครัฐ</li> </ul>	มีรายการสถิติทางการเผยแพร่บนระบบบัญชีข้อมูลภาครัฐ	✓	✓	✓	✓		
4	0004	เกษตรกรที่ขึ้นทะเบียน	สำนักงานเกษตรจังหวัด	<ul style="list-style-type: none"> <li>- สร้างความตระหนักรู้ในความสำคัญของบัญชีข้อมูลภาครัฐ</li> <li>- สนับสนุนการนำชุดข้อมูลลงทะเบียนในระบบบัญชีข้อมูลภาครัฐ</li> </ul>	มีรายการสถิติทางการเผยแพร่บนระบบบัญชีข้อมูลภาครัฐ	✓	✓	✓	✓		
5	0005	เด็กแรกเกิด (0-6 ปี) ที่ได้รับสิทธิเงินอุดหนุนเพื่อการเลี้ยงดูเด็กแรกเกิด	สำนักงานพัฒนาสังคมและความมั่นคงของมนุษย์จังหวัด	<ul style="list-style-type: none"> <li>- สร้างความตระหนักรู้ในความสำคัญของบัญชีข้อมูลภาครัฐ</li> <li>- สนับสนุนการนำชุดข้อมูลลงทะเบียนในระบบบัญชีข้อมูลภาครัฐ</li> </ul>	มีรายการสถิติทางการเผยแพร่บนระบบบัญชีข้อมูลภาครัฐ	✓	✓	✓	✓		

ตาราง 21 แนวทางการพัฒนารายการสถิติทางการที่ความพร้อมเผยแพร่ของข้อมูลเป็น Tier 1 ที่หน่วยงานในจังหวัดเป็นเจ้าของข้อมูล (ต่อ)

ลำดับ	OS ID	รายการสถิติทางการ	หน่วยงาน	แนวทางการพัฒนา	ผลลัพธ์	ระยะเวลาดำเนินการ ปีงบประมาณ พ.ศ.					หมายเหตุ
						66	67	68	69	70	
6	0006	เนื้อที่ ระยะทางจากเขตหรืออำเภอถึงจังหวัด และการปกครอง	ที่ทำการปกครองจังหวัด	<ul style="list-style-type: none"> <li>- สร้างความตระหนักรู้ในความสำคัญของบัญชีข้อมูลภาครัฐ</li> <li>- สนับสนุนการนำชุดข้อมูลลงทะเบียนในระบบบัญชีข้อมูลภาครัฐ</li> </ul>	มีรายการสถิติทางการเผยแพร่บนระบบบัญชีข้อมูลภาครัฐ	✓	✓	✓	✓		
7	0007	เนื้อที่เพาะปลูกไม้ผลและไม้ยืนต้น เนื้อที่เก็บเกี่ยวผลผลิต และผลผลิตเฉลี่ยต่อไร่	สำนักงานเกษตรจังหวัด	<ul style="list-style-type: none"> <li>- สร้างความตระหนักรู้ในความสำคัญของบัญชีข้อมูลภาครัฐ</li> <li>- สนับสนุนการนำชุดข้อมูลลงทะเบียนในระบบบัญชีข้อมูลภาครัฐ</li> </ul>	มีรายการสถิติทางการเผยแพร่บนระบบบัญชีข้อมูลภาครัฐ	✓	✓	✓	✓		
8	0008	เนื้อที่เพาะปลูกพืชไร่ เนื้อที่เก็บเกี่ยว ผลผลิต และผลผลิตเฉลี่ยต่อไร่	สำนักงานเกษตรจังหวัด	<ul style="list-style-type: none"> <li>- สร้างความตระหนักรู้ในความสำคัญของบัญชีข้อมูลภาครัฐ</li> <li>- สนับสนุนการนำชุดข้อมูลลงทะเบียนในระบบบัญชีข้อมูลภาครัฐ</li> </ul>	มีรายการสถิติทางการเผยแพร่บนระบบบัญชีข้อมูลภาครัฐ	✓	✓	✓	✓		
9	0009	เนื้อที่เพาะปลูกพืชผัก เนื้อที่เก็บเกี่ยว ผลผลิต และผลผลิตเฉลี่ยต่อไร่	สำนักงานเกษตรจังหวัด	<ul style="list-style-type: none"> <li>- สร้างความตระหนักรู้ในความสำคัญของบัญชีข้อมูลภาครัฐ</li> <li>- สนับสนุนการนำชุดข้อมูลลงทะเบียนในระบบบัญชีข้อมูลภาครัฐ</li> </ul>	มีรายการสถิติทางการเผยแพร่บนระบบบัญชีข้อมูลภาครัฐ	✓	✓	✓	✓		
10	0010	เนื้อที่ใช้ประโยชน์ทางการเกษตร	สำนักงานเกษตรจังหวัด	<ul style="list-style-type: none"> <li>- สร้างความตระหนักรู้ในความสำคัญของบัญชีข้อมูลภาครัฐ</li> <li>- สนับสนุนการนำชุดข้อมูลลงทะเบียนในระบบบัญชีข้อมูลภาครัฐ</li> </ul>	มีรายการสถิติทางการเผยแพร่บนระบบบัญชีข้อมูลภาครัฐ	✓	✓	✓	✓		

ตาราง 21 แนวทางการพัฒนารายการสถิติทางการที่ความพร้อมเผยแพร่ของข้อมูลเป็น Tier 1 ที่หน่วยงานในจังหวัดเป็นเจ้าของข้อมูล (ต่อ)

ลำดับ	OS ID	รายการสถิติทางการ	หน่วยงาน	แนวทางการพัฒนา	ผลลัพธ์	ระยะเวลาดำเนินการ ปีงบประมาณ พ.ศ.					หมายเหตุ
						66	67	68	69	70	
11	0011	เนื้อที่ปลูกข้าวนาปรัง เนื้อที่เก็บเกี่ยว ผลผลิต และผลผลิตเฉลี่ยต่อไร่	สำนักงานเกษตรจังหวัด	<ul style="list-style-type: none"> <li>- สร้างความตระหนักรู้ในความสำคัญของบัญชีข้อมูลภาครัฐ</li> <li>- สนับสนุนการนำชุดข้อมูลลงทะเบียนในระบบบัญชีข้อมูลภาครัฐ</li> </ul>	มีรายการสถิติทางการเผยแพร่บนระบบบัญชีข้อมูลภาครัฐ	✓	✓	✓	✓		
12	0012	เนื้อที่ปลูกข้าวนาปี เนื้อที่เก็บเกี่ยว ผลผลิต และผลผลิตเฉลี่ยต่อไร่	สำนักงานเกษตรจังหวัด	<ul style="list-style-type: none"> <li>- สร้างความตระหนักรู้ในความสำคัญของบัญชีข้อมูลภาครัฐ</li> <li>- สนับสนุนการนำชุดข้อมูลลงทะเบียนในระบบบัญชีข้อมูลภาครัฐ</li> </ul>	มีรายการสถิติทางการเผยแพร่บนระบบบัญชีข้อมูลภาครัฐ	✓	✓	✓	✓		
13	0013	เสาไฟ โคมไฟ ไฟกระพริบที่ได้รับการปรับปรุง/ซ่อมแซม	องค์กรปกครองส่วนท้องถิ่น	<ul style="list-style-type: none"> <li>- สร้างความตระหนักรู้ในความสำคัญของบัญชีข้อมูลภาครัฐ</li> <li>- สนับสนุนการนำชุดข้อมูลลงทะเบียนในระบบบัญชีข้อมูลภาครัฐ</li> </ul>	มีรายการสถิติทางการเผยแพร่บนระบบบัญชีข้อมูลภาครัฐ	✓	✓	✓	✓		
14	0014	เหมืองแร่ คมนงาน และปริมาณแร่ที่ผลิตได้	สำนักงานอุตสาหกรรมจังหวัด	<ul style="list-style-type: none"> <li>- สร้างความตระหนักรู้ในความสำคัญของบัญชีข้อมูลภาครัฐ</li> <li>- สนับสนุนการนำชุดข้อมูลลงทะเบียนในระบบบัญชีข้อมูลภาครัฐ</li> </ul>	มีรายการสถิติทางการเผยแพร่บนระบบบัญชีข้อมูลภาครัฐ	✓	✓	✓	✓		
15	0015	แผนปฏิบัติการพัฒนาเมืองอุตสาหกรรมเชิงนิเวศ (Eco Center)	สำนักงานอุตสาหกรรมจังหวัด	<ul style="list-style-type: none"> <li>- สร้างความตระหนักรู้ในความสำคัญของบัญชีข้อมูลภาครัฐ</li> <li>- สนับสนุนการนำชุดข้อมูลลงทะเบียนในระบบบัญชีข้อมูลภาครัฐ</li> </ul>	มีรายการสถิติทางการเผยแพร่บนระบบบัญชีข้อมูลภาครัฐ	✓	✓	✓	✓		

ตาราง 21 แนวทางการพัฒนารายการสถิติทางการที่ความพร้อมเผยแพร่ของข้อมูลเป็น Tier 1 ที่หน่วยงานในจังหวัดเป็นเจ้าของข้อมูล (ต่อ)

ลำดับ	OS ID	รายการสถิติทางการ	หน่วยงาน	แนวทางการพัฒนา	ผลลัพธ์	ระยะเวลาดำเนินการ ปีงบประมาณ พ.ศ.					หมายเหตุ
						66	67	68	69	70	
16	0016	แรงงานภาคการเกษตร	สำนักงานเกษตรจังหวัด	<ul style="list-style-type: none"> <li>- สร้างความตระหนักรู้ในความสำคัญของบัญชีข้อมูลภาครัฐ</li> <li>- สนับสนุนการนำชุดข้อมูลลงทะเบียนในระบบบัญชีข้อมูลภาครัฐ</li> </ul>	มีรายการสถิติทางการเผยแพร่บนระบบบัญชีข้อมูลภาครัฐ	✓	✓	✓	✓		
17	0017	แหล่งท่องเที่ยวของจังหวัด	สำนักงานการท่องเที่ยวและกีฬาจังหวัด	<ul style="list-style-type: none"> <li>- สร้างความตระหนักรู้ในความสำคัญของบัญชีข้อมูลภาครัฐ</li> <li>- สนับสนุนการนำชุดข้อมูลลงทะเบียนในระบบบัญชีข้อมูลภาครัฐ</li> </ul>	มีรายการสถิติทางการเผยแพร่บนระบบบัญชีข้อมูลภาครัฐ	✓	✓	✓	✓		
18	0018	แหล่งน้ำชลประทาน	โครงการชลประทานจังหวัด	<ul style="list-style-type: none"> <li>- สร้างความตระหนักรู้ในความสำคัญของบัญชีข้อมูลภาครัฐ</li> <li>- สนับสนุนการนำชุดข้อมูลลงทะเบียนในระบบบัญชีข้อมูลภาครัฐ</li> </ul>	มีรายการสถิติทางการเผยแพร่บนระบบบัญชีข้อมูลภาครัฐ	✓	✓	✓	✓		
19	0019	โคนม (แม่โครีดนม)	สำนักงานปศุสัตว์จังหวัด	<ul style="list-style-type: none"> <li>- สร้างความตระหนักรู้ในความสำคัญของบัญชีข้อมูลภาครัฐ</li> <li>- สนับสนุนการนำชุดข้อมูลลงทะเบียนในระบบบัญชีข้อมูลภาครัฐ</li> </ul>	มีรายการสถิติทางการเผยแพร่บนระบบบัญชีข้อมูลภาครัฐ	✓	✓	✓	✓		
20	0020	โครงการตามแผนปฏิบัติการราชการ ประจำปีงบประมาณ 2566 จังหวัดสระบุรี งบกลุ่มจังหวัดภาคกลางตอนบน	สำนักงานจังหวัด	<ul style="list-style-type: none"> <li>- สร้างความตระหนักรู้ในความสำคัญของบัญชีข้อมูลภาครัฐ</li> <li>- สนับสนุนการนำชุดข้อมูลลงทะเบียนในระบบบัญชีข้อมูลภาครัฐ</li> </ul>	มีรายการสถิติทางการเผยแพร่บนระบบบัญชีข้อมูลภาครัฐ	✓	✓	✓	✓		

ตาราง 21 แนวทางการพัฒนารายการสถิติทางการที่ความพร้อมเผยแพร่ของข้อมูลเป็น Tier 1 ที่หน่วยงานในจังหวัดเป็นเจ้าของข้อมูล (ต่อ)

ลำดับ	OS ID	รายการสถิติทางการ	หน่วยงาน	แนวทางการพัฒนา	ผลลัพธ์	ระยะเวลาดำเนินการ ปีงบประมาณ พ.ศ.					หมายเหตุ
						66	67	68	69	70	
21	0022	โบสถ์คริสต์ มีสยิด	สำนักงานวัฒนธรรมจังหวัด	<ul style="list-style-type: none"> <li>- สร้างความตระหนักรู้ในความสำคัญของบัญชีข้อมูลภาครัฐ</li> <li>- สนับสนุนการนำชุดข้อมูลลงทะเบียนในระบบบัญชีข้อมูลภาครัฐ</li> </ul>	มีรายการสถิติทางการเผยแพร่บนระบบบัญชีข้อมูลภาครัฐ	✓	✓	✓	✓		
22	0023	โรงเรียนสังกัดสำนักงานเขตพื้นที่การศึกษาประถมศึกษาสระบุรี เขต 1	สำนักงานเขตพื้นที่การศึกษาประถมศึกษาสระบุรี เขต 1	<ul style="list-style-type: none"> <li>- สร้างความตระหนักรู้ในความสำคัญของบัญชีข้อมูลภาครัฐ</li> <li>- สนับสนุนการนำชุดข้อมูลลงทะเบียนในระบบบัญชีข้อมูลภาครัฐ</li> </ul>	มีรายการสถิติทางการเผยแพร่บนระบบบัญชีข้อมูลภาครัฐ	✓	✓	✓	✓		
23	0024	โรงเรียนสังกัดสำนักงานเขตพื้นที่การศึกษาประถมศึกษาสระบุรี เขต 1 จำแนกตามระดับการศึกษา	สำนักงานเขตพื้นที่การศึกษาประถมศึกษาสระบุรี เขต 1	<ul style="list-style-type: none"> <li>- สร้างความตระหนักรู้ในความสำคัญของบัญชีข้อมูลภาครัฐ</li> <li>- สนับสนุนการนำชุดข้อมูลลงทะเบียนในระบบบัญชีข้อมูลภาครัฐ</li> </ul>	มีรายการสถิติทางการเผยแพร่บนระบบบัญชีข้อมูลภาครัฐ	✓	✓	✓	✓		
24	0025	โรงเรียนสังกัดสำนักงานเขตพื้นที่การศึกษาประถมศึกษาสระบุรี เขต 2	สำนักงานเขตพื้นที่การศึกษาประถมศึกษาสระบุรี เขต 2	<ul style="list-style-type: none"> <li>- สร้างความตระหนักรู้ในความสำคัญของบัญชีข้อมูลภาครัฐ</li> <li>- สนับสนุนการนำชุดข้อมูลลงทะเบียนในระบบบัญชีข้อมูลภาครัฐ</li> </ul>	มีรายการสถิติทางการเผยแพร่บนระบบบัญชีข้อมูลภาครัฐ	✓	✓	✓	✓		
25	0026	โรงเรียนสังกัดสำนักงานเขตพื้นที่การศึกษาประถมศึกษาสระบุรี เขต 2 จำแนกตามระดับการศึกษา	สำนักงานเขตพื้นที่การศึกษาประถมศึกษาสระบุรี เขต 2	<ul style="list-style-type: none"> <li>- สร้างความตระหนักรู้ในความสำคัญของบัญชีข้อมูลภาครัฐ</li> <li>- สนับสนุนการนำชุดข้อมูลลงทะเบียนในระบบบัญชีข้อมูลภาครัฐ</li> </ul>	มีรายการสถิติทางการเผยแพร่บนระบบบัญชีข้อมูลภาครัฐ	✓	✓	✓	✓		

ตาราง 21 แนวทางการพัฒนารายการสถิติทางการที่ความพร้อมเผยแพร่ของข้อมูลเป็น Tier 1 ที่หน่วยงานในจังหวัดเป็นเจ้าของข้อมูล (ต่อ)

ลำดับ	OS ID	รายการสถิติทางการ	หน่วยงาน	แนวทางการพัฒนา	ผลลัพธ์	ระยะเวลาดำเนินการ ปีงบประมาณ พ.ศ.					หมายเหตุ
						66	67	68	69	70	
26	0027	โรงเรียนในสังกัด อปท.	องค์กรปกครองส่วนท้องถิ่น	<ul style="list-style-type: none"> <li>- สร้างความตระหนักรู้ในความสำคัญ ของบัญชีข้อมูลภาครัฐ</li> <li>- สนับสนุนการนำชุดข้อมูลลงทะเบียน ในระบบบัญชีข้อมูลภาครัฐ</li> </ul>	มีรายการสถิติทางการ เผยแพร่บนระบบบัญชี ข้อมูลภาครัฐ	✓	✓	✓	✓		
27	0028	โรงเรียนในสังกัดสำนักงาน เขตพื้นที่การศึกษา มัธยมศึกษาสระบุรี	สำนักงานเขตพื้นที่ การศึกษามัธยมศึกษา สระบุรี	<ul style="list-style-type: none"> <li>- สร้างความตระหนักรู้ในความสำคัญ ของบัญชีข้อมูลภาครัฐ</li> <li>- สนับสนุนการนำชุดข้อมูลลงทะเบียน ในระบบบัญชีข้อมูลภาครัฐ</li> </ul>	มีรายการสถิติทางการ เผยแพร่บนระบบบัญชี ข้อมูลภาครัฐ	✓	✓	✓	✓		
28	0029	โรงเรียนสังกัดสำนักงานเขต พื้นที่การศึกษามัธยมศึกษา สระบุรี จำแนกตามระดับ การศึกษา	สำนักงานเขตพื้นที่ การศึกษามัธยมศึกษา สระบุรี	<ul style="list-style-type: none"> <li>- สร้างความตระหนักรู้ในความสำคัญ ของบัญชีข้อมูลภาครัฐ</li> <li>- สนับสนุนการนำชุดข้อมูลลงทะเบียน ในระบบบัญชีข้อมูลภาครัฐ</li> </ul>	มีรายการสถิติทางการ เผยแพร่บนระบบบัญชี ข้อมูลภาครัฐ	✓	✓	✓	✓		
29	0030	โรงแรม	สำนักงานการท่องเที่ยวและ กีฬาจังหวัด	<ul style="list-style-type: none"> <li>- สร้างความตระหนักรู้ในความสำคัญ ของบัญชีข้อมูลภาครัฐ</li> <li>- สนับสนุนการนำชุดข้อมูลลงทะเบียน ในระบบบัญชีข้อมูลภาครัฐ</li> </ul>	มีรายการสถิติทางการ เผยแพร่บนระบบบัญชี ข้อมูลภาครัฐ	✓	✓	✓	✓		
30	0031	โรงฆ่าไก่เนื้อ	สำนักงานปศุสัตว์จังหวัด	<ul style="list-style-type: none"> <li>- สร้างความตระหนักรู้ในความสำคัญ ของบัญชีข้อมูลภาครัฐ</li> <li>- สนับสนุนการนำชุดข้อมูลลงทะเบียน ในระบบบัญชีข้อมูลภาครัฐ</li> </ul>	มีรายการสถิติทางการ เผยแพร่บนระบบบัญชี ข้อมูลภาครัฐ	✓	✓	✓	✓		

ตาราง 21 แนวทางการพัฒนารายการสถิติทางการที่ความพร้อมเผยแพร่ของข้อมูลเป็น Tier 1 ที่หน่วยงานในจังหวัดเป็นเจ้าของข้อมูล (ต่อ)

ลำดับ	OS ID	รายการสถิติทางการ	หน่วยงาน	แนวทางการพัฒนา	ผลลัพธ์	ระยะเวลาดำเนินการ ปีงบประมาณ พ.ศ.					หมายเหตุ
						66	67	68	69	70	
31	0032	ใบอนุญาตประกอบธุรกิจเกี่ยวกับยา	สำนักงานสาธารณสุขจังหวัด	<ul style="list-style-type: none"> <li>- สร้างความตระหนักรู้ในความสำคัญของบัญชีข้อมูลภาครัฐ</li> <li>- สนับสนุนการนำชุดข้อมูลลงทะเบียนในระบบบัญชีข้อมูลภาครัฐ</li> </ul>	มีรายการสถิติทางการเผยแพร่บนระบบบัญชีข้อมูลภาครัฐ	✓	✓	✓	✓		
32	0033	กลุ่มเกษตรกร	สำนักงานสหกรณ์จังหวัด	<ul style="list-style-type: none"> <li>- สร้างความตระหนักรู้ในความสำคัญของบัญชีข้อมูลภาครัฐ</li> <li>- สนับสนุนการนำชุดข้อมูลลงทะเบียนในระบบบัญชีข้อมูลภาครัฐ</li> </ul>	มีรายการสถิติทางการเผยแพร่บนระบบบัญชีข้อมูลภาครัฐ	✓	✓	✓	✓		
33	0034	กลุ่มอาชีพด้านพืชสมุนไพร	สำนักงานเกษตรจังหวัด	<ul style="list-style-type: none"> <li>- สร้างความตระหนักรู้ในความสำคัญของบัญชีข้อมูลภาครัฐ</li> <li>- สนับสนุนการนำชุดข้อมูลลงทะเบียนในระบบบัญชีข้อมูลภาครัฐ</li> </ul>	มีรายการสถิติทางการเผยแพร่บนระบบบัญชีข้อมูลภาครัฐ	✓	✓	✓	✓		
34	0035	การเกิด การตาย การย้ายเข้า และการย้ายออก	ที่ทำการปกครองจังหวัด	<ul style="list-style-type: none"> <li>- สร้างความตระหนักรู้ในความสำคัญของบัญชีข้อมูลภาครัฐ</li> <li>- สนับสนุนการนำชุดข้อมูลลงทะเบียนในระบบบัญชีข้อมูลภาครัฐ</li> </ul>	มีรายการสถิติทางการเผยแพร่บนระบบบัญชีข้อมูลภาครัฐ	✓	✓	✓	✓		
35	0036	การเกิดมีชีพ การตาย	สำนักงานสาธารณสุขจังหวัด	<ul style="list-style-type: none"> <li>- สร้างความตระหนักรู้ในความสำคัญของบัญชีข้อมูลภาครัฐ</li> <li>- สนับสนุนการนำชุดข้อมูลลงทะเบียนในระบบบัญชีข้อมูลภาครัฐ</li> </ul>	มีรายการสถิติทางการเผยแพร่บนระบบบัญชีข้อมูลภาครัฐ	✓	✓	✓	✓		

ตาราง 21 แนวทางการพัฒนารายการสถิติทางการที่ความพร้อมเผยแพร่ของข้อมูลเป็น Tier 1 ที่หน่วยงานในจังหวัดเป็นเจ้าของข้อมูล (ต่อ)

ลำดับ	OS ID	รายการสถิติทางการ	หน่วยงาน	แนวทางการพัฒนา	ผลลัพธ์	ระยะเวลาดำเนินการ ปีงบประมาณ พ.ศ.					หมายเหตุ
						66	67	68	69	70	
36	0037	การเผยแพร่และประชาสัมพันธ์การท่องเที่ยวจำแนกตามประเภทของสื่อ	สำนักงานการท่องเที่ยวและกีฬาจังหวัด	<ul style="list-style-type: none"> <li>- สร้างความตระหนักรู้ในความสำคัญของบัญชีข้อมูลภาครัฐ</li> <li>- สนับสนุนการนำชุดข้อมูลลงทะเบียนในระบบบัญชีข้อมูลภาครัฐ</li> </ul>	มีรายการสถิติทางการเผยแพร่บนระบบบัญชีข้อมูลภาครัฐ	✓	✓	✓	✓		
37	0038	การเผยแพร่สื่อประชาสัมพันธ์	สำนักงานประชาสัมพันธ์จังหวัด	<ul style="list-style-type: none"> <li>- สร้างความตระหนักรู้ในความสำคัญของบัญชีข้อมูลภาครัฐ</li> <li>- สนับสนุนการนำชุดข้อมูลลงทะเบียนในระบบบัญชีข้อมูลภาครัฐ</li> </ul>	มีรายการสถิติทางการเผยแพร่บนระบบบัญชีข้อมูลภาครัฐ	✓	✓	✓	✓		
38	0039	การเสริมสร้างเครือข่ายมวลชนสัมพันธ์สร้างสรรค์สิ่งดี	สำนักงานประชาสัมพันธ์จังหวัด	<ul style="list-style-type: none"> <li>- สร้างความตระหนักรู้ในความสำคัญของบัญชีข้อมูลภาครัฐ</li> <li>- สนับสนุนการนำชุดข้อมูลลงทะเบียนในระบบบัญชีข้อมูลภาครัฐ</li> </ul>	มีรายการสถิติทางการเผยแพร่บนระบบบัญชีข้อมูลภาครัฐ	✓	✓	✓	✓		
39	0040	การใช้น้ำประปา	การประปาส่วนภูมิภาคสาขาสระบุรี	<ul style="list-style-type: none"> <li>- สร้างความตระหนักรู้ในความสำคัญของบัญชีข้อมูลภาครัฐ</li> <li>- สนับสนุนการนำชุดข้อมูลลงทะเบียนในระบบบัญชีข้อมูลภาครัฐ</li> </ul>	มีรายการสถิติทางการเผยแพร่บนระบบบัญชีข้อมูลภาครัฐ	✓	✓	✓	✓		
40	0041	การขอใช้สิทธิตามมาตรา 35	สำนักงานจัดหางานจังหวัด	<ul style="list-style-type: none"> <li>- สร้างความตระหนักรู้ในความสำคัญของบัญชีข้อมูลภาครัฐ</li> <li>- สนับสนุนการนำชุดข้อมูลลงทะเบียนในระบบบัญชีข้อมูลภาครัฐ</li> </ul>	มีรายการสถิติทางการเผยแพร่บนระบบบัญชีข้อมูลภาครัฐ	✓	✓	✓	✓		

ตาราง 21 แนวทางการพัฒนารายการสถิติทางการที่ความพร้อมเผยแพร่ของข้อมูลเป็น Tier 1 ที่หน่วยงานในจังหวัดเป็นเจ้าของข้อมูล (ต่อ)

ลำดับ	OS ID	รายการสถิติทางการ	หน่วยงาน	แนวทางการพัฒนา	ผลลัพธ์	ระยะเวลาดำเนินการ ปีงบประมาณ พ.ศ.					หมายเหตุ
						66	67	68	69	70	
41	0042	การจดทะเบียนสมรส และหย่าร้าง	ที่ทำการปกครองจังหวัด	<ul style="list-style-type: none"> <li>- สร้างความตระหนักรู้ในความสำคัญของบัญชีข้อมูลภาครัฐ</li> <li>- สนับสนุนการนำชุดข้อมูลลงทะเบียนในระบบบัญชีข้อมูลภาครัฐ</li> </ul>	มีรายการสถิติทางการเผยแพร่บนระบบบัญชีข้อมูลภาครัฐ	✓	✓	✓	✓		
42	0043	การจัดให้เช่าที่ราชพัสดุจังหวัดสระบุรี	สำนักงานธนารักษ์พื้นที่	<ul style="list-style-type: none"> <li>- สร้างความตระหนักรู้ในความสำคัญของบัญชีข้อมูลภาครัฐ</li> <li>- สนับสนุนการนำชุดข้อมูลลงทะเบียนในระบบบัญชีข้อมูลภาครัฐ</li> </ul>	มีรายการสถิติทางการเผยแพร่บนระบบบัญชีข้อมูลภาครัฐ	✓	✓	✓	✓		
43	0044	การจัดที่ดินให้แก่เกษตรกรในเขตปฏิรูปที่ดิน	สำนักงานปฏิรูปที่ดินจังหวัด	<ul style="list-style-type: none"> <li>- สร้างความตระหนักรู้ในความสำคัญของบัญชีข้อมูลภาครัฐ</li> <li>- สนับสนุนการนำชุดข้อมูลลงทะเบียนในระบบบัญชีข้อมูลภาครัฐ</li> </ul>	มีรายการสถิติทางการเผยแพร่บนระบบบัญชีข้อมูลภาครัฐ	✓	✓	✓	✓		
44	0045	การดำเนินกิจกรรมระหว่างภาคีเครือข่ายด้านการท่องเที่ยว	สำนักงานการท่องเที่ยวและกีฬาจังหวัด	<ul style="list-style-type: none"> <li>- สร้างความตระหนักรู้ในความสำคัญของบัญชีข้อมูลภาครัฐ</li> <li>- สนับสนุนการนำชุดข้อมูลลงทะเบียนในระบบบัญชีข้อมูลภาครัฐ</li> </ul>	มีรายการสถิติทางการเผยแพร่บนระบบบัญชีข้อมูลภาครัฐ	✓	✓	✓	✓		
45	0046	การตาย จำแนกตามสาเหตุที่สำคัญ และเพศ 10 อันดับแรก	สำนักงานสาธารณสุขจังหวัด	<ul style="list-style-type: none"> <li>- สร้างความตระหนักรู้ในความสำคัญของบัญชีข้อมูลภาครัฐ</li> <li>- สนับสนุนการนำชุดข้อมูลลงทะเบียนในระบบบัญชีข้อมูลภาครัฐ</li> </ul>	มีรายการสถิติทางการเผยแพร่บนระบบบัญชีข้อมูลภาครัฐ	✓	✓	✓	✓		

ตาราง 21 แนวทางการพัฒนารายการสถิติทางการที่ความพร้อมเผยแพร่ของข้อมูลเป็น Tier 1 ที่หน่วยงานในจังหวัดเป็นเจ้าของข้อมูล (ต่อ)

ลำดับ	OS ID	รายการสถิติทางการ	หน่วยงาน	แนวทางการพัฒนา	ผลลัพธ์	ระยะเวลาดำเนินการ ปีงบประมาณ พ.ศ.					หมายเหตุ
						66	67	68	69	70	
46	0047	การปล่อยพันธุ์สัตว์น้ำของศูนย์วิจัยและพัฒนาประมงน้ำจืดสระบุรีในพื้นที่จังหวัดสระบุรี	ศูนย์วิจัยและพัฒนาประมงน้ำจืด	<ul style="list-style-type: none"> <li>- สร้างความตระหนักรู้ในความสำคัญของบัญชีข้อมูลภาครัฐ</li> <li>- สนับสนุนการนำชุดข้อมูลลงทะเบียนในระบบบัญชีข้อมูลภาครัฐ</li> </ul>	มีรายการสถิติทางการเผยแพร่บนระบบบัญชีข้อมูลภาครัฐ	✓	✓	✓	✓		
47	0048	การมารายงานตัวของผู้ถูกคุมความประพฤติ	สำนักงานคุมประพฤติจังหวัด	<ul style="list-style-type: none"> <li>- สร้างความตระหนักรู้ในความสำคัญของบัญชีข้อมูลภาครัฐ</li> <li>- สนับสนุนการนำชุดข้อมูลลงทะเบียนในระบบบัญชีข้อมูลภาครัฐ</li> </ul>	มีรายการสถิติทางการเผยแพร่บนระบบบัญชีข้อมูลภาครัฐ	✓	✓	✓	✓		
48	0049	การรวมกลุ่มของผู้ประกอบการด้านท่องเที่ยว	สำนักงานการท่องเที่ยวและกีฬาจังหวัด	<ul style="list-style-type: none"> <li>- สร้างความตระหนักรู้ในความสำคัญของบัญชีข้อมูลภาครัฐ</li> <li>- สนับสนุนการนำชุดข้อมูลลงทะเบียนในระบบบัญชีข้อมูลภาครัฐ</li> </ul>	มีรายการสถิติทางการเผยแพร่บนระบบบัญชีข้อมูลภาครัฐ	✓	✓	✓	✓		
49	0050	การวิจัยเกี่ยวกับการนำวัสดุเหลือทิ้งทางการเกษตรมาเป็นพลังงาน	ศูนย์วิจัยจุฬาลงกรณ์จังหวัดสระบุรี	<ul style="list-style-type: none"> <li>- สร้างความตระหนักรู้ในความสำคัญของบัญชีข้อมูลภาครัฐ</li> <li>- สนับสนุนการนำชุดข้อมูลลงทะเบียนในระบบบัญชีข้อมูลภาครัฐ</li> </ul>	มีรายการสถิติทางการเผยแพร่บนระบบบัญชีข้อมูลภาครัฐ	✓	✓	✓	✓		
50	0051	การศึกษา	สำนักงานศึกษาธิการจังหวัด	<ul style="list-style-type: none"> <li>- สร้างความตระหนักรู้ในความสำคัญของบัญชีข้อมูลภาครัฐ</li> <li>- สนับสนุนการนำชุดข้อมูลลงทะเบียนในระบบบัญชีข้อมูลภาครัฐ</li> </ul>	มีรายการสถิติทางการเผยแพร่บนระบบบัญชีข้อมูลภาครัฐ	✓	✓	✓	✓		

ตาราง 21 แนวทางการพัฒนารายการสถิติทางการที่ความพร้อมเผยแพร่ของข้อมูลเป็น Tier 1 ที่หน่วยงานในจังหวัดเป็นเจ้าของข้อมูล (ต่อ)

ลำดับ	OS ID	รายการสถิติทางการ	หน่วยงาน	แนวทางการพัฒนา	ผลลัพธ์	ระยะเวลาดำเนินการ ปีงบประมาณ พ.ศ.					หมายเหตุ
						66	67	68	69	70	
51	0052	ข้อมูลเรื่องร้องเรียนด้านมลพิษสิ่งแวดล้อม	สำนักงานสิ่งแวดล้อมภาคที่ 7 (สระบุรี)	<ul style="list-style-type: none"> <li>- สร้างความตระหนักรู้ในความสำคัญของบัญชีข้อมูลภาครัฐ</li> <li>- สนับสนุนการนำชุดข้อมูลลงทะเบียนในระบบบัญชีข้อมูลภาครัฐ</li> </ul>	มีรายการสถิติทางการเผยแพร่บนระบบบัญชีข้อมูลภาครัฐ	✓	✓	✓	✓		
52	0053	ข้อมูลโครงการอนุรักษ์ฟื้นฟูและปรับปรุงแหล่งน้ำที่ดำเนินการแล้วเสร็จของจังหวัดสระบุรี	สำนักงานทรัพยากรน้ำที่ 2	<ul style="list-style-type: none"> <li>- สร้างความตระหนักรู้ในความสำคัญของบัญชีข้อมูลภาครัฐ</li> <li>- สนับสนุนการนำชุดข้อมูลลงทะเบียนในระบบบัญชีข้อมูลภาครัฐ</li> </ul>	มีรายการสถิติทางการเผยแพร่บนระบบบัญชีข้อมูลภาครัฐ	✓	✓	✓	✓		
53	0055	ข้อมูลการกระทำผิดจำแนกตามฐานความผิดของเด็กและเยาวชน	สถานพินิจและคุ้มครองเด็กและเยาวชนจังหวัด	<ul style="list-style-type: none"> <li>- สร้างความตระหนักรู้ในความสำคัญของบัญชีข้อมูลภาครัฐ</li> <li>- สนับสนุนการนำชุดข้อมูลลงทะเบียนในระบบบัญชีข้อมูลภาครัฐ</li> </ul>	มีรายการสถิติทางการเผยแพร่บนระบบบัญชีข้อมูลภาครัฐ	✓	✓	✓	✓		
54	0056	ข้อมูลการรับบริการผู้ป่วยนอก	โรงพยาบาลสระบุรี	<ul style="list-style-type: none"> <li>- สร้างความตระหนักรู้ในความสำคัญของบัญชีข้อมูลภาครัฐ</li> <li>- สนับสนุนการนำชุดข้อมูลลงทะเบียนในระบบบัญชีข้อมูลภาครัฐ</li> </ul>	มีรายการสถิติทางการเผยแพร่บนระบบบัญชีข้อมูลภาครัฐ	✓	✓	✓	✓		
55	0057	ข้อมูลการลงบัญชีทหารกองเกิน	สำนักงานสถิติจังหวัด	<ul style="list-style-type: none"> <li>- สร้างความตระหนักรู้ในความสำคัญของบัญชีข้อมูลภาครัฐ</li> <li>- สนับสนุนการนำชุดข้อมูลลงทะเบียนในระบบบัญชีข้อมูลภาครัฐ</li> </ul>	มีรายการสถิติทางการเผยแพร่บนระบบบัญชีข้อมูลภาครัฐ	✓	✓	✓	✓		

ตาราง 21 แนวทางการพัฒนารายการสถิติทางการที่ความพร้อมเผยแพร่ของข้อมูลเป็น Tier 1 ที่หน่วยงานในจังหวัดเป็นเจ้าของข้อมูล (ต่อ)

ลำดับ	OS ID	รายการสถิติทางการ	หน่วยงาน	แนวทางการพัฒนา	ผลลัพธ์	ระยะเวลาดำเนินการ ปีงบประมาณ พ.ศ.					หมายเหตุ
						66	67	68	69	70	
56	0058	ข้อมูลจำแนกผู้ถูกคุมความประพฤติตามฐานความผิด	สำนักงานคุมประพฤติจังหวัด	<ul style="list-style-type: none"> <li>- สร้างความตระหนักรู้ในความสำคัญของบัญชีข้อมูลภาครัฐ</li> <li>- สนับสนุนการนำชุดข้อมูลลงทะเบียนในระบบบัญชีข้อมูลภาครัฐ</li> </ul>	มีรายการสถิติทางการเผยแพร่บนระบบบัญชีข้อมูลภาครัฐ	✓	✓	✓	✓		
57	0061	ข้อมูลพื้นฐานด้านการศึกษาจังหวัดสระบุรี	สำนักงานศึกษาธิการจังหวัด	<ul style="list-style-type: none"> <li>- สร้างความตระหนักรู้ในความสำคัญของบัญชีข้อมูลภาครัฐ</li> <li>- สนับสนุนการนำชุดข้อมูลลงทะเบียนในระบบบัญชีข้อมูลภาครัฐ</li> </ul>	มีรายการสถิติทางการเผยแพร่บนระบบบัญชีข้อมูลภาครัฐ	✓	✓	✓	✓		
58	0062	ข้อมูลศูนย์ทดสอบมาตรฐานฝีมือแรงงาน	สถาบันพัฒนาฝีมือแรงงาน 28 สระบุรี	<ul style="list-style-type: none"> <li>- สร้างความตระหนักรู้ในความสำคัญของบัญชีข้อมูลภาครัฐ</li> <li>- สนับสนุนการนำชุดข้อมูลลงทะเบียนในระบบบัญชีข้อมูลภาครัฐ</li> </ul>	มีรายการสถิติทางการเผยแพร่บนระบบบัญชีข้อมูลภาครัฐ	✓	✓	✓	✓		
59	0063	ครัวเรือน	สำนักงานสถิติจังหวัด	<ul style="list-style-type: none"> <li>- สร้างความตระหนักรู้ในความสำคัญของบัญชีข้อมูลภาครัฐ</li> <li>- สนับสนุนการนำชุดข้อมูลลงทะเบียนในระบบบัญชีข้อมูลภาครัฐ</li> </ul>	มีรายการสถิติทางการเผยแพร่บนระบบบัญชีข้อมูลภาครัฐ	✓	✓	✓	✓		
60	0064	ครัวเรือนเกษตรกร	สำนักงานเกษตรจังหวัด	<ul style="list-style-type: none"> <li>- สร้างความตระหนักรู้ในความสำคัญของบัญชีข้อมูลภาครัฐ</li> <li>- สนับสนุนการนำชุดข้อมูลลงทะเบียนในระบบบัญชีข้อมูลภาครัฐ</li> </ul>	มีรายการสถิติทางการเผยแพร่บนระบบบัญชีข้อมูลภาครัฐ	✓	✓	✓	✓		

ตาราง 21 แนวทางการพัฒนารายการสถิติทางการที่ความพร้อมเผยแพร่ของข้อมูลเป็น Tier 1 ที่หน่วยงานในจังหวัดเป็นเจ้าของข้อมูล (ต่อ)

ลำดับ	OS ID	รายการสถิติทางการ	หน่วยงาน	แนวทางการพัฒนา	ผลลัพธ์	ระยะเวลาดำเนินการ ปีงบประมาณ พ.ศ.					หมายเหตุ
						66	67	68	69	70	
61	0065	ครัวเรือนเปราะบาง	สำนักงานพัฒนาสังคมและความมั่นคงของมนุษย์จังหวัด	<ul style="list-style-type: none"> <li>- สร้างความตระหนักรู้ในความสำคัญของบัญชีข้อมูลภาครัฐ</li> <li>- สนับสนุนการนำชุดข้อมูลลงทะเบียนในระบบบัญชีข้อมูลภาครัฐ</li> </ul>	มีรายการสถิติทางการเผยแพร่บนระบบบัญชีข้อมูลภาครัฐ	✓	✓	✓	✓		
62	0066	ครัวเรือนกลุ่มเปราะบางจังหวัดสระบุรี	สำนักงานพัฒนาสังคมและความมั่นคงของมนุษย์จังหวัด	<ul style="list-style-type: none"> <li>- สร้างความตระหนักรู้ในความสำคัญของบัญชีข้อมูลภาครัฐ</li> <li>- สนับสนุนการนำชุดข้อมูลลงทะเบียนในระบบบัญชีข้อมูลภาครัฐ</li> </ul>	มีรายการสถิติทางการเผยแพร่บนระบบบัญชีข้อมูลภาครัฐ	✓	✓	✓	✓		
63	0067	ครัวเรือนที่ตกเกณฑ์ด้านการบริหารจัดการภาครัฐ	สำนักงานพัฒนาชุมชนจังหวัด	<ul style="list-style-type: none"> <li>- สร้างความตระหนักรู้ในความสำคัญของบัญชีข้อมูลภาครัฐ</li> <li>- สนับสนุนการนำชุดข้อมูลลงทะเบียนในระบบบัญชีข้อมูลภาครัฐ</li> </ul>	มีรายการสถิติทางการเผยแพร่บนระบบบัญชีข้อมูลภาครัฐ	✓	✓	✓	✓		
64	0068	ครัวเรือนที่ตกเกณฑ์ด้านการศึกษา	สำนักงานพัฒนาชุมชนจังหวัด	<ul style="list-style-type: none"> <li>- สร้างความตระหนักรู้ในความสำคัญของบัญชีข้อมูลภาครัฐ</li> <li>- สนับสนุนการนำชุดข้อมูลลงทะเบียนในระบบบัญชีข้อมูลภาครัฐ</li> </ul>	มีรายการสถิติทางการเผยแพร่บนระบบบัญชีข้อมูลภาครัฐ	✓	✓	✓	✓		
65	0069	ครัวเรือนที่ตกเกณฑ์ด้านความเป็นอยู่	สำนักงานพัฒนาชุมชนจังหวัด	<ul style="list-style-type: none"> <li>- สร้างความตระหนักรู้ในความสำคัญของบัญชีข้อมูลภาครัฐ</li> <li>- สนับสนุนการนำชุดข้อมูลลงทะเบียนในระบบบัญชีข้อมูลภาครัฐ</li> </ul>	มีรายการสถิติทางการเผยแพร่บนระบบบัญชีข้อมูลภาครัฐ	✓	✓	✓	✓		

ตาราง 21 แนวทางการพัฒนารายการสถิติทางการที่ความพร้อมเผยแพร่ของข้อมูลเป็น Tier 1 ที่หน่วยงานในจังหวัดเป็นเจ้าของข้อมูล (ต่อ)

ลำดับ	OS ID	รายการสถิติทางการ	หน่วยงาน	แนวทางการพัฒนา	ผลลัพธ์	ระยะเวลาดำเนินการ ปีงบประมาณ พ.ศ.					หมายเหตุ
						66	67	68	69	70	
66	0070	ครัวเรือนที่ตกเกณฑ์ด้านรายได้	สำนักงานพัฒนาชุมชนจังหวัด	<ul style="list-style-type: none"> <li>- สร้างความตระหนักรู้ในความสำคัญของบัญชีข้อมูลภาครัฐ</li> <li>- สนับสนุนการนำชุดข้อมูลลงทะเบียนในระบบบัญชีข้อมูลภาครัฐ</li> </ul>	มีรายการสถิติทางการเผยแพร่บนระบบบัญชีข้อมูลภาครัฐ	✓	✓	✓	✓		
67	0071	ครัวเรือนที่ตกเกณฑ์ด้านสุขภาพ	สำนักงานพัฒนาชุมชนจังหวัด	<ul style="list-style-type: none"> <li>- สร้างความตระหนักรู้ในความสำคัญของบัญชีข้อมูลภาครัฐ</li> <li>- สนับสนุนการนำชุดข้อมูลลงทะเบียนในระบบบัญชีข้อมูลภาครัฐ</li> </ul>	มีรายการสถิติทางการเผยแพร่บนระบบบัญชีข้อมูลภาครัฐ	✓	✓	✓	✓		
68	0072	ครัวเรือนที่มีอุปกรณ์เครื่องมือเทคโนโลยีสารสนเทศและการสื่อสาร	สำนักงานสถิติจังหวัด	<ul style="list-style-type: none"> <li>- สร้างความตระหนักรู้ในความสำคัญของบัญชีข้อมูลภาครัฐ</li> <li>- สนับสนุนการนำชุดข้อมูลลงทะเบียนในระบบบัญชีข้อมูลภาครัฐ</li> </ul>	มีรายการสถิติทางการเผยแพร่บนระบบบัญชีข้อมูลภาครัฐ	✓	✓	✓	✓		
69	0073	ครูสังกัดสำนักงานเขตพื้นที่การศึกษาประถมศึกษาสระบุรี เขต 1	สำนักงานเขตพื้นที่การศึกษาประถมศึกษาสระบุรี เขต 1	<ul style="list-style-type: none"> <li>- สร้างความตระหนักรู้ในความสำคัญของบัญชีข้อมูลภาครัฐ</li> <li>- สนับสนุนการนำชุดข้อมูลลงทะเบียนในระบบบัญชีข้อมูลภาครัฐ</li> </ul>	มีรายการสถิติทางการเผยแพร่บนระบบบัญชีข้อมูลภาครัฐ	✓	✓	✓	✓		
70	0074	ครูสังกัดสำนักงานเขตพื้นที่การศึกษาประถมศึกษาสระบุรี เขต 1 จำแนกตามระดับการสอน	สำนักงานเขตพื้นที่การศึกษาประถมศึกษาสระบุรี เขต 1	<ul style="list-style-type: none"> <li>- สร้างความตระหนักรู้ในความสำคัญของบัญชีข้อมูลภาครัฐ</li> <li>- สนับสนุนการนำชุดข้อมูลลงทะเบียนในระบบบัญชีข้อมูลภาครัฐ</li> </ul>	มีรายการสถิติทางการเผยแพร่บนระบบบัญชีข้อมูลภาครัฐ	✓	✓	✓	✓		

ตาราง 21 แนวทางการพัฒนารายการสถิติทางการที่ความพร้อมเผยแพร่ของข้อมูลเป็น Tier 1 ที่หน่วยงานในจังหวัดเป็นเจ้าของข้อมูล (ต่อ)

ลำดับ	OS ID	รายการสถิติทางการ	หน่วยงาน	แนวทางการพัฒนา	ผลลัพธ์	ระยะเวลาดำเนินการ ปีงบประมาณ พ.ศ.					หมายเหตุ
						66	67	68	69	70	
71	0075	ครูสังกัดสำนักงานเขตพื้นที่การศึกษาประถมศึกษาสระบุรี เขต 1 จำแนกตามวุฒิการศึกษา	สำนักงานเขตพื้นที่การศึกษาประถมศึกษาสระบุรี เขต 1	- สร้างความตระหนักรู้ในความสำคัญของบัญชีข้อมูลภาครัฐ - สนับสนุนการนำชุดข้อมูลลงทะเบียนในระบบบัญชีข้อมูลภาครัฐ	มีรายการสถิติทางการเผยแพร่บนระบบบัญชีข้อมูลภาครัฐ	✓	✓	✓	✓		
72	0076	ครูสังกัดสำนักงานเขตพื้นที่การศึกษาประถมศึกษาสระบุรี เขต 2	สำนักงานเขตพื้นที่การศึกษาประถมศึกษาสระบุรี เขต 2	- สร้างความตระหนักรู้ในความสำคัญของบัญชีข้อมูลภาครัฐ - สนับสนุนการนำชุดข้อมูลลงทะเบียนในระบบบัญชีข้อมูลภาครัฐ	มีรายการสถิติทางการเผยแพร่บนระบบบัญชีข้อมูลภาครัฐ	✓	✓	✓	✓		
73	0077	ครูสังกัดสำนักงานเขตพื้นที่การศึกษาประถมศึกษาสระบุรี เขต 2 จำแนกตามระดับการสอน	สำนักงานเขตพื้นที่การศึกษาประถมศึกษาสระบุรี เขต 2	- สร้างความตระหนักรู้ในความสำคัญของบัญชีข้อมูลภาครัฐ - สนับสนุนการนำชุดข้อมูลลงทะเบียนในระบบบัญชีข้อมูลภาครัฐ	มีรายการสถิติทางการเผยแพร่บนระบบบัญชีข้อมูลภาครัฐ	✓	✓	✓	✓		
74	0078	ครูสังกัดสำนักงานเขตพื้นที่การศึกษาประถมศึกษาสระบุรี เขต 2 จำแนกตามวุฒิการศึกษา	สำนักงานเขตพื้นที่การศึกษาประถมศึกษาสระบุรี เขต 2	- สร้างความตระหนักรู้ในความสำคัญของบัญชีข้อมูลภาครัฐ - สนับสนุนการนำชุดข้อมูลลงทะเบียนในระบบบัญชีข้อมูลภาครัฐ	มีรายการสถิติทางการเผยแพร่บนระบบบัญชีข้อมูลภาครัฐ	✓	✓	✓	✓		
75	0079	ครูในสังกัด อปท.	องค์กรปกครองส่วนท้องถิ่น	- สร้างความตระหนักรู้ในความสำคัญของบัญชีข้อมูลภาครัฐ - สนับสนุนการนำชุดข้อมูลลงทะเบียนในระบบบัญชีข้อมูลภาครัฐ	มีรายการสถิติทางการเผยแพร่บนระบบบัญชีข้อมูลภาครัฐ	✓	✓	✓	✓		

ตาราง 21 แนวทางการพัฒนารายการสถิติทางการที่ความพร้อมเผยแพร่ของข้อมูลเป็น Tier 1 ที่หน่วยงานในจังหวัดเป็นเจ้าของข้อมูล (ต่อ)

ลำดับ	OS ID	รายการสถิติทางการ	หน่วยงาน	แนวทางการพัฒนา	ผลลัพธ์	ระยะเวลาดำเนินการ ปีงบประมาณ พ.ศ.					หมายเหตุ
						66	67	68	69	70	
76	0080	ครูสังกัดสำนักงานเขตพื้นที่การศึกษามัธยมศึกษาสระบุรี	สำนักงานเขตพื้นที่การศึกษามัธยมศึกษาสระบุรี	- สร้างความตระหนักรู้ในความสำคัญของบัญชีข้อมูลภาครัฐ - สนับสนุนการนำชุดข้อมูลลงทะเบียนในระบบบัญชีข้อมูลภาครัฐ	มีรายการสถิติทางการเผยแพร่บนระบบบัญชีข้อมูลภาครัฐ	✓	✓	✓	✓		
77	0081	ครูสังกัดสำนักงานเขตพื้นที่การศึกษามัธยมศึกษาสระบุรี จำแนกตามระดับการสอน	สำนักงานเขตพื้นที่การศึกษามัธยมศึกษาสระบุรี	- สร้างความตระหนักรู้ในความสำคัญของบัญชีข้อมูลภาครัฐ - สนับสนุนการนำชุดข้อมูลลงทะเบียนในระบบบัญชีข้อมูลภาครัฐ	มีรายการสถิติทางการเผยแพร่บนระบบบัญชีข้อมูลภาครัฐ	✓	✓	✓	✓		
78	0082	ครูสังกัดสำนักงานเขตพื้นที่การศึกษามัธยมศึกษาสระบุรี จำแนกตามวุฒิการศึกษา	สำนักงานเขตพื้นที่การศึกษามัธยมศึกษาสระบุรี	- สร้างความตระหนักรู้ในความสำคัญของบัญชีข้อมูลภาครัฐ - สนับสนุนการนำชุดข้อมูลลงทะเบียนในระบบบัญชีข้อมูลภาครัฐ	มีรายการสถิติทางการเผยแพร่บนระบบบัญชีข้อมูลภาครัฐ	✓	✓	✓	✓		
79	0084	ค่าใช้จ่ายเฉลี่ยของนักท่องเที่ยว	สำนักงานการท่องเที่ยวและกีฬาจังหวัด	- สร้างความตระหนักรู้ในความสำคัญของบัญชีข้อมูลภาครัฐ - สนับสนุนการนำชุดข้อมูลลงทะเบียนในระบบบัญชีข้อมูลภาครัฐ	มีรายการสถิติทางการเผยแพร่บนระบบบัญชีข้อมูลภาครัฐ	✓	✓	✓	✓		
80	0085	ค่าใช้จ่ายเฉลี่ยต่อเดือนของครัวเรือน	สำนักงานสถิติจังหวัด	- สร้างความตระหนักรู้ในความสำคัญของบัญชีข้อมูลภาครัฐ - สนับสนุนการนำชุดข้อมูลลงทะเบียนในระบบบัญชีข้อมูลภาครัฐ	มีรายการสถิติทางการเผยแพร่บนระบบบัญชีข้อมูลภาครัฐ	✓	✓	✓	✓		

ตาราง 21 แนวทางการพัฒนารายการสถิติทางการที่ความพร้อมเผยแพร่ของข้อมูลเป็น Tier 1 ที่หน่วยงานในจังหวัดเป็นเจ้าของข้อมูล (ต่อ)

ลำดับ	OS ID	รายการสถิติทางการ	หน่วยงาน	แนวทางการพัฒนา	ผลลัพธ์	ระยะเวลาดำเนินการ ปีงบประมาณ พ.ศ.					หมายเหตุ
						66	67	68	69	70	
81	0088	คุณภาพชีวิตและเมืองสีเขียว	สำนักงานสถิติจังหวัด	<ul style="list-style-type: none"> <li>- สร้างความตระหนักรู้ในความสำคัญของบัญชีข้อมูลภาครัฐ</li> <li>- สนับสนุนการนำชุดข้อมูลลงทะเบียนในระบบบัญชีข้อมูลภาครัฐ</li> </ul>	มีรายการสถิติทางการเผยแพร่บนระบบบัญชีข้อมูลภาครัฐ	✓	✓	✓	✓		
82	0089	งบกลางรายการเงินสำรองจ่ายเพื่อกรณีฉุกเฉินหรือจำเป็นเร่งด่วนในอำนาจของรองนายกรัฐมนตรี	สำนักงานจังหวัด	<ul style="list-style-type: none"> <li>- สร้างความตระหนักรู้ในความสำคัญของบัญชีข้อมูลภาครัฐ</li> <li>- สนับสนุนการนำชุดข้อมูลลงทะเบียนในระบบบัญชีข้อมูลภาครัฐ</li> </ul>	มีรายการสถิติทางการเผยแพร่บนระบบบัญชีข้อมูลภาครัฐ	✓	✓	✓	✓		
83	0090	งบประมาณในการส่งเสริมการท่องเที่ยว	สำนักงานการท่องเที่ยวและกีฬาจังหวัด	<ul style="list-style-type: none"> <li>- สร้างความตระหนักรู้ในความสำคัญของบัญชีข้อมูลภาครัฐ</li> <li>- สนับสนุนการนำชุดข้อมูลลงทะเบียนในระบบบัญชีข้อมูลภาครัฐ</li> </ul>	มีรายการสถิติทางการเผยแพร่บนระบบบัญชีข้อมูลภาครัฐ	✓	✓	✓	✓		
84	0091	งบประมาณในการทำประชาสัมพันธ์การท่องเที่ยว	สำนักงานการท่องเที่ยวและกีฬาจังหวัด	<ul style="list-style-type: none"> <li>- สร้างความตระหนักรู้ในความสำคัญของบัญชีข้อมูลภาครัฐ</li> <li>- สนับสนุนการนำชุดข้อมูลลงทะเบียนในระบบบัญชีข้อมูลภาครัฐ</li> </ul>	มีรายการสถิติทางการเผยแพร่บนระบบบัญชีข้อมูลภาครัฐ	✓	✓	✓	✓		
85	0093	งบประมาณให้ความช่วยเหลือผู้ประสบภัยพิบัติกรณีฉุกเฉิน	สำนักงานป้องกันและบรรเทาสาธารณภัยจังหวัด	<ul style="list-style-type: none"> <li>- สร้างความตระหนักรู้ในความสำคัญของบัญชีข้อมูลภาครัฐ</li> <li>- สนับสนุนการนำชุดข้อมูลลงทะเบียนในระบบบัญชีข้อมูลภาครัฐ</li> </ul>	มีรายการสถิติทางการเผยแพร่บนระบบบัญชีข้อมูลภาครัฐ	✓	✓	✓	✓		

ตาราง 21 แนวทางการพัฒนารายการสถิติทางการที่ความพร้อมเผยแพร่ของข้อมูลเป็น Tier 1 ที่หน่วยงานในจังหวัดเป็นเจ้าของข้อมูล (ต่อ)

ลำดับ	OS ID	รายการสถิติทางการ	หน่วยงาน	แนวทางการพัฒนา	ผลลัพธ์	ระยะเวลาดำเนินการ ปีงบประมาณ พ.ศ.					หมายเหตุ
						66	67	68	69	70	
86	0094	งบประมาณจังหวัดสระบุรี	สำนักงานคลังจังหวัด	<ul style="list-style-type: none"> <li>- สร้างความตระหนักรู้ในความสำคัญของบัญชีข้อมูลภาครัฐ</li> <li>- สนับสนุนการนำชุดข้อมูลลงทะเบียนในระบบบัญชีข้อมูลภาครัฐ</li> </ul>	มีรายการสถิติทางการเผยแพร่บนระบบบัญชีข้อมูลภาครัฐ	✓	✓	✓	✓		
87	0099	งบประมาณสำหรับโครงการตามแผนปฏิบัติการประจำปีของจังหวัดสระบุรี	สำนักงานจังหวัด	<ul style="list-style-type: none"> <li>- สร้างความตระหนักรู้ในความสำคัญของบัญชีข้อมูลภาครัฐ</li> <li>- สนับสนุนการนำชุดข้อมูลลงทะเบียนในระบบบัญชีข้อมูลภาครัฐ</li> </ul>	มีรายการสถิติทางการเผยแพร่บนระบบบัญชีข้อมูลภาครัฐ	✓	✓	✓	✓		
88	0100	งบประมาณสำหรับการเสริมสร้างศักยภาพบุคลากรภาครัฐ	สำนักงานจังหวัด	<ul style="list-style-type: none"> <li>- สร้างความตระหนักรู้ในความสำคัญของบัญชีข้อมูลภาครัฐ</li> <li>- สนับสนุนการนำชุดข้อมูลลงทะเบียนในระบบบัญชีข้อมูลภาครัฐ</li> </ul>	มีรายการสถิติทางการเผยแพร่บนระบบบัญชีข้อมูลภาครัฐ	✓	✓	✓	✓		
89	0101	งบประมาณสำหรับการป้องกันและแก้ไขปัญหาเสฟติด	สำนักงานพัฒนาชุมชนจังหวัด	<ul style="list-style-type: none"> <li>- สร้างความตระหนักรู้ในความสำคัญของบัญชีข้อมูลภาครัฐ</li> <li>- สนับสนุนการนำชุดข้อมูลลงทะเบียนในระบบบัญชีข้อมูลภาครัฐ</li> </ul>	มีรายการสถิติทางการเผยแพร่บนระบบบัญชีข้อมูลภาครัฐ	✓	✓	✓	✓		
90	0102	งบประมาณสำหรับการพัฒนาระบบการบริหารข้อมูลและสารสนเทศ	สำนักงานจังหวัด	<ul style="list-style-type: none"> <li>- สร้างความตระหนักรู้ในความสำคัญของบัญชีข้อมูลภาครัฐ</li> <li>- สนับสนุนการนำชุดข้อมูลลงทะเบียนในระบบบัญชีข้อมูลภาครัฐ</li> </ul>	มีรายการสถิติทางการเผยแพร่บนระบบบัญชีข้อมูลภาครัฐ	✓					

ตาราง 21 แนวทางการพัฒนารายการสถิติทางการที่ความพร้อมเผยแพร่ของข้อมูลเป็น Tier 1 ที่หน่วยงานในจังหวัดเป็นเจ้าของข้อมูล (ต่อ)

ลำดับ	OS ID	รายการสถิติทางการ	หน่วยงาน	แนวทางการพัฒนา	ผลลัพธ์	ระยะเวลาดำเนินการ ปีงบประมาณ พ.ศ.					หมายเหตุ
						66	67	68	69	70	
91	0104	งบประมาณสำหรับการส่งเสริมการขับเคลื่อนการพัฒนาตามหลักปรัชญาของเศรษฐกิจพอเพียง	สำนักงานจังหวัด	<ul style="list-style-type: none"> <li>- สร้างความตระหนักรู้ในความสำคัญของบัญชีข้อมูลภาครัฐ</li> <li>- สนับสนุนการนำชุดข้อมูลลงทะเบียนในระบบบัญชีข้อมูลภาครัฐ</li> </ul>	มีรายการสถิติทางการเผยแพร่บนระบบบัญชีข้อมูลภาครัฐ	✓	✓	✓	✓		
92	0105	งบประมาณสำหรับการสร้างเครือข่ายธรรมาภิบาลการมีส่วนร่วมของประชาชน	สำนักงานจังหวัด	<ul style="list-style-type: none"> <li>- สร้างความตระหนักรู้ในความสำคัญของบัญชีข้อมูลภาครัฐ</li> <li>- สนับสนุนการนำชุดข้อมูลลงทะเบียนในระบบบัญชีข้อมูลภาครัฐ</li> </ul>	มีรายการสถิติทางการเผยแพร่บนระบบบัญชีข้อมูลภาครัฐ	✓	✓	✓	✓		
93	0106	งบประมาณสำหรับค่าใช้จ่ายในการบริหารงานจังหวัดแบบบูรณาการ	สำนักงานจังหวัด	<ul style="list-style-type: none"> <li>- สร้างความตระหนักรู้ในความสำคัญของบัญชีข้อมูลภาครัฐ</li> <li>- สนับสนุนการนำชุดข้อมูลลงทะเบียนในระบบบัญชีข้อมูลภาครัฐ</li> </ul>	มีรายการสถิติทางการเผยแพร่บนระบบบัญชีข้อมูลภาครัฐ	✓	✓	✓	✓		
94	0107	งบภารกิจพื้นฐานของสำนักงานประชาสัมพันธ์จังหวัด	สำนักงานประชาสัมพันธ์จังหวัด	<ul style="list-style-type: none"> <li>- สร้างความตระหนักรู้ในความสำคัญของบัญชีข้อมูลภาครัฐ</li> <li>- สนับสนุนการนำชุดข้อมูลลงทะเบียนในระบบบัญชีข้อมูลภาครัฐ</li> </ul>	มีรายการสถิติทางการเผยแพร่บนระบบบัญชีข้อมูลภาครัฐ	✓	✓	✓	✓		
95	0115	จำนวนและอัตราเกิดมีชีพ อัตราตาย ทารกตาย และมารดาตาย	สำนักงานสาธารณสุขจังหวัด	<ul style="list-style-type: none"> <li>- สร้างความตระหนักรู้ในความสำคัญของบัญชีข้อมูลภาครัฐ</li> <li>- สนับสนุนการนำชุดข้อมูลลงทะเบียนในระบบบัญชีข้อมูลภาครัฐ</li> </ul>	มีรายการสถิติทางการเผยแพร่บนระบบบัญชีข้อมูลภาครัฐ	✓	✓	✓	✓		

ตาราง 21 แนวทางการพัฒนารายการสถิติทางการที่ความพร้อมเผยแพร่ของข้อมูลเป็น Tier 1 ที่หน่วยงานในจังหวัดเป็นเจ้าของข้อมูล (ต่อ)

ลำดับ	OS ID	รายการสถิติทางการ	หน่วยงาน	แนวทางการพัฒนา	ผลลัพธ์	ระยะเวลาดำเนินการ ปีงบประมาณ พ.ศ.					หมายเหตุ
						66	67	68	69	70	
96	0116	จำนวนและอัตราการสมรสและหย่าร้าง	ที่ทำการปกครองจังหวัด	<ul style="list-style-type: none"> <li>- สร้างความตระหนักรู้ในความสำคัญของบัญชีข้อมูลภาครัฐ</li> <li>- สนับสนุนการนำชุดข้อมูลลงทะเบียนในระบบบัญชีข้อมูลภาครัฐ</li> </ul>	มีรายการสถิติทางการเผยแพร่บนระบบบัญชีข้อมูลภาครัฐ	✓	✓	✓	✓		
97	0146	ผู้มีงานทำด้านที่พักแรมและการบริการด้านอาหาร	สำนักงานสถิติจังหวัด	<ul style="list-style-type: none"> <li>- สร้างความตระหนักรู้ในความสำคัญของบัญชีข้อมูลภาครัฐ</li> <li>- สนับสนุนการนำชุดข้อมูลลงทะเบียนในระบบบัญชีข้อมูลภาครัฐ</li> </ul>	มีรายการสถิติทางการเผยแพร่บนระบบบัญชีข้อมูลภาครัฐ	✓	✓	✓	✓		
98	0168	ชุดรักษาความปลอดภัยหมู่บ้าน (ชรบ.)	ที่ทำการปกครองจังหวัด	<ul style="list-style-type: none"> <li>- สร้างความตระหนักรู้ในความสำคัญของบัญชีข้อมูลภาครัฐ</li> <li>- สนับสนุนการนำชุดข้อมูลลงทะเบียนในระบบบัญชีข้อมูลภาครัฐ</li> </ul>	มีรายการสถิติทางการเผยแพร่บนระบบบัญชีข้อมูลภาครัฐ	✓	✓	✓	✓		
99	0169	ฐานะทางการเงินของสหกรณ์และกลุ่มเกษตรกร	สำนักงานตรวจบัญชีสหกรณ์	<ul style="list-style-type: none"> <li>- สร้างความตระหนักรู้ในความสำคัญของบัญชีข้อมูลภาครัฐ</li> <li>- สนับสนุนการนำชุดข้อมูลลงทะเบียนในระบบบัญชีข้อมูลภาครัฐ</li> </ul>	มีรายการสถิติทางการเผยแพร่บนระบบบัญชีข้อมูลภาครัฐ	✓	✓	✓	✓		
100	0171	ดัชนีคุณภาพแหล่งน้ำผิวดิน (WQI)	สำนักงานสิ่งแวดล้อมภาคที่ 7 (สระบุรี)	<ul style="list-style-type: none"> <li>- สร้างความตระหนักรู้ในความสำคัญของบัญชีข้อมูลภาครัฐ</li> <li>- สนับสนุนการนำชุดข้อมูลลงทะเบียนในระบบบัญชีข้อมูลภาครัฐ</li> </ul>	มีรายการสถิติทางการเผยแพร่บนระบบบัญชีข้อมูลภาครัฐ	✓	✓	✓	✓		

ตาราง 21 แนวทางการพัฒนารายการสถิติทางการที่ความพร้อมเผยแพร่ของข้อมูลเป็น Tier 1 ที่หน่วยงานในจังหวัดเป็นเจ้าของข้อมูล (ต่อ)

ลำดับ	OS ID	รายการสถิติทางการ	หน่วยงาน	แนวทางการพัฒนา	ผลลัพธ์	ระยะเวลาดำเนินการ ปีงบประมาณ พ.ศ.					หมายเหตุ
						66	67	68	69	70	
101	0172	ดัชนีราคาผู้บริโภคทั่วไป	สำนักงานพาณิชย์จังหวัด	- สร้างความตระหนักรู้ในความสำคัญของบัญชีข้อมูลภาครัฐ - สนับสนุนการนำชุดข้อมูลลงทะเบียนในระบบบัญชีข้อมูลภาครัฐ	มีรายการสถิติทางการเผยแพร่บนระบบบัญชีข้อมูลภาครัฐ	✓	✓	✓	✓		
102	0173	ดัชนีราคาผู้บริโภคทั่วไป จำแนกตามหมวดสินค้า	สำนักงานพาณิชย์จังหวัด	- สร้างความตระหนักรู้ในความสำคัญของบัญชีข้อมูลภาครัฐ - สนับสนุนการนำชุดข้อมูลลงทะเบียนในระบบบัญชีข้อมูลภาครัฐ	มีรายการสถิติทางการเผยแพร่บนระบบบัญชีข้อมูลภาครัฐ	✓	✓	✓	✓		
103	0174	ตลาดของ อปท.	องค์กรปกครองส่วนท้องถิ่น	- สร้างความตระหนักรู้ในความสำคัญของบัญชีข้อมูลภาครัฐ - สนับสนุนการนำชุดข้อมูลลงทะเบียนในระบบบัญชีข้อมูลภาครัฐ	มีรายการสถิติทางการเผยแพร่บนระบบบัญชีข้อมูลภาครัฐ	✓	✓	✓	✓		
104	0176	ทะเบียนนิติบุคคลใหม่ จำแนกตามประเภทการจดทะเบียนและหมวดธุรกิจ	สำนักงานพาณิชย์จังหวัด	- สร้างความตระหนักรู้ในความสำคัญของบัญชีข้อมูลภาครัฐ - สนับสนุนการนำชุดข้อมูลลงทะเบียนในระบบบัญชีข้อมูลภาครัฐ	มีรายการสถิติทางการเผยแพร่บนระบบบัญชีข้อมูลภาครัฐ	✓	✓	✓	✓		
105	0177	ทะเบียนนิติบุคคลใหม่และ ทุนจดทะเบียน	สำนักงานพาณิชย์จังหวัด	- สร้างความตระหนักรู้ในความสำคัญของบัญชีข้อมูลภาครัฐ - สนับสนุนการนำชุดข้อมูลลงทะเบียนในระบบบัญชีข้อมูลภาครัฐ	มีรายการสถิติทางการเผยแพร่บนระบบบัญชีข้อมูลภาครัฐ	✓	✓	✓	✓		

ตาราง 21 แนวทางการพัฒนารายการสถิติทางการที่ความพร้อมเผยแพร่ของข้อมูลเป็น Tier 1 ที่หน่วยงานในจังหวัดเป็นเจ้าของข้อมูล (ต่อ)

ลำดับ	OS ID	รายการสถิติทางการ	หน่วยงาน	แนวทางการพัฒนา	ผลลัพธ์	ระยะเวลาดำเนินการ ปีงบประมาณ พ.ศ.					หมายเหตุ
						66	67	68	69	70	
106	0178	ทะเบียนนิติบุคคลที่คงอยู่ จำแนกตามประเภทการจดทะเบียนและหมวดธุรกิจ	สำนักงานพาณิชย์จังหวัด	- สร้างความตระหนักรู้ในความสำคัญ ของบัญชีข้อมูลภาครัฐ - สนับสนุนการนำชุดข้อมูลลงทะเบียน ในระบบบัญชีข้อมูลภาครัฐ	มีรายการสถิติทางการ เผยแพร่บนระบบบัญชี ข้อมูลภาครัฐ	✓	✓	✓	✓		
107	0179	ทะเบียนนิติบุคคลที่คงอยู่ และทุนจดทะเบียน	สำนักงานพาณิชย์จังหวัด	- สร้างความตระหนักรู้ในความสำคัญ ของบัญชีข้อมูลภาครัฐ - สนับสนุนการนำชุดข้อมูลลงทะเบียน ในระบบบัญชีข้อมูลภาครัฐ	มีรายการสถิติทางการ เผยแพร่บนระบบบัญชี ข้อมูลภาครัฐ	✓	✓	✓	✓		
108	0180	ทะเบียนนิติบุคคลที่คงอยู่ และทุนจดทะเบียน จำแนก ตามประเภทการจดทะเบียน	สำนักงานพาณิชย์จังหวัด	- สร้างความตระหนักรู้ในความสำคัญ ของบัญชีข้อมูลภาครัฐ - สนับสนุนการนำชุดข้อมูลลงทะเบียน ในระบบบัญชีข้อมูลภาครัฐ	มีรายการสถิติทางการ เผยแพร่บนระบบบัญชี ข้อมูลภาครัฐ	✓	✓	✓	✓		
109	0181	ทะเบียนผู้ประกอบการทาง ธุรกิจที่ลงทะเบียนแจ้ง ประกอบธุรกิจทางการ เกษตรแบบพันธสัญญา	สำนักงานเกษตรและ สหกรณ์จังหวัด	- สร้างความตระหนักรู้ในความสำคัญ ของบัญชีข้อมูลภาครัฐ - สนับสนุนการนำชุดข้อมูลลงทะเบียน ในระบบบัญชีข้อมูลภาครัฐ	มีรายการสถิติทางการ เผยแพร่บนระบบบัญชี ข้อมูลภาครัฐ	✓	✓	✓	✓		
110	0182	ทำเนียบผู้สื่อข่าวจังหวัด สระบุรี	สำนักงานประชาสัมพันธ์ จังหวัด	- สร้างความตระหนักรู้ในความสำคัญ ของบัญชีข้อมูลภาครัฐ - สนับสนุนการนำชุดข้อมูลลงทะเบียน ในระบบบัญชีข้อมูลภาครัฐ	มีรายการสถิติทางการ เผยแพร่บนระบบบัญชี ข้อมูลภาครัฐ	✓	✓	✓	✓		

ตาราง 21 แนวทางการพัฒนารายการสถิติทางการที่ความพร้อมเผยแพร่ของข้อมูลเป็น Tier 1 ที่หน่วยงานในจังหวัดเป็นเจ้าของข้อมูล (ต่อ)

ลำดับ	OS ID	รายการสถิติทางการ	หน่วยงาน	แนวทางการพัฒนา	ผลลัพธ์	ระยะเวลาดำเนินการ ปีงบประมาณ พ.ศ.					หมายเหตุ
						66	67	68	69	70	
111	0183	ธุรกิจที่พัก Home stay	สำนักงานการท่องเที่ยวและกีฬาจังหวัด	- สร้างความตระหนักรู้ในความสำคัญของบัญชีข้อมูลภาครัฐ - สนับสนุนการนำชุดข้อมูลลงทะเบียนในระบบบัญชีข้อมูลภาครัฐ	มีรายการสถิติทางการเผยแพร่บนระบบบัญชีข้อมูลภาครัฐ	✓	✓	✓	✓		
112	0184	นักเรียนสังกัดสำนักงานเขตพื้นที่การศึกษาประถมศึกษาสระบุรี เขต 1	สำนักงานเขตพื้นที่การศึกษาประถมศึกษาสระบุรี เขต 1	- สร้างความตระหนักรู้ในความสำคัญของบัญชีข้อมูลภาครัฐ - สนับสนุนการนำชุดข้อมูลลงทะเบียนในระบบบัญชีข้อมูลภาครัฐ	มีรายการสถิติทางการเผยแพร่บนระบบบัญชีข้อมูลภาครัฐ	✓	✓	✓	✓		
113	0185	นักเรียนสังกัดสำนักงานเขตพื้นที่การศึกษาประถมศึกษาสระบุรี เขต 1 จำแนกตามชั้นเรียน	สำนักงานเขตพื้นที่การศึกษาประถมศึกษาสระบุรี เขต 1	- สร้างความตระหนักรู้ในความสำคัญของบัญชีข้อมูลภาครัฐ - สนับสนุนการนำชุดข้อมูลลงทะเบียนในระบบบัญชีข้อมูลภาครัฐ	มีรายการสถิติทางการเผยแพร่บนระบบบัญชีข้อมูลภาครัฐ	✓	✓	✓	✓		
114	0186	นักเรียนสังกัดสำนักงานเขตพื้นที่การศึกษาประถมศึกษาสระบุรี เขต 1 จำแนกตามระดับการศึกษา	สำนักงานเขตพื้นที่การศึกษาประถมศึกษาสระบุรี เขต 1	- สร้างความตระหนักรู้ในความสำคัญของบัญชีข้อมูลภาครัฐ - สนับสนุนการนำชุดข้อมูลลงทะเบียนในระบบบัญชีข้อมูลภาครัฐ	มีรายการสถิติทางการเผยแพร่บนระบบบัญชีข้อมูลภาครัฐ	✓	✓	✓	✓		
115	0187	นักเรียนสังกัดสำนักงานเขตพื้นที่การศึกษาประถมศึกษาสระบุรี เขต 2	สำนักงานเขตพื้นที่การศึกษาประถมศึกษาสระบุรี เขต 2	- สร้างความตระหนักรู้ในความสำคัญของบัญชีข้อมูลภาครัฐ - สนับสนุนการนำชุดข้อมูลลงทะเบียนในระบบบัญชีข้อมูลภาครัฐ	มีรายการสถิติทางการเผยแพร่บนระบบบัญชีข้อมูลภาครัฐ	✓	✓	✓	✓		

ตาราง 21 แนวทางการพัฒนารายการสถิติทางการที่ความพร้อมเผยแพร่ของข้อมูลเป็น Tier 1 ที่หน่วยงานในจังหวัดเป็นเจ้าของข้อมูล (ต่อ)

ลำดับ	OS ID	รายการสถิติทางการ	หน่วยงาน	แนวทางการพัฒนา	ผลลัพธ์	ระยะเวลาดำเนินการ ปีงบประมาณ พ.ศ.					หมายเหตุ
						66	67	68	69	70	
116	0188	นักเรียนสังกัดสำนักงานเขตพื้นที่การศึกษาประถมศึกษาสระบุรี เขต 2 จำแนกตามชั้นเรียน	สำนักงานเขตพื้นที่การศึกษาประถมศึกษาสระบุรี เขต 2	- สร้างความตระหนักรู้ในความสำคัญของบัญชีข้อมูลภาครัฐ - สนับสนุนการนำชุดข้อมูลลงทะเบียนในระบบบัญชีข้อมูลภาครัฐ	มีรายการสถิติทางการเผยแพร่บนระบบบัญชีข้อมูลภาครัฐ	✓	✓	✓	✓		
117	0189	นักเรียนสังกัดสำนักงานเขตพื้นที่การศึกษาประถมศึกษาสระบุรี เขต 2 จำแนกตามระดับการศึกษา	สำนักงานเขตพื้นที่การศึกษาประถมศึกษาสระบุรี เขต 2	- สร้างความตระหนักรู้ในความสำคัญของบัญชีข้อมูลภาครัฐ - สนับสนุนการนำชุดข้อมูลลงทะเบียนในระบบบัญชีข้อมูลภาครัฐ	มีรายการสถิติทางการเผยแพร่บนระบบบัญชีข้อมูลภาครัฐ	✓	✓	✓	✓		
118	0190	นักเรียนที่ออกกลางคัน จำแนกตามสาเหตุที่สำคัญ	สำนักงานเขตพื้นที่การศึกษามัธยมศึกษาสระบุรี	- สร้างความตระหนักรู้ในความสำคัญของบัญชีข้อมูลภาครัฐ - สนับสนุนการนำชุดข้อมูลลงทะเบียนในระบบบัญชีข้อมูลภาครัฐ	มีรายการสถิติทางการเผยแพร่บนระบบบัญชีข้อมูลภาครัฐ	✓	✓	✓	✓		
119	0191	นักเรียนที่ออกกลางคัน สังกัดสำนักงานเขตพื้นที่การศึกษามัธยมศึกษาสระบุรี	สำนักงานเขตพื้นที่การศึกษามัธยมศึกษาสระบุรี	- สร้างความตระหนักรู้ในความสำคัญของบัญชีข้อมูลภาครัฐ - สนับสนุนการนำชุดข้อมูลลงทะเบียนในระบบบัญชีข้อมูลภาครัฐ	มีรายการสถิติทางการเผยแพร่บนระบบบัญชีข้อมูลภาครัฐ	✓	✓	✓	✓		
120	0192	นักเรียนสังกัดสำนักงานเขตพื้นที่การศึกษามัธยมศึกษาสระบุรี	สำนักงานเขตพื้นที่การศึกษามัธยมศึกษาสระบุรี	- สร้างความตระหนักรู้ในความสำคัญของบัญชีข้อมูลภาครัฐ - สนับสนุนการนำชุดข้อมูลลงทะเบียนในระบบบัญชีข้อมูลภาครัฐ	มีรายการสถิติทางการเผยแพร่บนระบบบัญชีข้อมูลภาครัฐ	✓	✓	✓	✓		

ตาราง 21 แนวทางการพัฒนารายการสถิติทางการที่ความพร้อมเผยแพร่ของข้อมูลเป็น Tier 1 ที่หน่วยงานในจังหวัดเป็นเจ้าของข้อมูล (ต่อ)

ลำดับ	OS ID	รายการสถิติทางการ	หน่วยงาน	แนวทางการพัฒนา	ผลลัพธ์	ระยะเวลาดำเนินการ ปีงบประมาณ พ.ศ.					หมายเหตุ
						66	67	68	69	70	
121	0193	นักเรียนสังกัดสำนักงานเขตพื้นที่การศึกษามัธยมศึกษาสระบุรี จำแนกตามชั้นเรียน	สำนักงานเขตพื้นที่การศึกษามัธยมศึกษาสระบุรี	<ul style="list-style-type: none"> <li>- สร้างความตระหนักรู้ในความสำคัญของบัญชีข้อมูลภาครัฐ</li> <li>- สนับสนุนการนำชุดข้อมูลลงทะเบียนในระบบบัญชีข้อมูลภาครัฐ</li> </ul>	มีรายการสถิติทางการเผยแพร่บนระบบบัญชีข้อมูลภาครัฐ	✓	✓	✓	✓		
122	0194	นักเรียนสังกัดสำนักงานเขตพื้นที่การศึกษามัธยมศึกษาสระบุรี จำแนกตามระดับการศึกษา	สำนักงานเขตพื้นที่การศึกษามัธยมศึกษาสระบุรี	<ul style="list-style-type: none"> <li>- สร้างความตระหนักรู้ในความสำคัญของบัญชีข้อมูลภาครัฐ</li> <li>- สนับสนุนการนำชุดข้อมูลลงทะเบียนในระบบบัญชีข้อมูลภาครัฐ</li> </ul>	มีรายการสถิติทางการเผยแพร่บนระบบบัญชีข้อมูลภาครัฐ	✓	✓	✓	✓		
123	0195	นักท่องเที่ยวนักท่องเที่ยว	สำนักงานการท่องเที่ยวและกีฬาจังหวัด	<ul style="list-style-type: none"> <li>- สร้างความตระหนักรู้ในความสำคัญของบัญชีข้อมูลภาครัฐ</li> <li>- สนับสนุนการนำชุดข้อมูลลงทะเบียนในระบบบัญชีข้อมูลภาครัฐ</li> </ul>	มีรายการสถิติทางการเผยแพร่บนระบบบัญชีข้อมูลภาครัฐ	✓	✓	✓	✓		
124	0196	นักทัศนอาจร	สำนักงานการท่องเที่ยวและกีฬาจังหวัด	<ul style="list-style-type: none"> <li>- สร้างความตระหนักรู้ในความสำคัญของบัญชีข้อมูลภาครัฐ</li> <li>- สนับสนุนการนำชุดข้อมูลลงทะเบียนในระบบบัญชีข้อมูลภาครัฐ</li> </ul>	มีรายการสถิติทางการเผยแพร่บนระบบบัญชีข้อมูลภาครัฐ	✓	✓	✓	✓		
125	0197	บ่อน้ำบาดาลภาครัฐจังหวัดสระบุรี	สำนักงานทรัพยากรน้ำบาดาล เขต 3	<ul style="list-style-type: none"> <li>- สร้างความตระหนักรู้ในความสำคัญของบัญชีข้อมูลภาครัฐ</li> <li>- สนับสนุนการนำชุดข้อมูลลงทะเบียนในระบบบัญชีข้อมูลภาครัฐ</li> </ul>	มีรายการสถิติทางการเผยแพร่บนระบบบัญชีข้อมูลภาครัฐ	✓	✓	✓	✓		

ตาราง 21 แนวทางการพัฒนารายการสถิติทางการที่ความพร้อมเผยแพร่ของข้อมูลเป็น Tier 1 ที่หน่วยงานในจังหวัดเป็นเจ้าของข้อมูล (ต่อ)

ลำดับ	OS ID	รายการสถิติทางการ	หน่วยงาน	แนวทางการพัฒนา	ผลลัพธ์	ระยะเวลาดำเนินการ ปีงบประมาณ พ.ศ.					หมายเหตุ
						66	67	68	69	70	
126	0198	บ้านจากการทะเบียน	ที่ทำการปกครองจังหวัด	<ul style="list-style-type: none"> <li>- สร้างความตระหนักรู้ในความสำคัญ ของบัญชีข้อมูลภาครัฐ</li> <li>- สนับสนุนการนำชุดข้อมูลลงทะเบียน ในระบบบัญชีข้อมูลภาครัฐ</li> </ul>	มีรายการสถิติทางการ เผยแพร่บนระบบบัญชี ข้อมูลภาครัฐ	✓	✓	✓	✓		
127	0199	บุคลากรทางการแพทย์ของ รัฐบาล	สำนักงานสาธารณสุข จังหวัด	<ul style="list-style-type: none"> <li>- สร้างความตระหนักรู้ในความสำคัญ ของบัญชีข้อมูลภาครัฐ</li> <li>- สนับสนุนการนำชุดข้อมูลลงทะเบียน ในระบบบัญชีข้อมูลภาครัฐ</li> </ul>	มีรายการสถิติทางการ เผยแพร่บนระบบบัญชี ข้อมูลภาครัฐ	✓	✓	✓	✓		
128	0200	ปฏิทินการจัดงานรัฐพิธี จังหวัดสระบุรี	สำนักงานจังหวัด	<ul style="list-style-type: none"> <li>- สร้างความตระหนักรู้ในความสำคัญ ของบัญชีข้อมูลภาครัฐ</li> <li>- สนับสนุนการนำชุดข้อมูลลงทะเบียน ในระบบบัญชีข้อมูลภาครัฐ</li> </ul>	มีรายการสถิติทางการ เผยแพร่บนระบบบัญชี ข้อมูลภาครัฐ	✓	✓	✓	✓		
129	0201	ประเพณีฐานความผิด ใน เรือนจำจังหวัดสระบุรี	เรือนจำจังหวัด	<ul style="list-style-type: none"> <li>- สร้างความตระหนักรู้ในความสำคัญ ของบัญชีข้อมูลภาครัฐ</li> <li>- สนับสนุนการนำชุดข้อมูลลงทะเบียน ในระบบบัญชีข้อมูลภาครัฐ</li> </ul>	มีรายการสถิติทางการ เผยแพร่บนระบบบัญชี ข้อมูลภาครัฐ	✓	✓	✓	✓		
130	0202	ประชากรจากการทะเบียน	ที่ทำการปกครองจังหวัด	<ul style="list-style-type: none"> <li>- สร้างความตระหนักรู้ในความสำคัญ ของบัญชีข้อมูลภาครัฐ</li> <li>- สนับสนุนการนำชุดข้อมูลลงทะเบียน ในระบบบัญชีข้อมูลภาครัฐ</li> </ul>	มีรายการสถิติทางการ เผยแพร่บนระบบบัญชี ข้อมูลภาครัฐ	✓	✓	✓	✓		

ตาราง 21 แนวทางการพัฒนารายการสถิติทางการที่ความพร้อมเผยแพร่ของข้อมูลเป็น Tier 1 ที่หน่วยงานในจังหวัดเป็นเจ้าของข้อมูล (ต่อ)

ลำดับ	OS ID	รายการสถิติทางการ	หน่วยงาน	แนวทางการพัฒนา	ผลลัพธ์	ระยะเวลาดำเนินการ ปีงบประมาณ พ.ศ.					หมายเหตุ
						66	67	68	69	70	
131	0203	ประชากรอายุ 15 ปีขึ้นไป จำแนกตามสถานภาพ แรงงาน	สำนักงานสถิติจังหวัด	- สร้างความตระหนักรู้ในความสำคัญ ของบัญชีข้อมูลภาครัฐ - สนับสนุนการนำชุดข้อมูลลงทะเบียน ในระบบบัญชีข้อมูลภาครัฐ	มีรายการสถิติทางการ เผยแพร่บนระบบบัญชี ข้อมูลภาครัฐ	✓	✓	✓	✓		
132	0204	ประชากรอายุ 15 ปีขึ้นไปที่ ต้องการพัฒนาขีด ความสามารถ	สำนักงานสถิติจังหวัด	- สร้างความตระหนักรู้ในความสำคัญ ของบัญชีข้อมูลภาครัฐ - สนับสนุนการนำชุดข้อมูลลงทะเบียน ในระบบบัญชีข้อมูลภาครัฐ	มีรายการสถิติทางการ เผยแพร่บนระบบบัญชี ข้อมูลภาครัฐ	✓	✓	✓	✓		
133	0205	ประชากรอายุ 15 ปีขึ้นไปที่มี งานทำ จำแนกตามชั่วโมง ทำงานต่อสัปดาห์	สำนักงานสถิติจังหวัด	- สร้างความตระหนักรู้ในความสำคัญ ของบัญชีข้อมูลภาครัฐ - สนับสนุนการนำชุดข้อมูลลงทะเบียน ในระบบบัญชีข้อมูลภาครัฐ	มีรายการสถิติทางการ เผยแพร่บนระบบบัญชี ข้อมูลภาครัฐ	✓	✓	✓	✓		
134	0206	ประชากรอายุ 15 ปีขึ้นไปที่มี งานทำ จำแนกตามระดับ การศึกษาที่สำเร็จ	สำนักงานสถิติจังหวัด	- สร้างความตระหนักรู้ในความสำคัญ ของบัญชีข้อมูลภาครัฐ - สนับสนุนการนำชุดข้อมูลลงทะเบียน ในระบบบัญชีข้อมูลภาครัฐ	มีรายการสถิติทางการ เผยแพร่บนระบบบัญชี ข้อมูลภาครัฐ	✓	✓	✓	✓		
135	0207	ประชากรอายุ 15 ปีขึ้นไปที่มี งานทำ จำแนกตาม สถานภาพการทำงาน	สำนักงานสถิติจังหวัด	- สร้างความตระหนักรู้ในความสำคัญ ของบัญชีข้อมูลภาครัฐ - สนับสนุนการนำชุดข้อมูลลงทะเบียน ในระบบบัญชีข้อมูลภาครัฐ	มีรายการสถิติทางการ เผยแพร่บนระบบบัญชี ข้อมูลภาครัฐ	✓	✓	✓	✓		

ตาราง 21 แนวทางการพัฒนารายการสถิติทางการที่ความพร้อมเผยแพร่ของข้อมูลเป็น Tier 1 ที่หน่วยงานในจังหวัดเป็นเจ้าของข้อมูล (ต่อ)

ลำดับ	OS ID	รายการสถิติทางการ	หน่วยงาน	แนวทางการพัฒนา	ผลลัพธ์	ระยะเวลาดำเนินการ ปีงบประมาณ พ.ศ.					หมายเหตุ
						66	67	68	69	70	
136	0208	ประชากรอายุ 15 ปีขึ้นไปที่มีงานทำ จำแนกตามอาชีพ	สำนักงานสถิติจังหวัด	<ul style="list-style-type: none"> <li>- สร้างความตระหนักรู้ในความสำคัญของบัญชีข้อมูลภาครัฐ</li> <li>- สนับสนุนการนำชุดข้อมูลลงทะเบียนในระบบบัญชีข้อมูลภาครัฐ</li> </ul>	มีรายการสถิติทางการเผยแพร่บนระบบบัญชีข้อมูลภาครัฐ	✓	✓	✓	✓		
137	0209	ประชากรอายุ 15 ปีขึ้นไปที่มีงานทำ จำแนกตามอุตสาหกรรม	สำนักงานสถิติจังหวัด	<ul style="list-style-type: none"> <li>- สร้างความตระหนักรู้ในความสำคัญของบัญชีข้อมูลภาครัฐ</li> <li>- สนับสนุนการนำชุดข้อมูลลงทะเบียนในระบบบัญชีข้อมูลภาครัฐ</li> </ul>	มีรายการสถิติทางการเผยแพร่บนระบบบัญชีข้อมูลภาครัฐ	✓	✓	✓	✓		
138	0210	ประชากรอายุ 6 ปีขึ้นไป จำแนกตามการใช้อินเทอร์เน็ต/โทรศัพท์มือถือ และการมีโทรศัพท์มือถือ	สำนักงานสถิติจังหวัด	<ul style="list-style-type: none"> <li>- สร้างความตระหนักรู้ในความสำคัญของบัญชีข้อมูลภาครัฐ</li> <li>- สนับสนุนการนำชุดข้อมูลลงทะเบียนในระบบบัญชีข้อมูลภาครัฐ</li> </ul>	มีรายการสถิติทางการเผยแพร่บนระบบบัญชีข้อมูลภาครัฐ	✓	✓	✓	✓		
139	0212	ปริมาณการจำหน่ายน้ำมันเชื้อเพลิง	สำนักงานพลังงานจังหวัด	<ul style="list-style-type: none"> <li>- สร้างความตระหนักรู้ในความสำคัญของบัญชีข้อมูลภาครัฐ</li> <li>- สนับสนุนการนำชุดข้อมูลลงทะเบียนในระบบบัญชีข้อมูลภาครัฐ</li> </ul>	มีรายการสถิติทางการเผยแพร่บนระบบบัญชีข้อมูลภาครัฐ	✓	✓	✓	✓		
140	0215	ปริมาณขยะมูลฝอยที่เกิดขึ้น	สำนักงานทรัพยากรธรรมชาติและสิ่งแวดล้อมจังหวัด	<ul style="list-style-type: none"> <li>- สร้างความตระหนักรู้ในความสำคัญของบัญชีข้อมูลภาครัฐ</li> <li>- สนับสนุนการนำชุดข้อมูลลงทะเบียนในระบบบัญชีข้อมูลภาครัฐ</li> </ul>	มีรายการสถิติทางการเผยแพร่บนระบบบัญชีข้อมูลภาครัฐ	✓	✓	✓	✓		

ตาราง 21 แนวทางการพัฒนารายการสถิติทางการที่ความพร้อมเผยแพร่ของข้อมูลเป็น Tier 1 ที่หน่วยงานในจังหวัดเป็นเจ้าของข้อมูล (ต่อ)

ลำดับ	OS ID	รายการสถิติทางการ	หน่วยงาน	แนวทางการพัฒนา	ผลลัพธ์	ระยะเวลาดำเนินการ ปีงบประมาณ พ.ศ.					หมายเหตุ
						66	67	68	69	70	
141	0217	ปริมาณธุรกิจของสหกรณ์ และกลุ่มเกษตรกร	สำนักงานตรวจบัญชี สหกรณ์	- สร้างความตระหนักรู้ในความสำคัญ ของบัญชีข้อมูลภาครัฐ - สนับสนุนการนำชุดข้อมูลลงทะเบียน ในระบบบัญชีข้อมูลภาครัฐ	มีรายการสถิติทางการ เผยแพร่บนระบบบัญชี ข้อมูลภาครัฐ	✓	✓	✓	✓		
142	0218	ปริมาณน้ำที่เก็บเฉลี่ยทั้งปี	โครงการชลประทานจังหวัด	- สร้างความตระหนักรู้ในความสำคัญ ของบัญชีข้อมูลภาครัฐ - สนับสนุนการนำชุดข้อมูลลงทะเบียน ในระบบบัญชีข้อมูลภาครัฐ	มีรายการสถิติทางการ เผยแพร่บนระบบบัญชี ข้อมูลภาครัฐ	✓	✓	✓	✓		
143	0219	ปริมาณน้ำที่นำไปใช้งานได้ จากอ่างเก็บน้ำขนาดใหญ่ ภาคกลาง	โครงการชลประทานจังหวัด	- สร้างความตระหนักรู้ในความสำคัญ ของบัญชีข้อมูลภาครัฐ - สนับสนุนการนำชุดข้อมูลลงทะเบียน ในระบบบัญชีข้อมูลภาครัฐ	มีรายการสถิติทางการ เผยแพร่บนระบบบัญชี ข้อมูลภาครัฐ	✓	✓	✓	✓		
144	0223	ปศุสัตว์ในพื้นที่จังหวัด	สำนักงานปศุสัตว์จังหวัด	- สร้างความตระหนักรู้ในความสำคัญ ของบัญชีข้อมูลภาครัฐ - สนับสนุนการนำชุดข้อมูลลงทะเบียน ในระบบบัญชีข้อมูลภาครัฐ	มีรายการสถิติทางการ เผยแพร่บนระบบบัญชี ข้อมูลภาครัฐ	✓	✓	✓	✓		
145	0224	ผลผลิตสินค้าเกษตรและ อาหารปลอดภัย (สัตว์น้ำ)	สำนักงานประมงจังหวัด	- สร้างความตระหนักรู้ในความสำคัญ ของบัญชีข้อมูลภาครัฐ - สนับสนุนการนำชุดข้อมูลลงทะเบียน ในระบบบัญชีข้อมูลภาครัฐ	มีรายการสถิติทางการ เผยแพร่บนระบบบัญชี ข้อมูลภาครัฐ	✓	✓	✓	✓		

ตาราง 21 แนวทางการพัฒนารายการสถิติทางการที่ความพร้อมเผยแพร่ของข้อมูลเป็น Tier 1 ที่หน่วยงานในจังหวัดเป็นเจ้าของข้อมูล (ต่อ)

ลำดับ	OS ID	รายการสถิติทางการ	หน่วยงาน	แนวทางการพัฒนา	ผลลัพธ์	ระยะเวลาดำเนินการ ปีงบประมาณ พ.ศ.					หมายเหตุ
						66	67	68	69	70	
146	0225	ผลิตภัณฑ์/สินค้า OTOP	สำนักงานพัฒนาชุมชน จังหวัด	<ul style="list-style-type: none"> <li>- สร้างความตระหนักรู้ในความสำคัญ ของบัญชีข้อมูลภาครัฐ</li> <li>- สนับสนุนการนำชุดข้อมูลลงทะเบียน ในระบบบัญชีข้อมูลภาครัฐ</li> </ul>	มีรายการสถิติทางการ เผยแพร่บนระบบบัญชี ข้อมูลภาครัฐ	✓	✓	✓	✓		
147	0226	ผลิตภัณฑ์ที่ได้รับการรับรอง มาตรฐานผลิตภัณฑ์ชุมชน (มผช.)	สำนักงานอุตสาหกรรม จังหวัด	<ul style="list-style-type: none"> <li>- สร้างความตระหนักรู้ในความสำคัญ ของบัญชีข้อมูลภาครัฐ</li> <li>- สนับสนุนการนำชุดข้อมูลลงทะเบียน ในระบบบัญชีข้อมูลภาครัฐ</li> </ul>	มีรายการสถิติทางการ เผยแพร่บนระบบบัญชี ข้อมูลภาครัฐ	✓	✓	✓	✓		
148	0228	ผู้เข้าชม website ด้านการ ท่องเที่ยวของจังหวัด	สำนักงานการท่องเที่ยวและ กีฬาจังหวัด	<ul style="list-style-type: none"> <li>- สร้างความตระหนักรู้ในความสำคัญ ของบัญชีข้อมูลภาครัฐ</li> <li>- สนับสนุนการนำชุดข้อมูลลงทะเบียน ในระบบบัญชีข้อมูลภาครัฐ</li> </ul>	มีรายการสถิติทางการ เผยแพร่บนระบบบัญชี ข้อมูลภาครัฐ	✓	✓	✓	✓		
149	0229	ผู้เข้ารับบริการฝึกซ้อมแผนการ ป้องกันสาธารณภัย	สำนักงานป้องกันและ บรรเทาสาธารณภัยจังหวัด	<ul style="list-style-type: none"> <li>- สร้างความตระหนักรู้ในความสำคัญ ของบัญชีข้อมูลภาครัฐ</li> <li>- สนับสนุนการนำชุดข้อมูลลงทะเบียน ในระบบบัญชีข้อมูลภาครัฐ</li> </ul>	มีรายการสถิติทางการ เผยแพร่บนระบบบัญชี ข้อมูลภาครัฐ	✓	✓	✓	✓		
150	0230	ผู้เชี่ยวชาญด้านสาธารณภัย	สำนักงานป้องกันและ บรรเทาสาธารณภัยจังหวัด	<ul style="list-style-type: none"> <li>- สร้างความตระหนักรู้ในความสำคัญ ของบัญชีข้อมูลภาครัฐ</li> <li>- สนับสนุนการนำชุดข้อมูลลงทะเบียน ในระบบบัญชีข้อมูลภาครัฐ</li> </ul>	มีรายการสถิติทางการ เผยแพร่บนระบบบัญชี ข้อมูลภาครัฐ	✓	✓	✓	✓		

ตาราง 21 แนวทางการพัฒนารายการสถิติทางการที่ความพร้อมเผยแพร่ของข้อมูลเป็น Tier 1 ที่หน่วยงานในจังหวัดเป็นเจ้าของข้อมูล (ต่อ)

ลำดับ	OS ID	รายการสถิติทางการ	หน่วยงาน	แนวทางการพัฒนา	ผลลัพธ์	ระยะเวลาดำเนินการ ปีงบประมาณ พ.ศ.					หมายเหตุ
						66	67	68	69	70	
151	0231	ผู้เรียน/นักศึกษา ในสังกัด สำนักงานส่งเสริมการเรียนรู้ จังหวัดสระบุรี	สำนักงานส่งเสริมการเรียนรู้ จังหวัด	- สร้างความตระหนักรู้ใน ความสำคัญของข้อมูลภาครัฐ - สนับสนุนการนำชุดข้อมูล ลงทะเบียนในระบบบัญชีข้อมูล ภาครัฐ	มีรายการสถิติทางการ เผยแพร่บนระบบบัญชี ข้อมูลภาครัฐ	✓	✓	✓	✓		
152	0232	ผู้เรียน/นักศึกษาที่ ลงทะเบียนเรียน และ ผู้เรียน/นักศึกษาที่สำเร็จ การศึกษา ในสังกัด สำนักงานส่งเสริมการเรียนรู้ จังหวัดสระบุรี	สำนักงานส่งเสริมการเรียนรู้ จังหวัด	- สร้างความตระหนักรู้ใน ความสำคัญของข้อมูลภาครัฐ - สนับสนุนการนำชุดข้อมูล ลงทะเบียนในระบบบัญชีข้อมูล ภาครัฐ	มีรายการสถิติทางการ เผยแพร่บนระบบบัญชี ข้อมูลภาครัฐ	✓	✓	✓	✓		
153	0233	ผู้ที่ได้รับอนุมัติให้ก่อสร้าง จำนวนสิ่งก่อสร้าง และพื้นที่ ก่อสร้างที่มีใช้อาคาร โรงเรียน	สำนักงานสถิติจังหวัด	- สร้างความตระหนักรู้ใน ความสำคัญของข้อมูลภาครัฐ - สนับสนุนการนำชุดข้อมูล ลงทะเบียนในระบบบัญชีข้อมูล ภาครัฐ	มีรายการสถิติทางการ เผยแพร่บนระบบบัญชี ข้อมูลภาครัฐ	✓	✓	✓	✓		
154	0234	ผู้ที่ได้รับอนุมัติให้ก่อสร้าง จำนวนสิ่งก่อสร้าง และพื้นที่ ก่อสร้างอาคารโรงเรียน	สำนักงานสถิติจังหวัด	- สร้างความตระหนักรู้ใน ความสำคัญของข้อมูลภาครัฐ - สนับสนุนการนำชุดข้อมูล ลงทะเบียนในระบบบัญชีข้อมูล ภาครัฐ	มีรายการสถิติทางการ เผยแพร่บนระบบบัญชี ข้อมูลภาครัฐ	✓	✓	✓	✓		
155	0235	ผู้ประกอบการที่ได้รับการ พัฒนาขีดความสามารถ	สำนักงานพาณิชย์จังหวัด	- สร้างความตระหนักรู้ใน ความสำคัญของข้อมูลภาครัฐ - สนับสนุนการนำชุดข้อมูล ลงทะเบียนในระบบบัญชีข้อมูล ภาครัฐ	มีรายการสถิติทางการ เผยแพร่บนระบบบัญชี ข้อมูลภาครัฐ	✓	✓	✓	✓		

ตาราง 21 แนวทางการพัฒนารายการสถิติทางการที่ความพร้อมเผยแพร่ของข้อมูลเป็น Tier 1 ที่หน่วยงานในจังหวัดเป็นเจ้าของข้อมูล (ต่อ)

ลำดับ	OS ID	รายการสถิติทางการ	หน่วยงาน	แนวทางการพัฒนา	ผลลัพธ์	ระยะเวลาดำเนินการ ปีงบประมาณ พ.ศ.					หมายเหตุ
						66	67	68	69	70	
156	0236	ผู้ประกอบการที่ได้รับการส่งเสริม พัฒนาด้านผลิตภัณฑ์สมุนไพร โดย สสจ.	สำนักงานสาธารณสุขจังหวัด	<ul style="list-style-type: none"> <li>- สร้างความตระหนักรู้ในความสำคัญของบัญชีข้อมูลภาครัฐ</li> <li>- สนับสนุนการนำชุดข้อมูลลงทะเบียนในระบบบัญชีข้อมูลภาครัฐ</li> </ul>	มีรายการสถิติทางการเผยแพร่บนระบบบัญชีข้อมูลภาครัฐ	✓	✓	✓	✓		
157	0237	ผู้ประกอบการที่ได้รับรองมาตรฐานการท่องเที่ยวไทย มาตรฐานการท่องเที่ยวอาเซียน และเกณฑ์คุณภาพที่พักนักเดินทาง	สำนักงานการท่องเที่ยวและกีฬาจังหวัด	<ul style="list-style-type: none"> <li>- สร้างความตระหนักรู้ในความสำคัญของบัญชีข้อมูลภาครัฐ</li> <li>- สนับสนุนการนำชุดข้อมูลลงทะเบียนในระบบบัญชีข้อมูลภาครัฐ</li> </ul>	มีรายการสถิติทางการเผยแพร่บนระบบบัญชีข้อมูลภาครัฐ	✓	✓	✓	✓		
158	0238	ผู้ป่วยนอก จำแนกตามกลุ่มสาเหตุ (21 กลุ่มโรค) จากสถานบริการสาธารณสุขของกระทรวงสาธารณสุข	สำนักงานสาธารณสุขจังหวัด	<ul style="list-style-type: none"> <li>- สร้างความตระหนักรู้ในความสำคัญของบัญชีข้อมูลภาครัฐ</li> <li>- สนับสนุนการนำชุดข้อมูลลงทะเบียนในระบบบัญชีข้อมูลภาครัฐ</li> </ul>	มีรายการสถิติทางการเผยแพร่บนระบบบัญชีข้อมูลภาครัฐ	✓	✓	✓	✓		
159	0239	ผู้ผลิต/ผู้ประกอบการ OTOP ที่ลงทะเบียน	สำนักงานพัฒนาชุมชนจังหวัด	<ul style="list-style-type: none"> <li>- สร้างความตระหนักรู้ในความสำคัญของบัญชีข้อมูลภาครัฐ</li> <li>- สนับสนุนการนำชุดข้อมูลลงทะเบียนในระบบบัญชีข้อมูลภาครัฐ</li> </ul>	มีรายการสถิติทางการเผยแพร่บนระบบบัญชีข้อมูลภาครัฐ	✓	✓	✓	✓		
160	0240	ผู้พิการที่ได้รับการจดทะเบียน	สำนักงานพัฒนาสังคมและความมั่นคงของมนุษย์จังหวัด	<ul style="list-style-type: none"> <li>- สร้างความตระหนักรู้ในความสำคัญของบัญชีข้อมูลภาครัฐ</li> <li>- สนับสนุนการนำชุดข้อมูลลงทะเบียนในระบบบัญชีข้อมูลภาครัฐ</li> </ul>	มีรายการสถิติทางการเผยแพร่บนระบบบัญชีข้อมูลภาครัฐ	✓	✓	✓	✓		

ตาราง 21 แนวทางการพัฒนารายการสถิติทางการที่ความพร้อมเผยแพร่ของข้อมูลเป็น Tier 1 ที่หน่วยงานในจังหวัดเป็นเจ้าของข้อมูล (ต่อ)

ลำดับ	OS ID	รายการสถิติทางการ	หน่วยงาน	แนวทางการพัฒนา	ผลลัพธ์	ระยะเวลาดำเนินการ ปีงบประมาณ พ.ศ.					หมายเหตุ
						66	67	68	69	70	
161	0241	ผู้ปฏิบัติงานทำ	สำนักงานสถิติจังหวัด	<ul style="list-style-type: none"> <li>- สร้างความตระหนักรู้ในความสำคัญของบัญชีข้อมูลภาครัฐ</li> <li>- สนับสนุนการนำชุดข้อมูลลงทะเบียนในระบบบัญชีข้อมูลภาครัฐ</li> </ul>	มีรายการสถิติทางการเผยแพร่บนระบบบัญชีข้อมูลภาครัฐ	✓	✓	✓	✓		
162	0242	ผู้ว่างงาน และอัตราการว่างงาน	สำนักงานสถิติจังหวัด	<ul style="list-style-type: none"> <li>- สร้างความตระหนักรู้ในความสำคัญของบัญชีข้อมูลภาครัฐ</li> <li>- สนับสนุนการนำชุดข้อมูลลงทะเบียนในระบบบัญชีข้อมูลภาครัฐ</li> </ul>	มีรายการสถิติทางการเผยแพร่บนระบบบัญชีข้อมูลภาครัฐ	✓	✓	✓	✓		
163	0243	ผู้สูงอายุตามความสามารถในการปฏิบัติกิจวัตรประจำวัน (ติดสังคม ติดบ้าน ติดเตียง)	สำนักงานสาธารณสุขจังหวัด	<ul style="list-style-type: none"> <li>- สร้างความตระหนักรู้ในความสำคัญของบัญชีข้อมูลภาครัฐ</li> <li>- สนับสนุนการนำชุดข้อมูลลงทะเบียนในระบบบัญชีข้อมูลภาครัฐ</li> </ul>	มีรายการสถิติทางการเผยแพร่บนระบบบัญชีข้อมูลภาครัฐ	✓	✓	✓	✓		
164	0244	พืชเศรษฐกิจสำคัญ	สำนักงานเกษตรจังหวัด	<ul style="list-style-type: none"> <li>- สร้างความตระหนักรู้ในความสำคัญของบัญชีข้อมูลภาครัฐ</li> <li>- สนับสนุนการนำชุดข้อมูลลงทะเบียนในระบบบัญชีข้อมูลภาครัฐ</li> </ul>	มีรายการสถิติทางการเผยแพร่บนระบบบัญชีข้อมูลภาครัฐ	✓	✓	✓	✓		
165	0245	พืชในจังหวัด โครงการอนุรักษ์พันธุกรรมพืช อันเนื่องมาจากพระราชดำริ ฯ	สถานีพัฒนาที่ดิน	<ul style="list-style-type: none"> <li>- สร้างความตระหนักรู้ในความสำคัญของบัญชีข้อมูลภาครัฐ</li> <li>- สนับสนุนการนำชุดข้อมูลลงทะเบียนในระบบบัญชีข้อมูลภาครัฐ</li> </ul>	มีรายการสถิติทางการเผยแพร่บนระบบบัญชีข้อมูลภาครัฐ	✓	✓	✓	✓		

ตาราง 21 แนวทางการพัฒนารายการสถิติทางการที่ความพร้อมเผยแพร่ของข้อมูลเป็น Tier 1 ที่หน่วยงานในจังหวัดเป็นเจ้าของข้อมูล (ต่อ)

ลำดับ	OS ID	รายการสถิติทางการ	หน่วยงาน	แนวทางการพัฒนา	ผลลัพธ์	ระยะเวลาดำเนินการ ปีงบประมาณ พ.ศ.					หมายเหตุ
						66	67	68	69	70	
166	0246	พื้นที่ที่มีการส่งเสริมเทคโนโลยีการผลิตคุณภาพ	สำนักงานเกษตรจังหวัด	- สร้างความตระหนักรู้ในความสำคัญของบัญชีข้อมูลภาครัฐ - สนับสนุนการนำชุดข้อมูลลงทะเบียนในระบบบัญชีข้อมูลภาครัฐ	มีรายการสถิติทางการเผยแพร่บนระบบบัญชีข้อมูลภาครัฐ	✓					
167	0248	พื้นที่ฟาร์มที่ได้รับการรับรองการปฏิบัติทางการเกษตรที่ดีด้านปศุสัตว์ GAP (ไก่เนื้อ ไก่ชน)	สำนักงานปศุสัตว์จังหวัด	- สร้างความตระหนักรู้ในความสำคัญของบัญชีข้อมูลภาครัฐ - สนับสนุนการนำชุดข้อมูลลงทะเบียนในระบบบัญชีข้อมูลภาครัฐ	มีรายการสถิติทางการเผยแพร่บนระบบบัญชีข้อมูลภาครัฐ	✓	✓	✓	✓		
168	0249	ฟาร์มเพาะเลี้ยงสัตว์น้ำที่ได้รับการรับรองมาตรฐาน GAP กรมประมง	ศูนย์วิจัยและพัฒนาประมงน้ำจืด	- สร้างความตระหนักรู้ในความสำคัญของบัญชีข้อมูลภาครัฐ - สนับสนุนการนำชุดข้อมูลลงทะเบียนในระบบบัญชีข้อมูลภาครัฐ	มีรายการสถิติทางการเผยแพร่บนระบบบัญชีข้อมูลภาครัฐ	✓	✓	✓	✓		
169	0250	ฟาร์มที่เพาะเลี้ยงสัตว์น้ำจืดและผลผลิตการเลี้ยงสัตว์น้ำจืด	สำนักงานประมงจังหวัด	- สร้างความตระหนักรู้ในความสำคัญของบัญชีข้อมูลภาครัฐ - สนับสนุนการนำชุดข้อมูลลงทะเบียนในระบบบัญชีข้อมูลภาครัฐ	มีรายการสถิติทางการเผยแพร่บนระบบบัญชีข้อมูลภาครัฐ	✓	✓	✓	✓		
170	0251	มูลค่าการค้าตลาดที่ได้รับการส่งเสริมโดยสำนักงานพาณิชย์จังหวัด	สำนักงานพาณิชย์จังหวัด	- สร้างความตระหนักรู้ในความสำคัญของบัญชีข้อมูลภาครัฐ - สนับสนุนการนำชุดข้อมูลลงทะเบียนในระบบบัญชีข้อมูลภาครัฐ	มีรายการสถิติทางการเผยแพร่บนระบบบัญชีข้อมูลภาครัฐ	✓	✓	✓	✓		

ตาราง 21 แนวทางการพัฒนารายการสถิติทางการที่ความพร้อมเผยแพร่ของข้อมูลเป็น Tier 1 ที่หน่วยงานในจังหวัดเป็นเจ้าของข้อมูล (ต่อ)

ลำดับ	OS ID	รายการสถิติทางการ	หน่วยงาน	แนวทางการพัฒนา	ผลลัพธ์	ระยะเวลาดำเนินการ ปีงบประมาณ พ.ศ.					หมายเหตุ
						66	67	68	69	70	
171	0252	มูลค่าการจำหน่ายสินค้าของ เกษตรกรและผู้ประกอบการ	สำนักงานพาณิชย์จังหวัด	- สร้างความตระหนักรู้ในความสำคัญ ของบัญชีข้อมูลภาครัฐ - สนับสนุนการนำชุดข้อมูลลงทะเบียน ในระบบบัญชีข้อมูลภาครัฐ	มีรายการสถิติทางการ เผยแพร่บนระบบบัญชี ข้อมูลภาครัฐ	✓	✓	✓	✓		
172	0253	มูลค่าการส่งเสริมการตลาด สินค้าเกษตรและอาหาร ปลอดภัย (กิจกรรมเจรจา จับคู่ธุรกิจ)	สำนักงานพาณิชย์จังหวัด	- สร้างความตระหนักรู้ในความสำคัญ ของบัญชีข้อมูลภาครัฐ - สนับสนุนการนำชุดข้อมูลลงทะเบียน ในระบบบัญชีข้อมูลภาครัฐ	มีรายการสถิติทางการ เผยแพร่บนระบบบัญชี ข้อมูลภาครัฐ	✓	✓	✓	✓		
173	0255	มูลค่าผลผลิตสินค้าเกษตร และอาหารปลอดภัย (โคนม)	สำนักงานปศุสัตว์จังหวัด	- สร้างความตระหนักรู้ในความสำคัญ ของบัญชีข้อมูลภาครัฐ - สนับสนุนการนำชุดข้อมูลลงทะเบียน ในระบบบัญชีข้อมูลภาครัฐ	มีรายการสถิติทางการ เผยแพร่บนระบบบัญชี ข้อมูลภาครัฐ	✓	✓	✓	✓		
174	0256	มูลค่าผลผลิตสินค้าเกษตร และอาหารปลอดภัย (ไก่ เนื้อ)	สำนักงานปศุสัตว์จังหวัด	- สร้างความตระหนักรู้ในความสำคัญ ของบัญชีข้อมูลภาครัฐ - สนับสนุนการนำชุดข้อมูลลงทะเบียน ในระบบบัญชีข้อมูลภาครัฐ	มีรายการสถิติทางการ เผยแพร่บนระบบบัญชี ข้อมูลภาครัฐ	✓	✓	✓	✓		
175	0257	มูลค่าผลผลิตสินค้าภาค การเกษตรที่สำคัญ (พืชผล ทางการเกษตร)	สำนักงานเกษตรจังหวัด	- สร้างความตระหนักรู้ในความสำคัญ ของบัญชีข้อมูลภาครัฐ - สนับสนุนการนำชุดข้อมูลลงทะเบียน ในระบบบัญชีข้อมูลภาครัฐ	มีรายการสถิติทางการ เผยแพร่บนระบบบัญชี ข้อมูลภาครัฐ	✓	✓	✓	✓		

ตาราง 21 แนวทางการพัฒนารายการสถิติทางการที่ความพร้อมเผยแพร่ของข้อมูลเป็น Tier 1 ที่หน่วยงานในจังหวัดเป็นเจ้าของข้อมูล (ต่อ)

ลำดับ	OS ID	รายการสถิติทางการ	หน่วยงาน	แนวทางการพัฒนา	ผลลัพธ์	ระยะเวลาดำเนินการ ปีงบประมาณ พ.ศ.					หมายเหตุ
						66	67	68	69	70	
176	0262	รถจดทะเบียน (สะสม) และรถจดทะเบียนใหม่ ตามพระราชบัญญัติการขนส่งทางบก พ.ศ. 2522	สำนักงานขนส่งจังหวัด	- สร้างความตระหนักรู้ในความสำคัญของบัญชีข้อมูลภาครัฐ - สนับสนุนการนำชุดข้อมูลลงทะเบียนในระบบบัญชีข้อมูลภาครัฐ	มีรายการสถิติทางการเผยแพร่บนระบบบัญชีข้อมูลภาครัฐ	✓	✓	✓	✓		
177	0263	รถจดทะเบียน (สะสม) ตามพระราชบัญญัติรถยนต์ พ.ศ. 2522	สำนักงานขนส่งจังหวัด	- สร้างความตระหนักรู้ในความสำคัญของบัญชีข้อมูลภาครัฐ - สนับสนุนการนำชุดข้อมูลลงทะเบียนในระบบบัญชีข้อมูลภาครัฐ	มีรายการสถิติทางการเผยแพร่บนระบบบัญชีข้อมูลภาครัฐ	✓	✓	✓	✓		
178	0264	รถจดทะเบียนใหม่ ตามพระราชบัญญัติรถยนต์ พ.ศ. 2522	สำนักงานขนส่งจังหวัด	- สร้างความตระหนักรู้ในความสำคัญของบัญชีข้อมูลภาครัฐ - สนับสนุนการนำชุดข้อมูลลงทะเบียนในระบบบัญชีข้อมูลภาครัฐ	มีรายการสถิติทางการเผยแพร่บนระบบบัญชีข้อมูลภาครัฐ	✓	✓	✓	✓		
179	0265	ร้อยละของครัวเรือนจำแนกตามค่าใช้จ่ายทั้งสิ้นเฉลี่ยต่อเดือน	สำนักงานสถิติจังหวัด	- สร้างความตระหนักรู้ในความสำคัญของบัญชีข้อมูลภาครัฐ - สนับสนุนการนำชุดข้อมูลลงทะเบียนในระบบบัญชีข้อมูลภาครัฐ	มีรายการสถิติทางการเผยแพร่บนระบบบัญชีข้อมูลภาครัฐ	✓	✓	✓	✓		
180	0266	ร้อยละของครัวเรือนจำแนกตามรายได้ทั้งสิ้นเฉลี่ยต่อเดือน	สำนักงานสถิติจังหวัด	- สร้างความตระหนักรู้ในความสำคัญของบัญชีข้อมูลภาครัฐ - สนับสนุนการนำชุดข้อมูลลงทะเบียนในระบบบัญชีข้อมูลภาครัฐ	มีรายการสถิติทางการเผยแพร่บนระบบบัญชีข้อมูลภาครัฐ	✓	✓	✓	✓		

ตาราง 21 แนวทางการพัฒนารายการสถิติทางการที่ความพร้อมเผยแพร่ของข้อมูลเป็น Tier 1 ที่หน่วยงานในจังหวัดเป็นเจ้าของข้อมูล (ต่อ)

ลำดับ	OS ID	รายการสถิติทางการ	หน่วยงาน	แนวทางการพัฒนา	ผลลัพธ์	ระยะเวลาดำเนินการ ปีงบประมาณ พ.ศ.					หมายเหตุ
						66	67	68	69	70	
181	0267	ร้อยละของครัวเรือน จำแนกตามลักษณะที่สำคัญ ของครัวเรือน	สำนักงานสถิติจังหวัด	<ul style="list-style-type: none"> <li>- สร้างความตระหนักรู้ในความสำคัญ ของบัญชีข้อมูลภาครัฐ</li> <li>- สนับสนุนการนำชุดข้อมูลลงทะเบียน ในระบบบัญชีข้อมูลภาครัฐ</li> </ul>	มีรายการสถิติทางการ เผยแพร่บนระบบบัญชี ข้อมูลภาครัฐ	✓	✓	✓	✓		
182	0270	ระดับการเป็นเมือง อุตสาหกรรมเชิงนิเวศ	สำนักงานอุตสาหกรรม จังหวัด	<ul style="list-style-type: none"> <li>- สร้างความตระหนักรู้ในความสำคัญ ของบัญชีข้อมูลภาครัฐ</li> <li>- สนับสนุนการนำชุดข้อมูลลงทะเบียน ในระบบบัญชีข้อมูลภาครัฐ</li> </ul>	มีรายการสถิติทางการ เผยแพร่บนระบบบัญชี ข้อมูลภาครัฐ	✓	✓	✓	✓		
183	0271	ระยะเวลาการเข้าพักเฉลี่ย ของนักท่องเที่ยว	สำนักงานการท่องเที่ยวและ กีฬาจังหวัด	<ul style="list-style-type: none"> <li>- สร้างความตระหนักรู้ในความสำคัญ ของบัญชีข้อมูลภาครัฐ</li> <li>- สนับสนุนการนำชุดข้อมูลลงทะเบียน ในระบบบัญชีข้อมูลภาครัฐ</li> </ul>	มีรายการสถิติทางการ เผยแพร่บนระบบบัญชี ข้อมูลภาครัฐ	✓	✓	✓	✓		
184	0273	รายได้เฉลี่ยต่อเดือนของ ครัวเรือน	สำนักงานสถิติจังหวัด	<ul style="list-style-type: none"> <li>- สร้างความตระหนักรู้ในความสำคัญ ของบัญชีข้อมูลภาครัฐ</li> <li>- สนับสนุนการนำชุดข้อมูลลงทะเบียน ในระบบบัญชีข้อมูลภาครัฐ</li> </ul>	มีรายการสถิติทางการ เผยแพร่บนระบบบัญชี ข้อมูลภาครัฐ	✓	✓	✓	✓		
185	0274	รายได้และค่าใช้จ่ายเฉลี่ยต่อ เดือนของครัวเรือน และ หนี้สินเฉลี่ยต่อครัวเรือน ทั้งสิ้น	สำนักงานสถิติจังหวัด	<ul style="list-style-type: none"> <li>- สร้างความตระหนักรู้ในความสำคัญ ของบัญชีข้อมูลภาครัฐ</li> <li>- สนับสนุนการนำชุดข้อมูลลงทะเบียน ในระบบบัญชีข้อมูลภาครัฐ</li> </ul>	มีรายการสถิติทางการ เผยแพร่บนระบบบัญชี ข้อมูลภาครัฐ	✓	✓	✓	✓		

ตาราง 21 แนวทางการพัฒนารายการสถิติทางการที่ความพร้อมเผยแพร่ของข้อมูลเป็น Tier 1 ที่หน่วยงานในจังหวัดเป็นเจ้าของข้อมูล (ต่อ)

ลำดับ	OS ID	รายการสถิติทางการ	หน่วยงาน	แนวทางการพัฒนา	ผลลัพธ์	ระยะเวลาดำเนินการ ปีงบประมาณ พ.ศ.					หมายเหตุ
						66	67	68	69	70	
186	0275	รายได้จากการจัดเก็บเงินภาษีของกรมสรรพากร	สำนักงานสรรพากรพื้นที่	<ul style="list-style-type: none"> <li>- สร้างความตระหนักรู้ในความสำคัญของบัญชีข้อมูลภาครัฐ</li> <li>- สนับสนุนการนำชุดข้อมูลลงทะเบียนในระบบบัญชีข้อมูลภาครัฐ</li> </ul>	มีรายการสถิติทางการเผยแพร่บนระบบบัญชีข้อมูลภาครัฐ	✓	✓	✓	✓		
187	0277	รายได้จากการท่องเที่ยว	สำนักงานการท่องเที่ยวและกีฬาจังหวัด	<ul style="list-style-type: none"> <li>- สร้างความตระหนักรู้ในความสำคัญของบัญชีข้อมูลภาครัฐ</li> <li>- สนับสนุนการนำชุดข้อมูลลงทะเบียนในระบบบัญชีข้อมูลภาครัฐ</li> </ul>	มีรายการสถิติทางการเผยแพร่บนระบบบัญชีข้อมูลภาครัฐ	✓	✓	✓	✓		
188	0278	รายได้ต่อเดือนภาษีสรรพสามิต	สำนักงานสรรพสามิตพื้นที่	<ul style="list-style-type: none"> <li>- สร้างความตระหนักรู้ในความสำคัญของบัญชีข้อมูลภาครัฐ</li> <li>- สนับสนุนการนำชุดข้อมูลลงทะเบียนในระบบบัญชีข้อมูลภาครัฐ</li> </ul>	มีรายการสถิติทางการเผยแพร่บนระบบบัญชีข้อมูลภาครัฐ	✓	✓	✓	✓		
189	0279	รายได้ภาษีสรรพสามิตกรมสรรพสามิต	สำนักงานสรรพสามิตพื้นที่	<ul style="list-style-type: none"> <li>- สร้างความตระหนักรู้ในความสำคัญของบัญชีข้อมูลภาครัฐ</li> <li>- สนับสนุนการนำชุดข้อมูลลงทะเบียนในระบบบัญชีข้อมูลภาครัฐ</li> </ul>	มีรายการสถิติทางการเผยแพร่บนระบบบัญชีข้อมูลภาครัฐ	✓	✓	✓	✓		
190	0281	รายรับ และรายจ่ายจริงของเทศบาล	องค์กรปกครองส่วนท้องถิ่น	<ul style="list-style-type: none"> <li>- สร้างความตระหนักรู้ในความสำคัญของบัญชีข้อมูลภาครัฐ</li> <li>- สนับสนุนการนำชุดข้อมูลลงทะเบียนในระบบบัญชีข้อมูลภาครัฐ</li> </ul>	มีรายการสถิติทางการเผยแพร่บนระบบบัญชีข้อมูลภาครัฐ	✓	✓	✓	✓		

ตาราง 21 แนวทางการพัฒนารายการสถิติทางการที่ความพร้อมเผยแพร่ของข้อมูลเป็น Tier 1 ที่หน่วยงานในจังหวัดเป็นเจ้าของข้อมูล (ต่อ)

ลำดับ	OS ID	รายการสถิติทางการ	หน่วยงาน	แนวทางการพัฒนา	ผลลัพธ์	ระยะเวลาดำเนินการ ปีงบประมาณ พ.ศ.					หมายเหตุ
						66	67	68	69	70	
191	0282	รายรับ และรายจ่ายจริงขององค์กรปกครองส่วนท้องถิ่น	องค์กรปกครองส่วนท้องถิ่น	<ul style="list-style-type: none"> <li>- สร้างความตระหนักรู้ในความสำคัญของบัญชีข้อมูลภาครัฐ</li> <li>- สนับสนุนการนำชุดข้อมูลลงทะเบียนในระบบบัญชีข้อมูลภาครัฐ</li> </ul>	มีรายการสถิติทางการเผยแพร่บนระบบบัญชีข้อมูลภาครัฐ	✓	✓	✓	✓		
192	0283	รายรับ และรายจ่ายจริงขององค์การบริหารส่วนตำบล	องค์กรปกครองส่วนท้องถิ่น	<ul style="list-style-type: none"> <li>- สร้างความตระหนักรู้ในความสำคัญของบัญชีข้อมูลภาครัฐ</li> <li>- สนับสนุนการนำชุดข้อมูลลงทะเบียนในระบบบัญชีข้อมูลภาครัฐ</li> </ul>	มีรายการสถิติทางการเผยแพร่บนระบบบัญชีข้อมูลภาครัฐ	✓	✓	✓	✓		
193	0284	รีสอร์ท	สำนักงานการท่องเที่ยวและกีฬาจังหวัด	<ul style="list-style-type: none"> <li>- สร้างความตระหนักรู้ในความสำคัญของบัญชีข้อมูลภาครัฐ</li> <li>- สนับสนุนการนำชุดข้อมูลลงทะเบียนในระบบบัญชีข้อมูลภาครัฐ</li> </ul>	มีรายการสถิติทางการเผยแพร่บนระบบบัญชีข้อมูลภาครัฐ	✓	✓	✓	✓		
194	0285	ลักษณะการถือครองที่ดินทางการเกษตร	สำนักงานเกษตรจังหวัด	<ul style="list-style-type: none"> <li>- สร้างความตระหนักรู้ในความสำคัญของบัญชีข้อมูลภาครัฐ</li> <li>- สนับสนุนการนำชุดข้อมูลลงทะเบียนในระบบบัญชีข้อมูลภาครัฐ</li> </ul>	มีรายการสถิติทางการเผยแพร่บนระบบบัญชีข้อมูลภาครัฐ	✓	✓	✓	✓		
195	0286	ลูกจ้างที่ประสบอันตรายหรือเจ็บป่วยเนื่องจากการทำงาน	สำนักงานประกันสังคมจังหวัด	<ul style="list-style-type: none"> <li>- สร้างความตระหนักรู้ในความสำคัญของบัญชีข้อมูลภาครัฐ</li> <li>- สนับสนุนการนำชุดข้อมูลลงทะเบียนในระบบบัญชีข้อมูลภาครัฐ</li> </ul>	มีรายการสถิติทางการเผยแพร่บนระบบบัญชีข้อมูลภาครัฐ	✓	✓	✓	✓		

ตาราง 21 แนวทางการพัฒนารายการสถิติทางการที่ความพร้อมเผยแพร่ของข้อมูลเป็น Tier 1 ที่หน่วยงานในจังหวัดเป็นเจ้าของข้อมูล (ต่อ)

ลำดับ	OS ID	รายการสถิติทางการ	หน่วยงาน	แนวทางการพัฒนา	ผลลัพธ์	ระยะเวลาดำเนินการ ปีงบประมาณ พ.ศ.					หมายเหตุ
						66	67	68	69	70	
196	0287	วัด สำนักสงฆ์ พระภิกษุ และสามเณร	สำนักงานพระพุทธศาสนา จังหวัด	<ul style="list-style-type: none"> <li>- สร้างความตระหนักรู้ในความสำคัญของบัญชีข้อมูลภาครัฐ</li> <li>- สนับสนุนการนำชุดข้อมูลลงทะเบียนในระบบบัญชีข้อมูลภาครัฐ</li> </ul>	มีรายการสถิติทางการเผยแพร่บนระบบบัญชีข้อมูลภาครัฐ	✓	✓	✓	✓		
197	0288	ศูนย์พัฒนาเด็กเล็กในสังกัดอปท.	องค์กรปกครองส่วนท้องถิ่น	<ul style="list-style-type: none"> <li>- สร้างความตระหนักรู้ในความสำคัญของบัญชีข้อมูลภาครัฐ</li> <li>- สนับสนุนการนำชุดข้อมูลลงทะเบียนในระบบบัญชีข้อมูลภาครัฐ</li> </ul>	มีรายการสถิติทางการเผยแพร่บนระบบบัญชีข้อมูลภาครัฐ	✓	✓	✓	✓		
198	0289	ศูนย์รวบรวมนํ้านมดิบ	สำนักงานปศุสัตว์จังหวัด	<ul style="list-style-type: none"> <li>- สร้างความตระหนักรู้ในความสำคัญของบัญชีข้อมูลภาครัฐ</li> <li>- สนับสนุนการนำชุดข้อมูลลงทะเบียนในระบบบัญชีข้อมูลภาครัฐ</li> </ul>	มีรายการสถิติทางการเผยแพร่บนระบบบัญชีข้อมูลภาครัฐ	✓	✓	✓	✓		
199	0290	สถานที่ออกกำลังกายในชุมชน	องค์กรปกครองส่วนท้องถิ่น	<ul style="list-style-type: none"> <li>- สร้างความตระหนักรู้ในความสำคัญของบัญชีข้อมูลภาครัฐ</li> <li>- สนับสนุนการนำชุดข้อมูลลงทะเบียนในระบบบัญชีข้อมูลภาครัฐ</li> </ul>	มีรายการสถิติทางการเผยแพร่บนระบบบัญชีข้อมูลภาครัฐ	✓	✓	✓	✓		
200	0291	สถานประกอบการ และคนทำงาน	สำนักงานสถิติจังหวัด	<ul style="list-style-type: none"> <li>- สร้างความตระหนักรู้ในความสำคัญของบัญชีข้อมูลภาครัฐ</li> <li>- สนับสนุนการนำชุดข้อมูลลงทะเบียนในระบบบัญชีข้อมูลภาครัฐ</li> </ul>	มีรายการสถิติทางการเผยแพร่บนระบบบัญชีข้อมูลภาครัฐ	✓	✓	✓	✓		

ตาราง 21 แนวทางการพัฒนารายการสถิติทางการที่ความพร้อมเผยแพร่ของข้อมูลเป็น Tier 1 ที่หน่วยงานในจังหวัดเป็นเจ้าของข้อมูล (ต่อ)

ลำดับ	OS ID	รายการสถิติทางการ	หน่วยงาน	แนวทางการพัฒนา	ผลลัพธ์	ระยะเวลาดำเนินการ ปีงบประมาณ พ.ศ.					หมายเหตุ
						66	67	68	69	70	
201	0292	สถานประกอบการ และ ลูกจ้าง	สำนักงานสถิติการและ คุ้มครองแรงงานจังหวัด	- สร้างความตระหนักรู้ในความสำคัญ ของบัญชีข้อมูลภาครัฐ - สนับสนุนการนำชุดข้อมูลลงทะเบียน ในระบบบัญชีข้อมูลภาครัฐ	มีรายการสถิติทางการ เผยแพร่บนระบบบัญชี ข้อมูลภาครัฐ	✓	✓	✓	✓		
202	0293	สถานประกอบการที่ผลิต อาหารที่ได้รับอนุญาต	สำนักงานสาธารณสุข จังหวัด	- สร้างความตระหนักรู้ในความสำคัญ ของบัญชีข้อมูลภาครัฐ - สนับสนุนการนำชุดข้อมูลลงทะเบียน ในระบบบัญชีข้อมูลภาครัฐ	มีรายการสถิติทางการ เผยแพร่บนระบบบัญชี ข้อมูลภาครัฐ	✓	✓	✓	✓		
203	0294	สถานประกอบการ อุตสาหกรรม	สำนักงานอุตสาหกรรม จังหวัด	- สร้างความตระหนักรู้ในความสำคัญ ของบัญชีข้อมูลภาครัฐ - สนับสนุนการนำชุดข้อมูลลงทะเบียน ในระบบบัญชีข้อมูลภาครัฐ	มีรายการสถิติทางการ เผยแพร่บนระบบบัญชี ข้อมูลภาครัฐ	✓	✓	✓	✓		
204	0295	สถานประกอบการ อุตสาหกรรม เงินทุน และ คนงาน	สำนักงานอุตสาหกรรม จังหวัด	- สร้างความตระหนักรู้ในความสำคัญ ของบัญชีข้อมูลภาครัฐ - สนับสนุนการนำชุดข้อมูลลงทะเบียน ในระบบบัญชีข้อมูลภาครัฐ	มีรายการสถิติทางการ เผยแพร่บนระบบบัญชี ข้อมูลภาครัฐ	✓	✓	✓	✓		
205	0296	สถานพยาบาล	สำนักงานสาธารณสุข จังหวัด	- สร้างความตระหนักรู้ในความสำคัญ ของบัญชีข้อมูลภาครัฐ - สนับสนุนการนำชุดข้อมูลลงทะเบียน ในระบบบัญชีข้อมูลภาครัฐ	มีรายการสถิติทางการ เผยแพร่บนระบบบัญชี ข้อมูลภาครัฐ	✓	✓	✓	✓		

ตาราง 21 แนวทางการพัฒนารายการสถิติทางการที่ความพร้อมเผยแพร่ของข้อมูลเป็น Tier 1 ที่หน่วยงานในจังหวัดเป็นเจ้าของข้อมูล (ต่อ)

ลำดับ	OS ID	รายการสถิติทางการ	หน่วยงาน	แนวทางการพัฒนา	ผลลัพธ์	ระยะเวลาดำเนินการ ปีงบประมาณ พ.ศ.					หมายเหตุ
						66	67	68	69	70	
206	0297	สถานพยาบาลที่มีเตียงผู้ป่วยรับไว้ค้างคืน	สำนักงานสาธารณสุขจังหวัด	<ul style="list-style-type: none"> <li>- สร้างความตระหนักรู้ในความสำคัญของบัญชีข้อมูลภาครัฐ</li> <li>- สนับสนุนการนำชุดข้อมูลลงทะเบียนในระบบบัญชีข้อมูลภาครัฐ</li> </ul>	มีรายการสถิติทางการเผยแพร่บนระบบบัญชีข้อมูลภาครัฐ	✓	✓	✓	✓		
207	0298	สถานศึกษา อาจารย์ และนักศึกษาในระดับอาชีวศึกษา และอุดมศึกษา	สถาบันการศึกษาในสังกัด สทศ.คณะกรรมการการอาชีวศึกษาในจังหวัดสระบุรี	<ul style="list-style-type: none"> <li>- สร้างความตระหนักรู้ในความสำคัญของบัญชีข้อมูลภาครัฐ</li> <li>- สนับสนุนการนำชุดข้อมูลลงทะเบียนในระบบบัญชีข้อมูลภาครัฐ</li> </ul>	มีรายการสถิติทางการเผยแพร่บนระบบบัญชีข้อมูลภาครัฐ	✓	✓	✓	✓		
208	0299	สถาบันเกษตรกรและจำนวนสมาชิก	สำนักงานตรวจบัญชีสหกรณ์	<ul style="list-style-type: none"> <li>- สร้างความตระหนักรู้ในความสำคัญของบัญชีข้อมูลภาครัฐ</li> <li>- สนับสนุนการนำชุดข้อมูลลงทะเบียนในระบบบัญชีข้อมูลภาครัฐ</li> </ul>	มีรายการสถิติทางการเผยแพร่บนระบบบัญชีข้อมูลภาครัฐ	✓	✓	✓	✓		
209	0300	สถิติ 7 วัน อันตราย ช่วงเทศกาลปีใหม่	สำนักงานคณะกรรมการกำกับและส่งเสริมการประกอบธุรกิจประกันภัยจังหวัด	<ul style="list-style-type: none"> <li>- สร้างความตระหนักรู้ในความสำคัญของบัญชีข้อมูลภาครัฐ</li> <li>- สนับสนุนการนำชุดข้อมูลลงทะเบียนในระบบบัญชีข้อมูลภาครัฐ</li> </ul>	มีรายการสถิติทางการเผยแพร่บนระบบบัญชีข้อมูลภาครัฐ	✓	✓	✓	✓		
210	0301	สถิติ 7 วัน อันตราย ช่วงเทศกาลสงกรานต์	สำนักงานคณะกรรมการกำกับและส่งเสริมการประกอบธุรกิจประกันภัยจังหวัด	<ul style="list-style-type: none"> <li>- สร้างความตระหนักรู้ในความสำคัญของบัญชีข้อมูลภาครัฐ</li> <li>- สนับสนุนการนำชุดข้อมูลลงทะเบียนในระบบบัญชีข้อมูลภาครัฐ</li> </ul>	มีรายการสถิติทางการเผยแพร่บนระบบบัญชีข้อมูลภาครัฐ	✓	✓	✓	✓		

ตาราง 21 แนวทางการพัฒนารายการสถิติทางการที่ความพร้อมเผยแพร่ของข้อมูลเป็น Tier 1 ที่หน่วยงานในจังหวัดเป็นเจ้าของข้อมูล (ต่อ)

ลำดับ	OS ID	รายการสถิติทางการ	หน่วยงาน	แนวทางการพัฒนา	ผลลัพธ์	ระยะเวลาดำเนินการ ปีงบประมาณ พ.ศ.					หมายเหตุ
						66	67	68	69	70	
211	0302	สถิติกองทุนประกันสังคม	สำนักงานประกันสังคม จังหวัด	<ul style="list-style-type: none"> <li>- สร้างความตระหนักรู้ในความสำคัญ ของบัญชีข้อมูลภาครัฐ</li> <li>- สนับสนุนการนำชุดข้อมูลลงทะเบียน ในระบบบัญชีข้อมูลภาครัฐ</li> </ul>	มีรายการสถิติทางการ เผยแพร่บนระบบบัญชี ข้อมูลภาครัฐ	✓	✓	✓	✓		
212	0303	สถิติการเกิดอุบัติเหตุทาง ถนนจังหวัดสระบุรี	ศูนย์อำนวยการความ ปลอดภัยทางถนนจังหวัด	<ul style="list-style-type: none"> <li>- สร้างความตระหนักรู้ในความสำคัญ ของบัญชีข้อมูลภาครัฐ</li> <li>- สนับสนุนการนำชุดข้อมูลลงทะเบียน ในระบบบัญชีข้อมูลภาครัฐ</li> </ul>	มีรายการสถิติทางการ เผยแพร่บนระบบบัญชี ข้อมูลภาครัฐ	✓	✓	✓	✓		
213	0305	สถิติการรับประกันชีวิต	สำนักงานคณะกรรมการ กำกับและส่งเสริมการ ประกอบธุรกิจประกันภัย จังหวัด	<ul style="list-style-type: none"> <li>- สร้างความตระหนักรู้ในความสำคัญ ของบัญชีข้อมูลภาครัฐ</li> <li>- สนับสนุนการนำชุดข้อมูลลงทะเบียน ในระบบบัญชีข้อมูลภาครัฐ</li> </ul>	มีรายการสถิติทางการ เผยแพร่บนระบบบัญชี ข้อมูลภาครัฐ	✓	✓	✓	✓		
214	0306	สถิติคดีอาญาที่น่าสนใจ จำแนกตามประเภท ความผิด	ตำรวจภูธรจังหวัด	<ul style="list-style-type: none"> <li>- สร้างความตระหนักรู้ในความสำคัญ ของบัญชีข้อมูลภาครัฐ</li> <li>- สนับสนุนการนำชุดข้อมูลลงทะเบียน ในระบบบัญชีข้อมูลภาครัฐ</li> </ul>	มีรายการสถิติทางการ เผยแพร่บนระบบบัญชี ข้อมูลภาครัฐ	✓	✓	✓	✓		
215	0307	สถิติผลการรับทำประกัน ชีวิต	สำนักงานคณะกรรมการ กำกับและส่งเสริมการ ประกอบธุรกิจประกันภัย จังหวัด	<ul style="list-style-type: none"> <li>- สร้างความตระหนักรู้ในความสำคัญ ของบัญชีข้อมูลภาครัฐ</li> <li>- สนับสนุนการนำชุดข้อมูลลงทะเบียน ในระบบบัญชีข้อมูลภาครัฐ</li> </ul>	มีรายการสถิติทางการ เผยแพร่บนระบบบัญชี ข้อมูลภาครัฐ	✓	✓	✓	✓		

ตาราง 21 แนวทางการพัฒนารายการสถิติทางการที่ความพร้อมเผยแพร่ของข้อมูลเป็น Tier 1 ที่หน่วยงานในจังหวัดเป็นเจ้าของข้อมูล (ต่อ)

ลำดับ	OS ID	รายการสถิติทางการ	หน่วยงาน	แนวทางการพัฒนา	ผลลัพธ์	ระยะเวลาดำเนินการ ปีงบประมาณ พ.ศ.					หมายเหตุ
						66	67	68	69	70	
216	0308	สร้างมูลค่าเพิ่มสินค้าเกษตร และอาหารปลอดภัย	สำนักงานสถิติจังหวัด	- สร้างความตระหนักรู้ในความสำคัญ ของบัญชีข้อมูลภาครัฐ - สนับสนุนการนำชุดข้อมูลลงทะเบียน ในระบบบัญชีข้อมูลภาครัฐ	มีรายการสถิติทางการ เผยแพร่บนระบบบัญชี ข้อมูลภาครัฐ	✓	✓	✓	✓		
217	0309	สหกรณ์	สำนักงานสหกรณ์จังหวัด	- สร้างความตระหนักรู้ในความสำคัญ ของบัญชีข้อมูลภาครัฐ - สนับสนุนการนำชุดข้อมูลลงทะเบียน ในระบบบัญชีข้อมูลภาครัฐ	มีรายการสถิติทางการ เผยแพร่บนระบบบัญชี ข้อมูลภาครัฐ	✓	✓	✓	✓		
218	0310	สหกรณ์และกลุ่มเกษตรกร จำแนกตามสถานะ	สำนักงานตรวจบัญชี สหกรณ์	- สร้างความตระหนักรู้ในความสำคัญ ของบัญชีข้อมูลภาครัฐ - สนับสนุนการนำชุดข้อมูลลงทะเบียน ในระบบบัญชีข้อมูลภาครัฐ	มีรายการสถิติทางการ เผยแพร่บนระบบบัญชี ข้อมูลภาครัฐ	✓	✓	✓	✓		
219	0311	สหกรณ์และกลุ่มเกษตรกร	สำนักงานตรวจบัญชี สหกรณ์	- สร้างความตระหนักรู้ในความสำคัญ ของบัญชีข้อมูลภาครัฐ - สนับสนุนการนำชุดข้อมูลลงทะเบียน ในระบบบัญชีข้อมูลภาครัฐ	มีรายการสถิติทางการ เผยแพร่บนระบบบัญชี ข้อมูลภาครัฐ	✓	✓	✓	✓		
220	0312	สัดส่วนครัวเรือนที่อบอุ่น	สำนักงานพัฒนาชุมชน จังหวัด	- สร้างความตระหนักรู้ในความสำคัญ ของบัญชีข้อมูลภาครัฐ - สนับสนุนการนำชุดข้อมูลลงทะเบียน ในระบบบัญชีข้อมูลภาครัฐ	มีรายการสถิติทางการ เผยแพร่บนระบบบัญชี ข้อมูลภาครัฐ	✓	✓	✓	✓		

ตาราง 21 แนวทางการพัฒนารายการสถิติทางการที่ความพร้อมเผยแพร่ของข้อมูลเป็น Tier 1 ที่หน่วยงานในจังหวัดเป็นเจ้าของข้อมูล (ต่อ)

ลำดับ	OS ID	รายการสถิติทางการ	หน่วยงาน	แนวทางการพัฒนา	ผลลัพธ์	ระยะเวลาดำเนินการ ปีงบประมาณ พ.ศ.					หมายเหตุ
						66	67	68	69	70	
221	0313	สัตว์น้ำจืดที่จับได้	สำนักงานประมงจังหวัด	<ul style="list-style-type: none"> <li>– สร้างความตระหนักรู้ในความสำคัญของบัญชีข้อมูลภาครัฐ</li> <li>– สนับสนุนการนำชุดข้อมูลลงทะเบียนในระบบบัญชีข้อมูลภาครัฐ</li> </ul>	มีรายการสถิติทางการเผยแพร่บนระบบบัญชีข้อมูลภาครัฐ	✓	✓	✓	✓		
222	0314	หนังสือเฉลี่ยต่อครัวเรือนทั้งสิ้น	สำนักงานสถิติจังหวัด	<ul style="list-style-type: none"> <li>– สร้างความตระหนักรู้ในความสำคัญของบัญชีข้อมูลภาครัฐ</li> <li>– สนับสนุนการนำชุดข้อมูลลงทะเบียนในระบบบัญชีข้อมูลภาครัฐ</li> </ul>	มีรายการสถิติทางการเผยแพร่บนระบบบัญชีข้อมูลภาครัฐ	✓	✓	✓	✓		
223	0315	หนังสือเฉลี่ยต่อครัวเรือนที่เป็นหนี้	สำนักงานสถิติจังหวัด	<ul style="list-style-type: none"> <li>– สร้างความตระหนักรู้ในความสำคัญของบัญชีข้อมูลภาครัฐ</li> <li>– สนับสนุนการนำชุดข้อมูลลงทะเบียนในระบบบัญชีข้อมูลภาครัฐ</li> </ul>	มีรายการสถิติทางการเผยแพร่บนระบบบัญชีข้อมูลภาครัฐ	✓	✓	✓	✓		
224	0316	ห้องเรียนสังกัดสำนักงานเขตพื้นที่การศึกษาประถมศึกษาสระบุรี เขต 1	สำนักงานเขตพื้นที่การศึกษาประถมศึกษาสระบุรี เขต 1	<ul style="list-style-type: none"> <li>– สร้างความตระหนักรู้ในความสำคัญของบัญชีข้อมูลภาครัฐ</li> <li>– สนับสนุนการนำชุดข้อมูลลงทะเบียนในระบบบัญชีข้อมูลภาครัฐ</li> </ul>	มีรายการสถิติทางการเผยแพร่บนระบบบัญชีข้อมูลภาครัฐ	✓	✓	✓	✓		
225	0317	ห้องเรียนสังกัดสำนักงานเขตพื้นที่การศึกษาประถมศึกษาสระบุรี เขต 1 จำแนกตามระดับการศึกษา	สำนักงานเขตพื้นที่การศึกษาประถมศึกษาสระบุรี เขต 1	<ul style="list-style-type: none"> <li>– สร้างความตระหนักรู้ในความสำคัญของบัญชีข้อมูลภาครัฐ</li> <li>– สนับสนุนการนำชุดข้อมูลลงทะเบียนในระบบบัญชีข้อมูลภาครัฐ</li> </ul>	มีรายการสถิติทางการเผยแพร่บนระบบบัญชีข้อมูลภาครัฐ	✓	✓	✓	✓		

ตาราง 21 แนวทางการพัฒนารายการสถิติทางการที่ความพร้อมเผยแพร่ของข้อมูลเป็น Tier 1 ที่หน่วยงานในจังหวัดเป็นเจ้าของข้อมูล (ต่อ)

ลำดับ	OS ID	รายการสถิติทางการ	หน่วยงาน	แนวทางการพัฒนา	ผลลัพธ์	ระยะเวลาดำเนินการ ปีงบประมาณ พ.ศ.					หมายเหตุ
						66	67	68	69	70	
226	0318	ห้องเรียนสังกัดสำนักงานเขตพื้นที่การศึกษาประถมศึกษาสระบุรี เขต 2	สำนักงานเขตพื้นที่การศึกษาประถมศึกษาสระบุรี เขต 2	- สร้างความตระหนักรู้ในความสำคัญของบัญชีข้อมูลภาครัฐ - สนับสนุนการนำชุดข้อมูลลงทะเบียนในระบบบัญชีข้อมูลภาครัฐ	มีรายการสถิติทางการเผยแพร่บนระบบบัญชีข้อมูลภาครัฐ	✓	✓	✓	✓		
227	0319	ห้องเรียนสังกัดสำนักงานเขตพื้นที่การศึกษาประถมศึกษาสระบุรี เขต 2 จำแนกตามระดับการศึกษา	สำนักงานเขตพื้นที่การศึกษาประถมศึกษาสระบุรี เขต 2	- สร้างความตระหนักรู้ในความสำคัญของบัญชีข้อมูลภาครัฐ - สนับสนุนการนำชุดข้อมูลลงทะเบียนในระบบบัญชีข้อมูลภาครัฐ	มีรายการสถิติทางการเผยแพร่บนระบบบัญชีข้อมูลภาครัฐ	✓	✓	✓	✓		
228	0320	ห้องเรียนสังกัดสำนักงานเขตพื้นที่การศึกษามัธยมศึกษาสระบุรี	สำนักงานเขตพื้นที่ศึกษามัธยมศึกษาสระบุรี	- สร้างความตระหนักรู้ในความสำคัญของบัญชีข้อมูลภาครัฐ - สนับสนุนการนำชุดข้อมูลลงทะเบียนในระบบบัญชีข้อมูลภาครัฐ	มีรายการสถิติทางการเผยแพร่บนระบบบัญชีข้อมูลภาครัฐ	✓	✓	✓	✓		
229	0321	ห้องเรียนสังกัดสำนักงานเขตพื้นที่ศึกษามัธยมศึกษาสระบุรี จำแนกตามระดับการศึกษา	สำนักงานเขตพื้นที่ศึกษามัธยมศึกษาสระบุรี	- สร้างความตระหนักรู้ในความสำคัญของบัญชีข้อมูลภาครัฐ - สนับสนุนการนำชุดข้อมูลลงทะเบียนในระบบบัญชีข้อมูลภาครัฐ	มีรายการสถิติทางการเผยแพร่บนระบบบัญชีข้อมูลภาครัฐ	✓	✓	✓	✓		
230	0322	ห้องพัก ผู้เยี่ยมเยียน และรายได้จากการท่องเที่ยว	สำนักงานการท่องเที่ยวและกีฬาจังหวัด	- สร้างความตระหนักรู้ในความสำคัญของบัญชีข้อมูลภาครัฐ - สนับสนุนการนำชุดข้อมูลลงทะเบียนในระบบบัญชีข้อมูลภาครัฐ	มีรายการสถิติทางการเผยแพร่บนระบบบัญชีข้อมูลภาครัฐ	✓	✓	✓	✓		

ตาราง 21 แนวทางการพัฒนารายการสถิติทางการที่ความพร้อมเผยแพร่ของข้อมูลเป็น Tier 1 ที่หน่วยงานในจังหวัดเป็นเจ้าของข้อมูล (ต่อ)

ลำดับ	OS ID	รายการสถิติทางการ	หน่วยงาน	แนวทางการพัฒนา	ผลลัพธ์	ระยะเวลาดำเนินการ ปีงบประมาณ พ.ศ.					หมายเหตุ
						66	67	68	69	70	
231	0324	อัตราค่าจ้างขั้นต่ำ	สำนักงานสวัสดิการและคุ้มครองแรงงานจังหวัด	<ul style="list-style-type: none"> <li>- สร้างความตระหนักรู้ในความสำคัญของบัญชีข้อมูลภาครัฐ</li> <li>- สนับสนุนการนำชุดข้อมูลลงทะเบียนในระบบบัญชีข้อมูลภาครัฐ</li> </ul>	มีรายการสถิติทางการเผยแพร่บนระบบบัญชีข้อมูลภาครัฐ	✓	✓	✓	✓		
232	0325	อัตราส่วนนักเรียนต่อห้องเรียนสังกัดสำนักงานเขตพื้นที่การศึกษาประถมศึกษาสระบุรี เขต 1	สำนักงานเขตพื้นที่การศึกษาประถมศึกษาสระบุรี เขต 1	<ul style="list-style-type: none"> <li>- สร้างความตระหนักรู้ในความสำคัญของบัญชีข้อมูลภาครัฐ</li> <li>- สนับสนุนการนำชุดข้อมูลลงทะเบียนในระบบบัญชีข้อมูลภาครัฐ</li> </ul>	มีรายการสถิติทางการเผยแพร่บนระบบบัญชีข้อมูลภาครัฐ	✓	✓	✓	✓		
233	0326	อัตราส่วนนักเรียนต่อห้องเรียนสังกัดสำนักงานเขตพื้นที่การศึกษาประถมศึกษาสระบุรี เขต 2	สำนักงานเขตพื้นที่การศึกษาประถมศึกษาสระบุรี เขต 2	<ul style="list-style-type: none"> <li>- สร้างความตระหนักรู้ในความสำคัญของบัญชีข้อมูลภาครัฐ</li> <li>- สนับสนุนการนำชุดข้อมูลลงทะเบียนในระบบบัญชีข้อมูลภาครัฐ</li> </ul>	มีรายการสถิติทางการเผยแพร่บนระบบบัญชีข้อมูลภาครัฐ	✓	✓	✓	✓		
234	0327	อัตราส่วนนักเรียนต่อห้องเรียน สังกัดสำนักงานเขตพื้นที่การศึกษามัธยมศึกษาสระบุรี	สำนักงานเขตพื้นที่การศึกษามัธยมศึกษาสระบุรี	<ul style="list-style-type: none"> <li>- สร้างความตระหนักรู้ในความสำคัญของบัญชีข้อมูลภาครัฐ</li> <li>- สนับสนุนการนำชุดข้อมูลลงทะเบียนในระบบบัญชีข้อมูลภาครัฐ</li> </ul>	มีรายการสถิติทางการเผยแพร่บนระบบบัญชีข้อมูลภาครัฐ	✓	✓	✓	✓		
235	0329	อาจารย์ในระดับอาชีวศึกษาและอุดมศึกษา	สถาบันการศึกษาในสังกัดสทศ.คณะกรรมการการอาชีวศึกษาในจังหวัดสระบุรี	<ul style="list-style-type: none"> <li>- สร้างความตระหนักรู้ในความสำคัญของบัญชีข้อมูลภาครัฐ</li> <li>- สนับสนุนการนำชุดข้อมูลลงทะเบียนในระบบบัญชีข้อมูลภาครัฐ</li> </ul>	มีรายการสถิติทางการเผยแพร่บนระบบบัญชีข้อมูลภาครัฐ	✓	✓	✓	✓		

ตาราง 21 แนวทางการพัฒนารายการสถิติทางการที่ความพร้อมเผยแพร่ของข้อมูลเป็น Tier 1 ที่หน่วยงานในจังหวัดเป็นเจ้าของข้อมูล (ต่อ)

ลำดับ	OS ID	รายการสถิติทางการ	หน่วยงาน	แนวทางการพัฒนา	ผลลัพธ์	ระยะเวลาดำเนินการ ปีงบประมาณ พ.ศ.					หมายเหตุ
						66	67	68	69	70	
236	0330	อาสาสมัครป้องกันภัยฝ่ายพลเรือน (อปพร.)	สำนักงานป้องกันและบรรเทาสาธารณภัยจังหวัด	<ul style="list-style-type: none"> <li>- สร้างความตระหนักรู้ในความสำคัญของบัญชีข้อมูลภาครัฐ</li> <li>- สนับสนุนการนำชุดข้อมูลลงทะเบียนในระบบบัญชีข้อมูลภาครัฐ</li> </ul>	มีรายการสถิติทางการเผยแพร่บนระบบบัญชีข้อมูลภาครัฐ	✓	✓	✓	✓		
237	0331	อาสาสมัครสาธารณสุขประจำหมู่บ้าน (อสม.)	สำนักงานสาธารณสุขจังหวัด	<ul style="list-style-type: none"> <li>- สร้างความตระหนักรู้ในความสำคัญของบัญชีข้อมูลภาครัฐ</li> <li>- สนับสนุนการนำชุดข้อมูลลงทะเบียนในระบบบัญชีข้อมูลภาครัฐ</li> </ul>	มีรายการสถิติทางการเผยแพร่บนระบบบัญชีข้อมูลภาครัฐ	✓	✓	✓	✓		
238	0332	อุตสาหกรรมเชิงนิเวศ	สำนักงานสถิติจังหวัด	<ul style="list-style-type: none"> <li>- สร้างความตระหนักรู้ในความสำคัญของบัญชีข้อมูลภาครัฐ</li> <li>- สนับสนุนการนำชุดข้อมูลลงทะเบียนในระบบบัญชีข้อมูลภาครัฐ</li> </ul>	มีรายการสถิติทางการเผยแพร่บนระบบบัญชีข้อมูลภาครัฐ	✓	✓	✓	✓		
239	0333	อุบัติเหตุการจราจรทางบกและความเสียหาย	ตำรวจภูธรจังหวัด	<ul style="list-style-type: none"> <li>- สร้างความตระหนักรู้ในความสำคัญของบัญชีข้อมูลภาครัฐ</li> <li>- สนับสนุนการนำชุดข้อมูลลงทะเบียนในระบบบัญชีข้อมูลภาครัฐ</li> </ul>	มีรายการสถิติทางการเผยแพร่บนระบบบัญชีข้อมูลภาครัฐ	✓	✓	✓	✓		

#### 4.2.2.2 แนวทางการพัฒนารายการสถิติทางการที่ความพร้อมเผยแพร่ของข้อมูลเป็น Tier 2 (มีหน่วยงานรับผิดชอบ)

การพัฒนารายการสถิติทางการที่ความพร้อมเผยแพร่ของข้อมูลเป็น Tier 2 (มีหน่วยงานรับผิดชอบ) เป็นการดำเนินการพัฒนาเฉพาะรายการสถิติทางการที่มีคำนิยามและวิธีการผลิต มีหน่วยงานรับผิดชอบ แต่ยังไม่พร้อมเผยแพร่ (Tier 2) ที่หน่วยงานในจังหวัดเป็นเจ้าของข้อมูล ดังนั้น จำเป็นต้องมีแนวทางการพัฒนารายการสถิติทางการเพื่อให้มีคุณภาพและมาตรฐานสถิติที่สามารถนำไปใช้ในการตัดสินใจได้ โดยรายการสถิติทางการที่ความพร้อมเผยแพร่ของข้อมูลเป็น Tier 2 (มีหน่วยงานรับผิดชอบ) มีจำนวน 0 รายการ โดยรายละเอียดแสดงดังตาราง 22

ตาราง 22 แนวทางการพัฒนารายการสถิติทางการที่ความพร้อมเผยแพร่ของข้อมูลเป็น Tier 2 (มีหน่วยงานรับผิดชอบ) ที่หน่วยงานในจังหวัดเป็นเจ้าของข้อมูล

ลำดับ	OS ID	รายการสถิติทางการ	หน่วยงาน	แนวทางการพัฒนา	ผลลัพธ์	ระยะเวลาดำเนินการ					หมายเหตุ
						ปีงบประมาณ พ.ศ.					
						66	67	68	69	70	
- ไม่มี -											

## ปัญหา อุปสรรค และข้อเสนอแนะการพัฒนาสถิติ ทางการ

การดำเนินการจัดทำแผนพัฒนาสถิติระดับจังหวัดสระบุรี (พ.ศ. 2566 – 2570) เป็นการจัดทำรายการข้อมูลสถิติทางการที่เกี่ยวข้องกับการพัฒนาในระดับจังหวัด ที่สอดคล้องกับประเด็นการพัฒนาจังหวัด ตัวชี้วัดการพัฒนาฯ และแผนพัฒนาระดับต่าง ๆ รวมถึงเป็นการพัฒนาการจัดเก็บข้อมูลสถิติที่สำคัญและจำเป็นต่อการบริหารงานตามยุทธศาสตร์จังหวัด พร้อมทั้งกำหนดหน่วยงานที่มีหน้าที่รับผิดชอบในการจัดทำข้อมูลที่ยังไม่มีหน่วยงานใดดำเนินการ และเชื่อมโยง/บูรณาการข้อมูลในระดับพื้นที่ ซึ่งต้องอาศัยการบูรณาการร่วมกับภาคีเครือข่ายในทุกภาคส่วนที่เกี่ยวข้องตั้งแต่ต้นทางในการขับเคลื่อนการดำเนินงานในระดับพื้นที่ ภายใต้กลไกของคณะกรรมการสถิติระดับจังหวัด ในการกำกับติดตามการจัดทำชุดข้อมูลสถิติทางการ เพื่อให้จังหวัดมีข้อมูลในการกำหนดทิศทางการดำเนินงานที่ชัดเจน สอดคล้องเชื่อมโยงกับยุทธศาสตร์ชาติ แผนแม่บทภายใต้ยุทธศาสตร์ชาติ แผนการปฏิรูปประเทศ แผนพัฒนาเศรษฐกิจและสังคมแห่งชาติ นโยบายรัฐบาล แผนรายสาขาต่าง ๆ ข้อเสนอการนายกรัฐมนตรื แผนพัฒนาภาค และบริบทที่เกี่ยวข้อง ทั้งนี้จากการดำเนินงานจัดทำแผนพัฒนาสถิติระดับจังหวัด พบว่ามีปัญหา อุปสรรคและข้อเสนอแนะ ดังนี้

### 5.1 ปัญหา อุปสรรค

#### 5.1.1 ข้อจำกัดของหน่วยงาน

- การจัดทำข้อมูลสถิติทางการที่สำคัญของจังหวัดเป็นเรื่องที่ทุกหน่วยงานในจังหวัดต้องรับผิดชอบร่วมกัน จำเป็นต้องอาศัยความร่วมมือระหว่างหน่วยงานที่เกี่ยวข้อง ต้องมีการประสานงานที่ต่อเนื่องและเป็นระบบ แต่บางครั้งมีการปรับเปลี่ยน/โยกย้ายเจ้าหน้าที่ผู้ปฏิบัติงานทำให้การดำเนินงานไม่ต่อเนื่อง ผู้ที่มาปฏิบัติงานใหม่ยังไม่เข้าใจขั้นตอนการดำเนินงาน เช่น การจัดทำไฟล์ข้อมูลในรูปแบบ CSV รวมถึงขาดความชำนาญในการนำข้อมูลสถิติทางการขึ้นระบบบัญชีข้อมูลจังหวัดและการลงทะเบียนบนระบบบัญชีข้อมูลภาครัฐ

- หน่วยงานบางหน่วยงานยังไม่เห็นถึงความสำคัญในการจัดทำข้อมูล ส่งผลให้อาจจะไม่ได้รับความร่วมมือในการดำเนินงานหรือการประสานงานเท่าที่ควร

#### 5.1.2 ข้อจำกัดด้านข้อมูล

- ชุดข้อมูลสำคัญบางรายการยังไม่มีการจัดเก็บข้อมูล เนื่องจากการริเริ่มประเด็น/ภารกิจใหม่ จำเป็นต้องมีการมอบหมายหน่วยงานรับผิดชอบ ผ่านกลไกคณะกรรมการสถิติระดับจังหวัด

- ข้อมูลภายในจังหวัดไม่เพียงพอ เนื่องจากข้อมูลบางรายการมีการจัดเก็บไม่ต่อเนื่อง มีการปรับปรุงหรือเปลี่ยนแปลงหน่วยการเก็บข้อมูล หรือเป็นข้อมูลในระดับพื้นที่ย่อย ซึ่งอาจจะไม่มีการจัดเก็บมาก่อน ซึ่งต้องใช้ระยะเวลาในการรวบรวม

- ข้อมูลบางรายการเป็นข้อมูลที่สำคัญ มีการจัดเก็บข้อมูลอย่างต่อเนื่อง และมีหน่วยงานจัดเก็บหลายหน่วยงาน ทำให้เกิดความซ้ำซ้อนของข้อมูล

- ข้อมูลบางรายการไม่พร้อมใช้งาน เนื่องจากรูปแบบการจัดเก็บข้อมูลของหน่วยงานอยู่ในรูปแบบกระดาษส่งผลให้การรวบรวมข้อมูลหรือการสืบค้นข้อมูลมีความล่าช้า

## 5.2 ข้อเสนอแนะการพัฒนาสถิติทางการ

### 5.2.1 การพัฒนาด้านการประสานงานกับหน่วยงาน

- การวางยุทธศาสตร์การพัฒนาจังหวัดในปัจจุบัน มุ่งเน้นที่จะพัฒนาศักยภาพของจังหวัดในด้านต่าง ๆ ให้เทียบเคียงกับระดับสากล ดังนั้น ข้อมูลของจังหวัดที่จะนำมาใช้ในการตัดสินใจจึงควรประกอบด้วยข้อมูลทั้งในระดับพื้นที่และระดับมหภาคที่เกี่ยวข้อง ซึ่งการดำเนินการในการจัดทำข้อมูลสถิติทางการเป็นการพิจารณาจัดทำข้อมูลในระดับพื้นที่ก่อน เพื่อให้จังหวัดได้รับทราบศักยภาพของตนเอง สำหรับในระยะต่อไปจังหวัดควรใช้กลไกในรูปคณะกรรมการจัดทำข้อมูลในระดับมหภาค โดยประสานกับหน่วยงานหลักที่เกี่ยวข้อง เพื่อให้ได้ข้อมูลที่นำมาพิจารณาเชื่อมโยงกับข้อมูลที่สำคัญและจำเป็น

- การจัดประชุมชี้แจงให้กับหน่วยงานในระดับจังหวัดเพื่อทำความเข้าใจเกี่ยวกับความสำคัญของการจัดเก็บข้อมูลและการใช้ประโยชน์จากข้อมูลให้เจ้าหน้าที่ของหน่วยงานที่เกี่ยวข้องทั้งหมดได้รับทราบ รวมถึงสร้างการยอมรับจากหน่วยงานที่เกี่ยวข้อง

- การพัฒนาด้านการบริหารจัดการระบบข้อมูลสารสนเทศเพื่อการบริหารข้อมูลของจังหวัด ควรพัฒนาสมรรถนะบุคลากร รวมถึงพัฒนาระบบสารสนเทศโดยใช้เทคโนโลยีที่เหมาะสม ด้วยการดำเนินการอบรมเจ้าหน้าที่ผู้รับผิดชอบในการจัดเก็บข้อมูล ให้มีความรู้/ความเข้าใจเกี่ยวกับการจัดเก็บ การประมวลผลข้อมูล และการใช้ข้อมูล ควรมีการประเมินผลและติดตามการปฏิบัติงานของเจ้าหน้าที่ ซึ่งการดำเนินการในเรื่องนี้ต้องทำอย่างจริงจังและต่อเนื่องเพื่อให้เกิดประสิทธิภาพ

### 5.2.2 การพัฒนาด้านข้อมูล

- การพัฒนาคุณภาพข้อมูลในระดับจังหวัดเป็นเรื่องที่มีความสำคัญ เพราะจังหวัดจะนำข้อมูลมาใช้ในการตัดสินใจดำเนินการในเรื่องต่าง ๆ ข้อมูลที่ดีต้องมีการพัฒนาอย่างต่อเนื่อง เพื่อให้ข้อมูลมีความครบถ้วน/สมบูรณ์ สอดคล้องกับความต้องการของจังหวัด รายการข้อมูลที่ไม่มีหน่วยงานรับผิดชอบ ควรมีการกำหนดหน่วยงานรับผิดชอบในการจัดเก็บข้อมูลที่ชัดเจน โดยผ่านกลไกคณะกรรมการสถิติระดับจังหวัด

- การพัฒนาศักยภาพการจัดเก็บข้อมูลของหน่วยงานต่าง ๆ ให้มีความถูกต้อง ตามหลักวิชาการ ให้มีความสมบูรณ์ทันสมัย พร้อมใช้งานได้ตลอดเวลา โดยให้มีการจัดทำคู่มือการจัดเก็บข้อมูล การกำหนดค่านิยาม/คำอธิบายไว้ชัดเจน เพื่อให้หน่วยงานได้ยึดเป็นแนวทางการดำเนินการ

- การกำหนดกรอบในการจัดเก็บข้อมูลให้ชัดเจน โดยระบุผู้รับผิดชอบในการจัดเก็บและรายงานข้อมูลในแต่ละด้าน กำหนดให้มีการเผยแพร่ข้อมูลให้หน่วยงานในจังหวัดได้รับทราบ เพื่อประโยชน์ที่จะได้มีการนำข้อมูลมาใช้ประกอบการวางแผนและการตัดสินใจในทุกระดับ และป้องกันการจัดเก็บข้อมูลซ้ำซ้อนกัน

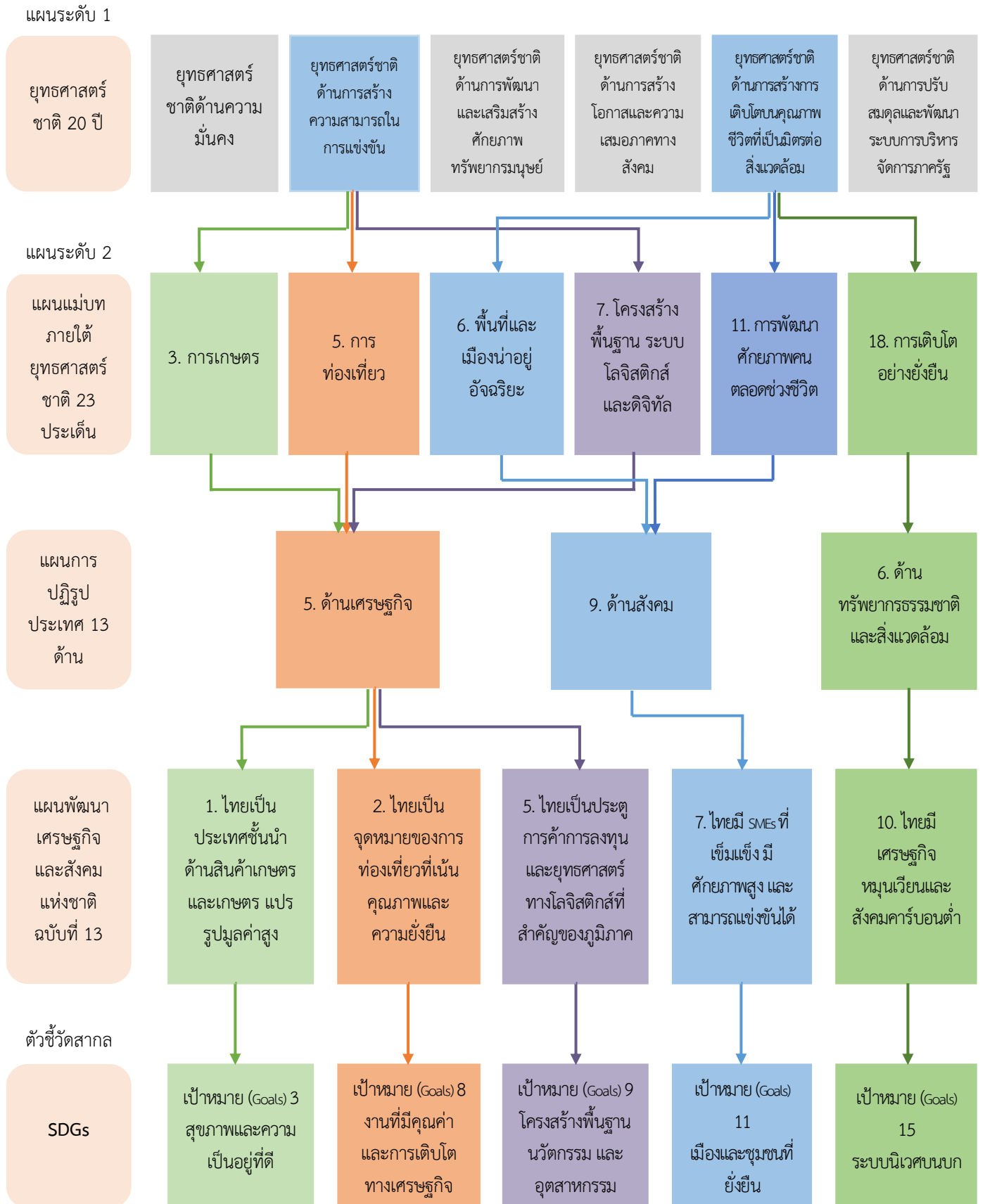
- การบริหารจัดการการจัดเก็บข้อมูลอย่างเป็นระบบ โดยใช้หลักการการมีส่วนร่วมเพื่อบูรณาการการทำงานร่วมกันของทุกภาคส่วนทั้งภาครัฐและเอกชน โดยอาจใช้รูปแบบการจัดตั้งคณะกรรมการของจังหวัดขึ้นมาเพื่อรับผิดชอบการดำเนินการในการจัดเก็บข้อมูลอย่างเป็นระบบ เช่น การบริหารจัดการเชื่อมโยงข้อมูลกันระหว่างหน่วยงานผู้รับผิดชอบ การจัดเก็บข้อมูล/จังหวัด/หน่วยงานที่เกี่ยวข้อง การกำกับติดตามให้มีการจัดเก็บข้อมูลให้ครบถ้วนและสม่ำเสมอเพื่อให้ได้ข้อมูลที่ถูกต้องและสมบูรณ์สำหรับใช้ในการตัดสินใจ/กำหนดทิศทางของจังหวัด

## บรรณานุกรม

- กลุ่มงานบริหารยุทธศาสตร์กลุ่มจังหวัดภาคกลางตอนบน, แผนพัฒนากลุ่มจังหวัดภาคกลางตอนบน (พ.ศ. 2566 – 2570).
- สำนักงานจังหวัดสระบุรี, แผนพัฒนาจังหวัดสระบุรี พ.ศ. 2566 – 2570.
- สำนักงานพัฒนารัฐบาลดิจิทัล. (2562). ธรรมนูญข้อมูลภาครัฐ (Data Governance for Government). กรุงเทพมหานคร : สำนักนายกรัฐมนตรี.
- สำนักงานพัฒนารัฐบาลดิจิทัล, คำอธิบายข้อมูลหรือเมตาดาตา (Metadata) สำหรับชุดข้อมูลภาครัฐ.
- สำนักงานสถิติจังหวัดสระบุรี. (2561). แผนพัฒนาสถิติระดับพื้นที่ จังหวัดสระบุรี ฉบับที่ 2 (พ.ศ. 2561-2564).
- สำนักงานสถิติแห่งชาติ. (2555). แผนแม่บทระบบสถิติประเทศไทย พ.ศ. 2554 – 2558. พิมพ์ครั้งที่ 2. กรุงเทพมหานคร : สำนักงานสถิติแห่งชาติ.
- สำนักงานสถิติแห่งชาติ. (2550), พระราชบัญญัติสถิติ พ.ศ. 2550. กรุงเทพมหานคร : สำนักงานสถิติแห่งชาติ.
- สำนักงานสถิติแห่งชาติ, ผลจากการจัดทำโครงการพัฒนาข้อมูลสถิติและสารสนเทศระดับพื้นที่ 76 จังหวัด และ 18 กลุ่มจังหวัด พ.ศ. 2557.
- สำนักงานสภาพัฒนาการเศรษฐกิจและสังคมแห่งชาติ. (2565). แผนพัฒนาเศรษฐกิจและสังคมแห่งชาติ ฉบับที่ 13 (พ.ศ. 2566 – 2570). กรุงเทพมหานคร : สำนักนายกรัฐมนตรี.
- สำนักงานสภาพัฒนาการเศรษฐกิจและสังคมแห่งชาติ. (2564). แผนการปฏิรูปประเทศ (ฉบับปรับปรุง). กรุงเทพมหานคร : สำนักนายกรัฐมนตรี.
- สำนักงานสภาพัฒนาการเศรษฐกิจและสังคมแห่งชาติ. (2564). ตัวชี้วัดการพัฒนาระดับจังหวัดและกลุ่มจังหวัด. กรุงเทพมหานคร : สำนักนายกรัฐมนตรี.
- สำนักงานสภาพัฒนาการเศรษฐกิจและสังคมแห่งชาติ. (2562). ยุทธศาสตร์ชาติระยะ 20 ปี (พ.ศ. 2561-2580). พิมพ์ครั้งที่ 2. กรุงเทพมหานคร : สำนักนายกรัฐมนตรี.
- สำนักงานสภาพัฒนาการเศรษฐกิจและสังคมแห่งชาติ. (2562). สรุปลสาระสำคัญแผนแม่บทภายใต้ยุทธศาสตร์ชาติ (พ.ศ. 2561 - 2580). กรุงเทพมหานคร : สำนักนายกรัฐมนตรี.
- สำนักงานสภาพัฒนาการเศรษฐกิจและสังคมแห่งชาติ, ห่วงโซ่คุณค่าของประเทศไทย (Final Value Chain Thailand) (ฉบับแก้ไข) (พ.ศ.2567-2570).
- สำนักงานสภาพัฒนาการเศรษฐกิจและสังคมแห่งชาติ, <https://sdgs.nesdc.go.th/>

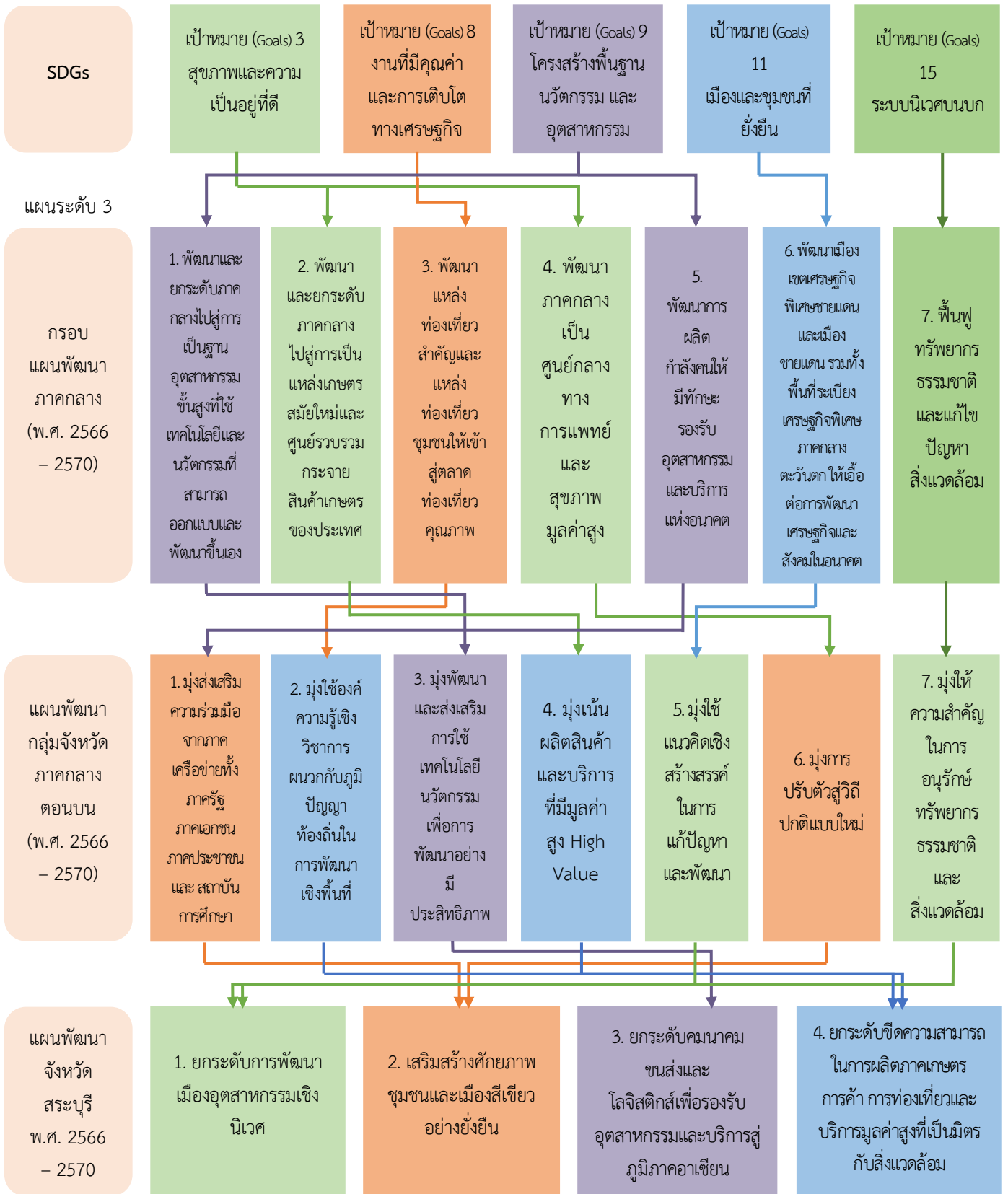
# ภาคผนวก

การวิเคราะห์ประเด็นการพัฒนาจังหวัด  
ภายใต้แผนพัฒนาจังหวัดที่เป็นปัจจุบัน  
ที่สอดคล้องกับยุทธศาสตร์และแผน  
ที่เกี่ยวข้องกับการพัฒนาในระดับจังหวัด



ภาพ ก1 การวิเคราะห์ประเด็นการพัฒนาจังหวัด ภายใต้แผนพัฒนาจังหวัดที่เป็นปัจจุบันที่สอดคล้องกับยุทธศาสตร์และแผนที่เกี่ยวข้องกับการพัฒนาในระดับจังหวัด

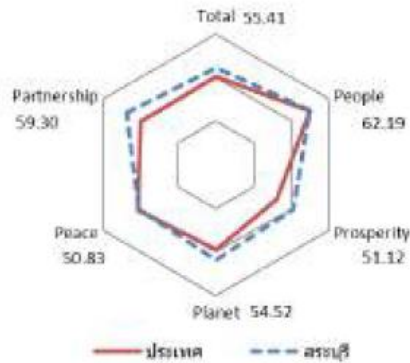
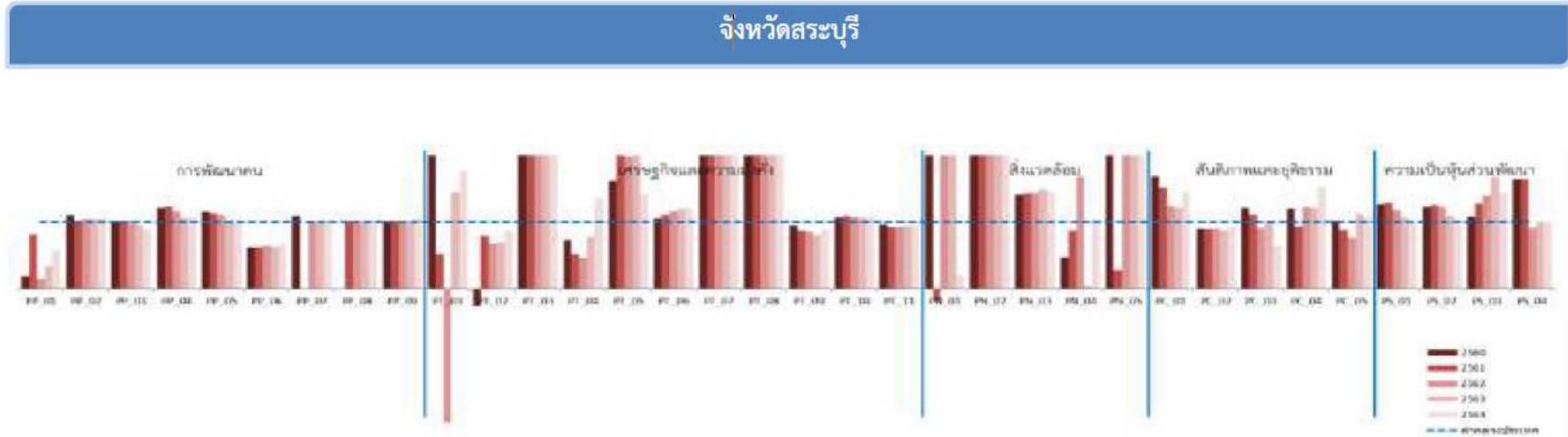
ตัวชี้วัดสากล



ภาพ ก1 การวิเคราะห์ประเด็นการพัฒนาจังหวัด ภายใต้แผนพัฒนาจังหวัดที่เป็นปัจจุบันที่สอดคล้องกับยุทธศาสตร์และแผนที่เกี่ยวข้องกับการพัฒนาในระดับจังหวัด (ต่อ)

## ตัวชี้วัดการพัฒนาจังหวัด

# ดัชนีการพัฒนาระดับจังหวัดสระบุรี



มิติการพัฒนา	ค่ากลางของประเทศ					สระบุรี				
	2560	2561	2562	2563	2564	2560	2561	2562	2563	2564
<b>ภาพรวม</b>	48.71	48.64	52.02	49.25	50.23	53.68	55.58	57.56	54.56	55.41
ด้านการพัฒนาคน (People)	60.97	63.27	63.81	64.05	62.08	64.74	67.45	67.22	67.94	62.19
ด้านเศรษฐกิจและความมั่งคั่ง (Prosperity)	45.41	46.27	45.22	38.31	39.80	52.27	51.81	50.56	44.08	51.12
ด้านสิ่งแวดล้อม (Planet)	49.96	49.50	48.46	47.92	48.69	57.00	58.07	52.24	52.22	54.52
ด้านสันติภาพและยุติธรรม (Peace)	55.67	56.33	59.80	52.53	51.50	50.07	52.82	62.71	53.06	50.83
ด้านความเป็นหุ้นส่วนพัฒนา (Partnership)	36.04	35.37	46.77	45.29	49.90	46.16	49.50	56.73	58.28	59.30

หมายเหตุ: \* ตัวชี้วัดที่มีการหักคืนข้อมูล  
 \*\* ตัวชี้วัดที่มีการเก็บข้อมูลล่าสุดปี 2563  
 \*\*\* ตัวชี้วัดที่เป็นข้อมูลปีเว้นปี มีข้อมูลปี 2560 2562 2564

ภาพ ข1 ดัชนีการพัฒนาระดับจังหวัดสระบุรี

## ค่าตัวชี้วัดการพัฒนาจังหวัดสระบุรี

ตัวชี้วัด	ค่ากลางประเทศ					สระบุรี				
	2560	2561	2562	2563	2564	2560	2561	2562	2563	2564
<b>ด้านการพัฒนาคน (People)</b>										
PP_01 สัดส่วนประชากรยากจน (ร้อยละ)*	8.36	8.65	6.25	6.75	5.62	1.56	7.07	0.90	2.34	3.30
PP_02 ทารกแรกเกิดที่มีน้ำหนักต่ำกว่าเกณฑ์ (ร้อยละ)* **	9.95	10.19	9.78	9.39	9.68	11.07	10.11	10.27	9.80	10.36
PP_03 เด็ก 0-5 ปีที่มีพัฒนาการสมวัย (ร้อยละ)	96.08	96.56	97.54	89.83	84.19	97.68	98.65	98.18	86.53	74.73
PP_04 อัตราการคลอดมีชีพในหญิงอายุ 15-19 ปี (ต่อปก.หญิงอายุ 15-19 ปีพันคน)*	40.54	35.13	31.64	29.13	25.41	49.19	43.49	36.67	31.19	27.32
PP_05 ประชากรที่เจ็บป่วยที่เป็นผู้ป่วยใน (ร้อยละ)*	29.53	30.99	32.57	31.88	33.46	33.93	35.07	36.23	32.10	33.39
PP_06 อัตราส่วนประชากรต่อแพทย์ (คน/แพทย์)*	2,676	2,549	2,350	2,610	2,450	1,645	1,570	1,511	1,616	1,606
PP_07 การเข้าเรียนมัธยมศึกษาตอนปลายและอาชีวศึกษา (ร้อยละ)	74.47	76.51	73.70	75.30	77.39	81.86	82.81	75.84	77.99	81.69
PP_08 จำนวนปีการศึกษาเฉลี่ยประชากรไทยอายุ 15-59 ปี (ปี)	7.98	7.97	8.06	8.19	8.37	8.82	9.06	9.17	9.06	9.20
PP_09 คะแนนเฉลี่ยการทดสอบ O-NET ระดับมัธยมศึกษาตอนปลาย (คะแนน)	31.89	33.60	31.06	32.73	31.70	32.31	34.26	31.75	32.66	33.54
<b>ด้านเศรษฐกิจและความมั่งคั่ง (Prosperity)</b>										
PT_01 อัตราการเปลี่ยนแปลงของรายได้เฉลี่ยของเดือนของครัวเรือนในจังหวัด (ร้อยละ)***	0.13	3.06	-0.91	3.05	5.79	20.28	1.60	-13.70	4.40	10.24
PT_02 อัตราการเปลี่ยนแปลงของผลิตภัณฑ์จังหวัด (ร้อยละ)	4.13	3.86	-0.08	-4.04	1.87	-1.06	3.09	-0.10	-5.25	1.64
PT_03 มูลค่าผลิตภัณฑ์จังหวัดเฉลี่ยต่อหัว (บาท/คน)	104,985	109,077	111,628	109,661	113,247	312,366	331,771	337,141	317,445	323,556
PT_04 อัตราการขยายตัวรายได้ท่องเที่ยว (ร้อยละ)	10.49	8.46	1.67	-54.13	-53.90	7.66	4.45	0.77	-65.61	-34.69
PT_05 อัตราการว่างงาน (ร้อยละ)*	1.01	0.88	0.86	1.31	1.61	1.64	1.83	1.70	2.64	2.28
PT_06 อัตราส่วนหนี้เฉลี่ยต่อรายได้เฉลี่ยของครัวเรือน (เท่า)* ***	0.63	0.62	0.58	0.62	0.69	0.67	0.68	0.67	0.68	0.83
PT_07 ผลผลิตแรงงาน (บาท/คน)	113,618	118,262	120,953	117,101	118,741	395,086	409,780	412,184	387,337	394,135
PT_08 แรงงานที่มีหลักประกันทางสังคม (ร้อยละ)	20.80	23.26	24.93	26.14	31.00	53.23	56.67	58.34	56.07	86.51
PT_09 ครัวเรือนที่มีที่อยู่อาศัยใช้วัสดุคงทนและเป็นของตนเอง (ร้อยละ)	80.94	82.93	81.87	84.64	83.81	76.54	72.82	70.90	68.68	73.96
PT_10 หมู่บ้านที่ถนนสายหลักใช้การได้ตลอดปี (ร้อยละ)	59.64	60.07	62.49	62.89	61.69	64.15	65.98	67.78	67.11	66.44
PT_11 สัมประสิทธิ์ความไม่เสมอภาคของรายได้* ***	0.420	0.413	0.408	0.412	0.407	0.405	0.379	0.376	0.387	0.386
<b>ด้านสิ่งแวดล้อม (Planet)</b>										
PN_01 อัตราการเปลี่ยนแปลงของพื้นที่ป่าไม้ในจังหวัด (ร้อยละ)	0.12	0.42	0.08	-0.06	-0.06	1.12	-0.08	1.36	0.54	-0.10
PN_02 สัดส่วนปริมาณขยะที่กำจัดถูกต้องต่อปริมาณขยะที่เกิดขึ้น (ร้อยละ)	29.25	22.24	16.81	20.08	20.01	64.55	46.22	38.34	41.79	46.22
PN_03 ครัวเรือนที่เข้าถึงน้ำประปา (ร้อยละ)	16.35	16.42	16.66	16.35	17.27	23.01	23.48	23.90	24.48	25.02
PN_04 ประชากรที่ประสบภัยพิบัติ (ร้อยละ)*	0.45	0.11	0.38	0.45	0.97	0.21	0.09	0.65	0.03	1.01
PN_05 อัตราการร้องเรียนปัญหามลพิษ (เรื่องต่อประชากรแสนคน)*	0.57	0.55	0.31	0.52	0.31	2.18	0.16	1.86	2.33	1.71
<b>ด้านสันติภาพและยุติธรรม (Peace)</b>										
PC_01 การแจ้งความคดี ชีวีร่างกาย เพศ และคดีประทุษร้ายต่อทรัพย์สิน (รายต่อปก.แสนคน)*	105.28	95.67	80.15	76.43	79.04	177.40	145.42	99.55	92.57	114.29
PC_02 จำนวนผู้ต้องหาคดีอาชญากรรม (ต่อแสนคน)*	509.57	510.16	561.17	504.27	518.20	456.20	454.09	502.39	442.20	475.65
PC_03 จำนวนผู้เข้ารับการรักษาพยาบาล (ต่อแสนคน)	252.31	304.60	337.87	292.19	250.87	306.21	341.07	306.23	290.92	160.72
PC_04 จำนวนเจ้าหน้าที่ตำรวจ (ต่อแสนคน)	276.83	267.98	268.05	273.41	260.59	331.44	249.91	329.15	330.21	397.69
PC_05 การฆ่าตัวตายสำเร็จ (รายต่อประชากรแสนคน)*	6.96	7.67	9.19	10.57	10.47	7.09	6.75	7.04	11.90	11.29
<b>ด้านความเป็นหุ้นส่วนพัฒนา (Partnership)</b>										
PS_01 ประชากรที่เข้าถึงอินเทอร์เน็ต (ร้อยละ)	46.82	50.79	60.90	74.77	83.07	59.59	65.51	72.00	80.34	85.02
PS_02 ภาษีที่ท้องถิ่นจัดเก็บได้ต่อรายได้รวมที่ไม่รวมเงินอุดหนุนและเงินอุดหนุนเฉพาะกิจ (ร้อยละ)	11.79	11.01	11.56	8.89	8.29	14.47	13.83	14.22	9.81	8.65
PS_03 ความสามารถในการเบิกจ่ายงบประมาณของจังหวัด (ร้อยละ)	77.96	70.14	71.87	59.53	69.82	85.10	89.77	100.00	100.00	100.00
PS_04 จำนวนองค์กรชุมชน (แห่งต่อประชากรแสนคน)	127.39	129.32	285.04	297.86	298.92	209.80	213.48	259.32	299.46	299.40

ภาพ ข2 ค่าตัวชี้วัดการพัฒนาจังหวัดสระบุรี

## คำอธิบายข้อมูล (Metadata)

ตาราง ค1 ความสัมพันธ์ระหว่างชื่อชุดข้อมูลกับรายการสถิติทางการที่จังหวัดเป็นเจ้าของ

ลำดับ	รหัสชุดข้อมูลตามที่กำหนดใน Tmplate1	ชื่อชุดข้อมูล	OS ID	ชื่อรายการสถิติทางการ
1	Dataset_10_01	โรงงานอุตสาหกรรม เงินทุน และคนงาน	0295	สถานประกอบการอุตสาหกรรม เงินทุน และคนงาน
2	Dataset_10_02	แผนปฏิบัติการพัฒนาเมืองอุตสาหกรรมเชิงนิเวศ (Eco Center)	0015	แผนปฏิบัติการพัฒนาเมืองอุตสาหกรรมเชิงนิเวศ (Eco Center)
3	Dataset_10_03	ผู้ที่ได้รับอนุมัติให้ก่อสร้าง จำนวนสิ่งก่อสร้าง และพื้นที่ก่อสร้างอาคารโรงเรือน	0234	ผู้ที่ได้รับอนุมัติให้ก่อสร้าง จำนวน สิ่งก่อสร้าง และพื้นที่ก่อสร้างอาคาร โรงเรือน
4	Dataset_10_04	ผู้ที่ได้รับอนุมัติให้ก่อสร้าง จำนวนสิ่งก่อสร้าง และพื้นที่ก่อสร้างที่มีใช้อาคารโรงเรือน	0233	ผู้ที่ได้รับอนุมัติให้ก่อสร้าง จำนวน สิ่งก่อสร้าง และพื้นที่ก่อสร้างที่มีใช้ อาคารโรงเรือน
5	Dataset_10_05	สถานประกอบการ และ คนทำงาน	0291	สถานประกอบการ และคนทำงาน
6	Dataset_10_06	สถานประกอบการอุตสาหกรรม	0294	สถานประกอบการอุตสาหกรรม
7	Dataset_10_07	เหมืองแร่ คนงาน และปริมาณแร่ที่ผลิตได้	0014	เหมืองแร่ คนงาน และปริมาณแร่ที่ผลิตได้
8	Dataset_10_08	อุตสาหกรรมเชิงนิเวศ	0332	อุตสาหกรรมเชิงนิเวศ
9	Dataset_10_09	ระดับการเป็นเมืองอุตสาหกรรมเชิงนิเวศ	0270	ระดับการเป็นเมืองอุตสาหกรรมเชิงนิเวศ
10	Dataset_10_10	ผลิตภัณฑ์ที่ได้รับการรับรองมาตรฐานผลิตภัณฑ์ชุมชน	0226	ผลิตภัณฑ์ที่ได้รับการรับรองมาตรฐานผลิตภัณฑ์ชุมชน (มผช.)
11	Dataset_10_11	ดัชนีคุณภาพแหล่งน้ำผิวดิน (WQI)	0171	ดัชนีคุณภาพแหล่งน้ำผิวดิน (WQI)
12	Dataset_10_12	ข้อมูลเรื่องร้องเรียนด้านมลพิษสิ่งแวดล้อม	0052	ข้อมูลเรื่องร้องเรียนด้านมลพิษสิ่งแวดล้อม
13	Dataset_10_13	ปริมาณขยะมูลฝอยที่เกิดขึ้น	0215	ปริมาณขยะมูลฝอยที่เกิดขึ้น
14	Dataset_10_14	ปริมาณการจำหน่ายน้ำมันเชื้อเพลิง	0212	ปริมาณการจำหน่ายน้ำมันเชื้อเพลิง
15	Dataset_20_01	งบประมาณการขับเคลื่อนการพัฒนาตามหลักปรัชญาของเศรษฐกิจพอเพียง	0104	งบประมาณสำหรับการส่งเสริมการขับเคลื่อนการพัฒนาตามหลักปรัชญาของเศรษฐกิจพอเพียง

ตาราง ค1 ความสัมพันธ์ระหว่างชื่อชุดข้อมูลกับรายการสถิติทางการที่จังหวัดเป็นเจ้าของ (ต่อ)

ลำดับ	รหัสชุดข้อมูลตามที่กำหนดใน Tmplate1	ชื่อชุดข้อมูล	OS ID	ชื่อรายการสถิติทางการ
16	Dataset_20_02	สัดส่วนครัวเรือนที่อบอุ่น	0312	สัดส่วนครัวเรือนที่อบอุ่น
17	Dataset_20_03	งบประมาณสำหรับการป้องกันและแก้ไขปัญหาอาเสพติด	0101	งบประมาณสำหรับการป้องกันและแก้ไขปัญหาอาเสพติด
18	Dataset_20_04	จำนวนคดีอาญาที่น่าสนใจ	0306	สถิติคดีอาญาที่น่าสนใจ จำแนกตามประเภทความผิด
19	Dataset_20_05	ร้อยละของผู้ที่ถูกคุมขังภายในเรือนจำจังหวัด	0201	ประเภทฐานความผิด ในเรือนจำจังหวัดสระบุรี
20	Dataset_20_06	การกระทำผิดตามฐานความผิดของเด็กและเยาวชน	0055	ข้อมูลการกระทำผิดจำแนกตามฐานความผิดของเด็กและเยาวชน
21	Dataset_20_07	ผู้ถูกคุมความประพฤติตามฐานความผิด	0058	ข้อมูลจำแนกผู้ถูกคุมความประพฤติตามฐานความผิด
22	Dataset_20_08	การมารายงานตัวของผู้ถูกคุมความประพฤติ	0048	การมารายงานตัวของผู้ถูกคุมความประพฤติ
23	Dataset_20_09	สถานประกอบการที่ผลิตอาหารที่ได้รับอนุญาต	0293	สถานประกอบการที่ผลิตอาหารที่ได้รับอนุญาต
24	Dataset_20_10	ผู้สูงอายุตามความสามารถในการปฏิบัติกิจวัตรประจำวัน (ติดสังคม ติดบ้าน ติดเตียง)	0243	ผู้สูงอายุตามความสามารถในการปฏิบัติกิจวัตรประจำวัน (ติดสังคม ติดบ้าน ติดเตียง)
25	Dataset_20_11	ครัวเรือนที่ตกเกณฑ์ด้านสุขภาพ	0071	ครัวเรือนที่ตกเกณฑ์ด้านสุขภาพ
26	Dataset_20_12	ครัวเรือนที่ตกเกณฑ์ด้านความเป็นอยู่	0069	ครัวเรือนที่ตกเกณฑ์ด้านความเป็นอยู่
27	Dataset_20_13	ครัวเรือนที่ตกเกณฑ์ด้านการศึกษา	0068	ครัวเรือนที่ตกเกณฑ์ด้านการศึกษา
28	Dataset_20_14	ครัวเรือนที่ตกเกณฑ์ด้านรายได้	0070	ครัวเรือนที่ตกเกณฑ์ด้านรายได้
29	Dataset_20_15	ครัวเรือนที่ตกเกณฑ์ด้านการบริหารจัดการภาครัฐ	0067	ครัวเรือนที่ตกเกณฑ์ด้านการบริหารจัดการภาครัฐ
30	Dataset_20_16	ครัวเรือนเปราะบาง	0065	ครัวเรือนเปราะบาง
31	Dataset_20_17	ผู้พิการที่ได้รับการจดทะเบียน	0240	ผู้พิการที่ได้รับการจดทะเบียน
32	Dataset_20_18	เด็กแรกเกิด (0-6 ปี) ที่ได้รับสิทธิเงินอุดหนุนเพื่อการเลี้ยงดูเด็กแรกเกิด	0005	เด็กแรกเกิด (0-6 ปี) ที่ได้รับสิทธิเงินอุดหนุนเพื่อการเลี้ยงดูเด็กแรกเกิด

ตาราง ค1 ความสัมพันธ์ระหว่างชื่อชุดข้อมูลกับรายการสถิติทางการที่จังหวัดเป็นเจ้าของ (ต่อ)

ลำดับ	รหัสชุดข้อมูล ตามที่กำหนดใน Tmplate1	ชื่อชุดข้อมูล	OS ID	ชื่อรายการสถิติทางการ
33	Dataset_20_19	คุณภาพชีวิตและเมืองสีเขียว	0088	คุณภาพชีวิตและเมืองสีเขียว
34	Dataset_20_20	จำนวนครัวเรือนกลุ่ม เปราะบาง	0066	ครัวเรือนกลุ่มเปราะบาง จังหวัด สระบุรี
35	Dataset_20_21	รายได้ ค่าใช้จ่าย และหนี้สิน ของครัวเรือน	0274	รายได้และค่าใช้จ่ายเฉลี่ยต่อเดือน ของครัวเรือน และหนี้สินเฉลี่ยต่อ ครัวเรือนทั้งสิ้น
36	Dataset_20_22	หนี้สินเฉลี่ยต่อครัวเรือนที่เป็น หนี้	0315	หนี้สินเฉลี่ยต่อครัวเรือนที่เป็นหนี้
37	Dataset_20_23	รายได้เฉลี่ยต่อเดือนของ ครัวเรือน	0273	รายได้เฉลี่ยต่อเดือนของครัวเรือน
38	Dataset_20_24	ค่าใช้จ่ายเฉลี่ยต่อเดือนของ ครัวเรือน	0085	ค่าใช้จ่ายเฉลี่ยต่อเดือนของครัวเรือน
39	Dataset_20_25	หนี้สินเฉลี่ยต่อครัวเรือนทั้งสิ้น	0314	หนี้สินเฉลี่ยต่อครัวเรือนทั้งสิ้น
40	Dataset_20_26	ร้อยละของครัวเรือน ตาม ลักษณะที่สำคัญของครัวเรือน	0267	ร้อยละของครัวเรือน จำแนกตาม ลักษณะที่สำคัญของครัวเรือน
41	Dataset_20_27	ร้อยละของครัวเรือน ตาม รายได้ทั้งสิ้นเฉลี่ยต่อเดือน	0266	ร้อยละของครัวเรือน จำแนกตาม รายได้ทั้งสิ้นเฉลี่ยต่อเดือน
42	Dataset_20_28	ร้อยละของครัวเรือน ตาม ค่าใช้จ่ายทั้งสิ้นเฉลี่ยต่อเดือน	0265	ร้อยละของครัวเรือน จำแนกตาม ค่าใช้จ่ายทั้งสิ้นเฉลี่ยต่อเดือน
43	Dataset_20_29	จำนวนครัวเรือน	0063	ครัวเรือน
44	Dataset_20_30	รายได้ต่อเดือนภาษี สรรพสามิต	0278	รายได้ต่อเดือนภาษีสรรพสามิต
45	Dataset_20_31	รายได้จากการจัดเก็บภาษี สรรพสามิต	0279	รายได้ภาษีสรรพสามิตกรม สรรพสามิต
46	Dataset_20_32	รายได้จากการจัดเก็บเงินภาษี	0275	รายได้จากการจัดเก็บเงินภาษีของ กรมสรรพากร
47	Dataset_20_33	การจัดให้เช่าที่ราชพัสดุ	0043	การจัดให้เช่าที่ราชพัสดุ จังหวัด สระบุรี
48	Dataset_20_34	การลงบัญชีทหารกองเกิน	0057	ข้อมูลการลงบัญชีทหารกองเกิน
49	Dataset_20_35	ผู้มีงานทำ	0241	ผู้มีงานทำ
50	Dataset_20_36	ผู้ว่างงาน และอัตราการ ว่างงาน	0242	ผู้ว่างงาน และอัตราการว่างงาน

ตาราง ค1 ความสัมพันธ์ระหว่างชื่อชุดข้อมูลกับรายการสถิติทางการที่จังหวัดเป็นเจ้าของ (ต่อ)

ลำดับ	รหัสชุดข้อมูล ตามที่กำหนดใน Tmplate1	ชื่อชุดข้อมูล	OS ID	ชื่อรายการสถิติทางการ
51	Dataset_20_37	ศูนย์ทดสอบมาตรฐานฝีมือ แรงงาน	0062	ข้อมูลศูนย์ทดสอบมาตรฐานฝีมือ แรงงาน
52	Dataset_20_38	ประชากรอายุ 15 ปีขึ้นไป ที่ต้องการพัฒนาขีด ความสามารถ	0204	ประชากรอายุ 15 ปีขึ้นไปที่ต้องการ พัฒนาขีดความสามารถ
53	Dataset_20_39	ประชากรอายุ 15 ปีขึ้นไป ตามสถานภาพแรงงาน	0203	ประชากรอายุ 15 ปีขึ้นไป จำแนก ตามสถานภาพแรงงาน
54	Dataset_20_40	ประชากรอายุ 15 ปีขึ้นไปที่มี งานทำ	0208	ประชากรอายุ 15 ปีขึ้นไปที่มีงานทำ จำแนกตามอาชีพ
55	Dataset_20_41	ประชากรอายุ 15 ปีขึ้นไปที่มี งานทำ	0209	ประชากรอายุ 15 ปีขึ้นไปที่มีงานทำ จำแนกตามอุตสาหกรรม
56	Dataset_20_42	ประชากรอายุ 15 ปีขึ้นไปที่มี งานทำ	0207	ประชากรอายุ 15 ปีขึ้นไปที่มีงานทำ จำแนกตามสถานภาพการทำงาน
57	Dataset_20_43	ประชากรอายุ 15 ปีขึ้นไปที่มี งานทำ	0206	ประชากรอายุ 15 ปีขึ้นไปที่มีงานทำ จำแนกตามระดับการศึกษาที่สำเร็จ
58	Dataset_20_44	ประชากรอายุ 15 ปีขึ้นไปที่มี งานทำ	0205	ประชากรอายุ 15 ปีขึ้นไปที่มีงานทำ จำแนกตามชั่วโมงทำงานต่อสัปดาห์
59	Dataset_20_45	การขอใช้สิทธิตาม พระราชบัญญัติส่งเสริมและ พัฒนาคุณภาพชีวิตคนพิการ มาตรา 35	0041	การขอใช้สิทธิตามมาตรา 35
60	Dataset_20_46	กองทุนประกันสังคม	0302	สถิติกองทุนประกันสังคม
61	Dataset_20_47	ลูกจ้างที่ประสบอันตรายหรือ เจ็บป่วยเนื่องจากการทำงาน	0286	ลูกจ้างที่ประสบอันตรายหรือเจ็บป่วย เนื่องจากการทำงาน
62	Dataset_20_48	อัตราค่าจ้างขั้นต่ำ	0324	อัตราค่าจ้างขั้นต่ำ
63	Dataset_20_49	สถานประกอบการ และ ลูกจ้าง	0292	สถานประกอบการ และลูกจ้าง
64	Dataset_20_50	ศูนย์พัฒนาเด็กเล็ก	0288	ศูนย์พัฒนาเด็กเล็กในสังกัด อปท.
65	Dataset_20_51	นักเรียนสังกัดสำนักงานเขต พื้นที่การศึกษามัธยมศึกษา สระบุรี	0192	นักเรียนสังกัดสำนักงานเขตพื้นที่ การศึกษามัธยมศึกษาสระบุรี

ตาราง ค1 ความสัมพันธ์ระหว่างชื่อชุดข้อมูลกับรายการสถิติทางการที่จังหวัดเป็นเจ้าของ (ต่อ)

ลำดับ	รหัสชุดข้อมูล ตามที่กำหนดใน Tmplate1	ชื่อชุดข้อมูล	OS ID	ชื่อรายการสถิติทางการ
66	Dataset_20_52	นักเรียนสังกัดสำนักงานเขต พื้นที่การศึกษามัธยมศึกษา สระบุรี	0193	นักเรียนสังกัดสำนักงานเขตพื้นที่ การศึกษามัธยมศึกษาสระบุรี จำแนก ตามชั้นเรียน
67	Dataset_20_53	นักเรียนสังกัดสำนักงานเขต พื้นที่การศึกษามัธยมศึกษา สระบุรี	0194	นักเรียนสังกัดสำนักงานเขตพื้นที่ การศึกษามัธยมศึกษาสระบุรี จำแนก ตามระดับการศึกษา
68	Dataset_20_54	อัตราส่วนนักเรียนต่อ ห้องเรียน สังกัดสำนักงานเขต พื้นที่การศึกษามัธยมศึกษา สระบุรี	0327	อัตราส่วนนักเรียนต่อห้องเรียน สังกัด สำนักงานเขตพื้นที่การศึกษา มัธยมศึกษาสระบุรี
69	Dataset_20_55	นักเรียนที่ออกกลางคัน สังกัด สำนักงานเขตพื้นที่การศึกษา มัธยมศึกษาสระบุรี	0191	นักเรียนที่ออกกลางคัน สังกัด สำนักงานเขตพื้นที่การศึกษา มัธยมศึกษาสระบุรี
70	Dataset_20_56	นักเรียนที่ออกกลางคัน สังกัด สำนักงานเขตพื้นที่การศึกษา มัธยมศึกษาสระบุรี	0190	นักเรียนที่ออกกลางคัน จำแนกตาม สาเหตุที่สำคัญ
71	Dataset_20_57	ครูสังกัดสำนักงานเขตพื้นที่ การศึกษามัธยมศึกษาสระบุรี	0080	ครูสังกัดสำนักงานเขตพื้นที่การศึกษา มัธยมศึกษาสระบุรี
72	Dataset_20_58	ครูสังกัดสำนักงานเขตพื้นที่ การศึกษามัธยมศึกษาสระบุรี	0081	ครูสังกัดสำนักงานเขตพื้นที่การศึกษา มัธยมศึกษาสระบุรี จำแนกตามระดับ การสอน
73	Dataset_20_59	ครูสังกัดสำนักงานเขตพื้นที่ การศึกษามัธยมศึกษาสระบุรี	0082	ครูสังกัดสำนักงานเขตพื้นที่การศึกษา มัธยมศึกษาสระบุรี จำแนกตามวุฒิ การศึกษา
74	Dataset_20_60	ห้องเรียนสังกัดสำนักงานเขต พื้นที่การศึกษามัธยมศึกษา สระบุรี	0320	ห้องเรียนสังกัดสำนักงานเขตพื้นที่ การศึกษามัธยมศึกษาสระบุรี
75	Dataset_20_61	ห้องเรียนสังกัดสำนักงานเขต พื้นที่การศึกษามัธยมศึกษา สระบุรี	0321	ห้องเรียนสังกัดสำนักงานเขตพื้นที่ การศึกษามัธยมศึกษาสระบุรี จำแนก ตามระดับการศึกษา
76	Dataset_20_62	โรงเรียนในสังกัดสำนักงานเขต พื้นที่การศึกษามัธยมศึกษา สระบุรี	0028	โรงเรียนในสังกัดสำนักงานเขตพื้นที่ การศึกษามัธยมศึกษาสระบุรี

ตาราง ค1 ความสัมพันธ์ระหว่างชื่อชุดข้อมูลกับรายการสถิติทางการที่จังหวัดเป็นเจ้าของ (ต่อ)

ลำดับ	รหัสชุดข้อมูล ตามที่กำหนดใน Tmplate1	ชื่อชุดข้อมูล	OS ID	ชื่อรายการสถิติทางการ
77	Dataset_20_63	โรงเรียนในสังกัดสำนักงานเขต พื้นที่การศึกษามัธยมศึกษา สระบุรี	0029	โรงเรียนสังกัดสำนักงานเขตพื้นที่ การศึกษามัธยมศึกษาสระบุรี จำแนก ตามระดับการศึกษา
78	Dataset_20_64	นักเรียนสังกัดสำนักงานเขต พื้นที่การศึกษาประถมศึกษา สระบุรี เขต 1	0184	นักเรียนสังกัดสำนักงานเขตพื้นที่ การศึกษาประถมศึกษาสระบุรี เขต 1
79	Dataset_20_65	นักเรียนสังกัดสำนักงานเขต พื้นที่การศึกษาประถมศึกษา สระบุรี เขต 1	0185	นักเรียนสังกัดสำนักงานเขตพื้นที่ การศึกษาประถมศึกษาสระบุรี เขต 1 จำแนกตามชั้นเรียน
80	Dataset_20_66	นักเรียนสังกัดสำนักงานเขต พื้นที่การศึกษาประถมศึกษา สระบุรี เขต 1	0186	นักเรียนสังกัดสำนักงานเขตพื้นที่ การศึกษาประถมศึกษาสระบุรี เขต 1 จำแนกตามระดับการศึกษา
81	Dataset_20_67	อัตราส่วนนักเรียนต่อ ห้องเรียนสังกัดสำนักงานเขต พื้นที่การศึกษาประถมศึกษา สระบุรี เขต 1	0325	อัตราส่วนนักเรียนต่อห้องเรียนสังกัด สำนักงานเขตพื้นที่การศึกษา ประถมศึกษาสระบุรี เขต 1
82	Dataset_20_68	ครูสังกัดสำนักงานเขตพื้นที่ การศึกษาประถมศึกษาสระบุรี เขต 1	0073	ครูสังกัดสำนักงานเขตพื้นที่การศึกษา ประถมศึกษาสระบุรี เขต 1
83	Dataset_20_69	ครูสังกัดสำนักงานเขตพื้นที่ การศึกษาประถมศึกษาสระบุรี เขต 1	0074	ครูสังกัดสำนักงานเขตพื้นที่การศึกษา ประถมศึกษาสระบุรี เขต 1 จำแนก ตามระดับการสอน
84	Dataset_20_70	ครูสังกัดสำนักงานเขตพื้นที่ การศึกษาประถมศึกษาสระบุรี เขต 1	0075	ครูสังกัดสำนักงานเขตพื้นที่การศึกษา ประถมศึกษาสระบุรี เขต 1 จำแนก ตามวุฒิการศึกษา
85	Dataset_20_71	ห้องเรียนสังกัดสำนักงานเขต พื้นที่การศึกษาประถมศึกษา สระบุรี เขต 1	0316	ห้องเรียนสังกัดสำนักงานเขตพื้นที่ การศึกษาประถมศึกษาสระบุรี เขต 1
86	Dataset_20_72	ห้องเรียนสังกัดสำนักงานเขต พื้นที่การศึกษาประถมศึกษา สระบุรี เขต 1	0317	ห้องเรียนสังกัดสำนักงานเขตพื้นที่ การศึกษาประถมศึกษาสระบุรี เขต 1 จำแนกตามระดับการศึกษา

ตาราง ค1 ความสัมพันธ์ระหว่างชื่อชุดข้อมูลกับรายการสถิติทางการที่จังหวัดเป็นเจ้าของ (ต่อ)

ลำดับ	รหัสชุดข้อมูล ตามที่กำหนดใน Tmplate1	ชื่อชุดข้อมูล	OS ID	ชื่อรายการสถิติทางการ
87	Dataset_20_73	โรงเรียนสังกัดสำนักงานเขต พื้นที่การศึกษาประถมศึกษา สระบุรี เขต 1	0023	โรงเรียนสังกัดสำนักงานเขตพื้นที่ การศึกษาประถมศึกษาสระบุรี เขต 1
88	Dataset_20_74	โรงเรียนสังกัดสำนักงานเขต พื้นที่การศึกษาประถมศึกษา สระบุรี เขต 1	0024	โรงเรียนสังกัดสำนักงานเขตพื้นที่ การศึกษาประถมศึกษาสระบุรี เขต 1 จำแนกตามระดับการศึกษา
89	Dataset_20_75	นักเรียนสังกัดสำนักงานเขต พื้นที่การศึกษาประถมศึกษา สระบุรี เขต 2	0187	นักเรียนสังกัดสำนักงานเขตพื้นที่ การศึกษาประถมศึกษาสระบุรี เขต 2
90	Dataset_20_76	นักเรียนสังกัดสำนักงานเขต พื้นที่การศึกษาประถมศึกษา สระบุรี เขต 2	0188	นักเรียนสังกัดสำนักงานเขตพื้นที่ การศึกษาประถมศึกษาสระบุรี เขต 2 จำแนกตามชั้นเรียน
91	Dataset_20_77	นักเรียนสังกัดสำนักงานเขต พื้นที่การศึกษาประถมศึกษา สระบุรี เขต 2	0189	นักเรียนสังกัดสำนักงานเขตพื้นที่ การศึกษาประถมศึกษาสระบุรี เขต 2 จำแนกตามระดับการศึกษา
92	Dataset_20_78	อัตราส่วนนักเรียนต่อ ห้องเรียนสังกัดสำนักงานเขต พื้นที่การศึกษาประถมศึกษา สระบุรี เขต 2	0326	อัตราส่วนนักเรียนต่อห้องเรียนสังกัด สำนักงานเขตพื้นที่การศึกษา ประถมศึกษาสระบุรี เขต 2
93	Dataset_20_79	ครูสังกัดสำนักงานเขตพื้นที่ การศึกษาประถมศึกษาสระบุรี เขต 2	0076	ครูสังกัดสำนักงานเขตพื้นที่การศึกษา ประถมศึกษาสระบุรี เขต 2
94	Dataset_20_80	ครูสังกัดสำนักงานเขตพื้นที่ การศึกษาประถมศึกษาสระบุรี เขต 2	0077	ครูสังกัดสำนักงานเขตพื้นที่การศึกษา ประถมศึกษาสระบุรี เขต 2 จำแนก ตามระดับการสอน
95	Dataset_20_81	ครูสังกัดสำนักงานเขตพื้นที่ การศึกษาประถมศึกษาสระบุรี เขต 2	0078	ครูสังกัดสำนักงานเขตพื้นที่การศึกษา ประถมศึกษาสระบุรี เขต 2 จำแนก ตามวุฒิการศึกษา
96	Dataset_20_82	ห้องเรียนสังกัดสำนักงานเขต พื้นที่การศึกษาประถมศึกษา สระบุรี เขต 2	0318	ห้องเรียนสังกัดสำนักงานเขตพื้นที่ การศึกษาประถมศึกษาสระบุรี เขต 2

ตาราง ค1 ความสัมพันธ์ระหว่างชื่อชุดข้อมูลกับรายการสถิติทางการที่จังหวัดเป็นเจ้าของ (ต่อ)

ลำดับ	รหัสชุดข้อมูล ตามที่กำหนดใน Tmplate1	ชื่อชุดข้อมูล	OS ID	ชื่อรายการสถิติทางการ
97	Dataset_20_83	ห้องเรียนสังกัดสำนักงานเขต พื้นที่การศึกษาประถมศึกษา สระบุรี เขต 2	0319	ห้องเรียนสังกัดสำนักงานเขตพื้นที่ การศึกษาประถมศึกษาสระบุรี เขต 2 จำแนกตามระดับการศึกษา
98	Dataset_20_84	โรงเรียนสังกัดสำนักงานเขต พื้นที่การศึกษาประถมศึกษา สระบุรี เขต 2	0025	โรงเรียนสังกัดสำนักงานเขตพื้นที่ การศึกษาประถมศึกษาสระบุรี เขต 2
99	Dataset_20_85	โรงเรียนสังกัดสำนักงานเขต พื้นที่การศึกษาประถมศึกษา สระบุรี เขต 2	0026	โรงเรียนสังกัดสำนักงานเขตพื้นที่ การศึกษาประถมศึกษาสระบุรี เขต 2 จำแนกตามระดับการศึกษา
100	Dataset_20_86	ครูในสังกัดองค์กรปกครอง ส่วนท้องถิ่น	0079	ครูในสังกัด อปท.
101	Dataset_20_87	โรงเรียนในสังกัดองค์กร ปกครองส่วนท้องถิ่น	0027	โรงเรียนในสังกัด อปท.
102	Dataset_20_88	อาจารย์ในระดับอาชีวศึกษา และอุดมศึกษา	0329	อาจารย์ในระดับอาชีวศึกษา และ อุดมศึกษา
103	Dataset_20_89	สถานศึกษา อาจารย์ และ นักศึกษาในระดับอาชีวศึกษา และอุดมศึกษา	0298	สถานศึกษา อาจารย์ และนักศึกษาใน ระดับอาชีวศึกษา และอุดมศึกษา
104	Dataset_20_90	ผู้เรียนและนักศึกษา ในสังกัด สำนักงานส่งเสริมการเรียนรู้ จังหวัด	0231	ผู้เรียน/นักศึกษา ในสังกัดสำนักงาน ส่งเสริมการเรียนรู้จังหวัดสระบุรี
105	Dataset_20_91	ผู้เรียนและนักศึกษาที่ ลงทะเบียนเรียน และที่สำเร็จ การศึกษา ในสังกัดสำนักงาน ส่งเสริมการเรียนรู้จังหวัด	0232	ผู้เรียน/นักศึกษาที่ลงทะเบียนเรียน และผู้เรียน/นักศึกษาที่สำเร็จ การศึกษา ในสังกัดสำนักงานส่งเสริม การเรียนรู้จังหวัดสระบุรี
106	Dataset_20_92	การศึกษา	0051	การศึกษา
107	Dataset_20_93	ข้อมูลพื้นฐานด้านการศึกษา จังหวัดสระบุรี	0061	ข้อมูลพื้นฐานด้านการศึกษาจังหวัด สระบุรี
108	Dataset_20_94	บุคลากรทางการแพทย์ของ รัฐบาล	0199	บุคลากรทางการแพทย์ของรัฐบาล
109	Dataset_20_95	จำนวนสถานพยาบาล	0296	สถานพยาบาล
110	Dataset_20_96	สถานที่ออกกำลังกายในชุมชน	0290	สถานที่ออกกำลังกายในชุมชน

ตาราง ค1 ความสัมพันธ์ระหว่างชื่อชุดข้อมูลกับรายการสถิติทางการที่จังหวัดเป็นเจ้าของ (ต่อ)

ลำดับ	รหัสชุดข้อมูลตามที่กำหนดใน Tmplate1	ชื่อชุดข้อมูล	OS ID	ชื่อรายการสถิติทางการ
111	Dataset_20_97	จำนวนอาสาสมัครสาธารณสุขประจำหมู่บ้าน	0331	อาสาสมัครสาธารณสุขประจำหมู่บ้าน (อสม.)
112	Dataset_20_98	สถานพยาบาลที่มีเตียงผู้ป่วยรับไว้ค้างคืน	0297	สถานพยาบาลที่มีเตียงผู้ป่วยรับไว้ค้างคืน
113	Dataset_20_99	การเกิดมีชีพ การตาย	0036	การเกิดมีชีพ การตาย
114	Dataset_20_100	20 ลำดับโรคสูงสุดของผู้ป่วยในตามสาเหตุการป่วย 298 กลุ่มโรค	0001	20 ลำดับโรคสูงสุดของผู้ป่วยในจำแนกตามสาเหตุการป่วย 298 กลุ่มโรค จากสถานบริการสาธารณสุขของกระทรวงสาธารณสุข
115	Dataset_20_101	การตายจากสาเหตุที่สำคัญ 10 อันดับแรก	0046	การตาย จำแนกตามสาเหตุที่สำคัญและเพศ 10 อันดับแรก
116	Dataset_20_102	ผู้ป่วยนอกตามกลุ่มสาเหตุ 21 กลุ่มโรค	0238	ผู้ป่วยนอก จำแนกตามกลุ่มสาเหตุ (21 กลุ่มโรค) จากสถานบริการสาธารณสุข ของกระทรวงสาธารณสุข
117	Dataset_20_103	อัตราเกิดมีชีพ อัตราตาย จำนวนทารกตาย และมารดาตาย	0115	จำนวนและอัตราเกิดมีชีพ อัตราตาย ทารกตาย และมารดาตาย
118	Dataset_20_104	ใบอนุญาตประกอบธุรกิจเกี่ยวกับยา	0032	ใบอนุญาตประกอบธุรกิจเกี่ยวกับยา
119	Dataset_20_105	การรับบริการผู้ป่วยนอก	0056	ข้อมูลการรับบริการผู้ป่วยนอก
120	Dataset_20_106	ชุดรักษาความปลอดภัยหมู่บ้าน	0168	ชุดรักษาความปลอดภัยหมู่บ้าน (ชรบ.)
121	Dataset_20_107	งบประมาณให้ความช่วยเหลือผู้ประสบภัยพิบัติกรณีฉุกเฉิน	0093	งบประมาณให้ความช่วยเหลือผู้ประสบภัยพิบัติกรณีฉุกเฉิน
122	Dataset_20_108	จำนวนอาสาสมัครป้องกันภัยฝ่ายพลเรือน	0330	อาสาสมัครป้องกันภัยฝ่ายพลเรือน (อปพร.)
123	Dataset_20_109	ประชากรจากการทะเบียน	0202	ประชากรจากการทะเบียน
124	Dataset_20_110	บ้านจากการทะเบียน	0198	บ้านจากการทะเบียน
125	Dataset_20_111	เนื้อที่ ระยะทางจากเขตหรืออำเภอถึงจังหวัด และเขตการปกครอง	0006	เนื้อที่ ระยะทางจากเขตหรืออำเภอถึงจังหวัด และเขตการปกครอง

ตาราง ค1 ความสัมพันธ์ระหว่างชื่อชุดข้อมูลกับรายการสถิติทางการที่จังหวัดเป็นเจ้าของ (ต่อ)

ลำดับ	รหัสชุดข้อมูล ตามที่กำหนดใน Tmplate1	ชื่อชุดข้อมูล	OS ID	ชื่อรายการสถิติทางการ
126	Dataset_20_112	การเกิด การตาย การย้ายเข้า และการย้ายออก	0035	การเกิด การตาย การย้ายเข้า และ การย้ายออก
127	Dataset_20_113	การจดทะเบียนสมรส และ หย่าร้าง	0042	การจดทะเบียนสมรส และหย่าร้าง
128	Dataset_20_114	อัตราการสมรส และหย่าร้าง	0116	จำนวนและอัตราการสมรส และหย่า ร้าง
129	Dataset_20_115	จำนวนวัด สำนักสงฆ์ พระภิกษุ และสามเณร	0287	วัด สำนักสงฆ์ พระภิกษุ และสามเณร
130	Dataset_20_116	จำนวนโบสถ์คริสต์ มัสยิด	0022	โบสถ์คริสต์ มัสยิด
131	Dataset_20_117	งบประมาณสำหรับการพัฒนา ระบบการบริหารข้อมูลและ สารสนเทศ	0102	งบประมาณสำหรับการพัฒนาระบบ การบริหารข้อมูลและสารสนเทศ
132	Dataset_20_118	ประชากรอายุ 6 ปีขึ้นไปที่มี การใช้อินเทอร์เน็ต/ โทรศัพท์มือถือ และการมี โทรศัพท์มือถือ	0210	ประชากรอายุ 6 ปีขึ้นไป จำแนกตาม การใช้อินเทอร์เน็ต/โทรศัพท์มือถือ และการมีโทรศัพท์มือถือ
133	Dataset_20_119	ครัวเรือนที่มีอุปกรณ์ เครื่องมือเทคโนโลยี สารสนเทศและการสื่อสาร	0072	ครัวเรือนที่มีอุปกรณ์ เครื่องมือ เทคโนโลยีสารสนเทศและการสื่อสาร
134	Dataset_20_120	การเสริมสร้างเครือข่าย มวลชนสัมพันธ์สร้างสรรค์สิ่งดี	0039	การเสริมสร้างเครือข่ายมวลชน สัมพันธ์สร้างสรรค์สิ่งดี
135	Dataset_20_121	งบประมาณจังหวัด	0094	งบประมาณจังหวัดสระบุรี
136	Dataset_20_122	ผู้เข้ารับการฝึกซ้อมแผนการ ป้องกันสาธารณภัย	0229	ผู้เข้ารับการฝึกซ้อมแผนการป้องกัน สาธารณภัย
137	Dataset_20_123	ผู้เชี่ยวชาญด้านสาธารณสุข	0230	ผู้เชี่ยวชาญด้านสาธารณสุข
138	Dataset_20_124	งบประมาณสำหรับการ เสริมสร้างศักยภาพบุคลากร ภาครัฐ	0100	งบประมาณสำหรับการเสริมสร้าง ศักยภาพบุคลากรภาครัฐ
139	Dataset_20_125	งบประมาณสำหรับการสร้าง เครือข่ายธรรมาภิบาลการมี ส่วนร่วมของประชาชน	0105	งบประมาณสำหรับการสร้าง เครือข่ายธรรมาภิบาลการมีส่วนร่วม ของประชาชน

ตาราง ค1 ความสัมพันธ์ระหว่างชื่อชุดข้อมูลกับรายการสถิติทางการที่จังหวัดเป็นเจ้าของ (ต่อ)

ลำดับ	รหัสชุดข้อมูล ตามที่กำหนดใน Tmplate1	ชื่อชุดข้อมูล	OS ID	ชื่อรายการสถิติทางการ
140	Dataset_20_126	งบประมาณโครงการตาม แผนปฏิบัติราชการประจำปี	0099	งบประมาณสำหรับโครงการตาม แผนปฏิบัติราชการประจำปีของ จังหวัดสระบุรี
141	Dataset_20_127	โครงการตามแผนปฏิบัติ ราชการ งบกลุ่มจังหวัดภาค กลางตอนบน	0020	โครงการตามแผนปฏิบัติราชการ ประจำปีงบประมาณ 2566 จังหวัด สระบุรี งบกลุ่มจังหวัดภาคกลาง ตอนบน
142	Dataset_20_128	งบกลางรายการเงินสำรองจ่าย เพื่อกรณีฉุกเฉินหรือจำเป็น เร่งด่วนในอำนาจของรอง นายกรัฐมนตรี	0089	งบกลางรายการเงินสำรองจ่ายเพื่อ กรณีฉุกเฉินหรือจำเป็นเร่งด่วนใน อำนาจของรองนายกรัฐมนตรี
143	Dataset_20_129	งบประมาณสำหรับค่าใช้จ่าย ในการบริหารงานจังหวัดแบบ บูรณาการ	0106	งบประมาณสำหรับค่าใช้จ่ายในการ บริหารงานจังหวัดแบบบูรณาการ
144	Dataset_20_130	รายรับ และรายจ่ายจริงของ องค์กรปกครองส่วนท้องถิ่น	0282	รายรับ และรายจ่ายจริงขององค์กร ปกครองส่วนท้องถิ่น
145	Dataset_20_131	รายรับ และรายจ่ายจริงของ เทศบาล	0281	รายรับ และรายจ่ายจริงของเทศบาล
146	Dataset_20_132	รายรับ และรายจ่ายจริงของ องค์การบริหารส่วนตำบล	0283	รายรับ และรายจ่ายจริงขององค์การ บริหารส่วนตำบล
147	Dataset_20_133	ปฏิทินการจัดงานรัฐพิธี	0200	ปฏิทินการจัดงานรัฐพิธี จังหวัด สระบุรี
148	Dataset_30_01	เสาไฟ โคมไฟ ไฟกระพริบ ที่ ได้รับการปรับปรุงและ ซ่อมแซม	0013	เสาไฟ โคมไฟ ไฟกระพริบ ที่ได้รับ การปรับปรุง/ซ่อมแซม
149	Dataset_30_02	สถิติการเกิดอุบัติเหตุทางถนน	0303	สถิติการเกิดอุบัติเหตุทางถนนจังหวัด สระบุรี
150	Dataset_30_03	รถจดทะเบียนใหม่	0264	รถจดทะเบียนใหม่ ตาม พระราชบัญญัติรถยนต์ พ.ศ. 2522
151	Dataset_30_04	รถจดทะเบียนสะสม	0263	รถจดทะเบียน (สะสม) ตาม พระราชบัญญัติรถยนต์ พ.ศ. 2522
152	Dataset_30_05	สถิติ 7 วัน อันตราย ช่วง เทศกาลปีใหม่	0300	สถิติ 7 วัน อันตราย ช่วงเทศกาลปี ใหม่

ตาราง ค1 ความสัมพันธ์ระหว่างชื่อชุดข้อมูลกับรายการสถิติทางการที่จังหวัดเป็นเจ้าของ (ต่อ)

ลำดับ	รหัสชุดข้อมูลตามที่กำหนดใน Tmplate1	ชื่อชุดข้อมูล	OS ID	ชื่อรายการสถิติทางการ
153	Dataset_30_06	สถิติ 7 วัน อันตราย ช่วงเทศกาลสงกรานต์	0301	สถิติ 7 วัน อันตราย ช่วงเทศกาลสงกรานต์
154	Dataset_30_07	การรับประกันชีวิต	0305	สถิติการรับประกันชีวิต
155	Dataset_30_08	ผลการรับทำประกันชีวิต	0307	สถิติผลการรับทำประกันชีวิต
156	Dataset_30_09	อุบัติเหตุการจราจรทางบกและความเสียหาย	0333	อุบัติเหตุการจราจรทางบก และความเสียหาย
157	Dataset_41_01	เนื้อที่ใช้ประโยชน์ทางการเกษตร	0010	เนื้อที่ใช้ประโยชน์ทางการเกษตร
158	Dataset_41_02	ลักษณะการถือครองที่ดินทางการเกษตร	0285	ลักษณะการถือครองที่ดินทางการเกษตร
159	Dataset_41_03	เนื้อที่เพาะปลูกพืชไร่ เนื้อที่เก็บเกี่ยว ผลผลิต และผลผลิตเฉลี่ยต่อไร่	0008	เนื้อที่เพาะปลูกพืชไร่ เนื้อที่เก็บเกี่ยว ผลผลิต และผลผลิตเฉลี่ยต่อไร่
160	Dataset_41_04	เนื้อที่ปลูกข้าวนาปี เนื้อที่เก็บเกี่ยว ผลผลิต และผลผลิตเฉลี่ยต่อไร่	0012	เนื้อที่ปลูกข้าวนาปี เนื้อที่เก็บเกี่ยว ผลผลิต และผลผลิตเฉลี่ยต่อไร่
161	Dataset_41_05	เนื้อที่ปลูกข้าวนาปรัง เนื้อที่เก็บเกี่ยว ผลผลิต และผลผลิตเฉลี่ยต่อไร่	0011	เนื้อที่ปลูกข้าวนาปรัง เนื้อที่เก็บเกี่ยว ผลผลิต และผลผลิตเฉลี่ยต่อไร่
162	Dataset_41_06	เนื้อที่เพาะปลูกพืชผัก เนื้อที่เก็บเกี่ยว ผลผลิต และผลผลิตเฉลี่ยต่อไร่	0009	เนื้อที่เพาะปลูกพืชผัก เนื้อที่เก็บเกี่ยว ผลผลิต และผลผลิตเฉลี่ยต่อไร่
163	Dataset_41_07	เนื้อที่เพาะปลูกไม้ผลและไม้ยืนต้น เนื้อที่เก็บเกี่ยว ผลผลิต และผลผลิตเฉลี่ยต่อไร่	0007	เนื้อที่เพาะปลูกไม้ผลและไม้ยืนต้น เนื้อที่เก็บเกี่ยว ผลผลิต และผลผลิตเฉลี่ยต่อไร่
164	Dataset_41_08	ครัวเรือนเกษตรกร	0064	ครัวเรือนเกษตรกร
165	Dataset_41_09	จำนวนเกษตรกรที่ขึ้นทะเบียน	0004	เกษตรกรที่ขึ้นทะเบียน
166	Dataset_41_10	จำนวนแรงงานภาคการเกษตร	0016	แรงงานภาคการเกษตร
167	Dataset_41_11	แหล่งน้ำชลประทาน	0018	แหล่งน้ำชลประทาน
168	Dataset_41_12	ปริมาณน้ำที่เก็บเฉลี่ยทั้งปี	0218	ปริมาณน้ำที่เก็บเฉลี่ยทั้งปี
169	Dataset_41_13	ปริมาณน้ำที่นำไปใช้งานได้ จากอ่างเก็บน้ำขนาดกลางในจังหวัด	0219	ปริมาณน้ำที่นำไปใช้งานได้ จากอ่างเก็บน้ำขนาดใหญ่ ภาคกลาง

ตาราง ค1 ความสัมพันธ์ระหว่างชื่อชุดข้อมูลกับรายการสถิติทางการที่จังหวัดเป็นเจ้าของ (ต่อ)

ลำดับ	รหัสชุดข้อมูล ตามที่กำหนดใน Tmplate1	ชื่อชุดข้อมูล	OS ID	ชื่อรายการสถิติทางการ
170	Dataset_41_14	การใช้น้ำประปา	0040	การใช้น้ำประปา
171	Dataset_41_15	บ่อน้ำบาดาลภาครัฐจังหวัด	0197	บ่อน้ำบาดาลภาครัฐจังหวัดสระบุรี
172	Dataset_41_16	โครงการอนุรักษ์ฟื้นฟูและ ปรับปรุงแหล่งน้ำที่ดำเนินการ แล้วเสร็จ	0053	ข้อมูลโครงการอนุรักษ์ฟื้นฟูและ ปรับปรุงแหล่งน้ำที่ดำเนินการแล้ว เสร็จของจังหวัดสระบุรี
173	Dataset_41_17	การจัดที่ดินให้แก่เกษตรกรใน เขตปฏิรูปที่ดิน	0044	การจัดที่ดินให้แก่เกษตรกรในเขต ปฏิรูปที่ดิน
174	Dataset_41_18	ทะเบียนผู้ประกอบการทาง ธุรกิจที่ลงทะเบียนแจ้ง ประกอบธุรกิจทางการเกษตร แบบพันธสัญญา	0181	ทะเบียนผู้ประกอบการทางธุรกิจที่ ลงทะเบียนแจ้งประกอบธุรกิจ ทางการเกษตรแบบพันธสัญญา
175	Dataset_41_19	เกษตรกรที่ได้รับการส่งเสริม ให้มีแผนการผลิตและแผนการ เก็บเกี่ยวที่เหมาะสม	0002	เกษตรกรที่ได้รับการส่งเสริมให้มี แผนการผลิตและแผนการเก็บเกี่ยวที่ เหมาะสม
176	Dataset_41_20	พืชเศรษฐกิจสำคัญ	0244	พืชเศรษฐกิจสำคัญ
177	Dataset_41_21	พืชจากโครงการอนุรักษ์ พันธุกรรมพืช อันเนื่องมาจาก พระราชดำริ ฯ	0245	พืชในจังหวัด โครงการอนุรักษ์ พันธุกรรมพืช อันเนื่องมาจาก พระราชดำริ ฯ
178	Dataset_41_22	ผู้ประกอบการที่ได้รับการ ส่งเสริม พัฒนาด้านผลิตภัณฑ์ สมุนไพร	0236	ผู้ประกอบการที่ได้รับการส่งเสริม พัฒนาด้านผลิตภัณฑ์สมุนไพร โดย สสจ.
179	Dataset_41_23	ปศุสัตว์ในพื้นที่จังหวัด	0223	ปศุสัตว์ในพื้นที่จังหวัด
180	Dataset_41_24	พื้นที่ที่มีการส่งเสริมเทคโนโลยี การผลิตคุณภาพ	0246	พื้นที่ที่มีการส่งเสริมเทคโนโลยีการ ผลิตคุณภาพ
181	Dataset_41_25	กลุ่มอาชีพด้านพืชสมุนไพร	0034	กลุ่มอาชีพด้านพืชสมุนไพร
182	Dataset_41_26	สหกรณ์	0309	สหกรณ์
183	Dataset_41_27	กลุ่มเกษตรกร	0033	กลุ่มเกษตรกร
184	Dataset_41_28	สหกรณ์และกลุ่มเกษตรกร	0311	สหกรณ์และกลุ่มเกษตรกร
185	Dataset_41_29	สถานะของสหกรณ์ กลุ่ม เกษตรกร และการชำระบัญชี	0310	สหกรณ์และกลุ่มเกษตรกร จำแนกตาม สถานะ
186	Dataset_41_30	สถาบันเกษตรกรและจำนวน สมาชิก	0299	สถาบันเกษตรกรและจำนวนสมาชิก

ตาราง ค1 ความสัมพันธ์ระหว่างชื่อชุดข้อมูลกับรายการสถิติทางการที่จังหวัดเป็นเจ้าของ (ต่อ)

ลำดับ	รหัสชุดข้อมูล ตามที่กำหนดใน Tmplate1	ชื่อชุดข้อมูล	OS ID	ชื่อรายการสถิติทางการ
187	Dataset_41_31	ปริมาณธุรกิจของสหกรณ์และ กลุ่มเกษตรกร	0217	ปริมาณธุรกิจของสหกรณ์และกลุ่ม เกษตรกร
188	Dataset_41_32	ฐานะทางการเงินของสหกรณ์ และกลุ่มเกษตรกร	0169	ฐานะทางการเงินของสหกรณ์และ กลุ่มเกษตรกร
189	Dataset_41_33	จำนวนฟาร์มเพาะเลี้ยงสัตว์น้ำ ที่ได้รับการรับรองมาตรฐาน GAP	0249	ฟาร์มเพาะเลี้ยงสัตว์น้ำที่ได้รับการ รับรองมาตรฐาน GAP กรมประมง
190	Dataset_41_34	จำนวนการปล่อยพันธุ์สัตว์น้ำ	0047	การปล่อยพันธุ์สัตว์น้ำของศูนย์วิจัย และพัฒนาประมงน้ำจืดสระบุรีใน พื้นที่จังหวัดสระบุรี
191	Dataset_41_35	สัตว์น้ำจืดที่จับได้	0313	สัตว์น้ำจืดที่จับได้
192	Dataset_41_36	ฟาร์มที่เพาะเลี้ยงสัตว์น้ำจืด และผลผลิตการเลี้ยงสัตว์น้ำจืด	0250	ฟาร์มที่เพาะเลี้ยงสัตว์น้ำจืด และ ผลผลิตการเลี้ยงสัตว์น้ำจืด
193	Dataset_41_37	โคนม (แม่โครีดนม)	0019	โคนม (แม่โครีดนม)
194	Dataset_41_38	เกษตรกรที่ได้รับ มาตรฐานสากล GAP	0003	เกษตรกรที่ได้รับมาตรฐานสากล GAP
195	Dataset_41_39	พื้นที่ฟาร์มที่ได้รับการรับรอง การปฏิบัติทางการเกษตรที่ดี ด้านปศุสัตว์ GAP (ไก่เนื้อ โคนม)	0248	พื้นที่ฟาร์มที่ได้รับการรับรองการ ปฏิบัติทางการเกษตรที่ดีด้านปศุสัตว์ GAP (ไก่เนื้อ โคนม)
196	Dataset_41_40	การวิจัยเกี่ยวกับการนำวัสดุ เหลือทิ้งทางการเกษตรมาเป็น พลังงาน	0050	การวิจัยเกี่ยวกับการนำวัสดุเหลือทิ้ง ทางการเกษตรมาเป็นพลังงาน
197	Dataset_41_41	รถจดทะเบียนสะสม และรถ จดทะเบียนใหม่	0262	รถจดทะเบียน (สะสม) และรถจด ทะเบียนใหม่ ตามพระราชบัญญัติ การขนส่งทางบก พ.ศ. 2522
198	Dataset_41_42	ผู้ประกอบการที่ได้รับการ พัฒนาขีดความสามารถ	0235	ผู้ประกอบการที่ได้รับการพัฒนาขีด ความสามารถ
199	Dataset_41_43	ทะเบียนนิติบุคคลใหม่	0176	ทะเบียนนิติบุคคลใหม่ จำแนกตาม ประเภทการจดทะเบียนและหมวด ธุรกิจ
200	Dataset_41_44	ทะเบียนนิติบุคคลใหม่และทุน จดทะเบียน	0177	ทะเบียนนิติบุคคลใหม่และทุนจด ทะเบียน

ตาราง ค1 ความสัมพันธ์ระหว่างชื่อชุดข้อมูลกับรายการสถิติทางการที่จังหวัดเป็นเจ้าของ (ต่อ)

ลำดับ	รหัสชุดข้อมูล ตามที่กำหนดใน Tmplate1	ชื่อชุดข้อมูล	OS ID	ชื่อรายการสถิติทางการ
201	Dataset_41_45	ทะเบียนนิติบุคคลที่คงอยู่	0178	ทะเบียนนิติบุคคลที่คงอยู่ จำแนกตามประเภทการจดทะเบียนและหมวดธุรกิจ
202	Dataset_41_46	ทะเบียนนิติบุคคลที่คงอยู่และ ทุนจดทะเบียน	0179	ทะเบียนนิติบุคคลที่คงอยู่และทุนจดทะเบียน
203	Dataset_41_47	ทะเบียนนิติบุคคลที่คงอยู่และ ทุนจดทะเบียน	0180	ทะเบียนนิติบุคคลที่คงอยู่และทุนจดทะเบียน จำแนกตามประเภทการจดทะเบียน
204	Dataset_41_48	ดัชนีราคาผู้บริโภคทั่วไป	0172	ดัชนีราคาผู้บริโภคทั่วไป
205	Dataset_41_49	ดัชนีราคาผู้บริโภคทั่วไป	0173	ดัชนีราคาผู้บริโภคทั่วไป จำแนกตามหมวดสินค้า
206	Dataset_41_50	มูลค่าการค้าตลาดที่ได้รับการส่งเสริม	0251	มูลค่าการค้าตลาดที่ได้รับการส่งเสริม โดยสำนักงานพาณิชย์จังหวัด
207	Dataset_41_51	ตลาดขององค์กรปกครองส่วนท้องถิ่น	0174	ตลาดของ อปท.
208	Dataset_41_52	มูลค่าการจำหน่ายสินค้าของเกษตรกรและผู้ประกอบการ	0252	มูลค่าการจำหน่ายสินค้าของเกษตรกรและผู้ประกอบการ
209	Dataset_41_53	โรงฆ่าไก่เนื้อ	0031	โรงฆ่าไก่เนื้อ
210	Dataset_41_54	ศูนย์รวบรวมนํ้านมดิบ	0289	ศูนย์รวบรวมนํ้านมดิบ
211	Dataset_41_55	มูลค่าการส่งเสริมการตลาดสินค้าเกษตรและอาหารปลอดภัย กิจกรรมเจรจาจับคู่ธุรกิจ	0253	มูลค่าการส่งเสริมการตลาดสินค้าเกษตรและอาหารปลอดภัย (กิจกรรมเจรจาจับคู่ธุรกิจ)
212	Dataset_41_56	มูลค่าผลผลิตสินค้าภาคการเกษตรที่สำคัญ (พืชผลทางการเกษตร)	0257	มูลค่าผลผลิตสินค้าภาคการเกษตรที่สำคัญ (พืชผลทางการเกษตร)
213	Dataset_41_57	มูลค่าผลผลิตสินค้าเกษตรและอาหารปลอดภัย (ไก่เนื้อ)	0256	มูลค่าผลผลิตสินค้าเกษตรและอาหารปลอดภัย (ไก่เนื้อ)
214	Dataset_41_58	มูลค่าผลผลิตสินค้าเกษตรและอาหารปลอดภัย (โคนม)	0255	มูลค่าผลผลิตสินค้าเกษตรและอาหารปลอดภัย (โคนม)
215	Dataset_41_59	ผลผลิตสินค้าเกษตรและอาหารปลอดภัย (สัตว์น้ำ)	0224	ผลผลิตสินค้าเกษตรและอาหารปลอดภัย (สัตว์น้ำ)

ตาราง ค1 ความสัมพันธ์ระหว่างชื่อชุดข้อมูลกับรายการสถิติทางการที่จังหวัดเป็นเจ้าของ (ต่อ)

ลำดับ	รหัสชุดข้อมูล ตามที่กำหนดใน Tmplate1	ชื่อชุดข้อมูล	OS ID	ชื่อรายการสถิติทางการ
216	Dataset_41_60	สร้างมูลค่าเพิ่มสินค้าเกษตร และอาหารปลอดภัย	0308	สร้างมูลค่าเพิ่มสินค้าเกษตรและ อาหารปลอดภัย
217	Dataset_41_61	การเผยแพร่สื่อประชาสัมพันธ์	0038	การเผยแพร่สื่อประชาสัมพันธ์
218	Dataset_41_62	งบภารกิจพื้นฐานของ สำนักงานประชาสัมพันธ์ จังหวัด	0107	งบภารกิจพื้นฐานของสำนักงาน ประชาสัมพันธ์จังหวัด
219	Dataset_41_63	ทำเนียบผู้สื่อข่าว	0182	ทำเนียบผู้สื่อข่าวจังหวัดสระบุรี
220	Dataset_42_01	แหล่งท่องเที่ยวของจังหวัด	0017	แหล่งท่องเที่ยวของจังหวัด
221	Dataset_42_02	ผู้ผลิตและผู้ประกอบการ OTOP ที่ลงทะเบียน	0239	ผู้ผลิต/ผู้ประกอบการ OTOP ที่ ลงทะเบียน
222	Dataset_42_03	จำนวนผลิตภัณฑ์และสินค้า OTOP	0225	ผลิตภัณฑ์/สินค้า OTOP
223	Dataset_42_04	กลุ่มของผู้ประกอบการด้าน ท่องเที่ยว	0049	การรวมกลุ่มของผู้ประกอบการด้าน ท่องเที่ยว
224	Dataset_42_05	การดำเนินกิจกรรมระหว่าง ภาคีเครือข่ายด้านการ ท่องเที่ยว	0045	การดำเนินกิจกรรมระหว่างภาคี เครือข่ายด้านการท่องเที่ยว
225	Dataset_42_06	ผู้ประกอบการที่ได้รับรอง มาตรฐานการท่องเที่ยวไทย อาเซียน และเกณฑ์คุณภาพที่ พิกนั๊กเดินทาง	0237	ผู้ประกอบการที่ได้รับรองมาตรฐาน การท่องเที่ยวไทย มาตรฐานการ ท่องเที่ยวอาเซียน และเกณฑ์คุณภาพ ที่พิกนั๊กเดินทาง
226	Dataset_42_07	โรงแรมที่ได้รับอนุญาต	0030	โรงแรม
227	Dataset_42_08	รายชื่อรีสอร์ท	0284	รีสอร์ท
228	Dataset_42_09	ธุรกิจที่พัก Home stay	0183	ธุรกิจที่พัก Home stay
229	Dataset_42_10	ผู้มีงานทำด้านที่พักแรมและ การบริการด้านอาหาร	0146	ผู้มีงานทำด้านที่พักแรมและการ บริการด้านอาหาร
230	Dataset_42_11	งบประมาณในการส่งเสริมการ ท่องเที่ยว	0090	งบประมาณในการส่งเสริมการ ท่องเที่ยว
231	Dataset_42_12	งบประมาณในการทำ ประชาสัมพันธ์การท่องเที่ยว	0091	งบประมาณในการทำประชาสัมพันธ์ การท่องเที่ยว
232	Dataset_42_13	การเผยแพร่และ ประชาสัมพันธ์การท่องเที่ยว	0037	การเผยแพร่และประชาสัมพันธ์การ ท่องเที่ยว จำแนกตามประเภทของ สื่อ

ตาราง ค1 ความสัมพันธ์ระหว่างชื่อชุดข้อมูลกับรายการสถิติทางการที่จังหวัดเป็นเจ้าของ (ต่อ)

ลำดับ	รหัสชุดข้อมูล ตามที่กำหนดใน Tmplate1	ชื่อชุดข้อมูล	OS ID	ชื่อรายการสถิติทางการ
233	Dataset_42_14	นักท่องเที่ยว	0195	นักท่องเที่ยว
234	Dataset_42_15	นักท่องเที่ยว	0196	นักท่องเที่ยว
235	Dataset_42_16	รายได้จากการท่องเที่ยว	0277	รายได้จากการท่องเที่ยว
236	Dataset_42_17	ค่าใช้จ่ายเฉลี่ยของ นักท่องเที่ยว	0084	ค่าใช้จ่ายเฉลี่ยของนักท่องเที่ยว
237	Dataset_42_18	ระยะเวลาการเข้าพักเฉลี่ยของ นักท่องเที่ยว	0271	ระยะเวลาการเข้าพักเฉลี่ยของ นักท่องเที่ยว
238	Dataset_42_19	ห้องพัก และผู้เยี่ยมชม	0322	ห้องพัก ผู้เยี่ยมชม และรายได้จาก การท่องเที่ยว
239	Dataset_42_20	ผู้เข้าชมเว็บไซต์ด้านการ ท่องเที่ยวของจังหวัด	0228	ผู้เข้าชม website ด้านการท่องเที่ยว ของจังหวัด

คำอธิบายข้อมูล (Metadata)



<https://bit.ly/3UWZuWl>

# คณะผู้จัดทำ

## คณะผู้จัดทำ

ลำดับ	ตำแหน่ง	องค์ประกอบ
1	ผู้ว่าราชการจังหวัดสระบุรี	ประธานกรรมการ
2	รองผู้ว่าราชการจังหวัดสระบุรีที่ได้รับมอบหมาย	รองประธานกรรมการ
3	ผู้บังคับการตำรวจภูธรจังหวัดสระบุรี	กรรมการ
4	ปลัดจังหวัดสระบุรี	กรรมการ
5	หัวหน้าสำนักงานจังหวัดสระบุรี	กรรมการ
6	นายแพทย์สาธารณสุขจังหวัดสระบุรี	กรรมการ
7	ท้องถิ่นจังหวัดสระบุรี	กรรมการ
8	หัวหน้าสำนักงานป้องกันและบรรเทาสาธารณภัยจังหวัดสระบุรี	กรรมการ
9	เกษตรและสหกรณ์จังหวัดสระบุรี	กรรมการ
10	เกษตรจังหวัดสระบุรี	กรรมการ
11	อุตสาหกรรมจังหวัดสระบุรี	กรรมการ
12	พาณิชย์จังหวัดสระบุรี	กรรมการ
13	คลังจังหวัดสระบุรี	กรรมการ
14	ผู้อำนวยการสำนักงานทรัพยากรธรรมชาติและสิ่งแวดล้อมจังหวัดสระบุรี	กรรมการ
15	ผู้อำนวยการสำนักงานสิ่งแวดล้อมและควบคุมมลพิษที่ ๗ สระบุรี	กรรมการ
16	แรงงานจังหวัดสระบุรี	กรรมการ
17	วัฒนธรรมจังหวัดสระบุรี	กรรมการ
18	พัฒนาการจังหวัดสระบุรี	กรรมการ
19	สหกรณ์จังหวัดสระบุรี	กรรมการ
20	ปศุสัตว์จังหวัดสระบุรี	กรรมการ
21	พัฒนาสังคมและความมั่นคงของมนุษย์จังหวัดสระบุรี	กรรมการ
22	ผู้อำนวยการโครงการชลประทานสระบุรี	กรรมการ
23	ผู้อำนวยการสำนักงานพระพุทธศาสนาจังหวัดสระบุรี	กรรมการ
24	ขนส่งจังหวัดสระบุรี	กรรมการ
25	ประมงจังหวัดสระบุรี	กรรมการ
26	ผู้อำนวยการสถานีพัฒนาที่ดินสระบุรี	กรรมการ
27	ปฏิรูปที่ดินจังหวัดสระบุรี	กรรมการ
28	ประชาสัมพันธ์จังหวัดสระบุรี	กรรมการ
29	ท่องเที่ยวและกีฬาจังหวัดสระบุรี	กรรมการ
30	พลังงานจังหวัดสระบุรี	กรรมการ
31	สรรพสามิตพื้นที่สระบุรี	กรรมการ
32	สรรพากรพื้นที่สระบุรี	กรรมการ
33	ประกันสังคมจังหวัดสระบุรี	กรรมการ
34	สวัสดิการและคุ้มครองแรงงานจังหวัดสระบุรี	กรรมการ
35	นายกองค์การบริหารส่วนจังหวัดสระบุรี	กรรมการ

ลำดับ	ตำแหน่ง	องค์ประกอบ
36	ผู้อำนวยการธนาคารเพื่อการเกษตรและสหกรณ์การเกษตรจังหวัดสระบุรี	กรรมการ
37	ผู้อำนวยการองค์การส่งเสริมกิจการโคนมแห่งประเทศไทย	กรรมการ
38	ผู้อำนวยการกลุ่มงานยุทธศาสตร์และข้อมูลเพื่อการพัฒนาจังหวัด สำนักงานจังหวัดสระบุรี	กรรมการ
39	ประธานหอการค้าจังหวัดสระบุรี	กรรมการ
40	ประธานสภาอุตสาหกรรมจังหวัดสระบุรี	กรรมการ
41	ประธานสภาเกษตรกรจังหวัดสระบุรี	กรรมการ
42	ประธานสภาอุตสาหกรรมการท่องเที่ยวจังหวัดสระบุรี	กรรมการ
43	สถิติจังหวัดสระบุรี	กรรมการและ เลขานุการ
44	ผู้อำนวยการกลุ่มงานวิชาการสถิติและวางแผน สำนักงานสถิติจังหวัด สระบุรี	ผู้ช่วยเลขานุการ
45	นักวิชาการสถิติ สำนักงานสถิติจังหวัดสระบุรี	ผู้ช่วยเลขานุการ
46	เจ้าหน้าที่สำนักงานสถิติ สำนักงานสถิติจังหวัดสระบุรี	ผู้ช่วยเลขานุการ

