

# แผนพัฒนาสถิติระดับจังหวัด พ.ศ. 2566 – 2570

(ทบทวน ประจำปีงบประมาณ พ.ศ. 2568)

มหาสารคาม



"Good statistics for decision makers"

คณะกรรมการสถิติระดับจังหวัดมหาสารคาม



## คำนำ

แผนพัฒนาสถิติระดับจังหวัดมหาสารคาม พ.ศ. 2566 – 2570 (ฉบับทบทวน ประจำปีงบประมาณ พ.ศ. 2568) มีวัตถุประสงค์ที่จะขับเคลื่อนการพัฒนาาระบบสถิติประเทศไทยในระดับพื้นที่ โดยมียุทธศาสตร์การดำเนินงานที่ให้ความสำคัญกับการมีส่วนร่วมของหน่วยงานต่าง ๆ ในพื้นที่ ซึ่งในการดำเนินงานเพื่อการบูรณาการแผนการทำงานร่วมกันของหน่วยงานระดับพื้นที่นั้นพบว่า สถิติเพื่อการตัดสินใจในพื้นที่ของแต่ละระดับ (หมู่บ้าน ตำบล อำเภอ จังหวัด) เป็นสถิติที่สะท้อนการดำเนินการของพื้นที่ตามนโยบายของรัฐบาล (Agenda based) และการแก้ไขปัญหาเชิงพื้นที่ (Area based) ซึ่งมีลักษณะเป็นข้อมูลเชิงลึก เป็นระบบ และมีความต้องการข้อมูลเพื่อการตัดสินใจเฉพาะ เพื่อตอบโจทย์การดำเนินนโยบายของรัฐให้มีสถิติที่มีคุณภาพ

แผนพัฒนาสถิติระดับจังหวัดมหาสารคาม พ.ศ. 2566 – 2570 (ฉบับทบทวน ประจำปีงบประมาณ พ.ศ. 2568) ฉบับนี้ ได้มีการทบทวนยุทธศาสตร์และแผนที่เกี่ยวข้องกับการพัฒนาในระดับจังหวัด รายการสถิติทางการที่ตอบสนองการพัฒนาจังหวัด ตอบโจทย์ประเด็นสำคัญ (Pain point) ข้อมูลพื้นฐาน ข้อมูลเพื่อเปรียบเทียบการพัฒนาจังหวัด รวมทั้งแนวทางการพัฒนารายการสถิติทางการและแผนกำหนดความรับผิดชอบ เพื่อให้จังหวัดทราบถึงสถานะความพร้อมเผยแพร่ของสถิติที่สำคัญ จำเป็น ที่สอดคล้องกับยุทธศาสตร์ชาติ 20 ปี แผนแม่บทภายใต้ยุทธศาสตร์ชาติ แผนการปฏิรูปประเทศ เป้าหมายการพัฒนาที่ยั่งยืน (Sustainable Development Goal: SDGs) แผนพัฒนาเศรษฐกิจและสังคมแห่งชาติ ฉบับที่ 13 (พ.ศ. 2566 – 2570) แผนพัฒนาภาค แผนพัฒนากลุ่มจังหวัด แผนพัฒนาจังหวัด (พ.ศ. 2566 – 2570) ที่เป็นปัจจุบัน และแผนพัฒนาอื่น ๆ ที่เกี่ยวข้องกับการพัฒนาจังหวัด เพื่อให้มั่นใจได้ว่า จังหวัดมหาสารคาม จะมีสถิติที่สำคัญ จำเป็น และพอเพียงต่อการกำหนดนโยบาย วางแผน และติดตามผลในการพัฒนาจังหวัด รวมทั้งการใช้ประโยชน์จากสถิติร่วมกันในทุกภาคส่วน

การขับเคลื่อนแผนพัฒนาสถิติระดับจังหวัดมหาสารคาม พ.ศ. 2566 – 2570 (ฉบับทบทวนประจำปีงบประมาณ พ.ศ. 2568) สู่การปฏิบัติ เป็นการบริหารจัดการระบบสถิติในระดับพื้นที่ โดยมีสำนักงานสถิติจังหวัดทั้ง 76 จังหวัด ในฐานะเป็นหน่วยราชการบริหารส่วนภูมิภาค มีหน้าที่บริหารจัดการข้อมูลสถิติและสารสนเทศสถิติที่สำคัญ จำเป็น เพื่อสนับสนุนการพัฒนาในระดับพื้นที่ตามนโยบายของรัฐบาล และเป็นเลขานุการคณะกรรมการสถิติระดับจังหวัดซึ่งเป็นกลไกในการขับเคลื่อนให้จังหวัดมีสถิติที่มีคุณภาพ ตรงตามความต้องการของพื้นที่อย่างแท้จริง สามารถบูรณาการสถิติเพื่อตอบโจทย์การพัฒนาในทุกระดับ รวมทั้งเป็นการดำเนินการตามพระราชบัญญัติสถิติ พ.ศ. 2550 มาตรา 6 (1) กำหนดให้สำนักงานสถิติแห่งชาติมีหน้าที่ในการจัดทำแผนแม่บทเกี่ยวกับการดำเนินงานทางสถิติของรัฐ เสนอคณะรัฐมนตรีให้ความเห็นชอบ เพื่อให้การดำเนินงานด้านสถิติของประเทศมีความเป็นเอกภาพ ข้อมูลสถิติมีมาตรฐาน ลดความซ้ำซ้อนของการจัดทำสถิติ นำไปสู่การแลกเปลี่ยนข้อมูลระหว่างหน่วยงานภาครัฐและใช้ข้อมูลสถิติและสารสนเทศร่วมกัน และมาตรา 6 (7) กำหนดให้สำนักงานสถิติแห่งชาติบูรณาการข้อมูล จากหน่วยงานภาครัฐอื่น ๆ เพื่อจัดทำฐานข้อมูลสถิติและสารสนเทศของประเทศ เพื่อให้บรรลุวิสัยทัศน์ของแผนแม่บทระบบสถิติประเทศไทย ฉบับที่ 3 (พ.ศ. 2566 – 2570) ที่กำหนดไว้ว่า “ประเทศไทยมีระบบสถิติที่เชื่อถือได้ เพื่อพัฒนาสถิติทางการที่สร้างคุณค่าในการใช้ประโยชน์สู่ความยั่งยืน”

# สารบัญ

	หน้า	
คำนำ	ก	
สารบัญ	ข	
สารบัญภาพ	ง	
สารบัญตาราง	ฉ	
<b>บทที่ 1</b>	<b>บทนำ</b>	<b>1</b>
	1.1 หลักการและเหตุผล	1
	1.2 วัตถุประสงค์การจัดทำแผนพัฒนาสถิติระดับจังหวัด	4
	1.3 แนวทางการจัดทำแผนพัฒนาสถิติระดับจังหวัด	4
	1.4 คำอธิบายศัพท์	5
<b>บทที่ 2</b>	<b>ยุทธศาสตร์และแผนที่เกี่ยวข้องกับการพัฒนาในระดับจังหวัด</b>	<b>8</b>
	2.1 การศึกษายุทธศาสตร์และแผนที่เกี่ยวข้องกับการพัฒนาในระดับจังหวัด	9
	2.2 การวิเคราะห์ประเด็นการพัฒนาจังหวัดภายใต้แผนพัฒนาจังหวัดที่เป็นปัจจุบัน ที่สอดคล้องกับยุทธศาสตร์และแผนที่เกี่ยวข้องกับการพัฒนาในระดับจังหวัด	17
	2.3 การวิเคราะห์สถานการณ์ แนวโน้ม การพัฒนาในระดับจังหวัด	26
<b>บทที่ 3</b>	<b>บัญชีสถิติทางการที่เกี่ยวข้องกับการพัฒนาในระดับจังหวัด</b>	<b>47</b>
	3.1 บัญชีสถิติทางการตามประเด็นการพัฒนาจังหวัด	47
	3.1.1 บัญชีสถิติทางการที่สอดคล้องตามประเด็นการพัฒนาที่ 1 ส่งเสริมและพัฒนา การผลิตภาคการเกษตรเพื่อสร้างรายได้กับเกษตรกร	48
	3.1.2 บัญชีสถิติทางการที่สอดคล้องตามประเด็นการพัฒนาที่ 2 “ส่งเสริมการ นำองค์ความรู้ทางภูมิปัญญาเพื่อสร้างมูลค่าเพิ่มให้กับสินค้าบริการการ ท่องเที่ยวเชิงประวัติศาสตร์ ศิลปะและวัฒนธรรมและการท่องเที่ยว เชิงสร้างสรรค์”	61
	3.1.3 บัญชีสถิติทางการที่สอดคล้องตามประเด็นการพัฒนาที่ 3 “เพิ่มศักยภาพ ด้านการค้าการลงทุน เพื่อรองรับการขยายตัวทางเศรษฐกิจ”	77
	3.1.4 บัญชีสถิติทางการที่สอดคล้องตามประเด็นการพัฒนาที่ 4 “พัฒนา คุณภาพชีวิตของประชาชนสู่สังคมมีสุข ภายใต้สิ่งแวดล้อมที่ดี”	86
	3.2 บัญชีสถิติทางการตามประเด็นสำคัญ (Pain Point)	105
	3.3 บัญชีสถิติทางการตามตัวชี้วัดการพัฒนาระดับจังหวัด	114

## สารบัญ (ต่อ)

	หน้า
<b>บทที่ 4</b>	
<b>สถานการณ์สถิติทางการ และแนวทางการพัฒนาสถิติทางการ/แผนกำหนด     ความรับผิดชอบ</b>	<b>119</b>
4.1 สถานการณ์สถิติทางการ	119
4.2 แนวทางการพัฒนารายการสถิติทางการ	121
<b>บทที่ 5</b>	
<b>ปัญหา อุปสรรค และข้อเสนอแนะการพัฒนาสถิติทางการ</b>	<b>191</b>
5.1 ปัญหา อุปสรรค	191
5.2 ข้อเสนอแนะการพัฒนาสถิติทางการ	192
<b>ภาคผนวก</b>	<b>193</b>
ภาคผนวก ก. การวิเคราะห์ประเด็นการพัฒนาจังหวัดภายใต้แผนพัฒนาจังหวัดที่เป็นปัจจุบัน ที่สอดคล้องกับยุทธศาสตร์และแผนที่เกี่ยวข้องกับการพัฒนาในระดับจังหวัด	194
ภาคผนวก ข. ตัวชี้วัดการพัฒนาจังหวัด	195
ภาคผนวก ค. คำอธิบายข้อมูล (Metadata)	196
<b>คณะผู้จัดทำ</b>	<b>199</b>

# สารบัญภาพ

	หน้า
ภาพ 1 แนวคิดการพัฒนาสถิติทางการ	3
ภาพ 2 กรอบแนวคิดการวิเคราะห์ยุทธศาสตร์และแผนที่เกี่ยวข้องกับการพัฒนาในระดับจังหวัด	8
ภาพ 3 ยุทธศาสตร์ชาติ 6 ประเด็น และการแปลงยุทธศาสตร์สู่การปฏิบัติ	9
ภาพ 4 เป้าหมายการพัฒนาที่ยั่งยืน	13
ภาพ 5 การจัดกลุ่มเป้าหมายการพัฒนาที่ยั่งยืนตามปัจจัยที่เชื่อมโยงกันใน 5 มิติ	14
ภาพ 6 การเชื่อมโยงยุทธศาสตร์ระดับประเทศสู่แผนพัฒนาจังหวัดมหาสารคาม พ.ศ. 2566 – 2570 (ฉบับทบทวน ประจำปีงบประมาณ พ.ศ. 2568)	25
ภาพ 7 การเปรียบเทียบค่าดัชนีระหว่างจังหวัดในปี 2564	28
ภาพ 8 การเปรียบเทียบค่าดัชนีระหว่างปี 2563 และ 2564	29
ภาพ 9 การวิเคราะห์ลำดับความสำคัญของมิติการพัฒนาจังหวัด	30
ภาพ 10 ดัชนีการพัฒนากภาพรวมของจังหวัดมหาสารคามเทียบกับค่ากลางประเทศปี 2560 – 2564	31
ภาพ 11 ดัชนีด้านด้านเศรษฐกิจและความมั่งคั่งของจังหวัดมหาสารคามเทียบกับค่ากลางประเทศปี 2560 – 2564	31
ภาพ 12 ดัชนีการพัฒนาด้านสิ่งแวดล้อมของจังหวัดมหาสารคามเทียบกับค่ากลางประเทศปี 2560 – 2564	36
ภาพ 13 ดัชนีด้านการพัฒนาคนของจังหวัดมหาสารคามเทียบกับค่ากลางประเทศปี 2560 – 2564	38
ภาพ 14 ดัชนีการพัฒนาด้านสันติภาพและยุติธรรมของจังหวัดมหาสารคามเทียบกับค่ากลางประเทศปี 2560 – 2564	41
ภาพ 15 ดัชนีการพัฒนาด้านความเป็นหุ้นส่วนพัฒนาของจังหวัดมหาสารคามเทียบกับค่ากลางประเทศปี 2560 – 2564	43
ภาพ 16 ห่วงโซ่คุณค่า “การเกษตร”	49
ภาพ 17 ห่วงโซ่คุณค่า “ส่งเสริมและพัฒนาการผลิตภาคเกษตรเพื่อสร้างรายได้กับเกษตรกร”	50
ภาพ 18 ห่วงโซ่คุณค่า (Value Chain) “ส่งเสริมการนำองค์ความรู้ทางภูมิปัญญาเพื่อสร้างมูลค่าเพิ่มให้กับสินค้าบริการการท่องเที่ยวเชิงประวัติศาสตร์ศิลปะและวัฒนธรรมและการท่องเที่ยวเชิงสร้างสรรค์”	63

## สารบัญภาพ (ต่อ)

	หน้า
ภาพ 19	หวังโซ่คุณค่า “เพิ่มศักยภาพด้านการค้าการลงทุน เพื่อรองรับการขยายตัวทางเศรษฐกิจ” 79
ภาพ 20	หวังโซ่คุณค่า “การพัฒนาคุณภาพชีวิตของประชาชนสู่สังคมมีสุขภายใต้สิ่งแวดล้อมที่ดี” 87
ภาพ 21	จำนวนรายการสถิติทางการจำแนกตามบัญชีสถิติทางการและสถานะความพร้อม เผยแพร่ของข้อมูล 121
ภาพ 22	จำนวนรายการสถิติทางการจำแนกตามตามความเป็นเจ้าของและความพร้อม เผยแพร่ของข้อมูล 122
ภาพ ก1	การวิเคราะห์ประเด็นการพัฒนาจังหวัด ภายใต้แผนพัฒนาจังหวัดที่เป็นปัจจุบันที่ สอดคล้องกับยุทธศาสตร์และแผนที่เกี่ยวข้องกับการพัฒนาในระดับจังหวัด 195
ภาพ ข1	ดัชนีการพัฒนาระดับจังหวัดมหาสารคาม 197
ภาพ ข2	ค่าตัวชี้วัดการพัฒนาจังหวัดมหาสารคาม 198

# สารบัญตาราง

		หน้า
ตาราง 1	ความสอดคล้องระหว่างประเด็นหมุดหมายตามแผนพัฒนาฯ ฉบับที่ 13 กับ ประเด็นการพัฒนาจังหวัดตามแผนพัฒนาจังหวัด	20
ตาราง 2	ความสอดคล้องระหว่างตัวชี้วัดตามแผนพัฒนาฯ ฉบับที่ 13 และตัวชี้วัดตาม แผนพัฒนาจังหวัด	21
ตาราง 3	กรอบแผนพัฒนาภาคตะวันออกเฉียงเหนือ (พ.ศ. 2566 – 2570) แผนพัฒนากลุ่ม จังหวัดภาคตะวันออกเฉียงเหนือตอนกลาง (พ.ศ. 2566 – 2570) ที่สอดคล้องกับ แผนพัฒนาจังหวัดมหาสารคามพ.ศ. 2566 – 2570 (ฉบับทบทวน ประจำปี งบประมาณ พ.ศ. 2568)	23
ตาราง 4	การเปรียบเทียบค่าดัชนีระหว่างจังหวัดในปี 2564	29
ตาราง 5	การเปรียบเทียบค่าดัชนีระหว่างปี 2563 – 2564	30
ตาราง 6	ตัวชี้วัดที่ต้องพัฒนาและตัวชี้วัดที่มีการพัฒนาที่ดีของดัชนีด้านเศรษฐกิจ และความมั่นคง	32
ตาราง 7	ตัวชี้วัดที่ต้องพัฒนาและตัวชี้วัดที่มีการพัฒนาที่ดีของดัชนีด้านสิ่งแวดล้อม	36
ตาราง 8	ตัวชี้วัดที่ต้องพัฒนาและตัวชี้วัดที่มีการพัฒนาที่ดีของดัชนีด้านการพัฒนาคน	38
ตาราง 9	ตัวชี้วัดที่ต้องพัฒนาและตัวชี้วัดที่มีการพัฒนาที่ดีของดัชนีด้านสันติภาพและยุติธรรม	41
ตาราง 10	ตัวชี้วัดที่ต้องพัฒนาและตัวชี้วัดที่มีการพัฒนาที่ดีของดัชนีด้านความเป็น หุ้นส่วนพัฒนา	44
ตาราง 11	ลำดับความสำคัญของตัวชี้วัดการพัฒนาจังหวัดมหาสารคาม	45
ตาราง 12	บัญชีสถิติทางการ “ส่งเสริมและพัฒนาการผลิตภาคเกษตรเพื่อสร้างรายได้กับ เกษตรกร”	51
ตาราง 13	บัญชีสถิติทางการ บัญชีสถิติทางการ “ส่งเสริมการนำองค์ความรู้ทางภูมิปัญญา เพื่อสร้างมูลค่าเพิ่มให้กับสินค้าบริการการท่องเที่ยวเชิงประวัติศาสตร์ศิลปะ และวัฒนธรรมและการท่องเที่ยวเชิงสร้างสรรค์”	64
ตาราง 14	บัญชีสถิติทางการ “เพิ่มศักยภาพด้านการค้าการลงทุน เพื่อรองรับการขยายตัว ทางเศรษฐกิจ”	80
ตาราง 15	บัญชีสถิติทางการ “พัฒนาคุณภาพชีวิตของประชาชนสู่สังคมมีสุขภายใต้ สิ่งแวดล้อมที่ดี”	88
ตาราง 16	บัญชีสถิติทางการ “ปัญหาภัยแล้ง”	106
ตาราง 17	บัญชีสถิติทางการ “การพัฒนาคุณภาพชีวิตผู้สูงอายุจังหวัดมหาสารคาม”	109
ตาราง 18	บัญชีสถิติทางการ “ตัวชี้วัดการพัฒนาระดับจังหวัด จังหวัดมหาสารคาม”	115
ตาราง 19	จำนวนรายการสถิติทางการ จำแนกตามชุดข้อมูล ความพร้อมเผยแพร่ของ ข้อมูล และความเป็นเจ้าของข้อมูล	123

## สารบัญตาราง (ต่อ)

	หน้า
ตาราง 20	รายการสถิติทางการที่กรมเป็นเจ้าของข้อมูล จำแนกตามความพร้อมเผยแพร่ของข้อมูล 124
ตาราง 21	รายการสถิติทางการที่หน่วยงานในจังหวัดเป็นเจ้าของข้อมูล จำแนกตามความพร้อมเผยแพร่ของข้อมูล 131
ตาราง 22	แนวทางการพัฒนาบัญชีสถิติทางการที่ความพร้อมเผยแพร่ของข้อมูลเป็น Tier 1 ที่หน่วยงานในจังหวัดเป็นเจ้าของข้อมูล 147
ตาราง 23	แนวทางการพัฒนาบัญชีสถิติทางการที่ความพร้อมเผยแพร่ของข้อมูลเป็น Tier 2 (มีหน่วยงานรับผิดชอบ) ที่หน่วยงานในจังหวัดเป็นเจ้าของข้อมูล 180
ตาราง ค1	ความสัมพันธ์ระหว่างข้อมูลกับรายการสถิติทางการที่จังหวัดเป็นเจ้าของ 200



## บทนำ

### 1.1 หลักการและเหตุผล

“สถิติ” เป็นวัตถุดิบสำคัญในการกำหนดนโยบาย การวางแผน การตัดสินใจในเรื่องต่าง ๆ ได้อย่างมีเหตุผล ชัดเจน มีหลักฐานเชิงประจักษ์ (Evidence-Based) รวมทั้งการขับเคลื่อนการดำเนินงาน การติดตามและการประเมินผล ตามแผนที่กำหนดไว้ในทุกระดับ ดังนั้น ในการขับเคลื่อนการพัฒนาประเทศ รัฐบาลจำเป็นต้องมีข้อมูลต่าง ๆ เพื่อใช้ในการกำหนดยุทธศาสตร์ วางแผน และติดตามความก้าวหน้าการดำเนินงานตามนโยบายต่าง ๆ

ด้วยการพัฒนาด้านเทคโนโลยีดิจิทัลที่ส่งผลกระทบต่อ การเปลี่ยนแปลงทั้งด้านเศรษฐกิจและสังคม ของประเทศ ทำให้มีข้อมูลและสถิติจำนวนมากเกิดขึ้นจากระบบทะเบียนและการใช้ชีวิตประจำวัน และถือเป็น โอกาสสำคัญที่จะนำเอาข้อมูลและสถิติเหล่านั้นมาใช้ให้เกิดประโยชน์ต่อการพัฒนาประเทศ อีกทั้งประเทศไทย เป็นระบบสถิติแบบกระจายงาน (Decentralized statistical system) กล่าวคือ หน่วยงานภาครัฐต่างมีระบบ จัดเก็บข้อมูลทั้งที่ได้จากการบริหารงาน งานทะเบียน และจากความต้องการเฉพาะของหน่วยงาน เพื่อประมวลเป็นสถิติและสารสนเทศตามความต้องการของหน่วยงานเป็นหลัก ซึ่งการดำเนินงานดังกล่าว มีข้อดีคือ ทำให้หน่วยงานมีข้อมูลเพื่อใช้ในการตัดสินใจตามภารกิจของหน่วยงานได้ตรงความต้องการ สะดวก และรวดเร็ว แต่ในขณะเดียวกัน การกำหนดนโยบายหรือทิศทางการพัฒนาประเทศควรพัฒนาบนพื้นฐาน ที่เห็นภาพรวมของทุกมิติที่เกี่ยวข้องไม่อาจพิจารณาแยกส่วนระหว่างด้านเศรษฐกิจ สังคม ทรัพยากรธรรมชาติ และสิ่งแวดล้อม จึงจำเป็นต้องมีข้อมูลและสถิติที่บูรณาการกันเพื่อสะท้อนให้ผู้กำหนดนโยบายเห็นภาพรวม ผ่านเป้าหมาย เป้าประสงค์ และตัวชี้วัดอย่างแท้จริง

ดังนั้น การที่สังคมไทยจะมีสถิติเพื่อสนับสนุนการวางแผนการพัฒนาประเทศ จำเป็นต้องมีการพัฒนา ระบบสถิติของประเทศไทยซึ่งได้ใช้กรอบแนวคิด “Demand-Driven” ที่ต้องการผลิตสถิติทางการให้มีคุณภาพ บนพื้นฐานของความต้องการใช้สถิติอย่างแท้จริง นั่นคือ มีสถิติที่ใช้ในการจัดทำตัวชี้วัดเพื่อติดตามผลการพัฒนา ประเทศ ทั้งด้านเศรษฐกิจ สังคม และทรัพยากรธรรมชาติและสิ่งแวดล้อม และบริหารจัดการระบบสถิติ ของประเทศเพื่อให้ประเทศมีระบบสถิติที่เชื่อถือได้ มีสถิติทางการที่มีคุณภาพ กล่าวคือมีคุณลักษณะ “ความเหมาะสม ต่อการใช้งาน (Fitness for Use)” ซึ่งเกี่ยวข้องกับหลายมิติ เช่น ความตรงกับความต้องการของผู้ใช้ ความถูกต้อง แม่นยำ ความทันเวลา การเข้าถึงได้ง่าย และการเปรียบเทียบกันได้ รวมถึงสามารถสนับสนุน การพัฒนาประเทศอย่างยั่งยืนตามที่กำหนดไว้ในยุทธศาสตร์ชาติ แผนพัฒนาเศรษฐกิจและสังคมแห่งชาติ ฉบับที่ 13 ที่มุ่งหมายในการเร่งเพิ่มศักยภาพของประเทศ เพื่อรับมือกับความเสี่ยงที่อาจส่งผลกระทบต่อ รุนแรงและเสริมสร้าง ความสามารถในการสร้างสรรค์ประโยชน์จากโอกาสที่เกิดขึ้นได้อย่างเหมาะสมและทันท่วงที ตามวัตถุประสงค์ที่ กำหนดไว้คือ พลิกโฉมประเทศสู่ “สังคมก้าวหน้า เศรษฐกิจสร้างมูลค่าอย่างยั่งยืน”<sup>1</sup>

สำนักงานสถิติแห่งชาติได้จัดทำแผนแม่บทระบบสถิติประเทศไทยขึ้นตามพระราชบัญญัติสถิติ พ.ศ. 2550 เพื่อเป็นกรอบการพัฒนาาระบบสถิติของประเทศร่วมกับหน่วยงานต่าง ๆ ให้สามารถผลิตสถิติที่มีความถูกต้อง ตามหลักวิชาการและสอดคล้องกับมาตรฐานสากล สามารถใช้ข้อมูลและสถิติร่วมกันได้ โดยมีแผนแม่บท

<sup>1</sup> สำนักงานสภาพัฒนาการเศรษฐกิจและสังคมแห่งชาติ, (2565), แผนพัฒนาเศรษฐกิจและสังคมแห่งชาติ ฉบับที่ 13

ระบบสถิติประเทศไทยฉบับที่ 1 (พ.ศ. 2554 – 2558) แผนแม่บทระบบสถิติประเทศไทย ฉบับที่ 2 (พ.ศ. 2559 – 2565) และแผนแม่บทระบบสถิติประเทศไทย ฉบับที่ 3 (พ.ศ. 2566 – 2570) โดยแปลงแผนแม่บทระบบสถิติประเทศไทยไปสู่การปฏิบัติให้เป็นไปอย่างมีประสิทธิภาพ และเกิดผลสัมฤทธิ์อย่างเป็นรูปธรรม สอดรับกับรัฐธรรมนูญแห่งราชอาณาจักรไทย พ.ศ. 2560 มาตรา 258 ข(2) “ให้มีการบูรณาการฐานข้อมูลของหน่วยงานของรัฐทุกหน่วยงานเข้าด้วยกัน เพื่อให้เป็นระบบข้อมูลเพื่อการบริหารราชการแผ่นดินและการบริการประชาชน” ทั้งในระดับภารกิจ (กระทรวง กรม) และระดับพื้นที่ (จังหวัด)

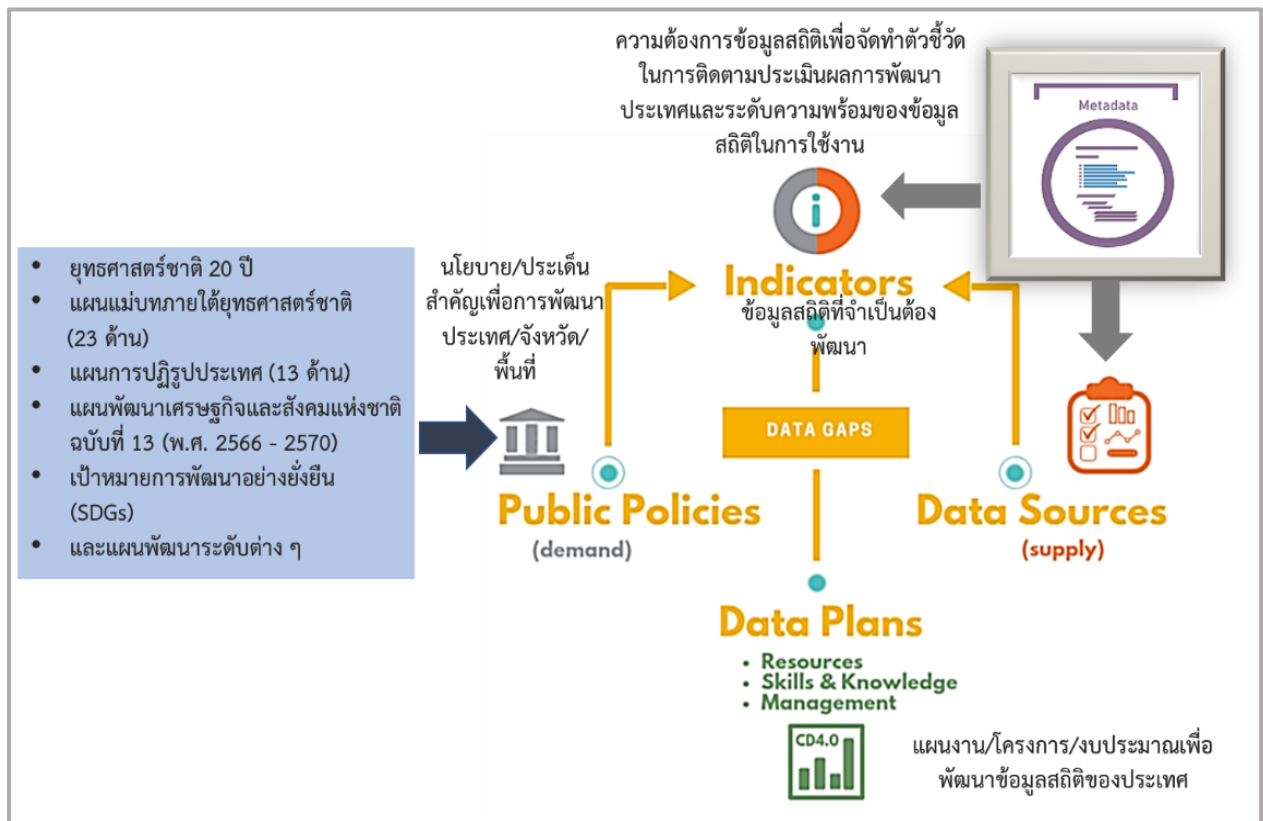
ทั้งนี้ การดำเนินการภายใต้แผนแม่บทระบบสถิติประเทศไทย ฉบับที่ 3 (พ.ศ. 2566 – 2570) ต้องอาศัยการบูรณาการร่วมกับภาคีเครือข่ายในทุกภาคส่วนที่เกี่ยวข้องตั้งแต่ต้นทางในการกำหนดทิศทางและยุทธศาสตร์ที่สอดคล้องกับบริบทและสถานการณ์ของประเทศ สำหรับการขับเคลื่อนการดำเนินการในระดับพื้นที่ สำนักงานสถิติจังหวัดในฐานะฝ่ายเลขานุการคณะกรรมการสถิติระดับจังหวัดได้มีการพัฒนาข้อมูลสถิติและสารสนเทศระดับพื้นที่ร่วมกับหน่วยงานที่เกี่ยวข้องในระดับพื้นที่ ผ่านกลไกของคณะกรรมการสถิติระดับจังหวัด คณะทำงานสถิติระดับจังหวัด โดยได้มีการจัดทำแผนพัฒนาสถิติระดับจังหวัดขึ้นเป็นครั้งแรกในปี พ.ศ. 2557 ผลลัพธ์ที่ได้ คือ ชุดข้อมูลที่ตอบโจทย์ยุทธศาสตร์จังหวัด ผลิตภัณฑ์ที่มีศักยภาพ (Product champion) ประเด็นปัญหาสำคัญ (Critical issue) และแผนพัฒนาสถิติระดับจังหวัด ซึ่งเป็นกรอบแนวทางการดำเนินงานเพื่อการพัฒนาการจัดเก็บข้อมูลสถิติที่สำคัญและจำเป็นต่อการบริหารงานยุทธศาสตร์จังหวัด โดยมีแผนพัฒนาจังหวัดและแผนปฏิบัติราชการประจำปี เป็นกลไกในการเชื่อมโยงความต้องการข้อมูลกับแนวทางการพัฒนาข้อมูลสถิติระดับจังหวัด เพื่อให้ได้สถิติทางการ (Official Statistics: OS) ระดับจังหวัด คือ รายการข้อมูลสถิติที่สำคัญและจำเป็นที่ใช้สนับสนุนการตัดสินใจ ที่ได้มาจากกระบวนการจัดทำแผนพัฒนาจังหวัดและแผนปฏิบัติราชการประจำปี ที่นำไปสู่การจัดสรรงบประมาณในแผนงานและโครงการประจำปีของจังหวัด ประกอบด้วย ปัจจัยสู่ความสำเร็จ (Critical Success Factor: CSF) ตัวชี้วัด (Key Performance Indicator: KPI) และข้อมูลพื้นฐานที่สำคัญ (Baseline data) รวมทั้งคำอธิบายข้อมูลสถิติทางการ (Official Statistics Metadata) ซึ่งเป็นการอธิบายข้อมูลในส่วนราชการดำเนินการจัดเก็บข้อมูลดังกล่าว ทั้งนี้ การขับเคลื่อนจัดทำแผนพัฒนาสถิติระดับจังหวัด (พ.ศ. 2566 – 2570) ได้ดำเนินการผ่านกลไกคณะกรรมการสถิติระดับจังหวัด เพื่อสร้างการมีส่วนร่วม โดยยึดหลักแนวคิด “Demand-Driven” ที่ต้องการผลิตสถิติทางการที่มีคุณภาพบนพื้นฐานของความต้องการใช้สถิติอย่างแท้จริงที่สอดคล้องกับนโยบายสำคัญของประเทศ ได้แก่

- ยุทธศาสตร์ชาติ 20 ปี (พ.ศ. 2561 – 2580)
- แผนแม่บทภายใต้ยุทธศาสตร์ชาติ (23 ประเด็น)
- แผนการปฏิรูปประเทศ
- แผนพัฒนาเศรษฐกิจและสังคมแห่งชาติ ฉบับที่ 13 (พ.ศ. 2566 – 2570)
- เป้าหมายการพัฒนาที่ยั่งยืนที่เชื่อมโยงกับกรอบการจัดทำแผนพัฒนาเศรษฐกิจและสังคมแห่งชาติ ฉบับที่ 13 (พ.ศ. 2566 – 2570)
- แผนยุทธศาสตร์และแผนพัฒนาระดับต่าง ๆ ในประเด็นที่เกี่ยวข้องกับยุทธศาสตร์การพัฒนาจังหวัด
- แผนพัฒนาจังหวัด พ.ศ. 2566 – 2570<sup>2</sup>

เพื่อให้ได้รายการข้อมูลสถิติที่ใช้ในการจัดทำตัวชี้วัดในการติดตามผลการพัฒนาประเทศในแต่ละระดับ โดยเฉพาะในระดับพื้นที่ ซึ่งต้องตรวจสอบสถานะรายการข้อมูลสำคัญที่ภาครัฐมีอยู่ (Data supply) ว่ามีหน่วยงานเจ้าของข้อมูลหรือไม่ (หากเป็นข้อมูลที่เจ้าของข้อมูลเป็นหน่วยงานส่วนราชการส่วนกลาง สำนักงาน

<sup>2</sup> มติคณะกรรมการบูรณาการนโยบายภาค (ก.บ.ภ.) ครั้งที่ 2/2564 เมื่อวันที่ 14 กรกฎาคม 2564 ให้จังหวัดและกลุ่มจังหวัดดำเนินการจัดทำแผนพัฒนาจังหวัด และแผนพัฒนากลุ่มจังหวัด พ.ศ. 2566 – 2570 เพื่อให้แผนทันสถานการณ์ และใช้เป็นกรอบและทิศทางในการจัดทำแผนปฏิบัติราชการประจำปีของจังหวัดและกลุ่มจังหวัด ประจำปีงบประมาณ พ.ศ. 2566 – 2570

สถิติแห่งชาติจะทำหน้าที่ประสานต่อไป) ถ้ารายการข้อมูลสถิติมีหน่วยงานเจ้าของข้อมูลแล้ว หน่วยงานเจ้าของข้อมูลจำเป็นต้องจัดทำคำอธิบายข้อมูลหรือเมตาเดตา (Metadata) เพื่อลงทะเบียนเข้าสู่ระบบบัญชีข้อมูลภาครัฐ (Government Data Catalog: GD Catalog) เพื่อให้บริการและให้แน่ใจว่ามีข้อมูลสถิติที่สามารถใช้ในการประเมินและติดตามผลตัวชี้วัดการพัฒนาประเทศในแต่ละระดับได้ ดังภาพ 1



ภาพ 1 แนวคิดการพัฒนาสถิติทางการ

แต่หากมีความจำเป็นต้องมีข้อมูลใดแต่พบว่ายังไม่มีหน่วยงานดำเนินการจัดทำข้อมูล คณะกรรมการสถิติระดับจังหวัดจะพิจารณาขอบหมายหน่วยงานจัดทำข้อมูล ซึ่งกระบวนการดังกล่าวจะนำไปสู่การพัฒนาการจัดทำข้อมูลสถิติทางการในระดับพื้นที่ให้มีข้อมูลที่เพียงพอและตอบโจทย์ความต้องการการใช้งานจริงตามความต้องการของผู้ใช้งานได้ รวมทั้งมีข้อมูลสำหรับใช้ในการติดตามและประเมินผลการพัฒนาระดับพื้นที่อย่างถูกต้องและมีธรรมาภิบาล ดังนั้นคณะกรรมการสถิติระดับจังหวัดจึงได้จัดทำแผนพัฒนาสถิติระดับจังหวัดมหาสารคามฉบับนี้ขึ้น เพื่อเป็นเครื่องมือสำคัญในการกำหนดกรอบแนวทางการดำเนินงานเพื่อการพัฒนาการจัดทำข้อมูลสถิติที่สำคัญและจำเป็นต่อการบริหารงานของจังหวัด

## 1.2 วัตถุประสงค์การจัดทำแผนพัฒนาสถิติระดับจังหวัด

- 1.2.1 เพื่อศึกษาและวิเคราะห์นโยบายและยุทธศาสตร์ตามยุทธศาสตร์ชาติ 20 ปี (พ.ศ. 2561 – 2580) แผนแม่บทภายใต้ยุทธศาสตร์ชาติ (23 ประเด็น) แผนการปฏิรูปประเทศ แผนพัฒนาเศรษฐกิจและสังคมแห่งชาติ ฉบับที่ 13 (พ.ศ. 2566 – 2570) เป้าหมายการพัฒนาที่ยั่งยืน กรอบแผนพัฒนาภาค (พ.ศ. 2566 – 2570) และแผนพัฒนากลุ่มจังหวัด (พ.ศ. 2566 – 2570) ที่สอดคล้องกับแผนพัฒนาจังหวัด (พ.ศ. 2566 – 2570) หรือนโยบายของผู้บริหารในจังหวัด
- 1.2.2 เพื่อจัดทำรายการข้อมูลสถิติทางการที่เกี่ยวข้องกับการพัฒนาในระดับจังหวัดที่สอดคล้องกับแผนยุทธศาสตร์และแผนพัฒนาระดับต่าง ๆ พร้อมทั้งกำหนดหน่วยงานที่มีหน้าที่รับผิดชอบในการจัดทำข้อมูลที่ยังไม่มีหน่วยงานใดดำเนินการ และเชื่อมโยง/บูรณาการข้อมูลในระดับพื้นที่
- 1.2.3 เพื่อสร้างวัฒนธรรมการใช้ข้อมูลสถิติ สนับสนุนการตัดสินใจในระดับพื้นที่ ตลอดจนสร้างโอกาสการเข้าถึงข้อมูลในระดับพื้นที่ของประชาชน
- 1.2.4 เพื่อสร้างเครือข่าย การมีส่วนร่วมของหน่วยงานในระดับพื้นที่ในการผลิตข้อมูลทางสถิติ และการประยุกต์ใช้ข้อมูลเพื่อการตัดสินใจอย่างมีประสิทธิภาพ
- 1.2.5 เพื่อพัฒนาบุคลากรด้านสถิติของหน่วยงานที่เกี่ยวข้อง ให้มีความเป็นมืออาชีพด้านข้อมูลสถิติ และสารสนเทศที่สนับสนุนการพัฒนาในระดับพื้นที่

## 1.3 แนวทางการจัดทำแผนพัฒนาสถิติระดับจังหวัด

- 1.3.1 ศึกษายุทธศาสตร์ชาติ 20 ปี (พ.ศ. 2561 – 2580) แผนแม่บทภายใต้ยุทธศาสตร์ชาติ (23 ประเด็น) แผนการปฏิรูปประเทศ และ แผนพัฒนาเศรษฐกิจและสังคมแห่งชาติ ฉบับที่ 13 (พ.ศ. 2566 – 2570) เป้าหมายการพัฒนาที่ยั่งยืน กรอบแผนพัฒนาภาค (พ.ศ. 2566 – 2570) แผนพัฒนากลุ่มจังหวัด (พ.ศ. 2566 – 2570) แผนพัฒนาจังหวัด (พ.ศ. 2566 – 2570) หรือนโยบายของผู้บริหารในจังหวัด
- 1.3.2 วิเคราะห์ความสอดคล้องเชื่อมโยงระหว่างประเด็นการพัฒนาจังหวัด ตัวชี้วัดการพัฒนาฯ กับแผนยุทธศาสตร์และแผนพัฒนาระดับต่าง ๆ โดยมีการประชุมหารือร่วมกับสำนักงานจังหวัดและหน่วยงานที่เกี่ยวข้อง
- 1.3.3 วิเคราะห์ห่วงโซ่คุณค่าจากแผนแม่บทภายใต้ยุทธศาสตร์ชาติ (23 ประเด็น) ซึ่งใช้เป็นกรอบในการจัดทำห่วงโซ่คุณค่าที่สอดคล้องกับแผนพัฒนาจังหวัด โดยมีการประชุมหารือร่วมกับสำนักงานจังหวัดและหน่วยงานที่เกี่ยวข้อง
- 1.3.4 ทบทวนรายการสถิติทางการ 21 สาขา<sup>3</sup> รายการข้อมูลสถิติทางการในระดับพื้นที่ และสรุปรวบรวมรายการข้อมูลสถิติทางการของแต่ละห่วงโซ่คุณค่าที่เกี่ยวข้องกับการพัฒนาในระดับจังหวัด เพื่อจัดทำเป็นร่างบัญชีสถิติทางการ

<sup>3</sup> สถิติทางการ 21 สาขา ประกอบด้วย ด้านสังคม 9 สาขา ได้แก่ 1) ประชากรศาสตร์ ประชากรและเคหะ 2) แรงงาน 3) การศึกษา 4) ศาสนา ศิลปะ และวัฒนธรรม 5) สุขภาพ 6) สวัสดิการสังคม 7) หญิงและชาย 8) รายได้และรายจ่ายของครัวเรือน 9) ยุติธรรมความมั่นคงการเมือง และการปกครอง ด้านเศรษฐกิจ 11 สาขา ได้แก่ 10) บัญชีประชาชาติ 11) เกษตร และประมง 12) อุตสาหกรรม 13) พลังงาน 14) การค้าและราคา 15) ขนส่ง และโลจิสติกส์ 16) เทคโนโลยีสารสนเทศและการสื่อสาร 17) การท่องเที่ยวและการกีฬา 18) การเงิน การธนาคาร และประกันภัย 19) การคลัง 20) วิทยาศาสตร์ เทคโนโลยีและนวัตกรรม ด้านทรัพยากรธรรมชาติและสิ่งแวดล้อม 21) ทรัพยากรธรรมชาติและสิ่งแวดล้อม

- 1.3.5 จัดทำบัญชีสถิติทางการ ที่แสดงชื่อตัวชี้วัด รายการสถิติทางการ สถานะความพร้อมเผยแพร่ หน่วยงานเจ้าของข้อมูล และระดับหน่วยงานเจ้าของข้อมูล ทั้งนี้สถิติทางการบางรายการ ในบัญชีสถิติทางการอาจจะยังไม่มีการผลิต หรือขาดหน่วยงานที่รับผิดชอบในปัจจุบัน ซึ่งจะต้องได้รับการพิจารณาเป็นส่วนหนึ่งของยุทธศาสตร์การพัฒนาในลำดับต่อไป
- 1.3.6 สรุปข้อเสนอแนะการพัฒนาการจัดเก็บข้อมูลและเสนอแผนการพัฒนาในอนาคต

## 1.4 คำอธิบายศัพท์

- 1.4.1 **ห่วงโซ่คุณค่าภายใต้แผนแม่บทภายใต้ยุทธศาสตร์ชาติ (23 ประเด็น)<sup>4</sup>** เป็นองค์ประกอบ (อาจรวมถึงกิจกรรมและกระบวนการต่าง ๆ) ที่มีความสอดคล้องและสัมพันธ์กันเป็นระบบ ภายใต้แผนแม่บทย่อย ตั้งแต่จุดเริ่มต้นของกระบวนการดำเนินงาน (ต้นทาง) จนกระทั่ง สิ้นสุดกระบวนการดำเนินงาน (ปลายทาง) ที่ส่งผลต่อการบรรลุเป้าหมายแผนแม่บทย่อยนั้น ๆ ได้ตามที่กำหนด โดยทางสำนักงานสภาพัฒนาการเศรษฐกิจและสังคมแห่งชาติได้จัดทำ 140 Final Value Chains เพื่อใช้ประกอบการจัดทำโครงการสำคัญต่าง ๆ
- 1.4.2 **ห่วงโซ่คุณค่าทั่วไป (Generic Value Chain: GVC)<sup>5</sup>** เป็นห่วงโซ่คุณค่ารูปแบบกลางที่ได้จากการ ทบทวนประเด็นยุทธศาสตร์การพัฒนาภาพรวมของจังหวัด (กรอบการดำเนินงานปี 2557) สามารถแบ่งแนวทางการพัฒนาเป็น 3 ด้าน คือ เศรษฐกิจ สังคม และทรัพยากร ธรรมชาติและ สิ่งแวดล้อม ซึ่งประเด็นในแต่ละด้านจะมีประเด็นย่อยรวม 18 เรื่อง ในแต่ละเรื่องจะมีการ จัดทำห่วงโซ่คุณค่าแสดงกิจกรรมหลัก (Primary activities) และกิจกรรมสนับสนุน (Support activities) โดยกิจกรรมทุกประเภทมีส่วนในการช่วยเพิ่มคุณค่าให้กับสินค้าหรือบริการ หรือลด แก้อันตราย ป้องกันปัญหาให้กับประเด็นปัญหาสำคัญที่เลือก โดยแต่ละกิจกรรมในแต่ละข้อของ ห่วงโซ่คุณค่า (Value Chain: VC) จะแสดงให้เห็นถึงคุณค่า หรือประโยชน์ให้กับการพัฒนาพื้นที่
- 1.4.3 **ห่วงโซ่คุณค่าที่สอดคล้องกับแผนพัฒนาจังหวัด** เป็นห่วงโซ่คุณค่าของจังหวัดในแต่ละประเด็น การพัฒนาภายใต้แผนพัฒนาจังหวัด โดยใช้ห่วงโซ่คุณค่าภายใต้แผนแม่บทภายใต้ยุทธศาสตร์ ชาติ (23 ประเด็น) 140 Final Value Chains และห่วงโซ่คุณค่าทั่วไป เป็นกรอบในการจัดทำ เพื่อให้ได้ห่วงโซ่คุณค่าตามประเด็นการพัฒนาจังหวัดที่ประกอบด้วยกิจกรรมหลักและกิจกรรม สนับสนุนที่มีความสอดคล้องและสัมพันธ์กันเป็นระบบ ตั้งแต่จุดเริ่มต้นของกระบวนการ การดำเนินงาน (ต้นทาง) ไปจนกระทั่งสิ้นสุดกระบวนการดำเนินงาน (ปลายทาง) ที่ส่งผล ต่อการบรรลุเป้าหมายประเด็นการพัฒนาจังหวัดได้ตามที่กำหนด
- 1.4.4 **แผนพัฒนาสถิติระดับจังหวัด<sup>6</sup>** เป็นเครื่องมือสำคัญในการกำหนดกรอบแนวทางการดำเนินงาน เพื่อการพัฒนาการจัดเก็บข้อมูลสถิติที่สำคัญและจำเป็นต่อการบริหารงานยุทธศาสตร์จังหวัด ในระยะสั้น 1 ปี และระยะกลาง 4 ปี เพื่อให้เชื่อมโยงกับการจัดทำแผนพัฒนาจังหวัด และสอดคล้องกับแผนยุทธศาสตร์และแผนพัฒนาระดับต่าง ๆ ซึ่งจะกำหนดกิจกรรมต่าง ๆ

<sup>4</sup> การประชุมเชิงปฏิบัติการการจัดทำโครงการสำคัญ ประจำปีงบประมาณ 2565 เอกสารประกอบการบรรยาย: การวิเคราะห์และประมวลผล ห่วงโซ่คุณค่า (Value Chain) ที่ส่งผลต่อการบรรลุเป้าหมายแผนแม่บทย่อย Workshop2 วันที่ 9 กรกฎาคม 63

<sup>5</sup> ผลจากการจัดทำโครงการพัฒนาข้อมูลสถิติและสารสนเทศระดับพื้นที่ 76 จังหวัด และ 18 กลุ่มจังหวัด พ.ศ. 2557

<sup>6</sup> ผลจากการจัดทำโครงการพัฒนาข้อมูลสถิติและสารสนเทศระดับพื้นที่ 76 จังหวัด และ 18 กลุ่มจังหวัด พ.ศ. 2557

เพื่อพัฒนาคุณภาพสถิติทางการว่ามีรายการใดบ้าง จะพัฒนาอย่างไร หน่วยงานใดเป็นผู้รับผิดชอบ พร้อมทั้งระบุระยะเวลาที่ต้องดำเนินการด้วย

- 1.4.5 **สถิติทางการ (Official Statistics: OS)**<sup>7</sup> หมายถึง ข้อความหรือตัวเลขที่เป็นตัวแทนแสดงถึงคุณลักษณะของสิ่งต่าง ๆ ในประเทศ ที่ประมวลตามความเป็นจริงจากข้อมูลที่เกิดขึ้นรวบรวมได้ตามหลักวิชาการทางสถิติ และเป็นสถิติที่มีความสำคัญต่อการใช้ในการกำหนดนโยบายเพื่อการพัฒนาประเทศ
- 1.4.6 **บัญชีสถิติทางการ** หมายถึง เอกสารแสดงบรรดารายการสถิติทางการ เพื่อจัดทำแผนกำหนดความรับผิดชอบในการดำเนินงานทางสถิติตามแผนแม่บท
- 1.4.7 **บัญชีสถิติทางการจังหวัด (ชื่อจังหวัด)** หมายถึง บัญชีสถิติทางการที่สามารถตอบสถานการณ์ประเด็นการพัฒนาจังหวัด และสภาพปัญหาในระดับพื้นที่ ซึ่งราชการส่วนภูมิภาคหรือคณะผู้บริหารจังหวัดมีความจำเป็นต้องใช้ในการวางแผนระดับนโยบายจังหวัด ทั้งแผนปฏิบัติการ และการจัดสรรงบประมาณในแผนงานและโครงการ
- 1.4.8 **รายการสถิติทางการ** หมายถึง ข้อความหรือตัวเลข ที่เป็นตัวแทนแสดงถึงคุณลักษณะของสิ่งต่าง ๆ ในประเทศ ที่ประมวลตามความเป็นจริงจากข้อมูลที่เกิดขึ้นรวบรวมได้ตามหลักวิชาการทางสถิติ และเป็นสถิติที่มีความสำคัญต่อการใช้ในการกำหนดนโยบายเพื่อการพัฒนาจังหวัด ที่รวบรวมไว้เป็นบัญชีสถิติทางการตามแผนพัฒนาสถิติระดับจังหวัด
- 1.4.9 **คำอธิบายข้อมูลหรือเมทาดาดา (Metadata)**<sup>8</sup> หมายถึง ข้อมูลที่ใช้อธิบายข้อมูลหลักหรือกลุ่มข้อมูลอื่น ๆ ที่เกี่ยวข้องทั้งกระบวนการเชิงธุรกิจ (ในที่นี้หมายถึง กระบวนการทำงานตามภารกิจของหน่วยงาน) และเชิงเทคโนโลยีสารสนเทศ กฎและข้อจำกัดของข้อมูล และโครงสร้างของข้อมูล เมทาดาดาช่วยให้หน่วยงานสามารถเข้าใจข้อมูล ระบบ และขั้นตอนการทำงานได้ดียิ่งขึ้น โดยการบริหารจัดการเมทาดาดา (Metadata management) เริ่มตั้งแต่ การเก็บรวบรวม การจัดกลุ่ม การดูแล และการควบคุมเมทาดาดา ทั้งนี้ข้อมูลแต่ละชุดควรมีเมทาดาดา เพื่อให้ผู้ใช้งานทราบเกี่ยวกับ ชุดข้อมูล เช่น รายละเอียดชุดข้อมูล สิ่งที่เกี่ยวข้องกับชุดข้อมูล วัตถุประสงค์การนำไปใช้ ไฟล์ข้อมูล ประกอบด้วย
  - 1) คำอธิบายชุดข้อมูลส่วนหลัก (Mandatory metadata) เป็นรายละเอียดคำอธิบายชุดข้อมูลส่วนหลักที่ทุกชุดข้อมูลจำเป็นต้องมี โดย 1 ชุดข้อมูล ประกอบด้วยคำอธิบายข้อมูลจำนวน 14 รายการ ได้แก่ ประเภทข้อมูล ชื่อชุดข้อมูล องค์กร ชื่อผู้ติดต่อ อีเมลผู้ติดต่อ คำสำคัญ รายละเอียด วัตถุประสงค์ ความถี่ของการปรับปรุงข้อมูล ขอบเขตเชิงภูมิศาสตร์หรือเชิงพื้นที่ แหล่งที่มา รูปแบบในการเก็บข้อมูล หมวดหมู่ข้อมูลตามธรรมาภิบาลข้อมูลภาครัฐ และสัญญาอนุญาตให้ใช้ข้อมูล
  - 2) คำอธิบายชุดข้อมูลทางเลือก (Optional metadata) เป็นส่วนของรายละเอียดคำอธิบายชุดข้อมูลเพิ่มเติมที่ช่วยให้รายละเอียดของคำอธิบายชุดข้อมูลมีความสมบูรณ์มากยิ่งขึ้น

<sup>7</sup> แผนแม่บทระบบสถิติประเทศไทย พ.ศ. 2554 – 2558 หน้า 6

<sup>8</sup> มาตรฐานของสำนักงานพัฒนารัฐบาลดิจิทัล (องค์การมหาชน) มสพร. 1-2564 ว่าด้วยแนวทางการจัดทำบัญชีข้อมูลภาครัฐ หน้า 3

1.4.10 **สถานะความพร้อมเผยแพร่ของข้อมูล**<sup>9</sup> คือ การจัดสถานะความพร้อมข้อมูลออกเป็น Tier ที่สอดคล้องกับ เป้าหมายการพัฒนาที่ยั่งยืนโดยการนำรายการสถิติมาจัดกลุ่มเพื่อปรับให้เข้ากับบริบทของประเทศไทย โดยแบ่งเป็น 3 Tier

- Tier 1 คือ สถิติทางการที่มีคำนิยามและวิธีการผลิต มีข้อมูลพร้อมเผยแพร่และมีหน่วยงานรับผิดชอบ
- Tier 2 คือ สถิติทางการที่มีคำนิยามและวิธีการผลิต แต่ยังไม่พร้อมเผยแพร่
- Tier 3 คือ สถิติทางการที่ไม่มีคำนิยามและวิธีการผลิต ไม่มีข้อมูล และไม่มีหน่วยงานรับผิดชอบ

1.4.11 **หน่วยงาน**<sup>10</sup> หมายถึง ส่วนราชการ รัฐวิสาหกิจ องค์กรมหาชน องค์กรปกครองส่วนท้องถิ่น และหน่วยงานอื่นของรัฐ

1.4.12 **เจ้าของข้อมูล (Data owners)**<sup>11</sup> หมายถึง หน่วยงานที่ทำหน้าที่ตรวจสอบดูแลข้อมูลโดยตรง สร้างความมั่นใจได้ว่าการบริหารจัดการข้อมูลสอดคล้องกับนโยบาย มาตรฐาน กฎระเบียบ หรือ กฎหมาย เจ้าของข้อมูลทำการทบทวนและอนุมัติการดำเนินการต่าง ๆ ที่เกี่ยวข้องกับข้อมูล เช่น การเปลี่ยนแปลงเมทาดาตาและเกณฑ์การทำดาตาคleaning (Data cleansing) นอกจากนี้ยังทำหน้าที่ในการให้สิทธิ์ในการเข้าถึงข้อมูล จัดชั้นความลับของข้อมูล เจ้าของข้อมูลมักจะอยู่ในตำแหน่งบริหาร เช่น ผู้อำนวยการฝ่ายหรือหัวหน้าส่วนงานบุคคลเป็นเจ้าของข้อมูลบุคคล ผู้อำนวยการฝ่ายหรือหัวหน้าส่วนงานการเงินเป็นเจ้าของข้อมูลการเงิน เป็นต้น

1.4.13 **หน่วยงานเจ้าของข้อมูล** หมายถึง ส่วนราชการ รัฐวิสาหกิจ องค์กรมหาชน องค์กรปกครองส่วนท้องถิ่น และหน่วยงานอื่นของรัฐ ที่ทำหน้าที่ตรวจสอบดูแลข้อมูลโดยตรง สร้างความมั่นใจได้ว่าการบริหารจัดการข้อมูลสอดคล้องกับนโยบาย มาตรฐาน กฎระเบียบ หรือกฎหมาย

1.4.14 **ระดับหน่วยงานเจ้าของข้อมูล** หมายถึง ระดับการบริหารราชการแผ่นดินตามพระราชบัญญัติระเบียบบริหารราชการแผ่นดิน พ.ศ. 2534 ซึ่งได้บัญญัติให้การบริหารราชการแผ่นดินแบ่งออกเป็น 3 ส่วน ได้แก่ บริหารราชการส่วนกลาง ส่วนภูมิภาค และส่วนท้องถิ่น ระดับการบริหารราชการแผ่นดิน ในที่นี้ จะหมายรวมเฉพาะการบริหารราชการส่วนกลางและส่วนภูมิภาค ได้แก่

- 1) การบริหารราชการส่วนกลาง ระดับ “กรม หรือส่วนราชการที่เรียกชื่ออย่างอื่นและมีฐานะเป็นกรม”
- 2) การบริหารราชการส่วนภูมิภาค ระดับ “จังหวัด”

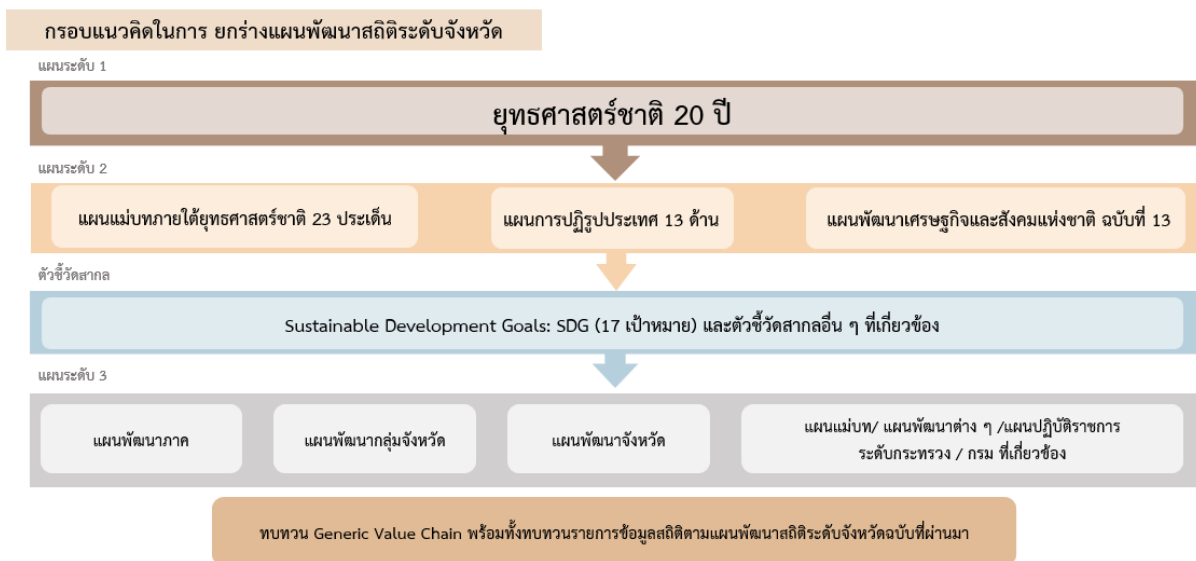
<sup>9</sup> การประชุมคณะอนุกรรมการสถิติด้านสังคม ครั้งที่ 2/2565 วันศุกร์ที่ 2 กันยายน 2565

<sup>10</sup> พระราชบัญญัติสถิติ พ.ศ. 2550

<sup>11</sup> ธรรมนูญข้อมูลภาครัฐ หน้า 36

## ยุทธศาสตร์และแผนที่เกี่ยวข้อง กับการพัฒนาในระดับจังหวัด

การขับเคลื่อนในการจัดทำแผนพัฒนาสถิติระดับจังหวัด (พ.ศ. 2566 – 2570) ได้ศึกษายุทธศาสตร์ชาติ 20 ปี (พ.ศ. 2561 – 2580) แผนแม่บทภายใต้ยุทธศาสตร์ชาติ (23 ประเด็น) แผนการปฏิรูปประเทศ แผนพัฒนาเศรษฐกิจและสังคมแห่งชาติ ฉบับที่ 13 (พ.ศ. 2566 – 2570) เป้าหมายการพัฒนาที่ยั่งยืน และตัวชี้วัดสากลอื่น ๆ ที่สำคัญ เช่น การจัดอันดับขีดความสามารถในการแข่งขัน (International Institute for Management Development: IMD) ยุทธศาสตร์การพัฒนาของแผนแม่บท/แผนพัฒนาต่าง ๆ/แผนปฏิบัติการราชการระดับกระทรวง กรมที่เกี่ยวข้อง แผนพัฒนาภาค (พ.ศ. 2566 – 2570) แผนพัฒนากลุ่มจังหวัด (พ.ศ. 2566 – 2570) แผนพัฒนาจังหวัด (พ.ศ. 2566 – 2570) หรือนโยบายของผู้บริหารในจังหวัด เป็นต้น พร้อมทั้งวิเคราะห์ความสอดคล้องเชื่อมโยงระหว่างประเด็นการพัฒนาจังหวัด ตัวชี้วัดการพัฒนากับแผนยุทธศาสตร์ และแผนพัฒนาระดับต่าง ๆ เพื่อเป็นกรอบแนวคิดในการดำเนินการในครั้งนี้ ดังภาพ 2



ภาพ 2 กรอบแนวคิดการวิเคราะห์ยุทธศาสตร์และแผนที่เกี่ยวข้องกับการพัฒนาในระดับจังหวัด



## 2.1 การศึกษายุทธศาสตร์และแผนที่เกี่ยวข้องกับการพัฒนาในระดับจังหวัด

การจัดทำแผนพัฒนาสถิติระดับจังหวัดมหาสารคาม (พ.ศ. 2566 – 2570) ได้มีการศึกษายุทธศาสตร์ และแผนที่เกี่ยวข้องเพื่อให้เกิดความเชื่อมโยงระหว่างแผนและข้อมูลสถิติที่ใช้ในกำหนดนโยบาย การจัดทำตัวชี้วัดเพื่อติดตามประเมินผล ดังนี้

### 2.1.1 ยุทธศาสตร์ชาติ 20 ปี (พ.ศ. 2561 – 2580)<sup>12</sup>

เครื่องมือสำคัญในการบริหารราชการแผ่นดินและใช้เป็นแนวทางในการสนับสนุนการตัดสินใจของผู้บริหาร รวมถึงการวางกรอบการพัฒนาประเทศให้เป็นไปในแนวทางที่เหมาะสมสอดคล้องกับการเปลี่ยนแปลงของประเทศ ทั้งในด้านเศรษฐกิจ สังคม และทรัพยากรธรรมชาติและสิ่งแวดล้อม ได้อย่างมีประสิทธิภาพ เพื่อให้บรรลุวิสัยทัศน์ “ประเทศไทยมีความมั่นคง มั่งคั่ง ยั่งยืน เป็นประเทศที่พัฒนาแล้ว ด้วยการพัฒนาตามหลักปรัชญาของเศรษฐกิจพอเพียง” หรือตามคติพจน์ “มั่นคง มั่งคั่ง ยั่งยืน” ประกอบด้วย 6 ยุทธศาสตร์ โดยมีการแปลงยุทธศาสตร์สู่การปฏิบัติ ดังภาพ 3 เพื่อยกระดับศักยภาพของประเทศในหลากหลายมิติ พัฒนาคคนในทุกมิติและในทุกช่วงวัยให้เป็นคนดี คนเก่ง และมีคุณภาพ สร้างโอกาสและความเสมอภาคทางสังคม สร้างการเติบโตบนคุณภาพชีวิตที่เป็นมิตรกับสิ่งแวดล้อม และมีภาครัฐของประชาชนเพื่อประชาชน และประโยชน์ส่วนรวม



ภาพ 3 ยุทธศาสตร์ชาติ 6 ประเด็น และการแปลงยุทธศาสตร์สู่การปฏิบัติ

<sup>12</sup> ยุทธศาสตร์ชาติ 20 ปี (พ.ศ. 2561 – 2580), ราชกิจจานุเบกษา เล่มที่ 135 ตอนที่ 82 ก

### 2.1.2 แผนแม่บทภายใต้ยุทธศาสตร์ชาติ<sup>13</sup>

แผนแม่บทภายใต้ยุทธศาสตร์ชาติเป็นส่วนสำคัญในการถ่ายทอดเป้าหมายและประเด็นยุทธศาสตร์ของยุทธศาสตร์ชาติลงสู่แผนระดับต่าง ๆ ต่อไป ซึ่งได้คำนึงถึงประเด็นร่วมหรือประเด็นตัดข้ามยุทธศาสตร์และการประสานเชื่อมโยงเป้าหมายของแต่ละแผนแม่บทภายใต้ยุทธศาสตร์ชาติให้มีความสอดคล้องไปในทิศทางเดียวกัน โดยแผนแม่บทภายใต้ยุทธศาสตร์ชาติประกอบด้วย สถานการณ์และแนวโน้มที่เกี่ยวข้องของแผนแม่บท เป้าหมายและตัวชี้วัดในการดำเนินการ ซึ่งแบ่งช่วงเวลาออกเป็น 4 ช่วง ช่วงละ 5 ปี รวมทั้งกำหนดแนวทางการพัฒนา และแผนงาน/โครงการที่สำคัญของแผนแม่บทภายใต้ยุทธศาสตร์ชาติ เพื่อเป็นกรอบในการดำเนินการของหน่วยงานที่เกี่ยวข้องให้บรรลุเป้าหมายการพัฒนาประเทศที่กำหนดไว้ในยุทธศาสตร์ว่า “ประเทศไทยมั่นคง ประชาชนมีความสุข เศรษฐกิจพัฒนาอย่างต่อเนื่อง สังคมเป็นธรรม ฐานทรัพยากรธรรมชาติยั่งยืน” โดยยกระดับศักยภาพของประเทศในหลายมิติ พัฒนาคนในทุกมิติ และในทุกช่วงวัยให้เป็นคนดี เก่ง และมีคุณภาพ สร้างโอกาสและความเสมอภาคทางสังคม สร้างการเติบโตบนคุณภาพชีวิตที่เป็นมิตรกับสิ่งแวดล้อม และมีภาครัฐของประชาชนเพื่อประชาชนและประโยชน์ส่วนรวม โดยแผนแม่บทภายใต้ยุทธศาสตร์ชาติ มีจำนวน 23 ฉบับ ได้แก่

- 1) ความมั่นคง
- 2) การต่างประเทศ
- 3) การเกษตร
- 4) อุตสาหกรรมและบริการแห่งอนาคต
- 5) การท่องเที่ยว
- 6) พื้นที่และเมืองน่าอยู่อัจฉริยะ
- 7) โครงสร้างพื้นฐาน ระบบโลจิสติกส์ และดิจิทัล
- 8) ผู้ประกอบการและวิสาหกิจขนาดกลางและขนาดย่อมยุคใหม่
- 9) เขตเศรษฐกิจพิเศษ
- 10) การปรับเปลี่ยนค่านิยม และวัฒนธรรม
- 11) ศักยภาพคนตลอดช่วงชีวิต
- 12) การพัฒนาการเรียนรู้
- 13) การเสริมสร้างให้คนไทยมีสุขภาพพะวะที่ดี
- 14) ศักยภาพการกีฬา
- 15) พลังทางสังคม
- 16) เศรษฐกิจฐานราก
- 17) ความเสมอภาคและหลักประกันสังคม
- 18) การเติบโตอย่างยั่งยืน
- 19) การบริหารจัดการน้ำทั้งระบบ
- 20) การบริการประชาชนและประสิทธิภาพภาครัฐ
- 21) การต่อต้านการทุจริตและประพฤติมิชอบ
- 22) กฎหมายและกระบวนการยุติธรรม
- 23) การวิจัยและพัฒนานวัตกรรม

<sup>13</sup> สรุปสาระสำคัญของแผนแม่บทภายใต้ยุทธศาสตร์ชาติ (พ.ศ. 2561 – 2580), สำนักงานสภาพัฒนาการเศรษฐกิจและสังคมแห่งชาติ

แผนแม่บทภายใต้ยุทธศาสตร์ชาติทั้ง 23 ฉบับ เป็นการกำหนดประเด็นในลักษณะที่มีการบูรณาการและเชื่อมโยงระหว่างยุทธศาสตร์ชาติด้านที่เกี่ยวข้อง และประเด็นการพัฒนาจะไม่มี ความซ้ำซ้อนกันระหว่างแผนแม่บทฯ เพื่อให้ส่วนราชการสามารถนำแผนแม่บทฯ ไปใช้ในทางปฏิบัติได้อย่างมีประสิทธิภาพ และป้องกันการเกิดความสับสน โดยแผนแม่บทภายใต้ยุทธศาสตร์ชาติเป็นแผนระดับที่ 2 ที่มีความสำคัญในการเป็นแนวทางการพัฒนาและขับเคลื่อนประเทศเพื่อให้บรรลุเป้าหมายของยุทธศาสตร์ และถ่ายทอดไปสู่แนวทางในการปฏิบัติในแผนระดับที่ 3 ของหน่วยงาน ตามมติคณะรัฐมนตรีเมื่อวันที่ 4 ธันวาคม 2560

นอกจากนี้ สำนักงานสภาพัฒนาการเศรษฐกิจและสังคมแห่งชาติได้จัดทำห่วงโซ่คุณค่าของประเทศไทย<sup>14</sup> (Final Value Chain Thailand) ที่ส่งผลให้บรรลุ 140 เป้าหมายแผนแม่บทย่อย ภายใต้แผนแม่บทภายใต้ยุทธศาสตร์ (ฉบับแก้ไข ปี 2566)

### 2.1.3 แผนการปฏิรูปประเทศ (ฉบับปรับปรุง)<sup>15</sup>

แผนการปฏิรูปประเทศ (ฉบับปรับปรุง) เป็นแผนระดับที่ 2 ตามมติคณะรัฐมนตรี เมื่อวันที่ 4 ธันวาคม 2560 โดยส่งผลกระทบต่อภารกิจของยุทธศาสตร์ชาติ และแผนแม่บทภายใต้ยุทธศาสตร์ ซึ่งทุกหน่วยงานต้องดำเนินการตามกิจกรรมปฏิรูปประเทศที่จะส่งผลให้เกิดการเปลี่ยนแปลงต่อประชาชนอย่างมีนัยสำคัญ (Big Rock) นำไปสู่การปฏิบัติตามหลักความสัมพันธ์เชิงเหตุและผล (Causal Relationship: XYZ) เพื่อให้บรรลุผลสัมฤทธิ์ตามเป้าหมายของยุทธศาสตร์ชาติของแต่ละช่วงเวลา 5 ปี โดยแผนการปฏิรูปประเทศฉบับปรับปรุงจะดำเนินการคู่ขนานไปกับเล่มแผนการปฏิรูปประเทศฉบับเดิมที่ประกาศใช้เมื่อเดือนเมษายน 2561 ที่เป็นกิจกรรมในลักษณะภารกิจปกติของหน่วยงาน ซึ่งแผนการปฏิรูปประเทศ ได้แก่ ด้านการเมือง ด้านการบริหารราชการแผ่นดิน ด้านกฎหมาย ด้านกระบวนการยุติธรรม ด้านเศรษฐกิจ ด้านทรัพยากรธรรมชาติ และสิ่งแวดล้อม ด้านสาธารณสุข ด้านสื่อสารมวลชน เทคโนโลยีสารสนเทศ ด้านสังคม ด้านพลังงาน ด้านการป้องกันและปราบปรามการทุจริตและประพฤติมิชอบ ด้านการศึกษา ด้านวัฒนธรรม กีฬา แรงงาน และการพัฒนาทรัพยากรมนุษย์

### 2.1.4 แผนพัฒนาเศรษฐกิจและสังคมแห่งชาติ ฉบับที่ 13 (พ.ศ. 2566 – 2570)<sup>16</sup>

แผนพัฒนาเศรษฐกิจและสังคมแห่งชาติ ฉบับที่ 13 (พ.ศ. 2566 – 2570) เป็นแผนพัฒนาฉบับแรกที่เริ่มต้นกระบวนการร่างกรอบแผนแม่บทภายใต้ยุทธศาสตร์ชาติและจะมีผลในการใช้เป็นกรอบเพื่อกำหนดแผนแม่บทภายใต้ยุทธศาสตร์ชาติ และแผนปฏิบัติการในช่วง 5 ปีที่สองของยุทธศาสตร์ชาติ 20 ปี โดยการกำหนดทิศทางการพัฒนาประเทศในระยะของแผนพัฒนาฯ ได้น้อมนำปรัชญาของเศรษฐกิจพอเพียงมาเป็นหลักในการขับเคลื่อนและวางแผนการพัฒนาประเทศ ไปสู่การบรรลุเป้าหมายในมิติต่าง ๆ ภายใต้ยุทธศาสตร์ชาติได้อย่างเป็นรูปธรรม ซึ่งการกำหนดทิศทางการพัฒนาประเทศในระยะต่อไป จำเป็นต้องให้ความสำคัญกับปัจจัยทั้งภายในและภายนอก และภายใน ตลอดจนผลจากการเปลี่ยนแปลงของปัจจัยที่จะมีอิทธิพลต่อโครงสร้างและองค์ประกอบของประเทศในทุกมิติ เพื่อนำมาประมวลผลประกอบการกำหนดทิศทางการพัฒนาประเทศที่ควรจะมีไปในอนาคต บนหลักปรัชญาของเศรษฐกิจพอเพียงที่สอดคล้องกับเป้าหมายการพัฒนาที่ยั่งยืนของโลก

<sup>14</sup> ห่วงโซ่คุณค่าของประเทศไทย (Value Chain Thailand) (ฉบับแก้ไขปี 2566), สำนักงานสภาพัฒนาการเศรษฐกิจและสังคมแห่งชาติ

<sup>15</sup> แผนการปฏิรูปประเทศ (ฉบับปรับปรุง), สำนักงานสภาพัฒนาการเศรษฐกิจและสังคมแห่งชาติ

<sup>16</sup> แผนพัฒนาเศรษฐกิจและสังคมแห่งชาติ ฉบับที่ 13 (พ.ศ. 2566 – 2570)

แผนพัฒนาฯ ฉบับที่ 13 มีจุดมุ่งหมายเพื่อขับเคลื่อนการพัฒนาประเทศให้สามารถบรรลุผลตามเป้าหมายการพัฒนาระยะยาวที่กำหนดไว้ในยุทธศาสตร์ชาติ โดยมุ่งหวังให้แผนพัฒนาฯ ฉบับที่ 13 (พ.ศ. 2566 – 2570) ทำหน้าที่เป็นกลไกในการขับเคลื่อนที่มีลำดับความสำคัญสูงต่อการพัฒนาประเทศในระยะ 5 ปี และเพื่อผลักดันให้ประเทศสามารถก้าวข้ามความท้าทายต่าง ๆ เพื่อขับเคลื่อนสู่ความเจริญเติบโตที่ทุกภาคส่วนได้รับประโยชน์อย่างเท่าเทียมกัน โดยมีวัตถุประสงค์เพื่อพลิกโฉมประเทศไทยสู่ “สังคมก้าวหน้า เศรษฐกิจสร้างมูลค่าอย่างยั่งยืน” จึงได้กำหนดเป้าหมายหลัก 5 ประการ ประกอบด้วย

- 1) การปรับโครงสร้างการผลิตสู่เศรษฐกิจฐานนวัตกรรม
- 2) การพัฒนาคนสำหรับโลกยุคใหม่
- 3) การมุ่งสู่สังคมแห่งโอกาสและความเป็นธรรม
- 4) การเปลี่ยนผ่านไปสู่ความยั่งยืน
- 5) การเสริมสร้างความสามารถของประเทศในการรับมือกับความเสี่ยงและการเปลี่ยนแปลงภายใต้บริบทโลกใหม่

ดังนั้น แผนพัฒนาฯ ฉบับที่ 13 จึงได้กำหนดจุดหมายการพัฒนา จำนวน 13 ประการ ที่มีลักษณะเชิงบูรณาการ ซึ่งสามารถนำไปสู่การพัฒนาทั้งในด้านเศรษฐกิจ สังคม ทรัพยากรธรรมชาติและสิ่งแวดล้อมไปพร้อม ๆ กัน ทำให้จุดหมายแต่ละประการสามารถสนับสนุนเป้าหมายหลักได้มากกว่าหนึ่งข้อ โดยจุดหมายทั้ง 13 ประการ แบ่งออกได้เป็น 4 มิติ ดังนี้

#### 1) มิติภาคการผลิตและบริการเป้าหมาย

- จุดหมายที่ 1 ไทยเป็นประเทศชั้นนำด้านสินค้าเกษตรและเกษตรแปรรูปมูลค่าสูง
- จุดหมายที่ 2 ไทยเป็นจุดหมายของการท่องเที่ยวที่เน้นคุณภาพและความยั่งยืน
- จุดหมายที่ 3 ไทยเป็นฐานการผลิตยานยนต์ไฟฟ้าที่สำคัญของโลก
- จุดหมายที่ 4 ไทยเป็นศูนย์กลางทางการแพทย์และสุขภาพมูลค่าสูง
- จุดหมายที่ 5 ไทยเป็นประตูการค้าการลงทุนและยุทธศาสตร์ทางโลจิสติกส์ที่สำคัญของภูมิภาค
- จุดหมายที่ 6 ไทยเป็นศูนย์กลางด้านดิจิทัลและอุตสาหกรรมอิเล็กทรอนิกส์อัจฉริยะของอาเซียน

#### 2) มิติโอกาสและความเสมอภาคทางเศรษฐกิจและสังคม

- จุดหมายที่ 7 ไทยมีวิสาหกิจขนาดกลางและขนาดย่อมที่เข้มแข็ง มีศักยภาพสูง และสามารถแข่งขันได้
- จุดหมายที่ 8 ไทยมีพื้นที่และเมืองอัจฉริยะที่น่าอยู่ ปลอดภัย เติบโตได้อย่างยั่งยืน
- จุดหมายที่ 9 ไทยมีความยากจนข้ามรุ่นลดลง และคนไทยทุกคนมีความคุ้มครองทางสังคมที่เพียงพอ เหมาะสม

#### 3) มิติความยั่งยืนของทรัพยากรธรรมชาติและสิ่งแวดล้อม

- จุดหมายที่ 10 ไทยมีเศรษฐกิจหมุนเวียนและสังคมคาร์บอนต่ำ
- จุดหมายที่ 11 ไทยสามารถลดความเสี่ยงและผลกระทบจากภัยธรรมชาติและเปลี่ยนแปลงสภาพภูมิอากาศ

#### 4) มิติปัจจัยผลักดันการพลิกโฉมประเทศ

- จุดหมายที่ 12 ไทยมีกำลังคนสมรรถนะสูง มุ่งเรียนรู้อย่างต่อเนื่อง ตอบโจทย์การพัฒนาแห่งอนาคต
- จุดหมายที่ 13 ไทยมีภาครัฐที่ทันสมัย มีประสิทธิภาพ และตอบโจทย์ประชาชน

### 2.1.5 การพัฒนาที่ยั่งยืน (Sustainable development)<sup>17</sup>

การพัฒนาที่ยั่งยืน คือ แนวทางการพัฒนาที่ตอบสนอง ความต้องการของคนรุ่นปัจจุบัน โดยไม่ลดทอนความสามารถในการตอบสนอง ความต้องการของคนรุ่นหลัง (Brundtland report, 1987) โดยการบรรลุการพัฒนาที่ยั่งยืน มีองค์ประกอบสำคัญ 3 ประการ ได้แก่ การเติบโตทางเศรษฐกิจ (Economic growth) ความครอบคลุมทางสังคม (Social inclusion) และการคุ้มครองสิ่งแวดล้อม (Environmental protection)



ภาพ 4 เป้าหมายการพัฒนาที่ยั่งยืน

ในการประชุมสมัชชาสหประชาชาติสมัยสามัญ ครั้งที่ 70 เมื่อวันที่ 25 กันยายน 2558 ณ สำนักงานใหญ่สหประชาชาติ ประเทศไทยและประเทศสมาชิกสหประชาชาติรวม 193 ประเทศ ร่วมลงนามรับรองวาระการพัฒนาที่ยั่งยืน ค.ศ. 2030 (2030 Agenda for Sustainable Development) ซึ่งเป็นกรอบการพัฒนาของโลกเพื่อร่วมกันบรรลุการพัฒนาทางสังคม เศรษฐกิจ และสิ่งแวดล้อมอย่างยั่งยืน โดยไม่ทิ้งใครไว้ข้างหลัง ภายในปี ค.ศ. 2030 โดยกำหนดให้มีเป้าหมายการพัฒนาที่ยั่งยืนเป็นแนวทางให้แต่ละประเทศดำเนินการร่วมกัน

<sup>17</sup> สำนักงานสภาพัฒนาการเศรษฐกิจและสังคมแห่งชาติ, <https://sdgs.nesdc.go.th/>

เป้าหมายการพัฒนาที่ยั่งยืน 17 เป้าหมายประกอบไปด้วย 169 เป้าหมายย่อย (SDG Targets) ที่มีความเป็นสากล เชื่อมโยงและเกื้อหนุนกัน และกำหนดให้มี 247 ตัวชี้วัด เพื่อใช้ติดตามและประเมินความก้าวหน้าของการพัฒนา โดยสามารถจัดกลุ่มเป้าหมายการพัฒนาที่ยั่งยืนตามปัจจัยที่เชื่อมโยงกันใน 5 มิติ (5P) ได้แก่



ภาพ 5 การจัดกลุ่มเป้าหมายการพัฒนาที่ยั่งยืนตามปัจจัยที่เชื่อมโยงกันใน 5 มิติ

- 1) **การพัฒนาคน (People)** ให้ความสำคัญกับการขจัดปัญหาความยากจนและความหิวโหย และลดความเหลื่อมล้ำในสังคม ประกอบด้วย
  - เป้าหมายที่ 1: ขจัดความยากจน
  - เป้าหมายที่ 2: ยุติความหิวโหย บรรลุความมั่นคงทางอาหารและยกระดับโภชนาการสำหรับทุกคนในทุกวัย
  - เป้าหมายที่ 3: สร้างหลักประกันว่าคนมีชีวิตที่มีสุขภาพดีและส่งเสริมสวัสดิภาพสำหรับทุกคนในทุกวัย
  - เป้าหมายที่ 4: สร้างหลักประกันว่าทุกคนมีการศึกษาที่มีคุณภาพอย่างครอบคลุมและเท่าเทียม และสนับสนุนโอกาสในการเรียนรู้ตลอดชีวิต
  - เป้าหมายที่ 5: บรรลุความเท่าเทียมระหว่างเพศ และเสริมสร้างความเข้มแข็งให้แก่สตรีและเด็กหญิง
- 2) **สิ่งแวดล้อม (Planet)** ให้ความสำคัญกับการปกป้องและรักษาทรัพยากรธรรมชาติและสภาพภูมิอากาศเพื่อพลเมืองโลกรุ่นต่อไป ประกอบด้วย
  - เป้าหมายที่ 7: สร้างหลักประกันให้ทุกคนสามารถเข้าถึงพลังงานสมัยใหม่ที่ยั่งยืนในราคาที่ย่อมเยา
  - เป้าหมายที่ 8: ส่งเสริมการเติบโตทางเศรษฐกิจที่ต่อเนื่อง ครอบคลุม และยั่งยืน การจ้างงานเต็มที่มีผลิตภาพ และการมีงานที่เหมาะสมสำหรับทุกคน
  - เป้าหมายที่ 9: สร้างโครงสร้างพื้นฐานที่มีความทนทาน ส่งเสริมการพัฒนาอุตสาหกรรมที่ครอบคลุมและยั่งยืน และส่งเสริมนวัตกรรม
  - เป้าหมายที่ 10: ลดความไม่เสมอภาคภายในประเทศและระหว่างประเทศ
  - เป้าหมายที่ 11: ทำให้เมืองและการตั้งถิ่นฐานของมนุษย์มีความครอบคลุม ปลอดภัย มีภูมิคุ้มกัน และยั่งยืน

3) เศรษฐกิจและความมั่งคั่ง (Prosperity) ส่งเสริมให้ประชาชนมีความเป็นอยู่ที่ดีและสอดคล้องกับธรรมชาติ ประกอบด้วย

เป้าหมายที่ 6: สร้างหลักประกันว่าจะมีการจัดให้มีน้ำและสุขอนามัยสำหรับทุกคนและมีการบริหารจัดการที่ยั่งยืน

เป้าหมายที่ 12: สร้างหลักประกันให้มีรูปแบบการผลิตและการบริโภคที่ยั่งยืน

เป้าหมายที่ 13: เร่งต่อสู้กับการเปลี่ยนแปลงสภาพภูมิอากาศและผลกระทบที่เกิดขึ้น

เป้าหมายที่ 14: อนุรักษ์และใช้ประโยชน์จากมหาสมุทร ทะเล และทรัพยากรทางทะเลอย่างยั่งยืน เพื่อการพัฒนาที่ยั่งยืน

เป้าหมายที่ 15: ปกป้อง ฟื้นฟู และสนับสนุนการใช้ระบบนิเวศบนบกอย่างยั่งยืน จัดการป่าไม้อย่างยั่งยืนต่อสู้การกลายสภาพเป็นทะเลทราย หยุดการเสื่อมโทรมของที่ดินและฟื้นสภาพกลับมาใหม่ และหยุดการสูญเสียความหลากหลายทางชีวภาพ

4) สันติภาพและความยุติธรรม (Peace) ยึดหลักการอยู่ร่วมกันอย่างสันติ มีสังคมที่สงบสุข และไม่แบ่งแยก ประกอบด้วย

เป้าหมายที่ 16: ส่งเสริมสังคมที่สงบสุขและครอบคลุมเพื่อการพัฒนาที่ยั่งยืน ให้ทุกคนเข้าถึงความยุติธรรมและสร้างสถาบันที่มีประสิทธิภาพรับผิดชอบและครอบคลุมในทุกระดับ

5) ความเป็นหุ้นส่วนการพัฒนา (Partnership) ความร่วมมือของทุกภาคส่วนในการขับเคลื่อนวาระการพัฒนาที่ยั่งยืน ประกอบด้วย

เป้าหมายที่ 17: เสริมความเข้มแข็งให้แก่กลไกการดำเนินงานและฟื้นฟูสภาพหุ้นส่วนความร่วมมือระดับโลกสำหรับการพัฒนาที่ยั่งยืน

### 2.1.6 แผนพัฒนาภาคตะวันออกเฉียงเหนือ (พ.ศ. 2566 – 2570)<sup>18</sup>

แผนพัฒนาภาคตะวันออกเฉียงเหนือ (พ.ศ. 2566 – 2570) มีเป้าหมายการพัฒนาภาคให้เป็น “ศูนย์กลางเศรษฐกิจของอนุภาคลุ่มแม่น้ำโขง”

#### ตัวชี้วัด

- 1) อัตราการขยายตัวผลิตภัณฑ์ภาคตะวันออกเฉียงเหนือ (ร้อยละ)
- 2) สัมประสิทธิ์ความไม่เสมอภาค (Gini Coefficient) ในการกระจายรายได้ของภาคตะวันออกเฉียงเหนือ

#### แนวทางการพัฒนา

การกำหนดแนวทางการพัฒนาภาคตะวันออกเฉียงเหนือได้พิจารณาถึงความเชื่อมโยงกับแผนพัฒนาฯ ฉบับที่ 13 (พ.ศ.2566-2570) พร้อมทั้งพิจารณา โอกาส ศักยภาพ ปัญหา และข้อจำกัดของภาค เพื่อพัฒนาไปสู่การเป็น “ศูนย์กลางเศรษฐกิจของอนุภาคลุ่มแม่น้ำโขง” โดยใช้ความรู้ เทคโนโลยี นวัตกรรม และความคิดสร้างสรรค์ในการเสริมสร้างความเข้มแข็งของเศรษฐกิจภายในภาคให้มีการเจริญเติบโตอย่างเต็มศักยภาพ และการแสวงหาโอกาสการนำความรู้ ทักษะ เทคโนโลยีและนวัตกรรมมาช่วยขับเคลื่อนการพัฒนา

<sup>18</sup> เป้าหมายและแนวทางการพัฒนาภาคตะวันออกเฉียงเหนือ หน้า 36

## 2.1.7 แผนพัฒนากลุ่มจังหวัดภาคตะวันออกเฉียงเหนือตอนกลาง (กาฬสินธุ์ ขอนแก่น มหาสารคาม และร้อยเอ็ด) ประจำปีงบประมาณ พ.ศ. 2566 – 2570<sup>19</sup>

กลุ่มจังหวัดภาคตะวันออกเฉียงเหนือตอนกลาง ประกอบด้วย กาฬสินธุ์ ขอนแก่น มหาสารคาม และร้อยเอ็ด มีวิสัยทัศน์ของกลุ่มจังหวัดภาคตะวันออกเฉียงเหนือตอนกลาง “เติบโต ด้วยเศรษฐกิจแห่งอนาคต สังคมเป็นสุข สิ่งแวดล้อมยั่งยืน”

### เป้าประสงค์รวม (Ultimate goals)

- 1) เป็นศูนย์กลางด้านการเกษตรและอุตสาหกรรมเกษตรที่มีมูลค่าสูง
- 2) เป็นศูนย์กลางด้านอุตสาหกรรมบริการและการท่องเที่ยวของภูมิภาคที่ตอบสนองต่อความต้องการของตลาดแห่งอนาคต
- 3) เป็นกลุ่มจังหวัดที่มีการบริหารจัดการทรัพยากรธรรมชาติ มีพื้นที่สีเขียวทุกประเภทเพิ่มขึ้น
- 4) การพัฒนาคนของกลุ่มจังหวัดฯ ที่ครอบคลุมทุกมิติ

### ตำแหน่งการพัฒนา (Positioning)

- Future Economy การเติบโตด้วยเศรษฐกิจแห่งอนาคต
- Green Growth การเติบโตบนเศรษฐกิจสีเขียว
- Social Sustainability สังคมเป็นสุขอย่างยั่งยืน

### ประเด็นการพัฒนาในกลุ่มจังหวัด

ประเด็นการพัฒนาที่ 1 : ส่งเสริมและยกระดับการเกษตรและอุตสาหกรรม การเกษตรที่มีมูลค่าสูง ด้วยเศรษฐกิจชีวภาพ

ประเด็นการพัฒนาที่ 2 : การพัฒนาขีดความสามารถทางการแข่งขันด้านการค้า การลงทุน การบริการ และการท่องเที่ยวเพื่อรองรับระบบเศรษฐกิจแห่งอนาคต

ประเด็นการพัฒนาที่ 3 : อนุรักษ์และบริหารจัดการทรัพยากรธรรมชาติและสิ่งแวดล้อม เพื่อการพัฒนาที่สมดุลด้วยเศรษฐกิจ BCG

ประเด็นการพัฒนาที่ 4 : พัฒนาทรัพยากรมนุษย์ สังคมมีคุณภาพ ชุมชนพื้นที่และเมืองมีความเจริญน่าอยู่อย่างยั่งยืน

## 2.1.8 แผนพัฒนาจังหวัดมหาสารคาม พ.ศ. 2566 – 2570 (ฉบับทบทวน ประจำปีงบประมาณ พ.ศ. 2568)<sup>20</sup>

แผนพัฒนาจังหวัดมหาสารคาม พ.ศ. 2566 – 2570 (ฉบับทบทวน ประจำปีงบประมาณ พ.ศ. 2568) จัดทำขึ้นเพื่อให้จังหวัดมหาสารคาม มีทิศทาง การดำเนินงานที่ชัดเจน สอดคล้องเชื่อมโยงกับยุทธศาสตร์ชาติ แผนแม่บทภายใต้ยุทธศาสตร์ชาติ แผนการปฏิรูปประเทศ แผนพัฒนาเศรษฐกิจและสังคมแห่งชาติ นโยบายรัฐบาล แผนรายสาขาต่าง ๆ ข้อเสนอการนายกรัฐมนตรีนโยบาย และบริบทที่เกี่ยวข้อง รวมทั้งใช้เป็นแนวทางในการขับเคลื่อนการดำเนินงาน และการติดตามประเมินผลได้อย่างมีประสิทธิภาพและบรรลุผลสัมฤทธิ์ ซึ่งได้มีการกำหนดเป้าหมายการพัฒนา พันธกิจ ประเด็นการพัฒนา เป้าประสงค์ ตัวชี้วัดความสำเร็จตามเป้าหมายการพัฒนาและแนวทางการพัฒนาจังหวัด

<sup>19</sup> <http://osmnortheast-c.moi.go.th/wordpress/wp-content/uploads/2023/10/แผนพัฒนากลุ่มจังหวัดฯ-พ.ศ.-2566-2570-ฉบับทบทวน-ประจำปีงบประมาณ-พ.ศ.-2568.pdf> หน้า 69-79

<sup>20</sup> [https://mahasarakham.go.th/new/files/com\\_ebook\\_strategy/2022-12\\_077fe8c31740130.pdf](https://mahasarakham.go.th/new/files/com_ebook_strategy/2022-12_077fe8c31740130.pdf) หน้า 40-42



**เป้าหมายการพัฒนาจังหวัด** คือ เกษตรกรรมยั่งยืน นำภูมิปัญญาสร้างคุณค่า พัฒนาการค้าและการลงทุนสู่สังคมมีสุข ภายใต้สิ่งแวดล้อมที่ดี

ประเด็นการพัฒนาจังหวัดมหาสารคาม ได้แก่

- 1) ส่งเสริมและพัฒนาการผลิตภาคการเกษตรเพื่อสร้างรายได้กับเกษตรกร
- 2) ส่งเสริมการนำองค์ความรู้ทางภูมิปัญญาเพื่อสร้างมูลค่าเพิ่มให้กับสินค้าบริการการท่องเที่ยวเชิงประวัติศาสตร์ศิลปะและวัฒนธรรมและการท่องเที่ยวเชิงสร้างสรรค์
- 3) เพิ่มศักยภาพด้านการค้าการลงทุน เพื่อรองรับการขยายตัวทางเศรษฐกิจ
- 4) พัฒนาคุณภาพชีวิตของประชาชนสู่สังคมมีสุข ภายใต้สิ่งแวดล้อมที่ดี

## 2.2 การวิเคราะห์ประเด็นการพัฒนาจังหวัดภายใต้แผนพัฒนาจังหวัดที่เป็นปัจจุบันที่สอดคล้องกับยุทธศาสตร์และแผนที่เกี่ยวข้องกับการพัฒนาในระดับจังหวัด

สำนักงานสถิติจังหวัดในฐานะฝ่ายเลขานุการคณะกรรมการสถิติระดับจังหวัดได้ดำเนินการหารือร่วมกับสำนักงานจังหวัดเกี่ยวกับการวิเคราะห์ประเด็นการพัฒนาจังหวัดที่สอดคล้องกับยุทธศาสตร์และแผนที่เกี่ยวข้องกับการพัฒนาในระดับจังหวัด สามารถสรุปความสอดคล้องเชื่อมโยงระหว่างประเด็นยุทธศาสตร์การพัฒนาและตัวชี้วัดของจังหวัดมหาสารคาม กับประเด็นหมุดหมายและตัวชี้วัดตามแผนพัฒนา ฉบับที่ 13 ได้ดังนี้

### 2.2.1 ยุทธศาสตร์ชาติ (พ.ศ. 2561 – 2580) ที่สอดคล้องกับแผนพัฒนาจังหวัดที่เป็นปัจจุบัน

- ยุทธศาสตร์ชาติด้านการสร้างความสามารถในการแข่งขัน  
เป้าหมาย: ประเทศไทยมีขีดความสามารถในการแข่งขันสูงขึ้น
- ยุทธศาสตร์ด้านการพัฒนาและเสริมสร้างศักยภาพทรัพยากรมนุษย์  
เป้าหมาย: สังคมไทยมีสภาพแวดล้อมที่เอื้อและสนับสนุนต่อการพัฒนาคนตลอดช่วงชีวิต

### 2.2.2 แผนแม่บทภายใต้ยุทธศาสตร์ชาติที่สอดคล้องกับแผนพัฒนาจังหวัดที่เป็นปัจจุบัน

- ประเด็นการเกษตร  
ตัวชี้วัด: อัตราการขยายตัวของผลิตภัณฑ์มวลรวมในประเทศสาขาเกษตร (ร้อยละต่อปี)
- ประเด็นอุตสาหกรรมและบริการแห่งอนาคต  
ตัวชี้วัด: อัตราการขยายตัวของผลผลิตภาพการผลิตของภาคอุตสาหกรรม (เฉลี่ยร้อยละ)
- ประเด็นการท่องเที่ยว  
ตัวชี้วัด: – อัตราการขยายตัวของรายได้จากการท่องเที่ยวเชิงสร้างสรรค์และวัฒนธรรม (ร้อยละต่อปี)  
– อัตราการขยายตัวของรายได้จากการท่องเที่ยวเชิงธุรกิจ (ร้อยละต่อปี)  
– อัตราการขยายตัวของรายได้จากการท่องเที่ยวเชิงสุขภาพ ความงาม และแพทย์แผนไทย (เฉลี่ยร้อยละ)
- ประเด็นการพัฒนาคุณภาพคนตลอดช่วงชีวิต  
ตัวชี้วัด: ดัชนีการพัฒนามนุษย์ (คะแนน)
- ประเด็นการเติบโตอย่างยั่งยืน  
ตัวชี้วัด: สัดส่วนพื้นที่สีเขียวทุกประเภท ได้แก่ พื้นที่เป็นป่าธรรมชาติ พื้นที่ป่าเศรษฐกิจเพื่อการใช้ประโยชน์ พื้นที่สีเขียวในเมืองและชนบท รวมทั้งป่าในเมืองและชุมชนเพื่อการเรียนรู้พักผ่อนหย่อนใจ (ร้อยละของพื้นที่ทั้งประเทศ)

- ประเด็นคนไทยมีสุขภาพที่ดีขึ้นและมีความเป็นอยู่ดีเพิ่มขึ้น  
ตัวชี้วัด: อายุคาดเฉลี่ยของการมีสุขภาพดี

### 2.2.3 แผนการปฏิรูปประเทศ 13 ด้าน ที่สอดคล้องกับแผนพัฒนาจังหวัดฉบับปัจจุบัน

- ด้านเศรษฐกิจ

เป้าหมาย: ยกระดับศักยภาพทางเศรษฐกิจของประเทศ

- ด้านสังคม

เป้าหมาย: ชุมชนในเขตเมืองมีความเข้มแข็งและมีโอกาสในการเข้าถึงสวัสดิการภาครัฐอย่างเท่าเทียม อันจะนำไปสู่ความเสมอภาคในสังคม

- ด้านทรัพยากรธรรมชาติและสิ่งแวดล้อม

เป้าหมาย: สิ่งแวดล้อมได้รับการดูแลรักษาอย่างเป็นระบบและมีประสิทธิภาพเพื่อลดมลพิษและผลกระทบต่อสุขภาพของประชาชนและระบบนิเวศ/ทรัพยากรธรรมชาติ ได้รับการรักษาและฟื้นฟูให้มีความสมบูรณ์และยั่งยืนเป็นฐานการพัฒนาประเทศ ทั้งทางเศรษฐกิจ สังคม และสิ่งแวดล้อม

### 2.2.4 แผนพัฒนาเศรษฐกิจและสังคมแห่งชาติ ฉบับที่ 13 ที่สอดคล้องกับแผนพัฒนาจังหวัดฉบับปัจจุบัน

- หมายเหตุที่ 1 ไทยเป็นประเทศชั้นนำด้านสินค้าเกษตรและเกษตรแปรรูปมูลค่าสูง
- หมายเหตุที่ 2 ไทยเป็นจุดหมายของการท่องเที่ยวที่เน้นคุณภาพและความยั่งยืน
- หมายเหตุที่ 5 ไทยเป็นประตูการค้าการลงทุนและยุทธศาสตร์ทางโลจิสติกส์ที่สำคัญของภูมิภาค
- หมายเหตุที่ 9 ไทยมีความยากจนข้ามรุ่นลดลง และคนไทยทุกคนมีความคุ้มครองทางสังคมที่เพียงพอ เหมาะสม
- หมายเหตุที่ 10 ไทยมีเศรษฐกิจหมุนเวียนและสังคมคาร์บอนต่ำ
- หมายเหตุที่ 12 ไทยมีกำลังคนสมรรถนะสูง มุ่งเรียนรู้อย่างต่อเนื่อง ตอบโจทย์การพัฒนาแห่งอนาคต

### 2.2.5 เป้าหมายการพัฒนายั่งยืนที่สอดคล้องกับแผนพัฒนาจังหวัดที่เป็นปัจจุบัน

- เป้าหมาย 2 ยุติความหิวโหย บรรลุความมั่นคงทางอาหารและยกระดับโภชนาการ และส่งเสริมเกษตรกรรมที่ยั่งยืน

เป้าประสงค์ 2.4 สร้างหลักประกันระบบการผลิตที่ยั่งยืนและสามารถนำไปปรับใช้ในระบบการเกษตรที่สามารถเพิ่มผลผลิตได้ ที่ช่วยรักษาระบบนิเวศน์ที่เพิ่มความเข้มแข็ง น้ำท่วมและภัยพิบัติอื่น ๆ ที่จะทำให้เกิดการเปลี่ยนแปลงต่อคุณภาพพื้นที่และดิน ภายในปี 2573

- เป้าหมาย 4 สร้างหลักประกันว่าทุกคนมีการศึกษาที่มีคุณภาพอย่างครอบคลุมและเท่าเทียม และสนับสนุนโอกาสในการเรียนรู้ตลอดชีวิต  
เป้าประสงค์ 4.2 สร้างหลักประกันว่าเด็กชายและเด็กหญิงทุกคนเข้าถึงการพัฒนา การดูแล และการจัดการศึกษาระดับก่อนประถมศึกษา สำหรับเด็กปฐมวัยที่มีคุณภาพ ภายในปี 2573 เพื่อให้เด็กเหล่านั้นมีความพร้อมสำหรับการศึกษาระดับประถมศึกษา
- เป้าหมาย 8 งานที่มีคุณค่าและการเติบโตทางเศรษฐกิจ  
เป้าประสงค์ 8.1: ทำให้การเติบโตทางเศรษฐกิจต่อหัวประชากรมีความยั่งยืนตามบริบทของประเทศ โดยเฉพาะอย่างยิ่ง ให้ผลิตภัณฑ์มวลรวมในประเทศของประเทศพัฒนาน้อยที่สุด มีการขยายตัวอย่างน้อยร้อยละ 7 ต่อปี
- เป้าหมาย 9 โครงสร้างพื้นฐาน นวัตกรรม และอุตสาหกรรม  
เป้าประสงค์ 9.1: พัฒนาโครงสร้างพื้นฐานที่มีคุณภาพ เชื่อถือได้ ยั่งยืนและมีความต้านทาน และยืดหยุ่นต่อการเปลี่ยนแปลง ซึ่งรวมถึงโครงสร้างพื้นฐาน ภูมิภาค และที่ข้ามเขตแดน เพื่อสนับสนุนการพัฒนาทางเศรษฐกิจและความ เป็นอยู่ที่ดีของมนุษย์
- เป้าหมาย 10 ลดความเหลื่อมล้ำ  
เป้าประสงค์ 10.2: เสริมสร้างศักยภาพและส่งเสริมความครอบคลุมทางสังคม เศรษฐกิจและการเมืองสำหรับทุกคน โดยไม่คำนึงถึงอายุ เพศ ความพิการ เชื้อชาติ ชาติพันธุ์ แหล่งกำเนิด ศาสนา สถานะทางเศรษฐกิจหรืออื่น ๆ ภายในปี พ.ศ. 2573
- เป้าหมาย 15 ระบบนิเวศบนบก  
เป้าประสงค์ 15.2: ส่งเสริมการดำเนินการบริหารจัดการป่าไม้ทุกประเภทอย่างยั่งยืน หยุดยั้งการตัดไม้ทำลายป่า ป่าฟุ่ป่าที่เสื่อมโทรม และเพิ่มการปลูกป่า และฟื้นฟูป่าทั่วโลกอย่างจริงจัง ภายในปี พ.ศ. 2573

ตาราง 1 ความสอดคล้องระหว่างประเด็นหมุดหมายตามแผนพัฒนาฯ ฉบับที่ 13 กับประเด็นการพัฒนาจังหวัดตามแผนพัฒนาจังหวัด

ประเด็นหมุดหมายแผนฯ 13	ประเด็นการพัฒนาจังหวัด
1. ไทยเป็นประเทศชั้นนำด้านสินค้าเกษตรและเกษตรแปรรูปมูลค่าสูง	1. ส่งเสริมและพัฒนาการผลิตภาคการเกษตรเพื่อสร้างรายได้กับเกษตรกร
2. ไทยเป็นจุดหมายของการท่องเที่ยวที่เน้นคุณภาพและความยั่งยืน	2. ส่งเสริมการนำองค์ความรู้ทางภูมิปัญญาเพื่อสร้างมูลค่าเพิ่มให้กับสินค้า บริการ การท่องเที่ยวเชิงประวัติศาสตร์ ศิลปะ และวัฒนธรรม และการท่องเที่ยวเชิงสร้างสรรค์
3. ไทยเป็นฐานการผลิตยานยนต์ไฟฟ้าที่สำคัญของโลก	-
4. ไทยเป็นศูนย์กลางทางการแพทย์และสุขภาพมูลค่าสูง	-
5. ไทยเป็นประตูการค้าการลงทุนและยุทธศาสตร์ทางโลจิสติกส์ที่สำคัญของภูมิภาค	3. เพิ่มศักยภาพด้านการค้าการลงทุน เพื่อรองรับการขยายตัวทางเศรษฐกิจ
6. ไทยเป็นศูนย์กลางด้านดิจิทัลและอุตสาหกรรมอิเล็กทรอนิกส์อัจฉริยะของอาเซียน	-
7. ไทยมีวิสาหกิจขนาดกลางและขนาดย่อมที่เข้มแข็ง มีศักยภาพสูง และสามารถแข่งขันได้	-
8. ไทยมีพื้นที่และเมืองอัจฉริยะที่น่าอยู่ ปลอดภัย เติบโตได้อย่างยั่งยืน	-
9. ไทยมีความยากจนข้ามรุ่นลดลง และคนไทยทุกคนมีความคุ้มครองทางสังคมที่เพียงพอ เหมาะสม	-
10. ไทยมีเศรษฐกิจหมุนเวียนและสังคมคาร์บอนต่ำ	-
11. ไทยสามารถลดความเสี่ยงและผลกระทบจากภัยธรรมชาติและการเปลี่ยนแปลงสภาพภูมิอากาศ	-
12. ไทยมีกำลังคนสมรรถนะสูง มุ่งเรียนรู้อย่างต่อเนื่อง ตอบโจทย์การพัฒนาแห่งอนาคต	4. พัฒนาคุณภาพชีวิตของประชาชน สู้สังคมมีสุข ภายใต้สิ่งแวดล้อมที่ดี
13. ไทยมีภาครัฐที่ทันสมัย มีประสิทธิภาพ และตอบโจทย์ประชาชน	-

ตาราง 2 ความสอดคล้องระหว่างตัวชี้วัดตามแผนพัฒนาฯ ฉบับที่ 13 และตัวชี้วัดตามแผนพัฒนาจังหวัด

ตัวชี้วัดแผนพัฒนาฯ ฉบับที่ 13	ตัวชี้วัดของจังหวัดมหาสารคาม
1.1 GDP สาขาเกษตรเติบโต ร้อยละ 4.5 ต่อปี	1. อัตราการขยายตัวมูลค่าผลิตภัณฑ์มวลรวมของจังหวัดภาคเกษตรเพิ่มขึ้น
1.2 รายได้สุทธิครัวเรือนเกษตรกร ไม่ต่ำกว่า 537,000 บาทต่อครัวเรือน	
1.3 พื้นที่ทำเกษตรกรรมยั่งยืนเพิ่มขึ้นเป็น 10 ล้านไร่	
1.4 พื้นที่เพาะปลูกพืชที่ไม่เหมาะสมลดลงร้อยละ 10	
1.5 ภาคเกษตรมีผลผลิตภาพการผลิตรวม (TFP) เฉลี่ย ร้อยละ 1.5	
1.6 มีตลาดกลางสินค้าเกษตรภูมิภาค	
1.7 จำนวนสหกรณ์ภาคเกษตรในชั้นที่ 1 ตามเกณฑ์การจัดระดับความเข้มแข็งสหกรณ์เพิ่มขึ้นอย่างน้อย ร้อยละ 18	
1.8 จำนวนกลุ่มเกษตรกรในชั้นที่ 1 ตามเกณฑ์การจัดระดับความเข้มแข็งกลุ่มเกษตรกรเพิ่มขึ้นอย่างน้อย ร้อยละ 6	
1.9 จำนวนวิสาหกิจชุมชนในระดับดี ตามเกณฑ์การจัดระดับความเข้มแข็งวิสาหกิจชุมชนเพิ่มขึ้นอย่างน้อย ร้อยละ 5	
1.10 ผู้ประกอบการเกษตรเพิ่มขึ้น (การประเมินของ กษ.) ปีละ 4,000 ราย	
1.11 รายได้จากการท่องเที่ยวเมืองท่องเที่ยวรองเฉลี่ยทุกเมืองเพิ่มขึ้นร้อยละ 10 ต่อปี	2. รายได้จากการท่องเที่ยวเพิ่มขึ้น
1.12 ผู้ประกอบการและแหล่งท่องเที่ยวได้รับมาตรฐานการท่องเที่ยวเพิ่มขึ้นร้อยละ 10 ต่อปี	3. รายได้จากจำหน่ายผลิตภัณฑ์ของจังหวัดเพิ่มขึ้น
1.13 อันดับความสามารถในการแข่งขันด้านเศรษฐกิจ (โดยสถาบันนานาชาติเพื่อการพัฒนาการบริหารจัดการ มีอันดับดีขึ้น)	4. จำนวนผู้ประกอบการที่ได้รับการพัฒนาทักษะด้านการค้า การลงทุน
1.14 รายได้เฉลี่ยต่อประชากรในทุกภาคเพิ่มขึ้น	5. จำนวนแรงงานที่ได้รับการพัฒนาทักษะฝีมือแรงงาน

ตาราง 2 ความสอดคล้องระหว่างตัวชี้วัดตามแผนพัฒนาฯ ฉบับที่ 13 และตัวชี้วัดตามแผนพัฒนาจังหวัด (ต่อ)

ตัวชี้วัดแผนพัฒนาฯ ฉบับที่ 13	ตัวชี้วัดของจังหวัดมหาสารคาม
1.15 สัดส่วนผู้มีงานทำในแต่ละภาคเพิ่มสูงขึ้นกว่าสัดส่วนผู้มีงานทำของภาคในปี 2563 ยกเว้นกรุงเทพมหานคร มีสัดส่วนผู้มีงานทำไม่เกินร้อยละ 13 ของจำนวนผู้มีงานทำทั้งหมด	
1.16 มูลค่าการลงทุนรวมในประเทศขยายตัวเฉลี่ยไม่น้อยกว่าร้อยละ 6 ต่อปี หรือ (2) สัดส่วนการลงทุนรวมต่อผลผลิตมวลรวมในประเทศเฉลี่ยไม่น้อยกว่าร้อยละ 27 ต่อปี	6. จำนวนกลุ่มเป้าหมาย ที่สามารถเข้าถึงแหล่งทุน
1.17 มูลค่าผลิตภัณฑ์มวลรวมในประเทศด้วยเศรษฐกิจหมุนเวียนเพิ่มขึ้น สามารถสนับสนุนการขยายตัวทางเศรษฐกิจได้ไม่น้อยกว่าร้อยละ 1 ในปี 2570	7. จำนวนของระบบโครงสร้างพื้นฐาน เพื่อรองรับการขยายตัวทางเศรษฐกิจได้รับการพัฒนา
1.18 สัดส่วนผู้สูงอายุที่มีภาวะพึ่งพิงที่เข้าถึงบริการดูแลระยะยาวด้านสาธารณสุขในระบบหลักประกันสุขภาพแห่งชาติ เพิ่มขึ้นเป็นไม่ต่ำกว่าร้อยละ 70	8. อายุเฉลี่ยการมีสุขภาพดีของคนจังหวัดมหาสารคาม
1.19 ดัชนีพัฒนาการเด็กสมวัยเพิ่มขึ้นเป็นร้อยละ 88 ณ สิ้นสุดแผนฯ	9. ระดับสติปัญญาของเด็กปฐมวัยเพิ่มขึ้น
1.20 คะแนนดัชนีสมรรถนะด้านสิ่งแวดล้อมดีขึ้นติดอันดับ 1 ใน 4 ของประเทศในภูมิภาคเอเชียตะวันออกเฉียงใต้ โดยมีคะแนนไม่น้อยกว่า 55 คะแนน ในปี 2570 1.21 พื้นที่ป่าไม้เพิ่มขึ้น โดยเป็นป่าไม้ธรรมชาติ ร้อยละ 33 และพื้นที่ป่าเศรษฐกิจเพื่อการใช้ประโยชน์ร้อยละ 12 ของพื้นที่ประเทศภายในปี 2570	10. ร้อยละสิ่งแวดล้อมได้รับการจัดการให้มีคุณภาพดี ตามเกณฑ์มาตรฐาน

นอกจากนี้ฝ่ายเลขานุการคณะกรรมการสถิติระดับจังหวัดได้ประชุมหารือร่วมกับสำนักงานจังหวัด ได้สรุปความสอดคล้องเชื่อมโยงระหว่างประเด็นการพัฒนาจังหวัดภายใต้แผนพัฒนาจังหวัดที่เป็นปัจจุบันที่สอดคล้องกับยุทธศาสตร์และแผนที่เกี่ยวข้องกับการพัฒนาในระดับจังหวัด ดังภาคผนวก ก

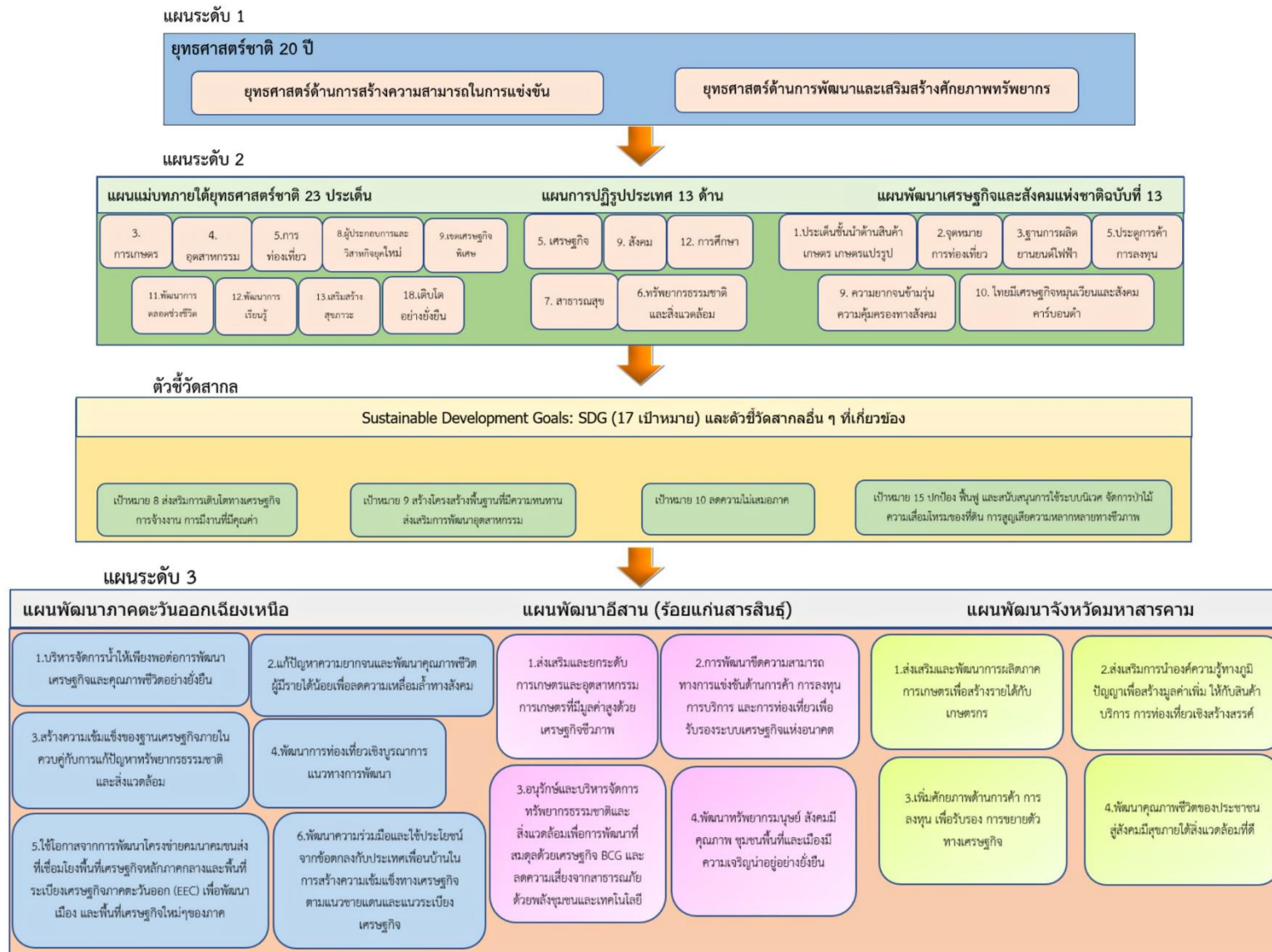
ตาราง 3 กรอบแผนพัฒนาภาคตะวันออกเฉียงเหนือ (พ.ศ. 2566 – 2570) แผนพัฒนากลุ่มจังหวัดภาคตะวันออกเฉียงเหนือตอนกลาง (พ.ศ. 2566 – 2570) ที่สอดคล้องกับแผนพัฒนาจังหวัดมหาสารคาม พ.ศ. 2566 – 2570 (ฉบับทบทวน ประจำปีงบประมาณ พ.ศ. 2568)

กรอบแผนพัฒนาภาคตะวันออกเฉียงเหนือ (พ.ศ. 2566 – 2570)	แผนพัฒนากลุ่มจังหวัดภาคตะวันออกเฉียงเหนือตอนกลาง (พ.ศ. 2566 – 2570)	แผนพัฒนาจังหวัดมหาสารคาม พ.ศ. 2566 – 2570 (ฉบับทบทวน ประจำปีงบประมาณ พ.ศ. 2568)
1. พัฒนาภาคเกษตรไปสู่เกษตรสมัยใหม่เพื่อต่อยอดไปสู่เศรษฐกิจชีวภาพ	1. ส่งเสริมและยกระดับการเกษตรและอุตสาหกรรม การเกษตรที่มีมูลค่าสูงด้วยเศรษฐกิจชีวภาพ	1. ส่งเสริมและพัฒนาการผลิตภาคการเกษตรเพื่อสร้างรายได้กับเกษตรกร
2. บริหารจัดการน้ำให้เพียงพอเพื่อรองรับการพัฒนา	3. อนุรักษ์และบริหารจัดการทรัพยากรธรรมชาติและสิ่งแวดล้อม เพื่อการพัฒนาที่สมดุลด้วยเศรษฐกิจ BCG และลดความเสี่ยงจากสาธารณสุขด้วยพลังชุมชนและเทคโนโลยี	1. ส่งเสริมและพัฒนาการผลิตภาคการเกษตรเพื่อสร้างรายได้กับเกษตรกร
3. พัฒนาผลิตภัณฑ์พื้นถิ่นไปสู่มาตรฐานสากลเพื่อสร้างเศรษฐกิจในชุมชน	2. การพัฒนาขีดความสามารถทางการแข่งขันด้านการค้า การลงทุน การบริการ และการท่องเที่ยวเพื่อรองรับระบบเศรษฐกิจแห่งอนาคต	2. ส่งเสริมการนำองค์ความรู้ทางภูมิปัญญาเพื่อสร้างมูลค่าเพิ่มให้กับสินค้าบริการการท่องเที่ยวเชิงประวัติศาสตร์ ศิลปะ และวัฒนธรรมและการท่องเที่ยวเชิงสร้างสรรค์
4) พัฒนาเมือง เขตเศรษฐกิจพิเศษและเมืองชายแดน รวมทั้งพื้นที่ระเบียงเศรษฐกิจภาคตะวันออกเฉียงเหนือ (NeEC-Bioeconomy) ให้เป็นพื้นที่เศรษฐกิจหลักของภาค	2. การพัฒนาขีดความสามารถทางการแข่งขันด้านการค้า การลงทุน การบริการ และการท่องเที่ยวเพื่อรองรับระบบเศรษฐกิจแห่งอนาคต	3. เพิ่มศักยภาพด้านการค้าการลงทุน เพื่อรองรับการขยายตัวทางเศรษฐกิจ

ตาราง 3 กรอบแผนพัฒนาภาคตะวันออกเฉียงเหนือ (พ.ศ. 2566 – 2570) แผนพัฒนากลุ่มจังหวัดภาคตะวันออกเฉียงเหนือตอนกลาง (พ.ศ. 2566 – 2570) ที่สอดคล้องกับแผนพัฒนาจังหวัดมหาสารคาม พ.ศ. 2566 – 2570 (ฉบับทบทวน ประจำปีงบประมาณ พ.ศ. 2568) (ต่อ)

กรอบแผนพัฒนาภาคตะวันออกเฉียงเหนือ (พ.ศ. 2566 – 2570)	แผนพัฒนากลุ่มจังหวัด ภาคตะวันออกเฉียงเหนือ ตอนกลาง (พ.ศ. 2566 – 2570)	แผนพัฒนาจังหวัดมหาสารคาม พ.ศ. 2566 – 2570 (ฉบับทบทวน ประจำปี งบประมาณ พ.ศ. 2568)
5. พัฒนาแหล่งท่องเที่ยวสำคัญ และแหล่งท่องเที่ยวชุมชนให้ได้ มาตรฐาน	2. การพัฒนาขีดความสามารถ ทางการแข่งขันด้านการค้า การ ลงทุน การบริการ และการ ท่องเที่ยวเพื่อรองรับระบบ เศรษฐกิจแห่งอนาคต	2. ส่งเสริมการนำองค์ความรู้ทางภูมิ ปัญญาเพื่อสร้างมูลค่าเพิ่มให้กับ สินค้าบริการการท่องเที่ยวเชิง ประวัติศาสตร์ศิลปะและวัฒนธรรม และการท่องเที่ยวเชิงสร้างสรรค์
6. ยกระดับคุณภาพชีวิตให้ได้ มาตรฐานและแก้ปัญหาความ ยากจนให้กับผู้มีรายได้น้อยเพื่อ ลดความเหลื่อมล้ำทางสังคม	4. พัฒนาทรัพยากรมนุษย์ สังคมมีคุณภาพ ชุมชนพื้นที่ และเมืองมีความเจริญน่าอยู่ อย่างยั่งยืน	4. พัฒนาคุณภาพชีวิตของประชาชน สู่สังคมมีสุข ภายใต้สิ่งแวดล้อมที่ดี





ภาพ 6 การเชื่อมโยงยุทธศาสตร์ระดับประเทศสู่แผนพัฒนาจังหวัดมหาสารคาม พ.ศ. 2566 – 2570 (ฉบับทบทวน ประจำปีงบประมาณ พ.ศ. 2568)

## 2.3 การวิเคราะห์สถานการณ์ แนวโน้ม การพัฒนาในระดับจังหวัด

การวิเคราะห์สถานการณ์ แนวโน้ม การพัฒนาในระดับจังหวัด โดยศึกษาจากตัวชี้วัดการพัฒนาระดับจังหวัดและกลุ่มจังหวัด<sup>21</sup> ของสำนักงานสภาพัฒนาการเศรษฐกิจและสังคมแห่งชาติที่ดำเนินการตามมติคณะรัฐมนตรีเมื่อวันที่ 30 กันยายน 2558 ที่เห็นชอบให้ส่วนราชการนำตัวชี้วัดการพัฒนาระดับจังหวัดและกลุ่มจังหวัดพิจารณาใช้ประโยชน์ในการกำหนดแผนงานโครงการและงบประมาณลงสู่พื้นที่ เพื่อให้เกิดการบูรณาการในการขับเคลื่อนระหว่างจังหวัด กลุ่มจังหวัด และส่วนราชการ เป็นไปอย่างมีประสิทธิภาพ ซึ่งมติคณะรัฐมนตรี เมื่อวันที่ 25 ตุลาคม 2559 เห็นชอบให้กระทรวงมหาดไทย (มท.) มีกลไกการขับเคลื่อนเป้าหมายการพัฒนาที่ยั่งยืนในระดับพื้นที่ และมติคณะรัฐมนตรี เมื่อวันที่ 24 มีนาคม 2563 รับทราบผลการประชุมคณะกรรมการเพื่อการพัฒนาที่ยั่งยืน (กพย.) ครั้งที่ 1/2562 เมื่อวันที่ 19 ธันวาคม 2562 โดยที่ประชุมเห็นชอบหลักการร่างแผนการขับเคลื่อนเป้าหมายการพัฒนาที่ยั่งยืนสำหรับประเทศไทย

แนวคิดการจัดทำตัวชี้วัดการพัฒนาระดับจังหวัดและกลุ่มจังหวัดเป็นการพัฒนาเครื่องมือที่ใช้วัดสถานะการพัฒนาพื้นที่จังหวัดและกลุ่มจังหวัดเชิงเปรียบเทียบ โดยมีเงื่อนไขข้อมูลที่นำมาจัดทำตัวชี้วัดจะต้องมีการจัดเก็บครอบคลุมทั้ง 76 จังหวัด และจัดเก็บอย่างต่อเนื่องทุกปีหรือปีเว้นปี สำหรับการดำเนินการในปี 2566



ได้นำเป้าหมายการพัฒนาที่ยั่งยืนมาปรับใช้เป็นกรอบในการปรับปรุงตัวชี้วัดการพัฒนาระดับจังหวัด เพื่อให้จังหวัดมีข้อมูลตัวชี้วัดที่สะท้อนระดับการพัฒนาในพื้นที่และสอดคล้องกับเป้าหมายการจัดทำตัวชี้วัด SDGs ในระดับพื้นที่ของประเทศ โดยได้จัดทำข้อมูลเป็นอนุกรมตั้งแต่ปี 2560 – 2564 โดยรายงานตัวชี้วัดการพัฒนาระดับจังหวัดและกลุ่มจังหวัดเดือนกันยายน พ.ศ. 2566 มีการนำเสนอผลการเปรียบเทียบการพัฒนาในระดับภาพรวม ระดับรายตัวชี้วัด และระดับจังหวัดและกลุ่มจังหวัดในรูปแบบที่ กราฟแท่งเปรียบเทียบ 5 ปี และกราฟไทม์แมจมุม รวมทั้งตารางข้อมูล เปรียบเทียบ 5 ปี ในแต่ละตัวชี้วัดเทียบกับค่ากลางของประเทศ

โดยที่จังหวัด กลุ่มจังหวัดสามารถใช้ตัวชี้วัดชุดใหม่นี้ เป็นเครื่องมือในการวิเคราะห์เปรียบเทียบผลการพัฒนาและแนวโน้มของประเด็นปัญหาในพื้นที่ได้อย่างต่อเนื่อง และนำไปใช้ประกอบการวางแผนและจัดทำแผนพัฒนาจังหวัดและกลุ่มจังหวัด และกำหนดแผนงานโครงการอย่างสอดคล้อง รวมทั้งส่วนราชการสามารถนำตัวชี้วัดไปใช้ประโยชน์ในการวิเคราะห์และชี้พื้นที่เป้าหมายการพัฒนาในระดับจังหวัดและกลุ่มจังหวัดในส่วนที่เกี่ยวข้องกับภารกิจเพื่อกำหนดโครงการและงบประมาณได้ชัดเจนยิ่งขึ้น

ทั้งนี้ ตัวชี้วัดการพัฒนาระดับจังหวัด (Common Indicators) ชุดใหม่ มีการจัดกลุ่มข้อมูลตัวชี้วัดตามกรอบเป้าหมายการพัฒนาที่ยั่งยืน 5 มิติ ได้แก่ มิติการพัฒนาคน มิติเศรษฐกิจและความมั่งคั่ง มิติสิ่งแวดล้อม มิติสันติภาพและยุติธรรม และมิติความเป็นหุ้นส่วนการพัฒนา ประกอบด้วยตัวชี้วัดในแต่ละมิติ ดังนี้

<sup>21</sup> [https://www.nesdc.go.th/ewt\\_dl\\_link.php?nid=14282&filename=index](https://www.nesdc.go.th/ewt_dl_link.php?nid=14282&filename=index)

## 1) มิติการพัฒนาคน

- (1.1) สัดส่วนประชากรยากจน (ร้อยละ)
- (1.2) ทารกแรกเกิดที่มีน้ำหนักต่ำกว่าเกณฑ์ (ร้อยละ)
- (1.3) เด็ก 0 – 5 ปีที่มีพัฒนาการสมวัย (ร้อยละ)
- (1.4) อัตราการคลอดมีชีพในหญิงอายุ 15 – 19 ปี (ต่อประชากรหญิงอายุ 15 – 19 ปีพันคน)
- (1.5) ประชากรที่เจ็บป่วยที่เป็นผู้ป่วยใน (ร้อยละ)
- (1.6) อัตราส่วนประชากรต่อแพทย์ (คน/แพทย์)
- (1.7) การเข้าเรียนมัธยมศึกษาตอนปลายและอาชีวศึกษา (ร้อยละ)
- (1.8) จำนวนปีการศึกษาเฉลี่ยประชากรไทยอายุ 15 – 59 ปี (ปี)
- (1.9) คะแนนเฉลี่ยการทดสอบ O – NET ระดับมัธยมศึกษาตอนปลาย (คะแนน)

## 2) มิติเศรษฐกิจและความมั่งคั่ง

- (2.1) อัตราการเปลี่ยนแปลงของรายได้เฉลี่ยของเดือนของครัวเรือนในจังหวัด (ร้อยละ)
- (2.2) อัตราการเปลี่ยนแปลงของผลิตภัณฑ์จังหวัด (ร้อยละ)
- (2.3) มูลค่าผลิตภัณฑ์จังหวัดเฉลี่ยต่อหัว (บาท/คน)
- (2.4) อัตราการขยายตัวรายได้ท่องเที่ยว (ร้อยละ)
- (2.5) อัตราการว่างงาน (ร้อยละ)
- (2.6) อัตราส่วนหนี้เฉลี่ยต่อรายได้เฉลี่ยของครัวเรือน (เท่า)
- (2.7) ผลิตภาพแรงงาน (บาท/คน)
- (2.8) แรงงานที่มีหลักประกันทางสังคม (ร้อยละ)
- (2.9) ครัวเรือนที่มีที่อยู่อาศัยใช้วัสดุคงทนและเป็นของตนเอง (ร้อยละ)
- (2.10) หมู่บ้านที่ถนนสายหลักใช้การได้ตลอดปี (ร้อยละ)
- (2.11) สัมประสิทธิ์ความไม่เสมอภาคของรายได้

## 3) มิติสิ่งแวดล้อม

- (3.1) อัตราการเปลี่ยนแปลงของพื้นที่ป่าไม้ในจังหวัด (ร้อยละ)
- (3.2) สัดส่วนปริมาณขยะที่กำจัดถูกต้องต่อปริมาณขยะที่เกิดขึ้น (ร้อยละ)
- (3.3) ครัวเรือนที่เข้าถึงน้ำประปา (ร้อยละ)
- (3.4) ประชากรที่ประสบภัยพิบัติ (ร้อยละ)
- (3.5) อัตราการร้องเรียนปัญหามลพิษ (เรื่องต่อประชากรแสนคน)

## 4) มิติสันติภาพและยุติธรรม

- (4.1) การแจ้งความคดี ชีวิต ร่างกาย เพศ และคดีประทุษร้ายต่อทรัพย์สิน (รายต่อประชากรแสนคน)
- (4.2) จำนวนผู้ต้องหาคดียาเสพติด (ต่อแสนคน)
- (4.3) จำนวนผู้เข้ารับการรักษาพยาบาล (ต่อแสนคน)
- (4.4) จำนวนเจ้าหน้าที่ตำรวจ (ต่อแสนคน)
- (4.5) การฆ่าตัวตายสำเร็จ (รายต่อประชากรแสนคน)

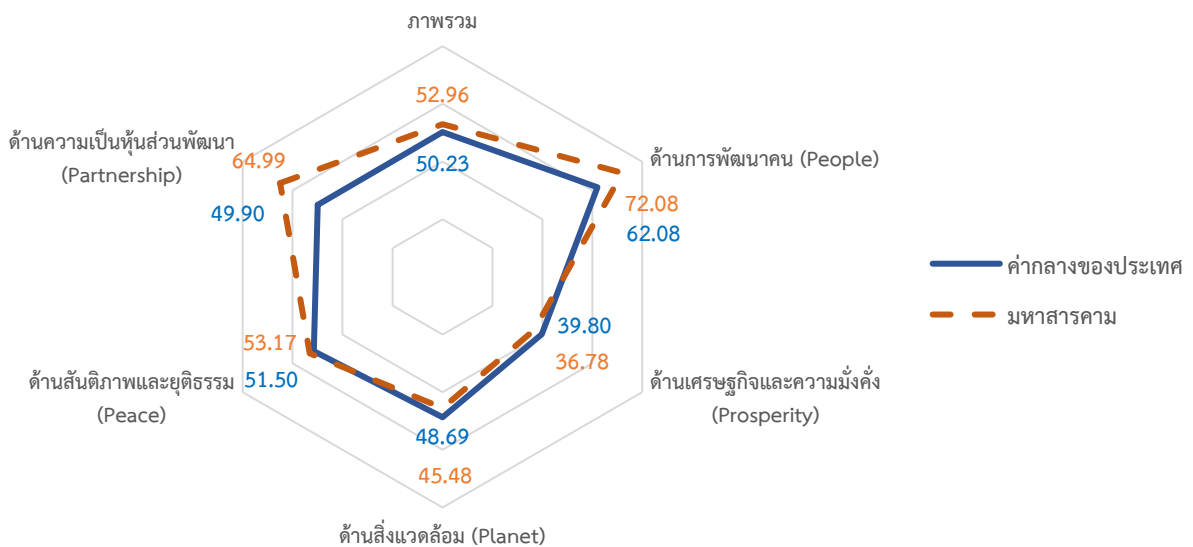
## 5) มิติความเป็นหุ้นส่วนการพัฒนา

- (5.1) ประชากรที่เข้าถึงอินเทอร์เน็ต (ร้อยละ)
- (5.2) ภาษีที่ท้องถิ่นจัดเก็บได้ต่อรายได้รวมที่ไม่รวมเงินอุดหนุนและเงินอุดหนุนเฉพาะกิจ (ร้อยละ)
- (5.3) ความสามารถในการเบิกจ่ายงบประมาณของจังหวัด (ร้อยละ)
- (5.4) จำนวนองค์กรชุมชน (แห่งต่อประชากรแสนคน)

จากรายงานตัวชี้วัดการพัฒนาระดับจังหวัดและกลุ่มจังหวัด เดือนกันยายน พ.ศ. 2566 ของสำนักงานสภาพัฒนาการเศรษฐกิจและสังคมแห่งชาติ (ภาคผนวก ข) สามารถวิเคราะห์ค่าดัชนีการพัฒนาระดับจังหวัด<sup>22</sup> ในแต่ละมิติ เพื่อจัดลำดับความสำคัญในการพัฒนา (Priority) โดยใช้วิธีการเปรียบเทียบค่าดัชนีระหว่างจังหวัดและการเปรียบเทียบค่าดัชนีระหว่างปี ได้ดังนี้

### 1. การเปรียบเทียบค่าดัชนีระหว่างจังหวัด

การเปรียบเทียบค่าดัชนีระหว่างจังหวัด เป็นการเปรียบเทียบค่าดัชนีระหว่างค่ากลางของประเทศ<sup>23</sup> ปี 2564 กับค่าดัชนีจังหวัดมหาสารคาม พบว่า ดัชนีรวมการพัฒนาระดับจังหวัดมหาสารคาม มีค่าเท่ากับ 52.96 ซึ่งสูงกว่าค่ากลางของประเทศ (50.23) เมื่อพิจารณาแต่ละมิติการพัฒนา พบว่า ดัชนีด้านการพัฒนาคน ดัชนีด้านสันติภาพและยุติธรรม และดัชนีด้านความเป็นหุ้นส่วนพัฒนา มีค่าสูงกว่าค่ากลางของประเทศ ส่วนดัชนีด้านเศรษฐกิจและความมั่งคั่ง และดัชนีด้านสิ่งแวดล้อม มีค่าต่ำกว่าค่ากลางของประเทศ ดังภาพ 7



ภาพ 7 การเปรียบเทียบค่าดัชนีระหว่างจังหวัดในปี 2564

<sup>22</sup> การคำนวณดัชนีการพัฒนาระดับจังหวัด โดย ดัชนีย่อย คำนวณจากค่าเฉลี่ยเลขคณิต (Arithmetic Mean) จากข้อมูลตัวชี้วัดในแต่ละมิติ ดัชนีรวม คำนวณจากค่าเฉลี่ยแบบเรขาคณิต (Geometric Mean) จากดัชนีย่อยทั้ง 5 ด้าน

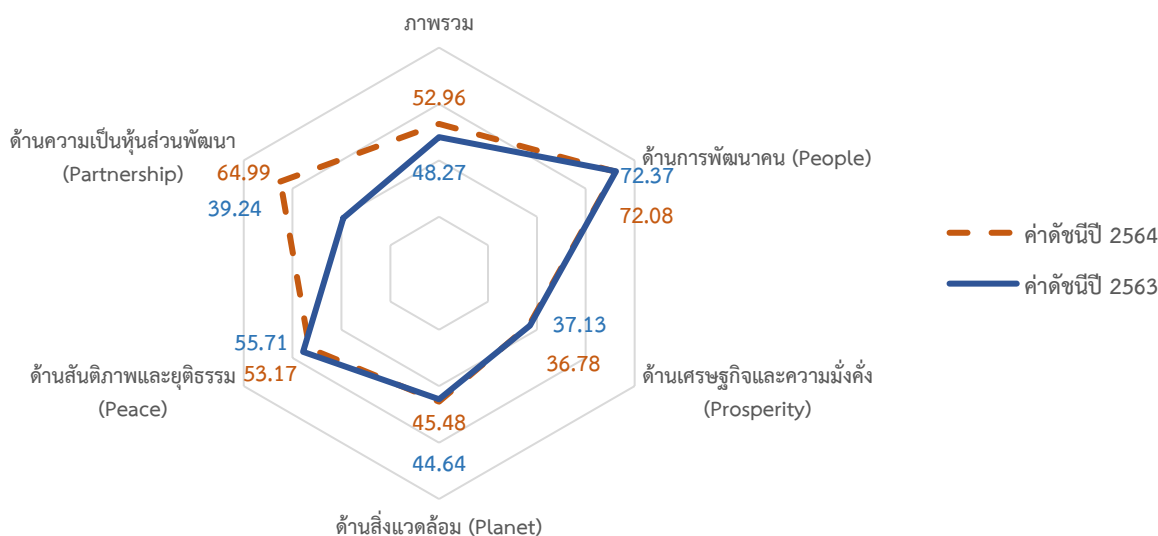
<sup>23</sup> ค่ากลางของประเทศ คำนวณจากค่ามัธยฐาน (Median) ของดัชนีผสม (Composite Index) ค่าดัชนีรวม หรือดัชนีย่อยในแต่ละมิติ

ตาราง 4 การเปรียบเทียบค่าดัชนีระหว่างจังหวัดในปี 2564

มิติการพัฒนา	ค่ากลางของประเทศ	ค่าดัชนีจังหวัด	ผลการเปรียบเทียบ
ภาพรวมของจังหวัดมหาสารคาม	50.23	52.96	สูงกว่าค่ากลางของประเทศ
1. ด้านการพัฒนาคมน	62.08	72.08	สูงกว่าค่ากลางของประเทศ
2. ด้านเศรษฐกิจและความมั่งคั่ง	39.80	36.78	ต่ำกว่าค่ากลางของประเทศ
3. ด้านสิ่งแวดล้อม	48.69	45.48	ต่ำกว่าค่ากลางของประเทศ
4. ด้านสันติภาพและยุติธรรม	51.50	53.17	สูงกว่าค่ากลางของประเทศ
5. ด้านความเป็นหุ้นส่วนพัฒนา	49.90	64.99	สูงกว่าค่ากลางของประเทศ

## 2. การเปรียบเทียบค่าดัชนีระหว่างปี

การเปรียบเทียบค่าดัชนีระหว่างปี เป็นการเปรียบเทียบค่าดัชนีของจังหวัดมหาสารคาม ระหว่างปี 2564 และปี 2563 พบว่า ดัชนีรวมการพัฒนาจังหวัดมหาสารคาม ปี 2564 มีค่าเท่ากับ 52.96 ซึ่งสูงกว่าปี 2563 (48.27) เมื่อพิจารณาแต่ละมิติการพัฒนา พบว่า ค่าดัชนีในปี 2564 ด้านสิ่งแวดล้อม และด้านความเป็นหุ้นส่วนพัฒนา มีค่าสูงกว่าปี 2563 ส่วนดัชนีด้านการพัฒนาคมน ดัชนีด้านเศรษฐกิจและความมั่งคั่ง และดัชนีด้านสันติภาพและยุติธรรม มีค่าต่ำกว่าปี 2563 ดังภาพ 8



ภาพ 8 การเปรียบเทียบค่าดัชนีระหว่างปี 2563 และ 2564

ตาราง 5 การเปรียบเทียบค่าดัชนีระหว่างปี 2563 – 2564

มิติการพัฒนา	ค่าดัชนีปี 2563	ค่าดัชนีปี 2564	ผลการเปรียบเทียบ
ภาพรวมของจังหวัดมหาสารคาม	48.27	52.96	สูงกว่าปีที่ผ่านมา
1. ด้านการพัฒนาคน	72.37	72.08	ต่ำกว่าปีที่ผ่านมา
2. ด้านเศรษฐกิจและความมั่งคั่ง	37.13	36.78	ต่ำกว่าปีที่ผ่านมา
3. ด้านสิ่งแวดล้อม	44.64	45.48	สูงกว่าปีที่ผ่านมา
4. ด้านสันติภาพและยุติธรรม	55.71	53.17	ต่ำกว่าปีที่ผ่านมา
5. ด้านความเป็นหุ้นส่วนพัฒนา	39.24	64.99	สูงกว่าปีที่ผ่านมา

จากการเปรียบเทียบค่าดัชนีระหว่างจังหวัดและการเปรียบเทียบค่าดัชนีระหว่างปีของจังหวัดมหาสารคาม สามารถวิเคราะห์ลำดับความสำคัญของมิติการพัฒนาจังหวัด ดังภาพ 9 มีรายละเอียดดังนี้

- 1) มิติที่ควรพัฒนาเป็นลำดับที่ 1 หมายถึง ค่าดัชนีของจังหวัดต่ำกว่าค่ากลางของประเทศ และต่ำกว่าปีที่ผ่านมา ได้แก่ ด้านเศรษฐกิจและความมั่งคั่ง
- 2) มิติที่ควรพัฒนาเป็นลำดับที่ 2 หมายถึง ค่าดัชนีของจังหวัดต่ำกว่าค่ากลางของประเทศ แต่สูงกว่าปีที่ผ่านมา ได้แก่ ด้านสิ่งแวดล้อม
- 3) มิติที่ควรพัฒนาเป็นลำดับที่ 3 หมายถึง ค่าดัชนีสูงกว่าค่ากลางของประเทศ แต่ต่ำกว่าปีที่ผ่านมา ได้แก่ ด้านการพัฒนาคน และด้านสันติภาพและยุติธรรม
- 4) มิติที่ควรพัฒนาเป็นลำดับที่ 4 หมายถึง ค่าดัชนีของจังหวัดสูงกว่าค่ากลางของประเทศ และสูงกว่าปีที่ผ่านมา ได้แก่ ด้านความเป็นหุ้นส่วนพัฒนา

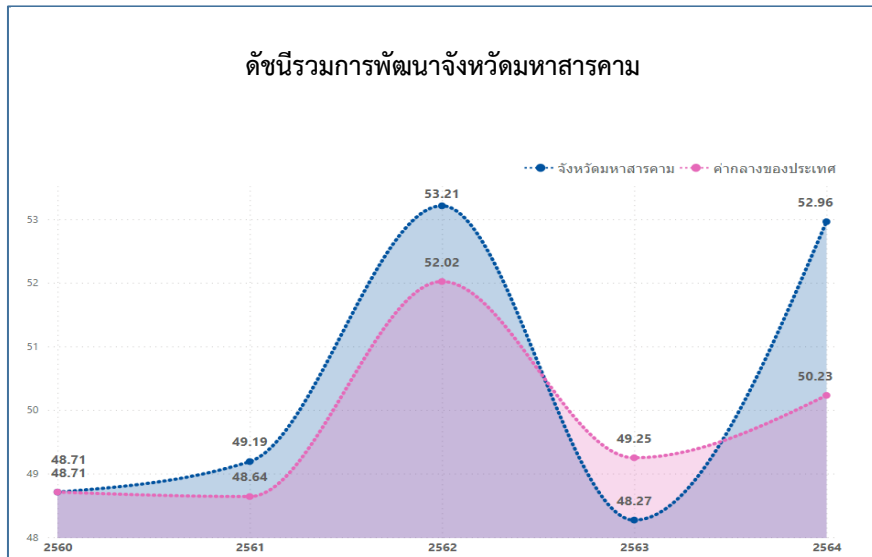


ภาพ 9 การวิเคราะห์ลำดับความสำคัญของมิติการพัฒนาจังหวัด

เมื่อพิจารณาอันดับของตัวชี้วัดในแต่ละมิติ ประกอบด้วย ดัชนีรวมการพัฒนาจังหวัด มิติการพัฒนาคน มิติเศรษฐกิจและความมั่งคั่ง มิติสิ่งแวดล้อม มิติสันติภาพและยุติธรรม และมิติความเป็นหุ้นส่วนพัฒนา มีรายละเอียดดังนี้

## 1. ดัชนีรวมการพัฒนาจังหวัด

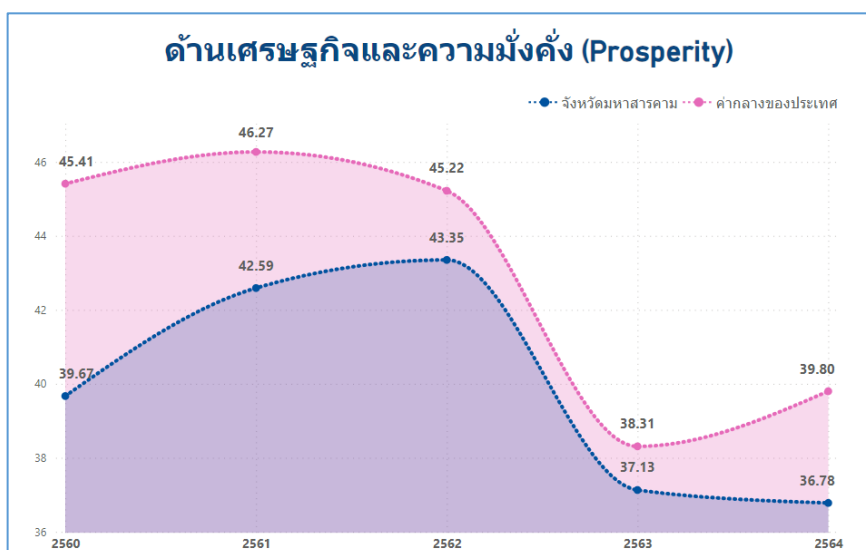
ดัชนีรวมการพัฒนาจังหวัดมหาสารคามสูงกว่าค่ากลางของประเทศ และสูงกว่าปีที่ผ่านมา โดยการเปรียบเทียบค่าดัชนีระหว่างจังหวัด ปี 2564 ดัชนีรวมการพัฒนาจังหวัดมหาสารคาม เท่ากับ 52.96 ซึ่งสูงกว่าค่ากลางของประเทศ (50.23) และการเปรียบเทียบค่าดัชนีระหว่างปี 2564 และปี 2563 ดัชนีรวมการพัฒนาจังหวัดมหาสารคาม ปี 2564 (52.96) สูงกว่าปี 2563 (48.27) เช่นกัน ดังภาพ 10



ภาพ 10 ดัชนีการพัฒนารวมของจังหวัดมหาสารคาม เทียบกับค่ากลางประเทศปี 2560 – 2564

## 2. ด้านเศรษฐกิจและความมั่งคั่ง

การเปรียบเทียบค่าดัชนีระหว่างจังหวัด ปี 2564 ด้านเศรษฐกิจและความมั่งคั่งของจังหวัดมหาสารคาม เท่ากับ 36.78 ซึ่งต่ำกว่าค่ากลางของประเทศ (39.80) และการเปรียบเทียบค่าดัชนีระหว่างปี ด้านเศรษฐกิจและความมั่งคั่งของจังหวัดมหาสารคาม ปี 2564 (36.78) มีค่าต่ำกว่า ปี 2563 (37.13) เช่นกันดังภาพ 11



ภาพ 11 ดัชนีการพัฒนาด้านเศรษฐกิจและความมั่งคั่งของจังหวัดมหาสารคามเทียบกับค่ากลางประเทศปี 2560 – 2564



จากผลการวิเคราะห์การเปรียบเทียบค่าดัชนีระหว่างจังหวัดและการเปรียบเทียบค่าดัชนีระหว่างปี ด้านเศรษฐกิจและความมั่งคั่งของจังหวัดมหาสารคาม พบว่า มีค่าต่ำกว่าค่ากลางของประเทศ และต่ำกว่าปีที่ผ่านมา จึงควรให้ความสำคัญในการพัฒนาตัวชี้วัดในมิติการพัฒนาด้านเศรษฐกิจและความมั่งคั่งเป็นลำดับที่ 1 ทั้งนี้ ดัชนีด้านเศรษฐกิจและความมั่งคั่ง ประกอบด้วยตัวชี้วัด 11 ตัวชี้วัด โดยแบ่งตัวชี้วัดออกเป็น 2 กลุ่ม คือ

1. ตัวชี้วัดที่ต้องพัฒนา คือ ค่าตัวชี้วัดของจังหวัดมหาสารคาม ที่มีค่าสูงกว่าค่ากลางของประเทศ สำหรับตัวชี้วัดที่มีการผกผันข้อมูล<sup>24</sup> และค่าตัวชี้วัดของจังหวัดมหาสารคามที่มีค่าต่ำกว่าค่ากลางของประเทศสำหรับตัวชี้วัดที่แปรผันตามข้อมูล<sup>25</sup>

2. ตัวชี้วัดที่มีการพัฒนาที่ดี คือ ค่าตัวชี้วัดของจังหวัดมหาสารคามที่มีค่าต่ำกว่าค่ากลางของประเทศ สำหรับตัวชี้วัดที่มีการผกผันข้อมูล และค่าตัวชี้วัดของจังหวัดมหาสารคามที่มีค่าสูงกว่าค่ากลางของประเทศ สำหรับตัวชี้วัดที่แปรผันตามข้อมูล

การนำเสนอค่าดัชนีของตัวชี้วัดในแต่ละมิติ มีลักษณะเป็นแผนภูมิมาตรวัด (Gauge chart) เป็นแผนภูมิที่แสดงข้อมูลค่าดัชนีของตัวชี้วัดเปรียบเทียบกับค่ากลางของประเทศ มีลักษณะเป็นแผนภูมิครึ่งวงกลม (ครึ่งบน) จะแสดงค่าดัชนีของตัวชี้วัดในช่องว่างภายในครึ่งวงกลม โดยจะมีเข็มที่ชี้ไปยังตำแหน่งค่าดัชนีของตัวชี้วัดนั้นๆ และมีค่ากลางของประเทศอยู่กึ่งกลางของกราฟ พื้นสีในกราฟประกอบด้วย 2 สี คือ แดงและเขียว ซึ่งมีการแปรความหมายตามการแปรผันของข้อมูล ดังนี้

1. เข็มชี้ในพื้นสีแดง หมายถึง ตัวชี้วัดนั้นต้องพัฒนา
2. เข็มชี้ในพื้นสีเขียว หมายถึง ตัวชี้วัดนั้นมีการพัฒนาที่ดี

ตาราง 6 ตัวชี้วัดที่ต้องพัฒนาและตัวชี้วัดที่มีการพัฒนาที่ดีของดัชนีด้านเศรษฐกิจและความมั่งคั่ง

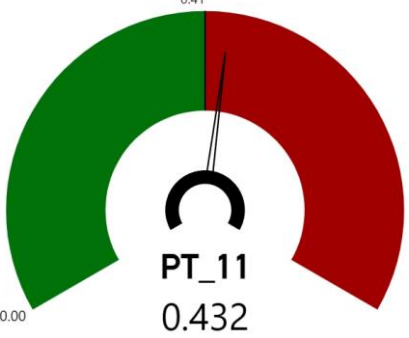
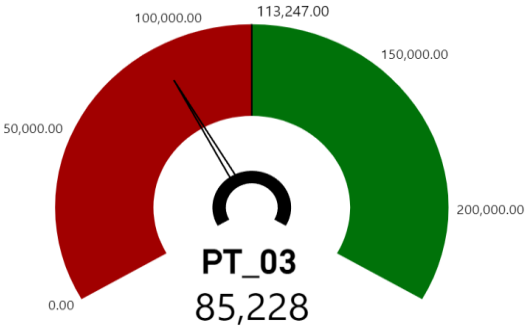
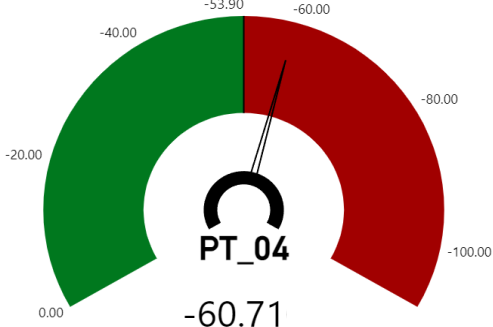
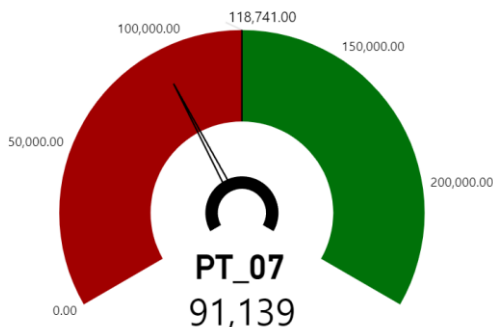
ตัวชี้วัด	ค่าดัชนี
1. ตัวชี้วัดที่ต้องพัฒนา (7 ตัวชี้วัด)	
1.1 ตัวชี้วัดที่มีการผกผันข้อมูล (2 ตัวชี้วัด)	
PT_06 อัตราส่วนหนี้เฉลี่ยต่อรายได้เฉลี่ยของครัวเรือน	

<sup>24</sup> ตัวชี้วัดที่มีการผกผันข้อมูล หรือตัวชี้วัดเชิงลบ (Negative indicators) คือ ตัวแปรที่ยิ่งมีค่าสูง จะยิ่งไม่ดี

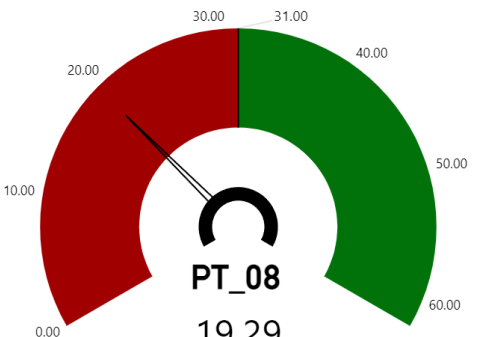
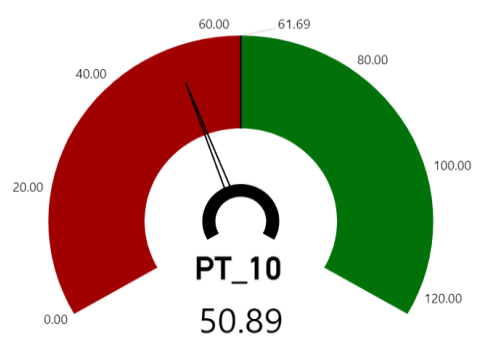
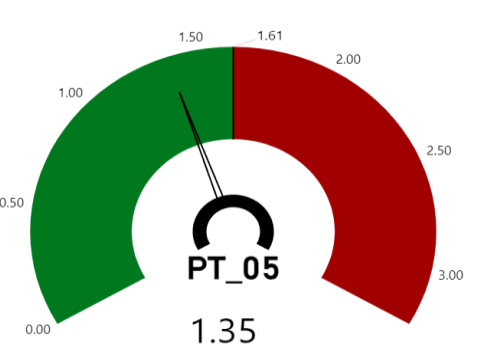
<sup>25</sup> ตัวชี้วัดที่แปรผันตามข้อมูล หรือตัวชี้วัดเชิงบวก (Positive indicators) คือ ตัวแปรที่ยิ่งมีค่าสูง จะยิ่งดี



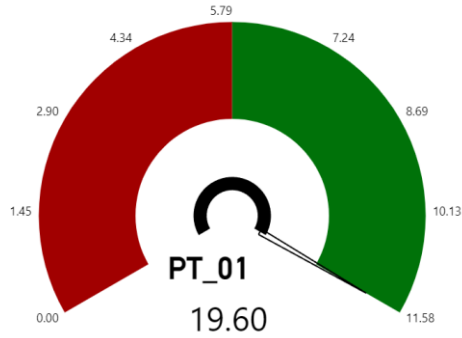
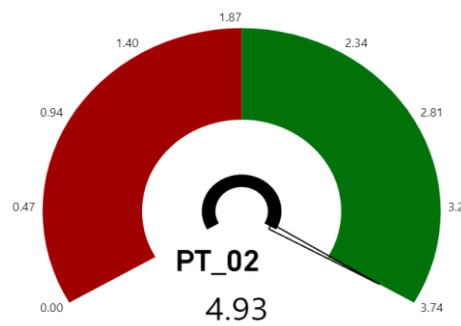
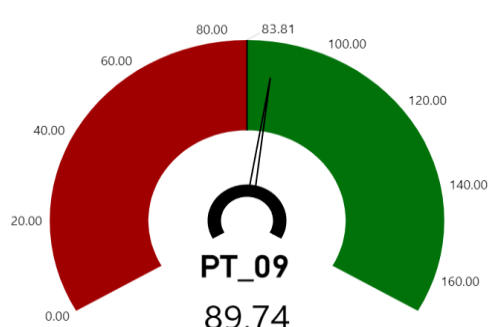
ตาราง 6 ตัวชี้วัดที่ต้องพัฒนาและตัวชี้วัดที่มีการพัฒนาที่ดีของดัชนีด้านเศรษฐกิจและความมั่งคั่ง (ต่อ)

ตัวชี้วัด	ค่าดัชนี
PT_11 สัมประสิทธิ์ความไม่เสมอภาคของรายได้	 <p>PT_11 0.432</p>
1.2 ตัวชี้วัดที่แปรผันตามข้อมูล (5 ตัวชี้วัด)	
PT_03 มูลค่าผลิตภัณฑ์จังหวัดเฉลี่ยต่อหัว	 <p>PT_03 85,228</p>
PT_04 อัตราการขยายตัวรายได้ท่องเที่ยว	 <p>PT_04 -60.71</p>
PT_07 ผลิตภาพแรงงาน	 <p>PT_07 91,139</p>

ตาราง 6 ตัวชี้วัดที่ต้องพัฒนาและตัวชี้วัดที่มีการพัฒนาที่ดีของดัชนีด้านเศรษฐกิจและความมั่งคั่ง (ต่อ)

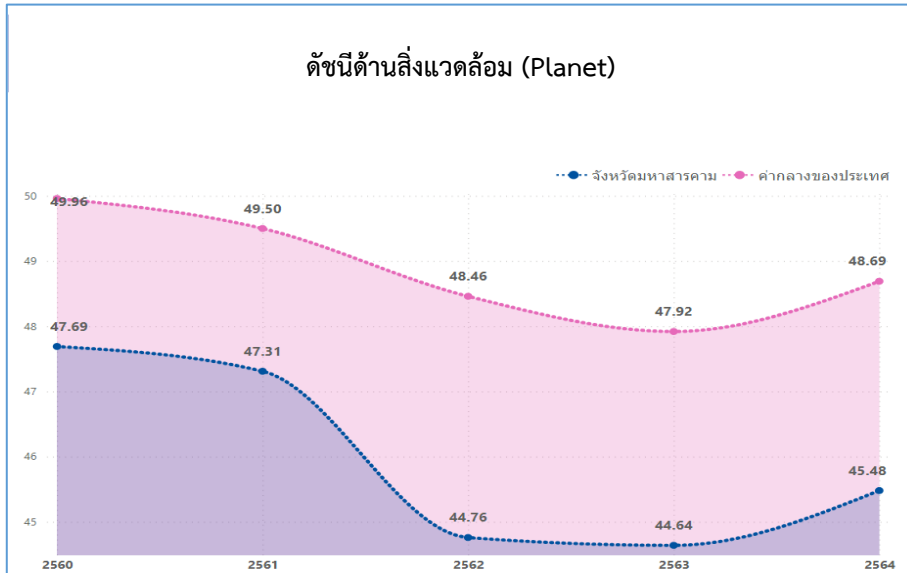
ตัวชี้วัด	ค่าดัชนี
PT_08 แรงงานที่มีหลักประกันทางสังคม	 <p>PT_08 19.29</p>
PT_10 หมู่บ้านที่ถนนสายหลักใช้การได้ตลอดปี	 <p>PT_10 50.89</p>
2. ตัวชี้วัดที่มีการพัฒนาที่ดี (4 ตัวชี้วัด)	
2.1 ตัวชี้วัดที่มีการผกผันข้อมูล (1 ตัวชี้วัด)	
PT_05 อัตราการว่างงาน	 <p>PT_05 1.35</p>

ตาราง 6 ตัวชี้วัดที่ต้องพัฒนาและตัวชี้วัดที่มีการพัฒนาที่ดีของดัชนีด้านเศรษฐกิจและความมั่งคั่ง (ต่อ)

ตัวชี้วัด	ค่าดัชนี
2.2 ตัวชี้วัดที่แปรผันตามข้อมูล (3 ตัวชี้วัด)	
PT_01 อัตราการเปลี่ยนแปลงของรายได้เฉลี่ยต่อเดือนของครัวเรือนในจังหวัด	 <p>PT_01 19.60</p>
PT_02 อัตราการเปลี่ยนแปลงของผลิตภัณฑ์จังหวัด (ร้อยละ)	 <p>PT_02 4.93</p>
PT_09 ครัวเรือนที่มีที่อยู่อาศัยใช้วัสดุคงทนและเป็นของตนเอง	 <p>PT_09 89.74</p>

### 3. ด้านสิ่งแวดล้อม

การเปรียบเทียบค่าดัชนีระหว่างจังหวัด ปี 2564 ด้านสิ่งแวดล้อมของจังหวัดมหาสารคามเท่ากับ 45.48 ซึ่งต่ำกว่าค่ากลางของประเทศ (48.69) และการเปรียบเทียบค่าดัชนีระหว่างปีด้านสิ่งแวดล้อมของจังหวัดมหาสารคาม ปี 2564 (45.48) มีค่าสูงกว่า ปี 2563 (44.64) ดังภาพ 12



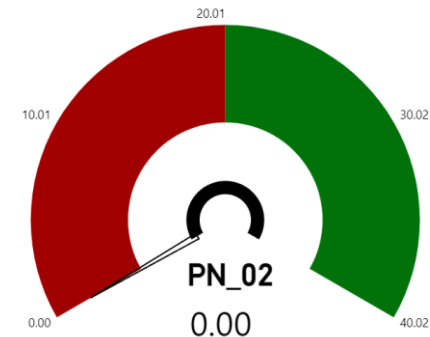
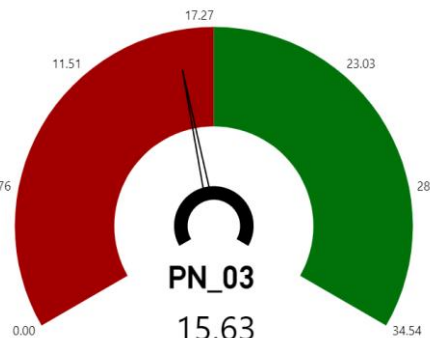
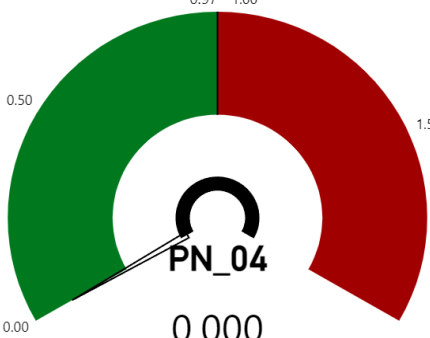
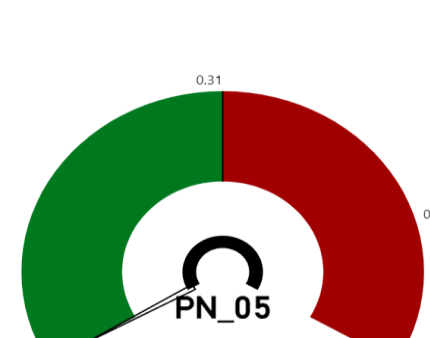
ภาพ 12 ดัชนีด้านสิ่งแวดล้อมของจังหวัดมหาสารคามเทียบกับค่ากลางประเทศปี 2560 – 2564

จากผลการวิเคราะห์การเปรียบเทียบค่าดัชนีระหว่างจังหวัดและการเปรียบเทียบค่าดัชนีระหว่างปีด้านสิ่งแวดล้อมของจังหวัดมหาสารคาม พบว่า ค่าดัชนีด้านสิ่งแวดล้อมมีค่าต่ำกว่าค่ากลางของประเทศ แต่สูงกว่าปีที่ผ่านมา จึงควรให้ความสำคัญในการพัฒนาตัวชี้วัดในมิติการพัฒนาด้านสิ่งแวดล้อมเป็นลำดับต่อไป ทั้งนี้ ดัชนีด้านสิ่งแวดล้อมประกอบด้วยตัวชี้วัด 5 ตัวชี้วัด แบ่งตามตัวชี้วัดที่ต้องพัฒนาและตัวชี้วัดที่มีการพัฒนาที่ดี มีรายละเอียดดังนี้

ตาราง 7 ตัวชี้วัดที่ต้องพัฒนาและตัวชี้วัดที่มีการพัฒนาที่ดีของดัชนีด้านสิ่งแวดล้อม

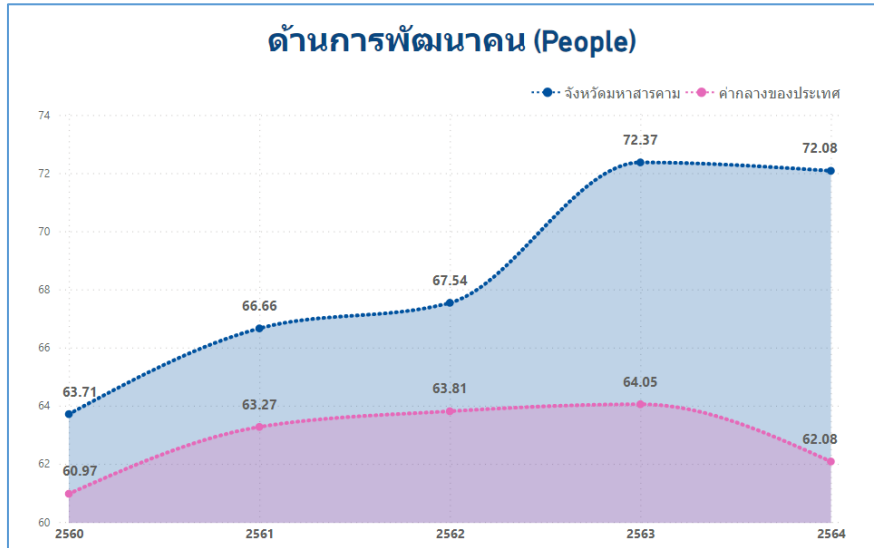
ตัวชี้วัด	ค่าดัชนี
1. ตัวชี้วัดที่ต้องพัฒนา (3 ตัวชี้วัด)	
ตัวชี้วัดที่แปรผันตามข้อมูล (3 ตัวชี้วัด)	
PN_01 อัตราการเปลี่ยนแปลงของพื้นที่ป่าไม้ในจังหวัด	<p>PN_01 -0.250</p>

ตาราง 7 ตัวชี้วัดที่ต้องพัฒนาและตัวชี้วัดที่มีการพัฒนาที่ดีของดัชนีด้านสิ่งแวดล้อม (ต่อ)

ตัวชี้วัด	ค่าดัชนี
PN_02 สัดส่วนปริมาณขยะที่กำลังถูกตัดต่อปริมาณขยะที่เกิดขึ้น	 <p>PN_02 0.00</p>
PN_03 คริวเรือนที่เข้าถึงน้ำประปา (ร้อยละ)	 <p>PN_03 15.63</p>
2. ตัวชี้วัดที่มีการพัฒนาที่ดี (2 ตัวชี้วัด)	
2.1 ตัวชี้วัดที่มีการผกผันข้อมูล (2 ตัวชี้วัด)	
PN_04 ประชากรที่ประสบภัยพิบัติ	 <p>PN_04 0.000</p>
PN_05 อัตราการร้องเรียนปัญหามลพิษ	 <p>PN_05 0.00</p>

#### 4. ดัชนีด้านการพัฒนาคน (People)

ดัชนีด้านการพัฒนาคนจังหวัดมหาสารคาม สูงกว่าค่ากลางของประเทศ แต่ต่ำกว่าปีที่ผ่านมา โดยการเปรียบเทียบค่าดัชนีระหว่างจังหวัด ปี 2564 ด้านการพัฒนาคนของจังหวัดมหาสารคาม เท่ากับ 72.08 ซึ่งสูงกว่าค่ากลางของประเทศ (62.08) และการเปรียบเทียบค่าดัชนีระหว่างปีด้านการพัฒนาคนของจังหวัดมหาสารคาม ปี 2564 (72.08) มีค่าสูงกว่าปี 2563 (72.37) ดังภาพ 13



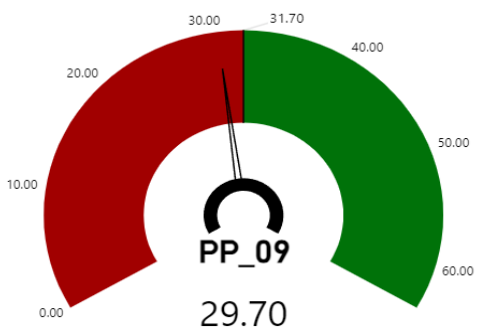
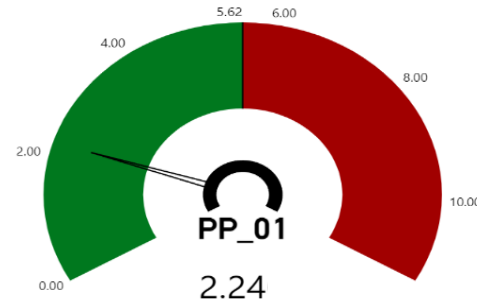
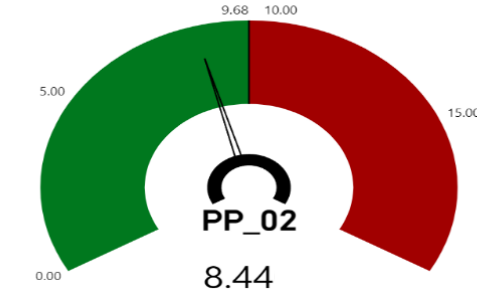
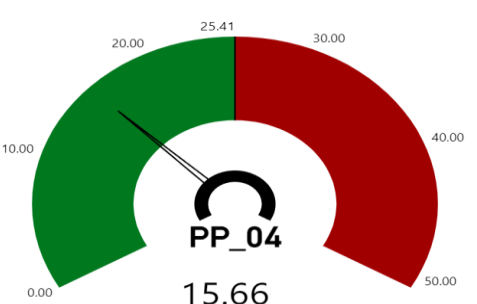
ภาพ 13 ดัชนีด้านการพัฒนาคนของจังหวัดมหาสารคามเทียบกับค่ากลางประเทศปี 2560 – 2564

จากผลการวิเคราะห์การเปรียบเทียบค่าดัชนีระหว่างจังหวัดและการเปรียบเทียบค่าดัชนีระหว่างปี ด้านการพัฒนาคนจังหวัดมหาสารคาม พบว่า ดัชนีด้านการพัฒนาคนมีค่าสูงกว่าค่ากลางของประเทศแต่ต่ำกว่าปีที่ผ่านมา จึงควรให้ความสำคัญในการพัฒนาตัวชี้วัดในมิติการพัฒนาคนเป็นลำดับที่ 3 ทั้งนี้ดัชนีด้านการพัฒนาคน ประกอบด้วยตัวชี้วัด 9 ตัวชี้วัด แบ่งตามตัวชี้วัดที่ต้องพัฒนาและตัวชี้วัดที่มีการพัฒนาที่ดี มีรายละเอียดดังนี้

#### ตาราง 8 ตัวชี้วัดที่ต้องพัฒนาและตัวชี้วัดที่มีการพัฒนาที่ดีของดัชนีด้านการพัฒนาคน

ตัวชี้วัด	ค่าดัชนี
1. ตัวชี้วัดที่ต้องพัฒนา (2 ตัวชี้วัด)	
1.1 ตัวชี้วัดที่มีการผกผันข้อมูล (1 ตัวชี้วัด)	
PP_06 อัตราส่วนประชากรต่อแพทย์	<p>PP 06 3,007</p>

ตาราง 8 ตัวชี้วัดที่ต้องพัฒนาและตัวชี้วัดที่มีการพัฒนาที่ดีของดัชนีด้านการพัฒนาคน (ต่อ)

ตัวชี้วัด	ค่าดัชนี
1.2 ตัวชี้วัดที่แปรผันตามข้อมูล (1 ตัวชี้วัด)	
PP_09 คะแนนเฉลี่ยการทดสอบ O-NET ระดับมัธยมศึกษาตอนปลาย	 <p>PP_09 29.70</p>
2. ตัวชี้วัดที่มีการพัฒนาที่ดี (7 ตัวชี้วัด)	
2.1 ตัวชี้วัดที่มีการผกผันข้อมูล (4 ตัวชี้วัด)	
PP_01 สัดส่วนประชากรยากจน	 <p>PP_01 2.24</p>
PP_02 ทารกแรกเกิดที่มีน้ำหนักต่ำกว่าเกณฑ์	 <p>PP_02 8.44</p>
PP_04 อัตราการคลอดมีชีพในหญิงอายุ 15-19 ปี	 <p>PP_04 15.66</p>

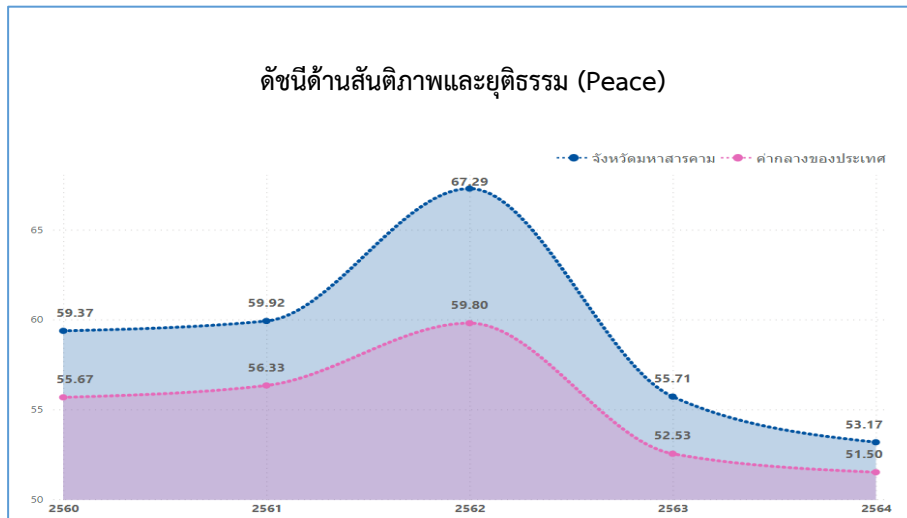
ตาราง 8 ตัวชี้วัดที่ต้องพัฒนาและตัวชี้วัดที่มีการพัฒนาที่ดีของดัชนีด้านการพัฒนาคน (ต่อ)

ตัวชี้วัด	ค่าดัชนี
PP_05 ประชากรที่เจ็บป่วยที่เป็นผู้ป่วยใน	<p>33.46 40.00 20.00 60.00 0.00 PP_05 30.530</p>
2.2 ตัวชี้วัดที่แปรผันตามข้อมูล (3 ตัวชี้วัด)	
PP_03 เด็ก 0-5 ปีที่มีพัฒนาการสมวัย	<p>84.19 100.00 50.00 150.00 0.00 PP_03 90.78</p>
PP_07 การเข้าเรียนมัธยมศึกษาตอนปลายและอาชีวศึกษา	<p>77.39 100.00 50.00 150.00 0.00 PP_07 81.24</p>
PP_08 จำนวนปีการศึกษาเฉลี่ยประชากรไทยอายุ 15-59 ปี	<p>8.37 10.00 5.00 15.00 0.00 PP_08 8.60</p>



## 5. ด้านสันติภาพและยุติธรรม

การเปรียบเทียบค่าดัชนีระหว่างจังหวัด ปี 2564 ด้านสันติภาพและยุติธรรมของจังหวัดมหาสารคาม เท่ากับ 53.17 ซึ่งสูงกว่าค่ากลางของประเทศ (51.50) และการเปรียบเทียบค่าดัชนีระหว่างปี ด้านสันติภาพและยุติธรรมของจังหวัดมหาสารคาม ปี 2564 (53.17) มีค่าต่ำกว่า ปี 2563 (55.71) ดังภาพ 14



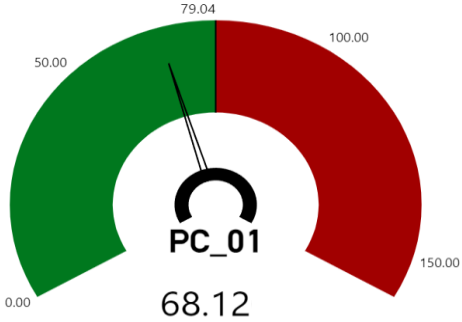
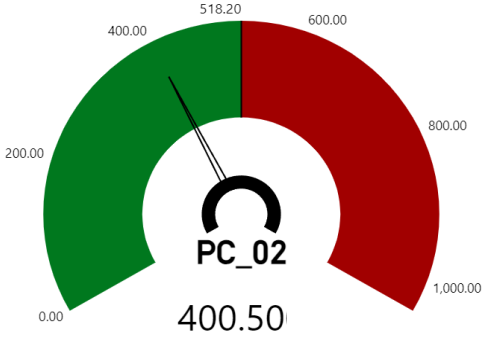
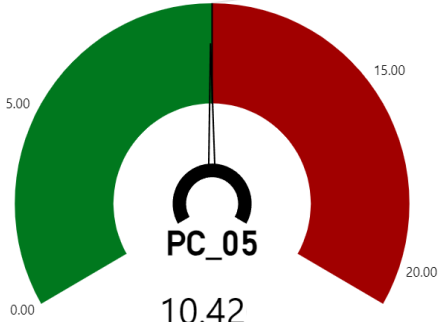
ภาพ 14 ดัชนีการพัฒนาด้านสันติภาพและยุติธรรมของจังหวัดมหาสารคามเทียบกับค่ากลางประเทศปี 2560 – 2564

จากผลการวิเคราะห์การเปรียบเทียบค่าดัชนีระหว่างจังหวัดและการเปรียบเทียบค่าดัชนีระหว่างปี ด้านสันติภาพและยุติธรรมของจังหวัดมหาสารคาม พบว่า ค่าดัชนีด้านสันติภาพและยุติธรรมของจังหวัดมหาสารคาม มีค่าสูงกว่าค่ากลางของประเทศ แต่ต่ำกว่าปีที่ผ่านมา จึงควรให้ความสำคัญในการพัฒนาตัวชี้วัดในมิติการพัฒนาด้านสันติภาพและยุติธรรมเป็นลำดับต่อไป ทั้งนี้ ดัชนีการพัฒนาด้านสันติภาพและยุติธรรมประกอบด้วยตัวชี้วัด 5 ตัวชี้วัด แบ่งตามตัวชี้วัดที่ต้องพัฒนาและตัวชี้วัดที่มีการพัฒนาที่ดี มีรายละเอียดดังนี้

ตาราง 9 ตัวชี้วัดที่ต้องพัฒนาและตัวชี้วัดที่มีการพัฒนาที่ดีของดัชนีด้านสันติภาพและยุติธรรม

ตัวชี้วัด	ค่าดัชนี
1. ตัวชี้วัดที่ต้องพัฒนา (1 ตัวชี้วัด)	
ตัวชี้วัดที่แปรผันตามข้อมูล (1 ตัวชี้วัด)	
PC_04 จำนวนเจ้าหน้าที่ตำรวจ (ต่อแสนคน)	<p>PC_04 228.30</p>

ตาราง 9 ตัวชี้วัดที่ต้องพัฒนาและตัวชี้วัดที่มีการพัฒนาที่ดีของดัชนีด้านสันติภาพและยุติธรรม (ต่อ)

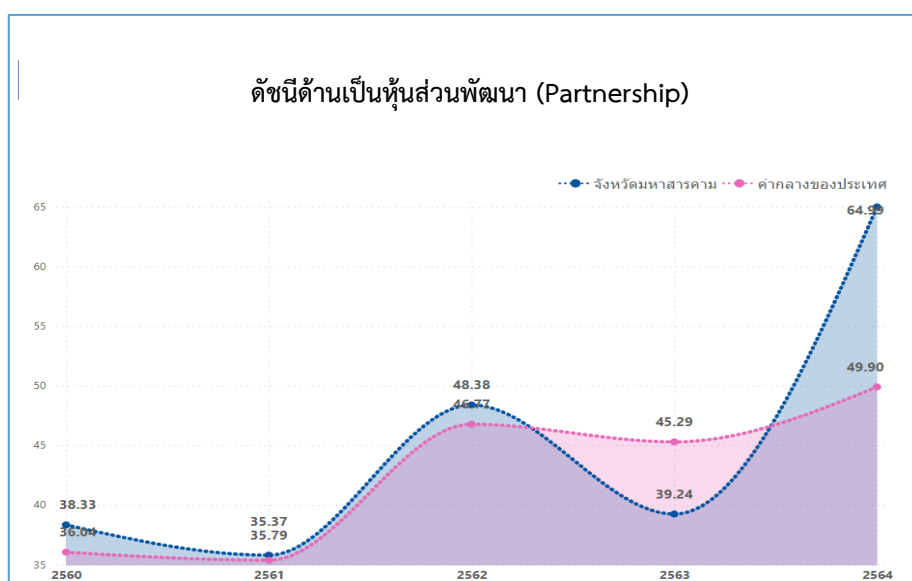
ตัวชี้วัด	ค่าดัชนี
2. ตัวชี้วัดที่มีการพัฒนาที่ดี (4 ตัวชี้วัด)	
2.1 ตัวชี้วัดที่มีการผกผันข้อมูล (3 ตัวชี้วัด)	
PC_01 การแจ้งความคดี ชีวิต ร่างกาย เพศ และ คดีประทุษร้ายต่อทรัพย์สิน	 <p>68.12</p>
PC_02 จำนวนผู้ต้องหาคดียาเสพติด (ต่อแสนคน)	 <p>400.50</p>
PC_05 การฆ่าตัวตายสำเร็จ	 <p>10.42</p>

ตาราง 9 ตัวชี้วัดที่ต้องพัฒนาและตัวชี้วัดที่มีการพัฒนาที่ดีของดัชนีด้านสันติภาพและยุติธรรม (ต่อ)

ตัวชี้วัด	ค่าดัชนี
2.2 ตัวชี้วัดที่แปรผันตามข้อมูล (1 ตัวชี้วัด)	
PC_03 จำนวนผู้เข้ารับการรักษาพยาบาล	

## 6. ด้านความเป็นหุ้นส่วนพัฒนา

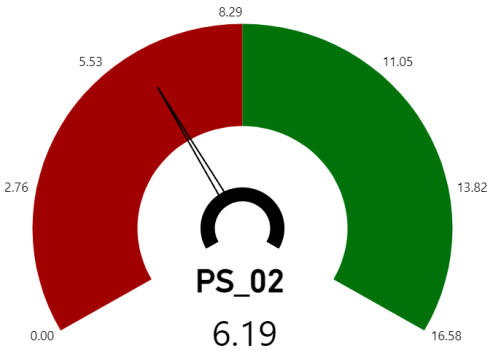
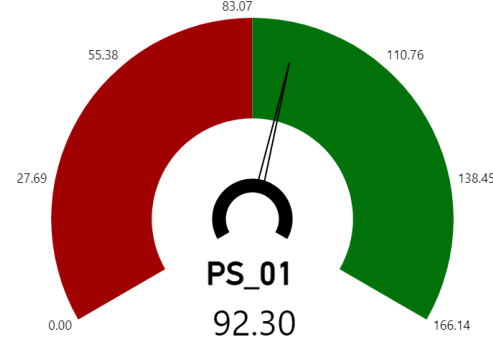
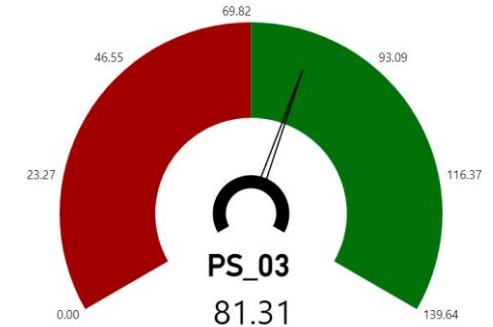
การเปรียบเทียบค่าดัชนีระหว่างจังหวัด ปี 2564 ด้านความเป็นหุ้นส่วนพัฒนา ของจังหวัดมหาสารคาม เท่ากับ 64.99 ซึ่งสูงกว่าค่ากลางของประเทศ (49.90) และการเปรียบเทียบค่าดัชนีระหว่างปี ด้านความเป็นหุ้นส่วนพัฒนา ของจังหวัดมหาสารคามปี 2564 (64.99) มีค่าสูงกว่า ปี 2563 (39.24) ดังภาพ 15



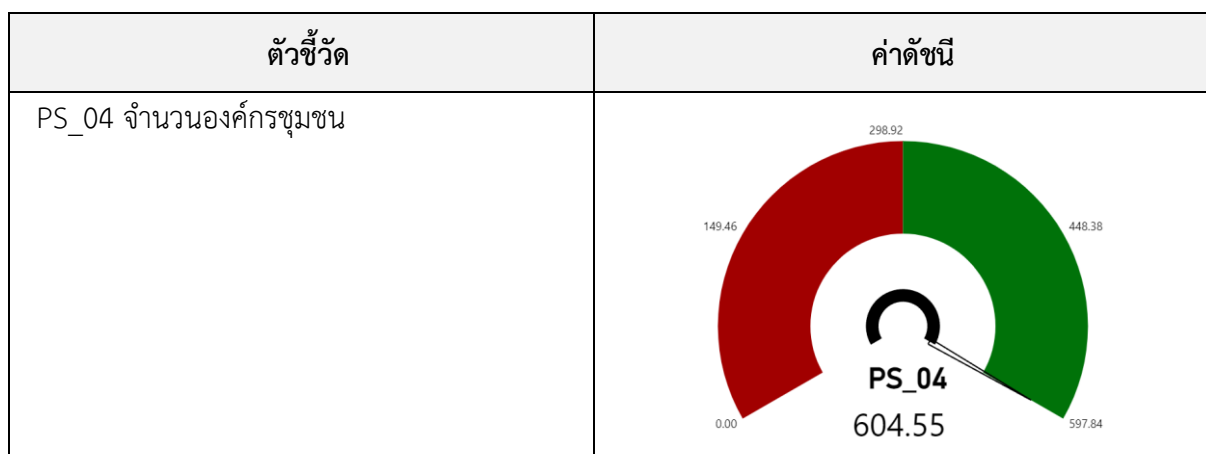
ภาพ 15 ดัชนีการพัฒนาด้านความเป็นหุ้นส่วนพัฒนาของจังหวัดมหาสารคามเทียบกับค่ากลางประเทศปี 2560 – 2564

จากผลการวิเคราะห์การเปรียบเทียบค่าดัชนีระหว่างจังหวัดและการเปรียบเทียบค่าดัชนีระหว่างปี ด้านความเป็นหุ้นส่วนพัฒนาของจังหวัดมหาสารคาม พบว่ามีค่าสูงกว่าค่ากลางของประเทศ และสูงกว่าปีที่ผ่านมา จึงควรให้ความสำคัญในการพัฒนาตัวชี้วัดในมิติการพัฒนาด้านความเป็นหุ้นส่วนพัฒนาเป็นลำดับสุดท้าย ทั้งนี้ ดัชนีด้านความเป็นหุ้นส่วนพัฒนาประกอบด้วยตัวชี้วัด 4 ตัวชี้วัด แบ่งตามตัวชี้วัดที่ต้องพัฒนาและตัวชี้วัดที่มีการพัฒนาที่ดี มีรายละเอียดดังนี้

ตาราง 10 ตัวชี้วัดที่ต้องพัฒนาและตัวชี้วัดที่มีการพัฒนาที่ดีของดัชนีด้านความเป็นหุ้นส่วนพัฒนา

ตัวชี้วัด	ค่าดัชนี
1. ตัวชี้วัดที่ต้องพัฒนา (1 ตัวชี้วัด)	
ตัวชี้วัดที่แปรผันตามข้อมูล (1 ตัวชี้วัด)	
PS_02 ภาษีที่ท้องถิ่นจัดเก็บได้ต่อรายได้รวมที่ไม่รวมเงินอุดหนุนและเงินอุดหนุนเฉพาะกิจ	 <p>PS_02 6.19</p>
ตัวชี้วัดที่มีการพัฒนาที่ดี (3 ตัวชี้วัด)	
ตัวชี้วัดที่แปรผันตามข้อมูล (3 ตัวชี้วัด)	
PS_01 ประชากรที่เข้าถึงอินเทอร์เน็ต	 <p>PS_01 92.30</p>
PS_03 ความสามารถในการเบิกจ่ายงบประมาณของจังหวัด	 <p>PS_03 81.31</p>

ตาราง 10 ตัวชี้วัดที่ต้องพัฒนาและตัวชี้วัดที่มีการพัฒนาที่ดีของดัชนีด้านความเป็นหุ้นส่วนพัฒนา (ต่อ)



ดังนั้น การวิเคราะห์ตัวชี้วัดการพัฒนาจังหวัดมหาสารคาม สรุปได้ว่า ต้องให้ความสำคัญกับมิติการเศรษฐกิจและความมั่งคั่งเป็นอันดับแรก ได้แก่ การพัฒนาอาชีพเสริมให้กับประชาชนเพื่อที่จะได้มีรายได้เพิ่มขึ้นรวมทั้งหาแนวทางแก้ปัญหาเรื่องหนี้สินให้กับประชาชนให้ลดน้อยลง ไม่ว่าจะเป็นการหาแหล่งเงินกู้ดอกเบี้ยต่ำ แก้ปัญหาหนี้ในระบบ พัฒนาแรงงานในจังหวัดให้เป็นแรงงานในระบบมากขึ้น เพื่อที่จะได้มีหลักประกันในด้านการทำงาน และประกันรายได้ให้กับตนเองและครอบครัว อีกทั้งการพัฒนาโครงสร้างพื้นฐาน เช่น ถนน ให้สามารถขนส่งพืชผลทางการเกษตรได้อย่างสะดวก รวดเร็วยังเป็นเรื่องจำเป็นที่ต้องพัฒนาเร่งด่วนเช่นกัน การพัฒนาด้านเศรษฐกิจของจังหวัดมหาสารคามถือเป็นเรื่องสำคัญลำดับต้น ๆ จากนั้นจึงพัฒนาตัวชี้วัดด้านสิ่งแวดล้อมเป็นลำดับที่ 2 มิติการพัฒนาคมนาคมและมิติสันติภาพและยุติธรรมเป็นลำดับที่ 3 และมิติความเป็นหุ้นส่วนพัฒนาเป็นลำดับสุดท้าย ผลการวิเคราะห์ตัวชี้วัดการพัฒนาจังหวัดมหาสารคาม โดยใช้วิธีการเปรียบเทียบค่าดัชนีระหว่างจังหวัดและการเปรียบเทียบค่าดัชนีระหว่างปี เพื่อวิเคราะห์ลำดับความสำคัญในการพัฒนาของ 34 ตัวชี้วัด สรุปได้ดังนี้

ตาราง 11 ลำดับความสำคัญของมิติการพัฒนาจังหวัดมหาสารคาม

ลำดับความสำคัญ	ตัวชี้วัด	การพัฒนา
1	มิติเศรษฐกิจและความมั่งคั่ง (ต่ำกว่าค่ากลาง,ต่ำกว่าปีที่ผ่านมา)	
	PT_03 มูลค่าผลิตภัณฑ์จังหวัดเฉลี่ยต่อหัว	ต้องพัฒนา
	PT_04 อัตราการขยายตัวรายได้ท่องเที่ยว	ต้องพัฒนา
	PT_06 อัตราส่วนหนี้เฉลี่ยต่อรายได้เฉลี่ยของครัวเรือน	ต้องพัฒนา
	PT_07 ผลิตภาพแรงงาน	ต้องพัฒนา
	PT_08 แรงงานที่มีหลักประกันทางสังคม	ต้องพัฒนา
	PT_10 หมู่บ้านที่ถนนสายหลักใช้การได้ตลอดปี	ต้องพัฒนา
	PT_11 สัมประสิทธิ์ความไม่เสมอภาคของรายได้	ต้องพัฒนา
	PT_01 อัตราการเปลี่ยนแปลงของรายได้เฉลี่ยของเดือนของครัวเรือนในจังหวัด	มีการพัฒนาที่ดี
	PT_02 อัตราการเปลี่ยนแปลงของผลิตภัณฑ์จังหวัด	มีการพัฒนาที่ดี
	PT_05 อัตราการว่างงาน	มีการพัฒนาที่ดี

ตาราง 11 ลำดับความสำคัญของมิติการพัฒนาจังหวัดมหาสารคาม (ต่อ)

ลำดับ ความสำคัญ	ตัวชี้วัด	การพัฒนา
	PT_09 คริวเรือนที่มีที่อยู่อาศัยใช้วัสดุคงทนและเป็นของตนเอง	มีการพัฒนาที่ดี
2	มิติสิ่งแวดล้อม (ต่ำกว่าค่ากลาง, สูงกว่าปีที่ผ่านมา)	
	PN_01 อัตราการเปลี่ยนแปลงของพื้นที่ป่าไม้ในจังหวัด	ต้องพัฒนา
	PN_02 สัดส่วนปริมาณขยะที่กำจัดถูกต้องต่อปริมาณขยะที่เกิดขึ้น	ต้องพัฒนา
	PN_03 คริวเรือนที่เข้าถึงน้ำประปา	ต้องพัฒนา
	PN_04 ประชากรที่ประสบภัยพิบัติ	มีการพัฒนาที่ดี
	PN_05 อัตราการร้องเรียนปัญหามลพิษ	มีการพัฒนาที่ดี
3	มิติการพัฒนาคมน (สูงกว่าค่ากลาง, ต่ำกว่าปีที่ผ่านมา)	
	PP_06 อัตราส่วนประชากรต่อแพทย์	ต้องพัฒนา
	PP_09 คะแนนเฉลี่ยการทดสอบ O-NET ระดับมัธยมศึกษาตอนปลาย	ต้องพัฒนา
	PP_01 สัดส่วนประชากรยากจน	มีการพัฒนาที่ดี
	PP_02 ทารกแรกเกิดที่มีน้ำหนักต่ำกว่าเกณฑ์	มีการพัฒนาที่ดี
	PP_03 เด็ก 0-5 ปีที่มีพัฒนาการสมวัย	มีการพัฒนาที่ดี
	PP_04 อัตราการคลอดมีชีพในหญิงอายุ 15-19 ปี	มีการพัฒนาที่ดี
	PP_05 ประชากรที่เจ็บป่วยที่เป็นผู้ป่วยใน	มีการพัฒนาที่ดี
	PP_07 การเข้าเรียนมัธยมศึกษาตอนปลายและอาชีวศึกษา	มีการพัฒนาที่ดี
	PP_08 จำนวนปีการศึกษาเฉลี่ยประชากรไทยอายุ 15-59 ปี	มีการพัฒนาที่ดี
3	มิติสันติภาพและยุติธรรม (สูงกว่าค่ากลาง, ต่ำกว่าปีที่ผ่านมา)	
	PC_04 จำนวนเจ้าหน้าที่ตำรวจ	ต้องพัฒนา
	PC_01 การแจ้งความคดี ชีวิต ร่างกาย เพศ และคดีประทุษร้ายต่อทรัพย์	มีการพัฒนาที่ดี
	PC_02 จำนวนผู้ต้องหาคดียาเสพติด	มีการพัฒนาที่ดี
	PC_03 จำนวนผู้เข้ารับการรักษาพยาบาล	มีการพัฒนาที่ดี
	PC_05 การฆ่าตัวตายสำเร็จ	มีการพัฒนาที่ดี
4	มิติความเป็นหุ้นส่วนพัฒนา (สูงกว่าค่ากลาง, สูงกว่าปีที่ผ่านมา)	
	PS_02 ภาษีที่ท้องถิ่นจัดเก็บได้ต่อรายได้รวมที่ไม่รวมเงินอุดหนุนและเงินอุดหนุนเฉพาะกิจ	ต้องพัฒนา
	PS_01 ประชากรที่เข้าถึงอินเทอร์เน็ต	มีการพัฒนาที่ดี
	PS_03 ความสามารถในการเบิกจ่ายงบประมาณของจังหวัด	มีการพัฒนาที่ดี
	PS_04 จำนวนองค์กรชุมชน	มีการพัฒนาที่ดี

## บัญชีสถิติทางการที่เกี่ยวข้องกับการพัฒนา ในระดับจังหวัด

บัญชีสถิติทางการที่เกี่ยวข้องกับการพัฒนาในระดับจังหวัด คือ บัญชีสถิติทางการจังหวัดมหาสารคาม ประกอบด้วย

- 3.1 บัญชีสถิติทางการตามประเด็นการพัฒนาจังหวัด
- 3.2 บัญชีสถิติทางการตามประเด็นสำคัญ (Pain Point)
- 3.3 บัญชีสถิติทางการตามตัวชี้วัดการพัฒนาจังหวัด

บัญชีสถิติทางการที่เกี่ยวข้องกับการพัฒนาในระดับจังหวัดจะประกอบด้วยชุดข้อมูลต่าง ๆ ที่สำคัญและจำเป็น ได้แก่ ชุดข้อมูลตามแผนพัฒนาจังหวัดฉบับปัจจุบัน นโยบายของผู้บริหารในจังหวัด ประเด็นสำคัญในพื้นที่ ตัวชี้วัดการพัฒนาระดับจังหวัดของสำนักงานสภาพัฒนาการเศรษฐกิจและสังคมแห่งชาติ (กันยายน 2566) เป้าหมายการพัฒนายั่งยืน เป็นต้น ซึ่งจังหวัดมหาสารคามมีบัญชีสถิติทางการที่เกี่ยวข้องกับการพัฒนาในระดับจังหวัด ดังนี้

### 3.1 บัญชีสถิติทางการตามประเด็นการพัฒนาจังหวัด

บัญชีสถิติทางการตามประเด็นการพัฒนาจังหวัด แสดงรายการสถิติทางการที่สำคัญและจำเป็นในการกำหนดนโยบาย ติดตาม และประเมินผลการดำเนินงานในระดับจังหวัด มีความสอดคล้องตามประเด็นการพัฒนาจังหวัดในแผนพัฒนาจังหวัดฉบับปัจจุบัน ซึ่งได้มีการทบทวนทุกปี เพื่อให้มีรายสถิติทางการที่ทันสมัยและสามารถตอบสนองสถานการณ์การพัฒนาจังหวัดได้อย่างตรงเป้าหมาย วัตถุประสงค์ และตัวชี้วัดของแผนพัฒนาจังหวัด โดยประกอบด้วย

- ห่วงโซ่คุณค่า (VC)
- ปัจจัยแห่งความสำเร็จ (CSF)
- ตัวชี้วัด
- Official Statistics Identification (OS ID)
- รายการสถิติทางการ
- สถานะความพร้อมเผยแพร่ (Tier)
- หน่วยงานเจ้าของข้อมูล
- ระดับหน่วยงานเจ้าของข้อมูล
- หมายเหตุ

ในการจัดทำบัญชีสถิติทางการตามประเด็นการพัฒนาจังหวัดจะใช้ห่วงโซ่คุณค่าของประเทศไทย 140 เป้าหมายแผนแม่บทย่อย ภายใต้แผนแม่บทภายใต้ยุทธศาสตร์ชาติ (23 ประเด็น) เป็นกรอบในการ

วิเคราะห์ห่วงโซ่คุณค่าของประเด็นการพัฒนาจังหวัด เพื่อกำหนดรายการสถิติทางการที่สอดคล้องตามห่วงโซ่คุณค่าดังกล่าว ทำให้ได้บัญชีสถิติทางการที่สอดคล้องตามประเด็นการพัฒนาจังหวัด

### 3.1.1 บัญชีสถิติทางการที่สอดคล้องตามประเด็นการพัฒนาที่ 1 ส่งเสริมและพัฒนาการผลิตภาคการเกษตรเพื่อสร้างรายได้กับเกษตรกร

#### วัตถุประสงค์

- 1) เพื่อให้เกษตรกรสามารถพึ่งตนเองได้อย่างยั่งยืน
- 2) เพื่อพัฒนาโครงสร้างพื้นฐานการผลิตสินค้าเกษตร

#### ตัวชี้วัด ผลผลิตภัณฑ์มวลรวมภาคเกษตรมีมูลค่าเพิ่มขึ้น

ในการขับเคลื่อนประเด็นการพัฒนาที่ 1 ส่งเสริมและพัฒนาการผลิตภาคการเกษตรเพื่อสร้างรายได้กับเกษตรกร ได้มีการวิเคราะห์สถานการณ์ แนวโน้มการพัฒนาจังหวัดมหาสารคาม ซึ่งจำเป็นต้องมีบัญชีสถิติทางการที่ตอบประเด็นการพัฒนาดังกล่าว โดยการได้มาซึ่งบัญชีสถิติทางการจะเริ่มจากการวิเคราะห์ห่วงโซ่คุณค่าของประเทศไทย 140 เป้าหมายแผนแม่บทย่อย ภายใต้แผนแม่บทภายใต้ยุทธศาสตร์ชาติ (23 ประเด็น) ที่สอดคล้องกับประเด็นการพัฒนาที่ 1 ของแผนพัฒนาจังหวัดมหาสารคาม คือ ประเด็น 3 การเกษตร ประกอบด้วย

#### - แผนแม่บทย่อย 3.2 เกษตรปลอดภัย

เป้าหมาย 030201 สินค้าเกษตรปลอดภัยมีมูลค่าเพิ่มขึ้น (GAP และเกษตรกรอินทรีย์)

เป้าหมาย 030202 ผลผลิตภัณฑ์เกษตรปลอดภัยของไทยได้รับการยอมรับด้านคุณภาพความปลอดภัยและคุณค่าทางโภชนาการสูงขึ้น

#### -แผนแม่บทย่อย 3.4 เกษตรแปรรูป

เป้าหมาย 030401 สินค้าเกษตรแปรรูปและผลิตภัณฑ์มีมูลค่าเพิ่มขึ้น

จากนั้นจัดทำห่วงโซ่คุณค่า “การเกษตร” ดังภาพ 16 และสามารถวิเคราะห์ห่วงโซ่คุณค่าที่สอดคล้องกับแผนพัฒนาจังหวัดมหาสารคาม คือ ห่วงโซ่คุณค่า “ส่งเสริมและพัฒนาการผลิตภาคการเกษตรเพื่อสร้างรายได้กับเกษตรกร” ดังภาพ 17

ในการศึกษาแผนต่าง ๆ ที่เกี่ยวข้องกับห่วงโซ่คุณค่า โดยศึกษายุทธศาสตร์ กลยุทธ์ แนวทางการพัฒนา ตลอดจนตัวชี้วัดภายใต้แผนระดับ 3 เช่น ยุทธศาสตร์เกษตรและสหกรณ์ ระยะ 20 ปี แผนปฏิบัติการเกษตรอัจฉริยะ และแผนพัฒนาสถิติสาขาเกษตร ที่สอดคล้องกับปัจจัยสู่ความสำเร็จ พร้อมทั้งกำหนดรายการสถิติที่สำคัญและจำเป็น ทำให้ได้บัญชีสถิติทางการตามประเด็นการพัฒนาที่ 1 คือ บัญชีสถิติทางการ “ส่งเสริมและพัฒนาการผลิตภาคการเกษตรเพื่อสร้างรายได้กับเกษตรกร” ดังตาราง 12

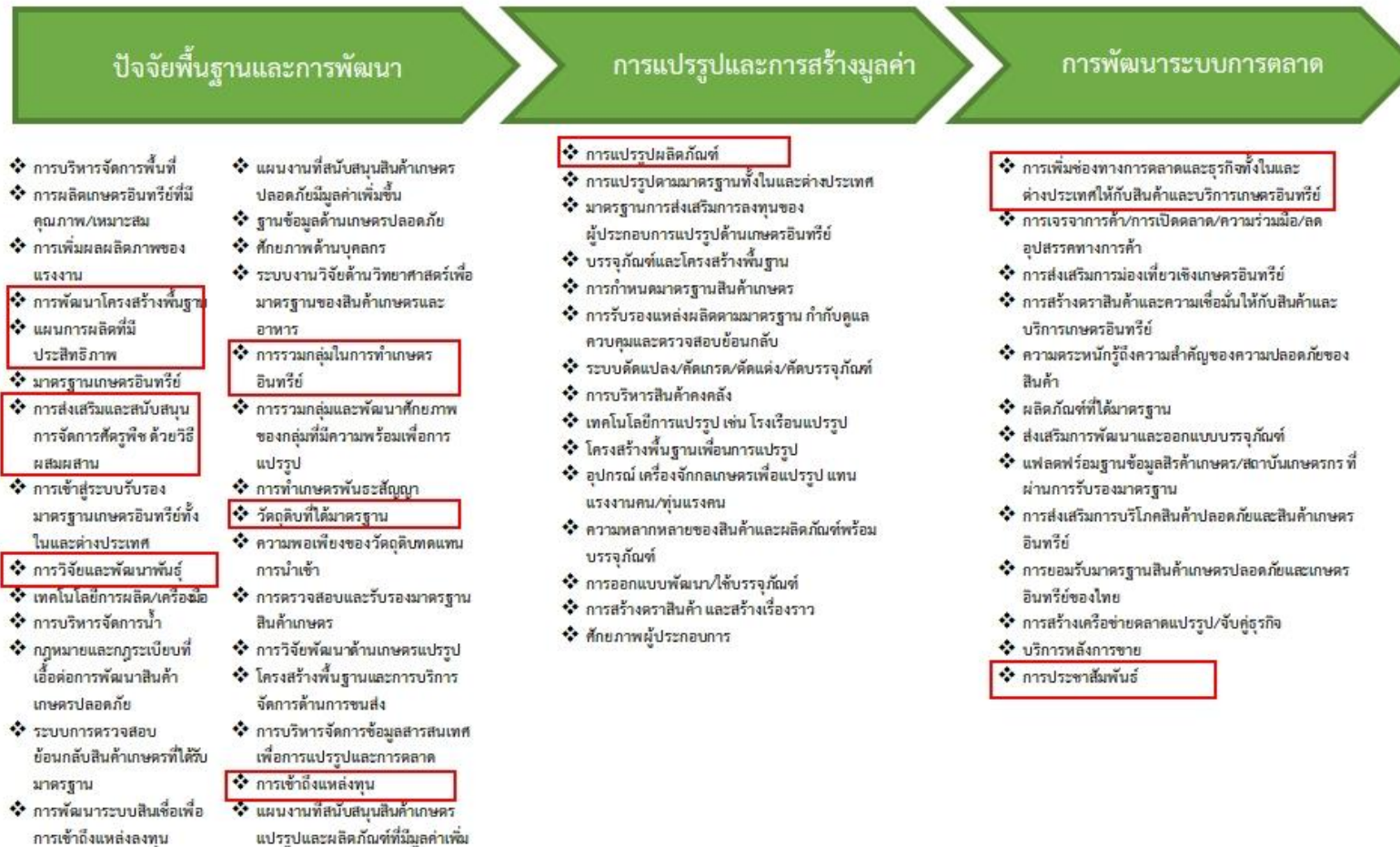


## ห่วงโซ่คุณค่า “การเกษตร”



ภาพ 16 ห่วงโซ่คุณค่า “การเกษตร”

ห่วงโซ่คุณค่า “ส่งเสริมและพัฒนาการผลิตภาคการเกษตรเพื่อสร้างรายได้กับเกษตรกร”



ภาพ 17 ห่วงโซ่คุณค่า “ส่งเสริมและพัฒนาการผลิตภาคการเกษตรเพื่อสร้างรายได้กับเกษตรกร”

ตาราง 12 บัญชีสถิติทางการ "ส่งเสริมและพัฒนาการผลิตภาคการเกษตรเพื่อสร้างรายได้กับเกษตรกร"

ห่วงโซ่คุณค่า (VC)	ปัจจัยแห่งความสำเร็จ (CSF)	ตัวชี้วัด	OS ID	รายการสถิติทางการ	สถานะความพร้อมเผยแพร่ (Tier)	หน่วยงานเจ้าของข้อมูล	ระดับหน่วยงานเจ้าของข้อมูล	หมายเหตุ
ปัจจัยพื้นฐานและการพัฒนา	การวิจัยและพัฒนาพันธุ์	พันธุ์ข้าวที่เกษตรกรนิยมปลูก	0001	ชนิดพันธุ์ข้าวที่เกษตรกรนิยมปลูก	Tier 1	สำนักงานเกษตรจังหวัดมหาสารคาม	จังหวัด	
ปัจจัยพื้นฐานและการพัฒนา	การวิจัยและพัฒนาพันธุ์	พันธุ์อ้อยที่เกษตรกรนิยมปลูก	0002	ชนิดพันธุ์อ้อยที่เกษตรกรนิยมปลูก	Tier 1	สำนักงานเกษตรจังหวัดมหาสารคาม	จังหวัด	
ปัจจัยพื้นฐานและการพัฒนา	การวิจัยและพัฒนาพันธุ์	พันธุ์มันสำปะหลังที่เกษตรกรนิยมปลูก	0003	ชนิดพันธุ์มันสำปะหลังที่เกษตรกรนิยมปลูก	Tier 1	สำนักงานเกษตรจังหวัดมหาสารคาม	จังหวัด	
ปัจจัยพื้นฐานและการพัฒนา	การวิจัยและพัฒนาพันธุ์	ชนิดของสมุนไพรรไทย	0004	ชื่อยาสมุนไพรร	Tier 1	สำนักงานสาธารณสุขจังหวัดมหาสารคาม	จังหวัด	
ปัจจัยพื้นฐานและการพัฒนา	การพัฒนาโครงสร้างพื้นฐาน	พัฒนาแหล่งน้ำเพื่อการเกษตร	0005	จำนวนแหล่งน้ำ	Tier 1	โครงการชลประทานจังหวัดมหาสารคาม	จังหวัด	

ตาราง 12 บัญชีสถิติทางการ "ส่งเสริมและพัฒนาการผลิตภาคการเกษตรเพื่อสร้างรายได้กับเกษตรกร" (ต่อ)

ห่วงโซ่คุณค่า (VC)	ปัจจัยแห่งความสำเร็จ (CSF)	ตัวชี้วัด	OS ID	รายการสถิติทางการ	สถานะความพร้อมเผยแพร่ (Tier)	หน่วยงานเจ้าของข้อมูล	ระดับหน่วยงานเจ้าของข้อมูล	หมายเหตุ
ปัจจัยพื้นฐานและการพัฒนา	การพัฒนาโครงสร้างพื้นฐาน	พัฒนาแหล่งน้ำเพื่อการเกษตร	0006	พื้นที่ชลประทาน	Tier 1	โครงการชลประทานจังหวัดมหาสารคาม	จังหวัด	
ปัจจัยพื้นฐานและการพัฒนา	การพัฒนาโครงสร้างพื้นฐาน	พัฒนาแหล่งน้ำเพื่อการเกษตร	0007	พื้นที่ปลูกข้าวที่ได้รับน้ำจากแหล่งน้ำชลประทาน	Tier 1	โครงการชลประทานจังหวัดมหาสารคาม	จังหวัด	
ปัจจัยพื้นฐานและการพัฒนา	การพัฒนาโครงสร้างพื้นฐาน	พัฒนาแหล่งน้ำเพื่อการเกษตร	0008	จำนวนแหล่งน้ำในไร่นานอกเขตชลประทาน	Tier 1	โครงการชลประทานจังหวัดมหาสารคาม	จังหวัด	
ปัจจัยพื้นฐานและการพัฒนา	การพัฒนาโครงสร้างพื้นฐาน	พัฒนาแหล่งน้ำ จำแนกตามประเภทแหล่งน้ำเพื่อการเกษตร	0009	ปริมาณน้ำที่เก็บเฉลี่ยทั้งปี	Tier 1	โครงการชลประทานจังหวัดมหาสารคาม	จังหวัด	
ปัจจัยพื้นฐานและการพัฒนา	การพัฒนาโครงสร้างพื้นฐาน	พัฒนาแหล่งน้ำเพื่อการเกษตร	0010	พื้นที่ชลประทานและพื้นที่ที่ได้รับการพัฒนาระบบบริหารจัดการน้ำต่อพื้นที่เกษตรกรรมทั้งหมดของจังหวัด	Tier 1	โครงการชลประทานจังหวัดมหาสารคาม	จังหวัด	
ปัจจัยพื้นฐานและการพัฒนา	การพัฒนาโครงสร้างพื้นฐาน	พัฒนาแหล่งน้ำเพื่อการเกษตร	0011	ปริมาณฝน	Tier 1	สำนักงานอุตุนิยมวิทยามหาสารคาม	จังหวัด	
ปัจจัยพื้นฐานและการพัฒนา	การพัฒนาโครงสร้างพื้นฐาน	พัฒนาแหล่งน้ำเพื่อการเกษตร	0012	กำลังการผลิตน้ำประปา	Tier 1	การประปาส่วนภูมิภาค สาขามหาสารคาม	จังหวัด	
ปัจจัยพื้นฐานและการพัฒนา	การพัฒนาโครงสร้างพื้นฐาน	พัฒนาแหล่งน้ำเพื่อการเกษตร	0013	ปริมาณน้ำประปาที่ผลิตได้จริง	Tier 1	การประปาส่วนภูมิภาค สาขามหาสารคาม	จังหวัด	

ตาราง 12 บัญชีสถิติทางการ "ส่งเสริมและพัฒนาการผลิตภาคการเกษตรเพื่อสร้างรายได้กับเกษตรกร" (ต่อ)

ห่วงโซ่คุณค่า (VC)	ปัจจัยแห่งความสำเร็จ (CSF)	ตัวชี้วัด	OS ID	รายการสถิติทางการ	สถานะความพร้อมเผยแพร่ (Tier)	หน่วยงานเจ้าของข้อมูล	ระดับหน่วยงานเจ้าของข้อมูล	หมายเหตุ
ปัจจัยพื้นฐานและการพัฒนา	การพัฒนาโครงสร้างพื้นฐาน	พัฒนาแหล่งน้ำเพื่อการเกษตร	0014	ปริมาณน้ำประปาที่จำหน่ายแก่ผู้ใช้	Tier 1	การประปาส่วนภูมิภาค สาขามหาสารคาม	จังหวัด	
ปัจจัยพื้นฐานและการพัฒนา	การพัฒนาโครงสร้างพื้นฐาน	การบริหารจัดการพื้นที่เกษตรอย่างเหมาะสม	0015	เนื้อที่เพาะปลูกข้าว	Tier 1	สำนักงานเกษตรจังหวัดมหาสารคาม	จังหวัด	
ปัจจัยพื้นฐานและการพัฒนา	การพัฒนาโครงสร้างพื้นฐาน	การบริหารจัดการพื้นที่เกษตรอย่างเหมาะสม	0016	เนื้อที่เก็บเกี่ยวข้าว	Tier 1	สำนักงานเกษตรจังหวัดมหาสารคาม	จังหวัด	
ปัจจัยพื้นฐานและการพัฒนา	การพัฒนาโครงสร้างพื้นฐาน	การบริหารจัดการพื้นที่เกษตรอย่างเหมาะสม	0017	เนื้อที่เพาะปลูกข้าว พืชไร่ และพืชสวน ที่เสียหายจากภัยแล้ง	Tier 1	สำนักงานเกษตรจังหวัดมหาสารคาม	จังหวัด	
ปัจจัยพื้นฐานและการพัฒนา	การพัฒนาโครงสร้างพื้นฐาน	การบริหารจัดการพื้นที่เกษตรอย่างเหมาะสม	0018	จำนวนแปลงใหญ่ด้านพืช	Tier 1	สำนักงานเกษตรจังหวัดมหาสารคาม	จังหวัด	
ปัจจัยพื้นฐานและการพัฒนา	การพัฒนาโครงสร้างพื้นฐาน	การบริหารจัดการพื้นที่เกษตรอย่างเหมาะสม	0019	เนื้อที่เพาะปลูกอ้อย	Tier 1	สำนักงานเกษตรจังหวัดมหาสารคาม	จังหวัด	
ปัจจัยพื้นฐานและการพัฒนา	การพัฒนาโครงสร้างพื้นฐาน	การบริหารจัดการพื้นที่เกษตรอย่างเหมาะสม	0020	เนื้อที่เก็บเกี่ยวอ้อย	Tier 1	สำนักงานเกษตรจังหวัดมหาสารคาม	จังหวัด	
ปัจจัยพื้นฐานและการพัฒนา	การพัฒนาโครงสร้างพื้นฐาน	การบริหารจัดการพื้นที่เกษตรอย่างเหมาะสม	0021	เนื้อที่เสียหายอ้อย	Tier 1	สำนักงานเกษตรจังหวัดมหาสารคาม	จังหวัด	
ปัจจัยพื้นฐานและการพัฒนา	การพัฒนาโครงสร้างพื้นฐาน	การบริหารจัดการพื้นที่เกษตรอย่างเหมาะสม	0022	เนื้อที่เพาะปลูกมันสำปะหลัง	Tier 1	สำนักงานเกษตรจังหวัดมหาสารคาม	จังหวัด	
ปัจจัยพื้นฐานและการพัฒนา	การพัฒนาโครงสร้างพื้นฐาน	การบริหารจัดการพื้นที่เกษตรอย่างเหมาะสม	0023	เกษตรกรที่ปลูกมันสำปะหลัง	Tier 1	สำนักงานเกษตรจังหวัดมหาสารคาม	จังหวัด	
ปัจจัยพื้นฐานและการพัฒนา	การพัฒนาโครงสร้างพื้นฐาน	การบริหารจัดการพื้นที่เกษตรอย่างเหมาะสม	0024	เนื้อที่เสียหายมันสำปะหลัง	Tier 1	สำนักงานเกษตรจังหวัดมหาสารคาม	จังหวัด	



ตาราง 12 บัญชีสถิติทางการ "ส่งเสริมและพัฒนาการผลิตภาคการเกษตรเพื่อสร้างรายได้กับเกษตรกร" (ต่อ)

ห่วงโซ่คุณค่า (VC)	ปัจจัยแห่งความสำเร็จ (CSF)	ตัวชี้วัด	OS ID	รายการสถิติทางการ	สถานะความพร้อมเผยแพร่ (Tier)	หน่วยงานเจ้าของข้อมูล	ระดับหน่วยงานเจ้าของข้อมูล	หมายเหตุ
ปัจจัยพื้นฐานและการพัฒนา	การพัฒนาโครงสร้างพื้นฐาน	การบริหารจัดการพื้นที่เกษตรอย่างเหมาะสม	0025	พื้นที่เพาะปลูกพืชสมุนไพร	Tier 1	สำนักงานเกษตรจังหวัดมหาสารคาม	จังหวัด	
ปัจจัยพื้นฐานและการพัฒนา	การพัฒนาโครงสร้างพื้นฐาน	การบริหารจัดการพื้นที่เกษตรอย่างเหมาะสม	0026	พื้นที่ปลูกสมุนไพรในป่าชุมชน	Tier 1	สำนักงานสาธารณสุขจังหวัดมหาสารคาม	จังหวัด	
ปัจจัยพื้นฐานและการพัฒนา	การพัฒนาโครงสร้างพื้นฐาน	การบริหารจัดการพื้นที่เกษตรอย่างเหมาะสม	0027	จำนวนเนื้อที่ที่ได้รับการส่งเสริมปรับปรุงบำรุงดิน	Tier 2 (มีหน่วยงานรับผิดชอบ)	สถานีพัฒนาที่ดินจังหวัดมหาสารคาม	จังหวัด	
ปัจจัยพื้นฐานและการพัฒนา	แผนการผลิตที่มีประสิทธิภาพ	ผลผลิตทางการเกษตร	0028	ผลผลิตข้าวรายปี	Tier 1	สำนักงานเกษตรจังหวัดมหาสารคาม	จังหวัด	
ปัจจัยพื้นฐานและการพัฒนา	แผนการผลิตที่มีประสิทธิภาพ	ผลผลิตทางการเกษตร	0029	ผลผลิตข้าวเฉลี่ยต่อไร่	Tier 1	สำนักงานเกษตรจังหวัดมหาสารคาม	จังหวัด	
ปัจจัยพื้นฐานและการพัฒนา	แผนการผลิตที่มีประสิทธิภาพ	ผลผลิตทางการเกษตร	0030	ผลผลิตข้าวอินทรีย์ที่ผลิตได้	Tier 1	กรมการข้าว	กรม	
ปัจจัยพื้นฐานและการพัฒนา	แผนการผลิตที่มีประสิทธิภาพ	ผลผลิตทางการเกษตร	0031	ผลผลิตอ้อยรายปี	Tier 1	สำนักงานเกษตรจังหวัดมหาสารคาม	จังหวัด	
ปัจจัยพื้นฐานและการพัฒนา	แผนการผลิตที่มีประสิทธิภาพ	ผลผลิตทางการเกษตร	0032	ผลผลิตอ้อยเฉลี่ยต่อไร่	Tier 1	สำนักงานเกษตรจังหวัดมหาสารคาม	จังหวัด	
ปัจจัยพื้นฐานและการพัฒนา	แผนการผลิตที่มีประสิทธิภาพ	ผลผลิตทางการเกษตร	0033	จำนวนผลผลิตมันสำปะหลังรายปี	Tier 1	สำนักงานเกษตรจังหวัดมหาสารคาม	จังหวัด	
ปัจจัยพื้นฐานและการพัฒนา	แผนการผลิตที่มีประสิทธิภาพ	ผลผลิตทางการเกษตร	0034	ผลผลิตมันสำปะหลังเฉลี่ยต่อไร่	Tier 1	สำนักงานเกษตรจังหวัดมหาสารคาม	จังหวัด	
ปัจจัยพื้นฐานและการพัฒนา	แผนการผลิตที่มีประสิทธิภาพ	ผลผลิตทางการเกษตร	0035	สมุนไพรที่ใช้รักษาหรือบรรเทาอาการไข้ ปวดเมื่อย	Tier 1	สำนักงานสาธารณสุขจังหวัดมหาสารคาม	จังหวัด	

ตาราง 12 บัญชีสถิติทางการ "ส่งเสริมและพัฒนาการผลิตภาคการเกษตรเพื่อสร้างรายได้กับเกษตรกร" (ต่อ)

ห่วงโซ่คุณค่า (VC)	ปัจจัยแห่งความสำเร็จ (CSF)	ตัวชี้วัด	OS ID	รายการสถิติทางการ	สถานะความพร้อมเผยแพร่ (Tier)	หน่วยงานเจ้าของข้อมูล	ระดับหน่วยงานเจ้าของข้อมูล	หมายเหตุ
ปัจจัยพื้นฐานและการพัฒนา	แผนการผลิตที่มีประสิทธิภาพ	ผลผลิตทางการเกษตร	0036	สมุนไพรที่ใช้รักษาหรือบรรเทา กลุ่มโรคทางเดินอาหาร	Tier 1	สำนักงานสาธารณสุขจังหวัดมหาสารคาม	จังหวัด	
ปัจจัยพื้นฐานและการพัฒนา	แผนการผลิตที่มีประสิทธิภาพ	ผลผลิตทางการเกษตร	0037	สมุนไพรที่ใช้รักษาหรือบรรเทา กลุ่มโรคทางเดินหายใจ	Tier 1	สำนักงานสาธารณสุขจังหวัดมหาสารคาม	จังหวัด	
ปัจจัยพื้นฐานและการพัฒนา	แผนการผลิตที่มีประสิทธิภาพ	ผลผลิตทางการเกษตร	0038	สมุนไพรที่ใช้รักษาหรือบรรเทา กลุ่มอาการอักเสบ ติดเชื้อ	Tier 1	สำนักงานสาธารณสุขจังหวัดมหาสารคาม	จังหวัด	
ปัจจัยพื้นฐานและการพัฒนา	แผนการผลิตที่มีประสิทธิภาพ	ผลผลิตทางการเกษตร	0039	จำนวนยาสมุนไพรรักษากลุ่มอาการทางสูติศาสตร์นรีเวชวิทยา	Tier 2 (มีหน่วยงานรับผิดชอบ)	สำนักงานสาธารณสุขจังหวัดมหาสารคาม	จังหวัด	
ปัจจัยพื้นฐานและการพัฒนา	แผนการผลิตที่มีประสิทธิภาพ	ผลผลิตทางการเกษตร	0040	จำนวนสมุนไพรที่ใช้เป็นยาบำรุงกำลัง	Tier 2 (มีหน่วยงานรับผิดชอบ)	สำนักงานสาธารณสุขจังหวัดมหาสารคาม	จังหวัด	
ปัจจัยพื้นฐานและการพัฒนา	แผนการผลิตที่มีประสิทธิภาพ	ผลผลิตทางการเกษตร	0041	จำนวนสมุนไพรช่วยสร้างภูมิคุ้มกัน	Tier 2 (มีหน่วยงานรับผิดชอบ)	สำนักงานสาธารณสุขจังหวัดมหาสารคาม	จังหวัด	
ปัจจัยพื้นฐานและการพัฒนา	การรวมกลุ่มในการทำเกษตรอินทรีย์	จำนวนเกษตรกรที่ปลูกข้าว	0042	เกษตรกรที่ปลูกข้าว	Tier 1	สำนักงานเกษตรจังหวัดมหาสารคาม	จังหวัด	
ปัจจัยพื้นฐานและการพัฒนา	การรวมกลุ่มในการทำเกษตรอินทรีย์	จำนวนเกษตรกรผู้ปลูกข้าวที่เป็นสมาชิกเกษตรแปลงใหญ่	0043	เนื้อที่ใช้ประโยชน์ทางการเกษตร	Tier 1	สำนักงานเกษตรจังหวัดมหาสารคาม	จังหวัด	
ปัจจัยพื้นฐานและการพัฒนา	การรวมกลุ่มในการทำเกษตรอินทรีย์	จำนวนการเกษตรกรผู้ปลูกข้าวที่เป็นสมาชิกสหกรณ์การเกษตร	0044	จำนวนเกษตรกรที่เป็นสมาชิกสหกรณ์การเกษตร	Tier 1	สำนักงานสหกรณ์จังหวัดมหาสารคาม	จังหวัด	

ตาราง 12 บัญชีสถิติทางการ "ส่งเสริมและพัฒนาการผลิตภาคการเกษตรเพื่อสร้างรายได้กับเกษตรกร" (ต่อ)

ห่วงโซ่คุณค่า (VC)	ปัจจัยแห่งความสำเร็จ (CSF)	ตัวชี้วัด	OS ID	รายการสถิติทางการ	สถานะความพร้อมเผยแพร่ (Tier)	หน่วยงานเจ้าของข้อมูล	ระดับหน่วยงานเจ้าของข้อมูล	หมายเหตุ
ปัจจัยพื้นฐานและการพัฒนา	การรวมกลุ่มในการทำเกษตรอินทรีย์	จำนวนกลุ่มวิสาหกิจชุมชนผู้ปลูกข้าว	0045	จำนวนกลุ่มที่จดทะเบียนวิสาหกิจชุมชน	Tier 1	สำนักงานเกษตรจังหวัดมหาสารคาม	จังหวัด	
ปัจจัยพื้นฐานและการพัฒนา	การรวมกลุ่มในการทำเกษตรอินทรีย์	จำนวนเกษตรกรที่ได้รับส่งเสริมการผลิตข้าวอินทรีย์	0046	เกษตรกรที่ได้รับส่งเสริมการผลิตข้าวอินทรีย์	Tier 2 (มีหน่วยงานรับผิดชอบ)	สำนักงานเกษตรจังหวัดมหาสารคาม	จังหวัด	
ปัจจัยพื้นฐานและการพัฒนา	การรวมกลุ่มในการทำเกษตรอินทรีย์	จำนวนกลุ่มผู้ปลูกข้าวอินทรีย์ ได้รับการตรวจรับรองตามระบบมาตรฐานข้าวอินทรีย์	0047	จำนวนเกษตรกรปราดเปรื่อง (Smart Farmer)	Tier 1	สำนักงานเกษตรจังหวัดมหาสารคาม	จังหวัด	
ปัจจัยพื้นฐานและการพัฒนา	การรวมกลุ่มในการทำเกษตรอินทรีย์	จำนวนเกษตรกรที่ปลูกอ้อย	0048	เกษตรกรที่ปลูกอ้อย	Tier 2 (มีหน่วยงานรับผิดชอบ)	สำนักงานอุตสาหกรรมจังหวัดมหาสารคาม	จังหวัด	
ปัจจัยพื้นฐานและการพัฒนา	การรวมกลุ่มในการทำเกษตรอินทรีย์	จำนวนเกษตรกรที่ได้รับส่งเสริมการปลูกอ้อยพันธุ์ดี	0049	เกษตรกรที่ได้รับส่งเสริมการปลูกอ้อยพันธุ์ดี	Tier 2 (มีหน่วยงานรับผิดชอบ)	สำนักงานอุตสาหกรรมจังหวัดมหาสารคาม	จังหวัด	
ปัจจัยพื้นฐานและการพัฒนา	การรวมกลุ่มในการทำเกษตรอินทรีย์	จำนวนเกษตรกรที่ได้รับการส่งเสริมการจัดทำแปลงพันธุ์อ้อยสะอาด	0050	จำนวนเกษตรกรที่ได้รับการส่งเสริมการจัดทำแปลงพันธุ์อ้อยสะอาด	Tier 2 (มีหน่วยงานรับผิดชอบ)	สำนักงานอุตสาหกรรมจังหวัดมหาสารคาม	จังหวัด	
ปัจจัยพื้นฐานและการพัฒนา	การรวมกลุ่มในการทำเกษตรอินทรีย์	จำนวนเกษตรกรที่ผ่านการอบรมเกี่ยวกับการส่งเสริมการผลิตมันสำปะหลัง	0051	เกษตรกรที่ผ่านการอบรมเกี่ยวกับการส่งเสริมการผลิตมันสำปะหลัง	Tier 1	สำนักงานเกษตรจังหวัดมหาสารคาม	จังหวัด	
ปัจจัยพื้นฐานและการพัฒนา	การรวมกลุ่มในการทำเกษตรอินทรีย์	จำนวนกลุ่มวิสาหกิจชุมชนสมุนไพร	0052	จำนวนกลุ่มวิสาหกิจชุมชนสมุนไพร	Tier 1	สำนักงานเกษตรจังหวัดมหาสารคาม	จังหวัด	



ตาราง 12 บัญชีสถิติทางการ "ส่งเสริมและพัฒนาการผลิตภาคการเกษตรเพื่อสร้างรายได้กับเกษตรกร" (ต่อ)

ห่วงโซ่คุณค่า (VC)	ปัจจัยแห่งความสำเร็จ (CSF)	ตัวชี้วัด	OS ID	รายการสถิติทางการ	สถานะความพร้อมเผยแพร่ (Tier)	หน่วยงานเจ้าของข้อมูล	ระดับหน่วยงานเจ้าของข้อมูล	หมายเหตุ
ปัจจัยพื้นฐานและการพัฒนา	การส่งเสริมและสนับสนุนการจัดการศัตรูพืชด้วยวิธีผสมผสาน	ปริมาณการใช้ปุ๋ยเคมีในการปลูกข้าวเฉลี่ยต่อไร่	0053	ปริมาณการใช้ปุ๋ยเคมีในการปลูกข้าวเฉลี่ยต่อไร่	Tier 2 (มีหน่วยงานรับผิดชอบ)	สำนักงานเกษตรจังหวัดมหาสารคาม	จังหวัด	
ปัจจัยพื้นฐานและการพัฒนา	การเข้าถึงแหล่งทุน	จำนวนเกษตรกรผู้ปลูกข้าวที่กู้เงินจากสถาบันการเงิน/กองทุน	0054	เกษตรกรผู้ปลูกข้าวที่กู้เงินจากสถาบันการเงิน/กองทุน	Tier 1	สำนักงานปลัดกระทรวงการคลัง	กรม	
ปัจจัยพื้นฐานและการพัฒนา	การเข้าถึงแหล่งทุน	ปริมาณเงินฝากของสถาบันการเงิน	0055	ปริมาณเงินฝากของสถาบันการเงิน	Tier 1	ธนาคารแห่งประเทศไทย	กรม	
ปัจจัยพื้นฐานและการพัฒนา	การเข้าถึงแหล่งทุน	ปริมาณสินเชื่อของสถาบันการเงิน	0056	ปริมาณสินเชื่อของสถาบันการเงิน	Tier 1	ธนาคารแห่งประเทศไทย	กรม	
ปัจจัยพื้นฐานและการพัฒนา	โครงสร้างพื้นฐานและการบริหารจัดการด้านการขนส่ง	การคมนาคมขนส่งเพื่อการเกษตร	0057	ศูนย์การเรียนรู้การเพิ่มประสิทธิภาพการผลิตสินค้าเกษตร	Tier 1	สำนักงานเกษตรจังหวัดมหาสารคาม	จังหวัด	
ปัจจัยพื้นฐานและการพัฒนา	โครงสร้างพื้นฐานและการบริหารจัดการด้านการขนส่ง	การคมนาคมขนส่งเพื่อการเกษตร	0058	จำนวนเส้นทางคมนาคมที่ได้รับการพัฒนา/ปรับปรุงด้านการจราจร	Tier 2 (มีหน่วยงานรับผิดชอบ)	สำนักงานทางหลวงที่ 8 จังหวัดมหาสารคาม	จังหวัด	
ปัจจัยพื้นฐานและการพัฒนา	โครงสร้างพื้นฐานและการบริหารจัดการด้านการขนส่ง	การคมนาคมขนส่งเพื่อการเกษตร	0059	ผลิตภัณฑ์มวลรวมสาขาขนส่งสถานที่เก็บสินค้า และการคมนาคม	Tier 1	สำนักงานเศรษฐกิจการเกษตร	กรม	
ปัจจัยพื้นฐานและการพัฒนา	วัตถุดิบที่ได้มาตรฐาน	การพัฒนาคุณภาพมาตรฐานสินค้าเกษตร	0060	ราคาข้าวเปลือกเหนียวต่อตัน	Tier 1	สำนักงานพาณิชย์จังหวัดมหาสารคาม	จังหวัด	
ปัจจัยพื้นฐานและการพัฒนา	วัตถุดิบที่ได้มาตรฐาน	การพัฒนาคุณภาพมาตรฐานสินค้าเกษตร	0061	ราคาข้าวเปลือกหอมมะลิต่อตัน	Tier 1	สำนักงานพาณิชย์จังหวัดมหาสารคาม	จังหวัด	
ปัจจัยพื้นฐานและการพัฒนา	วัตถุดิบที่ได้มาตรฐาน	การพัฒนาคุณภาพมาตรฐานสินค้าเกษตร	0062	จำนวนเกษตรกรได้รับการอบรมการรับรอง GAP	Tier 1	สำนักงานเกษตรจังหวัดมหาสารคาม	จังหวัด	

ตาราง 12 บัญชีสถิติทางการ "ส่งเสริมและพัฒนาการผลิตภาคการเกษตรเพื่อสร้างรายได้กับเกษตรกร" (ต่อ)

ห่วงโซ่คุณค่า (VC)	ปัจจัยแห่งความสำเร็จ (CSF)	ตัวชี้วัด	OS ID	รายการสถิติทางการ	สถานะความพร้อมเผยแพร่ (Tier)	หน่วยงานเจ้าของข้อมูล	ระดับหน่วยงานเจ้าของข้อมูล	หมายเหตุ
ปัจจัยพื้นฐานและการพัฒนา	วัตถุประสงค์ที่ได้มาตรฐาน	การพัฒนาคุณภาพมาตรฐานสินค้าเกษตร	0063	เกษตรกรที่ได้รับการส่งเสริมและพัฒนาอาชีพการเลี้ยงสัตว์ปีกครบวงจร	Tier 2 (มีหน่วยงานรับผิดชอบ)	สำนักงานปศุสัตว์จังหวัดมหาสารคาม	จังหวัด	
ปัจจัยพื้นฐานและการพัฒนา	วัตถุประสงค์ที่ได้มาตรฐาน	การพัฒนาคุณภาพมาตรฐานสินค้าเกษตร	0064	เกษตรกรที่ได้รับการปลูกหม่อนเลี้ยงไหมและพัฒนาคุณภาพเส้นไหม	Tier 1	กรมหม่อนไหม	กรม	
ปัจจัยพื้นฐานและการพัฒนา	วัตถุประสงค์ที่ได้มาตรฐาน	การพัฒนาคุณภาพมาตรฐานสินค้าเกษตร	0065	จำนวนโครงการที่ได้ติดตามประเมินผลการดำเนินงานด้านสัตว์ (ผลสัมฤทธิ์ของโครงการ)	Tier 2 (มีหน่วยงานรับผิดชอบ)	สำนักงานปศุสัตว์จังหวัดมหาสารคาม	จังหวัด	
ปัจจัยพื้นฐานและการพัฒนา	วัตถุประสงค์ที่ได้มาตรฐาน	การพัฒนาคุณภาพมาตรฐานสินค้าเกษตร	0066	จำนวนโครงการที่ได้ติดตามประเมินผลการดำเนินงานด้านประมง (ผลสัมฤทธิ์ของโครงการ)	Tier 1	สำนักงานประมงจังหวัดมหาสารคาม	จังหวัด	
ปัจจัยพื้นฐานและการพัฒนา	วัตถุประสงค์ที่ได้มาตรฐาน	การพัฒนาคุณภาพมาตรฐานสินค้าเกษตร	0067	จำนวนโครงการที่ได้ติดตามประเมินผลการดำเนินงานด้านพืชผัก พืชไร่ (ผลสัมฤทธิ์ของโครงการ)	Tier 2 (มีหน่วยงานรับผิดชอบ)	สำนักงานเกษตรจังหวัดมหาสารคาม	จังหวัด	
ปัจจัยพื้นฐานและการพัฒนา	วัตถุประสงค์ที่ได้มาตรฐาน	การพัฒนาคุณภาพมาตรฐานสินค้าเกษตร	0068	จำนวนโครงการที่ได้ติดตามประเมินผลการดำเนินงานด้านหม่อนไหม (ผลสัมฤทธิ์ของโครงการ)	Tier 1	กรมหม่อนไหม	กรม	
ปัจจัยพื้นฐานและการพัฒนา	วัตถุประสงค์ที่ได้มาตรฐาน	การพัฒนาคุณภาพมาตรฐานสินค้าเกษตร	0069	จำนวนโครงการที่ได้ติดตามประเมินผลการดำเนินงานด้านข้าว (ผลสัมฤทธิ์ของโครงการ)	Tier 1	กรมการข้าว	กรม	
ปัจจัยพื้นฐานและการพัฒนา	วัตถุประสงค์ที่ได้มาตรฐาน	การพัฒนาคุณภาพมาตรฐานสินค้าเกษตร	0070	จำนวนสหกรณ์	Tier 1	สำนักงานสหกรณ์จังหวัดมหาสารคาม	จังหวัด	

ตาราง 12 บัญชีสถิติทางการ "ส่งเสริมและพัฒนาการผลิตภาคการเกษตรเพื่อสร้างรายได้กับเกษตรกร" (ต่อ)

ห่วงโซ่คุณค่า (VC)	ปัจจัยแห่งความสำเร็จ (CSF)	ตัวชี้วัด	OS ID	รายการสถิติทางการ	สถานะความพร้อมเผยแพร่ (Tier)	หน่วยงานเจ้าของข้อมูล	ระดับหน่วยงานเจ้าของข้อมูล	หมายเหตุ
ปัจจัยพื้นฐานและการพัฒนา	วัตถุดิบที่ได้มาตรฐาน	การพัฒนาคุณภาพมาตรฐานสินค้าเกษตร	0071	จำนวนโรงสีชุมชน โรงสีสหกรณ์ และโรงสีเอกชน	Tier 2 (มีหน่วยงานรับผิดชอบ)	สำนักงานอุตสาหกรรมจังหวัดมหาสารคาม	จังหวัด	
การแปรรูปและการสร้างมูลค่าเพิ่ม	การแปรรูปผลิตภัณฑ์	การพัฒนาและส่งเสริมศูนย์นวัตกรรมเกษตรแปรรูป	0072	ผลิตภัณฑ์ที่แปรรูปจากข้าว/ผลิตภัณฑ์ที่เกี่ยวข้อง	Tier 2 (มีหน่วยงานรับผิดชอบ)	สำนักงานเกษตรจังหวัดมหาสารคาม	จังหวัด	
การแปรรูปและการสร้างมูลค่าเพิ่ม	การแปรรูปผลิตภัณฑ์	การพัฒนาและส่งเสริมศูนย์นวัตกรรมเกษตรแปรรูป	0073	โกดัง หรือสถานที่เก็บรักษาข้าวเปลือกที่ได้มาตรฐาน	Tier 2 (มีหน่วยงานรับผิดชอบ)	สำนักงานอุตสาหกรรมจังหวัดมหาสารคาม	จังหวัด	
การแปรรูปและการสร้างมูลค่าเพิ่ม	การแปรรูปผลิตภัณฑ์	การพัฒนาและส่งเสริมศูนย์นวัตกรรมเกษตรแปรรูป	0074	จำนวนโรงงานแปรรูปสมุนไพรที่ได้มาตรฐาน GMP	Tier 1	สำนักงานสาธารณสุขจังหวัดมหาสารคาม	จังหวัด	
การแปรรูปและการสร้างมูลค่าเพิ่ม	การแปรรูปผลิตภัณฑ์	การพัฒนาและส่งเสริมศูนย์นวัตกรรมเกษตรแปรรูป	0075	จำนวนโรงงานผลิตยาและผลิตภัณฑ์สมุนไพร ที่ผ่านการรับรองมาตรฐานการผลิตยา WHO GMP	Tier 1	สำนักงานสาธารณสุขจังหวัดมหาสารคาม	จังหวัด	
การแปรรูปและการสร้างมูลค่าเพิ่ม	การแปรรูปผลิตภัณฑ์	การพัฒนาและส่งเสริมศูนย์นวัตกรรมเกษตรแปรรูป	0076	จำนวนผลิตภัณฑ์แปรรูปสมุนไพรที่ได้รับการขึ้นทะเบียน อย. (สำนักงานคณะกรรมการอาหารและยา)	Tier 1	สำนักงานสาธารณสุขจังหวัดมหาสารคาม	จังหวัด	
การแปรรูปและการสร้างมูลค่าเพิ่ม	การแปรรูปผลิตภัณฑ์	การพัฒนาและส่งเสริมศูนย์นวัตกรรมเกษตรแปรรูป	0077	จำนวนผู้ประกอบการด้านผลิตภัณฑ์สมุนไพร	Tier 1	สำนักงานสาธารณสุขจังหวัดมหาสารคาม	จังหวัด	

ตาราง 12 บัญชีสถิติทางการ "ส่งเสริมและพัฒนาการผลิตภาคการเกษตรเพื่อสร้างรายได้กับเกษตรกร" (ต่อ)

ห่วงโซ่คุณค่า (VC)	ปัจจัยแห่งความสำเร็จ (CSF)	ตัวชี้วัด	OS ID	รายการสถิติทางการ	สถานะความพร้อมเผยแพร่ (Tier)	หน่วยงานเจ้าของข้อมูล	ระดับหน่วยงานเจ้าของข้อมูล	หมายเหตุ
การพัฒนาระบบการตลาด	การเพิ่มช่องทางการตลาดและธุรกิจทั้งในและต่างประเทศให้กับสินค้าและบริการเกษตรอินทรีย์	จำนวนเครือข่ายตลาดสินค้าในประเทศ	0078	จำนวนเครือข่ายตลาดสินค้าในประเทศ	Tier 2 (มีหน่วยงานรับผิดชอบ)	สำนักงานพาณิชย์จังหวัดมหาสารคาม	จังหวัด	
การพัฒนาระบบการตลาด	การเพิ่มช่องทางการตลาดและธุรกิจทั้งในและต่างประเทศให้กับสินค้าและบริการเกษตรอินทรีย์	จำนวนเครือข่ายตลาดสินค้าในประเทศ	0079	จำนวนเครือข่ายตลาดสินค้าต่างประเทศ	Tier 2 (มีหน่วยงานรับผิดชอบ)	สำนักงานพาณิชย์จังหวัดมหาสารคาม	จังหวัด	
การพัฒนาระบบการตลาด	การประชาสัมพันธ์	ช่องทางการประชาสัมพันธ์สินค้าเกษตร	0080	ช่องทางการประชาสัมพันธ์สินค้าเกษตร	Tier 2 (มีหน่วยงานรับผิดชอบ)	สำนักงานพาณิชย์จังหวัดมหาสารคาม	จังหวัด	

### 3.1.2 บัญชีสถิติทางการที่สอดคล้องตามประเด็นการพัฒนาที่ 2 ส่งเสริมการนำองค์ความรู้ทางภูมิปัญญา เพื่อสร้างมูลค่าเพิ่มให้กับสินค้าบริการการท่องเที่ยวเชิงประวัติศาสตร์ศิลปะและวัฒนธรรมและการท่องเที่ยวเชิงสร้างสรรค์

**วัตถุประสงค์** เพื่อนำภูมิปัญญามาสร้างมูลค่าเพิ่มให้กับสินค้า บริการการท่องเที่ยวเชิงประวัติศาสตร์ ศิลปะและวัฒนธรรมและการท่องเที่ยวเชิงสร้างสรรค์ในจังหวัด

#### **ตัวชี้วัด**

1. รายได้จากการท่องเที่ยวของจังหวัดเพิ่มขึ้น
2. รายได้จากการจำหน่ายผลิตภัณฑ์ของจังหวัดเพิ่มขึ้น

ในการขับเคลื่อนประเด็นการพัฒนาที่ 2 ส่งเสริมการนำองค์ความรู้ทางภูมิปัญญาเพื่อสร้างมูลค่าเพิ่มให้กับสินค้าบริการการท่องเที่ยวเชิงประวัติศาสตร์ศิลปะและวัฒนธรรมและการท่องเที่ยวเชิงสร้างสรรค์ ได้มีการวิเคราะห์สถานการณ์ แนวโน้มการพัฒนาจังหวัดมหาสารคาม ซึ่งจำเป็นต้องมีบัญชีสถิติทางการที่ตอบประเด็นการพัฒนาดังกล่าว โดยการได้มาซึ่งบัญชีสถิติทางการจะเริ่มจากการวิเคราะห์ห่วงโซ่คุณค่าของประเทศ ไทย 140 เป้าหมายแผนแม่บทย่อย ภายใต้แผนแม่บทภายใต้ยุทธศาสตร์ชาติ (23 ประเด็น) ที่สอดคล้องกับประเด็นการพัฒนาที่ 2 ของแผนพัฒนาจังหวัดมหาสารคาม คือ ประเด็น 5 การท่องเที่ยว ประกอบด้วย

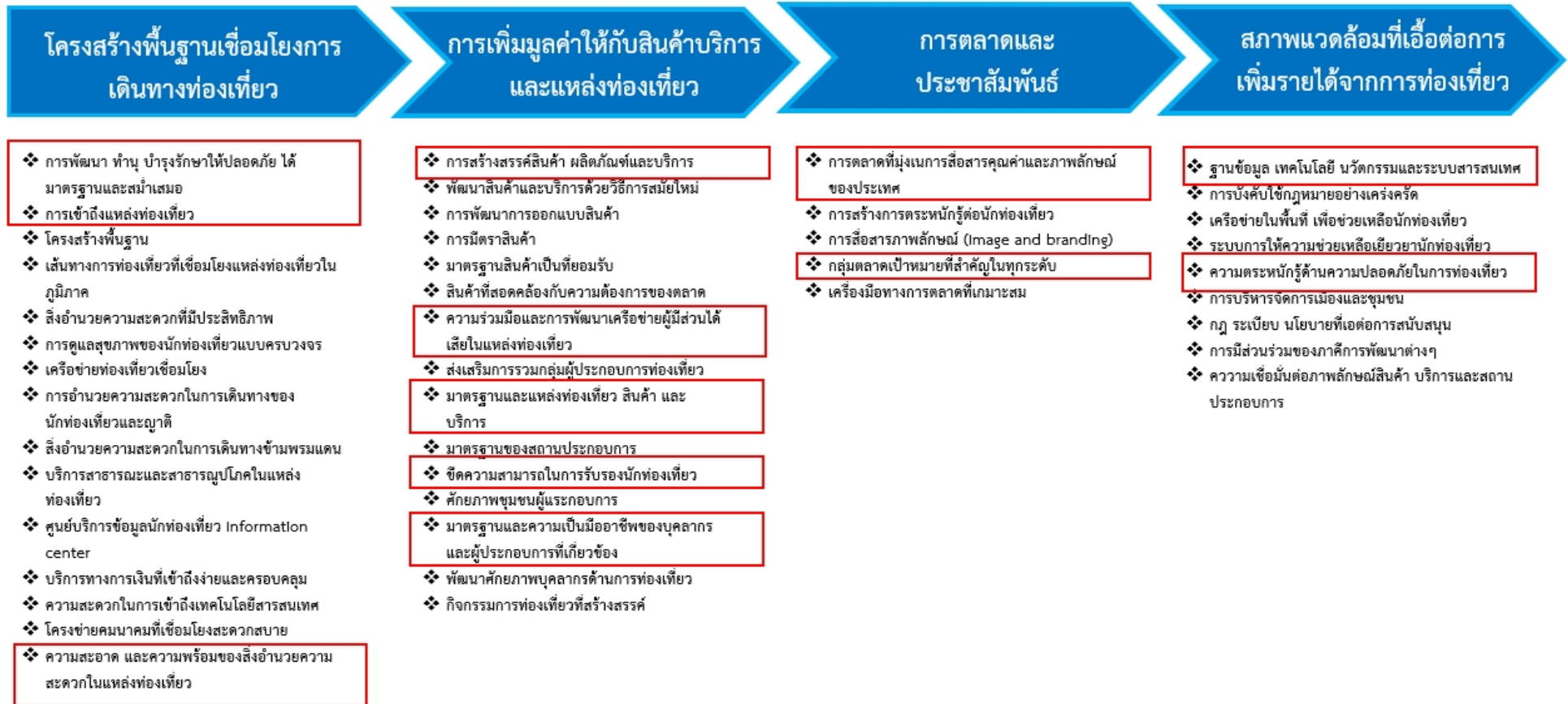
- แผนแม่บทย่อย 05.1 การท่องเที่ยวเชิงสร้างสรรค์และวัฒนธรรม เป้าหมาย 050101 รายได้จากการท่องเที่ยวเชิงสร้างสรรค์และวัฒนธรรมเพิ่มขึ้น เป้าหมาย 050102 เมืองและชุมชนที่มีศักยภาพด้านการท่องเที่ยวสร้างสรรค์และวัฒนธรรมเพิ่มขึ้น เป้าหมาย 050103 สินค้าท่องเที่ยวเชิงสร้างสรรค์และวัฒนธรรมได้รับการขึ้นทะเบียนทรัพย์สินทางปัญญาเพิ่มขึ้น
- แผนแม่บทย่อย 05.2 การท่องเที่ยวเชิงธุรกิจ เป้าหมาย 050201 รายได้จากการท่องเที่ยวเชิงธุรกิจเพิ่มขึ้น
- แผนแม่บทย่อย 05.3 การท่องเที่ยวเชิงสุขภาพ ความงาม และแพทย์แผนไทย เป้าหมาย 050301 รายได้จากการท่องเที่ยวเชิงสุขภาพ ความงาม และแพทย์แผนไทยเพิ่มขึ้น เป้าหมาย 050303 สถานประกอบการด้านการท่องเที่ยวเชิงสุขภาพและบริการทางการแพทย์ได้รับมาตรฐานเพิ่มขึ้น
- แผนแม่บทย่อย 05.5 การท่องเที่ยวเชื่อมโยงภูมิภาค เป้าหมาย 050501 ประเทศไทยเป็นจุดเชื่อมต่อการเดินทางของนักท่องเที่ยวในภูมิภาคอาเซียน
- แผนแม่บทย่อย 05.6 การพัฒนาระบบนิเวศการท่องเที่ยว เป้าหมาย 050601 นักท่องเที่ยวมีความปลอดภัยในชีวิตและทรัพย์สินมากขึ้น เป้าหมาย โครงสร้างพื้นฐานเพื่อสนับสนุนการท่องเที่ยวมีคุณภาพและมาตรฐานดีขึ้น เป้าหมาย 050603 การท่องเที่ยวอย่างมีความรับผิดชอบต่อสังคมและสิ่งแวดล้อมดีขึ้น

จากนั้นดำเนินการจัดทำห่วงโซ่คุณค่า (Value Chain) ที่สอดคล้องกับแผนพัฒนาจังหวัดมหาสารคาม เรื่อง “ส่งเสริมการนำองค์ความรู้ทางภูมิปัญญาเพื่อสร้างมูลค่าเพิ่มให้กับสินค้าบริการการท่องเที่ยวเชิงประวัติศาสตร์ศิลปะและวัฒนธรรมและการท่องเที่ยวเชิงสร้างสรรค์” ดังภาพ 18

หลังจากที่ได้มีการศึกษาแนวทางการพัฒนาจังหวัด (ประเด็นการพัฒนาที่ 2) ที่สอดคล้องกับห่วงโซ่คุณค่า (Value Chain) ที่สอดคล้องกับแผนพัฒนาจังหวัดมหาสารคามแล้ว จะต้องมีการคัดเลือกปัจจัยสู่ความสำเร็จ (Critical Success Factor) ที่มีความสำคัญในการบริหารงานในจังหวัด จากนั้นจัดทำบัญชีสถิติ

ทางการ “ส่งเสริมการนำองค์ความรู้ทางภูมิปัญญาเพื่อสร้างมูลค่าเพิ่มให้กับสินค้าบริการการท่องเที่ยวเชิงประวัติศาสตร์ศิลปะและวัฒนธรรมและการท่องเที่ยวเชิงสร้างสรรค์” โดยศึกษายุทธศาสตร์ กลยุทธ์ แนวทางการพัฒนา ตลอดจนตัวชี้วัดภายใต้แผนระดับ 3 เช่น แผนพัฒนาการท่องเที่ยวแห่งชาติ เป็นต้น ที่สอดคล้องกับปัจจัยสู่ความสำเร็จ (Critical Success Factor) พร้อมทั้งกำหนดรายการข้อมูลสถิติที่สำคัญและจำเป็น จึงสามารถสรุปปัญหาสถิติทางการ “ส่งเสริมการนำองค์ความรู้ทางภูมิปัญญาเพื่อสร้างมูลค่าเพิ่มให้กับสินค้าบริการการท่องเที่ยวเชิงประวัติศาสตร์ศิลปะและวัฒนธรรมและการท่องเที่ยวเชิงสร้างสรรค์” ดังตาราง 13

ห่วงโซ่คุณค่า (Value Chain) “ส่งเสริมการนำองค์ความรู้ทางภูมิปัญญาเพื่อสร้างมูลค่าเพิ่มให้กับสินค้าบริการการท่องเที่ยวเชิงประวัติศาสตร์ ศิลปะและวัฒนธรรมและการท่องเที่ยวเชิงสร้างสรรค์”



ภาพ 18 ห่วงโซ่คุณค่า “ส่งเสริมการนำองค์ความรู้ทางภูมิปัญญาเพื่อสร้างมูลค่าเพิ่มให้กับสินค้าบริการการท่องเที่ยวเชิงประวัติศาสตร์ ศิลปะและวัฒนธรรมและการท่องเที่ยวเชิงสร้างสรรค์”

ตาราง 13 บัญชีสถิติทางการ “ส่งเสริมการนำองค์ความรู้ทางภูมิปัญญาเพื่อสร้างมูลค่าเพิ่มให้กับสินค้าบริการการท่องเที่ยวเชิงประวัติศาสตร์ศิลปะและวัฒนธรรม และการท่องเที่ยวเชิงสร้างสรรค์”

ห่วงโซ่คุณค่า (VC)	ปัจจัยแห่งความสำเร็จ (CSF)	ตัวชี้วัด	OS ID	รายการสถิติทางการ	สถานะความพร้อมเผยแพร่ (Tier)	หน่วยงานเจ้าของข้อมูล	ระดับหน่วยงานเจ้าของข้อมูล	หมายเหตุ
โครงสร้างพื้นฐานเชื่อมโยงการเดินทางท่องเที่ยว	การพัฒนา ทำนุบำรุงรักษาให้ปลอดภัยได้มาตรฐาน และใช้การได้สม่ำเสมอ	ระดับความสำเร็จของการพัฒนาโครงสร้างพื้นฐานโดยเฉพาะเส้นทางถนนภายในและระหว่างจังหวัดรวมทั้งป้ายบอกทาง	0081	โครงการและงบประมาณการพัฒนาและปรับปรุงระบบสาธารณูปโภคและโครงสร้างพื้นฐาน ทั้งที่ซ่อมแซม ปรับปรุงและสร้างใหม่	Tier 1	สำนักงานจังหวัด มหาสารคาม	จังหวัด	
โครงสร้างพื้นฐานเชื่อมโยงการเดินทางท่องเที่ยว	การพัฒนา ทำนุบำรุงรักษาให้ปลอดภัยได้มาตรฐาน และใช้การได้สม่ำเสมอ	จำนวนแหล่งท่องเที่ยวที่ได้รับการปรับปรุงหรือฟื้นฟูจำแนกตามประเภทหรือหมวดหมู่สถานที่ท่องเที่ยว	0082	สัดส่วนงบประมาณที่ใช้ในการพัฒนาและปรับปรุงระบบสาธารณูปโภคและโครงสร้างพื้นฐาน ต้องงบประมาณทั้งหมดของจังหวัด	Tier 1	สำนักงานจังหวัด มหาสารคาม	จังหวัด	
โครงสร้างพื้นฐานเชื่อมโยงการเดินทางท่องเที่ยว	การพัฒนา ทำนุบำรุงรักษาให้ปลอดภัยได้มาตรฐาน และใช้การได้สม่ำเสมอ	ร้อยละของแหล่งท่องเที่ยวได้รับการอนุรักษ์/ฟื้นฟู/ปรับปรุง/บูรณะ/พัฒนาแหล่งท่องเที่ยว	0083	รายชื่อและที่อยู่แหล่งท่องเที่ยวที่มีสิ่งอำนวยความสะดวก	Tier 1	สำนักงานการท่องเที่ยวและกีฬาจังหวัด มหาสารคาม	จังหวัด	
โครงสร้างพื้นฐานเชื่อมโยงการเดินทางท่องเที่ยว	การพัฒนา ทำนุบำรุงรักษาให้ปลอดภัยได้มาตรฐาน และใช้การได้สม่ำเสมอ	ร้อยละของแหล่งท่องเที่ยวได้รับการอนุรักษ์/ฟื้นฟู/ปรับปรุง/บูรณะ/พัฒนาแหล่งท่องเที่ยว	0084	จำนวนแหล่งท่องเที่ยวที่ได้รับการอนุรักษ์/ฟื้นฟู/ปรับปรุง/บูรณะ/พัฒนาแหล่งท่องเที่ยว	Tier 2 (มีหน่วยงานรับผิดชอบ)	สำนักงานการท่องเที่ยวและกีฬาจังหวัด มหาสารคาม	จังหวัด	



ตาราง 13 บัญชีสถิติทางการ “ส่งเสริมการนำองค์ความรู้ทางภูมิปัญญาเพื่อสร้างมูลค่าเพิ่มให้กับสินค้าบริการการท่องเที่ยวเชิงประวัติศาสตร์ศิลปะแล้ววัฒนธรรม และการท่องเที่ยวเชิงสร้างสรรค์” (ต่อ)

ห่วงโซ่คุณค่า (VC)	ปัจจัยแห่งความสำเร็จ (CSF)	ตัวชี้วัด	OS ID	รายการสถิติทางการ	สถานะความพร้อมเผยแพร่ (Tier)	หน่วยงานเจ้าของข้อมูล	ระดับหน่วยงานเจ้าของข้อมูล	หมายเหตุ
โครงสร้างพื้นฐานเชื่อมโยงการเดินทางท่องเที่ยว	การเข้าถึงแหล่งท่องเที่ยว	ร้อยละของการปรับปรุงโครงสร้างและบริการพื้นฐานที่ได้ดำเนินการเมื่อเทียบกับเป้าหมาย	0085	จำนวนเส้นทางเข้าสู่แหล่งท่องเที่ยว	Tier 1	กรมทางหลวง	กรม	
โครงสร้างพื้นฐานเชื่อมโยงการเดินทางท่องเที่ยว	การเข้าถึงแหล่งท่องเที่ยว	ร้อยละของการปรับปรุงโครงสร้างและบริการพื้นฐานที่ได้ดำเนินการเมื่อเทียบกับเป้าหมาย	0086	จำนวนป้ายบอกทางไปสู่แหล่งท่องเที่ยว	Tier 1	กรมทางหลวง	กรม	
โครงสร้างพื้นฐานเชื่อมโยงการเดินทางท่องเที่ยว	การเข้าถึงแหล่งท่องเที่ยว	รูปแบบการเดินทางของนักท่องเที่ยวและข้อมูลต่าง ๆ ที่เกี่ยวข้อง	0087	รูปแบบการเดินทางของนักท่องเที่ยวและข้อมูลต่าง ๆ ที่เกี่ยวข้อง	Tier 2 (มีหน่วยงานรับผิดชอบ)	สำนักงานการท่องเที่ยวและกีฬาจังหวัดมหาสารคาม	จังหวัด	
โครงสร้างพื้นฐานเชื่อมโยงการเดินทางท่องเที่ยว	ความสะอาด และความพร้อมของสิ่งอำนวยความสะดวกในแหล่งท่องเที่ยว	ร้อยละของการปรับปรุงระบบสาธารณูปโภคที่ได้ดำเนินการเมื่อเทียบกับเป้าหมาย	0088	จำนวนแหล่งท่องเที่ยวที่มีการจัดระบบการกำจัดขยะ	Tier 2 (มีหน่วยงานรับผิดชอบ)	สำนักงานทรัพยากรธรรมชาติและสิ่งแวดล้อมจังหวัดมหาสารคาม	จังหวัด	
โครงสร้างพื้นฐานเชื่อมโยงการเดินทางท่องเที่ยว	ความสะอาด และความพร้อมของสิ่งอำนวยความสะดวกในแหล่งท่องเที่ยว	ปัญหาคุณภาพสิ่งแวดล้อมรอบบริเวณสถานที่ท่องเที่ยว	0089	จำนวนปัญหาด้านสิ่งแวดล้อมบริเวณแหล่งท่องเที่ยว (ระบุปัญหาและพื้นที่ที่เกิด)	Tier 2 (มีหน่วยงานรับผิดชอบ)	สำนักงานทรัพยากรธรรมชาติและสิ่งแวดล้อมจังหวัดมหาสารคาม	จังหวัด	

ตาราง 13 บัญชีสถิติทางการ “ส่งเสริมการนำองค์ความรู้ทางภูมิปัญญาเพื่อสร้างมูลค่าเพิ่มให้กับสินค้าบริการการท่องเที่ยวเชิงประวัติศาสตร์ศิลปะและวัฒนธรรม และการท่องเที่ยวเชิงสร้างสรรค์” (ต่อ)

ห่วงโซ่คุณค่า (VC)	ปัจจัยแห่งความสำเร็จ (CSF)	ตัวชี้วัด	OS ID	รายการสถิติทางการ	สถานะความพร้อมเผยแพร่ (Tier)	หน่วยงานเจ้าของข้อมูล	ระดับหน่วยงานเจ้าของข้อมูล	หมายเหตุ
โครงสร้างพื้นฐานเชื่อมโยงการเดินทางท่องเที่ยว	ความสะอาด และความพร้อมของสิ่งอำนวยความสะดวกในแหล่งท่องเที่ยว	จำนวนงบประมาณการดูแลรักษาสิ่งแวดล้อมเพื่อการท่องเที่ยว	0090	จำนวนงบประมาณการดูแลรักษาสิ่งแวดล้อมเพื่อการท่องเที่ยว	Tier 2 (มีหน่วยงานรับผิดชอบ)	สำนักงานทรัพยากรธรรมชาติและสิ่งแวดล้อมจังหวัดมหาสารคาม	จังหวัด	
โครงสร้างพื้นฐานเชื่อมโยงการเดินทางท่องเที่ยว	ความสะอาด และความพร้อมของสิ่งอำนวยความสะดวกในแหล่งท่องเที่ยว	ปริมาณขยะของเสียที่เกิดจากการท่องเที่ยว	0091	ปริมาณขยะ ของเสียที่เกิดจากการท่องเที่ยว	Tier 1	สำนักงานปลัดกระทรวงทรัพยากรธรรมชาติและสิ่งแวดล้อม	กรม	
โครงสร้างพื้นฐานเชื่อมโยงการเดินทางท่องเที่ยว	ความสะอาด และความพร้อมของสิ่งอำนวยความสะดวกในแหล่งท่องเที่ยว	จำนวนข้อร้องเรียนปัญหามลภาวะจากการท่องเที่ยวในพื้นที่	0092	จำนวนข้อร้องเรียนปัญหามลภาวะจากการท่องเที่ยวในพื้นที่	Tier 2 (มีหน่วยงานรับผิดชอบ)	ศูนย์ดำรงธรรมจังหวัดมหาสารคาม	จังหวัด	
โครงสร้างพื้นฐานเชื่อมโยงการเดินทางท่องเที่ยว	ความสะอาด และความพร้อมของสิ่งอำนวยความสะดวกในแหล่งท่องเที่ยว	ร้อยละของแหล่งท่องเที่ยวที่มีสิ่งอำนวยความสะดวก เช่น ห้องน้ำและน้ำดื่มสาธารณะที่ได้มาตรฐาน	0093	จำนวนแหล่งท่องเที่ยวที่มีสิ่งอำนวยความสะดวก	Tier 1	สำนักงานการท่องเที่ยวและกีฬาจังหวัดมหาสารคาม	จังหวัด	
โครงสร้างพื้นฐานเชื่อมโยงการเดินทางท่องเที่ยว	ความสะอาด และความพร้อมของสิ่งอำนวยความสะดวกในแหล่งท่องเที่ยว	ร้อยละของแหล่งท่องเที่ยวที่มีสิ่งอำนวยความสะดวก เช่น ห้องน้ำและน้ำดื่มสาธารณะที่ได้มาตรฐาน	0094	จำนวนแหล่งท่องเที่ยวทั้งหมดที่เปิดให้บริการนักท่องเที่ยว/ผู้เยี่ยมชม	Tier 1	สำนักงานการท่องเที่ยวและกีฬาจังหวัดมหาสารคาม	จังหวัด	

ตาราง 13 บัญชีสถิติทางการ “ส่งเสริมการนำองค์ความรู้ทางภูมิปัญญาเพื่อสร้างมูลค่าเพิ่มให้กับสินค้าบริการการท่องเที่ยวเชิงประวัติศาสตร์ศิลปะและวัฒนธรรม และการท่องเที่ยวเชิงสร้างสรรค์” (ต่อ)

ห่วงโซ่คุณค่า (VC)	ปัจจัยแห่งความสำเร็จ (CSF)	ตัวชี้วัด	OS ID	รายการสถิติทางการ	สถานะความพร้อมเผยแพร่ (Tier)	หน่วยงานเจ้าของข้อมูล	ระดับหน่วยงานเจ้าของข้อมูล	หมายเหตุ
การเพิ่มมูลค่าให้กับสินค้า บริการ และแหล่งท่องเที่ยว	การสร้างสรรคสินค้าผลิตภัณฑ์และบริการ	จำนวนสินค้าของฝากและของที่ระลึก	0095	จำนวนสินค้าของฝากและของที่ระลึกของจังหวัด ที่ขึ้นทะเบียน OTOP	Tier 1	สำนักงานพัฒนาชุมชนจังหวัดมหาสารคาม	จังหวัด	
การเพิ่มมูลค่าให้กับสินค้า บริการ และแหล่งท่องเที่ยว	การสร้างสรรคสินค้าผลิตภัณฑ์และบริการ	มูลค่าสินค้าของฝากและของที่ระลึก	0096	มูลค่าสินค้าการจำหน่ายสินค้าของฝากของที่ระลึก (OTOP) ของจังหวัด	Tier 1	สำนักงานพัฒนาชุมชนจังหวัดมหาสารคาม	จังหวัด	
การเพิ่มมูลค่าให้กับสินค้า บริการ และแหล่งท่องเที่ยว	การสร้างสรรคสินค้าผลิตภัณฑ์และบริการ	จำนวนผู้ผลิต/ผู้ประกอบการ OTOP ที่ลงทะเบียน จำแนกตาม อำเภอ จังหวัด	0097	จำนวนผู้ผลิต/ผู้ประกอบการ OTOP ที่ลงทะเบียน	Tier 1	สำนักงานพัฒนาชุมชนจังหวัดมหาสารคาม	จังหวัด	
การเพิ่มมูลค่าให้กับสินค้า บริการ และแหล่งท่องเที่ยว	ความร่วมมือและการพัฒนาเครือข่ายผู้มีส่วนได้ส่วนเสียในแหล่งท่องเที่ยว	จำนวนการรวมกลุ่มผู้ประกอบการท่องเที่ยว	0098	จำนวนการรวมกลุ่มของผู้ประกอบการด้านท่องเที่ยว	Tier 2 (มีหน่วยงานรับผิดชอบ)	สำนักงานการท่องเที่ยวและกีฬาจังหวัดมหาสารคาม	จังหวัด	
การเพิ่มมูลค่าให้กับสินค้า บริการ และแหล่งท่องเที่ยว	ความร่วมมือและการพัฒนาเครือข่ายผู้มีส่วนได้ส่วนเสียในแหล่งท่องเที่ยว	จำนวนครั้ง/รายละเอียดในการดำเนินกิจกรรมในปีที่ผ่านมา	0099	จำนวนครั้งในการจัดกิจกรรมระหว่างภาคีเครือข่ายด้านการท่องเที่ยว (ใน/ต่างประเทศ)	Tier 2 (มีหน่วยงานรับผิดชอบ)	สำนักงานการท่องเที่ยวและกีฬาจังหวัดมหาสารคาม	จังหวัด	

ตาราง 13 บัญชีสถิติทางการ “ส่งเสริมการนำองค์ความรู้ทางภูมิปัญญาเพื่อสร้างมูลค่าเพิ่มให้กับสินค้าบริการการท่องเที่ยวเชิงประวัติศาสตร์ศิลปะแล้ววัฒนธรรม และการท่องเที่ยวเชิงสร้างสรรค์” (ต่อ)

ห่วงโซ่คุณค่า (VC)	ปัจจัยแห่งความสำเร็จ (CSF)	ตัวชี้วัด	OS ID	รายการสถิติทางการ	สถานะความพร้อมเผยแพร่ (Tier)	หน่วยงานเจ้าของข้อมูล	ระดับหน่วยงานเจ้าของข้อมูล	หมายเหตุ
การเพิ่มมูลค่าให้กับสินค้า บริการ และแหล่งท่องเที่ยว	มาตรฐานของแหล่งท่องเที่ยว สินค้าและบริการ	ร้อยละที่เพิ่มขึ้นของร้านอาหารที่ได้รับการใช้วัตถุดิบสินค้าเกษตรที่มีคุณภาพและความปลอดภัย	0100	ร้านอาหารที่ได้รับการใช้วัตถุดิบสินค้าเกษตรที่มีคุณภาพและความปลอดภัย	Tier 1	สำนักงานเกษตรและสหกรณ์จังหวัดมหาสารคาม	จังหวัด	
การเพิ่มมูลค่าให้กับสินค้า บริการ และแหล่งท่องเที่ยว	มาตรฐานของแหล่งท่องเที่ยว สินค้าและบริการ	ร้อยละของสินค้าของฝากและของที่ระลึกที่ได้มาตรฐาน	0101	จำนวนของผลิตภัณฑ์สินค้าที่ผ่านการจดทะเบียนสิ่งบ่งชี้ทางภูมิศาสตร์ (GI)	Tier 1	สำนักงานพาณิชย์จังหวัดมหาสารคาม	จังหวัด	
การเพิ่มมูลค่าให้กับสินค้า บริการ และแหล่งท่องเที่ยว	มาตรฐานของแหล่งท่องเที่ยว สินค้าและบริการ	จำนวนโรงแรมหรือสถานที่ท่องเที่ยวที่ได้รับการรับรองด้านมาตรฐานของการอนุรักษ์สิ่งแวดล้อม	0102	จำนวนโรงแรมหรือสถานที่ท่องเที่ยวที่ได้รับการรับรองด้านมาตรฐานของการอนุรักษ์สิ่งแวดล้อม	Tier 2 (มีหน่วยงานรับผิดชอบ)	สำนักงานการท่องเที่ยวและกีฬาจังหวัดมหาสารคาม	จังหวัด	
การเพิ่มมูลค่าให้กับสินค้า บริการ และแหล่งท่องเที่ยว	มาตรฐานของแหล่งท่องเที่ยว สินค้าและบริการ	ร้อยละของโรงแรมที่ได้รับระดับดาวเพิ่มขึ้น	0103	จำนวนโรงแรมแยกตามประเภทดาวที่ได้รับ	Tier 2 (มีหน่วยงานรับผิดชอบ)	สำนักงานการท่องเที่ยวและกีฬาจังหวัดมหาสารคาม	จังหวัด	
การเพิ่มมูลค่าให้กับสินค้า บริการ และแหล่งท่องเที่ยว	มาตรฐานของแหล่งท่องเที่ยว สินค้าและบริการ	ร้อยละของรีสอร์ท/เกสเฮาส์ที่ได้รับระดับมาตรฐานเพิ่มขึ้น	0104	รายชื่อสถานที่พัก	Tier 1	สำนักงานการท่องเที่ยวและกีฬาจังหวัดมหาสารคาม	จังหวัด	

ตาราง 13 บัญชีสถิติทางการ “ส่งเสริมการนำองค์ความรู้ทางภูมิปัญญาเพื่อสร้างมูลค่าเพิ่มให้กับสินค้าบริการการท่องเที่ยวเชิงประวัติศาสตร์ศิลปะแล้ววัฒนธรรม และการท่องเที่ยวเชิงสร้างสรรค์” (ต่อ)

ห่วงโซ่คุณค่า (VC)	ปัจจัยแห่งความสำเร็จ (CSF)	ตัวชี้วัด	OS ID	รายการสถิติทางการ	สถานะความพร้อมเผยแพร่ (Tier)	หน่วยงานเจ้าของข้อมูล	ระดับหน่วยงานเจ้าของข้อมูล	หมายเหตุ
การเพิ่มมูลค่าให้กับสินค้า บริการ และแหล่งท่องเที่ยว	มาตรฐานของแหล่งท่องเที่ยว สินค้าและบริการ	ร้อยละของธุรกิจที่พัก Guest- house/ Home stay และโรงแรมได้รับการรับรองมาตรฐาน	0105	จำนวนห้องพัก	Tier 1	ที่ทำการปกครองจังหวัดมหาสารคาม	จังหวัด	
การเพิ่มมูลค่าให้กับสินค้า บริการ และแหล่งท่องเที่ยว	มาตรฐานของแหล่งท่องเที่ยว สินค้าและบริการ	ร้อยละของธุรกิจที่พัก Guest- house/ Home stay และโรงแรมได้รับการรับรองมาตรฐาน	0106	จำนวนธุรกิจที่พัก Home stay ที่ได้รับการรับรองมาตรฐาน	Tier 1	ที่ทำการปกครองจังหวัดมหาสารคาม	จังหวัด	
การเพิ่มมูลค่าให้กับสินค้า บริการ และแหล่งท่องเที่ยว	มาตรฐานของแหล่งท่องเที่ยว สินค้าและบริการ	จำนวนธุรกิจนำเที่ยวที่ได้รับการรับรองมาตรฐาน	0107	จำนวนธุรกิจนำเที่ยวที่ได้รับการรับรองมาตรฐาน	Tier 1	สำนักงานการท่องเที่ยวและกีฬาจังหวัดมหาสารคาม	จังหวัด	
การเพิ่มมูลค่าให้กับสินค้า บริการ และแหล่งท่องเที่ยว	ขีดความสามารถในการรองรับนักท่องเที่ยว	จำนวนสถานประกอบการธุรกิจท่องเที่ยวอาทิ โรงแรม บริษัททัวร์ ร้านเช่ารถ	0108	ผู้ประกอบการการท่องเที่ยวจำแนกประเภทตามลักษณะการให้บริการ	Tier 1	สำนักงานการท่องเที่ยวและกีฬาจังหวัดมหาสารคาม	จังหวัด	
การเพิ่มมูลค่าให้กับสินค้า บริการ และแหล่งท่องเที่ยว	ขีดความสามารถในการรองรับนักท่องเที่ยว	จำนวนสถานบริการที่เชื่อมโยงกับนักท่องเที่ยว	0109	จำนวนธุรกิจที่พัก/โรงแรม	Tier 1	ที่ทำการปกครองจังหวัดมหาสารคาม	จังหวัด	

ตาราง 13 บัญชีสถิติทางการ “ส่งเสริมการนำองค์ความรู้ทางภูมิปัญญาเพื่อสร้างมูลค่าเพิ่มให้กับสินค้าบริการการท่องเที่ยวเชิงประวัติศาสตร์ศิลปะแล้ววัฒนธรรม และการท่องเที่ยวเชิงสร้างสรรค์” (ต่อ)

ห่วงโซ่คุณค่า (VC)	ปัจจัยแห่งความสำเร็จ (CSF)	ตัวชี้วัด	OS ID	รายการสถิติทางการ	สถานะความพร้อมเผยแพร่ (Tier)	หน่วยงานเจ้าของข้อมูล	ระดับหน่วยงานเจ้าของข้อมูล	หมายเหตุ
การเพิ่มมูลค่าให้กับสินค้า บริการ และแหล่งท่องเที่ยว	ขีดความสามารถในการรองรับนักท่องเที่ยว	จำนวนสถานบริการที่เชื่อมโยงกับนักท่องเที่ยว	0110	การส่งเสริมสุขภาพแพทย์แผนไทยและแพทย์ทางเลือก	Tier 1	สำนักงานสาธารณสุขจังหวัดมหาสารคาม	จังหวัด	
การเพิ่มมูลค่าให้กับสินค้า บริการ และแหล่งท่องเที่ยว	มาตรฐานและความเป็นมืออาชีพของบุคลากรและผู้ประกอบการที่เกี่ยวข้อง	จำนวนมัคคุเทศก์/ผู้นำเที่ยวในจังหวัดที่ได้มาตรฐาน	0111	จำนวนมัคคุเทศก์/ผู้นำเที่ยวที่ได้รับใบอนุญาต	Tier 1	สำนักงานการท่องเที่ยวและกีฬาจังหวัดมหาสารคาม	จังหวัด	
การเพิ่มมูลค่าให้กับสินค้า บริการ และแหล่งท่องเที่ยว	มาตรฐานและความเป็นมืออาชีพของบุคลากรและผู้ประกอบการที่เกี่ยวข้อง	จำนวนมัคคุเทศก์/ผู้นำเที่ยวในจังหวัดที่ได้มาตรฐาน	0112	จำนวนผู้ซื้อขึ้นทะเบียนเป็นมัคคุเทศก์	Tier 2 (มีหน่วยงานรับผิดชอบ)	สำนักงานการท่องเที่ยวและกีฬาจังหวัดมหาสารคาม	จังหวัด	
การเพิ่มมูลค่าให้กับสินค้า บริการ และแหล่งท่องเที่ยว	มาตรฐานและความเป็นมืออาชีพของบุคลากรและผู้ประกอบการที่เกี่ยวข้อง	จำนวนสถานศึกษาในจังหวัดที่มีหลักสูตรอบรมมัคคุเทศก์และบุคลากรทางการท่องเที่ยว	0113	รายชื่อสถานศึกษาในจังหวัดที่มีหลักสูตรอบรมมัคคุเทศก์และบุคลากรทางการท่องเที่ยว	Tier 2 (มีหน่วยงานรับผิดชอบ)	สำนักงานศึกษาธิการจังหวัดมหาสารคาม	จังหวัด	
การเพิ่มมูลค่าให้กับสินค้า บริการ และแหล่งท่องเที่ยว	มาตรฐานและความเป็นมืออาชีพของบุคลากรและผู้ประกอบการที่เกี่ยวข้อง	จำนวนแรงงานวิชาชีพ/บุคลากรด้านท่องเที่ยวที่มีศักยภาพในการดำเนินการด้านการให้บริการที่เพิ่มขึ้น	0114	จำนวนกิจกรรมในการฝึกอบรมแรงงานวิชาชีพในสถานประกอบการด้านการท่องเที่ยว	Tier 2 (มีหน่วยงานรับผิดชอบ)	สำนักงานการท่องเที่ยวและกีฬาจังหวัดมหาสารคาม	จังหวัด	

ตาราง 13 บัญชีสถิติทางการ “ส่งเสริมการนำองค์ความรู้ทางภูมิปัญญาเพื่อสร้างมูลค่าเพิ่มให้กับสินค้าบริการการท่องเที่ยวเชิงประวัติศาสตร์ศิลปะแล้ววัฒนธรรม และการท่องเที่ยวเชิงสร้างสรรค์” (ต่อ)

ห่วงโซ่คุณค่า (VC)	ปัจจัยแห่งความสำเร็จ (CSF)	ตัวชี้วัด	OS ID	รายการสถิติทางการ	สถานะความพร้อมเผยแพร่ (Tier)	หน่วยงานเจ้าของข้อมูล	ระดับหน่วยงานเจ้าของข้อมูล	หมายเหตุ
การเพิ่มมูลค่าให้กับสินค้า บริการ และแหล่งท่องเที่ยว	มาตรฐานและความเป็นมืออาชีพของบุคลากรและผู้ประกอบการที่เกี่ยวข้อง	จำนวนแรงงานวิชาชีพ/บุคลากรด้านท่องเที่ยวที่มีศักยภาพในการดำเนินการด้านการให้บริการที่เพิ่มขึ้น	0115	จำนวนแรงงานวิชาชีพในสถานประกอบการด้านการท่องเที่ยวที่ผ่านการฝึกอบรม	Tier 2 (มีหน่วยงานรับผิดชอบ)	สำนักงานการท่องเที่ยวและกีฬาจังหวัดมหาสารคาม	จังหวัด	
การเพิ่มมูลค่าให้กับสินค้า บริการ และแหล่งท่องเที่ยว	มาตรฐานและความเป็นมืออาชีพของบุคลากรและผู้ประกอบการที่เกี่ยวข้อง	จำนวนบุคลากรที่ทำงานในธุรกิจด้านการท่องเที่ยวจำแนกตามประเภทธุรกิจ	0116	จำนวนบุคลากรที่ทำงานในธุรกิจด้านการท่องเที่ยวจำแนกตามประเภทธุรกิจ	Tier 2 (มีหน่วยงานรับผิดชอบ)	สำนักงานการท่องเที่ยวและกีฬาจังหวัดมหาสารคาม	จังหวัด	
การเพิ่มมูลค่าให้กับสินค้า บริการ และแหล่งท่องเที่ยว	มาตรฐานและความเป็นมืออาชีพของบุคลากรและผู้ประกอบการที่เกี่ยวข้อง	การพัฒนาศักยภาพทรัพยากรมนุษย์ด้านการท่องเที่ยว	0117	จำนวนผู้ผ่านการอบรมหลักสูตรที่เกี่ยวข้องกับการท่องเที่ยวในจังหวัด	Tier 2 (มีหน่วยงานรับผิดชอบ)	สำนักงานการท่องเที่ยวและกีฬาจังหวัดมหาสารคาม	จังหวัด	
การเพิ่มมูลค่าให้กับสินค้า บริการ และแหล่งท่องเที่ยว	มาตรฐานและความเป็นมืออาชีพของบุคลากรและผู้ประกอบการที่เกี่ยวข้อง	อัตราค่าตอบแทนแรงงาน	0118	ค่าตอบแทนแรงงานบุคลากรทำงานในธุรกิจการท่องเที่ยวจำแนกตามประเภทธุรกิจ	Tier 2 (มีหน่วยงานรับผิดชอบ)	สำนักงานการท่องเที่ยวและกีฬาจังหวัดมหาสารคาม	จังหวัด	
การเพิ่มมูลค่าให้กับสินค้า บริการ และแหล่งท่องเที่ยว	มาตรฐานและความเป็นมืออาชีพของบุคลากรและผู้ประกอบการที่เกี่ยวข้อง	อัตราค่าตอบแทนแรงงาน	0119	ค่าตอบแทนแรงงานบุคลากรทำงานในธุรกิจกิจการร้านอาหาร/ภัตตาคาร	Tier 2 (มีหน่วยงานรับผิดชอบ)	สำนักงานการท่องเที่ยวและกีฬาจังหวัดมหาสารคาม	จังหวัด	

ตาราง 13 บัญชีสถิติทางการ “ส่งเสริมการนำองค์ความรู้ทางภูมิปัญญาเพื่อสร้างมูลค่าเพิ่มให้กับสินค้าบริการการท่องเที่ยวเชิงประวัติศาสตร์ศิลปะแล้ววัฒนธรรม และการท่องเที่ยวเชิงสร้างสรรค์” (ต่อ)

ห่วงโซ่คุณค่า (VC)	ปัจจัยแห่งความสำเร็จ (CSF)	ตัวชี้วัด	OS ID	รายการสถิติทางการ	สถานะความพร้อมเผยแพร่ (Tier)	หน่วยงานเจ้าของข้อมูล	ระดับหน่วยงานเจ้าของข้อมูล	หมายเหตุ
การตลาดและประชาสัมพันธ์	การตลาดที่มุ่งเน้นการสื่อสารคุณค่าและภาพลักษณ์ของประเทศ	จำนวนผู้ประกอบการการท่องเที่ยวที่ใช้สื่อสมัยใหม่ (social network) เป็นช่องทางในการพัฒนาการตลาดและประชาสัมพันธ์เพิ่มขึ้น	0120	จำนวนผู้ประกอบการการท่องเที่ยวที่ใช้สื่อสมัยใหม่ (social network) เป็นช่องทางในการพัฒนาการตลาดและประชาสัมพันธ์	Tier 2 (มีหน่วยงานรับผิดชอบ)	สำนักงานการท่องเที่ยวและกีฬาจังหวัดมหาสารคาม	จังหวัด	
การตลาดและประชาสัมพันธ์	การตลาดที่มุ่งเน้นการสื่อสารคุณค่าและภาพลักษณ์ของประเทศ	จำนวนผู้เข้าเยี่ยมชมสื่อสมัยใหม่ (social network) ของสถานประกอบการด้านการท่องเที่ยวที่เพิ่มขึ้น	0121	จำนวนผู้เข้าเยี่ยมชมสื่อสมัยใหม่ (social network) ของสถานประกอบการด้านการท่องเที่ยว	Tier 2 (มีหน่วยงานรับผิดชอบ)	สำนักงานการท่องเที่ยวและกีฬาจังหวัดมหาสารคาม	จังหวัด	
การตลาดและประชาสัมพันธ์	การตลาดที่มุ่งเน้นการสื่อสารคุณค่าและภาพลักษณ์ของประเทศ	การทำการตลาดกลุ่มนักท่องเที่ยวคุณภาพ	0122	งบประมาณในการทำการตลาด	Tier 2 (มีหน่วยงานรับผิดชอบ)	สำนักงานการท่องเที่ยวและกีฬาจังหวัดมหาสารคาม	จังหวัด	
การตลาดและประชาสัมพันธ์	การตลาดที่มุ่งเน้นการสื่อสารคุณค่าและภาพลักษณ์ของประเทศ	ประชาสัมพันธ์สร้างภาพลักษณ์	0123	งบประมาณในการทำประชาสัมพันธ์	Tier 1	สำนักงานการท่องเที่ยวและกีฬาจังหวัดมหาสารคาม	จังหวัด	
การตลาดและประชาสัมพันธ์	การตลาดที่มุ่งเน้นการสื่อสารคุณค่าและภาพลักษณ์ของประเทศ	จำนวนเรื่องราวเชิงประสบการณ์และประชาสัมพันธ์เอกลักษณ์การท่องเที่ยว	0124	จำนวนเรื่องราวเชิงประสบการณ์และเอกลักษณ์การท่องเที่ยว	Tier 2 (มีหน่วยงานรับผิดชอบ)	สำนักงานการท่องเที่ยวและกีฬาจังหวัดมหาสารคาม	จังหวัด	



ตาราง 13 บัญชีสถิติทางการ “ส่งเสริมการนำองค์ความรู้ทางภูมิปัญญาเพื่อสร้างมูลค่าเพิ่มให้กับสินค้าบริการการท่องเที่ยวเชิงประวัติศาสตร์ศิลปะแล้ววัฒนธรรม และการท่องเที่ยวเชิงสร้างสรรค์” (ต่อ)

ห่วงโซ่คุณค่า (VC)	ปัจจัยแห่งความสำเร็จ (CSF)	ตัวชี้วัด	OS ID	รายการสถิติทางการ	สถานะความพร้อมเผยแพร่ (Tier)	หน่วยงานเจ้าของข้อมูล	ระดับหน่วยงานเจ้าของข้อมูล	หมายเหตุ
การตลาดและประชาสัมพันธ์	การตลาดที่มุ่งเน้นการสื่อสารคุณค่าและภาพลักษณ์ของประเทศ	จำนวนเรื่องราวเชิงประสบการณ์และประชาสัมพันธ์เอกลักษณ์การท่องเที่ยว	0125	จำนวนครั้งของการเผยแพร่และประชาสัมพันธ์การท่องเที่ยว	Tier 1	สำนักงานการท่องเที่ยวและกีฬาจังหวัดมหาสารคาม	จังหวัด	
การตลาดและประชาสัมพันธ์	กลุ่มตลาดเป้าหมายที่สำคัญในทุกกระดับ	การทำการตลาดกลุ่มนักท่องเที่ยวคุณภาพ	0126	รายงานการวิเคราะห์สถานการณ์การท่องเที่ยวเพื่อกำหนดกลุ่มเป้าหมายนักท่องเที่ยวคุณภาพ	Tier 2 (มีหน่วยงานรับผิดชอบ)	สำนักงานการท่องเที่ยวและกีฬาจังหวัดมหาสารคาม	จังหวัด	
การตลาดและประชาสัมพันธ์	กลุ่มตลาดเป้าหมายที่สำคัญในทุกกระดับ	รายได้จากการท่องเที่ยวของจังหวัดเพิ่มขึ้น	0127	จำนวนนักท่องเที่ยวชาวไทย	Tier 1	สำนักงานปลัดกระทรวงการท่องเที่ยวและกีฬา	กรม	
การตลาดและประชาสัมพันธ์	กลุ่มตลาดเป้าหมายที่สำคัญในทุกกระดับ	รายได้จากการท่องเที่ยวของจังหวัดเพิ่มขึ้น	0128	จำนวนนักท่องเที่ยว ชาวต่างชาติ	Tier 1	สำนักงานปลัดกระทรวงการท่องเที่ยวและกีฬา	กรม	
การตลาดและประชาสัมพันธ์	กลุ่มตลาดเป้าหมายที่สำคัญในทุกกระดับ	รายได้จากการท่องเที่ยวของจังหวัดเพิ่มขึ้น	0129	รายได้จากการท่องเที่ยวของจังหวัด	Tier 1	สำนักงานปลัดกระทรวงการท่องเที่ยวและกีฬา	กรม	

ตาราง 13 บัญชีสถิติทางการ “ส่งเสริมการนำองค์ความรู้ทางภูมิปัญญาเพื่อสร้างมูลค่าเพิ่มให้กับสินค้าบริการการท่องเที่ยวเชิงประวัติศาสตร์ศิลปะแล้ววัฒนธรรม และการท่องเที่ยวเชิงสร้างสรรค์” (ต่อ)

ห่วงโซ่คุณค่า (VC)	ปัจจัยแห่งความสำเร็จ (CSF)	ตัวชี้วัด	OS ID	รายการสถิติทางการ	สถานะความพร้อมเผยแพร่ (Tier)	หน่วยงานเจ้าของข้อมูล	ระดับหน่วยงานเจ้าของข้อมูล	หมายเหตุ
การตลาดและประชาสัมพันธ์	กลุ่มตลาดเป้าหมายที่สำคัญในทุกกระดับ	รายได้จากการท่องเที่ยวของจังหวัดเพิ่มขึ้น	0130	ค่าใช้จ่ายของนักท่องเที่ยวชาวไทยต่อหัว	Tier 1	สำนักงานปลัดกระทรวงการท่องเที่ยวและกีฬา	กรม	
การตลาดและประชาสัมพันธ์	กลุ่มตลาดเป้าหมายที่สำคัญในทุกกระดับ	รายได้จากการท่องเที่ยวของจังหวัดเพิ่มขึ้น	0131	ค่าใช้จ่ายของนักท่องเที่ยวต่างชาติต่อหัว	Tier 1	สำนักงานปลัดกระทรวงการท่องเที่ยวและกีฬา	กรม	
การตลาดและประชาสัมพันธ์	กลุ่มตลาดเป้าหมายที่สำคัญในทุกกระดับ	รายได้จากการท่องเที่ยวของจังหวัดเพิ่มขึ้น	0132	ระยะเวลาการเข้าพักเฉลี่ยของนักท่องเที่ยวชาวไทย	Tier 1	สำนักงานปลัดกระทรวงการท่องเที่ยวและกีฬา	กรม	
การตลาดและประชาสัมพันธ์	กลุ่มตลาดเป้าหมายที่สำคัญในทุกกระดับ	รายได้จากการท่องเที่ยวของจังหวัดเพิ่มขึ้น	0133	ระยะเวลาการเข้าพักเฉลี่ยของนักท่องเที่ยวต่างชาติ	Tier 1	สำนักงานปลัดกระทรวงการท่องเที่ยวและกีฬา	กรม	
สภาพแวดล้อมที่เอื้อต่อการเพิ่มรายได้จากการท่องเที่ยว	ฐานข้อมูล เทคโนโลยี นวัตกรรม และระบบสารสนเทศ	จำนวนฐานข้อมูลวัฒนธรรมท้องถิ่นและข้อมูลสารสนเทศเพื่อการท่องเที่ยว	0134	จำนวนฐานข้อมูลวัฒนธรรมท้องถิ่นและข้อมูลสารสนเทศเพื่อการท่องเที่ยว	Tier 2 (มีหน่วยงานรับผิดชอบ)	สนง.วัฒนธรรม จ.มค	จังหวัด	

ตาราง 13 บัญชีสถิติทางการ “ส่งเสริมการนำองค์ความรู้ทางภูมิปัญญาเพื่อสร้างมูลค่าเพิ่มให้กับสินค้าบริการการท่องเที่ยวเชิงประวัติศาสตร์ศิลปะแล้ววัฒนธรรม และการท่องเที่ยวเชิงสร้างสรรค์” (ต่อ)

ห่วงโซ่คุณค่า (VC)	ปัจจัยแห่งความสำเร็จ (CSF)	ตัวชี้วัด	OS ID	รายการสถิติทางการ	สถานะความพร้อมเผยแพร่ (Tier)	หน่วยงานเจ้าของข้อมูล	ระดับหน่วยงานเจ้าของข้อมูล	หมายเหตุ
สภาพแวดล้อมที่เอื้อต่อการเพิ่มรายได้จากการท่องเที่ยว	ฐานข้อมูล เทคโนโลยี นวัตกรรม และระบบสารสนเทศ	ระบบสารสนเทศ/สื่อที่นำมาใช้ในการให้บริการเพื่อส่งเสริม การท่องเที่ยว	0135	จำนวนผู้เข้าชม website ด้านการท่องเที่ยวของจังหวัด	Tier 1	สำนักงานการท่องเที่ยวและกีฬาจังหวัดมหาสารคาม	จังหวัด	
สภาพแวดล้อมที่เอื้อต่อการเพิ่มรายได้จากการท่องเที่ยว	ฐานข้อมูล เทคโนโลยี นวัตกรรม และระบบสารสนเทศ	ระบบสารสนเทศ/สื่อที่นำมาใช้ในการให้บริการเพื่อส่งเสริม การท่องเที่ยว	0136	จำนวนช่องทางประชาสัมพันธ์ให้กับนักท่องเที่ยว	Tier 1	สำนักงานการท่องเที่ยวและกีฬาจังหวัดมหาสารคาม	จังหวัด	
สภาพแวดล้อมที่เอื้อต่อการเพิ่มรายได้จากการท่องเที่ยว	ฐานข้อมูล เทคโนโลยี นวัตกรรม และระบบสารสนเทศ	ระบบสารสนเทศ/สื่อที่นำมาใช้ในการให้บริการเพื่อส่งเสริม การท่องเที่ยว	0137	จำนวนโรงแรมในจังหวัดที่มีบริการจองห้องพักทาง internet	Tier 1	สำนักงานการท่องเที่ยวและกีฬาจังหวัดมหาสารคาม	จังหวัด	
สภาพแวดล้อมที่เอื้อต่อการเพิ่มรายได้จากการท่องเที่ยว	ความตระหนักรู้ด้านความปลอดภัยในการท่องเที่ยว	ร้อยละของมาตรการรักษาความปลอดภัยของนักท่องเที่ยว	0138	จำนวนคดีของนักท่องเที่ยวที่ลดลง	Tier 2 (มีหน่วยงานรับผิดชอบ)	ตำรวจภูธรจังหวัด	จังหวัด	
สภาพแวดล้อมที่เอื้อต่อการเพิ่มรายได้จากการท่องเที่ยว	ความตระหนักรู้ด้านความปลอดภัยในการท่องเที่ยว	ร้อยละของมาตรการรักษาความปลอดภัยของนักท่องเที่ยว	0139	จำนวนอุบัติเหตุที่เกิดขึ้นกับนักท่องเที่ยว	Tier 2 (มีหน่วยงานรับผิดชอบ)	ตำรวจภูธรจังหวัด	จังหวัด	

ตาราง 13 บัญชีสถิติทางการ “ส่งเสริมการนำองค์ความรู้ทางภูมิปัญญาเพื่อสร้างมูลค่าเพิ่มให้กับสินค้าบริการการท่องเที่ยวเชิงประวัติศาสตร์ศิลปะแล้ววัฒนธรรม และการท่องเที่ยวเชิงสร้างสรรค์” (ต่อ)

ห่วงโซ่คุณค่า (VC)	ปัจจัยแห่งความสำเร็จ (CSF)	ตัวชี้วัด	OS ID	รายการสถิติทางการ	สถานะความพร้อมเผยแพร่ (Tier)	หน่วยงานเจ้าของข้อมูล	ระดับหน่วยงานเจ้าของข้อมูล	หมายเหตุ
สภาพแวดล้อมที่เอื้อต่อการเพิ่มรายได้จากการท่องเที่ยว	ความตระหนักรู้ด้านความปลอดภัยในการท่องเที่ยว	ร้อยละของมาตรการรักษาความปลอดภัยของนักท่องเที่ยว	0140	จำนวนจุดตรวจเส้นทางสำคัญที่ไปสู่แหล่งท่องเที่ยวในช่วงเทศกาลท่องเที่ยว	Tier 2 (มีหน่วยงานรับผิดชอบ)	ตำรวจภูธรจังหวัด	จังหวัด	
สภาพแวดล้อมที่เอื้อต่อการเพิ่มรายได้จากการท่องเที่ยว	ความตระหนักรู้ด้านความปลอดภัยในการท่องเที่ยว	ร้อยละของมาตรการรักษาความปลอดภัยของนักท่องเที่ยว	0141	จำนวนกล้อง CCTV ในแหล่งท่องเที่ยว	Tier 1	สำนักงานจังหวัดมหาสารคาม	จังหวัด	
สภาพแวดล้อมที่เอื้อต่อการเพิ่มรายได้จากการท่องเที่ยว	ความตระหนักรู้ด้านความปลอดภัยในการท่องเที่ยว	ร้อยละของมาตรการรักษาความปลอดภัยของนักท่องเที่ยว	0142	จำนวนป้ายแจ้งเตือนภัยที่อาจเกิดกับนักท่องเที่ยว	Tier 2 (มีหน่วยงานรับผิดชอบ)	แขวงกาทางชนบท	จังหวัด	

### 3.1.3 บัญชีสถิติทางการที่สอดคล้องตามประเด็นการพัฒนาด้านที่ 3 เพิ่มศักยภาพด้านการค้าการลงทุน เพื่อรองรับการขยายตัวทางเศรษฐกิจ

**วัตถุประสงค์** เพื่อพัฒนาขีดความสามารถในการแข่งขัน

**ตัวชี้วัด**

1. จำนวนผู้ประกอบการ ที่ได้รับการพัฒนาทักษะด้านการค้าการลงทุน
2. จำนวนแรงงานที่ได้รับการพัฒนาทักษะฝีมือแรงงาน
3. จำนวนกลุ่มเป้าหมาย ที่สามารถเข้าถึงแหล่งทุน
4. จำนวนของระบบโครงสร้างพื้นฐาน เพื่อรองรับการขยายตัวทางเศรษฐกิจได้รับการพัฒนา

ในการขับเคลื่อนประเด็นการพัฒนาด้านที่ 3 เพิ่มศักยภาพด้านการค้าการลงทุน เพื่อรองรับการขยายตัวทางเศรษฐกิจ ได้มีการวิเคราะห์สถานการณ์ แนวโน้มการพัฒนาจังหวัดมหาสารคาม ซึ่งจำเป็นต้องมีบัญชีสถิติทางการที่ตอบประเด็นการพัฒนาดังกล่าว โดยการได้มาซึ่งบัญชีสถิติทางการจะเริ่มจากการวิเคราะห์ห่วงโซ่คุณค่าของประเทศไทย 140 เป้าหมายแผนแม่บทย่อย ภายใต้แผนแม่บทภายใต้ยุทธศาสตร์ชาติ (23 ประเด็น) ที่สอดคล้องกับประเด็นการพัฒนาด้านที่ 3 ของแผนพัฒนาจังหวัดมหาสารคาม คือ ประเด็น 8 ผู้ประกอบการ และวิสาหกิจขนาดกลางและขนาดย่อมยุคใหม่ ประกอบด้วย

- แผนแม่บทย่อย 8.1 การสร้างความเข้มแข็งผู้ประกอบการอัจฉริยะ เป้าหมาย 080101 การขยายตัวของวิสาหกิจเริ่มต้นในประเทศไทยเพิ่มขึ้น
- แผนแม่บทย่อย 8.2 การสร้างโอกาสเข้าถึงบริการทางการเงิน เป้าหมาย 080202 มูลค่าการระดมทุนผ่านตลาดทุนของกิจการที่เริ่มตั้งต้นและวิสาหกิจขนาดกลางและขนาดย่อมเพิ่มขึ้น
- แผนแม่บทย่อย 8.3 การสร้างโอกาสเข้าถึงตลาด เป้าหมาย 080301 มูลค่าพาณิชย์อิเล็กทรอนิกส์ของประเทศเพิ่มขึ้น เป้าหมาย 080302 ความสามารถในการแข่งขันด้านการค้าระหว่างประเทศของประเทศไทยดีขึ้น เป้าหมาย 080303 การขยายตัวการส่งออกของวิสาหกิจขนาดกลางและขนาดย่อมเพิ่มขึ้น
- แผนแม่บทย่อย 8.4 การสร้างระบบนิเวศที่เอื้อต่อการดำเนินธุรกิจผู้ประกอบการและวิสาหกิจขนาดกลางและขนาดย่อมยุคใหม่ เป้าหมาย 080401 อันดับขยายของภาครัฐที่มีต่อวิสาหกิจและผู้ประกอบการด้านการสนับสนุนและความสอดคล้องของนโยบายดีขึ้น

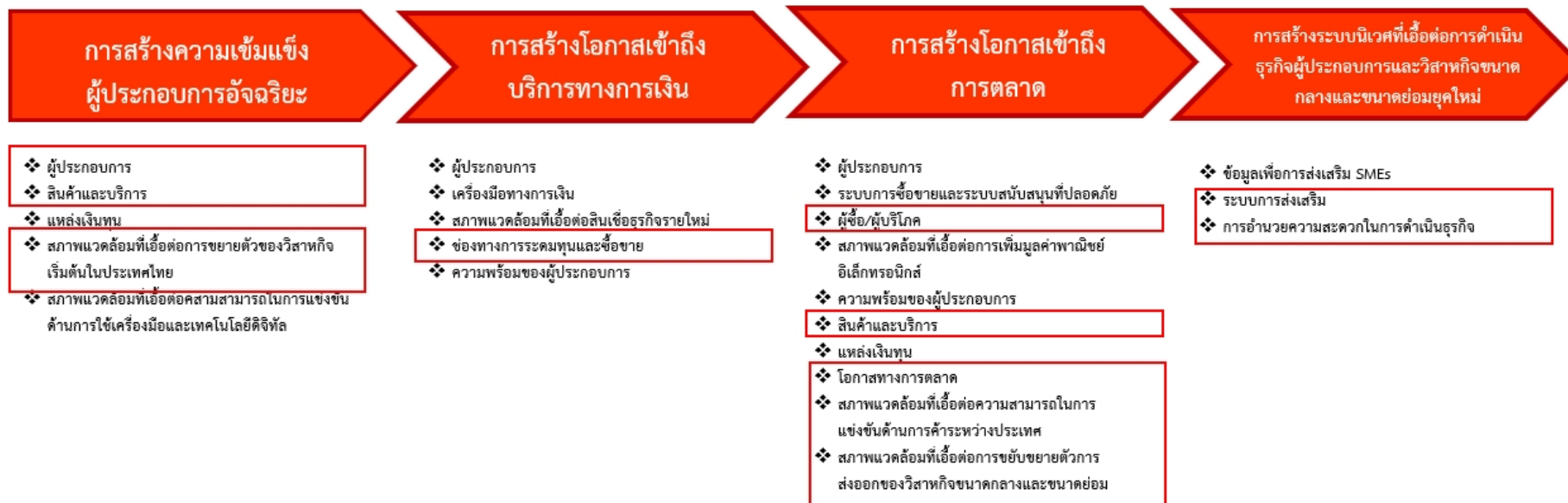
จากนั้นจัดทำห่วงโซ่คุณค่าที่สอดคล้องกับแผนพัฒนาจังหวัดมหาสารคาม เรื่อง “เพิ่มศักยภาพด้านการค้าการลงทุน เพื่อรองรับการขยายตัวทางเศรษฐกิจ” ได้ดังภาพ 19

การจัดทำบัญชีสถิติทางการประเด็นการพัฒนาด้านที่ 3 “เพิ่มศักยภาพด้านการค้าการลงทุน เพื่อรองรับการขยายตัวทางเศรษฐกิจ” หลังจากที่ได้มีการศึกษาแนวทางการพัฒนาจังหวัด (ประเด็นการพัฒนาด้านที่ 2) ที่สอดคล้องกับห่วงโซ่คุณค่า (Value Chain) ที่สอดคล้องกับแผนพัฒนาจังหวัดมหาสารคามแล้ว ต้องมีการคัดเลือกปัจจัยสู่ความสำเร็จ (Critical Success Factor) ที่มีความสำคัญในการบริหารงานในจังหวัด จากนั้นจัดทำผังสถิติทางการ “เพิ่มศักยภาพด้านการค้าการลงทุน เพื่อรองรับการขยายตัวทางเศรษฐกิจ” โดยศึกษายุทธศาสตร์ กลยุทธ์ แนวทาง การพัฒนา ตลอดจนตัวชี้วัดภายใต้แผนระดับ 3 เช่น

- ยุทธศาสตร์การพัฒนาอุตสาหกรรมไทย 4.0 ระยะ 20 ปี (พ.ศ. 2560 - 2579)
- แผนปฏิบัติการของ สสว. ระยะ 5 ปี (พ.ศ. 2566 - 2570)
- แผนการส่งเสริม SME พ.ศ. 2564 - 2565

โดยแผนดังกล่าวมีความสอดคล้องกับปัจจัยสู่ความสำเร็จ (Critical Success Factor) พร้อมทั้งกำหนดรายการข้อมูลสถิติที่สำคัญและจำเป็น จึงสามารถสรุปบัญชีสถิติทางการ “เพิ่มศักยภาพด้านการค้าการลงทุน เพื่อรองรับการขยายตัวทางเศรษฐกิจ” ได้ดังตาราง 14

## ห่วงโซ่คุณค่า (Value Chain) “เพิ่มศักยภาพด้านการค้าการลงทุน เพื่อรองรับการขยายตัวทางเศรษฐกิจ”



ภาพ 19 ห่วงโซ่คุณค่า “เพิ่มศักยภาพด้านการค้าการลงทุน เพื่อรองรับการขยายตัวทางเศรษฐกิจ”

ตาราง 14 บัญชีสถิติทางการ “เพิ่มศักยภาพด้านการค้าการลงทุน เพื่อรองรับการขยายตัวทางเศรษฐกิจ”

หัวข้อคุณค่า (VC)	ปัจจัยแห่งความสำเร็จ (CSF)	ตัวชี้วัด	OS ID	รายการสถิติทางการ	สถานะความพร้อมเผยแพร่ (Tier)	หน่วยงานเจ้าของข้อมูล	ระดับหน่วยงานเจ้าของข้อมูล	หมายเหตุ
การสร้างความเข้มแข็งผู้ประกอบการอัจฉริยะ	ผู้ประกอบการ	จำนวนทะเบียนนิติบุคคล	0143	จำนวนทะเบียนนิติบุคคลใหม่	Tier 1	สำนักงานพาณิชย์จังหวัดมหาสารคาม	จังหวัด	
การสร้างความเข้มแข็งผู้ประกอบการอัจฉริยะ	ผู้ประกอบการ	จำนวนทะเบียนนิติบุคคล	0144	จำนวนทะเบียนนิติบุคคลคงอยู่	Tier 1	สำนักงานพาณิชย์จังหวัดมหาสารคาม	จังหวัด	
การสร้างความเข้มแข็งผู้ประกอบการอัจฉริยะ	ผู้ประกอบการ	จำนวนเงินทุน	0145	ทุนจดทะเบียนนิติบุคคลที่คงอยู่	Tier 1	สำนักงานพาณิชย์จังหวัดมหาสารคาม	จังหวัด	
การสร้างความเข้มแข็งผู้ประกอบการอัจฉริยะ	ผู้ประกอบการ	จำนวนผู้ประกอบการธุรกิจดิจิทัล	0146	จำนวนผู้ประกอบการธุรกิจดิจิทัล	Tier 2 (มีหน่วยงานรับผิดชอบ)	สำนักงานพาณิชย์จังหวัดมหาสารคาม	จังหวัด	
การสร้างความเข้มแข็งผู้ประกอบการอัจฉริยะ	ผู้ประกอบการ	จำนวนสถานประกอบการอุตสาหกรรม	0147	จำนวนโรงงานอุตสาหกรรม	Tier 1	สำนักงานอุตสาหกรรมจังหวัดมหาสารคาม	จังหวัด	
การสร้างความเข้มแข็งผู้ประกอบการอัจฉริยะ	ผู้ประกอบการ	จำนวนสถานประกอบการอุตสาหกรรม	0148	ทุนจดทะเบียนของนิติบุคคลใหม่	Tier 1	สำนักงานพาณิชย์จังหวัดมหาสารคาม	จังหวัด	
การสร้างความเข้มแข็งผู้ประกอบการอัจฉริยะ	ผู้ประกอบการ	จำนวนสถานประกอบการอุตสาหกรรม	0149	จำนวนโรงงานจำพวกที่ 2 และจำพวกที่ 3	Tier 1	สำนักงานอุตสาหกรรมจังหวัดมหาสารคาม	จังหวัด	
การสร้างความเข้มแข็งผู้ประกอบการอัจฉริยะ	ผู้ประกอบการ	จำนวนสถานประกอบการอุตสาหกรรม	0150	รายชื่อและที่อยู่โรงงานอุตสาหกรรม	Tier 1	สำนักงานอุตสาหกรรมจังหวัดมหาสารคาม	จังหวัด	
การสร้างความเข้มแข็งผู้ประกอบการอัจฉริยะ	ผู้ประกอบการ	จำนวนผู้ประกอบการด้านผลิตภัณฑ์สมุนไพร	0077	จำนวนผู้ประกอบการด้านผลิตภัณฑ์สมุนไพร	Tier 1	สำนักงานสาธารณสุขจังหวัดมหาสารคาม	จังหวัด	
การสร้างความเข้มแข็งผู้ประกอบการอัจฉริยะ	สินค้าและบริการ	จำนวนสินค้าของฝากของที่ระลึกของจังหวัดที่ขึ้นทะเบียน otop	0151	จำนวนเงินทุนของโรงงานจำพวกที่ 2 และจำพวกที่ 3	Tier 1	สำนักงานอุตสาหกรรมจังหวัดมหาสารคาม	จังหวัด	



ตาราง 14 บัญชีสถิติทางการ “เพิ่มศักยภาพด้านการค้าการลงทุน เพื่อรองรับการขยายตัวทางเศรษฐกิจ” (ต่อ)

ห่วงโซ่คุณค่า (VC)	ปัจจัยแห่งความสำเร็จ (CSF)	ตัวชี้วัด	OS ID	รายการสถิติทางการ	สถานะความพร้อมเผยแพร่ (Tier)	หน่วยงานเจ้าของข้อมูล	ระดับหน่วยงานเจ้าของข้อมูล	หมายเหตุ
การสร้างความเข้มแข็งผู้ประกอบการอัจฉริยะ	สินค้าและบริการ	มูลค่าการจำหน่ายสินค้าของฝากและของที่ระลึก (OTOP) ของจังหวัด	0152	รายได้จากการจัดเก็บค่าธรรมเนียมรายปี	Tier 1	สำนักงานอุตสาหกรรมจังหวัดมหาสารคาม	จังหวัด	
การสร้างความเข้มแข็งผู้ประกอบการอัจฉริยะ	สินค้าและบริการ	จำนวนโรงงานแปรรูปสมุนไพรที่ได้มาตรฐาน GMP	0074	จำนวนโรงงานแปรรูปสมุนไพรที่ได้มาตรฐาน GMP	Tier 1	สำนักงานสาธารณสุขจังหวัดมหาสารคาม	จังหวัด	
การสร้างความเข้มแข็งผู้ประกอบการอัจฉริยะ	สินค้าและบริการ	จำนวนโรงงานผลิตยาและผลิตภัณฑ์สมุนไพร ที่ผ่านการรับรองมาตรฐานการผลิตยา WHO GMP	0075	จำนวนโรงงานผลิตยาและผลิตภัณฑ์สมุนไพร ที่ผ่านการรับรองมาตรฐานการผลิตยา WHO GMP	Tier 1	สำนักงานสาธารณสุขจังหวัดมหาสารคาม	จังหวัด	
การสร้างความเข้มแข็งผู้ประกอบการอัจฉริยะ	สินค้าและบริการ	จำนวนโรงตาก โรงตาก โรงเก็บสมุนไพร	0153	จำนวนโรงตากสมุนไพร	Tier 1	สำนักงานสาธารณสุขจังหวัดมหาสารคาม	จังหวัด	
การสร้างความเข้มแข็งผู้ประกอบการอัจฉริยะ	สินค้าและบริการ	จำนวนผลิตภัณฑ์แปรรูปสมุนไพรที่ได้รับการขึ้นทะเบียน อย. (สำนักงานคณะกรรมการอาหารและยา)	0076	จำนวนผลิตภัณฑ์แปรรูปสมุนไพรที่ได้รับการขึ้นทะเบียน อย. (สำนักงานคณะกรรมการอาหารและยา)	Tier 1	สำนักงานสาธารณสุขจังหวัดมหาสารคาม	จังหวัด	
การสร้างความเข้มแข็งผู้ประกอบการอัจฉริยะ	สินค้าและบริการ	จำนวนผู้ประกอบการอาชีพผู้ช่วยแพทย์แผนไทยที่ผ่านการฝึกอบรมวิชาชีพ	0154	จำนวนผู้ประกอบการอาชีพผู้ช่วยแพทย์แผนไทยที่ผ่านการฝึกอบรมวิชาชีพ	Tier 2 (มีหน่วยงานรับผิดชอบ)	สำนักงานสาธารณสุขจังหวัดมหาสารคาม	จังหวัด	
การสร้างความเข้มแข็งผู้ประกอบการอัจฉริยะ	สินค้าและบริการ	จำนวนสมุนไพรที่ใช้รักษาหรือบรรเทา กลุ่มอาการไข้ปวดเมื่อย	0035	สมุนไพรที่ใช้รักษาหรือบรรเทา กลุ่มอาการไข้ ปวดเมื่อย	Tier 1	สำนักงานสาธารณสุขจังหวัดมหาสารคาม	จังหวัด	
การสร้างความเข้มแข็งผู้ประกอบการอัจฉริยะ	สินค้าและบริการ	กรรมวิธีการเพิ่มคุณค่า	0036	สมุนไพรที่ใช้รักษาหรือบรรเทา กลุ่มโรคทางเดินอาหาร	Tier 1	สำนักงานสาธารณสุขจังหวัดมหาสารคาม	จังหวัด	

ตาราง 14 บัญชีสถิติทางการ “เพิ่มศักยภาพด้านการค้าการลงทุน เพื่อรองรับการขยายตัวทางเศรษฐกิจ” (ต่อ)

ห่วงโซ่คุณค่า (VC)	ปัจจัยแห่งความสำเร็จ (CSF)	ตัวชี้วัด	OS ID	รายการสถิติทางการ	สถานะความพร้อมเผยแพร่ (Tier)	หน่วยงานเจ้าของข้อมูล	ระดับหน่วยงานเจ้าของข้อมูล	หมายเหตุ
การสร้างความเข้มแข็งผู้ประกอบการอัจฉริยะ	สินค้าและบริการ	กรรมวิธีการเพิ่มคุณค่า	0037	สมุนไพรที่ใช้รักษาหรือบรรเทา กลุ่มโรคทางเดินหายใจ	Tier 1	สำนักงานสาธารณสุขจังหวัดมหาสารคาม	จังหวัด	
การสร้างความเข้มแข็งผู้ประกอบการอัจฉริยะ	สินค้าและบริการ	กรรมวิธีการเพิ่มคุณค่า	0038	สมุนไพรที่ใช้รักษาหรือบรรเทา กลุ่มอาการอักเสบ ติดเชื้อ	Tier 1	สำนักงานสาธารณสุขจังหวัดมหาสารคาม	จังหวัด	
การสร้างความเข้มแข็งผู้ประกอบการอัจฉริยะ	สินค้าและบริการ	กรรมวิธีการเพิ่มคุณค่า	0039	จำนวนยาสมุนไพรรักษากลุ่มอาการทางสูติศาสตร์นรีเวชวิทยา	Tier 2 (มีหน่วยงานรับผิดชอบ)	สำนักงานสาธารณสุขจังหวัดมหาสารคาม	จังหวัด	
การสร้างความเข้มแข็งผู้ประกอบการอัจฉริยะ	สินค้าและบริการ	กรรมวิธีการเพิ่มคุณค่า	0040	จำนวนสมุนไพรที่ใช้เป็นยาบำรุงกำลัง	Tier 2 (มีหน่วยงานรับผิดชอบ)	สำนักงานสาธารณสุขจังหวัดมหาสารคาม	จังหวัด	
การสร้างความเข้มแข็งผู้ประกอบการอัจฉริยะ	สินค้าและบริการ	กรรมวิธีการเพิ่มคุณค่า	0041	จำนวนสมุนไพรช่วยสร้างภูมิคุ้มกัน	Tier 2 (มีหน่วยงานรับผิดชอบ)	สำนักงานสาธารณสุขจังหวัดมหาสารคาม	จังหวัด	
การสร้างความเข้มแข็งผู้ประกอบการอัจฉริยะ	สภาพแวดล้อมที่เอื้อต่อการขยายตัวของวิสาหกิจเริ่มต้นในประเทศไทย	ร้อยละ SME ขึ้นทะเบียนผู้ค้า	0155	จำนวน SME ทั้งหมดที่ขึ้นทะเบียนกับ สสว.	Tier 2 (มีหน่วยงานรับผิดชอบ)	สำนักงานส่งเสริมวิสาหกิจขนาดกลางและขนาดย่อม (สสว.)	กรม	
การสร้างโอกาสเข้าถึงบริการทางการเงิน	ช่องทางการระดมทุนและซื้อขาย	พัฒนาตลาดกลางและศูนย์จำหน่ายสินค้า	0156	จำนวนตลาดกลาง	Tier 2 (มีหน่วยงานรับผิดชอบ)	สำนักงานพาณิชย์จังหวัดมหาสารคาม	จังหวัด	

ตาราง 14 บัญชีสถิติทางการ “เพิ่มศักยภาพด้านการค้าการลงทุน เพื่อรองรับการขยายตัวทางเศรษฐกิจ” (ต่อ)

ห่วงโซ่คุณค่า (VC)	ปัจจัยแห่งความสำเร็จ (CSF)	ตัวชี้วัด	OS ID	รายการสถิติทางการ	สถานะความพร้อมเผยแพร่ (Tier)	หน่วยงานเจ้าของข้อมูล	ระดับหน่วยงานเจ้าของข้อมูล	หมายเหตุ
การสร้างโอกาสเข้าถึงบริการทางการเงิน	ช่องทางการระดมทุนและซื้อขาย	พัฒนาตลาดกลางและศูนย์จำหน่ายสินค้า	0157	มูลค่าการซื้อขายสินค้าผ่านตลาดกลาง	Tier 2 (มีหน่วยงานรับผิดชอบ)	สำนักงานพาณิชย์จังหวัดมหาสารคาม	จังหวัด	
การสร้างโอกาสเข้าถึงบริการทางการเงิน	ช่องทางการระดมทุนและซื้อขาย	พัฒนาตลาดกลางและศูนย์จำหน่ายสินค้า	0158	จำนวนศูนย์จำหน่ายสินค้าสินค้าในพื้นที่	Tier 2 (มีหน่วยงานรับผิดชอบ)	สำนักงานพาณิชย์จังหวัดมหาสารคาม	จังหวัด	
การสร้างโอกาสเข้าถึงบริการทางการเงิน	ช่องทางการระดมทุนและซื้อขาย	พัฒนาตลาดกลางและศูนย์จำหน่ายสินค้า	0159	จำนวนแหล่งรับซื้อสมุนไพร	Tier 1	สำนักงานสาธารณสุขจังหวัดมหาสารคาม	จังหวัด	
การสร้างโอกาสเข้าถึงตลาด	ผู้ซื้อ/ผู้บริโภค	ผู้ป่วยนอกทั้งหมดที่ได้รับบริการ ตรวจ วินิจฉัย รักษาโรค และฟื้นฟูสภาพด้วยศาสตร์การแพทย์แผนไทยและการแพทย์ทางเลือก	0160	บริการนวดแผนไทย	Tier 1	สำนักงานสาธารณสุขจังหวัดมหาสารคาม	จังหวัด	
การสร้างโอกาสเข้าถึงตลาด	ผู้ซื้อ/ผู้บริโภค	ผู้ป่วยนอกทั้งหมดที่ได้รับบริการ ตรวจ วินิจฉัย รักษาโรค และฟื้นฟูสภาพด้วยศาสตร์การแพทย์แผนไทยและการแพทย์ทางเลือก	0161	การจ่ายยาสมุนไพรตามบัญชียาหลักแห่งชาติ	Tier 1	สำนักงานสาธารณสุขจังหวัดมหาสารคาม	จังหวัด	
การสร้างโอกาสเข้าถึงตลาด	สินค้าและบริการ	จำนวนองค์ความรู้ด้านการออกแบบผลิตภัณฑ์ ที่เกิดจากการวิจัยหรือบริการทางวิชาการ	0162	จำนวนองค์ความรู้ด้านการออกแบบผลิตภัณฑ์ ที่เกิดจากการวิจัยหรือบริการทางวิชาการ	Tier 2 (มีหน่วยงานรับผิดชอบ)	มหาวิทยาลัยมหาสารคาม	จังหวัด	

ตาราง 14 บัญชีสถิติทางการ “เพิ่มศักยภาพด้านการค้าการลงทุน เพื่อรองรับการขยายตัวทางเศรษฐกิจ” (ต่อ)

ห่วงโซ่คุณค่า (VC)	ปัจจัยแห่งความสำเร็จ (CSF)	ตัวชี้วัด	OS ID	รายการสถิติทางการ	สถานะความพร้อมเผยแพร่ (Tier)	หน่วยงานเจ้าของข้อมูล	ระดับหน่วยงานเจ้าของข้อมูล	หมายเหตุ
การสร้างโอกาสเข้าถึงตลาด	โอกาสทางการตลาด	การประชาสัมพันธ์	0163	จำนวนรูปแบบการประชาสัมพันธ์	Tier 2 (มีหน่วยงานรับผิดชอบ)	สำนักงานสาธารณสุขจังหวัดมหาสารคาม	จังหวัด	
การสร้างโอกาสเข้าถึงตลาด	โอกาสทางการตลาด	การประชาสัมพันธ์	0164	จำนวนครั้งการประชาสัมพันธ์	Tier 2 (มีหน่วยงานรับผิดชอบ)	สำนักงานสาธารณสุขจังหวัดมหาสารคาม	จังหวัด	
การสร้างโอกาสเข้าถึงตลาด	โอกาสทางการตลาด	โครงการ Road Show	0165	จำนวนการจัดงาน Road Show	Tier 2 (มีหน่วยงานรับผิดชอบ)	สำนักงานพาณิชย์จังหวัดมหาสารคาม	จังหวัด	
การสร้างโอกาสเข้าถึงตลาด	สภาพแวดล้อมที่เอื้อต่อความสามารถในการแข่งขันด้านการค้าระหว่างประเทศ	จำนวนเครือข่ายความร่วมมือทางการค้าทั้งใน/ต่างประเทศ	0166	จำนวนเครือข่ายความร่วมมือทางการค้าทั้งใน/ต่างประเทศ	Tier 2 (มีหน่วยงานรับผิดชอบ)	สำนักงานพาณิชย์จังหวัดมหาสารคาม	จังหวัด	
การสร้างโอกาสเข้าถึงตลาด	สภาพแวดล้อมที่เอื้อต่อการขยายตัวการส่งออกของวิสาหกิจขนาดกลางและขนาดย่อม	จำนวนสินเชื่อ SME ต่อสินเชื่อรวม	0167	จำนวนสินเชื่อ SME ต่อสินเชื่อรวม	Tier 2 (มีหน่วยงานรับผิดชอบ)	ธนาคารพัฒนาวิสาหกิจขนาดกลางและขนาดย่อมแห่งประเทศไทย	กรม	
การสร้างระบบนิเวศที่เอื้อต่อการดำเนินธุรกิจผู้ประกอบการและวิสาหกิจขนาดกลางและขนาดย่อมยุคใหม่	ระบบการส่งเสริม	ระบบมาตรฐานสินค้า	0168	มาตรฐานการรับรองมาตรฐานสินค้าอย่างเป็นระบบและมีแบบแผน	Tier 2 (มีหน่วยงานรับผิดชอบ)	สำนักงานพาณิชย์จังหวัดมหาสารคาม	จังหวัด	

ตาราง 14 บัญชีสถิติทางการ “เพิ่มศักยภาพด้านการค้าการลงทุน เพื่อรองรับการขยายตัวทางเศรษฐกิจ” (ต่อ)

ห่วงโซ่คุณค่า (VC)	ปัจจัยแห่งความสำเร็จ (CSF)	ตัวชี้วัด	OS ID	รายการสถิติทางการ	สถานะความพร้อมเผยแพร่ (Tier)	หน่วยงานเจ้าของข้อมูล	ระดับหน่วยงานเจ้าของข้อมูล	หมายเหตุ
การสร้างระบบนิเวศที่เอื้อต่อการดำเนินธุรกิจผู้ประกอบการและวิสาหกิจขนาดกลางและขนาดย่อมยุคใหม่	การอำนวยความสะดวกในการดำเนินธุรกิจ	การเพิ่มขึ้นของผลิตภัณฑ์/สินค้า ที่ผ่านการจดทะเบียนตราสินค้า	0169	โรงงานที่มีเงินทุน/คนงาน/แรงงาน สูงสุด 20 แห่ง	Tier 1	สำนักงานอุตสาหกรรมจังหวัดมหาสารคาม	จังหวัด	
การสร้างระบบนิเวศที่เอื้อต่อการดำเนินธุรกิจผู้ประกอบการและวิสาหกิจขนาดกลางและขนาดย่อมยุคใหม่	การอำนวยความสะดวกในการดำเนินธุรกิจ	การเพิ่มขึ้นของผลิตภัณฑ์/สินค้า ที่ผ่านการจดทะเบียนตราสินค้า	0170	บรรจุภัณฑ์/ตราสัญลักษณ์ที่จังหวัดให้การรับรอง	Tier 2 (มีหน่วยงานรับผิดชอบ)	สำนักงานพาณิชย์จังหวัดมหาสารคาม	จังหวัด	

### 3.1.4 บัญชีสถิติทางการที่สอดคล้องตามประเด็นการพัฒนาที่ 4 พัฒนาคุณภาพชีวิต ของประชาชนสู่สังคมมีสุข ภายใต้สิ่งแวดล้อมที่ดี

#### วัตถุประสงค์

1. เพื่อเชิดชูปกป้องสถาบันสำคัญของชาติ
2. เพื่อเสริมสร้างความมั่นคงและความปลอดภัยในชีวิตและทรัพย์สิน
3. เพื่อส่งเสริมสุขภาวะของประชาชนในพื้นที่

#### ตัวชี้วัด

1. จำนวนกิจกรรมเกิดพระเกียรติและเชิดชูสถาบันพระมหากษัตริย์เพิ่มขึ้น
2. ร้อยละจำนวนหมู่บ้าน/ชุมชนน้อมนำหลักปรัชญาของเศรษฐกิจพอเพียง มาใช้ในชีวิตประจำวัน
3. อายุเฉลี่ยการมีสุขภาพดีของคนจังหวัดมหาสารคาม
4. ระดับสติปัญญาของเด็กปฐมวัยเพิ่มขึ้น
5. ร้อยละของหมู่บ้าน/ชุมชน ได้รับการจัดการด้านสิ่งแวดล้อมให้ได้ตามเกณฑ์มาตรฐาน (ขยะ, น้ำเสีย, มลพิษทางอากาศ)
6. ร้อยละของการเพิ่มพื้นที่สีเขียว

ในการขับเคลื่อนประเด็นการพัฒนาที่ 4 : พัฒนาคุณภาพชีวิตของประชาชนสู่สังคมมีสุข ภายใต้สิ่งแวดล้อมที่ดี ได้มีการวิเคราะห์สถานการณ์ แนวโน้มการพัฒนาจังหวัดมหาสารคาม ซึ่งจำเป็น ต้องมีบัญชีสถิติทางการที่ตอบประเด็นการพัฒนาดังกล่าว โดยการได้มาซึ่งบัญชีสถิติทางการจะเริ่มจากการวิเคราะห์ ห่วงโซ่คุณค่าของประเทศไทย 140 เป้าหมายแผนแม่บทย่อย ภายใต้แผนแม่บทภายใต้ยุทธศาสตร์ชาติ (23 ประเด็น) ที่สอดคล้องกับประเด็นการพัฒนาที่ 4 ของแผนพัฒนาจังหวัดมหาสารคาม คือ ประเด็น 11 ศักยภาพคนตลอดช่วงชีวิต ประเด็น 13 การเสริมสร้างให้คนไทยมีสุขภาวะที่ดี และประเด็น 18 การเติบโตอย่างยั่งยืน จากนั้นจัดทำห่วงโซ่คุณค่า คุณค่าที่สอดคล้องกับแผนพัฒนาจังหวัดมหาสารคาม เรื่อง “พัฒนาคุณภาพชีวิตของประชาชนสู่สังคมมีสุขภายใต้สิ่งแวดล้อมที่ดี” ดังภาพ 20

หลังจากที่ได้มีการศึกษาแนวทางการพัฒนาจังหวัด (ประเด็นการพัฒนาที่ 4) ที่สอดคล้องกับห่วงโซ่คุณค่า (Value Chain) ที่สอดคล้องกับแผนพัฒนาจังหวัดมหาสารคามแล้ว จะต้องมีการคัดเลือกปัจจัยสู่ความสำเร็จ (Critical Success Factor) ที่มีความสำคัญในการบริหารงานในจังหวัด พร้อมทั้งกำหนดรายการสถิติที่สำคัญและจำเป็น ทำให้ได้บัญชีสถิติทางการตามประเด็นการพัฒนาที่ 4 คือ บัญชีสถิติทางการ “พัฒนาคุณภาพชีวิตของประชาชนสู่สังคมมีสุขภายใต้สิ่งแวดล้อมที่ดี” ดังตาราง 15

ห่วงโซ่คุณค่า “พัฒนาคุณภาพชีวิตของประชาชนสู่สังคมมีสุขภายใต้สิ่งแวดล้อมที่ดี”



ภาพ 20 ห่วงโซ่คุณค่า “พัฒนาคุณภาพชีวิตของประชาชนสู่สังคมมีสุขภายใต้สิ่งแวดล้อมที่ดี”

ตาราง 15 บัญชีสถิติทางการ “พัฒนาคุณภาพชีวิตของประชาชนสู่สังคมมีสุขภายใต้สิ่งแวดล้อมที่ดี”

หัวข้อคุณค่า (VC)	ปัจจัยแห่งความสำเร็จ (CSF)	ตัวชี้วัด	OS ID	รายการสถิติทางการ	สถานะความพร้อมเผยแพร่ (Tier)	หน่วยงานเจ้าของข้อมูล	ระดับหน่วยงานเจ้าของข้อมูล	หมายเหตุ
การป้องกันการบุกรุกและอนุรักษ์พื้นที่ป่า	การกำหนดแนวเขตและจำแนกพื้นที่	มีแนวเขตป่าสงวนแห่งชาติและเครื่องหมายแสดงแนวเขต มีหลักเขตพื้นที่ มีแผนที่แสดงแนวเขตป่าสงวนแห่งชาติมีการตรวจสอบเอกสารสิทธิ์	0171	ระยะแนวเขตพื้นที่ป่าไม้ที่ได้รับการสำรวจรังวัด เพื่อกำหนดเป็นป่าสงวนแห่งชาติ	Tier 1	กรมป่าไม้	กรม	
การป้องกันการบุกรุกและอนุรักษ์พื้นที่ป่า	การกำหนดแนวเขตและจำแนกพื้นที่	มีแนวเขตป่าสงวนแห่งชาติและเครื่องหมายแสดงแนวเขต มีหลักเขตพื้นที่ มีแผนที่แสดงแนวเขตป่าสงวนแห่งชาติมีการตรวจสอบเอกสารสิทธิ์	0172	ระยะแนวเขตป่าสงวนแห่งชาติ	Tier 1	กรมป่าไม้	กรม	
การป้องกันการบุกรุกและอนุรักษ์พื้นที่ป่า	การกำหนดแนวเขตและจำแนกพื้นที่	มีแนวเขตป่าสงวนแห่งชาติและเครื่องหมายแสดงแนวเขต มีหลักเขตพื้นที่ มีแผนที่แสดงแนวเขตป่าสงวนแห่งชาติมีการตรวจสอบเอกสารสิทธิ์	0173	ระยะแนวเขตป่าสงวนแห่งชาติที่ได้รับการจัดทำเครื่องหมายในภูมิประเทศจริง	Tier 1	กรมป่าไม้	กรม	
การป้องกันการบุกรุกและอนุรักษ์พื้นที่ป่า	การกำหนดแนวเขตและจำแนกพื้นที่	มีแนวเขตป่าสงวนแห่งชาติและเครื่องหมายแสดงแนวเขต มีหลักเขตพื้นที่ มีแผนที่แสดงแนวเขตป่าสงวนแห่งชาติ มีการตรวจสอบเอกสารสิทธิ์	0175	จำนวนป่าสงวนแห่งชาติที่ได้รับการจัดทำฐานข้อมูลในระบบสารสนเทศภูมิศาสตร์	Tier 1	กรมป่าไม้	กรม	



ตาราง 15 บัญชีสถิติทางการ “พัฒนาคุณภาพชีวิตของประชาชนสู่สังคมมีสุขภายใต้สิ่งแวดล้อมที่ดี” (ต่อ)

หัวข้อคุณค่า (VC)	ปัจจัยแห่งความสำเร็จ (CSF)	ตัวชี้วัด	OS ID	รายการสถิติทางการ	สถานะความพร้อมเผยแพร่ (Tier)	หน่วยงานเจ้าของข้อมูล	ระดับหน่วยงานเจ้าของข้อมูล	หมายเหตุ
การป้องกันการ บุกรุกและอนุรักษ์พื้นที่ป่า	การกำหนดแนวเขตและจำแนกพื้นที่	พื้นที่ป่าสงวนที่มีสภาพป่า	0176	พื้นที่ป่าสงวนที่มีสภาพป่า	Tier 1	กรมป่าไม้	กรม	
การป้องกันการ บุกรุกและอนุรักษ์พื้นที่ป่า	การกำหนดแนวเขตและจำแนกพื้นที่	พื้นที่ป่าสงวนตามประกาศ	0177	พื้นที่ป่าสงวนตามประกาศ	Tier 1	กรมป่าไม้	กรม	
การป้องกันการ บุกรุกและอนุรักษ์พื้นที่ป่า	การกำหนดแนวเขตและจำแนกพื้นที่	จำนวนและพื้นที่อนุรักษ์จำแนกตามประเภท	0178	จำนวนและพื้นที่อนุรักษ์จำแนกตามประเภท	Tier 1	กรมป่าไม้	กรม	
การป้องกันการ บุกรุกและอนุรักษ์พื้นที่ป่า	การกำหนดแนวเขตและจำแนกพื้นที่	อัตราการเปลี่ยนแปลงของพื้นที่ป่าไม้ในจังหวัดเพิ่มขึ้น	0179	พื้นที่ป่าไม้	Tier 1	กรมป่าไม้	กรม	
การป้องกันการ บุกรุกและอนุรักษ์พื้นที่ป่า	แผนการฟื้นฟูระบบนิเวศป่าไม้/ทรัพยากรธรรมชาติ/สิ่งแวดล้อม	พื้นที่ป่าเสื่อมโทรม พื้นที่ป่าสมบูรณ์/ป่าคืนสภาพพื้นที่ป่าสงวนเสื่อมโทรม	0180	พื้นที่ป่าเสื่อมโทรม	Tier 1	กรมป่าไม้	กรม	
การป้องกันการ บุกรุกและอนุรักษ์พื้นที่ป่า	แผนการฟื้นฟูระบบนิเวศป่าไม้/ทรัพยากรธรรมชาติ/สิ่งแวดล้อม	พื้นที่ป่าเสื่อมโทรม พื้นที่ป่าสมบูรณ์/ป่าคืนสภาพพื้นที่ป่าสงวนเสื่อมโทรม	0181	พื้นที่ป่าสงวน	Tier 1	กรมป่าไม้	กรม	
การป้องกันการ บุกรุกและอนุรักษ์พื้นที่ป่า	แผนการฟื้นฟูระบบนิเวศป่าไม้/ทรัพยากรธรรมชาติ/สิ่งแวดล้อม	พื้นที่ป่าเสื่อมโทรม พื้นที่ป่าสมบูรณ์/ป่าคืนสภาพพื้นที่ป่าสงวนเสื่อมโทรม	0182	พื้นที่ป่าสมบูรณ์/ป่าคืนสภาพ	Tier 1	กรมป่าไม้	กรม	

ตาราง 15 บัญชีสถิติทางการ “พัฒนาคุณภาพชีวิตของประชาชนสู่สังคมมีสุขภายใต้สิ่งแวดล้อมที่ดี” (ต่อ)

ห่วงโซ่คุณค่า (VC)	ปัจจัยแห่งความสำเร็จ (CSF)	ตัวชี้วัด	OS ID	รายการสถิติทางการ	สถานะความพร้อมเผยแพร่ (Tier)	หน่วยงานเจ้าของข้อมูล	ระดับหน่วยงานเจ้าของข้อมูล	หมายเหตุ
การป้องกันการ บุกรุกและอนุรักษ์พื้นที่ป่า	การพัฒนาคุณภาพชีวิตของประชาชนและชุมชนในพื้นที่ป่า	พื้นที่ได้รับการส่งเสริมการบริหารจัดการป่าชุมชนโดยการมีส่วนร่วมของราษฎรในชุมชน	0184	พื้นที่ป่าชุมชนตาม พ.ร.บ. ป่าชุมชน พ.ศ. ๒๕๖๒	Tier 1	กรมป่าไม้	กรม	
การป้องกันการ บุกรุกและอนุรักษ์พื้นที่ป่า	การพัฒนาคุณภาพชีวิตของประชาชนและชุมชนในพื้นที่ป่า	พื้นที่ได้รับการส่งเสริมการบริหารจัดการป่าชุมชนโดยการมีส่วนร่วมของราษฎรในชุมชน	0185	จำนวนกิจกรรมส่งเสริมการจัดการป่าชุมชน	Tier 1	กรมป่าไม้	กรม	
การป้องกันการ บุกรุกและอนุรักษ์พื้นที่ป่า	การพัฒนาคุณภาพชีวิตของประชาชนและชุมชนในพื้นที่ป่า	พื้นที่ได้รับการส่งเสริมการบริหารจัดการป่าชุมชนโดยการมีส่วนร่วมของราษฎรในชุมชน	0186	จำนวนชุมชนที่ราษฎรได้รับการส่งเสริมให้มีส่วนร่วมจัดการป่าชุมชน	Tier 1	กรมป่าไม้	กรม	
การป้องกันการ บุกรุกและอนุรักษ์พื้นที่ป่า	การพัฒนาคุณภาพชีวิตของประชาชนและชุมชนในพื้นที่ป่า	พื้นที่ได้รับการส่งเสริมการบริหารจัดการป่าชุมชนโดยการมีส่วนร่วมของราษฎรในชุมชน	0187	จำนวนพื้นที่ที่ได้รับการพัฒนาในรูปแบบป่าพื้นบ้านอาหารชุมชน	Tier 1	กรมป่าไม้	กรม	
การป้องกันการ บุกรุกและอนุรักษ์พื้นที่ป่า	การพัฒนาคุณภาพชีวิตของประชาชนและชุมชนในพื้นที่ป่า	พื้นที่ได้รับการส่งเสริมการบริหารจัดการป่าชุมชนโดยการมีส่วนร่วมของราษฎรในชุมชน	0188	พื้นที่ป่าชุมชนเพื่อก้าวสู่วิสาหกิจชุมชน	Tier 1	กรมป่าไม้	กรม	
การป้องกันการ บุกรุกและอนุรักษ์พื้นที่ป่า	การพัฒนาคุณภาพชีวิตของประชาชนและชุมชนในพื้นที่ป่า	พื้นที่ได้รับการส่งเสริมการบริหารจัดการป่าชุมชนโดยการมีส่วนร่วมของราษฎรในชุมชน	0193	จำนวนชุมชนที่ได้รับการส่งเสริมความรู้ความเข้าใจตาม พ.ร.บ. ป่าชุมชน พ.ศ. 2562	Tier 1	กรมป่าไม้	กรม	

ตาราง 15 บัญชีสถิติทางการ “พัฒนาคุณภาพชีวิตของประชาชนสู่สังคมมีสุขภายใต้สิ่งแวดล้อมที่ดี” (ต่อ)

หัวข้อคุณค่า (VC)	ปัจจัยแห่งความสำเร็จ (CSF)	ตัวชี้วัด	OS ID	รายการสถิติทางการ	สถานะความพร้อมเผยแพร่ (Tier)	หน่วยงานเจ้าของข้อมูล	ระดับหน่วยงานเจ้าของข้อมูล	หมายเหตุ
การป้องกันการ บุกรุกและอนุรักษ์พื้นที่ป่า	การพัฒนาคุณภาพชีวิตของประชาชนและชุมชนในพื้นที่ป่า	พื้นที่ที่ได้รับการส่งเสริมการบริหารจัดการป่าชุมชนโดยการมีส่วนร่วมของราษฎรในชุมชน	0194	พื้นที่ป่าชุมชนที่ได้รับการส่งเสริมการเพิ่มพื้นที่สีเขียว	Tier 1	กรมป่าไม้	กรม	
การป้องกันการ บุกรุกและอนุรักษ์พื้นที่ป่า	การพัฒนาคุณภาพชีวิตของประชาชนและชุมชนในพื้นที่ป่า	ร้อยละของผู้ประสพภัยที่ได้รับความช่วยเหลืออย่างรวดเร็วตามมาตรฐาน	0201	จำนวนคดีอุบัติเหตุการจราจรทางบก	Tier 1	สำนักงานป้องกันและบรรเทาสาธารณภัยจังหวัดมหาสารคาม	จังหวัด	
การป้องกันการ บุกรุกและอนุรักษ์พื้นที่ป่า	การพัฒนาคุณภาพชีวิตของประชาชนและชุมชนในพื้นที่ป่า	ร้อยละของผู้ประสพภัยที่ได้รับความช่วยเหลืออย่างรวดเร็วตามมาตรฐาน	0202	พื้นที่ประกาศอุทกภัย	Tier 1	สำนักงานป้องกันและบรรเทาสาธารณภัยจังหวัดมหาสารคาม	จังหวัด	
การป้องกันการ บุกรุกและอนุรักษ์พื้นที่ป่า	การพัฒนาคุณภาพชีวิตของประชาชนและชุมชนในพื้นที่ป่า	ร้อยละของผู้ประสพภัยที่ได้รับความช่วยเหลืออย่างรวดเร็วตามมาตรฐาน	0205	จำนวนสวนสาธารณะ	Tier 1	สำนักงานท้องถิ่นจังหวัดมหาสารคาม	จังหวัด	
การป้องกันการ บุกรุกและอนุรักษ์พื้นที่ป่า	การพัฒนาคุณภาพชีวิตของประชาชนและชุมชนในพื้นที่ป่า	ร้อยละของผู้ประสพภัยที่ได้รับความช่วยเหลืออย่างรวดเร็วตามมาตรฐาน	0206	พื้นที่ประสบสาธารณภัยและประกาศเขตให้ความช่วยเหลือผู้ประสบภัย (ภัยแล้ง)	Tier 1	สำนักงานป้องกันและบรรเทาสาธารณภัยจังหวัดมหาสารคาม	จังหวัด	
การสร้างสภาพแวดล้อมที่เอื้อต่อการพัฒนาและเสริมสร้างศักยภาพมนุษย์	กระบวนการสื่อสารทางสังคมเพื่อพัฒนาครอบครัว	ร้อยละที่เพิ่มขึ้นของดัชนีความก้าวหน้าคน (HAI)	0209	ร้อยละของครัวเรือนที่มีหัวหน้าครัวเรือนเดียว (%)	Tier 1	สำนักงานสภาพัฒนาการเศรษฐกิจและสังคมแห่งชาติ	กรม	

ตาราง 15 บัญชีสถิติทางการ “พัฒนาคุณภาพชีวิตของประชาชนสู่สังคมมีสุขภายใต้สิ่งแวดล้อมที่ดี” (ต่อ)

ห่วงโซ่คุณค่า (VC)	ปัจจัยแห่งความสำเร็จ (CSF)	ตัวชี้วัด	OS ID	รายการสถิติทางการ	สถานะความพร้อมเผยแพร่ (Tier)	หน่วยงานเจ้าของข้อมูล	ระดับหน่วยงานเจ้าของข้อมูล	หมายเหตุ
การสร้างสภาพแวดล้อมที่เอื้อต่อการพัฒนาและเสริมสร้างศักยภาพมนุษย์	กระบวนการสื่อสารทางสังคมเพื่อพัฒนาครอบครัว	ร้อยละที่เพิ่มขึ้นของดัชนีความก้าวหน้าคน (HAI)	0210	รายได้เฉลี่ยของครัวเรือนต่อเดือน (บาท)	Tier 1	สำนักงานสถิติแห่งชาติ	กรม	
การสร้างสภาพแวดล้อมที่เอื้อต่อการพัฒนาและเสริมสร้างศักยภาพมนุษย์	กระบวนการสื่อสารทางสังคมเพื่อพัฒนาครอบครัว	ร้อยละที่เพิ่มขึ้นของดัชนีความก้าวหน้าคน (HAI)	0211	ค่าใช้จ่ายเฉลี่ยต่อเดือนของครัวเรือน	Tier 1	สำนักงานสถิติแห่งชาติ	กรม	
การสร้างสภาพแวดล้อมที่เอื้อต่อการพัฒนาและเสริมสร้างศักยภาพมนุษย์	กระบวนการสื่อสารทางสังคมเพื่อพัฒนาครอบครัว	ร้อยละที่เพิ่มขึ้นของดัชนีความก้าวหน้าคน (HAI)	0212	หนี้สินเฉลี่ยต่อครัวเรือน	Tier 1	สำนักงานสถิติแห่งชาติ	กรม	
การสร้างสภาพแวดล้อมที่เอื้อต่อการพัฒนาและเสริมสร้างศักยภาพมนุษย์	กระบวนการสื่อสารทางสังคมเพื่อพัฒนาครอบครัว	ร้อยละที่เพิ่มขึ้นของดัชนีความก้าวหน้าคน (HAI)	0213	ครัวเรือนเปราะบาง	Tier 1	สำนักงานพัฒนาสังคมและความมั่นคงของมนุษย์จังหวัดมหาสารคาม	จังหวัด	
การสร้างสภาพแวดล้อมที่เอื้อต่อการพัฒนาและเสริมสร้างศักยภาพมนุษย์	กระบวนการสื่อสารทางสังคมเพื่อพัฒนาครอบครัว	ร้อยละที่เพิ่มขึ้นของดัชนีความก้าวหน้าคน (HAI)	0214	สัดส่วนประชากรยากจน (%)	Tier 1	สำนักงานสภาพัฒนาการเศรษฐกิจและสังคมแห่งชาติ	กรม	
การสร้างสภาพแวดล้อมที่เอื้อต่อการพัฒนาและเสริมสร้างศักยภาพมนุษย์	กระบวนการสื่อสารทางสังคมเพื่อพัฒนาครอบครัว	ร้อยละที่เพิ่มขึ้นของดัชนีความก้าวหน้าคน (HAI)	0215	ร้อยละของครัวเรือนที่มีหนี้สินเพื่อการอุปโภคบริโภค (%)	Tier 1	สำนักงานสภาพัฒนาการเศรษฐกิจและสังคมแห่งชาติ	กรม	

ตาราง 15 บัญชีสถิติทางการ “พัฒนาคุณภาพชีวิตของประชาชนสู่สังคมมีสุขภายใต้สิ่งแวดล้อมที่ดี” (ต่อ)

ห่วงโซ่คุณค่า (VC)	ปัจจัยแห่งความสำเร็จ (CSF)	ตัวชี้วัด	OS ID	รายการสถิติทางการ	สถานะความพร้อมเผยแพร่ (Tier)	หน่วยงานเจ้าของข้อมูล	ระดับหน่วยงานเจ้าของข้อมูล	หมายเหตุ
การสร้างสภาพแวดล้อมที่เอื้อต่อการพัฒนาและเสริมสร้างศักยภาพมนุษย์	กระบวนการสื่อสารทางสังคมเพื่อพัฒนาครอบครัว	ร้อยละที่เพิ่มขึ้นของดัชนีความก้าวหน้าคน (HAI)	0216	ค่าสัมประสิทธิ์ความไม่เสมอภาคของรายได้ หรือค่าสัมประสิทธิ์จีนิ (%)	Tier 1	สำนักงานสภาพัฒนาการเศรษฐกิจและสังคมแห่งชาติ	กรม	
การสร้างสภาพแวดล้อมที่เอื้อต่อการพัฒนาและเสริมสร้างศักยภาพมนุษย์	กระบวนการสื่อสารทางสังคมเพื่อพัฒนาครอบครัว	ร้อยละที่เพิ่มขึ้นของดัชนีความก้าวหน้าคน (HAI)	0217	ร้อยละของครัวเรือนที่มีบ้านและที่ดินเป็นของตนเอง (%)	Tier 1	สำนักงานสถิติแห่งชาติ	กรม	
การสร้างสภาพแวดล้อมที่เอื้อต่อการพัฒนาและเสริมสร้างศักยภาพมนุษย์	กระบวนการสื่อสารทางสังคมเพื่อพัฒนาครอบครัว	ร้อยละที่เพิ่มขึ้นของดัชนีความก้าวหน้าคน (HAI)	0219	เด็กที่ได้อยู่ในครอบครัวทดแทนถาวรตามกฎหมาย	Tier 1	กรมกิจการเด็กและเยาวชน	กรม	
การสร้างสภาพแวดล้อมที่เอื้อต่อการพัฒนาและเสริมสร้างศักยภาพมนุษย์	กลไกที่เอื้อต่อการพัฒนาครอบครัวและเสริมสร้างศักยภาพมนุษย์	ร้อยละที่เพิ่มขึ้นของดัชนีความก้าวหน้าคน (HAI)	0220	การแจ้งความคดีชีวิต ร่างกาย เพศและคดีประทุษร้ายต่อทรัพย์สิน (รายต่อประชากรแสนคน)	Tier 1	สำนักงานสภาพัฒนาการเศรษฐกิจและสังคมแห่งชาติ	กรม	
การสร้างสภาพแวดล้อมที่เอื้อต่อการพัฒนาและเสริมสร้างศักยภาพมนุษย์	กลไกที่เอื้อต่อการพัฒนาครอบครัวและเสริมสร้างศักยภาพมนุษย์	ร้อยละที่เพิ่มขึ้นของดัชนีความก้าวหน้าคน (HAI)	0221	ร้อยละของประชากรที่ใช้สิทธิลงประชามติร่างรัฐธรรมนูญ ปี 2559 (%)	Tier 1	สำนักงานคณะกรรมการการเลือกตั้ง	กรม	
การสร้างสภาพแวดล้อมที่เอื้อต่อการพัฒนาและเสริมสร้างศักยภาพมนุษย์	กลไกที่เอื้อต่อการพัฒนาครอบครัวและเสริมสร้างศักยภาพมนุษย์	ร้อยละที่เพิ่มขึ้นของดัชนีความก้าวหน้าคน (HAI)	0222	จำนวนองค์กรชุมชนต่อประชากรแสนคน	Tier 1	สำนักงานสภาพัฒนาการเศรษฐกิจและสังคมแห่งชาติ	กรม	

ตาราง 15 บัญชีสถิติทางการ “พัฒนาคุณภาพชีวิตของประชาชนสู่สังคมมีสุขภายใต้สิ่งแวดล้อมที่ดี” (ต่อ)

ห่วงโซ่คุณค่า (VC)	ปัจจัยแห่งความสำเร็จ (CSF)	ตัวชี้วัด	OS ID	รายการสถิติทางการ	สถานะความพร้อมเผยแพร่ (Tier)	หน่วยงานเจ้าของข้อมูล	ระดับหน่วยงานเจ้าของข้อมูล	หมายเหตุ
การสร้างสภาพแวดล้อมที่เอื้อต่อการพัฒนาและเสริมสร้างศักยภาพมนุษย์	กลไกที่เอื้อต่อการพัฒนาครอบครัวและเสริมสร้างศักยภาพมนุษย์	ร้อยละที่เพิ่มขึ้นของดัชนีความก้าวหน้าคน (HAI)	0223	จำนวนสมาชิกกองทุนฟื้นฟูและพัฒนาเกษตรกร	Tier 1	สำนักงานกองทุนฟื้นฟูและพัฒนาเกษตรกรสาขาจังหวัดมหาสารคาม	จังหวัด	
การสร้างสภาพแวดล้อมที่เอื้อต่อการพัฒนาและเสริมสร้างศักยภาพมนุษย์	กลไกที่เอื้อต่อการพัฒนาครอบครัวและเสริมสร้างศักยภาพมนุษย์	ร้อยละที่เพิ่มขึ้นของดัชนีความก้าวหน้าคน (HAI)	0224	ร้อยละของครัวเรือนที่มีส่วนร่วมทำกิจกรรมสาธารณะของหมู่บ้าน	Tier 1	สำนักงานพัฒนาชุมชนจังหวัดมหาสารคาม	จังหวัด	
การสร้างสภาพแวดล้อมที่เอื้อต่อการพัฒนาและเสริมสร้างศักยภาพมนุษย์	กลไกที่เอื้อต่อการพัฒนาครอบครัวและเสริมสร้างศักยภาพมนุษย์	การแก้ไขปัญหาความเลื่อมล้ำสาเหตุให้เกิดปัญหาความยากจนของประชาชน	0225	จำนวนผู้ที่ลงทะเบียนบัตรสวัสดิการของรัฐ	Tier 1	สำนักงานคลังจังหวัดมหาสารคาม	จังหวัด	
การสร้างสภาพแวดล้อมที่เอื้อต่อการพัฒนาและเสริมสร้างศักยภาพมนุษย์	กลไกที่เอื้อต่อการพัฒนาครอบครัวและเสริมสร้างศักยภาพมนุษย์	การแก้ไขปัญหาความเลื่อมล้ำสาเหตุให้เกิดปัญหาความยากจนของประชาชน	0226	กิจกรรม/โครงการพัฒนาทักษะฝีมือ	Tier 1	สำนักงานพัฒนาชุมชนจังหวัดมหาสารคาม	จังหวัด	
การสร้างสภาพแวดล้อมที่เอื้อต่อการพัฒนาและเสริมสร้างศักยภาพมนุษย์	กลไกที่เอื้อต่อการพัฒนาครอบครัวและเสริมสร้างศักยภาพมนุษย์	การแก้ไขปัญหาความเลื่อมล้ำสาเหตุให้เกิดปัญหาความยากจนของประชาชน	0227	จำนวนกิจกรรมเทิดพระเกียรติและเชิดชูสถาบันพระมหากษัตริย์	Tier 1	ที่ทำการปกครองจังหวัดมหาสารคาม	จังหวัด	
การสร้างสภาพแวดล้อมที่เอื้อต่อการพัฒนาและเสริมสร้างศักยภาพมนุษย์	กลไกที่เอื้อต่อการพัฒนาครอบครัวและเสริมสร้างศักยภาพมนุษย์	การแก้ไขปัญหาความเลื่อมล้ำสาเหตุให้เกิดปัญหาความยากจนของประชาชน	0228	จำนวนกิจกรรมที่มีความเกี่ยวข้องกับโครงการพระราชดำริ	Tier 1	ที่ทำการปกครองจังหวัดมหาสารคาม	จังหวัด	

ตาราง 15 บัญชีสถิติทางการ “พัฒนาคุณภาพชีวิตของประชาชนผู้สูงอายุภายใต้สิ่งแวดล้อมที่ดี” (ต่อ)

ห่วงโซ่คุณค่า (VC)	ปัจจัยแห่งความสำเร็จ (CSF)	ตัวชี้วัด	OS ID	รายการสถิติทางการ	สถานะความพร้อมเผยแพร่ (Tier)	หน่วยงานเจ้าของข้อมูล	ระดับหน่วยงานเจ้าของข้อมูล	หมายเหตุ
การสร้างสภาพแวดล้อมที่เอื้อต่อการพัฒนาและเสริมสร้างศักยภาพ	การพัฒนาเมืองและชุมชนให้น่าอยู่ มีระบบสาธารณสุขปึกที่ดี	ร้อยละของหมู่บ้าน/ชุมชนที่มี การจัดตั้งชุดอาสาสมัครตำรวจชุมชน/ชุดรักษาความปลอดภัยหมู่บ้าน	0229	จำนวนหมู่บ้าน/ชุมชนที่มีการจัดตั้งชุดอาสาสมัครตำรวจ/ชุดรักษาความปลอดภัยหมู่บ้าน	Tier 1	ที่ทำการปกครองจังหวัดมหาสารคาม	จังหวัด	
การสร้างสภาพแวดล้อมที่เอื้อต่อการพัฒนาและเสริมสร้างศักยภาพ	การพัฒนาเมืองและชุมชนให้น่าอยู่ มีระบบสาธารณสุขปึกที่ดี	ร้อยละที่เพิ่มขึ้นของดัชนีความก้าวหน้าคน (HAI)	0230	ร้อยละของหมู่บ้านที่ถนนสายหลักใช้การได้ตลอดปี	Tier 1	สำนักงานพัฒนาสังคมและความมั่นคงของมนุษย์จังหวัดมหาสารคาม	จังหวัด	
การสร้างสภาพแวดล้อมที่เอื้อต่อการพัฒนาและเสริมสร้างศักยภาพ	การพัฒนาเมืองและชุมชนให้น่าอยู่ มีระบบสาธารณสุขปึกที่ดี	ร้อยละที่เพิ่มขึ้นของดัชนีความก้าวหน้าคน (HAI)	0231	จำนวนอุบัติเหตุบนท้องถนน ต่อประชากรแสนคน	Tier 1	สำนักงานสภาพัฒนาการเศรษฐกิจและสังคมแห่งชาติ	กรม	
การสร้างสภาพแวดล้อมที่เอื้อต่อการพัฒนาและเสริมสร้างศักยภาพ	การพัฒนาเมืองและชุมชนให้น่าอยู่ มีระบบสาธารณสุขปึกที่ดี	ร้อยละของอุบัติเหตุทางถนนที่ลดลง	0232	จำนวนครั้งของการเกิดอุบัติเหตุทางถนน ที่มีผู้เสียชีวิต	Tier 1	สำนักงานป้องกันและบรรเทาสาธารณภัยจังหวัดมหาสารคาม	จังหวัด	
การสร้างสภาพแวดล้อมที่เอื้อต่อการพัฒนาและเสริมสร้างศักยภาพ	การพัฒนาเมืองและชุมชนให้น่าอยู่ มีระบบสาธารณสุขปึกที่ดี	ร้อยละของอุบัติเหตุทางถนนที่ลดลง	0233	จำนวนผู้เสียชีวิตจากอุบัติเหตุทางถนน	Tier 1	สำนักงานป้องกันและบรรเทาสาธารณภัยจังหวัดมหาสารคาม	จังหวัด	
การสร้างสภาพแวดล้อมที่เอื้อต่อการพัฒนาและเสริมสร้างศักยภาพ	การพัฒนาเมืองและชุมชนให้น่าอยู่ มีระบบสาธารณสุขปึกที่ดี	ร้อยละของอุบัติเหตุทางถนนที่ลดลง	0235	จุดตรวจช่วงเทศกาล สงกรานต์/ปีใหม่	Tier 1	สำนักงานป้องกันและบรรเทาสาธารณภัยจังหวัดมหาสารคาม	จังหวัด	

ตาราง 15 บัญชีสถิติทางการ “พัฒนาคุณภาพชีวิตของประชาชนสู่สังคมมีสุขภายใต้สิ่งแวดล้อมที่ดี” (ต่อ)

ห่วงโซ่คุณค่า (VC)	ปัจจัยแห่งความสำเร็จ (CSF)	ตัวชี้วัด	OS ID	รายการสถิติทางการ	สถานะความพร้อมเผยแพร่ (Tier)	หน่วยงานเจ้าของข้อมูล	ระดับหน่วยงานเจ้าของข้อมูล	หมายเหตุ
การสร้างสภาพแวดล้อมที่เอื้อต่อการพัฒนาและเสริมสร้างศักยภาพ	การพัฒนาเมืองและชุมชนให้น่าอยู่ มีระบบสาธารณสุขปกศที่ดี	ร้อยละของการจับกุมในคดี อาชญากรรมที่เพิ่มขึ้น	0236	คดีอาญาที่รับแจ้ง	Tier 1	ตำรวจภูธรจังหวัด	จังหวัด	
การสร้างสภาพแวดล้อมที่เอื้อต่อการพัฒนาและเสริมสร้างศักยภาพ	การพัฒนาเมืองและชุมชนให้น่าอยู่ มีระบบสาธารณสุขปกศที่ดี	ร้อยละของการจับกุมในคดี อาชญากรรมที่เพิ่มขึ้น	0237	คดีอาญาที่จับกุมได้	Tier 1	ตำรวจภูธรจังหวัด	จังหวัด	
การสร้างสภาพแวดล้อมที่เอื้อต่อการพัฒนาและเสริมสร้างศักยภาพ	การพัฒนาเมืองและชุมชนให้น่าอยู่ มีระบบสาธารณสุขปกศที่ดี	ร้อยละที่เพิ่มขึ้นของดัชนีความก้าวหน้าคน (HAI)	0238	ร้อยละของประชากรที่มีโทรศัพท์มือถือ (%)	Tier 1	สำนักงานสถิติแห่งชาติ	กรม	
การสร้างสภาพแวดล้อมที่เอื้อต่อการพัฒนาและเสริมสร้างศักยภาพ	การพัฒนาเมืองและชุมชนให้น่าอยู่ มีระบบสาธารณสุขปกศที่ดี	ร้อยละที่เพิ่มขึ้นของดัชนีความก้าวหน้าคน (HAI)	0239	ร้อยละของประชากรที่เข้าถึงอินเทอร์เน็ต (%)	Tier 1	สำนักงานสถิติแห่งชาติ	กรม	
การสร้างสภาพแวดล้อมที่เอื้อต่อการพัฒนาและเสริมสร้างศักยภาพ	องค์ความรู้ด้านการปรับตัว การจัดการภัยและความเสี่ยงจากภัยพิบัติ	ร้อยละที่เพิ่มขึ้นของดัชนีความก้าวหน้าคน (HAI)	0240	สัดส่วนเฉลี่ยการปล่อยก๊าซเรือนกระจกด้านพลังงาน (ต้นก๊าซเรือนกระจกต่อคน)	Tier 1	สำนักงานสภาพัฒนาการเศรษฐกิจและสังคมแห่งชาติ	กรม	
การพัฒนาคุณภาพชีวิตทุกช่วงวัย	เด็กเกิดอย่างมีคุณภาพ	ร้อยละที่เพิ่มขึ้นของดัชนีความก้าวหน้าคน (HAI)	0243	ทารกแรกเกิดน้ำหนักน้อยกว่า 2,500 กรัม	Tier 1	สำนักงานสาธารณสุขจังหวัดมหาสารคาม	จังหวัด	



ตาราง 15 บัญชีสถิติทางการ “พัฒนาคุณภาพชีวิตของประชาชนสู่สังคมมีสุขภายใต้สิ่งแวดล้อมที่ดี” (ต่อ)

ห่วงโซ่คุณค่า (VC)	ปัจจัยแห่งความสำเร็จ (CSF)	ตัวชี้วัด	OS ID	รายการสถิติทางการ	สถานะความพร้อมเผยแพร่ (Tier)	หน่วยงานเจ้าของข้อมูล	ระดับหน่วยงานเจ้าของข้อมูล	หมายเหตุ
การพัฒนาคุณภาพชีวิตทุกช่วงวัย	เด็กเกิดอย่างมีคุณภาพ	ร้อยละที่เพิ่มขึ้นของดัชนีความก้าวหน้าคน (HAI)	0244	จำนวนเด็กแรกเกิด-ต่ำกว่า 6 เดือน ที่กินนมแม่อย่างเดียว	Tier 1	สำนักงานสาธารณสุขจังหวัดมหาสารคาม	จังหวัด	
การพัฒนาคุณภาพชีวิตทุกช่วงวัย	เด็กเกิดอย่างมีคุณภาพ	ร้อยละที่เพิ่มขึ้นของดัชนีความก้าวหน้าคน (HAI)	0245	เด็กที่ได้รับสวัสดิการเงินอุดหนุนเพื่อการเลี้ยงดูเด็กแรกเกิด	Tier 1	สำนักงานพัฒนาสังคมและความมั่นคงของมนุษย์จังหวัดมหาสารคาม	จังหวัด	
การพัฒนาคุณภาพชีวิตทุกช่วงวัย	การเจริญเติบโตและพัฒนาสมวัย	ร้อยละที่เพิ่มขึ้นของดัชนีความก้าวหน้าคน (HAI)	0246	อัตราส่วนนักเรียนต่อครู	Tier 1	สำนักงานศึกษาธิการจังหวัดมหาสารคาม	จังหวัด	
การพัฒนาคุณภาพชีวิตทุกช่วงวัย	การเจริญเติบโตและพัฒนาสมวัย	ร้อยละที่เพิ่มขึ้นของดัชนีความก้าวหน้าคน (HAI)	0247	อัตราส่วนนักเรียนต่อห้องเรียน	Tier 1	สำนักงานศึกษาธิการจังหวัดมหาสารคาม	จังหวัด	
การพัฒนาคุณภาพชีวิตทุกช่วงวัย	การเจริญเติบโตและพัฒนาสมวัย	ร้อยละที่เพิ่มขึ้นของดัชนีความก้าวหน้าคน (HAI)	0248	จำนวนนักเรียนที่ออกกลางคัน	Tier 1	สำนักงานศึกษาธิการจังหวัดมหาสารคาม	จังหวัด	
การพัฒนาคุณภาพชีวิตทุกช่วงวัย	เด็กและเยาวชนในศตวรรษที่ 21	ร้อยละที่เพิ่มขึ้นของดัชนีความก้าวหน้าคน (HAI)	0249	ร้อยละของเด็กอายุ 15-17 ปี ที่ทำงาน (%)	Tier 1	สำนักงานสภาพัฒนาการเศรษฐกิจและสังคมแห่งชาติ	กรม	
การพัฒนาคุณภาพชีวิตทุกช่วงวัย	เด็กและเยาวชนในศตวรรษที่ 21	ร้อยละที่เพิ่มขึ้นของดัชนีความก้าวหน้าคน (HAI)	0250	อัตราการเข้าเรียนรวมระดับมัธยมศึกษาตอนปลายและอาชีวศึกษา (%)	Tier 1	สำนักงานปลัดกระทรวงศึกษาธิการ	กรม	
การพัฒนาคุณภาพชีวิตทุกช่วงวัย	เด็กและเยาวชนในศตวรรษที่ 21	ร้อยละที่เพิ่มขึ้นของดัชนีความก้าวหน้าคน (HAI)	0251	ค่าเฉลี่ยระดับสติปัญญา (IQ) ของเด็กนักเรียนไทยชั้นประถมศึกษาปีที่ 1 (คะแนน)	Tier 1	กรมสุขภาพจิต	กรม	

ตาราง 15 บัญชีสถิติทางการ “พัฒนาคุณภาพชีวิตของประชาชนสู่สังคมมีสุขภายใต้สิ่งแวดล้อมที่ดี” (ต่อ)

หัวข้อคุณค่า (VC)	ปัจจัยแห่งความสำเร็จ (CSF)	ตัวชี้วัด	OS ID	รายการสถิติทางการ	สถานะความพร้อมเผยแพร่ (Tier)	หน่วยงานเจ้าของข้อมูล	ระดับหน่วยงานเจ้าของข้อมูล	หมายเหตุ
การพัฒนาคุณภาพชีวิตทุกช่วงวัย	เด็กและเยาวชนในศตวรรษที่ 21	ร้อยละที่เพิ่มขึ้นของดัชนีความก้าวหน้าคน (HAI)	0252	คะแนนเฉลี่ยการทดสอบ O-Net ระดับมัธยมศึกษาตอนปลาย (%)	Tier 1	สถาบันทดสอบทางการศึกษาแห่งชาติ (องค์การมหาชน)	กรม	
การพัฒนาคุณภาพชีวิตทุกช่วงวัย	เด็กและเยาวชนในศตวรรษที่ 21	ร้อยละที่เพิ่มขึ้นของดัชนีความก้าวหน้าคน (HAI)	0253	จำนวนปีการศึกษาเฉลี่ยของประชากรอายุ 15 ปีขึ้นไป (ปี)	Tier 1	สำนักงานเลขาธิการสภาการศึกษา	กรม	
การพัฒนาคุณภาพชีวิตทุกช่วงวัย	ระบบฐานข้อมูลแรงงาน	ร้อยละที่เพิ่มขึ้นของดัชนีความก้าวหน้าคน (HAI)	0254	อัตราการว่างงาน (%)	Tier 1	สำนักงานสถิติแห่งชาติ	กรม	
การพัฒนาคุณภาพชีวิตทุกช่วงวัย	ระบบฐานข้อมูลแรงงาน	ร้อยละที่เพิ่มขึ้นของดัชนีความก้าวหน้าคน (HAI)	0255	ผู้ว่างงาน	Tier 1	สำนักงานสถิติแห่งชาติ	กรม	
การพัฒนาคุณภาพชีวิตทุกช่วงวัย	ระบบฐานข้อมูลแรงงาน	ร้อยละที่เพิ่มขึ้นของดัชนีความก้าวหน้าคน (HAI)	0256	ผู้มีงานทำ	Tier 1	สำนักงานสถิติแห่งชาติ	กรม	
การพัฒนาคุณภาพชีวิตทุกช่วงวัย	ระบบฐานข้อมูลแรงงาน	ร้อยละที่เพิ่มขึ้นของดัชนีความก้าวหน้าคน (HAI)	0257	อัตราการทำงานต่างระดับ (%)	Tier 1	สำนักงานสถิติแห่งชาติ	กรม	
การพัฒนาคุณภาพชีวิตทุกช่วงวัย	ระบบฐานข้อมูลแรงงาน	ร้อยละที่เพิ่มขึ้นของดัชนีความก้าวหน้าคน (HAI)	0258	อัตราการประสบอันตรายหรือเจ็บป่วยเนื่องจากการทำงานต่อลูกจ้าง 1,000 คน	Tier 1	สำนักงานประกันสังคม	กรม	
การพัฒนาคุณภาพชีวิตทุกช่วงวัย	สิทธิประโยชน์การพัฒนาทักษะแรงงาน	ร้อยละที่เพิ่มขึ้นของดัชนีความก้าวหน้าคน (HAI)	0259	ร้อยละของแรงงานที่มีประกันสังคม (%)	Tier 1	สำนักงานประกันสังคม	กรม	

ตาราง 15 บัญชีสถิติทางการ “พัฒนาคุณภาพชีวิตของประชาชนสู่สังคมมีสุขภายใต้สิ่งแวดล้อมที่ดี” (ต่อ)

ห่วงโซ่คุณค่า (VC)	ปัจจัยแห่งความสำเร็จ (CSF)	ตัวชี้วัด	OS ID	รายการสถิติทางการ	สถานะความพร้อมเผยแพร่ (Tier)	หน่วยงานเจ้าของข้อมูล	ระดับหน่วยงานเจ้าของข้อมูล	หมายเหตุ
การพัฒนาคุณภาพชีวิตทุกช่วงวัย	สิทธิประโยชน์การพัฒนาทักษะแรงงาน	ร้อยละที่เพิ่มขึ้นของดัชนีความก้าวหน้าคน (HAI)	0260	ผู้ประกันตนตามมาตรา 33	Tier 1	สำนักงานประกันสังคม	กรม	
การพัฒนาคุณภาพชีวิตทุกช่วงวัย	สิทธิประโยชน์การพัฒนาทักษะแรงงาน	ร้อยละที่เพิ่มขึ้นของดัชนีความก้าวหน้าคน (HAI)	0261	ผู้ประกันตนตามมาตรา 39	Tier 1	สำนักงานประกันสังคม	กรม	
การพัฒนาคุณภาพชีวิตทุกช่วงวัย	สิทธิประโยชน์การพัฒนาทักษะแรงงาน	ร้อยละที่เพิ่มขึ้นของดัชนีความก้าวหน้าคน (HAI)	0262	ผู้ประกันตนตามมาตรา 40	Tier 1	สำนักงานประกันสังคม	กรม	
การพัฒนาคุณภาพชีวิตทุกช่วงวัย	ระบบดูแลสุขภาพผู้สูงอายุ	ร้อยละที่เพิ่มขึ้นของดัชนีความก้าวหน้าคน (HAI)	0263	ร้อยละของผู้สูงอายุที่อยู่ลำพังคนเดียว (%)	Tier 1	สำนักงานสถิติแห่งชาติ	กรม	
การเสริมสร้างให้คนไทยมีสุขภาวะที่ดี	การใช้ชุมชนเป็นฐานในการสร้างสภาพแวดล้อมที่เอื้อต่อการมีสุขภาวะที่ดี	ร้อยละที่เพิ่มขึ้นของดัชนีความก้าวหน้าคน (HAI)	0264	ผู้ป่วยใน	Tier 1	สำนักงานปลัดกระทรวงสาธารณสุข	กรม	
การเสริมสร้างให้คนไทยมีสุขภาวะที่ดี	การใช้ชุมชนเป็นฐานในการสร้างสภาพแวดล้อมที่เอื้อต่อการมีสุขภาวะที่ดี	ร้อยละที่เพิ่มขึ้นของดัชนีความก้าวหน้าคน (HAI)	0265	ผู้ป่วยนอก	Tier 1	สำนักงานปลัดกระทรวงสาธารณสุข	กรม	
การเสริมสร้างให้คนไทยมีสุขภาวะที่ดี	การใช้ชุมชนเป็นฐานในการสร้างสภาพแวดล้อมที่เอื้อต่อการมีสุขภาวะที่ดี	ร้อยละที่เพิ่มขึ้นของดัชนีความก้าวหน้าคน (HAI)	0266	ประชากรที่พิการ	Tier 1	สำนักงานสภาพัฒนาการเศรษฐกิจและสังคมแห่งชาติ	กรม	
การสร้างสภาพแวดล้อมที่เอื้อต่อการพัฒนาและเสริมสร้างศักยภาพมนุษย์	กลไกที่เอื้อต่อการพัฒนาครอบครัวและเสริมสร้างศักยภาพมนุษย์	การแก้ไขปัญหาหนี้นอกระบบในพื้นที่จังหวัดมหาสารคาม	0267	จำนวนผู้เข้าร่วมกิจกรรมการให้ความรู้เกี่ยวกับการแก้ไขปัญหาหนี้นอกระบบในพื้นที่	Tier 1	สำนักงานคลังจังหวัดมหาสารคาม	จังหวัด	

ตาราง 15 บัญชีสถิติทางการ “พัฒนาคุณภาพชีวิตของประชาชนผู้สูงอายุภายใต้สิ่งแวดล้อมที่ดี” (ต่อ)

หัวข้อคุณค่า (VC)	ปัจจัยแห่งความสำเร็จ (CSF)	ตัวชี้วัด	OS ID	รายการสถิติทางการ	สถานะความพร้อมเผยแพร่ (Tier)	หน่วยงานเจ้าของข้อมูล	ระดับหน่วยงานเจ้าของข้อมูล	หมายเหตุ
การพัฒนาคุณภาพชีวิตทุกช่วงวัย	เด็กและเยาวชนในศตวรรษที่ 21	ร้อยละของเด็กอายุ 0-5 ปี ทั้งหมดตามช่วงอายุที่กำหนดมีพัฒนาการสมวัย	0268	จำนวนเด็กอายุ 0-5 ปี ทั้งหมดตามช่วงอายุที่กำหนดมีพัฒนาการสมวัย	Tier 1	สำนักงานสาธารณสุขจังหวัดมหาสารคาม	จังหวัด	
การเสริมสร้างให้คนไทยมีสุขภาพะที่ดี	การใช้ชุมชนเป็นฐานในการสร้างสภาพแวดล้อมที่เอื้อต่อการมีสุขภาพะที่ดี	ร้อยละที่เพิ่มขึ้นของดัชนีความก้าวหน้าคน (HAI)	0269	จำนวนการตรวจติดตามยืนยันวินิจฉัยกลุ่มสงสัยป่วยโรคเบาหวาน	Tier 1	สำนักงานสาธารณสุขจังหวัดมหาสารคาม	จังหวัด	
การเสริมสร้างให้คนไทยมีสุขภาพะที่ดี	การใช้ชุมชนเป็นฐานในการสร้างสภาพแวดล้อมที่เอื้อต่อการมีสุขภาพะที่ดี	ร้อยละที่เพิ่มขึ้นของดัชนีความก้าวหน้าคน (HAI)	0270	จำนวนการตรวจติดตามยืนยันวินิจฉัยกลุ่มสงสัยป่วยโรคความดันโลหิตสูง	Tier 1	สำนักงานสาธารณสุขจังหวัดมหาสารคาม	จังหวัด	
การเสริมสร้างให้คนไทยมีสุขภาพะที่ดี	การใช้ชุมชนเป็นฐานในการสร้างสภาพแวดล้อมที่เอื้อต่อการมีสุขภาพะที่ดี	ร้อยละที่เพิ่มขึ้นของดัชนีความก้าวหน้าคน (HAI)	0271	จำนวนผู้ป่วยที่มีการวินิจฉัยโรคหลอดเลือดสมอง อัมพฤกษ์ อัมพาตระยะกลาง (Intermediate Care) ที่ได้รับการดูแลด้วยการแพทย์แผนไทยและการแพทย์ทางเลือก	Tier 1	สำนักงานสาธารณสุขจังหวัดมหาสารคาม	จังหวัด	
การเสริมสร้างให้คนไทยมีสุขภาพะที่ดี	การใช้ชุมชนเป็นฐานในการสร้างสภาพแวดล้อมที่เอื้อต่อการมีสุขภาพะที่ดี	ร้อยละที่เพิ่มขึ้นของดัชนีความก้าวหน้าคน (HAI)	0272	จำนวนผู้ป่วยนอกได้รับการแพทย์แผนไทยและการแพทย์ทางเลือก	Tier 1	สำนักงานสาธารณสุขจังหวัดมหาสารคาม	จังหวัด	
การเสริมสร้างให้คนไทยมีสุขภาพะที่ดี	การใช้ชุมชนเป็นฐานในการสร้างสภาพแวดล้อมที่เอื้อต่อการมีสุขภาพะที่ดี	ร้อยละที่เพิ่มขึ้นของดัชนีความก้าวหน้าคน (HAI)	0273	จำนวนผู้ป่วย โรคไต ที่มีอัตราการลดลงของ eGFR<5 ml/min/1.73m <sup>2</sup> /yr	Tier 1	สำนักงานสาธารณสุขจังหวัดมหาสารคาม	จังหวัด	
การเสริมสร้างให้คนไทยมีสุขภาพะที่ดี	การใช้ชุมชนเป็นฐานในการสร้างสภาพแวดล้อมที่เอื้อต่อการมีสุขภาพะที่ดี	ร้อยละที่เพิ่มขึ้นของดัชนีความก้าวหน้าคน (HAI)	0274	จำนวนบริการการแพทย์ทางไกลตามเกณฑ์ที่กำหนด	Tier 1	สำนักงานสาธารณสุขจังหวัดมหาสารคาม	จังหวัด	

ตาราง 15 บัญชีสถิติทางการ “พัฒนาคุณภาพชีวิตของประชาชนผู้สังคมมีสุขภายใต้สิ่งแวดล้อมที่ดี” (ต่อ)

หัวข้อคุณค่า (VC)	ปัจจัยแห่งความสำเร็จ (CSF)	ตัวชี้วัด	OS ID	รายการสถิติทางการ	สถานะความพร้อมเผยแพร่ (Tier)	หน่วยงานเจ้าของข้อมูล	ระดับหน่วยงานเจ้าของข้อมูล	หมายเหตุ
การเสริมสร้างให้คนไทยมีสุขภาวะที่ดี	การใช้ชุมชนเป็นฐานในการสร้างสภาพแวดล้อมที่เอื้อต่อการมีสุขภาวะที่ดี	ร้อยละที่เพิ่มขึ้นของดัชนีความก้าวหน้าคน (HAI)	0275	อัตราป่วยด้วยโรคเบาหวานต่อประชากร	Tier 1	สำนักงานสาธารณสุขจังหวัดมหาสารคาม	จังหวัด	
การเสริมสร้างให้คนไทยมีสุขภาวะที่ดี	การใช้ชุมชนเป็นฐานในการสร้างสภาพแวดล้อมที่เอื้อต่อการมีสุขภาวะที่ดี	ร้อยละที่เพิ่มขึ้นของดัชนีความก้าวหน้าคน (HAI)	0276	อัตราป่วยด้วยโรคความดันโลหิตสูงต่อประชากร	Tier 1	สำนักงานสาธารณสุขจังหวัดมหาสารคาม	จังหวัด	
การเสริมสร้างให้คนไทยมีสุขภาวะที่ดี	การใช้ชุมชนเป็นฐานในการสร้างสภาพแวดล้อมที่เอื้อต่อการมีสุขภาวะที่ดี	ร้อยละที่เพิ่มขึ้นของดัชนีความก้าวหน้าคน (HAI)	0277	จำนวนการใช้บริการผู้ป่วยนอก	Tier 1	สำนักงานสาธารณสุขจังหวัดมหาสารคาม	จังหวัด	
การเสริมสร้างให้คนไทยมีสุขภาวะที่ดี	การใช้ชุมชนเป็นฐานในการสร้างสภาพแวดล้อมที่เอื้อต่อการมีสุขภาวะที่ดี	ร้อยละที่เพิ่มขึ้นของดัชนีความก้าวหน้าคน (HAI)	0278	จำนวนการใช้บริการผู้ป่วยใน	Tier 1	สำนักงานสาธารณสุขจังหวัดมหาสารคาม	จังหวัด	
การป้องกันการ บุกรุกและอนุรักษ์พื้นที่ป่า	การกำหนดแนวเขตและจำแนกพื้นที่	มีแนวเขตป่าสงวนแห่งชาติและเครื่องหมายแสดงแนวเขต มีหลักเขตพื้นที่ มีแผนที่แสดงแนวเขตป่าสงวนแห่งชาติ มีการตรวจสอบเอกสารสิทธิ์	0174	จำนวนระวางแผนที่มาตราส่วน 1:4,000 ที่ได้รับการจัดทำตามมาตรฐานของกรมป่าไม้แล้วเสร็จครบถ้วน	Tier 2 (มีหน่วยงานรับผิดชอบ)	กรมป่าไม้	กรม	
การป้องกันการ บุกรุกและอนุรักษ์พื้นที่ป่า	แผนการฟื้นฟูระบบนิเวศป่าไม้/ทรัพยากรธรรมชาติ/สิ่งแวดล้อม	จำนวนศูนย์ฟื้นฟู/หน่วยฟื้นฟู/สวนป่า/โครงการที่ได้รับการตรวจสอบ	0183	จำนวนศูนย์ฟื้นฟู/หน่วยฟื้นฟู/สวนป่า/โครงการที่ได้รับการตรวจสอบ	Tier 2 (มีหน่วยงานรับผิดชอบ)	กรมป่าไม้	กรม	

ตาราง 15 บัญชีสถิติทางการ “พัฒนาคุณภาพชีวิตของประชาชนสู่สังคมมีสุขภายใต้สิ่งแวดล้อมที่ดี” (ต่อ)

หัวข้อคุณค่า (VC)	ปัจจัยแห่งความสำเร็จ (CSF)	ตัวชี้วัด	OS ID	รายการสถิติทางการ	สถานะความพร้อมเผยแพร่ (Tier)	หน่วยงานเจ้าของข้อมูล	ระดับหน่วยงานเจ้าของข้อมูล	หมายเหตุ
การป้องกันการ บุกรุก และอนุรักษ์พื้นที่ป่า	การพัฒนาคุณภาพชีวิตของประชาชนและชุมชนในพื้นที่ป่า	พื้นที่ที่ได้รับการส่งเสริมการบริหารจัดการป่าชุมชนโดยการมีส่วนร่วมของราษฎรในชุมชน	0189	พื้นที่วนศาสตร์ชุมชน	Tier 2 (มีหน่วยงานรับผิดชอบ)	สำนักงานทรัพยากรธรรมชาติและสิ่งแวดล้อมจังหวัดมหาสารคาม	จังหวัด	
การป้องกันการ บุกรุก และอนุรักษ์พื้นที่ป่า	การพัฒนาคุณภาพชีวิตของประชาชนและชุมชนในพื้นที่ป่า	พื้นที่ที่ได้รับการส่งเสริมการบริหารจัดการป่าชุมชนโดยการมีส่วนร่วมของราษฎรในชุมชน	0190	จำนวนราษฎรที่อยู่ในพื้นที่ป่าสงวนแห่งชาติที่ได้รับการจัดทำระบบวนเกษตรในครัวเรือน	Tier 2 (มีหน่วยงานรับผิดชอบ)	กรมป่าไม้	กรม	
การป้องกันการ บุกรุก และอนุรักษ์พื้นที่ป่า	การพัฒนาคุณภาพชีวิตของประชาชนและชุมชนในพื้นที่ป่า	พื้นที่ที่ได้รับการส่งเสริมการบริหารจัดการป่าชุมชนโดยการมีส่วนร่วมของราษฎรในชุมชน	0191	จำนวนเจ้าหน้าที่รัฐที่ได้รับการส่งเสริมความรู้ความเข้าใจตาม พ.ร.บ. ป่าชุมชน พ.ศ. 2562	Tier 2 (มีหน่วยงานรับผิดชอบ)	กรมป่าไม้	กรม	
การป้องกันการ บุกรุก และอนุรักษ์พื้นที่ป่า	การพัฒนาคุณภาพชีวิตของประชาชนและชุมชนในพื้นที่ป่า	พื้นที่ป่าสงวนแห่งชาติที่ราษฎรถือครองได้รับการปรับเปลี่ยนจากปลูกพืชเกษตรเชิงเดี่ยวมาเป็นปลูกป่าผสมผสาน	0192	พื้นที่ป่าสงวนแห่งชาติที่ราษฎรถือครองได้รับการปรับเปลี่ยนจากปลูกพืชเกษตรเชิงเดี่ยวมาเป็นปลูกป่าผสมผสาน	Tier 2 (มีหน่วยงานรับผิดชอบ)	กรมป่าไม้	กรม	
การป้องกันการ บุกรุก และอนุรักษ์พื้นที่ป่า	การพัฒนาคุณภาพชีวิตของประชาชนและชุมชนในพื้นที่ป่า	พื้นที่ที่ได้รับการส่งเสริมการบริหารจัดการป่าชุมชนโดยการมีส่วนร่วมของราษฎรในชุมชน	0195	พื้นที่ป่าชุมชนที่ได้รับการส่งเสริมการกรกรกักเก็บคาร์บอน	Tier 2 (มีหน่วยงานรับผิดชอบ)	สำนักงานทรัพยากรธรรมชาติและสิ่งแวดล้อมจังหวัดมหาสารคาม	จังหวัด	
การป้องกันการ บุกรุก และอนุรักษ์พื้นที่ป่า	การพัฒนาคุณภาพชีวิตของประชาชนและชุมชนในพื้นที่ป่า	พื้นที่ที่ได้รับการส่งเสริมการบริหารจัดการป่าชุมชนโดยการมีส่วนร่วมของราษฎรในชุมชน	0196	พื้นที่ปลูกสมุนไพรในป่าชุมชน	Tier 2 (มีหน่วยงานรับผิดชอบ)	สำนักงานทรัพยากรธรรมชาติและสิ่งแวดล้อมจังหวัดมหาสารคาม	จังหวัด	

ตาราง 15 บัญชีสถิติทางการ “พัฒนาคุณภาพชีวิตของประชาชนสู่สังคมมีสุขภายใต้สิ่งแวดล้อมที่ดี” (ต่อ)

หัวข้อคุณค่า (VC)	ปัจจัยแห่งความสำเร็จ (CSF)	ตัวชี้วัด	OS ID	รายการสถิติทางการ	สถานะความพร้อมเผยแพร่ (Tier)	หน่วยงานเจ้าของข้อมูล	ระดับหน่วยงานเจ้าของข้อมูล	หมายเหตุ
การป้องกันการ บุกรุก และอนุรักษ์พื้นที่ป่า	การพัฒนาคุณภาพชีวิตของประชาชนและชุมชนในพื้นที่ป่า	พื้นที่ที่ได้รับการส่งเสริมการบริหารจัดการป่าชุมชนโดยการมีส่วนร่วมของราษฎรในชุมชน	0197	ความยาวเส้นทางศึกษาธรรมชาติในป่าชุมชน	Tier 2 (มีหน่วยงานรับผิดชอบ)	กรมป่าไม้	กรม	
การป้องกันการ บุกรุก และอนุรักษ์พื้นที่ป่า	การพัฒนาคุณภาพชีวิตของประชาชนและชุมชนในพื้นที่ป่า	ปริมาณและมูลค่าผลิตภัณฑ์ที่สำคัญที่ได้จากป่าไม้	0198	ปริมาณและมูลค่าผลิตภัณฑ์ที่สำคัญที่ได้จากป่าไม้	Tier 2 (มีหน่วยงานรับผิดชอบ)	กรมป่าไม้	กรม	
การป้องกันการ บุกรุก และอนุรักษ์พื้นที่ป่า	การพัฒนาคุณภาพชีวิตของประชาชนและชุมชนในพื้นที่ป่า	ปริมาณไม้ที่ผลิตได้ จำแนกตามประเภท	0199	ปริมาณไม้ที่ผลิตได้ จำแนกตามประเภท	Tier 2 (มีหน่วยงานรับผิดชอบ)	กรมป่าไม้	กรม	
การป้องกันการ บุกรุก และอนุรักษ์พื้นที่ป่า	การพัฒนาคุณภาพชีวิตของประชาชนและชุมชนในพื้นที่ป่า	ปริมาณไม้ นำเข้าและส่งออก จำแนกตามประเภท	0200	ปริมาณไม้ นำเข้าและส่งออก จำแนกตามประเภท	Tier 2 (มีหน่วยงานรับผิดชอบ)	กรมป่าไม้	กรม	
การป้องกันการ บุกรุก และอนุรักษ์พื้นที่ป่า	การพัฒนาคุณภาพชีวิตของประชาชนและชุมชนในพื้นที่ป่า	ร้อยละของผู้ประสพภัยที่ได้รับความช่วยเหลืออย่างรวดเร็วตามมาตรฐาน	0203	จำนวนผู้เสียชีวิตจากอุทกภัย	Tier 2 (มีหน่วยงานรับผิดชอบ)	สำนักงานป้องกันและบรรเทาสาธารณภัยจังหวัดมหาสารคาม	จังหวัด	
การป้องกันการ บุกรุก และอนุรักษ์พื้นที่ป่า	การพัฒนาคุณภาพชีวิตของประชาชนและชุมชนในพื้นที่ป่า	ร้อยละของผู้ประสพภัยที่ได้รับความช่วยเหลืออย่างรวดเร็วตามมาตรฐาน	0204	มูลค่าความเสียหายจากอุทกภัย	Tier 2 (มีหน่วยงานรับผิดชอบ)	สำนักงานป้องกันและบรรเทาสาธารณภัยจังหวัดมหาสารคาม	จังหวัด	
การป้องกันการ บุกรุก และอนุรักษ์พื้นที่ป่า	การพัฒนาคุณภาพชีวิตของประชาชนและชุมชนในพื้นที่ป่า	ร้อยละของผู้ประสพภัยที่ได้รับความช่วยเหลืออย่างรวดเร็วตามมาตรฐาน	0207	จำนวนครั้งที่เกิดไฟป่า	Tier 2 (มีหน่วยงานรับผิดชอบ)	สำนักงานป้องกันและบรรเทาสาธารณภัยจังหวัดมหาสารคาม	จังหวัด	

ตาราง 15 บัญชีสถิติทางการ “พัฒนาคุณภาพชีวิตของประชาชนผู้สูงอายุให้มีสุขภายใต้สิ่งแวดล้อมที่ดี” (ต่อ)

หัวข้อคุณค่า (VC)	ปัจจัยแห่งความสำเร็จ (CSF)	ตัวชี้วัด	OS ID	รายการสถิติทางการ	สถานะความพร้อมเผยแพร่ (Tier)	หน่วยงานเจ้าของข้อมูล	ระดับหน่วยงานเจ้าของข้อมูล	หมายเหตุ
การป้องกันการ บุกรุก และอนุรักษ์พื้นที่ป่า	การพัฒนาคุณภาพชีวิตของประชาชนและชุมชนในพื้นที่ป่า	ร้อยละของผู้ประสพภัยที่ได้รับความช่วยเหลืออย่างรวดเร็วตามมาตรฐาน	0208	มูลค่าความเสียหายจากไฟฟ้า	Tier 2 (มีหน่วยงานรับผิดชอบ)	สำนักงานป้องกันและบรรเทาสาธารณภัยจังหวัดมหาสารคาม	จังหวัด	
การสร้างสภาพแวดล้อมที่เอื้อต่อการพัฒนาและเสริมสร้างศักยภาพมนุษย์	กระบวนการสื่อสารทางสังคมเพื่อพัฒนาครอบครัว	ร้อยละที่เพิ่มขึ้นของดัชนีความก้าวหน้าคน (HAI)	0218	เด็กที่ได้รับการเลี้ยงดูและดูแลโดยครอบครัวและชุมชนซึ่งเป็นครอบครัวหรือญาติอุปถัมภ์หรือไม่มีความเกี่ยวพันเป็นเครือญาติกับเด็ก	Tier 2 (มีหน่วยงานรับผิดชอบ)	สำนักงานพัฒนาสังคมและความมั่นคงของมนุษย์จังหวัดมหาสารคาม	จังหวัด	
การสร้างสภาพแวดล้อมที่เอื้อต่อการพัฒนาและเสริมสร้างศักยภาพมนุษย์	การพัฒนาเมือง และชุมชนให้น่าอยู่ มีระบบสาธารณูปโภคที่ดี	ร้อยละของอุบัติเหตุทางถนนที่ลดลง	0234	ศูนย์รณรงค์เพื่อลดการเกิดอุบัติเหตุทางถนน	Tier 2 (มีหน่วยงานรับผิดชอบ)	สำนักงานป้องกันและบรรเทาสาธารณภัยจังหวัดมหาสารคาม	จังหวัด	
การสร้างสภาพแวดล้อมที่เอื้อต่อการพัฒนาและเสริมสร้างศักยภาพมนุษย์	องค์ความรู้ด้านการปรับตัว การจัดการภัยและความเสี่ยงจากภัยพิบัติ	ร้อยละที่เพิ่มขึ้นของดัชนีความก้าวหน้าคน (HAI)	0241	ร้อยละของประชากรที่ประสบอุทกภัย (%)	Tier 2 (มีหน่วยงานรับผิดชอบ)	สำนักงานป้องกันและบรรเทาสาธารณภัยจังหวัดมหาสารคาม	จังหวัด	
การสร้างสภาพแวดล้อมที่เอื้อต่อการพัฒนาและเสริมสร้างศักยภาพมนุษย์	องค์ความรู้ด้านการปรับตัว การจัดการภัยและความเสี่ยงจากภัยพิบัติ	ร้อยละที่เพิ่มขึ้นของดัชนีความก้าวหน้าคน (HAI)	0242	ร้อยละของประชากรที่ประสบภัยแล้ง (%)	Tier 2 (มีหน่วยงานรับผิดชอบ)	สำนักงานป้องกันและบรรเทาสาธารณภัยจังหวัดมหาสารคาม	จังหวัด	



### 3.2 ปัญหีสถิติทางการตามประเด็นสำคัญ (Pain Point)

เป็นชุดข้อมูลสำคัญที่สัมพันธ์กับประเด็นการพัฒนาจังหวัด หรือผู้บริหารในจังหวัดให้ความสนใจที่ส่งผลกระทบต่อประชาชนในพื้นที่ โดยผ่านกระบวนการมีส่วนร่วมของหน่วยงานที่เกี่ยวข้องภายในจังหวัด โดยการพัฒนาข้อมูลให้เป็นดิจิทัล (Digitize data) และนำไปสู่การเปิดเผยข้อมูลภาครัฐ (Open data) บนระบบบัญชีข้อมูลภาครัฐ (GD Catalog) ซึ่งจังหวัดมหาสารคาม มีปัญหีสถิติทางการตามประเด็นสำคัญ (Pain Point) ดังนี้

- 1) ปัญหาภัยแล้ง
- 2) การพัฒนาคุณภาพชีวิตผู้สูงอายุจังหวัดมหาสารคาม

ตาราง 16 บัญชีสถิติทางการ “ปัญหาภัยแล้ง”

OS ID	รายการสถิติทางการ	สถานะความพร้อม เผยแพร่ (Tier)	หน่วยงานเจ้าของข้อมูล	ระดับหน่วยงาน เจ้าของข้อมูล	หมายเหตุ
0279	พื้นที่ที่ได้รับการพัฒนาระบบกักเก็บน้ำ	Tier 1	สำนักงานปลัดกระทรวงทรัพยากรธรรมชาติและสิ่งแวดล้อม	กรม	
0280	พื้นที่ที่ได้รับการพัฒนาระบบบริการจัดการน้ำ	Tier 1	สำนักงานปลัดกระทรวงทรัพยากรธรรมชาติและสิ่งแวดล้อม	กรม	
0281	ร้อยละที่เพิ่มขึ้นของจำนวนพื้นที่ที่ได้รับการพัฒนาระบบกักเก็บน้ำ	Tier 1	กรมชลประทาน	กรม	
0282	พื้นที่ที่ได้น้ำจากแหล่งชลประทาน	Tier 1	กรมชลประทาน	กรม	
0283	พื้นที่เกษตรกรรมภายใต้ระบบชลประทาน	Tier 1	สำนักงานเศรษฐกิจการเกษตร	กรม	
0284	พื้นที่เกษตรกรรมไม่อยู่ในระบบชลประทาน	Tier 1	สำนักงานเศรษฐกิจการเกษตร	กรม	
0010	พื้นที่ชลประทานและพื้นที่ที่ได้รับการพัฒนาระบบบริหารจัดการน้ำต่อพื้นที่เกษตรกรรมทั้งหมดของจังหวัด	Tier 1	โครงการชลประทานจังหวัดมหาสารคาม	จังหวัด	
0007	พื้นที่ปลูกข้าวที่ได้น้ำจากแหล่งน้ำชลประทาน	Tier 1	โครงการชลประทานจังหวัดมหาสารคาม	จังหวัด	
0005	จำนวนแหล่งน้ำ	Tier 1	โครงการชลประทานจังหวัดมหาสารคาม	จังหวัด	
0285	ข้อมูลแหล่งน้ำขนาดเล็ก	Tier 1	สำนักงานท้องถิ่นจังหวัดมหาสารคาม	จังหวัด	
0286	จำนวนผู้ใช้น้ำ	Tier 1	การประปาส่วนภูมิภาค สาขามหาสารคาม	จังหวัด	
0012	กำลังการผลิตน้ำประปา	Tier 1	การประปาส่วนภูมิภาค สาขามหาสารคาม	จังหวัด	
0287	อัตราการใช้น้ำ	Tier 1	การประปาส่วนภูมิภาค สาขามหาสารคาม	จังหวัด	
0288	ปริมาณน้ำประปาที่ผลิตจ่าย	Tier 1	การประปาส่วนภูมิภาค สาขามหาสารคาม	จังหวัด	
0014	ปริมาณน้ำประปาที่จำหน่ายแก่ผู้ใช้	Tier 1	การประปาส่วนภูมิภาค สาขามหาสารคาม	จังหวัด	
0011	ปริมาณฝน	Tier 1	สถานีอุตุนิยมวิทยาจังหวัดมหาสารคาม	จังหวัด	

ตาราง 16 บัญชีสถิติทางการ “ปัญหาภัยแล้ง”(ต่อ)

OS ID	รายการสถิติทางการ	สถานะความพร้อม เผยแพร่ (Tier)	หน่วยงานเจ้าของข้อมูล	ระดับหน่วยงาน เจ้าของข้อมูล	หมายเหตุ
0289	แหล่งน้ำเพื่ออุปโภคบริโภคและการเกษตร	Tier 2 (มีหน่วยงาน รับผิดชอบ)	สำนักงานส่งเสริมการปกครองส่วน ท้องถิ่นจังหวัดมหาสารคาม	จังหวัด	
0290	ประปาหมู่บ้าน	Tier 2 (มีหน่วยงาน รับผิดชอบ)	สำนักงานส่งเสริมการปกครองส่วน ท้องถิ่นจังหวัดมหาสารคาม	จังหวัด	
0291	มูลค่าความเสียหายที่เกิดจากภัยแล้ง	Tier 2 (มีหน่วยงาน รับผิดชอบ)	สำนักงานเกษตรจังหวัดมหาสารคาม	จังหวัด	
0292	เงินอุดหนุนราชการเพื่อช่วยเหลือผู้ประสบภัยพิบัติ กรณีฉุกเฉิน	Tier 2 (มีหน่วยงานรับผิดชอบ)	สำนักงานเกษตรจังหวัดมหาสารคาม	จังหวัด	
0293	เนื้อที่เพาะปลูกพืชไร่	Tier 1	สำนักงานเกษตรจังหวัดมหาสารคาม	จังหวัด	
0294	เนื้อที่เก็บเกี่ยวพืชไร่	Tier 1	สำนักงานเกษตรจังหวัดมหาสารคาม	จังหวัด	
0295	ผลผลิตพืชไร่	Tier 1	สำนักงานเกษตรจังหวัดมหาสารคาม	จังหวัด	
0296	ผลผลิตพืชไร่เฉลี่ยต่อไร่	Tier 1	สำนักงานเกษตรจังหวัดมหาสารคาม	จังหวัด	
0297	เนื้อที่เพาะปลูกพืชผัก	Tier 1	สำนักงานเกษตรจังหวัดมหาสารคาม	จังหวัด	
0298	พื้นที่ที่มีความอุดมสมบูรณ์ ในการเพาะปลูก	Tier 1	กรมพัฒนาที่ดิน	กรม	
0299	เนื้อที่เก็บเกี่ยวพืชผัก	Tier 1	สำนักงานเกษตรจังหวัดมหาสารคาม	จังหวัด	
0300	พื้นที่ที่ประกาศเป็นภัยแล้ง	Tier 1	สำนักงานป้องกันและบรรเทาสาธารณ ภัยจังหวัดมหาสารคาม	จังหวัด	
0301	เกษตรกรที่ได้รับการช่วยเหลือภัยพิบัติด้านพืช ผู้ปลูกข้าว พืชไร่ และพืชสวน	Tier 1	สำนักงานเกษตรจังหวัดมหาสารคาม	จังหวัด	
0206	พื้นที่ประสบสาธารณภัยและประกาศเขตให้ความช่วยเหลือ ผู้ประสบภัย (ภัยแล้ง)	Tier 1	สำนักงานป้องกันและบรรเทาสาธารณ ภัยจังหวัดมหาสารคาม	จังหวัด	
0302	ผลผลิตพืชผักเฉลี่ยต่อไร่	Tier 1	สำนักงานเกษตรจังหวัดมหาสารคาม	จังหวัด	

ตาราง 16 บัญชีสถิติทางการ “ปัญหาภัยแล้ง”(ต่อ)

OS ID	รายการสถิติทางการ	สถานะความพร้อม เผยแพร่ (Tier)	หน่วยงานเจ้าของข้อมูล	ระดับหน่วยงาน เจ้าของข้อมูล	หมายเหตุ
0303	เกษตรกรที่ได้รับผลกระทบจากภัยพิบัติด้านพืช ผู้ปลูกข้าว พืชไร่ และพืชสวน	Tier 1	สำนักงานเกษตรจังหวัดมหาสารคาม	จังหวัด	
0304	เกษตรกรที่ได้รับการส่งเสริมกระบวนการผลิตตามวิธีการเกษตรดีที่เหมาะสม	Tier 1	สำนักงานเศรษฐกิจการเกษตร	กรม	
0017	เนื้อที่เพาะปลูกข้าว พืชไร่ และพืชสวน ที่เสียหายจากภัยแล้ง	Tier 1	สำนักงานเกษตรจังหวัดมหาสารคาม	จังหวัด	

ตาราง 17 บัญชีสถิติทางการ “การพัฒนาคุณภาพชีวิตผู้สูงอายุจังหวัดมหาสารคาม”

OS ID	รายการสถิติทางการ	สถานะความพร้อม เผยแพร่ (Tier)	หน่วยงานเจ้าของข้อมูล	ระดับหน่วยงาน เจ้าของข้อมูล	หมายเหตุ
0305	ประชากรทั้งจังหวัด	Tier 1	กรมการปกครอง	กรม	
0306	ประชากรที่มีอายุ 60 ปีขึ้นไป	Tier 1	กรมการปกครอง	กรม	
0307	จำนวนผู้สูงอายุจากสำรวจ	Tier 1	สำนักงานสถิติแห่งชาติ	กรม	
0308	จำนวนผู้สูงอายุที่ทำงาน	Tier 1	สำนักงานสถิติแห่งชาติ	กรม	
0309	อัตราส่วนพึ่งพิงวัยสูงอายุ	Tier 1	สำนักงานสถิติแห่งชาติ	กรม	
0310	ดัชนีการสูงอายุ	Tier 1	สำนักงานสถิติแห่งชาติ	กรม	
0311	อัตราส่วนเกือหนุน	Tier 1	สำนักงานสถิติแห่งชาติ	กรม	
0312	บ้านที่มีสภาพแวดล้อมที่เหมาะสมของผู้สูงอายุ	Tier 1	สำนักงานสถิติแห่งชาติ	กรม	
0313	ร้อยละของผู้สูงอายุที่อยู่คนเดียว	Tier 1	สำนักงานสถิติแห่งชาติ	กรม	
0314	ภาวะสุขภาพทางกายของผู้สูงอายุ	Tier 1	สำนักงานสถิติแห่งชาติ	กรม	
0315	พฤติกรรมสุขภาพที่พึงประสงค์ของผู้สูงอายุ	Tier 1	สำนักงานสถิติแห่งชาติ	กรม	
0316	ระดับความสุขของผู้สูงอายุ	Tier 1	สำนักงานสถิติแห่งชาติ	กรม	
0317	การหกล้มของผู้สูงอายุ	Tier 1	สำนักงานสถิติแห่งชาติ	กรม	
0318	แหล่งข้อมูลข่าวสารที่ผู้สูงอายุที่รับข้อมูลข่าวสาร	Tier 1	สำนักงานสถิติแห่งชาติ	กรม	
0319	ความต้องการผู้ดูแลปรนนิบัติในการทำกิจวัตรประจำวัน สำหรับผู้สูงอายุ	Tier 1	สำนักงานสถิติแห่งชาติ	กรม	
0320	ผู้ดูแลหลักของผู้สูงอายุ	Tier 1	สำนักงานสถิติแห่งชาติ	กรม	
0321	ผู้สูงอายุได้รับการดูแลจากครอบครัว/ชุมชน ภาครัฐหรือ ภาคเอกชน	Tier 1	สำนักงานพัฒนาชุมชนจังหวัด มหาสารคาม	จังหวัด	
0322	คนอายุ 60 ปีขึ้นไปมีอาชีพและรายได้	Tier 1	สำนักงานพัฒนาชุมชนจังหวัด มหาสารคาม	จังหวัด	

ตาราง 17 บัญชีสถิติทางการ “การพัฒนาคุณภาพชีวิตผู้สูงอายุจังหวัดมหาสารคาม” (ต่อ)

OS ID	รายการสถิติทางการ	สถานะความพร้อม เผยแพร่ (Tier)	หน่วยงานเจ้าของข้อมูล	ระดับหน่วยงาน เจ้าของข้อมูล	หมายเหตุ
0323	ผู้สูงอายุที่ได้รับการคัดกรองภาวะสมองเสื่อม (การคัดกรอง AMT)	Tier 1	สำนักงานสาธารณสุขจังหวัดมหาสารคาม	จังหวัด	
0324	ผู้สูงอายุที่ติดบ้าน	Tier 1	สำนักงานสาธารณสุขจังหวัดมหาสารคาม	จังหวัด	
0325	จำนวนผู้สูงอายุที่เสียชีวิตด้วยโรคเบาหวาน	Tier 1	สำนักงานสาธารณสุขจังหวัดมหาสารคาม	จังหวัด	
0326	ผู้สูงอายุที่ติดเตียง	Tier 1	สำนักงานสาธารณสุขจังหวัดมหาสารคาม	จังหวัด	
0327	สถานพยาบาลที่มีช่องทางพิเศษ สำหรับบริการผู้สูงอายุให้สามารถเข้าถึงบริการสุขภาพได้สะดวกรวดเร็ว	Tier 1	สำนักงานสาธารณสุขจังหวัดมหาสารคาม	จังหวัด	
0328	จำนวนอาสาสมัครสาธารณสุขประจำหมู่บ้าน (อสม.)	Tier 1	สำนักงานสาธารณสุขจังหวัดมหาสารคาม	จังหวัด	
0329	จำนวนผู้สูงอายุที่ป่วยด้วยโรคความดันโลหิตสูง	Tier 1	สำนักงานสาธารณสุขจังหวัดมหาสารคาม	จังหวัด	
0330	จำนวนผู้สูงอายุที่ป่วยด้วยโรคเบาหวาน	Tier 1	สำนักงานสาธารณสุขจังหวัดมหาสารคาม	จังหวัด	
0331	จำนวนผู้สูงอายุที่เสียชีวิตด้วยโรคหลอดเลือดสมอง	Tier 1	สำนักงานสาธารณสุขจังหวัดมหาสารคาม	จังหวัด	
0332	ผู้สูงอายุที่ได้รับการคัดกรองโรคซึมเศร้า (2Q)	Tier 1	สำนักงานสาธารณสุขจังหวัดมหาสารคาม	จังหวัด	

ตาราง 17 บัญชีสถิติทางการ “การพัฒนาคุณภาพชีวิตผู้สูงอายุจังหวัดมหาสารคาม” (ต่อ)

OS ID	รายการสถิติทางการ	สถานะความพร้อม เผยแพร่ (Tier)	หน่วยงานเจ้าของข้อมูล	ระดับหน่วยงาน เจ้าของข้อมูล	หมายเหตุ
0333	ผู้สูงอายุที่มีภาวะพึ่งพิงที่ ADL น้อยกว่า 12 คะแนน	Tier 1	สำนักงานสาธารณสุขจังหวัดมหาสารคาม	จังหวัด	
0334	ผู้สูงอายุ ในกลุ่มติดสังคมที่มีความสามารถในชีวิตประจำวัน	Tier 1	สำนักงานสาธารณสุขจังหวัดมหาสารคาม	จังหวัด	
0335	ผู้สูงอายุ ในกลุ่มติดบ้านที่มีความสามารถในชีวิตประจำวัน	Tier 1	สำนักงานสาธารณสุขจังหวัดมหาสารคาม	จังหวัด	
0336	ผู้สูงอายุ ในกลุ่มติดเตียงที่มีความสามารถในชีวิตประจำวัน	Tier 1	สำนักงานสาธารณสุขจังหวัดมหาสารคาม	จังหวัด	
0337	ร้อยละของผู้สูงอายุมีสุขภาพที่พึงประสงค์	Tier 1	สำนักงานสาธารณสุขจังหวัดมหาสารคาม	จังหวัด	
0338	รายชื่อชมรมกีฬาและนันทนาการผู้สูงอายุ	Tier 1	สำนักงานการท่องเที่ยว และกีฬาจังหวัดมหาสารคาม	จังหวัด	
0339	จำนวนชมรมกีฬาและนันทนาการผู้สูงอายุ	Tier 1	สำนักงานการท่องเที่ยว และกีฬาจังหวัดมหาสารคาม	จังหวัด	
0340	จำนวนผู้สูงอายุที่เข้าร่วมกิจกรรมกีฬาและนันทนาการ	Tier 1	สำนักงานการท่องเที่ยว และกีฬาจังหวัดมหาสารคาม	จังหวัด	
0341	ผู้สูงอายุที่ถูกคุมขังในเรือนจำ	Tier 1	เรือนจำจังหวัดมหาสารคาม	จังหวัด	
0342	จำนวนการสมัครจิตอาสาพระราชทาน	Tier 1	ที่ทำการปกครองจังหวัดมหาสารคาม	จังหวัด	
0343	จำนวนผู้สูงอายุในสถานสงเคราะห์คนชรา	Tier 1	องค์การบริหารส่วนจังหวัดมหาสารคาม	จังหวัด	
0344	จำนวนผู้สูงอายุ ที่มีฟันแท้ใช้งานได้ไม่น้อยกว่า 20 ซี่	Tier 1	สำนักงานสาธารณสุขจังหวัดมหาสารคาม	จังหวัด	

ตาราง 17 บัญชีสถิติทางการ “การพัฒนาคุณภาพชีวิตผู้สูงอายุจังหวัดมหาสารคาม” (ต่อ)

OS ID	รายการสถิติทางการ	สถานะความพร้อม เผยแพร่ (Tier)	หน่วยงานเจ้าของข้อมูล	ระดับหน่วยงาน เจ้าของข้อมูล	หมายเหตุ
0345	ผู้สูงอายุที่ต้องการซ่อมบ้านเพื่ออยู่อาศัย	Tier 1	สำนักงานพัฒนาสังคมและความมั่นคง ของมนุษย์จังหวัดมหาสารคาม	จังหวัด	
0346	ผู้สูงอายุที่ถูกกระทำความรุนแรงทางร่างกายและจิตใจ	Tier 1	สำนักงานพัฒนาสังคมและความมั่นคง ของมนุษย์จังหวัดมหาสารคาม	จังหวัด	
0347	จำนวนเครือข่ายชมรมผู้สูงอายุ	Tier 1	สำนักงานพัฒนาสังคมและความมั่นคง ของมนุษย์จังหวัดมหาสารคาม	จังหวัด	
0348	จำนวนโรงเรียนผู้สูงอายุ	Tier 1	สำนักงานพัฒนาสังคมและความมั่นคง ของมนุษย์จังหวัดมหาสารคาม	จังหวัด	
0349	จำนวนผู้เรียนในโรงเรียนผู้สูงอายุ	Tier 1	สำนักงานพัฒนาสังคมและความมั่นคง ของมนุษย์จังหวัดมหาสารคาม	จังหวัด	
0350	จำนวนผู้สูงอายุที่ขึ้นทะเบียนคลังปัญญาผู้สูงอายุ	Tier 1	สำนักงานพัฒนาสังคมและความมั่นคง ของมนุษย์จังหวัดมหาสารคาม	จังหวัด	
0351	จำนวนผู้สูงอายุที่ลงทะเบียนวุฒิสภาสาธารณสุขสง	Tier 1	สำนักงานพัฒนาสังคมและความมั่นคง ของมนุษย์จังหวัดมหาสารคาม	จังหวัด	
0352	จำนวนผู้ได้รับเบี้ยยังชีพ	Tier 1	สำนักงานท้องถิ่นจังหวัดมหาสารคาม	จังหวัด	
0353	ผู้สูงอายุที่ได้รับเบี้ยยังชีพผู้สูงอายุ	Tier 1	สำนักงานท้องถิ่นจังหวัดมหาสารคาม	จังหวัด	
0354	จำนวนผู้พิการที่ได้รับเบี้ยยังชีพ	Tier 1	สำนักงานท้องถิ่นจังหวัดมหาสารคาม	จังหวัด	
0355	งบประมาณเบี้ยยังชีพ	Tier 1	สำนักงานท้องถิ่นจังหวัดมหาสารคาม	จังหวัด	
0356	จำนวนผู้ป่วยเอดส์ที่ได้รับเบี้ย ยังชีพ	Tier 1	สำนักงานท้องถิ่นจังหวัดมหาสารคาม	จังหวัด	
0357	ผู้สูงอายุคนไร้ที่พึ่งที่เข้ารับบริการในศูนย์คุ้มครองคนไร้ ที่พึ่ง	Tier 1	ศูนย์คุ้มครองคนไร้ที่พึ่งจังหวัด มหาสารคาม	จังหวัด	



ตาราง 17 บัญชีสถิติทางการ “การพัฒนาคุณภาพชีวิตผู้สูงอายุจังหวัดมหาสารคาม” (ต่อ)

OS ID	รายการสถิติทางการ	สถานะความพร้อม เผยแพร่ (Tier)	หน่วยงานเจ้าของข้อมูล	ระดับหน่วยงาน เจ้าของข้อมูล	หมายเหตุ
0358	การช่วยเหลือผู้ขอรับบริการ ในศูนย์คุ้มครองคนไร้ที่พึ่ง	Tier 1	ศูนย์คุ้มครองคนไร้ที่พึ่งจังหวัดมหาสารคาม	จังหวัด	
0359	จำนวนผู้สูงอายุที่ได้รับการอนุมัติกู้ยืมเงินทุนประกอบอาชีพ	Tier 1	สำนักงานพัฒนาสังคมและความมั่นคงของมนุษย์จังหวัดมหาสารคาม	จังหวัด	
0360	จำนวนผู้สูงอายุที่ได้รับค่าจัดการศพตามประเพณี	Tier 1	สำนักงานพัฒนาสังคมและความมั่นคงของมนุษย์จังหวัดมหาสารคาม	จังหวัด	
0361	จำนวนผู้สูงอายุที่ประสบปัญหาความเดือดร้อนได้รับความช่วยเหลือ โดยการสงเคราะห์ผู้สูงอายุในภาวะยากลำบาก	Tier 1	สำนักงานพัฒนาสังคม และความมั่นคงของมนุษย์จังหวัดมหาสารคาม	จังหวัด	
0362	จำนวนศูนย์คุณภาพชีวิตและส่งเสริมอาชีพผู้สูงอายุ (ศพอส.)	Tier 1	สำนักงานพัฒนาสังคม และความมั่นคงของมนุษย์จังหวัดมหาสารคาม	จังหวัด	
0363	ข้อมูล 3 หมอ	Tier 1	สำนักงานสาธารณสุขจังหวัดมหาสารคาม	จังหวัด	
0364	จำนวนโครงการที่ได้รับการอนุมัติเงินสนับสนุนของกองทุนผู้สูงอายุ	Tier 1	สำนักงานพัฒนาสังคม และความมั่นคงของมนุษย์จังหวัดมหาสารคาม	จังหวัด	
0365	รายชื่อโครงการที่ได้รับการอนุมัติเงินสนับสนุนของกองทุนผู้สูงอายุ	Tier 1	สำนักงานพัฒนาสังคมและความมั่นคงของมนุษย์จังหวัดมหาสารคาม	จังหวัด	

### 3.3 บัญชีสถิติทางการตามตัวชี้วัดการพัฒนาระดับจังหวัด

จากรายงานตัวชี้วัดการพัฒนาระดับจังหวัดและกลุ่มจังหวัด เดือนกันยายน พ.ศ. 2566 ของสำนักงานสภาพัฒนาการเศรษฐกิจและสังคมแห่งชาติ พบว่า จังหวัดมหาสารคาม มีตัวชี้วัดต้องพัฒนาในลำดับแรกคือ มิติด้านการพัฒนาคน โดยเฉพาะตัวชี้วัด ทารกแรกเกิดที่มีน้ำหนักต่ำกว่าเกณฑ์ (ร้อยละ) อัตราการคลอดมีชีพในหญิงอายุ 15 – 19 ปี (คนต่อประชากรหญิงอายุ 15 – 19 ปี พันคน) ประชากรที่เจ็บป่วยที่เป็นผู้ป่วยใน (ร้อยละ) การเข้าเรียนมัธยมศึกษาตอนปลายและอาชีวศึกษา (ร้อยละ) และจำนวนปีการศึกษาเฉลี่ยประชากรไทยอายุ 15 – 59 ปี เพื่อให้ค่าดัชนีการพัฒนามีค่าสูงกว่าค่ากลางของประเทศ ในขณะเดียวกันต้องมีการพัฒนาในมิติด้านเศรษฐกิจและความมั่งคั่ง ด้านสิ่งแวดล้อม ด้านสันติภาพและยุติธรรม และด้านความเป็นหุ้นส่วนพัฒนาควบคู่กันไปด้วย ซึ่งการพัฒนาในแต่ละมิติจะต้องอาศัยข้อมูลต่าง ๆ ที่เกี่ยวข้องเป็นตัวบ่งชี้ว่าจังหวัดได้มีการพัฒนาไปในทิศทางที่ดีขึ้น ซึ่งมีรายการสถิติที่สำคัญและจำเป็น ตามตัวชี้วัดการพัฒนาจังหวัด ดังตารางที่ 18

ตาราง 18 บัญชีสถิติทางการ “ตัวชี้วัดการพัฒนาระดับจังหวัด จังหวัดมหาสารคาม”

มิติการพัฒนา	OS ID	รายการสถิติทางการ	สถานะความพร้อม เผยแพร่ (Tier)	หน่วยงานเจ้าของข้อมูล	ระดับหน่วยงาน เจ้าของข้อมูล	หมายเหตุ
ด้านการพัฒนาคน	0366	สัดส่วนประชากรยากจน (ร้อยละ)	Tier1	สำนักงานสภาพัฒนาการเศรษฐกิจ และสังคมแห่งชาติ	กรม	
ด้านการพัฒนาคน	0367	ทารกแรกเกิดที่มีน้ำหนักต่ำกว่าเกณฑ์ (ร้อยละ)	Tier1	สำนักงานสภาพัฒนาการเศรษฐกิจ และสังคมแห่งชาติ	กรม	
ด้านการพัฒนาคน	0368	เด็ก 0 – 5 ปีที่มีพัฒนาการสมวัย (ร้อยละ)	Tier1	สำนักงานสภาพัฒนาการเศรษฐกิจ และสังคมแห่งชาติ	กรม	
ด้านการพัฒนาคน	0369	อัตราการคลอดมีชีพในหญิงอายุ 15 – 19 ปี (ต่อประชากรหญิงอายุ 15 – 19 ปีพันคน)	Tier1	สำนักงานสภาพัฒนาการเศรษฐกิจ และสังคมแห่งชาติ	กรม	
ด้านการพัฒนาคน	0370	ประชากรที่เจ็บป่วยที่เป็นผู้ป่วยใน (ร้อยละ)	Tier1	สำนักงานสภาพัฒนาการเศรษฐกิจ และสังคมแห่งชาติ	กรม	
ด้านการพัฒนาคน	0371	อัตราส่วนประชากรต่อแพทย์ (คน/แพทย์)	Tier1	สำนักงานสภาพัฒนาการเศรษฐกิจ และสังคมแห่งชาติ	กรม	
ด้านการพัฒนาคน	0372	การเข้าเรียนมัธยมศึกษาตอนปลายและ อาชีวศึกษา (ร้อยละ)	Tier1	สำนักงานสภาพัฒนาการเศรษฐกิจ และสังคมแห่งชาติ	กรม	
ด้านการพัฒนาคน	0373	จำนวนปีการศึกษาเฉลี่ยประชากรไทยอายุ 15 – 59 ปี (ปี)	Tier1	สำนักงานสภาพัฒนาการเศรษฐกิจ และสังคมแห่งชาติ	กรม	
ด้านการพัฒนาคน	0374	คะแนนเฉลี่ยการทดสอบ O – NET ระดับ มัธยมศึกษาตอนปลาย (คะแนน)	Tier1	สำนักงานสภาพัฒนาการเศรษฐกิจ และสังคมแห่งชาติ	กรม	

ตาราง 18 บัญชีสถิติทางการ “ตัวชี้วัดการพัฒนาระดับจังหวัด จังหวัดมหาสารคาม” (ต่อ)

มิติการพัฒนา	OS ID	รายการสถิติทางการ	สถานะความพร้อม เผยแพร่ (Tier)	หน่วยงานเจ้าของข้อมูล	ระดับ หน่วยงาน เจ้าของข้อมูล	หมายเหตุ
ด้านเศรษฐกิจและ ความมั่งคั่ง	0375	อัตราการเปลี่ยนแปลงของรายได้เฉลี่ยของเดือน ของครัวเรือนในจังหวัด (ร้อยละ)	Tier1	สำนักงานสภาพัฒนาการเศรษฐกิจ และสังคมแห่งชาติ	กรม	
ด้านเศรษฐกิจและ ความมั่งคั่ง	0376	อัตราการเปลี่ยนแปลงของผลิตภัณฑ์จังหวัด (ร้อยละ)	Tier1	สำนักงานสภาพัฒนาการเศรษฐกิจ และสังคมแห่งชาติ	กรม	
ด้านเศรษฐกิจและ ความมั่งคั่ง	0377	มูลค่าผลิตภัณฑ์จังหวัดเฉลี่ยต่อหัว (บาท/คน)	Tier1	สำนักงานสภาพัฒนาการเศรษฐกิจ และสังคมแห่งชาติ	กรม	
ด้านเศรษฐกิจและ ความมั่งคั่ง	0378	อัตราการขยายตัวรายได้ท่องเที่ยว (ร้อยละ)	Tier1	สำนักงานสภาพัฒนาการเศรษฐกิจ และสังคมแห่งชาติ	กรม	
ด้านเศรษฐกิจและ ความมั่งคั่ง	0379	อัตราการว่างงาน (ร้อยละ)	Tier1	สำนักงานสภาพัฒนาการเศรษฐกิจ และสังคมแห่งชาติ	กรม	
ด้านเศรษฐกิจและ ความมั่งคั่ง	0380	อัตราส่วนหนี้เฉลี่ยต่อรายได้เฉลี่ยของครัวเรือน (เท่า)	Tier1	สำนักงานสภาพัฒนาการเศรษฐกิจ และสังคมแห่งชาติ	กรม	
ด้านเศรษฐกิจและ ความมั่งคั่ง	0381	ผลิตภาพแรงงาน (บาท/คน)	Tier1	สำนักงานสภาพัฒนาการเศรษฐกิจ และสังคมแห่งชาติ	กรม	
ด้านเศรษฐกิจและ ความมั่งคั่ง	0382	แรงงานที่มีหลักประกันทางสังคม (ร้อยละ)	Tier1	สำนักงานสภาพัฒนาการเศรษฐกิจ และสังคมแห่งชาติ	กรม	
ด้านเศรษฐกิจและ ความมั่งคั่ง	0383	ครัวเรือนที่มีที่อยู่อาศัยใช้วัสดุคงทนและเป็นของ ตนเอง (ร้อยละ)	Tier1	สำนักงานสภาพัฒนาการเศรษฐกิจ และสังคมแห่งชาติ	กรม	
ด้านเศรษฐกิจและ ความมั่งคั่ง	0384	หมู่บ้านที่ถนนสายหลักใช้การได้ตลอดปี (ร้อยละ)	Tier1	สำนักงานสภาพัฒนาการเศรษฐกิจ และสังคมแห่งชาติ	กรม	

ตาราง 18 บัญชีสถิติทางการ “ตัวชี้วัดการพัฒนาระดับจังหวัด จังหวัดมหาสารคาม” (ต่อ)

มิติการพัฒนา	OS ID	รายการสถิติทางการ	สถานะความพร้อม เผยแพร่ (Tier)	หน่วยงานเจ้าของข้อมูล	ระดับ หน่วยงาน เจ้าของข้อมูล	หมายเหตุ
ด้านเศรษฐกิจและ ความมั่งคั่ง	0385	สัมประสิทธิ์ความไม่เสมอภาคของรายได้	Tier1	สำนักงานสภาพัฒนาการเศรษฐกิจ และสังคมแห่งชาติ	กรม	
ด้านสิ่งแวดล้อม	0386	อัตราการเปลี่ยนแปลงของพื้นที่ป่าไม้ในจังหวัด (ร้อยละ)	Tier1	สำนักงานสภาพัฒนาการเศรษฐกิจ และสังคมแห่งชาติ	กรม	
ด้านสิ่งแวดล้อม	0387	สัดส่วนปริมาณขยะที่กำจัดถูกต้องต่อปริมาณขยะ ที่เกิดขึ้น (ร้อยละ)	Tier1	สำนักงานสภาพัฒนาการเศรษฐกิจ และสังคมแห่งชาติ	กรม	
ด้านสิ่งแวดล้อม	0388	ครัวเรือนที่เข้าถึงน้ำประปา (ร้อยละ)	Tier1	สำนักงานสภาพัฒนาการเศรษฐกิจ และสังคมแห่งชาติ	กรม	
ด้านสิ่งแวดล้อม	0389	ประชากรที่ประสบภัยพิบัติ (ร้อยละ)	Tier1	สำนักงานสภาพัฒนาการเศรษฐกิจ และสังคมแห่งชาติ	กรม	
ด้านสิ่งแวดล้อม	0390	อัตราการร้องเรียนปัญหามลพิษ (เรื่องต่อ ประชากรแสนคน)	Tier1	สำนักงานสภาพัฒนาการเศรษฐกิจ และสังคมแห่งชาติ	กรม	
ด้านสันติภาพและ ยุติธรรม	0391	การแจ้งความคดี ชีวิต ร่างกาย เพศ และคดี ประทุษร้ายต่อทรัพย์สิน (รายต่อประชากรแสนคน)	Tier1	สำนักงานสภาพัฒนาการเศรษฐกิจ และสังคมแห่งชาติ	กรม	
ด้านสันติภาพและ ยุติธรรม	0392	จำนวนผู้ต้องหาคดียาเสพติด (ต่อแสนคน)	Tier1	สำนักงานสภาพัฒนาการเศรษฐกิจ และสังคมแห่งชาติ	กรม	
ด้านสันติภาพและ ยุติธรรม	0393	จำนวนผู้เข้ารับการรักษาพยาบาล (ต่อแสน คน)	Tier1	สำนักงานสภาพัฒนาการเศรษฐกิจ และสังคมแห่งชาติ	กรม	
ด้านสันติภาพและ ยุติธรรม	0394	จำนวนเจ้าหน้าที่ตำรวจ (ต่อแสนคน)	Tier1	สำนักงานสภาพัฒนาการเศรษฐกิจ และสังคมแห่งชาติ	กรม	

ตาราง 18 บัญชีสถิติทางการ “ตัวชี้วัดการพัฒนาระดับจังหวัด จังหวัดมหาสารคาม” (ต่อ)

มิติการพัฒนา	OS ID	รายการสถิติทางการ	สถานะความพร้อม เผยแพร่ (Tier)	หน่วยงานเจ้าของข้อมูล	ระดับ หน่วยงาน เจ้าของข้อมูล	หมายเหตุ
ด้านสันติภาพและ ยุติธรรม	0395	การฆ่าตัวตายสำเร็จ (รายต่อประชากร แสนคน)	Tier1	สำนักงานสภาพัฒนาการเศรษฐกิจ และสังคมแห่งชาติ	กรม	
ด้านความเป็นหุ้นส่วน พัฒนา	0396	ประชากรที่เข้าถึงอินเทอร์เน็ต (ร้อยละ)	Tier1	สำนักงานสภาพัฒนาการเศรษฐกิจ และสังคมแห่งชาติ	กรม	
ด้านความเป็นหุ้นส่วน พัฒนา	0397	ภาษีที่ท้องถิ่นจัดเก็บได้ต่อรายได้รวมที่ไม่รวมเงิน อุดหนุนและเงินอุดหนุนเฉพาะกิจ (ร้อยละ)	Tier1	สำนักงานสภาพัฒนาการเศรษฐกิจ และสังคมแห่งชาติ	กรม	
ด้านความเป็นหุ้นส่วน พัฒนา	0398	ความสามารถในการเบิกจ่ายงบประมาณของ จังหวัด (ร้อยละ)	Tier1	สำนักงานสภาพัฒนาการเศรษฐกิจ และสังคมแห่งชาติ	กรม	
ด้านความเป็นหุ้นส่วน พัฒนา	0399	จำนวนองค์กรชุมชน (แห่งต่อประชากร แสนคน)	Tier1	สำนักงานสภาพัฒนาการเศรษฐกิจ และสังคมแห่งชาติ	กรม	

## สถานการณ์สถิติทางการ และแนวทางการพัฒนาสถิติ ทางการ/แผนกำหนดความรับผิดชอบ

### 4.1 สถานการณ์รายการสถิติทางการ

บัญชีสถิติทางการตามแผนพัฒนาสถิติระดับจังหวัดมหาสารคาม พ.ศ. 2566 – 2570 (ฉบับทบทวน ประจำปีงบประมาณ พ.ศ. 2568) คือ บัญชีสถิติทางการจังหวัดมหาสารคาม ซึ่งประกอบด้วยบัญชีสถิติทางการย่อย 7 บัญชี ดังนี้

- 4.1.1 บัญชีสถิติทางการ "ส่งเสริมและพัฒนากิจการเกษตรเพื่อสร้างรายได้กับเกษตรกร"
- 4.1.2 บัญชีสถิติทางการ "ส่งเสริมการนำองค์ความรู้ทางภูมิปัญญาเพื่อสร้างมูลค่าเพิ่มให้กับสินค้าบริการการท่องเที่ยวเชิงประวัติศาสตร์ศิลปะและวัฒนธรรมและการท่องเที่ยวเชิงสร้างสรรค์"
- 4.1.3 บัญชีสถิติทางการ "เพิ่มศักยภาพด้านการค้าการลงทุน เพื่อรองรับการขยายตัวทางเศรษฐกิจ"
- 4.1.4 บัญชีสถิติทางการ "พัฒนาคุณภาพชีวิตของประชาชนสู่สังคมมีสุขภายใต้สิ่งแวดล้อมที่ดี"
- 4.1.5 บัญชีสถิติทางการ "ปัญหาภัยแล้ง"
- 4.1.6 บัญชีสถิติทางการ "การพัฒนาคุณภาพชีวิตผู้สูงอายุจังหวัดมหาสารคาม"
- 4.1.7 บัญชีสถิติทางการ "ตัวชี้วัดการพัฒนาระดับจังหวัด"

#### 4.1.1 บัญชีสถิติทางการ "ส่งเสริมและพัฒนากิจการเกษตรเพื่อสร้างรายได้กับเกษตรกร"

เป็นชุดข้อมูลประเด็นการพัฒนาจังหวัด ประเด็นที่ 1 ส่งเสริมและพัฒนากิจการเกษตรเพื่อสร้างรายได้กับเกษตรกร มีรายการสถิติทางการทั้งหมด 80 รายการ มีสถานะความพร้อมเผยแพร่ของข้อมูล ดังนี้

- รายการสถิติทางการที่เป็น Tier 1 จำนวน 61 รายการ คิดเป็นร้อยละ 76.3
- รายการสถิติทางการที่เป็น Tier 2 (มีหน่วยงานรับผิดชอบ) จำนวน 19 รายการ คิดเป็นร้อยละ 23.7

#### 4.1.2 บัญชีสถิติทางการ "ส่งเสริมการนำองค์ความรู้ทางภูมิปัญญาเพื่อสร้างมูลค่าเพิ่มให้กับสินค้าบริการการท่องเที่ยวเชิงประวัติศาสตร์ศิลปะและวัฒนธรรมและการท่องเที่ยวเชิงสร้างสรรค์"

เป็นชุดข้อมูลประเด็นการพัฒนาจังหวัด ประเด็นการพัฒนาที่ 2 "ส่งเสริมการนำองค์ความรู้ทางภูมิปัญญาเพื่อสร้างมูลค่าเพิ่มให้กับสินค้าบริการการท่องเที่ยวเชิงประวัติศาสตร์ศิลปะและวัฒนธรรมและการท่องเที่ยวเชิงสร้างสรรค์" มีรายการสถิติทางการทั้งหมด 62 รายการ มีสถานะความพร้อมเผยแพร่ของข้อมูล ดังนี้

- รายการสถิติทางการที่เป็น Tier 1 จำนวน 34 รายการ คิดเป็นร้อยละ 54.8
- รายการสถิติทางการที่เป็น Tier 2 (มีหน่วยงานรับผิดชอบ) จำนวน 28 รายการ คิดเป็นร้อยละ 45.2

#### 4.1.3 บัญชีสถิติทางการ “เพิ่มศักยภาพด้านการค้าการลงทุน เพื่อรองรับการขยายตัวทางเศรษฐกิจ”

เป็นชุดข้อมูลประเด็นการพัฒนาจังหวัด ประเด็นการพัฒนาที่ 3 เพิ่มศักยภาพด้านการค้าการลงทุน เพื่อรองรับการขยายตัวทางเศรษฐกิจ มีรายการสถิติทางการทั้งหมด 39 รายการ มีสถานะความพร้อมเผยแพร่ของข้อมูล ดังนี้

- รายการสถิติทางการที่เป็น Tier 1 จำนวน 22 รายการ คิดเป็นร้อยละ 56.4
- รายการสถิติทางการที่เป็น Tier 2 (มีหน่วยงานรับผิดชอบ) จำนวน 17 รายการ คิดเป็นร้อยละ 43.6

#### 4.1.4 บัญชีสถิติทางการ “พัฒนาคุณภาพชีวิตของประชาชนสู่สังคมมีสุขภายใต้สิ่งแวดล้อมที่ดี”

เป็นชุดข้อมูลประเด็นการพัฒนาจังหวัด ประเด็นการพัฒนาที่ 4 พัฒนาคุณภาพชีวิตของประชาชนสู่สังคมมีสุขภายใต้สิ่งแวดล้อมที่ดี มีรายการสถิติทางการทั้งหมด 108 รายการ มีสถานะความพร้อมเผยแพร่ของข้อมูล ดังนี้

- รายการสถิติทางการที่เป็น Tier 1 จำนวน 88 รายการ คิดเป็นร้อยละ 81.5
- รายการสถิติทางการที่เป็น Tier 2 (มีหน่วยงานรับผิดชอบ) จำนวน 20 รายการ คิดเป็นร้อยละ 18.5

#### 4.1.5 บัญชีสถิติทางการ “ปัญหาภัยแล้ง”

เป็นชุดข้อมูลประเด็นสำคัญของจังหวัด ภายใต้ประเด็นการพัฒนาที่ 1 ส่งเสริมและพัฒนาการผลิตภาคการเกษตรเพื่อสร้างรายได้กับเกษตรกร มีรายการสถิติทางการทั้งหมด 34 รายการ มีสถานะความพร้อมเผยแพร่ของข้อมูล ดังนี้

- รายการสถิติทางการที่เป็น Tier 1 จำนวน 30 รายการ คิดเป็นร้อยละ 88.2
- รายการสถิติทางการที่เป็น Tier 2 (มีหน่วยงานรับผิดชอบ) จำนวน 4 รายการ คิดเป็นร้อยละ 11.8

#### 4.1.6 บัญชีสถิติทางการ “การพัฒนาคุณภาพชีวิตผู้สูงอายุจังหวัดมหาสารคาม”

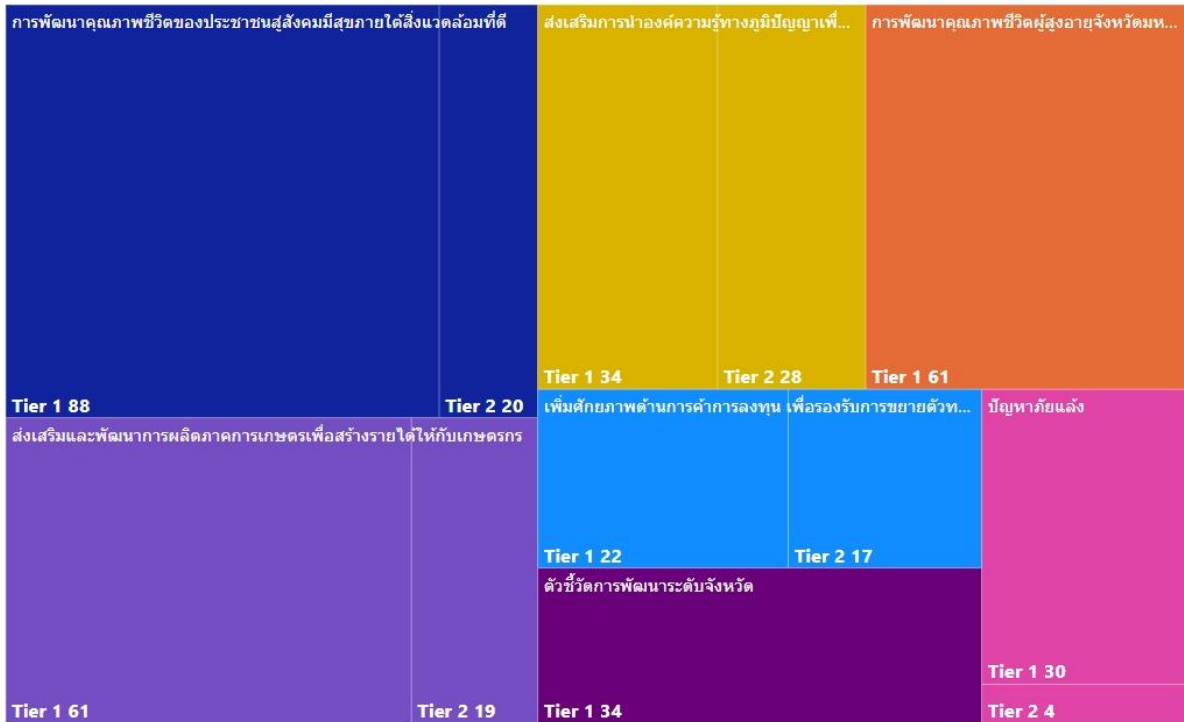
เป็นชุดข้อมูลประเด็นสำคัญของจังหวัด ภายใต้ประเด็นการพัฒนาที่ 4 พัฒนาคุณภาพชีวิตของประชาชนสู่สังคมมีสุขภายใต้สิ่งแวดล้อมที่ดี มีรายการสถิติทางการทั้งหมด 61 รายการ มีสถานะความพร้อมเผยแพร่ของข้อมูล เป็น Tier 1 ทั้ง 61 รายการ คิดเป็นร้อยละ 100

#### 4.1.7 บัญชีสถิติทางการ “ตัวชี้วัดการพัฒนาระดับจังหวัด”

เป็นชุดข้อมูลตัวชี้วัดการพัฒนาจังหวัด มีรายการสถิติทางการทั้งหมด 34 รายการ มีสถานะความพร้อมเผยแพร่ของข้อมูลที่เป็น Tier 1 จำนวน 34 รายการ คิดเป็นร้อยละ 100

สรุปจำนวนบัญชีสถิติทางการตามแผนพัฒนาสถิติระดับจังหวัดมหาสารคาม พ.ศ. 2566 – 2570 (ฉบับทบทวนประจำปีงบประมาณ พ.ศ. 2568) ดังภาพ 21





ภาพ 21 จำนวนรายการสถิติทางการจำแนกตามบัญชีสถิติทางการและสถานะความพร้อมเผยแพร่ของข้อมูล


## 4.2 แนวทางการพัฒนารายการสถิติทางการ

### 4.2.1 รายการสถิติทางการของจังหวัด

บัญชีสถิติทางการจังหวัดมหาสารคาม ตามแผนพัฒนาสถิติระดับจังหวัดมหาสารคาม พ.ศ. 2566 – 2570 (ฉบับทบทวนประจำปีงบประมาณ พ.ศ. 2568) มีจำนวนรายการสถิติทางการทั้งสิ้น 399 รายการ โดยมีสถานะความพร้อมเผยแพร่ของข้อมูล (Tier) ดังนี้

- 1) รายการสถิติทางการที่กรมเป็นเจ้าของ จำนวน 139 รายการ โดยมี
  - รายการสถิติทางการที่ความพร้อมเผยแพร่ของข้อมูลเป็น Tier1 จำนวน 128 รายการ
  - รายการสถิติทางการที่ความพร้อมเผยแพร่ของข้อมูลเป็น Tier 2 (มีหน่วยงานรับผิดชอบ) จำนวน 11 รายการ ดังภาพ 27
- 2) รายการสถิติทางการที่จังหวัดเป็นเจ้าของ จำนวน 260 รายการ โดยมี
  - รายการสถิติทางการที่ความพร้อมเผยแพร่ของข้อมูลเป็น Tier1 จำนวน 186 รายการ
  - รายการสถิติทางการที่ความพร้อมเผยแพร่ของข้อมูลเป็น Tier 2 (มีหน่วยงานรับผิดชอบ) จำนวน 74 รายการ

สรุปจำนวนรายการสถิติทางการจำแนกตามตามความเป็นเจ้าของและความพร้อมเผยแพร่ของข้อมูล ดังภาพ 22



ภาพ 22 จำนวนรายการสถิติทางการจำแนกตามตามความเป็นเจ้าของและความพร้อมเผยแพร่ของข้อมูล  
สรุปจำนวนรายการสถิติทางการจำแนกตามบัญชีสถิติทางการ ความพร้อมเผยแพร่ของข้อมูลและความเป็น  
เจ้าของข้อมูล แสดงดังตาราง 19

ตาราง 19 จำนวนรายการสถิติทางการ จำแนกตามบัญชีสถิติทางการ ความพร้อมเผยแพร่ของข้อมูล และความเป็นเจ้าของข้อมูล

ความพร้อมเผยแพร่ของข้อมูล	Tier 1			Tier 2 (มีหน่วยงานรับผิดชอบ)			Tier 3	รวม
	กรม	จังหวัด	รวม	กรม	จังหวัด	รวม	รวม	
บัญชีสถิติทางการ								
ระดับหน่วยงานเจ้าของข้อมูล								
ส่งเสริมและพัฒนากิจการภาคการเกษตรเพื่อสร้างรายได้กับเกษตรกร	8	53	61	-	19	19	-	80
ส่งเสริมการนำองค์ความรู้ทางภูมิปัญญาเพื่อสร้างมูลค่าเพิ่มให้กับสินค้าบริการการท่องเที่ยวเชิงประวัติศาสตร์ศิลปะและวัฒนธรรมและการท่องเที่ยวเชิงสร้างสรรค์	10	24	34	-	28	28	-	62
เพิ่มศักยภาพด้านการค้าการลงทุน เพื่อรองรับการขยายตัวทางเศรษฐกิจ	-	22	22	2	15	17	-	39
พัฒนาคุณภาพชีวิตของประชาชนสู่สังคมมีสุขภายใต้สิ่งแวดล้อมที่ดี	52	36	88	9	11	20	-	108
ปัญหาภัยแล้ง	8	22	30	-	4	4	-	34
การพัฒนาคุณภาพชีวิตผู้สูงอายุจังหวัดมหาสารคาม	16	45	61	-	-	-	-	61
ตัวชี้วัดการพัฒนาจังหวัด	34	-	34	-	-	-	-	34
<b>รวมทั้งสิ้น</b>	<b>128</b>	<b>202</b>	<b>330</b>	<b>11</b>	<b>77</b>	<b>88</b>		<b>418</b>

### 1) รายการสถิติทางการที่กรมเป็นเจ้าของ

การพัฒนารายการสถิติทางการจะพิจารณาความพร้อมเผยแพร่ของข้อมูลและหน่วยงานของแต่ละรายการสถิติทางการ เพื่อจัดทำแนวทางการพัฒนารายการสถิติทางการ ซึ่งพบว่า มีรายการสถิติทางการที่กรมเป็นเจ้าของข้อมูล จำนวน 139 รายการ ประกอบด้วย

- รายการสถิติทางการที่ความพร้อมเผยแพร่ของข้อมูลเป็น Tier 1 จำนวน 128 รายการ
- รายการสถิติทางการที่ความพร้อมเผยแพร่ของข้อมูลเป็น Tier 2 (มีหน่วยงานรับผิดชอบ) จำนวน 11 รายการ

โดยมีรายละเอียดแสดงดังตาราง 20

ตาราง 20 รายการสถิติทางการที่กรมเป็นเจ้าของข้อมูล จำแนกตามความพร้อมเผยแพร่ของข้อมูล

ลำดับ	OS ID	รายการสถิติทางการ/ชุดข้อมูล	หน่วยงาน	ชื่อบัญชีสถิติทางการ
<b>Tier 1</b>				
1	0030	ผลผลิตข้าวอินทรีย์ที่ผลิตได้	กรมการข้าว	ประเด็นการพัฒนาที่ 1
2	0054	เกษตรกรผู้ปลูกข้าวที่กู้เงินจากสถาบันการเงิน/กองทุน	ธนาคารเพื่อการเกษตรและสหกรณ์การเกษตร	ประเด็นการพัฒนาที่ 1
3	0055	ปริมาณเงินฝากของสถาบันการเงิน	ธนาคารแห่งประเทศไทย	ประเด็นการพัฒนาที่ 1
4	0056	ปริมาณสินเชื่อของสถาบันการเงิน	ธนาคารแห่งประเทศไทย	ประเด็นการพัฒนาที่ 1
5	0059	ผลิตภัณฑ์มวลรวมสาขาขนส่ง สถานที่เก็บสินค้า และการคมนาคม	สำนักงานเศรษฐกิจการเกษตร	ประเด็นการพัฒนาที่ 1
6	0064	เกษตรกรที่ได้รับการปลูกหม่อนเลี้ยงไหม และพัฒนาคุณภาพเส้นไหม	ศูนย์หม่อนไหมจังหวัดมหาสารคาม	ประเด็นการพัฒนาที่ 1
7	0068	จำนวนโครงการที่ได้ติดตามประเมินผลการดำเนินงานด้านหม่อนไหม (ผลสัมฤทธิ์ของโครงการ)	ศูนย์หม่อนไหมจังหวัดมหาสารคาม	ประเด็นการพัฒนาที่ 1
8	0069	จำนวนโครงการที่ได้ติดตามประเมินผลการดำเนินงานด้านข้าว (ผลสัมฤทธิ์ของโครงการ)	ศูนย์วิจัยข้าว จังหวัดขอนแก่น	ประเด็นการพัฒนาที่ 1
9	0085	จำนวนเส้นทางเข้าสู่แหล่งท่องเที่ยว	กรมทางหลวง	ประเด็นการพัฒนาที่ 2
10	0086	จำนวนป้ายบอกทางไปสู่แหล่งท่องเที่ยว	กรมทางหลวง	ประเด็นการพัฒนาที่ 2
11	0091	ปริมาณขยะ ของเสียที่เกิดจากการท่องเที่ยว	กระทรวงทรัพยากรธรรมชาติและสิ่งแวดล้อม	ประเด็นการพัฒนาที่ 2
12	0127	จำนวนนักท่องเที่ยวชาวไทย	กระทรวงการท่องเที่ยวและกีฬา	ประเด็นการพัฒนาที่ 2
13	0128	จำนวนนักท่องเที่ยว ชาวต่างชาติ	กระทรวงการท่องเที่ยวและกีฬา	ประเด็นการพัฒนาที่ 2
14	0129	รายได้จากการท่องเที่ยวของจังหวัด	กระทรวงการท่องเที่ยวและกีฬา	ประเด็นการพัฒนาที่ 2
15	0130	ค่าใช้จ่ายของนักท่องเที่ยวชาวไทยต่อหัว	กระทรวงการท่องเที่ยวและกีฬา	ประเด็นการพัฒนาที่ 2

ตาราง 20 รายการสถิติทางการที่กรมเป็นเจ้าของข้อมูล จำแนกตามความพร้อมเผยแพร่ของข้อมูล (ต่อ)

ลำดับ	OS ID	รายการสถิติทางการ/ชุดข้อมูล	หน่วยงาน	ข้อบัญญัติสถิติทางการ
16	0131	ค่าใช้จ่ายของนักท่องเที่ยวต่างชาติต่อหัว	กระทรวงการท่องเที่ยวและกีฬา	ประเด็นการพัฒนาที่ 2
17	0132	ระยะเวลาการเข้าพักเฉลี่ยของนักท่องเที่ยวชาวไทย	กระทรวงการท่องเที่ยวและกีฬา	ประเด็นการพัฒนาที่ 2
18	0133	ระยะเวลาการเข้าพักเฉลี่ยของนักท่องเที่ยวต่างชาติ	กระทรวงการท่องเที่ยวและกีฬา	ประเด็นการพัฒนาที่ 2
19	0171	ระยะแนวเขตพื้นที่ป่าไม้ที่ได้รับการสำรวจรังวัดเพื่อกำหนดเป็นป่าสงวนแห่งชาติ	กรมป่าไม้	ประเด็นการพัฒนาที่ 4
20	0172	ระยะแนวเขตป่าสงวนแห่งชาติ	กรมป่าไม้	ประเด็นการพัฒนาที่ 4
21	0173	ระยะแนวเขตป่าสงวนแห่งชาติที่ได้รับการจัดทำเครื่องหมายในภูมิประเทศจริง	กรมป่าไม้	ประเด็นการพัฒนาที่ 4
22	0175	จำนวนป่าสงวนแห่งชาติที่ได้รับการจัดทำฐานข้อมูลในระบบสารสนเทศภูมิศาสตร์	กรมป่าไม้	ประเด็นการพัฒนาที่ 4
23	0176	พื้นที่ป่าสงวนที่มีสภาพป่า	กรมป่าไม้	ประเด็นการพัฒนาที่ 4
24	0177	พื้นที่ป่าสงวนตามประกาศ	กรมป่าไม้	ประเด็นการพัฒนาที่ 4
25	0178	จำนวนและพื้นที่อนุรักษ์จำแนกตามประเภท	กรมป่าไม้	ประเด็นการพัฒนาที่ 4
26	0179	พื้นที่ป่าไม้	กรมป่าไม้	ประเด็นการพัฒนาที่ 4
27	0180	พื้นที่ป่าเสื่อมโทรม	กรมป่าไม้	ประเด็นการพัฒนาที่ 4
28	0181	พื้นที่ป่าสงวน	กรมป่าไม้	ประเด็นการพัฒนาที่ 4
29	0182	พื้นที่ป่าสมบูรณ์/ป่าคืนสภาพ	กรมป่าไม้	ประเด็นการพัฒนาที่ 4
30	0184	พื้นที่ป่าชุมชนตาม พ.ร.บ. ป่าชุมชน พ.ศ. ๒๕๖๒	กรมป่าไม้	ประเด็นการพัฒนาที่ 4
31	0185	จำนวนกิจกรรมส่งเสริมการจัดการป่าชุมชน	กรมป่าไม้	ประเด็นการพัฒนาที่ 4
32	0186	จำนวนชุมชนที่ราษฎรได้รับการส่งเสริมให้มีส่วนร่วมจัดการป่าชุมชน	กรมป่าไม้	ประเด็นการพัฒนาที่ 4
33	0187	จำนวนพื้นที่ที่ได้รับการพัฒนาในรูปแบบป่าพื้นบ้านอาหารชุมชน	กรมป่าไม้	ประเด็นการพัฒนาที่ 4
34	0188	พื้นที่ป่าชุมชนเพื่อก้าวสู่วิถีสุขภาพชุมชน	กรมป่าไม้	ประเด็นการพัฒนาที่ 4
35	0193	จำนวนชุมชนที่ได้รับการส่งเสริมความรู้ความเข้าใจตาม พ.ร.บ. ป่าชุมชน พ.ศ. 2562	กรมป่าไม้	ประเด็นการพัฒนาที่ 4
36	0194	พื้นที่ป่าชุมชนที่ได้รับการส่งเสริมการเพิ่มพื้นที่สีเขียว	กรมป่าไม้	ประเด็นการพัฒนาที่ 4
37	0209	ร้อยละของครัวเรือนที่มีหัวหน้าครัวเรือนเดี่ยว (%)	สำนักงานสภาพัฒนาการเศรษฐกิจและสังคมแห่งชาติ	ประเด็นการพัฒนาที่ 4
38	0210	รายได้เฉลี่ยของครัวเรือนต่อเดือน (บาท)	สำนักงานสถิติแห่งชาติ	ประเด็นการพัฒนาที่ 4
39	0211	ค่าใช้จ่ายเฉลี่ยต่อเดือนของครัวเรือน	สำนักงานสถิติแห่งชาติ	ประเด็นการพัฒนาที่ 4
40	0212	หนี้สินเฉลี่ยต่อครัวเรือน	สำนักงานสถิติแห่งชาติ	ประเด็นการพัฒนาที่ 4

ตาราง 20 รายการสถิติทางการที่กรมเป็นเจ้าของข้อมูล จำแนกตามความพร้อมเผยแพร่ของข้อมูล (ต่อ)

ลำดับ	OS ID	รายการสถิติทางการ/ชุดข้อมูล	หน่วยงาน	ข้อบัญญัติสถิติทางการ
41	0214	สัดส่วนประชากรยากจน (%)	สำนักงานสภาพัฒนาการเศรษฐกิจและสังคมแห่งชาติ	ประเด็นการพัฒนาที่ 4
42	0215	ร้อยละของครัวเรือนที่มีหนี้สินเพื่อการอุปโภคบริโภค (%)	สำนักงานสภาพัฒนาการเศรษฐกิจและสังคมแห่งชาติ	ประเด็นการพัฒนาที่ 4
43	0216	ค่าสัมประสิทธิ์ความไม่เสมอภาคของรายได้หรือค่าสัมประสิทธิ์จีนิ (%)	สำนักงานสภาพัฒนาการเศรษฐกิจและสังคมแห่งชาติ	ประเด็นการพัฒนาที่ 4
44	0217	ร้อยละของครัวเรือนที่มีบ้านและที่ดินเป็นของตนเอง (%)	สำนักงานสถิติแห่งชาติ	ประเด็นการพัฒนาที่ 4
45	0219	เด็กที่ได้อยู่ในครอบครัวทดแทนถาวรตามกฎหมาย	กรมกิจการเด็กและเยาวชน	ประเด็นการพัฒนาที่ 4
46	0220	การแจ้งความคดีชีวิตร่างกาย เพศและคดีประทุษร้ายต่อทรัพย์สิน (รายต่อประชากรแสนคน)	สำนักงานสภาพัฒนาการเศรษฐกิจและสังคมแห่งชาติ	ประเด็นการพัฒนาที่ 4
47	0221	ร้อยละของประชากรที่ใช้สิทธิลงประชามติร่างรัฐธรรมนูญ ปี 2559 (%)	สำนักงานคณะกรรมการการเลือกตั้ง	ประเด็นการพัฒนาที่ 4
48	0222	จำนวนองค์กรชุมชนต่อประชากรแสนคน	สำนักงานสภาพัฒนาการเศรษฐกิจและสังคมแห่งชาติ	ประเด็นการพัฒนาที่ 4
49	0231	จำนวนอุบัติเหตุบนท้องถนน ต่อประชากรแสนคน	สำนักงานสภาพัฒนาการเศรษฐกิจและสังคมแห่งชาติ	ประเด็นการพัฒนาที่ 4
50	0238	ร้อยละของประชากรที่มีโทรศัพท์มือถือ (%)	สำนักงานสถิติแห่งชาติ	ประเด็นการพัฒนาที่ 4
51	0239	ร้อยละของประชากรที่เข้าถึงอินเทอร์เน็ต (%)	สำนักงานสถิติแห่งชาติ	ประเด็นการพัฒนาที่ 4
52	0240	สัดส่วนเฉลี่ยการปล่อยก๊าซเรือนกระจกด้านพลังงาน (ตันก๊าซเรือนกระจกต่อคน)	สำนักงานสภาพัฒนาการเศรษฐกิจและสังคมแห่งชาติ	ประเด็นการพัฒนาที่ 4
53	0249	ร้อยละของเด็กอายุ 15-17 ปี ที่ทำงาน (%)	สนง. สภาพัฒนาการเศรษฐกิจและสังคมแห่งชาติ	ประเด็นการพัฒนาที่ 4
54	0250	อัตราการเข้าเรียนรวมระดับมัธยมศึกษาตอนปลายและอาชีวศึกษา (%)	สำนักงานปลัดกระทรวงศึกษาธิการ	ประเด็นการพัฒนาที่ 4
55	0251	ค่าเฉลี่ยระดับสติปัญญา (IQ) ของเด็กนักเรียนไทยชั้นประถมศึกษาปีที่ 1 (คะแนน)	กรมสุขภาพจิต	ประเด็นการพัฒนาที่ 4
56	0252	คะแนนเฉลี่ยการทดสอบ O-Net ระดับมัธยมศึกษาตอนปลาย (%)	สถาบันทดสอบทางการศึกษาแห่งชาติ (องค์การมหาชน)	ประเด็นการพัฒนาที่ 4
57	0253	จำนวนปีการศึกษาเฉลี่ยของประชากรอายุ 15 ปีขึ้นไป (ปี)	สำนักงานเลขาธิการสภาการศึกษา	ประเด็นการพัฒนาที่ 4
58	0254	อัตราการว่างงาน (%)	สำนักงานสถิติแห่งชาติ	ประเด็นการพัฒนาที่ 4
59	0255	ผู้ว่างงาน	สำนักงานสถิติแห่งชาติ	ประเด็นการพัฒนาที่ 4
60	0256	ผู้มีงานทำ	สำนักงานสถิติแห่งชาติ	ประเด็นการพัฒนาที่ 4
61	0257	อัตราการทำงานต่างระดับ (%)	สำนักงานสถิติแห่งชาติ	ประเด็นการพัฒนาที่ 4
62	0258	อัตราการประสบอันตรายหรือเจ็บป่วยเนื่องจากการทำงานต่อลูกจ้าง 1,000 คน	สำนักงานประกันสังคม	ประเด็นการพัฒนาที่ 4
63	0259	ร้อยละของแรงงานที่มีประกันสังคม (%)	สำนักงานประกันสังคม	ประเด็นการพัฒนาที่ 4

ตาราง 20 รายการสถิติทางการที่กรมเป็นเจ้าของข้อมูล จำแนกตามความพร้อมเผยแพร่ของข้อมูล (ต่อ)

ลำดับ	OS ID	รายการสถิติทางการ/ชุดข้อมูล	หน่วยงาน	ข้อบัญญัติสถิติทางการ
64	0260	ผู้ประกันตนตามมาตรา 33	สำนักงานประกันสังคม	ประเด็นการพัฒนาที่ 4
65	0261	ผู้ประกันตนตามมาตรา 39	สำนักงานประกันสังคม	ประเด็นการพัฒนาที่ 4
66	0262	ผู้ประกันตนตามมาตรา 40	สำนักงานประกันสังคม	ประเด็นการพัฒนาที่ 4
67	0263	ร้อยละของผู้สูงอายุที่อยู่ลำพังคนเดียว (%)	สำนักงานสถิติแห่งชาติ	ประเด็นการพัฒนาที่ 4
68	0264	ผู้ป่วยใน	สำนักงานปลัดกระทรวง สาธารณสุข	ประเด็นการพัฒนาที่ 4
69	0265	ผู้ป่วยนอก	สำนักงานปลัดกระทรวง สาธารณสุข	ประเด็นการพัฒนาที่ 4
70	0266	ประชากรที่พิการ	สำนักงานสภาพัฒนาการ เศรษฐกิจและสังคมแห่งชาติ	ประเด็นการพัฒนาที่ 4
71	0279	พื้นที่ที่ได้รับการพัฒนาระบบกักเก็บน้ำ	สำนักงานปลัดกระทรวง ทรัพยากรธรรมชาติและ สิ่งแวดล้อม	ประเด็นสำคัญที่ 1
72	0280	พื้นที่ที่ได้รับการพัฒนาระบบบริการจัดการน้ำ	สำนักงานปลัดกระทรวง ทรัพยากรธรรมชาติและ สิ่งแวดล้อม	ประเด็นสำคัญที่ 1
73	0281	ร้อยละที่เพิ่มขึ้นของจำนวนพื้นที่ที่ได้รับการพัฒนาระบบกักเก็บน้ำ	กรมชลประทาน	ประเด็นสำคัญที่ 1
74	0282	พื้นที่ที่ได้รับน้ำจากแหล่งชลประทาน	กรมชลประทาน	ประเด็นสำคัญที่ 1
75	0283	พื้นที่เกษตรกรรมภายใต้ระบบชลประทาน	สำนักงานเศรษฐกิจการเกษตร	ประเด็นสำคัญที่ 1
76	0284	พื้นที่เกษตรกรรมไม่อยู่ในระบบชลประทาน	สำนักงานเศรษฐกิจการเกษตร	ประเด็นสำคัญที่ 1
77	0298	พื้นที่ที่มีความอุดมสมบูรณ์ในการเพาะปลูก	กรมพัฒนาที่ดิน	ประเด็นสำคัญที่ 1
78	0304	เกษตรกรที่ได้รับการส่งเสริมกระบวนการผลิตตามวิธีการเกษตรดีที่เหมาะสม	สำนักงานเศรษฐกิจการเกษตร	ประเด็นสำคัญที่ 1
79	0305	ประชากรทั้งจังหวัด	กรมการปกครอง	ประเด็นสำคัญที่ 2
80	0306	ประชากรที่มีอายุ 60 ปีขึ้นไป	กรมการปกครอง	ประเด็นสำคัญที่ 2
81	0307	จำนวนผู้สูงอายุจากสำรวจ	สำนักงานสถิติแห่งชาติ	ประเด็นสำคัญที่ 2
82	0308	จำนวนผู้สูงอายุที่ทำงาน	สำนักงานสถิติแห่งชาติ	ประเด็นสำคัญที่ 2
83	0309	อัตราส่วนพึ่งพิงวัยสูงอายุ	สำนักงานสถิติแห่งชาติ	ประเด็นสำคัญที่ 2
84	0310	ดัชนีการสูงอายุ	สำนักงานสถิติแห่งชาติ	ประเด็นสำคัญที่ 2
85	0311	อัตราส่วนเกื้อหนุน	สำนักงานสถิติแห่งชาติ	ประเด็นสำคัญที่ 2

ตาราง 20 รายการสถิติทางการที่กรมเป็นเจ้าของข้อมูล จำแนกตามความพร้อมเผยแพร่ของข้อมูล (ต่อ)

ลำดับ	OS ID	รายการสถิติทางการ/ชุดข้อมูล	หน่วยงาน	ข้อบัญญัติสถิติทางการ
86	0312	บ้านที่มีสภาพแวดล้อมที่เหมาะสมของผู้สูงอายุ	สำนักงานสถิติแห่งชาติ	ประเด็นสำคัญที่ 2
87	0313	ร้อยละของผู้สูงอายุที่อยู่คนเดียว	สำนักงานสถิติแห่งชาติ	ประเด็นสำคัญที่ 2
88	0314	ภาวะสุขภาพทางกายของผู้สูงอายุ	สำนักงานสถิติแห่งชาติ	ประเด็นสำคัญที่ 2
89	0315	พฤติกรรมสุขภาพที่พึงประสงค์ของผู้สูงอายุ	สำนักงานสถิติแห่งชาติ	ประเด็นสำคัญที่ 2
90	0316	ระดับความสุขของผู้สูงอายุ	สำนักงานสถิติแห่งชาติ	ประเด็นสำคัญที่ 2
91	0317	การหกล้มของผู้สูงอายุ	สำนักงานสถิติแห่งชาติ	ประเด็นสำคัญที่ 2
92	0318	แหล่งข้อมูลข่าวสารที่ผู้สูงอายุที่รับข้อมูลข่าวสาร	สำนักงานสถิติแห่งชาติ	ประเด็นสำคัญที่ 2
93	0319	ความต้องการผู้ดูแลปรนนิบัติในการทำกิจวัตรประจำวัน สำหรับผู้สูงอายุ	สำนักงานสถิติแห่งชาติ	ประเด็นสำคัญที่ 2
94	0320	ผู้ดูแลหลักของผู้สูงอายุ	สำนักงานสถิติแห่งชาติ	ประเด็นสำคัญที่ 2
95	0366	สัดส่วนประชากรยากจน (ร้อยละ)	สำนักงานสภาพัฒนาการเศรษฐกิจและสังคมแห่งชาติ	ตัวชี้วัดการพัฒนาระดับจังหวัด
96	0367	ทารกแรกเกิดที่มีน้ำหนักต่ำกว่าเกณฑ์ (ร้อยละ)	สำนักงานสภาพัฒนาการเศรษฐกิจและสังคมแห่งชาติ	ตัวชี้วัดการพัฒนาระดับจังหวัด
97	0368	เด็ก 0-5 ปีที่มีพัฒนาการสมวัย (ร้อยละ)	สำนักงานสภาพัฒนาการเศรษฐกิจและสังคมแห่งชาติ	ตัวชี้วัดการพัฒนาระดับจังหวัด
98	0369	อัตราการคลอดมีชีพในหญิงอายุ 15-19 ปี (ต่อประชากรหญิงอายุ 15-19 ปีพันคน)	สำนักงานสภาพัฒนาการเศรษฐกิจและสังคมแห่งชาติ	ตัวชี้วัดการพัฒนาระดับจังหวัด
99	0370	ประชากรที่เจ็บป่วยที่เป็นผู้ป่วยใน (ร้อยละ)	สำนักงานสภาพัฒนาการเศรษฐกิจและสังคมแห่งชาติ	ตัวชี้วัดการพัฒนาระดับจังหวัด
100	0371	อัตราส่วนประชากรต่อแพทย์ (คน/แพทย์)	สำนักงานสภาพัฒนาการเศรษฐกิจและสังคมแห่งชาติ	ตัวชี้วัดการพัฒนาระดับจังหวัด
101	0372	การเข้าเรียนมัธยมศึกษาตอนปลายและอาชีวศึกษา (ร้อยละ)	สำนักงานสภาพัฒนาการเศรษฐกิจและสังคมแห่งชาติ	ตัวชี้วัดการพัฒนาระดับจังหวัด
102	0373	จำนวนปีการศึกษาเฉลี่ยประชากรไทยอายุ 15-59 ปี (ปี)	สำนักงานสภาพัฒนาการเศรษฐกิจและสังคมแห่งชาติ	ตัวชี้วัดการพัฒนาระดับจังหวัด
103	0374	คะแนนเฉลี่ยการทดสอบ O-NET ระดับมัธยมศึกษาตอนปลาย (คะแนน)	สำนักงานสภาพัฒนาการเศรษฐกิจและสังคมแห่งชาติ	ตัวชี้วัดการพัฒนาระดับจังหวัด
104	0375	อัตราการเปลี่ยนแปลงของรายได้เฉลี่ยของเดือนของครัวเรือนในจังหวัด (ร้อยละ)	สำนักงานสภาพัฒนาการเศรษฐกิจและสังคมแห่งชาติ	ตัวชี้วัดการพัฒนาระดับจังหวัด
105	0376	อัตราการเปลี่ยนแปลงของผลิตภัณฑ์จังหวัด (ร้อยละ)	สำนักงานสภาพัฒนาการเศรษฐกิจและสังคมแห่งชาติ	ตัวชี้วัดการพัฒนาระดับจังหวัด
106	0377	มูลค่าผลิตภัณฑ์จังหวัดเฉลี่ยต่อหัว (บาท/คน)	สำนักงานสภาพัฒนาการเศรษฐกิจและสังคมแห่งชาติ	ตัวชี้วัดการพัฒนาระดับจังหวัด
107	0378	อัตราการขยายตัวรายได้ท่องเที่ยว (ร้อยละ)	สำนักงานสภาพัฒนาการเศรษฐกิจและสังคมแห่งชาติ	ตัวชี้วัดการพัฒนาระดับจังหวัด
108	0379	อัตราการว่างงาน (ร้อยละ)	สำนักงานสภาพัฒนาการเศรษฐกิจและสังคมแห่งชาติ	ตัวชี้วัดการพัฒนาระดับจังหวัด



ตาราง 20 รายการสถิติทางการที่กรมเป็นเจ้าของข้อมูล จำแนกตามความพร้อมเผยแพร่ของข้อมูล (ต่อ)

ลำดับ	OS ID	รายการสถิติทางการ/ชุดข้อมูล	หน่วยงาน	ข้อบัญญัติสถิติทางการ
109	0380	อัตราส่วนหนี้เฉลี่ยต่อรายได้เฉลี่ยของครัวเรือน (เท่า)	สำนักงานสภาพัฒนาการเศรษฐกิจและสังคมแห่งชาติ	ตัวชี้วัดการพัฒนาระดับจังหวัด
110	0381	ผลิตภาพแรงงาน (บาท/คน)	สำนักงานสภาพัฒนาการเศรษฐกิจและสังคมแห่งชาติ	ตัวชี้วัดการพัฒนาระดับจังหวัด
111	0382	แรงงานที่มีหลักประกันทางสังคม (ร้อยละ)	สำนักงานสภาพัฒนาการเศรษฐกิจและสังคมแห่งชาติ	ตัวชี้วัดการพัฒนาระดับจังหวัด
112	0383	ครัวเรือนที่มีที่อยู่อาศัยใช้วัสดุคงทนและเป็นของตนเอง (ร้อยละ)	สำนักงานสภาพัฒนาการเศรษฐกิจและสังคมแห่งชาติ	ตัวชี้วัดการพัฒนาระดับจังหวัด
113	0384	หมู่บ้านที่ถนนสายหลักใช้การได้ตลอดปี (ร้อยละ)	สำนักงานสภาพัฒนาการเศรษฐกิจและสังคมแห่งชาติ	ตัวชี้วัดการพัฒนาระดับจังหวัด
114	0385	สัมประสิทธิ์ความไม่เสมอภาคของรายได้	สำนักงานสภาพัฒนาการเศรษฐกิจและสังคมแห่งชาติ	ตัวชี้วัดการพัฒนาระดับจังหวัด
115	0386	อัตราการเปลี่ยนแปลงของพื้นที่ป่าไม้ในจังหวัด (ร้อยละ)	สำนักงานสภาพัฒนาการเศรษฐกิจและสังคมแห่งชาติ	ตัวชี้วัดการพัฒนาระดับจังหวัด
116	0387	สัดส่วนปริมาณขยะที่กำจัดถูกต้องต่อปริมาณขยะที่เกิดขึ้น (ร้อยละ)	สำนักงานสภาพัฒนาการเศรษฐกิจและสังคมแห่งชาติ	ตัวชี้วัดการพัฒนาระดับจังหวัด
117	0388	ครัวเรือนที่เข้าถึงน้ำประปา (ร้อยละ)	สำนักงานสภาพัฒนาการเศรษฐกิจและสังคมแห่งชาติ	ตัวชี้วัดการพัฒนาระดับจังหวัด
118	0389	ประชากรที่ประสบภัยพิบัติ (ร้อยละ)	สำนักงานสภาพัฒนาการเศรษฐกิจและสังคมแห่งชาติ	ตัวชี้วัดการพัฒนาระดับจังหวัด
119	0390	อัตราการร้องเรียนปัญหาลพิษ (เรื่องต่อประชากรแสนคน)	สำนักงานสภาพัฒนาการเศรษฐกิจและสังคมแห่งชาติ	ตัวชี้วัดการพัฒนาระดับจังหวัด
120	0391	การแจ้งความคดี ชีวิต ร่างกาย เพศ และคดีประทุษร้ายต่อทรัพย์สิน (รายต่อประชากรแสนคน)	สำนักงานสภาพัฒนาการเศรษฐกิจและสังคมแห่งชาติ	ตัวชี้วัดการพัฒนาระดับจังหวัด
121	0392	จำนวนผู้ต้องหาคดียาเสพติด (ต่อแสนคน)	สำนักงานสภาพัฒนาการเศรษฐกิจและสังคมแห่งชาติ	ตัวชี้วัดการพัฒนาระดับจังหวัด
122	0393	จำนวนผู้เข้ารับการรักษาพยาบาล (ต่อแสนคน)	สำนักงานสภาพัฒนาการเศรษฐกิจและสังคมแห่งชาติ	ตัวชี้วัดการพัฒนาระดับจังหวัด
123	0394	จำนวนเจ้าหน้าที่ตำรวจ (ต่อแสนคน)	สำนักงานสภาพัฒนาการเศรษฐกิจและสังคมแห่งชาติ	ตัวชี้วัดการพัฒนาระดับจังหวัด
124	0395	การฆ่าตัวตายสำเร็จ (รายต่อประชากรแสนคน)	สำนักงานสภาพัฒนาการเศรษฐกิจและสังคมแห่งชาติ	ตัวชี้วัดการพัฒนาระดับจังหวัด
125	0396	ประชากรที่เข้าถึงอินเทอร์เน็ต (ร้อยละ)	สำนักงานสภาพัฒนาการเศรษฐกิจและสังคมแห่งชาติ	ตัวชี้วัดการพัฒนาระดับจังหวัด
126	0397	ภาษีที่ท้องถิ่นจัดเก็บได้ต่อรายได้รวมที่ไม่รวมเงินอุดหนุนและเงินอุดหนุนเฉพาะกิจ (ร้อยละ)	สำนักงานสภาพัฒนาการเศรษฐกิจและสังคมแห่งชาติ	ตัวชี้วัดการพัฒนาระดับจังหวัด
127	0398	ความสามารถในการเบิกจ่ายงบประมาณของจังหวัด (ร้อยละ)	สำนักงานสภาพัฒนาการเศรษฐกิจและสังคมแห่งชาติ	ตัวชี้วัดการพัฒนาระดับจังหวัด
128	0399	จำนวนองค์กรชุมชน (แห่งต่อประชากรแสนคน)	สำนักงานสภาพัฒนาการเศรษฐกิจและสังคมแห่งชาติ	ตัวชี้วัดการพัฒนาระดับจังหวัด

ตาราง 20 รายการสถิติทางการที่กรมเป็นเจ้าของข้อมูล จำแนกตามความพร้อมเผยแพร่ของข้อมูล (ต่อ)

ลำดับ	OS ID	รายการสถิติทางการ/ชุดข้อมูล	หน่วยงาน	ชื่อบัญชีสถิติทางการ
<b>Tier 2 (มีหน่วยงานรับผิดชอบ)</b>				
1	0155	จำนวน SME ทั้งหมดที่ขึ้นทะเบียนกับ สสว.	สำนักงานส่งเสริมวิสาหกิจ ขนาดกลาง และขนาดย่อม (สสว.)	ประเด็นการพัฒนาที่ 3
2	0167	จำนวนสินเชื่อ SME ต่อสินเชื่อรวม	สำนักงานส่งเสริมวิสาหกิจ ขนาดกลางและขนาดย่อม (สสว.)	ประเด็นการพัฒนาที่ 3
3	0174	จำนวนระวางแผนที่มาตราส่วน 1:4,000 ที่ได้รับ การจัดทำตามมาตรฐานของกรมป่าไม้แล้วเสร็จ ครบถ้วน	กรมป่าไม้	ประเด็นการพัฒนาที่ 4
4	0183	จำนวนศูนย์ฟื้นฟู/หน่วยฟื้นฟู/สวนป่า/โครงการที่ ได้รับการตรวจสอบ	กรมป่าไม้	ประเด็นการพัฒนาที่ 4
5	0190	จำนวนราษฎรที่อยู่ในพื้นที่ป่าสงวนแห่งชาติได้รับ การจัดทำระบบวนเกษตรในครัวเรือน	กรมป่าไม้	ประเด็นการพัฒนาที่ 4
6	0191	จำนวนเจ้าหน้าที่รัฐที่ได้รับการส่งเสริมความรู้ ความเข้าใจตาม พ.ร.บ. ป่าชุมชน พ.ศ. 2562	กรมป่าไม้	ประเด็นการพัฒนาที่ 4
7	0192	พื้นที่ป่าสงวนแห่งชาติที่ราษฎรถือครองได้รับการ ปรับเปลี่ยนจากปลูกพืชเกษตรเชิงเดี่ยวมาเป็น ปลูกป่าผสมผสาน	กรมป่าไม้	ประเด็นการพัฒนาที่ 4
8	0197	ความยาวเส้นทางศึกษาธรรมชาติในป่าชุมชน	กรมป่าไม้	ประเด็นการพัฒนาที่ 4
9	0198	ปริมาณและมูลค่าผลิตภัณฑ์สำคัญที่ได้จากป่าไม้	กรมป่าไม้	ประเด็นการพัฒนาที่ 4
10	0199	ปริมาณไม้ที่ผลิตได้ จำแนกตามประเภท	กรมป่าไม้	ประเด็นการพัฒนาที่ 4
11	0200	ปริมาณไม้ นำเข้าและส่งออก จำแนกตาม ประเภท	กรมป่าไม้	ประเด็นการพัฒนาที่ 4

## 2) การพัฒนารายการสถิติทางการที่หน่วยงานในจังหวัดเป็นเจ้าของข้อมูล

การพัฒนารายการสถิติทางการจะพิจารณาความพร้อมเผยแพร่ของข้อมูลและหน่วยงานของแต่ละรายการสถิติทางการ เพื่อจัดทำแนวทางการพัฒนารายการสถิติทางการ ซึ่งพบว่า มีรายการสถิติทางการที่หน่วยงานในจังหวัดเป็นเจ้าของข้อมูล จำนวน 260 รายการ ประกอบด้วย

- รายการสถิติทางการที่ความพร้อมเผยแพร่ของข้อมูลเป็น Tier 1 จำนวน 186 รายการ
- รายการสถิติทางการที่ความพร้อมเผยแพร่ของข้อมูลเป็น Tier 2 (มีหน่วยงานรับผิดชอบ) จำนวน 74 รายการ

โดยมีรายละเอียดแสดงดังตาราง 21

ตาราง 21 รายการสถิติทางการที่หน่วยงานในจังหวัดเป็นเจ้าของข้อมูล จำแนกตามความพร้อมเผยแพร่ของข้อมูล

ลำดับ	OS ID	รายการสถิติทางการ/ชุดข้อมูล	หน่วยงาน	ชื่อบัญชีสถิติทางการ
<b>Tier 1</b>				
1	0001	ชนิดพันธุ์ข้าวที่เกษตรกรนิยมปลูก	สำนักงานเกษตรจังหวัดมหาสารคาม	ประเด็นการพัฒนาที่ 1
2	0002	ชนิดพันธุ์อ้อยที่เกษตรกรนิยมปลูก	สำนักงานเกษตรจังหวัดมหาสารคาม	ประเด็นการพัฒนาที่ 1
3	0003	ชนิดพันธุ์มันสำปะหลังที่เกษตรกรนิยมปลูก	สำนักงานเกษตรจังหวัดมหาสารคาม	ประเด็นการพัฒนาที่ 1
4	0004	ชื่อยาสมุนไพร	สำนักงานสาธารณสุขจังหวัดมหาสารคาม	ประเด็นการพัฒนาที่ 1
5	0005	จำนวนแหล่งน้ำ	โครงการชลประทานจังหวัดมหาสารคาม	ประเด็นการพัฒนาที่ 1 ประเด็นสำคัญที่ 1
6	0006	พื้นที่ชลประทาน	โครงการชลประทานจังหวัดมหาสารคาม	ประเด็นการพัฒนาที่ 1
7	0007	พื้นที่ปลูกข้าวที่ได้รับน้ำจากแหล่งน้ำชลประทาน	โครงการชลประทานจังหวัดมหาสารคาม	ประเด็นการพัฒนาที่ 1 ประเด็นสำคัญที่ 1
8	0008	จำนวนแหล่งน้ำในไร่นานอกเขตชลประทาน	โครงการชลประทานจังหวัดมหาสารคาม	ประเด็นการพัฒนาที่ 1
9	0009	ปริมาณน้ำที่เก็บเฉลี่ยทั้งปี	โครงการชลประทานจังหวัดมหาสารคาม	ประเด็นการพัฒนาที่ 1
10	0010	พื้นที่ชลประทานและพื้นที่ที่ได้รับการพัฒนาระบบบริหารจัดการน้ำต่อพื้นที่เกษตรกรรมทั้งหมดของจังหวัด	โครงการชลประทานจังหวัดมหาสารคาม	ประเด็นการพัฒนาที่ 1 ประเด็นสำคัญที่ 1
11	0011	ปริมาณฝน	สถานีอุตุนิยมวิทยาจังหวัดมหาสารคาม	ประเด็นการพัฒนาที่ 1 ประเด็นสำคัญที่ 1
12	0012	กำลังการผลิตน้ำประปา	การประปาส่วนภูมิภาค สาขามหาสารคาม	ประเด็นการพัฒนาที่ 1 ประเด็นสำคัญที่ 1
13	0013	ปริมาณน้ำประปาที่ผลิตได้จริง	การประปาส่วนภูมิภาค สาขามหาสารคาม	ประเด็นการพัฒนาที่ 1
14	0014	ปริมาณน้ำประปาที่จำหน่ายแก่ผู้ใช้	การประปาส่วนภูมิภาค สาขามหาสารคาม	ประเด็นการพัฒนาที่ 1 ประเด็นสำคัญที่ 1

ตาราง 21 รายการสถิติทางการที่หน่วยงานในจังหวัดเป็นเจ้าของข้อมูล จำแนกตามความพร้อมเผยแพร่ของข้อมูล (ต่อ)

ลำดับ	OS ID	รายการสถิติทางการ/ชุดข้อมูล	หน่วยงาน	ข้อบัญญัติสถิติทางการ
15	0015	เนื้อที่เพาะปลูกข้าว	สำนักงานเกษตรจังหวัด มหาสารคาม	ประเด็นการพัฒนาที่ 1
16	0016	เนื้อที่เก็บเกี่ยวข้าว	สำนักงานเกษตรจังหวัด มหาสารคาม	ประเด็นการพัฒนาที่ 1
17	0017	เนื้อที่เพาะปลูกข้าว พืชไร่ และพืชสวน ที่เสียหาย จากภัยแล้ง	สำนักงานเกษตรจังหวัด มหาสารคาม	ประเด็นการพัฒนาที่ 1 ประเด็นสำคัญที่ 1
18	0018	จำนวนแปลงใหญ่ด้านพืช	สำนักงานเกษตรจังหวัด มหาสารคาม	ประเด็นการพัฒนาที่ 1
19	0019	เนื้อที่เพาะปลูกอ้อย	สำนักงานเกษตรจังหวัด มหาสารคาม	ประเด็นการพัฒนาที่ 1
20	0020	เนื้อที่เก็บเกี่ยวอ้อย	สำนักงานเกษตรจังหวัด มหาสารคาม	ประเด็นการพัฒนาที่ 1
21	0021	เนื้อที่เสียหายอ้อย	สำนักงานเกษตรจังหวัด มหาสารคาม	ประเด็นการพัฒนาที่ 1
22	0022	เนื้อที่เพาะปลูกมันสำปะหลัง	สำนักงานเกษตรจังหวัด มหาสารคาม	ประเด็นการพัฒนาที่ 1
23	0023	เกษตรกรที่ปลูกมันสำปะหลัง	สำนักงานเกษตรจังหวัด มหาสารคาม	ประเด็นการพัฒนาที่ 1
24	0024	เนื้อที่เสียหายมันสำปะหลัง	สำนักงานเกษตรจังหวัด มหาสารคาม	ประเด็นการพัฒนาที่ 1
25	0025	พื้นที่เพาะปลูกพืชสมุนไพร	สำนักงานเกษตรจังหวัด มหาสารคาม	ประเด็นการพัฒนาที่ 1
26	0026	พื้นที่ปลูกสมุนไพรในป่าชุมชน	สำนักงานสาธารณสุข จังหวัดมหาสารคาม	ประเด็นการพัฒนาที่ 1
27	0028	ผลผลิตข้าวรายปี	สำนักงานเกษตรจังหวัด มหาสารคาม	ประเด็นการพัฒนาที่ 1
28	0029	ผลผลิตข้าวเฉลี่ยต่อไร่	สำนักงานเกษตรจังหวัด มหาสารคาม	ประเด็นการพัฒนาที่ 1
29	0031	ผลผลิตอ้อยรายปี	สำนักงานเกษตรจังหวัด มหาสารคาม	ประเด็นการพัฒนาที่ 1
30	0032	ผลผลิตอ้อยเฉลี่ยต่อไร่	สำนักงานเกษตรจังหวัด มหาสารคาม	ประเด็นการพัฒนาที่ 1
31	0033	จำนวนผลผลิตมันสำปะหลังรายปี	สำนักงานเกษตรจังหวัด มหาสารคาม	ประเด็นการพัฒนาที่ 1
32	0034	ผลผลิตมันสำปะหลังเฉลี่ยต่อไร่	สำนักงานเกษตรจังหวัด มหาสารคาม	ประเด็นการพัฒนาที่ 1
33	0035	สมุนไพรที่ใช้รักษาหรือบรรเทา กลุ่มอาการไข้ ปวด เมื่อย	สำนักงานสาธารณสุข จังหวัดมหาสารคาม	ประเด็นการพัฒนาที่ 1 ประเด็นการพัฒนาที่ 3
34	0036	สมุนไพรที่ใช้รักษาหรือบรรเทา กลุ่มโรคทางเดิน อาหาร	สำนักงานสาธารณสุข จังหวัดมหาสารคาม	ประเด็นการพัฒนาที่ 1 ประเด็นการพัฒนาที่ 3

ตาราง 21 รายการสถิติทางการที่หน่วยงานในจังหวัดเป็นเจ้าของข้อมูล จำแนกตามความพร้อมเผยแพร่ของข้อมูล (ต่อ)

ลำดับ	OS ID	รายการสถิติทางการ/ชุดข้อมูล	หน่วยงาน	ข้อบัญญัติสถิติทางการ
35	0037	สมุนไพรที่ใช้รักษาหรือบรรเทา กลุ่มโรคทางเดินหายใจ	สำนักงานสาธารณสุขจังหวัดมหาสารคาม	ประเด็นการพัฒนาที่ 1 ประเด็นการพัฒนาที่ 3
36	0038	สมุนไพรที่ใช้รักษาหรือบรรเทา กลุ่มอาการอักเสบติดเชื้อ	สำนักงานสาธารณสุขจังหวัดมหาสารคาม	ประเด็นการพัฒนาที่ 1 ประเด็นการพัฒนาที่ 3
37	0042	เกษตรกรที่ปลูกข้าว	สำนักงานเกษตรจังหวัดมหาสารคาม	ประเด็นการพัฒนาที่ 1
38	0043	เนื้อที่ใช้ประโยชน์ทางการเกษตร	สำนักงานเกษตรจังหวัดมหาสารคาม	ประเด็นการพัฒนาที่ 1
39	0044	จำนวนเกษตรกรที่เป็นสมาชิกสหกรณ์การเกษตร	สำนักงานสหกรณ์จังหวัดมหาสารคาม	ประเด็นการพัฒนาที่ 1
40	0045	จำนวนกลุ่มที่จดทะเบียนวิสาหกิจชุมชน	สำนักงานเกษตรจังหวัดมหาสารคาม	ประเด็นการพัฒนาที่ 1
41	0047	จำนวนเกษตรกรปราดเปรื่อง (Smart Farmer)	สำนักงานเกษตรจังหวัดมหาสารคาม	ประเด็นการพัฒนาที่ 1
42	0051	เกษตรกรที่ผ่านการอบรมเกี่ยวกับการส่งเสริมการผลิตมันสำปะหลัง	สำนักงานเกษตรจังหวัดมหาสารคาม	ประเด็นการพัฒนาที่ 1
43	0052	จำนวนกลุ่มวิสาหกิจชุมชนสมุนไพร	สำนักงานเกษตรจังหวัดมหาสารคาม	ประเด็นการพัฒนาที่ 1
44	0057	ศูนย์การเรียนรู้การเพิ่มประสิทธิภาพการผลิตสินค้าเกษตร	สำนักงานจังหวัดมหาสารคาม	ประเด็นการพัฒนาที่ 1
45	0060	ราคาข้าวเปลือกเหนียวต่อตัน	สำนักงานพาณิชย์จังหวัดมหาสารคาม	ประเด็นการพัฒนาที่ 1
46	0061	ราคาข้าวเปลือกหอมมะลิต่อตัน	สำนักงานพาณิชย์จังหวัดมหาสารคาม	ประเด็นการพัฒนาที่ 1
47	0062	จำนวนเกษตรกรได้รับการอบรมการรับรอง GAP	สำนักงานเกษตรจังหวัดมหาสารคาม	ประเด็นการพัฒนาที่ 1
48	0066	จำนวนโครงการที่ได้ติดตามประเมินผลการทำงานด้านประมง(ผลสัมฤทธิ์ของโครงการ)	สำนักงานประมงจังหวัดมหาสารคาม	ประเด็นการพัฒนาที่ 1
49	0070	จำนวนสหกรณ์	สำนักงานสหกรณ์จังหวัดมหาสารคาม	ประเด็นการพัฒนาที่ 1
50	0074	จำนวนโรงงานแปรรูปสมุนไพรที่ได้มาตรฐาน GMP	สำนักงานสาธารณสุขจังหวัดมหาสารคาม	ประเด็นการพัฒนาที่ 1 ประเด็นการพัฒนาที่ 3
51	0075	จำนวนโรงงานผลิตยาและผลิตภัณฑ์สมุนไพร ที่ผ่านการรับรองมาตรฐานการผลิตยา WHO GMP	สำนักงานสาธารณสุขจังหวัดมหาสารคาม	ประเด็นการพัฒนาที่ 1 ประเด็นการพัฒนาที่ 3
52	0076	จำนวนผลิตภัณฑ์แปรรูปสมุนไพรที่ได้รับการขึ้นทะเบียน อย. (สำนักงานคณะกรรมการอาหารและยา)	สำนักงานสาธารณสุขจังหวัดมหาสารคาม	ประเด็นการพัฒนาที่ 1 ประเด็นการพัฒนาที่ 3
53	0077	จำนวนผู้ประกอบการด้านผลิตภัณฑ์สมุนไพร	สำนักงานสาธารณสุขจังหวัดมหาสารคาม	ประเด็นการพัฒนาที่ 1 ประเด็นการพัฒนาที่ 3

ตาราง 21 รายการสถิติทางการที่หน่วยงานในจังหวัดเป็นเจ้าของข้อมูล จำแนกตามความพร้อมเผยแพร่ของข้อมูล (ต่อ)

ลำดับ	OS ID	รายการสถิติทางการ/ชุดข้อมูล	หน่วยงาน	ชื่อบัญชีสถิติทางการ
54	0081	โครงการและงบประมาณการพัฒนาและปรับปรุงระบบสาธารณสุขภูมิภาคและโครงสร้างพื้นฐาน ทั้งที่ซ่อมแซม ปรับปรุง และสร้างใหม่	สำนักงานจังหวัด มหาสารคาม	ประเด็นการพัฒนาที่ 2
55	0082	สัดส่วนงบประมาณที่ใช้ในการพัฒนาและปรับปรุงระบบสาธารณสุขภูมิภาคและโครงสร้างพื้นฐาน ต่องบประมาณทั้งหมดของจังหวัด	สำนักงานจังหวัด มหาสารคาม	ประเด็นการพัฒนาที่ 2
56	0083	รายชื่อและที่อยู่แหล่งท่องเที่ยวที่มีสิ่งอำนวยความสะดวก	สำนักงานการท่องเที่ยว และกีฬาจังหวัดมหาสารคาม	ประเด็นการพัฒนาที่ 2
57	0093	จำนวนแหล่งท่องเที่ยวที่มีสิ่งอำนวยความสะดวก	สำนักงานการท่องเที่ยว และกีฬาจังหวัดมหาสารคาม	ประเด็นการพัฒนาที่ 2
58	0094	จำนวนแหล่งท่องเที่ยวทั้งหมดที่เปิดให้บริการนักท่องเที่ยว/ผู้เยี่ยมเยียน	สำนักงานการท่องเที่ยว และกีฬาจังหวัดมหาสารคาม	ประเด็นการพัฒนาที่ 2
59	0095	จำนวนสินค้าของฝากและของที่ระลึกของจังหวัด ที่ขึ้นทะเบียน OTOP	สำนักงานพัฒนาชุมชน จังหวัดมหาสารคาม	ประเด็นการพัฒนาที่ 2
60	0096	มูลค่าสินค้าการจำหน่ายสินค้าของฝากของที่ระลึก (OTOP) ของจังหวัด	สำนักงานพัฒนาชุมชน จังหวัดมหาสารคาม	ประเด็นการพัฒนาที่ 2
61	0097	จำนวนผู้ผลิต/ผู้ประกอบการ OTOP ที่ลงทะเบียน	สำนักงานพัฒนาชุมชน จังหวัดมหาสารคาม	ประเด็นการพัฒนาที่ 2
62	0100	ร้านอาหารที่ได้รับรองการใช้วัตถุดิบสินค้าเกษตรที่มีคุณภาพและความปลอดภัย	สำนักงานพัฒนาชุมชน จังหวัดมหาสารคาม	ประเด็นการพัฒนาที่ 2
63	0101	จำนวนของผลิตภัณฑ์สินค้าที่ผ่านการจดทะเบียนสิ่งบ่งชี้ทางภูมิศาสตร์ (GI)	สำนักงานพัฒนาชุมชน จังหวัดมหาสารคาม	ประเด็นการพัฒนาที่ 2
64	0104	รายชื่อสถานที่พัก	สำนักงานการท่องเที่ยว และกีฬาจังหวัดมหาสารคาม	ประเด็นการพัฒนาที่ 2
65	0105	จำนวนห้องพัก	ที่ทำการปกครองจังหวัด มหาสารคาม	ประเด็นการพัฒนาที่ 2
66	0106	จำนวนธุรกิจที่พัก Home stay ที่ได้รับการรับรองมาตรฐาน	ที่ทำการปกครองจังหวัด มหาสารคาม	ประเด็นการพัฒนาที่ 2
67	0107	จำนวนธุรกิจนำเที่ยวที่ได้รับการรับรองมาตรฐาน	สำนักงานการท่องเที่ยว และกีฬาจังหวัดมหาสารคาม	ประเด็นการพัฒนาที่ 2
68	0108	ผู้ประกอบการการท่องเที่ยวจำแนกประเภทตามลักษณะการให้บริการ	สำนักงานการท่องเที่ยว และกีฬาจังหวัดมหาสารคาม	ประเด็นการพัฒนาที่ 2
69	0109	จำนวนธุรกิจที่พัก/โรงแรม	ที่ทำการปกครองจังหวัด มหาสารคาม	ประเด็นการพัฒนาที่ 2
70	0110	การส่งเสริมสุขภาพแพทย์แผนไทยและแพทย์ทางเลือก	สำนักงานสาธารณสุขจังหวัด มหาสารคาม	ประเด็นการพัฒนาที่ 2

ตาราง 21 รายการสถิติทางการที่หน่วยงานในจังหวัดเป็นเจ้าของข้อมูล จำแนกตามความพร้อมเผยแพร่ของข้อมูล (ต่อ)

ลำดับ	OS ID	รายการสถิติทางการ/ชุดข้อมูล	หน่วยงาน	ชื่อบัญชีสถิติทางการ
71	0111	จำนวนมัคคุเทศก์/ผู้นำเที่ยวที่ได้รับใบอนุญาต	สำนักงานการท่องเที่ยว และกีฬาจังหวัด มหาสารคาม	ประเด็นการพัฒนาที่ 2
72	0123	งบประมาณในการทำประชาสัมพันธ์	สำนักงานการท่องเที่ยว และกีฬาจังหวัด มหาสารคาม	ประเด็นการพัฒนาที่ 2
73	0125	จำนวนครั้งของการเผยแพร่และประชาสัมพันธ์การ ท่องเที่ยว	สำนักงานการท่องเที่ยว และกีฬาจังหวัด มหาสารคาม	ประเด็นการพัฒนาที่ 2
74	0135	จำนวนผู้เข้าชม website ด้านการท่องเที่ยวของ จังหวัด	สำนักงานการท่องเที่ยว และกีฬาจังหวัด มหาสารคาม	ประเด็นการพัฒนาที่ 2
75	0136	จำนวนช่องทางประชาสัมพันธ์ให้กับนักท่องเที่ยว	สำนักงานการท่องเที่ยว และกีฬาจังหวัด มหาสารคาม	ประเด็นการพัฒนาที่ 2
76	0137	จำนวนโรงแรมในจังหวัดที่มีบริการจองห้องพักทาง internet	สำนักงานการท่องเที่ยว และกีฬาจังหวัด มหาสารคาม	ประเด็นการพัฒนาที่ 2
77	0141	จำนวนกล้อง CCTV ในแหล่งท่องเที่ยว	สำนักงานจังหวัด มหาสารคาม.	ประเด็นการพัฒนาที่ 2
78	0143	จำนวนทะเบียนนิติบุคคลใหม่	สำนักงานพาณิชย์จังหวัด มหาสารคาม	ประเด็นการพัฒนาที่ 3
79	0144	จำนวนทะเบียนนิติบุคคลคงอยู่	สำนักงานพาณิชย์จังหวัด มหาสารคาม	ประเด็นการพัฒนาที่ 3
80	0145	ทุนจดทะเบียนนิติบุคคลที่คงอยู่	สำนักงานพาณิชย์จังหวัด มหาสารคาม	ประเด็นการพัฒนาที่ 3
81	0147	จำนวนโรงงานอุตสาหกรรม	สำนักงานอุตสาหกรรม จังหวัดมหาสารคาม	ประเด็นการพัฒนาที่ 3
82	0148	ทุนจดทะเบียนของนิติบุคคลใหม่	สำนักงานพาณิชย์จังหวัด มหาสารคาม	ประเด็นการพัฒนาที่ 3
83	0149	จำนวนโรงงานจำพวกที่ 2 และจำพวกที่ 3	สำนักงานอุตสาหกรรม จังหวัดมหาสารคาม	ประเด็นการพัฒนาที่ 3
84	0150	รายชื่อและที่อยู่โรงงานอุตสาหกรรม	สำนักงานอุตสาหกรรม จังหวัดมหาสารคาม	ประเด็นการพัฒนาที่ 3
85	0151	จำนวนเงินทุนของโรงงานจำพวกที่ 2 และจำพวกที่ 3	สำนักงานอุตสาหกรรม จังหวัดมหาสารคาม	ประเด็นการพัฒนาที่ 3
86	0152	รายได้จากการจัดเก็บค่าธรรมเนียมรายปี	สำนักงานอุตสาหกรรม จังหวัดมหาสารคาม	ประเด็นการพัฒนาที่ 3
87	0153	จำนวนโรงตากสมุนไพร	สำนักงานสาธารณสุข จังหวัดมหาสารคาม	ประเด็นการพัฒนาที่ 3

ตาราง 21 รายการสถิติทางการที่หน่วยงานในจังหวัดเป็นเจ้าของข้อมูล จำแนกตามความพร้อมเผยแพร่ของข้อมูล (ต่อ)

ลำดับ	OS ID	รายการสถิติทางการ/ชุดข้อมูล	หน่วยงาน	ชื่อบัญชีสถิติทางการ
88	0159	จำนวนแหล่งรับซื้อสมุนไพร	สำนักงานสาธารณสุขจังหวัดมหาสารคาม	ประเด็นการพัฒนาที่ 3
89	0160	บริการนวดแผนไทย	สำนักงานสาธารณสุขจังหวัดมหาสารคาม	ประเด็นการพัฒนาที่ 3
90	0161	การจ่ายยาสมุนไพรตามบัญชียาหลักแห่งชาติ	สำนักงานสาธารณสุขจังหวัดมหาสารคาม	ประเด็นการพัฒนาที่ 3
91	0169	โรงงานที่มีเงินทุน/คนงาน/แรงม้า สูงสุด 20 แห่ง	สำนักงานพาณิชย์จังหวัดมหาสารคาม	ประเด็นการพัฒนาที่ 3
92	0201	จำนวนคดีอุบัติเหตุการจราจรทางบก	สำนักงานป้องกันและบรรเทาสาธารณภัยจังหวัดมหาสารคาม	ประเด็นการพัฒนาที่ 4
93	0202	พื้นที่ประกาศอุทกภัย	สำนักงานป้องกันและบรรเทาสาธารณภัยจังหวัดมหาสารคาม	ประเด็นการพัฒนาที่ 4
94	0205	จำนวนสวนสาธารณะ	สำนักงานท้องถิ่นจังหวัดมหาสารคาม	ประเด็นการพัฒนาที่ 4
95	0206	พื้นที่ประสบสาธารณภัยและประกาศเขตให้ความช่วยเหลือผู้ประสบภัย (ภัยแล้ง)	สำนักงานป้องกันและบรรเทาสาธารณภัยจังหวัดมหาสารคาม	ประเด็นการพัฒนาที่ 1 ประเด็นการพัฒนาที่ 4
96	0213	ครัวเรือนเปราะบาง	สำนักงานพัฒนาสังคมและความมั่นคงของมนุษย์จังหวัดมหาสารคาม	ประเด็นการพัฒนาที่ 4
97	0223	จำนวนสมาชิกกองทุนฟื้นฟูและพัฒนาเกษตรกร	สำนักงานกองทุนฟื้นฟูและพัฒนาเกษตรกรสาขาจังหวัดมหาสารคาม	ประเด็นการพัฒนาที่ 4
98	0224	ร้อยละของครัวเรือนที่มีส่วนร่วมทำกิจกรรมสาธารณะของหมู่บ้าน	สำนักงานพัฒนาชุมชนจังหวัดมหาสารคาม	ประเด็นการพัฒนาที่ 4
99	0225	จำนวนผู้ที่ลงทะเบียนบัตรสวัสดิการของรัฐ	สำนักงานคลังจังหวัดมหาสารคาม	ประเด็นการพัฒนาที่ 4
100	0226	กิจกรรม/โครงการพัฒนาทักษะฝีมือ	สำนักงานแรงงานจังหวัดมหาสารคาม	ประเด็นการพัฒนาที่ 4
101	0227	จำนวนกิจกรรมเทิดพระเกียรติและเชิดชูสถาบันพระมหากษัตริย์	ที่ทำการปกครองจังหวัดมหาสารคาม	ประเด็นการพัฒนาที่ 4
102	0228	จำนวนกิจกรรมที่มีความเกี่ยวข้องกับโครงการพระราชดำริ	ที่ทำการปกครองจังหวัดมหาสารคาม	ประเด็นการพัฒนาที่ 4



ตาราง 21 รายการสถิติทางการที่หน่วยงานในจังหวัดเป็นเจ้าของข้อมูล จำแนกตามความพร้อมเผยแพร่ของข้อมูล (ต่อ)

ลำดับ	OS ID	รายการสถิติทางการ/ชุดข้อมูล	หน่วยงาน	ชื่อบัญชีสถิติทางการ
103	0229	จำนวนหมู่บ้าน/ชุมชนที่มีการ จัดตั้งชุดอาสาสมัคร ตำรวจ/ ชุดรักษาความปลอดภัยหมู่บ้าน	ที่ทำการปกครองจังหวัด มหาสารคาม	ประเด็นการพัฒนาที่ 4
104	0230	ร้อยละของหมู่บ้านที่ถนนสายหลักใช้การได้ตลอด ปี	สำนักงานพัฒนาสังคม และความมั่นคงของมนุษย์ จังหวัดมหาสารคาม	ประเด็นการพัฒนาที่ 4
105	0232	จำนวนครั้งของการเกิดอุบัติเหตุทางถนน ที่มี ผู้เสียชีวิต	สำนักงานป้องกันและ บรรเทาสาธารณภัยจังหวัด มหาสารคาม	ประเด็นการพัฒนาที่ 4
106	0233	จำนวนผู้เสียชีวิตจากอุบัติเหตุทางถนน	สำนักงานป้องกัน และบรรเทาสาธารณภัย จังหวัดมหาสารคาม	ประเด็นการพัฒนาที่ 4
107	0235	จุดตรวจช่วงเทศกาล สงกรานต์/ปีใหม่	สำนักงานป้องกัน และบรรเทาสาธารณภัย จังหวัดมหาสารคาม	ประเด็นการพัฒนาที่ 4
108	0236	คดีอาญาที่รับแจ้ง	ตำรวจภูธรจังหวัด	ประเด็นการพัฒนาที่ 4
109	0237	คดีอาญาที่จับกุมได้	ตำรวจภูธรจังหวัด	ประเด็นการพัฒนาที่ 4
110	0243	ทารกแรกเกิดน้ำหนักน้อยกว่า 2,500 กรัม	สำนักงานสาธารณสุขจังหวัด มหาสารคาม	ประเด็นการพัฒนาที่ 4
111	0244	จำนวนเด็กแรกเกิด-ต่ำกว่า 6 เดือน ที่กินนมแม่ อย่างเดียว	สำนักงานสาธารณสุขจังหวัด มหาสารคาม	ประเด็นการพัฒนาที่ 4
112	0245	เด็กที่ได้รับสวัสดิการเงินอุดหนุนเพื่อการเลี้ยงดูเด็ก แรกเกิด	สำนักงานพัฒนาสังคม และความมั่นคงของมนุษย์ จังหวัดมหาสารคาม	ประเด็นการพัฒนาที่ 4
113	0246	อัตราส่วนนักเรียนต่อครู	สำนักงานศึกษาธิการจังหวัด มหาสารคาม	ประเด็นการพัฒนาที่ 4
114	0247	อัตราส่วนนักเรียนต่อห้องเรียน	สำนักงานศึกษาธิการจังหวัด มหาสารคาม	ประเด็นการพัฒนาที่ 4
115	0248	จำนวนนักเรียนที่ออกกลางคัน	สำนักงานศึกษาธิการจังหวัด มหาสารคาม	ประเด็นการพัฒนาที่ 4
116	0267	จำนวนผู้เข้าร่วมกิจกรรมการให้ความรู้เกี่ยวกับการ แก้ไขปัญหาน้ำนอกระบบในพื้นที่	สำนักงานคลังจังหวัด มหาสารคาม	ประเด็นการพัฒนาที่ 4
117	0268	จำนวนเด็กอายุ 0-5 ปี ทั้งหมดตามช่วงอายุที่ กำหนดมีพัฒนาการสมวัย	สำนักงานสาธารณสุขจังหวัด มหาสารคาม	ประเด็นการพัฒนาที่ 4
118	0269	จำนวนการตรวจติดตามยืนยันวินิจฉัยกลุ่มสงสัย ป่วยโรคเบาหวาน	สำนักงานสาธารณสุขจังหวัด มหาสารคาม	ประเด็นการพัฒนาที่ 4
119	0270	จำนวนการตรวจติดตามยืนยันวินิจฉัยกลุ่มสงสัย ป่วยโรคความดันโลหิตสูง	สำนักงานสาธารณสุขจังหวัด มหาสารคาม	ประเด็นการพัฒนาที่ 4

ตาราง 21 รายการสถิติทางการที่หน่วยงานในจังหวัดเป็นเจ้าของข้อมูล จำแนกตามความพร้อมเผยแพร่ของข้อมูล (ต่อ)

ลำดับ	OS ID	รายการสถิติทางการ/ชุดข้อมูล	หน่วยงาน	ชื่อบัญชีสถิติทางการ
120	0271	จำนวนผู้ป่วยที่มีการวินิจฉัยโรคหลอดเลือดสมอง อัมพฤกษ์ อัมพาตระยะกลาง (Intermediate Care) ที่ได้รับการดูแลด้วยการแพทย์แผนไทยและการแพทย์ทางเลือก	สำนักงานสาธารณสุขจังหวัดมหาสารคาม	ประเด็นการพัฒนาที่ 4
121	0272	จำนวนผู้ป่วยนอกได้รับบริการการแพทย์แผนไทยและการแพทย์ทางเลือก	สำนักงานสาธารณสุขจังหวัดมหาสารคาม	ประเด็นการพัฒนาที่ 4
122	0273	จำนวนผู้ป่วย โรคไต ที่มีอัตราการลดลงของ eGFR<5 ml/min/1.73m <sup>2</sup> /yr	สำนักงานสาธารณสุขจังหวัดมหาสารคาม	ประเด็นการพัฒนาที่ 4
123	0274	จำนวนบริการการแพทย์ทางไกลตามเกณฑ์ที่กำหนด	สำนักงานสาธารณสุขจังหวัดมหาสารคาม	ประเด็นการพัฒนาที่ 4
124	0275	อัตราป่วยด้วยโรคเบาหวานต่อประชากร	สำนักงานสาธารณสุขจังหวัดมหาสารคาม	ประเด็นการพัฒนาที่ 4
125	0276	อัตราป่วยด้วยโรคความดันโลหิตสูงต่อประชากร	สำนักงานสาธารณสุขจังหวัดมหาสารคาม	ประเด็นการพัฒนาที่ 4
126	0277	จำนวนการใช้บริการผู้ป่วยนอก	สำนักงานสาธารณสุขจังหวัดมหาสารคาม	ประเด็นการพัฒนาที่ 4
127	0278	จำนวนการใช้บริการผู้ป่วยใน	สำนักงานสาธารณสุขจังหวัดมหาสารคาม	ประเด็นการพัฒนาที่ 4
128	0285	ข้อมูลแหล่งน้ำขนาดเล็ก	สำนักงานท้องถิ่นจังหวัดมหาสารคาม	ประเด็นสำคัญที่ 1
129	0286	จำนวนผู้ใช้น้ำ	การประปาส่วนภูมิภาค สาขามหาสารคาม	ประเด็นสำคัญที่ 1
130	0287	อัตราการใช้น้ำ	การประปาส่วนภูมิภาค สาขามหาสารคาม	ประเด็นสำคัญที่ 1
131	0288	ปริมาณน้ำประปาที่ผลิตจ่าย	การประปาส่วนภูมิภาค สาขามหาสารคาม	ประเด็นสำคัญที่ 1
132	0293	เนื้อที่เพาะปลูกพืชไร่	สำนักงานเกษตรจังหวัดมหาสารคาม	ประเด็นสำคัญที่ 1
133	0294	เนื้อที่เก็บเกี่ยวพืชไร่	สำนักงานเกษตรจังหวัดมหาสารคาม	ประเด็นสำคัญที่ 1
134	0295	ผลผลิตพืชไร่	สำนักงานเกษตรจังหวัดมหาสารคาม	ประเด็นสำคัญที่ 1
135	0296	ผลผลิตพืชไร่เฉลี่ยต่อไร่	สำนักงานเกษตรจังหวัดมหาสารคาม	ประเด็นสำคัญที่ 1
136	0297	เนื้อที่เพาะปลูกพืชผัก	สำนักงานเกษตรจังหวัดมหาสารคาม	ประเด็นสำคัญที่ 1
137	0299	เนื้อที่เก็บเกี่ยวพืชผัก	สำนักงานเกษตรจังหวัดมหาสารคาม	ประเด็นสำคัญที่ 1

ตาราง 21 รายการสถิติทางการที่หน่วยงานในจังหวัดเป็นเจ้าของข้อมูล จำแนกตามความพร้อมเผยแพร่ของข้อมูล (ต่อ)

ลำดับ	OS ID	รายการสถิติทางการ/ชุดข้อมูล	หน่วยงาน	ชื่อบัญชีสถิติทางการ
138	0300	พื้นที่ที่ประกาศเป็นภัยแล้ง	สำนักงานป้องกัน และบรรเทาสาธารณภัย จังหวัดมหาสารคาม	ประเด็นสำคัญที่ 1
139	0301	เกษตรกรที่ได้รับการช่วยเหลือภัยพิบัติด้านพืช ผู้ปลูกข้าว พืชไร่ และพืชสวน	สำนักงานเกษตรจังหวัด มหาสารคาม	ประเด็นสำคัญที่ 1
140	0302	ผลผลิตพืชผักเฉลี่ยต่อไร่	สำนักงานเกษตรจังหวัด มหาสารคาม	ประเด็นสำคัญที่ 1
141	0303	เกษตรกรที่ได้รับผลกระทบจากภัยพิบัติด้านพืช ผู้ปลูกข้าว พืชไร่ และพืชสวน	สำนักงานเกษตรจังหวัด มหาสารคาม	ประเด็นสำคัญที่ 1
142	0321	ผู้สูงอายุที่ได้รับการดูแลจากครอบครัว/ชุมชน ภาครัฐหรือภาคเอกชน	สำนักงานพัฒนาชุมชน จังหวัดมหาสารคาม	ประเด็นสำคัญที่ 2
143	0322	คนอายุ 60 ปีขึ้นไปมีอาชีพและรายได้	สำนักงานพัฒนาชุมชน จังหวัดมหาสารคาม	ประเด็นสำคัญที่ 2
144	0323	ผู้สูงอายุที่ได้รับการคัดกรองภาวะสมองเสื่อม (การคัดกรอง AMT)	สำนักงานสาธารณสุขจังหวัด มหาสารคาม	ประเด็นสำคัญที่ 2
145	0324	ผู้สูงอายุที่ติดบ้าน	สำนักงานสาธารณสุขจังหวัด มหาสารคาม	ประเด็นสำคัญที่ 2
146	0325	จำนวนผู้สูงอายุที่เสียชีวิตด้วยโรคเบาหวาน	สำนักงานสาธารณสุขจังหวัด มหาสารคาม	ประเด็นสำคัญที่ 2
147	0326	ผู้สูงอายุที่ติดเตียง	สำนักงานสาธารณสุขจังหวัด มหาสารคาม	ประเด็นสำคัญที่ 2
148	0327	สถานพยาบาลที่มีช่องทางพิเศษ สำหรับบริการผู้สูงอายุ ให้สามารถเข้าถึงบริการสุขภาพได้สะดวกรวดเร็ว	สำนักงานสาธารณสุขจังหวัด มหาสารคาม	ประเด็นสำคัญที่ 2
149	0328	จำนวนอาสาสมัครสาธารณสุขประจำหมู่บ้าน (อสม.)	สำนักงานสาธารณสุขจังหวัด มหาสารคาม	ประเด็นสำคัญที่ 2
150	0329	จำนวนผู้สูงอายุที่ป่วยด้วยโรคความดันโลหิตสูง	สำนักงานสาธารณสุขจังหวัด มหาสารคาม	ประเด็นสำคัญที่ 2
151	0330	จำนวนผู้สูงอายุที่ป่วยด้วยโรคเบาหวาน	สำนักงานสาธารณสุขจังหวัด มหาสารคาม	ประเด็นสำคัญที่ 2
152	0331	จำนวนผู้สูงอายุที่เสียชีวิตด้วยโรคหลอดเลือดสมอง	สำนักงานสาธารณสุขจังหวัด มหาสารคาม	ประเด็นสำคัญที่ 2
153	0332	ผู้สูงอายุที่ได้รับการคัดกรองโรคซึมเศร้า (2Q)	สำนักงานสาธารณสุขจังหวัด มหาสารคาม	ประเด็นสำคัญที่ 2
154	0333	ผู้สูงอายุที่มีภาวะพึ่งพิงที่ ADL น้อยกว่า 12 คะแนน	สำนักงานสาธารณสุขจังหวัด มหาสารคาม	ประเด็นสำคัญที่ 2
155	0334	ผู้สูงอายุ ในกลุ่มติดสังคมที่มีความสามารถ ในชีวิตประจำวัน	สำนักงานสาธารณสุขจังหวัด มหาสารคาม	ประเด็นสำคัญที่ 2

ตาราง 21 รายการสถิติทางการที่หน่วยงานในจังหวัดเป็นเจ้าของข้อมูล จำแนกตามความพร้อมเผยแพร่ของข้อมูล (ต่อ)

ลำดับ	OS ID	รายการสถิติทางการ/ชุดข้อมูล	หน่วยงาน	ชื่อบัญชีสถิติทางการ
156	0335	ผู้สูงอายุ ในกลุ่มติดบ้านที่มีความสามารถในชีวิตประจำวัน	สำนักงานสาธารณสุขจังหวัดมหาสารคาม	ประเด็นสำคัญที่ 2
157	0336	ผู้สูงอายุ ในกลุ่มติดเตียงที่มีความสามารถในชีวิตประจำวัน	สำนักงานสาธารณสุขจังหวัดมหาสารคาม	ประเด็นสำคัญที่ 2
158	0337	ผู้สูงอายุที่ได้รับการจ่ายยาสมุนไพร	สำนักงานสาธารณสุขจังหวัดมหาสารคาม	ประเด็นสำคัญที่ 2
159	0338	รายชื่อชมรมกีฬาและนันทนาการผู้สูงอายุ	สำนักงานการท่องเที่ยวและกีฬาจังหวัดมหาสารคาม	ประเด็นสำคัญที่ 2
160	0339	จำนวนชมรมกีฬาและนันทนาการผู้สูงอายุ	สำนักงานการท่องเที่ยวและกีฬาจังหวัดมหาสารคาม	ประเด็นสำคัญที่ 2
161	0340	จำนวนผู้สูงอายุที่เข้าร่วมกิจกรรมกีฬานันทนาการ	สำนักงานการท่องเที่ยวและกีฬาจังหวัดมหาสารคาม	ประเด็นสำคัญที่ 2
162	0341	ผู้สูงอายุที่ถูกคุมขังในเรือนจำ	เรือนจำจังหวัดมหาสารคาม	ประเด็นสำคัญที่ 2
163	0342	จำนวนการสมัครจิตอาสาพระราชทาน	ที่ทำการปกครองจังหวัดมหาสารคาม	ประเด็นสำคัญที่ 2
164	0343	จำนวนผู้สูงอายุในสถานสงเคราะห์คนชรา	องค์กรปกครองส่วนท้องถิ่นมหาสารคาม	ประเด็นสำคัญที่ 2
165	0344	จำนวนผู้สูงอายุ ที่มีฟันแท้ใช้งานได้น้อยกว่า 20 ซี่	สำนักงานสาธารณสุขจังหวัดมหาสารคาม	ประเด็นสำคัญที่ 2
166	0345	ผู้สูงอายุที่ต้องการซ่อมบ้านเพื่ออยู่อาศัย	สำนักงานพัฒนาสังคมและความมั่นคงของมนุษย์จังหวัดมหาสารคาม	ประเด็นสำคัญที่ 2
167	0346	ผู้สูงอายุที่ถูกกระทำความรุนแรงทางร่างกายและจิตใจ	สำนักงานพัฒนาสังคมและความมั่นคงของมนุษย์จังหวัดมหาสารคาม	ประเด็นสำคัญที่ 2
168	0347	จำนวนเครือข่ายชมรมผู้สูงอายุ	สำนักงานพัฒนาสังคมและความมั่นคงของมนุษย์จังหวัดมหาสารคาม	ประเด็นสำคัญที่ 2
169	0348	จำนวนโรงเรียนผู้สูงอายุ	สำนักงานพัฒนาสังคมและความมั่นคงของมนุษย์จังหวัดมหาสารคาม	ประเด็นสำคัญที่ 2
170	0349	จำนวนผู้เรียนในโรงเรียนผู้สูงอายุ	สำนักงานพัฒนาสังคมและความมั่นคงของมนุษย์จังหวัดมหาสารคาม	ประเด็นสำคัญที่ 2
171	0350	จำนวนผู้สูงอายุที่ขึ้นทะเบียนคลังปัญญาผู้สูงอายุ	สำนักงานพัฒนาสังคมและความมั่นคงของมนุษย์จังหวัดมหาสารคาม	ประเด็นสำคัญที่ 2

ตาราง 21 รายการสถิติทางการที่หน่วยงานในจังหวัดเป็นเจ้าของข้อมูล จำแนกตามความพร้อมเผยแพร่ของข้อมูล (ต่อ)

ลำดับ	OS ID	รายการสถิติทางการ/ชุดข้อมูล	หน่วยงาน	ชื่อบัญชีสถิติทางการ
172	0351	จำนวนผู้สูงอายุที่ลงทะเบียนวุฒิสภาสาธารณสุข สมอง	สำนักงานพัฒนาสังคม และความมั่นคงของมนุษย์ จังหวัดมหาสารคาม	ประเด็นสำคัญที่ 2
173	0352	จำนวนผู้ได้รับเบี้ยยังชีพ	สำนักงานท้องถิ่นจังหวัด มหาสารคาม	ประเด็นสำคัญที่ 2
174	0353	ผู้สูงอายุที่ได้รับเบี้ยยังชีพผู้สูงอายุ	สำนักงานท้องถิ่นจังหวัด มหาสารคาม	ประเด็นสำคัญที่ 2
175	0354	จำนวนผู้พิการที่ได้รับเบี้ยยังชีพ	สำนักงานท้องถิ่นจังหวัด มหาสารคาม	ประเด็นสำคัญที่ 2
176	0355	งบประมาณเบี้ยยังชีพ	สำนักงานท้องถิ่นจังหวัด มหาสารคาม	ประเด็นสำคัญที่ 2
177	0356	จำนวนผู้ป่วยเอดส์ที่ได้รับเบี้ยยังชีพ	สำนักงานท้องถิ่นจังหวัด มหาสารคาม	ประเด็นสำคัญที่ 2
178	0357	ผู้สูงอายุคนไร้ที่พึ่งที่เข้ารับบริการในศูนย์ คุ้มครองคนไร้ที่พึ่ง	ศูนย์คุ้มครองคนไร้ที่พึ่งจังหวัด มหาสารคาม	ประเด็นสำคัญที่ 2
179	0358	การช่วยเหลือผู้ขอรับบริการในศูนย์คุ้มครอง คนไร้ที่พึ่ง	ศูนย์คุ้มครองคนไร้ที่พึ่งจังหวัด มหาสารคาม	ประเด็นสำคัญที่ 2
180	0359	จำนวนผู้สูงอายุที่ได้รับการอนุมัติกู้ยืมเงินทุน ประกอบอาชีพ	สำนักงานพัฒนาสังคมและ ความมั่นคงของมนุษย์จังหวัด มหาสารคาม	ประเด็นสำคัญที่ 2
181	0360	จำนวนผู้สูงอายุที่ได้รับค่าจัดการศพตาม ประเพณี	สำนักงานพัฒนาสังคมและ ความมั่นคงของมนุษย์จังหวัด มหาสารคาม	ประเด็นสำคัญที่ 2
182	0361	จำนวนผู้สูงอายุที่ประสบปัญหาความเดือดร้อน ได้รับความช่วยเหลือ โดยการสงเคราะห์ผู้สูงอายุ ในภาวะยากลำบาก	สำนักงานพัฒนาสังคม และความมั่นคงของมนุษย์ จังหวัดมหาสารคาม	ประเด็นสำคัญที่ 2
183	0362	จำนวนศูนย์คุณภาพชีวิตและส่งเสริมอาชีพ ผู้สูงอายุ (ศพอส.)	สำนักงานพัฒนาสังคม และความมั่นคงของมนุษย์ จังหวัดมหาสารคาม	ประเด็นสำคัญที่ 2
184	0363	ข้อมูล 3 หมอ	สำนักงานสาธารณสุขจังหวัด มหาสารคาม	ประเด็นสำคัญที่ 2
185	0364	จำนวนโครงการที่ได้รับการอนุมัติเงินสนับสนุน ของกองทุนผู้สูงอายุ	สำนักงานพัฒนาสังคม และความมั่นคงของมนุษย์ จังหวัดมหาสารคาม	ประเด็นสำคัญที่ 2
186	0365	รายชื่อโครงการที่ได้รับการอนุมัติเงินสนับสนุน ของกองทุนผู้สูงอายุ	สำนักงานพัฒนาสังคม และความมั่นคงของมนุษย์ จังหวัดมหาสารคาม	ประเด็นสำคัญที่ 2

ตาราง 21 รายการสถิติทางการที่หน่วยงานในจังหวัดเป็นเจ้าของข้อมูล จำแนกตามความพร้อมเผยแพร่ของข้อมูล (ต่อ)

ลำดับ	OS ID	รายการสถิติทางการ/ชุดข้อมูล	หน่วยงาน	ชื่อบัญชีสถิติทางการ
<b>Tier 2 (มีหน่วยงานรับผิดชอบ)</b>				
1	0027	จำนวนเนื้อที่ที่ได้รับการส่งเสริมปรับปรุงบำรุงดิน	สถานีพัฒนาที่ดินจังหวัด มหาสารคาม	ประเด็นการพัฒนาที่ 1
2	0039	จำนวนยาสมุนไพรรักษากลุ่มอาการทางสูติ ศาสตร์นรีเวชวิทยา	สำนักงานสาธารณสุขจังหวัด มหาสารคาม	ประเด็นการพัฒนาที่ 1 ประเด็นการพัฒนาที่ 3
3	0040	จำนวนสมุนไพรที่ใช้เป็นยาบำรุงกำลัง	สำนักงานสาธารณสุขจังหวัด มหาสารคาม	ประเด็นการพัฒนาที่ 1 ประเด็นการพัฒนาที่ 3
4	0041	จำนวนสมุนไพรช่วยสร้างภูมิคุ้มกัน	สำนักงานสาธารณสุขจังหวัด มหาสารคาม	ประเด็นการพัฒนาที่ 1 ประเด็นการพัฒนาที่ 3
5	0046	เกษตรกรที่ได้รับส่งเสริมการผลิตข้าวอินทรีย์	สำนักงานเกษตรจังหวัด มหาสารคาม	ประเด็นการพัฒนาที่ 1
6	0048	เกษตรกรที่ปลูกอ้อย	สำนักงานอุตสาหกรรมจังหวัด มหาสารคาม	ประเด็นการพัฒนาที่ 1
7	0049	เกษตรกรที่ได้รับส่งเสริมการปลูกอ้อยพันธุ์ดี	สำนักงานอุตสาหกรรมจังหวัด มหาสารคาม	ประเด็นการพัฒนาที่ 1
8	0050	จำนวนเกษตรกรที่ได้รับการส่งเสริมการจัดทำ แปลงพันธุ์อ้อยสะอาด	สำนักงานอุตสาหกรรมจังหวัด มหาสารคาม	ประเด็นการพัฒนาที่ 1
9	0053	ปริมาณการใช้ปุ๋ยเคมีในการปลูกข้าวเฉลี่ยต่อไร่	สำนักงานเกษตรจังหวัด มหาสารคาม	ประเด็นการพัฒนาที่ 1
10	0058	จำนวนเส้นทางคมนาคมที่ได้รับการพัฒนา/ ปรับปรุงด้านการจราจร	สำนักงานทางหลวงที่ 8 จังหวัดมหาสารคาม	ประเด็นการพัฒนาที่ 1
11	0063	เกษตรกรที่ได้รับการส่งเสริมและพัฒนาอาชีพการ เลี้ยงสัตว์ปีกครบวงจร	สำนักงานปศุสัตว์จังหวัด มหาสารคาม	ประเด็นการพัฒนาที่ 1
12	0065	จำนวนโครงการที่ได้ติดตามประเมินผลการ ดำเนินงานด้านสัตว์ (ผลสัมฤทธิ์ของโครงการ)	สำนักงานปศุสัตว์จังหวัด มหาสารคาม	ประเด็นการพัฒนาที่ 1
13	0067	จำนวนโครงการที่ได้ติดตามประเมินผลการ ดำเนินงานด้านพืชผัก พืชไร่ (ผลสัมฤทธิ์ของ โครงการ)	สำนักงานเกษตรจังหวัด มหาสารคาม	ประเด็นการพัฒนาที่ 1
14	0071	จำนวนโรงสีชุมชน โรงสีสหกรณ์ และโรงสีเอกชน	สำนักงานอุตสาหกรรมจังหวัด มหาสารคาม	ประเด็นการพัฒนาที่ 1
15	0072	ผลิตภัณฑ์ที่แปรรูปจากข้าว/ผลิตภัณฑ์ที่เกี่ยวข้อง	สำนักงานเกษตรจังหวัด มหาสารคาม	ประเด็นการพัฒนาที่ 1
16	0073	โกดัง หรือสถานที่เก็บรักษา ข้าวเปลือกที่ได้ มาตรฐาน	สำนักงานอุตสาหกรรมจังหวัด มหาสารคาม	ประเด็นการพัฒนาที่ 1
17	0078	จำนวนเครือข่ายตลาดสินค้าในประเทศ	สำนักงานพาณิชย์จังหวัด มหาสารคาม	ประเด็นการพัฒนาที่ 1
18	0079	จำนวนเครือข่ายตลาดสินค้าต่างประเทศ	สำนักงานพาณิชย์จังหวัด มหาสารคาม	ประเด็นการพัฒนาที่ 1
19	0080	ช่องทางการประชาสัมพันธ์สินค้าเกษตร	สำนักงานพาณิชย์จังหวัด มหาสารคาม	ประเด็นการพัฒนาที่ 1

ตาราง 21 รายการสถิติทางการที่หน่วยงานในจังหวัดเป็นเจ้าของข้อมูล จำแนกตามความพร้อมเผยแพร่ของข้อมูล (ต่อ)

ลำดับ	OS ID	รายการสถิติทางการ/ชุดข้อมูล	หน่วยงาน	ชื่อบัญชีสถิติทางการ
20	0084	จำนวนแหล่งท่องเที่ยวที่ได้รับการอนุรักษ์/ฟื้นฟู/ปรับปรุง/บูรณะ/พัฒนาแหล่งท่องเที่ยว	สำนักงานการท่องเที่ยวและกีฬาจังหวัดมหาสารคาม	ประเด็นการพัฒนาที่ 2
21	0087	รูปแบบการเดินทางของนักท่องเที่ยวและข้อมูลต่าง ๆ ที่เกี่ยวข้อง	สำนักงานการท่องเที่ยวและกีฬาจังหวัดมหาสารคาม	ประเด็นการพัฒนาที่ 2
22	0088	จำนวนแหล่งท่องเที่ยวที่มีการจัดระบบการกำจัดขยะ	สำนักงานทรัพยากรธรรมชาติและสิ่งแวดล้อมจังหวัดมหาสารคาม	ประเด็นการพัฒนาที่ 2
23	0089	จำนวนปัญหาด้านสิ่งแวดล้อมบริเวณแหล่งท่องเที่ยว(ระบุปัญหาและพื้นที่ที่เกิด)	สำนักงานทรัพยากรธรรมชาติและสิ่งแวดล้อมจังหวัดมหาสารคาม	ประเด็นการพัฒนาที่ 2
24	0090	จำนวนงบประมาณการดูแลรักษาสิ่งแวดล้อมเพื่อการท่องเที่ยว	สำนักงานทรัพยากรธรรมชาติและสิ่งแวดล้อมจังหวัดมหาสารคาม	ประเด็นการพัฒนาที่ 2
25	0092	จำนวนข้อร้องเรียนปัญหามลภาวะจากการท่องเที่ยวในพื้นที่	ศูนย์ดำรงธรรมจังหวัดมหาสารคาม	ประเด็นการพัฒนาที่ 2
26	0098	จำนวนการรวมกลุ่มของผู้ประกอบการด้านท่องเที่ยว	สำนักงานการท่องเที่ยวและกีฬาจังหวัดมหาสารคาม	ประเด็นการพัฒนาที่ 2
27	0099	จำนวนครั้งในการจัดกิจกรรมระหว่างภาคีเครือข่ายด้านการท่องเที่ยว (ใน/ต่างประเทศ)	สำนักงานการท่องเที่ยวและกีฬาจังหวัดมหาสารคาม	ประเด็นการพัฒนาที่ 2
28	0102	จำนวนโรงแรมหรือสถานที่ท่องเที่ยวที่ได้รับการรับรองด้านมาตรฐานของการอนุรักษ์สิ่งแวดล้อม	สำนักงานการท่องเที่ยวและกีฬาจังหวัดมหาสารคาม	ประเด็นการพัฒนาที่ 2
29	0103	จำนวนโรงแรมแยกตามประเภทดาวที่ได้รับ	สำนักงานการท่องเที่ยวและกีฬาจังหวัดมหาสารคาม	ประเด็นการพัฒนาที่ 2
30	0112	จำนวนผู้ขอขึ้นทะเบียนเป็นมัคคุเทศก์	สำนักงานการท่องเที่ยวและกีฬาจังหวัดมหาสารคาม	ประเด็นการพัฒนาที่ 2
31	0113	รายชื่อสถานศึกษาในจังหวัดที่มีหลักสูตรอบรมมัคคุเทศก์และบุคลากรทางการท่องเที่ยว	สำนักงานศึกษาธิการจังหวัดมหาสารคาม	ประเด็นการพัฒนาที่ 2
32	0114	จำนวนกิจกรรมในการฝึกอบรมแรงงานวิชาชีพในสถานประกอบการด้านการท่องเที่ยว	สำนักงานการท่องเที่ยวและกีฬาจังหวัดมหาสารคาม	ประเด็นการพัฒนาที่ 2
33	0115	จำนวนแรงงานวิชาชีพในสถานประกอบการด้านการท่องเที่ยวที่ผ่านการฝึกอบรม	สำนักงานการท่องเที่ยวและกีฬาจังหวัดมหาสารคาม	ประเด็นการพัฒนาที่ 2
34	0116	จำนวนบุคลากรที่ทำงานในธุรกิจด้านการท่องเที่ยวจำแนกตามประเภทธุรกิจ	สำนักงานการท่องเที่ยวและกีฬาจังหวัดมหาสารคาม	ประเด็นการพัฒนาที่ 2
35	0117	จำนวนผู้ผ่านการอบรมหลักสูตรที่เกี่ยวข้องกับการท่องเที่ยวในจังหวัด	สำนักงานการท่องเที่ยวและกีฬาจังหวัดมหาสารคาม	ประเด็นการพัฒนาที่ 2
36	0118	ค่าตอบแทนแรงงานบุคลากรทำงานในธุรกิจการท่องเที่ยว จำแนกตามประเภทธุรกิจ	สำนักงานการท่องเที่ยวและกีฬาจังหวัดมหาสารคาม	ประเด็นการพัฒนาที่ 2
37	0119	ค่าตอบแทนแรงงานบุคลากรทำงานในธุรกิจกิจการร้านอาหาร/ภัตตาคาร	สำนักงานการท่องเที่ยวและกีฬาจังหวัดมหาสารคาม	ประเด็นการพัฒนาที่ 2

ตาราง 21 รายการสถิติทางการที่หน่วยงานในจังหวัดเป็นเจ้าของข้อมูล จำแนกตามความพร้อมเผยแพร่ของข้อมูล (ต่อ)

ลำดับ	OS ID	รายการสถิติทางการ/ชุดข้อมูล	หน่วยงาน	ชื่อบัญชีสถิติทางการ
38	0120	จำนวนผู้ประกอบการการท่องเที่ยวที่ใช้สื่อสมัยใหม่ (social network) เป็นช่องทางในการพัฒนาการตลาดและประชาสัมพันธ์	สำนักงานการท่องเที่ยวและกีฬาจังหวัดมหาสารคาม	ประเด็นการพัฒนาที่ 2
39	0121	จำนวนผู้เข้าเยี่ยมชมสื่อสมัยใหม่ (social network) ของสถานประกอบการด้านการท่องเที่ยว	สำนักงานการท่องเที่ยวและกีฬาจังหวัดมหาสารคาม	ประเด็นการพัฒนาที่ 2
40	0122	งบประมาณในการทำการตลาด	สำนักงานการท่องเที่ยวและกีฬาจังหวัดมหาสารคาม	ประเด็นการพัฒนาที่ 2
41	0124	จำนวนเรื่องราวเชิงประสบการณ์และเอกลักษณ์การท่องเที่ยว	สำนักงานการท่องเที่ยวและกีฬาจังหวัดมหาสารคาม	ประเด็นการพัฒนาที่ 2
42	0126	รายงานการวิเคราะห์สถานการณ์การท่องเที่ยวเพื่อกำหนดกลุ่มเป้าหมายนักท่องเที่ยวคุณภาพ	สำนักงานการท่องเที่ยวและกีฬาจังหวัดมหาสารคาม	ประเด็นการพัฒนาที่ 2
43	0134	จำนวนฐานข้อมูลวัฒนธรรมท้องถิ่นและข้อมูลสารสนเทศเพื่อการท่องเที่ยว	สำนักงานวัฒนธรรมจังหวัดมหาสารคาม	ประเด็นการพัฒนาที่ 2
44	0138	จำนวนคดีของนักท่องเที่ยวที่ลดลง	ตำรวจภูธรจังหวัด	ประเด็นการพัฒนาที่ 2
45	0139	จำนวนอุบัติเหตุที่เกิดขึ้นกับนักท่องเที่ยว	ตำรวจภูธรจังหวัด	ประเด็นการพัฒนาที่ 2
46	0140	จำนวนจุดตรวจเส้นทางสำคัญที่ไปสู่แหล่งท่องเที่ยวในช่วงเทศกาลท่องเที่ยว	ตำรวจภูธรจังหวัด	ประเด็นการพัฒนาที่ 2
47	0142	จำนวนป้ายแจ้งเตือนภัยที่อาจเกิดกับนักท่องเที่ยว	แขวงการทางชนบท	ประเด็นการพัฒนาที่ 2
48	0146	จำนวนผู้ประกอบการธุรกิจดิจิทัล	สำนักงานพาณิชย์จังหวัดมหาสารคาม	ประเด็นการพัฒนาที่ 3
49	0154	จำนวนผู้ประกอบการอาชีพผู้ช่วยแพทย์แผนไทยที่ผ่านการฝึกอบรมวิชาชีพ	สำนักงานสาธารณสุขจังหวัดมหาสารคาม	ประเด็นการพัฒนาที่ 3
50	0156	จำนวนตลาดกลาง	สำนักงานพาณิชย์จังหวัดมหาสารคาม	ประเด็นการพัฒนาที่ 3
51	0157	มูลค่าการซื้อขายสินค้าผ่านตลาดกลาง	สำนักงานพาณิชย์จังหวัดมหาสารคาม	ประเด็นการพัฒนาที่ 3
52	0158	จำนวนศูนย์จำหน่ายสินค้าสินค้าในพื้นที่	สำนักงานพาณิชย์จังหวัดมหาสารคาม	ประเด็นการพัฒนาที่ 3
53	0162	จำนวนองค์ความรู้ด้านการออกแบบผลิตภัณฑ์ ที่เกิดจากการวิจัยหรือบริการทางวิชาการ	มหาวิทยาลัยมหาสารคาม	ประเด็นการพัฒนาที่ 3
54	0163	จำนวนรูปแบบการประชาสัมพันธ์	สำนักงานสาธารณสุขจังหวัดมหาสารคาม	ประเด็นการพัฒนาที่ 3
55	0164	จำนวนครั้งการประชาสัมพันธ์	สำนักงานสาธารณสุขจังหวัดมหาสารคาม	ประเด็นการพัฒนาที่ 3
56	0165	จำนวนการจัดงาน Road Show	สำนักงานพาณิชย์จังหวัดมหาสารคาม	ประเด็นการพัฒนาที่ 3



ตาราง 21 รายการสถิติทางการที่หน่วยงานในจังหวัดเป็นเจ้าของข้อมูล จำแนกตามความพร้อมเผยแพร่ของข้อมูล (ต่อ)

ลำดับ	OS ID	รายการสถิติทางการ/ชุดข้อมูล	หน่วยงาน	ชื่อบัญชีสถิติทางการ
57	0166	จำนวนเครือข่ายความร่วมมือทางการค้าทั้งใน/ต่างประเทศ	สำนักงานพาณิชย์จังหวัดมหาสารคาม	ประเด็นการพัฒนาที่ 3
58	0168	มาตรฐานการรับรองมาตรฐานสินค้าอย่างเป็นระบบและมีแบบแผน	สำนักงานพาณิชย์จังหวัดมหาสารคาม	ประเด็นการพัฒนาที่ 3
59	0170	บรรจุภัณฑ์/ตราสัญลักษณ์ที่จังหวัดให้การรับรอง	สำนักงานพาณิชย์จังหวัดมหาสารคาม	ประเด็นการพัฒนาที่ 3
60	0189	พื้นที่วนศาสตร์ชุมชน	สำนักงานทรัพยากรธรรมชาติและสิ่งแวดล้อมจังหวัดมหาสารคาม	ประเด็นการพัฒนาที่ 4
61	0195	พื้นที่ป่าชุมชนที่ได้รับการส่งเสริมการกักเก็บคาร์บอน	สำนักงานทรัพยากรธรรมชาติและสิ่งแวดล้อมจังหวัดมหาสารคาม	ประเด็นการพัฒนาที่ 4
62	0196	ชนิดของสมุนไพรในป่าชุมชน	สำนักงานทรัพยากรธรรมชาติและสิ่งแวดล้อมจังหวัดมหาสารคาม	ประเด็นการพัฒนาที่ 4
63	0203	จำนวนผู้เสียชีวิตจากอุทกภัย	สำนักงานป้องกันและบรรเทาสาธารณภัยจังหวัดมหาสารคาม	ประเด็นการพัฒนาที่ 4
64	0204	มูลค่าความเสียหายจากอุทกภัย	สำนักงานป้องกันและบรรเทาสาธารณภัยจังหวัดมหาสารคาม	ประเด็นการพัฒนาที่ 4
65	0207	จำนวนครั้งที่เกิดไฟป่า	สำนักงานป้องกันและบรรเทาสาธารณภัยจังหวัดมหาสารคาม	ประเด็นการพัฒนาที่ 4
66	0208	มูลค่าความเสียหายจากไฟป่า	สำนักงานป้องกันและบรรเทาสาธารณภัยจังหวัดมหาสารคาม	ประเด็นการพัฒนาที่ 4
67	0218	เด็กที่ได้รับการเลี้ยงดูและดูแลโดยครอบครัวและชุมชนซึ่งเป็นครอบครัวเครือญาติอุปถัมภ์หรือไม่มี ความเกี่ยวพันเป็นเครือญาติกับเด็ก	สำนักงานพัฒนาสังคมและความมั่นคงของมนุษย์จังหวัดมหาสารคาม	ประเด็นการพัฒนาที่ 4
68	0234	ศูนย์รณรงค์เพื่อลดการเกิดอุบัติเหตุทางถนน	สำนักงานป้องกันและบรรเทาสาธารณภัยจังหวัดมหาสารคาม	ประเด็นการพัฒนาที่ 4
69	0241	ร้อยละของประชากรที่ประสบอุทกภัย (%)	สำนักงานป้องกันและบรรเทาสาธารณภัยจังหวัดมหาสารคาม	ประเด็นการพัฒนาที่ 4
70	0242	ร้อยละของประชากรที่ประสบภัยแล้ง (%)	สำนักงานป้องกันและบรรเทาสาธารณภัยจังหวัดมหาสารคาม	ประเด็นการพัฒนาที่ 4
71	0289	แหล่งน้ำเพื่ออุปโภคบริโภคและการเกษตร	สำนักงานส่งเสริมการปกครองส่วนท้องถิ่นจังหวัดมหาสารคาม	ประเด็นสำคัญที่ 1

ตาราง 21 รายการสถิติทางการที่หน่วยงานในจังหวัดเป็นเจ้าของข้อมูล จำแนกตามความพร้อมเผยแพร่ของข้อมูล (ต่อ)

ลำดับ	OS ID	รายการสถิติทางการ/ชุดข้อมูล	หน่วยงาน	ชื่อบัญชีสถิติทางการ
72	0290	ประปาหมู่บ้าน	สำนักงานส่งเสริมการปกครองส่วนท้องถิ่นจังหวัดมหาสารคาม	ประเด็นสำคัญที่ 1
73	0291	มูลค่าความเสียหายที่เกิดจากภัยแล้ง	สำนักงานเกษตรจังหวัดมหาสารคาม	ประเด็นสำคัญที่ 1
74	0292	เงินอุดหนุนราชการเพื่อช่วยเหลือผู้ประสบภัยพิบัติ กรณีฉุกเฉิน	สำนักงานเกษตรจังหวัดมหาสารคาม	ประเด็นสำคัญที่ 1

#### 4.2.2 แนวทางการพัฒนารายการสถิติทางการ

แนวทางการพัฒนารายการสถิติทางการเป็นการพัฒนารายการสถิติทางการทุกรายการที่มีหน่วยงานในจังหวัดเป็นเจ้าของข้อมูล โดยจะสามารถพัฒนาในด้านต่าง ๆ ได้ เช่น ด้านการพัฒนาคุณภาพสถิติทางการ ด้านการจัดทำข้อมูลให้อยู่ในรูปแบบดิจิทัลที่พร้อมใช้สำหรับการวิเคราะห์ ด้านการจัดทำคำอธิบายข้อมูลให้ถูกต้อง ครบถ้วน และสอดคล้องกับทรัพยากร ซึ่งแนวทางการพัฒนารายการสถิติทางการจะมีการจัดทำตามความพร้อมของข้อมูล ประกอบด้วย

- แนวทางการพัฒนารายการสถิติทางการที่ความพร้อมเผยแพร่ของข้อมูลเป็น Tier 1
- แนวทางการพัฒนารายการสถิติทางการที่ความพร้อมเผยแพร่ของข้อมูลเป็น Tier 2 (มีหน่วยงานรับผิดชอบ)

##### 4.2.2.1 แนวทางการพัฒนารายการสถิติทางการที่ความพร้อมเผยแพร่ของข้อมูลเป็น Tier 1

การพัฒนารายการสถิติทางการที่ความพร้อมเผยแพร่ของข้อมูลเป็น Tier 1 เป็นการดำเนินการพัฒนาเฉพาะรายการทางการที่มีค่านิยมและวิธีการผลิต มีข้อมูลพร้อมเผยแพร่ และมีหน่วยงานรับผิดชอบที่หน่วยงานในจังหวัดเป็นเจ้าของข้อมูล เพื่อให้หน่วยงานเจ้าของข้อมูลนำรายการสถิติทางการขึ้นระบบบัญชีข้อมูลจังหวัด และลงทะเบียนชุดข้อมูลที่อยู่ในหมวดหมู่สาธารณะบนระบบบัญชีข้อมูลภาครัฐ เพื่อแบ่งปันแลกเปลี่ยนข้อมูลสถิติทางการกับหน่วยงานอื่น ๆ รวมทั้งสามารถนำข้อมูลที่มีความพร้อมใช้ ไปวางแผนนโยบาย แผนการปฏิบัติงาน และติดตามประเมินผลการพัฒนาจังหวัด ดังนั้น จำเป็นต้องมีแนวทางการพัฒนารายการสถิติทางการเพื่อให้ข้อมูลมีคุณภาพและตรงตามมาตรฐานสถิติที่สามารถนำไปใช้ในการตัดสินใจได้ โดยมีรายการสถิติทางการที่ความพร้อมเผยแพร่ของข้อมูลเป็น Tier 1 จำนวน 186 รายการ โดยรายละเอียดแสดงดังตาราง 22

ตาราง 22 แนวทางการพัฒนารายการสถิติทางการที่ความพร้อมเผยแพร่ของข้อมูลเป็น Tier 1 ที่หน่วยงานในจังหวัดเป็นเจ้าของข้อมูล

ลำดับ	OS ID	รายการสถิติทางการ	หน่วยงาน	แนวทางการพัฒนา	ผลลัพธ์	ระยะเวลาดำเนินการ ปีงบประมาณ พ.ศ.					หมายเหตุ
						66	67	68	69	70	
1	0001	ชนิดพันธุ์ข้าวที่เกษตรกรนิยมปลูก	สำนักงานเกษตรจังหวัดมหาสารคาม	- สร้างความตระหนักรู้ในความสำคัญของบัญชีข้อมูลภาครัฐ - สนับสนุนการนำชุดข้อมูลลงทะเบียนในระบบบัญชีข้อมูลภาครัฐ	มีรายการสถิติทางการเผยแพร่บนระบบบัญชีข้อมูลภาครัฐ	✓	✓	✓	✓		
2	0002	ชนิดพันธุ์อ้อยที่เกษตรกรนิยมปลูก	สำนักงานเกษตรจังหวัดมหาสารคาม	- สร้างความตระหนักรู้ในความสำคัญของบัญชีข้อมูลภาครัฐ - สนับสนุนการนำชุดข้อมูลลงทะเบียนในระบบบัญชีข้อมูลภาครัฐ	มีรายการสถิติทางการเผยแพร่บนระบบบัญชีข้อมูลภาครัฐ	✓	✓	✓	✓		
3	0003	ชนิดพันธุ์มันสำปะหลังที่เกษตรกรนิยมปลูก	สำนักงานเกษตรจังหวัดมหาสารคาม	- สร้างความตระหนักรู้ในความสำคัญของบัญชีข้อมูลภาครัฐ - สนับสนุนการนำชุดข้อมูลลงทะเบียนในระบบบัญชีข้อมูลภาครัฐ	มีรายการสถิติทางการเผยแพร่บนระบบบัญชีข้อมูลภาครัฐ	✓	✓	✓	✓		
4	0004	ชื่อยาสมุนไพร	สำนักงานสาธารณสุขจังหวัดมหาสารคาม	- สร้างความตระหนักรู้ในความสำคัญของบัญชีข้อมูลภาครัฐ - สนับสนุนการนำชุดข้อมูลลงทะเบียนในระบบบัญชีข้อมูลภาครัฐ	มีรายการสถิติทางการเผยแพร่บนระบบบัญชีข้อมูลภาครัฐ	✓	✓	✓	✓		
5	0005	จำนวนแหล่งน้ำ	โครงการชลประทานจังหวัดมหาสารคาม	- สร้างความตระหนักรู้ในความสำคัญของบัญชีข้อมูลภาครัฐ - สนับสนุนการนำชุดข้อมูลลงทะเบียนในระบบบัญชีข้อมูลภาครัฐ	มีรายการสถิติทางการเผยแพร่บนระบบบัญชีข้อมูลภาครัฐ	✓	✓	✓	✓		
6	0006	พื้นที่ชลประทาน	โครงการชลประทานจังหวัดมหาสารคาม	- สร้างความตระหนักรู้ในความสำคัญของบัญชีข้อมูลภาครัฐ - สนับสนุนการนำชุดข้อมูลลงทะเบียนในระบบบัญชีข้อมูลภาครัฐ	มีรายการสถิติทางการเผยแพร่บนระบบบัญชีข้อมูลภาครัฐ	✓	✓	✓	✓		

ตาราง 22 แนวทางการพัฒนารายการสถิติทางการที่ความพร้อมเผยแพร่ของข้อมูลเป็น Tier 1 ที่หน่วยงานในจังหวัดเป็นเจ้าของข้อมูล (ต่อ)

ลำดับ	OS ID	รายการสถิติทางการ	หน่วยงาน	แนวทางการพัฒนา	ผลลัพธ์	ระยะเวลาดำเนินการ ปีงบประมาณ พ.ศ.					หมายเหตุ
						66	67	68	69	70	
7	0007	พื้นที่ปลูกข้าวที่ได้รับน้ำจากแหล่งน้ำชลประทาน	โครงการชลประทานจังหวัดมหาสารคาม	- สร้างความตระหนักรู้ในความสำคัญของบัญชีข้อมูลภาครัฐ - สนับสนุนการนำชุดข้อมูลลงทะเบียนในระบบบัญชีข้อมูลภาครัฐ	มีรายการสถิติทางการเผยแพร่บนระบบบัญชีข้อมูลภาครัฐ	✓	✓	✓	✓		
8	0008	จำนวนแหล่งน้ำในไร่นานอกเขตชลประทาน	โครงการชลประทานจังหวัดมหาสารคาม	- สร้างความตระหนักรู้ในความสำคัญของบัญชีข้อมูลภาครัฐ - สนับสนุนการนำชุดข้อมูลลงทะเบียนในระบบบัญชีข้อมูลภาครัฐ	มีรายการสถิติทางการเผยแพร่บนระบบบัญชีข้อมูลภาครัฐ	✓	✓	✓	✓		
9	0009	ปริมาณน้ำที่เก็บเฉลี่ยทั้งปี	โครงการชลประทานจังหวัดมหาสารคาม	- สร้างความตระหนักรู้ในความสำคัญของบัญชีข้อมูลภาครัฐ - สนับสนุนการนำชุดข้อมูลลงทะเบียนในระบบบัญชีข้อมูลภาครัฐ	มีรายการสถิติทางการเผยแพร่บนระบบบัญชีข้อมูลภาครัฐ	✓	✓	✓	✓		
10	0010	พื้นที่ชลประทานและพื้นที่ที่ได้รับการพัฒนาระบบบริหารจัดการน้ำต่อพื้นที่เกษตรกรรมทั้งหมดของจังหวัด	โครงการชลประทานจังหวัดมหาสารคาม	- สร้างความตระหนักรู้ในความสำคัญของบัญชีข้อมูลภาครัฐ - สนับสนุนการนำชุดข้อมูลลงทะเบียนในระบบบัญชีข้อมูลภาครัฐ	มีรายการสถิติทางการเผยแพร่บนระบบบัญชีข้อมูลภาครัฐ	✓	✓	✓	✓		
11	0011	ปริมาณฝน	สำนักงานอุตุนิยมวิทยามหาสารคาม	- สร้างความตระหนักรู้ในความสำคัญของบัญชีข้อมูลภาครัฐ - สนับสนุนการนำชุดข้อมูลลงทะเบียนในระบบบัญชีข้อมูลภาครัฐ	มีรายการสถิติทางการเผยแพร่บนระบบบัญชีข้อมูลภาครัฐ	✓	✓	✓	✓		

ตาราง 22 แนวทางการพัฒนารายการสถิติทางการที่ความพร้อมเผยแพร่ของข้อมูลเป็น Tier 1 ที่หน่วยงานในจังหวัดเป็นเจ้าของข้อมูล (ต่อ)

ลำดับ	OS ID	รายการสถิติทางการ	หน่วยงาน	แนวทางการพัฒนา	ผลลัพธ์	ระยะเวลาดำเนินการ ปีงบประมาณ พ.ศ.					หมายเหตุ
						66	67	68	69	70	
12	0012	กำลังการผลิตน้ำประปา	การประปาส่วนภูมิภาค สาขามหาสารคาม	- สร้างความตระหนักรู้ในความสำคัญ ของบัญชีข้อมูลภาครัฐ - สนับสนุนการนำชุดข้อมูล ลงทะเบียนในระบบบัญชีข้อมูลภาครัฐ	มีรายการสถิติทางการ เผยแพร่บนระบบบัญชี ข้อมูลภาครัฐ	✓	✓	✓	✓		
13	0013	ปริมาณน้ำประปาที่ผลิตได้จริง	การประปาส่วนภูมิภาค สาขามหาสารคาม	- สร้างความตระหนักรู้ในความสำคัญ ของบัญชีข้อมูลภาครัฐ - สนับสนุนการนำชุดข้อมูล ลงทะเบียนในระบบบัญชีข้อมูลภาครัฐ	มีรายการสถิติทางการ เผยแพร่บนระบบบัญชี ข้อมูลภาครัฐ	✓	✓	✓	✓		
14	0014	ปริมาณน้ำประปาที่จำหน่าย แก่ผู้ใช้	การประปาส่วนภูมิภาค สาขามหาสารคาม	- สร้างความตระหนักรู้ในความสำคัญ ของบัญชีข้อมูลภาครัฐ - สนับสนุนการนำชุดข้อมูล ลงทะเบียนในระบบบัญชีข้อมูลภาครัฐ	มีรายการสถิติทางการ เผยแพร่บนระบบบัญชี ข้อมูลภาครัฐ	✓	✓	✓	✓		
15	0015	เนื้อที่เพาะปลูกข้าว	สำนักงานเกษตรจังหวัด มหาสารคาม	- สร้างความตระหนักรู้ในความสำคัญ ของบัญชีข้อมูลภาครัฐ - สนับสนุนการนำชุดข้อมูล ลงทะเบียนในระบบบัญชีข้อมูลภาครัฐ	มีรายการสถิติทางการ เผยแพร่บนระบบบัญชี ข้อมูลภาครัฐ	✓	✓	✓	✓		
16	0016	เนื้อที่เก็บเกี่ยวข้าว	สำนักงานเกษตรจังหวัด มหาสารคาม	- สร้างความตระหนักรู้ในความสำคัญ ของบัญชีข้อมูลภาครัฐ - สนับสนุนการนำชุดข้อมูล ลงทะเบียนในระบบบัญชีข้อมูลภาครัฐ	มีรายการสถิติทางการ เผยแพร่บนระบบบัญชี ข้อมูลภาครัฐ	✓	✓	✓	✓		
17	0017	เนื้อที่เพาะปลูกข้าว พืชไร่ และ พืชสวน ที่เสียหายจากภัยแล้ง	สำนักงานเกษตรจังหวัด มหาสารคาม	- สร้างความตระหนักรู้ในความสำคัญ ของบัญชีข้อมูลภาครัฐ - สนับสนุนการนำชุดข้อมูล ลงทะเบียนในระบบบัญชีข้อมูลภาครัฐ	มีรายการสถิติทางการ เผยแพร่บนระบบบัญชี ข้อมูลภาครัฐ	✓	✓	✓	✓		

ตาราง 22 แนวทางการพัฒนารายการสถิติทางการที่ความพร้อมเผยแพร่ของข้อมูลเป็น Tier 1 ที่หน่วยงานในจังหวัดเป็นเจ้าของข้อมูล (ต่อ)

ลำดับ	OS ID	รายการสถิติทางการ	หน่วยงาน	แนวทางการพัฒนา	ผลลัพธ์	ระยะเวลาดำเนินการ ปีงบประมาณ พ.ศ.					หมายเหตุ
						66	67	68	69	70	
18	0018	จำนวนแปลงใหญ่ด้านพืช	สำนักงานเกษตรจังหวัด มหาสารคาม	- สร้างความตระหนักรู้ในความสำคัญ ของบัญชีข้อมูลภาครัฐ - สนับสนุนการนำชุดข้อมูล ลงทะเบียนในระบบบัญชีข้อมูลภาครัฐ	มีรายการสถิติทางการ เผยแพร่บนระบบบัญชี ข้อมูลภาครัฐ	✓	✓	✓	✓		
19	0019	เนื้อที่เพาะปลูกอ้อย	สำนักงานเกษตรจังหวัด มหาสารคาม	- สร้างความตระหนักรู้ในความสำคัญ ของบัญชีข้อมูลภาครัฐ - สนับสนุนการนำชุดข้อมูล ลงทะเบียนในระบบบัญชีข้อมูลภาครัฐ	มีรายการสถิติทางการ เผยแพร่บนระบบบัญชี ข้อมูลภาครัฐ	✓	✓	✓	✓		
20	0020	เนื้อที่เก็บเกี่ยวอ้อย	สำนักงานเกษตรจังหวัด มหาสารคาม	- สร้างความตระหนักรู้ในความสำคัญ ของบัญชีข้อมูลภาครัฐ - สนับสนุนการนำชุดข้อมูล ลงทะเบียนในระบบบัญชีข้อมูลภาครัฐ	มีรายการสถิติทางการ เผยแพร่บนระบบบัญชี ข้อมูลภาครัฐ	✓	✓	✓	✓		
21	0021	เนื้อที่เสียหายอ้อย	สำนักงานเกษตรจังหวัด มหาสารคาม	- สร้างความตระหนักรู้ในความสำคัญ ของบัญชีข้อมูลภาครัฐ - สนับสนุนการนำชุดข้อมูล ลงทะเบียนในระบบบัญชีข้อมูลภาครัฐ	มีรายการสถิติทางการ เผยแพร่บนระบบบัญชี ข้อมูลภาครัฐ	✓	✓	✓	✓		
22	0022	เนื้อที่เพาะปลูกมันสำปะหลัง	สำนักงานเกษตรจังหวัด มหาสารคาม	- สร้างความตระหนักรู้ในความสำคัญ ของบัญชีข้อมูลภาครัฐ - สนับสนุนการนำชุดข้อมูล ลงทะเบียนในระบบบัญชีข้อมูลภาครัฐ	มีรายการสถิติทางการ เผยแพร่บนระบบบัญชี ข้อมูลภาครัฐ	✓	✓	✓	✓		
23	0023	เกษตรกรที่ปลูกมันสำปะหลัง	สำนักงานเกษตรจังหวัด มหาสารคาม	- สร้างความตระหนักรู้ในความสำคัญ ของบัญชีข้อมูลภาครัฐ - สนับสนุนการนำชุดข้อมูล ลงทะเบียนในระบบบัญชีข้อมูลภาครัฐ	มีรายการสถิติทางการ เผยแพร่บนระบบบัญชี ข้อมูลภาครัฐ	✓	✓	✓	✓		

ตาราง 22 แนวทางการพัฒนารายการสถิติทางการที่ความพร้อมเผยแพร่ของข้อมูลเป็น Tier 1 ที่หน่วยงานในจังหวัดเป็นเจ้าของข้อมูล (ต่อ)

ลำดับ	OS ID	รายการสถิติทางการ	หน่วยงาน	แนวทางการพัฒนา	ผลลัพธ์	ระยะเวลาดำเนินการ ปีงบประมาณ พ.ศ.					หมายเหตุ
						66	67	68	69	70	
24	0024	เนื้อที่เสียหายมันสำปะหลัง	สำนักงานเกษตรจังหวัด มหาสารคาม	- สร้างความตระหนักรู้ในความสำคัญ ของบัญชีข้อมูลภาครัฐ - สนับสนุนการนำชุดข้อมูล ลงทะเบียนในระบบบัญชีข้อมูลภาครัฐ	มีรายการสถิติทางการ เผยแพร่บนระบบบัญชี ข้อมูลภาครัฐ	✓	✓	✓	✓		
25	0025	พื้นที่เพาะปลูกพืชสมุนไพร	สำนักงานเกษตรจังหวัด มหาสารคาม	- สร้างความตระหนักรู้ในความสำคัญ ของบัญชีข้อมูลภาครัฐ - สนับสนุนการนำชุดข้อมูล ลงทะเบียนในระบบบัญชีข้อมูลภาครัฐ	มีรายการสถิติทางการ เผยแพร่บนระบบบัญชี ข้อมูลภาครัฐ	✓	✓	✓	✓		
26	0026	พื้นที่ปลูกสมุนไพรในป่าชุมชน	สำนักงานสาธารณสุขจังหวัด มหาสารคาม	- สร้างความตระหนักรู้ในความสำคัญ ของบัญชีข้อมูลภาครัฐ - สนับสนุนการนำชุดข้อมูล ลงทะเบียนในระบบบัญชีข้อมูลภาครัฐ	มีรายการสถิติทางการ เผยแพร่บนระบบบัญชี ข้อมูลภาครัฐ	✓	✓	✓	✓		
27	0028	ผลผลิตข้าวรายปี	สำนักงานเกษตรจังหวัด มหาสารคาม	- สร้างความตระหนักรู้ในความสำคัญ ของบัญชีข้อมูลภาครัฐ - สนับสนุนการนำชุดข้อมูล ลงทะเบียนในระบบบัญชีข้อมูลภาครัฐ	มีรายการสถิติทางการ เผยแพร่บนระบบบัญชี ข้อมูลภาครัฐ	✓	✓	✓	✓		
28	0029	ผลผลิตข้าวเฉลี่ยต่อไร่	สำนักงานเกษตรจังหวัด มหาสารคาม	- สร้างความตระหนักรู้ในความสำคัญ ของบัญชีข้อมูลภาครัฐ - สนับสนุนการนำชุดข้อมูล ลงทะเบียนในระบบบัญชีข้อมูลภาครัฐ	มีรายการสถิติทางการ เผยแพร่บนระบบบัญชี ข้อมูลภาครัฐ	✓	✓	✓	✓		
29	0031	ผลผลิตอ้อยรายปี	สำนักงานเกษตรจังหวัด มหาสารคาม	- สร้างความตระหนักรู้ในความสำคัญ ของบัญชีข้อมูลภาครัฐ - สนับสนุนการนำชุดข้อมูล ลงทะเบียนในระบบบัญชีข้อมูลภาครัฐ	มีรายการสถิติทางการ เผยแพร่บนระบบบัญชี ข้อมูลภาครัฐ	✓	✓	✓	✓		

ตาราง 22 แนวทางการพัฒนารายการสถิติทางการที่ความพร้อมเผยแพร่ของข้อมูลเป็น Tier 1 ที่หน่วยงานในจังหวัดเป็นเจ้าของข้อมูล (ต่อ)

ลำดับ	OS ID	รายการสถิติทางการ	หน่วยงาน	แนวทางการพัฒนา	ผลลัพธ์	ระยะเวลาดำเนินการ ปีงบประมาณ พ.ศ.					หมายเหตุ
						66	67	68	69	70	
30	0032	ผลผลิตอ้อยเฉลี่ยต่อไร่	สำนักงานเกษตรจังหวัด มหาสารคาม	- สร้างความตระหนักรู้ในความสำคัญ ของบัญชีข้อมูลภาครัฐ - สนับสนุนการนำชุดข้อมูล ลงทะเบียนในระบบบัญชีข้อมูลภาครัฐ	มีรายการสถิติทางการ เผยแพร่บนระบบบัญชี ข้อมูลภาครัฐ	✓	✓	✓	✓		
31	0033	จำนวนผลผลิตมันสำปะหลังรายปี	สำนักงานเกษตรจังหวัด มหาสารคาม	- สร้างความตระหนักรู้ในความสำคัญ ของบัญชีข้อมูลภาครัฐ - สนับสนุนการนำชุดข้อมูล ลงทะเบียนในระบบบัญชีข้อมูลภาครัฐ	มีรายการสถิติทางการ เผยแพร่บนระบบบัญชี ข้อมูลภาครัฐ	✓	✓	✓	✓		
32	0034	ผลผลิตมันสำปะหลังเฉลี่ยต่อไร่	สำนักงานเกษตรจังหวัด มหาสารคาม	- สร้างความตระหนักรู้ในความสำคัญ ของบัญชีข้อมูลภาครัฐ - สนับสนุนการนำชุดข้อมูล ลงทะเบียนในระบบบัญชีข้อมูลภาครัฐ	มีรายการสถิติทางการ เผยแพร่บนระบบบัญชี ข้อมูลภาครัฐ	✓	✓	✓	✓		
33	0035	สมุนไพรที่ใช้รักษาหรือบรรเทา กลุ่มอาการไข้ ปวดเมื่อย	สำนักงานสาธารณสุขจังหวัด มหาสารคาม	- สร้างความตระหนักรู้ในความสำคัญ ของบัญชีข้อมูลภาครัฐ - สนับสนุนการนำชุดข้อมูล ลงทะเบียนในระบบบัญชีข้อมูลภาครัฐ	มีรายการสถิติทางการ เผยแพร่บนระบบบัญชี ข้อมูลภาครัฐ	✓	✓	✓	✓		
34	0036	สมุนไพรที่ใช้รักษาหรือบรรเทา กลุ่มโรคทางเดินอาหาร	สำนักงานสาธารณสุขจังหวัด มหาสารคาม	- สร้างความตระหนักรู้ในความสำคัญ ของบัญชีข้อมูลภาครัฐ - สนับสนุนการนำชุดข้อมูล ลงทะเบียนในระบบบัญชีข้อมูลภาครัฐ	มีรายการสถิติทางการ เผยแพร่บนระบบบัญชี ข้อมูลภาครัฐ	✓	✓	✓	✓		
35	0037	สมุนไพรที่ใช้รักษาหรือบรรเทา กลุ่มโรคทางเดินหายใจ	สำนักงานสาธารณสุขจังหวัด มหาสารคาม	- สร้างความตระหนักรู้ในความสำคัญ ของบัญชีข้อมูลภาครัฐ - สนับสนุนการนำชุดข้อมูล ลงทะเบียนในระบบบัญชีข้อมูลภาครัฐ	มีรายการสถิติทางการ เผยแพร่บนระบบบัญชี ข้อมูลภาครัฐ	✓	✓	✓	✓		



ตาราง 22 แนวทางการพัฒนารายการสถิติทางการที่ความพร้อมเผยแพร่ของข้อมูลเป็น Tier 1 ที่หน่วยงานในจังหวัดเป็นเจ้าของข้อมูล (ต่อ)

ลำดับ	OS ID	รายการสถิติทางการ	หน่วยงาน	แนวทางการพัฒนา	ผลลัพธ์	ระยะเวลาดำเนินการ ปีงบประมาณ พ.ศ.					หมายเหตุ
						66	67	68	69	70	
36	0038	สมุนไพรมะเขือเทศหรือบรรเทา กลุ่มอาการอักเสบ ติดเชื้อ	สำนักงานสาธารณสุขจังหวัด มหาสารคาม	- สร้างความตระหนักรู้ในความสำคัญ ของบัญชีข้อมูลภาครัฐ - สนับสนุนการนำชุดข้อมูล ลงทะเบียนในระบบบัญชีข้อมูลภาครัฐ	มีรายการสถิติทางการ เผยแพร่บนระบบบัญชี ข้อมูลภาครัฐ	✓	✓	✓	✓		
37	0042	เกษตรกรที่ปลูกข้าว	สำนักงานเกษตรจังหวัด มหาสารคาม	- สร้างความตระหนักรู้ในความสำคัญ ของบัญชีข้อมูลภาครัฐ - สนับสนุนการนำชุดข้อมูล ลงทะเบียนในระบบบัญชีข้อมูลภาครัฐ	มีรายการสถิติทางการ เผยแพร่บนระบบบัญชี ข้อมูลภาครัฐ	✓	✓	✓	✓		
38	0043	เนื้อที่ใช้ประโยชน์ทาง การเกษตร	สำนักงานเกษตรจังหวัด มหาสารคาม	- สร้างความตระหนักรู้ในความสำคัญ ของบัญชีข้อมูลภาครัฐ - สนับสนุนการนำชุดข้อมูล ลงทะเบียนในระบบบัญชีข้อมูลภาครัฐ	มีรายการสถิติทางการ เผยแพร่บนระบบบัญชี ข้อมูลภาครัฐ	✓	✓	✓	✓		
39	0044	จำนวนเกษตรกรที่เป็นสมาชิก สหกรณ์การเกษตร	สำนักงานสหกรณ์จังหวัด มหาสารคาม	- สร้างความตระหนักรู้ในความสำคัญ ของบัญชีข้อมูลภาครัฐ - สนับสนุนการนำชุดข้อมูล ลงทะเบียนในระบบบัญชีข้อมูลภาครัฐ	มีรายการสถิติทางการ เผยแพร่บนระบบบัญชี ข้อมูลภาครัฐ	✓	✓	✓	✓		
40	0045	จำนวนกลุ่มที่จดทะเบียน วิสาหกิจชุมชน	สำนักงานเกษตรจังหวัด มหาสารคาม	- สร้างความตระหนักรู้ในความสำคัญ ของบัญชีข้อมูลภาครัฐ - สนับสนุนการนำชุดข้อมูล ลงทะเบียนในระบบบัญชีข้อมูลภาครัฐ	มีรายการสถิติทางการ เผยแพร่บนระบบบัญชี ข้อมูลภาครัฐ	✓	✓	✓	✓		
41	0047	จำนวนเกษตรกรปราดเป็รื่อง (Smart Farmer)	สำนักงานเกษตรจังหวัด มหาสารคาม	- สร้างความตระหนักรู้ในความสำคัญ ของบัญชีข้อมูลภาครัฐ - สนับสนุนการนำชุดข้อมูล ลงทะเบียนในระบบบัญชีข้อมูลภาครัฐ	มีรายการสถิติทางการ เผยแพร่บนระบบบัญชี ข้อมูลภาครัฐ	✓	✓	✓	✓		

ตาราง 22 แนวทางการพัฒนารายการสถิติทางการที่ความพร้อมเผยแพร่ของข้อมูลเป็น Tier 1 ที่หน่วยงานในจังหวัดเป็นเจ้าของข้อมูล (ต่อ)

ลำดับ	OS ID	รายการสถิติทางการ	หน่วยงาน	แนวทางการพัฒนา	ผลลัพธ์	ระยะเวลาดำเนินการ ปีงบประมาณ พ.ศ.					หมายเหตุ
						66	67	68	69	70	
42	0051	เกษตรกรที่ผ่านการอบรมเกี่ยวกับการส่งเสริมการผลิตมันสำปะหลัง	สำนักงานเกษตรจังหวัดมหาสารคาม	- สร้างความตระหนักรู้ในความสำคัญของบัญชีข้อมูลภาครัฐ - สนับสนุนการนำชุดข้อมูลลงทะเบียนในระบบบัญชีข้อมูลภาครัฐ	มีรายการสถิติทางการเผยแพร่บนระบบบัญชีข้อมูลภาครัฐ	✓	✓	✓	✓		
43	0052	จำนวนกลุ่มวิสาหกิจชุมชนสมุนไพร	สำนักงานเกษตรจังหวัดมหาสารคาม	- สร้างความตระหนักรู้ในความสำคัญของบัญชีข้อมูลภาครัฐ - สนับสนุนการนำชุดข้อมูลลงทะเบียนในระบบบัญชีข้อมูลภาครัฐ	มีรายการสถิติทางการเผยแพร่บนระบบบัญชีข้อมูลภาครัฐ	✓	✓	✓	✓		
44	0057	ศูนย์การเรียนรู้การเพิ่มประสิทธิภาพการผลิตสินค้าเกษตร	สำนักงานจังหวัด มค.	- สร้างความตระหนักรู้ในความสำคัญของบัญชีข้อมูลภาครัฐ - สนับสนุนการนำชุดข้อมูลลงทะเบียนในระบบบัญชีข้อมูลภาครัฐ	มีรายการสถิติทางการเผยแพร่บนระบบบัญชีข้อมูลภาครัฐ	✓	✓	✓	✓		
45	0060	ราคาข้าวเปลือกเหนียวต่อตัน	สำนักงานพาณิชย์จังหวัดมหาสารคาม	- สร้างความตระหนักรู้ในความสำคัญของบัญชีข้อมูลภาครัฐ - สนับสนุนการนำชุดข้อมูลลงทะเบียนในระบบบัญชีข้อมูลภาครัฐ	มีรายการสถิติทางการเผยแพร่บนระบบบัญชีข้อมูลภาครัฐ	✓	✓	✓	✓		
46	0061	ราคาข้าวเปลือกหอมมะลิต่อตัน	สำนักงานพาณิชย์จังหวัดมหาสารคาม	- สร้างความตระหนักรู้ในความสำคัญของบัญชีข้อมูลภาครัฐ - สนับสนุนการนำชุดข้อมูลลงทะเบียนในระบบบัญชีข้อมูลภาครัฐ	มีรายการสถิติทางการเผยแพร่บนระบบบัญชีข้อมูลภาครัฐ	✓	✓	✓	✓		
47	0062	จำนวนเกษตรกรได้รับการอบรมการรับรอง GAP	สำนักงานเกษตรจังหวัดมหาสารคาม	- สร้างความตระหนักรู้ในความสำคัญของบัญชีข้อมูลภาครัฐ - สนับสนุนการนำชุดข้อมูลลงทะเบียนในระบบบัญชีข้อมูลภาครัฐ	มีรายการสถิติทางการเผยแพร่บนระบบบัญชีข้อมูลภาครัฐ	✓	✓	✓	✓		

ตาราง 22 แนวทางการพัฒนารายการสถิติทางการที่ความพร้อมเผยแพร่ของข้อมูลเป็น Tier 1 ที่หน่วยงานในจังหวัดเป็นเจ้าของข้อมูล (ต่อ)

ลำดับ	OS ID	รายการสถิติทางการ	หน่วยงาน	แนวทางการพัฒนา	ผลลัพธ์	ระยะเวลาดำเนินการ ปีงบประมาณ พ.ศ.					หมายเหตุ
						66	67	68	69	70	
48	0066	จำนวนโครงการที่ได้ติดตามประเมินผลการดำเนินงานด้านประมง(ผลสัมฤทธิ์ของโครงการ)	สนง.ประมงจังหวัดมหาสารคาม	- สร้างความตระหนักรู้ในความสำคัญของบัญชีข้อมูลภาครัฐ - สนับสนุนการนำชุดข้อมูลลงทะเบียนในระบบบัญชีข้อมูลภาครัฐ	มีรายการสถิติทางการเผยแพร่บนระบบบัญชีข้อมูลภาครัฐ	✓	✓	✓	✓		
49	0070	จำนวนสหกรณ์	สำนักงานสหกรณ์จังหวัดมหาสารคาม	- สร้างความตระหนักรู้ในความสำคัญของบัญชีข้อมูลภาครัฐ - สนับสนุนการนำชุดข้อมูลลงทะเบียนในระบบบัญชีข้อมูลภาครัฐ	มีรายการสถิติทางการเผยแพร่บนระบบบัญชีข้อมูลภาครัฐ	✓	✓	✓	✓		
50	0074	จำนวนโรงงานแปรรูปสมุนไพรที่ได้มาตรฐาน GMP	สำนักงานสาธารณสุขจังหวัดมหาสารคาม	- สร้างความตระหนักรู้ในความสำคัญของบัญชีข้อมูลภาครัฐ - สนับสนุนการนำชุดข้อมูลลงทะเบียนในระบบบัญชีข้อมูลภาครัฐ	มีรายการสถิติทางการเผยแพร่บนระบบบัญชีข้อมูลภาครัฐ	✓	✓	✓	✓		
51	0075	จำนวนโรงงานผลิตยาและผลิตภัณฑ์สมุนไพร ที่ผ่านการรับรองมาตรฐานการผลิตยา WHO GMP	สำนักงานสาธารณสุขจังหวัดมหาสารคาม	- สร้างความตระหนักรู้ในความสำคัญของบัญชีข้อมูลภาครัฐ - สนับสนุนการนำชุดข้อมูลลงทะเบียนในระบบบัญชีข้อมูลภาครัฐ	มีรายการสถิติทางการเผยแพร่บนระบบบัญชีข้อมูลภาครัฐ	✓	✓	✓	✓		
52	0076	จำนวนผลิตภัณฑ์แปรรูปสมุนไพรที่ได้รับการขึ้นทะเบียน อย. (สำนักงานคณะกรรมการอาหารและยา)	สำนักงานสาธารณสุขจังหวัดมหาสารคาม	- สร้างความตระหนักรู้ในความสำคัญของบัญชีข้อมูลภาครัฐ - สนับสนุนการนำชุดข้อมูลลงทะเบียนในระบบบัญชีข้อมูลภาครัฐ	มีรายการสถิติทางการเผยแพร่บนระบบบัญชีข้อมูลภาครัฐ	✓	✓	✓	✓		
53	0077	จำนวนผู้ประกอบการด้านผลิตภัณฑ์สมุนไพร	สำนักงานสาธารณสุขจังหวัดมหาสารคาม	- สร้างความตระหนักรู้ในความสำคัญของบัญชีข้อมูลภาครัฐ - สนับสนุนการนำชุดข้อมูลลงทะเบียนในระบบบัญชีข้อมูลภาครัฐ	มีรายการสถิติทางการเผยแพร่บนระบบบัญชีข้อมูลภาครัฐ	✓	✓	✓	✓		

ตาราง 22 แนวทางการพัฒนารายการสถิติทางการที่ความพร้อมเผยแพร่ของข้อมูลเป็น Tier 1 ที่หน่วยงานในจังหวัดเป็นเจ้าของข้อมูล (ต่อ)

ลำดับ	OS ID	รายการสถิติทางการ	หน่วยงาน	แนวทางการพัฒนา	ผลลัพธ์	ระยะเวลาดำเนินการ ปีงบประมาณ พ.ศ.					หมายเหตุ
						66	67	68	69	70	
54	0081	โครงการและงบประมาณการพัฒนาและปรับปรุงระบบสารสนเทศยุคและโครงสร้างพื้นฐาน ทั้งที่ซ่อมแซม ปรับปรุง และสร้างใหม่	สำนักงานจังหวัดมหาสารคาม	- สร้างความตระหนักรู้ในความสำคัญของบัญชีข้อมูลภาครัฐ - สนับสนุนการนำชุดข้อมูลลงทะเบียนในระบบบัญชีข้อมูลภาครัฐ	มีรายการสถิติทางการเผยแพร่บนระบบบัญชีข้อมูลภาครัฐ	✓	✓	✓	✓		
55	0082	สัดส่วนงบประมาณที่ใช้ในการพัฒนาและปรับปรุงระบบสารสนเทศยุคและโครงสร้างพื้นฐาน ต้องงบประมาณทั้งหมดของจังหวัด	สำนักงานจังหวัดมหาสารคาม	- สร้างความตระหนักรู้ในความสำคัญของบัญชีข้อมูลภาครัฐ - สนับสนุนการนำชุดข้อมูลลงทะเบียนในระบบบัญชีข้อมูลภาครัฐ	มีรายการสถิติทางการเผยแพร่บนระบบบัญชีข้อมูลภาครัฐ	✓	✓	✓	✓		
56	0083	รายชื่อและที่อยู่แหล่งท่องเที่ยวที่มีสิ่งอำนวยความสะดวก	สำนักงานการท่องเที่ยวและกีฬาจังหวัดมหาสารคาม	- สร้างความตระหนักรู้ในความสำคัญของบัญชีข้อมูลภาครัฐ - สนับสนุนการนำชุดข้อมูลลงทะเบียนในระบบบัญชีข้อมูลภาครัฐ	มีรายการสถิติทางการเผยแพร่บนระบบบัญชีข้อมูลภาครัฐ	✓	✓	✓	✓		
57	0093	จำนวนแหล่งท่องเที่ยวที่มีสิ่งอำนวยความสะดวก	สำนักงานการท่องเที่ยวและกีฬาจังหวัดมหาสารคาม	- สร้างความตระหนักรู้ในความสำคัญของบัญชีข้อมูลภาครัฐ - สนับสนุนการนำชุดข้อมูลลงทะเบียนในระบบบัญชีข้อมูลภาครัฐ	มีรายการสถิติทางการเผยแพร่บนระบบบัญชีข้อมูลภาครัฐ	✓	✓	✓	✓		
58	0094	จำนวนแหล่งท่องเที่ยวทั้งหมดที่เปิดให้บริการนักท่องเที่ยว/ผู้เยี่ยมชม	สำนักงานการท่องเที่ยวและกีฬาจังหวัดมหาสารคาม	- สร้างความตระหนักรู้ในความสำคัญของบัญชีข้อมูลภาครัฐ - สนับสนุนการนำชุดข้อมูลลงทะเบียนในระบบบัญชีข้อมูลภาครัฐ	มีรายการสถิติทางการเผยแพร่บนระบบบัญชีข้อมูลภาครัฐ	✓	✓	✓	✓		

ตาราง 22 แนวทางการพัฒนารายการสถิติทางการที่ความพร้อมเผยแพร่ของข้อมูลเป็น Tier 1 ที่หน่วยงานในจังหวัดเป็นเจ้าของข้อมูล (ต่อ)

ลำดับ	OS ID	รายการสถิติทางการ	หน่วยงาน	แนวทางการพัฒนา	ผลลัพธ์	ระยะเวลาดำเนินการ ปีงบประมาณ พ.ศ.					หมายเหตุ
						66	67	68	69	70	
59	0095	จำนวนสินค้าของฝากและของที่ระลึกของจังหวัด ที่ขึ้นทะเบียน OTOP	สำนักงานพัฒนาชุมชนจังหวัดมหาสารคาม	<ul style="list-style-type: none"> <li>- สร้างความตระหนักรู้ในความสำคัญของบัญชีข้อมูลภาครัฐ</li> <li>- สนับสนุนการนำชุดข้อมูลลงทะเบียนในระบบบัญชีข้อมูลภาครัฐ</li> </ul>	มีรายการสถิติทางการเผยแพร่บนระบบบัญชีข้อมูลภาครัฐ	✓	✓	✓	✓		
60	0096	มูลค่าสินค้าการจำหน่ายสินค้าของฝากของที่ระลึก (OTOP) ของจังหวัด	สำนักงานพัฒนาชุมชนจังหวัดมหาสารคาม	<ul style="list-style-type: none"> <li>- สร้างความตระหนักรู้ในความสำคัญของบัญชีข้อมูลภาครัฐ</li> <li>- สนับสนุนการนำชุดข้อมูลลงทะเบียนในระบบบัญชีข้อมูลภาครัฐ</li> </ul>	มีรายการสถิติทางการเผยแพร่บนระบบบัญชีข้อมูลภาครัฐ	✓	✓	✓	✓		
61	0097	จำนวนผู้ผลิต/ผู้ประกอบการ OTOP ที่ลงทะเบียน	สำนักงานพัฒนาชุมชนจังหวัดมหาสารคาม	<ul style="list-style-type: none"> <li>- สร้างความตระหนักรู้ในความสำคัญของบัญชีข้อมูลภาครัฐ</li> <li>- สนับสนุนการนำชุดข้อมูลลงทะเบียนในระบบบัญชีข้อมูลภาครัฐ</li> </ul>	มีรายการสถิติทางการเผยแพร่บนระบบบัญชีข้อมูลภาครัฐ	✓	✓	✓	✓		
62	0100	ร้านอาหารที่ได้รับรองการใช้วัตถุดิบสินค้าเกษตรที่มีคุณภาพและความปลอดภัย	สำนักงานพัฒนาชุมชนจังหวัดมหาสารคาม	<ul style="list-style-type: none"> <li>- สร้างความตระหนักรู้ในความสำคัญของบัญชีข้อมูลภาครัฐ</li> <li>- สนับสนุนการนำชุดข้อมูลลงทะเบียนในระบบบัญชีข้อมูลภาครัฐ</li> </ul>	มีรายการสถิติทางการเผยแพร่บนระบบบัญชีข้อมูลภาครัฐ	✓	✓	✓	✓		
63	0101	จำนวนของผลิตภัณฑ์สินค้าที่ผ่านการจดทะเบียนสิ่งบ่งชี้ทางภูมิศาสตร์ (GI)	สำนักงานพัฒนาชุมชนจังหวัดมหาสารคาม	<ul style="list-style-type: none"> <li>- สร้างความตระหนักรู้ในความสำคัญของบัญชีข้อมูลภาครัฐ</li> <li>- สนับสนุนการนำชุดข้อมูลลงทะเบียนในระบบบัญชีข้อมูลภาครัฐ</li> </ul>	มีรายการสถิติทางการเผยแพร่บนระบบบัญชีข้อมูลภาครัฐ	✓	✓	✓	✓		
64	0104	รายชื่อสถานที่พัก	สำนักงานการท่องเที่ยวและกีฬาจังหวัดมหาสารคาม	<ul style="list-style-type: none"> <li>- สร้างความตระหนักรู้ในความสำคัญของบัญชีข้อมูลภาครัฐ</li> <li>- สนับสนุนการนำชุดข้อมูลลงทะเบียนในระบบบัญชีข้อมูลภาครัฐ</li> </ul>	มีรายการสถิติทางการเผยแพร่บนระบบบัญชีข้อมูลภาครัฐ	✓	✓	✓	✓		

ตาราง 22 แนวทางการพัฒนารายการสถิติทางการที่ความพร้อมเผยแพร่ของข้อมูลเป็น Tier 1 ที่หน่วยงานในจังหวัดเป็นเจ้าของข้อมูล (ต่อ)

ลำดับ	OS ID	รายการสถิติทางการ	หน่วยงาน	แนวทางการพัฒนา	ผลลัพธ์	ระยะเวลาดำเนินการ ปีงบประมาณ พ.ศ.					หมายเหตุ
						66	67	68	69	70	
65	0105	จำนวนห้องพัก	ที่ทำการปกครองจังหวัด มหาสารคาม	- สร้างความตระหนักรู้ในความสำคัญ ของบัญชีข้อมูลภาครัฐ - สนับสนุนการนำชุดข้อมูล ลงทะเบียนในระบบบัญชีข้อมูลภาครัฐ	มีรายการสถิติทางการ เผยแพร่บนระบบบัญชี ข้อมูลภาครัฐ	✓	✓	✓	✓		
66	0106	จำนวนธุรกิจที่พัก Home stay ที่ได้รับการรับรองมาตรฐาน	ที่ทำการปกครองจังหวัด มหาสารคาม	- สร้างความตระหนักรู้ในความสำคัญ ของบัญชีข้อมูลภาครัฐ - สนับสนุนการนำชุดข้อมูล ลงทะเบียนในระบบบัญชีข้อมูลภาครัฐ	มีรายการสถิติทางการ เผยแพร่บนระบบบัญชี ข้อมูลภาครัฐ	✓	✓	✓	✓		
67	0107	จำนวนธุรกิจนำเที่ยวที่ได้รับการ รับรองมาตรฐาน	สำนักงานการท่องเที่ยวและกีฬา จังหวัดมหาสารคาม	- สร้างความตระหนักรู้ในความสำคัญ ของบัญชีข้อมูลภาครัฐ - สนับสนุนการนำชุดข้อมูล ลงทะเบียนในระบบบัญชีข้อมูลภาครัฐ	มีรายการสถิติทางการ เผยแพร่บนระบบบัญชี ข้อมูลภาครัฐ	✓	✓	✓	✓		
68	0108	ผู้ประกอบการการท่องเที่ยว จำแนกประเภทตามลักษณะการ ให้บริการ	สำนักงานการท่องเที่ยวและกีฬา จังหวัดมหาสารคาม	- สร้างความตระหนักรู้ในความสำคัญ ของบัญชีข้อมูลภาครัฐ - สนับสนุนการนำชุดข้อมูล ลงทะเบียนในระบบบัญชีข้อมูลภาครัฐ	มีรายการสถิติทางการ เผยแพร่บนระบบบัญชี ข้อมูลภาครัฐ	✓	✓	✓	✓		
69	0109	จำนวนธุรกิจที่พัก/โรงแรม	ที่ทำการปกครองจังหวัด มหาสารคาม	- สร้างความตระหนักรู้ในความสำคัญ ของบัญชีข้อมูลภาครัฐ - สนับสนุนการนำชุดข้อมูล ลงทะเบียนในระบบบัญชีข้อมูลภาครัฐ	มีรายการสถิติทางการ เผยแพร่บนระบบบัญชี ข้อมูลภาครัฐ	✓	✓	✓	✓		
70	0110	การส่งเสริมสุขภาพแพทย์แผน ไทยและแพทย์ทางเลือก	สำนักงานสาธารณสุขจังหวัด มหาสารคาม	- สร้างความตระหนักรู้ในความสำคัญ ของบัญชีข้อมูลภาครัฐ - สนับสนุนการนำชุดข้อมูล ลงทะเบียนในระบบบัญชีข้อมูลภาครัฐ	มีรายการสถิติทางการ เผยแพร่บนระบบบัญชี ข้อมูลภาครัฐ	✓	✓	✓	✓		

ตาราง 22 แนวทางการพัฒนารายการสถิติทางการที่ความพร้อมเผยแพร่ของข้อมูลเป็น Tier 1 ที่หน่วยงานในจังหวัดเป็นเจ้าของข้อมูล (ต่อ)

ลำดับ	OS ID	รายการสถิติทางการ	หน่วยงาน	แนวทางการพัฒนา	ผลลัพธ์	ระยะเวลาดำเนินการ ปีงบประมาณ พ.ศ.					หมายเหตุ
						66	67	68	69	70	
71	0111	จำนวนมัคคุเทศก์/ผู้นำเที่ยวที่ได้รับใบอนุญาต	สำนักงานการท่องเที่ยวและกีฬาจังหวัดมหาสารคาม	- สร้างความตระหนักรู้ในความสำคัญของบัญชีข้อมูลภาครัฐ - สนับสนุนการนำชุดข้อมูลลงทะเบียนในระบบบัญชีข้อมูลภาครัฐ	มีรายการสถิติทางการเผยแพร่บนระบบบัญชีข้อมูลภาครัฐ	✓	✓	✓	✓		
72	0123	งบประมาณในการทำประชาสัมพันธ์	สำนักงานการท่องเที่ยวและกีฬาจังหวัดมหาสารคาม	- สร้างความตระหนักรู้ในความสำคัญของบัญชีข้อมูลภาครัฐ - สนับสนุนการนำชุดข้อมูลลงทะเบียนในระบบบัญชีข้อมูลภาครัฐ	มีรายการสถิติทางการเผยแพร่บนระบบบัญชีข้อมูลภาครัฐ	✓	✓	✓	✓		
73	0125	จำนวนครั้งของการเผยแพร่และประชาสัมพันธ์การท่องเที่ยว	สำนักงานการท่องเที่ยวและกีฬาจังหวัดมหาสารคาม	- สร้างความตระหนักรู้ในความสำคัญของบัญชีข้อมูลภาครัฐ - สนับสนุนการนำชุดข้อมูลลงทะเบียนในระบบบัญชีข้อมูลภาครัฐ	มีรายการสถิติทางการเผยแพร่บนระบบบัญชีข้อมูลภาครัฐ	✓	✓	✓	✓		
74	0135	จำนวนผู้เข้าชม website ด้านการท่องเที่ยวของจังหวัด	สำนักงานการท่องเที่ยวและกีฬาจังหวัดมหาสารคาม	- สร้างความตระหนักรู้ในความสำคัญของบัญชีข้อมูลภาครัฐ - สนับสนุนการนำชุดข้อมูลลงทะเบียนในระบบบัญชีข้อมูลภาครัฐ	มีรายการสถิติทางการเผยแพร่บนระบบบัญชีข้อมูลภาครัฐ	✓	✓	✓	✓		
75	0136	จำนวนช่องทางประชาสัมพันธ์ให้กับนักท่องเที่ยว	สำนักงานการท่องเที่ยวและกีฬาจังหวัดมหาสารคาม	- สร้างความตระหนักรู้ในความสำคัญของบัญชีข้อมูลภาครัฐ - สนับสนุนการนำชุดข้อมูลลงทะเบียนในระบบบัญชีข้อมูลภาครัฐ	มีรายการสถิติทางการเผยแพร่บนระบบบัญชีข้อมูลภาครัฐ	✓	✓	✓	✓		
76	0137	จำนวนโรงแรมในจังหวัดที่มีบริการจองห้องพักทาง internet	สำนักงานการท่องเที่ยวและกีฬาจังหวัดมหาสารคาม	- สร้างความตระหนักรู้ในความสำคัญของบัญชีข้อมูลภาครัฐ - สนับสนุนการนำชุดข้อมูลลงทะเบียนในระบบบัญชีข้อมูลภาครัฐ	มีรายการสถิติทางการเผยแพร่บนระบบบัญชีข้อมูลภาครัฐ	✓	✓	✓	✓		

ตาราง 22 แนวทางการพัฒนารายการสถิติทางการที่ความพร้อมเผยแพร่ของข้อมูลเป็น Tier 1 ที่หน่วยงานในจังหวัดเป็นเจ้าของข้อมูล (ต่อ)

ลำดับ	OS ID	รายการสถิติทางการ	หน่วยงาน	แนวทางการพัฒนา	ผลลัพธ์	ระยะเวลาดำเนินการ ปีงบประมาณ พ.ศ.					หมายเหตุ
						66	67	68	69	70	
77	0141	จำนวนกล้อง CCTV ในแหล่งท่องเที่ยว	สำนักงานจังหวัดมหาสารคาม.	- สร้างความตระหนักรู้ในความสำคัญของบัญชีข้อมูลภาครัฐ - สนับสนุนการนำชุดข้อมูลลงทะเบียนในระบบบัญชีข้อมูลภาครัฐ	มีรายการสถิติทางการเผยแพร่บนระบบบัญชีข้อมูลภาครัฐ	✓	✓	✓	✓		
78	0143	จำนวนทะเบียนนิติบุคคลใหม่	สำนักงานพาณิชย์จังหวัดมหาสารคาม	- สร้างความตระหนักรู้ในความสำคัญของบัญชีข้อมูลภาครัฐ - สนับสนุนการนำชุดข้อมูลลงทะเบียนในระบบบัญชีข้อมูลภาครัฐ	มีรายการสถิติทางการเผยแพร่บนระบบบัญชีข้อมูลภาครัฐ	✓	✓	✓	✓		
79	0144	จำนวนทะเบียนนิติบุคคลคงอยู่	สำนักงานพาณิชย์จังหวัดมหาสารคาม	- สร้างความตระหนักรู้ในความสำคัญของบัญชีข้อมูลภาครัฐ - สนับสนุนการนำชุดข้อมูลลงทะเบียนในระบบบัญชีข้อมูลภาครัฐ	มีรายการสถิติทางการเผยแพร่บนระบบบัญชีข้อมูลภาครัฐ	✓	✓	✓	✓		
80	0145	ทุนจดทะเบียนนิติบุคคลที่คงอยู่	สำนักงานพาณิชย์จังหวัดมหาสารคาม	- สร้างความตระหนักรู้ในความสำคัญของบัญชีข้อมูลภาครัฐ - สนับสนุนการนำชุดข้อมูลลงทะเบียนในระบบบัญชีข้อมูลภาครัฐ	มีรายการสถิติทางการเผยแพร่บนระบบบัญชีข้อมูลภาครัฐ	✓	✓	✓	✓		
81	0147	จำนวนโรงงานอุตสาหกรรม	สำนักงานอุตสาหกรรมจังหวัดมหาสารคาม	- สร้างความตระหนักรู้ในความสำคัญของบัญชีข้อมูลภาครัฐ - สนับสนุนการนำชุดข้อมูลลงทะเบียนในระบบบัญชีข้อมูลภาครัฐ	มีรายการสถิติทางการเผยแพร่บนระบบบัญชีข้อมูลภาครัฐ	✓	✓	✓	✓		
82	0148	ทุนจดทะเบียนของนิติบุคคลใหม่	สำนักงานพาณิชย์จังหวัดมหาสารคาม	- สร้างความตระหนักรู้ในความสำคัญของบัญชีข้อมูลภาครัฐ - สนับสนุนการนำชุดข้อมูลลงทะเบียนในระบบบัญชีข้อมูลภาครัฐ	มีรายการสถิติทางการเผยแพร่บนระบบบัญชีข้อมูลภาครัฐ	✓	✓	✓	✓		



ตาราง 22 แนวทางการพัฒนารายการสถิติทางการที่ความพร้อมเผยแพร่ของข้อมูลเป็น Tier 1 ที่หน่วยงานในจังหวัดเป็นเจ้าของข้อมูล (ต่อ)

ลำดับ	OS ID	รายการสถิติทางการ	หน่วยงาน	แนวทางการพัฒนา	ผลลัพธ์	ระยะเวลาดำเนินการ ปีงบประมาณ พ.ศ.					หมายเหตุ
						66	67	68	69	70	
83	0149	จำนวนโรงงานจำพวกที่ 2 และจำพวกที่ 3	สำนักงานอุตสาหกรรมจังหวัดมหาสารคาม	- สร้างความตระหนักรู้ในความสำคัญของบัญชีข้อมูลภาครัฐ - สนับสนุนการนำชุดข้อมูลลงทะเบียนในระบบบัญชีข้อมูลภาครัฐ	มีรายการสถิติทางการเผยแพร่บนระบบบัญชีข้อมูลภาครัฐ	✓	✓	✓	✓		
84	0150	รายชื่อและที่อยู่โรงงานอุตสาหกรรม	สำนักงานอุตสาหกรรมจังหวัดมหาสารคาม	- สร้างความตระหนักรู้ในความสำคัญของบัญชีข้อมูลภาครัฐ - สนับสนุนการนำชุดข้อมูลลงทะเบียนในระบบบัญชีข้อมูลภาครัฐ	มีรายการสถิติทางการเผยแพร่บนระบบบัญชีข้อมูลภาครัฐ	✓	✓	✓	✓		
85	0151	จำนวนเงินทุนของโรงงานจำพวกที่ 2 และจำพวกที่ 3	สำนักงานอุตสาหกรรมจังหวัดมหาสารคาม	- สร้างความตระหนักรู้ในความสำคัญของบัญชีข้อมูลภาครัฐ - สนับสนุนการนำชุดข้อมูลลงทะเบียนในระบบบัญชีข้อมูลภาครัฐ	มีรายการสถิติทางการเผยแพร่บนระบบบัญชีข้อมูลภาครัฐ	✓	✓	✓	✓		
86	0152	รายได้จากการจัดเก็บค่าธรรมเนียมรายปี	สำนักงานอุตสาหกรรมจังหวัดมหาสารคาม	- สร้างความตระหนักรู้ในความสำคัญของบัญชีข้อมูลภาครัฐ - สนับสนุนการนำชุดข้อมูลลงทะเบียนในระบบบัญชีข้อมูลภาครัฐ	มีรายการสถิติทางการเผยแพร่บนระบบบัญชีข้อมูลภาครัฐ	✓	✓	✓	✓		
87	0153	จำนวนโรงตากสมุนไพร	สำนักงานสาธารณสุขจังหวัดมหาสารคาม	- สร้างความตระหนักรู้ในความสำคัญของบัญชีข้อมูลภาครัฐ - สนับสนุนการนำชุดข้อมูลลงทะเบียนในระบบบัญชีข้อมูลภาครัฐ	มีรายการสถิติทางการเผยแพร่บนระบบบัญชีข้อมูลภาครัฐ	✓	✓	✓	✓		
88	0159	จำนวนแหล่งรับซื้อสมุนไพร	สำนักงานสาธารณสุขจังหวัดมหาสารคาม	- สร้างความตระหนักรู้ในความสำคัญของบัญชีข้อมูลภาครัฐ - สนับสนุนการนำชุดข้อมูลลงทะเบียนในระบบบัญชีข้อมูลภาครัฐ	มีรายการสถิติทางการเผยแพร่บนระบบบัญชีข้อมูลภาครัฐ	✓	✓	✓	✓		

ตาราง 22 แนวทางการพัฒนารายการสถิติทางการที่ความพร้อมเผยแพร่ของข้อมูลเป็น Tier 1 ที่หน่วยงานในจังหวัดเป็นเจ้าของข้อมูล (ต่อ)

ลำดับ	OS ID	รายการสถิติทางการ	หน่วยงาน	แนวทางการพัฒนา	ผลลัพธ์	ระยะเวลาดำเนินการ ปีงบประมาณ พ.ศ.					หมายเหตุ
						66	67	68	69	70	
89	0160	บริการนวดแผนไทย	สำนักงานสาธารณสุขจังหวัด มหาสารคาม	- สร้างความตระหนักรู้ในความสำคัญ ของบัญชีข้อมูลภาครัฐ - สนับสนุนการนำชุดข้อมูล ลงทะเบียนในระบบบัญชีข้อมูลภาครัฐ	มีรายการสถิติทางการ เผยแพร่บนระบบบัญชี ข้อมูลภาครัฐ	✓	✓	✓	✓		
90	0161	การจ่ายยาสมุนไพรตามบัญชียา หลักแห่งชาติ	สำนักงานสาธารณสุขจังหวัด มหาสารคาม	- สร้างความตระหนักรู้ในความสำคัญ ของบัญชีข้อมูลภาครัฐ - สนับสนุนการนำชุดข้อมูล ลงทะเบียนในระบบบัญชีข้อมูลภาครัฐ	มีรายการสถิติทางการ เผยแพร่บนระบบบัญชี ข้อมูลภาครัฐ	✓	✓	✓	✓		
91	0169	โรงงานที่มีเงินทุน/คนงาน/ แรงม้า สูงสุด 20 แห่ง	สำนักงานพาณิชย์จังหวัด มหาสารคาม	- สร้างความตระหนักรู้ในความสำคัญ ของบัญชีข้อมูลภาครัฐ - สนับสนุนการนำชุดข้อมูล ลงทะเบียนในระบบบัญชีข้อมูลภาครัฐ	มีรายการสถิติทางการ เผยแพร่บนระบบบัญชี ข้อมูลภาครัฐ	✓	✓	✓	✓		
92	0201	จำนวนคดีอุบัติเหตุการจราจร ทางบก	สำนักงานป้องกันและบรรเทา สาธารณภัยจังหวัดมหาสารคาม	- สร้างความตระหนักรู้ในความสำคัญ ของบัญชีข้อมูลภาครัฐ - สนับสนุนการนำชุดข้อมูล ลงทะเบียนในระบบบัญชีข้อมูลภาครัฐ	มีรายการสถิติทางการ เผยแพร่บนระบบบัญชี ข้อมูลภาครัฐ	✓	✓	✓	✓		
93	0202	พื้นที่ประกาศอุทกภัย	สำนักงานป้องกันและบรรเทาสา ธารณภัยจังหวัดมหาสารคาม	- สร้างความตระหนักรู้ในความสำคัญ ของบัญชีข้อมูลภาครัฐ - สนับสนุนการนำชุดข้อมูล ลงทะเบียนในระบบบัญชีข้อมูลภาครัฐ	มีรายการสถิติทางการ เผยแพร่บนระบบบัญชี ข้อมูลภาครัฐ	✓	✓	✓	✓		
94	0205	จำนวนสวนสาธารณะ	สำนักงานท้องถิ่นจังหวัด มหาสารคาม	- สร้างความตระหนักรู้ในความสำคัญ ของบัญชีข้อมูลภาครัฐ - สนับสนุนการนำชุดข้อมูล ลงทะเบียนในระบบบัญชีข้อมูลภาครัฐ	มีรายการสถิติทางการ เผยแพร่บนระบบบัญชี ข้อมูลภาครัฐ	✓	✓	✓	✓		

ตาราง 22 แนวทางการพัฒนารายการสถิติทางการที่ความพร้อมเผยแพร่ของข้อมูลเป็น Tier 1 ที่หน่วยงานในจังหวัดเป็นเจ้าของข้อมูล (ต่อ)

ลำดับ	OS ID	รายการสถิติทางการ	หน่วยงาน	แนวทางการพัฒนา	ผลลัพธ์	ระยะเวลาดำเนินการ ปีงบประมาณ พ.ศ.					หมายเหตุ
						66	67	68	69	70	
95	0206	พื้นที่ประสบสาธารณภัยและ ประกาศเขตให้ความช่วยเหลือ ผู้ประสบภัย (ภัยแล้ง)	สำนักงานป้องกันและบรรเทาสา ธารณภัยจังหวัดมหาสารคาม	- สร้างความตระหนักรู้ในความสำคัญ ของบัญชีข้อมูลภาครัฐ - สนับสนุนการนำชุดข้อมูล ลงทะเบียนในระบบบัญชีข้อมูลภาครัฐ	มีรายการสถิติทางการ เผยแพร่บนระบบบัญชี ข้อมูลภาครัฐ	✓	✓	✓	✓		
96	0213	ครัวเรือนเปราะบาง	สำนักงานพัฒนาสังคมและความ มั่นคงของมนุษย์จังหวัด มหาสารคาม	- สร้างความตระหนักรู้ในความสำคัญ ของบัญชีข้อมูลภาครัฐ - สนับสนุนการนำชุดข้อมูล ลงทะเบียนในระบบบัญชีข้อมูลภาครัฐ	มีรายการสถิติทางการ เผยแพร่บนระบบบัญชี ข้อมูลภาครัฐ	✓	✓	✓	✓		
97	0223	จำนวนสมาชิกกองทุนฟื้นฟูและ พัฒนาเกษตรกร	สำนักงานกองทุนฟื้นฟูและพัฒนา เกษตรกรสาขาจังหวัด มหาสารคาม	- สร้างความตระหนักรู้ในความสำคัญ ของบัญชีข้อมูลภาครัฐ - สนับสนุนการนำชุดข้อมูล ลงทะเบียนในระบบบัญชีข้อมูลภาครัฐ	มีรายการสถิติทางการ เผยแพร่บนระบบบัญชี ข้อมูลภาครัฐ	✓	✓	✓	✓		
98	0224	ร้อยละของครัวเรือนที่มีส่วนร่วม ทำกิจกรรมสาธารณะของ หมู่บ้าน	สำนักงานพัฒนาชุมชนจังหวัด มหาสารคาม	- สร้างความตระหนักรู้ในความสำคัญ ของบัญชีข้อมูลภาครัฐ - สนับสนุนการนำชุดข้อมูล ลงทะเบียนในระบบบัญชีข้อมูลภาครัฐ	มีรายการสถิติทางการ เผยแพร่บนระบบบัญชี ข้อมูลภาครัฐ	✓	✓	✓	✓		
99	0225	จำนวนผู้ที่ลงทะเบียนบัตร สวัสดิการของรัฐ	สำนักงานคลังจังหวัดมหาสารคาม	- สร้างความตระหนักรู้ในความสำคัญ ของบัญชีข้อมูลภาครัฐ - สนับสนุนการนำชุดข้อมูล ลงทะเบียนในระบบบัญชีข้อมูลภาครัฐ	มีรายการสถิติทางการ เผยแพร่บนระบบบัญชี ข้อมูลภาครัฐ	✓	✓	✓	✓		
100	0226	กิจกรรม/โครงการพัฒนาทักษะ ฝีมือ	สำนักงานแรงงานจังหวัด มหาสารคาม	- สร้างความตระหนักรู้ในความสำคัญ ของบัญชีข้อมูลภาครัฐ - สนับสนุนการนำชุดข้อมูล ลงทะเบียนในระบบบัญชีข้อมูลภาครัฐ	มีรายการสถิติทางการ เผยแพร่บนระบบบัญชี ข้อมูลภาครัฐ	✓	✓	✓	✓		

ตาราง 22 แนวทางการพัฒนารายการสถิติทางการที่ความพร้อมเผยแพร่ของข้อมูลเป็น Tier 1 ที่หน่วยงานในจังหวัดเป็นเจ้าของข้อมูล (ต่อ)

ลำดับ	OS ID	รายการสถิติทางการ	หน่วยงาน	แนวทางการพัฒนา	ผลลัพธ์	ระยะเวลาดำเนินการ ปีงบประมาณ พ.ศ.					หมายเหตุ
						66	67	68	69	70	
101	0227	จำนวนกิจกรรมเทิดพระเกียรติและเชิดชูสถาบันพระมหากษัตริย์	ที่ทำการปกครองจังหวัดมหาสารคาม	- สร้างความตระหนักรู้ในความสำคัญของบัญชีข้อมูลภาครัฐ - สนับสนุนการนำชุดข้อมูลลงทะเบียนในระบบบัญชีข้อมูลภาครัฐ	มีรายการสถิติทางการเผยแพร่บนระบบบัญชีข้อมูลภาครัฐ	✓	✓	✓	✓		
102	0228	จำนวนกิจกรรมที่มีความเกี่ยวข้องกับโครงการพระราชดำริ	ที่ทำการปกครองจังหวัดมหาสารคาม	- สร้างความตระหนักรู้ในความสำคัญของบัญชีข้อมูลภาครัฐ - สนับสนุนการนำชุดข้อมูลลงทะเบียนในระบบบัญชีข้อมูลภาครัฐ	มีรายการสถิติทางการเผยแพร่บนระบบบัญชีข้อมูลภาครัฐ	✓	✓	✓	✓		
103	0229	จำนวนหมู่บ้าน/ชุมชนที่มีการจัดตั้งชุดอาสาสมัครตำรวจ/ ชุดรักษาความปลอดภัยหมู่บ้าน	ที่ทำการปกครองจังหวัดมหาสารคาม	- สร้างความตระหนักรู้ในความสำคัญของบัญชีข้อมูลภาครัฐ - สนับสนุนการนำชุดข้อมูลลงทะเบียนในระบบบัญชีข้อมูลภาครัฐ	มีรายการสถิติทางการเผยแพร่บนระบบบัญชีข้อมูลภาครัฐ	✓	✓	✓	✓		
104	0230	ร้อยละของหมู่บ้านที่ถนนสายหลักใช้การได้ตลอดปี	สำนักงานพัฒนาสังคมและความมั่นคงของมนุษย์จังหวัดมหาสารคาม	- สร้างความตระหนักรู้ในความสำคัญของบัญชีข้อมูลภาครัฐ - สนับสนุนการนำชุดข้อมูลลงทะเบียนในระบบบัญชีข้อมูลภาครัฐ	มีรายการสถิติทางการเผยแพร่บนระบบบัญชีข้อมูลภาครัฐ	✓	✓	✓	✓		
105	0232	จำนวนครั้งของการเกิดอุบัติเหตุทางถนน ที่มีผู้เสียชีวิต	สำนักงานป้องกันและบรรเทาสาธารณภัยจังหวัดมหาสารคาม	- สร้างความตระหนักรู้ในความสำคัญของบัญชีข้อมูลภาครัฐ - สนับสนุนการนำชุดข้อมูลลงทะเบียนในระบบบัญชีข้อมูลภาครัฐ	มีรายการสถิติทางการเผยแพร่บนระบบบัญชีข้อมูลภาครัฐ	✓	✓	✓	✓		
106	0233	จำนวนผู้เสียชีวิตจากอุบัติเหตุทางถนน	สำนักงานป้องกันและบรรเทาสาธารณภัยจังหวัดมหาสารคาม	- สร้างความตระหนักรู้ในความสำคัญของบัญชีข้อมูลภาครัฐ - สนับสนุนการนำชุดข้อมูลลงทะเบียนในระบบบัญชีข้อมูลภาครัฐ	มีรายการสถิติทางการเผยแพร่บนระบบบัญชีข้อมูลภาครัฐ	✓	✓	✓	✓		

ตาราง 22 แนวทางการพัฒนารายการสถิติทางการที่ความพร้อมเผยแพร่ของข้อมูลเป็น Tier 1 ที่หน่วยงานในจังหวัดเป็นเจ้าของข้อมูล (ต่อ)

ลำดับ	OS ID	รายการสถิติทางการ	หน่วยงาน	แนวทางการพัฒนา	ผลลัพธ์	ระยะเวลาดำเนินการ ปีงบประมาณ พ.ศ.					หมายเหตุ
						66	67	68	69	70	
107	0235	จุดตรวจช่วงเทศกาล สงกรานต์/ ปีใหม่	สำนักงานป้องกัน และ บรรเทาสาธารณภัยจังหวัด มหาสารคาม	- สร้างความตระหนักรู้ในความสำคัญ ของบัญชีข้อมูลภาครัฐ - สนับสนุนการนำชุดข้อมูล ลงทะเบียนในระบบบัญชีข้อมูลภาครัฐ	มีรายการสถิติทางการ เผยแพร่บนระบบบัญชี ข้อมูลภาครัฐ	✓	✓	✓	✓		
108	0236	คดีอาญาที่รับแจ้ง	ตำรวจภูธรจังหวัด	- สร้างความตระหนักรู้ในความสำคัญ ของบัญชีข้อมูลภาครัฐ - สนับสนุนการนำชุดข้อมูล ลงทะเบียนในระบบบัญชีข้อมูลภาครัฐ	มีรายการสถิติทางการ เผยแพร่บนระบบบัญชี ข้อมูลภาครัฐ	✓	✓	✓	✓		
109	0237	คดีอาญาที่จับกุมได้	ตำรวจภูธรจังหวัด	- สร้างความตระหนักรู้ในความสำคัญ ของบัญชีข้อมูลภาครัฐ - สนับสนุนการนำชุดข้อมูล ลงทะเบียนในระบบบัญชีข้อมูลภาครัฐ	มีรายการสถิติทางการ เผยแพร่บนระบบบัญชี ข้อมูลภาครัฐ	✓	✓	✓	✓		
110	0243	ทารกแรกเกิดน้ำหนักน้อยกว่า 2,500 กรัม	สำนักงานสาธารณสุขจังหวัด มหาสารคาม	- สร้างความตระหนักรู้ในความสำคัญ ของบัญชีข้อมูลภาครัฐ - สนับสนุนการนำชุดข้อมูล ลงทะเบียนในระบบบัญชีข้อมูลภาครัฐ	มีรายการสถิติทางการ เผยแพร่บนระบบบัญชี ข้อมูลภาครัฐ	✓	✓	✓	✓		
111	0244	จำนวนเด็กแรกเกิด-ต่ำกว่า 6 เดือน ที่กินนมแม่อย่างเดียว	สำนักงานสาธารณสุขจังหวัด มหาสารคาม	- สร้างความตระหนักรู้ในความสำคัญ ของบัญชีข้อมูลภาครัฐ - สนับสนุนการนำชุดข้อมูล ลงทะเบียนในระบบบัญชีข้อมูลภาครัฐ	มีรายการสถิติทางการ เผยแพร่บนระบบบัญชี ข้อมูลภาครัฐ	✓	✓	✓	✓		
112	0245	เด็กที่ได้รับสวัสดิการเงินอุดหนุน เพื่อการเลี้ยงดูเด็กแรกเกิด	สำนักงานพัฒนาสังคม และ ความมั่นคงของมนุษย์จังหวัด มหาสารคาม	- สร้างความตระหนักรู้ในความสำคัญ ของบัญชีข้อมูลภาครัฐ - สนับสนุนการนำชุดข้อมูล ลงทะเบียนในระบบบัญชีข้อมูลภาครัฐ	มีรายการสถิติทางการ เผยแพร่บนระบบบัญชี ข้อมูลภาครัฐ	✓	✓	✓	✓		

ตาราง 22 แนวทางการพัฒนารายการสถิติทางการที่ความพร้อมเผยแพร่ของข้อมูลเป็น Tier 1 ที่หน่วยงานในจังหวัดเป็นเจ้าของข้อมูล (ต่อ)

ลำดับ	OS ID	รายการสถิติทางการ	หน่วยงาน	แนวทางการพัฒนา	ผลลัพธ์	ระยะเวลาดำเนินการ ปีงบประมาณ พ.ศ.					หมายเหตุ
						66	67	68	69	70	
113	0246	อัตราส่วนนักเรียนต่อครู	สำนักงานศึกษาธิการจังหวัด มหาสารคาม	- สร้างความตระหนักรู้ในความสำคัญ ของบัญชีข้อมูลภาครัฐ - สนับสนุนการนำชุดข้อมูล ลงทะเบียนในระบบบัญชีข้อมูลภาครัฐ	มีรายการสถิติทางการ เผยแพร่บนระบบบัญชี ข้อมูลภาครัฐ	✓	✓	✓	✓		
114	0247	อัตราส่วนนักเรียนต่อห้องเรียน	สำนักงานศึกษาธิการจังหวัด มหาสารคาม	- สร้างความตระหนักรู้ในความสำคัญ ของบัญชีข้อมูลภาครัฐ - สนับสนุนการนำชุดข้อมูล ลงทะเบียนในระบบบัญชีข้อมูลภาครัฐ	มีรายการสถิติทางการ เผยแพร่บนระบบบัญชี ข้อมูลภาครัฐ	✓	✓	✓	✓		
115	0248	จำนวนนักเรียนที่ออกกลางคัน	สำนักงานศึกษาธิการจังหวัด มหาสารคาม	- สร้างความตระหนักรู้ในความสำคัญ ของบัญชีข้อมูลภาครัฐ - สนับสนุนการนำชุดข้อมูล ลงทะเบียนในระบบบัญชีข้อมูลภาครัฐ	มีรายการสถิติทางการ เผยแพร่บนระบบบัญชี ข้อมูลภาครัฐ	✓	✓	✓	✓		
116	0267	จำนวนผู้เข้าร่วมกิจกรรมการให้ ความรู้เกี่ยวกับการแก้ไขปัญห านั้นอกระบบในพื้นที่	สำนักงานคลังจังหวัดมหาสารคาม	- สร้างความตระหนักรู้ในความสำคัญ ของบัญชีข้อมูลภาครัฐ - สนับสนุนการนำชุดข้อมูล ลงทะเบียนในระบบบัญชีข้อมูลภาครัฐ	มีรายการสถิติทางการ เผยแพร่บนระบบบัญชี ข้อมูลภาครัฐ	✓	✓	✓	✓		
117	0268	จำนวนเด็กอายุ 0-5 ปี ทั้งหมด ตามช่วงอายุที่กำหนดมี พัฒนาการสมวัย	สำนักงานสาธารณสุขจังหวัด มหาสารคาม	- สร้างความตระหนักรู้ในความสำคัญ ของบัญชีข้อมูลภาครัฐ - สนับสนุนการนำชุดข้อมูล ลงทะเบียนในระบบบัญชีข้อมูลภาครัฐ	มีรายการสถิติทางการ เผยแพร่บนระบบบัญชี ข้อมูลภาครัฐ	✓	✓	✓	✓		
118	0269	จำนวนการตรวจติดตามยืนยัน วินิจฉัยกลุ่มสงสัยป่วย โรคเบาหวาน	สำนักงานสาธารณสุขจังหวัด มหาสารคาม	- สร้างความตระหนักรู้ในความสำคัญ ของบัญชีข้อมูลภาครัฐ - สนับสนุนการนำชุดข้อมูล ลงทะเบียนในระบบบัญชีข้อมูลภาครัฐ	มีรายการสถิติทางการ เผยแพร่บนระบบบัญชี ข้อมูลภาครัฐ	✓	✓	✓	✓		

ตาราง 22 แนวทางการพัฒนารายการสถิติทางการที่ความพร้อมเผยแพร่ของข้อมูลเป็น Tier 1 ที่หน่วยงานในจังหวัดเป็นเจ้าของข้อมูล (ต่อ)

ลำดับ	OS ID	รายการสถิติทางการ	หน่วยงาน	แนวทางการพัฒนา	ผลลัพธ์	ระยะเวลาดำเนินการ ปีงบประมาณ พ.ศ.					หมายเหตุ
						66	67	68	69	70	
119	0270	จำนวนการตรวจติดตามยืนยันวินิจฉัยกลุ่มสงสัยป่วยโรคความดันโลหิตสูง	สำนักงานสาธารณสุขจังหวัดมหาสารคาม	- สร้างความตระหนักรู้ในความสำคัญของบัญชีข้อมูลภาครัฐ - สนับสนุนการนำชุดข้อมูลลงทะเบียนในระบบบัญชีข้อมูลภาครัฐ	มีรายการสถิติทางการเผยแพร่บนระบบบัญชีข้อมูลภาครัฐ	✓	✓	✓	✓		
120	0271	จำนวนผู้ป่วยที่มีการวินิจฉัยโรคหลอดเลือดสมอง อัมพฤกษ์ อัมพาตระยะกลาง (Intermediate Care) ที่ได้รับการดูแลด้วยการแพทย์แผนไทยและการแพทย์ทางเลือก	สำนักงานสาธารณสุขจังหวัดมหาสารคาม	- สร้างความตระหนักรู้ในความสำคัญของบัญชีข้อมูลภาครัฐ - สนับสนุนการนำชุดข้อมูลลงทะเบียนในระบบบัญชีข้อมูลภาครัฐ	มีรายการสถิติทางการเผยแพร่บนระบบบัญชีข้อมูลภาครัฐ	✓	✓	✓	✓		
121	0272	จำนวนผู้ป่วยนอกได้รับบริการการแพทย์แผนไทยและการแพทย์ทางเลือก	สำนักงานสาธารณสุขจังหวัดมหาสารคาม	- สร้างความตระหนักรู้ในความสำคัญของบัญชีข้อมูลภาครัฐ - สนับสนุนการนำชุดข้อมูลลงทะเบียนในระบบบัญชีข้อมูลภาครัฐ	มีรายการสถิติทางการเผยแพร่บนระบบบัญชีข้อมูลภาครัฐ	✓	✓	✓	✓		
122	0273	จำนวนผู้ป่วย โรคไต ที่มีอัตราการลดลงของ eGFR<5 ml/min/1.73m2/yr	สำนักงานสาธารณสุขจังหวัดมหาสารคาม	- สร้างความตระหนักรู้ในความสำคัญของบัญชีข้อมูลภาครัฐ - สนับสนุนการนำชุดข้อมูลลงทะเบียนในระบบบัญชีข้อมูลภาครัฐ	มีรายการสถิติทางการเผยแพร่บนระบบบัญชีข้อมูลภาครัฐ	✓	✓	✓	✓		
123	0274	จำนวนบริการการแพทย์ทางไกลตามเกณฑ์ที่กำหนด	สำนักงานสาธารณสุขจังหวัดมหาสารคาม	- สร้างความตระหนักรู้ในความสำคัญของบัญชีข้อมูลภาครัฐ - สนับสนุนการนำชุดข้อมูลลงทะเบียนในระบบบัญชีข้อมูลภาครัฐ	มีรายการสถิติทางการเผยแพร่บนระบบบัญชีข้อมูลภาครัฐ	✓	✓	✓	✓		

ตาราง 22 แนวทางการพัฒนารายการสถิติทางการที่ความพร้อมเผยแพร่ของข้อมูลเป็น Tier 1 ที่หน่วยงานในจังหวัดเป็นเจ้าของข้อมูล (ต่อ)

ลำดับ	OS ID	รายการสถิติทางการ	หน่วยงาน	แนวทางการพัฒนา	ผลลัพธ์	ระยะเวลาดำเนินการ ปีงบประมาณ พ.ศ.					หมายเหตุ
						66	67	68	69	70	
124	0275	อัตราป่วยด้วยโรคเบาหวานต่อประชากร	สำนักงานสาธารณสุขจังหวัดมหาสารคาม	- สร้างความตระหนักรู้ในความสำคัญของบัญชีข้อมูลภาครัฐ - สนับสนุนการนำชุดข้อมูลลงทะเบียนในระบบบัญชีข้อมูลภาครัฐ	มีรายการสถิติทางการเผยแพร่บนระบบบัญชีข้อมูลภาครัฐ	✓	✓	✓	✓		
125	0276	อัตราป่วยด้วยโรคความดันโลหิตสูงต่อประชากร	สำนักงานสาธารณสุขจังหวัดมหาสารคาม	- สร้างความตระหนักรู้ในความสำคัญของบัญชีข้อมูลภาครัฐ - สนับสนุนการนำชุดข้อมูลลงทะเบียนในระบบบัญชีข้อมูลภาครัฐ	มีรายการสถิติทางการเผยแพร่บนระบบบัญชีข้อมูลภาครัฐ	✓	✓	✓	✓		
126	0277	จำนวนการใช้บริการผู้ป่วยนอก	สำนักงานสาธารณสุขจังหวัดมหาสารคาม	- สร้างความตระหนักรู้ในความสำคัญของบัญชีข้อมูลภาครัฐ - สนับสนุนการนำชุดข้อมูลลงทะเบียนในระบบบัญชีข้อมูลภาครัฐ	มีรายการสถิติทางการเผยแพร่บนระบบบัญชีข้อมูลภาครัฐ	✓	✓	✓	✓		
127	0278	จำนวนการใช้บริการผู้ป่วยใน	สำนักงานสาธารณสุขจังหวัดมหาสารคาม	- สร้างความตระหนักรู้ในความสำคัญของบัญชีข้อมูลภาครัฐ - สนับสนุนการนำชุดข้อมูลลงทะเบียนในระบบบัญชีข้อมูลภาครัฐ	มีรายการสถิติทางการเผยแพร่บนระบบบัญชีข้อมูลภาครัฐ	✓	✓	✓	✓		
128	0285	ข้อมูลแหล่งน้ำขนาดเล็ก	สำนักงานท้องถิ่นจังหวัดมหาสารคาม	- สร้างความตระหนักรู้ในความสำคัญของบัญชีข้อมูลภาครัฐ - สนับสนุนการนำชุดข้อมูลลงทะเบียนในระบบบัญชีข้อมูลภาครัฐ	มีรายการสถิติทางการเผยแพร่บนระบบบัญชีข้อมูลภาครัฐ	✓	✓	✓	✓		
129	0286	จำนวนผู้ใช้น้ำ	การประปาส่วนภูมิภาค สาขามหาสารคาม	- สร้างความตระหนักรู้ในความสำคัญของบัญชีข้อมูลภาครัฐ - สนับสนุนการนำชุดข้อมูลลงทะเบียนในระบบบัญชีข้อมูลภาครัฐ	มีรายการสถิติทางการเผยแพร่บนระบบบัญชีข้อมูลภาครัฐ	✓	✓	✓	✓		



ตาราง 22 แนวทางการพัฒนารายการสถิติทางการที่ความพร้อมเผยแพร่ของข้อมูลเป็น Tier 1 ที่หน่วยงานในจังหวัดเป็นเจ้าของข้อมูล (ต่อ)

ลำดับ	OS ID	รายการสถิติทางการ	หน่วยงาน	แนวทางการพัฒนา	ผลลัพธ์	ระยะเวลาดำเนินการ ปีงบประมาณ พ.ศ.					หมายเหตุ
						66	67	68	69	70	
130	0287	อัตราการใช้น้ำ	การประปาส่วนภูมิภาค สาขา มหาสารคาม	- สร้างความตระหนักรู้ในความสำคัญ ของบัญชีข้อมูลภาครัฐ - สนับสนุนการนำชุดข้อมูล ลงทะเบียนในระบบบัญชีข้อมูลภาครัฐ	มีรายการสถิติทางการ เผยแพร่บนระบบบัญชี ข้อมูลภาครัฐ	✓	✓	✓	✓		
131	0288	ปริมาณน้ำประปาที่ผลิตจ่าย	การประปาส่วนภูมิภาค สาขา มหาสารคาม	- สร้างความตระหนักรู้ในความสำคัญ ของบัญชีข้อมูลภาครัฐ - สนับสนุนการนำชุดข้อมูล ลงทะเบียนในระบบบัญชีข้อมูลภาครัฐ	มีรายการสถิติทางการ เผยแพร่บนระบบบัญชี ข้อมูลภาครัฐ	✓	✓	✓	✓		
132	0293	เนื้อที่เพาะปลูกพืชไร่	สำนักงานเกษตรจังหวัด มหาสารคาม	- สร้างความตระหนักรู้ในความสำคัญ ของบัญชีข้อมูลภาครัฐ - สนับสนุนการนำชุดข้อมูล ลงทะเบียนในระบบบัญชีข้อมูลภาครัฐ	มีรายการสถิติทางการ เผยแพร่บนระบบบัญชี ข้อมูลภาครัฐ	✓	✓	✓	✓		
133	0294	เนื้อที่เก็บเกี่ยวพืชไร่	สำนักงานเกษตรจังหวัด มหาสารคาม	- สร้างความตระหนักรู้ในความสำคัญ ของบัญชีข้อมูลภาครัฐ - สนับสนุนการนำชุดข้อมูล ลงทะเบียนในระบบบัญชีข้อมูลภาครัฐ	มีรายการสถิติทางการ เผยแพร่บนระบบบัญชี ข้อมูลภาครัฐ	✓	✓	✓	✓		
134	0295	ผลผลิตพืชไร่	สำนักงานเกษตรจังหวัด มหาสารคาม	- สร้างความตระหนักรู้ในความสำคัญ ของบัญชีข้อมูลภาครัฐ - สนับสนุนการนำชุดข้อมูล ลงทะเบียนในระบบบัญชีข้อมูลภาครัฐ	มีรายการสถิติทางการ เผยแพร่บนระบบบัญชี ข้อมูลภาครัฐ	✓	✓	✓	✓		
135	0296	ผลผลิตพืชไร่เฉลี่ยต่อไร่	สำนักงานเกษตรจังหวัด มหาสารคาม	- สร้างความตระหนักรู้ในความสำคัญ ของบัญชีข้อมูลภาครัฐ - สนับสนุนการนำชุดข้อมูล ลงทะเบียนในระบบบัญชีข้อมูลภาครัฐ	มีรายการสถิติทางการ เผยแพร่บนระบบบัญชี ข้อมูลภาครัฐ	✓	✓	✓	✓		

ตาราง 22 แนวทางการพัฒนารายการสถิติทางการที่ความพร้อมเผยแพร่ของข้อมูลเป็น Tier 1 ที่หน่วยงานในจังหวัดเป็นเจ้าของข้อมูล (ต่อ)

ลำดับ	OS ID	รายการสถิติทางการ	หน่วยงาน	แนวทางการพัฒนา	ผลลัพธ์	ระยะเวลาดำเนินการ ปีงบประมาณ พ.ศ.					หมายเหตุ
						66	67	68	69	70	
136	0297	เนื้อที่เพาะปลูกพืชผัก	สำนักงานเกษตรจังหวัด มหาสารคาม	- สร้างความตระหนักรู้ในความสำคัญ ของบัญชีข้อมูลภาครัฐ - สนับสนุนการนำชุดข้อมูล ลงทะเบียนในระบบบัญชีข้อมูลภาครัฐ	มีรายการสถิติทางการ เผยแพร่บนระบบบัญชี ข้อมูลภาครัฐ	✓	✓	✓	✓		
137	0299	เนื้อที่เก็บเกี่ยวพืชผัก	สำนักงานเกษตรจังหวัด มหาสารคาม	- สร้างความตระหนักรู้ในความสำคัญ ของบัญชีข้อมูลภาครัฐ - สนับสนุนการนำชุดข้อมูล ลงทะเบียนในระบบบัญชีข้อมูลภาครัฐ	มีรายการสถิติทางการ เผยแพร่บนระบบบัญชี ข้อมูลภาครัฐ	✓	✓	✓	✓		
138	0300	พื้นที่ที่ประกาศเป็นภัยแล้ง	สำนักงานป้องกัน และบรรเทาสาธารณภัยจังหวัด มหาสารคาม	- สร้างความตระหนักรู้ในความสำคัญ ของบัญชีข้อมูลภาครัฐ - สนับสนุนการนำชุดข้อมูล ลงทะเบียนในระบบบัญชีข้อมูลภาครัฐ	มีรายการสถิติทางการ เผยแพร่บนระบบบัญชี ข้อมูลภาครัฐ	✓	✓	✓	✓		
139	0301	เกษตรกรที่ได้รับการช่วยเหลือ ภัยพิบัติด้านพืช ผู้ปลูกข้าว พืชไร่ และพืชสวน	สำนักงานเกษตรจังหวัด มหาสารคาม	- สร้างความตระหนักรู้ในความสำคัญ ของบัญชีข้อมูลภาครัฐ - สนับสนุนการนำชุดข้อมูล ลงทะเบียนในระบบบัญชีข้อมูลภาครัฐ	มีรายการสถิติทางการ เผยแพร่บนระบบบัญชี ข้อมูลภาครัฐ	✓	✓	✓	✓		
140	0302	ผลผลิตพืชผักเฉลี่ยต่อไร่	สำนักงานเกษตรจังหวัด มหาสารคาม	- สร้างความตระหนักรู้ในความสำคัญ ของบัญชีข้อมูลภาครัฐ - สนับสนุนการนำชุดข้อมูล ลงทะเบียนในระบบบัญชีข้อมูลภาครัฐ	มีรายการสถิติทางการ เผยแพร่บนระบบบัญชี ข้อมูลภาครัฐ	✓	✓	✓	✓		
141	0303	เกษตรกรที่ได้รับผลกระทบจาก ภัยพิบัติด้านพืช ผู้ปลูกข้าว พืชไร่ และพืชสวน	สำนักงานเกษตรจังหวัด มหาสารคาม	- สร้างความตระหนักรู้ในความสำคัญ ของบัญชีข้อมูลภาครัฐ - สนับสนุนการนำชุดข้อมูล ลงทะเบียนในระบบบัญชีข้อมูลภาครัฐ	มีรายการสถิติทางการ เผยแพร่บนระบบบัญชี ข้อมูลภาครัฐ	✓	✓	✓	✓		

ตาราง 22 แนวทางการพัฒนารายการสถิติทางการที่ความพร้อมเผยแพร่ของข้อมูลเป็น Tier 1 ที่หน่วยงานในจังหวัดเป็นเจ้าของข้อมูล (ต่อ)

ลำดับ	OS ID	รายการสถิติทางการ	หน่วยงาน	แนวทางการพัฒนา	ผลลัพธ์	ระยะเวลาดำเนินการ ปีงบประมาณ พ.ศ.					หมายเหตุ
						66	67	68	69	70	
142	0321	ผู้สูงอายุได้รับการดูแลจากครอบครัว/ชุมชน ภาครัฐหรือภาคเอกชน	สำนักงานพัฒนาชุมชนจังหวัดมหาสารคาม	- สร้างความตระหนักรู้ในความสำคัญของบัญชีข้อมูลภาครัฐ - สนับสนุนการนำชุดข้อมูลลงทะเบียนในระบบบัญชีข้อมูลภาครัฐ	มีรายการสถิติทางการเผยแพร่บนระบบบัญชีข้อมูลภาครัฐ	✓	✓	✓	✓		
143	0322	คนอายุ 60 ปีขึ้นไปมีอาชีพและรายได้	สำนักงานพัฒนาชุมชนจังหวัดมหาสารคาม	- สร้างความตระหนักรู้ในความสำคัญของบัญชีข้อมูลภาครัฐ - สนับสนุนการนำชุดข้อมูลลงทะเบียนในระบบบัญชีข้อมูลภาครัฐ	มีรายการสถิติทางการเผยแพร่บนระบบบัญชีข้อมูลภาครัฐ	✓	✓	✓	✓		
144	0323	ผู้สูงอายุที่ได้รับการคัดกรองภาวะสมองเสื่อม (การคัดกรอง AMT)	สำนักงานสาธารณสุขจังหวัดมหาสารคาม	- สร้างความตระหนักรู้ในความสำคัญของบัญชีข้อมูลภาครัฐ - สนับสนุนการนำชุดข้อมูลลงทะเบียนในระบบบัญชีข้อมูลภาครัฐ	มีรายการสถิติทางการเผยแพร่บนระบบบัญชีข้อมูลภาครัฐ	✓	✓	✓	✓		
145	0324	ผู้สูงอายุที่ติดบ้าน	สำนักงานสาธารณสุขจังหวัดมหาสารคาม	- สร้างความตระหนักรู้ในความสำคัญของบัญชีข้อมูลภาครัฐ - สนับสนุนการนำชุดข้อมูลลงทะเบียนในระบบบัญชีข้อมูลภาครัฐ	มีรายการสถิติทางการเผยแพร่บนระบบบัญชีข้อมูลภาครัฐ	✓	✓	✓	✓		
146	0325	จำนวนผู้สูงอายุที่เสียชีวิตด้วยโรคเบาหวาน	สำนักงานสาธารณสุขจังหวัดมหาสารคาม	- สร้างความตระหนักรู้ในความสำคัญของบัญชีข้อมูลภาครัฐ - สนับสนุนการนำชุดข้อมูลลงทะเบียนในระบบบัญชีข้อมูลภาครัฐ	มีรายการสถิติทางการเผยแพร่บนระบบบัญชีข้อมูลภาครัฐ	✓	✓	✓	✓		
147	0326	ผู้สูงอายุที่ติดเตียง	สำนักงานสาธารณสุขจังหวัดมหาสารคาม	- สร้างความตระหนักรู้ในความสำคัญของบัญชีข้อมูลภาครัฐ - สนับสนุนการนำชุดข้อมูลลงทะเบียนในระบบบัญชีข้อมูลภาครัฐ	มีรายการสถิติทางการเผยแพร่บนระบบบัญชีข้อมูลภาครัฐ	✓	✓	✓	✓		

ตาราง 22 แนวทางการพัฒนารายการสถิติทางการที่ความพร้อมเผยแพร่ของข้อมูลเป็น Tier 1 ที่หน่วยงานในจังหวัดเป็นเจ้าของข้อมูล (ต่อ)

ลำดับ	OS ID	รายการสถิติทางการ	หน่วยงาน	แนวทางการพัฒนา	ผลลัพธ์	ระยะเวลาดำเนินการ ปีงบประมาณ พ.ศ.					หมายเหตุ
						66	67	68	69	70	
148	0327	สถานพยาบาลที่มีช่องทางพิเศษสำหรับบริการผู้สูงอายุให้สามารถเข้าถึงบริการสุขภาพได้สะดวกรวดเร็ว	สำนักงานสาธารณสุขจังหวัดมหาสารคาม	- สร้างความตระหนักรู้ในความสำคัญของบัญชีข้อมูลภาครัฐ - สนับสนุนการนำชุดข้อมูลลงทะเบียนในระบบบัญชีข้อมูลภาครัฐ	มีรายการสถิติทางการเผยแพร่บนระบบบัญชีข้อมูลภาครัฐ	✓	✓	✓	✓		
149	0328	จำนวนอาสาสมัครสาธารณสุขประจำหมู่บ้าน (อสม.)	สำนักงานสาธารณสุขจังหวัดมหาสารคาม	- สร้างความตระหนักรู้ในความสำคัญของบัญชีข้อมูลภาครัฐ - สนับสนุนการนำชุดข้อมูลลงทะเบียนในระบบบัญชีข้อมูลภาครัฐ	มีรายการสถิติทางการเผยแพร่บนระบบบัญชีข้อมูลภาครัฐ	✓	✓	✓	✓		
150	0329	จำนวนผู้สูงอายุที่ป่วยด้วยโรคความดันโลหิตสูง	สำนักงานสาธารณสุขจังหวัดมหาสารคาม	- สร้างความตระหนักรู้ในความสำคัญของบัญชีข้อมูลภาครัฐ - สนับสนุนการนำชุดข้อมูลลงทะเบียนในระบบบัญชีข้อมูลภาครัฐ	มีรายการสถิติทางการเผยแพร่บนระบบบัญชีข้อมูลภาครัฐ	✓	✓	✓	✓		
151	0330	จำนวนผู้สูงอายุที่ป่วยด้วยโรคเบาหวาน	สำนักงานสาธารณสุขจังหวัดมหาสารคาม	- สร้างความตระหนักรู้ในความสำคัญของบัญชีข้อมูลภาครัฐ - สนับสนุนการนำชุดข้อมูลลงทะเบียนในระบบบัญชีข้อมูลภาครัฐ	มีรายการสถิติทางการเผยแพร่บนระบบบัญชีข้อมูลภาครัฐ	✓	✓	✓	✓		
152	0331	จำนวนผู้สูงอายุที่เสียชีวิตด้วยโรคหลอดเลือดสมอง	สำนักงานสาธารณสุขจังหวัดมหาสารคาม	- สร้างความตระหนักรู้ในความสำคัญของบัญชีข้อมูลภาครัฐ - สนับสนุนการนำชุดข้อมูลลงทะเบียนในระบบบัญชีข้อมูลภาครัฐ	มีรายการสถิติทางการเผยแพร่บนระบบบัญชีข้อมูลภาครัฐ	✓	✓	✓	✓		
153	0332	ผู้สูงอายุที่ได้รับการคัดกรองโรคซึมเศร้า (2Q)	สำนักงานสาธารณสุขจังหวัดมหาสารคาม	- สร้างความตระหนักรู้ในความสำคัญของบัญชีข้อมูลภาครัฐ - สนับสนุนการนำชุดข้อมูลลงทะเบียนในระบบบัญชีข้อมูลภาครัฐ	มีรายการสถิติทางการเผยแพร่บนระบบบัญชีข้อมูลภาครัฐ	✓	✓	✓	✓		

ตาราง 22 แนวทางการพัฒนารายการสถิติทางการที่ความพร้อมเผยแพร่ของข้อมูลเป็น Tier 1 ที่หน่วยงานในจังหวัดเป็นเจ้าของข้อมูล (ต่อ)

ลำดับ	OS ID	รายการสถิติทางการ	หน่วยงาน	แนวทางการพัฒนา	ผลลัพธ์	ระยะเวลาดำเนินการ ปีงบประมาณ พ.ศ.					หมายเหตุ
						66	67	68	69	70	
154	0333	ผู้สูงอายุที่มีภาวะพึ่งพิงที่ ADL น้อยกว่า 12 คะแนน	สำนักงานสาธารณสุขจังหวัดมหาสารคาม	<ul style="list-style-type: none"> <li>- สร้างความตระหนักรู้ในความสำคัญของบัญชีข้อมูลภาครัฐ</li> <li>- สนับสนุนการนำชุดข้อมูลลงทะเบียนในระบบบัญชีข้อมูลภาครัฐ</li> </ul>	มีรายการสถิติทางการเผยแพร่บนระบบบัญชีข้อมูลภาครัฐ	✓	✓	✓	✓		
155	0334	ผู้สูงอายุในกลุ่มติดสังคมที่มีความสามารถในการใช้ชีวิตประจำวัน	สำนักงานสาธารณสุขจังหวัดมหาสารคาม	<ul style="list-style-type: none"> <li>- สร้างความตระหนักรู้ในความสำคัญของบัญชีข้อมูลภาครัฐ</li> <li>- สนับสนุนการนำชุดข้อมูลลงทะเบียนในระบบบัญชีข้อมูลภาครัฐ</li> </ul>	มีรายการสถิติทางการเผยแพร่บนระบบบัญชีข้อมูลภาครัฐ	✓	✓	✓	✓		
156	0335	ผู้สูงอายุ ในกลุ่มติดบ้านที่มีความสามารถในการใช้ชีวิตประจำวัน	สำนักงานสาธารณสุขจังหวัดมหาสารคาม	<ul style="list-style-type: none"> <li>- สร้างความตระหนักรู้ในความสำคัญของบัญชีข้อมูลภาครัฐ</li> <li>- สนับสนุนการนำชุดข้อมูลลงทะเบียนในระบบบัญชีข้อมูลภาครัฐ</li> </ul>	มีรายการสถิติทางการเผยแพร่บนระบบบัญชีข้อมูลภาครัฐ	✓	✓	✓	✓		
157	0336	ผู้สูงอายุ ในกลุ่มติดเตียงที่มีความสามารถในการใช้ชีวิตประจำวัน	สำนักงานสาธารณสุขจังหวัดมหาสารคาม	<ul style="list-style-type: none"> <li>- สร้างความตระหนักรู้ในความสำคัญของบัญชีข้อมูลภาครัฐ</li> <li>- สนับสนุนการนำชุดข้อมูลลงทะเบียนในระบบบัญชีข้อมูลภาครัฐ</li> </ul>	มีรายการสถิติทางการเผยแพร่บนระบบบัญชีข้อมูลภาครัฐ	✓	✓	✓	✓		
158	0337	ผู้สูงอายุที่ได้รับการจ่ายยาสมุนไพร	สำนักงานสาธารณสุขจังหวัดมหาสารคาม	<ul style="list-style-type: none"> <li>- สร้างความตระหนักรู้ในความสำคัญของบัญชีข้อมูลภาครัฐ</li> <li>- สนับสนุนการนำชุดข้อมูลลงทะเบียนในระบบบัญชีข้อมูลภาครัฐ</li> </ul>	มีรายการสถิติทางการเผยแพร่บนระบบบัญชีข้อมูลภาครัฐ	✓	✓	✓	✓		
159	0338	รายชื่อชมรมกีฬาและนันทนาการผู้สูงอายุ	สำนักงานการท่องเที่ยว และกีฬาจังหวัดมหาสารคาม	<ul style="list-style-type: none"> <li>- สร้างความตระหนักรู้ในความสำคัญของบัญชีข้อมูลภาครัฐ</li> <li>- สนับสนุนการนำชุดข้อมูลลงทะเบียนในระบบบัญชีข้อมูลภาครัฐ</li> </ul>	มีรายการสถิติทางการเผยแพร่บนระบบบัญชีข้อมูลภาครัฐ	✓	✓	✓	✓		

ตาราง 22 แนวทางการพัฒนารายการสถิติทางการที่ความพร้อมเผยแพร่ของข้อมูลเป็น Tier 1 ที่หน่วยงานในจังหวัดเป็นเจ้าของข้อมูล (ต่อ)

ลำดับ	OS ID	รายการสถิติทางการ	หน่วยงาน	แนวทางการพัฒนา	ผลลัพธ์	ระยะเวลาดำเนินการ ปีงบประมาณ พ.ศ.					หมายเหตุ
						66	67	68	69	70	
160	0339	จำนวนชมรมกีฬาและ นันทนาการผู้สูงอายุ	สำนักงานการท่องเที่ยว และกีฬา จังหวัดมหาสารคาม	- สร้างความตระหนักรู้ในความสำคัญ ของบัญชีข้อมูลภาครัฐ - สนับสนุนการนำชุดข้อมูล ลงทะเบียนในระบบบัญชีข้อมูลภาครัฐ	มีรายการสถิติทางการ เผยแพร่บนระบบบัญชี ข้อมูลภาครัฐ	✓	✓	✓	✓		
161	0340	จำนวนผู้สูงอายุที่เข้าร่วม กิจกรรมกีฬาและนันทนาการ	สำนักงานการท่องเที่ยว และกีฬา จังหวัดมหาสารคาม	- สร้างความตระหนักรู้ในความสำคัญ ของบัญชีข้อมูลภาครัฐ - สนับสนุนการนำชุดข้อมูล ลงทะเบียนในระบบบัญชีข้อมูลภาครัฐ	มีรายการสถิติทางการ เผยแพร่บนระบบบัญชี ข้อมูลภาครัฐ	✓	✓	✓	✓		
162	0341	ผู้สูงอายุที่ถูกคุมขังในเรือนจำ	เรือนจำจังหวัดมหาสารคาม	- สร้างความตระหนักรู้ในความสำคัญ ของบัญชีข้อมูลภาครัฐ - สนับสนุนการนำชุดข้อมูล ลงทะเบียนในระบบบัญชีข้อมูลภาครัฐ	มีรายการสถิติทางการ เผยแพร่บนระบบบัญชี ข้อมูลภาครัฐ	✓	✓	✓	✓		
163	0342	จำนวนการสมัครจิตอาสา พระราชทาน	ที่ทำการปกครองจังหวัด มหาสารคาม	- สร้างความตระหนักรู้ในความสำคัญ ของบัญชีข้อมูลภาครัฐ - สนับสนุนการนำชุดข้อมูล ลงทะเบียนในระบบบัญชีข้อมูลภาครัฐ	มีรายการสถิติทางการ เผยแพร่บนระบบบัญชี ข้อมูลภาครัฐ	✓	✓	✓	✓		
164	0343	จำนวนผู้สูงอายุในสถาน สงเคราะห์คนชรา	องค์การบริหารส่วนจังหวัด มหาสารคาม	- สร้างความตระหนักรู้ในความสำคัญ ของบัญชีข้อมูลภาครัฐ - สนับสนุนการนำชุดข้อมูล ลงทะเบียนในระบบบัญชีข้อมูลภาครัฐ	มีรายการสถิติทางการ เผยแพร่บนระบบบัญชี ข้อมูลภาครัฐ	✓	✓	✓	✓		
165	0344	จำนวนผู้สูงอายุ ที่มีพื้นที่ใช้งาน ได้ไม่น้อยกว่า 20 ไร่	สำนักงานสาธารณสุขจังหวัด มหาสารคาม	- สร้างความตระหนักรู้ในความสำคัญ ของบัญชีข้อมูลภาครัฐ - สนับสนุนการนำชุดข้อมูล ลงทะเบียนในระบบบัญชีข้อมูลภาครัฐ	มีรายการสถิติทางการ เผยแพร่บนระบบบัญชี ข้อมูลภาครัฐ	✓	✓	✓	✓		

ตาราง 22 แนวทางการพัฒนารายการสถิติทางการที่ความพร้อมเผยแพร่ของข้อมูลเป็น Tier 1 ที่หน่วยงานในจังหวัดเป็นเจ้าของข้อมูล (ต่อ)

ลำดับ	OS ID	รายการสถิติทางการ	หน่วยงาน	แนวทางการพัฒนา	ผลลัพธ์	ระยะเวลาดำเนินการ ปีงบประมาณ พ.ศ.					หมายเหตุ
						66	67	68	69	70	
166	0345	ผู้สูงอายุที่ต้องการซ่อมบ้านเพื่ออยู่อาศัย	สำนักงานพัฒนาสังคมและความมั่นคงของมนุษย์จังหวัดมหาสารคาม	- สร้างความตระหนักรู้ในความสำคัญของบัญชีข้อมูลภาครัฐ - สนับสนุนการนำชุดข้อมูลลงทะเบียนในระบบบัญชีข้อมูลภาครัฐ	มีรายการสถิติทางการเผยแพร่บนระบบบัญชีข้อมูลภาครัฐ	✓	✓	✓	✓		
167	0346	ผู้สูงอายุที่ถูกกระทำความรุนแรงทางร่างกายและจิตใจ	สำนักงานพัฒนาสังคมและความมั่นคงของมนุษย์จังหวัดมหาสารคาม	- สร้างความตระหนักรู้ในความสำคัญของบัญชีข้อมูลภาครัฐ - สนับสนุนการนำชุดข้อมูลลงทะเบียนในระบบบัญชีข้อมูลภาครัฐ	มีรายการสถิติทางการเผยแพร่บนระบบบัญชีข้อมูลภาครัฐ	✓	✓	✓	✓		
168	0347	จำนวนเครือข่ายชมรมผู้สูงอายุ	สำนักงานพัฒนาสังคมและความมั่นคงของมนุษย์จังหวัดมหาสารคาม	- สร้างความตระหนักรู้ในความสำคัญของบัญชีข้อมูลภาครัฐ - สนับสนุนการนำชุดข้อมูลลงทะเบียนในระบบบัญชีข้อมูลภาครัฐ	มีรายการสถิติทางการเผยแพร่บนระบบบัญชีข้อมูลภาครัฐ	✓	✓	✓	✓		
169	0348	จำนวนโรงเรียนผู้สูงอายุ	สำนักงานพัฒนาสังคมและความมั่นคงของมนุษย์จังหวัดมหาสารคาม	- สร้างความตระหนักรู้ในความสำคัญของบัญชีข้อมูลภาครัฐ - สนับสนุนการนำชุดข้อมูลลงทะเบียนในระบบบัญชีข้อมูลภาครัฐ	มีรายการสถิติทางการเผยแพร่บนระบบบัญชีข้อมูลภาครัฐ	✓	✓	✓	✓		
170	0349	จำนวนผู้เรียนในโรงเรียนผู้สูงอายุ	สำนักงานพัฒนาสังคมและความมั่นคงของมนุษย์จังหวัดมหาสารคาม	- สร้างความตระหนักรู้ในความสำคัญของบัญชีข้อมูลภาครัฐ - สนับสนุนการนำชุดข้อมูลลงทะเบียนในระบบบัญชีข้อมูลภาครัฐ	มีรายการสถิติทางการเผยแพร่บนระบบบัญชีข้อมูลภาครัฐ	✓	✓	✓	✓		
171	0350	จำนวนผู้สูงอายุที่ขึ้นทะเบียนคลังปัญญาผู้สูงอายุ	สำนักงานพัฒนาสังคมและความมั่นคงของมนุษย์จังหวัดมหาสารคาม	- สร้างความตระหนักรู้ในความสำคัญของบัญชีข้อมูลภาครัฐ - สนับสนุนการนำชุดข้อมูลลงทะเบียนในระบบบัญชีข้อมูลภาครัฐ	มีรายการสถิติทางการเผยแพร่บนระบบบัญชีข้อมูลภาครัฐ	✓	✓	✓	✓		

ตาราง 22 แนวทางการพัฒนารายการสถิติทางการที่ความพร้อมเผยแพร่ของข้อมูลเป็น Tier 1 ที่หน่วยงานในจังหวัดเป็นเจ้าของข้อมูล (ต่อ)

ลำดับ	OS ID	รายการสถิติทางการ	หน่วยงาน	แนวทางการพัฒนา	ผลลัพธ์	ระยะเวลาดำเนินการ ปีงบประมาณ พ.ศ.					หมายเหตุ
						66	67	68	69	70	
172	0351	จำนวนผู้สูงอายุที่ลงทะเบียนวุฒิ อาสาสมัครสมอง	สำนักงานพัฒนาสังคม และ ความมั่นคงของมนุษย์จังหวัด มหาสารคาม	- สร้างความตระหนักรู้ในความสำคัญ ของบัญชีข้อมูลภาครัฐ - สนับสนุนการนำชุดข้อมูล ลงทะเบียนในระบบบัญชีข้อมูลภาครัฐ	มีรายการสถิติทางการ เผยแพร่บนระบบบัญชี ข้อมูลภาครัฐ	✓	✓	✓	✓		
173	0352	จำนวนผู้ได้รับเบี้ยยังชีพ	สำนักงานท้องถิ่นจังหวัด มหาสารคาม	- สร้างความตระหนักรู้ในความสำคัญ ของบัญชีข้อมูลภาครัฐ - สนับสนุนการนำชุดข้อมูล ลงทะเบียนในระบบบัญชีข้อมูลภาครัฐ	มีรายการสถิติทางการ เผยแพร่บนระบบบัญชี ข้อมูลภาครัฐ	✓	✓	✓	✓		
174	0353	ผู้สูงอายุที่ได้รับเบี้ยยังชีพ ผู้สูงอายุ	สำนักงานท้องถิ่นจังหวัด มหาสารคาม	- สร้างความตระหนักรู้ในความสำคัญ ของบัญชีข้อมูลภาครัฐ - สนับสนุนการนำชุดข้อมูล ลงทะเบียนในระบบบัญชีข้อมูลภาครัฐ	มีรายการสถิติทางการ เผยแพร่บนระบบบัญชี ข้อมูลภาครัฐ	✓	✓	✓	✓		
175	0354	จำนวนผู้พิการที่ได้รับเบี้ยยังชีพ	สำนักงานท้องถิ่นจังหวัด มหาสารคาม	- สร้างความตระหนักรู้ในความสำคัญ ของบัญชีข้อมูลภาครัฐ - สนับสนุนการนำชุดข้อมูล ลงทะเบียนในระบบบัญชีข้อมูลภาครัฐ	มีรายการสถิติทางการ เผยแพร่บนระบบบัญชี ข้อมูลภาครัฐ	✓	✓	✓	✓		
176	0355	งบประมาณเบี้ยยังชีพ	สำนักงานท้องถิ่นจังหวัด มหาสารคาม	- สร้างความตระหนักรู้ในความสำคัญ ของบัญชีข้อมูลภาครัฐ - สนับสนุนการนำชุดข้อมูล ลงทะเบียนในระบบบัญชีข้อมูลภาครัฐ	มีรายการสถิติทางการ เผยแพร่บนระบบบัญชี ข้อมูลภาครัฐ	✓	✓	✓	✓		
177	0356	จำนวนผู้ป่วยเอดส์ที่ได้รับเบี้ยยัง ชีพ	สำนักงานท้องถิ่นจังหวัด มหาสารคาม	- สร้างความตระหนักรู้ในความสำคัญ ของบัญชีข้อมูลภาครัฐ - สนับสนุนการนำชุดข้อมูล ลงทะเบียนในระบบบัญชีข้อมูลภาครัฐ	มีรายการสถิติทางการ เผยแพร่บนระบบบัญชี ข้อมูลภาครัฐ	✓	✓	✓	✓		



ตาราง 22 แนวทางการพัฒนารายการสถิติทางการที่ความพร้อมเผยแพร่ของข้อมูลเป็น Tier 1 ที่หน่วยงานในจังหวัดเป็นเจ้าของข้อมูล (ต่อ)

ลำดับ	OS ID	รายการสถิติทางการ	หน่วยงาน	แนวทางการพัฒนา	ผลลัพธ์	ระยะเวลาดำเนินการ ปีงบประมาณ พ.ศ.					หมายเหตุ
						66	67	68	69	70	
178	0357	ผู้สูงอายุคนไร้ที่พึ่งที่เข้ารับบริการในศูนย์คุ้มครองคนไร้ที่พึ่ง	ศูนย์คุ้มครองคนไร้ที่พึ่งจังหวัดมหาสารคาม	- สร้างความตระหนักรู้ในความสำคัญของบัญชีข้อมูลภาครัฐ - สนับสนุนการนำชุดข้อมูลลงทะเบียนในระบบบัญชีข้อมูลภาครัฐ	มีรายการสถิติทางการเผยแพร่บนระบบบัญชีข้อมูลภาครัฐ	✓	✓	✓	✓		
179	0358	การช่วยเหลือผู้ขอรับบริการในศูนย์คุ้มครองคนไร้ที่พึ่ง	ศูนย์คุ้มครองคนไร้ที่พึ่งจังหวัดมหาสารคาม	- สร้างความตระหนักรู้ในความสำคัญของบัญชีข้อมูลภาครัฐ - สนับสนุนการนำชุดข้อมูลลงทะเบียนในระบบบัญชีข้อมูลภาครัฐ	มีรายการสถิติทางการเผยแพร่บนระบบบัญชีข้อมูลภาครัฐ	✓	✓	✓	✓		
180	0359	จำนวนผู้สูงอายุที่ได้รับการอนุมัติกู้ยืมเงินทุนประกอบอาชีพ	สำนักงานพัฒนาสังคมและความมั่นคงของมนุษย์จังหวัดมหาสารคาม	- สร้างความตระหนักรู้ในความสำคัญของบัญชีข้อมูลภาครัฐ - สนับสนุนการนำชุดข้อมูลลงทะเบียนในระบบบัญชีข้อมูลภาครัฐ	มีรายการสถิติทางการเผยแพร่บนระบบบัญชีข้อมูลภาครัฐ	✓	✓	✓	✓		
181	0360	จำนวนผู้สูงอายุที่ได้รับค่าจัดการศพตามประเพณี	สำนักงานพัฒนาสังคมและความมั่นคงของมนุษย์จังหวัดมหาสารคาม	- สร้างความตระหนักรู้ในความสำคัญของบัญชีข้อมูลภาครัฐ - สนับสนุนการนำชุดข้อมูลลงทะเบียนในระบบบัญชีข้อมูลภาครัฐ	มีรายการสถิติทางการเผยแพร่บนระบบบัญชีข้อมูลภาครัฐ	✓	✓	✓	✓		
182	0361	จำนวนผู้สูงอายุที่ประสบปัญหาความเดือดร้อนได้รับความช่วยเหลือ โดยการสงเคราะห์ผู้สูงอายุในภาวะยากลำบาก	สำนักงานพัฒนาสังคมและความมั่นคงของมนุษย์จังหวัดมหาสารคาม	- สร้างความตระหนักรู้ในความสำคัญของบัญชีข้อมูลภาครัฐ - สนับสนุนการนำชุดข้อมูลลงทะเบียนในระบบบัญชีข้อมูลภาครัฐ	มีรายการสถิติทางการเผยแพร่บนระบบบัญชีข้อมูลภาครัฐ	✓	✓	✓	✓		
183	0362	จำนวนศูนย์คุณภาพชีวิตและส่งเสริมอาชีพผู้สูงอายุ (ศพอส.)	สำนักงานพัฒนาสังคมและความมั่นคงของมนุษย์จังหวัดมหาสารคาม	- สร้างความตระหนักรู้ในความสำคัญของบัญชีข้อมูลภาครัฐ - สนับสนุนการนำชุดข้อมูลลงทะเบียนในระบบบัญชีข้อมูลภาครัฐ	มีรายการสถิติทางการเผยแพร่บนระบบบัญชีข้อมูลภาครัฐ	✓	✓	✓	✓		

ตาราง 22 แนวทางการพัฒนารายการสถิติทางการที่ความพร้อมเผยแพร่ของข้อมูลเป็น Tier 1 ที่หน่วยงานในจังหวัดเป็นเจ้าของข้อมูล (ต่อ)

ลำดับ	OS ID	รายการสถิติทางการ	หน่วยงาน	แนวทางการพัฒนา	ผลลัพธ์	ระยะเวลาดำเนินการ ปีงบประมาณ พ.ศ.					หมายเหตุ
						66	67	68	69	70	
184	0363	ข้อมูล 3 หมอ	สำนักงานสาธารณสุขจังหวัด มหาสารคาม	- สร้างความตระหนักรู้ในความสำคัญ ของบัญชีข้อมูลภาครัฐ - สนับสนุนการนำชุดข้อมูล ลงทะเบียนในระบบบัญชีข้อมูลภาครัฐ	มีรายการสถิติทางการ เผยแพร่บนระบบบัญชี ข้อมูลภาครัฐ	✓	✓	✓	✓		
185	0364	จำนวนโครงการที่ได้รับการ อนุมัติเงินสนับสนุนของกองทุน ผู้สูงอายุ	สำนักงานพัฒนาสังคม และความมั่นคงของมนุษย์จังหวัด มหาสารคาม	- สร้างความตระหนักรู้ในความสำคัญ ของบัญชีข้อมูลภาครัฐ - สนับสนุนการนำชุดข้อมูล ลงทะเบียนในระบบบัญชีข้อมูลภาครัฐ	มีรายการสถิติทางการ เผยแพร่บนระบบบัญชี ข้อมูลภาครัฐ	✓	✓	✓	✓		
186	0365	รายชื่อโครงการที่ได้รับการ อนุมัติเงินสนับสนุนของกองทุน ผู้สูงอายุ	สำนักงานพัฒนาสังคม และความมั่นคงของมนุษย์จังหวัด มหาสารคาม	- สร้างความตระหนักรู้ในความสำคัญ ของบัญชีข้อมูลภาครัฐ - สนับสนุนการนำชุดข้อมูล ลงทะเบียนในระบบบัญชีข้อมูลภาครัฐ	มีรายการสถิติทางการ เผยแพร่บนระบบบัญชี ข้อมูลภาครัฐ	✓	✓	✓	✓		

#### 4.2.2.2 แนวทางการพัฒนารายการสถิติทางการที่ความพร้อมเผยแพร่ของข้อมูลเป็น Tier 2 (มีหน่วยงานรับผิดชอบ)

การพัฒนารายการสถิติทางการที่ความพร้อมเผยแพร่ของข้อมูลเป็น Tier 2 (มีหน่วยงานรับผิดชอบ) เป็นการดำเนินการพัฒนาเฉพาะรายการสถิติทางการที่มีค่านิยมและวิธีการผลิต มีหน่วยงานรับผิดชอบ แต่ยังไม่พร้อมเผยแพร่ (Tier 2) ที่หน่วยงานในจังหวัดเป็นเจ้าของข้อมูล ดังนั้น จำเป็นต้องมีแนวทางการพัฒนารายการสถิติทางการเพื่อให้มีคุณภาพและมาตรฐานสถิติที่สามารถนำไปใช้ในการตัดสินใจได้ โดยรายการสถิติทางการที่ความพร้อมเผยแพร่ของข้อมูลเป็น Tier 2 (มีหน่วยงานรับผิดชอบ) มีจำนวน 74 รายการ โดยรายละเอียดแสดงดังตาราง 23

ตาราง 23 แนวทางการพัฒนารายการสถิติทางการที่ความพร้อมเผยแพร่ของข้อมูลเป็น Tier 2 (มีหน่วยงานรับผิดชอบ) ที่หน่วยงานในจังหวัดเป็นเจ้าของข้อมูล

ลำดับ	OS ID	รายการสถิติทางการ	หน่วยงาน	แนวทางการพัฒนา	ผลลัพธ์	ระยะเวลาดำเนินการ ปีงบประมาณ พ.ศ.					หมายเหตุ
						66	67	68	69	70	
1	0027	จำนวนเนื้อที่ที่ได้รับการส่งเสริมปรับปรุงบำรุงดิน	สถานีพัฒนาที่ดินจังหวัดมหาสารคาม	พัฒนาการจัดเก็บข้อมูลและจัดรูปแบบไฟล์เป็น CSV	มีรายการสถิติทางการเผยแพร่บนระบบบัญชีข้อมูลภาครัฐ			✓	✓	✓	
2	0039	จำนวนยาสมุนไพรรักษา กลุ่มอาการทางสูติศาสตร์นรีเวชวิทยา	สำนักงานสาธารณสุขจังหวัดมหาสารคาม	พัฒนาการจัดเก็บข้อมูลและจัดรูปแบบไฟล์เป็น CSV	มีรายการสถิติทางการเผยแพร่บนระบบบัญชีข้อมูลภาครัฐ			✓	✓	✓	
3	0040	จำนวนสมุนไพรที่ใช้เป็นยาบำรุงกำลัง	สำนักงานสาธารณสุขจังหวัดมหาสารคาม	พัฒนาการจัดเก็บข้อมูลและจัดรูปแบบไฟล์เป็น CSV	มีรายการสถิติทางการเผยแพร่บนระบบบัญชีข้อมูลภาครัฐ			✓	✓	✓	
4	0041	จำนวนสมุนไพรช่วยสร้างภูมิคุ้มกัน	สำนักงานสาธารณสุขจังหวัดมหาสารคาม	พัฒนาการจัดเก็บข้อมูลและจัดรูปแบบไฟล์เป็น CSV	มีรายการสถิติทางการเผยแพร่บนระบบบัญชีข้อมูลภาครัฐ			✓	✓	✓	
5	0046	เกษตรกรได้รับส่งเสริมการผลิตข้าวอินทรีย์	สำนักงานเกษตรจังหวัดมหาสารคาม	พัฒนาการจัดเก็บข้อมูลและจัดรูปแบบไฟล์เป็น CSV	มีรายการสถิติทางการเผยแพร่บนระบบบัญชีข้อมูลภาครัฐ			✓	✓	✓	
6	0048	เกษตรกรที่ปลูกอ้อย	สำนักงานอุตสาหกรรมจังหวัดมหาสารคาม	พัฒนาการจัดเก็บข้อมูลและจัดรูปแบบไฟล์เป็น CSV	มีรายการสถิติทางการเผยแพร่บนระบบบัญชีข้อมูลภาครัฐ			✓	✓	✓	
7	0049	เกษตรกรที่ได้รับส่งเสริมการปลูกอ้อยพันธุ์ดี	สำนักงานอุตสาหกรรมจังหวัดมหาสารคาม	พัฒนาการจัดเก็บข้อมูลและจัดรูปแบบไฟล์เป็น CSV	มีรายการสถิติทางการเผยแพร่บนระบบบัญชีข้อมูลภาครัฐ			✓	✓	✓	
8	0050	จำนวนเกษตรกรที่ได้รับการส่งเสริมการจัดทำแปลงพันธุ์อ้อยสะอาด	สำนักงานอุตสาหกรรมจังหวัดมหาสารคาม	พัฒนาการจัดเก็บข้อมูลและจัดรูปแบบไฟล์เป็น CSV	มีรายการสถิติทางการเผยแพร่บนระบบบัญชีข้อมูลภาครัฐ			✓	✓	✓	

ตาราง 23 แนวทางการพัฒนารายการสถิติทางการที่ความพร้อมเผยแพร่ของข้อมูลเป็น Tier 2 (มีหน่วยงานรับผิดชอบ) ที่หน่วยงานในจังหวัดเป็นเจ้าของข้อมูล (ต่อ)

ลำดับ	OS ID	รายการสถิติทางการ	หน่วยงาน	แนวทางการพัฒนา	ผลลัพธ์	ระยะเวลาดำเนินการ ปีงบประมาณ พ.ศ.					หมายเหตุ
						66	67	68	69	70	
9	0053	ปริมาณการใช้ปุ๋ยเคมีในการปลูกข้าวเฉลี่ยต่อไร่	สำนักงานเกษตรจังหวัดมหาสารคาม	พัฒนาการจัดเก็บข้อมูลและจัดรูปแบบไฟล์เป็น CSV	มีรายการสถิติทางการเผยแพร่บน ระบบบัญชีข้อมูลภาครัฐ			✓	✓	✓	
10	0058	จำนวนเส้นทางคมนาคมที่ได้รับการพัฒนา/ปรับปรุงด้านการจราจร	สำนักงานทางหลวงที่ 8 จังหวัดมหาสารคาม	พัฒนาการจัดเก็บข้อมูลและจัดรูปแบบไฟล์เป็น CSV	มีรายการสถิติทางการเผยแพร่บน ระบบบัญชีข้อมูลภาครัฐ			✓	✓	✓	
11	0063	เกษตรกรที่ได้รับการส่งเสริมและพัฒนาอาชีพการเลี้ยงสัตว์ปีกครบวงจร	สำนักงานปศุสัตว์จังหวัดมหาสารคาม	พัฒนาการจัดเก็บข้อมูลและจัดรูปแบบไฟล์เป็น CSV	มีรายการสถิติทางการเผยแพร่บน ระบบบัญชีข้อมูลภาครัฐ			✓	✓	✓	
12	0065	จำนวนโครงการที่ได้ติดตามประเมินผลการดำเนินงานด้านสัตว์ (ผลสัมฤทธิ์ของโครงการ)	สำนักงานปศุสัตว์จังหวัดมหาสารคาม	พัฒนาการจัดเก็บข้อมูลและจัดรูปแบบไฟล์เป็น CSV	มีรายการสถิติทางการเผยแพร่บน ระบบบัญชีข้อมูลภาครัฐ			✓	✓	✓	
13	0067	จำนวนโครงการที่ได้ติดตามประเมินผลการดำเนินงานด้านพืชผัก พืชไร่ (ผลสัมฤทธิ์ของโครงการ)	สำนักงานเกษตรจังหวัดมหาสารคาม	พัฒนาการจัดเก็บข้อมูลและจัดรูปแบบไฟล์เป็น CSV	มีรายการสถิติทางการเผยแพร่บน ระบบบัญชีข้อมูลภาครัฐ			✓	✓	✓	
14	0071	จำนวนโรงสีชุมชน โรงสีสหกรณ์ และโรงสีเอกชน	สำนักงานอุตสาหกรรมจังหวัดมหาสารคาม	พัฒนาการจัดเก็บข้อมูลและจัดรูปแบบไฟล์เป็น CSV	มีรายการสถิติทางการเผยแพร่บน ระบบบัญชีข้อมูลภาครัฐ			✓	✓	✓	
15	0072	ผลิตภัณฑ์ที่แปรรูปจากข้าว/ผลิตภัณฑ์ที่เกี่ยวข้อง	สำนักงานเกษตรจังหวัดมหาสารคาม	พัฒนาการจัดเก็บข้อมูลและจัดรูปแบบไฟล์เป็น CSV	มีรายการสถิติทางการเผยแพร่บน ระบบบัญชีข้อมูลภาครัฐ			✓	✓	✓	

ตาราง 23 แนวทางการพัฒนารายการสถิติทางการที่ความพร้อมเผยแพร่ของข้อมูลเป็น Tier 2 (มีหน่วยงานรับผิดชอบ) ที่หน่วยงานในจังหวัดเป็นเจ้าของข้อมูล (ต่อ)

ลำดับ	OS ID	รายการสถิติทางการ	หน่วยงาน	แนวทางการพัฒนา	ผลลัพธ์	ระยะเวลาดำเนินการ ปีงบประมาณ พ.ศ.					หมายเหตุ
						66	67	68	69	70	
16	0073	โกดัง หรือสถานที่เก็บรักษาข้าวเปลือกที่ได้มาตรฐาน	สำนักงานอุตสาหกรรมจังหวัดมหาสารคาม	พัฒนาการจัดเก็บข้อมูลและจัดรูปแบบไฟล์เป็น CSV	มีรายการสถิติทางการเผยแพร่บน ระบบบัญชีข้อมูลภาครัฐ			✓	✓	✓	
17	0078	จำนวนเรือขายตลาดสินค้าในประเทศ	สำนักงานพาณิชย์จังหวัดมหาสารคาม	พัฒนาการจัดเก็บข้อมูลและจัดรูปแบบไฟล์เป็น CSV	มีรายการสถิติทางการเผยแพร่บน ระบบบัญชีข้อมูลภาครัฐ			✓	✓	✓	
18	0079	จำนวนเรือขายตลาดสินค้าต่างประเทศ	สำนักงานพาณิชย์จังหวัดมหาสารคาม	พัฒนาการจัดเก็บข้อมูลและจัดรูปแบบไฟล์เป็น CSV	มีรายการสถิติทางการเผยแพร่บน ระบบบัญชีข้อมูลภาครัฐ			✓	✓	✓	
19	0080	ช่องทางการประชาสัมพันธ์สินค้าเกษตร	สำนักงานพาณิชย์จังหวัดมหาสารคาม	พัฒนาการจัดเก็บข้อมูลและจัดรูปแบบไฟล์เป็น CSV	มีรายการสถิติทางการเผยแพร่บน ระบบบัญชีข้อมูลภาครัฐ			✓	✓	✓	
20	0084	จำนวนแหล่งท่องเที่ยวได้รับการอนุรักษ์/ฟื้นฟู/ปรับปรุง/บูรณะ/พัฒนาแหล่งท่องเที่ยว	สำนักงานการท่องเที่ยวและกีฬาจังหวัดมหาสารคาม	พัฒนาการจัดเก็บข้อมูลและจัดรูปแบบไฟล์เป็น CSV	มีรายการสถิติทางการเผยแพร่บน ระบบบัญชีข้อมูลภาครัฐ			✓	✓	✓	
21	0087	รูปแบบการเดินทางของนักท่องเที่ยวและข้อมูลต่างๆ ที่เกี่ยวข้อง	สำนักงานการท่องเที่ยวและกีฬาจังหวัดมหาสารคาม	พัฒนาการจัดเก็บข้อมูลและจัดรูปแบบไฟล์เป็น CSV	มีรายการสถิติทางการเผยแพร่บน ระบบบัญชีข้อมูลภาครัฐ			✓	✓	✓	
22	0088	จำนวนแหล่งท่องเที่ยวที่มีการจัดระบบการกำจัดขยะ	สำนักงานทรัพยากรธรรมชาติและสิ่งแวดล้อมจังหวัดมหาสารคาม	พัฒนาการจัดเก็บข้อมูลและจัดรูปแบบไฟล์เป็น CSV	มีรายการสถิติทางการเผยแพร่บน ระบบบัญชีข้อมูลภาครัฐ			✓	✓	✓	

ตาราง 23 แนวทางการพัฒนารายการสถิติทางการที่ความพร้อมเผยแพร่ของข้อมูลเป็น Tier 2 (มีหน่วยงานรับผิดชอบ) ที่หน่วยงานในจังหวัดเป็นเจ้าของข้อมูล (ต่อ)

ลำดับ	OS ID	รายการสถิติทางการ	หน่วยงาน	แนวทางการพัฒนา	ผลลัพธ์	ระยะเวลาดำเนินการ ปีงบประมาณ พ.ศ.					หมายเหตุ
						66	67	68	69	70	
23	0089	จำนวนปัญหาด้านสิ่งแวดล้อมบริเวณแหล่งท่องเที่ยว(ระบุปัญหาและพื้นที่ที่เกิด)	สำนักงานทรัพยากรธรรมชาติและสิ่งแวดล้อมจังหวัดมหาสารคาม	พัฒนาการจัดเก็บข้อมูลและจัดรูปแบบไฟล์เป็น CSV	มีรายการสถิติทางการเผยแพร่บน ระบบบัญชีข้อมูลภาครัฐ			✓	✓	✓	
24	0090	จำนวนงบประมาณการดูแลรักษาสิ่งแวดล้อมเพื่อการท่องเที่ยว	สำนักงานทรัพยากรธรรมชาติและสิ่งแวดล้อมจังหวัดมหาสารคาม	พัฒนาการจัดเก็บข้อมูลและจัดรูปแบบไฟล์เป็น CSV	มีรายการสถิติทางการเผยแพร่บน ระบบบัญชีข้อมูลภาครัฐ			✓	✓	✓	
25	0092	จำนวนข้อร้องเรียนปัญหามลภาวะจากการท่องเที่ยวในพื้นที่	ศูนย์ดำรงธรรมจังหวัดมหาสารคาม	พัฒนาการจัดเก็บข้อมูลและจัดรูปแบบไฟล์เป็น CSV	มีรายการสถิติทางการเผยแพร่บน ระบบบัญชีข้อมูลภาครัฐ			✓	✓	✓	
26	0098	จำนวนการรวมกลุ่มของผู้ประกอบการด้านท่องเที่ยว	สำนักงานการท่องเที่ยวและกีฬาจังหวัดมหาสารคาม	พัฒนาการจัดเก็บข้อมูลและจัดรูปแบบไฟล์เป็น CSV	มีรายการสถิติทางการเผยแพร่บน ระบบบัญชีข้อมูลภาครัฐ			✓	✓	✓	
27	0099	จำนวนครั้งในการจัดกิจกรรมระหว่างภาคีเครือข่ายด้านการท่องเที่ยว (ใน/ต่างประเทศ)	สำนักงานการท่องเที่ยวและกีฬาจังหวัดมหาสารคาม	พัฒนาการจัดเก็บข้อมูลและจัดรูปแบบไฟล์เป็น CSV	มีรายการสถิติทางการเผยแพร่บน ระบบบัญชีข้อมูลภาครัฐ			✓	✓	✓	
28	0102	จำนวนโรงแรมหรือสถานที่ท่องเที่ยวที่ได้รับการรับรองด้านมาตรฐานของการอนุรักษ์สิ่งแวดล้อม	สำนักงานการท่องเที่ยวและกีฬาจังหวัดมหาสารคาม	พัฒนาการจัดเก็บข้อมูลและจัดรูปแบบไฟล์เป็น CSV	มีรายการสถิติทางการเผยแพร่บน ระบบบัญชีข้อมูลภาครัฐ			✓	✓	✓	
29	0103	จำนวนโรงแรมแยกตามประเภทดาวที่ได้รับ	สำนักงานการท่องเที่ยวและกีฬาจังหวัดมหาสารคาม	พัฒนาการจัดเก็บข้อมูลและจัดรูปแบบไฟล์เป็น CSV	มีรายการสถิติทางการเผยแพร่บน ระบบบัญชีข้อมูลภาครัฐ			✓	✓	✓	

ตาราง 23 แนวทางการพัฒนารายการสถิติทางการที่ความพร้อมเผยแพร่ของข้อมูลเป็น Tier 2 (มีหน่วยงานรับผิดชอบ) ที่หน่วยงานในจังหวัดเป็นเจ้าของข้อมูล (ต่อ)

ลำดับ	OS ID	รายการสถิติทางการ	หน่วยงาน	แนวทางการพัฒนา	ผลลัพธ์	ระยะเวลาดำเนินการ ปีงบประมาณ พ.ศ.					หมายเหตุ
						66	67	68	69	70	
30	0112	จำนวนผู้ขอขึ้นทะเบียนเป็น มัคคุเทศก์	สำนักงานการท่องเที่ยว และกีฬาจังหวัด มหาสารคาม	พัฒนาการจัดเก็บข้อมูลและจัดรูปแบบไฟล์ เป็น CSV	มีรายการสถิติทางการ เผยแพร่บน ระบบบัญชี ข้อมูลภาครัฐ			✓	✓	✓	
31	0113	รายชื่อสถานศึกษาในจังหวัด ที่มีหลักสูตรอบรมมัคคุเทศก์ และบุคลากรทางการ ท่องเที่ยว	สำนักงานศึกษาธิการ จังหวัดมหาสารคาม	พัฒนาการจัดเก็บข้อมูลและจัดรูปแบบไฟล์ เป็น CSV	มีรายการสถิติทางการ เผยแพร่บน ระบบบัญชี ข้อมูลภาครัฐ			✓	✓	✓	
32	0114	จำนวนกิจกรรมในการ ฝึกอบรมแรงงานวิชาชีพใน สถานประกอบการด้านการ ท่องเที่ยว	สำนักงานการท่องเที่ยว และกีฬาจังหวัด มหาสารคาม	พัฒนาการจัดเก็บข้อมูลและจัดรูปแบบไฟล์ เป็น CSV	มีรายการสถิติทางการ เผยแพร่บน ระบบบัญชี ข้อมูลภาครัฐ			✓	✓	✓	
33	0115	จำนวนแรงงานวิชาชีพใน สถานประกอบการด้านการ ท่องเที่ยวที่ผ่านการ ฝึกอบรม	สำนักงานการท่องเที่ยว และกีฬาจังหวัด มหาสารคาม	พัฒนาการจัดเก็บข้อมูลและจัดรูปแบบไฟล์ เป็น CSV	มีรายการสถิติทางการ เผยแพร่บน ระบบบัญชี ข้อมูลภาครัฐ			✓	✓	✓	
34	0116	จำนวนบุคลากรที่ทำงานใน ธุรกิจด้านการท่องเที่ยว จำแนกตามประเภทธุรกิจ	สำนักงานการท่องเที่ยว และกีฬาจังหวัด มหาสารคาม	พัฒนาการจัดเก็บข้อมูลและจัดรูปแบบไฟล์ เป็น CSV	มีรายการสถิติทางการ เผยแพร่บน ระบบบัญชี ข้อมูลภาครัฐ			✓	✓	✓	
35	0117	จำนวนผู้ผ่านการอบรม หลักสูตรที่เกี่ยวข้องกับการ ท่องเที่ยวในจังหวัด	สำนักงานการท่องเที่ยว และกีฬาจังหวัด มหาสารคาม	พัฒนาการจัดเก็บข้อมูลและจัดรูปแบบไฟล์ เป็น CSV	มีรายการสถิติทางการ เผยแพร่บน ระบบบัญชี ข้อมูลภาครัฐ			✓	✓	✓	
36	0118	ค่าตอบแทนแรงงาน บุคลากรทำงานในธุรกิจการ ท่องเที่ยว จำแนกตาม ประเภทธุรกิจ	สำนักงานการท่องเที่ยว และกีฬาจังหวัด มหาสารคาม	พัฒนาการจัดเก็บข้อมูลและจัดรูปแบบไฟล์ เป็น CSV	มีรายการสถิติทางการ เผยแพร่บน ระบบบัญชี ข้อมูลภาครัฐ			✓	✓	✓	



ตาราง 23 แนวทางการพัฒนารายการสถิติทางการที่ความพร้อมเผยแพร่ของข้อมูลเป็น Tier 2 (มีหน่วยงานรับผิดชอบ) ที่หน่วยงานในจังหวัดเป็นเจ้าของข้อมูล (ต่อ)

ลำดับ	OS ID	รายการสถิติทางการ	หน่วยงาน	แนวทางการพัฒนา	ผลลัพธ์	ระยะเวลาดำเนินการ ปีงบประมาณ พ.ศ.					หมายเหตุ
						66	67	68	69	70	
37	0119	คำตอบแทนแรงงาน บุคลากรทำงานในธุรกิจ กิจการร้านอาหาร/ ภัตตาคาร	สำนักงานการท่องเที่ยว และกีฬาจังหวัด มหาสารคาม	พัฒนาการจัดเก็บข้อมูลและจัดรูปแบบไฟล์ เป็น CSV	มีรายการสถิติทางการ เผยแพร่บน ระบบบัญชี ข้อมูลภาครัฐ			✓	✓	✓	
38	0120	จำนวนผู้ประกอบการการ ท่องเที่ยวที่ใช้สื่อสมัยใหม่ (social network) เป็น ช่องทางในการพัฒนาการ ตลาดและประชาสัมพันธ์	สำนักงานการท่องเที่ยว และกีฬาจังหวัด มหาสารคาม	พัฒนาการจัดเก็บข้อมูลและจัดรูปแบบไฟล์ เป็น CSV	มีรายการสถิติทางการ เผยแพร่บน ระบบบัญชี ข้อมูลภาครัฐ			✓	✓	✓	
39	0121	จำนวนผู้เข้าเยี่ยมชมสื่อ สมัยใหม่ (social network) ของสถานประกอบการด้าน การท่องเที่ยว	สำนักงานการท่องเที่ยว และกีฬาจังหวัด มหาสารคาม	พัฒนาการจัดเก็บข้อมูลและจัดรูปแบบไฟล์ เป็น CSV	มีรายการสถิติทางการ เผยแพร่บน ระบบบัญชี ข้อมูลภาครัฐ			✓	✓	✓	
40	0122	งบประมาณในการทำ การตลาด	สำนักงานการท่องเที่ยว และกีฬาจังหวัด มหาสารคาม	พัฒนาการจัดเก็บข้อมูลและจัดรูปแบบไฟล์ เป็น CSV	มีรายการสถิติทางการ เผยแพร่บน ระบบบัญชี ข้อมูลภาครัฐ			✓	✓	✓	
41	0124	จำนวนเรื่องราวเชิง ประสบการณ์และเอกลักษณ์ การท่องเที่ยว	สำนักงานการท่องเที่ยว และกีฬาจังหวัด มหาสารคาม	พัฒนาการจัดเก็บข้อมูลและจัดรูปแบบไฟล์ เป็น CSV	มีรายการสถิติทางการ เผยแพร่บน ระบบบัญชี ข้อมูลภาครัฐ			✓	✓	✓	
42	0126	รายงานการวิเคราะห์ สถานการณ์การท่องเที่ยว เพื่อกำหนดกลุ่มเป้าหมาย นักท่องเที่ยวคุณภาพ	สำนักงานการท่องเที่ยว และกีฬาจังหวัด มหาสารคาม	พัฒนาการจัดเก็บข้อมูลและจัดรูปแบบไฟล์ เป็น CSV	มีรายการสถิติทางการ เผยแพร่บน ระบบบัญชี ข้อมูลภาครัฐ			✓	✓	✓	
43	0134	จำนวนฐานข้อมูลวัฒนธรรม ท้องถิ่นและข้อมูลสารสนเทศ เพื่อการท่องเที่ยว	สำนักงานวัฒนธรรม จังหวัดมหาสารคาม	พัฒนาการจัดเก็บข้อมูลและจัดรูปแบบไฟล์ เป็น CSV	มีรายการสถิติทางการ เผยแพร่บน ระบบบัญชี ข้อมูลภาครัฐ			✓	✓	✓	

ตาราง 23 แนวทางการพัฒนารายการสถิติทางการที่ความพร้อมเผยแพร่ของข้อมูลเป็น Tier 2 (มีหน่วยงานรับผิดชอบ) ที่หน่วยงานในจังหวัดเป็นเจ้าของข้อมูล (ต่อ)

ลำดับ	OS ID	รายการสถิติทางการ	หน่วยงาน	แนวทางการพัฒนา	ผลลัพธ์	ระยะเวลาดำเนินการ ปีงบประมาณ พ.ศ.					หมายเหตุ
						66	67	68	69	70	
44	0138	จำนวนคดีของนักท่องเที่ยวที่ลดลง	ตำรวจภูธรจังหวัด	พัฒนาการจัดเก็บข้อมูลและจัดรูปแบบไฟล์เป็น CSV	มีรายการสถิติทางการเผยแพร่บนระบบบัญชีข้อมูลภาครัฐ			✓	✓	✓	
45	0139	จำนวนอุบัติเหตุที่เกิดขึ้นกับนักท่องเที่ยว	ตำรวจภูธรจังหวัด	พัฒนาการจัดเก็บข้อมูลและจัดรูปแบบไฟล์เป็น CSV	มีรายการสถิติทางการเผยแพร่บนระบบบัญชีข้อมูลภาครัฐ			✓	✓	✓	
46	0140	จำนวนจุดตรวจเส้นทางสำคัญที่ไปสู่แหล่งท่องเที่ยวในช่วงเทศกาลท่องเที่ยว	ตำรวจภูธรจังหวัด	พัฒนาการจัดเก็บข้อมูลและจัดรูปแบบไฟล์เป็น CSV	มีรายการสถิติทางการเผยแพร่บนระบบบัญชีข้อมูลภาครัฐ			✓	✓	✓	
47	0142	จำนวนป้ายแจ้งเตือนภัยที่อาจเกิดกับนักท่องเที่ยว	แขวงทางชนบท	พัฒนาการจัดเก็บข้อมูลและจัดรูปแบบไฟล์เป็น CSV	มีรายการสถิติทางการเผยแพร่บนระบบบัญชีข้อมูลภาครัฐ			✓	✓	✓	
48	0146	จำนวนผู้ประกอบการธุรกิจดิจิทัล	สำนักงานพาณิชย์จังหวัดมหาสารคาม	พัฒนาการจัดเก็บข้อมูลและจัดรูปแบบไฟล์เป็น CSV	มีรายการสถิติทางการเผยแพร่บนระบบบัญชีข้อมูลภาครัฐ			✓	✓	✓	
49	0154	จำนวนผู้ประกอบการอาชีพผู้ช่วยแพทย์แผนไทยที่ผ่านการฝึกอบรมวิชาชีพ	สำนักงานสาธารณสุขจังหวัดมหาสารคาม	พัฒนาการจัดเก็บข้อมูลและจัดรูปแบบไฟล์เป็น CSV	มีรายการสถิติทางการเผยแพร่บนระบบบัญชีข้อมูลภาครัฐ			✓	✓	✓	
50	0156	จำนวนตลาดกลาง	สำนักงานพาณิชย์จังหวัดมหาสารคาม	พัฒนาการจัดเก็บข้อมูลและจัดรูปแบบไฟล์เป็น CSV	มีรายการสถิติทางการเผยแพร่บนระบบบัญชีข้อมูลภาครัฐ			✓	✓	✓	
51	0157	มูลค่าการซื้อขายสินค้าผ่านตลาดกลาง	สำนักงานพาณิชย์จังหวัดมหาสารคาม	พัฒนาการจัดเก็บข้อมูลและจัดรูปแบบไฟล์เป็น CSV	มีรายการสถิติทางการเผยแพร่บนระบบบัญชีข้อมูลภาครัฐ			✓	✓	✓	

ตาราง 23 แนวทางการพัฒนารายการสถิติทางการที่ความพร้อมเผยแพร่ของข้อมูลเป็น Tier 2 (มีหน่วยงานรับผิดชอบ) ที่หน่วยงานในจังหวัดเป็นเจ้าของข้อมูล (ต่อ)

ลำดับ	OS ID	รายการสถิติทางการ	หน่วยงาน	แนวทางการพัฒนา	ผลลัพธ์	ระยะเวลาดำเนินการ ปีงบประมาณ พ.ศ.					หมายเหตุ
						66	67	68	69	70	
52	0158	จำนวนศูนย์จำหน่ายสินค้า สินค้าในพื้นที่	สำนักงานพาณิชย์จังหวัด มหาสารคาม	พัฒนาการจัดเก็บข้อมูลและจัดรูปแบบไฟล์ เป็น CSV	มีรายการสถิติทางการ เผยแพร่บนระบบบัญชี ข้อมูลภาครัฐ			✓	✓	✓	
53	0162	จำนวนองค์ความรู้ด้านการ ออกแบบผลิตภัณฑ์ ที่เกิด จากการวิจัยหรือบริการทาง วิชาการ	มหาวิทยาลัยมหาสารคาม	พัฒนาการจัดเก็บข้อมูลและจัดรูปแบบไฟล์ เป็น CSV	มีรายการสถิติทางการ เผยแพร่บน ระบบบัญชี ข้อมูลภาครัฐ			✓	✓	✓	
54	0163	จำนวนรูปแบบการ ประชาสัมพันธ์	สำนักงานสาธารณสุข จังหวัดมหาสารคาม	พัฒนาการจัดเก็บข้อมูลและจัดรูปแบบไฟล์ เป็น CSV	มีรายการสถิติทางการ เผยแพร่บนระบบบัญชี ข้อมูลภาครัฐ			✓	✓	✓	
55	0164	จำนวนครั้งการ ประชาสัมพันธ์	สำนักงานสาธารณสุข จังหวัดมหาสารคาม	พัฒนาการจัดเก็บข้อมูลและจัดรูปแบบไฟล์ เป็น CSV	มีรายการสถิติทางการ เผยแพร่บน ระบบบัญชี ข้อมูลภาครัฐ			✓	✓	✓	
56	0165	จำนวนการจัดงาน Road Show	สำนักงานพาณิชย์จังหวัด มหาสารคาม	พัฒนาการจัดเก็บข้อมูลและจัดรูปแบบไฟล์ เป็น CSV	มีรายการสถิติทางการ เผยแพร่บน ระบบบัญชี ข้อมูลภาครัฐ			✓	✓	✓	
57	0166	จำนวนเครือข่ายความ ร่วมมือทางการค้าทั้งใน/ ต่างประเทศ	สำนักงานพาณิชย์จังหวัด มหาสารคาม	พัฒนาการจัดเก็บข้อมูลและจัดรูปแบบไฟล์ เป็น CSV	มีรายการสถิติทางการ เผยแพร่บน ระบบบัญชี ข้อมูลภาครัฐ			✓	✓	✓	
58	0168	มาตรฐานการรับรอง มาตรฐานสินค้าอย่างเป็น ระบบและมีแบบแผน	สำนักงานพาณิชย์จังหวัด มหาสารคาม	พัฒนาการจัดเก็บข้อมูลและจัดรูปแบบไฟล์ เป็น CSV	มีรายการสถิติทางการ เผยแพร่บน ระบบบัญชี ข้อมูลภาครัฐ			✓	✓	✓	
59	0170	บรรจุภัณฑ์/ตราสัญลักษณ์ที่ จังหวัดให้การรับรอง	สำนักงานพาณิชย์จังหวัด มหาสารคาม	พัฒนาการจัดเก็บข้อมูลและจัดรูปแบบไฟล์ เป็น CSV	มีรายการสถิติทางการ เผยแพร่บนระบบบัญชี ข้อมูลภาครัฐ			✓	✓	✓	

ตาราง 23 แนวทางการพัฒนารายการสถิติทางการที่ความพร้อมเผยแพร่ของข้อมูลเป็น Tier 2 (มีหน่วยงานรับผิดชอบ) ที่หน่วยงานในจังหวัดเป็นเจ้าของข้อมูล (ต่อ)

ลำดับ	OS ID	รายการสถิติทางการ	หน่วยงาน	แนวทางการพัฒนา	ผลลัพธ์	ระยะเวลาดำเนินการ ปีงบประมาณ พ.ศ.					หมายเหตุ
						66	67	68	69	70	
60	0189	พื้นที่วนศาสตร์ชุมชน	สำนักงานทรัพยากรธรรมชาติและสิ่งแวดล้อมจังหวัดมหาสารคาม	พัฒนาการจัดเก็บข้อมูลและจัดรูปแบบไฟล์เป็น CSV	มีรายการสถิติทางการเผยแพร่บนระบบบัญชีข้อมูลภาครัฐ			✓	✓	✓	
61	0195	พื้นที่ป่าชุมชนที่ได้รับการส่งเสริมการการกักเก็บคาร์บอน	สำนักงานทรัพยากรธรรมชาติและสิ่งแวดล้อมจังหวัดมหาสารคาม	พัฒนาการจัดเก็บข้อมูลและจัดรูปแบบไฟล์เป็น CSV	มีรายการสถิติทางการเผยแพร่บนระบบบัญชีข้อมูลภาครัฐ			✓	✓	✓	
62	0196	ชนิดของสมุนไพรในป่าชุมชน	สำนักงานทรัพยากรธรรมชาติและสิ่งแวดล้อมจังหวัดมหาสารคาม	พัฒนาการจัดเก็บข้อมูลและจัดรูปแบบไฟล์เป็น CSV	มีรายการสถิติทางการเผยแพร่บนระบบบัญชีข้อมูลภาครัฐ			✓	✓	✓	
63	0203	จำนวนผู้เสียชีวิตจากอุทกภัย	สำนักงานป้องกันและบรรเทาสาธารณภัยจังหวัดมหาสารคาม	พัฒนาการจัดเก็บข้อมูลและจัดรูปแบบไฟล์เป็น CSV	มีรายการสถิติทางการเผยแพร่บนระบบบัญชีข้อมูลภาครัฐ			✓	✓	✓	
64	0204	มูลค่าความเสียหายจากอุทกภัย	สำนักงานป้องกันและบรรเทาสาธารณภัยจังหวัดมหาสารคาม	พัฒนาการจัดเก็บข้อมูลและจัดรูปแบบไฟล์เป็น CSV	มีรายการสถิติทางการเผยแพร่บนระบบบัญชีข้อมูลภาครัฐ			✓	✓	✓	
65	0207	จำนวนครั้งที่เกิดไฟป่า	สำนักงานป้องกันและบรรเทาสาธารณภัยจังหวัดมหาสารคาม	พัฒนาการจัดเก็บข้อมูลและจัดรูปแบบไฟล์เป็น CSV	มีรายการสถิติทางการเผยแพร่บนระบบบัญชีข้อมูลภาครัฐ			✓	✓	✓	
66	0208	มูลค่าความเสียหายจากไฟป่า	สำนักงานป้องกันและบรรเทาสาธารณภัยจังหวัดมหาสารคาม	พัฒนาการจัดเก็บข้อมูลและจัดรูปแบบไฟล์เป็น CSV	มีรายการสถิติทางการเผยแพร่บนระบบบัญชีข้อมูลภาครัฐ			✓	✓	✓	

ตาราง 23 แนวทางการพัฒนารายการสถิติทางการที่ความพร้อมเผยแพร่ของข้อมูลเป็น Tier 2 (มีหน่วยงานรับผิดชอบ) ที่หน่วยงานในจังหวัดเป็นเจ้าของข้อมูล (ต่อ)

ลำดับ	OS ID	รายการสถิติทางการ	หน่วยงาน	แนวทางการพัฒนา	ผลลัพธ์	ระยะเวลาดำเนินการ ปีงบประมาณ พ.ศ.					หมายเหตุ
						66	67	68	69	70	
67	0218	เด็กที่ได้รับการเลี้ยงดูและดูแลโดยครอบครัวและชุมชนซึ่งเป็นครอบครัวเครือญาติอุปถัมภ์หรือไม่มีความเกี่ยวพันเป็นเครือญาติกับเด็ก	สำนักงานพัฒนาสังคมและความมั่นคงของมนุษย์จังหวัดมหาสารคาม	พัฒนาการจัดเก็บข้อมูลและจัดรูปแบบไฟล์เป็น CSV	มีรายการสถิติทางการเผยแพร่บนระบบบัญชีข้อมูลภาครัฐ			✓	✓	✓	
68	0234	ศูนย์รณรงค์เพื่อลดการเกิดอุบัติเหตุทางถนน	สำนักงานป้องกันและบรรเทาสาธารณภัยจังหวัดมหาสารคาม	พัฒนาการจัดเก็บข้อมูลและจัดรูปแบบไฟล์เป็น CSV	มีรายการสถิติทางการเผยแพร่บนระบบบัญชีข้อมูลภาครัฐ			✓	✓	✓	
69	0241	ร้อยละของประชากรที่ประสบอุทกภัย (%)	สำนักงานป้องกันและบรรเทาสาธารณภัยจังหวัดมหาสารคาม	พัฒนาการจัดเก็บข้อมูลและจัดรูปแบบไฟล์เป็น CSV	มีรายการสถิติทางการเผยแพร่บนระบบบัญชีข้อมูลภาครัฐ			✓	✓	✓	
70	0242	ร้อยละของประชากรที่ประสบภัยแล้ง (%)	สำนักงานป้องกันและบรรเทาสาธารณภัยจังหวัดมหาสารคาม	พัฒนาการจัดเก็บข้อมูลและจัดรูปแบบไฟล์เป็น CSV	มีรายการสถิติทางการเผยแพร่บนระบบบัญชีข้อมูลภาครัฐ			✓	✓	✓	
71	0289	แหล่งน้ำเพื่ออุปโภคบริโภคและการเกษตร	สำนักงานส่งเสริมการปกครองส่วนท้องถิ่นจังหวัดมหาสารคาม	พัฒนาการจัดเก็บข้อมูลและจัดรูปแบบไฟล์เป็น CSV	มีรายการสถิติทางการเผยแพร่บนระบบบัญชีข้อมูลภาครัฐ			✓	✓	✓	
72	0290	ประปาหมู่บ้าน	สำนักงานส่งเสริมการปกครองส่วนท้องถิ่นจังหวัดมหาสารคาม	พัฒนาการจัดเก็บข้อมูลและจัดรูปแบบไฟล์เป็น CSV	มีรายการสถิติทางการเผยแพร่บนระบบบัญชีข้อมูลภาครัฐ			✓	✓	✓	
73	0291	มูลค่าความเสียหายที่เกิดจากภัยแล้ง	สำนักงานเกษตรจังหวัดมหาสารคาม	พัฒนาการจัดเก็บข้อมูลและจัดรูปแบบไฟล์เป็น CSV	มีรายการสถิติทางการเผยแพร่บนระบบบัญชีข้อมูลภาครัฐ			✓	✓	✓	

ตาราง 23 แนวทางการพัฒนารายการสถิติทางการที่ความพร้อมเผยแพร่ของข้อมูลเป็น Tier 2 (มีหน่วยงานรับผิดชอบ) ที่หน่วยงานในจังหวัดเป็นเจ้าของข้อมูล (ต่อ)

ลำดับ	OS ID	รายการสถิติทางการ	หน่วยงาน	แนวทางการพัฒนา	ผลลัพธ์	ระยะเวลาดำเนินการ ปีงบประมาณ พ.ศ.					หมายเหตุ
						66	67	68	69	70	
74	0292	เงินทดลองราชการเพื่อช่วยเหลือผู้ประสบภัยพิบัติกรณีฉุกเฉิน	สำนักงานเกษตรจังหวัดมหาสารคาม	พัฒนาการจัดเก็บข้อมูลและจัดรูปแบบไฟล์เป็น CSV	มีรายการสถิติทางการเผยแพร่บนระบบบัญชีข้อมูลภาครัฐ			✓	✓	✓	

## ปัญหา อุปสรรค และข้อเสนอแนะการพัฒนาสถิติทางการ

การดำเนินการจัดทำแผนพัฒนาสถิติระดับจังหวัดมหาสารคาม (พ.ศ. 2566 – 2570) เป็นการจัดทำรายการข้อมูลสถิติทางการที่เกี่ยวข้องกับการพัฒนาในระดับจังหวัด ที่สอดคล้องกับประเด็นการพัฒนาจังหวัด ตัวชี้วัดการพัฒนาฯ และแผนพัฒนาระดับต่าง ๆ รวมถึงเป็นการพัฒนาการเก็บข้อมูลสถิติที่สำคัญ และจำเป็นต่อการบริหารงานตามยุทธศาสตร์จังหวัด พร้อมทั้งกำหนดหน่วยงานที่มีหน้าที่รับผิดชอบในการจัดทำข้อมูลที่ยังไม่มีหน่วยงานใดดำเนินการ และเชื่อมโยง/บูรณาการข้อมูลในระดับพื้นที่ ซึ่งต้องอาศัยการบูรณาการร่วมกับภาคีเครือข่ายในทุกภาคส่วนที่เกี่ยวข้องตั้งแต่ต้นทางในการขับเคลื่อนการดำเนินงานในระดับพื้นที่ ภายใต้กลไกของคณะกรรมการสถิติระดับจังหวัด ในการกำกับติดตามการจัดทำชุดข้อมูลสถิติทางการ เพื่อให้จังหวัดมีข้อมูลในการกำหนดทิศทางการดำเนินงานที่ชัดเจน สอดคล้องเชื่อมโยงกับยุทธศาสตร์ชาติ แผนแม่บทภายใต้ยุทธศาสตร์ชาติ แผนการปฏิรูปประเทศ แผนพัฒนาเศรษฐกิจและสังคมแห่งชาติ นโยบายรัฐบาล แผนรายสาขาต่าง ๆ ข้อเสนอการนายกรัฐมนตรื แผนพัฒนาภาค และบริบทที่เกี่ยวข้อง ทั้งนี้จากการดำเนินงานจัดทำแผนพัฒนาสถิติระดับจังหวัด พบว่ามีปัญหา อุปสรรคและข้อเสนอแนะ ดังนี้

### 5.1 ปัญหา อุปสรรค

#### 5.1.1 ข้อจำกัดของหน่วยงาน

- การจัดทำข้อมูลสถิติทางการที่สำคัญของจังหวัดเป็นเรื่องที่ทุกหน่วยงานในจังหวัดต้องรับผิดชอบร่วมกัน จำเป็นต้องอาศัยความร่วมมือระหว่างหน่วยงานที่เกี่ยวข้อง ต้องมีการประสานงานที่ต่อเนื่องและเป็นระบบ แต่บางครั้งมีการปรับเปลี่ยน/โยกย้ายเจ้าหน้าที่ผู้ปฏิบัติงานทำให้การดำเนินงานไม่ต่อเนื่อง ผู้ที่มาปฏิบัติงานใหม่ยังไม่เข้าใจขั้นตอนการดำเนินงาน เช่น การจัดทำไฟล์ข้อมูลในรูปแบบ CSV รวมถึงขาดความชำนาญในการนำข้อมูลสถิติทางการขึ้นระบบบัญชีข้อมูลจังหวัดและการลงทะเบียนระบบบัญชีข้อมูลภาครัฐ

- หน่วยงานบางหน่วยงานยังไม่เห็นถึงความสำคัญในการจัดทำข้อมูล ส่งผลให้อาจจะไม่ได้รับความร่วมมือในการดำเนินงานหรือการประสานงานเท่าที่ควร

#### 5.1.2 ข้อจำกัดด้านข้อมูล

- ชุดข้อมูลสำคัญบางรายการยังไม่มีกรจัดเก็บข้อมูล เนื่องจากการริเริ่มประเด็น/ภารกิจใหม่ จำเป็นต้องมีการมอบหมายหน่วยงานรับผิดชอบ ผ่านกลไกคณะกรรมการสถิติระดับจังหวัด

- ข้อมูลภายในจังหวัดไม่เพียงพอ เนื่องจากข้อมูลบางรายการมีการจัดเก็บไม่ต่อเนื่อง มีการปรับปรุงหรือเปลี่ยนแปลงหน่วยการเก็บข้อมูล หรือเป็นข้อมูลในระดับพื้นที่ย่อย ซึ่งอาจจะไม่มีการจัดเก็บมาก่อน ซึ่งต้องใช้ระยะเวลาในการรวบรวม

- ข้อมูลบางรายการเป็นข้อมูลที่สำคัญ มีการจัดเก็บข้อมูลอย่างต่อเนื่อง และมีหน่วยงานจัดเก็บหลายหน่วยงาน ทำให้เกิดความซ้ำซ้อนของข้อมูล

- ข้อมูลบางรายการไม่พร้อมใช้งาน เนื่องจากรูปแบบการจัดเก็บข้อมูลของหน่วยงานอยู่ในรูปแบบกระดาษส่งผลให้การรวบรวมข้อมูลหรือการสืบค้นข้อมูลมีความล่าช้า

## 5.2 ข้อเสนอแนะการพัฒนาสถิติทางการ

### 5.2.1 การพัฒนาด้านการประสานงานกับหน่วยงาน

- การวางยุทธศาสตร์การพัฒนาจังหวัดในปัจจุบัน มุ่งเน้นที่จะพัฒนาศักยภาพของจังหวัดในด้านต่าง ๆ ให้เทียบเคียงกับระดับสากล ดังนั้น ข้อมูลของจังหวัดที่จะนำมาใช้ในการตัดสินใจจึงควรประกอบด้วยข้อมูลทั้งในระดับพื้นที่และระดับมหภาคที่เกี่ยวข้อง ซึ่งการดำเนินการในการจัดทำข้อมูลสถิติทางการเป็นการพิจารณาจัดทำข้อมูลในระดับพื้นที่ก่อน เพื่อให้จังหวัดได้รับทราบศักยภาพของตนเอง สำหรับในระยะต่อไปจังหวัดควรใช้กลไกในรูปแบบคณะกรรมการจัดทำข้อมูลในระดับมหภาค โดยประสานกับหน่วยงานหลักที่เกี่ยวข้อง เพื่อให้ได้ข้อมูลที่จะนำมาพิจารณาเชื่อมโยงกับข้อมูลที่สำคัญและจำเป็น

- การจัดประชุมชี้แจงให้กับหน่วยงานในระดับจังหวัดเพื่อทำความเข้าใจเกี่ยวกับความสำคัญของการจัดเก็บข้อมูลและการใช้ประโยชน์จากข้อมูลให้เจ้าหน้าที่ของหน่วยงานที่เกี่ยวข้องทั้งหมดได้รับทราบ รวมถึงสร้างการยอมรับจากหน่วยงานที่เกี่ยวข้อง

- การพัฒนาด้านการบริหารจัดการระบบข้อมูลสารสนเทศเพื่อการบริหารข้อมูลของจังหวัด ควรพัฒนาสมรรถนะบุคลากร รวมถึงพัฒนาระบบสารสนเทศโดยใช้เทคโนโลยีที่เหมาะสม ด้วยการดำเนินการอบรมเจ้าหน้าที่ผู้รับผิดชอบในการจัดเก็บข้อมูล ให้มีความรู้/ความเข้าใจเกี่ยวกับการจัดเก็บ การประมวลผลข้อมูล และการใช้ข้อมูล ควรมีการประเมินผลและติดตามการปฏิบัติงานของเจ้าหน้าที่ ซึ่งการดำเนินการในเรื่องนี้ต้องทำอย่างจริงจังและต่อเนื่องเพื่อให้เกิดประสิทธิภาพ

### 5.2.2 การพัฒนาด้านข้อมูล

- การพัฒนาคุณภาพข้อมูลในระดับจังหวัดเป็นเรื่องที่มีความสำคัญ เพราะจังหวัดจะนำข้อมูลมาใช้ในการตัดสินใจดำเนินการในเรื่องต่าง ๆ ข้อมูลที่ดีต้องมีการพัฒนาอย่างต่อเนื่อง เพื่อให้ข้อมูลมีความครบถ้วน/สมบูรณ์ สอดคล้องกับความต้องการของจังหวัด รายการข้อมูลที่ไม่มีหน่วยงานรับผิดชอบ ควรมีการกำหนดหน่วยงานรับผิดชอบในการจัดเก็บข้อมูลที่ชัดเจน โดยผ่านกลไกคณะกรรมการสถิติระดับจังหวัด

- การพัฒนาศักยภาพการจัดเก็บข้อมูลของหน่วยงานต่าง ๆ ให้มีความถูกต้อง ตามหลักวิชาการ ให้มีความสมบูรณ์ทันสมัย พร้อมใช้งานได้ตลอดเวลา โดยให้มีการจัดทำคู่มือการจัดเก็บข้อมูล การกำหนดคำนิยาม/คำอธิบายไว้ชัดเจน เพื่อให้หน่วยงานได้ยึดเป็นแนวทางการดำเนินการ

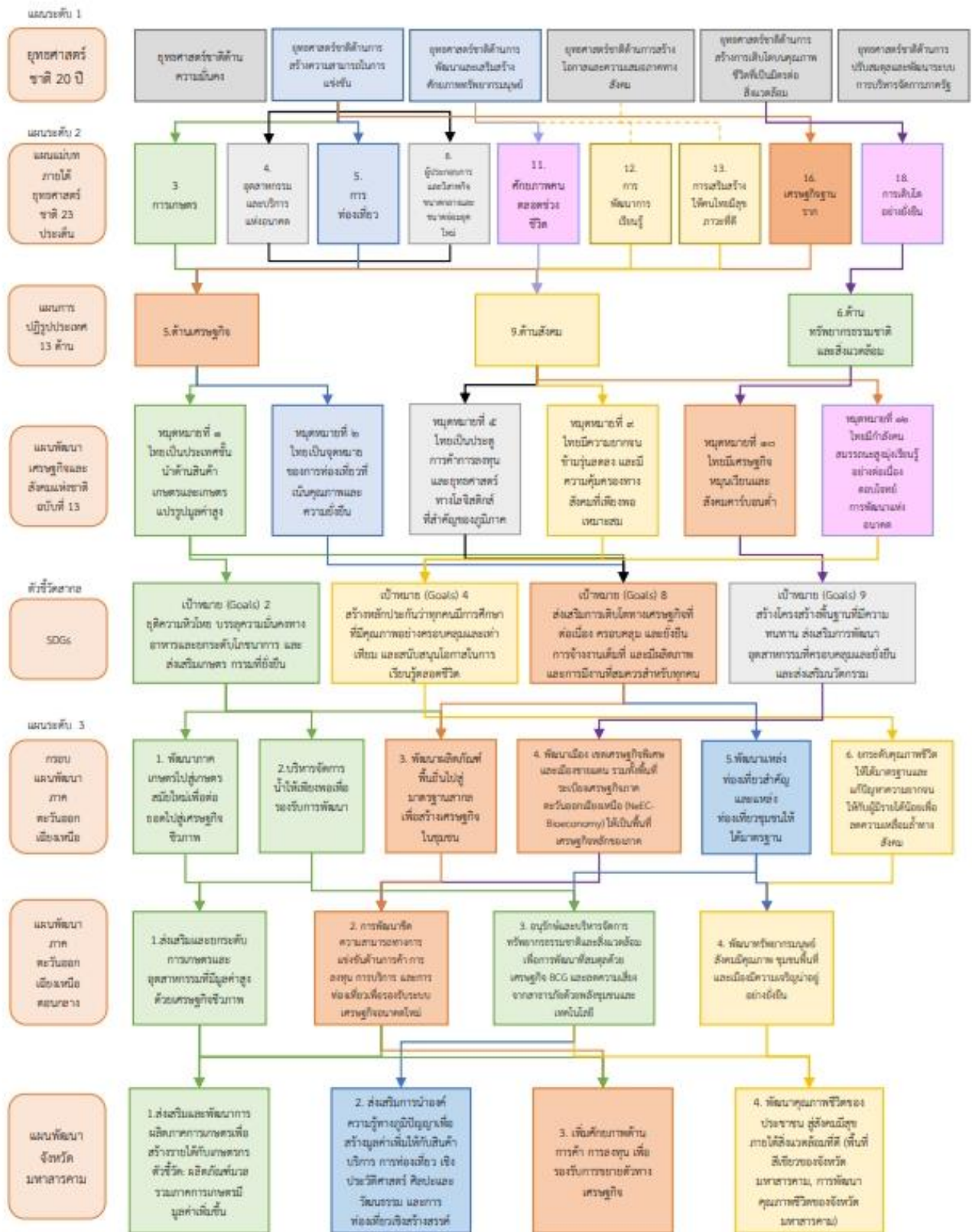
- การกำหนดกรอบในการจัดเก็บข้อมูลให้ชัดเจน โดยระบุผู้รับผิดชอบในการจัดเก็บและรายงานข้อมูลในแต่ละด้าน กำหนดให้มีการเผยแพร่ข้อมูลให้หน่วยงานในจังหวัดได้รับทราบ เพื่อประโยชน์ที่จะได้มีการนำข้อมูลมาใช้ประกอบการวางแผนและการตัดสินใจในทุกระดับ และป้องกันการจัดเก็บข้อมูลซ้ำซ้อนกัน

- การบริหารจัดการการจัดเก็บข้อมูลอย่างเป็นระบบ โดยใช้หลักการการมีส่วนร่วมเพื่อบูรณาการการทำงานร่วมกันของทุกภาคส่วนทั้งภาครัฐและเอกชน โดยอาจใช้รูปแบบการจัดตั้งคณะทำงานของจังหวัดขึ้นมาเพื่อรับผิดชอบการดำเนินการในการจัดเก็บข้อมูลอย่างเป็นระบบ เช่น การบริหารจัดการเชื่อมโยงข้อมูลกันระหว่างหน่วยงานผู้รับผิดชอบ การจัดเก็บข้อมูล/จังหวัด/หน่วยงานที่เกี่ยวข้อง การกำกับติดตามให้มีการจัดเก็บข้อมูลให้ครบถ้วนและสม่ำเสมอเพื่อให้ได้ข้อมูลที่ถูกต้องและสมบูรณ์สำหรับใช้ในการตัดสินใจ/กำหนดทิศทางของจังหวัด



# ภาคผนวก

การวิเคราะห์ประเด็นการพัฒนาจังหวัด  
ภายใต้แผนพัฒนาจังหวัดที่เป็นปัจจุบัน  
ที่สอดคล้องกับยุทธศาสตร์และแผน  
ที่เกี่ยวข้องกับการพัฒนาในระดับจังหวัด

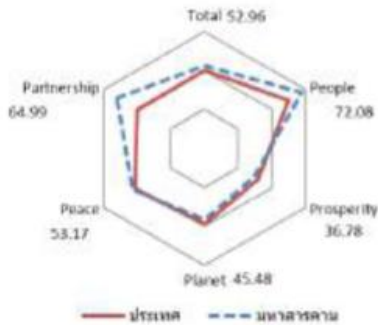
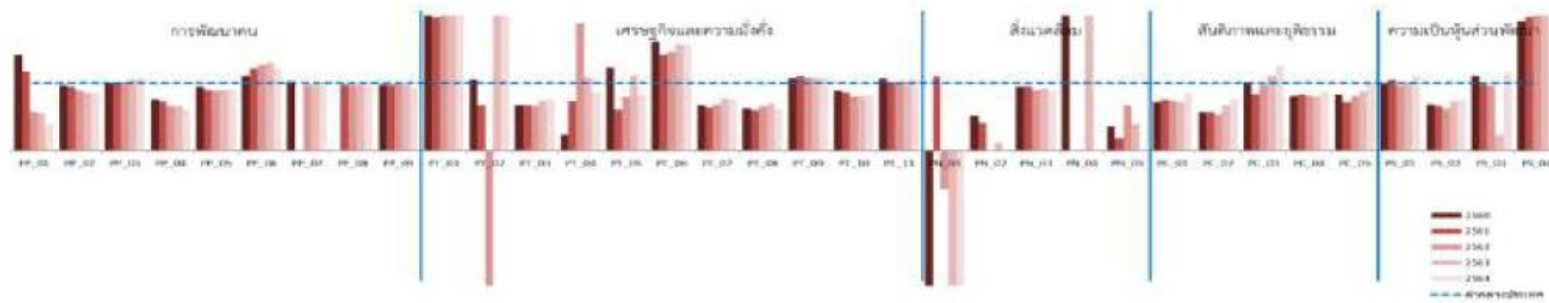


ภาพ ก1 การวิเคราะห์ประเด็นการพัฒนาจังหวัด ภายใต้แผนพัฒนาจังหวัดที่เป็นปัจจุบันที่สุดคล้อยกับยุทธศาสตร์และแผนที่เกี่ยวข้องกับการพัฒนาในระดับจังหวัด

## ตัวชี้วัดการพัฒนาจังหวัด

## ดัชนีการพัฒนาระดับจังหวัดมหาสารคาม

### จังหวัดมหาสารคาม



มิติการพัฒนา	ค่ากลางของประเทศ					มหาสารคาม				
	2560	2561	2562	2563	2564	2560	2561	2562	2563	2564
<b>ภาพรวม</b>	48.71	48.64	52.02	49.25	50.23	48.71	49.19	53.21	48.27	52.96
ด้านการพัฒนาคน (People)	60.97	63.27	63.81	64.05	62.08	63.71	66.66	67.54	72.37	72.08
ด้านเศรษฐกิจและความมั่งคั่ง (Prosperity)	45.41	46.27	45.22	38.31	39.80	39.67	42.59	43.35	37.13	36.78
ด้านสิ่งแวดล้อม (Planet)	49.96	49.50	48.46	47.92	48.69	47.69	47.31	44.76	44.64	45.48
ด้านสันติภาพและยุติธรรม (Peace)	55.67	56.33	59.80	52.53	51.50	59.37	59.92	67.29	55.71	53.17
ด้านความเป็นหุ้นส่วนพัฒนา (Partnership)	36.04	35.37	46.77	45.29	49.90	38.33	35.79	48.38	39.24	64.99

หมายเหตุ: \* ตัวชี้วัดที่มีการลดดัชนีข้อมูล  
 \*\* ตัวชี้วัดที่มีการเก็บข้อมูลล่าสุดปี 2563  
 \*\*\* ตัวชี้วัดที่เป็นข้อมูลปีเว้นปี มีข้อมูลปี 2560 2562 2564

ภาพ ข1 ดัชนีการพัฒนาระดับจังหวัดมหาสารคาม

ที่มา : ตัวชี้วัดการพัฒนาระดับจังหวัดและกลุ่มจังหวัด เดือนกันยายน ปี 2566 ของสำนักงานสภาพัฒนาการเศรษฐกิจและสังคมแห่งชาติ

## ค่าตัวชี้วัดการพัฒนาระดับจังหวัดมหาสารคาม

ตัวชี้วัด	ค่ากลางประเทศ					มหาสารคาม				
	2560	2561	2562	2563	2564	2560	2561	2562	2563	2564
<b>ด้านการพัฒนาคน (People)</b>										
PP_01 สัดส่วนประชากรยากจน (ร้อยละ)*	8.36	8.65	6.25	6.75	5.62	11.97	10.20	3.63	3.75	2.24
PP_02 ทารกแรกเกิดที่มีน้ำหนักต่ำกว่าเกณฑ์ (ร้อยละ)* **	9.95	10.19	9.78	9.39	9.68	9.58	9.61	8.77	8.18	8.44
PP_03 เด็ก 0-5 ปีที่มีพัฒนาการสมวัย (ร้อยละ)	96.08	96.56	97.54	89.83	84.19	95.76	97.72	98.94	94.90	90.78
PP_04 อัตราการคลอดมีชีพในหญิงอายุ 15-19 ปี (ต่อประชากรหญิงอายุ 15-19 ปีพันคน)*	40.54	35.13	31.64	29.13	25.41	30.68	25.78	21.06	19.69	15.66
PP_05 ประชากรที่เจ็บป่วยที่เป็นผู้ป่วยใน (ร้อยละ)*	29.53	30.99	32.57	31.88	33.46	27.85	28.17	29.10	29.11	30.53
PP_06 อัตราส่วนประชากรต่อแพทย์ (คน/แพทย์)*	2,676	2,549	2,350	2,610	2,450	2,971	3,095	2,988	3,395	3,007
PP_07 การเข้าเรียนมัธยมศึกษาตอนปลายและอาชีวศึกษา (ร้อยละ)	74.47	76.51	73.70	75.30	77.39	79.97	83.10	75.84	82.28	81.24
PP_08 จำนวนปีการศึกษาเฉลี่ยประชากรไทยอายุ 15-59 ปี (ปี)	7.98	7.97	8.06	8.19	8.37	8.04	8.00	7.99	8.44	8.60
PP_09 คะแนนเฉลี่ยการทดสอบ O-NET ระดับมัธยมศึกษาตอนปลาย (คะแนน)	31.89	33.60	31.06	32.73	31.70	31.04	32.58	30.48	31.84	29.70
<b>ด้านเศรษฐกิจและความมั่งคั่ง (Prosperity)</b>										
PT_01 อัตราการเปลี่ยนแปลงของรายได้เฉลี่ยของเดือนของครัวเรือนในจังหวัด (ร้อยละ)***	0.13	3.06	0.91	3.05	5.79	8.62	6.02	10.20	16.36	19.60
PT_02 อัตราการเปลี่ยนแปลงของผลิตภัณฑ์จังหวัด (ร้อยละ)	4.13	3.86	0.08	4.04	1.87	4.36	2.62	1.73	4.15	4.93
PT_03 มูลค่าผลิตภัณฑ์จังหวัดเฉลี่ยต่อหัว (บาท/คน)	104,985	109,077	111,628	109,661	113,247	71,331	74,692	75,337	80,648	85,228
PT_04 อัตราการขยายตัวรายได้ท่องเที่ยว (ร้อยละ)	10.49	8.46	1.67	54.13	53.90	2.44	6.21	3.17	49.36	60.71
PT_05 อัตราการว่างงาน (ร้อยละ)*	1.01	0.88	0.86	1.31	1.61	1.24	0.54	0.68	1.47	1.35
PT_06 อัตราส่วนหนี้เฉลี่ยต่อรายได้เฉลี่ยของครัวเรือน (เท่า)* ***	0.63	0.62	0.58	0.62	0.69	1.03	0.88	0.84	0.88	1.08
PT_07 ผลิตภัณฑ์แรงงาน (บาท/คน)	113,618	118,262	120,953	117,101	118,741	77,114	76,309	83,275	89,486	91,139
PT_08 แรงงานที่มีหลักประกันทางสังคม (ร้อยละ)	20.80	23.26	24.93	26.14	31.00	13.15	14.03	16.74	18.13	19.29
PT_09 ครัวเรือนที่มีที่อยู่อาศัยใช้สอยของตนเองและเป็นของตนเอง (ร้อยละ)	80.94	82.93	81.87	84.64	83.81	87.34	92.24	89.03	91.23	89.74
PT_10 หมู่บ้านที่ถนนสายหลักใช้การได้ตลอดปี (ร้อยละ)	59.64	60.07	62.49	62.89	61.69	53.52	52.05	50.58	50.74	50.89
PT_11 สัมประสิทธิ์ความไม่เสมอภาคของรายได้* ***	0.420	0.413	0.408	0.412	0.407	0.448	0.420	0.405	0.427	0.432
<b>ด้านสิ่งแวดล้อม (Planet)</b>										
PN_01 อัตราการเปลี่ยนแปลงของพื้นที่ป่าไม้ในจังหวัด (ร้อยละ)	0.12	0.42	0.08	0.06	0.06	2.63	0.47	0.05	0.35	0.25
PN_02 สัดส่วนปริมาณขยะที่กำจัดถูกต้องต่อปริมาณขยะที่เกิดขึ้น (ร้อยละ)	29.25	22.24	16.81	20.08	20.01	15.09	9.33	0.00	2.51	0.00
PN_03 ครัวเรือนที่เข้าถึงน้ำประปา (ร้อยละ)	16.35	16.42	16.66	16.35	17.27	15.46	15.61	15.01	15.17	15.63
PN_04 ประชากรที่ประสบภัยพิบัติ (ร้อยละ)*	0.45	0.11	0.38	0.45	0.97	1.04	0.00	0.01	2.02	0.00
PN_05 อัตราการร้องเรียนปัญหาสิทธิ (เรื่องต่อประชากรแสนคน)*	0.57	0.55	0.31	0.52	0.31	0.21	0.10	0.21	0.21	0.00
<b>ด้านสันติภาพและยุติธรรม (Peace)</b>										
PC_01 การแจ้งความคดี ขีตรางาย เภศ และคดีประทุษร้ายต่อทรัพย์สิน (รายต่อประชากรแสนคน)*	105.28	95.67	80.15	76.43	79.04	75.28	71.86	59.31	54.53	68.12
PC_02 จำนวนผู้ต้องหาคดียาเสพติด (ต่อแสนคน)*	509.57	510.16	561.17	504.27	518.20	290.42	290.43	300.00	344.99	400.50
PC_03 จำนวนผู้เข้ารับการรักษาในโรงพยาบาล (ต่อแสนคน)	252.31	304.60	337.87	292.19	250.87	256.47	256.06	327.42	326.85	316.04
PC_04 จำนวนเจ้าหน้าที่ตำรวจ (ต่อแสนคน)	276.83	267.98	268.05	273.41	260.59	224.39	223.87	218.35	220.41	228.30
PC_05 การฆ่าตัวตายสำเร็จ (รายต่อประชากรแสนคน)*	6.96	7.67	9.19	10.57	10.47	5.82	5.51	7.48	9.40	10.42
<b>ด้านความเป็นหุ้นส่วนพัฒนา (Partnership)</b>										
PS_01 ประชากรที่เข้าถึงอินเทอร์เน็ต (ร้อยละ)	46.82	50.79	60.90	74.77	83.07	46.64	53.41	58.88	76.38	92.30
PS_02 ภาษีที่ท้องถิ่นจัดเก็บได้ต่อรายได้รวมทั้งหมดและเงินอุดหนุนและเงินอุดหนุนเฉพาะกิจ (ร้อยละ)	11.79	11.01	11.56	8.89	8.29	8.12	7.45	7.26	6.41	6.19
PS_03 ความสามารถในการเบิกจ่ายงบประมาณของจังหวัด (ร้อยละ)	77.96	70.14	71.87	59.53	69.82	86.30	68.80	68.95	13.46	81.31
PS_04 จำนวนองค์กรชุมชน (แห่งต่อประชากรแสนคน)	127.39	129.32	285.04	297.86	298.92	245.57	256.17	580.58	601.16	604.55

ภาพ ข2 ดัชนีการพัฒนาระดับจังหวัดมหาสารคาม

ที่มา : ตัวชี้วัดการพัฒนาระดับจังหวัดและกลุ่มจังหวัด เดือนกันยายน ปี 2566 ของสำนักงานสภาพัฒนาการเศรษฐกิจและสังคมแห่งชาติ

## คำอธิบายข้อมูล (Metadata)

ตาราง ค1 ความสัมพันธ์ระหว่างชื่อชุดข้อมูลกับรายการสถิติทางการที่จังหวัดเป็นเจ้าของ

ลำดับ	รหัสชุดข้อมูลตามที่กำหนดใน Template1	ชื่อชุดข้อมูล	OS ID	ชื่อรายการสถิติทางการ
1	DataSet_01_01	ชนิดพันธุ์ข้าวที่เกษตรกรนิยมปลูก	0001	ชนิดพันธุ์ข้าวที่เกษตรกรนิยมปลูก
2	DataSet_01_02	ชนิดพันธุ์อ้อยที่เกษตรกรนิยมปลูก	0002	ชนิดพันธุ์อ้อยที่เกษตรกรนิยมปลูก
3	DataSet_01_03	ชนิดพันธุ์มันสำปะหลังที่เกษตรกรนิยมปลูก	0003	ชนิดพันธุ์มันสำปะหลังที่เกษตรกรนิยมปลูก
4	DataSet_01_04	ชื่อยาสมุนไพร	0004	ชื่อยาสมุนไพร
5	DataSet_01_05	จำนวนแหล่งน้ำ	0005	จำนวนแหล่งน้ำ
6	DataSet_01_06	พื้นที่ชลประทาน	0006	พื้นที่ชลประทาน
7	DataSet_01_07	พื้นที่ปลูกข้าวที่รับน้ำจากแหล่งน้ำชลประทาน	0007	พื้นที่ปลูกข้าวที่รับน้ำจากแหล่งน้ำชลประทาน
8	DataSet_01_08	จำนวนแหล่งน้ำในไร่นานอกเขตชลประทาน	0008	จำนวนแหล่งน้ำในไร่นานอกเขตชลประทาน
9	DataSet_01_09	ปริมาณน้ำที่เก็บเฉลี่ยทั้งปี	0009	ปริมาณน้ำที่เก็บเฉลี่ยทั้งปี
10	DataSet_01_10	พื้นที่ชลประทานและพื้นที่ที่ได้รับการพัฒนาระบบบริหารจัดการน้ำต่อพื้นที่เกษตรกรรมทั้งหมดของจังหวัด	0010	พื้นที่ชลประทานและพื้นที่ที่ได้รับการพัฒนาระบบบริหารจัดการน้ำต่อพื้นที่เกษตรกรรมทั้งหมดของจังหวัด
11	DataSet_01_11	ปริมาณฝน	0011	ปริมาณฝน
12	DataSet_01_12	กำลังการผลิตน้ำประปา	0012	กำลังการผลิตน้ำประปา
13	DataSet_01_13	น้ำประปาที่ผลิตได้	0013	น้ำประปาที่ผลิตได้
14	DataSet_01_14	ปริมาณน้ำประปาที่จำหน่ายแก่ผู้ใช้	0014	ปริมาณน้ำประปาที่จำหน่ายแก่ผู้ใช้
15	DataSet_01_15	เนื้อที่เพาะปลูกข้าว	0015	เนื้อที่เพาะปลูกข้าว
16	DataSet_01_16	เนื้อที่เก็บเกี่ยวข้าว	0016	เนื้อที่เก็บเกี่ยวข้าว
17	DataSet_01_17	เนื้อที่เพาะปลูกข้าว พืชไร่ และพืชสวน ที่เสียหายจากภัยแล้ง	0017	เนื้อที่เพาะปลูกข้าว พืชไร่ และพืชสวน ที่เสียหายจากภัยแล้ง
18	DataSet_01_18	จำนวนแปลงใหญ่ด้านพืช	0018	จำนวนแปลงใหญ่ด้านพืช
19	DataSet_01_19	เนื้อที่เพาะปลูกอ้อย	0019	เนื้อที่เพาะปลูกอ้อย
20	DataSet_01_20	เนื้อที่เก็บเกี่ยวอ้อย	0020	เนื้อที่เก็บเกี่ยวอ้อย



ตาราง ค1 ความสัมพันธ์ระหว่างชื่อชุดข้อมูลกับรายการสถิติทางการที่จังหวัดเป็นเจ้าของ (ต่อ)

ลำดับ	รหัสชุดข้อมูลตามที่กำหนดใน Tmplate1	ชื่อชุดข้อมูล	OS ID	ชื่อรายการสถิติทางการ
21	DataSet_01_21	เนื้อที่เสียหายอ้อย	0021	เนื้อที่เสียหายอ้อย
22	DataSet_01_22	เนื้อที่เพาะปลูกมันสำปะหลัง	0022	เนื้อที่เพาะปลูกมันสำปะหลัง
23	DataSet_01_23	เกษตรกรที่ปลูกมันสำปะหลัง	0023	เกษตรกรที่ปลูกมันสำปะหลัง
24	DataSet_01_24	เนื้อที่เสียหายมันสำปะหลัง	0024	เนื้อที่เสียหายมันสำปะหลัง
25	DataSet_01_25	พื้นที่เพาะปลูกพืชสมุนไพร	0025	พื้นที่เพาะปลูกพืชสมุนไพร
26	DataSet_01_26	พื้นที่ปลูกสมุนไพรในป่าชุมชน	0026	พื้นที่ปลูกสมุนไพรในป่าชุมชน
27	DataSet_01_27	ผลผลิตข้าวรายปี	0028	ผลผลิตข้าวรายปี
28	DataSet_01_28	ผลผลิตข้าวเฉลี่ยต่อไร่	0029	ผลผลิตข้าวเฉลี่ยต่อไร่
29	DataSet_01_29	ผลผลิตอ้อยรายปี	0031	ผลผลิตอ้อยรายปี
30	DataSet_01_30	ผลผลิตอ้อยเฉลี่ยต่อไร่	0032	ผลผลิตอ้อยเฉลี่ยต่อไร่
31	DataSet_01_31	จำนวนผลผลิตมันสำปะหลังรายปี	0033	จำนวนผลผลิตมันสำปะหลังรายปี
32	DataSet_01_32	ผลผลิตมันสำปะหลังเฉลี่ยต่อไร่	0034	ผลผลิตมันสำปะหลังเฉลี่ยต่อไร่
33	DataSet_01_33	สมุนไพรที่ใช้รักษาหรือบรรเทา กลุ่มอาการไข้ ปวดเมื่อย	0035	สมุนไพรที่ใช้รักษาหรือบรรเทา กลุ่มอาการไข้ ปวดเมื่อย
34	DataSet_01_34	สมุนไพรที่ใช้รักษาหรือบรรเทา กลุ่มโรคทางเดินอาหาร	0036	สมุนไพรที่ใช้รักษาหรือบรรเทา กลุ่มโรคทางเดินอาหาร
35	DataSet_01_35	สมุนไพรที่ใช้รักษาหรือบรรเทา กลุ่มโรคทางเดินหายใจ	0037	สมุนไพรที่ใช้รักษาหรือบรรเทา กลุ่มโรคทางเดินหายใจ
36	DataSet_01_36	สมุนไพรที่ใช้รักษาหรือบรรเทา กลุ่มอาการอักเสบ ติดเชื้อ	0038	สมุนไพรที่ใช้รักษาหรือบรรเทา กลุ่มอาการอักเสบ ติดเชื้อ
37	DataSet_01_37	เกษตรกรที่ปลูกข้าว	0042	เกษตรกรที่ปลูกข้าว
38	DataSet_01_38	เนื้อที่ใช้ประโยชน์ทางการเกษตร	0043	เนื้อที่ใช้ประโยชน์ทางการเกษตร
39	DataSet_01_39	จำนวนเกษตรกรที่เป็นสมาชิกสหกรณ์การเกษตร	0044	จำนวนเกษตรกรที่เป็นสมาชิกสหกรณ์การเกษตร
40	DataSet_01_40	จำนวนกลุ่มที่จดทะเบียนวิสาหกิจชุมชน	0045	จำนวนกลุ่มที่จดทะเบียนวิสาหกิจชุมชน
41	DataSet_01_41	จำนวนเกษตรกรปราดเปรื่อง (Smart Farmer)	0047	จำนวนเกษตรกรปราดเปรื่อง (Smart Farmer)
42	DataSet_01_42	เกษตรกรที่ผ่านการอบรมเกี่ยวกับการส่งเสริมการผลิตมันสำปะหลัง	0051	เกษตรกรที่ผ่านการอบรมเกี่ยวกับการส่งเสริมการผลิตมันสำปะหลัง

ตาราง ค1 ความสัมพันธ์ระหว่างชื่อชุดข้อมูลกับรายการสถิติทางการที่จังหวัดเป็นเจ้าของ (ต่อ)

ลำดับ	รหัสชุดข้อมูลตามที่กำหนดใน Tmplate1	ชื่อชุดข้อมูล	OS ID	ชื่อรายการสถิติทางการ
43	DataSet_01_43	จำนวนกลุ่มวิสาหกิจชุมชนสมุนไพร	0052	จำนวนกลุ่มวิสาหกิจชุมชนสมุนไพร
44	DataSet_01_44	ศูนย์การเรียนรู้การเพิ่มประสิทธิภาพการผลิตสินค้าเกษตร	0057	ศูนย์การเรียนรู้การเพิ่มประสิทธิภาพการผลิตสินค้าเกษตร
45	DataSet_01_45	ราคาข้าวเปลือกเหนียวต่อตัน	0060	ราคาข้าวเปลือกเหนียวต่อตัน
46	DataSet_01_46	ราคาข้าวเปลือกหอมมะลิต่อตัน	0061	ราคาข้าวเปลือกหอมมะลิต่อตัน
47	DataSet_01_47	จำนวนเกษตรกรได้รับการอบรมการรับรอง GAP	0062	จำนวนเกษตรกรที่ได้รับการอบรมการรับรอง GAP
48	DataSet_01_48	จำนวนโครงการที่ได้ติดตามประเมินผลการดำเนินงานด้านประมง(ผลสัมฤทธิ์ของโครงการ)	0066	จำนวนโครงการที่ได้ติดตามประเมินผลการดำเนินงานด้านประมง(ผลสัมฤทธิ์ของโครงการ)
49	DataSet_01_49	จำนวนสหกรณ์	0070	จำนวนสหกรณ์
50	DataSet_01_50	จำนวนโรงงานแปรรูปสมุนไพรที่ได้มาตรฐาน GMP	0074	จำนวนโรงงานแปรรูปสมุนไพรที่ได้มาตรฐาน GMP
51	DataSet_01_51	จำนวนโรงงานผลิตยาและผลิตภัณฑ์สมุนไพร ที่ผ่านการรับรองมาตรฐานการผลิตยา WHO GMP	0075	จำนวนโรงงานผลิตยาและผลิตภัณฑ์สมุนไพร ที่ผ่านการรับรองมาตรฐานการผลิตยา WHO GMP
52	DataSet_01_52	จำนวนผลิตภัณฑ์แปรรูปสมุนไพรที่ได้รับการขึ้นทะเบียน อย.	0076	จำนวนผลิตภัณฑ์แปรรูปสมุนไพรที่ได้รับการขึ้นทะเบียน อย.
53	DataSet_01_53	จำนวนผู้ประกอบการด้านผลิตภัณฑ์สมุนไพร	0077	จำนวนผู้ประกอบการด้านผลิตภัณฑ์สมุนไพร
54	DataSet_02_01	โครงการและงบประมาณในการพัฒนาปรับปรุงระบบสาธารณสุขภูมิภาคและโครงสร้างพื้นฐาน	0081	โครงการและงบประมาณในการพัฒนาปรับปรุงระบบสาธารณสุขภูมิภาคและโครงสร้างพื้นฐาน
55	DataSet_02_02	สัดส่วนงบประมาณที่ใช้ในการพัฒนาและปรับปรุงระบบสาธารณสุขภูมิภาคและโครงสร้างพื้นฐาน ต่องบประมาณทั้งหมดของจังหวัด	0082	สัดส่วนงบประมาณที่ใช้ในการพัฒนาและปรับปรุงระบบสาธารณสุขภูมิภาคและโครงสร้างพื้นฐาน ต่องบประมาณทั้งหมดของจังหวัด
56	DataSet_02_03	รายชื่อและที่อยู่แหล่งท่องเที่ยวที่มีสิ่งอำนวยความสะดวก	0083	รายชื่อและที่อยู่แหล่งท่องเที่ยวที่มีสิ่งอำนวยความสะดวก
57	DataSet_02_04	จำนวนแหล่งท่องเที่ยวที่มีสิ่งอำนวยความสะดวก	0093	จำนวนแหล่งท่องเที่ยวที่มีสิ่งอำนวยความสะดวก
58	DataSet_02_05	จำนวนแหล่งท่องเที่ยวทั้งหมดที่เปิดให้บริการนักท่องเที่ยว/ผู้เยี่ยมชม	0094	จำนวนแหล่งท่องเที่ยวทั้งหมดที่เปิดให้บริการนักท่องเที่ยว/ผู้เยี่ยมชม

ตาราง ค1 ความสัมพันธ์ระหว่างชื่อชุดข้อมูลกับรายการสถิติทางการที่จังหวัดเป็นเจ้าของ (ต่อ)

ลำดับ	รหัสชุดข้อมูลตามที่กำหนดใน Tmplate1	ชื่อชุดข้อมูล	OS ID	ชื่อรายการสถิติทางการ
59	DataSet_02_06	จำนวนสินค้าของฝาก ของที่ระลึกของจังหวัดที่ขึ้นทะเบียน OTOP	0095	จำนวนสินค้าของฝาก ของที่ระลึกของจังหวัดที่ขึ้นทะเบียน OTOP
60	DataSet_02_07	มูลค่าการจำหน่ายสินค้า ของฝากของที่ระลึก (OTOP) ของจังหวัด	0096	มูลค่าการจำหน่ายสินค้า ของฝากของที่ระลึก (OTOP) ของจังหวัด
61	DataSet_02_08	จำนวนผู้ผลิต ผู้ประกอบการ OTOP ที่ลงทะเบียน	0097	จำนวนผู้ผลิต ผู้ประกอบการ OTOP ที่ลงทะเบียน
62	DataSet_02_09	ร้านอาหารที่ได้รับรองการใช้วัตถุดิบสินค้าเกษตรที่มีคุณภาพและความปลอดภัย	0100	ร้านอาหารที่ได้รับรองการใช้วัตถุดิบสินค้าเกษตรที่มีคุณภาพและความปลอดภัย
63	DataSet_02_10	จำนวนของผลิตภัณฑ์สินค้าที่ผ่านการจดทะเบียนสิ่งบ่งชี้ทางภูมิศาสตร์ (GI)	0101	จำนวนของผลิตภัณฑ์สินค้าที่ผ่านการจดทะเบียนสิ่งบ่งชี้ทางภูมิศาสตร์ (GI)
64	DataSet_02_11	รายชื่อสถานที่พัก	0104	รายชื่อสถานที่พัก
65	DataSet_02_12	จำนวนห้องพัก	0105	จำนวนห้องพัก
66	DataSet_02_13	จำนวนธุรกิจที่พัก Home stay ที่ได้รับการรับรองมาตรฐาน	0106	จำนวนธุรกิจที่พัก Home stay ที่ได้รับการรับรองมาตรฐาน
67	DataSet_02_14	จำนวนธุรกิจนำเที่ยวที่ได้รับการรับรองมาตรฐาน	0107	จำนวนธุรกิจนำเที่ยวที่ได้รับการรับรองมาตรฐาน
68	DataSet_02_15	ผู้ประกอบการการท่องเที่ยวจำแนกประเภทตามลักษณะการให้บริการ	0108	ผู้ประกอบการการท่องเที่ยวจำแนกประเภทตามลักษณะการให้บริการ
69	DataSet_02_16	จำนวนธุรกิจที่พัก/โรงแรม	0109	จำนวนธุรกิจที่พัก/โรงแรม
70	DataSet_02_17	การส่งเสริมสุขภาพแพทย์แผนไทยและแพทย์ทางเลือก	0110	การส่งเสริมสุขภาพแพทย์แผนไทยและแพทย์ทางเลือก
71	DataSet_02_18	จำนวนมัคคุเทศก์-ผู้นำเที่ยวที่ได้รับใบอนุญาต	0111	จำนวนมัคคุเทศก์-ผู้นำเที่ยวที่ได้รับใบอนุญาต
72	DataSet_02_19	งบประมาณในการทำประชาสัมพันธ์ด้านการท่องเที่ยว	0123	งบประมาณในการทำประชาสัมพันธ์ด้านการท่องเที่ยว
73	DataSet_02_20	จำนวนครั้งของการเผยแพร่และประชาสัมพันธ์การท่องเที่ยว	0125	จำนวนครั้งของการเผยแพร่และประชาสัมพันธ์การท่องเที่ยว
74	DataSet_02_21	จำนวนผู้เข้าชม website ด้านการท่องเที่ยวของจังหวัด	0135	จำนวนผู้เข้าชม website ด้านการท่องเที่ยวของจังหวัด
75	DataSet_02_22	จำนวนช่องทางประชาสัมพันธ์ให้กับนักท่องเที่ยว	0136	จำนวนช่องทางประชาสัมพันธ์ให้กับนักท่องเที่ยว
76	DataSet_02_23	จำนวนโรงแรมในจังหวัดที่มีบริการจองห้องพักทาง internet	0137	จำนวนโรงแรมในจังหวัดที่มีบริการจองห้องพักทาง internet

ตาราง ค1 ความสัมพันธ์ระหว่างชื่อชุดข้อมูลกับรายการสถิติทางการที่จังหวัดเป็นเจ้าของ (ต่อ)

ลำดับ	รหัสชุดข้อมูลตามที่กำหนดใน Tmplate1	ชื่อชุดข้อมูล	OS ID	ชื่อรายการสถิติทางการ
77	DataSet_02_24	จำนวนกล้อง CCTV ในแหล่งท่องเที่ยว	0141	จำนวนกล้อง CCTV ในแหล่งท่องเที่ยว
78	DataSet_03_01	จำนวนทะเบียนนิติบุคคลใหม่	0143	จำนวนทะเบียนนิติบุคคลใหม่
79	DataSet_03_02	จำนวนทะเบียนนิติบุคคลคงอยู่	0144	จำนวนทะเบียนนิติบุคคลคงอยู่
80	DataSet_03_03	ทุนจดทะเบียนนิติบุคคลที่คงอยู่	0145	ทุนจดทะเบียนนิติบุคคลที่คงอยู่
81	DataSet_03_04	จำนวนโรงงานอุตสาหกรรม	0147	จำนวนโรงงานอุตสาหกรรม
82	DataSet_03_05	ทุนจดทะเบียนของนิติบุคคลใหม่	0148	ทุนจดทะเบียนของนิติบุคคลใหม่
83	DataSet_03_06	จำนวนโรงงานจำพวกที่ 2 และจำพวกที่ 3	0149	จำนวนโรงงานจำพวกที่ 2 และจำพวกที่ 3
84	DataSet_03_07	รายชื่อและที่อยู่โรงงานอุตสาหกรรม	0150	รายชื่อและที่อยู่โรงงานอุตสาหกรรม
85	DataSet_03_08	จำนวนเงินทุนของโรงงานจำพวกที่ 2 และจำพวกที่ 3	0151	จำนวนเงินทุนของโรงงานจำพวกที่ 2 และจำพวกที่ 3
86	DataSet_03_09	รายได้จากการจัดเก็บค่าธรรมเนียมรายปี	0152	รายได้จากการจัดเก็บค่าธรรมเนียมรายปี
87	DataSet_03_10	จำนวนโรงตากสมุนไพร	0153	จำนวนโรงตากสมุนไพร
88	DataSet_03_11	จำนวนแหล่งรับซื้อสมุนไพร	0159	จำนวนแหล่งรับซื้อสมุนไพร
89	DataSet_03_12	บริการนวดแผนไทย	0160	บริการนวดแผนไทย
90	DataSet_03_13	การจ่ายยาสมุนไพรตามบัญชียาหลักแห่งชาติ	0161	การจ่ายยาสมุนไพรตามบัญชียาหลักแห่งชาติ
91	DataSet_03_14	โรงงานที่มีเงินทุน/คนงาน/แรงม้าสูงสุด 20 แห่ง	0169	โรงงานที่มีเงินทุน/คนงาน/แรงม้าสูงสุด 20 แห่ง
92	DataSet_04_01	จำนวนคดีอุบัติเหตุการจราจรทางบก	0201	จำนวนคดีอุบัติเหตุการจราจรทางบก
93	DataSet_04_02	พื้นที่ประกาศอุทกภัย	0202	พื้นที่ประกาศอุทกภัย
94	DataSet_04_03	จำนวนสวนสาธารณะ	0205	จำนวนสวนสาธารณะ
95	DataSet_04_04	พื้นที่ประสบสาธารณภัยและประกาศเขตให้ความช่วยเหลือผู้ประสบภัยแล้ง	0206	พื้นที่ประสบสาธารณภัยและประกาศเขตให้ความช่วยเหลือผู้ประสบภัยแล้ง
96	DataSet_04_05	ครัวเรือนเปราะบาง	0213	ครัวเรือนเปราะบาง
97	DataSet_04_06	จำนวนสมาชิกกองทุนฟื้นฟูและพัฒนาเกษตรกร	0223	จำนวนสมาชิกกองทุนฟื้นฟูและพัฒนาเกษตรกร
98	DataSet_04_07	ครัวเรือนที่มีส่วนร่วมทำกิจกรรมสาธารณประโยชน์ของชุมชนหรือท้องถิ่น	0224	ครัวเรือนที่มีส่วนร่วมทำกิจกรรมสาธารณประโยชน์ของชุมชนหรือท้องถิ่น
99	DataSet_04_08	จำนวนผู้ถือบัตรสวัสดิการแห่งรัฐ	0225	จำนวนผู้ถือบัตรสวัสดิการแห่งรัฐ

ตาราง ค1 ความสัมพันธ์ระหว่างชื่อชุดข้อมูลกับรายการสถิติทางการที่จังหวัดเป็นเจ้าของ (ต่อ)

ลำดับ	รหัสชุดข้อมูลตามที่กำหนดใน Tmplate1	ชื่อชุดข้อมูล	OS ID	ชื่อรายการสถิติทางการ
100	DataSet_04_09	กิจกรรม/โครงการพัฒนาทักษะฝีมือ	0226	กิจกรรม/โครงการพัฒนาทักษะฝีมือ
101	DataSet_04_10	จำนวนกิจกรรมเทิดพระเกียรติและเชิดชูสถาบันพระมหากษัตริย์	0227	จำนวนกิจกรรมเทิดพระเกียรติและเชิดชูสถาบันพระมหากษัตริย์
102	DataSet_04_11	จำนวนกิจกรรมที่มีความเกี่ยวข้องกับโครงการพระราชดำริ	0228	จำนวนกิจกรรมที่มีความเกี่ยวข้องกับโครงการพระราชดำริ
103	DataSet_04_12	จำนวนหมู่บ้าน/ชุมชนที่มีการ จัดตั้งชุดอาสาสมัครตำรวจ/ ชุดรักษาความปลอดภัยหมู่บ้าน	0229	จำนวนหมู่บ้าน/ชุมชนที่มีการ จัดตั้งชุดอาสาสมัครตำรวจ/ ชุดรักษาความปลอดภัยหมู่บ้าน
104	DataSet_04_13	หมู่บ้านที่ถนนสายหลักใช้การได้ตลอดทั้งปี	0230	หมู่บ้านที่ถนนสายหลักใช้การได้ตลอดทั้งปี
105	DataSet_04_14	จำนวนครั้งของการเกิดอุบัติเหตุทางถนน ที่มีผู้เสียชีวิต	0232	จำนวนครั้งของการเกิดอุบัติเหตุทางถนน ที่มีผู้เสียชีวิต
106	DataSet_04_15	จำนวนผู้เสียชีวิตจากอุบัติเหตุทางถนน	0233	จำนวนผู้เสียชีวิตจากอุบัติเหตุทางถนน
107	DataSet_04_16	จุดบริการประชาชนช่วงเทศกาลปีใหม่ สงกรานต์	0235	จุดบริการประชาชนช่วงเทศกาลปีใหม่ สงกรานต์
108	DataSet_04_17	คดีอาญาที่รับแจ้ง	0236	คดีอาญาที่รับแจ้ง
109	DataSet_04_18	คดีอาญาที่จับกุมได้	0237	คดีอาญาที่จับกุมได้
110	DataSet_04_19	ทารกแรกเกิดน้ำหนักน้อยกว่า 2,500 กรัม	0243	ทารกแรกเกิดน้ำหนักน้อยกว่า 2,500 กรัม
111	DataSet_04_20	จำนวนเด็กแรกเกิด - ต่ำกว่า 6 เดือน ที่กินนมแม่อย่างเดียว	0244	จำนวนเด็กแรกเกิด - ต่ำกว่า 6 เดือน ที่กินนมแม่อย่างเดียว
112	DataSet_04_21	เด็กที่ได้รับสวัสดิการเงินอุดหนุนเพื่อการเลี้ยงดูเด็กแรกเกิด	0245	เด็กที่ได้รับสวัสดิการเงินอุดหนุนเพื่อการเลี้ยงดูเด็กแรกเกิด
113	DataSet_04_22	อัตราส่วนนักเรียนต่อครู	0246	อัตราส่วนนักเรียนต่อครู
114	DataSet_04_23	อัตราส่วนนักเรียนต่อห้องเรียน	0247	อัตราส่วนนักเรียนต่อห้องเรียน
115	DataSet_04_24	จำนวนนักเรียนที่ออกกกลางคัน	0248	จำนวนนักเรียนที่ออกกกลางคัน
116	DataSet_04_25	จำนวนผู้เข้าร่วมกิจกรรมการให้ความรู้เกี่ยวกับการแก้ไขปัญหาหนี้ในระบบในพื้นที่	0267	จำนวนผู้เข้าร่วมกิจกรรมการให้ความรู้เกี่ยวกับการแก้ไขปัญหาหนี้ในระบบในพื้นที่
117	DataSet_04_26	จำนวนเด็กอายุ 0-5 ปี ทั้งหมดตามช่วงอายุที่กำหนดมีพัฒนาการสมวัย	0268	จำนวนเด็กอายุ 0-5 ปี ทั้งหมดตามช่วงอายุที่กำหนดมีพัฒนาการสมวัย
118	DataSet_04_27	จำนวนการตรวจติดตามยืนยันวินิจฉัยกลุ่มสงสัยป่วยโรคเบาหวาน	0269	จำนวนการตรวจติดตามยืนยันวินิจฉัยกลุ่มสงสัยป่วยโรคเบาหวาน

ตาราง ค1 ความสัมพันธ์ระหว่างชื่อชุดข้อมูลกับรายการสถิติทางการที่จังหวัดเป็นเจ้าของ (ต่อ)

ลำดับ	รหัสชุดข้อมูลตามที่กำหนดใน Tmplate1	ชื่อชุดข้อมูล	OS ID	ชื่อรายการสถิติทางการ
119	DataSet_04_28	จำนวนการตรวจติดตามยืนยันวินิจฉัยกลุ่มสงสัยป่วยโรคความดันโลหิตสูง	0270	จำนวนการตรวจติดตามยืนยันวินิจฉัยกลุ่มสงสัยป่วยโรคความดันโลหิตสูง
120	DataSet_04_29	จำนวนผู้ป่วยที่มีการวินิจฉัยโรคหลอดเลือดสมอง อัมพฤกษ์ อัมพาตระยะกลาง (Intermediate Care) ที่ได้รับการดูแลด้วยการแพทย์แผนไทยและการแพทย์ทางเลือก	0271	จำนวนผู้ป่วยที่มีการวินิจฉัยโรคหลอดเลือดสมอง อัมพฤกษ์ อัมพาตระยะกลาง (Intermediate Care) ที่ได้รับการดูแลด้วยการแพทย์แผนไทยและการแพทย์ทางเลือก
121	DataSet_04_30	จำนวนผู้ป่วยนอกที่ได้รับการแพทย์แผนไทยและการแพทย์ทางเลือก	0272	จำนวนผู้ป่วยนอกที่ได้รับการแพทย์แผนไทยและการแพทย์ทางเลือก
122	DataSet_04_31	จำนวนผู้ป่วย โรคไต ที่มีอัตราการลดลงของ eGFR<5 ml/min/1.73m2/yr	0273	จำนวนผู้ป่วย โรคไต ที่มีอัตราการลดลงของ eGFR<5 ml/min/1.73m2/yr
123	DataSet_04_32	จำนวนบริการการแพทย์ทางไกลตามเกณฑ์ที่กำหนด	0274	จำนวนบริการการแพทย์ทางไกลตามเกณฑ์ที่กำหนด
124	DataSet_04_33	อัตราป่วยด้วยโรคเบาหวานต่อประชากร	0275	อัตราป่วยด้วยโรคเบาหวานต่อประชากร
125	DataSet_04_34	อัตราป่วยด้วยโรคความดันโลหิตสูงต่อประชากร	0276	อัตราป่วยด้วยโรคความดันโลหิตสูงต่อประชากร
126	DataSet_04_35	จำนวนการใช้บริการผู้ป่วยนอก	0277	จำนวนการใช้บริการผู้ป่วยนอก
127	DataSet_04_36	จำนวนการใช้บริการผู้ป่วยใน	0278	จำนวนการใช้บริการผู้ป่วยใน
128	DataSet_PP_Drought_01	ข้อมูลแหล่งน้ำขนาดเล็ก	0285	ข้อมูลแหล่งน้ำขนาดเล็ก
129	DataSet_PP_Drought_02	จำนวนผู้ใช้น้ำ	0286	จำนวนผู้ใช้น้ำ
130	DataSet_PP_Drought_03	อัตราการใช้น้ำ	0287	อัตราการใช้น้ำ
131	DataSet_PP_Drought_04	ปริมาณน้ำประปาที่ผลิตจ่าย	0288	ปริมาณน้ำประปาที่ผลิตจ่าย
132	DataSet_PP_Drought_05	เนื้อที่เพาะปลูกพืชไร่	0293	เนื้อที่เพาะปลูกพืชไร่
133	DataSet_PP_Drought_06	เนื้อที่เก็บเกี่ยวพืชไร่	0294	เนื้อที่เก็บเกี่ยวพืชไร่
134	DataSet_PP_Drought_07	ผลผลิตพืชไร่เฉลี่ยต่อไร่	0295	ผลผลิตพืชไร่
135	DataSet_PP_Drought_08	เนื้อที่เพาะปลูกพืชผัก	0296	ผลผลิตพืชไร่เฉลี่ยต่อไร่
136	DataSet_PP_Drought_09	เนื้อที่เก็บเกี่ยวพืชผัก	0297	เนื้อที่เพาะปลูกพืชผัก
137	DataSet_PP_Drought_10	พื้นที่ประกาศภัยแล้ง	0299	เนื้อที่เก็บเกี่ยวพืชผัก
138	DataSet_PP_Drought_11	ผลผลิตพืชไร่เฉลี่ยต่อไร่	0300	พื้นที่ประกาศภัยแล้ง

ตาราง ค1 ความสัมพันธ์ระหว่างชื่อชุดข้อมูลกับรายการสถิติทางการที่จังหวัดเป็นเจ้าของ (ต่อ)

ลำดับ	รหัสชุดข้อมูลตามที่กำหนดใน Tmplate1	ชื่อชุดข้อมูล	OS ID	ชื่อรายการสถิติทางการ
139	DataSet_PP_Drought_12	เกษตรกรที่ได้รับการช่วยเหลือภัยพิบัติด้านพืช ผู้ปลูกข้าว พืชไร่ และพืชสวน	0301	เกษตรกรที่ได้รับการช่วยเหลือภัยพิบัติด้านพืช ผู้ปลูกข้าว พืชไร่ และพืชสวน
140	DataSet_PP_Drought_13	ผลผลิตพืชผักเฉลี่ยต่อไร่	0302	ผลผลิตพืชผักเฉลี่ยต่อไร่
141	DataSet_PP_Drought_14	เกษตรกรที่ได้รับผลกระทบจากภัยพิบัติด้านพืช ผู้ปลูกข้าว พืชไร่ และพืชสวน	0303	เกษตรกรที่ได้รับผลกระทบจากภัยพิบัติด้านพืช ผู้ปลูกข้าว พืชไร่ และพืชสวน
142	DataSet_PP_Older_01	ผู้สูงอายุที่ได้รับการดูแลจากครอบครัว/ชุมชน ภาครัฐหรือภาคเอกชน	0321	ผู้สูงอายุที่ได้รับการดูแลจากครอบครัว/ชุมชน ภาครัฐหรือภาคเอกชน
143	DataSet_PP_Older_02	คนอายุ 60 ปีขึ้นไป มีอาชีพและรายได้	0322	คนอายุ 60 ปีขึ้นไป มีอาชีพและรายได้
144	DataSet_PP_Older_03	ผู้สูงอายุที่ได้รับการคัดกรองภาวะสมองเสื่อม(การคัดกรอง AMT)	0323	ผู้สูงอายุที่ได้รับการคัดกรองภาวะสมองเสื่อม(การคัดกรอง AMT)
145	DataSet_PP_Older_04	ผู้สูงอายุที่ติดบ้าน	0324	ผู้สูงอายุที่ติดบ้าน
146	DataSet_PP_Older_05	จำนวนผู้สูงอายุที่เสียชีวิตด้วยโรคเบาหวาน	0325	จำนวนผู้สูงอายุที่เสียชีวิตด้วยโรคเบาหวาน
147	DataSet_PP_Older_06	ผู้สูงอายุที่ติดเตียง	0326	ผู้สูงอายุที่ติดเตียง
148	DataSet_PP_Older_07	สถานพยาบาลที่มีช่องทางพิเศษสำหรับบริการผู้สูงอายุให้สามารถเข้าถึงบริการสุขภาพได้สะดวกรวดเร็ว	0327	สถานพยาบาลที่มีช่องทางพิเศษสำหรับบริการผู้สูงอายุให้สามารถเข้าถึงบริการสุขภาพได้สะดวกรวดเร็ว
149	DataSet_PP_Older_08	จำนวนอาสาสมัครสาธารณสุขประจำหมู่บ้าน (อสม.)	0328	จำนวนอาสาสมัครสาธารณสุขประจำหมู่บ้าน (อสม.)
150	DataSet_PP_Older_09	จำนวนผู้สูงอายุที่ป่วยด้วยโรคความดันโลหิตสูง	0329	จำนวนผู้สูงอายุที่ป่วยด้วยโรคความดันโลหิตสูง
151	DataSet_PP_Older_10	จำนวนผู้สูงอายุที่ป่วยด้วยโรคเบาหวาน	0330	จำนวนผู้สูงอายุที่ป่วยด้วยโรคเบาหวาน
152	DataSet_PP_Older_11	จำนวนผู้สูงอายุที่เสียชีวิตด้วยโรคหลอดเลือดสมอง	0331	จำนวนผู้สูงอายุที่เสียชีวิตด้วยโรคหลอดเลือดสมอง
153	DataSet_PP_Older_12	ผู้สูงอายุที่ได้รับการคัดกรองโรคซึมเศร้า (2Q)	0332	ผู้สูงอายุที่ได้รับการคัดกรองโรคซึมเศร้า (2Q)
154	DataSet_PP_Older_13	ผู้สูงอายุที่มีภาวะพึ่งพิงที่ ADL น้อยกว่า 12 คะแนน	0333	ผู้สูงอายุที่มีภาวะพึ่งพิงที่ ADL น้อยกว่า 12 คะแนน
155	DataSet_PP_Older_14	ผู้สูงอายุ ในกลุ่มติดสังคมที่มีความสามารถในการทำกิจวัตรประจำวัน	0334	ผู้สูงอายุ ในกลุ่มติดสังคมที่มีความสามารถในการทำกิจวัตรประจำวัน



ตาราง ค1 ความสัมพันธ์ระหว่างชื่อชุดข้อมูลกับรายการสถิติทางการที่จังหวัดเป็นเจ้าของ (ต่อ)

ลำดับ	รหัสชุดข้อมูลตามที่กำหนดใน Tmplate1	ชื่อชุดข้อมูล	OS ID	ชื่อรายการสถิติทางการ
156	DataSet_PP_Older_15	ผู้สูงอายุ ในกลุ่มติดบ้านที่มี ความสามารถในการทำกิจกรรมประจำวัน	0335	ผู้สูงอายุ ในกลุ่มติดบ้านที่มี ความสามารถในการทำกิจกรรมประจำวัน
157	DataSet_PP_Older_16	ผู้สูงอายุ ในกลุ่มติดเตียงที่มี ความสามารถในชีวิตประจำวัน	0336	ผู้สูงอายุ ในกลุ่มติดเตียงที่มี ความสามารถในชีวิตประจำวัน
158	DataSet_PP_Older_17	ผู้สูงอายุที่ได้รับการจ่ายยาสมุนไพรรักษา	0337	ผู้สูงอายุที่ได้รับการจ่ายยาสมุนไพรรักษา
159	DataSet_PP_Older_18	รายชื่อชมรมกีฬาและนันทนาการ ผู้สูงอายุ	0338	รายชื่อชมรมกีฬาและนันทนาการ ผู้สูงอายุ
160	DataSet_PP_Older_19	จำนวนชมรมกีฬาและนันทนาการ ผู้สูงอายุ	0339	จำนวนชมรมกีฬาและนันทนาการ ผู้สูงอายุ
161	DataSet_PP_Older_20	จำนวนผู้สูงอายุที่เข้าร่วมกิจกรรมกีฬา และนันทนาการ	0340	จำนวนผู้สูงอายุที่เข้าร่วมกิจกรรมกีฬา และนันทนาการ
162	DataSet_PP_Older_21	ผู้สูงอายุที่ถูกคุมขังอยู่ในเรือนจำ	0341	ผู้สูงอายุที่ถูกคุมขังอยู่ในเรือนจำ
163	DataSet_PP_Older_22	จำนวนการสมัครจิตอาสาพระราชทาน	0342	จำนวนการสมัครจิตอาสาพระราชทาน
164	DataSet_PP_Older_23	จำนวนผู้สูงอายุในสถานสงเคราะห์ คนชรา	0343	จำนวนผู้สูงอายุในสถานสงเคราะห์ คนชรา
165	DataSet_PP_Older_24	จำนวนผู้สูงอายุ ที่มีพื้นที่ใช้งานได้ไม่ น้อยกว่า 20 ไร่	0344	จำนวนผู้สูงอายุ ที่มีพื้นที่ใช้งานได้ไม่ น้อยกว่า 20 ไร่
166	DataSet_PP_Older_25	ผู้สูงอายุที่ต้องการซ่อมบ้านเพื่ออยู่ อาศัย	0345	ผู้สูงอายุที่ต้องการซ่อมบ้านเพื่ออยู่ อาศัย
167	DataSet_PP_Older_26	ผู้สูงอายุที่ถูกกระทำความรุนแรงทาง ร่างกายหรือจิตใจ	0346	ผู้สูงอายุที่ถูกกระทำความรุนแรงทาง ร่างกายหรือจิตใจ
168	DataSet_PP_Older_27	จำนวนเครือข่ายชมรมผู้สูงอายุ	0347	จำนวนเครือข่ายชมรมผู้สูงอายุ
169	DataSet_PP_Older_28	จำนวนโรงเรียนผู้สูงอายุ	0348	จำนวนโรงเรียนผู้สูงอายุ
170	DataSet_PP_Older_29	จำนวนผู้เรียนในโรงเรียนสูงอายุ	0349	จำนวนผู้เรียนในโรงเรียนสูงอายุ
171	DataSet_PP_Older_30	จำนวนผู้สูงอายุที่ขึ้นทะเบียนคลัง ปัญญาผู้สูงอายุ	0350	จำนวนผู้สูงอายุที่ขึ้นทะเบียนคลัง ปัญญาผู้สูงอายุ
172	DataSet_PP_Older_31	จำนวนผู้สูงอายุที่ลงทะเบียนวุฒิ ธนาคารสมอง	0351	จำนวนผู้สูงอายุที่ลงทะเบียนวุฒิ ธนาคารสมอง
173	DataSet_PP_Older_32	จำนวนผู้ได้รับเบี้ยยังชีพ	0352	จำนวนผู้ได้รับเบี้ยยังชีพ
174	DataSet_PP_Older_33	ผู้สูงอายุที่รับเบี้ยยังชีพผู้สูงอายุ	0353	ผู้สูงอายุที่รับเบี้ยยังชีพผู้สูงอายุ
175	DataSet_PP_Older_34	จำนวนผู้พิการที่ได้รับเบี้ยยังชีพ	0354	จำนวนผู้พิการที่ได้รับเบี้ยยังชีพ
176	DataSet_PP_Older_35	งบประมาณเบี้ยยังชีพ	0355	งบประมาณเบี้ยยังชีพ



ตาราง ค1 ความสัมพันธ์ระหว่างชื่อชุดข้อมูลกับรายการสถิติทางการที่จังหวัดเป็นเจ้าของ (ต่อ)

ลำดับ	รหัสชุดข้อมูลตามที่กำหนดใน Tmplate1	ชื่อชุดข้อมูล	OS ID	ชื่อรายการสถิติทางการ
177	DataSet_PP_Older_36	จำนวนผู้ป่วยเอดส์ที่ได้รับเบียร์ยั้งชีพ	0356	จำนวนผู้ป่วยเอดส์ที่ได้รับเบียร์ยั้งชีพ
178	DataSet_PP_Older_37	ผู้สูงอายุคนไร้ที่พึ่งที่เข้ารับบริการในศูนย์คุ้มครองคนไร้ที่พึ่ง	0357	ผู้สูงอายุคนไร้ที่พึ่งที่เข้ารับบริการในศูนย์คุ้มครองคนไร้ที่พึ่ง
179	DataSet_PP_Older_38	การช่วยเหลือผู้ขอรับบริการในศูนย์คุ้มครองคนไร้ที่พึ่ง	0358	การช่วยเหลือผู้ขอรับบริการในศูนย์คุ้มครองคนไร้ที่พึ่ง
180	DataSet_PP_Older_39	จำนวนผู้สูงอายุที่ได้รับการอนุมัติกู้ยืมเงินทุนประกอบอาชีพ	0359	จำนวนผู้สูงอายุที่ได้รับการอนุมัติกู้ยืมเงินทุนประกอบอาชีพ
181	DataSet_PP_Older_40	จำนวนผู้สูงอายุที่ได้รับค่าจัดการศพตามประเพณี	0360	จำนวนผู้สูงอายุที่ได้รับค่าจัดการศพตามประเพณี
182	DataSet_PP_Older_41	จำนวนผู้สูงอายุที่ได้รับการช่วยเหลือ (เงินสงเคราะห์ผู้สูงอายุในสภาวะยากลำบาก)	0361	จำนวนผู้สูงอายุที่ได้รับการช่วยเหลือ (เงินสงเคราะห์ผู้สูงอายุในสภาวะยากลำบาก)
183	DataSet_PP_Older_42	จำนวนศูนย์คุณภาพชีวิตและส่งเสริมอาชีพผู้สูงอายุ	0362	จำนวนศูนย์คุณภาพชีวิตและส่งเสริมอาชีพผู้สูงอายุ
184	DataSet_PP_Older_43	ข้อมูล 3 หมอ	0363	ข้อมูล 3 หมอ
185	DataSet_PP_Older_44	จำนวนโครงการที่ได้รับการอนุมัติเงินสนับสนุนของกองทุนผู้สูงอายุ	0364	จำนวนโครงการที่ได้รับการอนุมัติเงินสนับสนุนของกองทุนผู้สูงอายุ
186	DataSet_PP_Older_45	รายชื่อโครงการที่ได้รับการอนุมัติเงินสนับสนุนของกองทุนผู้สูงอายุ	0365	รายชื่อโครงการที่ได้รับการอนุมัติเงินสนับสนุนของกองทุนผู้สูงอายุ

## คำอธิบายข้อมูล (Metadata)



<https://shorturl.asia/w68yZ>

# คณะผู้จัดทำ

## คณะผู้จัดทำ

ลำดับ	ตำแหน่ง	องค์ประกอบ
1	ผู้ว่าราชการจังหวัดมหาสารคาม	ประธานกรรมการ
2	รองผู้ว่าราชการจังหวัดมหาสารคาม (กลุ่มภารกิจด้านเศรษฐกิจ)	รองประธานกรรมการ
3	ผู้บังคับการตำรวจภูธรจังหวัดมหาสารคาม	กรรมการ
4	ปลัดจังหวัดมหาสารคาม	กรรมการ
5	หัวหน้าสำนักงานจังหวัดมหาสารคาม	กรรมการ
6	นายแพทย์สาธารณสุขจังหวัดมหาสารคาม	กรรมการ
7	ท้องถิ่นจังหวัดมหาสารคาม	กรรมการ
8	พัฒนาการจังหวัดมหาสารคาม	กรรมการ
9	หัวหน้าสำนักงานป้องกันและบรรเทาสาธารณภัยจังหวัดมหาสารคาม	กรรมการ
10	คลังจังหวัดมหาสารคาม	กรรมการ
11	พาณิชย์จังหวัดมหาสารคาม	กรรมการ
12	อุตสาหกรรมจังหวัดมหาสารคาม	กรรมการ
13	ประกันสังคมจังหวัดมหาสารคาม	กรรมการ
14	เกษตรและสหกรณ์จังหวัดมหาสารคาม	กรรมการ
15	เกษตรจังหวัดมหาสารคาม	กรรมการ
16	สหกรณ์จังหวัดมหาสารคาม	กรรมการ
17	ผู้อำนวยการสถานีพัฒนาที่ดินจังหวัดมหาสารคาม	กรรมการ
18	ผู้อำนวยการโครงการชลประทานมหาสารคาม	กรรมการ
19	พัฒนาสังคมและความมั่นคงของมนุษย์จังหวัดมหาสารคาม	กรรมการ
20	วัฒนธรรมจังหวัดมหาสารคาม	กรรมการ
21	ผู้อำนวยการสำนักงานทรัพยากรธรรมชาติและสิ่งแวดล้อมจังหวัดมหาสารคาม	กรรมการ
22	พลังงานจังหวัดมหาสารคาม	กรรมการ
23	ท่องเที่ยวและกีฬาจังหวัดมหาสารคาม	กรรมการ
24	ยุติธรรมจังหวัดมหาสารคาม	กรรมการ
25	ผู้บัญชาการเรือนจำจังหวัดมหาสารคาม	กรรมการ
26	ศึกษาธิการจังหวัดมหาสารคาม	กรรมการ
27	อธิการบดีมหาวิทยาลัยมหาสารคาม	กรรมการ
28	อธิการบดีมหาวิทยาลัยราชภัฏมหาสารคาม	กรรมการ
29	ผู้จัดการธนาคารเพื่อการเกษตรและสหกรณ์จังหวัดมหาสารคาม	กรรมการ
30	ผู้อำนวยการสำนักงานทางหลวงที่ 8	กรรมการ
31	ผู้จัดการประปา สาขามหาสารคาม	กรรมการ
32	ผู้อำนวยการสถานีอุตุนิยมวิทยามหาสารคาม	กรรมการ
33	ผู้อำนวยการศูนย์ป่าไม้จังหวัดมหาสารคาม	กรรมการ
34	นายกองค์การบริหารส่วนจังหวัดมหาสารคาม	กรรมการ
35	นายกเทศมนตรีเมืองมหาสารคาม	กรรมการ

ลำดับ	ตำแหน่ง	องค์ประกอบ
36	สถิติจังหวัดมหาสารคาม	กรรมการ
37	ผู้อำนวยการกลุ่มงานยุทธศาสตร์และข้อมูลเพื่อการพัฒนาจังหวัดมหาสารคาม	กรรมการ
38	ผู้อำนวยการกลุ่มวิชาการสถิติและวางแผน สำนักงานสถิติจังหวัดมหาสารคาม	กรรมการ
39	นักวิชาการสถิติ สำนักงานสถิติจังหวัดมหาสารคาม	กรรมการ
40	เจ้าหน้าที่สำนักงานสถิติ สำนักงานสถิติจังหวัดมหาสารคาม	กรรมการ