



สถิติทางการ
Official Statistics



สำนักงานสถิติแห่งชาติ

แผนพัฒนาสถิติระดับจังหวัด

สมุทรสงคราม

พ.ศ. 2566 - 2570

ฉบับทบทวน ประจำปีงบประมาณ พ.ศ . 2568



“Good statistics for decision makers”

คณะกรรมการสถิติระดับจังหวัดสมุทรสงคราม

คำนำ

แผนพัฒนาสถิติระดับจังหวัดสมุทรสงคราม พ.ศ. 2566 – 2570 (ฉบับทบทวน ประจำปีงบประมาณ พ.ศ. 2568) มีวัตถุประสงค์ที่จะขับเคลื่อนการพัฒนาาระบบสถิติประเทศไทยในระดับพื้นที่ โดยมียุทธศาสตร์การดำเนินงานที่ให้ความสำคัญกับการมีส่วนร่วมของหน่วยงานต่าง ๆ ในพื้นที่ ซึ่งในการดำเนินงานเพื่อการบูรณาการแผนการทำงานร่วมกันของหน่วยงานระดับพื้นที่นั้นพบว่า สถิติเพื่อการตัดสินใจในพื้นที่ของแต่ละระดับ (หมู่บ้าน ตำบล อำเภอ จังหวัด) เป็นสถิติที่สะท้อนการดำเนินการของพื้นที่ตามนโยบายของรัฐบาล (Agenda based) และการแก้ไขปัญหาเชิงพื้นที่ (Area based) ซึ่งมีลักษณะเป็นข้อมูลเชิงลึก เป็นระบบ และมีความต้องการข้อมูลเพื่อการตัดสินใจเฉพาะ เพื่อตอบโจทย์การดำเนินนโยบายของรัฐให้มีสถิติที่มีคุณภาพ

แผนพัฒนาสถิติระดับจังหวัดสมุทรสงคราม พ.ศ. 2566 – 2570 (ฉบับทบทวน ประจำปีงบประมาณ พ.ศ. 2568) ฉบับนี้ ได้มีการทบทวนยุทธศาสตร์และแผนที่เกี่ยวข้องกับการพัฒนาในระดับจังหวัด รายการสถิติทางการที่ตอบประเด็นการพัฒนาจังหวัด ตอบโจทย์ประเด็นสำคัญ (Pain point) ข้อมูลพื้นฐาน ข้อมูลเพื่อเปรียบเทียบการพัฒนาจังหวัด รวมทั้งแนวทางการพัฒนารายการสถิติทางการและแผนกำหนดความรับผิดชอบ เพื่อให้จังหวัดทราบถึงสถานะความพร้อมเผยแพร่ของสถิติที่สำคัญ จำเป็น ที่สอดคล้องกับยุทธศาสตร์ชาติ 20 ปี แผนแม่บทภายใต้ยุทธศาสตร์ชาติ แผนการปฏิรูปประเทศ เป้าหมายการพัฒนาที่ยั่งยืน (Sustainable Development Goal: SDGs) แผนพัฒนาเศรษฐกิจและสังคมแห่งชาติ ฉบับที่ 13 (พ.ศ. 2566 – 2570) แผนพัฒนาภาค แผนพัฒนากลุ่มจังหวัด แผนพัฒนาจังหวัด (พ.ศ. 2566 – 2570) ที่เป็นปัจจุบัน และแผนพัฒนาอื่น ๆ ที่เกี่ยวข้องกับการพัฒนาจังหวัด เพื่อให้มั่นใจได้ว่า จังหวัดสมุทรสงครามจะมีสถิติที่สำคัญ จำเป็น และพอเพียงต่อการกำหนดนโยบาย วางแผน และติดตามผลในการพัฒนาจังหวัด รวมทั้งการใช้ประโยชน์จากสถิติร่วมกันในทุกภาคส่วน

การขับเคลื่อนแผนพัฒนาสถิติระดับจังหวัดสมุทรสงคราม พ.ศ. 2566 – 2570 (ฉบับทบทวนประจำปีงบประมาณ พ.ศ. 2568) สู่การปฏิบัติ เป็นการบริหารจัดการระบบสถิติในระดับพื้นที่ โดยมีสำนักงานสถิติจังหวัดทั้ง 76 จังหวัด ในฐานะเป็นหน่วยราชการบริหารส่วนภูมิภาค มีหน้าที่บริหารจัดการข้อมูลสถิติและสารสนเทศสถิติที่สำคัญ จำเป็น เพื่อสนับสนุนการพัฒนาในระดับพื้นที่ตามนโยบายของรัฐบาล และเป็นเลขานุการคณะกรรมการสถิติระดับจังหวัดซึ่งเป็นกลไกในการขับเคลื่อนให้จังหวัดมีสถิติที่มีคุณภาพ ตรงตามความต้องการของพื้นที่อย่างแท้จริง สามารถบูรณาการสถิติเพื่อตอบโจทย์การพัฒนาในทุกกระดับ รวมทั้งเป็นการดำเนินการตามพระราชบัญญัติสถิติ พ.ศ. 2550 มาตรา 6 (1) กำหนดให้สำนักงานสถิติแห่งชาติมีหน้าที่ในการจัดทำแผนแม่บทเกี่ยวกับการดำเนินงานทางสถิติของรัฐ เสนอคณะรัฐมนตรีให้ความเห็นชอบ เพื่อให้การดำเนินงานด้านสถิติของประเทศมีความเป็นเอกภาพ ข้อมูลสถิติมีมาตรฐาน ลดความซ้ำซ้อนของการจัดทำสถิติ นำไปสู่การแลกเปลี่ยนข้อมูลระหว่างหน่วยงานภาครัฐและใช้ข้อมูลสถิติและสารสนเทศร่วมกัน และมาตรา 6 (7) กำหนดให้สำนักงานสถิติแห่งชาติบูรณาการข้อมูล จากหน่วยงานภาครัฐอื่น ๆ เพื่อจัดทำฐานข้อมูลสถิติและสารสนเทศของประเทศ เพื่อให้บรรลุวิสัยทัศน์ของแผนแม่บทระบบสถิติประเทศไทย ฉบับที่ 3 (พ.ศ. 2566 – 2570) ที่กำหนดไว้ว่า “ประเทศไทยมีระบบสถิติที่เชื่อถือได้ เพื่อพัฒนาสถิติทางการที่สร้างคุณค่าในการใช้ประโยชน์สู่ความยั่งยืน”

สารบัญ

	หน้า
คำนำ	ก
สารบัญ	ข
สารบัญภาพ	ง
สารบัญตาราง	ฉ
บทที่ 1 บทนำ	1
1.1 หลักการและเหตุผล	1
1.2 วัตถุประสงค์การจัดทำแผนพัฒนาสถิติระดับจังหวัด	3
1.3 แนวทางการจัดทำแผนพัฒนาสถิติระดับจังหวัด	4
1.4 คำอธิบายศัพท์	5
บทที่ 2 ยุทธศาสตร์และแผนที่เกี่ยวข้องกับการพัฒนาในระดับจังหวัด	8
2.1 การศึกษายุทธศาสตร์และแผนที่เกี่ยวข้องกับการพัฒนาในระดับจังหวัด	9
2.2 การวิเคราะห์ประเด็นการพัฒนาจังหวัดภายใต้แผนพัฒนาจังหวัดที่เป็นปัจจุบัน ที่สอดคล้องกับยุทธศาสตร์และแผนที่เกี่ยวข้องกับการพัฒนาในระดับจังหวัด	16
2.3 การวิเคราะห์สถานการณ์ แนวโน้ม การพัฒนาในระดับจังหวัด	24
บทที่ 3 บัญชีสถิติทางการที่เกี่ยวข้องกับการพัฒนาในระดับจังหวัด	44
3.1 บัญชีสถิติทางการตามประเด็นการพัฒนาจังหวัด	44
3.2 บัญชีสถิติทางการตามตัวชี้วัดการพัฒนาระดับจังหวัด	60
3.3 บัญชีสถิติทางการตามประเด็นสำคัญ (Pain point) ของจังหวัด	60
บทที่ 4 สถานการณ์สถิติทางการ และแนวทางการพัฒนาสถิติทางการ/แผนกำหนด ความรับผิดชอบ	67
4.1 สถานการณ์สถิติทางการ	67
4.2 แนวทางการพัฒนารายการสถิติทางการ	70
บทที่ 5 ปัญหา อุปสรรค และข้อเสนอแนะการพัฒนาสถิติทางการ	73
5.1 ปัญหา อุปสรรค	73
5.2 ข้อเสนอแนะการพัฒนาสถิติทางการ	74
ภาคผนวก	75
การวิเคราะห์ประเด็นการพัฒนาจังหวัดภายใต้แผนพัฒนาจังหวัดที่เป็นปัจจุบัน ที่สอดคล้องกับยุทธศาสตร์และแผนที่เกี่ยวข้องกับการพัฒนาในระดับจังหวัด	76
ตัวชี้วัดการพัฒนาจังหวัด	79
คำอธิบายข้อมูล) Metadata)	82
คณะผู้จัดทำ	86

สารบัญภาพ

	หน้า	
ภาพ 1	แนวคิดการพัฒนาสถิติทางการ	3
ภาพ 2	กรอบแนวคิดการวิเคราะห์ยุทธศาสตร์ที่เกี่ยวข้องกับการพัฒนาในระดับจังหวัด	8
ภาพ 3	ยุทธศาสตร์ชาติ 6 ด้านและการแปลงยุทธศาสตร์สู่การปฏิบัติ	9
ภาพ 4	17 เป้าหมายการพัฒนาที่ยั่งยืน	13
ภาพ 5	การจัดกลุ่ม SDGs ตามปัจจัยที่เชื่อมโยงกันใน 5 มิติ (5P)	13
ภาพ 6	การเชื่อมโยงยุทธศาสตร์ระดับประเทศสู่แผนพัฒนาจังหวัดสมุทรสงคราม (พ.ศ.2566-2570)	23
ภาพ 7	ดัชนีการพัฒนารวมของจังหวัดสมุทรสงครามเทียบกับค่ากลางประเทศ	26
ภาพ 8	การเปรียบเทียบค่าดัชนีระหว่างปี 2563 และ 2564	27
ภาพ 9	การวิเคราะห์ลำดับความสำคัญของมิติการพัฒนาจังหวัด	28
ภาพ 10	ดัชนีการพัฒนารวมของจังหวัดสมุทรสงคราม เทียบกับค่ากลางประเทศปี 2560 - 2564	29
ภาพ 11	ดัชนีด้านการพัฒนาคน (People) ของจังหวัดสมุทรสงครามเทียบกับค่ากลางประเทศ เทียบกับค่ากลางประเทศปี 2560 - 2564	29
ภาพ 12	ดัชนีการพัฒนาด้านเศรษฐกิจและความมั่งคั่ง (Prosperity) ของจังหวัดสมุทรสงคราม เทียบกับค่ากลางประเทศปี 2560 - 2564	32
ภาพ 13	ดัชนีการพัฒนาด้านสิ่งแวดล้อม (Planet) ของจังหวัดสมุทรสงครามเทียบกับค่ากลาง ประเทศปี 2560 - 2564	35
ภาพ 14	ดัชนีการพัฒนาด้านสันติภาพและยุติธรรม (Peace) ของจังหวัดสมุทรสงครามเทียบกับ ค่ากลางประเทศปี 2560 - 2564	37
ภาพ 15	ดัชนีการพัฒนาด้านความเป็นหุ้นส่วนพัฒนา (Partnership) ของจังหวัดสมุทรสงคราม เทียบกับค่ากลางประเทศปี 2560 - 2564	39
ภาพ 16	ห่วงโซ่คุณค่า (Value Chain) “การท่องเที่ยว”	47
ภาพ 17	ห่วงโซ่คุณค่า (Value Chain) “การท่องเที่ยวของจังหวัดสมุทรสงคราม”	48
ภาพ 18	ห่วงโซ่คุณค่า (Value Chain) “การเกษตร”	50
ภาพ 19	ห่วงโซ่คุณค่า (Value Chain) “เกษตรอัตลักษณ์ และเกษตรแปรรูป ของจังหวัด สมุทรสงคราม”	51
ภาพ 19	ห่วงโซ่คุณค่า (Value Chain) “เกษตรอัตลักษณ์ และเกษตรแปรรูป ของจังหวัด สมุทรสงคราม” (ต่อ)	52
ภาพ 20	ห่วงโซ่คุณค่า (Value Chain) “การพัฒนาคุณภาพชีวิต”	55
ภาพ 21	ห่วงโซ่คุณค่า (Value Chain) “การพัฒนาคุณภาพชีวิตของจังหวัดสมุทรสงคราม”	56
ภาพ 22	ห่วงโซ่คุณค่า (Value Chain) “การเติบโตอย่างยั่งยืน”	

สารบัญภาพ (ต่อ)

	หน้า	
ภาพ 23	ห่วงโซ่คุณค่า (Value Chain) “การอนุรักษ์ทรัพยากรธรรมชาติและสิ่งแวดล้อม จังหวัดสมุทรสงคราม”	59
ภาพ 24	QR Code บัญชีสถิติทางการที่เกี่ยวข้องกับการพัฒนาในระดับจังหวัดสมุทรสงคราม	62
ภาพ 25	จำนวนรายการสถิติทางการจำแนกตามตามความเป็นเจ้าของและความพร้อมเผยแพร่ ของข้อมูล	68
ภาพ 26	QR Code รายการสถิติทางการที่กรมเป็นเจ้าของข้อมูล	70
ภาพ 27	QR Code รายการสถิติทางการที่หน่วยงานในจังหวัดเป็นเจ้าของข้อมูล	70
ภาพ 28	จำนวนรายการสถิติทางการจำแนกตามตามความเป็นเจ้าของและความพร้อมเผยแพร่ ของข้อมูล	71
ภาพ 29	QR Code แนวทางการพัฒนาสถิติทางการที่ความพร้อมเผยแพร่เป็น Tier 1	71
ภาพ ก1	การวิเคราะห์ประเด็นการพัฒนาจังหวัดภายใต้แผนพัฒนาจังหวัดที่เป็นปัจจุบันที่ สอดคล้องกับนโยบายและยุทธศาสตร์ต่าง ๆ ที่เกี่ยวข้องกับการพัฒนาในระดับจังหวัด	77
ภาพ ข1	ดัชนีการพัฒนาระดับจังหวัดสมุทรสงคราม	80
ภาพ ก2	ตัวชี้วัดการพัฒนาระดับจังหวัดและกลุ่มจังหวัดสมุทรสงคราม	81

สารบัญตาราง

		หน้า
ตาราง 1	ความสอดคล้องระหว่างประเด็นหมุดหมายตามแผนพัฒนาฯ ฉบับที่ 13 กับประเด็นการพัฒนาจังหวัดตามแผนพัฒนาจังหวัด	19
ตาราง 2	ตัวชี้วัดตามแผนพัฒนาเศรษฐกิจและสังคมแห่งชาติ ฉบับที่ 13 และความสอดคล้องระหว่างตัวชี้วัดตามแผนพัฒนาจังหวัด	20
ตาราง 3	กรอบแผนพัฒนาภาคกลางตอนล่าง 2 (พ.ศ. 2566 – 2570) แผนพัฒนากลุ่มจังหวัดภาคกลางตอนล่าง 2 (พ.ศ. 2566 – 2570) ที่สอดคล้องกับแผนพัฒนาจังหวัดสมุทรสงคราม พ.ศ. 2566 – 2570 (ฉบับทบทวน ประจำปีงบประมาณ พ.ศ. 2567)	21
ตาราง 4	การเปรียบเทียบค่าดัชนีระหว่างจังหวัดในปี 2564	27
ตาราง 5	การเปรียบเทียบค่าดัชนีระหว่างปี 2563 – 2564	27
ตาราง 6	ตัวชี้วัดที่ต้องพัฒนาและตัวชี้วัดที่มีการพัฒนาที่ดีของดัชนีด้านการพัฒนาคน	30
ตาราง 7	ตัวชี้วัดที่ต้องพัฒนาและตัวชี้วัดที่มีการพัฒนาที่ดีของดัชนีด้านเศรษฐกิจและความมั่งคั่ง	33
ตาราง 8	ตัวชี้วัดที่ต้องพัฒนาและตัวชี้วัดที่มีการพัฒนาที่ดีของดัชนีด้านพัฒนาด้านสิ่งแวดล้อม	36
ตาราง 9	ตัวชี้วัดที่ต้องพัฒนาและตัวชี้วัดที่มีการพัฒนาที่ดีของดัชนีด้านสันติภาพและยุติธรรม	38
ตาราง 10	ตัวชี้วัดที่ต้องพัฒนาและตัวชี้วัดที่มีการพัฒนาที่ดีของดัชนีด้านความเป็นหุ้นส่วนพัฒนา	40
ตาราง 11	ลำดับความสำคัญของตัวชี้วัดการพัฒนาจังหวัดสมุทรสงคราม	42
ตาราง 12	จำนวนรายการสถิติทางการ จำแนกตามบัญชีสถิติทางการ ความพร้อมเผยแพร่ของข้อมูล และความเป็นเจ้าของข้อมูล	69
ตาราง ค1	คำอธิบายตารางบัญชีสถิติทางการที่เกี่ยวข้องกับการพัฒนาในระดับจังหวัด	83

บทนำ

1.1 หลักการและเหตุผล

“สถิติ” เป็นข้อมูลที่เกิดจากการจัดเก็บหรือบันทึกข้อมูลที่อยู่รอบตัวเราให้อยู่ในรูปข้อความหรือตัวเลข และนำมาประมวลผลเพื่อใช้ในการวัด ประเมินค่า หรือใช้สถิติเป็นเกณฑ์มาตรฐานสำหรับเปรียบเทียบ การเปลี่ยนแปลงของอดีตและปัจจุบัน ไปจนถึงใช้คาดการณ์ในอนาคต ทำให้สถิติมีความสำคัญต่อทุกระดับ การขับเคลื่อนการพัฒนาประเทศ รัฐบาลจำเป็นต้องมีข้อมูลต่าง ๆ เพื่อใช้ในการกำหนดนโยบาย ยุทธศาสตร์ วางแผน และติดตามความก้าวหน้าการดำเนินงานตามนโยบายต่าง ๆ โดยเฉพาะอย่างยิ่ง “องค์ความรู้ จากสถิติที่เกี่ยวกับสถานการณ์ด้านเศรษฐกิจ สังคม และทรัพยากรธรรมชาติและสิ่งแวดล้อมของประเทศ เพื่อกำหนดนโยบาย ขับเคลื่อน และติดตามประเมินผลการดำเนินนโยบายต่าง ๆ”

ด้วยพัฒนาการทางคอมพิวเตอร์และเทคโนโลยีสารสนเทศที่เปลี่ยนแปลงอย่างรวดเร็วทำให้ระบบการจัดเก็บข้อมูลสถิติของประเทศเป็น “ระบบสถิติแบบกระจายงาน” กล่าวคือ หน่วยงานภาครัฐต่างมีระบบจัดเก็บข้อมูลทั้งที่ได้จากการบริหารงาน งานทะเบียน และจากความต้องการเฉพาะของหน่วยงานเพื่อประมวลเป็นสถิติ และสารสนเทศตามความต้องการของหน่วยงานเป็นหลัก ซึ่งการดำเนินงานดังกล่าวมีข้อดีคือ ทำให้หน่วยงานมีข้อมูลใช้เพื่อการตัดสินใจตามภารกิจของหน่วยงานได้ตรง ความต้องการ สะดวก และรวดเร็ว แต่ในขณะเดียวกัน การกำหนดนโยบายหรือทิศทางการพัฒนาประเทศควรพัฒนาบนพื้นฐานที่เห็นภาพองค์รวมของทุกส่วนที่เกี่ยวข้อง ไม่อาจพิจารณาแยกส่วนระหว่างด้านเศรษฐกิจ สังคม และสิ่งแวดล้อม จึงจำเป็นต้องมีข้อมูลที่บูรณาการกันเพื่อสะท้อนให้ผู้กำหนดนโยบาย ได้เห็นภาพรวมผ่านเป้าหมาย เป้าประสงค์และตัวชี้วัดอย่างแท้จริง ด้วยสาเหตุดังกล่าว จึงทำให้เกิดปัญหาเมื่อผู้ใช้หรือผู้บริหารต้องการนำข้อมูลจากต่างหน่วยงานมาใช้ประโยชน์ร่วมกันทำได้ยาก เพราะแต่ละหน่วยงานต่างมีวิธีการ วัตถุประสงค์ และการจัดเก็บข้อมูลที่แตกต่างกัน

PAIN POINT ของผู้ใช้ข้อมูลภาครัฐ

- data silo ต่างระบบจัดเก็บต่างเจ้าของ
- วิธีการและช่วงเวลาในการจัดเก็บที่ต่างกัน
- คำนิยามต่างกันตามภารกิจ/กฎหมายของหน่วยงาน
- นำมาใช้ประโยชน์ร่วมกันยาก
- ข้อจำกัดด้านบุคลากรและงบประมาณ
- มีข้อมูลซ้ำซ้อน
- มี Data Gap แต่ไม่มีหน่วยงานรับผิดชอบ
- ข้อมูลไม่ถูกต้อง
- ข้อมูลไม่เป็นปัจจุบัน
- มีข้อมูลแต่ผู้ใช้ไม่สามารถเข้าถึงได้
- ฯลฯ

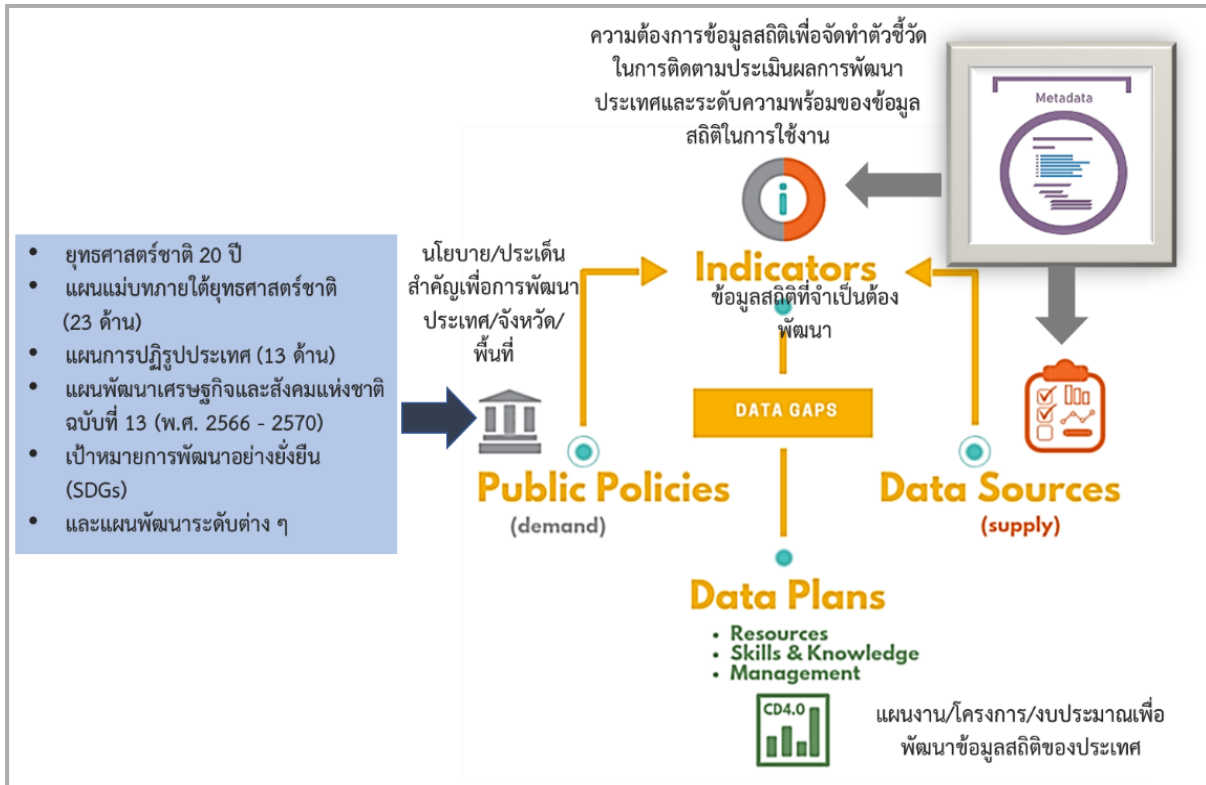
ดังนั้น การที่สังคมไทยจะมีข้อมูลสถิติเพื่อสนับสนุนการวางแผนการพัฒนาประเทศในทิศทางที่ดีขึ้น จำเป็นต้องมีการบริหารจัดการระบบสถิติของประเทศเพื่อแก้ไขปัญหาดังกล่าว โดยสำนักงานสถิติแห่งชาติ ได้จัดทำแผนแม่บทระบบสถิติประเทศไทยขึ้นเป็นครั้งแรกในปี พ.ศ. 2554 และแผนแม่บทระบบสถิติประเทศไทย ฉบับที่ 2 (พ.ศ. 2559 – 2565) เพื่อให้การแปลงแผนแม่บทระบบสถิติประเทศไทยไปสู่การปฏิบัติ เป็นไปอย่างมีประสิทธิภาพ และเกิดผลสัมฤทธิ์อย่างเป็นรูปธรรม สอดรับกับรัฐธรรมนูญแห่งราชอาณาจักรไทย พ.ศ. 2560 มาตรา 258 ข(2) “ให้มีการบูรณาการฐานข้อมูลของหน่วยงานของรัฐทุกหน่วยงานเข้าด้วยกัน เพื่อให้เป็นระบบข้อมูลเพื่อการบริหารราชการแผ่นดินและการบริการประชาชน” ทั้งในระดับภารกิจ (กระทรวง กรม) และระดับพื้นที่ (จังหวัด)

สำนักงานสถิติจังหวัดในฐานะฝ่ายเลขานุการคณะกรรมการสถิติระดับจังหวัดได้มีการพัฒนาข้อมูลสถิติและสารสนเทศระดับพื้นที่ร่วมกับหน่วยงานที่เกี่ยวข้องในระดับพื้นที่ ผ่านกลไกของคณะกรรมการสถิติระดับจังหวัด คณะทำงานสถิติระดับจังหวัด โดยได้มีการจัดทำแผนพัฒนาสถิติระดับจังหวัด ขึ้นเป็นครั้งแรกในปี พ.ศ. 2557 ผลลัพธ์คือได้ชุดข้อมูลที่ตอบโจทย์ยุทธศาสตร์จังหวัด ผลิตภัณฑ์ที่มีศักยภาพ (Product Champion) ประเด็นปัญหาสำคัญ (Critical Issue) และแผนพัฒนาสถิติระดับจังหวัด ซึ่งเป็นกรอบแนวทางการดำเนินงาน เพื่อการพัฒนาการจัดเก็บข้อมูลสถิติที่สำคัญและจำเป็นต่อการบริหารงานยุทธศาสตร์จังหวัด โดยมีแผนพัฒนาจังหวัด และแผนปฏิบัติราชการประจำปี เป็นกลไกในการเชื่อมโยงความต้องการข้อมูลกับแนวทางการพัฒนาข้อมูลสถิติระดับจังหวัด เพื่อให้ได้สถิติทางการ (Official Statistics) ระดับจังหวัด คือ รายการข้อมูลสถิติที่สำคัญและจำเป็นที่ใช้สนับสนุนการตัดสินใจ ที่ได้มาจากกระบวนการจัดทำแผนพัฒนาจังหวัดและแผนปฏิบัติราชการประจำปี ที่นำไปสู่การจัดสรรงบประมาณในแผนงานและโครงการประจำปีของจังหวัด ประกอบด้วย ปัจจัยสู่ความสำเร็จ (Critical Success Factor) ตัวชี้วัด (Key Performance Indicator) และข้อมูลพื้นฐานที่สำคัญ (Baseline Data) รวมทั้งคำอธิบายข้อมูลสถิติทางการ (Official Statistics Metadata) ซึ่งเป็นการอธิบายข้อมูลที่ส่วนราชการดำเนินการจัดเก็บข้อมูลดังกล่าว โดยการขับเคลื่อนจัดทำแผนพัฒนาสถิติระดับจังหวัด (พ.ศ. 2566 – 2570) ดำเนินการผ่านกลไกคณะกรรมการสถิติระดับจังหวัดเพื่อสร้างการมีส่วนร่วม โดยยึดหลักแนวคิด “Demand-Driven” ที่ต้องการผลิตสถิติทางการที่มีคุณภาพบนพื้นฐานของความต้องการใช้สถิติอย่างแท้จริงที่สอดคล้องกับนโยบายสำคัญของประเทศ ได้แก่

- ยุทธศาสตร์ชาติ 20 ปี (พ.ศ. 2561 – 2580)
- แผนแม่บทภายใต้ยุทธศาสตร์ชาติ (23 ด้าน)
- แผนการปฏิรูปประเทศ (13 ด้าน)
- แผนพัฒนาเศรษฐกิจและสังคมแห่งชาติ ฉบับที่ 13 (พ.ศ. 2566 – 2570)
- เป้าหมายการพัฒนาที่ยั่งยืน (Sustainable Development Goals: SDGs) ที่เชื่อมโยงกับกรอบการจัดทำแผนพัฒนาเศรษฐกิจและสังคมแห่งชาติ ฉบับที่ 13 (พ.ศ. 2566 – 2570)
- แผนยุทธศาสตร์และแผนพัฒนาระดับต่าง ๆ ในประเด็นที่เกี่ยวข้องกับยุทธศาสตร์การพัฒนาจังหวัด
- แผนพัฒนาจังหวัด พ.ศ. 2566 – 2570¹

¹ นโยบาย หลักเกณฑ์ วิธีการจัดทำแผนพัฒนาจังหวัด และแผนพัฒนาจังหวัด พ.ศ. 2566 – 2570 (มติคณะกรรมการบูรณาการนโยบายภาค (ก.บ.ภ.) ครั้งที่ 2/2564 เมื่อวันที่ 14 กรกฎาคม 2564) โดยให้จังหวัดและกลุ่มจังหวัดดำเนินการจัดทำแผนพัฒนาจังหวัด และแผนพัฒนาจังหวัด พ.ศ. 2566 – 2570 เพื่อให้แผนทันสถานการณ์ และใช้เป็นกรอบและทิศทางในการจัดทำแผนปฏิบัติราชการประจำปีของจังหวัดและกลุ่มจังหวัด ประจำปีงบประมาณ พ.ศ. 2566 – 2570

เพื่อให้ได้รายการข้อมูลสถิติที่ใช้ในการจัดทำตัวชี้วัดในการติดตามผลการพัฒนาประเทศในแต่ละระดับ โดยเฉพาะในระดับพื้นที่ ซึ่งต้องตรวจสอบสถานะรายการข้อมูลสำคัญที่ภาครัฐมีอยู่ (Data Supply) ว่ามีหน่วยงานเจ้าของข้อมูลหรือไม่ (หากเป็นข้อมูลที่เจ้าของข้อมูลเป็นหน่วยงานส่วนราชการส่วนกลาง สำนักงานสถิติแห่งชาติ จะทำหน้าที่ประสานต่อไป) ถ้ารายการข้อมูลสถิติมีหน่วยงานเจ้าของข้อมูลแล้ว หน่วยงานเจ้าของข้อมูลจำเป็นต้องจัดทำคำอธิบายข้อมูลหรือเมทาดาทา (Metadata) เพื่อลงทะเบียนนำเข้าสู่ระบบบัญชีข้อมูลภาครัฐหรือ GD Catalog เพื่อให้บริการและให้แน่ใจว่ามีข้อมูลสถิติที่สามารถใช้ในการประเมินและติดตามผลตัวชี้วัดการพัฒนาประเทศในแต่ละระดับได้ ดังภาพ 1



ภาพ 1 แนวคิดการพัฒนาสถิติทางการ

แต่หากมีความจำเป็นต้องมีข้อมูลใดแต่พบว่ายังไม่มีหน่วยงานดำเนินการจัดทำข้อมูล คณะกรรมการสถิติระดับจังหวัดจะพิจารณาขอบหมายหน่วยงานจัดทำข้อมูลนั้น ซึ่งกระบวนการดังกล่าวจะนำไปสู่การพัฒนาการจัดทำข้อมูลสถิติทางการในระดับพื้นที่ให้มีข้อมูลที่เพียงพอและตอบโจทย์ความต้องการใช้งานจริงตามความต้องการของผู้ใช้งานได้ รวมทั้งมีข้อมูลสำหรับใช้ในการติดตามและประเมินผลการพัฒนาระดับพื้นที่อย่างถูกต้องและมีธรรมาภิบาล ดังนั้นคณะกรรมการสถิติระดับจังหวัดจึงได้จัดทำแผนพัฒนาสถิติระดับจังหวัด สมุทรสงคราม ฉบับนี้ขึ้น เพื่อเป็นเครื่องมือสำคัญในการกำหนดกรอบแนวทางการดำเนินงานเพื่อการพัฒนาการจัดทำข้อมูลสถิติที่สำคัญและจำเป็นต่อการบริหารงานของจังหวัด

1.2 วัตถุประสงค์การจัดทำแผนพัฒนาสถิติระดับจังหวัด

- 1.2.1 เพื่อศึกษาและวิเคราะห์นโยบายและยุทธศาสตร์ตามยุทธศาสตร์ชาติ 20 ปี (พ.ศ. 2561 – 2580) แผนแม่บทภายใต้ยุทธศาสตร์ชาติ (23 ด้าน) แผนการปฏิรูปประเทศ (13 ด้าน) แผนพัฒนาเศรษฐกิจและสังคมแห่งชาติ ฉบับที่ 13 (พ.ศ. 2566 – 2570) เป้าหมายการพัฒนาที่ยั่งยืน (Sustainable Development Goals: SDGs) กรอบแผนพัฒนาภาค (พ.ศ. 2566 – 2570) และแผนพัฒนากลุ่มจังหวัด (พ.ศ. 2566 – 2570) ที่สอดคล้องกับแผนพัฒนาจังหวัด (พ.ศ. 2566 – 2570) หรือนโยบายของผู้บริหารในจังหวัด

- 1.2.2 เพื่อจัดทำรายการข้อมูลสถิติทางการที่เกี่ยวข้องกับการพัฒนาในระดับจังหวัดที่สอดคล้องกับแผนยุทธศาสตร์และแผนพัฒนาระดับต่าง ๆ พร้อมทั้งกำหนดหน่วยงานที่มีหน้าที่รับผิดชอบในการจัดทำข้อมูลที่ยังไม่มีหน่วยงานใดดำเนินการ และเชื่อมโยง/บูรณาการข้อมูลในระดับพื้นที่
- 1.2.3 เพื่อสร้างวัฒนธรรมการใช้ข้อมูลสถิติ สนับสนุนการตัดสินใจในระดับพื้นที่ ตลอดจนสร้างโอกาสการเข้าถึงข้อมูลในระดับพื้นที่ของประชาชน
- 1.2.4 เพื่อสร้างเครือข่าย การมีส่วนร่วมของหน่วยงานในระดับพื้นที่ในการผลิตข้อมูลทางสถิติ และการประยุกต์ใช้ข้อมูลเพื่อการตัดสินใจอย่างมีประสิทธิภาพ
- 1.2.5 เพื่อพัฒนาบุคลากรด้านสถิติของหน่วยงานที่เกี่ยวข้อง ให้มีความเป็นมืออาชีพด้านข้อมูลสถิติ และสารสนเทศที่สนับสนุนการพัฒนาในระดับพื้นที่

1.3 แนวทางการจัดทำแผนพัฒนาสถิติระดับจังหวัด

- 1.3.1 ศึกษายุทธศาสตร์ชาติ 20 ปี (พ.ศ. 2561 – 2580) แผนแม่บทภายใต้ยุทธศาสตร์ชาติ (23 ด้าน) แผนการปฏิรูปประเทศ (13 ด้าน) และ แผนพัฒนาเศรษฐกิจและสังคมแห่งชาติ ฉบับที่ 13 (พ.ศ. 2566 – 2570) เป้าหมายการพัฒนาที่ยั่งยืน (Sustainable Development Goals: SDGs) กรอบแผนพัฒนาภาค (พ.ศ. 2566 – 2570) แผนพัฒนากลุ่มจังหวัด (พ.ศ. 2566 – 2570) แผนพัฒนาจังหวัด (พ.ศ. 2566 – 2570) หรือนโยบายของผู้บริหารในจังหวัด
- 1.3.2 วิเคราะห์ความสอดคล้องเชื่อมโยงระหว่างประเด็นการพัฒนาจังหวัด ตัวชี้วัดการพัฒนาฯ กับแผนยุทธศาสตร์และแผนพัฒนาระดับต่าง ๆ โดยมีการประชุมหารือร่วมกับสำนักงานจังหวัด และหน่วยงานที่เกี่ยวข้อง
- 1.3.3 วิเคราะห์ห่วงโซ่คุณค่าจากแผนแม่บทภายใต้ยุทธศาสตร์ชาติ (23 ด้าน) ซึ่งใช้เป็นกรอบในการจัดทำห่วงโซ่คุณค่าที่สอดคล้องกับแผนพัฒนาจังหวัด โดยมีการประชุมหารือร่วมกับสำนักงานจังหวัดและหน่วยงานที่เกี่ยวข้อง
- 1.3.4 ทบทวนรายการสถิติทางการ 21 สาขา² รายการข้อมูลสถิติทางการในระดับพื้นที่ และสรุปรวบรวมรายการข้อมูลสถิติทางการของแต่ละห่วงโซ่คุณค่าที่เกี่ยวข้องกับการพัฒนาในระดับจังหวัด เพื่อจัดทำเป็นร่างผังสถิติทางการ
- 1.3.5 จัดทำผังสถิติทางการ ที่แสดงชื่อตัวชี้วัด รายการสถิติทางการ การจัดจำแนก ระดับการนำเสนอผลสถานะ และหน่วยงาน ทั้งนี้สถิติทางการในผังสถิติทางการบางรายการอาจจะยังไม่มีการผลิตหรือขาดหน่วยงานที่รับผิดชอบในปัจจุบัน ซึ่งจะต้องได้รับการพิจารณาเป็นส่วนหนึ่งของยุทธศาสตร์การพัฒนาในลำดับต่อไป
- 1.3.6 สรุปข้อเสนอแนะการพัฒนาการจัดเก็บข้อมูลและเสนอแผนการพัฒนาในอนาคต

² สถิติทางการ 21 สาขา ประกอบด้วย ด้านสังคม 9 สาขา ได้แก่ 1) ประชากรศาสตร์ ประชากรและเคหะ 2) แรงงาน 3) การศึกษา 4) ศาสนา ศิลปะ และวัฒนธรรม 5) สุขภาพ 6) สวัสดิการสังคม 7) หญิงและชาย 8) รายได้และรายจ่ายของครัวเรือน 9) ยุติธรรมความมั่นคงการเมืองและการปกครอง ด้านเศรษฐกิจ 11 สาขา ได้แก่ 10) บัญชีประชาชาติ 11) เกษตร และประมง 12) อุตสาหกรรม 13) พลังงาน 14) การค้าและราคา 15) ขนส่ง และโลจิสติกส์ 16) เทคโนโลยีสารสนเทศและการสื่อสาร 17) การท่องเที่ยวและการกีฬา 18) การเงิน การธนาคาร และประกันภัย 19) การคลัง 20) วิทยาศาสตร์ เทคโนโลยีและนวัตกรรม ด้านทรัพยากรธรรมชาติและสิ่งแวดล้อม 21) ทรัพยากรธรรมชาติและสิ่งแวดล้อม

1.4 คำอธิบายศัพท์

- 1.4.1 ห่วงโซ่คุณค่าภายใต้แผนแม่บทภายใต้ยุทธศาสตร์ชาติ (23 ด้าน)³ เป็นองค์ประกอบ (อาจรวมถึงกิจกรรมและกระบวนการต่าง ๆ) ที่มีความสอดคล้องและสัมพันธ์กันเป็นระบบภายใต้แผนแม่บทย่อย ตั้งแต่จุดเริ่มต้นของกระบวนการดำเนินงาน (ต้นทาง) ไปจนกระทั่งสิ้นสุดกระบวนการดำเนินงาน (ปลายทาง) ที่ส่งผลต่อการบรรลุเป้าหมายแผนแม่บทย่อยนั้น ๆ ได้ตามที่กำหนด โดยทางสำนักงานสภาพัฒนาการเศรษฐกิจและสังคมแห่งชาติได้จัดทำ 140 Final Value Chains เพื่อใช้ประกอบการจัดทำโครงการสำคัญต่าง ๆ
- 1.4.2 ห่วงโซ่คุณค่าทั่วไป (Generic Value Chain: GVC)⁴ เป็นห่วงโซ่คุณค่ารูปแบบกลางที่ได้จากการทบทวนประเด็นยุทธศาสตร์การพัฒนากภาพรวมของจังหวัด (กรอบการดำเนินงาน ปี 2557) สามารถแบ่งแนวทางการพัฒนาเป็น 3 ด้าน คือ เศรษฐกิจ สังคม และทรัพยากร ธรรมชาติและสิ่งแวดล้อม ซึ่งประเด็นในแต่ละด้านจะมีประเด็นย่อยรวม 18 เรื่อง ในแต่ละเรื่องจะมีการจัดทำห่วงโซ่คุณค่าแสดงกิจกรรมหลัก (Primary Activities) และกิจกรรมสนับสนุน (Support Activities) โดยกิจกรรมทุกประเภทมีส่วนในการช่วยเพิ่มคุณค่าให้กับสินค้าหรือบริการ หรือลดค่าใช้จ่าย ป้องกันปัญหาให้กับประเด็นปัญหาสำคัญที่เลือกโดยแต่ละกิจกรรมในแต่ละข้อต่อของห่วงโซ่คุณค่า (Value Chain: VC) จะแสดงให้เห็นถึงคุณค่า หรือประโยชน์ให้กับการพัฒนาพื้นที่
- 1.4.3 ห่วงโซ่คุณค่าที่สอดคล้องกับแผนพัฒนาจังหวัด เป็นห่วงโซ่คุณค่าของจังหวัดในแต่ละประเด็นการพัฒนาภายใต้แผนพัฒนาจังหวัด โดยใช้ห่วงโซ่คุณค่าภายใต้แผนแม่บทภายใต้ยุทธศาสตร์ชาติ (23 ด้าน) 140 Final Value Chains และห่วงโซ่คุณค่าทั่วไป (Generic Value Chain: GVC) เป็นกรอบในการจัดทำเพื่อให้ได้ห่วงโซ่คุณค่าตามประเด็นการพัฒนาจังหวัด ที่ประกอบด้วยกิจกรรมหลัก (Primary Activities) และกิจกรรมสนับสนุน (Support Activities) ที่มีความสอดคล้องและสัมพันธ์กันเป็นระบบ ตั้งแต่จุดเริ่มต้นของกระบวนการดำเนินงาน (ต้นทาง) ไปจนกระทั่งสิ้นสุดกระบวนการดำเนินงาน (ปลายทาง) ที่ส่งผลต่อการบรรลุเป้าหมายประเด็นการพัฒนาจังหวัด ได้ตามที่กำหนด
- 1.4.4 แผนพัฒนาสถิติระดับจังหวัด⁵ เป็นเครื่องมือสำคัญในการกำหนดกรอบแนวทางการดำเนินงาน เพื่อการพัฒนาการจัดเก็บข้อมูลสถิติที่สำคัญและจำเป็นต่อการบริหารงานยุทธศาสตร์จังหวัด ในระยะสั้น 1 ปี และระยะกลาง 4 ปี เพื่อให้เชื่อมโยงกับการจัดทำแผนพัฒนาจังหวัดและสอดคล้องกับแผนยุทธศาสตร์และแผนพัฒนาระดับต่าง ๆ ซึ่งจะกำหนดกิจกรรมต่าง ๆ เพื่อพัฒนาคุณภาพสถิติทางการว่ามีรายการใดบ้าง จะพัฒนาอย่างไร หน่วยงานใดเป็นผู้รับผิดชอบ พร้อมทั้งระบุระยะเวลาที่ต้องดำเนินการด้วย
- 1.4.5 สถิติทางการ (Official Statistics: OS)⁶ หมายถึง ข้อความหรือตัวเลขที่เป็นตัวแทนแสดงถึงคุณลักษณะของสิ่งต่าง ๆ ในประเทศ ที่ประมวลตามความเป็นจริงจากข้อมูลที่เก็บรวบรวมได้ตามหลักวิชาการทางสถิติ และเป็นสถิติที่มีความสำคัญต่อการใช้ในการกำหนดนโยบายเพื่อการพัฒนาประเทศ

³ ที่มา: การประชุมเชิงปฏิบัติการการจัดทำโครงการสำคัญ ประจำปีงบประมาณ 2565 เอกสารประกอบการบรรยาย: การวิเคราะห์และประมวลผลห่วงโซ่คุณค่า (Value Chain) ที่ส่งผลต่อการบรรลุเป้าหมายแผนแม่บทย่อย Workshop2 วันที่ 9 ก.ค. 63

⁴ ผลจากการจัดทำโครงการพัฒนาข้อมูลสถิติและสารสนเทศระดับพื้นที่ 76 จังหวัด และ 18 กลุ่มจังหวัด พ.ศ. 2557

⁵ ที่มา: ผลจากการจัดทำโครงการพัฒนาข้อมูลสถิติและสารสนเทศระดับพื้นที่ 76 จังหวัด และ 18 กลุ่มจังหวัด พ.ศ. 2557

⁶ แผนแม่บทระบบสถิติประเทศไทย พ.ศ. 2554 – 2558 หน้า 6

- 1.4.6 บัญชีสถิติทางการ เอกสารแสดงบรรดารายการสถิติทางการเพื่อจัดทำแผนกำหนดความรับผิดชอบในการดำเนินงานทางสถิติตามแผนแม่บท
- 1.4.7 บัญชีสถิติทางการจังหวัด (ชื่อจังหวัด) หมายถึง บัญชีสถิติทางการที่สามารถตอบสนองการณั้ ประเด็นการพัฒนาจังหวัด และสภาพปัญหาในระดับพื้นที่ ซึ่งราชการส่วนภูมิภาคหรือคณะผู้บริหารจังหวัดมีความจำเป็นต้องใช้ในการวางแผนระดับนโยบายจังหวัด ทั้งแผนปฏิบัติงานและการจัดสรรงบประมาณในแผนงานและโครงการ
- 1.4.8 รายการสถิติทางการ หมายถึง ชื่อความหรือตัวเลข ที่เป็นตัวแทนแสดงถึงคุณลักษณะของสิ่งต่าง ๆ ในประเทศ ที่ประมวลตามความเป็นจริงจากข้อมูลที่เก็บรวบรวมได้ตามหลักวิชาการทางสถิติ และเป็นสถิติที่มีความสำคัญต่อการใช้ในการกำหนดนโยบายเพื่อการพัฒนาจังหวัด ที่รวบรวมไว้เป็นบัญชีสถิติทางการตามแผนพัฒนาสถิติระดับจังหวัด
- 1.4.9 คำอธิบายข้อมูลหรือเมทาเดตา (Metadata)⁷ หมายถึง ข้อมูลที่ใช้อธิบายข้อมูลหลักหรือกลุ่มข้อมูลอื่น ๆ ที่เกี่ยวข้องทั้งกระบวนการเชิงธุรกิจ (ในที่นี้หมายถึง กระบวนการทำงานตามภารกิจของหน่วยงาน) และเชิงเทคโนโลยีสารสนเทศ กฎและข้อจำกัดของข้อมูล และโครงสร้างของข้อมูล เมทาเดตาช่วยให้หน่วยงานสามารถเข้าใจข้อมูล ระบบและขั้นตอนการทำงานได้ดียิ่งขึ้น โดยการบริหารจัดการเมทาเดตา (Metadata management) เริ่มตั้งแต่ การเก็บรวบรวม การจัดกลุ่ม การดูแล และการควบคุมเมทาเดตา ทั้งนี้ข้อมูลแต่ละชุดควรมีเมทาเดตา เพื่อให้ผู้ใช้งานทราบเกี่ยวกับ ชุดข้อมูล เช่น รายละเอียดชุดข้อมูล สิ่งที่เกี่ยวข้องกับชุดข้อมูล วัตถุประสงค์การนำไปใช้ ฟิลด์ข้อมูล ประกอบด้วย
- 1) คำอธิบายชุดข้อมูลส่วนหลัก (Mandatory metadata) เป็นรายละเอียดคำอธิบายชุดข้อมูลส่วนหลักที่ทุกชุดข้อมูลจำเป็นต้องมี โดย 1 ชุดข้อมูล ประกอบด้วยคำอธิบายข้อมูลจำนวน 14 รายการ ได้แก่ ประเภทข้อมูล ชื่อชุดข้อมูล องค์กร ชื่อผู้ติดต่อ อีเมลผู้ติดต่อ คำสำคัญ รายละเอียด วัตถุประสงค์ ความถี่ของการปรับปรุงข้อมูล ขอบเขตเชิงภูมิศาสตร์หรือเชิงพื้นที่ แหล่งที่มา รูปแบบในการเก็บข้อมูล หมวดหมู่ข้อมูลตามธรรมาภิบาลข้อมูลภาครัฐ และสัญญาอนุญาตให้ใช้ข้อมูล
 - 2) คำอธิบายชุดข้อมูลทางเลือก (Optional metadata) เป็นส่วนของรายละเอียดคำอธิบายชุดข้อมูลเพิ่มเติมที่ช่วยให้รายละเอียดของคำอธิบายชุดข้อมูลมีความสมบูรณ์มากยิ่งขึ้น
- 1.4.10 สถานะความพร้อมเผยแพร่ของข้อมูล⁸ คือ การจัดสถานะความพร้อมข้อมูลออกเป็น Tier ที่สอดคล้องกับ เป้าหมายการพัฒนาที่ยั่งยืนโดยการนำรายการสถิติมาจัดกลุ่มเพื่อปรับให้เข้ากับบริบทของประเทศไทย โดยแบ่งเป็น 3 Tier
- Tier 1 คือ สถิติทางการที่มีค่านิยมและวิธีการผลิต มีข้อมูลพร้อมเผยแพร่และมีหน่วยงานรับผิดชอบ
 - Tier 2 คือ สถิติทางการที่มีค่านิยมและวิธีการผลิต แต่ยังไม่พร้อมเผยแพร่
 - Tier 3 คือ สถิติทางการที่ไม่มีค่านิยมและวิธีการผลิต ไม่มีข้อมูล และไม่มีหน่วยงานรับผิดชอบ
- 1.4.11 หน่วยงาน⁹ หมายถึง ส่วนราชการ รัฐวิสาหกิจ องค์กรมหาชน องค์กรปกครองส่วนท้องถิ่น และหน่วยงานอื่นของรัฐ

⁷ มาตรฐานของสำนักงานพัฒนารัฐบาลดิจิทัล (องค์กรมหาชน) มสพร. 1-2564 ว่าด้วยแนวทางการจัดทำบัญชีข้อมูลภาครัฐ หน้า 3

⁸ การประชุมคณะกรรมการสถิติด้านสังคม ครั้งที่ 2/2565 วันศุกร์ที่ 2 กันยายน 2565

⁹ การประชุมคณะกรรมการสถิติด้านสังคม ครั้งที่ 2/2565 วันศุกร์ที่ 2 กันยายน 2565

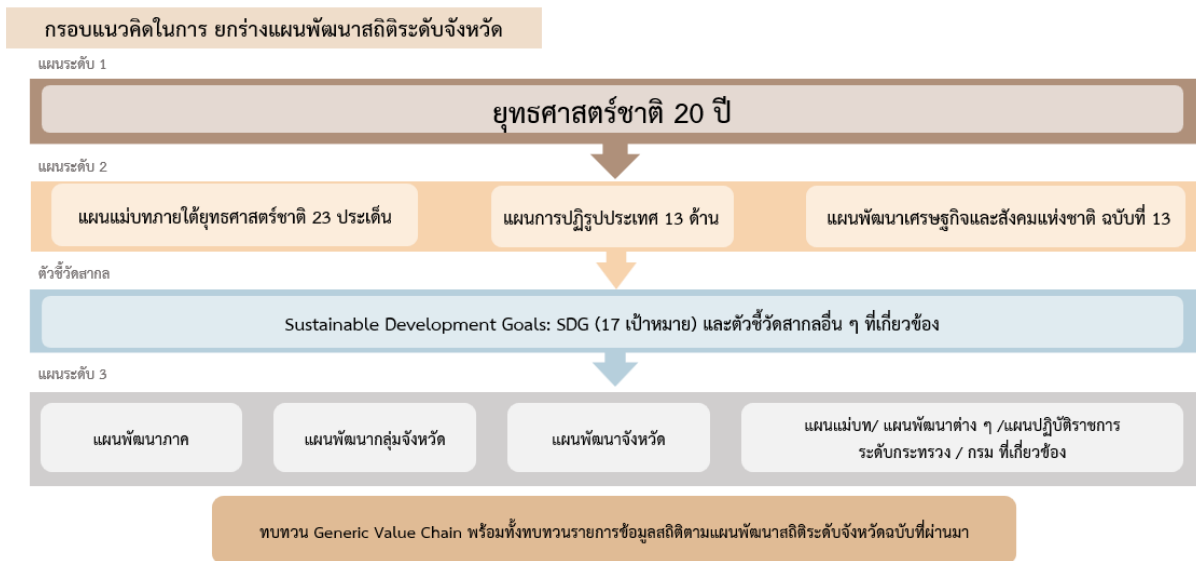
- 1.4.12 เจ้าของข้อมูล (Data owners)¹⁰ หมายถึง หน่วยงานที่ทำหน้าที่ตรวจสอบดูแลข้อมูลโดยตรง สร้างความมั่นใจได้ว่าการบริหารจัดการข้อมูลสอดคล้องกับนโยบาย มาตรฐาน กฎระเบียบ หรือกฎหมาย เจ้าของข้อมูลทำการทบทวนและอนุมัติการดำเนินการต่าง ๆ ที่เกี่ยวข้องกับข้อมูล เช่น การเปลี่ยนแปลงเมทาดาตาและเกณฑ์การทำดาตาคลีนซิง (Data cleansing) นอกจากนี้ยังทำหน้าที่ในการให้สิทธิ์ในการเข้าถึงข้อมูล จัดชั้นความลับของข้อมูล เจ้าของข้อมูลมักจะอยู่ในตำแหน่งบริหาร เช่น ผู้อำนวยการฝ่ายหรือหัวหน้าส่วนงานบุคคลเป็นเจ้าของข้อมูลบุคคล ผู้อำนวยการฝ่ายหรือหัวหน้าส่วนงานการเงินเป็นเจ้าของข้อมูลการเงิน เป็นต้น
- 1.4.13 หน่วยงานเจ้าของข้อมูล หมายถึง ส่วนราชการ รัฐวิสาหกิจ องค์การมหาชน องค์การปกครองส่วนท้องถิ่น และหน่วยงานอื่นของรัฐ ที่ทำหน้าที่ตรวจสอบดูแลข้อมูลโดยตรง สร้างความมั่นใจได้ว่าการบริหารจัดการข้อมูลสอดคล้องกับนโยบาย มาตรฐาน กฎระเบียบ หรือกฎหมาย
- 1.4.14 ระดับหน่วยงานเจ้าของข้อมูล หมายถึง ระดับการบริหารราชการแผ่นดินตามพระราชบัญญัติระเบียบบริหารราชการแผ่นดิน พ.ศ. 2534 ซึ่งได้บัญญัติให้การบริหารราชการแผ่นดินแบ่งออกเป็น 3 ส่วน ได้แก่ บริหารราชการส่วนกลาง ส่วนภูมิภาค และส่วนท้องถิ่น ระดับการบริหารราชการแผ่นดินในที่นี้จะหมายรวมเฉพาะการบริหารราชการส่วนกลางและส่วนภูมิภาค ได้แก่
- 1) การบริหารราชการส่วนกลาง ระดับ “กรม หรือส่วนราชการที่เรียกชื่ออย่างอื่นและมีฐานะเป็นกรม”
 - 2) การบริหารราชการส่วนภูมิภาค ระดับ “จังหวัด”

¹⁰ พระราชบัญญัติสถิติ พ.ศ. 2550

¹⁰ ธรรมนูญข้อมูลภาครัฐ หน้า 36

ยุทธศาสตร์ที่และแผนที่เกี่ยวข้องกับ การพัฒนาในระดับจังหวัด

การขับเคลื่อนในการจัดทำแผนพัฒนาสถิติระดับจังหวัด (พ.ศ. 2566 – 2570) ได้ศึกษายุทธศาสตร์ชาติ 20 ปี (พ.ศ. 2561 – 2580) แผนแม่บทภายใต้ยุทธศาสตร์ชาติ (23 ด้าน) แผนการปฏิรูปประเทศ (13 ด้าน) แผนพัฒนาเศรษฐกิจและสังคมแห่งชาติ ฉบับที่ 13 (พ.ศ. 2566 – 2570) เป้าหมายการพัฒนาที่ยั่งยืน (Sustainable Development Goals: SDGs) และตัวชี้วัดสากลอื่น ๆ ที่สำคัญ เช่น การจัดอันดับขีดความสามารถในการแข่งขัน (International Institute for Management Development: IMD) ยุทธศาสตร์การพัฒนาของแผนแม่บท/แผนพัฒนาต่าง ๆ/แผนปฏิบัติการระดับกระทรวง กรมที่เกี่ยวข้อง กรอบแผนพัฒนาภาค (พ.ศ. 2566 – 2570) แผนพัฒนาภูมิภาค (พ.ศ. 2566 – 2570) แผนพัฒนาจังหวัด (พ.ศ. 2566 – 2570) หรือนโยบายของผู้บริหารในจังหวัด เป็นต้น พร้อมทั้งวิเคราะห์ความสอดคล้องเชื่อมโยงระหว่างประเด็นการพัฒนาจังหวัด ตัวชี้วัดการพัฒนา กับแผนยุทธศาสตร์และแผนพัฒนาระดับต่าง ๆ เพื่อเป็นกรอบแนวคิดในการดำเนินการในครั้งนี้ ดังภาพ 2



ภาพ 2 กรอบแนวคิดการวิเคราะห์ยุทธศาสตร์และแผนที่เกี่ยวข้องกับการพัฒนาในระดับจังหวัด

2.1 การศึกษานโยบายและยุทธศาสตร์ที่เกี่ยวข้องกับการพัฒนาในระดับจังหวัด

การจัดทำแผนพัฒนาสถิติระดับจังหวัดสมุทรสงคราม (พ.ศ. 2566 – 2570) ได้มีการศึกษายุทธศาสตร์และแผนที่เกี่ยวข้องเพื่อให้เกิดความเชื่อมโยงระหว่างแผนและข้อมูลสถิติที่ใช้ในกำหนดนโยบายการจัดทำตัวชี้วัดเพื่อติดตามประเมินผล ดังนี้

2.1.1 ยุทธศาสตร์ชาติ 20 ปี (พ.ศ. 2561 – 2580)¹¹

เครื่องมือสำคัญในการบริหารราชการแผ่นดินและใช้เป็นแนวทางในการสนับสนุนการตัดสินใจของผู้บริหาร รวมถึงการวางกรอบการพัฒนาประเทศให้เป็นไปในแนวทางที่เหมาะสมสอดคล้องกับการเปลี่ยนแปลงของประเทศ ทั้งในด้านเศรษฐกิจ สังคม และทรัพยากรธรรมชาติและสิ่งแวดล้อมได้อย่างมีประสิทธิภาพ เพื่อให้บรรลุวิสัยทัศน์ “ประเทศไทยมีความมั่นคง มั่งคั่ง ยั่งยืน เป็นประเทศที่พัฒนาแล้วด้วยการพัฒนาตามหลักปรัชญาของเศรษฐกิจพอเพียง” หรือตามคติพจน์ “มั่นคง มั่งคั่ง ยั่งยืน” ประกอบด้วย 6 ยุทธศาสตร์โดยมีการแปลงยุทธศาสตร์สู่การปฏิบัติ ดังภาพ 3 เพื่อยกระดับศักยภาพของประเทศในหลากหลายมิติ พัฒนาคอนในทุกมิติและในทุกช่วงวัยให้เป็นคนดี คนเก่ง และมีคุณภาพ สร้างโอกาส และความเสมอภาคทางสังคม สร้างการเติบโตบนคุณภาพชีวิตที่เป็นมิตรกับสิ่งแวดล้อม และมีภาครัฐของประชาชนเพื่อประชาชนและประโยชน์ส่วนรวม



ภาพ 3 ยุทธศาสตร์ชาติ 6 ประเด็น และการแปลงยุทธศาสตร์สู่การปฏิบัติ

¹¹ ยุทธศาสตร์ชาติ 20 ปี (พ.ศ. 2561 – 2580), ราชกิจจานุเบกษา เล่มที่ 135 ตอนที่ 82 ก

¹² ที่มา: สรุปสาระสำคัญแผนแม่บทภายใต้ยุทธศาสตร์ชาติ (พ.ศ. 2561 – 2580), สำนักงานสภาพัฒนาการเศรษฐกิจและสังคมแห่งชาติ แผนพัฒนาสถิติระดับจังหวัดสมุทรสงคราม พ.ศ. 2566 – 2670 (ฉบับทบทวน ประจำปีงบประมาณ พ.ศ. 2568) | 9

2.1.2 แผนแม่บทภายใต้ยุทธศาสตร์ชาติ¹³

แผนแม่บทภายใต้ยุทธศาสตร์ชาติเป็นส่วนสำคัญในการถ่ายทอดเป้าหมายและประเด็นยุทธศาสตร์ของยุทธศาสตร์ชาติลงสู่แผนระดับต่าง ๆ ต่อไป ซึ่งได้คำนึงถึงประเด็นร่วมหรือประเด็นตัดข้ามยุทธศาสตร์และการประสานเชื่อมโยงเป้าหมายของแต่ละแผนแม่บทภายใต้ยุทธศาสตร์ชาติ ให้มีความสอดคล้องไปในทิศทางเดียวกัน โดยแผนแม่บทภายใต้ยุทธศาสตร์ชาติจะประกอบด้วย สถานการณ์และแนวโน้มที่เกี่ยวข้องของแผนแม่บทเป้าหมายและตัวชี้วัดในการดำเนินการ ซึ่งแบ่งช่วงเวลาออกเป็น 4 ช่วง ช่วงละ 5 ปี รวมทั้งกำหนดแนวทางการพัฒนา และแผนงาน/โครงการที่สำคัญของแผนแม่บทภายใต้ยุทธศาสตร์ชาติ เพื่อเป็นกรอบในการดำเนินการของหน่วยงานที่เกี่ยวข้องให้บรรลุเป้าหมายการพัฒนาประเทศที่กำหนดไว้ในยุทธศาสตร์ว่า “ประเทศไทยมั่นคง ประชาชนมีความสุข เศรษฐกิจพัฒนาอย่างต่อเนื่อง สังคมเป็นธรรม ฐานทรัพยากรธรรมชาติยั่งยืน” โดยยกระดับศักยภาพของประเทศในหลายมิติ พัฒนาคน ในทุกมิติและในทุกช่วงวัยให้เป็นคนดี เก่ง และมีคุณภาพ สร้างโอกาสและความเสมอภาคทางสังคม สร้างการเติบโตบนคุณภาพชีวิตที่เป็นมิตรกับสิ่งแวดล้อม และมีภาครัฐของประชาชนเพื่อประชาชน และประโยชน์ส่วนรวม โดยแผนแม่บทภายใต้ยุทธศาสตร์ชาติ มีจำนวน 23 ฉบับ ได้แก่

- 1) ความมั่นคง
- 2) การต่างประเทศ
- 3) การเกษตร
- 4) อุตสาหกรรมและบริการแห่งอนาคต
- 5) การท่องเที่ยว
- 6) พื้นที่และเมืองน่าอยู่อัจฉริยะ
- 7) โครงสร้างพื้นฐาน ระบบโลจิสติกส์ และดิจิทัล
- 8) ผู้ประกอบการและวิสาหกิจขนาดกลางและขนาดย่อมยุคใหม่
- 9) เขตเศรษฐกิจพิเศษ
- 10) การปรับเปลี่ยนค่านิยม และวัฒนธรรม
- 11) ศักยภาพคนตลอดช่วงชีวิต
- 12) การพัฒนาการเรียนรู้
- 13) การเสริมสร้างให้คนไทยมีสุขภาพพะวะที่ดี
- 14) ศักยภาพการกีฬา
- 15) พลังทางสังคม
- 16) เศรษฐกิจฐานราก
- 17) ความเสมอภาคและหลักประกันสังคม
- 18) การเติบโตอย่างยั่งยืน
- 19) การบริหารจัดการน้ำทั้งระบบ
- 20) การบริการประชาชนและประสิทธิภาพภาครัฐ
- 21) การต่อต้านการทุจริตและประพฤติมิชอบ
- 22) กฎหมายและกระบวนการยุติธรรม
- 23) การวิจัยและพัฒนานวัตกรรม

¹³ ที่มา: สรุปสาระสำคัญแผนแม่บทภายใต้ยุทธศาสตร์ชาติ (พ.ศ. 2561 - 2580), สำนักงานสภาพัฒนาการเศรษฐกิจและสังคมแห่งชาติ

แผนแม่บทภายใต้ยุทธศาสตร์ชาติทั้ง 23 ฉบับ เป็นการกำหนดประเด็นในลักษณะที่มีการบูรณาการ และเชื่อมโยงระหว่างยุทธศาสตร์ชาติด้านที่เกี่ยวข้อง และประเด็นการพัฒนาจะไม่มีซ้ำซ้อนกันระหว่างแผนแม่บทฯ เพื่อให้ส่วนราชการสามารถนำแผนแม่บทฯ ไปใช้ในทางปฏิบัติได้อย่างมีประสิทธิภาพ และป้องกันการเกิดความสับสน โดยแผนแม่บทภายใต้ยุทธศาสตร์ชาติเป็นแผนระดับที่ 2 ที่มีความสำคัญในการเป็นแนวทางการพัฒนาและขับเคลื่อนประเทศเพื่อให้บรรลุเป้าหมายของยุทธศาสตร์ และถ่ายทอด ไปสู่แนวทางในการปฏิบัติในแผนระดับที่ 3 ของหน่วยงาน ตามมติคณะรัฐมนตรีเมื่อวันที่ 4 ธันวาคม 2560

นอกจากนี้ สำนักงานสภาพัฒนาการเศรษฐกิจและสังคมแห่งชาติได้จัดทำห่วงโซ่คุณค่าของประเทศไทย¹⁴ (Final Value Chain Thailand) ที่ส่งผลให้บรรลุ 140 เป้าหมายแผนแม่บทย่อย ภายใต้แผนแม่บทภายใต้ยุทธศาสตร์ (ฉบับแก้ไข ปี 2566)

2.1.3 แผนการปฏิรูปประเทศ (ฉบับปรับปรุง)¹⁵

แผนการปฏิรูปประเทศ (ฉบับปรับปรุง) เป็นแผนระดับที่ 2 ตามมติคณะรัฐมนตรี เมื่อวันที่ 4 ธันวาคม 2560 โดยส่งผลกระทบต่อภารกิจของยุทธศาสตร์ชาติ และแผนแม่บทภายใต้ยุทธศาสตร์ ซึ่งทุกหน่วยงานต้องดำเนินการตามกิจกรรมปฏิรูปประเทศที่จะส่งผลให้เกิดการเปลี่ยนแปลงต่อประชาชนอย่างมีนัยสำคัญ (Big Rock) นำไปสู่การปฏิบัติตามหลักความสัมพันธ์เชิงเหตุและผล (Causal Relationship: XYZ) เพื่อให้บรรลุผลสัมฤทธิ์ตามเป้าหมายของยุทธศาสตร์ชาติของแต่ละช่วงเวลา 5 ปี โดยแผนการปฏิรูปประเทศ ฉบับปรับปรุงจะดำเนินการคู่ขนานไปกับเล่มแผนการปฏิรูปประเทศฉบับเดิมที่ประกาศใช้เมื่อเดือนเมษายน 2561 ที่เป็นกิจกรรมในลักษณะภารกิจปกติของหน่วยงาน ซึ่งแผนการปฏิรูปประเทศ 13 ด้าน ได้แก่ ด้านการเมือง ด้านการบริหารราชการแผ่นดิน ด้านกฎหมาย ด้านกระบวนการยุติธรรม ด้านเศรษฐกิจ ด้านทรัพยากรธรรมชาติ และสิ่งแวดล้อม ด้านสาธารณสุข ด้านสื่อสารมวลชน เทคโนโลยีสารสนเทศ ด้านสังคม ด้านพลังงาน ด้านการป้องกันและปราบปรามการทุจริตและประพฤติมิชอบ ด้านการศึกษา ด้านวัฒนธรรม กีฬาแรงงาน และการพัฒนาทรัพยากรมนุษย์

2.1.4 แผนพัฒนาเศรษฐกิจและสังคมแห่งชาติ ฉบับที่ 13 (พ.ศ. 2566 – 2570)¹⁶

แผนพัฒนาเศรษฐกิจและสังคมแห่งชาติ ฉบับที่ 13 (พ.ศ. 2566 - 2570) เป็นแผนพัฒนาฯ ฉบับแรกที่เริ่มต้นกระบวนการยกร่างกรอบแผนแม่บทภายใต้ยุทธศาสตร์ชาติและจะมีผลในการใช้เป็นกรอบเพื่อกำหนดแผนแม่บทภายใต้ยุทธศาสตร์ชาติ และแผนปฏิบัติการในช่วง 5 ปีที่สองของยุทธศาสตร์ชาติ 20 ปี โดยการกำหนดทิศทางการพัฒนาประเทศในระยะของแผนพัฒนาฯ ได้น้อมนำปรัชญาของเศรษฐกิจพอเพียงมาเป็นหลักในการขับเคลื่อนและวางแผนการพัฒนาประเทศ ไปสู่การบรรลุเป้าหมายในมิติต่าง ๆ ภายใต้ยุทธศาสตร์ชาติได้อย่างเป็นรูปธรรม ซึ่งการกำหนดทิศทางการพัฒนาประเทศในระยะต่อไป จึงจำเป็นต้องให้ความสำคัญกับปัจจัยทั้งภายนอกและภายใน ตลอดจนผลจากการเปลี่ยนแปลงของปัจจัยที่จะมีอิทธิพลต่อโครงสร้างและองค์ประกอบของประเทศในทุกมิติ เพื่อนำมาประมวลผลประกอบการกำหนด ทิศทางการพัฒนาประเทศที่ควรจะมีไปในอนาคต บนหลักปรัชญาของเศรษฐกิจพอเพียงที่สอดคล้องกับเป้าหมายการพัฒนาที่ยั่งยืนของโลก (SDGs)

¹⁴ ที่มา: ห่วงโซ่คุณค่าของประเทศไทย (Value Chain Thailand) (ฉบับแก้ไขปี 2566) , สำนักงานสภาพัฒนาการเศรษฐกิจและสังคมแห่งชาติ

¹⁵ ที่มา: แผนการปฏิรูปประเทศ (ฉบับปรับปรุง) , สำนักงานสภาพัฒนาการเศรษฐกิจและสังคมแห่งชาติ

¹⁶ ที่มา: แผนพัฒนาเศรษฐกิจและสังคมแห่งชาติ ฉบับที่ 13 (พ.ศ. 2566 - 2570) ตุลาคม 2564

แผนพัฒนาฯ ฉบับที่ 13 มีจุดมุ่งหมายเพื่อขับเคลื่อนการพัฒนาประเทศให้สามารถบรรลุผลตามเป้าหมายการพัฒนาระยะยาวที่กำหนดไว้ในยุทธศาสตร์ชาติ โดยมุ่งหวังให้แผนพัฒนาฯ ฉบับที่ 13 (พ.ศ. 2566 - 2570) ทำหน้าที่เป็นกลไกในการขับเคลื่อนที่มีลำดับความสำคัญสูงต่อการพัฒนาประเทศ ในระยะ 5 ปี และเพื่อผลักดันให้ประเทศสามารถก้าวข้ามความท้าทายต่าง ๆ เพื่อขับเคลื่อนสู่ความเจริญเติบโตที่ทุกภาคส่วนได้รับประโยชน์อย่างเท่าเทียมกัน โดยมีวัตถุประสงค์เพื่อพลิกโฉมประเทศไทยสู่ “สังคมก้าวหน้า เศรษฐกิจสร้างมูลค่าอย่างยั่งยืน” จึงได้กำหนดเป้าหมายหลัก 5 ประการ ประกอบด้วย

- 1) การปรับโครงสร้างการผลิตสู่เศรษฐกิจฐานนวัตกรรม
- 2) การพัฒนาคนสำหรับโลกยุคใหม่
- 3) การมุ่งสู่สังคมแห่งโอกาสและความเป็นธรรม
- 4) การเปลี่ยนผ่านไปสู่ความยั่งยืน
- 5) การเสริมสร้างความสามารถของประเทศในการรับมือกับความเสี่ยงและการเปลี่ยนแปลงภายใต้บริบทโลกใหม่

ดังนั้น แผนพัฒนาฯ ฉบับที่ 13 จึงได้กำหนดหมวดหมู่การพัฒนา จำนวน 13 ประการที่มีลักษณะเชิงบูรณาการ ซึ่งสามารถนำไปสู่การพัฒนาทั้งในด้านเศรษฐกิจ สังคม ทรัพยากรธรรมชาติ และสิ่งแวดล้อมไปพร้อม ๆ กัน ทำให้หมวดหมู่แต่ละประการสามารถสนับสนุนเป้าหมายหลักได้มากกว่าหนึ่งข้อ โดยหมวดหมู่ทั้ง 13 ประการ แบ่งออกได้เป็น 4 มิติ ดังนี้

1) มิติภาคการผลิตและบริการเป้าหมาย

- หมวดหมู่ที่ 1 ไทยเป็นประเทศชั้นนำด้านสินค้าเกษตรและเกษตรแปรรูปมูลค่าสูง
- หมวดหมู่ที่ 2 ไทยเป็นจุดหมายของการท่องเที่ยวที่เน้นคุณภาพและความยั่งยืน
- หมวดหมู่ที่ 3 ไทยเป็นฐานการผลิตยานยนต์ไฟฟ้าที่สำคัญของโลก
- หมวดหมู่ที่ 4 ไทยเป็นศูนย์กลางทางการแพทย์และสุขภาพมูลค่าสูง
- หมวดหมู่ที่ 5 ไทยเป็นประตูการค้าการลงทุนและยุทธศาสตร์ทางโลจิสติกส์ที่สำคัญของภูมิภาค
- หมวดหมู่ที่ 6 ไทยเป็นศูนย์กลางด้านดิจิทัลและอุตสาหกรรมอิเล็กทรอนิกส์อัจฉริยะของอาเซียน

2) มิติโอกาสและความเสมอภาคทางเศรษฐกิจและสังคม

- หมวดหมู่ที่ 7 ไทยมีวิสาหกิจขนาดกลางและขนาดย่อมที่เข้มแข็ง มีศักยภาพสูง และสามารถแข่งขันได้
- หมวดหมู่ที่ 8 ไทยมีพื้นที่และเมืองอัจฉริยะที่น่าอยู่ ปลอดภัย เติบโตได้อย่างยั่งยืน
- หมวดหมู่ที่ 9 ไทยมีความยากจนข้ามรุ่นลดลง และคนไทยทุกคนมีความคุ้มครองทางสังคมที่เพียงพอ เหมาะสม

3) มิติความยั่งยืนของทรัพยากรธรรมชาติและสิ่งแวดล้อม

- หมวดหมู่ที่ 10 ไทยมีเศรษฐกิจหมุนเวียนและสังคมคาร์บอนต่ำ
- หมวดหมู่ที่ 11 ไทยสามารถลดความเสี่ยงและผลกระทบจากภัยธรรมชาติและการเปลี่ยนแปลงสภาพภูมิอากาศ

4) มิติปัจจัยผลักดันการพลิกโฉมประเทศ

- หมวดหมู่ที่ 12 ไทยมีกำลังคนสมรรถนะสูง มุ่งเรียนรู้อย่างต่อเนื่อง ตอบโจทย์การพัฒนาแห่งอนาคต
- หมวดหมู่ที่ 13 ไทยมีภาครัฐที่ทันสมัย มีประสิทธิภาพ และตอบโจทย์ประชาชน

2.1.5 การพัฒนาที่ยั่งยืน (Sustainable Development)¹⁷

การพัฒนาที่ยั่งยืน (Sustainable Development) คือ แนวทางการพัฒนาที่ตอบสนองความต้องการของคนรุ่นปัจจุบัน โดยไม่ลดทอนความสามารถในการตอบสนอง ความต้องการของคนรุ่นหลัง (Brundtland Report, 1987) โดยการบรรลุการพัฒนาที่ยั่งยืน มีองค์ประกอบสำคัญ 3 ประการ ได้แก่ การเติบโตทางเศรษฐกิจ (Economic Growth) ความครอบคลุมทางสังคม (Social Inclusion) และการคุ้มครองสิ่งแวดล้อม (Environmental Protection)



ภาพ 4 17 เป้าหมายการพัฒนาที่ยั่งยืน

ในการประชุมสมัชชาสหประชาชาติสมัยสามัญ ครั้งที่ 70 เมื่อวันที่ 25 กันยายน 2558 ณ สำนักงานใหญ่สหประชาชาติ ประเทศไทยและประเทศสมาชิกสหประชาชาติรวม 193 ประเทศ ร่วมลงนามรับรองวาระการพัฒนาที่ยั่งยืน ค.ศ. 2030 (2030 Agenda for Sustainable Development) ซึ่งเป็นกรอบการพัฒนาของโลกเพื่อร่วมกันบรรลุการพัฒนาทางสังคม เศรษฐกิจ และสิ่งแวดล้อมอย่างยั่งยืน โดยไม่ทิ้งใครไว้ข้างหลัง ภายในปี ค.ศ. 2030 โดยกำหนดให้มีเป้าหมายการพัฒนาที่ยั่งยืน (Sustainable Development Goals: SDGs) เป็นแนวทางให้แต่ละประเทศดำเนินการร่วมกัน

เป้าหมายการพัฒนาที่ยั่งยืน (SDGs) 17 เป้าหมาย ประกอบไปด้วย 169 เป้าหมายย่อย (SDG Targets) ที่มีความเป็นสากล เชื่อมโยงและเกี่ยวพันกัน และกำหนดให้มี 247 ตัวชี้วัดเพื่อใช้ติดตามและประเมินความก้าวหน้าของการพัฒนา โดยสามารถจัดกลุ่ม SDGs ตามปัจจัยที่เชื่อมโยงกันใน 5 มิติ (5P) ได้แก่



ภาพ 5 การจัดกลุ่มเป้าหมายการพัฒนาที่ยั่งยืนตามปัจจัยที่เชื่อมโยงกันใน 5 มิติ

¹⁷ ที่มา: สำนักงานสภาพัฒนาการเศรษฐกิจและสังคมแห่งชาติ, <https://sdgs.nesdc.go.th/>

- 1) **การพัฒนาคน (People)** ให้ความสำคัญกับการขจัดปัญหาความยากจนและความหิวโหย และลดความเหลื่อมล้ำในสังคม ประกอบด้วย
 - เป้าหมายที่ 1: ขจัดความยากจน
 - เป้าหมายที่ 2: ยุติความหิวโหย บรรลุความมั่นคงทางอาหารและยกระดับโภชนาการสำหรับทุกคนในทุกวัย
 - เป้าหมายที่ 3: สร้างหลักประกันว่าคนมีชีวิตที่มีสุขภาพดีและส่งเสริมสวัสดิภาพสำหรับทุกคนในทุกวัย
 - เป้าหมายที่ 4: สร้างหลักประกันว่าทุกคนมีการศึกษาที่มีคุณภาพอย่างครอบคลุมและเท่าเทียม และสนับสนุนโอกาสในการเรียนรู้ตลอดชีวิต
 - เป้าหมายที่ 5: บรรลุความเท่าเทียมระหว่างเพศ และเสริมสร้างความเข้มแข็งให้แก่สตรีและเด็กหญิง
- 2) **สิ่งแวดล้อม (Planet)** ให้ความสำคัญกับการปกป้องและรักษาทรัพยากรธรรมชาติและสภาพภูมิอากาศเพื่อพลเมืองโลกรุ่นต่อไป ประกอบด้วย
 - เป้าหมายที่ 7: สร้างหลักประกันให้ทุกคนสามารถเข้าถึงพลังงานสมัยใหม่ที่ยั่งยืนในราคาที่ย่อมเยา
 - เป้าหมายที่ 8: ส่งเสริมการเติบโตทางเศรษฐกิจที่ต่อเนื่อง ครอบคลุม และยั่งยืน การจ้างงานเต็มที่ มีผลิตภาพ และการมีงานที่เหมาะสมสำหรับทุกคน
 - เป้าหมายที่ 9: สร้างโครงสร้างพื้นฐานที่มีความทนทาน ส่งเสริมการพัฒนาอุตสาหกรรมที่ครอบคลุมและยั่งยืน และส่งเสริมนวัตกรรม
 - เป้าหมายที่ 10: ลดความไม่เสมอภาคภายในประเทศและระหว่างประเทศ
 - เป้าหมายที่ 11: ทำให้เมืองและการตั้งถิ่นฐานของมนุษย์มีความครอบคลุม ปลอดภัย มีภูมิต้านทานและยั่งยืน
- 3) **เศรษฐกิจและความมั่งคั่ง (Prosperity)** ส่งเสริมให้ประชาชนมีความเป็นอยู่ที่ดี และสอดคล้องกับธรรมชาติ ประกอบด้วย
 - เป้าหมายที่ 6: สร้างหลักประกันว่าจะมีการจัดให้มีน้ำและสุขอนามัยสำหรับทุกคน และมีการบริหารจัดการที่ยั่งยืน
 - เป้าหมายที่ 12: สร้างหลักประกันให้มีรูปแบบการผลิตและการบริโภคที่ยั่งยืน
 - เป้าหมายที่ 13: เร่งต่อสู้กับการเปลี่ยนแปลงสภาพภูมิอากาศและผลกระทบที่เกิดขึ้น
 - เป้าหมายที่ 14: อนุรักษ์และใช้ประโยชน์จากมหาสมุทร ทะเล และทรัพยากรทางทะเลอย่างยั่งยืนเพื่อการพัฒนาที่ยั่งยืน
 - เป้าหมายที่ 15: ปกป้อง ปันฟู และสนับสนุนการใช้ระบบนิเวศบนบกอย่างยั่งยืน จัดการป่าไม้อย่างยั่งยืนต่อสู้การกลายสภาพเป็นทะเลทราย หยุดการเสื่อมโทรมของที่ดินและฟื้นสภาพกลับมาใหม่ และหยุดการสูญเสียดiversity ความหลากหลายทางชีวภาพ
- 4) **สันติภาพและความยุติธรรม (Peace)** ยึดหลักการอยู่ร่วมกันอย่างสันติ มีสังคมที่สงบสุข และไม่แบ่งแยก ประกอบด้วย
 - เป้าหมายที่ 16: ส่งเสริมสังคมที่สงบสุขและครอบคลุมเพื่อการพัฒนาที่ยั่งยืน ให้ทุกคนเข้าถึงความยุติธรรมและสร้างสถาบันที่มีประสิทธิภาพลึกลับผิดชอบ และครอบคลุมในทุกระดับ

- 5) **ความเป็นหุ้นส่วนการพัฒนา (Partnership)** ความร่วมมือของทุกภาคส่วนในการขับเคลื่อนวาระการพัฒนาที่ยั่งยืน ประกอบด้วย
- เป้าหมายที่ 17: เสริมความเข้มแข็งให้แก่กลไกการดำเนินงานและฟื้นฟูสภาพหุ้นส่วนความร่วมมือระดับโลกสำหรับการพัฒนาที่ยั่งยืน

2.1.6 แผนพัฒนาภาคกลาง (พ.ศ. 2566 – 2570)¹⁸

เป้าหมาย

- 1) อัตราการเจริญเติบโตทางเศรษฐกิจของภาคกลางขยายตัวเพิ่มขึ้น
- 2) สัมประสิทธิ์ความไม่เสมอภาค (Gini Coefficient) ในการกระจายรายได้ของภาคกลางลดลง

ประเด็นการพัฒนาเพื่อให้บรรลุผลตามทิศทางการพัฒนาภาคกลาง มีดังนี้

- 1) พัฒนาและยกระดับภาคกลางไปสู่การเป็นฐานอุตสาหกรรมขั้นสูงที่ใช้เทคโนโลยีและนวัตกรรมที่สามารถออกแบบและพัฒนาขึ้นเอง
- 2) พัฒนาและยกระดับภาคกลางไปสู่การเป็นแหล่งเกษตรสมัยใหม่และศูนย์รวบรวมและกระจายสินค้าเกษตรของประเทศ
- 3) พัฒนาแหล่งท่องเที่ยวสำคัญและแหล่งท่องเที่ยวชุมชนให้เข้าสู่ตลาดท่องเที่ยวคุณภาพ
- 4) พัฒนาภาคกลางเป็นศูนย์กลางทางการแพทย์และสุขภาพมูลค่าสูง
- 5) พัฒนาการผลิตกำลังคนให้มีทักษะรองรับอุตสาหกรรมและบริการแห่งอนาคต
- 6) พัฒนาเมือง เขตเศรษฐกิจพิเศษชายแดนและเมืองชายแดน รวมทั้งพื้นที่ระเบียงเศรษฐกิจพิเศษภาคกลาง-ตะวันตก ให้เอื้อต่อการพัฒนาเศรษฐกิจและสังคมในอนาคต
- 7) ฟื้นฟูทรัพยากรธรรมชาติและแก้ไขปัญหาสิ่งแวดล้อม

2.1.7 แผนพัฒนากลุ่มจังหวัดภาคกลางตอนล่าง 2 (สมุทรสาคร สมุทรสงคราม เพชรบุรี และประจวบคีรีขันธ์) ประจำปีงบประมาณ พ.ศ. 2566 – 2570¹⁹

กลุ่มจังหวัดภาคกลางตอนล่าง 2 ประกอบด้วย 4 จังหวัด ได้แก่ จังหวัดสมุทรสาคร จังหวัดสมุทรสงคราม จังหวัดเพชรบุรี และจังหวัดประจวบคีรีขันธ์ มีวิสัยทัศน์ของกลุ่มจังหวัดภาคกลางตอนล่าง 2 “เพชรสมุทรคีรีมั่งคั่ง เศรษฐกิจเติบโต บนฐานทรัพยากรธรรมชาติและสิ่งแวดล้อมที่สมดุลและยั่งยืน”

เป้าประสงค์รวม (Ultimate Goals)

“เพชรสมุทรคีรีมั่งคั่ง เศรษฐกิจเติบโต บนฐานทรัพยากรธรรมชาติและสิ่งแวดล้อมที่สมดุลและยั่งยืน” โดยได้กำหนดค่านิยมเป้าหมายการพัฒนาไว้ดังนี้

เพชรสมุทรคีรีมั่งคั่ง หมายถึง กลุ่มจังหวัดภาคกลางตอนล่าง 2 เพชรสมุทรคีรี มีการขยายตัวของผลิตภัณฑ์มวลรวมอย่างต่อเนื่อง

เศรษฐกิจเติบโต หมายถึง การเจริญเติบโตทางเศรษฐกิจมีเสถียรภาพและกระจายผลประโยชน์อย่างเป็นธรรม สินค้าในภาคการ ผลิตต่างๆ ของกลุ่มจังหวัดภาคกลางตอนล่าง 2 มีมูลค่าสูงขึ้น โดยมีทุนเทคโนโลยีและใช้วัตถุดิบอย่างเหมาะสม

บนฐานทรัพยากรธรรมชาติและสิ่งแวดล้อมที่สมดุลและยั่งยืน หมายถึง การใช้ทรัพยากรธรรมชาติอย่างพอดีไม่สร้างมลภาวะต่อสิ่งแวดล้อม มีการผลิตและการบริโภคเป็นมิตรต่อสิ่งแวดล้อม

¹⁸ ที่มา: https://www.nesdc.go.th/ewt_dl_link.php?nid=11684&filename=index

¹⁹ ที่มา: https://www.osmcentral-s2.moi.go.th/2021/dev_plan

ประเด็นการพัฒนาของกลุ่มจังหวัด

ประเด็นการพัฒนาที่ 1 : ยกระดับคุณภาพสินค้าเกษตรให้มีมูลค่าสูง และอุตสาหกรรมเกษตรที่เป็นมิตรกับสิ่งแวดล้อม

ประเด็นการพัฒนาที่ 2 : พัฒนาเป็นศูนย์กลางการท่องเที่ยวที่หลากหลายและได้มาตรฐานสากล

ประเด็นการพัฒนาที่ 3 : เพิ่มขีดความสามารถภาคอุตสาหกรรมและบริการด้วยเทคโนโลยี และนวัตกรรม

ประเด็นการพัฒนาที่ 4 : รักษา ฟื้นฟูทรัพยากรธรรมชาติและสิ่งแวดล้อมเพื่อการใช้ประโยชน์อย่างยั่งยืน

2.1.8 แผนพัฒนาจังหวัดสมุทรสงคราม พ.ศ. 2566 – 2570²⁰ (ฉบับทบทวน ประจำปีงบประมาณ พ.ศ. 2568)

จังหวัดสมุทรสงครามกำหนดประเด็นการพัฒนาจังหวัดสมุทรสงคราม พ.ศ. 2566 – 2570 (ฉบับทบทวน ประจำปีงบประมาณ พ.ศ. 2568) โดยทำการวิเคราะห์ข้อมูลข้อมูลทางกายภาพ ข้อมูลเชิงเปรียบเทียบ (ข้อมูลด้านเศรษฐกิจ สังคมและความมั่นคง ทรัพยากรธรรมชาติและสิ่งแวดล้อม) ดัชนีความก้าวหน้าของคน (HAI) ตัวชี้วัดการพัฒนาระดับจังหวัด และกลุ่มจังหวัด ฐานข้อมูลการพัฒนาจังหวัดและกลุ่มจังหวัด และการวิเคราะห์ปัจจัยภายในและภายนอกที่สำคัญโดยใช้เทคนิค SWOT Analysis เชื่อมโยงเข้ากับยุทธศาสตร์ชาติแผนแม่บทแผนการปฏิรูปประเทศ แผนพัฒนาเศรษฐกิจและสังคมแห่งชาติฉบับที่ 13 และแผนยุทธศาสตร์การพัฒนาภาคกลางโดยยึดโยงกับประเด็นปัญหาและความต้องการของประชาชนในเชิงพื้นที่ จึงกำหนดประเด็นการพัฒนาจังหวัดสมุทรสงคราม พ.ศ. 2566 – 2570 (ฉบับทบทวน ประจำปีงบประมาณ พ.ศ. 2568) ดังนี้

เป้าหมายการพัฒนาจังหวัดสมุทรสงคราม : เมืองแห่งความสุข อาหารปลอดภัย ท่องเที่ยวหลากหลาย ใส่ใจสิ่งแวดล้อม

ประเด็นการพัฒนาจังหวัดสมุทรสงคราม

ประเด็นการพัฒนาที่ 1 : ส่งเสริมและพัฒนาให้เป็นศูนย์กลางการท่องเที่ยวรูปแบบหลากหลาย และพร้อมรับการเปลี่ยนแปลง

ประเด็นการพัฒนาที่ 2 : ยกระดับผลิตภัณฑ์โดยใช้อัตลักษณ์ของจังหวัด และส่งเสริมสินค้าเกษตรประมงปลอดภัย

ประเด็นการพัฒนาที่ 3 : ยกระดับคุณภาพชีวิตทุกช่วงวัย และพร้อมรับมือโรคอุบัติใหม่

ประเด็นการพัฒนาที่ 4 : ฟื้นฟูแหล่งน้ำ บริหารจัดการขยะ พัฒนาปายาเลน และส่งเสริมพลังงานทดแทน

2.2 การวิเคราะห์ประเด็นการพัฒนาจังหวัดภายใต้แผนพัฒนาจังหวัดที่เป็นปัจจุบันที่สอดคล้องกับยุทธศาสตร์และแผนที่เกี่ยวข้องกับการพัฒนาในระดับจังหวัด

สำนักงานสถิติจังหวัดในฐานะฝ่ายเลขานุการคณะกรรมการสถิติระดับจังหวัดได้ดำเนินการหารือร่วมกับสำนักงานจังหวัดเกี่ยวกับการวิเคราะห์ประเด็นการพัฒนาจังหวัดที่สอดคล้องกับยุทธศาสตร์ และแผนที่เกี่ยวข้องกับการพัฒนาในระดับจังหวัด สามารถสรุปความสอดคล้องเชื่อมโยงระหว่างประเด็นยุทธศาสตร์การพัฒนา และตัวชี้วัดของจังหวัดสมุทรสงคราม กับประเด็นหมุดหมายและตัวชี้วัดตามแผนพัฒนาฯ ฉบับที่ 13 ได้ดังนี้

²⁰ ที่มา: แผนพัฒนาจังหวัดสมุทรสงคราม พ.ศ. 2566 – 2570 (ฉบับทบทวน พ.ศ. 2568)

2.2.1 ยุทธศาสตร์ชาติ (พ.ศ. 2561 – 2580) ที่สอดคล้องกับแผนพัฒนาจังหวัดที่เป็นปัจจุบัน

ยุทธศาสตร์ชาติ การสร้างความสามารถในการแข่งขัน

เป้าหมาย : ประเทศไทยมีขีดความสามารถในการแข่งขันสูงขึ้น

ยุทธศาสตร์ชาติ การสร้างโอกาสและความเสมอภาคทางสังคม

เป้าหมาย : เพิ่มขีดความสามารถของชุมชนท้องถิ่นในการพัฒนา การพึ่งตนเองและการจัดการตนเองเพื่อสร้างสังคมคุณภาพ

ยุทธศาสตร์ชาติ ความมั่นคง

เป้าหมาย : บ้านเมืองมีความมั่นคงในทุกมิติและทุกระดับ

ยุทธศาสตร์ชาติ การสร้างการเติบโตบนคุณภาพชีวิตที่เป็นมิตรต่อสิ่งแวดล้อม

เป้าหมาย : อนุรักษ์และรักษาทรัพยากรธรรมชาติสิ่งแวดล้อม และวัฒนธรรม ให้คนรุ่นต่อไปได้ใช้อย่างยั่งยืนมีสมดุล

2.2.2 แผนแม่บทภายใต้ยุทธศาสตร์ชาติที่สอดคล้องกับแผนพัฒนาจังหวัดที่เป็นปัจจุบัน

- ประเด็นการท่องเที่ยว

ตัวชี้วัด: รายได้จากการท่องเที่ยวของเมืองรองเพิ่มขึ้น

- ประเด็นการเกษตร

ตัวชี้วัด: ผลผลิตทั้งหมดรวมในประเทศสาขาเกษตรเพิ่มขึ้น

- ประเด็นศักยภาพคนตลอดช่วงชีวิต

ตัวชี้วัด: คนไทยทุกช่วงวัยมีคุณภาพเพิ่มขึ้น ได้รับการพัฒนาอย่างสมดุล ทั้งร่างกายสติปัญญา และคุณธรรม เป็นผู้มีความรู้และทักษะในศตวรรษที่ 21 รักการเรียนรู้อย่างต่อเนื่อง

- ประเด็นพลังทางสังคม

ตัวชี้วัด: ทุกภาคส่วนมีส่วนร่วมในการพัฒนาสังคมเพิ่มขึ้น

- ประเด็นความมั่นคง

ตัวชี้วัด : ประชาชนอยู่ดี กินดี และมีความสุขดีขึ้น

- ประเด็นการเติบโตอย่างยั่งยืน

ตัวชี้วัด : สภาพแวดล้อมของประเทศไทยมีคุณภาพดีขึ้นอย่างยั่งยืน

2.2.3 แผนการปฏิรูปประเทศ 13 ด้าน ที่สอดคล้องกับแผนพัฒนาจังหวัดฉบับปัจจุบัน

- ด้านเศรษฐกิจ

เป้าหมาย: การปฏิรูปด้านความสามารถ ในการแข่งขัน

- ด้านสังคม

เป้าหมาย: การมีส่วนร่วม การเรียนรู้ การรับรู้ และการส่งเสริมกิจกรรมทางสังคม

- ด้านทรัพยากรธรรมชาติและสิ่งแวดล้อม

เป้าหมาย: ระบบบริหารจัดการทรัพยากร ธรรมชาติและสิ่งแวดล้อม

2.2.4 แผนพัฒนาเศรษฐกิจและสังคมแห่งชาติ ฉบับที่ 13 ที่สอดคล้องกับแผนพัฒนาจังหวัดฉบับปัจจุบัน

- หมายเหตุที่ 1 ไทยเป็นประเทศชั้นนำด้านสินค้าเกษตรและเกษตร แปรรูปมูลค่าสูง
- หมายเหตุที่ 2 ไทยเป็นจุดหมายของการท่องเที่ยวที่เน้นคุณภาพและความยั่งยืน
- หมายเหตุที่ 8 ไทยมีพื้นที่และเมืองอัจฉริยะที่น่าอยู่ ปลอดภัย เติบโตได้อย่างยั่งยืน
- หมายเหตุที่ 10 ไทยมีเศรษฐกิจหมุนเวียนและสังคมคาร์บอนต่ำ

2.2.5 เป้าหมายการพัฒนาที่ยั่งยืนที่สอดคล้องกับแผนพัฒนาจังหวัดที่เป็นปัจจุบัน

- **เป้าหมาย 8 งานที่มีคุณค่าและการเติบโตทางเศรษฐกิจ**

เป้าประสงค์ 8.1: ทำให้การเติบโตทางเศรษฐกิจต่อหัวประชากรมีความยั่งยืนตามบริบทของประเทศ โดยเฉพาะอย่างยิ่ง ให้ผลิตภัณฑ์มวลรวมในประเทศของประเทศพัฒนาน้อยที่สุด มีการขยายตัวอย่างน้อยร้อยละ 7 ต่อปี

เป้าประสงค์ 8.9: ออกแบบและใช้นโยบายเพื่อส่งเสริมการท่องเที่ยวที่ยั่งยืน ซึ่งช่วยสร้างงานและส่งเสริมวัฒนธรรมและผลิตภัณฑ์ท้องถิ่น ภายในปี พ.ศ. 2573

- **เป้าหมาย 1 ขจัดความยากจน**

เป้าประสงค์ 1.2: ภายในปี พ.ศ.2573 ลดสัดส่วน ชาย หญิง และเด็ก ในทุกช่วงวัย ที่อยู่ภายใต้ความยากจนในทุกมิติ ตามนิยามของแต่ละประเทศ ให้ลดลงอย่างน้อยครึ่งหนึ่ง

- **เป้าหมาย 12 การผลิตและการบริโภคที่ยั่งยืน**

เป้าประสงค์ 12.2: บรรลุการจัดการที่ยั่งยืนและการใช้ทรัพยากรธรรมชาติอย่างมีประสิทธิภาพ ภายในปี พ.ศ. 2573

ตาราง 1 ความสอดคล้องระหว่างประเด็นหมุดหมายตามแผนพัฒนาเศรษฐกิจและสังคมแห่งชาติ ฉบับที่ 13 และ ประเด็นการพัฒนาจังหวัดของแผนพัฒนาจังหวัดฯ

ประเด็นหมุดหมาย แผนฯ 13	ประเด็นการพัฒนาจังหวัด
1. ไทยเป็นประเทศชั้นนำด้านสินค้าเกษตรและเกษตรแปรรูปมูลค่าสูง	2. ยกระดับผลิตภัณ์โดยใช้อัตลักษณ์ของจังหวัด และส่งเสริมสินค้าเกษตร ประมงปลอดภัย
2. ไทยเป็นจุดหมายของการท่องเที่ยวที่เน้นคุณภาพและความยั่งยืน	1. ส่งเสริมและพัฒนาให้เป็นศูนย์กลางการท่องเที่ยวรูปแบบหลากหลาย และพร้อมรับกับการเปลี่ยนแปลง
3. ไทยเป็นฐานการผลิตยานยนต์ไฟฟ้าที่สำคัญของโลก	-
4. ไทยเป็นศูนย์กลางทางการแพทย์และสุขภาพมูลค่าสูง	-
5. ไทยเป็นประตูการค้าการลงทุนและยุทธศาสตร์ทางโลจิสติกส์ที่สำคัญของภูมิภาค	-
6. ไทยเป็นศูนย์กลางด้านดิจิทัลและอุตสาหกรรมอิเล็กทรอนิกส์อัจฉริยะของอาเซียน	-
7. ไทยมีวิสาหกิจขนาดกลางและขนาดย่อมที่เข้มแข็ง มีศักยภาพสูง และสามารถแข่งขันได้	-
8. ไทยมีพื้นที่และเมืองอัจฉริยะที่น่าอยู่ ปลอดภัย เติบโตได้อย่างยั่งยืน	3. ยกระดับคุณภาพชีวิตทุกช่วงวัย และพร้อมรับมือโรคอุบัติใหม่
9. ไทยมีความยากจนข้ามรุ่นลดลง และคนไทยทุกคนมีความคุ้มครองทางสังคมที่เพียงพอ เหมาะสม	-
10. ไทยมีเศรษฐกิจหมุนเวียนและสังคมคาร์บอนต่ำ	4. พื้นฟูแหล่งน้ำ บริหารจัดการขยะ พัฒนาป่าชายเลน และส่งเสริมพลังงานทดแทน
11. ไทยสามารถลดความเสี่ยงและผลกระทบจากภัยธรรมชาติและการเปลี่ยนแปลงสภาพภูมิอากาศ	-
12. ไทยมีกำลังคนสมรรถนะสูง มุ่งเรียนรู้อย่างต่อเนื่อง ตอบโจทย์การพัฒนาแห่งอนาคต	-
13. ไทยมีภาครัฐที่ทันสมัย มีประสิทธิภาพ และตอบโจทย์ประชาชน	-

ตาราง 2 ความสอดคล้องระหว่างตัวชี้วัดตามแผนพัฒนาฯ ฉบับที่ 13 และตัวชี้วัดตามแผนพัฒนาจังหวัด

ตัวชี้วัดแผนพัฒนาเศรษฐกิจและสังคมแห่งชาติ	ตัวชี้วัดของจังหวัดสมุทรสงคราม
1.1 ผลิตภัณฑ์มวลรวมในประเทศสาขาเกษตรเติบโต ร้อยละ 4.5 ต่อปี	1. อัตราการขยายตัวของผลิตภัณฑ์มวลรวมจังหวัดต่อคน (GDP per Capita) จังหวัดเพิ่มขึ้น (เฉลี่ยไม่น้อยกว่าร้อยละ 3)
1.2 รายได้สุทธิครัวเรือนเกษตรกรไม่ต่ำกว่า 537,000 บาทต่อครัวเรือน	
1.3 พื้นที่ทำเกษตรกรรมยั่งยืนเพิ่มขึ้นเป็น 10 ล้านไร่	
1.4 พื้นที่เพาะปลูกพืชที่ไม่เหมาะสมลดลงร้อยละ 10	
1.5 นักท่องเที่ยวชาวไทยและชาวต่างชาติ มีค่าใช้จ่ายต่อวันเพิ่มขึ้นเฉลี่ยร้อยละ 10 ต่อปี	2. รายได้จากการท่องเที่ยวเพิ่มขึ้น (เฉลี่ยไม่น้อยกว่าร้อยละ 3)
1.6 ระดับความพึงพอใจของนักท่องเที่ยวเพิ่มขึ้น 0.05 คะแนนต่อปี	
1.7 จำนวนนักท่องเที่ยวกลุ่มเดินทางเข้าเพิ่มขึ้นเฉลี่ยร้อยละ 15 ต่อปี	
1.8 รายได้จากการท่องเที่ยวเมืองท่องเที่ยวรองเฉลี่ยทุกเมืองเพิ่มขึ้นร้อยละ 10 ต่อปี (ค่าเฉลี่ยถ่วงน้ำหนักของเมืองรองทั้งหมด)	
1.9 รายได้จากนักท่องเที่ยวชาวไทยเพิ่มขึ้นร้อยละ 10 ต่อปี	
1.10 รายได้เฉลี่ยต่อประชากรในทุกภาคเพิ่มขึ้น	3. ร้อยละของประชากรที่อยู่ใต้เส้นความยากจนลดลง (เท่ากับ 4.0)
1.11 สัมประสิทธิ์ความไม่เสมอภาคในการกระจายรายได้ของภาค ต่ำกว่าสัมประสิทธิ์ความไม่เสมอภาคของประเทศ	
1.12 พื้นที่ป่าไม้เพิ่มขึ้นโดยเป็นป่าไม้ธรรมชาติ ร้อยละ 33 และพื้นที่ป่าเศรษฐกิจเพื่อการใช้ประโยชน์ ร้อยละ 12 ของพื้นที่ประเทศภายในปี 2570	5. การกัดเซาะตลอดแนวพื้นที่ชายฝั่ง ไม่มากกว่าร้อยละ 20 ของตลอดแนวพื้นที่ชายฝั่ง 24.18 กม. (ไม่มากกว่าร้อยละ 20)
1.13 การนำขยะกลับมาใช้ประโยชน์ใหม่เพิ่มขึ้น โดยมีอัตราการนำขยะกลับมาใช้ใหม่ของประเทศ ไม่ต่ำกว่าร้อยละ 40 ของปริมาณขยะที่นำกลับมาใช้ใหม่ได้ภายในปี 2570	6. ขยะมูลฝอยในชุมชนได้รับการจัดการอย่างถูกต้องตามหลักวิชาการ (เฉลี่ยไม่น้อยกว่าร้อยละ 95)
1.14 ปริมาณขยะต่อหัวในปี 2570 ลดลงจากปี 2560 ร้อยละ 10	

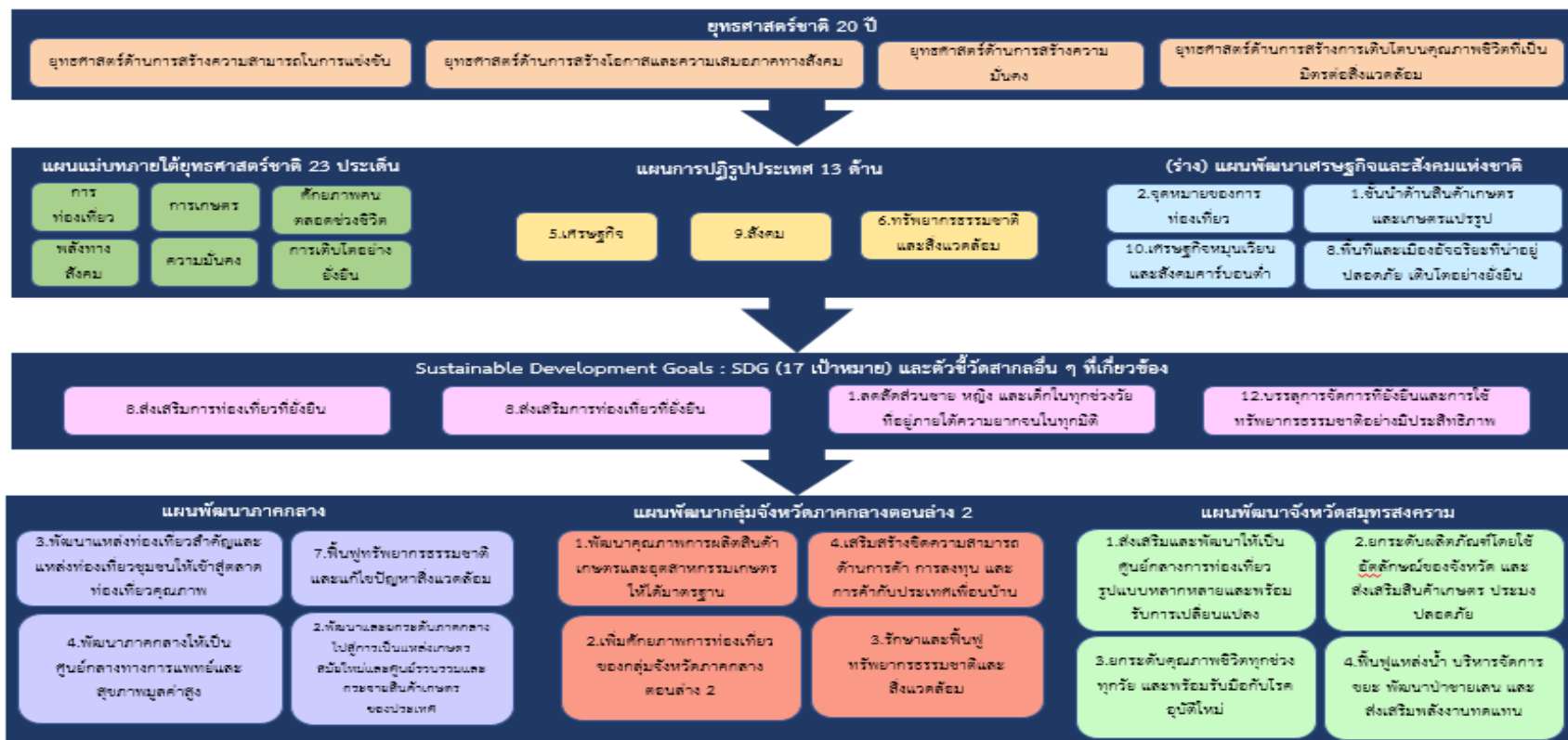
นอกจากนี้ฝ่ายเลขานุการคณะกรรมการสถิติระดับจังหวัดได้ประชุมหารือร่วมกับสำนักงานจังหวัด ได้สรุปความสอดคล้องเชื่อมโยงระหว่างประเด็นการพัฒนาจังหวัดภายใต้แผนพัฒนาจังหวัดที่เป็นปัจจุบัน ที่สอดคล้องกับนโยบายและยุทธศาสตร์ต่าง ๆ ที่เกี่ยวข้องกับการพัฒนาในระดับจังหวัด ดังภาคผนวก ก

ตาราง 3 กรอบแผนพัฒนาภาคกลางตอนล่าง 2 (พ.ศ. 2566 – 2570) แผนพัฒนากลุ่มจังหวัดภาคกลางตอนล่าง 2 (พ.ศ. 2566 – 2570) ที่สอดคล้องกับแผนพัฒนาจังหวัดสมุทรสงคราม พ.ศ. 2566 – 2570 (ฉบับทบทวน ประจำปีงบประมาณ พ.ศ. 2568)

กรอบแผนพัฒนาภาคกลาง (พ.ศ. 2566 – 2570)	แผนพัฒนากลุ่มจังหวัด ภาคกลางตอนล่าง 2 (พ.ศ. 2566 – 2570)	แผนพัฒนาจังหวัดสมุทรสงคราม พ.ศ. 2566 – 2570 (ฉบับทบทวน ประจำปี งบประมาณ พ.ศ. 2568)
1. ส่งเสริมแหล่งท่องเที่ยวสำคัญ และแหล่งท่องเที่ยวชุมชนให้เป็น จุดหมายของการท่องเที่ยวคุณภาพ	1. เพิ่มศักยภาพการท่องเที่ยว ของกลุ่มจังหวัดภาคกลาง ตอนล่าง 2 ให้เป็นศูนย์กลาง การท่องเที่ยวระดับนานาชาติ	1. ส่งเสริมและพัฒนาให้เป็นศูนย์กลางการ ท่องเที่ยว รูปแบบหลากหลาย และพร้อมรับกับ การเปลี่ยนแปลง ตัวชี้วัด: <ul style="list-style-type: none"> - ร้อยละที่เพิ่มขึ้นของจำนวนผู้เยี่ยมเยือน จังหวัด - ร้อยละที่เพิ่มขึ้นของรายได้จากการ ท่องเที่ยว - จำนวนกิจกรรมส่งเสริมการท่องเที่ยวเน้น คุณค่าในรูปแบบการท่องเที่ยวที่ หลากหลาย
2. ยกระดับการผลิตสินค้าเกษตร และผลิตภัณฑ์เกษตรแปรรูปที่มี มูลค่าเพิ่มสูงได้มาตรฐานระดับ สากล	2. พัฒนาคุณภาพการผลิต สินค้าเกษตรและอุตสาหกรรม เกษตร ให้ได้มาตรฐาน	2.ยกระดับผลิตภัณฑ์โดยใช้อัตลักษณ์ของจังหวัด และส่งเสริมสินค้าเกษตร ประมงปลอดภัย ตัวชี้วัด: <ul style="list-style-type: none"> - อัตราการขยายตัวของผลิตภัณฑ์มวลรวม จังหวัด) GPP)ภาคเกษตรของจังหวัด เพิ่มขึ้น - จำนวนแปลง/ฟาร์ม ที่ได้รับการรับรอง GAP เพิ่มขึ้น - ผลผลิตส้มโอเฉลี่ยต่อไร่
3. พัฒนาเมือง เขตเศรษฐกิจ พิเศษชายแดนและเมืองชายแดน รวมทั้งพื้นที่ระเบียงเศรษฐกิจพิเศษ ภาคกลาง -ตะวันตก ให้เป็น ศูนย์กลางการกระจายความเจริญ ทางเศรษฐกิจของภาคกลาง	1. เสริมสร้างขีดความสามารถ ด้านการค้า การลงทุน และ การค้ากับประเทศเพื่อนบ้าน	3. ยกระดับคุณภาพชีวิตทุกช่วงวัย และพร้อม รับมือโรคอุบัติใหม่ ตัวชี้วัด: <ul style="list-style-type: none"> - อัตราผู้ติดเชื้อโควิด-19 /โรคอุบัติใหม่ (สะสม) ต่อประชากรแสนคน - ร้อยละของประชากรวัยทำงานอายุ 18 - 59 ปี มีดัชนีมวลกาย (BMI) ไม่เกิน 25 - ค่าสัมประสิทธิ์ความไม่เสมอภาคด้าน รายได้ (Ginicoefficient) ลดลง - ร้อยละความสำเร็จการจับกุมคดี อาชญากรรมต่อจำนวนคดีที่เกิดขึ้นไม่ น้อยกว่า

กรอบแผนพัฒนาภาคกลาง (พ.ศ. 2566 – 2570)	แผนพัฒนากลุ่มจังหวัด ภาคกลางตอนล่าง 2 (พ.ศ. 2566 – 2570)	แผนพัฒนาจังหวัดสมุทรสงคราม พ.ศ. 2566 – 2570 (ฉบับทบทวน ประจำปี งบประมาณ พ.ศ. 2568)
4. พื้นฟูทรัพยากรธรรมชาติและ แก้ไขปัญหาสิ่งแวดล้อม	5. รักษาและฟื้นฟู ทรัพยากรธรรมชาติและ สิ่งแวดล้อมเพื่อการใช้ประโยชน์ อย่างยั่งยืน	4. พื้นฟูแหล่งน้ำ บริหารจัดการขยะ พัฒนาป่าชาย เลน และส่งเสริมพลังงานทดแทน ตัวชี้วัด: <ul style="list-style-type: none"> - จำนวนกิจกรรม การฟื้นฟูลำคลอง สาธารณะเพิ่มขึ้น - คุณภาพน้ำของแม่น้ำแม่กลองไม่อยู่ใน เกณฑ์เสื่อมโทรม หรือมีค่าดัชนีคุณภาพ น้ำทั่วไป (ค่า WQI)ไม่ต่ำกว่า - ขยะมูลฝอยใน ชุมชนได้รับการ จัดการ อย่างถูกต้อง ตามหลักวิชาการ ไม่น้อย กว่า (เฉลี่ยร้อยละ 95) - การกัดเซาะตลอด แนวพื้นที่ชายฝั่ง ไม่น้อย กว่าร้อยละ 20 ของตลอดแนวพื้นที่ ชายฝั่ง 24.18 กม. - พลังงานทดแทนในด้านการเกษตรหรือ แสงสว่างเพิ่มขึ้น

Strategy Road Map ความเชื่อมโยงตั้งแต่ยุทธศาสตร์ มาแผนพัฒนาจังหวัด



Value chain

Generic Value Chain เรื่อง 1.การท่องเที่ยว (การบริการและท่องเที่ยวเชิงอนุรักษ์) 2.การเกษตร (เกษตร-อุตสาหกรรม เพาะปลูกพืชเศรษฐกิจ (ส้มโอ)) 3.การพัฒนาทรัพยากรมนุษย์ (การพัฒนาทรัพยากรมนุษย์และคุณภาพชีวิต) 4.ทรัพยากรธรรมชาติและสิ่งแวดล้อม (การอนุรักษ์ ฟื้นฟู และบริหารจัดการแม่น้ำลำคลอง)

ภาพ 6 การเชื่อมโยงยุทธศาสตร์ระดับประเทศสู่แผนพัฒนาจังหวัดสมุทรสงคราม (พ.ศ. 2566 – 2570)

2.3 การวิเคราะห์สถานการณ์ แนวโน้ม การพัฒนาในระดับจังหวัด

การวิเคราะห์สถานการณ์ แนวโน้ม การพัฒนาในระดับจังหวัด โดยศึกษาจากตัวชี้วัดการพัฒนาระดับจังหวัด และกลุ่มจังหวัด²¹ เดือนกรกฎาคม ปี 2564 ของสำนักงานสภาพัฒนาการเศรษฐกิจและสังคมแห่งชาติที่ดำเนินการตามมติคณะรัฐมนตรีเมื่อวันที่ 30 กันยายน 2558 ที่เห็นชอบให้ส่วนราชการนำตัวชี้วัดการพัฒนาระดับจังหวัด และกลุ่มจังหวัดพิจารณาใช้ประโยชน์ในการกำหนดแผนงานโครงการและงบประมาณลงสู่พื้นที่ เพื่อให้เกิดการบูรณาการขับเคลื่อนระหว่างจังหวัด กลุ่มจังหวัด และส่วนราชการ เป็นไปอย่างมีประสิทธิภาพ ซึ่งมีมติคณะรัฐมนตรีเมื่อวันที่ 25 ตุลาคม 2559 เห็นชอบให้กระทรวงมหาดไทย (มท.) มีกลไกการขับเคลื่อนเป้าหมายการพัฒนาที่ยั่งยืนในระดับพื้นที่ และมติคณะรัฐมนตรี เมื่อวันที่ 24 มีนาคม 2563 รับทราบผลการประชุมคณะกรรมการเพื่อการพัฒนาที่ยั่งยืน (กพย.) ครั้งที่ 1/2562 เมื่อวันที่ 19 ธันวาคม 2562 โดยที่ประชุมเห็นชอบหลักการร่างแผนการขับเคลื่อนเป้าหมายการพัฒนาที่ยั่งยืนสำหรับประเทศไทย



แนวคิดการจัดทำตัวชี้วัดการพัฒนาระดับจังหวัดและกลุ่มจังหวัดเป็นการพัฒนาเครื่องมือที่ใช้วัดสถานะการพัฒนาพื้นที่จังหวัดและกลุ่มจังหวัดเชิงเปรียบเทียบ โดยมีเงื่อนไขข้อมูลที่นำมาจัดทำตัวชี้วัดจะต้องมีการจัดเก็บครอบคลุมทั้ง 76 จังหวัด และจัดเก็บอย่างต่อเนื่องทุกปีหรือปีเว้นปี สำหรับการดำเนินการในปี 2566 ได้นำเป้าหมายการพัฒนาที่ยั่งยืนมาปรับใช้เป็นกรอบในการปรับปรุงตัวชี้วัดการพัฒนาระดับจังหวัด เพื่อให้จังหวัดมีข้อมูลตัวชี้วัดที่สะท้อนระดับการพัฒนาในพื้นที่และสอดคล้องกับเป้าหมายการจัดทำตัวชี้วัด SDGs ในระดับพื้นที่ของประเทศ โดยได้จัดทำข้อมูลเป็นอนุกรมตั้งแต่ปี 2560 – 2564 โดยรายงานตัวชี้วัดการพัฒนาระดับจังหวัดและกลุ่มจังหวัด เดือนกันยายน พ.ศ. 2566 มีการนำเสนอผลการเปรียบเทียบการพัฒนาในระดับภาพรวม ระดับรายตัวชี้วัด และระดับจังหวัดและกลุ่มจังหวัด ในรูปแบบที่ กราฟแท่งเปรียบเทียบ 5 ปี และกราฟใยแมงมุม รวมทั้งตารางข้อมูลเปรียบเทียบ 5 ปี ในแต่ละตัวชี้วัดเทียบกับค่ากลางของประเทศ

โดยที่จังหวัด กลุ่มจังหวัดสามารถใช้ตัวชี้วัดชุดใหม่นี้ เป็นเครื่องมือในการวิเคราะห์เปรียบเทียบผลการพัฒนาและแนวโน้มของประเด็นปัญหาในพื้นที่ได้อย่างต่อเนื่อง และนำไปใช้ประกอบการวางแผนและจัดทำแผนพัฒนาจังหวัด และกลุ่มจังหวัด และกำหนดแผนงานโครงการอย่างสอดคล้อง รวมทั้งส่วนราชการสามารถนำตัวชี้วัดไปใช้ประโยชน์ในการวิเคราะห์และชี้พื้นที่เป้าหมายการพัฒนาในระดับจังหวัดและกลุ่มจังหวัดในส่วนที่เกี่ยวข้องกับภารกิจเพื่อกำหนดโครงการและงบประมาณได้ชัดเจนยิ่งขึ้น

²¹ ที่มา: https://www.nesdc.go.th/ewt_dl_link.php?nid=14282&filename=index

ทั้งนี้ ตัวชี้วัดการพัฒนาระดับจังหวัด (Common Indicators) ชุดใหม่ มีการจัดกลุ่มข้อมูลตัวชี้วัดตามกรอบเป้าหมายการพัฒนาที่ยั่งยืน 5 มิติ (5P) ได้แก่ มิติการพัฒนาคน (People) มิติเศรษฐกิจและความมั่งคั่ง (Prosperity) มิติสิ่งแวดล้อม (Planet) มิติสันติภาพและยุติธรรม (Peace) และมิติความเป็นหุ้นส่วน การพัฒนา (Partnership) ประกอบด้วยตัวชี้วัดในแต่ละมิติดังนี้

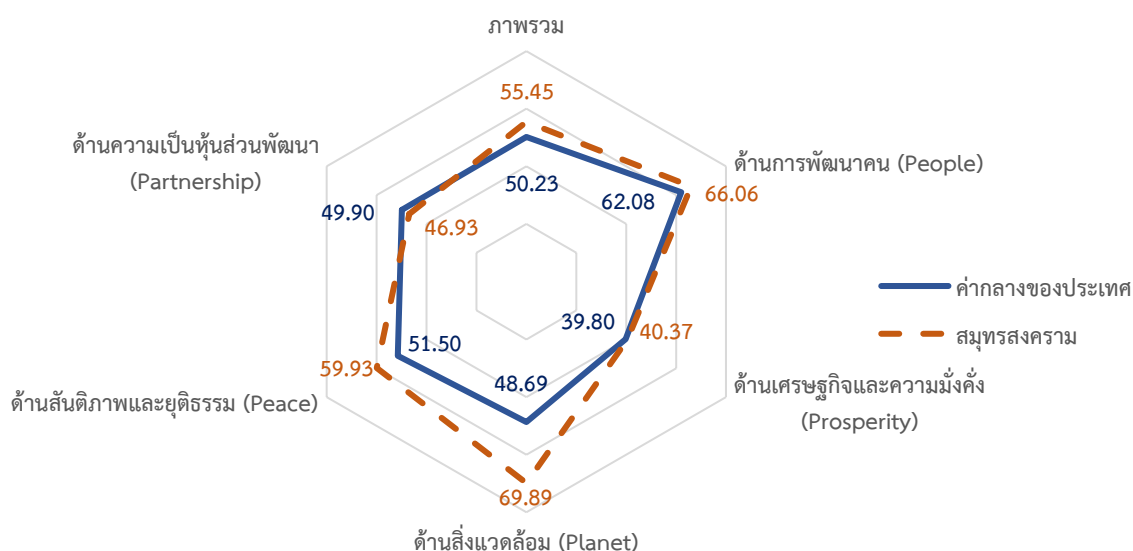
- 1) มิติการพัฒนาคน (People)
 - 1.1) สัดส่วนประชากรยากจน (ร้อยละ)
 - 1.2) ทารกแรกเกิดที่มีน้ำหนักต่ำกว่าเกณฑ์ (ร้อยละ)
 - 1.3) เด็ก 0-5 ปีที่มีพัฒนาการสมวัย (ร้อยละ)
 - 1.4) อัตราการคลอดมีชีพในหญิงอายุ 15-19 ปี (ต่อประชากรหญิงอายุ 15-19 ปีพันคน)
 - 1.5) ประชากรที่เจ็บป่วยที่เป็นผู้ป่วยใน (ร้อยละ)
 - 1.6) อัตราส่วนประชากรต่อแพทย์ (คน/แพทย์)
 - 1.7) การเข้าเรียนมัธยมศึกษาตอนปลายและอาชีวศึกษา (ร้อยละ)
 - 1.8) จำนวนปีการศึกษาเฉลี่ยประชากรไทยอายุ 15-59 ปี (ปี)
 - 1.9) คะแนนเฉลี่ยการทดสอบ O-NET ระดับมัธยมศึกษาตอนปลาย (คะแนน)
- 2) มิติเศรษฐกิจและความมั่งคั่ง (Prosperity)
 - 2.1) อัตราการเปลี่ยนแปลงของรายได้เฉลี่ยของเดือนของครัวเรือนในจังหวัด (ร้อยละ)
 - 2.2) อัตราการเปลี่ยนแปลงของผลิตภัณฑ์จังหวัด (ร้อยละ)
 - 2.3) มูลค่าผลิตภัณฑ์จังหวัดเฉลี่ยต่อหัว (บาท/คน)
 - 2.4) อัตราการขยายตัวรายได้ท่องเที่ยว (ร้อยละ)
 - 2.5) อัตราการว่างงาน (ร้อยละ)
 - 2.6) อัตราส่วนหนี้เฉลี่ยต่อรายได้เฉลี่ยของครัวเรือน (เท่า)
 - 2.7) ผลิตภาพแรงงาน (บาท/คน)
 - 2.8) แรงงานที่มีหลักประกันทางสังคม (ร้อยละ)
 - 2.9) ครัวเรือนที่มีที่อยู่อาศัยใช้วัสดุคงทนและเป็นของตนเอง (ร้อยละ)
 - 2.10) หมู่บ้านที่ถนนสายหลักใช้การได้ตลอดปี (ร้อยละ)
 - 2.11) สัมประสิทธิ์ความไม่เสมอภาคของรายได้
- 3) มิติสิ่งแวดล้อม (Planet)
 - 3.1) อัตราการเปลี่ยนแปลงของพื้นที่ป่าไม้ในจังหวัด (ร้อยละ)
 - 3.2) สัดส่วนปริมาณขยะที่กำจัดถูกต้องต่อปริมาณขยะที่เกิดขึ้น (ร้อยละ)
 - 3.3) ครัวเรือนที่เข้าถึงน้ำประปา (ร้อยละ)
 - 3.4) ประชากรที่ประสบภัยพิบัติ (ร้อยละ)
 - 3.5) อัตราการร้องเรียนปัญหามลพิษ (เรื่องต่อประชากรแสนคน)

- 4) มิติสันติภาพและยุติธรรม (Peace)
 - 4.1) การแจ้งความคดี ชีวิต ร่างกาย เพศ และคดีประทุษร้ายต่อทรัพย์สิน (รายต่อประชากรแสนคน)
 - 4.2) จำนวนผู้ต้องหาคดียาเสพติด (ต่อแสนคน)
 - 4.3) จำนวนผู้เข้ารับการรักษาพยาบาล (ต่อแสนคน)
 - 4.4) จำนวนเจ้าหน้าที่ตำรวจ (ต่อแสนคน)
 - 4.5) การฆ่าตัวตายสำเร็จ (รายต่อประชากรแสนคน)
- 5) มิติความเป็นหุ้นส่วนการพัฒนา (Partnership)
 - 5.1) ประชากรที่เข้าถึงอินเทอร์เน็ต (ร้อยละ)
 - 5.2) ภาษาที่ท้องถิ่นจัดเก็บได้ต่อรายได้รวมที่ไม่รวมเงินอุดหนุนและเงินอุดหนุนเฉพาะกิจ (ร้อยละ)
 - 5.3) ความสามารถในการเบิกจ่ายงบประมาณของจังหวัด (ร้อยละ)
 - 5.4) จำนวนองค์กรชุมชน (แห่งต่อประชากรแสนคน)

จากรายงานตัวชี้วัดการพัฒนาระดับจังหวัดและกลุ่มจังหวัด เดือนกันยายน พ.ศ. 2566 ของสำนักงานสภาพัฒนาการเศรษฐกิจและสังคมแห่งชาติ (ภาคผนวก ข) สามารถวิเคราะห์ค่าดัชนีการพัฒนาระดับจังหวัด²² ในแต่ละมิติ เพื่อจัดลำดับความสำคัญในการพัฒนา (Priority) โดยใช้วิธีการเปรียบเทียบค่าดัชนีระหว่างจังหวัดและการเปรียบเทียบค่าดัชนีระหว่างปี ได้ดังนี้

1. การเปรียบเทียบค่าดัชนีรวมการพัฒนาจังหวัดสมุทรสงคราม

การเปรียบเทียบค่าดัชนีระหว่างจังหวัด เป็นการเปรียบเทียบค่าดัชนีระหว่างค่ากลางของประเทศ²³ ปี 2564 กับค่าดัชนีจังหวัดสมุทรสงคราม พบว่า ดัชนีรวมการพัฒนาจังหวัดสมุทรสงคราม มีค่าเท่ากับ 55.45 ซึ่งสูงกว่าค่ากลางของประเทศ (50.23) เมื่อพิจารณาแต่ละมิติการพัฒนา พบว่า ดัชนีด้านการพัฒนาคน ดัชนีด้านเศรษฐกิจและความมั่งคั่ง ดัชนีด้านสิ่งแวดล้อม ดัชนีด้านสันติภาพและยุติธรรม มีค่าสูงกว่าค่ากลางของประเทศ และดัชนีด้านความเป็นหุ้นส่วนพัฒนา มีค่าต่ำกว่าค่ากลางของประเทศ ดังภาพ 7



ภาพ 7 ดัชนีการพัฒนารวมของจังหวัดสมุทรสงครามเทียบกับค่ากลางประเทศ

* ที่มา : ข้อมูลจากตัวชี้วัดการพัฒนาระดับจังหวัดและกลุ่มจังหวัด กันยายน 2566, สำนักงานสภาพัฒนาการเศรษฐกิจและสังคมแห่งชาติ

²² การคำนวณดัชนีการพัฒนาระดับจังหวัด โดย *ดัชนีย่อย* คำนวณจากค่าเฉลี่ยเลขคณิต (Arithmetic Mean) จากข้อมูลตัวชี้วัดในแต่ละมิติ *ดัชนีรวม* คำนวณจากค่าเฉลี่ยแบบเรขาคณิต (Geometric Mean) จากดัชนีย่อยทั้ง 5 ด้าน

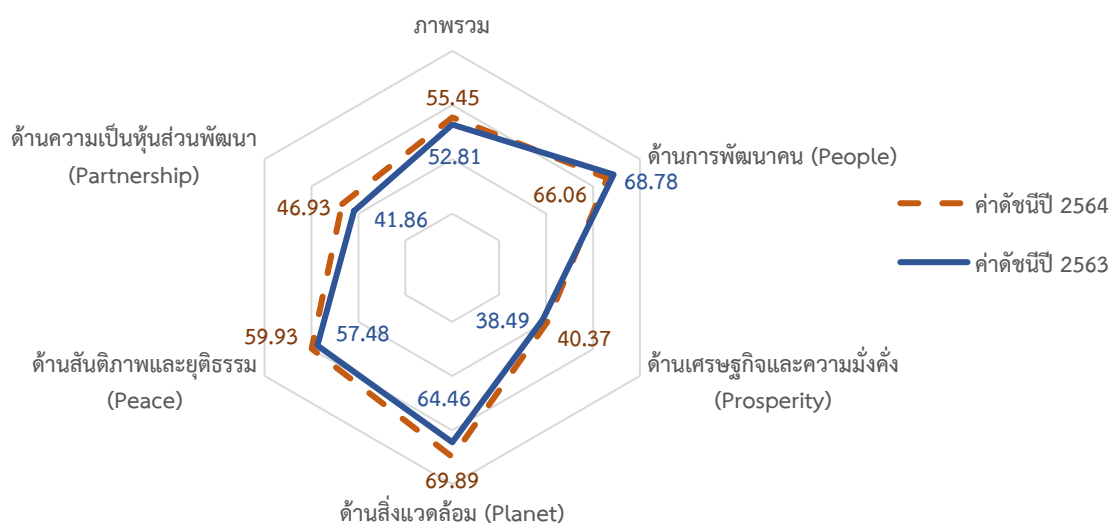
²³ ค่ากลางของประเทศ คำนวณจากค่ามัธยฐาน (Median) ของดัชนีผสม (Composite Index) ค่าดัชนีรวม หรือดัชนีย่อยในแต่ละมิติ

ตาราง 4 การเปรียบเทียบค่าดัชนีระหว่างจังหวัดในปี 2564

มิติการพัฒนา	ค่ากลางของประเทศ	ค่าดัชนีจังหวัด	ผลการเปรียบเทียบ
ภาพรวมของจังหวัดสมุทรสงคราม	50.23	55.45	สูงกว่าค่ากลางของประเทศ
1. ด้านการพัฒนาคคน	62.08	66.06	สูงกว่าค่ากลางของประเทศ
2. ด้านเศรษฐกิจและความมั่งคั่ง	39.80	40.37	สูงกว่าค่ากลางของประเทศ
3. ด้านสิ่งแวดล้อม	48.69	69.89	สูงกว่าค่ากลางของประเทศ
4. ด้านสันติภาพและยุติธรรม	51.50	59.93	สูงกว่าค่ากลางของประเทศ
5. ด้านความเป็นหุ้นส่วนพัฒนา	49.90	46.93	ต่ำกว่าค่ากลางของประเทศ

2. การเปรียบเทียบค่าดัชนีระหว่างปี

การเปรียบเทียบค่าดัชนีระหว่างปี เป็นการเปรียบเทียบค่าดัชนีของจังหวัดสมุทรสงคราม ระหว่างปี 2564 และปี 2563 พบว่า ดัชนีรวมการพัฒนาจังหวัดสมุทรสงคราม ปี 2564 มีค่าเท่ากับ 55.45 ซึ่งมากกว่าปี 2563 (52.81) เมื่อพิจารณาแต่ละมิติการพัฒนา พบว่า ค่าดัชนีในปี 2564 ด้านเศรษฐกิจและความมั่งคั่งดัชนีด้านสิ่งแวดล้อม ดัชนีด้านสันติภาพและยุติธรรม และด้านความเป็นหุ้นส่วนพัฒนา มีค่าสูงกว่าปี 2563 ส่วนดัชนีด้านการพัฒนาคคน มีค่าต่ำกว่าปี 2563 ดังภาพ 8



ภาพ 8 การเปรียบเทียบค่าดัชนีระหว่างปี 2563 และ 2564

ตาราง 5 การเปรียบเทียบค่าดัชนีระหว่างปี 2563 – 2564

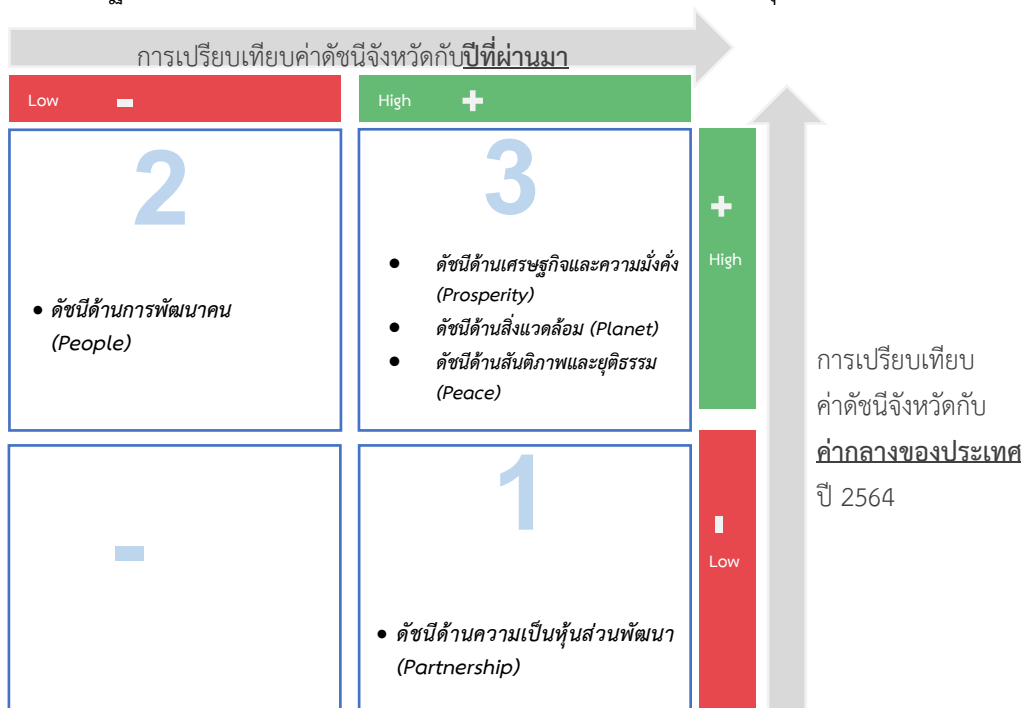
มิติการพัฒนา	ค่าดัชนีปี 2563	ค่าดัชนีปี 2564	ผลการเปรียบเทียบ
ภาพรวมของจังหวัดสมุทรสงคราม	52.81	55.45	สูงกว่าปีที่ผ่านมา
1. ด้านการพัฒนาคคน	68.78	66.06	ต่ำกว่าปีที่ผ่านมา
2. ด้านเศรษฐกิจและความมั่งคั่ง	38.49	40.37	สูงกว่าปีที่ผ่านมา
3. ด้านสิ่งแวดล้อม	64.46	69.89	สูงกว่าปีที่ผ่านมา
4. ด้านสันติภาพและยุติธรรม	57.48	59.93	สูงกว่าปีที่ผ่านมา
5. ด้านความเป็นหุ้นส่วนพัฒนา	41.86	46.93	สูงกว่าปีที่ผ่านมา

จากการเปรียบเทียบค่าดัชนีระหว่างจังหวัดและการเปรียบเทียบค่าดัชนีระหว่างปีของจังหวัดสมุทรสงคราม สามารถวิเคราะห์ลำดับความสำคัญของมิติการพัฒนาจังหวัด ดังภาพ 9 มีรายละเอียดดังนี้

1) มิติที่ควรพัฒนาเป็นลำดับที่ 1 หมายถึง ค่าดัชนีของจังหวัดต่ำกว่าค่ากลางของประเทศ แต่สูงกว่าปีที่ผ่านมา ได้แก่ ด้านความเป็นหุ้นส่วนพัฒนา

2) มิติที่ควรพัฒนาเป็นลำดับที่ 2 หมายถึง ค่าดัชนีสูงกว่าค่ากลางของประเทศ แต่ต่ำกว่าปีที่ผ่านมา ได้แก่ ด้านการพัฒนาคน

3) มิติที่ควรพัฒนาเป็นลำดับที่ 3 หมายถึง ค่าดัชนีของจังหวัดสูงกว่าค่ากลางของประเทศ และสูงกว่าปีที่ผ่านมา ได้แก่ ด้านเศรษฐกิจและความมั่งคั่ง ด้านสิ่งแวดล้อม และด้านสันติภาพและยุติธรรม

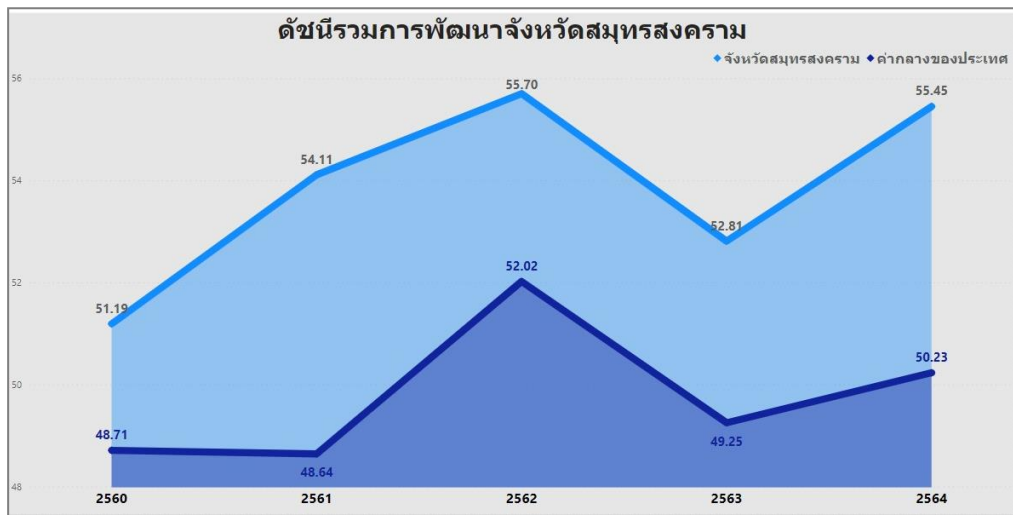


ภาพ 9 การวิเคราะห์ลำดับความสำคัญของมิติการพัฒนาจังหวัด

เมื่อพิจารณาค่าดัชนีของตัวชี้วัดในแต่ละมิติ ประกอบด้วย ดัชนีรวมการพัฒนาจังหวัด มิติการพัฒนาคน มิติเศรษฐกิจและความมั่งคั่ง มิติสิ่งแวดล้อม มิติสันติภาพและยุติธรรม และมิติความเป็นหุ้นส่วนพัฒนา มีรายละเอียดดังนี้

1. ดัชนีรวมการพัฒนาจังหวัด

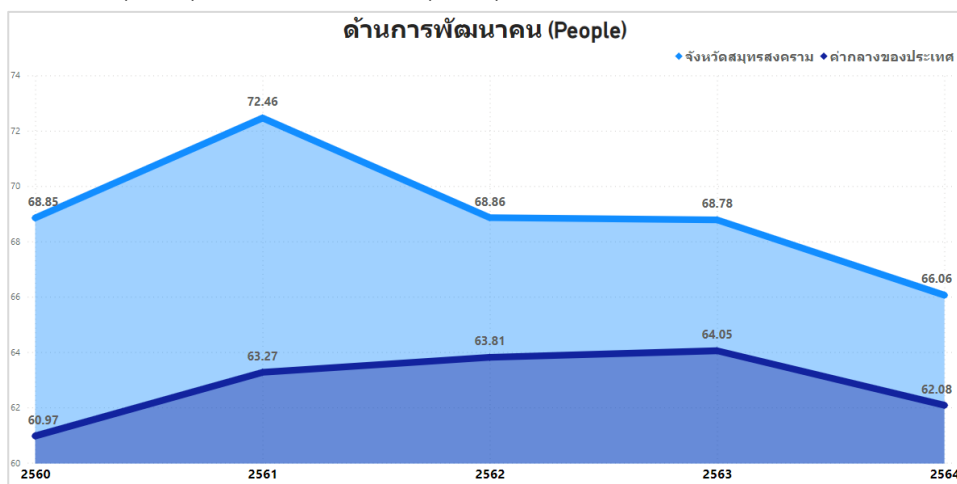
ดัชนีรวมการพัฒนาจังหวัดสมุทรสงคราม สูงกว่าค่ากลางของประเทศ โดยการเปรียบเทียบค่าดัชนีระหว่างจังหวัด ปี 2564 ดัชนีรวมการพัฒนาจังหวัดสมุทรสงคราม เท่ากับ 55.45 ซึ่งสูงกว่าค่ากลางของประเทศ (50.23) และการเปรียบเทียบค่าดัชนีระหว่างปี 2564 และปี 2563 ดัชนีรวมการพัฒนาจังหวัดสมุทรสงคราม ปี 2564 (55.45) ซึ่งสูงกว่าปี 2563 (52.81) ดังภาพ 10



ภาพ 10 ดัชนีการพัฒนารวมของจังหวัดสมุทรสงคราม เทียบกับค่ากลางประเทศปี 2560 – 2564

2. ดัชนีด้านการพัฒนาคน (People)

ดัชนีด้านการพัฒนาคนจังหวัดสมุทรสงคราม สูงกว่าค่ากลางของประเทศ แต่ต่ำกว่าปีที่ผ่านมา โดยการเปรียบเทียบค่าดัชนีระหว่างจังหวัด ปี 2564 ด้านการพัฒนาคนของจังหวัดสมุทรสงคราม เท่ากับ 66.06 ซึ่งสูงกว่าค่ากลางของประเทศ (62.08) และการเปรียบเทียบค่าดัชนีระหว่างปี ด้านการพัฒนาคนของจังหวัดสมุทรสงคราม ปี 2564 (66.06) มีค่าต่ำกว่า ปี 2563 (68.78) ดังภาพ 11



ภาพ 11 ดัชนีด้านการพัฒนาคนของจังหวัดสมุทรสงคราม เทียบกับค่ากลางประเทศปี 2560 – 2564

จากผลการวิเคราะห์การเปรียบเทียบค่าดัชนีระหว่างจังหวัดและการเปรียบเทียบค่าดัชนีระหว่างปี ด้านการพัฒนาคนจังหวัดสมุทรสงคราม พบว่า ดัชนีด้านการพัฒนาคนมีค่าสูงกว่าค่ากลางของประเทศ แต่ต่ำกว่าปีที่ผ่านมา จึงควรให้ความสำคัญในการพัฒนาตัวชี้วัดในมิติการพัฒนาคนก่อนเป็นลำดับแรก ทั้งนี้ดัชนีด้านการพัฒนาคน ประกอบด้วยตัวชี้วัด 9 ตัวชี้วัด โดยแบ่งตัวชี้วัดออกเป็น 2 กลุ่ม คือ

1. ตัวชี้วัดที่ต้องพัฒนา คือ ค่าตัวชี้วัดของจังหวัดสมุทรสงครามที่มีค่าสูงกว่าค่ากลางของประเทศ สำหรับตัวชี้วัดที่มีการผกผันข้อมูล²⁴ และค่าตัวชี้วัดของจังหวัดสมุทรสงครามที่มีค่าต่ำกว่าค่ากลางของประเทศสำหรับตัวชี้วัดที่แปรผันตามข้อมูล²⁵

²⁴ ตัวชี้วัดที่มีการผกผันข้อมูล หรือตัวชี้วัดเชิงลบ (Negative indicators) คือ ตัวแปรที่ยิ่งมีค่าสูง จะยิ่งไม่ดี

²⁵ ตัวชี้วัดที่แปรผันตามข้อมูล หรือตัวชี้วัดเชิงบวก (Positive indicators) คือ ตัวแปรที่ยิ่งมีค่าสูง จะยิ่งดี

2. ตัวชี้วัดที่มีการพัฒนาที่ดี คือ ค่าตัวชี้วัดของจังหวัดสมุทรสงครามที่มีค่าต่ำกว่าค่ากลางของประเทศสำหรับตัวชี้วัดที่มีการผูกผันข้อมูล และค่าตัวชี้วัดของจังหวัดสมุทรสงครามที่มีค่าสูงกว่าค่ากลางของประเทศสำหรับตัวชี้วัดที่แปรผันตามข้อมูล

การนำเสนอค่าดัชนีของตัวชี้วัดในแต่ละมิติ มีลักษณะเป็นแผนภูมิมาตรวัด (Gauge chart) เป็นแผนภูมิที่แสดงข้อมูลค่าดัชนีของตัวชี้วัดเปรียบเทียบกับค่ากลางของประเทศ มีลักษณะเป็นแผนภูมิครึ่งวงกลม (ครึ่งบน) จะแสดงค่าดัชนีของตัวชี้วัดในช่องว่างภายในครึ่งวงกลม โดยจะมีเข็มที่ชี้ไปยังตำแหน่งค่าดัชนีของตัวชี้วัดนั้นๆ และมีค่ากลางของประเทศอยู่กึ่งกลางของกราฟ พื้นสีในกราฟประกอบด้วย 2 สี คือ แดงและเขียว ซึ่งมีการแปรความหมายตามการแปรผันของข้อมูล ดังนี้

1. เข็มชี้เตอร์ชี้ในพื้นที่สีแดง หมายถึง ตัวชี้วัดนั้นต้องพัฒนา
2. เข็มชี้เตอร์ชี้ในพื้นที่สีเขียว หมายถึง ตัวชี้วัดนั้นมีการพัฒนาที่ดี

ตาราง 6 ตัวชี้วัดที่ต้องพัฒนาและตัวชี้วัดที่มีการพัฒนาที่ดีของดัชนีด้านการพัฒนาคน

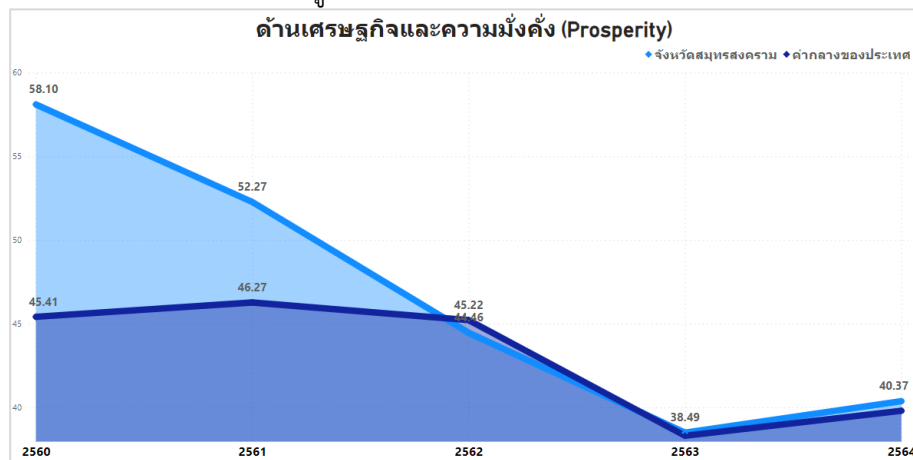
ตัวชี้วัด	ค่าดัชนี
1. ตัวชี้วัดที่ต้องพัฒนา (2 ตัวชี้วัด)	
1.1 ตัวชี้วัดที่มีการผูกผันข้อมูล (1 ตัวชี้วัด)	
PP_05 ประชากรที่เจ็บป่วยที่เป็นผู้ป่วยใน (ร้อยละ)	
1.2 ตัวชี้วัดที่แปรผันตามข้อมูล (1 ตัวชี้วัด)	
PP_03 เด็ก 0-5 ปีที่มีพัฒนาการสมวัย (ร้อยละ)	
2. ตัวชี้วัดที่มีการพัฒนาที่ดี (7 ตัวชี้วัด)	
2.1 ตัวชี้วัดที่มีการผูกผันข้อมูล (4 ตัวชี้วัด)	

ตัวชี้วัด	ค่าดัชนี
PP_01 สัดส่วนประชากรยากจน (ร้อยละ)	<p>5.62 4.63</p>
PP_02 ทารกแรกเกิดที่มีน้ำหนักต่ำกว่าเกณฑ์ (ร้อยละ)	<p>9.68 9.19</p>
PP_04 อัตราการคลอดมีชีพในหญิงอายุ 15-19 ปี (ต่อประชากรหญิงอายุ 15-19 ปีพันคน)	<p>25.41 21.86</p>
PP_06 อัตราส่วนประชากรต่อแพทย์ (คน/แพทย์)	<p>2,450.00 2,180.00</p>
2.2 ตัวชี้วัดที่แปรผันตามข้อมูล (3 ตัวชี้วัด)	
PP_07 การเข้าเรียนมัธยมศึกษาตอนปลายและอาชีวศึกษา (ร้อยละ)	<p>77.39 82.72</p>

ตัวชี้วัด	ค่าดัชนี
PP_08 จำนวนปีการศึกษาเฉลี่ยประชากรไทยอายุ 15-59 ปี (ปี)	
PP_09 คะแนนเฉลี่ยการทดสอบ O-NET ระดับมัธยมศึกษาตอนปลาย (คะแนน)	

3. ด้านเศรษฐกิจและความมั่งคั่ง

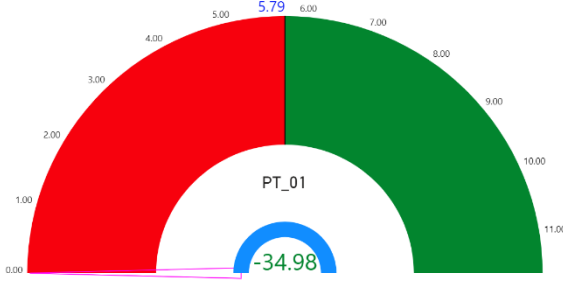
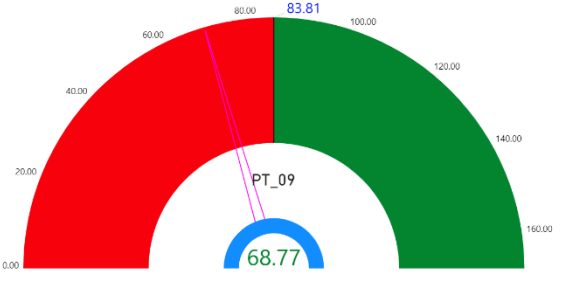
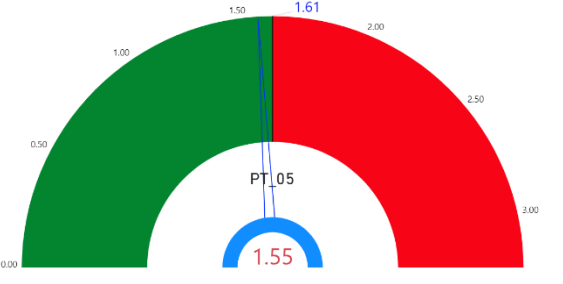
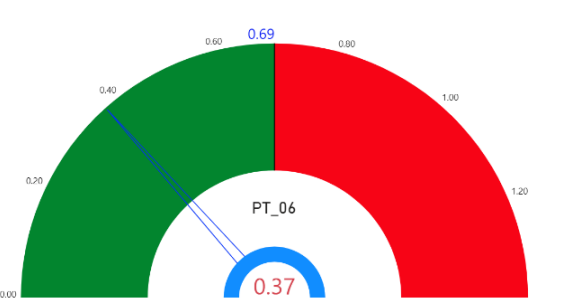
การเปรียบเทียบค่าดัชนีระหว่างจังหวัด ปี 2564 ด้านเศรษฐกิจและความมั่งคั่งของจังหวัดสมุทรสงคราม เท่ากับ 40.37 ซึ่งสูงกว่าค่ากลางของประเทศ (39.80) และการเปรียบเทียบค่าดัชนีระหว่างปี ด้านเศรษฐกิจและความมั่งคั่งของจังหวัดสมุทรสงคราม ปี 2564 (40.37) มีค่าสูงกว่า ปี 2563 (38.49) ดังภาพ 12



ภาพ 12 ดัชนีการพัฒนาด้านเศรษฐกิจและความมั่งคั่งของจังหวัดสมุทรสงคราม เทียบกับค่ากลางประเทศปี 2560 – 2564

จากผลการวิเคราะห์การเปรียบเทียบค่าดัชนีระหว่างจังหวัดและการเปรียบเทียบค่าดัชนีระหว่างปี ด้านเศรษฐกิจและความมั่งคั่งของจังหวัดสมุทรสงคราม พบว่า มีค่าสูงกว่าค่ากลางของประเทศ และสูงกว่าปีที่ผ่านมา จึงควรให้ความสำคัญในการพัฒนาตัวชี้วัดในการพัฒนาด้านเศรษฐกิจและความมั่งคั่งเป็นลำดับสุดท้าย ทั้งนี้ดัชนีด้านเศรษฐกิจและความมั่งคั่ง ประกอบด้วยตัวชี้วัด 11 ตัวชี้วัด แบ่งตามตัวชี้วัดที่ต้องพัฒนาและตัวชี้วัดที่มีการพัฒนาที่ดี มีรายละเอียดดังนี้

ตาราง 7 ตัวชี้วัดที่ต้องพัฒนาและตัวชี้วัดที่มีการพัฒนาที่ดีของดัชนีด้านเศรษฐกิจและความมั่งคั่ง

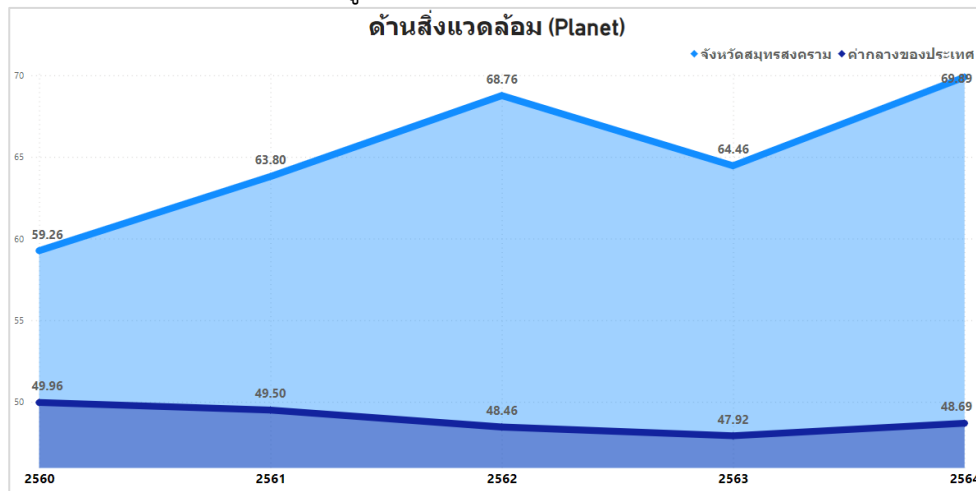
ตัวชี้วัด	ค่าดัชนี
1. ตัวชี้วัดที่ต้องพัฒนา (2 ตัวชี้วัด)	
1.1 ตัวชี้วัดที่มีการผูกพันข้อมูล (ไม่มีตัวชี้วัด)	
1.2 ตัวชี้วัดที่แปรผันตามข้อมูล (2 ตัวชี้วัด)	
PT_01 อัตราการเปลี่ยนแปลงของรายได้เฉลี่ยของเดือนของครัวเรือนในจังหวัด (ร้อยละ)	
PT_09 ครัวเรือนที่มีที่อยู่อาศัยใช้วัสดุคงทนและเป็นของตนเอง (ร้อยละ)	
2. ตัวชี้วัดที่มีการพัฒนาที่ดี (9 ตัวชี้วัด)	
2.1 ตัวชี้วัดที่มีการผูกพันข้อมูล (3 ตัวชี้วัด)	
PT_05 อัตราการว่างงาน (ร้อยละ)	
PT_06 อัตราส่วนหนี้เฉลี่ยต่อรายได้เฉลี่ยของครัวเรือน (เท่า)	

ตัวชี้วัด	ค่าดัชนี
PT_11 สัมประสิทธิ์ความไม่เสมอภาคของรายได้	
2.2 ตัวชี้วัดที่แปรผันตามข้อมูล (6 ตัวชี้วัด)	
PT_02 อัตราการเปลี่ยนแปลงของผลิตภัณฑ์จังหวัด (ร้อยละ)	
PT_03 มูลค่าผลิตภัณฑ์จังหวัดเฉลี่ยต่อหัว (บาท/คน)	
PT_04 อัตราการขยายตัวรายได้ท่องเที่ยว (ร้อยละ)	
PT_07 ผลิตภาพแรงงาน	

ตัวชี้วัด	ค่าดัชนี
PT_08 แรงงานที่มีหลักประกันทางสังคม (ร้อยละ)	
PT_10 หมู่บ้านที่ถนนสายหลักใช้การได้ตลอดปี (ร้อยละ)	

4. ด้านสิ่งแวดล้อม

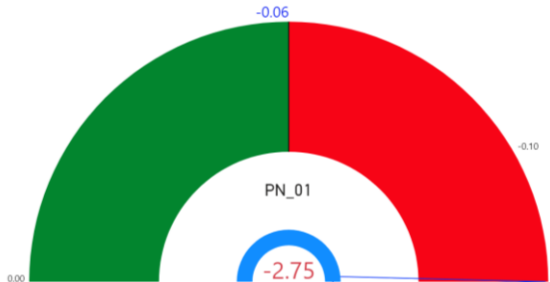
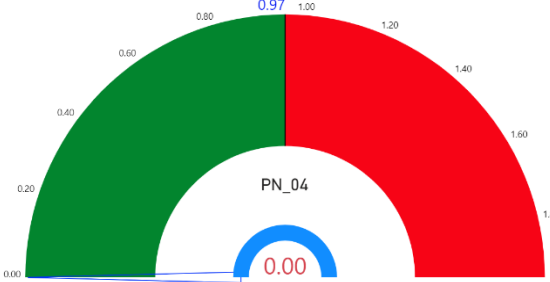
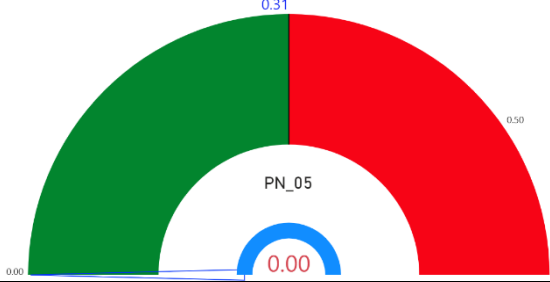
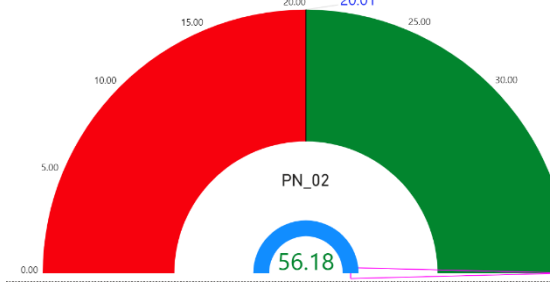
การเปรียบเทียบค่าดัชนีระหว่างจังหวัด ปี 2564 ด้านสิ่งแวดล้อมของจังหวัดสมุทรสงคราม เท่ากับ 69.89 ซึ่งสูงกว่าค่ากลางของประเทศ (48.69) และการเปรียบเทียบค่าดัชนีระหว่างปี ด้านสิ่งแวดล้อมของจังหวัดสมุทรสงคราม ปี 2564 (69.89) มีค่าสูงกว่า ปี 2563 (64.46) ดังภาพ 13

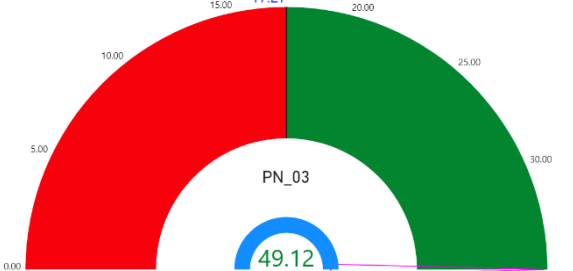


ภาพ 13 ดัชนีด้านพัฒนาด้านสิ่งแวดล้อมของจังหวัดสมุทรสงคราม เทียบกับค่ากลางประเทศปี 2560 – 2564

จากผลการวิเคราะห์การเปรียบเทียบค่าดัชนีระหว่างจังหวัดและการเปรียบเทียบค่าดัชนีระหว่างปี ด้านสิ่งแวดล้อมของจังหวัดสมุทรสงคราม พบว่า ค่าดัชนีด้านสิ่งแวดล้อมมีค่าสูงกว่าค่ากลางของประเทศ และสูงกว่าปีที่ผ่านมา จึงควรให้ความสำคัญในการพัฒนาตัวชี้วัดในการพัฒนาด้านสิ่งแวดล้อมเป็นลำดับสุดท้าย ทั้งนี้ ดัชนีด้านสิ่งแวดล้อมประกอบด้วยตัวชี้วัด 5 ตัวชี้วัด แบ่งตามตัวชี้วัดที่ต้องพัฒนาและตัวชี้วัดที่มีการพัฒนาที่ดี มีรายละเอียดดังนี้

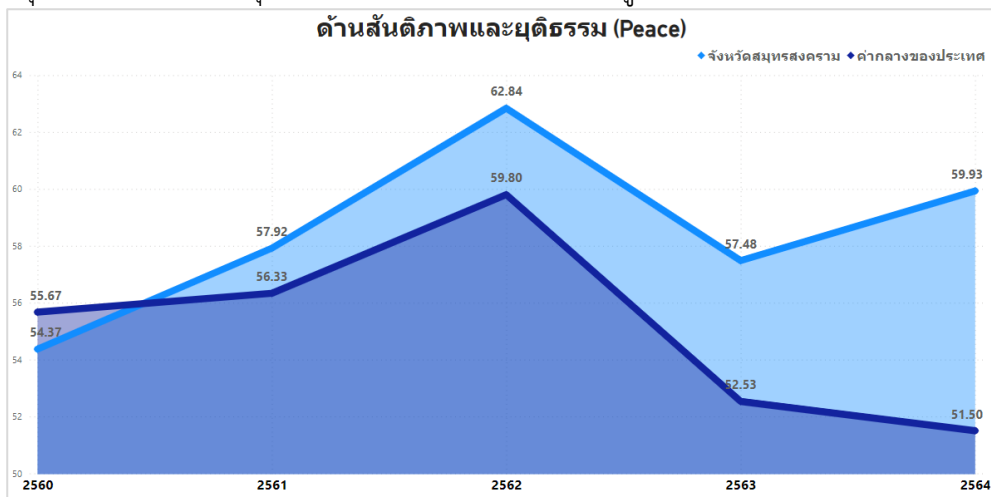
ตาราง 8 ตัวชี้วัดที่ต้องพัฒนาและตัวชี้วัดที่มีการพัฒนาที่ดีของดัชนีด้านพัฒนาด้านสิ่งแวดล้อม

ตัวชี้วัด	ค่าดัชนี
1. ตัวชี้วัดที่ต้องพัฒนา (1 ตัวชี้วัด)	
1.1 ตัวชี้วัดที่มีการผูกผันข้อมูล (ไม่มีตัวชี้วัด)	
1.2 ตัวชี้วัดที่แปรผันข้อมูล (1ตัวชี้วัด)	
PN_01 อัตราการเปลี่ยนแปลงของพื้นที่ป่าไม้ในจังหวัด (ร้อยละ)	
2. ตัวชี้วัดที่มีการพัฒนาที่ดี (4 ตัวชี้วัด)	
2.1 ตัวชี้วัดที่มีการผูกผันข้อมูล (2 ตัวชี้วัด)	
PN_04 ประชากรที่ประสบภัยพิบัติ (ร้อยละ)	
PN_05 อัตราการร้องเรียนปัญหามลพิษ (เรื่องต่อประชากรแสนคน)	
2.2 ตัวชี้วัดที่แปรผันตามข้อมูล (2 ตัวชี้วัด)	
PN_02 สัดส่วนปริมาณขยะที่กำลังถูกต้องต่อปริมาณขยะที่เกิดขึ้น (ร้อยละ)	

ตัวชี้วัด	ค่าดัชนี
PN_03 คริวเรือนที่เข้าถึงน้ำประปา (ร้อยละ)	

5. ด้านสันติภาพและยุติธรรม

การเปรียบเทียบค่าดัชนีระหว่างจังหวัด ปี 2564 ด้านสันติภาพและยุติธรรมของจังหวัดสมุทรสงคราม เท่ากับ 59.93 ซึ่งสูงกว่าค่ากลางของประเทศ (51.50) และการเปรียบเทียบค่าดัชนีระหว่างปี ด้านสันติภาพและยุติธรรมของจังหวัดสมุทรสงคราม ปี 2564 (59.93) มีค่าสูงกว่า ปี 2563 (57.48) ดังภาพ 14



ภาพ 14 ดัชนีการพัฒนาด้านสันติภาพและยุติธรรมของจังหวัดสมุทรสงคราม เทียบกับค่ากลางประเทศปี 2560 – 2564

จากผลการวิเคราะห์การเปรียบเทียบค่าดัชนีระหว่างจังหวัดและการเปรียบเทียบค่าดัชนีระหว่างปี ด้านสันติภาพและยุติธรรมของจังหวัดสมุทรสงคราม พบว่า ค่าดัชนีด้านสันติภาพและยุติธรรมของจังหวัดสมุทรสงคราม มีค่าสูงกว่าค่ากลางของประเทศ และสูงกว่าปีที่ผ่านมา จึงควรให้ความสำคัญในการพัฒนาตัวชี้วัดในการพัฒนาด้านสันติภาพและยุติธรรมเป็นลำดับสุดท้ายทั้งนี้ ดัชนีการพัฒนาด้านสันติภาพและยุติธรรมประกอบด้วยตัวชี้วัด 5 ตัวชี้วัด แบ่งตามตัวชี้วัดที่ต้องพัฒนาและตัวชี้วัดที่มีการพัฒนาที่ดี มีรายละเอียดดังนี้

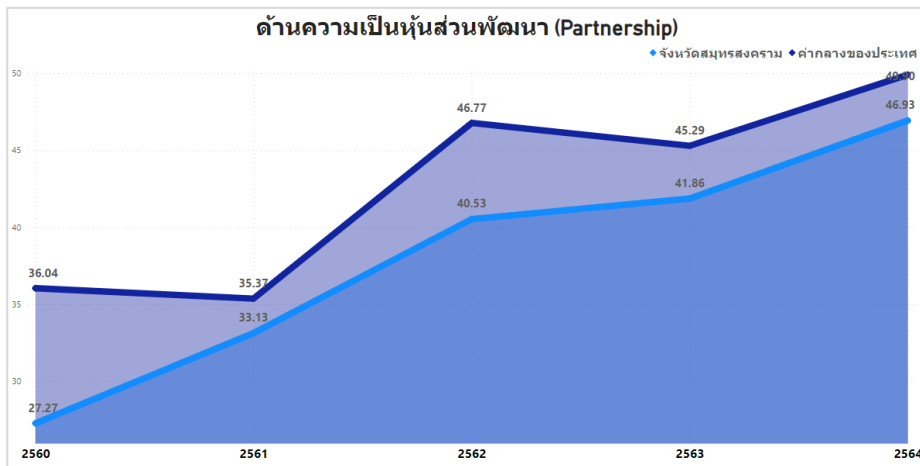
ตาราง 9 ตัวชี้วัดที่ต้องพัฒนาและตัวชี้วัดที่มีการพัฒนาที่ดีของดัชนีด้านสันติภาพและยุติธรรม

ตัวชี้วัด	ค่าดัชนี
1. ตัวชี้วัดที่ต้องพัฒนา (3 ตัวชี้วัด)	
1.1 ตัวชี้วัดที่มีการผูกผันข้อมูล (1 ตัวชี้วัด)	
PC_01 การแจ้งความคดี ชีวิต ร่างกาย เพศ และ คดีประทุษร้ายต่อทรัพย์สิน (รายต่อประชากรแสนคน)	
1.2 ตัวชี้วัดที่แปรผันตามข้อมูล (2 ตัวชี้วัด)	
PC_03 จำนวนผู้เข้ารับการรักษาพยาบาล (ต่อแสนคน)	
PC_04 จำนวนเจ้าหน้าที่ตำรวจ (ต่อแสนคน)	
2. ตัวชี้วัดที่มีการพัฒนาที่ดี (2 ตัวชี้วัด)	
2.1 ตัวชี้วัดที่มีการผูกผันข้อมูล (2 ตัวชี้วัด)	
PC_02 จำนวนผู้ต้องหาคดีอาชญากรรม (ต่อแสนคน)	

ตัวชี้วัด	ค่าดัชนี
PC_05 การฆ่าตัวตายสำเร็จ (รายต่อประชากรแสนคน)	
2.2 ตัวชี้วัดที่แปรผันตามข้อมูล (ไม่มีตัวชี้วัด)	

6. ด้านความเป็นหุ้นส่วนพัฒนา

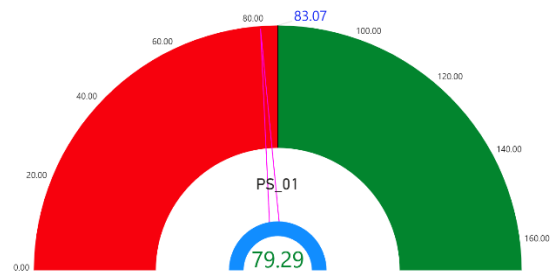
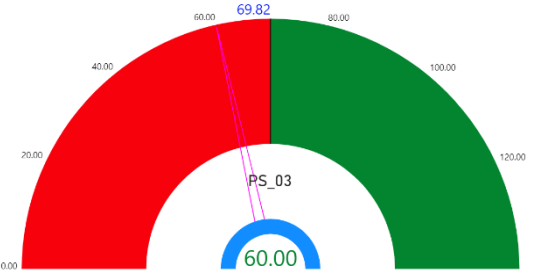
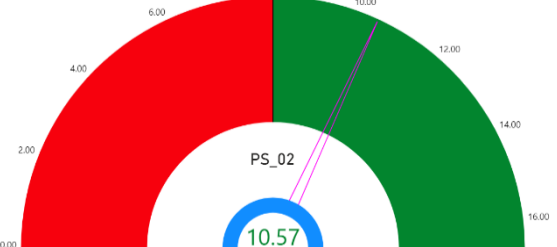
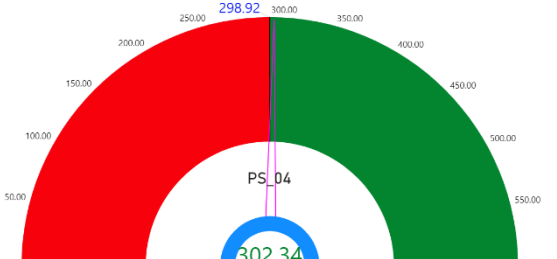
การเปรียบเทียบค่าดัชนีระหว่างจังหวัด ปี 2564 ด้านความเป็นหุ้นส่วนพัฒนาของจังหวัดสมุทรสงคราม เท่ากับ 46.93 ซึ่งต่ำกว่าค่ากลางของประเทศ (49.90) และการเปรียบเทียบค่าดัชนีระหว่างปี ด้านความเป็นหุ้นส่วนพัฒนา ของจังหวัดสมุทรสงคราม ปี 2564 (46.93) มีค่าสูงกว่า ปี 2563 (41.86) ดังภาพ 15



ภาพ 15 ดัชนีการพัฒนาด้านความเป็นหุ้นส่วนพัฒนาของจังหวัดสมุทรสงคราม เทียบกับค่ากลางประเทศปี 2560 – 2564

จากผลการวิเคราะห์การเปรียบเทียบค่าดัชนีระหว่างจังหวัดและการเปรียบเทียบค่าดัชนีระหว่างปี ด้านความเป็นหุ้นส่วนพัฒนาของจังหวัดสมุทรสงคราม พบว่ามีค่าต่ำกว่าค่ากลางของประเทศ แต่สูงกว่าปีที่ผ่านมา จึงควรให้ความสำคัญในการพัฒนาตัวชี้วัดในมิติการพัฒนาด้านความเป็นหุ้นส่วนพัฒนาเป็นลำดับต่อไป ทั้งนี้ ดัชนีด้านความเป็นหุ้นส่วนพัฒนาประกอบด้วยตัวชี้วัด 4 ตัวชี้วัด แบ่งตามตัวชี้วัดที่ต้องพัฒนาและตัวชี้วัดที่มีการพัฒนาที่ดี มีรายละเอียดดังนี้

ตาราง 10 ตัวชี้วัดที่ต้องพัฒนาและตัวชี้วัดที่มีการพัฒนาที่ดีของดัชนีด้านความเป็นหุ้นส่วนพัฒนา

ตัวชี้วัด	ค่าดัชนี
1. ตัวชี้วัดที่ต้องพัฒนา (2 ตัวชี้วัด)	
1.1 ตัวชี้วัดที่มีการผูกผันข้อมูล (ไม่มีตัวชี้วัด)	
1.2 ตัวชี้วัดที่แปรผันตามข้อมูล (2 ตัวชี้วัด)	
PS_ 01 ประชากรที่เข้าถึงอินเทอร์เน็ต (ร้อยละ)	
PS_03 ความสามารถในการเบิกจ่ายงบประมาณของจังหวัด (ร้อยละ)	
2. ตัวชี้วัดที่มีการพัฒนาที่ดี (3 ตัวชี้วัด)	
2.1 ตัวชี้วัดที่มีการผูกผันข้อมูล (ไม่มีตัวชี้วัด)	
2.2 ตัวชี้วัดที่แปรผันตามข้อมูล (2 ตัวชี้วัด)	
PS_ 02 ภาษีที่ท้องถิ่นจัดเก็บได้ต่อรายได้รวมที่ไม่รวมเงินอุดหนุนและเงินอุดหนุนเฉพาะกิจ (ร้อยละ)	
PS_ 04 จำนวนองค์กรชุมชน (แห่งต่อประชากรแสนคน)	

ดังนั้น การวิเคราะห์ตัวชี้วัดการพัฒนาจังหวัดสมุทรสงคราม สรุปได้ว่า มิติความเป็นหุ้นส่วนพัฒนา มีตัวชี้วัดที่ต้องพัฒนา คือ ความสามารถในการเบิกจ่ายงบประมาณของจังหวัด ควรต้องมีมาตรการกระตุ้นให้ทุกหน่วยงานดำเนินการโครงการ กิจกรรม ตามแผนงานและเบิกจ่ายงบประมาณให้เป็นไปตามแผนการใช้งบประมาณและถูกต้องตามระเบียบฯ มีการให้คำปรึกษาด้านการเบิกจ่ายงบประมาณฯ มีการติดตามผลการเบิกจ่ายเป็นระยะ และกลยุทธ์อื่นๆ ที่จะช่วยกระตุ้นความสามารถในการเบิกจ่ายงบประมาณของจังหวัดให้ดีขึ้นเป็นลำดับแรก จากนั้นจึงพัฒนาตัวชี้วัดด้านมิติการพัฒนาคน คือ เด็ก 0-5 ปี ควรต้องมีการให้ความรู้กับครอบครัวในการดูแลของเด็กในช่วงวัยเริ่มแรกเพื่อให้มีพัฒนาการที่สมวัยทั้งร่างกายและจิตใจเพราะเด็กเป็นกำลังของสังคมในอนาคต และประเด็นการเจ็บป่วยหนักของประชาชนจนต้องรับเข้าเป็นผู้ป่วยในโรงพยาบาล ควรต้องมีการส่งเสริมกิจกรรมสร้างเสริม ป้องกัน ให้ประชาชนสร้างสุขภาพที่ดี ให้ความรู้เพื่อกระตุ้นให้ประชาชนดูแลสุขภาพสร้างภูมิคุ้มกันด้านร่างกายให้แข็งแรง การที่ประชาชนมีสุขภาพแข็งแรงสามารถประกอบอาชีพขับเคลื่อนเศรษฐกิจทำให้สังคมเข้มแข็งตามไปด้วย จึงต้องให้ความสำคัญในการพัฒนาคนเป็นลำดับที่ 2 จากนั้นจึงพัฒนาตัวชี้วัดด้านมิติด้านเศรษฐกิจและความมั่งคั่ง มีประเด็นที่ต้องพัฒนา คือ การช่วยเหลือให้ครัวเรือนมีที่อยู่อาศัยใช้วัสดุคงทนและเป็นของตนเอง โดยนำข้อมูลครัวเรือนที่ต้องการความช่วยเหลือที่ได้จากการสำรวจของหน่วยงานที่เกี่ยวข้องหรือหน่วยงานในพื้นที่มาร่วมบูรณาการให้ความช่วยเหลือด้านการสร้างที่อยู่อาศัยในกลุ่มเปราะบางเป็นต้น ในส่วนของการเพิ่มรายได้เฉลี่ยของครัวเรือนอาจต้องมีการให้หน่วยงานที่เกี่ยวข้องให้การสนับสนุนด้านความรู้ในการประกอบอาชีพ หรือ สนับสนุนเงินกู้ดอกเบี้ยต่ำเพื่อให้ประชาชนที่ต้องการประกอบอาชีพเข้าถึงแหล่งเงินทุนเพื่อประกอบอาชีพ ส่วนมิติด้านสิ่งแวดล้อมจังหวัดสมุทรสงครามมีระดับการพัฒนาที่ดีอยู่แล้ว และสุดท้ายมิติด้านสันติภาพและยุติธรรม มีตัวชี้วัดที่ต้องพัฒนา 3 ประเด็น คือ จำนวนการแจ้งความคดี ชีวิต ร่างกายเพศ และคดีประทุษร้ายต่อทรัพย์ จำนวนผู้เข้ารับการรักษาพยาบาล จำนวนเจ้าหน้าที่ตำรวจ ตัวชี้วัดทั้ง 3 ประเด็นคงต้องดูองค์ประกอบอื่น ๆ ที่เกี่ยวข้องให้ครบทุกมิติเพื่อนำมาประกอบการวางแผนเพื่อการพัฒนาในประเด็นดังกล่าวส่วนตัวชี้วัดอื่นมีการพัฒนาที่ดี โดยการวิเคราะห์ตัวชี้วัดการพัฒนาจังหวัดสมุทรสงครามใช้วิธีการเปรียบเทียบค่าดัชนีระหว่างจังหวัดและการเปรียบเทียบค่าดัชนีระหว่างปี เพื่อวิเคราะห์ลำดับความสำคัญในการพัฒนาของ 34 ตัวชี้วัด โดยเรียงตามลำดับของค่าดัชนีการพัฒนาของตัวชี้วัด ทั้ง 5 มิติ สรุปได้ดังนี้

ตาราง 11 ลำดับความสำคัญของมิติการพัฒนาจังหวัดสมุทรสงคราม

ลำดับ ความสำคัญ	ตัวชี้วัด		การพัฒนา
1	มิติความเป็นหุ้นส่วนพัฒนา (ต่ำกว่าค่ากลาง, สูงกว่าปีที่ผ่านมา)		
1	PS_03	ความสามารถในการเบิกจ่ายงบประมาณของจังหวัด (ร้อยละ)	ต้องพัฒนา
2	PS_01	ประชากรที่เข้าถึงอินเทอร์เน็ต (ร้อยละ)	ต้องพัฒนา
3	PS_02	ภาษีที่ท้องถิ่นจัดเก็บได้ต่อรายได้รวมที่ไม่รวมเงินอุดหนุนและเงินอุดหนุนเฉพาะกิจ (ร้อยละ)	มีการพัฒนาที่ดี
4	PS_04	จำนวนองค์กรชุมชน (แห่งต่อประชากรแสนคน)	มีการพัฒนาที่ดี
2	มิติการพัฒนาคน (สูงกว่าค่ากลาง, สูงกว่าปีที่ผ่านมา)		
1	PP_03	เด็ก 0-5 ปีที่มีพัฒนาการสมวัย (ร้อยละ)	ต้องพัฒนา
2	PP_05	ประชากรที่เจ็บป่วยที่เป็นผู้ป่วยใน (ร้อยละ)	ต้องพัฒนา
3	PP_01	สัดส่วนประชากรยากจน (ร้อยละ)	มีการพัฒนาที่ดี
4	PP_02	ทารกแรกเกิดที่มีน้ำหนักต่ำกว่าเกณฑ์ (ร้อยละ)	มีการพัฒนาที่ดี
5	PP_04	อัตราการคลอดมีชีพในหญิงอายุ 15-19 ปี (ต่อประชากรหญิงอายุ 15-19 ปีพันคน)	มีการพัฒนาที่ดี
6	PP_06	อัตราส่วนประชากรต่อแพทย์ (คน/แพทย์)	มีการพัฒนาที่ดี
7	PP_07	การเข้าเรียนมัธยมศึกษาตอนปลายและอาชีวศึกษา (ร้อยละ)	มีการพัฒนาที่ดี
8	PP_08	จำนวนปีการศึกษาเฉลี่ยประชากรไทยอายุ 15-59 ปี	มีการพัฒนาที่ดี
9	PP_09	คะแนนเฉลี่ยการทดสอบ O-NET ระดับมัธยมศึกษาตอนปลาย (คะแนน)	มีการพัฒนาที่ดี
3	มิติเศรษฐกิจและความมั่งคั่ง (สูงกว่าค่ากลาง, สูงกว่าปีที่ผ่านมา)		
1	PT_09	ครัวเรือนที่มีที่อยู่อาศัยใช้วัสดุคงทนและเป็นของตนเอง (ร้อยละ)	ต้องพัฒนา
2	PT_01	อัตราการเปลี่ยนแปลงของรายได้เฉลี่ยของเดือนของครัวเรือนในจังหวัด (ร้อยละ)	ต้องพัฒนา
3	PT_02	อัตราการเปลี่ยนแปลงของผลิตภัณฑ์จังหวัด (ร้อยละ)	มีการพัฒนาที่ดี
4	PT_03	มูลค่าผลิตภัณฑ์จังหวัดเฉลี่ยต่อหัว (บาท/คน)	มีการพัฒนาที่ดี
5	PT_04	อัตราการขยายตัวรายได้ท่องเที่ยว (ร้อยละ)	มีการพัฒนาที่ดี
6	PT_05	อัตราการว่างงาน (ร้อยละ)	มีการพัฒนาที่ดี
7	PT_06	อัตราส่วนหนี้เฉลี่ยต่อรายได้เฉลี่ยของครัวเรือน (เท่า)	มีการพัฒนาที่ดี
8	PT_07	ผลิตภาพแรงงาน (บาท/คน)	มีการพัฒนาที่ดี
9	PT_08	แรงงานที่มีหลักประกันทางสังคม (ร้อยละ)	มีการพัฒนาที่ดี
10	PT_10	หมู่บ้านที่ถนนสายหลักใช้การได้ตลอดปี (ร้อยละ)	มีการพัฒนาที่ดี
11	PT_11	สัมประสิทธิ์ความไม่เสมอภาคของรายได้	มีการพัฒนาที่ดี
4	มิติสิ่งแวดล้อม (สูงกว่าค่ากลาง, สูงกว่าปีที่ผ่านมา)		
1	PN_01	อัตราการเปลี่ยนแปลงของพื้นที่ป่าไม้ในจังหวัด (ร้อยละ)	ต้องพัฒนา
2	PN_02	สัดส่วนปริมาณขยะที่กำจัดถูกต้องต่อปริมาณขยะที่เกิดขึ้น (ร้อยละ)	มีการพัฒนาที่ดี
3	PN_03	ครัวเรือนที่เข้าถึงน้ำประปา (ร้อยละ)	มีการพัฒนาที่ดี
4	PN_04	ประชากรที่ประสบภัยพิบัติ (ร้อยละ)	มีการพัฒนาที่ดี
5	PN_05	อัตราการร้องเรียนปัญหามลพิษ (เรื่องต่อประชากรแสนคน)	มีการพัฒนาที่ดี

ลำดับ ความสำคัญ	ตัวชี้วัด		การพัฒนา
5	มิตินันทิภาพและยุติธรรม (สูงกว่าค่ากลาง, สูงกว่าปีที่ผ่านมา)		
1	PC_01	การแจ้งความคดี ชีวิต ร่างกาย เพศ และคดีประทุษร้ายต่อทรัพย์สิน (รายต่อประชากรแสนคน)	ต้องพัฒนา
2	PC_03	จำนวนผู้เข้ารับการรักษาพยาบาล (ต่อแสนคน)	ต้องพัฒนา
3	PC_04	จำนวนเจ้าหน้าที่ตำรวจ (ต่อแสนคน)	ต้องพัฒนา
4	PC_02	จำนวนผู้ต้องหาคดียาเสพติด (ต่อแสนคน)	มีการพัฒนาที่ดี
5	PC_05	การฆ่าตัวตายสำเร็จ (รายต่อประชากรแสนคน)	มีการพัฒนาที่ดี

บัญชีสถิติทางการที่เกี่ยวข้องกับการพัฒนาในระดับจังหวัด

บัญชีสถิติทางการที่เกี่ยวข้องกับการพัฒนาในระดับจังหวัด คือ บัญชีสถิติทางการจังหวัดสมุทรสงคราม ประกอบด้วย

- 3.1 บัญชีสถิติทางการตามประเด็นการพัฒนาจังหวัด
- 3.2 บัญชีสถิติทางการตามตัวชี้วัดการพัฒนาจังหวัด
- 3.3 บัญชีสถิติทางการตามประเด็นสำคัญของจังหวัด

บัญชีสถิติทางการที่เกี่ยวข้องกับการพัฒนาในระดับจังหวัดจะประกอบด้วยชุดข้อมูลต่าง ๆ ที่สำคัญและจำเป็น ได้แก่ ชุดข้อมูลตามแผนพัฒนาจังหวัดฉบับปัจจุบัน นโยบายของผู้บริหารในจังหวัด ประเด็นสำคัญในพื้นที่ ตัวชี้วัดการพัฒนาระดับจังหวัดของสำนักงานสภาพัฒนาการเศรษฐกิจและสังคมแห่งชาติ (กันยายน 2566) เป้าหมายการพัฒนาที่ยั่งยืน เป็นต้น ซึ่งจังหวัดสมุทรสงคราม มีบัญชีสถิติทางการที่เกี่ยวข้องกับการพัฒนาในระดับจังหวัด ดังนี้

3.1 บัญชีสถิติทางการตามประเด็นการพัฒนาจังหวัด

บัญชีสถิติทางการตามประเด็นการพัฒนาจังหวัด แสดงรายการสถิติทางการที่สำคัญและจำเป็นในการกำหนดนโยบาย ติดตาม และประเมินผลการดำเนินงานในระดับจังหวัด มีความสอดคล้องตามประเด็นการพัฒนาจังหวัดในแผนพัฒนาจังหวัดฉบับปัจจุบัน ซึ่งได้มีการทบทวนทุกปี เพื่อให้มีรายสถิติทางการที่ทันสมัยและสามารถตอบสนองการดำเนินงานการพัฒนาจังหวัดได้อย่างตรงเป้าหมาย วัตถุประสงค์ และตัวชี้วัดของแผนพัฒนาจังหวัด โดยประกอบด้วย

- ห่วงโซ่คุณค่า (VC)
- ปัจจัยแห่งความสำเร็จ (CSF)
- ตัวชี้วัด
- Official Statistics Identification (OS ID)
- รายการสถิติทางการ
- สถานะความพร้อมเผยแพร่ (Tier)
- หน่วยงานเจ้าของข้อมูล
- ระดับหน่วยงานเจ้าของข้อมูล
- Metadata ของรายการ สถิติทางการที่จังหวัดเป็น เจ้าของข้อมูล
- ชื่อชุดข้อมูล
- สถานการณ์ลงทะเบียน GD Catalog
- URL ของรายการสถิติ ทางการที่ลงทะเบียนบน GD Catalog
- URL ของรายการสถิติ ทางการบนระบบบัญชีข้อมูล จังหวัด/ระบบบัญชีข้อมูลหน่วยงาน

ในการจัดทำบัญชีสถิติทางการตามประเด็นการพัฒนาจังหวัดจะใช้ห่วงโซ่คุณค่าของประเทศไทย 140 เป้าหมายแผนแม่บทย่อย ภายใต้แผนแม่บทภายใต้ยุทธศาสตร์ชาติ (23 ประเด็น) เป็นกรอบในการวิเคราะห์ห่วงโซ่คุณค่าของประเด็นการพัฒนาจังหวัด เพื่อกำหนดรายการสถิติทางการที่สอดคล้องตามห่วงโซ่คุณค่าดังกล่าว ทำให้ได้บัญชีสถิติทางการที่สอดคล้องตามประเด็นการพัฒนาจังหวัด

3.1.1 ประเด็นการพัฒนากี 1 : ส่งเสริมและพัฒนาให้เป็นศูนย์กลางการท่องเที่ยวรูปแบบหลากหลาย และพร้อมรับการเปลี่ยนแปลง

วัตถุประสงค์

1. เพื่อพัฒนาศักยภาพและขีดความสามารถในการแข่งขันด้านการท่องเที่ยว
2. เพื่อพัฒนาแหล่งท่องเที่ยวและการบริหารจัดการด้านการท่องเที่ยวให้ได้มาตรฐาน

ตัวชี้วัด

1. ร้อยละที่เพิ่มขึ้นของจำนวนผู้เยี่ยมเยือนจังหวัด
2. ร้อยละที่เพิ่มขึ้นของรายได้จากการท่องเที่ยว
3. จำนวนกิจกรรมส่งเสริมการท่องเที่ยวเน้นคุณค่าในรูปแบบการท่องเที่ยวที่หลากหลาย

ห่วงโซ่คุณค่า

ในการขับเคลื่อนประเด็นการพัฒนากี 1: ส่งเสริมและพัฒนาให้เป็นศูนย์กลางการท่องเที่ยวรูปแบบหลากหลาย และพร้อมรับการเปลี่ยนแปลง ได้มีการวิเคราะห์สถานการณ์ แนวโน้มการพัฒนาจังหวัดสมุทรสงคราม ซึ่งจำเป็นต้องมีบัญชีสถิติทางการที่ตอบประเด็นการพัฒนาดังกล่าว โดยการได้มาซึ่งบัญชีสถิติทางการจะเริ่มจากการวิเคราะห์ห่วงโซ่คุณค่าของประเทศไทย 140 เป้าหมายแผนแม่บทย่อย ภายใต้แผนแม่บทภายใต้ยุทธศาสตร์ชาติ (23 ประเด็น) ที่สอดคล้องกับประเด็นการพัฒนากี 1 ของแผนพัฒนาจังหวัดสมุทรสงคราม คือ ประเด็น 5 การท่องเที่ยว ประกอบด้วย

- แผนแม่บทย่อย 05.1 การท่องเที่ยวเชิงสร้างสรรค์ และวัฒนธรรม
 - เป้าหมาย 050101 รายได้จากการท่องเที่ยวเชิงสร้างสรรค์และวัฒนธรรมเพิ่มขึ้น
 - เป้าหมาย 050102 เมืองและชุมชนที่มีศักยภาพด้านการท่องเที่ยวสร้างสรรค์และวัฒนธรรมเพิ่มขึ้น
 - เป้าหมาย 050103 สินค้าท่องเที่ยวเชิงสร้างสรรค์และวัฒนธรรมได้รับการขึ้นทะเบียนทรัพย์สินทางปัญญาเพิ่มขึ้น
- แผนแม่บทย่อย 05.2 การท่องเที่ยวเชิงธุรกิจ เพิ่มขึ้น
 - เป้าหมาย 050201 รายได้จากการท่องเที่ยวเชิงธุรกิจ เพิ่มขึ้น
 - เป้าหมาย 050301 รายได้จากการท่องเที่ยวเชิงสุขภาพ ความงาม และแพทย์แผนไทยเพิ่มขึ้น
- แผนแม่บทย่อย 05.3 การท่องเที่ยวเชิงสุขภาพ ความงาม และแพทย์แผนไทย
 - เป้าหมาย 050301 รายได้จากการท่องเที่ยวเชิงสุขภาพ ความงาม และแพทย์แผนไทยเพิ่มขึ้น
 - เป้าหมาย 050303 สถานประกอบการด้านการท่องเที่ยวเชิงสุขภาพและบริการทางการแพทย์ได้รับมาตรฐานเพิ่มขึ้น

- แผนแม่บทย่อย 05.5 การท่องเที่ยวเชื่อมโยงภูมิภาค
เป้าหมาย 050501 ประเทศไทยเป็นจุดเชื่อมโยงการเดินทางของนักท่องเที่ยวในภูมิภาคอาเซียน
- แผนแม่บทย่อย 05.6 การพัฒนาระบบนิเวศการท่องเที่ยว
เป้าหมาย 050601 นักท่องเที่ยวมีความปลอดภัยในชีวิตและทรัพย์สินมากขึ้น
เป้าหมาย โครงสร้างพื้นฐานเพื่อสนับสนุนการท่องเที่ยวมีคุณภาพและมาตรฐานดีขึ้น
เป้าหมาย 050603 การท่องเที่ยวอย่างมีความรับผิดชอบต่อสังคมและสิ่งแวดล้อมดีขึ้น

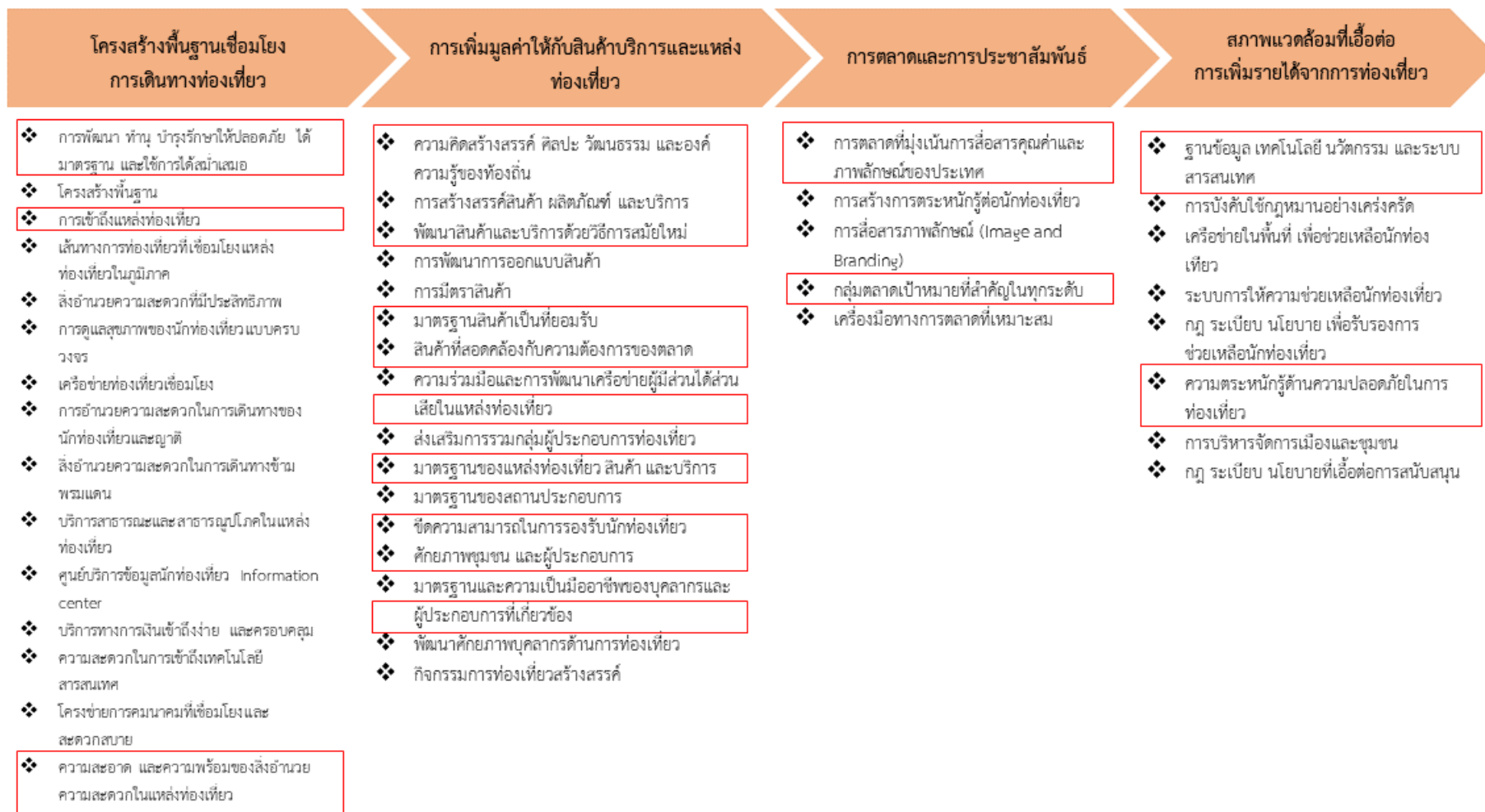
จากนั้นดำเนินการจัดทำห่วงโซ่คุณค่า (Value Chain) “การท่องเที่ยว” ดังภาพ 16 และและสามารถวิเคราะห์ห่วงโซ่คุณค่าที่สอดคล้องกับแผนพัฒนาจังหวัดสมุทรสงคราม เรื่อง “การท่องเที่ยว ของจังหวัดสมุทรสงคราม” ดังภาพ 17

ห่วงโซ่คุณค่า (Value Chain) “การท่องเที่ยว”

1. การท่องเที่ยวเชิงสร้างสรรค์และวัฒนธรรม	2. การท่องเที่ยวเชิงธุรกิจ	3. การท่องเที่ยวเชิงสุขภาพ ความงาม และแพทย์แผนไทย	4. การท่องเที่ยวสำราญทางน้ำ	5. การท่องเที่ยวเชื่อมโยงภูมิภาค	6. การพัฒนาระบบนิเวศการท่องเที่ยว
<ul style="list-style-type: none"> ❖ ฐานทุนวัฒนธรรมของพื้นที่ ❖ การเพิ่มมูลค่าให้กับสินค้า บริการ และแหล่งท่องเที่ยว ❖ การตลาดเพื่อการท่องเที่ยว สร้างสรรค์และวัฒนธรรม ❖ สภาพแวดล้อมที่เอื้อต่อการสร้างรายได้จากการท่องเที่ยว สร้างสรรค์และวัฒนธรรม ❖ อัตลักษณ์ วัฒนธรรมของเมือง และชุมชน ❖ นวัตกรรมเพื่อต่อยอดทุนทาง วัฒนธรรมและภูมิปัญญาท้องถิ่น ❖ การบริหารจัดการเมืองและชุมชน ❖ สภาพแวดล้อมที่เอื้อต่อการเพิ่มขึ้นของเมืองและชุมชนที่มี ศักยภาพด้านการท่องเที่ยว สร้างสรรค์และวัฒนธรรม ❖ อัตลักษณ์ วัฒนธรรม ของสินค้า ท่องเที่ยวเชิงสร้างสรรค์ และ วัฒนธรรม ❖ การยกระดับสินค้าและบริการ ❖ การขึ้นทะเบียนทรัพย์สินทาง ปัญญา ❖ สภาพแวดล้อมที่เอื้อต่อการ เพิ่มขึ้นของเมืองและชุมชนที่มี ศักยภาพด้านการท่องเที่ยว สร้างสรรค์และวัฒนธรรม 	<ul style="list-style-type: none"> ❖ ความพร้อมของสินค้าและบริการ ของการท่องเที่ยวเชิงธุรกิจ ❖ การตลาดท่องเที่ยวเชิงธุรกิจที่มี ประสิทธิภาพ ❖ การบริหารจัดการกิจกรรม ท่องเที่ยวเชิงธุรกิจให้บรรลุ เป้าหมาย ❖ สภาพแวดล้อมที่เอื้อต่อการ ส่งเสริมการท่องเที่ยวต่อเนื่อง หลังจากประชุม ❖ ความพร้อมของสินค้าและบริการ ในการสนับสนุนการประชุม นานาชาติ ❖ การสนับสนุนการบริหารจัดการ งานประชุมนานาชาติให้บรรลุ เป้าหมาย ❖ สิทธิการจัดการงาน ❖ สภาพแวดล้อมที่เอื้อต่อการ จัด ประชุมนานาชาติของไทย 	<ul style="list-style-type: none"> ❖ สินค้าและบริการ การท่องเที่ยว เชิงสุขภาพ ❖ บุคลากรที่เกี่ยวข้องใน กระบวนการท่องเที่ยวเชิงสุขภาพ ❖ สิ่งอำนวยความสะดวก ❖ การตลาดเพื่อสนับสนุนท่องเที่ยว เชิงสุขภาพ ❖ สภาพแวดล้อมที่เอื้อต่อการ เพิ่มขึ้นของรายได้และอันดับจาก การท่องเที่ยวเชิงสุขภาพ ❖ สถานประกอบการท่องเที่ยว เชิง สุขภาพ ❖ ผู้บริโภค ❖ กฎระเบียบ มาตรการทาง การแพทย์ 	<ul style="list-style-type: none"> ❖ แหล่งท่องเที่ยวเชื่อมโยงท่าเรือ ❖ บุคลากรด้านการท่องเที่ยวสำราญ ทางน้ำ และกฎหมาย ❖ สิ่งอำนวยความสะดวกและ อุตสาหกรรมเชื่อมโยง ❖ การตลาดที่สนับสนุนการ ท่องเที่ยวสำราญทางน้ำ ❖ สภาพแวดล้อมที่เอื้อต่อการสร้าง รายได้การท่องเที่ยวสำราญทางน้ำ ❖ ศักยภาพของพื้นที่บริเวณท่าเรือ ❖ ภาควิชาในการพัฒนาท่าเรือท่องเที่ยว ❖ สภาพแวดล้อมที่เอื้อต่อการ ขยายตัวของท่าเรือท่องเที่ยว 	<ul style="list-style-type: none"> ❖ กฎหมาย ระเบียบ ข้อตกลงและ นโยบายด้านการท่องเที่ยวใน ภูมิภาคอาเซียน ❖ เส้นทางการท่องเที่ยว ❖ สิ่งอำนวยความสะดวก ❖ การตลาดเพื่อเชื่อมต่อการ เดินทางของนักท่องเที่ยว 	<ul style="list-style-type: none"> ❖ ยกระดับขีดความสามารถ การจัดการความปลอดภัยสำหรับ นักท่องเที่ยว ❖ มาตรการความปลอดภัย นักท่องเที่ยวและทรัพย์สิน ❖ คุณภาพแหล่งท่องเที่ยว ❖ โครงสร้างพื้นฐาน เชื่อมโยงการ เดินทางท่องเที่ยว ❖ สิ่งอำนวยความสะดวกที่ ครอบคลุมทุกกลุ่มเป้าหมาย ❖ สภาพแวดล้อมที่เอื้อต่อการพัฒนา โครงสร้างพื้นฐานเพื่อสนับสนุน การท่องเที่ยว ❖ คุณภาพแหล่งท่องเที่ยว ❖ การมีส่วนร่วมของชุมชนและภาคี เครือข่าย ❖ คุณภาพของนักท่องเที่ยว ❖ สภาพแวดล้อมที่เอื้อต่อการ ท่องเที่ยวอย่างมีความรับผิดชอบ ต่อสังคมและสิ่งแวดล้อม

ภาพ 16 ห่วงโซ่คุณค่า (Value Chain) “การท่องเที่ยว”

ห่วงโซ่คุณค่า (Value Chain) “การท่องเที่ยว” ของจังหวัดสมุทรสงคราม



ภาพ 17 ห่วงโซ่คุณค่า (Value Chain) “การท่องเที่ยวของจังหวัดสมุทรสงคราม”

3.1.2 ประเด็นการพัฒนาด้านที่ 2 : ยกระดับผลิตภัณฑ์โดยใช้อัตลักษณ์ของจังหวัด และส่งเสริมสินค้าเกษตรประมงปลอดภัย

วัตถุประสงค์

1. เพื่อพัฒนาคุณภาพ มาตรฐาน ความปลอดภัย ให้กับสินค้าเกษตรและประมง
2. เพื่อพัฒนาศักยภาพและขีดความสามารถในการแข่งขันด้านการประมงและเกษตร

ตัวชี้วัด

1. อัตราการขยายตัวของผลิตภัณฑ์มวลรวมจังหวัด (GPP) ภาคเกษตรของจังหวัด เพิ่มขึ้น
2. จำนวนแปลง/ ฟาร์ม ที่ได้รับการรับรอง GAP เพิ่มขึ้น
3. ผลผลิตส้มโอเฉลี่ยต่อไร่

ห่วงโซ่คุณค่า

ในการขับเคลื่อนประเด็นการพัฒนาด้านที่ 2 : ยกระดับผลิตภัณฑ์โดยใช้อัตลักษณ์ของจังหวัด และส่งเสริมสินค้าเกษตร ประมงปลอดภัย ได้มีการวิเคราะห์สถานการณ์ แนวโน้มการพัฒนาจังหวัดสมุทรสงคราม ซึ่งจำเป็นต้องมีบัญชีสถิติทางการที่ตอบประเด็นการพัฒนาดังกล่าว โดยการได้มาซึ่งบัญชีสถิติทางการจะเริ่มจากการวิเคราะห์ห่วงโซ่คุณค่าของประเทศไทย 140 เป้าหมายแผนแม่บทย่อย ภายใต้แผนแม่บทภายใต้ยุทธศาสตร์ชาติ (23 ประเด็น) ที่สอดคล้องกับประเด็นการพัฒนาด้านที่ 2 ของแผนพัฒนาจังหวัดสมุทรสงคราม คือ ประเด็น 3 การเกษตร ประกอบด้วย

- แผนแม่บทย่อย 3.1 เกษตรอัตลักษณ์พื้นถิ่น

เป้าหมาย 030101 สินค้าเกษตรอัตลักษณ์มีมูลค่าเพิ่มขึ้น

- แผนแม่บทย่อย 3.2 เกษตรปลอดภัย

เป้าหมาย 030201 สินค้าเกษตรปลอดภัยมีมูลค่าเพิ่มขึ้น (GAP และเกษตรอินทรีย์)

เป้าหมาย 030202 ผลิตภัณฑ์เกษตรปลอดภัยของไทยได้รับการยอมรับด้านคุณภาพ ความปลอดภัยและคุณค่าทางโภชนาการสูงขึ้น

- แผนแม่บทย่อย 3.3 เกษตรแปรรูป

เป้าหมาย 030401 สินค้าเกษตรแปรรูปและผลิตภัณฑ์มีมูลค่าเพิ่มขึ้น

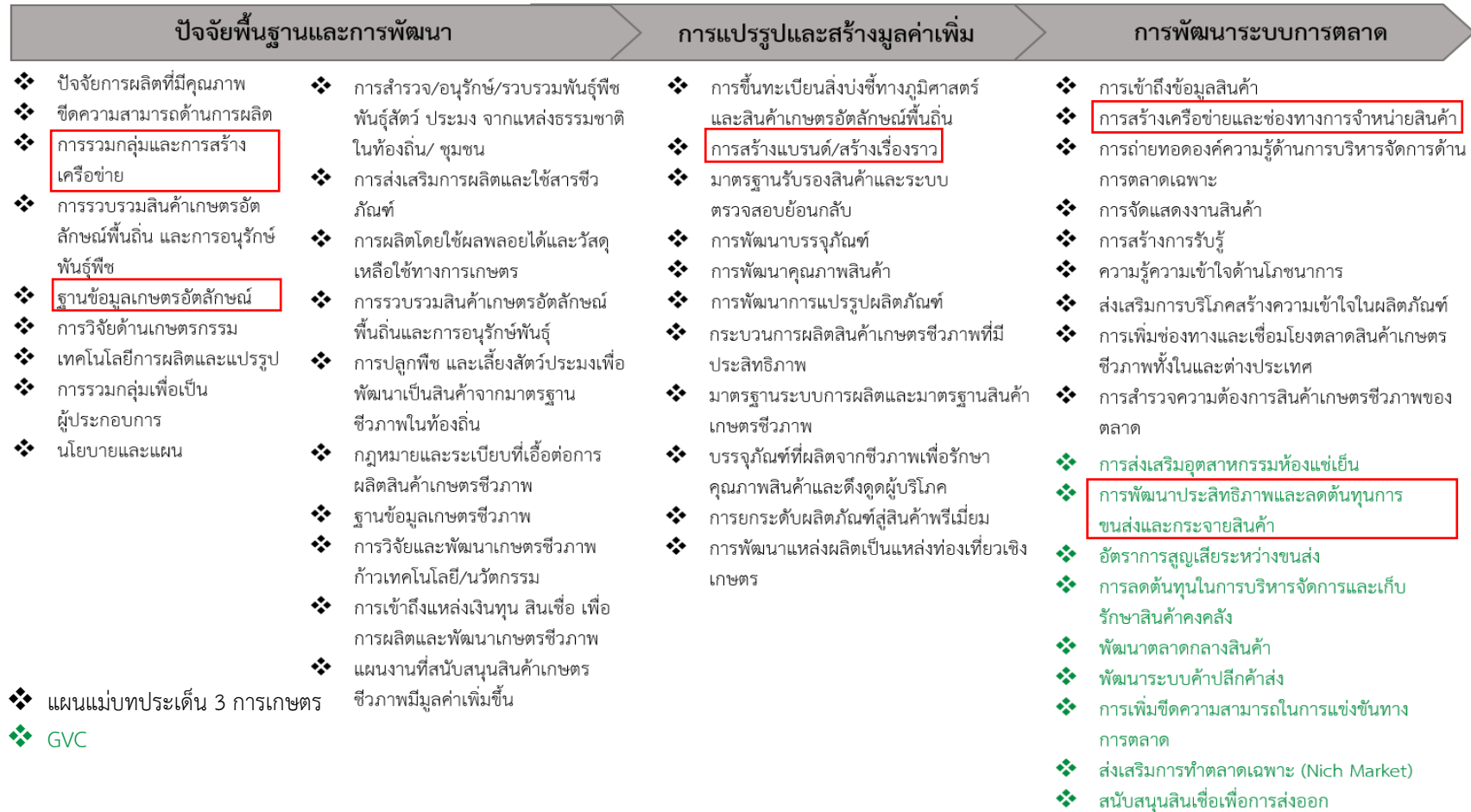
จากนั้นดำเนินการจัดทำห่วงโซ่คุณค่า (Value Chain) “การเกษตร” ดังภาพ 18 และสามารถวิเคราะห์ห่วงโซ่คุณค่าที่สอดคล้องกับแผนพัฒนาจังหวัดสมุทรสงคราม เรื่อง “เกษตรอัตลักษณ์ และเกษตรแปรรูปของจังหวัดสมุทรสงคราม” ดังภาพ 19

ห่วงโซ่คุณค่า (Value Chain) “การเกษตร”



ภาพ 18 ห่วงโซ่คุณค่า (Value Chain) “การเกษตร”

ห่วงโซ่คุณค่า (Value Chain) “เกษตรอัตลักษณ์ และเกษตรแปรรูป ของจังหวัดสมุทรสงคราม”



ภาพ 19 ห่วงโซ่คุณค่า (Value Chain) “เกษตรอัตลักษณ์ และเกษตรแปรรูป ของจังหวัดสมุทรสงคราม”

ห่วงโซ่คุณค่า (Value Chain) “เกษตรอัตลักษณ์ และเกษตรแปรรูป ของจังหวัดสมุทรสงคราม” (ต่อ)

ปัจจัยพื้นฐานและการพัฒนา	การแปรรูปและสร้างมูลค่าเพิ่ม	การพัฒนากระบวนการตลาด	
<ul style="list-style-type: none"> ❖ การบริหารจัดการพื้นที่ ❖ การผลิตเกษตรอินทรีย์ที่มีคุณภาพเหมาะสม ❖ การเพิ่มผลผลิตของแรงงาน ❖ การพัฒนาโครงสร้างพื้นฐาน ❖ แผนการผลิตที่มีประสิทธิภาพ ❖ มาตรฐานเกษตรอินทรีย์ ❖ การส่งเสริมและสนับสนุนการจัดการศัตรูพืช ด้วยวิธีผสมผสาน ❖ การเข้าสู่ระบบรับรองมาตรฐานเกษตรอินทรีย์ทั้งในและต่างประเทศ ❖ การวิจัยและพัฒนาพันธุ์ ❖ เทคโนโลยีการผลิต/เครื่องมือ ❖ การบริหารจัดการน้ำ ❖ กฎหมาย และกฎระเบียบที่เอื้อต่อการพัฒนาสินค้าเกษตรปลอดภัย ❖ ระบบตรวจสอบย้อนกลับสินค้าเกษตรที่ได้มาตรฐาน ❖ การพัฒนาระบบสินเชื่อเพื่อการเข้าถึงแหล่งเงินทุน 	<ul style="list-style-type: none"> ❖ แผนงานที่สนับสนุนสินค้า เกษตรปลอดภัยมีมูลค่าเพิ่มขึ้น ❖ ฐานข้อมูลด้านเกษตรปลอดภัย ❖ ศักยภาพด้านบุคลากร ❖ ระบบงานวิจัยด้านวิทยาศาสตร์เพื่อมาตรฐานของสินค้าเกษตรและอาหาร ❖ การรวมกลุ่มในการทำเกษตรอินทรีย์ ❖ การรวมกลุ่มและพัฒนาศักยภาพของกลุ่มให้มีความพร้อม เพื่อการแปรรูป ❖ การทำเกษตรพันธะสัญญา ❖ วัตถุประสงค์ที่ได้มาตรฐาน ❖ ความพอเพียงของวัตถุดิบทดแทนการนำเข้า ❖ การตรวจสอบและรับรองมาตรฐานสินค้าเกษตร ❖ การวิจัยพัฒนาด้านเกษตรแปรรูป ❖ โครงสร้างพื้นฐานและการบริหารจัดการด้านการขนส่ง ❖ การบริหารจัดการข้อมูลสารสนเทศเพื่อการแปรรูปและการตลาด ❖ การเข้าถึงแหล่งทุน ❖ แผนงานที่สนับสนุนสินค้าเกษตรแปรรูป และผลิตภัณฑ์ที่มีมูลค่าเพิ่มขึ้น 	<ul style="list-style-type: none"> ❖ การแปรรูปผลิตภัณฑ์ ❖ การแปรรูปตามมาตรฐานทั้งในและต่างประเทศ ❖ มาตรฐานการส่งเสริมการลงทุนของผู้ประกอบการแปรรูปด้านเกษตรอินทรีย์ ❖ บรรจุภัณฑ์และโครงสร้างพื้นฐาน ❖ การกำหนดมาตรฐานสินค้าเกษตร ❖ ระบบรับรองแหล่งผลิตตามมาตรฐานของเกษตรปลอดภัยและเกษตรอินทรีย์ ❖ ระบบการตรวจสอบรับรองมาตรฐาน กำกับดูแลควบคุมและการตรวจสอบย้อนกลับ ❖ ระบบคัดแยก/คัดเกรด/ตัดแต่ง/คัดบรรจุและบรรจุภัณฑ์ ❖ การบริหารสินค้าคงคลัง ❖ เทคโนโลยีการแปรรูป เช่น โรงเรือนแปรรูป ❖ โครงสร้างพื้นฐานเพื่อการแปรรูป ❖ อุปกรณ์เครื่องจักรกล เกษตรเพื่อแปรรูปแทนแรงงานคน/หุ่นแรงงานคน ❖ ความหลากหลายของสินค้าและผลิตภัณฑ์พร้อมบรรจุภัณฑ์ ❖ การออกแบบพัฒนา/ใช้บรรจุภัณฑ์ ❖ การสร้างตราสินค้า และสร้างเรื่องราว ❖ ศักยภาพผู้ประกอบการ 	<ul style="list-style-type: none"> ❖ การเพิ่มช่องทางการตลาดและธุรกิจทั้งในและต่างประเทศให้กับสินค้าและบริการเกษตรอินทรีย์ ❖ การเจรจาการค้า/การเปิดตลาด/ความร่วมมือ/ลดอุปสรรคทางการค้า ❖ การส่งเสริมการท่องเที่ยวเชิงเกษตรอินทรีย์ ❖ การสร้างตราสินค้าและความเชื่อมั่นให้กับสินค้าและบริการเกษตรอินทรีย์ ❖ ความตระหนักรู้ถึงความสำคัญของความปลอดภัยของสินค้า ❖ ผลิตภัณฑ์ที่ได้มาตรฐาน ❖ ส่งเสริมการพัฒนา และออกแบบบรรจุภัณฑ์ ❖ แพลตฟอร์มฐานข้อมูลสินค้าเกษตร/สถาบันเกษตรที่ผ่านการรับรองมาตรฐาน ❖ การส่งเสริมการบริโภคสินค้าปลอดภัยและสินค้าเกษตรอินทรีย์ ❖ การยอมรับมาตรฐานสินค้าเกษตรปลอดภัยและเกษตรอินทรีย์ของไทย ❖ การสร้างเครือข่ายตลาดแปรรูป/จับคู่ธุรกิจ ❖ บริการหลังการขาย ❖ การประชาสัมพันธ์

ภาพ 19 ห่วงโซ่คุณค่า (Value Chain) “เกษตรอัตลักษณ์ และเกษตรแปรรูป ของจังหวัดสมุทรสงคราม”

3.1.3 ประเด็นการพัฒนากี 3 : ยกระดับคุณภาพชีวิตทุกช่วงทุกวัย และพร้อมรับมือโรคอุบัติใหม่

วัตถุประสงค์

1. เพื่อยกระดับคุณภาพชีวิตของประชาชน
2. เพื่อสร้างความเข้มแข็งให้สังคมและชุมชน

ตัวชี้วัด

1. อัตราผู้ติดเชื้อโควิด-19 /โรคอุบัติใหม่ (สะสม) ต่อประชากรแสนคนลดลง
2. ร้อยละของประชากรวัยทำงาน (อายุ 18 - 59 ปี) มีดัชนีมวลกาย (BMI) ไม่เกิน 25
3. ค่าสัมประสิทธิ์ความไม่เสมอภาคด้านรายได้ (Gini coefficient) ลดลง
4. ร้อยละความสำเร็จการจับกุมคดีอาชญากรรม ต่อจำนวนคดีที่เกิดขึ้น ไม่น้อยกว่า

ห่วงโซ่คุณค่า

ในการขับเคลื่อนประเด็นการพัฒนากี 3 : ยกระดับคุณภาพชีวิตทุกช่วงทุกวัย และพร้อมรับมือโรคอุบัติใหม่ ของจังหวัดสมุทรสงคราม ได้มีการวิเคราะห์สถานการณ์ แนวโน้มในการพัฒนาจังหวัดสมุทรสงคราม ซึ่งจำเป็นต้องมีบัญชีสถิติทางการที่ตอบประเด็นการพัฒนาดังกล่าว โดยการได้มาซึ่งจำเป็นต้องมีบัญชีสถิติทางการที่ตอบประเด็นการพัฒนาดังกล่าว โดยการได้มาซึ่งบัญชีสถิติทางการจะเริ่มจากการวิเคราะห์ห่วงโซ่คุณค่าของประเทศไทย 140 เป้าหมายแผนแม่บทย่อย ภายใต้แผนแม่บทภายใต้ยุทธศาสตร์ชาติ (23 ประเด็น) ที่สอดคล้องกับประเด็นการพัฒนากี 3 ของแผนพัฒนาจังหวัดสมุทรสงคราม คือ ประเด็น 1 ความมั่นคง ประเด็น 11 ศักยภาพคนตลอดช่วงชีวิต ประเด็น 13 การเสริมสร้างให้คนไทยมีสุขภาพที่ดี ประกอบด้วย

- แผนแม่บทย่อย 1.1 การรักษาความสงบภายในประเทศ
เป้าหมาย 010101 ประชาชนมีความมั่นคง ปลอดภัยในชีวิตและทรัพย์สินเพิ่มขึ้น
- แผนแม่บทย่อย 11.1 การสร้างสภาพแวดล้อมที่เอื้อต่อการพัฒนาและเสริมสร้างศักยภาพมนุษย์
เป้าหมาย 110101 ครอบครัวไทยมีความเข้มแข็งและมีจิตสำนึกความเป็นไทย ดำรงชีวิตแบบพอเพียงมากขึ้น
- แผนแม่บทย่อย 11.2 การพัฒนาเด็กตั้งแต่ช่วงตั้งครรภ์จนถึงปฐมวัย
เป้าหมาย 110201 เด็กเกิดอย่างมีคุณภาพ มีพัฒนาการสมวัย สามารถเข้าถึงบริการที่มีคุณภาพมากขึ้น
- แผนแม่บทย่อย 11.3 การพัฒนาเด็กตั้งแต่ช่วงวัยเรียน/วัยรุ่น
เป้าหมาย 110301 วัยเรียน/วัยรุ่น มีความรู้และทักษะในศตวรรษที่ 21 ครบถ้วน รู้จักคิด วิเคราะห์รักการเรียนรู้ มีสำนึกพลเมือง มีความกล้าหาญทางจริยธรรม มีความสามารถในการแก้ไขปัญหา ปรับตัว สื่อสาร และทำงานร่วมกับผู้อื่นได้อย่างมีประสิทธิภาพตลอดชีวิตดีขึ้น
- แผนแม่บทย่อย 11.4 การพัฒนาและยกระดับศักยภาพวัยแรงงาน
เป้าหมาย 110401 แรงงานมีศักยภาพในการเพิ่มผลผลิต มีทักษะ อาชีพสูง ตระหนักในความสำคัญที่จะพัฒนาตนเองให้เต็มศักยภาพ สามารถปรับตัวและเรียนรู้สิ่งใหม่ตามพลวัตของโครงสร้างอาชีพ และความต้องการของตลาดแรงงานเพิ่มขึ้น เป้าหมาย 110402 มีคนไทยที่มีความสามารถและผู้เชี่ยวชาญต่างประเทศ เข้ามาทำวิทยาศาสตร์ เทคโนโลยี และนวัตกรรมในอุตสาหกรรมเป้าหมายเพิ่มขึ้น

- แผนแม่บทย่อย 11.5 การส่งเสริมศักยภาพผู้สูงอายุ
เป้าหมาย 110501 ผู้สูงอายุมีคุณภาพชีวิตที่ดี มีความมั่นคงในชีวิต มีทักษะการดำรงชีวิต มีส่วนร่วมในกิจกรรมสังคม สร้างมูลค่าเพิ่มให้แก่สังคมเพิ่มขึ้น

ประเด็น 13 การเสริมสร้างให้คนไทยมีสุขภาวะที่ดี มี 5 แผนแม่บทย่อย 5 เป้าหมาย คือ

- แผนแม่บทย่อย 13.1 การสร้างความรอบรู้ด้านสุขภาวะและการป้องกันและควบคุมปัจจัยเสี่ยงที่คุกคามสุขภาวะ
เป้าหมาย 130101 ประชาชนมีความรอบรู้ด้านสุขภาวะสามารถดูแลสุขภาพมีพฤติกรรมสุขภาพที่พึงประสงค์และสามารถป้องกันและลดโรคที่สามารถป้องกันได้เกิดเป็นสังคมเข้มแข็งสามารถมีความสุขที่ดีสูงขึ้น
- แผนแม่บทย่อย 13.2 การใช้ชุมชนเป็นฐานในการสร้างสภาพแวดล้อมที่เอื้อต่อการใช้ชีวิตที่ดี
เป้าหมาย 130201 จำนวนชุมชนสุขภาวะเพิ่มขึ้น
- แผนแม่บทย่อย 13.3 การพัฒนาระบบบริการสุขภาพที่ทันสมัยสนับสนุนการสร้างสุขภาวะที่ดี
เป้าหมาย 130301 มีระบบสาธารณสุขที่ได้มาตรฐานที่ประชากรทุกระดับเข้าถึงได้ดีขึ้น
- แผนแม่บทย่อย 13.4 การเข้าถึงบริการสาธารณสุขมีความเหลื่อมล้ำลดลง
เป้าหมาย 130401 การกระจายบริการสาธารณสุขอย่างทั่วถึงและมีคุณภาพ
- แผนแม่บทย่อย 13.5 การพัฒนาและสร้างระบบรับมือปรับตัวต่อโรคอุบัติใหม่ อุตุนิยมวิทยาที่เกิดจากการเปลี่ยนแปลงภูมิอากาศ
เป้าหมาย 130501 ประชาชนมีความรอบรู้สุขภาพ เรื่องโรคอุบัติใหม่และโรคอุบัติซ้ำที่เกิดจากการเปลี่ยนแปลงภูมิอากาศมากขึ้น

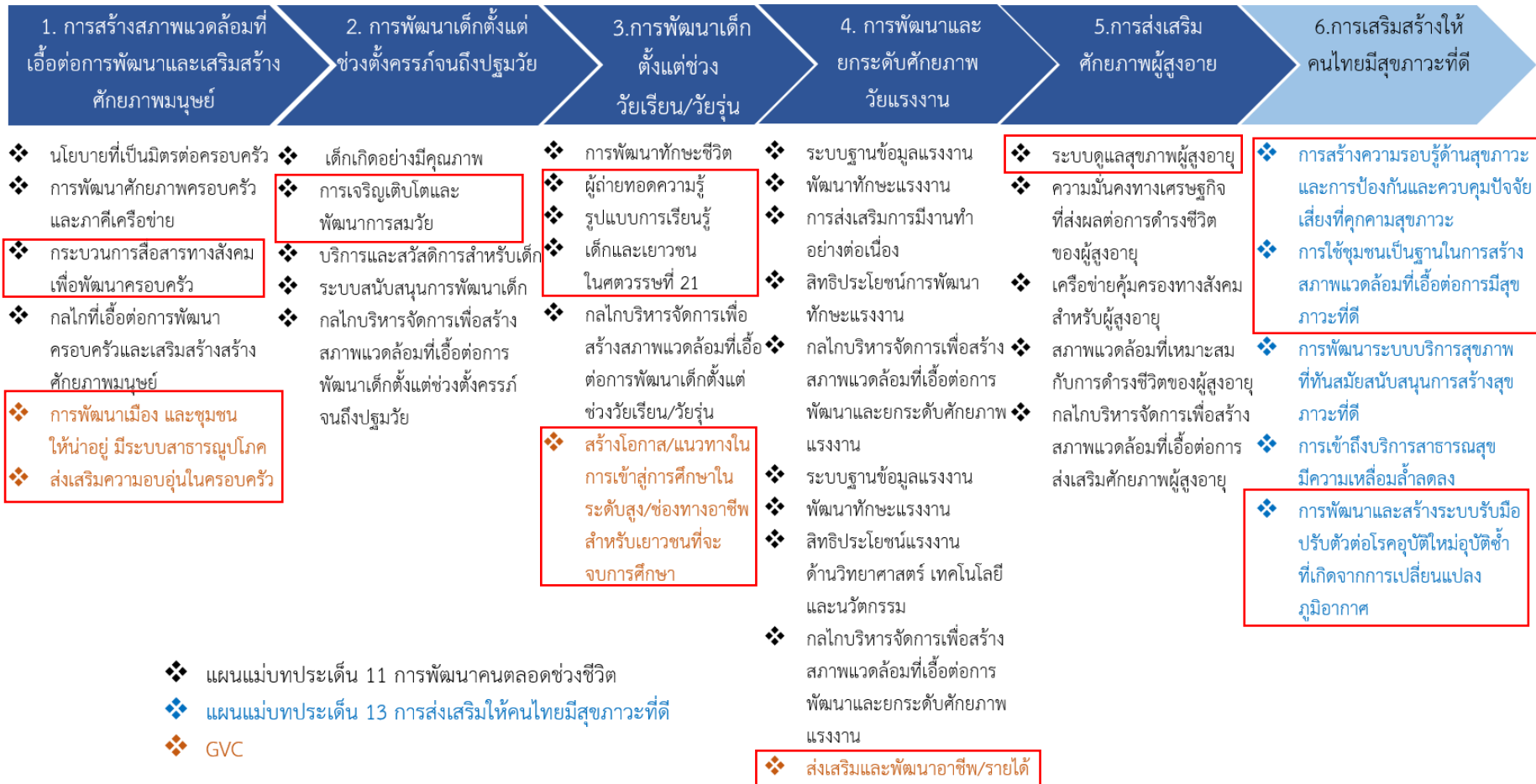
จากนั้นดำเนินการจัดทำห่วงโซ่คุณค่า (Value Chain) “การพัฒนาคุณภาพชีวิต” ดังภาพ 20 และสามารถวิเคราะห์ห่วงโซ่คุณค่าที่สอดคล้องกับแผนพัฒนาจังหวัดสมุทรสงคราม เรื่อง “การพัฒนาคุณภาพชีวิตของจังหวัดสมุทรสงคราม” ดังภาพ 20

ห่วงโซ่คุณค่า (Value Chain) “การพัฒนาคุณภาพชีวิต”



ภาพ 20 ห่วงโซ่คุณค่า (Value Chain) “การพัฒนาคุณภาพชีวิต”

ห่วงโซ่คุณค่า (Value Chain) “การพัฒนาคุณภาพชีวิตของจังหวัดสมุทรสงคราม”



ภาพ 21 ห่วงโซ่คุณค่า (Value Chain) “การพัฒนาคุณภาพชีวิตของจังหวัดสมุทรสงคราม”

3.1.4 ประเด็นการพัฒนาที่ 4 : พื้นฟูแหล่งน้ำ บริหารจัดการขยะ พัฒนาป่าชายเลน และส่งเสริมพลังงานทดแทน

วัตถุประสงค์

1. เพื่อรักษาและฟื้นฟูทรัพยากรธรรมชาติและสิ่งแวดล้อมสำหรับการใช้ประโยชน์อย่าง ยั่งยืน
2. เพื่อเพิ่มประสิทธิภาพในการบริหารจัดการทรัพยากรธรรมชาติและสิ่งแวดล้อม

ตัวชี้วัด

1. จำนวนกิจกรรมการฟื้นฟูลำคลองสาธารณะเพิ่มขึ้น
2. คุณภาพน้ำของแม่น้ำแม่กลองไม่อยู่ในเกณฑ์เสื่อมโทรม หรือมีค่าดัชนีคุณภาพน้ำทั่วไป (ค่า WQI) ไม่ต่ำกว่า
3. ขยะมูลฝอยในชุมชนได้รับการจัดการอย่างถูกต้องตามหลักวิชาการไม่น้อยกว่า
4. การกัดเซาะตลอดแนวพื้นที่ชายฝั่งไม่มากกว่าร้อยละ 20 ของตลอดแนวพื้นที่ชายฝั่ง 24.18 กม.
5. พลังงานทดแทนในด้านการเกษตรหรือแสงสว่างเพิ่มขึ้น

ห่วงโซ่คุณค่า

ในการขับเคลื่อนประเด็นการพัฒนาที่ 4 พื้นฟูแหล่งน้ำ บริหารจัดการขยะ พัฒนาป่าชายเลน และส่งเสริมพลังงานทดแทน ได้มีการวิเคราะห์สถานการณ์ แนวโน้มการพัฒนาจังหวัดสมุทรสงคราม ซึ่งจำเป็นต้องมีบัญชีสถิติทางการที่ตอบประเด็นการพัฒนาดังกล่าว โดยการได้มาซึ่งบัญชีสถิติทางการจะเริ่มจากการวิเคราะห์ห่วงโซ่คุณค่าของประเทศไทย 140 เป้าหมายแผนแม่บทย่อย ภายใต้แผนแม่บทภายใต้ยุทธศาสตร์ชาติ (23 ประเด็น) ที่สอดคล้องกับประเด็นการพัฒนาที่ 4 ของแผนพัฒนาจังหวัดสมุทรสงคราม คือ ประเด็น 18 การเติบโตอย่างยั่งยืน

- แผนแม่บทย่อย 18.1 การสร้างการเติบโตอย่างยั่งยืนบนสังคมเศรษฐกิจสีเขียว

เป้าหมาย 180101 การบริโภคและการผลิตของประเทศมีความยั่งยืนสูง เป้าหมาย 180102 พื้นที่สีเขียวทุกประเภทเพิ่มขึ้น

- แผนแม่บทย่อย 18.2 การสร้างการเติบโตอย่างยั่งยืนบนสังคมเศรษฐกิจภาคทะเล

เป้าหมาย 180201 ความสมบูรณ์ของระบบนิเวศทางทะเลเพิ่มขึ้น

- แผนแม่บทย่อย 18.4 การจัดการมลพิษที่มีผลกระทบต่อสิ่งแวดล้อม และสารเคมีในภาคเกษตรทั้งระบบให้เป็นไปตามมาตรฐานสากล

เป้าหมาย 180401 คุณภาพของน้ำในแหล่งน้ำผิวดิน แหล่งน้ำใต้ดิน และแหล่งน้ำทะเลมีคุณภาพเหมาะสมกับประเภทการใช้ประโยชน์

เป้าหมาย 180403 การจัดการขยะมูลฝอย มูลฝอยติดเชื้อของเสียอันตรายสารเคมีในภาคการเกษตร และการอุตสาหกรรมมีประสิทธิภาพมากขึ้น

- แผนแม่บทย่อย 18.5

เป้าหมายย่อย 180501 คนไทยมีคุณลักษณะและพฤติกรรมที่พึงประสงค์ด้านสิ่งแวดล้อมและคุณภาพชีวิตที่ดี

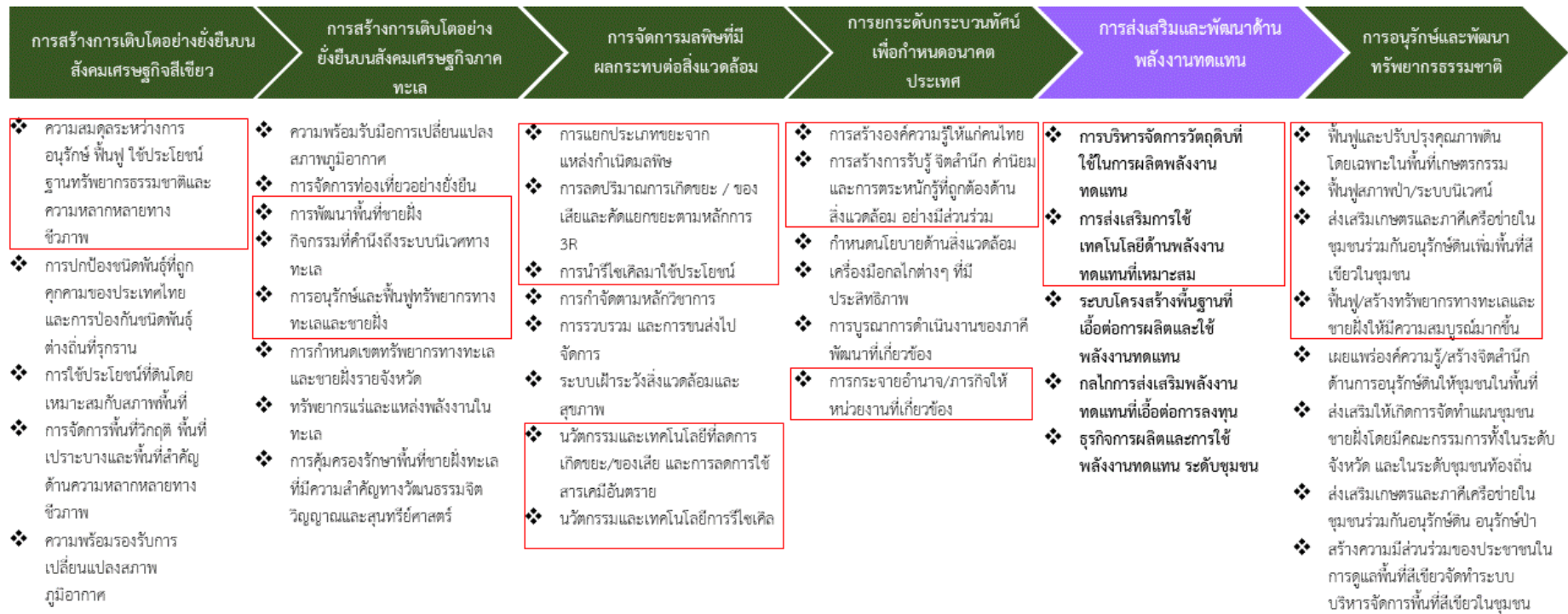
จากนั้นดำเนินการจัดทำห่วงโซ่คุณค่า (Value Chain) “การเติบโตอย่างยั่งยืน” ดังภาพ 22 และสามารถวิเคราะห์ห่วงโซ่คุณค่าที่สอดคล้องกับแผนพัฒนาจังหวัดสมุทรสงคราม เรื่อง “การอนุรักษ์ทรัพยากรธรรมชาติและสิ่งแวดล้อม จังหวัดสมุทรสงคราม” ดังภาพ 23

ห่วงโซ่คุณค่า (Value Chain) “การเติบโตอย่างยั่งยืน”



ภาพ 22 ห่วงโซ่คุณค่า (Value Chain) “การเติบโตอย่างยั่งยืน”

ห่วงโซ่คุณค่า (Value Chain) “การอนุรักษ์ทรัพยากรธรรมชาติและสิ่งแวดล้อม จังหวัดสมุทรสงคราม”



ภาพ 23 ห่วงโซ่คุณค่า (Value Chain) “การอนุรักษ์ทรัพยากรธรรมชาติและสิ่งแวดล้อม จังหวัดสมุทรสงคราม”

3.2 บัญชีสถิติทางการตามตัวชี้วัดการพัฒนาระดับจังหวัด

จากรายงานตัวชี้วัดการพัฒนาระดับจังหวัดและกลุ่มจังหวัด เดือนกันยายน พ.ศ. 2566 ของสำนักงานสภาพัฒนาการเศรษฐกิจและสังคมแห่งชาติ พบว่า จังหวัดสมุทรสงคราม มีตัวชี้วัดต้องพัฒนาในลำดับแรกคือ มิติความเป็นหุ้นส่วนพัฒนา โดยเฉพาะตัวชี้วัด ความสามารถในการเบิกจ่ายงบประมาณของจังหวัด เพื่อให้ค่าดัชนีการพัฒนามีค่าสูงกว่าค่ากลางของประเทศ ในขณะที่เดียวกันต้องมีการพัฒนาในด้านมิติการพัฒนาคน ด้านมิติด้านเศรษฐกิจและความมั่งคั่ง ซึ่งการพัฒนาในแต่ละมิติจะต้องอาศัยข้อมูลต่าง ๆ ที่เกี่ยวข้องเป็นตัวบ่งชี้ว่าจังหวัดได้มีการพัฒนาไปในทิศทางที่ดีขึ้น ซึ่งมีรายการสถิติที่สำคัญและจำเป็น ตามตัวชี้วัดการพัฒนาระดับจังหวัด

3.3 บัญชีสถิติทางการตามประเด็นสำคัญ (Pain point) ของจังหวัด

ด้วยพระราชบัญญัติการบริหารงานและการให้บริการภาครัฐผ่านระบบดิจิทัล พ.ศ. 2562 กำหนดให้หน่วยงานของรัฐจัดให้มีการบริหารจัดการ การบูรณาการข้อมูลภาครัฐ การทำงานให้มีความสอดคล้องกัน การเชื่อมโยงเข้าด้วยกันอย่างมั่นคงปลอดภัยและมีธรรมาภิบาล หน่วยงานภาครัฐจึงจำเป็นต้องดำเนินการจัดทำคำอธิบายชุดข้อมูลดิจิทัลของภาครัฐและบัญชีข้อมูลให้มีความถูกต้อง ครบถ้วน และเป็นปัจจุบัน ซึ่งเป็นส่วนหนึ่งของการจัดทำธรรมาภิบาลข้อมูลภาครัฐให้เป็นไปตามความในมาตรา 7 (2) (9) และมาตรา 8 แห่งพระราชบัญญัติดังกล่าว และประกาศคณะกรรมการพัฒนารัฐบาลดิจิทัล เรื่อง ธรรมาภิบาลข้อมูลภาครัฐ ข้อ 4 (6) อันจะนำไปสู่การพัฒนาระบบข้อมูลที่สำคัญของภาครัฐเพื่อประโยชน์ในการกำหนดหลักเกณฑ์และวิธีการเชื่อมโยง แลกเปลี่ยน และบูรณาการข้อมูลของหน่วยงานของรัฐอย่างเป็นระบบ ตลอดจนการพัฒนาศูนย์กลางข้อมูลเปิดภาครัฐ เพื่อให้ประชาชนสามารถเข้าถึงและใช้ประโยชน์ได้อย่างมีประสิทธิภาพ จากการประชุมหารือร่วมกับผู้บริหารของจังหวัด ให้ความเห็นชอบในการจัดทำบัญชีข้อมูลจังหวัดและวิเคราะห์สารสนเทศที่สัมพันธ์กับประเด็นการพัฒนาจังหวัด 3 ประเด็น ดังต่อไปนี้ 1) การท่องเที่ยวของจังหวัดสมุทรสงคราม 2) เกษตรอัตลักษณ์ และเกษตรแปรรูป ของจังหวัดสมุทรสงคราม 3) การพัฒนาคุณภาพชีวิตของจังหวัดสมุทรสงคราม โดยมีความสัมพันธ์กับประเด็นการพัฒนาจังหวัด คือ 1) ส่งเสริมและพัฒนาให้เป็นศูนย์กลางการท่องเที่ยวรูปแบบหลากหลาย และพร้อมรับการเปลี่ยนแปลง 2) ยกระดับผลิตภัณฑ์โดยใช้อัตลักษณ์ของจังหวัด และส่งเสริมสินค้าเกษตร ประมงปลอดภัย 3) ยกระดับคุณภาพชีวิตทุกช่วงวัย และพร้อมรับมือโรคอุบัติใหม่ รวมถึงจัดเตรียมโครงสร้างพื้นฐานให้บริการประชาชนอย่างเป็นระบบ เพื่อให้ชุมชนมีความเข้มแข็ง รวมทั้งเสริมสร้างความมั่นคงในสังคมให้มีความสุข ซึ่งจากข้อมูลดังกล่าวมีส่วนช่วยสนับสนุนในการแก้ไขปัญหาและพัฒนาจังหวัดให้ดีขึ้นได้ในด้านการท่องเที่ยวด้านการเกษตร และด้านคุณภาพชีวิต

3.3.1 บัญชีสถิติทางการตามประเด็นสำคัญของจังหวัด “การท่องเที่ยวของจังหวัดสมุทรสงคราม”

วัตถุประสงค์

1. เพื่อให้หน่วยงานที่เกี่ยวข้องกับการพัฒนาด้านมาตรฐานการท่องเที่ยว สามารถจัดทำบัญชีข้อมูลของหน่วยงาน สอดคล้องตามมาตรฐานและนำชุดข้อมูลที่จัดทำบัญชีข้อมูลมาวิเคราะห์และจัดทำเป็นสารสนเทศตอบโจทย์ความต้องการของหน่วยงานตลอดจนความต้องการของผู้บริหารในจังหวัดได้
2. เพื่อให้หน่วยงานภาครัฐเห็นประโยชน์ของบัญชีข้อมูล เพื่อสืบค้น และใช้งานข้อมูลภายในหน่วยงานได้สะดวกขึ้น และสามารถสืบค้น ร้องขอ เข้าถึงข้อมูลข้ามหน่วยงานได้ตามสิทธิ์ผ่านระบบอิเล็กทรอนิกส์

3. เพื่อให้มีข้อมูลที่สามารถตอบสนองต่อประเด็นยุทธศาสตร์จังหวัด จังหวัดสมุทรสงคราม จึงได้เลือกประเด็นสำคัญ “การท่องเที่ยวของจังหวัดสมุทรสงคราม” ประเด็นสำคัญของจังหวัด “การท่องเที่ยวของจังหวัดสมุทรสงคราม” สอดคล้องกับประเด็นการพัฒนาที่ 1 ของแผนพัฒนาจังหวัดสมุทรสงคราม คือ ส่งเสริมและพัฒนาให้เป็นศูนย์กลางการท่องเที่ยวรูปแบบหลากหลาย และพร้อมรับการเปลี่ยนแปลง

3.3.2 บัญชีสถิติทางการตามประเด็นสำคัญของจังหวัด “เกษตรอัตลักษณ์ และเกษตรแปรรูปของจังหวัดสมุทรสงคราม”

วัตถุประสงค์

1. เพื่อให้หน่วยงานที่เกี่ยวข้องกับตัวชี้วัด สามารถจัดทำบัญชีข้อมูลของหน่วยงาน สอดคล้องตามมาตรฐานและนำชุดข้อมูลที่จัดทำบัญชีข้อมูล มาวิเคราะห์ และจัดทำเป็นสารสนเทศ ตอบโจทย์ความต้องการของหน่วยงาน ตลอดจนความต้องการของผู้บริหารในจังหวัดได้

2. เพื่อให้หน่วยงานภาครัฐเห็นประโยชน์ของบัญชีข้อมูล เพื่อสืบค้น และใช้งานข้อมูลภายในหน่วยงานได้สะดวกขึ้น และสามารถสืบค้น ร้องขอ เข้าถึงข้อมูลข้ามหน่วยงานได้ตามสิทธิ์ผ่านระบบอิเล็กทรอนิกส์

3. เพื่อให้มีข้อมูลที่สามารถตอบสนองต่อประเด็นยุทธศาสตร์จังหวัด จังหวัดสมุทรสงคราม จึงได้เลือกประเด็นสำคัญ “เกษตรอัตลักษณ์ และเกษตรแปรรูป ของจังหวัดสมุทรสงคราม”

ประเด็นสำคัญของจังหวัด “เกษตรอัตลักษณ์ และเกษตรแปรรูป ของจังหวัดสมุทรสงคราม” สอดคล้องกับประเด็นการพัฒนาที่ 2 ของแผนพัฒนาจังหวัดสมุทรสงคราม คือ ยกระดับผลิตภัณฑ์โดยใช้อัตลักษณ์ของจังหวัด และส่งเสริมสินค้าเกษตร ประมงปลอดภัย กำหนดรายการสถิติที่สำคัญและจำเป็น ทำให้ได้บัญชีสถิติทางการ

3.3.3 บัญชีสถิติทางการตามประเด็นสำคัญของจังหวัด “การพัฒนาคุณภาพชีวิตของจังหวัดสมุทรสงคราม”

วัตถุประสงค์

1. เพื่อให้หน่วยงานที่เกี่ยวข้องกับตัวชี้วัด สามารถจัดทำบัญชีข้อมูลของหน่วยงาน สอดคล้องตามมาตรฐานและนำชุดข้อมูลที่จัดทำบัญชีข้อมูล มาวิเคราะห์ และจัดทำเป็นสารสนเทศ ตอบโจทย์ความต้องการของหน่วยงาน ตลอดจนความต้องการของผู้บริหารในจังหวัดได้

2. เพื่อให้หน่วยงานภาครัฐเห็นประโยชน์ของบัญชีข้อมูล เพื่อสืบค้น และใช้งานข้อมูลภายในหน่วยงานได้สะดวกขึ้น และสามารถสืบค้น ร้องขอ เข้าถึงข้อมูลข้ามหน่วยงานได้ตามสิทธิ์ผ่านระบบอิเล็กทรอนิกส์

3. เพื่อให้มีข้อมูลที่สามารถตอบสนองต่อประเด็นยุทธศาสตร์จังหวัด จังหวัดสมุทรสงคราม จึงได้เลือกประเด็นสำคัญ “การพัฒนาคุณภาพชีวิตของจังหวัดสมุทรสงคราม”

ประเด็นสำคัญของจังหวัด “การพัฒนาคุณภาพชีวิตของจังหวัดสมุทรสงคราม” สอดคล้องกับประเด็นการพัฒนาที่ 3 ของแผนพัฒนาจังหวัดสมุทรสงคราม คือ ยกระดับคุณภาพชีวิตทุกช่วงวัย และพร้อมรับมือโรคอุบัติใหม่ กำหนดรายการสถิติที่สำคัญและจำเป็น ทำให้ได้บัญชีสถิติทางการ

จากการวิเคราะห์ห่วงโซ่คุณค่าตามประเด็นการพัฒนาจังหวัด รายงานตัวชี้วัดการพัฒนาระดับจังหวัด และกลุ่มจังหวัด และจากการประชุมหารือร่วมกับผู้บริหารของจังหวัด จึงถอดรายการสถิติทางการ เป็นบัญชีสถิติทางการบัญชีสถิติทางการที่เกี่ยวข้องกับการพัฒนาในระดับจังหวัดสมุทรสงคราม (คำอธิบายตารางฯ ตามภาคผนวก ค1) ประกอบด้วยบัญชีสถิติทางการย่อย 5 บัญชี จำนวนรายการสถิติทางการ 247 รายการ รายละเอียดตาม URL

https://docs.google.com/spreadsheets/d/1oHkAm88iHMdqDWcB6ka_SDy12r2AH_sa/edit?gid=965249163#gid=965249163

หรือ QR Code ดังภาพ 24



ภาพ 24 QR Code บัญชีสถิติทางการที่เกี่ยวข้องกับการพัฒนาในระดับจังหวัดสมุทรสงคราม

สถานการณ์สถิติทางการ และแนวทางการพัฒนาสถิติ ทางการ/แผนกำหนดความรับผิดชอบ

4.1 สถานการณ์สถิติทางการ

บัญชีสถิติทางการตามแผนพัฒนาสถิติระดับจังหวัดสมุทรสงคราม พ.ศ. 2566 – 2570 (ฉบับทบทวน ประจำปีงบประมาณ พ.ศ. 2568) คือ บัญชีสถิติทางการจังหวัดสมุทรสงคราม ซึ่งประกอบด้วยบัญชีสถิติทางการย่อย 5 บัญชี ดังนี้

4.1.1 บัญชีสถิติทางการ “การท่องเที่ยวของจังหวัดสมุทรสงคราม”

4.1.2 บัญชีสถิติทางการ “เกษตรอัตลักษณ์ และเกษตรแปรรูป ของจังหวัดสมุทรสงคราม”

4.1.3 บัญชีสถิติทางการ “การพัฒนาทรัพยากรมนุษย์และคุณภาพชีวิต จังหวัดสมุทรสงคราม”

4.1.4 บัญชีสถิติทางการ “การอนุรักษ์ทรัพยากรธรรมชาติและสิ่งแวดล้อม จังหวัดสมุทรสงคราม”

4.1.5 บัญชีสถิติทางการ “ตัวชี้วัดการพัฒนาระดับจังหวัด จังหวัดสมุทรสงคราม”

4.1.1 บัญชีสถิติทางการ “การท่องเที่ยวของจังหวัดสมุทรสงคราม”

เป็นชุดข้อมูลประเด็นการพัฒนาจังหวัด ประเด็นที่ 1 การท่องเที่ยวของจังหวัดสมุทรสงคราม มีรายการสถิติทางการทั้งหมด 45 รายการ มีสถานะความพร้อมเผยแพร่ของข้อมูลที่เป็น Tier 1 จำนวน 45 รายการ คิดเป็นร้อยละ 100

4.1.2 บัญชีสถิติทางการ “เกษตรอัตลักษณ์ และเกษตรแปรรูป ของจังหวัดสมุทรสงคราม”

เป็นชุดข้อมูลประเด็นการพัฒนาจังหวัด ประเด็นการพัฒนาที่ 2 เกษตรอัตลักษณ์ และเกษตรแปรรูป ของจังหวัดสมุทรสงคราม มีรายการสถิติทางการทั้งหมด 27 รายการ มีสถานะความพร้อมเผยแพร่ของข้อมูลที่เป็น Tier 1 จำนวน 27 รายการ คิดเป็นร้อยละ 100

4.1.3 บัญชีสถิติทางการ “การพัฒนาทรัพยากรมนุษย์และคุณภาพชีวิต”

เป็นชุดข้อมูลประเด็นการพัฒนาจังหวัด ประเด็นการพัฒนาที่ 3 การพัฒนาทรัพยากรมนุษย์และคุณภาพชีวิตจังหวัดสมุทรสงคราม มีรายการสถิติทางการทั้งหมด 33 รายการ มีสถานะความพร้อมเผยแพร่ของข้อมูลที่เป็น Tier 1 จำนวน 33 รายการ คิดเป็นร้อยละ 100

4.1.4 บัญชีสถิติทางการ “การอนุรักษ์ทรัพยากรธรรมชาติและสิ่งแวดล้อม จังหวัดสมุทรสงคราม”

เป็นชุดข้อมูลประเด็นการพัฒนาจังหวัด ประเด็นการพัฒนาที่ 4 การอนุรักษ์ทรัพยากรธรรมชาติและสิ่งแวดล้อมจังหวัดสมุทรสงคราม มีรายการสถิติทางการทั้งหมด 108 รายการ มีสถานะความพร้อมเผยแพร่ของข้อมูลที่เป็น Tier 1 จำนวน 108 รายการ คิดเป็นร้อยละ 100

4.1.5 บัญชีสถิติทางการ “ตัวชี้วัดการพัฒนาระดับจังหวัด”

เป็นชุดข้อมูลตัวชี้วัดการพัฒนาจังหวัด มีรายการสถิติทางการทั้งหมด 34 รายการ มีสถานะความพร้อมเผยแพร่ของข้อมูลที่เป็น Tier 1 จำนวน 34 รายการ คิดเป็นร้อยละ 100 รายการ

จำนวนรายการจำแนกตามบัญชีสถิติทางการ and สถานะความพร้อมเผยแพร่ของข้อมูล (Tier)



บัญชีสถิติทางการ	Tier 1	Total
เกษตรอุตสาหกรรม และเกษตรแปรรูป ของจังหวัดสมุทรสงคราม	27	27
การท่องเที่ยวของจังหวัดสมุทรสงคราม	45	45
การพัฒนาทรัพยากรมนุษย์และคุณภาพชีวิต	33	33
การอนุรักษ์ทรัพยากรธรรมชาติและสิ่งแวดล้อม จังหวัดสมุทรสงคราม	108	108
ตัวชี้วัดการพัฒนาจังหวัด จังหวัดสมุทรสงคราม	34	34
Total	247	247

ภาพ 25 จำนวนรายการสถิติทางการจำแนกตามบัญชีสถิติทางการและสถานะความพร้อมเผยแพร่ของข้อมูล

ตาราง 12 จำนวนรายการสถิติทางการ จำแนกตามบัญชีสถิติทางการ ความพร้อมเผยแพร่ของข้อมูล และความเป็นเจ้าของข้อมูล

ความพร้อมเผยแพร่ของข้อมูล	Tier 1			Tier 2 (มีหน่วยงานรับผิดชอบ)			Tier 3	รวม
	กรม	จังหวัด	รวม	กรม	จังหวัด	รวม	รวม	
บัญชีสถิติทางการ								
ระดับหน่วยงานเจ้าของข้อมูล								
การท่องเที่ยวของจังหวัดสมุทรสงคราม	35	10	45	-	-	-	-	45
เกษตรอัตลักษณ์ และเกษตรแปรรูป ของจังหวัดสมุทรสงคราม	17	10	27	-	-	-	-	27
การพัฒนาทรัพยากรมนุษย์และคุณภาพชีวิต จังหวัดสมุทรสงคราม	28	5	33	-	-	-	-	33
การอนุรักษ์ทรัพยากรธรรมชาติและสิ่งแวดล้อม จังหวัด สมุทรสงคราม	61	47	108	-	-	-	-	108
ตัวชี้วัดการพัฒนาจังหวัด	34	-	34	-	-	-	-	34
รวมทั้งสิ้น	175	72	247	-	-	-	-	247

4.2 แนวทางการพัฒนารายการสถิติทางการ

4.2.1 รายการสถิติทางการของจังหวัด

บัญชีสถิติทางการจังหวัดสมุทรสงคราม ตามแผนพัฒนาสถิติระดับจังหวัดสมุทรสงคราม พ.ศ. 2566 – 2570 (ฉบับทบทวนประจำปีงบประมาณ พ.ศ. 2568) มีจำนวนรายการสถิติทางการทั้งสิ้น 247 รายการ โดยมีสถานะความพร้อมเผยแพร่ของข้อมูล (Tier) ดังนี้

1) รายการสถิติทางการที่กรมเป็นเจ้าของข้อมูล

การพัฒนารายการสถิติทางการจะพิจารณาความพร้อมเผยแพร่ของข้อมูลและหน่วยงานของแต่ละรายการสถิติทางการ เพื่อจัดทำแนวทางการพัฒนาสถิติทางการ ซึ่งพบว่า มีรายการสถิติทางการที่กรมเป็นเจ้าของข้อมูล จำนวน 175 รายการ ประกอบด้วย

- รายการสถิติทางการที่ความพร้อมเผยแพร่ของข้อมูลเป็น Tier1 จำนวน 175 รายการ

โดยมีรายละเอียดตาม URL หรือ QR Code ดังภาพ 26

https://docs.google.com/spreadsheets/d/1oHkAm88iHMdqDWcB6ka_SDy12r2AH_sa/edit?gid=116746061#gid=116746061



ภาพ 26 QR Code รายการสถิติทางการที่กรมเป็นเจ้าของข้อมูล

2) รายการสถิติทางการที่หน่วยงานในจังหวัดเป็นเจ้าของข้อมูล

การพัฒนารายการสถิติทางการจะพิจารณาความพร้อมเผยแพร่ของข้อมูลและหน่วยงานของแต่ละรายการสถิติทางการ เพื่อจัดทำแนวทางการพัฒนาสถิติทางการ ซึ่งพบว่า มีรายการสถิติทางการที่หน่วยงานในจังหวัดเป็นเจ้าของข้อมูล จำนวน 72 รายการ ประกอบด้วย

- รายการสถิติทางการที่ความพร้อมเผยแพร่ของข้อมูลเป็น Tier1 จำนวน 72 รายการ

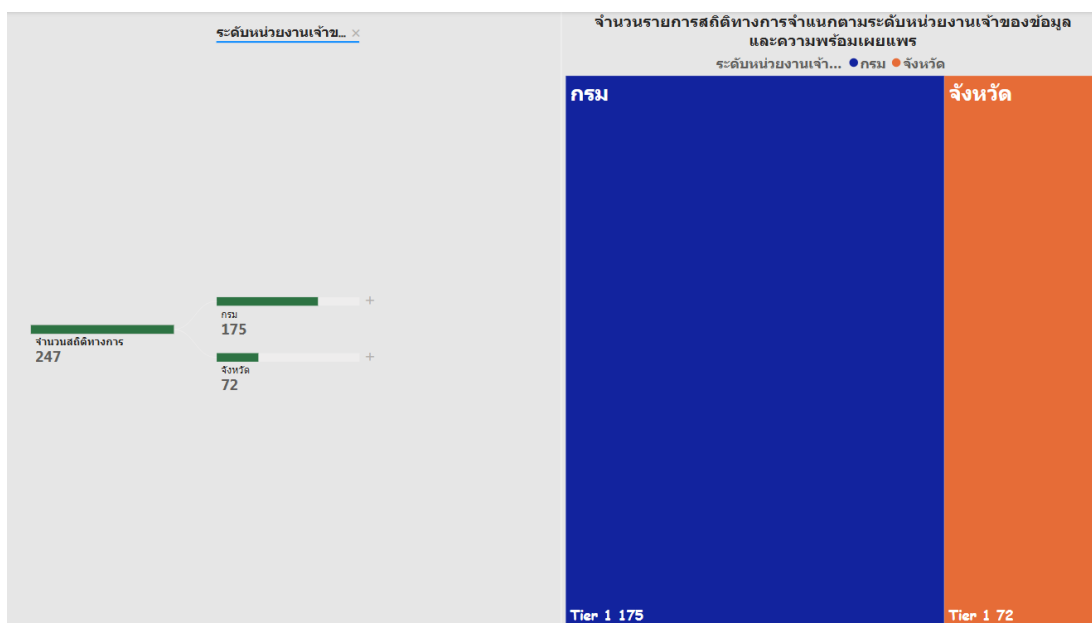
โดยมีรายละเอียดตาม URL หรือ QR Code ดังภาพ 27

https://docs.google.com/spreadsheets/d/1oHkAm88iHMdqDWcB6ka_SDy12r2AH_sa/edit?gid=784821359#gid=784821359



ภาพ 27 QR Code รายการสถิติทางการที่หน่วยงานในจังหวัดเป็นเจ้าของข้อมูล

สรุปจำนวนรายการสถิติทางการจำแนกตามความเป็นเจ้าของและความพร้อมเผยแพร่ของข้อมูล ดังภาพ 28



ภาพ 28 จำนวนรายการสถิติทางการจำแนกตามความเป็นเจ้าของและความพร้อมเผยแพร่ของข้อมูล

4.2.2 แนวทางการพัฒนาสถิติทางการที่มีหน่วยงานรับผิดชอบ

1) แนวทางการพัฒนาสถิติทางการที่ความพร้อมเผยแพร่ของข้อมูลเป็น Tier 1

การพัฒนารายการสถิติทางการที่ความพร้อมเผยแพร่ของข้อมูลเป็น Tier 1 เป็นการดำเนินการพัฒนาเฉพาะรายการทางการที่มีค่านิยมและวิธีการผลิต มีข้อมูลพร้อมเผยแพร่ และมีหน่วยงานรับผิดชอบที่หน่วยงานในจังหวัดเป็นเจ้าของข้อมูล เพื่อให้หน่วยงานเจ้าของข้อมูลนำรายการสถิติทางการขึ้นระบบบัญชีข้อมูลจังหวัด และลงทะเบียนชุดข้อมูลที่อยู่ในหมวดหมู่สาธารณะบนระบบบัญชีข้อมูลภาครัฐ เพื่อแบ่งปันแลกเปลี่ยนข้อมูลสถิติทางการกับหน่วยงานอื่น ๆ รวมทั้งสามารถนำข้อมูลที่มีความพร้อมใช้ ไปวางแผนนโยบาย แผนการปฏิบัติงาน และติดตามประเมินผลการพัฒนาจังหวัด ดังนั้น จำเป็นต้องมีแนวทางการพัฒนาสถิติทางการเพื่อให้ข้อมูลมีคุณภาพและตรงตามมาตรฐานสถิติที่สามารถนำไปใช้ในการตัดสินใจได้ โดยมีรายการสถิติทางการที่ความพร้อมเผยแพร่ของข้อมูลเป็น Tier 1 จำนวน 72 รายการ โดยมีรายละเอียดตาม URL https://docs.google.com/spreadsheets/d/1oHkAm88iHMdqDWCb6ka_SDy12r2AH_sa/edit?gid=420961460#gid=420961460

หรือ QR Code ดังภาพ 29



ภาพ 29 QR Code แนวทางการพัฒนาสถิติทางการที่ความพร้อมเผยแพร่เป็น Tier 1

2) แนวทางการพัฒนารายการสถิติทางการที่ ความพร้อมเผยแพร่ของข้อมูลเป็น Tier 2 (มีหน่วยงานรับผิดชอบ)

การพัฒนารายการสถิติทางการที่ ความพร้อมเผยแพร่ของข้อมูลเป็น Tier 2 (มีหน่วยงานรับผิดชอบ) เป็นการดำเนินการพัฒนาเฉพาะรายการสถิติทางการที่มีคำนิยามและวิธีการผลิต มีหน่วยงานรับผิดชอบ แต่ยังไม่พร้อมเผยแพร่ (Tier 2) ที่หน่วยงานในจังหวัดเป็นเจ้าของข้อมูล ดังนั้น จำเป็นต้องมีแนวทางการพัฒนารายการสถิติทางการเพื่อให้มีคุณภาพและมาตรฐานสถิติที่สามารถนำไปใช้ในการตัดสินใจได้ โดยรายการสถิติทางการที่ ความพร้อมเผยแพร่ของข้อมูลเป็น Tier 2 (มีหน่วยงานรับผิดชอบ) ซึ่งจังหวัดสมุทรสงครามไม่มีรายการสถิติทางการที่ความพร้อมเผยแพร่ของข้อมูลเป็น Tier 2

ปัญหา อุปสรรค และข้อเสนอแนะการพัฒนาสถิติทางการ

การดำเนินการจัดทำแผนพัฒนาสถิติระดับจังหวัดสมุทรสงคราม (พ.ศ. 2566 – 2570) เป็นการจัดทำรายการข้อมูลสถิติทางการที่เกี่ยวข้องกับการพัฒนาในระดับจังหวัด ที่สอดคล้องกับประเด็นการพัฒนาจังหวัด ตัวชี้วัดการพัฒนาฯ และแผนพัฒนาระดับต่าง ๆ รวมถึงเป็นการพัฒนาการจัดเก็บข้อมูลสถิติที่สำคัญและจำเป็นต่อการบริหารงานตามยุทธศาสตร์จังหวัด พร้อมทั้งกำหนดหน่วยงานที่มีหน้าที่รับผิดชอบในการจัดทำข้อมูลที่ยังไม่มีหน่วยงานใดดำเนินการ และเชื่อมโยง/บูรณาการข้อมูลในระดับพื้นที่ ซึ่งต้องอาศัยการบูรณาการร่วมกับภาคีเครือข่ายในทุกภาคส่วนที่เกี่ยวข้องตั้งแต่ต้นทางในการขับเคลื่อนการดำเนินงานในระดับพื้นที่ ภายใต้กลไกของคณะกรรมการสถิติระดับจังหวัด ในการกำกับติดตามการจัดทำชุดข้อมูลสถิติทางการ เพื่อให้จังหวัดมีข้อมูลในการกำหนดทิศทางการดำเนินงานที่ชัดเจน สอดคล้องเชื่อมโยงกับยุทธศาสตร์ชาติ แผนแม่บทภายใต้ยุทธศาสตร์ชาติ แผนการปฏิรูปประเทศ แผนพัฒนาเศรษฐกิจและสังคมแห่งชาติ นโยบายรัฐบาล แผนรายสาขาต่าง ๆ ข้อเสนอการนายกรัฐมนตรี แผนพัฒนาภาค และบริบทที่เกี่ยวข้อง ทั้งนี้จากการดำเนินงานจัดทำแผนพัฒนาสถิติระดับจังหวัด พบว่ามีปัญหา อุปสรรคและข้อเสนอแนะ ดังนี้

5.1 ปัญหา อุปสรรค

5.1.1 ข้อจำกัดของหน่วยงาน

- การจัดทำข้อมูลสถิติทางการที่สำคัญของจังหวัดเป็นเรื่องที่ทุกหน่วยงานในจังหวัดต้องรับผิดชอบร่วมกัน จำเป็นต้องอาศัยความร่วมมือระหว่างหน่วยงานที่เกี่ยวข้อง ต้องมีการประสานงานที่ต่อเนื่องและเป็นระบบ แต่บางครั้งมีการปรับเปลี่ยน/โยกย้ายเจ้าหน้าที่ผู้ปฏิบัติงานทำให้การดำเนินงานไม่ต่อเนื่อง ผู้ที่มาปฏิบัติงานใหม่ยังไม่เข้าใจขั้นตอนการดำเนินงาน เช่น การจัดทำไฟล์ข้อมูลในรูปแบบ CSV รวมถึงขาดความชำนาญในการนำข้อมูลสถิติทางการขึ้นระบบบัญชีข้อมูลจังหวัดและการลงทะเบียนบนระบบบัญชีข้อมูลภาครัฐ
- หน่วยงานบางหน่วยงานยังไม่เห็นถึงความสำคัญในการจัดทำข้อมูล ส่งผลให้อาจจะไม่ได้รับความร่วมมือในการดำเนินงานหรือการประสานงานเท่าที่ควร

5.1.2 ข้อจำกัดด้านข้อมูล

- ชุดข้อมูลสำคัญบางรายการยังไม่มีการจัดเก็บข้อมูล เนื่องจากการริเริ่มประเด็น/ภารกิจใหม่ จำเป็นต้องมีการมอบหมายหน่วยงานรับผิดชอบ ผ่านกลไกคณะกรรมการสถิติระดับจังหวัด
- ข้อมูลภายในจังหวัดไม่เพียงพอ เนื่องจากข้อมูลบางรายการมีการจัดเก็บไม่ต่อเนื่อง มีการปรับปรุงหรือเปลี่ยนแปลงหน่วยการเก็บข้อมูล หรือเป็นข้อมูลในระดับพื้นที่ย่อย ซึ่งอาจจะไม่มีการจัดเก็บมาก่อน ซึ่งต้องใช้ระยะเวลาในการรวบรวม
- ข้อมูลบางรายการเป็นข้อมูลที่สำคัญ มีการจัดเก็บข้อมูลอย่างต่อเนื่อง และมีหน่วยงานจัดเก็บหลายหน่วยงาน ทำให้เกิดความซ้ำซ้อนของข้อมูล
- ข้อมูลบางรายการไม่พร้อมใช้งาน เนื่องจากรูปแบบการจัดเก็บข้อมูลของหน่วยงานอยู่ในรูปแบบกระดาษส่งผลให้การรวบรวมข้อมูลหรือการสืบค้นข้อมูลมีความล่าช้า

5.2 ข้อเสนอแนะการพัฒนาสถิติทางการ

5.2.1 การพัฒนาด้านการประสานงานกับหน่วยงาน

- การวางยุทธศาสตร์การพัฒนาจังหวัดในปัจจุบัน มุ่งเน้นที่จะพัฒนาศักยภาพของจังหวัดในด้านต่าง ๆ ให้เทียบเคียงกับระดับสากล ดังนั้น ข้อมูลของจังหวัดที่จะนำมาใช้ในการตัดสินใจจึงควรประกอบด้วยข้อมูลทั้งในระดับพื้นที่และระดับมหภาคที่เกี่ยวข้อง ซึ่งการดำเนินการในการจัดทำข้อมูลสถิติทางการเป็นการพิจารณาจัดทำข้อมูลในระดับพื้นที่ก่อน เพื่อให้จังหวัดได้รับทราบศักยภาพของตนเอง สำหรับในระยะต่อไปจังหวัดควรใช้กลไกในรูปคณะกรรมการจัดทำข้อมูลในระดับมหภาค โดยประสานกับหน่วยงานหลักที่เกี่ยวข้อง เพื่อให้ได้ข้อมูลที่จะนำมาพิจารณาเชื่อมโยงกับข้อมูลที่สำคัญและจำเป็น

- การจัดประชุมชี้แจงให้กับหน่วยงานในระดับจังหวัดเพื่อทำความเข้าใจเกี่ยวกับความสำคัญของการจัดเก็บข้อมูลและการใช้ประโยชน์จากข้อมูลให้เจ้าหน้าที่ของหน่วยงานที่เกี่ยวข้องทั้งหมดได้รับทราบ รวมถึงสร้างการยอมรับจากหน่วยงานที่เกี่ยวข้อง

- การพัฒนาด้านการบริหารจัดการระบบข้อมูลสารสนเทศเพื่อการบริหารข้อมูลของจังหวัด ควรพัฒนาสมรรถนะบุคลากร รวมถึงพัฒนาระบบสารสนเทศโดยใช้เทคโนโลยีที่เหมาะสม ด้วยการดำเนินการอบรมเจ้าหน้าที่ผู้รับผิดชอบในการจัดเก็บข้อมูล ให้มีความรู้/ความเข้าใจเกี่ยวกับการจัดเก็บ การประมวลผลข้อมูล และการใช้ข้อมูล ควรมีการประเมินผลและติดตามการปฏิบัติงานของเจ้าหน้าที่ ซึ่งการดำเนินการในเรื่องนี้ต้องทำอย่างจริงจังและต่อเนื่องเพื่อให้เกิดประสิทธิภาพ

5.2.2 การพัฒนาด้านข้อมูล

- การพัฒนาคุณภาพข้อมูลในระดับจังหวัดเป็นเรื่องที่มีความสำคัญ เพราะจังหวัดจะนำข้อมูลมาใช้ในการตัดสินใจดำเนินการในเรื่องต่าง ๆ ข้อมูลที่ดีต้องมีการพัฒนาอย่างต่อเนื่อง เพื่อให้ข้อมูลมีความครบถ้วน/สมบูรณ์ สอดคล้องกับความต้องการของจังหวัด รายการข้อมูลที่ไม่มีหน่วยงานรับผิดชอบ ควรมีการกำหนดหน่วยงานรับผิดชอบในการจัดเก็บข้อมูลที่ชัดเจน โดยผ่านกลไกคณะกรรมการสถิติระดับจังหวัด

- การพัฒนาศักยภาพการจัดเก็บข้อมูลของหน่วยงานต่าง ๆ ให้มีความถูกต้อง ตามหลักวิชาการ ให้มีความสมบูรณ์ทันสมัย พร้อมใช้งานได้ตลอดเวลา โดยให้มีการจัดทำคู่มือการจัดเก็บข้อมูล การกำหนดค่านิยาม/คำอธิบายไว้ชัดเจน เพื่อให้หน่วยงานได้ยึดเป็นแนวทางการดำเนินการ

- การกำหนดกรอบในการจัดเก็บข้อมูลให้ชัดเจน โดยระบุผู้รับผิดชอบในการจัดเก็บ และรายงานข้อมูลในแต่ละด้าน กำหนดให้มีการเผยแพร่ข้อมูลให้หน่วยงานในจังหวัดได้รับทราบ เพื่อประโยชน์ที่จะได้มีการนำข้อมูลมาใช้ประกอบการวางแผนและการตัดสินใจในทุกระดับ และป้องกันการจัดเก็บข้อมูลซ้ำซ้อนกัน

- การบริหารจัดการการจัดเก็บข้อมูลอย่างเป็นระบบ โดยใช้หลักการการมีส่วนร่วมเพื่อบูรณาการการทำงานร่วมกันของทุกภาคส่วนทั้งภาครัฐและเอกชน โดยอาจใช้รูปแบบการจัดตั้งคณะกรรมการของจังหวัดขึ้นมาเพื่อรับผิดชอบการดำเนินการในการจัดเก็บข้อมูลอย่างเป็นระบบ เช่น การบริหารจัดการเชื่อมโยงข้อมูลกันระหว่างหน่วยงานผู้รับผิดชอบ การจัดเก็บข้อมูล/จังหวัด/หน่วยงานที่เกี่ยวข้อง การกำกับติดตามให้มีการจัดเก็บข้อมูลให้ครบถ้วนและสม่ำเสมอเพื่อให้ได้ข้อมูลที่ถูกต้องและสมบูรณ์สำหรับการตัดสินใจ/กำหนดทิศทางการของจังหวัด

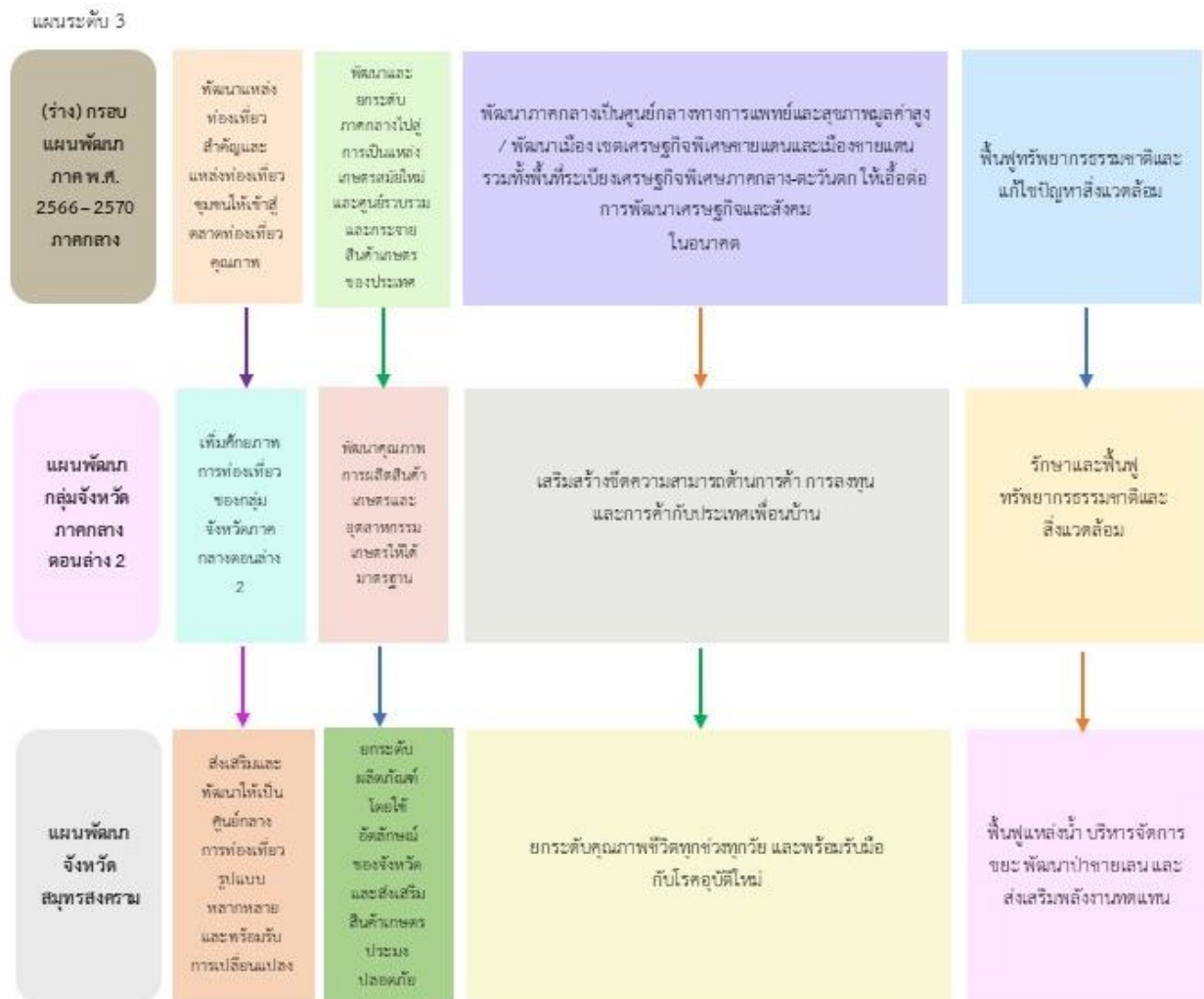
ภาคผนวก

**การวิเคราะห์ประเด็นการพัฒนาจังหวัด
ภายใต้แผนพัฒนาจังหวัดที่เป็นปัจจุบัน
ที่สอดคล้องกับยุทธศาสตร์และแผน
ที่เกี่ยวข้องกับการพัฒนาในระดับจังหวัด**

ภาพ ก1 การวิเคราะห์ประเด็นการพัฒนาจังหวัด ภายใต้แผนพัฒนาจังหวัดที่เป็นปัจจุบันที่สอดคล้องกับนโยบายและยุทธศาสตร์ต่าง ๆ ที่เกี่ยวข้องกับการพัฒนาในระดับจังหวัด

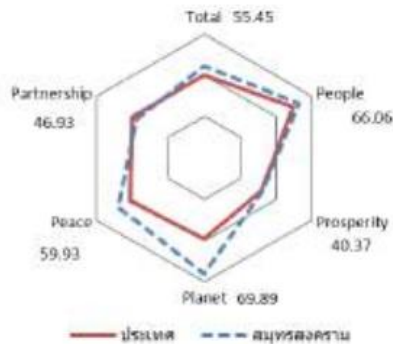



ภาพ ก1 การวิเคราะห์ประเด็นการพัฒนาจังหวัด ภายใต้แผนพัฒนาจังหวัดที่เป็นปัจจุบันที่สอดคล้องกับนโยบาย และยุทธศาสตร์ต่าง ๆ ที่เกี่ยวข้องกับการพัฒนาในระดับจังหวัด (ต่อ)



ตัวชี้วัดการพัฒนาจังหวัด

ดัชนีการพัฒนาระดับจังหวัดสมุทรสงคราม



มิติการพัฒนา	ค่ากลางของประเทศ					สมุทรสงคราม				
	2560	2561	2562	2563	2564	2560	2561	2562	2563	2564
ภาพรวม	48.71	48.64	52.02	49.25	50.23	51.19	54.11	55.70	52.81	55.45
ด้านการพัฒนาคน (People)	60.97	63.27	63.81	64.05	62.08	68.85	72.46	68.86	68.78	66.06
ด้านเศรษฐกิจและความมั่งคั่ง (Prosperity)	45.41	46.27	45.22	38.31	39.80	58.10	52.27	44.46	38.49	40.37
ด้านสิ่งแวดล้อม (Planet)	49.96	49.50	48.46	47.92	48.69	59.26	63.80	68.76	64.46	69.89
ด้านสันติภาพและยุติธรรม (Peace)	55.67	56.33	59.80	52.53	51.50	54.37	57.92	62.84	57.48	59.93
ด้านความเป็นหุ้นส่วนพัฒนา (Partnership)	36.04	35.37	46.77	45.29	49.90	27.27	33.13	40.53	41.86	46.93

หมายเหตุ: * ตัวชีวิตที่มีการผกผันข้อมูล
 ** ตัวชีวิตที่มีการเก็บข้อมูลล่าสุดปี 2563
 *** ตัวชีวิตที่เป็นข้อมูลปีเว้นปี มีข้อมูลปี 2560 2562 2564

ภาพ ข1 ดัชนีการพัฒนาระดับจังหวัดสมุทรสงคราม

ที่มา : ตัวชี้วัดการพัฒนาระดับจังหวัดและกลุ่มจังหวัด เดือนกรกฎาคม ปี 2564 ของสำนักงานสภาพัฒนาการเศรษฐกิจและสังคมแห่งชาติ

ค่าตัวชี้วัดการพัฒนาในระดับจังหวัดสมุทรสงคราม

ตัวชี้วัด	ค่ากลางประเทศ					สมุทรสงคราม				
	2560	2561	2562	2563	2564	2560	2561	2562	2563	2564
ด้านการพัฒนาคน (People)										
PP_01 สัดส่วนประชากรยากจน (ร้อยละ)*	8.36	8.65	6.25	6.75	5.62	3.24	4.37	6.09	6.45	4.63
PP_02 ทารกแรกเกิดที่มีน้ำหนักต่ำกว่าเกณฑ์ (ร้อยละ)* **	9.95	10.19	9.78	9.39	9.68	9.60	8.86	8.39	9.88	9.19
PP_03 เด็ก 0-5 ปีที่มีพัฒนาการสมวัย (ร้อยละ)	96.08	96.56	97.54	89.83	84.19	94.98	96.77	97.53	97.66	82.28
PP_04 อัตราการคลอดมีชีพในหญิงอายุ 15-19 ปี (ต่อปก.หญิงอายุ 15-19 ปีพันคน)*	40.54	35.13	31.64	29.13	25.41	34.32	27.92	27.02	25.06	21.86
PP_05 ประชากรที่เจ็บป่วยที่เป็นผู้ป่วยใน (ร้อยละ)*	29.53	30.99	32.57	31.88	33.46	30.39	31.99	32.94	31.66	34.49
PP_06 อัตราส่วนประชากรต่อแพทย์ (คน/แพทย์)*	2,676	2,549	2,350	2,610	2,450	2,872	2,706	2,204	2,479	2,180
PP_07 การเข้าเรียนมัธยมศึกษาตอนปลายและอาชีวศึกษา (ร้อยละ)	74.47	76.51	73.70	75.30	77.39	82.14	87.43	80.27	80.97	82.72
PP_08 จำนวนบริการศึกษาเฉลี่ยประชากรไทยอายุ 15-59 ปี (ปี)	7.98	7.97	8.06	8.19	8.37	8.25	8.17	7.98	8.26	8.59
PP_09 คะแนนเฉลี่ยการทดสอบ O-NET ระดับมัธยมศึกษาตอนปลาย (คะแนน)	31.89	33.60	31.06	32.73	31.70	36.66	38.12	33.56	35.70	39.20
ด้านเศรษฐกิจและความมั่งคั่ง (Prosperity)										
PT_01 อัตราการเปลี่ยนแปลงของรายได้เฉลี่ยของเดือนของครัวเรือนในจังหวัด (ร้อยละ)***	0.13	3.06	-0.91	3.05	5.79	64.84	17.43	27.21	-0.62	-34.98
PT_02 อัตราการเปลี่ยนแปลงของผลิตภัณฑ์จังหวัด (ร้อยละ)	4.13	3.86	-0.08	-4.04	1.87	17.65	4.33	3.54	0.51	4.70
PT_03 มูลค่าผลิตภัณฑ์จังหวัดเฉลี่ยต่อหัว (บาท/คน)	104,985	109,077	111,628	109,661	113,247	133,943	140,952	148,455	149,556	160,089
PT_04 อัตราการขยายตัวรายได้ท่องเที่ยว (ร้อยละ)	10.49	8.46	1.67	-54.13	-53.90	29.73	10.30	2.08	-44.04	-45.76
PT_05 อัตราการว่างงาน (ร้อยละ)*	1.01	0.88	0.86	1.31	1.61	0.45	0.55	0.54	0.77	1.55
PT_06 อัตราส่วนหนี้เฉลี่ยต่อรายได้เฉลี่ยของครัวเรือน (เท่า)* ***	0.63	0.62	0.58	0.62	0.69	0.36	0.23	0.14	0.23	0.37
PT_07 ผลิตภาพแรงงาน (บาท/คน)	113,618	118,262	120,953	117,101	118,741	133,447	139,894	145,520	145,199	155,269
PT_08 แรงงานที่มีหลักประกันทางสังคม (ร้อยละ)	20.80	23.26	24.93	26.14	31.00	32.05	37.33	39.88	39.89	72.39
PT_09 ครัวเรือนที่มีที่อยู่อาศัยใช้วัสดุคงทนและเป็นของตนเอง (ร้อยละ)	80.94	82.93	81.87	84.64	83.81	66.04	62.60	61.64	64.23	68.77
PT_10 หมู่บ้านที่ถนนสายหลักใช้การได้ตลอดปี (ร้อยละ)	59.64	60.07	62.49	62.89	61.69	85.19	84.63	84.07	77.22	70.37
PT_11 สัมประสิทธิ์ความไม่เสมอภาคของรายได้* ***	0.420	0.413	0.408	0.412	0.407	0.444	0.432	0.598	0.459	0.362
ด้านสิ่งแวดล้อม (Planet)										
PN_01 อัตราการเปลี่ยนแปลงของพื้นที่ป่าไม้ในจังหวัด (ร้อยละ)	0.12	0.42	0.08	-0.06	-0.06	-3.45	-4.45	14.99	3.41	-2.75
PN_02 สัดส่วนปริมาณขยะที่กำจัดถูกต้องต่อปริมาณขยะที่เกิดขึ้น (ร้อยละ)	29.25	22.24	16.81	20.08	20.01	47.03	55.56	65.81	48.56	56.18
PN_03 ครัวเรือนที่เข้าถึงน้ำประปา (ร้อยละ)	16.35	16.42	16.66	16.35	17.27	46.32	46.93	47.65	48.20	49.12
PN_04 ประชากรที่ประสบภัยพิบัติ (ร้อยละ)*	0.45	0.11	0.38	0.45	0.97	0.00	0.00	0.16	0.00	0.00
PN_05 อัตราการร้องเรียนปัญหามลพิษ (เรื่องต่อประชากรแสนคน)*	0.57	0.55	0.31	0.52	0.31	3.09	2.06	1.55	1.56	0.00
ด้านสันติภาพและยุติธรรม (Peace)										
PC_01 การแจ้งความคดี ชีวิตร่างกาย เพศ และคดีประทุษร้ายต่อทรัพย์สิน (รายต่อปก.แสนคน)*	105.28	95.67	80.15	76.43	79.04	137.18	133.13	80.18	79.15	82.27
PC_02 จำนวนผู้ต้องหาคดีอาชญากรรม (ต่อแสนคน)*	509.57	510.16	561.17	504.27	518.20	477.56	477.83	513.18	361.88	161.39
PC_03 จำนวนผู้เข้ารับการรักษาพยาบาล (ต่อแสนคน)	252.31	304.60	337.87	292.19	250.87	330.06	433.46	584.57	504.03	248.90
PC_04 จำนวนเจ้าหน้าที่ตำรวจ (ต่อแสนคน)	276.83	267.98	268.05	273.41	260.59	277.98	263.69	249.86	251.49	257.28
PC_05 การฆ่าตัวตายสำเร็จ (รายต่อประชากรแสนคน)*	6.96	7.67	9.19	10.57	10.47	5.72	4.68	7.30	5.76	4.75
ด้านความเป็นหุ้นส่วนพัฒนา (Partnership)										
PS_01 ประชากรที่เข้าถึงอินเทอร์เน็ต (ร้อยละ)	46.82	50.79	60.90	74.77	83.07	51.56	54.66	61.16	71.26	79.29
PS_02 ภาษีที่ท้องถิ่นจัดเก็บได้ต่อรายได้รวมที่ไม่รวมเงินอุดหนุนและเงินอุดหนุนเฉพาะกิจ (ร้อยละ)	11.79	11.01	11.56	8.89	8.29	13.48	13.19	13.95	10.33	10.57
PS_03 ความสามารถในการเบิกจ่ายงบประมาณของจังหวัด (ร้อยละ)	77.96	70.14	71.87	59.53	69.82	52.85	69.66	54.79	54.03	60.00
PS_04 จำนวนองค์กรชุมชน (แห่งต่อประชากรแสนคน)	127.39	129.32	285.04	297.86	298.92	31.97	31.99	297.97	300.44	302.34

ภาพ ก2 ตัวชี้วัดการพัฒนาในระดับจังหวัดและกลุ่มจังหวัดสมุทรสงคราม

คำอธิบายข้อมูล (Metadata)

ภาคผนวก ก1

ตาราง ก1 คำอธิบายตารางบัญชีสถิติทางการที่เกี่ยวข้องกับการพัฒนาในระดับจังหวัดสมุทรสงคราม

ลำดับ	ชื่อคอลัมน์	ความหมาย
1	ประเภทประเด็น	ประเด็นที่ใช้นำมาจัดทำบัญชีสถิติทางการที่เกี่ยวข้องกับการพัฒนาในระดับ จังหวัด ในเล่มแผนพัฒนาสถิติระดับจังหวัด ประกอบด้วยแผนพัฒนาจังหวัด และอาจมีประเด็นสำคัญ ข้อมูลพื้นฐาน ข้อมูลเพื่อเปรียบเทียบการพัฒนาจังหวัด เป็นต้น
2	ลำดับประเด็น	ลำดับย่อยของประเภทประเด็น
3	ชื่อประเด็น	ชื่อประเด็นภายใต้ประเภทประเด็น
4	บัญชีสถิติทางการ	ชื่อบัญชีสถิติทางการ
5	ห่วงโซ่คุณค่า (VC)	ชื่อห่วงโซ่คุณค่าที่เกิดจากการวิเคราะห์ห่วงโซ่คุณค่าที่สอดคล้องกับประเด็นการพัฒนาจังหวัดตามแผนพัฒนาจังหวัด
6	ปัจจัยสู่ความสำเร็จ (CSF)	ปัจจัยสู่ความสำเร็จที่เกิดจากการวิเคราะห์ห่วงโซ่คุณค่าที่สอดคล้องกับประเด็นการพัฒนาจังหวัดตามแผนพัฒนาจังหวัด
7	ตัวชี้วัด	ตัวชี้วัดตามประเด็นการพัฒนาจังหวัดของแผนพัฒนาจังหวัด
8	Official Statistics Identification (OS ID)	รหัสรายการสถิติทางการ
9	รายการสถิติทางการ	ชื่อสถิติที่มีความสำคัญต่อการใช้ในการกำหนดนโยบายเพื่อการพัฒนาจังหวัด ที่รวบรวมไว้เป็นบัญชีสถิติทางการตามแผนพัฒนาสถิติระดับจังหวัด
10	การจัดจำแนก	การจัดกลุ่มข้อมูลอย่างมีความหมายและเป็นระบบให้อยู่ในรูปแบบที่เป็น มาตรฐาน เพื่อใช้ในการกำหนดแนวคิด เหตุการณ์ สิ่งของ หรือบุคคลที่มี ความคล้ายคลึงกัน เช่น เพศ อายุ/กลุ่มอายุ สถานภาพสมรส ศาสนา ระดับการศึกษา อาชีพ สถานภาพการทำงาน อุตสาหกรรม/ประเภทกิจการ รายได้ ขอบเขตเชิงภูมิศาสตร์หรือเชิงพื้นที่ ผลลัพธ์
11	ระดับการนำเสนอผล	มิติการจัดจำแนกประเภทขอบเขตเชิงภูมิศาสตร์หรือเชิงพื้นที่ในระดับย่อย ที่สุดในการนำเสนอข้อมูล
12	สถานะความพร้อมเผยแพร่ของข้อมูล (Tier)	การจัดสถานะความพร้อมข้อมูลออกเป็น Tier ที่สอดคล้องกับเป้าหมายการพัฒนาที่ยั่งยืน โดยการนำรายการสถิติมาจัดกลุ่มเพื่อปรับให้เข้ากับบริบทของประเทศไทย โดยแบ่งเป็น 3 Tier ประกอบด้วย Tier 1, Tier 2 มีหน่วยงานรับผิดชอบ, Tier 2 ไม่มีหน่วยงานรับผิดชอบ และ Tier 3

ลำดับ	ชื่อคอลัมน์	ความหมาย
13	หน่วยงานเจ้าของข้อมูล	ชื่อส่วนราชการ รัฐวิสาหกิจ องค์กรมหาชน องค์กรปกครองส่วนท้องถิ่น และหน่วยงานอื่นของรัฐ ที่ทำหน้าที่ตรวจสอบดูแลข้อมูลโดยตรง สร้าง ความมั่นใจได้ว่าการบริหารจัดการข้อมูลสอดคล้องกับนโยบาย มาตรฐาน กฎระเบียบ หรือกฎหมาย
14	ระดับหน่วยงานเจ้าของข้อมูล	ระดับการบริหารราชการแผ่นดินตามพระราชบัญญัติระเบียบบริหารราชการแผ่นดิน พ.ศ. 2534 ซึ่งได้บัญญัติให้การบริหารราชการแผ่นดินแบ่ง ออกเป็น 3 ส่วน ได้แก่ บริหารราชการส่วนกลาง ส่วนภูมิภาคและส่วน ท้องถิ่น ระดับการบริหารราชการแผ่นดิน ในที่นี้ จะหมายรวมเฉพาะการ บริหารราชการส่วนกลางและส่วนภูมิภาค ได้แก่ 1) การบริหารราชการส่วนกลาง ระดับ “กรม หรือส่วนราชการที่ เรียกชื่อ อย่างอื่น และมีฐานะเป็นกรม” 2) การบริหารราชการส่วนภูมิภาค ระดับ “จังหวัด”
15	Metadata ของรายการ สถิติทางการที่จังหวัดเป็น เจ้าของข้อมูล	ความสมบูรณ์ของการจัดทำคำอธิบายข้อมูลหรือเมทาดาทา สำหรับชุดข้อมูลภาครัฐ (Metadata Standard) ใน 2 ลักษณะ คือ - มี (14 Mandatory + Optional ตามประเภทข้อมูล) - มี (เฉพาะ 14 Mandatory)
16	ชื่อชุดข้อมูล	ชื่อของชุดข้อมูลที่กำหนดโดยองค์กรที่รับผิดชอบข้อมูล
17	สถานะการลงทะเบียน GD Catalog	สถานะที่นายทะเบียนบัญชีข้อมูลภาครัฐอนุมัติบัญชีข้อมูลลงทะเบียนแล้ว ยังไม่ลงทะเบียน
18	URLของรายการสถิติทางการที่ลงทะเบียนบน GD Catalog	URL ของชุดข้อมูลหรือรายการสถิติทางการที่เกิดขึ้นภายหลังจากที่ นายทะเบียนบัญชีข้อมูลภาครัฐอนุมัติบัญชีข้อมูล
19	URL ของรายการสถิติทางการบนระบบบัญชีข้อมูล จังหวัด/ระบบบัญชีข้อมูลหน่วยงาน	URL ของชุดข้อมูลหรือรายการสถิติทางการที่เกิดขึ้นจากการขึ้นทะเบียน ชุดข้อมูลบนระบบบัญชีข้อมูลจังหวัด/ระบบบัญชีข้อมูลหน่วยงาน
20	Row	ลำดับแถวของข้อมูล

ภาคผนวก ค2

คำอธิบายข้อมูล (Meta Data)

<https://drive.google.com/file/d/1bqhEaXjRkkgNIUkZ0f06qi86gujYJAt/view?usp=sharing>



ภาพ ค2 QR Code แสดงคำอธิบายข้อมูล (Metadata)

คณะผู้จัดทำ

ลำดับ	ตำแหน่ง	องค์ประกอบ
1.	ผู้ว่าราชการจังหวัดสมุทรสงคราม กรรมการ	ประธาน
2.	รองผู้ว่าราชการจังหวัดสมุทรสงคราม (ที่ได้รับมอบหมาย) กรรมการ	รองประธาน
3.	ปลัดจังหวัดสมุทรสงคราม	กรรมการ
4.	ผู้บังคับการตำรวจภูธรจังหวัดสมุทรสงคราม	กรรมการ
5.	นายกองค์การบริหารจังหวัดสมุทรสงคราม	กรรมการ
6.	หัวหน้าสำนักงานจังหวัดสมุทรสงคราม	กรรมการ
7.	นายแพทย์สาธารณสุขจังหวัดสมุทรสงคราม	กรรมการ
8.	ท้องถิ่นจังหวัดสมุทรสงคราม	กรรมการ
9.	คลังจังหวัดสมุทรสงคราม	กรรมการ
10.	พัฒนาสังคมและความมั่นคงของมนุษย์จังหวัดสมุทรสงคราม	กรรมการ
11.	ศึกษาธิการจังหวัดสมุทรสงคราม	กรรมการ
12.	คณบดีวิทยาลัยสหเวชศาสตร์ มหาวิทยาลัยราชภัฏสวนสุนันทา ศูนย์การศึกษาจังหวัดสมุทรสงคราม	กรรมการ
13.	ประมงจังหวัดสมุทรสงคราม	กรรมการ
14.	อุตสาหกรรมจังหวัดสมุทรสงคราม	กรรมการ
15.	พาณิชย์จังหวัดสมุทรสงคราม	กรรมการ
16.	พัฒนาการจังหวัดสมุทรสงคราม	กรรมการ
17.	แรงงานจังหวัดสมุทรสงคราม	กรรมการ
18.	จัดหางานจังหวัดสมุทรสงคราม	กรรมการ
19.	ประกันสังคมจังหวัดสมุทรสงคราม	กรรมการ
20.	ท่องเที่ยวและกีฬาจังหวัดสมุทรสงคราม	กรรมการ
21.	วัฒนธรรมจังหวัดสมุทรสงคราม	กรรมการ
22.	พลังงานจังหวัดสมุทรสงคราม	กรรมการ
23.	สรรพากรพื้นที่สมุทรสงคราม	กรรมการ
24.	สรรพสามิตพื้นที่สมุทรสงคราม	กรรมการ
25.	นายด่านศุลกากรแม่กลอง	กรรมการ
26.	หัวหน้าสำนักงานป้องกันและบรรเทาสาธารณภัยจังหวัดสมุทรสงคราม	กรรมการ
27.	ผู้อำนวยการสำนักงานทรัพยากรธรรมชาติและสิ่งแวดล้อม จังหวัดสมุทรสงคราม	กรรมการ
28.	ผู้อำนวยการสำนักงานพระพุทธศาสนาจังหวัดสมุทรสงคราม	กรรมการ

คณะผู้จัดทำ

ลำดับ	ตำแหน่ง	องค์ประกอบ
29.	ผู้อำนวยการสำนักงานเขตพื้นที่การศึกษาประถมศึกษาสมุทรสงคราม	กรรมการ
30.	เกษตรและสหกรณ์จังหวัดสมุทรสงคราม	กรรมการ
31.	เกษตรจังหวัดสมุทรสงคราม	กรรมการ
32.	สหกรณ์จังหวัดสมุทรสงคราม	กรรมการ
33.	ปศุสัตว์จังหวัดสมุทรสงคราม	กรรมการ
34.	ขนส่งจังหวัดสมุทรสงคราม	กรรมการ
35.	ประชาสัมพันธ์จังหวัดสมุทรสงคราม	กรรมการ
36.	ผู้อำนวยการการท่องเที่ยวแห่งประเทศไทย สำนักงานสมุทรสงคราม	กรรมการ
37.	ผู้อำนวยการสำนักงานส่งเสริมการเรียนรู้จังหวัดสมุทรสงคราม	กรรมการ
38.	ผู้อำนวยการโครงการชลประทานสมุทรสงคราม	กรรมการ
39.	ผู้อำนวยการสถานีพัฒนาที่ดินสมุทรสงคราม	กรรมการ
40.	ผู้อำนวยการสำนักงานพัฒนาฝีมือแรงงานสมุทรสงคราม	กรรมการ
41.	ผู้อำนวยการศูนย์วิจัยและพัฒนาการเพาะเลี้ยงสัตว์น้ำชายฝั่งสมุทรสงคราม	กรรมการ
42.	ผู้อำนวยการสถานพินิจและคุ้มครองเด็กและเยาวชนจังหวัดสมุทรสงคราม	กรรมการ
43.	ผู้อำนวยการสำนักงานคุมประพฤติจังหวัดสมุทรสงคราม	กรรมการ
44.	ผู้อำนวยการศูนย์คุ้มครองคนไร้ที่พึ่งจังหวัดสมุทรสงคราม	กรรมการ
45.	ผู้อำนวยการสถานีอุตุนิยมวิทยาสมุทรสงคราม	กรรมการ
46.	ผู้อำนวยการสำนักงานเจ้าท่าภูมิภาคสาขาสมาทรสงคราม	กรรมการ
47.	ผู้แทนศูนย์อำนวยการป้องกันและปราบปรามยาเสพติดจังหวัดสมุทรสงคราม	กรรมการ
48.	โทรคมนาคมจังหวัดสมุทรสงคราม	กรรมการ
49.	ผู้อำนวยการสำนักงานธนาคารเพื่อการเกษตรและสหกรณ์การเกษตร จังหวัดสมุทรสงคราม	กรรมการ
50.	ผู้อำนวยการการท่องเที่ยวแห่งประเทศไทย สำนักงานสมุทรสงคราม	กรรมการ
51.	ผู้จัดการการไฟฟ้าส่วนภูมิภาคจังหวัดสมุทรสงคราม	กรรมการ
52.	ผู้จัดการการประปาส่วนภูมิภาคสาขาสมาทรสงคราม	กรรมการ
53.	ประธานสภาอุตสาหกรรมจังหวัดสมุทรสงคราม	กรรมการ
54.	ประธานสภาเกษตรกรจังหวัดสมุทรสงคราม	กรรมการ
55.	ประธานหอการค้าจังหวัดสมุทรสงคราม	กรรมการ
56.	สถิติจังหวัดสมุทรสงคราม	กรรมการและ เลขานุการ

คณะผู้จัดทำ

ลำดับ	ตำแหน่ง	องค์ประกอบ
57.	ผู้อำนวยการกลุ่มงานยุทธศาสตร์และข้อมูลเพื่อการพัฒนาจังหวัด สำนักงานจังหวัดสมุทรสงคราม	กรรมการ และ ผู้ช่วยเลขานุการ
58.	ผู้อำนวยการกลุ่มงานศูนย์ดำรงธรรมจังหวัด สำนักงานจังหวัดสมุทรสงคราม	กรรมการ และ ผู้ช่วยเลขานุการ
59.	ผู้อำนวยการกลุ่มวิชาการสถิติและวางแผน สำนักงานสถิติจังหวัดสมุทรสงคราม	กรรมการ และ ผู้ช่วยเลขานุการ
60.	ผู้อำนวยการกลุ่มปฏิบัติการสถิติ สำนักงานสถิติจังหวัดสมุทรสงคราม	กรรมการ และ ผู้ช่วยเลขานุการ
61.	นักวิชาการสถิติ สำนักงานสถิติจังหวัดสมุทรสงคราม	กรรมการ และ ผู้ช่วยเลขานุการ



สำนักงานสถิติแห่งชาติ

สำนักงานสถิติจังหวัดสมุทรสงคราม
<https://samutsongkhram.nso.go.th/>