



# แผนพัฒนาสถิติระดับจังหวัด

พ.ศ. 2566 – 2570

(ฉบับทบทวน ประจำปีงบประมาณ พ.ศ. 2567)



มุกดาหาร



"Good statistics for decision makers"

คณะกรรมการสถิติระดับจังหวัดมุกดาหาร



สถิติทางการ  
Official Statistics



สำนักงานสถิติแห่งชาติ

## คำนำ

แผนพัฒนาสถิติระดับจังหวัดมุกดาหาร พ.ศ. 2566 – 2570 (ฉบับทบทวน ประจำปีงบประมาณ พ.ศ. 2567) มีวัตถุประสงค์ที่จะขับเคลื่อนการพัฒนาาระบบสถิติประเทศไทยในระดับพื้นที่ โดยมียุทธศาสตร์ การดำเนินงานที่ให้ความสำคัญกับการมีส่วนร่วมของหน่วยงานต่าง ๆ ในพื้นที่ ซึ่งในการดำเนินงานเพื่อการบูรณาการแผนการทำงานร่วมกันของหน่วยงานระดับพื้นที่นั้นพบว่า สถิติเพื่อการตัดสินใจในพื้นที่ของแต่ละระดับ (หมู่บ้าน ตำบล อำเภอ จังหวัด) เป็นสถิติที่สะท้อนการดำเนินการของพื้นที่ตามนโยบายของรัฐบาล (Agenda based) และการแก้ไขปัญหาเชิงพื้นที่ (Area based) ซึ่งมีลักษณะเป็นข้อมูลเชิงลึก เป็นระบบ และมีความต้องการข้อมูลเพื่อการตัดสินใจเฉพาะ เพื่อตอบโจทย์การดำเนินนโยบายของรัฐให้มีสถิติที่มีคุณภาพ

แผนพัฒนาสถิติระดับจังหวัดมุกดาหาร พ.ศ. 2566 – 2570 (ฉบับทบทวน ประจำปีงบประมาณ พ.ศ. 2567) ฉบับนี้ ได้มีการทบทวนยุทธศาสตร์และแผนที่เกี่ยวข้องกับการพัฒนาในระดับจังหวัด รายการสถิติทางการที่ตอบสนองการพัฒนาจังหวัด ตอบโจทย์ประเด็นสำคัญ (Pain point) ข้อมูลพื้นฐาน ข้อมูลเพื่อเปรียบเทียบการพัฒนาจังหวัด รวมทั้งแนวทางการพัฒนารายการสถิติทางการและแผนกำหนดความรับผิดชอบ เพื่อให้จังหวัดทราบถึงสถานะความพร้อมเผยแพร่ของสถิติที่สำคัญ จำเป็น ที่สอดคล้องกับยุทธศาสตร์ชาติ 20 ปี แผนแม่บทภายใต้ยุทธศาสตร์ชาติ แผนการปฏิรูปประเทศ เป้าหมายการพัฒนาที่ยั่งยืน (Sustainable Development Goal: SDGs) แผนพัฒนาเศรษฐกิจและสังคมแห่งชาติ ฉบับที่ 13 (พ.ศ. 2566 – 2570) แผนพัฒนาภาค แผนพัฒนากลุ่มจังหวัด แผนพัฒนาจังหวัด (พ.ศ. 2566 – 2570) ที่เป็นปัจจุบัน และแผนพัฒนาอื่น ๆ ที่เกี่ยวข้องกับการพัฒนาจังหวัด เพื่อให้มั่นใจได้ว่า จังหวัดมุกดาหารจะมีสถิติที่สำคัญ จำเป็น และพอเพียงต่อการกำหนดนโยบาย วางแผน และติดตามผลในการพัฒนาจังหวัด รวมทั้งการใช้ประโยชน์จากสถิติร่วมกัน ในทุกภาคส่วน

การขับเคลื่อนแผนพัฒนาสถิติระดับจังหวัดมุกดาหาร พ.ศ. 2566 – 2570 (ฉบับทบทวนประจำปี งบประมาณ พ.ศ. 2567) สู่การปฏิบัติ เป็นการบริหารจัดการระบบสถิติในระดับพื้นที่ โดยมีสำนักงานสถิติจังหวัดทั้ง 76 จังหวัด ในฐานะเป็นหน่วยราชการบริหารส่วนภูมิภาค มีหน้าที่บริหารจัดการข้อมูลสถิติและสารสนเทศสถิติที่สำคัญ จำเป็น เพื่อสนับสนุนการพัฒนาในระดับพื้นที่ตามนโยบายของรัฐบาล และเป็นเลขานุการคณะกรรมการสถิติระดับจังหวัดซึ่งเป็นกลไกในการขับเคลื่อนให้จังหวัดมีสถิติที่มีคุณภาพ ตรงตามความต้องการของพื้นที่อย่างแท้จริง สามารถบูรณาการสถิติเพื่อตอบโจทย์การพัฒนาในทุกระดับ รวมทั้งเป็นการดำเนินการตามพระราชบัญญัติสถิติ พ.ศ. 2550 มาตรา 6 (1) กำหนดให้สำนักงานสถิติแห่งชาติมีหน้าที่ในการจัดทำแผนแม่บทเกี่ยวกับการดำเนินงานทางสถิติของรัฐ เสนอคณะรัฐมนตรีให้ความเห็นชอบ เพื่อให้การดำเนินงานด้านสถิติของประเทศมีความเป็นเอกภาพ ข้อมูลสถิติมีมาตรฐาน ลดความซ้ำซ้อนของการจัดทำสถิติ นำไปสู่การแลกเปลี่ยนข้อมูลระหว่างหน่วยงานภาครัฐและใช้ข้อมูลสถิติและสารสนเทศร่วมกัน และ มาตรา 6 (7) กำหนดให้สำนักงานสถิติแห่งชาติบูรณาการข้อมูล จากหน่วยงานภาครัฐอื่น ๆ เพื่อจัดทำฐานข้อมูลสถิติและสารสนเทศของประเทศ เพื่อให้บรรลุวิสัยทัศน์ของแผนแม่บทระบบสถิติประเทศไทย ฉบับที่ 3 (พ.ศ. 2566 – 2570) ที่กำหนดไว้ว่า “ประเทศไทยมีระบบสถิติที่เชื่อถือได้ เพื่อพัฒนาสถิติทางการที่สร้างคุณค่าในการใช้ประโยชน์สู่ความยั่งยืน”

# สารบัญ

|                | หน้า                                                                                                                                           |    |
|----------------|------------------------------------------------------------------------------------------------------------------------------------------------|----|
| คำนำ           | ก                                                                                                                                              |    |
| สารบัญ         | ข                                                                                                                                              |    |
| สารบัญภาพ      | ง                                                                                                                                              |    |
| สารบัญตาราง    | ฉ                                                                                                                                              |    |
| <b>บทที่ 1</b> | <b>บทนำ</b>                                                                                                                                    |    |
| 1.1            | หลักการและเหตุผล                                                                                                                               | 1  |
| 1.2            | วัตถุประสงค์การจัดทำแผนพัฒนาสถิติระดับจังหวัด                                                                                                  | 4  |
| 1.3            | แนวทางการจัดทำแผนพัฒนาสถิติระดับจังหวัด                                                                                                        | 4  |
| 1.4            | คำอธิบายศัพท์                                                                                                                                  | 5  |
| <b>บทที่ 2</b> | <b>ยุทธศาสตร์และแผนที่เกี่ยวข้องกับการพัฒนาในระดับจังหวัด</b>                                                                                  |    |
| 2.1            | การศึกษายุทธศาสตร์และแผนที่เกี่ยวข้องกับการพัฒนาในระดับจังหวัด                                                                                 | 9  |
| 2.2            | การวิเคราะห์ประเด็นการพัฒนาจังหวัดภายใต้แผนพัฒนาจังหวัดที่เป็นปัจจุบัน<br>ที่สอดคล้องกับยุทธศาสตร์และแผนที่เกี่ยวข้องกับการพัฒนาในระดับจังหวัด | 17 |
| 2.3            | การวิเคราะห์สถานการณ์ แนวโน้ม การพัฒนาในระดับจังหวัด                                                                                           | 26 |
| <b>บทที่ 3</b> | <b>บัญชีสถิติทางการที่เกี่ยวข้องกับการพัฒนาในระดับจังหวัด</b>                                                                                  |    |
| 3.1            | บัญชีสถิติทางการตามประเด็นการพัฒนาจังหวัด                                                                                                      |    |
| 3.1.1          | บัญชีสถิติทางการที่สอดคล้องตามประเด็นการพัฒนาที่ 1<br>การเพิ่มความสามารถในการแข่งขันด้านการค้าการลงทุน เพื่อเชื่อมโยง<br>สู่สากล               | 47 |
| 3.1.2          | บัญชีสถิติทางการที่สอดคล้องตามประเด็นการพัฒนาที่ 2<br>การยกระดับมาตรฐานการเกษตรและต่อยอดเอเพิ่มมูลค่าด้วย<br>เทคโนโลยีและนวัตกรรม              | 58 |
| 3.1.3          | บัญชีสถิติทางการที่สอดคล้องตามประเด็นการพัฒนาที่ 3<br>การพัฒนาการท่องเที่ยวตามวิถีชีวิตลุ่มแม่น้ำโขง                                           | 67 |
| 3.1.4          | บัญชีสถิติทางการที่สอดคล้องตามประเด็นการพัฒนาที่ 4<br>การพัฒนาเมืองและชุมชนน่าอยู่อย่างยั่งยืน                                                 | 79 |

## สารบัญ (ต่อ)

|                                                                                                                                                           | หน้า |
|-----------------------------------------------------------------------------------------------------------------------------------------------------------|------|
| 3.1.5 บัญชีสถิติทางการที่สอดคล้องตามประเด็นการพัฒนาที่ 5<br>การจัดการทรัพยากรธรรมชาติและสิ่งแวดล้อมเพื่อเป็นฐาน<br>การพัฒนาอย่างยั่งยืน                   | 94   |
| 3.1.6 บัญชีสถิติทางการที่สอดคล้องตามประเด็นการพัฒนาที่ 6<br>การเสริมสร้างความมั่นคงชายแดน                                                                 | 105  |
| 3.2 บัญชีสถิติทางการตามตัวชี้วัดการพัฒนาระดับจังหวัด                                                                                                      | 120  |
| 3.3 บัญชีสถิติทางการตามประเด็นสำคัญ                                                                                                                       | 125  |
| <b>บทที่ 4</b> สถานการณ์สถิติทางการ และแนวทางการพัฒนาสถิติทางการ/แผนกำหนด<br>ความรับผิดชอบ                                                                |      |
| 4.1 สถานการณ์สถิติทางการ                                                                                                                                  | 141  |
| 4.2 แนวทางการพัฒนารายการสถิติทางการ                                                                                                                       | 143  |
| <b>บทที่ 5</b> ปัญหา อุปสรรค และข้อเสนอแนะการพัฒนาสถิติทางการ                                                                                             |      |
| 5.1 ปัญหา อุปสรรค                                                                                                                                         | 184  |
| 5.2 ข้อเสนอแนะการพัฒนาสถิติทางการ                                                                                                                         | 185  |
| <b>ภาคผนวก</b>                                                                                                                                            |      |
| ภาคผนวก ก. การวิเคราะห์ประเด็นการพัฒนาจังหวัดภายใต้แผนพัฒนาจังหวัดที่เป็นปัจจุบัน<br>ที่สอดคล้องกับยุทธศาสตร์และแผนที่เกี่ยวข้องกับการพัฒนาในระดับจังหวัด | 187  |
| ภาคผนวก ข. ตัวชี้วัดการพัฒนาจังหวัด                                                                                                                       | 189  |
| ภาคผนวก ค. คำอธิบายข้อมูล (Metadata)                                                                                                                      | 192  |
| <b>คณะผู้จัดทำ</b>                                                                                                                                        |      |

# สารบัญภาพ

|        | หน้า                                                                                                                  |
|--------|-----------------------------------------------------------------------------------------------------------------------|
| ภาพ 1  | แนวคิดการพัฒนาสถิติทางการ 3                                                                                           |
| ภาพ 2  | กรอบแนวคิดการวิเคราะห์ยุทธศาสตร์และแผนที่เกี่ยวข้องกับการพัฒนาในระดับจังหวัด 8                                        |
| ภาพ 3  | ยุทธศาสตร์ชาติ 6 ประเด็น และการแปลงยุทธศาสตร์สู่การปฏิบัติ 9                                                          |
| ภาพ 4  | เป้าหมายการพัฒนาที่ยั่งยืน 13                                                                                         |
| ภาพ 5  | การจัดกลุ่มเป้าหมายการพัฒนาที่ยั่งยืนตามปัจจัยที่เชื่อมโยงกันใน 5 มิติ 14                                             |
| ภาพ 6  | การเชื่อมโยงยุทธศาสตร์ระดับประเทศสู่แผนพัฒนาจังหวัดมุกดาหาร พ.ศ. 2566 – 2570 (ฉบับทบทวน ประจำปีงบประมาณ พ.ศ. 2567) 25 |
| ภาพ 7  | การเปรียบเทียบค่าดัชนีระหว่างจังหวัดในปี 2564 28                                                                      |
| ภาพ 8  | การเปรียบเทียบค่าดัชนีระหว่างปี 2563 และ 2564 29                                                                      |
| ภาพ 9  | การวิเคราะห์ลำดับความสำคัญของมิติการพัฒนาจังหวัด 30                                                                   |
| ภาพ 10 | ดัชนีการพัฒนารวมของจังหวัดมุกดาหารเทียบกับค่ากลางประเทศปี 2560 – 2564 31                                              |
| ภาพ 11 | ดัชนีด้านการพัฒนาคนของจังหวัดมุกดาหาร.เทียบกับค่ากลางประเทศปี 2560 – 2564 31                                          |
| ภาพ 12 | ดัชนีการพัฒนาด้านเศรษฐกิจและความมั่งคั่งของจังหวัดมุกดาหารเทียบกับค่ากลางประเทศปี 2560 – 2564 35                      |
| ภาพ 13 | ดัชนีด้านพัฒนาด้านสิ่งแวดล้อมของจังหวัดมุกดาหารเทียบกับค่ากลางประเทศปี 2560 – 2564 37                                 |
| ภาพ 14 | ดัชนีการพัฒนาด้านสันติภาพและยุติธรรมของจังหวัดมุกดาหารเทียบกับค่ากลางประเทศปี 2560 – 2564 39                          |
| ภาพ 15 | ดัชนีการพัฒนาด้านความเป็นหุ้นส่วนพัฒนาของจังหวัดมุกดาหารเทียบกับค่ากลางประเทศปี 2560 – 2564 41                        |
| ภาพ 16 | ห่วงโซ่คุณค่า “ประตูการค้าอาเซียนสู่จีนตอนใต้” 48                                                                     |
| ภาพ 17 | ห่วงโซ่คุณค่า “การพัฒนานวัตกรรมเพื่อยกระดับคุณภาพผลผลิตการเกษตร” 59                                                   |
| ภาพ 18 | ห่วงโซ่คุณค่า “การท่องเที่ยวเชิงสร้างสรรค์และวัฒนธรรม” 68                                                             |
| ภาพ 19 | ห่วงโซ่คุณค่า “การส่งเสริมการท่องเที่ยวโดยชุมชนแบบมีส่วนร่วม” 69                                                      |
| ภาพ 20 | ห่วงโซ่คุณค่า “การพัฒนาเมืองและชุมชนน่าอยู่อย่างยั่งยืน” 80                                                           |

## สารบัญญภาพ (ต่อ)

|        | หน้า                                                                                                                                            |     |
|--------|-------------------------------------------------------------------------------------------------------------------------------------------------|-----|
| ภาพ 21 | ห้วงโซ่คุณค่า “อุบัติเหตุทางถนน”                                                                                                                | 81  |
| ภาพ 22 | ห้วงโซ่คุณค่า “การสร้างคุณภาพสิ่งแวดล้อมที่ดี”                                                                                                  | 95  |
| ภาพ 23 | ห้วงโซ่คุณค่า “ทรัพยากรธรรมชาติและสิ่งแวดล้อม”                                                                                                  | 96  |
| ภาพ 24 | ห้วงโซ่คุณค่า “การสร้างความมั่นคงชายแดน”                                                                                                        | 106 |
| ภาพ 25 | ห้วงโซ่คุณค่า “ยาเสพติดและการลักลอบเข้าเมือง”                                                                                                   | 107 |
| ภาพ 26 | จำนวนรายการสถิติทางการจำแนกตามบัญชีสถิติทางการและสถานะความพร้อม<br>เผยแพร่ของข้อมูล                                                             | 143 |
| ภาพ 27 | จำนวนรายการสถิติทางการจำแนกตามตามความเป็นเจ้าของและความพร้อม<br>เผยแพร่ของข้อมูล                                                                | 144 |
| ภาพ ก1 | การวิเคราะห์ประเด็นการพัฒนาจังหวัด ภายใต้แผนพัฒนาจังหวัดที่เป็นปัจจุบันที่<br>สอดคล้องกับยุทธศาสตร์และแผนที่เกี่ยวข้องกับการพัฒนาในระดับจังหวัด | 188 |
| ภาพ ข1 | ดัชนีการพัฒนาระดับจังหวัดมุกดาหาร                                                                                                               | 190 |
| ภาพ ข2 | ค่าตัวชี้วัดการพัฒนาจังหวัดมุกดาหาร                                                                                                             | 191 |

## สารบัญตาราง

|          |                                                                                                                                                                        | หน้า |
|----------|------------------------------------------------------------------------------------------------------------------------------------------------------------------------|------|
| ตาราง 1  | ความสอดคล้องระหว่างประเด็นหมุดหมายตามแผนพัฒนาฯ ฉบับที่ 13 กับ<br>ประเด็นการพัฒนาจังหวัดตามแผนพัฒนาจังหวัด                                                              | 21   |
| ตาราง 2  | ความสอดคล้องระหว่างตัวชี้วัดตามแผนพัฒนาฯ ฉบับที่ 13 และตัวชี้วัดตาม<br>แผนพัฒนาจังหวัด                                                                                 | 23   |
| ตาราง 3  | กรอบแผนพัฒนาภาคตะวันออกเฉียงเหนือ (พ.ศ. 2566 – 2570) แผนพัฒนา<br>กลุ่มจังหวัดภาคตะวันออกเฉียงเหนือตอนบน 2 (พ.ศ. 2566 – 2570) ที่<br>สอดคล้องกับแผนพัฒนาจังหวัดมุกดาหาร | 24   |
| ตาราง 4  | การเปรียบเทียบค่าดัชนีระหว่างจังหวัดในปี 2564                                                                                                                          | 29   |
| ตาราง 5  | การเปรียบเทียบค่าดัชนีระหว่างปี 2563 – 2564                                                                                                                            | 30   |
| ตาราง 6  | ตัวชี้วัดที่ต้องพัฒนาและตัวชี้วัดที่มีการพัฒนาที่ดีของดัชนีด้านการพัฒนาคน                                                                                              | 32   |
| ตาราง 7  | ตัวชี้วัดที่ต้องพัฒนาและตัวชี้วัดที่มีการพัฒนาที่ดีของดัชนีด้านสันติภาพและ<br>ยุติธรรม                                                                                 | 35   |
| ตาราง 8  | ตัวชี้วัดที่ต้องพัฒนาและตัวชี้วัดที่มีการพัฒนาที่ดีของดัชนีด้านพัฒนาด้าน<br>สิ่งแวดล้อม                                                                                | 37   |
| ตาราง 9  | ตัวชี้วัดที่ต้องพัฒนาและตัวชี้วัดที่มีการพัฒนาที่ดีของดัชนีด้านความเป็น<br>หุ้นส่วนพัฒนา                                                                               | 39   |
| ตาราง 10 | ตัวชี้วัดที่ต้องพัฒนาและตัวชี้วัดที่มีการพัฒนาที่ดีของดัชนีด้านเศรษฐกิจและ<br>ความมั่นคง                                                                               | 41   |
| ตาราง 11 | ลำดับความสำคัญของตัวชี้วัดการพัฒนาจังหวัดมุกดาหาร                                                                                                                      | 44   |
| ตาราง 12 | บัญชีสถิติทางการ “การแข่งขันด้านการค้าการลงทุนเพื่อเชื่อมโยงสู่สากล<br>จังหวัดมุกดาหาร”                                                                                | 49   |
| ตาราง 13 | บัญชีสถิติทางการ “การพัฒนานวัตกรรมเพื่อยกระดับคุณภาพผลผลิต<br>การเกษตร จังหวัดมุกดาหาร”                                                                                | 60   |
| ตาราง 14 | บัญชีสถิติทางการ “การพัฒนาการท่องเที่ยวตามวิถีชีวิตลุ่มน้ำโขง ”                                                                                                        | 70   |

## สารบัญตาราง (ต่อ)

|          | หน้า                                                                                                               |
|----------|--------------------------------------------------------------------------------------------------------------------|
| ตาราง 15 | บัญชีสถิติทางการ “การพัฒนาคนและสังคมคุณภาพ” 82                                                                     |
| ตาราง 16 | บัญชีสถิติทางการ “การจัดการทรัพยากรธรรมชาติและสิ่งแวดล้อม” 97                                                      |
| ตาราง 17 | บัญชีสถิติทางการ “ยาเสพติดและการลักลอบเข้าเมือง” 108                                                               |
| ตาราง 18 | บัญชีสถิติทางการ “ตัวชี้วัดการพัฒนาระดับจังหวัด จังหวัดมุกดาหาร” 121                                               |
| ตาราง 19 | บัญชีสถิติทางการ “อุบัติเหตุทางถนน” 126                                                                            |
| ตาราง 20 | บัญชีสถิติทางการ “เกษตรมูลค่าสูง โคนี้อุณหภูมิ” 130                                                                |
| ตาราง 21 | บัญชีสถิติทางการ “การพัฒนาการท่องเที่ยวตามวิถีชีวิตลุ่มน้ำโขง” 136                                                 |
| ตาราง 22 | จำนวนรายการสถิติทางการ จำแนกตามชุดข้อมูล ความพร้อมเผยแพร่<br>ของข้อมูล และความเป็นเจ้าของข้อมูล 145                |
| ตาราง 23 | รายการสถิติทางการที่กรมเป็นเจ้าของข้อมูล จำแนกตามความพร้อมเผยแพร่<br>ของข้อมูล 146                                 |
| ตาราง 24 | รายการสถิติทางการที่หน่วยงานในจังหวัดเป็นเจ้าของข้อมูล จำแนกตามความ<br>พร้อมเผยแพร่ของข้อมูล 161                   |
| ตาราง 25 | แนวทางการพัฒนาบัญชีสถิติทางการที่ความพร้อมเผยแพร่ของข้อมูลเป็น<br>Tier 1 ที่หน่วยงานในจังหวัดเป็นเจ้าของข้อมูล 166 |
| ตาราง 26 | แนวทางการพัฒนาบัญชีสถิติทางการที่ความพร้อมเผยแพร่ของข้อมูลเป็น<br>Tier 2 ที่หน่วยงานในจังหวัดเป็นเจ้าของข้อมูล 177 |
| ตาราง ค1 | ความสัมพันธ์ระหว่างชุดข้อมูลกับรายการสถิติทางการที่จังหวัดเป็นเจ้าของ 193                                          |

## บทนำ

### 1.1 หลักการและเหตุผล

“สถิติ” เป็นวัตถุดิบสำคัญในการกำหนดนโยบาย การวางแผน การตัดสินใจในเรื่องต่าง ๆ ได้อย่างมีเหตุผล ชัดเจน มีหลักฐานเชิงประจักษ์ (Evidence-Based) รวมทั้งการขับเคลื่อนการดำเนินงาน การติดตาม และการประเมินผลตามแผนที่กำหนดไว้ในทุกระดับ ดังนั้น ในการขับเคลื่อนการพัฒนาประเทศ รัฐบาลจำเป็นต้องมีข้อมูลต่าง ๆ เพื่อใช้ในการกำหนดยุทธศาสตร์ วางแผน และติดตามความก้าวหน้าการดำเนินงานตามนโยบายต่าง ๆ

ด้วยการพัฒนาด้านเทคโนโลยีดิจิทัลที่ส่งผลกระทบต่อการเปลี่ยนแปลงทั้งด้านเศรษฐกิจและสังคมของประเทศ ทำให้มีข้อมูลและสถิติจำนวนมากเกิดขึ้นจากระบบทะเบียนและการใช้ชีวิตประจำวัน และถือเป็นโอกาสสำคัญที่จะนำเอาข้อมูลและสถิติเหล่านั้นมาใช้ให้เกิดประโยชน์ต่อการพัฒนาประเทศ อีกทั้งประเทศไทยเป็นระบบสถิติแบบกระจายงาน (Decentralized statistical system) กล่าวคือ หน่วยงานภาครัฐต่างมีระบบจัดเก็บข้อมูลทั้งที่ได้จากการบริหารงาน งานทะเบียน และจากความต้องการเฉพาะของหน่วยงาน เพื่อประมวลเป็นสถิติและสารสนเทศตามความต้องการของหน่วยงานเป็นหลัก ซึ่งการดำเนินงานดังกล่าวมีข้อดีคือทำให้หน่วยงานมีข้อมูลเพื่อใช้ในการตัดสินใจตามภารกิจของหน่วยงานได้ตรงความต้องการ สะดวก และรวดเร็ว แต่ในขณะเดียวกัน การกำหนดนโยบายหรือทิศทางการพัฒนาประเทศควรพัฒนาบนพื้นฐานที่เห็นภาพรวมของทุกมิติที่เกี่ยวข้องไม่อาจพิจารณาแยกส่วนระหว่างด้านเศรษฐกิจ สังคม ทรัพยากรธรรมชาติและสิ่งแวดล้อม จึงจำเป็นต้องมีข้อมูลและสถิติที่บูรณาการกันเพื่อสะท้อนให้ผู้กำหนดนโยบายเห็นภาพรวมผ่านเป้าหมาย เป้าประสงค์ และตัวชี้วัดอย่างแท้จริง

ดังนั้น การที่สังคมไทยจะมีสถิติเพื่อสนับสนุนการวางแผนการพัฒนาประเทศ จำเป็นต้องมีการพัฒนาระบบสถิติของประเทศไทยซึ่งได้ใช้กรอบแนวคิด “Demand-Driven” ที่ต้องการผลิตสถิติทางการให้มีคุณภาพบนพื้นฐานของความต้องการใช้สถิติอย่างแท้จริง นั่นคือ มีสถิติที่ใช้ในการจัดทำตัวชี้วัดเพื่อติดตามผลการพัฒนาประเทศ ทั้งด้านเศรษฐกิจ สังคม และทรัพยากรธรรมชาติและสิ่งแวดล้อม และบริหารจัดการระบบสถิติของประเทศเพื่อให้ประเทศมีระบบสถิติที่เชื่อถือได้ มีสถิติทางการที่มีคุณภาพ กล่าวคือมีคุณลักษณะ “ความเหมาะสมต่อการใช้งาน (Fitness for Use)” ซึ่งเกี่ยวข้องกับหลายมิติ เช่น ความตรงกับความต้องการของผู้ใช้ ความถูกต้องแม่นยำ ความทันเวลา การเข้าถึงได้ง่าย และการเปรียบเทียบกันได้ รวมถึงสามารถสนับสนุนการพัฒนาประเทศอย่างยั่งยืนตามที่กำหนดไว้ในยุทธศาสตร์ชาติ แผนพัฒนาเศรษฐกิจและสังคมแห่งชาติ ฉบับที่ 13 ที่มุ่งหมายในการเร่งเพิ่มศักยภาพของประเทศ เพื่อรับมือกับความเสี่ยงที่อาจส่งผลกระทบต่อฐานแรงและเสริมสร้างความสามารถในการสร้างสรรค์ประโยชน์จากโอกาสที่เกิดขึ้นได้อย่างเหมาะสมและทันท่วงที ตามวัตถุประสงค์ที่กำหนดไว้คือ พลิกโฉมประเทศสู่ “สังคมก้าวหน้า เศรษฐกิจสร้างมูลค่าอย่างยั่งยืน”<sup>1</sup>

<sup>1</sup> สำนักงานสภาพัฒนาการเศรษฐกิจและสังคมแห่งชาติ, (2565), แผนพัฒนาเศรษฐกิจและสังคมแห่งชาติ ฉบับที่ 13

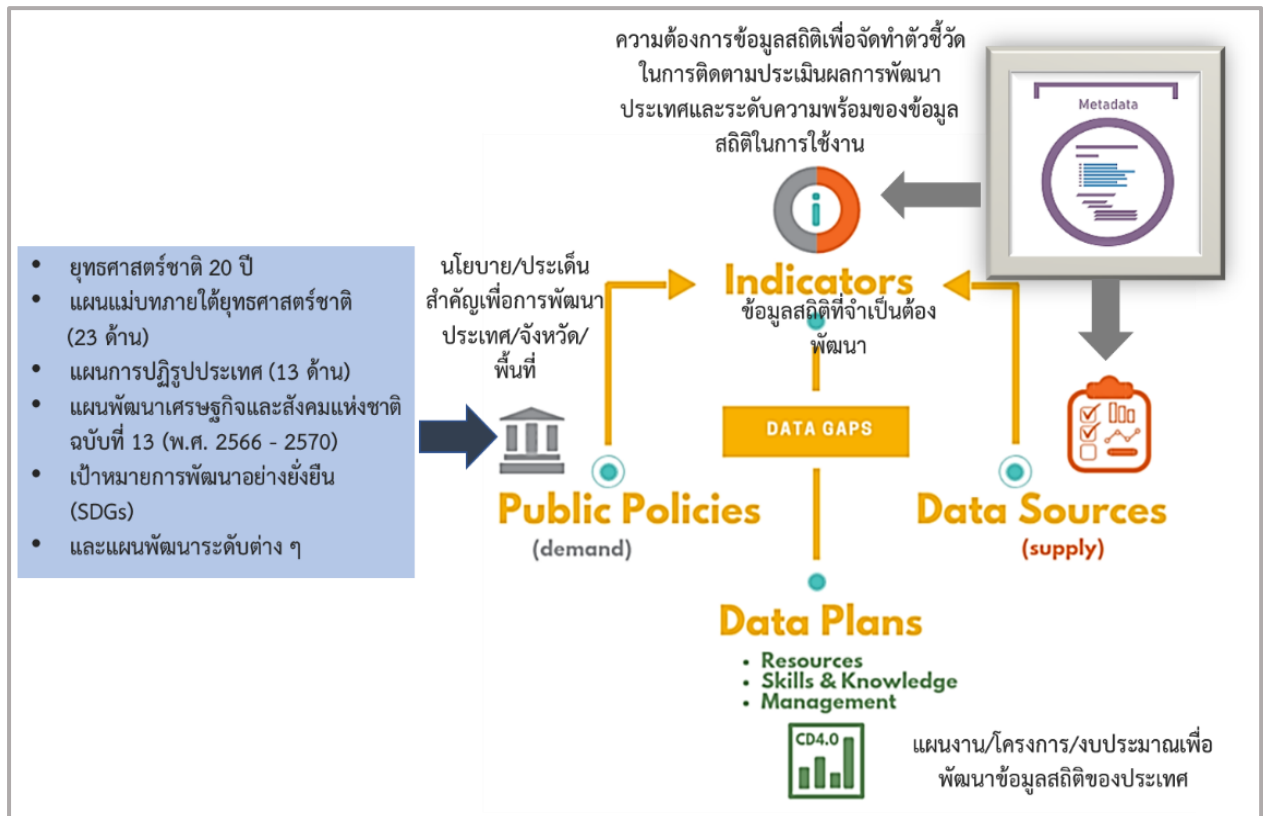
สำนักงานสถิติแห่งชาติได้จัดทำแผนแม่บทระบบสถิติประเทศไทยขึ้นตามพระราชบัญญัติสถิติ พ.ศ. 2550 เพื่อเป็นกรอบการพัฒนากระบวนสถิติของประเทศร่วมกับหน่วยงานต่าง ๆ ให้สามารถผลิตสถิติที่มีความถูกต้องตามหลักวิชาการและสอดคล้องกับมาตรฐานสากล สามารถใช้ข้อมูลและสถิติร่วมกันได้ โดยมีแผนแม่บทระบบสถิติประเทศไทยฉบับที่ 1 (พ.ศ. 2554 – 2558) แผนแม่บทระบบสถิติประเทศไทย ฉบับที่ 2 (พ.ศ. 2559 – 2565) และแผนแม่บทระบบสถิติประเทศไทย ฉบับที่ 3 (พ.ศ. 2566 – 2570) โดยแปลงแผนแม่บทระบบสถิติประเทศไทยไปสู่การปฏิบัติให้เป็นไปอย่างมีประสิทธิภาพ และเกิดผลสัมฤทธิ์อย่างเป็นรูปธรรม สอดรับกับรัฐธรรมนูญแห่งราชอาณาจักรไทย พ.ศ. 2560 มาตรา 258 ข(2) “ให้มีการบูรณาการฐานข้อมูลของหน่วยงานของรัฐทุกหน่วยงานเข้าด้วยกัน เพื่อให้เป็นระบบข้อมูลเพื่อการบริหารราชการแผ่นดินและการบริการประชาชน” ทั้งในระดับภารกิจ (กระทรวง กรม) และระดับพื้นที่ (จังหวัด)

ทั้งนี้ การดำเนินการภายใต้แผนแม่บทระบบสถิติประเทศไทย ฉบับที่ 3 (พ.ศ. 2566 – 2570) ต้องอาศัยการบูรณาการร่วมกับภาคีเครือข่ายในทุกภาคส่วนที่เกี่ยวข้องตั้งแต่ต้นทางในการกำหนดทิศทาง และยุทธศาสตร์ที่สอดคล้องกับบริบทและสถานการณ์ของประเทศ สำหรับการขับเคลื่อนการดำเนินการในระดับพื้นที่ สำนักงานสถิติจังหวัดในฐานะฝ่ายเลขานุการคณะกรรมการสถิติระดับจังหวัดได้มีการพัฒนาข้อมูลสถิติและสารสนเทศระดับพื้นที่ร่วมกับหน่วยงานที่เกี่ยวข้องในระดับพื้นที่ ผ่านกลไกของคณะกรรมการสถิติระดับจังหวัด คณะทำงานสถิติระดับจังหวัด โดยได้มีการจัดทำแผนพัฒนาสถิติระดับจังหวัดขึ้นเป็นครั้งแรกในปี พ.ศ. 2557 ผลลัพธ์ที่ได้ คือ ชุดข้อมูลที่ตอบโจทย์ยุทธศาสตร์จังหวัด ผลิตภัณฑ์ที่มีศักยภาพ (Product champion) ประเด็นปัญหาสำคัญ (Critical issue) และแผนพัฒนาสถิติระดับจังหวัด ซึ่งเป็นกรอบแนวทางการดำเนินงานเพื่อการพัฒนาการจัดเก็บข้อมูลสถิติที่สำคัญและจำเป็นต่อการบริหารงานยุทธศาสตร์จังหวัด โดยมีแผนพัฒนาจังหวัดและแผนปฏิบัติราชการประจำปี เป็นกลไกในการเชื่อมโยงความต้องการข้อมูลกับแนวทางการพัฒนาข้อมูลสถิติระดับจังหวัด เพื่อให้ได้สถิติทางการ (Official Statistics: OS) ระดับจังหวัด คือ รายการข้อมูลสถิติที่สำคัญและจำเป็นที่ใช้สนับสนุนการตัดสินใจ ที่ได้มาจากกระบวนการจัดทำแผนพัฒนาจังหวัด และแผนปฏิบัติราชการประจำปี ที่นำไปสู่การจัดสรรงบประมาณในแผนงานและโครงการประจำปีของจังหวัด ประกอบด้วย ปัจจัยสู่ความสำเร็จ (Critical Success Factor: CSF) ตัวชี้วัด (Key Performance Indicator: KPI) และข้อมูลพื้นฐานที่สำคัญ (Baseline data) รวมทั้งคำอธิบายข้อมูลสถิติทางการ (Official Statistics Metadata) ซึ่งเป็นการอธิบายข้อมูลที่ส่วนราชการดำเนินการจัดเก็บข้อมูลดังกล่าว ทั้งนี้ การขับเคลื่อนจัดทำแผนพัฒนาสถิติระดับจังหวัด (พ.ศ. 2566 – 2570) ได้ดำเนินการผ่านกลไกคณะกรรมการสถิติระดับจังหวัด เพื่อสร้างการมีส่วนร่วม โดยยึดหลักแนวคิด “Demand-Driven” ที่ต้องการผลิตสถิติทางการที่มีคุณภาพบนพื้นฐานของความต้องการใช้สถิติอย่างแท้จริงที่สอดคล้องกับนโยบายสำคัญของประเทศ ได้แก่

- ยุทธศาสตร์ชาติ 20 ปี (พ.ศ. 2561 – 2580)
- แผนแม่บทภายใต้ยุทธศาสตร์ชาติ (23 ประเด็น)
- แผนการปฏิรูปประเทศ
- แผนพัฒนาเศรษฐกิจและสังคมแห่งชาติ ฉบับที่ 13 (พ.ศ. 2566 – 2570)
- เป้าหมายการพัฒนาที่ยั่งยืนที่เชื่อมโยงกับกรอบการจัดทำแผนพัฒนาเศรษฐกิจและสังคมแห่งชาติ ฉบับที่ 13 (พ.ศ. 2566 – 2570)
- แผนยุทธศาสตร์และแผนพัฒนาระดับต่าง ๆ ในประเด็นที่เกี่ยวข้องกับยุทธศาสตร์การพัฒนาจังหวัด
- แผนพัฒนาจังหวัด พ.ศ. 2566 – 2570<sup>2</sup>

<sup>2</sup>มติคณะกรรมการบูรณาการนโยบายภาค (ก.บ.ภ.) ครั้งที่ 2/2564 เมื่อวันที่ 14 กรกฎาคม 2564 ให้จังหวัดและกลุ่มจังหวัดดำเนินการจัดทำแผนพัฒนาจังหวัด และแผนพัฒนากลุ่มจังหวัด พ.ศ. 2566 – 2570 เพื่อให้แผนทันสมัยสถานการณ์ และใช้เป็นกรอบและทิศทางในการจัดทำแผนปฏิบัติราชการประจำปีของจังหวัดและกลุ่มจังหวัด ประจำปีงบประมาณ พ.ศ. 2566 – 2570

เพื่อให้ได้รายการข้อมูลสถิติที่ใช้ในการจัดทำตัวชี้วัดในการติดตามผลการพัฒนาประเทศในแต่ละระดับ โดยเฉพาะในระดับพื้นที่ ซึ่งต้องตรวจสอบสถานะรายการข้อมูลสำคัญที่ภาครัฐมีอยู่ (Data supply) ว่ามีหน่วยงานเจ้าของข้อมูลหรือไม่ (หากเป็นข้อมูลที่เจ้าของข้อมูลเป็นหน่วยงานส่วนราชการส่วนกลาง สำนักงานสถิติแห่งชาติจะทำหน้าที่ประสานต่อไป) ถ้ารายการข้อมูลสถิติมีหน่วยงานเจ้าของข้อมูลแล้ว หน่วยงานเจ้าของข้อมูลจำเป็นต้องจัดทำคำอธิบายข้อมูลหรือเมตาดาตา (Metadata) เพื่อลงทะเบียนเข้าสู่ระบบบัญชีข้อมูลภาครัฐ (Government Data Catalog: GD Catalog) เพื่อให้บริการและให้แน่ใจว่ามีข้อมูลสถิติที่สามารถใช้ในการประเมินและติดตามผลตัวชี้วัดการพัฒนาประเทศในแต่ละระดับได้ ดังภาพ 1



ภาพ 1 แนวคิดการพัฒนาสถิติทางการ

แต่หากมีความจำเป็นต้องมีข้อมูลใดแต่พบว่ายังไม่มีหน่วยงานดำเนินการจัดทำข้อมูล คณะกรรมการสถิติระดับจังหวัดจะพิจารณาขอบหมายหน่วยงานจัดทำข้อมูล ซึ่งกระบวนการดังกล่าวจะนำไปสู่การพัฒนาการจัดทำข้อมูลสถิติทางการในระดับพื้นที่ให้มีข้อมูลที่เพียงพอและตอบโจทย์ความต้องการใช้งานจริงตามความต้องการของผู้ใช้งานได้ รวมทั้งมีข้อมูลสำหรับใช้ในการติดตามและประเมินผลการพัฒนาระดับพื้นที่อย่างถูกต้องและมีธรรมาภิบาล ดังนั้นคณะกรรมการสถิติระดับจังหวัดจึงได้จัดทำแผนพัฒนาสถิติระดับจังหวัด มุกดาหาร ฉบับนี้ขึ้น เพื่อเป็นเครื่องมือสำคัญในการกำหนดกรอบแนวทางการดำเนินงานเพื่อการพัฒนาการจัดทำข้อมูลสถิติที่สำคัญและจำเป็นต่อการบริหารงานของจังหวัด

## 1.2 วัตถุประสงค์การจัดทำแผนพัฒนาสถิติระดับจังหวัด

- 1.2.1 เพื่อศึกษาและวิเคราะห์นโยบายและยุทธศาสตร์ตามยุทธศาสตร์ชาติ 20 ปี (พ.ศ. 2561 – 2580) แผนแม่บทภายใต้ยุทธศาสตร์ชาติ (23 ประเด็น) แผนการปฏิรูปประเทศ แผนพัฒนาเศรษฐกิจและสังคมแห่งชาติ ฉบับที่ 13 (พ.ศ. 2566 – 2570) เป้าหมายการพัฒนาที่ยั่งยืน กรอบแผนพัฒนาภาค (พ.ศ. 2566 – 2570) และแผนพัฒนากลุ่มจังหวัด (พ.ศ. 2566 – 2570) ที่สอดคล้องกับแผนพัฒนาจังหวัด (พ.ศ. 2566 – 2570) หรือนโยบายของผู้บริหารในจังหวัด
- 1.2.2 เพื่อจัดทำรายการข้อมูลสถิติทางการที่เกี่ยวข้องกับการพัฒนาในระดับจังหวัดที่สอดคล้องกับแผนยุทธศาสตร์และแผนพัฒนาระดับต่าง ๆ พร้อมทั้งกำหนดหน่วยงานที่มีหน้าที่รับผิดชอบในการจัดทำข้อมูลที่ยังไม่มีหน่วยงานใดดำเนินการ และเชื่อมโยง/บูรณาการข้อมูลในระดับพื้นที่
- 1.2.3 เพื่อสร้างวัฒนธรรมการใช้ข้อมูลสถิติ สนับสนุนการตัดสินใจในระดับพื้นที่ ตลอดจนสร้างโอกาสการเข้าถึงข้อมูลในระดับพื้นที่ของประชาชน
- 1.2.4 เพื่อสร้างเครือข่าย การมีส่วนร่วมของหน่วยงานในระดับพื้นที่ในการผลิตข้อมูลทางสถิติ และการประยุกต์ใช้ข้อมูลเพื่อการตัดสินใจอย่างมีประสิทธิภาพ
- 1.2.5 เพื่อพัฒนาบุคลากรด้านสถิติของหน่วยงานที่เกี่ยวข้อง ให้มีความเป็นมืออาชีพด้านข้อมูลสถิติ และสารสนเทศที่สนับสนุนการพัฒนาในระดับพื้นที่

## 1.3 แนวทางการจัดทำแผนพัฒนาสถิติระดับจังหวัด

- 1.3.1 ศึกษายุทธศาสตร์ชาติ 20 ปี (พ.ศ. 2561 – 2580) แผนแม่บทภายใต้ยุทธศาสตร์ชาติ (23 ประเด็น) แผนการปฏิรูปประเทศ และ แผนพัฒนาเศรษฐกิจและสังคมแห่งชาติ ฉบับที่ 13 (พ.ศ. 2566 – 2570) เป้าหมายการพัฒนาที่ยั่งยืน กรอบแผนพัฒนาภาค (พ.ศ. 2566 – 2570) แผนพัฒนากลุ่มจังหวัด (พ.ศ. 2566 – 2570) แผนพัฒนาจังหวัด (พ.ศ. 2566 – 2570) หรือนโยบายของผู้บริหารในจังหวัด
- 1.3.2 วิเคราะห์ความสอดคล้องเชื่อมโยงระหว่างประเด็นการพัฒนาจังหวัด ตัวชี้วัดการพัฒนาฯ กับแผนยุทธศาสตร์และแผนพัฒนาระดับต่าง ๆ โดยมีการประชุมหารือร่วมกับสำนักงานจังหวัดและหน่วยงานที่เกี่ยวข้อง
- 1.3.3 วิเคราะห์ห่วงโซ่คุณค่าจากแผนแม่บทภายใต้ยุทธศาสตร์ชาติ (23 ประเด็น) ซึ่งใช้เป็นกรอบในการจัดทำห่วงโซ่คุณค่าที่สอดคล้องกับแผนพัฒนาจังหวัด โดยมีการประชุมหารือร่วมกับสำนักงานจังหวัดและหน่วยงานที่เกี่ยวข้อง
- 1.3.4 ทบทวนรายการสถิติทางการ 21 สาขา<sup>3</sup> รายการข้อมูลสถิติทางการในระดับพื้นที่ และสรุปรวบรวมรายการข้อมูลสถิติทางการของแต่ละห่วงโซ่คุณค่าที่เกี่ยวข้องกับการพัฒนาในระดับจังหวัด เพื่อจัดทำเป็นร่างบัญชีสถิติทางการ

<sup>3</sup> สถิติทางการ 21 สาขา ประกอบด้วย ด้านสังคม 9 สาขา ได้แก่ 1) ประชากรศาสตร์ ประชากรและเคหะ 2) แรงงาน 3) การศึกษา 4) ศาสนา ศิลปะ และวัฒนธรรม 5) สุขภาพ 6) สวัสดิการสังคม 7) หญิงและชาย 8) รายได้และรายจ่ายของครัวเรือน 9) ยุติธรรมความมั่นคงการเมือง และการปกครอง ด้านเศรษฐกิจ 11 สาขา ได้แก่ 10) บัญชีประชาชาติ 11) เกษตร และประมง 12) อุตสาหกรรม 13) พลังงาน 14) การค้าและราคา 15) ขนส่ง และโลจิสติกส์ 16) เทคโนโลยีสารสนเทศและการสื่อสาร 17) การท่องเที่ยวและการกีฬา 18) การเงิน การธนาคาร และประกันภัย 19) การคลัง 20) วิทยาศาสตร์ เทคโนโลยีและนวัตกรรม ด้านทรัพยากรธรรมชาติและสิ่งแวดล้อม 21) ทรัพยากรธรรมชาติและสิ่งแวดล้อม

- 1.3.5 จัดทำบัญชีสถิติทางการ ที่แสดงชื่อตัวชี้วัด รายการสถิติทางการ สถานะความพร้อมเผยแพร่  
หน่วยงานเจ้าของข้อมูล และระดับหน่วยงานเจ้าของข้อมูล ทั้งนี้สถิติทางการบางรายการใน  
บัญชีสถิติทางการอาจจะยังไม่มีการผลิต หรือขาดหน่วยงานที่รับผิดชอบในปัจจุบัน ซึ่งจะต้อง  
ได้รับการพิจารณาเป็นส่วนหนึ่งของยุทธศาสตร์การพัฒนาในลำดับต่อไป
- 1.3.6 สรุปข้อเสนอแนะการพัฒนาการจัดเก็บข้อมูลและเสนอแผนการพัฒนาในอนาคต

## 1.4 คำอธิบายศัพท์

- 1.4.1 **ห่วงโซ่คุณค่าภายใต้แผนแม่บทภายใต้ยุทธศาสตร์ชาติ (23 ประเด็น)<sup>4</sup>** เป็นองค์ประกอบ  
(อาจรวมถึงกิจกรรมและกระบวนการต่าง ๆ) ที่มีความสอดคล้องและสัมพันธ์กันเป็นระบบ  
ภายใต้แผนแม่บทย่อย ตั้งแต่จุดเริ่มต้นของกระบวนการดำเนินงาน (ต้นทาง) จนกระทั่ง  
สิ้นสุดกระบวนการดำเนินงาน (ปลายทาง) ที่ส่งผลต่อการบรรลุเป้าหมายแผนแม่บทย่อยนั้น ๆ  
ได้ตามที่กำหนด โดยทางสำนักงานสภาพัฒนาการเศรษฐกิจและสังคมแห่งชาติได้จัดทำ 140  
Final Value Chains เพื่อใช้ประกอบการจัดทำโครงการสำคัญต่าง ๆ
- 1.4.2 **ห่วงโซ่คุณค่าทั่วไป (Generic Value Chain: GVC)<sup>5</sup>** เป็นห่วงโซ่คุณค่ารูปแบบกลางที่ได้  
จากการทบทวนประเด็นยุทธศาสตร์การพัฒนาภาพรวมของจังหวัด (กรอบการดำเนินงานปี  
2557) สามารถแบ่งแนวทางการพัฒนาเป็น 3 ด้าน คือ เศรษฐกิจ สังคม และทรัพยากร  
ธรรมชาติและสิ่งแวดล้อม ซึ่งประเด็นในแต่ละด้านจะมีประเด็นย่อยรวม 18 เรื่อง ในแต่ละเรื่อง  
จะมีการจัดทำห่วงโซ่คุณค่าแสดงกิจกรรมหลัก (Primary activities) และกิจกรรมสนับสนุน  
(Support activities) โดยกิจกรรมทุกประเภทมีส่วนในการช่วยเพิ่มคุณค่าให้กับสินค้าหรือ  
บริการ หรือลด กำแพง ป้องกันปัญหาให้กับประเด็นปัญหาสำคัญที่เลือก โดยแต่ละกิจกรรมใน  
แต่ละข้อต่อของห่วงโซ่คุณค่า (Value Chain: VC) จะแสดงให้เห็นถึงคุณค่า หรือประโยชน์  
ให้กับการพัฒนาพื้นที่
- 1.4.3 **ห่วงโซ่คุณค่าที่สอดคล้องกับแผนพัฒนาจังหวัด** เป็นห่วงโซ่คุณค่าของจังหวัดในแต่ละประเด็น  
การพัฒนาภายใต้แผนพัฒนาจังหวัด โดยใช้ห่วงโซ่คุณค่าภายใต้แผนแม่บทภายใต้ยุทธศาสตร์  
ชาติ (23 ประเด็น) 140 Final Value Chains และห่วงโซ่คุณค่าทั่วไป เป็นกรอบในการจัดทำ  
เพื่อให้ได้ห่วงโซ่คุณค่าตามประเด็นการพัฒนาจังหวัดที่ประกอบด้วยกิจกรรมหลักและกิจกรรม  
สนับสนุนที่มีความสอดคล้องและสัมพันธ์กันเป็นระบบ ตั้งแต่จุดเริ่มต้นของกระบวนการ  
ดำเนินงาน (ต้นทาง) ไปจนกระทั่งสิ้นสุดกระบวนการดำเนินงาน (ปลายทาง) ที่ส่งผลต่อ  
การบรรลุเป้าหมายประเด็นการพัฒนาจังหวัดได้ตามที่กำหนด
- 1.4.4 **แผนพัฒนาสถิติระดับจังหวัด<sup>6</sup>** เป็นเครื่องมือสำคัญในการกำหนดกรอบแนวทางการ  
ดำเนินงานเพื่อการพัฒนาการจัดเก็บข้อมูลสถิติที่สำคัญและจำเป็นต่อการบริหารงาน  
ยุทธศาสตร์จังหวัดในระยะสั้น 1 ปี และระยะกลาง 4 ปี เพื่อให้เชื่อมโยงกับการจัดทำ  
แผนพัฒนาจังหวัดและสอดคล้องกับแผนยุทธศาสตร์และแผนพัฒนาระดับต่าง ๆ ซึ่งจะกำหนด

<sup>4</sup> การประชุมเชิงปฏิบัติการการจัดทำโครงการสำคัญ ประจำปีงบประมาณ 2565 เอกสารประกอบการบรรยาย: การวิเคราะห์และประมวลผล  
ห่วงโซ่คุณค่า (Value Chain) ที่ส่งผลต่อการบรรลุเป้าหมายแผนแม่บทย่อย Workshop2 วันที่ 9 กรกฎาคม 63

<sup>5</sup> ผลจากการจัดทำโครงการพัฒนาข้อมูลสถิติและสารสนเทศระดับพื้นที่ 76 จังหวัด และ 18 กลุ่มจังหวัด พ.ศ. 2557

<sup>6</sup> ผลจากการจัดทำโครงการพัฒนาข้อมูลสถิติและสารสนเทศระดับพื้นที่ 76 จังหวัด และ 18 กลุ่มจังหวัด พ.ศ. 2557

กิจกรรมต่าง ๆ เพื่อพัฒนาคุณภาพสถิติทางการว่ามีรายการใดบ้าง จะพัฒนาอย่างไร หน่วยงานใดเป็นผู้รับผิดชอบ พร้อมทั้งระบุระยะเวลาที่ต้องดำเนินการด้วย

- 1.4.5 **สถิติทางการ (Official Statistics: OS)**<sup>7</sup> หมายถึง ข้อความหรือตัวเลขที่เป็นตัวแทนแสดงถึงคุณลักษณะของสิ่งต่าง ๆ ในประเทศ ที่ประมวลตามความเป็นจริงจากข้อมูลที่เก็บรวบรวมได้ตามหลักวิชาการทางสถิติ และเป็นสถิติที่มีความสำคัญต่อการใช้ในการกำหนดนโยบายเพื่อการพัฒนาประเทศ
- 1.4.6 **บัญชีสถิติทางการ** หมายถึง เอกสารแสดงบรรดารายการสถิติทางการ เพื่อจัดทำแผนกำหนดความรับผิดชอบในการดำเนินงานทางสถิติตามแผนแม่บท
- 1.4.7 **บัญชีสถิติทางการจังหวัดมุกดาหาร** หมายถึง บัญชีสถิติทางการที่สามารถตอบสนองการปฏิบัติงานการพัฒนารัฐบาลดิจิทัล และสภาพปัญหาในระดับพื้นที่ ซึ่งราชการส่วนภูมิภาคหรือคณะผู้บริหารจังหวัดมีความจำเป็นต้องใช้ในการวางแผนระดับนโยบายจังหวัด ทั้งแผนปฏิบัติงานและการจัดสรรงบประมาณในแผนงานและโครงการ
- 1.4.8 **รายการสถิติทางการ** หมายถึง ข้อความหรือตัวเลข ที่เป็นตัวแทนแสดงถึงคุณลักษณะของสิ่งต่าง ๆ ในประเทศ ที่ประมวลตามความเป็นจริงจากข้อมูลที่เก็บรวบรวมได้ตามหลักวิชาการทางสถิติ และเป็นสถิติที่มีความสำคัญต่อการใช้ในการกำหนดนโยบายเพื่อการพัฒนาจังหวัดที่รวบรวมไว้เป็นบัญชีสถิติทางการตามแผนพัฒนาสถิติระดับจังหวัด
- 1.4.9 **คำอธิบายข้อมูลหรือเมทาดาดา (Metadata)**<sup>8</sup> หมายถึง ข้อมูลที่ใช้อธิบายข้อมูลหลักหรือกลุ่มข้อมูลอื่น ๆ ที่เกี่ยวข้องทั้งกระบวนการเชิงธุรกิจ (ในที่นี้หมายถึง กระบวนการทำงานตามภารกิจของหน่วยงาน) และเชิงเทคโนโลยีสารสนเทศ กฎและข้อจำกัดของข้อมูล และโครงสร้างของข้อมูล เมทาดาดาช่วยให้หน่วยงานสามารถเข้าใจข้อมูล ระบบ และขั้นตอนการทำงานได้ดียิ่งขึ้น โดยการบริหารจัดการเมทาดาดา (Metadata management) เริ่มตั้งแต่ การเก็บรวบรวม การจัดกลุ่ม การดูแล และการควบคุมเมทาดาดา ทั้งนี้ ข้อมูลแต่ละชุดควรมีเมทาดาดา เพื่อให้ผู้ใช้งานทราบเกี่ยวกับ ชุดข้อมูล เช่น รายละเอียดชุดข้อมูล สิ่งที่เกี่ยวข้องกับชุดข้อมูล วัตถุประสงค์การนำไปใช้ พิลด์ข้อมูล ประกอบด้วย
  - 1) **คำอธิบายชุดข้อมูลส่วนหลัก (Mandatory metadata)** เป็นรายละเอียดคำอธิบายชุดข้อมูลส่วนหลักที่ทุกชุดข้อมูลจำเป็นต้องมี โดย 1 ชุดข้อมูล ประกอบด้วยคำอธิบายข้อมูลจำนวน 14 รายการ ได้แก่ ประเภทข้อมูล ชื่อชุดข้อมูล องค์กร ชื่อผู้ติดต่อ อีเมลผู้ติดต่อ คำสำคัญ รายละเอียด วัตถุประสงค์ ความถี่ของการปรับปรุงข้อมูล ขอบเขตเชิงภูมิศาสตร์หรือเชิงพื้นที่ แหล่งที่มา รูปแบบในการเก็บข้อมูล หมวดหมู่ข้อมูลตามธรรมาภิบาลข้อมูลภาครัฐ และสัญญาอนุญาตให้ใช้ข้อมูล
  - 2) **คำอธิบายชุดข้อมูลทางเลือก (Optional metadata)** เป็นส่วนของรายละเอียดคำอธิบายชุดข้อมูลเพิ่มเติมที่ช่วยให้รายละเอียดของคำอธิบายชุดข้อมูลมีความสมบูรณ์มากยิ่งขึ้น

<sup>7</sup> แผนแม่บทระบบสถิติประเทศไทย พ.ศ. 2554 – 2558 หน้า 6

<sup>8</sup> มาตรฐานของสำนักงานพัฒนารัฐบาลดิจิทัล (องค์การมหาชน) มสพร. 1-2564 ว่าด้วยแนวทางการจัดทำบัญชีข้อมูลภาครัฐ หน้า 3

1.4.10 **สถานะความพร้อมเผยแพร่ของข้อมูล**<sup>9</sup> คือ การจัดสถานะความพร้อมข้อมูลออกเป็น Tier ที่สอดคล้องกับ เป้าหมายการพัฒนาที่ยั่งยืนโดยการนำรายการสถิติมาจัดกลุ่มเพื่อปรับให้เข้ากับบริบทของประเทศไทย โดยแบ่งเป็น 3 Tier

- **Tier 1** คือ สถิติทางการที่มีค่านิยมและวิธีการผลิต มีข้อมูลพร้อมเผยแพร่และมีหน่วยงานรับผิดชอบ
- **Tier 2** คือ สถิติทางการที่มีค่านิยมและวิธีการผลิต แต่ยังไม่พร้อมเผยแพร่
- **Tier 3** คือ สถิติทางการที่ไม่มีค่านิยมและวิธีการผลิต ไม่มีข้อมูล และไม่มีหน่วยงานรับผิดชอบ

1.4.11 **หน่วยงาน**<sup>10</sup> หมายถึง ส่วนราชการ รัฐวิสาหกิจ องค์กรมหาชน องค์กรปกครองส่วนท้องถิ่น และหน่วยงานอื่นของรัฐ

1.4.12 **เจ้าของข้อมูล (Data owners)**<sup>11</sup> หมายถึง หน่วยงานที่ทำหน้าที่ตรวจสอบดูแลข้อมูลโดยตรง สร้างความมั่นใจได้ว่าการบริหารจัดการข้อมูลสอดคล้องกับนโยบาย มาตรฐาน กฎระเบียบ หรือกฎหมาย เจ้าของข้อมูลทำการทบทวนและอนุมัติการดำเนินการต่าง ๆ ที่เกี่ยวข้องกับข้อมูล เช่น การเปลี่ยนแปลงเมทาดาตาและเกณฑ์การทำดาตาคลีนซิง (Data cleansing) นอกจากนี้ยังทำหน้าที่ในการให้สิทธิ์ในการเข้าถึงข้อมูล จัดชั้นความลับของข้อมูล เจ้าของข้อมูลมักจะอยู่ในตำแหน่งบริหาร เช่น ผู้อำนวยการฝ่ายหรือหัวหน้าส่วนงานบุคคลเป็นเจ้าของข้อมูลบุคคล ผู้อำนวยการฝ่ายหรือหัวหน้าส่วนงานการเงินเป็นเจ้าของข้อมูลการเงิน เป็นต้น

1.4.13 **หน่วยงานเจ้าของข้อมูล** หมายถึง ส่วนราชการ รัฐวิสาหกิจ องค์กรมหาชน องค์กรปกครองส่วนท้องถิ่น และหน่วยงานอื่นของรัฐ ที่ทำหน้าที่ตรวจสอบดูแลข้อมูลโดยตรง สร้างความมั่นใจได้ว่าการบริหารจัดการข้อมูลสอดคล้องกับนโยบาย มาตรฐาน กฎระเบียบ หรือกฎหมาย

1.4.14 **ระดับหน่วยงานเจ้าของข้อมูล** หมายถึง ระดับการบริหารราชการแผ่นดินตามพระราชบัญญัติระเบียบบริหารราชการแผ่นดิน พ.ศ. 2534 ซึ่งได้บัญญัติให้การบริหารราชการแผ่นดินแบ่งออกเป็น 3 ส่วน ได้แก่ บริหารราชการส่วนกลาง ส่วนภูมิภาค และส่วนท้องถิ่น ระดับการบริหารราชการแผ่นดิน ในที่นี้ จะหมายรวมเฉพาะการบริหารราชการส่วนกลางและส่วนภูมิภาค ได้แก่

- 1) การบริหารราชการส่วนกลาง ระดับ “กรม หรือส่วนราชการที่เรียกชื่ออย่างอื่นและมีฐานะเป็นกรม”
- 2) การบริหารราชการส่วนภูมิภาค ระดับ “จังหวัด”

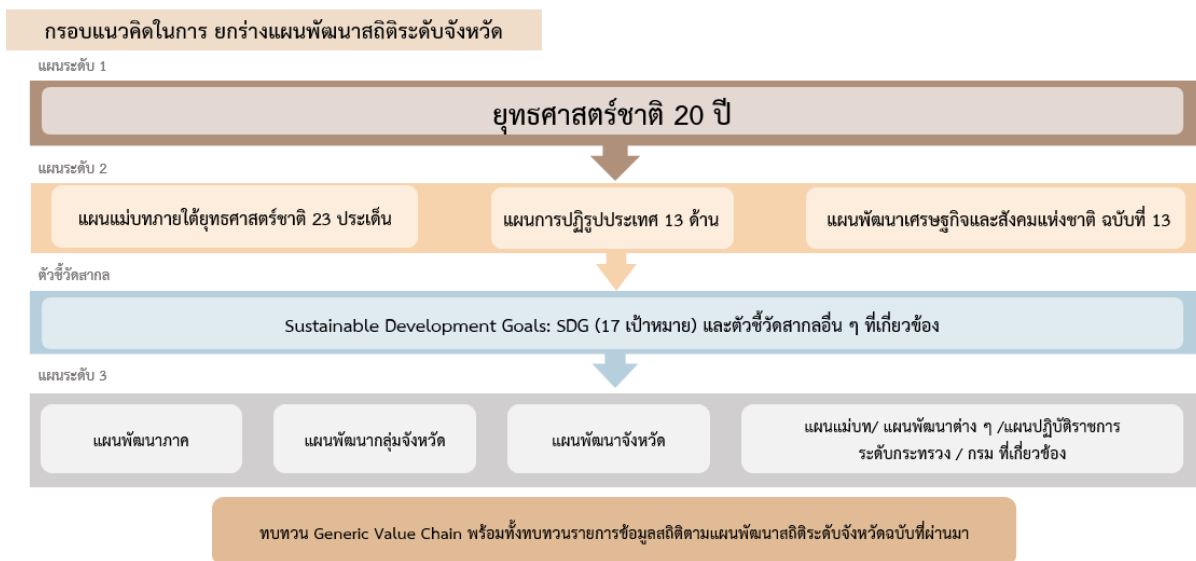
<sup>9</sup> การประชุมคณะอนุกรรมการสถิติด้านสังคม ครั้งที่ 2/2565 วันศุกร์ที่ 2 กันยายน 2565

<sup>10</sup> พระราชบัญญัติสถิติ พ.ศ. 2550

<sup>11</sup> ธรรมนูญข้อมูลภาครัฐ หน้า 36

## ยุทธศาสตร์และแผนที่เกี่ยวข้องกับ การพัฒนาในระดับจังหวัด

การขับเคลื่อนในการจัดทำแผนพัฒนาสถิติระดับจังหวัด (พ.ศ. 2566 – 2570) ได้ศึกษายุทธศาสตร์ชาติ 20 ปี (พ.ศ. 2561 – 2580) แผนแม่บทภายใต้ยุทธศาสตร์ชาติ (23 ประเด็น) แผนการปฏิรูปประเทศ แผนพัฒนาเศรษฐกิจและสังคมแห่งชาติ ฉบับที่ 13 (พ.ศ. 2566 – 2570) เป้าหมายการพัฒนาที่ยั่งยืน และตัวชี้วัดสากลอื่น ๆ ที่สำคัญ เช่น การจัดอันดับขีดความสามารถในการแข่งขัน (International Institute for Management Development: IMD) ยุทธศาสตร์การพัฒนาของแผนแม่บท/แผนพัฒนาต่าง ๆ/แผนปฏิบัติการราชการระดับกระทรวง กรมที่เกี่ยวข้อง แผนพัฒนาภาค (พ.ศ. 2566 – 2570) แผนพัฒนากลุ่มจังหวัด (พ.ศ. 2566 – 2570) แผนพัฒนาจังหวัด (พ.ศ. 2566 – 2570) หรือนโยบายของผู้บริหารในจังหวัด เป็นต้น พร้อมทั้งวิเคราะห์ความสอดคล้องเชื่อมโยงระหว่างประเด็นการพัฒนาจังหวัด ตัวชี้วัดการพัฒนากับแผนยุทธศาสตร์และแผนพัฒนาระดับต่าง ๆ เพื่อเป็นกรอบแนวคิดในการดำเนินการในครั้งนี้ ดังภาพ 2



ภาพ 2 กรอบแนวคิดการวิเคราะห์ยุทธศาสตร์และแผนที่เกี่ยวข้องกับการพัฒนาในระดับจังหวัด

## 2.1 การศึกษายุทธศาสตร์และแผนที่เกี่ยวข้องกับการพัฒนาในระดับจังหวัด

การจัดทำแผนพัฒนาสถิติระดับจังหวัดมุกดาหาร (พ.ศ. 2566 – 2570) ได้มีการศึกษายุทธศาสตร์และแผนที่เกี่ยวข้องเพื่อให้เกิดความเชื่อมโยงระหว่างแผนและข้อมูลสถิติที่ใช้ในกำหนดนโยบายการจัดทำตัวชี้วัดเพื่อติดตามประเมินผล ดังนี้

### 2.1.1 ยุทธศาสตร์ชาติ 20 ปี (พ.ศ. 2561 – 2580)<sup>12</sup>

เครื่องมือสำคัญในการบริหารราชการแผ่นดินและใช้เป็นแนวทางในการสนับสนุนการตัดสินใจของผู้บริหาร รวมถึงการวางกรอบการพัฒนาประเทศให้เป็นไปในแนวทางที่เหมาะสมสอดคล้องกับการเปลี่ยนแปลงของประเทศ ทั้งในด้านเศรษฐกิจ สังคม และทรัพยากรธรรมชาติและสิ่งแวดล้อม ได้อย่างมีประสิทธิภาพ เพื่อให้บรรลุวิสัยทัศน์ “ประเทศไทยมีความมั่นคง มั่งคั่ง ยั่งยืน เป็นประเทศที่พัฒนาแล้ว ด้วยการพัฒนาตามหลักปรัชญาของเศรษฐกิจพอเพียง” หรือตามคติพจน์ “มั่นคง มั่งคั่ง ยั่งยืน” ประกอบด้วย 6 ยุทธศาสตร์ โดยมีการแปลงยุทธศาสตร์สู่การปฏิบัติ ดังภาพ 3 เพื่อยกระดับศักยภาพของประเทศในหลากหลายมิติ พัฒนาคนในทุกมิติและในทุกช่วงวัยให้เป็นคนดี คนเก่ง และมีคุณภาพ สร้างโอกาสและความเสมอภาคทางสังคม สร้างการเติบโตบนคุณภาพชีวิตที่เป็นมิตรกับสิ่งแวดล้อม และมีภาครัฐของประชาชนเพื่อประชาชน และประโยชน์ส่วนรวม



ภาพ 3 ยุทธศาสตร์ชาติ 6 ประเด็น และการแปลงยุทธศาสตร์สู่การปฏิบัติ

<sup>12</sup> ยุทธศาสตร์ชาติ 20 ปี (พ.ศ. 2561 – 2580), ราชกิจจานุเบกษา เล่มที่ 135 ตอนที่ 82 ก

### 2.1.2 แผนแม่บทภายใต้ยุทธศาสตร์ชาติ<sup>13</sup>

แผนแม่บทภายใต้ยุทธศาสตร์ชาติเป็นส่วนสำคัญในการถ่ายทอดเป้าหมายและประเด็นยุทธศาสตร์ของยุทธศาสตร์ชาติลงสู่แผนระดับต่าง ๆ ต่อไป ซึ่งได้คำนึงถึงประเด็นร่วมหรือประเด็นตัดข้ามยุทธศาสตร์และการประสานเชื่อมโยงเป้าหมายของแต่ละแผนแม่บทภายใต้ยุทธศาสตร์ชาติให้มีความสอดคล้องไปในทิศทางเดียวกัน โดยแผนแม่บทภายใต้ยุทธศาสตร์ชาติประกอบด้วย สถานการณ์และแนวโน้มที่เกี่ยวข้องของแผนแม่บท เป้าหมายและตัวชี้วัดในการดำเนินการ ซึ่งแบ่งช่วงเวลาออกเป็น 4 ช่วง ช่วงละ 5 ปี รวมทั้งกำหนดแนวทางการพัฒนา และแผนงาน/โครงการที่สำคัญของแผนแม่บทภายใต้ยุทธศาสตร์ชาติ เพื่อเป็นกรอบในการดำเนินการของหน่วยงานที่เกี่ยวข้องให้บรรลุเป้าหมายการพัฒนาประเทศที่กำหนดไว้ในยุทธศาสตร์ว่า “ประเทศชาติมั่นคง ประชาชนมีความสุข เศรษฐกิจพัฒนาอย่างต่อเนื่อง สังคมเป็นธรรม ฐานทรัพยากรธรรมชาติยั่งยืน” โดยยกระดับศักยภาพของประเทศในหลายมิติ พัฒนาค้นในทุกมิติและในทุกช่วงวัยให้เป็นคนดี เก่ง และมีคุณภาพ สร้างโอกาสและความเสมอภาคทางสังคม สร้างการเติบโตบนคุณภาพชีวิตที่เป็นมิตรกับสิ่งแวดล้อม และมีภาครัฐของประชาชนเพื่อประชาชนและประโยชน์ส่วนรวม โดยแผนแม่บทภายใต้ยุทธศาสตร์ชาติ มีจำนวน 23 ฉบับ ได้แก่

- 1) ความมั่นคง
- 2) การต่างประเทศ
- 3) การเกษตร
- 4) อุตสาหกรรมและบริการแห่งอนาคต
- 5) การท่องเที่ยว
- 6) พื้นที่และเมืองน่าอยู่อัจฉริยะ
- 7) โครงสร้างพื้นฐาน ระบบโลจิสติกส์ และดิจิทัล
- 8) ผู้ประกอบการและวิสาหกิจขนาดกลางและขนาดย่อมยุคใหม่
- 9) เขตเศรษฐกิจพิเศษ
- 10) การปรับเปลี่ยนค่านิยม และวัฒนธรรม
- 11) ศักยภาพคนตลอดช่วงชีวิต
- 12) การพัฒนาการเรียนรู้
- 13) การเสริมสร้างให้คนไทยมีสุขภาพที่ดี
- 14) ศักยภาพการกีฬา
- 15) พลังทางสังคม
- 16) เศรษฐกิจฐานราก
- 17) ความเสมอภาคและหลักประกันสังคม
- 18) การเติบโตอย่างยั่งยืน
- 19) การบริหารจัดการน้ำทั้งระบบ
- 20) การบริการประชาชนและประสิทธิภาพภาครัฐ
- 21) การต่อต้านการทุจริตและประพฤติมิชอบ
- 22) กฎหมายและกระบวนการยุติธรรม
- 23) การวิจัยและพัฒนานวัตกรรม

<sup>13</sup> สรุปลสาระสำคัญแผนแม่บทภายใต้ยุทธศาสตร์ชาติ (พ.ศ. 2561 – 2580), สำนักงานสภาพัฒนาการเศรษฐกิจและสังคมแห่งชาติ

แผนแม่บทภายใต้ยุทธศาสตร์ชาติทั้ง 23 ฉบับ เป็นการกำหนดประเด็นในลักษณะที่มีการบูรณาการ และเชื่อมโยงระหว่างยุทธศาสตร์ชาติด้านที่เกี่ยวข้อง และประเด็นการพัฒนาจะไม่มีซ้ำซ้อนกันระหว่าง แผนแม่บทฯ เพื่อให้ส่วนราชการสามารถนำแผนแม่บทฯ ไปใช้ในทางปฏิบัติได้อย่างมีประสิทธิภาพ และ ป้องกันการเกิดความสับสน โดยแผนแม่บทภายใต้ยุทธศาสตร์ชาติเป็นแผนระดับที่ 2 ที่มีความสำคัญในการ เป็นแนวทางการพัฒนาและขับเคลื่อนประเทศเพื่อให้บรรลุเป้าหมายของยุทธศาสตร์ และถ่ายทอดไปสู่ แนวทางในการปฏิบัติในแผนระดับที่ 3 ของหน่วยงาน ตามมติคณะรัฐมนตรีเมื่อวันที่ 4 ธันวาคม 2560

นอกจากนี้ สำนักงานสภาพัฒนาการเศรษฐกิจและสังคมแห่งชาติได้จัดทำห่วงโซ่คุณค่าของ ประเทศไทย<sup>14</sup> (Final Value Chain Thailand) ที่ส่งผลให้บรรลุ 140 เป้าหมายแผนแม่บทย่อย ภายใต้แผน แม่บทภายใต้ยุทธศาสตร์ (ฉบับแก้ไข ปี 2566)

### 2.1.3 แผนการปฏิรูปประเทศ (ฉบับปรับปรุง)<sup>15</sup>

แผนการปฏิรูปประเทศ (ฉบับปรับปรุง) เป็นแผนระดับที่ 2 ตามมติคณะรัฐมนตรี เมื่อวันที่ 4 ธันวาคม 2560 โดยส่งผลกระทบต่อภารกิจของยุทธศาสตร์ชาติ และแผนแม่บทภายใต้ยุทธศาสตร์ ซึ่งทุกหน่วยงานต้องดำเนินการตามกิจกรรมปฏิรูปประเทศที่จะส่งผลให้เกิดการเปลี่ยนแปลงต่อประชาชน อย่างมีนัยสำคัญ (Big Rock) นำไปสู่การปฏิบัติตามหลักความสัมพันธ์เชิงเหตุและผล (Causal Relationship: XYZ) เพื่อให้บรรลุผลสัมฤทธิ์ตามเป้าหมายของยุทธศาสตร์ชาติของแต่ละช่วงเวลา 5 ปี โดยแผนการปฏิรูปประเทศ ฉบับปรับปรุงจะดำเนินการคู่ขนานไปกับเล่มแผนการปฏิรูปประเทศฉบับเดิมที่ประกาศใช้เมื่อเดือนเมษายน 2561 ที่เป็นกิจกรรมในลักษณะภารกิจปกติของหน่วยงาน ซึ่งแผนการปฏิรูปประเทศ ได้แก่ ด้านการเมือง ด้านการ บริหารราชการแผ่นดิน ด้านกฎหมาย ด้านกระบวนการยุติธรรม ด้านเศรษฐกิจ ด้านทรัพยากรธรรมชาติและ สิ่งแวดล้อม ด้านสาธารณสุข ด้านสื่อสารมวลชน เทคโนโลยีสารสนเทศ ด้านสังคม ด้านพลังงาน ด้านการ ป้องกันและปราบปรามการทุจริตและประพฤติมิชอบ ด้านการศึกษา ด้านวัฒนธรรม กีฬา แรงงาน และการ พัฒนาทรัพยากรมนุษย์

### 2.1.4 แผนพัฒนาเศรษฐกิจและสังคมแห่งชาติ ฉบับที่ 13 (พ.ศ. 2566 – 2570)<sup>16</sup>

แผนพัฒนาเศรษฐกิจและสังคมแห่งชาติ ฉบับที่ 13 (พ.ศ. 2566 – 2570) เป็นแผนพัฒนา ฉบับแรกที่เริ่มต้นกระบวนการร่างกรอบแผนแม่บทภายใต้ยุทธศาสตร์ชาติและจะมีผลในการใช้เป็นกรอบ เพื่อกำหนดแผนแม่บทภายใต้ยุทธศาสตร์ชาติ และแผนปฏิบัติการในช่วง 5 ปีที่สองของยุทธศาสตร์ชาติ 20 ปี โดยการกำหนดทิศทางการพัฒนาประเทศในระยะของแผนพัฒนาฯ ได้น้อมนำปรัชญาของเศรษฐกิจพอเพียง มาเป็นหลักในการขับเคลื่อนและวางแผนการพัฒนาประเทศ ไปสู่การบรรลุเป้าหมายในมิติต่าง ๆ ภายใต้ ยุทธศาสตร์ชาติได้อย่างเป็นรูปธรรม ซึ่งการกำหนดทิศทางการพัฒนาประเทศในระยะต่อไป จำเป็นต้องให้ ความสำคัญกับปัจจัยทั้งภายในและภายนอก ตลอดจนผลจากการเปลี่ยนแปลงของปัจจัยที่จะมีอิทธิพลต่อ โครงสร้างและองค์ประกอบของประเทศในทุกมิติ เพื่อนำมาประมวลผลประกอบการกำหนดทิศทางการพัฒนา ประเทศที่ควรจะมีไปในอนาคต บนหลักปรัชญาของเศรษฐกิจพอเพียงที่สอดคล้องกับเป้าหมายการพัฒนา ที่ยั่งยืนของโลก

<sup>14</sup> ห่วงโซ่คุณค่าของประเทศไทย (Value Chain Thailand) (ฉบับแก้ไขปี 2566), สำนักงานสภาพัฒนาการเศรษฐกิจและสังคมแห่งชาติ

<sup>15</sup> แผนการปฏิรูปประเทศ (ฉบับปรับปรุง), สำนักงานสภาพัฒนาการเศรษฐกิจและสังคมแห่งชาติ

<sup>16</sup> แผนพัฒนาเศรษฐกิจและสังคมแห่งชาติ ฉบับที่ 13 (พ.ศ. 2566 – 2570)

แผนพัฒนาฯ ฉบับที่ 13 มีจุดมุ่งหมายเพื่อขับเคลื่อนการพัฒนาประเทศให้สามารถบรรลุผลตามเป้าหมายการพัฒนาในระยะยาวที่กำหนดไว้ในยุทธศาสตร์ชาติ โดยมุ่งหวังให้แผนพัฒนาฯ ฉบับที่ 13 (พ.ศ. 2566 – 2570) ทำหน้าที่เป็นกลไกในการขับเคลื่อนที่มีลำดับความสำคัญสูงต่อการพัฒนาประเทศในระยะ 5 ปี และเพื่อผลักดันให้ประเทศสามารถก้าวข้ามความท้าทายต่าง ๆ เพื่อขับเคลื่อนสู่ความเจริญเติบโตที่ทุกภาคส่วนได้รับประโยชน์อย่างเท่าเทียมกัน โดยมีวัตถุประสงค์เพื่อพลิกโฉมประเทศไทยสู่ “สังคมก้าวหน้า เศรษฐกิจสร้างมูลค่าอย่างยั่งยืน” จึงได้กำหนดเป้าหมายหลัก 5 ประการ ประกอบด้วย

- 1) การปรับโครงสร้างการผลิตสู่เศรษฐกิจฐานนวัตกรรม
- 2) การพัฒนาคนสำหรับโลกยุคใหม่
- 3) การมุ่งสู่สังคมแห่งโอกาสและความเป็นธรรม
- 4) การเปลี่ยนผ่านไปสู่ความยั่งยืน
- 5) การเสริมสร้างความสามารถของประเทศในการรับมือกับความเสี่ยงและการเปลี่ยนแปลงภายใต้บริบทโลกใหม่

ดังนั้น แผนพัฒนาฯ ฉบับที่ 13 จึงได้กำหนดจุดหมายการพัฒนา จำนวน 13 ประการ ที่มีลักษณะเชิงบูรณาการ ซึ่งสามารถนำไปสู่การพัฒนาทั้งในด้านเศรษฐกิจ สังคม ทรัพยากรธรรมชาติและสิ่งแวดล้อมไปพร้อม ๆ กัน ทำให้จุดหมายแต่ละประการสามารถสนับสนุนเป้าหมายหลักได้มากกว่าหนึ่งข้อ โดยจุดหมายทั้ง 13 ประการ แบ่งออกได้เป็น 4 มิติ ดังนี้

#### 1) มิติภาคการผลิตและบริการเป้าหมาย

- จุดหมายที่ 1 ไทยเป็นประเทศชั้นนำด้านสินค้าเกษตรและเกษตรแปรรูปมูลค่าสูง
- จุดหมายที่ 2 ไทยเป็นจุดหมายของการท่องเที่ยวที่เน้นคุณภาพและความยั่งยืน
- จุดหมายที่ 3 ไทยเป็นฐานการผลิตยานยนต์ไฟฟ้าที่สำคัญของโลก
- จุดหมายที่ 4 ไทยเป็นศูนย์กลางทางการแพทย์และสุขภาพมูลค่าสูง
- จุดหมายที่ 5 ไทยเป็นประตูการค้าการลงทุนและยุทธศาสตร์ทางโลจิสติกส์ที่สำคัญของภูมิภาค
- จุดหมายที่ 6 ไทยเป็นศูนย์กลางด้านดิจิทัลและอุตสาหกรรมอิเล็กทรอนิกส์อัจฉริยะของอาเซียน

#### 2) มิติโอกาสและความเสมอภาคทางเศรษฐกิจและสังคม

- จุดหมายที่ 7 ไทยมีวิสาหกิจขนาดกลางและขนาดย่อมที่เข้มแข็ง มีศักยภาพสูง และสามารถแข่งขันได้
- จุดหมายที่ 8 ไทยมีพื้นที่และเมืองอัจฉริยะที่น่าอยู่ ปลอดภัย เติบโตได้อย่างยั่งยืน
- จุดหมายที่ 9 ไทยมีความยากจนข้ามรุ่นลดลง และคนไทยทุกคนมีความคุ้มครองทางสังคมที่เพียงพอ เหมาะสม

#### 3) มิติความยั่งยืนของทรัพยากรธรรมชาติและสิ่งแวดล้อม

- จุดหมายที่ 10 ไทยมีเศรษฐกิจหมุนเวียนและสังคมคาร์บอนต่ำ
- จุดหมายที่ 11 ไทยสามารถลดความเสี่ยงและผลกระทบจากภัยธรรมชาติและเปลี่ยนแปลงสภาพภูมิอากาศ

#### 4) มิติปัจจัยผลักดันการพลิกโฉมประเทศ

- จุดหมายที่ 12 ไทยมีกำลังคนสมรรถนะสูง มุ่งเรียนรู้อย่างต่อเนื่อง ตอบโจทย์การพัฒนาแห่งอนาคต
- จุดหมายที่ 13 ไทยมีภาครัฐที่ทันสมัย มีประสิทธิภาพ และตอบโจทย์ประชาชน

### 2.1.5 การพัฒนาที่ยั่งยืน (Sustainable development)<sup>17</sup>

การพัฒนาที่ยั่งยืน คือ แนวทางการพัฒนาที่ตอบสนอง ความต้องการของคนรุ่นปัจจุบัน โดยไม่ลดทอนความสามารถในการตอบสนอง ความต้องการของคนรุ่นหลัง (Brundtland report, 1987) โดยการบรรลุการพัฒนาที่ยั่งยืน มีองค์ประกอบสำคัญ 3 ประการ ได้แก่ การเติบโตทางเศรษฐกิจ (Economic growth) ความครอบคลุมทางสังคม (Social inclusion) และการคุ้มครองสิ่งแวดล้อม (Environmental protection)



ภาพ 4 เป้าหมายการพัฒนาที่ยั่งยืน

ในการประชุมสมัชชาสหประชาชาติสมัยสามัญ ครั้งที่ 70 เมื่อวันที่ 25 กันยายน 2558 ณ สำนักงานใหญ่สหประชาชาติ ประเทศไทยและประเทศสมาชิกสหประชาชาติรวม 193 ประเทศ ร่วมลงนามรับรองวาระการพัฒนาที่ยั่งยืน ค.ศ. 2030 (2030 Agenda for Sustainable Development) ซึ่งเป็นกรอบการพัฒนาของโลกเพื่อร่วมกันบรรลุการพัฒนาทางสังคม เศรษฐกิจ และสิ่งแวดล้อมอย่างยั่งยืน โดยไม่ทิ้งใครไว้ข้างหลัง ภายในปี ค.ศ. 2030 โดยกำหนดให้มีเป้าหมายการพัฒนาที่ยั่งยืนเป็นแนวทางให้แต่ละประเทศดำเนินการร่วมกัน

<sup>17</sup> สำนักงานสภาพัฒนาการเศรษฐกิจและสังคมแห่งชาติ, <https://sdgs.nesdc.go.th/>

เป้าหมายการพัฒนาที่ยั่งยืน 17 เป้าหมายประกอบไปด้วย 169 เป้าหมายย่อย (SDG Targets) ที่มีความเป็นสากล เชื่อมโยงและเกื้อหนุนกัน และกำหนดให้มี 247 ตัวชี้วัด เพื่อใช้ติดตามและประเมินความก้าวหน้าของการพัฒนา โดยสามารถจัดกลุ่มเป้าหมายการพัฒนาที่ยั่งยืนตามปัจจัยที่เชื่อมโยงกันใน 5 มิติ (5P) ได้แก่



ภาพ 5 การจัดกลุ่มเป้าหมายการพัฒนาที่ยั่งยืนตามปัจจัยที่เชื่อมโยงกันใน 5 มิติ

- 1) **การพัฒนาคน (People)** ให้ความสำคัญกับการขจัดปัญหาความยากจนและความหิวโหย และลดความเหลื่อมล้ำในสังคม ประกอบด้วย
  - เป้าหมายที่ 1: ขจัดความยากจน
  - เป้าหมายที่ 2: ยุติความหิวโหย บรรลุความมั่นคงทางอาหารและยกระดับโภชนาการสำหรับทุกคนในทุกวัย
  - เป้าหมายที่ 3: สร้างหลักประกันว่าทุกคนมีชีวิตที่มีสุขภาพดีและส่งเสริมสวัสดิภาพสำหรับทุกคนในทุกวัย
  - เป้าหมายที่ 4: สร้างหลักประกันว่าทุกคนมีการศึกษาที่มีคุณภาพอย่างครอบคลุมและเท่าเทียม และสนับสนุนโอกาสในการเรียนรู้ตลอดชีวิต
  - เป้าหมายที่ 5: บรรลุความเท่าเทียมระหว่างเพศ และเสริมสร้างความเข้มแข็งให้แก่สตรีและเด็กหญิง
- 2) **สิ่งแวดล้อม (Planet)** ให้ความสำคัญกับการปกป้องและรักษาทรัพยากรธรรมชาติและสภาพภูมิอากาศเพื่อพลเมืองโลกรุ่นต่อไป ประกอบด้วย
  - เป้าหมายที่ 7: สร้างหลักประกันให้ทุกคนสามารถเข้าถึงพลังงานสมัยใหม่ที่ยั่งยืนในราคาที่ย่อมเยา
  - เป้าหมายที่ 8: ส่งเสริมการเติบโตทางเศรษฐกิจที่ต่อเนื่อง ครอบคลุม และยั่งยืน การจ้างงานเต็มที่มีผลิตภาพ และการมีงานที่เหมาะสมสำหรับทุกคน
  - เป้าหมายที่ 9: สร้างโครงสร้างพื้นฐานที่มีความทนทาน ส่งเสริมการพัฒนาอุตสาหกรรมที่ครอบคลุมและยั่งยืน และส่งเสริมนวัตกรรม
  - เป้าหมายที่ 10: ลดความไม่เสมอภาคภายในประเทศและระหว่างประเทศ
  - เป้าหมายที่ 11: ทำให้เมืองและการตั้งถิ่นฐานของมนุษย์มีความครอบคลุม ปลอดภัย มีภูมิคุ้มกัน และยั่งยืน

3) **เศรษฐกิจและความมั่งคั่ง (Prosperity)** ส่งเสริมให้ประชาชนมีความเป็นอยู่ที่ดีและสอดคล้องกับธรรมชาติ ประกอบด้วย

เป้าหมายที่ 6: สร้างหลักประกันว่าจะมีการจัดให้มีน้ำและสุขอนามัยสำหรับทุกคนและมีการบริหารจัดการที่ยั่งยืน

เป้าหมายที่ 12: สร้างหลักประกันให้มีรูปแบบการผลิตและการบริโภคที่ยั่งยืน

เป้าหมายที่ 13: เร่งต่อสู้กับการเปลี่ยนแปลงสภาพภูมิอากาศและผลกระทบที่เกิดขึ้น

เป้าหมายที่ 14: อนุรักษ์และใช้ประโยชน์จากมหาสมุทร ทะเล และทรัพยากรทางทะเลอย่างยั่งยืน เพื่อการพัฒนาที่ยั่งยืน

เป้าหมายที่ 15: ปกป้อง ฟื้นฟู และสนับสนุนการใช้ระบบนิเวศบนบกอย่างยั่งยืน จัดการป่าไม้อย่างยั่งยืนต่อสู้การกลายสภาพเป็นทะเลทราย หยุดการเสื่อมโทรมของที่ดินและฟื้นสภาพกลับมาใหม่ และหยุดการสูญเสียความหลากหลายทางชีวภาพ

4) **สันติภาพและความยุติธรรม (Peace)** ยึดหลักการอยู่ร่วมกันอย่างสันติ มีสังคมที่สงบสุข และไม่แบ่งแยก ประกอบด้วย

เป้าหมายที่ 16: ส่งเสริมสังคมที่สงบสุขและครอบคลุมเพื่อการพัฒนาที่ยั่งยืน ให้ทุกคนเข้าถึงความยุติธรรมและสร้างสถาบันที่มีประสิทธิผลรับผิดชอบและครอบคลุมในทุกกระดับ

5) **ความเป็นหุ้นส่วนการพัฒนา (Partnership)** ความร่วมมือของทุกภาคส่วนในการขับเคลื่อนวาระการพัฒนาที่ยั่งยืน ประกอบด้วย

เป้าหมายที่ 17: เสริมความเข้มแข็งให้แก่กลไกการดำเนินงานและฟื้นฟูสภาพหุ้นส่วนความร่วมมือระดับโลกสำหรับการพัฒนาที่ยั่งยืน

### 2.1.6 กรอบแผนพัฒนาภาคตะวันออกเฉียงเหนือ (พ.ศ. 2566 – 2570)<sup>18</sup>

กรอบแผนพัฒนาภาคตะวันออกเฉียงเหนือ (พ.ศ. 2566 – 2570) มีเป้าหมายการพัฒนาให้เป็น “ศูนย์กลางเศรษฐกิจของอนุภูมิภาคแม่น้ำโขง” พร้อมสร้างโอกาส พัฒนาศักยภาพ และแก้ไขปัญหาโดยใช้ความรู้ เทคโนโลยี นวัตกรรม เพื่อพัฒนาภาคเกษตรไปสู่เกษตรสมัยใหม่ เพื่อต่อยอดไปสู่เศรษฐกิจชีวภาพ เชื่อมโยงการค้า การลงทุนในภูมิภาค และยกระดับคุณภาพชีวิตประชาชน

#### ตัวชี้วัด

- 1) อัตราการเจริญเติบโตทางเศรษฐกิจของภาคตะวันออกเฉียงเหนือ (ร้อยละ)
- 2) สัมประสิทธิ์ความไม่เสมอภาค (Gini Coefficient) ในการกระจายรายได้ของภาคตะวันออกเฉียงเหนือ

#### แนวทางการพัฒนา

เพื่อขับเคลื่อนการพัฒนาภาคตะวันออกเฉียงเหนือให้สอดคล้องและเชื่อมโยงกับหมุดหมายการพัฒนาประเทศตามกรอบแผนพัฒนาฯ ฉบับที่ 13 พร้อมทั้งพิจารณา โอกาส ศักยภาพ ปัญหาและข้อจำกัดของภาค เพื่อกำหนดกรอบแนวทางการพัฒนาไปสู่ “ศูนย์กลางเศรษฐกิจของอนุภูมิภาคแม่น้ำโขง” โดยใช้ความรู้ เทคโนโลยี นวัตกรรม และความคิดสร้างสรรค์ในการเสริมสร้างความเข้มแข็งของเศรษฐกิจภายในภาค ให้มีการเจริญเติบโตได้อย่างเต็มศักยภาพ และการแสวงหาโอกาสการนำความรู้ ทักษะ เทคโนโลยีและนวัตกรรม มาช่วยขับเคลื่อนการพัฒนา

<sup>18</sup> เป้าหมายและแนวทางการพัฒนาภาคตะวันออกเฉียงเหนือ หน้า 35-36

## 2.1.7 แผนพัฒนาภูมิภาคตะวันออกเฉียงเหนือตอนบน 2 (สกลนคร นครพนม มุกดาหาร) ประจำปีงบประมาณ พ.ศ. 2566 – 2570<sup>19</sup>

กลุ่มจังหวัดภาคตะวันออกเฉียงเหนือตอนบน 2 ประกอบด้วย สกลนคร นครพนม และ มุกดาหาร มีวิสัยทัศน์ของกลุ่มจังหวัดภาคตะวันออกเฉียงเหนือตอนบน 2 “ฐานการผลิตสินค้าเกษตรมูลค่าสูง เมืองน่าอยู่ น่าเที่ยว น่าลงทุน ประตุการค้าสู่อุภูมิภาคกลุ่มแม่น้ำโขง”

### เป้าประสงค์รวม (Ultimate goals)

- 1) ผลิตภัณฑ์มวลรวมภาคการเกษตรของกลุ่มจังหวัดเพิ่มขึ้น
- 2) ผลผลิตทางการแปรรูปด้านการเกษตรด้วยเทคโนโลยีและนวัตกรรมเพิ่มขึ้น
- 3) กลุ่มเกษตรกรพัฒนาการผลิตสินค้าเกษตรมูลค่าสูงเพิ่มขึ้น
- 4) มีการผลิตสินค้าเกษตรปลอดภัยเพิ่มขึ้น
- 5) เพื่อส่งเสริมการท่องเที่ยวในพื้นที่สกลนคร นครพนม มุกดาหาร ตามวิถีกลุ่มน้ำโขงเชื่อมโยงการท่องเที่ยวสู่สากล
- 6) เพื่อพัฒนาการท่องเที่ยว เพิ่มศักยภาพความเป็นอยู่และสร้างรายได้ให้แก่ประชาชนประกอบการด้านการท่องเที่ยว
- 7) เพิ่มศักยภาพทางเศรษฐกิจมวลรวมของกลุ่มจังหวัดเพิ่มขึ้น
- 8) ภาคการค้าและการลงทุนมีการขยายตัวเพิ่มสูงขึ้น
- 9) ผู้ประกอบการ และแรงงานได้รับการเพิ่มขีดความสามารถด้านการผลิต การค้า การลงทุน
- 10) พัฒนาโครงสร้างพื้นฐานด้านการค้า การลงทุน และโลจิสติกส์
- 11) สินค้าและบริการได้รับการเพิ่มมูลค่าโดยใช้นวัตกรรม
- 12) กลุ่มคนเปราะบางได้รับการช่วยเหลือเพิ่มมากขึ้น
- 13) ประชาชนมีความมั่นคงปลอดภัยในชีวิตและทรัพย์สินมากขึ้น
- 14) ทรัพยากรธรรมชาติและสิ่งแวดล้อมได้รับการดูแล ฟื้นฟู

### ประเด็นการพัฒนากลุ่มจังหวัด

- ประเด็นการพัฒนาที่ 1: พัฒนาสินค้าเกษตรมูลค่าสูงอย่างยั่งยืน
- ประเด็นการพัฒนาที่ 2: การพัฒนาการท่องเที่ยว 3 ธรรม (ธรรมะ ธรรมชาติ วัฒนธรรม) เชื่อมโยงอาเซียนสู่สากล
- ประเด็นการพัฒนาที่ 3: การพัฒนาขีดความสามารถด้านการค้า การลงทุนและโลจิสติกส์ให้กับภาคธุรกิจในพื้นที่
- ประเด็นการพัฒนาที่ 4: การพัฒนาสังคม ความมั่นคง และสิ่งแวดล้อม

<sup>19</sup> <http://osmnortheast-n2.moi.go.th/web2020/wp-content/uploads/2020/05/แผนพัฒนากลุ่มจังหวัดฯ-ประจำปีงบประมาณ พ.ศ.-2566-2570-ทบทวน-68.pdf> หน้า 130 – 132

## 2.1.8 แผนพัฒนาจังหวัดมุกดาหาร พ.ศ. 2566 – 2570 (ฉบับทบทวน ประจำปีงบประมาณ พ.ศ.2567)<sup>20</sup>

แผนพัฒนาจังหวัดมุกดาหาร พ.ศ. 2566 – 2570 (ฉบับทบทวน ประจำปีงบประมาณ พ.ศ. 2567) จัดทำขึ้นเพื่อให้จังหวัดมุกดาหารมีทิศทาง การดำเนินงานที่ชัดเจน สอดคล้องเชื่อมโยงกับยุทธศาสตร์ชาติ แผนแม่บทภายใต้ยุทธศาสตร์ชาติ แผนการปฏิรูปประเทศ แผนพัฒนาเศรษฐกิจและสังคมแห่งชาติ นโยบายรัฐบาล แผนรายสาขาต่าง ๆ ข้อเสนอการนายกรัฐมนตรี แผนพัฒนาภาค และบริบทที่เกี่ยวข้อง รวมทั้งใช้เป็นแนวทางในการขับเคลื่อนการดำเนินงาน และการติดตามประเมินผลได้อย่างมีประสิทธิภาพและบรรลุผลสัมฤทธิ์ ซึ่งได้มีการกำหนดเป้าหมายการพัฒนา พันธกิจ ประเด็นการพัฒนา เป้าประสงค์ ตัวชี้วัดความสำเร็จตามเป้าหมายการพัฒนาและแนวทางการพัฒนาจังหวัด

เป้าหมายการพัฒนาจังหวัด คือ เมืองการค้าทันสมัย เกษตรคุณภาพสูง ท่องเที่ยวชายโขง เชื่อมโยงสู่สากล

ประเด็นการพัฒนาจังหวัดมุกดาหาร ได้แก่

- 1) การเพิ่มความสามารถในการแข่งขันด้านการค้า การลงทุนเพื่อเชื่อมโยงสู่สากล
- 2) การยกระดับมาตรฐานการเกษตรและต่อยอดเพื่อเพิ่มมูลค่าด้วยเทคโนโลยีและนวัตกรรม
- 3) การพัฒนาการท่องเที่ยวตามวิถีชีวิตลุ่มน้ำโขง
- 4) การพัฒนาเมืองและชุมชนน่าอยู่อย่างยั่งยืน
- 5) การจัดการทรัพยากรธรรมชาติและสิ่งแวดล้อมเพื่อเป็นฐานการพัฒนาอย่างยั่งยืน
- 6) การเสริมสร้างความมั่นคงชายแดน

## 2.2 การวิเคราะห์ประเด็นการพัฒนาจังหวัดภายใต้แผนพัฒนาจังหวัดที่เป็นปัจจุบันที่สอดคล้องกับยุทธศาสตร์และแผนที่เกี่ยวข้องกับการพัฒนาในระดับจังหวัด

สำนักงานสถิติจังหวัดในฐานะฝ่ายเลขานุการคณะกรรมการสถิติระดับจังหวัดได้ดำเนินการหารือร่วมกับสำนักงานจังหวัดเกี่ยวกับการวิเคราะห์ประเด็นการพัฒนาจังหวัดที่สอดคล้องกับยุทธศาสตร์และแผนที่เกี่ยวข้องกับการพัฒนาในระดับจังหวัด สามารถสรุปความสอดคล้องเชื่อมโยงระหว่างประเด็นยุทธศาสตร์การพัฒนา และตัวชี้วัดของจังหวัดมุกดาหาร กับประเด็นหมุดหมายและตัวชี้วัดตามแผนพัฒนาฯ ฉบับที่ 13 ได้ดังนี้

### 2.2.1 ยุทธศาสตร์ชาติ (พ.ศ. 2561 – 2580) ที่สอดคล้องกับแผนพัฒนาจังหวัดที่เป็นปัจจุบัน

- ยุทธศาสตร์ชาติด้านการสร้างความสามารถในการแข่งขัน  
เป้าหมาย: ประเทศไทยมีขีดความสามารถในการแข่งขันสูงขึ้น
- ยุทธศาสตร์ด้านการสร้างโอกาสและความเสมอภาค  
เป้าหมาย: กระจายศูนย์กลางความเจริญทางเศรษฐกิจและสังคม เพิ่มโอกาสให้ทุกภาคส่วนเข้ามาเป็นกำลังของการพัฒนาประเทศในทุกระดับ

<sup>20</sup> [https://m.mukdahan.go.th/wp-content/uploads/2022/12/MukPlan2566-2570\\_2567.pdf](https://m.mukdahan.go.th/wp-content/uploads/2022/12/MukPlan2566-2570_2567.pdf) หน้า 81

## 2.2.2 แผนแม่บทภายใต้ยุทธศาสตร์ชาติที่สอดคล้องกับแผนพัฒนาจังหวัดที่เป็นปัจจุบัน

- ประเด็นการเกษตร  
ตัวชี้วัด: อัตราการขยายตัวของผลิตภัณฑ์มวลรวมในประเทศสาขาเกษตร (ร้อยละต่อปี)
- ประเด็นอุตสาหกรรม  
ตัวชี้วัด: อัตราการขยายตัวของผลิตภัณฑ์มวลรวมในประเทศในสาขาอุตสาหกรรม (เฉลี่ยร้อยละ)
- ประเด็นเขตเศรษฐกิจพิเศษ  
ตัวชี้วัด: อัตราการขยายตัวมูลค่าการค้าชายแดนเพิ่มขึ้น (เฉลี่ยร้อยละ)
- ประเด็นการท่องเที่ยว  
ตัวชี้วัด: 1) อัตราการขยายตัวของรายได้จากการท่องเที่ยวเชิงสร้างสรรค์และวัฒนธรรม (เฉลี่ยร้อยละ)  
2) จำนวนเมืองและชุมชนที่มีศักยภาพด้านการท่องเที่ยวเชิงสร้างสรรค์และวัฒนธรรม (เฉลี่ยร้อยละ)  
3) อัตราการขยายตัวของจำนวนนักท่องเที่ยวต่างชาติที่เดินทางผ่านแดนระหว่างประเทศไทยกับประเทศสมาชิกอาเซียน (เฉลี่ยร้อยละ)
- ประเด็นพลังงานสังคม  
ตัวชี้วัด: 1) อัตราการใช้พลังงานทดแทนเพิ่มขึ้น (เฉลี่ยร้อยละ)  
2) อัตราการเพิ่มขึ้นของพื้นที่ป่า (เฉลี่ยร้อยละ)  
3) ดัชนีการพัฒนามนุษย์ (ค่าคะแนน)

## 2.2.3 แผนการปฏิรูปประเทศ 13 ด้าน ที่สอดคล้องกับแผนพัฒนาจังหวัดฉบับปัจจุบัน

- ด้านเศรษฐกิจ  
เป้าหมาย: ยกระดับศักยภาพทางเศรษฐกิจของประเทศ
- ด้านสังคม  
เป้าหมาย: ชุมชนในเขตเมืองมีความเข้มแข็งและมีโอกาสในการเข้าถึงสวัสดิการภาครัฐอย่างเท่าเทียม อันจะนำไปสู่ความเสมอภาคในสังคม
- ด้านทรัพยากรธรรมชาติและสิ่งแวดล้อม  
เป้าหมาย: สิ่งแวดล้อมได้รับการดูแลรักษาอย่างเป็นระบบและมีประสิทธิภาพเพื่อลดมลพิษและผลกระทบต่อสุขภาพของประชาชนและระบบนิเวศ/ทรัพยากรธรรมชาติ ได้รับการรักษาและฟื้นฟูให้มีความสมบูรณ์และยั่งยืนเป็นฐานการพัฒนาประเทศทั้งทางเศรษฐกิจ สังคม และสิ่งแวดล้อม

## 2.2.4 แผนพัฒนาเศรษฐกิจและสังคมแห่งชาติ ฉบับที่ 13 ที่สอดคล้องกับแผนพัฒนาจังหวัดฉบับปัจจุบัน

- หมายเหตุที่ 1 ไทยเป็นประเทศชั้นนำด้านสินค้าเกษตรและเกษตรแปรรูปมูลค่าสูง
- หมายเหตุที่ 2 ไทยเป็นจุดหมายของการท่องเที่ยวที่เน้นคุณภาพและความยั่งยืน
- หมายเหตุที่ 5 ไทยเป็นประตูการค้าการลงทุนและยุทธศาสตร์ทางโลจิสติกส์ที่สำคัญของภูมิภาค
- หมายเหตุที่ 8 ไทยมีพื้นที่และเมืองอัจฉริยะที่น่าอยู่ ปลอดภัย เด็ดขาดได้อย่างยั่งยืน

## 2.2.5 เป้าหมายการพัฒนาที่ยั่งยืนที่สอดคล้องกับแผนพัฒนาจังหวัดที่เป็นปัจจุบัน

- เป้าหมาย 2 ยุติความหิวโหย บรรลุความมั่นคงทางอาหารและยกระดับโภชนาการและส่งเสริมเกษตรกรรมที่ยั่งยืน

เป้าประสงค์ 2.4 : ทำให้เกิดความมั่นใจในระบบการผลิตอาหารและการปฏิบัติด้านการเกษตรที่ยืดหยุ่น เพื่อเพิ่มผลิตภาพและผลผลิตที่จะช่วยรักษาระบบนิเวศน์ ที่จะเพิ่มความเข้มแข็งในศักยภาพในการปรับตัวกับการเปลี่ยนแปลงสภาพภูมิอากาศ ภูมิอากาศที่เลวร้าย ความแห้งแล้ง อุทกภัยและภัยพิบัติ และเพื่อปรับปรุงคุณภาพดิน อย่างก้าวกระโดด ภายใน 2573

- เป้าหมาย 3 สร้างหลักประกันว่าด้วยคนมีชีวิตที่มีสุขภาพดีและส่งเสริมสวัสดิภาพสำหรับทุกคนในทุกวัย

เป้าประสงค์ 3.6 : ลดจำนวนการตายและบาดเจ็บจากอุบัติเหตุจากการจราจรทางถนนทั่วโลกครั้งหนึ่ง ภายในปี 2563

เป้าประสงค์ 3.7 : สร้างหลักประกันถ้วนหน้า ในการเข้าถึงบริการสุขภาพทางเพศและอนามัยเจริญพันธุ์ รวมถึง การวางแผนครอบครัว และข้อมูลข่าวสาร และความรู้และการบูรณาการอนามัยเจริญพันธุ์ไว้ในยุทธศาสตร์และแผนงานระดับชาติ ภายในปี 2573

- เป้าหมาย 4 สร้างหลักประกันว่าทุกคนมีการศึกษาที่มีคุณภาพอย่างครอบคลุมและเท่าเทียม และสนับสนุนโอกาสในการเรียนรู้ตลอดชีวิต

เป้าประสงค์ 4.1 : สร้างหลักประกันว่าเด็กชายและเด็กหญิงทุกคนสำเร็จการศึกษาระดับประถมศึกษาและมัธยมศึกษาที่มีคุณภาพ เท่าเทียม โดยไม่มีค่าใช้จ่ายนำไปสู่ผลลัพธ์ทางการเรียนที่มีประสิทธิผล ภายในปี 2573

- เป้าหมาย 8 งานที่มีคุณค่าและการเติบโตทางเศรษฐกิจ

เป้าประสงค์ 8.1: ทำให้การเติบโตทางเศรษฐกิจต่อหัวประชากรมีความยั่งยืนตามบริบทของประเทศ โดยเฉพาะอย่างยิ่ง ให้ผลิตภัณฑ์มวลรวมในประเทศของประเทศพัฒนาน้อยที่สุด มีการขยายตัวอย่างน้อยร้อยละ 7 ต่อปี

เป้าประสงค์ 8.9: ออกแบบและใช้นโยบายเพื่อส่งเสริมการท่องเที่ยวที่ยั่งยืน ซึ่งช่วยสร้างงานและส่งเสริมวัฒนธรรมและผลิตภัณฑ์ท้องถิ่น ภายในปี พ.ศ. 2573

- เป้าหมาย 9 โครงสร้างพื้นฐาน นวัตกรรม และอุตสาหกรรม
  - เป้าประสงค์ 9.2: ส่งเสริมการพัฒนาอุตสาหกรรมที่ครอบคลุมและยั่งยืน และภายในปี พ.ศ. 2573 ให้เพิ่มส่วนแบ่งของภาคอุตสาหกรรมในการจ้างงานและผลิตภัณฑ์มวลรวมของประเทศ โดยให้เป็นไปตามบริบทของประเทศ และให้เพิ่มส่วนแบ่งขึ้นเป็น 2 เท่า ในประเทศพัฒนาน้อยที่สุด
  - เป้าประสงค์ 9.1: พัฒนาโครงสร้างพื้นฐานที่มีคุณภาพ เชื่อถือได้ ยั่งยืนและมีความต้านทาน และยืดหยุ่นต่อการเปลี่ยนแปลง ซึ่งรวมถึงโครงสร้างพื้นฐาน ภูมิภาค และที่ข้ามเขตแดน เพื่อสนับสนุนการพัฒนาทางเศรษฐกิจและความ เป็นอยู่ที่ดีของมนุษย์
- เป้าหมาย 15 ปกป้อง ป่าไม้ และส่งเสริมการใช้ระบบนิเวศบนบกอย่างยั่งยืน การบริหารจัดการป่าไม้อย่างยั่งยืนต่อต้านการ แปรสภาพเป็นทะเลทราย หยุดยั้งการ เสื่อมโทรมของดินและฟื้นฟูสภาพดิน และหยุดยั้งการสูญเสียม ความหลากหลายทางชีวภาพ
  - เป้าประสงค์ 15.1 : สร้างหลักประกันว่าจะมีการอนุรักษ์ การฟื้นฟู และการใช้ระบบนิเวศ บนบกและในน้ำจืดในแผ่นดินรวมทั้งบริการทางระบบนิเวศอย่าง ยั่งยืน เฉพาะอย่างยิ่ง ป่าไม้ พื้นที่ชุ่มน้ำ ภูเขา โดยเป็นไปตาม ข้อบังคับภายใต้ความตกลงระหว่างประเทศ ภายในปี 2563

ตาราง 1 ความสอดคล้องระหว่างประเด็นหมุดหมายตามแผนพัฒนาฯ ฉบับที่ 13 กับประเด็นการพัฒนาจังหวัดตามแผนพัฒนาจังหวัด

| ประเด็นหมุดหมายตามแผนพัฒนาฯ ฉบับที่ 13                                              | ประเด็นการพัฒนาจังหวัดตามแผนพัฒนาจังหวัด                                                                                                                   |
|-------------------------------------------------------------------------------------|------------------------------------------------------------------------------------------------------------------------------------------------------------|
| 1. ไทยเป็นประเทศชั้นนำด้านสินค้าเกษตรและเกษตรแปรรูปมูลค่าสูง                        | 2. การยกระดับมาตรฐานการเกษตรและต่อยอดเพื่อเพิ่มมูลค่าด้วยเทคโนโลยีและนวัตกรรม                                                                              |
| 2. ไทยเป็นจุดหมายของการท่องเที่ยวที่เน้นคุณภาพและความยั่งยืน                        | 3. การพัฒนาการท่องเที่ยวตามวิถีชีวิตลุ่มน้ำโขง<br>2. การยกระดับมาตรฐานการเกษตรและต่อยอดเพื่อเพิ่มมูลค่าด้วยเทคโนโลยีและนวัตกรรม                            |
| 3. ไทยเป็นฐานการผลิตยานยนต์ไฟฟ้าที่สำคัญของโลก                                      | -                                                                                                                                                          |
| 4. ไทยเป็นศูนย์กลางทางการแพทย์และสุขภาพมูลค่าสูง                                    | 4. การพัฒนาเมืองและชุมชนน่าอยู่อย่างยั่งยืน                                                                                                                |
| 5. ไทยเป็นประตูการค้าการลงทุนและยุทธศาสตร์ทางโลจิสติกส์ที่สำคัญของภูมิภาค           | 1. การเพิ่มความสามารถในการแข่งขันด้านการค้า การลงทุนเพื่อเชื่อมโยงสู่สากล                                                                                  |
| 6. ไทยเป็นศูนย์กลางด้านดิจิทัลและอุตสาหกรรมอิเล็กทรอนิกส์อัจฉริยะของอาเซียน         | 1. การเพิ่มความสามารถในการแข่งขันด้านการค้า การลงทุนเพื่อเชื่อมโยงสู่สากล<br>4. การพัฒนาเมืองและชุมชนน่าอยู่อย่างยั่งยืน                                   |
| 7. ไทยมีวิสาหกิจขนาดกลางและขนาดย่อมที่เข้มแข็ง มีศักยภาพสูง และสามารถแข่งขันได้     | 1. การเพิ่มความสามารถในการแข่งขันด้านการค้า การลงทุนเพื่อเชื่อมโยงสู่สากล<br>2. การยกระดับมาตรฐานการเกษตรและต่อยอดเพื่อเพิ่มมูลค่าด้วยเทคโนโลยีและนวัตกรรม |
| 8. ไทยมีพื้นที่และเมืองอัจฉริยะที่น่าอยู่ ปลอดภัย เด็ดขาดได้อย่างยั่งยืน            | 4. การพัฒนาเมืองและชุมชนน่าอยู่อย่างยั่งยืน                                                                                                                |
| 9. ไทยมีความยากจนข้ามรุ่นลดลง และคนไทยทุกคนมีความคุ้มครองทางสังคมที่เพียงพอ เหมาะสม | 1. การเพิ่มความสามารถในการแข่งขันด้านการค้า การลงทุนเพื่อเชื่อมโยงสู่สากล<br>4. การพัฒนาเมืองและชุมชนน่าอยู่อย่างยั่งยืน                                   |
| 10. ไทยมีเศรษฐกิจหมุนเวียนและสังคมคาร์บอนต่ำ                                        | 4. การพัฒนาเมืองและชุมชนน่าอยู่อย่างยั่งยืน<br>5. การจัดการทรัพยากรธรรมชาติและสิ่งแวดล้อมเพื่อเป็นฐานการพัฒนาอย่างยั่งยืน                                  |
| 11. ไทยสามารถลดความเสี่ยงและผลกระทบจากภัยธรรมชาติและเปลี่ยนแปลงสภาพภูมิอากาศ        | 4. การพัฒนาเมืองและชุมชนน่าอยู่อย่างยั่งยืน<br>5. การจัดการทรัพยากรธรรมชาติและสิ่งแวดล้อมเพื่อเป็นฐานการพัฒนาอย่างยั่งยืน                                  |

**ตาราง 1** ความสอดคล้องระหว่างประเด็นหมุดหมายตามแผนพัฒนาฯ ฉบับที่ 13 กับประเด็นการพัฒนาจังหวัดตามแผนพัฒนาจังหวัด (ต่อ)

| <p style="text-align: center;"><b>ประเด็นหมุดหมาย<br/>ตามแผนพัฒนาฯ ฉบับที่ 13</b></p>                           | <p style="text-align: center;"><b>ประเด็นการพัฒนาจังหวัด<br/>ตามแผนพัฒนาจังหวัด</b></p>                                                                                         |
|-----------------------------------------------------------------------------------------------------------------|---------------------------------------------------------------------------------------------------------------------------------------------------------------------------------|
| <p>12. ไทยมีกำลังคนสมรรถนะสูง มุ่งเรียนรู้อย่างต่อเนื่อง<br/>                     ตอบโจทย์การพัฒนาแห่งอนาคต</p> | <p>1. การเพิ่มความสามารถในการแข่งขันด้าน<br/>                     การค้า การลงทุนเพื่อเชื่อมโยงสู่สากล<br/>                     4. การพัฒนาเมืองและชุมชนน่าอยู่อย่างยั่งยืน</p> |
| <p>13. ไทยมีภาครัฐที่ทันสมัย มีประสิทธิภาพ และตอบโจทย์<br/>                     ประชาชน</p>                     | <p>4. การพัฒนาเมืองและชุมชนน่าอยู่อย่างยั่งยืน</p>                                                                                                                              |

ตาราง 2 ความสอดคล้องระหว่างตัวชี้วัดตามแผนพัฒนาฯ ฉบับที่ 13 และตัวชี้วัดตามแผนพัฒนาจังหวัด

| ตัวชี้วัดตามแผนพัฒนาฯ ฉบับที่ 13                                                                                                | ตัวชี้วัดตามแผนพัฒนาจังหวัด                                     |
|---------------------------------------------------------------------------------------------------------------------------------|-----------------------------------------------------------------|
| 1.1 GDP สาขาเกษตรเติบโต ร้อยละ 4.5 ต่อปี                                                                                        | 1. อัตราการขยายตัวมูลค่าผลิตภัณฑ์มวลรวมจังหวัดภาคเกษตรเพิ่มขึ้น |
| 1.2 รายได้สุทธิครัวเรือนเกษตรกร ไม่ต่ำกว่า 537,000 บาทต่อครัวเรือน                                                              |                                                                 |
| 1.3 พื้นที่ทำเกษตรกรรมยั่งยืนเพิ่มขึ้นเป็น 10 ล้านไร่                                                                           |                                                                 |
| 1.4 พื้นที่เพาะปลูกพืชที่ไม่เหมาะสมลดลงร้อยละ 10                                                                                |                                                                 |
| 1.5 ภาคเกษตรมีผลิตภาพการผลิตรวม (TFP) เฉลี่ย ร้อยละ 1.5                                                                         |                                                                 |
| 1.6 มีตลาดกลางสินค้าเกษตรภูมิภาค                                                                                                |                                                                 |
| 1.7 จำนวนสหกรณ์ภาคเกษตรในชั้นที่ 1 ตามเกณฑ์การจัดระดับความเข้มแข็งสหกรณ์เพิ่มขึ้นอย่างน้อย ร้อยละ 18                            |                                                                 |
| 1.8 จำนวนกลุ่มเกษตรกรในชั้นที่ 1 ตามเกณฑ์การจัดระดับความเข้มแข็งกลุ่มเกษตรกรเพิ่มขึ้นอย่างน้อย ร้อยละ 6                         |                                                                 |
| 1.9 จำนวนวิสาหกิจชุมชนในระดับดี ตามเกณฑ์การจัดระดับความเข้มแข็งวิสาหกิจชุมชนเพิ่มขึ้นอย่างน้อย ร้อยละ 5                         |                                                                 |
| 1.10 ผู้ประกอบการเกษตรเพิ่มขึ้น (การประเมินของ กษ.) ปีละ 4,000 ราย                                                              |                                                                 |
| 1.11 มูลค่าการลงทุนในเขตพัฒนาพิเศษภาคตะวันออก                                                                                   |                                                                 |
| 1.12 มูลค่าการลงทุนในเขตพัฒนาเศรษฐกิจพิเศษชายแดน                                                                                |                                                                 |
| 1.13 รายได้จากการท่องเที่ยวเมืองท่องเที่ยวรองเฉลี่ยทุกเมืองเพิ่มขึ้นร้อยละ 10 ต่อปี                                             | 2. รายได้จากการท่องเที่ยวเพิ่มขึ้น                              |
| 1.14 พื้นที่ป่าไม้เพิ่มขึ้น โดยเป็นป่าไม้ธรรมชาติ ร้อยละ 33 และพื้นที่ป่าเศรษฐกิจเพื่อการใช้ประโยชน์ ร้อยละ 12 ของพื้นที่ประเทศ | 3. จำนวนพื้นที่ป่าเพิ่มขึ้น                                     |
| 1.15 ดัชนีการพัฒนามนุษย์ 0.82 ภายในปี 2570                                                                                      | 4. คะแนนเฉลี่ยสติปัญญา (IQ) เด็กไทยไม่ต่ำกว่าเกณฑ์มาตรฐาน       |

นอกจากนี้ฝ่ายเลขานุการคณะกรรมการสถิติระดับจังหวัดได้ประชุมหารือร่วมกับสำนักงานจังหวัดได้สรุปความสอดคล้องเชื่อมโยงระหว่างประเด็นการพัฒนาจังหวัดภายใต้แผนพัฒนาจังหวัดที่เป็นปัจจุบัน ที่สอดคล้องกับยุทธศาสตร์และแผนที่เกี่ยวข้องกับการพัฒนาในระดับจังหวัด ดังภาคผนวก ก

ตาราง 3 กรอบแผนพัฒนาภาคตะวันออกเฉียงเหนือ (พ.ศ. 2566 – 2570) แผนพัฒนากลุ่มจังหวัดภาคตะวันออกเฉียงเหนือตอนบน 2 (พ.ศ. 2566 – 2570) ที่สอดคล้องกับแผนพัฒนาจังหวัดมุกดาหาร พ.ศ. 2566 – 2570 (ฉบับทบทวน พ.ศ. 2567)

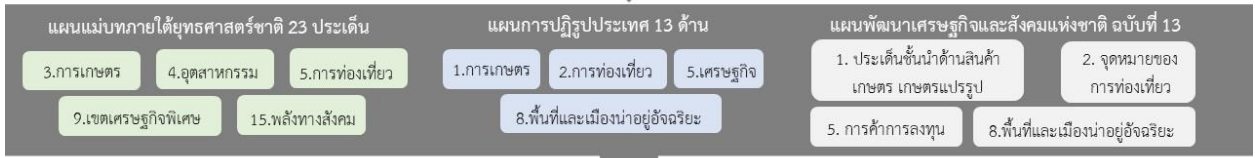
| กรอบแผนพัฒนาภาคตะวันออกเฉียงเหนือ (พ.ศ. 2566 – 2570)                                                                                              | แผนพัฒนากลุ่มจังหวัดภาคตะวันออกเฉียงเหนือตอนบน 2 (พ.ศ. 2566 – 2570)                                                            | แผนพัฒนาจังหวัดมุกดาหาร พ.ศ. 2566 – 2570 (ฉบับทบทวน พ.ศ. 2567)                                                                                                                                                                             |
|---------------------------------------------------------------------------------------------------------------------------------------------------|--------------------------------------------------------------------------------------------------------------------------------|--------------------------------------------------------------------------------------------------------------------------------------------------------------------------------------------------------------------------------------------|
| 1. พัฒนาภาคเกษตรไปสู่เกษตรสมัยใหม่เพื่อต่อยอดไปสู่เศรษฐกิจชีวภาพ                                                                                  | 1. การพัฒนาสินค้าเกษตรมูลค่าสูงอย่างยั่งยืน                                                                                    | 2. การยกระดับมาตรฐานการเกษตรและต่อยอดเพื่อเพิ่มมูลค่าด้วยเทคโนโลยีและนวัตกรรม                                                                                                                                                              |
| 2. บริหารจัดการน้ำให้เพียงพอเพื่อรองรับการพัฒนา                                                                                                   | 4. การพัฒนาสังคม ความมั่นคงและสิ่งแวดล้อม                                                                                      | 5. การจัดการทรัพยากรธรรมชาติและสิ่งแวดล้อมเพื่อเป็นฐานการพัฒนาอย่างยั่งยืน                                                                                                                                                                 |
| 3. พัฒนาผลิตภัณฑ์พื้นถิ่นไปสู่มาตรฐานสากลเพื่อสร้างเศรษฐกิจในชุมชน                                                                                | 3. การพัฒนาขีดความสามารถด้านการค้า การลงทุน และโลจิสติกส์ให้กับภาคธุรกิจในพื้นที่                                              | 1. การเพิ่มความสามารถในการแข่งขันด้านการค้า การลงทุนเพื่อเชื่อมโยงสู่สากล                                                                                                                                                                  |
| 4. พัฒนาเมือง เขตเศรษฐกิจพิเศษและเมืองชายแดนรวมทั้งพื้นที่ระเบียงเศรษฐกิจภาคตะวันออกเฉียงเหนือ (NeEC-Bioeconomy) ให้เป็นพื้นที่เศรษฐกิจหลักของภาค | 3. การพัฒนาขีดความสามารถด้านการค้า การลงทุน และโลจิสติกส์ให้กับภาคธุรกิจในพื้นที่<br>4. การพัฒนาสังคม ความมั่นคงและสิ่งแวดล้อม | 1. การเพิ่มความสามารถในการแข่งขันด้านการค้า การลงทุนเพื่อเชื่อมโยงสู่สากล<br>4. การพัฒนาเมืองและชุมชนน่าอยู่อย่างยั่งยืน<br>5. การจัดการทรัพยากรธรรมชาติและสิ่งแวดล้อมเพื่อเป็นฐานการพัฒนาอย่างยั่งยืน<br>6. การเสริมสร้างความมั่นคงชายแดน |
| 5. พัฒนาแหล่งท่องเที่ยวสำคัญและแหล่งท่องเที่ยวชุมชนให้ได้มาตรฐาน                                                                                  | 2. การพัฒนาการท่องเที่ยว 3 ธรรม (ธรรมะ ธรรมชาติ วัฒนธรรม) เชื่อมโยงประเทศเพื่อนบ้าน                                            | 3. การพัฒนาการท่องเที่ยวตามวิถีชีวิตลุ่มน้ำโขง                                                                                                                                                                                             |
| 6. ยกระดับคุณภาพชีวิตให้ได้มาตรฐานและแก้ปัญหาความยากจนให้กับผู้มีรายได้น้อยเพื่อลดความเหลื่อมล้ำทางสังคม                                          | 4. การพัฒนาสังคม ความมั่นคงและสิ่งแวดล้อม                                                                                      | 4. การพัฒนาเมืองและชุมชนน่าอยู่อย่างยั่งยืน<br>5. การจัดการทรัพยากรธรรมชาติและสิ่งแวดล้อมเพื่อเป็นฐานการพัฒนาอย่างยั่งยืน<br>6. การเสริมสร้างความมั่นคงชายแดน                                                                              |

## Strategy Road Map ความเชื่อมโยงตั้งแต่ยุทธศาสตร์ มาแผนพัฒนาจังหวัด

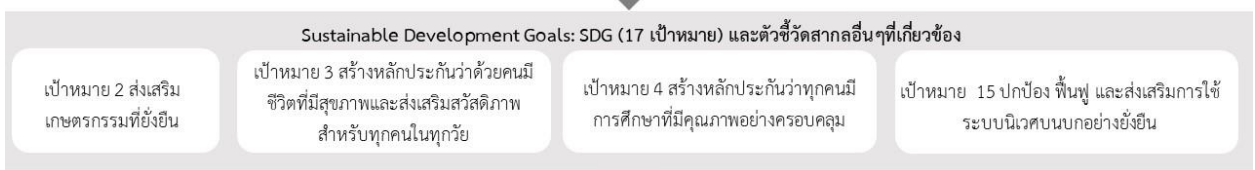
### แผนระดับที่ 1



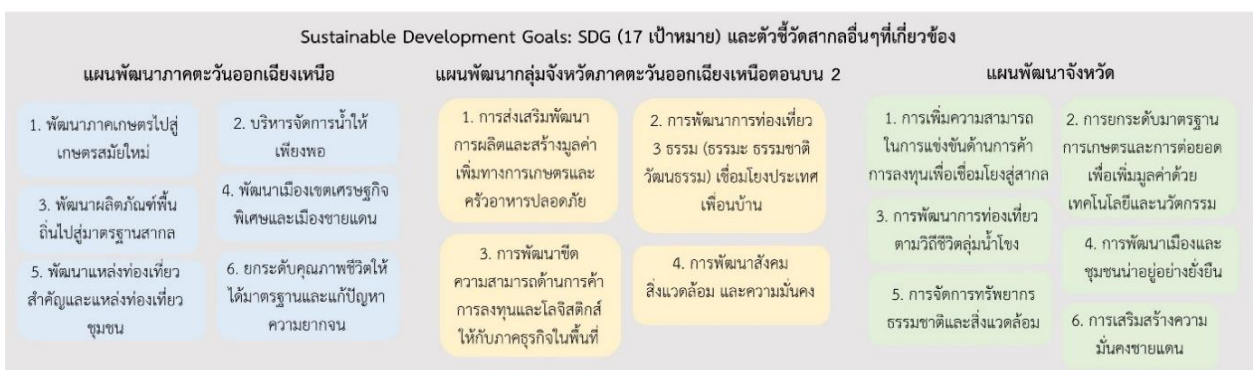
### แผนระดับที่ 2



### ตัวชี้วัดสากล



### แผนระดับ 3



**Generic Value Chain เรื่อง**

- 1.การแข่งขันด้านการค้าการลงทุนเพื่อเชื่อมโยงสู่สากล
- 2.การพัฒนาวัฒนธรรมเพื่อยกระดับคุณภาพผลผลิตการเกษตร
- 3.การส่งเสริมการท่องเที่ยวโดยชุมชนแบบมีส่วนร่วม
4. การพัฒนาคนและสังคมคุณภาพ/อุบัติเหตุทางถนน
- 5.การจัดการทรัพยากรธรรมชาติและสิ่งแวดล้อม
6. ยาเสพติดและการลักลอบเข้าเมือง

**พร้อมทั้งทบทวนรายการข้อมูลสถิติตามแผนพัฒนาสถิติระดับจังหวัด**

ภาพ 6 การเชื่อมโยงยุทธศาสตร์ระดับประเทศสู่แผนพัฒนาจังหวัดมุกดาหาร พ.ศ. 2566 – 2570  
(ฉบับทบทวน ประจำปีงบประมาณ พ.ศ. 2567)

## 2.3 การวิเคราะห์สถานการณ์ แนวโน้ม การพัฒนาในระดับจังหวัด

การวิเคราะห์สถานการณ์ แนวโน้ม การพัฒนาในระดับจังหวัด โดยศึกษาจากตัวชี้วัดการพัฒนาระดับจังหวัดและกลุ่มจังหวัด<sup>21</sup> ของสำนักงานสภาพัฒนาการเศรษฐกิจและสังคมแห่งชาติที่ดำเนินการตามมติคณะรัฐมนตรีเมื่อวันที่ 30 กันยายน 2558 ที่เห็นชอบให้ส่วนราชการนำตัวชี้วัดการพัฒนาระดับจังหวัดและกลุ่มจังหวัดพิจารณาใช้ประโยชน์ในการกำหนดแผนงานโครงการและงบประมาณลงสู่พื้นที่ เพื่อให้เกิดการบูรณาการในการขับเคลื่อนระหว่างจังหวัด กลุ่มจังหวัด และส่วนราชการ เป็นไปอย่างมีประสิทธิภาพ ซึ่งมีมติคณะรัฐมนตรี เมื่อวันที่ 25 ตุลาคม 2559 เห็นชอบให้กระทรวงมหาดไทย (มท.) มีกลไกการขับเคลื่อนเป้าหมายการพัฒนาที่ยั่งยืนในระดับพื้นที่ และมติคณะรัฐมนตรี เมื่อวันที่ 24 มีนาคม 2563 รับทราบผลการประชุมคณะกรรมการเพื่อการพัฒนาที่ยั่งยืน (กพย.) ครั้งที่ 1/2562 เมื่อวันที่ 19 ธันวาคม 2562 โดยที่ประชุมเห็นชอบหลักการร่างแผนการขับเคลื่อนเป้าหมายการพัฒนาที่ยั่งยืนสำหรับประเทศไทย

แนวคิดการจัดทำตัวชี้วัดการพัฒนาระดับจังหวัดและกลุ่มจังหวัดเป็นการพัฒนาเครื่องมือที่ใช้วัดสถานะการพัฒนาพื้นที่จังหวัดและกลุ่มจังหวัดเชิงเปรียบเทียบ โดยมีเงื่อนไขข้อมูลที่นำมาจัดทำตัวชี้วัดจะต้องมีการจัดเก็บครอบคลุมทั้ง 76 จังหวัด และจัดเก็บอย่างต่อเนื่องทุกปีหรือปีเว้นปี สำหรับการดำเนินการในปี 2566



ได้นำเป้าหมายการพัฒนาที่ยั่งยืนมาปรับใช้เป็นกรอบในการปรับปรุงตัวชี้วัดการพัฒนาระดับจังหวัด เพื่อให้จังหวัดมีข้อมูลตัวชี้วัดที่สะท้อนระดับการพัฒนาในพื้นที่และสอดคล้องกับเป้าหมายการจัดทำตัวชี้วัด SDGs ในระดับพื้นที่ของประเทศ โดยได้จัดทำข้อมูลเป็นอนุกรมตั้งแต่ปี 2560 – 2564 โดยรายงานตัวชี้วัดการพัฒนาระดับจังหวัดและกลุ่มจังหวัด เดือนกันยายน พ.ศ. 2566 มีการนำเสนอผลการเปรียบเทียบการพัฒนาในระดับภาพรวม ระดับรายตัวชี้วัด และระดับจังหวัดและกลุ่มจังหวัด ในรูปแบบที่ กราฟแท่งเปรียบเทียบ 5 ปี และกราฟใยแมงมุม รวมทั้งตารางข้อมูล เปรียบเทียบ 5 ปี ในแต่ละตัวชี้วัดเทียบกับค่ากลางของประเทศ

โดยที่จังหวัด กลุ่มจังหวัดสามารถใช้ตัวชี้วัดชุดใหม่นี้ เป็นเครื่องมือในการวิเคราะห์เปรียบเทียบผลการพัฒนาและแนวโน้มของประเด็นปัญหาในพื้นที่ได้อย่างต่อเนื่อง และนำไปใช้ประกอบการวางแผนและจัดทำแผนพัฒนาจังหวัดและกลุ่มจังหวัด และกำหนดแผนงานโครงการอย่างสอดคล้อง รวมทั้งส่วนราชการสามารถนำตัวชี้วัดไปใช้ประโยชน์ในการวิเคราะห์และชี้พื้นที่เป้าหมายการพัฒนาในระดับจังหวัดและกลุ่มจังหวัดในส่วนที่เกี่ยวข้องกับภารกิจเพื่อกำหนดโครงการและงบประมาณได้ชัดเจนยิ่งขึ้น

ทั้งนี้ ตัวชี้วัดการพัฒนาระดับจังหวัด (Common Indicators) ชุดใหม่ มีการจัดกลุ่มข้อมูลตัวชี้วัดตามกรอบเป้าหมายการพัฒนาที่ยั่งยืน 5 มิติ ได้แก่ มิติการพัฒนาคน มิติเศรษฐกิจและความมั่งคั่ง มิติสิ่งแวดล้อม มิติสันติภาพและยุติธรรม และมิติความเป็นหุ้นส่วนการพัฒนา ประกอบด้วยตัวชี้วัดในแต่ละมิติ ดังนี้

<sup>21</sup> [https://www.nesdc.go.th/ewt\\_dl\\_link.php?nid=14282&filename=index](https://www.nesdc.go.th/ewt_dl_link.php?nid=14282&filename=index)

### 1) มิติการพัฒนาคน

- (1.1) สัดส่วนประชากรยากจน (ร้อยละ)
- (1.2) ทารกแรกเกิดที่มีน้ำหนักต่ำกว่าเกณฑ์ (ร้อยละ)
- (1.3) เด็ก 0 – 5 ปีที่มีพัฒนาการสมวัย (ร้อยละ)
- (1.4) อัตราการคลอดมีชีพในหญิงอายุ 15 – 19 ปี (ต่อประชากรหญิงอายุ 15 – 19 ปีพันคน)
- (1.5) ประชากรที่เจ็บป่วยที่เป็นผู้ป่วยใน (ร้อยละ)
- (1.6) อัตราส่วนประชากรต่อแพทย์ (คน/แพทย์)
- (1.7) การเข้าเรียนมัธยมศึกษาตอนปลายและอาชีวศึกษา (ร้อยละ)
- (1.8) จำนวนปีการศึกษาเฉลี่ยประชากรไทยอายุ 15 – 59 ปี (ปี)
- (1.9) คะแนนเฉลี่ยการทดสอบ O – NET ระดับมัธยมศึกษาตอนปลาย (คะแนน)

### 2) มิติเศรษฐกิจและความมั่งคั่ง

- (2.1) อัตราการเปลี่ยนแปลงของรายได้เฉลี่ยของเดือนของครัวเรือนในจังหวัด (ร้อยละ)
- (2.2) อัตราการเปลี่ยนแปลงของผลิตภัณฑ์จังหวัด (ร้อยละ)
- (2.3) มูลค่าผลิตภัณฑ์จังหวัดเฉลี่ยต่อหัว (บาท/คน)
- (2.4) อัตราการขยายตัวรายได้ท่องเที่ยว (ร้อยละ)
- (2.5) อัตราการว่างงาน (ร้อยละ)
- (2.6) อัตราส่วนหนี้เฉลี่ยต่อรายได้เฉลี่ยของครัวเรือน (เท่า)
- (2.7) ผลิตภาพแรงงาน (บาท/คน)
- (2.8) แรงงานที่มีหลักประกันทางสังคม (ร้อยละ)
- (2.9) ครัวเรือนที่มีที่อยู่อาศัยใช้วัสดุคงทนและเป็นของตนเอง (ร้อยละ)
- (2.10) หมู่บ้านที่ถนนสายหลักใช้การได้ตลอดปี (ร้อยละ)
- (2.11) สัมประสิทธิ์ความไม่เสมอภาคของรายได้

### 3) มิติสิ่งแวดล้อม

- (3.1) อัตราการเปลี่ยนแปลงของพื้นที่ป่าไม้ในจังหวัด (ร้อยละ)
- (3.2) สัดส่วนปริมาณขยะที่กำจัดถูกต้องต่อปริมาณขยะที่เกิดขึ้น (ร้อยละ)
- (3.3) ครัวเรือนที่เข้าถึงน้ำประปา (ร้อยละ)
- (3.4) ประชากรที่ประสบภัยพิบัติ (ร้อยละ)
- (3.5) อัตราการร้องเรียนปัญหามลพิษ (เรื่องต่อประชากรแสนคน)

### 4) มิติสันติภาพและยุติธรรม

- (4.1) การแจ้งความคดี ชีวิต ร่างกาย เพศ และคดีประทุษร้ายต่อทรัพย์สิน (รายต่อประชากรแสนคน)
- (4.2) จำนวนผู้ต้องหาคดียาเสพติด (ต่อแสนคน)
- (4.3) จำนวนผู้เข้ารับการรักษาพยาบาล (ต่อแสนคน)
- (4.4) จำนวนเจ้าหน้าที่ตำรวจ (ต่อแสนคน)
- (4.5) การฆ่าตัวตายสำเร็จ (รายต่อประชากรแสนคน)

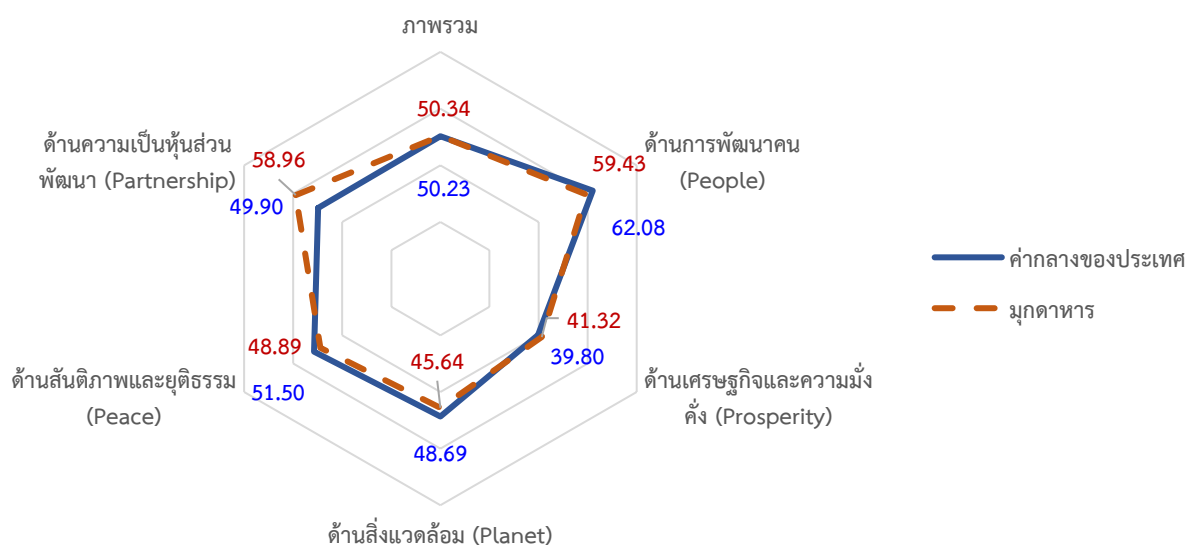
## 5) มิติความเป็นหุ้นส่วนการพัฒนา

- (5.1) ประชากรที่เข้าถึงอินเทอร์เน็ต (ร้อยละ)
- (5.2) ภาษีที่ท้องถิ่นจัดเก็บได้ต่อรายได้รวมที่ไม่รวมเงินอุดหนุนและเงินอุดหนุนเฉพาะกิจ (ร้อยละ)
- (5.3) ความสามารถในการเบิกจ่ายงบประมาณของจังหวัด (ร้อยละ)
- (5.4) จำนวนองค์กรชุมชน (แห่งต่อประชากรแสนคน)

จากรายงานตัวชี้วัดการพัฒนาระดับจังหวัดและกลุ่มจังหวัด เดือนกันยายน พ.ศ. 2566 ของสำนักงานสภาพัฒนาการเศรษฐกิจและสังคมแห่งชาติ (ภาคผนวก ข) สามารถวิเคราะห์ค่าดัชนีการพัฒนาจังหวัด<sup>22</sup> ในแต่ละมิติ เพื่อจัดลำดับความสำคัญในการพัฒนา (Priority) โดยใช้วิธีการเปรียบเทียบค่าดัชนีระหว่างจังหวัดและการเปรียบเทียบค่าดัชนีระหว่างปี ได้ดังนี้

### 1. การเปรียบเทียบค่าดัชนีระหว่างจังหวัด

การเปรียบเทียบค่าดัชนีระหว่างจังหวัด เป็นการเปรียบเทียบค่าดัชนีระหว่างค่ากลางของประเทศ<sup>23</sup> ปี 2564 กับค่าดัชนีจังหวัดมุกดาหาร พบว่า ดัชนีรวมการพัฒนาจังหวัดมุกดาหาร มีค่าเท่ากับ 50.34 ซึ่งสูงกว่าค่ากลางของประเทศ (50.23) เมื่อพิจารณาแต่ละมิติการพัฒนา พบว่า ดัชนีด้านเศรษฐกิจและความมั่งคั่ง และดัชนีด้านความเป็นหุ้นส่วนพัฒนา มีค่าสูงกว่าค่ากลางของประเทศ ส่วนดัชนีด้านการพัฒนาคน ดัชนีด้านสิ่งแวดล้อม และดัชนีด้านสันติภาพและยุติธรรม มีค่าต่ำกว่าค่ากลางของประเทศ ดังภาพ 7



ภาพ 7 การเปรียบเทียบค่าดัชนีระหว่างจังหวัดในปี 2564

<sup>22</sup> การคำนวณดัชนีการพัฒนาจังหวัด โดย ดัชนีย่อย คำนวณจากค่าเฉลี่ยเลขคณิต (Arithmetic Mean) จากข้อมูลตัวชี้วัดในแต่ละมิติ ดัชนีรวม คำนวณจากค่าเฉลี่ยแบบเรขาคณิต (Geometric Mean) จากดัชนีย่อยทั้ง 5 ด้าน

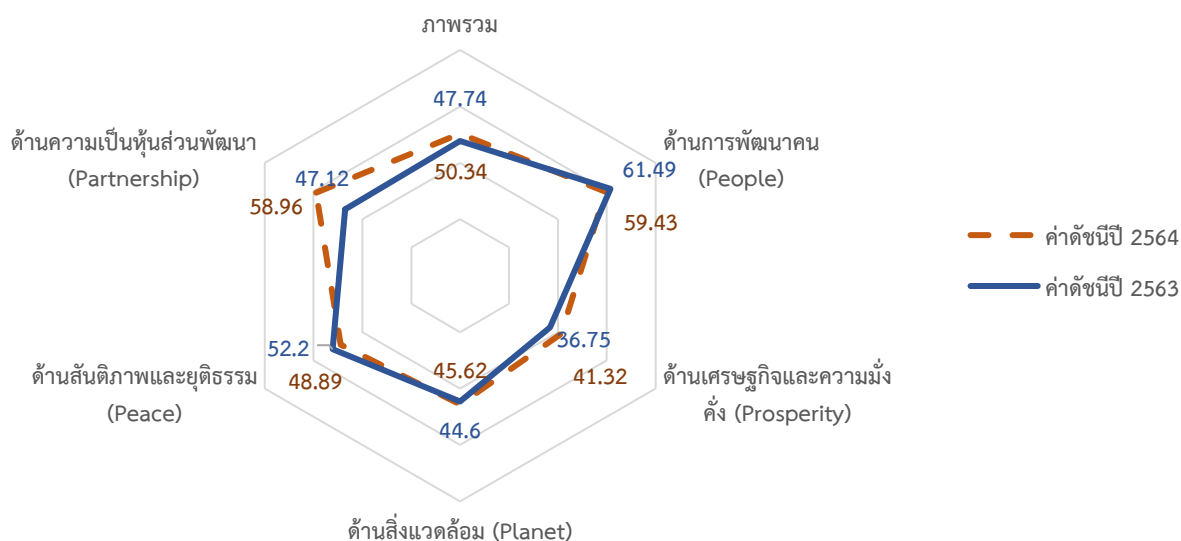
<sup>23</sup> ค่ากลางของประเทศ คำนวณจากค่ามัธยฐาน (Median) ของดัชนีผสม (Composite Index) ค่าดัชนีรวม หรือดัชนีย่อยในแต่ละมิติ

ตาราง 4 การเปรียบเทียบค่าดัชนีระหว่างจังหวัดในปี 2564

| มิติการพัฒนา                   | ค่ากลางของประเทศ | ค่าดัชนีจังหวัด | ผลการเปรียบเทียบ        |
|--------------------------------|------------------|-----------------|-------------------------|
| ภาพรวมของจังหวัดมุกดาหาร       | 50.23            | 50.34           | สูงกว่าค่ากลางของประเทศ |
| 1. ด้านการพัฒนาคคน             | 62.08            | 59.43           | ต่ำกว่าค่ากลางของประเทศ |
| 2. ด้านเศรษฐกิจและความมั่งคั่ง | 39.80            | 41.32           | สูงกว่าค่ากลางของประเทศ |
| 3. ด้านสิ่งแวดล้อม             | 48.69            | 45.64           | ต่ำกว่าค่ากลางของประเทศ |
| 4. ด้านสันติภาพและยุติธรรม     | 51.50            | 48.89           | ต่ำกว่าค่ากลางของประเทศ |
| 5. ด้านความเป็นหุ้นส่วนพัฒนา   | 49.90            | 58.96           | สูงกว่าค่ากลางของประเทศ |

## 2. การเปรียบเทียบค่าดัชนีระหว่างปี

การเปรียบเทียบค่าดัชนีระหว่างปี เป็นการเปรียบเทียบค่าดัชนีของจังหวัดมุกดาหารระหว่างปี 2564 และปี 2563 พบว่า ดัชนีรวมการพัฒนาจังหวัดมุกดาหาร ปี 2564 มีค่าเท่ากับ 50.34 ซึ่งสูงกว่าปี 2563 (47.74) เมื่อพิจารณาแต่ละมิติการพัฒนา พบว่า ค่าดัชนีในปี 2564 ด้านเศรษฐกิจและความมั่งคั่ง ด้านสิ่งแวดล้อม และด้านความเป็นหุ้นส่วนพัฒนา มีค่าสูงกว่าปี 2563 ส่วนดัชนีด้านการพัฒนาคคน และดัชนีด้านสันติภาพและยุติธรรม มีค่าต่ำกว่าปี 2563 ดังภาพ 8



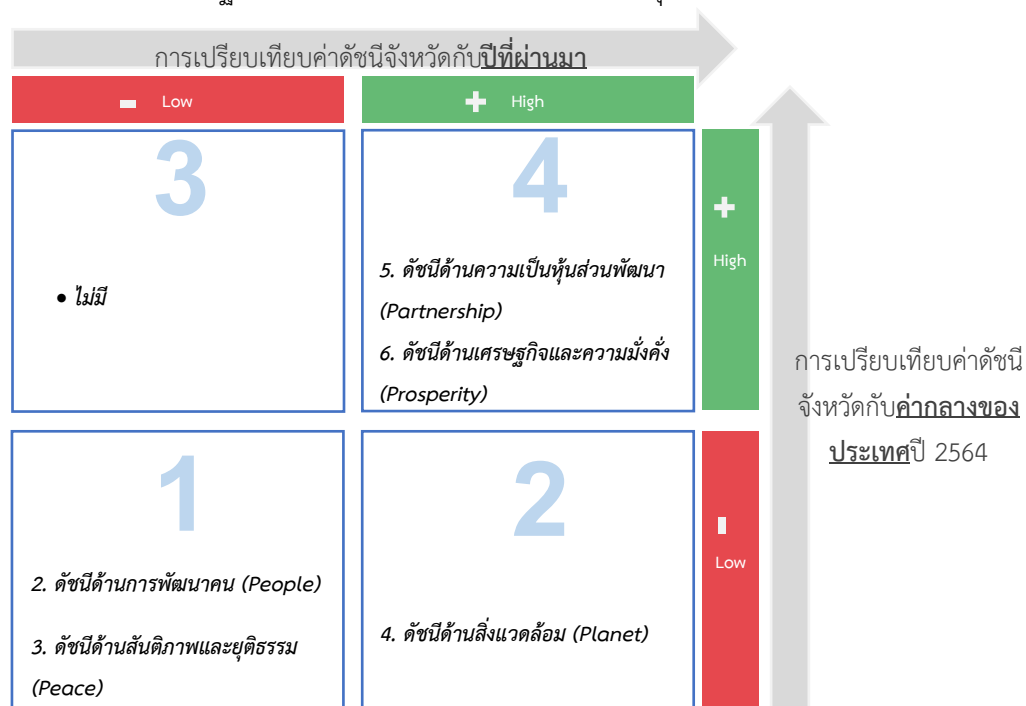
ภาพ 8 การเปรียบเทียบค่าดัชนีระหว่างปี 2563 และ 2564

ตาราง 5 การเปรียบเทียบค่าดัชนีระหว่างปี 2563 – 2564

| มิติการพัฒนา                   | ค่าดัชนีปี 2563 | ค่าดัชนีปี 2564 | ผลการเปรียบเทียบ   |
|--------------------------------|-----------------|-----------------|--------------------|
| ภาพรวมของจังหวัดมุกดาหาร       | 47.74           | 50.34           | สูงกว่าปีที่ผ่านมา |
| 1. ด้านการพัฒนาคน              | 61.49           | 59.43           | ต่ำกว่าปีที่ผ่านมา |
| 2. ด้านเศรษฐกิจและความมั่งคั่ง | 36.75           | 41.32           | สูงกว่าปีที่ผ่านมา |
| 3. ด้านสิ่งแวดล้อม             | 44.60           | 45.64           | สูงกว่าปีที่ผ่านมา |
| 4. ด้านสันติภาพและยุติธรรม     | 52.20           | 48.89           | ต่ำกว่าปีที่ผ่านมา |
| 5. ด้านความเป็นหุ้นส่วนพัฒนา   | 47.12           | 58.96           | สูงกว่าปีที่ผ่านมา |

จากการเปรียบเทียบค่าดัชนีระหว่างจังหวัดและการเปรียบเทียบค่าดัชนีระหว่างปีของจังหวัดมุกดาหาร สามารถวิเคราะห์ลำดับความสำคัญของมิติการพัฒนาจังหวัด ดังภาพ 9 มีรายละเอียดดังนี้

- 1) มิติที่ควรพัฒนาเป็นลำดับที่ 1 หมายถึง ค่าดัชนีของจังหวัดต่ำกว่าค่ากลางของประเทศ และต่ำกว่าปีที่ผ่านมา ได้แก่ ด้านการพัฒนาคน และด้านสันติภาพและยุติธรรม
- 2) มิติที่ควรพัฒนาเป็นลำดับที่ 2 หมายถึง ค่าดัชนีของจังหวัดต่ำกว่าค่ากลางของประเทศ แต่สูงกว่าปีที่ผ่านมา ได้แก่ ด้านสิ่งแวดล้อม
- 3) มิติที่ควรพัฒนาเป็นลำดับที่ 3 หมายถึง ค่าดัชนีสูงกว่าค่ากลางของประเทศ แต่ต่ำกว่าปีที่ผ่านมา จังหวัดมุกดาหารไม่มีมิติการพัฒนาที่มีค่าดัชนีสูงกว่าค่ากลางของประเทศ แต่ต่ำกว่าปีที่ผ่านมา
- 4) มิติที่ควรพัฒนาเป็นลำดับที่ 4 หมายถึง ค่าดัชนีของจังหวัดสูงกว่าค่ากลางของประเทศ และสูงกว่าปีที่ผ่านมา ได้แก่ ด้านเศรษฐกิจและความมั่งคั่ง และด้านความเป็นหุ้นส่วนพัฒนา

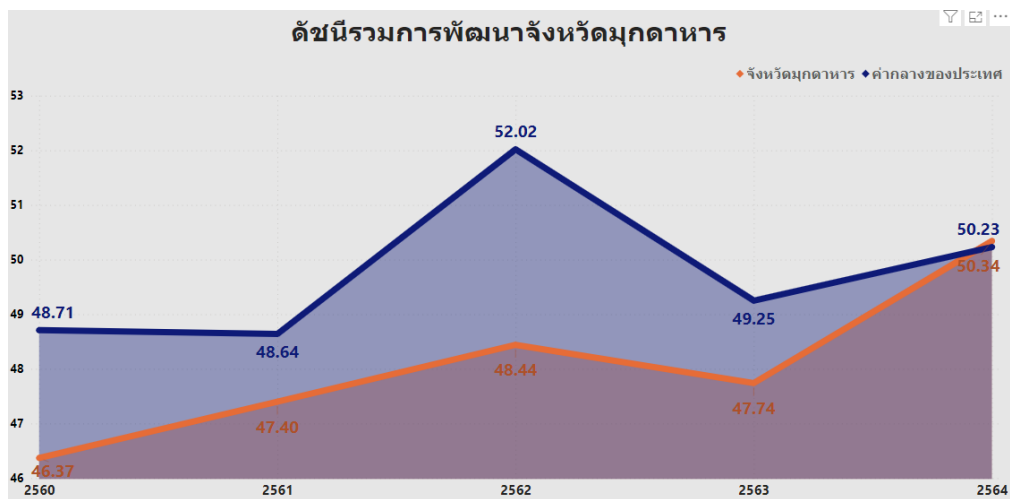


ภาพ 9 การวิเคราะห์ลำดับความสำคัญของมิติการพัฒนาจังหวัด

เมื่อพิจารณาค่าดัชนีของตัวชี้วัดในแต่ละมิติ ประกอบด้วย ดัชนีรวมการพัฒนาจังหวัด มิติการพัฒนาคน มิติเศรษฐกิจและความมั่งคั่ง มิติสิ่งแวดล้อม มิติสันติภาพและยุติธรรม และมิติความเป็นหุ้นส่วนพัฒนา มีรายละเอียดดังนี้

### 1. ดัชนีรวมการพัฒนาจังหวัด

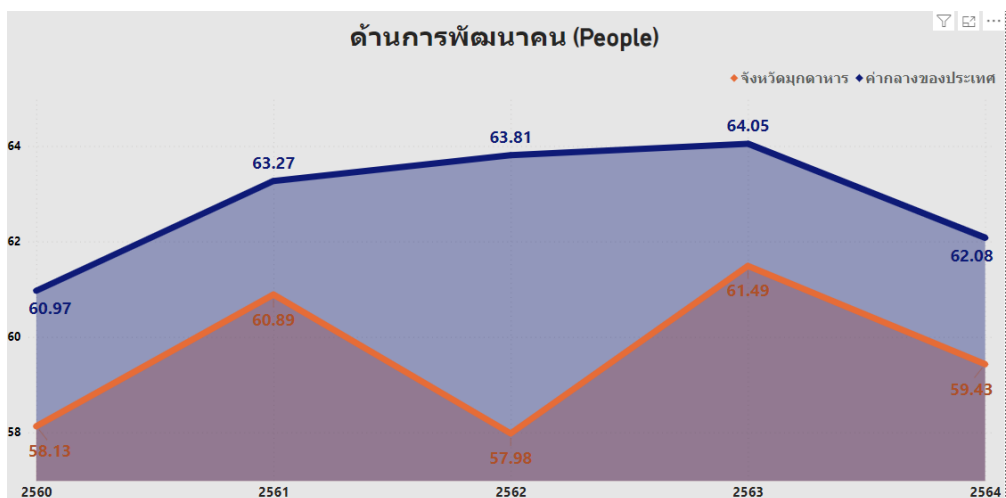
ดัชนีรวมการพัฒนาจังหวัดมุกดาหาร สูงกว่าค่ากลางของประเทศ แต่ต่ำกว่าปีที่ผ่านมา โดยการเปรียบเทียบค่าดัชนีระหว่างจังหวัด ปี 2564 ดัชนีรวมการพัฒนาจังหวัดมุกดาหาร เท่ากับ 50.34 ซึ่งสูงกว่าค่ากลางของประเทศ (50.23) และการเปรียบเทียบค่าดัชนีระหว่างปี 2564 และปี 2563 ดัชนีรวมการพัฒนาจังหวัดมุกดาหาร ปี 2564 (50.34) ซึ่งสูงกว่าปี 2563 (47.74) ดังภาพ 10



ภาพ 10 ดัชนีการพัฒนารวมของจังหวัดมุกดาหารเทียบกับค่ากลางประเทศปี 2560 – 2564

### 2. ดัชนีด้านการพัฒนาคน

ดัชนีด้านการพัฒนาคนจังหวัดมุกดาหาร ต่ำกว่าค่ากลางของประเทศ และต่ำกว่าปีที่ผ่านมา โดยการเปรียบเทียบค่าดัชนีระหว่างจังหวัด ปี 2564 ด้านการพัฒนาคนของจังหวัดมุกดาหาร เท่ากับ 59.43 ซึ่งต่ำกว่าค่ากลางของประเทศ (62.08) และการเปรียบเทียบค่าดัชนีระหว่างปี ด้านการพัฒนาคนของจังหวัดมุกดาหาร ปี 2564 (59.43) มีค่าต่ำกว่า ปี 2563 (61.49) ดังภาพ 11



ภาพ 11 ดัชนีด้านการพัฒนาคนของจังหวัดมุกดาหารเทียบกับค่ากลางประเทศปี 2560 – 2564

จากผลการวิเคราะห์การเปรียบเทียบค่าดัชนีระหว่างจังหวัดและการเปรียบเทียบค่าดัชนีระหว่างปี ด้านการพัฒนาคนจังหวัดมุกดาหาร พบว่า ดัชนีด้านการพัฒนาคนมีค่าต่ำกว่าค่ากลางของประเทศ และต่ำกว่า ปีที่ผ่านมา จึงควรให้ความสำคัญในการพัฒนาตัวชี้วัดในมิติการพัฒนาคนก่อนเป็นลำดับแรก ทั้งนี้ดัชนี ด้านการพัฒนาคน ประกอบด้วยตัวชี้วัด 9 ตัวชี้วัด โดยแบ่งตัวชี้วัดออกเป็น 2 กลุ่ม คือ

1. ตัวชี้วัดที่ต้องพัฒนา คือ ค่าตัวชี้วัดของจังหวัดมุกดาหารที่มีค่าสูงกว่าค่ากลางของประเทศ สำหรับตัวชี้วัดที่มีการผูกผันข้อมูล<sup>24</sup> และค่าตัวชี้วัดของจังหวัดมุกดาหารที่มีค่าต่ำกว่าค่ากลางของประเทศสำหรับ ตัวชี้วัดที่แปรผันตามข้อมูล<sup>25</sup>
2. ตัวชี้วัดที่มีการพัฒนาที่ดี คือ ค่าตัวชี้วัดของจังหวัดมุกดาหารที่มีค่าต่ำกว่าค่ากลางของ ประเทศสำหรับตัวชี้วัดที่มีการผูกผันข้อมูล และค่าตัวชี้วัดของจังหวัดมุกดาหารที่มีค่าสูงกว่าค่ากลางของ ประเทศสำหรับตัวชี้วัดที่แปรผันตามข้อมูล

การนำเสนอค่าดัชนีของตัวชี้วัดในแต่ละมิติ มีลักษณะเป็นแผนภูมิมาตรวัด (Gauge chart) เป็น แผนภูมิที่แสดงข้อมูลค่าดัชนีของตัวชี้วัดเปรียบเทียบกับค่ากลางของประเทศ มีลักษณะเป็นแผนภูมิครึ่ง วงกลม (ครึ่งบน) จะแสดงค่าดัชนีของตัวชี้วัดในช่องว่างภายในครึ่งวงกลม โดยจะมีเข็มที่ชี้ไปยังตำแหน่งค่า ดัชนีของตัวชี้วัดนั้นๆ และมีค่ากลางของประเทศอยู่กึ่งกลางของกราฟ พื้นสีในกราฟประกอบด้วย 2 สี คือ แดงและเขียว ซึ่งมีการแปรความหมายตามการแปรผันของข้อมูล ดังนี้

1. เข็มชี้เตอร์ชี้ในพื้นที่สีแดง หมายถึง ตัวชี้วัดนั้นต้องพัฒนา
2. เข็มชี้เตอร์ชี้ในพื้นที่สีเขียว หมายถึง ตัวชี้วัดนั้นมีการพัฒนาที่ดี

ตาราง 6 ตัวชี้วัดที่ต้องพัฒนาและตัวชี้วัดที่มีการพัฒนาที่ดีของดัชนีด้านการพัฒนาคน

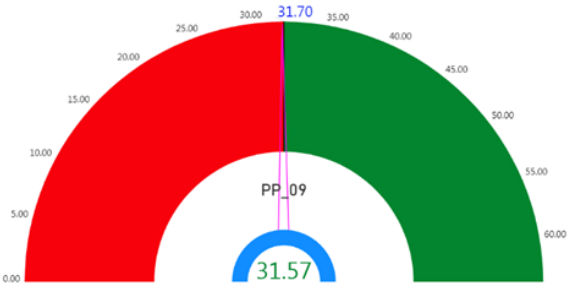
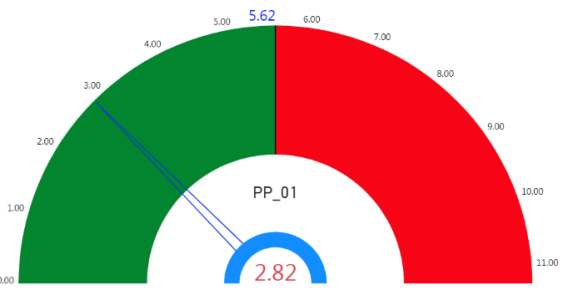
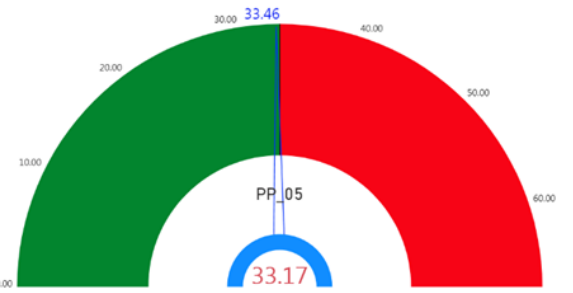
| ตัวชี้วัด                                       | ค่าดัชนี |
|-------------------------------------------------|----------|
| 1. ตัวชี้วัดที่ต้องพัฒนา (7 ตัวชี้วัด)          |          |
| 1.1 ตัวชี้วัดที่มีการผูกผันข้อมูล (3 ตัวชี้วัด) |          |
| PP_02 ทารกแรกเกิดที่มีน้ำหนักต่ำกว่าเกณฑ์       |          |

<sup>24</sup> ตัวชี้วัดที่มีการผูกผันข้อมูล หรือตัวชี้วัดเชิงลบ (Negative indicators) คือ ตัวแปรที่ยิ่งมีค่าสูง จะยิ่งไม่ดี  
<sup>25</sup> ตัวชี้วัดที่แปรผันตามข้อมูล หรือตัวชี้วัดเชิงบวก (Positive indicators) คือ ตัวแปรที่ยิ่งมีค่าสูง จะยิ่งดี

ตาราง 6 ตัวชี้วัดที่ต้องพัฒนาและตัวชี้วัดที่มีการพัฒนาที่ดีของดัชนีด้านการพัฒนาคน (ต่อ)

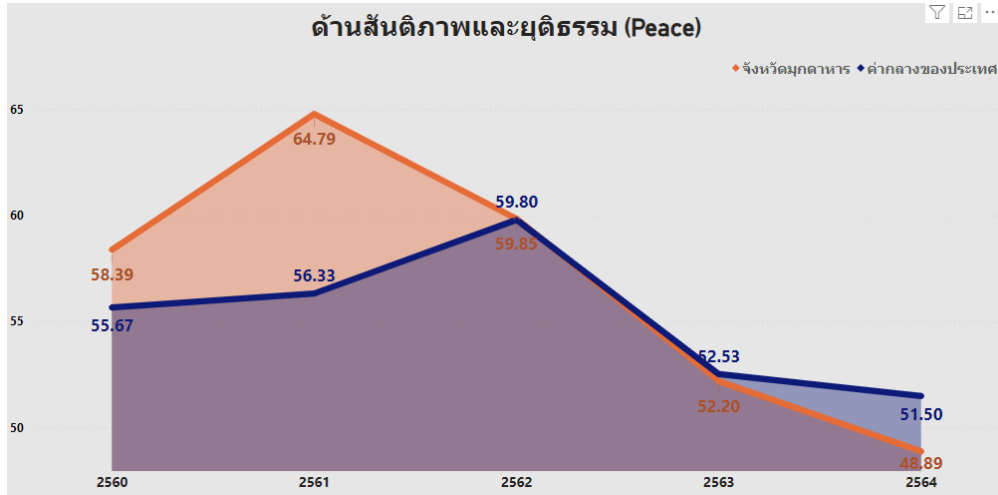
| ตัวชี้วัด                                          | ค่าดัชนี                                     |
|----------------------------------------------------|----------------------------------------------|
| PP_04 อัตราการคลอดมีชีพในหญิงอายุ 15-19 ปี         | <p>PP_04</p> <p>25.41</p> <p>26.67</p>       |
| PP_06 อัตราส่วนประชากรต่อแพทย์                     | <p>PP_06</p> <p>2,449.00</p> <p>2,450.00</p> |
| 1.2 ตัวชี้วัดที่แปรผันตามข้อมูล (4 ตัวชี้วัด)      |                                              |
| PP_03 เด็ก 0-5 ปีที่มีพัฒนาการสมวัย                | <p>PP_03</p> <p>84.19</p> <p>82.70</p>       |
| PP_07 การเข้าเรียนมัธยมศึกษาตอนปลายและอาชีวศึกษา   | <p>PP_07</p> <p>77.39</p> <p>71.37</p>       |
| PP_08 จำนวนปีการศึกษาเฉลี่ยประชากรไทยอายุ 15-59 ปี | <p>PP_08</p> <p>8.37</p> <p>8.12</p>         |

ตาราง 6 ตัวชี้วัดที่ต้องพัฒนาและตัวชี้วัดที่มีการพัฒนาที่ดีของดัชนีด้านการพัฒนาคน (ต่อ)

| ตัวชี้วัด                                              | ค่าดัชนี                                                                             |
|--------------------------------------------------------|--------------------------------------------------------------------------------------|
| PP_09 คะแนนเฉลี่ยการทดสอบ O-NET ระดับมัธยมศึกษาตอนปลาย |    |
| 2. ตัวชี้วัดที่มีการพัฒนาที่ดี (2 ตัวชี้วัด)           |                                                                                      |
| 2.1 ตัวชี้วัดที่มีการผูกพันข้อมูล (2 ตัวชี้วัด)        |                                                                                      |
| PP_01 สัดส่วนประชากรยากจน                              |   |
| PP_05 ประชากรที่เจ็บป่วยที่เป็นผู้ป่วยใน               |  |

### 3. ด้านสันติภาพและยุติธรรม

การเปรียบเทียบค่าดัชนีระหว่างจังหวัด ปี 2564 ด้านสันติภาพและยุติธรรมของจังหวัดมุกดาหาร เท่ากับ 48.89 ซึ่งต่ำกว่าค่ากลางของประเทศ (51.50) และการเปรียบเทียบค่าดัชนีระหว่างปี ด้านสันติภาพและยุติธรรมของจังหวัดมุกดาหาร ปี 2564 (48.89) มีค่าต่ำกว่า ปี 2563 (52.20) ดังภาพ 14



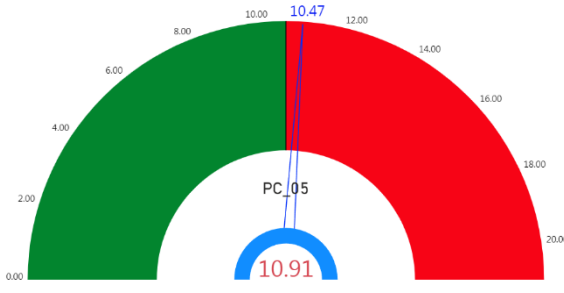
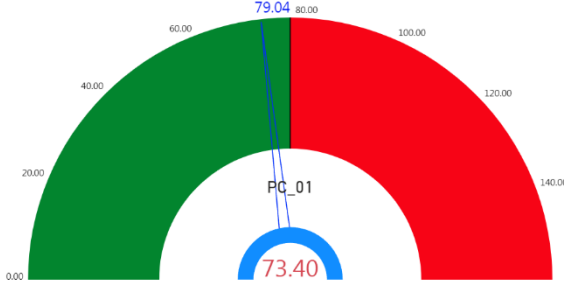
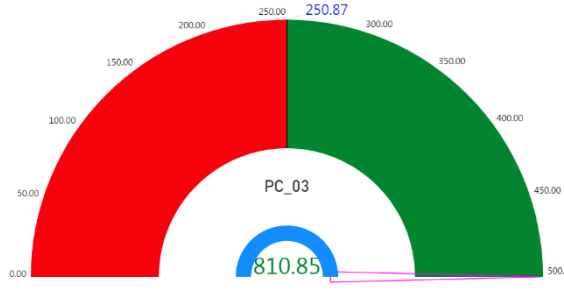
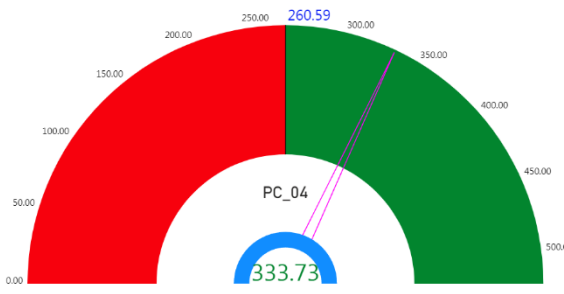
ภาพ 12 ดัชนีการพัฒนาด้านสันติภาพและยุติธรรมของจังหวัดมุกดาหารเทียบกับค่ากลางประเทศ ปี 2560 – 2564

จากผลการวิเคราะห์การเปรียบเทียบค่าดัชนีระหว่างจังหวัดและการเปรียบเทียบค่าดัชนีระหว่างปี ด้านสันติภาพและยุติธรรมของจังหวัดมุกดาหาร พบว่า ค่าดัชนีด้านสันติภาพและยุติธรรมของจังหวัดมุกดาหารมีค่าต่ำกว่าค่ากลางของประเทศ แต่ต่ำกว่าปีที่ผ่านมา จึงควรให้ความสำคัญในการพัฒนาตัวชี้วัดในมิติการพัฒนาด้านสันติภาพและยุติธรรมเป็นลำดับต่อไป ทั้งนี้ ดัชนีการพัฒนาด้านสันติภาพและยุติธรรมประกอบด้วยตัวชี้วัด 5 ตัวชี้วัด แบ่งตามตัวชี้วัดที่ต้องพัฒนาและตัวชี้วัดที่มีการพัฒนาที่ดี มีรายละเอียดดังนี้

ตาราง 7 ตัวชี้วัดที่ต้องพัฒนาและตัวชี้วัดที่มีการพัฒนาที่ดีของดัชนีด้านสันติภาพและยุติธรรม

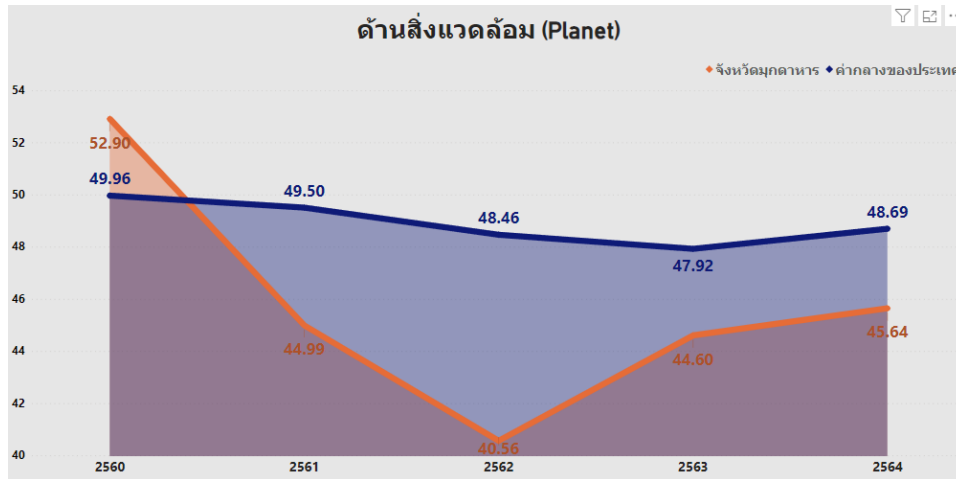
| ตัวชี้วัด                                      | ค่าดัชนี |
|------------------------------------------------|----------|
| 1. ตัวชี้วัดที่ต้องพัฒนา (2 ตัวชี้วัด)         |          |
| 1.1 ตัวชี้วัดที่มีการผกผันข้อมูล (2 ตัวชี้วัด) |          |
| PC_02 จำนวนผู้ต้องหาคดียาเสพติด                |          |

ตาราง 7 ตัวชี้วัดที่ต้องพัฒนาและตัวชี้วัดที่มีการพัฒนาที่ดีของดัชนีด้านสันติภาพและยุติธรรม (ต่อ)

| ตัวชี้วัด                                                            | ค่าดัชนี                                                                             |
|----------------------------------------------------------------------|--------------------------------------------------------------------------------------|
| PC_05 การฆ่าตัวตายสำเร็จ                                             |    |
| 2. ตัวชี้วัดที่มีการพัฒนาที่ดี (3 ตัวชี้วัด)                         |                                                                                      |
| 2.1 ตัวชี้วัดที่มีการผกผันข้อมูล (1 ตัวชี้วัด)                       |                                                                                      |
| PC_01 การแจ้งความคดี ชีวิต ร่างกาย เพศ และ คดีประทุษร้ายต่อทรัพย์สิน |   |
| 2.2 ตัวชี้วัดที่แปรผันตามข้อมูล (2 ตัวชี้วัด)                        |                                                                                      |
| PC_03 จำนวนผู้เข้ารับการรักษาพยาบาล                                  |  |
| PC_04 จำนวนเจ้าหน้าที่ตำรวจ                                          |  |

#### 4. ด้านสิ่งแวดล้อม

การเปรียบเทียบค่าดัชนีระหว่างจังหวัด ปี 2564 ด้านสิ่งแวดล้อมของจังหวัดมุกดาหาร เท่ากับ 45.64 ซึ่งต่ำกว่าค่ากลางของประเทศ (48.69) และการเปรียบเทียบค่าดัชนีระหว่างปี ด้านสิ่งแวดล้อมของจังหวัดมุกดาหาร ปี 2564 (45.64) มีค่าสูงกว่า ปี 2563 (44.60) ดังภาพ 13



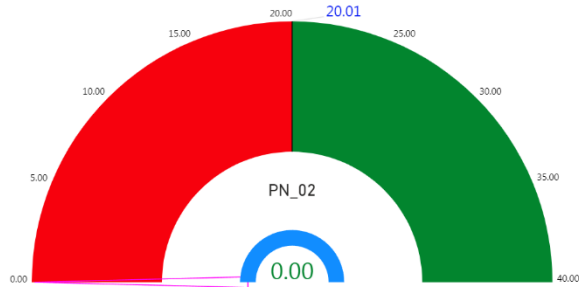
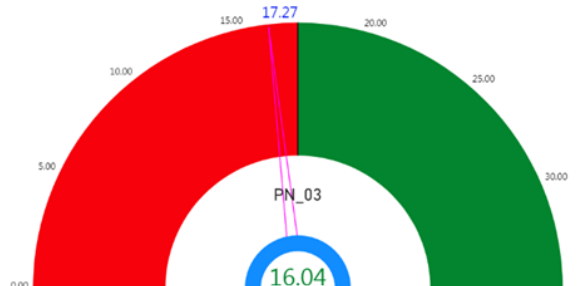
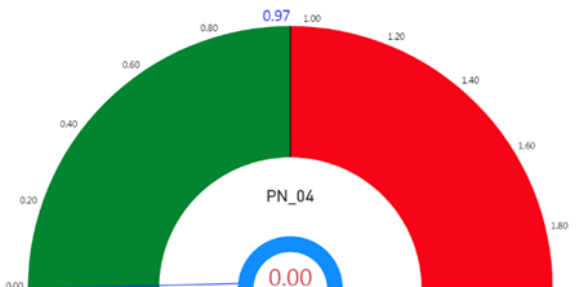
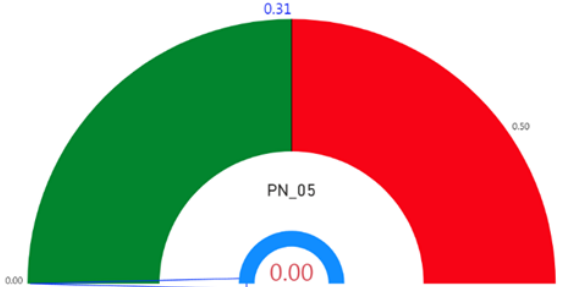
ภาพ 13 ดัชนีด้านพัฒนาด้านสิ่งแวดล้อมของจังหวัดมุกดาหารเทียบกับค่ากลางประเทศปี 2560 – 2564

จากผลการวิเคราะห์การเปรียบเทียบค่าดัชนีระหว่างจังหวัดและการเปรียบเทียบค่าดัชนีระหว่างปี ด้านสิ่งแวดล้อมของจังหวัดมุกดาหาร พบว่า ค่าดัชนีด้านสิ่งแวดล้อมมีค่าต่ำกว่าค่ากลางของประเทศ แต่สูงกว่าปีที่ผ่านมา จึงควรให้ความสำคัญในการพัฒนาตัวชี้วัดในมิติการพัฒนาด้านสิ่งแวดล้อมเป็นลำดับต่อไป ทั้งนี้ ดัชนีด้านสิ่งแวดล้อมประกอบด้วยตัวชี้วัด 5 ตัวชี้วัด แบ่งตามตัวชี้วัดที่ต้องพัฒนาและตัวชี้วัดที่มีการพัฒนาที่ดี มีรายละเอียดดังนี้

ตาราง 8 ตัวชี้วัดที่ต้องพัฒนาและตัวชี้วัดที่มีการพัฒนาที่ดีของดัชนีด้านพัฒนาด้านสิ่งแวดล้อม

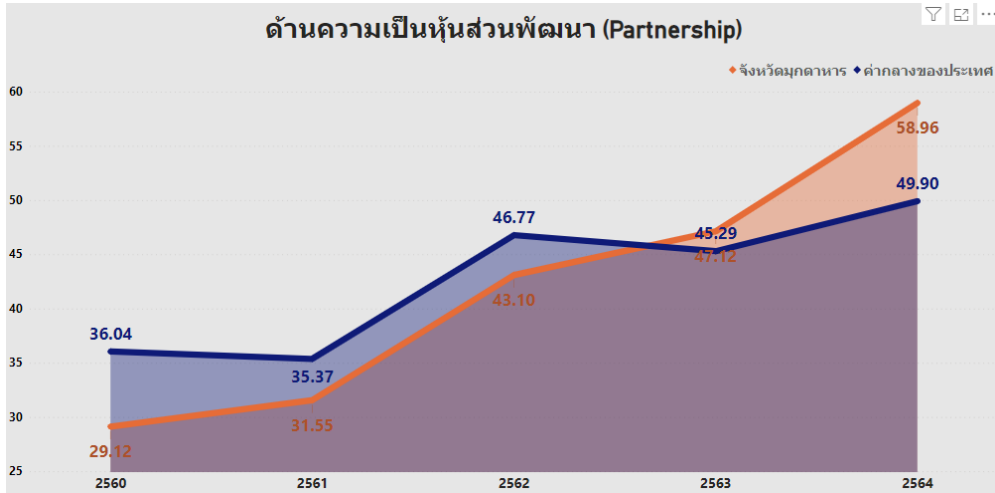
| ตัวชี้วัด                                          | ค่าดัชนี |
|----------------------------------------------------|----------|
| 1. ตัวชี้วัดที่ต้องพัฒนา (3 ตัวชี้วัด)             |          |
| 1.1 ตัวชี้วัดที่แปรผันตามข้อมูล (3 ตัวชี้วัด)      |          |
| PN_01 อัตราการเปลี่ยนแปลงของพื้นที่ป่าไม้ในจังหวัด |          |

ตาราง 8 ตัวชี้วัดที่ต้องพัฒนาและตัวชี้วัดที่มีการพัฒนาที่ดีของดัชนีด้านพัฒนาด้านสิ่งแวดล้อม (ต่อ)

| ตัวชี้วัด                                                    | ค่าดัชนี                                                                             |
|--------------------------------------------------------------|--------------------------------------------------------------------------------------|
| PN_02 สัดส่วนปริมาณขยะที่กำจัดถูกต้องต่อปริมาณขยะที่เกิดขึ้น |    |
| PN_03 คริวเรือนที่เข้าถึงน้ำประปา                            |    |
| 2. ตัวชี้วัดที่มีการพัฒนาที่ดี (2 ตัวชี้วัด)                 |                                                                                      |
| 2.1 ตัวชี้วัดที่มีการผูกผันข้อมูล (2 ตัวชี้วัด)              |                                                                                      |
| PN_04 ประชากรที่ประสบภัยพิบัติ                               |  |
| PN_05 อัตราการร้องเรียนปัญหามลพิษ                            |  |

## 5. ด้านความเป็นหุ้นส่วนพัฒนา

การเปรียบเทียบค่าดัชนีระหว่างจังหวัด ปี 2564 ด้านความเป็นหุ้นส่วนพัฒนา ของจังหวัดมุกดาหาร เท่ากับ 58.96 ซึ่งสูงกว่าค่ากลางของประเทศ (49.90) และการเปรียบเทียบค่าดัชนีระหว่างปี ด้านความเป็นหุ้นส่วนพัฒนาของจังหวัดมุกดาหาร ปี 2564 (58.96) มีค่าสูงกว่า ปี 2563 (47.12) ดังภาพ 15



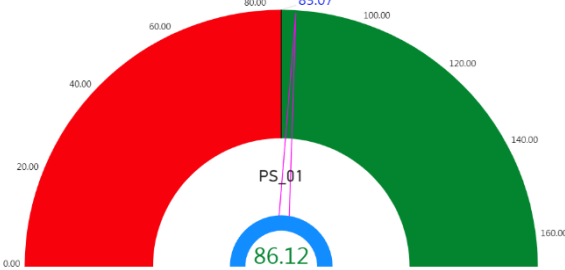
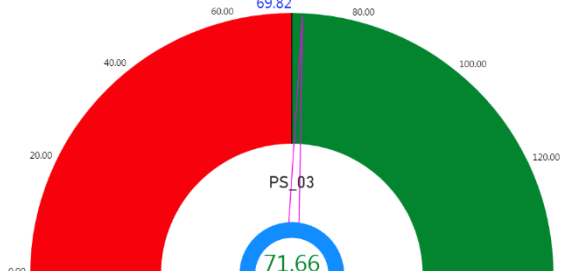
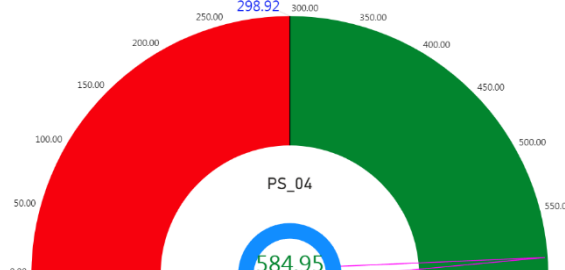
ภาพ 14 ดัชนีการพัฒนาด้านความเป็นหุ้นส่วนพัฒนาของจังหวัดมุกดาหารเทียบกับค่ากลางประเทศ ปี 2560 – 2564

จากผลการวิเคราะห์การเปรียบเทียบค่าดัชนีระหว่างจังหวัดและการเปรียบเทียบค่าดัชนีระหว่างปี ด้านความเป็นหุ้นส่วนพัฒนาของจังหวัดมุกดาหาร พบว่ามีค่าสูงกว่าค่ากลางของประเทศ และสูงกว่าปีที่ผ่านมา จึงควรให้ความสำคัญในการพัฒนาตัวชี้วัดในมิติการพัฒนาด้านความเป็นหุ้นส่วนพัฒนาเป็นลำดับสุดท้าย ทั้งนี้ ดัชนีด้านความเป็นหุ้นส่วนพัฒนาประกอบด้วยตัวชี้วัด 4 ตัวชี้วัด แบ่งตามตัวชี้วัดที่ต้องพัฒนาและตัวชี้วัดที่มีการพัฒนาที่ดี มีรายละเอียดดังนี้

ตาราง 9 ตัวชี้วัดที่ต้องพัฒนาและตัวชี้วัดที่มีการพัฒนาที่ดีของดัชนีด้านความเป็นหุ้นส่วนพัฒนา

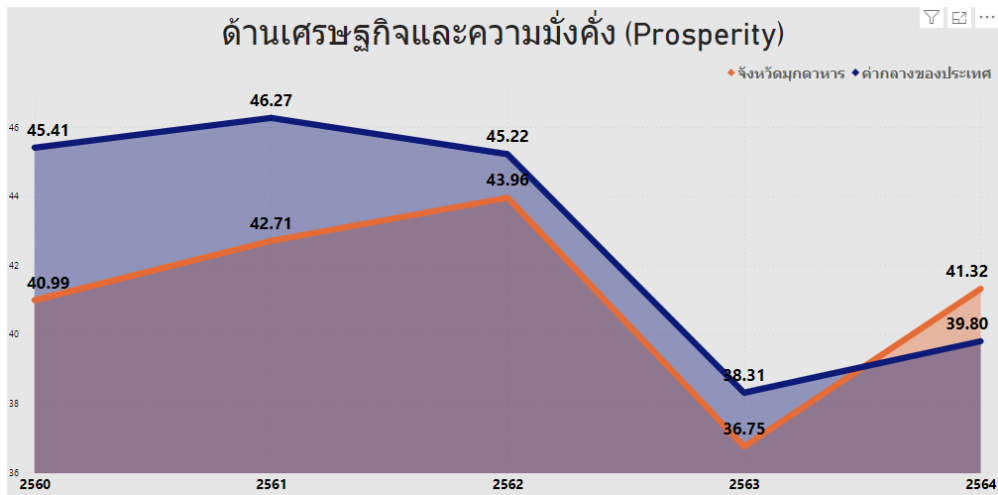
| ตัวชี้วัด                                                                             | ค่าดัชนี |
|---------------------------------------------------------------------------------------|----------|
| 1. ตัวชี้วัดที่ต้องพัฒนา (1 ตัวชี้วัด)                                                |          |
| 1.1 ตัวชี้วัดที่แปรผันตามข้อมูล (1 ตัวชี้วัด)                                         |          |
| PS_02 ภาษีที่ท้องถิ่นจัดเก็บได้ต่อรายได้รวมที่ไม่รวมเงินอุดหนุนและเงินอุดหนุนเฉพาะกิจ |          |

ตาราง 9 ตัวชี้วัดที่ต้องพัฒนาและตัวชี้วัดที่มีการพัฒนาที่ดีของดัชนีด้านความเป็นหุ้นส่วนพัฒนา (ต่อ)

| ตัวชี้วัด                                       | ค่าดัชนี                                                                             |
|-------------------------------------------------|--------------------------------------------------------------------------------------|
| 2. ตัวชี้วัดที่มีการพัฒนาที่ดี (3 ตัวชี้วัด)    |                                                                                      |
| PS_01 ประชากรที่เข้าถึงอินเทอร์เน็ต             |    |
| PS_03 ความสามารถในการเบิกจ่ายงบประมาณของจังหวัด |   |
| PS_04 จำนวนองค์กรชุมชน                          |  |

#### 6. ด้านเศรษฐกิจและความมั่งคั่ง

การเปรียบเทียบค่าดัชนีระหว่างจังหวัด ปี 2564 ด้านเศรษฐกิจและความมั่งคั่งของจังหวัดมุกดาหาร เท่ากับ 41.32 ซึ่งสูงกว่าค่ากลางของประเทศ (39.80) และการเปรียบเทียบค่าดัชนีระหว่างปี ด้านเศรษฐกิจและความมั่งคั่งของจังหวัดมุกดาหาร ปี 2564 (41.32) มีค่าสูงกว่า ปี 2563 (36.75) ดังภาพ 12



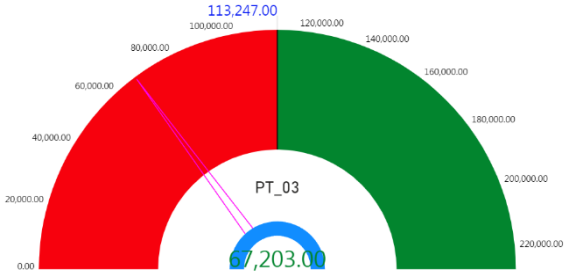
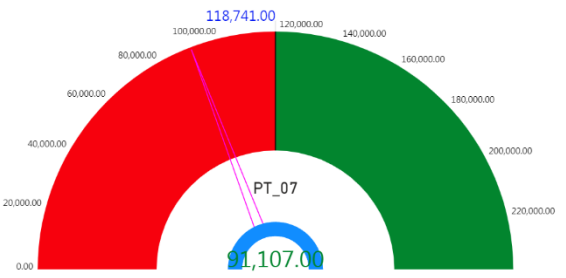
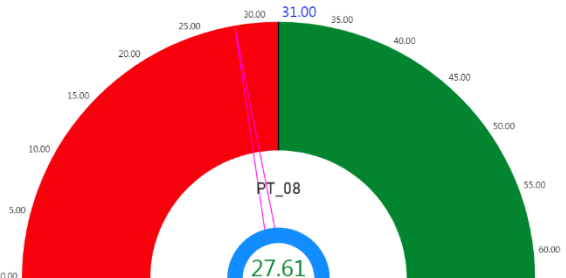
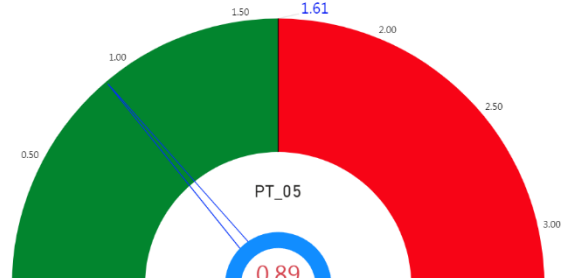
ภาพ 15 ดัชนีการพัฒนาด้านเศรษฐกิจและความมั่งคั่งของจังหวัดมุกดาหารเทียบกับค่ากลางประเทศปี 2560 – 2564

จากผลการวิเคราะห์การเปรียบเทียบค่าดัชนีระหว่างจังหวัดและการเปรียบเทียบค่าดัชนีระหว่างปี ด้านเศรษฐกิจและความมั่งคั่งของจังหวัดมุกดาหาร พบว่า มีค่าสูงกว่าค่ากลางของประเทศ แต่สูงกว่าปีที่ผ่านมา จึงควรให้ความสำคัญในการพัฒนาตัวชี้วัดในมิติการพัฒนาด้านเศรษฐกิจและความมั่งคั่งเป็นลำดับต่อไป ทั้งนี้ ดัชนีด้านเศรษฐกิจและความมั่งคั่ง ประกอบด้วยตัวชี้วัด 11 ตัวชี้วัด แบ่งตามตัวชี้วัดที่ต้องพัฒนาและตัวชี้วัดที่มีการพัฒนาที่ดี มีรายละเอียดดังนี้

ตาราง 10 ตัวชี้วัดที่ต้องพัฒนาและตัวชี้วัดที่มีการพัฒนาที่ดีของดัชนีด้านเศรษฐกิจและความมั่งคั่ง

| ตัวชี้วัด                                            | ค่าดัชนี |
|------------------------------------------------------|----------|
| 1. ตัวชี้วัดที่ต้องพัฒนา (5 ตัวชี้วัด)               |          |
| 1.1 ตัวชี้วัดที่มีการผูกผันข้อมูล (2 ตัวชี้วัด)      |          |
| PT_06 อัตราส่วนหนี้เฉลี่ยต่อรายได้เฉลี่ยของครัวเรือน |          |
| PT_11 สัมประสิทธิ์ความไม่เสมอภาคของรายได้            |          |

ตาราง 10 ตัวชี้วัดที่ต้องพัฒนาและตัวชี้วัดที่มีการพัฒนาที่ดีของดัชนีด้านเศรษฐกิจและความมั่งคั่ง (ต่อ)

| ตัวชี้วัด                                      | ค่าดัชนี                                                                             |
|------------------------------------------------|--------------------------------------------------------------------------------------|
| 1.2 ตัวชี้วัดที่แปรผันตามข้อมูล (3 ตัวชี้วัด)  |                                                                                      |
| PT_03 มูลค่าผลิตภัณฑ์จังหวัดเฉลี่ยต่อหัว       |    |
| PT_07 ผลิตภาพแรงงาน                            |   |
| PT_08 แรงงานที่มีหลักประกันทางสังคม            |  |
| 2. ตัวชี้วัดที่มีการพัฒนาที่ดี (6 ตัวชี้วัด)   |                                                                                      |
| 2.1 ตัวชี้วัดที่มีการพัฒนาข้อมูล (1 ตัวชี้วัด) |                                                                                      |
| PT_05 อัตราการว่างงาน                          |  |

ตาราง 7 ตัวชี้วัดที่ต้องพัฒนาและตัวชี้วัดที่มีการพัฒนาที่ดีของดัชนีด้านเศรษฐกิจและความมั่งคั่ง (ต่อ)

| ตัวชี้วัด                                                             | ค่าดัชนี |
|-----------------------------------------------------------------------|----------|
| 2.2 ตัวชี้วัดที่แปรผันตามข้อมูล (5ตัวชี้วัด)                          |          |
| PT_01 อัตราการเปลี่ยนแปลงของรายได้เฉลี่ยของเดือนของครัวเรือนในจังหวัด |          |
| PT_02 อัตราการเปลี่ยนแปลงของผลิตภัณฑ์จังหวัด                          |          |
| PT_04 อัตราการขยายตัวรายได้ท่องเที่ยว                                 |          |
| PT_09 ครัวเรือนที่มีที่อยู่อาศัยใช้วัสดุคงทนและเป็นของตนเอง           |          |
| PT_10 หมู่บ้านที่ถนนสายหลักใช้การได้ตลอดปี                            |          |

ดังนั้น การวิเคราะห์ตัวชี้วัดการพัฒนาจังหวัดมุกดาหาร สรุปได้ว่า ต้องให้ความสำคัญกับ มิติการพัฒนาคนและด้านสันติภาพและยุติธรรมเป็นอันดับแรก ได้แก่ ด้านการฝากครรภ์และการบำรุงครรภ์ใน หญิงตั้งครรภ์เพื่อให้ทารกแรกเกิดมีน้ำหนักตามเกณฑ์ที่กำหนด การตั้งครรภ์คลอดบุตรในหญิงอายุ 15-19 ปี และการแจ้งความคดี ชีวิต ร่างกาย เพศ และคดีประทุษร้ายต่อทรัพย์ จำนวนผู้เข้ารับการรักษาพยาบาล ตัด การฆ่าตัวตายสำเร็จ จากนั้นจึงพัฒนาตัวชี้วัดด้านสิ่งแวดล้อมเป็นลำดับที่ 2 และด้านเศรษฐกิจและความ มั่งคั่ง และมิติความเป็นหุ้นส่วนพัฒนาเป็นลำดับสุดท้าย ผลการวิเคราะห์ตัวชี้วัดการพัฒนาจังหวัดมุกดาหาร โดยใช้วิธีการเปรียบเทียบค่าดัชนีระหว่างจังหวัดและการเปรียบเทียบค่าดัชนีระหว่างปี เพื่อวิเคราะห์ลำดับ ความสำคัญในการพัฒนาของ 34 ตัวชี้วัด สรุปได้ดังนี้

ตาราง 11 ลำดับความสำคัญของมิติการพัฒนาจังหวัดมุกดาหาร

| ลำดับ ความสำคัญ | ตัวชี้วัด                                                          | การพัฒนา        |
|-----------------|--------------------------------------------------------------------|-----------------|
| 1               | <b>มิติการพัฒนาคน (ต่ำกว่าค่ากลาง,ต่ำกว่าปีที่ผ่านมา)</b>          |                 |
|                 | PP_02 ทารกแรกเกิดที่มีน้ำหนักต่ำกว่าเกณฑ์                          | ต้องพัฒนา       |
|                 | PP_03 เด็ก 0-5 ปีที่มีพัฒนาการสมวัย                                | ต้องพัฒนา       |
|                 | PP_04 อัตราการคลอดมีชีพในหญิงอายุ 15-19 ปี                         | ต้องพัฒนา       |
|                 | PP_06 อัตราส่วนประชากรต่อแพทย์                                     | ต้องพัฒนา       |
|                 | PP_07 การเข้าเรียนมัธยมศึกษาตอนปลายและอาชีวศึกษา                   | ต้องพัฒนา       |
|                 | PP_08 จำนวนปีการศึกษาเฉลี่ยประชากรไทยอายุ 15-59 ปี                 | ต้องพัฒนา       |
|                 | PP_09 คะแนนเฉลี่ยการทดสอบ O-NET ระดับมัธยมศึกษา ตอนปลาย            | ต้องพัฒนา       |
|                 | PP_01 สัดส่วนประชากรยากจน                                          | มีการพัฒนาที่ดี |
|                 | PP_05 ประชากรที่เจ็บป่วยที่เป็นผู้ป่วยใน                           | มีการพัฒนาที่ดี |
| 1               | <b>มิติสันติภาพและยุติธรรม (ต่ำกว่าค่ากลาง,ต่ำกว่าปีที่ผ่านมา)</b> |                 |
|                 | PC_02 จำนวนผู้ต้องหาคดียาเสพติด                                    | ต้องพัฒนา       |
|                 | PC_05 การฆ่าตัวตายสำเร็จ                                           | ต้องพัฒนา       |
|                 | PC_01 การแจ้งความคดี ชีวิตร่างกาย เพศ และคดีประทุษร้าย ต่อ ทรัพย์  | มีการพัฒนาที่ดี |
|                 | PC_03 จำนวนผู้เข้ารับการรักษาพยาบาล                                | มีการพัฒนาที่ดี |
|                 | PC_04 จำนวนเจ้าหน้าที่ตำรวจ                                        | มีการพัฒนาที่ดี |
| 2               | <b>มิติสิ่งแวดล้อม (ต่ำกว่าค่ากลาง,สูงกว่าปีที่ผ่านมา)</b>         |                 |
|                 | PN_01 อัตราการเปลี่ยนแปลงของพื้นที่ป่าไม้ในจังหวัด                 | ต้องพัฒนา       |
|                 | PN_02 สัดส่วนปริมาณขยะที่กำจัดถูกต้องต่อปริมาณขยะที่เกิดขึ้น       | ต้องพัฒนา       |
|                 | PN_03 คริวเรือนที่เข้าถึงน้ำประปา                                  | ต้องพัฒนา       |
|                 | PN_04 ประชากรที่ประสบภัยพิบัติ                                     | มีการพัฒนาที่ดี |

| ลำดับ<br>ความสำคัญ | ตัวชี้วัด                                                                             | การพัฒนา        |
|--------------------|---------------------------------------------------------------------------------------|-----------------|
|                    | PN_05 อัตราการร้องเรียนปัญหามลพิษ                                                     | มีการพัฒนาที่ดี |
| 4                  | มิติความเป็นหุ้นส่วนพัฒนา (สูงกว่าค่ากลาง, สูงกว่าปีที่ผ่านมา)                        |                 |
|                    | PS_02 ภาษีที่ท้องถิ่นจัดเก็บได้ต่อรายได้รวมที่ไม่รวมเงินอุดหนุนและเงินอุดหนุนเฉพาะกิจ | ต้องพัฒนา       |
|                    | PS_01 ประชากรที่เข้าถึงอินเทอร์เน็ต                                                   | มีการพัฒนาที่ดี |
|                    | PS_03 ความสามารถในการเบิกจ่ายงบประมาณของจังหวัด                                       | มีการพัฒนาที่ดี |
|                    | PS_04 จำนวนองค์กรชุมชน                                                                | มีการพัฒนาที่ดี |
| 4                  | มิติเศรษฐกิจและความมั่งคั่ง (สูงกว่าค่ากลาง, สูงกว่าปีที่ผ่านมา)                      |                 |
|                    | PT_03 มูลค่าผลิตภัณฑ์จังหวัดเฉลี่ยต่อหัว                                              | ต้องพัฒนา       |
|                    | PT_06 อัตราส่วนหนี้เฉลี่ยต่อรายได้เฉลี่ยของครัวเรือน                                  | ต้องพัฒนา       |
|                    | PT_07 ผลิตภาพแรงงาน                                                                   | ต้องพัฒนา       |
|                    | PT_08 แรงงานที่มีหลักประกันทางสังคม                                                   | ต้องพัฒนา       |
|                    | PT_11 สัมประสิทธิ์ความไม่เสมอภาคของรายได้                                             | ต้องพัฒนา       |
|                    | PT_01 อัตราการเปลี่ยนแปลงของรายได้เฉลี่ยของเดือนของครัวเรือนในจังหวัด                 | มีการพัฒนาที่ดี |
|                    | PT_02 อัตราการเปลี่ยนแปลงของผลิตภัณฑ์จังหวัด                                          | มีการพัฒนาที่ดี |
|                    | PT_04 อัตราการขยายตัวรายได้ท่องเที่ยว                                                 | มีการพัฒนาที่ดี |
|                    | PT_05 อัตราการว่างงาน                                                                 | มีการพัฒนาที่ดี |
|                    | PT_09 ครัวเรือนที่มีที่อยู่อาศัยใช้วัสดุคงทนและเป็นของตนเอง                           | มีการพัฒนาที่ดี |
|                    | PT_10 หมู่บ้านที่ถนนสายหลักใช้การได้ตลอดปี                                            | มีการพัฒนาที่ดี |

## บัญชีสถิติทางการที่เกี่ยวข้องกับการพัฒนาในระดับจังหวัด

บัญชีสถิติทางการที่เกี่ยวข้องกับการพัฒนาในระดับจังหวัด คือ บัญชีสถิติทางการจังหวัดมุกดาหาร ประกอบด้วย

- 3.1 บัญชีสถิติทางการตามประเด็นการพัฒนาจังหวัด
- 3.2 บัญชีสถิติทางการตามตัวชี้วัดการพัฒนาจังหวัด
- 3.3 บัญชีสถิติทางการตามประเด็นสำคัญของจังหวัด

บัญชีสถิติทางการที่เกี่ยวข้องกับการพัฒนาในระดับจังหวัดจะประกอบด้วยชุดข้อมูลต่าง ๆ ที่สำคัญและจำเป็น ได้แก่ ชุดข้อมูลตามแผนพัฒนาจังหวัดฉบับปัจจุบัน นโยบายของผู้บริหารในจังหวัด ประเด็นสำคัญในพื้นที่ ตัวชี้วัดการพัฒนาระดับจังหวัดของสำนักงานสภาพัฒนาการเศรษฐกิจและสังคมแห่งชาติ (กันยายน 2566) เป้าหมายการพัฒนายั่งยืน เป็นต้น ซึ่งจังหวัดมุกดาหารมีบัญชีสถิติทางการที่เกี่ยวข้องกับการพัฒนาในระดับจังหวัด ดังนี้

### 3.1 บัญชีสถิติทางการตามประเด็นการพัฒนาจังหวัด

บัญชีสถิติทางการตามประเด็นการพัฒนาจังหวัด แสดงรายการสถิติทางการที่สำคัญและจำเป็นในการกำหนดนโยบาย ติดตาม และประเมินผลการดำเนินงานในระดับจังหวัด มีความสอดคล้องตามประเด็นการพัฒนาจังหวัดในแผนพัฒนาจังหวัดฉบับปัจจุบัน ซึ่งได้มีการทบทวนทุกปี เพื่อให้มีรายสถิติทางการที่ทันสมัยและสามารถตอบสนองสถานการณ์การพัฒนาจังหวัดได้อย่างตรงเป้าหมาย วัตถุประสงค์ และตัวชี้วัดของแผนพัฒนาจังหวัด โดยประกอบด้วย

- ห่วงโซ่คุณค่า (VC)
- ปัจจัยแห่งความสำเร็จ (CSF)
- ตัวชี้วัด
- Official Statistics Identification (OS ID)
- รายการสถิติทางการ
- สถานะความพร้อมเผยแพร่ (Tier)
- หน่วยงานเจ้าของข้อมูล
- ระดับหน่วยงานเจ้าของข้อมูล
- หมายเหตุ

ในการจัดทำบัญชีสถิติทางการตามประเด็นการพัฒนาจังหวัดจะใช้ห่วงโซ่คุณค่าของประเทศไทย 140 เป้าหมายแผนแม่บทย่อย ภายใต้แผนแม่บทภายใต้ยุทธศาสตร์ชาติ (23 ประเด็น) เป็นกรอบในการวิเคราะห์ห่วงโซ่คุณค่าของประเด็นการพัฒนาจังหวัด เพื่อกำหนดรายการสถิติทางการที่สอดคล้องตามห่วงโซ่คุณค่าดังกล่าว ทำให้ได้บัญชีสถิติทางการที่สอดคล้องตามประเด็นการพัฒนาจังหวัด

### 3.1.1 บัญชีสถิติทางการที่สอดคล้องตามประเด็นการพัฒนานาที่ 1 การเพิ่มความสามารถในการแข่งขันด้านการค้าการลงทุน เพื่อเชื่อมโยงสู่สากล

#### วัตถุประสงค์

1) มูลค่าการค้า และการลงทุนของจังหวัดเพิ่มขึ้น

ตัวชี้วัด ร้อยละที่เพิ่มขึ้นของมูลค่าการค้าขายผลิตภัณฑ์ OTOP เพิ่มขึ้น ร้อยละ 5 ต่อปี

ในการขับเคลื่อนประเด็นการพัฒนานาที่ 1 การเพิ่มความสามารถในการแข่งขันด้านการค้าการลงทุน เพื่อเชื่อมโยงสู่สากล ได้มีการวิเคราะห์สถานการณ์ แนวโน้มการพัฒนาจังหวัดมุกดาหารซึ่งจำเป็นต้องมีบัญชีสถิติทางการที่ตอบประเด็นการพัฒนาดังกล่าว โดยการได้มาซึ่งบัญชีสถิติทางการจะเริ่มจากการวิเคราะห์ห่วงโซ่คุณค่าของประเทศไทย 140 เป้าหมายแผนแม่บทย่อย ภายใต้แผนแม่บทภายใต้ยุทธศาสตร์ชาติ (23 ประเด็น) ที่สอดคล้องกับประเด็นการพัฒนานาที่ 1 ของแผนพัฒนาจังหวัดมุกดาหาร คือประเด็น 16 เศรษฐกิจฐานราก ประกอบด้วย

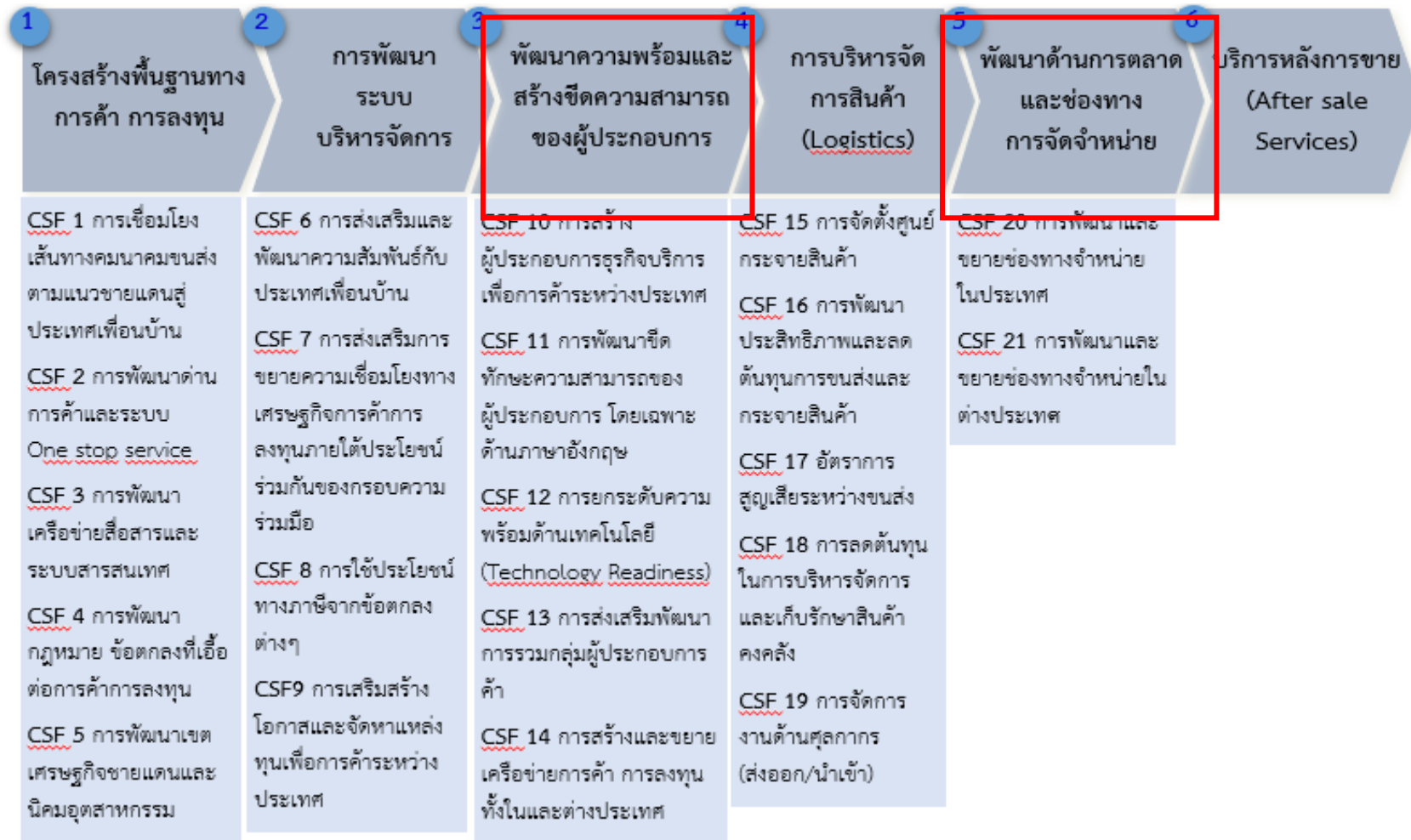
- แผนแม่บทย่อย 16.2 การสร้างสภาพแวดล้อมและกลไกที่ส่งเสริมการพัฒนาเศรษฐกิจฐานราก

เป้าหมาย 160201 ผู้ประกอบการเศรษฐกิจฐานรากมีรายได้เพิ่มขึ้นอย่างต่อเนื่อง

จากนั้นจัดทำห่วงโซ่คุณค่าที่สอดคล้องกับแผนพัฒนาจังหวัดมุกดาหาร เรื่อง “ประตูการค้าอาเซียนสู่จีนตอนใต้” ดังภาพ 16

ในการศึกษาแผนต่าง ๆ ที่เกี่ยวข้องกับห่วงโซ่คุณค่า โดยศึกษายุทธศาสตร์ กลยุทธ์ แนวทางการพัฒนา ตลอดจนตัวชี้วัดภายใต้แผนระดับ 3 แผนปฏิบัติการระยะ 5 ปี (พ.ศ. 2566 – 2570) ของกรมพัฒนาชุมชน) ที่สอดคล้องกับปัจจัยสู่ความสำเร็จ พร้อมทั้งกำหนดรายการสถิติที่สำคัญและจำเป็น ทำให้ได้บัญชีสถิติทางการตามประเด็นการพัฒนานาที่ 1 คือบัญชีสถิติทางการ “การแข่งขันด้านการค้าการลงทุนเพื่อเชื่อมโยงสู่สากล” ดังตาราง 12

ห่วงโซ่คุณค่า (Value Chain) “ประตูการค้าอาเซียนสู่จีนตอนใต้”



ภาพ 16 ห่วงโซ่คุณค่า (Value Chain) “ประตูการค้าอาเซียนสู่จีนตอนใต้”

ตาราง 12 บัญชีสถิติทางการ “การแข่งขันด้านการค้าการลงทุนเพื่อเชื่อมโยงสู่สากล”

| ห่วงโซ่คุณค่า (VC)                | ปัจจัยแห่งความสำเร็จ (CSF)                                    | ตัวชี้วัด                                                       | OS ID | รายการสถิติทางการ                                               | สถานะความพร้อมเผยแพร่ (Tier) | หน่วยงานเจ้าของข้อมูล | ระดับหน่วยงานเจ้าของข้อมูล | หมายเหตุ |
|-----------------------------------|---------------------------------------------------------------|-----------------------------------------------------------------|-------|-----------------------------------------------------------------|------------------------------|-----------------------|----------------------------|----------|
| โครงสร้างพื้นฐานทางการค้าการลงทุน | การเชื่อมโยงเส้นทางคมนาคมขนส่งตามแนวชายแดนสู่ประเทศเพื่อนบ้าน | เส้นทางและระยะทางถนนที่เชื่อมโยงระหว่างประเทศ                   | 0020  | เส้นทางและระยะทางถนนที่เชื่อมโยงระหว่างประเทศ                   | Tier1                        | กรมทางหลวง            | กรม                        |          |
| โครงสร้างพื้นฐานทางการค้าการลงทุน | การเชื่อมโยงเส้นทางคมนาคมขนส่งตามแนวชายแดนสู่ประเทศเพื่อนบ้าน | รูปแบบการคมนาคมขนส่งต่าง ๆ อาทิ เส้นทางรถบัส เรือ เครื่องบิน    | 0021  | รูปแบบของการคมนาคมขนส่งที่เชื่อมโยงระหว่างประเทศเพื่อนบ้าน      | Tier1                        | กรมทางหลวง            | กรม                        |          |
| โครงสร้างพื้นฐานทางการค้าการลงทุน | การพัฒนาด่านการค้าและระบบ One stop service                    | ด่านการค้าหรือจุดผ่อนปรนบริเวณแนวพรมแดน                         | 0022  | ด่านศุลกากรหรือจุดผ่อนปรนทางการค้าบริเวณแนวพรมแดน               | Tier1                        | กรมศุลกากร            | กรม                        |          |
| โครงสร้างพื้นฐานทางการค้าการลงทุน | การพัฒนาด่านการค้าและระบบ One stop service                    | ด่านการค้าหรือจุดผ่อนปรนบริเวณแนวพรมแดน                         | 0023  | ด่านศุลกากรหรือจุดผ่อนปรนทางการค้าบริเวณแนวพรมแดน               | Tier1                        | กรมการปกครอง          | กรม                        |          |
| โครงสร้างพื้นฐานทางการค้าการลงทุน | การพัฒนาด่านการค้าและระบบ One stop service                    | ขั้นตอน และระยะเวลาการดำเนินการในการทำธุรกรรมผ่านพิธีการศุลกากร | 0024  | ขั้นตอน และระยะเวลาการดำเนินการในการทำธุรกรรมผ่านพิธีการศุลกากร | Tier1                        | กรมศุลกากร            | กรม                        |          |

ตาราง 12 บัญชีสถิติทางการ “การแข่งขันด้านการค้าการลงทุนเพื่อเชื่อมโยงสู่สากล” (ต่อ)

| ห่วงโซ่คุณค่า (VC)                 | ปัจจัยแห่งความสำเร็จ (CSF)                     | ตัวชี้วัด                                                           | OS ID | รายการสถิติทางการ                                                   | สถานะความพร้อมเผยแพร่ (Tier) | หน่วยงานเจ้าของข้อมูล      | ระดับหน่วยงานเจ้าของข้อมูล | หมายเหตุ |
|------------------------------------|------------------------------------------------|---------------------------------------------------------------------|-------|---------------------------------------------------------------------|------------------------------|----------------------------|----------------------------|----------|
| โครงสร้างพื้นฐานทางการค้า การลงทุน | การพัฒนาด้านการค้าและระบบ One stop service     | ความพึงพอใจของผู้ประกอบการที่มีต่อการให้บริการของระบบและเจ้าหน้าที่ | 0025  | ความพึงพอใจของผู้ประกอบการที่มีต่อการให้บริการของระบบและเจ้าหน้าที่ | Tier2 (มีหน่วยงานรับผิดชอบ)  | กรมศุลกากร                 | กรม                        |          |
| โครงสร้างพื้นฐานทางการค้า การลงทุน | การพัฒนาเครือข่ายสื่อสารและระบบสารสนเทศ        | มูลค่าการค้าและการส่งออกที่มีของจังหวัด                             | 0026  | มูลค่าการส่งออก ผ่านพิธีการศุลกากร                                  | Tier 1                       | กรมศุลกากร                 | กรม                        |          |
| โครงสร้างพื้นฐานทางการค้า การลงทุน | การพัฒนาเครือข่ายสื่อสารและระบบสารสนเทศ        | ฐานข้อมูลสารสนเทศทางด้านการค้า                                      | 0027  | ศูนย์ข้อมูลสารสนเทศทางด้านการค้า                                    | Tier 1                       | สำนักงานปลัดกระทรวงพาณิชย์ | กรม                        |          |
| โครงสร้างพื้นฐานทางการค้า การลงทุน | การพัฒนาเครือข่ายสื่อสารและระบบสารสนเทศ        | ความพึงพอใจของผู้ใช้บริการฐานข้อมูลสารสนเทศทางด้านการค้า            | 0028  | ความพึงพอใจของผู้ใช้บริการฐานข้อมูลสารสนเทศทางด้านการค้า            | Tier 1                       | สำนักงานปลัดกระทรวงพาณิชย์ | กรม                        |          |
| โครงสร้างพื้นฐานทางการค้า การลงทุน | การพัฒนากฎหมายข้อตกลงที่เอื้อต่อการค้าการลงทุน | จำนวนผู้ประกอบการที่มีปัญหาข้อร้องเรียนจากกฎระเบียบทางการค้า        | 0029  | ผู้ประกอบการที่มีปัญหาข้อร้องเรียนจากกฎระเบียบทางการค้า ภายในประเทศ | Tier2 (มีหน่วยงานรับผิดชอบ)  | สำนักงานปลัดกระทรวงพาณิชย์ | กรม                        |          |
| โครงสร้างพื้นฐานทางการค้า การลงทุน | การพัฒนากฎหมายข้อตกลงที่เอื้อต่อการค้าการลงทุน | จำนวนการเข้ารับบริการขอคำปรึกษาเกี่ยวกับกฎระเบียบทางการค้า          | 0030  | การเข้ารับบริการขอคำปรึกษาเกี่ยวกับกฎระเบียบทางการค้า               | Tier2 (มีหน่วยงานรับผิดชอบ)  | สำนักงานปลัดกระทรวงพาณิชย์ | กรม                        |          |

ตาราง 12 บัญชีสถิติทางการ “การแข่งขันด้านการค้าการลงทุนเพื่อเชื่อมโยงสู่สากล” (ต่อ)

| ห่วงโซ่คุณค่า (VC)                 | ปัจจัยแห่งความสำเร็จ (CSF)                         | ตัวชี้วัด                                                                                               | OS ID | รายการสถิติทางการ                                                                                                                               | สถานะความพร้อมเผยแพร่ (Tier) | หน่วยงานเจ้าของข้อมูล         | ระดับหน่วยงานเจ้าของข้อมูล | หมายเหตุ |
|------------------------------------|----------------------------------------------------|---------------------------------------------------------------------------------------------------------|-------|-------------------------------------------------------------------------------------------------------------------------------------------------|------------------------------|-------------------------------|----------------------------|----------|
| โครงสร้างพื้นฐานทางการค้า การลงทุน | การพัฒนาเขตเศรษฐกิจชายแดนและนิคมอุตสาหกรรม         | เขตเศรษฐกิจและนิคมอุตสาหกรรมในจังหวัด                                                                   | 0031  | เขตเศรษฐกิจและนิคมอุตสาหกรรมในจังหวัด                                                                                                           | Tier2 (มีหน่วยงานรับผิดชอบ)  | สำนักงานปลัดกระทรวงอุตสาหกรรม | กรม                        |          |
| โครงสร้างพื้นฐานทางการค้า การลงทุน | การพัฒนาเขตเศรษฐกิจชายแดนและนิคมอุตสาหกรรม         | จำนวนผู้ประกอบการในเขตเศรษฐกิจและนิคมอุตสาหกรรมในจังหวัด                                                | 0032  | ผู้ประกอบการในเขตเศรษฐกิจและนิคมอุตสาหกรรมในจังหวัด                                                                                             | Tier2 (มีหน่วยงานรับผิดชอบ)  | สำนักงานปลัดกระทรวงอุตสาหกรรม | กรม                        |          |
| การพัฒนาระบบบริหารจัดการ           | การส่งเสริมและพัฒนาความสัมพันธ์กับประเทศเพื่อนบ้าน | จำนวนการประชุม หรือการจัดกิจกรรมแลกเปลี่ยนเยี่ยมเยือนของเจ้าหน้าที่ระหว่าง Mukdahan กับประเทศเพื่อนบ้าน | 0033  | การจัดประชุมหารือเพื่อแลกเปลี่ยนเรียนรู้ระบบการปฏิบัติงาน หรือเยี่ยมเยือนกันระหว่างเจ้าหน้าที่ปฏิบัติงานของจังหวัด Mukdahan กับประเทศเพื่อนบ้าน | Tier1                        | สำนักงานปลัดกระทรวงการคลัง    | กรม                        |          |
| การพัฒนาระบบบริหารจัดการ           | การส่งเสริมและพัฒนาความสัมพันธ์กับประเทศเพื่อนบ้าน | จำนวนโครงการความร่วมมือระหว่างประเทศ                                                                    | 0034  | โครงการ/กิจกรรมความร่วมมือระหว่างประเทศ                                                                                                         | Tier 1                       | สำนักงานปลัดกระทรวงพาณิชย์    | กรม                        |          |

ตาราง 12 บัญชีสถิติทางการ “การแข่งขันด้านการค้าการลงทุนเพื่อเชื่อมโยงสู่สากล” (ต่อ)

| ห่วงโซ่คุณค่า (VC)       | ปัจจัยแห่งความสำเร็จ (CSF)                                                                      | ตัวชี้วัด                                                               | OS ID | รายการสถิติทางการ                                                       | สถานะความพร้อมเผยแพร่ (Tier) | หน่วยงานเจ้าของข้อมูล              | ระดับหน่วยงานเจ้าของข้อมูล | หมายเหตุ |
|--------------------------|-------------------------------------------------------------------------------------------------|-------------------------------------------------------------------------|-------|-------------------------------------------------------------------------|------------------------------|------------------------------------|----------------------------|----------|
| การพัฒนาระบบบริหารจัดการ | การส่งเสริมการขยายความเชื่อมโยงทางเศรษฐกิจการค้าการลงทุนภายใต้ประโยชน์ร่วมกันของกรอบความร่วมมือ | โครงการดูงานหรือจัดทำ Business Matching กับผู้ประกอบการประเทศเพื่อนบ้าน | 0035  | โครงการดูงานหรือจัดทำ Business Matching กับผู้ประกอบการประเทศเพื่อนบ้าน | Tier 1                       | สำนักงานปลัดกระทรวงพาณิชย์         | กรม                        |          |
| การพัฒนาระบบบริหารจัดการ | การส่งเสริมการขยายความเชื่อมโยงทางเศรษฐกิจการค้าการลงทุนภายใต้ประโยชน์ร่วมกันของกรอบความร่วมมือ | จำนวนผู้ประกอบการที่เข้าไปทำการค้าการลงทุนในประเทศเพื่อนบ้าน            | 0036  | ผู้ประกอบการที่เข้าไปทำการค้าการลงทุนในประเทศเพื่อนบ้าน                 | Tier2 (มีหน่วยงานรับผิดชอบ)  | กรมส่งเสริมการค้าระหว่างประเทศ     | กรม                        |          |
| การพัฒนาระบบบริหารจัดการ | การส่งเสริมการขยายความเชื่อมโยงทางเศรษฐกิจการค้าการลงทุนภายใต้ประโยชน์ร่วมกันของกรอบความร่วมมือ | จำนวนผู้ประกอบการจากประเทศเพื่อนบ้านที่เข้ามาทำการค้าการลงทุนในมุกดาหาร | 0037  | ผู้ประกอบการจากประเทศเพื่อนบ้านที่เข้ามาทำการค้าการลงทุนในมุกดาหาร      | Tier2 (มีหน่วยงานรับผิดชอบ)  | สำนักงานคณะกรรมการส่งเสริมการลงทุน | กรม                        |          |
| การพัฒนาระบบบริหารจัดการ | การส่งเสริมการขยายความเชื่อมโยงทางเศรษฐกิจการค้าการลงทุนภายใต้                                  | จำนวนคำขอเครื่องหมายการค้า                                              | 0038  | ทรัพย์สินทางปัญญา (สิทธิบัตร)                                           | Tier1                        | กรมทรัพย์สินทางปัญญา               | กรม                        |          |

ตาราง 12 บัญชีสถิติทางการ “การแข่งขันด้านการค้าการลงทุนเพื่อเชื่อมโยงสู่สากล” (ต่อ)

| ห่วงโซ่คุณค่า (VC)                                 | ปัจจัยแห่งความสำเร็จ (CSF)                               | ตัวชี้วัด                                                                 | OS ID | รายการสถิติทางการ                                                          | สถานะความพร้อมเผยแพร่ (Tier) | หน่วยงานเจ้าของข้อมูล                       | ระดับหน่วยงานเจ้าของข้อมูล | หมายเหตุ |
|----------------------------------------------------|----------------------------------------------------------|---------------------------------------------------------------------------|-------|----------------------------------------------------------------------------|------------------------------|---------------------------------------------|----------------------------|----------|
|                                                    | ประโยชน์ร่วมกันของกรอบความร่วมมือ                        |                                                                           |       |                                                                            |                              |                                             |                            |          |
| การพัฒนาระบบบริหารจัดการ                           | การใช้ประโยชน์ทางภาษีจากข้อตกลงต่าง ๆ                    | จำนวนผู้ประกอบการและนักลงทุนที่ใช้ประโยชน์จากสิทธิพิเศษทางภาษี            | 0039  | ผู้ประกอบการและนักลงทุนที่ใช้ประโยชน์จากสิทธิพิเศษทางภาษี                  | Tier2 (มีหน่วยงานรับผิดชอบ)  | สำนักงานปลัดกระทรวงพาณิชย์                  | กรม                        |          |
| การพัฒนาระบบบริหารจัดการ                           | การใช้ประโยชน์ทางภาษีจากข้อตกลงต่าง ๆ                    | จำนวนมูลค่าผลประโยชน์จากสิทธิพิเศษทางภาษีที่มีการขอใช้ในแต่ละปี           | 0040  | มูลค่าผลประโยชน์จากสิทธิพิเศษทางภาษีที่มีการขอใช้ในแต่ละปี                 | Tier1                        | สำนักงานปลัดกระทรวงพาณิชย์                  | กรม                        |          |
| พัฒนาความพร้อมและสร้างขีดความสามารถของผู้ประกอบการ | การสร้างผู้ประกอบการธุรกิจบริการเพื่อการค้าระหว่างประเทศ | จำนวนผู้ประกอบการวิสาหกิจใหม่ที่ขอรับการจดทะเบียน                         | 0001  | ผู้ประกอบการวิสาหกิจขนาดกลางและขนาดย่อม (SMEs) ที่ขอรับการจดทะเบียนรายใหม่ | Tier2 (มีหน่วยงานรับผิดชอบ)  | สำนักงานส่งเสริมวิสาหกิจขนาดกลางและขนาดย่อม | กรม                        |          |
| พัฒนาความพร้อมและสร้างขีดความสามารถของผู้ประกอบการ | การสร้างผู้ประกอบการธุรกิจบริการเพื่อการค้าระหว่างประเทศ | จำนวนสถานประกอบการธุรกิจด้านการค้าการส่งออกเพื่อค่านายหน้า                | 0002  | สถานประกอบการธุรกิจด้านการค้าการส่งออกเพื่อค่านายหน้า (Shipping)           | Tier2 (มีหน่วยงานรับผิดชอบ)  | สำนักงานปลัดกระทรวงพาณิชย์                  | กรม                        |          |
| พัฒนาความพร้อมและสร้างขีดความสามารถของผู้ประกอบการ | การสร้างผู้ประกอบการธุรกิจบริการเพื่อการค้าระหว่างประเทศ | จำนวนผู้เข้ารับการอบรมโครงการฝึกอบรมผู้ประกอบการผู้ประกอบการระหว่างประเทศ | 003   | ผู้เข้ารับการอบรมโครงการฝึกอบรมผู้ประกอบการระหว่างประเทศ                   | Tier2 (มีหน่วยงานรับผิดชอบ)  | สำนักงานปลัดกระทรวงพาณิชย์                  | กรม                        |          |

ตาราง 12 บัญชีสถิติทางการ “การแข่งขันด้านการค้าการลงทุนเพื่อเชื่อมโยงสู่สากล” (ต่อ)

| ห่วงโซ่คุณค่า (VC)                                 | ปัจจัยแห่งความสำเร็จ (CSF)                                 | ตัวชี้วัด                                                 | OS ID | รายการสถิติทางการ                                    | สถานะความพร้อมเผยแพร่ (Tier) | หน่วยงานเจ้าของข้อมูล          | ระดับหน่วยงานเจ้าของข้อมูล | หมายเหตุ |
|----------------------------------------------------|------------------------------------------------------------|-----------------------------------------------------------|-------|------------------------------------------------------|------------------------------|--------------------------------|----------------------------|----------|
| พัฒนาความพร้อมและสร้างขีดความสามารถของผู้ประกอบการ | การพัฒนาขีดทักษะความสามารถของผู้ประกอบการ โดยเฉพาะด้านภาษา | จำนวนผู้ประกอบการค้าที่เข้ารับการฝึกอบรมทักษะและสมรรถนะ   | 0004  | ผู้ประกอบการค้าที่เข้ารับการฝึกอบรมทักษะและสมรรถนะ   | Tier2 (มีหน่วยงานรับผิดชอบ)  | สำนักงานปลัดกระทรวงพาณิชย์     | กรม                        |          |
| พัฒนาความพร้อมและสร้างขีดความสามารถของผู้ประกอบการ | การพัฒนาขีดทักษะความสามารถของผู้ประกอบการ โดยเฉพาะด้านภาษา | จำนวนผู้ประกอบการค้าที่เข้ารับการฝึกอบรมทักษะและสมรรถนะ   | 0005  | ผู้ประกอบการค้าที่เข้ารับการฝึกอบรมทักษะและสมรรถนะ   | Tier2 (มีหน่วยงานรับผิดชอบ)  | สำนักงานคณะกรรมการการอุดมศึกษา | กรม                        |          |
| พัฒนาความพร้อมและสร้างขีดความสามารถของผู้ประกอบการ | การพัฒนาขีดทักษะความสามารถของผู้ประกอบการ โดยเฉพาะด้านภาษา | จำนวนผู้เข้ารับการอบรมที่ผ่านการฝึกอบรมทักษะภาษา          | 0006  | ผู้เข้ารับการอบรมที่ผ่านการฝึกอบรมทักษะภาษา          | Tier2 (มีหน่วยงานรับผิดชอบ)  | สำนักงานคณะกรรมการการอุดมศึกษา | กรม                        |          |
| พัฒนาความพร้อมและสร้างขีดความสามารถของผู้ประกอบการ | การยกระดับความพร้อมด้านเทคโนโลยี (Technology Readiness)    | จำนวนผู้ประกอบการที่มีเว็บไซต์หรือทำธุรกรรมทาง E-Commerce | 0007  | ผู้ประกอบการที่มีเว็บไซต์หรือทำธุรกรรมทาง E-Commerce | Tier2 (มีหน่วยงานรับผิดชอบ)  | สำนักงานปลัดกระทรวงพาณิชย์     | กรม                        |          |
| พัฒนาความพร้อมและสร้างขีดความสามารถของผู้ประกอบการ | การส่งเสริมพัฒนาการรวมกลุ่มผู้ประกอบการค้า                 | จำนวนเครือข่ายผู้ประกอบการการค้า (จำแนกตามประเภทสินค้า)   | 0008  | เครือข่ายผู้ประกอบการการค้า (จำแนกตามประเภทสินค้า)   | Tier2 (มีหน่วยงานรับผิดชอบ)  | สำนักงานปลัดกระทรวงพาณิชย์     | กรม                        |          |

ตาราง 12 บัญชีสถิติทางการ “การแข่งขันด้านการค้าการลงทุนเพื่อเชื่อมโยงสู่สากล” (ต่อ)

| ห่วงโซ่คุณค่า (VC)                                 | ปัจจัยแห่งความสำเร็จ (CSF)                                | ตัวชี้วัด                                               | OS ID | รายการสถิติทางการ                                  | สถานะความพร้อมเผยแพร่ (Tier) | หน่วยงานเจ้าของข้อมูล          | ระดับหน่วยงานเจ้าของข้อมูล | หมายเหตุ |
|----------------------------------------------------|-----------------------------------------------------------|---------------------------------------------------------|-------|----------------------------------------------------|------------------------------|--------------------------------|----------------------------|----------|
| พัฒนาความพร้อมและสร้างขีดความสามารถของผู้ประกอบการ | การส่งเสริมพัฒนาการรวมกลุ่มผู้ประกอบการค้า                | จำนวนเครือข่ายผู้ประกอบการการค้า (จำแนกตามประเภทสินค้า) | 0009  | เครือข่ายผู้ประกอบการการค้า (จำแนกตามประเภทสินค้า) | Tier2 (มีหน่วยงานรับผิดชอบ)  | กรมการพัฒนาชุมชน               | กรม                        |          |
| พัฒนาความพร้อมและสร้างขีดความสามารถของผู้ประกอบการ | การส่งเสริมพัฒนาการรวมกลุ่มผู้ประกอบการค้า                | จำนวนเครือข่ายผู้ประกอบการการค้า (จำแนกตามประเภทสินค้า) | 0010  | เครือข่ายผู้ประกอบการการค้า (จำแนกตามประเภทสินค้า) | Tier2 (มีหน่วยงานรับผิดชอบ)  | สำนักงานปลัดกระทรวงอุตสาหกรรม  | กรม                        |          |
| พัฒนาความพร้อมและสร้างขีดความสามารถของผู้ประกอบการ | การสร้างและขยายเครือข่ายการค้าการลงทุนทั้งในและต่างประเทศ | จำนวนเครือข่ายทางการค้ากับประเทศเพื่อนบ้าน              | 0011  | เครือข่ายทางการค้ากับประเทศเพื่อนบ้าน              | Tier 1                       | กรมส่งเสริมการค้าระหว่างประเทศ | กรม                        |          |
| การบริหารจัดการสินค้า (Logistics)                  | การจัดตั้งศูนย์กระจายสินค้า                               | จำนวนสถานีขนส่งสินค้าและศูนย์กระจายสินค้าในจังหวัด      | 0041  | สถานีขนส่งสินค้าและศูนย์กระจายสินค้าในจังหวัด      | Tier2 (มีหน่วยงานรับผิดชอบ)  | สำนักงานปลัดกระทรวงพาณิชย์     | กรม                        |          |
| การบริหารจัดการสินค้า (Logistics)                  | การจัดตั้งศูนย์กระจายสินค้า                               | จำนวนสถานีขนส่งสินค้าและศูนย์กระจายสินค้าในจังหวัด      | 0042  | สถานีขนส่งสินค้าและศูนย์กระจายสินค้าในจังหวัด      | Tier2 (มีหน่วยงานรับผิดชอบ)  | กรมการขนส่งทางบก               | กรม                        |          |
| พัฒนาด้านการตลาดและการตลาดและ                      | การพัฒนาและขยายช่องทางจำหน่ายในประเทศ                     | จำนวนช่องทางจำหน่ายสินค้าผลิตภัณฑ์ชุมชน                 | 0012  | ช่องทางจำหน่ายสินค้าผลิตภัณฑ์ชุมชน                 | Tier1                        | สำนักงานพัฒนาชุมชนจังหวัด      | จังหวัด                    |          |

ตาราง 12 บัญชีสถิติทางการ “การแข่งขันด้านการค้าการลงทุนเพื่อเชื่อมโยงสู่สากล” (ต่อ)

| ห่วงโซ่คุณค่า (VC)                      | ปัจจัยแห่งความสำเร็จ (CSF)                | ตัวชี้วัด                                     | OS ID | รายการสถิติทางการ                                 | สถานะความพร้อมเผยแพร่ (Tier) | หน่วยงานเจ้าของข้อมูล                       | ระดับหน่วยงานเจ้าของข้อมูล | หมายเหตุ |
|-----------------------------------------|-------------------------------------------|-----------------------------------------------|-------|---------------------------------------------------|------------------------------|---------------------------------------------|----------------------------|----------|
| ช่องทางการจัดจำหน่าย                    |                                           |                                               |       |                                                   |                              |                                             |                            |          |
| พัฒนาด้านการตลาดและช่องทางการจัดจำหน่าย | การพัฒนาและขยายช่องทางจำหน่ายในประเทศ     | จำนวนช่องทางการจำหน่ายสินค้าผลิตภัณฑ์ชุมชน    | 0013  | ช่องทางการจำหน่ายสินค้าผลิตภัณฑ์ชุมชน             | Tier2 (มีหน่วยงานรับผิดชอบ)  | สำนักงานปลัดกระทรวงพาณิชย์                  | กรม                        |          |
| พัฒนาด้านการตลาดและช่องทางการจัดจำหน่าย | การพัฒนาและขยายช่องทางจำหน่ายในประเทศ     | มูลค่าการจำหน่ายผลิตภัณฑ์ OTOP                | 0014  | มูลค่าการจำหน่ายผลิตภัณฑ์ OTOP                    | Tier1                        | สำนักงานพัฒนาชุมชนจังหวัด                   | จังหวัด                    |          |
| พัฒนาด้านการตลาดและช่องทางการจัดจำหน่าย | การพัฒนาและขยายช่องทางจำหน่ายในประเทศ     | มูลค่าการจำหน่ายผลิตภัณฑ์ OTOP                | 0015  | มูลค่าการจำหน่ายผลิตภัณฑ์ OTOP                    | Tier2 (มีหน่วยงานรับผิดชอบ)  | สำนักงานปลัดกระทรวงพาณิชย์                  | กรม                        |          |
| พัฒนาด้านการตลาดและช่องทางการจัดจำหน่าย | การพัฒนาและขยายช่องทางจำหน่ายในประเทศ     | ร้อยละที่เพิ่มขึ้นของมูลค่าการค้าภายในจังหวัด | 0016  | ผลิตภัณฑ์มวลรวมจังหวัด (GPP)                      | Tier 1                       | สำนักงานสภาพัฒนาการเศรษฐกิจและสังคมแห่งชาติ | กรม                        |          |
| พัฒนาด้านการตลาดและ                     | การพัฒนาและขยายช่องทางจำหน่ายในต่างประเทศ | จำนวนการออกไปทำกิจกรรมแสดงสินค้า              | 0017  | การออกไปทำกิจกรรมแสดงสินค้า Roadshow ในต่างประเทศ | Tier 1                       | สำนักงานปลัดกระทรวงพาณิชย์                  | กรม                        |          |

ตาราง 12 บัญชีสถิติทางการ “การแข่งขันด้านการค้าการลงทุนเพื่อเชื่อมโยงสู่สากล” (ต่อ)

| ห่วงโซ่คุณค่า (VC)                      | ปัจจัยแห่งความสำเร็จ (CSF)                | ตัวชี้วัด                                                  | OS ID | รายการสถิติทางการ                                          | สถานะความพร้อมเผยแพร่ (Tier) | หน่วยงานเจ้าของข้อมูล      | ระดับหน่วยงานเจ้าของข้อมูล | หมายเหตุ |
|-----------------------------------------|-------------------------------------------|------------------------------------------------------------|-------|------------------------------------------------------------|------------------------------|----------------------------|----------------------------|----------|
| ช่องทางการจัดจำหน่าย                    |                                           | Roadshow ในต่างประเทศ                                      |       |                                                            |                              |                            |                            |          |
| พัฒนาด้านการตลาดและช่องทางการจัดจำหน่าย | การพัฒนาและขยายช่องทางจำหน่ายในต่างประเทศ | จำนวนผู้ประกอบการที่เข้าร่วมกิจกรรมแสดงสินค้า              | 0018  | ผู้ประกอบการที่เข้าร่วมกิจกรรมแสดงสินค้า                   | Tier 1                       | สำนักงานปลัดกระทรวงพาณิชย์ | กรม                        |          |
| พัฒนาด้านการตลาดและช่องทางการจัดจำหน่าย | การพัฒนาและขยายช่องทางจำหน่ายในต่างประเทศ | มูลค่าการค้าที่เกิดขึ้นหลังจากการเข้าร่วมกิจกรรมแสดงสินค้า | 0019  | มูลค่าการค้าที่เกิดขึ้นหลังจากการเข้าร่วมกิจกรรมแสดงสินค้า | Tier 1                       | สำนักงานพาณิชย์จังหวัด     | จังหวัด                    |          |

### 3.1.2 บัญชีสถิติทางการที่สอดคล้องตามประเด็นการพัฒนาที่ 2 การยกระดับมาตรฐานการเกษตรและ ต่อยอดเพื่อเพิ่มมูลค่า ด้วยเทคโนโลยี

วัตถุประสงค์ สินค้าเกษตรมีคุณภาพได้มาตรฐานสอดคล้องกับความต้องการของตลาด

- ตัวชี้วัด
1. อัตราการขยายตัวของผลิตภัณฑ์มวลรวม (GPP) ภาคการเกษตร เพิ่มขึ้น ร้อยละ 3 ต่อปี
  2. อัตราการเปลี่ยนแปลงรายได้เฉลี่ยของครัวเรือนภาคการเกษตรเพิ่มขึ้น ร้อยละ 5 ต่อปี

ในการขับเคลื่อนประเด็นการพัฒนาที่ 2 การยกระดับมาตรฐานการเกษตรและต่อยอดเพื่อเพิ่มมูลค่าด้วยเทคโนโลยี และนวัตกรรม ได้มีการวิเคราะห์สถานการณ์ แนวโน้มการพัฒนาจังหวัดมุกดาหาร ซึ่งจำเป็นต้องมีบัญชีสถิติทางการที่ตอบประเด็นการพัฒนาดังกล่าว โดยการได้มาซึ่งบัญชีสถิติทางการจะเริ่มจากการวิเคราะห์ห่วงโซ่คุณค่าของประเทศไทย 140 เป้าหมายแผนแม่บทย่อย ภายใต้แผนแม่บทภายใต้ยุทธศาสตร์ชาติ (23 ประเด็น) ที่สอดคล้องกับประเด็นการพัฒนาที่ 2 ของแผนพัฒนาจังหวัดมุกดาหาร คือ ประเด็น 3 การเกษตร ประกอบด้วย

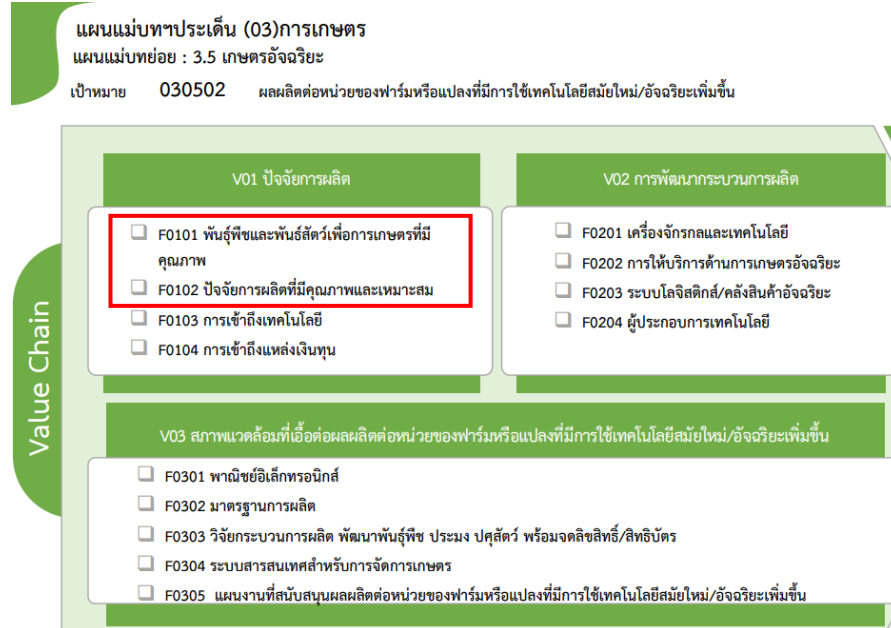
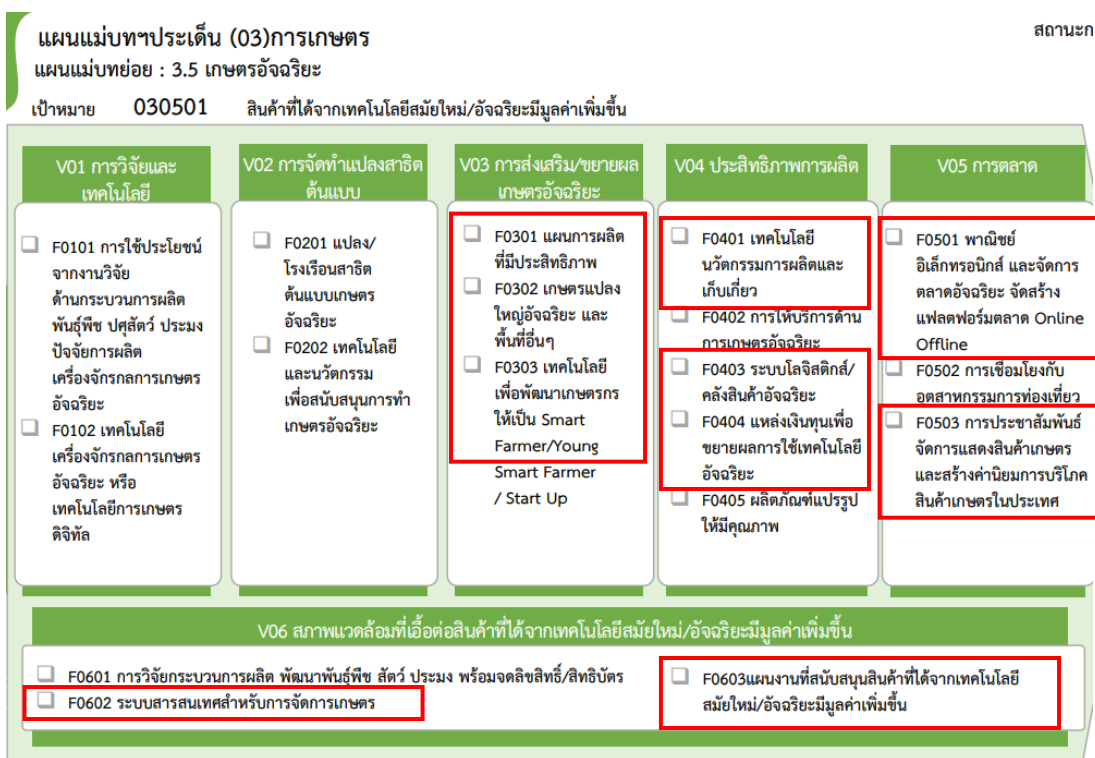
- แผนแม่บทย่อย 3.2 เกษตรปลอดภัย  
เป้าหมาย 030201 สินค้าเกษตรปลอดภัยมีมูลค่าเพิ่มขึ้น
- แผนแม่บทย่อย 3.4 เกษตรแปรรูป  
เป้าหมาย 030401 สินค้าเกษตรแปรรูปและผลิตภัณฑ์มีมูลค่าเพิ่มขึ้น
- แผนแม่บทย่อย 3.5 เกษตรอัจฉริยะ  
เป้าหมาย 030501 สินค้าที่ได้จากเทคโนโลยีสมัยใหม่/อัจฉริยะมีมูลค่าเพิ่มขึ้น  
เป้าหมาย 030502 ผลผลิตต่อหน่วยของฟาร์มหรือแปลงที่มีการใช้เทคโนโลยีสมัยใหม่/  
อัจฉริยะเพิ่มขึ้น

จากนั้นจัดทำห่วงโซ่คุณค่า “การพัฒนานวัตกรรมเพื่อยกระดับคุณภาพผลผลิตการเกษตร” ดังภาพ 17 และสามารถวิเคราะห์ห่วงโซ่คุณค่าที่สอดคล้องกับแผนพัฒนาจังหวัดมุกดาหาร คือ

ในการศึกษาแผนต่าง ๆ ที่เกี่ยวข้องกับห่วงโซ่คุณค่า โดยศึกษายุทธศาสตร์ กลยุทธ์ แนวทางการพัฒนา ตลอดจนตัวชี้วัดภายใต้แผนระดับ 3 เช่น ยุทธศาสตร์เกษตรและสหกรณ์ ระยะ 20 ปี แผนปฏิบัติการเกษตรอัจฉริยะ และแผนพัฒนาสถิติสาขาเกษตร ที่สอดคล้องกับปัจจัยสู่ความสำเร็จ พร้อมทั้งกำหนดรายการสถิติที่สำคัญและจำเป็น ทำให้ได้บัญชีสถิติทางการตามประเด็นการพัฒนาที่ 2 คือ

- 1) บัญชีสถิติทางการ “การพัฒนานวัตกรรมเพื่อยกระดับคุณภาพผลผลิตการเกษตรจังหวัดมุกดาหาร” ดังตาราง 13

## ห่วงโซ่คุณค่า (Value Chain) “การพัฒนานวัตกรรมเพื่อยกระดับคุณภาพผลผลิตการเกษตร”



ภาพ 17 ห่วงโซ่คุณค่า (Value Chain) “การพัฒนานวัตกรรมเพื่อยกระดับคุณภาพผลผลิตการเกษตร”

ตาราง 13 บัญชีสถิติทางการ “การพัฒนานวัตกรรมเพื่อยกระดับคุณภาพผลผลิตการเกษตร”

| ห่วงโซ่คุณค่า (VC)              | ปัจจัยแห่งความสำเร็จ (CSF)                      | ตัวชี้วัด                                    | OS ID | รายการสถิติทางการ                       | สถานะความพร้อมเผยแพร่ (Tier) | หน่วยงานเจ้าของข้อมูล             | ระดับหน่วยงานเจ้าของข้อมูล | หมายเหตุ |
|---------------------------------|-------------------------------------------------|----------------------------------------------|-------|-----------------------------------------|------------------------------|-----------------------------------|----------------------------|----------|
| ปัจจัยการผลิต                   | พันธุ์พืชและพันธุ์สัตว์เพื่อการเกษตรที่มีคุณภาพ | จำนวนพันธุ์พืชและพันธุ์สัตว์ที่ผ่านการรับรอง | 0043  | พันธุ์พืชและพันธุ์สัตว์ที่ผ่านการรับรอง | Tier 1                       | สำนักงานปลัดกระทรวงเกษตรและสหกรณ์ | กรม                        |          |
| ปัจจัยการผลิต                   | ปัจจัยการผลิตที่มีคุณภาพและเหมาะสม              | จำนวนพื้นที่ชลประทาน                         | 0044  | พื้นที่ชลประทาน                         | Tier 1                       | กรมชลประทาน                       | กรม                        |          |
| ปัจจัยการผลิต                   | ปัจจัยการผลิตที่มีคุณภาพและเหมาะสม              | ดินที่มีคุณภาพเหมาะสมต่อการเพาะปลูก          | 0045  | ดินที่มีคุณภาพเหมาะสมต่อการเพาะปลูก     | Tier2 (มีหน่วยงานรับผิดชอบ)  | กรมพัฒนาที่ดิน                    | กรม                        |          |
| ปัจจัยการผลิต                   | ปัจจัยการผลิตที่มีคุณภาพและเหมาะสม              | แปลง/ฟาร์ม ที่ได้รับรองมาตรฐาน GAP           | 0046  | แปลง ฟาร์ม ที่ได้รับรองมาตรฐาน GAP      | Tier 1                       | สำนักงานปศุสัตว์จังหวัด           | จังหวัด                    |          |
| การส่งเสริม/ขยายผลเกษตรอัจฉริยะ | เกษตรแปลงใหญ่ อัจฉริยะและพื้นที่อื่นๆ           | พื้นที่เกษตรทั้งจังหวัด                      | 0047  | พื้นที่เกษตรทั้งจังหวัด                 | Tier2 (มีหน่วยงานรับผิดชอบ)  | กรมส่งเสริมการเกษตร               | กรม                        |          |
| การส่งเสริม/ขยายผลเกษตรอัจฉริยะ | เกษตรแปลงใหญ่ อัจฉริยะและพื้นที่อื่นๆ           | พื้นที่เกษตรแปลงใหญ่                         | 0048  | พื้นที่เกษตรแปลงใหญ่                    | Tier2 (มีหน่วยงานรับผิดชอบ)  | กรมส่งเสริมการเกษตร               | กรม                        |          |

ตาราง 13 บัญชีสถิติทางการ “การพัฒนานวัตกรรมเพื่อยกระดับคุณภาพผลผลิตการเกษตร” (ต่อ)

| ห่วงโซ่คุณค่า (VC)              | ปัจจัยแห่งความสำเร็จ (CSF)                                                   | ตัวชี้วัด                                                     | OS ID | รายการสถิติทางการ                                        | สถานะความพร้อมเผยแพร่ (Tier) | หน่วยงานเจ้าของข้อมูล             | ระดับหน่วยงานเจ้าของข้อมูล | หมายเหตุ |
|---------------------------------|------------------------------------------------------------------------------|---------------------------------------------------------------|-------|----------------------------------------------------------|------------------------------|-----------------------------------|----------------------------|----------|
| การส่งเสริม/ขยายผลเกษตรอัจฉริยะ | เกษตรแปลงใหญ่ อัจฉริยะและพื้นที่อื่นๆ                                        | พื้นที่เกษตรแปลงใหญ่ อัจฉริยะ                                 | 0049  | พื้นที่เกษตรแปลงใหญ่ อัจฉริยะ                            | Tier2 (มีหน่วยงานรับผิดชอบ)  | กรมส่งเสริมการเกษตร               | กรม                        |          |
| การส่งเสริม/ขยายผลเกษตรอัจฉริยะ | เกษตรแปลงใหญ่ อัจฉริยะและพื้นที่อื่นๆ                                        | พื้นที่เกษตรกรรมยั่งยืน                                       | 0050  | พื้นที่เกษตรกรรมยั่งยืน                                  | Tier2 (มีหน่วยงานรับผิดชอบ)  | สำนักงานปลัดกระทรวงเกษตรและสหกรณ์ | กรม                        |          |
| การส่งเสริม/ขยายผลเกษตรอัจฉริยะ | เทคโนโลยีเพื่อพัฒนาเกษตรกรให้เป็น Smart Farmer /Young Smart Farmer /Start Up | จำนวนเกษตรกรที่ร่วมโครงการ Young Smart Farmer ด้านการเกษตร    | 0051  | เกษตรกรที่ร่วมโครงการ Young Smart Farmer ด้านการเกษตร    | Tier2 (มีหน่วยงานรับผิดชอบ)  | กรมส่งเสริมการเกษตร               | กรม                        |          |
| การส่งเสริม/ขยายผลเกษตรอัจฉริยะ | เทคโนโลยีเพื่อพัฒนาเกษตรกรให้เป็น Smart Farmer /Young Smart Farmer /Start Up | จำนวนเกษตรกรที่ร่วมโครงการ Young Smart Farmer ด้านการประมง    | 0052  | เกษตรกรที่ร่วมโครงการ Young Smart Farmer ด้านการประมง    | Tier2 (มีหน่วยงานรับผิดชอบ)  | กรมประมง                          | กรม                        |          |
| การส่งเสริม/ขยายผลเกษตรอัจฉริยะ | เทคโนโลยีเพื่อพัฒนาเกษตรกรให้เป็น Smart Farmer                               | จำนวนเกษตรกรที่ร่วมโครงการ Young Smart Farmer ด้านการปศุสัตว์ | 0053  | เกษตรกรที่ร่วมโครงการ Young Smart Farmer ด้านการปศุสัตว์ | Tier2 (มีหน่วยงานรับผิดชอบ)  | กรมปศุสัตว์                       | กรม                        |          |

ตาราง 13 บัญชีสถิติทางการ “การพัฒนานวัตกรรมเพื่อยกระดับคุณภาพผลผลิตการเกษตร” (ต่อ)

| ห่วงโซ่คุณค่า (VC)              | ปัจจัยแห่งความสำเร็จ (CSF)                                                   | ตัวชี้วัด                                                            | OS ID | รายการสถิติทางการ                                               | สถานะความพร้อมเผยแพร่ (Tier) | หน่วยงานเจ้าของข้อมูล | ระดับหน่วยงานเจ้าของข้อมูล | หมายเหตุ |
|---------------------------------|------------------------------------------------------------------------------|----------------------------------------------------------------------|-------|-----------------------------------------------------------------|------------------------------|-----------------------|----------------------------|----------|
|                                 | /Young Smart Farmer /Start Up                                                |                                                                      |       |                                                                 |                              |                       |                            |          |
| การส่งเสริม/ขยายผลเกษตรอัจฉริยะ | เทคโนโลยีเพื่อพัฒนาเกษตรกรให้เป็น Smart Farmer /Young Smart Farmer /Start Up | จำนวนพื้นที่เกษตรกรที่ร่วมโครงการ Young Smart Farmer ด้านการเกษตร    | 0054  | พื้นที่เกษตรกรที่ร่วมโครงการ Young Smart Farmer ด้านการเกษตร    | Tier2 (มีหน่วยงานรับผิดชอบ)  | กรมส่งเสริมการเกษตร   | กรม                        |          |
| การส่งเสริม/ขยายผลเกษตรอัจฉริยะ | เทคโนโลยีเพื่อพัฒนาเกษตรกรให้เป็น Smart Farmer /Young Smart Farmer /Start Up | จำนวนพื้นที่เกษตรกรที่ร่วมโครงการ Young Smart Farmer ด้านการประมง    | 0055  | พื้นที่เกษตรกรที่ร่วมโครงการ Young Smart Farmer ด้านการประมง    | Tier2 (มีหน่วยงานรับผิดชอบ)  | กรมประมง              | กรม                        |          |
| การส่งเสริม/ขยายผลเกษตรอัจฉริยะ | เทคโนโลยีเพื่อพัฒนาเกษตรกรให้เป็น Smart Farmer /Young Smart Farmer /Start Up | จำนวนพื้นที่เกษตรกรที่ร่วมโครงการ Young Smart Farmer ด้านการปศุสัตว์ | 0056  | พื้นที่เกษตรกรที่ร่วมโครงการ Young Smart Farmer ด้านการปศุสัตว์ | Tier2 (มีหน่วยงานรับผิดชอบ)  | กรมปศุสัตว์           | กรม                        |          |

ตาราง 13 บัญชีสถิติทางการ “การพัฒนานวัตกรรมเพื่อยกระดับคุณภาพผลผลิตการเกษตร” (ต่อ)

| ห่วงโซ่คุณค่า (VC)           | ปัจจัยแห่งความสำเร็จ (CSF)                     | ตัวชี้วัด                                                      | OS ID | รายการสถิติทางการ                                         | สถานะความพร้อมเผยแพร่ (Tier) | หน่วยงานเจ้าของข้อมูล             | ระดับหน่วยงานเจ้าของข้อมูล | หมายเหตุ |
|------------------------------|------------------------------------------------|----------------------------------------------------------------|-------|-----------------------------------------------------------|------------------------------|-----------------------------------|----------------------------|----------|
| การเพิ่มประสิทธิภาพในการผลิต | เทคโนโลยี นวัตกรรมการผลิต และการเก็บเกี่ยว     | จำนวนเทคโนโลยี/ นวัตกรรมการผลิตและการเก็บเกี่ยว                | 0057  | เทคโนโลยี/นวัตกรรมการผลิตและการเก็บเกี่ยว                 | Tier2 (มีหน่วยงานรับผิดชอบ)  | กรมส่งเสริมการเกษตร               | กรม                        |          |
| การเพิ่มประสิทธิภาพในการผลิต | เทคโนโลยี นวัตกรรมการผลิต และการเก็บเกี่ยว     | จำนวนโรงเรือนอัจฉริยะ                                          | 0058  | โรงเรือนอัจฉริยะ                                          | Tier2 (มีหน่วยงานรับผิดชอบ)  | กรมส่งเสริมการเกษตร               | กรม                        |          |
| การเพิ่มประสิทธิภาพในการผลิต | แหล่งเงินทุนเพื่อขยายผลการใช้เทคโนโลยีอัจฉริยะ | จำนวนสถาบันการเงินที่สนับสนุนเงินทุนให้ภาคการเกษตร             | 0059  | สถาบันการเงินที่สนับสนุนเงินทุนให้ภาคการเกษตร             | Tier2 (มีหน่วยงานรับผิดชอบ)  | กรมส่งเสริมสหกรณ์                 | กรม                        |          |
| การเพิ่มประสิทธิภาพในการผลิต | แหล่งเงินทุนเพื่อขยายผลการใช้เทคโนโลยีอัจฉริยะ | เกษตรพันธสัญญา                                                 | 0060  | เกษตรพันธสัญญา                                            | Tier2 (มีหน่วยงานรับผิดชอบ)  | สำนักงานปลัดกระทรวงเกษตรและสหกรณ์ | กรม                        |          |
| การเพิ่มประสิทธิภาพในการผลิต | ผลิตภัณฑ์แปรรูปให้มีคุณภาพ                     | จำนวนสินค้าเกษตรที่ได้รับการแปรรูปเพื่อเพิ่มมูลค่าด้านการเกษตร | 0061  | สินค้าเกษตรที่ได้รับการแปรรูปเพื่อเพิ่มมูลค่าด้านการเกษตร | Tier2 (มีหน่วยงานรับผิดชอบ)  | กรมส่งเสริมการเกษตร               | กรม                        |          |
| การเพิ่มประสิทธิภาพในการผลิต | ผลิตภัณฑ์แปรรูปให้มีคุณภาพ                     | จำนวนสินค้าเกษตรที่ได้รับการแปรรูปเพื่อเพิ่มมูลค่าด้านการประมง | 0062  | สินค้าเกษตรที่ได้รับการแปรรูปเพื่อเพิ่มมูลค่าด้านการประมง | Tier2 (มีหน่วยงานรับผิดชอบ)  | กรมประมง                          | กรม                        |          |

ตาราง 13 บัญชีสถิติทางการ “การพัฒนานวัตกรรมเพื่อยกระดับคุณภาพผลผลิตการเกษตร” (ต่อ)

| ห่วงโซ่คุณค่า (VC)           | ปัจจัยแห่งความสำเร็จ (CSF)                                                       | ตัวชี้วัด                                                           | OS ID | รายการสถิติทางการ                                             | สถานะความพร้อมเผยแพร่ (Tier) | หน่วยงานเจ้าของข้อมูล | ระดับหน่วยงานเจ้าของข้อมูล | หมายเหตุ |
|------------------------------|----------------------------------------------------------------------------------|---------------------------------------------------------------------|-------|---------------------------------------------------------------|------------------------------|-----------------------|----------------------------|----------|
| การเพิ่มประสิทธิภาพในการผลิต | ผลิตภัณฑ์แปรรูปให้มีคุณภาพ                                                       | จำนวนสินค้าเกษตรที่ได้รับ การแปรรูปเพื่อเพิ่มมูลค่า ด้านการปศุสัตว์ | 0063  | สินค้าเกษตรที่ได้รับการแปรรูปเพื่อเพิ่มมูลค่า ด้านการปศุสัตว์ | Tier2 (มีหน่วยงานรับผิดชอบ)  | กรมปศุสัตว์           | กรม                        |          |
| การเพิ่มประสิทธิภาพในการผลิต | ผลิตภัณฑ์แปรรูปให้มีคุณภาพ                                                       | ผลผลิตการเกษตรได้รับการ สร้างมูลค่าเพิ่ม                            | 0064  | ผลผลิตการเกษตรได้รับการ สร้างมูลค่าเพิ่ม                      | Tier2 (มีหน่วยงานรับผิดชอบ)  | กรมส่งเสริมการเกษตร   | กรม                        |          |
| การเพิ่มประสิทธิภาพในการผลิต | ผลิตภัณฑ์แปรรูปให้มีคุณภาพ                                                       | บุคลากรทางการเกษตร ได้รับการพัฒนา                                   | 0065  | บุคลากรทางการเกษตรได้รับการพัฒนา                              | Tier2 (มีหน่วยงานรับผิดชอบ)  | กรมส่งเสริมการเกษตร   | กรม                        |          |
| การเพิ่มประสิทธิภาพในการผลิต | ผลิตภัณฑ์แปรรูปให้มีคุณภาพ                                                       | โครงการพระราชดำริได้รับการสนับสนุน                                  | 0066  | โครงการพระราชดำริได้รับการสนับสนุน                            | Tier2 (มีหน่วยงานรับผิดชอบ)  | กรมส่งเสริมการเกษตร   | กรม                        |          |
| การเพิ่มประสิทธิภาพในการผลิต | ผลิตภัณฑ์แปรรูปให้มีคุณภาพ                                                       | โครงการพระราชดำริได้รับการสนับสนุน                                  | 0067  | โครงการพระราชดำริได้รับการสนับสนุน                            | Tier2 (มีหน่วยงานรับผิดชอบ)  | กรมการพัฒนาชุมชน      | กรม                        |          |
| การตลาด                      | พาณิชย์อิเล็กทรอนิกส์ การจัดการตลาดอัจฉริยะ จัดสร้างแพลตฟอร์มตลาดออนไลน์ ออฟไลน์ | จำนวนเกษตรกรที่มีการใช้พาณิชย์อิเล็กทรอนิกส์                        | 0068  | เกษตรกรที่มีการใช้พาณิชย์อิเล็กทรอนิกส์                       | Tier2 (มีหน่วยงานรับผิดชอบ)  | กรมส่งเสริมการเกษตร   | กรม                        |          |

ตาราง 13 บัญชีสถิติทางการ “การพัฒนานวัตกรรมเพื่อยกระดับคุณภาพผลผลิตการเกษตร” (ต่อ)

| ห่วงโซ่คุณค่า (VC) | ปัจจัยแห่งความสำเร็จ (CSF)                                                            | ตัวชี้วัด                                                          | OS ID | รายการสถิติทางการ                                       | สถานะความพร้อมเผยแพร่ (Tier) | หน่วยงานเจ้าของข้อมูล                   | ระดับหน่วยงานเจ้าของข้อมูล | หมายเหตุ |
|--------------------|---------------------------------------------------------------------------------------|--------------------------------------------------------------------|-------|---------------------------------------------------------|------------------------------|-----------------------------------------|----------------------------|----------|
| การตลาด            | พาณิชย์อิเล็กทรอนิกส์ การจัดการตลาด อัจฉริยะ จัดสร้างแพลตฟอร์มตลาดออนไลน์ ออฟไลน์     | จำนวนเกษตรกรที่มีการใช้พาณิชย์อิเล็กทรอนิกส์                       | 0069  | เกษตรกรที่มีการใช้พาณิชย์อิเล็กทรอนิกส์                 | Tier2 (มีหน่วยงานรับผิดชอบ)  | กรมการพัฒนาชุมชน                        | กรม                        |          |
| การตลาด            | การเชื่อมโยงกับอุตสาหกรรมการท่องเที่ยว                                                | จำนวนแหล่งท่องเที่ยวเชิงเกษตร                                      | 0070  | แหล่งท่องเที่ยวเชิงเกษตร                                | Tier2 (มีหน่วยงานรับผิดชอบ)  | สำนักงานปลัดกระทรวงการท่องเที่ยวและกีฬา | กรม                        |          |
| การตลาด            | การประชาสัมพันธ์ การจัดแสดงสินค้า เกษตรและสร้างค่านิยมการบริโภคสินค้าเกษตรรายในประเทศ | จำนวนครั้ง/กิจกรรมการจัดแสดงสินค้าเกษตรทั้งในจังหวัดและต่างจังหวัด | 0071  | กิจกรรมการจัดแสดงสินค้าเกษตรทั้งในจังหวัดและต่างจังหวัด | Tier2 (มีหน่วยงานรับผิดชอบ)  | กรมส่งเสริมการค้าระหว่างประเทศ          | กรม                        |          |
| การตลาด            | การประชาสัมพันธ์ การจัดแสดงสินค้า เกษตรและสร้างค่านิยมการบริโภคสินค้าเกษตรรายในประเทศ | จำนวนครั้ง/กิจกรรมการจัดแสดงสินค้าเกษตรทั้งในจังหวัดและต่างจังหวัด | 0072  | กิจกรรมการจัดแสดงสินค้าเกษตรทั้งในจังหวัดและต่างจังหวัด | Tier2 (มีหน่วยงานรับผิดชอบ)  | กรมการพัฒนาชุมชน                        | กรม                        |          |

ตาราง 13 บัญชีสถิติทางการ “การพัฒนานวัตกรรมเพื่อยกระดับคุณภาพผลผลิตการเกษตร” (ต่อ)

| ห่วงโซ่คุณค่า (VC)                                                               | ปัจจัยแห่งความสำเร็จ (CSF)                                                  | ตัวชี้วัด                                                                                    | OS ID | รายการสถิติทางการ                                                                       | สถานะความพร้อมเผยแพร่ (Tier) | หน่วยงานเจ้าของข้อมูล      | ระดับหน่วยงานเจ้าของข้อมูล | หมายเหตุ |
|----------------------------------------------------------------------------------|-----------------------------------------------------------------------------|----------------------------------------------------------------------------------------------|-------|-----------------------------------------------------------------------------------------|------------------------------|----------------------------|----------------------------|----------|
| สภาพแวดล้อมที่เอื้อต่อสินค้าที่ได้จากเทคโนโลยีสมัยใหม่/อัจฉริยะมีมูลค่าเพิ่มขึ้น | ระบบสารสนเทศสำหรับการจัดการเกษตร                                            | จำนวนระบบสารสนเทศที่ใช้ในด้านการเกษตร                                                        | 0073  | ระบบสารสนเทศที่ใช้ในด้านการเกษตร                                                        | Tier2 (มีหน่วยงานรับผิดชอบ)  | กรมส่งเสริมการเกษตร        | กรม                        |          |
| สภาพแวดล้อมที่เอื้อต่อสินค้าที่ได้จากเทคโนโลยีสมัยใหม่/อัจฉริยะมีมูลค่าเพิ่มขึ้น | แผนงานที่สนับสนุนสินค้าที่ได้จากเทคโนโลยีสมัยใหม่/อัจฉริยะมีมูลค่าเพิ่มขึ้น | จำนวนแผนงานโครงการที่เกี่ยวข้องกับการสนับสนุนสินค้าที่ได้จากเทคโนโลยีสมัยใหม่ทางด้านการเกษตร | 0074  | แผนงานโครงการที่เกี่ยวข้องกับการสนับสนุนสินค้าที่ได้จากเทคโนโลยีสมัยใหม่ทางด้านการเกษตร | Tier2 (มีหน่วยงานรับผิดชอบ)  | สำนักงานปลัดกระทรวงมหาดไทย | กรม                        |          |
| สภาพแวดล้อมที่เอื้อต่อสินค้าที่ได้จากเทคโนโลยีสมัยใหม่/อัจฉริยะมีมูลค่าเพิ่มขึ้น | แผนงานที่สนับสนุนสินค้าที่ได้จากเทคโนโลยีสมัยใหม่/อัจฉริยะมีมูลค่าเพิ่มขึ้น | จำนวนแผนงานโครงการที่เกี่ยวข้องกับการสนับสนุนสินค้าที่ได้จากเทคโนโลยีสมัยใหม่ทางด้านการเกษตร | 0075  | แผนงานโครงการที่เกี่ยวข้องกับการสนับสนุนสินค้าที่ได้จากเทคโนโลยีสมัยใหม่ทางด้านการเกษตร | Tier2 (มีหน่วยงานรับผิดชอบ)  | กรมส่งเสริมการเกษตร        | กรม                        |          |

### 3.1.3 บัญชีสถิติทางการที่สอดคล้องตามประเด็นการพัฒนาที่ 3 การพัฒนาการท่องเที่ยวตามวิถีชีวิตลุ่มแม่น้ำโขง

#### วัตถุประสงค์

- 1) การพัฒนาแหล่งท่องเที่ยวให้มีความปลอดภัยยั่งยืน
- 2) การสร้างมูลค่าเพิ่มทางการท่องเที่ยวให้ครบวงจร

#### ตัวชี้วัด

1. จำนวนนักท่องเที่ยวเพิ่มขึ้น ร้อยละ 3 ต่อปี
2. รายได้จากการท่องเที่ยวเพิ่มขึ้น ร้อยละ 3 ต่อปี

ในการขับเคลื่อนประเด็นการพัฒนาที่ 3 การพัฒนาการท่องเที่ยว ตามวิถีชีวิตลุ่มน้ำโขง ได้มีการวิเคราะห์สถานการณ์ แนวโน้มการพัฒนาจังหวัดมุกดาหาร ซึ่งจำเป็นต้องมีบัญชีสถิติทางการที่ตอบประเด็นการพัฒนาดังกล่าว โดยการได้มาซึ่งบัญชีสถิติทางการจะเริ่มจากการวิเคราะห์ห้วงโซ่คุณค่าของประเทศไทย 140 เป้าหมายแผนแม่บทย่อย ภายใต้แผนแม่บทภายใต้ยุทธศาสตร์ชาติ (23 ประเด็น) ที่สอดคล้องกับประเด็นการพัฒนาที่ 3 ของแผนพัฒนาจังหวัดมุกดาหาร คือ ประเด็น 5 การท่องเที่ยว

- แผนแม่บทย่อย 5.1 การท่องเที่ยวเชิงสร้างสรรค์และวัฒนธรรม
  - เป้าหมาย 050101 รายได้จากการท่องเที่ยวเชิงสร้างสรรค์และวัฒนธรรมเพิ่มขึ้น
  - เป้าหมาย 050102 เมืองและชุมชนที่มีศักยภาพด้านการท่องเที่ยวสร้างสรรค์และวัฒนธรรมเพิ่มขึ้น
  - เป้าหมาย 050103 สินค้าท่องเที่ยวเชิงสร้างสรรค์และวัฒนธรรมได้รับการขึ้นทะเบียนทรัพย์สินทางปัญญาเพิ่มขึ้น

จากนั้นจัดทำห้วงโซ่คุณค่า “การท่องเที่ยวเชิงสร้างสรรค์และวัฒนธรรม” ดังภาพ 18 และสามารถวิเคราะห์ห้วงโซ่คุณค่าที่สอดคล้องกับแผนพัฒนาจังหวัดมุกดาหาร เรื่อง “การส่งเสริมการท่องเที่ยวโดยชุมชนแบบมีส่วนร่วม” ดังภาพ 19

ในการศึกษาแผนต่าง ๆ ที่เกี่ยวข้องกับห้วงโซ่คุณค่า โดยศึกษายุทธศาสตร์ กลยุทธ์ แนวทางการพัฒนา ตลอดจนตัวชี้วัดภายใต้แผนระดับ 3 เช่น แผนพัฒนาการท่องเที่ยวแห่งชาติ ที่สอดคล้องกับปัจจัยสู่ความสำเร็จ พร้อมทั้งกำหนดรายการสถิติที่สำคัญและจำเป็น ทำให้ได้บัญชีสถิติทางการตามประเด็นการพัฒนาที่ 3 คือ บัญชีสถิติทางการ “การพัฒนาการท่องเที่ยวตามวิถีชีวิตลุ่มน้ำโขง” ดังตาราง 14

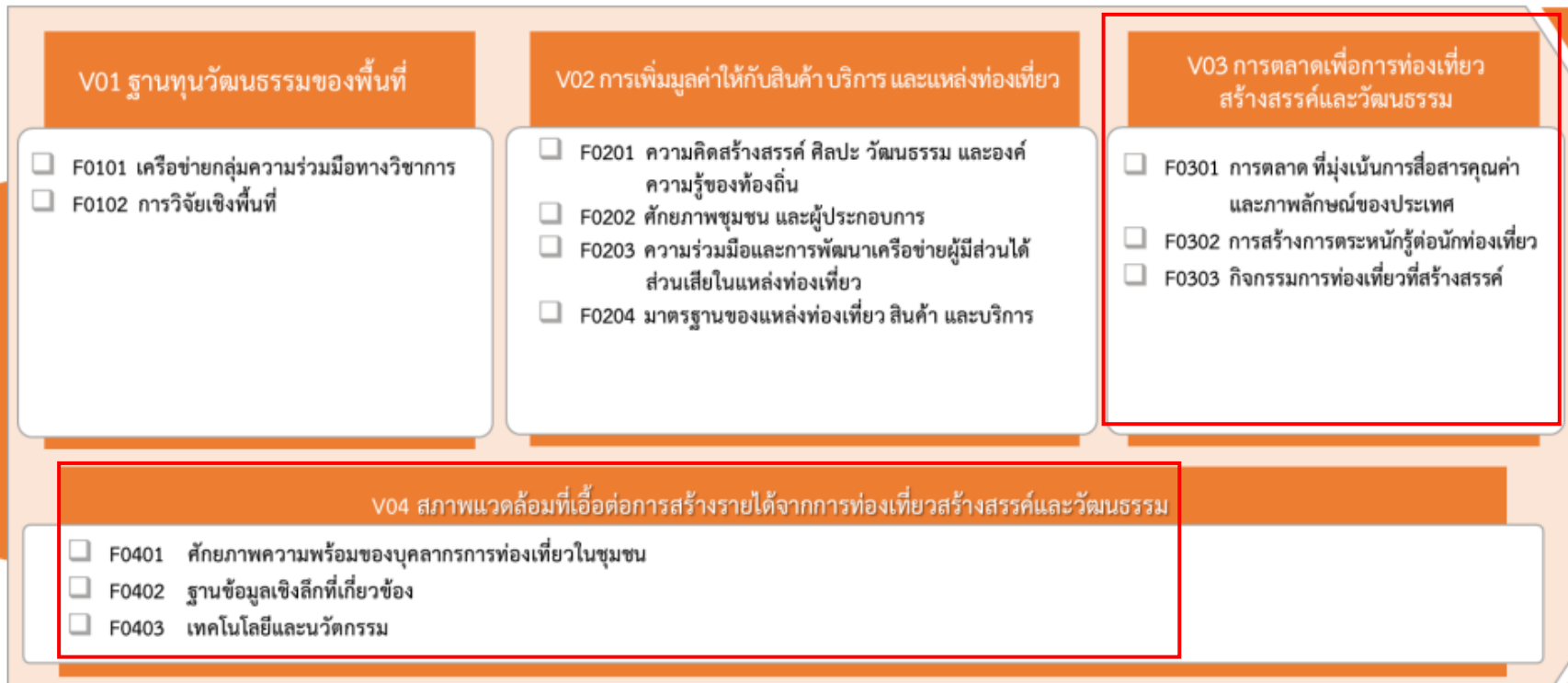
ห่วงโซ่คุณค่า (Value Chain) “การท่องเที่ยวเชิงสร้างสรรค์และวัฒนธรรม”

แผนแม่บทฯ ประเด็น (05) การท่องเที่ยว

แผนแม่บทย่อย : 05.1 การท่องเที่ยวเชิงสร้างสรรค์และวัฒนธรรม

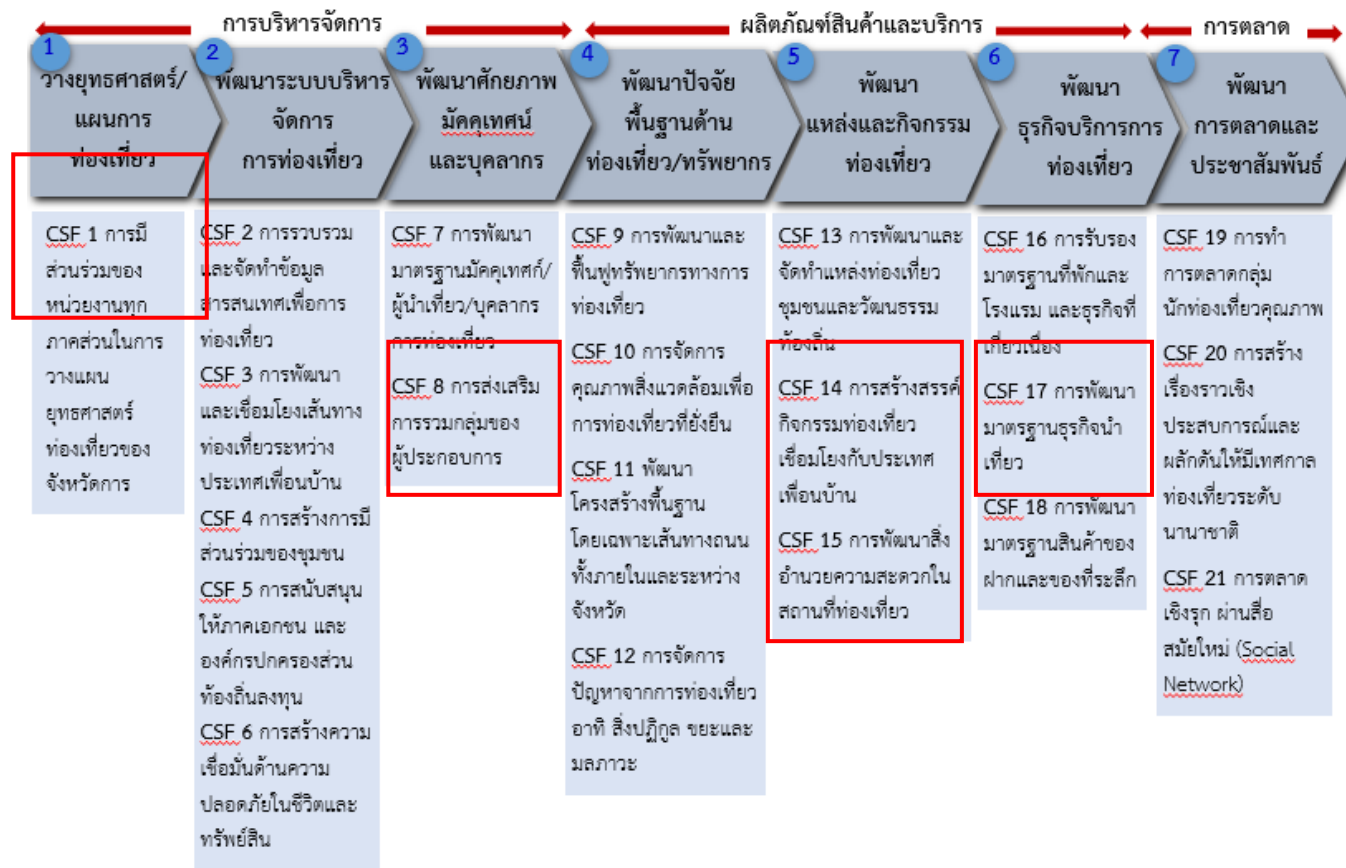
เป้าหมาย 050101 รายได้จากการท่องเที่ยวเชิงสร้างสรรค์และวัฒนธรรมเพิ่มขึ้น

Value Chain



ภาพ 18 ห่วงโซ่คุณค่า (Value Chain) “การท่องเที่ยวเชิงสร้างสรรค์และวัฒนธรรม”

ห่วงโซ่คุณค่า (Value Chain) “การส่งเสริมการท่องเที่ยวโดยชุมชนแบบมีส่วนร่วม”



ภาพ 19 ห่วงโซ่คุณค่า (Value Chain) “การส่งเสริมการท่องเที่ยวโดยชุมชนแบบมีส่วนร่วม”

ตาราง 14 บัญชีสถิติทางการ “การพัฒนาการท่องเที่ยวตามวิถีชีวิตลุ่มน้ำโขง”

| ห่วงโซ่คุณค่า (VC)                    | ปัจจัยแห่งความสำเร็จ (CSF)                                                  | ตัวชี้วัด                                                                                           | OS ID | รายการสถิติทางการ                                                                              | สถานะความพร้อมเผยแพร่ (Tier) | หน่วยงานเจ้าของข้อมูล                   | ระดับหน่วยงานเจ้าของข้อมูล | หมายเหตุ |
|---------------------------------------|-----------------------------------------------------------------------------|-----------------------------------------------------------------------------------------------------|-------|------------------------------------------------------------------------------------------------|------------------------------|-----------------------------------------|----------------------------|----------|
| การวางยุทธศาสตร์/แผนการท่องเที่ยว     | การมีส่วนร่วมของหน่วยงานทุกภาคส่วนในการวางแผนยุทธศาสตร์ท่องเที่ยวของจังหวัด | จำนวนการประชุมเพื่อวางแผนยุทธศาสตร์การท่องเที่ยวของจังหวัด                                          | 0076  | การประชุมเพื่อวางแผนยุทธศาสตร์การท่องเที่ยวของจังหวัด                                          | Tier2 (มีหน่วยงานรับผิดชอบ)  | สำนักงานการท่องเที่ยวและกีฬาจังหวัด     | จังหวัด                    |          |
| การวางยุทธศาสตร์/แผนการท่องเที่ยว     | การมีส่วนร่วมของหน่วยงานทุกภาคส่วนในการวางแผนยุทธศาสตร์ท่องเที่ยวของจังหวัด | จำนวนผู้แทนภาคเอกชนและภาคประชาสังคมที่เข้าร่วมการประชุมเพื่อวางแผนยุทธศาสตร์การท่องเที่ยวของจังหวัด | 0077  | ผู้แทนภาคเอกชนและภาคประชาสังคมที่เข้าร่วมการประชุมเพื่อวางแผนยุทธศาสตร์การท่องเที่ยวของจังหวัด | Tier2 (มีหน่วยงานรับผิดชอบ)  | สำนักงานการท่องเที่ยวและกีฬาจังหวัด     | จังหวัด                    |          |
| การพัฒนาระบบบริหารจัดการการท่องเที่ยว | การรวบรวมและจัดทำข้อมูลสารสนเทศเพื่อการท่องเที่ยว                           | จำนวนนักท่องเที่ยวและนักท่องเที่ยวต่างชาติ                                                          | 0083  | ผู้เยี่ยมชม                                                                                    | Tier 1                       | สำนักงานการท่องเที่ยวและกีฬาจังหวัด     | จังหวัด                    |          |
| การพัฒนาระบบบริหารจัดการการท่องเที่ยว | การรวบรวมและจัดทำข้อมูลสารสนเทศเพื่อการท่องเที่ยว                           | จำนวนสถานประกอบการธุรกิจท่องเที่ยวอาทิ โรงแรม บริษัททัวร์ ร้านเช่ารถ                                | 0084  | สถานประกอบการธุรกิจท่องเที่ยว อาทิ โรงแรม บริษัททัวร์ ร้านเช่ารถ                               | Tier2 (มีหน่วยงานรับผิดชอบ)  | สำนักงานปลัดกระทรวงการท่องเที่ยวและกีฬา | กรม                        |          |

ตาราง 14 บัญชีสถิติทางการ “การพัฒนาการท่องเที่ยวตามวิถีชีวิตลุ่มน้ำโขง” (ต่อ)

| ห่วงโซ่คุณค่า (VC)                    | ปัจจัยแห่งความสำเร็จ (CSF)                                   | ตัวชี้วัด                                                       | OS ID | รายการสถิติทางการ                                               | สถานะความพร้อมเผยแพร่ (Tier) | หน่วยงานเจ้าของข้อมูล                   | ระดับหน่วยงานเจ้าของข้อมูล | หมายเหตุ |
|---------------------------------------|--------------------------------------------------------------|-----------------------------------------------------------------|-------|-----------------------------------------------------------------|------------------------------|-----------------------------------------|----------------------------|----------|
| การพัฒนาระบบบริหารจัดการการท่องเที่ยว | การรวบรวมและจัดทำข้อมูลสารสนเทศเพื่อการท่องเที่ยว            | จำนวนแหล่งท่องเที่ยวและกิจกรรมการท่องเที่ยวของจังหวัด           | 0085  | แหล่งท่องเที่ยวและกิจการการท่องเที่ยวของจังหวัด                 | Tier 1                       | สำนักงานการท่องเที่ยวและกีฬาจังหวัด     | จังหวัด                    |          |
| การพัฒนาระบบบริหารจัดการการท่องเที่ยว | การรวบรวมและจัดทำข้อมูลสารสนเทศเพื่อการท่องเที่ยว            | รูปแบบการเดินทางของนักท่องเที่ยวและข้อมูลต่าง ๆ ที่เกี่ยวข้อง   | 0086  | รูปแบบการเดินทางของนักท่องเที่ยวและข้อมูลต่าง ๆ ที่เกี่ยวข้อง   | Tier2 (มีหน่วยงานรับผิดชอบ)  | สำนักงานปลัดกระทรวงการท่องเที่ยวและกีฬา | กรม                        |          |
| การพัฒนาระบบบริหารจัดการการท่องเที่ยว | การพัฒนาและเชื่อมโยงเส้นทางท่องเที่ยวระหว่างประเทศเพื่อนบ้าน | จำนวนเส้นทางและระยะทางถนนที่เชื่อมโยงระหว่างประเทศ              | 0020  | เส้นทางและระยะทางถนนที่เชื่อมโยงระหว่างประเทศ                   | Tier 1                       | กรมทางหลวง                              | กรม                        |          |
| การพัฒนาระบบบริหารจัดการการท่องเที่ยว | การพัฒนาและเชื่อมโยงเส้นทางท่องเที่ยวระหว่างประเทศเพื่อนบ้าน | รูปแบบของการคมนาคมขนส่งต่าง ๆ อาทิ เส้นทางรถบัส รถไฟ เครื่องบิน | 0087  | รูปแบบของการคมนาคมขนส่งต่าง ๆ อาทิ เส้นทางรถบัส รถไฟ เครื่องบิน | Tier2 (มีหน่วยงานรับผิดชอบ)  | กรมการขนส่งทางบก                        | กรม                        |          |
| การพัฒนาระบบบริหารจัดการการท่องเที่ยว | การพัฒนาและเชื่อมโยงเส้นทางท่องเที่ยวระหว่างประเทศเพื่อนบ้าน | โปรแกรมการท่องเที่ยวที่ครอบคลุมประเทศเพื่อนบ้าน                 | 0088  | โปรแกรม/กิจกรรมการท่องเที่ยวที่ครอบคลุมถึงประเทศเพื่อนบ้าน      | Tier2 (มีหน่วยงานรับผิดชอบ)  | สำนักงานการท่องเที่ยวและกีฬาจังหวัด     | จังหวัด                    |          |

ตาราง 14 บัญชีสถิติทางการ “การพัฒนาการท่องเที่ยวตามวิถีชีวิตลุ่มน้ำโขง” (ต่อ)

| ห่วงโซ่คุณค่า (VC)                    | ปัจจัยแห่งความสำเร็จ (CSF)                              | ตัวชี้วัด                                                              | OS ID | รายการสถิติทางการ                                                 | สถานะความพร้อมเผยแพร่ (Tier) | หน่วยงานเจ้าของข้อมูล                   | ระดับหน่วยงานเจ้าของข้อมูล | หมายเหตุ |
|---------------------------------------|---------------------------------------------------------|------------------------------------------------------------------------|-------|-------------------------------------------------------------------|------------------------------|-----------------------------------------|----------------------------|----------|
| การพัฒนาระบบบริหารจัดการการท่องเที่ยว | การสร้างการมีส่วนร่วมของชุมชน                           | จำนวนที่พักโฮมสเตย์ที่บริหารโดยชุมชนและชาวบ้าน                         | 0089  | สถานประกอบการที่ได้รับรองมาตรฐานที่พักประเภทโฮมสเตย์              | Tier 1                       | สำนักงานการท่องเที่ยวและกีฬาจังหวัด     | จังหวัด                    |          |
| การพัฒนาระบบบริหารจัดการการท่องเที่ยว | การสร้างการมีส่วนร่วมของชุมชน                           | จำนวนเครือข่ายการท่องเที่ยวโดยชุมชน                                    | 0090  | เครือข่ายการท่องเที่ยวโดยชุมชน                                    | Tier2 (มีหน่วยงานรับผิดชอบ)  | สำนักงานการท่องเที่ยวและกีฬาจังหวัด     | จังหวัด                    |          |
| การพัฒนาระบบบริหารจัดการการท่องเที่ยว | การสร้างการมีส่วนร่วมของชุมชน                           | จำนวนชุมชนและชาวบ้านที่ได้รับการอบรมเรื่องการบริหารจัดการการท่องเที่ยว | 0091  | ชุมชนและชาวบ้านที่ได้รับการอบรมเรื่องการบริหารจัดการการท่องเที่ยว | Tier2 (มีหน่วยงานรับผิดชอบ)  | สำนักงานการท่องเที่ยวและกีฬาจังหวัด     | จังหวัด                    |          |
| การพัฒนาระบบบริหารจัดการการท่องเที่ยว | การสร้างการมีส่วนร่วมของชุมชน                           | จำนวนร้านค้าขายของที่ระลึกชุมชน                                        | 0092  | ร้านค้าขายของที่ระลึก/ของฝาก/สินค้าพื้นเมือง / ผลิตภัณฑ์ OTOP     | Tier2 (มีหน่วยงานรับผิดชอบ)  | สำนักงานปลัดกระทรวงพาณิชย์              | กรม                        |          |
| การพัฒนาระบบบริหารจัดการการท่องเที่ยว | การสนับสนุนให้ภาคเอกชน และองค์กรปกครองส่วนท้องถิ่นลงทุน | จำนวนผู้ประกอบการด้านการท่องเที่ยวรายใหม่                              | 0093  | ผู้ประกอบการด้านการท่องเที่ยวรายใหม่                              | Tier2 (มีหน่วยงานรับผิดชอบ)  | สำนักงานปลัดกระทรวงการท่องเที่ยวและกีฬา | กรม                        |          |
| การพัฒนาระบบบริหารจัดการการท่องเที่ยว | การสร้างความเชื่อมั่นด้านความปลอดภัยในชีวิตและทรัพย์สิน | จำนวนและประเภทการร้องเรียนของนักท่องเที่ยว                             | 0094  | ประเภทการร้องเรียนของนักท่องเที่ยว                                | Tier2 (มีหน่วยงานรับผิดชอบ)  | สำนักงานปลัดกระทรวงการท่องเที่ยวและกีฬา | กรม                        |          |

ตาราง 14 บัญชีสถิติทางการ “การพัฒนาการท่องเที่ยวตามวิถีชีวิตลุ่มน้ำโขง” (ต่อ)

| ห่วงโซ่คุณค่า (VC)                    | ปัจจัยแห่งความสำเร็จ (CSF)                                 | ตัวชี้วัด                                  | OS ID | รายการสถิติทางการ                     | สถานะความพร้อมเผยแพร่ (Tier) | หน่วยงานเจ้าของข้อมูล                   | ระดับหน่วยงานเจ้าของข้อมูล | หมายเหตุ |
|---------------------------------------|------------------------------------------------------------|--------------------------------------------|-------|---------------------------------------|------------------------------|-----------------------------------------|----------------------------|----------|
| การพัฒนาระบบบริหารจัดการการท่องเที่ยว | การสร้างความปลอดภัยในชีวิตและทรัพย์สิน                     | จำนวนและประเภทการร้องเรียนของนักท่องเที่ยว | 0095  | ประเภทการร้องเรียนของนักท่องเที่ยว    | Tier2 (มีหน่วยงานรับผิดชอบ)  | สำนักงานตำรวจแห่งชาติ                   | กรม                        |          |
| การพัฒนาระบบบริหารจัดการการท่องเที่ยว | การสร้างความปลอดภัยในชีวิตและทรัพย์สิน                     | จำนวนและประเภทการร้องเรียนของนักท่องเที่ยว | 0096  | ประเภทการร้องเรียนของนักท่องเที่ยว    | Tier2 (มีหน่วยงานรับผิดชอบ)  | กรมการปกครอง                            | กรม                        |          |
| การพัฒนาระบบบริหารจัดการการท่องเที่ยว | การสร้างความปลอดภัยในชีวิตและทรัพย์สิน                     | จำนวนคดีความที่เกิดขึ้นกับนักท่องเที่ยว    | 0097  | คดีความที่เกิดขึ้นกับนักท่องเที่ยว    | Tier 1                       | กองบังคับการตำรวจท่องเที่ยว 4           | กรม                        |          |
| การพัฒนาระบบบริหารจัดการการท่องเที่ยว | การสร้างความปลอดภัยในชีวิตและทรัพย์สิน                     | จำนวนอุบัติเหตุที่เกิดขึ้นกับนักท่องเที่ยว | 0098  | อุบัติเหตุที่เกิดขึ้นกับนักท่องเที่ยว | Tier2 (มีหน่วยงานรับผิดชอบ)  | สำนักงานตำรวจแห่งชาติ                   | กรม                        |          |
| การพัฒนาศักยภาพมัคคุเทศก์และบุคลากร   | การพัฒนามาตรฐานมัคคุเทศก์/ผู้นำเที่ยว/บุคลากรการท่องเที่ยว | จำนวนมัคคุเทศก์ในจังหวัด                   | 0099  | มัคคุเทศก์ที่จดทะเบียน                | Tier 1                       | สำนักงานปลัดกระทรวงการท่องเที่ยวและกีฬา | กรม                        |          |

ตาราง 14 บัญชีสถิติทางการ “การพัฒนาการท่องเที่ยวตามวิถีชีวิตลุ่มน้ำโขง” (ต่อ)

| ห่วงโซ่คุณค่า (VC)                  | ปัจจัยแห่งความสำเร็จ (CSF)                                 | ตัวชี้วัด                                                          | OS ID | รายการสถิติทางการ                                             | สถานะความพร้อมเผยแพร่ (Tier) | หน่วยงานเจ้าของข้อมูล                   | ระดับหน่วยงานเจ้าของข้อมูล | หมายเหตุ |
|-------------------------------------|------------------------------------------------------------|--------------------------------------------------------------------|-------|---------------------------------------------------------------|------------------------------|-----------------------------------------|----------------------------|----------|
| การพัฒนาศักยภาพมัคคุเทศก์และบุคลากร | การพัฒนามาตรฐานมัคคุเทศก์/ผู้นำเที่ยว/บุคลากรการท่องเที่ยว | จำนวนผู้ขอจดทะเบียนเป็นมัคคุเทศก์ใหม่/ต่ออายุ                      | 0100  | ผู้ขอจดทะเบียนเป็นมัคคุเทศก์ใหม่/ต่ออายุ                      | Tier 1                       | สำนักงานปลัดกระทรวงการท่องเที่ยวและกีฬา | กรม                        |          |
| การพัฒนาศักยภาพมัคคุเทศก์และบุคลากร | การพัฒนามาตรฐานมัคคุเทศก์/ผู้นำเที่ยว/บุคลากรการท่องเที่ยว | จำนวนบุคลากรที่ทำงานในธุรกิจด้านการท่องเที่ยว จำแนกตามประเภทธุรกิจ | 0101  | บุคลากรที่ทำงานในธุรกิจด้านการท่องเที่ยว จำแนกตามประเภทธุรกิจ | Tier2 (มีหน่วยงานรับผิดชอบ)  | กรมสวัสดิการและคุ้มครองแรงงาน           | กรม                        |          |
| การพัฒนาศักยภาพมัคคุเทศก์และบุคลากร | การพัฒนามาตรฐานมัคคุเทศก์/ผู้นำเที่ยว/บุคลากรการท่องเที่ยว | จำนวนบุคลากรที่ทำงานในธุรกิจด้านการท่องเที่ยว จำแนกตามประเภทธุรกิจ | 0102  | บุคลากรที่ทำงานในธุรกิจด้านการท่องเที่ยว จำแนกตามประเภทธุรกิจ | Tier2 (มีหน่วยงานรับผิดชอบ)  | สำนักงานประกันสังคม                     | กรม                        |          |
| การพัฒนาศักยภาพมัคคุเทศก์และบุคลากร | การพัฒนามาตรฐานมัคคุเทศก์/ผู้นำเที่ยว/บุคลากรการท่องเที่ยว | จำนวนสถานศึกษาในจังหวัดที่เปิดฝึกอบรมบุคลากรท่องเที่ยว             | 0078  | สถานศึกษาในจังหวัดที่เปิดฝึกอบรมบุคลากรท่องเที่ยว             | Tier2 (มีหน่วยงานรับผิดชอบ)  | สำนักงานคณะกรรมการการอุดมศึกษา          | กรม                        |          |
| การพัฒนาศักยภาพมัคคุเทศก์และบุคลากร | การส่งเสริมการรวมกลุ่มของผู้ประกอบการ                      | จำนวนเครือข่ายผู้ประกอบการท่องเที่ยวของจังหวัด                     | 0079  | เครือข่ายผู้ประกอบการท่องเที่ยวของจังหวัด                     | Tier2 (มีหน่วยงานรับผิดชอบ)  | สำนักงานปลัดกระทรวงการท่องเที่ยวและกีฬา | กรม                        |          |

ตาราง 14 บัญชีสถิติทางการ “การพัฒนาการท่องเที่ยวตามวิถีชีวิตลุ่มน้ำโขง” (ต่อ)

| ห่วงโซ่คุณค่า (VC)                           | ปัจจัยแห่งความสำเร็จ (CSF)                                        | ตัวชี้วัด                                                         | OS ID | รายการสถิติทางการ                                            | สถานะความพร้อมเผยแพร่ (Tier) | หน่วยงานเจ้าของข้อมูล                             | ระดับหน่วยงานเจ้าของข้อมูล | หมายเหตุ |
|----------------------------------------------|-------------------------------------------------------------------|-------------------------------------------------------------------|-------|--------------------------------------------------------------|------------------------------|---------------------------------------------------|----------------------------|----------|
| การพัฒนาปัจจัยพื้นฐานด้านท่องเที่ยว/ทรัพยากร | การพัฒนาและฟื้นฟูทรัพยากรทางการท่องเที่ยว                         | จำนวนแหล่งท่องเที่ยวเชื่อมโยงโทรม                                 | 0103  | แหล่งท่องเที่ยวเชื่อมโยงโทรม                                 | Tier2 (มีหน่วยงานรับผิดชอบ)  | กรมการท่องเที่ยว                                  | กรม                        |          |
| การพัฒนาปัจจัยพื้นฐานด้านท่องเที่ยว/ทรัพยากร | การพัฒนาและฟื้นฟูทรัพยากรทางการท่องเที่ยว                         | จำนวนแหล่งท่องเที่ยวที่อยู่ในความดูแลขององค์การบริหารส่วนท้องถิ่น | 0104  | แหล่งท่องเที่ยวที่อยู่ในความดูแลขององค์การบริหารส่วนท้องถิ่น | Tier2 (มีหน่วยงานรับผิดชอบ)  | กรมส่งเสริมการปกครองท้องถิ่น                      | กรม                        |          |
| การพัฒนาปัจจัยพื้นฐานด้านท่องเที่ยว/ทรัพยากร | การพัฒนาและฟื้นฟูทรัพยากรทางการท่องเที่ยว                         | จำนวนแหล่งท่องเที่ยวที่ได้รับการขึ้นทะเบียนอุทยานแห่งชาติ         | 0105  | แหล่งท่องเที่ยวที่ได้รับการขึ้นทะเบียนอุทยานแห่งชาติ         | Tier2 (มีหน่วยงานรับผิดชอบ)  | สำนักงานปลัดกระทรวงทรัพยากรธรรมชาติและสิ่งแวดล้อม | กรม                        |          |
| การพัฒนาปัจจัยพื้นฐานด้านท่องเที่ยว/ทรัพยากร | พัฒนาโครงสร้างพื้นฐานโดยเฉพาะเส้นทางถนนทั้งภายในและระหว่างจังหวัด | จำนวนเส้นทางถนนที่มีสภาพชำรุดไม่สมบูรณ์                           | 0106  | เส้นทางถนนที่มีสภาพชำรุดไม่สมบูรณ์                           | Tier2 (มีหน่วยงานรับผิดชอบ)  | กรมทางหลวง                                        | กรม                        |          |
| การพัฒนาปัจจัยพื้นฐานด้านท่องเที่ยว/ทรัพยากร | พัฒนาโครงสร้างพื้นฐานโดยเฉพาะเส้นทางถนนทั้งภายในและระหว่างจังหวัด | จำนวนทำรถและจุดจอดรถโดยสารสาธารณะ                                 | 0107  | ทำรถและจุดจอดรถโดยสารสาธารณะ                                 | Tier2 (มีหน่วยงานรับผิดชอบ)  | กรมการขนส่งทางบก                                  | กรม                        |          |

ตาราง 14 บัญชีสถิติทางการ “การพัฒนาการท่องเที่ยวตามวิถีชีวิตลุ่มน้ำโขง” (ต่อ)

| ห่วงโซ่คุณค่า (VC)                           | ปัจจัยแห่งความสำเร็จ (CSF)                                 | ตัวชี้วัด                                                                   | OS ID | รายการสถิติทางการ                                                      | สถานะความพร้อมเผยแพร่ (Tier) | หน่วยงานเจ้าของข้อมูล                             | ระดับหน่วยงานเจ้าของข้อมูล | หมายเหตุ |
|----------------------------------------------|------------------------------------------------------------|-----------------------------------------------------------------------------|-------|------------------------------------------------------------------------|------------------------------|---------------------------------------------------|----------------------------|----------|
| การพัฒนาปัจจัยพื้นฐานด้านท่องเที่ยว/ทรัพยากร | การจัดการปัญหาจากการท่องเที่ยวอาทิ สิ่งปฏิกูล ขยะและมลภาวะ | ปริมาณขยะ ของเสียที่เกิดจากการท่องเที่ยว                                    | 0108  | ปริมาณขยะ ของเสียที่เกิดจากการท่องเที่ยว                               | Tier2 (มีหน่วยงานรับผิดชอบ)  | สำนักงานปลัดกระทรวงทรัพยากรธรรมชาติและสิ่งแวดล้อม | กรม                        |          |
| การพัฒนาปัจจัยพื้นฐานด้านท่องเที่ยว/ทรัพยากร | การจัดการปัญหาจากการท่องเที่ยวอาทิ สิ่งปฏิกูล ขยะและมลภาวะ | จำนวนแหล่ง/โรงงานกำจัดขยะในพื้นที่                                          | 0109  | แหล่ง/โรงงานกำจัดขยะในพื้นที่                                          | Tier2 (มีหน่วยงานรับผิดชอบ)  | สำนักงานปลัดกระทรวงทรัพยากรธรรมชาติและสิ่งแวดล้อม | กรม                        |          |
| การพัฒนาแหล่งและกิจกรรมท่องเที่ยว            | การพัฒนาและจัดทำแหล่งท่องเที่ยวชุมชนและวัฒนธรรมท้องถิ่น    | จำนวนกิจกรรมการท่องเที่ยวของจังหวัดที่เชื่อมโยงกับประเทศเพื่อนบ้านในแต่ละปี | 0080  | กิจกรรมการท่องเที่ยวของจังหวัดที่เชื่อมโยงกับประเทศเพื่อนบ้านในแต่ละปี | Tier2 (มีหน่วยงานรับผิดชอบ)  | สำนักงานการท่องเที่ยวและกีฬาจังหวัด               | จังหวัด                    |          |
| การพัฒนาแหล่งและกิจกรรมท่องเที่ยว            | การพัฒนาและจัดทำแหล่งท่องเที่ยวชุมชนและวัฒนธรรมท้องถิ่น    | จำนวนการเชิญการท่องเที่ยวของประเทศไทยเพื่อนบ้านมาร่วมจัดกิจกรรมในจังหวัด    | 0081  | การเชิญการท่องเที่ยวของประเทศไทยเพื่อนบ้านมาร่วมจัดกิจกรรมในจังหวัด    | Tier2 (มีหน่วยงานรับผิดชอบ)  | สำนักงานการท่องเที่ยวและกีฬาจังหวัด               | จังหวัด                    |          |
| การพัฒนาธุรกิจบริการการท่องเที่ยว            | การรับรองมาตรฐานที่พักและโรงแรม และธุรกิจที่เกี่ยวข้อง     | จำนวนโรงแรม ที่พักที่ผ่านมาตรฐานการรับรองคุณภาพ                             | 0110  | โรงแรม ที่พักที่ผ่านมาตรฐานการรับรองคุณภาพ                             | Tier2 (มีหน่วยงานรับผิดชอบ)  | สำนักงานปลัดกระทรวงการท่องเที่ยวและกีฬา           | กรม                        |          |

ตาราง 14 บัญชีสถิติทางการ “การพัฒนาการท่องเที่ยวตามวิถีชีวิตลุ่มน้ำโขง” (ต่อ)

| ห่วงโซ่คุณค่า (VC)                | ปัจจัยแห่งความสำเร็จ (CSF)                                                  | ตัวชี้วัด                                                                              | OS ID | รายการสถิติทางการ                                                                 | สถานะความพร้อมเผยแพร่ (Tier) | หน่วยงานเจ้าของข้อมูล               | ระดับหน่วยงานเจ้าของข้อมูล | หมายเหตุ |
|-----------------------------------|-----------------------------------------------------------------------------|----------------------------------------------------------------------------------------|-------|-----------------------------------------------------------------------------------|------------------------------|-------------------------------------|----------------------------|----------|
| การพัฒนาธุรกิจบริการการท่องเที่ยว | การรับรองมาตรฐานที่พักและโรงแรม และธุรกิจที่เกี่ยวข้อง                      | จำนวนโรงแรม ที่พักที่ผ่านมาตรฐานการรับรองคุณภาพ                                        | 0111  | โรงแรมและที่พักที่ได้รับอนุญาต                                                    | Tier 1                       | ที่ทำการปกครองจังหวัด               | จังหวัด                    |          |
| การพัฒนาธุรกิจบริการการท่องเที่ยว | การรับรองมาตรฐานที่พักและโรงแรม และธุรกิจที่เกี่ยวข้อง                      | จำนวนร้านอาหารที่ผ่านมาตรฐานการรับรองคุณภาพ                                            | 0112  | ร้านอาหาร/ภัตตาคารที่ผ่านมาตรฐานการรับรองคุณภาพ                                   | Tier 1                       | สำนักงานสาธารณสุขจังหวัด            | จังหวัด                    |          |
| การพัฒนาธุรกิจบริการการท่องเที่ยว | การพัฒนามาตรฐานธุรกิจนำเที่ยว                                               | จำนวนธุรกิจนำเที่ยวที่ได้รับการรับรองมาตรฐาน                                           | 0082  | ธุรกิจนำเที่ยวที่ได้รับการรับรองมาตรฐาน                                           | Tier2 (มีหน่วยงานรับผิดชอบ)  | กรมการท่องเที่ยว                    | กรม                        |          |
| การพัฒนาธุรกิจบริการการท่องเที่ยว | การพัฒนามาตรฐานสินค้าของฝากและของที่ระลึก                                   | จำนวนสินค้าของฝาก (OTOP) ระดับ 5 ดาวของจังหวัด                                         | 0113  | สินค้าของฝาก (OTOP) ระดับ 5 ดาวของจังหวัด                                         | Tier 1                       | กรมการพัฒนาชุมชน                    | กรม                        |          |
| การพัฒนาการตลาดและประชาสัมพันธ์   | การสร้างเรื่องราวเชิงประสบการณ์และผลักดันให้มีเทศกาลท่องเที่ยวระดับนานาชาติ | จำนวนการประชาสัมพันธ์ประสบการณ์การท่องเที่ยว (Review) ผ่านสื่อต่าง ๆ อาทิ นิตยสาร ทีวี | 0114  | การประชาสัมพันธ์ประสบการณ์การท่องเที่ยว (Review) ผ่านสื่อต่าง ๆ อาทิ นิตยสาร ทีวี | Tier2 (มีหน่วยงานรับผิดชอบ)  | สำนักงานการท่องเที่ยวและกีฬาจังหวัด | จังหวัด                    |          |

ตาราง 14 บัญชีสถิติทางการ “การพัฒนาการท่องเที่ยวตามวิถีชีวิตลุ่มน้ำโขง” (ต่อ)

| ห่วงโซ่คุณค่า (VC)              | ปัจจัยแห่งความสำเร็จ (CSF)                                                  | ตัวชี้วัด                                                       | OS ID | รายการสถิติทางการ                                          | สถานะความพร้อมเผยแพร่ (Tier) | หน่วยงานเจ้าของข้อมูล               | ระดับหน่วยงานเจ้าของข้อมูล | หมายเหตุ |
|---------------------------------|-----------------------------------------------------------------------------|-----------------------------------------------------------------|-------|------------------------------------------------------------|------------------------------|-------------------------------------|----------------------------|----------|
| การพัฒนาการตลาดและประชาสัมพันธ์ | การสร้างเรื่องราวเชิงประสบการณ์และผลักดันให้มีเทศกาลท่องเที่ยวระดับนานาชาติ | จำนวนงานเทศกาลที่ได้รับการยอมรับและเป็นที่ยอมรับในระดับนานาชาติ | 0115  | งานเทศกาลที่ได้รับการยอมรับและเป็นที่ยอมรับในระดับนานาชาติ | Tier2 (มีหน่วยงานรับผิดชอบ)  | สำนักงานการท่องเที่ยวและกีฬาจังหวัด | จังหวัด                    |          |
| การพัฒนาการตลาดและประชาสัมพันธ์ | การตลาดเชิงรุกผ่านสื่อสมัยใหม่ (Social Network)                             | จำนวนผู้เข้าชมเว็บไซต์/Facebookการท่องเที่ยวของจังหวัด          | 0116  | ผู้เข้าชมเว็บไซต์/Facebookการท่องเที่ยวของจังหวัด          | Tier2 (มีหน่วยงานรับผิดชอบ)  | สำนักงานการท่องเที่ยวและกีฬาจังหวัด | จังหวัด                    |          |
| การพัฒนาการตลาดและประชาสัมพันธ์ | การตลาดเชิงรุกผ่านสื่อสมัยใหม่ (Social Network)                             | จำนวนผู้เข้าชมเว็บไซต์/Facebookการท่องเที่ยวของจังหวัด          | 0117  | ผู้เข้าชมเว็บไซต์/Facebookการท่องเที่ยวของจังหวัด          | Tier2 (มีหน่วยงานรับผิดชอบ)  | สำนักงานจังหวัด                     | จังหวัด                    |          |
| การพัฒนาการตลาดและประชาสัมพันธ์ | การตลาดเชิงรุกผ่านสื่อสมัยใหม่ (Social Network)                             | จำนวนผู้เข้าชมเว็บไซต์/Facebookการท่องเที่ยวของจังหวัด          | 0118  | ผู้เข้าชมเว็บไซต์/Facebookการท่องเที่ยวของจังหวัด          | Tier2 (มีหน่วยงานรับผิดชอบ)  | การท่องเที่ยวแห่งประเทศไทย          | กรม                        |          |

### 3.1.4 บัญชีสถิติทางการที่สอดคล้องตามประเด็นการพัฒนาที่ 4 การพัฒนาเมืองและชุมชน น่าอยู่อย่างยั่งยืน

วัตถุประสงค์ เพื่อยกระดับคุณภาพชีวิตของประชาชน สร้างชุมชนให้น่าอยู่ มีความมั่นคงและ  
เป็นธรรม

#### ตัวชี้วัด

- 1) อัตราผู้เสียชีวิตจากอุบัติเหตุบนท้องถนนต่อแสนประชากรลดลง
- 2) สัดส่วนของนักเรียนที่มีคะแนนเฉลี่ยผลการทดสอบทางการศึกษาระดับชาติพื้นฐาน (O-Net) เพิ่มขึ้น
- 3) คะแนนเฉลี่ยสติปัญญา (IQ) เด็กไทย ไม่ต่ำกว่าเกณฑ์มาตรฐาน
- 4) อัตราการคลอดมีชีพในหญิงอายุ 15 – 19 ปี ต่อประชากรหญิง อายุ 15 – 19 ปี พันคน ลดลง
- 5) สัดส่วนประชากรยากจนลดลง

ในการขับเคลื่อนประเด็นการพัฒนาที่ 4 การพัฒนาเมืองและชุมชนน่าอยู่อย่างยั่งยืน ได้มีการวิเคราะห์สถานการณ์ แนวโน้มการพัฒนาจังหวัดมุกดาหาร ซึ่งจำเป็น ต้องมีบัญชีสถิติทางการที่ตอบประเด็นการพัฒนาดังกล่าว โดยการได้มาซึ่งบัญชีสถิติทางการจะเริ่มจากการวิเคราะห์ห่วงโซ่คุณค่าของประเทศไทย 140 เป้าหมายแผนแม่บทย่อย ภายใต้แผนแม่บทภายใต้ยุทธศาสตร์ชาติ (23 ประเด็น) ที่สอดคล้องกับประเด็นการพัฒนาที่ 4 ของแผนพัฒนาจังหวัดมุกดาหาร คือ ประเด็น 7 โครงสร้างพื้นฐาน ระบบโลจิสติกส์ และดิจิทัลประกอบด้วย

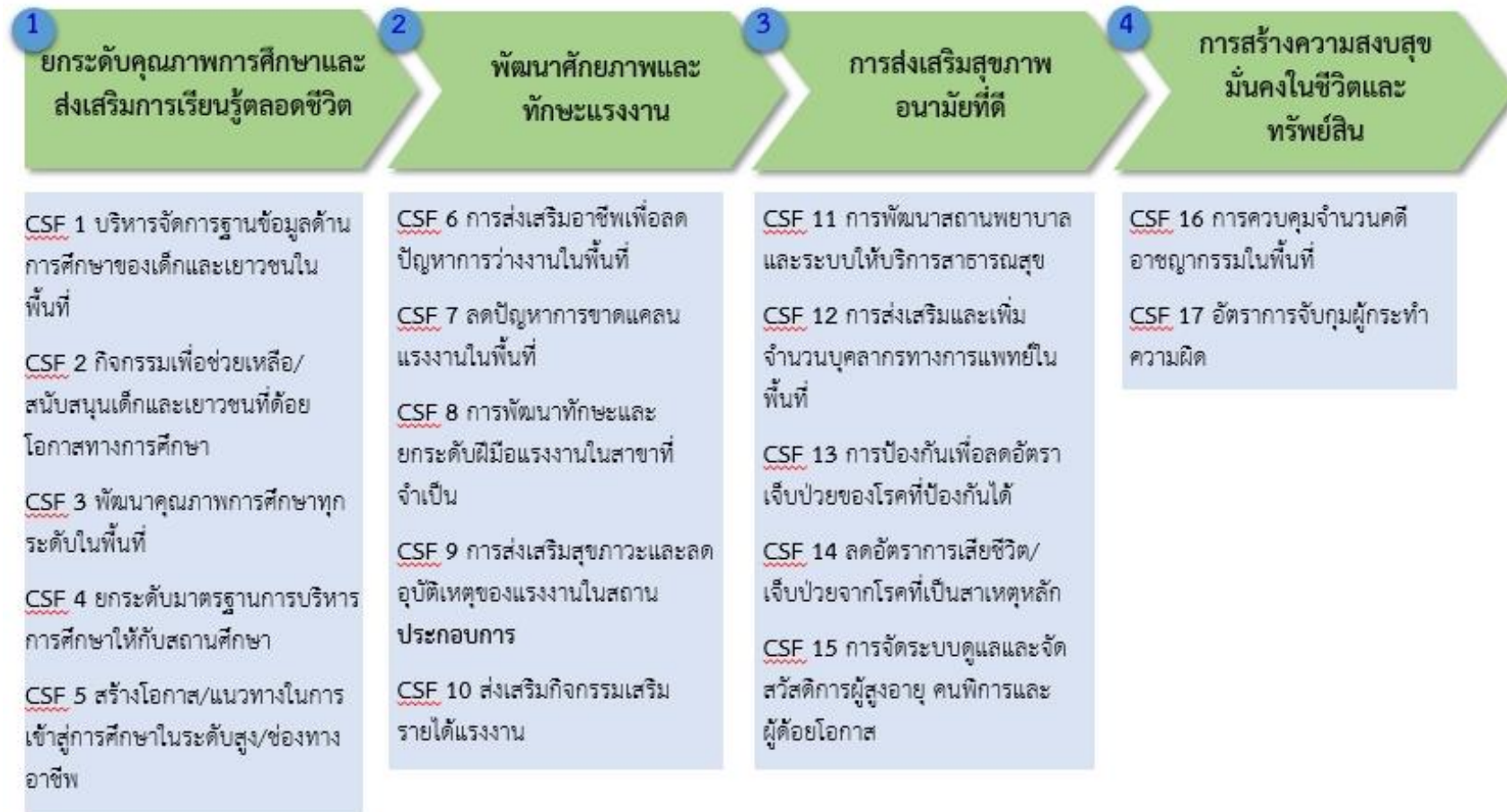
- แผนแม่บทย่อย 7.1 โครงสร้างพื้นฐานด้านคมนาคมและระบบโลจิสติกส์  
เป้าหมาย 070105 ผู้เสียชีวิตจากอุบัติเหตุทางถนนลดลง

จากนั้นจัดทำห่วงโซ่คุณค่า “การพัฒนาเมืองและชุมชนน่าอยู่อย่างยั่งยืน” ดังภาพ 19 สามารถวิเคราะห์ห่วงโซ่คุณค่าที่สอดคล้องกับแผนพัฒนาจังหวัดมุกดาหาร คือ ห่วงโซ่คุณค่า (Value Chain) “อุบัติเหตุทางถนน” ของจังหวัดมุกดาหาร ดังภาพ 20

ในการศึกษาแผนต่าง ๆ ที่เกี่ยวข้องกับห่วงโซ่คุณค่า โดยศึกษายุทธศาสตร์ กลยุทธ์ แนวทางการพัฒนา ตลอดจนตัวชี้วัดภายใต้แผนระดับ 3 เช่น แผนยุทธศาสตร์กองทุนเพื่อความปลอดภัยในการใช้รถใช้ถนน ระยะ 5 ปี และแผนปฏิบัติการ ระยะ 5 ปี ของกรมการขนส่งทางบก ที่สอดคล้องกับปัจจัยสู่ความสำเร็จ พร้อมทั้งกำหนดรายการสถิติที่สำคัญและจำเป็น ทำให้ได้บัญชีสถิติทางการตามประเด็นการพัฒนาที่ 4 คือ

- 1) บัญชีสถิติทางการ “การพัฒนาคนและสังคมคุณภาพ” ดังตาราง 15

ห่วงโซ่คุณค่า (Value Chain) “การพัฒนาเมืองและชุมชนน่าอยู่อย่างยั่งยืน”



ภาพ 20 ห่วงโซ่คุณค่า (Value Chain) “การพัฒนาเมืองและชุมชนน่าอยู่อย่างยั่งยืน”

ห่วงโซ่คุณค่า (Value Chain) “อุบัติเหตุทางถนน” ของจังหวัดมุกดาหาร



ภาพ 21 ห่วงโซ่คุณค่า (Value Chain) “อุบัติเหตุทางถนน”

ตาราง 15 บัญชีสถิติทางการ “การพัฒนาคนและสังคมคุณภาพ”

| ห่วงโซ่คุณค่า (VC)                                   | ปัจจัยแห่งความสำเร็จ (CSF)                                 | ตัวชี้วัด                                                     | OS ID | รายการสถิติทางการ                                              | สถานะความพร้อมเผยแพร่ (Tier) | หน่วยงานเจ้าของข้อมูล                 | ระดับหน่วยงานเจ้าของข้อมูล | หมายเหตุ |
|------------------------------------------------------|------------------------------------------------------------|---------------------------------------------------------------|-------|----------------------------------------------------------------|------------------------------|---------------------------------------|----------------------------|----------|
| ยกระดับคุณภาพการศึกษาและส่งเสริมการเรียนรู้ตลอดชีวิต | บริหารจัดการฐานข้อมูลด้านการศึกษาของเด็กและเยาวชนในพื้นที่ | งบประมาณสนับสนุนในการจัดเก็บและพัฒนาระบบฐานข้อมูลด้านการศึกษา | 0119  | มูลค่างบประมาณในการจัดเก็บและพัฒนาระบบฐานข้อมูลด้านการศึกษา    | Tier2 (มีหน่วยงานรับผิดชอบ)  | สำนักงานคณะกรรมการการศึกษาขั้นพื้นฐาน | กรม                        |          |
| ยกระดับคุณภาพการศึกษาและส่งเสริมการเรียนรู้ตลอดชีวิต | บริหารจัดการฐานข้อมูลด้านการศึกษาของเด็กและเยาวชนในพื้นที่ | งบประมาณสนับสนุนในการจัดเก็บและพัฒนาระบบฐานข้อมูลด้านการศึกษา | 0120  | มูลค่างบประมาณในการจัดเก็บและพัฒนาระบบฐานข้อมูลด้านการศึกษา    | Tier2 (มีหน่วยงานรับผิดชอบ)  | สำนักงานปลัดกระทรวงศึกษาธิการ         | กรม                        |          |
| ยกระดับคุณภาพการศึกษาและส่งเสริมการเรียนรู้ตลอดชีวิต | บริหารจัดการฐานข้อมูลด้านการศึกษาของเด็กและเยาวชนในพื้นที่ | งบประมาณสนับสนุนในการจัดเก็บและพัฒนาระบบฐานข้อมูลด้านการศึกษา | 0121  | มูลค่างบประมาณในการจัดเก็บและพัฒนาระบบฐานข้อมูลด้านการศึกษา    | Tier2 (มีหน่วยงานรับผิดชอบ)  | สำนักงานคณะกรรมการการอุดมศึกษา        | กรม                        |          |
| ยกระดับคุณภาพการศึกษาและส่งเสริมการเรียนรู้ตลอดชีวิต | บริหารจัดการฐานข้อมูลด้านการศึกษาของเด็กและเยาวชนในพื้นที่ | งบประมาณสนับสนุนในการจัดเก็บและพัฒนาระบบฐานข้อมูลด้านการศึกษา | 0122  | มูลค่างบประมาณในการจัดเก็บและพัฒนาระบบฐานข้อมูลด้านการศึกษา    | Tier2 (มีหน่วยงานรับผิดชอบ)  | กรมส่งเสริมการเรียนรู้                | กรม                        |          |
| ยกระดับคุณภาพการศึกษาและส่งเสริมการเรียนรู้ตลอดชีวิต | บริหารจัดการฐานข้อมูลด้านการศึกษาของเด็กและเยาวชนในพื้นที่ | ฐานข้อมูลการศึกษาในพื้นที่ที่มีจัดเก็บและรวบรวมข้อมูล         | 0123  | จำนวนชุดข้อมูลด้านการศึกษาในพื้นที่ที่มีจัดเก็บและรวบรวมข้อมูล | Tier2 (มีหน่วยงานรับผิดชอบ)  | สำนักงานคณะกรรมการการศึกษาขั้นพื้นฐาน | กรม                        |          |

ตาราง 15 บัญชีสถิติทางการ “การพัฒนาคนและสังคมคุณภาพ” (ต่อ)

| หัวข้อคุณค่า (VC)                                    | ปัจจัยแห่งความสำเร็จ (CSF)                                         | ตัวชี้วัด                                                              | OS ID | รายการสถิติทางการ                                              | สถานะความพร้อมเผยแพร่ (Tier) | หน่วยงานเจ้าของข้อมูล                                                               | ระดับหน่วยงานเจ้าของข้อมูล | หมายเหตุ |
|------------------------------------------------------|--------------------------------------------------------------------|------------------------------------------------------------------------|-------|----------------------------------------------------------------|------------------------------|-------------------------------------------------------------------------------------|----------------------------|----------|
| ยกระดับคุณภาพการศึกษาและส่งเสริมการเรียนรู้ตลอดชีวิต | กิจกรรมเพื่อช่วยเหลือ/สนับสนุนเด็กและเยาวชนที่ด้อยโอกาสทางการศึกษา | งบประมาณในการสนับสนุนเด็กและเยาวชนที่ด้อยโอกาสทางการศึกษา              | 0124  | งบประมาณในการสนับสนุนเด็กและเยาวชนที่ด้อยโอกาสทางการศึกษา      | Tier2 (มีหน่วยงานรับผิดชอบ)  | สำนักงานคณะกรรมการการศึกษาขั้นพื้นฐาน                                               | กรม                        |          |
| ยกระดับคุณภาพการศึกษาและส่งเสริมการเรียนรู้ตลอดชีวิต | กิจกรรมเพื่อช่วยเหลือ/สนับสนุนเด็กและเยาวชนที่ด้อยโอกาสทางการศึกษา | งบประมาณในการสนับสนุนเด็กและเยาวชนที่ด้อยโอกาสทางการศึกษา              | 0125  | งบประมาณในการสนับสนุนเด็กและเยาวชนที่ด้อยโอกาสทางการศึกษา      | Tier2 (มีหน่วยงานรับผิดชอบ)  | สำนักงานปลัดกระทรวงการพัฒนาสังคมและความมั่นคงของมนุษย์ กรมส่งเสริมการปกครองท้องถิ่น | กรม                        |          |
| ยกระดับคุณภาพการศึกษาและส่งเสริมการเรียนรู้ตลอดชีวิต | กิจกรรมเพื่อช่วยเหลือ/สนับสนุนเด็กและเยาวชนที่ด้อยโอกาสทางการศึกษา | กิจกรรมในการสนับสนุนเด็กและเยาวชน ที่ด้อยโอกาสทางการศึกษา              | 0126  | โครงการ/กิจกรรมที่สนับสนุนเด็กและเยาวชนที่ด้อยโอกาสทางการศึกษา | Tier2 (มีหน่วยงานรับผิดชอบ)  | สำนักงานคณะกรรมการการศึกษาขั้นพื้นฐาน                                               | กรม                        |          |
| ยกระดับคุณภาพการศึกษาและส่งเสริมการเรียนรู้ตลอดชีวิต | กิจกรรมเพื่อช่วยเหลือ/สนับสนุนเด็กและเยาวชนที่ด้อยโอกาสทางการศึกษา | สัดส่วนของโรงเรียนที่มีการสนับสนุนเด็กและเยาวชนที่ด้อยโอกาสทางการศึกษา | 0127  | โรงเรียนที่มีการสนับสนุนเด็กและเยาวชนที่ด้อยโอกาสทางการศึกษา   | Tier2 (มีหน่วยงานรับผิดชอบ)  | สำนักงานคณะกรรมการการศึกษาขั้นพื้นฐาน                                               | กรม                        |          |

ตาราง 15 บัญชีสถิติทางการ “การพัฒนาคนและสังคมคุณภาพ” (ต่อ)

| ห่วงโซ่คุณค่า (VC)                                   | ปัจจัยแห่งความสำเร็จ (CSF)                                         | ตัวชี้วัด                                                              | OS ID | รายการสถิติทางการ                                            | สถานะความพร้อมเผยแพร่ (Tier) | หน่วยงานเจ้าของข้อมูล                 | ระดับหน่วยงานเจ้าของข้อมูล | หมายเหตุ |
|------------------------------------------------------|--------------------------------------------------------------------|------------------------------------------------------------------------|-------|--------------------------------------------------------------|------------------------------|---------------------------------------|----------------------------|----------|
| ยกระดับคุณภาพการศึกษาและส่งเสริมการเรียนรู้ตลอดชีวิต | กิจกรรมเพื่อช่วยเหลือ/สนับสนุนเด็กและเยาวชนที่ด้อยโอกาสทางการศึกษา | สัดส่วนของโรงเรียนที่มีการสนับสนุนเด็กและเยาวชนที่ด้อยโอกาสทางการศึกษา | 0128  | โรงเรียนที่มีการสนับสนุนเด็กและเยาวชนที่ด้อยโอกาสทางการศึกษา | Tier2 (มีหน่วยงานรับผิดชอบ)  | สำนักงานปลัดกระทรวงศึกษาธิการ         | กรม                        |          |
| ยกระดับคุณภาพการศึกษาและส่งเสริมการเรียนรู้ตลอดชีวิต | กิจกรรมเพื่อช่วยเหลือ/สนับสนุนเด็กและเยาวชนที่ด้อยโอกาสทางการศึกษา | สัดส่วนของโรงเรียนที่มีการสนับสนุนเด็กและเยาวชนที่ด้อยโอกาสทางการศึกษา | 0129  | โรงเรียนที่มีการสนับสนุนเด็กและเยาวชนที่ด้อยโอกาสทางการศึกษา | Tier2 (มีหน่วยงานรับผิดชอบ)  | สำนักงานคณะกรรมการการอุดมศึกษา        | กรม                        |          |
| ยกระดับคุณภาพการศึกษาและส่งเสริมการเรียนรู้ตลอดชีวิต | กิจกรรมเพื่อช่วยเหลือ/สนับสนุนเด็กและเยาวชนที่ด้อยโอกาสทางการศึกษา | จำนวนนักเรียนที่ด้อยโอกาสทางการศึกษา                                   | 0130  | นักเรียนที่ด้อยโอกาสทางการศึกษา                              | Tier2 (มีหน่วยงานรับผิดชอบ)  | สำนักงานคณะกรรมการการศึกษาขั้นพื้นฐาน | กรม                        |          |
| ยกระดับคุณภาพการศึกษาและส่งเสริมการเรียนรู้ตลอดชีวิต | กิจกรรมเพื่อช่วยเหลือ/สนับสนุนเด็กและเยาวชนที่ด้อยโอกาสทางการศึกษา | จำนวนนักเรียนที่ด้อยโอกาสทางการศึกษา                                   | 0131  | นักเรียนที่ด้อยโอกาสทางการศึกษา                              | Tier2 (มีหน่วยงานรับผิดชอบ)  | สำนักงานปลัดกระทรวงศึกษาธิการ         | กรม                        |          |

ตาราง 15 บัญชีสถิติทางการ “การพัฒนาคนและสังคมคุณภาพ” (ต่อ)

| ห่วงโซ่คุณค่า (VC)                                   | ปัจจัยแห่งความสำเร็จ (CSF)                                         | ตัวชี้วัด                            | OS ID | รายการสถิติทางการ                             | สถานะความพร้อมเผยแพร่ (Tier) | หน่วยงานเจ้าของข้อมูล                 | ระดับหน่วยงานเจ้าของข้อมูล | หมายเหตุ |
|------------------------------------------------------|--------------------------------------------------------------------|--------------------------------------|-------|-----------------------------------------------|------------------------------|---------------------------------------|----------------------------|----------|
| ยกระดับคุณภาพการศึกษาและส่งเสริมการเรียนรู้ตลอดชีวิต | กิจกรรมเพื่อช่วยเหลือ/สนับสนุนเด็กและเยาวชนที่ด้อยโอกาสทางการศึกษา | จำนวนนักเรียนที่ด้อยโอกาสทางการศึกษา | 0132  | นักเรียนที่ด้อยโอกาสทางการศึกษา               | Tier2 (มีหน่วยงานรับผิดชอบ)  | สำนักงานคณะกรรมการการอุดมศึกษา        | กรม                        |          |
| ยกระดับคุณภาพการศึกษาและส่งเสริมการเรียนรู้ตลอดชีวิต | พัฒนาคุณภาพการศึกษาทุกระดับในพื้นที่                               | งบประมาณสนับสนุนด้านการพัฒนาการศึกษา | 0133  | มูลค่างบประมาณที่สนับสนุนด้านการพัฒนาการศึกษา | Tier2 (มีหน่วยงานรับผิดชอบ)  | สำนักงานคณะกรรมการการศึกษาขั้นพื้นฐาน | กรม                        |          |
| ยกระดับคุณภาพการศึกษาและส่งเสริมการเรียนรู้ตลอดชีวิต | พัฒนาคุณภาพการศึกษาทุกระดับในพื้นที่                               | งบประมาณสนับสนุนด้านการพัฒนาการศึกษา | 0134  | มูลค่างบประมาณที่สนับสนุนด้านการพัฒนาการศึกษา | Tier2 (มีหน่วยงานรับผิดชอบ)  | สำนักงานปลัดกระทรวงศึกษาธิการ         | กรม                        |          |
| ยกระดับคุณภาพการศึกษาและส่งเสริมการเรียนรู้ตลอดชีวิต | พัฒนาคุณภาพการศึกษาทุกระดับในพื้นที่                               | งบประมาณสนับสนุนด้านการพัฒนาการศึกษา | 0135  | มูลค่างบประมาณที่สนับสนุนด้านการพัฒนาการศึกษา | Tier2 (มีหน่วยงานรับผิดชอบ)  | สำนักงานคณะกรรมการการอุดมศึกษา        | กรม                        |          |

ตาราง 15 บัญชีสถิติทางการ “การพัฒนาคนและสังคมคุณภาพ” (ต่อ)

| ห่วงโซ่คุณค่า (VC)                                   | ปัจจัยแห่งความสำเร็จ (CSF)           | ตัวชี้วัด                                               | OS ID | รายการสถิติทางการ                                     | สถานะความพร้อมเผยแพร่ (Tier) | หน่วยงานเจ้าของข้อมูล                         | ระดับหน่วยงานเจ้าของข้อมูล | หมายเหตุ |
|------------------------------------------------------|--------------------------------------|---------------------------------------------------------|-------|-------------------------------------------------------|------------------------------|-----------------------------------------------|----------------------------|----------|
| ยกระดับคุณภาพการศึกษาและส่งเสริมการเรียนรู้ตลอดชีวิต | พัฒนาคุณภาพการศึกษาทุกระดับในพื้นที่ | สัดส่วนของนักเรียนที่สอบผ่านเกณฑ์การสอบมาตรฐานของประเทศ | 0136  | นักเรียนที่สอบผ่านเกณฑ์การสอบมาตรฐานของประเทศ (O-Net) | Tier 1                       | สถาบันทดสอบทางการศึกษาแห่งชาติ (องค์การมหาชน) | กรม                        |          |
| ยกระดับคุณภาพการศึกษาและส่งเสริมการเรียนรู้ตลอดชีวิต | พัฒนาคุณภาพการศึกษาทุกระดับในพื้นที่ | คะแนนเฉลี่ยสติปัญญา (IQ) เด็กไทยไม่ต่ำกว่าเกณฑ์มาตรฐาน  | 0137  | คะแนนเฉลี่ยสติปัญญา (IQ)                              | Tier 1                       | กรมสุขภาพจิต                                  | กรม                        |          |
| ยกระดับคุณภาพการศึกษาและส่งเสริมการเรียนรู้ตลอดชีวิต | พัฒนาคุณภาพการศึกษาทุกระดับในพื้นที่ | ปีการศึกษาเฉลี่ยในประชากรอายุ 15 ปีขึ้นไป (ปี)          | 0138  | ปีการศึกษาเฉลี่ยในประชากรอายุ 15 ปีขึ้นไป (ปี)        | Tier2 (มีหน่วยงานรับผิดชอบ)  | สำนักงานปลัดกระทรวงศึกษาธิการ                 | กรม                        |          |
| ยกระดับคุณภาพการศึกษาและส่งเสริมการเรียนรู้ตลอดชีวิต | พัฒนาคุณภาพการศึกษาทุกระดับในพื้นที่ | ปีการศึกษาเฉลี่ยในประชากรอายุ 15 ปีขึ้นไป (ปี)          | 0139  | ปีการศึกษาเฉลี่ยในประชากรอายุ 15 ปีขึ้นไป (ปี)        | Tier2 (มีหน่วยงานรับผิดชอบ)  | คณะกรรมการการอุดมศึกษา                        | กรม                        |          |
| ยกระดับคุณภาพการศึกษาและส่งเสริมการเรียนรู้ตลอดชีวิต | พัฒนาคุณภาพการศึกษาทุกระดับในพื้นที่ | ปีการศึกษาเฉลี่ยในประชากรอายุ 15 ปีขึ้นไป (ปี)          | 0140  | ปีการศึกษาเฉลี่ยในประชากรอายุ 15 ปีขึ้นไป (ปี)        | Tier2 (มีหน่วยงานรับผิดชอบ)  | กรมส่งเสริมการเรียนรู้                        | กรม                        |          |

ตาราง 15 บัญชีสถิติทางการ “การพัฒนาคนและสังคมคุณภาพ” (ต่อ)

| ห่วงโซ่คุณค่า (VC)                                   | ปัจจัยแห่งความสำเร็จ (CSF)                                   | ตัวชี้วัด                                                                 | OS ID | รายการสถิติทางการ                                                 | สถานะความพร้อมเผยแพร่ (Tier) | หน่วยงานเจ้าของข้อมูล                 | ระดับหน่วยงานเจ้าของข้อมูล | หมายเหตุ |
|------------------------------------------------------|--------------------------------------------------------------|---------------------------------------------------------------------------|-------|-------------------------------------------------------------------|------------------------------|---------------------------------------|----------------------------|----------|
| ยกระดับคุณภาพการศึกษาและส่งเสริมการเรียนรู้ตลอดชีวิต | ยกระดับมาตรฐานการบริหารการศึกษาให้กับสถานศึกษา               | สัดส่วนของสถานศึกษาที่ได้รับการตรวจสอบและการประเมินการดำเนินงานตามมาตรฐาน | 0141  | สถานศึกษาที่ได้รับ การตรวจสอบ และการประเมินการดำเนินงานตามมาตรฐาน | Tier2 (มีหน่วยงานรับผิดชอบ)  | สำนักงานปลัดกระทรวงศึกษาธิการ         | กรม                        |          |
| ยกระดับคุณภาพการศึกษาและส่งเสริมการเรียนรู้ตลอดชีวิต | ยกระดับมาตรฐานการบริหารการศึกษาให้กับสถานศึกษา               | สัดส่วนของสถานศึกษาที่ได้รับการตรวจสอบและการประเมินการดำเนินงานตามมาตรฐาน | 0142  | สถานศึกษาที่ได้รับ การตรวจสอบ และการประเมินการดำเนินงานตามมาตรฐาน | Tier2 (มีหน่วยงานรับผิดชอบ)  | สำนักงานคณะกรรมการการอุดมศึกษา        | กรม                        |          |
| ยกระดับคุณภาพการศึกษาและส่งเสริมการเรียนรู้ตลอดชีวิต | สร้างโอกาส/แนวทางในการเข้าสู่การศึกษาในระดับสูง/ช่องทางอาชีพ | อัตราการศึกษาต่อในระดับปริญญาตรีขึ้นไป                                    | 0143  | นักเรียนที่เรียนจบในระดับมัธยมศึกษาตอนปลาย                        | Tier 1                       | สำนักงานคณะกรรมการการศึกษาขั้นพื้นฐาน | กรม                        |          |
| พัฒนาศักยภาพและทักษะแรงงาน                           | การส่งเสริมอาชีพเพื่อลดปัญหาการว่างงานในพื้นที่              | อัตราการว่างงาน จำแนกตามเพศ อายุและวุฒิการศึกษา                           | 0144  | ผู้ว่างงาน                                                        | Tier 1                       | สำนักงานสถิติแห่งชาติ                 | กรม                        |          |
| พัฒนาศักยภาพและทักษะแรงงาน                           | การส่งเสริมอาชีพเพื่อลดปัญหาการว่างงานในพื้นที่              | จำนวนผู้เข้ารับการฝึกอาชีพเพื่อลดอัตราการว่างงาน                          | 0145  | ผู้เข้ารับการฝึกอบรมอาชีพระยะสั้นเพื่อลดอัตราการว่างงาน           | Tier2 (มีหน่วยงานรับผิดชอบ)  | กรมการจัดหางาน                        | กรม                        |          |

ตาราง 15 บัญชีสถิติทางการ “การพัฒนาคนและสังคมคุณภาพ” (ต่อ)

| ห่วงโซ่คุณค่า (VC)         | ปัจจัยแห่งความสำเร็จ (CSF)                        | ตัวชี้วัด                                                                               | OS ID | รายการสถิติทางการ                                                                          | สถานะความพร้อมเผยแพร่ (Tier) | หน่วยงานเจ้าของข้อมูล     | ระดับหน่วยงานเจ้าของข้อมูล | หมายเหตุ |
|----------------------------|---------------------------------------------------|-----------------------------------------------------------------------------------------|-------|--------------------------------------------------------------------------------------------|------------------------------|---------------------------|----------------------------|----------|
| พัฒนาศักยภาพและทักษะแรงงาน | การส่งเสริมอาชีพเพื่อลดปัญหาการว่างงานในพื้นที่   | จำนวนผู้เข้ารับการฝึกอบรมเพื่อลดอัตราการว่างงาน                                         | 0146  | ผู้เข้ารับการฝึกอบรมอาชีพระยะสั้นเพื่อลดอัตราการว่างงาน                                    | Tier 1                       | กรมพัฒนาฝีมือแรงงาน       | กรม                        |          |
| พัฒนาศักยภาพและทักษะแรงงาน | ลดปัญหาการขาดแคลนแรงงานในพื้นที่                  | จำนวนกิจกรรมตลาดนัดแรงงาน เพื่อสร้างโอกาสเชื่อมโยงระหว่างผู้ประกอบการและแรงงานในจังหวัด | 0147  | กิจกรรม/โครงการตลาดนัดแรงงาน เพื่อสร้างโอกาสเชื่อมโยงระหว่างผู้ประกอบการและแรงงานในจังหวัด | Tier2 (มีหน่วยงานรับผิดชอบ)  | กรมการจัดหางาน            | กรม                        |          |
| พัฒนาศักยภาพและทักษะแรงงาน | ลดปัญหาการขาดแคลนแรงงานในพื้นที่                  | จำนวนกิจกรรมตลาดนัดแรงงาน เพื่อสร้างโอกาสเชื่อมโยงระหว่างผู้ประกอบการและแรงงานในจังหวัด | 0148  | กิจกรรม/โครงการตลาดนัดแรงงาน เพื่อสร้างโอกาสเชื่อมโยงระหว่างผู้ประกอบการและแรงงานในจังหวัด | Tier2 (มีหน่วยงานรับผิดชอบ)  | สำนักงานปลัดกระทรวงแรงงาน | กรม                        |          |
| พัฒนาศักยภาพและทักษะแรงงาน | การพัฒนาทักษะและยกระดับฝีมือแรงงานในสาขาที่จำเป็น | สัดส่วนแรงงานที่มีฝีมือเทียบกับแรงงานไม่มีฝีมือ                                         | 0149  | แรงงานที่ผ่านการฝึกอบรมเพื่อยกระดับฝีมือแรงงาน                                             | Tier 1                       | กรมพัฒนาฝีมือแรงงาน       | กรม                        |          |
| พัฒนาศักยภาพและทักษะแรงงาน | การพัฒนาทักษะและยกระดับฝีมือแรงงานในสาขาที่จำเป็น | จำนวนสถานประกอบการที่มีการฝึกอบรมทักษะแรงงาน                                            | 0150  | สถานประกอบการที่มีการฝึกอบรมเพื่อเพิ่มทักษะแรงงานให้ลูกจ้าง                                | Tier2 (มีหน่วยงานรับผิดชอบ)  | กรมพัฒนาฝีมือแรงงาน       | กรม                        |          |

ตาราง 15 บัญชีสถิติทางการ “การพัฒนาคนและสังคมคุณภาพ” (ต่อ)

| ห่วงโซ่คุณค่า (VC)         | ปัจจัยแห่งความสำเร็จ (CSF)                               | ตัวชี้วัด                                                                    | OS ID | รายการสถิติทางการ                                                       | สถานะความพร้อมเผยแพร่ (Tier) | หน่วยงานเจ้าของข้อมูล | ระดับหน่วยงานเจ้าของข้อมูล | หมายเหตุ |
|----------------------------|----------------------------------------------------------|------------------------------------------------------------------------------|-------|-------------------------------------------------------------------------|------------------------------|-----------------------|----------------------------|----------|
| พัฒนาศักยภาพและทักษะแรงงาน | การพัฒนาทักษะและยกระดับฝีมือแรงงานในสาขาที่จำเป็น        | จำนวนกิจกรรม/โครงการการฝึกอบรมทักษะฝีมือแรงงานที่จัดขึ้นโดยภาครัฐ            | 0151  | กิจกรรม/โครงการการฝึกอบรมทักษะฝีมือแรงงานที่จัดขึ้นโดยภาครัฐ            | Tier2 (มีหน่วยงานรับผิดชอบ)  | กรมพัฒนาฝีมือแรงงาน   | กรม                        |          |
| พัฒนาศักยภาพและทักษะแรงงาน | การพัฒนาทักษะและยกระดับฝีมือแรงงานในสาขาที่จำเป็น        | จำนวนผู้เข้าร่วมกิจกรรม/โครงการการฝึกอบรมทักษะฝีมือแรงงานที่จัดขึ้นโดยภาครัฐ | 0152  | ผู้เข้าร่วมกิจกรรม/โครงการการฝึกอบรมทักษะฝีมือแรงงานที่จัดขึ้นโดยภาครัฐ | Tier2 (มีหน่วยงานรับผิดชอบ)  | กรมพัฒนาฝีมือแรงงาน   | กรม                        |          |
| พัฒนาศักยภาพและทักษะแรงงาน | การส่งเสริมสุขภาพและลดอุบัติเหตุของแรงงานในสถานประกอบการ | จำนวนอุบัติเหตุที่เกิดขึ้นขณะทำงานในสถานประกอบการ                            | 0153  | อุบัติเหตุที่เกิดขึ้น ขณะทำงานในสถานประกอบการ                           | Tier2 (มีหน่วยงานรับผิดชอบ)  | สำนักงานประกันสังคม   | กรม                        |          |
| พัฒนาศักยภาพและทักษะแรงงาน | การส่งเสริมสุขภาพและลดอุบัติเหตุของแรงงานในสถานประกอบการ | อัตราการเจ็บป่วยของแรงงานที่เกิดขณะทำงานในสถานประกอบการ                      | 0154  | แรงงานที่ประสบอุบัติเหตุขณะทำงานในสถานประกอบการ                         | Tier2 (มีหน่วยงานรับผิดชอบ)  | สำนักงานประกันสังคม   | กรม                        |          |

ตาราง 15 บัญชีสถิติทางการ “การพัฒนาคนและสังคมคุณภาพ” (ต่อ)

| ห่วงโซ่คุณค่า (VC)           | ปัจจัยแห่งความสำเร็จ (CSF)                  | ตัวชี้วัด                                                            | OS ID | รายการสถิติทางการ                                               | สถานะความพร้อมเผยแพร่ (Tier) | หน่วยงานเจ้าของข้อมูล    | ระดับหน่วยงานเจ้าของข้อมูล | หมายเหตุ |
|------------------------------|---------------------------------------------|----------------------------------------------------------------------|-------|-----------------------------------------------------------------|------------------------------|--------------------------|----------------------------|----------|
| พัฒนาศักยภาพและทักษะแรงงาน   | ส่งเสริมกิจกรรมเสริมรายได้แรงงาน            | จำนวนการจัดกิจกรรมฝึกอบรมอาชีพเสริมให้แรงงาน                         | 0155  | การจัดกิจกรรมเพื่อฝึกอบรมอาชีพเสริมให้กับแรงงาน                 | Tier2 (มีหน่วยงานรับผิดชอบ)  | กรมการจัดหางาน           | กรม                        |          |
| พัฒนาศักยภาพและทักษะแรงงาน   | ส่งเสริมกิจกรรมเสริมรายได้แรงงาน            | จำนวนการจัดกิจกรรมฝึกอบรมอาชีพเสริมให้แรงงาน                         | 0156  | การจัดกิจกรรมเพื่อฝึกอบรมอาชีพเสริมให้กับแรงงาน                 | Tier2 (มีหน่วยงานรับผิดชอบ)  | กรมพัฒนาฝีมือแรงงาน      | กรม                        |          |
| พัฒนาศักยภาพและทักษะแรงงาน   | ส่งเสริมกิจกรรมเสริมรายได้แรงงาน            | จำนวนแรงงานที่เข้าร่วมการจัดกิจกรรมฝึกอบรมอาชีพเสริมเพื่อสร้างรายได้ | 0157  | แรงงานที่เข้าร่วมการจัดกิจกรรมฝึกอบรมอาชีพเสริมเพื่อสร้างรายได้ | Tier2 (มีหน่วยงานรับผิดชอบ)  | กรมการจัดหางาน           | กรม                        |          |
| พัฒนาศักยภาพและทักษะแรงงาน   | ส่งเสริมกิจกรรมเสริมรายได้แรงงาน            | จำนวนแรงงานที่เข้าร่วมการจัดกิจกรรมฝึกอบรมอาชีพเสริมเพื่อสร้างรายได้ | 0158  | แรงงานที่เข้าร่วมการจัดกิจกรรมฝึกอบรมอาชีพเสริมเพื่อสร้างรายได้ | Tier2 (มีหน่วยงานรับผิดชอบ)  | กรมพัฒนาฝีมือแรงงาน      | กรม                        |          |
| การส่งเสริมสุขภาพอนามัยที่ดี | การพัฒนาสถานพยาบาลและระบบให้บริการสาธารณสุข | จำนวนสถานพยาบาล/โรงพยาบาลในจังหวัด                                   | 0159  | สถานพยาบาล/โรงพยาบาล                                            | Tier 1                       | สำนักงานสาธารณสุขจังหวัด | จังหวัด                    |          |
| การส่งเสริมสุขภาพอนามัยที่ดี | การพัฒนาสถานพยาบาลและระบบให้บริการสาธารณสุข | อัตราส่วนประชากรที่เจ็บป่วย                                          | 0160  | ประชากรที่เจ็บป่วย                                              | Tier 1                       | สำนักงานสาธารณสุขจังหวัด | จังหวัด                    |          |

ตาราง 15 บัญชีสถิติทางการ “การพัฒนาคนและสังคมคุณภาพ” (ต่อ)

| ห่วงโซ่คุณค่า (VC)           | ปัจจัยแห่งความสำเร็จ (CSF)                          | ตัวชี้วัด                                               | OS ID | รายการสถิติทางการ                           | สถานะความพร้อมเผยแพร่ (Tier) | หน่วยงานเจ้าของข้อมูล    | ระดับหน่วยงานเจ้าของข้อมูล | หมายเหตุ |
|------------------------------|-----------------------------------------------------|---------------------------------------------------------|-------|---------------------------------------------|------------------------------|--------------------------|----------------------------|----------|
| การส่งเสริมสุขภาพอนามัยที่ดี | การส่งเสริมและเพิ่มจำนวนบุคลากรทางการแพทย์ในพื้นที่ | อัตราส่วนประชากรต่อแพทย์                                | 0161  | แพทย์ทั้งหมดในจังหวัด                       | Tier 1                       | สำนักงานสาธารณสุขจังหวัด | จังหวัด                    |          |
| การส่งเสริมสุขภาพอนามัยที่ดี | การป้องกันเพื่อลดอัตราเจ็บป่วยของโรคที่ป้องกันได้   | อัตราส่วนของประชากรที่มีพฤติกรรมที่เป็นอันตรายต่อสุขภาพ | 0162  | ประชากรที่มีพฤติกรรมที่เป็นอันตรายต่อสุขภาพ | Tier 1                       | สำนักงานสาธารณสุขจังหวัด | จังหวัด                    |          |
| การส่งเสริมสุขภาพอนามัยที่ดี | การป้องกันเพื่อลดอัตราเจ็บป่วยของโรคที่ป้องกันได้   | จำนวนผู้ป่วยโรคเอดส์รายใหม่                             | 0163  | ผู้ป่วยโรคเอดส์รายใหม่                      | Tier 1                       | สำนักงานสาธารณสุขจังหวัด | จังหวัด                    |          |
| การส่งเสริมสุขภาพอนามัยที่ดี | ลดอัตราการเสียชีวิต/เจ็บป่วยจากโรคที่เป็นสาเหตุหลัก | จำนวนประชากรที่เสียชีวิตจากโรคมะเร็ง/โรคหัวใจ           | 0164  | ประชากรที่เสียชีวิตจากโรคมะเร็ง             | Tier 1                       | สำนักงานสาธารณสุขจังหวัด | จังหวัด                    |          |
| การส่งเสริมสุขภาพอนามัยที่ดี | ลดอัตราการเสียชีวิต/เจ็บป่วยจากโรคที่เป็นสาเหตุหลัก | จำนวนประชากรที่เสียชีวิตจากโรคมะเร็ง/โรคหัวใจ           | 0165  | ประชากรที่เสียชีวิตจากโรคหัวใจ              | Tier 1                       | สำนักงานสาธารณสุขจังหวัด | จังหวัด                    |          |

ตาราง 15 บัญชีสถิติทางการ “การพัฒนาคนและสังคมคุณภาพ” (ต่อ)

| ห่วงโซ่คุณค่า (VC)           | ปัจจัยแห่งความสำเร็จ (CSF)                                     | ตัวชี้วัด                                                        | OS ID | รายการสถิติทางการ                                                | สถานะความพร้อมเผยแพร่ (Tier) | หน่วยงานเจ้าของข้อมูล                                     | ระดับหน่วยงานเจ้าของข้อมูล | หมายเหตุ |
|------------------------------|----------------------------------------------------------------|------------------------------------------------------------------|-------|------------------------------------------------------------------|------------------------------|-----------------------------------------------------------|----------------------------|----------|
| การส่งเสริมสุขภาพอนามัยที่ดี | ลดอัตราการเสียชีวิต/เจ็บป่วยจากโรคที่เป็นสาเหตุหลัก            | อัตราการคลอดมีชีพในหญิงอายุ 15-19 ปี ต่อประชากรหญิงอายุ 15-19 ปี | 0166  | อัตราการคลอดมีชีพในหญิงอายุ 15-19 ปี ต่อประชากรหญิงอายุ 15-19 ปี | Tier 1                       | สำนักงานสาธารณสุขจังหวัด                                  | จังหวัด                    |          |
| การส่งเสริมสุขภาพอนามัยที่ดี | ลดอัตราการเสียชีวิต/เจ็บป่วยจากโรคที่เป็นสาเหตุหลัก            | จำนวนประชากรที่เสียชีวิตจากอุบัติเหตุ                            | 0167  | ประชากรที่เสียชีวิตจากอุบัติเหตุ                                 | Tier 1                       | สำนักงานสาธารณสุขจังหวัด                                  | จังหวัด                    |          |
| การส่งเสริมสุขภาพอนามัยที่ดี | การจัดระบบดูแลและจัดสวัสดิการผู้สูงอายุ คนพิการและผู้ด้อยโอกาส | อัตราส่วนของประชากรที่พิการ                                      | 0168  | ประชากรที่พิการทั้งหมด                                           | Tier 1                       | สำนักงานปลัด-กระทรวงการพัฒนาศักยภาพและความมั่นคงของมนุษย์ | กรม                        |          |
| การส่งเสริมสุขภาพอนามัยที่ดี | การจัดระบบดูแลและจัดสวัสดิการผู้สูงอายุ คนพิการและผู้ด้อยโอกาส | อัตราประชากรที่พิการและได้รับการจัดสรรสวัสดิการ                  | 0169  | ประชากรที่พิการ และได้รับการจัดสรรสวัสดิการ                      | Tier 1                       | สำนักงานปลัด-กระทรวงการพัฒนาศักยภาพและความมั่นคงของมนุษย์ | กรม                        |          |

ตาราง 15 บัญชีสถิติทางการ “การพัฒนาคนและสังคมคุณภาพ” (ต่อ)

| ห่วงโซ่คุณค่า (VC)                          | ปัจจัยแห่งความสำเร็จ (CSF)          | ตัวชี้วัด                     | OS ID | รายการสถิติทางการ                | สถานะความพร้อมเผยแพร่ (Tier) | หน่วยงานเจ้าของข้อมูล | ระดับหน่วยงานเจ้าของข้อมูล | หมายเหตุ |
|---------------------------------------------|-------------------------------------|-------------------------------|-------|----------------------------------|------------------------------|-----------------------|----------------------------|----------|
| การสร้างความสงบสุขมั่นคงในชีวิตและทรัพย์สิน | การควบคุมจำนวนคดีอาชญากรรมในพื้นที่ | จำนวนคดีอาชญากรรมในพื้นที่    | 0170  | คดีอาชญากรรมที่เกิดขึ้นในพื้นที่ | Tier 1                       | สำนักงานตำรวจแห่งชาติ | กรม                        |          |
| การสร้างความสงบสุขมั่นคงในชีวิตและทรัพย์สิน | อัตราการจับกุมผู้กระทำความผิด       | อัตราการจับกุมผู้กระทำความผิด | 0171  | ผู้กระทำความผิดที่จับกุมได้      | Tier 1                       | สำนักงานตำรวจแห่งชาติ | กรม                        |          |

### 3.1.5 บัญชีสถิติทางการที่สอดคล้องตามประเด็นการพัฒนาที่ 5 การจัดการทรัพยากรธรรมชาติและสิ่งแวดล้อมเพื่อเป็นฐานการพัฒนาอย่างยั่งยืน

วัตถุประสงค์ เพื่ออนุรักษ์ ฟื้นฟูทรัพยากรธรรมชาติและสิ่งแวดล้อม และป้องกันภัยธรรมชาติ  
ตัวชี้วัด

1. จำนวนพื้นที่ป่าเพิ่มขึ้น ร้อยละ 1 ต่อปี
2. อัตราการใช้พลังงานทดแทนที่เพิ่มขึ้น ร้อยละ 3 ต่อปี

ในการขับเคลื่อนประเด็นการพัฒนาที่ 5 การจัดการทรัพยากรธรรมชาติและสิ่งแวดล้อมเพื่อเป็นฐานการพัฒนาอย่างยั่งยืน ได้มีการวิเคราะห์สถานการณ์ แนวโน้มการพัฒนาจังหวัดมุกดาหาร ซึ่งจำเป็น ต้องมีบัญชีสถิติทางการที่ตอบประเด็นการพัฒนาดังกล่าว โดยการได้มาซึ่งบัญชีสถิติทางการจะเริ่มจากการวิเคราะห์ห่วงโซ่คุณค่าของประเทศไทย 140 เป้าหมายแผนแม่บทย่อย ภายใต้แผนแม่บทภายใต้ยุทธศาสตร์ชาติ (23 ประเด็น) ที่สอดคล้องกับประเด็นการพัฒนาที่ 5 ของแผนพัฒนาจังหวัดมุกดาหาร คือ ประเด็น 18 การเติบโตอย่างยั่งยืน ประกอบด้วย

- แผนแม่บทย่อย 18.1 การสร้างการเติบโตอย่างยั่งยืนบนสังคมเศรษฐกิจสีเขียว  
เป้าหมาย 180102 พื้นที่สีเขียวทุกประเภทเพิ่มขึ้น

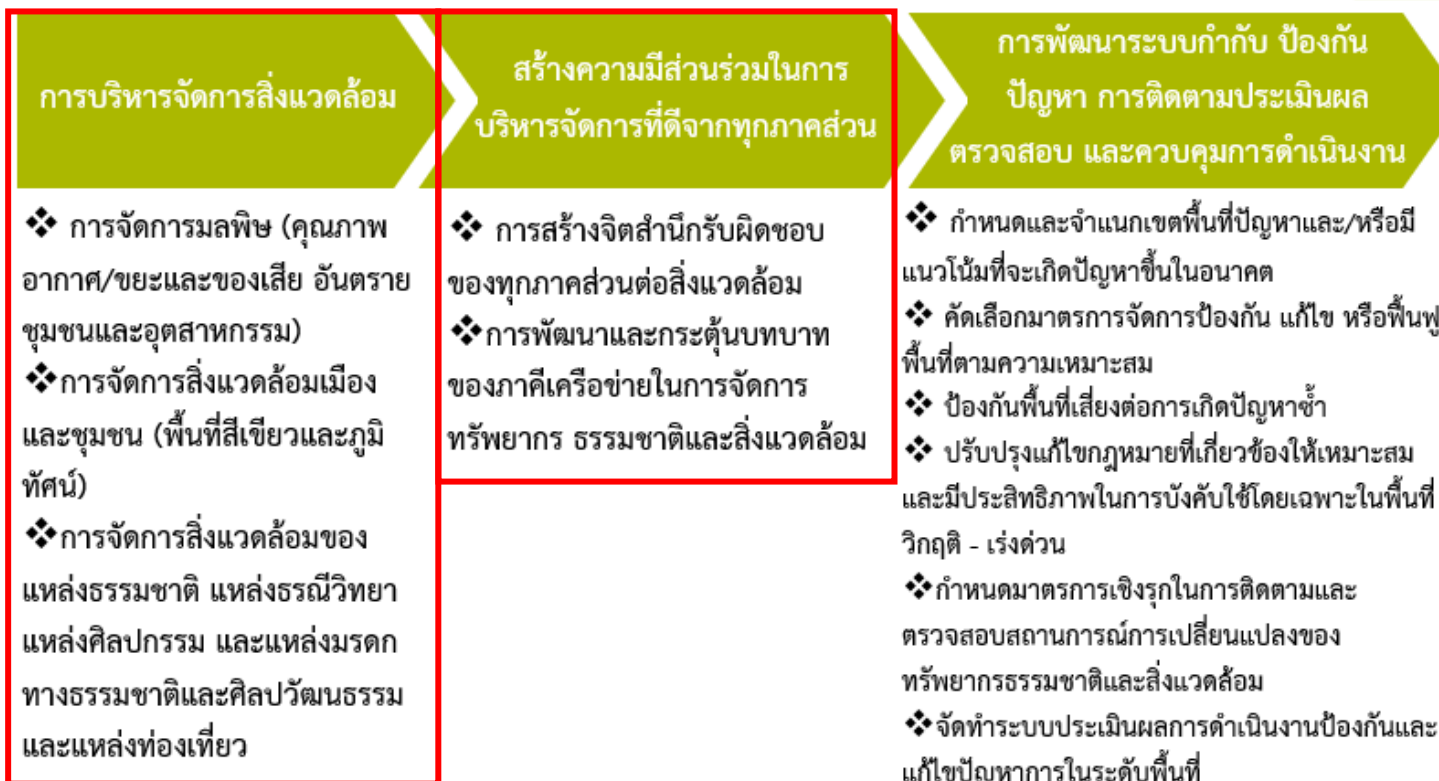
จากนั้นจัดทำห่วงโซ่คุณค่า “การสร้างคุณภาพสิ่งแวดล้อมที่ดี” ดังภาพ 21 และสามารถวิเคราะห์ห่วงโซ่คุณค่าที่สอดคล้องกับแผนพัฒนาจังหวัดมุกดาหาร เรื่อง “ทรัพยากรธรรมชาติและสิ่งแวดล้อม” ดังภาพ 22

ในการศึกษาแผนต่าง ๆ ที่เกี่ยวข้องกับห่วงโซ่คุณค่า โดยศึกษายุทธศาสตร์ กลยุทธ์ แนวทางการพัฒนา ตลอดจนตัวชี้วัดภายใต้แผนระดับ 3 เช่น แผนพัฒนาการท่องเที่ยวแห่งชาติ ที่สอดคล้องกับปัจจัยสู่ความสำเร็จ พร้อมทั้งกำหนดรายการสถิติที่สำคัญและจำเป็น ทำให้ได้บัญชีสถิติทางการตามประเด็นการพัฒนาที่ 5 คือ บัญชีสถิติทางการ “การจัดการทรัพยากรธรรมชาติและสิ่งแวดล้อมจังหวัดมุกดาหาร” ดังตาราง 16

ห่วงโซ่คุณค่า (Value Chain) “การสร้างคุณภาพสิ่งแวดล้อมที่ดี”

Generic Value Chain  
การสร้างคุณภาพสิ่งแวดล้อมที่ดี

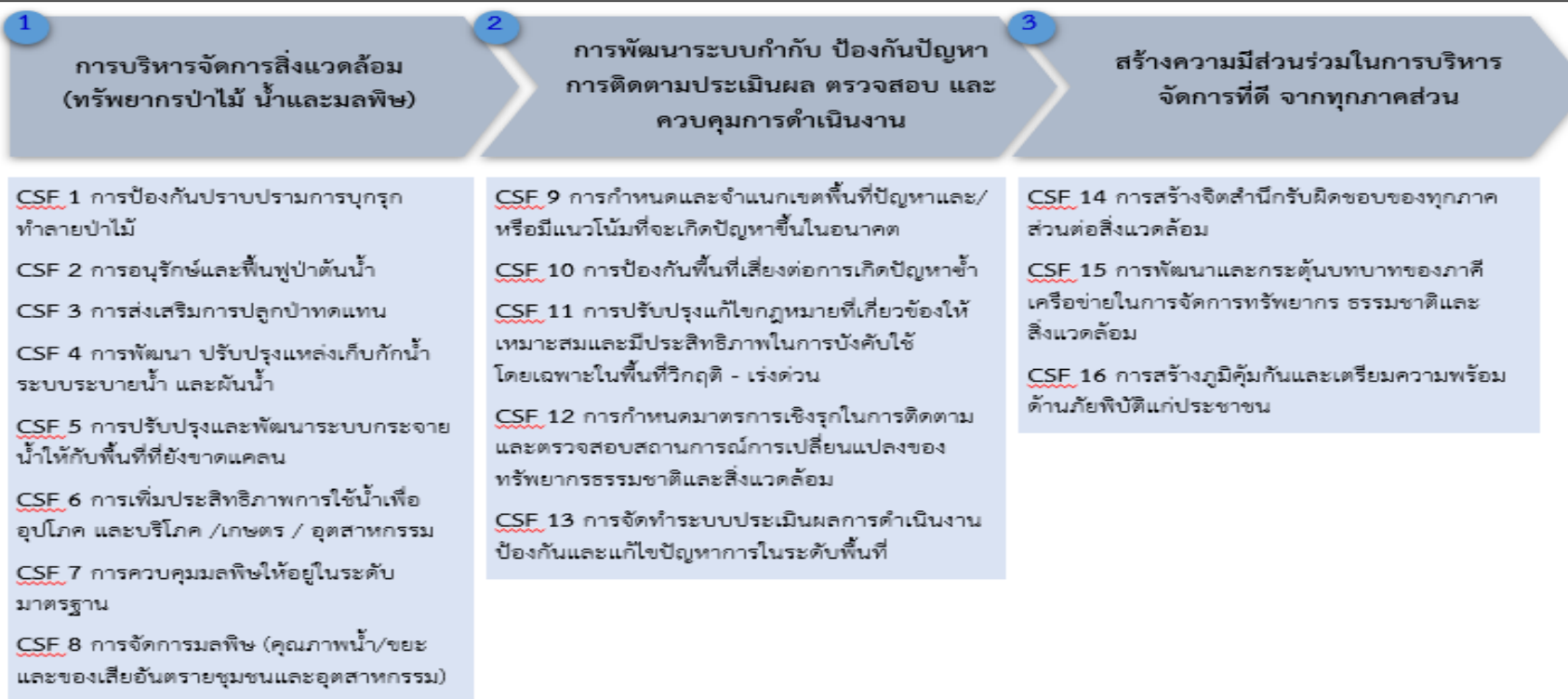
15



ภาพ 22 ห่วงโซ่คุณค่า (Value Chain) “การสร้างคุณภาพสิ่งแวดล้อมที่ดี”

## ห่วงโซ่คุณค่า (Value Chain) “ทรัพยากรธรรมชาติและสิ่งแวดล้อม”

ประเด็นการพัฒนาที่ 5 การจัดการทรัพยากรธรรมชาติและสิ่งแวดล้อมเพื่อเป็นฐานการพัฒนาอย่างยั่งยืน  
 ผลลัพธ์ : ทรัพยากรธรรมชาติและสิ่งแวดล้อม



ภาพ 23 ห่วงโซ่คุณค่า (Value Chain) “ทรัพยากรธรรมชาติและสิ่งแวดล้อม”

ตาราง 16 บัญชีสถิติทางการ “การจัดการทรัพยากรธรรมชาติและสิ่งแวดล้อม”

| หัวข้อคุณค่า (VC)                                       | ปัจจัยแห่งความสำเร็จ (CSF)                           | ตัวชี้วัด                                      | OS ID | รายการสถิติทางการ                             | สถานะความพร้อมเผยแพร่ (Tier) | หน่วยงานเจ้าของข้อมูล | ระดับหน่วยงานเจ้าของข้อมูล | หมายเหตุ |
|---------------------------------------------------------|------------------------------------------------------|------------------------------------------------|-------|-----------------------------------------------|------------------------------|-----------------------|----------------------------|----------|
| การบริหารจัดการสิ่งแวดล้อม (ทรัพยากรป่าไม้ น้ำและมลพิษ) | การป้องกันปราบปรามการบุกรุกทำลายป่าไม้               | สัดส่วนพื้นที่ป่าไม้ (ร้อยละ)                  | 0172  | พื้นที่ป่าไม้                                 | Tier 1                       | กรมป่าไม้             | กรม                        |          |
| การบริหารจัดการสิ่งแวดล้อม (ทรัพยากรป่าไม้ น้ำและมลพิษ) | การป้องกันปราบปรามการบุกรุกทำลายป่าไม้               | สัดส่วนพื้นที่ป่าไม้ที่ถูกบุกรุกทำลาย (ร้อยละ) | 0173  | พื้นที่ป่าไม้ที่ถูกบุกรุกทำลาย                | Tier 1                       | กรมป่าไม้             | กรม                        |          |
| การบริหารจัดการสิ่งแวดล้อม (ทรัพยากรป่าไม้ น้ำและมลพิษ) | การอนุรักษ์และฟื้นฟูป่าต้นน้ำ                        | พื้นที่ป่าที่ถูกบุกรุกทำลายที่ได้รับการฟื้นฟู  | 0174  | พื้นที่ป่าที่ถูกบุกรุกทำลายที่ได้รับการฟื้นฟู | Tier2 (มีหน่วยงานรับผิดชอบ)  | กรมป่าไม้             | กรม                        |          |
| การบริหารจัดการสิ่งแวดล้อม (ทรัพยากรป่าไม้ น้ำและมลพิษ) | การส่งเสริมการปลูกป่าทดแทน                           | จำนวนกล้าไม้ที่ใช้ในการปลูกป่าทดแทน            | 0175  | กล้าไม้ที่ใช้ในการปลูกป่าทดแทน                | Tier2 (มีหน่วยงานรับผิดชอบ)  | กรมป่าไม้             | กรม                        |          |
| การบริหารจัดการสิ่งแวดล้อม (ทรัพยากรป่าไม้ น้ำและมลพิษ) | การพัฒนาปรับปรุงแหล่งเก็บกักน้ำระบบระบายน้ำและผันน้ำ | ปริมาณน้ำ จำแนกตามประเภทของแหล่งกักเก็บ        | 0176  | ปริมาณน้ำ จำแนกตามประเภทของแหล่งกักเก็บ       | Tier 1                       | กรมชลประทาน           | กรม                        |          |

ตาราง 16 บัญชีสถิติทางการ “การจัดการทรัพยากรธรรมชาติและสิ่งแวดล้อม” (ต่อ)

| หัวข้อคุณค่า (VC)                                       | ปัจจัยแห่งความสำเร็จ (CSF)                                           | ตัวชี้วัด                                      | OS ID | รายการสถิติทางการ                              | สถานะความพร้อมเผยแพร่ (Tier) | หน่วยงานเจ้าของข้อมูล | ระดับหน่วยงานเจ้าของข้อมูล | หมายเหตุ |
|---------------------------------------------------------|----------------------------------------------------------------------|------------------------------------------------|-------|------------------------------------------------|------------------------------|-----------------------|----------------------------|----------|
| การบริหารจัดการสิ่งแวดล้อม (ทรัพยากรป่าไม้ น้ำและมลพิษ) | การพัฒนา ปรับปรุง แหล่งเก็บกักน้ำ ระบบระบายน้ำ และฝนน้               | จำนวนแหล่งกักเก็บน้ำ                           | 0177  | แหล่งกักเก็บน้ำ                                | Tier 1                       | กรมชลประทาน           | กรม                        |          |
| การบริหารจัดการสิ่งแวดล้อม (ทรัพยากรป่าไม้ น้ำและมลพิษ) | การปรับปรุงและ พัฒนาระบบ กระจายน้ำให้กับ พื้นที่ที่ยังขาดแคลน        | ปริมาณน้ำจากการระบาย ไปยังพื้นที่ขาดแคลน       | 0178  | ปริมาณน้ำจากการระบายไป ยังพื้นที่ขาดแคลน       | Tier2 (มีหน่วยงาน รับผิดชอบ) | กรมชลประทาน           | กรม                        |          |
| การบริหารจัดการสิ่งแวดล้อม (ทรัพยากรป่าไม้ น้ำและมลพิษ) | การเพิ่มประสิทธิภาพการใช้น้ำเพื่อ อุปโภค และบริโภค /เกษตร/อุตสาหกรรม | ปริมาณการใช้น้ำ จำแนก ตามวัตถุประสงค์การใช้น้ำ | 0179  | ปริมาณการใช้น้ำ จำแนก ตามวัตถุประสงค์การใช้น้ำ | Tier2 (มีหน่วยงาน รับผิดชอบ) | กรมชลประทาน           | กรม                        |          |
| การบริหารจัดการสิ่งแวดล้อม (ทรัพยากรป่าไม้ น้ำและมลพิษ) | การควบคุมมลพิษ ให้อยู่ในระดับ มาตรฐาน                                | สัดส่วนแหล่งน้ำจำแนก ตามเกณฑ์คุณภาพ มาตรฐาน    | 0180  | แหล่งน้ำจำแนกตามเกณฑ์ คุณภาพมาตรฐาน            | Tier2 (มีหน่วยงาน รับผิดชอบ) | กรมชลประทาน           | กรม                        |          |
| การบริหารจัดการสิ่งแวดล้อม (ทรัพยากรป่าไม้ น้ำและมลพิษ) | การจัดการมลพิษ (คุณภาพน้ำ/ขยะ และของเสีย                             | ปริมาณขยะมูลฝอยที่ จัดเก็บได้ในพื้นที่         | 0181  | ปริมาณขยะมูลฝอยที่จัดเก็บ ได้ในพื้นที่         | Tier 1                       | กรมควบคุม มลพิษ       | กรม                        |          |

ตาราง 16 บัญชีสถิติทางการ “การจัดการทรัพยากรธรรมชาติและสิ่งแวดล้อม” (ต่อ)

| หัวข้อคุณค่า (VC)                                                               | ปัจจัยแห่งความสำเร็จ (CSF)                                                | ตัวชี้วัด                                                  | OS ID | รายการสถิติทางการ                                        | สถานะความพร้อมเผยแพร่ (Tier) | หน่วยงานเจ้าของข้อมูล     | ระดับหน่วยงานเจ้าของข้อมูล | หมายเหตุ |
|---------------------------------------------------------------------------------|---------------------------------------------------------------------------|------------------------------------------------------------|-------|----------------------------------------------------------|------------------------------|---------------------------|----------------------------|----------|
|                                                                                 | อันตรายชุมชนและอุตสาหกรรม)                                                |                                                            |       |                                                          |                              |                           |                            |          |
| การบริหารจัดการสิ่งแวดล้อม (ทรัพยากรป่าไม้ น้ำและมลพิษ)                         | การจัดการมลพิษ (คุณภาพน้ำ/ขยะ และของเสียอันตรายชุมชนและอุตสาหกรรม)        | ปริมาณน้ำเสียชุมชนที่เกิดขึ้น และที่เข้าสู่ระบบบำบัด       | 0182  | แหล่งน้ำเสียภายในชุมชนที่เกิดขึ้น และที่เข้าสู่ระบบบำบัด | Tier2 (มีหน่วยงานรับผิดชอบ)  | สำนักงานทรัพยากรธรรมชาติฯ | จังหวัด                    |          |
| การบริหารจัดการสิ่งแวดล้อม (ทรัพยากรป่าไม้ น้ำและมลพิษ)                         | การจัดการมลพิษ (คุณภาพน้ำ/ขยะ และของเสียอันตรายชุมชนและอุตสาหกรรม)        | ปริมาณของเสียอันตรายจากชุมชนที่เกิดขึ้น                    | 0183  | ปริมาณของเสียอันตรายจากชุมชนที่เกิดขึ้น                  | Tier2 (มีหน่วยงานรับผิดชอบ)  | สำนักงานทรัพยากรธรรมชาติฯ | จังหวัด                    |          |
| การพัฒนาระบบกำกับ ป้องกันปัญหา การติดตามประเมินผล ตรวจสอบ และควบคุมการดำเนินงาน | การกำหนดและจำแนกเขตพื้นที่ปัญหาและ/หรือมีแนวโน้มที่จะเกิดปัญหาขึ้นในอนาคต | สัดส่วนพื้นที่ จำแนกตามเกณฑ์คุณภาพด้านสิ่งแวดล้อมและมลภาวะ | 0196  | พื้นที่ จำแนกตามเกณฑ์คุณภาพด้านสิ่งแวดล้อมและมลภาวะ      | Tier2 (มีหน่วยงานรับผิดชอบ)  | สำนักงานทรัพยากรธรรมชาติฯ | จังหวัด                    |          |

ตาราง 16 บัญชีสถิติทางการ “การจัดการทรัพยากรธรรมชาติและสิ่งแวดล้อม” (ต่อ)

| หัวข้อคุณค่า (VC)                                                                 | ปัจจัยแห่งความสำเร็จ (CSF)                                                                                    | ตัวชี้วัด                                                | OS ID | รายการสถิติทางการ                                   | สถานะความพร้อมเผยแพร่ (Tier) | หน่วยงานเจ้าของข้อมูล        | ระดับหน่วยงานเจ้าของข้อมูล | หมายเหตุ |
|-----------------------------------------------------------------------------------|---------------------------------------------------------------------------------------------------------------|----------------------------------------------------------|-------|-----------------------------------------------------|------------------------------|------------------------------|----------------------------|----------|
| การพัฒนาระบบกำกับ ป้องกันปัญหา การติดตาม ประเมินผล ตรวจสอบ และควบคุม การดำเนินงาน | การป้องกันพื้นที่เสี่ยงต่อการเกิดปัญหาซ้ำ                                                                     | พื้นที่ภัยแล้งซ้ำซาก                                     | 0197  | พื้นที่ภัยแล้งซ้ำซาก                                | Tier2 (มีหน่วยงานรับผิดชอบ)  | กรมป้องกันและบรรเทาสาธารณภัย | กรม                        |          |
| การพัฒนาระบบกำกับ ป้องกันปัญหา การติดตาม ประเมินผล ตรวจสอบ และควบคุม การดำเนินงาน | การป้องกันพื้นที่เสี่ยงต่อการเกิดปัญหาซ้ำ                                                                     | พื้นที่น้ำท่วมซ้ำซาก                                     | 0198  | พื้นที่น้ำท่วมซ้ำซาก                                | Tier2 (มีหน่วยงานรับผิดชอบ)  | กรมป้องกันและบรรเทาสาธารณภัย | กรม                        |          |
| การพัฒนาระบบกำกับ ป้องกันปัญหา การติดตาม ประเมินผล ตรวจสอบ และควบคุม การดำเนินงาน | การปรับปรุงแก้ไขกฎหมายที่เกี่ยวข้องให้เหมาะสมและมีประสิทธิภาพในการบังคับใช้โดยเฉพาะในพื้นที่วิกฤติ - เร่งด่วน | จำนวนคดีด้านการบุกรุกทรัพยากรธรรมชาติและทำลายสิ่งแวดล้อม | 0199  | คดีด้านการบุกรุกทรัพยากรธรรมชาติและทำลายสิ่งแวดล้อม | Tier 1                       | สำนักงานตำรวจแห่งชาติ        | กรม                        |          |

ตาราง 16 บัญชีสถิติทางการ “การจัดการทรัพยากรธรรมชาติและสิ่งแวดล้อม” (ต่อ)

| หัวข้อคุณค่า (VC)                                                                  | ปัจจัยแห่งความสำเร็จ (CSF)                                                                                    | ตัวชี้วัด                                                      | OS ID | รายการสถิติทางการ                                         | สถานะความพร้อมเผยแพร่ (Tier) | หน่วยงานเจ้าของข้อมูล                             | ระดับหน่วยงานเจ้าของข้อมูล | หมายเหตุ |
|------------------------------------------------------------------------------------|---------------------------------------------------------------------------------------------------------------|----------------------------------------------------------------|-------|-----------------------------------------------------------|------------------------------|---------------------------------------------------|----------------------------|----------|
| การพัฒนาระบบกำกับ ป้องกัน ปัญหา การติดตาม ประเมินผล ตรวจสอบ และควบคุม การดำเนินงาน | การปรับปรุงแก้ไขกฎหมายที่เกี่ยวข้องให้เหมาะสมและมีประสิทธิภาพในการบังคับใช้โดยเฉพาะในพื้นที่วิกฤติ - เร่งด่วน | จำนวนผู้ต้องหาด้านการบุกรุกทรัพยากรธรรมชาติและทำลายสิ่งแวดล้อม | 0200  | ผู้ต้องหาด้านการบุกรุกทรัพยากรธรรมชาติและทำลายสิ่งแวดล้อม | Tier 1                       | สำนักงานตำรวจแห่งชาติ                             | กรม                        |          |
| การพัฒนาระบบกำกับ ป้องกัน ปัญหา การติดตาม ประเมินผล ตรวจสอบ และควบคุม การดำเนินงาน | การกำหนดมาตรการเชิงรุกในการติดตามและตรวจสอบสถานการณ์การเปลี่ยนแปลงของทรัพยากรธรรมชาติและสิ่งแวดล้อม           | จำนวนชุดของเครื่องมือในการติดตามและตรวจสอบ                     | 0201  | ชุดของเครื่องมือในการติดตามและตรวจสอบ                     | Tier2 (มีหน่วยงานรับผิดชอบ)  | สำนักงานปลัดกระทรวงทรัพยากรธรรมชาติและสิ่งแวดล้อม | กรม                        |          |
| สร้างมีส่วนร่วมในการบริหารจัดการที่ดี จากทุกภาคส่วน                                | การใช้พลังงานทดแทน                                                                                            | อัตราการใช้พลังงานทดแทนที่เพิ่มขึ้น                            | 0184  | สัดส่วนการใช้พลังงานทดแทน                                 | Tier 1                       | กรมพัฒนาพลังงานทดแทนและอนุรักษ์พลังงาน            | กรม                        |          |

ตาราง 16 บัญชีสถิติทางการ “การจัดการทรัพยากรธรรมชาติและสิ่งแวดล้อม” (ต่อ)

| ห่วงโซ่คุณค่า (VC)                                     | ปัจจัยแห่งความสำเร็จ (CSF)                                                       | ตัวชี้วัด                                                             | OS ID | รายการสถิติทางการ                                                                       | สถานะความพร้อมเผยแพร่ (Tier) | หน่วยงานเจ้าของข้อมูล     | ระดับหน่วยงานเจ้าของข้อมูล | หมายเหตุ |
|--------------------------------------------------------|----------------------------------------------------------------------------------|-----------------------------------------------------------------------|-------|-----------------------------------------------------------------------------------------|------------------------------|---------------------------|----------------------------|----------|
| สร้างควมมีส่วนร่วมในการบริหารจัดการที่ดี จากทุกภาคส่วน | การสร้างจิตสำนึกรับผิดชอบต่อสิ่งแวดล้อม                                          | จำนวนงบประมาณในการจัดกิจกรรมการสร้างจิตสำนึกในสังคม                   | 0185  | งบประมาณในการจัดกิจกรรมการสร้างจิตสำนึกในสังคม                                          | Tier2 (มีหน่วยงานรับผิดชอบ)  | สำนักงานทรัพยากรธรรมชาติฯ | จังหวัด                    |          |
| สร้างควมมีส่วนร่วมในการบริหารจัดการที่ดี จากทุกภาคส่วน | การสร้างจิตสำนึกรับผิดชอบต่อสิ่งแวดล้อม                                          | จำนวนกิจกรรมในการสร้างจิตสำนึก                                        | 0186  | โครงการ/กิจกรรมในการสร้างจิตสำนึก                                                       | Tier2 (มีหน่วยงานรับผิดชอบ)  | สำนักงานทรัพยากรธรรมชาติฯ | จังหวัด                    |          |
| สร้างควมมีส่วนร่วมในการบริหารจัดการที่ดี จากทุกภาคส่วน | การสร้างจิตสำนึกรับผิดชอบต่อสิ่งแวดล้อม                                          | จำนวนผู้เข้าร่วมกิจกรรม                                               | 0187  | ผู้เข้าร่วมกิจกรรม                                                                      | Tier2 (มีหน่วยงานรับผิดชอบ)  | สำนักงานทรัพยากรธรรมชาติฯ | จังหวัด                    |          |
| สร้างควมมีส่วนร่วมในการบริหารจัดการที่ดี จากทุกภาคส่วน | การพัฒนาและกระตุ้นบทบาทของภาคีเครือข่ายในการจัดการทรัพยากรธรรมชาติและสิ่งแวดล้อม | จำนวนกิจกรรมในการจัดการทรัพยากรธรรมชาติและสิ่งแวดล้อมของภาคีเครือข่าย | 0188  | โครงการ/กิจกรรมในการจัดการทรัพยากรธรรมชาติและสิ่งแวดล้อมของภาคีเครือข่ายด้านสิ่งแวดล้อม | Tier2 (มีหน่วยงานรับผิดชอบ)  | สำนักงานทรัพยากรธรรมชาติฯ | จังหวัด                    |          |

ตาราง 16 บัญชีสถิติทางการ “การจัดการทรัพยากรธรรมชาติและสิ่งแวดล้อม” (ต่อ)

| ห่วงโซ่คุณค่า (VC)                                    | ปัจจัยแห่งความสำเร็จ (CSF)                                                       | ตัวชี้วัด                                                        | OS ID | รายการสถิติทางการ                                                               | สถานะความพร้อมเผยแพร่ (Tier) | หน่วยงานเจ้าของข้อมูล        | ระดับหน่วยงานเจ้าของข้อมูล | หมายเหตุ |
|-------------------------------------------------------|----------------------------------------------------------------------------------|------------------------------------------------------------------|-------|---------------------------------------------------------------------------------|------------------------------|------------------------------|----------------------------|----------|
| สร้างควมมีส่วนร่วมในการบริหารจัดการที่ดีจากทุกภาคส่วน | การพัฒนาและกระตุ้นบทบาทของภาคีเครือข่ายในการจัดการทรัพยากรธรรมชาติและสิ่งแวดล้อม | จำนวนตัวแทนของภาคีเครือข่ายที่เข้าร่วมกิจกรรม                    | 0189  | ตัวแทนของภาคีเครือข่ายที่เข้าร่วมกิจกรรมการจัดการทรัพยากรธรรมชาติและสิ่งแวดล้อม | Tier2 (มีหน่วยงานรับผิดชอบ)  | กรมส่งเสริมคุณภาพสิ่งแวดล้อม | กรม                        |          |
| สร้างควมมีส่วนร่วมในการบริหารจัดการที่ดีจากทุกภาคส่วน | การสร้างภูมิคุ้มกันและเตรียมความพร้อมด้านภัยพิบัติแก่ประชาชน                     | จำนวนครั้งของการอบรมหรือกิจกรรมในการเตรียมความพร้อมด้านภัยพิบัติ | 0190  | โครงการ/กิจกรรมที่ฝึกอบรมในการเตรียมความพร้อมด้านภัยพิบัติ                      | Tier2 (มีหน่วยงานรับผิดชอบ)  | กรมป้องกันและบรรเทาสาธารณภัย | กรม                        |          |
| สร้างควมมีส่วนร่วมในการบริหารจัดการที่ดีจากทุกภาคส่วน | การสร้างภูมิคุ้มกันและเตรียมความพร้อมด้านภัยพิบัติแก่ประชาชน                     | จำนวนผู้เข้าร่วมการอบรมและกิจกรรม                                | 0191  | ผู้เข้าร่วมการอบรม และกิจกรรม                                                   | Tier2 (มีหน่วยงานรับผิดชอบ)  | กรมป้องกันและบรรเทาสาธารณภัย | กรม                        |          |
| สร้างควมมีส่วนร่วมในการบริหารจัดการที่ดีจากทุกภาคส่วน | การสร้างภูมิคุ้มกันและเตรียมความพร้อมด้านภัยพิบัติแก่ประชาชน                     | จำนวนภัยพิบัติ                                                   | 0192  | ภัยพิบัติ                                                                       | Tier 1                       | กรมป้องกันและบรรเทาสาธารณภัย | กรม                        |          |

ตาราง 16 บัญชีสถิติทางการ “การจัดการทรัพยากรธรรมชาติและสิ่งแวดล้อม” (ต่อ)

| หัวข้อคุณค่า (VC)                                  | ปัจจัยแห่งความสำเร็จ (CSF)                                   | ตัวชี้วัด                       | OS ID | รายการสถิติทางการ                    | สถานะความพร้อมเผยแพร่ (Tier) | หน่วยงานเจ้าของข้อมูล        | ระดับหน่วยงานเจ้าของข้อมูล | หมายเหตุ |
|----------------------------------------------------|--------------------------------------------------------------|---------------------------------|-------|--------------------------------------|------------------------------|------------------------------|----------------------------|----------|
| สร้างมีส่วนร่วมในการบริหารจัดการที่ดีจากทุกภาคส่วน | การสร้างภูมิคุ้มกันและเตรียมความพร้อมด้านภัยพิบัติแก่ประชาชน | พื้นที่ที่เกิดภัยพิบัติ         | 0193  | พื้นที่ที่เกิดภัยพิบัติ              | Tier 1                       | กรมป้องกันและบรรเทาสาธารณภัย | กรม                        |          |
| สร้างมีส่วนร่วมในการบริหารจัดการที่ดีจากทุกภาคส่วน | การสร้างภูมิคุ้มกันและเตรียมความพร้อมด้านภัยพิบัติแก่ประชาชน | มูลค่าความเสียหายจากภัยพิบัติ   | 0194  | มูลค่าความเสียหายจากภัยพิบัติ        | Tier 1                       | กรมป้องกันและบรรเทาสาธารณภัย | กรม                        |          |
| สร้างมีส่วนร่วมในการบริหารจัดการที่ดีจากทุกภาคส่วน | การสร้างภูมิคุ้มกันและเตรียมความพร้อมด้านภัยพิบัติแก่ประชาชน | มูลค่าเงินช่วยเหลือจากภัยพิบัติ | 0195  | มูลค่าเงินช่วยเหลือผู้ประสบภัยพิบัติ | Tier2 (มีหน่วยงานรับผิดชอบ)  | กรมป้องกันและบรรเทาสาธารณภัย | กรม                        |          |

### 3.1.6 บัญชีสถิติทางการที่สอดคล้องตามประเด็นการพัฒนาด้านที่ 6 การเสริมสร้างความมั่นคงชายแดน

วัตถุประสงค์ ลดปัญหายาเสพติดในพื้นที่

ตัวชี้วัด

1. อัตราลดลงของคดีด้านยาเสพติด ลดลง ร้อยละ 3 ต่อปี
2. อัตราลดลงของคดีด้านการหลบหนีเข้าเมือง ลดลง ร้อยละ 3 ต่อปี
3. อัตราลดลงของคดีด้านการลักลอบขนสินค้าหนีภาษี ลดลง ร้อยละ 3 ต่อปี

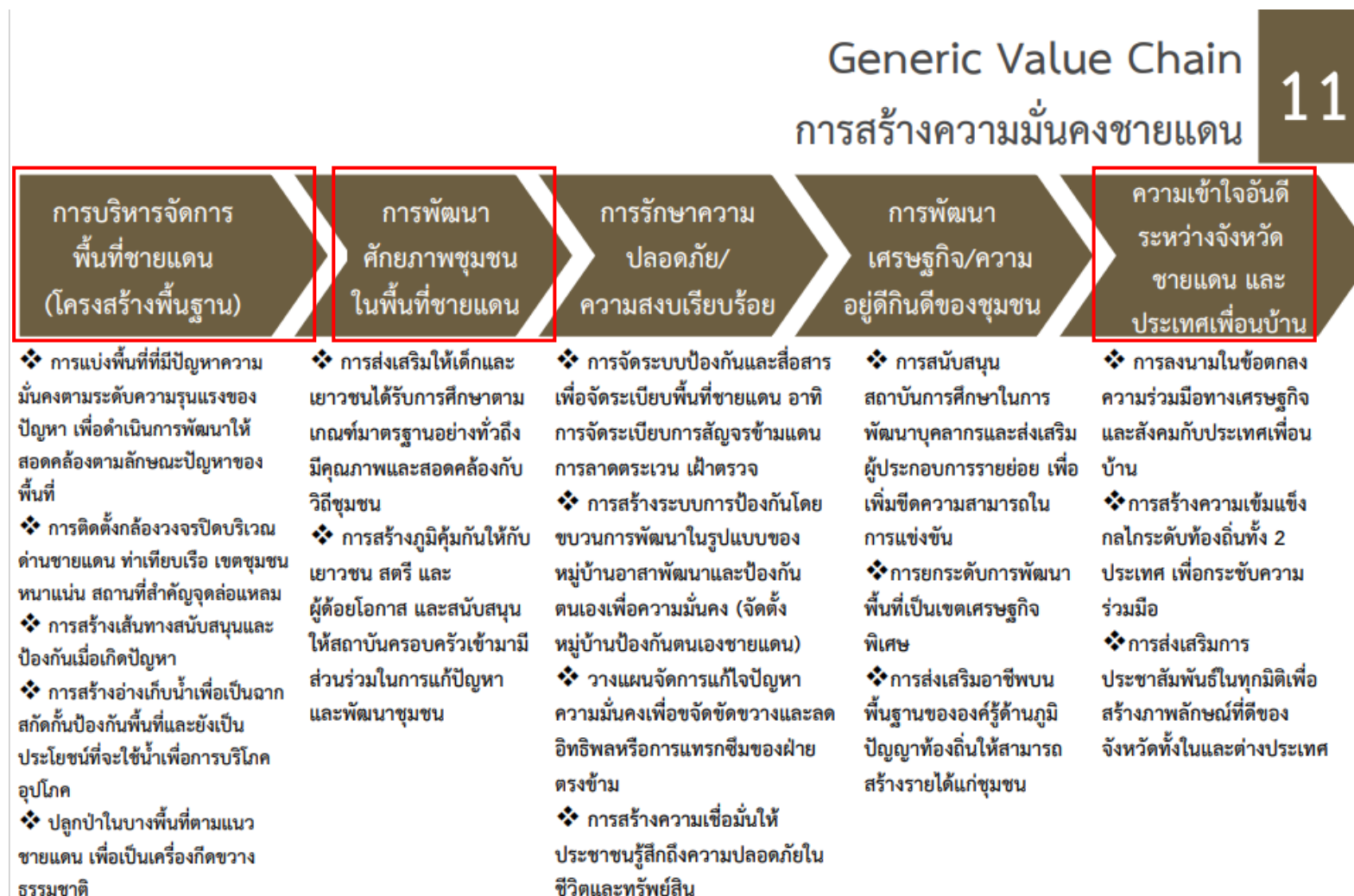
ในการขับเคลื่อนประเด็นการพัฒนาด้านที่ 6 การเสริมสร้างความมั่นคงชายแดน ได้มีการวิเคราะห์สถานการณ์ แนวโน้มการพัฒนาจังหวัดมุกดาหาร ซึ่งจำเป็นต้องมีบัญชีสถิติทางการที่ตอบประเด็นการพัฒนาดังกล่าว โดยการได้มาซึ่งบัญชีสถิติทางการจะเริ่มจากการวิเคราะห์ห่วงโซ่คุณค่าของประเทศไทย 140 เป้าหมาย แผนแม่บทย่อย ภายใต้แผนแม่บทภายใต้ยุทธศาสตร์ชาติ (23 ประเด็น) ที่สอดคล้องกับประเด็นการพัฒนาด้านที่ 6 ของแผนพัฒนาจังหวัดมุกดาหาร คือ ประเด็น 1 ความมั่นคง ประกอบด้วย

- แผนแม่บทย่อย 1.1 การรักษาความสงบภายในประเทศ  
เป้าหมาย 010101 ประชาชนมีความมั่นคงปลอดภัยในชีวิตและทรัพย์สินเพิ่มขึ้น

จากนั้นจัดทำห่วงโซ่คุณค่า “การสร้างความมั่นคงชายแดน” ดังภาพ 23 และสามารถวิเคราะห์ห่วงโซ่คุณค่าที่สอดคล้องกับแผนพัฒนาจังหวัดมุกดาหาร เรื่อง “ยาเสพติดและการลักลอบเข้าเมือง” ดังภาพ 20

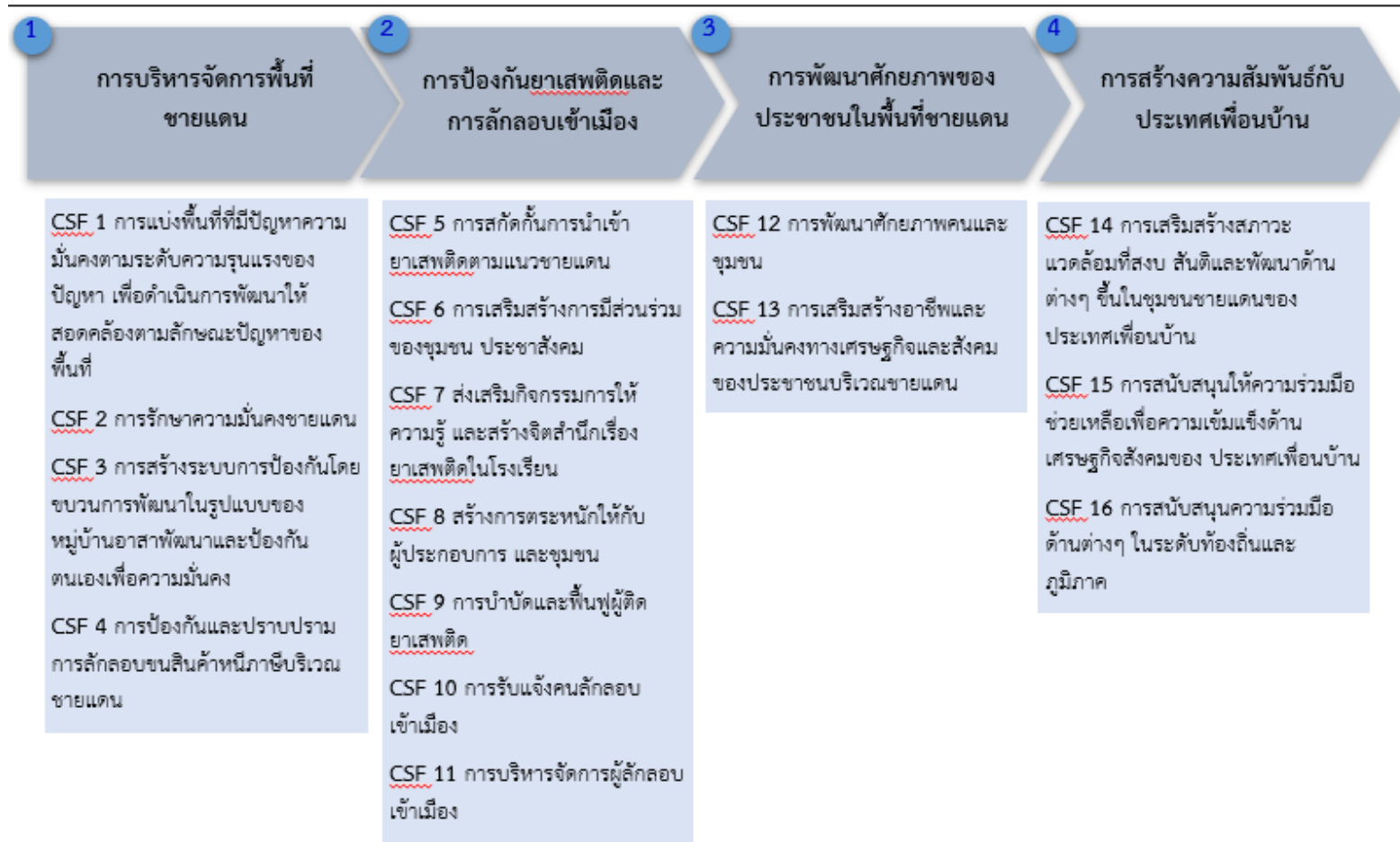
ในการศึกษาแผนต่าง ๆ ที่เกี่ยวข้องกันกับห่วงโซ่คุณค่า โดยศึกษายุทธศาสตร์ กลยุทธ์ แนวทางการพัฒนา ตลอดจนตัวชี้วัดภายใต้แผนระดับ 3 เช่น แผนปฏิบัติการกระทรวงมหาดไทย (พ.ศ. 2563 – 2565) ที่สอดคล้องกับปัจจัยสู่ความสำเร็จ พร้อมทั้งกำหนดรายการสถิติที่สำคัญและจำเป็น ทำให้ได้บัญชีสถิติทางการตามประเด็นการพัฒนาด้านที่ 6 คือ บัญชีสถิติทางการ “ยาเสพติดและการลักลอบเข้าเมือง” ดังตาราง 17

ห่วงโซ่คุณค่า (Value Chain) “การสร้างความมั่นคงชายแดน”



ภาพ 24 ห่วงโซ่คุณค่า (Value Chain) “การสร้างความมั่นคงชายแดน”

## ห่วงโซ่คุณค่า (Value Chain) “ยาเสพติดและการลักลอบเข้าเมือง”



ภาพที่ 25 ห่วงโซ่คุณค่า (Value Chain) “ยาเสพติดและการลักลอบเข้าเมือง”

ตาราง 17 บัญชีสถิติทางการ “ยาเสพติดและการลักลอบเข้าเมือง”

| ห่วงโซ่คุณค่า (VC)           | ปัจจัยแห่งความสำเร็จ (CSF)                                                                                         | ตัวชี้วัด                                                              | OS ID | รายการสถิติทางการ                                             | สถานะความพร้อมเผยแพร่ (Tier) | หน่วยงานเจ้าของข้อมูล | ระดับหน่วยงานเจ้าของข้อมูล | หมายเหตุ |
|------------------------------|--------------------------------------------------------------------------------------------------------------------|------------------------------------------------------------------------|-------|---------------------------------------------------------------|------------------------------|-----------------------|----------------------------|----------|
| การบริหารจัดการพื้นที่ชายแดน | การแบ่งพื้นที่ที่มีปัญหาความมั่นคงตามระดับความรุนแรงของปัญหาเพื่อดำเนินการพัฒนาให้สอดคล้องตามลักษณะปัญหาของพื้นที่ | พื้นที่ที่มีการกำหนดระดับปัญหารุนแรงมาก (Danger Zone) ของจังหวัด       | 0202  | หมู่บ้านที่ติดกับแนวชายแดน (จำแนกตามระดับปัญหา Danger Zone)   | Tier2 (มีหน่วยงานรับผิดชอบ)  | กรมการปกครอง          | กรม                        |          |
| การบริหารจัดการพื้นที่ชายแดน | การรักษาความมั่นคงชายแดน                                                                                           | จำนวนงบประมาณที่ใช้ในโครงการเพื่อพัฒนาความมั่นคงตามแนวชายแดนของจังหวัด | 0203  | มูลค่างบประมาณที่ใช้ในโครงการเพื่อพัฒนาความมั่นคงตามแนวชายแดน | Tier2 (มีหน่วยงานรับผิดชอบ)  | กรมการปกครอง          | กรม                        |          |
| การบริหารจัดการพื้นที่ชายแดน | การรักษาความมั่นคงชายแดน                                                                                           | จำนวนโครงการเพื่อพัฒนาความมั่นคงตามแนวชายแดนของจังหวัด                 | 0204  | โครงการ/กิจกรรมเพื่อการพัฒนาความมั่นคงตามแนวชายแดน            | Tier2 (มีหน่วยงานรับผิดชอบ)  | กรมการปกครอง          | กรม                        |          |
| การบริหารจัดการพื้นที่ชายแดน | การสร้างระบบการป้องกันโดยขบวนการพัฒนาในรูปแบบของหมู่บ้านอาสาพัฒนาและป้องกันตนเองเพื่อความมั่นคง                    | จำนวนหมู่บ้านป้องกันตนเองชายแดน                                        | 0205  | หมู่บ้านที่ป้องกันตนเองตามแนวชายแดน                           | Tier2 (มีหน่วยงานรับผิดชอบ)  | กรมการปกครอง          | กรม                        |          |

ตาราง 17 บัญชีสถิติทางการ “ยาเสพติดและการลักลอบเข้าเมือง” (ต่อ)

| ห่วงโซ่คุณค่า (VC)           | ปัจจัยแห่งความสำเร็จ (CSF)                                                                      | ตัวชี้วัด                         | OS ID | รายการสถิติทางการ                 | สถานะความพร้อมเผยแพร่ (Tier) | หน่วยงานเจ้าของข้อมูล | ระดับหน่วยงานเจ้าของข้อมูล | หมายเหตุ |
|------------------------------|-------------------------------------------------------------------------------------------------|-----------------------------------|-------|-----------------------------------|------------------------------|-----------------------|----------------------------|----------|
| การบริหารจัดการพื้นที่ชายแดน | การสร้างระบบการป้องกันโดยขบวนการพัฒนาในรูปแบบของหมู่บ้านอาสาพัฒนาและป้องกันตนเองเพื่อความมั่นคง | จำนวนอาสาสมัครป้องกันตนเองชายแดน  | 0206  | อาสาสมัครป้องกันตนเองตามแนวชายแดน | Tier2 (มีหน่วยงานรับผิดชอบ)  | กรมการปกครอง          | กรม                        |          |
| การบริหารจัดการพื้นที่ชายแดน | การป้องกันและปราบปรามการลักลอบขนสินค้าหนีภาษีบริเวณชายแดน                                       | จำนวนการจับกุมสินค้าลักลอบหนีภาษี | 0207  | ผู้ลักลอบขนสินค้าลักลอบหนีภาษี    | Tier 1                       | กรมศุลกากร            | กรม                        |          |
| การบริหารจัดการพื้นที่ชายแดน | การป้องกันและปราบปรามการลักลอบขนสินค้าหนีภาษีบริเวณชายแดน                                       | จำนวนการจับกุมสินค้าลักลอบหนีภาษี | 0208  | ผู้ลักลอบขนสินค้าลักลอบหนีภาษี    | Tier 1                       | กรมสรรพสามิต          | กรม                        |          |
| การบริหารจัดการพื้นที่ชายแดน | การป้องกันและปราบปรามการลักลอบขนสินค้าหนีภาษีบริเวณชายแดน                                       | จำนวนการจับกุมสินค้าลักลอบหนีภาษี | 0209  | ผู้ลักลอบขนสินค้าลักลอบหนีภาษี    | Tier 1                       | สำนักงานตำรวจแห่งชาติ | กรม                        |          |

ตาราง 17 บัญชีสถิติทางการ “ยาเสพติดและการลักลอบเข้าเมือง” (ต่อ)

| ห่วงโซ่คุณค่า (VC)           | ปัจจัยแห่งความสำเร็จ (CSF)                                | ตัวชี้วัด                          | OS ID | รายการสถิติทางการ                  | สถานะความพร้อมเผยแพร่ (Tier) | หน่วยงานเจ้าของข้อมูล | ระดับหน่วยงานเจ้าของข้อมูล | หมายเหตุ |
|------------------------------|-----------------------------------------------------------|------------------------------------|-------|------------------------------------|------------------------------|-----------------------|----------------------------|----------|
| การบริหารจัดการพื้นที่ชายแดน | การป้องกันและปราบปรามการลักลอบขนสินค้าหนีภาษีบริเวณชายแดน | มูลค่าการจับกุมสินค้าลักลอบหนีภาษี | 0210  | มูลค่าการจับกุมสินค้าลักลอบหนีภาษี | Tier 1                       | กรมศุลกากร            | กรม                        |          |
| การบริหารจัดการพื้นที่ชายแดน | การป้องกันและปราบปรามการลักลอบขนสินค้าหนีภาษีบริเวณชายแดน | มูลค่าการจับกุมสินค้าลักลอบหนีภาษี | 0211  | มูลค่าการจับกุมสินค้าลักลอบหนีภาษี | Tier 1                       | กรมสรรพสามิต          | กรม                        |          |
| การบริหารจัดการพื้นที่ชายแดน | การป้องกันและปราบปรามการลักลอบขนสินค้าหนีภาษีบริเวณชายแดน | มูลค่าการจับกุมสินค้าลักลอบหนีภาษี | 0212  | มูลค่าการจับกุมสินค้าลักลอบหนีภาษี | Tier 1                       | สำนักงานตำรวจแห่งชาติ | กรม                        |          |
| การบริหารจัดการพื้นที่ชายแดน | การป้องกันและปราบปรามการลักลอบขนสินค้าหนีภาษีบริเวณชายแดน | จำนวนคดีการลักลอบขนสินค้าหนีภาษี   | 0213  | คดีการลักลอบขนสินค้าหนีภาษี        | Tier 1                       | กรมศุลกากร            | กรม                        |          |
| การบริหารจัดการพื้นที่ชายแดน | การป้องกันและปราบปรามการลักลอบขนสินค้าหนีภาษีบริเวณชายแดน | จำนวนคดีการลักลอบขนสินค้าหนีภาษี   | 0214  | คดีการลักลอบขนสินค้าหนีภาษี        | Tier 1                       | กรมสรรพสามิต          | กรม                        |          |

ตาราง 17 บัญชีสถิติทางการ “ยาเสพติดและการลักลอบเข้าเมือง” (ต่อ)

| ห่วงโซ่คุณค่า (VC)                      | ปัจจัยแห่งความสำเร็จ (CSF)                                | ตัวชี้วัด                                                                         | OS ID | รายการสถิติทางการ                                                                              | สถานะความพร้อมเผยแพร่ (Tier) | หน่วยงานเจ้าของข้อมูล | ระดับหน่วยงานเจ้าของข้อมูล | หมายเหตุ |
|-----------------------------------------|-----------------------------------------------------------|-----------------------------------------------------------------------------------|-------|------------------------------------------------------------------------------------------------|------------------------------|-----------------------|----------------------------|----------|
| การบริหารจัดการพื้นที่ชายแดน            | การป้องกันและปราบปรามการลักลอบขนสินค้าหนีภาษีบริเวณชายแดน | จำนวนคดีการลักลอบขนสินค้าหนีภาษี                                                  | 0215  | คดีการลักลอบขนสินค้าหนีภาษี                                                                    | Tier 1                       | สำนักงานตำรวจแห่งชาติ | กรม                        |          |
| การป้องกันยาเสพติดและการลักลอบเข้าเมือง | การสกัดกั้นการนำเข้ายาเสพติดตามแนวชายแดน                  | จำนวนด่านตรวจยาเสพติดบริเวณพรมแดนประเทศเพื่อนบ้าน                                 | 0228  | ด่านตรวจยาเสพติดบริเวณพรมแดนประเทศเพื่อนบ้าน                                                   | Tier2 (มีหน่วยงานรับผิดชอบ)  | กรมการปกครอง          | กรม                        |          |
| การป้องกันยาเสพติดและการลักลอบเข้าเมือง | การสกัดกั้นการนำเข้ายาเสพติดตามแนวชายแดน                  | จำนวนด่านตรวจยาเสพติดบริเวณพรมแดนประเทศเพื่อนบ้าน                                 | 0229  | ด่านตรวจยาเสพติดบริเวณพรมแดนประเทศเพื่อนบ้าน                                                   | Tier2 (มีหน่วยงานรับผิดชอบ)  | สำนักงานตำรวจแห่งชาติ | กรม                        |          |
| การป้องกันยาเสพติดและการลักลอบเข้าเมือง | การสกัดกั้นการนำเข้ายาเสพติดตามแนวชายแดน                  | จำนวนครั้งของกิจกรรมความร่วมมือในการป้องกันการลักลอบขนยาเสพติดกับประเทศเพื่อนบ้าน | 0230  | โครงการ/กิจกรรมที่เกี่ยวกับการให้ความร่วมมือในการป้องกันการลักลอบขนยาเสพติดกับประเทศเพื่อนบ้าน | Tier2 (มีหน่วยงานรับผิดชอบ)  | กรมการปกครอง          | กรม                        |          |
| การป้องกันยาเสพติดและการลักลอบเข้าเมือง | การสกัดกั้นการนำเข้ายาเสพติดตามแนวชายแดน                  | จำนวนครั้งของกิจกรรมความร่วมมือในการป้องกันการลักลอบขนยาเสพติดกับประเทศเพื่อนบ้าน | 0231  | โครงการ/กิจกรรมที่เกี่ยวกับการให้ความร่วมมือในการป้องกันการลักลอบขนยาเสพติดกับประเทศเพื่อนบ้าน | Tier2 (มีหน่วยงานรับผิดชอบ)  | สำนักงานตำรวจแห่งชาติ | กรม                        |          |

ตาราง 17 บัญชีสถิติทางการ “ยาเสพติดและการลักลอบเข้าเมือง” (ต่อ)

| ห่วงโซ่คุณค่า (VC)                      | ปัจจัยแห่งความสำเร็จ (CSF)                   | ตัวชี้วัด                                                             | OS ID | รายการสถิติทางการ                                                             | สถานะความพร้อมเผยแพร่ (Tier) | หน่วยงานเจ้าของข้อมูล | ระดับหน่วยงานเจ้าของข้อมูล | หมายเหตุ |
|-----------------------------------------|----------------------------------------------|-----------------------------------------------------------------------|-------|-------------------------------------------------------------------------------|------------------------------|-----------------------|----------------------------|----------|
| การป้องกันยาเสพติดและการลักลอบเข้าเมือง | การสกัดกั้นการนำเข้ายาเสพติดตามแนวชายแดน     | จำนวนคดีและผู้ต้องหาคดียาเสพติด                                       | 0232  | คดีและผู้ต้องหาคดียาเสพติด                                                    | Tier2 (มีหน่วยงานรับผิดชอบ)  | กรมการปกครอง          | กรม                        |          |
| การป้องกันยาเสพติดและการลักลอบเข้าเมือง | การสกัดกั้นการนำเข้ายาเสพติดตามแนวชายแดน     | จำนวนคดีและผู้ต้องหาคดียาเสพติด                                       | 0233  | คดีและผู้ต้องหาคดียาเสพติด                                                    | Tier2 (มีหน่วยงานรับผิดชอบ)  | สำนักงานตำรวจแห่งชาติ | กรม                        |          |
| การป้องกันยาเสพติดและการลักลอบเข้าเมือง | การสกัดกั้นการนำเข้ายาเสพติดตามแนวชายแดน     | ปริมาณและของยาเสพติด                                                  | 0234  | ปริมาณและของยาเสพติด                                                          | Tier2 (มีหน่วยงานรับผิดชอบ)  | กรมการปกครอง          | กรม                        |          |
| การป้องกันยาเสพติดและการลักลอบเข้าเมือง | การสกัดกั้นการนำเข้ายาเสพติดตามแนวชายแดน     | ปริมาณและของยาเสพติด                                                  | 0235  | ปริมาณและของยาเสพติด                                                          | Tier2 (มีหน่วยงานรับผิดชอบ)  | สำนักงานตำรวจแห่งชาติ | กรม                        |          |
| การป้องกันยาเสพติดและการลักลอบเข้าเมือง | การเสริมสร้างการมีส่วนร่วมของชุมชนประชาสังคม | จำนวนการจัดกิจกรรมหรือโครงการสร้างการมีส่วนร่วมป้องกันยาเสพติดในชุมชน | 0236  | การจัดกิจกรรมหรือโครงการเพื่อสร้างการมีส่วนร่วมในการป้องกันยาเสพติดภายในชุมชน | Tier2 (มีหน่วยงานรับผิดชอบ)  | กรมการปกครอง          | กรม                        |          |
| การป้องกันยาเสพติดและการลักลอบเข้าเมือง | การเสริมสร้างการมีส่วนร่วมของชุมชนประชาสังคม | จำนวนผู้เข้าร่วมกิจกรรมในชุมชน                                        | 0237  | ผู้เข้าร่วมกิจกรรมร่วมป้องกันยาเสพติดภายในชุมชน                               | Tier2 (มีหน่วยงานรับผิดชอบ)  | กรมการปกครอง          | กรม                        |          |

ตาราง 17 บัญชีสถิติทางการ “ยาเสพติดและการลักลอบเข้าเมือง” (ต่อ)

| ห่วงโซ่คุณค่า (VC)                      | ปัจจัยแห่งความสำเร็จ (CSF)                                            | ตัวชี้วัด                                                              | OS ID | รายการสถิติทางการ                                                                               | สถานะความพร้อมเผยแพร่ (Tier) | หน่วยงานเจ้าของข้อมูล                 | ระดับหน่วยงานเจ้าของข้อมูล | หมายเหตุ |
|-----------------------------------------|-----------------------------------------------------------------------|------------------------------------------------------------------------|-------|-------------------------------------------------------------------------------------------------|------------------------------|---------------------------------------|----------------------------|----------|
| การป้องกันยาเสพติดและการลักลอบเข้าเมือง | การเสริมสร้างการมีส่วนร่วมของชุมชนประชาสังคม                          | จำนวนรับเรื่องร้องเรียน/แจ้งเบาะแสยาเสพติด                             | 0238  | การรับเรื่องร้องเรียน/แจ้งเบาะแสยาเสพติด                                                        | Tier2 (มีหน่วยงานรับผิดชอบ)  | กรมการปกครอง                          | กรม                        |          |
| การป้องกันยาเสพติดและการลักลอบเข้าเมือง | ส่งเสริมกิจกรรมการให้ความรู้ และสร้างจิตสำนึกเรื่องยาเสพติดในโรงเรียน | จำนวนกิจกรรมในการสร้างภูมิคุ้มกันยาเสพติดในสถานศึกษา                   | 0239  | กิจกรรม/โครงการที่เกี่ยวกับการให้ความรู้ และสร้างจิตสำนึกเรื่องยาเสพติดภายในสถานศึกษา           | Tier2 (มีหน่วยงานรับผิดชอบ)  | สำนักงานคณะกรรมการการศึกษาขั้นพื้นฐาน | กรม                        |          |
| การป้องกันยาเสพติดและการลักลอบเข้าเมือง | ส่งเสริมกิจกรรมการให้ความรู้ และสร้างจิตสำนึกเรื่องยาเสพติดในโรงเรียน | จำนวนกิจกรรมในการให้ความรู้ และสร้างจิตสำนึกเรื่องยาเสพติดตามสถานศึกษา | 0240  | กิจกรรม/โครงการที่เกี่ยวกับการให้ความรู้ และสร้างจิตสำนึกเรื่องยาเสพติดภายในสถานศึกษา           | Tier2 (มีหน่วยงานรับผิดชอบ)  | กรมส่งเสริมการปกครองท้องถิ่น          | กรม                        |          |
| การป้องกันยาเสพติดและการลักลอบเข้าเมือง | ส่งเสริมกิจกรรมการให้ความรู้ และสร้างจิตสำนึกเรื่องยาเสพติดในโรงเรียน | จำนวนกิจกรรมในการให้ความรู้ และสร้างจิตสำนึกเรื่องยาเสพติดตามสถานศึกษา | 0241  | กิจกรรม/โครงการที่เกี่ยวกับการให้ความรู้ และสร้างจิตสำนึกเรื่องยาเสพติดภายในสถานศึกษา           | Tier2 (มีหน่วยงานรับผิดชอบ)  | คณะกรรมการการอาชีวศึกษา (สอศ.)        | กรม                        |          |
| การป้องกันยาเสพติดและการลักลอบเข้าเมือง | ส่งเสริมกิจกรรมการให้ความรู้ และสร้างจิตสำนึกเรื่องยาเสพติดในโรงเรียน | จำนวนผู้เข้าร่วมกิจกรรม                                                | 0242  | ผู้เข้าร่วมกิจกรรมโครงการที่เกี่ยวกับการให้ความรู้ และสร้างจิตสำนึกเรื่องยาเสพติดภายในสถานศึกษา | Tier2 (มีหน่วยงานรับผิดชอบ)  | สำนักงานคณะกรรมการการศึกษาขั้นพื้นฐาน | กรม                        |          |

ตาราง 17 บัญชีสถิติทางการ “ยาเสพติดและการลักลอบเข้าเมือง” (ต่อ)

| ห่วงโซ่คุณค่า (VC)                      | ปัจจัยแห่งความสำเร็จ (CSF)                                            | ตัวชี้วัด                                                                                       | OS ID | รายการสถิติทางการ                                                                                       | สถานะความพร้อมเผยแพร่ (Tier) | หน่วยงานเจ้าของข้อมูล          | ระดับหน่วยงานเจ้าของข้อมูล | หมายเหตุ |
|-----------------------------------------|-----------------------------------------------------------------------|-------------------------------------------------------------------------------------------------|-------|---------------------------------------------------------------------------------------------------------|------------------------------|--------------------------------|----------------------------|----------|
| การป้องกันยาเสพติดและการลักลอบเข้าเมือง | ส่งเสริมกิจกรรมการให้ความรู้ และสร้างจิตสำนึกเรื่องยาเสพติดในโรงเรียน | จำนวนผู้เข้าร่วมกิจกรรม                                                                         | 0243  | ผู้เข้าร่วมกิจกรรมโครงการที่เกี่ยวกับการให้ความรู้ และสร้างจิตสำนึกเรื่องยาเสพติดภายในสถานศึกษา         | Tier2 (มีหน่วยงานรับผิดชอบ)  | กรมส่งเสริมการปกครองท้องถิ่น   | กรม                        |          |
| การป้องกันยาเสพติดและการลักลอบเข้าเมือง | ส่งเสริมกิจกรรมการให้ความรู้ และสร้างจิตสำนึกเรื่องยาเสพติดในโรงเรียน | จำนวนผู้เข้าร่วมกิจกรรม                                                                         | 0244  | ผู้เข้าร่วมกิจกรรมโครงการที่เกี่ยวกับการให้ความรู้ และสร้างจิตสำนึกเรื่องยาเสพติดภายในสถานศึกษา         | Tier2 (มีหน่วยงานรับผิดชอบ)  | คณะกรรมการการอาชีวศึกษา (สอศ.) | กรม                        |          |
| การป้องกันยาเสพติดและการลักลอบเข้าเมือง | สร้างการตระหนักรู้ให้กับผู้ประกอบการ และชุมชน                         | จำนวนกิจกรรมสร้างภูมิคุ้มกันยาเสพติดในสถานประกอบการ                                             | 0245  | กิจกรรมสร้างภูมิคุ้มกันยาเสพติดในสถานประกอบการ                                                          | Tier 1                       | กรมสวัสดิการและคุ้มครองแรงงาน  | กรม                        |          |
| การป้องกันยาเสพติดและการลักลอบเข้าเมือง | สร้างการตระหนักรู้ให้กับผู้ประกอบการ และชุมชน                         | สัดส่วนของผู้บริหารและเจ้าหน้าที่ในสถานประกอบการ ที่มีการตระหนักรู้และรับรู้ในเรื่องของยาเสพติด | 0246  | ผู้บริหารและเจ้าหน้าที่ในสถานประกอบการที่ผ่านการฝึกอบรมกิจกรรมการตระหนักรู้และรับรู้ในเรื่องของยาเสพติด | Tier 1                       | กรมสวัสดิการและคุ้มครองแรงงาน  | กรม                        |          |
| การป้องกันยาเสพติดและการลักลอบเข้าเมือง | สร้างการตระหนักรู้ให้กับผู้ประกอบการ และชุมชน                         | จำนวนโรงงานสีขาว ที่ได้รับรองปลอดยาเสพติด                                                       | 0247  | โรงงานสีขาว ที่ได้รับรองปลอดยาเสพติด                                                                    | Tier 1                       | กรมสวัสดิการและคุ้มครองแรงงาน  | กรม                        |          |

ตาราง 17 บัญชีสถิติทางการ “ยาเสพติดและการลักลอบเข้าเมือง” (ต่อ)

| ห่วงโซ่คุณค่า (VC)                      | ปัจจัยแห่งความสำเร็จ (CSF)        | ตัวชี้วัด                                         | OS ID | รายการสถิติทางการ                            | สถานะความพร้อมเผยแพร่ (Tier) | หน่วยงานเจ้าของข้อมูล    | ระดับหน่วยงานเจ้าของข้อมูล | หมายเหตุ |
|-----------------------------------------|-----------------------------------|---------------------------------------------------|-------|----------------------------------------------|------------------------------|--------------------------|----------------------------|----------|
| การป้องกันยาเสพติดและการลักลอบเข้าเมือง | การบำบัดและฟื้นฟูผู้ติดยาเสพติด   | จำนวนผู้ติดยาเสพติดที่ได้รับการฟื้นฟู บำบัด รักษา | 0248  | ผู้ติดยาเสพติดที่ได้รับการฟื้นฟู บำบัด รักษา | Tier2 (มีหน่วยงานรับผิดชอบ)  | กรมการปกครอง             | กรม                        |          |
| การป้องกันยาเสพติดและการลักลอบเข้าเมือง | การบำบัดและฟื้นฟูผู้ติดยาเสพติด   | จำนวนผู้ติดยาเสพติดที่ได้รับการฟื้นฟู บำบัด รักษา | 0249  | ผู้ติดยาเสพติดที่ได้รับการฟื้นฟู บำบัด รักษา | Tier2 (มีหน่วยงานรับผิดชอบ)  | สำนักงานสาธารณสุขจังหวัด | จังหวัด                    |          |
| การป้องกันยาเสพติดและการลักลอบเข้าเมือง | การรับแจ้งคนลักลอบเข้าเมือง       | จำนวนการรับแจ้งปัญหาผู้ลักลอบเข้าเมือง            | 0250  | การรับแจ้งปัญหาผู้ลักลอบเข้าเมือง            | Tier2 (มีหน่วยงานรับผิดชอบ)  | สำนักงานตำรวจแห่งชาติ    | กรม                        |          |
| การป้องกันยาเสพติดและการลักลอบเข้าเมือง | การบริหารจัดการผู้ลักลอบเข้าเมือง | จำนวนผู้ลักลอบเข้าเมืองที่ถูกจับกุมตัว            | 0251  | ผู้ลักลอบเข้าเมืองที่ถูกจับกุมตัว            | Tier2 (มีหน่วยงานรับผิดชอบ)  | สำนักงานตำรวจแห่งชาติ    | กรม                        |          |
| การป้องกันยาเสพติดและการลักลอบเข้าเมือง | การบริหารจัดการผู้ลักลอบเข้าเมือง | จำนวนผู้ลักลอบเข้าเมืองที่ถูกผลักดันกลับประเทศ    | 0252  | ผู้ลักลอบเข้าเมืองที่ถูกผลักดันกลับประเทศ    | Tier2 (มีหน่วยงานรับผิดชอบ)  | สำนักงานตำรวจแห่งชาติ    | กรม                        |          |
| การป้องกันยาเสพติดและการลักลอบเข้าเมือง | การบริหารจัดการผู้ลักลอบเข้าเมือง | จำนวนงบประมาณในการดูแลผู้ลักลอบเข้าเมือง          | 0253  | งบประมาณในการดูแลผู้ลักลอบเข้าเมือง          | Tier2 (มีหน่วยงานรับผิดชอบ)  | สำนักงานตำรวจแห่งชาติ    | กรม                        |          |

ตาราง 17 บัญชีสถิติทางการ “ยาเสพติดและการลักลอบเข้าเมือง” (ต่อ)

| ห่วงโซ่คุณค่า (VC)                       | ปัจจัยแห่งความสำเร็จ (CSF)                                               | ตัวชี้วัด                                                   | OS ID | รายการสถิติทางการ                                      | สถานะความพร้อมเผยแพร่ (Tier) | หน่วยงานเจ้าของข้อมูล                              | ระดับหน่วยงานเจ้าของข้อมูล | หมายเหตุ |
|------------------------------------------|--------------------------------------------------------------------------|-------------------------------------------------------------|-------|--------------------------------------------------------|------------------------------|----------------------------------------------------|----------------------------|----------|
| การพัฒนาศักยภาพของประชาชนในพื้นที่ชายแดน | การเสริมสร้างอาชีพและความมั่นคงทางเศรษฐกิจและสังคมของประชาชนบริเวณชายแดน | จำนวนโครงการพัฒนาอาชีพและความเป็นอยู่ของประชาชนบริเวณชายแดน | 0216  | โครงการพัฒนาอาชีพและความเป็นอยู่ของประชาชนบริเวณชายแดน | Tier2 (มีหน่วยงานรับผิดชอบ)  | ศูนย์ฝึกและพัฒนาอาชีพราษฎรไทยบริเวณชายแดน มุกดาหาร | กรม                        |          |
| การพัฒนาศักยภาพของประชาชนในพื้นที่ชายแดน | การเสริมสร้างอาชีพและความมั่นคงทางเศรษฐกิจและสังคมของประชาชนบริเวณชายแดน | จำนวนโครงการพัฒนาอาชีพและความเป็นอยู่ของประชาชนบริเวณชายแดน | 0217  | โครงการพัฒนาอาชีพและความเป็นอยู่ของประชาชนบริเวณชายแดน | Tier2 (มีหน่วยงานรับผิดชอบ)  | กรมการพัฒนาชุมชน                                   | กรม                        |          |
| การพัฒนาศักยภาพของประชาชนในพื้นที่ชายแดน | การเสริมสร้างอาชีพและความมั่นคงทางเศรษฐกิจและสังคมของประชาชนบริเวณชายแดน | จำนวนโครงการพัฒนาอาชีพและความเป็นอยู่ของประชาชนบริเวณชายแดน | 0218  | โครงการพัฒนาอาชีพและความเป็นอยู่ของประชาชนบริเวณชายแดน | Tier2 (มีหน่วยงานรับผิดชอบ)  | กรมส่งเสริมการเรียนรู้                             | กรม                        |          |
| การพัฒนาศักยภาพของประชาชนในพื้นที่ชายแดน | การเสริมสร้างอาชีพและความมั่นคงทางเศรษฐกิจ                               | จำนวนโครงการพัฒนาอาชีพและความเป็นอยู่ของประชาชนบริเวณชายแดน | 0219  | โครงการพัฒนาอาชีพและความเป็นอยู่ของประชาชนบริเวณชายแดน | Tier2 (มีหน่วยงานรับผิดชอบ)  | กรมส่งเสริมการปกครองท้องถิ่น                       | กรม                        |          |

ตาราง 17 บัญชีสถิติทางการ “ยาเสพติดและการลักลอบเข้าเมือง” (ต่อ)

| ห่วงโซ่คุณค่า (VC)                      | ปัจจัยแห่งความสำเร็จ (CSF)                                                                     | ตัวชี้วัด                                               | OS ID | รายการสถิติทางการ                                                   | สถานะความพร้อมเผยแพร่ (Tier) | หน่วยงานเจ้าของข้อมูล      | ระดับหน่วยงานเจ้าของข้อมูล | หมายเหตุ |
|-----------------------------------------|------------------------------------------------------------------------------------------------|---------------------------------------------------------|-------|---------------------------------------------------------------------|------------------------------|----------------------------|----------------------------|----------|
|                                         | กิจและสังคมของประชาชนบริเวณชายแดน                                                              |                                                         |       |                                                                     |                              |                            |                            |          |
| การสร้างความสัมพันธ์กับประเทศเพื่อนบ้าน | การเสริมสร้างสภาวะแวดล้อมที่สงบ สันติและพัฒนาในด้านต่าง ๆ ขึ้นในชุมชนชายแดนของประเทศเพื่อนบ้าน | อัตราการเข้าถึงบริการสาธารณสุขขั้นพื้นฐานตามแนวชายแดน   | 0220  | ประชาชนที่เข้ารับบริการตามโรงพยาบาล/ รพ.สต. ที่ตั้งอยู่ตามแนวชายแดน | Tier2 (มีหน่วยงานรับผิดชอบ)  | สำนักงานสาธารณสุขจังหวัด   | จังหวัด                    |          |
| การสร้างความสัมพันธ์กับประเทศเพื่อนบ้าน | การเสริมสร้างสภาวะแวดล้อมที่สงบ สันติและพัฒนาในด้านต่าง ๆ ขึ้นในชุมชนชายแดนของประเทศเพื่อนบ้าน | การขยายตัวของการค้าขายบริเวณพรมแดน                      | 0221  | การขยายตัวของการค้าขายบริเวณพรมแดน                                  | Tier2 (มีหน่วยงานรับผิดชอบ)  | กรมศุลกากร                 | กรม                        |          |
| การสร้างความสัมพันธ์กับประเทศเพื่อนบ้าน | การสนับสนุนให้ความร่วมมือช่วย                                                                  | จำนวนโครงการความร่วมมือในการพัฒนาให้กับประเทศเพื่อนบ้าน | 0222  | โครงการความร่วมมือในการพัฒนาให้กับประเทศเพื่อนบ้าน                  | Tier2 (มีหน่วยงานรับผิดชอบ)  | สำนักงานปลัดกระทรวงมหาดไทย | กรม                        |          |

ตาราง 17 บัญชีสถิติทางการ “ยาเสพติดและการลักลอบเข้าเมือง” (ต่อ)

| ห่วงโซ่คุณค่า (VC)                      | ปัจจัยแห่งความสำเร็จ (CSF)                                                              | ตัวชี้วัด                                               | OS ID | รายการสถิติทางการ                                  | สถานะความพร้อมเผยแพร่ (Tier) | หน่วยงานเจ้าของข้อมูล      | ระดับหน่วยงานเจ้าของข้อมูล | หมายเหตุ |
|-----------------------------------------|-----------------------------------------------------------------------------------------|---------------------------------------------------------|-------|----------------------------------------------------|------------------------------|----------------------------|----------------------------|----------|
|                                         | เหลือเพื่อความเข้มแข็งด้านเศรษฐกิจสังคมของประเทศเพื่อนบ้าน                              |                                                         |       |                                                    |                              |                            |                            |          |
| การสร้างความสัมพันธ์กับประเทศเพื่อนบ้าน | การสนับสนุนให้ความร่วมมือช่วยเหลือเพื่อความเข้มแข็งด้านเศรษฐกิจสังคมของประเทศเพื่อนบ้าน | จำนวนโครงการความร่วมมือในการพัฒนาให้กับประเทศเพื่อนบ้าน | 0223  | โครงการความร่วมมือในการพัฒนาให้กับประเทศเพื่อนบ้าน | Tier2 (มีหน่วยงานรับผิดชอบ)  | กรมพัฒนาฝีมือแรงงาน        | กรม                        |          |
| การสร้างความสัมพันธ์กับประเทศเพื่อนบ้าน | การสนับสนุนให้ความร่วมมือช่วยเหลือเพื่อความเข้มแข็งด้านเศรษฐกิจสังคมของประเทศเพื่อนบ้าน | จำนวนโครงการความร่วมมือในการพัฒนาให้กับประเทศเพื่อนบ้าน | 0224  | โครงการความร่วมมือในการพัฒนาให้กับประเทศเพื่อนบ้าน | Tier2 (มีหน่วยงานรับผิดชอบ)  | สำนักงานปลัดกระทรวงพาณิชย์ | กรม                        |          |

ตาราง 17 บัญชีสถิติทางการ “ยาเสพติดและการลักลอบเข้าเมือง” (ต่อ)

| ห่วงโซ่คุณค่า (VC)                      | ปัจจัยแห่งความสำเร็จ (CSF)                                                              | ตัวชี้วัด                                                                        | OS ID | รายการสถิติทางการ                                                           | สถานะความพร้อมเผยแพร่ (Tier) | หน่วยงานเจ้าของข้อมูล        | ระดับหน่วยงานเจ้าของข้อมูล | หมายเหตุ |
|-----------------------------------------|-----------------------------------------------------------------------------------------|----------------------------------------------------------------------------------|-------|-----------------------------------------------------------------------------|------------------------------|------------------------------|----------------------------|----------|
| การสร้างความสัมพันธ์กับประเทศเพื่อนบ้าน | การสนับสนุนให้ความร่วมมือช่วยเหลือเพื่อความเข้มแข็งด้านเศรษฐกิจสังคมของประเทศเพื่อนบ้าน | จำนวนโครงการความร่วมมือในการพัฒนาให้กับประเทศเพื่อนบ้าน                          | 0225  | โครงการความร่วมมือในการพัฒนาให้กับประเทศเพื่อนบ้าน                          | Tier2 (มีหน่วยงานรับผิดชอบ)  | สำนักงานปลัดกระทรวงสาธารณสุข | กรม                        |          |
| การสร้างความสัมพันธ์กับประเทศเพื่อนบ้าน | การสนับสนุนให้ความร่วมมือช่วยเหลือเพื่อความเข้มแข็งด้านเศรษฐกิจสังคมของประเทศเพื่อนบ้าน | จำนวนงบประมาณที่ใช้สำหรับโครงการความร่วมมือในการพัฒนาให้กับประเทศเพื่อนบ้าน      | 0226  | งบประมาณที่ใช้สำหรับโครงการความร่วมมือในการพัฒนาให้กับประเทศเพื่อนบ้าน      | Tier2 (มีหน่วยงานรับผิดชอบ)  | สำนักงานปลัดกระทรวงมหาดไทย   | กรม                        |          |
| การสร้างความสัมพันธ์กับประเทศเพื่อนบ้าน | การสนับสนุนความร่วมมือด้านต่างๆในระดับท้องถิ่น และภูมิภาค                               | จำนวนกิจกรรมส่งเสริมความร่วมมือ/กิจกรรมสร้างสัมพันธ์ระหว่างหน่วยงานระดับท้องถิ่น | 0227  | กิจกรรมส่งเสริมความร่วมมือ/กิจกรรมสร้างสัมพันธ์ระหว่างหน่วยงานระดับท้องถิ่น | Tier2 (มีหน่วยงานรับผิดชอบ)  | สำนักงานปลัดกระทรวงมหาดไทย   | กรม                        |          |

### 3.2 บัญชีสถิติทางการตามตัวชี้วัดการพัฒนาระดับจังหวัด

จากรายงานตัวชี้วัดการพัฒนาระดับจังหวัดและกลุ่มจังหวัด เดือนกันยายน พ.ศ. 2566 ของสำนักงานสภาพัฒนาการเศรษฐกิจและสังคมแห่งชาติ พบว่า จังหวัดมุกดาหารมีตัวชี้วัดต้องพัฒนาในลำดับแรกคือ มิติด้านการพัฒนาคน โดยเฉพาะตัวชี้วัด ทารกแรกเกิดที่มีน้ำหนักต่ำกว่าเกณฑ์ (ร้อยละ) อัตราการคลอดมีชีพในหญิงอายุ 15 – 19 ปี (คนต่อประชากรหญิงอายุ 15 – 19 ปี พันคน) ประชากรที่เจ็บป่วยที่เป็นผู้ป่วยใน (ร้อยละ) การเข้าเรียนมัธยมศึกษาตอนปลายและอาชีวศึกษา (ร้อยละ) และจำนวนปีการศึกษาเฉลี่ยประชากรไทยอายุ 15 – 59 ปี เพื่อให้ค่าดัชนีการพัฒนามีค่าสูงกว่าค่ากลางของประเทศ ในขณะเดียวกันต้องมีการพัฒนาในมิติด้านเศรษฐกิจและความมั่งคั่ง ด้านสิ่งแวดล้อม ด้านสันติภาพและยุติธรรม และด้านความเป็นหุ้นส่วนพัฒนาควบคู่กันไปด้วย ซึ่งการพัฒนาในแต่ละมิติจะต้องอาศัยข้อมูลต่าง ๆ ที่เกี่ยวข้องเป็นตัวบ่งชี้ว่าจังหวัดได้มีการพัฒนาไปในทิศทางที่ดีขึ้น ซึ่งมีรายการสถิติที่สำคัญและจำเป็น ตามตัวชี้วัดการพัฒนาจังหวัด ดังตารางที่ 21

ตาราง 18 บัญชีสถิติทางการ “ตัวชี้วัดการพัฒนาระดับจังหวัด จังหวัดมุกดาหาร”

| มิติการพัฒนา   | OS ID | รายการสถิติทางการ                                                               | สถานะความพร้อม<br>เผยแพร่<br>(Tier) | หน่วยงานเจ้าของข้อมูล                           | ระดับหน่วยงาน<br>เจ้าของข้อมูล | หมายเหตุ |
|----------------|-------|---------------------------------------------------------------------------------|-------------------------------------|-------------------------------------------------|--------------------------------|----------|
| ด้านการพัฒนาคน | 0320  | สัดส่วนประชากรยากจน<br>(ร้อยละ)                                                 | Tier1                               | สำนักงานสภาพัฒนาการ<br>เศรษฐกิจและสังคมแห่งชาติ | กรม                            |          |
| ด้านการพัฒนาคน | 0321  | ทารกแรกเกิดที่มีน้ำหนักต่ำกว่าเกณฑ์<br>(ร้อยละ)                                 | Tier1                               | สำนักงานสภาพัฒนาการ<br>เศรษฐกิจและสังคมแห่งชาติ | กรม                            |          |
| ด้านการพัฒนาคน | 0322  | เด็ก 0 – 5 ปีที่มีพัฒนาการสมวัย<br>(ร้อยละ)                                     | Tier1                               | สำนักงานสภาพัฒนาการ<br>เศรษฐกิจและสังคมแห่งชาติ | กรม                            |          |
| ด้านการพัฒนาคน | 0323  | อัตราการคลอตมีซีพีในหญิงอายุ 15 – 19 ปี<br>(ต่อประชากรหญิงอายุ 15 – 19 ปีพันคน) | Tier1                               | สำนักงานสภาพัฒนาการ<br>เศรษฐกิจและสังคมแห่งชาติ | กรม                            |          |
| ด้านการพัฒนาคน | 0324  | ประชากรที่เจ็บป่วยที่เป็นผู้ป่วยใน<br>(ร้อยละ)                                  | Tier1                               | สำนักงานสภาพัฒนาการ<br>เศรษฐกิจและสังคมแห่งชาติ | กรม                            |          |
| ด้านการพัฒนาคน | 0325  | อัตราส่วนประชากรต่อแพทย์<br>(คน/แพทย์)                                          | Tier1                               | สำนักงานสภาพัฒนาการ<br>เศรษฐกิจและสังคมแห่งชาติ | กรม                            |          |
| ด้านการพัฒนาคน | 0326  | การเข้าเรียนมัธยมศึกษาตอนปลาย<br>และอาชีวศึกษา (ร้อยละ)                         | Tier1                               | สำนักงานสภาพัฒนาการ<br>เศรษฐกิจและสังคมแห่งชาติ | กรม                            |          |
| ด้านการพัฒนาคน | 0327  | จำนวนปีการศึกษาเฉลี่ยประชากรไทยอายุ<br>15 – 59 ปี (ปี)                          | Tier1                               | สำนักงานสภาพัฒนาการ<br>เศรษฐกิจและสังคมแห่งชาติ | กรม                            |          |
| ด้านการพัฒนาคน | 0328  | คะแนนเฉลี่ยการทดสอบ O – NET<br>ระดับมัธยมศึกษาตอนปลาย (คะแนน)                   | Tier1                               | สำนักงานสภาพัฒนาการ<br>เศรษฐกิจและสังคมแห่งชาติ | กรม                            |          |

ตาราง 18 บัญชีสถิติทางการ “ตัวชี้วัดการพัฒนาระดับจังหวัด จังหวัดมุกดาหาร” (ต่อ)

| มิติการพัฒนา                    | OS ID | รายการสถิติทางการ                                                            | สถานะความพร้อม<br>เผยแพร่<br>(Tier) | หน่วยงานเจ้าของข้อมูล                           | ระดับ<br>หน่วยงาน<br>เจ้าของข้อมูล | หมายเหตุ |
|---------------------------------|-------|------------------------------------------------------------------------------|-------------------------------------|-------------------------------------------------|------------------------------------|----------|
| ด้านเศรษฐกิจและ<br>ความมั่งคั่ง | 0329  | อัตราการเปลี่ยนแปลงของรายได้เฉลี่ยของ<br>เดือนของครัวเรือนในจังหวัด (ร้อยละ) | Tier1                               | สำนักงานสภาพัฒนาการ<br>เศรษฐกิจและสังคมแห่งชาติ | กรม                                |          |
| ด้านเศรษฐกิจและ<br>ความมั่งคั่ง | 0330  | อัตราการเปลี่ยนแปลงของผลิตภัณฑ์จังหวัด<br>(ร้อยละ)                           | Tier1                               | สำนักงานสภาพัฒนาการ<br>เศรษฐกิจและสังคมแห่งชาติ | กรม                                |          |
| ด้านเศรษฐกิจและ<br>ความมั่งคั่ง | 0331  | มูลค่าผลิตภัณฑ์จังหวัดเฉลี่ยต่อหัว<br>(บาท/คน)                               | Tier1                               | สำนักงานสภาพัฒนาการ<br>เศรษฐกิจและสังคมแห่งชาติ | กรม                                |          |
| ด้านเศรษฐกิจและ<br>ความมั่งคั่ง | 0332  | อัตราการขยายตัวรายได้ท่องเที่ยว<br>(ร้อยละ)                                  | Tier1                               | สำนักงานสภาพัฒนาการ<br>เศรษฐกิจและสังคมแห่งชาติ | กรม                                |          |
| ด้านเศรษฐกิจและ<br>ความมั่งคั่ง | 0333  | อัตราการว่างงาน<br>(ร้อยละ)                                                  | Tier1                               | สำนักงานสภาพัฒนาการ<br>เศรษฐกิจและสังคมแห่งชาติ | กรม                                |          |
| ด้านเศรษฐกิจและ<br>ความมั่งคั่ง | 0334  | อัตราส่วนหนี้เฉลี่ยต่อรายได้เฉลี่ยของ<br>ครัวเรือน (เท่า)                    | Tier1                               | สำนักงานสภาพัฒนาการ<br>เศรษฐกิจและสังคมแห่งชาติ | กรม                                |          |
| ด้านเศรษฐกิจและ<br>ความมั่งคั่ง | 0335  | ผลิตภาพแรงงาน<br>(บาท/คน)                                                    | Tier1                               | สำนักงานสภาพัฒนาการ<br>เศรษฐกิจและสังคมแห่งชาติ | กรม                                |          |
| ด้านเศรษฐกิจและ<br>ความมั่งคั่ง | 0336  | แรงงานที่มีหลักประกันทางสังคม<br>(ร้อยละ)                                    | Tier1                               | สำนักงานสภาพัฒนาการ<br>เศรษฐกิจและสังคมแห่งชาติ | กรม                                |          |
| ด้านเศรษฐกิจและ<br>ความมั่งคั่ง | 0337  | ครัวเรือนที่มีที่อยู่อาศัยใช้วัสดุคงทนและเป็น<br>ของตนเอง (ร้อยละ)           | Tier1                               | สำนักงานสภาพัฒนาการ<br>เศรษฐกิจและสังคมแห่งชาติ | กรม                                |          |
| ด้านเศรษฐกิจและ<br>ความมั่งคั่ง | 0338  | หมู่บ้านที่ถนนสายหลักใช้การได้ตลอดปี<br>(ร้อยละ)                             | Tier1                               | สำนักงานสภาพัฒนาการ<br>เศรษฐกิจและสังคมแห่งชาติ | กรม                                |          |

ตาราง 18 บัญชีสถิติทางการ “ตัวชี้วัดการพัฒนาระดับจังหวัด จังหวัดมุกดาหาร” (ต่อ)

| มิติการพัฒนา                    | OS ID | รายการสถิติทางการ                                                                        | สถานะความพร้อม<br>เผยแพร่<br>(Tier) | หน่วยงานเจ้าของข้อมูล                           | ระดับ<br>หน่วยงาน<br>เจ้าของข้อมูล | หมายเหตุ |
|---------------------------------|-------|------------------------------------------------------------------------------------------|-------------------------------------|-------------------------------------------------|------------------------------------|----------|
| ด้านเศรษฐกิจและ<br>ความมั่งคั่ง | 0339  | สัมประสิทธิ์ความไม่เสมอภาคของรายได้                                                      | Tier1                               | สำนักงานสภาพัฒนาการ<br>เศรษฐกิจและสังคมแห่งชาติ | กรม                                |          |
| ด้านสิ่งแวดล้อม                 | 0340  | อัตราการเปลี่ยนแปลงของพื้นที่ป่าไม้ใน<br>จังหวัด (ร้อยละ)                                | Tier1                               | สำนักงานสภาพัฒนาการ<br>เศรษฐกิจและสังคมแห่งชาติ | กรม                                |          |
| ด้านสิ่งแวดล้อม                 | 0341  | สัดส่วนปริมาณขยะที่กำจัดถูกต้องต่อ<br>ปริมาณขยะที่เกิดขึ้น (ร้อยละ)                      | Tier1                               | สำนักงานสภาพัฒนาการ<br>เศรษฐกิจและสังคมแห่งชาติ | กรม                                |          |
| ด้านสิ่งแวดล้อม                 | 0342  | ครัวเรือนที่เข้าถึงน้ำประปา<br>(ร้อยละ)                                                  | Tier1                               | สำนักงานสภาพัฒนาการ<br>เศรษฐกิจและสังคมแห่งชาติ | กรม                                |          |
| ด้านสิ่งแวดล้อม                 | 0343  | ประชากรที่ประสบภัยพิบัติ<br>(ร้อยละ)                                                     | Tier1                               | สำนักงานสภาพัฒนาการ<br>เศรษฐกิจและสังคมแห่งชาติ | กรม                                |          |
| ด้านสิ่งแวดล้อม                 | 0344  | อัตราการร้องเรียนปัญหามลพิษ<br>(เรื่องต่อประชากรแสนคน)                                   | Tier1                               | สำนักงานสภาพัฒนาการ<br>เศรษฐกิจและสังคมแห่งชาติ | กรม                                |          |
| ด้านสันติภาพและ<br>ยุติธรรม     | 0345  | การแจ้งความคดี ชีวิต ร่างกาย เพศ<br>และคดีประทุษร้ายต่อทรัพย์สิน<br>(รายต่อประชากรแสนคน) | Tier1                               | สำนักงานสภาพัฒนาการ<br>เศรษฐกิจและสังคมแห่งชาติ | กรม                                |          |
| ด้านสันติภาพและ<br>ยุติธรรม     | 0346  | จำนวนผู้ต้องหาคดียาเสพติด<br>(ต่อแสนคน)                                                  | Tier1                               | สำนักงานสภาพัฒนาการ<br>เศรษฐกิจและสังคมแห่งชาติ | กรม                                |          |
| ด้านสันติภาพและ<br>ยุติธรรม     | 0347  | จำนวนผู้เข้ารับการรักษาพยาบาล<br>(ต่อแสนคน)                                              | Tier1                               | สำนักงานสภาพัฒนาการ<br>เศรษฐกิจและสังคมแห่งชาติ | กรม                                |          |

ตาราง 18 บัญชีสถิติทางการ “ตัวชี้วัดการพัฒนาระดับจังหวัด จังหวัดมุกดาหาร” (ต่อ)

| มิติการพัฒนา                  | OS ID | รายการสถิติทางการ                                                                               | สถานะความพร้อม<br>เผยแพร่<br>(Tier) | หน่วยงานเจ้าของข้อมูล                           | ระดับ<br>หน่วยงาน<br>เจ้าของข้อมูล | หมายเหตุ |
|-------------------------------|-------|-------------------------------------------------------------------------------------------------|-------------------------------------|-------------------------------------------------|------------------------------------|----------|
| ด้านสันติภาพและ<br>ยุติธรรม   | 0348  | จำนวนเจ้าหน้าที่ตำรวจ<br>(ต่อแสนคน)                                                             | Tier1                               | สำนักงานสภาพัฒนาการ<br>เศรษฐกิจและสังคมแห่งชาติ | กรม                                |          |
| ด้านสันติภาพและ<br>ยุติธรรม   | 0349  | การฆ่าตัวตายสำเร็จ<br>(รายต่อประชากรแสนคน)                                                      | Tier1                               | สำนักงานสภาพัฒนาการ<br>เศรษฐกิจและสังคมแห่งชาติ | กรม                                |          |
| ด้านความเป็น<br>หุ้นส่วนพัฒนา | 0350  | ประชากรที่เข้าถึงอินเทอร์เน็ต<br>(ร้อยละ)                                                       | Tier1                               | สำนักงานสภาพัฒนาการ<br>เศรษฐกิจและสังคมแห่งชาติ | กรม                                |          |
| ด้านความเป็น<br>หุ้นส่วนพัฒนา | 0351  | ภาษีที่ท้องถิ่นจัดเก็บได้ต่อรายได้รวมที่ไม่<br>รวมเงินอุดหนุนและเงินอุดหนุนเฉพาะกิจ<br>(ร้อยละ) | Tier1                               | สำนักงานสภาพัฒนาการ<br>เศรษฐกิจและสังคมแห่งชาติ | กรม                                |          |
| ด้านความเป็น<br>หุ้นส่วนพัฒนา | 0352  | ความสามารถในการเบิกจ่ายงบประมาณ<br>ของจังหวัด (ร้อยละ)                                          | Tier1                               | สำนักงานสภาพัฒนาการ<br>เศรษฐกิจและสังคมแห่งชาติ | กรม                                |          |
| ด้านความเป็น<br>หุ้นส่วนพัฒนา | 0353  | จำนวนองค์กรชุมชน<br>(แห่งต่อประชากรแสนคน)                                                       | Tier1                               | สำนักงานสภาพัฒนาการ<br>เศรษฐกิจและสังคมแห่งชาติ | กรม                                |          |

### 3.3 บัญชีสถิติทางการตามประเด็นสำคัญของจังหวัด

#### 3.3.1 บัญชีสถิติทางการที่สอดคล้องตามประเด็นสำคัญของจังหวัด

- 1) บัญชีสถิติทางการ “อุบัติเหตุทางถนน” ดังตาราง 19
- 2) บัญชีสถิติทางการ “เกษตรมูลค่าสูง โคน้ำคุณภาพ” ดังตาราง 20
- 3) บัญชีสถิติทางการ “การพัฒนาการท่องเที่ยวตามวิถีชีวิตลุ่มน้ำโขง” ดังตาราง 21

ตาราง 19 บัญชีสถิติทางการ “อุบัติเหตุทางถนน”

| ห่วงโซ่คุณค่า (VC) | ปัจจัยแห่งความสำเร็จ (CSF)                     | ตัวชี้วัด                     | OS ID | รายการสถิติทางการ             | สถานะความพร้อมเผยแพร่ (Tier) | หน่วยงานเจ้าของข้อมูล        | ระดับหน่วยงานเจ้าของข้อมูล | หมายเหตุ |
|--------------------|------------------------------------------------|-------------------------------|-------|-------------------------------|------------------------------|------------------------------|----------------------------|----------|
| คน/องค์กร/หน่วยงาน | การศึกษา/ทักษะ/ความรู้/ประสบการณ์              | จำนวนประชากร                  | 0254  | จำนวนประชากร                  | Tier 1                       | กรมการปกครอง                 | กรม                        |          |
| คน/องค์กร/หน่วยงาน | การศึกษา/ทักษะ/ความรู้/ประสบการณ์              | จำนวนโรงเรียนสอนขับรถ         | 0255  | จำนวนโรงเรียนสอนขับรถ         | Tier 1                       | กรมการขนส่งทางบก             | กรม                        |          |
| คน/องค์กร/หน่วยงาน | การศึกษา/ทักษะ/ความรู้/ประสบการณ์              | จำนวนสถานตรวจสภาพรถ           | 0256  | จำนวนสถานตรวจสภาพรถ           | Tier 1                       | กรมการขนส่งทางบก             | กรม                        |          |
| ถนน/ยานพาหนะ       | การศึกษา/ออกแบบ                                | จำนวนรถที่จดทะเบียน           | 0257  | จำนวนรถที่จดทะเบียน           | Tier 1                       | กรมการขนส่งทางบก             | กรม                        |          |
| ถนน/ยานพาหนะ       | การศึกษา/ออกแบบ                                | จำนวนรถที่เสียภาษีประจำปี     | 0258  | จำนวนรถที่เสียภาษีประจำปี     | Tier 1                       | กรมการขนส่งทางบก             | กรม                        |          |
| ถนน/ยานพาหนะ       | การศึกษา/ออกแบบ                                | จำนวนรถที่ได้รับการตรวจสภาพรถ | 0259  | จำนวนรถที่ได้รับการตรวจสภาพรถ | Tier 1                       | กรมการขนส่งทางบก             | กรม                        |          |
| ถนน/ยานพาหนะ       | สมรรถนะสภาพการใช้งานได้มาตรฐานและมีความปลอดภัย | จำนวนรถกู่ซีพุกู้ภัย          | 0260  | จำนวนรถกู่ซีพุกู้ภัย          | Tier 1                       | สำนักงานปลัดกระทรวงสาธารณสุข | กรม                        |          |

ตาราง 19 บัญชีสถิติทางการ “อุบัติเหตุทางถนน” (ต่อ)

| ห่วงโซ่คุณค่า (VC) | ปัจจัยแห่งความสำเร็จ (CSF)                             | ตัวชี้วัด                               | OS ID | รายการสถิติทางการ                          | สถานะความพร้อมเผยแพร่ (Tier)       | หน่วยงานเจ้าของข้อมูล            | ระดับหน่วยงานเจ้าของข้อมูล | หมายเหตุ |
|--------------------|--------------------------------------------------------|-----------------------------------------|-------|--------------------------------------------|------------------------------------|----------------------------------|----------------------------|----------|
| ถนน/ยานพาหนะ       | การก่อสร้าง                                            | จำนวนโครงการ<br>การสร้างและปรับปรุงถนน  | 0261  | จำนวนโครงการ<br>การสร้างและปรับปรุงถนน     | Tier 1                             | สำนักงานจังหวัด                  | จังหวัด                    |          |
| ถนน/ยานพาหนะ       | การบำรุงรักษา                                          | จำนวนงบประมาณ<br>การสร้างและปรับปรุงถนน | 0262  | จำนวนงบประมาณ<br>การก่อสร้างและปรับปรุงถนน | Tier 1                             | สำนักงานจังหวัด                  | จังหวัด                    |          |
| ถนน/ยานพาหนะ       | สมรรถนะสภาพ<br>การใช้งานได้<br>มาตรฐานและมีความปลอดภัย | จำนวนจุดติดตั้งกล้องวงจร<br>ปิด CCTV    | 0263  | จำนวนจุดติดตั้งกล้องวงจร<br>ปิด CCTV       | Tier 1                             | สำนักงานจังหวัด                  | จังหวัด                    |          |
| ถนน/ยานพาหนะ       | สมรรถนะสภาพ<br>การใช้งานได้<br>มาตรฐานและมีความปลอดภัย | จำนวนจุดเสี่ยงต่อ<br>การเกิดอุบัติเหตุ  | 0264  | จำนวนจุดเสี่ยงต่อ<br>การเกิดอุบัติเหตุ     | Tier2<br>(มีหน่วยงาน<br>รับผิดชอบ) | กรมป้องกันและ<br>บรรเทาสาธารณภัย | กรม                        |          |
| ถนน/ยานพาหนะ       | การก่อสร้าง                                            | จำนวนถนนตัวอย่าง                        | 0265  | จำนวนถนนตัวอย่าง                           | Tier2<br>(มีหน่วยงาน<br>รับผิดชอบ) | สำนักงานตำรวจ<br>แห่งชาติ        | กรม                        |          |
| ถนน/ยานพาหนะ       | การก่อสร้าง                                            | จำนวนสัญญาณจราจร                        | 0266  | จำนวนสัญญาณจราจร                           | Tier 1                             | กรมทางหลวง                       | กรม                        |          |
| ถนน/ยานพาหนะ       | การก่อสร้าง                                            | จำนวนสะพานลอย                           | 0267  | จำนวนสะพานลอย                              | Tier 1                             | กรมทางหลวง                       | กรม                        |          |
| ผู้ใช้รถใช้ถนน     | การบังคับใช้<br>กฎหมาย                                 | จำนวนผู้ขอใบอนุญาตขับขี่                | 0268  | จำนวนผู้ขอใบอนุญาตขับขี่                   | Tier 1                             | กรมการขนส่ง<br>ทางบก             | กรม                        |          |

ตาราง 19 บัญชีสถิติทางการ “อุบัติเหตุทางถนน” (ต่อ)

| ห่วงโซ่คุณค่า (VC)                | ปัจจัยแห่งความสำเร็จ (CSF)                                | ตัวชี้วัด                                      | OS ID | รายการสถิติทางการ                              | สถานะความพร้อมเผยแพร่ (Tier) | หน่วยงานเจ้าของข้อมูล              | ระดับหน่วยงานเจ้าของข้อมูล | หมายเหตุ |
|-----------------------------------|-----------------------------------------------------------|------------------------------------------------|-------|------------------------------------------------|------------------------------|------------------------------------|----------------------------|----------|
| ผู้ใช้รถใช้ถนน                    | การบังคับใช้กฎหมาย                                        | จำนวนผู้เข้ารับการอบรมให้ความรู้การใช้รถใช้ถนน | 0269  | จำนวนผู้เข้ารับการอบรมให้ความรู้การใช้รถใช้ถนน | Tier 1                       | กรมการขนส่งทางบก                   | กรม                        |          |
| ผู้ใช้รถใช้ถนน                    | การกำหนดมาตรฐานเครื่องมือและอุปกรณ์สนับสนุนการใช้รถใช้ถนน | จำนวนผู้ที่ได้รับอนุญาตขับรถ                   | 0270  | จำนวนผู้ที่ได้รับอนุญาตขับรถ                   | Tier 1                       | กรมการขนส่งทางบก                   | กรม                        |          |
| ผู้ใช้รถใช้ถนน                    | การบังคับใช้กฎหมาย                                        | จำนวนผู้ไม่สวมหมวกนิรภัย                       | 0271  | จำนวนผู้ไม่สวมหมวกนิรภัย                       | Tier 1                       | สำนักงานตำรวจแห่งชาติ              | กรม                        |          |
| ผู้ใช้รถใช้ถนน                    | การบังคับใช้กฎหมาย                                        | จำนวนอุบัติเหตุการจราจรทางบก                   | 0272  | จำนวนอุบัติเหตุการจราจรทางบก                   | Tier 1                       | กรมป้องกันและบรรเทาสาธารณภัย       | กรม                        |          |
| การช่วยเหลือหลังการเกิดอุบัติเหตุ | กลไกการประสานงาน/แจ้งเหตุ                                 | จำนวนผู้บาดเจ็บจากอุบัติเหตุทางถนน             | 0273  | จำนวนผู้บาดเจ็บจากอุบัติเหตุทางถนน             | Tier 1                       | กรมป้องกันและบรรเทาสาธารณภัย       | กรม                        |          |
| การช่วยเหลือหลังการเกิดอุบัติเหตุ | กลไกการประสานงาน/แจ้งเหตุ                                 | จำนวนผู้เสียชีวิตจากอุบัติเหตุทางถนน           | 0274  | จำนวนผู้เสียชีวิตจากอุบัติเหตุทางถนน           | Tier 1                       | กรมป้องกันและบรรเทาสาธารณภัย       | กรม                        |          |
| การช่วยเหลือหลังการเกิดอุบัติเหตุ | การประกันภัย                                              | จำนวนกรมธรรม์ประกันภัยแยกตามประเภทรถ           | 0275  | จำนวนกรมธรรม์ประกันภัยแยกตามประเภทรถ           | Tier2 (มีหน่วยงานรับผิดชอบ)  | สำนักงานคณะกรรมการกำกับและส่งเสริม | กรม                        |          |

ตาราง 19 บัญชีสถิติทางการ “อุบัติเหตุทางถนน” (ต่อ)

| ห่วงโซ่คุณค่า (VC)                                           | ปัจจัยแห่งความสำเร็จ (CSF)             | ตัวชี้วัด                                       | OS ID | รายการสถิติทางการ                               | สถานะความพร้อมเผยแพร่ (Tier) | หน่วยงานเจ้าของข้อมูล        | ระดับหน่วยงานเจ้าของข้อมูล | หมายเหตุ |
|--------------------------------------------------------------|----------------------------------------|-------------------------------------------------|-------|-------------------------------------------------|------------------------------|------------------------------|----------------------------|----------|
|                                                              |                                        |                                                 |       |                                                 |                              | การประกอบธุรกิจ<br>ประกันภัย |                            |          |
| สภาพแวดล้อมที่ช่วยลดผู้เสียชีวิตจาก อุบัติเหตุทางถนนในภาพรวม | การรณรงค์ให้ความรู้และการประชาสัมพันธ์ | จำนวนการจัดกิจกรรมรณรงค์ลดอุบัติเหตุทางถนน      | 0276  | จำนวนการจัดกิจกรรมรณรงค์ลดอุบัติเหตุทางถนน      | Tier 1                       | กรมการขนส่งทางบก             | กรม                        |          |
| สภาพแวดล้อมที่ช่วยลดผู้เสียชีวิตจากอุบัติเหตุทางถนนในภาพรวม  | การรณรงค์ให้ความรู้และการประชาสัมพันธ์ | จำนวนผู้เข้าร่วมกิจกรรมรณรงค์ลดอุบัติเหตุทางถนน | 0277  | จำนวนผู้เข้าร่วมกิจกรรมรณรงค์ลดอุบัติเหตุทางถนน | Tier 1                       | กรมการขนส่งทางบก             | กรม                        |          |

ตาราง 20 บัญชีสถิติทางการ “เกษตรมูลค่าสูง โคนี้อุณหภูมิ”

| ห่วงโซ่คุณค่า (VC)                                 | ปัจจัยแห่งความสำเร็จ (CSF)                     | ตัวชี้วัด                                | OS ID | รายการสถิติทางการ                        | สถานะความพร้อมเผยแพร่ (Tier) | หน่วยงานเจ้าของข้อมูล         | ระดับหน่วยงานเจ้าของข้อมูล | หมายเหตุ |
|----------------------------------------------------|------------------------------------------------|------------------------------------------|-------|------------------------------------------|------------------------------|-------------------------------|----------------------------|----------|
| สภาพแวดล้อมที่เอื้อต่อสินค้าเกษตรอัตลักษณ์พื้นถิ่น | นโยบายและแผน                                   | แผนพัฒนาการเกษตรและสหกรณ์                | 0278  | แผนพัฒนาการเกษตรและสหกรณ์                | Tier 1                       | สำนักงานเกษตรและสหกรณ์จังหวัด | จังหวัด                    |          |
| สภาพแวดล้อมที่เอื้อต่อสินค้าเกษตรอัตลักษณ์พื้นถิ่น | นโยบายและแผน                                   | แผนงานโครงการประจำปีด้านปศุสัตว์         | 0279  | แผนงานโครงการประจำปีด้านปศุสัตว์         | Tier 1                       | สำนักงานปศุสัตว์จังหวัด       | จังหวัด                    |          |
| ประสิทธิภาพการผลิต                                 | แหล่งเงินทุนเพื่อขยายผลการใช้เทคโนโลยีอัจฉริยะ | งบประมาณประจำปีด้านปศุสัตว์              | 0280  | งบประมาณประจำปีด้านปศุสัตว์              | Tier 1                       | สำนักงานปศุสัตว์จังหวัด       | จังหวัด                    |          |
| การเพิ่มประสิทธิภาพการผลิต                         | ปัจจัยการผลิตที่มีคุณภาพ                       | จำนวนโคนี้อ                              | 0281  | โคนี้อ                                   | Tier 1                       | สำนักงานปศุสัตว์จังหวัด       | จังหวัด                    |          |
| การเพิ่มประสิทธิภาพการผลิต                         | ปัจจัยการผลิตที่มีคุณภาพ                       | เกษตรกรผู้เลี้ยงโคนี้อ                   | 0282  | เกษตรกรผู้เลี้ยงโคนี้อ                   | Tier 1                       | สำนักงานปศุสัตว์จังหวัด       | จังหวัด                    |          |
| การเพิ่มประสิทธิภาพการผลิต                         | ปัจจัยการผลิตที่มีคุณภาพ                       | กลุ่มเกษตรกรผู้เลี้ยงสัตว์ที่ขึ้นทะเบียน | 0283  | กลุ่มเกษตรกรผู้เลี้ยงสัตว์ที่ขึ้นทะเบียน | Tier 1                       | กรมปศุสัตว์                   | กรม                        |          |
| วัตถุดิบ                                           | วัตถุดิบที่ได้มาตรฐาน                          | พื้นที่ปลูกหญ้าเลี้ยงสัตว์               | 0284  | พื้นที่ปลูกหญ้าเลี้ยงสัตว์               | Tier 1                       | สำนักงานปศุสัตว์จังหวัด       | จังหวัด                    |          |

ตาราง 20 บัญชีสถิติทางการ “เกษตรมูลค่าสูง โคนี้อคุณภาพ” (ต่อ)

| ห่วงโซ่คุณค่า (VC) | ปัจจัยแห่งความสำเร็จ (CSF)          | ตัวชี้วัด                                                                               | OS ID | รายการสถิติทางการ                                                                       | สถานะความพร้อมเผยแพร่ (Tier) | หน่วยงานเจ้าของข้อมูล   | ระดับหน่วยงานเจ้าของข้อมูล | หมายเหตุ |
|--------------------|-------------------------------------|-----------------------------------------------------------------------------------------|-------|-----------------------------------------------------------------------------------------|------------------------------|-------------------------|----------------------------|----------|
| วัตถุดิบ           | วัตถุดิบที่ได้มาตรฐาน               | เกษตรกรปลูกพืชอาหารสัตว์                                                                | 0285  | เกษตรกรปลูกพืชอาหารสัตว์                                                                | Tier 1                       | สำนักงานปศุสัตว์จังหวัด | จังหวัด                    |          |
| การผลิต            | มาตรฐานเกษตรปลอดภัยและเกษตรอินทรีย์ | ฟาร์มโคเนื้อที่ได้รับการรับรองฟาร์มที่มีระบบป้องกันโรคและการเลี้ยงสัตว์ที่เหมาะสม (GFM) | 0286  | ฟาร์มโคเนื้อที่ได้รับการรับรองฟาร์มที่มีระบบป้องกันโรคและการเลี้ยงสัตว์ที่เหมาะสม (GFM) | Tier 1                       | สำนักงานปศุสัตว์จังหวัด | จังหวัด                    |          |
| การผลิต            | มาตรฐานเกษตรปลอดภัยและเกษตรอินทรีย์ | ฟาร์มโคเนื้อที่ได้รับการรับรองฟาร์มที่มีการปฏิบัติทางการเกษตรที่ดี (GAP)                | 0016  | ฟาร์มโคเนื้อที่ได้รับการรับรองฟาร์มที่มีการปฏิบัติทางการเกษตรที่ดี (GAP)                | Tier 1                       | สำนักงานปศุสัตว์จังหวัด | จังหวัด                    |          |
| การผลิต            | มาตรฐานเกษตรปลอดภัยและเกษตรอินทรีย์ | ฟาร์มปลอดสารเร่งเนื้อแดง                                                                | 0287  | ฟาร์มปลอดสารเร่งเนื้อแดง                                                                | Tier 1                       | สำนักงานปศุสัตว์จังหวัด | จังหวัด                    |          |
| การผลิต            | มาตรฐานเกษตรปลอดภัยและเกษตรอินทรีย์ | ศูนย์เรียนรู้การเพิ่มประสิทธิภาพการผลิตสินค้าเกษตร (ศพก.)                               | 0288  | ศูนย์เรียนรู้การเพิ่มประสิทธิภาพการผลิตสินค้าเกษตร (ศพก.)                               | Tier 1                       | สำนักงานปศุสัตว์จังหวัด | จังหวัด                    |          |
| การผลิต            | มาตรฐานเกษตรปลอดภัยและเกษตรอินทรีย์ | โรงฆ่าสัตว์ที่ได้รับอนุญาต                                                              | 0289  | โรงฆ่าสัตว์ที่ได้รับอนุญาต                                                              | Tier 1                       | สำนักงานปศุสัตว์จังหวัด | จังหวัด                    |          |

ตาราง 20 บัญชีสถิติทางการ “เกษตรมูลค่าสูง โคนี้คุณภาพ” (ต่อ)

| ห่วงโซ่คุณค่า (VC)           | ปัจจัยแห่งความสำเร็จ (CSF)                                                                          | ตัวชี้วัด                                               | OS ID | รายการสถิติทางการ                                      | สถานะความพร้อมเผยแพร่ (Tier) | หน่วยงานเจ้าของข้อมูล   | ระดับหน่วยงานเจ้าของข้อมูล | หมายเหตุ |
|------------------------------|-----------------------------------------------------------------------------------------------------|---------------------------------------------------------|-------|--------------------------------------------------------|------------------------------|-------------------------|----------------------------|----------|
| การผลิต                      | มาตรฐานเกษตรปลอดภัยและเกษตรอินทรีย์                                                                 | การฆ่าเชื้อโรคของสหกรณ์การเกษตร                         | 0290  | การฆ่าเชื้อโรคของสหกรณ์การเกษตร                        | Tier 1                       | สำนักงานปศุสัตว์จังหวัด | จังหวัด                    |          |
| การตลาด                      | การเพิ่มช่องทางการตลาดและธุรกิจทั้งในและต่างประเทศให้กับสินค้าและบริการเกษตรปลอดภัยและเกษตรอินทรีย์ | การอนุญาตเคลื่อนย้ายสัตว์และซากสัตว์ภายในประเทศ         | 0291  | การอนุญาตเคลื่อนย้ายสัตว์และซากสัตว์ภายในประเทศ        | Tier 1                       | กรมปศุสัตว์             | กรม                        |          |
| การตลาด                      | การเพิ่มช่องทางการตลาดและธุรกิจทั้งในและต่างประเทศให้กับสินค้าและบริการเกษตรปลอดภัยและเกษตรอินทรีย์ | การอนุญาตเคลื่อนย้ายสัตว์และซากสัตว์ (การนำเข้า-ส่งออก) | 0292  | การอนุญาตเคลื่อนย้ายสัตว์และซากสัตว์ (การนำเข้าส่งออก) | Tier 1                       | กรมศุลกากร              | กรม                        |          |
| สภาพแวดล้อมที่เอื้อต่อสินค้า | การส่งเสริม                                                                                         | สัตว์แพทย์                                              | 0293  | สัตว์แพทย์                                             | Tier 1                       | กรมปศุสัตว์             | กรม                        |          |

ตาราง 20 บัญชีสถิติทางการ “เกษตรมูลค่าสูง โคนี้คุณภาพ” (ต่อ)

| ห่วงโซ่คุณค่า (VC)                                         | ปัจจัยแห่งความสำเร็จ (CSF)                                                                          | ตัวชี้วัด                                 | OS ID | รายการสถิติทางการ                         | สถานะความพร้อมเผยแพร่ (Tier) | หน่วยงานเจ้าของข้อมูล   | ระดับหน่วยงานเจ้าของข้อมูล | หมายเหตุ |
|------------------------------------------------------------|-----------------------------------------------------------------------------------------------------|-------------------------------------------|-------|-------------------------------------------|------------------------------|-------------------------|----------------------------|----------|
| เกษตรปลอดภัย มีมูลค่าเพิ่มขึ้น                             | ด้านบุคลากรและพัฒนาให้ความรู้                                                                       |                                           |       |                                           |                              |                         |                            |          |
| สภาพแวดล้อมที่เอื้อต่อสินค้าเกษตรปลอดภัย มีมูลค่าเพิ่มขึ้น | การส่งเสริมด้านบุคลากรและพัฒนาให้ความรู้                                                            | โรคระบาดสัตว์                             | 0294  | โรคระบาดสัตว์                             | Tier 1                       | กรมปศุสัตว์             | กรม                        |          |
| ความเชื่อมั่น                                              | ผลิตภัณฑ์ได้มาตรฐาน                                                                                 | จำนวนโคที่ได้รับวัคซีน                    | 0295  | จำนวนโคที่ได้รับวัคซีน                    | Tier 1                       | สำนักงานปศุสัตว์จังหวัด | จังหวัด                    |          |
| การตลาด                                                    | การเพิ่มช่องทางการตลาดและธุรกิจทั้งในและต่างประเทศให้กับสินค้าและบริการเกษตรปลอดภัยและเกษตรอินทรีย์ | ตลาดนัดโค-กระบือ                          | 0296  | ตลาดนัดโค-กระบือ                          | Tier 1                       | กรมปศุสัตว์             | กรม                        |          |
| สภาพแวดล้อมที่เอื้อต่อสินค้าเกษตรปลอดภัย มีมูลค่าเพิ่มขึ้น | การส่งเสริมด้านบุคลากรและพัฒนาให้ความรู้                                                            | ปศุสัตว์                                  | 0297  | ปศุสัตว์                                  | Tier 1                       | กรมปศุสัตว์             | กรม                        |          |
| วัตถุดิบ                                                   | วัตถุดิบที่ได้มาตรฐาน                                                                               | สัตว์ที่อนุญาตให้ฆ่าเป็นอาหาร (อาชญาบัตร) | 0298  | สัตว์ที่อนุญาตให้ฆ่าเป็นอาหาร (อาชญาบัตร) | Tier 1                       | กรมปศุสัตว์             | กรม                        |          |

ตาราง 20 บัญชีสถิติทางการ “เกษตรมูลค่าสูง โคนี้คุณภาพ” (ต่อ)

| ห่วงโซ่คุณค่า (VC)    | ปัจจัยแห่งความสำเร็จ (CSF)                                                                             | ตัวชี้วัด                                                 | OS ID | รายการสถิติทางการ                                         | สถานะความพร้อมเผยแพร่ (Tier) | หน่วยงานเจ้าของข้อมูล        | ระดับหน่วยงานเจ้าของข้อมูล | หมายเหตุ |
|-----------------------|--------------------------------------------------------------------------------------------------------|-----------------------------------------------------------|-------|-----------------------------------------------------------|------------------------------|------------------------------|----------------------------|----------|
| การตลาด               | ช่องทางจำหน่ายและขยายตลาดทั้งในและต่างประเทศ                                                           | จำนวนสหกรณ์การเกษตร                                       | 0299  | จำนวนสหกรณ์การเกษตร                                       | Tier 1                       | สำนักงานสหกรณ์จังหวัด        | จังหวัด                    |          |
| การตลาด               | การเพิ่มช่องทาง การตลาดและธุรกิจ ทั้งในและต่างประเทศ ให้กับสินค้าและบริการเกษตรปลอดภัยและเกษตรอินทรีย์ | ราคาเนื้อโค                                               | 0300  | ราคาเนื้อโค                                               | Tier 1                       | กรมการค้าภายใน               | กรม                        |          |
| การตลาด               | การเพิ่มช่องทาง การตลาดและธุรกิจ ทั้งในและต่างประเทศ ให้กับสินค้าและบริการเกษตรปลอดภัยและเกษตรอินทรีย์ | ผลิตภัณฑ์ที่ผ่านมาตรฐาน GMP (Good Manufacturing Practice) | 0301  | ผลิตภัณฑ์ที่ผ่านมาตรฐาน GMP (Good Manufacturing Practice) | Tier 1                       | สำนักงานคณะกรรมการอาหารและยา | กรม                        |          |
| การแปรรูป/สร้างมูลค่า | เทคโนโลยีการแปรรูป                                                                                     | โรงงานผลิตอาหารสัตว์                                      | 0302  | โรงงานผลิตอาหารสัตว์                                      | Tier 1                       | กรมโรงงานอุตสาหกรรม          | กรม                        |          |

ตาราง 20 บัญชีสถิติทางการ “เกษตรมูลค่าสูง โคนี้คุณภาพ” (ต่อ)

| ห่วงโซ่คุณค่า (VC) | ปัจจัยแห่งความสำเร็จ (CSF)                                                                          | ตัวชี้วัด                        | OS ID | รายการสถิติทางการ                | สถานะความพร้อมเผยแพร่ (Tier) | หน่วยงานเจ้าของข้อมูล                       | ระดับหน่วยงานเจ้าของข้อมูล | หมายเหตุ |
|--------------------|-----------------------------------------------------------------------------------------------------|----------------------------------|-------|----------------------------------|------------------------------|---------------------------------------------|----------------------------|----------|
| พัฒนาด้าน          | การพัฒนาและขยายช่องทางจำหน่ายในประเทศ                                                               | ผลิตภัณฑ์มวลรวมจังหวัด (GPP)     | 0016  | ผลิตภัณฑ์มวลรวมจังหวัด (GPP)     | Tier 1                       | สำนักงานสภาพัฒนาการเศรษฐกิจและสังคมแห่งชาติ | กรม                        |          |
| การตลาดและ         | เกษตรแปลงใหญ่ อัจฉริยะและพื้นที่อื่นๆ                                                               | เกษตรแบบแปลงใหญ่ โคนี้           | 0303  | เกษตรแบบแปลงใหญ่ โคนี้           | Tier 1                       | สำนักงานปศุสัตว์จังหวัด                     | จังหวัด                    |          |
| ช่องทางการจัด      | การเพิ่มช่องทางการตลาดและธุรกิจทั้งในและต่างประเทศให้กับสินค้าและบริการเกษตรปลอดภัยและเกษตรอินทรีย์ | กลุ่มวิสาหกิจชุมชนผู้เลี้ยงโคนี้ | 0304  | กลุ่มวิสาหกิจชุมชนผู้เลี้ยงโคนี้ | Tier 1                       | กรมส่งเสริมการเกษตร                         | กรม                        |          |

ตาราง 21 บัญชีสถิติทางการ “การพัฒนาการท่องเที่ยวตามวิถีชีวิตลุ่มน้ำโขง”

| ห่วงโซ่คุณค่า (VC)                 | ปัจจัยแห่งความสำเร็จ (CSF)                                                  | ตัวชี้วัด                                              | OS ID | รายการสถิติทางการ                                      | สถานะความพร้อมเผยแพร่ (Tier) | หน่วยงานเจ้าของข้อมูล                   | ระดับหน่วยงานเจ้าของข้อมูล | หมายเหตุ |
|------------------------------------|-----------------------------------------------------------------------------|--------------------------------------------------------|-------|--------------------------------------------------------|------------------------------|-----------------------------------------|----------------------------|----------|
| วางยุทธศาสตร์/<br>แผนการท่องเที่ยว | การมีส่วนร่วมของหน่วยงานทุกภาคส่วนในการวางแผนยุทธศาสตร์ท่องเที่ยวของจังหวัด | แผนงานโครงการประจำปีที่ได้รับงบประมาณด้านการท่องเที่ยว | 0305  | แผนงานโครงการประจำปีที่ได้รับงบประมาณด้านการท่องเที่ยว | Tier 1                       | สำนักงานการท่องเที่ยวและกีฬาจังหวัด     | จังหวัด                    |          |
| วางยุทธศาสตร์/<br>แผนการท่องเที่ยว | การมีส่วนร่วมของหน่วยงานทุกภาคส่วนในการวางแผนยุทธศาสตร์ท่องเที่ยวของ        | งบประมาณประจำปีด้านการท่องเที่ยว                       | 0306  | งบประมาณประจำปีด้านการท่องเที่ยว                       | Tier 1                       | สำนักงานการท่องเที่ยวและกีฬาจังหวัด     | จังหวัด                    |          |
| การบริหารจัดการเมืองและชุมชน       | ความสามารถของพื้นที่ในการรองรับนักท่องเที่ยว                                | ผู้เยี่ยมเยือน                                         | 0083  | ผู้เยี่ยมเยือน                                         | Tier 1                       | สำนักงานการท่องเที่ยวและกีฬาจังหวัด     | จังหวัด                    |          |
| การบริหารจัดการเมืองและชุมชน       | ความสามารถของพื้นที่ในการรองรับนักท่องเที่ยว                                | รายได้จากการท่องเที่ยว                                 | 0307  | รายได้จากการท่องเที่ยว                                 | Tier 1                       | สำนักงานปลัดกระทรวงการท่องเที่ยวและกีฬา | กรม                        |          |

ตาราง 21 บัญชีสถิติทางการ “การพัฒนาการท่องเที่ยวตามวิถีชีวิตลุ่มน้ำโขง” (ต่อ)

| ห่วงโซ่คุณค่า (VC)                                    | ปัจจัยแห่งความสำเร็จ (CSF)                                           | ตัวชี้วัด                                      | OS ID | รายการสถิติทางการ                              | สถานะความพร้อมเผยแพร่ (Tier) | หน่วยงานเจ้าของข้อมูล               | ระดับหน่วยงานเจ้าของข้อมูล | หมายเหตุ |
|-------------------------------------------------------|----------------------------------------------------------------------|------------------------------------------------|-------|------------------------------------------------|------------------------------|-------------------------------------|----------------------------|----------|
| นวัตกรรมเพื่อต่อยอดทุนทางวัฒนธรรมและภูมิปัญญาท้องถิ่น | กิจกรรมสร้างสรรค์และวัฒนธรรมในชุมชน                                  | ปฏิทินการท่องเที่ยวประจำปี                     | 0308  | ปฏิทินการท่องเที่ยวประจำปี                     | Tier 1                       | สำนักงานการท่องเที่ยวและกีฬาจังหวัด | จังหวัด                    |          |
| การบริหารจัดการเมืองและชุมชน                          | ความสามารถของพื้นที่ในการรองรับนักท่องเที่ยว                         | แหล่งท่องเที่ยว (ภายในจังหวัด)                 | 0085  | แหล่งท่องเที่ยวในจังหวัด                       | Tier 1                       | สำนักงานการท่องเที่ยวและกีฬาจังหวัด | จังหวัด                    |          |
| การเพิ่มมูลค่าให้กับสินค้าบริการ และแหล่งท่องเที่ยว   | ความร่วมมือและการพัฒนาเครือข่ายผู้มีส่วนได้ส่วนเสียในแหล่งท่องเที่ยว | แหล่งท่องเที่ยวที่ได้รับการพัฒนาปรับปรุง       | 0309  | แหล่งท่องเที่ยวที่ได้รับการพัฒนาปรับปรุง       | Tier 1                       | สำนักงานการท่องเที่ยวและกีฬาจังหวัด | จังหวัด                    |          |
| นวัตกรรมเพื่อต่อยอดทุนทางวัฒนธรรมและภูมิปัญญาท้องถิ่น | กิจกรรมสร้างสรรค์และวัฒนธรรมในชุมชน                                  | กิจกรรมประเพณีที่จัดเป็นประจำตลอดปี            | 0310  | กิจกรรมประเพณีที่จัดเป็นประจำตลอดปี            | Tier 1                       | สำนักงานการท่องเที่ยวและกีฬาจังหวัด | จังหวัด                    |          |
| นวัตกรรมเพื่อต่อยอดทุนทางวัฒนธรรมและภูมิปัญญาท้องถิ่น | กิจกรรมสร้างสรรค์และวัฒนธรรมในชุมชน                                  | สื่อที่ผลิตเพื่อประชาสัมพันธ์ด้านการท่องเที่ยว | 0311  | สื่อที่ผลิตเพื่อประชาสัมพันธ์ด้านการท่องเที่ยว | Tier 1                       | สำนักงานประชาสัมพันธ์จังหวัด        | จังหวัด                    |          |

ตาราง 21 บัญชีสถิติทางการ “การพัฒนาการท่องเที่ยวตามวิถีชีวิตลุ่มน้ำโขง” (ต่อ)

| ห่วงโซ่คุณค่า (VC)                                  | ปัจจัยแห่งความสำเร็จ (CSF)                   | ตัวชี้วัด                                            | OS ID | รายการสถิติทางการ                                    | สถานะความพร้อมเผยแพร่ (Tier) | หน่วยงานเจ้าของข้อมูล                   | ระดับหน่วยงานเจ้าของข้อมูล | หมายเหตุ |
|-----------------------------------------------------|----------------------------------------------|------------------------------------------------------|-------|------------------------------------------------------|------------------------------|-----------------------------------------|----------------------------|----------|
| การบริหารจัดการเมืองและชุมชน                        | ความสามารถของพื้นที่ในการรองรับนักท่องเที่ยว | มัคคุเทศก์ที่จดทะเบียน                               | 0099  | มัคคุเทศก์ที่จดทะเบียน                               | Tier 1                       | สำนักงานปลัดกระทรวงการท่องเที่ยวและกีฬา | กรม                        |          |
| การบริหารจัดการเมืองและชุมชน                        | ความสามารถของพื้นที่ในการรองรับนักท่องเที่ยว | บริษัทนำเที่ยวที่จดทะเบียน                           | 0312  | บริษัทนำเที่ยวที่จดทะเบียน                           | Tier 1                       | สำนักงานปลัดกระทรวงการท่องเที่ยวและกีฬา | กรม                        |          |
| การเพิ่มมูลค่าให้กับสินค้าบริการ และแหล่งท่องเที่ยว | ศักยภาพชุมชนและผู้ประกอบการ                  | โรงแรมและที่พักที่ได้รับอนุญาต                       | 0111  | โรงแรมและที่พักที่ได้รับอนุญาต                       | Tier 1                       | ที่ทำการปกครองจังหวัดมุกดาหาร           | จังหวัด                    |          |
| การเพิ่มมูลค่าให้กับสินค้าบริการ และแหล่งท่องเที่ยว | ศักยภาพชุมชนและผู้ประกอบการ                  | สถานประกอบการที่ได้รับรองมาตรฐานที่พักประเภทโฮมสเตย์ | 0089  | สถานประกอบการที่ได้รับรองมาตรฐานที่พักประเภทโฮมสเตย์ | Tier 1                       | สำนักงานการท่องเที่ยวและกีฬาจังหวัด     | จังหวัด                    |          |
| การยกระดับสินค้าและบริการ                           | มาตรฐานสินค้าเป็นที่ยอมรับ                   | สินค้า OTOP ที่ขึ้นทะเบียน                           | 0313  | สินค้า OTOP ที่ขึ้นทะเบียน                           | Tier 1                       | สำนักงานพัฒนาชุมชนจังหวัด               | จังหวัด                    |          |
| อัตลักษณ์วัฒนธรรม ของสินค้าท่องเที่ยว               | การสร้างสรรคสินค้า ผลิตภัณฑ์และบริการ        | รายได้จากการจำหน่ายสินค้า OTOP                       | 0014  | มูลค่าการจำหน่ายผลิตภัณฑ์ OTOP                       | Tier 1                       | สำนักงานพัฒนาชุมชนจังหวัด               | จังหวัด                    |          |

ตาราง 21 บัญชีสถิติทางการ “การพัฒนาการท่องเที่ยวตามวิถีชีวิตลุ่มน้ำโขง” (ต่อ)

| ห่วงโซ่คุณค่า (VC)                                  | ปัจจัยแห่งความสำเร็จ (CSF)                   | ตัวชี้วัด                            | OS ID | รายการสถิติทางการ                    | สถานะความพร้อมเผยแพร่ (Tier) | หน่วยงานเจ้าของข้อมูล               | ระดับหน่วยงานเจ้าของข้อมูล | หมายเหตุ |
|-----------------------------------------------------|----------------------------------------------|--------------------------------------|-------|--------------------------------------|------------------------------|-------------------------------------|----------------------------|----------|
| เชิงสร้างสรรค์และวัฒนธรรม                           |                                              |                                      |       |                                      |                              |                                     |                            |          |
| การเพิ่มมูลค่าให้กับสินค้าบริการ และแหล่งท่องเที่ยว | ศักยภาพชุมชนและผู้ประกอบการ                  | รายชื่อชุมชนท่องเที่ยว OTOP นวัตวิถี | 0314  | รายชื่อชุมชนท่องเที่ยว OTOP นวัตวิถี | Tier 1                       | สำนักงานพัฒนาชุมชนจังหวัด           | จังหวัด                    |          |
| การบริหารจัดการเมืองและชุมชน                        | ความสามารถของพื้นที่ในการรองรับนักท่องเที่ยว | ปริมาณขยะที่เกิดขึ้น                 | 0181  | ปริมาณขยะที่เกิดขึ้น                 | Tier 1                       | กรมควบคุมมลพิษ                      | กรม                        |          |
| การบริหารจัดการเมืองและชุมชน                        | ความสามารถของพื้นที่ในการรองรับนักท่องเที่ยว | นักท่องเที่ยวในเขตอุทยาน             | 0315  | นักท่องเที่ยวในเขตอุทยาน             | Tier 1                       | สำนักงานการท่องเที่ยวและกีฬาจังหวัด | จังหวัด                    |          |
| การบริหารจัดการเมืองและชุมชน                        | ความสามารถของพื้นที่ในการรองรับนักท่องเที่ยว | ศูนย์บริการนักท่องเที่ยว             | 0316  | ศูนย์บริการนักท่องเที่ยว             | Tier 1                       | สำนักงานการท่องเที่ยวและกีฬาจังหวัด | จังหวัด                    |          |
| การบริหารจัดการเมืองและชุมชน                        | ความสามารถของพื้นที่ในการรองรับนักท่องเที่ยว | รถโดยสารสาธารณะ                      | 0317  | รถโดยสารสาธารณะ                      | Tier 1                       | กรมการขนส่งทางบก                    | กรม                        |          |

ตาราง 21 บัญชีสถิติทางการ “การพัฒนาการท่องเที่ยวตามวิถีชีวิตลุ่มน้ำโขง” (ต่อ)

| ห่วงโซ่คุณค่า (VC)                      | ปัจจัยแห่งความสำเร็จ (CSF)                   | ตัวชี้วัด                                       | OS ID | รายการสถิติทางการ                               | สถานะความพร้อมเผยแพร่ (Tier) | หน่วยงานเจ้าของข้อมูล                       | ระดับหน่วยงานเจ้าของข้อมูล | หมายเหตุ |
|-----------------------------------------|----------------------------------------------|-------------------------------------------------|-------|-------------------------------------------------|------------------------------|---------------------------------------------|----------------------------|----------|
| การบริหารจัดการเมืองและชุมชน            | ความสามารถของพื้นที่ในการรองรับนักท่องเที่ยว | คดีความที่เกิดขึ้นกับนักท่องเที่ยว              | 0097  | คดีความที่เกิดขึ้นกับนักท่องเที่ยว              | Tier 1                       | กองบังคับการตำรวจท่องเที่ยว 4               | กรม                        |          |
| พัฒนาด้านการตลาดและช่องทางการจัดจำหน่าย | การพัฒนาและขยายช่องทางจำหน่ายในประเทศ        | ผลิตภัณฑ์มวลรวมจังหวัด (GPP)                    | 0016  | ผลิตภัณฑ์มวลรวมจังหวัด (GPP)                    | Tier 1                       | สำนักงานสภาพัฒนาการเศรษฐกิจและสังคมแห่งชาติ | กรม                        |          |
| การบริหารจัดการเมืองและชุมชน            | ความสามารถของพื้นที่ในการรองรับนักท่องเที่ยว | ร้านอาหาร/ภัตตาคารที่ผ่านมาตรฐานการรับรองคุณภาพ | 0112  | ร้านอาหาร/ภัตตาคารที่ผ่านมาตรฐานการรับรองคุณภาพ | Tier 1                       | สำนักงานสาธารณสุขจังหวัด                    | จังหวัด                    |          |
| การบริหารจัดการเมืองและชุมชน            | ความสามารถของพื้นที่ในการรองรับนักท่องเที่ยว | พิกัด ที่ตั้ง แหล่งท่องเที่ยว                   | 0318  | พิกัด ที่ตั้ง แหล่งท่องเที่ยว                   | Tier 1                       | สำนักงานการท่องเที่ยวและกีฬาจังหวัด         | จังหวัด                    |          |
| การบริหารจัดการเมืองและชุมชน            | ความสามารถของพื้นที่ในการรองรับนักท่องเที่ยว | สถานประกอบการที่ได้รับมาตรฐาน SHA               | 0319  | สถานประกอบการที่ได้รับมาตรฐาน SHA               | Tier 1                       | สำนักงานการท่องเที่ยวและกีฬาจังหวัด         | จังหวัด                    |          |

## สถานการณ์สถิติทางการ และแนวทางการพัฒนาสถิติ ทางการ/แผนกำหนดความรับผิดชอบ

### 4.1 สถานการณ์สถิติทางการ

บัญชีสถิติทางการตามแผนพัฒนาสถิติระดับจังหวัดมุกดาหาร พ.ศ. 2566 – 2570 (ฉบับทบทวน ประจำปีงบประมาณ พ.ศ. 2567) คือ บัญชีสถิติทางการจังหวัดมุกดาหาร ซึ่งประกอบด้วยบัญชีสถิติทางการย่อย 10 บัญชี ดังนี้

- 4.1.1 บัญชีสถิติทางการ “การแข่งขันด้านการค้าการลงทุนเพื่อเชื่อมโยงสู่สากล”
- 4.1.2 บัญชีสถิติทางการ “การพัฒนานวัตกรรมเพื่อยกระดับคุณภาพผลผลิตการเกษตร”
- 4.1.3 บัญชีสถิติทางการ “การพัฒนาการท่องเที่ยวตามวิถีชีวิตลุ่มน้ำโขง”
- 4.1.4 บัญชีสถิติทางการ “การพัฒนาคนและสังคมคุณภาพ”
- 4.1.5 บัญชีสถิติทางการ “การจัดการทรัพยากรธรรมชาติและสิ่งแวดล้อม”
- 4.1.6 บัญชีสถิติทางการ “ยาเสพติดและการลักลอบเข้าเมือง”
- 4.1.7 บัญชีสถิติทางการ “อุบัติเหตุทางถนน”
- 4.1.8 บัญชีสถิติทางการ “เกษตรมูลค่าสูง โคนือคุณภาพ”
- 4.1.9 บัญชีสถิติทางการ “ท่องเที่ยวเชิงวัฒนธรรม วิถีชีวิตลุ่มน้ำโขง”
- 4.1.10 บัญชีสถิติทางการ “ตัวชี้วัดการพัฒนาระดับจังหวัด”

#### 4.1.1 บัญชีสถิติทางการ “การแข่งขันด้านการค้าการลงทุนเพื่อเชื่อมโยงสู่สากล”

เป็นชุดข้อมูลประเด็นการพัฒนาจังหวัด ประเด็นที่ 1 การเพิ่มความสามารถในการแข่งขันด้านการค้าการลงทุนเพื่อเชื่อมโยงสู่สากล มีรายการสถิติทางการทั้งหมด 42 รายการ มีสถานะความพร้อมเผยแพร่ของข้อมูล ดังนี้

- รายการสถิติทางการที่เป็น Tier 1 จำนวน 20 รายการ คิดเป็นร้อยละ 48
- รายการสถิติทางการที่เป็น Tier 2 จำนวน 22 รายการ คิดเป็นร้อยละ 52

#### 4.1.2 บัญชีสถิติทางการ “การพัฒนานวัตกรรมเพื่อยกระดับคุณภาพผลผลิตการเกษตร”

เป็นชุดข้อมูลประเด็นการพัฒนาจังหวัด ประเด็นการพัฒนาที่ 2 การยกระดับมาตรฐานการเกษตรและต่อยอดเพื่อเพิ่มมูลค่าด้วยเทคโนโลยีและนวัตกรรม มีรายการสถิติทางการทั้งหมด 33 รายการ มีสถานะความพร้อมเผยแพร่ของข้อมูล ดังนี้

- รายการสถิติทางการที่เป็น Tier 1 จำนวน 3 รายการ คิดเป็นร้อยละ 9
- รายการสถิติทางการที่เป็น Tier 2 จำนวน 30 รายการ คิดเป็นร้อยละ 91

#### 4.1.3 บัญชีสถิติทางการ “การพัฒนาการท่องเที่ยวตามวิถีชีวิตลุ่มน้ำโขง”

เป็นชุดข้อมูลประเด็นการพัฒนาจังหวัด ประเด็นการพัฒนาที่ 3 การพัฒนาการท่องเที่ยวตามวิถีชีวิตลุ่มน้ำโขง มีรายการสถิติทางการทั้งหมด 44 รายการ มีสถานะความพร้อมเผยแพร่ของข้อมูล ดังนี้

- รายการสถิติทางการที่เป็น Tier 1 จำนวน 10 รายการ คิดเป็นร้อยละ 22.73
- รายการสถิติทางการที่เป็น Tier 2 จำนวน 34 รายการ คิดเป็นร้อยละ 77.27

#### 4.1.4 บัญชีสถิติทางการ “การพัฒนาคนและสังคมคุณภาพ”

เป็นชุดข้อมูลประเด็นการพัฒนาจังหวัด ประเด็นการพัฒนาที่ 4 การพัฒนาเมืองและชุมชนน่าอยู่อย่างยั่งยืน มีรายการสถิติทางการทั้งหมด 53 รายการ มีสถานะความพร้อมเผยแพร่ของข้อมูล ดังนี้

- รายการสถิติทางการที่เป็น Tier 1 จำนวน 19 รายการ คิดเป็นร้อยละ 36
- รายการสถิติทางการที่เป็น Tier 2 จำนวน 34 รายการ คิดเป็นร้อยละ 64

#### 4.1.5 บัญชีสถิติทางการ “การจัดการทรัพยากรธรรมชาติและสิ่งแวดล้อม”

เป็นชุดข้อมูลประเด็นการพัฒนาจังหวัด ประเด็นการพัฒนาที่ 5 การจัดการทรัพยากรธรรมชาติและสิ่งแวดล้อมเพื่อเป็นฐานการพัฒนา มีรายการสถิติทางการทั้งหมด 30 มีสถานะความพร้อมเผยแพร่ของข้อมูล ดังนี้

- รายการสถิติทางการที่มีเป็น Tier 1 จำนวน 11 รายการ คิดเป็นร้อยละ 37
- รายการสถิติทางการที่เป็น Tier 2 จำนวน 19 รายการ คิดเป็นร้อยละ 63

#### 4.1.6 บัญชีสถิติทางการ “ยาเสพติดและการลักลอบเข้าเมือง”

เป็นชุดข้อมูลประเด็นการพัฒนาจังหวัด ประเด็นการพัฒนาที่ 6 การเสริมสร้างความมั่นคงชายแดน มีรายการสถิติทางการทั้งหมด 52 รายการ มีสถานะความพร้อมเผยแพร่ของข้อมูล ดังนี้

- รายการสถิติทางการที่มีเป็น Tier 1 จำนวน 12 รายการ คิดเป็นร้อยละ 23
- รายการสถิติทางการที่เป็น Tier 2 จำนวน 40 รายการ คิดเป็นร้อยละ 77

#### 4.1.7 บัญชีสถิติทางการ “อุบัติเหตุทางถนน”

เป็นชุดข้อมูลประเด็นการสำคัญจังหวัด มีรายการสถิติทางการทั้งหมด 24 รายการ มีสถานะความพร้อมเผยแพร่ของข้อมูลที่เป็น Tier 1 จำนวน 24 รายการ คิดเป็นร้อยละ 100

#### 4.1.8 บัญชีสถิติทางการ “เกษตรมูลค่าสูง โคนี้อคุณภาพ”

เป็นชุดข้อมูลประเด็นการสำคัญจังหวัด มีรายการสถิติทางการทั้งหมด 29 รายการ มีสถานะความพร้อมเผยแพร่ของข้อมูลที่เป็น Tier 1 จำนวน 29 รายการ คิดเป็นร้อยละ 100

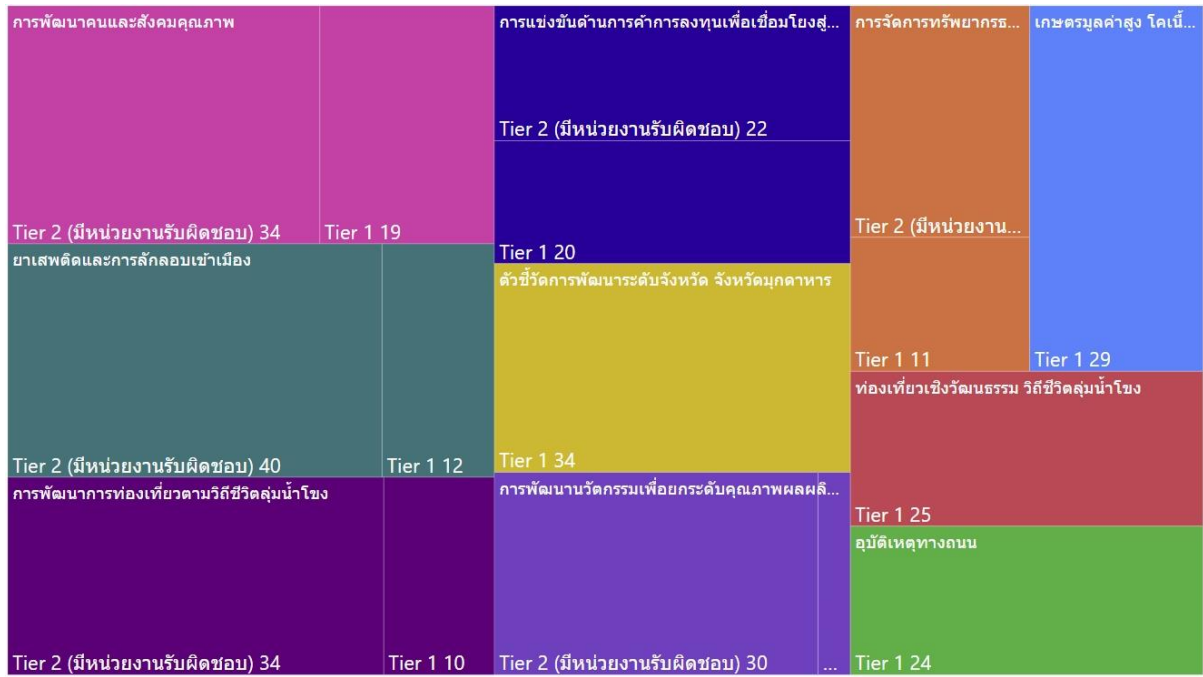
#### 4.1.9 บัญชีสถิติทางการ “ท่องเที่ยวเชิงวัฒนธรรม วิถีชีวิตลุ่มน้ำโขง”

เป็นชุดข้อมูลประเด็นการสำคัญจังหวัด มีรายการสถิติทางการทั้งหมด 25 รายการ มีสถานะความพร้อมเผยแพร่ของข้อมูลที่เป็น Tier 1 จำนวน 25 รายการ คิดเป็นร้อยละ 100

#### 4.1.10 บัญชีสถิติทางการ “ตัวชี้วัดการพัฒนาระดับจังหวัด”

เป็นชุดข้อมูลตัวชี้วัดการพัฒนาจังหวัด มีรายการสถิติทางการทั้งหมด 34 รายการ มีสถานะความพร้อมเผยแพร่ของข้อมูลที่เป็น Tier 1 จำนวน 34 รายการ คิดเป็นร้อยละ 100

สรุปจำนวนบัญชีสถิติทางการตามแผนพัฒนาสถิติระดับจังหวัดมุกดาหาร พ.ศ. 2566 – 2570 (ฉบับทบทวนประจำปีงบประมาณ พ.ศ. 2567) ดังภาพ 25



ภาพ 26 จำนวนรายการสถิติทางการจำแนกตามบัญชีสถิติทางการและสถานะความพร้อมเผยแพร่ของข้อมูล

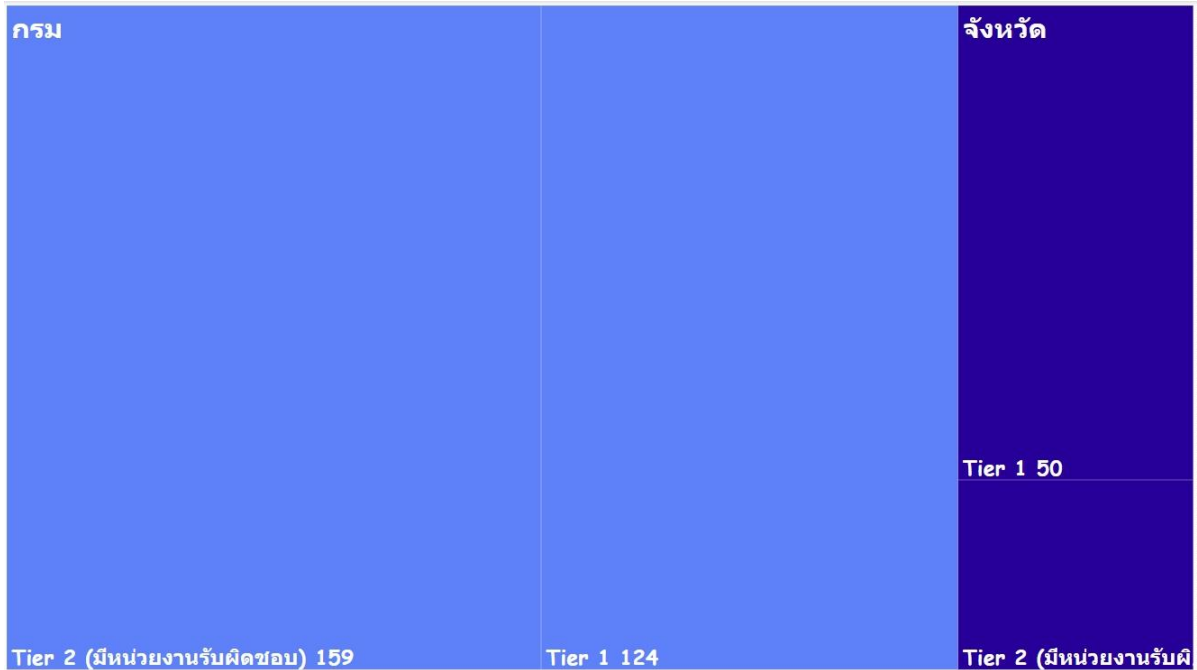
## 4.2 แนวทางการพัฒนารายการสถิติทางการ

### 4.2.1 รายการสถิติทางการของจังหวัด

บัญชีสถิติทางการจังหวัดมุกดาหาร ตามแผนพัฒนาสถิติระดับจังหวัดมุกดาหาร พ.ศ. 2566 – 2570 (ฉบับทบทวนประจำปีงบประมาณ พ.ศ. 2567) มีจำนวนรายการสถิติทางการทั้งสิ้น 353 รายการ โดยมีสถานะความพร้อมเผยแพร่ของข้อมูล (Tier) ดังนี้

- 1) รายการสถิติทางการที่กรมเป็นเจ้าของ จำนวน 283 รายการ โดยมี
  - รายการสถิติทางการที่ความพร้อมเผยแพร่ของข้อมูลเป็น Tier1 จำนวน 124 รายการ
  - รายการสถิติทางการที่ความพร้อมเผยแพร่ของข้อมูลเป็น Tier 2 จำนวน 159 รายการ
 ดังภาพ 27
- 2) รายการสถิติทางการที่จังหวัดเป็นเจ้าของ จำนวน 70 รายการ โดยมี
  - รายการสถิติทางการที่ความพร้อมเผยแพร่ของข้อมูลเป็น Tier1 จำนวน 50 รายการ
  - รายการสถิติทางการที่ความพร้อมเผยแพร่ของข้อมูลเป็น Tier 2 จำนวน 20 รายการ

สรุปจำนวนรายการสถิติทางการจำแนกตามตามความเป็นเจ้าของและความพร้อมเผยแพร่ของข้อมูล ดังภาพ 27



ภาพ 27 จำนวนรายการสถิติทางการจำแนกตามตามความเป็นเจ้าของและความพร้อมเผยแพร่ของข้อมูล

สรุปจำนวนรายการสถิติทางการจำแนกตามบัญชีสถิติทางการ ความพร้อมเผยแพร่ของข้อมูล และความเป็นเจ้าของข้อมูล แสดงดังตาราง 22

ตาราง 22 จำนวนรายการสถิติทางการ จำแนกตามบัญชีสถิติทางการ ความพร้อมเผยแพร่ของข้อมูล และความเป็นเจ้าของข้อมูล

| ความพร้อมเผยแพร่ของข้อมูล<br>ระดับหน่วยงานเจ้าของข้อมูล<br>บัญชีสถิติทางการ | Tier 1     |           |            | Tier 2     |           |            | Tier 3   | รวม        |
|-----------------------------------------------------------------------------|------------|-----------|------------|------------|-----------|------------|----------|------------|
|                                                                             | กรม        | จังหวัด   | รวม        | กรม        | จังหวัด   | รวม        | รวม      |            |
| การแข่งขันด้านการค้าการลงทุนเพื่อเชื่อมโยงสู่สากล                           | 17         | 3         | 20         | 22         | -         | 22         | -        | 42         |
| การพัฒนานวัตกรรมเพื่อยกระดับคุณภาพผลผลิตการเกษตร                            | 2          | 1         | 3          | 30         | -         | 30         | -        | 33         |
| การพัฒนาการท่องเที่ยวตามวิถีชีวิตลุ่มน้ำโขง                                 | 4          | 6         | 10         | 23         | 11        | 34         | -        | 44         |
| การพัฒนาคนและสังคมคุณภาพ                                                    | 10         | 9         | 19         | 34         | -         | 34         | -        | 53         |
| การจัดการทรัพยากรธรรมชาติและสิ่งแวดล้อม                                     | 11         | -         | 11         | 12         | 7         | 19         | -        | 30         |
| ยาเสพติดและการลักลอบเข้าเมือง                                               | 12         | -         | 12         | 38         | 2         | 40         | -        | 52         |
| อุบัติเหตุทางถนน                                                            | 20         | 4         | 24         | -          | -         | -          | -        | 24         |
| เกษตรมูลค่าสูง โคน้ำคุณภาพ                                                  | 13         | 16        | 29         | -          | -         | -          | -        | 29         |
| ท่องเที่ยวเชิงวัฒนธรรม วิถีชีวิตลุ่มน้ำโขง                                  | 7          | 18        | 25         | -          | -         | -          | -        | 25         |
| ตัวชี้วัดการพัฒนาจังหวัด                                                    | 34         | -         | 34         | -          | -         | -          | -        | 34         |
| <b>รวมทั้งหมด</b>                                                           | <b>130</b> | <b>57</b> | <b>187</b> | <b>159</b> | <b>20</b> | <b>179</b> | <b>-</b> | <b>366</b> |

### 1) รายการสถิติทางการที่กรมเป็นเจ้าของ

การพัฒนารายการสถิติทางการจะพิจารณาความพร้อมเผยแพร่ของข้อมูลและหน่วยงานของแต่ละรายการสถิติทางการ เพื่อจัดทำแนวทางการพัฒนารายการสถิติทางการ ซึ่งพบว่า มีรายการสถิติทางการที่กรมเป็นเจ้าของข้อมูล จำนวน 283 รายการ ประกอบด้วย

- รายการสถิติทางการที่ความพร้อมเผยแพร่ของข้อมูลเป็น Tier 1 จำนวน 124 รายการ
- รายการสถิติทางการที่ความพร้อมเผยแพร่ของข้อมูลเป็น Tier 2 จำนวน 159 รายการ โดยมีรายละเอียดแสดงดังตาราง 23

ตาราง 23 รายการสถิติทางการที่กรมเป็นเจ้าของข้อมูล จำแนกตามความพร้อมเผยแพร่ของข้อมูล

| ลำดับ         | OS ID | รายการสถิติทางการ/ชุดข้อมูล                                                                                                                | หน่วยงาน                                    | ชื่อบัญชีสถิติทางการ                                                                   |
|---------------|-------|--------------------------------------------------------------------------------------------------------------------------------------------|---------------------------------------------|----------------------------------------------------------------------------------------|
| <b>Tier 1</b> |       |                                                                                                                                            |                                             |                                                                                        |
| 1             | 0011  | เครือข่ายทางการค้ากับประเทศเพื่อนบ้าน                                                                                                      | กรมส่งเสริมการค้าระหว่างประเทศ              | ประเด็นการพัฒนาที่ 1                                                                   |
| 2             | 0016  | ผลิตภัณฑ์มวลรวมจังหวัด (GPP)                                                                                                               | สำนักงานสภาพัฒนาการเศรษฐกิจและสังคมแห่งชาติ | ประเด็นการพัฒนาที่ 1, ประเด็นสำคัญ (Pain Point) ที่ 2, ประเด็นสำคัญ (Pain Point) ที่ 3 |
| 3             | 0017  | การออกไปทำกิจกรรมแสดงสินค้า Roadshow ในต่างประเทศ                                                                                          | สำนักงานปลัดกระทรวงพาณิชย์                  | ประเด็นการพัฒนาที่ 1                                                                   |
| 4             | 0018  | ผู้ประกอบการที่เข้าร่วมกิจกรรมแสดงสินค้า                                                                                                   | สำนักงานปลัดกระทรวงพาณิชย์                  | ประเด็นการพัฒนาที่ 1                                                                   |
| 5             | 0020  | เส้นทางและระยะทางถนนที่เชื่อมโยงระหว่างประเทศ                                                                                              | กรมทางหลวง                                  | ประเด็นการพัฒนาที่ 1, ประเด็นการพัฒนาที่ 3                                             |
| 6             | 0021  | รูปแบบของการคมนาคมขนส่งที่เชื่อมโยงระหว่างประเทศเพื่อนบ้าน                                                                                 | กรมทางหลวง                                  | ประเด็นการพัฒนาที่ 1                                                                   |
| 7             | 0022  | ด้านศุลกากรหรือจุดผ่อนปรนทางการค้า บริเวณแนวพรมแดน                                                                                         | กรมศุลกากร                                  | ประเด็นการพัฒนาที่ 1                                                                   |
| 8             | 0023  | ด้านศุลกากรหรือจุดผ่อนปรนทางการค้า บริเวณแนวพรมแดน                                                                                         | กรมการปกครอง                                | ประเด็นการพัฒนาที่ 1                                                                   |
| 9             | 0024  | ขั้นตอน และระยะเวลาการดำเนินการ ในการทำธุรกรรมผ่านพิธีการศุลกากร                                                                           | กรมศุลกากร                                  | ประเด็นการพัฒนาที่ 1                                                                   |
| 10            | 0026  | มูลค่าการส่งออก ผ่านพิธีการศุลกากร                                                                                                         | กรมศุลกากร                                  | ประเด็นการพัฒนาที่ 1                                                                   |
| 11            | 0027  | ศูนย์ข้อมูลสารสนเทศทางการค้า                                                                                                               | สำนักงานปลัดกระทรวงพาณิชย์                  | ประเด็นการพัฒนาที่ 1                                                                   |
| 12            | 0028  | ความพึงพอใจของผู้ใช้บริการฐานข้อมูลสารสนเทศทางการค้า                                                                                       | สำนักงานปลัดกระทรวงพาณิชย์                  | ประเด็นการพัฒนาที่ 1                                                                   |
| 13            | 0033  | การจัดประชุมหารือเพื่อแลกเปลี่ยนเรียนรู้ระบบการปฏิบัติงาน หรือเยี่ยมชมกันระหว่างเจ้าหน้าที่ปฏิบัติงานของจังหวัดมุกดาหารกับประเทศเพื่อนบ้าน | สำนักงานปลัดกระทรวงพาณิชย์                  | ประเด็นการพัฒนาที่ 1                                                                   |

ตาราง 23 รายการสถิติทางการที่กรมเป็นเจ้าของข้อมูล จำแนกตามความพร้อมเผยแพร่ของข้อมูล (ต่อ)

| ลำดับ | OS ID | รายการสถิติทางการ/ชุดข้อมูล                                             | หน่วยงาน                                                                           | ข้อบัญญัติสถิติทางการ                                  |
|-------|-------|-------------------------------------------------------------------------|------------------------------------------------------------------------------------|--------------------------------------------------------|
| 14    | 0034  | โครงการ/กิจกรรมความร่วมมือระหว่างประเทศ                                 | สำนักงานปลัดกระทรวงพาณิชย์                                                         | ประเด็นการพัฒนาที่ 1                                   |
| 15    | 0035  | โครงการดูงานหรือจัดทำ Business Matching กับผู้ประกอบการประเทศเพื่อนบ้าน | สำนักงานปลัดกระทรวงพาณิชย์                                                         | ประเด็นการพัฒนาที่ 1                                   |
| 16    | 0038  | ทรัพย์สินทางปัญญา (สิทธิบัตร)                                           | กรมทรัพย์สินทางปัญญา                                                               | ประเด็นการพัฒนาที่ 1                                   |
| 17    | 0040  | มูลค่าผลประโยชน์จากสิทธิพิเศษทางภาษีที่มีการขอใช้ในแต่ละปี              | สำนักงานปลัดกระทรวงพาณิชย์                                                         | ประเด็นการพัฒนาที่ 1                                   |
| 18    | 0043  | พันธุ์พืชและพันธุ์สัตว์ที่ผ่านการรับรอง                                 | สำนักงานปลัดกระทรวงเกษตรและสหกรณ์                                                  | ประเด็นการพัฒนาที่ 2                                   |
| 19    | 0044  | พื้นที่ชลประทาน                                                         | กรมชลประทาน                                                                        | ประเด็นการพัฒนาที่ 2                                   |
| 20    | 0097  | คดีความที่เกิดขึ้นกับนักท่องเที่ยว                                      | กองบังคับการตำรวจท่องเที่ยว 4                                                      | ประเด็นการพัฒนาที่ 3 , ประเด็นสำคัญ (Pain Point) ที่ 3 |
| 21    | 0099  | มัคคุเทศก์ที่จดทะเบียน                                                  | สำนักงานปลัดกระทรวงการท่องเที่ยวและกีฬา                                            | ประเด็นการพัฒนาที่ 3 , ประเด็นสำคัญ (Pain Point) ที่ 3 |
| 22    | 0100  | ผู้จดทะเบียนเป็นมััคคุเทศก์ใหม่/ต่ออายุ                                 | สำนักงานปลัดกระทรวงการท่องเที่ยวและกีฬา                                            | ประเด็นการพัฒนาที่ 3                                   |
| 23    | 0136  | นักเรียนที่สอบผ่านเกณฑ์การสอบมาตรฐานของประเทศ (O-Net)                   | สถาบันทดสอบทางการศึกษาแห่งชาติ (องค์การมหาชน)                                      | ประเด็นการพัฒนาที่ 4                                   |
| 24    | 0137  | คะแนนเฉลี่ยสติปัญญา (IQ)                                                | กรมสุขภาพจิต                                                                       | ประเด็นการพัฒนาที่ 4                                   |
| 25    | 0143  | นักเรียนที่เรียนจบในระดับมัธยมศึกษาตอนปลาย                              | สำนักงานคณะกรรมการการศึกษาขั้นพื้นฐาน                                              | ประเด็นการพัฒนาที่ 4                                   |
| 26    | 0144  | ผู้ว่างงาน                                                              | สำนักงานสถิติแห่งชาติ                                                              | ประเด็นการพัฒนาที่ 4                                   |
| 27    | 0146  | ผู้เข้ารับการฝึกอบรมอาชีพระยะสั้นเพื่อลดอัตราว่างงาน                    | กรมพัฒนาฝีมือแรงงาน                                                                | ประเด็นการพัฒนาที่ 4                                   |
| 28    | 0149  | แรงงานที่ผ่านการฝึกอบรมเพื่อยกระดับฝีมือแรงงาน                          | กรมพัฒนาฝีมือแรงงาน                                                                | ประเด็นการพัฒนาที่ 4                                   |
| 29    | 0168  | ประชากรที่พิการทั้งหมด                                                  | สำนักงานปลัดกระทรวงการพัฒนาสังคมและความมั่นคงของมนุษย์กรมส่งเสริมการปกครองท้องถิ่น | ประเด็นการพัฒนาที่ 4                                   |
| 30    | 0169  | ประชากรที่พิการ และได้รับการจัดสรรสวัสดิการ                             | สำนักงานปลัดกระทรวงการพัฒนาสังคมและความมั่นคงของมนุษย์กรมส่งเสริมการปกครองท้องถิ่น | ประเด็นการพัฒนาที่ 4                                   |
| 31    | 0170  | คดีอาชญากรรมที่เกิดขึ้นในพื้นที่                                        | สำนักงานตำรวจแห่งชาติ                                                              | ประเด็นการพัฒนาที่ 4                                   |

ตาราง 23 รายการสถิติทางการที่กรมเป็นเจ้าของข้อมูล จำแนกตามความพร้อมเผยแพร่ของข้อมูล (ต่อ)

| ลำดับ | OS ID | รายการสถิติทางการ/ชุดข้อมูล                                                                             | หน่วยงาน                               | ข้อบัญญัติสถิติทางการ                                        |
|-------|-------|---------------------------------------------------------------------------------------------------------|----------------------------------------|--------------------------------------------------------------|
| 32    | 0171  | ผู้กระทำความผิดที่จับกุมได้                                                                             | สำนักงานตำรวจแห่งชาติ                  | ประเด็นการพัฒนาที่ 4                                         |
| 33    | 0172  | พื้นที่ป่าไม้                                                                                           | กรมป่าไม้                              | ประเด็นการพัฒนาที่ 5                                         |
| 34    | 0173  | พื้นที่ป่าไม้ที่ถูกบุกรุกทำลาย                                                                          | กรมป่าไม้                              | ประเด็นการพัฒนาที่ 5                                         |
| 35    | 0176  | ปริมาณน้ำ จำแนกตามประเภทของแหล่งกักเก็บ                                                                 | กรมชลประทาน                            | ประเด็นการพัฒนาที่ 5                                         |
| 36    | 0177  | แหล่งกักเก็บน้ำ                                                                                         | กรมชลประทาน                            | ประเด็นการพัฒนาที่ 5                                         |
| 37    | 0181  | ปริมาณขยะที่เกิดขึ้นในพื้นที่                                                                           | กรมควบคุมมลพิษ                         | ประเด็นการพัฒนาที่ 5 ,<br>ประเด็นสำคัญ (Pain Point)<br>ที่ 3 |
| 38    | 0184  | สัดส่วนการใช้พลังงานทดแทน                                                                               | กรมพัฒนาพลังงานทดแทนและอนุรักษ์พลังงาน | ประเด็นการพัฒนาที่ 5                                         |
| 39    | 0192  | ภัยพิบัติ                                                                                               | กรมป้องกันและบรรเทาสาธารณภัย           | ประเด็นการพัฒนาที่ 5                                         |
| 40    | 0193  | พื้นที่ที่เกิดภัยพิบัติ                                                                                 | กรมป้องกันและบรรเทาสาธารณภัย           | ประเด็นการพัฒนาที่ 5                                         |
| 41    | 0194  | มูลค่าความเสียหายจากภัยพิบัติ                                                                           | กรมป้องกันและบรรเทาสาธารณภัย           | ประเด็นการพัฒนาที่ 5                                         |
| 42    | 0199  | คดีด้านการบุกรุกทรัพยากรธรรมชาติและทำลายสิ่งแวดล้อม                                                     | สำนักงานตำรวจแห่งชาติ                  | ประเด็นการพัฒนาที่ 5                                         |
| 43    | 0200  | ผู้ต้องหาด้านการบุกรุกทรัพยากรธรรมชาติและทำลายสิ่งแวดล้อม                                               | สำนักงานตำรวจแห่งชาติ                  | ประเด็นการพัฒนาที่ 5                                         |
| 44    | 0207  | ผู้ลักลอบขนสินค้าลักลอบหนีภาษี                                                                          | กรมศุลกากร                             | ประเด็นการพัฒนาที่ 6                                         |
| 45    | 0208  | ผู้ลักลอบขนสินค้าลักลอบหนีภาษี                                                                          | กรมสรรพสามิต                           | ประเด็นการพัฒนาที่ 6                                         |
| 46    | 0209  | ผู้ลักลอบขนสินค้าลักลอบหนีภาษี                                                                          | สำนักงานตำรวจแห่งชาติ                  | ประเด็นการพัฒนาที่ 6                                         |
| 47    | 0210  | มูลค่าการจับกุมสินค้าลักลอบหนีภาษี                                                                      | กรมศุลกากร                             | ประเด็นการพัฒนาที่ 6                                         |
| 48    | 0211  | มูลค่าการจับกุมสินค้าลักลอบหนีภาษี                                                                      | กรมสรรพสามิต                           | ประเด็นการพัฒนาที่ 6                                         |
| 49    | 0212  | มูลค่าการจับกุมสินค้าลักลอบหนีภาษี                                                                      | สำนักงานตำรวจแห่งชาติ                  | ประเด็นการพัฒนาที่ 6                                         |
| 50    | 0213  | คดีการลักลอบขนสินค้าหนีภาษี                                                                             | กรมศุลกากร                             | ประเด็นการพัฒนาที่ 6                                         |
| 51    | 0214  | คดีการลักลอบขนสินค้าหนีภาษี                                                                             | กรมสรรพสามิต                           | ประเด็นการพัฒนาที่ 6                                         |
| 52    | 0215  | คดีการลักลอบขนสินค้าหนีภาษี                                                                             | สำนักงานตำรวจแห่งชาติ                  | ประเด็นการพัฒนาที่ 6                                         |
| 53    | 0245  | กิจกรรมสร้างภูมิคุ้มกันยาเสพติดในสถานประกอบการ                                                          | กรมสวัสดิการและคุ้มครองแรงงาน          | ประเด็นการพัฒนาที่ 6                                         |
| 54    | 0246  | ผู้บริหารและเจ้าหน้าที่ในสถานประกอบการที่ผ่านการฝึกอบรมกิจกรรมการตระหนักรู้และรับรู้ในเรื่องของยาเสพติด | กรมสวัสดิการและคุ้มครองแรงงาน          | ประเด็นการพัฒนาที่ 6                                         |

ตาราง 23 รายการสถิติทางการที่กรมเป็นเจ้าของข้อมูล จำแนกตามความพร้อมเผยแพร่ของข้อมูล (ต่อ)

| ลำดับ | OS ID | รายการสถิติทางการ/ชุดข้อมูล                     | หน่วยงาน                                                   | ข้อบัญญัติสถิติทางการ       |
|-------|-------|-------------------------------------------------|------------------------------------------------------------|-----------------------------|
| 55    | 0247  | โรงงานสีขาว ที่ได้รับรองปลอดภัยสภาพดี           | กรมสวัสดิการและคุ้มครองแรงงาน                              | ประเด็นสำคัญ (Pain Point) 4 |
| 56    | 0254  | จำนวนประชากร                                    | กรมการปกครอง                                               | ประเด็นสำคัญ (Pain Point) 4 |
| 57    | 0255  | จำนวนโรงเรียนสอนขับรถ                           | กรมการขนส่งทางบก                                           | ประเด็นสำคัญ (Pain Point) 4 |
| 58    | 0256  | จำนวนสถานตรวจสภาพรถ                             | กรมการขนส่งทางบก                                           | ประเด็นสำคัญ (Pain Point) 4 |
| 59    | 0257  | จำนวนรถที่จดทะเบียน                             | กรมการขนส่งทางบก                                           | ประเด็นสำคัญ (Pain Point) 4 |
| 60    | 0258  | จำนวนรถที่เสียภาษีประจำปี                       | กรมการขนส่งทางบก                                           | ประเด็นสำคัญ (Pain Point) 4 |
| 61    | 0259  | จำนวนรถที่ได้รับการตรวจสภาพรถ                   | กรมการขนส่งทางบก                                           | ประเด็นสำคัญ (Pain Point) 4 |
| 62    | 0264  | จำนวนจุดเสี่ยงต่อการเกิดอุบัติเหตุ              | กรมป้องกันและบรรเทาสาธารณภัย                               | ประเด็นสำคัญ (Pain Point) 4 |
| 63    | 0265  | จำนวนถนนตัวอย่าง                                | สำนักงานตำรวจแห่งชาติ                                      | ประเด็นสำคัญ (Pain Point) 4 |
| 64    | 0266  | จำนวนสัญญาอนุญาตจราจร                           | กรมทางหลวง                                                 | ประเด็นสำคัญ (Pain Point) 4 |
| 65    | 0267  | จำนวนสะพานลอย                                   | กรมทางหลวง                                                 | ประเด็นสำคัญ (Pain Point) 4 |
| 66    | 0268  | จำนวนผู้ขอใบอนุญาตขับขี่                        | กรมการขนส่งทางบก                                           | ประเด็นสำคัญ (Pain Point) 4 |
| 67    | 0269  | จำนวนผู้เข้ารับการอบรมให้ความรู้การใช้รถใช้ถนน  | กรมการขนส่งทางบก                                           | ประเด็นสำคัญ (Pain Point) 4 |
| 68    | 0270  | จำนวนผู้ที่ได้รับอนุญาตขับรถ                    | กรมการขนส่งทางบก                                           | ประเด็นสำคัญ (Pain Point) 4 |
| 69    | 0271  | จำนวนผู้ไม่สวมหมวกนิรภัย                        | สำนักงานตำรวจแห่งชาติ                                      | ประเด็นสำคัญ (Pain Point) 4 |
| 70    | 0272  | จำนวนอุบัติเหตุการจราจรทางบก                    | กรมป้องกันและบรรเทาสาธารณภัย                               | ประเด็นสำคัญ (Pain Point) 4 |
| 71    | 0273  | จำนวนผู้บาดเจ็บจากอุบัติเหตุทางถนน              | กรมป้องกันและบรรเทาสาธารณภัย                               | ประเด็นสำคัญ (Pain Point) 4 |
| 72    | 0274  | จำนวนผู้เสียชีวิตจากอุบัติเหตุทางถนน            | กรมป้องกันและบรรเทาสาธารณภัย                               | ประเด็นสำคัญ (Pain Point) 4 |
| 73    | 0275  | จำนวนกรมธรรม์ประกันภัย แยกตามประเภทรถ           | สำนักงานคณะกรรมการกำกับและส่งเสริมการประกอบธุรกิจประกันภัย | ประเด็นสำคัญ (Pain Point) 4 |
| 74    | 0276  | จำนวนการจัดกิจกรรมรณรงค์ลดอุบัติเหตุทางถนน      | กรมการขนส่งทางบก                                           | ประเด็นสำคัญ (Pain Point) 4 |
| 75    | 0277  | จำนวนผู้เข้าร่วมกิจกรรมรณรงค์ลดอุบัติเหตุทางถนน | กรมการขนส่งทางบก                                           | ประเด็นสำคัญ (Pain Point) 4 |
| 76    | 0283  | กลุ่มเกษตรกรผู้เลี้ยงสัตว์ที่ขึ้นทะเบียน        | กรมปศุสัตว์                                                | ประเด็นสำคัญ (Pain Point) 2 |
| 77    | 0291  | การอนุญาตเคลื่อนย้ายสัตว์และซากสัตว์ภายในประเทศ | กรมปศุสัตว์                                                | ประเด็นสำคัญ (Pain Point) 2 |

ตาราง 23 รายการสถิติทางการที่กรมเป็นเจ้าของข้อมูล จำแนกตามความพร้อมเผยแพร่ของข้อมูล (ต่อ)

| ลำดับ | OS ID | รายการสถิติทางการ/ชุดข้อมูล                                                              | หน่วยงาน                                    | ข้อบัญญัติสถิติทางการ          |
|-------|-------|------------------------------------------------------------------------------------------|---------------------------------------------|--------------------------------|
| 78    | 0292  | การอนุญาตเคลื่อนย้ายสัตว์และซากสัตว์ (การนำเข้า-ส่งออก)                                  | กรมศุลกากร                                  | ประเด็นสำคัญ (Pain Point) 2    |
| 79    | 0293  | สัตว์แพทย์                                                                               | กรมปศุสัตว์                                 | ประเด็นสำคัญ (Pain Point) 2    |
| 80    | 0294  | โรคระบาดสัตว์                                                                            | กรมปศุสัตว์                                 | ประเด็นสำคัญ (Pain Point) 2    |
| 81    | 0296  | ตลาดนัดโค-กระบือ                                                                         | กรมปศุสัตว์                                 | ประเด็นสำคัญ (Pain Point) 2    |
| 82    | 0297  | ปศุสัตว์                                                                                 | กรมปศุสัตว์                                 | ประเด็นสำคัญ (Pain Point) 2    |
| 83    | 0298  | สัตว์ที่อนุญาตให้ฆ่าเป็นอาหาร (อาชญาบัตร)                                                | กรมปศุสัตว์                                 | ประเด็นสำคัญ (Pain Point) 2    |
| 84    | 0300  | ราคาเนื้อโค                                                                              | กรมการค้าภายใน                              | ประเด็นสำคัญ (Pain Point) 2    |
| 85    | 0301  | ผลิตภัณฑ์ที่ผ่านมาตรฐาน GMP (Good Manufacturing Practice)                                | สำนักงานคณะกรรมการอาหารและยา                | ประเด็นสำคัญ (Pain Point) 2    |
| 86    | 0302  | โรงงานผลิตอาหารสัตว์                                                                     | กรมโรงงานอุตสาหกรรม                         | ประเด็นสำคัญ (Pain Point) 2    |
| 87    | 0304  | กลุ่มวิสาหกิจชุมชนผู้เลี้ยงโคเนื้อ                                                       | กรมส่งเสริมการเกษตร                         | ประเด็นสำคัญ (Pain Point) 2    |
| 88    | 0307  | รายได้จากการท่องเที่ยว                                                                   | สำนักงานปลัดกระทรวงการท่องเที่ยวและกีฬา     | ประเด็นสำคัญ (Pain Point) 3    |
| 89    | 0312  | บริษัทนำเที่ยวที่จดทะเบียน                                                               | สำนักงานปลัดกระทรวงการท่องเที่ยวและกีฬา     | ประเด็นสำคัญ (Pain Point) 3    |
| 90    | 0317  | รถโดยสารสาธารณะ                                                                          | กรมการขนส่งทางบก                            | ประเด็นสำคัญ (Pain Point) 3    |
| 91    | 0320  | ผลิตภาพแรงงาน (บาท/คน)                                                                   | สำนักงานสภาพัฒนาการเศรษฐกิจและสังคมแห่งชาติ | ตัวชี้วัดการพัฒนาจังหวัด (SDG) |
| 92    | 0321  | อัตราการเปลี่ยนแปลงของผลิตภัณฑ์จังหวัด (ร้อยละ)                                          | สำนักงานสภาพัฒนาการเศรษฐกิจและสังคมแห่งชาติ | ตัวชี้วัดการพัฒนาจังหวัด (SDG) |
| 93    | 0322  | มูลค่าผลิตภัณฑ์จังหวัดเฉลี่ยต่อหัว (บาท/คน)                                              | สำนักงานสภาพัฒนาการเศรษฐกิจและสังคมแห่งชาติ | ตัวชี้วัดการพัฒนาจังหวัด (SDG) |
| 94    | 0323  | หมู่บ้านที่ถนนสายหลักใช้การได้ตลอดปี (ร้อยละ)                                            | สำนักงานสภาพัฒนาการเศรษฐกิจและสังคมแห่งชาติ | ตัวชี้วัดการพัฒนาจังหวัด (SDG) |
| 95    | 0324  | ภาษีที่ท้องถิ่นจัดเก็บได้ต่อรายได้รวมที่ไม่รวมเงินอุดหนุนและเงินอุดหนุนเฉพาะกิจ (ร้อยละ) | สำนักงานสภาพัฒนาการเศรษฐกิจและสังคมแห่งชาติ | ตัวชี้วัดการพัฒนาจังหวัด (SDG) |
| 96    | 0325  | ความสามารถในการเบิกจ่ายงบประมาณของจังหวัด (ร้อยละ)                                       | สำนักงานสภาพัฒนาการเศรษฐกิจและสังคมแห่งชาติ | ตัวชี้วัดการพัฒนาจังหวัด (SDG) |
| 97    | 0326  | สัดส่วนประชากรยากจน (ร้อยละ)                                                             | สำนักงานสภาพัฒนาการเศรษฐกิจและสังคมแห่งชาติ | ตัวชี้วัดการพัฒนาจังหวัด (SDG) |
| 98    | 0327  | ทารกแรกเกิดที่มีน้ำหนักต่ำกว่าเกณฑ์ (ร้อยละ)                                             | สำนักงานสภาพัฒนาการเศรษฐกิจและสังคมแห่งชาติ | ตัวชี้วัดการพัฒนาจังหวัด (SDG) |

ตาราง 23 รายการสถิติทางการที่กรมเป็นเจ้าของข้อมูล จำแนกตามความพร้อมเผยแพร่ของข้อมูล (ต่อ)

| ลำดับ | OS ID | รายการสถิติทางการ/ชุดข้อมูล                                                        | หน่วยงาน                                    | ข้อบัญญัติสถิติทางการ          |
|-------|-------|------------------------------------------------------------------------------------|---------------------------------------------|--------------------------------|
| 99    | 0328  | เด็ก 0 – 5 ปีที่มีพัฒนาการสมวัย (ร้อยละ)                                           | สำนักงานสภาพัฒนาการเศรษฐกิจและสังคมแห่งชาติ | ตัวชี้วัดการพัฒนาจังหวัด (SDG) |
| 100   | 0329  | อัตราการคลอคมิซีพีในหญิงอายุ 15 – 19 ปี (ต่อประชากรหญิงอายุ 15 – 19 ปีพันคน)       | สำนักงานสภาพัฒนาการเศรษฐกิจและสังคมแห่งชาติ | ตัวชี้วัดการพัฒนาจังหวัด (SDG) |
| 101   | 0330  | ประชากรที่เจ็บป่วยที่เป็นผู้ป่วยใน (ร้อยละ)                                        | สำนักงานสภาพัฒนาการเศรษฐกิจและสังคมแห่งชาติ | ตัวชี้วัดการพัฒนาจังหวัด (SDG) |
| 102   | 0331  | อัตราส่วนประชากรต่อแพทย์ (คน/แพทย์)                                                | สำนักงานสภาพัฒนาการเศรษฐกิจและสังคมแห่งชาติ | ตัวชี้วัดการพัฒนาจังหวัด (SDG) |
| 103   | 0332  | การเข้าเรียนมัธยมศึกษาตอนปลายและอาชีวศึกษา (ร้อยละ)                                | สำนักงานสภาพัฒนาการเศรษฐกิจและสังคมแห่งชาติ | ตัวชี้วัดการพัฒนาจังหวัด (SDG) |
| 104   | 0333  | จำนวนปีการศึกษาเฉลี่ยประชากรไทยอายุ 15 – 59 ปี (ปี)                                | สำนักงานสภาพัฒนาการเศรษฐกิจและสังคมแห่งชาติ | ตัวชี้วัดการพัฒนาจังหวัด (SDG) |
| 105   | 0334  | คะแนนเฉลี่ยการทดสอบ O – NET ระดับมัธยมศึกษาตอนปลาย (คะแนน)                         | สำนักงานสภาพัฒนาการเศรษฐกิจและสังคมแห่งชาติ | ตัวชี้วัดการพัฒนาจังหวัด (SDG) |
| 106   | 0335  | อัตราการเปลี่ยนแปลงของรายได้เฉลี่ยของเดือนของครัวเรือนในจังหวัด (ร้อยละ)           | สำนักงานสภาพัฒนาการเศรษฐกิจและสังคมแห่งชาติ | ตัวชี้วัดการพัฒนาจังหวัด (SDG) |
| 107   | 0336  | อัตราการว่างงาน (ร้อยละ)                                                           | สำนักงานสภาพัฒนาการเศรษฐกิจและสังคมแห่งชาติ | ตัวชี้วัดการพัฒนาจังหวัด (SDG) |
| 108   | 0337  | อัตราส่วนหนี้เฉลี่ยต่อรายได้เฉลี่ยของครัวเรือน (เท่า)                              | สำนักงานสภาพัฒนาการเศรษฐกิจและสังคมแห่งชาติ | ตัวชี้วัดการพัฒนาจังหวัด (SDG) |
| 109   | 0338  | อัตราการขยายตัวรายได้ท่องเที่ยว (ร้อยละ)                                           | สำนักงานสภาพัฒนาการเศรษฐกิจและสังคมแห่งชาติ | ตัวชี้วัดการพัฒนาจังหวัด (SDG) |
| 110   | 0339  | แรงงานที่มีหลักประกันทางสังคม (ร้อยละ)                                             | สำนักงานสภาพัฒนาการเศรษฐกิจและสังคมแห่งชาติ | ตัวชี้วัดการพัฒนาจังหวัด (SDG) |
| 111   | 0340  | ครัวเรือนที่มีที่อยู่อาศัยใช้วัสดุคงทนและเป็นของตนเอง (ร้อยละ)                     | สำนักงานสภาพัฒนาการเศรษฐกิจและสังคมแห่งชาติ | ตัวชี้วัดการพัฒนาจังหวัด (SDG) |
| 112   | 0341  | สัมประสิทธิ์ความไม่เสมอภาคของรายได้                                                | สำนักงานสภาพัฒนาการเศรษฐกิจและสังคมแห่งชาติ | ตัวชี้วัดการพัฒนาจังหวัด (SDG) |
| 113   | 0342  | ครัวเรือนที่เข้าถึงน้ำประปา (ร้อยละ)                                               | สำนักงานสภาพัฒนาการเศรษฐกิจและสังคมแห่งชาติ | ตัวชี้วัดการพัฒนาจังหวัด (SDG) |
| 114   | 0343  | ประชากรที่ประสบภัยพิบัติ (ร้อยละ)                                                  | สำนักงานสภาพัฒนาการเศรษฐกิจและสังคมแห่งชาติ | ตัวชี้วัดการพัฒนาจังหวัด (SDG) |
| 115   | 0344  | การแจ้งความคดี ชีวิต ร่างกาย เพศ และคดีประทุษร้ายต่อทรัพย์สิน (รายต่อประชากรแสนคน) | สำนักงานสภาพัฒนาการเศรษฐกิจและสังคมแห่งชาติ | ตัวชี้วัดการพัฒนาจังหวัด (SDG) |
| 116   | 0345  | อัตราการเปลี่ยนแปลงของพื้นที่ป่าไม้ในจังหวัด (ร้อยละ)                              | สำนักงานสภาพัฒนาการเศรษฐกิจและสังคมแห่งชาติ | ตัวชี้วัดการพัฒนาจังหวัด (SDG) |

ตาราง 23 รายการสถิติทางการที่กรมเป็นเจ้าของข้อมูล จำแนกตามความพร้อมเผยแพร่ของข้อมูล (ต่อ)

| ลำดับ         | OS ID | รายการสถิติทางการ/ชุดข้อมูล                                                | หน่วยงาน                                    | ชื่อบัญชีสถิติทางการ           |
|---------------|-------|----------------------------------------------------------------------------|---------------------------------------------|--------------------------------|
| 117           | 0346  | สัดส่วนปริมาณขยะที่กำจัดถูกต้องต่อปริมาณขยะที่เกิดขึ้น (ร้อยละ)            | สำนักงานสภาพัฒนาการเศรษฐกิจและสังคมแห่งชาติ | ตัวชี้วัดการพัฒนาจังหวัด (SDG) |
| 118           | 0347  | อัตราการร้องเรียนปัญหาลพิษ (เรื่องต่อประชากรแสนคน)                         | สำนักงานสภาพัฒนาการเศรษฐกิจและสังคมแห่งชาติ | ตัวชี้วัดการพัฒนาจังหวัด (SDG) |
| 119           | 0348  | จำนวนผู้ต้องหาคดียาเสพติด (ต่อแสนคน)                                       | สำนักงานสภาพัฒนาการเศรษฐกิจและสังคมแห่งชาติ | ตัวชี้วัดการพัฒนาจังหวัด (SDG) |
| 120           | 0349  | จำนวนผู้เข้ารับการรักษาพยาบาล (ต่อแสนคน)                                   | สำนักงานสภาพัฒนาการเศรษฐกิจและสังคมแห่งชาติ | ตัวชี้วัดการพัฒนาจังหวัด (SDG) |
| 121           | 0350  | จำนวนเจ้าหน้าที่ตำรวจ (ต่อแสนคน)                                           | สำนักงานสภาพัฒนาการเศรษฐกิจและสังคมแห่งชาติ | ตัวชี้วัดการพัฒนาจังหวัด (SDG) |
| 122           | 0351  | การฆ่าตัวตายสำเร็จ (รายต่อประชากรแสนคน)                                    | สำนักงานสภาพัฒนาการเศรษฐกิจและสังคมแห่งชาติ | ตัวชี้วัดการพัฒนาจังหวัด (SDG) |
| 123           | 0352  | ประชากรที่เข้าถึงอินเทอร์เน็ต (ร้อยละ)                                     | สำนักงานสภาพัฒนาการเศรษฐกิจและสังคมแห่งชาติ | ตัวชี้วัดการพัฒนาจังหวัด (SDG) |
| 124           | 0353  | จำนวนองค์กรชุมชน (แห่งต่อประชากรแสนคน)                                     | สำนักงานสภาพัฒนาการเศรษฐกิจและสังคมแห่งชาติ | ตัวชี้วัดการพัฒนาจังหวัด (SDG) |
| <b>Tier 2</b> |       |                                                                            |                                             |                                |
| 1             | 0001  | ผู้ประกอบการวิสาหกิจขนาดกลางและขนาดย่อม (SMEs) ที่ขอรับการจดทะเบียนรายใหม่ | สำนักงานส่งเสริมวิสาหกิจขนาดกลางและขนาดย่อม | ประเด็นการพัฒนาที่ 1           |
| 2             | 0002  | สถานประกอบการธุรกิจด้านการค้าการส่งออกเพื่อค่านายหน้า (Shipping)           | สำนักงานปลัดกระทรวงพาณิชย์                  | ประเด็นการพัฒนาที่ 1           |
| 3             | 0003  | ผู้ได้รับการอบรมโครงการฝึกอบรมผู้ประกอบการระหว่างประเทศ                    | สำนักงานปลัดกระทรวงพาณิชย์                  | ประเด็นการพัฒนาที่ 1           |
| 4             | 0004  | ผู้ประกอบการค้าที่เข้ารับการฝึกอบรมทักษะและสมรรถนะ                         | สำนักงานปลัดกระทรวงพาณิชย์                  | ประเด็นการพัฒนาที่ 1           |
| 5             | 0005  | ผู้ประกอบการค้าที่เข้ารับการฝึกอบรมทักษะและสมรรถนะ                         | สำนักงานคณะกรรมการการอุดมศึกษา              | ประเด็นการพัฒนาที่ 1           |
| 6             | 0006  | ผู้ได้รับการอบรมที่ผ่านการฝึกอบรมทักษะภาษา                                 | สำนักงานคณะกรรมการการอุดมศึกษา              | ประเด็นการพัฒนาที่ 1           |
| 7             | 0007  | ผู้ประกอบการที่มีเว็บไซต์หรือทำธุรกรรมทาง E-Commerce                       | สำนักงานปลัดกระทรวงพาณิชย์                  | ประเด็นการพัฒนาที่ 1           |
| 8             | 0008  | เครือข่ายผู้ประกอบการการค้า (จำแนกตามประเภทสินค้า)                         | สำนักงานปลัดกระทรวงพาณิชย์                  | ประเด็นการพัฒนาที่ 1           |
| 9             | 0009  | เครือข่ายผู้ประกอบการการค้า (จำแนกตามประเภทสินค้า)                         | กรมการพัฒนาชุมชน                            | ประเด็นการพัฒนาที่ 1           |
| 10            | 0010  | เครือข่ายผู้ประกอบการการค้า (จำแนกตามประเภทสินค้า)                         | สำนักงานปลัดกระทรวงอุตสาหกรรม               | ประเด็นการพัฒนาที่ 1           |

ตาราง 23 รายการสถิติทางการที่กรมเป็นเจ้าของข้อมูล จำแนกตามความพร้อมเผยแพร่ของข้อมูล (ต่อ)

| ลำดับ | OS ID | รายการสถิติทางการ/ชุดข้อมูล                                             | หน่วยงาน                               | ข้อบัญญัติสถิติทางการ |
|-------|-------|-------------------------------------------------------------------------|----------------------------------------|-----------------------|
| 11    | 0013  | ช่องทางการจำหน่ายสินค้า<br>ผลิตภัณฑ์ชุมชน                               | สำนักงานปลัด<br>กระทรวงพาณิชย์         | ประเด็นการพัฒนาที่ 1  |
| 12    | 0015  | มูลค่าการจำหน่ายผลิตภัณฑ์ OTOP                                          | สำนักงานปลัด<br>กระทรวงพาณิชย์         | ประเด็นการพัฒนาที่ 1  |
| 13    | 0025  | ความพึงพอใจของผู้ประกอบการที่มีต่อ<br>การให้บริการของระบบและเจ้าหน้าที่ | กรมศุลกากร                             | ประเด็นการพัฒนาที่ 1  |
| 14    | 0029  | ผู้ประกอบการที่มีปัญหาข้อร้องเรียน<br>จากกฎระเบียบทางการค้า ภายในประเทศ | สำนักงานปลัด<br>กระทรวงพาณิชย์         | ประเด็นการพัฒนาที่ 1  |
| 15    | 0030  | การเข้ารับบริการขอคำปรึกษาเกี่ยวกับ<br>กฎระเบียบ ทางการค้า              | สำนักงานปลัด<br>กระทรวงพาณิชย์         | ประเด็นการพัฒนาที่ 1  |
| 16    | 0031  | เขตเศรษฐกิจและนิคมอุตสาหกรรม<br>ในจังหวัด                               | สำนักงานปลัด<br>กระทรวงอุตสาหกรรม      | ประเด็นการพัฒนาที่ 1  |
| 17    | 0032  | ผู้ประกอบการในเขตเศรษฐกิจ<br>และนิคมอุตสาหกรรมในจังหวัด                 | สำนักงานปลัด<br>กระทรวงอุตสาหกรรม      | ประเด็นการพัฒนาที่ 1  |
| 18    | 0036  | ผู้ประกอบการที่เข้าไปทำการค้าการลงทุน<br>ในประเทศเพื่อนบ้าน             | กรมส่งเสริมการค้า<br>ระหว่างประเทศ     | ประเด็นการพัฒนาที่ 1  |
| 19    | 0037  | ผู้ประกอบการจากประเทศเพื่อนบ้าน<br>ที่เข้ามาทำการค้าการลงทุนในมุกดาหาร  | สำนักงานคณะกรรมการ<br>ส่งเสริมการลงทุน | ประเด็นการพัฒนาที่ 1  |
| 20    | 0039  | ผู้ประกอบการและนักลงทุนที่ใช้ประโยชน์<br>จากสิทธิพิเศษทางภาษี           | สำนักงานปลัด<br>กระทรวงพาณิชย์         | ประเด็นการพัฒนาที่ 1  |
| 21    | 0041  | สถานีขนส่งสินค้าและศูนย์กระจายสินค้า<br>ในจังหวัด                       | สำนักงานปลัด<br>กระทรวงพาณิชย์         | ประเด็นการพัฒนาที่ 1  |
| 22    | 0042  | สถานีขนส่งสินค้าและศูนย์กระจายสินค้า<br>ในจังหวัด                       | กรมการขนส่งทางบก                       | ประเด็นการพัฒนาที่ 1  |
| 23    | 0045  | ดินที่มีคุณภาพเหมาะสมต่อการเพาะปลูก                                     | กรมพัฒนาที่ดิน                         | ประเด็นการพัฒนาที่ 2  |
| 24    | 0047  | พื้นที่เกษตรทั้งจังหวัด                                                 | กรมส่งเสริมการเกษตร                    | ประเด็นการพัฒนาที่ 2  |
| 25    | 0048  | พื้นที่เกษตรแปลงใหญ่                                                    | กรมส่งเสริมการเกษตร                    | ประเด็นการพัฒนาที่ 2  |
| 26    | 0049  | พื้นที่เกษตรแปลงใหญ่อัจฉริยะ                                            | กรมส่งเสริมการเกษตร                    | ประเด็นการพัฒนาที่ 2  |
| 27    | 0050  | พื้นที่เกษตรกรรมยั่งยืน                                                 | สำนักงานปลัดกระทรวง<br>เกษตรและสหกรณ์  | ประเด็นการพัฒนาที่ 2  |
| 28    | 0051  | เกษตรกรที่ร่วมโครงการ<br>Young Smart Farmer ด้านการเกษตร                | กรมส่งเสริมการเกษตร                    | ประเด็นการพัฒนาที่ 2  |
| 29    | 0052  | เกษตรกรที่ร่วมโครงการ<br>Young Smart Farmer ด้านการประมง                | กรมประมง                               | ประเด็นการพัฒนาที่ 2  |
| 30    | 0053  | เกษตรกรที่ร่วมโครงการ<br>Young Smart Farmer ด้านการปศุสัตว์             | กรมปศุสัตว์                            | ประเด็นการพัฒนาที่ 2  |

ตาราง 23 รายการสถิติทางการที่กรมเป็นเจ้าของข้อมูล จำแนกตามความพร้อมเผยแพร่ของข้อมูล (ต่อ)

| ลำดับ | OS ID | รายการสถิติทางการ/ชุดข้อมูล                                                                     | หน่วยงาน                                    | ข้อบัญญัติสถิติทางการ |
|-------|-------|-------------------------------------------------------------------------------------------------|---------------------------------------------|-----------------------|
| 31    | 0054  | พื้นที่เกษตรกรที่ร่วมโครงการ<br>Young Smart Farmer ด้านการเกษตร                                 | กรมส่งเสริมการเกษตร                         | ประเด็นการพัฒนาที่ 2  |
| 32    | 0055  | พื้นที่เกษตรกรที่ร่วมโครงการ<br>Young Smart Farmer ด้านการประมง                                 | กรมประมง                                    | ประเด็นการพัฒนาที่ 2  |
| 33    | 0056  | พื้นที่เกษตรกรที่ร่วมโครงการ<br>Young Smart Farmer ด้านการปศุสัตว์                              | กรมปศุสัตว์                                 | ประเด็นการพัฒนาที่ 2  |
| 34    | 0057  | เทคโนโลยี/นวัตกรรมการผลิต<br>และการเก็บเกี่ยว                                                   | กรมส่งเสริมการเกษตร                         | ประเด็นการพัฒนาที่ 2  |
| 35    | 0058  | โรงเรือนอัจฉริยะ                                                                                | กรมส่งเสริมการเกษตร                         | ประเด็นการพัฒนาที่ 2  |
| 36    | 0059  | สถาบันการเงินที่สนับสนุนเงินทุนให้<br>ภาคการเกษตร                                               | กรมส่งเสริมสหกรณ์                           | ประเด็นการพัฒนาที่ 2  |
| 37    | 0060  | เกษตรกรพันธสัญญา                                                                                | สำนักงานปลัดกระทรวง<br>เกษตรและสหกรณ์       | ประเด็นการพัฒนาที่ 2  |
| 38    | 0061  | สินค้าเกษตรที่ได้รับการแปรรูป<br>เพื่อเพิ่มมูลค่า ด้านการเกษตร                                  | กรมส่งเสริมการเกษตร                         | ประเด็นการพัฒนาที่ 2  |
| 39    | 0062  | สินค้าเกษตรที่ได้รับการแปรรูป<br>เพื่อเพิ่มมูลค่า ด้านการประมง                                  | กรมประมง                                    | ประเด็นการพัฒนาที่ 2  |
| 40    | 0063  | สินค้าเกษตรที่ได้รับการแปรรูป<br>เพื่อเพิ่มมูลค่า ด้านการปศุสัตว์                               | กรมปศุสัตว์                                 | ประเด็นการพัฒนาที่ 2  |
| 41    | 0064  | ผลผลิตการเกษตรได้รับการสร้างมูลค่าเพิ่ม                                                         | กรมส่งเสริมการเกษตร                         | ประเด็นการพัฒนาที่ 2  |
| 42    | 0065  | บุคลากรทางการเกษตรได้รับการพัฒนา                                                                | กรมส่งเสริมการเกษตร                         | ประเด็นการพัฒนาที่ 2  |
| 43    | 0066  | โครงการพระราชดำริได้รับการสนับสนุน                                                              | กรมส่งเสริมการเกษตร                         | ประเด็นการพัฒนาที่ 2  |
| 44    | 0067  | โครงการพระราชดำริได้รับการสนับสนุน                                                              | กรมการพัฒนาชุมชน                            | ประเด็นการพัฒนาที่ 2  |
| 45    | 0068  | เกษตรกรที่มีการใช้พาณิชย์อิเล็กทรอนิกส์                                                         | กรมส่งเสริมการเกษตร                         | ประเด็นการพัฒนาที่ 2  |
| 46    | 0069  | เกษตรกรที่มีการใช้พาณิชย์อิเล็กทรอนิกส์                                                         | กรมการพัฒนาชุมชน                            | ประเด็นการพัฒนาที่ 2  |
| 47    | 0070  | แหล่งท่องเที่ยวเชิงเกษตร                                                                        | สำนักงานปลัดกระทรวง<br>การท่องเที่ยวและกีฬา | ประเด็นการพัฒนาที่ 2  |
| 48    | 0071  | กิจกรรมการจัดแสดงสินค้าเกษตร<br>ทั้งในจังหวัดและต่างจังหวัด                                     | กรมส่งเสริมการเกษตร                         | ประเด็นการพัฒนาที่ 2  |
| 49    | 0072  | กิจกรรมการจัดแสดงสินค้าเกษตรทั้งใน<br>จังหวัดและต่างจังหวัด                                     | กรมการพัฒนาชุมชน                            | ประเด็นการพัฒนาที่ 2  |
| 50    | 0073  | ระบบสารสนเทศที่ใช้ในด้านการเกษตร                                                                | กรมส่งเสริมการเกษตร                         | ประเด็นการพัฒนาที่ 2  |
| 51    | 0074  | แผนงานโครงการที่เกี่ยวข้องกับการสนับสนุน<br>สินค้าที่ได้จากเทคโนโลยีสมัยใหม่ทาง<br>ด้านการเกษตร | สำนักงานปลัด<br>กระทรวงมหาดไทย              | ประเด็นการพัฒนาที่ 2  |

ตาราง 23 รายการสถิติทางการที่กรมเป็นเจ้าของข้อมูล จำแนกตามความพร้อมเผยแพร่ของข้อมูล (ต่อ)

| ลำดับ | OS ID | รายการสถิติทางการ/ชุดข้อมูล                                                         | หน่วยงาน                                          | ข้อบัญญัติสถิติทางการ |
|-------|-------|-------------------------------------------------------------------------------------|---------------------------------------------------|-----------------------|
| 52    | 0075  | แผนงานโครงการที่เกี่ยวกับการสนับสนุนสินค้าที่ได้จากเทคโนโลยีสมัยใหม่ทางด้านการเกษตร | กรมส่งเสริมการเกษตร                               | ประเด็นการพัฒนาที่ 2  |
| 53    | 0078  | สถานศึกษาในจังหวัดที่เปิดฝึกอบรมบุคลากรท่องเที่ยว                                   | สำนักงานคณะกรรมการการอุดมศึกษา                    | ประเด็นการพัฒนาที่ 3  |
| 54    | 0079  | เครือข่ายผู้ประกอบการท่องเที่ยวของจังหวัด                                           | สำนักงานปลัดกระทรวงการท่องเที่ยวและกีฬา           | ประเด็นการพัฒนาที่ 3  |
| 55    | 0082  | ธุรกิจนำเที่ยวที่ได้รับการรับรองมาตรฐาน                                             | กรมการท่องเที่ยว                                  | ประเด็นการพัฒนาที่ 3  |
| 56    | 0084  | สถานประกอบการธุรกิจท่องเที่ยว อาทิ โรงแรม บริษัททัวร์ ร้านอาหาร                     | สำนักงานปลัดกระทรวงการท่องเที่ยวและกีฬา           | ประเด็นการพัฒนาที่ 3  |
| 57    | 0086  | รูปแบบการเดินทางของนักท่องเที่ยวและข้อมูลต่าง ๆ ที่เกี่ยวข้อง                       | สำนักงานปลัดกระทรวงการท่องเที่ยวและกีฬา           | ประเด็นการพัฒนาที่ 3  |
| 58    | 0087  | รูปแบบของการคมนาคมขนส่งต่าง ๆ อาทิ เส้นทางรถบัส รถไฟ เครื่องบิน                     | กรมการขนส่งทางบก                                  | ประเด็นการพัฒนาที่ 3  |
| 59    | 0092  | ร้านค้าขายของที่ระลึก/ของฝาก/สินค้าพื้นเมือง /ผลิตภัณฑ์ OTOP                        | สำนักงานปลัดกระทรวงพาณิชย์                        | ประเด็นการพัฒนาที่ 3  |
| 60    | 0093  | ผู้ประกอบการด้านการท่องเที่ยวรายใหม่                                                | สำนักงานปลัดกระทรวงการท่องเที่ยวและกีฬา           | ประเด็นการพัฒนาที่ 3  |
| 61    | 0094  | ประเภทการร้องเรียนของนักท่องเที่ยว                                                  | สำนักงานปลัดกระทรวงการท่องเที่ยวและกีฬา           | ประเด็นการพัฒนาที่ 3  |
| 62    | 0095  | ประเภทการร้องเรียนของนักท่องเที่ยว                                                  | สำนักงานตำรวจแห่งชาติ                             | ประเด็นการพัฒนาที่ 3  |
| 63    | 0096  | ประเภทการร้องเรียนของนักท่องเที่ยว                                                  | กรมการปกครอง                                      | ประเด็นการพัฒนาที่ 3  |
| 64    | 0098  | อุบัติเหตุที่เกิดขึ้นกับนักท่องเที่ยว                                               | สำนักงานตำรวจแห่งชาติ                             | ประเด็นการพัฒนาที่ 3  |
| 65    | 0101  | บุคลากรที่ทำงานในธุรกิจด้านการท่องเที่ยว จำแนกตามประเภทธุรกิจ                       | กรมสวัสดิการและคุ้มครองแรงงาน                     | ประเด็นการพัฒนาที่ 3  |
| 66    | 0102  | บุคลากรที่ทำงานในธุรกิจด้านการท่องเที่ยว จำแนกตามประเภทธุรกิจ                       | สำนักงานประกันสังคม                               | ประเด็นการพัฒนาที่ 3  |
| 67    | 0103  | แหล่งท่องเที่ยวเสมือนโทรม                                                           | กรมการท่องเที่ยว                                  | ประเด็นการพัฒนาที่ 3  |
| 68    | 0104  | แหล่งท่องเที่ยวที่อยู่ในความดูแลขององค์การบริหารส่วนท้องถิ่น                        | กรมส่งเสริมการปกครองท้องถิ่น                      | ประเด็นการพัฒนาที่ 3  |
| 69    | 0105  | แหล่งท่องเที่ยวที่ได้รับการขึ้นทะเบียนอุทยานแห่งชาติ                                | สำนักงานปลัดกระทรวงทรัพยากรธรรมชาติและสิ่งแวดล้อม | ประเด็นการพัฒนาที่ 3  |
| 70    | 0106  | เส้นทางถนนที่มีสภาพชำรุดไม่สมบูรณ์                                                  | กรมทางหลวง                                        | ประเด็นการพัฒนาที่ 3  |
| 71    | 0107  | ท่ารถและจุดจอดรถโดยสารสาธารณะ                                                       | กรมการขนส่งทางบก                                  | ประเด็นการพัฒนาที่ 3  |

ตาราง 23 รายการสถิติทางการที่กรมเป็นเจ้าของข้อมูล จำแนกตามความพร้อมเผยแพร่ของข้อมูล (ต่อ)

| ลำดับ | OS ID | รายการสถิติทางการ/ชุดข้อมูล                                         | หน่วยงาน                                                                                       | ข้อบัญญัติสถิติทางการ |
|-------|-------|---------------------------------------------------------------------|------------------------------------------------------------------------------------------------|-----------------------|
| 72    | 0108  | ปริมาณขยะ ของเสียที่เกิดจากการท่องเที่ยว                            | สำนักงานปลัดกระทรวง<br>ทรัพยากรธรรมชาติและ<br>สิ่งแวดล้อม                                      | ประเด็นการพัฒนาที่ 3  |
| 73    | 0109  | แหล่ง/โรงงานกำจัดขยะในพื้นที่                                       | สำนักงานปลัดกระทรวง<br>ทรัพยากรธรรมชาติและ<br>สิ่งแวดล้อม                                      | ประเด็นการพัฒนาที่ 3  |
| 74    | 0110  | โรงแรม ที่พักที่ผ่านมาตรฐานการรับรอง<br>คุณภาพ                      | สำนักงานปลัดกระทรวง<br>การท่องเที่ยวและกีฬา                                                    | ประเด็นการพัฒนาที่ 3  |
| 75    | 0118  | ผู้เข้าชมเว็บไซต์/Facebookการท่องเที่ยว<br>ของจังหวัด               | การท่องเที่ยวแห่งประเทศไทย                                                                     | ประเด็นการพัฒนาที่ 3  |
| 76    | 0119  | มูลค่างบประมาณในการจัดเก็บ<br>และพัฒนาระบบฐานข้อมูลด้านการศึกษา     | สำนักงานคณะกรรมการ<br>การศึกษาขั้นพื้นฐาน                                                      | ประเด็นการพัฒนาที่ 4  |
| 77    | 0120  | มูลค่างบประมาณในการจัดเก็บ<br>และพัฒนาระบบฐานข้อมูลด้านการศึกษา     | สำนักงานปลัดกระทรวง<br>ศึกษาธิการ                                                              | ประเด็นการพัฒนาที่ 4  |
| 78    | 0121  | มูลค่างบประมาณในการจัดเก็บ<br>และพัฒนาระบบฐานข้อมูลด้านการศึกษา     | สำนักงานคณะกรรมการ<br>การอุดมศึกษา                                                             | ประเด็นการพัฒนาที่ 4  |
| 79    | 0122  | มูลค่างบประมาณในการจัดเก็บ<br>และพัฒนาระบบฐานข้อมูลด้านการศึกษา     | กรมส่งเสริมการเรียนรู้                                                                         | ประเด็นการพัฒนาที่ 4  |
| 80    | 0123  | จำนวนชุดข้อมูลด้านการศึกษาในพื้นที่<br>ที่มีจัดเก็บและรวบรวมข้อมูล  | สำนักงานคณะกรรมการ<br>การศึกษาขั้นพื้นฐาน                                                      | ประเด็นการพัฒนาที่ 4  |
| 81    | 0124  | งบประมาณในการสนับสนุนเด็ก<br>และเยาวชนที่ด้อยโอกาสทางการศึกษา       | สำนักงานคณะกรรมการ<br>การศึกษาขั้นพื้นฐาน                                                      | ประเด็นการพัฒนาที่ 4  |
| 82    | 0125  | งบประมาณในการสนับสนุนเด็ก<br>และเยาวชนที่ด้อยโอกาสทางการศึกษา       | สำนักงานปลัดกระทรวงการ<br>พัฒนาสังคมและความมั่นคง<br>ของมนุษย์กรมส่งเสริมการ<br>ปกครองท้องถิ่น | ประเด็นการพัฒนาที่ 4  |
| 83    | 0126  | โครงการ/กิจกรรมที่สนับสนุนเด็ก<br>และเยาวชน ที่ด้อยโอกาสทางการศึกษา | สำนักงานคณะกรรมการ<br>การศึกษาขั้นพื้นฐาน                                                      | ประเด็นการพัฒนาที่ 4  |
| 84    | 0127  | โรงเรียนที่มีการสนับสนุนเด็กและเยาวชน<br>ที่ด้อยโอกาสทางการศึกษา    | สำนักงานคณะกรรมการ<br>การศึกษาขั้นพื้นฐาน                                                      | ประเด็นการพัฒนาที่ 4  |
| 85    | 0128  | โรงเรียนที่มีการสนับสนุนเด็กและเยาวชน<br>ที่ด้อยโอกาสทางการศึกษา    | สำนักงานปลัดกระทรวง<br>ศึกษาธิการ                                                              | ประเด็นการพัฒนาที่ 4  |
| 86    | 0129  | โรงเรียนที่มีการสนับสนุนเด็กและเยาวชน<br>ที่ด้อยโอกาสทางการศึกษา    | สำนักงานคณะกรรมการ<br>การอุดมศึกษา                                                             | ประเด็นการพัฒนาที่ 4  |
| 87    | 0130  | นักเรียนที่ด้อยโอกาสทางการศึกษา                                     | สำนักงานคณะกรรมการ<br>การศึกษาขั้นพื้นฐาน                                                      | ประเด็นการพัฒนาที่ 4  |

ตาราง 23 รายการสถิติทางการที่กรมเป็นเจ้าของข้อมูล จำแนกตามความพร้อมเผยแพร่ของข้อมูล (ต่อ)

| ลำดับ | OS ID | รายการสถิติทางการ/ชุดข้อมูล                                                                       | หน่วยงาน                                  | ข้อบัญญัติสถิติทางการ |
|-------|-------|---------------------------------------------------------------------------------------------------|-------------------------------------------|-----------------------|
| 88    | 0131  | นักเรียนที่ด้อยโอกาสทางการศึกษา                                                                   | สำนักงานปลัดกระทรวง<br>ศึกษาธิการ         | ประเด็นการพัฒนาที่ 4  |
| 89    | 0132  | นักเรียนที่ด้อยโอกาสทางการศึกษา                                                                   | สำนักงานคณะกรรมการ<br>การอุดมศึกษา        | ประเด็นการพัฒนาที่ 4  |
| 90    | 0133  | มูลค่างบประมาณที่สนับสนุน<br>ด้านการพัฒนาการศึกษา                                                 | สำนักงานคณะกรรมการ<br>การศึกษาขั้นพื้นฐาน | ประเด็นการพัฒนาที่ 4  |
| 91    | 0134  | มูลค่างบประมาณที่สนับสนุน<br>ด้านการพัฒนาการศึกษา                                                 | สำนักงานปลัดกระทรวง<br>ศึกษาธิการ         | ประเด็นการพัฒนาที่ 4  |
| 92    | 0135  | มูลค่างบประมาณที่สนับสนุน<br>ด้านการพัฒนาการศึกษา                                                 | สำนักงานคณะกรรมการ<br>การอุดมศึกษา        | ประเด็นการพัฒนาที่ 4  |
| 93    | 0138  | ปีการศึกษาเฉลี่ยในประชากร<br>อายุ 15 ปีขึ้นไป (ปี)                                                | สำนักงานปลัดกระทรวง<br>ศึกษาธิการ         | ประเด็นการพัฒนาที่ 4  |
| 94    | 0139  | ปีการศึกษาเฉลี่ยในประชากร<br>อายุ 15 ปีขึ้นไป (ปี)                                                | สำนักงานคณะกรรมการ<br>การอุดมศึกษา        | ประเด็นการพัฒนาที่ 4  |
| 95    | 0140  | ปีการศึกษาเฉลี่ยในประชากร<br>อายุ 15 ปีขึ้นไป (ปี)                                                | กรมส่งเสริมการเรียนรู้                    | ประเด็นการพัฒนาที่ 4  |
| 96    | 0141  | สถานศึกษาที่ได้รับการตรวจสอบ และ<br>การประเมินการดำเนินงานตามมาตรฐาน                              | สำนักงานปลัด<br>กระทรวงศึกษาธิการ         | ประเด็นการพัฒนาที่ 4  |
| 97    | 0142  | สถานศึกษาที่ได้รับการตรวจสอบ และ<br>การประเมินการดำเนินงานตามมาตรฐาน                              | สำนักงานคณะกรรมการ<br>การอุดมศึกษา        | ประเด็นการพัฒนาที่ 4  |
| 98    | 0145  | ผู้เข้ารับการฝึกอบรมอาชีพ<br>ระยะสั้นเพื่อลดอัตราการว่างงาน                                       | กรมการจัดหางาน                            | ประเด็นการพัฒนาที่ 4  |
| 99    | 0147  | กิจกรรม/โครงการตลาดนัดแรงงาน<br>เพื่อสร้างโอกาสเชื่อมโยงระหว่าง<br>ผู้ประกอบการและแรงงานในจังหวัด | กรมการจัดหางาน                            | ประเด็นการพัฒนาที่ 4  |
| 100   | 0148  | กิจกรรม/โครงการตลาดนัดแรงงาน<br>เพื่อสร้างโอกาสเชื่อมโยงระหว่าง<br>ผู้ประกอบการและแรงงานในจังหวัด | สำนักงานปลัด<br>กระทรวงแรงงาน             | ประเด็นการพัฒนาที่ 4  |
| 101   | 0150  | สถานประกอบการที่มีการฝึกอบรม<br>เพื่อเพิ่มทักษะแรงงานให้ลูกจ้าง                                   | กรมพัฒนาฝีมือแรงงาน                       | ประเด็นการพัฒนาที่ 4  |
| 102   | 0151  | กิจกรรม/โครงการการฝึกอบรมทักษะฝีมือ<br>แรงงานที่จัดขึ้นโดยภาครัฐ                                  | กรมพัฒนาฝีมือแรงงาน                       | ประเด็นการพัฒนาที่ 4  |
| 103   | 0152  | ผู้เข้าร่วมกิจกรรม/โครงการการฝึกอบรม<br>ทักษะฝีมือแรงงานที่จัดขึ้นโดยภาครัฐ                       | กรมพัฒนาฝีมือแรงงาน                       | ประเด็นการพัฒนาที่ 4  |
| 104   | 0153  | อุบัติเหตุที่เกิดขึ้น ขณะทำงาน<br>ในสถานประกอบการ                                                 | สำนักงานประกันสังคม                       | ประเด็นการพัฒนาที่ 4  |
| 105   | 0154  | แรงงานที่ประสบอุบัติเหตุขณะทำงาน                                                                  | สำนักงานประกันสังคม                       | ประเด็นการพัฒนาที่ 4  |

ตาราง 23 รายการสถิติทางการที่กรมเป็นเจ้าของข้อมูล จำแนกตามความพร้อมเผยแพร่ของข้อมูล (ต่อ)

| ลำดับ | OS ID | รายการสถิติทางการ/ชุดข้อมูล                                                     | หน่วยงาน                                          | ข้อบัญญัติสถิติทางการ |
|-------|-------|---------------------------------------------------------------------------------|---------------------------------------------------|-----------------------|
|       |       | ในสถานประกอบการ                                                                 |                                                   |                       |
| 106   | 0155  | การจัดกิจกรรมเพื่อฝึกอบรมอาชีพเสริมให้กับแรงงาน                                 | กรมการจัดหางาน                                    | ประเด็นการพัฒนาที่ 4  |
| 107   | 0156  | การจัดกิจกรรมเพื่อฝึกอบรมอาชีพเสริมให้กับแรงงาน                                 | กรมพัฒนาฝีมือแรงงาน                               | ประเด็นการพัฒนาที่ 4  |
| 108   | 0157  | แรงงานที่เข้าร่วมการจัดกิจกรรมฝึกอบรมอาชีพเสริมเพื่อสร้างรายได้                 | กรมการจัดหางาน                                    | ประเด็นการพัฒนาที่ 4  |
| 109   | 0158  | แรงงานที่เข้าร่วมการจัดกิจกรรมฝึกอบรมอาชีพเสริมเพื่อสร้างรายได้                 | กรมพัฒนาฝีมือแรงงาน                               | ประเด็นการพัฒนาที่ 4  |
| 110   | 0174  | พื้นที่ป่าที่ถูกบุกรุกทำลายที่ได้รับการฟื้นฟู                                   | กรมป่าไม้                                         | ประเด็นการพัฒนาที่ 5  |
| 111   | 0175  | กล้าไม้ที่ใช้ในการปลูกป่าทดแทน                                                  | กรมป่าไม้                                         | ประเด็นการพัฒนาที่ 5  |
| 112   | 0178  | ปริมาณน้ำจากการระบายไปยังพื้นที่ขาดแคลน                                         | กรมชลประทาน                                       | ประเด็นการพัฒนาที่ 5  |
| 113   | 0179  | ปริมาณการใช้น้ำ จำแนกตามวัตถุประสงค์การใช้น้ำ                                   | กรมชลประทาน                                       | ประเด็นการพัฒนาที่ 5  |
| 114   | 0180  | แหล่งน้ำจำแนกตามเกณฑ์คุณภาพมาตรฐาน                                              | กรมชลประทาน                                       | ประเด็นการพัฒนาที่ 5  |
| 115   | 0189  | ตัวแทนของภาคีเครือข่ายที่เข้าร่วมกิจกรรมการจัดการทรัพยากรธรรมชาติและสิ่งแวดล้อม | กรมส่งเสริมคุณภาพสิ่งแวดล้อม                      | ประเด็นการพัฒนาที่ 5  |
| 116   | 0190  | โครงการ/กิจกรรมที่ฝึกอบรมในการเตรียมความพร้อมด้านภัยพิบัติ                      | กรมป้องกันและบรรเทาสาธารณภัย                      | ประเด็นการพัฒนาที่ 5  |
| 117   | 0191  | ผู้เข้าร่วมการอบรม และกิจกรรม                                                   | กรมป้องกันและบรรเทาสาธารณภัย                      | ประเด็นการพัฒนาที่ 5  |
| 118   | 0195  | มูลค่าเงินช่วยเหลือผู้ประสบภัยพิบัติ                                            | กรมป้องกันและบรรเทาสาธารณภัย                      | ประเด็นการพัฒนาที่ 5  |
| 119   | 0197  | พื้นที่ภัยแล้งซ้ำซาก                                                            | กรมป้องกันและบรรเทาสาธารณภัย                      | ประเด็นการพัฒนาที่ 5  |
| 120   | 0198  | พื้นที่น้ำท่วมซ้ำซาก                                                            | กรมป้องกันและบรรเทาสาธารณภัย                      | ประเด็นการพัฒนาที่ 5  |
| 121   | 0201  | ชุดของเครื่องมือในการติดตามและตรวจสอบ                                           | สำนักงานปลัดกระทรวงทรัพยากรธรรมชาติและสิ่งแวดล้อม | ประเด็นการพัฒนาที่ 5  |
| 122   | 0202  | หมู่บ้านที่ติดกับแนวชายแดน (จำแนกตามระดับปัญหา Danger Zone)                     | กรมการปกครอง                                      | ประเด็นการพัฒนาที่ 6  |
| 123   | 0203  | มูลค่างบประมาณที่ใช้ในโครงการเพื่อพัฒนาความมั่นคงตามแนวชายแดน                   | กรมการปกครอง                                      | ประเด็นการพัฒนาที่ 6  |

ตาราง 23 รายการสถิติทางการที่กรมเป็นเจ้าของข้อมูล จำแนกตามความพร้อมเผยแพร่ของข้อมูล (ต่อ)

| ลำดับ | OS ID | รายการสถิติทางการ/ชุดข้อมูล                                                                    | หน่วยงาน                                              | ชื่อบัญชีสถิติทางการ |
|-------|-------|------------------------------------------------------------------------------------------------|-------------------------------------------------------|----------------------|
| 124   | 0204  | โครงการ/กิจกรรมเพื่อการพัฒนาความมั่นคงตามแนวชายแดน                                             | กรมการปกครอง                                          | ประเด็นการพัฒนาที่ 6 |
| 125   | 0205  | หมู่บ้านที่ป้องกันตนเองตามแนวชายแดน                                                            | กรมการปกครอง                                          | ประเด็นการพัฒนาที่ 6 |
| 126   | 0206  | อาสาสมัครป้องกันตนเองตามแนวชายแดน                                                              | กรมการปกครอง                                          | ประเด็นการพัฒนาที่ 6 |
| 127   | 0216  | โครงการพัฒนาอาชีพและความเป็นอยู่ของประชาชนบริเวณชายแดน                                         | ศูนย์ฝึกและพัฒนาอาชีพราษฎรไทยบริเวณชายแดน<br>มุกดาหาร | ประเด็นการพัฒนาที่ 6 |
| 128   | 0217  | โครงการพัฒนาอาชีพและความเป็นอยู่ของประชาชนบริเวณชายแดน                                         | กรมการพัฒนาชุมชน                                      | ประเด็นการพัฒนาที่ 6 |
| 129   | 0218  | โครงการพัฒนาอาชีพและความเป็นอยู่ของประชาชนบริเวณชายแดน                                         | กรมส่งเสริมการเรียนรู้                                | ประเด็นการพัฒนาที่ 6 |
| 130   | 0219  | โครงการพัฒนาอาชีพและความเป็นอยู่ของประชาชนบริเวณชายแดน                                         | กรมส่งเสริมการปกครองท้องถิ่น                          | ประเด็นการพัฒนาที่ 6 |
| 131   | 0221  | การขยายตัวของการค้าขายบริเวณพรมแดน                                                             | กรมศุลกากร                                            | ประเด็นการพัฒนาที่ 6 |
| 132   | 0222  | โครงการความร่วมมือในการพัฒนาให้กับประเทศเพื่อนบ้าน                                             | สำนักงานปลัด<br>กระทรวงมหาดไทย                        | ประเด็นการพัฒนาที่ 6 |
| 133   | 0223  | โครงการความร่วมมือในการพัฒนาให้กับประเทศเพื่อนบ้าน                                             | กรมพัฒนาฝีมือแรงงาน                                   | ประเด็นการพัฒนาที่ 6 |
| 134   | 0224  | โครงการความร่วมมือในการพัฒนาให้กับประเทศเพื่อนบ้าน                                             | สำนักงานปลัด<br>กระทรวงพาณิชย์                        | ประเด็นการพัฒนาที่ 6 |
| 135   | 0225  | โครงการความร่วมมือในการพัฒนาให้กับประเทศเพื่อนบ้าน                                             | สำนักงานปลัด<br>กระทรวงสาธารณสุข                      | ประเด็นการพัฒนาที่ 6 |
| 136   | 0226  | งบประมาณที่ใช้สำหรับโครงการความร่วมมือในการพัฒนาให้กับประเทศเพื่อนบ้าน                         | สำนักงานปลัด<br>กระทรวงมหาดไทย                        | ประเด็นการพัฒนาที่ 6 |
| 137   | 0227  | กิจกรรมส่งเสริมความร่วมมือ/กิจกรรมสร้างสัมพันธ์ระหว่างหน่วยงานระดับท้องถิ่น                    | สำนักงานปลัด<br>กระทรวงมหาดไทย                        | ประเด็นการพัฒนาที่ 6 |
| 138   | 0228  | ด้านตรวจยาเสพติดบริเวณพรมแดนประเทศเพื่อนบ้าน                                                   | กรมการปกครอง                                          | ประเด็นการพัฒนาที่ 6 |
| 139   | 0229  | ด้านตรวจยาเสพติดบริเวณพรมแดนประเทศเพื่อนบ้าน                                                   | สำนักงานตำรวจแห่งชาติ                                 | ประเด็นการพัฒนาที่ 6 |
| 140   | 0230  | โครงการ/กิจกรรมที่เกี่ยวกับการให้ความร่วมมือในการป้องกันการลักลอบขนยาเสพติดกับประเทศเพื่อนบ้าน | กรมการปกครอง                                          | ประเด็นการพัฒนาที่ 6 |
| 141   | 0231  | โครงการ/กิจกรรมที่เกี่ยวกับการให้ความร่วมมือในการป้องกันการลักลอบขนยาเสพติดกับประเทศเพื่อนบ้าน | สำนักงานตำรวจแห่งชาติ                                 | ประเด็นการพัฒนาที่ 6 |

ตาราง 23 รายการสถิติทางการที่กรมเป็นเจ้าของข้อมูล จำแนกตามความพร้อมเผยแพร่ของข้อมูล (ต่อ)

| ลำดับ | OS ID | รายการสถิติทางการ/ชุดข้อมูล                                                                      | หน่วยงาน                              | ข้อบัญญัติสถิติทางการ |
|-------|-------|--------------------------------------------------------------------------------------------------|---------------------------------------|-----------------------|
| 142   | 0232  | คดีและผู้ต้องหาคดียาเสพติด                                                                       | กรมการปกครอง                          | ประเด็นการพัฒนาที่ 6  |
| 143   | 0233  | คดีและผู้ต้องหาคดียาเสพติด                                                                       | สำนักงานตำรวจแห่งชาติ                 | ประเด็นการพัฒนาที่ 6  |
| 144   | 0234  | ปริมาณและของกลางยาเสพติด                                                                         | กรมการปกครอง                          | ประเด็นการพัฒนาที่ 6  |
| 145   | 0235  | ปริมาณและของกลางยาเสพติด                                                                         | สำนักงานตำรวจแห่งชาติ                 | ประเด็นการพัฒนาที่ 6  |
| 146   | 0236  | การจัดกิจกรรมหรือโครงการ เพื่อสร้างการมีส่วนร่วมในการป้องกันยาเสพติดภายในชุมชน                   | กรมการปกครอง                          | ประเด็นการพัฒนาที่ 6  |
| 147   | 0237  | ผู้เข้าร่วมกิจกรรมร่วมป้องกันยาเสพติดภายในชุมชน                                                  | กรมการปกครอง                          | ประเด็นการพัฒนาที่ 6  |
| 148   | 0238  | การรับเรื่องร้องเรียน/แจ้งเบาะแสยาเสพติด                                                         | กรมการปกครอง                          | ประเด็นการพัฒนาที่ 6  |
| 149   | 0239  | กิจกรรม/โครงการที่เกี่ยวกับการให้ความรู้และสร้างจิตสำนึกเรื่องยาเสพติดภายในสถานศึกษา             | สำนักงานคณะกรรมการการศึกษาขั้นพื้นฐาน | ประเด็นการพัฒนาที่ 6  |
| 150   | 0240  | กิจกรรม/โครงการที่เกี่ยวกับการให้ความรู้และสร้างจิตสำนึกเรื่องยาเสพติดภายในสถานศึกษา             | กรมส่งเสริมการปกครองท้องถิ่น          | ประเด็นการพัฒนาที่ 6  |
| 151   | 0241  | กิจกรรม/โครงการที่เกี่ยวกับการให้ความรู้และสร้างจิตสำนึกเรื่องยาเสพติดภายในสถานศึกษา             | คณะกรรมการการอาชีวศึกษา (สอศ.)        | ประเด็นการพัฒนาที่ 6  |
| 152   | 0242  | ผู้เข้าร่วมกิจกรรมโครงการที่เกี่ยวกับการให้ความรู้ และสร้างจิตสำนึกเรื่องยาเสพติด ภายในสถานศึกษา | สำนักงานคณะกรรมการการศึกษาขั้นพื้นฐาน | ประเด็นการพัฒนาที่ 6  |
| 153   | 0243  | ผู้เข้าร่วมกิจกรรมโครงการที่เกี่ยวกับการให้ความรู้ และสร้างจิตสำนึกเรื่องยาเสพติด ภายในสถานศึกษา | กรมส่งเสริมการปกครองท้องถิ่น          | ประเด็นการพัฒนาที่ 6  |
| 154   | 0244  | ผู้เข้าร่วมกิจกรรมโครงการที่เกี่ยวกับการให้ความรู้ และสร้างจิตสำนึกเรื่องยาเสพติดภายในสถานศึกษา  | คณะกรรมการการอาชีวศึกษา (สอศ.)        | ประเด็นการพัฒนาที่ 6  |
| 155   | 0248  | ผู้ติดยาเสพติดที่ได้รับการฟื้นฟู บำบัด รักษา                                                     | กรมการปกครอง                          | ประเด็นการพัฒนาที่ 6  |
| 156   | 0250  | การรับแจ้งปัญหาผู้ลักลอบเข้าเมือง                                                                | สำนักงานตำรวจแห่งชาติ                 | ประเด็นการพัฒนาที่ 6  |
| 157   | 0251  | ผู้ลักลอบเข้าเมืองที่ถูกจับกุมตัว                                                                | สำนักงานตำรวจแห่งชาติ                 | ประเด็นการพัฒนาที่ 6  |
| 158   | 0252  | ผู้ลักลอบเข้าเมืองที่ถูกผลักดันกลับประเทศ                                                        | สำนักงานตำรวจแห่งชาติ                 | ประเด็นการพัฒนาที่ 6  |
| 159   | 0253  | งบประมาณในการดูแลผู้ลักลอบเข้าเมือง                                                              | สำนักงานตำรวจแห่งชาติ                 | ประเด็นการพัฒนาที่ 6  |

## 2) การพัฒนารายการสถิติทางการที่หน่วยงานในจังหวัดเป็นเจ้าของข้อมูล

การพัฒนารายการสถิติทางการจะพิจารณาความพร้อมเผยแพร่ของข้อมูลและหน่วยงานของแต่ละรายการสถิติทางการ เพื่อจัดทำแนวทางการพัฒนารายการสถิติทางการ ซึ่งพบว่า มีรายการสถิติทางการที่หน่วยงานในจังหวัดเป็นเจ้าของข้อมูล จำนวน รายการ 70 ประกอบด้วย

- รายการสถิติทางการที่ความพร้อมเผยแพร่ของข้อมูลเป็น Tier 1 จำนวน 50 รายการ
- รายการสถิติทางการที่ความพร้อมเผยแพร่ของข้อมูลเป็น Tier 2 จำนวน 20 รายการ โดยมีรายละเอียดแสดงดังตาราง 24

**ตาราง 24** รายการสถิติทางการที่หน่วยงานในจังหวัดเป็นเจ้าของข้อมูล จำแนกตามความพร้อมเผยแพร่ของข้อมูล

| ลำดับ         | OS ID | รายการสถิติทางการ/ชุดข้อมูล                                | หน่วยงาน                            | ชื่อบัญชีสถิติทางการ                                  |
|---------------|-------|------------------------------------------------------------|-------------------------------------|-------------------------------------------------------|
| <b>Tier 1</b> |       |                                                            |                                     |                                                       |
| 1             | 0012  | ช่องทางการจำหน่ายสินค้าผลิตภัณฑ์ชุมชน                      | สำนักงานพัฒนาชุมชน                  | ประเด็นการพัฒนาที่ 1                                  |
| 2             | 0014  | มูลค่าการจำหน่ายผลิตภัณฑ์ OTOP                             | สำนักงานพัฒนาชุมชนจังหวัด           | ประเด็นการพัฒนาที่ 1, ประเด็นสำคัญ (Pain Point) ที่ 3 |
| 3             | 0019  | มูลค่าการค้าที่เกิดขึ้นหลังจากการเข้าร่วมกิจกรรมแสดงสินค้า | สำนักงานพาณิชย์จังหวัด              | ประเด็นการพัฒนาที่ 1                                  |
| 4             | 0046  | แปลง/ฟาร์ม ที่ได้รับรองมาตรฐาน GAP                         | สำนักงานปศุสัตว์จังหวัด             | ประเด็นการพัฒนาที่ 3, ประเด็นสำคัญ (Pain Point) ที่ 2 |
| 5             | 0083  | ผู้เยี่ยมเยียน                                             | สำนักงานการท่องเที่ยวและกีฬาจังหวัด | ประเด็นการพัฒนาที่ 3, ประเด็นสำคัญ (Pain Point) ที่ 3 |
| 6             | 0085  | แหล่งท่องเที่ยวในจังหวัด                                   | สำนักงานการท่องเที่ยวและกีฬาจังหวัด | ประเด็นการพัฒนาที่ 3, ประเด็นสำคัญ (Pain Point) ที่ 3 |
| 7             | 0089  | สถานประกอบการที่ได้รับรองมาตรฐานที่พักประเภทโฮมสเตย์       | สำนักงานการท่องเที่ยวและกีฬาจังหวัด | ประเด็นการพัฒนาที่ 3, ประเด็นสำคัญ (Pain Point) ที่ 3 |
| 8             | 0111  | โรงแรมและที่พักที่ได้รับอนุญาต                             | ที่ทำการปกครองจังหวัด               | ประเด็นการพัฒนาที่ 3, ประเด็นสำคัญ (Pain Point) ที่ 3 |
| 9             | 0112  | ร้านอาหาร/ภัตตาคารที่ผ่านมาตรฐานการรับรองคุณภาพ            | สำนักงานสาธารณสุขจังหวัด            | ประเด็นการพัฒนาที่ 3, ประเด็นสำคัญ (Pain Point) ที่ 3 |
| 10            | 0113  | สินค้าของฝาก (OTOP) ระดับ 5 ดาวของจังหวัด                  | สำนักงานพัฒนาชุมชนจังหวัด           | ประเด็นการพัฒนาที่ 3                                  |
| 11            | 0159  | สถานพยาบาล/โรงพยาบาล                                       | สำนักงานสาธารณสุขจังหวัด            | ประเด็นการพัฒนาที่ 4                                  |
| 12            | 0160  | ประชากรที่เจ็บป่วย                                         | สำนักงานสาธารณสุขจังหวัด            | ประเด็นการพัฒนาที่ 4                                  |
| 13            | 0161  | แพทย์ทั้งหมดในจังหวัด                                      | สำนักงานสาธารณสุขจังหวัด            | ประเด็นการพัฒนาที่ 4                                  |
| 14            | 0162  | ประชากรที่มีพฤติกรรมที่เป็นอันตรายต่อสุขภาพ                | สำนักงานสาธารณสุขจังหวัด            | ประเด็นการพัฒนาที่ 4                                  |
| 15            | 0163  | ผู้ป่วยโรคเอดส์รายใหม่                                     | สำนักงานสาธารณสุขจังหวัด            | ประเด็นการพัฒนาที่ 4                                  |

ตาราง 24 รายการสถิติทางการที่หน่วยงานในจังหวัดเป็นเจ้าของข้อมูล จำแนกตามความพร้อมเผยแพร่ของข้อมูล (ต่อ)

| ลำดับ | OS ID | รายการสถิติทางการ/ชุดข้อมูล                                                                    | หน่วยงาน                                | ชื่อบัญชีสถิติทางการ |
|-------|-------|------------------------------------------------------------------------------------------------|-----------------------------------------|----------------------|
| 16    | 0164  | ประชากรที่เสียชีวิตจากโรคมะเร็งทุกชนิด                                                         | สำนักงานสาธารณสุข<br>จังหวัด            | ประเด็นการพัฒนาที่ 4 |
| 17    | 0165  | ประชากรที่เสียชีวิตจากโรคหัวใจทุกชนิด                                                          | สำนักงานสาธารณสุข<br>จังหวัด            | ประเด็นการพัฒนาที่ 4 |
| 18    | 0166  | อัตราการคลอดมีชีพในหญิง อายุ 15-19 ปี ต่อ<br>ประชากรหญิง อายุ 15-19 ปี                         | สำนักงานสาธารณสุข<br>จังหวัด            | ประเด็นการพัฒนาที่ 4 |
| 19    | 0167  | ประชากรที่เสียชีวิตจากอุบัติเหตุ                                                               | สำนักงานสาธารณสุข<br>จังหวัด            | ประเด็นการพัฒนาที่ 4 |
| 20    | 0260  | จำนวนรถกู้ชีพกู้ภัย                                                                            | สำนักงานสาธารณสุข<br>จังหวัด            | ประเด็นการพัฒนาที่ 4 |
| 21    | 0261  | จำนวนโครงการการสร้างและปรับปรุงถนน                                                             | สำนักงานจังหวัด                         | ประเด็นการพัฒนาที่ 4 |
| 22    | 0262  | จำนวนงบประมาณการก่อสร้างและปรับปรุงถนน                                                         | สำนักงานจังหวัด                         | ประเด็นการพัฒนาที่ 4 |
| 23    | 0263  | จำนวนจุดติดตั้งกล้องวงจรปิดCCTV                                                                | สำนักงานจังหวัด                         | ประเด็นการพัฒนาที่ 4 |
| 24    | 0278  | แผนพัฒนาการเกษตรและสหกรณ์                                                                      | สำนักงานเกษตรและ<br>สหกรณ์จังหวัด       | ประเด็นการพัฒนาที่ 2 |
| 25    | 0279  | แผนงานโครงการประจำปีด้านปศุสัตว์                                                               | สำนักงานปศุสัตว์จังหวัด                 | ประเด็นการพัฒนาที่ 2 |
| 26    | 0280  | งบประมาณประจำปีด้านปศุสัตว์                                                                    | สำนักงานปศุสัตว์จังหวัด                 | ประเด็นการพัฒนาที่ 2 |
| 27    | 0281  | โคเนื้อ                                                                                        | สำนักงานปศุสัตว์จังหวัด                 | ประเด็นการพัฒนาที่ 2 |
| 28    | 0282  | เกษตรกรผู้เลี้ยงโคเนื้อ                                                                        | สำนักงานปศุสัตว์จังหวัด                 | ประเด็นการพัฒนาที่ 2 |
| 29    | 0284  | พื้นที่ปลูกหญ้าเลี้ยงสัตว์                                                                     | สำนักงานปศุสัตว์จังหวัด                 | ประเด็นการพัฒนาที่ 2 |
| 30    | 0285  | เกษตรกรปลูกพืชอาหารสัตว์                                                                       | สำนักงานปศุสัตว์จังหวัด                 | ประเด็นการพัฒนาที่ 2 |
| 31    | 0286  | ฟาร์มโคเนื้อที่ได้รับการรับรองฟาร์มที่มีระบบ<br>ป้องกันโรคและการเลี้ยงสัตว์ที่เหมาะสม<br>(GFM) | สำนักงานปศุสัตว์จังหวัด                 | ประเด็นการพัฒนาที่ 2 |
| 32    | 0287  | ฟาร์มปลอดสารเร่งเนื้อแดง                                                                       | สำนักงานปศุสัตว์จังหวัด                 | ประเด็นการพัฒนาที่ 2 |
| 33    | 0288  | ศูนย์เรียนรู้การเพิ่มประสิทธิภาพการผลิตสินค้า<br>เกษตร (ศพก.)                                  | สำนักงานปศุสัตว์จังหวัด                 | ประเด็นการพัฒนาที่ 2 |
| 34    | 0289  | โรงฆ่าสัตว์ที่ได้รับอนุญาต                                                                     | สำนักงานปศุสัตว์จังหวัด                 | ประเด็นการพัฒนาที่ 2 |
| 35    | 0290  | การฆ่าและโคของสหกรณ์การเกษตร                                                                   | สำนักงานปศุสัตว์จังหวัด                 | ประเด็นการพัฒนาที่ 2 |
| 36    | 0295  | จำนวนโคที่ได้รับวัคซีน                                                                         | สำนักงานปศุสัตว์จังหวัด                 | ประเด็นการพัฒนาที่ 2 |
| 37    | 0299  | จำนวนสหกรณ์การเกษตร                                                                            | สำนักงานสหกรณ์จังหวัด                   | ประเด็นการพัฒนาที่ 2 |
| 38    | 0303  | เกษตรแบบแปลงใหญ่ โคเนื้อ                                                                       | สำนักงานปศุสัตว์จังหวัด                 | ประเด็นการพัฒนาที่ 2 |
| 39    | 0305  | แผนงานโครงการประจำปีที่ได้รับงบประมาณ<br>ด้านการท่องเที่ยว                                     | สำนักงานการท่องเที่ยวและ<br>กีฬาจังหวัด | ประเด็นการพัฒนาที่ 3 |
| 40    | 0306  | งบประมาณประจำปีด้านการท่องเที่ยว                                                               | สำนักงานการท่องเที่ยวและ<br>กีฬาจังหวัด | ประเด็นการพัฒนาที่ 3 |
| 41    | 0308  | ปฏิทินการท่องเที่ยวประจำปี                                                                     | สำนักงานการท่องเที่ยวและ<br>กีฬาจังหวัด | ประเด็นการพัฒนาที่ 3 |
| 42    | 0309  | แหล่งท่องเที่ยวที่ได้รับการพัฒนาปรับปรุง                                                       | สำนักงานการท่องเที่ยว<br>และกีฬาจังหวัด | ประเด็นการพัฒนาที่ 3 |

ตาราง 24 รายการสถิติทางการที่หน่วยงานในจังหวัดเป็นเจ้าของข้อมูล จำแนกตามความพร้อมเผยแพร่ของข้อมูล (ต่อ)

| ลำดับ         | OS ID | รายการสถิติทางการ/ชุดข้อมูล                                                                    | หน่วยงาน                            | ชื่อบัญชีสถิติทางการ |
|---------------|-------|------------------------------------------------------------------------------------------------|-------------------------------------|----------------------|
| 43            | 0310  | กิจกรรมประเพณีที่จัดเป็นประจำตลอดปี                                                            | สำนักงานการท่องเที่ยวและกีฬาจังหวัด | ประเด็นการพัฒนาที่ 3 |
| 44            | 0311  | สื่อที่ผลิตเพื่อประชาสัมพันธ์ด้านการท่องเที่ยว                                                 | สำนักงานประชาสัมพันธ์จังหวัด        | ประเด็นการพัฒนาที่ 3 |
| 45            | 0313  | สินค้า OTOP ที่ขึ้นทะเบียน อย.                                                                 | สำนักงานพัฒนาชุมชนจังหวัด           | ประเด็นการพัฒนาที่ 3 |
| 46            | 0314  | รายชื่อชุมชนท่องเที่ยว OTOP นวัตวิถี                                                           | สำนักงานพัฒนาชุมชนจังหวัด           | ประเด็นการพัฒนาที่ 3 |
| 47            | 0315  | นักท่องเที่ยวในเขตอุทยาน                                                                       | สำนักงานการท่องเที่ยวและกีฬาจังหวัด | ประเด็นการพัฒนาที่ 3 |
| 48            | 0316  | ศูนย์บริการนักท่องเที่ยว                                                                       | สำนักงานการท่องเที่ยวและกีฬาจังหวัด | ประเด็นการพัฒนาที่ 3 |
| 49            | 0318  | พิกัด ที่ตั้ง แหล่งท่องเที่ยว                                                                  | สำนักงานการท่องเที่ยวและกีฬาจังหวัด | ประเด็นการพัฒนาที่ 3 |
| 50            | 0319  | สถานประกอบการที่ได้รับมาตรฐาน SHA                                                              | สำนักงานการท่องเที่ยวและกีฬาจังหวัด | ประเด็นการพัฒนาที่ 3 |
| <b>Tier 2</b> |       |                                                                                                |                                     |                      |
| 1             | 0076  | การประชุมเพื่อวางแผนยุทธศาสตร์การท่องเที่ยวของจังหวัด                                          | สำนักงานการท่องเที่ยวและกีฬาจังหวัด | ประเด็นการพัฒนาที่ 3 |
| 2             | 0077  | ผู้แทนภาคเอกชนและภาคประชาสังคมที่เข้าร่วมการประชุมเพื่อวางแผนยุทธศาสตร์การท่องเที่ยวของจังหวัด | สำนักงานการท่องเที่ยวและกีฬาจังหวัด | ประเด็นการพัฒนาที่ 3 |
| 3             | 0080  | กิจกรรมการท่องเที่ยวของจังหวัดที่เชื่อมโยงกับประเทศเพื่อนบ้านในแต่ละปี                         | สำนักงานการท่องเที่ยวและกีฬาจังหวัด | ประเด็นการพัฒนาที่ 3 |
| 4             | 0081  | การเชิญการท่องเที่ยวของประเทศเพื่อนบ้านมาร่วมจัดกิจกรรมในจังหวัด                               | สำนักงานการท่องเที่ยวและกีฬาจังหวัด | ประเด็นการพัฒนาที่ 3 |
| 5             | 0088  | โปรแกรม/กิจกรรมการท่องเที่ยวที่ครอบคลุมถึงประเทศเพื่อนบ้าน                                     | สำนักงานการท่องเที่ยวและกีฬาจังหวัด | ประเด็นการพัฒนาที่ 3 |
| 6             | 0090  | เครือข่ายการท่องเที่ยวโดยชุมชน                                                                 | สำนักงานการท่องเที่ยวและกีฬาจังหวัด | ประเด็นการพัฒนาที่ 3 |
| 7             | 0091  | ชุมชนและชาวบ้านที่ได้รับการอบรมเรื่องการบริหารจัดการการท่องเที่ยว                              | สำนักงานการท่องเที่ยวและกีฬาจังหวัด | ประเด็นการพัฒนาที่ 3 |
| 8             | 0114  | การประชาสัมพันธ์ประสบการณ์การท่องเที่ยว (Review) ผ่านสื่อต่าง ๆ อาทิ นิตยสาร ทิว               | สำนักงานการท่องเที่ยวและกีฬาจังหวัด | ประเด็นการพัฒนาที่ 3 |
| 9             | 0115  | งานเทศกาลที่ได้รับการยอมรับและเป็นที่รู้จักในระดับนานาชาติ                                     | สำนักงานการท่องเที่ยวและกีฬาจังหวัด | ประเด็นการพัฒนาที่ 3 |
| 10            | 0116  | ผู้เข้าชมเว็บไซต์/Facebookการท่องเที่ยวของจังหวัด                                              | สำนักงานการท่องเที่ยวและกีฬาจังหวัด | ประเด็นการพัฒนาที่ 3 |
| 11            | 0117  | ผู้เข้าชมเว็บไซต์/Facebookการท่องเที่ยวของจังหวัด                                              | สำนักงานจังหวัด                     | ประเด็นการพัฒนาที่ 3 |

**ตาราง 24** รายการสถิติทางการที่หน่วยงานในจังหวัดเป็นเจ้าของข้อมูล จำแนกตามความพร้อมเผยแพร่ของข้อมูล (ต่อ)

| ลำดับ | OS ID | รายการสถิติทางการ/ชุดข้อมูล                                                              | หน่วยงาน                      | ชื่อบัญชีสถิติทางการ |
|-------|-------|------------------------------------------------------------------------------------------|-------------------------------|----------------------|
| 12    | 0182  | แหล่งน้ำเสียภายในชุมชน ที่เกิดขึ้น และที่เข้าสู่ระบบบำบัด                                | สำนักงาน<br>ทรัพยากรธรรมชาติฯ | ประเด็นการพัฒนาที่ 5 |
| 13    | 0183  | ปริมาณของเสียอันตรายจากชุมชนที่เกิดขึ้น                                                  | สำนักงาน<br>ทรัพยากรธรรมชาติฯ | ประเด็นการพัฒนาที่ 5 |
| 14    | 0185  | งบประมาณในการจัดกิจกรรมการสร้างจิตสำนึกในสังคม                                           | สำนักงาน<br>ทรัพยากรธรรมชาติฯ | ประเด็นการพัฒนาที่ 5 |
| 15    | 0186  | โครงการ/กิจกรรมในการสร้างจิตสำนึก                                                        | สำนักงาน<br>ทรัพยากรธรรมชาติฯ | ประเด็นการพัฒนาที่ 5 |
| 16    | 0187  | ผู้เข้าร่วมกิจกรรม                                                                       | สำนักงาน<br>ทรัพยากรธรรมชาติฯ | ประเด็นการพัฒนาที่ 5 |
| 17    | 0188  | โครงการ/กิจกรรมในการจัดการทรัพยากรธรรมชาติและสิ่งแวดล้อม ของภาคีเครือข่ายด้านสิ่งแวดล้อม | สำนักงาน<br>ทรัพยากรธรรมชาติฯ | ประเด็นการพัฒนาที่ 5 |
| 18    | 0196  | พื้นที่ จำแนกตามเกณฑ์คุณภาพด้านสิ่งแวดล้อมและมลภาวะ                                      | สำนักงาน<br>ทรัพยากรธรรมชาติฯ | ประเด็นการพัฒนาที่ 5 |
| 19    | 0220  | ประชาชนที่เข้ารับบริการตามโรงพยาบาล/ รพ.สต. ที่ตั้งอยู่ตามแนวชายแดน                      | สำนักงานสาธารณสุข<br>จังหวัด  | ประเด็นการพัฒนาที่ 6 |
| 20    | 0249  | ผู้ติดยาเสพติดที่ได้รับการฟื้นฟู บำบัด รักษา                                             | สำนักงานสาธารณสุข<br>จังหวัด  | ประเด็นการพัฒนาที่ 6 |

#### 4.2.2 แนวทางการพัฒนารายการสถิติทางการ

แนวทางการพัฒนารายการสถิติทางการเป็นการพัฒนารายการสถิติทางการทุกรายการที่มีหน่วยงานในจังหวัดเป็นเจ้าของข้อมูล โดยจะสามารถพัฒนาในด้านต่าง ๆ ได้ เช่น ด้านการพัฒนาคุณภาพสถิติทางการ ด้านการจัดทำข้อมูลให้อยู่ในรูปแบบดิจิทัลที่พร้อมใช้สำหรับการวิเคราะห์ ด้านการจัดทำคำอธิบายข้อมูลให้ถูกต้อง ครบถ้วน และสอดคล้องกับทรัพยากร ซึ่งแนวทางการพัฒนารายการสถิติทางการจะมีการจัดทำตามความพร้อมของข้อมูล ประกอบด้วย

- แนวทางการพัฒนารายการสถิติทางการที่ความพร้อมเผยแพร่ของข้อมูลเป็น Tier 1
- แนวทางการพัฒนารายการสถิติทางการที่ความพร้อมเผยแพร่ของข้อมูลเป็น Tier 2
- แนวทางการพัฒนารายการสถิติทางการที่ ความพร้อมเผยแพร่ของข้อมูลเป็น Tier 2 (ไม่มีหน่วยงานรับผิดชอบ) และ Tier 3

##### 4.2.2.1 แนวทางการพัฒนารายการสถิติทางการที่ความพร้อมเผยแพร่ของข้อมูลเป็น Tier 1

การพัฒนารายการสถิติทางการที่ความพร้อมเผยแพร่ของข้อมูลเป็น Tier 1 เป็นการดำเนินการพัฒนาเฉพาะรายการทางการที่มีค่านิยมและวิธีการผลิต มีข้อมูลพร้อมเผยแพร่ และมีหน่วยงานรับผิดชอบที่หน่วยงานในจังหวัดเป็นเจ้าของข้อมูล เพื่อให้หน่วยงานเจ้าของข้อมูลนำรายการสถิติทางการขึ้นระบบบัญชีข้อมูลจังหวัด และลงทะเบียนชุดข้อมูลที่อยู่ในหมวดหมู่สาธารณะบนระบบบัญชีข้อมูลภาครัฐ เพื่อแบ่งปัน แลกเปลี่ยนข้อมูลสถิติทางการกับหน่วยงานอื่น ๆ รวมทั้งสามารถนำข้อมูลที่มีความพร้อมใช้ไปวางแผนนโยบาย แผนการปฏิบัติงาน และติดตามประเมินผลการพัฒนาจังหวัด ดังนั้น จำเป็นต้องมีแนว

ทางการพัฒนารายการสถิติทางการเพื่อให้ข้อมูลมีคุณภาพและตรงตามมาตรฐานสถิติที่สามารถนำไปใช้ในการตัดสินใจได้ โดยมีรายการสถิติทางการที่ความพร้อมเผยแพร่ของข้อมูลเป็น Tier 1 จำนวน 50 รายการ โดยรายละเอียดแสดงดังตาราง 25

ตาราง 25 แนวทางการพัฒนารายการสถิติทางการที่ความพร้อมเผยแพร่ของข้อมูลเป็น Tier 1 ที่หน่วยงานในจังหวัดเป็นเจ้าของข้อมูล

| ลำดับ | OS ID | รายการสถิติทางการ                                                  | หน่วยงาน                                | แนวทางการพัฒนา                                                                                                                                                                     | ผลลัพธ์                                                   | ระยะเวลาดำเนินการ<br>ปีงบประมาณ พ.ศ. |    |    |    |    | หมายเหตุ |
|-------|-------|--------------------------------------------------------------------|-----------------------------------------|------------------------------------------------------------------------------------------------------------------------------------------------------------------------------------|-----------------------------------------------------------|--------------------------------------|----|----|----|----|----------|
|       |       |                                                                    |                                         |                                                                                                                                                                                    |                                                           | 66                                   | 67 | 68 | 69 | 70 |          |
| 1     | 0012  | ช่องทางการจำหน่ายสินค้า<br>ผลิตภัณฑ์ชุมชน                          | สำนักงานพัฒนาชุมชน<br>จังหวัด           | <ul style="list-style-type: none"> <li>- สร้างความตระหนักรู้ในความสำคัญ<br/>ของบัญชีข้อมูลภาครัฐ</li> <li>- สนับสนุนการนำชุดข้อมูลลงทะเบียน<br/>ในระบบบัญชีข้อมูลภาครัฐ</li> </ul> | มีรายการสถิติทางการ<br>เผยแพร่บนระบบบัญชี<br>ข้อมูลภาครัฐ | ✓                                    | ✓  | ✓  | ✓  |    |          |
| 2     | 0014  | มูลค่าการจำหน่ายผลิตภัณฑ์<br>OTOP                                  | สำนักงานพัฒนาชุมชน<br>จังหวัด           | <ul style="list-style-type: none"> <li>- สร้างความตระหนักรู้ในความสำคัญ<br/>ของบัญชีข้อมูลภาครัฐ</li> <li>- สนับสนุนการนำชุดข้อมูลลงทะเบียน<br/>ในระบบบัญชีข้อมูลภาครัฐ</li> </ul> | มีรายการสถิติทางการ<br>เผยแพร่บนระบบบัญชี<br>ข้อมูลภาครัฐ | ✓                                    | ✓  | ✓  | ✓  |    |          |
| 3     | 0019  | มูลค่าการค้าที่เกิดขึ้น<br>หลังจากการเข้าร่วมกิจกรรม<br>แสดงสินค้า | สำนักงานพาณิชย์จังหวัด                  | <ul style="list-style-type: none"> <li>- สร้างความตระหนักรู้ในความสำคัญ<br/>ของบัญชีข้อมูลภาครัฐ</li> <li>- สนับสนุนการนำชุดข้อมูลลงทะเบียน<br/>ในระบบบัญชีข้อมูลภาครัฐ</li> </ul> | มีรายการสถิติทางการ<br>เผยแพร่บนระบบบัญชี<br>ข้อมูลภาครัฐ | ✓                                    | ✓  | ✓  | ✓  |    |          |
| 4     | 0046  | แปลง ฟาร์ม ที่ได้รับรอง<br>มาตรฐาน GAP                             | สำนักงานปศุสัตว์จังหวัด                 | <ul style="list-style-type: none"> <li>- สร้างความตระหนักรู้ในความสำคัญ<br/>ของบัญชีข้อมูลภาครัฐ</li> <li>- สนับสนุนการนำชุดข้อมูลลงทะเบียน<br/>ในระบบบัญชีข้อมูลภาครัฐ</li> </ul> | มีรายการสถิติทางการ<br>เผยแพร่บนระบบบัญชี<br>ข้อมูลภาครัฐ | ✓                                    | ✓  | ✓  | ✓  |    |          |
| 5     | 0083  | ผู้เยี่ยมเยียน                                                     | สำนักงานการท่องเที่ยวและ<br>กีฬาจังหวัด | <ul style="list-style-type: none"> <li>- สร้างความตระหนักรู้ในความสำคัญ<br/>ของบัญชีข้อมูลภาครัฐ</li> <li>- สนับสนุนการนำชุดข้อมูลลงทะเบียน<br/>ในระบบบัญชีข้อมูลภาครัฐ</li> </ul> | มีรายการสถิติทางการ<br>เผยแพร่บนระบบบัญชี<br>ข้อมูลภาครัฐ | ✓                                    | ✓  | ✓  | ✓  |    |          |

ตาราง 25 แนวทางการพัฒนารายการสถิติทางการที่ความพร้อมเผยแพร่ของข้อมูลเป็น Tier 1 ที่หน่วยงานในจังหวัดเป็นเจ้าของข้อมูล (ต่อ)

| ลำดับ | OS ID | รายการสถิติทางการ                                    | หน่วยงาน                            | แนวทางการพัฒนา                                                                                                   | ผลลัพธ์                                           | ระยะเวลาดำเนินการ<br>ปีงบประมาณ พ.ศ. |    |    |    |    | หมายเหตุ |
|-------|-------|------------------------------------------------------|-------------------------------------|------------------------------------------------------------------------------------------------------------------|---------------------------------------------------|--------------------------------------|----|----|----|----|----------|
|       |       |                                                      |                                     |                                                                                                                  |                                                   | 66                                   | 67 | 68 | 69 | 70 |          |
| 6     | 0085  | แหล่งท่องเที่ยวในจังหวัด                             | สำนักงานการท่องเที่ยวและกีฬาจังหวัด | - สร้างความตระหนักรู้ในความสำคัญของบัญชีข้อมูลภาครัฐ<br>- สนับสนุนการนำชุดข้อมูลลงทะเบียนในระบบบัญชีข้อมูลภาครัฐ | มีรายการสถิติทางการเผยแพร่บนระบบบัญชีข้อมูลภาครัฐ | ✓                                    | ✓  | ✓  | ✓  |    |          |
| 7     | 0089  | สถานประกอบการที่ได้รับรองมาตรฐานที่พักประเภทโฮมสเตย์ | สำนักงานการท่องเที่ยวและกีฬาจังหวัด | - สร้างความตระหนักรู้ในความสำคัญของบัญชีข้อมูลภาครัฐ<br>- สนับสนุนการนำชุดข้อมูลลงทะเบียนในระบบบัญชีข้อมูลภาครัฐ | มีรายการสถิติทางการเผยแพร่บนระบบบัญชีข้อมูลภาครัฐ | ✓                                    | ✓  | ✓  | ✓  |    |          |
| 8     | 0111  | โรงแรมและที่พักที่ได้รับอนุญาต                       | ที่ทำการปกครองจังหวัด               | - สร้างความตระหนักรู้ในความสำคัญของบัญชีข้อมูลภาครัฐ<br>- สนับสนุนการนำชุดข้อมูลลงทะเบียนในระบบบัญชีข้อมูลภาครัฐ | มีรายการสถิติทางการเผยแพร่บนระบบบัญชีข้อมูลภาครัฐ | ✓                                    | ✓  | ✓  | ✓  |    |          |
| 9     | 0112  | ร้านอาหาร/ภัตตาคารที่ผ่านมาตรฐานการรับรองคุณภาพ      | สำนักงานสาธารณสุขจังหวัด            | - สร้างความตระหนักรู้ในความสำคัญของบัญชีข้อมูลภาครัฐ<br>- สนับสนุนการนำชุดข้อมูลลงทะเบียนในระบบบัญชีข้อมูลภาครัฐ | มีรายการสถิติทางการเผยแพร่บนระบบบัญชีข้อมูลภาครัฐ | ✓                                    | ✓  | ✓  | ✓  |    |          |
| 10    | 0113  | สินค้าของฝาก (OTOP) ระดับ 5 ดาวของจังหวัด            | สำนักงานพัฒนาชุมชนจังหวัด           | - สร้างความตระหนักรู้ในความสำคัญของบัญชีข้อมูลภาครัฐ<br>- สนับสนุนการนำชุดข้อมูลลงทะเบียนในระบบบัญชีข้อมูลภาครัฐ | มีรายการสถิติทางการเผยแพร่บนระบบบัญชีข้อมูลภาครัฐ | ✓                                    | ✓  | ✓  | ✓  |    |          |
| 11    | 0159  | สถานพยาบาล โรงพยาบาล                                 | สำนักงานสาธารณสุขจังหวัด            | - สร้างความตระหนักรู้ในความสำคัญของบัญชีข้อมูลภาครัฐ                                                             | มีรายการสถิติทางการเผยแพร่บนระบบบัญชีข้อมูลภาครัฐ | ✓                                    | ✓  | ✓  | ✓  |    |          |

ตาราง 25 แนวทางการพัฒนารายการสถิติทางการที่ความพร้อมเผยแพร่ของข้อมูลเป็น Tier 1 ที่หน่วยงานในจังหวัดเป็นเจ้าของข้อมูล (ต่อ)

| ลำดับ | OS ID | รายการสถิติทางการ                           | หน่วยงาน                 | แนวทางการพัฒนา                                                                                                   | ผลลัพธ์                                           | ระยะเวลาดำเนินการ<br>ปีงบประมาณ พ.ศ. |    |    |    |    | หมายเหตุ |
|-------|-------|---------------------------------------------|--------------------------|------------------------------------------------------------------------------------------------------------------|---------------------------------------------------|--------------------------------------|----|----|----|----|----------|
|       |       |                                             |                          |                                                                                                                  |                                                   | 66                                   | 67 | 68 | 69 | 70 |          |
|       |       |                                             |                          | - สนับสนุนการนำชุดข้อมูลลงทะเบียนในระบบบัญชีข้อมูลภาครัฐ                                                         |                                                   |                                      |    |    |    |    |          |
| 12    | 0160  | ประชากรที่เจ็บป่วย                          | สำนักงานสาธารณสุขจังหวัด | - สร้างความตระหนักรู้ในความสำคัญของบัญชีข้อมูลภาครัฐ<br>- สนับสนุนการนำชุดข้อมูลลงทะเบียนในระบบบัญชีข้อมูลภาครัฐ | มีรายการสถิติทางการเผยแพร่บนระบบบัญชีข้อมูลภาครัฐ | ✓                                    | ✓  | ✓  | ✓  |    |          |
| 13    | 0161  | แพทย์ทั้งหมดในจังหวัด                       | สำนักงานสาธารณสุขจังหวัด | - สร้างความตระหนักรู้ในความสำคัญของบัญชีข้อมูลภาครัฐ<br>- สนับสนุนการนำชุดข้อมูลลงทะเบียนในระบบบัญชีข้อมูลภาครัฐ | มีรายการสถิติทางการเผยแพร่บนระบบบัญชีข้อมูลภาครัฐ | ✓                                    | ✓  | ✓  | ✓  |    |          |
| 14    | 0162  | ประชากรที่มีพฤติกรรมที่เป็นอันตรายต่อสุขภาพ | สำนักงานสาธารณสุขจังหวัด | - สร้างความตระหนักรู้ในความสำคัญของบัญชีข้อมูลภาครัฐ<br>- สนับสนุนการนำชุดข้อมูลลงทะเบียนในระบบบัญชีข้อมูลภาครัฐ | มีรายการสถิติทางการเผยแพร่บนระบบบัญชีข้อมูลภาครัฐ | ✓                                    | ✓  | ✓  | ✓  |    |          |
| 15    | 0163  | ผู้ป่วยโรคเอดส์รายใหม่                      | สำนักงานสาธารณสุขจังหวัด | - สร้างความตระหนักรู้ในความสำคัญของบัญชีข้อมูลภาครัฐ<br>- สนับสนุนการนำชุดข้อมูลลงทะเบียนในระบบบัญชีข้อมูลภาครัฐ | มีรายการสถิติทางการเผยแพร่บนระบบบัญชีข้อมูลภาครัฐ | ✓                                    | ✓  | ✓  | ✓  |    |          |
| 16    | 0164  | ประชากรที่เสียชีวิตจากโรคมะเร็งทุกชนิด      | สำนักงานสาธารณสุขจังหวัด | - สร้างความตระหนักรู้ในความสำคัญของบัญชีข้อมูลภาครัฐ<br>- สนับสนุนการนำชุดข้อมูลลงทะเบียนในระบบบัญชีข้อมูลภาครัฐ | มีรายการสถิติทางการเผยแพร่บนระบบบัญชีข้อมูลภาครัฐ | ✓                                    | ✓  | ✓  | ✓  |    |          |

ตาราง 25 แนวทางการพัฒนารายการสถิติทางการที่ความพร้อมเผยแพร่ของข้อมูลเป็น Tier 1 ที่หน่วยงานในจังหวัดเป็นเจ้าของข้อมูล (ต่อ)

| ลำดับ | OS ID | รายการสถิติทางการ                                                 | หน่วยงาน                 | แนวทางการพัฒนา                                                                                                                                                           | ผลลัพธ์                                           | ระยะเวลาดำเนินการ<br>ปีงบประมาณ พ.ศ. |    |    |    |    | หมายเหตุ |
|-------|-------|-------------------------------------------------------------------|--------------------------|--------------------------------------------------------------------------------------------------------------------------------------------------------------------------|---------------------------------------------------|--------------------------------------|----|----|----|----|----------|
|       |       |                                                                   |                          |                                                                                                                                                                          |                                                   | 66                                   | 67 | 68 | 69 | 70 |          |
| 17    | 0165  | ประชากรที่เสียชีวิตจากโรคหัวใจทุกชนิด                             | สำนักงานสาธารณสุขจังหวัด | <ul style="list-style-type: none"> <li>- สร้างความตระหนักรู้ในความสำคัญของบัญชีข้อมูลภาครัฐ</li> <li>- สนับสนุนการนำชุดข้อมูลลงทะเบียนในระบบบัญชีข้อมูลภาครัฐ</li> </ul> | มีรายการสถิติทางการเผยแพร่บนระบบบัญชีข้อมูลภาครัฐ | ✓                                    | ✓  | ✓  | ✓  |    |          |
| 18    | 0166  | อัตราการคลอดมีชีพในหญิงอายุ 15-19 ปี ต่อประชากรหญิง อายุ 15-19 ปี | สำนักงานสาธารณสุขจังหวัด | <ul style="list-style-type: none"> <li>- สร้างความตระหนักรู้ในความสำคัญของบัญชีข้อมูลภาครัฐ</li> <li>- สนับสนุนการนำชุดข้อมูลลงทะเบียนในระบบบัญชีข้อมูลภาครัฐ</li> </ul> | มีรายการสถิติทางการเผยแพร่บนระบบบัญชีข้อมูลภาครัฐ | ✓                                    | ✓  | ✓  | ✓  |    |          |
| 19    | 0167  | ประชากรที่เสียชีวิตจากอุบัติเหตุ                                  | สำนักงานสาธารณสุขจังหวัด | <ul style="list-style-type: none"> <li>- สร้างความตระหนักรู้ในความสำคัญของบัญชีข้อมูลภาครัฐ</li> <li>- สนับสนุนการนำชุดข้อมูลลงทะเบียนในระบบบัญชีข้อมูลภาครัฐ</li> </ul> | มีรายการสถิติทางการเผยแพร่บนระบบบัญชีข้อมูลภาครัฐ | ✓                                    | ✓  | ✓  | ✓  |    |          |
| 20    | 0260  | จำนวนรถตู้สีฟ้า                                                   | สำนักงานสาธารณสุขจังหวัด | <ul style="list-style-type: none"> <li>- สร้างความตระหนักรู้ในความสำคัญของบัญชีข้อมูลภาครัฐ</li> <li>- สนับสนุนการนำชุดข้อมูลลงทะเบียนในระบบบัญชีข้อมูลภาครัฐ</li> </ul> | มีรายการสถิติทางการเผยแพร่บนระบบบัญชีข้อมูลภาครัฐ | ✓                                    | ✓  | ✓  | ✓  |    |          |
| 21    | 0261  | จำนวนโครงการการสร้างและปรับปรุงถนน                                | สำนักงานจังหวัด          | <ul style="list-style-type: none"> <li>- สร้างความตระหนักรู้ในความสำคัญของบัญชีข้อมูลภาครัฐ</li> <li>- สนับสนุนการนำชุดข้อมูลลงทะเบียนในระบบบัญชีข้อมูลภาครัฐ</li> </ul> | มีรายการสถิติทางการเผยแพร่บนระบบบัญชีข้อมูลภาครัฐ | ✓                                    | ✓  | ✓  | ✓  |    |          |
| 22    | 0262  | จำนวนงบประมาณการก่อสร้างและปรับปรุงถนน                            | สำนักงานจังหวัด          | <ul style="list-style-type: none"> <li>- สร้างความตระหนักรู้ในความสำคัญของบัญชีข้อมูลภาครัฐ</li> </ul>                                                                   | มีรายการสถิติทางการเผยแพร่บนระบบบัญชีข้อมูลภาครัฐ | ✓                                    | ✓  | ✓  | ✓  |    |          |

ตาราง 25 แนวทางการพัฒนารายการสถิติทางการที่ความพร้อมเผยแพร่ของข้อมูลเป็น Tier 1 ที่หน่วยงานในจังหวัดเป็นเจ้าของข้อมูล (ต่อ)

| ลำดับ | OS ID | รายการสถิติทางการ                | หน่วยงาน                      | แนวทางการพัฒนา                                                                                                   | ผลลัพธ์                                           | ระยะเวลาดำเนินการ<br>ปีงบประมาณ พ.ศ. |    |    |    |    | หมายเหตุ |
|-------|-------|----------------------------------|-------------------------------|------------------------------------------------------------------------------------------------------------------|---------------------------------------------------|--------------------------------------|----|----|----|----|----------|
|       |       |                                  |                               |                                                                                                                  |                                                   | 66                                   | 67 | 68 | 69 | 70 |          |
|       |       |                                  |                               | - สนับสนุนการนำชุดข้อมูลลงทะเบียนในระบบบัญชีข้อมูลภาครัฐ                                                         |                                                   |                                      |    |    |    |    |          |
| 23    | 0263  | จำนวนจุดติดตั้งกล้องวงจรปิด CCTV | สำนักงานจังหวัด               | - สร้างความตระหนักรู้ในความสำคัญของบัญชีข้อมูลภาครัฐ<br>- สนับสนุนการนำชุดข้อมูลลงทะเบียนในระบบบัญชีข้อมูลภาครัฐ | มีรายการสถิติทางการเผยแพร่บนระบบบัญชีข้อมูลภาครัฐ | ✓                                    | ✓  | ✓  | ✓  |    |          |
| 24    | 0278  | แผนพัฒนาการเกษตรและสหกรณ์        | สำนักงานเกษตรและสหกรณ์จังหวัด | - สร้างความตระหนักรู้ในความสำคัญของบัญชีข้อมูลภาครัฐ<br>- สนับสนุนการนำชุดข้อมูลลงทะเบียนในระบบบัญชีข้อมูลภาครัฐ | มีรายการสถิติทางการเผยแพร่บนระบบบัญชีข้อมูลภาครัฐ | ✓                                    | ✓  | ✓  | ✓  |    |          |
| 25    | 0279  | แผนงานโครงการประจำปีด้านปศุสัตว์ | สำนักงานปศุสัตว์จังหวัด       | - สร้างความตระหนักรู้ในความสำคัญของบัญชีข้อมูลภาครัฐ<br>- สนับสนุนการนำชุดข้อมูลลงทะเบียนในระบบบัญชีข้อมูลภาครัฐ | มีรายการสถิติทางการเผยแพร่บนระบบบัญชีข้อมูลภาครัฐ | ✓                                    | ✓  | ✓  | ✓  |    |          |
| 26    | 0280  | งบประมาณประจำปีด้านปศุสัตว์      | สำนักงานปศุสัตว์จังหวัด       | - สร้างความตระหนักรู้ในความสำคัญของบัญชีข้อมูลภาครัฐ<br>- สนับสนุนการนำชุดข้อมูลลงทะเบียนในระบบบัญชีข้อมูลภาครัฐ | มีรายการสถิติทางการเผยแพร่บนระบบบัญชีข้อมูลภาครัฐ | ✓                                    | ✓  | ✓  | ✓  |    |          |
| 27    | 0281  | โคเนื้อ                          | สำนักงานปศุสัตว์จังหวัด       | - สร้างความตระหนักรู้ในความสำคัญของบัญชีข้อมูลภาครัฐ<br>- สนับสนุนการนำชุดข้อมูลลงทะเบียนในระบบบัญชีข้อมูลภาครัฐ | มีรายการสถิติทางการเผยแพร่บนระบบบัญชีข้อมูลภาครัฐ | ✓                                    | ✓  | ✓  | ✓  |    |          |

ตาราง 25 แนวทางการพัฒนารายการสถิติทางการที่ความพร้อมเผยแพร่ของข้อมูลเป็น Tier 1 ที่หน่วยงานในจังหวัดเป็นเจ้าของข้อมูล (ต่อ)

| ลำดับ | OS ID | รายการสถิติทางการ                                                                                   | หน่วยงาน                | แนวทางการพัฒนา                                                                                                                                                                     | ผลลัพธ์                                                   | ระยะเวลาดำเนินการ<br>ปีงบประมาณ พ.ศ. |    |    |    |    | หมายเหตุ |
|-------|-------|-----------------------------------------------------------------------------------------------------|-------------------------|------------------------------------------------------------------------------------------------------------------------------------------------------------------------------------|-----------------------------------------------------------|--------------------------------------|----|----|----|----|----------|
|       |       |                                                                                                     |                         |                                                                                                                                                                                    |                                                           | 66                                   | 67 | 68 | 69 | 70 |          |
| 28    | 0282  | เกษตรกรผู้เลี้ยงโคเนื้อ                                                                             | สำนักงานปศุสัตว์จังหวัด | <ul style="list-style-type: none"> <li>- สร้างความตระหนักรู้ในความสำคัญ<br/>ของบัญชีข้อมูลภาครัฐ</li> <li>- สนับสนุนการนำชุดข้อมูลลงทะเบียน<br/>ในระบบบัญชีข้อมูลภาครัฐ</li> </ul> | มีรายการสถิติทางการ<br>เผยแพร่บนระบบบัญชี<br>ข้อมูลภาครัฐ | ✓                                    | ✓  | ✓  | ✓  |    |          |
| 29    | 0284  | พื้นที่ปลูกหญ้าเลี้ยงสัตว์                                                                          | สำนักงานปศุสัตว์จังหวัด | <ul style="list-style-type: none"> <li>- สร้างความตระหนักรู้ในความสำคัญ<br/>ของบัญชีข้อมูลภาครัฐ</li> <li>- สนับสนุนการนำชุดข้อมูลลงทะเบียน<br/>ในระบบบัญชีข้อมูลภาครัฐ</li> </ul> | มีรายการสถิติทางการ<br>เผยแพร่บนระบบบัญชี<br>ข้อมูลภาครัฐ | ✓                                    | ✓  | ✓  | ✓  |    |          |
| 30    | 0285  | เกษตรกรปลูกพืช<br>อาหารสัตว์                                                                        | สำนักงานปศุสัตว์จังหวัด | <ul style="list-style-type: none"> <li>- สร้างความตระหนักรู้ในความสำคัญ<br/>ของบัญชีข้อมูลภาครัฐ</li> <li>- สนับสนุนการนำชุดข้อมูลลงทะเบียน<br/>ในระบบบัญชีข้อมูลภาครัฐ</li> </ul> | มีรายการสถิติทางการ<br>เผยแพร่บนระบบบัญชี<br>ข้อมูลภาครัฐ | ✓                                    | ✓  | ✓  | ✓  |    |          |
| 31    | 0286  | ฟาร์มโคเนื้อที่ได้รับ<br>การรับรองฟาร์มที่มีระบบ<br>ป้องกันโรคและการเลี้ยง<br>สัตว์ที่เหมาะสม (GFM) | สำนักงานปศุสัตว์จังหวัด | <ul style="list-style-type: none"> <li>- สร้างความตระหนักรู้ในความสำคัญ<br/>ของบัญชีข้อมูลภาครัฐ</li> <li>- สนับสนุนการนำชุดข้อมูลลงทะเบียน<br/>ในระบบบัญชีข้อมูลภาครัฐ</li> </ul> | มีรายการสถิติทางการ<br>เผยแพร่บนระบบบัญชี<br>ข้อมูลภาครัฐ | ✓                                    | ✓  | ✓  | ✓  |    |          |
| 32    | 0287  | ฟาร์มปลอดสารเร่ง<br>เนื้อแดง                                                                        | สำนักงานปศุสัตว์จังหวัด | <ul style="list-style-type: none"> <li>- สร้างความตระหนักรู้ในความสำคัญ<br/>ของบัญชีข้อมูลภาครัฐ</li> <li>- สนับสนุนการนำชุดข้อมูลลงทะเบียน<br/>ในระบบบัญชีข้อมูลภาครัฐ</li> </ul> | มีรายการสถิติทางการ<br>เผยแพร่บนระบบบัญชี<br>ข้อมูลภาครัฐ | ✓                                    | ✓  | ✓  | ✓  |    |          |

ตาราง 25 แนวทางการพัฒนารายการสถิติทางการที่ความพร้อมเผยแพร่ของข้อมูลเป็น Tier 1 ที่หน่วยงานในจังหวัดเป็นเจ้าของข้อมูล (ต่อ)

| ลำดับ | OS ID | รายการสถิติทางการ                                         | หน่วยงาน                | แนวทางการพัฒนา                                                                                                                                                           | ผลลัพธ์                                           | ระยะเวลาดำเนินการ<br>ปีงบประมาณ พ.ศ. |    |    |    |    | หมายเหตุ |
|-------|-------|-----------------------------------------------------------|-------------------------|--------------------------------------------------------------------------------------------------------------------------------------------------------------------------|---------------------------------------------------|--------------------------------------|----|----|----|----|----------|
|       |       |                                                           |                         |                                                                                                                                                                          |                                                   | 66                                   | 67 | 68 | 69 | 70 |          |
| 33    | 0288  | ศูนย์เรียนรู้การเพิ่มประสิทธิภาพการผลิตสินค้าเกษตร (ศพก.) | สำนักงานปศุสัตว์จังหวัด | <ul style="list-style-type: none"> <li>- สร้างความตระหนักรู้ในความสำคัญของบัญชีข้อมูลภาครัฐ</li> <li>- สนับสนุนการนำชุดข้อมูลลงทะเบียนในระบบบัญชีข้อมูลภาครัฐ</li> </ul> | มีรายการสถิติทางการเผยแพร่บนระบบบัญชีข้อมูลภาครัฐ | ✓                                    | ✓  | ✓  | ✓  |    |          |
| 34    | 0289  | โรงฆ่าสัตว์ที่ได้รับอนุญาต                                | สำนักงานปศุสัตว์จังหวัด | <ul style="list-style-type: none"> <li>- สร้างความตระหนักรู้ในความสำคัญของบัญชีข้อมูลภาครัฐ</li> <li>- สนับสนุนการนำชุดข้อมูลลงทะเบียนในระบบบัญชีข้อมูลภาครัฐ</li> </ul> | มีรายการสถิติทางการเผยแพร่บนระบบบัญชีข้อมูลภาครัฐ | ✓                                    | ✓  | ✓  | ✓  |    |          |
| 35    | 0290  | การฆ่าและโคของสหกรณ์การเกษตร                              | สำนักงานปศุสัตว์จังหวัด | <ul style="list-style-type: none"> <li>- สร้างความตระหนักรู้ในความสำคัญของบัญชีข้อมูลภาครัฐ</li> <li>- สนับสนุนการนำชุดข้อมูลลงทะเบียนในระบบบัญชีข้อมูลภาครัฐ</li> </ul> | มีรายการสถิติทางการเผยแพร่บนระบบบัญชีข้อมูลภาครัฐ | ✓                                    | ✓  | ✓  | ✓  |    |          |
| 36    | 0295  | จำนวนโคที่ได้รับวัคซีน                                    | สำนักงานปศุสัตว์จังหวัด | <ul style="list-style-type: none"> <li>- สร้างความตระหนักรู้ในความสำคัญของบัญชีข้อมูลภาครัฐ</li> <li>- สนับสนุนการนำชุดข้อมูลลงทะเบียนในระบบบัญชีข้อมูลภาครัฐ</li> </ul> | มีรายการสถิติทางการเผยแพร่บนระบบบัญชีข้อมูลภาครัฐ | ✓                                    | ✓  | ✓  | ✓  |    |          |
| 37    | 0299  | จำนวนสหกรณ์การเกษตร                                       | สำนักงานสหกรณ์จังหวัด   | <ul style="list-style-type: none"> <li>- สร้างความตระหนักรู้ในความสำคัญของบัญชีข้อมูลภาครัฐ</li> <li>- สนับสนุนการนำชุดข้อมูลลงทะเบียนในระบบบัญชีข้อมูลภาครัฐ</li> </ul> | มีรายการสถิติทางการเผยแพร่บนระบบบัญชีข้อมูลภาครัฐ | ✓                                    | ✓  | ✓  | ✓  |    |          |

ตาราง 25 แนวทางการพัฒนารายการสถิติทางการที่ความพร้อมเผยแพร่ของข้อมูลเป็น Tier 1 ที่หน่วยงานในจังหวัดเป็นเจ้าของข้อมูล (ต่อ)

| ลำดับ | OS ID | รายการสถิติทางการ                                           | หน่วยงาน                             | แนวทางการพัฒนา                                                                                                                                                                     | ผลลัพธ์                                                   | ระยะเวลาดำเนินการ<br>ปีงบประมาณ พ.ศ. |    |    |    |    | หมายเหตุ |
|-------|-------|-------------------------------------------------------------|--------------------------------------|------------------------------------------------------------------------------------------------------------------------------------------------------------------------------------|-----------------------------------------------------------|--------------------------------------|----|----|----|----|----------|
|       |       |                                                             |                                      |                                                                                                                                                                                    |                                                           | 66                                   | 67 | 68 | 69 | 70 |          |
| 38    | 0303  | เกษตรแบบแปลงใหญ่<br>โคเนื้อ                                 | สำนักงานปศุสัตว์จังหวัด              | <ul style="list-style-type: none"> <li>– สร้างความตระหนักรู้ในความสำคัญ<br/>ของบัญชีข้อมูลภาครัฐ</li> <li>– สนับสนุนการนำชุดข้อมูลลงทะเบียน<br/>ในระบบบัญชีข้อมูลภาครัฐ</li> </ul> | มีรายการสถิติทางการ<br>เผยแพร่บนระบบบัญชี<br>ข้อมูลภาครัฐ | ✓                                    | ✓  | ✓  | ✓  |    |          |
| 39    | 0305  | แผนงานโครงการประจำปี<br>ได้รับงบประมาณ<br>ด้านการท่องเที่ยว | สำนักงานท่องเที่ยว<br>และกีฬาจังหวัด | <ul style="list-style-type: none"> <li>– สร้างความตระหนักรู้ในความสำคัญ<br/>ของบัญชีข้อมูลภาครัฐ</li> <li>– สนับสนุนการนำชุดข้อมูลลงทะเบียน<br/>ในระบบบัญชีข้อมูลภาครัฐ</li> </ul> | มีรายการสถิติทางการ<br>เผยแพร่บนระบบบัญชี<br>ข้อมูลภาครัฐ | ✓                                    | ✓  | ✓  | ✓  |    |          |
| 40    | 0306  | งบประมาณประจำปี<br>ด้านการท่องเที่ยว                        | สำนักงานท่องเที่ยว<br>และกีฬาจังหวัด | <ul style="list-style-type: none"> <li>– สร้างความตระหนักรู้ในความสำคัญ<br/>ของบัญชีข้อมูลภาครัฐ</li> <li>– สนับสนุนการนำชุดข้อมูลลงทะเบียน<br/>ในระบบบัญชีข้อมูลภาครัฐ</li> </ul> | มีรายการสถิติทางการ<br>เผยแพร่บนระบบบัญชี<br>ข้อมูลภาครัฐ | ✓                                    | ✓  | ✓  | ✓  |    |          |
| 41    | 0308  | ปฏิทินการท่องเที่ยว<br>ประจำปี                              | สำนักงานท่องเที่ยว<br>และกีฬาจังหวัด | <ul style="list-style-type: none"> <li>– สร้างความตระหนักรู้ในความสำคัญ<br/>ของบัญชีข้อมูลภาครัฐ</li> <li>– สนับสนุนการนำชุดข้อมูลลงทะเบียน<br/>ในระบบบัญชีข้อมูลภาครัฐ</li> </ul> | มีรายการสถิติทางการ<br>เผยแพร่บนระบบบัญชี<br>ข้อมูลภาครัฐ | ✓                                    | ✓  | ✓  | ✓  |    |          |
| 42    | 0309  | แหล่งท่องเที่ยวที่ได้รับ<br>การพัฒนาปรับปรุง                | สำนักงานท่องเที่ยว<br>และกีฬาจังหวัด | <ul style="list-style-type: none"> <li>– สร้างความตระหนักรู้ในความสำคัญ<br/>ของบัญชีข้อมูลภาครัฐ</li> <li>– สนับสนุนการนำชุดข้อมูลลงทะเบียน<br/>ในระบบบัญชีข้อมูลภาครัฐ</li> </ul> | มีรายการสถิติทางการ<br>เผยแพร่บนระบบบัญชี<br>ข้อมูลภาครัฐ | ✓                                    | ✓  | ✓  | ✓  |    |          |

ตาราง 25 แนวทางการพัฒนารายการสถิติทางการที่ความพร้อมเผยแพร่ของข้อมูลเป็น Tier 1 ที่หน่วยงานในจังหวัดเป็นเจ้าของข้อมูล (ต่อ)

| ลำดับ | OS ID | รายการสถิติทางการ                              | หน่วยงาน                         | แนวทางการพัฒนา                                                                                                                                                           | ผลลัพธ์                                           | ระยะเวลาดำเนินการ<br>ปีงบประมาณ พ.ศ. |    |    |    |    | หมายเหตุ |
|-------|-------|------------------------------------------------|----------------------------------|--------------------------------------------------------------------------------------------------------------------------------------------------------------------------|---------------------------------------------------|--------------------------------------|----|----|----|----|----------|
|       |       |                                                |                                  |                                                                                                                                                                          |                                                   | 66                                   | 67 | 68 | 69 | 70 |          |
| 43    | 0310  | กิจกรรมประเพณีที่จัดเป็นประจำตลอดปี            | สำนักงานท่องเที่ยวและกีฬาจังหวัด | <ul style="list-style-type: none"> <li>- สร้างความตระหนักรู้ในความสำคัญของบัญชีข้อมูลภาครัฐ</li> <li>- สนับสนุนการนำชุดข้อมูลลงทะเบียนในระบบบัญชีข้อมูลภาครัฐ</li> </ul> | มีรายการสถิติทางการเผยแพร่บนระบบบัญชีข้อมูลภาครัฐ | ✓                                    | ✓  | ✓  | ✓  |    |          |
| 44    | 0311  | สื่อที่ผลิตเพื่อประชาสัมพันธ์ด้านการท่องเที่ยว | สำนักงานประชาสัมพันธ์จังหวัด     | <ul style="list-style-type: none"> <li>- สร้างความตระหนักรู้ในความสำคัญของบัญชีข้อมูลภาครัฐ</li> <li>- สนับสนุนการนำชุดข้อมูลลงทะเบียนในระบบบัญชีข้อมูลภาครัฐ</li> </ul> | มีรายการสถิติทางการเผยแพร่บนระบบบัญชีข้อมูลภาครัฐ | ✓                                    | ✓  | ✓  | ✓  |    |          |
| 45    | 0313  | สินค้า OTOP ที่ขึ้นทะเบียน อย.                 | สำนักงานพัฒนาชุมชนจังหวัด        | <ul style="list-style-type: none"> <li>- สร้างความตระหนักรู้ในความสำคัญของบัญชีข้อมูลภาครัฐ</li> <li>- สนับสนุนการนำชุดข้อมูลลงทะเบียนในระบบบัญชีข้อมูลภาครัฐ</li> </ul> | มีรายการสถิติทางการเผยแพร่บนระบบบัญชีข้อมูลภาครัฐ | ✓                                    | ✓  | ✓  | ✓  |    |          |
| 46    | 0314  | รายชื่อชุมชนท่องเที่ยว OTOP นวัตวิถี           | สำนักงานพัฒนาชุมชนจังหวัด        | <ul style="list-style-type: none"> <li>- สร้างความตระหนักรู้ในความสำคัญของบัญชีข้อมูลภาครัฐ</li> <li>- สนับสนุนการนำชุดข้อมูลลงทะเบียนในระบบบัญชีข้อมูลภาครัฐ</li> </ul> | มีรายการสถิติทางการเผยแพร่บนระบบบัญชีข้อมูลภาครัฐ | ✓                                    | ✓  | ✓  | ✓  |    |          |
| 47    | 0315  | นักท่องเที่ยวในเขตอุทยาน                       | สำนักงานท่องเที่ยวและกีฬาจังหวัด | <ul style="list-style-type: none"> <li>- สร้างความตระหนักรู้ในความสำคัญของบัญชีข้อมูลภาครัฐ</li> <li>- สนับสนุนการนำชุดข้อมูลลงทะเบียนในระบบบัญชีข้อมูลภาครัฐ</li> </ul> | มีรายการสถิติทางการเผยแพร่บนระบบบัญชีข้อมูลภาครัฐ | ✓                                    | ✓  | ✓  | ✓  |    |          |
| 48    | 0316  | ศูนย์บริการนักท่องเที่ยว                       | สำนักงานท่องเที่ยวและกีฬาจังหวัด | <ul style="list-style-type: none"> <li>- สร้างความตระหนักรู้ในความสำคัญของบัญชีข้อมูลภาครัฐ</li> </ul>                                                                   | มีรายการสถิติทางการเผยแพร่บนระบบบัญชีข้อมูลภาครัฐ | ✓                                    | ✓  | ✓  | ✓  |    |          |

ตาราง 25 แนวทางการพัฒนารายการสถิติทางการที่ความพร้อมเผยแพร่ของข้อมูลเป็น Tier 1 ที่หน่วยงานในจังหวัดเป็นเจ้าของข้อมูล (ต่อ)

| ลำดับ | OS ID | รายการสถิติทางการ                 | หน่วยงาน                         | แนวทางการพัฒนา                                                                                                   | ผลลัพธ์                                           | ระยะเวลาดำเนินการ<br>ปีงบประมาณ พ.ศ. |    |    |    |    | หมายเหตุ |
|-------|-------|-----------------------------------|----------------------------------|------------------------------------------------------------------------------------------------------------------|---------------------------------------------------|--------------------------------------|----|----|----|----|----------|
|       |       |                                   |                                  |                                                                                                                  |                                                   | 66                                   | 67 | 68 | 69 | 70 |          |
|       |       |                                   |                                  | - สนับสนุนการนำชุดข้อมูลลงทะเบียนในระบบบัญชีข้อมูลภาครัฐ                                                         |                                                   |                                      |    |    |    |    |          |
| 49    | 0318  | พิกัด ที่ตั้ง แหล่งท่องเที่ยว     | สำนักงานท่องเที่ยวและกีฬาจังหวัด | - สร้างความตระหนักรู้ในความสำคัญของบัญชีข้อมูลภาครัฐ<br>- สนับสนุนการนำชุดข้อมูลลงทะเบียนในระบบบัญชีข้อมูลภาครัฐ | มีรายการสถิติทางการเผยแพร่บนระบบบัญชีข้อมูลภาครัฐ | ✓                                    | ✓  | ✓  | ✓  |    |          |
| 50    | 0319  | สถานประกอบการที่ได้รับมาตรฐาน SHA | สำนักงานท่องเที่ยวและกีฬาจังหวัด | - สร้างความตระหนักรู้ในความสำคัญของบัญชีข้อมูลภาครัฐ<br>- สนับสนุนการนำชุดข้อมูลลงทะเบียนในระบบบัญชีข้อมูลภาครัฐ | มีรายการสถิติทางการเผยแพร่บนระบบบัญชีข้อมูลภาครัฐ | ✓                                    | ✓  | ✓  | ✓  |    |          |

#### 4.2.2.2 แนวทางการพัฒนารายการสถิติทางการที่ความพร้อมเผยแพร่ของข้อมูลเป็น Tier 2

การพัฒนารายการสถิติทางการที่ความพร้อมเผยแพร่ของข้อมูลเป็น Tier 2 เป็นการดำเนินการพัฒนาเฉพาะรายการสถิติทางการที่มีคำนิยามและวิธีการผลิต มีหน่วยงานรับผิดชอบ แต่ยังไม่มีการดำเนินการพัฒนาความพร้อมเผยแพร่ (Tier 2) ที่หน่วยงานในจังหวัดเป็นเจ้าของข้อมูล ดังนั้น จำเป็นต้องมีแนวทางการพัฒนารายการสถิติทางการเพื่อให้มีคุณภาพและมาตรฐานสถิติที่สามารถนำไปใช้ในการตัดสินใจได้ โดยรายการสถิติทางการที่ความพร้อมเผยแพร่ของข้อมูลเป็น Tier 2 มีจำนวน 20 รายการ โดยรายละเอียดแสดงดังตาราง 26

ตาราง 26 แนวทางการพัฒนารายการสถิติทางการที่ความพร้อมเผยแพร่ของข้อมูลเป็น Tier 2 ที่หน่วยงานในจังหวัดเป็นเจ้าของข้อมูล

| ลำดับ | OS ID | รายการสถิติทางการ                                                                              | หน่วยงาน                         | แนวทางการพัฒนา                                                                                                                                                                                                                                                                                                          | ผลลัพธ์                                            | ระยะเวลาดำเนินการ<br>ปีงบประมาณ พ.ศ. |    |    |    |    | หมายเหตุ |
|-------|-------|------------------------------------------------------------------------------------------------|----------------------------------|-------------------------------------------------------------------------------------------------------------------------------------------------------------------------------------------------------------------------------------------------------------------------------------------------------------------------|----------------------------------------------------|--------------------------------------|----|----|----|----|----------|
|       |       |                                                                                                |                                  |                                                                                                                                                                                                                                                                                                                         |                                                    | 66                                   | 67 | 68 | 69 | 70 |          |
| 1     | 0076  | การประชุมเพื่อวางแผนยุทธศาสตร์การท่องเที่ยวของจังหวัด                                          | สำนักงานท่องเที่ยวและกีฬาจังหวัด | <ul style="list-style-type: none"> <li>- สร้างความรู้ ความเข้าใจใน ความจำเป็นของ บัญชีสถิติทางการ</li> <li>- จัดทำข้อมูลในรูปแบบที่มีโครงสร้าง excel , csv , json ฯลฯ / จัดทำ Metadata</li> <li>- สนับสนุนการ นำชุดข้อมูล ลงทะเบียนในระบบบัญชีข้อมูลภาครัฐ มีรายการสถิติทางการเผยแพร่บนระบบบัญชีข้อมูลภาครัฐ</li> </ul> | มีรายการสถิติทางการเผยแพร่บน ระบบบัญชีข้อมูลภาครัฐ | ✓                                    | ✓  | ✓  | ✓  |    |          |
| 2     | 0077  | ผู้แทนภาคเอกชนและภาคประชาสังคมที่เข้าร่วมการประชุมเพื่อวางแผนยุทธศาสตร์การท่องเที่ยวของจังหวัด | สำนักงานท่องเที่ยวและกีฬาจังหวัด | <ul style="list-style-type: none"> <li>- สร้างความรู้ ความเข้าใจใน ความจำเป็นของ บัญชีสถิติทางการ</li> <li>- จัดทำข้อมูลในรูปแบบที่มีโครงสร้าง excel , csv , json ฯลฯ / จัดทำ Metadata</li> <li>- สนับสนุนการ นำชุดข้อมูล ลงทะเบียนในระบบบัญชีข้อมูลภาครัฐ มีรายการสถิติทางการเผยแพร่บนระบบบัญชีข้อมูลภาครัฐ</li> </ul> | มีรายการสถิติทางการเผยแพร่บน ระบบบัญชีข้อมูลภาครัฐ | ✓                                    | ✓  | ✓  | ✓  |    |          |
| 3     | 0080  | กิจกรรมการท่องเที่ยวของจังหวัดที่เชื่อมโยงกับประเทศเพื่อนบ้านในแต่ละปี                         | สำนักงานท่องเที่ยวและกีฬาจังหวัด | <ul style="list-style-type: none"> <li>- สร้างความรู้ ความเข้าใจใน ความจำเป็นของ บัญชีสถิติทางการ</li> <li>- จัดทำข้อมูลในรูปแบบที่มีโครงสร้าง excel , csv , json ฯลฯ / จัดทำ Metadata</li> <li>- สนับสนุนการ นำชุดข้อมูล ลงทะเบียนในระบบบัญชีข้อมูลภาครัฐ มีรายการสถิติทางการเผยแพร่บนระบบบัญชีข้อมูลภาครัฐ</li> </ul> | มีรายการสถิติทางการเผยแพร่บนระบบบัญชีข้อมูลภาครัฐ  | ✓                                    | ✓  | ✓  | ✓  |    |          |

ตาราง 25 แนวทางการพัฒนารายการสถิติทางการที่ความพร้อมเผยแพร่ของข้อมูลเป็น Tier 2 ที่หน่วยงานในจังหวัดเป็นเจ้าของข้อมูล (ต่อ)

| ลำดับ | OS ID | รายการสถิติทางการ                                                         | หน่วยงาน                             | แนวทางการพัฒนา                                                                                                                                                                                                                                                                                                           | ผลลัพธ์                                                   | ระยะเวลาดำเนินการ<br>ปีงบประมาณ พ.ศ. |    |    |    |    | หมายเหตุ |
|-------|-------|---------------------------------------------------------------------------|--------------------------------------|--------------------------------------------------------------------------------------------------------------------------------------------------------------------------------------------------------------------------------------------------------------------------------------------------------------------------|-----------------------------------------------------------|--------------------------------------|----|----|----|----|----------|
|       |       |                                                                           |                                      |                                                                                                                                                                                                                                                                                                                          |                                                           | 66                                   | 67 | 68 | 69 | 70 |          |
| 4     | 0081  | การเชิญการท่องเที่ยวของ<br>ประเทศเพื่อนบ้านมาร่วม<br>จัดกิจกรรมในจังหวัด  | สำนักงานท่องเที่ยว<br>และกีฬาจังหวัด | <ul style="list-style-type: none"> <li>- สร้างความรู้ ความเข้าใจใน ความจำเป็นของ บัญชีสถิติทางการ</li> <li>- สนับสนุนการ นำชุดข้อมูลลงทะเบียนใน ระบบ บัญชีข้อมูลภาครัฐ มีรายการสถิติทางการเผยแพร่บน ระบบบัญชีข้อมูลภาครัฐ</li> </ul>                                                                                     | มีรายการสถิติทางการ<br>เผยแพร่บนระบบบัญชี<br>ข้อมูลภาครัฐ | ✓                                    | ✓  | ✓  | ✓  |    |          |
| 5     | 0088  | โปรแกรม/กิจกรรม<br>การท่องเที่ยวที่ครอบคลุม<br>ถึงประเทศเพื่อนบ้าน        | สำนักงานท่องเที่ยว<br>และกีฬาจังหวัด | <ul style="list-style-type: none"> <li>- สร้างความรู้ ความเข้าใจใน ความจำเป็นของ บัญชีสถิติทางการ</li> <li>- จัดทำข้อมูลในรูปแบบที่มีโครงสร้าง excel , csv , json ฯลฯ / จัดทำ Metadata</li> <li>- สนับสนุนการ นำชุดข้อมูล ลงทะเบียนใน ระบบบัญชีข้อมูลภาครัฐ มีรายการสถิติทางการเผยแพร่บนระบบบัญชีข้อมูลภาครัฐ</li> </ul> | มีรายการสถิติทางการ<br>เผยแพร่บนระบบบัญชี<br>ข้อมูลภาครัฐ | ✓                                    | ✓  | ✓  | ✓  |    |          |
| 6     | 0090  | เครือข่ายการท่องเที่ยวโดย<br>ชุมชน                                        | สำนักงานท่องเที่ยว<br>และกีฬาจังหวัด | <ul style="list-style-type: none"> <li>- สร้างความรู้ ความเข้าใจใน ความจำเป็นของ บัญชีสถิติทางการ</li> <li>- จัดทำข้อมูลในรูปแบบที่มีโครงสร้าง excel , csv , json ฯลฯ / จัดทำ Metadata</li> <li>- สนับสนุนการ นำชุดข้อมูล ลงทะเบียนใน ระบบบัญชีข้อมูลภาครัฐ มีรายการสถิติทางการเผยแพร่บนระบบบัญชีข้อมูลภาครัฐ</li> </ul> | มีรายการสถิติทางการ<br>เผยแพร่บนระบบบัญชี<br>ข้อมูลภาครัฐ | ✓                                    | ✓  | ✓  | ✓  |    |          |
| 7     | 0091  | ชุมชนและชาวบ้านที่ได้รับ<br>การอบรมเรื่องการบริหาร<br>จัดการการท่องเที่ยว | สำนักงานท่องเที่ยว<br>และกีฬาจังหวัด | <ul style="list-style-type: none"> <li>- สร้างความรู้ ความเข้าใจใน ความจำเป็นของ บัญชีสถิติทางการ</li> <li>- จัดทำข้อมูลในรูปแบบที่มีโครงสร้าง excel , csv , json ฯลฯ / จัดทำ Metadata</li> </ul>                                                                                                                        | มีรายการสถิติทางการ<br>เผยแพร่บนระบบบัญชี<br>ข้อมูลภาครัฐ | ✓                                    | ✓  | ✓  | ✓  |    |          |

ตาราง 25 แนวทางการพัฒนารายการสถิติทางการที่ความพร้อมเผยแพร่ของข้อมูลเป็น Tier 2 ที่หน่วยงานในจังหวัดเป็นเจ้าของข้อมูล (ต่อ)

| ลำดับ | OS ID | รายการสถิติทางการ                                                                   | หน่วยงาน                          | แนวทางการพัฒนา                                                                                                                                                                                                                                              | ผลลัพธ์                                             | ระยะเวลาดำเนินการ<br>ปีงบประมาณ พ.ศ. |    |    |    |    | หมายเหตุ |
|-------|-------|-------------------------------------------------------------------------------------|-----------------------------------|-------------------------------------------------------------------------------------------------------------------------------------------------------------------------------------------------------------------------------------------------------------|-----------------------------------------------------|--------------------------------------|----|----|----|----|----------|
|       |       |                                                                                     |                                   |                                                                                                                                                                                                                                                             |                                                     | 66                                   | 67 | 68 | 69 | 70 |          |
|       |       |                                                                                     |                                   | – สนับสนุนการ นำชุดข้อมูล ลงทะเบียนใน ระบบบัญชีข้อมูลภาครัฐ มีรายการสถิติทางการ เผยแพร่บนระบบบัญชีข้อมูลภาครัฐ                                                                                                                                              |                                                     |                                      |    |    |    |    |          |
| 8     | 0114  | การประชาสัมพันธ์ ประสิทธิภาพการท่องเที่ยว (Review) ผ่านสื่อต่าง ๆ อาทิ นิตยสาร ทีวี | สำนักงานท่องเที่ยว และกีฬาจังหวัด | – สร้างความรู้ ความเข้าใจใน ความจำเป็นของ บัญชีสถิติทางการ<br>– จัดทำข้อมูลในรูปแบบที่มีโครงสร้าง excel , csv , json ฯลฯ / จัดทำ Metadata<br>– สนับสนุนการ นำชุดข้อมูล ลงทะเบียนใน ระบบบัญชีข้อมูลภาครัฐ มีรายการสถิติทางการ เผยแพร่บนระบบบัญชีข้อมูลภาครัฐ | มีรายการสถิติทางการ เผยแพร่บนระบบบัญชี ข้อมูลภาครัฐ | ✓                                    | ✓  | ✓  | ✓  |    |          |
| 9     | 0115  | งานเทศกาลที่ได้รับ การยอมรับและเป็นที่รู้จักใน ระดับนานาชาติ                        | สำนักงานท่องเที่ยว และกีฬาจังหวัด | – สร้างความรู้ ความเข้าใจใน ความจำเป็นของ บัญชีสถิติทางการ<br>– จัดทำข้อมูลในรูปแบบที่มีโครงสร้าง excel , csv , json ฯลฯ / จัดทำ Metadata<br>– สนับสนุนการ นำชุดข้อมูล ลงทะเบียนใน ระบบบัญชีข้อมูลภาครัฐ มีรายการสถิติทางการ เผยแพร่บนระบบบัญชีข้อมูลภาครัฐ | มีรายการสถิติทางการ เผยแพร่บนระบบบัญชี ข้อมูลภาครัฐ | ✓                                    | ✓  | ✓  | ✓  |    |          |
| 10    | 0116  | ผู้เข้าชมเว็บไซต์/Facebook การท่องเที่ยวของจังหวัด                                  | สำนักงานท่องเที่ยว และกีฬาจังหวัด | – สร้างความรู้ ความเข้าใจใน ความจำเป็นของ บัญชีสถิติทางการ<br>– จัดทำข้อมูลในรูปแบบที่มีโครงสร้าง excel , csv , json ฯลฯ / จัดทำ Metadata                                                                                                                   | มีรายการสถิติทางการ เผยแพร่บนระบบบัญชี ข้อมูลภาครัฐ | ✓                                    | ✓  | ✓  | ✓  |    |          |

ตาราง 25 แนวทางการพัฒนารายการสถิติทางการที่ความพร้อมเผยแพร่ของข้อมูลเป็น Tier 2 ที่หน่วยงานในจังหวัดเป็นเจ้าของข้อมูล (ต่อ)

| ลำดับ | OS ID | รายการสถิติทางการ                                          | หน่วยงาน                   | แนวทางการพัฒนา                                                                                                                                                                                                                                              | ผลลัพธ์                                             | ระยะเวลาดำเนินการ<br>ปีงบประมาณ พ.ศ. |    |    |    |    | หมายเหตุ |
|-------|-------|------------------------------------------------------------|----------------------------|-------------------------------------------------------------------------------------------------------------------------------------------------------------------------------------------------------------------------------------------------------------|-----------------------------------------------------|--------------------------------------|----|----|----|----|----------|
|       |       |                                                            |                            |                                                                                                                                                                                                                                                             |                                                     | 66                                   | 67 | 68 | 69 | 70 |          |
|       |       |                                                            |                            | - สนับสนุนการ นำชุดข้อมูล ลงทะเบียนใน ระบบบัญชีข้อมูลภาครัฐ มีรายการสถิติทางการ เผยแพร่บนระบบบัญชีข้อมูลภาครัฐ                                                                                                                                              |                                                     |                                      |    |    |    |    |          |
| 11    | 0117  | ผู้เข้าชมเว็บไซต์/Facebook การท่องเที่ยวของจังหวัด         | สำนักงานจังหวัด            | - สร้างความรู้ ความเข้าใจใน ความจำเป็นของ บัญชีสถิติทางการ<br>- จัดทำข้อมูลในรูปแบบที่มีโครงสร้าง excel , csv , json ฯลฯ / จัดทำ Metadata<br>- สนับสนุนการ นำชุดข้อมูล ลงทะเบียนใน ระบบบัญชีข้อมูลภาครัฐ มีรายการสถิติทางการ เผยแพร่บนระบบบัญชีข้อมูลภาครัฐ | มีรายการสถิติทางการ เผยแพร่บนระบบบัญชี ข้อมูลภาครัฐ | ✓                                    | ✓  | ✓  | ✓  |    |          |
| 12    | 0182  | แหล่งน้ำเสียภายในชุมชน ที่เกิดขึ้น และที่เข้าสู่ระบบ บำบัด | สำนักงาน ทรัพยากรธรรมชาติฯ | - สร้างความรู้ ความเข้าใจใน ความจำเป็นของ บัญชีสถิติทางการ<br>- จัดทำข้อมูลในรูปแบบที่มีโครงสร้าง excel , csv , json ฯลฯ / จัดทำ Metadata<br>- สนับสนุนการ นำชุดข้อมูล ลงทะเบียนใน ระบบบัญชีข้อมูลภาครัฐ มีรายการสถิติทางการ เผยแพร่บนระบบบัญชีข้อมูลภาครัฐ | มีรายการสถิติทางการ เผยแพร่บนระบบบัญชี ข้อมูลภาครัฐ | ✓                                    | ✓  | ✓  | ✓  |    |          |
| 13    | 0183  | ปริมาณของเสียอันตราย จากชุมชนที่เกิดขึ้น                   | สำนักงาน ทรัพยากรธรรมชาติฯ | - สร้างความรู้ ความเข้าใจใน ความจำเป็นของ บัญชีสถิติทางการ<br>- จัดทำข้อมูลในรูปแบบที่มีโครงสร้าง excel , csv , json ฯลฯ / จัดทำ Metadata                                                                                                                   | มีรายการสถิติทางการ เผยแพร่บนระบบบัญชี ข้อมูลภาครัฐ | ✓                                    | ✓  | ✓  | ✓  |    |          |

ตาราง 25 แนวทางการพัฒนารายการสถิติทางการที่ความพร้อมเผยแพร่ของข้อมูลเป็น Tier 2 ที่หน่วยงานในจังหวัดเป็นเจ้าของข้อมูล (ต่อ)

| ลำดับ | OS ID | รายการสถิติทางการ                                      | หน่วยงาน                      | แนวทางการพัฒนา                                                                                                                                                                                                                                                          | ผลลัพธ์                                                   | ระยะเวลาดำเนินการ<br>ปีงบประมาณ พ.ศ. |    |    |    |    | หมายเหตุ |
|-------|-------|--------------------------------------------------------|-------------------------------|-------------------------------------------------------------------------------------------------------------------------------------------------------------------------------------------------------------------------------------------------------------------------|-----------------------------------------------------------|--------------------------------------|----|----|----|----|----------|
|       |       |                                                        |                               |                                                                                                                                                                                                                                                                         |                                                           | 66                                   | 67 | 68 | 69 | 70 |          |
|       |       |                                                        |                               | – สนับสนุนการ นำชุดข้อมูล ลงทะเบียนใน<br>ระบบบัญชีข้อมูลภาครัฐ มีรายการสถิติทางการ<br>เผยแพร่บนระบบบัญชีข้อมูลภาครัฐ                                                                                                                                                    |                                                           |                                      |    |    |    |    |          |
| 14    | 0185  | งบประมาณในการจัด<br>กิจกรรมการสร้างจิตสำนึก<br>ในสังคม | สำนักงาน<br>ทรัพยากรธรรมชาติฯ | – สร้างความรู้ ความเข้าใจใน ความจำเป็นของ<br>บัญชีสถิติทางการ<br>– จัดทำข้อมูลในรูปแบบที่มีโครงสร้าง excel ,<br>csv , json ฯลฯ / จัดทำ Metadata<br>– สนับสนุนการ นำชุดข้อมูล ลงทะเบียนใน<br>ระบบบัญชีข้อมูลภาครัฐ มีรายการสถิติทางการ<br>เผยแพร่บนระบบบัญชีข้อมูลภาครัฐ | มีรายการสถิติทางการ<br>เผยแพร่บนระบบบัญชี<br>ข้อมูลภาครัฐ | ✓                                    | ✓  | ✓  | ✓  |    |          |
| 15    | 0186  | โครงการ/กิจกรรมใน<br>การสร้างจิตสำนึก                  | สำนักงาน<br>ทรัพยากรธรรมชาติฯ | – สร้างความรู้ ความเข้าใจใน ความจำเป็นของ<br>บัญชีสถิติทางการ<br>– จัดทำข้อมูลในรูปแบบที่มีโครงสร้าง excel ,<br>csv , json ฯลฯ / จัดทำ Metadata<br>– สนับสนุนการ นำชุดข้อมูล ลงทะเบียนใน<br>ระบบบัญชีข้อมูลภาครัฐ มีรายการสถิติทางการ<br>เผยแพร่บนระบบบัญชีข้อมูลภาครัฐ | มีรายการสถิติทางการ<br>เผยแพร่บนระบบบัญชี<br>ข้อมูลภาครัฐ | ✓                                    | ✓  | ✓  | ✓  |    |          |
| 16    | 0187  | ผู้เข้าร่วมกิจกรรม                                     | สำนักงาน<br>ทรัพยากรธรรมชาติฯ | – สร้างความรู้ ความเข้าใจใน ความจำเป็นของ<br>บัญชีสถิติทางการ<br>– จัดทำข้อมูลในรูปแบบที่มีโครงสร้าง excel ,<br>csv , json ฯลฯ / จัดทำ Metadata                                                                                                                         | มีรายการสถิติทางการ<br>เผยแพร่บนระบบบัญชี<br>ข้อมูลภาครัฐ | ✓                                    | ✓  | ✓  | ✓  |    |          |

ตาราง 25 แนวทางการพัฒนารายการสถิติทางการที่ความพร้อมเผยแพร่ของข้อมูลเป็น Tier 2 ที่หน่วยงานในจังหวัดเป็นเจ้าของข้อมูล (ต่อ)

| ลำดับ | OS ID | รายการสถิติทางการ                                                                          | หน่วยงาน                   | แนวทางการพัฒนา                                                                                                                                                                                                                                              | ผลลัพธ์                                             | ระยะเวลาดำเนินการ<br>ปีงบประมาณ พ.ศ. |    |    |    |    | หมายเหตุ |
|-------|-------|--------------------------------------------------------------------------------------------|----------------------------|-------------------------------------------------------------------------------------------------------------------------------------------------------------------------------------------------------------------------------------------------------------|-----------------------------------------------------|--------------------------------------|----|----|----|----|----------|
|       |       |                                                                                            |                            |                                                                                                                                                                                                                                                             |                                                     | 66                                   | 67 | 68 | 69 | 70 |          |
|       |       |                                                                                            |                            | - สนับสนุนการ นำชุดข้อมูล ลงทะเบียนใน ระบบบัญชีข้อมูลภาครัฐ มีรายการสถิติทางการ เผยแพร่บนระบบบัญชีข้อมูลภาครัฐ                                                                                                                                              |                                                     |                                      |    |    |    |    |          |
| 17    | 0188  | โครงการ/กิจกรรมในการ จัดการทรัพยากรธรรมชาติและสิ่งแวดล้อม ของภาคี เครือข่ายด้านสิ่งแวดล้อม | สำนักงาน ทรัพยากรธรรมชาติฯ | - สร้างความรู้ ความเข้าใจใน ความจำเป็นของ บัญชีสถิติทางการ<br>- จัดทำข้อมูลในรูปแบบที่มีโครงสร้าง excel , csv , json ฯลฯ / จัดทำ Metadata<br>- สนับสนุนการ นำชุดข้อมูล ลงทะเบียนใน ระบบบัญชีข้อมูลภาครัฐ มีรายการสถิติทางการ เผยแพร่บนระบบบัญชีข้อมูลภาครัฐ | มีรายการสถิติทางการ เผยแพร่บนระบบบัญชี ข้อมูลภาครัฐ | ✓                                    | ✓  | ✓  | ✓  |    |          |
| 18    | 0196  | พื้นที่ จำแนกตามเกณฑ์ คุณภาพด้านสิ่งแวดล้อม และมลภาวะ                                      | สำนักงาน ทรัพยากรธรรมชาติฯ | - สร้างความรู้ ความเข้าใจใน ความจำเป็นของ บัญชีสถิติทางการ<br>- จัดทำข้อมูลในรูปแบบที่มีโครงสร้าง excel , csv , json ฯลฯ / จัดทำ Metadata<br>- สนับสนุนการ นำชุดข้อมูล ลงทะเบียนใน ระบบบัญชีข้อมูลภาครัฐ มีรายการสถิติทางการ เผยแพร่บนระบบบัญชีข้อมูลภาครัฐ | มีรายการสถิติทางการ เผยแพร่บนระบบบัญชี ข้อมูลภาครัฐ | ✓                                    | ✓  | ✓  | ✓  |    |          |
| 19    | 0220  | ประชาชนที่เข้ารับบริการ ตามโรงพยาบาล/รพ.สต. ที่ตั้งอยู่ตามแนวชายแดน                        | สำนักงานสาธารณสุข จังหวัด  | - สร้างความรู้ ความเข้าใจใน ความจำเป็นของ บัญชีสถิติทางการ<br>- จัดทำข้อมูลในรูปแบบที่มีโครงสร้าง excel , csv , json ฯลฯ / จัดทำ Metadata                                                                                                                   | มีรายการสถิติทางการ เผยแพร่บนระบบบัญชี ข้อมูลภาครัฐ | ✓                                    | ✓  | ✓  | ✓  |    |          |

ตาราง 25 แนวทางการพัฒนารายการสถิติทางการที่ความพร้อมเผยแพร่ของข้อมูลเป็น Tier 2 ที่หน่วยงานในจังหวัดเป็นเจ้าของข้อมูล (ต่อ)

| ลำดับ | OS ID | รายการสถิติทางการ                                | หน่วยงาน                     | แนวทางการพัฒนา                                                                                                                                                                                                                                                          | ผลลัพธ์                                                   | ระยะเวลาดำเนินการ<br>ปีงบประมาณ พ.ศ. |    |    |    |    | หมายเหตุ |
|-------|-------|--------------------------------------------------|------------------------------|-------------------------------------------------------------------------------------------------------------------------------------------------------------------------------------------------------------------------------------------------------------------------|-----------------------------------------------------------|--------------------------------------|----|----|----|----|----------|
|       |       |                                                  |                              |                                                                                                                                                                                                                                                                         |                                                           | 66                                   | 67 | 68 | 69 | 70 |          |
|       |       |                                                  |                              | - สนับสนุนการ นำชุดข้อมูล ลงทะเบียนใน<br>ระบบบัญชีข้อมูลภาครัฐ มีรายการสถิติทางการ<br>เผยแพร่บนระบบบัญชีข้อมูลภาครัฐ                                                                                                                                                    |                                                           |                                      |    |    |    |    |          |
| 20    | 0249  | ผู้ติดยาเสพติดที่ได้รับการ<br>ฟื้นฟู บำบัด รักษา | สำนักงานสาธารณสุข<br>จังหวัด | - สร้างความรู้ ความเข้าใจใน ความจำเป็นของ<br>บัญชีสถิติทางการ<br>- จัดทำข้อมูลในรูปแบบที่มีโครงสร้าง excel ,<br>csv , json ฯลฯ / จัดทำ Metadata<br>- สนับสนุนการ นำชุดข้อมูล ลงทะเบียนใน<br>ระบบบัญชีข้อมูลภาครัฐ มีรายการสถิติทางการ<br>เผยแพร่บนระบบบัญชีข้อมูลภาครัฐ | มีรายการสถิติทางการ<br>เผยแพร่บนระบบบัญชี<br>ข้อมูลภาครัฐ | ✓                                    | ✓  | ✓  | ✓  |    |          |

## ปัญหา อุปสรรค และข้อเสนอแนะการพัฒนาสถิติทางการ

การดำเนินการจัดทำแผนพัฒนาสถิติระดับจังหวัดมุกดาหาร (พ.ศ. 2566 – 2570) เป็นการจัดทำรายการข้อมูลสถิติทางการที่เกี่ยวข้องกับการพัฒนาในระดับจังหวัด ที่สอดคล้องกับประเด็นการพัฒนาจังหวัด ตัวชี้วัดการพัฒนาฯ และแผนพัฒนาระดับต่าง ๆ รวมถึงเป็นการพัฒนาการจัดเก็บข้อมูลสถิติที่สำคัญและจำเป็นต่อการบริหารงานตามยุทธศาสตร์จังหวัด พร้อมทั้งกำหนดหน่วยงานที่มีหน้าที่รับผิดชอบในการจัดทำข้อมูลที่ยังไม่มีหน่วยงานใดดำเนินการ และเชื่อมโยง/บูรณาการข้อมูลในระดับพื้นที่ ซึ่งต้องอาศัยการบูรณาการร่วมกับภาคีเครือข่ายในทุกภาคส่วนที่เกี่ยวข้องตั้งแต่ต้นทางในการขับเคลื่อนการดำเนินงานในระดับพื้นที่ ภายใต้กลไกของคณะกรรมการสถิติระดับจังหวัด ในการกำกับติดตามการจัดทำชุดข้อมูลสถิติทางการ เพื่อให้จังหวัดมีข้อมูลในการกำหนดทิศทางการดำเนินงานที่ชัดเจน สอดคล้องเชื่อมโยงกับยุทธศาสตร์ชาติ แผนแม่บทภายใต้ยุทธศาสตร์ชาติ แผนการปฏิรูปประเทศ แผนพัฒนาเศรษฐกิจและสังคมแห่งชาติ นโยบายรัฐบาล แผนรายสาขาต่าง ๆ ข้อเสนอการนายกรัฐมนตรื แผนพัฒนาภาค และบริบทที่เกี่ยวข้อง ทั้งนี้จากการดำเนินงานจัดทำแผนพัฒนาสถิติระดับจังหวัด พบว่ามีปัญหา อุปสรรคและข้อเสนอแนะ ดังนี้

### 5.1 ปัญหา อุปสรรค

#### 5.1.1 ข้อจำกัดของหน่วยงาน

- การจัดทำข้อมูลสถิติทางการที่สำคัญของจังหวัดเป็นเรื่องที่ทุกหน่วยงานในจังหวัดต้องรับผิดชอบร่วมกัน จำเป็นต้องอาศัยความร่วมมือระหว่างหน่วยงานที่เกี่ยวข้อง ต้องมีการประสานงานที่ต่อเนื่องและเป็นระบบ แต่บางครั้งมีการปรับเปลี่ยน/โยกย้ายเจ้าหน้าที่ผู้ปฏิบัติงานทำให้การดำเนินงานไม่ต่อเนื่อง ผู้ที่มาปฏิบัติงานใหม่ยังไม่เข้าใจขั้นตอนการดำเนินงาน เช่น การจัดทำไฟล์ข้อมูลในรูปแบบ CSV รวมถึงขาดความชำนาญในการนำข้อมูลสถิติทางการขึ้นระบบบัญชีข้อมูลจังหวัดและการลงทะเบียนระบบบัญชีข้อมูลภาครัฐ

- หน่วยงานบางหน่วยงานยังไม่เห็นถึงความสำคัญในการจัดทำข้อมูล ส่งผลให้อาจจะไม่ได้รับความความร่วมมือในการดำเนินงานหรือการประสานงานเท่าที่ควร

#### 5.1.2 ข้อจำกัดด้านข้อมูล

- ชุดข้อมูลสำคัญบางรายการยังไม่มีการจัดเก็บข้อมูล เนื่องจากการริเริ่มประเด็น/ภารกิจใหม่ จำเป็นต้องมีการมอบหมายหน่วยงานรับผิดชอบ ผ่านกลไกคณะกรรมการสถิติระดับจังหวัด

- ข้อมูลภายในจังหวัดไม่เพียงพอ เนื่องจากข้อมูลบางรายการมีการจัดเก็บไม่ต่อเนื่อง มีการปรับปรุงหรือเปลี่ยนแปลงหน่วยการเก็บข้อมูล หรือเป็นข้อมูลในระดับพื้นที่ย่อย ซึ่งอาจจะไม่มีการจัดเก็บมาก่อน ซึ่งต้องใช้ระยะเวลาในการรวบรวม

- ข้อมูลบางรายการเป็นข้อมูลที่สำคัญ มีการจัดเก็บข้อมูลอย่างต่อเนื่อง และมีหน่วยงานจัดเก็บหลายหน่วยงาน ทำให้เกิดความซ้ำซ้อนของข้อมูล

- ข้อมูลบางรายการไม่พร้อมใช้งาน เนื่องจากรูปแบบการจัดเก็บข้อมูลของหน่วยงานอยู่ในรูปแบบกระดาษส่งผลให้การรวบรวมข้อมูลหรือการสืบค้นข้อมูลมีความล่าช้า

## 5.2 ข้อเสนอแนะการพัฒนาสถิติทางการ

### 5.2.1 การพัฒนาด้านการประสานงานกับหน่วยงาน

- การวางยุทธศาสตร์การพัฒนาจังหวัดในปัจจุบัน มุ่งเน้นที่จะพัฒนาศักยภาพของจังหวัดในด้านต่าง ๆ ให้เทียบเคียงกับระดับสากล ดังนั้น ข้อมูลของจังหวัดที่จะนำมาใช้ในการตัดสินใจจึงควรประกอบด้วยข้อมูลทั้งในระดับพื้นที่และระดับมหภาคที่เกี่ยวข้อง ซึ่งการดำเนินการในการจัดทำข้อมูลสถิติทางการเป็นการพิจารณาจัดทำข้อมูลในระดับพื้นที่ก่อน เพื่อให้จังหวัดได้รับทราบศักยภาพของตนเอง สำหรับในระยะต่อไปจังหวัดควรใช้กลไกในรูปคณะกรรมการจัดทำข้อมูลในระดับมหภาค โดยประสานกับหน่วยงานหลักที่เกี่ยวข้อง เพื่อให้ได้ข้อมูลที่นำมาพิจารณาเชื่อมโยงกับข้อมูลที่สำคัญและจำเป็น

- การจัดประชุมชี้แจงให้กับหน่วยงานในระดับจังหวัดเพื่อทำความเข้าใจเกี่ยวกับความสำคัญของการจัดเก็บข้อมูลและการใช้ประโยชน์จากข้อมูลให้เจ้าหน้าที่ของหน่วยงานที่เกี่ยวข้องทั้งหมดได้รับทราบ รวมถึงสร้างการยอมรับจากหน่วยงานที่เกี่ยวข้อง

- การพัฒนาด้านการบริหารจัดการระบบข้อมูลสารสนเทศเพื่อการบริหารข้อมูลของจังหวัด ควรพัฒนาสมรรถนะบุคลากร รวมถึงพัฒนาระบบสารสนเทศโดยใช้เทคโนโลยีที่เหมาะสม ด้วยการดำเนินการอบรมเจ้าหน้าที่ผู้รับผิดชอบในการจัดเก็บข้อมูล ให้มีความรู้/ความเข้าใจเกี่ยวกับการจัดเก็บ การประมวลผลข้อมูล และการใช้ข้อมูล ควรมีการประเมินผลและติดตามการปฏิบัติงานของเจ้าหน้าที่ ซึ่งการดำเนินการในเรื่องนี้ต้องทำอย่างจริงจังและต่อเนื่องเพื่อให้เกิดประสิทธิภาพ

### 5.2.2 การพัฒนาด้านข้อมูล

- การพัฒนาคุณภาพข้อมูลในระดับจังหวัดเป็นเรื่องที่มีความสำคัญ เพราะจังหวัดจะนำข้อมูลมาใช้ในการตัดสินใจดำเนินการในเรื่องต่าง ๆ ข้อมูลที่ดีต้องมีการพัฒนาอย่างต่อเนื่อง เพื่อให้ข้อมูลมีความครบถ้วน/สมบูรณ์ สอดคล้องกับความต้องการของจังหวัด รายการข้อมูลที่ไม่มีหน่วยงานรับผิดชอบ ควรมีการกำหนดหน่วยงานรับผิดชอบในการจัดเก็บข้อมูลที่ชัดเจน โดยผ่านกลไกคณะกรรมการสถิติระดับจังหวัด

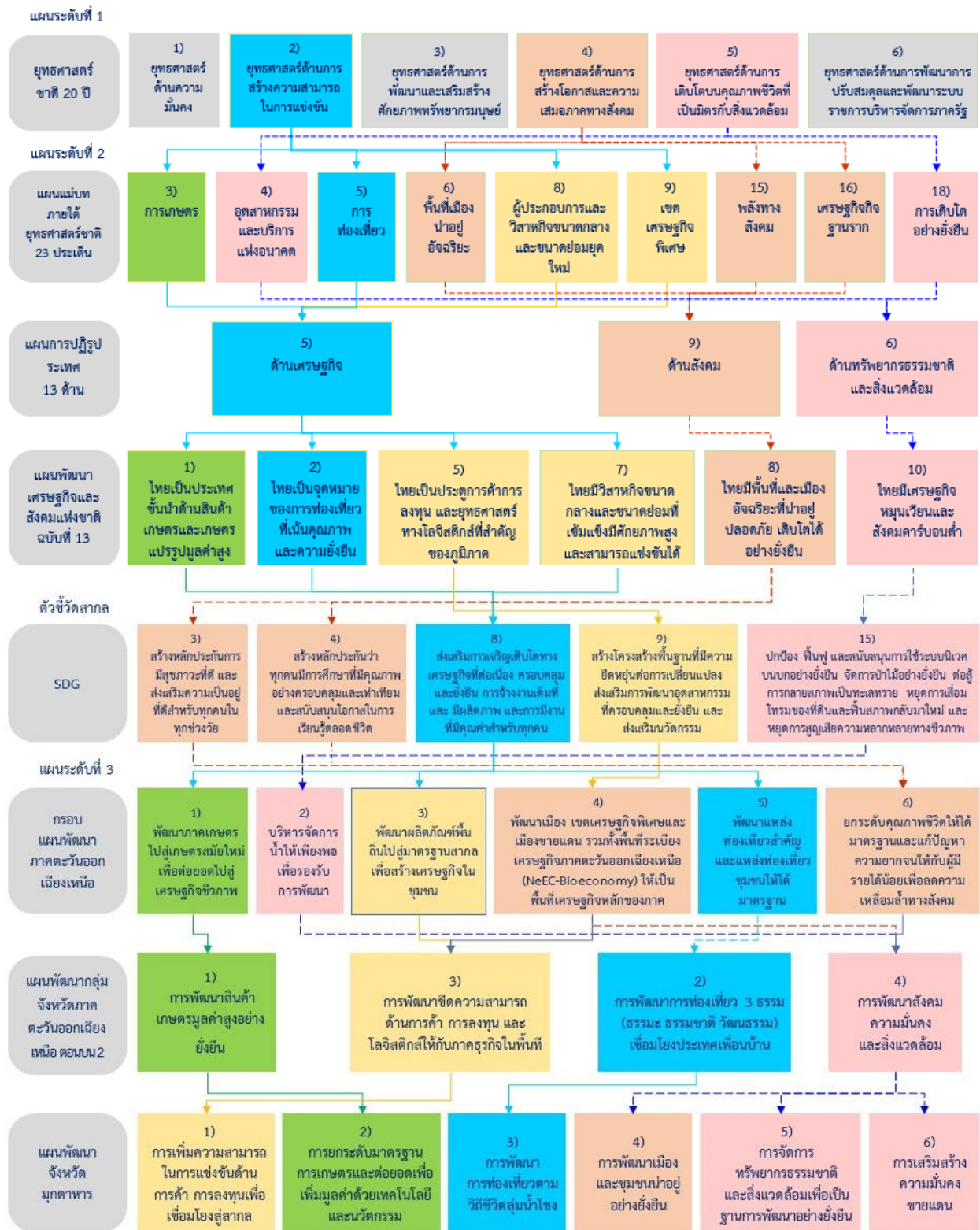
- การพัฒนาศักยภาพการจัดเก็บข้อมูลของหน่วยงานต่าง ๆ ให้มีความถูกต้อง ตามหลักวิชาการ ให้มีความสมบูรณ์ทันสมัย พร้อมใช้งานได้ตลอดเวลา โดยให้มีการจัดทำคู่มือการจัดเก็บข้อมูล การกำหนดคำนิยาม/คำอธิบายไว้ชัดเจน เพื่อให้หน่วยงานได้ยึดเป็นแนวทางการดำเนินการ

- การกำหนดกรอบในการจัดเก็บข้อมูลให้ชัดเจน โดยระบุผู้รับผิดชอบในการจัดเก็บและรายงานข้อมูลในแต่ละด้าน กำหนดให้มีการเผยแพร่ข้อมูลให้หน่วยงานในจังหวัดได้รับทราบ เพื่อประโยชน์ที่จะได้มีการนำข้อมูลมาใช้ประกอบการวางแผนและการตัดสินใจในทุกระดับ และป้องกันการจัดเก็บข้อมูลซ้ำซ้อนกัน

- การบริหารจัดการการจัดเก็บข้อมูลอย่างเป็นระบบ โดยใช้หลักการการมีส่วนร่วมเพื่อบูรณาการการทำงานร่วมกันของทุกภาคส่วนทั้งภาครัฐและเอกชน โดยอาจใช้รูปแบบการจัดตั้งคณะกรรมการจังหวัดขึ้นมาเพื่อรับผิดชอบการดำเนินการในการจัดเก็บข้อมูลอย่างเป็นระบบ เช่น การบริหารจัดการเชื่อมโยงข้อมูลกันระหว่างหน่วยงานผู้รับผิดชอบ การจัดเก็บข้อมูล/จังหวัด/หน่วยงานที่เกี่ยวข้อง การกำกับติดตามให้มีการจัดเก็บข้อมูลให้ครบถ้วนและสม่ำเสมอเพื่อให้ได้ข้อมูลที่ถูกต้องและสมบูรณ์สำหรับการตัดสินใจ/กำหนดทิศทางการของจังหวัด

# ภาคผนวก

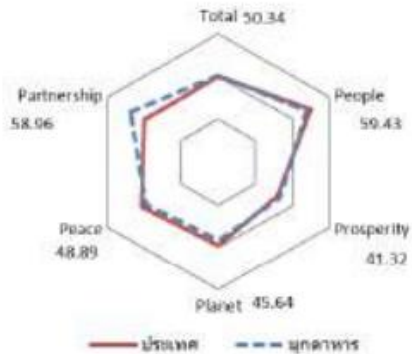

การวิเคราะห์ประเด็นการพัฒนาจังหวัด  
ภายใต้แผนพัฒนาจังหวัดที่เป็นปัจจุบัน  
ที่สอดคล้องกับยุทธศาสตร์และแผน  
ที่เกี่ยวข้องกับการพัฒนาในระดับจังหวัด



ภาพ ก1 การวิเคราะห์ประเด็นการพัฒนาจังหวัด ภายใต้แผนพัฒนาจังหวัดที่เป็นปัจจุบันที่สอดคล้องกับยุทธศาสตร์และแผนที่เกี่ยวข้องกับการพัฒนาในระดับจังหวัด

## ตัวชี้วัดการพัฒนาจังหวัด

## ดัชนีการพัฒนาระดับจังหวัดมุกดาหาร



| มิติการพัฒนา                             | ค่ากลางของประเทศ |       |       |       |       | มุกดาหาร |       |       |       |       |
|------------------------------------------|------------------|-------|-------|-------|-------|----------|-------|-------|-------|-------|
|                                          | 2560             | 2561  | 2562  | 2563  | 2564  | 2560     | 2561  | 2562  | 2563  | 2564  |
| ภาพรวม                                   | 48.71            | 48.64 | 52.02 | 49.25 | 50.23 | 46.37    | 47.40 | 48.44 | 47.74 | 50.34 |
| ด้านการพัฒนาคน (People)                  | 60.97            | 63.27 | 63.81 | 64.05 | 62.08 | 58.13    | 60.89 | 57.98 | 61.49 | 59.43 |
| ด้านเศรษฐกิจและความมั่งคั่ง (Prosperity) | 45.41            | 46.27 | 45.22 | 38.31 | 39.80 | 40.99    | 42.71 | 43.96 | 36.75 | 41.32 |
| ด้านสิ่งแวดล้อม (Planet)                 | 49.96            | 49.50 | 48.46 | 47.92 | 48.69 | 52.90    | 44.99 | 40.56 | 44.60 | 45.64 |
| ด้านสันติภาพและยุติธรรม (Peace)          | 55.67            | 56.33 | 59.80 | 52.53 | 51.50 | 58.39    | 64.79 | 59.85 | 52.20 | 48.89 |
| ด้านความเป็นหุ้นส่วนพัฒนา (Partnership)  | 36.04            | 35.37 | 46.77 | 45.29 | 49.90 | 29.12    | 31.55 | 43.10 | 47.12 | 58.96 |

หมายเหตุ: \* ตัวชี้วัดที่มีการผูกผันข้อมูล  
 \*\* ตัวชี้วัดที่มีการเก็บข้อมูลล่าสุดปี 2563  
 \*\*\* ตัวชี้วัดที่เป็นข้อมูลปีเว้นปี มีข้อมูลปี 2560 2562 2564

ภาพ ข1 ดัชนีการพัฒนาระดับจังหวัดมุกดาหาร

## ค่าตัวชี้วัดการพัฒนาจังหวัดมุกดาหาร

| ตัวชี้วัด                                                                                                 | ค่ากลางประเทศ |         |         |         |         | มุกดาหาร |        |        |          |          |
|-----------------------------------------------------------------------------------------------------------|---------------|---------|---------|---------|---------|----------|--------|--------|----------|----------|
|                                                                                                           | 2560          | 2561    | 2562    | 2563    | 2564    | 2560     | 2561   | 2562   | 2563     | 2564     |
| <b>ด้านการพัฒนาคน (People)</b>                                                                            |               |         |         |         |         |          |        |        |          |          |
| PP_01 สัดส่วนประชากรยากจน (ร้อยละ)*                                                                       | 8.36          | 8.65    | 6.25    | 6.75    | 5.62    | 14.24    | 10.41  | 13.18  | 8.08     | 2.82     |
| PP_02 ทารกแรกเกิดที่มีน้ำหนักต่ำกว่าเกณฑ์ (ร้อยละ)* **                                                    | 9.95          | 10.19   | 9.78    | 9.39    | 9.68    | 9.97     | 9.57   | 8.84   | 10.04    | 10.78    |
| PP_03 เด็ก 0-5 ปีที่มีพัฒนาการสมวัย (ร้อยละ)                                                              | 96.08         | 96.56   | 97.54   | 89.83   | 84.19   | 94.01    | 95.33  | 97.35  | 91.33    | 82.70    |
| PP_04 อัตราการคลอดมีชีพในหญิงอายุ 15-19 ปี (ต่อปก.หญิงอายุ 15-19 ปีพันคน)*                                | 40.54         | 35.13   | 31.64   | 29.13   | 25.41   | 37.00    | 37.12  | 32.41  | 28.00    | 26.67    |
| PP_05 ประชากรที่เจ็บป่วยที่เป็นผู้ป่วยใน (ร้อยละ)*                                                        | 29.53         | 30.99   | 32.57   | 31.88   | 33.46   | 29.42    | 31.39  | 20.39  | 30.99    | 33.17    |
| PP_06 อัตราส่วนประชากรต่อแพทย์ (คน/แพทย์)*                                                                | 2,676         | 2,549   | 2,350   | 2,610   | 2,450   | 3,482    | 3,234  | 4,146  | 3,880    | 3,449    |
| PP_07 การเข้าเรียนมัธยมศึกษาตอนปลายและอาชีวศึกษา (ร้อยละ)                                                 | 74.47         | 76.51   | 73.70   | 75.30   | 77.39   | 74.18    | 73.63  | 66.92  | 68.69    | 71.37    |
| PP_08 จำนวนปีการศึกษาเฉลี่ยประชากรไทยอายุ 15-59 ปี (ปี)                                                   | 7.98          | 7.97    | 8.06    | 8.19    | 8.37    | 7.58     | 7.71   | 7.79   | 8.01     | 8.12     |
| PP_09 คะแนนเฉลี่ยการทดสอบ O-NET ระดับมัธยมศึกษาตอนปลาย (คะแนน)                                            | 31.89         | 33.60   | 31.06   | 32.73   | 31.70   | 31.58    | 33.34  | 28.73  | 32.97    | 31.57    |
| <b>ด้านเศรษฐกิจและความมั่งคั่ง (Prosperity)</b>                                                           |               |         |         |         |         |          |        |        |          |          |
| PT_01 อัตราการเปลี่ยนแปลงของรายได้เฉลี่ยของเดือนของครัวเรือนในจังหวัด (ร้อยละ)***                         | 0.13          | 3.06    | 0.91    | 3.05    | 5.79    | 10.63    | 7.40   | 47.98  | 1.11     | 9.37     |
| PT_02 อัตราการเปลี่ยนแปลงของผลิตภัณฑ์จังหวัด (ร้อยละ)                                                     | 4.13          | 3.86    | 0.08    | 4.04    | 1.87    | 7.92     | 1.81   | 2.13   | 6.33     | 8.08     |
| PT_03 มูลค่าผลิตภัณฑ์จังหวัดเฉลี่ยต่อหัว (บาท/คน)                                                         | 104,985       | 109,077 | 111,628 | 109,661 | 113,247 | 65,623   | 63,466 | 79,499 | 61,776   | 67,203   |
| PT_04 อัตราการขยายตัวรายได้ท่องเที่ยว (ร้อยละ)                                                            | 10.49         | 8.46    | 1.67    | 54.13   | 53.90   | 11.86    | 10.28  | 2.14   | 61.20    | 46.24    |
| PT_05 อัตราการว่างงาน (ร้อยละ)*                                                                           | 1.01          | 0.88    | 0.86    | 1.31    | 1.61    | 0.58     | 0.72   | 2.30   | 0.71     | 0.89     |
| PT_06 อัตราส่วนหนี้เฉลี่ยต่อรายได้เฉลี่ยของครัวเรือน (เท่า)* ***                                          | 0.63          | 0.62    | 0.58    | 0.62    | 0.69    | 0.70     | 0.72   | 0.84   | 0.72     | 0.94     |
| PT_07 ผลผลิตภาพแรงงาน (บาท/คน)                                                                            | 113,618       | 118,262 | 120,953 | 117,101 | 118,741 | 84,472   | 84,625 | 89,455 | 84,892   | 91,107   |
| PT_08 แรงงานที่มีหลักประกันทางสังคม (ร้อยละ)                                                              | 20.80         | 23.26   | 24.93   | 26.14   | 31.00   | 18.95    | 21.23  | 17.11  | 25.66    | 27.61    |
| PT_09 ครัวเรือนที่มีที่อยู่อาศัยใช้สอยของตนเองและเป็นของตนเอง (ร้อยละ)                                    | 80.94         | 82.93   | 81.87   | 84.64   | 83.81   | 92.75    | 86.14  | 91.81  | 93.40    | 93.09    |
| PT_10 หมู่บ้านที่ถนนสายหลักใช้การได้ตลอดปี (ร้อยละ)                                                       | 59.64         | 60.07   | 62.49   | 62.89   | 61.69   | 49.05    | 57.89  | 72.57  | 66.44    | 66.16    |
| PT_11 สัมประสิทธิ์ความไม่เสมอภาคของรายได้* ***                                                            | 0.420         | 0.413   | 0.408   | 0.412   | 0.407   | 0.528    | 0.487  | 0.457  | 0.436    | 0.409    |
| <b>ด้านสิ่งแวดล้อม (Planet)</b>                                                                           |               |         |         |         |         |          |        |        |          |          |
| PN_01 อัตราการเปลี่ยนแปลงของพื้นที่ป่าไม้ในจังหวัด (ร้อยละ)                                               | 0.12          | 0.42    | 0.08    | 0.06    | 0.06    | 0.23     | 0.51   | 1.53   | 0.12     | 0.09     |
| PN_02 สัดส่วนปริมาณขยะที่กำจัดถูกต้องต่อปริมาณขยะที่เกิดขึ้น (ร้อยละ)                                     | 29.25         | 22.24   | 16.81   | 20.08   | 20.01   | 59.20    | 0.00   | 3.42   | 0.00     | 0.00     |
| PN_03 ครัวเรือนที่เข้าถึงน้ำประปา (ร้อยละ)                                                                | 16.35         | 16.42   | 16.66   | 16.35   | 17.27   | 13.67    | 14.34  | 16.43  | 15.62    | 16.04    |
| PN_04 ประชากรที่ประสบภัยพิบัติ (ร้อยละ)*                                                                  | 0.45          | 0.11    | 0.38    | 0.45    | 0.97    | 13.74    | 0.00   | 0.00   | 0.55     | 0.00     |
| PN_05 อัตราการร้องเรียนปัญหามลพิษ (เรื่องต่อประชากรแสนคน)*                                                | 0.57          | 0.55    | 0.31    | 0.52    | 0.31    | 0.00     | 0.00   | 0.14   | 0.28     | 0.00     |
| <b>ด้านสันติภาพและยุติธรรม (Peace)</b>                                                                    |               |         |         |         |         |          |        |        |          |          |
| PC_01 การแจ้งความคดี ชีวิตร่างกาย เพศ และคดีประทุษร้ายต่อทรัพย์ (รายต่อปก.แสนคน)*                         | 105.28        | 95.67   | 80.15   | 76.43   | 79.04   | 86.66    | 77.78  | 42.55  | 58.13    | 73.40    |
| PC_02 จำนวนผู้ต้องหาคดีอาชญากรรม (ต่อแสนคน)*                                                              | 509.57        | 510.16  | 561.17  | 504.27  | 518.20  | 808.19   | 804.75 | 269.63 | 1,067.22 | 1,074.02 |
| PC_03 จำนวนผู้เข้ารับการบำบัดรักษาเสพติด (ต่อแสนคน)                                                       | 252.31        | 304.60  | 337.87  | 292.19  | 250.87  | 486.06   | 652.89 | 179.66 | 823.00   | 810.85   |
| PC_04 จำนวนเจ้าหน้าที่ตำรวจ (ต่อแสนคน)                                                                    | 276.83        | 267.98  | 268.05  | 273.41  | 260.59  | 318.15   | 327.29 | 186.47 | 307.20   | 333.73   |
| PC_05 การฆ่าตัวตายสำเร็จ (รายต่อประชากรแสนคน)*                                                            | 6.96          | 7.67    | 9.19    | 10.57   | 10.47   | 8.33     | 6.87   | 10.46  | 7.73     | 10.91    |
| <b>ด้านความเป็นหุ้นส่วนพัฒนา (Partnership)</b>                                                            |               |         |         |         |         |          |        |        |          |          |
| PS_01 ประชากรที่เข้าถึงอินเทอร์เน็ต (ร้อยละ)                                                              | 46.82         | 50.79   | 60.90   | 74.77   | 83.07   | 37.07    | 44.30  | 57.63  | 72.68    | 86.12    |
| PS_02 ภาษีที่ท้องถิ่นจัดเก็บได้ตรงกับรายได้รวมที่ไม่วางเงินออกนอกชุมชนและเงินออกนอกชุมชนเฉพาะกิจ (ร้อยละ) | 11.79         | 11.01   | 11.56   | 8.89    | 8.29    | 8.91     | 8.01   | 8.41   | 6.38     | 5.89     |
| PS_03 ความสามารถในการเบิกจ่ายงบประมาณของจังหวัด (ร้อยละ)                                                  | 77.96         | 70.14   | 71.87   | 59.53   | 69.82   | 77.02    | 77.36  | 77.38  | 47.50    | 71.66    |
| PS_04 จำนวนองค์กรชุมชน (แห่งต่อประชากรแสนคน)                                                              | 127.39        | 129.32  | 285.04  | 297.86  | 298.92  | 142.82   | 146.76 | 317.05 | 585.90   | 584.95   |

ภาพ ข2 ค่าตัวชี้วัดการพัฒนาจังหวัดมุกดาหาร

## คำอธิบายข้อมูล (Metadata)

ตาราง ค1 ความสัมพันธ์ระหว่างชื่อชุดข้อมูลกับรายการสถิติทางการที่จังหวัดเป็นเจ้าของ

| ลำดับ | รหัสชุดข้อมูล<br>ตามที่กำหนดใน<br>Tmplate1 | ชื่อชุดข้อมูล                                                            | OS ID | ชื่อรายการสถิติทางการ                                                    |
|-------|--------------------------------------------|--------------------------------------------------------------------------|-------|--------------------------------------------------------------------------|
| 1     | DataSet_14_01                              | ช่องทางการจำหน่ายสินค้า<br>ผลิตภัณฑ์ชุมชน                                | 0012  | ช่องทางการจำหน่ายสินค้าผลิตภัณฑ์<br>ชุมชน                                |
| 2     | DataSet_15_01                              | มูลค่าการจำหน่ายผลิตภัณฑ์ OTOP                                           | 0014  | มูลค่าการจำหน่ายผลิตภัณฑ์ OTOP                                           |
| 3     | DataSet_15_02                              | มูลค่าการค้าที่เกิดขึ้นหลังจากการ<br>เข้าร่วมกิจกรรมแสดงสินค้า           | 0019  | มูลค่าการค้าที่เกิดขึ้นหลังจากการเข้า<br>ร่วมกิจกรรมแสดงสินค้า           |
| 4     | DataSet_21_01                              | แปลง/ฟาร์ม ที่ได้รับรองมาตรฐาน<br>GAP                                    | 0046  | แปลง ฟาร์ม ที่ได้รับรองมาตรฐาน GAP                                       |
| 5     | DataSet_32_01                              | ผู้เยี่ยมเยียน                                                           | 0083  | ผู้เยี่ยมเยียน                                                           |
| 6     | DataSet_32_02                              | แหล่งท่องเที่ยวในจังหวัด                                                 | 0085  | แหล่งท่องเที่ยวในจังหวัด                                                 |
| 7     | DataSet_32_03                              | สถานประกอบการที่ได้รับรอง<br>มาตรฐานที่พักประเภทโฮมสเตย์                 | 0089  | สถานประกอบการที่ได้รับรองมาตรฐาน<br>ที่พักประเภทโฮมสเตย์                 |
| 8     | DataSet_37_01                              | โรงแรมและที่พักที่ได้รับอนุญาต                                           | 0111  | โรงแรมและที่พักที่ได้รับอนุญาต                                           |
| 9     | DataSet_37_02                              | ร้านอาหาร/ภัตตาคารที่ผ่าน<br>มาตรฐานการรับรองคุณภาพ                      | 0112  | ร้านอาหาร/ภัตตาคารที่ผ่านมาตรฐาน<br>การรับรองคุณภาพ                      |
| 10    | DataSet_43_01                              | สถานพยาบาล/โรงพยาบาล                                                     | 0159  | สถานพยาบาล/โรงพยาบาล                                                     |
| 11    | DataSet_43_02                              | ประชากรที่เจ็บป่วย                                                       | 0160  | ประชากรที่เจ็บป่วย                                                       |
| 12    | DataSet_43_03                              | แพทย์ทั้งหมดในจังหวัด                                                    | 0161  | แพทย์ทั้งหมดในจังหวัด                                                    |
| 13    | DataSet_43_04                              | ประชากรที่มีพฤติกรรมที่เป็น<br>อันตรายต่อสุขภาพ                          | 0162  | ประชากรที่มีพฤติกรรมที่เป็นอันตราย<br>ต่อสุขภาพ                          |
| 14    | DataSet_43_05                              | ผู้ป่วยโรคเอดส์รายใหม่                                                   | 0163  | ผู้ป่วยโรคเอดส์รายใหม่                                                   |
| 15    | DataSet_43_06                              | ประชากรที่เสียชีวิตจากโรคมะเร็ง<br>ทุกชนิด                               | 0164  | ประชากรที่เสียชีวิตจากโรคมะเร็งทุก<br>ชนิด                               |
| 16    | DataSet_43_07                              | ประชากรที่เสียชีวิตจากโรคหัวใจทุก<br>ชนิด                                | 0165  | ประชากรที่เสียชีวิตจากโรคหัวใจทุก<br>ชนิด                                |
| 17    | DataSet_43_08                              | อัตราการคลอดมีชีพในหญิง<br>อายุ 15-19 ปี ต่อประชากรหญิง<br>อายุ 15-19 ปี | 0166  | อัตราการคลอดมีชีพในหญิง<br>อายุ 15-19 ปี ต่อประชากรหญิง<br>อายุ 15-19 ปี |
| 18    | DataSet_43_09                              | ประชากรที่เสียชีวิตจากอุบัติเหตุ                                         | 0167  | ประชากรที่เสียชีวิตจากอุบัติเหตุ                                         |
| 19    | DataSet_10_07                              | จำนวนรถกู้ชีพกู้ภัย                                                      | 0260  | จำนวนรถกู้ชีพกู้ภัย                                                      |
| 20    | DataSet_10_08                              | จำนวนโครงการการสร้างและ<br>ปรับปรุงถนน                                   | 0261  | จำนวนโครงการการสร้างและปรับปรุง<br>ถนน                                   |
| 21    | DataSet_10_09                              | จำนวนงบประมาณการก่อสร้างและ<br>ปรับปรุงถนน                               | 0262  | จำนวนงบประมาณการก่อสร้างและ<br>ปรับปรุงถนน                               |
| 22    | DataSet_11_10                              | จำนวนจุดติดตั้งกล้องวงจรปิดCCTV                                          | 0263  | จำนวนจุดติดตั้งกล้องวงจรปิดCCTV                                          |
| 23    | DataSet_10_01                              | แผนพัฒนาการเกษตรและสหกรณ์                                                | 0278  | แผนพัฒนาการเกษตรและสหกรณ์                                                |
| 24    | DataSet_10_02                              | แผนงานโครงการประจำปี<br>ด้านปศุสัตว์                                     | 0279  | แผนงานโครงการประจำปีด้านปศุสัตว์                                         |
| 25    | DataSet_10_03                              | งบประมาณประจำปีด้านปศุสัตว์                                              | 0280  | งบประมาณประจำปีด้านปศุสัตว์                                              |


ตาราง ค1 ความสัมพันธ์ระหว่างชื่อชุดข้อมูลกับรายการสถิติทางการที่จังหวัดเป็นเจ้าของ (ต่อ)

| ลำดับ | รหัสชุดข้อมูล<br>ตามที่กำหนดใน<br>Tmplate1 | ชื่อชุดข้อมูล                                                                                   | OS ID | ชื่อรายการสถิติทางการ                                                                           |
|-------|--------------------------------------------|-------------------------------------------------------------------------------------------------|-------|-------------------------------------------------------------------------------------------------|
| 26    | DataSet_10_04                              | โคเนื้อ                                                                                         | 0281  | โคเนื้อ                                                                                         |
| 27    | DataSet_10_05                              | เกษตรกรผู้เลี้ยงโคเนื้อ                                                                         | 0282  | เกษตรกรผู้เลี้ยงโคเนื้อ                                                                         |
| 28    | DataSet_10_06                              | พื้นที่ปลูกหญ้าเลี้ยงสัตว์                                                                      | 0284  | พื้นที่ปลูกหญ้าเลี้ยงสัตว์                                                                      |
| 29    | DataSet_10_07                              | เกษตรกรปลูกพืชอาหารสัตว์                                                                        | 0285  | เกษตรกรปลูกพืชอาหารสัตว์                                                                        |
| 30    | DataSet_10_09                              | ฟาร์มโคเนื้อที่ได้รับการรับรอง<br>ฟาร์มที่มีระบบป้องกันโรคและ<br>การเลี้ยงสัตว์ที่เหมาะสม (GFM) | 0286  | ฟาร์มโคเนื้อที่ได้รับการรับรองฟาร์ม<br>ที่มีระบบป้องกันโรคและ<br>การเลี้ยงสัตว์ที่เหมาะสม (GFM) |
| 31    | DataSet_10_10                              | แปลง ฟาร์ม ที่ได้รับรองมาตรฐาน<br>(GAP)                                                         | 0046  | แปลง ฟาร์ม ที่ได้รับรองมาตรฐาน<br>(GAP)                                                         |
| 32    | DataSet_10_11                              | ฟาร์มปลอดสารเร่งเนื้อแดง                                                                        | 0287  | ฟาร์มปลอดสารเร่งเนื้อแดง                                                                        |
| 33    | DataSet_10_12                              | ศูนย์เรียนรู้การเพิ่มประสิทธิภาพ<br>การผลิตสินค้าเกษตร (ศพก.)                                   | 0288  | ศูนย์เรียนรู้การเพิ่มประสิทธิภาพ<br>การผลิตสินค้าเกษตร (ศพก.)                                   |
| 34    | DataSet_10_13                              | โรงฆ่าสัตว์ที่ได้รับอนุญาต                                                                      | 0289  | โรงฆ่าสัตว์ที่ได้รับอนุญาต                                                                      |
| 35    | DataSet_10_14                              | การฆ่าและโคของสหกรณ์<br>การเกษตร                                                                | 0290  | การฆ่าและโคของสหกรณ์<br>การเกษตร                                                                |
| 36    | DataSet_10_20                              | จำนวนโคที่ได้รับวัคซีน                                                                          | 0295  | จำนวนโคที่ได้รับวัคซีน                                                                          |
| 37    | DataSet_10_24                              | จำนวนสหกรณ์การเกษตร                                                                             | 0299  | จำนวนสหกรณ์การเกษตร                                                                             |
| 38    | DataSet_10_29                              | เกษตรกรแบบแปลงใหญ่ โคเนื้อ                                                                      | 0303  | เกษตรกรแบบแปลงใหญ่ โคเนื้อ                                                                      |
| 39    | DataSet_11_01                              | แผนงานโครงการประจำปีที่ได้รับ<br>งบประมาณด้านการท่องเที่ยว                                      | 0305  | แผนงานโครงการประจำปีที่ได้รับ<br>งบประมาณด้านการท่องเที่ยว                                      |
| 40    | DataSet_11_02                              | งบประมาณประจำปีด้านการ<br>ท่องเที่ยว                                                            | 0306  | งบประมาณประจำปีด้านการ<br>ท่องเที่ยว                                                            |
| 41    | DataSet_11_05                              | ปฏิทินการท่องเที่ยวประจำปี                                                                      | 0308  | ปฏิทินการท่องเที่ยวประจำปี                                                                      |
| 42    | DataSet_11_07                              | แหล่งท่องเที่ยวที่ได้รับการพัฒนา<br>ปรับปรุง                                                    | 0309  | แหล่งท่องเที่ยวที่ได้รับการพัฒนา<br>ปรับปรุง                                                    |
| 43    | DataSet_11_08                              | กิจกรรมประเพณีที่จัดเป็นประจำ<br>ตลอดปี                                                         | 0310  | กิจกรรมประเพณีที่จัดเป็นประจำ<br>ตลอดปี                                                         |
| 44    | DataSet_11_09                              | สื่อที่ผลิตเพื่อประชาสัมพันธ์<br>ด้านการท่องเที่ยว                                              | 0311  | สื่อที่ผลิตเพื่อประชาสัมพันธ์<br>ด้านการท่องเที่ยว                                              |
| 45    | DataSet_11_14                              | สินค้า OTOP ที่ขึ้นทะเบียน อย.                                                                  | 0313  | สินค้า OTOP ที่ขึ้นทะเบียน อย.                                                                  |
| 46    | DataSet_11_16                              | แหล่งท่องเที่ยว OTOP นวัตวิถี                                                                   | 0314  | แหล่งท่องเที่ยว OTOP<br>นวัตวิถี                                                                |
| 47    | DataSet_11_18                              | นักท่องเที่ยวในเขตอุทยาน                                                                        | 0315  | นักท่องเที่ยวในเขตอุทยาน                                                                        |
| 48    | DataSet_11_19                              | ศูนย์บริการนักท่องเที่ยว                                                                        | 0316  | ศูนย์บริการนักท่องเที่ยว                                                                        |
| 49    | DataSet_11_24                              | พิกัด ที่ตั้ง แหล่งท่องเที่ยว                                                                   | 0318  | พิกัด ที่ตั้ง แหล่งท่องเที่ยว                                                                   |

ตาราง ค1 ความสัมพันธ์ระหว่างชื่อชุดข้อมูลกับรายการสถิติทางการที่จังหวัดเป็นเจ้าของ (ต่อ)

| ลำดับ | รหัสชุดข้อมูล<br>ตามที่กำหนดใน<br>Template1 | ชื่อชุดข้อมูล                         | OS ID | ชื่อรายการสถิติทางการ                |
|-------|---------------------------------------------|---------------------------------------|-------|--------------------------------------|
| 50    | DataSet_11_25                               | สถานประกอบการที่ได้รับ<br>มาตรฐาน SHA | 0319  | สถานประกอบการที่ได้รับมาตรฐาน<br>SHA |

## คำอธิบายข้อมูล (Metadata)



<https://www.shorturl.asia/DYjUt>

# คณะผู้จัดทำ

## คณะผู้จัดทำ

| ลำดับ | ตำแหน่ง                                                               | องค์ประกอบ              |
|-------|-----------------------------------------------------------------------|-------------------------|
| 1     | ผู้ว่าราชการจังหวัดมุกดาหาร                                           | ประธานกรรมการ           |
| 2     | รองผู้ว่าราชการจังหวัดมุกดาหาร (กลุ่มภารกิจทางด้านความมั่นคง)         | รองประธานกรรมการ        |
| 3     | ปลัดจังหวัดมุกดาหาร                                                   | กรรมการ                 |
| 4     | หัวหน้าสำนักงานจังหวัดมุกดาหาร                                        | กรรมการ                 |
| 5     | ผู้บังคับการตำรวจภูธรจังหวัดมุกดาหาร                                  | กรรมการ                 |
| 6     | นายแพทย์สาธารณสุขจังหวัดมุกดาหาร                                      | กรรมการ                 |
| 7     | พัฒนาการจังหวัดมุกดาหาร                                               | กรรมการ                 |
| 8     | ท้องถิ่นจังหวัดมุกดาหาร                                               | กรรมการ                 |
| 9     | คลังจังหวัดมุกดาหาร                                                   | กรรมการ                 |
| 10    | อุตสาหกรรมจังหวัดมุกดาหาร                                             | กรรมการ                 |
| 11    | เกษตรและสหกรณ์จังหวัดมุกดาหาร                                         | กรรมการ                 |
| 12    | เกษตรจังหวัดมุกดาหาร                                                  | กรรมการ                 |
| 13    | ปศุสัตว์จังหวัดมุกดาหาร                                               | กรรมการ                 |
| 14    | พลังงานจังหวัดมุกดาหาร                                                | กรรมการ                 |
| 15    | สหกรณ์จังหวัดมุกดาหาร                                                 | กรรมการ                 |
| 16    | พลังงานจังหวัดมุกดาหาร                                                | กรรมการ                 |
| 17    | ขนส่งจังหวัดมุกดาหาร                                                  | กรรมการ                 |
| 18    | พาณิชย์จังหวัดมุกดาหาร                                                | กรรมการ                 |
| 19    | พัฒนาสังคมและความมั่นคงของมนุษย์จังหวัดมุกดาหาร                       | กรรมการ                 |
| 20    | ผู้อำนวยการสำนักงานทรัพยากรธรรมชาติและสิ่งแวดล้อมจังหวัดมุกดาหาร      | กรรมการ                 |
| 21    | ท่องเที่ยวและกีฬาจังหวัดมุกดาหาร                                      | กรรมการ                 |
| 22    | หัวหน้าสำนักงานป้องกันและบรรเทาสาธารณภัยจังหวัดมุกดาหาร               | กรรมการ                 |
| 23    | ศึกษาธิการจังหวัดมุกดาหาร                                             | กรรมการ                 |
| 24    | วัฒนธรรมจังหวัดมุกดาหาร                                               | กรรมการ                 |
| 25    | แรงงานจังหวัดมุกดาหาร                                                 | กรรมการ                 |
| 26    | สถิติจังหวัดมุกดาหาร                                                  | กรรมการและ<br>เลขานุการ |
| 27    | ผู้อำนวยการกลุ่มงานวิชาการสถิติและวางแผน สำนักงานสถิติจังหวัดมุกดาหาร | ผู้ช่วยเลขานุการ        |
| 28    | นักวิชาการสถิติ สำนักงานสถิติจังหวัดมุกดาหาร                          | ผู้ช่วยเลขานุการ        |