



แผนพัฒนาสถิติระดับจังหวัด

พ.ศ. 2566 - 2570

(ฉบับทบทวน ประจำปีงบประมาณ พ.ศ. 2566)



“Good statistics for decision makers”

คณะกรรมการสถิติระดับจังหวัดเพชรบุรี



สถิติทางการ
Official Statistics



สำนักงานสถิติแห่งชาติ

คำนำ

การพัฒนาประเทศ ทั้งในระดับประเทศ ระดับภารกิจ และระดับพื้นที่ต่างให้ความสำคัญกับการใช้ “สถิติที่มีคุณภาพ” ที่เสมือนเป็นวัตถุดิบหรือต้นน้ำที่เป็นข้อเท็จจริงและองค์ความรู้ของห่วงโซ่คุณภาพ (Supply Chain) เพื่อใช้ในการกำหนดนโยบาย เป้าหมายการพัฒนา แผนการดำเนินงาน แผนงบประมาณ และแผนจัดสรรทรัพยากร และติดตามประเมินผลความก้าวหน้าในการดำเนินการพัฒนาในมิติต่าง ๆ ในทุกระดับ เพื่อให้รัฐสามารถกำหนดทิศทาง นโยบาย และตัดสินใจเพื่อพัฒนาคุณภาพชีวิตของประชาชนในประเทศ ตรงตามความต้องการโดยใช้ข้อมูลสถิติที่เป็นหลักฐานหรือข้อมูลทางวิทยาศาสตร์มาเป็นตัวนำในการตัดสินใจ ดำเนินนโยบายด้านต่าง ๆ แต่ในการดำเนินงานเพื่อการบูรณาการแผนการทำงานร่วมกันของหน่วยงานระดับ พื้นที่นั้นพบว่า ข้อมูลเพื่อการตัดสินใจในระดับพื้นที่แตกต่างจากราชการส่วนกลาง โดยข้อมูลสถิติระดับพื้นที่ ควรเป็นข้อมูลสถิติที่สะท้อนการดำเนินการของพื้นที่ที่ตามนโยบายของรัฐบาล (Agenda Base) และการแก้ไขปัญหาเชิงพื้นที่ (Area Base) ซึ่งมีความจำเป็นต้องเป็นข้อมูลเชิงลึกและเป็นระบบ โดยต้องกำหนด ประเด็นปัญหา (Pain Point) ที่เป็นนโยบายระดับจังหวัด ที่มีความซับซ้อน และมีความต้องการข้อมูลเพื่อการตัดสินใจเฉพาะ

เพื่อให้ตอบโจทย์การดำเนินนโยบายของรัฐให้มีข้อมูลสถิติที่มีคุณภาพ สำนักงานสถิติจังหวัดในฐานะ เป็นหน่วยราชการบริหารส่วนภูมิภาค ที่มีหน้าที่บริหารจัดการข้อมูลสถิติและสารสนเทศสถิติที่สำคัญและ จำเป็นเพื่อสนับสนุนการพัฒนาในระดับพื้นที่ รวมทั้งยังเป็นเลขานุการคณะกรรมการสถิติระดับจังหวัด ซึ่งเป็น กลไกในการขับเคลื่อนให้จังหวัดมีข้อมูลสถิติที่มีคุณภาพตรงตามความต้องการของพื้นที่อย่างแท้จริง และสามารถบูรณาการข้อมูลสถิติดังกล่าวเพื่อตอบโจทย์การพัฒนาในทุกกระดับ รวมทั้งเป็นการดำเนินการตาม พระราชบัญญัติสถิติ พ.ศ. 2550 มาตรา 6 (1) กำหนดให้สำนักงานสถิติแห่งชาติมีหน้าที่ ในการจัดทำแผน แม่บทเกี่ยวกับการดำเนินงานทางสถิติของรัฐ เสนอคณะรัฐมนตรีให้ความเห็นชอบ เพื่อให้การดำเนินงานด้าน สถิติของประเทศมีความเป็นเอกภาพ ข้อมูลสถิติมีมาตรฐาน ลดความซ้ำซ้อนของการจัดทำสถิติ นำไปสู่การ แลกเปลี่ยนข้อมูลระหว่างหน่วยงานภาครัฐและใช้ข้อมูลสถิติและสารสนเทศร่วมกัน และมาตรา 6 (7) กำหนดให้สำนักงานสถิติแห่งชาติบูรณาการข้อมูล จากหน่วยงานภาครัฐอื่น ๆ เพื่อจัดทำฐานข้อมูลสถิติและ สารสนเทศของประเทศ

ดังนั้น การจัดทำแผนพัฒนาสถิติระดับจังหวัดเพชรบุรี พ.ศ. 2566 - 2570 (ฉบับทบทวน ประจำปี งบประมาณ พ.ศ. 2566) ฉบับนี้ มีวัตถุประสงค์หลักเพื่อให้ได้รายการข้อมูลสถิติที่ใช้ในการจัดทำตัวชี้วัดในการ ตอบโจทย์ประเด็นปัญหา (Pain Point) ในการพัฒนาจังหวัด รวมทั้งมีแนวทางในการพัฒนาการจัดเก็บ รวบรวม ข้อมูลสถิติที่สำคัญ จำเป็น สอดคล้องกับยุทธศาสตร์ชาติ 20 ปี (พ.ศ. 2561 - 2580) แผนแม่บทภายใต้ ยุทธศาสตร์ชาติ 23 ด้าน แผนการปฏิรูปประเทศ 13 ด้าน เป้าหมายการพัฒนาที่ยั่งยืน (Sustainable Development Goal: SDGs) แผนพัฒนาเศรษฐกิจและสังคมแห่งชาติ ฉบับที่ 13 (พ.ศ. 2566 - 2570) แผนพัฒนาต่าง ๆ และแผนพัฒนาจังหวัดเพชรบุรี พ.ศ. 2566 - 2570 ซึ่งได้มีการดำเนินการตามมติ คณะกรรมการบูรณาการนโยบายภาค (ก.บ.ภ.) ครั้งที่ 2/2564 เมื่อวันที่ 14 กรกฎาคม 2564 โดยแผนพัฒนา สถิติระดับจังหวัดเพชรบุรีฉบับนี้ จะใช้ในการติดตามผลการพัฒนาสถิติและมีการทบทวนรายการสถิติที่อยู่ใน แผนอย่างต่อเนื่อง เพื่อให้มั่นใจได้ว่าจังหวัดเพชรบุรีจะมีข้อมูลสถิติที่ทันสมัยตามนโยบายการพัฒนาจังหวัด

สารบัญ

บทที่ 1 บทนำ	
1.1 หลักการและเหตุผล.....	4
1.2 วัตถุประสงค์การจัดทำแผนพัฒนาสถิติระดับจังหวัด.....	6
1.3 แนวทางการจัดทำแผนพัฒนาสถิติระดับจังหวัด	7
1.4 คำอธิบายศัพท์.....	8
บทที่ 2 นโยบายและยุทธศาสตร์ที่เกี่ยวข้องกับการพัฒนาในระดับจังหวัด	
2.1 การศึกษานโยบายและยุทธศาสตร์ที่เกี่ยวข้องกับการพัฒนาในระดับจังหวัด.....	11
2.2 การวิเคราะห์ประเด็นการพัฒนาจังหวัดภายใต้แผนพัฒนาจังหวัดที่เป็นปัจจุบัน ที่สอดคล้องกับนโยบายและยุทธศาสตร์ต่าง ๆ ที่เกี่ยวข้องกับการพัฒนาในระดับจังหวัด	19
2.3 การวิเคราะห์สถานการณ์ แนวโน้ม การพัฒนาในระดับจังหวัด	29
บทที่ 3 รายการข้อมูลสถิติทางการที่เกี่ยวข้องกับการพัฒนาในระดับจังหวัด	
3.1 ประเด็นการพัฒนาที่ 1: การพัฒนาเศรษฐกิจแบบครบวงจรจากฐานการค้า การลงทุน การบริการ การท่องเที่ยว และการเกษตร สู่ความมั่นคงยั่งยืน ด้วยนวัตกรรมและเทคโนโลยี	39
3.2 ประเด็นการพัฒนาที่ 2 : การเสริมสร้างความมั่นคง ความสงบเรียบร้อย ด้วยต้นทุนทางสังคม ประชาชนพึ่งตนเองได้อย่างยั่งยืน ด้วยศาสตร์พระราชา.....	54
3.3 ประเด็นการพัฒนาที่ 3 : การบริหารจัดการทรัพยากรธรรมชาติ และสิ่งแวดล้อมอย่างสมดุล และยั่งยืน	70
3.4 ประเด็นการพัฒนาที่ 4 : การพัฒนาแบบมีส่วนร่วมสู่เมืองสร้างสรรค์ระดับสากล ด้วยทุนทางศิลปะ วัฒนธรรม การท่องเที่ยว บนฐานทรัพยากร อัตลักษณ์ของท้องถิ่น และศักยภาพของพื้นที่.....	83
บทที่ 4 สถานการณ์สถิติทางการ.....	101
บทที่ 5 ข้อเสนอแนะการพัฒนาการรวบรวมข้อมูลและแผนปฏิบัติการพัฒนาสถิติทางการ	141
ภาคผนวก	143
ภาคผนวก ก การวิเคราะห์ประเด็นการพัฒนาจังหวัดภายใต้แผนพัฒนาจังหวัดที่เป็นปัจจุบันที่สอดคล้องกับนโยบายและยุทธศาสตร์ต่าง ๆ ที่เกี่ยวข้องกับการพัฒนาในระดับจังหวัด	144
ภาคผนวก ข ตัวชี้วัดการพัฒนาจังหวัด	146
ภาคผนวก ค คำอธิบายข้อมูล (Metadata).....	155

สารบัญภาพ

ภาพ 1	แนวคิดการพัฒนาสถิติทางการ	6
ภาพ 2	กรอบแนวคิดการวิเคราะห์นโยบายและยุทธศาสตร์ที่เกี่ยวข้องกับการพัฒนาในระดับจังหวัด	10
ภาพ 3	ยุทธศาสตร์ชาติ 6 ด้านและการแปลงยุทธศาสตร์สู่การปฏิบัติ	11
ภาพ 4	17 เป้าหมายการพัฒนาที่ยั่งยืน	17
ภาพ 5	การจัดกลุ่ม SDGs ตามปัจจัยที่เชื่อมโยงกันใน 5 มิติ (5P)	16
ภาพ 6	การเชื่อมโยงยุทธศาสตร์ระดับประเทศสู่แผนพัฒนาจังหวัดเพชรบุรี (พ.ศ.2566 - 2570)	29
ภาพ 7	ดัชนีการพัฒนารวมของจังหวัดเพชรบุรีเทียบกับค่ากลางประเทศ	32
ภาพ 8	ดัชนีด้านการพัฒนาคน (People) ของจังหวัดเพชรบุรีเทียบกับค่ากลางประเทศ	33
ภาพ 9	ดัชนีการพัฒนาด้านเศรษฐกิจและความมั่งคั่ง (Prosperity) ของจังหวัดเพชรบุรีเทียบกับค่ากลางประเทศ	34
ภาพ 10	ดัชนีการพัฒนาด้านสิ่งแวดล้อม (Planet) ของจังหวัดเพชรบุรีเทียบกับค่ากลางประเทศ	35
ภาพ 11	ดัชนีการพัฒนาด้านสันติภาพและยุติธรรม (Peace) ของจังหวัดเพชรบุรีเทียบกับค่ากลางประเทศ	36
ภาพ 12	ดัชนีการพัฒนาด้านความเป็นหุ้นส่วนพัฒนา (Partnership) ของจังหวัดเพชรบุรีเทียบกับค่ากลางประเทศ	37
ภาพ 13	ห่วงโซ่คุณค่า (Value Chain) “การเกษตร”	42
ภาพ 14	ห่วงโซ่คุณค่า (Value Chain) “การพัฒนาระบบการเกษตรสู่ระบบมาตรฐาน และปลอดภัยจังหวัดเพชรบุรี”	43
ภาพ 15	ห่วงโซ่คุณค่า (Value Chain) “การพัฒนาคุณภาพชีวิตและครอบครัวของจังหวัดเพชรบุรี”	55
ภาพ 16	ห่วงโซ่คุณค่า (Value Chain) “การสร้างคุณภาพสิ่งแวดล้อมที่ดีของจังหวัดเพชรบุรี”	72
ภาพ 17	ห่วงโซ่คุณค่า (Value Chain) “การท่องเที่ยว”	85
ภาพ 18	ห่วงโซ่คุณค่า (Value Chain) “การท่องเที่ยวของจังหวัดเพชรบุรี”	86
ภาพ 19	แผนภูมิแสดงสถานการณ์ข้อมูลสถิติทางการ	101
ภาพ 20	แผนภูมิแสดงสถานการณ์ข้อมูลสถิติทางการของประเด็น “การเกษตรของจังหวัดเพชรบุรี”	102
ภาพ 21	แผนภูมิแสดงสถานการณ์ข้อมูลสถิติทางการของประเด็น “การพัฒนาคุณภาพชีวิตและครอบครัวของจังหวัดเพชรบุรี”	102
ภาพ 22	แผนภูมิแสดงสถานการณ์ข้อมูลสถิติทางการของประเด็น “การสร้างคุณภาพสิ่งแวดล้อมที่ดีของจังหวัดเพชรบุรี”	103
ภาพ 23	แผนภูมิแสดงสถานการณ์ข้อมูลสถิติทางการของประเด็น “การท่องเที่ยวของจังหวัดเพชรบุรี”	103
ภาพ g1	การวิเคราะห์ประเด็นการพัฒนาจังหวัด ภายใต้แผนพัฒนาจังหวัดที่เป็นปัจจุบันที่สอดคล้องกับนโยบายและยุทธศาสตร์ต่างๆ ที่เกี่ยวข้องกับการพัฒนาในจังหวัด	145
ภาพ g2	ดัชนีรวมการพัฒนาจังหวัด	147
ภาพ g3	ดัชนีผสม มิติการพัฒนาคน (People)	148
ภาพ g4	ดัชนีผสม มิติเศรษฐกิจและความมั่งคั่ง (Prosperity)	149
ภาพ g5	ดัชนีผสม มิติสิ่งแวดล้อม (Planet)	150
ภาพ g6	ดัชนีผสม มิติสันติภาพและยุติธรรม (Peace)	151
ภาพ g7	ดัชนีผสม มิติความเป็นหุ้นส่วนการพัฒนา (Partnership)	152
ภาพ g8	ดัชนีการพัฒนาระดับจังหวัดเพชรบุรี	153

สารบัญตาราง

ตาราง 1	ความสอดคล้องระหว่างประเด็นหมุดหมายตาม แผนพัฒนาเศรษฐกิจและสังคมแห่งชาติ ฉบับที่ 13 และประเด็นการพัฒนาจังหวัดของแผนพัฒนาจังหวัดฯ	19
ตาราง 2	ตัวชี้วัดตาม แผนพัฒนาเศรษฐกิจและสังคมแห่งชาติ ฉบับที่ 13 และความสอดคล้องระหว่างตัวชี้วัดตามแผนพัฒนาจังหวัดฯ	21
ตาราง 3	การวิเคราะห์ประเด็นการพัฒนาจังหวัดภายใต้แผนพัฒนาจังหวัดที่เป็นปัจจุบัน ที่สอดคล้องกับยุทธศาสตร์ชาติ (พ.ศ.2561 - 2580)	23
ตาราง 4	การวิเคราะห์ประเด็นการพัฒนาจังหวัดภายใต้แผนพัฒนาจังหวัดที่เป็นปัจจุบัน ที่สอดคล้องกับแผนแม่บทภายใต้ยุทธศาสตร์ชาติ	23
ตาราง 5	การวิเคราะห์ประเด็นการพัฒนาจังหวัดภายใต้แผนพัฒนาจังหวัดที่เป็นปัจจุบัน ที่สอดคล้องกับแผนการปฏิรูปประเทศ 13 ด้าน	24
ตาราง 6	การวิเคราะห์ประเด็นการพัฒนาจังหวัดภายใต้แผนพัฒนาจังหวัดที่เป็นปัจจุบัน ที่สอดคล้องกับแผนพัฒนาเศรษฐกิจและสังคมแห่งชาติ ฉบับที่ 13	24
ตาราง 7	การวิเคราะห์ประเด็นการพัฒนาจังหวัดภายใต้แผนพัฒนาจังหวัดที่เป็นปัจจุบัน ที่สอดคล้องกับเป้าหมายการพัฒนาที่ยั่งยืน (SDGs)	25
ตาราง 8	การวิเคราะห์ประเด็นการพัฒนาจังหวัดภายใต้แผนพัฒนาจังหวัดที่เป็นปัจจุบัน ที่สอดคล้องกับกรอบแผนพัฒนาภาคกลาง (พ.ศ. 2566 – 2570)	26
ตาราง 9	การวิเคราะห์ประเด็นการพัฒนาจังหวัดภายใต้แผนพัฒนาจังหวัดที่เป็นปัจจุบัน ที่สอดคล้องกับ แผนพัฒนากลุ่มจังหวัดภาคกลางตอนล่าง 2 (พ.ศ. 2566 – 2570)	26
ตาราง 10	การวิเคราะห์ประเด็นการพัฒนาจังหวัด ภายใต้แผนพัฒนาจังหวัดที่เป็นปัจจุบัน ที่สอดคล้องกับนโยบายและยุทธศาสตร์ต่าง ๆ ที่เกี่ยวข้องกับแผนพัฒนาจังหวัดเพชรบุรี พ.ศ.(2566 - 2570)	27
ตาราง 11	ผังสถิติทางการ “การพัฒนาระบบการเกษตรสู่ระบบมาตรฐาน และปลอดภัยจังหวัด เพชรบุรี”	45
ตาราง 12	ผังสถิติทางการ “การพัฒนาคูณภาพชีวิตและครอบครัวของจังหวัดเพชรบุรี”	57
ตาราง 13	ผังสถิติทางการ “การสร้างคุณภาพสิ่งแวดล้อมของจังหวัดเพชรบุรี”	74
ตาราง 14	ผังสถิติทางการ “การท่องเที่ยวของจังหวัดเพชรบุรี”	88
ตาราง 15	จำนวนบัญชีสถิติทางการ จำแนกตามชุดข้อมูล ความพร้อมเผยแพร่ของข้อมูล และความเป็นเจ้าของข้อมูล	105
ตาราง 16	บัญชีสถิติทางการที่หน่วยงานในจังหวัดเป็นเจ้าของข้อมูล จำแนกตามความพร้อมเผยแพร่ของข้อมูล	106
ตาราง 17	บัญชีสถิติทางการที่ความพร้อมเผยแพร่ของข้อมูลเป็น Tier 2 (ไม่มีหน่วยงานรับผิดชอบ) และ Tier 3	115
ตาราง 18	แนวทางการพัฒนาบัญชีสถิติทางการที่ความพร้อมเผยแพร่ของข้อมูลเป็น Tier 1 ที่หน่วยงานในจังหวัดเป็นเจ้าของข้อมูล	117

สารบัญตาราง (ต่อ)

ตาราง 19	แนวทางการพัฒนาบัญชีสถิติทางการที่ความพร้อมเผยแพร่ของข้อมูลเป็น Tier 2 (มีหน่วยงานรับผิดชอบ) ที่หน่วยงานในจังหวัดเป็นเจ้าของข้อมูล	120
ตาราง 20	บัญชีสถิติทางการที่ความพร้อมเผยแพร่ของข้อมูลเป็น Tier 2 (ไม่มีหน่วยงานรับผิดชอบ) และ Tier 3	123
ตาราง 21	บัญชีสถิติทางการที่ความพร้อมเผยแพร่ของข้อมูลเป็น Tier 2 (ไม่มีหน่วยงานรับผิดชอบ) และ Tier 3 จำแนกตามชุดข้อมูลและความเป็นเจ้าของข้อมูล	125
ตาราง 22	บัญชีสถิติทางการที่ความพร้อมเผยแพร่ของข้อมูลเป็น Tier 2 (ไม่มีหน่วยงานรับผิดชอบ) และ Tier 3 จำแนกตามหน่วยงานรับผิดชอบ	129
ตาราง 23	ค่าตัวชี้วัดการพัฒนาระดับจังหวัดเพชรบุรี	154
ตาราง 24	รายละเอียดคำอธิบายข้อมูลส่วนหลัก (Mandatory Metadata) รายการ 14	157

บทนำ

1.1 หลักการและเหตุผล

“สถิติ” เป็นข้อมูลที่เกิดจากการจัดเก็บหรือบันทึกข้อมูลที่อยู่รอบตัวเราให้อยู่ในรูปข้อความหรือตัวเลขและนำมาประมวลผลเพื่อใช้ในการวัด ประเมินค่า หรือใช้สถิติเป็นเกณฑ์มาตรฐานสำหรับเปรียบเทียบ การเปลี่ยนแปลงของอดีตและปัจจุบัน ไปจนถึงใช้คาดการณ์ในอนาคต ทำให้สถิติมีความสำคัญต่อทุกระดับ การขับเคลื่อนการพัฒนาประเทศ รัฐบาลจำเป็นต้องมีข้อมูลต่าง ๆ เพื่อใช้ในการกำหนดนโยบาย ยุทธศาสตร์ วางแผน และติดตามความก้าวหน้าการดำเนินงานตามนโยบายต่าง ๆ โดยเฉพาะอย่างยิ่ง “องค์ความรู้จากสถิติที่เกี่ยวกับสถานการณ์ด้านเศรษฐกิจ สังคม และทรัพยากรธรรมชาติและสิ่งแวดล้อมของประเทศ เพื่อกำหนดนโยบาย ขับเคลื่อน และติดตามประเมินผลการดำเนินนโยบายต่าง ๆ”

ด้วยพัฒนาการทางคอมพิวเตอร์และเทคโนโลยีสารสนเทศที่เปลี่ยนแปลงอย่างรวดเร็วทำให้ระบบการจัดเก็บข้อมูลสถิติของประเทศเป็น “ระบบสถิติแบบกระจายงาน” กล่าวคือ หน่วยงานภาครัฐต่างมีระบบจัดเก็บข้อมูลทั้งที่ได้จากการบริหารงาน งานทะเบียน และจากความต้องการเฉพาะของหน่วยงาน เพื่อประมวลเป็นสถิติและสารสนเทศตามความต้องการของหน่วยงานเป็นหลัก ซึ่งการดำเนินงานดังกล่าวมีข้อดีคือ ทำให้หน่วยงานมีข้อมูลใช้เพื่อการตัดสินใจตามภารกิจของหน่วยงานได้ตรงความต้องการ สะดวก และรวดเร็ว แต่ในขณะเดียวกัน การกำหนดนโยบายหรือทิศทางการพัฒนาประเทศควรพัฒนาบนพื้นฐานที่เห็นภาพองค์รวมของทุกส่วนที่เกี่ยวข้อง ไม่อาจพิจารณาแยกส่วนระหว่างด้านเศรษฐกิจ สังคม และสิ่งแวดล้อม จึงจำเป็นต้องมีข้อมูลที่บูรณาการกันเพื่อสะท้อนให้ผู้กำหนดนโยบายได้เห็นภาพรวมผ่านเป้าหมาย เป้าประสงค์ และตัวชี้วัดอย่างแท้จริง ด้วยสาเหตุดังกล่าว จึงทำให้เกิดปัญหาเมื่อผู้ใช้หรือผู้บริหารต้องการนำข้อมูลจากต่างหน่วยงานมาใช้ประโยชน์ร่วมกันทำได้ยาก เพราะแต่ละหน่วยงานต่างมีวิธีการวัดดูประสงค์ และการจัดเก็บข้อมูลที่แตกต่างกัน

ดังนั้น การที่สังคมไทยจะมีข้อมูลสถิติเพื่อสนับสนุนการวางแผนการพัฒนาประเทศในทิศทางที่ดีขึ้น จำเป็นต้องมีการบริหารจัดการระบบสถิติของประเทศเพื่อแก้ไขปัญหาดังกล่าว โดยสำนักงานสถิติแห่งชาติได้จัดทำแผนแม่บทระบบสถิติประเทศไทยขึ้นเป็นครั้งแรกในปี

PAIN POINT ของผู้ใช้ข้อมูลภาครัฐ

- data silo ต่างระบบจัดเก็บต่างเจ้าของ
- วิธีการและช่วงเวลาในการจัดเก็บที่ต่างกัน
- คำนียามต่างกันตามภารกิจ/กฎหมายของหน่วยงาน
- นำมาใช้ประโยชน์ร่วมกันยาก
- ข้อจำกัดด้านบุคลากรและงบประมาณ
- มีข้อมูลซ้ำซ้อน
- มี Data Gap แต่ไม่มีหน่วยงานรับผิดชอบ
- ข้อมูลไม่ถูกต้อง
- ข้อมูลไม่เป็นปัจจุบัน
- มีข้อมูลแต่ผู้ใช้ไม่สามารถเข้าถึงได้
- ฯลฯ

พ.ศ. 2554 และแผนแม่บทระบบสถิติประเทศไทย ฉบับที่ 2 (พ.ศ. 2559 – 2565) เพื่อให้การแปลงแผนแม่บทระบบสถิติประเทศไทยไปสู่การปฏิบัติเป็นไปอย่างมีประสิทธิภาพ และเกิดผลสัมฤทธิ์อย่างเป็นรูปธรรม สอดรับกับรัฐธรรมนูญแห่งราชอาณาจักรไทย พ.ศ. 2560 มาตรา 258 ข(2) “ให้มีการบูรณาการฐานข้อมูลของหน่วยงานของรัฐทุกหน่วยงานเข้าด้วยกัน เพื่อให้เป็นระบบข้อมูลเพื่อการบริหารราชการแผ่นดินและการบริการประชาชน” ทั้งในระดับภารกิจ (กระทรวง กรม) และระดับพื้นที่ (จังหวัด)

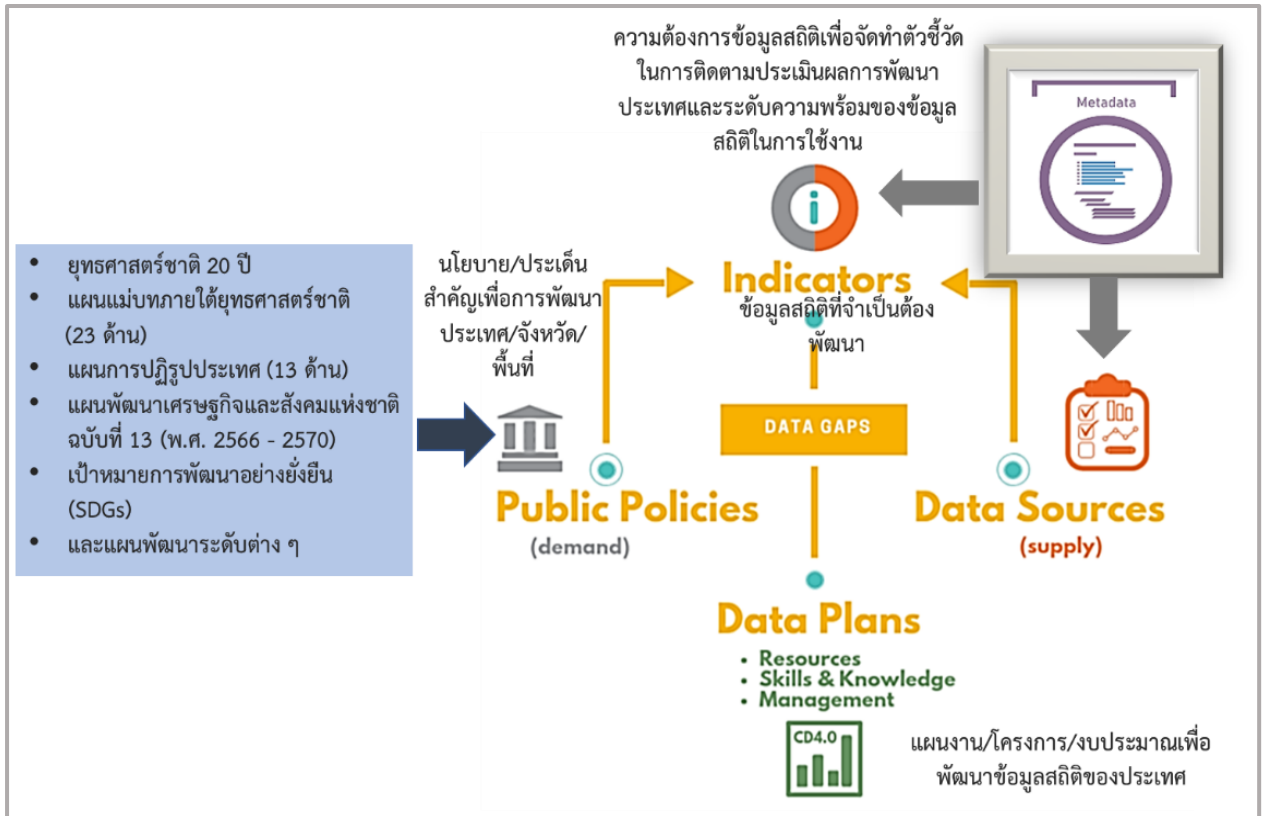
สำนักงานสถิติจังหวัดในฐานะฝ่ายเลขานุการคณะกรรมการสถิติระดับจังหวัดได้มีการพัฒนาข้อมูลสถิติและสารสนเทศระดับพื้นที่ร่วมกับหน่วยงานที่เกี่ยวข้องในระดับพื้นที่ ผ่านกลไกของคณะกรรมการสถิติระดับจังหวัด คณะทำงานสถิติระดับจังหวัด โดยได้มีการจัดทำแผนพัฒนาสถิติระดับจังหวัด ขึ้นเป็นครั้งแรกในปี พ.ศ. 2557 ผลลัพธ์คือได้ชุดข้อมูลที่ตอบโจทย์ยุทธศาสตร์จังหวัด ผลิตภัณฑ์ที่มีศักยภาพ (Product Champion) ประเด็นปัญหาสำคัญ (Critical Issue) และแผนพัฒนาสถิติระดับจังหวัด ซึ่งเป็นกรอบแนวทางการดำเนินงานเพื่อการพัฒนาการจัดเก็บข้อมูลสถิติที่สำคัญและจำเป็นต่อการบริหารงานยุทธศาสตร์จังหวัด โดยมีแผนพัฒนาจังหวัด และแผนปฏิบัตินโยบายประจำปี เป็นกลไกในการเชื่อมโยงความต้องการข้อมูลกับแนวทางการพัฒนาข้อมูลสถิติระดับจังหวัด เพื่อให้ได้สถิติทางการ (Official Statistics) ระดับจังหวัด คือ รายการข้อมูลสถิติที่สำคัญและจำเป็นที่ใช้สนับสนุนการตัดสินใจ ที่ได้มาจากกระบวนการจัดทำแผนพัฒนาจังหวัด และแผนปฏิบัตินโยบายประจำปี ที่นำไปสู่การจัดสรรงบประมาณในแผนงานและโครงการประจำปีของจังหวัด ประกอบด้วย ปัจจัยสู่ความสำเร็จ (Critical Success Factor) ตัวชี้วัด (Key Performance Indicator) และข้อมูลพื้นฐานที่สำคัญ (Baseline Data) รวมทั้งคำอธิบายข้อมูลสถิติทางการ (Official Statistics Metadata) ซึ่งเป็นการอธิบายข้อมูลที่ส่วนราชการดำเนินการจัดเก็บข้อมูลดังกล่าว โดยการขับเคลื่อนจัดทำแผนพัฒนาสถิติระดับจังหวัด (พ.ศ. 2566 – 2570) ดำเนินการผ่านกลไกคณะกรรมการสถิติระดับจังหวัดเพื่อสร้างการมีส่วนร่วม โดยยึดหลักแนวคิด “Demand-Driven” ที่ต้องการผลิตสถิติทางการที่มีคุณภาพบนพื้นฐานของความต้องการใช้สถิติอย่างแท้จริงที่สอดคล้องกับนโยบายสำคัญของประเทศ ได้แก่

- ยุทธศาสตร์ชาติ 20 ปี (พ.ศ. 2561 – 2580)
- แผนแม่บทภายใต้ยุทธศาสตร์ชาติ (23 ด้าน)
- แผนการปฏิรูปประเทศ (13 ด้าน)
- แผนพัฒนาเศรษฐกิจและสังคมแห่งชาติ ฉบับที่ 13 (พ.ศ. 2566 – 2570)
- เป้าหมายการพัฒนาที่ยั่งยืน (Sustainable Development Goals: SDGs) ที่เชื่อมโยงกับกรอบการจัดทำแผนพัฒนาเศรษฐกิจและสังคมแห่งชาติ ฉบับที่ 13 (พ.ศ. 2566 – 2570)
- แผนยุทธศาสตร์และแผนพัฒนาระดับต่าง ๆ ในประเด็นที่เกี่ยวข้องกับยุทธศาสตร์การพัฒนาจังหวัด
- แผนพัฒนาจังหวัด พ.ศ. 2566 – 2570¹

เพื่อให้ได้รายการข้อมูลสถิติที่ใช้ในการจัดทำตัวชี้วัดในการติดตามผลการพัฒนาประเทศในแต่ละระดับ โดยเฉพาะในระดับพื้นที่ ซึ่งต้องตรวจสอบสถานะรายการข้อมูลสำคัญที่ภาครัฐมีอยู่ (Data Supply) ว่ามีหน่วยงานเจ้าของข้อมูลหรือไม่ (หากเป็นข้อมูลที่เจ้าของข้อมูลเป็นหน่วยงานส่วนราชการส่วนกลาง

¹ นโยบาย หลักเกณฑ์ วิธีการจัดทำแผนพัฒนาจังหวัด และแผนพัฒนากลุ่มจังหวัด พ.ศ. 2566 – 2570 (มติคณะกรรมการบูรณาการนโยบายภาค (ก.บ.ภ.) ครั้งที่ 2/2564 เมื่อวันที่ 14 กรกฎาคม 2564) โดยให้จังหวัดและกลุ่มจังหวัดดำเนินการจัดทำแผนพัฒนาจังหวัด และแผนพัฒนากลุ่มจังหวัด พ.ศ. 2566 – 2570 เพื่อให้แผนทันสถานการณ์ และใช้เป็นกรอบและทิศทางในการจัดทำแผนปฏิบัตินโยบายประจำปีของจังหวัดและกลุ่มจังหวัด ประจำปีงบประมาณ พ.ศ. 2566 – 2570

สำนักงานสถิติแห่งชาติจะทำหน้าที่ประสานต่อไป) ถ้ารายการข้อมูลสถิติมีหน่วยงานเจ้าของข้อมูลแล้ว หน่วยงานเจ้าของข้อมูลจำเป็นต้องจัดทำคำอธิบายข้อมูลหรือเมทาดาทา (Metadata) เพื่อลงทะเบียนนำเข้าสู่ระบบบัญชีข้อมูลภาครัฐหรือ GD Catalog เพื่อให้บริการและให้แน่ใจว่ามีข้อมูลสถิติที่สามารถใช้ในการประเมินและติดตามผลตัวชี้วัดการพัฒนาประเทศในแต่ละระดับได้ ดังภาพ 1



ภาพ 1 แนวคิดการพัฒนาสถิติทางการ

แต่หากมีความจำเป็นต้องมีข้อมูลใดแต่พบว่ายังไม่มีหน่วยงานดำเนินการจัดทำข้อมูล คณะกรรมการสถิติระดับจังหวัดจะพิจารณามอบหมายหน่วยงานจัดทำข้อมูลนั้น ซึ่งกระบวนการดังกล่าวจะนำไปสู่การพัฒนาการจัดทำข้อมูลสถิติทางการในระดับพื้นที่ให้มีข้อมูลที่เพียงพอและตอบโจทยความต้องการใช้งานจริงตามความต้องการของผู้ใช้งานได้ รวมทั้งมีข้อมูลสำหรับใช้ในการติดตามและประเมินผลการพัฒนาระดับพื้นที่อย่างถูกต้องและมีธรรมาภิบาล ดังนั้นคณะกรรมการสถิติระดับจังหวัดจึงได้จัดทำแผนพัฒนาสถิติระดับจังหวัดเพชรบุรีฉบับนี้ขึ้น เพื่อเป็นเครื่องมือสำคัญในการกำหนดกรอบแนวทางการดำเนินงานเพื่อการพัฒนาการจัดทำข้อมูลสถิติที่สำคัญและจำเป็นต่อการบริหารงานของจังหวัด

1.2 วัตถุประสงค์การจัดทำแผนพัฒนาสถิติระดับจังหวัด

- 1.2.1 เพื่อศึกษาและวิเคราะห์นโยบายและยุทธศาสตร์ตามยุทธศาสตร์ชาติ 20 ปี (พ.ศ. 2561 – 2580) แผนแม่บทภายใต้ยุทธศาสตร์ชาติ (23 ด้าน) แผนการปฏิรูปประเทศ (13 ด้าน) แผนพัฒนาเศรษฐกิจและสังคมแห่งชาติ ฉบับที่ 13 (พ.ศ. 2566 – 2570) เป้าหมายการพัฒนาที่ยั่งยืน (Sustainable Development Goals: SDGs) กรอบแผนพัฒนาภาค (พ.ศ. 2566 – 2570)

และแผนพัฒนาภูมิภาค (พ.ศ. 2566 – 2570) ที่สอดคล้องกับแผนพัฒนาจังหวัด (พ.ศ. 2566 – 2570) หรือนโยบายของผู้บริหารในจังหวัด

- 1.2.2 เพื่อจัดทำรายการข้อมูลสถิติทางการที่เกี่ยวข้องกับการพัฒนาในระดับจังหวัดที่สอดคล้องกับแผนยุทธศาสตร์และแผนพัฒนาระดับต่าง ๆ พร้อมทั้งกำหนดหน่วยงานที่มีหน้าที่รับผิดชอบในการจัดทำข้อมูลที่ยังไม่มีหน่วยงานใดดำเนินการ และเชื่อมโยง/บูรณาการข้อมูลในระดับพื้นที่
- 1.2.3 เพื่อสร้างวัฒนธรรมการใช้ข้อมูลสถิติ สนับสนุนการตัดสินใจในระดับพื้นที่ ตลอดจนสร้างโอกาสการเข้าถึงข้อมูลในระดับพื้นที่ของประชาชน
- 1.2.4 เพื่อสร้างเครือข่าย การมีส่วนร่วมของหน่วยงานในระดับพื้นที่ในการผลิตข้อมูลทางสถิติ และการประยุกต์ใช้ข้อมูลเพื่อการตัดสินใจอย่างมีประสิทธิภาพ
- 1.2.5 เพื่อพัฒนาบุคลากรด้านสถิติของหน่วยงานที่เกี่ยวข้อง ให้มีความเป็นมืออาชีพด้านข้อมูลสถิติ และสารสนเทศที่สนับสนุนการพัฒนาในระดับพื้นที่

1.3 แนวทางการจัดทำแผนพัฒนาสถิติระดับจังหวัด

- 1.3.1 ศึกษา ยุทธศาสตร์ชาติ 20 ปี (พ.ศ. 2561 – 2580) แผนแม่บทภายใต้ยุทธศาสตร์ชาติ (23 ด้าน) แผนการปฏิรูปประเทศ (13 ด้าน) และแผนพัฒนาเศรษฐกิจและสังคมแห่งชาติ ฉบับที่ 13 (พ.ศ. 2566 – 2570) เป้าหมายการพัฒนาที่ยั่งยืน (Sustainable Development Goals: SDGs) กรอบแผนพัฒนาภาค (พ.ศ. 2566 – 2570) แผนพัฒนาภูมิภาค (พ.ศ. 2566 – 2570) แผนพัฒนาจังหวัด (พ.ศ. 2566 – 2570) หรือนโยบายของผู้บริหารในจังหวัด
- 1.3.2 วิเคราะห์ความสอดคล้องเชื่อมโยงระหว่างประเด็นการพัฒนาจังหวัด ตัวชี้วัดการพัฒนาฯ กับแผนยุทธศาสตร์และแผนพัฒนาระดับต่าง ๆ โดยมีการประชุมหารือร่วมกับสำนักงานจังหวัดและหน่วยงานที่เกี่ยวข้อง
- 1.3.3 วิเคราะห์ห่วงโซ่คุณค่าจากแผนแม่บทภายใต้ยุทธศาสตร์ชาติ (23 ด้าน) ซึ่งใช้เป็นกรอบในการจัดทำห่วงโซ่คุณค่าที่สอดคล้องกับแผนพัฒนาจังหวัด โดยมีการประชุมหารือร่วมกับสำนักงานจังหวัดและหน่วยงานที่เกี่ยวข้อง
- 1.3.4 ทบทวนรายการสถิติทางการ 21 สาขา² รายการข้อมูลสถิติทางการในระดับพื้นที่ และสรุปรวบรวมรายการข้อมูลสถิติทางการของแต่ละห่วงโซ่คุณค่าที่เกี่ยวข้องกับการพัฒนาในระดับจังหวัด เพื่อจัดทำเป็นร่างผังสถิติทางการ
- 1.3.5 จัดทำผังสถิติทางการ ที่แสดงชื่อตัวชี้วัด รายการสถิติทางการ การจัดจำแนก ระดับการนำเสนอ ผล สถานะ และหน่วยงาน ทั้งนี้สถิติทางการในผังสถิติทางการบางรายการอาจจะยังไม่มีการผลิต หรือขาดหน่วยงานที่รับผิดชอบในปัจจุบัน ซึ่งจะต้องได้รับการพิจารณาเป็นส่วนหนึ่งของยุทธศาสตร์การพัฒนาในลำดับต่อไป

² สถิติทางการ 21 สาขา ประกอบด้วย ด้านสังคม 9 สาขา ได้แก่ 1) ประชากรศาสตร์ ประชากรและเคหะ 2) แรงงาน 3) การศึกษา 4) ศาสนา ศิลปะ และวัฒนธรรม 5) สุขภาพ 6) สวัสดิการสังคม 7) หญิงและชาย 8) รายได้และรายจ่ายของครัวเรือน 9) ยุติธรรมความมั่นคงการเมือง และการปกครอง ด้านเศรษฐกิจ 11 สาขา ได้แก่ 10) บัญชีประชาชาติ 11) เกษตร และประมง 12) อุตสาหกรรม 13) พลังงาน 14) การค้าและราคา 15) ขนส่ง และโลจิสติกส์ 16) เทคโนโลยีสารสนเทศและการสื่อสาร 17) การท่องเที่ยวและการกีฬา 18) การเงิน การธนาคาร และประกันภัย 19) การคลัง 20) วิทยาศาสตร์ เทคโนโลยีและนวัตกรรม ด้านทรัพยากรธรรมชาติและสิ่งแวดล้อม 21) ทรัพยากรธรรมชาติและสิ่งแวดล้อม

1.3.6 สรุปข้อเสนอแนะการพัฒนาการจัดเก็บข้อมูลและเสนอแผนการพัฒนาในอนาคต

1.4 คำอธิบายศัพท์

- 1.4.1 ห่วงโซ่คุณค่าภายใต้แผนแม่บทภายใต้ยุทธศาสตร์ชาติ (23 ด้าน)³ เป็นองค์ประกอบ (อาจรวมถึงกิจกรรมและกระบวนการต่าง ๆ) ที่มีความสอดคล้องและสัมพันธ์กันเป็นระบบภายใต้แผนแม่บทย่อย ตั้งแต่จุดเริ่มต้นของกระบวนการดำเนินงาน (ต้นทาง) ไปจนกระทั่งสิ้นสุดกระบวนการดำเนินงาน (ปลายทาง) ที่ส่งผลต่อการบรรลุเป้าหมายแผนแม่บทย่อยนั้น ๆ ได้ตามที่กำหนด โดยทางสำนักงานสภาพัฒนาการเศรษฐกิจและสังคมแห่งชาติได้จัดทำ 140 Final Value Chains เพื่อใช้ประกอบการจัดทำโครงการสำคัญต่าง ๆ
- 1.4.2 ห่วงโซ่คุณค่าทั่วไป (Generic Value Chain: GVC)⁴ เป็นห่วงโซ่คุณค่ารูปแบบกลางที่ได้จากการทบทวนประเด็นยุทธศาสตร์การพัฒนาภาพรวมของจังหวัด (กรอบการดำเนินงานปี 2557) สามารถแบ่งแนวทางการพัฒนาเป็น 3 ด้าน คือ เศรษฐกิจ สังคม และทรัพยากรธรรมชาติและสิ่งแวดล้อม ซึ่งประเด็นในแต่ละด้านจะมีประเด็นย่อยรวม 18 เรื่อง ในแต่ละเรื่องจะมีการจัดทำห่วงโซ่คุณค่าแสดงกิจกรรมหลัก (Primary Activities) และกิจกรรมสนับสนุน (Support Activities) โดยกิจกรรมทุกประเภทมีส่วนในการช่วยเพิ่มคุณค่าให้กับสินค้าหรือบริการ หรือลด กำแพง ป้องกันปัญหาให้กับประเด็นปัญหาสำคัญที่เลือก โดยแต่ละกิจกรรมในแต่ละข้อต่อของห่วงโซ่คุณค่า (Value Chain: VC) จะแสดงให้เห็นถึงคุณค่า หรือประโยชน์ให้กับการพัฒนาพื้นที่
- 1.4.3 ห่วงโซ่คุณค่าที่สอดคล้องกับแผนพัฒนาจังหวัด เป็นห่วงโซ่คุณค่าของจังหวัดในแต่ละประเด็นการพัฒนาภายใต้แผนพัฒนาจังหวัด โดยใช้ห่วงโซ่คุณค่าภายใต้แผนแม่บทภายใต้ยุทธศาสตร์ชาติ (23 ด้าน) 140 Final Value Chains และห่วงโซ่คุณค่าทั่วไป (Generic Value Chain: GVC) เป็นกรอบในการจัดทำเพื่อให้ได้ห่วงโซ่คุณค่าตามประเด็นการพัฒนาจังหวัดที่ประกอบด้วยกิจกรรมหลัก (Primary Activities) และกิจกรรมสนับสนุน (Support Activities) ที่มีความสอดคล้องและสัมพันธ์กันเป็นระบบ ตั้งแต่จุดเริ่มต้นของกระบวนการดำเนินงาน (ต้นทาง) ไปจนกระทั่งสิ้นสุดกระบวนการดำเนินงาน (ปลายทาง) ที่ส่งผลต่อการบรรลุเป้าหมายประเด็นการพัฒนาจังหวัดได้ตามที่กำหนด
- 1.4.4 แผนพัฒนาสถิติระดับจังหวัด⁵ เป็นเครื่องมือสำคัญในการกำหนดกรอบแนวทางการดำเนินงานเพื่อการพัฒนาการจัดเก็บข้อมูลสถิติที่สำคัญและจำเป็นต่อการบริหารงานยุทธศาสตร์จังหวัดในระยะสั้น 1 ปี และระยะกลาง 4 ปี เพื่อให้เชื่อมโยงกับการจัดทำแผนพัฒนาจังหวัดและสอดคล้องกับแผนยุทธศาสตร์และแผนพัฒนาระดับต่าง ๆ ซึ่งจะกำหนดกิจกรรมต่าง ๆ เพื่อพัฒนาคุณภาพสถิติทางการว่ามีรายการใดบ้าง จะพัฒนาอย่างไรหน่วยงานใดเป็นผู้รับผิดชอบ พร้อมทั้งระบุระยะเวลาที่ต้องดำเนินการด้วย

³ ที่มา: การประชุมเชิงปฏิบัติการการจัดทำโครงการสำคัญ ประจำปีงบประมาณ 2565 เอกสารประกอบการบรรยาย: การวิเคราะห์และประมวลผลห่วงโซ่คุณค่า (Value Chain) ที่ส่งผลต่อการบรรลุเป้าหมายแผนแม่บทย่อย Workshop2 วันที่ 9 ก.ค. 63

⁴ ผลจากการจัดทำโครงการพัฒนาข้อมูลสถิติและสารสนเทศระดับพื้นที่ 76 จังหวัด และ 18 กลุ่มจังหวัด พ.ศ. 2557

⁵ ที่มา: ผลจากการจัดทำโครงการพัฒนาข้อมูลสถิติและสารสนเทศระดับพื้นที่ 76 จังหวัด และ 18 กลุ่มจังหวัด พ.ศ. 2557

- 1.4.5 สถิติทางการ (Official Statistics)⁶ หมายถึง ข้อความหรือตัวเลขที่เป็นตัวแทนแสดงถึงคุณลักษณะของสิ่งต่าง ๆ ในประเทศ ที่ประมวลตามความเป็นจริงจากข้อมูลที่เก็บรวบรวมได้ตามหลักวิชาการทางสถิติและเป็นสถิติที่มีความสำคัญต่อการใช้ในการกำหนดนโยบายเพื่อการพัฒนาประเทศ
- 1.4.6 บัญชีสถิติทางการ เอกสารแสดงบรรดารายการสถิติทางการเพื่อจัดทำแผนกำหนดความรับผิดชอบในการดำเนินงานทางสถิติตามแผนแม่บท
- 1.4.7 คำอธิบายข้อมูลหรือเมทาดาดา⁷ (Metadata) หมายถึง ข้อมูลที่ใช้อธิบายข้อมูลหลักหรือกลุ่มที่เกี่ยวข้องทั้งกระบวนการเชิงธุรกิจ (ในที่นี้หมายถึง กระบวนการทำงานตามภารกิจของหน่วยงาน) และเชิงเทคโนโลยีสารสนเทศ กฎและข้อจำกัดของข้อมูล และโครงสร้างของข้อมูล เมทาดาดาช่วยให้หน่วยงานสามารถเข้าใจข้อมูล ระบบ และขั้นตอนการทำงานได้ดียิ่งขึ้น โดยการบริหารจัดการเมทาดาดา (Metadata Management) เริ่มตั้งแต่การเก็บรวบรวม การจัดกลุ่ม การดูแล และการควบคุมเมทาดาดา ทั้งนี้ ข้อมูลแต่ละชุดควรมีเมทาดาดาเพื่อให้ผู้ใช้งานทราบเกี่ยวกับชุดข้อมูล เช่น รายละเอียดของชุดข้อมูล สิ่งที่เกี่ยวข้องกับชุดข้อมูล วัตถุประสงค์การนำไปใช้ และฟิลด์ข้อมูล เป็นต้น ซึ่งคำอธิบายชุดข้อมูลประกอบด้วยคำอธิบายข้อมูลจำนวน 14 รายการ สำหรับ 1 ชุดข้อมูล ที่หน่วยงานต้องจัดทำและระบุรายละเอียด ได้แก่ ประเภทข้อมูล ชื่อชุดข้อมูล องค์กร ชื่อผู้ติดต่อ อีเมลผู้ติดต่อ คำสำคัญ รายละเอียด วัตถุประสงค์ หน่วยความถี่ของการปรับปรุงข้อมูล ค่าความถี่ของการปรับปรุงข้อมูล ขอบเขตเชิงภูมิศาสตร์หรือเชิงพื้นที่ แหล่งที่มา รูปแบบการเก็บข้อมูล หมวดหมู่ข้อมูลตามธรรมาภิบาลข้อมูลภาครัฐ และสัญญาอนุญาตให้ใช้ข้อมูล
- 1.4.8 หน่วยงาน⁸ หมายถึง ส่วนราชการ รัฐวิสาหกิจ องค์กรมหาชน องค์กรปกครองส่วนท้องถิ่น และหน่วยงานอื่นของรัฐ
- 1.4.9 เจ้าของข้อมูล (Data Owners)⁹ หมายถึง บุคคลที่ทำหน้าที่ตรวจสอบดูแลข้อมูลโดยตรงสร้างความมั่นใจได้ว่าการบริหารจัดการข้อมูลสอดคล้องกับนโยบาย มาตรฐาน กฎระเบียบ หรือกฎหมาย เจ้าของข้อมูลทำการทบทวนและอนุมัติการดำเนินการต่าง ๆ ที่เกี่ยวข้องกับข้อมูล เช่น การเปลี่ยนแปลงเมทาดาดาและเกณฑ์การทำดาตาคleaning (Data Cleansing) นอกจากนี้ยังทำหน้าที่ในการให้สิทธิ์ในการเข้าถึงข้อมูล จัดชั้นความลับของข้อมูล เจ้าของข้อมูลมักจะอยู่ในตำแหน่งบริหาร เช่น ผู้อำนวยการฝ่ายหรือหัวหน้าส่วนงานบุคคลเป็น เจ้าของข้อมูลบุคคล ผู้อำนวยการฝ่ายหรือหัวหน้าส่วนงานการเงินเป็นเจ้าของข้อมูลการเงิน เป็นต้น

หมายเหตุ : สามารถเพิ่มเติมเนื้อหาที่เกี่ยวข้องได้ (ถ้ามี)

⁶ ที่มา: แผนแม่บทระบบสถิติประเทศไทย พ.ศ. 2554 – 2558 หน้า 6

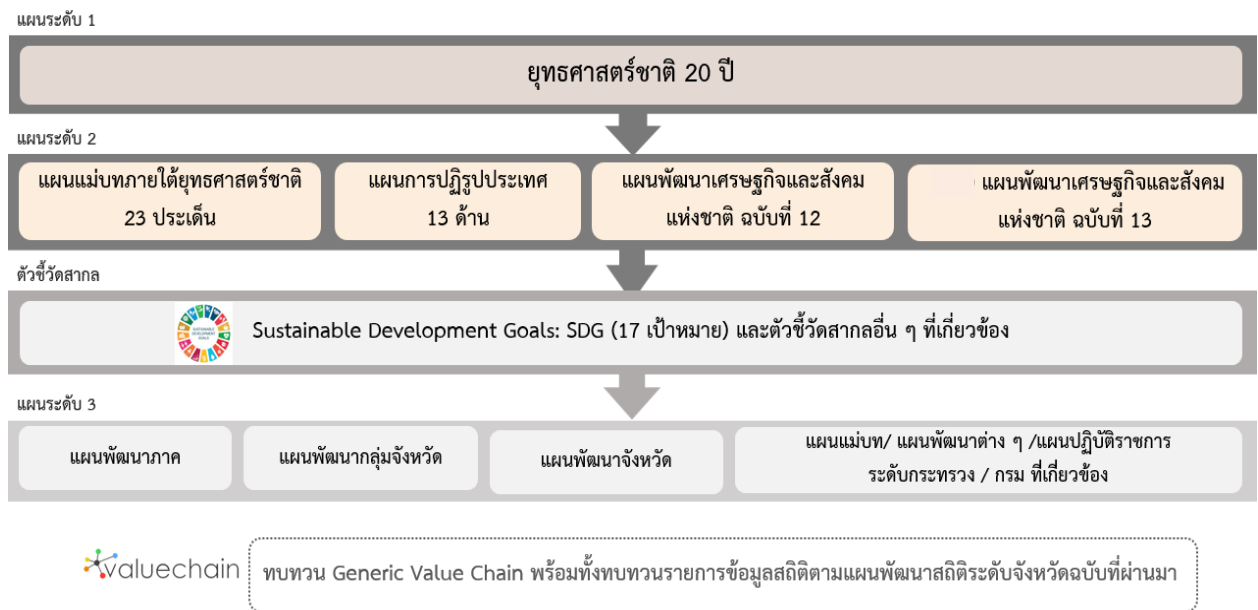
⁷ ที่มา: คำอธิบาย ข้อมูลหรือเมทาดาดา (Metadata) สำหรับชุดข้อมูลภาครัฐ

⁸ ที่มา: พระราชบัญญัติสถิติ พ.ศ. 2550

⁹ ที่มา: ธรรมาภิบาลข้อมูลภาครัฐ หน้า 36

นโยบายและยุทธศาสตร์ที่เกี่ยวข้องกับการพัฒนาในระดับจังหวัด

การขับเคลื่อนในการจัดทำแผนพัฒนาสถิติระดับจังหวัด (พ.ศ. 2566 – 2570) ได้ศึกษายุทธศาสตร์ชาติ 20 ปี (พ.ศ. 2561 – 2580) แผนแม่บทภายใต้ยุทธศาสตร์ชาติ (23 ด้าน) แผนการปฏิรูปประเทศ (13 ด้าน) แผนพัฒนาเศรษฐกิจและสังคมแห่งชาติ ฉบับที่ 13 (พ.ศ. 2566 – 2570) เป้าหมายการพัฒนาที่ยั่งยืน (Sustainable Development Goals: SDGs) และตัวชี้วัดสากลอื่น ๆ ที่สำคัญ เช่น การจัดอันดับขีดความสามารถในการแข่งขัน (International Institute for Management Development: IMD) ยุทธศาสตร์การพัฒนาของแผนแม่บท/แผนพัฒนาต่าง ๆ/แผนปฏิบัติราชการระดับกระทรวง กรมที่เกี่ยวข้อง กรอบแผนพัฒนาภาค (พ.ศ. 2566 – 2570) แผนพัฒนากลุ่มจังหวัด (พ.ศ. 2566 – 2570) แผนพัฒนาจังหวัด (พ.ศ. 2566 – 2570) หรือนโยบายของผู้บริหารในจังหวัด เป็นต้น พร้อมทั้งวิเคราะห์ความสอดคล้องเชื่อมโยงระหว่างประเด็นการพัฒนาจังหวัด ตัวชี้วัดการพัฒนากับแผนยุทธศาสตร์และแผนพัฒนาระดับต่าง ๆ เพื่อเป็นกรอบแนวคิดในการดำเนินการในครั้งนี้ ดังภาพ 2



ภาพ 2 กรอบแนวคิดการวิเคราะห์นโยบายและยุทธศาสตร์ที่เกี่ยวข้องกับการพัฒนาในระดับจังหวัด

2.1 การศึกษานโยบายและยุทธศาสตร์ที่เกี่ยวข้องกับการพัฒนาในระดับจังหวัด

การจัดทำแผนพัฒนาสถิติระดับจังหวัดเพชรบุรี (พ.ศ. 2566 – 2570) ได้มีการศึกษานโยบายและยุทธศาสตร์ที่เกี่ยวข้องเพื่อให้เกิดความเชื่อมโยงระหว่างแผนและข้อมูลสถิติที่ใช้ในกำหนดนโยบาย การจัดทำตัวชี้วัดเพื่อติดตามประเมินผล ดังนี้

2.1.1 ยุทธศาสตร์ชาติ 20 ปี (พ.ศ. 2561 – 2580)¹⁰

เครื่องมือสำคัญในการบริหารราชการแผ่นดินและใช้เป็นแนวทางในการสนับสนุนการตัดสินใจของผู้บริหาร รวมถึงการวางกรอบการพัฒนาประเทศให้เป็นไปในแนวทางที่เหมาะสมสอดคล้องกับการเปลี่ยนแปลงของประเทศ ทั้งในด้านเศรษฐกิจ สังคม และทรัพยากรธรรมชาติและสิ่งแวดล้อม ได้อย่างมีประสิทธิภาพ เพื่อให้บรรลุวิสัยทัศน์ “ประเทศไทยมีความมั่นคง มั่งคั่ง ยั่งยืน เป็นประเทศที่พัฒนาแล้ว ด้วยการพัฒนาตามหลักปรัชญาของเศรษฐกิจพอเพียง” หรือตามคติพจน์ “มั่นคง มั่งคั่ง ยั่งยืน” ประกอบด้วย 6 ยุทธศาสตร์โดยมีการแปลงยุทธศาสตร์สู่การปฏิบัติ ดังภาพ 3 เพื่อยกระดับศักยภาพของประเทศในหลากหลายมิติ พัฒนาคมนในทุกมิติและในทุกช่วงวัยให้เป็นคนดี คนเก่ง และมีคุณภาพ สร้างโอกาสและความเสมอภาคทางสังคม สร้างการเติบโตบนคุณภาพชีวิตที่เป็นมิตรกับสิ่งแวดล้อม และมีภาครัฐของประชาชนเพื่อประชาชนและประโยชน์ส่วนรวม



ภาพ 3 ยุทธศาสตร์ชาติ 6 ด้านและการแปลงยุทธศาสตร์สู่การปฏิบัติ, สำนักงานสภาพัฒนาการเศรษฐกิจและสังคมแห่งชาติ

¹⁰ ที่มา: ยุทธศาสตร์ชาติ 20 ปี (พ.ศ. 2561 – 2580), ราชกิจจานุเบกษา เล่มที่ 135 ตอนที่ 82 ก

2.1.2 แผนแม่บทภายใต้ยุทธศาสตร์ชาติ¹¹

แผนแม่บทภายใต้ยุทธศาสตร์ชาติเป็นส่วนสำคัญในการถ่ายทอดเป้าหมายและประเด็นยุทธศาสตร์ของยุทธศาสตร์ชาติลงสู่แผนระดับต่าง ๆ ต่อไป ซึ่งได้คำนึงถึงประเด็นร่วมหรือประเด็นตัดข้ามยุทธศาสตร์และการประสานเชื่อมโยงเป้าหมายของแต่ละแผนแม่บทภายใต้ยุทธศาสตร์ชาติให้มีความสอดคล้องไปในทิศทางเดียวกัน โดยแผนแม่บทภายใต้ยุทธศาสตร์ชาติจะประกอบด้วย สถานการณ์และแนวโน้มที่เกี่ยวข้องของแผนแม่บท เป้าหมายและตัวชี้วัดในการดำเนินการ ซึ่งแบ่งช่วงเวลาออกเป็น 4 ช่วง ช่วงละ 5 ปี รวมทั้งกำหนดแนวทางการพัฒนา และแผนงาน/โครงการที่สำคัญของแผนแม่บทภายใต้ยุทธศาสตร์ชาติ เพื่อเป็นกรอบในการดำเนินการของหน่วยงานที่เกี่ยวข้องให้บรรลุเป้าหมายการพัฒนาประเทศที่กำหนดไว้ในยุทธศาสตร์ว่า “ประเทศไทยมั่นคง ประชาชนมีความสุข เศรษฐกิจพัฒนาอย่างต่อเนื่อง สังคมเป็นธรรม ฐานทรัพยากรธรรมชาติยั่งยืน” โดยยกระดับศักยภาพของประเทศในหลายมิติ พัฒนาค้นในทุกมิติ และในทุกช่วงวัยให้เป็นคนดี เก่ง และมีคุณภาพ สร้างโอกาสและความเสมอภาคทางสังคม สร้างการเติบโตบนคุณภาพชีวิตที่เป็นมิตรกับสิ่งแวดล้อม และมีภาครัฐของประชาชนเพื่อประชาชนและประโยชน์ส่วนรวม โดยแผนแม่บทภายใต้ยุทธศาสตร์ชาติ มีจำนวน 23 ฉบับ ได้แก่

- 1) ความมั่นคง
- 2) การต่างประเทศ
- 3) การเกษตร
- 4) อุตสาหกรรมและบริการแห่งอนาคต
- 5) การท่องเที่ยว
- 6) พื้นที่และเมืองน่าอยู่อัจฉริยะ
- 7) โครงสร้างพื้นฐาน ระบบโลจิสติกส์ และดิจิทัล
- 8) ผู้ประกอบการและวิสาหกิจขนาดกลางและขนาดย่อมยุคใหม่
- 9) เขตเศรษฐกิจพิเศษ
- 10) การปรับเปลี่ยนค่านิยม และวัฒนธรรม
- 11) ศักยภาพคนตลอดช่วงชีวิต
- 12) การพัฒนาการเรียนรู้
- 13) การเสริมสร้างให้คนไทยมีสุขภาพพลานามัยที่ดี
- 14) ศักยภาพการศึกษา
- 15) พลังทางสังคม
- 16) เศรษฐกิจฐานราก
- 17) ความเสมอภาคและหลักประกันสังคม
- 18) การเติบโตอย่างยั่งยืน
- 19) การบริหารจัดการน้ำทั้งระบบ
- 20) การบริการประชาชนและประสิทธิภาพภาครัฐ
- 21) การต่อต้านการทุจริตและประพฤติมิชอบ
- 22) กฎหมายและกระบวนการยุติธรรม
- 23) การวิจัยและพัฒนานวัตกรรม

¹¹ ที่มา: สรุปสาระสำคัญแผนแม่บทภายใต้ยุทธศาสตร์ชาติ (พ.ศ. 2561 - 2580), สำนักงานสภาพัฒนาการเศรษฐกิจและสังคมแห่งชาติ

แผนแม่บทภายใต้ยุทธศาสตร์ชาติทั้ง 23 ฉบับ เป็นการกำหนดประเด็นในลักษณะที่มีการบูรณาการ และเชื่อมโยงระหว่างยุทธศาสตร์ชาติด้านที่เกี่ยวข้อง และประเด็นการพัฒนาจะไม่มีซ้ำซ้อนกันระหว่าง แผนแม่บทฯ เพื่อให้ส่วนราชการสามารถนำแผนแม่บทฯ ไปใช้ในทางปฏิบัติได้อย่างมีประสิทธิภาพ และ ป้องกันการเกิดความสับสน โดยแผนแม่บทภายใต้ยุทธศาสตร์ชาติเป็นแผนระดับที่ 2 ที่มีความสำคัญในการ เป็นแนวทางการพัฒนาและขับเคลื่อนประเทศเพื่อให้บรรลุเป้าหมายของยุทธศาสตร์ และถ่ายทอดไปสู่ แนวทางในการปฏิบัติในแผนระดับที่ 3 ของหน่วยงาน ตามมติคณะรัฐมนตรีเมื่อวันที่ 4 ธันวาคม 2560

นอกจากนี้ สำนักงานสภาพัฒนาการเศรษฐกิจและสังคมแห่งชาติได้จัดทำห่วงโซ่คุณค่าของประเทศ ไทย¹² (Final Value Chain Thailand) ที่ส่งผลให้บรรลุ 140 เป้าหมายแผนแม่บทย่อย ภายใต้แผนแม่บทภายใต้ ยุทธศาสตร์ (ฉบับแก้ไข ปี 2566)

2.1.3 แผนการปฏิรูปประเทศ (ฉบับปรับปรุง)¹³

แผนการปฏิรูปประเทศ (ฉบับปรับปรุง) เป็นแผนระดับที่ 2 ตามมติคณะรัฐมนตรี เมื่อวันที่ 4 ธันวาคม 2560 โดยส่งผลต่อการบรรลุเป้าหมายของยุทธศาสตร์ชาติ และแผนแม่บทภายใต้ยุทธศาสตร์ ซึ่งทุกหน่วยงานต้องดำเนินการตามกิจกรรมปฏิรูปประเทศที่จะส่งผลให้เกิดการเปลี่ยนแปลงต่อประชาชน อย่างมีนัยสำคัญ (Big Rock) นำไปสู่การปฏิบัติตามหลักความสัมพันธ์เชิงเหตุและผล (Causal Relationship: XYZ) เพื่อให้บรรลุผลสัมฤทธิ์ตามเป้าหมายของยุทธศาสตร์ชาติของแต่ละช่วงเวลา 5 ปี โดยแผนการปฏิรูป ประเทศ ฉบับปรับปรุงจะดำเนินการคู่ขนานไปกับเล่มแผนการปฏิรูปประเทศฉบับเดิมที่ประกาศใช้เมื่อเดือน เมษายน 2561 ที่เป็นกิจกรรมในลักษณะภารกิจปกติของหน่วยงาน ซึ่งแผนการปฏิรูปประเทศ 13 ด้าน ได้แก่ ด้านการเมือง ด้านการบริหารราชการแผ่นดิน ด้านกฎหมาย ด้านกระบวนการยุติธรรม ด้านเศรษฐกิจ ด้าน ทรัพยากรธรรมชาติและสิ่งแวดล้อม ด้านสาธารณสุข ด้านสื่อสารมวลชน เทคโนโลยีสารสนเทศ ด้านสังคม ด้านพลังงาน ด้านการป้องกันและปราบปรามการทุจริตและประพฤติมิชอบ ด้านการศึกษา ด้านวัฒนธรรม กีฬาแรงงาน และการพัฒนาทรัพยากรมนุษย์

2.1.4 แผนพัฒนาเศรษฐกิจและสังคมแห่งชาติ ฉบับที่ 13 (พ.ศ. 2566 – 2570)¹⁴

แผนพัฒนาเศรษฐกิจและสังคมแห่งชาติ ฉบับที่ 13 (พ.ศ. 2566 - 2570) เป็นแผนพัฒนาฯ ฉบับแรกที่เริ่มต้นกระบวนการร่างกรอบแผนแม่บทภายใต้ยุทธศาสตร์ชาติและจะมีผลในการใช้เป็นกรอบ เพื่อกำหนดแผนแม่บทภายใต้ยุทธศาสตร์ชาติ และแผนปฏิบัติการในช่วง 5 ปีที่สองของยุทธศาสตร์ชาติ 20 ปี โดยการกำหนดทิศทางการพัฒนาประเทศในระยะของแผนพัฒนาฯ ได้น้อมนำปรัชญาของเศรษฐกิจพอเพียง มาเป็นหลักในการขับเคลื่อนและวางแผนการพัฒนาประเทศ ไปสู่การบรรลุเป้าหมายในมิติต่าง ๆ ภายใต้ ยุทธศาสตร์ชาติได้อย่างเป็นรูปธรรม ซึ่งการกำหนดทิศทางการพัฒนาประเทศในระยะต่อไปจึงจำเป็นต้องให้ ความสำคัญกับปัจจัยทั้งภายนอกและภายใน ตลอดจนผลจากการเปลี่ยนแปลงของปัจจัยที่จะมีอิทธิพลต่อ โครงสร้างและองค์ประกอบของประเทศในทุกมิติ เพื่อนำมาประมวลผลประกอบการกำหนดทิศทางการพัฒนา ประเทศที่ควรจะมีไปในอนาคต บนหลักปรัชญาของเศรษฐกิจพอเพียงที่สอดคล้องกับเป้าหมายการพัฒนาที่ ยั่งยืนของโลก (SDGs)

¹² ที่มา: ห่วงโซ่คุณค่าของประเทศไทย (Value Chain Thailand) (ฉบับแก้ไขปี 2566) , สำนักงานสภาพัฒนาการเศรษฐกิจและสังคมแห่งชาติ

¹³ ที่มา: แผนการปฏิรูปประเทศ (ฉบับปรับปรุง) , สำนักงานสภาพัฒนาการเศรษฐกิจและสังคมแห่งชาติ

¹⁴ ที่มา: แผนพัฒนาเศรษฐกิจและสังคมแห่งชาติ ฉบับที่ 13 (พ.ศ. 2566 - 2570) ตุลาคม 2564

แผนพัฒนาฯ ฉบับที่ 13 มีจุดมุ่งหมายเพื่อขับเคลื่อนการพัฒนาประเทศให้สามารถบรรลุผลตามเป้าหมายการพัฒนาระยะยาวที่กำหนดไว้ในยุทธศาสตร์ชาติ โดยมุ่งหวังให้แผนพัฒนาฯ ฉบับที่ 13 (พ.ศ. 2566 - 2570) ทำหน้าที่เป็นกลไกในการขับเคลื่อนที่มีลำดับความสำคัญสูงต่อการพัฒนาประเทศในระยะ 5 ปี และเพื่อผลักดันให้ประเทศสามารถก้าวข้ามความท้าทายต่าง ๆ เพื่อขับเคลื่อนสู่ความเจริญเติบโตที่ทุกภาคส่วนได้รับประโยชน์อย่างเท่าเทียมกัน โดยมีวัตถุประสงค์เพื่อพลิกโฉมประเทศไทยสู่ “สังคมก้าวหน้า เศรษฐกิจสร้างมูลค่าอย่างยั่งยืน” จึงได้กำหนดเป้าหมายหลัก 5 ประการ ประกอบด้วย

- 1) การปรับโครงสร้างการผลิตสู่เศรษฐกิจฐานนวัตกรรม
- 2) การพัฒนาคนสำหรับโลกยุคใหม่
- 3) การมุ่งสู่สังคมแห่งโอกาสและความเป็นธรรม
- 4) การเปลี่ยนผ่านไปสู่ความยั่งยืน
- 5) การเสริมสร้างความสามารถของประเทศในการรับมือกับความเสี่ยงและการเปลี่ยนแปลงภายใต้บริบทโลกใหม่

ดังนั้น แผนพัฒนาฯ ฉบับที่ 13 จึงได้กำหนดหมวดเป้าหมายการพัฒนา จำนวน 13 ประการที่มีลักษณะเชิงบูรณาการ ซึ่งสามารถนำไปสู่การพัฒนาทั้งในด้านเศรษฐกิจ สังคม ทรัพยากรธรรมชาติและสิ่งแวดล้อมไปพร้อม ๆ กัน ทำให้หมวดหมายแต่ละประการสามารถสนับสนุนเป้าหมายหลักได้มากกว่าหนึ่งข้อ โดยหมวดหมายทั้ง 13 ประการ แบ่งออกได้เป็น 4 มิติ ดังนี้

1) มิติภาคการผลิตและบริการเป้าหมาย

- หมวดหมายที่ 1 ไทยเป็นประเทศชั้นนำด้านสินค้าเกษตรและเกษตรแปรรูปมูลค่าสูง
- หมวดหมายที่ 2 ไทยเป็นจุดหมายของการท่องเที่ยวที่เน้นคุณภาพและความยั่งยืน
- หมวดหมายที่ 3 ไทยเป็นฐานการผลิตยานยนต์ไฟฟ้าที่สำคัญของโลก
- หมวดหมายที่ 4 ไทยเป็นศูนย์กลางทางการแพทย์และสุขภาพมูลค่าสูง
- หมวดหมายที่ 5 ไทยเป็นประตูการค้าการลงทุนและยุทธศาสตร์ทางโลจิสติกส์ที่สำคัญของภูมิภาค
- หมวดหมายที่ 6 ไทยเป็นศูนย์กลางด้านดิจิทัลและอุตสาหกรรมอิเล็กทรอนิกส์อัจฉริยะของอาเซียน

2) มิติโอกาสและความเสมอภาคทางเศรษฐกิจและสังคม

- หมวดหมายที่ 7 ไทยมีวิสาหกิจขนาดกลางและขนาดย่อมที่เข้มแข็ง มีศักยภาพสูง และสามารถแข่งขันได้
- หมวดหมายที่ 8 ไทยมีพื้นที่และเมืองอัจฉริยะที่น่าอยู่ ปลอดภัย เติบโตได้อย่างยั่งยืน
- หมวดหมายที่ 9 ไทยมีความยากจนข้ามรุ่นลดลง และคนไทยทุกคนมีความคุ้มครองทางสังคมที่เพียงพอ เหมาะสม

3) มิติความยั่งยืนของทรัพยากรธรรมชาติและสิ่งแวดล้อม

- หมวดหมายที่ 10 ไทยมีเศรษฐกิจหมุนเวียนและสังคมคาร์บอนต่ำ
- หมวดหมายที่ 11 ไทยสามารถลดความเสี่ยงและผลกระทบจากภัยธรรมชาติและการเปลี่ยนแปลงสภาพภูมิอากาศ

4) มิติปัจจัยผลักดันการพลิกโฉมประเทศ

หมวดหมู่ที่ 12 ไทยมีกำลังคนสมรรถนะสูง มุ่งเรียนรู้อย่างต่อเนื่อง ตอบโจทย์การพัฒนา
แห่งอนาคต

หมวดหมู่ที่ 13 ไทยมีภาครัฐที่ทันสมัย มีประสิทธิภาพ และตอบโจทย์ประชาชน

2.1.5 การพัฒนาที่ยั่งยืน (Sustainable Development)¹⁵

การพัฒนาที่ยั่งยืน (Sustainable Development) คือ แนวทางการพัฒนาที่ตอบสนองความต้องการของคนรุ่นปัจจุบัน โดยไม่ลดทอนความสามารถในการตอบสนอง ความต้องการของคนรุ่นหลัง (Brundtland Report, 1987) โดยการบรรลุการพัฒนาที่ยั่งยืน มีองค์ประกอบสำคัญ 3 ประการ ได้แก่ การเติบโตทางเศรษฐกิจ (Economic Growth) ความครอบคลุมทางสังคม (Social Inclusion) และการคุ้มครองสิ่งแวดล้อม (Environmental Protection)



ภาพ 4 17 เป้าหมายการพัฒนาที่ยั่งยืน, สำนักงานสภาพัฒนาการเศรษฐกิจและสังคมแห่งชาติ

ในการประชุมสมัชชาสหประชาชาติสมัยสามัญ ครั้งที่ 70 เมื่อวันที่ 25 กันยายน 2558 ณ สำนักงานใหญ่สหประชาชาติ ประเทศไทยและประเทศสมาชิกสหประชาชาติรวม 193 ประเทศ ร่วมลงนามรับรองวาระการพัฒนาที่ยั่งยืน ค.ศ. 2030 (2030 Agenda for Sustainable Development) ซึ่งเป็นกรอบการพัฒนาของโลกเพื่อร่วมกันบรรลุการพัฒนาทางสังคม เศรษฐกิจ และสิ่งแวดล้อมอย่างยั่งยืน โดยไม่ทิ้งใครไว้ข้างหลัง ภายในปี ค.ศ. 2030 โดยกำหนดให้มีเป้าหมายการพัฒนาที่ยั่งยืน (Sustainable Development Goals: SDGs) เป็นแนวทางให้แต่ละประเทศดำเนินการร่วมกัน

¹⁵ ที่มา: สำนักงานสภาพัฒนาการเศรษฐกิจและสังคมแห่งชาติ, <https://sdgs.nesdc.go.th/>

เป้าหมายการพัฒนาที่ยั่งยืน (SDGs) 17 เป้าหมาย ประกอบไปด้วย 169 เป้าหมายย่อย (SDG Targets) ที่มีความเป็นสากล เชื่อมโยงและเกี่ยวพันกัน และกำหนดให้มี 247 ตัวชี้วัด เพื่อใช้ติดตามและประเมินความก้าวหน้าของการพัฒนา โดยสามารถจัดกลุ่ม SDGs ตามปัจจัยที่เชื่อมโยงกันใน 5 มิติ (5P) ได้แก่



ภาพ 5 การจัดกลุ่ม SDGs ตามปัจจัยที่เชื่อมโยงกันใน 5 มิติ (5P)

- 1) การพัฒนาคน (People) ให้ความสำคัญกับการขจัดปัญหาความยากจนและความหิวโหย และลดความเหลื่อมล้ำในสังคม ประกอบด้วย
 - เป้าหมายที่ 1: ขจัดความยากจน
 - เป้าหมายที่ 2: ยุติความหิวโหย บรรลุความมั่นคงทางอาหารและยกระดับโภชนาการสำหรับทุกคนในทุกวัย
 - เป้าหมายที่ 3: สร้างหลักประกันว่าคนมีชีวิตที่มีสุขภาพดีและส่งเสริมสวัสดิภาพสำหรับทุกคนในทุกวัย
 - เป้าหมายที่ 4: สร้างหลักประกันว่าทุกคนมีการศึกษาที่มีคุณภาพอย่างครอบคลุมและเท่าเทียม และสนับสนุนโอกาสในการเรียนรู้ตลอดชีวิต
 - เป้าหมายที่ 5: บรรลุความเท่าเทียมระหว่างเพศ และเสริมสร้างความเข้มแข็งให้แก่สตรีและเด็กหญิง
- 2) สิ่งแวดล้อม (Planet) ให้ความสำคัญกับการปกป้องและรักษาทรัพยากรธรรมชาติและสภาพภูมิอากาศเพื่อพลเมืองโลกรุ่นต่อไป ประกอบด้วย
 - เป้าหมายที่ 7: สร้างหลักประกันให้ทุกคนสามารถเข้าถึงพลังงานสมัยใหม่ที่ยั่งยืนในราคาที่ย่อมเยา
 - เป้าหมายที่ 8: ส่งเสริมการเติบโตทางเศรษฐกิจที่ต่อเนื่อง ครอบคลุม และยั่งยืน การจ้างงานเต็มที่ มีผลิตภาพ และการมีงานที่เหมาะสมสำหรับทุกคน
 - เป้าหมายที่ 9: สร้างโครงสร้างพื้นฐานที่มีความทนทาน ส่งเสริมการพัฒนาอุตสาหกรรมที่ครอบคลุมและยั่งยืน และส่งเสริมนวัตกรรม
 - เป้าหมายที่ 10: ลดความไม่เสมอภาคภายในประเทศและระหว่างประเทศ
 - เป้าหมายที่ 11: ทำให้เมืองและการตั้งถิ่นฐานของมนุษย์มีความครอบคลุม ปลอดภัย มีภูมิคุ้มกันและยั่งยืน

- 3) เศรษฐกิจและความมั่งคั่ง (Prosperity) ส่งเสริมให้ประชาชนมีความเป็นอยู่ที่ดีและสอดคล้องกับธรรมชาติ ประกอบด้วย
- เป้าหมายที่ 6: สร้างหลักประกันว่าจะมีการจัดให้มีน้ำและสุขอนามัยสำหรับทุกคนและมีการบริหารจัดการที่ยั่งยืน
 - เป้าหมายที่ 12: สร้างหลักประกันให้มีรูปแบบการผลิตและการบริโภคที่ยั่งยืน
 - เป้าหมายที่ 13: เร่งต่อสู้กับการเปลี่ยนแปลงสภาพภูมิอากาศและผลกระทบที่เกิดขึ้น
 - เป้าหมายที่ 14: อนุรักษ์และใช้ประโยชน์จากมหาสมุทร ทะเล และทรัพยากรทางทะเลอย่างยั่งยืนเพื่อการพัฒนาที่ยั่งยืน
 - เป้าหมายที่ 15: ปกป้อง ฟื้นฟู และสนับสนุนการใช้ระบบนิเวศบนบกอย่างยั่งยืน จัดการป่าไม้อย่างยั่งยืนต่อสู้การกลายสภาพเป็นทะเลทราย หยุดการเสื่อมโทรมของที่ดินและฟื้นสภาพกลับมาใหม่ และหยุดการสูญเสียดังกล่าวหลายทางชีวภาพ
- 4) สันติภาพและความยุติธรรม (Peace) ยึดหลักการอยู่ร่วมกันอย่างสันติ มีสังคมที่สงบสุขและไม่แบ่งแยก ประกอบด้วย
- เป้าหมายที่ 16: ส่งเสริมสังคมที่สงบสุขและครอบคลุมเพื่อการพัฒนาที่ยั่งยืน ให้ทุกคนเข้าถึงความยุติธรรมและสร้างสถาบันที่มีประสิทธิภาพลึกลับรับผิดชอบและครอบคลุมในทุกระดับ
- 5) ความเป็นหุ้นส่วนการพัฒนา (Partnership) ความร่วมมือของทุกภาคส่วนในการขับเคลื่อนวาระการพัฒนาที่ยั่งยืน ประกอบด้วย
- เป้าหมายที่ 17: เสริมความเข้มแข็งให้แก่กลไกการดำเนินงานและฟื้นฟูสภาพหุ้นส่วนความร่วมมือระดับโลกสำหรับการพัฒนาที่ยั่งยืน

2.1.6 กรอบแผนพัฒนาภาคกลาง (พ.ศ. 2566 – 2570)¹⁶

กรอบแผนพัฒนาภาคกลาง (พ.ศ. 2566 – 2570) มีเป้าหมายการพัฒนาที่มุ่งพัฒนาเศรษฐกิจให้เกิดการขยายตัวอย่างต่อเนื่องและยั่งยืน และเกิดการกระจายรายได้อย่างทั่วถึงทุกพื้นที่ ควบคู่กับคุณภาพชีวิตของประชาชนที่ดี

เป้าหมาย

- 1) อัตราการเจริญเติบโตทางเศรษฐกิจของภาคกลางขยายตัวเพิ่มขึ้น
- 2) สัมประสิทธิ์ความไม่เสมอภาค (Gini Coefficient) ในการกระจายรายได้ของภาคกลางลดลง

ประเด็นการพัฒนาเพื่อให้บรรลุผลตามทิศทางการพัฒนาภาคกลาง มีดังนี้

- 1) พัฒนาและยกระดับภาคกลางไปสู่การเป็นฐานอุตสาหกรรมขั้นสูงที่ใช้เทคโนโลยี และนวัตกรรมที่สามารถออกแบบ และพัฒนาขึ้นเอง
- 2) พัฒนาและยกระดับภาคกลางไปสู่การเป็นแหล่งเกษตรสมัยใหม่และศูนย์รวบรวมและการกระจายสินค้าเกษตรของประเทศ
- 3) พัฒนาแหล่งท่องเที่ยวที่สำคัญและแหล่งท่องเที่ยวชุมชนให้เข้าสู่ตลาดท่องเที่ยวคุณภาพ

¹⁶ ที่มา: https://www.nesdc.go.th/ewt_dl_link.php?nid=11684&filename=index

- 4) พัฒนาภาคกลางเป็นศูนย์กลางทางการแพทย์และสุขภาพมูลค่าสูง
- 5) พัฒนาการผลิตกำลังคนให้มีทักษะรองรับอุตสาหกรรมและบริการแห่งอนาคต
- 6) พัฒนาเมือง เขตเศรษฐกิจพิเศษชายแดนและเมืองชายแดนรวมทั้งพื้นที่ระเบียงเศรษฐกิจพิเศษภาคกลาง-ตะวันตก ให้เอื้อต่อการพัฒนาเศรษฐกิจและสังคมในอนาคต
- 7) พื้นฟูทรัพยากรธรรมชาติและแก้ไขปัญหาสิ่งแวดล้อม

2.1.7 แผนพัฒนากลุ่มจังหวัดภาคกลางตอนล่าง 2 (สมุทรสาคร สมุทรสงคราม เพชรบุรี และ ประจวบคีรีขันธ์) พ.ศ. 2566 – 2570¹⁷

กลุ่มจังหวัดภาคกลางตอนล่าง 2 ประกอบด้วย จังหวัดสมุทรสาคร จังหวัดสมุทรสงคราม จังหวัดเพชรบุรี และจังหวัดประจวบคีรีขันธ์ มีวิสัยทัศน์ของกลุ่มจังหวัดภาคกลางตอนล่าง 2 “เพชรสมุทรคีรี มั่งคั่ง เศรษฐกิจเติบโต บนฐานทรัพยากรธรรมชาติและสิ่งแวดล้อมที่สมดุลและยั่งยืน”

เป้าประสงค์รวม (Ultimate Goals)

- 1) การขยายตัวของผลิตภัณฑ์มวลรวมอย่างต่อเนื่อง
- 2) การเจริญเติบโตทางเศรษฐกิจมีเสถียรภาพและกระจายผลประโยชน์อย่างเป็นธรรม สินค้าในภาคการ ผลิตต่างๆ มีมูลค่าสูงขึ้น โดยมีทุนเทคโนโลยีและใช้วัตถุดิบอย่างเหมาะสม
- 3) การใช้ทรัพยากรธรรมชาติอย่างพอดี ไม่สร้างมลภาวะต่อสิ่งแวดล้อม มีการผลิตและการบริโภคเป็นมิตรต่อสิ่งแวดล้อม

ประเด็นการพัฒนากลุ่มจังหวัด

- ประเด็นการพัฒนาที่ 1 : ยกระดับคุณภาพสินค้าเกษตรให้มีมูลค่าสูง และอุตสาหกรรม การเกษตรที่เป็นมิตรกับสิ่งแวดล้อม
- ประเด็นการพัฒนาที่ 2 : พัฒนาเป็นศูนย์กลางการท่องเที่ยวที่หลากหลายและได้มาตรฐาน
- ประเด็นการพัฒนาที่ 3 : เพิ่มขีดความสามารถภาคอุตสาหกรรม และบริการด้วยเทคโนโลยี และนวัตกรรม
- ประเด็นการพัฒนาที่ 4 : รักษา พื้นฟู ทรัพยากรธรรมชาติและสิ่งแวดล้อมเพื่อการใช้ประโยชน์อย่างยั่งยืน
- ประเด็นการพัฒนาที่ 5 : พัฒนาทรัพยากรมนุษย์ สังคม การบริหารจัดการ ยกระดับคุณภาพชีวิตให้มีความมั่นคงปลอดภัย

2.1.8 แผนพัฒนาจังหวัดเพชรบุรี พ.ศ. 2566 – 2570¹⁸

แผนพัฒนาจังหวัดเพชรบุรี (พ.ศ. 2566 – 2570) จัดทำขึ้นเพื่อให้จังหวัดเพชรบุรีมีทิศทางการดำเนินงานที่ชัดเจน สอดคล้องเชื่อมโยงกับยุทธศาสตร์ชาติ แผนแม่บทภายใต้ยุทธศาสตร์ชาติ แผนการปฏิรูปประเทศ แผนพัฒนาเศรษฐกิจและสังคมแห่งชาติ นโยบายรัฐบาล แผนรายสาขาต่าง ๆ ข้อสั่งการนายกรัฐมนตรี แผนพัฒนาภาค และบริบทที่เกี่ยวข้อง เพื่อเป็นแนวทางการพัฒนาให้สอดคล้องเชื่อมโยงกันในทุกพื้นที่ เพื่อเพิ่มขีดความสามารถในการแข่งขัน ตลอดจนการสร้างกลไกการมีส่วนร่วมของทุกภาคส่วนในการจัดทำแผน รวมทั้งใช้เป็นแนวทางในการขับเคลื่อนการดำเนินงาน และการติดตามประเมินผลได้อย่างมี

¹⁷ ที่มา: http://www.osmcentral-s2.moi.go.th/2021/files/com_dev_plan/2022-01_ff8d85bfc54a354.pdf

¹⁸ ที่มา: http://www.chanthaburi.go.th/news_devpro

ประสิทธิภาพและบรรลุผลสัมฤทธิ์ ซึ่งได้มีการกำหนดเป้าหมายการพัฒนา พันธกิจ ประเด็น การพัฒนา เป้าประสงค์ ตัวชี้วัดความสำเร็จตามเป้าหมายการพัฒนาและแนวทางการพัฒนาจังหวัด

เป้าหมายการพัฒนาจังหวัด : เพชรบุรีเมืองต้นแบบตามศาสตร์พระราชาน่าอยู่ น่ากิน น่าเที่ยว
สู่เมืองสร้างสรรค์ ระดับสากล อย่างยั่งยืน

ประเด็นการพัฒนาจังหวัดเพชรบุรี

- 1) การพัฒนาเศรษฐกิจแบบครบวงจร จากฐานการค้า การลงทุน การบริการ การท่องเที่ยว และการเกษตร สู่ความมั่งคั่งยั่งยืน ด้วยนวัตกรรมและเทคโนโลยี
- 2) การเสริมสร้างความมั่นคง ความสงบเรียบร้อย ด้วยต้นทุนทางสังคม ประชาชนพึ่งตนเอง ได้อย่างยั่งยืน ด้วยศาสตร์พระราชาน่าอยู่ น่ากิน น่าเที่ยว
- 3) การบริหารจัดการทรัพยากรธรรมชาติ และสิ่งแวดล้อมอย่างสมดุลและยั่งยืน
- 4) การพัฒนาแบบมีส่วนร่วมสู่เมืองสร้างสรรค์ระดับสากล ด้วยทุนทางศิลปวัฒนธรรม การท่องเที่ยว บนฐานทรัพยากร อัตลักษณ์ของท้องถิ่น และศักยภาพของพื้นที่

2.2 การวิเคราะห์ประเด็นการพัฒนาจังหวัดภายใต้แผนพัฒนาจังหวัดที่เป็นปัจจุบันที่สอดคล้องกับนโยบายและยุทธศาสตร์ต่าง ๆ ที่เกี่ยวข้องกับการพัฒนาในระดับจังหวัด

สำนักงานสถิติจังหวัดในฐานะฝ่ายเลขานุการคณะกรรมการสถิติระดับจังหวัดได้ดำเนินการหารือร่วมกับสำนักงานจังหวัดเกี่ยวกับการวิเคราะห์ประเด็นการพัฒนาจังหวัดที่สอดคล้องกับนโยบายและยุทธศาสตร์ต่าง ๆ ที่เกี่ยวข้องกับการพัฒนาในระดับจังหวัด สามารถสรุปความสอดคล้องเชื่อมโยงระหว่างประเด็นยุทธศาสตร์การพัฒนา และตัวชี้วัดของจังหวัดเพชรบุรี กับประเด็นหมุดหมายและตัวชี้วัดตามแผนพัฒนาฯ ฉบับที่ 13 แสดงได้ดังตารางต่อไปนี้

ตาราง 1 ความสอดคล้องระหว่างประเด็นหมุดหมายตาม แผนพัฒนาเศรษฐกิจและสังคมแห่งชาติ ฉบับที่ 13 และประเด็นการพัฒนาจังหวัดของแผนพัฒนาจังหวัดฯ

ประเด็นหมุดหมาย แผนฯ 13	ประเด็นการพัฒนาจังหวัด
1. ไทยเป็นประเทศชั้นนำด้านสินค้าเกษตรและเกษตรแปรรูปมูลค่าสูง	1. การพัฒนาเศรษฐกิจแบบครบวงจรจากฐานการค้า การลงทุน การบริการ การท่องเที่ยว และการเกษตร สู่ความมั่งคั่งยั่งยืน ด้วยนวัตกรรมและเทคโนโลยี
2. ไทยเป็นจุดหมายของการท่องเที่ยวที่เน้นคุณภาพและความยั่งยืน	1. การพัฒนาเศรษฐกิจแบบครบวงจรจากฐานการค้า การลงทุน การบริการ การท่องเที่ยว และการเกษตร สู่ความมั่งคั่งยั่งยืน ด้วยนวัตกรรมและเทคโนโลยี 4. การพัฒนาแบบมีส่วนร่วมสู่เมืองสร้างสรรค์ระดับสากล ด้วยทุนทางศิลปวัฒนธรรม การท่องเที่ยว บนฐานทรัพยากร อัตลักษณ์ของท้องถิ่น และศักยภาพของพื้นที่

ประเด็นหมุดหมาย แผนฯ 13	ประเด็นการพัฒนาจังหวัด
3. ไทยเป็นฐานการผลิตยานยนต์ไฟฟ้าที่สำคัญของโลก	-
4. ไทยเป็นศูนย์กลางทางการแพทย์และสุขภาพมูลค่าสูง	-
5. ไทยเป็นประตูการค้าการลงทุนและยุทธศาสตร์ทางโลจิสติกส์ที่สำคัญของภูมิภาค	-
6. ไทยเป็นศูนย์กลางด้านดิจิทัลและอุตสาหกรรมอิเล็กทรอนิกส์อัจฉริยะของอาเซียน	-
7. ไทยมีวิสาหกิจขนาดกลางและขนาดย่อมที่เข้มแข็ง มีศักยภาพสูง และสามารถแข่งขันได้	-
8. ไทยมีพื้นที่และเมืองอัจฉริยะที่น่าอยู่ ปลอดภัย เติบโตได้อย่างยั่งยืน	-
9. ไทยมีความยากจนข้ามรุ่นลดลง และคนไทยทุกคนมีความคุ้มครองทางสังคมที่เพียงพอ เหมาะสม	2. การเสริมสร้างความมั่นคง ความสงบเรียบร้อย ด้วยต้นทุนทางสังคม ประชาชนพึ่งพาตนเองได้อย่างยั่งยืน ด้วยศาสตร์พระราชา
10. ไทยมีเศรษฐกิจหมุนเวียนและสังคมคาร์บอนต่ำ	-
11. ไทยสามารถลดความเสี่ยงและผลกระทบจากภัยธรรมชาติและการเปลี่ยนแปลงสภาพภูมิอากาศ	3. การบริหารจัดการทรัพยากรธรรมชาติ และสิ่งแวดล้อมอย่างสมดุลและยั่งยืน
12. ไทยมีกำลังคนสมรรถนะสูง มุ่งเรียนรู้อย่างต่อเนื่อง ตอบโจทย์การพัฒนาแห่งอนาคต	-
13. ไทยมีภาครัฐที่ทันสมัย มีประสิทธิภาพ และตอบโจทย์ประชาชน	-

ตาราง 2 ตัวชี้วัดตาม แผนพัฒนาเศรษฐกิจและสังคมแห่งชาติ ฉบับที่ 13 และความสอดคล้องระหว่าง ตัวชี้วัดตามแผนพัฒนาจังหวัดฯ

ตัวชี้วัด แผนพัฒนาฯ ฉบับที่ 13	ตัวชี้วัดของจังหวัดเพชรบุรี
1.1 GDP สาขาเกษตรเติบโต ร้อยละ 4.5 ต่อปี	2. อัตราการขยายตัวมูลค่าผลิตภัณฑ์มวลรวมของ จังหวัดภาคเกษตรเพิ่มขึ้น 8. มูลค่าผลิตภัณฑ์มวลรวม GPP เพิ่มขึ้น
1.2 รายได้สุทธิครัวเรือนเกษตรกร ไม่ต่ำกว่า 537,000 บาทต่อครัวเรือน	
1.3 พื้นที่ทำเกษตรกรรมยั่งยืนเพิ่มขึ้นเป็น 10 ล้านไร่	
1.4 พื้นที่เพาะปลูกพืชที่ไม่เหมาะสมลดลงร้อยละ 10	
1.5 ภาคเกษตรมีผลผลิตภาพการผลิตรวม (TFP) เฉลี่ย ร้อยละ 1.5	
1.6 มีตลาดกลางสินค้าเกษตรภูมิภาค	
1.7 จำนวนสหกรณ์ภาคเกษตรในชั้นที่ 1 ตามเกณฑ์ การจัดระดับความเข้มแข็งสหกรณ์เพิ่มขึ้นอย่างน้อย ร้อยละ 18	4. ชุมชนต้นแบบขยายผลตามหลักปรัชญา เศรษฐกิจพอเพียงเพิ่มขึ้นไม่น้อยกว่า 2 แห่ง
1.8 จำนวนกลุ่มเกษตรกรในชั้นที่ 1 ตามเกณฑ์การจัด ระดับความเข้มแข็งกลุ่มเกษตรกรเพิ่มขึ้นอย่างน้อย ร้อยละ 6	
1.9 จำนวนวิสาหกิจชุมชนในระดับดี ตามเกณฑ์การ จัดระดับความเข้มแข็งวิสาหกิจชุมชนเพิ่มขึ้นอย่างน้อย ร้อยละ 5	
1.10 ผู้ประกอบการเกษตรเพิ่มขึ้น (การประเมินของ กษ.) ปีละ 4,000 ราย	-
1.11 มูลค่าการลงทุนในเขตพัฒนาพิเศษภาคตะวันออก	-
1.12 มูลค่าการลงทุนในเขตพัฒนาเศรษฐกิจพิเศษ ชายแดน	-
1.13 รายได้จากการท่องเที่ยวเมืองท่องเที่ยวรองเฉลี่ย ทุกเมืองเพิ่มขึ้นร้อยละ 10 ต่อปี	ร้อยละที่เพิ่มขึ้นของรายได้จากการท่องเที่ยว .1 3. จำนวนโครงสร้างพื้นฐานเชื่อมโยงการท่องเที่ยว ได้รับการพัฒนาเพิ่มขึ้น 5. ร้อยละที่เพิ่มขึ้นของรายได้สร้างอาชีพทุกช่วงวัย 9. จัดกิจกรรมการท่องเที่ยวหรือกิจกรรมส่งเสริม การขับเคลื่อนเมืองสร้างสรรค์ ไม่น้อยกว่า 3 ครั้ง/ปี
1.14 พื้นที่ป่าไม้เพิ่มขึ้น โดยเป็นป่าไม้ธรรมชาติ ร้อยละ 33 และพื้นที่ป่าเศรษฐกิจเพื่อการใช้ประโยชน์ ร้อยละ 12 ของพื้นที่ประเทศ	6. ปริมาณขยะมูลฝอยชุมชนลดลง
1.15 ดัชนีการพัฒนามนุษย์ 0.82 ภายในปี 2570	

นอกจากนี้ฝ่ายเลขานุการคณะกรรมการสถิติระดับจังหวัดได้ประชุมหารือร่วมกับสำนักงานจังหวัดได้สรุปความสอดคล้องเชื่อมโยงระหว่างประเด็นการพัฒนาจังหวัดภายใต้แผนพัฒนาจังหวัดที่เป็นปัจจุบัน ที่สอดคล้องกับนโยบายและยุทธศาสตร์ต่าง ๆ ที่เกี่ยวข้องกับการพัฒนาในระดับจังหวัด ดังภาคผนวก ก

ตาราง 3 การวิเคราะห์ประเด็นการพัฒนาจังหวัดภายใต้แผนพัฒนาจังหวัดที่เป็นปัจจุบัน ที่สอดคล้องกับยุทธศาสตร์ชาติ (พ.ศ. 2561 – 2580)

ยุทธศาสตร์/ประเด็นการพัฒนาภายใต้ยุทธศาสตร์ชาติ (พ.ศ. 2561-2580)		
<p>ยุทธศาสตร์ด้านการสร้างความสามารถในการแข่งขัน เป้าหมาย : ประเทศไทยมีขีดความสามารถในการแข่งขันสูงขึ้น ประเด็น : การเกษตรสร้างมูลค่า, สร้างความหลากหลายด้านการท่องเที่ยว</p>	<p>ยุทธศาสตร์ด้านการสร้างโอกาสและความเสมอภาคทางสังคม เป้าหมาย : ประเทศไทยมีขีดความสามารถในการแข่งขันสูง ประเด็น : สร้างความเป็นธรรมและลดความเหลื่อมล้ำในทุกมิติ, การเสริมสร้างพลังทางสังคม</p>	<p>ยุทธศาสตร์ด้านการสร้างการเติบโตบนคุณภาพชีวิตที่เป็นมิตรต่อสิ่งแวดล้อม เป้าหมาย : ใช้ประโยชน์และสร้างการเติบโตบนฐานทรัพยากรธรรมชาติและสิ่งแวดล้อมให้สมดุลในขีดความสามารถของระบบนิเวศ ประเด็น : พัฒนาพื้นที่เมือง, ชนบท เกษตรกรรมและอุตสาหกรรมเชิงนิเวศ มุ่งเน้นความเป็นเมืองที่เติบโตและยั่งยืน</p>

ตาราง 4 การวิเคราะห์ประเด็นการพัฒนาจังหวัดภายใต้แผนพัฒนาจังหวัดที่เป็นปัจจุบัน ที่สอดคล้องกับแผนแม่บทภายใต้ยุทธศาสตร์ชาติ

แผนแม่บทภายใต้ยุทธศาสตร์ชาติ				
<p>ประเด็นการเกษตร ตัวชี้วัด : อัตราการขยายตัวของผลิตภัณฑ์มวลรวมในประเทศสาขาเกษตรเพิ่มขึ้น</p>	<p>ประเด็นการท่องเที่ยว ตัวชี้วัด : อัตราการขยายตัวของผลิตภัณฑ์มวลรวมในประเทศด้านการท่องเที่ยวต่อผลิตภัณฑ์มวลรวมในประเทศเพิ่มขึ้น (รายได้จากการท่องเที่ยวเชิงสร้างสรรค์และวัฒนธรรมเพิ่มขึ้น)</p>	<p>ประเด็นเศรษฐกิจ ตัวชี้วัด : อัตราการขยายตัวของผลิตภัณฑ์มวลรวม GPP เพิ่มขึ้น</p>	<p>ประเด็นพลังทางสังคม ตัวชี้วัด : มิติด้านโอกาสของดัชนีชี้วัดความก้าวหน้าทางสังคมเพิ่มขึ้น</p>	<p>ประเด็นการพัฒนาศักยภาพคนตลอดช่วงชีวิต ตัวชี้วัด : ดัชนีความเป็นหุ้นส่วนการพัฒนา ความร่วมมือของทุกภาคส่วนในการขับเคลื่อนประเด็นการพัฒนาที่ยั่งยืน ตัวชี้วัด : สัดส่วนองค์กรชุมชน ได้แก่ สร้างความเป็นธรรม ความปรองดอง และความสมานฉันท์ในชาติ เสริมสร้างความเข้มแข็งและภูมิคุ้มกันมั่นคงภายใน (สัดส่วนองค์กรชุมชนต่อประชากรแสนคน (แห่ง : ต่อแสน))</p>

ตาราง 5 การวิเคราะห์ประเด็นการพัฒนาจังหวัดภายใต้แผนพัฒนาจังหวัดที่เป็นปัจจุบัน ที่สอดคล้องกับแผนการปฏิรูปประเทศ 13 ด้าน

แผนการปฏิรูปประเทศ 13 ด้าน		
ด้านเศรษฐกิจ เป้าหมาย: เพิ่มความสามารถในการแข่งขันของประเทศ	ด้านสังคม เป้าหมาย: ชุมชนต้นแบบขยายผลตามหลักปรัชญาเศรษฐกิจพอเพียง การสร้างรายได้สร้างอาชีพทุกช่วงวัย ด้วยต้นทุนทางสังคม ประชาชนพึ่งพาตนเองได้	ด้านทรัพยากรธรรมชาติและสิ่งแวดล้อม เป้าหมาย: พัฒนานวัตกรรมการจัดการขยะชุมชนและลดมลภาวะของเมือง อนุรักษ์ และฟื้นฟูทรัพยากรธรรมชาติและสิ่งแวดล้อม ให้ได้รับการดูแลรักษาอย่างเป็นระบบและมีประสิทธิภาพ เพื่อลดมลพิษและผลกระทบต่อสุขภาพของประชาชนและปริมาณพลังงานทางเลือกเพิ่มขึ้น

ตาราง 6 การวิเคราะห์ประเด็นการพัฒนาจังหวัดภายใต้แผนพัฒนาจังหวัดที่เป็นปัจจุบัน ที่สอดคล้องกับ แผนพัฒนาเศรษฐกิจและสังคมแห่งชาติ ฉบับที่ 13

แผนพัฒนาเศรษฐกิจและสังคมแห่งชาติ ฉบับที่ 13			
หมวดหมู่ที่ 1 ไทยเป็นประเทศชั้นนำด้านสินค้าเกษตรและเกษตรแปรรูปมูลค่าสูง	หมวดหมู่ที่ 2 ไทยเป็นจุดหมายของการท่องเที่ยวที่เน้นคุณภาพและความยั่งยืน	หมวดหมู่ที่ 9 ไทยมีความยากจนข้ามรุ่นลดลง และคนไทยทุกคนมีความคุ้มครองทางสังคมที่เพียงพอ เหมาะสม	หมวดหมู่ที่ 11 ไทยสามารถลดความเสี่ยงและผลกระทบจากภัยธรรมชาติและ การเปลี่ยนแปลงสภาพภูมิอากาศ

ตาราง 7 การวิเคราะห์ประเด็นการพัฒนาจังหวัดภายใต้แผนพัฒนาจังหวัดที่เป็นปัจจุบัน ที่สอดคล้องกับเป้าหมายการพัฒนาที่ยั่งยืน (SDGs)

เป้าหมายการพัฒนาที่ยั่งยืน (SDGs)			
<p>เป้าหมาย (Goals) 1 ขจัดความยากจน</p> <p>เป้าประสงค์ (Targets) 1.3 ดำเนินการให้เป็นผลตามระบบและมาตรการคุ้มครองทางสังคมที่เหมาะสมของแต่ละประเทศ และให้ครอบคลุมถึงกลุ่มที่ยากจนและเปราะบาง ภายในปี 2573</p>	<p>เป้าหมาย (Goals) 8 งานที่มีคุณค่าและการเติบโตทางเศรษฐกิจ</p> <p>เป้าประสงค์ (Targets) 8.3 ส่งเสริมนโยบายที่มุ่งการพัฒนาที่สนับสนุนกิจกรรมที่มีผลผลิตภาพ การสร้างงานที่สมควร ความเป็นผู้ประกอบการ ความสร้างสรรค์ และนวัตกรรม และส่งเสริมการเกิดและการเติบโตของวิสาหกิจรายย่อย ขนาดเล็ก และขนาดกลาง</p> <p>เป้าประสงค์ (Targets) 9.8 ออกแบบและใช้นโยบายเพื่อส่งเสริมการท่องเที่ยวที่ยั่งยืน ซึ่งช่วยสร้างงานและส่งเสริมวัฒนธรรมและผลิตภัณฑ์ท้องถิ่น ภายในปี พ .ศ. 2573</p>	<p>เป้าหมาย (Goals) 9 โครงสร้างพื้นฐาน นวัตกรรม และอุตสาหกรรม</p> <p>เป้าประสงค์ (Targets) 9.2 ส่งเสริมการพัฒนาอุตสาหกรรมที่ครอบคลุมและยั่งยืน และภายในปี พ.ศ. 2573 ให้เพิ่มส่วนแบ่งของภาคอุตสาหกรรมในการจ้างงานและผลิตภัณฑ์มวลรวมของประเทศ โดยให้เป็นที่ไปตามบริบทของประเทศ และให้เพิ่มส่วนแบ่งขึ้นเป็น 2 เท่า ในประเทศพัฒนาน้อยที่สุด</p> <p>เป้าประสงค์ Targets.9 1 พัฒนาโครงสร้างพื้นฐานที่มีคุณภาพ เชื่อถือได้ ยั่งยืนและมีความต้านทานและยืดหยุ่นต่อการเปลี่ยนแปลง ซึ่งรวมถึงโครงสร้างพื้นฐาน ภูมิภาคและที่ข้ามเขตแดน เพื่อสนับสนุนการพัฒนาทางเศรษฐกิจและความเป็นอยู่ที่ดีของมนุษย์</p>	<p>เป้าหมาย (Goals) 10 ลดความเหลื่อมล้ำ</p> <p>เป้าประสงค์ (Targets) 2.10 เสริมสร้างศักยภาพและส่งเสริมความครอบคลุมทางสังคม เศรษฐกิจและการเมืองสำหรับทุกคน โดยไม่คำนึงถึงอายุ เพศ ความพิการ เชื้อชาติ ชาติพันธุ์ แหล่งกำเนิด ศาสนา สถานะทางเศรษฐกิจหรืออื่น ๆ ภายในปี พ .ศ. 2573</p>

ตาราง 8 การวิเคราะห์ประเด็นการพัฒนาจังหวัดภายใต้แผนพัฒนาจังหวัดที่เป็นปัจจุบัน ที่สอดคล้องกับกรอบแผนพัฒนาภาคกลาง (พ.ศ. 2566 – 2570)

กรอบแผนพัฒนาภาคกลาง (พ.ศ. 2566 – 2570)						
1) พัฒนาและยกระดับภาคกลางไปสู่การเป็นฐานอุตสาหกรรมขั้นสูงที่ใช้เทคโนโลยีและนวัตกรรมที่สามารถออกแบบและพัฒนาขึ้นเอง	2) พัฒนาและยกระดับภาคกลางไปสู่การเป็นแหล่งเกษตรสมัยใหม่และศูนย์รวบรวมและกระจายสินค้าเกษตรของประเทศ	3) พัฒนาแหล่งท่องเที่ยว สำคัญและแหล่งท่องเที่ยวชุมชนให้เข้าสู่ตลาดท่องเที่ยวคุณภาพ	4) พัฒนาภาคกลางเป็นศูนย์กลางทางการแพทย์และสุขภาพมูลค่าสูง	5) พัฒนาการผลิตกำลังคนให้มีทักษะรองรับอุตสาหกรรมและบริการแห่งอนาคต	6) พัฒนาเมือง เขตเศรษฐกิจพิเศษชายแดนและเมืองชายแดนรวมทั้งพื้นที่ระเบียงเศรษฐกิจพิเศษภาคกลาง-ตะวันตก ให้เอื้อต่อการพัฒนาเศรษฐกิจและสังคมในอนาคต	7) พื้นฟูทรัพยากรธรรมชาติและแก้ไขปัญหาสิ่งแวดล้อม

ตาราง 9 การวิเคราะห์ประเด็นการพัฒนาจังหวัดภายใต้แผนพัฒนาจังหวัดที่เป็นปัจจุบัน ที่สอดคล้องกับ แผนพัฒนากลุ่มจังหวัดภาคกลางตอนล่าง 2 (พ.ศ. 2566 – 2570)

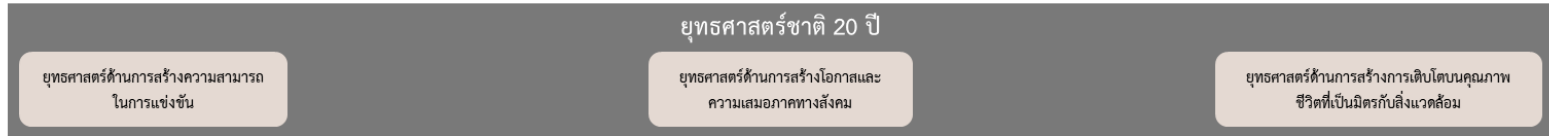
แผนพัฒนากลุ่มจังหวัดภาคกลางตอนล่าง 2 (พ.ศ. 2566 – 2570)			
3. เพิ่มขีดความสามารถภาคอุตสาหกรรมและบริการด้วยเทคโนโลยีและนวัตกรรม	1. ยกระดับคุณภาพสินค้าเกษตรให้มีมูลค่าสูง และอุตสาหกรรมเกษตรที่เป็นมิตรกับสิ่งแวดล้อม	2. พัฒนาเป็นศูนย์กลางการท่องเที่ยวที่หลากหลายและได้มาตรฐาน	4. รักษา พื้นฟู ทรัพยากรธรรมชาติและสิ่งแวดล้อมเพื่อการใช้ประโยชน์อย่างยั่งยืน

ตาราง 10 การวิเคราะห์ประเด็นการพัฒนาจังหวัด ภายใต้แผนพัฒนาจังหวัดที่เป็นปัจจุบัน ที่สอดคล้องกับนโยบายและยุทธศาสตร์ต่าง ๆ ที่เกี่ยวข้องกับแผนพัฒนาจังหวัดเพชรบุรี (พ.ศ. 2566 – 2570)

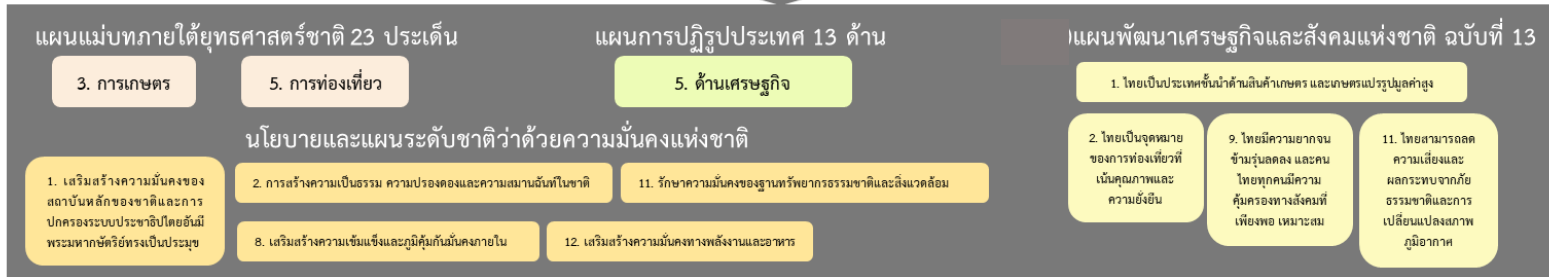
แผนพัฒนาจังหวัดเพชรบุรี (พ.ศ. 2566 – 2570)			
<p>ประเด็นการพัฒนา</p> <p>1. การพัฒนาเศรษฐกิจแบบครบวงจร จากฐานการค้า การลงทุน การบริการ การท่องเที่ยว และการเกษตร สู่อุตสาหกรรมที่ยั่งยืน ด้วยนวัตกรรมและเทคโนโลยี</p> <p>ตัวชี้วัด :</p> <p>1. มูลค่าผลิตภัณฑ์มวลรวมภาคเกษตรเพิ่มขึ้น</p> <p>2. รายได้จากการท่องเที่ยวจังหวัดเพชรบุรีเพิ่มขึ้น</p> <p>3. จำนวนโครงสร้างพื้นฐานเชื่อมโยงการท่องเที่ยวได้รับการพัฒนาเพิ่มขึ้น</p> <p>4. การสร้างเศรษฐกิจแบบ BCG</p>	<p>ประเด็นการพัฒนา</p> <p>2. การเสริมสร้างความมั่นคง ความสงบเรียบร้อย ด้วยต้นทุนทางสังคม ประชาชนพึ่งตนเองได้อย่างยั่งยืน ตามศาสตร์พระราชา</p> <p>ตัวชี้วัด :</p> <p>1. ชุมชนต้นแบบขยายผลตามหลักปรัชญาเศรษฐกิจพอเพียงเพิ่มขึ้น</p> <p>2. รายได้สร้างอาชีพทุกช่วงวัยเพิ่มขึ้น</p>	<p>ประเด็นการพัฒนา</p> <p>3. การบริหารจัดการทรัพยากรธรรมชาติ และสิ่งแวดล้อมอย่างสมดุลและยั่งยืน</p> <p>ตัวชี้วัด :</p> <p>1. ปริมาณขยะชุมชนลดลง</p> <p>2. ปริมาณพลังงานทางเลือก/พลังงานทดแทนเพิ่มขึ้น</p>	<p>ประเด็นการพัฒนา</p> <p>4. การพัฒนาแบบมีส่วนร่วมเมืองสร้างสรรค์ระดับสากล ด้วยทุนทางศิลปวัฒนธรรม การท่องเที่ยว บนฐานทรัพยากรอัตลักษณ์ของท้องถิ่น และศักยภาพของพื้นที่</p> <p>ตัวชี้วัด :</p> <p>1. รายได้จากการท่องเที่ยวจังหวัดเพชรบุรีเพิ่มขึ้น</p> <p>2. การจัดกิจกรรมการท่องเที่ยวหรือกิจกรรมการขับเคลื่อนเมืองสร้างสรรค์เพิ่มขึ้น</p>

Strategy Road Map ความเชื่อมโยงตั้งแต่ยุทธศาสตร์ มาแผนพัฒนาจังหวัด

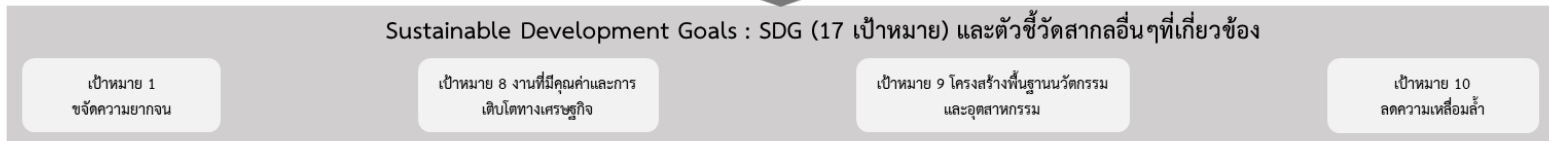
แผนระดับ 1



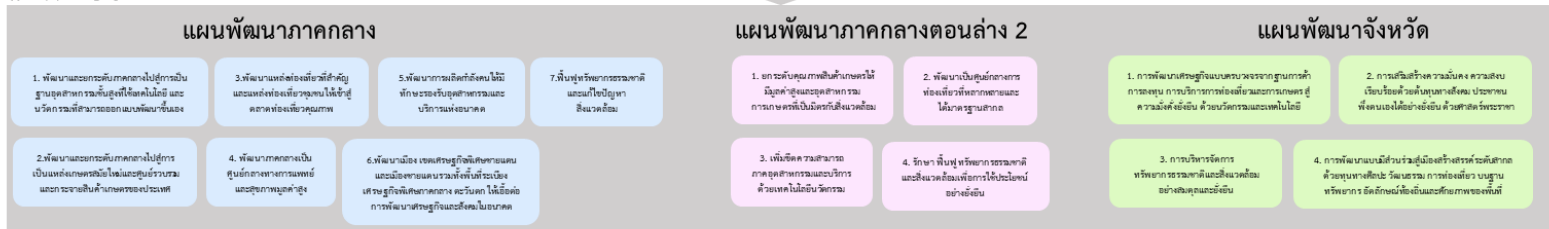
แผนระดับ 2



ตัวชี้วัดสากล



แผนระดับ 3



Generic Value Chain เรื่อง 1. การเกษตร 2. การพัฒนาศักยภาพคนตลอดช่วงชีวิต 3. การท่องเที่ยว พร้อมทั้งทบทวนรายการข้อมูลสถิติตามแผนพัฒนาสถิติระดับจังหวัดฉบับที่ผ่านมา

ภาพ 6 การเชื่อมโยงยุทธศาสตร์ระดับประเทศสู่แผนพัฒนาจังหวัดเพชรบุรี (พ.ศ. 2566 – 2570)

2.3 การวิเคราะห์สถานการณ์ แนวโน้ม การพัฒนาในระดับจังหวัด

การวิเคราะห์สถานการณ์ แนวโน้ม การพัฒนาในระดับจังหวัด โดยศึกษาจากตัวชี้วัดการพัฒนาระดับจังหวัดและกลุ่มจังหวัด¹⁹ เดือนกรกฎาคม ปี 2564 ของสำนักงานสภาพัฒนาการเศรษฐกิจและสังคมแห่งชาติที่ดำเนินการตามมติคณะรัฐมนตรีเมื่อวันที่ 30 กันยายน 2558 ที่เห็นชอบให้ส่วนราชการนำตัวชี้วัดการพัฒนาระดับจังหวัดและกลุ่มจังหวัดพิจารณาใช้ประโยชน์ในการกำหนดแผนงานโครงการและงบประมาณลงสู่พื้นที่ เพื่อให้เกิดการบูรณาการขับเคลื่อนระหว่างจังหวัด กลุ่มจังหวัด และส่วนราชการ เป็นไปอย่างมีประสิทธิภาพ



แนวคิดการจัดทำตัวชี้วัดการพัฒนาระดับจังหวัดและกลุ่มจังหวัดเป็นการพัฒนาเครื่องมือที่ใช้วัดสถานะการพัฒนาพื้นที่จังหวัดและกลุ่มจังหวัดเชิงเปรียบเทียบ โดยมีเงื่อนไขข้อมูลที่น่ามาจัดทำตัวชี้วัดจะต้องมีการจัดเก็บครอบคลุมทั้ง 76 จังหวัด และจัดเก็บอย่างต่อเนื่องทุกปีหรือปีเว้นปี สำหรับการดำเนินการในปี 2564 ได้นำเป้าหมายการพัฒนาที่ยั่งยืน (Sustainable Development Goals: SDGs) มาปรับใช้เป็นการปรับปรุงตัวชี้วัดการพัฒนาระดับจังหวัด เพื่อให้จังหวัดมีข้อมูลตัวชี้วัดที่สะท้อนระดับการพัฒนาในพื้นที่และสอดคล้องกับเป้าหมายการจัดทำตัวชี้วัด SDGs ในระดับพื้นที่ของประเทศ โดยได้จัดทำข้อมูลเป็นอนุกรมตั้งแต่ปี 2558 – 2562

นำเสนอผลการเปรียบเทียบการพัฒนาในระดับภาพรวม ระดับรายตัวชี้วัด และระดับจังหวัดและกลุ่มจังหวัดในรูปแบบที่ กราฟแท่งเปรียบเทียบ 5 ปี และกราฟใยแมงมุม รวมทั้งตารางข้อมูล เปรียบเทียบ 5 ปีในแต่ละตัวชี้วัดเทียบกับค่ากลางของประเทศ

โดยที่จังหวัด กลุ่มจังหวัดสามารถใช้ตัวชี้วัดชุดใหม่นี้ เป็นเครื่องมือในการวิเคราะห์เปรียบเทียบผลการพัฒนาและแนวโน้มของประเด็นปัญหาในพื้นที่ได้อย่างต่อเนื่อง และนำไปใช้ประกอบการวางแผนและจัดทำแผนพัฒนาจังหวัด และกลุ่มจังหวัด และกำหนดแผนงานโครงการอย่างสอดคล้อง รวมทั้งส่วนราชการสามารถนำตัวชี้วัดไปใช้ประโยชน์ในการวิเคราะห์และชี้พื้นที่เป้าหมายการพัฒนาในระดับจังหวัดและกลุ่มจังหวัดในส่วนที่เกี่ยวข้องกับภารกิจเพื่อกำหนดโครงการและงบประมาณได้ชัดเจนยิ่งขึ้น

มติคณะรัฐมนตรี เมื่อวันที่ 25 ตุลาคม 2559 เห็นชอบให้กระทรวงมหาดไทย (มท.) มีกลไกการขับเคลื่อนเป้าหมายการพัฒนาที่ยั่งยืนในระดับพื้นที่ และมติคณะรัฐมนตรี เมื่อวันที่ 24 มีนาคม 2563 รับทราบผลการประชุมคณะกรรมการเพื่อการพัฒนาที่ยั่งยืน (กพย.) ครั้งที่ 1/2562 เมื่อวันที่ 19 ธันวาคม 2562 โดยที่ประชุมเห็นชอบหลักการร่างแผนการขับเคลื่อนเป้าหมายการพัฒนาที่ยั่งยืน (SDGs) สำหรับประเทศไทย

ทั้งนี้ ตัวชี้วัดการพัฒนาระดับจังหวัด (Common Indicators) ชุดใหม่ มีการจัดกลุ่มข้อมูลตัวชี้วัดตามกรอบเป้าหมายการพัฒนาที่ยั่งยืน 5 มิติ (5P) ได้แก่ มิติการพัฒนาคน (People) มิติเศรษฐกิจและความมั่งคั่ง (Prosperity) มิติสิ่งแวดล้อม (Planet) มิติสันติภาพและยุติธรรม (Peace) และมิติความเป็นหุ้นส่วนการพัฒนา (Partnership) ประกอบด้วยตัวชี้วัดในแต่ละมิติดังนี้

¹⁹ ที่มา: https://www.nesdc.go.th/ewt_news.php?nid=11594&filename=index

- 1) มิติการพัฒนาคน (People)
 - 1.1) ร้อยละของประชากรที่อยู่ใต้เส้นความยากจน (ร้อยละ)
 - 1.2) ร้อยละของทารกแรกเกิดที่มีน้ำหนักต่ำกว่าเกณฑ์ (ร้อยละทารกเกิดมีชีพ)
 - 1.3) ร้อยละของประชากรที่เจ็บป่วยที่เป็นผู้ป่วยใน (ร้อยละ)
 - 1.4) อัตราส่วนประชากรต่อแพทย์ (คน/แพทย์)
 - 1.5) อัตราการเข้าเรียนรวมระดับมัธยมศึกษาตอนปลายและอาชีวศึกษา (ร้อยละ)
 - 1.6) จำนวนปีการศึกษาเฉลี่ยประชากรไทย อายุ 15-39 ปี (ปี)
 - 1.7) ค่าเฉลี่ยคะแนน O-net มัธยมศึกษาตอนปลาย (คะแนน)
- 2) มิติเศรษฐกิจและความมั่งคั่ง (Prosperity)
 - 2.1) อัตราการเปลี่ยนแปลงของรายได้เฉลี่ยของครัวเรือนในจังหวัด (ร้อยละ)
 - 2.2) อัตราการเปลี่ยนแปลงของผลิตภัณฑ์มวลรวมจังหวัด (ร้อยละ)
 - 2.3) อัตราการว่างงาน (ร้อยละ)
 - 2.4) อัตราส่วนหนี้เฉลี่ยต่อรายได้เฉลี่ยของครัวเรือน (เท่า)
 - 2.5) ผลิตภาพแรงงาน (บาท/คน)
 - 2.6) สัดส่วนปริมาณการใช้ไฟฟ้าภาคครัวเรือนต่อประชากร (kw-ชั่วโมง/คน)
 - 2.7) สัดส่วนปริมาณน้ำมันเชื้อเพลิงในภาคอุตสาหกรรมต่อ GPP ภาคอุตสาหกรรม (ลิตร/ล้านบาท)
 - 2.8) ร้อยละผู้อยู่ในระบบประกันสังคมต่อกำลังแรงงาน (ร้อยละ)
 - 2.9) ร้อยละของครัวเรือนที่มีบ้านและที่ดินเป็นของตนเอง (ร้อยละ)
 - 2.10) ร้อยละของหมู่บ้านที่ถนนสายหลักใช้การได้ตลอดปี (ร้อยละ)
 - 2.11) สัมประสิทธิ์การกระจายรายได้
- 3) มิติสิ่งแวดล้อม (Planet)
 - 3.1) อัตราการเปลี่ยนแปลงของพื้นที่ป่าไม้ในจังหวัด (ร้อยละ)
 - 3.2) สัดส่วนปริมาณขยะที่กำจัดถูกต้องต่อปริมาณขยะที่เกิดขึ้น (ร้อยละ)
 - 3.3) ร้อยละของครัวเรือนที่เข้าถึงน้ำประปา (ร้อยละ)
 - 3.4) ร้อยละของประชากรที่ประสบอุทกภัย (ร้อยละ)
 - 3.5) ร้อยละของประชากรที่ประสบภัยแล้ง (ร้อยละ)
- 4) มิติสันติภาพและยุติธรรม (Peace)
 - 4.1) การแจ้งความคดีชีวิต ร่างกาย เพศ และคดีประทุษร้ายต่อทรัพย์สิน (ต่อแสนคน)
 - 4.2) จำนวนของประชากรในเรือนจำ (ต่อแสนคน)
 - 4.3) จำนวนเจ้าหน้าที่ตำรวจ (ต่อแสนคน)
 - 4.4) อัตราการฆ่าตัวตาย (ต่อแสนคน)
 - 4.5) จำนวนผู้ถูกกักขังที่รอการพิพากษาในสัดส่วนของประชากรในเรือนจำ (ร้อยละ)
- 5) มิติความเป็นหุ้นส่วนการพัฒนา (Partnership)
 - 5.1) ร้อยละของประชากรที่เข้าถึงอินเทอร์เน็ต (ร้อยละ)

- 5.2) ร้อยละของภาษีที่ท้องถิ่นจัดเก็บได้ต่อรายได้รวมที่ไม่รวมเงินอุดหนุนและเงินอุดหนุนเฉพาะกิจ (ร้อยละ)
- 5.3) ความสามารถในการเบิกจ่ายงบประมาณของจังหวัด (ร้อยละ)
- 5.4) สัดส่วนองค์กรชุมชนต่อประชากรแสนคน (แห่ง/แสนคน)

ทั้งนี้ จากรายงานตัวชี้วัดการพัฒนาระดับจังหวัดและกลุ่มจังหวัด เดือนกรกฎาคม พ.ศ. 2564 ของสำนักงานสภาพัฒนาการเศรษฐกิจและสังคมแห่งชาติ สามารถสรุปได้ดังนี้ (ภาคผนวก ข)

1. ดัชนีรวมการพัฒนาจังหวัดเพชรบุรี

ค่าดัชนีการพัฒนา²⁰ ของจังหวัดมีค่ามากแสดงว่าจังหวัดมีการพัฒนาที่ดี (ลำดับที่มาก แสดงว่ามีระดับการพัฒนาที่ดี นั่นคือ ลำดับที่ 1 มีการพัฒนาน้อยที่สุด ลำดับที่ 76 มีการพัฒนามากที่สุด) เห็นได้จากข้อมูลปี 2562 ที่ใช้ในการวิเคราะห์ พบว่า

1.1 การเปรียบเทียบค่าดัชนีระหว่างจังหวัด

- 1.1.1 ดัชนีรวมการพัฒนาจังหวัดเพชรบุรี มีค่าเท่ากับ 55.63 เป็นลำดับที่ 51 ของประเทศ ซึ่งสูงกว่าค่ากลางของประเทศ²¹ (ดัชนี = 52.87)
- 1.1.2 ดัชนีด้านการพัฒนาคน (People) มีค่าเท่ากับ 71.31 เป็นลำดับที่ 67 ของประเทศ ซึ่งสูงกว่าค่ากลางของประเทศ (ดัชนี = 63.20)
- 1.1.3 ดัชนีด้านเศรษฐกิจและความมั่งคั่ง (Prosperity) มีค่าเท่ากับ 54.00 เป็นลำดับที่ 61 ของประเทศ ซึ่งสูงกว่าค่ากลางของประเทศ (ดัชนี = 50.03)
- 1.1.4 ดัชนีด้านสิ่งแวดล้อม (Planet) มีค่าเท่ากับ 52.41 เป็นลำดับที่ 46 ของประเทศ ซึ่งสูงกว่าค่ากลางของประเทศ (ดัชนี = 50.92)
- 1.1.5 ดัชนีด้านสันติภาพและยุติธรรม (Peace) มีค่าเท่ากับ 68.38 เป็นลำดับที่ 68 ของประเทศ ซึ่งสูงกว่าค่ากลางของประเทศ (ดัชนี = 63.45)
- 1.1.6 ดัชนีด้านความเป็นหุ้นส่วนพัฒนา (Partnership) มีค่าเท่ากับ 38.37 เป็นลำดับที่ 23 ของประเทศ ซึ่งต่ำกว่าค่ากลางของประเทศ (ดัชนี = 44.68)

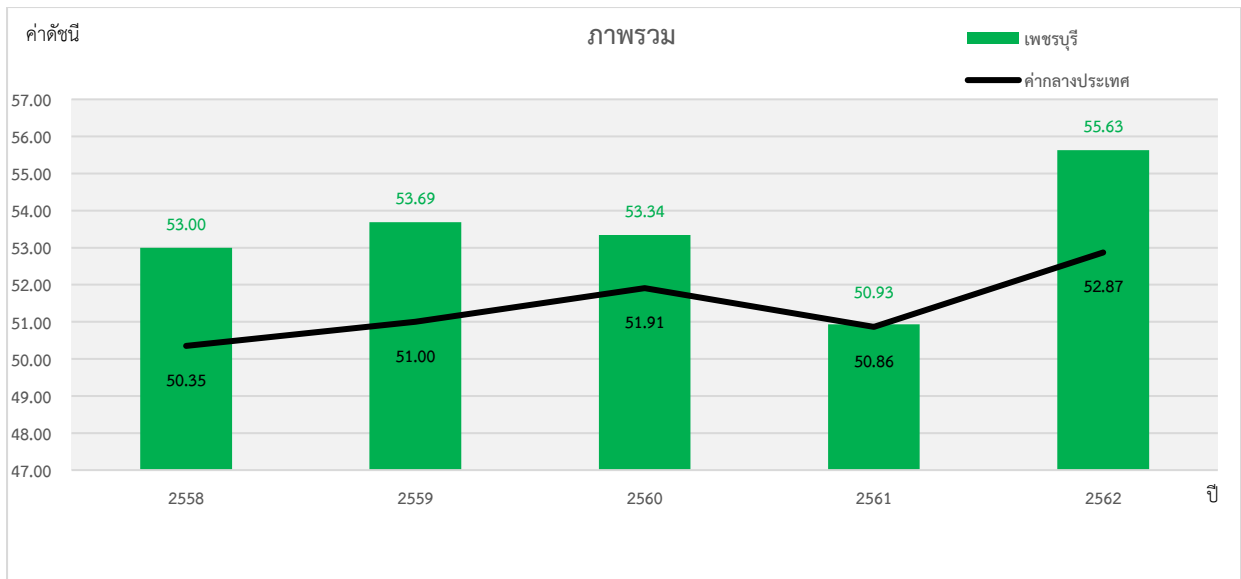
1.2 การเปรียบเทียบค่าดัชนีระหว่างปี

ดัชนีรวมการพัฒนาจังหวัดเพชรบุรีปี 2562 มีค่าสูงกว่าปี 2561 และเมื่อพิจารณาในแต่ละมิติการพัฒนา พบว่า ในปี 2562 มิติการพัฒนาคน (People) และมิติเศรษฐกิจและความมั่งคั่ง (Prosperity) มิติสิ่งแวดล้อม (Planet) และมิติสันติภาพและยุติธรรม (Peace) มีค่าดัชนีสูงกว่าปี 2561 ส่วนมิติความเป็นหุ้นส่วนพัฒนา (Partnership) มีค่าดัชนีในปี 2562 ต่ำกว่า ปี 2561

²⁰ การคำนวณดัชนีการพัฒนาระดับจังหวัด

- ดัชนีย่อย คำนวณจากค่าเฉลี่ยเลขคณิต (Arithmetic Mean) จากข้อมูลตัวชี้วัดในแต่ละมิติ
- ดัชนีรวม คำนวณจากค่าเฉลี่ยแบบเรขาคณิต (Geometric Mean) จากดัชนีย่อยทั้ง 5 ด้าน

²¹ ค่ากลางของประเทศ คำนวณจากค่ามัธยฐาน (Median) ของดัชนีผสม (Composite Index) ค่าดัชนีรวม หรือดัชนีย่อยในแต่ละมิติ



ภาพ 7 ดัชนีการพัฒนาภาพรวมของจังหวัดเพชรบุรีเทียบกับค่ากลางประเทศ

* ที่มา : ข้อมูลจากตัวชี้วัดการพัฒนาระดับจังหวัดและกลุ่มจังหวัด เดือนกรกฎาคม ปี 2564, สำนักงานสภาพัฒนาการเศรษฐกิจและสังคมแห่งชาติ

2. ดัชนีด้านการพัฒนาคน (People)

ค่าดัชนีการพัฒนามีค่ามากแสดงว่าจังหวัดมีการพัฒนาที่ดี ตามข้อมูลสถิติในปี 2562 พบว่า

2.1 การเปรียบเทียบค่าดัชนีระหว่างจังหวัด ปี 2562 ดัชนีด้านการพัฒนาคน (People) มีค่าเท่ากับ 71.73 เป็นลำดับที่ 67 ของประเทศ ซึ่งสูงกว่าค่ากลางของประเทศ (ดัชนี = 63.20) ในขณะที่ดัชนีการพัฒนาคนของจังหวัดเพชรบุรี ตั้งแต่ปี 2558 - 2561 มีค่าดัชนีสูงกว่าค่ากลางของประเทศ เป็นต้น

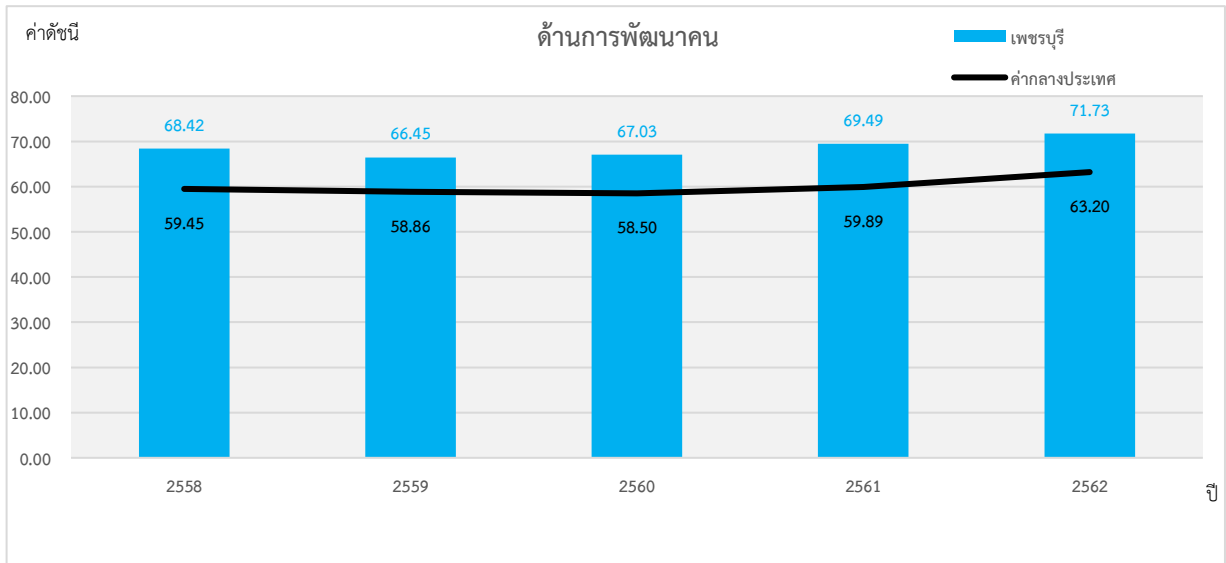
2.2 การเปรียบเทียบค่าดัชนีระหว่างปี

ดัชนีด้านการพัฒนาคน (People) จังหวัดเพชรบุรีปี 2562 มีค่าสูงกว่าปี 2561 เมื่อพิจารณาค่าตัวชี้วัดการพัฒนา ในปี 2562 เทียบกับปี 2561 พบว่า ตัวชี้วัดที่มีการพัฒนาที่ดีขึ้น ได้แก่

- ตัวชี้วัด PP_01 ร้อยละของประชากรที่อยู่ใต้เส้นความยากจน (ร้อยละ)
- ตัวชี้วัด PP_04 อัตราส่วนประชากรต่อแพทย์ (คน/แพทย์)
- ตัวชี้วัด PP_05 อัตราการเข้าเรียนรวมระดับมัธยมศึกษาตอนปลายและอาชีวศึกษา (ร้อยละ)
- ตัวชี้วัด PP_06 จำนวนปีการศึกษาเฉลี่ยประชากรไทยอายุ 15-59 ปี (ปี)
- ตัวชี้วัด PP_07 ค่าเฉลี่ยคะแนน o-net มัธยมศึกษาตอนปลาย (คะแนน)

ในขณะที่เดียวกันตัวชี้วัดที่ต้องมีการพัฒนาให้ดีขึ้นต่อไป ได้แก่

- ตัวชี้วัด PP_02 ร้อยละของทารกแรกเกิดที่มีน้ำหนักต่ำกว่าเกณฑ์ (ร้อยละทารกเกิดมีชีพ)
- ตัวชี้วัด PP_03 ร้อยละของประชากรที่เจ็บป่วยที่เป็นผู้ป่วยใน (ร้อยละ)



ภาพ 8 ดัชนีด้านการพัฒนาคน (People) ของจังหวัดเพชรบุรีเทียบกับค่ากลางประเทศ

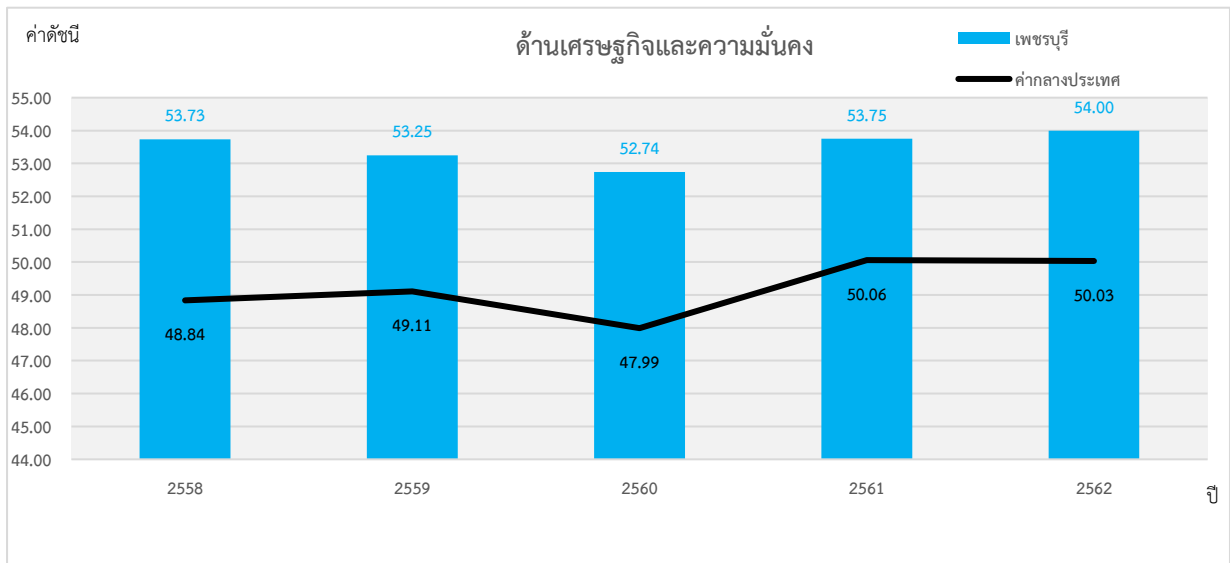
* ที่มา : ข้อมูลจากตัวชี้วัดการพัฒนาระดับจังหวัดและกลุ่มจังหวัด เดือนกรกฎาคม ปี 2564 ของสำนักงานสภาพัฒนาการเศรษฐกิจและสังคมแห่งชาติ

นั่นคือ จังหวัดเพชรบุรีมีการพัฒนาคนที่ดีขึ้นจากปีที่ผ่านมา และยังคงต้องการการพัฒนาเพิ่มขึ้น ทั้งในเรื่องปัญหาสุขภาพของเด็กแรกเกิดและประชาชนทุกช่วงวัยเพื่อให้จังหวัดมีการพัฒนาด้านคนให้เป็นไปในทิศทางที่ดีและยั่งยืนต่อไป

3. ด้านเศรษฐกิจและความมั่งคั่ง (Prosperity)

ค่าดัชนีการพัฒนามีค่ามากแสดงว่าจังหวัดมีการพัฒนาที่ดี ตามข้อมูลสถิติในปี 2562 พบว่า

3.1 การเปรียบเทียบค่าดัชนีระหว่างจังหวัด ปี 2562 ด้านเศรษฐกิจและความมั่งคั่ง (Prosperity) มีค่าเท่ากับ 71.73 เป็นลำดับที่ 67 ของประเทศ ซึ่งสูงกว่าค่ากลางของประเทศ (ดัชนี = 63.20) และมีค่าสูงกว่าปี 2561 (ดัชนี = 69.49) นั่นคือ จังหวัดเพชรบุรีมีการพัฒนาด้านเศรษฐกิจและความมั่งคั่งไปในทิศทางที่ดีขึ้นจากปีที่ผ่านมา



ภาพ 9 ดัชนีการพัฒนาด้านเศรษฐกิจและความมั่งคั่ง (Prosperity) ของจังหวัดเพชรบุรีเทียบกับค่ากลางประเทศ
* ที่มา: ข้อมูลจากตัวชี้วัดการพัฒนาระดับจังหวัดและกลุ่มจังหวัด เดือนกรกฎาคม ปี 2564 ของสำนักงานสภาพัฒนาการเศรษฐกิจและสังคมแห่งชาติ

3.2 การเปรียบเทียบค่าดัชนีระหว่างปี

ดัชนีด้านเศรษฐกิจและความมั่งคั่ง (Prosperity) จังหวัดเพชรบุรีปี 2562 มีค่าสูงกว่าปี 2561 เมื่อพิจารณาอัตราการเปลี่ยนแปลงตัวชี้วัด ในปี 2562 เทียบกับปี 2561 พบว่า ตัวชี้วัดที่มีการพัฒนาที่ดีขึ้น ได้แก่

- ตัวชี้วัด PT_02 อัตราการเปลี่ยนแปลงของผลิตภัณฑ์มวลรวมจังหวัด (ร้อยละ)
- ตัวชี้วัด PT_04 อัตราส่วนหนี้เฉลี่ยต่อรายได้เฉลี่ยของครัวเรือน (เท่า)
- ตัวชี้วัด PT_05 ผลิตภาพแรงงาน (บาท/คน)
- ตัวชี้วัด PT_06 สัดส่วนปริมาณการใช้ไฟฟ้าภาคครัวเรือนต่อประชากร (kw-ชั่วโมง/คน)
- ตัวชี้วัด PT_08 ร้อยละของผู้อยู่ในระบบประกันสังคมต่อกำลังแรงงาน (ร้อยละ)
- ตัวชี้วัด PT_10 ร้อยละของหมู่บ้านที่ถนนสายหลักใช้การได้ตลอดปี (ร้อยละ)

ในขณะที่เดียวกันตัวชี้วัดที่ต้องมีการพัฒนาให้ดีขึ้นต่อไป ได้แก่

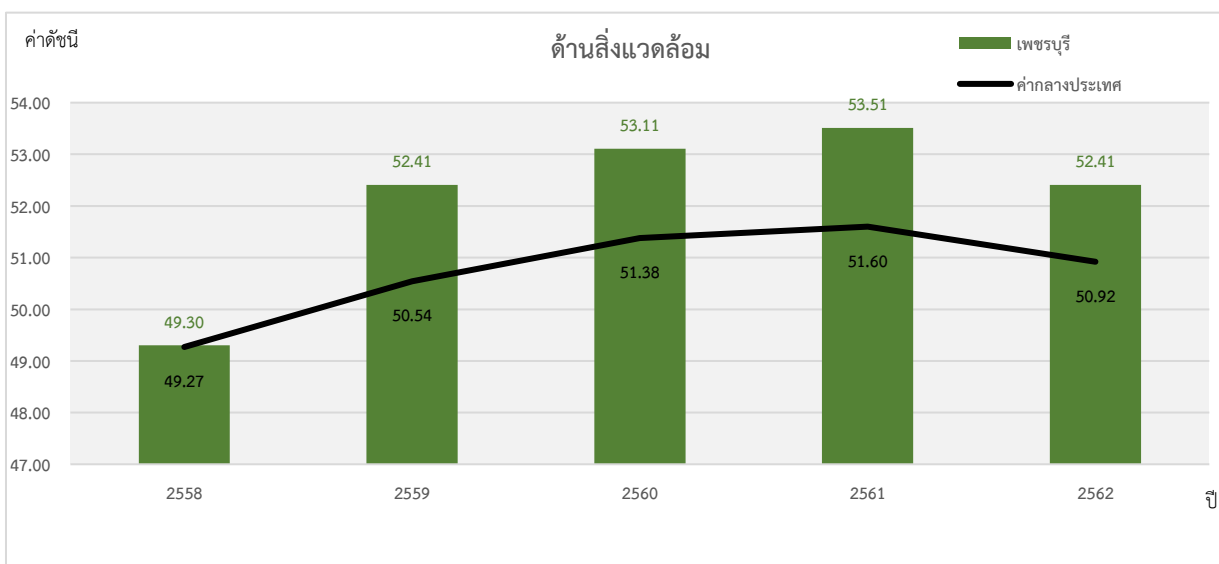
- ตัวชี้วัด PT_01 อัตราการเปลี่ยนแปลงของรายได้เฉลี่ยของครัวเรือนในจังหวัด (ร้อยละ)
- ตัวชี้วัด PT_03 อัตราการว่างงาน (ร้อยละ)
- ตัวชี้วัด PT_07 สัดส่วนปริมาณน้ำมันเชื้อเพลิงในภาคอุตสาหกรรมต่อ GPP ภาคอุตสาหกรรม (ลิตร/ล้านบาท)
- ตัวชี้วัด PT_09 ร้อยละของครัวเรือนที่มีบ้านและที่ดินเป็นของตนเอง (ร้อยละ)
- ตัวชี้วัด PT_11 สัมประสิทธิ์การกระจายรายได้

นั่นคือ จังหวัดเพชรบุรีมีการพัฒนาด้านเศรษฐกิจและความมั่งคั่งที่ดีขึ้นจากปีที่ผ่านมาและยังคงต้องการการพัฒนาเพิ่มขึ้นด้านการเพิ่มรายได้ของครัวเรือน และการพัฒนาภาคอุตสาหกรรม

4. ด้านสิ่งแวดล้อม (Planet)

ค่าดัชนีการพัฒนามีค่ามากแสดงจังหวัดมีการพัฒนาที่ดี ตามข้อมูลสถิติในปี 2562 พบว่า

4.1 การเปรียบเทียบค่าดัชนีระหว่างจังหวัด ปี 2562 ด้านสิ่งแวดล้อม (Planet) มีค่าเท่ากับ 52.41 เป็นลำดับที่ 46 ของประเทศ ซึ่งสูงกว่าค่ากลางของประเทศ (ดัชนี = 50.92) ซึ่งมีค่าต่ำกว่าปี 2561 (ดัชนี = 53.51) ซึ่งค่าดัชนีของปี 2562 และปี 2561 มีค่าสูงกว่าค่ากลางของประเทศ (ปี 2562 ดัชนี = 50.92 ปี 2561 ดัชนี = 51.60) นั่นคือ มีการพัฒนาด้านสิ่งแวดล้อม (Planet) ต่ำกว่าปีที่ผ่านมา แต่ยังคงสถานการณ์พัฒนาเป็นไปในทิศทางที่ดีเมื่อเทียบกับภาพรวมของประเทศ



ภาพ 10 ดัชนีการพัฒนาด้านสิ่งแวดล้อม (Planet) ของจังหวัดเพชรบุรีเทียบกับค่ากลางประเทศ

* ที่มา: ข้อมูลจากตัวชี้วัดการพัฒนาระดับจังหวัดและกลุ่มจังหวัด เดือนกรกฎาคม ปี 2564 ของสำนักงานสภาพัฒนาการเศรษฐกิจและสังคมแห่งชาติ

4.2 การเปรียบเทียบค่าดัชนีระหว่างปี

ดัชนีด้านสิ่งแวดล้อม (Planet) จังหวัดเพชรบุรีปี 2562 มีค่าสูงกว่าปี 2561 เมื่อพิจารณาอัตราการเปลี่ยนแปลงตัวชี้วัด ในปี 2562 เทียบกับปี 2561 พบว่า ตัวชี้วัดที่มีการพัฒนาที่ดีขึ้น ได้แก่

- ตัวชี้วัด PN_01 อัตราการเปลี่ยนแปลงของพื้นที่ป่าไม้ในจังหวัด (ร้อยละ)
- ตัวชี้วัด PN_02 สัดส่วนปริมาณขยะที่กำจัดถูกต้องต่อปริมาณขยะที่เกิดขึ้น (ร้อยละ)
- ตัวชี้วัด PN_03 ร้อยละของครัวเรือนที่เข้าถึงน้ำประปา (ร้อยละ)

ในขณะที่เดียวกันตัวชี้วัดที่ต้องมีการพัฒนาให้ดีขึ้นต่อไป ได้แก่

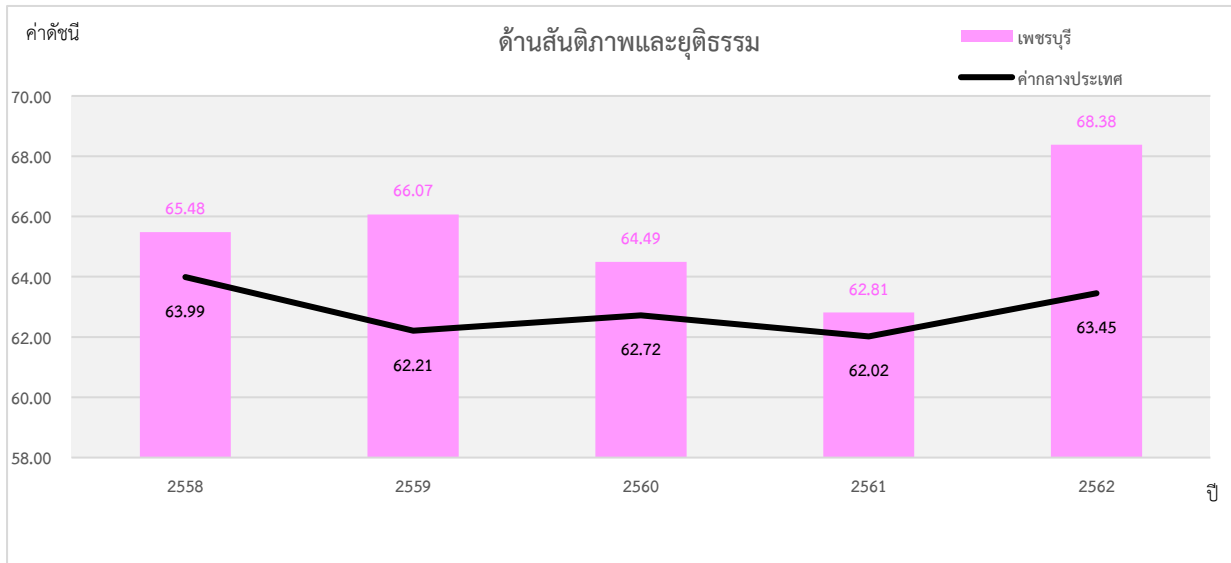
- ตัวชี้วัด PN_04 ร้อยละของประชากรที่ประสบอุทกภัย (ร้อยละ)

ในขณะที่ไม่มีข้อมูลปี 2562 ในการเปรียบเทียบข้อมูล จำนวน 1 ตัวชี้วัด ได้แก่ และตัวชี้วัด PN_05 ร้อยละของประชากรที่ประสบภัยแล้ง (ร้อยละ) นั่นคือ จังหวัดเพชรบุรีจึงต้องการการพัฒนาเพื่อบริหารจัดการภัยพิบัติ (อุทกภัย และภัยแล้ง)

5. ด้านสันติภาพและยุติธรรม (Peace)

ค่าดัชนีการพัฒนามีค่ามากแสดงจังหวัดมีการพัฒนาที่ดี ตามข้อมูลสถิติในปี 2562 พบว่า

5.1 การเปรียบเทียบค่าดัชนีระหว่างจังหวัด ปี 2562 ด้านสันติภาพและยุติธรรม (Peace) มีค่าเท่ากับ 68.38 เป็นลำดับที่ 68 ของประเทศ ซึ่งสูงกว่าค่ากลางของประเทศ (ดัชนี = 63.45) ซึ่งมีค่าสูงกว่าปี 2561 (ดัชนี = 62.81) ซึ่งค่าดัชนีของปี 2562 และปี 2561 มีค่าสูงกว่าค่ากลางของประเทศ (ปี 2562 ดัชนี = 63.45 ปี 2561 ดัชนี = 62.02) นั่นคือ จังหวัดเพชรบุรีมีการพัฒนาด้านสันติภาพและยุติธรรม (Peace) สูงกว่าปีที่ผ่านมา



ภาพ 11 ดัชนีการพัฒนาด้านสันติภาพและยุติธรรม (Peace) ของจังหวัดเพชรบุรีเทียบกับค่ากลางประเทศ

* ที่มา: ข้อมูลจากตัวชี้วัดการพัฒนาระดับจังหวัดและกลุ่มจังหวัด เดือนกรกฎาคม ปี 2564 ของสำนักงานสภาพัฒนาการเศรษฐกิจและสังคมแห่งชาติ

5.2 การเปรียบเทียบค่าดัชนีระหว่างปี

ดัชนีด้านสันติภาพและยุติธรรม (Peace) จังหวัดเพชรบุรีปี 2562 มีค่าสูงกว่าปี 2561 (ดัชนี = 68.38) เมื่อพิจารณาอัตราการเปลี่ยนแปลงตัวชี้วัด ในปี 2562 เทียบกับปี 2561 พบว่า ตัวชี้วัดที่มีการพัฒนาที่ดีขึ้น ได้แก่

- ตัวชี้วัด PC_03 จำนวนเจ้าหน้าที่ตำรวจ (ต่อแสนคน)
- ตัวชี้วัด PC_04 อัตราการฆ่าตัวตาย (ต่อแสนคน)
- ตัวชี้วัด PC_05 จำนวนผู้ถูกกักขังที่รอการพิพากษาในสัดส่วนของประชากรในเรือนจำ (ร้อยละ)

ในขณะที่เดียวกันตัวชี้วัดที่ต้องมีการพัฒนาให้ดีขึ้นต่อไป ได้แก่

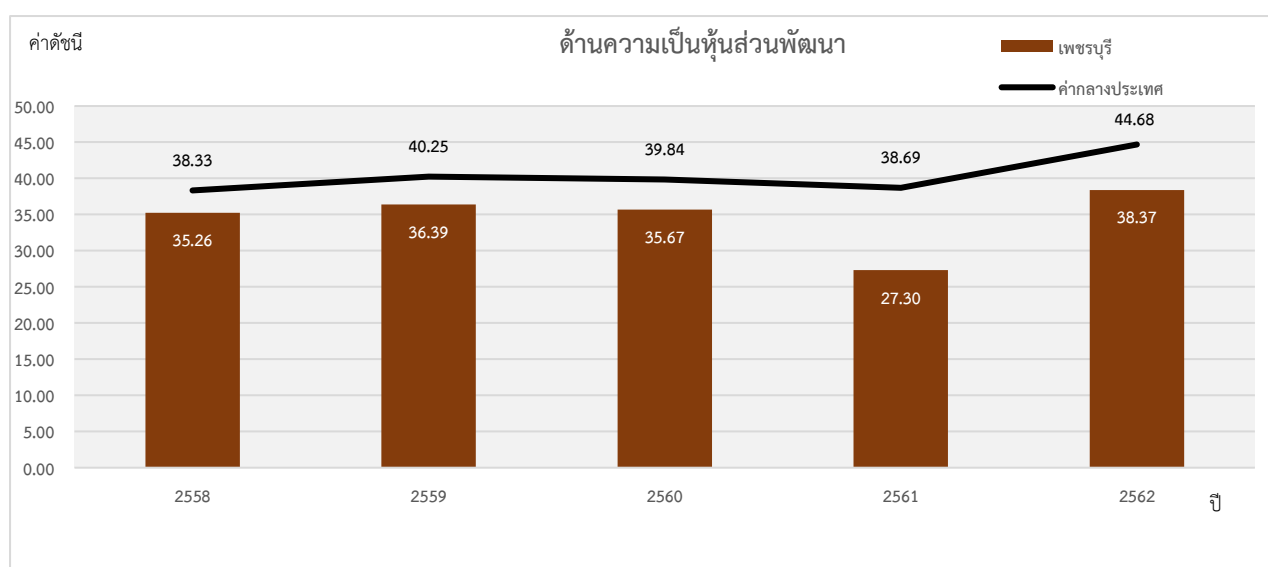
- ตัวชี้วัด PC_01 การแจ้งความคดีชีวิต ร่างกาย เพศ และคดีประทุษร้ายต่อทรัพย์สิน (ต่อแสนคน)
- ตัวชี้วัด PC_02 จำนวนของประชากรในเรือนจำ (ต่อแสนคน)

นั่นคือ จังหวัดเพชรบุรีมีค่าดัชนีการพัฒนาด้านสันติภาพและยุติธรรม ที่สูงกว่าปีที่ผ่านมา และสูงกว่าค่ากลางของประเทศ แต่ยังคงมีการดูแลรักษาความปลอดภัยในชีวิตและทรัพย์สินของประชาชน เพื่อลดปัญหาการก่ออาชญากรรม และลดจำนวนของนักโทษในเรือนจำ

6. ด้านความเป็นหุ้นส่วนพัฒนา (Partnership)

ค่าดัชนีการพัฒนามีค่ามากแสดงจังหวัดมีการพัฒนาที่ดี ตามข้อมูลสถิติในปี 2562 พบว่า

6.1 การเปรียบเทียบค่าดัชนีระหว่างจังหวัด ปี 2562 ด้านความเป็นหุ้นส่วนพัฒนา (Partnership) มีค่าเท่ากับ 38.37 เป็นลำดับที่ 23 ของประเทศ ซึ่งต่ำกว่าค่ากลางของประเทศ (ดัชนี = 44.68) ซึ่ง มีค่าสูงกว่าปี 2561 (ดัชนี = 27.30) ซึ่งค่าดัชนีของปี 2562 และปี 2561 มีค่าสูงกว่าค่ากลางของประเทศ (ปี 2562 ดัชนี = 44.68 ปี 2561 ดัชนี = 38.69) นั่นคือ จังหวัดเพชรบุรีมีการพัฒนาด้านความเป็นหุ้นส่วนพัฒนา (Partnership) สูงกว่าปีที่ผ่านมา แต่ยังคงต้องพัฒนาเป็นไปในทิศทางที่ดีเมื่อเทียบกับภาพรวมของประเทศ



ภาพ 12 ดัชนีการพัฒนาด้านความเป็นหุ้นส่วนพัฒนา (Partnership) ของจังหวัดเพชรบุรีเทียบกับค่ากลางประเทศ

* ที่มา: ข้อมูลจากตัวชี้วัดการพัฒนาระดับจังหวัดและกลุ่มจังหวัด เดือนกรกฎาคม ปี 2564 ของสำนักงานสภาพัฒนาการเศรษฐกิจและสังคมแห่งชาติ

6.2 การเปรียบเทียบค่าดัชนีระหว่างปี

ดัชนีด้านความเป็นหุ้นส่วนพัฒนา (Partnership) จังหวัดเพชรบุรีปี 2562 มีค่าต่ำกว่าปี 2561 (ดัชนี = 62.00) เมื่อพิจารณาอัตราการเปลี่ยนแปลงตัวชี้วัด ในปี 2562 เทียบกับปี 2561 พบว่าตัวชี้วัดที่มีการพัฒนาที่ดีขึ้น ได้แก่

- ตัวชี้วัด PS_01 ร้อยละของประชากรที่เข้าถึงอินเทอร์เน็ต (ร้อยละ)
- ตัวชี้วัด PS_02 ร้อยละภาษีที่ท้องถิ่นจัดเก็บได้ต่อรายได้รวมที่ไม่รวมเงินอุดหนุนและเงินอุดหนุนเฉพาะกิจ

ในขณะที่เดียวกันตัวชี้วัดที่ต้องมีการพัฒนาให้ดีขึ้นต่อไป ได้แก่

- ตัวชี้วัด PS_03 ความสามารถในการเบิกจ่ายงบประมาณของจังหวัด (ร้อยละ)
- ตัวชี้วัด PS_04 สัดส่วนองค์กรชุมชนต่อประชากรแสนคน (แห่ง/แสนคน)

นั่นคือ จังหวัดเพชรบุรีมีค่าดัชนีการพัฒนาด้านความเป็นหุ้นส่วนพัฒนาที่สูงกว่าปีที่ผ่านมา แต่ต่ำกว่าค่ากลางของประเทศ ดังนั้น จึงต้องมีการบริหารจัดการเพื่อให้สามารถดำเนินงานตามแผนที่กำหนดไว้ ซึ่งจะส่งผลให้สามารถเบิกจ่ายงบประมาณของจังหวัดได้ตรงตามคาบเวลาที่กำหนด

รายการข้อมูลสถิติทางการที่เกี่ยวข้องกับการพัฒนาในระดับจังหวัด

จากรายงานตัวชี้วัดการพัฒนาในระดับจังหวัดและกลุ่มจังหวัด เดือนกรกฎาคม พ.ศ. 2564 ของสำนักงานสภาพัฒนาการเศรษฐกิจและสังคมแห่งชาติ พบว่า จังหวัดเพชรบุรีมีตัวชี้วัดที่ต้องการในมิติด้านความเป็นหุ้นส่วนพัฒนา (Partnership) เพื่อให้ค่าดัชนีการพัฒนามีค่าสูงกว่าค่ากลางของประเทศ เนื่องจากความเป็นหุ้นส่วนพัฒนา (Partnership) มีค่าดัชนีเท่ากับ 38.37 ซึ่งต่ำกว่าค่ากลางของประเทศ (ดัชนี = 44.68) ซึ่งการพัฒนาในแต่ละมิติจะต้องอาศัยข้อมูลต่าง ๆ ที่เกี่ยวข้องเป็นตัวบ่งชี้ว่าจังหวัดได้มีการพัฒนาไปในทิศทางที่ดีขึ้น

ดังนั้น ในการพัฒนาในแต่ละมิตินั้น จะต้องมีการกำหนดรายการข้อมูลต่าง ๆ ที่เกี่ยวข้อง และมีความสอดคล้องกับประเด็นการพัฒนาจังหวัดด้วย โดยเริ่มจากการวิเคราะห์ห่วงโซ่คุณค่า (Value Chain) และจัดทำผังสถิติทางการ²² ตามประเด็นการพัฒนาจังหวัด เพื่อให้สามารถตอบโจทย์การพัฒนาในระดับจังหวัดในแต่ละมิติได้ โดยมีรายละเอียดดังนี้

3.1 ประเด็นการพัฒนาที่ 1: การพัฒนาเศรษฐกิจแบบครบวงจรจากฐานการค้า การลงทุน การบริการ การท่องเที่ยว และการเกษตร สู่มั่งคั่งยั่งยืน ด้วยนวัตกรรมและเทคโนโลยี

วัตถุประสงค์

1. เพื่อการสร้างโอกาสและเพิ่มรายได้ พัฒนาระบบการเกษตรสู่ระบบมาตรฐานและปลอดภัย เพิ่มมูลค่าในการผลิตให้มีคุณภาพ โดยการพัฒนาศักยภาพองค์กร/กลุ่มภาคการเกษตรและการจัดการสินค้าเกษตร
2. เพื่อการส่งเสริมและพัฒนากิจกรรมการท่องเที่ยว พัฒนา/ปรับปรุงภูมิทัศน์แหล่งท่องเที่ยว
3. การพัฒนาโครงสร้างพื้นฐานเพื่อเชื่อมโยงเส้นทางการค้า การลงทุนและการท่องเที่ยว
4. การสร้างเศรษฐกิจแบบ BCG

- ตัวชี้วัด**
1. มูลค่าผลิตภัณฑ์มวลรวมภาคเกษตรเพิ่มขึ้นร้อยละ 2 ต่อปี
 2. รายได้จากการท่องเที่ยวจังหวัดเพชรบุรีเพิ่มขึ้นร้อยละ 5
 3. มูลค่าผลิตภัณฑ์มวลรวม GPP เพิ่มขึ้นไม่น้อยกว่าร้อยละ 0.5 ต่อปี

²² ผังสถิติทางการมีส่วนประกอบสำคัญ คือ ห่วงโซ่คุณค่า (VC) ปัจจัยแห่งความสำเร็จ (CSF) ตัวชี้วัด รายการสถิติทางการ การจัดจำแนก ระดับการนำเสนอผล สถานะ หน่วยงาน การส่งข้อมูลให้ส่วนราชการส่วนกลาง (กระทรวง กรม) หรือไม่ และหมายเหตุ ซึ่งภายใต้ผังสถิติทางการจะมีสถิติทางการที่มีความสำคัญและจำเป็นในการกำหนดนโยบาย การติดตาม และประเมินผลการดำเนินงานในจังหวัด

ในการขับเคลื่อนประเด็นการพัฒนาที่ 1: การพัฒนาเศรษฐกิจแบบครบวงจรจากฐานการค้า การลงทุน การบริการ การท่องเที่ยว และการเกษตร สู่มั่งคั่งยั่งยืน ด้วยนวัตกรรมและเทคโนโลยี ได้มีการวิเคราะห์สถานการณ์ แนวโน้มการพัฒนาจังหวัดเพชรบุรี พบว่า ตัวชี้วัดอัตราการเปลี่ยนแปลงผลิตภัณฑ์มวลรวมจังหวัดในปี 2562 เพิ่มขึ้นจากปี 2561 (ร้อยละ 3.0) โดยเฉพาะอัตราการเปลี่ยนแปลงผลิตภัณฑ์มวลรวมจังหวัดภาคเกษตรที่เพิ่มขึ้น ร้อยละ 12.65 แต่ในขณะเดียวกันรายได้จากนักท่องเที่ยวลดลงร้อยละ 54.0 และปัญหาจากเกษตรกรไม่มีความเข้มแข็ง การปรับเปลี่ยนทัศนคติของเกษตรกรให้ทำเกษตรสมัยใหม่ทำได้ยาก การเตรียมบุคลากรรองรับการยกระดับการท่องเที่ยวยังไม่พอ ขาดแคลนบุคลากรทางการท่องเที่ยวที่รับบริการบริการนานาชาติ ขาดการเตรียมพร้อมเมืองท่องเที่ยวทั้งเชิงโครงสร้างพื้นฐานและการบริหารจัดการด้านกฎระเบียบและจัดภูมิทัศน์ทางการท่องเที่ยว ปัญหาพื้นที่การเกษตรลดลงเนื่องจากชุมชนเมืองที่เพิ่มขึ้น ภาคอุตสาหกรรมที่เพิ่มขึ้นและวิถีชีวิตเปลี่ยนแปลงสภาพดินมีความเสื่อมโทรมจากการใช้สารเคมีการผลิต ดังนั้น จึงได้ดำเนินการจัดทำห่วงโซ่คุณค่า (Value Chain) ที่สอดคล้องกับแผนพัฒนาจังหวัดเพชรบุรี เรื่อง “การพัฒนาเศรษฐกิจแบบครบวงจรจากฐานการค้า การลงทุน การบริการ การท่องเที่ยว และการเกษตร สู่มั่งคั่งยั่งยืน ด้วยนวัตกรรมและเทคโนโลยี” และคัดเลือกปัจจัยสู่ความสำเร็จ (Critical Success Factor) พร้อมจัดทำผังสถิติทางการ เรื่อง “การพัฒนาการเกษตรของจังหวัดเพชรบุรี” และ ผังสถิติทางการ เรื่อง “การท่องเที่ยวของจังหวัดเพชรบุรี” ที่ประกอบด้วยรายการข้อมูลสถิติทางการที่สามารถนำไปใช้ในการติดตามและประเมินผลในเรื่องดังกล่าวได้ ซึ่งมีรายละเอียดดังนี้

3.1.1 ห่วงโซ่คุณค่า (Value Chain) ที่สอดคล้องกับแผนพัฒนาจังหวัดเพชรบุรี

แนวคิดการจัดทำห่วงโซ่คุณค่าที่สอดคล้องกับแผนพัฒนาจังหวัดเพชรบุรี “ประเด็นการพัฒนาเศรษฐกิจแบบครบวงจรจากฐานการค้า การลงทุน การบริการ การท่องเที่ยว และการเกษตร สู่มั่งคั่งยั่งยืน ด้วยนวัตกรรมและเทคโนโลยี” โดยเริ่มจากการศึกษาห่วงโซ่คุณค่าของประเทศไทย 140 เป้าหมายแผนแม่บทย่อย ภายใต้แผนแม่บทภายใต้ยุทธศาสตร์ชาติ (23 ด้าน) โดยแบ่งออกเป็น 2 ห่วงโซ่คุณค่าได้แก่

1. ห่วงโซ่คุณค่าประเด็นการเกษตรของจังหวัดเพชรบุรี

เริ่มจากการศึกษาห่วงโซ่คุณค่าของประเทศไทย 140 เป้าหมายแผนแม่บทย่อย ภายใต้แผนแม่บทภายใต้ยุทธศาสตร์ชาติ (23 ด้าน) ประเด็นที่ 3 การเกษตร

- แผนแม่บทย่อย 3.1 เกษตรอัตลักษณ์พื้นถิ่น เป้าหมาย 030101 สินค้าเกษตรอัตลักษณ์พื้นถิ่นมีมูลค่าเพิ่มขึ้น
- แผนแม่บทย่อย 3.2 เกษตรปลอดภัย เป้าหมาย 030201 สินค้าเกษตรปลอดภัยมีมูลค่าเพิ่มขึ้น (GAP และเกษตรอินทรีย์) เป้าหมาย 030202 ผลิตภัณฑ์เกษตรปลอดภัยของไทยได้รับการยอมรับด้านคุณภาพความปลอดภัยและคุณค่าทางโภชนาการสูงขึ้น
- แผนแม่บทย่อย 3.3 เกษตรชีวภาพ เป้าหมาย 030301 สินค้าเกษตรชีวภาพมีมูลค่าเพิ่มขึ้น เป้าหมาย 030302 วิสาหกิจเกษตรฐานชีวภาพและภูมิปัญหาท้องถิ่นมีการจัดตั้งในทุกตำบลเพิ่มขึ้น
- แผนแม่บทย่อย 3.4 เกษตรแปรรูป เป้าหมาย 030401 สินค้าเกษตรแปรรูปและผลิตภัณฑ์มีมูลค่าเพิ่มขึ้น
- แผนแม่บทย่อย 3.5 เกษตรอัจฉริยะ เป้าหมาย 030501 สินค้าที่ได้จากเทคโนโลยีสมัยใหม่/อัจฉริยะมีมูลค่าเพิ่มขึ้น เป้าหมาย 030502 ผลผลิตต่อหน่วยของฟาร์มหรือแปลงที่มีการใช้เทคโนโลยีสมัยใหม่/อัจฉริยะเพิ่มขึ้น

- แผนแม่บทย่อย 3.6 การพัฒนาระบบนิเวศการเกษตร เป้าหมาย 030601 ประสิทธิภาพการผลิตสินค้าเกษตรต่อหน่วยมีการปรับตัวเพิ่มขึ้น เป้าหมาย 030602 สถาบันเกษตรกร (สหกรณ์ วิสาหกิจชุมชน และกลุ่มเป้าหมาย) ที่ขึ้นทะเบียนกับกระทรวงเกษตรและสหกรณ์มีความเข้มแข็งในระดับมาตรฐานเพิ่มขึ้น

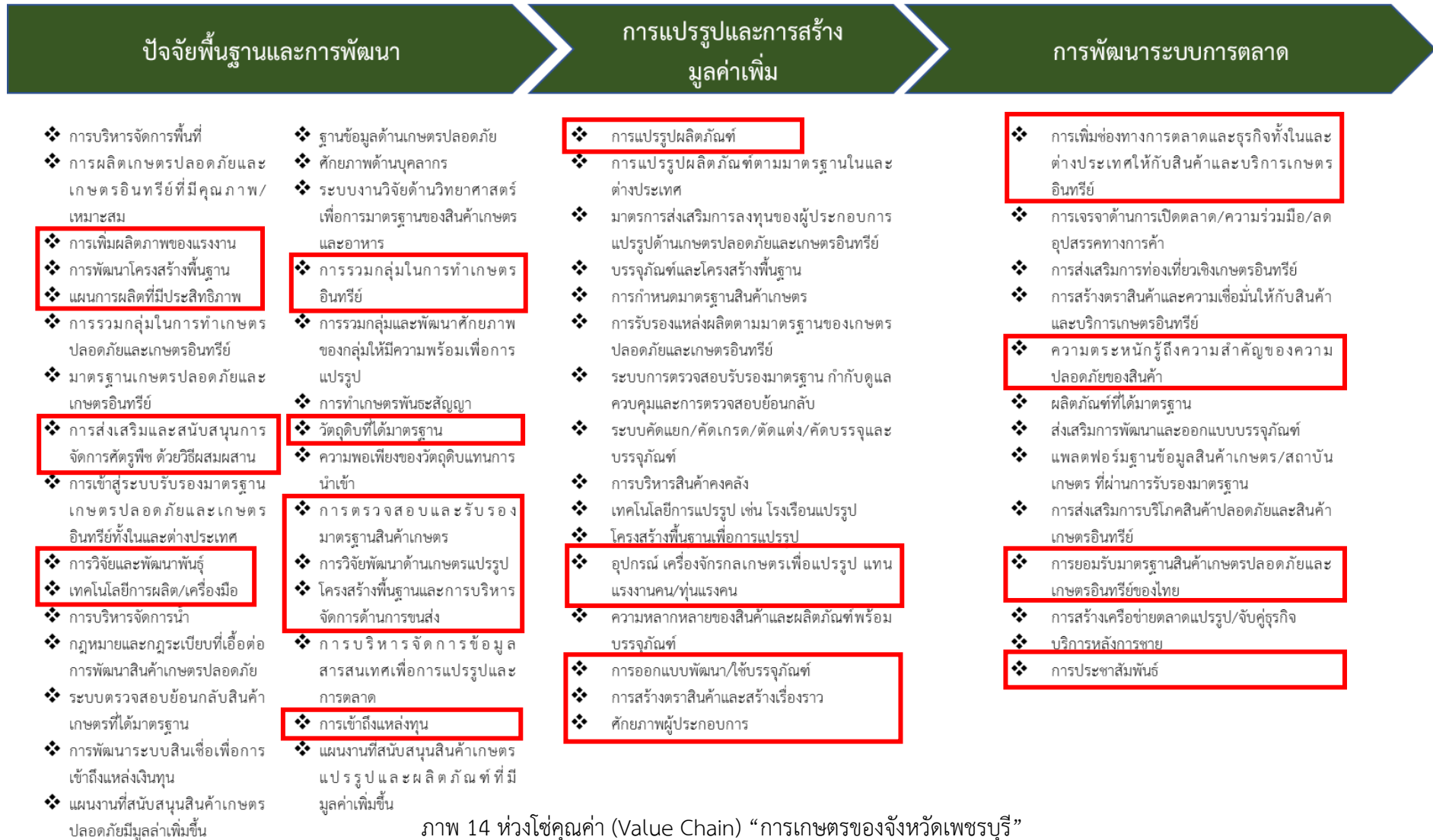
จากนั้นดำเนินการจัดทำห่วงโซ่คุณค่า (Value Chain) การเกษตร ดังภาพ 13 และห่วงโซ่คุณค่า (Value Chain) ที่สอดคล้องกับแผนพัฒนาจังหวัดเพชรบุรี เรื่อง “การพัฒนาระบบการเกษตรสู่ระบบมาตรฐาน และปลอดภัยจังหวัดเพชรบุรี” ได้ดังภาพ 14

ห่วงโซ่คุณค่า (Value Chain) “การพัฒนาระบบการเกษตรสู่ระบบมาตรฐาน และปลอดภัยจังหวัดเพชรบุรี”



ภาพ 13 ห่วงโซ่คุณค่า (Value Chain) “การพัฒนาระบบการเกษตรสู่ระบบมาตรฐาน และปลอดภัยจังหวัดเพชรบุรี”

ห่วงโซ่คุณค่า (Value Chain) “การเกษตรของจังหวัดเพชรบุรี”



ภาพ 14 ห่วงโซ่คุณค่า (Value Chain) “การเกษตรของจังหวัดเพชรบุรี”

3.1.2 ผังสถิติทางการ

1.) การจัดทำผังสถิติทางการประเด็นการพัฒนาที่ 1 “การพัฒนาเศรษฐกิจแบบครบวงจรจากฐานการค้า การลงทุน การบริการ การท่องเที่ยว และการเกษตร สู่ความมั่งคั่งยั่งยืน ด้วยนวัตกรรมและเทคโนโลยี” หลังจากที่ได้มีการศึกษาแนวทางการพัฒนาจังหวัด (ประเด็นการพัฒนาที่ 1) ที่สอดคล้องกับห่วงโซ่คุณค่า (Value Chain) ที่สอดคล้องกับแผนพัฒนาจังหวัดเพชรบุรีแล้ว จะต้องมีการคัดเลือกปัจจัยสู่ความสำเร็จ (Critical Success Factor) ที่มีความสำคัญในการบริหารงานในจังหวัด สามารถสรุปผังสถิติทางการ “การพัฒนาระบบการเกษตรสู่ระบบมาตรฐาน และปลอดภัยจังหวัดเพชรบุรี” ดังตาราง 11

ตาราง 11 ผังสถิติทางการ “การพัฒนาระบบการเกษตรสู่ระบบมาตรฐาน และปลอดภัยจังหวัดเพชรบุรี”

ห่วงโซ่คุณค่า (VC)	ปัจจัยแห่งความสำเร็จ (CSF)	ตัวชี้วัด	บัญชีสถิติทางการ	การจัดจำแนก	ระดับการนำเสนอผล	สถานะข้อมูล ²³	หน่วยงาน	การจัดส่งข้อมูลให้ส่วนราชการส่วนกลาง ²⁴	หมายเหตุ
ปัจจัยพื้นฐานและการพัฒนา	การเพิ่มผลผลิตภาพของแรงงาน	ผลผลิตภาพแรงงานเฉลี่ยต่อคนเพิ่มขึ้น	ผลผลิตภาพแรงงานเฉลี่ยต่อคน	อุตสาหกรรม	จังหวัด	1	สำนักงานคณะกรรมการพัฒนาการเศรษฐกิจและสังคมแห่งชาติ	1	
ปัจจัยพื้นฐานและการพัฒนา	การพัฒนาโครงสร้างพื้นฐาน	เนื้อที่เกษตรกรรมโดยรวมของจังหวัด	เนื้อที่เกษตรกรรมโดยรวมของจังหวัด		จังหวัด	1	สำนักงานเกษตรจังหวัด	1	
ปัจจัยพื้นฐานและการพัฒนา	การพัฒนาโครงสร้างพื้นฐาน	สัดส่วนของจำนวนพื้นที่ที่เหมาะสมกับการเพาะปลูกพืชแต่ละชนิด (ข้าว อ้อย สับปะรด ฯลฯ)	สัดส่วนของจำนวนพื้นที่ที่เหมาะสมกับการเพาะปลูกพืชแต่ละชนิด (ข้าว อ้อย สับปะรด ฯลฯ)		ตำบล	1	กระทรวงเกษตรและสหกรณ์	1	
ปัจจัยพื้นฐานและการพัฒนา	การพัฒนาโครงสร้างพื้นฐาน	จำนวนเกษตรกรที่ขึ้นทะเบียนจำแนกตามการจัดพื้นที่เกษตรของจังหวัด	จำนวนเกษตรกรที่ขึ้นทะเบียน	ชนิดของสินค้า	จังหวัด	1	สำนักงานเกษตรจังหวัด	1	
ปัจจัยพื้นฐานและการพัฒนา	การพัฒนาโครงสร้างพื้นฐาน	ผลผลิตสินค้าเกษตรของจังหวัดต่อไร่เพิ่มขึ้น (ในสินค้าแปลงใหญ่)	จำนวนแปลงใหญ่ในการผลิตสินค้าเกษตร		จังหวัด	1	สำนักงานเกษตรจังหวัด	1	

²³ สถานะข้อมูล แบ่งเป็น 1. พร้อมเผยแพร่ 2. ต้องพัฒนา 3. ไม่มีหน่วยงานรับผิดชอบ 4. อื่นๆ

²⁴ การส่งข้อมูลให้ส่วนราชการส่วนกลาง (กระทรวง กรม) แบ่งเป็น 1. จัดส่ง 2. ไม่ได้จัดส่ง เพื่อใช้ในการกำหนดหน่วยงานเจ้าของข้อมูล (Data Owner) และประสานกับกระทรวงกรมต้นสังกัดในการลงทะเบียนชุดข้อมูลในระบบบัญชีข้อมูลภาครัฐเพื่อให้บริการข้อมูลดังกล่าวต่อไป

ตาราง 11 ผังสถิติทางการ “การพัฒนากระบวนการเกษตรสู่ระบบมาตรฐาน และปลอดภัยจังหวัดเพชรบุรี” (ต่อ)

ห่วงโซ่คุณค่า (VC)	ปัจจัยแห่งความสำเร็จ (CSF)	ตัวชี้วัด	บัญชีสถิติทางการ	การจัดจำแนก	ระดับการนำเสนอผล	สถานะข้อมูล	หน่วยงาน	การจัดส่งข้อมูลให้ส่วนราชการส่วนกลาง	หมายเหตุ
ปัจจัยพื้นฐานและการพัฒนา	การพัฒนาโครงสร้างพื้นฐาน	ผลผลิตสินค้าด้านปศุสัตว์ของจังหวัดต่อไร่เพิ่มขึ้น (ในสินค้าแปลงใหญ่)	จำนวนแปลงใหญ่ในการผลิตสินค้าด้านปศุสัตว์		จังหวัด	1	สำนักงานปศุสัตว์จังหวัด	1	
ปัจจัยพื้นฐานและการพัฒนา	การพัฒนาโครงสร้างพื้นฐาน	ปริมาณน้ำมีปริมาณเพียงพอต่อความต้องการทำการเกษตรในแต่ละช่วงปี	ปริมาณน้ำจากแหล่งน้ำชลประทาน	แหล่งน้ำ	อำเภอ	1	โครงการชลประทานจังหวัด	1	
ปัจจัยพื้นฐานและการพัฒนา	การพัฒนาโครงสร้างพื้นฐาน	ปริมาณน้ำมีปริมาณเพียงพอต่อความต้องการทำการเกษตรในแต่ละช่วงปี	ปริมาณน้ำฝน		จังหวัด	1	สถานีอุตุนิยมวิทยา	1	
ปัจจัยพื้นฐานและการพัฒนา	การพัฒนาโครงสร้างพื้นฐาน	ปริมาณน้ำมีปริมาณเพียงพอต่อความต้องการทำการเกษตรในแต่ละช่วงปี	ความชื้นสัมพัทธ์		จังหวัด	1	สถานีอุตุนิยมวิทยา	1	
ปัจจัยพื้นฐานและการพัฒนา	แผนการผลิตที่มีประสิทธิภาพ	จำนวนเกษตรกรที่ได้รับการส่งเสริมให้มีแผนการผลิตและแผนการเก็บเกี่ยวที่เหมาะสม	จำนวนเกษตรกรที่ได้รับการส่งเสริมให้มีแผนการผลิตและแผนการเก็บเกี่ยวที่เหมาะสม			3	สำนักงานเกษตรจังหวัด		ยกเลิกรายการสถิติทางการตามมติที่ประชุมคณะกรรมการสถิติฯ 2/2566
ปัจจัยพื้นฐานและการพัฒนา	การส่งเสริมและสนับสนุนการจัดการศัตรูพืช ด้วยวิธีผสมผสาน	การบริหารจัดการศัตรูพืช	จำนวนโครงการสนับสนุนเกษตรกรในเรื่องการจัดการศัตรูพืช		จังหวัด	1	สำนักงานเกษตรจังหวัด	1	
ปัจจัยพื้นฐานและการพัฒนา	การส่งเสริมและสนับสนุนการจัดการ	การบริหารจัดการศัตรูพืช	จำนวนศูนย์จัดการศัตรูพืชชุมชน		จังหวัด	1	สำนักงานเกษตรจังหวัด	1	

ตาราง 11 ผังสถิติทางการ “การพัฒนาระบบการเกษตรสู่ระบบมาตรฐาน และปลอดภัยจังหวัดเพชรบุรี” (ต่อ)

ห่วงโซ่คุณค่า (VC)	ปัจจัยแห่งความสำเร็จ (CSF)	ตัวชี้วัด	บัญชีสถิติทางการ	การจัดจำแนก	ระดับการนำเสนอผล	สถานะข้อมูล	หน่วยงาน	การจัดส่งข้อมูลให้ส่วนราชการส่วนกลาง	หมายเหตุ
	ศัตรูพืช ด้วยวิธีผสมผสาน								
ปัจจัยพื้นฐานและการพัฒนา	การวิจัยและพัฒนาพันธุ์	พันธุ์พืชที่เหมาะสมกับพื้นที่	พันธุ์พืชที่เหมาะสมกับพื้นที่		ตำบล	1	สถานีพัฒนาที่ดิน	1	
ปัจจัยพื้นฐานและการพัฒนา	การวิจัยและพัฒนาพันธุ์	พันธุ์พืชที่เหมาะสมกับพื้นที่	พันธุ์พืชสมุนไพรที่เหมาะสมกับพื้นที่		ตำบล	1	สถานีพัฒนาที่ดิน	1	
ปัจจัยพื้นฐานและการพัฒนา	การวิจัยและพัฒนาพันธุ์	พันธุ์สัตว์ที่เหมาะสมกับพื้นที่	พันธุ์สัตว์ที่เหมาะสมกับพื้นที่		ตำบล	1	สำนักงานปศุสัตว์จังหวัด	1	
ปัจจัยพื้นฐานและการพัฒนา	การวิจัยและพัฒนาพันธุ์	ปริมาณพันธุ์ประมงทะเล และประมงน้ำจืดที่เพาะโดยกรมวิชาการเกษตร	จำนวนพันธุ์สินค้าประมง (จำนวนผู้เพาะเลี้ยงสัตว์น้ำ) - แก้ไขชื่อรายการสถิติทางการตามมติที่ประชุมฯ	ชนิด	จังหวัด	1	ศูนย์วิจัยและพัฒนาการเพาะเลี้ยงสัตว์น้ำ	1	มติที่ประชุมคณะกรรมการสถิติฯ2/2566 ย้ายจากTier3 เป็น Tier1
ปัจจัยพื้นฐานและการพัฒนา	เทคโนโลยีการผลิต/เครื่องมือ	จำนวนเกษตรกรที่เพาะปลูกพืชที่นำผลการวิจัยเทคโนโลยีการเพิ่มผลผลิตไปใช้	จำนวนเกษตรกรที่เพาะปลูกพืชที่นำเทคโนโลยีการผลิตมาใช้		จังหวัด	1	สำนักงานเกษตรจังหวัด	1	
ปัจจัยพื้นฐานและการพัฒนา	เทคโนโลยีการผลิต/เครื่องมือ	จำนวนเกษตรกรที่เพาะปลูกพืชที่นำผลการวิจัยเทคโนโลยีการเพิ่มผลผลิตไปใช้	จำนวน Smart Farmers		จังหวัด	1	สำนักงานเกษตรจังหวัด	1	
ปัจจัยพื้นฐานและการพัฒนา	เทคโนโลยีการผลิต/เครื่องมือ	จำนวนเกษตรกรที่เพาะปลูกพืชที่นำผลการวิจัยเทคโนโลยีการเพิ่มผลผลิตไปใช้	จำนวน Young Smart Farmers		จังหวัด	1	สำนักงานเกษตรจังหวัด	1	
ปัจจัยพื้นฐานและการพัฒนา	เทคโนโลยีการผลิต/เครื่องมือ	จำนวนเกษตรกรที่เลี้ยงปศุสัตว์ที่นำผลการวิจัยเทคโนโลยีการเพิ่มผลผลิตไปใช้	จำนวน Smart Farmers		จังหวัด	1	สำนักงานปศุสัตว์จังหวัด	1	

ตาราง 11 ผังสถิติทางการ “การพัฒนาระบบการเกษตรสู่ระบบมาตรฐาน และปลอดภัยจังหวัดเพชรบุรี” (ต่อ)

ห่วงโซ่คุณค่า (VC)	ปัจจัยแห่งความสำเร็จ (CSF)	ตัวชี้วัด	บัญชีสถิติทางการ	การจัดจำแนก	ระดับการนำเสนอผล	สถานะข้อมูล	หน่วยงาน	การจัดส่งข้อมูลให้ส่วนราชการส่วนกลาง	หมายเหตุ
ปัจจัยพื้นฐานและการพัฒนา	เทคโนโลยีการผลิต/เครื่องมือ	จำนวนเกษตรกรที่เลี้ยงปศุสัตว์ที่นำผลการวิจัยเทคโนโลยีการเพิ่มผลผลิตไปใช้	จำนวน Young Smart Farmers		จังหวัด	1	สำนักงานปศุสัตว์จังหวัด	1	
ปัจจัยพื้นฐานและการพัฒนา	เทคโนโลยีการผลิต/เครื่องมือ	จำนวนเกษตรกรที่เพาะเลี้ยงสัตว์น้ำที่นำผลการวิจัยเทคโนโลยีการเพิ่มผลผลิตไปใช้	จำนวน Smart Farmers		จังหวัด	1	สำนักงานประมงจังหวัด	1	
ปัจจัยพื้นฐานและการพัฒนา	การรวมกลุ่มในการทำเกษตร	มีการรวมกลุ่ม/การจัดตั้งสหกรณ์ของกลุ่มอาชีพเพิ่มขึ้น	จำนวนกลุ่มอาชีพด้านพืช	ประเภทกลุ่มอาชีพ	อำเภอ	1	สำนักงานเกษตรจังหวัด	1	
ปัจจัยพื้นฐานและการพัฒนา	การรวมกลุ่มในการทำเกษตร	มีการรวมกลุ่ม/การจัดตั้งสหกรณ์ของกลุ่มอาชีพเพิ่มขึ้น	จำนวนกลุ่มอาชีพด้านปศุสัตว์	ประเภทกลุ่มอาชีพ	ตำบล	1	สำนักงานปศุสัตว์จังหวัด	1	
ปัจจัยพื้นฐานและการพัฒนา	การรวมกลุ่มในการทำเกษตร	มีการรวมกลุ่ม/การจัดตั้งสหกรณ์ของกลุ่มอาชีพเพิ่มขึ้น	จำนวนกลุ่มอาชีพด้านประมง	ประเภทกลุ่มอาชีพ	จังหวัด	1	สำนักงานประมงจังหวัด	1	
ปัจจัยพื้นฐานและการพัฒนา	การรวมกลุ่มในการทำเกษตร	มีการรวมกลุ่ม/การจัดตั้งสหกรณ์ของกลุ่มอาชีพเพิ่มขึ้น	จำนวนเกษตรกรแปลงใหญ่		อำเภอ	1	สำนักงานเกษตรจังหวัด	1	
ปัจจัยพื้นฐานและการพัฒนา	การรวมกลุ่มในการทำเกษตร	มีการรวมกลุ่ม/การจัดตั้งสหกรณ์ของกลุ่มอาชีพเพิ่มขึ้น	จำนวนพื้นที่เกษตรกรแปลงใหญ่		อำเภอ	1	สำนักงานเกษตรจังหวัด	1	
ปัจจัยพื้นฐานและการพัฒนา	วัตถุดิบที่ได้มาตรฐาน	ร้อยละแหล่งวัตถุดิบที่ได้มาตรฐาน	จำนวนแหล่งวัตถุดิบที่ได้มาตรฐาน		จังหวัด	1	สำนักงานประมงจังหวัด	1	
ปัจจัยพื้นฐานและการพัฒนา	การตรวจสอบและรับรองมาตรฐานสินค้าเกษตร	ผลผลิตสินค้าเกษตรของจังหวัดที่ผ่านเกณฑ์มาตรฐานสินค้าเกษตรปลอดภัยจังหวัด GMP/HACCP	จำนวนของเกษตรกรที่ได้รับมาตรฐานสากล เช่น GAP HALAL และ HACCP เป็นต้น		จังหวัด	1	ศูนย์วิจัยและพัฒนาการเกษตร	1	
ปัจจัยพื้นฐานและการพัฒนา	การตรวจสอบและรับรองมาตรฐานสินค้าเกษตร	ผลผลิตสินค้าเกษตรของจังหวัดที่ผ่านเกณฑ์มาตรฐานสินค้าเกษตรปลอดภัยจังหวัด GMP/HACCP	จำนวนของเกษตรกรที่ได้รับมาตรฐานสากล เช่น GAP HALAL และ HACCP เป็นต้น		จังหวัด	1	สำนักงานปศุสัตว์จังหวัด	1	

ตาราง 11 ผังสถิติทางการ “การพัฒนาระบบการเกษตรสู่ระบบมาตรฐาน และปลอดภัยจังหวัดเพชรบุรี” (ต่อ)

ห่วงโซ่คุณค่า (VC)	ปัจจัยแห่งความสำเร็จ (CSF)	ตัวชี้วัด	บัญชีสถิติทางการ	การจัดจำแนก	ระดับการนำเสนอผล	สถานะข้อมูล	หน่วยงาน	การจัดส่งข้อมูลให้ส่วนราชการส่วนกลาง	หมายเหตุ
ปัจจัยพื้นฐานและการพัฒนา	การตรวจสอบและรับรองมาตรฐานสินค้าเกษตร	ผลผลิตสินค้าเกษตรของจังหวัดที่ผ่านเกณฑ์มาตรฐานสินค้าเกษตรปลอดภัยจังหวัด GMP/HACCP	จำนวนของเกษตรกรที่ได้รับมาตรฐานสากล เช่น GAP HALAL และ HACCP เป็นต้น		จังหวัด	1	สำนักงานประมงจังหวัด	1	
ปัจจัยพื้นฐานและการพัฒนา	การวิจัยพัฒนาด้านเกษตรแปรรูป	ร้อยละงานวิจัย เทคโนโลยี และนวัตกรรมที่มีการพัฒนาต่อยอดเพื่อนำไปสู่การใช้ประโยชน์	จำนวนงานวิจัย เทคโนโลยี และนวัตกรรมที่มีการพัฒนาต่อยอดเพื่อนำไปสู่การใช้ประโยชน์			3	ศูนย์วิจัยและพัฒนาการเกษตรเพชรบุรี		ยกเลิกรายการสถิติทางการตามมติที่ประชุมคณะกรรมการสถิติฯ 2/2566
ปัจจัยพื้นฐานและการพัฒนา	โครงสร้างพื้นฐานและการบริหารจัดการด้านขนส่ง	จำนวนรถขนส่งสินค้าเกษตรที่มาจากทะเบียน	จำนวนรถขนส่งสินค้าเกษตรที่มาจากทะเบียน			3	สำนักงานขนส่งจังหวัด		ยกเลิกรายการสถิติทางการตามมติที่ประชุมคณะกรรมการสถิติฯ 2/2566
ปัจจัยพื้นฐานและการพัฒนา	โครงสร้างพื้นฐานและการบริหารจัดการด้านขนส่ง	งบประมาณในการซ่อมเส้นทางคมนาคม	จำนวนงบประมาณที่ได้รับการปรับปรุงผิวการจราจรในแต่ละปีงบประมาณ	การบำรุงรักษา	จังหวัด	1	- แขวงทางหลวงเพชรบุรี - แขวงทางหลวงชนบทเพชรบุรี - สำนักงานการส่งเสริมการปกครองท้องถิ่น - อบจ.	1	

ตาราง 11 ผังสถิติทางการ “การพัฒนาระบบการเกษตรสู่ระบบมาตรฐาน และปลอดภัยจังหวัดเพชรบุรี” (ต่อ)

ห่วงโซ่คุณค่า (VC)	ปัจจัยแห่งความสำเร็จ (CSF)	ตัวชี้วัด	บัญชีสถิติทางการ	การจัดจำแนก	ระดับการนำเสนอผล	สถานะข้อมูล	หน่วยงาน	การจัดส่งข้อมูลให้ส่วนราชการส่วนกลาง	หมายเหตุ
							- สำนักงานโยธาธิการและผังเมือง		
ปัจจัยพื้นฐานและการพัฒนา	การเข้าถึงแหล่งทุน	ประเภทสินเชื่อและแหล่งเงินทุนของครัวเรือนเกษตรกร	ประเภทสินเชื่อและแหล่งเงินทุนของครัวเรือนเกษตรกร		จังหวัด	1	ธนาคารเพื่อการเกษตรและสหกรณ์จังหวัด	1	
การแปรรูปและการสร้างมูลค่าเพิ่ม	การแปรรูปผลิตภัณฑ์	จำนวนผลิตภัณฑ์แปรรูปสินค้าเกษตร	จำนวนผลิตภัณฑ์แปรรูปสินค้าเกษตร		อำเภอ	1	สำนักงานพัฒนาชุมชนจังหวัด	1	
การแปรรูปและการสร้างมูลค่าเพิ่ม	การแปรรูปผลิตภัณฑ์	จำนวนผลิตภัณฑ์แปรรูปสินค้าเกษตร	จำนวนโรงงานแปรรูปสินค้าเกษตร		จังหวัด	1	สำนักงานอุตสาหกรรมจังหวัด	1	
การแปรรูปและการสร้างมูลค่าเพิ่ม	การแปรรูปผลิตภัณฑ์	จำนวนผลิตภัณฑ์แปรรูปสินค้าเกษตร	จำนวนสหกรณ์/กลุ่มภาคการเกษตร	กลุ่มสหกรณ์	อำเภอ	1	สำนักงานสหกรณ์จังหวัด	1	
การแปรรูปและการสร้างมูลค่าเพิ่ม	การแปรรูปผลิตภัณฑ์	จำนวนผลิตภัณฑ์แปรรูปสินค้าเกษตร	จำนวนสหกรณ์/กลุ่มภาคการเกษตรที่เชื่อมโยงกับผู้แปรรูปสินค้าเกษตร		อำเภอ	1	สำนักงานสหกรณ์จังหวัด	1	
การแปรรูปและการสร้างมูลค่าเพิ่ม	อุปกรณ์ เครื่องจักรกลเกษตรเพื่อแปรรูป แทนแรงงานคน/ทุนแรงคน	ปริมาณการผลิตผลิตภัณฑ์แปรรูปเพิ่มขึ้น	ปริมาณการผลิตผลิตภัณฑ์แปรรูปทางการเกษตร	ชนิด/ประเภท	จังหวัด	1	สำนักงานอุตสาหกรรมจังหวัด	1	
การแปรรูปและการสร้างมูลค่าเพิ่ม	การออกแบบพัฒนา/ใช้บรรจุภัณฑ์	ผลิตภัณฑ์/สินค้าได้รับการพัฒนาบรรจุภัณฑ์เพิ่มขึ้น	จำนวนผลิตภัณฑ์/สินค้า ได้รับการพัฒนาบรรจุภัณฑ์	ประเภทของผลิตภัณฑ์/สินค้า	จังหวัด	1	สำนักงานอุตสาหกรรมจังหวัด	1	

ตาราง 11 ผังสถิติทางการ “การพัฒนากระบวนการเกษตรสู่ระบบมาตรฐาน และปลอดภัยจังหวัดเพชรบุรี” (ต่อ)

ห่วงโซ่คุณค่า (VC)	ปัจจัยแห่งความสำเร็จ (CSF)	ตัวชี้วัด	บัญชีสถิติทางการ	การจัดจำแนก	ระดับการนำเสนอผล	สถานะข้อมูล	หน่วยงาน	การจัดส่งข้อมูลให้ส่วนราชการส่วนกลาง	หมายเหตุ
การแปรรูปและการสร้างมูลค่าเพิ่ม	การออกแบบพัฒนา/ใช้บรรจุภัณฑ์	อัตราการเปลี่ยนแปลงของผลิตภัณฑ์มวลรวมจังหวัดภาคเกษตรเพิ่มขึ้น	มูลค่าผลิตภัณฑ์มวลรวมจังหวัดภาคเกษตร		จังหวัด	1	สำนักงานคณะกรรมการพัฒนาการเศรษฐกิจและสังคมแห่งชาติ	1	
การแปรรูปและการสร้างมูลค่าเพิ่ม	การออกแบบพัฒนา/ใช้บรรจุภัณฑ์	อัตราการเปลี่ยนแปลงของผลิตภัณฑ์มวลรวม GPP จังหวัดเพิ่มขึ้น	มูลค่าผลิตภัณฑ์มวลรวม GPP จังหวัด		จังหวัด	1	สำนักงานคณะกรรมการพัฒนาการเศรษฐกิจและสังคมแห่งชาติ	1	
การแปรรูปและการสร้างมูลค่าเพิ่ม	การสร้างตราสินค้าและสร้างเรื่องราว	การเพิ่มขึ้นของผลิตภัณฑ์/สินค้าที่ผ่านการจดทะเบียนตราสินค้า	จำนวนของผลิตภัณฑ์/สินค้าที่ผ่านการจดทะเบียนตราสินค้า	ประเภทของผลิตภัณฑ์/สินค้า	จังหวัด	1	สำนักงานพาณิชย์จังหวัด	2	
การแปรรูปและการสร้างมูลค่าเพิ่ม	ศักยภาพผู้ประกอบการ	ร้อยละที่เพิ่มขึ้นของผู้ประกอบการที่ได้รับการพัฒนาขีดความสามารถ	จำนวนผู้ประกอบการที่ได้รับการพัฒนาขีดความสามารถ (จำนวนผู้ประกอบการที่ผ่านมาตรฐานอุตสาหกรรม) -แก้ไขชื่อรายการสถิติทางการตามมติที่ประชุมฯ	ประเภทมาตรฐานอุตสาหกรรม	จังหวัด	1	สำนักงานอุตสาหกรรมจังหวัด	1	มติที่ประชุมคณะกรรมการสถิติฯ2/2566 ย้ายจากTier3 เป็น Tier1
การพัฒนากระบวนการตลาด	การเพิ่มช่องทางการตลาดและธุรกิจทั้งในและต่างประเทศให้กับสินค้าและบริการเกษตร	จำนวนช่องทางการจำหน่ายสินค้าเกษตรปลอดภัยของจังหวัดที่เพิ่มขึ้น	จำนวนช่องทางการจำหน่ายสินค้าเกษตรปลอดภัยของจังหวัด		จังหวัด	1	สำนักงานเกษตรและสหกรณ์จังหวัด	1	

ตาราง 11 ผังสถิติทางการ “การพัฒนาระบบการเกษตรสู่ระบบมาตรฐาน และปลอดภัยจังหวัดเพชรบุรี” (ต่อ)

ห่วงโซ่คุณค่า (VC)	ปัจจัยแห่งความสำเร็จ (CSF)	ตัวชี้วัด	บัญชีสถิติทางการ	การจัดจำแนก	ระดับการนำเสนอผล	สถานะข้อมูล	หน่วยงาน	การจัดส่งข้อมูลให้ส่วนราชการส่วนกลาง	หมายเหตุ
การพัฒนาระบบการตลาด	การเพิ่มช่องทางการตลาดและธุรกิจทั้งในและต่างประเทศให้กับสินค้าและบริการเกษตร	จำนวนช่องทางการจำหน่ายสินค้าเกษตรปลอดภัยของจังหวัดที่เพิ่มขึ้น	จำนวนผู้รับซื้อสินค้าเกษตร		จังหวัด	1	สำนักงานพาณิชย์จังหวัด	1	
การพัฒนาระบบการตลาด	ความตระหนักรู้ถึงความสำคัญของความปลอดภัยของสินค้า	การเพิ่มขึ้นของมูลค่าการจำหน่ายผลิตภัณฑ์/สินค้าเกษตรปลอดภัย	มูลค่าการจำหน่ายของผลิตภัณฑ์อาหารปลอดภัย (เกษตร) (จำนวนร้านอาหารปลอดภัย) - แก้ไขชื่อรายการสถิติทางการตามมติที่ประชุมฯ		จังหวัด	1	สำนักงานเกษตรจังหวัด		มติที่ประชุมคณะกรรมการสถิติฯ2/2566 ย้ายจากTier3 เป็น Tier1
การพัฒนาระบบการตลาด	ความตระหนักรู้ถึงความสำคัญของความปลอดภัยของสินค้า	การเพิ่มขึ้นของมูลค่าการจำหน่ายผลิตภัณฑ์/สินค้าเกษตรปลอดภัย	มูลค่าการจำหน่ายของผลิตภัณฑ์อาหารปลอดภัย (ปศุสัตว์)	ประเภทของผลิตภัณฑ์/สินค้าเกษตรปลอดภัย	จังหวัด	1	สำนักงานปศุสัตว์จังหวัด	1	

ตาราง 11 ผังสถิติทางการ “การพัฒนาระบบการเกษตรสู่ระบบมาตรฐาน และปลอดภัยจังหวัดเพชรบุรี” (ต่อ)

ห่วงโซ่คุณค่า (VC)	ปัจจัยแห่งความสำเร็จ (CSF)	ตัวชี้วัด	บัญชีสถิติทางการ	การจัดจำแนก	ระดับการนำเสนอผล	สถานะข้อมูล	หน่วยงาน	การจัดส่งข้อมูลให้ส่วนราชการส่วนกลาง	หมายเหตุ
การพัฒนาระบบการตลาด	ความตระหนักรู้ถึงความสำคัญของความปลอดภัยของสินค้า	การเพิ่มขึ้นของมูลค่าการจำหน่ายผลิตภัณฑ์/สินค้าเกษตรปลอดภัย	มูลค่าการจำหน่ายของผลิตภัณฑ์อาหารปลอดภัย (ประมง)	ประเภทของผลิตภัณฑ์/สินค้าเกษตรปลอดภัย	จังหวัด	1	สำนักงานประมงจังหวัด	1	
การพัฒนาระบบการตลาด	การยอมรับมาตรฐานสินค้าเกษตรปลอดภัยและเกษตรอินทรีย์ของไทย	รายได้จากการจำหน่ายในประเทศและมูลค่าการส่งออกเพิ่มขึ้น	มูลค่าการส่งออก	ตลาดส่งออก เช่น สหรัฐฯ ยุโรป ญี่ปุ่น ฯลฯ		1	ด่านศุลกากร	1	
การพัฒนาระบบการตลาด	การประชาสัมพันธ์	ผู้บริโภคได้รับข้อมูลข่าวสารที่ทั่วถึง	จำนวนครั้งของการเผยแพร่สื่อประชาสัมพันธ์	ช่องทางการประชาสัมพันธ์	จังหวัด	2	สำนักงานประชาสัมพันธ์จังหวัด	1	ควรแยกข้อมูลเฉพาะที่ต้องการใช้

3.2 ประเด็นการพัฒนาที่ 2 : การเสริมสร้างความมั่นคง ความสงบเรียบร้อย ด้วยต้นทุนทางสังคม ประชาชนพึ่งตนเองได้อย่างยั่งยืน ด้วยศาสตร์พระราชาวัตถุประสงค์

1. สร้างความมั่นคงของชีวิตและสังคม ป้องกันการกระทำผิดกฎหมาย
2. พัฒนาศักยภาพการแก้ไขปัญหาเสพติด ประชาชนปลอดภัยอุ่นใจและเป็นสุข
3. การพัฒนาเพื่อลดความเหลื่อมล้ำสู่พื้นที่ชุมชนปลอดภัย
4. การปลูกฝังความรู้รักสามัคคี และเทิดทูนสถาบันหลักของชาติ
5. ส่งเสริมคุณภาพชีวิตกลุ่มเปราะบาง

ตัวชี้วัด

1. อัตราการเกิดคดีอาชญากรรมลดลงไม่น้อยกว่าร้อยละ 5 ต่อปี
2. คริวเรือนยาจนลดลง ร้อยละ 5 ต่อปี

ในการขับเคลื่อนประเด็นการพัฒนาที่ 2 : การเสริมสร้างความมั่นคง ความสงบเรียบร้อย ด้วยต้นทุนทางสังคม ประชาชนพึ่งตนเองได้อย่างยั่งยืน ด้วยศาสตร์พระราชาวัตถุประสงค์ การขับเคลื่อนการพัฒนาจังหวัด ปัจจัยที่สำคัญยิ่งประการหนึ่งคือการพัฒนาที่ประชาชนอยู่อย่างสุขสบายอย่างสงบสุข มีสุขภาวะที่ดี มีความพร้อมรับการเปลี่ยนแปลงควบคู่ไปกับการพัฒนาโครงสร้างพื้นฐานทางสังคมในมิติต่างๆ แต่ในปัจจุบันยังคงประสบปัญหาที่จังหวัดยังดำเนินการแก้ไขอย่างต่อเนื่อง ปัญหาที่สำคัญเช่น ปัญหาจากยาเสพติด อาชญากรรม ความเหลื่อมล้ำทางสังคม ฯลฯ จึงมีความจำเป็นที่จะต้องสร้างกลไกโดยการบูรณาการความร่วมมือจากทุกภาคส่วนเพื่อขับเคลื่อนการดำเนินงานดังกล่าว ตั้งแต่ในมิติระดับบุคคล ครอบครัว ชุมชน โดยการนำหลักปรัชญาของเศรษฐกิจพอเพียงและศาสตร์พระราชาวัตถุประสงค์มาดำเนินการอันเนื่องมาจากพระราชดำริในพื้นที่จังหวัดเพชรบุรีซึ่งมีอยู่จำนวนมากมาขยายผลสู่การพัฒนาคุณภาพชีวิตประชาชนได้อย่างยั่งยืนต่อไป

ดังนั้น จึงได้จัดทำห่วงโซ่คุณค่า (Value Chain) ที่สอดคล้องกับแผนพัฒนาสถิติจังหวัดเพชรบุรี เรื่อง “การพัฒนาธุรกิจอัญมณีและเครื่องประดับที่เป็นผลิตภัณฑ์ชุมชนของจังหวัดเพชรบุรี” และคัดเลือกปัจจัยสู่ความสำเร็จ (Critical Success Factor) พร้อมจัดทำผังสถิติทางการ เรื่อง “การพัฒนาธุรกิจอัญมณีและเครื่องประดับที่เป็นผลิตภัณฑ์ชุมชนของจังหวัดเพชรบุรี” ประกอบด้วยรายการข้อมูลสถิติทางการที่สามารถนำไปใช้ในการติดตามและประเมินผลในเรื่องดังกล่าวได้ ซึ่งมีรายละเอียดดังนี้

3.2.1 ห่วงโซ่คุณค่า (Value Chain) ที่สอดคล้องกับแผนพัฒนาจังหวัด

แนวคิดการจัดทำห่วงโซ่คุณค่าที่สอดคล้องกับแผนพัฒนาจังหวัดเพชรบุรี “ประเด็นการเสริมสร้างความมั่นคง ความสงบเรียบร้อย ด้วยต้นทุนทางสังคม ประชาชนพึ่งตนเองได้อย่างยั่งยืน ด้วยศาสตร์พระราชาวัตถุประสงค์” โดยใช้ Generic Value Chain ที่สอดคล้องกับแนวทางการพัฒนาข้อมูลสถิติระดับพื้นที่ ที่สอดคล้องกับแผนพัฒนาจังหวัดเพชรบุรี เรื่อง “การพัฒนาคุณภาพชีวิตและครอบครัวของจังหวัดเพชรบุรี” ได้ดังภาพ

ห่วงโซ่คุณค่า (Generic Value Chain) “การพัฒนาคุณภาพชีวิตและครอบครัวของจังหวัดเพชรบุรี”



ภาพ 15 ห่วงโซ่คุณค่า (Generic Value Chain) “การพัฒนาคุณภาพชีวิตและครอบครัวของจังหวัดเพชรบุรี”

3.2.2 ผังสถิติทางการ

การจัดทำผังสถิติทางการประเด็นการพัฒนาที่ 2 “การพัฒนาคุณภาพชีวิตและครอบครัวของจังหวัดเพชรบุรี” หลังจากที่ได้มีการศึกษาแนวทางการพัฒนาจังหวัด (ประเด็นการพัฒนาที่ 2) ที่สอดคล้องกับห่วงโซ่คุณค่า (Value Chain) ที่สอดคล้องกับแผนพัฒนาจังหวัดเพชรบุรีแล้ว ต้องมีการคัดเลือกปัจจัยสู่ความสำเร็จ (Critical Success Factor) ที่มีความสำคัญในการบริหารงานในจังหวัด จากนั้นจัดทำผังสถิติทางการ “การพัฒนาคุณภาพชีวิตและครอบครัวของจังหวัดเพชรบุรี”

ตาราง 12 ผังสถิติทางการ “การพัฒนาคุณภาพชีวิตและครอบครัวของจังหวัดเพชรบุรี”

ห่วงโซ่คุณค่า (VC)	ปัจจัยแห่งความสำเร็จ (CSF)	ตัวชี้วัด	บัญชีสถิติทางการ	การจัดจำแนก	ระดับการนำเสนอผล	สถานะข้อมูล	หน่วยงาน	การจัดส่งข้อมูลให้ส่วนราชการส่วนกลาง	หมายเหตุ
การสร้างสภาพแวดล้อมที่เอื้อต่อการพัฒนาและเสริมสร้างศักยภาพมนุษย์	กระบวนการสื่อสารทางสังคมเพื่อพัฒนาครอบครัว	ร้อยละที่เพิ่มขึ้นของดัชนีความก้าวหน้าคน (HAI)	ร้อยละของครัวเรือนที่มีหัวหน้าครัวเรือนเดี่ยว (%)		จังหวัด	1	สำนักงานสภาพัฒนาการเศรษฐกิจและสังคมแห่งชาติ	1	
การสร้างสภาพแวดล้อมที่เอื้อต่อการพัฒนาและเสริมสร้างศักยภาพมนุษย์	กระบวนการสื่อสารทางสังคมเพื่อพัฒนาครอบครัว	ร้อยละที่เพิ่มขึ้นของดัชนีความก้าวหน้าคน (HAI)	รายได้เฉลี่ยของครัวเรือนต่อเดือน (บาท)	สถานะทางเศรษฐกิจสังคมของครัวเรือน	จังหวัด	1	สำนักงานสถิติแห่งชาติ	1	
การสร้างสภาพแวดล้อมที่เอื้อต่อการพัฒนาและเสริมสร้างศักยภาพมนุษย์	กระบวนการสื่อสารทางสังคมเพื่อพัฒนาครอบครัว	ร้อยละที่เพิ่มขึ้นของดัชนีความก้าวหน้าคน (HAI)	สัดส่วนประชากรยากจน (%)		จังหวัด	1	สำนักงานสภาพัฒนาการเศรษฐกิจและสังคมแห่งชาติ	1	
การสร้างสภาพแวดล้อมที่เอื้อต่อการพัฒนาและเสริมสร้างศักยภาพมนุษย์	กระบวนการสื่อสารทางสังคมเพื่อพัฒนาครอบครัว	ร้อยละที่เพิ่มขึ้นของดัชนีความก้าวหน้าคน (HAI)	ร้อยละของครัวเรือนที่มีหนี้สินเพื่อการอุปโภคบริโภค (%)	สถานะทางเศรษฐกิจสังคมของครัวเรือน	จังหวัด	1	สำนักงานสถิติแห่งชาติ	1	
การสร้างสภาพแวดล้อมที่เอื้อต่อการพัฒนาและเสริมสร้างศักยภาพมนุษย์	กระบวนการสื่อสารทางสังคมเพื่อพัฒนาครอบครัว	ร้อยละที่เพิ่มขึ้นของดัชนีความก้าวหน้าคน (HAI)	ค่าสัมประสิทธิ์ความไม่เสมอภาคของรายได้หรือค่าสัมประสิทธิ์จีนิ (%)		จังหวัด	1	สำนักงานสถิติแห่งชาติ	1	

ตาราง 12 ผังสถิติทางการ “การพัฒนาคุณภาพชีวิตและครอบครัวของจังหวัดเพชรบุรี”

ห่วงโซ่คุณค่า (VC)	ปัจจัยแห่งความสำเร็จ (CSF)	ตัวชี้วัด	บัญชีสถิติทางการ	การจัดจำแนก	ระดับการนำเสนอผล	สถานะข้อมูล	หน่วยงาน	การจัดส่งข้อมูลให้ส่วนราชการส่วนกลาง	หมายเหตุ
การสร้างสภาพแวดล้อมที่เอื้อต่อการพัฒนาและเสริมสร้างศักยภาพมนุษย์	กระบวนการสื่อสารทางสังคมเพื่อพัฒนาครอบครัว	ร้อยละที่เพิ่มขึ้นของดัชนีความก้าวหน้าคน (HAI)	ร้อยละของครัวเรือนที่มีบ้านและที่ดินเป็นของตนเอง (%)		จังหวัด	1	สำนักงานสถิติแห่งชาติ	1	
การสร้างสภาพแวดล้อมที่เอื้อต่อการพัฒนาและเสริมสร้างศักยภาพมนุษย์	กลไกที่เอื้อต่อการพัฒนาครอบครัวและเสริมสร้างศักยภาพมนุษย์	จำนวนเด็กที่ได้รับการเลี้ยงดูและดูแลโดยครอบครัวและชุมชนซึ่งเป็นครอบครัว เครือญาติอุปถัมภ์หรือไม่มีความเกี่ยวพันเป็นเครือญาติกับเด็ก	จำนวนเด็กที่ได้รับการเลี้ยงดูและดูแลโดยครอบครัวและชุมชน ซึ่งเป็นครอบครัวเครือญาติอุปถัมภ์หรือไม่มีความเกี่ยวพันเป็นเครือญาติกับเด็ก		จังหวัด	1	กรมกิจการเด็กและเยาวชน	1	
การสร้างสภาพแวดล้อมที่เอื้อต่อการพัฒนาและเสริมสร้างศักยภาพมนุษย์	กลไกที่เอื้อต่อการพัฒนาครอบครัวและเสริมสร้างศักยภาพมนุษย์	จำนวนเด็กที่ได้อยู่ในครอบครัวทดแทนถาวรตามกฎหมาย	จำนวนเด็กที่ได้อยู่ในครอบครัวทดแทนถาวรตามกฎหมาย		จังหวัด	1	กรมกิจการเด็กและเยาวชน	1	
การสร้างสภาพแวดล้อมที่เอื้อต่อการพัฒนาและเสริมสร้างศักยภาพมนุษย์	กลไกที่เอื้อต่อการพัฒนาครอบครัวและเสริมสร้างศักยภาพมนุษย์	ร้อยละที่เพิ่มขึ้นของดัชนีความก้าวหน้าคน (HAI)	การแจ้งความคดีชีวิต ร่างกาย เพศ และคดีประทุษร้ายต่อทรัพย์สินต่อประชากรแสนคน		จังหวัด	1	ตำรวจภูธรจังหวัด	1	
การสร้างสภาพแวดล้อมที่เอื้อต่อการพัฒนาและเสริมสร้างศักยภาพมนุษย์	กลไกที่เอื้อต่อการพัฒนาครอบครัวและเสริมสร้างศักยภาพมนุษย์	ร้อยละที่เพิ่มขึ้นของดัชนีความก้าวหน้าคน (HAI)	ร้อยละของประชากรที่ใช้สิทธิลงประชามติร่างรัฐธรรมนูญ ปี 2559 (%)		จังหวัด	1	สำนักงานคณะกรรมการการเลือกตั้ง	1	

ตาราง 12 ผังสถิติทางการ “การพัฒนาคุณภาพชีวิตและครอบครัวของจังหวัดเพชรบุรี”

ห่วงโซ่คุณค่า (VC)	ปัจจัยแห่งความสำเร็จ (CSF)	ตัวชี้วัด	บัญชีสถิติทางการ	การจัดจำแนก	ระดับการนำเสนอผล	สถานะข้อมูล	หน่วยงาน	การจัดส่งข้อมูลให้ส่วนราชการส่วนกลาง	หมายเหตุ
การสร้างสภาพแวดล้อมที่เอื้อต่อการพัฒนาและเสริมสร้างศักยภาพมนุษย์	กลไกที่เอื้อต่อการพัฒนาครอบครัวและเสริมสร้างศักยภาพมนุษย์	ร้อยละที่เพิ่มขึ้นของดัชนีความก้าวหน้าคน (HAI)	จำนวนองค์กรชุมชนต่อประชากรแสนคน		จังหวัด	1	สำนักงานสภาพัฒนาการเศรษฐกิจและสังคมแห่งชาติ	1	
การสร้างสภาพแวดล้อมที่เอื้อต่อการพัฒนาและเสริมสร้างศักยภาพมนุษย์	กลไกที่เอื้อต่อการพัฒนาครอบครัวและเสริมสร้างศักยภาพมนุษย์	ร้อยละที่เพิ่มขึ้นของดัชนีความก้าวหน้าคน (HAI)	ร้อยละของครัวเรือนที่เป็นสมาชิกกลุ่ม/องค์กรในท้องถิ่น (%)		จังหวัด	1	สำนักงานสภาพัฒนาการเศรษฐกิจและสังคมแห่งชาติ	1	
การสร้างสภาพแวดล้อมที่เอื้อต่อการพัฒนาและเสริมสร้างศักยภาพมนุษย์	กลไกที่เอื้อต่อการพัฒนาครอบครัวและเสริมสร้างศักยภาพมนุษย์	ร้อยละที่เพิ่มขึ้นของดัชนีความก้าวหน้าคน (HAI)	ร้อยละของครัวเรือนที่มีส่วนร่วมทำกิจกรรมสาธารณะของหมู่บ้าน (%)	กิจกรรม	หมู่บ้าน	1	สำนักงานพัฒนาชุมชนจังหวัด	1	
การสร้างสภาพแวดล้อมที่เอื้อต่อการพัฒนาและเสริมสร้างศักยภาพมนุษย์	กลไกที่เอื้อต่อการพัฒนาครอบครัวและเสริมสร้างศักยภาพมนุษย์	จำนวนหมู่บ้านเป้าหมายโครงการพัฒนาหมู่บ้านเศรษฐกิจพอเพียง	จำนวนหมู่บ้านเป้าหมายโครงการพัฒนาหมู่บ้านเศรษฐกิจพอเพียง	หมู่บ้าน	จังหวัด	1	สำนักงานพัฒนาชุมชนจังหวัด	1	
การสร้างสภาพแวดล้อมที่เอื้อต่อการพัฒนาและเสริมสร้างศักยภาพมนุษย์	กลไกที่เอื้อต่อการพัฒนาครอบครัวและเสริมสร้างศักยภาพมนุษย์	จำนวนครอบครัวที่เข้าร่วมโครงการพัฒนาหมู่บ้านเศรษฐกิจพอเพียง	จำนวนครอบครัวที่เข้าร่วมโครงการพัฒนาหมู่บ้านเศรษฐกิจพอเพียง	ครอบครัว	จังหวัด	1	สำนักงานพัฒนาชุมชนจังหวัด	1	

ตาราง 12 ผังสถิติทางการ “การพัฒนาคุณภาพชีวิตและครอบครัวของจังหวัดเพชรบุรี”

ห่วงโซ่คุณค่า (VC)	ปัจจัยแห่งความสำเร็จ (CSF)	ตัวชี้วัด	บัญชีสถิติทางการ	การจัดจำแนก	ระดับการนำเสนอผล	สถานะข้อมูล	หน่วยงาน	การจัดส่งข้อมูลให้ส่วนราชการส่วนกลาง	หมายเหตุ
การสร้างสภาพแวดล้อมที่เอื้อต่อการพัฒนาและเสริมสร้างศักยภาพมนุษย์	การพัฒนาเมือง และชุมชนให้น่าอยู่ มีระบบสาธารณสุขที่ปลอดภัย	ร้อยละที่เพิ่มขึ้นของดัชนีความก้าวหน้าคน (HAI)	จำนวนอุบัติเหตุบนท้องถนนต่อประชากรแสนคน		จังหวัด	1	ตำรวจภูธรจังหวัด	1	
การสร้างสภาพแวดล้อมที่เอื้อต่อการพัฒนาและเสริมสร้างศักยภาพมนุษย์	การพัฒนาเมือง และชุมชนให้น่าอยู่ มีระบบสาธารณสุขที่ปลอดภัย	ร้อยละของอุบัติเหตุทางถนนที่ลดลง	จำนวนครั้งของการเกิดอุบัติเหตุ		อำเภอ	1	ตำรวจภูธรจังหวัด	1	
การสร้างสภาพแวดล้อมที่เอื้อต่อการพัฒนาและเสริมสร้างศักยภาพมนุษย์	การพัฒนาเมือง และชุมชนให้น่าอยู่ มีระบบสาธารณสุขที่ปลอดภัย	ร้อยละของอุบัติเหตุทางถนนที่ลดลง	จำนวนผู้เสียชีวิตจากอุบัติเหตุ		อำเภอ	1	ตำรวจภูธรจังหวัด	1	
การสร้างสภาพแวดล้อมที่เอื้อต่อการพัฒนาและเสริมสร้างศักยภาพมนุษย์	การพัฒนาเมือง และชุมชนให้น่าอยู่ มีระบบสาธารณสุขที่ปลอดภัย	การรณรงค์ป้องกันอุบัติเหตุ ทางถนน	จำนวนการจัดตั้งศูนย์รณรงค์เพื่อลดการเกิดอุบัติเหตุทางถนน		อำเภอ	1	ตำรวจภูธรจังหวัด	1	
การสร้างสภาพแวดล้อมที่เอื้อต่อการพัฒนาและเสริมสร้างศักยภาพมนุษย์	การพัฒนาเมือง และชุมชนให้น่าอยู่ มีระบบสาธารณสุขที่ปลอดภัย	การรณรงค์ป้องกันอุบัติเหตุ ทางถนน	จำนวนจุดตรวจช่วงเทศกาลสงกรานต์/ปีใหม่		อำเภอ	1	ตำรวจภูธรจังหวัด	1	

ตาราง 12 ผังสถิติทางการ “การพัฒนาคุณภาพชีวิตและครอบครัวของจังหวัดเพชรบุรี”

ห่วงโซ่คุณค่า (VC)	ปัจจัยแห่งความสำเร็จ (CSF)	ตัวชี้วัด	บัญชีสถิติทางการ	การจัดจำแนก	ระดับการนำเสนอผล	สถานะข้อมูล	หน่วยงาน	การจัดส่งข้อมูลให้ส่วนราชการส่วนกลาง	หมายเหตุ
การสร้างสภาพแวดล้อมที่เอื้อต่อการพัฒนาและเสริมสร้างศักยภาพมนุษย์	การพัฒนาเมือง และชุมชนให้น่าอยู่ มีระบบสาธารณสุขปลอดภัยที่ดี	ร้อยละของการจับกุมในคดีอาชญากรรมที่เพิ่มขึ้น	จำนวนคดีอาชญากรรมที่เกิดขึ้น	ประเภทคดี	อำเภอ	1	ตำรวจภูธรจังหวัด	1	
การสร้างสภาพแวดล้อมที่เอื้อต่อการพัฒนาและเสริมสร้างศักยภาพมนุษย์	การพัฒนาเมือง และชุมชนให้น่าอยู่ มีระบบสาธารณสุขปลอดภัยที่ดี	ร้อยละของการจับกุมในคดีอาชญากรรมที่เพิ่มขึ้น	จำนวนคดีที่จับกุมได้	ประเภทคดี	อำเภอ	1	ตำรวจภูธรจังหวัด	1	
การสร้างสภาพแวดล้อมที่เอื้อต่อการพัฒนาและเสริมสร้างศักยภาพมนุษย์	การพัฒนาเมือง และชุมชนให้น่าอยู่ มีระบบสาธารณสุขปลอดภัยที่ดี	ร้อยละของหมู่บ้าน/ชุมชนที่มีการจัดตั้งชุดอาสาสมัครตำรวจชุมชน/ชุดรักษาความปลอดภัยหมู่บ้าน	จำนวนหมู่บ้าน/ชุมชนที่มีการจัดตั้งชุดรักษาความปลอดภัยหมู่บ้าน (ชรบ.)		ตำบล	1	ที่ทำการปกครองจังหวัด	1	
การสร้างสภาพแวดล้อมที่เอื้อต่อการพัฒนาและเสริมสร้างศักยภาพมนุษย์	การพัฒนาเมือง และชุมชนให้น่าอยู่ มีระบบสาธารณสุขปลอดภัยที่ดี	ร้อยละที่เพิ่มขึ้นของดัชนีความก้าวหน้าคน (HAI)	ร้อยละของประชากรที่มีโทรศัพท์มือถือ (%)		จังหวัด	1	สำนักงานสถิติแห่งชาติ	1	
การสร้างสภาพแวดล้อมที่เอื้อต่อการพัฒนาและเสริมสร้างศักยภาพมนุษย์	การพัฒนาเมือง และชุมชนให้น่าอยู่ มีระบบสาธารณสุขปลอดภัยที่ดี	ร้อยละที่เพิ่มขึ้นของดัชนีความก้าวหน้าคน (HAI)	ร้อยละของประชากรที่เข้าถึงอินเทอร์เน็ต (%)		จังหวัด	1	สำนักงานสถิติแห่งชาติ	1	

ตาราง 12 ผังสถิติทางการ “การพัฒนาคุณภาพชีวิตและครอบครัวของจังหวัดเพชรบุรี”

ห่วงโซ่คุณค่า (VC)	ปัจจัยแห่งความสำเร็จ (CSF)	ตัวชี้วัด	บัญชีสถิติทางการ	การจัดจำแนก	ระดับการนำเสนอผล	สถานะข้อมูล	หน่วยงาน	การจัดส่งข้อมูลให้ส่วนราชการส่วนกลาง	หมายเหตุ
การสร้างสภาพแวดล้อมที่เอื้อต่อการพัฒนาและเสริมสร้างศักยภาพมนุษย์	องค์ความรู้ด้านการปรับตัว การจัดการภัย และความเสี่ยงจากภัยพิบัติ	ร้อยละที่เพิ่มขึ้นของดัชนีความก้าวหน้าคน (HAI)	สัดส่วนเฉลี่ยการปล่อยก๊าซเรือนกระจกด้านพลังงาน (ต้นก๊าซเรือนกระจกต่อคน)		จังหวัด	1	สำนักงานทรัพยากรธรรมชาติและสิ่งแวดล้อมจังหวัด	2	มติที่ประชุมคณะกรรมการสถิติฯ 2/2566 ย้ายจาก Tier2 เป็น Tier1
การสร้างสภาพแวดล้อมที่เอื้อต่อการพัฒนาและเสริมสร้างศักยภาพมนุษย์	องค์ความรู้ด้านการปรับตัว การจัดการภัย และความเสี่ยงจากภัยพิบัติ	ร้อยละที่เพิ่มขึ้นของดัชนีความก้าวหน้าคน (HAI)	ร้อยละของประชากรที่ประสบอุทกภัย (%)		อำเภอ	2	สำนักงานป้องกันและบรรเทาสาธารณภัยจังหวัด	1	กำหนดค่านิยามให้ชัดเจน
การสร้างสภาพแวดล้อมที่เอื้อต่อการพัฒนาและเสริมสร้างศักยภาพมนุษย์	องค์ความรู้ด้านการปรับตัว การจัดการภัย และความเสี่ยงจากภัยพิบัติ	ร้อยละที่เพิ่มขึ้นของดัชนีความก้าวหน้าคน (HAI)	ร้อยละของประชากรที่ประสบภัยแล้ง (%)		อำเภอ	2	สำนักงานป้องกันและบรรเทาสาธารณภัยจังหวัด	1	กำหนดค่านิยามให้ชัดเจน
การพัฒนาเด็กตั้งแต่ช่วงตั้งครรภ์จนถึงปฐมวัย	เด็กเกิดอย่างมีคุณภาพ	ร้อยละที่เพิ่มขึ้นของดัชนีความก้าวหน้าคน (HAI)	ร้อยละของทารกแรกเกิดที่มีน้ำหนักต่ำกว่าเกณฑ์ (%)		อำเภอ	1	สำนักงานปลัดกระทรวงสาธารณสุข	1	
การพัฒนาเด็กตั้งแต่ช่วงตั้งครรภ์จนถึงปฐมวัย	การเจริญเติบโตและพัฒนาสมวัย	จำนวนเด็กที่ได้รับสวัสดิการเงินอุดหนุน	จำนวนเด็กที่ได้รับสวัสดิการเงินอุดหนุน		อำเภอ	1	กรมกิจการเด็กและเยาวชน	1	

ตาราง 12 ผังสถิติทางการ “การพัฒนาคุณภาพชีวิตและครอบครัวของจังหวัดเพชรบุรี”

ห่วงโซ่คุณค่า (VC)	ปัจจัยแห่งความสำเร็จ (CSF)	ตัวชี้วัด	บัญชีสถิติทางการ	การจัดจำแนก	ระดับการนำเสนอผล	สถานะข้อมูล	หน่วยงาน	การจัดส่งข้อมูลให้ส่วนราชการส่วนกลาง	หมายเหตุ
การพัฒนาเด็ก ตั้งแต่ช่วงตั้งครรภ์ จนถึงปฐมวัย	การเจริญเติบโตและพัฒนาสมวัย	จำนวนสถานรับเลี้ยงเด็กเอกชนที่จดทะเบียนแล้ว มีการบริหารจัดการและส่งเสริมกระบวนการเรียนรู้ แก่เด็กให้มีคุณภาพตามมาตรฐาน สถาบันพัฒนาเด็กปฐมวัยแห่งชาติ ผ่านเกณฑ์ขั้นต่ำระดับ C ขึ้นไป	จำนวนสถานรับเลี้ยงเด็กเอกชนที่จดทะเบียนแล้ว มีการบริหารจัดการและส่งเสริมกระบวนการเรียนรู้แก่เด็กให้มีคุณภาพตามมาตรฐานสถาบันพัฒนาเด็กปฐมวัยแห่งชาติ ผ่านเกณฑ์ขั้นต่ำระดับ C ขึ้นไป		จังหวัด	1	กรมกิจการเด็กและเยาวชน	1	
การพัฒนาเด็ก ตั้งแต่ช่วงตั้งครรภ์ จนถึงปฐมวัย	การเจริญเติบโตและพัฒนาสมวัย	จำนวนพ่อแม่ผู้ปกครอง มีความรู้ความเข้าใจและแนวทางการเลี้ยงดูเด็กโดยไม่ใช้ความรุนแรง	จำนวนพ่อแม่ผู้ปกครอง มีความรู้ความเข้าใจและแนวทางการเลี้ยงดูเด็กโดยไม่ใช้ความรุนแรง		จังหวัด	1	กรมกิจการเด็กและเยาวชน	1	
การพัฒนาเด็ก ตั้งแต่ช่วงวัยเรียน/วัยรุ่น	เด็กและเยาวชน ในศตวรรษที่ 21	ร้อยละที่เพิ่มขึ้นของดัชนีความก้าวหน้าคน (HAI)	ร้อยละของเด็กอายุ 15-17 ปี ที่ทำงาน (%)		จังหวัด	1	สำนักงานสภาพัฒนาการ เศรษฐกิจและสังคมแห่งชาติ	1	
การพัฒนาเด็ก ตั้งแต่ช่วงวัยเรียน/วัยรุ่น	เด็กและเยาวชน ในศตวรรษที่ 21	จำนวนเด็กและเยาวชนที่เข้าร่วมกิจกรรมการพัฒนาเด็กและเยาวชน	จำนวนเด็กและเยาวชนที่เข้าร่วมกิจกรรมการพัฒนาเด็กและเยาวชน		จังหวัด	1	กรมกิจการเด็กและเยาวชน	1	
การพัฒนาเด็ก ตั้งแต่ช่วงวัยเรียน/วัยรุ่น	เด็กและเยาวชน ในศตวรรษที่ 21	จำนวนเด็กและเยาวชนที่เข้าร่วมโครงการส่งเสริมและพัฒนาศักยภาพ มีทักษะชีวิตเหมาะสมตามวัย	จำนวนเด็กและเยาวชนที่เข้าร่วมโครงการส่งเสริมและพัฒนาศักยภาพ มีทักษะชีวิตเหมาะสมตามวัย		จังหวัด	1	กรมกิจการเด็กและเยาวชน	1	

ตาราง 12 ผังสถิติทางการ “การพัฒนาคุณภาพชีวิตและครอบครัวของจังหวัดเพชรบุรี”

ห่วงโซ่คุณค่า (VC)	ปัจจัยแห่งความสำเร็จ (CSF)	ตัวชี้วัด	บัญชีสถิติทางการ	การจัดจำแนก	ระดับการนำเสนอผล	สถานะข้อมูล	หน่วยงาน	การจัดส่งข้อมูลให้ส่วนราชการส่วนกลาง	หมายเหตุ
การพัฒนาเด็กตั้งแต่ช่วงวัยเรียน/วัยรุ่น	เด็กและเยาวชนในศตวรรษที่ 21	จำนวนเด็กและเยาวชนที่เข้าร่วมกิจกรรมได้รับความรู้ความเข้าใจเกี่ยวกับการเฝ้าระวังการป้องกันการทุจริตคอร์รัปชัน	จำนวนเด็กและเยาวชนที่เข้าร่วมกิจกรรมได้รับความรู้ความเข้าใจเกี่ยวกับการเฝ้าระวังการป้องกันการทุจริตคอร์รัปชัน		จังหวัด	1	กรมกิจการเด็กและเยาวชน	1	
การพัฒนาเด็กตั้งแต่ช่วงวัยเรียน/วัยรุ่น	เด็กและเยาวชนในศตวรรษที่ 21	จำนวนเด็กและเยาวชนผู้อุปการะเด็กแบบครอบครัวอุปถัมภ์ที่ได้รับการพัฒนาศักยภาพให้เกิดกรอบแนวคิดแบบเติบโต (Growth Mindset)	จำนวนเด็กและเยาวชนผู้อุปการะเด็กแบบครอบครัวอุปถัมภ์ที่ได้รับการพัฒนาศักยภาพให้เกิดกรอบแนวคิดแบบเติบโต (Growth Mindset)		จังหวัด	1	กรมกิจการเด็กและเยาวชน	1	
การพัฒนาเด็กตั้งแต่ช่วงวัยเรียน/วัยรุ่น	เด็กและเยาวชนในศตวรรษที่ 21	ร้อยละที่เพิ่มขึ้นของดัชนีความก้าวหน้าคน (HAI)	อัตราการเข้าเรียนรวมระดับมัธยมศึกษาตอนปลายและอาชีวศึกษา (%)		อำเภอ	1	สำนักงานปลัดกระทรวงศึกษาธิการ	1	
การพัฒนาเด็กตั้งแต่ช่วงวัยเรียน/วัยรุ่น	เด็กและเยาวชนในศตวรรษที่ 21	ร้อยละที่เพิ่มขึ้นของดัชนีความก้าวหน้าคน (HAI)	ค่าเฉลี่ยระดับสติปัญญา (IQ) ของเด็กนักเรียนไทยชั้นประถมศึกษาปีที่ 1 (คะแนน)		จังหวัด	1	กรมสุขภาพจิต	1	
การพัฒนาเด็กตั้งแต่ช่วงวัยเรียน/วัยรุ่น	การบริหารจัดการระบบการเรียนรู้	ร้อยละที่เพิ่มขึ้นของดัชนีความก้าวหน้าคน (HAI)	คะแนนเฉลี่ยการทดสอบ O-Net ระดับมัธยมศึกษาตอนปลาย (%)	วิชา	จังหวัด	1	สถาบันทดสอบทางการศึกษาแห่งชาติ (องค์การมหาชน)	1	

ตาราง 12 ผังสถิติทางการ “การพัฒนาคุณภาพชีวิตและครอบครัวของจังหวัดเพชรบุรี”

ห่วงโซ่คุณค่า (VC)	ปัจจัยแห่งความสำเร็จ (CSF)	ตัวชี้วัด	บัญชีสถิติทางการ	การจัดจำแนก	ระดับการนำเสนอผล	สถานะข้อมูล	หน่วยงาน	การจัดส่งข้อมูลให้ส่วนราชการส่วนกลาง	หมายเหตุ
การพัฒนาเด็กตั้งแต่ช่วงวัยเรียน/วัยรุ่น	ระบบข้อมูล	ร้อยละที่เพิ่มขึ้นของดัชนีความก้าวหน้าคน (HAI)	จำนวนปีการศึกษาเฉลี่ยของประชากรอายุ 15 ปีขึ้นไป (ปี)		จังหวัด	1	สำนักงานสภาพัฒนาการเศรษฐกิจและสังคมแห่งชาติ	1	
การพัฒนาและยกระดับศักยภาพวัยแรงงาน	ระบบฐานข้อมูลแรงงาน	ร้อยละที่เพิ่มขึ้นของดัชนีความก้าวหน้าคน (HAI)	อัตราการว่างงาน (%)	เพศ	จังหวัด	1	สำนักงานสถิติแห่งชาติ	1	
การพัฒนาและยกระดับศักยภาพวัยแรงงาน	ระบบฐานข้อมูลแรงงาน	จำนวนผู้ว่างงาน	จำนวนผู้ว่างงาน	เพศ	จังหวัด	1	สำนักงานสถิติแห่งชาติ	1	
การพัฒนาและยกระดับศักยภาพวัยแรงงาน	ระบบฐานข้อมูลแรงงาน	ร้อยละที่เพิ่มขึ้นของดัชนีความก้าวหน้าคน (HAI)	จำนวนผู้มีงานทำ	เพศ/ ระดับการศึกษา/ สถานภาพ/ อุตสาหกรรม	จังหวัด	1	สำนักงานสถิติแห่งชาติ	1	
การพัฒนาและยกระดับศักยภาพวัยแรงงาน	ระบบฐานข้อมูลแรงงาน	ร้อยละที่เพิ่มขึ้นของดัชนีความก้าวหน้าคน (HAI)	อัตราการทำงานต่างระดับ (%)		จังหวัด	1	สำนักงานสภาพัฒนาการเศรษฐกิจและสังคมแห่งชาติ	1	
การพัฒนาและยกระดับศักยภาพวัยแรงงาน	ระบบฐานข้อมูลแรงงาน	ร้อยละที่เพิ่มขึ้นของดัชนีความก้าวหน้าคน (HAI)	อัตราการประสบอันตรายหรือเจ็บป่วยเนื่องจากการทำงานต่อลูกจ้าง 1,000 คน		อำเภอ	1	สำนักงานประกันสังคม	1	

ตาราง 12 ผังสถิติทางการ “การพัฒนาคุณภาพชีวิตและครอบครัวของจังหวัดเพชรบุรี”

หัวข้อคุณค่า (VC)	ปัจจัยแห่งความสำเร็จ (CSF)	ตัวชี้วัด	บัญชีสถิติทางการ	การจัดจำแนก	ระดับการนำเสนอผล	สถานะข้อมูล	หน่วยงาน	การจัดส่งข้อมูลให้ส่วนราชการส่วนกลาง	หมายเหตุ
การพัฒนาและยกระดับศักยภาพวัยแรงงาน	ระบบฐานข้อมูลแรงงาน	รายได้เฉลี่ยต่อครัวเรือนต่อเดือน	รายได้เฉลี่ยต่อครัวเรือนต่อเดือน	สถานะทางเศรษฐกิจของครัวเรือน	จังหวัด	1	สำนักงานสถิติแห่งชาติ	1	
การพัฒนาและยกระดับศักยภาพวัยแรงงาน	ระบบฐานข้อมูลแรงงาน	สัดส่วนประชากรยากจน	จำนวนประชากรที่มีรายได้ต่ำกว่าเส้นความยากจน		จังหวัด	1	สำนักงานสภาพัฒนาการเศรษฐกิจและสังคมแห่งชาติ	1	
การพัฒนาและยกระดับศักยภาพวัยแรงงาน	ระบบฐานข้อมูลแรงงาน	สัดส่วนประชากรยากจน	จำนวนคนจน (ด้านรายจ่าย)		จังหวัด	1	สำนักงานสภาพัฒนาการเศรษฐกิจและสังคมแห่งชาติ	1	
การพัฒนาและยกระดับศักยภาพวัยแรงงาน	สิทธิประโยชน์การพัฒนาทักษะแรงงาน	ร้อยละที่เพิ่มขึ้นของดัชนีความก้าวหน้าคน (HAI)	ร้อยละของแรงงานที่มีประกันสังคม (%)		อำเภอ	1	สำนักงานประกันสังคม	1	
การพัฒนาและยกระดับศักยภาพวัยแรงงาน	สิทธิประโยชน์การพัฒนาทักษะแรงงาน	จำนวนผู้ประกันตนตามมาตรา 33 มาตรา 39 และมาตรา 40	จำนวนผู้ประกันตนตามมาตรา 33 มาตรา 39 และมาตรา 40	ตามมาตรา	ตำบล	1	สำนักงานประกันสังคม	1	
การพัฒนาและยกระดับศักยภาพวัยแรงงาน	สิทธิประโยชน์การพัฒนาทักษะแรงงาน	รายได้เฉลี่ยต่อครัวเรือนต่อเดือน	จำนวนกิจกรรมที่พัฒนาทักษะแรงงาน	กิจกรรม	จังหวัด	1	สำนักงานพัฒนาฝีมือแรงงาน	1	

ตาราง 12 ผังสถิติทางการ “การพัฒนาคุณภาพชีวิตและครอบครัวของจังหวัดเพชรบุรี”

ห่วงโซ่คุณค่า (VC)	ปัจจัยแห่งความสำเร็จ (CSF)	ตัวชี้วัด	บัญชีสถิติทางการ	การจัดจำแนก	ระดับการนำเสนอผล	สถานะข้อมูล	หน่วยงาน	การจัดส่งข้อมูลให้ส่วนราชการส่วนกลาง	หมายเหตุ
การพัฒนาและยกระดับศักยภาพวัยแรงงาน	สิทธิประโยชน์การพัฒนากิจกรรมแรงงาน	รายได้เฉลี่ยต่อครัวเรือนต่อเดือน	จำนวนประชากรที่ต้องการพัฒนาทักษะฝีมือแรงงาน		จังหวัด	1	สำนักงานสถิติแห่งชาติ	1	
การพัฒนาและยกระดับศักยภาพวัยแรงงาน	สิทธิประโยชน์การพัฒนากิจกรรมแรงงาน	รายได้เฉลี่ยต่อครัวเรือนต่อเดือน	จำนวนประชากรที่เข้าร่วมอบรมพัฒนากิจกรรมฝีมือแรงงาน		จังหวัด	1	สำนักงานพัฒนาฝีมือแรงงาน/สำนักงานแรงงานจังหวัด	1	
การพัฒนาและยกระดับศักยภาพวัยแรงงาน	สิทธิประโยชน์การพัฒนากิจกรรมแรงงาน	รายได้เฉลี่ยต่อครัวเรือนต่อเดือน	จำนวนประชากรวัยแรงงาน	เพศ/ สถานภาพ แรงงาน	จังหวัด	1	สำนักงานสถิติแห่งชาติ	1	
การพัฒนาและยกระดับศักยภาพวัยแรงงาน	สิทธิประโยชน์การพัฒนากิจกรรมแรงงาน	รายได้เฉลี่ยต่อครัวเรือนต่อเดือน	จำนวนคนพิการได้รับการอบรมความรู้ทักษะด้านอาชีพ/เงินทุนอาชีพ	คน	จังหวัด	1	กรมส่งเสริมและพัฒนาคุณภาพชีวิตคนพิการ	1	
การพัฒนาและยกระดับศักยภาพวัยแรงงาน	สิทธิประโยชน์การพัฒนากิจกรรมแรงงาน	รายได้เฉลี่ยต่อครัวเรือนต่อเดือน	จำนวนคนพิการได้รับการจ้างงานในสถานประกอบการ	คน	จังหวัด	1	กรมส่งเสริมและพัฒนาคุณภาพชีวิตคนพิการ	1	
การส่งเสริมศักยภาพผู้สูงอายุ	ระบบดูแลสุขภาพผู้สูงอายุ	ผู้สูงอายุที่ได้รับการบริบาลดูแลและรักษาที่บ้าน/ชุมชน	ผู้สูงอายุที่ได้รับการบริบาลดูแลและรักษาที่บ้าน/ชุมชน		อำเภอ	1	กรมกิจการผู้สูงอายุ	1	
การส่งเสริมศักยภาพผู้สูงอายุ	ระบบดูแลสุขภาพผู้สูงอายุ	จำนวนผู้สูงอายุที่เป็นผู้ป่วยเรื้อรังติดเตียง/ติดบ้าน	จำนวนผู้สูงอายุที่เป็นผู้ป่วยเรื้อรัง ติดเตียง/ติดบ้าน		อำเภอ	1	กรมกิจการผู้สูงอายุ	1	
การส่งเสริมศักยภาพผู้สูงอายุ	ระบบดูแลสุขภาพผู้สูงอายุ	ผู้สูงอายุที่ได้รับการเลี้ยงดูและการดูแลจากครอบครัว	ผู้สูงอายุที่ได้รับการเลี้ยงดูและการดูแลจากครอบครัว		อำเภอ	1	กรมกิจการผู้สูงอายุ	1	

ตาราง 12 ผังสถิติทางการ “การพัฒนาคุณภาพชีวิตและครอบครัวของจังหวัดเพชรบุรี”

ห่วงโซ่คุณค่า (VC)	ปัจจัยแห่งความสำเร็จ (CSF)	ตัวชี้วัด	บัญชีสถิติทางการ	การจัดจำแนก	ระดับการนำเสนอผล	สถานะข้อมูล	หน่วยงาน	การจัดส่งข้อมูลให้ส่วนราชการส่วนกลาง	หมายเหตุ
การส่งเสริมศักยภาพผู้สูงอายุ	ระบบดูแลสุขภาพผู้สูงอายุ	จำนวนผู้สูงอายุที่อยู่คนเดียวตามลำพัง/ ไม่มีผู้ดูแล/ ถูกทอดทิ้ง	จำนวนผู้สูงอายุที่อยู่คนเดียวตามลำพัง/ ไม่มีผู้ดูแล/ ถูกทอดทิ้ง		อำเภอ	1	กรมกิจการผู้สูงอายุ	1	
การส่งเสริมศักยภาพผู้สูงอายุ	ระบบดูแลสุขภาพผู้สูงอายุ	ร้อยละที่เพิ่มขึ้นของดัชนีความก้าวหน้าคน (HAI)	ร้อยละของผู้สูงอายุที่อยู่ลำพังคนเดียว (%)		จังหวัด	1	สำนักงานสถิติแห่งชาติ	1	
การส่งเสริมศักยภาพผู้สูงอายุ	ระบบดูแลสุขภาพผู้สูงอายุ	จำนวนครอบครัวที่มีผู้สูงอายุอยู่ตามลำพังกับคู่สมรส	จำนวนครอบครัวที่มีผู้สูงอายุอยู่ตามลำพังกับคู่สมรส		ตำบล	1	กรมกิจการผู้สูงอายุ	1	
การส่งเสริมศักยภาพผู้สูงอายุ	ระบบดูแลสุขภาพผู้สูงอายุ	จำนวนครอบครัวที่มีเฉพาะผู้สูงอายุอาศัยอยู่กับเด็ก	จำนวนครอบครัวที่มีเฉพาะผู้สูงอายุอาศัยอยู่กับเด็ก		ตำบล	1	กรมกิจการผู้สูงอายุ	1	
การส่งเสริมศักยภาพผู้สูงอายุ	ระบบดูแลสุขภาพผู้สูงอายุ	จำนวนผู้สูงอายุช่วยเหลือตัวเองไม่ได้ ไม่มีคนดูแล ไม่มีรายได้ และสมควรได้รับความช่วยเหลือ	จำนวนผู้สูงอายุช่วยเหลือตัวเองไม่ได้ ไม่มีคนดูแล ไม่มีรายได้ และสมควรได้รับความช่วยเหลือ		ตำบล	1	สำนักงานสาธารณสุขจังหวัด	1	
การส่งเสริมศักยภาพผู้สูงอายุ	ความมั่นคงทางเศรษฐกิจที่ส่งผลต่อการดำรงชีวิตของผู้สูงอายุ	จำนวนผู้สูงอายุที่เข้าร่วมอบรมพัฒนาทักษะฝีมือ	จำนวนผู้สูงอายุที่เข้าร่วมอบรมพัฒนาทักษะฝีมือ		จังหวัด	1	สำนักงานพัฒนาฝีมือแรงงาน/ สำนักงานแรงงานจังหวัด	1	

ตาราง 12 ผังสถิติทางการ “การพัฒนาคุณภาพชีวิตและครอบครัวของจังหวัดเพชรบุรี”

ห่วงโซ่คุณค่า (VC)	ปัจจัยแห่งความสำเร็จ (CSF)	ตัวชี้วัด	บัญชีสถิติทางการ	การจัดจำแนก	ระดับการนำเสนอผล	สถานะข้อมูล	หน่วยงาน	การจัดส่งข้อมูลให้ส่วนราชการส่วนกลาง	หมายเหตุ
การเสริมสร้างให้คนไทยมีสุขภาพที่ดี	การใช้ชุมชนเป็นฐานในการสร้างสภาพแวดล้อมที่เอื้อต่อการมีสุขภาพที่ดี	ร้อยละที่เพิ่มขึ้นของดัชนีความก้าวหน้าคน (HAI)	ร้อยละของประชากรที่เจ็บป่วยที่เป็นผู้ป่วยใน (%)	สาเหตุการป่วย	จังหวัด	1	สำนักงานปลัดกระทรวงสาธารณสุข	1	
การเสริมสร้างให้คนไทยมีสุขภาพที่ดี	การใช้ชุมชนเป็นฐานในการสร้างสภาพแวดล้อมที่เอื้อต่อการมีสุขภาพที่ดี	ร้อยละที่เพิ่มขึ้นของดัชนีความก้าวหน้าคน (HAI)	ร้อยละของประชากรที่พิการ (%)	ประเภทความพิการ	ตำบล	1	กรมส่งเสริมและพัฒนาคุณภาพชีวิตคนพิการ	1	
การเสริมสร้างให้คนไทยมีสุขภาพที่ดี	การใช้ชุมชนเป็นฐานในการสร้างสภาพแวดล้อมที่เอื้อต่อการมีสุขภาพที่ดี	ร้อยละที่เพิ่มขึ้นของดัชนีความก้าวหน้าคน (HAI)	ร้อยละของคะแนนสุขภาพจิต (%)		จังหวัด	1	กรมสุขภาพจิต	1	
การเสริมสร้างให้คนไทยมีสุขภาพที่ดี	การพัฒนาและสร้างระบบรับมือปรับตัวต่อโรคอุบัติใหม่ อุตบัติซ้ำที่เกิดจากการเปลี่ยนแปลงทางภูมิอากาศ	ร้อยละที่เพิ่มขึ้นของดัชนีความก้าวหน้าคน (HAI)	ร้อยละของผู้ป่วยจากโรคอุบัติใหม่ อุตบัติซ้ำที่เกิดจากการเปลี่ยนแปลงทางภูมิอากาศ	โควิด-19/โรคอื่นๆ	จังหวัด	1	สำนักงานสาธารณสุขจังหวัด	1	

3.3 ประเด็นการพัฒนาที่ 3 : การบริหารจัดการทรัพยากรธรรมชาติและสิ่งแวดล้อมอย่างสมดุลและยั่งยืน

วัตถุประสงค์

1. การพัฒนานวัตกรรมการจัดการขยะชุมชนและลดมลภาวะของเมือง
2. อนุรักษ์ และฟื้นฟูทรัพยากรธรรมชาติและสิ่งแวดล้อม
3. การสร้างเครือข่ายบริหารจัดการทรัพยากรธรรมชาติและสิ่งแวดล้อม

ตัวชี้วัด

1. ปริมาณขยะมูลฝอยชุมชนลดลงไม่น้อยกว่า ร้อยละ 5 ต่อปี
2. ปริมาณพลังงานทางเลือก/พลังงานทดแทนเพิ่มขึ้นร้อยละ 10 ต่อปี

ในการขับเคลื่อนประเด็นการพัฒนาที่ 3 : การบริหารจัดการทรัพยากรธรรมชาติและสิ่งแวดล้อมอย่างสมดุลและยั่งยืน จังหวัดเพชรบุรีเป็นจังหวัดที่อุดมไปด้วยทรัพยากรธรรมชาติจำนวนมากมีทั้งทรัพยากรป่าไม้ ทรัพยากรทางทะเลและแม่น้ำ มีอุทยานแห่งชาติขนาดใหญ่ มีเขื่อนกักเก็บน้ำ ซึ่งทรัพยากรธรรมชาติดังกล่าวได้จัดให้เป็นแหล่งท่องเที่ยวที่สำคัญของจังหวัดเพชรบุรี มีพื้นที่ชายฝั่งทะเลเป็นระยะทาง 82 กม. มีพื้นที่ป่าไม้จำนวน 2,373,562 ไร่ คิดเป็น 61.01% ของพื้นที่ทั้งหมด (3,890,711 ไร่) ในปัจจุบัน พบว่ายังมีการบุกรุกทำลายทรัพยากรอย่างต่อเนื่องและในบางสถานการณ์การบุกรุกทำลายทรัพยากรธรรมชาติเป็นไปโดยความไม่ตั้งใจและรู้เท่าไม่ถึงการณ์ ทำให้เกิดความเสียหายต่อทรัพยากรธรรมชาติ รวมถึงทรัพยากรธรรมชาติด้านชายฝั่งทะเล พบว่ามีการกัดเซาะรุนแรงขึ้น ทำให้ระบบนิเวศชายฝั่ง ซึ่งเป็นที่อยู่ของสัตว์น้ำชายฝั่ง ตลอดจนการประมงเพราะเลี้ยงสัตว์น้ำชายฝั่งเกิดความเสียหาย ส่งผลกระทบต่อเศรษฐกิจ สังคม สิ่งแวดล้อม และคุณภาพชีวิต

ขยะมูลฝอยเป็นปัญหาหนึ่งที่จังหวัดต้องเร่งดำเนินการแก้ไขก่อนที่จะเกิดวิกฤต เมื่อปริมาณคนเพิ่มขึ้นทั้งนักท่องเที่ยวที่เพิ่มจำนวนมากขึ้น จำนวนขยะก็เพิ่มจำนวนขึ้น จึงจำเป็นต้องมีการสร้างจิตสำนึกในการจัดการขยะมูลฝอยให้เป็นระบบแบบครบวงจรให้กับเยาวชนได้เรียนรู้และนำไปปฏิบัติต่อไป

การขับเคลื่อนการอนุรักษ์ฟื้นฟูทรัพยากรในปัจจุบันที่สำคัญประการหนึ่งคือการเลือกใช้พลังงานทดแทน หรือใช้นวัตกรรมและเทคโนโลยีเข้ามาช่วยเพิ่มประสิทธิภาพการดำเนินงานตั้งแต่การจัดการข้อมูลเพื่อนำไปสู่การวิเคราะห์วางแผนทางปฏิบัติในแต่ละมิติอย่างเหมาะสม ควบคู่ไปกับการเสริมสร้างองค์ความรู้และสร้างเครือข่ายเพื่อขับเคลื่อนการดำเนินงานได้อย่างตรงจุดและยั่งยืนต่อไป

ดังนั้น ต้องมีการกำหนดรายการข้อมูลต่าง ๆ ที่เกี่ยวข้องกับการพัฒนาในระดับจังหวัด เพื่อให้มีข้อมูลไปใช้ในการติดตามและประเมินผลการดำเนินงานในจังหวัด จึงดำเนินการจัดทำห่วงโซ่คุณค่า (Value Chain) ที่สอดคล้องกับแผนพัฒนาจังหวัดเพชรบุรี เรื่อง “การบริหารจัดการทรัพยากรธรรมชาติและสิ่งแวดล้อมอย่างสมดุลและยั่งยืน” และคัดเลือกปัจจัยสู่ความสำเร็จ (Critical Success Factor) พร้อมจัดทำผังสถิติทางการ เรื่อง “การสร้างคุณภาพสิ่งแวดล้อมที่ดีของจังหวัดเพชรบุรี” ที่ประกอบด้วยรายการข้อมูลสถิติทางการที่สามารถนำไปใช้ในการติดตามและประเมินผลในเรื่องดังกล่าวได้ ซึ่งมีรายละเอียดดังนี้

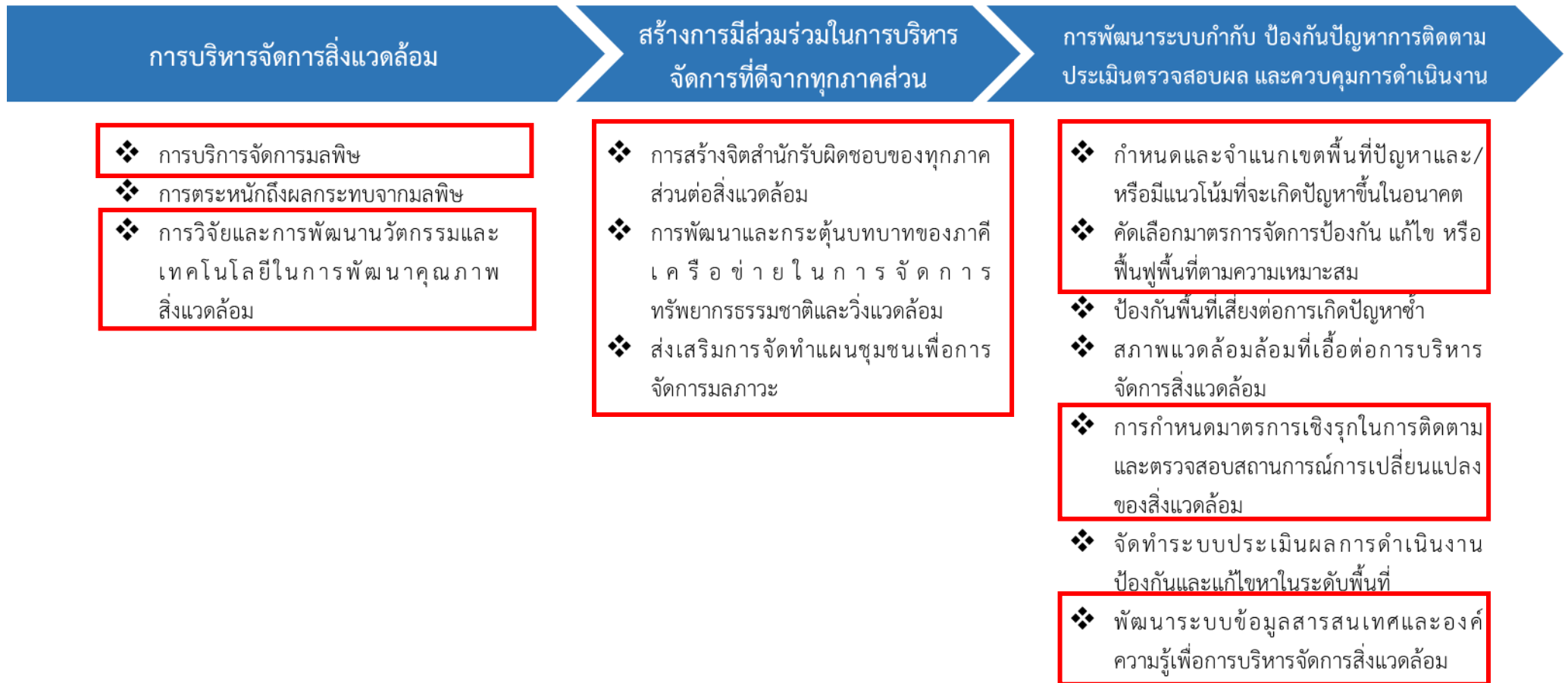
3.3.1 ห่วงโซ่คุณค่า (Value Chain) ที่สอดคล้องกับแผนพัฒนาจังหวัด

แนวคิดการจัดทำห่วงโซ่คุณค่า “ประเด็นการพัฒนาที่ 3 : การบริหารจัดการทรัพยากรธรรมชาติ และสิ่งแวดล้อมอย่างสมดุลและยั่งยืน” โดยเริ่มจากการศึกษาห่วงโซ่คุณค่าของประเทศ ไทย 140 เป้าหมายแผนแม่บทย่อย ภายใต้แผนแม่บทภายใต้ยุทธศาสตร์ชาติ (23 ด้าน) ประเด็น 18 การเติบโตอย่างยั่งยืน

- แผนแม่บทย่อย 18.1 การสร้างการเติบโตอย่างยั่งยืนบนสังคมเศรษฐกิจสีเขียว เป้าหมาย 180101 การบริโภคและการผลิตของประเทศมีความยั่งยืนสูง เป้าหมาย 180102 พื้นที่สีเขียวทุกประเภทเพิ่มขึ้น
- แผนแม่บทย่อย 18.2 การสร้างการเติบโตอย่างยั่งยืนบนสังคมเศรษฐกิจภาคทะเล เป้าหมาย 180201 ความสมบูรณ์ของระบบนิเวศทางทะเลเพิ่มขึ้น
- แผนแม่บทย่อย 18.3 การสร้างการเติบโตอย่างยั่งยืนบนสังคมที่เป็นมิตรต่อสภาพภูมิอากาศ เป้าหมาย 180301 การปล่อยก๊าซเรือนกระจกของประเทศไทยลดลง
- แผนแม่บทย่อย 18.4 การจัดการมลพิษที่มีผลกระทบต่อสิ่งแวดล้อม และสารเคมีในภาคเกษตรทั้งระบบให้เป็นไปตามมาตรฐานสากล เป้าหมาย 180401 คุณภาพของน้ำในแหล่งน้ำผิวดิน แหล่งน้ำใต้ดิน และแหล่งน้ำทะเลมีคุณภาพเหมาะสมกับประเภทการใช้ประโยชน์ เป้าหมาย 180402 คุณภาพอากาศ เสียง และความสั่นสะเทือนอยู่ระดับมาตรฐานของประเทศไทย เป้าหมาย 180403 การจัดการขยะมูลฝอย มูลฝอยติดเชื้อของเสียอันตรายสารเคมีในภาคการเกษตรและการอุตสาหกรรมมีประสิทธิภาพมากขึ้น
- แผนแม่บทย่อย 18.5 การยกระดับกระบวนการเพื่อกำหนดอนาคตประเทศ เป้าหมาย 180501 คนไทยมีคุณลักษณะและพฤติกรรมที่พึงประสงค์ด้านสิ่งแวดล้อมและคุณภาพชีวิตที่ดี

จากนั้นดำเนินการจัดทำห่วงโซ่คุณค่า (Value Chain) ที่สอดคล้องกับแผนพัฒนาจังหวัด เพชรบุรี เรื่อง “การสร้างคุณภาพสิ่งแวดล้อมที่ดีของจังหวัดเพชรบุรี” ได้ดังภาพ 16

ห่วงโซ่คุณค่า (Value Chain) “การสร้างคุณภาพสิ่งแวดล้อมที่ดีของจังหวัดเพชรบุรี”



ภาพ 16 ห่วงโซ่คุณค่า (Value Chain) “การสร้างคุณภาพสิ่งแวดล้อมที่ดีของจังหวัดเพชรบุรี”

3.3.2 ผังสถิติทางการ

การจัดทำผังสถิติทางการประเด็นการพัฒนาที่ 3 : การบริหารจัดการทรัพยากรธรรมชาติและสิ่งแวดล้อมอย่างสมดุลและยั่งยืน หลังจากที่ได้มีการศึกษาแนวทางการพัฒนาจังหวัด (ประเด็นการพัฒนาที่ 3) ที่สอดคล้องกับห่วงโซ่คุณค่า (Value Chain) ที่สอดคล้องกับแผนพัฒนาจังหวัดเพชรบุรีแล้ว จะต้องมีการคัดเลือกปัจจัยสู่ความสำเร็จ (Critical Success Factor) ที่มีความสำคัญในการบริหารงานในจังหวัด จากนั้นจัดทำผังสถิติทางการ “การสร้างคุณภาพสิ่งแวดล้อมที่ดีของจังหวัดเพชรบุรี” โดยศึกษายุทธศาสตร์ กลยุทธ์ แนวทางการพัฒนา ตลอดจนตัวชี้วัดภายใต้แผนระดับ 3 ที่สอดคล้องกับปัจจัยสู่ความสำเร็จ (Critical Success Factor) พร้อมทั้งกำหนดรายการข้อมูลสถิติที่สำคัญ และจำเป็น จึงสามารถสรุปผังสถิติทางการ “การสร้างคุณภาพสิ่งแวดล้อมที่ดีของจังหวัดเพชรบุรี” ดังตาราง 13

ตาราง 13 ผังสถิติทางการ “การสร้างคุณภาพสิ่งแวดล้อมที่ดีของจังหวัดเพชรบุรี”

ห่วงโซ่คุณค่า (VC)	ปัจจัยแห่งความสำเร็จ (CSF)	ตัวชี้วัด	บัญชีสถิติทางการ	การจัดจำแนก	ระดับการนำเสนอผล	สถานะข้อมูล	หน่วยงาน	การจัดส่งข้อมูลให้ส่วนราชการส่วนกลาง	หมายเหตุ
การบริหารจัดการสิ่งแวดล้อม	การบริหารจัดการมลพิษ	สัดส่วนปริมาณขยะที่ถูกจัดการอย่างถูกต้องต่อปริมาณขยะที่เกิดขึ้น	ปริมาณขยะที่เกิดขึ้น		จังหวัด	1	สำนักงานทรัพยากรธรรมชาติและสิ่งแวดล้อมจังหวัด	1	
การบริหารจัดการสิ่งแวดล้อม	การบริหารจัดการมลพิษ	สัดส่วนปริมาณขยะที่ถูกจัดการอย่างถูกต้องต่อปริมาณขยะที่เกิดขึ้น	ปริมาณขยะที่กำจัดถูกต้อง		จังหวัด	1	สำนักงานทรัพยากรธรรมชาติและสิ่งแวดล้อมจังหวัด	1	
การบริหารจัดการสิ่งแวดล้อม	การบริหารจัดการมลพิษ	สัดส่วนปริมาณขยะที่ถูกจัดการอย่างถูกต้องต่อปริมาณขยะที่เกิดขึ้น	ปริมาณขยะสะสม		จังหวัด	1	สำนักงานทรัพยากรธรรมชาติและสิ่งแวดล้อมจังหวัด	1	
การบริหารจัดการสิ่งแวดล้อม	การบริหารจัดการมลพิษ	สัดส่วนปริมาณขยะที่ถูกจัดการอย่างถูกต้องต่อปริมาณขยะที่เกิดขึ้น	สถานที่กำจัดขยะมูลฝอย		อปท.	2	สำนักงานส่งเสริมการปกครองท้องถิ่นจังหวัด	1	ไม่มีการนำเสนอ
การบริหารจัดการสิ่งแวดล้อม	การบริหารจัดการมลพิษ	สัดส่วนปริมาณขยะที่ถูกจัดการอย่างถูกต้องต่อปริมาณขยะที่เกิดขึ้น	จำนวนรถเก็บขนขยะมูลฝอย		อปท.	2	สำนักงานส่งเสริมการปกครองท้องถิ่นจังหวัด	1	ไม่มีการนำเสนอ

ตาราง 13 ผังสถิติทางการ “การสร้างคุณภาพสิ่งแวดล้อมที่ดีของจังหวัดเพชรบุรี”

ห่วงโซ่คุณค่า (VC)	ปัจจัยแห่งความสำเร็จ (CSF)	ตัวชี้วัด	บัญชีสถิติทางการ	การจัดจำแนก	ระดับการนำเสนอผล	สถานะข้อมูล	หน่วยงาน	การจัดส่งข้อมูลให้ส่วนราชการส่วนกลาง	หมายเหตุ
การบริหารจัดการสิ่งแวดล้อม	การบริหารจัดการมลพิษ	สัดส่วนปริมาณขยะที่ถูกจัดการอย่างถูกต้องต่อปริมาณขยะที่เกิดขึ้น	จำนวนสถานที่กำจัดขยะที่ได้รับการปรับปรุงให้ถูกหลักสุขาภิบาลและยอมรับได้		อปท.	2	สำนักงานส่งเสริมการปกครองท้องถิ่นจังหวัด	1	ไม่มีการนำเสนอ
การบริหารจัดการสิ่งแวดล้อม	การบริหารจัดการมลพิษ	สัดส่วนปริมาณขยะที่ถูกจัดการอย่างถูกต้องต่อปริมาณขยะที่เกิดขึ้น	ปริมาณขยะอันตราย		จังหวัด	1	สำนักงานทรัพยากรธรรมชาติและสิ่งแวดล้อมจังหวัด	1	
การบริหารจัดการสิ่งแวดล้อม	การบริหารจัดการมลพิษ	สัดส่วนปริมาณขยะที่ถูกจัดการอย่างถูกต้องต่อปริมาณขยะที่เกิดขึ้น	ปริมาณขยะอันตรายที่กำจัดได้		จังหวัด	1	สำนักงานทรัพยากรธรรมชาติและสิ่งแวดล้อมจังหวัด	1	
การบริหารจัดการสิ่งแวดล้อม	การบริหารจัดการมลพิษ	ตัวชี้วัดคุณภาพแหล่งน้ำผิวดิน	จุดตรวจวัดคุณภาพน้ำผิวดิน		จังหวัด	1	สำนักงานทรัพยากรธรรมชาติและสิ่งแวดล้อมจังหวัด	1	

ตาราง 13 ผังสถิติทางการ “การสร้างคุณภาพสิ่งแวดล้อมที่ดีของจังหวัดเพชรบุรี”

ห่วงโซ่คุณค่า (VC)	ปัจจัยแห่งความสำเร็จ (CSF)	ตัวชี้วัด	บัญชีสถิติทางการ	การจัดจำแนก	ระดับการนำเสนอผล	สถานะข้อมูล	หน่วยงาน	การจัดส่งข้อมูลให้ส่วนราชการส่วนกลาง	หมายเหตุ
การบริหารจัดการสิ่งแวดล้อม	การบริหารจัดการมลพิษ	ตัวชี้วัดคุณภาพแหล่งน้ำผิวดิน	รายงานคุณภาพน้ำผิวดินรายไตรมาส		จังหวัด	1	สำนักงานทรัพยากรธรรมชาติและสิ่งแวดล้อมจังหวัด	1	
การบริหารจัดการสิ่งแวดล้อม	การบริหารจัดการมลพิษ	ตัวชี้วัดคุณภาพแหล่งน้ำผิวดิน	จำนวน อปท. ที่มีระบบการจัดการน้ำเสียจากชุมชน		จังหวัด	1	สำนักงานทรัพยากรธรรมชาติและสิ่งแวดล้อมจังหวัด	1	
การบริหารจัดการสิ่งแวดล้อม	การบริหารจัดการมลพิษ	ปัญหาสิ่งแวดล้อมและมลพิษลดลง	จำนวนโครงการด้านทรัพยากรธรรมชาติและสิ่งแวดล้อม		จังหวัด	2	สำนักงานทรัพยากรธรรมชาติและสิ่งแวดล้อมจังหวัด	1	ไม่มีการรวบรวม
การบริหารจัดการสิ่งแวดล้อม	การบริหารจัดการมลพิษ	ปัญหาสิ่งแวดล้อมและมลพิษลดลง	จำนวนข้อร้องเรียนด้านสิ่งแวดล้อม		จังหวัด	1	สำนักงานทรัพยากรธรรมชาติและสิ่งแวดล้อมจังหวัด	1	

ตาราง 13 ผังสถิติทางการ “การสร้างคุณภาพสิ่งแวดล้อมที่ดีของจังหวัดเพชรบุรี”

ห่วงโซ่คุณค่า (VC)	ปัจจัยแห่งความสำเร็จ (CSF)	ตัวชี้วัด	บัญชีสถิติทางการ	การจัดจำแนก	ระดับการนำเสนอผล	สถานะข้อมูล	หน่วยงาน	การจัดส่งข้อมูลให้ส่วนราชการส่วนกลาง	หมายเหตุ
การบริหารจัดการสิ่งแวดล้อม	การบริหารจัดการมลพิษ	ปัญหาสิ่งแวดล้อมและมลพิษลดลง	จำนวนข้อร้องเรียนด้านสิ่งแวดล้อมที่ได้รับการแก้ไข		จังหวัด	1	สำนักงานทรัพยากรธรรมชาติและสิ่งแวดล้อมจังหวัด	1	
การบริหารจัดการสิ่งแวดล้อม	การบริหารจัดการมลพิษ	ปัญหาสิ่งแวดล้อมและมลพิษลดลง	จำนวนข้อร้องเรียนด้านสิ่งแวดล้อมของโรงงานอุตสาหกรรม		จังหวัด	1	สำนักงานอุตสาหกรรมจังหวัด	1	
การบริหารจัดการสิ่งแวดล้อม	การบริหารจัดการมลพิษ	ปัญหาสิ่งแวดล้อมและมลพิษลดลง	จำนวนพื้นที่ที่ติดตั้งระบบพลังงานทดแทน		จังหวัด	1	สำนักงานพลังงานจังหวัด	1	
การบริหารจัดการสิ่งแวดล้อม	การบริหารจัดการมลพิษ	ปัญหาสิ่งแวดล้อมและมลพิษลดลง	ปริมาณการผลิตจากพลังงานแสงอาทิตย์ (โซลาร์เซลล์) / พลังงานลม/พลังงานน้ำ		จังหวัด	1	สำนักงานพลังงานจังหวัด	1	
การบริหารจัดการสิ่งแวดล้อม	การวิจัยและพัฒนานวัตกรรมและเทคโนโลยีในการพัฒนาคุณภาพสิ่งแวดล้อม	ปัญหาสิ่งแวดล้อมและมลพิษลดลง	จำนวนระบบเฝ้าระวังสิ่งแวดล้อม		จังหวัด	1	สำนักงานทรัพยากรธรรมชาติและสิ่งแวดล้อมจังหวัด	1	
การบริหารจัดการสิ่งแวดล้อม	การวิจัยและพัฒนานวัตกรรมและเทคโนโลยีในการพัฒนาคุณภาพสิ่งแวดล้อม	ปัญหาสิ่งแวดล้อมและมลพิษลดลง	จำนวนระบบเฝ้าระวังสุขภาพ		จังหวัด	1	สาธารณสุขจังหวัด	1	

ตาราง 13 ผังสถิติทางการ “การสร้างคุณภาพสิ่งแวดล้อมที่ดีของจังหวัดเพชรบุรี”

ห่วงโซ่คุณค่า (VC)	ปัจจัยแห่งความสำเร็จ (CSF)	ตัวชี้วัด	บัญชีสถิติทางการ	การจัดจำแนก	ระดับการนำเสนอผล	สถานะข้อมูล	หน่วยงาน	การจัดส่งข้อมูลให้ส่วนราชการส่วนกลาง	หมายเหตุ
การบริหารจัดการสิ่งแวดล้อม	การวิจัยและพัฒนานวัตกรรมและเทคโนโลยีในการพัฒนาคุณภาพสิ่งแวดล้อม	สัดส่วนปริมาณขยะที่ถูกจัดการอย่างถูกต้องต่อปริมาณขยะที่เกิดขึ้น	นวัตกรรมและเทคโนโลยีที่ลดการเกิดขยะ/ของเสีย และลดการใช้สารเคมีอันตราย			3	สำนักงานทรัพยากรธรรมชาติและสิ่งแวดล้อมจังหวัด		ยกเลิกรายการสถิติทางการ ตามมติที่ประชุมคณะกรรมการสถิติฯ 2/2566
การบริหารจัดการสิ่งแวดล้อม	การวิจัยและพัฒนานวัตกรรมและเทคโนโลยีในการพัฒนาคุณภาพสิ่งแวดล้อม	ปัญหาสิ่งแวดล้อมและมลพิษลดลง	นวัตกรรมและเทคโนโลยีการรีไซเคิล			3	สำนักงานทรัพยากรธรรมชาติและสิ่งแวดล้อมจังหวัด		ยกเลิกรายการสถิติทางการ ตามมติที่ประชุมคณะกรรมการสถิติฯ 2/2566
การบริหารจัดการสิ่งแวดล้อม	การวิจัยและพัฒนานวัตกรรมและเทคโนโลยีในการพัฒนาคุณภาพสิ่งแวดล้อม	ปัญหาสิ่งแวดล้อมและมลพิษลดลง	การศึกษาแหล่งกำเนิดมลพิษทางน้ำ		จังหวัด	1	สำนักงานทรัพยากรธรรมชาติและสิ่งแวดล้อมจังหวัด	1	
สร้างการมีส่วนร่วมในการบริหารจัดการที่ดีจากทุกภาคส่วน	การสร้างจิตสำนึกรับผิดชอบของทุกภาคส่วนต่อสิ่งแวดล้อม	ปัญหาสิ่งแวดล้อมและมลพิษลดลง	จำนวนโครงการ/กิจกรรมการสร้างจิตสำนึกรับผิดชอบต่อทุกภาคส่วนต่อสิ่งแวดล้อม		จังหวัด	1	สำนักงานทรัพยากรธรรมชาติและสิ่งแวดล้อมจังหวัด	1	

ตาราง 13 ผังสถิติทางการ “การสร้างคุณภาพสิ่งแวดล้อมที่ดีของจังหวัดเพชรบุรี”

ห่วงโซ่คุณค่า (VC)	ปัจจัยแห่งความสำเร็จ (CSF)	ตัวชี้วัด	บัญชีสถิติทางการ	การจัดจำแนก	ระดับการนำเสนอผล	สถานะข้อมูล	หน่วยงาน	การจัดส่งข้อมูลให้ส่วนราชการส่วนกลาง	หมายเหตุ
สร้างการมีส่วนร่วมในการบริหารจัดการที่ดีจากทุกภาคส่วน	การพัฒนาและกระตุ้นบทบาทของภาคีเครือข่ายในการจัดการทรัพยากรธรรมชาติและสิ่งแวดล้อม	ปัญหาสิ่งแวดล้อมและมลพิษลดลง	จำนวนกิจกรรมเพื่อการพัฒนาและกระตุ้นบทบาทของภาคีเครือข่ายในการจัดการทรัพยากรธรรมชาติและสิ่งแวดล้อม		จังหวัด	1	สำนักงานทรัพยากรธรรมชาติและสิ่งแวดล้อมจังหวัด	1	
สร้างการมีส่วนร่วมในการบริหารจัดการที่ดีจากทุกภาคส่วน	การพัฒนาและกระตุ้นบทบาทของภาคีเครือข่ายในการจัดการทรัพยากรธรรมชาติและสิ่งแวดล้อม	ปัญหาสิ่งแวดล้อมและมลพิษลดลง	จำนวนเครือข่ายด้านทรัพยากรธรรมชาติและสิ่งแวดล้อม		จังหวัด	1	สำนักงานทรัพยากรธรรมชาติและสิ่งแวดล้อมจังหวัด	1	
สร้างการมีส่วนร่วมในการบริหารจัดการที่ดีจากทุกภาคส่วน	การพัฒนาและกระตุ้นบทบาทของภาคีเครือข่ายในการจัดการทรัพยากรธรรมชาติและสิ่งแวดล้อม	ปัญหาสิ่งแวดล้อมและมลพิษลดลง	จำนวนอาสาสมัครด้านทรัพยากรธรรมชาติและสิ่งแวดล้อม		ตำบล	1	สำนักงานส่งเสริมการปกครองท้องถิ่นจังหวัด	1	
สร้างการมีส่วนร่วมในการบริหารจัดการที่ดีจากทุกภาคส่วน	ส่งเสริมการจัดทำแผนชุมชนเพื่อการจัดการมลภาวะ	ปัญหาสิ่งแวดล้อมและมลพิษลดลง	จำนวนชุมชน/หมู่บ้านที่มีการจัดทำแผนด้านการจัดการสิ่งแวดล้อม		ตำบล	1	สำนักงานส่งเสริมการปกครองท้องถิ่นจังหวัด	1	

ตาราง 13 ผังสถิติทางการ “การสร้างคุณภาพสิ่งแวดล้อมที่ดีของจังหวัดเพชรบุรี”

ห่วงโซ่คุณค่า (VC)	ปัจจัยแห่งความสำเร็จ (CSF)	ตัวชี้วัด	บัญชีสถิติทางการ	การจัดจำแนก	ระดับการนำเสนอผล	สถานะข้อมูล	หน่วยงาน	การจัดส่งข้อมูลให้ส่วนราชการส่วนกลาง	หมายเหตุ
การพัฒนาระบบกำกับ ป้องกันปัญหา การติดตามประเมิน ตรวจสอบผล และควบคุมการดำเนินงาน	กำหนดและจำแนกเขตพื้นที่ปัญหาและ/หรือมีแนวโน้มที่จะเกิดปัญหาขึ้นในอนาคต	ปัญหาสิ่งแวดล้อมและมลพิษลดลง	เขตพื้นที่ที่มีปัญหาด้านสิ่งแวดล้อม			3	สำนักงานทรัพยากรธรรมชาติและสิ่งแวดล้อมจังหวัด		ยกเลิกรายการสถิติทางการตามมติที่ประชุมคณะกรรมการสถิติฯ 2/2566
การพัฒนาระบบกำกับ ป้องกันปัญหา การติดตามประเมิน ตรวจสอบผล และควบคุมการดำเนินงาน	คัดเลือกมาตรการจัดการป้องกัน แก้ไขหรือฟื้นฟูพื้นที่ตามความเหมาะสม	ปัญหาสิ่งแวดล้อมและมลพิษลดลง	มาตรการในการจัดการมลพิษทางอากาศ		จังหวัด	1	สำนักงานทรัพยากรธรรมชาติและสิ่งแวดล้อมจังหวัด	1	
การพัฒนาระบบกำกับ ป้องกันปัญหา การติดตามประเมิน ตรวจสอบผล และควบคุมการดำเนินงาน	การกำหนดมาตรการเชิงรุกในการติดตามและตรวจสอบสถานการณ์การเปลี่ยนแปลงของสิ่งแวดล้อม	ปัญหาสิ่งแวดล้อมและมลพิษลดลง	รายงานผลการดำเนินงานป้องกันมลพิษระดับพื้นที่	ประเภทมลภาวะ	จังหวัด	1	สำนักงานทรัพยากรธรรมชาติและสิ่งแวดล้อมจังหวัด	1	

ตาราง 13 ผังสถิติทางการ “การสร้างคุณภาพสิ่งแวดล้อมที่ดีของจังหวัดเพชรบุรี”

ห่วงโซ่คุณค่า (VC)	ปัจจัยแห่งความสำเร็จ (CSF)	ตัวชี้วัด	บัญชีสถิติทางการ	การจัดจำแนก	ระดับการนำเสนอผล	สถานะข้อมูล	หน่วยงาน	การจัดส่งข้อมูลให้ส่วนราชการส่วนกลาง	หมายเหตุ
การพัฒนาระบบกำกับ ป้องกันปัญหา การติดตามประเมิน ตรวจสอบผล และควบคุมการดำเนินงาน	พัฒนาระบบข้อมูลสารสนเทศและองค์ความรู้เพื่อการบริหารจัดการสิ่งแวดล้อม	จำนวนสถานประกอบการอุตสาหกรรมที่เข้าสู่ระบบอุตสาหกรรมสีเขียว	จำนวนโรงงานอุตสาหกรรมที่เข้าสู่ระบบอุตสาหกรรมสีเขียว		จังหวัด	1	สำนักงานอุตสาหกรรมจังหวัด	1	
การพัฒนาระบบกำกับ ป้องกันปัญหา การติดตามประเมิน ตรวจสอบผล และควบคุมการดำเนินงาน	พัฒนาระบบข้อมูลสารสนเทศและองค์ความรู้เพื่อการบริหารจัดการสิ่งแวดล้อม	จำนวนสถานประกอบการอุตสาหกรรมที่เข้าสู่ระบบอุตสาหกรรมสีเขียว	จำนวนสถานประกอบการที่เข้าสู่อุตสาหกรรมสีเขียวระดับ 2 (ปฏิบัติการสีเขียว)		จังหวัด	1	สำนักงานอุตสาหกรรมจังหวัด	1	
การพัฒนาระบบกำกับ ป้องกันปัญหา การติดตามประเมิน ตรวจสอบผล และควบคุมการดำเนินงาน	พัฒนาระบบข้อมูลสารสนเทศและองค์ความรู้เพื่อการบริหารจัดการสิ่งแวดล้อม	จำนวนสถานประกอบการอุตสาหกรรมที่เข้าสู่ระบบอุตสาหกรรมสีเขียว	จำนวนสถานประกอบการที่เข้าสู่อุตสาหกรรมสีเขียวระดับ 3 (ระบบสีเขียว)		จังหวัด	1	สำนักงานอุตสาหกรรมจังหวัด	1	

ตาราง 13 ผังสถิติทางการ “การสร้างคุณภาพสิ่งแวดล้อมที่ดีของจังหวัดเพชรบุรี”

ห่วงโซ่คุณค่า (VC)	ปัจจัยแห่งความสำเร็จ (CSF)	ตัวชี้วัด	บัญชีสถิติทางการ	การจัดจำแนก	ระดับการนำเสนอผล	สถานะข้อมูล	หน่วยงาน	การจัดส่งข้อมูลให้ส่วนราชการส่วนกลาง	หมายเหตุ
การพัฒนาระบบกำกับ ป้องกันปัญหา การติดตามประเมิน ตรวจสอบผล และควบคุมการดำเนินงาน	พัฒนาระบบข้อมูลสารสนเทศและองค์ความรู้เพื่อการบริหารจัดการสิ่งแวดล้อม	จำนวนสถานประกอบการอุตสาหกรรมที่เข้าสู่ระบบอุตสาหกรรมสีเขียว	จำนวนสถานประกอบการที่เข้าสู่อุตสาหกรรมสีเขียวระดับ 4 (วัฒนธรรมสีเขียว)		จังหวัด	1	สำนักงานอุตสาหกรรมจังหวัด	1	

3.4 ประเด็นการพัฒนาที่ 4 : การพัฒนาแบบมีส่วนร่วมสู่เมืองสร้างสรรค์ระดับสากล ด้วยทุนทางศิลปะ วัฒนธรรม การท่องเที่ยว บนฐานทรัพยากร อัตลักษณ์ของท้องถิ่น และศักยภาพของพื้นที่

วัตถุประสงค์

1. สร้างการรับรู้แบบมีส่วนร่วมสู่เมืองสร้างสรรค์ระดับสากล
2. พัฒนาและยกระดับทุนทางศิลปวัฒนธรรม การท่องเที่ยว อัตลักษณ์ของท้องถิ่น และศักยภาพของพื้นที่

ตัวชี้วัด

1. รายได้จากการท่องเที่ยวจังหวัดเพชรบุรีเพิ่มขึ้น ร้อยละ 5 ต่อปี
2. มูลค่าผลิตภัณฑ์มวลรวม GPP เพิ่มขึ้นไม่น้อยกว่า ร้อยละ 0.5 ต่อปี
3. การจัดกิจกรรมการท่องเที่ยวหรือกิจกรรมการขับเคลื่อนเมืองสร้างสรรค์ไม่น้อยกว่า 3 ครั้ง/ปี

ในการขับเคลื่อนประเด็นการพัฒนาที่ 4 : การพัฒนาแบบมีส่วนร่วมสู่เมืองสร้างสรรค์ระดับสากล ด้วยทุนทางศิลปะ วัฒนธรรม การท่องเที่ยว บนฐานทรัพยากร อัตลักษณ์ของท้องถิ่น และศักยภาพของพื้นที่ ซึ่งจากการวิเคราะห์สถานการณ์ด้านการท่องเที่ยวของจังหวัด พบว่า รายได้จากการท่องเที่ยวในปี 2563 คือ 14,423.82 ล้านบาท ลดลงร้อยละ 53.52 เมื่อเทียบกับปี 2562 (รายได้จากการท่องเที่ยวคือ 31,034.39 ล้านบาท) และจำนวนนักท่องเที่ยวในปี 2563 คือ 4,986,727 คน ลดลงร้อยละ 44.34 (จำนวนนักท่องเที่ยวในปี 2562 คือ 8,958,499 คน) ดังนั้น จึงต้องดำเนินการจัดทำห่วงโซ่คุณค่า (Value Chain) ที่สอดคล้องกับแผนพัฒนาจังหวัดเพชรบุรี “การท่องเที่ยวของจังหวัดเพชรบุรี” และคัดเลือกปัจจัยสู่ความสำเร็จ (Critical Success Factor) เพื่อจัดทำผังสถิติทางการ เรื่อง “การท่องเที่ยวของจังหวัดเพชรบุรี” ที่ประกอบด้วยรายการข้อมูลสถิติทางการที่สามารถนำไปใช้ในการติดตามและประเมินผลในเรื่องดังกล่าวได้ ซึ่งมีรายละเอียดดังนี้

3.4.1 ห่วงโซ่คุณค่า (Value Chain) ที่สอดคล้องกับแผนพัฒนาจังหวัด

แนวทางการจัดทำห่วงโซ่คุณค่าที่สอดคล้องกับแผนพัฒนาจังหวัดเพชรบุรี “การพัฒนาแบบมีส่วนร่วมสู่เมืองสร้างสรรค์ระดับสากล ด้วยทุนทางศิลปะ วัฒนธรรม การท่องเที่ยว บนฐานทรัพยากร อัตลักษณ์ของท้องถิ่น และศักยภาพของพื้นที่” โดยเริ่มจากการศึกษาห่วงโซ่คุณค่าของประเทศไทย 140 เป้าหมายแผนแม่บทย่อย ภายใต้แผนแม่บทภายใต้ยุทธศาสตร์ชาติ (23 ด้าน) ประเด็น 5 การท่องเที่ยว

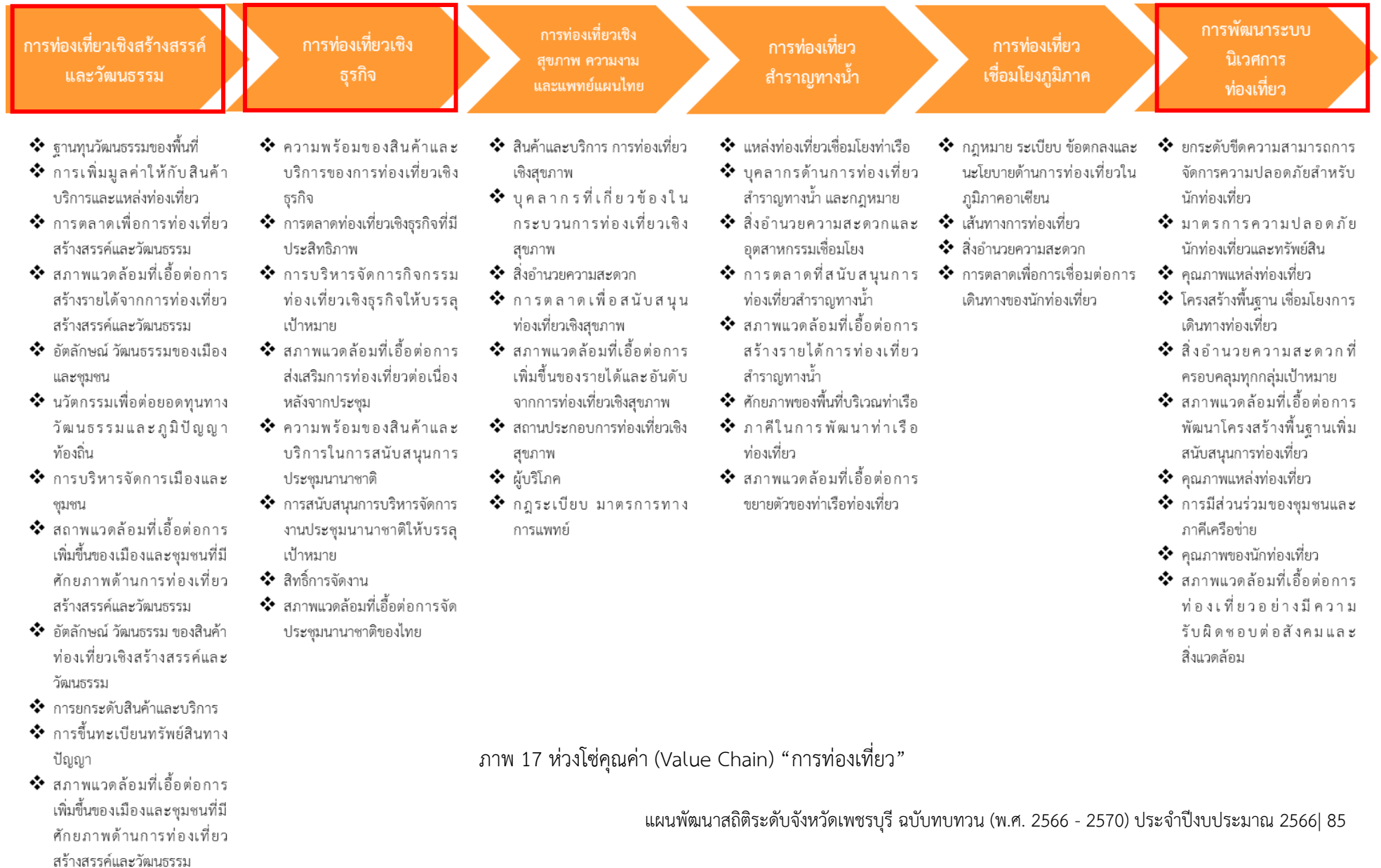
- แผนแม่บทย่อย 05.1 การท่องเที่ยวเชิงสร้างสรรค์และวัฒนธรรม เป้าหมาย 050101 รายได้จากการท่องเที่ยวเชิงสร้างสรรค์และวัฒนธรรมเพิ่มขึ้น เป้าหมาย 050102 เมืองและชุมชนที่มีศักยภาพด้านการท่องเที่ยวสร้างสรรค์และวัฒนธรรมเพิ่มขึ้น เป้าหมาย 050103 สินค้าท่องเที่ยวเชิงสร้างสรรค์และวัฒนธรรมได้รับการขึ้นทะเบียนทรัพย์สินทางปัญญาเพิ่มขึ้น
- แผนแม่บทย่อย 05.2 การท่องเที่ยวเชิงธุรกิจ เป้าหมาย 050201 รายได้จากการท่องเที่ยวเชิงธุรกิจเพิ่มขึ้น
- แผนแม่บทย่อย 05.3 การท่องเที่ยวเชิงสุขภาพ ความงาม และแพทย์แผนไทย เป้าหมาย 050301 รายได้จากการท่องเที่ยวเชิงสุขภาพ ความงาม และแพทย์แผนไทยเพิ่มขึ้น

เป้าหมาย 050303 สถานประกอบการด้านการท่องเที่ยวเชิงสุขภาพและบริการทางการแพทย์ได้รับมาตรฐานเพิ่มขึ้น

- แผนแม่บทย่อย 05.5 การท่องเที่ยวเชื่อมโยงภูมิภาค เป้าหมาย 050501 ประเทศไทยเป็นจุดเชื่อมต่อการเดินทางของนักท่องเที่ยวในภูมิภาคอาเซียน
- แผนแม่บทย่อย 05.6 การพัฒนาระบบนิเวศการท่องเที่ยว เป้าหมาย 050601 นักท่องเที่ยวมีความปลอดภัยในชีวิตและทรัพย์สินมากขึ้น เป้าหมาย โครงสร้างพื้นฐานเพื่อสนับสนุนการท่องเที่ยวมีคุณภาพและมาตรฐานดีขึ้น เป้าหมาย 050603 การท่องเที่ยวอย่างมีความรับผิดชอบต่อสังคมและสิ่งแวดล้อมดีขึ้น

จากนั้นดำเนินการจัดทำห่วงโซ่คุณค่า (Value Chain) การท่องเที่ยว ดังภาพ 17 และห่วงโซ่คุณค่า (Value Chain) ที่สอดคล้องกับแผนพัฒนาจังหวัดเพชรบุรี เรื่อง “การท่องเที่ยวของจังหวัดเพชรบุรี” ได้ดังภาพ 18

ห่วงโซ่คุณค่า (Value Chain) “การท่องเที่ยว”



ภาพ 17 ห่วงโซ่คุณค่า (Value Chain) “การท่องเที่ยว”

ห่วงโซ่คุณค่า (Value Chain) “การท่องเที่ยวของจังหวัดเพชรบุรี”



ภาพ 18 ห่วงโซ่คุณค่า (Value Chain) “การท่องเที่ยวของจังหวัดเพชรบุรี”

3.4.2 ผังสถิติทางการ

การจัดทำผังสถิติทางการประเด็นการพัฒนาที่ 4: การพัฒนาแบบมีส่วนร่วมสู่เมืองสร้างสรรค์ ระดับสากล ด้วยทุนทางศิลปะ วัฒนธรรม การท่องเที่ยว บนฐานทรัพยากร อัตลักษณ์ของท้องถิ่น และ ศักยภาพของพื้นที่ หลังจากที่ได้มีการศึกษาแนวทางการพัฒนาจังหวัด (ประเด็นการพัฒนาที่ 4) ที่สอดคล้อง กับห่วงโซ่คุณค่า (Value Chain) ที่สอดคล้องกับแผนพัฒนาจังหวัดเพชรบุรีแล้ว จะต้องมีการคัดเลือกปัจจัยสู่ ความสำเร็จ (Critical Success Factor) ที่มีความสำคัญในการบริหารงานในจังหวัด จากนั้นจัดทำผังสถิติ ทางการ “การท่องเที่ยวของจังหวัดเพชรบุรี” โดยศึกษายุทธศาสตร์ กลยุทธ์ แนวทางการพัฒนา ตลอดจน ตัวชี้วัดภายใต้แผนระดับ 3 ที่สอดคล้องกับปัจจัยสู่ความสำเร็จ (Critical Success Factor) พร้อมทั้งกำหนด รายการข้อมูลสถิติที่สำคัญ และจำเป็น จึงสามารถสรุปผังสถิติทางการ “การท่องเที่ยวของจังหวัดเพชรบุรี” ดัง ตาราง 14

ตาราง 14 ผังสถิติทางการ “การท่องเที่ยวของจังหวัดเพชรบุรี”

ห่วงโซ่คุณค่า (VC)	ปัจจัยแห่งความสำเร็จ (CSF)	ตัวชี้วัด	บัญชีสถิติทางการ	การจัดจำแนก	ระดับการนำเสนอ	สถานะข้อมูล	หน่วยงาน	การจัดส่งข้อมูลให้ส่วนราชการส่วนกลาง	หมายเหตุ
โครงสร้างพื้นฐานเชื่อมโยงการเดินทางท่องเที่ยว	การพัฒนา ทำนุบำรุงรักษาให้ปลอดภัยได้มาตรฐาน และใช้การได้สม่ำเสมอ	ระดับความสำเร็จของการพัฒนาโครงสร้างพื้นฐาน โดยเฉพาะเส้นทางถนนภายในและระหว่างจังหวัดรวมทั้งป้ายบอกทาง	จำนวนโครงการพัฒนาและปรับปรุงระบบสาธารณูปโภคและโครงสร้างพื้นฐาน ทั้งที่ซ่อมแซม ปรับปรุง และสร้างใหม่	งบประมาณจังหวัด	จังหวัด	2	สำนักงานจังหวัด	1	รวบรวมตามหมวดรายจ่าย
โครงสร้างพื้นฐานเชื่อมโยงการเดินทางท่องเที่ยว	การพัฒนา ทำนุบำรุงรักษาให้ปลอดภัยได้มาตรฐาน และใช้การได้สม่ำเสมอ	ระดับความสำเร็จของการพัฒนาโครงสร้างพื้นฐาน โดยเฉพาะเส้นทางถนนภายในและระหว่างจังหวัดรวมทั้งป้ายบอกทาง	จำนวนงบประมาณพัฒนาและปรับปรุงระบบสาธารณูปโภคและโครงสร้างพื้นฐาน ทั้งที่ซ่อมแซม ปรับปรุง และสร้างใหม่	งบประมาณจังหวัด	จังหวัด	2	สำนักงานจังหวัด	1	รวบรวมตามหมวดรายจ่าย
โครงสร้างพื้นฐานเชื่อมโยงการเดินทางท่องเที่ยว	การพัฒนา ทำนุบำรุงรักษาให้ปลอดภัยได้มาตรฐาน และใช้การได้สม่ำเสมอ	จำนวนแหล่งท่องเที่ยวที่ได้รับการปรับปรุงหรือฟื้นฟูจำนวนตามประเภทหรือหมวดหมู่สถานที่ท่องเที่ยว	จำนวนแหล่งท่องเที่ยวที่ได้รับการปรับปรุงหรือฟื้นฟูจำนวนตามประเภทหรือหมวดหมู่สถานที่ท่องเที่ยว		จังหวัด	1	สำนักงานการท่องเที่ยวและกีฬาจังหวัด	1	
โครงสร้างพื้นฐานเชื่อมโยงการเดินทางท่องเที่ยว	การพัฒนา ทำนุบำรุงรักษาให้ปลอดภัยได้มาตรฐาน และใช้การได้สม่ำเสมอ	จำนวนแหล่งท่องเที่ยวที่ได้รับการปรับปรุงหรือฟื้นฟูจำนวนตามประเภทหรือหมวดหมู่สถานที่ท่องเที่ยว	สัดส่วนงบประมาณที่ใช้ในการพัฒนาและปรับปรุงระบบสาธารณูปโภคและโครงสร้างพื้นฐาน ต่องบประมาณทั้งหมดของจังหวัด		จังหวัด	1	สำนักงานการท่องเที่ยวและกีฬาจังหวัด	1	
โครงสร้างพื้นฐานเชื่อมโยงการเดินทางท่องเที่ยว	การพัฒนา ทำนุบำรุงรักษาให้ปลอดภัยได้มาตรฐาน และใช้การได้สม่ำเสมอ	ร้อยละของแหล่งท่องเที่ยวที่ได้รับการอนุรักษ์/ฟื้นฟู/ปรับปรุง/บูรณะ/พัฒนาแหล่งท่องเที่ยว	จำนวนแหล่งท่องเที่ยวของจังหวัด	ประเภทการท่องเที่ยว	จังหวัด	1	สำนักงานการท่องเที่ยวและกีฬาจังหวัด	2	

ตาราง 14 ผังสถิติทางการ “การท่องเที่ยวของจังหวัดเพชรบุรี” (ต่อ)

ห่วงโซ่คุณค่า (VC)	ปัจจัยแห่งความสำเร็จ (CSF)	ตัวชี้วัด	บัญชีสถิติทางการ	การจัดจำแนก	ระดับการนำเสนอผล	สถานะข้อมูล	หน่วยงาน	การจัดส่งข้อมูลให้ส่วนราชการส่วนกลาง	หมายเหตุ
โครงสร้างพื้นฐานเชื่อมโยงการเดินทางท่องเที่ยว	การพัฒนา ทำนุบำรุงรักษาให้ปลอดภัย ได้มาตรฐาน และใช้การได้สม่ำเสมอ	ร้อยละของแหล่งท่องเที่ยวได้รับการอนุรักษ์/ฟื้นฟู/ปรับปรุง/บูรณะ/พัฒนาแหล่งท่องเที่ยว	จำนวนแหล่งท่องเที่ยวได้รับการอนุรักษ์/ฟื้นฟู/ปรับปรุง/บูรณะ/พัฒนาแหล่งท่องเที่ยว	ประเภทการท่องเที่ยว	จังหวัด	1	สำนักงานการท่องเที่ยวและกีฬาจังหวัด	1	
โครงสร้างพื้นฐานเชื่อมโยงการเดินทางท่องเที่ยว	โครงสร้างพื้นฐาน	ระดับความสำเร็จของการพัฒนาโครงสร้างพื้นฐาน โดยเฉพาะเส้นทางถนนภายในและระหว่างจังหวัด รวมทั้งป้ายบอกทาง	ระดับความสำเร็จของการพัฒนาโครงสร้างพื้นฐานโดยเฉพาะเส้นทางถนนภายในและระหว่างจังหวัด รวมทั้งป้ายบอกทาง			3	แขวงทางหลวงจังหวัด		ยกเลิกรายการสถิติทางการ ตามมติที่ประชุม คณะกรรมการสถิติฯ 2/2566
โครงสร้างพื้นฐานเชื่อมโยงการเดินทางท่องเที่ยว	การเข้าถึงแหล่งท่องเที่ยว	ร้อยละของการปรับปรุงโครงสร้างและบริการพื้นฐานที่ได้ดำเนินการเมื่อเทียบกับเป้าหมาย	จำนวนเส้นทางเข้าสู่แหล่งท่องเที่ยว		จังหวัด	1	- แขวงทางหลวงจังหวัด - แขวงทางหลวงชนบท	1	
โครงสร้างพื้นฐานเชื่อมโยงการเดินทางท่องเที่ยว	การเข้าถึงแหล่งท่องเที่ยว	ร้อยละของการปรับปรุงโครงสร้างและบริการพื้นฐานที่ได้ดำเนินการเมื่อเทียบกับเป้าหมาย	จำนวนป้ายบอกทางไปสู่แหล่งท่องเที่ยว		จังหวัด	1	- แขวงทางหลวงจังหวัด - แขวงทางหลวงชนบท	1	ไม่มีหน่วยงานรวบรวม
โครงสร้างพื้นฐานเชื่อมโยงการเดินทางท่องเที่ยว	การเข้าถึงแหล่งท่องเที่ยว	รูปแบบการเดินทางของนักท่องเที่ยวและข้อมูลต่าง ๆ ที่เกี่ยวข้อง	รูปแบบการเดินทางของนักท่องเที่ยวและข้อมูลต่าง ๆ ที่เกี่ยวข้อง (จำนวนฐานข้อมูลสารสนเทศเพื่อการท่องเที่ยว) -แก้ไขชื่อรายการสถิติทางการตามมติที่ประชุมฯ	ประเภทข้อมูล	จังหวัด	1	สำนักงานการท่องเที่ยวและกีฬาจังหวัด	1	มติที่ประชุม คณะกรรมการสถิติฯ 2/2566 ย้ายจาก Tier3 เป็น Tier1

ตาราง 14 ผังสถิติทางการ “การท่องเที่ยวของจังหวัดเพชรบุรี” (ต่อ)

ห่วงโซ่คุณค่า (VC)	ปัจจัยแห่งความสำเร็จ (CSF)	ตัวชี้วัด	บัญชีสถิติทางการ	การจัดจำแนก	ระดับการนำเสนอผล	สถานะข้อมูล	หน่วยงาน	การจัดส่งข้อมูลให้ส่วนราชการส่วนกลาง	หมายเหตุ
โครงสร้างพื้นฐานเชื่อมโยงการเดินทางท่องเที่ยว	บริการสาธารณะและสาธารณูปโภคในแหล่งท่องเที่ยว	จำนวนแหล่งท่องเที่ยวที่มีการติดตั้งอินเทอร์เน็ต	ร้อยละของแหล่งท่องเที่ยวที่มีการติดตั้งอินเทอร์เน็ตเพื่อบริการนักท่องเที่ยว			3	บจก. โทรคมนาคมแห่งชาติ		ยกเลิก รายการสถิติทางการ ตามมติที่ประชุมคณะกรรมการสถิติฯ 2/2566
โครงสร้างพื้นฐานเชื่อมโยงการเดินทางท่องเที่ยว	ความสะอาด และความพร้อมของสิ่งอำนวยความสะดวกในแหล่งท่องเที่ยว	ร้อยละของการปรับปรุงระบบสาธารณูปโภคที่ได้ดำเนินการเมื่อเทียบกับเป้าหมาย	จำนวนแหล่งท่องเที่ยวที่ได้มีการจัดระบบการกำจัดขยะ		อปท.	2	สำนักงานส่งเสริมการปกครองท้องถิ่นจังหวัด	1	ควรแยกเก็บในส่วนของจังหวัด
โครงสร้างพื้นฐานเชื่อมโยงการเดินทางท่องเที่ยว	ความสะอาด และความพร้อมของสิ่งอำนวยความสะดวกในแหล่งท่องเที่ยว	ปริมาณขยะของเสียที่เกิดจากการท่องเที่ยว	ปริมาณขยะ ของเสียที่เกิดจากการท่องเที่ยว			3	สำนักงานทรัพยากรธรรมชาติและสิ่งแวดล้อมจังหวัด		ยกเลิก รายการสถิติทางการ ตามมติที่ประชุมคณะกรรมการสถิติฯ 2/2566

ตาราง 14 ผังสถิติทางการ “การท่องเที่ยวของจังหวัดเพชรบุรี” (ต่อ)

ห่วงโซ่คุณค่า (VC)	ปัจจัยแห่งความสำเร็จ (CSF)	ตัวชี้วัด	บัญชีสถิติทางการ	การจัดจำแนก	ระดับการนำเสนอผล	สถานะข้อมูล	หน่วยงาน	การจัดส่งข้อมูลให้ส่วนราชการส่วนกลาง	หมายเหตุ
โครงสร้างพื้นฐานเชื่อมโยงการเดินทางท่องเที่ยว	ความสะอาด และความพร้อมของสิ่งอำนวยความสะดวกในแหล่งท่องเที่ยว	ปริมาณขยะของเสียที่เกิดจากการท่องเที่ยว	ปริมาณขยะ ของเสียที่เกิดจากการท่องเที่ยว			3	สำนักงานส่งเสริมการปกครองท้องถิ่นจังหวัด		ยกเลิก รายการสถิติทางการ ตามมติที่ประชุมคณะกรรมการสถิติฯ 2/2566
โครงสร้างพื้นฐานเชื่อมโยงการเดินทางท่องเที่ยว	ความสะอาด และความพร้อมของสิ่งอำนวยความสะดวกในแหล่งท่องเที่ยว	ร้อยละของแหล่งท่องเที่ยวที่มีสิ่งอำนวยความสะดวก เช่น ห้องน้ำและน้ำดื่มสาธารณะที่ได้มาตรฐาน	จำนวนแหล่งท่องเที่ยวที่มีสิ่งอำนวยความสะดวก เช่น ห้องน้ำและน้ำดื่มสาธารณะที่ได้มาตรฐาน		จังหวัด	2	- สำนักงานทรัพยากรและสิ่งแวดล้อมจังหวัด - สำนักงานการท่องเที่ยวและกีฬาจังหวัด	1	ครบแยกเก็บ ในส่วนของจังหวัด
โครงสร้างพื้นฐานเชื่อมโยงการเดินทางท่องเที่ยว	ความสะอาด และความพร้อมของสิ่งอำนวยความสะดวกในแหล่งท่องเที่ยว	ร้อยละของแหล่งท่องเที่ยวที่มีสิ่งอำนวยความสะดวก เช่น ห้องน้ำและน้ำดื่มสาธารณะที่ได้มาตรฐาน	จำนวนแหล่งท่องเที่ยวทั้งหมดที่เปิดให้บริการนักท่องเที่ยว/ผู้เยี่ยมชม		จังหวัด	1	สำนักงานการท่องเที่ยวและกีฬาจังหวัด	1	
การเพิ่มมูลค่าให้กับสินค้า บริการ และแหล่งท่องเที่ยว	การสร้างสรรคสินค้าผลิตภัณฑ์และบริการ	จำนวนสินค้าของฝากและของที่ระลึก	จำนวนสินค้าของฝากและของที่ระลึก		จังหวัด	1	สำนักงานพัฒนาชุมชนจังหวัด	1	

ตาราง 14 ผังสถิติทางการ “การท่องเที่ยวของจังหวัดเพชรบุรี” (ต่อ)

ห่วงโซ่มูลค่า (VC)	ปัจจัยแห่งความสำเร็จ (CSF)	ตัวชี้วัด	บัญชีสถิติทางการ	การจัดจำแนก	ระดับการนำเสนอผล	สถานะข้อมูล	หน่วยงาน	การจัดส่งข้อมูลให้ส่วนราชการส่วนกลาง	หมายเหตุ
การเพิ่มมูลค่าให้กับสินค้า บริการ และแหล่งท่องเที่ยว	การสร้างสรรคสินค้าผลิตภัณฑ์และบริการ	มูลค่าสินค้าของฝากและของที่ระลึก	มูลค่าสินค้าของฝากและของที่ระลึก		จังหวัด	1	สำนักงานพัฒนาชุมชนจังหวัด	1	
การเพิ่มมูลค่าให้กับสินค้า บริการ และแหล่งท่องเที่ยว	การสร้างสรรคสินค้าผลิตภัณฑ์และบริการ	จำนวนผู้ผลิต/ผู้ประกอบการ OTOP ที่ลงทะเบียน จำแนกตาม อำเภอ จังหวัด	จำนวนผู้ผลิต/ผู้ประกอบการ OTOP ที่ลงทะเบียน		ตำบล	1	สำนักงานพัฒนาชุมชนจังหวัด	2	
การเพิ่มมูลค่าให้กับสินค้า บริการ และแหล่งท่องเที่ยว	ความร่วมมือและการพัฒนาเครือข่ายผู้มีส่วนได้ส่วนเสียในแหล่งท่องเที่ยว	จำนวนการรวมกลุ่มผู้ประกอบการท่องเที่ยว	จำนวนการรวมกลุ่มของผู้ประกอบการด้านท่องเที่ยว		จังหวัด	1	สำนักงานการท่องเที่ยวและกีฬาจังหวัด	2	
การเพิ่มมูลค่าให้กับสินค้า บริการ และแหล่งท่องเที่ยว	ความร่วมมือและการพัฒนาเครือข่ายผู้มีส่วนได้ส่วนเสียในแหล่งท่องเที่ยว	จำนวนครั้งในการจัดกิจกรรมระหว่างภาคีเครือข่ายด้านการท่องเที่ยว (ใน/ต่างประเทศ)	จำนวนครั้ง/รายละเอียดในการดำเนินกิจกรรมในปีที่ผ่านมา	งบประมาณกิจกรรม	จังหวัด	1	สำนักงานการท่องเที่ยวและกีฬาจังหวัด	2	มติที่ประชุมคณะกรรมการสถิติฯ 2/2566 ย้ายจากTier2 เป็น Tier1
การเพิ่มมูลค่าให้กับสินค้า บริการ และแหล่งท่องเที่ยว	มาตรฐานของแหล่งท่องเที่ยว สินค้า และบริการ	ร้อยละที่เพิ่มขึ้นของรายได้จากการจำหน่ายสินค้าของฝาก/ของที่ระลึก	รายได้จากการขายสินค้าของฝาก/ของที่ระลึก		อำเภอ	1	สำนักงานพัฒนาชุมชนจังหวัด	2	

ตาราง 14 ผังสถิติทางการ “การท่องเที่ยวของจังหวัดเพชรบุรี” (ต่อ)

ห่วงโซ่มูลค่า (VC)	ปัจจัยแห่งความสำเร็จ (CSF)	ตัวชี้วัด	บัญชีสถิติทางการ	การจัดจำแนก	ระดับการนำเสนอผล	สถานะข้อมูล	หน่วยงาน	การจัดส่งข้อมูลให้ส่วนราชการส่วนกลาง	หมายเหตุ
การเพิ่มมูลค่าให้กับสินค้า บริการ และแหล่งท่องเที่ยว	มาตรฐานของแหล่งท่องเที่ยว สินค้า และบริการ	ร้อยละของสินค้าของฝากและของที่ระลึกที่ได้มาตรฐาน	จำนวนสินค้าของฝากและของที่ระลึกและจำนวนสินค้าของฝากและของที่ระลึกที่ได้มาตรฐาน		อำเภอ	1	สำนักงานพัฒนาชุมชนจังหวัด	1	
การเพิ่มมูลค่าให้กับสินค้า บริการ และแหล่งท่องเที่ยว	มาตรฐานของแหล่งท่องเที่ยว สินค้า และบริการ	จำนวนโรงแรมหรือสถานที่ท่องเที่ยวที่ได้รับการรับรองด้านมาตรฐานของการอนุรักษ์สิ่งแวดล้อม	จำนวนโรงแรมหรือสถานที่ท่องเที่ยวที่ได้รับการรับรองด้านมาตรฐานของการอนุรักษ์สิ่งแวดล้อม (Green Hotel)		จังหวัด	1	สำนักงานการท่องเที่ยวและกีฬาจังหวัด	2	
การเพิ่มมูลค่าให้กับสินค้า บริการ และแหล่งท่องเที่ยว	มาตรฐานของแหล่งท่องเที่ยว สินค้า และบริการ	จำนวนธุรกิจนำเที่ยวที่ได้รับการรับรองมาตรฐาน	จำนวนธุรกิจนำเที่ยวที่ได้รับการรับรองมาตรฐาน		จังหวัด	2	สำนักงานการท่องเที่ยวและกีฬาจังหวัด	2	กำหนดค่านิยามให้ชัดเจน
การเพิ่มมูลค่าให้กับสินค้า บริการ และแหล่งท่องเที่ยว	มาตรฐานของแหล่งท่องเที่ยว สินค้า และบริการ	จำนวนธุรกิจบริการที่เกี่ยวข้องเนื่องกับการท่องเที่ยว อาทิ สปา ร้านอาหาร ได้รับมาตรฐาน	จำนวนธุรกิจบริการที่เกี่ยวข้องเนื่องกับการท่องเที่ยว อาทิ สปา ร้านอาหาร ได้รับมาตรฐาน		จังหวัด	1	สำนักงานการท่องเที่ยวและกีฬาจังหวัด	2	มติที่ประชุมคณะกรรมการการสถิติฯ 2/2566 ย้ายจาก Tier2 เป็น Tier1

ตาราง 14 ผังสถิติทางการ “การท่องเที่ยวของจังหวัดเพชรบุรี” (ต่อ)

ห่วงโซ่มูลค่า (VC)	ปัจจัยแห่งความสำเร็จ (CSF)	ตัวชี้วัด	บัญชีสถิติทางการ	การจัดจำแนก	ระดับการนำเสนอผล	สถานะข้อมูล	หน่วยงาน	การจัดส่งข้อมูลให้ส่วนราชการส่วนกลาง	หมายเหตุ
การเพิ่มมูลค่าให้กับสินค้าบริการ และแหล่งท่องเที่ยว	ขีดความสามารถในการรองรับนักท่องเที่ยว	จำนวนสถานประกอบการธุรกิจท่องเที่ยว อาทิ โรงแรม บริษัททัวร์ ร้านอาหาร	จำนวนสถานประกอบการธุรกิจท่องเที่ยว อาทิ โรงแรม บริษัททัวร์ ร้านอาหาร		จังหวัด	1	สำนักงานการท่องเที่ยวและกีฬาจังหวัด	1	
การเพิ่มมูลค่าให้กับสินค้าบริการ และแหล่งท่องเที่ยว	ขีดความสามารถในการรองรับนักท่องเที่ยว	จำนวนสถานบริการที่เชื่อมโยงกับนักท่องเที่ยว	จำนวนร้านอาหารในจังหวัด		จังหวัด	1	สำนักงานการท่องเที่ยวและกีฬาจังหวัด	1	
การเพิ่มมูลค่าให้กับสินค้าบริการ และแหล่งท่องเที่ยว	มาตรฐานและความเป็นมืออาชีพของบุคลากรและผู้ประกอบการที่เกี่ยวข้อง	จำนวนมัคคุเทศก์/ผู้นำเที่ยวในจังหวัดที่ได้มาตรฐาน	จำนวนมัคคุเทศก์/ผู้นำเที่ยว		จังหวัด	1	สำนักงานการท่องเที่ยวและกีฬาจังหวัด	1	
การเพิ่มมูลค่าให้กับสินค้าบริการ และแหล่งท่องเที่ยว	มาตรฐานและความเป็นมืออาชีพของบุคลากรและผู้ประกอบการที่เกี่ยวข้อง	จำนวนสถานศึกษาในจังหวัดที่มีหลักสูตรอบรมมัคคุเทศก์และบุคลากรทางการท่องเที่ยว	จำนวนบุคลากรด้านการท่องเที่ยวในระดับบริหารที่ได้รับการพัฒนาทักษะด้านการบริหารการท่องเที่ยว			3	สำนักงานการท่องเที่ยวและกีฬาจังหวัด		ยกเลิกรายการสถิติทางการตามมติที่ประชุมคณะกรรมการสถิติฯ 2/2566
การเพิ่มมูลค่าให้กับสินค้าบริการ และแหล่งท่องเที่ยว	มาตรฐานและความเป็นมืออาชีพของบุคลากรและผู้ประกอบการที่เกี่ยวข้อง	จำนวนสถานศึกษาในจังหวัดที่มีหลักสูตรอบรมมัคคุเทศก์และบุคลากรทางการท่องเที่ยว	จำนวนบุคลากรด้านการท่องเที่ยวในระดับปฏิบัติการที่ได้รับการพัฒนาทักษะด้านการให้บริการด้านการท่องเที่ยว		จังหวัด	1	สำนักงานการท่องเที่ยวและกีฬาจังหวัด	1	

ตาราง 14 ผังสถิติทางการ “การท่องเที่ยวของจังหวัดเพชรบุรี” (ต่อ)

ห่วงโซ่คุณค่า (VC)	ปัจจัยแห่งความสำเร็จ (CSF)	ตัวชี้วัด	บัญชีสถิติทางการ	การจัดจำแนก	ระดับการนำเสนอผล	สถานะข้อมูล	หน่วยงาน	การจัดส่งข้อมูลให้ส่วนราชการส่วนกลาง	หมายเหตุ
การเพิ่มมูลค่าให้กับสินค้าบริการ และแหล่งท่องเที่ยว	มาตรฐานและความเป็นมืออาชีพของบุคลากรและผู้ประกอบการที่เกี่ยวข้อง	จำนวนสถานศึกษาในจังหวัดที่มีหลักสูตรอบรมมัคคุเทศก์และบุคลากรทางการท่องเที่ยว	ร้อยละของบุคลากรด้านการท่องเที่ยวที่มีความสามารถในการใช้ภาษาต่างประเทศสำหรับสื่อสารได้ตามเกณฑ์กำหนด			3	สำนักงานการท่องเที่ยวและกีฬาจังหวัด		ยกเลิกรายการสถิติทางการ ตามมติที่ประชุมคณะกรรมการสถิติฯ 2/2566
การเพิ่มมูลค่าให้กับสินค้าบริการ และแหล่งท่องเที่ยว	มาตรฐานและความเป็นมืออาชีพของบุคลากรและผู้ประกอบการที่เกี่ยวข้อง	การพัฒนาศักยภาพทรัพยากรมนุษย์ด้านการท่องเที่ยว	จำนวนบุคลากรไทยในอุตสาหกรรมท่องเที่ยวได้รับรองมาตรฐาน MRA			3	สำนักงานการท่องเที่ยวและกีฬาจังหวัด		ยกเลิกรายการสถิติทางการ ตามมติที่ประชุมคณะกรรมการสถิติฯ 2/2566
การเพิ่มมูลค่าให้กับสินค้าบริการ และแหล่งท่องเที่ยว	มาตรฐานและความเป็นมืออาชีพของบุคลากรและผู้ประกอบการที่เกี่ยวข้อง	การพัฒนาศักยภาพทรัพยากรมนุษย์ด้านการท่องเที่ยว	จำนวนผู้ผ่านการอบรมหลักสูตรที่เกี่ยวข้องกับการท่องเที่ยวในจังหวัด		จังหวัด	1	สำนักงานการท่องเที่ยวและกีฬาจังหวัด	1	
การเพิ่มมูลค่าให้กับสินค้าบริการ และแหล่งท่องเที่ยว	กิจกรรมการท่องเที่ยวที่สร้างสรรค์	จำนวนกิจกรรมการท่องเที่ยวรูปแบบใหม่	จำนวนกิจกรรมการท่องเที่ยว (ระบุชื่อ เช่น การล่องแก่ง ชม หิ่งห้อย เป็นต้น)		จังหวัด	1	สำนักงานการท่องเที่ยวและกีฬาจังหวัด	1	

ตาราง 14 ผังสถิติทางการ “การท่องเที่ยวของจังหวัดเพชรบุรี” (ต่อ)

ห่วงโซ่คุณค่า (VC)	ปัจจัยแห่งความสำเร็จ (CSF)	ตัวชี้วัด	บัญชีสถิติทางการ	การจัดจำแนก	ระดับการนำเสนอผล	สถานะข้อมูล	หน่วยงาน	การจัดส่งข้อมูลให้ส่วนราชการส่วนกลาง	หมายเหตุ
การตลาดและประชาสัมพันธ์	การตลาดที่มุ่งเน้นการสื่อสารคุณค่าและภาพลักษณ์ของประเทศ	จำนวนผู้ประกอบการการท่องเที่ยวที่ใช้สื่อสมัยใหม่ (social network) เป็นช่องทางในการพัฒนาการตลาดและประชาสัมพันธ์เพิ่มขึ้น	จำนวนผู้ประกอบการการท่องเที่ยวที่ใช้สื่อสมัยใหม่ (social network) เป็นช่องทางในการพัฒนาการตลาดและประชาสัมพันธ์			2	สำนักงานการท่องเที่ยวและกีฬาจังหวัด	1	พิจารณาผู้ใช้ประโยชน์ข้อมูล
การตลาดและประชาสัมพันธ์	การตลาดที่มุ่งเน้นการสื่อสารคุณค่าและภาพลักษณ์ของประเทศ	จำนวนผู้เข้าเยี่ยมชมสื่อสมัยใหม่ (social network) ของสถานประกอบการด้าน การท่องเที่ยวที่เพิ่มขึ้น	จำนวนผู้เข้าเยี่ยมชมสื่อสมัยใหม่ (social network) ของสถานประกอบการด้านการท่องเที่ยว			3	การท่องเที่ยวแห่งประเทศไทย จังหวัด		ยกเลิกรายการสถิติทางการ ตามมติที่ประชุม คณะกรรมการสถิติฯ 2/2566
การตลาดและประชาสัมพันธ์	การตลาดที่มุ่งเน้นการสื่อสารคุณค่าและภาพลักษณ์ของประเทศ	การทำการตลาดกลุ่มนักท่องเที่ยวคุณภาพ	งบประมาณในการทำการตลาด			3	การท่องเที่ยวแห่งประเทศไทย จังหวัด		ยกเลิกรายการสถิติทางการ ตามมติที่ประชุม คณะกรรมการสถิติฯ 2/2566
การตลาดและประชาสัมพันธ์	การตลาดที่มุ่งเน้นการสื่อสารคุณค่าและภาพลักษณ์ของประเทศ	ประชาสัมพันธ์สร้างภาพลักษณ์	งบประมาณในการทำประชาสัมพันธ์			3	การท่องเที่ยวแห่งประเทศไทย จังหวัด		ยกเลิกรายการสถิติทางการ ตามมติที่ประชุม คณะกรรมการสถิติฯ 2/2566

ตาราง 14 ผังสถิติทางการ “การท่องเที่ยวของจังหวัดเพชรบุรี” (ต่อ)

ห่วงโซ่คุณค่า (VC)	ปัจจัยแห่งความสำเร็จ (CSF)	ตัวชี้วัด	บัญชีสถิติทางการ	การจัดจำแนก	ระดับการนำเสนอผล	สถานะข้อมูล	หน่วยงาน	การจัดส่งข้อมูลให้ส่วนราชการส่วนกลาง	หมายเหตุ
การตลาดและประชาสัมพันธ์	การตลาดที่มุ่งเน้นการสื่อสารคุณค่าและภาพลักษณ์ของประเทศ	จำนวนเรื่องราวเชิงประสบการณ์และประชาสัมพันธ์เอกลักษณ์การท่องเที่ยว	จำนวนเรื่องราวเชิงประสบการณ์และเอกลักษณ์การท่องเที่ยว	ชุมชน	จังหวัด	1	- สำนักงานวัฒนธรรมจังหวัด - สำนักงานการท่องเที่ยวและกีฬาจังหวัด	1	มติที่ประชุมคณะกรรมการสถิติฯ2/2566 ย้ายจากTier2 เป็น Tier1
การตลาดและประชาสัมพันธ์	กลุ่มตลาดเป้าหมายที่สำคัญในทุกกระดับ	การทำตลาดกลุ่มนักท่องเที่ยวคุณภาพ	รายงานการวิเคราะห์สถานการณ์การท่องเที่ยวเพื่อกำหนดกลุ่มเป้าหมายนักท่องเที่ยวคุณภาพ		จังหวัด	1	กระทรวงการท่องเที่ยวและกีฬา	1	
การตลาดและประชาสัมพันธ์	กลุ่มตลาดเป้าหมายที่สำคัญในทุกกระดับ	รายได้จากการท่องเที่ยวของจังหวัดเพิ่มขึ้น	จำนวนนักท่องเที่ยว	สัญชาติ	จังหวัด	1	สำนักงานการท่องเที่ยวและกีฬาจังหวัด	1	
การตลาดและประชาสัมพันธ์	กลุ่มตลาดเป้าหมายที่สำคัญในทุกกระดับ	รายได้จากการท่องเที่ยวของจังหวัดเพิ่มขึ้น	รายได้จากการท่องเที่ยวของนักท่องเที่ยว	สัญชาติประเภทการท่องเที่ยว	จังหวัด	1	สำนักงานการท่องเที่ยวและกีฬาจังหวัด	1	
การตลาดและประชาสัมพันธ์	กลุ่มตลาดเป้าหมายที่สำคัญในทุกกระดับ	รายได้จากการท่องเที่ยวของจังหวัดเพิ่มขึ้น	ค่าใช้จ่ายของนักท่องเที่ยวต่อหัว	สัญชาติประเภทการท่องเที่ยว	จังหวัด	1	สำนักงานการท่องเที่ยวและกีฬาจังหวัด	1	

ตาราง 14 ผังสถิติทางการ “การท่องเที่ยวของจังหวัดเพชรบุรี” (ต่อ)

ห่วงโซ่คุณค่า (VC)	ปัจจัยแห่งความสำเร็จ (CSF)	ตัวชี้วัด	บัญชีสถิติทางการ	การจัดจำแนก	ระดับการนำเสนอผล	สถานะข้อมูล	หน่วยงาน	การจัดส่งข้อมูลให้ส่วนราชการส่วนกลาง	หมายเหตุ
การตลาดและประชาสัมพันธ์	กลุ่มตลาดเป้าหมายที่สำคัญในทุกกระดับ	รายได้จากการท่องเที่ยวของจังหวัดเพิ่มขึ้น	ระยะเวลาการเข้าพักเฉลี่ยของนักท่องเที่ยว	สัญชาติ	จังหวัด	1	สำนักงานการท่องเที่ยวและกีฬาจังหวัด	1	
สภาพแวดล้อมที่เอื้อต่อการเพิ่มรายได้จากการท่องเที่ยว	ฐานข้อมูล เทคโนโลยี นวัตกรรม และระบบสารสนเทศ	จำนวนฐานข้อมูลวัฒนธรรมท้องถิ่นและข้อมูลสารสนเทศเพื่อการท่องเที่ยว	จำนวนฐานข้อมูลวัฒนธรรมท้องถิ่นและข้อมูลสารสนเทศเพื่อการท่องเที่ยว (จำนวนฐานข้อมูลวัฒนธรรมท้องถิ่น) -แก้ไขชื่อรายการสถิติทางการตามมติที่ประชุมฯ		จังหวัด	1	สำนักงานวัฒนธรรมจังหวัด	1	มติที่ประชุมคณะกรรมการการสถิติฯ 2/2566 ย้ายจาก Tier3 เป็น Tier1
สภาพแวดล้อมที่เอื้อต่อการเพิ่มรายได้จากการท่องเที่ยว	ฐานข้อมูล เทคโนโลยี นวัตกรรม และระบบสารสนเทศ	ระบบสารสนเทศ/สื่อที่นำมาใช้ในการให้บริการเพื่อส่งเสริม การท่องเที่ยว	จำนวนผู้เข้าชม website ด้านการท่องเที่ยวของจังหวัด		จังหวัด	1	สำนักงานการท่องเที่ยวและกีฬาจังหวัด	1	
สภาพแวดล้อมที่เอื้อต่อการเพิ่มรายได้จากการท่องเที่ยว	ฐานข้อมูล เทคโนโลยี นวัตกรรม และระบบสารสนเทศ	ระบบสารสนเทศ/สื่อที่นำมาใช้ในการให้บริการเพื่อส่งเสริม การท่องเที่ยว	จำนวนสื่อที่เป็นข้อมูลให้กับนักท่องเที่ยว		จังหวัด	1	สำนักงานการท่องเที่ยวและกีฬาจังหวัด	2	มติที่ประชุมคณะกรรมการการสถิติฯ 2/2566 ย้ายจาก Tier2 เป็น Tier1

ตาราง 14 ผังสถิติทางการ “การท่องเที่ยวของจังหวัดเพชรบุรี” (ต่อ)

ห่วงโซ่คุณค่า (VC)	ปัจจัยแห่งความสำเร็จ (CSF)	ตัวชี้วัด	บัญชีสถิติทางการ	การจัดจำแนก	ระดับการนำเสนอผล	สถานะข้อมูล	หน่วยงาน	การจัดส่งข้อมูลให้ส่วนราชการส่วนกลาง	หมายเหตุ
สภาพแวดล้อมที่เอื้อต่อการเพิ่มรายได้จากการท่องเที่ยว	ฐานข้อมูล เทคโนโลยี นวัตกรรม และระบบสารสนเทศ	ระบบสารสนเทศ/สื่อที่นำมาใช้ในการให้บริการเพื่อส่งเสริม การท่องเที่ยว	จำนวนโรงแรมในจังหวัดที่มีบริการห้องพักทาง internet		จังหวัด	2	สำนักงานปกครองจังหวัด	2	ไม่มีการรวบรวมอย่างมีระบบ
สภาพแวดล้อมที่เอื้อต่อการเพิ่มรายได้จากการท่องเที่ยว	ความตระหนักรู้ด้านความปลอดภัยในการท่องเที่ยว	ร้อยละของมาตรการรักษาความปลอดภัยของนักท่องเที่ยว	ร้อยละของระดับความเชื่อมั่นด้านความปลอดภัยในชีวิตและทรัพย์สิน			3	ตำรวจท่องเที่ยว		ยกเลิกรายการสถิติทางการตามมติที่ประชุมคณะกรรมการสถิติฯ 2/2566
สภาพแวดล้อมที่เอื้อต่อการเพิ่มรายได้จากการท่องเที่ยว	ความตระหนักรู้ด้านความปลอดภัยในการท่องเที่ยว	ร้อยละของมาตรการรักษาความปลอดภัยของนักท่องเที่ยว	จำนวนคดีของนักท่องเที่ยวที่ลดลง			3	ตำรวจภูธรจังหวัด		ยกเลิกรายการสถิติทางการตามมติที่ประชุมคณะกรรมการสถิติฯ 2/2566
สภาพแวดล้อมที่เอื้อต่อการเพิ่มรายได้จากการท่องเที่ยว	ความตระหนักรู้ด้านความปลอดภัยในการท่องเที่ยว	ร้อยละของมาตรการรักษาความปลอดภัยของนักท่องเที่ยว	จำนวนอุบัติเหตุที่เกิดขึ้นกับนักท่องเที่ยว			3	ตำรวจภูธรจังหวัด		ยกเลิกรายการสถิติทางการตามมติที่ประชุมคณะกรรมการสถิติฯ 2/2566

ตาราง 14 ผังสถิติทางการ “การท่องเที่ยวของจังหวัดเพชรบุรี” (ต่อ)

ห่วงโซ่คุณค่า (VC)	ปัจจัยแห่งความสำเร็จ (CSF)	ตัวชี้วัด	บัญชีสถิติทางการ	การจัดจำแนก	ระดับการนำเสนอผล	สถานะข้อมูล	หน่วยงาน	การจัดส่งข้อมูลให้ส่วนราชการส่วนกลาง	หมายเหตุ
สภาพแวดล้อมที่เอื้อต่อการเพิ่มรายได้จากการท่องเที่ยว	ความตระหนักรู้ด้านความปลอดภัยในการท่องเที่ยว	ร้อยละของมาตรการรักษาความปลอดภัยของนักท่องเที่ยว	จำนวนจุดตรวจเส้นทางสำคัญในช่วงเทศกาลท่องเที่ยว		อำเภอ	2	สำนักงานป้องกันและบรรเทาสาธารณภัยจังหวัด	1	รวบรวมเมื่อต้องการใช้
สภาพแวดล้อมที่เอื้อต่อการเพิ่มรายได้จากการท่องเที่ยว	ความตระหนักรู้ด้านความปลอดภัยในการท่องเที่ยว	ร้อยละของมาตรการรักษาความปลอดภัยของนักท่องเที่ยว	จำนวนกล้อง CCTV ในแหล่งท่องเที่ยว			3	ตำรวจท่องเที่ยว		ยกเลิกรายการสถิติทางการตามมติที่ประชุมคณะกรรมการสถิติฯ 2/2566
สภาพแวดล้อมที่เอื้อต่อการเพิ่มรายได้จากการท่องเที่ยว	ความตระหนักรู้ด้านความปลอดภัยในการท่องเที่ยว	ร้อยละของมาตรการรักษาความปลอดภัยของนักท่องเที่ยว	จำนวนป้ายแจ้งเตือนภัยที่อาจเกิดกับนักท่องเที่ยว		จังหวัด	1	- แขวงทางหลวงชนบทเพชรบุรี - แขวงทางหลวงเพชรบุรี	1	
สภาพแวดล้อมที่เอื้อต่อการเพิ่มรายได้จากการท่องเที่ยว	ความตระหนักรู้ด้านความปลอดภัยในการท่องเที่ยว	ยกระดับขีดความสามารถในการจัดการความปลอดภัยสำหรับนักท่องเที่ยว	อันดับขีดความสามารถในการแข่งขันด้านความปลอดภัยของนักท่องเที่ยว			3	สำนักงานการท่องเที่ยวและกีฬาจังหวัด		ยกเลิกรายการสถิติทางการตามมติที่ประชุมคณะกรรมการสถิติฯ 2/2566

สถานการณ์สถิติทางการ

จากการตรวจสอบสถานะรายการข้อมูลของผังสถิติทางการที่มีการจัดทำห่วงโซ่คุณค่า (Value Chain) ที่สอดคล้องกับแผนพัฒนาจังหวัดเพชรบุรี ตามประเด็นการพัฒนาที่ได้นำเสนอในบทที่ 3 สามารถสรุปภาพรวมรายการสถิติทางการตามประเด็นการพัฒนาจังหวัดเพชรบุรี ดังนี้

แผนพัฒนาสถิติระดับจังหวัด (พ.ศ.2566 - 2570) มีรายการสถิติทางการทั้งสิ้น 212 รายการ ซึ่งบางสถานะรายการข้อมูลตามแผนผังรายการสถิติได้ ดังนี้

- บัญชีสถิติทางการที่มีการจัดเก็บข้อมูลเป็นปกติ 166 รายการ คิดเป็นร้อยละ 77.8 (ตามมติที่ประชุมคณะกรรมการสถิติฯ ครั้งที่2/2566 มีสถิติทางการที่มีการจัดเก็บข้อมูลเป็นปกติ 175 รายการ มาจาก Tier3 ปรับเป็น Tier1 = 5 รายการ และ Tier2 ปรับเป็น Tier1 จำนวน 5 รายการ)

- บัญชีสถิติทางการที่ต้องพัฒนาการจัดเก็บ 20 รายการ คิดเป็นร้อยละ 12.3 8 (ตามมติที่ประชุมคณะกรรมการสถิติฯ ครั้งที่2/2566 มีสถิติทางการที่ต้องพัฒนาการจัดเก็บ 16 รายการ เนื่องจากปรับจาก Tier2 ปรับเป็น Tier1 จำนวน 5 รายการ)

- บัญชีสถิติทางการที่ยังไม่มีการจัดเก็บ 26 รายการ คิดเป็นร้อยละ 9.9 (ตามมติที่ประชุมคณะกรรมการสถิติฯ ครั้งที่2/2566 ไม่มีสถิติทางการที่ยังไม่มีการจัดเก็บ เนื่องจากปรับจาก Tier3 เป็น Tier1 จำนวน 5 รายการ และยกเลิกการจัดเก็บจำนวน 21 รายการ)

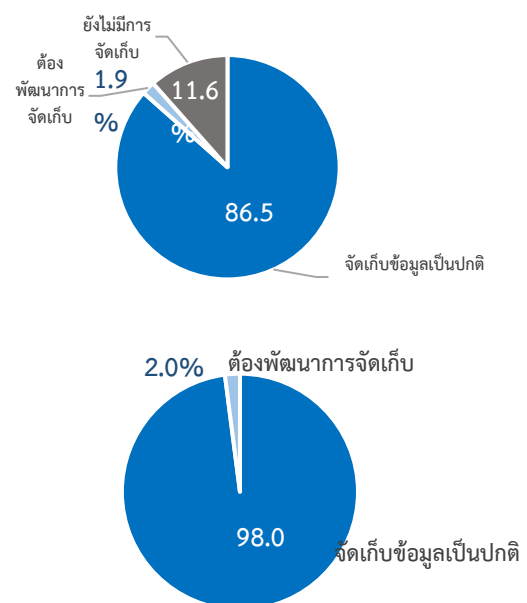


ภาพ 19 แผนภูมิแสดงสถานการณ์ข้อมูลสถิติทางการ

ประเด็นการพัฒนาที่ 1 : การพัฒนาเศรษฐกิจแบบครบวงจรจากฐานการค้าการลงทุน การบริการ การท่องเที่ยว และการเกษตร สู่ความมั่นคงยั่งยืน ด้วยนวัตกรรมและเทคโนโลยี

มีบัญชีสถิติทางการทั้งหมด 52 รายการ (ตามมติที่ประชุมฯ ปรับเป็น 49 รายการ) ซึ่งแบ่งสถานะบัญชีสถิติทางการตามผังสถิติทางการ ได้ดังนี้

- บัญชีสถิติทางการที่มีการจัดเก็บข้อมูลเป็นปกติ 45 รายการ (ตามมติที่ประชุมฯ ปรับเป็น 48 รายการ ปรับจาก Tier3 เป็น Tier1 จำนวน 3 รายการ)
- บัญชีสถิติทางการที่ต้องพัฒนาการจัดเก็บ 1 รายการ
- บัญชีสถิติทางการที่ยังไม่มีการจัดเก็บ 6 รายการ (ตามมติที่ประชุมฯ ยกเลิก 3 รายการและปรับเป็นTier1 3 รายการ)



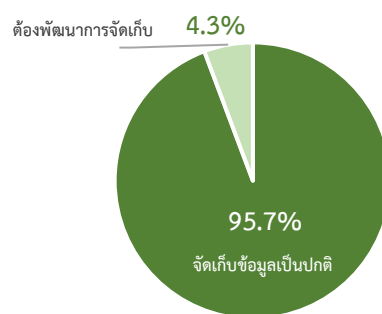
ตามมติที่ประชุมคณะกรรมการสถิติฯ ครั้งที่ 2/2566

ภาพ 20 แผนภูมิแสดงสถานการณ์ข้อมูลสถิติทางการของประเด็น “การเกษตรของจังหวัดเพชรบุรี”

ประเด็นการพัฒนาที่ 2 : การเสริมสร้างความมั่นคง ความสงบเรียบร้อยด้วยต้นทุนทางสังคม ประชาชนพึ่งตนเองได้อย่างยั่งยืน ด้วยศาสตร์พระราชา

มีบัญชีสถิติทางการทั้งหมด 70 รายการ ซึ่งแบ่งสถานะบัญชีสถิติทางการตามผังสถิติทางการ ได้ดังนี้

- บัญชีสถิติทางการที่มีการจัดเก็บข้อมูลเป็นปกติ 67 รายการ คิดเป็นร้อยละ 95.7
- บัญชีสถิติทางการที่ต้องพัฒนาการจัดเก็บ 3 รายการ คิดเป็นร้อยละ 4.3

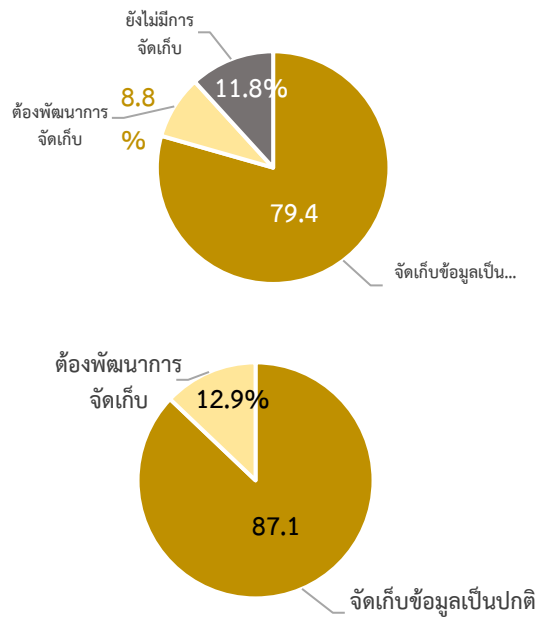


ภาพ 21 แผนภูมิแสดงสถานการณ์ข้อมูลสถิติทางการของประเด็น “การพัฒนาคุณภาพชีวิตและครอบครัวของจังหวัดเพชรบุรี”

ประเด็นการพัฒนาที่ 3 : การบริหารจัดการทรัพยากรธรรมชาติและสิ่งแวดล้อมอย่างสมดุลและยั่งยืน

มีบัญชีสถิติทางการทั้งหมด 34 รายการ
รายการ (ตามมติที่ประชุมฯ ปรับเป็น 31 รายการ
ให้ยกเลิกการจัดเก็บสถิติทางการจำนวน 3
รายการ) ซึ่งแบ่งสถานะบัญชีสถิติทางการตามผัง
สถิติทางการ ได้ดังนี้

- บัญชีสถิติทางการที่มีการจัดเก็บ
ข้อมูลเป็นปกติ 27 รายการ
- บัญชีสถิติทางการที่ต้องพัฒนาการ
จัดเก็บ 4 รายการ
- บัญชีสถิติทางการที่ยังไม่มีการ
จัดเก็บ 3 รายการ (ตามมติที่ประชุมฯ ให้ยกเลิก
การจัดเก็บสถิติทางการจำนวน 3 รายการ)



ตามมติที่ประชุมคณะกรรมการสถิติฯ ครั้งที่ 2/2566

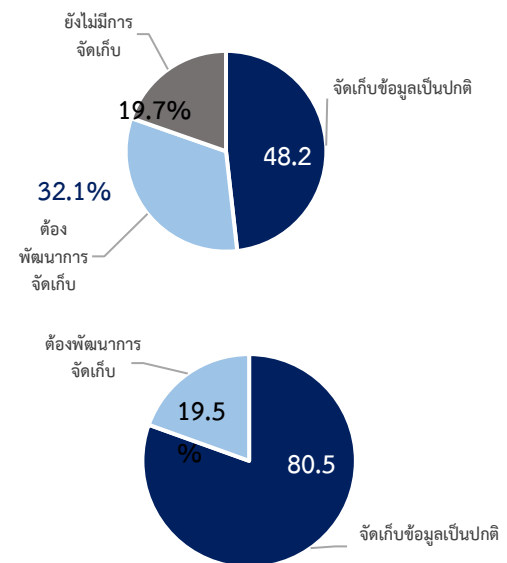
ภาพ 22 แผนภูมิแสดงสถานการณ์ข้อมูลสถิติทางการของประเด็น
“การสร้างคุณภาพสิ่งแวดล้อมที่ดีของจังหวัดเพชรบุรี”

ประเด็นการพัฒนาที่ 4 : การพัฒนาแบบมีส่วนร่วมสู่เมืองสร้างสรรค์ระดับสากล ด้วยทุนทางศิลปวัฒนธรรม การท่องเที่ยว บนฐานทรัพยากร อัตลักษณ์ของท้องถิ่น และศักยภาพของพื้นที่

มีบัญชีสถิติทางการทั้งหมด 56
รายการ (ตามมติที่ประชุมฯ ปรับเป็น 41 รายการ
ให้ยกเลิกการจัดเก็บสถิติทางการจำนวน 3
รายการ) ซึ่งแบ่งสถานะบัญชีสถิติทางการตามผัง
สถิติทางการ ได้ดังนี้

- บัญชีสถิติทางการที่มีการจัดเก็บ
ข้อมูลเป็นปกติ 27 รายการ (ตามมติที่ประชุมฯ
ปรับเป็น 33 รายการ ปรับจาก Tier3 จำนวน 2
รายการ ปรับจาก Tier2 จำนวน 4 รายการ)
- บัญชีสถิติทางการที่ต้องพัฒนา
การจัดเก็บ 12 รายการ (ตามมติที่ประชุมฯ ปรับ
เป็น 8 รายการ ปรับจาก Tier2 เป็น Tier1 จำนวน
4 รายการ)
- บัญชีสถิติทางการที่ยังไม่มีการ
จัดเก็บ 17 รายการ (ตามมติที่ประชุมฯ ไม่มีสถิติ
ทางการที่ยังไม่มีการจัดเก็บ เนื่องจากมีการยกเลิก

การจัดเก็บจำนวน 15 รายการ และปรับจาก
Tier3 เป็น Tier1 จำนวน 2 รายการ)



ตามมติที่ประชุมคณะกรรมการสถิติฯ ครั้งที่ 2/2566

ภาพ 23 แผนภูมิแสดงสถานการณ์ข้อมูลสถิติทางการของประเด็น
“การท่องเที่ยวของจังหวัดเพชรบุรี”

แนวทางการพัฒนาบัญชีสถิติทางการตามแผนพัฒนาสถิติระดับจังหวัดเพชรบุรี (พ.ศ. 2566 – 2570)

1. สถานการณ์สถิติทางการ

บัญชีสถิติทางการตามแผนพัฒนาสถิติระดับจังหวัดเพชรบุรี (พ.ศ. 2566 – 2570) ประกอบด้วยชุดข้อมูลต่าง ๆ ที่สำคัญและจำเป็นต่อการพัฒนาในระดับจังหวัด เช่น ชุดข้อมูลประเด็นการพัฒนาจังหวัด ชุดข้อมูลประเด็นสำคัญ (Pain Point) ที่ผู้บริหารให้ความสนใจ ชุดข้อมูลพื้นฐาน เป็นต้น ซึ่งในแต่ละชุดข้อมูลประกอบด้วยบัญชีสถิติทางการที่สำคัญและจำเป็นต่อการนำไปใช้ในการวิเคราะห์ เพื่อตอบโจทย์การใช้งานจริงตามความต้องการของผู้ใช้ รวมทั้งมีข้อมูลสำหรับใช้ในการติดตามและประเมินผลการพัฒนาในระดับพื้นที่ได้อย่างถูกต้องและมีธรรมาภิบาล โดยมีรายละเอียดดังนี้

1.1 ชุดข้อมูลประเด็นการพัฒนาจังหวัด

- ประเด็นการพัฒนาที่ 1 การพัฒนาเศรษฐกิจแบบครบวงจรจากฐานการค้า การลงทุน การบริการ การท่องเที่ยว และการเกษตร สู่ความมั่งคั่งยั่งยืน ด้วยนวัตกรรมและเทคโนโลยี
- ประเด็นการพัฒนาที่ 2 การเสริมสร้างความมั่นคง ความสงบเรียบร้อยด้วยต้นทุนทางสังคม ประชาชนพึ่งตนเองได้อย่างยั่งยืน ด้วยศาสตร์พระราชา
- ประเด็นการพัฒนาที่ 3 การบริหารจัดการทรัพยากรธรรมชาติ และสิ่งแวดล้อมอย่างสมดุลและยั่งยืน
- ประเด็นการพัฒนาที่ 4 การพัฒนาแบบมีส่วนร่วมสู่เมืองสร้างสรรค์ระดับสากล ด้วยทุนทางศิลปวัฒนธรรม การท่องเที่ยว บนฐานทรัพยากร อัตลักษณ์ของท้องถิ่นและศักยภาพของพื้นที่

ทั้งนี้ บัญชีสถิติทางการที่ผ่านความเห็นชอบจากคณะกรรมการสถิติระดับจังหวัด จะมีการจัดกลุ่มตามความพร้อมเผยแพร่ของข้อมูล (Tier) เป็น 3 กลุ่ม ดังนี้

- Tier 1 คือ สถิติทางการที่มีค่านิยมและวิธีการผลิต มีข้อมูลพร้อมเผยแพร่ และมีหน่วยงานรับผิดชอบ
- Tier 2 คือ สถิติทางการที่มีค่านิยมและวิธีการผลิต แต่ยังไม่มีข้อมูลพร้อมเผยแพร่ แบ่งเป็น 2 กลุ่มย่อย คือ Tier 2 (มีหน่วยงานรับผิดชอบ) และ Tier 2 (ไม่มีหน่วยงานรับผิดชอบ)
- Tier 3 คือ สถิติทางการที่ไม่มีค่านิยมและวิธีการผลิต ไม่มีข้อมูล และไม่มีหน่วยงานรับผิดชอบ

จากบัญชีสถิติทางการตามแผนพัฒนาสถิติระดับจังหวัดเพชรบุรี (พ.ศ. 2566 – 2570) พบว่าจังหวัดเพชรบุรีมีจำนวนบัญชีสถิติทางการทั้งสิ้น 212 รายการ และจากการตรวจสอบสถานะ (Check Stock) ความพร้อมเผยแพร่ของบัญชีสถิติทางการตามแผนพัฒนาสถิติระดับจังหวัดเพชรบุรี (พ.ศ. 2566 – 2570) พบว่า

- บัญชีสถิติทางการตามประเด็นการพัฒนาจังหวัด จำนวน 212 รายการ ประกอบด้วย
 - บัญชีสถิติทางการที่ความพร้อมเผยแพร่ของข้อมูลเป็น Tier 1 จำนวน 166 รายการ
 - บัญชีสถิติทางการที่ความพร้อมเผยแพร่ของข้อมูลเป็น Tier 2 จำนวน 20 รายการ
 - บัญชีสถิติทางการที่ความพร้อมเผยแพร่ของข้อมูลเป็น Tier 3 จำนวน 26 รายการ

โดยรายละเอียดแสดงดังตาราง 15

ตาราง 15 จำนวนบัญชีสถิติทางการ จำแนกตามชุดข้อมูล ความพร้อมเผยแพร่ของข้อมูล และความเป็นเจ้าของข้อมูล

ความพร้อม เผยแพร่ ของข้อมูล	Tier 1			Tier 2			Tier 3			รวม
	ส่วนกลาง	จังหวัด	รวม	ส่วนกลาง	จังหวัด	รวม	ส่วนกลาง	จังหวัด	รวม	
ความเป็น เจ้าของข้อมูล										
ชุดข้อมูลประเด็นการพัฒนาจังหวัด										
ประเด็นการ พัฒนาที่ 1	44	1	45	1	0	1	6	0	6	52
ประเด็นการ พัฒนาที่ 2	67	0	67	2	1	3	0	0	0	70
ประเด็นการ พัฒนาที่ 3	27	0	27	4	0	4	3	0	3	34
ประเด็นการ พัฒนาที่ 4	22	5	27	7	5	12	15	2	17	56
รวม	160	6	166	14	6	20	24	2	26	212

การพัฒนาบัญชีสถิติทางการจะพิจารณาความพร้อมเผยแพร่ของข้อมูลและหน่วยงานของแต่ละบัญชีสถิติทางการ เพื่อจัดทำแนวทางการพัฒนาบัญชีสถิติทางการ ซึ่งพบว่า มีบัญชีสถิติทางการที่ส่วนกลางเป็นเจ้าของข้อมูล จำนวน 186 รายการ ประกอบด้วย

- บัญชีสถิติทางการที่ความพร้อมเผยแพร่ของข้อมูลเป็น Tier 1 จำนวน 166 รายการ
- บัญชีสถิติทางการที่ความพร้อมเผยแพร่ของข้อมูลเป็น Tier 2 (มีหน่วยงานรับผิดชอบ) จำนวน 14 รายการ

โดยรายละเอียดแสดงดังตาราง 2

ตาราง 16 บัญชีสถิติทางการที่หน่วยงานในจังหวัดเป็นเจ้าของข้อมูล จำแนกตามความพร้อมเผยแพร่ของข้อมูล

ลำดับที่	บัญชีสถิติทางการ/ชุดข้อมูล/รายการ	หน่วยงาน	ชุดข้อมูล
Tier 1			
1	ผลิตภาพแรงงานเฉลี่ยต่อคน	สำนักงานคณะกรรมการพัฒนาการเศรษฐกิจและสังคมแห่งชาติ	ประเด็นการพัฒนาที่ 1
2	เนื้อที่เกษตรกรรมโดยรวมของจังหวัด	สำนักงานเกษตรจังหวัด	ประเด็นการพัฒนาที่ 1
3	สัดส่วนของจำนวนพื้นที่ที่เหมาะสมกับการเพาะปลูกพืชแต่ละชนิด (ข้าว อ้อย สับปะรด ฯลฯ)	กระทรวงเกษตรและสหกรณ์	ประเด็นการพัฒนาที่ 1
4	จำนวนเกษตรกรที่ขึ้นทะเบียน	สำนักงานเกษตรจังหวัด	ประเด็นการพัฒนาที่ 1
5	จำนวนแปลงใหญ่ในการผลิตสินค้าเกษตร	สำนักงานเกษตรจังหวัด	ประเด็นการพัฒนาที่ 1
6	จำนวนแปลงใหญ่ในการผลิตสินค้าด้านปศุสัตว์	สำนักงานปศุสัตว์	ประเด็นการพัฒนาที่ 1
7	ปริมาณน้ำจากแหล่งน้ำชลประทาน	โครงการชลประทานจังหวัด	ประเด็นการพัฒนาที่ 1
8	ปริมาณน้ำฝน	สถานีอุตุนิยมวิทยา	ประเด็นการพัฒนาที่ 1
9	ความชื้นสัมพัทธ์	สถานีอุตุนิยมวิทยา	ประเด็นการพัฒนาที่ 1
10	จำนวนโครงการสนับสนุนเกษตรกรในเรื่องการจัดการศัตรูพืช		ประเด็นการพัฒนาที่ 1
11	จำนวนศูนย์จัดการศัตรูพืชชุมชน	สำนักงานเกษตรจังหวัด	ประเด็นการพัฒนาที่ 1
12	พันธุ์พืชที่เหมาะสมกับพื้นที่	สถานีพัฒนาที่ดิน	ประเด็นการพัฒนาที่ 1
13	พันธุ์พืชสมุนไพรที่เหมาะสมกับพื้นที่	สถานีพัฒนาที่ดิน	ประเด็นการพัฒนาที่ 1
14	พันธุ์สัตว์ที่เหมาะสมกับพื้นที่	สำนักงานปศุสัตว์จังหวัด	ประเด็นการพัฒนาที่ 1
15	จำนวนเกษตรกรที่เพาะปลูกพืชที่นำเทคโนโลยีการผลิตมาใช้	สำนักงานเกษตรจังหวัด	ประเด็นการพัฒนาที่ 1
16	จำนวน Smart Farmers	สำนักงานเกษตรจังหวัด	ประเด็นการพัฒนาที่ 1
17	จำนวน Young Smart Farmers	สำนักงานเกษตรจังหวัด	ประเด็นการพัฒนาที่ 1
18	จำนวน Smart Farmers	สำนักงานปศุสัตว์จังหวัด	ประเด็นการพัฒนาที่ 1
19	จำนวน Young Smart Farmers	สำนักงานปศุสัตว์จังหวัด	ประเด็นการพัฒนาที่ 1
20	จำนวน Smart Farmers	สำนักงานประมงจังหวัด	ประเด็นการพัฒนาที่ 1
21	จำนวนกลุ่มอาชีพด้านพืช	สำนักงานเกษตรจังหวัด	ประเด็นการพัฒนาที่ 1
22	จำนวนกลุ่มอาชีพด้านปศุสัตว์	สำนักงานปศุสัตว์จังหวัด	ประเด็นการพัฒนาที่ 1

ลำดับที่	บัญชีสถิติทางการ/ชุดข้อมูล/รายการ	หน่วยงาน	ชุดข้อมูล
23	จำนวนกลุ่มอาชีพด้านประมง	สำนักงานประมงจังหวัด	ประเด็นการพัฒนาที่ 1
24	จำนวนเกษตรกรแปลงใหญ่	สำนักงานเกษตรจังหวัด	ประเด็นการพัฒนาที่ 1
25	จำนวนพื้นที่เกษตรกรแปลงใหญ่	สำนักงานเกษตรจังหวัด	ประเด็นการพัฒนาที่ 1
26	จำนวนแหล่งวัตถุดิบที่ได้มาตรฐาน	สำนักงานประมงจังหวัด	ประเด็นการพัฒนาที่ 1
27	จำนวนของเกษตรกรที่ได้รับมาตรฐานสากล เช่น GAP HALAL และ HACCP เป็นต้น	ศูนย์วิจัยและพัฒนาการเกษตร	ประเด็นการพัฒนาที่ 1
28	จำนวนของเกษตรกรที่ได้รับมาตรฐานสากล เช่น GAP HALAL และ HACCP เป็นต้น	สำนักงานปศุสัตว์จังหวัด	ประเด็นการพัฒนาที่ 1
29	จำนวนของเกษตรกรที่ได้รับมาตรฐานสากล เช่น GAP HALAL และ HACCP เป็นต้น	สำนักงานประมงจังหวัด	ประเด็นการพัฒนาที่ 1
30	จำนวนงบประมาณที่ได้รับการปรับปรุงผิวการจราจรในแต่ละปีงบประมาณ	แขวงทางหลวงเพชรบุรี/ แขวงทางหลวงชนบท เพชรบุรี/สำนักงานการ ส่งเสริมการปกครอง ท้องถิ่นอบจ./ สำนักงาน โยธาธิการและผังเมือง	ประเด็นการพัฒนาที่ 1
31	ประเภทสินเชื่อและแหล่งเงินกู้ของครัวเรือนเกษตรกร	ธนาคารเพื่อการเกษตร และสหกรณ์จังหวัด	ประเด็นการพัฒนาที่ 1
32	จำนวนผลิตภัณฑ์แปรรูปสินค้าเกษตร	สำนักงานพัฒนาชุมชน จังหวัด	ประเด็นการพัฒนาที่ 1
33	จำนวนโรงงานแปรรูปสินค้าเกษตร	สำนักงานอุตสาหกรรม จังหวัด	ประเด็นการพัฒนาที่ 1
34	จำนวนสหกรณ์/กลุ่มภาคการเกษตร	สำนักงานสหกรณ์จังหวัด	ประเด็นการพัฒนาที่ 1
35	จำนวนสหกรณ์/กลุ่มภาคการเกษตรที่เชื่อมโยงกับผู้แปรรูป สินค้าเกษตร	สำนักงานสหกรณ์จังหวัด	ประเด็นการพัฒนาที่ 1
36	ปริมาณการผลิตผลิตภัณฑ์แปรรูปทางการเกษตร	สำนักงานอุตสาหกรรม จังหวัด	ประเด็นการพัฒนาที่ 1
37	จำนวนผลิตภัณฑ์/สินค้า ได้รับการพัฒนาบรรจุภัณฑ์	สำนักงานอุตสาหกรรม จังหวัด	ประเด็นการพัฒนาที่ 1
38	มูลค่าผลิตภัณฑ์มวลรวมจังหวัดภาคเกษตร	สำนักงานคณะกรรมการ พัฒนาการเศรษฐกิจและ สังคมแห่งชาติ	ประเด็นการพัฒนาที่ 1
39	มูลค่าผลิตภัณฑ์มวลรวม GPP จังหวัด	สำนักงานคณะกรรมการ พัฒนาการเศรษฐกิจและ สังคมแห่งชาติ	ประเด็นการพัฒนาที่ 1
40	จำนวนของผลิตภัณฑ์/สินค้าที่ผ่านการจดทะเบียนตราสินค้า	สำนักงานพาณิชย์จังหวัด	ประเด็นการพัฒนาที่ 1
41	จำนวนช่องทางจำหน่ายสินค้าเกษตรปลอดภัยของจังหวัด	สำนักงานเกษตรและ สหกรณ์จังหวัด	ประเด็นการพัฒนาที่ 1
42	จำนวนผู้รับซื้อสินค้าเกษตร	สำนักงานพาณิชย์จังหวัด	ประเด็นการพัฒนาที่ 1
43	มูลค่าการจำหน่ายของผลิตภัณฑ์อาหารปลอดภัย (ปศุสัตว์)	สำนักงานปศุสัตว์จังหวัด	ประเด็นการพัฒนาที่ 1

ลำดับที่	บัญชีสถิติทางการ/ชุดข้อมูล/รายการ	หน่วยงาน	ชุดข้อมูล
44	มูลค่าการจำหน่ายของผลิตภัณฑ์อาหารปลอดภัย (ประมง)	สำนักงานประมงจังหวัด	ประเด็นการพัฒนาที่ 1
45	มูลค่าการส่งออก	ด่านศุลกากร	ประเด็นการพัฒนาที่ 1
46	ร้อยละของครัวเรือนที่มีหัวหน้าครัวเรือนเดียว (%)	สำนักงานสภาพัฒนาการเศรษฐกิจและสังคมแห่งชาติ	ประเด็นการพัฒนาที่ 2
47	รายได้เฉลี่ยของครัวเรือนต่อเดือน (บาท)	สำนักงานสถิติแห่งชาติ	ประเด็นการพัฒนาที่ 2
48	สัดส่วนประชากรยากจน (%)	สำนักงานสภาพัฒนาการเศรษฐกิจและสังคมแห่งชาติ	ประเด็นการพัฒนาที่ 2
49	ร้อยละของครัวเรือนที่มีหนี้สินเพื่อการอุปโภคบริโภค (%)	สำนักงานสถิติแห่งชาติ	ประเด็นการพัฒนาที่ 2
50	ค่าสัมประสิทธิ์ความไม่เสมอภาคของรายได้หรือค่าสัมประสิทธิ์จีนี (%)	สำนักงานสถิติแห่งชาติ	ประเด็นการพัฒนาที่ 2
51	ร้อยละของครัวเรือนที่มีบ้านและที่ดินเป็นของตนเอง (%)	สำนักงานสถิติแห่งชาติ	ประเด็นการพัฒนาที่ 2
52	จำนวนเด็กที่ได้รับการเลี้ยงดูและดูแลโดยครอบครัวและชุมชน ซึ่งเป็นครอบครัวเครือญาติอุปถัมภ์หรือไม่มีความเกี่ยวพันเป็นเครือญาติกับเด็ก	สำนักงานสถิติแห่งชาติ	ประเด็นการพัฒนาที่ 2
53	จำนวนเด็กที่ได้อยู่ในครอบครัวทดแทนถาวรตามกฎหมาย	สำนักงานสถิติแห่งชาติ	ประเด็นการพัฒนาที่ 2
54	การแจ้งความคดีชีวิต ร่างกาย เพศ และคดีประทุษร้ายต่อทรัพย์สินต่อประชากรแสนคน	ตำรวจภูธรจังหวัด	ประเด็นการพัฒนาที่ 2
55	ร้อยละของประชากรที่ใช้สิทธิลงประชามติร่างรัฐธรรมนูญปี 2559 (%)	สำนักงานคณะกรรมการการเลือกตั้ง	ประเด็นการพัฒนาที่ 2
56	จำนวนองค์กรชุมชนต่อประชากรแสนคน	สำนักงานคณะกรรมการการเลือกตั้ง	ประเด็นการพัฒนาที่ 2
57	ร้อยละของครัวเรือนที่เป็นสมาชิกกลุ่ม/องค์กรในท้องถิ่น (%)	สำนักงานคณะกรรมการการเลือกตั้ง	ประเด็นการพัฒนาที่ 2
58	ร้อยละของครัวเรือนที่มีส่วนร่วมทำกิจกรรมสาธารณะของหมู่บ้าน (%)	สำนักงานพัฒนาชุมชนจังหวัด	ประเด็นการพัฒนาที่ 2
59	จำนวนหมู่บ้านเป้าหมายโครงการพัฒนาหมู่บ้านเศรษฐกิจพอเพียง	สำนักงานพัฒนาชุมชนจังหวัด	ประเด็นการพัฒนาที่ 2
60	จำนวนครอบครัวที่เข้าร่วมโครงการพัฒนาหมู่บ้านเศรษฐกิจพอเพียง	สำนักงานพัฒนาชุมชนจังหวัด	ประเด็นการพัฒนาที่ 2
61	จำนวนอุบัติเหตุบนท้องถนน ต่อประชากรแสนคน	ตำรวจภูธรจังหวัด	ประเด็นการพัฒนาที่ 2
62	จำนวนครั้งของการเกิดอุบัติเหตุ	ตำรวจภูธรจังหวัด	ประเด็นการพัฒนาที่ 2
63	จำนวนผู้เสียชีวิตจากอุบัติเหตุ	ตำรวจภูธรจังหวัด	ประเด็นการพัฒนาที่ 2
64	จำนวนการจัดตั้งศูนย์รณรงค์เพื่อลดการเกิดอุบัติเหตุทางถนน	ตำรวจภูธรจังหวัด	ประเด็นการพัฒนาที่ 2
65	จำนวนจุดตรวจช่วงเทศกาล สงกรานต์/ปีใหม่	ตำรวจภูธรจังหวัด	ประเด็นการพัฒนาที่ 2

ลำดับที่	บัญชีสถิติทางการ/ชุดข้อมูล/รายการ	หน่วยงาน	ชุดข้อมูล
66	จำนวนคดีอาชญากรรมที่เกิดขึ้น	ตำรวจภูธรจังหวัด	ประเด็นการพัฒนาที่ 2
67	จำนวนคดีที่จับกุมได้	ตำรวจภูธรจังหวัด	ประเด็นการพัฒนาที่ 2
68	จำนวนหมู่บ้าน/ชุมชนที่มีการ จัดตั้งชุดรักษาความปลอดภัยหมู่บ้าน (ชรบ.)	ที่ทำการปกครองจังหวัด	ประเด็นการพัฒนาที่ 2
69	ร้อยละของประชากรที่มีโทรศัพท์มือถือ (%)	สำนักงานสถิติแห่งชาติ	ประเด็นการพัฒนาที่ 2
70	ร้อยละของประชากรที่เข้าถึงอินเทอร์เน็ต (%)	สำนักงานสถิติแห่งชาติ	ประเด็นการพัฒนาที่ 2
71	ร้อยละของทารกแรกเกิดที่มีน้ำหนักต่ำกว่าเกณฑ์ (%)	สำนักงานปลัดกระทรวงสาธารณสุข	ประเด็นการพัฒนาที่ 2
72	จำนวนเด็กที่ได้รับสวัสดิการเงินอุดหนุน	กรมกิจการเด็กและเยาวชน	ประเด็นการพัฒนาที่ 2
73	จำนวนสถานรับเลี้ยงเด็กเอกชนที่จดทะเบียนแล้ว มีการบริหารจัดการและส่งเสริมกระบวนการเรียนรู้แก่เด็กให้มีคุณภาพมาตรฐานสถาบันพัฒนาเด็กปฐมวัยแห่งชาติ ผ่านเกณฑ์ขั้นต้นระดับ C ขึ้นไป	กรมกิจการเด็กและเยาวชน	ประเด็นการพัฒนาที่ 2
74	จำนวนพ่อแม่ผู้ปกครอง มีความรู้ความเข้าใจและแนวทางการเลี้ยงดูเด็ก โดยไม่ใช้ความรุนแรง	กรมกิจการเด็กและเยาวชน	ประเด็นการพัฒนาที่ 2
75	ร้อยละของเด็กอายุ 15-17 ปี ที่ทำงาน (%)	สำนักงานสภาพัฒนาการเศรษฐกิจและสังคมแห่งชาติ	ประเด็นการพัฒนาที่ 2
76	จำนวนเด็กและเยาวชนที่เข้าร่วมกิจกรรมการพัฒนาเด็กและเยาวชน	กรมกิจการเด็กและเยาวชน	ประเด็นการพัฒนาที่ 2
77	จำนวนเด็กและเยาวชนที่เข้าร่วมโครงการส่งเสริมและพัฒนาศักยภาพ มีทักษะชีวิตเหมาะสมตามวัย	กรมกิจการเด็กและเยาวชน	ประเด็นการพัฒนาที่ 2
78	จำนวนเด็กและเยาวชนที่เข้าร่วมกิจกรรมได้รับความรู้ความเข้าใจเกี่ยวกับการเฝ้าระวังการป้องกันการทุจริตคอร์รัปชัน	กรมกิจการเด็กและเยาวชน	ประเด็นการพัฒนาที่ 2
79	จำนวนเด็กและเยาวชน ผู้อุปการะเด็กแบบครอบครัวอุปถัมภ์ที่ได้รับการพัฒนาศักยภาพให้เกิดกรอบแนวคิดแบบเติบโต (Growth Mindset)	กรมกิจการเด็กและเยาวชน	ประเด็นการพัฒนาที่ 2
80	อัตราการเข้าเรียนรวมระดับมัธยมศึกษาตอนปลายและอาชีวศึกษา (%)	สำนักงานปลัดกระทรวงศึกษาธิการ	ประเด็นการพัฒนาที่ 2
81	ค่าเฉลี่ยระดับสติปัญญา (IQ) ของเด็กนักเรียนไทยชั้นประถมศึกษาปีที่ 1 (คะแนน)	กรมสุขภาพจิต	ประเด็นการพัฒนาที่ 2
82	คะแนนเฉลี่ยการทดสอบ O-Net ระดับมัธยมศึกษาตอนปลาย (%)	สถาบันทดสอบทางการศึกษาแห่งชาติ (องค์การมหาชน)	ประเด็นการพัฒนาที่ 2
83	จำนวนปีการศึกษาเฉลี่ยของประชากรอายุ 15 ปีขึ้นไป (ปี)	สำนักงานสภาพัฒนาการเศรษฐกิจและสังคมแห่งชาติ	ประเด็นการพัฒนาที่ 2

ลำดับที่	บัญชีสถิติทางการ/ชุดข้อมูล/รายการ	หน่วยงาน	ชุดข้อมูล
84	อัตราการว่างงาน (%)	สำนักงานสถิติแห่งชาติ	ประเด็นการพัฒนาที่ 2
85	จำนวนผู้ว่างงาน	สำนักงานสถิติแห่งชาติ	ประเด็นการพัฒนาที่ 2
86	จำนวนผู้มีงานทำ	สำนักงานสถิติแห่งชาติ	ประเด็นการพัฒนาที่ 2
87	อัตราการทำงานต่างระดับ (%)	สำนักงานสภาพัฒนาการเศรษฐกิจและสังคมแห่งชาติ	ประเด็นการพัฒนาที่ 2
88	อัตราการประสบอันตรายหรือเจ็บป่วยเนื่องจากการทำงานต่อลูกจ้าง 1,000 คน	สำนักงานประกันสังคม	ประเด็นการพัฒนาที่ 2
89	รายได้เฉลี่ยต่อครัวเรือนต่อเดือน	สำนักงานสถิติแห่งชาติ	ประเด็นการพัฒนาที่ 2
90	จำนวนประชากรที่มีรายได้ต่ำกว่าเส้นความยากจน	สำนักงานสภาพัฒนาการเศรษฐกิจและสังคมแห่งชาติ	ประเด็นการพัฒนาที่ 2
91	จำนวนคนจน (ด้านรายจ่าย)	สำนักงานสภาพัฒนาการเศรษฐกิจและสังคมแห่งชาติ	ประเด็นการพัฒนาที่ 2
92	ร้อยละของแรงงานที่มีประกันสังคม (%)	สำนักงานประกันสังคม	ประเด็นการพัฒนาที่ 2
93	จำนวนผู้ประกันตนตามมาตรา 33 มาตรา 39 และมาตรา 40	สำนักงานประกันสังคม	ประเด็นการพัฒนาที่ 2
94	จำนวนกิจกรรมที่พัฒนาทักษะแรงงาน	สำนักงานพัฒนาฝีมือแรงงาน	ประเด็นการพัฒนาที่ 2
95	จำนวนประชากรที่ต้องการพัฒนาทักษะฝีมือแรงงาน	สำนักงานสถิติแห่งชาติ	ประเด็นการพัฒนาที่ 2
96	จำนวนประชากรที่เข้าร่วมอบรมพัฒนาทักษะฝีมือแรงงาน	สำนักงานพัฒนาฝีมือแรงงาน/สำนักงานแรงงานจังหวัด	ประเด็นการพัฒนาที่ 2
97	จำนวนประชากรวัยแรงงาน	สำนักงานสถิติแห่งชาติ	ประเด็นการพัฒนาที่ 2
98	จำนวนคนพิการได้รับการอบรมความรู้ทักษะด้านอาชีพ/เงินทุนอาชีพ	กรมส่งเสริมและพัฒนาคุณภาพชีวิตคนพิการ	ประเด็นการพัฒนาที่ 2
99	จำนวนคนพิการได้รับการจ้างงานในสถานประกอบการ	กรมส่งเสริมและพัฒนาคุณภาพชีวิตคนพิการ	ประเด็นการพัฒนาที่ 2
100	ผู้สูงอายุที่ได้รับการบริบาลดูแลและรักษาที่บ้าน/ชุมชน	กรมกิจการผู้สูงอายุ	ประเด็นการพัฒนาที่ 2
101	จำนวนผู้สูงอายุที่เป็นผู้ป่วยเรื้อรัง ติดเตียง/ติดบ้าน	กรมกิจการผู้สูงอายุ	ประเด็นการพัฒนาที่ 2
102	ผู้สูงอายุที่ได้รับการเลี้ยงดูและการดูแลจากครอบครัว	กรมกิจการผู้สูงอายุ	ประเด็นการพัฒนาที่ 2
103	จำนวนผู้สูงอายุที่อยู่คนเดียวตามลำพัง/ ไม่มีผู้ดูแล/ ถูกทอดทิ้ง	กรมกิจการผู้สูงอายุ	ประเด็นการพัฒนาที่ 2
104	ร้อยละของผู้สูงอายุที่อยู่ลำพังคนเดียว (%)	สำนักงานสถิติแห่งชาติ	ประเด็นการพัฒนาที่ 2
105	จำนวนครอบครัวที่มีผู้สูงอายุอยู่ตามลำพังกับคู่สมรส	กรมกิจการผู้สูงอายุ	ประเด็นการพัฒนาที่ 2
106	จำนวนครอบครัวที่มีเฉพาะผู้สูงอายุอาศัยอยู่กับเด็ก	กรมกิจการผู้สูงอายุ	ประเด็นการพัฒนาที่ 2
107	จำนวนผู้สูงอายุช่วยเหลือตัวเองไม่ได้ ไม่มีคนดูแล ไม่มีรายได้ และสมควรได้รับความช่วยเหลือ	สำนักงานสาธารณสุขจังหวัด	ประเด็นการพัฒนาที่ 2

ลำดับที่	บัญชีสถิติทางการ/ชุดข้อมูล/รายการ	หน่วยงาน	ชุดข้อมูล
108	จำนวนผู้สูงอายุที่เข้าร่วมอบรมพัฒนาทักษะฝีมือ	สำนักงานพัฒนาฝีมือ แรงงาน/สำนักงาน แรงงานจังหวัด	ประเด็นการพัฒนาที่ 2
109	ร้อยละของประชากรที่เจ็บป่วยที่เป็นผู้ป่วยใน (%)	สำนักงานปลัดกระทรวง สาธารณสุข	ประเด็นการพัฒนาที่ 2
110	ร้อยละของประชากรที่พิการ (%)	กรมส่งเสริมและพัฒนา คุณภาพชีวิตคนพิการ	ประเด็นการพัฒนาที่ 2
111	ร้อยละของคะแนนสุขภาพจิต (%)	กรมสุขภาพจิต	ประเด็นการพัฒนาที่ 2
112	ร้อยละของผู้ป่วยจาก โรคอุบัติใหม่ อุตุนิซ้า ที่เกิดจากการเปลี่ยนแปลง ทางภูมิอากาศ	สำนักงานสาธารณสุข จังหวัด	ประเด็นการพัฒนาที่ 2
113	ปริมาณขยะที่เกิดขึ้น	สำนักงาน ทรัพยากรธรรมชาติและ สิ่งแวดล้อมจังหวัด	ประเด็นการพัฒนาที่ 3
114	ปริมาณขยะที่กำจัดถูกต้อง	สำนักงาน ทรัพยากรธรรมชาติและ สิ่งแวดล้อมจังหวัด	ประเด็นการพัฒนาที่ 3
115	ปริมาณขยะสะสม	สำนักงาน ทรัพยากรธรรมชาติและ สิ่งแวดล้อมจังหวัด	ประเด็นการพัฒนาที่ 3
116	ปริมาณขยะอันตราย	สำนักงาน ทรัพยากรธรรมชาติและ สิ่งแวดล้อมจังหวัด	ประเด็นการพัฒนาที่ 3
117	ปริมาณขยะอันตรายที่กำจัดได้	สำนักงาน ทรัพยากรธรรมชาติและ สิ่งแวดล้อมจังหวัด	ประเด็นการพัฒนาที่ 3
118	จุดตรวจวัดคุณภาพน้ำผิวดิน	สำนักงาน ทรัพยากรธรรมชาติและ สิ่งแวดล้อมจังหวัด	ประเด็นการพัฒนาที่ 3
119	รายงานคุณภาพน้ำผิวดินรายไตรมาส	สำนักงาน ทรัพยากรธรรมชาติและ สิ่งแวดล้อมจังหวัด	ประเด็นการพัฒนาที่ 3
120	จำนวน อปท. ที่มีระบบการจัดการน้ำเสียจากชุมชน	สำนักงาน ทรัพยากรธรรมชาติและ สิ่งแวดล้อมจังหวัด	ประเด็นการพัฒนาที่ 3
121	จำนวนข้อร้องเรียนด้านสิ่งแวดล้อม	สำนักงาน ทรัพยากรธรรมชาติและ สิ่งแวดล้อมจังหวัด	ประเด็นการพัฒนาที่ 3
122	จำนวนข้อร้องเรียนด้านสิ่งแวดล้อมที่ได้รับการแก้ไข	สำนักงาน ทรัพยากรธรรมชาติและ สิ่งแวดล้อมจังหวัด	ประเด็นการพัฒนาที่ 3

ลำดับที่	บัญชีสถิติทางการ/ชุดข้อมูล/รายการ	หน่วยงาน	ชุดข้อมูล
123	จำนวนข้อร้องเรียนด้านสิ่งแวดล้อมของโรงงานอุตสาหกรรม	สำนักงาน ทรัพยากรธรรมชาติและ สิ่งแวดล้อมจังหวัด	ประเด็นการพัฒนาที่ 3
124	จำนวนพื้นที่ที่ติดตั้งระบบพลังงานทดแทน	สำนักงาน ทรัพยากรธรรมชาติและ สิ่งแวดล้อมจังหวัด	ประเด็นการพัฒนาที่ 3
125	ปริมาณการผลิตจากพลังงานแสงอาทิตย์ (โซลาร์เซลล์) / พลังงานลม/พลังงานน้ำ	สำนักงาน ทรัพยากรธรรมชาติและ สิ่งแวดล้อมจังหวัด	ประเด็นการพัฒนาที่ 3
126	จำนวนระบบเฝ้าระวังสิ่งแวดล้อม	สำนักงาน ทรัพยากรธรรมชาติและ สิ่งแวดล้อมจังหวัด	ประเด็นการพัฒนาที่ 3
127	จำนวนระบบเฝ้าระวังสุขภาพ	สำนักงาน ทรัพยากรธรรมชาติและ สิ่งแวดล้อมจังหวัด	ประเด็นการพัฒนาที่ 3
128	การศึกษาแหล่งกำเนิดมลพิษทางน้ำ	สำนักงาน ทรัพยากรธรรมชาติและ สิ่งแวดล้อมจังหวัด	ประเด็นการพัฒนาที่ 3
129	จำนวนโครงการ/กิจกรรมการรณรงค์จิตสำนึกรับผิดชอบต่อทุก ภาคส่วนต่อสิ่งแวดล้อม	สำนักงาน ทรัพยากรธรรมชาติและ สิ่งแวดล้อมจังหวัด	ประเด็นการพัฒนาที่ 3
130	จำนวนกิจกรรมเพื่อการพัฒนาและกระตุ้นบทบาทของภาคี เครือข่ายในการจัดการทรัพยากรธรรมชาติและสิ่งแวดล้อม	สำนักงาน ทรัพยากรธรรมชาติและ สิ่งแวดล้อมจังหวัด	ประเด็นการพัฒนาที่ 3
131	จำนวนเครือข่าย ด้านทรัพยากรธรรมชาติและสิ่งแวดล้อม	สำนักงาน ทรัพยากรธรรมชาติและ สิ่งแวดล้อมจังหวัด	ประเด็นการพัฒนาที่ 3
132	จำนวนอาสาสมัครด้านทรัพยากรธรรมชาติและสิ่งแวดล้อม	สำนักงานส่งเสริมการ ปกครองท้องถิ่นจังหวัด	ประเด็นการพัฒนาที่ 3
133	จำนวนชุมชน/หมู่บ้านที่มีการจัดทำแผนด้านการจัดการ สิ่งแวดล้อม	สำนักงานส่งเสริมการ ปกครองท้องถิ่นจังหวัด	ประเด็นการพัฒนาที่ 3
134	มาตรการในการจัดการมลพิษทางอากาศ	สำนักงาน ทรัพยากรธรรมชาติและ สิ่งแวดล้อมจังหวัด	ประเด็นการพัฒนาที่ 3
135	รายงานผลการดำเนินงานป้องกันมลพิษระดับพื้นที่	สำนักงาน ทรัพยากรธรรมชาติและ สิ่งแวดล้อมจังหวัด	ประเด็นการพัฒนาที่ 3
136	จำนวนโรงงานอุตสาหกรรมที่เข้าสู่ระบบอุตสาหกรรมสีเขียว	สำนักงานอุตสาหกรรม จังหวัด	ประเด็นการพัฒนาที่ 3
137	จำนวนสถานประกอบการที่เข้าสู่อุตสาหกรรมสีเขียวระดับ 2 (ปฏิบัติการสีเขียว)	สำนักงานอุตสาหกรรม จังหวัด	ประเด็นการพัฒนาที่ 3

ลำดับที่	บัญชีสถิติทางการ/ชุดข้อมูล/รายการ	หน่วยงาน	ชุดข้อมูล
138	จำนวนสถานประกอบการที่เข้าสู่อุตสาหกรรมสีเขียวระดับ 3 (ระบบสีเขียว)	สำนักงานอุตสาหกรรมจังหวัด	ประเด็นการพัฒนาที่ 3
139	จำนวนสถานประกอบการที่เข้าสู่อุตสาหกรรมสีเขียวระดับ 4 (วัฒนธรรมสีเขียว)	สำนักงานอุตสาหกรรมจังหวัด	ประเด็นการพัฒนาที่ 3
140	จำนวนแหล่งท่องเที่ยวที่ได้รับการปรับปรุงหรือฟื้นฟูจำนวนตามประเภทหรือหมวดหมู่สถานที่ท่องเที่ยว	สำนักงานการท่องเที่ยวและกีฬาจังหวัด	ประเด็นการพัฒนาที่ 4
141	สัดส่วนงบประมาณที่ใช้ในการพัฒนาและปรับปรุงระบบสาธารณูปโภคและโครงสร้างพื้นฐาน ต่องบประมาณทั้งหมดของจังหวัด	สำนักงานการท่องเที่ยวและกีฬาจังหวัด	ประเด็นการพัฒนาที่ 4
142	จำนวนแหล่งท่องเที่ยวของจังหวัด	สำนักงานการท่องเที่ยวและกีฬาจังหวัด	ประเด็นการพัฒนาที่ 4
143	จำนวนแหล่งท่องเที่ยวได้รับการอนุรักษ์/ฟื้นฟู/ปรับปรุง/บูรณะ/พัฒนาแหล่งท่องเที่ยว	สำนักงานการท่องเที่ยวและกีฬาจังหวัด	ประเด็นการพัฒนาที่ 4
144	จำนวนเส้นทางเข้าสู่แหล่งท่องเที่ยว	แขวงทางหลวงจังหวัด/แขวงทางหลวงชนบท	ประเด็นการพัฒนาที่ 4
145	จำนวนป้ายบอกทางไปสู่แหล่งท่องเที่ยว	แขวงทางหลวงจังหวัด/แขวงทางหลวงชนบท	ประเด็นการพัฒนาที่ 4
146	จำนวนแหล่งท่องเที่ยวทั้งหมดที่เปิดให้บริการนักท่องเที่ยว/ผู้เยี่ยมชม	สำนักงานการท่องเที่ยวและกีฬาจังหวัด	ประเด็นการพัฒนาที่ 4
147	จำนวนสินค้าของฝากและของที่ระลึก	สำนักงานพัฒนาชุมชนจังหวัด	ประเด็นการพัฒนาที่ 4
148	มูลค่าสินค้าของฝากและของที่ระลึก	สำนักงานพัฒนาชุมชนจังหวัด	ประเด็นการพัฒนาที่ 4
149	จำนวนผู้ผลิต/ผู้ประกอบการ OTOP ที่ลงทะเบียน	สำนักงานพัฒนาชุมชนจังหวัด	ประเด็นการพัฒนาที่ 4
150	จำนวนการรวมกลุ่มของผู้ประกอบการด้านท่องเที่ยว	สำนักงานการท่องเที่ยวและกีฬาจังหวัด	ประเด็นการพัฒนาที่ 4
151	จำนวนครั้ง/รายละเอียดในการดำเนินกิจกรรมในปีที่ผ่านมา	สำนักงานพัฒนาชุมชนจังหวัด	ประเด็นการพัฒนาที่ 4
152	รายได้จากการขายสินค้าของฝาก/ของที่ระลึก	สำนักงานพัฒนาชุมชนจังหวัด	ประเด็นการพัฒนาที่ 4
153	จำนวนสินค้าของฝากและของที่ระลึกและจำนวนสินค้าของฝากและของที่ระลึกที่ได้มาตรฐาน	สำนักงานพัฒนาชุมชนจังหวัด	ประเด็นการพัฒนาที่ 4
154	จำนวนโรงแรมหรือสถานที่ท่องเที่ยวที่ได้รับการรับรองด้านมาตรฐานของการอนุรักษ์สิ่งแวดล้อม (Green Hotel)	สำนักงานการท่องเที่ยวและกีฬาจังหวัด	ประเด็นการพัฒนาที่ 4
155	จำนวนสถานประกอบการธุรกิจท่องเที่ยว อาทิ โรงแรม บริษัททัวร์ ร้านอาหาร	สำนักงานการท่องเที่ยวและกีฬาจังหวัด	ประเด็นการพัฒนาที่ 4
156	จำนวนร้านอาหารในจังหวัด	สำนักงานการท่องเที่ยวและกีฬาจังหวัด	ประเด็นการพัฒนาที่ 4
157	จำนวนมัคคุเทศก์/ผู้นำเที่ยว	สำนักงานการท่องเที่ยวและกีฬาจังหวัด	ประเด็นการพัฒนาที่ 4

ลำดับที่	บัญชีสถิติทางการ/ชุดข้อมูล/รายการ	หน่วยงาน	ชุดข้อมูล
158	จำนวนบุคลากรด้านการท่องเที่ยวในระดับปฏิบัติการที่ได้รับการพัฒนาทักษะด้านการให้บริการด้านการท่องเที่ยว	สำนักงานการท่องเที่ยวและกีฬาจังหวัด	ประเด็นการพัฒนาที่ 4
159	จำนวนผู้ผ่านการอบรมหลักสูตรที่เกี่ยวข้องกับการท่องเที่ยวในจังหวัด	สำนักงานการท่องเที่ยวและกีฬาจังหวัด	ประเด็นการพัฒนาที่ 4
160	จำนวนกิจกรรมการท่องเที่ยว (ระบุชื่อ เช่น การล่องแก่ง ชม หิ่งห้อย เป็นต้น)	สำนักงานการท่องเที่ยวและกีฬาจังหวัด	ประเด็นการพัฒนาที่ 4
161	รายงานการวิเคราะห์สถานการณ์การท่องเที่ยวเพื่อกำหนดกลุ่มเป้าหมายนักท่องเที่ยวคุณภาพ	กระทรวงการท่องเที่ยวและกีฬา	ประเด็นการพัฒนาที่ 4
162	จำนวนนักท่องเที่ยว	สำนักงานการท่องเที่ยวและกีฬาจังหวัด	ประเด็นการพัฒนาที่ 4
163	รายได้จากการท่องเที่ยว ของนักท่องเที่ยว	สำนักงานการท่องเที่ยวและกีฬาจังหวัด	ประเด็นการพัฒนาที่ 4
164	ระยะเวลาการเข้าพักเฉลี่ย ของนักท่องเที่ยว	สำนักงานการท่องเที่ยวและกีฬาจังหวัด	ประเด็นการพัฒนาที่ 4
165	จำนวนผู้เข้าชม website ด้านการท่องเที่ยวของจังหวัด	สำนักงานการท่องเที่ยวและกีฬาจังหวัด	ประเด็นการพัฒนาที่ 4
166	จำนวนป้ายแจ้งเตือนภัยที่อาจเกิดกับนักท่องเที่ยว	แขวงทางหลวงชนบทเพชรบุรี/ แขวงทางหลวงเพชรบุรี	ประเด็นการพัฒนาที่ 4
Tier 2 (มีหน่วยงานรับผิดชอบ)			
1	จำนวนครั้งของการเผยแพร่สื่อ	สำนักงานประชาสัมพันธ์จังหวัด	ประเด็นการพัฒนาที่ 1
2	ร้อยละของประชากรที่ประสบอุทกภัย (%)	สำนักงานป้องกันและบรรเทาสาธารณภัยจังหวัด	ประเด็นการพัฒนาที่ 2
3	ร้อยละของประชากรที่ประสบภัยแล้ง (%)	สำนักงานป้องกันและบรรเทาสาธารณภัยจังหวัด	ประเด็นการพัฒนาที่ 2
4	สถานที่กำจัดขยะมูลฝอย	สำนักงานส่งเสริมการปกครองท้องถิ่นจังหวัด	ประเด็นการพัฒนาที่ 3
5	จำนวนรถเก็บขนขยะมูลฝอย	สำนักงานส่งเสริมการปกครองท้องถิ่นจังหวัด	ประเด็นการพัฒนาที่ 3
6	จำนวนสถานที่กำจัดขยะที่ได้รับการปรับปรุงให้ถูกหลักสุขาภิบาลและยอมรับได้	สำนักงานส่งเสริมการปกครองท้องถิ่นจังหวัด	ประเด็นการพัฒนาที่ 3
7	จำนวนโครงการด้านทรัพยากรธรรมชาติและสิ่งแวดล้อม	สำนักงานทรัพยากรธรรมชาติและสิ่งแวดล้อมจังหวัด	ประเด็นการพัฒนาที่ 3
8	จำนวนโครงการพัฒนาและปรับปรุงระบบสาธารณสุขปึกและโครงสร้างพื้นฐาน ทั้งที่ซ่อมแซม ปรับปรุง และสร้างใหม่	สำนักงานจังหวัด	ประเด็นการพัฒนาที่ 4
9	จำนวนงบประมาณพัฒนาและปรับปรุงระบบสาธารณสุขปึกและโครงสร้างพื้นฐาน ทั้งที่ซ่อมแซม ปรับปรุง และสร้างใหม่	สำนักงานจังหวัด	ประเด็นการพัฒนาที่ 4

ลำดับที่	บัญชีสถิติทางการ/ชุดข้อมูล/รายการ	หน่วยงาน	ชุดข้อมูล
10	จำนวนแหล่งท่องเที่ยวที่ได้มีการจัดระบบการกำจัดขยะ	สำนักงานส่งเสริมการปกครองท้องถิ่นจังหวัด	ประเด็นการพัฒนาที่ 4
11	จำนวนแหล่งท่องเที่ยวที่มีสิ่งอำนวยความสะดวก เช่น ห้องน้ำ และน้ำดื่มสาธารณะที่ได้มาตรฐาน	นักท่องเที่ยวและสิ่งแวดล้อมจังหวัดและสำนักงานการท่องเที่ยวและกีฬาจังหวัด	ประเด็นการพัฒนาที่ 4
12	จำนวนผู้ประกอบการการท่องเที่ยวที่ใช้สื่อสมัยใหม่ (social network) เป็นช่องทางในการพัฒนาการตลาดและประชาสัมพันธ์	สำนักงานการท่องเที่ยวและกีฬาจังหวัด	ประเด็นการพัฒนาที่ 4
13	จำนวนเรื่องราวเชิงประสบการณ์และเอกลักษณ์การท่องเที่ยว	สำนักงานวัฒนธรรมจังหวัดและสำนักงานการท่องเที่ยวและกีฬาจังหวัด	ประเด็นการพัฒนาที่ 4
14	จำนวนจุดตรวจเส้นทางสำคัญในช่วงเทศกาลท่องเที่ยว	สำนักงานป้องกันและบรรเทาสาธารณภัยจังหวัด	ประเด็นการพัฒนาที่ 4

สำหรับบัญชีสถิติทางการที่ไม่มีหน่วยงานรับผิดชอบ จำนวน 26 รายการ ประกอบด้วย

- บัญชีสถิติทางการที่ความพร้อมเผยแพร่ของข้อมูลเป็น Tier 2 (ไม่มีหน่วยงานรับผิดชอบ) จำนวน 6 รายการ
- บัญชีสถิติทางการที่ความพร้อมเผยแพร่ของข้อมูลเป็น Tier 3 จำนวน 26 รายการ

โดยรายละเอียดแสดงดังตาราง 3

ตาราง 17 บัญชีสถิติทางการที่ความพร้อมเผยแพร่ของข้อมูลเป็น Tier 2 (ไม่มีหน่วยงานรับผิดชอบ) และ Tier 3

ลำดับที่	บัญชีสถิติทางการ/ชุดข้อมูล/รายการ	ชุดข้อมูล
Tier 2 (ไม่มีหน่วยงานรับผิดชอบ)		
1	สัดส่วนเฉลี่ยการปล่อยก๊าซเรือนกระจกด้านพลังงาน (ต้นก๊าซเรือนกระจกต่อคน)	สำนักงานทรัพยากรธรรมชาติและสิ่งแวดล้อมจังหวัด
2	จำนวนครั้ง/รายละเอียดในการดำเนินกิจกรรมในปีที่ผ่านมา	สำนักงานการท่องเที่ยวและกีฬาจังหวัด
3	จำนวนธุรกิจนำเที่ยวที่ได้รับการรับรองมาตรฐาน	สำนักงานการท่องเที่ยวและกีฬาจังหวัด
4	จำนวนธุรกิจบริการที่เกี่ยวข้องเนื่องกับการท่องเที่ยว อาทิ สปา ร้านอาหาร ได้รับมาตรฐาน	สำนักงานการท่องเที่ยวและกีฬาจังหวัด
5	จำนวนสื่อที่เป็นข้อมูลให้กับนักท่องเที่ยว	สำนักงานการท่องเที่ยวและกีฬาจังหวัด
6	จำนวนโรงแรมในจังหวัดที่มีบริการจองห้องพักทาง internet	สำนักงานการท่องเที่ยวและกีฬาจังหวัด/สำนักงานสถิติจังหวัด
Tier 3		
1	จำนวนเกษตรกรที่ได้รับการส่งเสริมให้มีแผนการผลิตและแผนการเก็บเกี่ยวที่เหมาะสม	ประเด็นการพัฒนาที่ 1
2	จำนวนพันธบัตรสินค้าน้ำมัน	ประเด็นการพัฒนาที่ 1

ลำดับที่	บัญชีสถิติทางการ/ชุดข้อมูล/รายการ	ชุดข้อมูล
3	จำนวนงานวิจัย เทคโนโลยี และนวัตกรรมที่มีการพัฒนาต่อยอดเพื่อนำไปสู่การใช้ประโยชน์	ประเด็นการพัฒนาที่ 1
4	จำนวนรถขนส่งสินค้าเกษตรที่มาจากทะเบียน	ประเด็นการพัฒนาที่ 1
5	จำนวนผู้ประกอบการที่ได้รับการพัฒนาขีดความสามารถ	ประเด็นการพัฒนาที่ 1
6	มูลค่าการจำหน่ายของผลิตภัณฑ์อาหารปลอดภัย (เกษตร)	ประเด็นการพัฒนาที่ 1
7	นวัตกรรมและเทคโนโลยีที่ลดการเกิดขยะ/ของเสีย และลดการใช้สารเคมีอันตราย	ประเด็นการพัฒนาที่ 3
8	นวัตกรรมและเทคโนโลยีการรีไซเคิล	ประเด็นการพัฒนาที่ 3
9	เขตพื้นที่ที่มีปัญหาด้านสิ่งแวดล้อม	ประเด็นการพัฒนาที่ 3
10	ระดับความสำเร็จของการพัฒนาโครงสร้างพื้นฐานโดยเฉพาะเส้นทางถนนภายในและระหว่างจังหวัดรวมทั้งป้ายบอกทาง	ประเด็นการพัฒนาที่ 4
11	รูปแบบการเดินทางของนักท่องเที่ยวและข้อมูลต่าง ๆ ที่เกี่ยวข้อง	ประเด็นการพัฒนาที่ 4
12	ร้อยละของแหล่งท่องเที่ยวที่มีการติดตั้งอินเทอร์เน็ตเพื่อบริการนักท่องเที่ยว	ประเด็นการพัฒนาที่ 4
13	ปริมาณขยะ ของเสียที่เกิดจากการท่องเที่ยวที่จดทะเบียน	ประเด็นการพัฒนาที่ 4
14	ปริมาณขยะ ของเสียที่เกิดจากการท่องเที่ยว	ประเด็นการพัฒนาที่ 4
15	จำนวนบุคลากรด้านการท่องเที่ยวในระดับบริหารที่ได้รับการพัฒนาทักษะด้านการบริหารการท่องเที่ยว	ประเด็นการพัฒนาที่ 4
16	ร้อยละของบุคลากรด้านการท่องเที่ยวที่มีความสามารถในการใช้ภาษาต่างประเทศสำหรับสื่อสารได้ตามเกณฑ์กำหนด	ประเด็นการพัฒนาที่ 4
17	จำนวนบุคลากรไทยในอุตสาหกรรมท่องเที่ยวได้รับรองมาตรฐาน MRA	ประเด็นการพัฒนาที่ 4
18	จำนวนผู้เข้าเยี่ยมชมสื่อสมัยใหม่ (social network) ของสถานประกอบการด้านการท่องเที่ยว	ประเด็นการพัฒนาที่ 4
19	งบประมาณในการทำการตลาด	ประเด็นการพัฒนาที่ 4
20	งบประมาณในการประชาสัมพันธ์	ประเด็นการพัฒนาที่ 4
21	จำนวนฐานข้อมูลวัฒนธรรมท้องถิ่นและข้อมูลสารสนเทศเพื่อการท่องเที่ยว	ประเด็นการพัฒนาที่ 4
22	ร้อยละของระดับความเชื่อมั่นด้านความปลอดภัยในชีวิตและทรัพย์สิน	ประเด็นการพัฒนาที่ 4
23	จำนวนคดีของนักท่องเที่ยวที่ลดลง	ประเด็นการพัฒนาที่ 4
24	จำนวนอุบัติเหตุที่เกิดขึ้นกับนักท่องเที่ยว	ประเด็นการพัฒนาที่ 4
25	จำนวนกล้อง CCTV ในแหล่งท่องเที่ยว	ประเด็นการพัฒนาที่ 4
26	อันดับขีดความสามารถในการแข่งขันด้านความปลอดภัยของนักท่องเที่ยว	ประเด็นการพัฒนาที่ 4

2. แนวทางการพัฒนาบัญชีสถิติทางการ

แนวทางการพัฒนาบัญชีสถิติทางการเป็นการพัฒนาบัญชีสถิติทางการทุกรายการที่มีหน่วยงานในจังหวัดเป็นเจ้าของข้อมูล โดยจะสามารถพัฒนาในด้านต่าง ๆ ได้ เช่น ด้านการพัฒนาคุณภาพสถิติทางการ ด้านการจัดทำข้อมูลให้อยู่ในรูปแบบดิจิทัลที่พร้อมใช้สำหรับการวิเคราะห์ ด้านการจัดทำคำอธิบายข้อมูลให้ถูกต้อง ครบถ้วน และสอดคล้องกับทรัพยากร (Resources) เป็นต้น ซึ่งแนวทางการพัฒนาบัญชีสถิติทางการจะมีการจัดทำตามความพร้อมของข้อมูล (Tier) ประกอบด้วย

- แนวทางการพัฒนาบัญชีสถิติทางการที่ความพร้อมเผยแพร่ของข้อมูลเป็น Tier 1
- แนวทางการพัฒนาบัญชีสถิติทางการที่ความพร้อมเผยแพร่ของข้อมูลเป็น Tier 2 (มีหน่วยงานรับผิดชอบ)
- แนวทางการพัฒนาบัญชีสถิติทางการที่ความพร้อมเผยแพร่ของข้อมูลเป็น Tier 2 (ไม่มีหน่วยงานรับผิดชอบ) และ Tier 3

2.1 แนวทางการพัฒนาบัญชีสถิติทางการที่ความพร้อมเผยแพร่ของข้อมูลเป็น Tier 1

การพัฒนาบัญชีสถิติทางการที่ความพร้อมเผยแพร่ของข้อมูลเป็น Tier 1 เป็นการดำเนินการพัฒนาเฉพาะบัญชีสถิติทางการที่มีค่านิยมและวิธีการผลิต มีข้อมูลพร้อมเผยแพร่ และมีหน่วยงานรับผิดชอบที่หน่วยงานในจังหวัดเป็นเจ้าของข้อมูล (Data Owners) เพื่อให้หน่วยงานเจ้าของข้อมูลนำข้อมูลสถิติทางการขึ้นระบบบัญชีข้อมูลจังหวัด และลงทะเบียนชุดข้อมูลที่อยู่ในหมวดหมู่สาธารณะบนระบบบัญชีข้อมูลภาครัฐ (Government Data Catalog: GD Catalog) เพื่อแบ่งปัน แลกเปลี่ยนข้อมูลสถิติทางการกับหน่วยงานอื่น ๆ รวมทั้งสามารถนำข้อมูลที่มีความพร้อมใช้ ไปวางแผนนโยบาย แผนการปฏิบัติงาน และติดตามประเมินผลการพัฒนาจังหวัด ดังนั้น จำเป็นต้องมีแนวทางการพัฒนาบัญชีสถิติทางการเพื่อให้ข้อมูลมีคุณภาพและตรงตามมาตรฐานสถิติที่สามารถนำไปใช้ในการตัดสินใจได้ โดยมีบัญชีสถิติทางการที่ความพร้อมเผยแพร่ของข้อมูลเป็น Tier 1 จำนวน 6 รายการ โดยรายละเอียดแสดงดังตาราง 4

ตาราง 18 แนวทางการพัฒนาบัญชีสถิติทางการที่ความพร้อมเผยแพร่ของข้อมูลเป็น Tier 1 ที่หน่วยงานในจังหวัดเป็นเจ้าของข้อมูล

ลำดับ ที่	บัญชีสถิติ ทางการ	หน่วยงาน	แนวทางการ พัฒนา	ผลลัพธ์	ระยะเวลาดำเนินการ ปีงบประมาณ พ.ศ.					หมายเหตุ
					66	67	68	69	70	
1	จำนวนของ ผลิตภัณฑ์/ สินค้าที่ผ่าน การจดทะเบียน ตรา สินค้า	สำนักงาน พาณิชย์ จังหวัด	สนับสนุนการ นำข้อมูล ลงทะเบียนบน ระบบบัญชี ข้อมูลจังหวัด เพชรบุรี	มีบัญชีสถิติ ทางการจำนวน ของผลิตภัณฑ์/ สินค้าที่ผ่านการ จดทะเบียนตรา สินค้า เผยแพร่ บนระบบบัญชี ข้อมูลจังหวัด และ หน่วยงาน เจ้าของข้อมูลฯ ปรับปรุงได้ด้วย ตนเอง	✓	✓				

ลำดับ ที่	บัญชีสถิติ ทางการ	หน่วยงาน	แนวทางการ พัฒนา	ผลลัพธ์	ระยะเวลาดำเนินการ ปีงบประมาณ พ.ศ.					หมายเหตุ
					66	67	68	69	70	
2	จำนวนแหล่ง ท่องเที่ยวของ จังหวัด	สำนักงาน การท่องเที่ยว และกีฬา จังหวัด	จัดทำข้อมูลให้ อยู่ในรูปแบบ ดิจิทัล ที่พร้อม ใช้งานสำหรับ การวิเคราะห์	- มีบัญชีสถิติ ทางการจำนวน แหล่งท่องเที่ยว ของจังหวัด สำหรับใช้ในการ วิเคราะห์ Visualization บน ระบบบัญชีข้อมูล จ.เพชรบุรี - เจ้าของข้อมูล สามารถปรับปรุง ข้อมูลให้เป็น ปัจจุบันได้ด้วย ตนเอง	✓	✓				
3	จำนวนผู้ผลิต/ ผู้ประกอบการ OTOP ที่ ลงทะเบียน	สำนักงาน พัฒนาชุมชน จังหวัด	จัดทำข้อมูลให้ อยู่ในรูปแบบ ดิจิทัล ที่พร้อม ใช้งานสำหรับ การวิเคราะห์	- มีบัญชีสถิติ ทางการจำนวน ผู้ผลิต/ ผู้ประกอบการ OTOP ที่ ลงทะเบียน สำหรับใช้ในการ วิเคราะห์ Visualization บน ระบบบัญชีข้อมูล จ.เพชรบุรี - เจ้าของข้อมูล สามารถปรับปรุง ข้อมูลให้เป็น ปัจจุบันได้ด้วย ตนเอง	✓	✓				
4	จำนวนการ รวมกลุ่มของ ผู้ประกอบการ ด้านท่องเที่ยว	สำนักงาน การท่องเที่ยว และกีฬา จังหวัด	สนับสนุนการ นำข้อมูล ลงทะเบียนบน ระบบบัญชี ข้อมูลจังหวัด เพชรบุรี	- มีบัญชีสถิติ ทางการจำนวน การรวมกลุ่มของ ผู้ประกอบการ ด้านท่องเที่ยว เผยแพร่บนระบบ บัญชีข้อมูล จังหวัด และ	✓	✓				

ลำดับ ที่	บัญชีสถิติ ทางการ	หน่วยงาน	แนวทางการ พัฒนา	ผลลัพธ์	ระยะเวลาดำเนินการ ปีงบประมาณ พ.ศ.					หมาย เหตุ
					66	67	68	69	70	
				หน่วยงานเจ้าของ ข้อมูลฯ ปรับปรุง ได้ด้วยตนเอง - เจ้าของข้อมูล สามารถปรับปรุง ข้อมูลให้เป็น ปัจจุบันได้ด้วย ตนเอง						
5	รายได้จาก การขายสินค้า ของฝาก/ของ ที่ระลึก	สำนักงาน พัฒนาชุมชน จังหวัด	จัดทำข้อมูลให้ อยู่ในรูปแบบ ดิจิทัล ที่พร้อม ใช้งานสำหรับ การวิเคราะห์	- มีบัญชีสถิติ ทางการรายได้ จากการขาย สินค้า ของฝาก/ของที่ ระลึกสำหรับใช้ ในการวิเคราะห์ Visualization บน ระบบบัญชีข้อมูล จ.เพชรบุรี - เจ้าของข้อมูล สามารถปรับปรุง ข้อมูลให้เป็น ปัจจุบันได้ด้วย ตนเอง	✓	✓				
6	จำนวน โรงแรมหรือ สถานที่ ท่องเที่ยวที่ ได้รับการ รับรองด้าน มาตรฐานของ การอนุรักษ์ สิ่งแวดล้อม (Green Hotel)	สำนักงาน การท่องเที่ยว และกีฬา จังหวัด	จัดทำข้อมูลให้ อยู่ในรูปแบบ ดิจิทัล ที่พร้อม ใช้งานสำหรับ การวิเคราะห์	- มีบัญชีสถิติ ทางการโรงแรม หรือสถานที่ ท่องเที่ยวที่ได้รับ การรับรองด้าน มาตรฐานฯ สำหรับใช้ในการ วิเคราะห์ Visualization บน ระบบบัญชีข้อมูล จ.เพชรบุรี - เจ้าของข้อมูล สามารถปรับปรุง ข้อมูลให้เป็น ปัจจุบันได้ด้วย ตนเอง	✓	✓				

2.2 แนวทางการพัฒนาบัญชีสถิติทางการที่ความพร้อมเผยแพร่ของข้อมูลเป็น Tier 2 (มีหน่วยงานรับผิดชอบ)

การพัฒนาบัญชีสถิติทางการที่ความพร้อมเผยแพร่ของข้อมูลเป็น Tier 2 (มีหน่วยงานรับผิดชอบ) เป็นการดำเนินการพัฒนาเฉพาะบัญชีสถิติทางการที่มีค่านิยมและวิธีการผลิต มีหน่วยงานรับผิดชอบ แต่ยังไม่พร้อมเผยแพร่ (Tier 2) ที่หน่วยงานในจังหวัดเป็นเจ้าของข้อมูล (Data Owners) ดังนั้น จำเป็นต้องมีแนวทางการพัฒนาบัญชีสถิติทางการเพื่อให้มีคุณภาพและมาตรฐานสถิติที่สามารถนำไปใช้ในการตัดสินใจได้ โดยบัญชีสถิติทางการที่ความพร้อมเผยแพร่ของข้อมูลเป็น Tier 2 (มีหน่วยงานรับผิดชอบ) มีจำนวน 14 รายการ โดยรายละเอียดแสดงดังตาราง 5

ตาราง 19 แนวทางการพัฒนาบัญชีสถิติทางการที่ความพร้อมเผยแพร่ของข้อมูลเป็น Tier 2 (มีหน่วยงานรับผิดชอบ) ที่หน่วยงานในจังหวัดเป็นเจ้าของข้อมูล

ลำดับที่	บัญชีสถิติทางการ	หน่วยงาน	แนวทางการพัฒนา	ผลลัพธ์	ระยะเวลาดำเนินการ ปีงบประมาณ พ.ศ.					หมายเหตุ
					66	67	68	69	70	
1	จำนวนครั้งของการเผยแพร่สื่อ	สำนักงานประชาสัมพันธ์จังหวัด	-รวบรวมและจัดทำข้อมูลรูปแบบไฟล์ excel -นำขึ้นระบบบัญชีข้อมูลจังหวัด	มีสถิติทางการจำนวนครั้งของการเผยแพร่สื่อบนระบบบัญชีข้อมูลจังหวัด	✓	✓	✓			
2	ร้อยละของประชากรที่ประสบอุทกภัย (%)	สำนักงานป้องกันและบรรเทาสาธารณภัยจังหวัด	-รวบรวมและจัดทำข้อมูลรูปแบบไฟล์ excel -นำขึ้นระบบบัญชีข้อมูลจังหวัด	มีสถิติทางการร้อยละของประชากรที่ประสบอุทกภัย (%) บนระบบบัญชีข้อมูลจังหวัด	✓	✓	✓			
3	ร้อยละของประชากรที่ประสบภัยแล้ง (%)	สำนักงานป้องกันและบรรเทาสาธารณภัยจังหวัด	-รวบรวมและจัดทำข้อมูลรูปแบบไฟล์ excel -นำขึ้นระบบบัญชีข้อมูลจังหวัด	มีสถิติทางการร้อยละของประชากรที่ประสบภัยแล้ง (%) บนระบบบัญชีข้อมูลจังหวัด	✓	✓	✓			
4	สถานที่กำจัดขยะมูลฝอย	สำนักงานส่งเสริมการปกครองท้องถิ่นจังหวัด	-รวบรวมและจัดเก็บข้อมูลตามรูปแบบที่เหมาะสม เช่น พิกัด หรือ excel -นำขึ้นระบบบัญชีข้อมูลจังหวัด	มีสถิติทางการสถานที่กำจัดขยะมูลฝอยบนระบบบัญชีข้อมูลจังหวัด	✓	✓	✓			
5	จำนวนรถเก็บขนขยะมูลฝอย	สำนักงานส่งเสริมการปกครองท้องถิ่นจังหวัด	-รวบรวมและจัดทำข้อมูลรูปแบบไฟล์ excel	มีสถิติทางการจำนวนรถเก็บขนขยะมูลฝอย	✓	✓	✓			

ลำดับ ที่	บัญชีสถิติ ทางการ	หน่วยงาน	แนวทางการ พัฒนา	ผลลัพธ์	ระยะเวลาดำเนินการ ปีงบประมาณ พ.ศ.					หมายเหตุ
					66	67	68	69	70	
			-นำขึ้นระบบบัญชี ข้อมูลจังหวัด	บนระบบบัญชี ข้อมูลจังหวัด						
6	จำนวน สถานที่ กำจัดขยะที่ ได้รับการ ปรับปรุงให้ ถูกหลัก สุขาภิบาล และยอมรับ ได้	สำนักงาน ส่งเสริมการ ปกครอง ท้องถิ่นจังหวัด	-รวบรวมและ จัดเก็บข้อมูลตาม รูปแบบที่ เหมาะสม เช่น พิกัด หรือ excel -นำขึ้นระบบบัญชี ข้อมูลจังหวัด	มีสถิติทางการ จำนวนสถานที่ กำจัดขยะที่ ได้รับการ ปรับปรุงให้ถูก หลักสุขาภิบาล และยอมรับได้ บนระบบบัญชี ข้อมูลจังหวัด	✓	✓	✓			
7	จำนวน โครงการ ด้าน ทรัพยากรธ รรมชาติ และ สิ่งแวดล้อม	สำนักงาน ทรัพยากรธร รมชาติและ สิ่งแวดล้อม จังหวัด	-รวบรวมและ จัดทำข้อมูล รูปแบบไฟล์ excel -นำขึ้นระบบบัญชี ข้อมูลจังหวัด	มีสถิติทางการ จำนวน โครงการด้าน ทรัพยากรธร รมชาติและ สิ่งแวดล้อมบน ระบบบัญชี ข้อมูลจังหวัด	✓	✓	✓			
8	จำนวน โครงการ พัฒนาและ ปรับปรุง ระบบ สาธารณูป โภคและ โครงสร้าง พื้นฐาน ทั้ง ที่ซ่อมแซม ปรับปรุง และ สร้างใหม่	สำนักงาน จังหวัด	-รวบรวมและ จัดทำข้อมูล รูปแบบไฟล์ excel -นำขึ้นระบบบัญชี ข้อมูลจังหวัด	มีสถิติทางการ จำนวน โครงการ พัฒนาและ ปรับปรุงระบบ สาธารณูปโภค และโครงสร้าง พื้นฐาน ทั้งที่ ซ่อมแซม ปรับปรุง และ สร้างใหม่บน ระบบบัญชี ข้อมูลจังหวัด	✓	✓	✓			
9	จำนวน งบประมาณ พัฒนาและ ปรับปรุง ระบบ สาธารณูป โภคและ โครงสร้าง พื้นฐาน ทั้ง ที่ซ่อมแซม ปรับปรุง	สำนักงาน จังหวัด	-รวบรวมและ จัดทำข้อมูล รูปแบบไฟล์ excel -นำขึ้นระบบบัญชี ข้อมูลจังหวัด	มีสถิติทางการ จำนวน งบประมาณ พัฒนาและ ปรับปรุงระบบ สาธารณูปโภค และโครงสร้าง พื้นฐาน ทั้งที่ ซ่อมแซม ปรับปรุง และ สร้างใหม่บน	✓	✓	✓			

ลำดับ ที่	บัญชีสถิติ ทางการ	หน่วยงาน	แนวทางการ พัฒนา	ผลลัพธ์	ระยะเวลาดำเนินการ ปีงบประมาณ พ.ศ.					หมายเหตุ
					66	67	68	69	70	
	และ สร้างใหม่			ระบบบัญชี ข้อมูลจังหวัด						
10	จำนวน แหล่ง ท่องเที่ยวที่ ได้มีการ จัดระบบ การกำจั ดยะ	สำนักงาน ส่งเสริมการ ปกครอง ท้องถิ่นจังหวัด	-รวบรวมและ จัดทำข้อมูล รูปแบบไฟล์ excel -นำขึ้นระบบบัญชี ข้อมูลจังหวัด	มีสถิติทางการ จำนวนแหล่ง ท่องเที่ยวที่ได้ มีการจัดระบบ การกำจัดยะ บนระบบบัญชี ข้อมูลจังหวัด	✓	✓	✓			
11	จำนวน แหล่ง ท่องเที่ยวที่ มีสิ่งอำนวยความสะดวก เช่น ห้องน้ำและ น้ำดื่ม สาธารณะที่ ได้มาตรฐาน	สำนักงาน ทรัพยากรและ สิ่งแวดล้อม จังหวัดและ สำนักงานการ ท่องเที่ยวและ กีฬาจังหวัด	-รวบรวมและ จัดทำข้อมูล รูปแบบไฟล์ excel -นำขึ้นระบบบัญชี ข้อมูลจังหวัด	มีสถิติทางการ จำนวนแหล่ง ท่องเที่ยวที่มี สิ่งอำนวยความสะดวก เช่น ห้องน้ำ และน้ำดื่ม สาธารณะที่ได้ มาตรฐาน บน ระบบบัญชี ข้อมูลจังหวัด	✓	✓	✓			
12	จำนวน ผู้ประกอบการ การท่องเที่ยวที่ ใช้สื่อ สมัยใหม่ (social network) เป็นช่องทาง ในการ พัฒนาการ ตลาดและ ประชาสัมพันธ์	สำนักงานการ ท่องเที่ยวและ กีฬาจังหวัด	-รวบรวมและ จัดทำข้อมูล รูปแบบไฟล์ excel -นำขึ้นระบบบัญชี ข้อมูลจังหวัด	มีสถิติทางการ จำนวน ผู้ประกอบการ การท่องเที่ยว ที่ใช้สื่อ สมัยใหม่ (social network) เป็นช่องทางใน การพัฒนาการ ตลาดและ ประชาสัมพันธ์ บนระบบบัญชี ข้อมูลจังหวัด	✓	✓	✓			
13	จำนวน เรื่องราวเชิง ประสบการณ์และ เอกลักษณ์ การท่องเที่ยว	สำนักงาน วัฒนธรรม จังหวัดและ สำนักงานการ ท่องเที่ยวและ กีฬาจังหวัด	-รวบรวมและ จัดเก็บข้อมูลตาม รูปแบบที่ เหมาะสม เช่น พิกัด หรือ excel -นำขึ้นระบบบัญชี ข้อมูลจังหวัด	มีสถิติทางการ จำนวน เรื่องราวเชิง ประสบการณ์ และเอกลักษณ์ การท่องเที่ยว บนระบบบัญชี ข้อมูลจังหวัด	✓	✓	✓			
14	จำนวนจุด ตรวจ	สำนักงาน ป้องกันและ	-รวบรวมและ จัดเก็บข้อมูลตาม	มีสถิติทางการ จำนวนจุด	✓	✓	✓			

ลำดับ ที่	บัญชีสถิติ ทางการ	หน่วยงาน	แนวทางการ พัฒนา	ผลลัพธ์	ระยะเวลาดำเนินการ ปีงบประมาณ พ.ศ.					หมายเหตุ
					66	67	68	69	70	
	เส้นทาง สำคัญ ในช่วง เทศกาล ท่องเที่ยว	บรรเทาสา ธารณภัย จังหวัด	รูปแบบที่ เหมาะสม เช่น พิกัด หรือ excel -นำขึ้นระบบบัญชี ข้อมูลจังหวัด	ตรวจสอบเส้นทาง สำคัญในช่วง เทศกาล ท่องเที่ยวบน ระบบบัญชี ข้อมูลจังหวัด						

2.3 แนวทางการพัฒนาบัญชีสถิติทางการที่ความพร้อมเผยแพร่ของข้อมูลเป็น Tier 2 (ไม่มีหน่วยงานรับผิดชอบ) และ Tier 3

การพัฒนาบัญชีสถิติทางการที่ความพร้อมเผยแพร่ของข้อมูลเป็น Tier 2 (ไม่มีหน่วยงานรับผิดชอบ) และ Tier 3 จะต้องกำหนดหน่วยงานรับผิดชอบในการจัดทำข้อมูล กำหนดคำนิยามและวิธีการผลิต ก่อนที่จะจัดทำแนวทางการพัฒนาบัญชีสถิติทางการเพื่อให้มีคุณภาพและมาตรฐานสถิติที่สามารถนำไปใช้ในการตัดสินใจได้ ดังนั้น แนวทางการพัฒนาบัญชีสถิติทางการที่ความพร้อมเผยแพร่ของข้อมูลเป็น Tier 2 (ไม่มีหน่วยงานรับผิดชอบ) และ Tier 3 จะสามารถจัดทำได้เมื่อมีการจัดทำแผนกำหนดความรับผิดชอบเรียบร้อยแล้ว โดยบัญชีสถิติทางการที่ความพร้อมเผยแพร่ของข้อมูลเป็น Tier 2 (ไม่มีหน่วยงานรับผิดชอบ) มีจำนวน 6 รายการ และบัญชีสถิติทางการที่ความพร้อมเผยแพร่ของข้อมูลเป็น Tier 3 มีจำนวน 26 รายการ โดยรายละเอียดแสดงดังตาราง 19

ตาราง 20 บัญชีสถิติทางการที่ความพร้อมเผยแพร่ของข้อมูลเป็น Tier 2 (ไม่มีหน่วยงานรับผิดชอบ) และ Tier 3

ลำดับที่	บัญชีสถิติทางการ	หมายเหตุ
Tier 2 (ไม่มีหน่วยงานรับผิดชอบ)		
1	สัดส่วนเฉลี่ยการปล่อยก๊าซเรือนกระจกด้านพลังงาน (ต้นก๊าซเรือนกระจกต่อคน)	
2	จำนวนครั้ง/รายละเอียดในการดำเนินกิจกรรมในปีที่ผ่านมา	
3	จำนวนธุรกิจนำเที่ยวที่ได้รับการรับรองมาตรฐาน	
4	จำนวนธุรกิจบริการที่เกี่ยวข้องเนื่องกับการท่องเที่ยว อาทิ สปา ร้านอาหาร ได้รับมาตรฐาน	
5	จำนวนสื่อที่เป็นข้อมูลให้กับนักท่องเที่ยว	
6	จำนวนโรงแรมในจังหวัดที่มีบริการจองห้องพักทาง internet	
Tier 3		
1	จำนวนเกษตรกรที่ได้รับการส่งเสริมให้มีแผนการผลิตและแผนการเก็บเกี่ยวที่เหมาะสม	
2	จำนวนพันธุ์สินค้าประมง	
3	จำนวนงานวิจัย เทคโนโลยี และนวัตกรรมที่มีการพัฒนาต่อยอดเพื่อนำไปสู่การใช้ประโยชน์	
4	จำนวนรถขนส่งสินค้าเกษตรที่มาจากทะเบียน	
5	จำนวนผู้ประกอบการที่ได้รับการพัฒนาขีดความสามารถ	
6	มูลค่าการจำหน่ายของผลิตภัณฑ์อาหารปลอดภัย (เกษตร)	
7	นวัตกรรมและเทคโนโลยีที่ลดการเกิดขยะ/ของเสีย และลดการใช้สารเคมีอันตราย	
8	นวัตกรรมและเทคโนโลยีการรีไซเคิล	
9	เขตพื้นที่ที่มีปัญหาด้านสิ่งแวดล้อม	
10	ระดับความสำเร็จของการพัฒนาโครงสร้างพื้นฐานโดยเฉพาะเส้นทางถนนภายในและระหว่างจังหวัดรวมทั้งป้ายบอกทาง	

ลำดับที่	บัญชีสถิติทางการ	หมายเหตุ
11	รูปแบบการเดินทางของนักท่องเที่ยวและข้อมูลต่าง ๆ ที่เกี่ยวข้อง	
12	ร้อยละของแหล่งท่องเที่ยวที่มีการติดตั้งอินเทอร์เน็ตเพื่อบริการนักท่องเที่ยว	
13	ปริมาณขยะ ของเสียที่เกิดจากการท่องเที่ยวที่จัดทะเบียน	
14	ปริมาณขยะ ของเสียที่เกิดจากการท่องเที่ยว	
15	จำนวนบุคลากรด้านการท่องเที่ยวในระดับบริหารที่ได้รับการพัฒนาทักษะด้านการบริหารการ ท่องเที่ยว	
16	ร้อยละของบุคลากรด้านการท่องเที่ยวที่มีความสามารถในการใช้ภาษาต่างประเทศสำหรับ สื่อสารได้ตามเกณฑ์กำหนด	
17	จำนวนบุคลากรไทยในอุตสาหกรรมท่องเที่ยวได้รับรองมาตรฐาน MRA	
18	จำนวนผู้เข้าเยี่ยมชมสื่อสมัยใหม่ (social network) ของสถานประกอบการด้านการท่องเที่ยว	
19	งบประมาณในการทำการตลาด	
20	งบประมาณในการประชาสัมพันธ์	
21	จำนวนฐานข้อมูลวัฒนธรรมท้องถิ่นและข้อมูลสารสนเทศเพื่อการท่องเที่ยว	
22	ร้อยละของระดับความเชื่อมั่นด้านความปลอดภัยในชีวิตและทรัพย์สิน	
23	จำนวนคดีของนักท่องเที่ยวที่ลดลง	
24	จำนวนอุบัติเหตุที่เกิดขึ้นกับนักท่องเที่ยว	
25	จำนวนกล้อง CCTV ในแหล่งท่องเที่ยว	
26	อันดับขีดความสามารถในการแข่งขันด้านความปลอดภัยของนักท่องเที่ยว	

แผนกำหนดความรับผิดชอบตามแผนพัฒนาสถิติระดับจังหวัดเพชรบุรี (พ.ศ. 2566 – 2570)

แผนกำหนดความรับผิดชอบตามแผนพัฒนาสถิติระดับจังหวัดเพชรบุรี (พ.ศ. 2566 – 2570) เป็นการกำหนดหน่วยงานรับผิดชอบบัญชีสถิติทางการที่หน่วยงานในจังหวัดเป็นเจ้าของข้อมูล (Data Owners) ที่มีค่านิยมและวิธีการผลิต แต่ยังไม่พร้อมเผยแพร่ และไม่มีหน่วยงานรับผิดชอบ (Tier 2 (ไม่มีหน่วยงานรับผิดชอบ)) และบัญชีสถิติทางการที่ไม่มีค่านิยมและวิธีการผลิต ไม่มีข้อมูล และไม่มีหน่วยงานรับผิดชอบ (Tier 3) จึงจำเป็นต้องมีการกำหนดหน่วยงานรับผิดชอบในการจัดทำบัญชีสถิติทางการ โดยจัดทำเป็นแผนกำหนดความรับผิดชอบ เพื่อให้เกิดบัญชีสถิติทางการตามแผนพัฒนาสถิติระดับจังหวัดเพชรบุรี (พ.ศ. 2566 – 2570)

จากสถานการณ์สถิติทางการตามแผนพัฒนาสถิติระดับจังหวัดเพชรบุรี (พ.ศ. 2566 – 2570) พบว่ามีบัญชีสถิติทางการที่ความพร้อมเผยแพร่ของข้อมูลเป็น Tier 2 (ไม่มีหน่วยงานรับผิดชอบ) จำนวน 6 รายการ และ Tier 3 จำนวน 26 รายการ โดยรายละเอียดแสดงดังตาราง 20

ตาราง 21 บัญชีสถิติทางการที่ความพร้อมเผยแพร่ของข้อมูลเป็น Tier 2 (ไม่มีหน่วยงานรับผิดชอบ) และ Tier 3 จำแนกตามชุดข้อมูลและความเป็นเจ้าของข้อมูล

ลำดับ ที่	บัญชีสถิติทางการ/ ชุดข้อมูล/รายการ	ชุดข้อมูล	Tier 2 (ไม่มีหน่วยงาน รับผิดชอบ)		Tier 3	
			ส่วนกลาง	จังหวัด	ส่วนกลาง	จังหวัด
1	สัดส่วนเฉลี่ยการปล่อยก๊าซเรือนกระจกด้านพลังงาน (ต้นก๊าซเรือนกระจกต่อคน)	ประเด็นการพัฒนาที่ 2	✓			
2	จำนวนครั้ง/รายละเอียดในการดำเนินกิจกรรมในปีที่ผ่านมา	ประเด็นการพัฒนาที่ 4		✓		
3	จำนวนธุรกิจนำเที่ยวที่ได้รับการรับรองมาตรฐาน	ประเด็นการพัฒนาที่ 4	✓			
4	จำนวนธุรกิจบริการที่เกี่ยวข้องเนื่องกับการท่องเที่ยว อาทิ สปา ร้านอาหาร ได้รับมาตรฐาน	ประเด็นการพัฒนาที่ 4	✓			
5	จำนวนสื่อที่เป็นข้อมูลให้กับนักท่องเที่ยว	ประเด็นการพัฒนาที่ 4	✓			
6	จำนวนโรงแรมในจังหวัดที่มีบริการจองห้องพักทาง internet	ประเด็นการพัฒนาที่ 4	✓			
7	จำนวนเกษตรกรที่ได้รับการส่งเสริมให้มีแผนการผลิตและแผนการเก็บเกี่ยวที่เหมาะสม	ประเด็นการพัฒนาที่ 1			✓	

ลำดับ ที่	บัญชีสถิติทางการ/ ชุดข้อมูล/รายการ	ชุดข้อมูล	Tier 2 (ไม่มีหน่วยงาน รับผิดชอบ)		Tier 3	
			ส่วนกลาง	จังหวัด	ส่วนกลาง	จังหวัด
8	จำนวนพันธุ์สินค้าประมง	ประเด็นการพัฒนาที่ 1			✓	
9	จำนวนงานวิจัย เทคโนโลยี และนวัตกรรมที่มีการพัฒนา ต่อยอดเพื่อนำไปสู่การใช้ ประโยชน์	ประเด็นการพัฒนาที่ 1			✓	
10	จำนวนรถขนส่งสินค้าเกษตร ที่มาจอดทะเบียน	ประเด็นการพัฒนาที่ 1			✓	
11	จำนวนผู้ประกอบการที่ได้รับ การพัฒนาขีดความสามารถ	ประเด็นการพัฒนาที่ 1			✓	
12	มูลค่าการจำหน่ายของ ผลิตภัณฑ์อาหารปลอดภัย (เกษตร)	ประเด็นการพัฒนาที่ 1			✓	
13	นวัตกรรมและเทคโนโลยีที่ลด การเกิดขยะ/ของเสีย และลด การใช้สารเคมีอันตราย	ประเด็นการพัฒนาที่ 3			✓	
14	นวัตกรรมและเทคโนโลยีการรี ไซเคิล	ประเด็นการพัฒนาที่ 3			✓	
15	เขตพื้นที่ที่มีปัญหาด้าน สิ่งแวดล้อม	ประเด็นการพัฒนาที่ 3			✓	
16	ระดับความสำเร็จของการ พัฒนาโครงสร้างพื้นฐาน โดยเฉพาะเส้นทางถนนภายใน และระหว่างจังหวัดรวมทั้ง ป้ายบอกทาง	ประเด็นการพัฒนาที่ 4			✓	
17	รูปแบบการเดินทางของ นักท่องเที่ยวและข้อมูลต่าง ๆ ที่เกี่ยวข้อง	ประเด็นการพัฒนาที่ 4				✓
18	ร้อยละของแหล่งท่องเที่ยวที่มี การติดตั้งอินเทอร์เน็ตเพื่อ บริการนักท่องเที่ยว	ประเด็นการพัฒนาที่ 4			✓	
19	ปริมาณขยะ ของเสียที่เกิด จากการท่องเที่ยวที่จด ทะเบียน	ประเด็นการพัฒนาที่ 4			✓	

ลำดับ ที่	บัญชีสถิติทางการ/ ชุดข้อมูล/รายการ	ชุดข้อมูล	Tier 2 (ไม่มีหน่วยงาน รับผิดชอบ)		Tier 3	
			ส่วนกลาง	จังหวัด	ส่วนกลาง	จังหวัด
20	ปริมาณขยะ ของเสียที่เกิด จากการท่องเที่ยว	ประเด็นการพัฒนาที่ 4			✓	
21	จำนวนบุคลากรด้านการ ท่องเที่ยวในระดับบริหารที่ ได้รับการพัฒนาทักษะด้าน การบริหารการท่องเที่ยว	ประเด็นการพัฒนาที่ 4			✓	
22	ร้อยละของบุคลากรด้านการ ท่องเที่ยวที่มีความสามารถในการ ใช้ภาษาต่างประเทศ สำหรับสื่อสารได้ตามเกณฑ์ กำหนด	ประเด็นการพัฒนาที่ 4			✓	
23	จำนวนบุคลากรไทยใน อุตสาหกรรมท่องเที่ยวได้รับ รองมาตรฐาน MRA	ประเด็นการพัฒนาที่ 4			✓	
24	จำนวนผู้เข้าเยี่ยมชมสื่อ สมัยใหม่ (social network) ของสถานประกอบการด้าน การท่องเที่ยว	ประเด็นการพัฒนาที่ 4			✓	
25	งบประมาณในการทำ การตลาด	ประเด็นการพัฒนาที่ 4			✓	
26	งบประมาณในการทำ ประชาสัมพันธ์	ประเด็นการพัฒนาที่ 4			✓	
27	จำนวนฐานข้อมูลวัฒนธรรม ท้องถิ่นและข้อมูลสารสนเทศ เพื่อการท่องเที่ยว	ประเด็นการพัฒนาที่ 4				✓
28	ร้อยละของระดับความเชื่อมั่น ด้านความปลอดภัยในชีวิต และทรัพย์สิน	ประเด็นการพัฒนาที่ 4			✓	
29	จำนวนคดีของนักท่องเที่ยวที่ ลดลง	ประเด็นการพัฒนาที่ 4			✓	
30	จำนวนอุบัติเหตุที่เกิดขึ้นกับ นักท่องเที่ยว	ประเด็นการพัฒนาที่ 4			✓	
31	จำนวนกล้อง CCTV ในแหล่ง ท่องเที่ยว	ประเด็นการพัฒนาที่ 4			✓	

ลำดับ ที่	บัญชีสถิติทางการ/ ชุดข้อมูล/รายการ	ชุดข้อมูล	Tier 2 (ไม่มีหน่วยงาน รับผิดชอบ)		Tier 3	
			ส่วนกลาง	จังหวัด	ส่วนกลาง	จังหวัด
32	อันดับขีดความสามารถในการ แข่งขันด้านความปลอดภัย ของนักท่องเที่ยว	ประเด็นการพัฒนาที่ 4			✓	

ทั้งนี้ เมื่อพิจารณาบัญชีสถิติทางการที่ความพร้อมเผยแพร่ของข้อมูลเป็น Tier 2 (ไม่มีหน่วยงานรับผิดชอบ) และ Tier 3 แล้ว พบว่า มีบัญชีสถิติทางการที่ความพร้อมเผยแพร่ของข้อมูลเป็น Tier 2 (ไม่มีหน่วยงานรับผิดชอบ) จำนวน 1 รายการ และ Tier 3 จำนวน 2 รายการ ซึ่งได้มีการกำหนดหน่วยงานรับผิดชอบในการจัดทำบัญชีสถิติทางการ เพื่อนำบัญชีสถิติทางการเข้าสู่ระบบบัญชีข้อมูลจังหวัด และลงทะเบียนชุดข้อมูลบนระบบบัญชีข้อมูลภาครัฐ (Government Data Catalog: GD Catalog) เพื่อแบ่งปันแลกเปลี่ยนข้อมูลสถิติทางการสำหรับใช้ในการวางแผนและกำหนดนโยบายในการพัฒนาจังหวัด โดยรายละเอียดแสดงดังตาราง 20

ตาราง 22 บัญชีสถิติทางการที่ความพร้อมเผยแพร่ของข้อมูลเป็น Tier 2 (ไม่มีหน่วยงานรับผิดชอบ) และ Tier 3 จำแนกตามหน่วยงานรับผิดชอบ

ลำดับที่	บัญชีสถิติทางการ/ชุดข้อมูล/รายการ	หน่วยงานรับผิดชอบ	หมายเหตุ
Tier 2 (ไม่มีหน่วยงานรับผิดชอบ)			
1.	จำนวนครั้ง/รายละเอียดในการดำเนินกิจกรรมในปีที่ผ่านมา	สำนักงานการท่องเที่ยวและกีฬาจังหวัด	
Tier 3			
1.	รูปแบบการเดินทางของนักท่องเที่ยวและข้อมูลต่าง ๆ ที่เกี่ยวข้อง	สำนักงานการท่องเที่ยวและกีฬาจังหวัด	
2.	จำนวนฐานข้อมูลวัฒนธรรมท้องถิ่นและข้อมูลสารสนเทศเพื่อการท่องเที่ยว	สำนักงานวัฒนธรรมจังหวัด และสำนักงานการท่องเที่ยวและกีฬาจังหวัด	

**ผลการดำเนินงานตามแนวทางการพัฒนาบัญชีสถิติทางการ
ตามแผนพัฒนาสถิติระดับจังหวัดเพชรบุรี (พ.ศ. 2566 – 2570) ฉบับทบทวน พ.ศ. 2566**

แนวทางการพัฒนาบัญชีสถิติทางการเป็นการพัฒนาบัญชีสถิติทางการทุกรายการที่มีหน่วยงานในจังหวัดเป็นเจ้าของข้อมูล โดยจะสามารถพัฒนาในด้านต่าง ๆ ได้ เช่น ด้านการพัฒนาคุณภาพสถิติทางการ ด้านการจัดทำข้อมูลให้อยู่ในรูปแบบดิจิทัลที่พร้อมใช้สำหรับการวิเคราะห์ ด้านการจัดทำคำอธิบายข้อมูลให้ถูกต้อง ครบถ้วน และสอดคล้องกับทรัพยากร (Resources) เป็นต้น ซึ่งแนวทางการพัฒนาบัญชีสถิติทางการจะมีการจัดทำตามความพร้อมของข้อมูล (Tier) ประกอบด้วย

- แนวทางการพัฒนาบัญชีสถิติทางการที่ความพร้อมเผยแพร่ของข้อมูลเป็น Tier 1
- แนวทางการพัฒนาบัญชีสถิติทางการที่ความพร้อมเผยแพร่ของข้อมูลเป็น Tier 2 (มีหน่วยงานรับผิดชอบ)
- แนวทางการพัฒนาบัญชีสถิติทางการที่ความพร้อมเผยแพร่ของข้อมูลเป็น Tier 2 (ไม่มีหน่วยงานรับผิดชอบ) และ Tier 3

ตาราง 1 ผลการดำเนินงานตามแนวทางการพัฒนาสถิติทางการฯ จำแนกตามชุดข้อมูล ความพร้อมเผยแพร่ของข้อมูล และความเป็นเจ้าของข้อมูล

ความพร้อมเผยแพร่ฯ	Tier 1				Tier 2				Tier 3				รวม	ผลการพัฒนา
	ความเป็นเจ้าของข้อมูล	ส่วนกลาง	จังหวัด	รวม	ผลการพัฒนา	ส่วนกลาง	จังหวัด	รวม	ผลการพัฒนา	ส่วนกลาง	จังหวัด	รวม		
ประเด็นพัฒนา 1	44	1	45	48	1	0	1	1	6	0	6	0*	52	49
ประเด็นพัฒนา 2	67	0	67	67	2	1	3	3	0	0	0	0	70	70
ประเด็นพัฒนา 3	27	0	27	27	4	0	4	4	3	0	3	0*	34	31
ประเด็นพัฒนา 4	22	5	27	33	7	5	12	8	15	2	17	0**	56	41
รวม	160	6	166	175	14	6	20	16	24	2	26	0	212	191

หมายเหตุ : * ยกเลิกการจัดเก็บตามมติที่ประชุมคณะกรรมการสถิติจังหวัดฯ ครั้งที่ 2/2566 จำนวน 3 รายการ

** ยกเลิกการจัดเก็บตามมติที่ประชุมคณะกรรมการสถิติจังหวัดฯ ครั้งที่ 2/2566 จำนวน 15 รายการ

แนวทางการพัฒนาบัญชีสถิติทางการเป็นการพัฒนาบัญชีสถิติทางการทุกรายการที่มีหน่วยงานในจังหวัดเป็นเจ้าของข้อมูล โดยจะสามารถพัฒนาในด้านต่าง ๆ ได้ เช่น ด้านการพัฒนาคุณภาพสถิติทางการ ด้านการจัดทำข้อมูลให้อยู่ในรูปแบบดิจิทัลที่พร้อมใช้สำหรับการวิเคราะห์ ด้านการจัดทำคำอธิบายข้อมูลให้ถูกต้อง ครบถ้วน และสอดคล้องกับทรัพยากร (Resources) เป็นต้น ซึ่งแนวทางการพัฒนาบัญชีสถิติทางการจะมีการจัดทำตามความพร้อมของข้อมูล (Tier) ประกอบด้วย

- แนวทางการพัฒนาบัญชีสถิติทางการที่ความพร้อมเผยแพร่ของข้อมูลเป็น Tier 1
- แนวทางการพัฒนาบัญชีสถิติทางการที่ความพร้อมเผยแพร่ของข้อมูลเป็น Tier 2 (มีหน่วยงานรับผิดชอบ)

- แนวทางการพัฒนาบัญชีสถิติทางการที่ความพร้อมเผยแพร่ของข้อมูลเป็น Tier 2 (ไม่มีหน่วยงานรับผิดชอบ) และ Tier 3

1. ผลการดำเนินงานตามแนวทางการพัฒนาบัญชีสถิติทางการที่ความพร้อมเผยแพร่ของข้อมูลเป็น Tier 1

การพัฒนาบัญชีสถิติทางการที่ความพร้อมเผยแพร่ของข้อมูลเป็น Tier 1 เป็นการดำเนินการพัฒนาเฉพาะบัญชีสถิติทางการที่มีค่านิยมและวิธีการผลิต มีข้อมูลพร้อมเผยแพร่ และมีหน่วยงานรับผิดชอบที่หน่วยงานในจังหวัดเป็นเจ้าของข้อมูล (Data Owners) เพื่อให้หน่วยงานเจ้าของข้อมูลนำข้อมูลสถิติทางการขึ้นระบบบัญชีข้อมูลจังหวัด และลงทะเบียนชุดข้อมูลที่อยู่ในหมวดหมู่สาธารณะบนระบบบัญชีข้อมูลภาครัฐ (Government Data Catalog: GD Catalog) เพื่อแข่งขัน แลกเปลี่ยนข้อมูลสถิติทางการกับหน่วยงานอื่น ๆ รวมทั้งสามารถนำข้อมูลที่มีความพร้อมใช้ ไปวางแผนนโยบาย แผนการปฏิบัติงาน และติดตามประเมินผลการพัฒนาจังหวัด ดังนั้น จำเป็นต้องมีแนวทางการพัฒนาบัญชีสถิติทางการเพื่อให้ข้อมูลมีคุณภาพและตรงตามมาตรฐานสถิติที่สามารถนำไปใช้ในการตัดสินใจได้ โดยมีบัญชีสถิติทางการที่ความพร้อมเผยแพร่ของข้อมูลเป็น Tier 1 จำนวน 6 รายการ โดยรายละเอียดแสดงดังตาราง 2

ตาราง 2 ผลการดำเนินงานตามแนวทางการพัฒนาบัญชีสถิติทางการที่ความพร้อมเผยแพร่ของข้อมูลเป็น Tier 1 ที่หน่วยงานในจังหวัดเป็นเจ้าของข้อมูล

ลำดับที่	บัญชีสถิติทางการ	หน่วยงาน	แนวทางการพัฒนา	ผลลัพธ์	ระยะเวลาดำเนินการ ปีงบประมาณ พ.ศ.					ผลการดำเนินงาน
					66	67	68	69	70	
1	จำนวนของผลิตภัณฑ์/สินค้าที่ผ่านการจดทะเบียนตราสินค้า	สำนักงานพาณิชย์จังหวัด	สนับสนุนการนำข้อมูลลงทะเบียนบนระบบบัญชีข้อมูลจังหวัด เพชรบุรี	มีบัญชีสถิติทางการจำนวนของผลิตภัณฑ์/สินค้าที่ผ่านการจดทะเบียนตราสินค้า เผยแพร่บนระบบบัญชีข้อมูลจังหวัด และหน่วยงานเจ้าของข้อมูลฯ ปรับปรุงได้ด้วยตนเอง	✓	✓				ดำเนินการแล้วเสร็จตามแนวทางการพัฒนาฯ
2	จำนวนแหล่งท่องเที่ยวของจังหวัด	สำนักงานการท่องเที่ยวและกีฬาจังหวัด	จัดทำข้อมูลให้อยู่ในรูปแบบดิจิทัล ที่พร้อมใช้งานสำหรับการวิเคราะห์	- มีบัญชีสถิติทางการจำนวนแหล่งท่องเที่ยวของจังหวัด สำหรับการใช้ในการวิเคราะห์ Visualization บนระบบบัญชีข้อมูล จ.เพชรบุรี	✓	✓				ดำเนินการแล้วเสร็จตามแนวทางการพัฒนาฯ

ลำดับ ที่	บัญชีสถิติ ทางการ	หน่วยงาน	แนว ทางการ พัฒนา	ผลลัพธ์	ระยะเวลาดำเนินการ ปีงบประมาณ พ.ศ.					ผลการ ดำเนินงาน
					66	67	68	69	70	
				- เจ้าของข้อมูล สามารถปรับปรุง ข้อมูลให้เป็น ปัจจุบันได้ด้วย ตนเอง						
3	จำนวนผู้ผลิต/ ผู้ประกอบการ OTOP ที่ ลงทะเบียน	สำนักงาน พัฒนาชุมชน จังหวัด	จัดทำข้อมูลให้ อยู่ในรูปแบบ ดิจิทัล ที่ พร้อมใช้งาน สำหรับการ วิเคราะห์	- มีบัญชีสถิติ ทางการจำนวน ผู้ผลิต/ ผู้ประกอบการ OTOP ที่ ลงทะเบียน สำหรับใช้ในการ วิเคราะห์ Visualization บนระบบบัญชี ข้อมูล จ.เพชรบุรี - เจ้าของข้อมูล สามารถปรับปรุง ข้อมูลให้เป็น ปัจจุบันได้ด้วย ตนเอง	✓	✓				ดำเนินการแล้ว เสร็จตามแนว ทางการพัฒนา
4	จำนวนการ รวมกลุ่มของ ผู้ประกอบการ ด้านท่องเที่ยว	สำนักงาน การ ท่องเที่ยว และกีฬา จังหวัด	สนับสนุนการ นำข้อมูล ลงทะเบียนบน ระบบบัญชี ข้อมูลจังหวัด เพชรบุรี	- มีบัญชีสถิติ ทางการจำนวน การรวมกลุ่มของ ผู้ประกอบการ ด้านท่องเที่ยว เผยแพร่บน ระบบบัญชีข้อมูล จังหวัด และ หน่วยงาน เจ้าของข้อมูลฯ ปรับปรุงได้ด้วย ตนเอง - เจ้าของข้อมูล สามารถปรับปรุง ข้อมูลให้เป็น ปัจจุบันได้ด้วย ตนเอง	✓	✓				ดำเนินการแล้ว เสร็จตามแนว ทางการพัฒนา

ลำดับ ที่	บัญชีสถิติ ทางการ	หน่วยงาน	แนว ทางการ พัฒนา	ผลลัพธ์	ระยะเวลาดำเนินการ ปีงบประมาณ พ.ศ.					ผลการ ดำเนินงาน
					66	67	68	69	70	
5	รายได้จาก การขายสินค้า ของฝาก/ของ ที่ระลึก	สำนักงาน พัฒนาชุมชน จังหวัด	จัดทำข้อมูลให้ อยู่ในรูปแบบ ดิจิทัล ที่ พร้อมใช้งาน สำหรับการ วิเคราะห์	- มีบัญชีสถิติ ทางการรายได้ จากการขาย สินค้า ของฝาก/ของที่ ระลึกสำหรับใช้ ในการวิเคราะห์ Visualization บนระบบบัญชี ข้อมูล จ.เพชรบุรี - เจ้าของข้อมูล สามารถปรับปรุง ข้อมูลให้เป็น ปัจจุบันได้ด้วย ตนเอง	✓	✓				ดำเนินการแล้ว เสร็จตามแนว ทางการพัฒนาฯ มติที่ประชุม : แก้ไขหน่วยงาน เจ้าของข้อมูล เป็น สำนักงาน ท่องเที่ยวและ กีฬาจังหวัด
6	จำนวน โรงแรมหรือ สถานที่ ท่องเที่ยวที่ ท่องเที่ยวที่ ได้รับการ รับรองด้าน มาตรฐานของ การอนุรักษ์ สิ่งแวดล้อม (Green Hotel)	สำนักงาน การ ท่องเที่ยว และกีฬา จังหวัด	จัดทำข้อมูลให้ อยู่ในรูปแบบ ดิจิทัล ที่ พร้อมใช้งาน สำหรับการ วิเคราะห์	- มีบัญชีสถิติ ทางการโรงแรม หรือสถานที่ ท่องเที่ยวที่ได้รับ การรับรองด้าน มาตรฐานฯ สำหรับใช้ในการ วิเคราะห์ Visualization บนระบบบัญชี ข้อมูล จ.เพชรบุรี - เจ้าของข้อมูล สามารถปรับปรุง ข้อมูลให้เป็น ปัจจุบันได้ด้วย ตนเอง	✓	✓				อยู่ระหว่าง ดำเนินการ

ตามมติที่ประชุมคณะกรรมการสถิติระดับจังหวัดฯ ครั้งที่ 2/2566 และการประสานงานระหว่างสำนักงานสถิติจังหวัดเพชรบุรี (ในฐานะเลขานุการฯ) กับหน่วยงานเจ้าของข้อมูลในจังหวัดเพชรบุรี (Data Owner) ได้แก่ สนง.ท่องเที่ยวและกีฬาจังหวัดเพชรบุรี สนง.พัฒนาชุมชนจังหวัดเพชรบุรี และสำนักงานพาณิชย์จังหวัดเพชรบุรี ดำเนินการตามแนวทางการพัฒนาบัญชีสถิติทางการฯ ตามที่ได้กำหนดไว้ คือ นำชุดข้อมูลลงทะเบียนบนระบบบัญชีข้อมูลจังหวัดเพชรบุรี และนำชุดข้อมูลมาใช้ในการวิเคราะห์ Visualization บนระบบบัญชีข้อมูลจังหวัดเพชรบุรี จำนวน 5 รายการ ดังต่อไปนี้

1. จำนวนของผลิตภัณฑ์/สินค้าที่ผ่านการจดทะเบียนตราสินค้า (สำนักงานพาณิชย์จังหวัดเพชรบุรี)
2. จำนวนแหล่งท่องเที่ยวของจังหวัด (สำนักงานการท่องเที่ยวและกีฬาจังหวัดเพชรบุรี)
3. จำนวนผู้ผลิต/ผู้ประกอบการ OTOP ที่ลงทะเบียน (สำนักงานพัฒนาชุมชนจังหวัดเพชรบุรี)
4. จำนวนการรวมกลุ่มของผู้ประกอบการด้านการท่องเที่ยว (สำนักงานการท่องเที่ยวและกีฬาจังหวัดเพชรบุรี)
5. รายได้จากการขายสินค้าของฝาก/ของที่ระลึก (สำนักงานท่องเที่ยวและกีฬาจังหวัดเพชรบุรี) มีการเปลี่ยนแปลงหน่วยงานเจ้าของข้อมูลจาก สนง.พัฒนาชุมชนเป็นสนง.การท่องเที่ยวและกีฬาจังหวัด สำหรับรายการสถิติทางการรายการที่ 6 จำนวนโรงแรมหรือสถานที่ท่องเที่ยวที่ได้รับการรับรองด้านมาตรฐานของการอนุรักษ์สิ่งแวดล้อม (Green Hotel) ได้รับข้อมูลจาก สนง.ท่องเที่ยวและกีฬาจังหวัดเพชรบุรี เรียบร้อยแล้ว

2. ผลการดำเนินงานตามแนวทางการพัฒนาบัญชีสถิติทางการที่ความพร้อมเผยแพร่ของข้อมูลเป็น Tier 2 (มีหน่วยงานรับผิดชอบ)

การพัฒนาบัญชีสถิติทางการที่ความพร้อมเผยแพร่ของข้อมูลเป็น Tier 2 (มีหน่วยงานรับผิดชอบ) เป็นการดำเนินการพัฒนาเฉพาะบัญชีสถิติทางการที่มีค่านิยมและวิธีการผลิต มีหน่วยงานรับผิดชอบ แต่ยังไม่ มีข้อมูลพร้อมเผยแพร่ (Tier 2) ที่หน่วยงานในจังหวัดเป็นเจ้าของข้อมูล (Data Owners) ดังนั้น จำเป็นต้องมีแนวทางการพัฒนาบัญชีสถิติทางการเพื่อให้มีคุณภาพและมาตรฐานสถิติที่สามารถนำไปใช้ในการตัดสินใจได้ โดยบัญชีสถิติทางการที่ความพร้อมเผยแพร่ของข้อมูลเป็น Tier 2 (มีหน่วยงานรับผิดชอบ) มีจำนวน 14 รายการ โดยรายละเอียดแสดงดังตาราง 3

ตาราง 3 แนวทางการพัฒนาบัญชีสถิติทางการที่ความพร้อมเผยแพร่ของข้อมูลเป็น Tier 2 (มีหน่วยงานรับผิดชอบ) ที่หน่วยงานในจังหวัดเป็นเจ้าของข้อมูล

ลำดับที่	บัญชีสถิติทางการ	หน่วยงาน	แนวทางการพัฒนา	ผลลัพธ์	ระยะเวลาดำเนินการ ปีงบประมาณ พ.ศ.					หมายเหตุ
					66	67	68	69	70	
1	จำนวนครั้งของการเผยแพร่สื่อ	สำนักงานประชาสัมพันธ์จังหวัด	-รวบรวมและจัดทำข้อมูลรูปแบบไฟล์ excel -นำขึ้นระบบบัญชีข้อมูลจังหวัด	มีสถิติทางการจำนวนครั้งของการเผยแพร่สื่อบนระบบบัญชีข้อมูลจังหวัด	✓	✓	✓			อยู่ระหว่างดำเนินการ
2	ร้อยละของประชากรที่ประสบอุทกภัย (%)	สำนักงานป้องกันและบรรเทาสาธารณภัยจังหวัด	-รวบรวมและจัดทำข้อมูลรูปแบบไฟล์ excel -นำขึ้นระบบบัญชีข้อมูลจังหวัด	มีสถิติทางการร้อยละของประชากรที่ประสบอุทกภัย (%) บนระบบบัญชีข้อมูลจังหวัด	✓	✓	✓			อยู่ระหว่างดำเนินการ
3	ร้อยละของประชากรที่	สำนักงานป้องกันและบรรเทาสาธารณภัย	-รวบรวมและจัดทำข้อมูลรูปแบบไฟล์ excel	มีสถิติทางการร้อยละของประชากรที่	✓	✓	✓			อยู่ระหว่างดำเนินการ

ลำดับที่	บัญชีสถิติทางการ	หน่วยงาน	แนวทางการพัฒนา	ผลลัพธ์	ระยะเวลาดำเนินการ ปีงบประมาณ พ.ศ.					หมายเหตุ
					66	67	68	69	70	
	ประสพภัยแล้ง (%)	ธารณภัยจังหวัด	-นำขึ้นระบบบัญชีข้อมูลจังหวัด	ประสพภัยแล้ง (%) บนระบบบัญชี ข้อมูลจังหวัด						
4	สถานที่กำจัดขยะมูลฝอย	สำนักงานส่งเสริมการปกครองท้องถิ่นจังหวัด	-รวบรวมและจัดเก็บข้อมูลตามรูปแบบที่เหมาะสม เช่น พิกัด หรือ excel -นำขึ้นระบบบัญชีข้อมูลจังหวัด	มีสถิติทางการสถานที่กำจัดขยะมูลฝอยบนระบบบัญชีข้อมูลจังหวัด	✓	✓	✓			อยู่ระหว่างดำเนินการ
5	จำนวนรถเก็บขนขยะมูลฝอย	สำนักงานส่งเสริมการปกครองท้องถิ่นจังหวัด	-รวบรวมและจัดทำข้อมูลรูปแบบไฟล์ excel -นำขึ้นระบบบัญชีข้อมูลจังหวัด	มีสถิติทางการจำนวนรถเก็บขนขยะมูลฝอยบนระบบบัญชีข้อมูลจังหวัด	✓	✓	✓			อยู่ระหว่างดำเนินการ
6	จำนวนสถานที่กำจัดขยะที่ได้รับการปรับปรุงให้ถูกหลักสุขาภิบาลและยอมรับได้	สำนักงานส่งเสริมการปกครองท้องถิ่นจังหวัด	-รวบรวมและจัดเก็บข้อมูลตามรูปแบบที่เหมาะสม เช่น พิกัด หรือ excel -นำขึ้นระบบบัญชีข้อมูลจังหวัด	มีสถิติทางการจำนวนสถานที่กำจัดขยะที่ได้รับการปรับปรุงให้ถูกหลักสุขาภิบาลและยอมรับได้บนระบบบัญชีข้อมูลจังหวัด	✓	✓	✓			อยู่ระหว่างดำเนินการ
7	จำนวนโครงการด้านทรัพยากรธรรมชาติและสิ่งแวดล้อม	สำนักงานทรัพยากรธรรมชาติและสิ่งแวดล้อมจังหวัด	-รวบรวมและจัดทำข้อมูลรูปแบบไฟล์ excel -นำขึ้นระบบบัญชีข้อมูลจังหวัด	มีสถิติทางการจำนวนโครงการด้านทรัพยากรธรรมชาติและสิ่งแวดล้อมบนระบบบัญชีข้อมูลจังหวัด	✓	✓	✓			ดำเนินการเรียบร้อยแล้ว
8	จำนวนโครงการพัฒนาและปรับปรุงระบบสาธารณูปโภคและโครงสร้างพื้นฐาน ทั้งที่ซ่อมแซมปรับปรุง	สำนักงานจังหวัด	-รวบรวมและจัดทำข้อมูลรูปแบบไฟล์ excel -นำขึ้นระบบบัญชีข้อมูลจังหวัด	มีสถิติทางการจำนวนโครงการพัฒนาและปรับปรุงระบบสาธารณูปโภคและโครงสร้างพื้นฐาน ทั้งที่ซ่อมแซมปรับปรุง และสร้างใหม่บน	✓	✓	✓			อยู่ระหว่างดำเนินการ

ลำดับที่	บัญชีสถิติทางการ	หน่วยงาน	แนวทางการพัฒนา	ผลลัพธ์	ระยะเวลาดำเนินการ ปีงบประมาณ พ.ศ.					หมายเหตุ
					66	67	68	69	70	
	และสร้างใหม่			ระบบบัญชีข้อมูลจังหวัด						
9	จำนวนงบประมาณพัฒนาและปรับปรุงระบบสารสนเทศยุคและโครงสร้างพื้นฐาน ทั้งที่ซ่อมแซมปรับปรุงและสร้างใหม่	สำนักงานจังหวัด	-รวบรวมและจัดทำข้อมูลรูปแบบไฟล์ excel -นำขึ้นระบบบัญชีข้อมูลจังหวัด	มีสถิติทางการจำนวนงบประมาณพัฒนาและปรับปรุงระบบสารสนเทศยุคและโครงสร้างพื้นฐาน ทั้งที่ซ่อมแซมปรับปรุงและสร้างใหม่บนระบบบัญชีข้อมูลจังหวัด	✓	✓	✓			ดำเนินการเรียบร้อยแล้ว
10	จำนวนแหล่งท่องเที่ยวที่ได้มีการจัดระบบการกำจัดขยะ	สำนักงานส่งเสริมการปกครองท้องถิ่นจังหวัด	-รวบรวมและจัดทำข้อมูลรูปแบบไฟล์ excel -นำขึ้นระบบบัญชีข้อมูลจังหวัด	มีสถิติทางการจำนวนแหล่งท่องเที่ยวที่ได้มีการจัดระบบการกำจัดขยะบนระบบบัญชีข้อมูลจังหวัด	✓	✓	✓			อยู่ระหว่างดำเนินการ
11	จำนวนแหล่งท่องเที่ยวที่มีสิ่งอำนวยความสะดวก เช่น ห้องน้ำและน้ำดื่ม สาธารณะที่ได้มาตรฐาน	สำนักงานทรัพยากรและสิ่งแวดล้อมจังหวัดและสำนักงานการท่องเที่ยวและกีฬาจังหวัด	-รวบรวมและจัดทำข้อมูลรูปแบบไฟล์ excel -นำขึ้นระบบบัญชีข้อมูลจังหวัด	มีสถิติทางการจำนวนแหล่งท่องเที่ยวที่มีความสะดวก เช่น ห้องน้ำและน้ำดื่ม สาธารณะที่ได้มาตรฐาน บนระบบบัญชีข้อมูลจังหวัด	✓	✓	✓			อยู่ระหว่างดำเนินการ
12	จำนวนผู้ประกอบการการท่องเที่ยวที่ใช้สื่อสมัยใหม่ (social network) เป็นช่องทางในการพัฒนาการ	สำนักงานการท่องเที่ยวและกีฬาจังหวัด	-รวบรวมและจัดทำข้อมูลรูปแบบไฟล์ excel -นำขึ้นระบบบัญชีข้อมูลจังหวัด	มีสถิติทางการจำนวนผู้ประกอบการการท่องเที่ยวที่ใช้สื่อสมัยใหม่ (social network) เป็นช่องทางในการพัฒนาการตลาดและ	✓	✓	✓			ดำเนินการเรียบร้อยแล้ว

ลำดับที่	บัญชีสถิติทางการ	หน่วยงาน	แนวทางการพัฒนา	ผลลัพธ์	ระยะเวลาดำเนินการ ปีงบประมาณ พ.ศ.					หมายเหตุ
					66	67	68	69	70	
	ตลาดและประชาสัมพันธ์			ประชาสัมพันธ์บนระบบบัญชีข้อมูลจังหวัด						
13	จำนวนเรื่องราวเชิงประสพการณ์และเอกลักษณ์การท่องเที่ยว	สำนักงานวัฒนธรรมจังหวัดและสำนักงานการท่องเที่ยวและกีฬาจังหวัด	-รวบรวมและจัดเก็บข้อมูลตามรูปแบบที่เหมาะสม เช่น พิกัด หรือ excel -นำขึ้นระบบบัญชีข้อมูลจังหวัด	มีสถิติทางการจำนวนเรื่องราวเชิงประสพการณ์และเอกลักษณ์การท่องเที่ยวบนระบบบัญชีข้อมูลจังหวัด	✓	✓	✓			ตามมติที่ประชุมคณะกรรมการสถิติครั้งที่ 2/2566 ปรับไปเป็น Tier1
14	จำนวนจุดตรวจเส้นทางสำคัญในช่วงเทศกาลท่องเที่ยว	สำนักงานป้องกันและบรรเทาสาธารณภัยจังหวัด	-รวบรวมและจัดเก็บข้อมูลตามรูปแบบที่เหมาะสม เช่น พิกัด หรือ excel -นำขึ้นระบบบัญชีข้อมูลจังหวัด	มีสถิติทางการจำนวนจุดตรวจเส้นทางสำคัญในช่วงเทศกาลท่องเที่ยวบนระบบบัญชีข้อมูลจังหวัด	✓	✓	✓			อยู่ระหว่างดำเนินการ

ผลการดำเนินงานตามแนวทางการพัฒนาบัญชีสถิติทางการที่ความพร้อมเผยแพร่ของข้อมูลเป็น Tier 2 (มีหน่วยงานรับผิดชอบ)

ตามมติที่ประชุมคณะกรรมการสถิติระดับจังหวัดฯ ครั้งที่ 2/2566 และการประสานงานระหว่างสำนักงานสถิติจังหวัดเพชรบุรี (ในฐานะเลขานุการฯ) กับหน่วยงานเจ้าของข้อมูลในจังหวัดเพชรบุรี (Data Owner) ได้แก่ สนง.ท่องเที่ยวและกีฬาจังหวัดเพชรบุรี สำนักงานวัฒนธรรมจังหวัดเพชรบุรี ดำเนินการตามแนวทางการพัฒนาบัญชีสถิติทางการฯ ตามที่ได้กำหนดไว้ คือ นำชุดข้อมูลลงทะเบียนบนระบบบัญชีข้อมูลจังหวัดเพชรบุรี จำนวน 1 รายการ ได้แก่ จำนวนเรื่องราวเชิงประสพการณ์และเอกลักษณ์การท่องเที่ยว (สำนักงานวัฒนธรรมจังหวัดเพชรบุรี)

สำหรับรายการสถิติทางการ จำนวนครั้งของการเผยแพร่สื่อ (สำนักงานประชาสัมพันธ์จังหวัดเพชรบุรี) อยู่ระหว่างการรวบรวมข้อมูล

3. ผลการดำเนินงานตามแนวทางการพัฒนาบัญชีสถิติทางการที่ความพร้อมเผยแพร่ของข้อมูลเป็น Tier 2 (ไม่มีหน่วยงานรับผิดชอบ) และ Tier 3

การพัฒนาบัญชีสถิติทางการที่ความพร้อมเผยแพร่ของข้อมูลเป็น Tier 2 (ไม่มีหน่วยงานรับผิดชอบ) และ Tier 3 จะต้องกำหนดหน่วยงานรับผิดชอบในการจัดทำข้อมูล กำหนดค่านิยมและวิธีการผลิต ก่อนที่จะจัดทำแนวทางการพัฒนาบัญชีสถิติทางการเพื่อให้มีคุณภาพและมาตรฐานสถิติที่สามารถนำไปใช้ในการตัดสินใจได้ ดังนั้น แนวทางการพัฒนาบัญชีสถิติทางการที่ความพร้อมเผยแพร่ของข้อมูลเป็น Tier 2 (ไม่มีหน่วยงานรับผิดชอบ) และ Tier 3 จะสามารถจัดทำได้เมื่อมีการจัดทำแผนกำหนดความรับผิดชอบเรียบร้อยแล้ว โดยบัญชีสถิติทางการที่ความพร้อมเผยแพร่ของข้อมูลเป็น Tier 2 (ไม่มีหน่วยงานรับผิดชอบ) มี

จำนวน 6 รายการ และบัญชีสถิติทางการที่ความพร้อมเผยแพร่ของข้อมูลเป็น Tier 3 มีจำนวน 26 รายการ โดยรายละเอียดแสดงดังตาราง 4

ตาราง 4 ผลการดำเนินการตามบัญชีสถิติทางการที่ความพร้อมเผยแพร่ของข้อมูลเป็น Tier 2 (ไม่มีหน่วยงานรับผิดชอบ) และ Tier 3

ลำดับที่	บัญชีสถิติทางการ	หมายเหตุ
Tier 2 (ไม่มีหน่วยงานรับผิดชอบ)		
1	สัดส่วนเฉลี่ยการปล่อยก๊าซเรือนกระจกด้านพลังงาน (ต้นก๊าซเรือนกระจกต่อคน)	มติที่ประชุมฯ ปรับไปเป็น Tier1
2	จำนวนครั้ง/รายละเอียดในการดำเนินกิจกรรมในปีที่ผ่านมา	มติที่ประชุมฯ ปรับไปเป็น Tier1
3	จำนวนธุรกิจนำเที่ยวที่ได้รับการรับรองมาตรฐาน	มติที่ประชุมฯ ยกเลิกการจัดเก็บ
4	จำนวนธุรกิจบริการที่เกี่ยวข้องเนื่องกับการท่องเที่ยว อาทิ สปา ร้านอาหาร ได้รับมาตรฐาน	มติที่ประชุมฯ ปรับไปเป็น Tier1
5	จำนวนสื่อที่เป็นข้อมูลให้กับนักท่องเที่ยว	มติที่ประชุมฯ ปรับไปเป็น Tier1
6	จำนวนโรงแรมในจังหวัดที่มีบริการจองห้องพักทาง internet	มติที่ประชุมฯ ปรับไปเป็น Tier1
Tier 3		
1	จำนวนเกษตรกรที่ได้รับการส่งเสริมให้มีแผนการผลิตและแผนการเก็บเกี่ยวที่เหมาะสม	มติที่ประชุมฯ ยกเลิกการจัดเก็บ
2	จำนวนพันธุ์สินค้าประมง	มติที่ประชุมฯ ปรับไปเป็น Tier1
3	จำนวนงานวิจัย เทคโนโลยี และนวัตกรรมที่มีการพัฒนาต่อยอดเพื่อนำไปสู่การใช้ประโยชน์	มติที่ประชุมฯ ยกเลิกการจัดเก็บ
4	จำนวนรถขนส่งสินค้าเกษตรที่มาจากทะเบียน	มติที่ประชุมฯ ยกเลิกการจัดเก็บ
5	จำนวนผู้ประกอบการที่ได้รับการพัฒนาขีดความสามารถ	มติที่ประชุมฯ ปรับไปเป็น Tier1
6	มูลค่าการจำหน่ายของผลิตภัณฑ์อาหารปลอดภัย (เกษตร)	มติที่ประชุมฯ ปรับไปเป็น Tier1
7	นวัตกรรมและเทคโนโลยีที่ลดการเกิดขยะ/ของเสีย และลดการใช้สารเคมีอันตราย	มติที่ประชุมฯ ยกเลิกการจัดเก็บ
8	นวัตกรรมและเทคโนโลยีการรีไซเคิล	มติที่ประชุมฯ ยกเลิกการจัดเก็บ
9	เขตพื้นที่ที่มีปัญหาด้านสิ่งแวดล้อม	มติที่ประชุมฯ ยกเลิกการจัดเก็บ
10	ระดับความสำเร็จของการพัฒนาโครงสร้างพื้นฐานโดยเฉพาะเส้นทางถนนภายในและระหว่างจังหวัดรวมทั้งป้ายบอกทาง	มติที่ประชุมฯ ยกเลิกการจัดเก็บ
11	รูปแบบการเดินทางของนักท่องเที่ยวและข้อมูลต่าง ๆ ที่เกี่ยวข้อง	มติที่ประชุมฯ ปรับไปเป็น Tier1
12	ร้อยละของแหล่งท่องเที่ยวที่มีการติดตั้งอินเทอร์เน็ตเพื่อบริการนักท่องเที่ยว	มติที่ประชุมฯ ยกเลิกการจัดเก็บ
13	ปริมาณขยะ ของเสียที่เกิดจากการท่องเที่ยวที่จดทะเบียน	มติที่ประชุมฯ ยกเลิกการจัดเก็บ

ลำดับที่	บัญชีสถิติทางการ	หมายเหตุ
14	ปริมาณขยะ ของเสียที่เกิดจากการท่องเที่ยว	มติที่ประชุมฯ ยกเลิกการจัดเก็บ
15	จำนวนบุคลากรด้านการท่องเที่ยวในระดับบริหารที่ได้รับการพัฒนาทักษะด้านการบริหารการท่องเที่ยว	มติที่ประชุมฯ ยกเลิกการจัดเก็บ
16	ร้อยละของบุคลากรด้านการท่องเที่ยวที่มีความสามารถในการใช้ภาษาต่างประเทศสำหรับสื่อสารได้ตามเกณฑ์กำหนด	มติที่ประชุมฯ ยกเลิกการจัดเก็บ
17	จำนวนบุคลากรไทยในอุตสาหกรรมท่องเที่ยวได้รับรองมาตรฐาน MRA	มติที่ประชุมฯ ยกเลิกการจัดเก็บ
18	จำนวนผู้เข้าเยี่ยมชมสื่อสมัยใหม่ (social network) ของสถานประกอบการด้านการท่องเที่ยว	มติที่ประชุมฯ ยกเลิกการจัดเก็บ
19	งบประมาณในการทำการตลาด	มติที่ประชุมฯ ยกเลิกการจัดเก็บ
20	งบประมาณในการทำประชาสัมพันธ์	มติที่ประชุมฯ ยกเลิกการจัดเก็บ
21	จำนวนฐานข้อมูลวัฒนธรรมท้องถิ่นและข้อมูลสารสนเทศเพื่อการท่องเที่ยว	มติที่ประชุมฯ ปรับไปเป็น Tier1
22	ร้อยละของระดับความเชื่อมั่นด้านความปลอดภัยในชีวิตและทรัพย์สิน	มติที่ประชุมฯ ยกเลิกการจัดเก็บ
23	จำนวนคดีของนักท่องเที่ยวที่ลดลง	มติที่ประชุมฯ ยกเลิกการจัดเก็บ
24	จำนวนอุบัติเหตุที่เกิดขึ้นกับนักท่องเที่ยว	มติที่ประชุมฯ ยกเลิกการจัดเก็บ
25	จำนวนกล้อง CCTV ในแหล่งท่องเที่ยว	มติที่ประชุมฯ ยกเลิกการจัดเก็บ
26	อันดับขีดความสามารถในการแข่งขันด้านความปลอดภัยของนักท่องเที่ยว	มติที่ประชุมฯ ยกเลิกการจัดเก็บ

ผลการดำเนินงานตามแนวทางการพัฒนาบัญชีสถิติทางการที่ความพร้อมเผยแพร่ของข้อมูลเป็น Tier 2 (ไม่มีหน่วยงานรับผิดชอบ) และ Tier 3 ตามมติที่ประชุมคณะกรรมการสถิติระดับจังหวัดฯ ครั้งที่ 2/2566 และการประสานงานระหว่างสำนักงานสถิติจังหวัดเพชรบุรี (ในฐานะเลขานุการฯ) กับหน่วยงานเจ้าของข้อมูลในจังหวัดเพชรบุรี (Data Owner) ได้แก่ สنج.ท่องเที่ยวและกีฬาจังหวัดเพชรบุรี สำนักงานวัฒนธรรมจังหวัดเพชรบุรี สำนักงานเกษตรจังหวัดเพชรบุรี สำนักงานอุตสาหกรรมจังหวัดเพชรบุรี สำนักงานปกครองจังหวัดเพชรบุรี และหน่วยงานที่เกี่ยวข้อง ดำเนินการตามแนวทางการพัฒนาบัญชีสถิติทางการฯ ตามที่ได้กำหนดไว้ได้แก่ การหารือเกี่ยวกับคำนิยามให้เป็นแนวทางเดียวกัน ความสำคัญและจำเป็นในการจัดเก็บรายการสถิติทางการดังกล่าว สรุปได้ดังต่อไปนี้

- ยกระดับจาก Tier2 (ไม่มีหน่วยงานรับผิดชอบ) ไปเป็น Tier1 จำนวน 5 รายการ ดังนี้
 1. สัดส่วนเฉลี่ยการปล่อยก๊าซเรือนกระจกด้านพลังงาน (ต้นก๊าซเรือนกระจกต่อคน)
 2. จำนวนครั้ง/รายละเอียดในการดำเนินกิจกรรมในปีที่ผ่านมา
 3. จำนวนธุรกิจบริการที่เกี่ยวข้องเนื่องกับการท่องเที่ยว อาทิ สปา ร้านอาหาร ได้รับมาตรฐาน
 4. จำนวนสื่อที่เป็นข้อมูลให้กับนักท่องเที่ยว
 5. จำนวนโรงแรมในจังหวัดที่มีบริการจองห้องพักทาง internet

- มติที่ประชุมคณะกรรมการสถิติจังหวัดฯ ครั้งที่ 2/2566 ยกเลิกการจัดเก็บ Tier2 (ไม่มีหน่วยงานรับผิดชอบ) จำนวน 1 รายการ ได้แก่ จำนวนธุรกิจนำเที่ยวที่ได้รับการรับรองมาตรฐาน
- ยกระดับจาก Tier3 ไปเป็น Tier1 จำนวน 5 รายการ ได้แก่
 1. จำนวนพันธุ์สินค้าประมง
 2. จำนวนผู้ประกอบการที่ได้รับการพัฒนาขีดความสามารถ
 3. มูลค่าการจำหน่ายของผลิตภัณฑ์อาหารปลอดภัย (เกษตร)
 4. รูปแบบการเดินทางของนักท่องเที่ยวและข้อมูลต่าง ๆ ที่เกี่ยวข้อง
 5. จำนวนฐานข้อมูลวัฒนธรรมท้องถิ่นและข้อมูลสารสนเทศเพื่อการท่องเที่ยว
- มติที่ประชุมคณะกรรมการสถิติจังหวัดฯ ครั้งที่ 2/2566 ยกเลิกการจัดเก็บ Tier3 จำนวน 21 รายการ (รายละเอียดดังตาราง)

ผลการดำเนินงานตามแผนกำหนดความรับผิดชอบ

ตามบัญชีสถิติทางการที่ความพร้อมเผยแพร่ของข้อมูลเป็น Tier 2 (ไม่มีหน่วยงานรับผิดชอบ) และ Tier 3 แล้ว พบว่า มีบัญชีสถิติทางการที่ความพร้อมเผยแพร่ของข้อมูลเป็น Tier 2 (ไม่มีหน่วยงานรับผิดชอบ) จำนวน 1 รายการ และ Tier 3 จำนวน 2 รายการ ซึ่งได้มีการกำหนดหน่วยงานรับผิดชอบในการจัดทำบัญชีสถิติทางการ เพื่อนำบัญชีสถิติทางการเข้าสู่ระบบบัญชีข้อมูลจังหวัด และลงทะเบียนชุดข้อมูลบนระบบบัญชีข้อมูลภาครัฐ (Government Data Catalog: GD Catalog) เพื่อแบ่งปัน แลกเปลี่ยนข้อมูลสถิติทางการ สำหรับใช้ในการวางแผนและกำหนดนโยบายในการพัฒนาจังหวัด โดยรายละเอียดแสดงดังตาราง 5

ตาราง 5 ผลการดำเนินงานตามแผนกำหนดความรับผิดชอบ สถิติทางการที่ความพร้อมเผยแพร่ของข้อมูลเป็น Tier 2 (ไม่มีหน่วยงานรับผิดชอบ) และ Tier 3 จำแนกตามหน่วยงานรับผิดชอบ

ลำดับที่	บัญชีสถิติทางการ/ชุดข้อมูล/รายการ	หน่วยงานรับผิดชอบ	ผลการดำเนินงาน
Tier 2 (ไม่มีหน่วยงานรับผิดชอบ)			
1.	จำนวนครั้ง/รายละเอียดในการดำเนินกิจกรรมในปีที่ผ่านมา	สำนักงานการท่องเที่ยวและกีฬาจังหวัด	ดำเนินการแล้วเสร็จตามแผนกำหนดความรับผิดชอบ
Tier 3			
1.	รูปแบบการเดินทางของนักท่องเที่ยวและข้อมูลต่าง ๆ ที่เกี่ยวข้อง	สำนักงานการท่องเที่ยวและกีฬาจังหวัด	ดำเนินการแล้วเสร็จตามแผนกำหนดความรับผิดชอบ
2.	จำนวนฐานข้อมูลวัฒนธรรมท้องถิ่นและข้อมูลสารสนเทศเพื่อการท่องเที่ยว	สำนักงานวัฒนธรรมจังหวัด และสำนักงานการท่องเที่ยวและกีฬาจังหวัด	ดำเนินการแล้วเสร็จตามแผนกำหนดความรับผิดชอบ

ข้อเสนอแนะการพัฒนาการรวบรวมข้อมูลและ แผนปฏิบัติการพัฒนาสถิติทางการ

5.1 ข้อเสนอแนะการพัฒนาการรวบรวมข้อมูล

จากฝั่งสถิติทางการข้างต้น พบว่าข้อมูลบางรายการมีหน่วยงานที่เกี่ยวข้องจัดเก็บและรวบรวมข้อมูล อย่างต่อเนื่อง พร้อมทั้งจะเผยแพร่ได้ ข้อมูลบางรายการมีการจัดเก็บแต่ยังขาดความต่อเนื่องไม่ครอบคลุมเนื่องจากการจัดเก็บและรวบรวมข้อมูลตามที่ได้รับการจัดสรรงบประมาณ หรือจัดเก็บตามนโยบาย ของผู้บริหาร และข้อมูลบางรายการยังไม่มีการจัดเก็บและรวบรวมข้อมูล ดังนั้นควรมีการบริหารจัดการข้อมูลอย่างเป็นระบบ ดังนี้

1. ใช้กลไกของคณะกรรมการสถิติระดับจังหวัด ร่วมพิจารณารายการข้อมูลที่สำคัญและจำเป็นสำหรับ ใช้ในการพัฒนาศักยภาพของจังหวัดในแต่ละของห่วงโซ่คุณค่าของแต่ละประเด็นยุทธศาสตร์ สำหรับ รายการข้อมูลที่มีการจัดเก็บและรวบรวมข้อมูลแต่ไม่มีความต่อเนื่อง หรือรายการข้อมูลที่ยังไม่มีการจัดเก็บและรวบรวมข้อมูล ควรมีการดำเนินการในเรื่องนี้เป็นอย่างเป็นรูปธรรม เช่น กำหนดผู้รับผิดชอบในการจัดเก็บและรวบรวมข้อมูล มีการประสานการจัดเก็บข้อมูล และทำความเข้าใจกับหน่วยงานต่าง ๆ ที่เกี่ยวข้อง หรือควรรนำรายการข้อมูลบางรายการออก เนื่องจากไม่ได้เป็นข้อมูลที่สำคัญและจำเป็นในการพัฒนาตามห่วงโซ่คุณค่า ในแต่ละประเด็นยุทธศาสตร์

2. สำนักงานสถิติจังหวัดในฐานะเลขานุการคณะกรรมการสถิติระดับจังหวัด ควรมีการประสานการจัดเก็บข้อมูลที่เกี่ยวข้องกับหน่วยงานต่าง ๆ ในจังหวัดอย่างเป็นระบบและต่อเนื่อง เพื่อให้ทราบถึงความก้าวหน้าในการดำเนินการหรือปัญหาในการจัดเก็บและรวบรวมข้อมูลของจังหวัด พิจารณาดำเนินการและนำเสนอต่อคณะทำงาน คณะกรรมการสถิติระดับจังหวัดต่อไป

5.2 แผนปฏิบัติการพัฒนาในอนาคต

จากมติคณะรัฐมนตรีเมื่อวันที่ 7 พฤษภาคม 2562 เห็นชอบให้ “หน่วยงานภาครัฐร่วมมือกับกระทรวงดิจิทัลเพื่อเศรษฐกิจและสังคม โดยสำนักงานสถิติแห่งชาติในการจัดทำรายการข้อมูลภาครัฐ (Government Data Catalog) และระบบนามานุกรม (Directory Services)”

ระบบบัญชีข้อมูลภาครัฐ (GD Catalog) ช่วยเพิ่มประสิทธิภาพการทำงานด้านข้อมูล อำนวยความสะดวกในการค้นหา เข้าถึง และการใช้งานข้อมูลที่ถูกต้องได้อย่างรวดเร็ว ลดระยะเวลาในการศึกษาและวิเคราะห์ข้อมูล โดยการปรับปรุงระบบข้อมูลแบบแยกส่วนหรือไซโล มาสู่การจัดการอย่างเป็นระบบ ลดความซ้ำซ้อน ให้ความเชื่อมั่นในแหล่งที่มาของข้อมูล เป็นการขับเคลื่อนองค์กรด้วยข้อมูล (Data Driven Organization) ซึ่งนำไปสู่การใช้ประโยชน์ข้อมูลภาครัฐอย่างมีประสิทธิภาพในระยะยาว

ระบบนามานุกรมภาครัฐ (Directory Service) เป็นระบบสารสนเทศเพื่อการบริหารข้อมูลภาครัฐ โดยให้บริการสืบค้น บริการ API และเชื่อมต่อไปยัง Platform อื่น ๆ เช่น ศูนย์กลางข้อมูลเปิดภาครัฐ (Open Government Data) ศูนย์กลางแลกเปลี่ยนข้อมูลภาครัฐ (Government Data Exchange: GDX) และบูรณาการร่วมกับศูนย์กลางข้อมูลเปิดภาครัฐ (Open Government Data)

พระราชบัญญัติการบริหารงานและการให้บริการภาครัฐผ่านระบบดิจิทัล พ.ศ. 2562 มาตรา 8 (5) ระบุให้หน่วยงานภาครัฐต้องจัดทำคำอธิบายข้อมูลดิจิทัลของภาครัฐและบัญชีข้อมูลให้มีความถูกต้อง ครบถ้วน และเป็นปัจจุบัน เป็นส่วนหนึ่งของการจัดทำธรรมาภิบาลข้อมูลภาครัฐ

จากข้อความข้างต้น เห็นควรให้มีการจัดทำแผนปฏิบัติการพัฒนาการรวบรวมข้อมูลในอนาคต ดังนี้

1. พัฒนาความรู้ความเข้าใจให้กับเจ้าหน้าที่ภาครัฐ ให้สามารถจัดทำบัญชีข้อมูลให้เป็นไป ตามมาตรฐานตามที่สำนักงานพัฒนารัฐบาลดิจิทัล(องค์กรมหาชน) (สพร.) กำหนด เพื่อนำมาจัดทำเป็นระบบบัญชี ข้อมูลหน่วยงาน(Agency Data Catalog) และระบบบัญชีข้อมูลจังหวัด (Area Data Catalog)

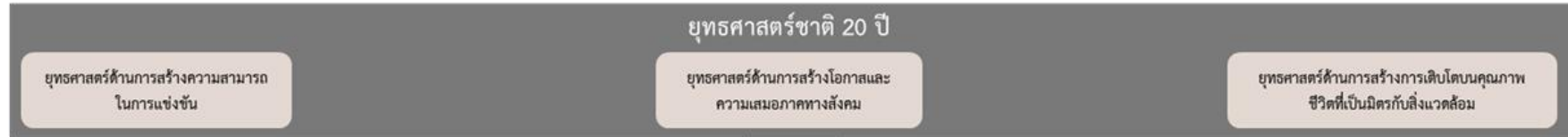
2. มีระบบบัญชีข้อมูลหน่วยงาน เพื่อนำเข้าสู่การลงทะเบียนในระบบบัญชีข้อมูลภาครัฐ ซึ่งเป็นการรวบรวมบัญชีข้อมูลคำอธิบายชุดข้อมูลและทรัพยากร ชุดข้อมูลจากระบบบัญชีข้อมูลของหน่วยงาน ผ่านระบบลงทะเบียนบัญชีข้อมูลภาครัฐ โดยที่ข้อมูล (Data) ยังคงจัดเก็บอยู่ที่หน่วยงานเจ้าของข้อมูล และ ผู้ใช้จะสามารถเข้าถึงได้ตามสิทธิการเข้าถึงข้อมูลที่หน่วยงานเจ้าของข้อมูลกำหนด เพื่อนำไปสู่การใช้ประโยชน์บัญชี ข้อมูลภาครัฐร่วมกันและยังสามารถเชื่อมต่อไปยังศูนย์ข้อมูลต่าง ๆ ตลอดจนระบบบริการอื่น ๆ เช่น ศูนย์กลาง ข้อมูลเปิดภาครัฐ และระบบแลกเปลี่ยนข้อมูลภาครัฐ โดยใช้ API ในการเชื่อมต่อ และพัฒนากลไกการสืบค้นใน ลักษณะนามานุกรม เพื่อให้บริการสืบค้นข้อมูลที่สะดวกรวดเร็ว เป็นส่วนสำคัญ ในการบูรณาการข้อมูลข้าม หน่วยงานเพื่อการวิเคราะห์ข้อมูลขนาดใหญ่ และการให้บริการแบบเบ็ดเสร็จ

3. มีต้นแบบระบบบัญชีข้อมูลภาครัฐหรือ Government Data Catalog (GD Catalog) และระบบนามานุกรม (Directory Services) เพื่อให้ทุกภาคส่วนเข้าถึงบัญชีข้อมูลและแหล่งข้อมูลได้อย่างสะดวก รวดเร็ว ผ่านระบบสารสนเทศ ที่สามารถเชื่อมต่อเข้ากับศูนย์กลางข้อมูลเปิดภาครัฐและศูนย์กลางแลกเปลี่ยน ข้อมูลภาครัฐ

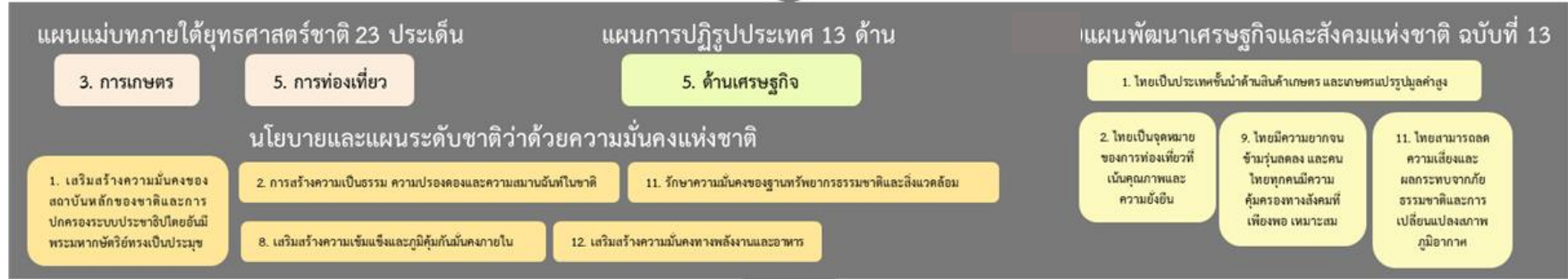
ภาคผนวก

การวิเคราะห์ประเด็นการพัฒนาจังหวัดภายใต้แผนพัฒนา
จังหวัดที่เป็นปัจจุบันที่สอดคล้องกับนโยบายและ
ยุทธศาสตร์ต่าง ๆ ที่เกี่ยวข้องกับการพัฒนาในระดับจังหวัด

แผนระดับ 1



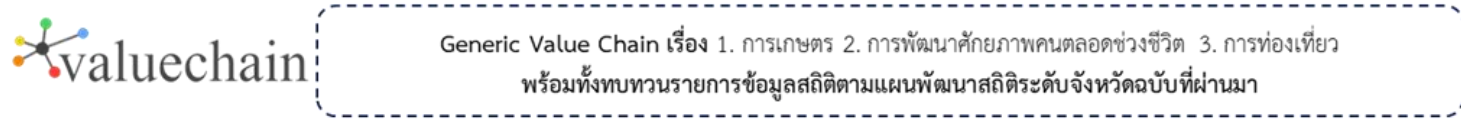
แผนระดับ 2



ตัวชี้วัดสากล



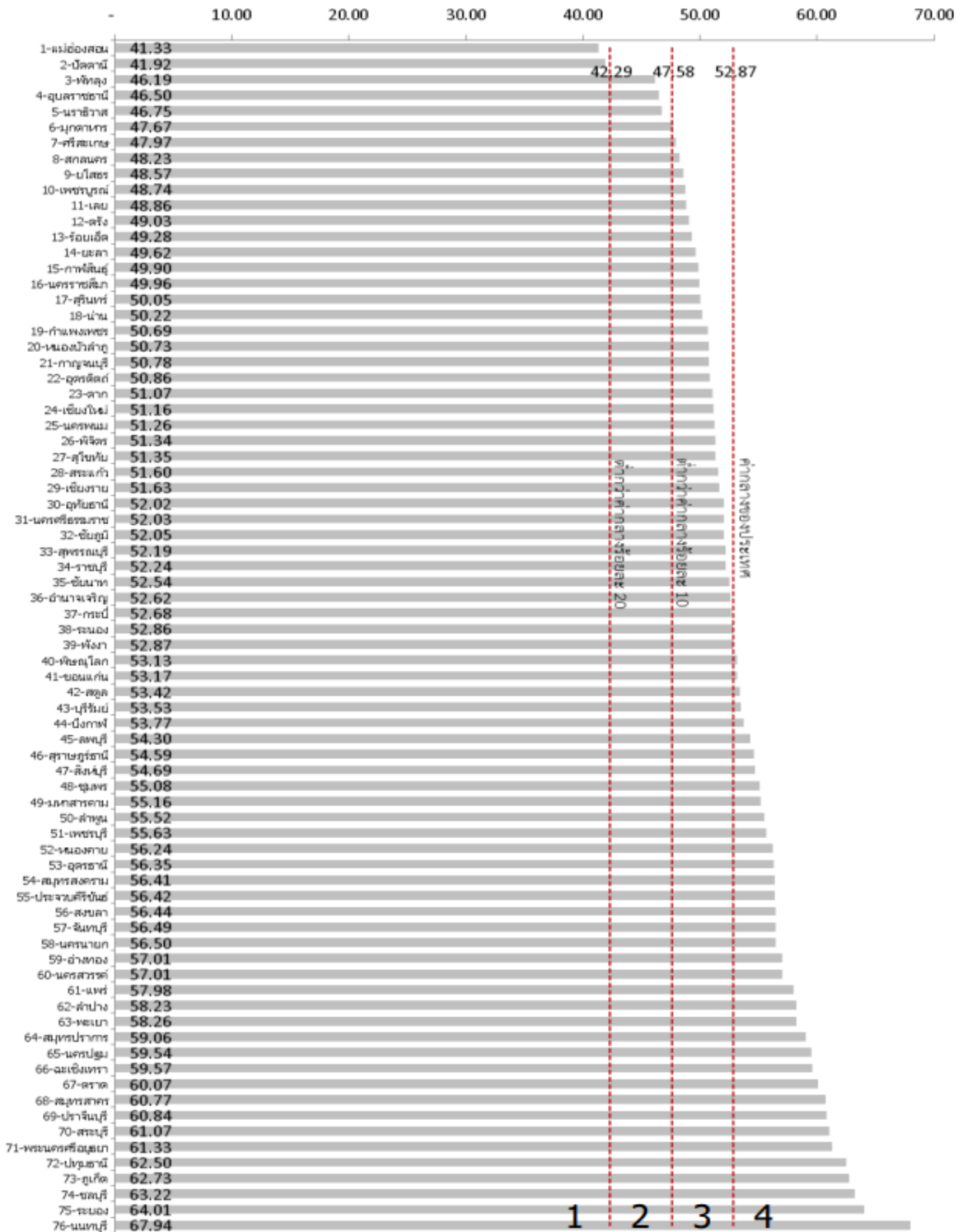
แผนระดับ 3



ภาพ ก1 การวิเคราะห์ประเด็นการพัฒนาจังหวัด ภายใต้แผนพัฒนาจังหวัดที่เป็นปัจจุบันที่สอดคล้องกับนโยบายและยุทธศาสตร์ต่างๆ ที่เกี่ยวข้องกับการพัฒนาในจังหวัด

ตัวชี้วัดการพัฒนาจังหวัด

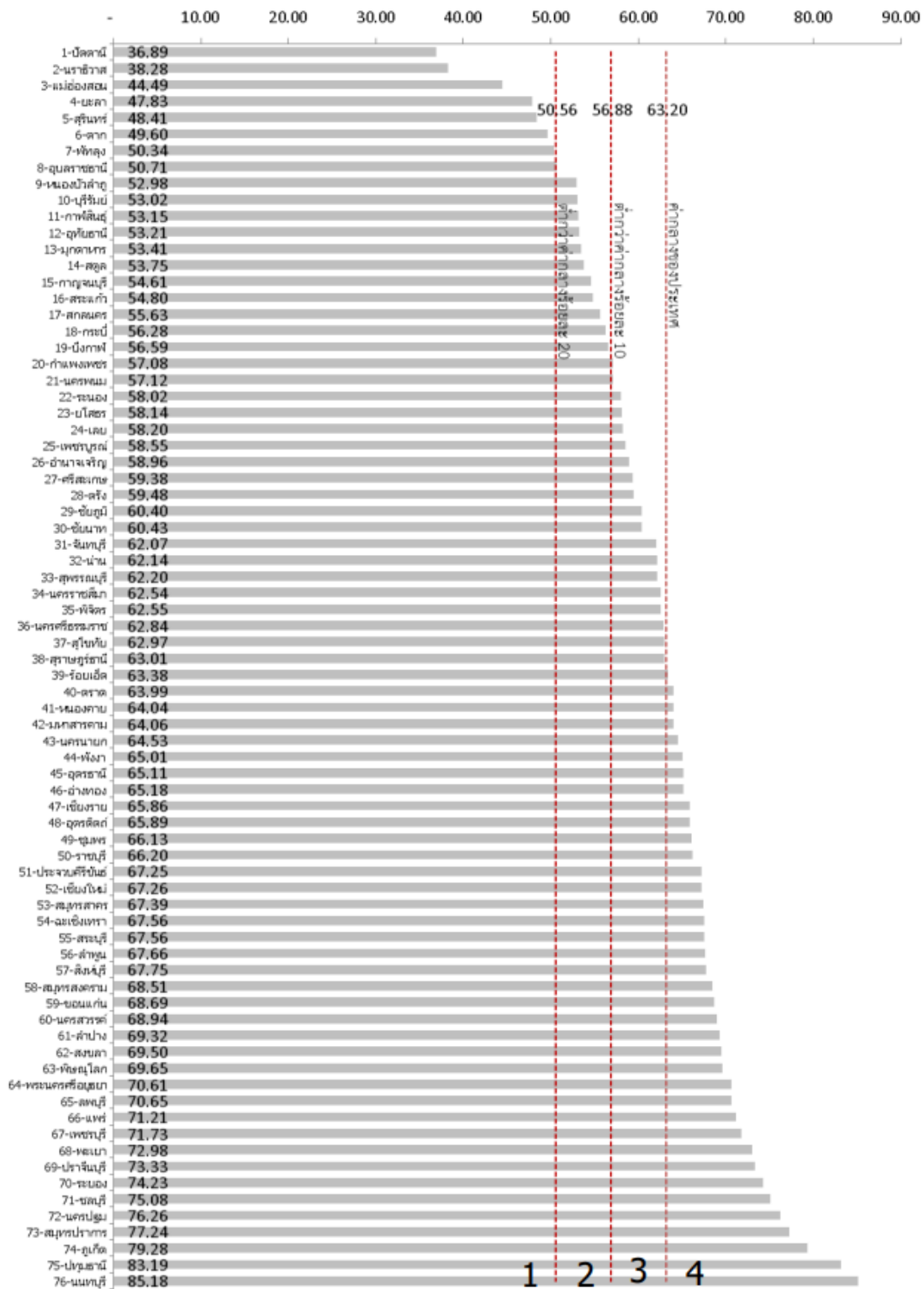
ดัชนีรวมการพัฒนาจังหวัด



ภาพ ก2 ดัชนีรวมการพัฒนาจังหวัด

ที่มา : ตัวชี้วัดการพัฒนาระดับจังหวัดและกลุ่มจังหวัด เดือนกรกฎาคม ปี 2564 ของสำนักงานสภาพัฒนาการเศรษฐกิจและสังคมแห่งชาติ

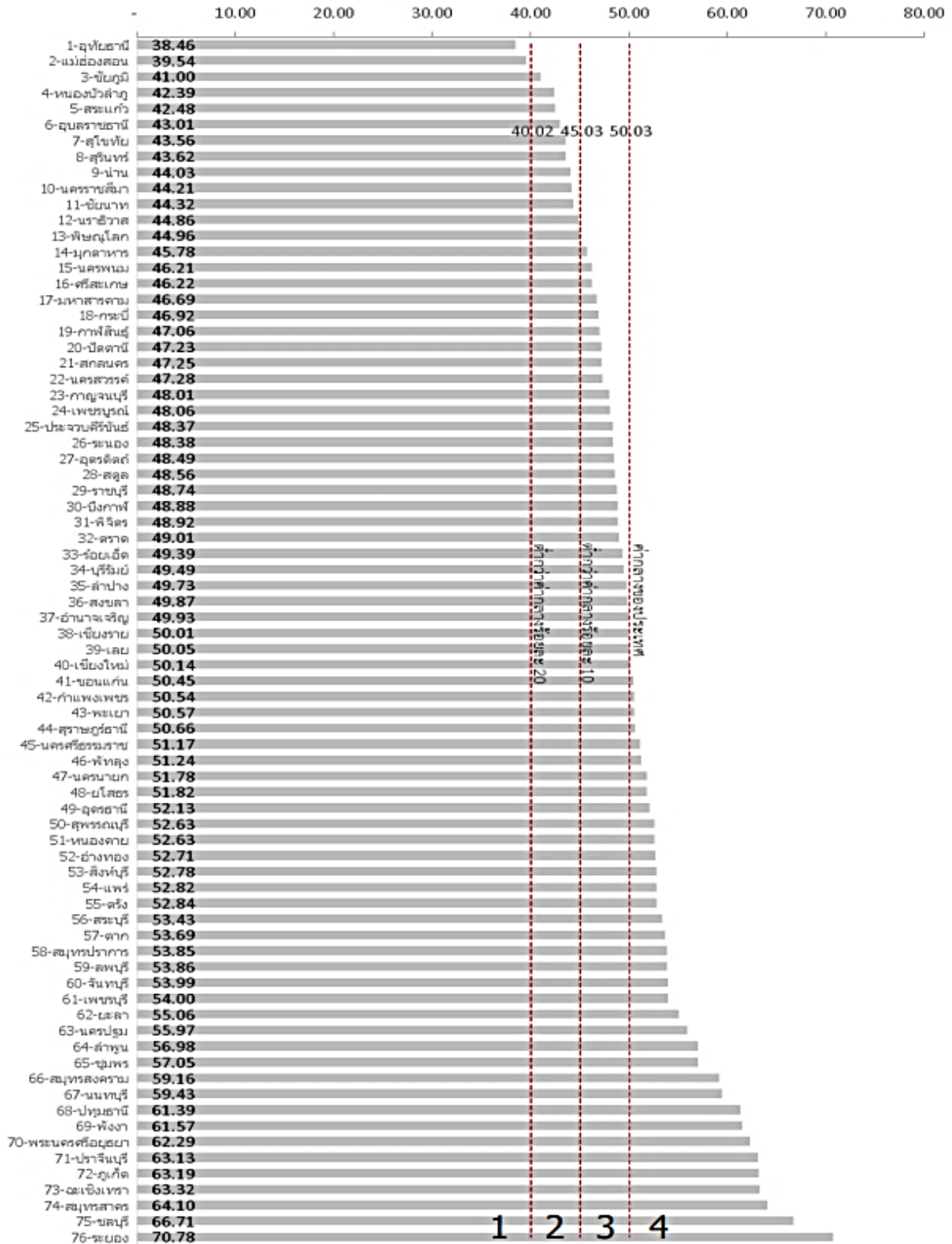
ดัชนีผสม มิติการพัฒนาคน (People)



ภาพ ก3 ดัชนีผสม มิติการพัฒนาคน (People)

ที่มา : ตัวชี้วัดการพัฒนาระดับจังหวัดและกลุ่มจังหวัด เดือนกรกฎาคม ปี 2564 ของสำนักงานสภาพัฒนาการเศรษฐกิจและสังคมแห่งชาติ

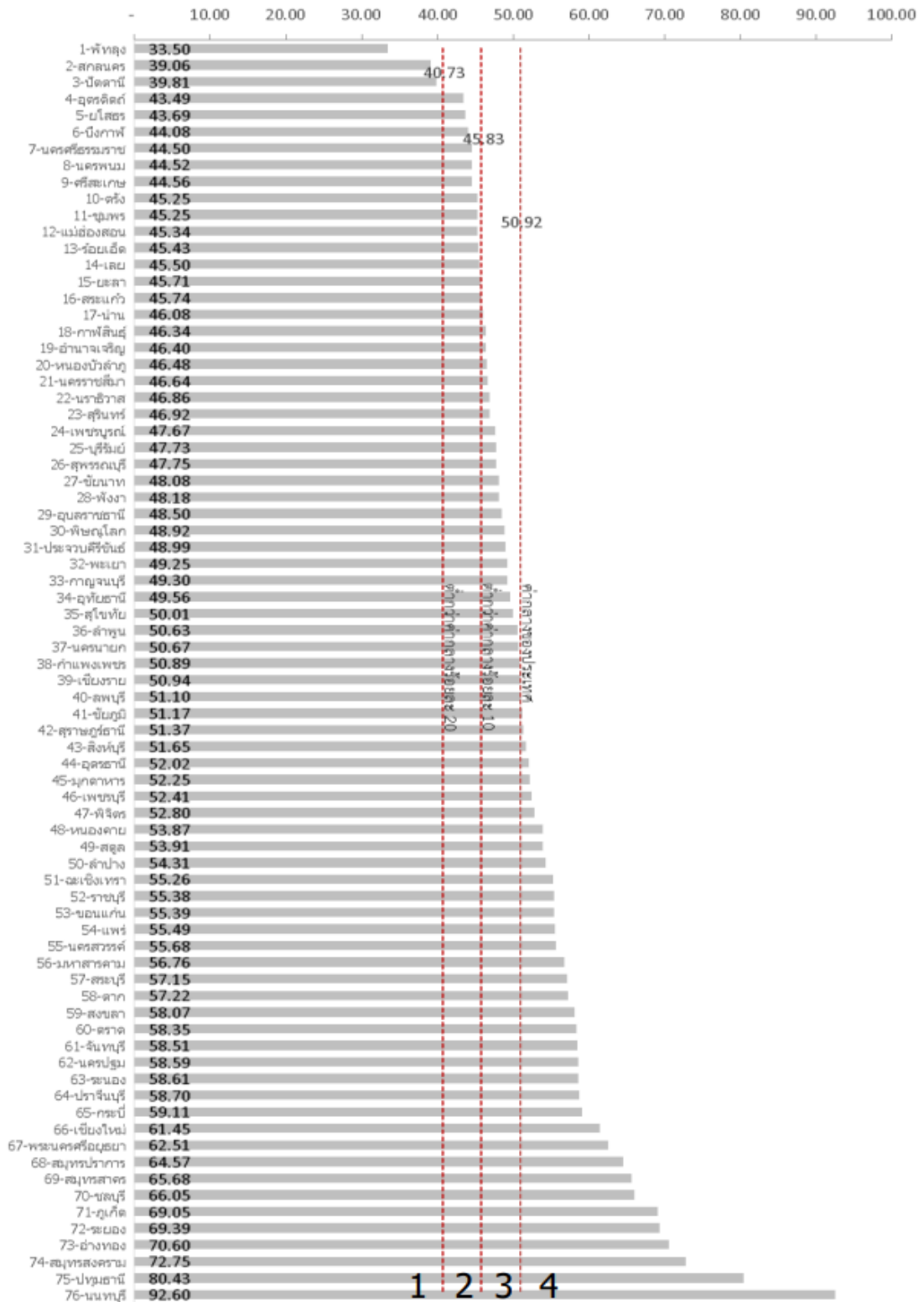
ดัชนีผสม มิติเศรษฐกิจและความมั่งคั่ง (Prosperity)



ภาพ ก4 ดัชนีผสม มิติเศรษฐกิจและความมั่งคั่ง (Prosperity)

ที่มา : ตัวชี้วัดการพัฒนาระดับจังหวัดและกลุ่มจังหวัด เดือนกรกฎาคม ปี 2564 ของสำนักงานสภาพัฒนาการเศรษฐกิจและสังคมแห่งชาติ

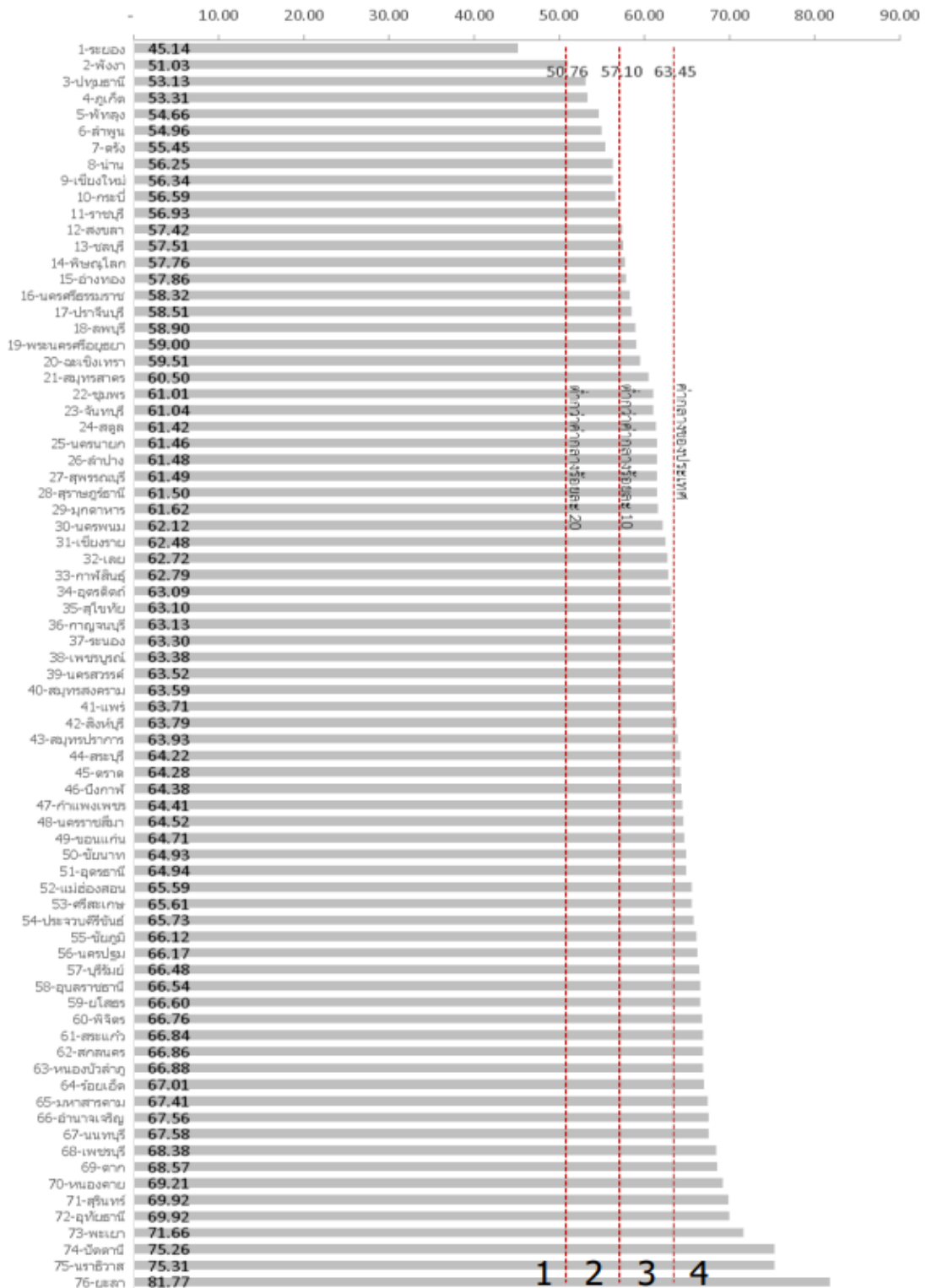
ดัชนีผสม มิติสิ่งแวดล้อม (Planet)



ภาพ ก5 ดัชนีผสม มิติสิ่งแวดล้อม (Planet)

ที่มา : ตัวชี้วัดการพัฒนาระดับจังหวัดและกลุ่มจังหวัด เดือนกรกฎาคม ปี 2564 ของสำนักงานสภาพัฒนาการเศรษฐกิจและสังคมแห่งชาติ

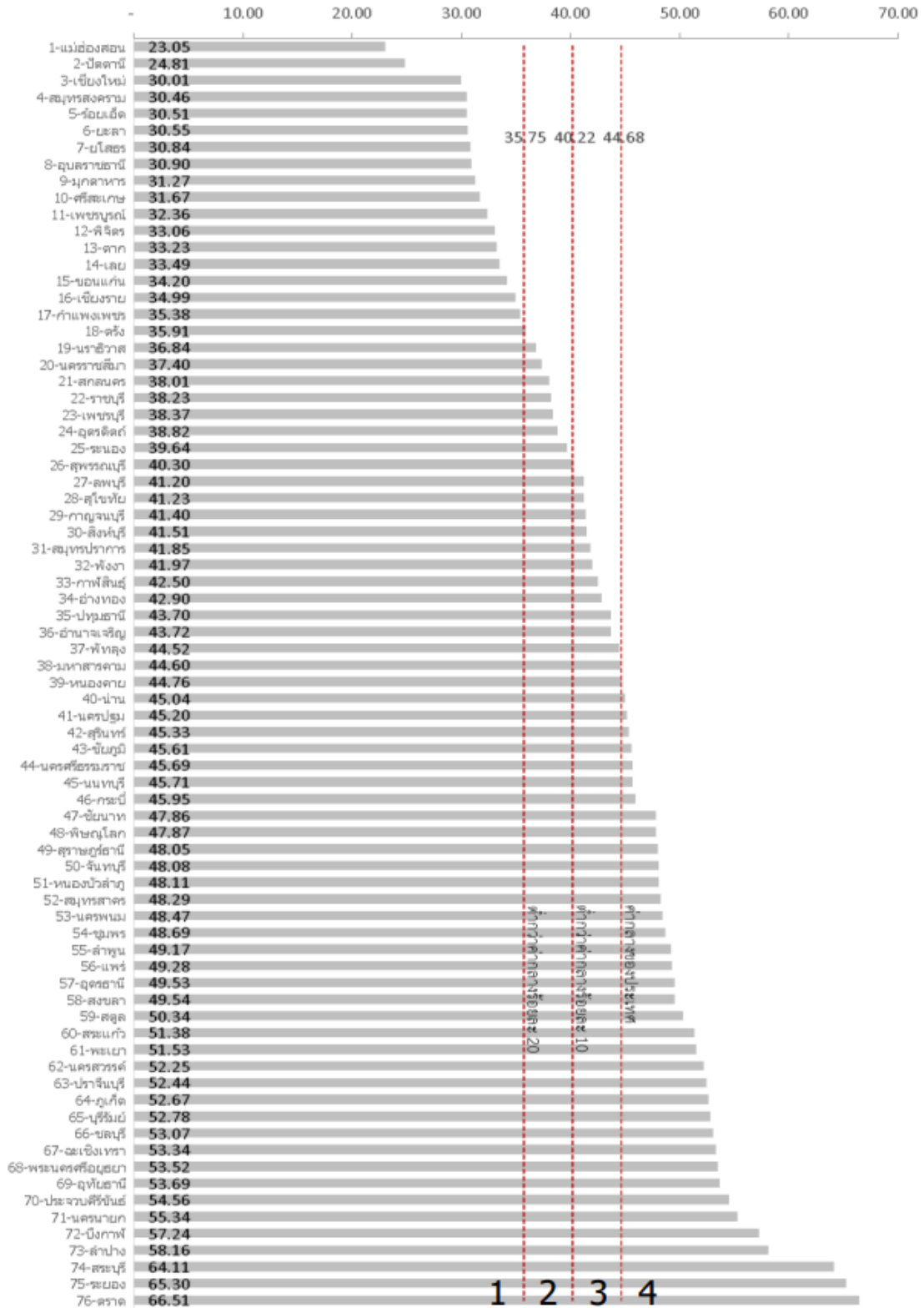
ดัชนีผสม มิติสันติภาพและความยุติธรรม (Peace)



ภาพ ก6 ดัชนีผสม มิติสันติภาพและความยุติธรรม (Peace)

ที่มา : ตัวชี้วัดการพัฒนาระดับจังหวัดและกลุ่มจังหวัด เดือนกรกฎาคม ปี 2564 ของสำนักงานสภาพัฒนาการเศรษฐกิจและสังคมแห่งชาติ

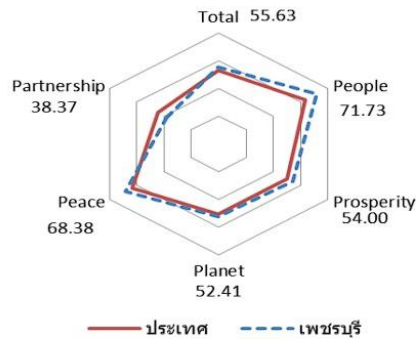

ดัชนีผสม มิติความเป็นหุ้นส่วนการพัฒนา (Partnership)



ภาพ ก7 ดัชนีผสม มิติความเป็นหุ้นส่วนการพัฒนา (Partnership)

ที่มา : ตัวชี้วัดการพัฒนาระดับจังหวัดและกลุ่มจังหวัด เดือนกรกฎาคม ปี 2564 ของสำนักงานสภาพัฒนาการเศรษฐกิจและสังคมแห่งชาติ

จังหวัดเพชรบุรี



มิติการพัฒนา	ค่ากลางของประเทศ					เพชรบุรี				
	2558	2559	2560	2561	2562	2558	2559	2560	2561	2562
ภาพรวม	50.35	51.00	51.91	50.86	52.87	53.00	53.69	53.34	50.93	55.63
ด้านการพัฒนาคน (People)	59.45	58.86	58.50	59.89	63.20	68.42	66.45	67.03	69.49	71.73
ด้านเศรษฐกิจและความมั่งคั่ง (Prosperity)	48.84	49.11	47.99	50.06	50.03	53.73	53.25	52.74	53.75	54.00
ด้านสิ่งแวดล้อม (Planet)	49.27	50.54	51.38	51.60	50.92	49.30	52.41	53.11	53.51	52.41
ด้านสันติภาพและยุติธรรม (Peace)	63.99	62.21	62.72	62.02	63.45	65.48	66.07	64.49	62.81	68.38
ด้านความเป็นหุ้นส่วนพัฒนา (Partnership)	38.33	40.25	39.84	38.69	44.68	35.26	36.39	35.67	27.30	38.37

หมายเหตุ: * ตัวชีวิตที่มีการผกผันข้อมูล
 ** ตัวชีวิตที่มีการเก็บข้อมูลเพียงปี 2558 และ 2560
 *** ตัวชีวิตที่มีการเก็บข้อมูลล่าสุดปี 2560
 **** ตัวชีวิตที่มีการเก็บข้อมูลล่าสุดปี 2561
 ***** ตัวชีวิตที่เป็นข้อมูลปีเว้นปี มีข้อมูลปี 2558 2560 2562

ภาพ ก8 ดัชนีการพัฒনারะดับจังหวัดเพชรบุรี

ที่มา : ตัวชี้วัดการพัฒনারะดับจังหวัดและกลุ่มจังหวัด เดือนกรกฎาคม ปี 2564 ของสำนักงานสภาพัฒนาการเศรษฐกิจและสังคมแห่งชาติ

ตาราง 23 ค่าตัวชี้วัดการพัฒนาระดับจังหวัดเพชรบุรี

ตัวชี้วัด	ค่ากลางประเทศ					เพชรบุรี				
	2558	2559	2560	2561	2562	2558	2559	2560	2561	2562
ด้านการพัฒนาคน (People)										
PP 01 ร้อยละของประชากรที่อยู่ใต้เส้นความยากจน (ร้อยละ)* ****	7.49	9.22	8.32	11.38	6.14	3.03	5.13	4.24	6.86	6.23
PP 02 ร้อยละของทารกแรกเกิดที่มีน้ำหนักต่ำกว่าเกณฑ์ (ร้อยละทารกเกิดมีชีพ)* ***	9.49	9.85	9.95	10.19	10.47	9.69	9.59	10.02	10.10	10.26
PP 03 ร้อยละของประชากรที่เจ็บป่วยที่เป็นผู้ป่วยใน (ร้อยละ)* ****	10.60	10.88	10.63	11.21	11.23	10.19	10.19	9.83	10.04	9.86
PP 04 อัตราส่วนประชากรต่อแพทย์ (คน/แพทย์)*	2,832	2,991	2,676	2,549	2,274	3,082	3,261	3,043	2,803	2,204
PP 05 อัตราการเข้าเรียนรวมระดับมัธยมศึกษาตอนปลายและอาชีวศึกษา (ร้อยละ)	72.87	75.06	74.47	76.51	73.70	82.54	80.88	82.95	82.24	80.39
PP 06 จำนวนปีการศึกษาเฉลี่ยประชากรไทยอายุ 15-59 ปี (ปี)	8.66	8.85	8.93	9.07	9.15	9.26	9.20	9.33	9.61	9.86
PP 07 ค่าเฉลี่ยคะแนน o-net มัธยมศึกษาตอนปลาย (คะแนน)	33.67	33.31	31.89	33.60	35.29	36.70	36.27	35.17	37.31	37.35
ด้านเศรษฐกิจและความมั่งคั่ง (Prosperity)										
PT 01 อัตราการเปลี่ยนแปลงของรายได้เฉลี่ยของครัวเรือนในจังหวัด (ร้อยละ)	1.75	1.72	0.06	-0.00	-0.46	10.66	6.66	1.52	0.94	-0.77
PT 02 อัตราการเปลี่ยนแปลงของผลิตภัณฑ์มวลรวมจังหวัด (ร้อยละ)	1.89	3.00	3.90	4.14	0.68	0.43	2.22	6.56	2.78	2.65
PT 03 อัตราการว่างงาน (ร้อยละ)*	0.75	0.85	1.01	0.89	0.86	0.80	0.68	1.26	0.91	1.01
PT 04 อัตราส่วนหนี้เฉลี่ยต่อรายได้เฉลี่ยของครัวเรือน (เท่า)* ****	6.67	7.10	7.61	7.46	6.92	6.45	7.11	8.31	7.35	6.93
PT 05 ผลิตภัณฑ์มวลรวม (บาท/คน)	106,508	110,285	115,616	117,916	121,328	133,982	139,127	154,910	159,517	163,401
PT 06 สัดส่วนปริมาณการใช้ไฟฟ้าภาคครัวเรือนต่อประชากร (kw-ชั่วโมง/คน)	463.91	495.57	493.27	506.11	548.49	687.74	736.27	738.65	754.01	808.22
PT 07 สัดส่วนปริมาณน้ำมันเชื้อเพลิงในภาคอุตสาหกรรมต่อ GDP ภาคอุตสาหกรรม (ลิตร/ล้านบาท)*	623.46	607.56	597.93	598.28	469.42	357.16	833.80	340.23	354.37	308.69
PT 08 ร้อยละผู้อยู่ในระบบประกันสังคมต่อกำลังแรงงาน (ร้อยละ)	18.76	19.74	20.80	23.26	24.93	22.02	23.97	27.61	31.27	31.14
PT 09 ร้อยละของครัวเรือนที่มีบ้านและที่ดินเป็นของตนเอง (ร้อยละ)****	81.42	82.21	81.28	83.11	82.47	80.75	81.88	75.41	74.35	71.68
PT 10 ร้อยละของหมู่บ้านที่ถนนสายหลักใช้การได้ตลอดปี (ร้อยละ)**	54.37	57.33	59.64	61.81	65.46	65.87	70.54	75.21	79.88	84.55
PT 11 สัมประสิทธิ์การกระจายรายได้* ****	0.403	0.415	0.421	0.427	0.432	0.389	0.397	0.404	0.412	0.420
ด้านสิ่งแวดล้อม (Planet)										
PN 01 อัตราการเปลี่ยนแปลงของพื้นที่ป่าไม้ในจังหวัด (ร้อยละ)	0.01	0.03	0.12	0.42	0.10	-0.21	0.00	-0.08	0.02	1.08
PN 02 สัดส่วนปริมาณขยะที่กำจัดถูกต้องต่อปริมาณขยะที่เกิดขึ้น (ร้อยละ)	20.06	20.30	29.46	22.46	18.80	9.39	27.23	32.50	22.42	24.00
PN 03 ร้อยละของครัวเรือนที่เข้าถึงน้ำประปา (ร้อยละ)****	15.87	16.15	16.44	16.53	16.81	24.49	24.80	25.03	25.03	25.30
PN 04 ร้อยละของประชากรที่ประสบอุทกภัย (ร้อยละ)* ****	0.00	0.00	0.78	0.18	1.51	0.05	3.48	12.28	2.15	8.27
PN 05 ร้อยละของประชากรที่ประสบภัยแล้ง (ร้อยละ)* ****	0.02	0.00	0.00	0.00	0.00	8.04	8.35	0.00	0.00	0.00
ด้านสันติภาพและยุติธรรม (Peace)										
PC 01 การแจ้งความคดีชีวิต ร่างกาย เพศ และคดีประทุษร้ายต่อทรัพย์สิน (ต่อแสนคน)*	88.04	113.49	105.28	95.67	80.86	161.52	195.15	186.58	170.14	120.36
PC 02 จำนวนของประชากรในเรือนจำ (ต่อแสนคน)*	437.20	379.07	446.13	508.66	502.87	505.44	455.42	453.38	515.60	557.51
PC 03 จำนวนเจ้าหน้าที่ตำรวจ (ต่อแสนคน)	271.52	279.12	276.83	267.98	268.05	630.19	802.66	617.78	559.16	562.25
PC 04 อัตราการฆ่าตัวตาย (ต่อแสนคน)*	6.67	6.32	6.16	6.39	7.08	6.53	5.88	4.61	6.46	5.15
PC 05 จำนวนผู้ถูกกักขังที่รอการพิพากษาในสัดส่วนของประชากรในเรือนจำ (ร้อยละ)*	17.82	20.65	19.94	17.71	16.52	14.51	18.73	19.48	16.50	13.57
ด้านความเป็นหุ้นส่วนพัฒนา (Partnership)										
PS 01 ร้อยละของประชากรที่เข้าถึงอินเทอร์เน็ต (ร้อยละ)	32.73	41.27	46.82	50.80	60.75	38.48	46.21	51.56	54.39	67.19
PS 02 ร้อยละภาษีที่ท้องถิ่นจัดเก็บได้ต่อรายได้รวมที่ไม่รวมเงินอุดหนุนและเงินอุดหนุนเฉพาะกิจ	12.19	11.81	11.77	11.02	11.56	14.12	14.16	13.89	13.38	14.33
PS 03 ความสามารถในการเบิกจ่ายงบประมาณของจังหวัด (ร้อยละ)	92.15	85.72	81.56	70.14	71.87	91.84	85.80	76.08	53.17	64.71
PS 04 สัดส่วนองค์กรชุมชนต่อประชากรแสนคน (แห่ง/แสนคน)****	110.15	109.62	127.39	129.32	142.82	13.16	22.47	44.78	44.39	60.20

ที่มา : ตัวชี้วัดการพัฒนาระดับจังหวัดและกลุ่มจังหวัด เดือนกรกฎาคม ปี 2564 ของสำนักงานสภาพัฒนาการเศรษฐกิจและสังคมแห่งชาติ

คำอธิบายข้อมูล (Metadata)

คำอธิบายชุดข้อมูลหรือเมทาดาทา (Metadata) หมายถึง ข้อมูลที่ให้อธิบายข้อมูล โดยระบุรายละเอียด แหล่งข้อมูลและคำอธิบายรายละเอียดเกี่ยวกับข้อมูล ซึ่งจะทำให้ผู้ใช้ข้อมูลทราบว่าข้อมูลมาจากแหล่งใด มีรูปแบบอย่างไร ช่วยอำนวยความสะดวกในการสืบค้นข้อมูลและใช้ประโยชน์ในการจัดทำบัญชีข้อมูลของหน่วยงานและของประเทศ และสนับสนุนให้เกิดการเปิดเผย เชื่อมโยงและแลกเปลี่ยนข้อมูลภาครัฐ

คำอธิบายชุดข้อมูลต้องเป็นข้อเท็จจริงที่ตรงกับชุดข้อมูลนั้น ซึ่งแบ่งออกเป็น 5 หมวดใหญ่ คือ 1) อธิบายลักษณะข้อมูล 2) อธิบายการติดต่อ 3) อธิบายการสืบค้น 4) อธิบายการเผยแพร่ และ 5) สิทธิการใช้งาน สำนักงานพัฒนารัฐบาลดิจิทัล (องค์การมหาชน) ร่วมกับสำนักงานสถิติแห่งชาติ และสถาบันส่งเสริมการวิเคราะห์และบริหารข้อมูลขนาดใหญ่ภาครัฐ ได้ออกแบบมาตรฐานขั้นต่ำอ้างอิงตาม ISO/IEC 11179 และ Dublin Core Metadata Initiative (DCMI) และแผ่นแบบ (Template) เอกสาร ซึ่งเป็นการกำหนดมาตรฐานเมทาดาทาสำหรับชุดข้อมูลภาครัฐ เพื่อให้หน่วยงานภาครัฐนำมาตรฐานดังกล่าวไปใช้จัดทำบัญชีข้อมูลของหน่วยงานได้อย่างสอดคล้องกัน ดังนี้

1) คำอธิบายข้อมูลส่วนหลัก (Mandatory Metadata) เป็นรายละเอียดคำอธิบายชุดข้อมูลส่วนหลักที่ทุกชุดข้อมูลจำเป็นต้อง มีโดย 1 ชุดข้อมูลประกอบด้วยคำอธิบายข้อมูลจำนวน 14 รายการ ได้แก่ ประเภทข้อมูล ชื่อชุดข้อมูล องค์การ ชื่อผู้ติดต่อ อีเมลผู้ติดต่อ คำสำคัญ รายละเอียด วัตถุประสงค์ ความถี่ของการปรับปรุงข้อมูล ขอบเขตเชิงภูมิศาสตร์หรือเชิงพื้นที่ แหล่งที่มา รูปแบบในการเก็บข้อมูล หมวดหมู่ข้อมูลตามธรรมาภิบาลข้อมูลภาครัฐ และสัญญาอนุญาตให้ใช้ข้อมูล

คำอธิบายข้อมูลส่วนหลัก (Mandatory Metadata)

14 รายการบังคับ

1	ประเภทข้อมูล <small>(5 ทางเลือก)</small>
ข้อมูลระเบียบ	ข้อมูลสถิติ
ข้อมูลภูมิสารสนเทศเชิงพื้นที่	ข้อมูลหลากหลายประเภท
ข้อมูลประเภทอื่น ๆ	
2	ชื่อชุดข้อมูล
3	องค์กร
4	ชื่อผู้ติดต่อ
5	อีเมลผู้ติดต่อ
6	คำสำคัญ
7	รายละเอียด
8	วัตถุประสงค์ <small>(14 ทางเลือก)</small>
9.1	หน่วยความถี่ของการปรับปรุงข้อมูล <small>(13 ทางเลือก)</small>
9.2	ค่าความถี่ของการปรับปรุงข้อมูล
10	ขอบเขตเชิงภูมิศาสตร์หรือเชิงพื้นที่ <small>(14 ทางเลือก)</small>
11	แหล่งที่มา
12	รูปแบบการเก็บข้อมูล <small>(16 ทางเลือก)</small>
13	หมวดหมู่ข้อมูลตามธรรมาภิบาลข้อมูลภาครัฐ <small>(4 ทางเลือก)</small>
14	สัญญาอนุญาตให้ใช้ข้อมูล <small>(7 ทางเลือก)</small>

ตาราง 24 รายละเอียดคำอธิบายข้อมูลส่วนหลัก (Mandatory Metadata) 14 รายการ

ที่	ชื่อรายการไทย	ชื่อทางเทคนิค	คำอธิบาย	ตัวเลือก/รูปแบบ
1	ประเภทข้อมูล	data_type	ชุดข้อมูลนี้เป็นข้อมูลประเภทใด	Code (Character 1 digits (1 – 9))
2	ชื่อชุดข้อมูล	title	ชื่อชุดข้อมูลที่กำหนดโดยองค์กรที่รับผิดชอบข้อมูล	Text (150 Characters)
3	องค์กร	owner_org	ชื่อองค์กรที่รับผิดชอบข้อมูล	Code (Character 4 digits)
4	ชื่อผู้ติดต่อ	maintainer	ชื่อกอง สำนัก หรือฝ่าย ที่ได้รับการมอบหมายให้รับผิดชอบข้อมูล	Text (150 Characters)
5	อีเมลผู้ติดต่อ	maintainer_email	อีเมลกอง สำนัก หรือฝ่าย ที่ได้รับการมอบหมายให้รับผิดชอบข้อมูล	Text (150 Characters)
6	คำสำคัญ	tag_string	หัวข้อ คำ วลี หรือแท็ก (tag) ที่ใช้ระบุคำสำคัญในชุดข้อมูล	Text แยกแต่ละ Keywords ด้วย “,” (comma) (200 Characters)
7	รายละเอียด	notes	คำอธิบายรายละเอียดที่สำคัญของชุดข้อมูลอย่างสั้น เช่น คำนิยาม ชุดข้อมูลเกี่ยวกับอะไร มีวิธีการจัดเก็บแบบใด กลุ่มเป้าหมายผู้ใช้งานข้อมูลเป็นใคร	Text (1,000 Characters)
8	วัตถุประสงค์	objective	อธิบายที่มาและวัตถุประสงค์ของการจัดทำชุดข้อมูล เช่น กฎหมาย ภารกิจ โครงการตามแผนยุทธศาสตร์ และเพื่อใช้ในการวิเคราะห์หรือตอบโจทย์ในประเด็นยุทธศาสตร์ในเรื่องใดที่ผู้ใช้ต้องการ	Code (Character 2 digits) (01 - 99)
9.1	หน่วยความถี่ของการปรับปรุงข้อมูล	update_frequency_unit	<u>สำหรับข้อมูลระยะสั้น และข้อมูลภูมิสารสนเทศเชิงพื้นที่</u> : ความถี่ที่ข้อมูลในระบบคลังข้อมูลถูกปรับปรุง/เพิ่ม หรือเปลี่ยนแปลง <u>สำหรับข้อมูลสถิติ</u> : ความถี่ในการเผยแพร่ต่อผู้ใช้ข้อมูล	Code (1 Character (A – Z))
9.2	ค่าความถี่ของการปรับปรุงข้อมูล	update_frequency_internal	ใช้คุณสมบัตินี้ประกอบกับหน่วยความถี่ในการปรับปรุงข้อมูล ตัวอย่างเช่น ถ้าชุดข้อมูลมีการปรับปรุงทุกๆ 2 ปี ท่านสามารถใส่ “2” สำหรับค่าความถี่ และ “รายปี” สำหรับหน่วยความถี่	Number หรือ เว้นว่างไว้
10	ขอบเขตเชิงภูมิศาสตร์หรือเชิงพื้นที่	geo_coverage	<u>สำหรับข้อมูลระยะสั้น และข้อมูลภูมิสารสนเทศเชิงพื้นที่</u> : มิติการจัดจำแนกข้อมูลพื้นที่ในระดับย่อยที่สุดในการจัดเก็บข้อมูล <u>สำหรับข้อมูลสถิติ</u> : มิติการจัดจำแนกข้อมูลพื้นที่ในระดับย่อยที่สุดในการนำเสนอข้อมูล	Code (Character 2 digits) (00 – 99)

ที่	ชื่อรายการไทย	ชื่อทางเทคนิค	คำอธิบาย	ตัวเลือก/รูปแบบ
11	แหล่งที่มา	data_source	แหล่งที่มาของข้อมูลที่น่ามาจัดทำชุดข้อมูลพร้อมหน่วยงานที่จัดทำ เช่น สํารวจภาวะการทำงาน ของประชากร (สำนักงานสถิติแห่งชาติ) ฐานข้อมูลทะเบียนราษฎร์ (กรมการปกครอง)	Text (200 Characters)
12	รูปแบบการเก็บข้อมูล	data_format	รูปแบบของการจัดเก็บข้อมูล	Code (Character 2 digits) (01 – 99)
13	หมวดหมู่ข้อมูลตาม ธรรมชาติข้อมูล ภาครัฐ	data_category	หมวดหมู่ข้อมูลตามธรรมชาติข้อมูลภาครัฐ	Code (Character 1 digits (1 – 4))
14	สัญญาอนุญาตให้ใช้ข้อมูล	license_id	สัญญาอนุญาตให้ใช้ข้อมูลต้องสอดคล้องกับ หมวดหมู่ข้อมูลตามธรรมชาติข้อมูลภาครัฐ	Code (Character 1 digits (01 - 99))

2) คำอธิบายข้อมูลทางเลือก (Optional Metadata) เป็นส่วนหนึ่งของรายละเอียดข้อมูลเพิ่มเติมที่ช่วยให้ รายละเอียดของคำอธิบายข้อมูลมีความสมบูรณ์มากยิ่งขึ้น

3) พจนานุกรมข้อมูล (Data Dictionary) เป็นส่วนหนึ่งของเมทาดาทาที่มีหน้าที่อธิบายข้อมูลภายในชุด ข้อมูลอย่างละเอียดเป็นรายตัวแปร (Attribute) เพื่อสนับสนุนให้ผู้ที่ต้องการใช้ข้อมูลสามารถเข้าใจชุดข้อมูลใน

คำอธิบายข้อมูล ส่วนที่เป็นทางเลือก
(Optional Metadata)

ข้อมูล ระเบียบ	ข้อมูล หลากหลาย ประเภท	ข้อมูล ประเภท อื่น ๆ	ข้อมูลสถิติ	ข้อมูลภูมิสารสนเทศเชิงพื้นที่
15 เจ็อบไทม์ในการเข้าถึงข้อมูล			15 เจ็อบไทม์ในการเข้าถึงข้อมูล	15 เจ็อบไทม์ในการเข้าถึงข้อมูล
16 วันที่เริ่มต้นสร้าง			16 ปีข้อมูลก็เริ่มต้นจัดทำ	16 ชุดข้อมูลภูมิศาสตร์ (8 ทางเลือก)
17 วันที่ปรับปรุงข้อมูลล่าสุด			17 ปีข้อมูลล่าสุดที่เผยแพร่	17 มาตราส่วน (6 ทางเลือก)
18 URL			18 วันที่กำหนดเผยแพร่ข้อมูล	18.1 ค่าพิกัดรอบพื้นที่ด้านทิศตะวันตก
19 ผู้สนับสนุนหรือผู้ร่วมดำเนินการ (7 ทางเลือก)			19 วันที่ปรับปรุงข้อมูลล่าสุด	18.2 ค่าพิกัดรอบพื้นที่ด้านทิศตะวันออก
20 หน่วยงานที่ปล่อยข้อมูลของการจัดเก็บข้อมูล (13 ทางเลือก)			20 การจัดทำแบบ (14 ทางเลือก)	18.3 ค่าพิกัดรอบพื้นที่ด้านทิศเหนือ
21 ภาษาที่ใช้ (14 ทางเลือก)			21 หน่วยวัด	18.4 ค่าพิกัดรอบพื้นที่ด้านทิศใต้
22 ชุดข้อมูลที่มีคุณค่าสูง			22 หน่วยตัวคูณ (15 ทางเลือก)	19 ความถูกต้องของตำแหน่ง
23 ข้อมูลอ้างอิง			23 วิธีการคำนวณ	20 เวลาอ้างอิง
			24 มาตรฐานการจัดทำข้อมูล	21 วันที่ปรับปรุงข้อมูลล่าสุด
			25 URL	22 วันที่กำหนดเผยแพร่ข้อมูล
			26 ภาษาที่ใช้	23 วันที่เผยแพร่ข้อมูล
			27 สถิติทางการ	24 URL
				25 ภาษาที่ใช้

ระดับตัวแปร มีประโยชน์ในการตัดสินใจว่าชุดข้อมูลนั้นมีข้อมูลตามที่ต้องการใช้ข้อมูลกำลังค้นหาอยู่หรือไม่ โดยมีส่วนที่บังคับจะต้องทำการอธิบายข้อมูลรายตัวแปร 3 รายการ ได้แก่ ชื่อตัวแปรข้อมูล ชนิดของตัวแปรข้อมูล และ คำอธิบายตัวแปรข้อมูล

ในการจัดทำบัญชีข้อมูล (Data Catalog) นี้ กำหนดให้หน่วยงานจัดทำคำอธิบายข้อมูลส่วนหลัก (Mandatory Metadata) ซึ่งเป็นส่วนที่บังคับต้องทำการอธิบายข้อมูล โดยอาจทำคำอธิบายข้อมูลตามข้อ 2 และ ข้อ 3 ด้วยหรือไม่ก็ได้

คำอธิบายชุดข้อมูล (Meta Data)

ลำดับที่/ชื่อรายการ	รายละเอียด
รหัสชุดข้อมูลตามที่กำหนด	DataSet_52_01
1. ประเภทข้อมูล	ข้อมูลระเบียบ
2. ชื่อชุดข้อมูล	ผลิตภัณฑ์ที่ผ่านมาตรฐานผลิตภัณฑ์ชุมชน (มผช.)
3. องค์กร	สำนักงานอุตสาหกรรมจังหวัดเพชรบุรี
4. ชื่อผู้ติดต่อ	กลุ่มส่งเสริมและพัฒนาอุตสาหกรรม
5. อีเมลผู้ติดต่อ	moi_phetchaburi@industry.go.th
6. คำสำคัญ	ผู้ประกอบการอาหารที่ได้มาตรฐาน มผช.
7. รายละเอียด	ผู้ประกอบการประเภทอาหารที่ได้รับการรับรองมาตรฐานผลิตภัณฑ์ชุมชน
8. วัตถุประสงค์	พันธกิจหน่วยงาน
9.1 หน่วยงานที่ขอการปรับปรุงข้อมูล	ตามเวลาจริง
9.2 ค่าความถี่ของการปรับปรุงข้อมูล	
10. ขอบเขตเชิงภูมิศาสตร์หรือเชิงพื้นที่	จังหวัด
11. แหล่งที่มา	ผู้ประกอบการอาหารที่ผ่านมาตรฐานผลิตภัณฑ์ชุมชน (มผช.)
12. รูปแบบการเก็บข้อมูล	XLS
13. หมวดหมู่ข้อมูลตามธรรมชาติของข้อมูลภาครัฐ	ข้อมูลสาธารณะ
14. สัญญาอนุญาตให้ใช้ข้อมูล	License not specified
15. เงื่อนไขในการเข้าถึงข้อมูล	ไม่มี
16. วันที่เริ่มต้นสร้าง	1/1/2564
17. วันที่ปรับปรุงข้อมูลล่าสุด	1/12/2565
18. URL	
19. ผู้สนับสนุนหรือผู้ร่วมดำเนินการ	หน่วยงานของรัฐ
20. หน่วยงานที่ย่อยที่สุดของการจัดเก็บข้อมูล	บริษัท/ห้างร้าน/สถานประกอบการ
21. ภาษาที่ใช้	ไทย
22. ชุดข้อมูลที่มีคุณค่าสูง	
23. ข้อมูลอ้างอิง	

ลำดับที่/ชื่อรายการ	รายละเอียด
รหัสชุดข้อมูลตามที่กำหนด	DataSet_52_02
1. ประเภทข้อมูล	ข้อมูลสถิติ
2. ชื่อชุดข้อมูล	ผู้ประกอบการอาหารที่ผ่านมาตรฐานผลิตภัณฑ์ชุมชน (มผช.)
3. องค์กร	สำนักงานอุตสาหกรรมจังหวัดเพชรบุรี
4. ชื่อผู้ติดต่อ	กลุ่มส่งเสริมและพัฒนาอุตสาหกรรม
5. อีเมลผู้ติดต่อ	moi_phetchaburi@industry.go.th
6. คำสำคัญ	ผู้ประกอบการอาหารที่ได้มาตรฐาน มผช.
7. รายละเอียด	ผู้ประกอบการประเภทอาหารที่ได้รับการรับรองมาตรฐานผลิตภัณฑ์ชุมชน
8. วัตถุประสงค์	เพื่อการให้บริการประชาชน
9.1 หน่วยความถี่ของการปรับปรุงข้อมูล	ตามเวลาจริง
9.2 ค่าความถี่ของการปรับปรุงข้อมูล	
10. ขอบเขตเชิงภูมิศาสตร์หรือเชิงพื้นที่	จังหวัด
11. แหล่งที่มา	ผู้ประกอบการอาหารที่ผ่านมาตรฐานผลิตภัณฑ์ชุมชน (มผช.)
12. รูปแบบการเก็บข้อมูล	XLS
13. หมวดหมู่ข้อมูลตามธรรมาภิบาล ข้อมูลภาครัฐ	ข้อมูลสาธารณะ
14. สัญญาอนุญาตให้ใช้ข้อมูล	License not specified
15. เงื่อนไขในการเข้าถึงข้อมูล	ไม่มี
16. ปีข้อมูลที่เริ่มต้นจัดทำ	1/1/2565
17. ปีข้อมูลล่าสุดที่เผยแพร่	1/12/2565
18. วันที่กำหนดเผยแพร่ข้อมูล	18/2/2566
19. วันที่ปรับปรุงข้อมูลล่าสุด	18/2/2566
20. การจัดจำแนก	อุตสาหกรรม/ประเภทกิจการ
21. หน่วยวัด	แห่ง
22. หน่วยตัวคูณ	หน่วย
23. วิธีการคำนวณ	
24. มาตรฐานการจัดทำข้อมูล	
25. URL	
26. ภาษาที่ใช้	ไทย
27. สถิติทางการ	

ลำดับที่/ชื่อรายการ	รายละเอียด
รหัสชุดข้อมูลตามที่กำหนด	DataSet_52_03
1. ประเภทข้อมูล	ข้อมูลสถิติ
2. ชื่อชุดข้อมูล	ร้านอาหารและแผงลอยที่ได้รับรองมาตรฐานของกระทรวงสาธารณสุข (Clean Food Good Test)
3. องค์กร	สำนักงานสาธารณสุขจังหวัดเพชรบุรี
4. ชื่อผู้ติดต่อ	กลุ่มงานอนามัยสิ่งแวดล้อมและอาชีวอนามัย
5. อีเมลผู้ติดต่อ	pho7601@health.moph.go.th
6. คำสำคัญ	ร้านอาหารปลอดภัยได้มาตรฐาน
7. รายละเอียด	จำนวนร้านอาหารและแผงลอยที่ได้รับรองมาตรฐานของกระทรวงสาธารณสุข (Clean Food Good Test)
8. วัตถุประสงค์	พันธกิจหน่วยงาน
9.1 หน่วยความถี่ของการปรับปรุงข้อมูล	ปี
9.2 ค่าความถี่ของการปรับปรุงข้อมูล	1
10. ขอบเขตเชิงภูมิศาสตร์หรือเชิงพื้นที่	จังหวัด
11. แหล่งที่มา	โครงการประเมินมาตรฐานสุขาภิบาลอาหาร “สถานที่จำหน่ายอาหาร” อาหารสะอาด รสชาติอร่อย (Clean Food Good Taste)
12. รูปแบบการเก็บข้อมูล	XLS
13. หมวดหมู่ข้อมูลตามธรรมาภิบาลข้อมูลภาครัฐ	ข้อมูลสาธารณะ
14. สัญญาอนุญาตให้ใช้ข้อมูล	License not specified
15. เจือจางในการเข้าถึงข้อมูล	ไม่มี
16. ปีข้อมูลที่เริ่มต้นจัดทำ	1/1/2560
17. ปีข้อมูลล่าสุดที่เผยแพร่	1/12/2565
18. วันที่กำหนดเผยแพร่ข้อมูล	30/7/2564
19. วันที่ปรับปรุงข้อมูลล่าสุด	1/3/2566
20. การจัดจำแนก	ไม่มี
21. หน่วยวัด	แห่ง
22. หน่วยตัวคูณ	หน่วย
23. วิธีการคำนวณ	
24. มาตรฐานการจัดทำข้อมูล	
25. URL	
26. ภาษาที่ใช้	ไทย
27. สถิติทางการ	

ลำดับที่/ชื่อรายการ	รายละเอียด
รหัสชุดข้อมูลตามที่กำหนด	DataSet_51_02
1. ประเภทข้อมูล	ข้อมูลระยะเบียน
2. ชื่อชุดข้อมูล	รายชื่อผู้ประกอบการที่ขึ้นทะเบียน OTOP
3. องค์กร	สำนักงานพัฒนาชุมชนจังหวัดเพชรบุรี
4. ชื่อผู้ติดต่อ	กลุ่มงานส่งเสริมการพัฒนาชุมชน
5. อีเมลผู้ติดต่อ	phatchaburi@cdd.go.th
6. คำสำคัญ	ร้านค้าขึ้นทะเบียน OTOP
7. รายละเอียด	รายชื่อผู้ประกอบการ ทุกประเภท ที่ขึ้นทะเบียน OTOP จ.เพชรบุรี
8. วัตถุประสงค์	พันธกิจหน่วยงาน
9.1 หน่วยงานที่ขอการปรับปรุงข้อมูล	ตามเวลาจริง
9.2 ค่าความถี่ของการปรับปรุงข้อมูล	
10. ขอบเขตเชิงภูมิศาสตร์หรือเชิงพื้นที่	จังหวัด
11. แหล่งที่มา	โครงการหนึ่งตำบล หนึ่งผลิตภัณฑ์ (OTOP)
12. รูปแบบการเก็บข้อมูล	XLS
13. หมวดหมู่ข้อมูลตามธรรมาภิบาลข้อมูลภาครัฐ	ข้อมูลสาธารณะ
14. สัญญาอนุญาตให้ใช้ข้อมูล	License not specified
15. เงื่อนไขในการเข้าถึงข้อมูล	ไม่มี
16. วันที่เริ่มต้นสร้าง	1/1/2564
17. วันที่ปรับปรุงข้อมูลล่าสุด	1/12/2565
18. URL	https://phetchaburi.cdd.go.th/service/one-tambon-one-product-2
19. ผู้สนับสนุนหรือผู้ร่วมดำเนินการ	หน่วยงานของรัฐ
20. หน่วยงานที่ย่อยที่สุดของการจัดเก็บข้อมูล	บริษัท/ห้างร้าน/สถานประกอบการ
21. ภาษาที่ใช้	ไทย
22. ชุดข้อมูลที่มีคุณค่าสูง	
23. ข้อมูลอ้างอิง	

ลำดับที่/ชื่อรายการ	รายละเอียด
รหัสชุดข้อมูลตามที่กำหนด	DataSet_41_02
1. ประเภทข้อมูล	ข้อมูลสถิติ
2. ชื่อชุดข้อมูล	รายได้จากการท่องเที่ยวชาวไทยและต่างชาติ
3. องค์กร	สำนักงานการท่องเที่ยวและกีฬาจังหวัดเพชรบุรี
4. ชื่อผู้ติดต่อ	กลุ่มยุทธศาสตร์
5. อีเมลผู้ติดต่อ	phetchaburi@mots.go.th
6. คำสำคัญ	รายได้จากการท่องเที่ยว
7. รายละเอียด	รายได้จากการท่องเที่ยว (รายได้จากผู้เยี่ยมเยือนชาวไทย รวมทั้งรายได้จากผู้เยี่ยมเยือนชาวต่างชาติ)
8. วัตถุประสงค์	
9.1 หน่วยความถี่ของการปรับปรุงข้อมูล	
9.2 ค่าความถี่ของการปรับปรุงข้อมูล	
10. ขอบเขตเชิงภูมิศาสตร์หรือเชิงพื้นที่	
11. แหล่งที่มา	
12. รูปแบบการเก็บข้อมูล	XLS
13. หมวดหมู่ข้อมูลตามธรรมาภิบาลข้อมูลภาครัฐ	ข้อมูลสาธารณะ
14. สัญญาอนุญาตให้ใช้ข้อมูล	License not specified
15. เงื่อนไขในการเข้าถึงข้อมูล	ไม่มี
16. ปีข้อมูลที่เริ่มต้นจัดทำ	
17. ปีข้อมูลล่าสุดที่เผยแพร่	
18. วันที่กำหนดเผยแพร่ข้อมูล	1/3/2566
19. วันที่ปรับปรุงข้อมูลล่าสุด	10/3/2566
20. การจัดจำแนก	ไม่มี
21. หน่วยวัด	บาท
22. หน่วยตัวคูณ	หน่วย
23. วิธีการคำนวณ	
24. มาตรฐานการจัดทำข้อมูล	
25. URL	https://phetchaburi.mots.go.th/
26. ภาษาที่ใช้	ไทย
27. สถิติทางการ	

ลำดับที่/ชื่อรายการ	รายละเอียด
รหัสชุดข้อมูลตามที่กำหนด	DataSet_42_01
1. ประเภทข้อมูล	ข้อมูลระเบียบ
2. ชื่อชุดข้อมูล	งบประมาณดำเนินงานกิจกรรม/โครงการที่จัดขึ้นเพื่อส่งเสริมการท่องเที่ยว
3. องค์กร	สำนักงานจังหวัดเพชรบุรี
4. ชื่อผู้ติดต่อ	กลุ่มงานยุทธศาสตร์และข้อมูลเพื่อการพัฒนาจังหวัด
5. อีเมลผู้ติดต่อ	phetchaburi@moi.go.th
6. คำสำคัญ	กิจกรรมส่งเสริมการท่องเที่ยว,โครงการส่งเสริมการท่องเที่ยว,ส่งเสริมการท่องเที่ยว
7. รายละเอียด	งบประมาณดำเนินงานกิจกรรม/โครงการที่จัดขึ้นเพื่อส่งเสริมการท่องเที่ยวในจังหวัดเพชรบุรี ตามประเด็นการพัฒนาจังหวัดที่ 4 การพัฒนาแบบมีส่วนร่วมสู่เมืองสร้างสรรค์ระดับสากล ด้วยทุนทางศิลปะ วัฒนธรรม การท่องเที่ยว บนฐานทรัพยากร อัตลักษณ์ของท้องถิ่นและศักยภาพของพื้นที่
8. วัตถุประสงค์	เพื่อให้บริการประชาชน
9.1 หน่วยความถี่ของการปรับปรุงข้อมูล	ตามเวลาจริง
9.2 ค่าความถี่ของการปรับปรุงข้อมูล	
10. ขอบเขตเชิงภูมิศาสตร์หรือเชิงพื้นที่	จังหวัด
11. แหล่งที่มา	แผนพัฒนาจังหวัดเพชรบุรี พ.ศ. 2566 - 2570 (ฉบับทบทวน ประจำปีงบประมาณ พ.ศ. 2567)
12. รูปแบบการเก็บข้อมูล	XLS
13. หมวดหมู่ข้อมูลตามธรรมาภิบาลข้อมูลภาครัฐ	ข้อมูลสาธารณะ
14. สัญญาอนุญาตให้ใช้ข้อมูล	License not specified
15. เงื่อนไขในการเข้าถึงข้อมูล	ไม่มี
16. วันที่เริ่มต้นสร้าง	1/3/2566
17. วันที่ปรับปรุงข้อมูลล่าสุด	12/3/2566
18. URL	https://phetchaburi.mots.go.th/
19. ผู้สนับสนุนหรือผู้ร่วมดำเนินการ	หน่วยงานของรัฐ
20. หน่วยที่ย่อยที่สุดของการจัดเก็บข้อมูล	กิจกรรม/โครงการ
21. ภาษาที่ใช้	ไทย
22. ชุดข้อมูลที่มีคุณค่าสูง	
23. ข้อมูลอ้างอิง	

ลำดับที่/ชื่อรายการ	รายละเอียด
รหัสชุดข้อมูลตามที่กำหนด	DataSet_42_02
1. ประเภทข้อมูล	ข้อมูลสถิติ
2. ชื่อชุดข้อมูล	ธุรกิจที่พัก_โรงแรม/Home stay/Guest House ที่ได้รับรองมาตรฐาน
3. องค์กร	สำนักงานการท่องเที่ยวและกีฬาจังหวัดเพชรบุรี
4. ชื่อผู้ติดต่อ	กลุ่มยุทธศาสตร์
5. อีเมลผู้ติดต่อ	phetchaburi@mots.go.th
6. คำสำคัญ	ที่พัก,โรงแรม
7. รายละเอียด	จำนวนและรายชื่อธุรกิจที่พัก_โรงแรม/Home stay/Guest House ที่ได้รับรองมาตรฐานในจังหวัดเพชรบุรี
8. วัตถุประสงค์	
9.1 หน่วยความถี่ของการปรับปรุงข้อมูล	
9.2 ค่าความถี่ของการปรับปรุงข้อมูล	
10. ขอบเขตเชิงภูมิศาสตร์หรือเชิงพื้นที่	
11. แหล่งที่มา	
12. รูปแบบการเก็บข้อมูล	XLS
13. หมวดหมู่ข้อมูลตามธรรมชาติ บาลข้อมูลภาครัฐ	ข้อมูลสาธารณะ
14. สัญญาอนุญาตให้ใช้ข้อมูล	License not specified
15. เงื่อนไขในการเข้าถึงข้อมูล	ไม่มี
16. ปีข้อมูลที่เริ่มต้นจัดทำ	
17. ปีข้อมูลล่าสุดที่เผยแพร่	
18. วันที่กำหนดเผยแพร่ข้อมูล	1/3/2566
19. วันที่ปรับปรุงข้อมูลล่าสุด	10/3/2566
20. การจัดจำแนก	ไม่มี
21. หน่วยวัด	แห่ง
22. หน่วยตัวคูณ	หน่วย
23. วิธีการคำนวณ	
24.มาตรฐานการจัดทำข้อมูล	
25. URL	https://phetchaburi.mots.go.th/
26. ภาษาที่ใช้	ไทย
27. สถิติทางการ	

ลำดับที่/ชื่อรายการ	รายละเอียด
รหัสชุดข้อมูลตามที่กำหนด	DataSet_42_07
1. ประเภทข้อมูล	ข้อมูลสถิติ
2. ชื่อชุดข้อมูล	รายได้จากธุรกิจจำหน่ายสินค้าและของที่ระลึก
3. องค์กร	สำนักงานการท่องเที่ยวและกีฬาจังหวัดเพชรบุรี
4. ชื่อผู้ติดต่อ	กลุ่มยุทธศาสตร์
5. อีเมลผู้ติดต่อ	phetchaburi@mots.go.th
6. คำสำคัญ	จำหน่ายสินค้าและของที่ระลึก,ของที่ระลึก,สินค้า,สินค้าที่ระลึก
7. รายละเอียด	รายได้จากธุรกิจจำหน่ายสินค้าและของที่ระลึก ของจังหวัดเพชรบุรี
8. วัตถุประสงค์	
9.1 หน่วยความถี่ของการปรับปรุงข้อมูล	
9.2 ค่าความถี่ของการปรับปรุงข้อมูล	
10. ขอบเขตเชิงภูมิศาสตร์หรือเชิงพื้นที่	
11. แหล่งที่มา	
12. รูปแบบการเก็บข้อมูล	XLS
13. หมวดหมู่ข้อมูลตามธรรมชาติของข้อมูลภาครัฐ	ข้อมูลสาธารณะ
14. สัญญาอนุญาตให้ใช้ข้อมูล	License not specified
15. เงื่อนไขในการเข้าถึงข้อมูล	ไม่มี
16. ปีข้อมูลที่เริ่มต้นจัดทำ	
17. ปีข้อมูลล่าสุดที่เผยแพร่	
18. วันที่กำหนดเผยแพร่ข้อมูล	1/3/2566
19. วันที่ปรับปรุงข้อมูลล่าสุด	10/3/2566
20. การจัดจำแนก	ไม่มี
21. หน่วยวัด	บาท
22. หน่วยตัวคูณ	หน่วย
23. วิธีการคำนวณ	
24. มาตรฐานการจัดทำข้อมูล	
25. URL	https://phetchaburi.mots.go.th/
26. ภาษาที่ใช้	ไทย
27. สถิติทางการ	

ลำดับที่/ชื่อรายการ	รายละเอียด
รหัสชุดข้อมูลตามที่กำหนด	DataSet_41_03
1. ประเภทข้อมูล	ข้อมูลสถิติ
2. ชื่อชุดข้อมูล	แหล่งท่องเที่ยวทุกประเภท
3. องค์กร	สำนักงานการท่องเที่ยวและกีฬาจังหวัดเพชรบุรี
4. ชื่อผู้ติดต่อ	กลุ่มยุทธศาสตร์
5. อีเมลผู้ติดต่อ	phetchaburi@mots.go.th
6. คำสำคัญ	แหล่งท่องเที่ยว,ท่องเที่ยว,สถานที่ท่องเที่ยว
7. รายละเอียด	จำนวนแหล่งท่องเที่ยวทุกประเภทในจังหวัดเพชรบุรี แหล่งท่องเที่ยว หมายถึง สถานที่ท่องเที่ยว กิจกรรม และ วัฒนธรรมประเพณีที่สะท้อนให้เห็นถึงอารยธรรม ท้องถิ่นที่มีลักษณะเด่น และสามารถดึงดูดความสนใจ ของนักท่องเที่ยวให้เข้ามาเยี่ยมชม ซึ่งจังหวัดเพชรบุรี มีต้นทุนทางศิลปวัฒนธรรม ประวัติศาสตร์ ศาสนสถาน โบราณสถาน ประเพณี และมรดกที่มีคุณค่าต่าง ๆ ความภาคภูมิใจในอัตลักษณ์ของท้องถิ่น
8. วัตถุประสงค์	พันธกิจหน่วยงาน
9.1 หน่วยความถี่ของการปรับปรุงข้อมูล	ปี
9.2 ค่าความถี่ของการปรับปรุงข้อมูล	1
10. ขอบเขตเชิงภูมิศาสตร์หรือเชิงพื้นที่	อำเภอ
11. แหล่งที่มา	สำนักงานการท่องเที่ยวและกีฬาจังหวัดเพชรบุรี
12. รูปแบบการเก็บข้อมูล	XLS
13. หมวดหมู่ข้อมูลตามธรรมาภิบาลข้อมูล ภาครัฐ	ข้อมูลสาธารณะ
14. สัญญาอนุญาตให้ใช้ข้อมูล	License not specified
15. เงื่อนไขในการเข้าถึงข้อมูล	ไม่มี
16. ปีข้อมูลที่เริ่มต้นจัดทำ	2556
17. ปีข้อมูลล่าสุดที่เผยแพร่	2565
18. วันที่กำหนดเผยแพร่ข้อมูล	1/3/2566
19. วันที่ปรับปรุงข้อมูลล่าสุด	10/3/2566
20. การจัดจำแนก	ไม่มี
21. หน่วยวัด	แห่ง
22. หน่วยตัวคูณ	หน่วย
23. วิธีการคำนวณ	
24. มาตรฐานการจัดทำข้อมูล	
25. URL	https://phetchaburi.mots.go.th/
26. ภาษาที่ใช้	ไทย
27. สถิติทางการ	