



จังหวัดสระแก้ว
Sakaeo Provincial



สระแก้ว



แผนพัฒนาสถิติระดับจังหวัด (พ.ศ. 2566 - 2570)

(ฉบับทบทวน ประจำปีงบประมาณ พ.ศ. 2568)

คณะกรรมการสถิติระดับจังหวัดสระแก้ว

คำนำ

แผนพัฒนาสถิติระดับจังหวัดสระแก้ว พ.ศ. 2566 – 2570 (ฉบับทบทวน ประจำปีงบประมาณ พ.ศ. 2568) มีวัตถุประสงค์ในการขับเคลื่อนการพัฒนาาระบบสถิติประเทศไทยในระดับพื้นที่ โดยเน้นให้ความสำคัญกับการมีส่วนร่วมของหน่วยงานต่าง ๆ ในพื้นที่ ทั้งนี้ การตัดสินใจในแต่ละระดับของพื้นที่ (หมู่บ้าน ตำบล อำเภอ จังหวัด) จำเป็นต้องใช้สถิติที่สะท้อนการดำเนินการของพื้นที่ตามนโยบายของรัฐบาล (Agenda based) และการแก้ไขปัญหาเชิงพื้นที่ (Area based) ซึ่งมีลักษณะเป็นข้อมูลเชิงลึก เป็นระบบ และมีความต้องการเฉพาะ เพื่อใช้ประกอบการตัดสินใจให้ตอบโจทย์การดำเนินนโยบายของรัฐ

การจัดทำแผนพัฒนาสถิติระดับจังหวัดสระแก้ว พ.ศ. 2566 – 2570 (ฉบับทบทวน ประจำปีงบประมาณ พ.ศ. 2568) ฉบับนี้ ได้มีการทบทวนยุทธศาสตร์และแผนที่เกี่ยวข้องกับการพัฒนาในระดับจังหวัด ได้แก่ ยุทธศาสตร์ชาติ 20 ปี แผนแม่บทภายใต้ยุทธศาสตร์ชาติ แผนการปฏิรูปประเทศ เป้าหมายการพัฒนาที่ยั่งยืน (Sustainable Development Goals: SDGs) แผนพัฒนาเศรษฐกิจและสังคมแห่งชาติ ฉบับที่ 13 (พ.ศ. 2566 – 2570) แผนพัฒนาภาค แผนพัฒนากลุ่มจังหวัด แผนพัฒนาจังหวัด (พ.ศ. 2566 – 2570) ที่เป็นปัจจุบัน และแผนพัฒนาอื่น ๆ ที่เกี่ยวข้องกับการพัฒนาจังหวัด รวมทั้งมีการทบทวนแนวทางการพัฒนาสถิติทางการ และแผนกำหนดความรับผิดชอบ เพื่อให้มั่นใจได้ว่า จังหวัดสระแก้ว จะมีสถิติที่สำคัญ จำเป็น และพอเพียงต่อการกำหนดนโยบาย วางแผน และติดตามผลในการพัฒนาจังหวัด

การขับเคลื่อนแผนพัฒนาสถิติระดับจังหวัด พ.ศ. 2566 – 2570 (ฉบับทบทวนประจำปีงบประมาณ พ.ศ. 2568) สู่การปฏิบัติ เป็นการบริหารจัดการระบบสถิติในระดับพื้นที่ โดยมีสำนักงานสถิติ จังหวัด ทั้ง 76 จังหวัด ในฐานะเป็นเลขานุการ คณะกรรมการสถิติระดับจังหวัด ซึ่งเป็นกลไกในการขับเคลื่อนให้จังหวัดมีสถิติที่มีคุณภาพ ตรงตามความ ต้องการของพื้นที่อย่างแท้จริง รวมทั้งเป็นการดำเนินการตามพระราชบัญญัติสถิติ พ.ศ. 2550 มาตรา 6 (1) กำหนดให้สำนักงานสถิติแห่งชาติมีหน้าที่ในการจัดทำแผนแม่บทเกี่ยวกับการดำเนินงานทางสถิติของรัฐ เสนอคณะรัฐมนตรีให้ความเห็นชอบ เพื่อให้การดำเนินงานด้าน สถิติของประเทศมีความเป็นเอกภาพ ข้อมูลสถิติมีมาตรฐาน ลดความซ้ำซ้อนของการจัดทำสถิติ นำไปสู่การแลกเปลี่ยน ข้อมูลระหว่างหน่วยงานภาครัฐและใช้ข้อมูลสถิติและสารสนเทศร่วมกัน และมาตรา 6 (7) กำหนดให้สำนักงานสถิติแห่งชาติบูรณาการข้อมูลจากหน่วยงานภาครัฐอื่น ๆ เพื่อจัดทำฐานข้อมูลสถิติและสารสนเทศของประเทศ เพื่อให้บรรลุวิสัยทัศน์ของร่างแผนแม่บทระบบสถิติประเทศไทย ฉบับที่ 3 (พ.ศ. 2566 – 2570) ที่กำหนดไว้ว่า “ประเทศไทยมีระบบสถิติที่เชื่อถือได้ เพื่อพัฒนาสถิติทางการที่สร้างคุณค่าในการใช้ประโยชน์สู่ความยั่งยืน”

สารบัญ

บทที่ 1	บทนำ	1
	1.1 หลักการและเหตุผล	1
	1.2 วัตถุประสงค์การจัดทำแผนพัฒนาสถิติระดับจังหวัด	3
	1.3 แนวทางการจัดทำแผนพัฒนาสถิติระดับจังหวัด	4
	1.4 คำอธิบายศัพท์	4
บทที่ 2	ยุทธศาสตร์และแผนที่เกี่ยวข้องกับการพัฒนาในระดับจังหวัด	9
	2.1 การศึกษายุทธศาสตร์ที่เกี่ยวข้องกับการพัฒนาในระดับจังหวัด	9
	2.2 การวิเคราะห์ประเด็นการพัฒนาจังหวัดภายใต้แผนพัฒนาจังหวัดที่เป็นปัจจุบัน ที่สอดคล้องกับยุทธศาสตร์และแผนที่เกี่ยวข้องกับการพัฒนาในระดับจังหวัด	17
	2.3 การวิเคราะห์สถานการณ์ แนวโน้ม การพัฒนาในระดับจังหวัด	27
บทที่ 3	บัญชีสถิติทางการที่เกี่ยวข้องกับการพัฒนาในระดับจังหวัด	47
	3.1 บัญชีสถิติทางการตามประเด็นการพัฒนาจังหวัด	47
	3.2 บัญชีสถิติทางการตามตัวชี้วัดการพัฒนาระดับจังหวัด	59
บทที่ 4	สถานการณ์สถิติทางการ และแนวทางการพัฒนาสถิติทางการ/ แผนกำหนดความรับผิดชอบ	60
	4.1 สถานการณ์สถิติทางการ	60
	4.2 แนวทางการพัฒนาสถิติทางการ	62
บทที่ 5	ปัญหา อุปสรรค และข้อเสนอแนะการพัฒนาสถิติทางการ	65
	5.1 ปัญหา อุปสรรค	65
	5.2 ข้อเสนอแนะการพัฒนาสถิติทางการ	66
ภาคผนวก ก	แผนภาพการวิเคราะห์ประเด็นการพัฒนาจังหวัดภายใต้แผนพัฒนาจังหวัด ที่เป็นปัจจุบันที่สอดคล้องกับยุทธศาสตร์และแผนที่เกี่ยวข้องกับการพัฒนา ในระดับจังหวัด	68
ภาคผนวก ข	ตัวชี้วัดการพัฒนาจังหวัด	70
ภาคผนวก ค	คำอธิบายตารางบัญชีสถิติทางการที่เกี่ยวข้องกับการพัฒนาในระดับจังหวัด และคำอธิบายข้อมูล (Metadata)	79
	ภาคผนวก ค1 คำอธิบายตารางบัญชีสถิติทางการที่เกี่ยวข้องกับการพัฒนาในระดับจังหวัด	80
	ภาคผนวก ค2 คำอธิบายข้อมูล (Metadata)	82
คณะผู้จัดทำ		83

สารบัญภาพ

ภาพ 1	แนวคิดการพัฒนาสถิติทางการ	3
ภาพ 2	กรอบแนวคิดการวิเคราะห์นโยบายและยุทธศาสตร์ที่เกี่ยวข้องกับการพัฒนาในระดับจังหวัด	9
ภาพ 3	ยุทธศาสตร์ชาติ 6 ด้านและการแปลงยุทธศาสตร์สู่การปฏิบัติ	10
ภาพ 4	เป้าหมายการพัฒนาที่ยั่งยืน	14
ภาพ 5	การจัดกลุ่ม SDGs ตามปัจจัยที่เชื่อมโยงกันใน 5 มิติ (5Ps)	14
ภาพ 6	การเชื่อมโยงยุทธศาสตร์ระดับประเทศสู่แผนพัฒนาจังหวัดสระแก้ว (พ.ศ. 2566 - 2570) (ฉบับทบทวน ประจำปีงบประมาณ พ.ศ. 2568)	26
ภาพ 7	การเปรียบเทียบค่าดัชนีระหว่างจังหวัด ในปี 2564	29
ภาพ 8	การเปรียบเทียบค่าดัชนีระหว่างปี 2563 และ 2564	30
ภาพ 9	การวิเคราะห์ลำดับความสำคัญของมิติการพัฒนาจังหวัด	31
ภาพ 10	ดัชนีการพัฒนารวมของจังหวัดสระแก้วเทียบกับค่ากลางประเทศ ปี 2560 - 2564	31
ภาพ 11	ดัชนีด้านการพัฒนาคนของจังหวัดสระแก้วเทียบกับค่ากลางประเทศ ปี 2560 - 2564	32
ภาพ 12	ดัชนีการพัฒนาเศรษฐกิจและความมั่งคั่งของจังหวัดสระแก้วเทียบกับค่ากลางประเทศ ปี 2560 - 2564	35
ภาพ 13	ดัชนีการพัฒนาด้านสิ่งแวดล้อมของจังหวัดสระแก้วเทียบกับค่ากลางประเทศ ปี 2560 - 2564	38
ภาพ 14	ดัชนีการพัฒนาด้านสันติภาพและยุติธรรมของจังหวัดสระแก้วเทียบกับค่ากลางประเทศ ปี 2560 - 2564	41
ภาพ 15	ดัชนีด้านพัฒนาด้านความเป็นหุ้นส่วนพัฒนาของจังหวัดสระแก้วเทียบกับค่ากลางประเทศ ปี 2560 - 2564	43
ภาพ 16	ห่วงโซ่คุณค่า (Value Chain) “คุณภาพชีวิตของจังหวัดสระแก้ว”	50
ภาพ 17	ห่วงโซ่คุณค่า (Value Chain) “สินค้าเกษตรของจังหวัดสระแก้ว”	52
ภาพ 18	ห่วงโซ่คุณค่า (Value Chain) “การท่องเที่ยวจังหวัดสระแก้ว”	54
ภาพ 19	ห่วงโซ่คุณค่า (Value Chain) “ศูนย์กลางโลจิสติกส์”	56
ภาพ 20	ห่วงโซ่คุณค่า (Value Chain) “ความมั่นคงของจังหวัดสระแก้ว”	58
ภาพ 21	QR Code แสดงตารางบัญชีสถิติทางการที่เกี่ยวข้องกับการพัฒนาในระดับจังหวัด สระแก้ว	59
ภาพ 22	จำนวนรายการสถิติทางการจำแนกตามบัญชีสถิติทางการและสถานะความพร้อมเผยแพร่ของข้อมูล	61
ภาพ 23	QR Code รายการสถิติทางการที่กรมเป็นเจ้าของข้อมูล	62
ภาพ 24	QR Code รายการสถิติทางการที่หน่วยงานในจังหวัดเป็นเจ้าของข้อมูล	63
ภาพ 25	จำนวนรายการสถิติทางการจำแนกตามความเป็นเจ้าของและความพร้อมเผยแพร่ของข้อมูล	63

สารบัญภาพ (ต่อ)

ภาพ 26	QR Code แนวทางการพัฒนาสถิติทางการที่ความพร้อมเผยแพร่เป็น Tier 1	64
ภาพ ก1	การวิเคราะห์ประเด็นการพัฒนาจังหวัด ภายใต้แผนพัฒนาจังหวัดที่เป็นปัจจุบันที่สอดคล้องกับยุทธศาสตร์และแผนที่เกี่ยวข้องกับการพัฒนาในระดับจังหวัด	69
ภาพ ข1	ดัชนีรวมการพัฒนาจังหวัด	71
ภาพ ข2	ดัชนีผสม มิติการพัฒนาคน (People)	72
ภาพ ข3	ดัชนีผสม มิติเศรษฐกิจและความมั่งคั่ง (Prosperity)	73
ภาพ ข4	ดัชนีผสม มิติสิ่งแวดล้อม (Planet)	74
ภาพ ข5	ดัชนีผสม มิติสันติภาพและยุติธรรม (Peace)	75
ภาพ ข6	ดัชนีผสม มิติความเป็นหุ้นส่วนการพัฒนา (Partnership)	76
ภาพ ข7	ดัชนีการพัฒนาระดับจังหวัดสระแก้ว	77
ภาพ ค2	QR Code แสดงคำอธิบายข้อมูล (Metadata)	82

สารบัญตาราง

	หน้า
ตาราง 1 ความสอดคล้องระหว่างประเด็นหมุดหมายตามแผนพัฒนาเศรษฐกิจและสังคมแห่งชาติ ฉบับที่ 13 และประเด็นการพัฒนาจังหวัดของแผนพัฒนาจังหวัดฯ	17
ตาราง 2 ตัวชี้วัดตามแผนพัฒนาเศรษฐกิจและสังคมแห่งชาติ ฉบับที่ 13 และความสอดคล้องระหว่างตัวชี้วัดตามแผนพัฒนาจังหวัดฯ	19
ตาราง 3 การวิเคราะห์ประเด็นการพัฒนาจังหวัดภายใต้แผนพัฒนาจังหวัดที่เป็นปัจจุบัน ที่สอดคล้องกับยุทธศาสตร์ชาติ (พ.ศ. 2561– 2580)	20
ตาราง 4 การวิเคราะห์ประเด็นการพัฒนาจังหวัดภายใต้แผนพัฒนาจังหวัดที่เป็นปัจจุบัน ที่สอดคล้องกับแผนแม่บทภายใต้ยุทธศาสตร์ชาติ	21
ตาราง 5 การวิเคราะห์ประเด็นการพัฒนาจังหวัดภายใต้แผนพัฒนาจังหวัดที่เป็นปัจจุบัน ที่สอดคล้องกับแผนการปฏิรูปประเทศ 13 ด้าน	22
ตาราง 6 การวิเคราะห์ประเด็นการพัฒนาจังหวัดภายใต้แผนพัฒนาจังหวัดที่เป็นปัจจุบัน ที่สอดคล้องกับแผนพัฒนาเศรษฐกิจและสังคมแห่งชาติ ฉบับที่ 13	22
ตาราง 7 การวิเคราะห์ประเด็นการพัฒนาจังหวัดภายใต้แผนพัฒนาจังหวัดที่เป็นปัจจุบัน ที่สอดคล้องกับเป้าหมายการพัฒนาที่ยั่งยืน (SDGs)	23
ตาราง 8 การวิเคราะห์ประเด็นการพัฒนาจังหวัดภายใต้แผนพัฒนาจังหวัดที่เป็นปัจจุบัน ที่สอดคล้องกับกรอบแผนพัฒนาภาคตะวันออก (พ.ศ. 2566 – 2570)	25
ตาราง 9 การวิเคราะห์ประเด็นการพัฒนาจังหวัดภายใต้แผนพัฒนาจังหวัดที่เป็นปัจจุบัน ที่สอดคล้องกับ แผนพัฒนากลุ่มจังหวัดภาคตะวันออก 2 (พ.ศ. 2566 – 2570)	25
ตาราง 10 การวิเคราะห์ประเด็นการพัฒนาจังหวัด ภายใต้แผนพัฒนาจังหวัดที่เป็นปัจจุบัน ที่สอดคล้องกับยุทธศาสตร์และแผนที่เกี่ยวข้องกับแผนพัฒนาจังหวัดสระแก้ว (พ.ศ. 2566 – 2570)	25
ตาราง 11 การเปรียบเทียบค่าดัชนีระหว่างจังหวัดในปี 2564	29
ตาราง 12 การเปรียบเทียบค่าดัชนีระหว่างปี 2564 – 2563	30
ตาราง 13 ตัวชี้วัดที่ต้องพัฒนาและตัวชี้วัดที่มีการพัฒนาที่ดีของดัชนีด้านการพัฒนาคน	33
ตาราง 14 ตัวชี้วัดที่ต้องพัฒนาและตัวชี้วัดที่มีการพัฒนาที่ดีของดัชนีด้านเศรษฐกิจและความมั่งคั่ง	36
ตาราง 15 ตัวชี้วัดที่ต้องพัฒนาและตัวชี้วัดที่มีการพัฒนาที่ดีของดัชนีด้านพัฒนาด้านสิ่งแวดล้อม	39
ตาราง 16 ตัวชี้วัดที่ต้องพัฒนาและตัวชี้วัดที่มีการพัฒนาที่ดีของดัชนีด้านสันติภาพและยุติธรรม	41
ตาราง 17 ตัวชี้วัดที่ต้องพัฒนาและตัวชี้วัดที่มีการพัฒนาที่ดีของดัชนีด้านความเป็นหุ้นส่วนพัฒนา	43
ตาราง 18 ลำดับความสำคัญของมิติการพัฒนาจังหวัดสระแก้ว	45
ตาราง 19 จำนวนรายการสถิติทางการ จำแนกตามบัญชีสถิติทางการ ความพร้อมเผยแพร่ของข้อมูลและความเป็นเจ้าของข้อมูล	62
ตาราง ข1 ค่าตัวชี้วัดการพัฒนาระดับจังหวัดสระแก้ว	78
ตาราง ค1 คำอธิบายตารางบัญชีสถิติทางการที่เกี่ยวข้องกับการพัฒนาในระดับจังหวัดสระแก้ว	80

บทนำ

1.1 หลักการและเหตุผล

“สถิติ” เป็นวัตถุดิบสำคัญในการกำหนดนโยบาย การวางแผน การตัดสินใจในเรื่องต่าง ๆ ได้อย่างมีเหตุผล ชัดเจน มีหลักฐานเชิงประจักษ์ (Evidence-Based) รวมทั้งการขับเคลื่อนการดำเนินงาน การติดตาม และการประเมินผลตามแผนที่กำหนดไว้ในทุกระดับ ดังนั้น ในการขับเคลื่อนการพัฒนาประเทศ รัฐบาลจึงจำเป็นต้องมีข้อมูลต่าง ๆ เพื่อใช้ในการกำหนดยุทธศาสตร์ วางแผน และติดตามความก้าวหน้าการดำเนินงานตามนโยบายต่าง ๆ

การพัฒนาเทคโนโลยีดิจิทัลส่งผลให้มีข้อมูลและสถิติจำนวนมากเกิดขึ้นจากระบบทะเบียน และการใช้ชีวิตประจำวัน ซึ่งเป็นโอกาสสำคัญในการนำมาใช้พัฒนาประเทศ โดยประเทศไทยใช้ระบบสถิติแบบกระจายงาน (Decentralized statistical system) เพื่อให้ผู้กำหนดนโยบายมองเห็นภาพรวมผ่านเป้าหมายและตัวชี้วัดได้อย่างแท้จริง

ดังนั้น การพัฒนาระบบสถิติของประเทศจึงเป็นสิ่งจำเป็น เพื่อให้มีสถิติที่สนับสนุนการวางแผนพัฒนาประเทศ โดยประเทศไทยได้ใช้กรอบแนวคิด “Demand-Driven” ซึ่งเน้นการผลิตสถิติทางการที่มีคุณภาพ ตรงตามความต้องการใช้งานอย่างแท้จริง สำหรับใช้ติดตามผลการพัฒนาประเทศในด้านเศรษฐกิจ สังคม และทรัพยากรธรรมชาติและสิ่งแวดล้อม นอกจากนี้ ประเทศไทยยังให้ความสำคัญกับการบริหารจัดการระบบสถิติให้มีความน่าเชื่อถือและมีคุณลักษณะ “เหมาะสมต่อการใช้งาน (Fitness for use)” โดยครอบคลุมมิติต่าง ๆ ได้แก่ ความตรงตามความต้องการของผู้ใช้ ความถูกต้องแม่นยำ ความทันเวลา การเข้าถึงได้ง่าย และการเปรียบเทียบกันได้ รวมถึงสามารถสนับสนุนการพัฒนาประเทศอย่างยั่งยืน สอดคล้องกับยุทธศาสตร์ชาติและแผนพัฒนาเศรษฐกิจและสังคมแห่งชาติ ฉบับที่ 13 ที่มุ่งหมายในการเร่งเพิ่มศักยภาพของประเทศเพื่อรับมือกับความเสี่ยงที่อาจส่งผลกระทบต่อฐานและเสริมสร้างความสามารถในการสร้างสรรค์ประโยชน์จากโอกาสที่เกิดขึ้นได้อย่างเหมาะสมและทันทั่วถึง ตามวัตถุประสงค์ที่กำหนดไว้คือ พลิกโฉมประเทศสู่ “สังคมก้าวหน้า เศรษฐกิจสร้างมูลค่าอย่างยั่งยืน”¹

สำนักงานสถิติแห่งชาติได้จัดทำแผนแม่บทระบบสถิติประเทศไทยขึ้นตามพระราชบัญญัติสถิติ พ.ศ.2550 เพื่อเป็นกรอบการพัฒนาของประเทศไทยร่วมกับหน่วยงานต่าง ๆ ให้สามารถผลิตสถิติที่มีความถูกต้องตามหลักวิชาการสอดคล้องกับมาตรฐานสากล และส่งเสริมการใช้ข้อมูลร่วมกันผ่านแผนแม่บทระบบสถิติประเทศไทย 3 ฉบับ ได้แก่ ฉบับที่ 1 (พ.ศ. 2554 – 2558) ฉบับที่ 2 (พ.ศ. 2559 – 2565) และฉบับที่ 3 (พ.ศ. 2566 – 2570) ทั้งนี้ ได้มีการแปลงแผนแม่บทสู่การปฏิบัติให้เป็นไปอย่างมีประสิทธิภาพ และเกิดผลสัมฤทธิ์อย่างเป็นรูปธรรม สอดรับกับรัฐธรรมนูญ แห่งราชอาณาจักรไทย พ.ศ. 2560 มาตรา 258 ข (2) “ให้มีการบูรณาการฐานข้อมูลของหน่วยงานของรัฐทุกหน่วยงานเข้าด้วยกัน เพื่อให้เป็นระบบข้อมูลเพื่อการบริหารราชการแผ่นดินและการบริการประชาชน” ทั้งใน ระดับภารกิจ (กระทรวง กรม) และระดับพื้นที่ (จังหวัด)

การดำเนินงานภายใต้แผนแม่บทระบบสถิติประเทศไทย ฉบับที่ 3 (พ.ศ. 2566 – 2570) ต้องอาศัยการบูรณาการความร่วมมือจากทุกภาคส่วน ตั้งแต่ต้นทางในการกำหนดทิศทางและยุทธศาสตร์ที่สอดคล้องกับ

¹ สำนักงานสภาพัฒนาการเศรษฐกิจและสังคมแห่งชาติ, (2565), แผนพัฒนาเศรษฐกิจและสังคมแห่งชาติ ฉบับที่ 13

บริบทของประเทศ สำหรับในระดับพื้นที่ที่มีการขับเคลื่อนผ่านกลไกคณะกรรมการสถิติระดับจังหวัด โดยสำนักงานสถิติจังหวัดในฐานะฝ่ายเลขานุการได้ร่วมกับหน่วยงานในพื้นที่จัดทำแผนพัฒนาสถิติระดับจังหวัดครั้งแรกในปี พ.ศ. 2557 เพื่อเป็นแนวทางในการพัฒนาข้อมูลสถิติที่ตอบสนองยุทธศาสตร์จังหวัด กระบวนการดังกล่าวเชื่อมโยงแผนพัฒนาจังหวัดและแผนปฏิบัติราชการประจำปีเข้ากับการพัฒนาข้อมูลสถิติระดับจังหวัด ผลลัพธ์ที่ได้คือ สถิติทางการ (Official Statistics: OS) ระดับจังหวัด ซึ่งเป็นข้อมูลที่สำคัญในการสนับสนุนการตัดสินใจ ประกอบด้วยปัจจัยสู่ความสำเร็จ (Critical Success Factor: CSF) ตัวชี้วัด (Key Performance Indicator: KPI) ข้อมูลพื้นฐาน (Baseline data) และคำอธิบายข้อมูลสถิติทางการ (Official Statistics Metadata) ที่อธิบายการจัดเก็บข้อมูลของส่วนราชการ นอกจากนี้ ยังมีผลลัพธ์เป็นชุดข้อมูลผลิตภัณฑ์ที่มีศักยภาพ (Product champion) และประเด็นปัญหาสำคัญ (Critical issue)

การขับเคลื่อนแผนพัฒนาสถิติระดับจังหวัด (พ.ศ. 2566 – 2570) ได้ยึดหลักแนวคิด “Demand-Driven” ในการผลิตสถิติทางการที่มีคุณภาพบนพื้นฐานของความต้องการใช้สถิติอย่างแท้จริงและสอดคล้องกับนโยบายสำคัญของประเทศ ได้แก่

- ยุทธศาสตร์ชาติ 20 ปี (พ.ศ. 2561 – 2580)
- แผนแม่บทภายใต้ยุทธศาสตร์ชาติ (23 ประเด็น)
- แผนการปฏิรูปประเทศ
- แผนพัฒนาเศรษฐกิจและสังคมแห่งชาติ ฉบับที่ 13 (พ.ศ. 2566 – 2570)
- เป้าหมายการพัฒนาที่ยั่งยืนที่เชื่อมโยงกับกรอบการจัดทำแผนพัฒนาเศรษฐกิจและสังคมแห่งชาติ ฉบับที่ 13 (พ.ศ. 2566 – 2570)
- แผนยุทธศาสตร์และแผนพัฒนาระดับต่าง ๆ ในประเด็นที่เกี่ยวข้องกับยุทธศาสตร์การพัฒนาจังหวัด
- แผนพัฒนาจังหวัด พ.ศ. 2566 – 2570²

เพื่อให้ได้รายการข้อมูลสถิติที่สนับสนุนการจัดทำตัวชี้วัดสำหรับติดตามผลการพัฒนาประเทศในแต่ละระดับ โดยเฉพาะระดับพื้นที่ จำเป็นต้องตรวจสอบสถานะข้อมูลที่ภาครัฐมีอยู่ (Data supply) ว่ามีหน่วยงานเจ้าของข้อมูลหรือไม่ หากข้อมูลดังกล่าวอยู่ในความรับผิดชอบของหน่วยงานราชการส่วนกลาง สำนักงานสถิติแห่งชาติจะดำเนินการประสานงานต่อไป สำหรับข้อมูลที่มีหน่วยงานเจ้าของข้อมูลแล้ว หน่วยงานนั้นต้องจัดทำคำอธิบายข้อมูลหรือเมทาดาทา (Metadata) และลงทะเบียนเข้าสู่ระบบบัญชีข้อมูลภาครัฐ (Government Data Catalog: GD Catalog) เพื่อให้มีข้อมูลพร้อมสำหรับการบริการและมั่นใจได้ว่ามีสถิติที่สามารถใช้ในการประเมินและติดตามผลตัวชี้วัดการพัฒนาประเทศในแต่ละระดับได้อย่างมีประสิทธิภาพ ดังภาพ 1

² มติคณะกรรมการบูรณาการนโยบายภาค (ก.บ.ภ.) ครั้งที่ 2/2564 เมื่อวันที่ 14 กรกฎาคม 2564 ให้จังหวัดและกลุ่มจังหวัดดำเนินการจัดทำแผนพัฒนาจังหวัด และแผนพัฒนากลุ่มจังหวัด พ.ศ. 2566 – 2570 เพื่อให้แผนทันสถานการณ์ และใช้เป็นกรอบและทิศทางการจัดทำแผนปฏิบัติราชการประจำปีของจังหวัดและกลุ่มจังหวัด ประจำปีงบประมาณ พ.ศ. 2566 – 2570



ภาพ 1 แนวคิดการพัฒนาสถิติทางการ

หากมีความจำเป็นต้องใช้ข้อมูลใดแต่พบว่ายังไม่มีข้อมูลหรือหน่วยงานรับผิดชอบในการจัดทำ คณะกรรมการสถิติระดับจังหวัดจะพิจารณาขอบหมายหน่วยงานดำเนินการจัดทำข้อมูลดังกล่าว กระบวนการ นี้จะช่วยพัฒนาสถิติทางการในระดับพื้นที่ที่มีความครบถ้วน เพียงพอ และตอบโจทย์ความต้องการใช้งานจริง ของผู้ใช้ นอกจากนี้ ยังช่วยให้มีข้อมูลสำหรับติดตามและประเมินผลการพัฒนาระดับพื้นที่ได้อย่างถูกต้อง และมีธรรมาภิบาล ดังนั้น คณะกรรมการสถิติระดับจังหวัดจึงได้จัดทำแผนพัฒนาสถิติระดับจังหวัดสระแก้ว ฉบับนี้ ขึ้นเพื่อเป็นเครื่องมือสำคัญในการกำหนดกรอบแนวทางการพัฒนาข้อมูลสถิติที่สำคัญและจำเป็นสำหรับการบริหารงานของจังหวัด

1.2 วัตถุประสงค์การจัดทำแผนพัฒนาสถิติระดับจังหวัด

- 1.2.1 เพื่อศึกษาและวิเคราะห์นโยบายและยุทธศาสตร์ตามยุทธศาสตร์ชาติ 20 ปี (พ.ศ. 2561 – 2580) แผนแม่บทภายใต้ยุทธศาสตร์ชาติ (23 ด้าน) แผนการปฏิรูปประเทศ (13 ด้าน) แผนพัฒนา เศรษฐกิจและสังคมแห่งชาติ ฉบับที่ 13 (พ.ศ. 2566 – 2570) เป้าหมายการพัฒนาที่ยั่งยืน (Sustainable Development Goals: SDGs) กรอบแผนพัฒนาภาค (พ.ศ. 2566 – 2570) และแผนพัฒนากลุ่มจังหวัด (พ.ศ. 2566 – 2570) ที่สอดคล้องกับแผนพัฒนาจังหวัด (พ.ศ. 2566 – 2570) หรือนโยบายของผู้บริหารในจังหวัด
- 1.2.2 เพื่อจัดทำรายการข้อมูลสถิติทางการที่เกี่ยวข้องกับการพัฒนาในระดับจังหวัดที่สอดคล้องกับ แผนยุทธศาสตร์และแผนพัฒนาระดับต่าง ๆ พร้อมทั้งกำหนดหน่วยงานที่มีหน้าที่รับผิดชอบใน การจัดทำข้อมูลที่ยังไม่มีหน่วยงานใดดำเนินการ และเชื่อมโยง/บูรณาการข้อมูลในระดับพื้นที่
- 1.2.3 เพื่อสร้างวัฒนธรรมการใช้ข้อมูลสถิติ สนับสนุนการตัดสินใจในระดับพื้นที่ ตลอดจนสร้าง โอกาสการเข้าถึงข้อมูลในระดับพื้นที่ของประชาชน
- 1.2.4 เพื่อสร้างเครือข่าย และส่งเสริมการมีส่วนร่วมของหน่วยงานในระดับพื้นที่ในการผลิตข้อมูล ทางสถิติ และการประยุกต์ใช้ข้อมูลเพื่อการตัดสินใจอย่างมีประสิทธิภาพ
- 1.2.5 เพื่อพัฒนาบุคลากรด้านสถิติของหน่วยงานที่เกี่ยวข้อง ให้มีความเป็นมืออาชีพด้านข้อมูลสถิติ และสารสนเทศที่สนับสนุนการพัฒนาในระดับพื้นที่

1.3 แนวทางการจัดทำแผนพัฒนาสถิติระดับจังหวัด

- 1.3.1 เพื่อศึกษาและวิเคราะห์ยุทธศาสตร์ชาติ 20 ปี (พ.ศ. 2561 – 2580) แผนแม่บทภายใต้ยุทธศาสตร์ชาติ (23 ด้าน) แผนการปฏิรูปประเทศ (13 ด้าน) และแผนพัฒนาเศรษฐกิจและสังคมแห่งชาติ ฉบับที่ 13 (พ.ศ. 2566 – 2570) เป้าหมายการพัฒนาที่ยั่งยืน กรอบแผนพัฒนาภาค (พ.ศ. 2566 – 2570) แผนพัฒนาภูมิภาคจังหวัด (พ.ศ. 2566 – 2570) แผนพัฒนาจังหวัด (พ.ศ. 2566 – 2570) หรือนโยบายของผู้บริหารในจังหวัด
- 1.3.2 วิเคราะห์ความสอดคล้องเชื่อมโยงระหว่างประเด็นการพัฒนาจังหวัด ตัวชี้วัดการพัฒนาฯ กับแผนยุทธศาสตร์และแผนพัฒนาระดับต่าง ๆ โดยมีการประชุมหารือร่วมกับสำนักงานจังหวัดและหน่วยงานที่เกี่ยวข้อง
- 1.3.3 วิเคราะห์ห่วงโซ่คุณค่าจากแผนแม่บทภายใต้ยุทธศาสตร์ชาติ (23 ด้าน) ซึ่งใช้เป็นกรอบในการจัดทำห่วงโซ่คุณค่าที่สอดคล้องกับแผนพัฒนาจังหวัด โดยมีการประชุมหารือร่วมกับสำนักงานจังหวัดและหน่วยงานที่เกี่ยวข้อง
- 1.3.4 ทบทวนรายการสถิติทางการ 21 สาขา³ รายการข้อมูลสถิติทางการในระดับพื้นที่ และสรุปรวบรวมรายการข้อมูลสถิติทางการของแต่ละห่วงโซ่คุณค่าที่เกี่ยวข้องกับการพัฒนาในระดับจังหวัด เพื่อจัดทำเป็นร่างผังสถิติทางการ
- 1.3.5 จัดทำบัญชีสถิติทางการที่แสดงชื่อประเด็นการพัฒนาจังหวัด ประเด็นสำคัญ ตัวชี้วัด รายการสถิติทางการ การจัดจำแนก ระดับการนำเสนอผล สถานะความพร้อมเผยแพร่ของข้อมูล (Tier) หน่วยงานเจ้าของข้อมูล ระดับหน่วยงานเจ้าของข้อมูล Metadata ของรายการสถิติทางการที่จังหวัดเป็นเจ้าของข้อมูล ชื่อชุดข้อมูล สถานะการลงทะเบียน GD Catalog URL ของรายการสถิติทางการที่ลงทะเบียนบน GD Catalog และ URL ของรายการสถิติทางการบนระบบบัญชีข้อมูลจังหวัด/ระบบบัญชีข้อมูลหน่วยงาน ทั้งนี้ สถิติทางการในบัญชีสถิติทางการบางรายการ อาจยังไม่มีการผลิต หรือขาดหน่วยงานที่รับผิดชอบในปัจจุบัน ซึ่งจะต้องได้รับการพิจารณาเป็นส่วนหนึ่งของยุทธศาสตร์การพัฒนาในลำดับต่อไป
- 1.3.6 สรุปข้อเสนอแนะการพัฒนาการจัดเก็บข้อมูลและเสนอแผนการพัฒนาในอนาคต

1.4 คำอธิบายศัพท์

- 1.4.1 ห่วงโซ่คุณค่าภายใต้แผนแม่บทภายใต้ยุทธศาสตร์ชาติ (23 ด้าน)⁴ เป็นองค์ประกอบ (ซึ่งอาจรวมถึงกิจกรรมและกระบวนการต่าง ๆ) ที่มีความสอดคล้องและสัมพันธ์กันเป็นระบบภายใต้แผนแม่บทย่อย ตั้งแต่จุดเริ่มต้นของกระบวนการดำเนินงาน (ต้นทาง) ไปจนกระทั่งสิ้นสุดกระบวนการดำเนินงาน (ปลายทาง) ที่ส่งผลกระทบต่อบรรลุเป้าหมายแผนแม่บทย่อยนั้น ๆ ได้ตามที่กำหนด โดยทางสำนักงานสภาพัฒนาการเศรษฐกิจและสังคมแห่งชาติได้จัดทำ 140 Final Value Chains เพื่อใช้ประกอบการจัดทำโครงการสำคัญต่าง ๆ

³ สถิติทางการ 21 สาขา ประกอบด้วย ด้านสังคม 9 สาขา ได้แก่ 1) ประชากรศาสตร์ ประชากรและเคหะ 2) แรงงาน 3) การศึกษา 4) ศาสนา ศิลปะ และวัฒนธรรม 5) สุขภาพ 6) สวัสดิการสังคม 7) หญิงและชาย 8) รายได้และรายจ่ายของครัวเรือน 9) ยุติธรรม ความมั่นคง การเมือง และการปกครอง ด้านเศรษฐกิจ 11 สาขา ได้แก่ 10) บัญชีประชาชาติ 11) เกษตรและประมง 12) อุตสาหกรรม 13) พลังงาน 14) การค้าและราคา 15) ขนส่งและโลจิสติกส์ 16) เทคโนโลยีสารสนเทศและการสื่อสาร 17) การท่องเที่ยวและการกีฬา 18) การเงิน การธนาคาร และประกันภัย 19) การคลัง 20) วิทยาศาสตร์ เทคโนโลยีและนวัตกรรม ด้านทรัพยากรธรรมชาติและสิ่งแวดล้อม 21) ทรัพยากรธรรมชาติและสิ่งแวดล้อม

⁴ การประชุมเชิงปฏิบัติการการจัดทำโครงการสำคัญ ประจำปีงบประมาณ 2565 เอกสารประกอบการบรรยาย: การวิเคราะห์และประมวลผลห่วงโซ่คุณค่า (Value Chain) ที่ส่งผลกระทบต่อบรรลุเป้าหมายแผนแม่บทย่อย Workshop2 วันที่ 9 กรกฎาคม 63

- 1.4.2 **ห่วงโซ่คุณค่าทั่วไป (Generic Value Chain: GVC)⁵** เป็นห่วงโซ่คุณค่ารูปแบบกลางที่ได้จากการทบทวนประเด็นยุทธศาสตร์การพัฒนาภาพรวมของจังหวัด (กรอบการดำเนินงานปี 2557) สามารถแบ่งแนวทางการพัฒนาเป็น 3 ด้าน คือ เศรษฐกิจ สังคม และทรัพยากร ธรรมชาติและสิ่งแวดล้อม ซึ่งประเด็นในแต่ละด้านจะมีประเด็นย่อยรวม 18 เรื่อง ในแต่ละเรื่องจะมีการจัดทำห่วงโซ่คุณค่าแสดงกิจกรรมหลัก (Primary Activities) และกิจกรรมสนับสนุน (Support Activities) โดยกิจกรรมทุกประเภทมีส่วนในการช่วยเพิ่มคุณค่าให้กับสินค้าหรือบริการ หรือลด แก้ไข ป้องกันปัญหาให้กับประเด็นปัญหาสำคัญที่เลือก โดยแต่ละกิจกรรมในแต่ละข้อต่อของห่วงโซ่คุณค่า (Value Chain: VC) จะแสดงให้เห็นถึงคุณค่า หรือประโยชน์ให้กับการพัฒนาพื้นที่
- 1.4.3 **ห่วงโซ่คุณค่าที่สอดคล้องกับแผนพัฒนาจังหวัด** เป็นห่วงโซ่คุณค่าของจังหวัดในแต่ละประเด็นการพัฒนาภายใต้แผนพัฒนาจังหวัด โดยใช้ห่วงโซ่คุณค่าภายใต้แผนแม่บทภายใต้ยุทธศาสตร์ชาติ (23 ด้าน) 140 Final Value Chains และห่วงโซ่คุณค่าทั่วไป (Generic Value Chain: GVC) เป็นกรอบในการจัดทำเพื่อให้ได้ห่วงโซ่คุณค่าตามประเด็นการพัฒนาจังหวัดที่ประกอบด้วยกิจกรรมหลัก (Primary Activities) และกิจกรรมสนับสนุน (Support Activities) ที่มีความสอดคล้องและสัมพันธ์กันเป็นระบบ ตั้งแต่จุดเริ่มต้นของกระบวนการดำเนินงาน (ต้นทาง) ไปจนกระทั่งสิ้นสุดกระบวนการดำเนินงาน (ปลายทาง) ที่ส่งผลต่อการบรรลุเป้าหมายประเด็นการพัฒนาจังหวัดได้ตามที่กำหนด
- 1.4.4 **แผนพัฒนาสถิติระดับจังหวัด⁶** เป็นเครื่องมือสำคัญในการกำหนดกรอบแนวทางการดำเนินงานเพื่อการพัฒนาการเก็บข้อมูลสถิติที่สำคัญและจำเป็นต่อการบริหารงานยุทธศาสตร์จังหวัดในระยะสั้น 1 ปี และระยะกลาง 4 ปี เพื่อให้เชื่อมโยงกับการจัดทำแผนพัฒนาจังหวัดและสอดคล้องกับแผนยุทธศาสตร์และแผนพัฒนาระดับต่าง ๆ ซึ่งจะกำหนดกิจกรรมต่าง ๆ เพื่อพัฒนาคุณภาพสถิติทางการว่ามีรายการใดบ้าง จะพัฒนาอย่างไร หน่วยงานใดเป็นผู้รับผิดชอบ พร้อมทั้งระบุระยะเวลาที่ต้องดำเนินการด้วย
- 1.4.5 **สถิติทางการ (Official Statistics)⁷** หมายถึง ข้อความหรือตัวเลขที่เป็นตัวแทนแสดงถึงคุณลักษณะของสิ่งต่าง ๆ ในประเทศ ที่ประมวลตามความเป็นจริงจากข้อมูลที่เก็บรวบรวมได้ตามหลักวิชาการทางสถิติและเป็นสถิติที่มีความสำคัญต่อการใช้ในการกำหนดนโยบายเพื่อการพัฒนาประเทศ
- 1.4.6 **บัญชีสถิติทางการ** เอกสารแสดงบรรดารายการสถิติทางการเพื่อจัดทำแผนกำหนดความรับผิดชอบในการดำเนินงานทางสถิติตามแผนแม่บท
- 1.4.7 **บัญชีสถิติทางการจังหวัดสระแก้ว** หมายถึง บัญชีสถิติทางการที่สามารถตอบสนองการดำเนินงานประเด็นการพัฒนาจังหวัด และสภาพปัญหาในระดับพื้นที่ ซึ่งราชการส่วนภูมิภาคหรือคณะผู้บริหารจังหวัดมีความจำเป็นต้องใช้ในการวางแผนระดับนโยบายจังหวัด ทั้งแผนปฏิบัติงานและการจัดสรรงบประมาณในแผนงานและโครงการ
- 1.4.8 **รายการสถิติทางการ** หมายถึง ข้อความหรือตัวเลข ที่เป็นตัวแทนแสดงถึงคุณลักษณะของสิ่งต่าง ๆ ในประเทศ ที่ประมวลตามความเป็นจริงจากข้อมูลที่เก็บรวบรวมได้ตามหลักวิชาการทางสถิติ และเป็นสถิติที่มีความสำคัญต่อการใช้ในการกำหนดนโยบายเพื่อการพัฒนาจังหวัด ที่รวบรวมไว้เป็นบัญชีสถิติทางการตามแผนพัฒนาสถิติระดับจังหวัด

⁵ ผลจากการจัดทำโครงการพัฒนาข้อมูลสถิติและสารสนเทศระดับพื้นที่ 76 จังหวัด และ 18 กลุ่มจังหวัด พ.ศ. 2557

⁶ ผลจากการจัดทำโครงการพัฒนาข้อมูลสถิติและสารสนเทศระดับพื้นที่ 76 จังหวัด และ 18 กลุ่มจังหวัด พ.ศ. 2557

⁷ แผนแม่บทระบบสถิติประเทศไทย พ.ศ. 2554 – 2558 หน้า 6

1.4.9 **คำอธิบายข้อมูลหรือเมทาดาทา (Metadata)**⁸ หมายถึง ข้อมูลที่ใช้อธิบายข้อมูลหลักหรือกลุ่มข้อมูลอื่น ๆ ที่เกี่ยวข้องทั้งกระบวนการเชิงธุรกิจ (ในที่นี้หมายถึง กระบวนการทำงานตามภารกิจของหน่วยงาน) และเชิงเทคโนโลยีสารสนเทศ กฎและข้อจำกัดของข้อมูลและโครงสร้างของข้อมูล เมทาดาทาช่วยให้หน่วยงานสามารถเข้าใจข้อมูล ระบบ และขั้นตอนการทำงานได้ดียิ่งขึ้น โดยการบริหารจัดการเมทาดาทา (Metadata management) เริ่มตั้งแต่การเก็บรวบรวม การจัดกลุ่ม การดูแล และการควบคุมเมทาดาทา ทั้งนี้ข้อมูลแต่ละชุดควรมีเมทาดาทา เพื่อให้ผู้ใช้งานทราบเกี่ยวกับ ชุดข้อมูล เช่น รายละเอียดชุดข้อมูล สิ่งที่เกี่ยวข้องกับชุดข้อมูล วัตถุประสงค์การนำไปใช้ ไฟล์ข้อมูล ประกอบด้วย

1) คำอธิบายชุดข้อมูลส่วนหลัก (Mandatory metadata) เป็นรายละเอียดคำอธิบายชุดข้อมูลส่วนหลักที่ทุกชุดข้อมูลจำเป็นต้องมี โดย 1 ชุดข้อมูล ประกอบด้วยคำอธิบายข้อมูลจำนวน 14 รายการ ได้แก่ ประเภทข้อมูล ชื่อชุดข้อมูล องค์กร ชื่อผู้ติดต่อ อีเมลผู้ติดต่อ คำสำคัญ รายละเอียด วัตถุประสงค์ ความถี่ของการปรับปรุงข้อมูล ขอบเขตเชิงภูมิศาสตร์หรือเชิงพื้นที่ แหล่งที่มา รูปแบบในการเก็บข้อมูล หมวดหมู่ข้อมูลตามธรรมาภิบาลข้อมูลภาครัฐ และสัญญาอนุญาตให้ใช้ข้อมูล

2) คำอธิบายชุดข้อมูลทางเลือก (Optional metadata) เป็นส่วนของรายละเอียดคำอธิบายชุดข้อมูลเพิ่มเติมที่ช่วยให้รายละเอียดของคำอธิบายชุดข้อมูลมีความสมบูรณ์มากยิ่งขึ้น

1.4.10 **ความพร้อมเผยแพร่ของข้อมูล**⁹ คือ การจัดสถานะความพร้อมข้อมูลออกเป็น Tier ที่สอดคล้องกับเป้าหมายการพัฒนาที่ยั่งยืน โดยการนำรายการสถิติมาจัดกลุ่มเพื่อปรับให้เข้ากับบริบทของประเทศไทย โดยแบ่งเป็น 3 Tier

- Tier 1 คือ สถิติทางการที่มีค่านิยมและวิธีการผลิต มีข้อมูลพร้อมเผยแพร่และมีหน่วยงานรับผิดชอบ
- Tier 2 คือ สถิติทางการที่มีค่านิยมและวิธีการผลิต แต่ยังไม่พร้อมเผยแพร่
- Tier 3 คือ สถิติทางการที่ไม่มีค่านิยมและวิธีการผลิต ไม่มีข้อมูล และไม่มีหน่วยงานรับผิดชอบ

1.4.11 **หน่วยงาน**¹⁰ หมายถึง ส่วนราชการ รัฐวิสาหกิจ องค์กรมหาชน องค์กรปกครองส่วนท้องถิ่น และหน่วยงานอื่นของรัฐ

1.4.12 **เจ้าของข้อมูล (Data owners)**¹¹ หมายถึง หน่วยงานที่ทำหน้าที่ตรวจสอบดูแลข้อมูลโดยตรง สร้างความมั่นใจได้ว่าการบริหารจัดการข้อมูลสอดคล้องกับนโยบาย มาตรฐาน กฏระเบียบ หรือกฎหมาย เจ้าของข้อมูลทำการทบทวนและอนุมัติการดำเนินการต่าง ๆ ที่เกี่ยวข้องกับข้อมูล เช่น การเปลี่ยนแปลงเมทาดาทาและเกณฑ์การทำดาตาคleaning (Data cleansing) นอกจากนี้ยังทำหน้าที่ในการให้สิทธิ์ในการเข้าถึงข้อมูล จัดชั้นความลับของข้อมูล เจ้าของข้อมูลมักจะอยู่ในตำแหน่งบริหาร เช่น ผู้อำนวยการฝ่ายหรือหัวหน้าส่วนงานบุคคล เป็นเจ้าของข้อมูลบุคคล ผู้อำนวยการฝ่ายหรือหัวหน้าส่วนงานการเงินเป็นเจ้าของข้อมูลการเงิน เป็นต้น

⁸ มาตรฐานของสำนักงานพัฒนารัฐบาลดิจิทัล (องค์การมหาชน) มสพร. 1-2564 ว่าด้วยแนวทางการจัดทำข้อมูลภาครัฐ หน้า 3

⁹ การประชุมคณะอนุกรรมการสถิติด้านสังคม ครั้งที่ 2/2565 วันศุกร์ที่ 2 กันยายน 2565

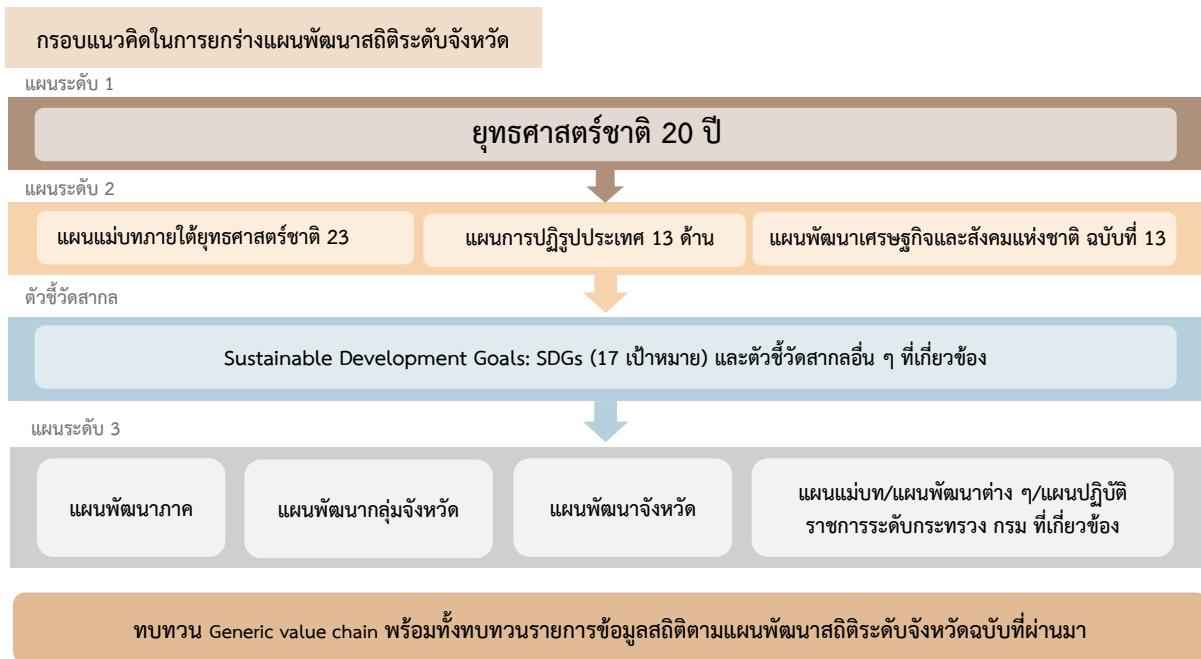
¹⁰ พระราชบัญญัติสถิติ พ.ศ. 2550

¹¹ ธรรมาภิบาลข้อมูลภาครัฐ หน้า 36

- 1.4.13 **หน่วยงานเจ้าของข้อมูล** หมายถึง ส่วนราชการ รัฐวิสาหกิจ องค์กรมหาชน องค์กรปกครองส่วนท้องถิ่น และหน่วยงานอื่นของรัฐ ที่ทำหน้าที่ตรวจสอบดูแลข้อมูลโดยตรง สร้างความมั่นใจได้ว่าการบริหารจัดการข้อมูลสอดคล้องกับนโยบาย มาตรฐาน กฎระเบียบ หรือกฎหมาย
- 1.4.14 **ระดับหน่วยงานเจ้าของข้อมูล** หมายถึง ระดับการบริหารราชการแผ่นดินตามพระราชบัญญัติระเบียบบริหารราชการแผ่นดิน พ.ศ. 2534 ซึ่งได้บัญญัติให้การบริหารราชการแผ่นดินแบ่งออกเป็น 3 ส่วน ได้แก่ บริหารราชการส่วนกลาง ส่วนภูมิภาค และส่วนท้องถิ่น ระดับการบริหารราชการแผ่นดิน ในที่นี้ จะหมายรวมเฉพาะการบริหารราชการส่วนกลางและส่วนภูมิภาค ได้แก่
- 1) การบริหารราชการส่วนกลาง ระดับ “กรม หรือส่วนราชการที่เรียกชื่ออย่างอื่น และมีฐานะเป็นกรม”
 - 2) การบริหารราชการส่วนภูมิภาค ระดับ “จังหวัด”

ยุทธศาสตร์และแผนที่เกี่ยวข้องกับการพัฒนาในระดับจังหวัด

การขับเคลื่อนการจัดทำแผนพัฒนาสถิติระดับจังหวัด (พ.ศ. 2566 – 2570) ได้ศึกษายุทธศาสตร์ชาติ 20 ปี (พ.ศ. 2561 – 2580) แผนแม่บทภายใต้ยุทธศาสตร์ชาติ (23 ด้าน) แผนการปฏิรูปประเทศ (13 ด้าน) (แผนพัฒนาเศรษฐกิจและสังคมแห่งชาติ ฉบับที่ 13 (พ.ศ. 2566 – 2570) เป้าหมายการพัฒนาที่ยั่งยืน (Sustainable Development Goals: SDGs) และตัวชี้วัดสากลอื่น ๆ ที่สำคัญ เช่น การจัดอันดับขีดความสามารถในการแข่งขัน International Institute for Management Development (IMD) รวมถึงยุทธศาสตร์การพัฒนาของแผนแม่บท/แผนพัฒนาต่าง ๆ/แผนปฏิบัติการราชการระดับกระทรวง กรมที่เกี่ยวข้อง กรอบแผนพัฒนาภาค (พ.ศ. 2566 – 2570) แผนพัฒนากลุ่มจังหวัด (พ.ศ. 2566 – 2570) แผนพัฒนาจังหวัด (พ.ศ. 2566 – 2570) ตลอดจนนโยบายของผู้บริหารในจังหวัด พร้อมทั้งวิเคราะห์ความสอดคล้องและเชื่อมโยงระหว่างประเด็นการพัฒนาจังหวัด ตัวชี้วัดการพัฒนากับแผนยุทธศาสตร์และแผนพัฒนาระดับต่าง ๆ เพื่อใช้เป็นกรอบแนวคิดในการดำเนินการในครั้งนี้ ดังภาพ 2



ภาพ 2 กรอบแนวคิดการวิเคราะห์นโยบายและยุทธศาสตร์ที่เกี่ยวข้องกับการพัฒนาในระดับจังหวัด

2.1 การศึกษายุทธศาสตร์ที่เกี่ยวข้องกับการพัฒนาในระดับจังหวัด

การจัดทำแผนพัฒนาสถิติระดับจังหวัดสระแก้ว (พ.ศ. 2566 – 2570) ได้มีการศึกษายุทธศาสตร์และแผนที่เกี่ยวข้องเพื่อให้เกิดความเชื่อมโยงระหว่างแผนและข้อมูลสถิติที่ใช้ในกำหนดนโยบาย การจัดทำตัวชี้วัด เพื่อติดตามประเมินผล ดังนี้

2.1.1 ยุทธศาสตร์ชาติ 20 ปี (พ.ศ. 2561 – 2580)¹²

ยุทธศาสตร์ชาติเป็นเครื่องมือสำคัญในการบริหารราชการแผ่นดินและใช้เป็นแนวทางในการสนับสนุนการตัดสินใจของผู้บริหาร รวมถึงการวางกรอบการพัฒนาประเทศให้เป็นไปในแนวทางที่เหมาะสมสอดคล้องกับการเปลี่ยนแปลงของประเทศ ทั้งในด้านเศรษฐกิจ สังคม และทรัพยากรธรรมชาติและสิ่งแวดล้อม ได้อย่างมีประสิทธิภาพ เพื่อให้บรรลุวิสัยทัศน์ “ประเทศไทยมีความมั่นคง มั่งคั่ง ยั่งยืน เป็นประเทศที่พัฒนาแล้ว ด้วยการพัฒนาตามหลักปรัชญาของเศรษฐกิจพอเพียง” หรือตามคติพจน์ “มั่นคง มั่งคั่ง ยั่งยืน” ประกอบด้วย 6 ยุทธศาสตร์โดยมีการแปลงยุทธศาสตร์สู่การปฏิบัติ ดังภาพ 3 เพื่อยกระดับศักยภาพของประเทศในหลากหลายมิติ พัฒนาค้นในทุกมิติและในทุกช่วงวัยให้เป็นคนดี คนเก่ง และมีคุณภาพ สร้างโอกาสและความเสมอภาคทางสังคม สร้างการเติบโตบนคุณภาพชีวิตที่เป็นมิตรกับสิ่งแวดล้อม และมีภาครัฐของประชาชนเพื่อประชาชนและประโยชน์ส่วนรวม



ภาพ 3 ยุทธศาสตร์ชาติ 6 ด้านและการแปลงยุทธศาสตร์สู่การปฏิบัติ

2.1.2 แผนแม่บทภายใต้ยุทธศาสตร์ชาติ¹³

แผนแม่บทภายใต้ยุทธศาสตร์ชาติเป็นส่วนสำคัญในการถ่ายทอดเป้าหมายและประเด็นยุทธศาสตร์ของยุทธศาสตร์ชาติลงสู่แผนระดับต่าง ๆ ต่อไป ซึ่งได้คำนึงถึงประเด็นร่วมหรือประเด็นตัดข้ามยุทธศาสตร์และการประสานเชื่อมโยงเป้าหมายของแต่ละแผนแม่บทภายใต้ยุทธศาสตร์ชาติให้มีความสอดคล้องไปในทิศทางเดียวกันโดยแผนแม่บทภายใต้ยุทธศาสตร์ชาติประกอบไปด้วย สถานการณ์และแนวโน้มที่เกี่ยวข้องของแผนแม่บท เป้าหมายและตัวชี้วัดในการดำเนินการ ซึ่งแบ่งช่วงเวลาออกเป็น 4 ช่วง ช่วงละ 5 ปี รวมทั้งกำหนดแนวทางการพัฒนาและแผนงาน/โครงการที่สำคัญของแผนแม่บทภายใต้ยุทธศาสตร์ชาติ เพื่อเป็นกรอบในการดำเนินการของหน่วยงานที่เกี่ยวข้องให้บรรลุเป้าหมายการพัฒนาประเทศที่กำหนดไว้ในยุทธศาสตร์ว่า “ประเทศชาติมั่นคง ประชาชนมีความสุข เศรษฐกิจพัฒนาอย่างต่อเนื่อง สังคมเป็นธรรม ฐานทรัพยากรธรรมชาติยั่งยืน” โดยยกระดับศักยภาพของประเทศในหลายมิติ

¹² ยุทธศาสตร์ชาติ 20 ปี (พ.ศ. 2561 - 2580), ราชกิจจานุเบกษา เล่มที่ 135 ตอนที่ 82 ก

¹³ สรุปสาระสำคัญแผนแม่บทภายใต้ยุทธศาสตร์ชาติ (พ.ศ. 2561 - 2580), สำนักงานสภาพัฒนาการเศรษฐกิจและสังคมแห่งชาติ

พัฒนาคนในทุกมิติและในทุกช่วงวัยให้เป็นคนดี เก่ง และมีคุณภาพ สร้างโอกาสและความเสมอภาคทางสังคม สร้างการเติบโตบนคุณภาพชีวิตที่เป็นมิตรกับสิ่งแวดล้อมและมีภาครัฐของประชาชนเพื่อประชาชนและประโยชน์ส่วนรวม โดยแผนแม่บทภายใต้ยุทธศาสตร์ชาติ มีจำนวน 23 ฉบับ ได้แก่

- 1) ความมั่นคง
- 2) การต่างประเทศ
- 3) การเกษตร
- 4) อุตสาหกรรมและบริการแห่งอนาคต
- 5) การท่องเที่ยว
- 6) พื้นที่และเมืองน่าอยู่อัจฉริยะ
- 7) โครงสร้างพื้นฐาน ระบบโลจิสติกส์ และดิจิทัล
- 8) ผู้ประกอบการและวิสาหกิจขนาดกลางและขนาดย่อมยุคใหม่
- 9) เศรษฐกิจพิเศษ
- 10) การปรับเปลี่ยนค่านิยม และวัฒนธรรม
- 11) ศักยภาพคนตลอดช่วงชีวิต
- 12) การพัฒนาการเรียนรู้
- 13) การเสริมสร้างให้คนไทยมีสุขภาวะที่ดี
- 14) ศักยภาพการกีฬา
- 15) พลังทางสังคม
- 16) เศรษฐกิจฐานราก
- 17) ความเสมอภาคและหลักประกันสังคม
- 18) การเติบโตอย่างยั่งยืน
- 19) การบริหารจัดการน้ำทั้งระบบ
- 20) การบริการประชาชนและประสิทธิภาพภาครัฐ
- 21) การต่อต้านการทุจริตและประพฤติมิชอบ
- 22) กฎหมายและกระบวนการยุติธรรม
- 23) การวิจัยและพัฒนานวัตกรรม

แผนแม่บทภายใต้ยุทธศาสตร์ชาติทั้ง 23 ฉบับ เป็นการกำหนดประเด็นในลักษณะที่มีการบูรณาการและเชื่อมโยงระหว่างยุทธศาสตร์ชาติด้านที่เกี่ยวข้อง และประเด็นการพัฒนาจะไม่มีซ้ำซ้อนกันระหว่างแผนแม่บทฯ เพื่อให้ส่วนราชการสามารถนำแผนแม่บทฯ ไปใช้ในทางปฏิบัติได้อย่างมีประสิทธิภาพ และป้องกันการเกิดความสับสน โดยแผนแม่บทภายใต้ยุทธศาสตร์ชาติเป็นแผนระดับที่ 2 ที่มีความสำคัญในการเป็นแนวทางการพัฒนาและขับเคลื่อนประเทศเพื่อให้บรรลุเป้าหมายของยุทธศาสตร์ และถ่ายทอดไปสู่แนวทางในการปฏิบัติในแผนระดับที่ 3 ของหน่วยงาน ตามมติคณะรัฐมนตรีเมื่อวันที่ 4 ธันวาคม 2560

นอกจากนี้ สำนักงานสภาพัฒนาการเศรษฐกิจและสังคมแห่งชาติได้จัดทำห่วงโซ่คุณค่าของประเทศไทย¹⁴ (Final Value Chain Thailand) ที่ส่งผลให้บรรลุ 140 เป้าหมายแผนแม่บทย่อย ภายใต้แผนแม่บทภายใต้ยุทธศาสตร์ (ฉบับแก้ไข ปี 2566)

¹⁴ ห่วงโซ่คุณค่าของประเทศไทย (Value Chain Thailand) (ฉบับแก้ไขปี 2566) , สำนักงานสภาพัฒนาการเศรษฐกิจและสังคมแห่งชาติ

2.1.3 แผนการปฏิรูปประเทศ (ฉบับปรับปรุง)¹⁵

แผนการปฏิรูปประเทศ (ฉบับปรับปรุง) เป็นแผนระดับที่ 2 ตามมติคณะรัฐมนตรี เมื่อวันที่ 4 ธันวาคม 2560 โดยส่งผลกระทบต่อกรอบเป้าหมายของยุทธศาสตร์ชาติ และแผนแม่บทภายใต้ยุทธศาสตร์ ซึ่งทุกหน่วยงานต้องดำเนินการตามกิจกรรมปฏิรูปประเทศที่จะส่งผลให้เกิดการเปลี่ยนแปลงต่อประชาชนอย่างมีนัยสำคัญ (Big Rock) นำไปสู่การปฏิบัติตามหลักความสัมพันธ์เชิงเหตุและผล (Causal Relationship: XYZ) เพื่อให้บรรลุผลสัมฤทธิ์ตามเป้าหมายของยุทธศาสตร์ชาติของแต่ละช่วงเวลา 5 ปี โดยแผนการปฏิรูปประเทศ ฉบับปรับปรุงจะดำเนินการคู่ขนานไปกับเล่มแผนการปฏิรูปประเทศฉบับเดิมที่ประกาศใช้เมื่อเดือนเมษายน 2561 ที่เป็นกิจกรรมในลักษณะภารกิจปกติของหน่วยงาน ซึ่งแผนการปฏิรูปประเทศ 13 ด้าน ได้แก่ด้านการเมือง ด้านการบริหารราชการแผ่นดิน ด้านกฎหมาย ด้านกระบวนการยุติธรรม ด้านเศรษฐกิจ ด้านทรัพยากรธรรมชาติและสิ่งแวดล้อม ด้านสาธารณสุข ด้านสื่อสารมวลชน เทคโนโลยีสารสนเทศ ด้านสังคม ด้านพลังงาน ด้านการป้องกันและปราบปรามการทุจริตและประพฤติมิชอบ ด้านการศึกษา ด้านวัฒนธรรมกีฬา แรงงาน และการพัฒนาทรัพยากรมนุษย์

2.1.4 แผนพัฒนาเศรษฐกิจและสังคมแห่งชาติ ฉบับที่ 13 (พ.ศ. 2566 – 2570)

แผนพัฒนาเศรษฐกิจและสังคมแห่งชาติ ฉบับที่ 13 (พ.ศ. 2566 - 2570) เป็นแผนพัฒนาฯ ฉบับแรกที่เริ่มต้นกระบวนการยกร่างกรอบแผนแม่บทภายใต้ยุทธศาสตร์ชาติและใช้เป็นกรอบเพื่อกำหนดแผนแม่บทภายใต้ยุทธศาสตร์ชาติ และแผนปฏิบัติการในช่วง 5 ปีที่สองของยุทธศาสตร์ชาติ 20 ปี โดยการกำหนดทิศทางการพัฒนาประเทศในระยะของแผนพัฒนาฯ ได้นำมโนปรีชาญาณของเศรษฐกิจพอเพียงมาเป็นหลักในการขับเคลื่อนและวางแผนการพัฒนาประเทศ ไปสู่การบรรลุเป้าหมายในมิติต่าง ๆ ภายใต้ยุทธศาสตร์ชาติได้อย่างเป็นรูปธรรม ซึ่งการกำหนดทิศทางพัฒนาประเทศในระยะต่อไปจำเป็นต้องให้ความสำคัญกับปัจจัยทั้งภายนอกและภายใน ตลอดจนผลจากการเปลี่ยนแปลงของปัจจัยที่มีอิทธิพลต่อโครงสร้างและองค์ประกอบของประเทศในทุกมิติ เพื่อนำมาประมวลผลประกอบการกำหนดทิศทางพัฒนาประเทศที่ควรจะมีไปในอนาคตบนหลักปรัชญาของเศรษฐกิจพอเพียงที่สอดคล้องกับเป้าหมายการพัฒนาที่ยั่งยืนของโลก

แผนพัฒนาฯ ฉบับที่ 13 มีจุดมุ่งหมายเพื่อขับเคลื่อนการพัฒนาประเทศให้สามารถบรรลุผลตามเป้าหมายการพัฒนาระยะยาวที่กำหนดไว้ในยุทธศาสตร์ชาติ โดยมุ่งหวังให้ทำหน้าที่เป็นกลไกในการขับเคลื่อนที่มีความสำคัญสูงต่อการพัฒนาประเทศในระยะ 5 ปี และเพื่อผลักดันให้ประเทศสามารถก้าวข้ามความท้าทายต่าง ๆ เพื่อขับเคลื่อนสู่ความเจริญเติบโตในทุกภาคส่วนได้รับประโยชน์อย่างเท่าเทียมกัน โดยมีวัตถุประสงค์เพื่อพลิกโฉมประเทศไทยสู่ “สังคมก้าวหน้า เศรษฐกิจสร้างมูลค่าอย่างยั่งยืน” จึงได้กำหนดเป้าหมายหลัก 5 ประการ ประกอบด้วย

- 1) การปรับโครงสร้างการผลิตสู่เศรษฐกิจฐานนวัตกรรม
- 2) การพัฒนาคนสำหรับโลกยุคใหม่
- 3) การมุ่งสู่สังคมแห่งโอกาสและความเป็นธรรม
- 4) การเปลี่ยนผ่านไปสู่ความยั่งยืน
- 5) การเสริมสร้างความสามารถของประเทศในการรับมือกับความเสี่ยงและการเปลี่ยนแปลงภายใต้บริบทโลกใหม่

ดังนั้นแผนพัฒนาฯ ฉบับที่ 13 จึงได้กำหนดหมุดหมายการพัฒนา จำนวน 13 ประการที่มีลักษณะเชิงบูรณาการ ซึ่งสามารถนำไปสู่การพัฒนาทั้งในด้านเศรษฐกิจ สังคม ทรัพยากรธรรมชาติและสิ่งแวดล้อมไปพร้อม ๆ กัน ทำให้หมุดหมายแต่ละประการสามารถสนับสนุนเป้าหมายหลักได้มากกว่าหนึ่งข้อ โดยหมุดหมายทั้ง 13 ประการแบ่งออกได้เป็น 4 มิติ ดังนี้

¹⁵ แผนการปฏิรูปประเทศ (ฉบับปรับปรุง) , สำนักงานสภาพัฒนาการเศรษฐกิจและสังคมแห่งชาติ

1) มิติภาคการผลิตและบริการเป้าหมาย

- หมวดหมู่ที่ 1 ไทยเป็นประเทศชั้นนำด้านสินค้าเกษตรและเกษตรแปรรูปมูลค่าสูง
- หมวดหมู่ที่ 2 ไทยเป็นจุดหมายของการท่องเที่ยวที่เน้นคุณภาพและความยั่งยืน
- หมวดหมู่ที่ 3 ไทยเป็นฐานการผลิตยานยนต์ไฟฟ้าที่สำคัญของโลก
- หมวดหมู่ที่ 4 ไทยเป็นศูนย์กลางทางการแพทย์และสุขภาพมูลค่าสูง
- หมวดหมู่ที่ 5 ไทยเป็นประตูการค้าการลงทุนและยุทธศาสตร์ทางโลจิสติกส์ที่สำคัญของภูมิภาค
- หมวดหมู่ที่ 6 ไทยเป็นศูนย์กลางด้านดิจิทัลและอุตสาหกรรมอิเล็กทรอนิกส์อัจฉริยะ ของอาเซียน

2) มิติโอกาสและความเสมอภาคทางเศรษฐกิจและสังคม

- หมวดหมู่ที่ 7 ไทยมีวิสาหกิจขนาดกลางและขนาดย่อมที่แข็งแกร่ง มีศักยภาพสูง และสามารถแข่งขันได้
- หมวดหมู่ที่ 8 ไทยมีพื้นที่และเมืองอัจฉริยะที่น่าอยู่ ปลอดภัย เติบโตได้อย่างยั่งยืน
- หมวดหมู่ที่ 9 ไทยมีความยากจนข้ามรุ่นลดลง และคนไทยทุกคนมีความคุ้มครองทางสังคมที่เพียงพอ เหมาะสม

3) มิติความยั่งยืนของทรัพยากรธรรมชาติและสิ่งแวดล้อม

- หมวดหมู่ที่ 10 ไทยมีเศรษฐกิจหมุนเวียนและสังคมคาร์บอนต่ำ
- หมวดหมู่ที่ 11 ไทยสามารถลดความเสี่ยงและผลกระทบจากภัยธรรมชาติและ การเปลี่ยนแปลงสภาพภูมิอากาศ

4) มิติปัจจัยผลักดันการพลิกโฉมประเทศ

- หมวดหมู่ที่ 12 ไทยมีกำลังคนสมรรถนะสูง มุ่งเรียนรู้อย่างต่อเนื่อง ตอบโจทย์การพัฒนาแห่งอนาคต
- หมวดหมู่ที่ 13 ไทยมีภาครัฐที่ทันสมัย มีประสิทธิภาพ และตอบโจทย์ประชาชน

2.1.5 การพัฒนาที่ยั่งยืน (Sustainable Development)¹⁶

การพัฒนาที่ยั่งยืน (Sustainable Development) คือ แนวทางการพัฒนาที่ตอบสนองความต้องการของคนรุ่นปัจจุบัน โดยไม่ลดทอนความสามารถในการตอบสนอง ความต้องการของคนรุ่นหลัง (Brundtland Report, 1987) โดยการบรรลุการพัฒนาที่ยั่งยืน มีองค์ประกอบสำคัญ 3 ประการ ได้แก่ การเติบโตทางเศรษฐกิจ (Economic Growth) ความครอบคลุมทางสังคม (Social Inclusion) และการคุ้มครองสิ่งแวดล้อม (Environmental Protection)

¹⁶ สำนักงานสภาพัฒนาการเศรษฐกิจและสังคมแห่งชาติ, <https://sdgs.nesdc.go.th/>

SUSTAINABLE DEVELOPMENT GOALS



ภาพ 4 เป้าหมายการพัฒนาที่ยั่งยืน

ในการประชุมสมัชชาสหประชาชาติสมัยสามัญ ครั้งที่ 70 เมื่อวันที่ 25 กันยายน 2558 ณ สำนักงานใหญ่สหประชาชาติ ประเทศไทยและประเทศสมาชิกสหประชาชาติรวม 193 ประเทศ ร่วมลงนามรับรองวาระการพัฒนาที่ยั่งยืน ค.ศ. 2030 (2030 Agenda for Sustainable Development) ซึ่งเป็นกรอบการพัฒนาของโลกเพื่อร่วมกันบรรลุการพัฒนาทางสังคม เศรษฐกิจ และสิ่งแวดล้อมอย่างยั่งยืน โดยไม่ทิ้งใครไว้ข้างหลัง ภายในปี ค.ศ. 2030 โดยกำหนดให้มีเป้าหมายการพัฒนาที่ยั่งยืน (Sustainable Development Goals: SDGs) เป็นแนวทางให้แต่ละประเทศดำเนินการร่วมกัน

เป้าหมายการพัฒนาที่ยั่งยืน (SDGs) 17 เป้าหมายประกอบไปด้วย 169 เป้าหมายย่อย (SDG Targets) ที่มีความเป็นสากลเชื่อมโยงและเกี่ยวพันกัน และกำหนดให้มี 247 ตัวชี้วัด เพื่อใช้ติดตามและประเมินความก้าวหน้าของการพัฒนา โดยสามารถจัดกลุ่ม SDGs ตามปัจจัยที่เชื่อมโยงกันใน 5 มิติ (5Ps) ได้แก่



ภาพ 5 การจัดกลุ่ม SDGs ตามปัจจัยที่เชื่อมโยงกันใน 5 มิติ (5Ps)

1) **มิติด้านสังคม (People)** ให้มีความสำคัญกับการขจัดปัญหาความยากจนและความหิวโหย และลดความเหลื่อมล้ำในสังคม ประกอบด้วย

- เป้าหมายที่ 1: ยุติความยากจนทุกรูปแบบในทุกที่
- เป้าหมายที่ 2: ยุติความหิวโหย บรรลุความมั่นคงทางอาหารและยกระดับโภชนาการและส่งเสริมเกษตรกรรมที่ยั่งยืน

เป้าหมายที่ 3: สร้างหลักประกันการมีสุขภาพที่ดีและส่งเสริมความเป็นอยู่ที่ดีสำหรับทุกคนในทุกช่วงวัย

เป้าหมายที่ 4: สร้างหลักประกันว่าทุกคนมีการศึกษาที่มีคุณภาพอย่างครอบคลุมและเท่าเทียม และสนับสนุนโอกาสในการเรียนรู้ตลอดชีวิต

เป้าหมายที่ 5: บรรลุความเสมอภาคระหว่างเพศ และเพิ่มบทบาทของสตรีและเด็กหญิงทุกคน

2) มิติด้านเศรษฐกิจ (Prosperity) ส่งเสริมให้ประชาชนมีความเป็นอยู่ที่ดีและสอดคล้องกับธรรมชาติ ประกอบด้วย

เป้าหมายที่ 7: สร้างหลักประกันว่าทุกคนเข้าถึงพลังงานสมัยใหม่ในราคาที่สามารถซื้อหาได้ เชื่อถือได้ และยั่งยืน

เป้าหมายที่ 8: ส่งเสริมการเจริญเติบโตทางเศรษฐกิจที่ต่อเนื่อง ครอบคลุม และยั่งยืน การจ้างงานเต็มที่และ มีผลิตภาพ และการมีงานที่มีคุณค่าสำหรับทุกคน

เป้าหมายที่ 9: สร้างโครงสร้างพื้นฐานที่มีความยืดหยุ่นต่อการเปลี่ยนแปลง ส่งเสริมการพัฒนาอุตสาหกรรม ที่ครอบคลุมและยั่งยืน และส่งเสริมนวัตกรรม

เป้าหมายที่ 10: ลดความไม่เสมอภาคภายในและระหว่างประเทศ

เป้าหมายที่ 11: ทำให้เมืองและการตั้งถิ่นฐานของมนุษย์ มีความครอบคลุม ปลอดภัย ยืดหยุ่นต่อการเปลี่ยนแปลงและยั่งยืน

3) มิติด้านสิ่งแวดล้อม (Planet) ให้ความสำคัญกับการปกป้องและรักษาทรัพยากรธรรมชาติและสภาพภูมิอากาศเพื่อพลเมืองโลกรุ่นต่อไป ประกอบด้วย

เป้าหมายที่ 6: สร้างหลักประกันเรื่องน้ำและการสุขาภิบาล ให้มีการจัดการอย่างยั่งยืนและมีสภาพพร้อมใช้ สำหรับทุกคน

เป้าหมายที่ 12: สร้างหลักประกันให้มีแบบแผนการผลิตและการบริโภคที่ยั่งยืน

เป้าหมายที่ 13: ปฏิบัติการอย่างเร่งด่วนเพื่อต่อสู้กับการเปลี่ยนแปลงสภาพภูมิอากาศและผลกระทบที่เกิดขึ้น

เป้าหมายที่ 14: อนุรักษ์และใช้ประโยชน์จากมหาสมุทร ทะเลและทรัพยากรทางทะเลอย่างยั่งยืนเพื่อการพัฒนาที่ยั่งยืน

เป้าหมายที่ 15: ปกป้อง ฟื้นฟู และสนับสนุนการใช้ระบบนิเวศบนบกอย่างยั่งยืน จัดการป่าไม้อย่างยั่งยืน ต่อสู้การกลายสภาพเป็นทะเลทราย หยุดการเสื่อมโทรมของที่ดิน และฟื้นสภาพกลับมาใหม่ และหยุดการสูญเสียความหลากหลายทางชีวภาพ

4) มิติด้านสันติภาพและสถาบัน (Peace) ยึดหลักการอยู่ร่วมกันอย่างสันติ มีสังคมที่สงบสุข และไม่แบ่งแยก ประกอบด้วย

เป้าหมายที่ 16: ส่งเสริมสังคมที่สงบสุขและครอบคลุม เพื่อการพัฒนาที่ยั่งยืน ให้ทุกคนเข้าถึงความยุติธรรม และสร้างสถาบันที่มีประสิทธิภาพ รับผิดชอบ และครอบคลุมในทุกระดับ

5) มิติด้านหุ้นส่วนการพัฒนา (Partnership) ความร่วมมือของทุกภาคส่วนในการขับเคลื่อนวาระการพัฒนาที่ยั่งยืน ประกอบด้วย

เป้าหมายที่ 17: เสริมความเข้มแข็งให้แก่กลไกการดำเนินงานและฟื้นฟูสภาพหุ้นส่วนความร่วมมือระดับโลกสำหรับการพัฒนาที่ยั่งยืน

2.1.6 แผนพัฒนาภาคตะวันออกเฉียงเหนือ (พ.ศ. 2566 – 2570)¹⁷

แผนพัฒนาภาคตะวันออกเฉียงเหนือ (พ.ศ. 2566 – 2570) มีเป้าหมายการพัฒนาที่มุ่งพัฒนาเศรษฐกิจให้เกิดการขยายตัวอย่างต่อเนื่องและยั่งยืน และเกิดการกระจายรายได้อย่างทั่วถึงทุกพื้นที่ ควบคู่กับคุณภาพชีวิตของประชาชนที่ดี

ตัวชี้วัด

- 1) อัตราการขยายตัวผลิตภัณฑ์ภาคตะวันออกเฉียงเหนือเพิ่มขึ้น (ร้อยละ)
- 2) สัมประสิทธิ์ความไม่เสมอภาค (Gini Coefficient) ในการกระจายรายได้ของภาคตะวันออกเฉียงเหนือลดลง

แนวทางการพัฒนา

เพื่อขับเคลื่อนการพัฒนาภาคตะวันออกเฉียงเหนือให้สอดคล้องและเชื่อมโยงกับแผนแม่บทภายใต้ยุทธศาสตร์ชาติและแผนพัฒนาฯ ฉบับที่ 13 ที่มุ่งเน้นการยกระดับเศรษฐกิจ ทั้งภาคการผลิตและบริการให้มีมูลค่าสูง เป็นมิตรต่อสิ่งแวดล้อม เกิดการกระจายรายได้อย่างทั่วถึงและเป็นธรรม การเสริมสร้างความเข้มแข็งของครอบครัว เพื่อลดความเหลื่อมล้ำทางสังคม และการรักษาฐานทรัพยากรธรรมชาติและสิ่งแวดล้อมให้มีความอุดมสมบูรณ์และมีคุณภาพที่ดีพร้อมทั้งเป็นมรดกตกทอดส่งต่อสู่คนรุ่นหลัง

2.1.7 แผนพัฒนากลุ่มจังหวัดภาคตะวันออกเฉียงเหนือ 2 (จันทบุรี ตราด นครนายก ปราจีนบุรี และสระแก้ว พ.ศ. 2566 – 2570 ประจำปีงบประมาณ พ.ศ. 2566 – 2570)¹⁸

กลุ่มจังหวัดภาคตะวันออกเฉียงเหนือ 2 ประกอบด้วย จังหวัดจันทบุรี จังหวัดตราด จังหวัดนครนายก จังหวัดปราจีนบุรีและจังหวัดสระแก้ว มีวิสัยทัศน์ของกลุ่มจังหวัดภาคตะวันออกเฉียงเหนือ 2 “เมืองแห่งคุณภาพชีวิตศูนย์กลางการท่องเที่ยวเชิงนิเวศ วิถีชุมชนและวัฒนธรรม แหล่งผลไม้และเกษตรปลอดภัย”

เป้าประสงค์รวม (Ultimate Goals)

- 1) เศรษฐกิจเจริญเติบโตอย่างมีเสถียรภาพ
- 2) ประชาชนมีคุณภาพชีวิตที่ดี สังคมมีความเข้มแข็งเป็นฐานรากที่เอื้อต่อการพัฒนาทรัพยากรมนุษย์
- 3) ทรัพยากรธรรมชาติและสิ่งแวดล้อมสมดุล

ตำแหน่งการพัฒนา (Positioning)

- เมืองแห่งคุณภาพชีวิต
- แหล่งท่องเที่ยวประวัติศาสตร์ วัฒนธรรมและนิเวศ
- แหล่งผลิตผลไม้ สินค้าเกษตรปลอดภัย
- เมืองสมุนไพรแห่งเอเชีย
- ประตูการค้าชายแดนเชื่อมโยงประเทศเพื่อนบ้าน

ประเด็นการพัฒนากลุ่มจังหวัด

- ประเด็นการพัฒนาที่ 1: ส่งเสริมและพัฒนากองทุนให้ได้อย่างมาตรฐานเพื่อสนับสนุนการท่องเที่ยวเชิงนิเวศ วิถีชีวิตชุมชนและวัฒนธรรม
- ประเด็นการพัฒนาที่ 2: เพิ่มขีดความสามารถด้านการค้า การค้าชายแดน และการลงทุนเชื่อมโยง EEC และประเทศเพื่อนบ้าน

¹⁷ เป้าหมายและแนวทางการพัฒนาภาคตะวันออกเฉียงเหนือ หน้า 34

¹⁸ <https://drive.google.com/file/d/1z990oRqilS2GH76IEI8Jluu2mkn8id1v/view?usp=sharing> หน้า 107 - 108

- ประเด็นการพัฒนาที่ 3: พัฒนาประสิทธิภาพการผลิต การแปรรูป และการตลาดสินค้าเกษตร ตามมาตรฐานความปลอดภัยอย่างครบวงจรและมีมูลค่าสูง
- ประเด็นการพัฒนาที่ 4: รักรักษา รักรักษา สร้างสมดุลแห่งสิ่งแวดล้อม
- ประเด็นการพัฒนาที่ 5: พัฒนาทรัพยากรมนุษย์ สังคม การบริหารจัดการ ยกระดับคุณภาพชีวิตให้มีความมั่นคงปลอดภัย

2.1.8 แผนพัฒนาจังหวัดสระแก้ว พ.ศ. 2566 – 2570 (ฉบับทบทวน ประจำปีงบประมาณ พ.ศ. 2568)¹⁹

แผนพัฒนาจังหวัดสระแก้ว พ.ศ. 2566 – 2570 (ฉบับทบทวน ประจำปีงบประมาณ พ.ศ. 2568) จะเป็นเครื่องมือหลักสำคัญที่ช่วยทำให้เกิดแนวทางการปฏิบัติที่ชัดเจนและผลักดันให้การดำเนินการในโครงการต่างๆ บรรลุเป้าหมายตามประเด็นการพัฒนา เกิดผลลัพธ์และผลสัมฤทธิ์ เพื่อการพัฒนาจังหวัดสระแก้วให้เกิดความมั่นคง มั่งคั่ง ยั่งยืน พร้อมยกระดับคุณภาพชีวิตและมาตรฐานความเป็นอยู่ของประชาชนในจังหวัดสระแก้วให้สูงขึ้น ภายใต้ผลกระทบจาก Technology disruption และการเกิดขึ้นของโรคอุบัติใหม่

เป้าหมายการพัฒนาจังหวัดสระแก้ว : เมืองชายแดนแห่งความสุข ถิ่นเกษตรและสมุนไพรคุณภาพ แหล่งท่องเที่ยวชุมชนเชิงนิเวศ และอารยธรรมโบราณ ศูนย์กลางโลจิสติกส์เชื่อมโยงอินโดจีน มั่นคงยั่งยืน

ประเด็นการพัฒนาจังหวัดสระแก้ว

ประเด็นการพัฒนาที่ 1 : เสริมสร้างศักยภาพในการพัฒนาตนเอง เพื่อยกระดับมาตรฐานคุณภาพชีวิตสำหรับคนทุกช่วงวัยในทุกด้านความต้องการของชีวิตเพื่อสุขภาวะที่ดีรวมทั้งรายได้ สังคม และสิ่งแวดล้อม

ประเด็นการพัฒนาที่ 2 : เพิ่มขีดความสามารถในการแข่งขันในการผลิตสินค้าเกษตรและสมุนไพรให้ได้มาตรฐานสากล

ประเด็นการพัฒนาที่ 3 : ยกระดับมาตรฐานแหล่งท่องเที่ยว พัฒนาแหล่งท่องเที่ยวเชิงนิเวศ เชื่อมโยงอารยธรรมโบราณ เพิ่มขีดความสามารถสู่การท่องเที่ยวชุมชนอย่างยั่งยืน

ประเด็นการพัฒนาที่ 4 : พัฒนาโครงสร้างพื้นฐาน และการบริหารจัดการด้านสังคมและสิ่งแวดล้อม เพื่อรองรับการเป็นศูนย์กลางโลจิสติกส์เชื่อมโยงอินโดจีน

ประเด็นการพัฒนาที่ 5 : เสริมสร้างความมั่นคงเพื่อการพัฒนาพื้นที่จังหวัดชายแดน

2.2 การวิเคราะห์ประเด็นการพัฒนาจังหวัดภายใต้แผนพัฒนาจังหวัดที่เป็นปัจจุบันที่สอดคล้องกับยุทธศาสตร์และแผนที่เกี่ยวข้องกับการพัฒนาในระดับจังหวัด

สำนักงานสถิติจังหวัดในฐานะฝ่ายเลขานุการคณะกรรมการสถิติระดับจังหวัดได้ดำเนินการหารือร่วมกับสำนักงานจังหวัดเกี่ยวกับการวิเคราะห์ประเด็นการพัฒนาจังหวัดที่สอดคล้องกับยุทธศาสตร์และแผนที่เกี่ยวข้องกับการพัฒนาในระดับจังหวัด สามารถสรุปความสอดคล้องเชื่อมโยงระหว่างประเด็นยุทธศาสตร์การพัฒนาและตัวชี้วัดของจังหวัดสระแก้ว กับประเด็นหมุดหมายและตัวชี้วัดตามแผนพัฒนาฯ ฉบับที่ 13 แสดงได้ดังตารางต่อไปนี้

ตาราง 1 ความสอดคล้องระหว่างประเด็นหมุดหมายตามแผนพัฒนาเศรษฐกิจและสังคมแห่งชาติ ฉบับที่ 13 และประเด็นการพัฒนาจังหวัดของแผนพัฒนาจังหวัดฯ

ประเด็นหมุดหมายแผนฯ 13	ประเด็นการพัฒนาจังหวัด
1. ไทยเป็นประเทศชั้นนำด้านสินค้าเกษตรและเกษตรแปรรูปมูลค่าสูง	2. เพิ่มขีดความสามารถในการแข่งขันในการผลิตสินค้าเกษตรและสมุนไพรให้ได้มาตรฐานสากล

¹⁹ ที่มา: http://www.sakaeo.go.th/websakaeo/news_devpro

ตาราง 1 ความสอดคล้องระหว่างประเด็นหมุดหมายตามแผนพัฒนาเศรษฐกิจและสังคมแห่งชาติ ฉบับที่ 13 และประเด็นการพัฒนาจังหวัดของแผนพัฒนาจังหวัดฯ (ต่อ)

ประเด็นหมุดหมายแผนฯ 13	ประเด็นการพัฒนาจังหวัด
2. ไทยเป็นจุดหมายของการท่องเที่ยวที่เน้นคุณภาพและความยั่งยืน	3. ยกระดับมาตรฐานแหล่งท่องเที่ยว พัฒนาแหล่งท่องเที่ยวเชิงนิเวศ เชื่อมโยงอารยธรรมโบราณ เพิ่มขีดความสามารถสู่การท่องเที่ยวชุมชนอย่างยั่งยืน
3. ไทยเป็นฐานการผลิตยานยนต์ไฟฟ้าที่สำคัญของโลก	-
4. ไทยเป็นศูนย์กลางทางการแพทย์และสุขภาพมูลค่าสูง	-
5. ไทยเป็นประตูการค้าการลงทุนและยุทธศาสตร์ทางโลจิสติกส์ที่สำคัญของภูมิภาค	4. พัฒนาโครงสร้างพื้นฐาน และการบริหารจัดการด้านสังคมและสิ่งแวดล้อม เพื่อรองรับการเป็นศูนย์กลางโลจิสติกส์เชื่อมโยงอินโดจีน
6. ไทยเป็นศูนย์กลางด้านดิจิทัลและอุตสาหกรรมอิเล็กทรอนิกส์อัจฉริยะของอาเซียน	-
7. ไทยมีวิสาหกิจขนาดกลางและขนาดย่อมที่เข้มแข็ง มีศักยภาพสูง และสามารถแข่งขันได้	2. เพิ่มขีดความสามารถในการแข่งขันในการผลิตสินค้าเกษตรและสมุนไพรให้ได้มาตรฐานสากล
8. ไทยมีพื้นที่และเมืองอัจฉริยะที่น่าอยู่ ปลอดภัย เดิมโตได้อย่างยั่งยืน	-
9. ไทยมีความยากจนข้ามรุ่นลดลง และคนไทยทุกคนมีความคุ้มครองทางสังคมที่เพียงพอเหมาะสม	1. เสริมสร้างศักยภาพในการพัฒนาตนเองเพื่อยกระดับมาตรฐานคุณภาพชีวิตสำหรับคนทุกช่วงวัยในทุกด้านความต้องการของชีวิตเพื่อสุขภาวะที่ดีรวมทั้งรายได้ สังคม และสิ่งแวดล้อม
10. ไทยมีเศรษฐกิจหมุนเวียนและสังคมคาร์บอนต่ำ	-
11. ไทยสามารถลดความเสี่ยงและผลกระทบจากภัยธรรมชาติและการเปลี่ยนแปลงสภาพภูมิอากาศ	-
12. ไทยมีกำลังคนสมรรถนะสูงมุ่งเรียนรู้อย่างต่อเนื่อง ตอบโจทย์การพัฒนาแห่งอนาคต	1. เสริมสร้างศักยภาพในการพัฒนาตนเองเพื่อยกระดับมาตรฐานคุณภาพชีวิตสำหรับคนทุกช่วงวัยในทุกด้านความต้องการของชีวิตเพื่อสุขภาวะที่ดีรวมทั้งรายได้ สังคม และสิ่งแวดล้อม
13. ไทยมีภาครัฐที่ทันสมัย มีประสิทธิภาพ และตอบโจทย์ประชาชน	-

ตาราง 2 ตัวชี้วัดตามแผนพัฒนาเศรษฐกิจและสังคมแห่งชาติ ฉบับที่ 13 และความสอดคล้องระหว่างตัวชี้วัดตามแผนพัฒนาจังหวัดฯ

ตัวชี้วัดตามแผนพัฒนาฯ ฉบับที่ 13	ตัวชี้วัดของจังหวัดสระแก้ว
1.1 GDP สาขาเกษตรเติบโต ร้อยละ 4.5 ต่อปี	-
1.2 รายได้สุทธิครัวเรือนเกษตรกร ไม่ต่ำกว่า 537,000 บาท ต่อครัวเรือน	1. ร้อยละของจำนวนครัวเรือนยากจนที่มีรายได้ต่ำกว่าเกณฑ์ จปฐ. ลดลงต่อปี (ร้อยละ 25)
1.3 พื้นที่ทำเกษตรกรรมยั่งยืนเพิ่มขึ้นเป็น 10 ล้านไร่	-
1.4 พื้นที่เพาะปลูกพืชที่ไม่เหมาะสมลดลง ร้อยละ 10	-
1.5 ภาคเกษตรมีผลผลิตภาพการผลิตรวม (TFP) เฉลี่ยร้อยละ 1.5	-
1.6 มีตลาดกลางสินค้าเกษตรภูมิภาค	4. ร้อยละของมูลค่าการจำหน่ายผลิตภัณฑ์สมุนไพรที่เพิ่มขึ้นต่อปี (ร้อยละ 5)
1.7 จำนวนสหกรณ์ภาคเกษตรในชั้นที่ 1 ตามเกณฑ์การจัดระดับความเข้มแข็งสหกรณ์เพิ่มขึ้นอย่างน้อย ร้อยละ 18	-
1.8 จำนวนกลุ่มเกษตรกรในชั้นที่ 1 ตามเกณฑ์การจัดระดับความเข้มแข็งกลุ่มเกษตรกรเพิ่มขึ้นอย่างน้อย ร้อยละ 6	-
1.9 จำนวนวิสาหกิจชุมชนในระดับดี ตามเกณฑ์การจัดระดับความเข้มแข็งวิสาหกิจชุมชนเพิ่มขึ้นอย่างน้อย ร้อยละ 5	-
1.10 ผู้ประกอบการเกษตรเพิ่มขึ้น (การประเมินของ กษ.) ปีละ 4,000 ราย	3. ร้อยละของจำนวนเกษตรกรที่ผ่านการประเมินเบื้องต้น ตามมาตรฐาน GAP เพิ่มขึ้นต่อปี (ร้อยละ 70)
1.11 มูลค่าการลงทุนในเขตพัฒนาพิเศษภาคตะวันออก	-
1.12 มูลค่าการลงทุนในเขตพัฒนาเศรษฐกิจพิเศษชายแดน	7. ระดับการผ่านเกณฑ์การประเมินเมืองอุตสาหกรรมเชิงนิเวศ (3 ระดับ)
1.13 รายได้จากการท่องเที่ยวเมืองท่องเที่ยวรองเฉลี่ยทุกเมืองเพิ่มขึ้น ร้อยละ 10 ต่อปี	6. ร้อยละของรายได้จากการท่องเที่ยวที่เพิ่มขึ้นต่อปี (ร้อยละ 5)
1.14 พื้นที่ป่าไม้เพิ่มขึ้น โดยเป็นป่าไม้ธรรมชาติ ร้อยละ 33 และพื้นที่ป่าเศรษฐกิจ เพื่อการใช้ประโยชน์ ร้อยละ 12 ของพื้นที่ประเทศ	5. ปริมาณน้ำที่กักเก็บได้ในแต่ละปี (ปีละ 100,000 ลบ.ม.)
1.15 ดัชนีการพัฒนามนุษย์ 0.82 ภายในปี 2570	1. ร้อยละของจำนวนครัวเรือนยากจนที่มีรายได้ต่ำกว่าเกณฑ์ จปฐ. ลดลงต่อปี (ร้อยละ 25) 2. อายุคาดเฉลี่ยของการมีสุขภาพดีของประชาชนในจังหวัดสระแก้วเพิ่มขึ้นต่อปี (0.2 ปี) 8. จำนวนพื้นที่เป้าหมายการพัฒนาเพื่อเสริมสร้างความมั่นคงได้รับการพัฒนา (จำนวน 90 แห่ง จาก 267 แห่ง)

นอกจากนี้ฝ่ายเลขานุการคณะกรรมการสถิติระดับจังหวัดได้ประชุมหารือร่วมกับสำนักงานจังหวัดได้สรุปความสอดคล้องเชื่อมโยงระหว่างประเด็นการพัฒนาจังหวัดภายใต้แผนพัฒนาจังหวัดที่เป็นปัจจุบันที่สอดคล้องกับยุทธศาสตร์และแผนที่เกี่ยวข้องกับการพัฒนาในระดับจังหวัด ดังภาคผนวก ก

ตาราง 3 การวิเคราะห์ประเด็นการพัฒนาจังหวัดภายใต้แผนพัฒนาจังหวัดที่เป็นปัจจุบัน ที่สอดคล้องกับยุทธศาสตร์ชาติ (พ.ศ. 2561 – 2580)

ยุทธศาสตร์/ประเด็นการพัฒนาภายใต้ยุทธศาสตร์ชาติ (พ.ศ. 2561-2580)			
<p>ยุทธศาสตร์ด้านการพัฒนาและเสริมสร้างศักยภาพทรัพยากรมนุษย์</p> <p>เป้าหมาย :</p> <ol style="list-style-type: none"> คนไทยเป็นคนดี คนเก่ง มีคุณภาพ พร้อมสำหรับวิถีชีวิตในศตวรรษที่ 21 สังคมไทยมีสภาพแวดล้อมที่เอื้อและสนับสนุนต่อการพัฒนาคนตลอดช่วงชีวิต 	<p>ยุทธศาสตร์ด้านการสร้างความสามารถในการแข่งขัน</p> <p>เป้าหมาย :</p> <ol style="list-style-type: none"> ประเทศไทยเป็นประเทศที่พัฒนาแล้ว เศรษฐกิจเติบโตอย่างมีเสถียรภาพและยั่งยืน ประเทศไทยมีขีดความสามารถในการแข่งขันสูงขึ้น 	<p>ยุทธศาสตร์ชาติด้านการสร้างการเติบโตบนคุณภาพชีวิตที่เป็นมิตรต่อสิ่งแวดล้อม</p> <p>เป้าหมาย :</p> <ol style="list-style-type: none"> อนุรักษ์และรักษาทรัพยากรธรรมชาติ สิ่งแวดล้อม และวัฒนธรรม ให้คนรุ่นต่อไป ได้ใช้อย่างยั่งยืน มีสมดุล ฟื้นฟูและสร้างใหม่ฐานทรัพยากรธรรมชาติและสิ่งแวดล้อม เพื่อลดผลกระทบทางลบ จากการพัฒนาสังคมเศรษฐกิจของประเทศ ใช้ประโยชน์และสร้างการเติบโตบนฐานทรัพยากรธรรมชาติและสิ่งแวดล้อมให้สมดุลภายในขีดความสามารถของระบบนิเวศ ยกระดับกระบวนการตัดสินใจกำหนดอนาคตประเทศด้านทรัพยากรธรรมชาติสิ่งแวดล้อม และวัฒนธรรมบนหลักของการมีส่วนร่วม และธรรมาภิบาล 	<p>ยุทธศาสตร์ชาติด้านความมั่นคง</p> <p>เป้าหมาย :</p> <ol style="list-style-type: none"> ประชาชนอยู่ดีกินดีและมีความสุข บ้านเมืองมีความมั่นคงในทุกมิติและทุกระดับ กองทัพ หน่วยงานด้านความมั่นคง ภาครัฐ ภาคเอกชน และภาคประชาชน มีความ พร้อมในการป้องกันและแก้ไขปัญหาความมั่นคง ประเทศไทยมีบทบาทด้านความมั่นคงเป็นที่ชื่นชม และได้รับการยอมรับโดยประชาคม ระหว่างประเทศ การบริหารจัดการความมั่นคงมีผลสำเร็จที่เป็นรูปธรรมอย่างมีประสิทธิภาพ

ตาราง 4 การวิเคราะห์ประเด็นการพัฒนาจังหวัดภายใต้แผนพัฒนาจังหวัดที่เป็นปัจจุบัน ที่สอดคล้องกับแผนแม่บทภายใต้ยุทธศาสตร์ชาติ

แผนแม่บทภายใต้ยุทธศาสตร์ชาติ										
การพัฒนา ศักยภาพคน ตลอดช่วง ชีวิต	การ เสริมสร้าง ให้คนไทย มีสุขภาวะที่ดี	การพัฒนา การเรียนรู้	การบริการประชาชน และประสิทธิภาพ ภาครัฐ	การเกษตร	การท่องเที่ยว	โครงสร้าง พื้นฐานระบบ โลจิสติกส์และ ดิจิทัล	เศรษฐกิจ พิเศษ	การเติบโต อย่างยั่งยืน	การ ต่างประเทศ	ความ มั่นคง
ตัวชี้วัด : -ดัชนีการ พัฒนามนุษย์ (ค่าคะแนน)	ตัวชี้วัด : -อายุคาด เฉลี่ยของการ มีสุขภาพดี (อายุเฉลี่ย)	ตัวชี้วัด : -คะแนน PISA ด้านการอ่าน คณิตศาสตร์ และ วิทยาศาสตร์ (คะแนนเฉลี่ย) -อันดับขีด ความสามารถใน การแข่งขันของ ประเทศด้าน การศึกษา สัดส่วนเด็กและ เยาวชนที่ได้รับการ ส่งต่อและพัฒนา ตามศักยภาพ/พหุ ปัญญา -อัตราการเข้าเรียน สุทธิตะดับ มัธยมศึกษาตอนต้น	ตัวชี้วัด : -ระดับความพึงพอใจ ในคุณภาพการ ให้บริการของภาครัฐ (ร้อยละ) -สัดส่วนความสำเร็จ ของกระบวนการที่ ได้รับการปรับเปลี่ยน ให้เป็นดิจิทัล(ร้อยละ) -ค่าคะแนนการ ประเมินร้อยละของ เทศบาลและองค์การ บริหารส่วนตำบลที่นำ แผนชุมชนสู่การพัฒนา ท้องถิ่น ได้ตามเกณฑ์ ที่กำหนด (Local Quality Management : LQM) (คะแนน)	ตัวชี้วัด : -อัตราการขยายตัว ของมูลค่าสินค้า เกษตรแปรรูปและ ผลิตภัณฑ์ (เฉลี่ย ร้อยละ) -อัตราการขยายตัว ของมูลค่าของสินค้า เกษตรอัตลักษณ์ พื้นถิ่น (เฉลี่ยร้อยละ) -มูลค่าผลผลิตสินค้า เกษตรต่อหน่วย (เฉลี่ยร้อยละ) -อัตราการขยายตัว ของผลิตภัณฑ์มวล รวมสาขาเกษตร (เฉลี่ยร้อยละ)	ตัวชี้วัด : -สัดส่วน GDP ในประเทศด้านการ ท่องเที่ยวต่อ GDP รวมของ ประเทศ (ร้อยละ) -อัตราการขยายตัว ของรายได้จากการ ท่องเที่ยวเชิง สร้างสรรค์และ วัฒนธรรม เฉลี่ย ร้อยละ	ตัวชี้วัด : -สัดส่วนต้นทุน โลจิสติกส์ของ ประเทศไทยต่อ ผลิตภัณฑ์มวล รวมในประเทศ (ร้อยละ) -อัตราส่วนของ ครัวเรือนที่ใช้ อินเทอร์เน็ต (ร้อยละ)	ตัวชี้วัด : -มูลค่าการ ลงทุนในเขต พัฒนา เศรษฐกิจ พิเศษ ชายแดน (ล้านบาท)	ตัวชี้วัด : สัดส่วน พื้นที่สีเขียว ทุกประเภท (ร้อยละของ พื้นที่ทั้ง ประเทศ)	ตัวชี้วัด : -ระดับความ สำเร็จในการ เสริมสร้าง เครือข่าย บุคคลและ องค์กรที่เป็น มิตรกับ ประเทศไทย ใน ต่างประเทศ	ตัวชี้วัด : -ดัชนีชี้วัด ความสุข ของ ประชากร -ระดับ ความสำเร็จของ การแก้ไข ปัญหา ความ มั่นคงใน ปัจจุบัน

ตาราง 5 การวิเคราะห์ประเด็นการพัฒนาจังหวัดภายใต้แผนพัฒนาจังหวัดที่เป็นปัจจุบัน ที่สอดคล้องกับแผนการปฏิรูปประเทศ 13 ด้าน

แผนการปฏิรูปประเทศ 13 ด้าน					
ด้านสังคม	ด้านสาธารณสุข	ด้านการศึกษา	ด้านเศรษฐกิจ	ด้านทรัพยากรธรรมชาติและสิ่งแวดล้อม	ด้านการเมือง
<p>เป้าหมาย:</p> <p>แก้ไขปัญหาความยากจน และ ความเหลื่อมล้ำในสังคมการคุ้มครองกลุ่มเปราะบางในสังคม ตลอดจนการสร้างความเป็นธรรมในการเข้าถึงทรัพยากรและแหล่งทุนของประชาชน</p>	<p>เป้าหมาย:</p> <p>ผู้เสียชีวิตและผู้สูงอายุได้รับบริการที่มีประสิทธิภาพ ประสิทธิผล และทันสมัย มีความรอบรู้ด้านสุขภาพเพิ่มขึ้น สามารถป้องกันและลดโรค ที่สามารถป้องกันได้ พร้อมทั้งผู้สูงอายุสามารถดูแลสุขภาพตนเองและได้รับการบริการ และรักษาพยาบาลที่มีคุณภาพที่บ้านและในชุมชน โดยกำหนดกิจกรรมปฏิรูปประเทศ ที่จะ ส่งผล ให้ เกิด การเปลี่ยนแปลงต่อประชาชน</p>	<p>เป้าหมาย:</p> <p>ยกระดับคุณภาพของการจัดการศึกษา ลดความเหลื่อมล้ำทางการศึกษา มุ่งความเป็นเลิศและสร้างขีดความสามารถในการแข่งขันของประเทศ และ ปรับปรุงระบบการศึกษาให้มีประสิทธิภาพในการใช้ทรัพยากร เพิ่มความคล่องตัวในการรองรับความหลากหลาย ของการจัดการศึกษา และสร้างเสริม ธรรมภิบาล ซึ่งการศึกษาที่จะได้รับการปฏิรูปจะครอบคลุมถึงการเรียนรู้ ตลอดชีวิต มิได้จำกัดเฉพาะการจัดการศึกษาเพื่อ คุณวุฒิตามระดับเท่านั้น</p>	<p>เป้าหมาย:</p> <p>ยกระดับศักยภาพทางเศรษฐกิจของประเทศ กระจาย ความเจริญและ ความเข้มแข็งของภาคสังคม และ ปรับบทบาท โครงสร้าง และ กลไกสถาบันบริหาร จัดการเศรษฐกิจของประเทศ ตามหลักแนวคิดการบริหารงาน คุณภาพที่มีบทบาทสำคัญต่อการขับเคลื่อน ประเด็นปฏิรูป เพื่อเพิ่มความสามารถในการแข่งขันทางเศรษฐกิจ และ ลดความเหลื่อมล้ำให้เกิดผลสัมฤทธิ์</p>	<p>เป้าหมาย:</p> <p>ทรัพยากรธรรมชาติและสิ่งแวดล้อม ได้รับการดูแล รักษา และฟื้นฟูอย่างเป็นระบบมี ประสิทธิภาพ และมีความสมบูรณ์ยั่งยืน เป็นฐานการพัฒนาประเทศทั้งทางเศรษฐกิจ สังคม สิ่งแวดล้อม พร้อมทั้ง เกิดความสมดุลระหว่างการอนุรักษ์ และการใช้ประโยชน์ ลดความขัดแย้งของ การพัฒนาที่ใช้ฐานทรัพยากรธรรมชาติ บรรเทาผลกระทบสิ่งแวดล้อม และลดภัยพิบัติทางธรรมชาติ และมีระบบบริหารจัดการทรัพยากรธรรมชาติและสิ่งแวดล้อม ที่มีประสิทธิภาพบนพื้นฐานการมีส่วนร่วม ของทุกภาคส่วนตามแนวทางประชารัฐ</p>	<p>เป้าหมาย:</p> <p>สร้างความรู้ความเข้าใจแก่ประชาชนเกี่ยวกับการปกครองในระบอบประชาธิปไตยอันมีพระมหากษัตริย์ทรงเป็นประมุข ส่งเสริมให้ประชาชนเข้ามามีส่วนร่วมทางการเมืองและ กระบวนการนโยบายสาธารณะ การเมืองมีเสถียรภาพและความมั่นคงและเกิดความสามัคคีปรองดองสมานฉันท์ของคนในชาติ ตลอดจนเพื่อให้พรรคการเมืองและนักการเมืองยึดมั่นในประโยชน์ของประเทศชาติและประชาชนเป็นหลัก</p>

ตาราง 6 การวิเคราะห์ประเด็นการพัฒนาจังหวัดภายใต้แผนพัฒนาจังหวัดที่เป็นปัจจุบัน ที่สอดคล้องกับแผนพัฒนาเศรษฐกิจและสังคมแห่งชาติ ฉบับที่ 13

(แผนพัฒนาเศรษฐกิจและสังคมแห่งชาติ ฉบับที่ 13					
หมวดหมู่ที่ 9	หมวดหมู่ที่ 12	หมวดหมู่ที่ 1	หมวดหมู่ที่ 2	หมวดหมู่ที่ 11	หมวดหมู่ที่ 5
ไทยมีความยากจนข้ามรุ่นลดลง และคนไทยทุกคนมีความคุ้มครองทางสังคมที่เพียงพอ เหมาะสม	ไทยมีกำลังคนสมรรถนะสูงมุ่งเรียนรู้ อย่างต่อเนื่อง ตอบโจทย์การพัฒนาแห่งอนาคต	ไทยเป็นประเทศชั้นนำด้านสินค้าเกษตรและเกษตรแปรรูปมูลค่าสูง	ไทยเป็นจุดหมายของการท่องเที่ยวที่เน้นคุณภาพ และความยั่งยืน	ไทยสามารถลดความเสี่ยงและผลกระทบจากภัยธรรมชาติ และการเปลี่ยนแปลงสภาพภูมิอากาศ	ไทยเป็นประตูการค้า การลงทุนและยุทธศาสตร์ทางโลจิสติกส์ที่สำคัญของภูมิภาค

ตาราง 7 การวิเคราะห์ประเด็นการพัฒนาจังหวัดภายใต้แผนพัฒนาจังหวัดที่เป็นปัจจุบัน ที่สอดคล้องกับเป้าหมายการพัฒนาที่ยั่งยืน (SDGs)

เป้าหมายการพัฒนาที่ยั่งยืน (SDGs)				
<p>เป้าหมายที่ (Goals) 3 : สร้างหลักประกันว่าคนมีชีวิตที่ดี สุขภาพดีและส่งเสริมความเป็นอยู่ที่ดี สำหรับทุกคนในทุกวัย</p>	<p>เป้าหมายที่ (Goals) 8 : ส่งเสริมการเติบโตทางเศรษฐกิจ ที่ต่อเนื่อง ครอบคลุม และยั่งยืน การจ้างงานเต็มที่ มีผลิตภาพ และการมีงานที่เหมาะสมสำหรับทุกคน</p>	<p>เป้าหมายที่ (Goals) 9 : สร้างโครงสร้างพื้นฐานที่มีความทนทาน ส่งเสริมการพัฒนาอุตสาหกรรมที่ครอบคลุมและยั่งยืน และส่งเสริมนวัตกรรม</p>	<p>เป้าหมายที่ (Goals) 15: ปกป้อง พื้นฟู และส่งเสริมการใช้ประโยชน์จากระบบนิเวศทางบก จัดการป่าไม้อย่างยั่งยืน หยุดยั้งการรุกรานของทะเลทราย หยุดและย้อนกระบวนการเสื่อมโทรมของดิน หยุดยั้งการสูญเสียดiversity ความหลากหลายทางชีวภาพ</p>	<p>เป้าหมายที่ (Goals) 16 : สันติภาพ ยุติธรรม และสถาบันที่เข้มแข็ง</p>
<p>เป้าประสงค์ (Targets) 3.7 สร้างหลักประกันว่ามีการเข้าถึงบริการ ข้อมูล การให้การศึกษา เกี่ยวกับอนามัยเจริญพันธุ์โดยถ้วนหน้า รวมถึงการวางแผนครอบครัว และการผสมอนามัยเจริญพันธุ์ในยุทธศาสตร์และแผนงานระดับชาติ ภายในปี 2573 3.8 บรรลุการมีหลักประกันสุขภาพถ้วนหน้า รวมถึงการป้องกันความเสียหายทางการเงิน การเข้าถึงการบริการสาธารณสุขจำเป็นที่มีคุณภาพ และเข้าถึงยาและวัคซีนจำเป็นที่ปลอดภัย มีประสิทธิภาพ มีคุณภาพ และมีราคาที่สามารถซื้อหาได้</p>	<p>เป้าประสงค์ (Targets) 8.1 ทำให้การเติบโตทางเศรษฐกิจต่อหัวประชากรมีความยั่งยืนตามบริบทของประเทศ โดยเฉพาะอย่างยิ่งให้ผลิตภัณฑ์มวลรวมในประเทศของประเทศพัฒนาน้อยที่สุดมีการขยายตัวอย่างน้อยร้อยละ 7 ต่อปี 8.3 ส่งเสริมนโยบายที่มุ่งเน้นการพัฒนาที่สนับสนุนกิจกรรมที่มีผลิตภาพ การสร้างงานที่สมควรความเป็นผู้ประกอบการ ความสร้างสรรค์และนวัตกรรมและส่งเสริมการเกิดและการเติบโตของวิสาหกิจรายย่อยขนาดเล็กและขนาดกลาง ซึ่งรวมถึงผ่านทางการเข้าถึงบริการทางการเงิน</p>	<p>เป้าประสงค์ (Targets) 9.1 พัฒนาโครงสร้างพื้นฐานที่มีคุณภาพ เชื่อถือได้ ยั่งยืนและมีความทนทานซึ่งรวมถึงโครงสร้างพื้นฐานภูมิภาคและที่ข้ามเขตแดนเพื่อสนับสนุนการพัฒนาทางเศรษฐกิจ และความเป็นอยู่ที่ดีของมนุษย์ โดยมุ่งไปที่การเข้าถึงได้ในราคาที่สามารถจ่ายได้และเท่าเทียมสำหรับประชาชนทุกคน 9.2 ส่งเสริมการพัฒนาอุตสาหกรรมที่ครอบคลุมและยั่งยืน และภายในปี 2573 ให้เพิ่มส่วนแบ่งของอุตสาหกรรมในการจ้างงานและผลิตภัณฑ์มวลรวมของประเทศ โดยให้เป็นไปตามสภาวะแวดล้อมของประเทศและให้เพิ่มส่วนแบ่งขึ้นเป็น 2 เท่าในประเทศพัฒนาน้อยที่สุด</p>	<p>เป้าประสงค์ (Targets) 15.1 สร้างหลักประกันว่าจะมีการอนุรักษ์ การฟื้นฟูและการใช้ระบบนิเวศบนบก และในน้ำจืดในแผ่นดิน รวมทั้งบริการทางระบบนิเวศอย่างยั่งยืน โดยเฉพาะอย่างยิ่ง ป่าไม้พื้นที่ชุ่มน้ำ ภูเขา และเขตแห้งแล้ง โดยเป็นไปตามข้อบังคับภายใต้ความตกลงระหว่างประเทศ ภายในปี 2563 15.4 สร้างหลักประกันว่าจะมีการอนุรักษ์ระบบนิเวศภูเขาและความหลากหลายทางชีวภาพ ของระบบนิเวศเหล่านั้นเพื่อจะเพิ่มพูนขีดความสามารถของระบบนิเวศเหล่านั้นที่จะให้ผลประโยชน์อันสำคัญต่อการพัฒนาที่ยั่งยืน ภายในปี 2573</p>	<p>เป้าประสงค์ (Targets) 16.1 ลดความรุนแรงทุกรูปแบบ และอัตราการตายที่เกี่ยวข้องใน ทุกแห่งให้ลดลงอย่างมีนัยสำคัญ 16.3 ส่งเสริมนิติธรรมทั้งในระดับชาติและระหว่างประเทศ และสร้างหลักประกันว่าจะมีการเข้าถึงความยุติธรรมอย่างเท่าเทียมแก่ทุกคน 16.4 ลดการลักลอบเคลื่อนย้ายอาวุธและเงิน เสริมความแข็งแกร่งของกระบวนการติดตามและการส่งคืนสินทรัพย์ที่ถูกขโมยไป และต่อสู้กับอาชญากรรมที่จัดตั้งในลักษณะองค์กรทุกรูปแบบ ภายในปี 2573</p>

ตาราง 7 การวิเคราะห์ประเด็นการพัฒนาจังหวัดภายใต้แผนพัฒนาจังหวัดที่เป็นปัจจุบัน ที่สอดคล้องกับเป้าหมายการพัฒนาที่ยั่งยืน (SDGs) (ต่อ)

เป้าหมายการพัฒนาที่ยั่งยืน (SDGs)				
<p>เป้าหมายที่ (Goals) 4 : สร้างหลักประกันว่าทุกคนมีการศึกษาที่มีคุณภาพอย่างครอบคลุมและเท่าเทียม และสนับสนุนโอกาสในการเรียนรู้ตลอดชีวิต</p> <p>เป้าประสงค์ (Targets)</p> <p>4.1 สร้างหลักประกันว่าเด็กชายและเด็กหญิงทุกคนสำเร็จการศึกษาระดับประถมศึกษาและมีมัธยมศึกษาที่มีคุณภาพเท่าเทียม และไม่มีค่าใช้จ่าย นำไปสู่ผลลัพธ์ทางการเรียนที่มีประสิทธิผล ภายในปี 2573</p> <p>4.2 สร้างหลักประกันว่าเด็กชายและเด็กหญิงทุกคนเข้าถึงการพัฒนา การดูแล และการจัดการศึกษาระดับก่อนประถมศึกษา สำหรับเด็กปฐมวัยที่มีคุณภาพ ภายในปี 2573 เพื่อให้เด็กเหล่านั้นมีความพร้อมสำหรับการศึกษาระดับประถมศึกษา</p> <p>4.4 เพิ่มจำนวนเยาวชนและผู้ใหญ่ที่มีทักษะที่จำเป็น รวมถึงทักษะทางเทคนิคและอาชีพสำหรับการจ้างงาน การมีงานที่ดี และการเป็นผู้ประกอบการ ภายในปี 2573</p> <p>4.7 สร้างหลักประกันว่าผู้เรียนทุกคนได้รับความรู้และทักษะที่จำเป็นสำหรับส่งเสริมการพัฒนาอย่างยั่งยืน รวมไปถึง การศึกษาสำหรับการพัฒนาอย่างยั่งยืนและการมีวิถีชีวิตที่ยั่งยืน สิทธิมนุษยชน ความเสมอภาคระหว่างเพศ การส่งเสริมวัฒนธรรมแห่งความสงบสุขและไม่ใช้ความรุนแรง การเป็นพลเมืองของโลก และความนิยมในความหลากหลายทางวัฒนธรรมและในมีส่วนร่วมของวัฒนธรรมต่อการพัฒนาที่ยั่งยืน ภายในปี 2573</p>	<p>8.4 พัฒนาความมีประสิทธิภาพในการใช้ทรัพยากรของโลกในการบริโภคและการผลิต และพยายามที่จะตัดความเชื่อมโยงระหว่างการเติบโตทางเศรษฐกิจและการทำให้สิ่งแวดล้อมเสื่อมโทรม ซึ่งเป็นไปตามกรอบการดำเนินงาน 10 ปี ของแผนการทำงานเพื่อการบริโภคและการผลิตที่ยั่งยืน โดยมีประเทศที่พัฒนาแล้วเป็นผู้นำในการดำเนินการไปจนถึงปี 2573</p> <p>8.9 ในปี 2030, วางแผนและดำเนินนโยบายเพื่อส่งเสริมการท่องเที่ยวอย่างยั่งยืนที่สร้างงานและส่งเสริมวัฒนธรรมท้องถิ่นและผลิตภัณฑ์</p> <p>8.10 เสริมความแข็งแกร่งของสถาบันทางการเงินภายในประเทศเพื่อส่งเสริมและขยายการเข้าถึงการธนาคารการประกันและบริการทางการเงินแก่ทุกคน</p>	<p>9.4 ยกระดับโครงสร้างพื้นฐานและปรับปรุงอุตสาหกรรม เพื่อให้เกิดความยั่งยืนโดยเพิ่มประสิทธิภาพการใช้ทรัพยากรและการใช้เทคโนโลยีและกระบวนการทางอุตสาหกรรมที่สะอาดและเป็นมิตรต่อสิ่งแวดล้อมมากขึ้น โดยทุกประเทศดำเนินการตามขีดความสามารถของแต่ละประเทศภายในปี 2573</p> <p>9.b สนับสนุนการพัฒนาเทคโนโลยีการวิจัยและนวัตกรรมภายในประเทศกำลังพัฒนารวมถึงการให้มีสภาพแวดล้อมทางนโยบายที่นำไปสู่ความหลากหลายของอุตสาหกรรมและการเพิ่มมูลค่าของสินค้าโภคภัณฑ์</p> <p>9.c เพิ่มการเข้าถึงเทคโนโลยีด้านข้อมูลและการสื่อสารและจัดให้มีการเข้าถึงอินเทอร์เน็ตโดยถ้วนหน้าในราคาที่สามารถจ่ายได้สำหรับประเทศพัฒนาน้อยที่สุดภายในปี 2563</p>		

ตาราง 8 การวิเคราะห์ประเด็นการพัฒนาจังหวัดภายใต้แผนพัฒนาจังหวัดที่เป็นปัจจุบัน ที่สอดคล้องกับกรอบแผนพัฒนาภาคตะวันออก (พ.ศ. 2566 – 2570)

กรอบแผนพัฒนาภาคตะวันออก (พ.ศ. 2566 – 2570)					
4.พัฒนาเมืองและพื้นที่ชนบทให้มีความทันสมัยและน่าอยู่ พร้อมทั้งยกระดับคุณภาพชีวิตของประชาชนในทุกช่วงวัย	2.พัฒนาการเกษตรคุณภาพและผลตอบแทนสูง เชื่อมโยงสู่การผลิตอาหารปลอดภัย การผลิตพลังงานทดแทน และพืชสมุนไพรทางการแพทย์	5.รักษาและยกระดับการท่องเที่ยวคุณภาพในแหล่งท่องเที่ยวหลัก และแหล่งท่องเที่ยวทางเลือก รวมทั้งการพัฒนาธุรกิจเกี่ยวเนื่องที่เน้นคุณค่า อัตลักษณ์ ความยั่งยืน และเหมาะสมกับคนทุกช่วงวัย	1.พัฒนาอุตสาหกรรมที่เป็นมิตรต่อสิ่งแวดล้อมและ เป็นกำลังหลักในการขับเคลื่อนเศรษฐกิจของ ภาคตะวันออก อย่างยั่งยืน	6.เสริมสร้างความอุดมสมบูรณ์ของทรัพยากรธรรมชาติและคุณภาพสิ่งแวดล้อม และการเพิ่มประสิทธิภาพการรับมือภัยพิบัติทางธรรมชาติและผลกระทบจากการเปลี่ยนแปลงภูมิอากาศ	3.รักษาและยกระดับพื้นที่เศรษฐกิจชายแดนประเทศกัมพูชา ให้มีมูลค่าสูง มีความมั่นคงและเป็นประตูเชื่อมโยงการค้า การลงทุนกับประเทศเพื่อนบ้าน

ตาราง 9 การวิเคราะห์ประเด็นการพัฒนาจังหวัดภายใต้แผนพัฒนาจังหวัดที่เป็นปัจจุบัน ที่สอดคล้องกับแผนพัฒนากลุ่มจังหวัดภาคตะวันออก 2 (พ.ศ. 2566 – 2570)

แผนพัฒนากลุ่มจังหวัดภาคตะวันออก 2 (พ.ศ. 2566 – 2570)				
ประเด็นการพัฒนาที่ 5 พัฒนาทรัพยากรมนุษย์ ส่งเสริมการบริหารจัดการ ยกระดับคุณภาพชีวิตให้มีความมั่นคงปลอดภัย	ประเด็นการพัฒนาที่ 3 พัฒนาประสิทธิภาพการผลิต การแปรรูป และการตลาดสินค้าเกษตรตามมาตรฐานความปลอดภัย อย่างครบวงจรและมีมูลค่าสูง	ประเด็นการพัฒนาที่ 1 ส่งเสริมและพัฒนาก่อสร้างให้ได้มาตรฐานเพื่อสนับสนุนการท่องเที่ยวเชิงนิเวศ วิถีชุมชนและวัฒนธรรม	ประเด็นการพัฒนาที่ 4 อนุรักษ์ ฟื้นฟู พัฒนา ปกป้องทรัพยากรธรรมชาติและสิ่งแวดล้อม อย่างมีส่วนร่วม เพื่อประโยชน์ต่อการพัฒนาเศรษฐกิจและสังคมอย่างยั่งยืน	ประเด็นการพัฒนาที่ 2 เพิ่มขีดความสามารถด้านการค้า การค้าชายแดน และการลงทุน เชื่อมโยง EEC และประเทศเพื่อนบ้าน

ตาราง 10 การวิเคราะห์ประเด็นการพัฒนาจังหวัด ภายใต้แผนพัฒนาจังหวัดที่เป็นปัจจุบัน ที่สอดคล้องกับยุทธศาสตร์และแผนที่เกี่ยวข้องกับแผนพัฒนาจังหวัดสระแก้ว (พ.ศ. 2566 – 2570)

แผนพัฒนาจังหวัดสระแก้ว (พ.ศ. 2566 – 2570)				
ประเด็นการพัฒนาที่ 1 เสริมสร้างศักยภาพในการพัฒนาตนเอง เพื่อยกระดับมาตรฐานคุณภาพชีวิตสำหรับคนทุกช่วงวัยในทุกด้านความต้องการของชีวิตเพื่อสุขภาพที่ดีรวมทั้งรายได้ สังคม และสิ่งแวดล้อม	ประเด็นการพัฒนาที่ 2 เพิ่มขีดความสามารถในการแข่งขันในการผลิตสินค้าเกษตรและสมุนไพรให้ได้มาตรฐานสากล	ประเด็นการพัฒนาที่ 3 ยกระดับมาตรฐานแหล่งท่องเที่ยว พัฒนาแหล่งท่องเที่ยวเชิงนิเวศ เชื่อมโยงอารยธรรมโบราณ เพิ่มขีดความสามารถสู่การท่องเที่ยวชุมชนอย่างยั่งยืน	ประเด็นการพัฒนาที่ 4 พัฒนาโครงสร้างพื้นฐาน และการบริหารจัดการด้านสังคมและสิ่งแวดล้อม เพื่อรองรับการเป็นศูนย์กลางโลจิสติกส์เชื่อมโยงอินโดจีน	ประเด็นการพัฒนาที่ 5 เสริมสร้างความมั่นคงเพื่อการพัฒนาพื้นที่จังหวัดชายแดน

Strategy Road Map ความเชื่อมโยงตั้งแต่ยุทธศาสตร์ แผนพัฒนาจังหวัด

แผนระดับ 1

ยุทธศาสตร์ชาติปี 20				
ยุทธศาสตร์ชาติด้านการพัฒนาและเสริมสร้างศักยภาพ	ยุทธศาสตร์ชาติด้านการปรับสมดุลและพัฒนา ระบบการบริหารจัดการภาครัฐ	ยุทธศาสตร์ชาติด้านการสร้างความสามารถในการแข่งขัน	ยุทธศาสตร์ชาติด้านการสร้างการเติบโตบนคุณภาพชีวิตที่เป็นมิตรต่อสิ่งแวดล้อม	ยุทธศาสตร์ชาติด้านความมั่นคง

แผนระดับ 2

แผนแม่บทภายใต้ยุทธศาสตร์ชาติ			แผนการปฏิรูปประเทศ 13 ด้าน			(ร่าง) แผนพัฒนาเศรษฐกิจและสังคมแห่งชาติ ฉบับที่ 13				
การพัฒนาศักยภาพคนตลอดช่วงชีวิต	การพัฒนาการเรียนรู้	การเกษตร	เขตเศรษฐกิจพิเศษ	การเติบโตอย่างยั่งยืน	การต่างประเทศ	ด้านสังคม	ด้านสาธารณสุข	ด้านการศึกษา	ไทยมีกำลังคนสมรรถนะสูงมุ่งเรียนรู้อย่างต่อเนื่อง ตอบโจทย์การพัฒนาแห่งอนาคต และเกษตรแปรรูปมูลค่าสูง	ไทยเป็นประเทศชั้นนำด้านสินค้าเกษตรที่เน้นคุณภาพและความยั่งยืน
การเสริมสร้างให้คนไทยมีสุขภาพที่ดี	การบริการประชาชนและประสิทธิภาพภาครัฐ	การท่องเที่ยว	โครงสร้างพื้นฐานระบบโลจิสติกส์และดิจิทัล	ความมั่นคง	ด้านเศรษฐกิจ	ด้านทรัพยากรธรรมชาติและสิ่งแวดล้อม	ด้านการเมือง	ไทยมีความยากจนข้ามรุ่นลดลงและคนไทยทุกคนมีความคุ้มครองทางสังคมที่เพียงพอเหมาะสม	ไทยสามารถลดความเสี่ยงและผลกระทบจากภัยธรรมชาติและ การเปลี่ยนแปลงสภาพภูมิอากาศ	ไทยเป็นประเทศการค้าการลงทุนและยุทธศาสตร์ทางโลจิสติกส์ที่สำคัญของภูมิภาค

ตัวชี้วัดสากล

Sustainable Development Goals: SDGs (เป้าหมาย 17)			
สร้างหลักประกันว่าคนมีชีวิตที่มีสุขภาพดีและส่งเสริมความเป็นอยู่ที่ดีสำหรับทุกคน ในทุกวัย	สร้างหลักประกันว่าทุกคนมีการศึกษาที่มีคุณภาพอย่างครอบคลุมและเท่าเทียมและสนับสนุนโอกาสในการเรียนรู้ตลอดชีวิต	ส่งเสริมการเติบโตทางเศรษฐกิจที่ต่อเนื่อง ครอบคลุม และยั่งยืน การจ้างงานเต็มที่มีผลิตภาพ และการมีงานที่เหมาะสมสำหรับทุกคน	สร้างโครงสร้างพื้นฐานที่มีความทนทาน ส่งเสริมการพัฒนาอุตสาหกรรมที่ครอบคลุมและยั่งยืนและส่งเสริมนวัตกรรม
ปกป้องฟื้นฟู และสนับสนุนการใช้ระบบนิเวศบนอย่างยั่งยืน จัดการป่าไม้อย่างยั่งยืน ต่อสู้กับการเปลี่ยนแปลงสภาพภูมิอากาศ	จัดการเมืองและชุมชนอย่างยั่งยืน	ส่งเสริมการเติบโตทางเศรษฐกิจที่ต่อเนื่อง ครอบคลุม และยั่งยืน การจ้างงานเต็มที่มีผลิตภาพ และการมีงานที่เหมาะสมสำหรับทุกคน	ปกป้อง ฟื้นฟู และสนับสนุนการใช้ระบบนิเวศบนอย่างยั่งยืน จัดการป่าไม้อย่างยั่งยืน ต่อสู้กับการเปลี่ยนแปลงสภาพภูมิอากาศ

แผนระดับ 3

แผนพัฒนาภาคตะวันออก	แผนพัฒนาภาคกลาง	แผนพัฒนาภาคใต้	แผนพัฒนาจังหวัดสระแก้ว
พัฒนาเมืองและพื้นที่ชนบทให้มีความทันสมัยและน่าอยู่ พร้อมทั้งยกระดับคุณภาพชีวิตของประชาชนในทุกช่วงวัย	เสริมสร้างความอุดมสมบูรณ์ของทรัพยากรธรรมชาติและคุณภาพสิ่งแวดล้อม และการเพิ่มประสิทธิภาพ การรับมือภัยพิบัติทางธรรมชาติและผลกระทบจากการเปลี่ยนแปลงภูมิอากาศ	พัฒนาทรัพยากรมนุษย์ สังคม การบริหารจัดการ ยกระดับคุณภาพชีวิต ให้มีความมั่นคงปลอดภัย	เสริมสร้างศักยภาพในการพัฒนาตนเอง เพื่อยกระดับมาตรฐานคุณภาพชีวิต สำหรับคนทุกช่วงวัยในทุกด้านความต้องการของชีวิต เพื่อสุขภาวะที่ดีรวมทั้งรายได้ สังคมและสิ่งแวดล้อม
พัฒนาอุตสาหกรรมที่เป็นมิตรต่อสิ่งแวดล้อมและเป็นกำลังหลักในการขับเคลื่อนเศรษฐกิจของภาคตะวันออกอย่างยั่งยืน	รักษาและยกระดับพื้นที่เศรษฐกิจชายแดนประเทศกัมพูชา ให้มีมูลค่าสูง มีความมั่นคงและเป็นประตูเชื่อมโยงการค้าการลงทุนกับประเทศเพื่อนบ้าน	ส่งเสริมและพัฒนาการท่องเที่ยวให้ได้มาตรฐานเพื่อสนับสนุนการท่องเที่ยวเชิงนิเวศ วิถีชุมชนและวัฒนธรรม	เพิ่มขีดความสามารถด้านการค้า การค้าชายแดน และการลงทุนเชื่อมโยง EEC และประเทศเพื่อนบ้าน
พัฒนาการเกษตรคุณภาพและผลตอบแทนสูง เชื่อมโยงสู่การผลิตอาหารปลอดภัยการผลิตพลังงานทดแทน และพืชสมุนไพร ทางการแพทย์	รักษาและยกระดับการท่องเที่ยวคุณภาพในแหล่งท่องเที่ยวหลักและแหล่งท่องเที่ยวทางเลือก รวมทั้งการพัฒนาธุรกิจเกี่ยวเนื่องที่เน้นคุณค่า อัตลักษณ์ความยั่งยืน และเหมาะสมกับคนทุกช่วงวัย	พัฒนาประสิทธิภาพการผลิต การแปรรูป และการตลาดสินค้าเกษตรตามมาตรฐานความปลอดภัยอย่างครบวงจรและมีมูลค่าสูง	ยกระดับมาตรฐานแหล่งท่องเที่ยว พัฒนาแหล่งท่องเที่ยวเชิงนิเวศ เชื่อมโยงอารยธรรมโบราณ เพิ่มขีดความสามารถสู่การท่องเที่ยวชุมชนอย่างยั่งยืน



Generic Value Chain 1. คุณภาพชีวิต 2. สินค้าการเกษตร 3. การท่องเที่ยว 4. โครงสร้างพื้นฐาน 5. ความมั่นคง

ภาพ 6 การเชื่อมโยงยุทธศาสตร์ระดับประเทศสู่แผนพัฒนาจังหวัดสระแก้ว พ.ศ. 2566 – 2570 (ฉบับทบทวน ประจำปีงบประมาณ พ.ศ. 2568)

2.3 การวิเคราะห์สถานการณ์ แนวโน้ม การพัฒนาในระดับจังหวัด

การวิเคราะห์สถานการณ์ แนวโน้ม การพัฒนาในระดับจังหวัด โดยศึกษาจากตัวชี้วัดการพัฒนา ระดับจังหวัดและกลุ่มจังหวัด²⁰ ของสำนักงานสภาพัฒนาการเศรษฐกิจและสังคมแห่งชาติที่ดำเนินการตามมติ คณะรัฐมนตรีเมื่อวันที่ 30 กันยายน 2558 ที่เห็นชอบให้ส่วนราชการนำตัวชี้วัดการพัฒนาระดับจังหวัดและกลุ่ม จังหวัดพิจารณาใช้ประโยชน์ในการกำหนดแผนงานโครงการและงบประมาณลงสู่พื้นที่ เพื่อให้เกิดการบูรณา การในการขับเคลื่อนระหว่างจังหวัด กลุ่มจังหวัด และส่วนราชการ เป็นไปอย่างมีประสิทธิภาพ ซึ่งมีมติ คณะรัฐมนตรี เมื่อวันที่ 25 ตุลาคม 2559 เห็นชอบให้กระทรวงมหาดไทย (มท.) มีกลไกการขับเคลื่อนเป้าหมาย การพัฒนาที่ยั่งยืนในระดับพื้นที่ และมติคณะรัฐมนตรี เมื่อวันที่ 24 มีนาคม 2563 รับทราบผลการประชุม คณะกรรมการเพื่อการพัฒนาที่ยั่งยืน (กพย.) ครั้งที่ 1/2562 เมื่อวันที่ 19 ธันวาคม 2562 โดยที่ประชุม เห็นชอบหลักการร่างแผนการขับเคลื่อนเป้าหมายการพัฒนาที่ยั่งยืนสำหรับประเทศไทย



แนวความคิดจัดทำตัวชี้วัดการพัฒนาระดับจังหวัดและกลุ่มจังหวัดเป็นการ พัฒนาเครื่องมือที่ใช้วัดสถานะการพัฒนาพื้นที่จังหวัดและกลุ่มจังหวัดเชิง เปรียบเทียบ โดยมีเงื่อนไขข้อมูลที่น่ามาจัดทำตัวชี้วัดจะต้องมีการจัดเก็บ ครบคลุมทั้ง 76 จังหวัด และจัดเก็บอย่างต่อเนื่องทุกปีหรือปีเว้นปี สำหรับการดำเนินการในปี 2566 ได้นำเป้าหมายการพัฒนาที่ยั่งยืนมา ปรับใช้เป็นการรอบในการปรับปรุงตัวชี้วัดการพัฒนาระดับจังหวัด เพื่อให้ จังหวัดมีข้อมูลตัวชี้วัดที่สะท้อนระดับการพัฒนาในพื้นที่และสอดคล้องกับ เป้าหมายการจัดทำตัวชี้วัด SDGs ในระดับพื้นที่ของประเทศ โดยได้จัดทำ ข้อมูลเป็นอนุกรมตั้งแต่ปี 2560 – 2564 โดยรายงานตัวชี้วัดการพัฒนาระดับจังหวัดและกลุ่มจังหวัด เดือนกันยายน พ.ศ. 2566 มีการนำเสนอผล

การเปรียบเทียบการพัฒนาในระดับภาพรวม ระดับรายตัวชี้วัด และระดับจังหวัดและกลุ่มจังหวัด ในรูปแบบที่ กราฟแท่งเปรียบเทียบ 5 ปี และกราฟใยแมงมุม รวมทั้งตารางข้อมูล เปรียบเทียบ 5 ปี ในแต่ละตัวชี้วัดเทียบกับ ค่ากลางของประเทศ

โดยที่จังหวัด กลุ่มจังหวัดสามารถใช้ตัวชี้วัดชุดใหม่นี้ เป็นเครื่องมือในการวิเคราะห์เปรียบเทียบ ผลการพัฒนาและแนวโน้มของประเด็นปัญหาในพื้นที่ได้อย่างต่อเนื่อง และนำไปใช้ประกอบการวางแผนและพัฒนาจังหวัดและกลุ่มจังหวัด และกำหนดแผนงานโครงการอย่างสอดคล้อง รวมทั้งส่วนราชการสามารถ นำตัวชี้วัดไปใช้ประโยชน์ในการวิเคราะห์และชี้พื้นที่เป้าหมายการพัฒนาในระดับจังหวัดและกลุ่มจังหวัด ในส่วนที่เกี่ยวกับภารกิจเพื่อกำหนดโครงการและงบประมาณได้ชัดเจนยิ่งขึ้น



ทั้งนี้ ตัวชี้วัดการพัฒนาระดับจังหวัด (Common Indicators) ชุดใหม่ มีการจัดกลุ่มข้อมูลตัวชี้วัดตามกรอบเป้าหมายการพัฒนาที่ยั่งยืน 5 มิติ ได้แก่ มิติการพัฒนาคน มิติเศรษฐกิจและความมั่งคั่ง มิติสิ่งแวดล้อม มิติสันติภาพและยุติธรรม และมิติความเป็นหุ้นส่วน การพัฒนา ประกอบด้วยตัวชี้วัดในแต่ละมิติ ดังนี้

1) มิติการพัฒนาคน (People)

- (1.1) สัดส่วนประชากรยากจน (ร้อยละ)
- (1.2) ทารกแรกเกิดที่มีน้ำหนักต่ำกว่าเกณฑ์ (ร้อยละ)

²⁰ ที่มา: https://www.nesdc.go.th/ewt_news.php?nid=11594&filename=index

- (1.3) เด็ก 0 – 5 ปีที่มีพัฒนาการสมวัย (ร้อยละ)
- (1.4) อัตราการคลอดมีชีพในหญิงอายุ 15 – 19 ปี (ต่อประชากรหญิงอายุ 15 – 19 ปีพันคน)
- (1.5) ประชากรที่เจ็บป่วยที่เป็นผู้ป่วยใน (ร้อยละ)
- (1.6) อัตราส่วนประชากรต่อแพทย์ (คน/แพทย์)
- (1.7) การเข้าเรียนมัธยมศึกษาตอนปลายและอาชีวศึกษา (ร้อยละ)
- (1.8) จำนวนปีการศึกษาเฉลี่ยประชากรไทยอายุ 15 – 59 ปี (ปี)
- (1.9) คะแนนเฉลี่ยการทดสอบ O – NET ระดับมัธยมศึกษาตอนปลาย (คะแนน)

2) มิติเศรษฐกิจและความมั่งคั่ง (Prosperity)

- (2.1) อัตราการเปลี่ยนแปลงของรายได้เฉลี่ยของเดือนของครัวเรือนในจังหวัด (ร้อยละ)
- (2.2) อัตราการเปลี่ยนแปลงของผลิตภัณฑ์จังหวัด (ร้อยละ)
- (2.3) มูลค่าผลิตภัณฑ์จังหวัดเฉลี่ยต่อหัว (บาท/คน)
- (2.4) อัตราการขยายตัวรายได้ท่องเที่ยว (ร้อยละ)
- (2.5) อัตราการว่างงาน (ร้อยละ)
- (2.6) อัตราส่วนหนี้เฉลี่ยต่อรายได้เฉลี่ยของครัวเรือน (เท่า)
- (2.7) ผลิตภาพแรงงาน (บาท/คน)
- (2.8) แรงงานที่มีหลักประกันทางสังคม (ร้อยละ)
- (2.9) ครัวเรือนที่มีที่อยู่อาศัยใช้วัสดุคงทนและเป็นของตนเอง (ร้อยละ)
- (2.10) หมู่บ้านที่ถนนสายหลักใช้การได้ตลอดปี (ร้อยละ)
- (2.11) สัมประสิทธิ์ความไม่เสมอภาคของรายได้

3) มิติสิ่งแวดล้อม (Planet)

- (3.1) อัตราการเปลี่ยนแปลงของพื้นที่ป่าไม้ในจังหวัด (ร้อยละ)
- (3.2) สัดส่วนปริมาณขยะที่กำจัดถูกต้องต่อปริมาณขยะที่เกิดขึ้น (ร้อยละ)
- (3.3) ครัวเรือนที่เข้าถึงน้ำประปา (ร้อยละ)
- (3.4) ประชากรที่ประสบภัยพิบัติ (ร้อยละ)
- (3.5) อัตราการร้องเรียนปัญหามลพิษ (เรื่องต่อประชากรแสนคน)

4) มิติสันติภาพและยุติธรรม (Peace)

- (4.1) การแจ้งความคดี ชีวิต ร่างกาย เพศ และคดีประทุษร้ายต่อทรัพย์สิน (รายต่อประชากรแสนคน)
- (4.2) จำนวนผู้ต้องหาคดียาเสพติด (ต่อแสนคน)
- (4.3) จำนวนผู้เข้ารับการรักษาพยาบาล (ต่อแสนคน)
- (4.4) จำนวนเจ้าหน้าที่ตำรวจ (ต่อแสนคน)
- (4.5) การฆ่าตัวตายสำเร็จ (รายต่อประชากรแสนคน)

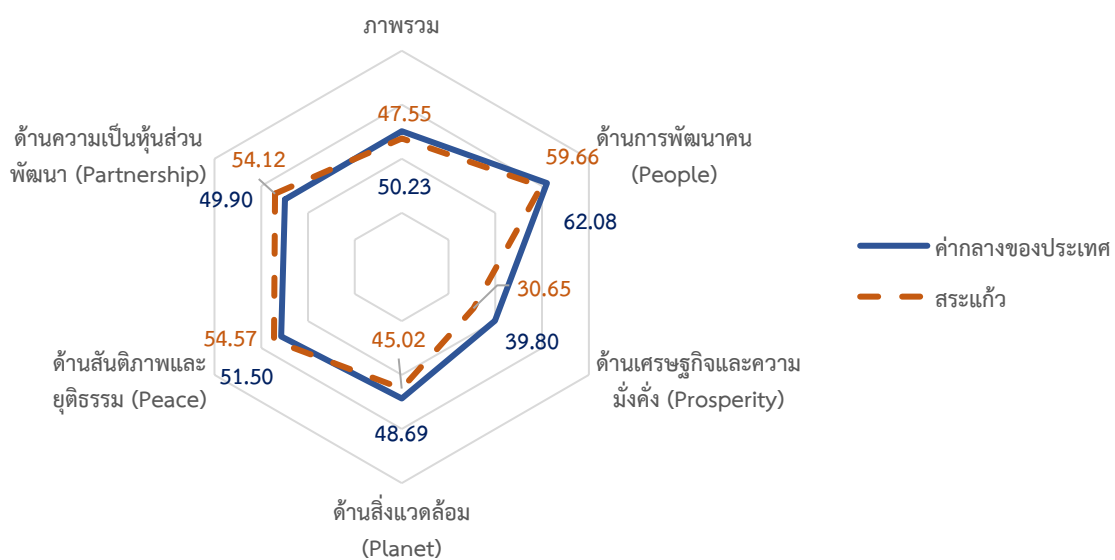
5) มิติความเป็นหุ้นส่วนการพัฒนา (Partnership)

- (5.1) ประชากรที่เข้าถึงอินเทอร์เน็ต (ร้อยละ)
- (5.2) ภาษีที่ท้องถิ่นจัดเก็บได้ต่อรายได้รวมที่ไม่รวมเงินอุดหนุนและเงินอุดหนุนเฉพาะกิจ (ร้อยละ)
- (5.3) ความสามารถในการเบิกจ่ายงบประมาณของจังหวัด (ร้อยละ)
- (5.4) จำนวนองค์กรชุมชน (แห่งต่อประชากรแสนคน)

จากรายงานตัวชี้วัดการพัฒนาระดับจังหวัดและกลุ่มจังหวัด เดือนกันยายน พ.ศ. 2566 ของสำนักงานสภาพัฒนาการเศรษฐกิจและสังคมแห่งชาติ (ภาคผนวก ข) สามารถวิเคราะห์ค่าดัชนีการพัฒนาจังหวัด²¹ ในแต่ละมิติเพื่อจัดลำดับความสำคัญในการพัฒนา (Priority) โดยใช้วิธีการเปรียบเทียบค่าดัชนีระหว่างจังหวัดและการเปรียบเทียบค่าดัชนีระหว่างปี ได้ดังนี้

1. การเปรียบเทียบค่าดัชนีระหว่างจังหวัด

การเปรียบเทียบค่าดัชนีระหว่างจังหวัด เป็นการเปรียบเทียบค่าดัชนีระหว่างค่ากลางของประเทศ²² ปี 2564 กับค่าดัชนีจังหวัดสระแก้ว พบว่า ดัชนีรวมการพัฒนาจังหวัดสระแก้ว มีค่าเท่ากับ 47.55 ซึ่งต่ำกว่าค่ากลางของประเทศ (50.23) เมื่อพิจารณาแต่ละมิติการพัฒนา พบว่า ดัชนีด้านสันติภาพและความยุติธรรม และดัชนีด้านความเป็นหุ้นส่วนพัฒนา มีค่าสูงกว่าค่ากลางของประเทศ ส่วนดัชนีด้านการพัฒนาคน ดัชนีด้านเศรษฐกิจและความมั่งคั่ง และดัชนีด้านสิ่งแวดล้อม มีค่าต่ำกว่าค่ากลางของประเทศ ดังภาพ 7



ภาพ 7 การเปรียบเทียบค่าดัชนีระหว่างจังหวัดในปี 2564

ตาราง 11 การเปรียบเทียบค่าดัชนีระหว่างจังหวัดในปี 2564

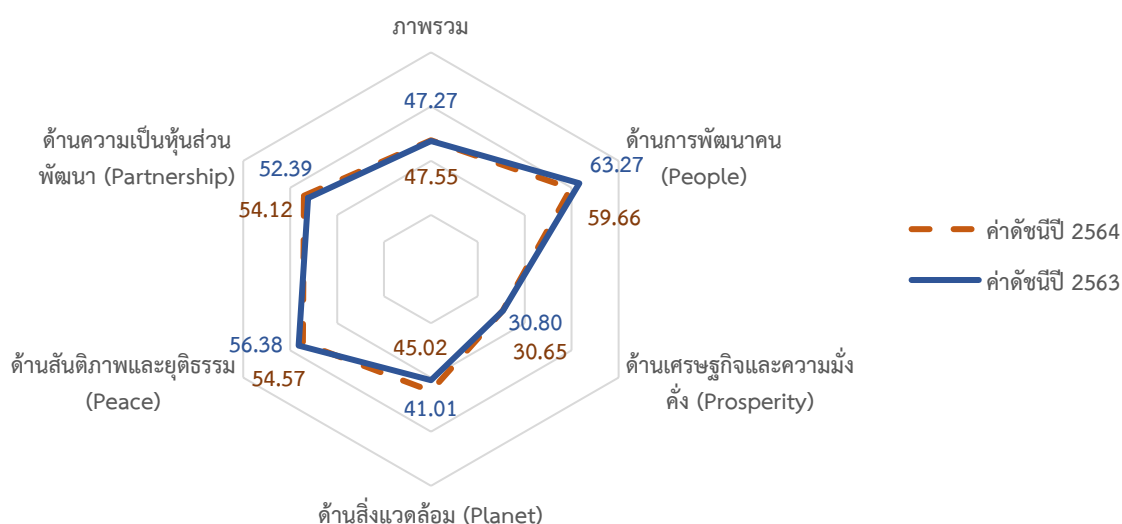
มิติการพัฒนา	ค่ากลางของประเทศ	ค่าดัชนีจังหวัด	ผลการเปรียบเทียบ
ภาพรวมของจังหวัดสระแก้ว	50.23	47.55	ต่ำกว่าค่ากลางของประเทศ
1. ด้านการพัฒนาคน	62.08	59.66	ต่ำกว่าค่ากลางของประเทศ
2. ด้านเศรษฐกิจและความมั่งคั่ง	39.80	30.65	ต่ำกว่าค่ากลางของประเทศ
3. ด้านสิ่งแวดล้อม	48.69	45.02	ต่ำกว่าค่ากลางของประเทศ
4. ด้านสันติภาพและยุติธรรม	51.50	54.57	สูงกว่าค่ากลางของประเทศ
5. ด้านความเป็นหุ้นส่วนพัฒนา	49.90	54.12	สูงกว่าค่ากลางของประเทศ

²¹ การคำนวณดัชนีการพัฒนาจังหวัด โดย ดัชนีย่อย คำนวณจากค่าเฉลี่ยเลขคณิต (Arithmetic Mean) จากข้อมูลตัวชี้วัดในแต่ละมิติ ดัชนีรวม คำนวณจากค่าเฉลี่ยแบบเรขาคณิต (Geometric Mean) จากดัชนีย่อยทั้ง 5 ด้าน

²² ค่ากลางของประเทศ คำนวณจากค่ามัธยฐาน (Median) ของดัชนีผสม (Composite Index) ค่าดัชนีรวม หรือดัชนีย่อยในแต่ละมิติ

2. การเปรียบเทียบค่าดัชนีระหว่างปี

การเปรียบเทียบค่าดัชนีระหว่างปี เป็นการเปรียบเทียบค่าดัชนีของจังหวัดสระแก้วระหว่างปี 2564 และปี 2563 พบว่า ดัชนีรวมการพัฒนาจังหวัดสระแก้ว ปี 2564 มีค่าเท่ากับ 47.55 ซึ่งสูงกว่าปี 2563 (47.27) เมื่อพิจารณาแต่ละมิติการพัฒนา พบว่า ค่าดัชนีในปี 2564 ดัชนีด้านสิ่งแวดล้อม และด้านความเป็นหุ้นส่วนพัฒนามีค่าสูงกว่าปี 2563 ส่วนดัชนีด้านการพัฒนาคน ด้านเศรษฐกิจและความมั่งคั่ง และดัชนีด้านสันติภาพและยุติธรรม มีค่าต่ำกว่าปี 2563 ดังภาพ 8



ภาพ 8 การเปรียบเทียบค่าดัชนีระหว่างปี 2563 และ 2564

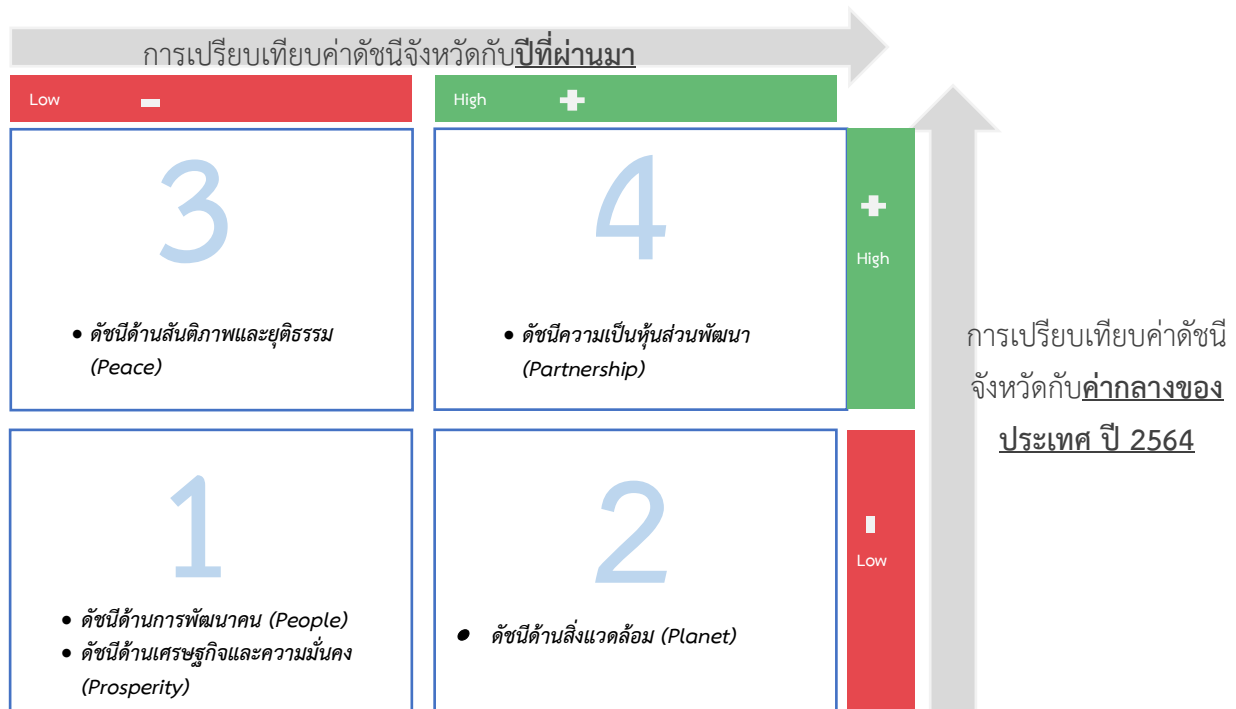
ตาราง 12 การเปรียบเทียบค่าดัชนีระหว่างปี 2563 – 2564

มิติการพัฒนา	ค่าดัชนีปี 2563	ค่าดัชนีปี 2564	ผลการเปรียบเทียบ
ภาพรวมของจังหวัดสระแก้ว	47.27	47.55	สูงกว่าปีที่ผ่านมา
1. ด้านการพัฒนาคน	63.27	59.66	ต่ำกว่าปีที่ผ่านมา
2. ด้านเศรษฐกิจและความมั่งคั่ง	30.80	30.65	ต่ำกว่าปีที่ผ่านมา
3. ด้านสิ่งแวดล้อม	41.01	45.02	สูงกว่าปีที่ผ่านมา
4. ด้านสันติภาพและยุติธรรม	56.38	54.57	ต่ำกว่าปีที่ผ่านมา
5. ด้านความเป็นหุ้นส่วนพัฒนา	52.39	54.12	สูงกว่าปีที่ผ่านมา

จากการเปรียบเทียบค่าดัชนีระหว่างจังหวัดและการเปรียบเทียบค่าดัชนีระหว่างปีของจังหวัดสระแก้ว สามารถวิเคราะห์ลำดับความสำคัญของมิติการพัฒนาจังหวัด ดังภาพ 9 มีรายละเอียดดังนี้

- 1) มิติที่ควรพัฒนาเป็นลำดับที่ 1 หมายถึง ค่าดัชนีของจังหวัดต่ำกว่าค่ากลางของประเทศ และต่ำกว่าปีที่ผ่านมา ได้แก่ ด้านการพัฒนาคน ด้านเศรษฐกิจและความมั่งคั่ง
- 2) มิติที่ควรพัฒนาเป็นลำดับที่ 2 หมายถึง ค่าดัชนีของจังหวัดต่ำกว่าค่ากลางของประเทศ แต่สูงกว่าปีที่ผ่านมา ได้แก่ ด้านสิ่งแวดล้อม
- 3) มิติที่ควรพัฒนาเป็นลำดับที่ 3 หมายถึง ค่าดัชนีสูงกว่าค่ากลางของประเทศ แต่ต่ำกว่าปีที่ผ่านมา ได้แก่ ด้านสันติภาพและยุติธรรม

4) มิติที่ควรพัฒนาเป็นลำดับที่ 4 หมายถึง ค่าดัชนีของจังหวัดสูงกว่าค่ากลางของประเทศ และสูงกว่าปีที่ผ่านมา ได้แก่ ด้านความเป็นหุ้นส่วนพัฒนา

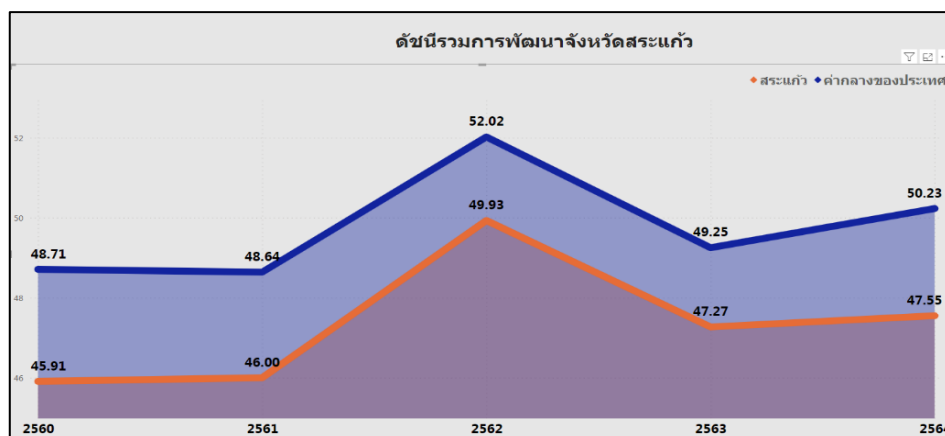


ภาพ 9 การวิเคราะห์ลำดับความสำคัญของมิติการพัฒนาจังหวัด

เมื่อพิจารณาค่าดัชนีของตัวชี้วัดในแต่ละมิติ ประกอบด้วย ดัชนีรวมการพัฒนาจังหวัด มิติการพัฒนาคน มิติเศรษฐกิจและความมั่นคง มิติสิ่งแวดล้อม มิติสันติภาพและยุติธรรม และมิติความเป็นหุ้นส่วนพัฒนา มีรายละเอียดดังนี้

1. ดัชนีรวมการพัฒนาจังหวัด

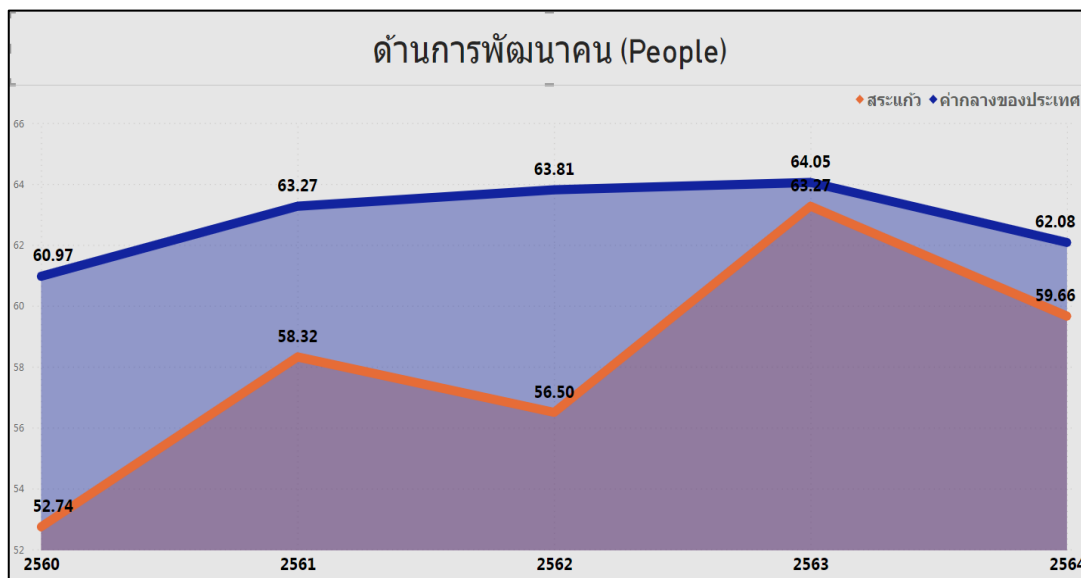
ดัชนีรวมการพัฒนาจังหวัดสระแก้ว ต่ำกว่าค่ากลางของประเทศ แต่สูงกว่าปีที่ผ่านมา โดยการเปรียบเทียบค่าดัชนีระหว่างจังหวัด ปี 2564 ดัชนีรวมการพัฒนาจังหวัดสระแก้ว เท่ากับ 47.55 ซึ่งต่ำกว่าค่ากลางของประเทศ (50.23) และการเปรียบเทียบค่าดัชนีระหว่างปี 2564 และปี 2563 ดัชนีรวมการพัฒนาจังหวัดสระแก้ว ปี 2564 (47.55) ซึ่งสูงกว่าปี 2563 (47.27) ดังภาพ 10



ภาพ 10 ดัชนีการพัฒนารวมของจังหวัดสระแก้วเทียบกับค่ากลางประเทศปี 2560 – 2564

2. ดัชนีด้านการพัฒนาคน

ดัชนีด้านการพัฒนาคนจังหวัดสระแก้ว ต่ำกว่าค่ากลางของประเทศ และต่ำกว่าปีที่ผ่านมา โดยการเปรียบเทียบค่าดัชนีระหว่างจังหวัด ปี 2564 ด้านการพัฒนาคนของจังหวัดสระแก้ว เท่ากับ 59.66 ซึ่งต่ำกว่าค่ากลางของประเทศ (62.08) และการเปรียบเทียบค่าดัชนีระหว่างปี ด้านการพัฒนาคนของจังหวัดสระแก้ว ปี 2564 (59.66) มีค่าต่ำกว่า ปี 2563 (63.27) ดังภาพ 11



ภาพ 11 ดัชนีด้านการพัฒนาคนของจังหวัดสระแก้วเทียบกับค่ากลางประเทศปี 2560 – 2564

จากผลการวิเคราะห์การเปรียบเทียบค่าดัชนีระหว่างจังหวัดและการเปรียบเทียบค่าดัชนีระหว่างปี ด้านการพัฒนาคนจังหวัดสระแก้ว พบว่า ดัชนีด้านการพัฒนาคนมีค่าต่ำกว่าค่ากลางของประเทศ และต่ำกว่าปีที่ผ่านมา จึงควรให้ความสำคัญในการพัฒนาตัวชี้วัดในมิติการพัฒนาคนก่อนเป็นลำดับแรก ทั้งนี้ดัชนีด้านการพัฒนาคน ประกอบด้วยตัวชี้วัด 9 ตัวชี้วัด โดยแบ่งตัวชี้วัดออกเป็น 2 กลุ่ม คือ

1. ตัวชี้วัดที่ต้องพัฒนา คือ ค่าตัวชี้วัดของจังหวัดสระแก้ว ที่มีค่าสูงกว่าค่ากลางของประเทศสำหรับตัวชี้วัดที่มีการผกผันข้อมูล²³ และค่าตัวชี้วัดของจังหวัดสระแก้ว ที่มีค่าต่ำกว่าค่ากลางของประเทศสำหรับตัวชี้วัดที่แปรผันตามข้อมูล²⁴
2. ตัวชี้วัดที่มีการพัฒนาที่ดี คือ ค่าตัวชี้วัดของจังหวัดสระแก้ว ที่มีค่าต่ำกว่าค่ากลางของประเทศสำหรับตัวชี้วัดที่มีการผกผันข้อมูล และค่าตัวชี้วัดของจังหวัดสระแก้ว ที่มีค่าสูงกว่าค่ากลางของประเทศสำหรับตัวชี้วัดที่แปรผันตามข้อมูล

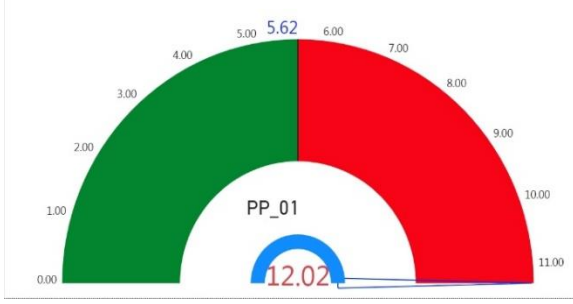
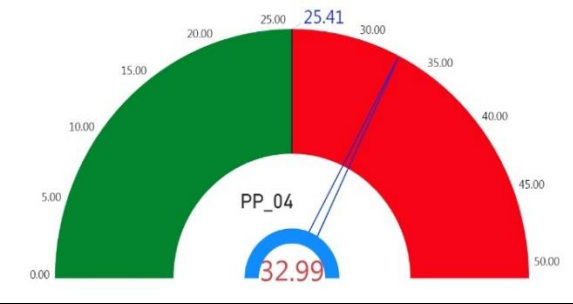
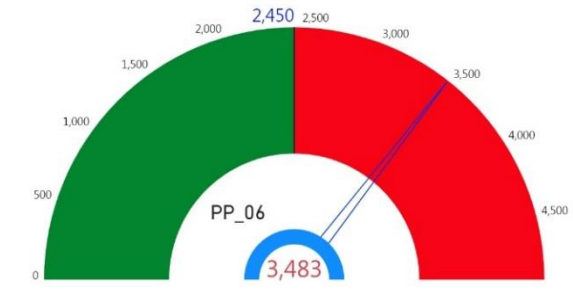
²³ ตัวชี้วัดที่มีการผกผันข้อมูล หรือตัวชี้วัดเชิงลบ (Negative indicators) คือ ตัวแปรที่ยิ่งมีค่าสูง จะยิ่งไม่ดี

²⁴ ตัวชี้วัดที่แปรผันตามข้อมูล หรือตัวชี้วัดเชิงบวก (Positive indicators) คือ ตัวแปรที่ยิ่งมีค่าสูง จะยิ่งดี



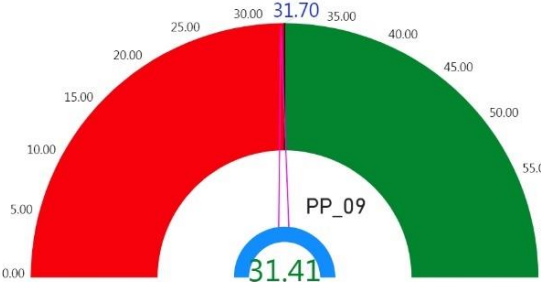

การนำเสนอค่าดัชนีของตัวชี้วัดในแต่ละมิติ มีลักษณะเป็นแผนภูมิมาตรวัด (Gauge chart) เป็นแผนภูมิที่แสดงข้อมูลค่าดัชนีของตัวชี้วัดเปรียบเทียบกับค่ากลางของประเทศ มีลักษณะเป็นแผนภูมิครึ่งวงกลม (ครึ่งบน) จะแสดงค่าดัชนีของตัวชี้วัดในช่องว่างภายในครึ่งวงกลม โดยจะมีเข็มที่ชี้ไปยังตำแหน่งค่าดัชนีของตัวชี้วัดนั้นๆ และมีค่ากลางของประเทศอยู่กึ่งกลางของกราฟ พื้นสีในกราฟประกอบด้วย 2 สี คือ แดงและเขียว ซึ่งมีการแปรความหมายตามการแปรผันของข้อมูล ดังนี้

1. เข็มมิเตอร์ชี้ในพื้นที่สีแดง หมายถึง ตัวชี้วัดนั้นต้องพัฒนา
2. เข็มมิเตอร์ชี้ในพื้นที่สีเขียว หมายถึง ตัวชี้วัดนั้นมีการพัฒนาที่ดี

ตาราง 13 ตัวชี้วัดที่ต้องพัฒนาและตัวชี้วัดที่มีการพัฒนาที่ดีของดัชนีด้านการพัฒนาคน

ตัวชี้วัด	ค่าดัชนี
1. ตัวชี้วัดที่ต้องพัฒนา (6 ตัวชี้วัด)	
1.1 ตัวชี้วัดที่มีการผูกผันข้อมูล (3 ตัวชี้วัด)	
PP_01 สัดส่วนประชากรยากจน	
PP_04 อัตราการคลอดมีชีพในหญิงอายุ 15 – 19 ปี	
PP_06 อัตราส่วนประชากรต่อแพทย์	

ตาราง 13 ตัวชี้วัดที่ต้องพัฒนาและตัวชี้วัดที่มีการพัฒนาที่ดีของดัชนีด้านการพัฒนาคน (ต่อ)

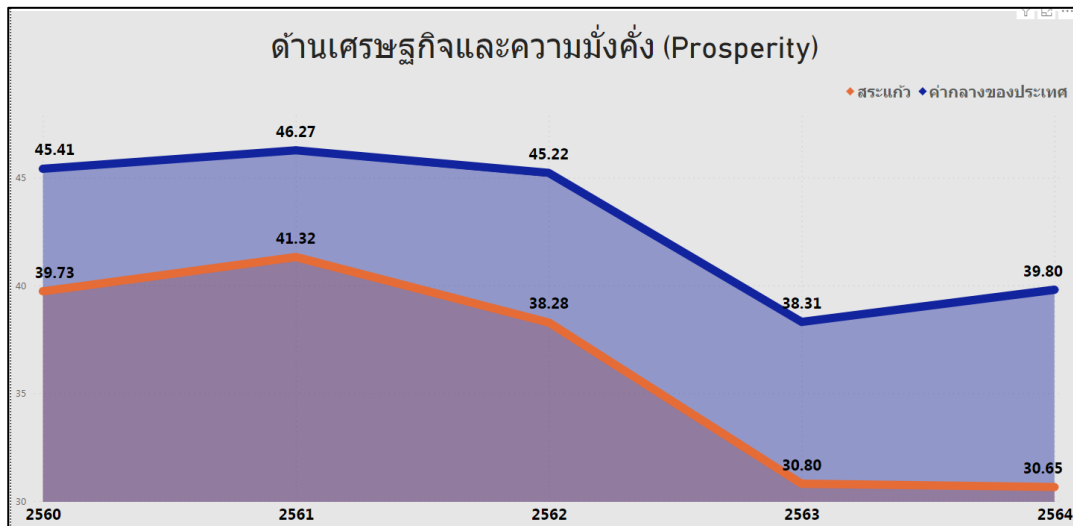
ตัวชี้วัด	ค่าดัชนี
1.2 ตัวชี้วัดที่แปรผันตามข้อมูล (3 ตัวชี้วัด)	
PP_07 การเข้าเรียนมัธยมศึกษาตอนปลายและอาชีวศึกษา	 <p>PP_07</p> <p>65.40</p>
PP_08 จำนวนปีการศึกษาเฉลี่ยประชากรไทยอายุ 15 -59 ปี	 <p>PP_08</p> <p>7.85</p>
PP_09 คะแนนเฉลี่ยการทดสอบ O-NET ระดับมัธยมศึกษาตอนปลาย	 <p>PP_09</p> <p>31.41</p>
2. ตัวชี้วัดที่มีการพัฒนาที่ดี (3 ตัวชี้วัด)	
2.1 ตัวชี้วัดที่มีการผูกผันข้อมูล (2 ตัวชี้วัด)	
PP_02 ทารกแรกเกิดที่มีน้ำหนักต่ำกว่าเกณฑ์	 <p>PP_02</p> <p>8.86</p>

ตาราง 13 ตัวชี้วัดที่ต้องพัฒนาและตัวชี้วัดที่มีการพัฒนาที่ดีของดัชนีด้านการพัฒนาคน (ต่อ)

ตัวชี้วัด	ค่าดัชนี
PP_05 ประชากรที่เจ็บป่วยที่เป็นผู้ป่วยใน	
2.2 ตัวชี้วัดที่แปรผันตามข้อมูล (1 ตัวชี้วัด)	
PP_03 เด็ก 0-5 ปี ที่มีพัฒนาการสมวัย	

3. ด้านเศรษฐกิจและความมั่งคั่ง

การเปรียบเทียบค่าดัชนีระหว่างจังหวัด ปี 2564 ด้านเศรษฐกิจและความมั่งคั่งของจังหวัดสระแก้ว เท่ากับ 30.65 ซึ่งต่ำกว่าค่ากลางของประเทศ (39.80) และการเปรียบเทียบค่าดัชนีระหว่างปี ด้านเศรษฐกิจและความมั่งคั่งของจังหวัดสระแก้ว ปี 2564 (30.65) มีค่าต่ำกว่า ปี 2563 (30.80) ดังภาพ 12


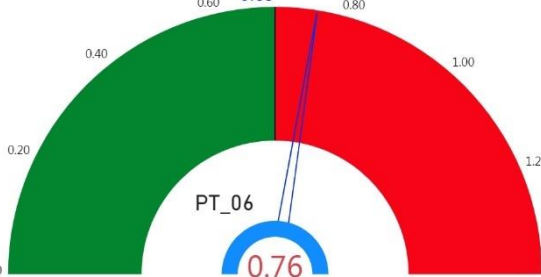
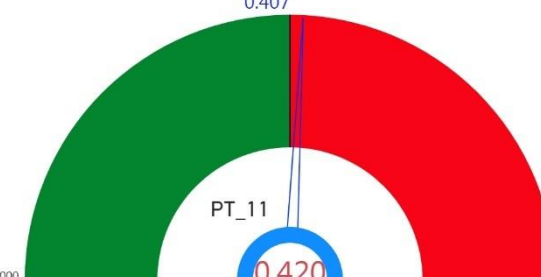
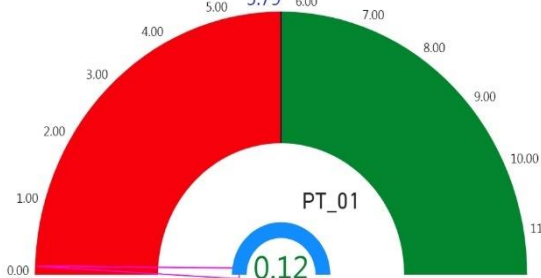


ภาพ 12 ดัชนีการพัฒนาด้านเศรษฐกิจและความมั่งคั่งของจังหวัดสระแก้วเทียบกับค่ากลางประเทศ ปี 2560 – 2564

จากผลการวิเคราะห์การเปรียบเทียบค่าดัชนีระหว่างจังหวัดและการเปรียบเทียบค่าดัชนีระหว่างปี ด้านเศรษฐกิจและความมั่งคั่งของจังหวัดสระแก้ว พบว่า มีค่าต่ำกว่าค่ากลางของประเทศ และต่ำกว่าปีที่ผ่านมา จึงควรให้ความสำคัญในการพัฒนาตัวชี้วัดในมิติการพัฒนาด้านเศรษฐกิจและความมั่งคั่ง เป็นลำดับแรก

เช่นเดียวกับมิติด้านการพัฒนาคน ทั้งนี้ดัชนีด้านเศรษฐกิจและความมั่งคั่ง ประกอบด้วยตัวชี้วัด 11 ตัวชี้วัด แบ่งตามตัวชี้วัดที่ต้องพัฒนาและตัวชี้วัดที่มีการพัฒนาที่ดี มีรายละเอียดดังนี้

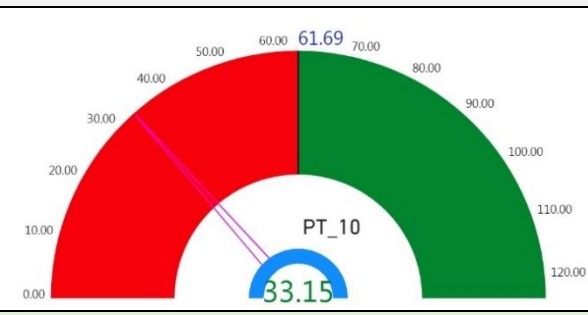
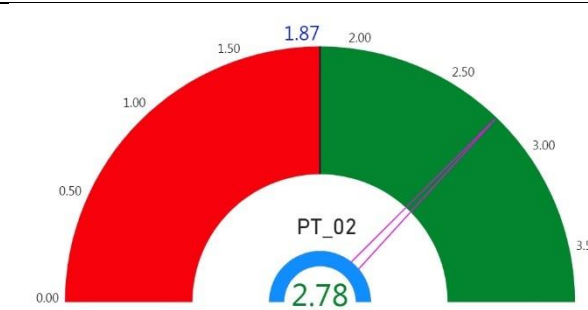
ตาราง 14 ตัวชี้วัดที่ต้องพัฒนาและตัวชี้วัดที่มีการพัฒนาที่ดีของดัชนีด้านเศรษฐกิจและความมั่งคั่ง

ตัวชี้วัด	ค่าดัชนี
1. ตัวชี้วัดที่ต้องพัฒนา (10 ตัวชี้วัด)	
1.1 ตัวชี้วัดที่มีการผูกผันข้อมูล (3 ตัวชี้วัด)	
PT_05 อัตราการว่างงาน	
PT_06 อัตราส่วนหนี้เฉลี่ยต่อรายได้เฉลี่ยของครัวเรือน	
PT_11 สัมประสิทธิ์ความไม่เสมอภาคของรายได้	
1.2 ตัวชี้วัดที่แปรผันตามข้อมูล (7 ตัวชี้วัด)	
PT_01 อัตราการเปลี่ยนแปลงของรายได้เฉลี่ยของเดือนของครัวเรือนในจังหวัด	

ตาราง 14 ตัวชี้วัดที่ต้องพัฒนาและตัวชี้วัดที่มีการพัฒนาที่ดีของดัชนีด้านเศรษฐกิจและความมั่งคั่ง (ต่อ)

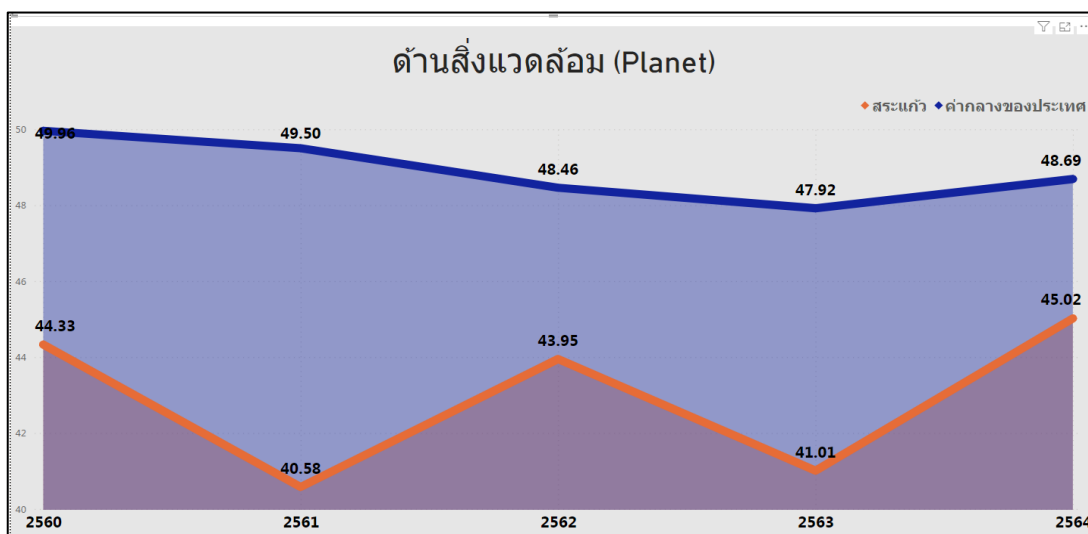
ตัวชี้วัด	ค่าดัชนี
PT_03 มูลค่าผลิตภัณฑ์จังหวัดเฉลี่ยต่อหัว	<p>113,247</p> <p>73,744</p>
PT_04 อัตราการขยายตัวรายได้ท่องเที่ยว	<p>-53.90</p> <p>-71.64</p>
PT_07 ผลิตภาพแรงงาน	<p>118,741</p> <p>83,874</p>
PT_08 แรงงานที่มีหลักประกันทางสังคม	<p>31.00</p> <p>21.95</p>
PT_09 คริวเรือนที่มีที่อยู่อาศัยใช้วัสดุคงทนและเป็นของตนเอง	<p>83.81</p> <p>80.99</p>

ตาราง 14 ตัวชี้วัดที่ต้องพัฒนาและตัวชี้วัดที่มีการพัฒนาที่ดีของดัชนีด้านเศรษฐกิจและความมั่งคั่ง (ต่อ)

ตัวชี้วัด	ค่าดัชนี
PT_10 หมู่บ้านที่ถนนสายหลักใช้การได้ตลอดปี	
2. ตัวชี้วัดที่มีการพัฒนาที่ดี (1 ตัวชี้วัด)	
2.1 ตัวชี้วัดที่แปรผันตามข้อมูล (1 ตัวชี้วัด)	
PT_02 อัตราการเปลี่ยนแปลงของผลิตภัณฑ์จังหวัด	

4. ด้านสิ่งแวดล้อม

การเปรียบเทียบค่าดัชนีระหว่างจังหวัด ปี 2564 ด้านสิ่งแวดล้อมของจังหวัดสระแก้ว เท่ากับ 45.02 ซึ่งต่ำกว่าค่ากลางของประเทศ (48.69) และการเปรียบเทียบค่าดัชนีระหว่างปี ด้านสิ่งแวดล้อมของจังหวัดสระแก้วปี 2564 (45.02) มีค่าสูงกว่า ปี 2563 (41.01) ดังภาพ 13



ภาพ 13 ดัชนีด้านพัฒนาด้านสิ่งแวดล้อมของจังหวัดสระแก้วเทียบกับค่ากลางประเทศปี 2560 – 2564

จากผลการวิเคราะห์การเปรียบเทียบค่าดัชนีระหว่างจังหวัดและการเปรียบเทียบค่าดัชนีระหว่างปีด้านสิ่งแวดล้อมของจังหวัดสระแก้ว พบว่า ค่าดัชนีด้านสิ่งแวดล้อมมีค่าต่ำกว่าค่ากลางของประเทศ แต่สูงกว่าปีที่ผ่านมา จึงควรให้ความสำคัญในการพัฒนาตัวชี้วัดในมิติการพัฒนาด้านสิ่งแวดล้อมเป็นลำดับต่อไป ทั้งนี้ ดัชนีด้านสิ่งแวดล้อมประกอบด้วยตัวชี้วัด 5 ตัวชี้วัด แบ่งตามตัวชี้วัดที่ต้องพัฒนาและตัวชี้วัดที่มีการพัฒนาที่ดี มีรายละเอียดดังนี้

ตาราง 15 ตัวชี้วัดที่ต้องพัฒนาและตัวชี้วัดที่มีการพัฒนาที่ดีของดัชนีด้านพัฒนาด้านสิ่งแวดล้อม

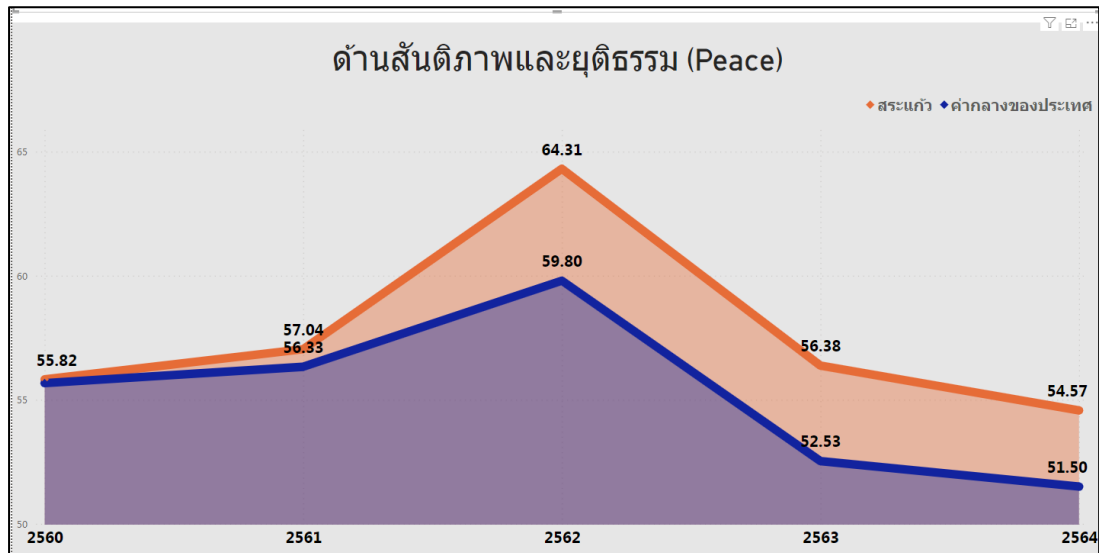
ตัวชี้วัด	ค่าดัชนี
1. ตัวชี้วัดที่ต้องพัฒนา (3 ตัวชี้วัด)	
1.1 ตัวชี้วัดที่มีการผกผันข้อมูล (1 ตัวชี้วัด)	
PN_04 ประชากรที่ประสบภัยพิบัติ	
1.2 ตัวชี้วัดที่แปรผันตามข้อมูล (2 ตัวชี้วัด)	
PN_02 สัดส่วนปริมาณขยะที่กำจัดถูกต้องต่อปริมาณขยะที่เกิดขึ้น	
PN_03 คริวเรือที่เข้าถึงน้ำประปา	

ตาราง 15 ตัวชี้วัดที่ต้องพัฒนาและตัวชี้วัดที่มีการพัฒนาที่ดีของดัชนีด้านพัฒนาด้านสิ่งแวดล้อม (ต่อ)

ตัวชี้วัด	ค่าดัชนี
2. ตัวชี้วัดที่มีการพัฒนาที่ดี (2 ตัวชี้วัด)	
2.1 ตัวชี้วัดที่มีการผกผันข้อมูล (1 ตัวชี้วัด)	
PN_05 อัตราการร้องเรียนปัญหามลพิษ	
2.2 ตัวชี้วัดที่แปรผันตามข้อมูล (1 ตัวชี้วัด)	
PN_01 อัตราการเปลี่ยนแปลงของพื้นที่ป่าไม้ในจังหวัด	

5. ด้านสันติภาพและยุติธรรม

การเปรียบเทียบค่าดัชนีระหว่างจังหวัด ปี 2564 ด้านสันติภาพและยุติธรรมของจังหวัดสระแก้ว เท่ากับ 54.57 ซึ่งสูงกว่าค่ากลางของประเทศ (51.50) และการเปรียบเทียบค่าดัชนีระหว่างปี ด้านสันติภาพและยุติธรรมของจังหวัดสระแก้ว ปี 2564 (54.57) มีค่าต่ำกว่า ปี 2563 (56.38) ดังภาพ 14



ภาพ 14 ดัชนีการพัฒนาด้านสันติภาพและยุติธรรมของจังหวัดสระแก้วเทียบกับค่ากลางประเทศปี 2560 – 2564

จากผลการวิเคราะห์การเปรียบเทียบค่าดัชนีระหว่างจังหวัดและการเปรียบเทียบค่าดัชนีระหว่างปี ด้านสันติภาพและยุติธรรมของจังหวัดสระแก้ว พบว่า ค่าดัชนีด้านสันติภาพและยุติธรรมของจังหวัดสระแก้วมีค่าสูงกว่าค่ากลางของประเทศ แต่ต่ำกว่าปีที่ผ่านมา จึงควรให้ความสำคัญในการพัฒนาตัวชี้วัดในมิติการพัฒนาด้านสันติภาพและยุติธรรมเป็นลำดับต่อไป ทั้งนี้ ดัชนีการพัฒนาด้านสันติภาพและยุติธรรมประกอบด้วยตัวชี้วัด 5 ตัวชี้วัด แบ่งตามตัวชี้วัดที่ต้องพัฒนาและตัวชี้วัดที่มีการพัฒนาที่ดี มีรายละเอียดดังนี้

ตาราง 16 ตัวชี้วัดที่ต้องพัฒนาและตัวชี้วัดที่มีการพัฒนาที่ดีของดัชนีด้านสันติภาพและยุติธรรม

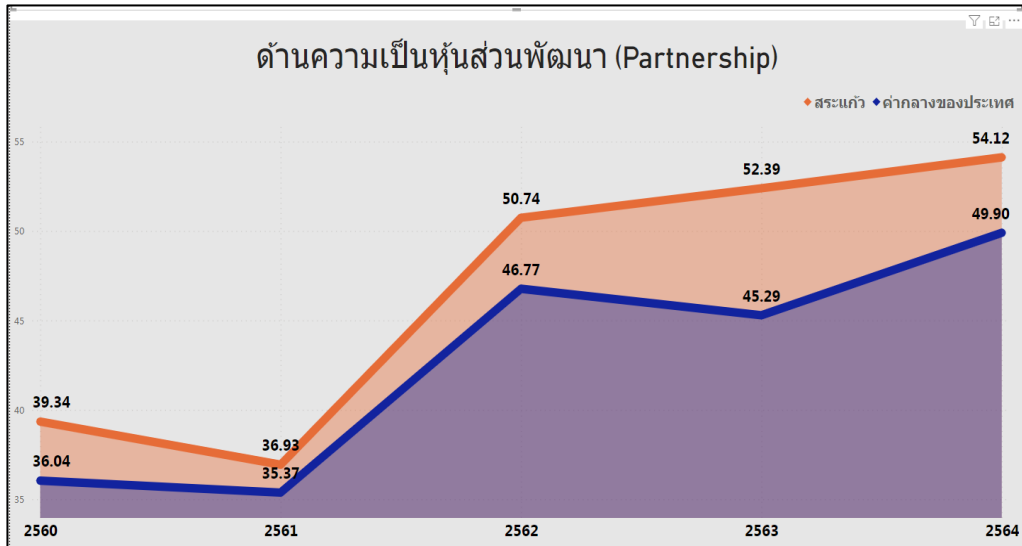
ตัวชี้วัด	ค่าดัชนี
1. ตัวชี้วัดที่ต้องพัฒนา (2 ตัวชี้วัด)	
1.1 ตัวชี้วัดที่มีการผกผันข้อมูล (1 ตัวชี้วัด)	
PC_05 การฆ่าตัวตายสำเร็จ	
1.2 ตัวชี้วัดที่แปรผันตามข้อมูล (1 ตัวชี้วัด)	
PC_04 จำนวนเจ้าหน้าที่ตำรวจ	

ตาราง 16 ตัวชี้วัดที่ต้องพัฒนาและตัวชี้วัดที่มีการพัฒนาที่ดีของดัชนีด้านสันติภาพและยุติธรรม (ต่อ)

ตัวชี้วัด	ค่าดัชนี
2. ตัวชี้วัดที่มีการพัฒนาที่ดี (3 ตัวชี้วัด)	
2.1 ตัวชี้วัดที่มีการผกผันข้อมูล (2 ตัวชี้วัด)	
PC_01 การแจ้งความคดี ชีวิต ร่างกาย เพศ และคดีประทุษร้ายต่อทรัพย์	<p>66.73</p>
PC_02 จำนวนผู้ต้องหาคดียาเสพติด	<p>448.94</p>
2.2 ตัวชี้วัดที่แปรผันตามข้อมูล (1 ตัวชี้วัด)	
PC_03 จำนวนผู้เข้ารับการรักษาพยาบาล	<p>388.26</p>

6. ด้านความเป็นหุ้นส่วนพัฒนา

การเปรียบเทียบค่าดัชนีระหว่างจังหวัด ปี 2564 ด้านความเป็นหุ้นส่วนพัฒนา ของจังหวัดสระแก้ว เท่ากับ 54.12 ซึ่งสูงกว่าค่ากลางของประเทศ (49.90) และการเปรียบเทียบค่าดัชนีระหว่างปี ด้านความเป็นหุ้นส่วนพัฒนา ของจังหวัดสระแก้ว ปี 2564 (54.12) มีค่าสูงกว่า ปี 2563 (52.39) ดังภาพ 15



ภาพ 15 ดัชนีการพัฒนาด้านความเป็นหุ้นส่วนพัฒนาของจังหวัดสระแก้วเทียบกับค่ากลางประเทศปี 2560 – 2564

จากผลการวิเคราะห์การเปรียบเทียบค่าดัชนีระหว่างจังหวัดและการเปรียบเทียบค่าดัชนีระหว่างปี ด้านความเป็นหุ้นส่วนพัฒนาของจังหวัดสระแก้ว พบว่ามีค่าสูงกว่าค่ากลางของประเทศ และสูงกว่าปีที่ผ่านมา จึงควรให้ความสำคัญในการพัฒนาตัวชี้วัดในมิติการพัฒนาด้านความเป็นหุ้นส่วนพัฒนาเป็นลำดับสุดท้าย ทั้งนี้ ดัชนีด้านความเป็นหุ้นส่วนพัฒนาประกอบด้วยตัวชี้วัด 4 ตัวชี้วัด แบ่งตามตัวชี้วัดที่ต้องพัฒนาและตัวชี้วัดที่มีการพัฒนาที่ดี มีรายละเอียดดังนี้

ตาราง 17 ตัวชี้วัดที่ต้องพัฒนาและตัวชี้วัดที่มีการพัฒนาที่ดีของดัชนีด้านความเป็นหุ้นส่วนพัฒนา

ตัวชี้วัด	ค่าดัชนี
1. ตัวชี้วัดที่ต้องพัฒนา (1 ตัวชี้วัด)	
1.1 ตัวชี้วัดที่แปรผันตามข้อมูล (1 ตัวชี้วัด)	
PS_02 ภาษีที่ท้องถิ่นจัดเก็บได้ต่อรายได้รวมที่ไม่รวมเงินอุดหนุนและเงินอุดหนุนเฉพาะกิจ	
2. ตัวชี้วัดที่มีการพัฒนาที่ดี (3 ตัวชี้วัด)	
ตัวชี้วัดที่แปรผันตามข้อมูล (3 ตัวชี้วัด)	
PS_01 ประชากรที่เข้าถึงอินเทอร์เน็ต	

ตาราง 17 ตัวชี้วัดที่ต้องพัฒนาและตัวชี้วัดที่มีการพัฒนาที่ดีของดัชนีด้านความเป็นหุ้นส่วนพัฒนา (ต่อ)

ตัวชี้วัด	ค่าดัชนี
PS_03 ความสามารถในการเบิกจ่ายงบประมาณของจังหวัด	
PS_04 จำนวนองค์กรชุมชน	

ดังนั้น การวิเคราะห์ตัวชี้วัดการพัฒนาจังหวัดสระแก้ว สรุปได้ว่า ต้องให้ความสำคัญกับมิติการพัฒนาคนและมิติด้านเศรษฐกิจและความมั่งคั่งเป็นอันดับแรก ได้แก่ ด้านสัดส่วนประชากรยากจน การตั้งครุฑคอตบุตรในหญิงอายุ 15-19 ปี อัตราส่วนประชากรต่อแพทย์ โอกาสการเรียนรู้ต่อหลังจากจบ การศึกษาระดับมัธยมศึกษาตอนต้นเข้าสู่ระดับมัธยมศึกษาตอนปลายและอาชีวศึกษา รวมทั้งสนับสนุนให้ ประชาชนให้ความสำคัญกับการศึกษา กระตุ้นให้เกิดการศึกษาต่อในระดับที่สูงที่สุด เพิ่มคะแนนเฉลี่ย การทดสอบ O-NET ระดับมัธยมศึกษาตอนปลาย เพิ่มรายได้เฉลี่ยของเดือนของครัวเรือนในจังหวัด ด้านมูลค่า ผลิตภัณฑ์จังหวัดเฉลี่ยต่อหัว เพิ่มอัตราการขยายตัวรายได้ท่องเที่ยว ด้านการว่างงานของประชาชนในจังหวัด ลดอัตราส่วนหนี้เฉลี่ยต่อรายได้เฉลี่ยของครัวเรือน ด้านผลิตภาพแรงงาน ด้านแรงงานที่มีหลักประกัน ทางสังคม ด้านครัวเรือนที่มีที่อยู่อาศัยใช้วัสดุคงทนและเป็นของตนเอง เพิ่มหมู่บ้านที่ถนนสายหลักใช้การได้ ตลอดปี ด้านสัมประสิทธิ์ความไม่เสมอภาคของรายได้ ที่จังหวัดจะสามารถทำได้เป็นลำดับแรก จากนั้นจึงเป็น ลำดับที่ 2 มิติสิ่งแวดล้อม มิติสันติภาพและยุติธรรมเป็นลำดับที่ 3 และมิติความเป็นหุ้นส่วนพัฒนาเป็นลำดับ สุดท้าย ผลการวิเคราะห์ตัวชี้วัดการพัฒนาจังหวัดสระแก้ว โดยใช้วิธีการเปรียบเทียบค่าดัชนีระหว่างจังหวัด และการเปรียบเทียบค่าดัชนีระหว่างปี เพื่อวิเคราะห์ลำดับความสำคัญในการพัฒนาของ 34 ตัวชี้วัด สรุปได้ ดังนี้

ตาราง 18 ลำดับความสำคัญของมิติการพัฒนาจังหวัดสระแก้ว

ลำดับ ความสำคัญ	ตัวชี้วัด	การพัฒนา
1	มิติการพัฒนาคคน (ต่ำกว่าค่ากลาง,ต่ำกว่าปีที่ผ่านมา)	
	PP_01 สัดส่วนประชากรยากจน	ต้องพัฒนา
	PP_04 อัตราการคลอดมีชีพในหญิงอายุ 15-19 ปี	ต้องพัฒนา
	PP_06 อัตราส่วนประชากรต่อแพทย์	ต้องพัฒนา
	PP_07 การเข้าเรียนมัธยมศึกษาตอนปลายและอาชีวศึกษา	ต้องพัฒนา
	PP_08 จำนวนปีการศึกษาเฉลี่ยประชากรไทยอายุ 15-59 ปี	ต้องพัฒนา
	PP_09 คะแนนเฉลี่ยการทดสอบ O-NET ระดับมัธยมศึกษาตอนปลาย	ต้องพัฒนา
	PP_02 ทารกแรกเกิดที่มีน้ำหนักต่ำกว่าเกณฑ์	มีการพัฒนาที่ดี
	PP_03 เด็ก 0-5 ปีที่มีพัฒนาการสมวัย	มีการพัฒนาที่ดี
	PP_05 ประชากรที่เจ็บป่วยที่เป็นผู้ป่วยใน	มีการพัฒนาที่ดี
1	มิติเศรษฐกิจและความมั่งคั่ง (ต่ำกว่าค่ากลาง,ต่ำกว่าปีที่ผ่านมา)	
	PT_01 อัตราการเปลี่ยนแปลงของรายได้เฉลี่ยของเดือนของครัวเรือนในจังหวัด	ต้องพัฒนา
	PT_03 มูลค่าผลิตภัณฑ์จังหวัดเฉลี่ยต่อหัว	ต้องพัฒนา
	PT_04 อัตราการขยายตัวรายได้ท่องเที่ยว	ต้องพัฒนา
	PT_05 อัตราการว่างงาน	ต้องพัฒนา
	PT_06 อัตราส่วนหนี้เฉลี่ยต่อรายได้เฉลี่ยของครัวเรือน	ต้องพัฒนา
	PT_07 ผลิตภาพแรงงาน	ต้องพัฒนา
	PT_08 แรงงานที่มีหลักประกันทางสังคม	ต้องพัฒนา
	PT_09 ครัวเรือนที่มีที่อยู่อาศัยใช้วัสดุคงทนและเป็นของตนเอง	ต้องพัฒนา
	PT_10 หมู่บ้านที่ถนนสายหลักใช้การได้ตลอดปี	ต้องพัฒนา
	PT_11 สัมประสิทธิ์ความไม่เสมอภาคของรายได้	ต้องพัฒนา
	PT_02 อัตราการเปลี่ยนแปลงของผลิตภัณฑ์จังหวัด	มีการพัฒนาที่ดี
2	มิติสิ่งแวดล้อม (ต่ำกว่าค่ากลาง,สูงกว่าปีที่ผ่านมา)	
	PN_02 สัดส่วนปริมาณขยะที่กำจัดถูกต้องต่อปริมาณขยะที่เกิดขึ้น	ต้องพัฒนา
	PN_03 ครัวเรือนที่เข้าถึงน้ำประปา	ต้องพัฒนา
	PN_04 ประชากรที่ประสบภัยพิบัติ	ต้องพัฒนา
	PN_01 อัตราการเปลี่ยนแปลงของพื้นที่ป่าไม้ในจังหวัด	มีการพัฒนาที่ดี
	PN_05 อัตราการร้องเรียนปัญหามลพิษ	มีการพัฒนาที่ดี

ตาราง 18 ลำดับความสำคัญของมิติการพัฒนาจังหวัดสระแก้ว (ต่อ)

3	มิติสันติภาพและยุติธรรม (สูงกว่าค่ากลาง,ต่ำกว่าปีที่ผ่านมา)	
	PC_04 จำนวนเจ้าหน้าที่ตำรวจ	ต้องพัฒนา
	PC_05 การฆ่าตัวตายสำเร็จ	ต้องพัฒนา
	PC_01 การแจ้งความคดี ชีวิต ร่างกาย เพศ และคดีประทุษร้ายต่อทรัพย์สิน	มีการพัฒนาที่ดี
	PC_02 จำนวนผู้ต้องหาคดียาเสพติด	มีการพัฒนาที่ดี
	PC_03 จำนวนผู้เข้ารับการรักษาพยาบาล	มีการพัฒนาที่ดี
4	มิติความเป็นหุ้นส่วนพัฒนา (สูงกว่าค่ากลาง,สูงกว่าปีที่ผ่านมา)	
	PS_02 ภาษีที่ท้องถิ่นจัดเก็บได้ต่อรายได้รวมที่ไม่รวมเงินอุดหนุนและเงินอุดหนุนเฉพาะกิจ	ต้องพัฒนา
	PS_01 ประชากรที่เข้าถึงอินเทอร์เน็ต	มีการพัฒนาที่ดี
	PS_03 ความสามารถในการเบิกจ่ายงบประมาณของจังหวัด	มีการพัฒนาที่ดี
	PS_04 จำนวนองค์กรชุมชน	มีการพัฒนาที่ดี

บัญชีสถิติทางการที่เกี่ยวข้องกับการพัฒนาในระดับจังหวัด

บัญชีสถิติทางการที่เกี่ยวข้องกับการพัฒนาในระดับจังหวัด คือ บัญชีสถิติทางการจังหวัดสระแก้ว ประกอบด้วย

3.1 บัญชีสถิติทางการตามประเด็นการพัฒนาจังหวัด

3.2 บัญชีสถิติทางการตามตัวชี้วัดการพัฒนาจังหวัด

บัญชีสถิติทางการที่เกี่ยวข้องกับการพัฒนาในระดับจังหวัดประกอบด้วยชุดข้อมูลต่าง ๆ ที่สำคัญและจำเป็น ได้แก่ ชุดข้อมูลตามแผนพัฒนาจังหวัดฉบับ ตัวชี้วัดการพัฒนาระดับจังหวัดของสำนักงานสภาพัฒนาการเศรษฐกิจและสังคมแห่งชาติ (ก้นยายน 2566) เป้าหมายการพัฒนาที่ยั่งยืน เป็นต้น ซึ่งจังหวัดสระแก้ว มีบัญชีสถิติทางการที่เกี่ยวข้องกับการพัฒนาในระดับจังหวัด ดังนี้

3.1 บัญชีสถิติทางการตามประเด็นการพัฒนาจังหวัด

บัญชีสถิติทางการตามประเด็นการพัฒนาจังหวัด แสดงรายการสถิติทางการที่สำคัญและจำเป็นในการกำหนดนโยบาย ติดตาม และประเมินผลการดำเนินงานในระดับจังหวัด มีความสอดคล้องตามประเด็นการพัฒนาจังหวัดในแผนพัฒนาจังหวัดฉบับปัจจุบัน ซึ่งได้มีการทบทวนทุกปี เพื่อให้มีรายสถิติทางการที่ทันสมัย และสามารถตอบสนองการณการการพัฒนาจังหวัดได้อย่างตรงเป้าหมาย วัตถุประสงค์ และตัวชี้วัดของแผนพัฒนาจังหวัด โดยประกอบด้วย

- ห่วงโซ่คุณค่า (VC)
- ปัจจัยแห่งความสำเร็จ (CSF)
- ตัวชี้วัด
- Official Statistics Identification (OS ID)
- รายการสถิติทางการ
- สถานะความพร้อมเผยแพร่ (Tier)
- หน่วยงานเจ้าของข้อมูล
- ระดับหน่วยงานเจ้าของข้อมูล
- Metadata ของรายการ สถิติทางการที่จังหวัดเป็น เจ้าของข้อมูล
- ชื่อชุดข้อมูล
- สถานะการลงทะเบียน GD Catalog
- URLของรายการสถิติ ทางการที่ลงทะเบียนบน GD Catalog
- URL ของรายการสถิติ ทางการบนระบบบัญชีข้อมูล จังหวัด/ระบบบัญชีข้อมูลหน่วยงาน

ในการจัดทำบัญชีสถิติทางการตามประเด็นการพัฒนาจังหวัดจะใช้ห่วงโซ่คุณค่าของประเทศไทย 140 เป้าหมายแผนแม่บทย่อย ภายใต้แผนแม่บทภายใต้ยุทธศาสตร์ชาติ (23 ประเด็น) เป็นกรอบในการวิเคราะห์ห่วงโซ่คุณค่าของประเด็นการพัฒนาจังหวัด เพื่อกำหนดรายการสถิติทางการที่สอดคล้องตามห่วงโซ่คุณค่าดังกล่าว ทำให้ได้บัญชีสถิติทางการที่สอดคล้องตามประเด็นการพัฒนาจังหวัด

3.1.1 ประเด็นการพัฒนาคำที่ 1: เสริมสร้างศักยภาพในการพัฒนาตนเอง เพื่อยกระดับมาตรฐานคุณภาพชีวิตสำหรับคนทุกช่วงวัยในทุกด้านความต้องการของชีวิตเพื่อสุขภาวะที่ดีรวมทั้งรายได้ สังคม และสิ่งแวดล้อม

วัตถุประสงค์

1. เป็นเมืองแห่งความสุข ประชาชนเป็นคนดี มีความรู้ มีสุขภาพดี รายได้ดี และสิ่งแวดล้อมดี
2. ประชาชนมีคุณภาพชีวิตที่ดีทุกช่วงวัย ดำรงชีวิตตามหลักปรัชญาของเศรษฐกิจพอเพียงจนเป็นวิถีชีวิตปกติ Way of Life
3. ประชาชนได้รับการบริการที่ได้มาตรฐานมีคุณภาพ และเกิดความพึงพอใจในการรับบริการ

ตัวชี้วัด

1. ร้อยละของจำนวนครัวเรือนยากจนที่มีรายได้ต่ำกว่าเกณฑ์ จปฐ. ลดลงต่อปี (ร้อยละ 25)
2. อายุคาดเฉลี่ยของการมีสุขภาพดีของประชาชนในจังหวัดสระแก้วเพิ่มขึ้นต่อปี (0.2 ปี)

ในการขับเคลื่อนประเด็นการพัฒนาคำที่ 1: เสริมสร้างศักยภาพในการพัฒนาตนเอง เพื่อยกระดับมาตรฐานคุณภาพชีวิตสำหรับคนทุกช่วงวัยในทุกด้านความต้องการของชีวิตเพื่อสุขภาวะที่ดีรวมทั้งรายได้ สังคม และสิ่งแวดล้อม การวิเคราะห์สถานการณ์ แนวโน้มการพัฒนาจังหวัดสระแก้ว พบว่า ค่าดัชนีด้านการพัฒนาคน (People) จังหวัดสระแก้ว ปี 2564 มีค่าเท่ากับ 59.66 ต่ำกว่าค่ากลางของประเทศ (ดัชนี = 62.08) ทั้งนี้ตัวชี้วัดที่ค่าดัชนีต่ำกว่าปีที่ผ่านมา คือ อัตราการคลอดมีชีพในหญิงอายุ 15-19 ปี อัตราส่วนประชากรต่อแพทย์

ดังนั้น จึงได้ดำเนินการจัดทำห่วงโซ่คุณค่า (Value Chain) ที่สอดคล้องกับแผนพัฒนาจังหวัดสระแก้ว เรื่อง “คุณภาพชีวิตของจังหวัดสระแก้ว” และคัดเลือกปัจจัยสู่ความสำเร็จ (Critical Success Factor) พร้อมจัดทำบัญชีสถิติทางการ เรื่อง “คุณภาพชีวิตของจังหวัดสระแก้ว” ที่ประกอบด้วยรายการข้อมูลสถิติทางการที่สามารถนำไปใช้ในการติดตามและประเมินผล ในเรื่องดังกล่าวได้ ซึ่งมีรายละเอียดดังนี้

ห่วงโซ่คุณค่า (Value Chain) ที่สอดคล้องกับแผนพัฒนาจังหวัดสระแก้ว

แนวคิดการจัดทำห่วงโซ่คุณค่าที่สอดคล้องกับแผนพัฒนาจังหวัดสระแก้ว “ประเด็นการพัฒนาคำที่ 1: เสริมสร้างศักยภาพในการพัฒนาตนเอง เพื่อยกระดับมาตรฐานคุณภาพชีวิตสำหรับคนทุกช่วงวัยในทุกด้านความต้องการของชีวิตเพื่อสุขภาวะที่ดีรวมทั้งรายได้ สังคม และสิ่งแวดล้อม” โดยเริ่มจากการศึกษาห่วงโซ่คุณค่าของประเทศไทย 140 เป้าหมายแผนแม่บทย่อย ภายใต้แผนแม่บทภายใต้ยุทธศาสตร์ชาติ (23 ด้าน) ดังนี้

ประเด็น 11 การพัฒนาศักยภาพคนตลอดช่วงชีวิต

แผนแม่บทย่อย : 11.1 การสร้างสภาพแวดล้อมที่เอื้อต่อการพัฒนาและเสริมสร้างศักยภาพมนุษย์
เป้าหมาย 110101 ครอบครัวไทยมีความเข้มแข็งและมีจิตสำนึกความเป็นไทยดำรงชีวิตแบบพอเพียงมากขึ้น

แผนแม่บทย่อย : 11.3 การพัฒนาเด็กตั้งแต่ช่วงวัยเรียน/วัยรุ่น

เป้าหมาย 110301 วัยเรียน/วัยรุ่น มีความรู้และทักษะในศตวรรษที่ 21 ครบถ้วน รู้จักคิด วิเคราะห์ รักการเรียนรู้ มีสำนึกพลเมืองมีความกล้าหาญทางจริยธรรม มีความสามารถในการแก้ปัญหา ปรับตัว สื่อสาร และทำงานร่วมกับผู้อื่น ได้อย่างมีประสิทธิภาพตลอดชีวิตดีขึ้น

ประเด็น 13 การเสริมสร้างให้คนไทยมีสุขภาวะที่ดี

แผนแม่บทย่อย : 13.1 การพัฒนาระบบบริการสุขภาพที่ทันสมัยสนับสนุนการสร้างสุขภาวะที่ดี

เป้าหมาย 130301 มีระบบสาธารณสุขที่ได้มาตรฐานที่ประชากรทุกระดับเข้าถึงได้ดีขึ้น
แผนแม่บทย่อย : 13.4 การเข้าถึงบริการสาธารณสุขคุณภาพมีความเหลื่อมล้ำลดลง

เป้าหมาย 130401 การกระจายบริการสาธารณสุขอย่างทั่วถึงและมีคุณภาพ

ประเด็น 16 เศรษฐกิจฐานราก

แผนแม่บทย่อย : 16.1 การยกระดับศักยภาพการเป็นผู้ประกอบการธุรกิจ

เป้าหมาย 160101 ศักยภาพและขีดความสามารถเศรษฐกิจฐานรากเพิ่มขึ้น

แผนแม่บทย่อย : 16.2 การสร้างสภาพแวดล้อมและกลไกที่ส่งเสริมการพัฒนาเศรษฐกิจฐานราก

เป้าหมาย 160201 ผู้ประกอบการเศรษฐกิจฐานรากมีรายได้เพิ่มขึ้นอย่างต่อเนื่อง

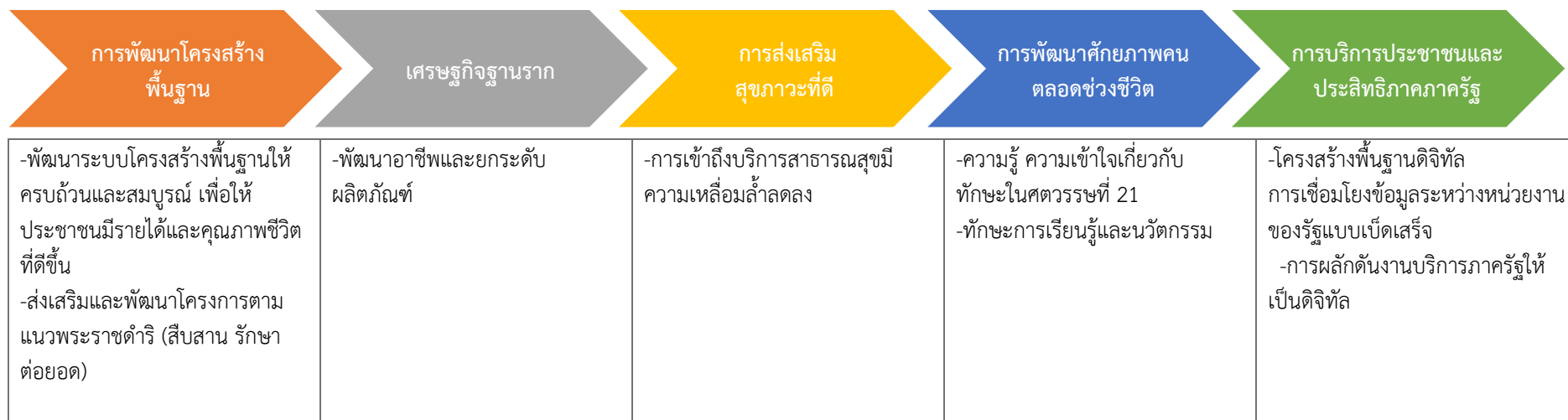
ประเด็น 20 การบริการประชาชนและประสิทธิภาคภาครัฐ

แผนแม่บทย่อย : 20.1 บริการภาครัฐได้รับการปรับเปลี่ยนเป็นดิจิทัลเพิ่มขึ้น

เป้าหมาย 200101 บริการภาครัฐได้รับการปรับเปลี่ยนเป็นดิจิทัล

จากนั้นดำเนินการจัดทำห่วงโซ่คุณค่า (Value Chain) ที่สอดคล้องกับแผนพัฒนาจังหวัดสระแก้ว
เรื่อง “คุณภาพชีวิตของจังหวัดสระแก้ว” ได้ตั้งภาพ 16

ภาพ 16 ห่วงโซ่คุณค่า (Value Chain) “คุณภาพชีวิตของจังหวัดสระแก้ว”



ภาพ 16 ห่วงโซ่คุณค่า (Value Chain) “คุณภาพชีวิตของจังหวัดสระแก้ว”

3.1.2 ประเด็นการพัฒนาที่ 2 : เพิ่มขีดความสามารถในการแข่งขันในการผลิตสินค้าเกษตรและสมุนไพรให้ได้มาตรฐานสากล

วัตถุประสงค์

1. เพิ่มคุณภาพและผลผลิตทางการเกษตรด้วยเทคโนโลยีและนวัตกรรมสมัยใหม่
2. บริหารจัดการทรัพยากรการเกษตรอย่างเหมาะสมและยั่งยืน
3. มีสินค้าเกษตรและผลิตภัณฑ์แปรรูปจากสมุนไพรที่มีคุณภาพและมาตรฐาน
4. มีการจัดจำหน่ายและกระจายสินค้าทางการเกษตรอย่างเป็นระบบ

ตัวชี้วัด

1. ร้อยละของจำนวนเกษตรกรที่ผ่านการประเมินเบื้องต้นตามมาตรฐาน GAP เพิ่มขึ้นต่อปี (ร้อยละ 70)
2. ร้อยละของมูลค่าการจำหน่ายผลิตภัณฑ์สมุนไพรที่เพิ่มขึ้นต่อปี (ร้อยละ 5)
3. ปริมาณน้ำที่กักเก็บได้ในแต่ละปี (ปีละ 100,000 ลบ.ม.)

ในการขับเคลื่อนประเด็นการพัฒนาที่ 2: พัฒนาทักษะของเกษตรกร ปัจจัยการผลิต ศูนย์รวบรวม และการจัดจำหน่ายสินค้าเกษตรที่ได้มาตรฐานและเป็นเอกลักษณ์ของจังหวัด เพื่อการยกระดับสินค้าเกษตรของจังหวัด ได้มีการวิเคราะห์สถานการณ์ แนวโน้มการพัฒนาจังหวัดสระแก้ว ข้อมูลจากสำนักงานสภาพัฒนาการเศรษฐกิจและสังคมแห่งชาติ ระบุว่า ในปี 2564 ผลิตภัณฑ์มวลรวมภาคการเกษตรจังหวัดสระแก้ว ลดลงจากปี 2561 ร้อยละ 6.41 (จาก 14,036 ล้านบาท ในปี 2561 ลดเหลือ 13,136 ล้านบาท ในปี 2562) อีกทั้งผลสำรวจของสำนักงานสถิติจังหวัดสระแก้ว ยังพบว่า ของรายได้เฉลี่ยของครัวเรือนในจังหวัดลดลง ร้อยละ 6.46 (จาก 22,115 บาท ลดเหลือ 20,685 บาท) ดังนั้น จึงได้ดำเนินการจัดทำห่วงโซ่คุณค่า (Value Chain) ที่สอดคล้องกับแผนพัฒนาจังหวัดสระแก้ว เรื่อง “สินค้าเกษตรของจังหวัดสระแก้ว” และคัดเลือกปัจจัยสู่ความสำเร็จ (Critical Success Factor) พร้อมจัดทำบัญชีสถิติทางการ เรื่อง “สินค้าเกษตรของจังหวัดสระแก้ว” ที่ประกอบด้วยรายการข้อมูลสถิติทางการที่สามารถนำไปใช้ในการติดตามและประเมินผล ในเรื่องดังกล่าวได้ ซึ่งมีรายละเอียดดังนี้

ห่วงโซ่คุณค่า (Value Chain) ที่สอดคล้องกับแผนพัฒนาจังหวัดสระแก้ว

แนวคิดการจัดทำห่วงโซ่คุณค่าที่สอดคล้องกับแผนพัฒนาจังหวัดสระแก้ว “ประเด็นการพัฒนาที่ 2: พัฒนาทักษะของเกษตรกร ปัจจัยการผลิต ศูนย์รวบรวม และการจัดจำหน่ายสินค้าเกษตรที่ได้มาตรฐานและเป็นเอกลักษณ์ของจังหวัด เพื่อการยกระดับสินค้าเกษตรของจังหวัด” โดยเริ่มจากการศึกษาห่วงโซ่คุณค่าของประเทศไทย 140 เป้าหมายแผนแม่บทย่อย ภายใต้แผนแม่บทภายใต้ยุทธศาสตร์ชาติ (23 ด้าน) ดังนี้

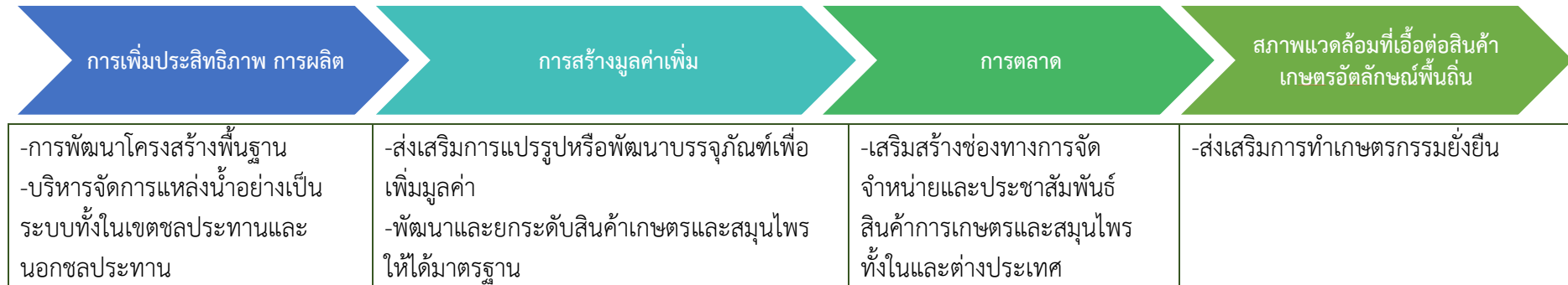
ประเด็น 3 การเกษตร

แผนแม่บทย่อย : 3.1 เกษตรอัตลักษณ์พื้นถิ่น

เป้าหมาย 030101 สินค้าเกษตรอัตลักษณ์พื้นถิ่นมีมูลค่าเพิ่มขึ้น

จากนั้นดำเนินการจัดทำห่วงโซ่คุณค่า (Value Chain) ที่สอดคล้องกับแผนพัฒนาจังหวัดสระแก้ว เรื่อง “สินค้าเกษตรของจังหวัดสระแก้ว” ได้ดังภาพ 17

ห่วงโซ่คุณค่า (Value Chain) “สินค้าเกษตรของจังหวัดสระแก้ว”



ภาพ 17 ห่วงโซ่คุณค่า (Value Chain) “สินค้าเกษตรของจังหวัดสระแก้ว”

3.1.3 ประเด็นการพัฒนาที่ 3 : ยกระดับมาตรฐานการท่องเที่ยว พัฒนาแหล่งท่องเที่ยวเชิงนิเวศ เชื่อมโยงอารยธรรมโบราณ เพิ่มขีดความสามารถสู่การท่องเที่ยวชุมชนอย่างยั่งยืน วัตถุประสงค์

1. เป็นแหล่งท่องเที่ยวเชิงนิเวศ ตามรอยประวัติศาสตร์ที่เชื่อมโยงอารยธรรมโบราณ สืบสานวัฒนธรรมชุมชน
2. เป็นแหล่งท่องเที่ยวที่มีความปลอดภัย สร้างความมั่นใจและประสบการณ์การท่องเที่ยวที่ดี
3. เป็นเมืองท่องเที่ยวที่มีความหลากหลาย อาทิ การท่องเที่ยวเชิงสุขภาพ เชิงเกษตร เชิงกีฬา และวิถีชุมชน
4. มีการจัดกิจกรรมพิเศษหรืองานมหกรรม เพื่อส่งเสริมการตลาดท่องเที่ยวตลอดปี

ตัวชี้วัด

1. ร้อยละของรายได้จากการท่องเที่ยวที่เพิ่มขึ้นต่อปี (ร้อยละ 5)

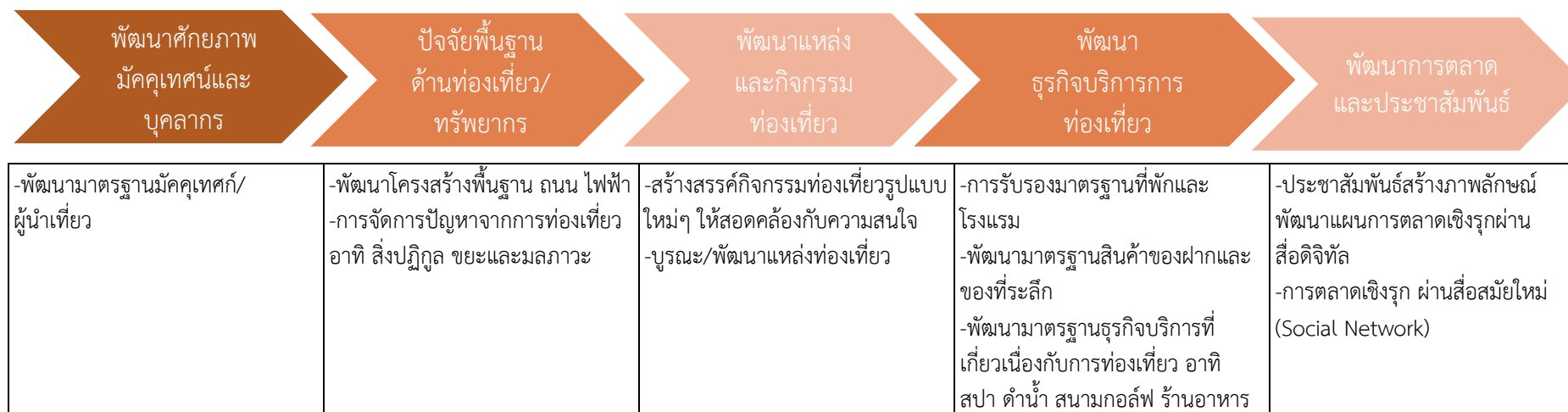
ในการขับเคลื่อนประเด็นการพัฒนาที่ 3 : ยกระดับมาตรฐานการท่องเที่ยว พัฒนาแหล่งท่องเที่ยวเชิงนิเวศ เชื่อมโยงอารยธรรมโบราณ เพิ่มขีดความสามารถสู่การท่องเที่ยวโดยชุมชนสุขชาติวิถี ได้มีการวิเคราะห์สถานการณ์ แนวโน้มการพัฒนาจังหวัดสระแก้ว พบว่า ในปี 2564 รายได้จากผู้เยี่ยมเยือนลดลง ร้อยละ 71.64 ผู้เยี่ยมเยือนชาวไทยลดลง ร้อยละ 70.74 และเยี่ยมเยือนชาวต่างชาติลดลง ร้อยละ 96.36 ดังนั้น จึงได้ดำเนินการจัดทำห่วงโซ่คุณค่า (Value Chain) ที่สอดคล้องกับแผนพัฒนาจังหวัดสระแก้ว เรื่อง “การท่องเที่ยวจังหวัดสระแก้ว” และคัดเลือกปัจจัยสู่ความสำเร็จ (Critical Success Factor) พร้อมจัดทำบัญชีสถิติทางการ เรื่อง “การท่องเที่ยวจังหวัดสระแก้ว” ที่ประกอบด้วยรายการข้อมูลสถิติทางการที่สามารถนำไปใช้ในการติดตามและประเมินผล ในเรื่องดังกล่าวได้ ซึ่งมีรายละเอียดดังนี้

ห่วงโซ่คุณค่า (Value Chain) ที่สอดคล้องกับแผนพัฒนาจังหวัดสระแก้ว

แนวคิดการจัดทำห่วงโซ่คุณค่าที่สอดคล้องกับแผนพัฒนาจังหวัดสระแก้ว “ประเด็นการพัฒนาที่ 3: ยกระดับมาตรฐานการท่องเที่ยว พัฒนาแหล่งท่องเที่ยวเชิงนิเวศ เชื่อมโยงอารยธรรมโบราณ เพิ่มขีดความสามารถสู่การท่องเที่ยวโดยชุมชนสุขชาติวิถี” ใช้แนวคิดจากห่วงโซ่มูลค่า (Generic Value Chain) ภายใต้โครงการพัฒนาข้อมูลสถิติและสารสนเทศ ระดับพื้นที่ 76 จังหวัด/18 กลุ่มจังหวัดของสำนักงานสถิติแห่งชาติ เรื่อง การบริการและการท่องเที่ยว

จากนั้นดำเนินการจัดทำห่วงโซ่คุณค่า (Value Chain) ที่สอดคล้องกับแผนพัฒนาจังหวัดสระแก้ว เรื่อง “การท่องเที่ยวจังหวัดสระแก้ว” ได้ดังภาพ 18

ห่วงโซ่คุณค่า (Value Chain) “การท่องเที่ยวจังหวัดสระแก้ว”



ภาพ 18 ห่วงโซ่คุณค่า (Value Chain) “การท่องเที่ยวจังหวัดสระแก้ว”

3.1.4 ประเด็นการพัฒนาที่ 4 : พัฒนาโครงสร้างพื้นฐาน และการบริหารจัดการด้านสังคมและสิ่งแวดล้อม เพื่อรองรับการเป็นศูนย์กลางโลจิสติกส์เชื่อมโยงอินโดจีน

วัตถุประสงค์

1. การประกอบกิจการ การค้า การค้าชายแดน และการลงทุนในจังหวัดสระแก้วมีบรรยากาศที่ดี และเป็นศูนย์กลางโลจิสติกส์เชื่อมโยงอินโดจีน
2. ภาคอุตสาหกรรมในจังหวัดสระแก้วเป็นอุตสาหกรรมเชิงนิเวศ

ตัวชี้วัด

ระดับการผ่านเกณฑ์การประเมินเมืองอุตสาหกรรมเชิงนิเวศ (3 ระดับ)

ในการขับเคลื่อนประเด็นการพัฒนาที่ 4 : พัฒนาโครงสร้างพื้นฐาน และการบริหารจัดการด้านสังคมและสิ่งแวดล้อม เพื่อรองรับการเป็นศูนย์กลางโลจิสติกส์เชื่อมโยงอินโดจีน ได้มีการวิเคราะห์สถานการณ์แนวโน้มการพัฒนาจังหวัดสระแก้ว พบว่า ในปี 2564 ค่าดัชนีด้านเศรษฐกิจและความมั่งคั่ง (Prosperity) มีค่าเท่ากับ 30.65 ซึ่งต่ำกว่าค่ากลางของประเทศ (ดัชนี = 39.80) และจากการเปรียบเทียบค่าดัชนีระหว่างปี ยังพบว่า ปี 2563 (ดัชนี = 30.80) มีค่าต่ำกว่าปี 2562 (ดัชนี = 38.28) นั่นคือ จังหวัดสระแก้ว ยังต้องมีการพัฒนาด้านเศรษฐกิจและความมั่งคั่งให้ดีขึ้นต่อไป ดังนั้น จึงได้ดำเนินการจัดทำห่วงโซ่คุณค่า (Value Chain) ที่สอดคล้องกับแผนพัฒนาจังหวัดสระแก้ว เรื่อง “ศูนย์กลางโลจิสติกส์” และคัดเลือกปัจจัยสู่ความสำเร็จ (Critical Success Factor) พร้อมจัดทำบัญชีสถิติทางการ เรื่อง “ศูนย์กลางโลจิสติกส์” ที่ประกอบด้วยรายการข้อมูลสถิติทางการที่สามารถนำไปใช้ในการติดตามและประเมินผล ในเรื่องดังกล่าวได้ ซึ่งมีรายละเอียดดังนี้

ห่วงโซ่คุณค่า (Value Chain) ที่สอดคล้องกับแผนพัฒนาจังหวัดสระแก้ว

แนวคิดการจัดทำห่วงโซ่คุณค่าที่สอดคล้องกับแผนพัฒนาจังหวัดสระแก้ว “ประเด็นการพัฒนาที่ 4 : พัฒนาโครงสร้างพื้นฐาน และการบริหารจัดการด้านสังคมและสิ่งแวดล้อม เพื่อรองรับการเป็นศูนย์กลางโลจิสติกส์เชื่อมโยงอินโดจีน” โดยเริ่มจากการศึกษาห่วงโซ่คุณค่าของประเทศไทย 140 เป้าหมายแผนแม่บทย่อย ภายใต้แผนแม่บทภายใต้ยุทธศาสตร์ชาติ (23 ด้าน) ดังนี้

ประเด็น 07 โครงสร้างพื้นฐาน ระบบโลจิสติกส์ และดิจิทัล

แผนแม่บทย่อย : 7.1 โครงสร้างพื้นฐานด้านคมนาคมและระบบโลจิสติกส์

เป้าหมาย 070102 ประสิทธิภาพด้านโลจิสติกส์ระหว่างประเทศของประเทศไทยดีขึ้น

ประเด็น 09 เขตเศรษฐกิจพิเศษ

แผนแม่บทย่อย : 9.3 การพัฒนาเขตเศรษฐกิจพิเศษชายแดน

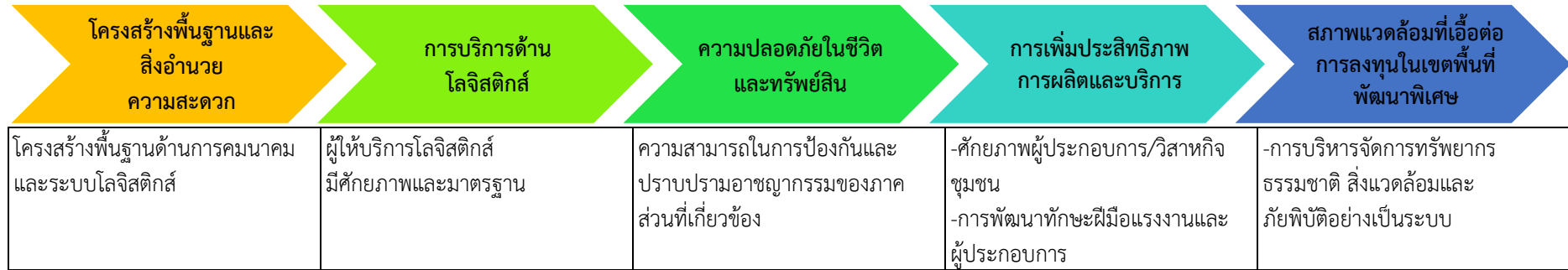
เป้าหมาย 090301 การขยายตัวของผลิตภัณฑ์มวลรวมของพื้นที่เขตพัฒนาเศรษฐกิจพิเศษชายแดนเพิ่มขึ้น

เป้าหมาย 090302 การลงทุนในเขตพื้นที่พัฒนาพิเศษภาคตะวันออก

เป้าหมาย 090303 เมืองในพื้นที่เขตพัฒนาเศรษฐกิจพิเศษชายแดนที่ได้รับการพัฒนาให้เป็นเมืองน่าอยู่มากขึ้น

จากนั้นดำเนินการจัดทำห่วงโซ่คุณค่า (Value Chain) ที่สอดคล้องกับแผนพัฒนาจังหวัดสระแก้ว เรื่อง “ศูนย์กลางโลจิสติกส์” ได้ดังภาพ 19

ห่วงโซ่คุณค่า (Value Chain) “ศูนย์กลางโลจิสติกส์”



ภาพ 19 ห่วงโซ่คุณค่า (Value Chain) “ศูนย์กลางโลจิสติกส์”

3.1.5 ประเด็นการพัฒนาที่ 5 : เสริมสร้างความมั่นคงเพื่อการพัฒนาพื้นที่จังหวัดชายแดน วัตถุประสงค์

1. มีความมั่นคงปลอดภัยและแก้ไขปัญหาภัยคุกคามให้กับประชาชนในพื้นที่จังหวัดชายแดน
2. มีระบบฐานข้อมูลด้านความมั่นคง
3. มีความสัมพันธ์และความร่วมมือที่ดีกับประเทศเพื่อนบ้าน
4. คนและชุมชนมีจิตสำนึกและมีส่วนร่วมในการแก้ไขปัญหาด้านความมั่นคง

ตัวชี้วัด

จำนวนพื้นที่เป้าหมายการพัฒนาเพื่อเสริมสร้างความมั่นคงได้รับการพัฒนา (จำนวน 90 แห่ง จาก 267 แห่ง)

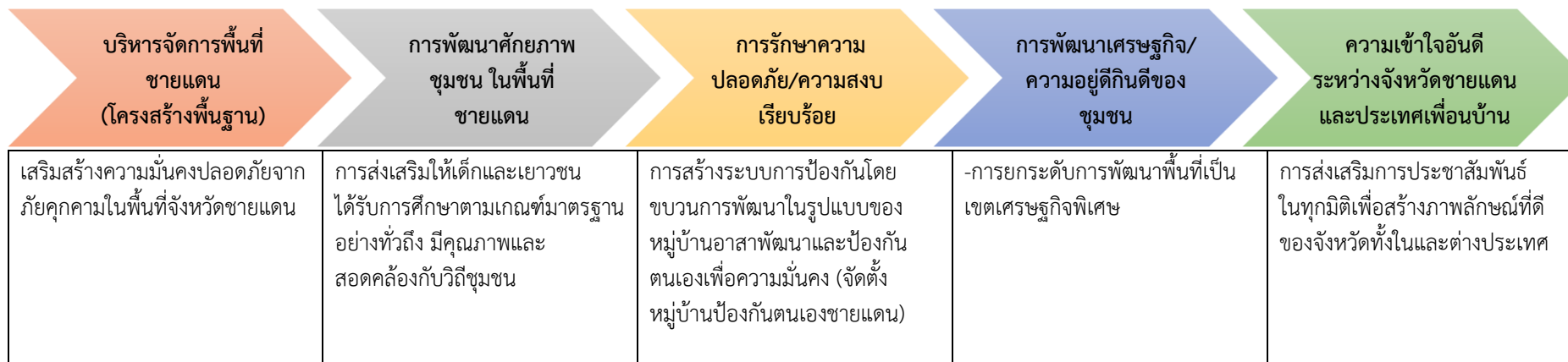
ในการขับเคลื่อนประเด็นการพัฒนาที่ 5 : เสริมสร้างความมั่นคงเพื่อการพัฒนาพื้นที่จังหวัดชายแดน ได้มีการวิเคราะห์สถานการณ์ แนวโน้มการพัฒนาจังหวัดสระแก้ว พบว่า จังหวัดสระแก้วมีพรมแดนติดกับประเทศกัมพูชา มีจุดผ่านแดนถาวร จำนวน 2 จุด และจุดผ่อนปรน จำนวน 2 จุด คือ ด้านพรมแดนบ้านคลองลึก (จุดผ่านแดนถาวรบ้านคลองลึก) อำเภออรัญประเทศ ด้านพรมแดนบ้านเขาติน (จุดผ่านแดนถาวรบ้านเขาติน) อำเภอกลองหาด จุดผ่อนปรนบ้านหนองปรือ อำเภออรัญประเทศ และจุดผ่อนปรนบ้านตาพระยา อำเภอตาพระยา ดังนั้น จึงได้ดำเนินการจัดทำห่วงโซ่คุณค่า (Value Chain) ที่สอดคล้องกับแผนพัฒนาจังหวัดสระแก้ว เรื่อง “ความมั่นคงของจังหวัดสระแก้ว” และคัดเลือกปัจจัยสู่ความสำเร็จ (Critical Success Factor) พร้อมจัดทำบัญชีสถิติทางการ เรื่อง “ความมั่นคงของจังหวัดสระแก้ว” ที่ประกอบด้วยรายการข้อมูลสถิติทางการที่สามารถนำไปใช้ในการติดตามและประเมินผล ในเรื่องดังกล่าวได้ ซึ่งมีรายละเอียดดังนี้

ห่วงโซ่คุณค่า (Value Chain) ที่สอดคล้องกับแผนพัฒนาจังหวัดสระแก้ว

การจัดทำห่วงโซ่คุณค่าที่สอดคล้องกับแผนพัฒนาจังหวัดสระแก้ว “ประเด็นการพัฒนาที่ 5 : เสริมสร้างความมั่นคงเพื่อการพัฒนาพื้นที่จังหวัดชายแดน” ใช้แนวคิดจากห่วงโซ่มูลค่า (Generic Value Chain) ภายใต้โครงการการพัฒนาข้อมูลสถิติและสารสนเทศ ระดับพื้นที่ 76 จังหวัด/18 กลุ่มจังหวัดของสำนักงานสถิติแห่งชาติ เรื่อง สร้างความมั่นคงชายแดน

จากนั้นดำเนินการจัดทำห่วงโซ่คุณค่า (Value Chain) ที่สอดคล้องกับแผนพัฒนาจังหวัดสระแก้ว เรื่อง “ความมั่นคงของจังหวัดสระแก้ว” ได้ดังภาพ 20

ห่วงโซ่คุณค่า (Value Chain) “ความมั่นคงของจังหวัดสระแก้ว”



ภาพ 20 ห่วงโซ่คุณค่า (Value Chain) “ความมั่นคงของจังหวัดสระแก้ว”

3.2 บัญชีสถิติทางการตามตัวชี้วัดการพัฒนาระดับจังหวัด

จากรายงานตัวชี้วัดการพัฒนาระดับจังหวัดและกลุ่มจังหวัด เดือนกันยายน พ.ศ. 2566 ของสำนักงานสภาพัฒนาการเศรษฐกิจและสังคมแห่งชาติ พบว่า จังหวัดสระแก้ว มีตัวชี้วัดต้องพัฒนาในลำดับแรกคือ มิติการพัฒนาคนและมิติด้านเศรษฐกิจและความมั่งคั่งเป็นอันดับแรก ได้แก่ ด้านสัดส่วนประชากรยากจน การตั้งครุฑ์คลอดบุตรในหญิงอายุ 15-19 ปี อัตราส่วนประชากรต่อแพทย์ โอกาสการเรียนรู้ต่อหลังจากจบการศึกษาระดับมัธยมศึกษาตอนต้นเข้าสู่ระดับมัธยมศึกษาตอนปลายและอาชีวศึกษา รวมทั้งสนับสนุนให้ประชาชนให้ความสำคัญกับการศึกษา กระตุ้นให้เกิดการศึกษาต่อในระดับที่สูงที่สุด เพิ่มคะแนนเฉลี่ยการทดสอบ O-NET ระดับมัธยมศึกษาตอนปลาย เพิ่มรายได้เฉลี่ยของเดือนของครัวเรือนในจังหวัด ด้านมูลค่าผลิตภัณฑ์จังหวัดเฉลี่ยต่อหัว เพิ่มอัตราการขยายตัวรายได้ต่อหัว ด้านการว่างงานของประชาชนในจังหวัดลดอัตราส่วนหนี้เฉลี่ยต่อรายได้เฉลี่ยของครัวเรือน ด้านผลิตภาพแรงงาน ด้านแรงงานที่มีหลักประกันทางสังคม ด้านครัวเรือนที่มีที่อยู่อาศัยใช้วัสดุคงทนและเป็นของตนเอง เพิ่มหมู่บ้านที่ถนนสายหลักใช้การได้ตลอดปี ด้านสัมประสิทธิ์ความไม่เสมอภาคของรายได้ ที่จังหวัดจะสามารถทำได้เป็นลำดับแรก จากนั้นจึงเป็นลำดับที่ 2 มิติสิ่งแวดล้อม มิติสันติภาพและยุติธรรมเป็นลำดับที่ 3 และมิติความเป็นหุ้นส่วนพัฒนาควบคู่กันไปด้วย ซึ่งการพัฒนาในแต่ละมิติจะต้องอาศัยข้อมูลต่าง ๆ ที่เกี่ยวข้องเป็นตัวบ่งชี้ว่าจังหวัดได้มีการพัฒนาไปในทิศทางที่ดีขึ้น ซึ่งมีรายการสถิติที่สำคัญและจำเป็น ตามตัวชี้วัดการพัฒนาจังหวัด

จากการวิเคราะห์ห่วงโซ่คุณค่าตามประเด็นการพัฒนาจังหวัด รายงานตัวชี้วัดการพัฒนาระดับจังหวัดและกลุ่มจังหวัด และจากการประชุมหารือร่วมกับผู้บริหารของจังหวัด จึงถอดรายการสถิติทางการ เป็นบัญชีสถิติทางการบัญชีสถิติทางการที่เกี่ยวข้องกับการพัฒนาในระดับจังหวัด สระแก้ว (คำอธิบายตารางฯ ตามภาคผนวก ค1) ประกอบด้วยบัญชีสถิติทางการย่อย 6 บัญชี จำนวนรายการสถิติทางการ 160 รายการรายละเอียดตาม URL

https://docs.google.com/spreadsheets/d/1Efn0_ISUBeOllhGbbikO7dgqlsd0ab5R/edit?gid=1118249387#gid=1118249387

หรือ QR Code ดังภาพ 21



ภาพ 21 QR Code บัญชีสถิติทางการที่เกี่ยวข้องกับการพัฒนาในระดับจังหวัดสระแก้ว

สถานการณ์สถิติทางการ และแนวทางการพัฒนาสถิติ ทางการ/แผนกำหนดความรับผิดชอบ

4.1 สถานการณ์สถิติทางการ

บัญชีสถิติทางการตามแผนพัฒนาสถิติระดับจังหวัดสระแก้ว พ.ศ. 2566 – 2570 (ฉบับทบทวน ประจำปีงบประมาณ พ.ศ. 2568) ประกอบด้วยชุดข้อมูลต่าง ๆ ที่สำคัญและจำเป็นต่อการพัฒนาในระดับจังหวัด เช่น ชุดข้อมูลประเด็นการพัฒนาจังหวัด ชุดข้อมูลประเด็นสำคัญ (Pain Point) ที่ผู้บริหารให้ความสนใจ ชุดข้อมูลพื้นฐาน เป็นต้น ซึ่งในแต่ละชุดข้อมูลประกอบด้วยรายการสถิติทางการที่สำคัญและจำเป็นต่อการนำไปใช้ในการวิเคราะห์ เพื่อตอบโจทย์การใช้งานจริงตามความต้องการของผู้ใช้ รวมทั้งมีข้อมูลสำหรับการติดตามและประเมินผลการพัฒนาในระดับพื้นที่ได้อย่างถูกต้องและมีธรรมาภิบาล ซึ่งในแต่ละชุดข้อมูลประกอบด้วยบัญชีสถิติทางการที่สำคัญและจำเป็นต่อการนำไปใช้เพื่อตอบโจทย์การใช้งานจริงตามความต้องการของผู้ใช้ ซึ่งประกอบด้วยบัญชีสถิติทางการย่อย 6 บัญชี ดังนี้

- 4.1.1 บัญชีสถิติทางการ “คุณภาพชีวิตของจังหวัดสระแก้ว”
- 4.1.2 บัญชีสถิติทางการ “สินค้าเกษตรของจังหวัดสระแก้ว”
- 4.1.3 บัญชีสถิติทางการ “การท่องเที่ยวจังหวัดสระแก้ว”
- 4.1.4 บัญชีสถิติทางการ “ศูนย์กลางโลจิสติกส์”
- 4.1.5 บัญชีสถิติทางการ “ความมั่นคงของจังหวัดสระแก้ว”
- 4.1.6 บัญชีสถิติทางการ “ตัวชี้วัดการพัฒนาระดับจังหวัด”

4.1.1 บัญชีสถิติทางการ “คุณภาพชีวิตของจังหวัดสระแก้ว”

เป็นชุดข้อมูลประเด็นการพัฒนาจังหวัด ประเด็นที่ 1 : เสริมสร้างศักยภาพในการพัฒนาตนเอง เพื่อยกระดับมาตรฐานคุณภาพชีวิตสำหรับคนทุกช่วงวัยในทุกด้านความต้องการของชีวิตเพื่อสุขภาวะที่ดี รวมทั้งรายได้ สังคม และสิ่งแวดล้อม มีรายการสถิติทางการทั้งหมด 38 รายการ มีสถานะความพร้อมเผยแพร่ของข้อมูลที่เป็น Tier 1 จำนวน 38 รายการ คิดเป็นร้อยละ 100

4.1.2 บัญชีสถิติทางการ “สินค้าเกษตรของจังหวัดสระแก้ว”

เป็นชุดข้อมูลประเด็นการพัฒนาจังหวัด ประเด็นที่ 2 : เพิ่มขีดความสามารถในการแข่งขันในการผลิตสินค้าเกษตรและสมุนไพรให้ได้มาตรฐานสากล มีรายการสถิติทางการทั้งหมด 44 รายการ มีสถานะความพร้อมเผยแพร่ของข้อมูลที่เป็น Tier 1 จำนวน 44 รายการ คิดเป็นร้อยละ 100

4.1.3 บัญชีสถิติทางการ “การท่องเที่ยวจังหวัดสระแก้ว”

เป็นชุดข้อมูลประเด็นการพัฒนาจังหวัด ประเด็นที่ 3 : ยกระดับมาตรฐานการท่องเที่ยว พัฒนาแหล่งท่องเที่ยวเชิงนิเวศ เชื่อมโยงอารยธรรมโบราณ เพิ่มขีดความสามารถสู่การท่องเที่ยวชุมชนอย่างยั่งยืน

มีรายการสถิติทางการทั้งหมด 21 รายการ มีสถานะความพร้อมเผยแพร่ของข้อมูลที่เป็น Tier 1 จำนวน 21 รายการ คิดเป็นร้อยละ 100

4.1.4 บัญชีสถิติทางการ “ศูนย์กลางโลจิสติกส์”

เป็นชุดข้อมูลประเด็นการพัฒนาจังหวัด ประเด็นที่ 4 : พัฒนาโครงสร้างพื้นฐานและการบริหารจัดการ ด้านสังคมและสิ่งแวดล้อมเพื่อรองรับการเป็นศูนย์กลางโลจิสติกส์เชื่อมโยงอินโดจีน มีรายการสถิติทางการทั้งหมด 18 รายการ มีสถานะความพร้อมเผยแพร่ของข้อมูลที่เป็น Tier 1 จำนวน 18 รายการ คิดเป็นร้อยละ 100

4.1.5 บัญชีสถิติทางการ “ความมั่นคงของจังหวัดสระแก้ว”

เป็นชุดข้อมูลประเด็นการพัฒนาจังหวัด ประเด็นที่ 5 : เสริมสร้างความมั่นคง เพื่อการพัฒนาพื้นที่ จังหวัดชายแดน มีรายการสถิติทางการทั้งหมด 18 รายการ มีสถานะความพร้อมเผยแพร่ของข้อมูล ดังนี้

– รายการสถิติทางการที่มีเป็น Tier 1 จำนวน 18 รายการ คิดเป็นร้อยละ 100

4.1.6 บัญชีสถิติทางการ “ตัวชี้วัดการพัฒนาระดับจังหวัด”

เป็นชุดข้อมูลตัวชี้วัดการพัฒนาจังหวัด มีรายการสถิติทางการทั้งหมด 34 รายการ มีสถานะความพร้อมเผยแพร่ของข้อมูลที่เป็น Tier 1 จำนวน 34 รายการ คิดเป็นร้อยละ 100

สรุปจำนวนบัญชีสถิติทางการตามแผนพัฒนาสถิติระดับจังหวัดสระแก้ว พ.ศ. 2566 – 2570 (ฉบับทบทวนประจำปีงบประมาณ พ.ศ. 2568) ดังภาพ 22 และตาราง 19

จำนวนรายการจำแนกตามบัญชีสถิติทางการ and สถานะความพร้อมเผยแพร่ของข้อมูล (Tier)		
สินค้าเกษตรของจังหวัดสระแก้ว	ตัวชี้วัดการพัฒนาระดับจังหวัด จังหวัดสระแก้ว	ความมั่นคงของจังหวัดสระแก้ว
Tier 1 44		Tier 1 18
คุณภาพชีวิตของจังหวัดสระแก้ว	Tier 1 34	ศูนย์กลางโลจิสติกส์
Tier 1 38	การท่องเที่ยวจังหวัดสระแก้ว	Tier 1 18
Tier 1 21		
บัญชีสถิติทางการ	Tier 1	Total
การท่องเที่ยวจังหวัดสระแก้ว	21	21
ความมั่นคงของจังหวัดสระแก้ว	18	18
คุณภาพชีวิตของจังหวัดสระแก้ว	38	38
ตัวชี้วัดการพัฒนาระดับจังหวัด จังหวัดสระแก้ว	34	34
ศูนย์กลางโลจิสติกส์	18	18
สินค้าเกษตรของจังหวัดสระแก้ว	44	44
Total	173	173

ภาพ 22 จำนวนรายการสถิติทางการจำแนกตามบัญชีสถิติทางการและสถานะความพร้อมเผยแพร่ของข้อมูล

ตาราง 19 จำนวนรายการสถิติทางการ จำแนกตามบัญชีสถิติทางการ ความพร้อมเผยแพร่ของข้อมูล และความเป็นเจ้าของข้อมูล

ความพร้อมเผยแพร่ของข้อมูล ระดับหน่วยงานเจ้าของข้อมูล บัญชีสถิติทางการ	Tier 1			รวม
	กรม	จังหวัด	รวม	
คุณภาพชีวิตของจังหวัดสระแก้ว	24	14	38	38
สินค้าเกษตรของจังหวัดสระแก้ว	24	20	44	44
การท่องเที่ยวจังหวัดสระแก้ว	17	4	21	21
ศูนย์กลางโลจิสติกส์	12	6	18	18
ความมั่นคงของจังหวัดสระแก้ว	9	9	18	18
ตัวชี้วัดการพัฒนาระดับจังหวัด	34	-	34	34
รวมทั้งหมด	120	53	173	173

4.2 แนวทางการพัฒนารายการสถิติทางการ

4.2.1 รายการสถิติทางการของจังหวัด

บัญชีสถิติทางการจังหวัดสระแก้ว ตามแผนพัฒนาสถิติระดับจังหวัดสระแก้ว พ.ศ. 2566 – 2570 (ฉบับขทบทวนประจำปีงบประมาณ พ.ศ. 2568) พบว่า มีจำนวนรายการสถิติทางการทั้งสิ้น 160 รายการ โดยมีสถานะความพร้อมเผยแพร่ของข้อมูล (Tier) ดังนี้

1) รายการสถิติทางการที่กรมเป็นเจ้าของข้อมูล จำนวน 115 รายการ โดยมี

การพัฒนารายการสถิติทางการจะพิจารณาความพร้อมเผยแพร่ของข้อมูลและหน่วยงานของแต่ละรายการสถิติทางการ เพื่อจัดทำแนวทางการพัฒนาสถิติทางการ ซึ่งพบว่า มีรายการสถิติทางการที่กรมเป็นเจ้าของข้อมูล จำนวน 115 รายการ ประกอบด้วย

- รายการสถิติทางการที่ความพร้อมเผยแพร่ของข้อมูลเป็น Tier1 จำนวน 115 รายการ โดยมีรายละเอียดตาม URL หรือ QR Code ดังภาพ 23

https://docs.google.com/spreadsheets/d/1Efn0_ISUBeQllhGbbikQ7dgqsd0ab5R/edit?gid=183584374#gid=183584374



ภาพ 23 QR Code รายการสถิติทางการที่กรมเป็นเจ้าของข้อมูล

2) รายการสถิติทางการที่หน่วยงานในจังหวัดเป็นเจ้าของข้อมูล

การพัฒนารายการสถิติทางการจะพิจารณาความพร้อมเผยแพร่ของข้อมูลและหน่วยงานของแต่ละรายการสถิติทางการ เพื่อจัดทำแนวทางการพัฒนาสถิติทางการ ซึ่งพบว่า มีรายการสถิติทางการที่หน่วยงานในจังหวัดเป็นเจ้าของข้อมูล จำนวน 45 รายการ ประกอบด้วย


- รายการสถิติทางการที่ความพร้อมเผยแพร่ของข้อมูลเป็น Tier1 จำนวน 45 รายการ โดยมีรายละเอียดตาม URL หรือ QR Code ดังภาพ 24

https://docs.google.com/spreadsheets/d/1Efn0_ISUBeQllhGbbikQ7dgqLsd0ab5R/edit?gid=202572249#gid=2025572249



ภาพ 24 QR Code รายการสถิติทางการที่หน่วยงานในจังหวัดเป็นเจ้าของข้อมูล

สรุปจำนวนรายการสถิติทางการจำแนกตามความเป็นเจ้าของและความพร้อมเผยแพร่ของข้อมูล ดังภาพ 25



ภาพ 25 จำนวนรายการสถิติทางการจำแนกตามความเป็นเจ้าของและความพร้อมเผยแพร่ของข้อมูล

4.2.2 แนวทางการพัฒนาสถิติทางการที่มีหน่วยงานรับผิดชอบ

แนวทางการพัฒนารายการสถิติทางการเป็นการพัฒนารายการสถิติทางการทุกรายการที่มีหน่วยงานในจังหวัดเป็นเจ้าของข้อมูล โดยจะสามารถพัฒนาในด้านต่าง ๆ ได้ เช่น ด้านการพัฒนาคุณภาพสถิติทางการ ด้านการจัดทำข้อมูลให้อยู่ในรูปแบบดิจิทัลที่พร้อมใช้สำหรับการวิเคราะห์ ด้านการจัดทำคำอธิบายข้อมูลให้ถูกต้อง ครบถ้วน และสอดคล้องกับทรัพยากร ซึ่งแนวทางการพัฒนารายการสถิติทางการจะมีการจัดทำตามความพร้อมของข้อมูล ประกอบด้วย

- แนวทางการพัฒนารายการสถิติทางการที่ความพร้อมเผยแพร่ของข้อมูลเป็น Tier 1
- แนวทางการพัฒนารายการสถิติทางการที่ความพร้อมเผยแพร่ของข้อมูลเป็น Tier 2 (มีหน่วยงานรับผิดชอบ)
- แนวทางการพัฒนารายการสถิติทางการที่ความพร้อมเผยแพร่ของข้อมูลเป็น Tier 2 (ไม่มีหน่วยงานรับผิดชอบ) และ Tier 3

แนวทางการพัฒนารายการสถิติทางการที่สถานะความพร้อมเผยแพร่ของข้อมูลเป็น Tier 1

การพัฒนารายการสถิติทางการที่ความพร้อมเผยแพร่ของข้อมูลเป็น Tier 1 เป็นการดำเนินการพัฒนาเฉพาะรายการทางการที่มีค่านิยมและวิธีการผลิต มีข้อมูลพร้อมเผยแพร่ และมีหน่วยงานรับผิดชอบที่หน่วยงานในจังหวัดเป็นเจ้าของข้อมูล เพื่อให้หน่วยงานเจ้าของข้อมูลนำรายการสถิติทางการขึ้นระบบบัญชีข้อมูลจังหวัด และลงทะเบียนชุดข้อมูลที่อยู่ในหมวดหมู่สาธารณะบนระบบบัญชีข้อมูลภาครัฐ เพื่อแบ่งปันแลกเปลี่ยนข้อมูลสถิติทางการกับหน่วยงานอื่น ๆ รวมทั้งสามารถนำข้อมูลที่มีความพร้อมใช้ ไปวางแผน นโยบาย แผนการปฏิบัติงาน และติดตามประเมินผลการพัฒนาจังหวัด ดังนั้น จำเป็นต้องมีแนวทางการพัฒนาสถิติทางการเพื่อให้ข้อมูลมีคุณภาพและตรงตามมาตรฐานสถิติที่สามารถนำไปใช้ในการตัดสินใจได้ โดยมีรายการสถิติทางการที่ความพร้อมเผยแพร่ของข้อมูลเป็น Tier 1 จำนวน 45 รายการ โดยมีรายละเอียดตาม URL

https://docs.google.com/spreadsheets/d/1Efn0_ISUBeQllhGbbikO7dgqlsd0ab5R/edit?gid=1985150044#gid=1985150044

หรือ QR Code ดังภาพ 26



ภาพ 26 QR Code แนวทางการพัฒนาสถิติทางการที่ความพร้อมเผยแพร่เป็น Tier 1

ปัญหา อุปสรรค และข้อเสนอแนะการพัฒนาสถิติทางการ

การดำเนินการจัดทำแผนพัฒนาสถิติระดับจังหวัดสระแก้ว (พ.ศ. 2566 – 2570) เป็นการจัดทำรายการข้อมูลสถิติทางการที่เกี่ยวข้องกับการพัฒนาในระดับจังหวัด ที่สอดคล้องกับประเด็นการพัฒนาจังหวัด ตัวชี้วัดการพัฒนาฯ และแผนพัฒนาระดับต่าง ๆ รวมถึงเป็นการพัฒนาการเก็บข้อมูลสถิติที่สำคัญและจำเป็นต่อการบริหารงานตามยุทธศาสตร์จังหวัด พร้อมทั้งกำหนดหน่วยงานที่มีหน้าที่รับผิดชอบในการจัดทำข้อมูลที่ยังไม่มีหน่วยงานใดดำเนินการ ซึ่งต้องอาศัยการบูรณาการร่วมกับภาคีเครือข่ายในทุกภาคส่วนที่เกี่ยวข้อง ตั้งแต่การกำหนดทิศทางและยุทธศาสตร์จนถึงการขับเคลื่อนการดำเนินงานในระดับพื้นที่ ภายใต้การกำกับติดตามโดยคณะกรรมการสถิติระดับจังหวัด เพื่อให้จังหวัดมีข้อมูลในการกำหนดทิศทางการดำเนินงานที่ชัดเจน สอดคล้องเชื่อมโยงกับยุทธศาสตร์ชาติ แผนแม่บทภายใต้ยุทธศาสตร์ชาติ แผนการปฏิรูปประเทศ แผนพัฒนาเศรษฐกิจและสังคมแห่งชาติ รวมทั้งนโยบายและแผนอื่น ๆ ที่เกี่ยวข้อง ทั้งนี้จากการดำเนินงานจัดทำแผนพัฒนาสถิติระดับจังหวัด พบว่ามีปัญหา อุปสรรคและข้อเสนอแนะ ดังนี้

5.1 ปัญหา อุปสรรค

5.1.1 ข้อจำกัดของหน่วยงาน

- การจัดทำข้อมูลสถิติทางการที่สำคัญของจังหวัดเป็นภารกิจที่ทุกหน่วยงานในจังหวัดต้องมีส่วนรับผิดชอบร่วมกัน ความสำเร็จของการดำเนินงานจึงขึ้นอยู่กับความร่วมมือระหว่างหน่วยงานที่เกี่ยวข้อง รวมถึงการประสานงานที่ต่อเนื่องและเป็นระบบ อย่างไรก็ตาม การปรับเปลี่ยนหรือโยกย้ายเจ้าหน้าที่ผู้ปฏิบัติงานที่เกี่ยวข้องอาจส่งผลให้การดำเนินงานไม่ต่อเนื่อง และทำให้เจ้าหน้าที่ใหม่ที่เข้ามารับหน้าที่ขาดความเข้าใจในขั้นตอนและกระบวนการดำเนินงาน เช่น การจัดทำไฟล์ข้อมูลในรูปแบบ CSV การขาดความชำนาญในการนำข้อมูลสถิติทางการขึ้นระบบบัญชีข้อมูลจังหวัดและการลงทะเบียนบนระบบบัญชีข้อมูลภาครัฐ

- หน่วยงานบางหน่วยงานยังขาดการตระหนักถึงความสำคัญของการจัดทำข้อมูล ส่งผลให้การดำเนินงานหรือการประสานงานอาจไม่ได้รับความร่วมมืออย่างเต็มที่

5.1.2 ข้อจำกัดด้านข้อมูล

- ข้อมูลภายในจังหวัดไม่เพียงพอ เนื่องจากข้อมูลบางรายการมีการจัดเก็บไม่ต่อเนื่อง มีการปรับปรุงหรือเปลี่ยนแปลงรูปแบบการจัดเก็บข้อมูล หรือเป็นข้อมูลในระดับพื้นที่ย่อย ซึ่งอาจจะไม่มีการจัดเก็บมาก่อน ซึ่งต้องใช้ระยะเวลาในการรวบรวม

- ข้อมูลบางรายการเป็นข้อมูลที่สำคัญ มีการจัดเก็บข้อมูลอย่างต่อเนื่อง แต่มีหน่วยงานจัดเก็บหลายหน่วยงาน ทำให้เกิดความซ้ำซ้อนของข้อมูล

สาเหตุของปัญหานี้มาจากการขาดการวางแผนในการบริหารจัดการข้อมูลทั้งระบบบริหารและกระบวนการจัดการข้อมูลหรือวงจรชีวิตของข้อมูล (สร้าง จัดเก็บ ประมวลผล นำไปใช้ เปิดเผย และทำลาย) ขาดการบูรณาการข้อมูล อุปสรรคทางด้านกฎระเบียบ รวมถึงการบริหารจัดการที่ไม่ครอบคลุมประเภทของข้อมูล นั่นคือ ข้อมูลที่มีโครงสร้าง (เช่น ฐานข้อมูล) กึ่งโครงสร้าง (เช่น Extensible Markup Language - XML) ไม่มีโครงสร้าง (เช่น เสียงภาพ ภาพเคลื่อนไหว) การจัดทำบัญชีข้อมูลของหน่วยงานภาครัฐจะเป็นจุดเริ่มต้นสำคัญที่ช่วยให้ผู้ใช้ข้อมูลในหน่วยงานสามารถใช้บริการผ่านระบบสารสนเทศในการสืบค้น ร้องขอ เข้าถึง แหล่งที่มา ทราบถึงประเภท รูปแบบข้อมูล และเพื่อรวบรวมให้เป็นบัญชีข้อมูลภาครัฐหรือ Government

Data Catalog : GD Catalog เสมือนสมุดหน้าเหลือง (Yellow Pages) ทำให้ผู้ใช้ข้อมูลสามารถใช้ประโยชน์ ข้อมูลสำคัญของภาครัฐทั้งหมดได้อย่างสะดวกรวดเร็ว ลดค่าใช้จ่ายในการเก็บข้อมูลซ้ำซ้อน รวมทั้งสนับสนุน ให้เกิดการติดตามและกำกับดูแลการจัดการข้อมูลตลอดทั้งวงจรชีวิต สามารถบูรณาการ และใช้ประโยชน์ ข้อมูลข้ามหน่วยงานได้อย่างเป็นระบบและมีประสิทธิภาพ

5.2 ข้อเสนอแนะการพัฒนาสถิติทางการ

5.2.1 การพัฒนาด้านการประสานงานกับหน่วยงาน

- การวางยุทธศาสตร์การพัฒนาจังหวัดในปัจจุบัน มุ่งเน้นการพัฒนาศักยภาพของจังหวัดในด้านต่าง ๆ ให้สามารถเทียบเคียงกับระดับสากล ดังนั้น ข้อมูลที่ใช้ประกอบการตัดสินใจควรครอบคลุมทั้งในระดับพื้นที่และระดับมหภาคที่เกี่ยวข้อง โดยการดำเนินการจัดทำข้อมูลสถิติทางการควรเริ่มจากการพัฒนาข้อมูลในระดับพื้นที่ก่อน เพื่อให้จังหวัดสามารถประเมินศักยภาพของตนเอง สำหรับในระยะต่อไปจังหวัดควรใช้กลไกในรูปแบบคณะทำงานจัดทำข้อมูลในระดับมหภาค โดยประสานความร่วมมือกับหน่วยงานหลักที่เกี่ยวข้อง เพื่อให้ได้ข้อมูลที่สำคัญและจำเป็นสำหรับการเชื่อมโยงและสนับสนุนการตัดสินใจ

- การจัดประชุมชี้แจงให้กับหน่วยงานในระดับจังหวัดเพื่อสร้างความเข้าใจเกี่ยวกับความสำคัญของการจัดเก็บข้อมูลและการใช้ประโยชน์จากข้อมูลให้เจ้าหน้าที่ของหน่วยงานที่เกี่ยวข้องทั้งหมดได้รับทราบ รวมถึงสร้างการยอมรับจากหน่วยงานที่เกี่ยวข้อง

- การพัฒนาด้านการบริหารจัดการระบบข้อมูลสารสนเทศเพื่อการบริหารข้อมูลของจังหวัด ควรพัฒนาสมรรถนะบุคลากร รวมถึงพัฒนาระบบสารสนเทศโดยใช้เทคโนโลยีที่เหมาะสม ด้วยการอบรมเจ้าหน้าที่ผู้รับผิดชอบในการจัดเก็บข้อมูล ให้มีความรู้และความเข้าใจเกี่ยวกับการจัดเก็บ การประมวลผล และการใช้ข้อมูล นอกจากนี้ ควรมีการประเมินผลและติดตามการปฏิบัติงานของเจ้าหน้าที่อย่างจริงจังและต่อเนื่อง เพื่อให้เกิดประสิทธิภาพ

5.2.2 การพัฒนาด้านข้อมูล

- การพัฒนาคุณภาพข้อมูลในระดับจังหวัดมีความสำคัญอย่างยิ่ง เพราะจังหวัดจะนำข้อมูลมาใช้ในการตัดสินใจดำเนินการในด้านต่าง ๆ ข้อมูลที่ดีต้องมีการพัฒนาอย่างต่อเนื่อง เพื่อให้มีความครบถ้วนและสมบูรณ์สอดคล้องกับความต้องการของจังหวัด สำหรับรายการข้อมูลที่ยังไม่มีหน่วยงานรับผิดชอบ ควรกำหนดหน่วยงานรับผิดชอบในการจัดเก็บข้อมูลให้ชัดเจน ผ่านกลไกคณะกรรมการสถิติระดับจังหวัด

- การพัฒนาศักยภาพการจัดเก็บข้อมูลของหน่วยงานต่าง ๆ ให้มีความถูกต้องตามหลักวิชาการ มีความสมบูรณ์ทันสมัย และพร้อมใช้งานได้ตลอดเวลา โดยมีการจัดทำคู่มือการจัดเก็บข้อมูล

พร้อมทั้งกำหนดคานียามและคำอธิบายให้ชัดเจน เพื่อให้หน่วยงานสามารถใช้เป็นแนวทางดำเนินการ

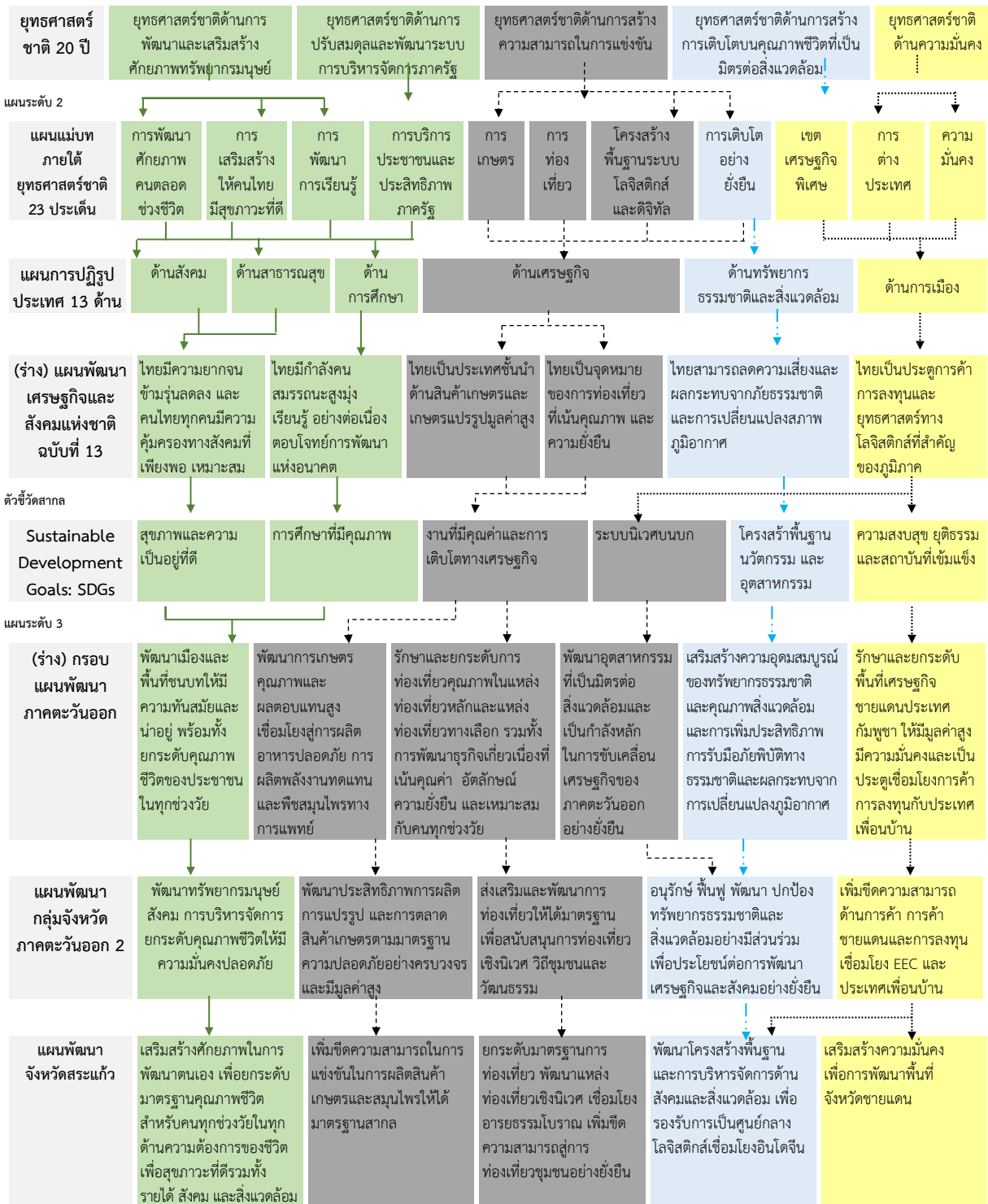
- การกำหนดกรอบในการจัดเก็บข้อมูลให้ชัดเจน โดยระบุผู้รับผิดชอบในการจัดเก็บและรายงานข้อมูลในแต่ละด้าน และคำอธิบายให้ชัดเจน และป้องกันการจัดเก็บข้อมูลซ้ำซ้อนกัน

- การบริหารจัดการการจัดเก็บข้อมูลอย่างเป็นระบบ ควรใช้หลักการการมีส่วนร่วมเพื่อบูรณาการการทำงานร่วมกันของทุกภาคส่วนทั้งภาครัฐและเอกชน โดยอาจจัดตั้งคณะทำงานของจังหวัดเพื่อรับผิดชอบการดำเนินการจัดเก็บข้อมูลอย่างเป็นระบบ เช่น การเชื่อมโยงข้อมูลระหว่างหน่วยงานผู้รับผิดชอบ การจัดเก็บข้อมูลในระดับจังหวัดและหน่วยงานที่เกี่ยวข้อง การกำกับติดตามให้มีการจัดเก็บข้อมูลให้ครบถ้วนและสม่ำเสมอ เพื่อให้ได้ข้อมูลที่ถูกต้องและสมบูรณ์สำหรับใช้ในการตัดสินใจและกำหนดทิศทางการของจังหวัด

ภาคผนวก

แผนภาพการวิเคราะห์ประเด็นการพัฒนาจังหวัด
ภายใต้แผนพัฒนาจังหวัดที่เป็นปัจจุบันที่สอดคล้องกับ
ยุทธศาสตร์และแผนที่เกี่ยวข้องกับการพัฒนาในระดับจังหวัด

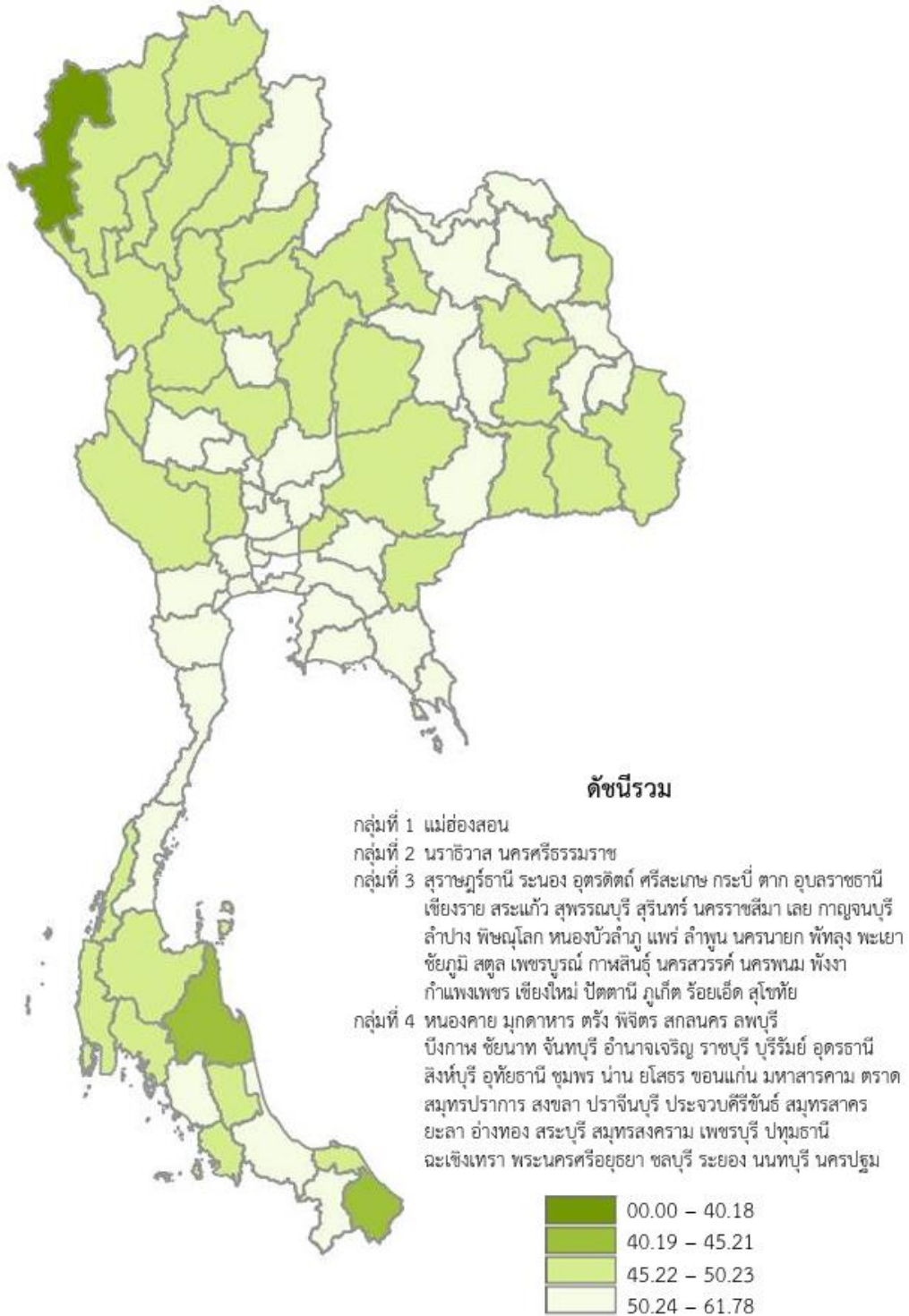
แผนระดับ 1



ภาพ ก1 การวิเคราะห์ประเด็นการพัฒนาจังหวัด ภายใต้แผนพัฒนาจังหวัดที่เป็นปัจจุบันที่สอดคล้องกับยุทธศาสตร์และแผนที่เกี่ยวข้องกับการพัฒนาในระดับจังหวัด

ตัวชี้วัดการพัฒนาจังหวัด

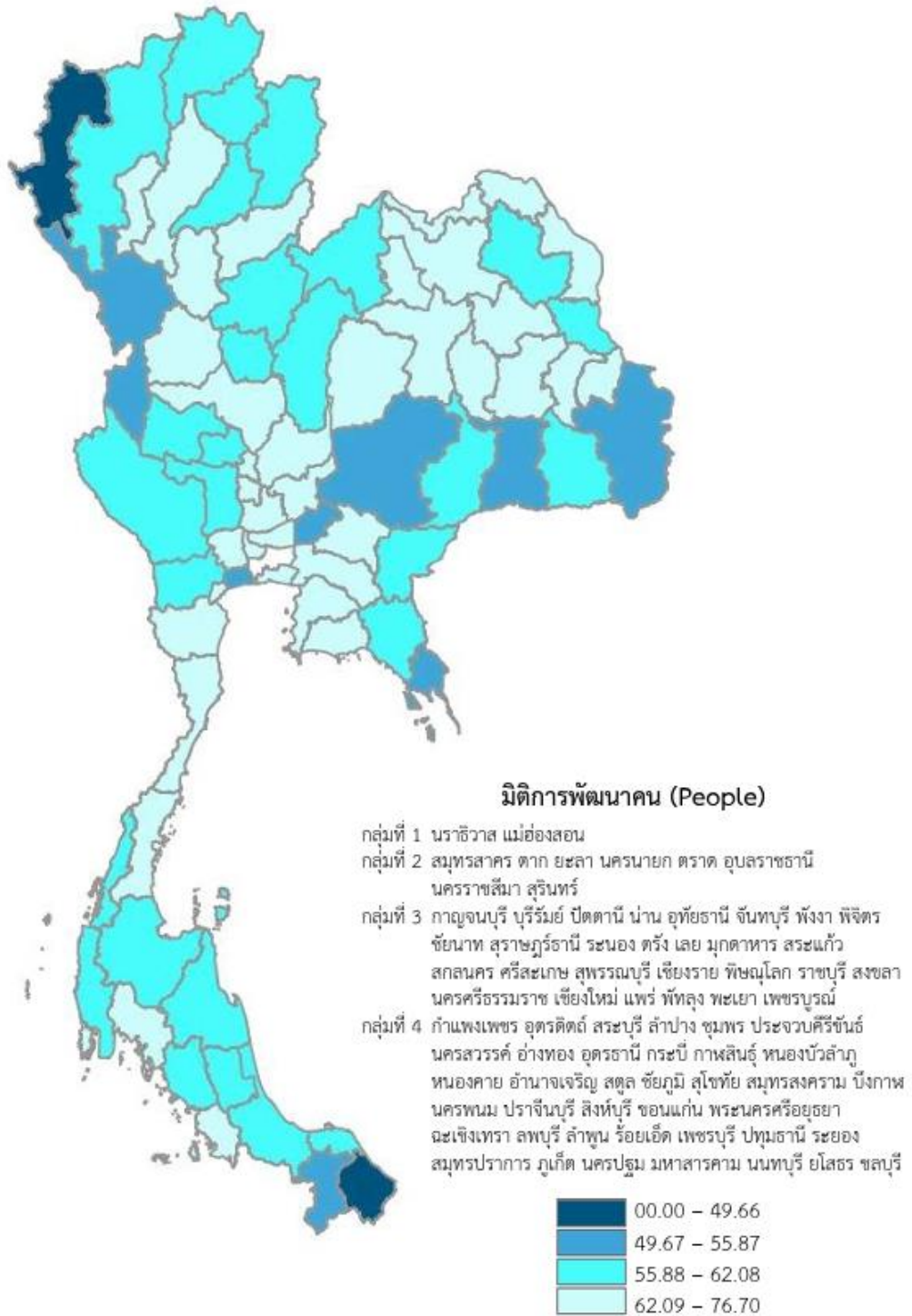
ดัชนีรวมการพัฒนาจังหวัด



ภาพ ข1 ดัชนีรวมการพัฒนาจังหวัด

ที่มา : ตัวชี้วัดการพัฒนาระดับจังหวัดและกลุ่มจังหวัด เดือนกันยายน ปี 2566 ของสำนักงานสภาพัฒนาการเศรษฐกิจและสังคมแห่งชาติ

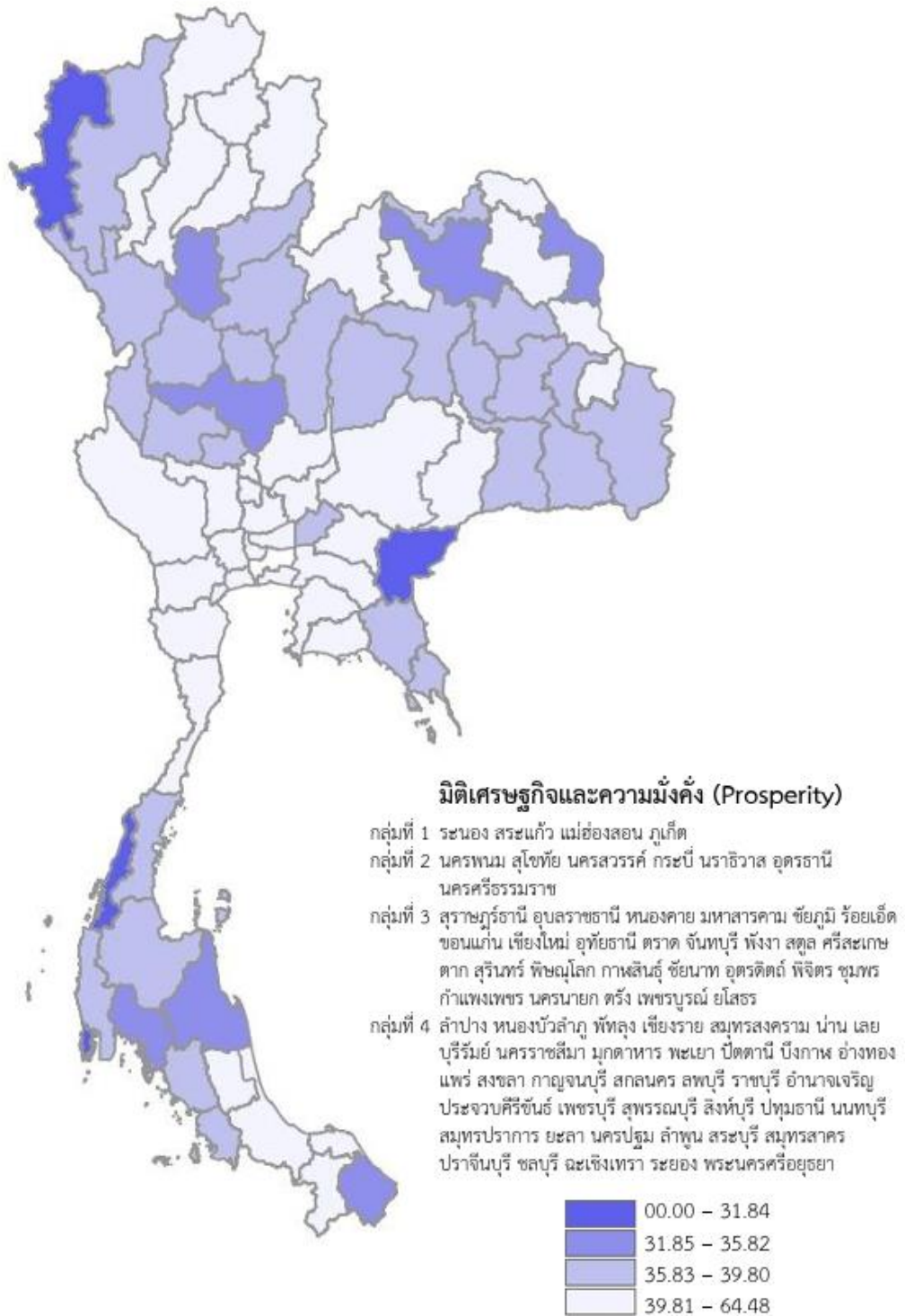
ดัชนีผสม มิติการพัฒนาคน (People)



ภาพ ข2 ดัชนีผสม มิติการพัฒนาคน (People)

ที่มา : ตัวชี้วัดการพัฒนาระดับจังหวัดและกลุ่มจังหวัด เดือนกันยายน ปี 2566 ของสำนักงานสภาพัฒนาการเศรษฐกิจและสังคมแห่งชาติ

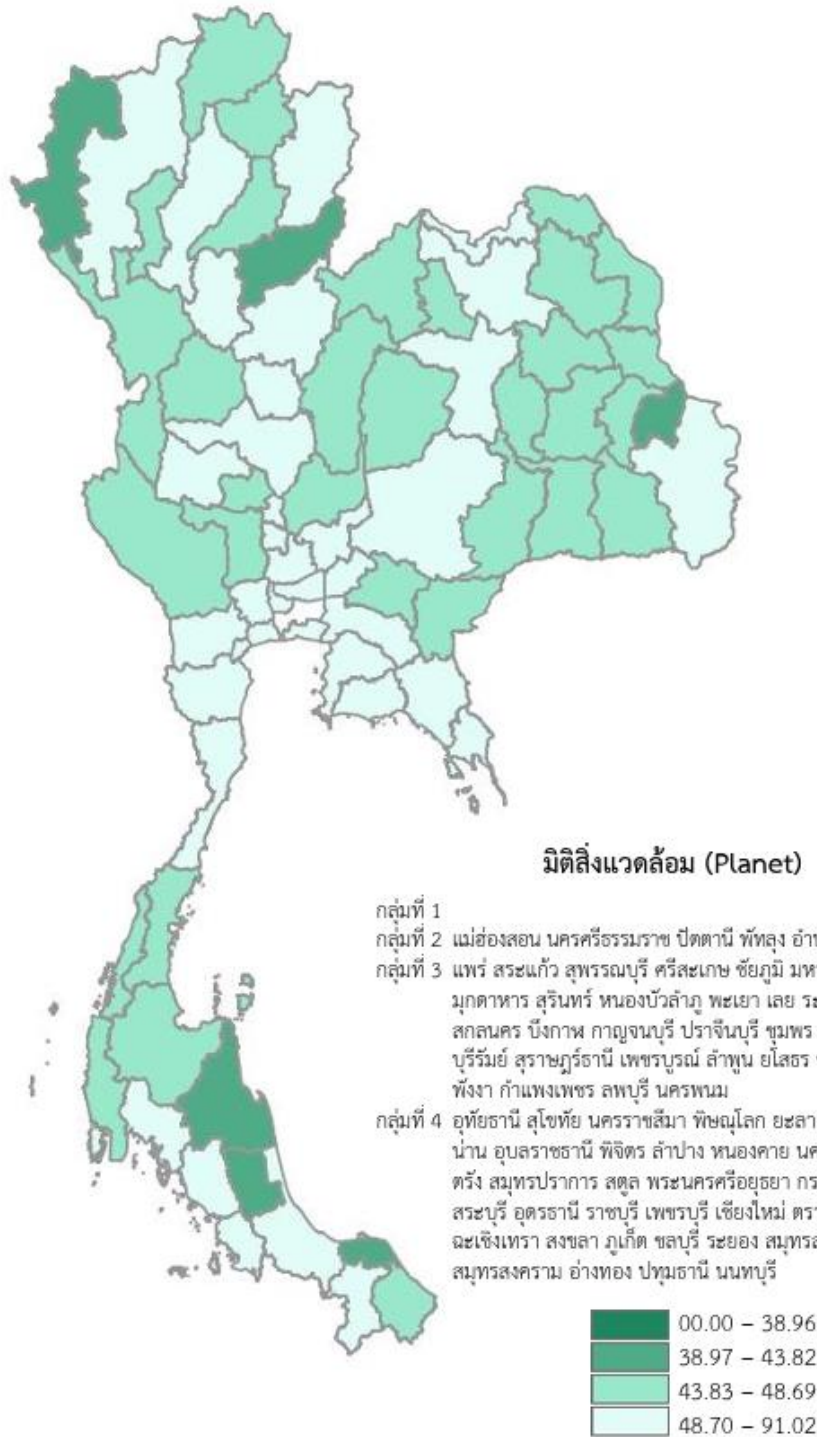
ดัชนีผสม มิติเศรษฐกิจและความมั่งคั่ง (Prosperity)



ภาพ ข3 ดัชนีผสม มิติเศรษฐกิจและความมั่งคั่ง (Prosperity)

ที่มา : ตัวชี้วัดการพัฒนาระดับจังหวัดและกลุ่มจังหวัด เดือนกันยายน ปี 2566 ของสำนักงานสภาพัฒนาการเศรษฐกิจและสังคมแห่งชาติ

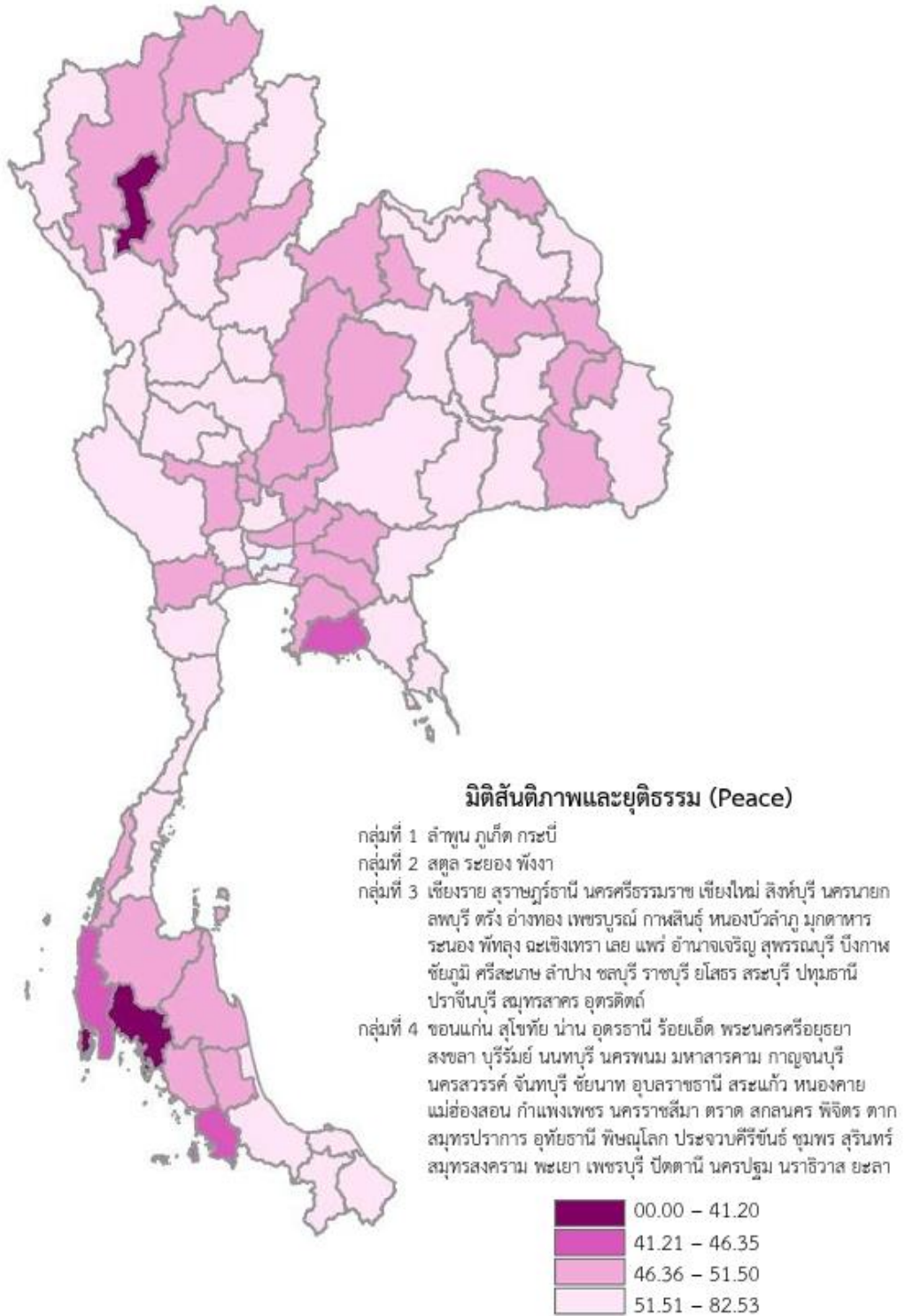
ดัชนีผสม มิติสิ่งแวดล้อม (Planet)



ภาพ ข4 ดัชนีผสม มิติสิ่งแวดล้อม (Planet)

ที่มา : ตัวชี้วัดการพัฒนาระดับจังหวัดและกลุ่มจังหวัด เดือนกันยายน ปี 2566 ของสำนักงานสภาพัฒนาการเศรษฐกิจและสังคมแห่งชาติ

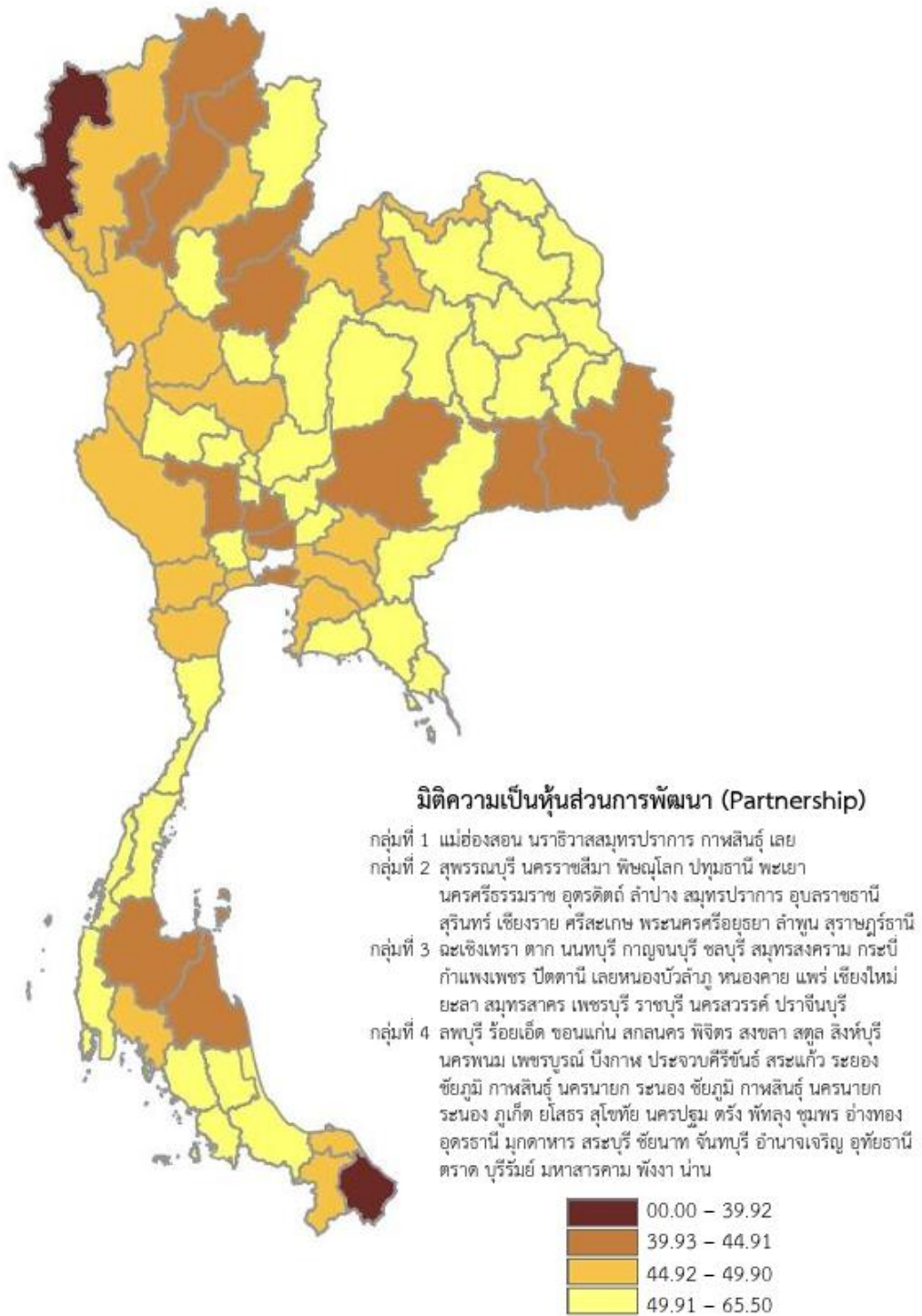
ดัชนีผสม มิติสันติภาพและยุติธรรม (Peace)



ภาพ ข5 ดัชนีผสม มิติสันติภาพและยุติธรรม (Peace)

ที่มา : ตัวชี้วัดการพัฒนาระดับจังหวัดและกลุ่มจังหวัด เดือนกันยายน ปี 2566 ของสำนักงานสภาพัฒนาการเศรษฐกิจและสังคมแห่งชาติ

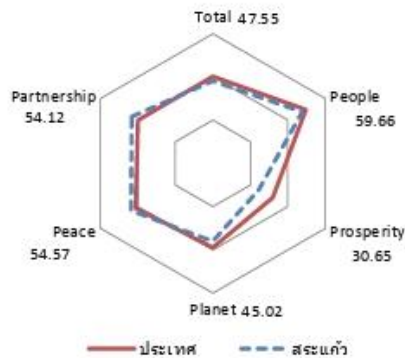
ดัชนีผสม มิติความเป็นหุ้นส่วนการพัฒนา (Partnership)



ภาพ ข6 ดัชนีผสม มิติความเป็นหุ้นส่วนการพัฒนา (Partnership)

ที่มา : ตัวชี้วัดการพัฒนาระดับจังหวัดและกลุ่มจังหวัด เดือนกันยายน ปี 2566 ของสำนักงานสภาพัฒนาการเศรษฐกิจและสังคมแห่งชาติ

ดัชนีการพัฒนาระดับจังหวัดสระแก้ว



มิติการพัฒนา	ค่ากลางของประเทศ					สระแก้ว				
	2560	2561	2562	2563	2564	2560	2561	2562	2563	2564
ภาพรวม	48.71	48.64	52.02	49.25	50.23	45.91	46.00	49.93	47.27	47.55
ด้านกาารพัฒนาคน (People)	60.97	63.27	63.81	64.05	62.08	52.74	58.32	56.50	63.27	59.66
ด้านเศรษฐกิจและความมั่งคั่ง (Prosperity)	45.41	46.27	45.22	38.31	39.80	39.73	41.32	38.28	30.80	30.65
ด้านสิ่งแวดล้อม (Planet)	49.96	49.50	48.46	47.92	48.69	44.33	40.58	43.95	41.01	45.02
ด้านสันติภาพและยุติธรรม (Peace)	55.67	56.33	59.80	52.53	51.50	55.82	57.04	64.31	56.38	54.57
ด้านความเป็นหุ้นส่วนพัฒนา (Partnership)	36.04	35.37	46.77	45.29	49.90	39.34	36.93	50.74	52.39	54.12

หมายเหตุ: * ตัวชีวิตที่มีการผกผันข้อมูล
 ** ตัวชีวิตที่มีการเก็บข้อมูลล่าสุดปี 2563
 *** ตัวชีวิตที่เป็นข้อมูลปีเว้นปี มีข้อมูลปี 2560 2562 2564

ภาพ ข7 ดัชนีการพัฒนาระดับจังหวัดสระแก้ว

ที่มา : ตัวชี้วัดการพัฒนาระดับจังหวัดและกลุ่มจังหวัด เดือนกันยายน ปี 2566 ของสำนักงานสภาพัฒนาการเศรษฐกิจและสังคมแห่งชาติ

ตาราง ข1 ค่าตัวชี้วัดการพัฒนาระดับจังหวัดสระแก้ว

ตัวชี้วัด	ค่ากลางประเทศ					สระแก้ว				
	2560	2561	2562	2563	2564	2560	2561	2562	2563	2564
ด้านการพัฒนาคน (People)										
PP_01 สัดส่วนประชากรอายุงาน (ร้อยละ)*	8.36	8.65	6.25	6.75	5.62	19.00	16.79	18.74	9.83	12.02
PP_02 ทารกแรกเกิดที่มีน้ำหนักต่ำกว่าเกณฑ์ (ร้อยละ)* **	9.95	10.19	9.78	9.39	9.68	10.07	9.20	8.99	8.81	8.86
PP_03 เด็ก 0-5 ปีที่มีพัฒนาการสมวัย (ร้อยละ)	96.08	96.56	97.54	89.83	84.19	95.68	96.98	97.60	92.45	89.09
PP_04 อัตราการคลอดมีชีพในหญิงอายุ 15-19 ปี (ต่อประชากรหญิงอายุ 15-19 ปีพันคน)*	40.54	35.13	31.64	29.13	25.41	47.82	43.07	39.04	35.77	32.99
PP_05 ประชากรที่เจ็บป่วยที่เป็นผู้ป่วยใน (ร้อยละ)*	29.53	30.99	32.57	31.88	33.46	23.34	24.83	26.31	28.26	31.33
PP_06 อัตราส่วนประชากรต่อแพทย์ (คน/แพทย์)*	2,676	2,549	2,350	2,610	2,450	4,191	3,273	3,155	3,542	3,483
PP_07 การเข้าเรียนมัธยมศึกษาตอนปลายและอาชีวศึกษา (ร้อยละ)	74.47	76.51	73.70	75.30	77.39	66.01	67.92	62.39	64.23	65.40
PP_08 จำนวนปีการศึกษาเฉลี่ยประชากรไทยอายุ 15-59 ปี (ปี)	7.98	7.97	8.06	8.19	8.37	7.48	7.47	7.63	7.71	7.85
PP_09 คะแนนเฉลี่ยการทดสอบ O-NET ระดับมัธยมศึกษาตอนปลาย (คะแนน)	31.89	33.60	31.06	32.73	31.70	29.64	31.59	29.11	31.25	31.41
ด้านเศรษฐกิจและความมั่งคั่ง (Prosperity)										
PT_01 อัตราการเปลี่ยนแปลงของรายได้เฉลี่ยของเดือนของครัวเรือนในจังหวัด (ร้อยละ)***	0.13	3.06	0.91	3.05	5.79	17.95	3.91	6.46	5.32	0.12
PT_02 อัตราการเปลี่ยนแปลงของผลิตภัณฑ์มวลรวมจังหวัด (ร้อยละ)	4.13	3.86	0.08	4.04	1.87	6.44	11.54	0.08	4.47	2.78
PT_03 มูลค่าผลิตภัณฑ์จังหวัดเฉลี่ยต่อหัว (บาท/คน)	104,985	109,077	111,628	109,661	113,247	70,430	76,739	76,090	71,892	73,744
PT_04 อัตราการขยายตัวรายได้ท่องเที่ยว (ร้อยละ)	10.49	8.46	1.67	54.13	53.90	9.31	8.35	1.05	55.51	71.64
PT_05 อัตราการว่างงาน (ร้อยละ)*	1.01	0.88	0.86	1.31	1.61	2.07	2.39	2.44	2.63	1.86
PT_06 อัตราส่วนหนี้เฉลี่ยต่อรายได้เฉลี่ยของครัวเรือน (เท่า)* ***	0.63	0.62	0.58	0.62	0.69	0.64	0.73	0.76	0.73	0.76
PT_07 ผลิตภาพแรงงาน (บาท/คน)	113,618	118,262	120,953	117,101	118,741	90,764	98,048	97,351	88,886	83,874
PT_08 แรงงานที่มีหลักประกันทางสังคม (ร้อยละ)	20.80	23.26	24.93	26.14	31.00	16.64	18.37	20.30	20.58	21.95
PT_09 ครัวเรือนที่มีที่อยู่อาศัยใช้วัสดุคงทนและเป็นของตนเอง (ร้อยละ)	80.94	82.93	81.87	84.64	83.81	74.17	78.66	81.56	85.77	80.99
PT_10 หมู่บ้านที่ถนนสายหลักใช้การได้ตลอดปี (ร้อยละ)	59.64	60.07	62.49	62.89	61.69	62.50	58.15	53.79	43.47	33.15
PT_11 สัมประสิทธิ์ความไม่เสมอภาคของรายได้* ***	0.420	0.413	0.408	0.412	0.407	0.467	0.450	0.456	0.438	0.420
ด้านสิ่งแวดล้อม (Planet)										
PN_01 อัตราการเปลี่ยนแปลงของพื้นที่ป่าในจังหวัด (ร้อยละ)	0.12	0.42	0.08	0.06	0.06	1.44	0.22	0.19	0.02	0.04
PN_02 สัดส่วนปริมาณขยะที่กำจัดถูกต้องต่อปริมาณขยะที่เกิดขึ้น (ร้อยละ)	29.25	22.24	16.81	20.08	20.01	8.13	3.95	2.32	4.35	0.0
PN_03 ครัวเรือนที่เข้าถึงน้ำประปา (ร้อยละ)	16.35	16.42	16.66	16.35	17.27	13.88	14.14	14.46	14.94	15.27
PN_04 ประชากรที่ประสบภัยพิบัติ (ร้อยละ)*	0.45	0.11	0.38	0.45	0.97	0.63	0.15	3.45	13.54	0.98
PN_05 อัตราการร้องเรียนปัญหามลพิษ (เรื่องต่อประชากรแสนคน)*	0.57	0.55	0.31	0.52	0.31	0.89	2.13	0.18	0.18	0.0
ด้านสันติภาพและยุติธรรม (Peace)										
PC_01 การแจ้งความคดี ชีวติร่างกาย เพศ และคดีประทุษร้ายต่อทรัพย์ (รายต่อประชากรแสนคน)*	105.28	95.67	80.15	76.43	79.04	123.68	96.97	81.41	62.93	66.73
PC_02 จำนวนผู้ต้องหาพิพาทคดี (ต่อแสนคน)*	509.57	510.16	561.17	504.27	518.20	500.06	498.15	518.63	464.23	448.94
PC_03 จำนวนผู้เข้ารับการรักษาพยาบาล (ต่อแสนคน)	252.31	304.60	337.87	292.19	250.87	336.51	369.80	349.99	339.97	388.26
PC_04 จำนวนเจ้าหน้าที่ตำรวจ (ต่อแสนคน)	276.83	267.98	268.05	273.41	260.59	419.62	416.78	406.85	382.23	238.79
PC_05 การฆ่าตัวตายสำเร็จ (รายต่อประชากรแสนคน)*	6.96	7.67	9.19	10.57	10.47	8.79	11.61	9.26	14.29	12.92
ด้านความเป็นหุ้นส่วนพัฒนา (Partnership)										
PS_01 ประชากรที่เข้าถึงอินเทอร์เน็ต (ร้อยละ)	46.82	50.79	60.90	74.77	83.07	41.07	44.78	56.95	69.02	87.14
PS_02 ภาษีที่ท้องถิ่นจัดเก็บได้ต่อรายได้รวมที่ไม่รวมเงินอุดหนุนและเงินอุดหนุนเฉพาะกิจ (ร้อยละ)	11.79	11.01	11.56	8.89	8.29	13.19	11.56	12.01	8.76	7.66
PS_03 ความสามารถในการเบิกจ่ายงบประมาณของจังหวัด (ร้อยละ)	77.96	70.14	71.87	59.53	69.82	90.70	81.25	89.62	86.13	70.27
PS_04 จำนวนองค์กรชุมชน (แห่งต่อประชากรแสนคน)	127.39	129.32	285.04	297.86	298.92	198.24	197.66	393.43	398.81	399.29

ที่มา : ตัวชี้วัดการพัฒนาระดับจังหวัดและกลุ่มจังหวัด เดือนกันยายน ปี 2566 ของสำนักงานสภาพัฒนาการเศรษฐกิจและสังคมแห่งชาติ

คำอธิบายตารางบัญชีสถิติทางการที่เกี่ยวข้องกับ
การพัฒนาในระดับจังหวัด
และคำอธิบายข้อมูล (Metadata)

ภาคผนวก ค1

ตาราง ค1 คำอธิบายตารางบัญชีสถิติทางการที่เกี่ยวข้องกับการพัฒนาในระดับจังหวัดสระแก้ว

ลำดับ	ชื่อคอลัมน์	ความหมาย
1	ประเภทประเด็น	ประเด็นที่ใช้นำมาจัดทำบัญชีสถิติทางการที่เกี่ยวข้องกับการพัฒนาในระดับ จังหวัด ในเล่มแผนพัฒนาสถิติระดับจังหวัด ประกอบด้วย แผนพัฒนาจังหวัด และอาจมีประเด็นสำคัญ ข้อมูลพื้นฐาน ข้อมูลเพื่อเปรียบเทียบการพัฒนาจังหวัด เป็นต้น
2	ลำดับประเด็น	ลำดับย่อยของประเภทประเด็น
3	ชื่อประเด็น	ชื่อประเด็นภายใต้ประเภทประเด็น
4	บัญชีสถิติทางการ	ชื่อบัญชีสถิติทางการ
5	ห่วงโซ่คุณค่า (VC)	ชื่อห่วงโซ่คุณค่าที่เกิดจากการวิเคราะห์ห่วงโซ่คุณค่าที่สอดคล้องกับ ประเด็นการพัฒนาจังหวัดตามแผนพัฒนาจังหวัด
6	ปัจจัยสู่ความสำเร็จ (CSF)	ปัจจัยสู่ความสำเร็จที่เกิดจากการวิเคราะห์ห่วงโซ่คุณค่าที่สอดคล้องกับ ประเด็นการพัฒนาจังหวัดตามแผนพัฒนาจังหวัด
7	ตัวชี้วัด	ตัวชี้วัดตามประเด็นการพัฒนาจังหวัดของแผนพัฒนาจังหวัด
8	Official Statistics Identification (OS ID)	รหัสรายการสถิติทางการ
9	รายการสถิติทางการ	ชื่อสถิติที่มีความสำคัญต่อการใช้ในการกำหนดนโยบายเพื่อการพัฒนา จังหวัด ที่รวบรวมไว้เป็นบัญชีสถิติทางการตามแผนพัฒนาสถิติระดับ จังหวัด
10	การจัดจำแนก	การจัดกลุ่มข้อมูลอย่างมีความหมายและเป็นระบบให้อยู่ในรูปแบบที่เป็น มาตรฐาน เพื่อใช้ในการกำหนดแนวคิด เหตุการณ์ สิ่งของ หรือ บุคคลที่มี ความคล้ายคลึงกัน เช่น เพศ อายุ/กลุ่มอายุ สถานภาพสมรส ศาสนา ระดับการศึกษา อาชีพ สถานภาพการทำงาน อุตสาหกรรม/ ประเภทกิจการ รายได้ ขอบเขตเชิงภูมิศาสตร์หรือเชิงพื้นที่ ผลិតภัณฑ์
11	ระดับการนำเสนอผล	มิติการจัดจำแนกประเภทขอบเขตเชิงภูมิศาสตร์หรือเชิงพื้นที่ในระดับ ย่อย ที่สุดในการนำเสนอข้อมูล

ตาราง ค1 คำอธิบายตารางบัญชีสถิติทางการที่เกี่ยวข้องกับการพัฒนาในระดับจังหวัดสระแก้ว (ต่อ)

12	สถานะความพร้อมเผยแพร่ ของข้อมูล (Tier)	การจัดสถานะความพร้อมข้อมูลออกเป็น Tier ที่สอดคล้องกับเป้าหมายการพัฒนาที่ยั่งยืน โดยการนำรายการสถิติมาจัดกลุ่มเพื่อปรับให้เข้ากับบริบทของประเทศไทย โดยแบ่งเป็น 3 Tier ประกอบด้วย Tier 1, Tier 2 มีหน่วยงานรับผิดชอบ, Tier 2 ไม่มีหน่วยงานรับผิดชอบ และ Tier 3
13	หน่วยงานเจ้าของข้อมูล	ชื่อส่วนราชการ รัฐวิสาหกิจ องค์กรมหาชน องค์กรปกครองส่วนท้องถิ่น และหน่วยงานอื่นของรัฐ ที่ทำหน้าที่ตรวจสอบดูแลข้อมูลโดยตรง สร้าง ความมั่นใจได้ว่าการบริหารจัดการข้อมูลสอดคล้องกับนโยบาย มาตรฐาน กฎระเบียบ หรือกฎหมาย
14	ระดับหน่วยงานเจ้าของข้อมูล	ระดับการบริหารราชการแผ่นดินตามพระราชบัญญัติระเบียบบริหารราชการแผ่นดิน พ.ศ. 2534 ซึ่งได้บัญญัติให้การบริหารราชการแผ่นดินแบ่ง ออกเป็น 3 ส่วน ได้แก่ บริหารราชการส่วนกลาง ส่วนภูมิภาค และส่วน ท้องถิ่น ระดับการบริหารราชการแผ่นดิน ในที่นี้ จะหมายรวมเฉพาะการ บริหารราชการส่วนกลางและส่วนภูมิภาค ได้แก่ 1) การบริหารราชการส่วนกลาง ระดับ “กรม หรือส่วนราชการที่เรียกชื่ออย่างอื่นและมีฐานะเป็นกรม” 2) การบริหารราชการส่วนภูมิภาค ระดับ “จังหวัด”
15	Metadata ของรายการ สถิติทางการที่จังหวัดเป็น เจ้าของข้อมูล	ความสมบูรณ์ของการจัดทำคำอธิบายข้อมูลหรือเมทาดาทาสำหรับชุดข้อมูลภาครัฐ (Metadata Standard) ใน 2 ลักษณะ คือ - มี (14 Mandatory + Optional ตามประเภทข้อมูล) - มี (เฉพาะ 14 Mandatory)
16	ชื่อชุดข้อมูล	ชื่อของชุดข้อมูลที่กำหนดโดยองค์กรที่รับผิดชอบข้อมูล
17	สถานะการลงทะเบียน GD Catalog	สถานะที่นายทะเบียนบัญชีข้อมูลภาครัฐอนุมัติบัญชีข้อมูล ลงทะเบียนแล้ว ยังไม่ลงทะเบียน
18	URLของรายการสถิติทางการที่ลงทะเบียนบน GD Catalog	URL ของชุดข้อมูลหรือรายการสถิติทางการที่เกิดขึ้นภายหลังจากที่นายทะเบียนบัญชีข้อมูลภาครัฐอนุมัติบัญชีข้อมูล
19	URL ของรายการสถิติทางการบนระบบบัญชีข้อมูล จังหวัด/ระบบบัญชีข้อมูลหน่วยงาน	URL ของชุดข้อมูลหรือรายการสถิติทางการที่เกิดขึ้นจากการขึ้นทะเบียน ชุดข้อมูลบนระบบบัญชีข้อมูลจังหวัด/ระบบบัญชีข้อมูลหน่วยงาน
20	Row	ลำดับแถวของข้อมูล

ภาคผนวก ค2

คำอธิบายข้อมูล (Metadata)

<https://shorturl.asia/rXets>



ภาพ ค2 QR Code แสดงคำอธิบายข้อมูล (Metadata)

คณะผู้จัดทำ ลำดับ	ตำแหน่ง	องค์ประกอบ
1	ผู้ว่าราชการจังหวัดสระแก้ว	ประธานกรรมการ
2	รองผู้ว่าราชการจังหวัดสระแก้ว	รองประธานกรรมการ
3	รองผู้อำนวยการรักษาความมั่นคงภายในจังหวัดสระแก้ว	กรรมการ
4	ผู้บังคับการตำรวจภูธรจังหวัดสระแก้ว	กรรมการ
5	ปลัดจังหวัดสระแก้ว	กรรมการ
6	หัวหน้าสำนักงานจังหวัดสระแก้ว	กรรมการ
7	นายแพทย์สาธารณสุขจังหวัดสระแก้ว	กรรมการ
8	พัฒนาการจังหวัดสระแก้ว	กรรมการ
9	เจ้าพนักงานที่ดินจังหวัดสระแก้ว	กรรมการ
10	โยธาธิการและผังเมืองจังหวัดสระแก้ว	กรรมการ
11	ท้องถิ่นจังหวัดสระแก้ว	กรรมการ
12	หัวหน้าสำนักงานป้องกันและบรรเทาสาธารณภัยจังหวัดสระแก้ว	กรรมการ
13	คลังจังหวัดสระแก้ว	กรรมการ
14	พาณิชย์จังหวัดสระแก้ว	กรรมการ
15	อุตสาหกรรมจังหวัดสระแก้ว	กรรมการ
16	เกษตรและสหกรณ์จังหวัดสระแก้ว	กรรมการ
17	เกษตรจังหวัดสระแก้ว	กรรมการ
18	สหกรณ์จังหวัดสระแก้ว	กรรมการ
19	ปศุสัตว์จังหวัดสระแก้ว	กรรมการ
20	ประมงจังหวัดสระแก้ว	กรรมการ
21	ปฏิรูปที่ดินจังหวัดสระแก้ว	กรรมการ
22	ผู้อำนวยการสำนักงานทรัพยากรธรรมชาติและสิ่งแวดล้อม จังหวัดสระแก้ว	กรรมการ
23	ขนส่งจังหวัดสระแก้ว	กรรมการ
24	แรงงานจังหวัดสระแก้ว	กรรมการ
25	จัดหางานจังหวัดสระแก้ว	กรรมการ
26	สวัสดิการและคุ้มครองแรงงานจังหวัดสระแก้ว	กรรมการ
27	ประกันสังคมจังหวัดสระแก้ว	กรรมการ
28	พัฒนาสังคมและความมั่นคงของมนุษย์จังหวัดสระแก้ว	กรรมการ
29	พลังงานจังหวัดสระแก้ว	กรรมการ
30	ท่องเที่ยวและกีฬาจังหวัดสระแก้ว	กรรมการ
31	ประชาสัมพันธ์จังหวัดสระแก้ว	กรรมการ

คณะผู้จัดทำ ลำดับ	ตำแหน่ง	องค์ประกอบ
32	วัฒนธรรมจังหวัดสระแก้ว	กรรมการ
33	ศึกษาธิการจังหวัดสระแก้ว	กรรมการ
34	สรรพากรพื้นที่สระแก้ว	กรรมการ
35	สรรพสามิตพื้นที่สระแก้ว	กรรมการ
36	ผู้อำนวยการแขวงทางหลวงสระแก้ว	กรรมการ
37	ผู้อำนวยการแขวงทางหลวงชนบทสระแก้ว	กรรมการ
38	ผู้อำนวยการสำนักงานพัฒนาฝีมือแรงงานจังหวัดสระแก้ว	กรรมการ
39	ผู้อำนวยการโครงการชลประทานสระแก้ว	กรรมการ
40	ผู้จัดการธนาคารเพื่อการเกษตรและสหกรณ์การเกษตร สาขา สระแก้ว	กรรมการ
41	ผู้อำนวยการสถานีอุตุนิยมวิทยาสระแก้ว	กรรมการ
42	ประธานหอการค้าจังหวัดสระแก้ว	กรรมการ
43	ประธานสภาอุตสาหกรรมท่องเที่ยวจังหวัดสระแก้ว	กรรมการ
44	ผู้อำนวยการกลุ่มงานศูนย์ดำรงธรรมจังหวัดสระแก้ว	กรรมการ
44	ผู้อำนวยการกลุ่มงานยุทธศาสตร์และข้อมูลการพัฒนาจังหวัด สระแก้ว	กรรมการ
46	สถิติจังหวัดสระแก้ว	กรรมการและเลขานุการ
47	ผู้อำนวยการกลุ่มงานวิชาการสถิติและวางแผน สำนักงานสถิติ จังหวัดสระแก้ว	ผู้ช่วยเลขานุการ
48	นักวิชาการสถิติ สำนักงานสถิติจังหวัดสระแก้ว	ผู้ช่วยเลขานุการ
49	เจ้าหน้าที่สำนักงานสถิติ สำนักงานสถิติจังหวัดสระแก้ว	ผู้ช่วยเลขานุการ

