

แผนพัฒนาสถิติระดับจังหวัด

พ.ศ. 2566 - 2570

(ฉบับทบทวน ประจำปีงบประมาณ พ.ศ. 2567)



คณะกรรมการสถิติระดับจังหวัดร้อยเอ็ด

คำนำ

แผนพัฒนาสถิติระดับจังหวัดร้อยเอ็ด พ.ศ. 2566 – 2570 (ฉบับทบทวน ประจำปีงบประมาณ พ.ศ. 2567) มีวัตถุประสงค์ที่จะขับเคลื่อนการพัฒนากระบวนการผลิตสถิติประเทศไทยในระดับพื้นที่ โดยมียุทธศาสตร์การดำเนินงานที่ให้ความสำคัญกับการมีส่วนร่วมของหน่วยงานต่าง ๆ ในพื้นที่ ซึ่งในการดำเนินงานเพื่อการบูรณาการแผนการทำงานร่วมกันของหน่วยงานระดับพื้นที่นั้นพบว่า สถิติเพื่อการตัดสินใจในพื้นที่ของแต่ละระดับ (หมู่บ้าน ตำบล อำเภอ จังหวัด) เป็นสถิติที่สะท้อนการดำเนินการของพื้นที่ตามนโยบายของรัฐบาล (Agenda based) และการแก้ไขปัญหาเชิงพื้นที่ (Area based) ซึ่งมีลักษณะเป็นข้อมูลเชิงลึก เป็นระบบ และมีความต้องการข้อมูลเพื่อการตัดสินใจเฉพาะ เพื่อตอบโจทย์การดำเนินนโยบายของรัฐให้มีสถิติที่มีคุณภาพ

แผนพัฒนาสถิติระดับจังหวัดร้อยเอ็ด พ.ศ. 2566 – 2570 (ฉบับทบทวน ประจำปีงบประมาณ พ.ศ. 2567) ฉบับนี้ ได้มีการทบทวนยุทธศาสตร์และแผนที่เกี่ยวข้องกับการพัฒนาในระดับจังหวัด รายการสถิติทางการที่ตอบประเด็นการพัฒนาจังหวัด ตอบโจทย์ประเด็นสำคัญ (Pain point) ข้อมูลพื้นฐาน ข้อมูลเพื่อเปรียบเทียบการพัฒนาจังหวัด รวมทั้งแนวทางการพัฒนารายการสถิติทางการและแผนกำหนดความรับผิดชอบ เพื่อให้จังหวัดทราบถึงสถานะความพร้อมเผยแพร่ของสถิติที่สำคัญ จำเป็น ที่สอดคล้องกับยุทธศาสตร์ชาติ 20 ปี แผนแม่บทภายใต้ยุทธศาสตร์ชาติ แผนการปฏิรูปประเทศ เป้าหมายการพัฒนาที่ยั่งยืน (Sustainable Development Goal: SDGs) แผนพัฒนาเศรษฐกิจและสังคมแห่งชาติ ฉบับที่ 13 (พ.ศ. 2566 – 2570) แผนพัฒนาภาค แผนพัฒนากลุ่มจังหวัด แผนพัฒนาจังหวัด (พ.ศ. 2566 – 2570) ที่เป็นปัจจุบัน และแผนพัฒนาอื่น ๆ ที่เกี่ยวข้องกับการพัฒนาจังหวัด เพื่อให้มั่นใจได้ว่า จังหวัดร้อยเอ็ดจะมีสถิติที่สำคัญ จำเป็น และพอเพียงต่อการกำหนดนโยบาย วางแผน และติดตามผลในการพัฒนาจังหวัด รวมทั้งการใช้ประโยชน์จากสถิติร่วมกันในทุกภาคส่วน

การขับเคลื่อนแผนพัฒนาสถิติระดับจังหวัดร้อยเอ็ด พ.ศ. 2566 – 2570 (ฉบับทบทวนประจำปีงบประมาณ พ.ศ. 2567) สู่การปฏิบัติ เป็นการบริหารจัดการระบบสถิติในระดับพื้นที่ โดยมีสำนักงานสถิติจังหวัดทั้ง 76 จังหวัด ในฐานะเป็นหน่วยราชการบริหารส่วนภูมิภาค มีหน้าที่บริหารจัดการข้อมูลสถิติและสารสนเทศสถิติที่สำคัญ จำเป็น เพื่อสนับสนุนการพัฒนาในระดับพื้นที่ตามนโยบายของรัฐบาล และเป็นเลขานุการคณะกรรมการสถิติระดับจังหวัดซึ่งเป็นกลไกในการขับเคลื่อนให้จังหวัดมีสถิติที่มีคุณภาพ ตรงตามความต้องการของพื้นที่อย่างแท้จริง สามารถบูรณาการสถิติเพื่อตอบโจทย์การพัฒนาในทุกระดับ รวมทั้งเป็นการดำเนินการตามพระราชบัญญัติสถิติ พ.ศ. 2550 มาตรา 6 (1) กำหนดให้สำนักงานสถิติแห่งชาติมีหน้าที่ในการจัดทำแผนแม่บทเกี่ยวกับการดำเนินงานทางสถิติของรัฐ เสนอคณะรัฐมนตรีให้ความเห็นชอบ เพื่อให้การดำเนินงานด้านสถิติของประเทศมีความเป็นเอกภาพ ข้อมูลสถิติมีมาตรฐาน ลดความซ้ำซ้อนของการจัดทำสถิติ นำไปสู่การแลกเปลี่ยนข้อมูลระหว่างหน่วยงานภาครัฐและใช้ข้อมูลสถิติและสารสนเทศร่วมกัน และมาตรา 6 (7) กำหนดให้สำนักงานสถิติแห่งชาติบูรณาการข้อมูล จากหน่วยงานภาครัฐอื่น ๆ เพื่อจัดทำฐานข้อมูลสถิติและสารสนเทศของประเทศ เพื่อให้บรรลุวิสัยทัศน์ของแผนแม่บทระบบสถิติประเทศไทย ฉบับที่ 3 (พ.ศ. 2566 – 2570) ที่กำหนดไว้ว่า “ประเทศไทยมีระบบสถิติที่เชื่อถือได้ เพื่อพัฒนาสถิติทางการที่สร้างคุณค่าในการใช้ประโยชน์สู่ความยั่งยืน”

สารบัญ

	หน้า
คำนำ	ก
สารบัญ	ข
สารบัญภาพ	ง
สารบัญตาราง	ฉ
บทที่ 1	บทนำ
	1.1 หลักการและเหตุผล
	1.2 วัตถุประสงค์การจัดทำแผนพัฒนาสถิติระดับจังหวัด
	1.3 แนวทางการจัดทำแผนพัฒนาสถิติระดับจังหวัด
	1.4 คำอธิบายศัพท์
บทที่ 2	ยุทธศาสตร์และแผนที่เกี่ยวข้องกับการพัฒนาในระดับจังหวัด
	2.1 การศึกษายุทธศาสตร์และแผนที่เกี่ยวข้องกับการพัฒนาในระดับจังหวัด
	2.2 การวิเคราะห์ประเด็นการพัฒนาจังหวัดภายใต้แผนพัฒนาจังหวัดที่เป็นปัจจุบันที่สอดคล้องกับยุทธศาสตร์และแผนที่เกี่ยวข้องกับการพัฒนาในระดับจังหวัด
	2.3 การวิเคราะห์สถานการณ์ แนวโน้ม การพัฒนาในระดับจังหวัด
บทที่ 3	บัญชีสถิติทางการที่เกี่ยวข้องกับการพัฒนาในระดับจังหวัด
	3.1 บัญชีสถิติทางการตามประเด็นการพัฒนาจังหวัด
	3.1.1 บัญชีสถิติทางการที่สอดคล้องตามประเด็นการพัฒนาที่ 1 พัฒนาและส่งเสริมกระบวนการผลิตภาคเกษตร และอุตสาหกรรม แปรรูปสินค้าเกษตรมูลค่าสูง
	3.1.2 บัญชีสถิติทางการที่สอดคล้องตามประเด็นการพัฒนาที่ 2 เสริมสร้างขีดความสามารถทางการแข่งขันด้านการท่องเที่ยว การค้า การลงทุน และการบริการ
	3.1.3 บัญชีสถิติทางการที่สอดคล้องตามประเด็นการพัฒนาที่ ยกระดับ 3 พัฒนาคนทุกช่วงวัย เพื่อลดปัญหา ความยากจน ความเหลื่อมล้ำ เพิ่มคุณภาพชีวิตที่ดี
	3.1.4 บัญชีสถิติทางการที่สอดคล้องตามประเด็นการพัฒนาที่ 4 เสริมสร้างความสมดุลทรัพยากรธรรมชาติและสิ่งแวดล้อมรองรับ การเปลี่ยนแปลงด้วยแนวคิด BCG

สารบัญ (ต่อ)

	หน้า
3.1.5 บัญชีสถิติทางการที่สอดคล้องตามประเด็นการพัฒนาที่ 5 เสริมสร้างความมั่นคงภายใน และยกระดับการบริหารจัดการ ภาครัฐให้มีสมรรถนะสูง	129
3.2 บัญชีสถิติทางการตามตัวชี้วัดการพัฒนาระดับจังหวัด	142
3.3 บัญชีสถิติทางการตามประเด็นสำคัญ (Pain Point)	147
บทที่ 4 สถานการณ์สถิติทางการ และแนวทางการพัฒนาสถิติทางการ/แผนกำหนด ความรับผิดชอบ	212
4.1 สถานการณ์สถิติทางการ	212
4.2 แนวทางการพัฒนารายการสถิติทางการ	215
บทที่ 5 ปัญหา อุปสรรค และข้อเสนอแนะการพัฒนาสถิติทางการ	315
5.1 ปัญหา อุปสรรค	315
5.2 ข้อเสนอแนะการพัฒนาสถิติทางการ	316
ภาคผนวก	317
ภาคผนวก ก. การวิเคราะห์ประเด็นการพัฒนาจังหวัดภายใต้แผนพัฒนาจังหวัดที่เป็นปัจจุบัน ที่สอดคล้องกับยุทธศาสตร์และแผนที่เกี่ยวข้องกับการพัฒนาในระดับจังหวัด	318
ภาคผนวก ข. ตัวชี้วัดการพัฒนาจังหวัด	321
ภาคผนวก ค. คำอธิบายข้อมูล (Metadata)	324
คณะผู้จัดทำ	348

สารบัญภาพ

	หน้า	
ภาพ 1	แนวคิดการพัฒนาสถิติทางการ	3
ภาพ 2	กรอบแนวคิดการวิเคราะห์ยุทธศาสตร์และแผนที่เกี่ยวข้องกับการพัฒนาในระดับจังหวัด	8
ภาพ 3	ยุทธศาสตร์ชาติ 6 ประเด็น และการแปลงยุทธศาสตร์สู่การปฏิบัติ	9
ภาพ 4	เป้าหมายการพัฒนาที่ยั่งยืน	13
ภาพ 5	การจัดกลุ่มเป้าหมายการพัฒนาที่ยั่งยืนตามปัจจัยที่เชื่อมโยงกันใน 5 มิติ	14
ภาพ 6	การเชื่อมโยงยุทธศาสตร์ระดับประเทศสู่แผนพัฒนาจังหวัดร้อยเอ็ด พ.ศ. 2566-2570 (ฉบับทบทวน ประจำปีงบประมาณ พ.ศ.2567)	28
ภาพ 7	การเปรียบเทียบค่าดัชนีระหว่างจังหวัดในปี 2564	31
ภาพ 8	การเปรียบเทียบค่าดัชนีระหว่างปี 2563 และ 2564	32
ภาพ 9	การวิเคราะห์ลำดับความสำคัญของมิติการพัฒนาจังหวัด	33
ภาพ 10	ดัชนีการพัฒนารวมของจังหวัดร้อยเอ็ดเทียบกับค่ากลางประเทศปี 2560 - 2564	34
ภาพ 11	ดัชนีด้านการพัฒนาคนของจังหวัดร้อยเอ็ดเทียบกับค่ากลางประเทศปี 2560 - 2564	34
ภาพ 12	ดัชนีการพัฒนาด้านเศรษฐกิจและความมั่งคั่งของจังหวัดร้อยเอ็ดเทียบกับค่ากลางประเทศปี 2560 - 2564	38
ภาพ 13	ดัชนีด้านพัฒนาด้านสิ่งแวดล้อมของจังหวัดร้อยเอ็ดเทียบกับค่ากลางประเทศปี 2560 - 2564	42
ภาพ 14	ดัชนีการพัฒนาด้านสันติภาพและยุติธรรมของจังหวัดร้อยเอ็ดเทียบกับค่ากลางประเทศ ปี 2560 - 2564	44
ภาพ 15	ดัชนีการพัฒนาด้านความเป็นหุ้นส่วนพัฒนาของจังหวัดร้อยเอ็ดเทียบกับค่ากลางประเทศ ปี 2560 - 2564	46
ภาพ 16	ห่วงโซ่คุณค่า “ข้าวหอมมะลิทุ่งกุลารั้วจังหวัดร้อยเอ็ด”	52
ภาพ 17	ห่วงโซ่คุณค่า “การท่องเที่ยวเชิงอนุรักษ์และวัฒนธรรม”	69
ภาพ 18	ห่วงโซ่คุณค่า “สร้างรายได้เพื่อยกระดับคุณภาพชีวิต”	87
ภาพ 19	ห่วงโซ่คุณค่า “พัฒนาพื้นที่สีเขียวและฟื้นฟูป่า”	99

สารบัญญภาพ (ต่อ)

	หน้า
ภาพ 20	ห่วงโซ่คุณค่า “รักษาความมั่นคงภายใน และการบริหารจัดการภาครัฐ” 131
ภาพ 21	ห่วงโซ่คุณค่า “การบริหารจัดการน้ำเพื่ออุปโภคบริโภค และการเกษตร” 148
ภาพ 22	ห่วงโซ่คุณค่า “ข้าวหอมมะลิมูลค่าสูง” 163
ภาพ 23	ห่วงโซ่คุณค่า “พัฒนาคนทุกช่วงวัย เพื่อลดปัญหาความยากจน ความเหลื่อมล้ำเพิ่ม คุณภาพชีวิตที่ดี” 183
ภาพ 24	จำนวนรายการสถิติทางการจำแนกตามบัญชีสถิติทางการและสถานะความพร้อม เผยแพร่ของข้อมูล 214
ภาพ 25	จำนวนรายการสถิติทางการจำแนกตามตามความเป็นเจ้าของและความพร้อม เผยแพร่ของข้อมูล 215
ภาพ ก1	การวิเคราะห์ประเด็นการพัฒนาจังหวัด ภายใต้แผนพัฒนาจังหวัดที่เป็นปัจจุบันที่ สอดคล้องกับยุทธศาสตร์และแผนที่เกี่ยวข้องกับการพัฒนาในระดับจังหวัด 319
ภาพ ข1	ดัชนีการพัฒนาระดับจังหวัดร้อยละ 322
ภาพ ข2	ค่าตัวชี้วัดการพัฒนาจังหวัดร้อยละ 323

สารบัญตาราง

		หน้า
ตาราง 1	ความสอดคล้องระหว่างประเด็นหมุดหมายตามแผนพัฒนาฯ ฉบับที่ 13 กับประเด็นการพัฒนาจังหวัดตามแผนพัฒนาจังหวัด	21
ตาราง 2	ความสอดคล้องระหว่างตัวชี้วัดตามแผนพัฒนาฯ ฉบับที่ 13 และตัวชี้วัดตามแผนพัฒนาจังหวัด	22
ตาราง 3	กรอบแผนพัฒนาภาคตะวันออกเฉียงเหนือ (พ.ศ.2566 – 2570) แผนพัฒนากลุ่มจังหวัดภาคตะวันออกเฉียงเหนือ (พ.ศ.2566 – 2570) ที่สอดคล้องกับแผนพัฒนาจังหวัดร้อยเอ็ด พ.ศ. 2566 – 2570 (ฉบับทบทวน ประจำปีงบประมาณ พ.ศ. 2567)	25
ตาราง 4	การเปรียบเทียบค่าดัชนีระหว่างจังหวัดในปี 2564	32
ตาราง 5	การเปรียบเทียบค่าดัชนีระหว่างปี 2563 - 2564	33
ตาราง 6	ตัวชี้วัดที่ต้องพัฒนาและตัวชี้วัดที่มีการพัฒนาที่ดีของดัชนีด้านการพัฒนาคน	36
ตาราง 7	ตัวชี้วัดที่ต้องพัฒนาและตัวชี้วัดที่มีการพัฒนาที่ดีของดัชนีด้านเศรษฐกิจและความมั่นคง	39
ตาราง 8	ตัวชี้วัดที่ต้องพัฒนาและตัวชี้วัดที่มีการพัฒนาที่ดีของดัชนีด้านพัฒนาด้านสิ่งแวดล้อม	42
ตาราง 9	ตัวชี้วัดที่ต้องพัฒนาและตัวชี้วัดที่มีการพัฒนาที่ดีของดัชนีด้านสันติภาพและยุติธรรม	44
ตาราง 10	ตัวชี้วัดที่ต้องพัฒนาและตัวชี้วัดที่มีการพัฒนาที่ดีของดัชนีด้านความเป็นหุ้นส่วนพัฒนา	46
ตาราง 11	ลำดับความสำคัญของมิติการพัฒนาจังหวัดร้อยเอ็ด	48
ตาราง 12	บัญชีสถิติทางการ “ข้าวหอมมะลิทุ่งกุลารั้วของจังหวัดร้อยเอ็ด”	53
ตาราง 13	บัญชีสถิติทางการ “การท่องเที่ยวเชิงอนุรักษ์และวัฒนธรรม”	71
ตาราง 14	บัญชีสถิติทางการ “สร้างรายได้เพื่อยกระดับคุณภาพชีวิต”	88
ตาราง 15	บัญชีสถิติทางการ “พัฒนาพื้นที่สีเขียวและฟื้นฟูป่า”	100
ตาราง 16	บัญชีสถิติทางการ “รักษาความมั่นคงภายใน และการบริหารจัดการภาครัฐ”	132
ตาราง 17	บัญชีสถิติทางการ “ตัวชี้วัดการพัฒนาระดับจังหวัด จังหวัดร้อยเอ็ด”	143
ตาราง 18	บัญชีสถิติทางการ “การบริหารจัดการน้ำเพื่ออุปโภค และการเกษตร”	149
ตาราง 19	บัญชีสถิติทางการ “ข้าวหอมมะลิมูลค่าสูง”	164
ตาราง 20	บัญชีสถิติทางการ “พัฒนาคนทุกช่วงวัย เพื่อลดปัญหาความยากจน ความเหลื่อมล้ำ เพิ่มคุณภาพชีวิตที่ดี”	184
ตาราง 21	จำนวนรายการสถิติทางการ จำแนกตามชุดข้อมูล ความพร้อมเผยแพร่ของข้อมูล และความเป็นเจ้าของข้อมูล	216
ตาราง 22	รายการสถิติทางการที่กรมเป็นเจ้าของข้อมูล จำแนกตามความพร้อมเผยแพร่ของข้อมูล	217

สารบัญตาราง (ต่อ)

		หน้า
ตาราง 23	รายการสถิติทางการที่หน่วยงานในจังหวัดเป็นเจ้าของข้อมูล จำแนกตามความพร้อมเผยแพร่ของข้อมูล	231
ตาราง 24	แนวทางการพัฒนาบัญชีสถิติทางการที่ความพร้อมเผยแพร่ของข้อมูลเป็น Tier 1 ที่หน่วยงานในจังหวัดเป็นเจ้าของข้อมูล	250
ตาราง 25	แนวทางการพัฒนาบัญชีสถิติทางการที่ความพร้อมเผยแพร่ของข้อมูลเป็น Tier 2 (มีหน่วยงานรับผิดชอบ) ที่หน่วยงานในจังหวัดเป็นเจ้าของข้อมูล	314
ตาราง ค1	ความสัมพันธ์ระหว่างข้อมูลกับรายการสถิติทางการที่จังหวัดเป็นเจ้าของ	325

บทนำ

1.1 หลักการและเหตุผล

“สถิติ” เป็นวัตถุดิบสำคัญในการกำหนดนโยบาย การวางแผน การตัดสินใจในเรื่องต่าง ๆ ได้อย่างมีประสิทธิภาพ ชัดเจน มีหลักฐานเชิงประจักษ์ (Evidence-Based) รวมทั้งการขับเคลื่อนการดำเนินงาน การติดตาม และการประเมินผลตามแผนที่กำหนดไว้ในทุกระดับ ดังนั้น ในการขับเคลื่อนการพัฒนาประเทศ รัฐบาลจำเป็นต้องมีข้อมูลต่าง ๆ เพื่อใช้ในการกำหนดยุทธศาสตร์ วางแผน และติดตามความก้าวหน้าการดำเนินงานตามนโยบายต่าง ๆ

ด้วยการพัฒนาด้านเทคโนโลยีดิจิทัลที่ส่งผลกระทบต่อการเปลี่ยนแปลงทั้งด้านเศรษฐกิจและสังคมของประเทศ ทำให้มีข้อมูลและสถิติจำนวนมากเกิดขึ้นจากระบบทะเบียนและการใช้ชีวิตประจำวัน และถือเป็นโอกาสสำคัญที่จะนำเอาข้อมูลและสถิติเหล่านั้นมาใช้ให้เกิดประโยชน์ต่อการพัฒนาประเทศ อีกทั้งประเทศไทยเป็นระบบสถิติแบบกระจายงาน (Decentralized statistical system) กล่าวคือ หน่วยงานภาครัฐต่างมีระบบจัดเก็บข้อมูลทั้งที่ได้จากการบริหารงาน งานทะเบียน และจากความต้องการเฉพาะของหน่วยงาน เพื่อประมวลเป็นสถิติและสารสนเทศตามความต้องการของหน่วยงานเป็นหลัก ซึ่งการดำเนินงานดังกล่าวมีข้อดีคือทำให้หน่วยงานมีข้อมูลเพื่อใช้ในการตัดสินใจตามภารกิจของหน่วยงานได้ตรงความต้องการ สะดวก และรวดเร็ว แต่ในขณะเดียวกัน การกำหนดนโยบายหรือทิศทางการพัฒนาประเทศควรพัฒนาบนพื้นฐานที่เห็นภาพรวมของทุกมิติที่เกี่ยวข้องไม่อาจพิจารณาแยกส่วนระหว่างด้านเศรษฐกิจ สังคม ทรัพยากรธรรมชาติและสิ่งแวดล้อม จึงจำเป็นต้องมีข้อมูลและสถิติที่บูรณาการกันเพื่อสะท้อนให้ผู้กำหนดนโยบายเห็นภาพรวมผ่านเป้าหมาย เป้าประสงค์ และตัวชี้วัดอย่างแท้จริง

ดังนั้น การที่สังคมไทยจะมีสถิติเพื่อสนับสนุนการวางแผนการพัฒนาประเทศ จำเป็นต้องมีการพัฒนาระบบสถิติของประเทศไทยซึ่งได้ใช้กรอบแนวคิด “Demand-Driven” ที่ต้องการผลิตสถิติทางการให้มีคุณภาพบนพื้นฐานของความต้องการใช้สถิติอย่างแท้จริง นั่นคือ มีสถิติที่ใช้ในการจัดทำตัวชี้วัดเพื่อติดตามผลการพัฒนาประเทศ ทั้งด้านเศรษฐกิจ สังคม และทรัพยากรธรรมชาติและสิ่งแวดล้อม และบริหารจัดการระบบสถิติของประเทศเพื่อให้ประเทศมีระบบสถิติที่เชื่อถือได้ มีสถิติทางการที่มีคุณภาพ กล่าวคือมีคุณลักษณะ “ความเหมาะสมต่อการใช้งาน (Fitness for Use)” ซึ่งเกี่ยวข้องกับหลายมิติ เช่น ความตรงกับความต้องการของผู้ใช้ ความถูกต้องแม่นยำ ความทันเวลา การเข้าถึงได้ง่าย และการเปรียบเทียบกันได้ รวมถึงสามารถสนับสนุนการพัฒนาประเทศอย่างยั่งยืนตามที่กำหนดไว้ในยุทธศาสตร์ชาติ แผนพัฒนาเศรษฐกิจและสังคมแห่งชาติ ฉบับที่ 13 ที่มุ่งหมายในการเร่งเพิ่มศักยภาพของประเทศ เพื่อรับมือกับความเสี่ยงที่อาจส่งผลกระทบที่รุนแรงและเสริมสร้างความสามารถในการสร้างสรรค์ประโยชน์จากโอกาสที่เกิดขึ้นได้อย่างเหมาะสมและทันทั่วทั้งตามวัตถุประสงค์ที่กำหนดไว้คือ พลิกโฉมประเทศสู่ “สังคมก้าวหน้า เศรษฐกิจสร้างมูลค่าอย่างยั่งยืน”¹

สำนักงานสถิติแห่งชาติได้จัดทำแผนแม่บทระบบสถิติประเทศไทยขึ้นตามพระราชบัญญัติสถิติ พ.ศ. 2550 เพื่อเป็นกรอบการพัฒนาของระบบสถิติของประเทศร่วมกับหน่วยงานต่าง ๆ ให้สามารถผลิตสถิติที่มีความถูกต้องตามหลักวิชาการและสอดคล้องกับมาตรฐานสากล สามารถใช้ข้อมูลและสถิติร่วมกันได้ โดยมีแผนแม่บทระบบสถิติประเทศไทยฉบับที่ 1 (พ.ศ. 2554 – 2558) แผนแม่บทระบบสถิติประเทศไทย ฉบับที่ 2 (พ.ศ. 2559 – 2565) และแผนแม่บทระบบสถิติประเทศไทย ฉบับที่ 3 (พ.ศ. 2566 – 2570) โดยแปลงแผนแม่บทระบบสถิติ

¹ สำนักงานสภาพัฒนาการเศรษฐกิจและสังคมแห่งชาติ, (2565), แผนพัฒนาเศรษฐกิจและสังคมแห่งชาติ ฉบับที่ 13

ประเทศไทยไปสู่การปฏิบัติให้เป็นไปอย่างมีประสิทธิภาพ และเกิดผลสัมฤทธิ์อย่างเป็นรูปธรรม สอดรับกับรัฐธรรมนูญแห่งราชอาณาจักรไทย พ.ศ. 2560 มาตรา 258 ข(2) “ให้มีการบูรณาการฐานข้อมูลของหน่วยงานของรัฐทุกหน่วยงานเข้าด้วยกัน เพื่อให้เป็นระบบข้อมูลเพื่อการบริหารราชการแผ่นดินและการบริการประชาชน” ทั้งในระดับภารกิจ (กระทรวง กรม) และระดับพื้นที่ (จังหวัด)

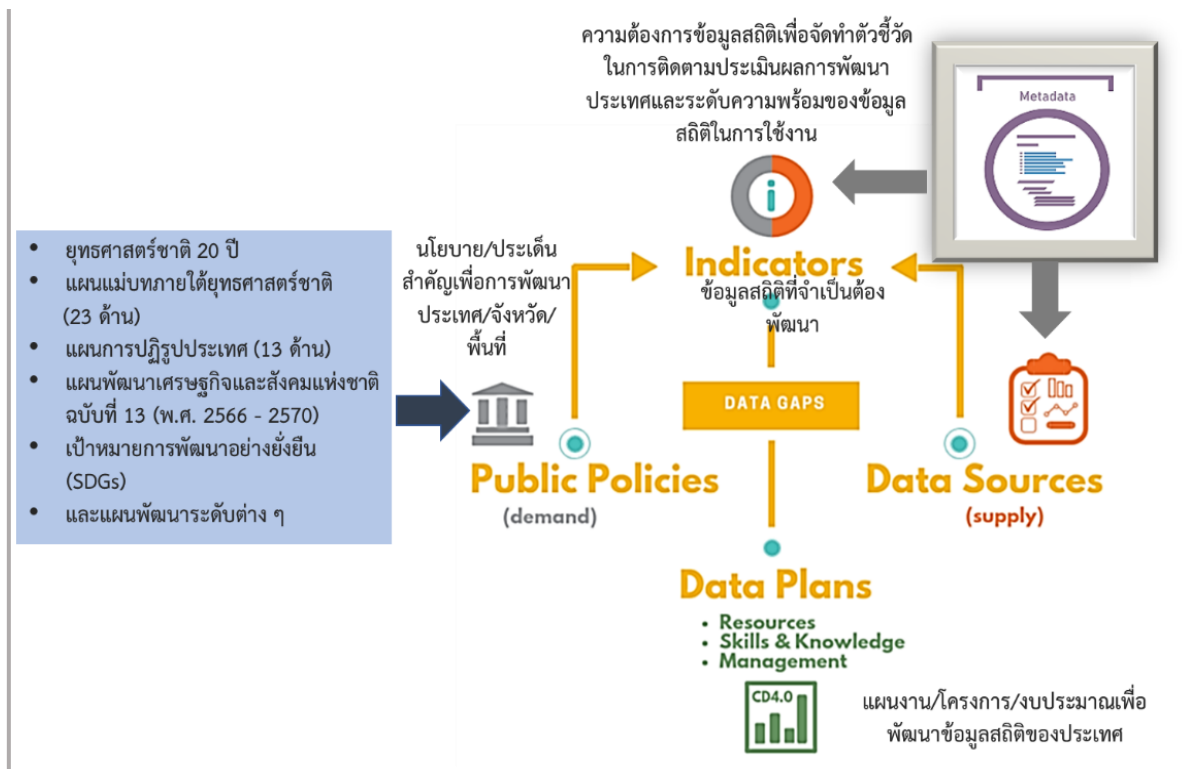
ทั้งนี้ การดำเนินการภายใต้แผนแม่บทระบบสถิติประเทศไทย ฉบับที่ 3 (พ.ศ. 2566 – 2570) ต้องอาศัยการบูรณาการร่วมกับภาคีเครือข่ายในทุกภาคส่วนที่เกี่ยวข้องตั้งแต่ต้นทางในการกำหนดทิศทางและยุทธศาสตร์ที่สอดคล้องกับบริบทและสถานการณ์ของประเทศ สำหรับการขับเคลื่อนการดำเนินการในระดับพื้นที่ สำนักงานสถิติจังหวัดในฐานะฝ่ายเลขานุการคณะกรรมการสถิติระดับจังหวัดได้มีการพัฒนาข้อมูลสถิติและสารสนเทศระดับพื้นที่ร่วมกับหน่วยงานที่เกี่ยวข้องในระดับพื้นที่ ผ่านกลไกของคณะกรรมการสถิติระดับจังหวัด คณะทำงานสถิติระดับจังหวัด โดยได้มีการจัดทำแผนพัฒนาสถิติระดับจังหวัดขึ้นเป็นครั้งแรกในปี พ.ศ. 2557 ผลลัพธ์ที่ได้ คือ ชุดข้อมูลที่ตอบโจทย์ยุทธศาสตร์จังหวัด ผลิตภัณฑ์ที่มีศักยภาพ (Product champion) ประเด็นปัญหาสำคัญ (Critical issue) และแผนพัฒนาสถิติระดับจังหวัด ซึ่งเป็นกรอบแนวทางการดำเนินงานเพื่อการพัฒนาการจัดเก็บข้อมูลสถิติที่สำคัญและจำเป็นต่อการบริหารงานยุทธศาสตร์จังหวัด โดยมีแผนพัฒนาจังหวัดและแผนปฏิบัติราชการประจำปี เป็นกลไกในการเชื่อมโยงความต้องการข้อมูลกับแนวทางการพัฒนาข้อมูลสถิติระดับจังหวัด เพื่อให้ได้สถิติทางการ (Official Statistics: OS) ระดับจังหวัด คือ รายการข้อมูลสถิติที่สำคัญและจำเป็นที่ใช้สนับสนุนการตัดสินใจ ที่ได้มาจากกระบวนการจัดทำแผนพัฒนาจังหวัด และแผนปฏิบัติราชการประจำปี ที่นำไปสู่การจัดสรรงบประมาณในแผนงานและโครงการประจำปีของจังหวัด ประกอบด้วย ปัจจัยสู่ความสำเร็จ (Critical Success Factor: CSF) ตัวชี้วัด (Key Performance Indicator: KPI) และข้อมูลพื้นฐานที่สำคัญ (Baseline data) รวมทั้งคำอธิบายข้อมูลสถิติทางการ (Official Statistics Metadata) ซึ่งเป็นการอธิบายข้อมูลที่ส่วนราชการดำเนินการจัดเก็บข้อมูลดังกล่าว ทั้งนี้ การขับเคลื่อนจัดทำแผนพัฒนาสถิติระดับจังหวัด (พ.ศ. 2566 – 2570) ได้ดำเนินการผ่านกลไกคณะกรรมการสถิติระดับจังหวัดเพื่อสร้างการมีส่วนร่วม โดยยึดหลักแนวคิด “Demand-Driven” ที่ต้องการผลิตสถิติทางการที่มีคุณภาพบนพื้นฐานของความต้องการใช้สถิติอย่างแท้จริงที่สอดคล้องกับนโยบายสำคัญของประเทศ ได้แก่

- ยุทธศาสตร์ชาติ 20 ปี (พ.ศ. 2561 – 2580)
- แผนแม่บทภายใต้ยุทธศาสตร์ชาติ (23 ประเด็น)
- แผนการปฏิรูปประเทศ
- แผนพัฒนาเศรษฐกิจและสังคมแห่งชาติ ฉบับที่ 13 (พ.ศ. 2566 – 2570)
- เป้าหมายการพัฒนาที่ยั่งยืนที่เชื่อมโยงกับกรอบการจัดทำแผนพัฒนาเศรษฐกิจและสังคมแห่งชาติ ฉบับที่ 13 (พ.ศ. 2566 – 2570)
- แผนยุทธศาสตร์และแผนพัฒนาระดับต่าง ๆ ในประเด็นที่เกี่ยวข้องกับยุทธศาสตร์การพัฒนาจังหวัด
- แผนพัฒนาจังหวัด พ.ศ. 2566 – 2570²

เพื่อให้ได้รายการข้อมูลสถิติที่ใช้ในการจัดทำตัวชี้วัดในการติดตามผลการพัฒนาประเทศในแต่ละระดับ โดยเฉพาะในระดับพื้นที่ ซึ่งต้องตรวจสอบสถานะรายการข้อมูลสำคัญที่ภาครัฐมีอยู่ (Data supply) ว่ามีหน่วยงานเจ้าของข้อมูลหรือไม่ (หากเป็นข้อมูลที่เจ้าของข้อมูลเป็นหน่วยงานส่วนราชการส่วนกลาง สำนักงานสถิติแห่งชาติจะทำหน้าที่ประสานต่อไป) ถ้ารายการข้อมูลสถิติมีหน่วยงานเจ้าของข้อมูลแล้ว

² มติคณะกรรมการบูรณาการนโยบายภาค (ก.บ.ภ.) ครั้งที่ 2/2564 เมื่อวันที่ 14 กรกฎาคม 2564 ให้จังหวัดและกลุ่มจังหวัดดำเนินการจัดทำแผนพัฒนาจังหวัด และแผนพัฒนากลุ่มจังหวัด พ.ศ. 2566 – 2570 เพื่อให้แผนทันสถานการณ์ และใช้เป็นกรอบและทิศทางในการจัดทำแผนปฏิบัติราชการประจำปีของจังหวัดและกลุ่มจังหวัด ประจำปีงบประมาณ พ.ศ. 2566 – 2570

หน่วยงานเจ้าของข้อมูลจำเป็นต้องจัดทำคำอธิบายข้อมูลหรือเมทาดาทา (Metadata) เพื่อลงทะเบียนเข้าสู่ระบบบัญชีข้อมูลภาครัฐ (Government Data Catalog: GD Catalog) เพื่อให้บริการและให้แน่ใจว่ามีข้อมูลสถิติที่สามารถใช้ในการประเมินและติดตามผลตัวชี้วัดการพัฒนาประเทศในแต่ละระดับได้ ดังภาพ 1



ภาพ 1 แนวคิดการพัฒนาสถิติทางการ

แต่หากมีความจำเป็นต้องมีข้อมูลใดแต่พบว่ายังไม่มีหน่วยงานดำเนินการจัดทำข้อมูล คณะกรรมการสถิติระดับจังหวัดจะพิจารณาขอบหมายหน่วยงานจัดทำข้อมูล ซึ่งกระบวนการดังกล่าวจะนำไปสู่การพัฒนาการจัดทำข้อมูลสถิติทางการในระดับพื้นที่ให้มีข้อมูลที่เพียงพอและตอบโจทย์ความต้องการใช้งานจริงตามความต้องการของผู้ใช้งานได้ รวมทั้งมีข้อมูลสำหรับใช้ในการติดตามและประเมินผลการพัฒนาระดับพื้นที่อย่างถูกต้องและมีธรรมาภิบาล ดังนั้นคณะกรรมการสถิติระดับจังหวัดจึงได้จัดทำแผนพัฒนาสถิติระดับจังหวัดร้อยเอ็ดฉบับนี้ขึ้น เพื่อเป็นเครื่องมือสำคัญในการกำหนดกรอบแนวทางการดำเนินงานเพื่อการพัฒนาการจัดทำข้อมูลสถิติที่สำคัญและจำเป็นต่อการบริหารงานของจังหวัด

1.2 วัตถุประสงค์การจัดทำแผนพัฒนาสถิติระดับจังหวัด

- 1.2.1 เพื่อศึกษาและวิเคราะห์นโยบายและยุทธศาสตร์ตามยุทธศาสตร์ชาติ 20 ปี (พ.ศ. 2561 – 2580) แผนแม่บทภายใต้ยุทธศาสตร์ชาติ (23 ประเด็น) แผนการปฏิรูปประเทศ แผนพัฒนาเศรษฐกิจและสังคมแห่งชาติ ฉบับที่ 13 (พ.ศ. 2566 – 2570) เป้าหมายการพัฒนาที่ยั่งยืน กรอบแผนพัฒนาภาค (พ.ศ. 2566 – 2570) และแผนพัฒนากลุ่มจังหวัด (พ.ศ. 2566 – 2570) ที่สอดคล้องกับแผนพัฒนาจังหวัด (พ.ศ. 2566 – 2570) หรือนโยบายของผู้บริหารในจังหวัด
- 1.2.2 เพื่อจัดทำรายการข้อมูลสถิติทางการที่เกี่ยวข้องกับการพัฒนาในระดับจังหวัดที่สอดคล้องกับแผนยุทธศาสตร์และแผนพัฒนาระดับต่าง ๆ พร้อมทั้งกำหนดหน่วยงานที่มีหน้าที่รับผิดชอบในการจัดทำข้อมูลที่ยังไม่มีหน่วยงานใดดำเนินการ และเชื่อมโยง/บูรณาการข้อมูลในระดับพื้นที่
- 1.2.3 เพื่อสร้างวัฒนธรรมการใช้ข้อมูลสถิติ สนับสนุนการตัดสินใจในระดับพื้นที่ ตลอดจนสร้างโอกาสการเข้าถึงข้อมูลในระดับพื้นที่ของประชาชน

- 1.2.4 เพื่อสร้างเครือข่าย การมีส่วนร่วมของหน่วยงานในระดับพื้นที่ในการผลิตข้อมูลทางสถิติ และการประยุกต์ใช้ข้อมูลเพื่อการตัดสินใจอย่างมีประสิทธิภาพ
- 1.2.5 เพื่อพัฒนาบุคลากรด้านสถิติของหน่วยงานที่เกี่ยวข้อง ให้มีความเป็นมืออาชีพด้านข้อมูลสถิติ และสารสนเทศที่สนับสนุนการพัฒนาในระดับพื้นที่

1.3 แนวทางการจัดทำแผนพัฒนาสถิติระดับจังหวัด

- 1.3.1 ศึกษายุทธศาสตร์ชาติ 20 ปี (พ.ศ. 2561 – 2580) แผนแม่บทภายใต้ยุทธศาสตร์ชาติ (23 ประเด็น) แผนการปฏิรูปประเทศ และ แผนพัฒนาเศรษฐกิจและสังคมแห่งชาติ ฉบับที่ 13 (พ.ศ. 2566 – 2570) เป้าหมายการพัฒนาที่ยั่งยืน กรอบแผนพัฒนาภาค (พ.ศ. 2566 – 2570) แผนพัฒนากลุ่มจังหวัด (พ.ศ. 2566 – 2570) แผนพัฒนาจังหวัด (พ.ศ. 2566 – 2570) หรือนโยบายของผู้บริหารในจังหวัด
- 1.3.2 วิเคราะห์ความสอดคล้องเชื่อมโยงระหว่างประเด็นการพัฒนาจังหวัด ตัวชี้วัดการพัฒนาฯ กับ แผนยุทธศาสตร์และแผนพัฒนาระดับต่าง ๆ โดยมีการประชุมหารือร่วมกับสำนักงานจังหวัด และหน่วยงานที่เกี่ยวข้อง
- 1.3.3 วิเคราะห์ห่วงโซ่คุณค่าจากแผนแม่บทภายใต้ยุทธศาสตร์ชาติ (23 ประเด็น) ซึ่งใช้เป็นกรอบในการจัดทำห่วงโซ่คุณค่าที่สอดคล้องกับแผนพัฒนาจังหวัด โดยมีการประชุมหารือร่วมกับสำนักงานจังหวัดและหน่วยงานที่เกี่ยวข้อง
- 1.3.4 ทบทวนรายการสถิติทางการ 21 สาขา³ รายการข้อมูลสถิติทางการในระดับพื้นที่ และสรุป รวบรวมรายการข้อมูลสถิติทางการของแต่ละห่วงโซ่คุณค่าที่เกี่ยวข้องกับการพัฒนาในระดับ จังหวัด เพื่อจัดทำเป็นร่างบัญชีสถิติทางการ
- 1.3.5 จัดทำบัญชีสถิติทางการ ที่แสดงชื่อตัวชี้วัด รายการสถิติทางการ สถานะความพร้อมเผยแพร่ หน่วยงานเจ้าของข้อมูล และระดับหน่วยงานเจ้าของข้อมูล ทั้งนี้สถิติทางการบางรายการใน บัญชีสถิติทางการอาจจะยังไม่มีการผลิต หรือขาดหน่วยงานที่รับผิดชอบในปัจจุบัน ซึ่งจะต้อง ได้รับการพิจารณาเป็นส่วนหนึ่งของยุทธศาสตร์การพัฒนาในลำดับต่อไป
- 1.3.6 สรุปข้อเสนอแนะการพัฒนาการจัดเก็บข้อมูลและเสนอแผนการพัฒนาในอนาคต

1.4 คำอธิบายศัพท์

- 1.4.1 ห่วงโซ่คุณค่าภายใต้แผนแม่บทภายใต้ยุทธศาสตร์ชาติ (23 ประเด็น)⁴ เป็นองค์ประกอบ (อาจรวมถึง กิจกรรมและกระบวนการต่าง ๆ) ที่มีความสอดคล้องและสัมพันธ์กันเป็นระบบภายใต้แผน แม่บทย่อย ตั้งแต่จุดเริ่มต้นของกระบวนการดำเนินงาน (ต้นทาง) จนกระทั่งสิ้นสุด

³ สถิติทางการ 21 สาขา ประกอบด้วย ด้านสังคม 9 สาขา ได้แก่ 1) ประชากรศาสตร์ ประชากรและเคหะ 2) แรงงาน 3) การศึกษา 4) ศาสนา ศิลปะ และวัฒนธรรม 5) สุขภาพ 6) สวัสดิการสังคม 7) หญิงและชาย 8) รายได้และรายจ่ายของครัวเรือน 9) ยุติธรรมความมั่นคงการเมือง และการปกครอง ด้านเศรษฐกิจ 11 สาขา ได้แก่ 10) บัญชีประชาชาติ 11) เกษตร และประมง 12) อุตสาหกรรม 13) พลังงาน 14) การค้าและราคา 15) ขนส่ง และโลจิสติกส์ 16) เทคโนโลยีสารสนเทศและการสื่อสาร 17) การท่องเที่ยวและการกีฬา 18) การเงิน การธนาคาร และ ประกันภัย 19) การคลัง 20) วิทยาศาสตร์ เทคโนโลยีและนวัตกรรม ด้านทรัพยากรธรรมชาติและสิ่งแวดล้อม 21) ทรัพยากรธรรมชาติและ สิ่งแวดล้อม

⁴ การประชุมเชิงปฏิบัติการจัดทำโครงการสำคัญ ประจำปีงบประมาณ 2565 เอกสารประกอบการบรรยาย: การวิเคราะห์และประมวลผล ห่วงโซ่คุณค่า (Value Chain) ที่ส่งผลต่อการบรรลุเป้าหมายแผนแม่บทย่อย Workshop2 วันที่ 9 กรกฎาคม 63

กระบวนการดำเนินงาน (ปลายทาง) ที่ส่งผลต่อการบรรลุเป้าหมายแผนแม่บทย่อยนั้น ๆ ได้ตามที่กำหนด โดยทางสำนักงานสภาพัฒนาการเศรษฐกิจและสังคมแห่งชาติได้จัดทำ 140 Final Value Chains เพื่อใช้ประกอบการจัดทำโครงการสำคัญต่าง ๆ

- 1.4.2 ห่วงโซ่คุณค่าทั่วไป (Generic Value Chain: GVC)⁵ เป็นห่วงโซ่คุณค่ารูปแบบกลางที่ได้จากการทบทวนประเด็นยุทธศาสตร์การพัฒนาภาพรวมของจังหวัด (กรอบการดำเนินงานปี 2557) สามารถแบ่งแนวทางการพัฒนาเป็น 3 ด้าน คือ เศรษฐกิจ สังคม และทรัพยากร ธรรมชาติและสิ่งแวดล้อม ซึ่งประเด็นในแต่ละด้านจะมีประเด็นย่อยรวม 18 เรื่อง ในแต่ละเรื่องจะมีการจัดทำห่วงโซ่คุณค่าแสดงกิจกรรมหลัก (Primary activities) และกิจกรรมสนับสนุน (Support activities) โดยกิจกรรมทุกประเภทมีส่วนร่วมในการช่วยเพิ่มคุณค่าให้กับสินค้าหรือบริการ หรือลดค่าใช้จ่าย ป้องกันปัญหาให้กับประเด็นปัญหาสำคัญที่เลือก โดยแต่ละกิจกรรมในแต่ละข้อต่อของห่วงโซ่คุณค่า (Value Chain: VC) จะแสดงให้เห็นถึงคุณค่า หรือประโยชน์ที่ให้กับการพัฒนาพื้นที่
- 1.4.3 ห่วงโซ่คุณค่าที่สอดคล้องกับแผนพัฒนาจังหวัด เป็นห่วงโซ่คุณค่าของจังหวัดในแต่ละประเด็นการพัฒนาภายใต้แผนพัฒนาจังหวัด โดยใช้ห่วงโซ่คุณค่าภายใต้แผนแม่บทภายใต้ยุทธศาสตร์ชาติ (23 ประเด็น) 140 Final Value Chains และห่วงโซ่คุณค่าทั่วไป เป็นกรอบในการจัดทำเพื่อให้ได้ห่วงโซ่คุณค่าตามประเด็นการพัฒนาจังหวัดที่ประกอบด้วยกิจกรรมหลักและกิจกรรมสนับสนุนที่มีความสอดคล้องและสัมพันธ์กันเป็นระบบ ตั้งแต่จุดเริ่มต้นของกระบวนการดำเนินงาน (ต้นทาง) ไปจนกระทั่งสิ้นสุดกระบวนการดำเนินงาน (ปลายทาง) ที่ส่งผลต่อการบรรลุเป้าหมายประเด็นการพัฒนาจังหวัดได้ตามที่กำหนด
- 1.4.4 แผนพัฒนาสถิติระดับจังหวัด⁶ เป็นเครื่องมือสำคัญในการกำหนดกรอบแนวทางการดำเนินงานเพื่อการพัฒนาการจัดเก็บข้อมูลสถิติที่สำคัญและจำเป็นต่อการบริหารงานยุทธศาสตร์จังหวัดในระยะสั้น 1 ปี และระยะกลาง 4 ปี เพื่อให้เชื่อมโยงกับการจัดทำแผนพัฒนาจังหวัดและสอดคล้องกับแผนยุทธศาสตร์และแผนพัฒนาระดับต่าง ๆ ซึ่งจะกำหนดกิจกรรมต่าง ๆ เพื่อพัฒนาคุณภาพสถิติทางกายว่ามีรายการใดบ้าง จะพัฒนาอย่างไร หน่วยงานใดเป็นผู้รับผิดชอบ พร้อมทั้งระบุระยะเวลาที่ต้องดำเนินการด้วย
- 1.4.5 สถิติทางการ (Official Statistics: OS)⁷ หมายถึง ข้อความหรือตัวเลขที่เป็นตัวแทนแสดงถึงคุณลักษณะของสิ่งต่าง ๆ ในประเทศ ที่ประมวลตามความเป็นจริง จากข้อมูลที่เก็บรวบรวมได้ตามหลักวิชาการทางสถิติ และเป็นสถิติที่มีความสำคัญต่อการใช้ในการกำหนดนโยบายเพื่อการพัฒนาประเทศ
- 1.4.6 บัญชีสถิติทางการ หมายถึง เอกสารแสดงบรรดารางายการสถิติทางการ เพื่อจัดทำแผนกำหนดความรับผิดชอบในการดำเนินงานทางสถิติตามแผนแม่บท
- 1.4.7 บัญชีสถิติทางการจังหวัด (ชื่อจังหวัด) หมายถึง บัญชีสถิติทางการที่สามารถตอบสนองการณ์ประเด็นการพัฒนาจังหวัด และสภาพปัญหาในระดับพื้นที่ ซึ่งราชการส่วนภูมิภาคหรือคณะ

⁵ ผลจากการจัดทำโครงการพัฒนาข้อมูลสถิติและสารสนเทศระดับพื้นที่ 76 จังหวัด และ 18 กลุ่มจังหวัด พ.ศ. 2557

⁶ ผลจากการจัดทำโครงการพัฒนาข้อมูลสถิติและสารสนเทศระดับพื้นที่ 76 จังหวัด และ 18 กลุ่มจังหวัด พ.ศ. 2557

⁷ แผนแม่บทระบบสถิติประเทศไทย พ.ศ. 2554 – 2558 หน้า 6

ผู้บริหารจังหวัดมีความจำเป็นต้องใช้ในการวางแผนระดับนโยบายจังหวัด ทั้งแผนปฏิบัติงาน และการจัดสรรงบประมาณในแผนงานและโครงการ

1.4.8 รายการสถิติทางการ หมายถึง ข้อความหรือตัวเลข ที่เป็นตัวแทนแสดงถึงคุณลักษณะของสิ่งต่าง ๆ ในประเทศ ที่ประมวลตามความเป็นจริงจากข้อมูลที่เก็บรวบรวมได้ตามหลักวิชาการทางสถิติ และเป็นสถิติที่มีความสำคัญต่อการใช้ในการกำหนดนโยบายเพื่อการพัฒนาจังหวัด ที่รวบรวมไว้เป็นบัญชีสถิติทางการตามแผนพัฒนาสถิติระดับจังหวัด

1.4.9 คำอธิบายข้อมูลหรือเมทาดาทา (Metadata)⁸ หมายถึง ข้อมูลที่ใช้อธิบายข้อมูลหลักหรือกลุ่มข้อมูลอื่น ๆ ที่เกี่ยวข้องทั้งกระบวนการเชิงธุรกิจ (ในที่นี้หมายถึง กระบวนการทำงานตามภารกิจของหน่วยงาน) และเชิงเทคโนโลยีสารสนเทศ กฎและข้อจำกัดของข้อมูล และโครงสร้างของข้อมูล เมทาดาทาช่วยให้หน่วยงานสามารถเข้าใจข้อมูล ระบบ และขั้นตอนการทำงานได้ดียิ่งขึ้น โดยการบริหารจัดการเมทาดาทา (Metadata management) เริ่มตั้งแต่ การเก็บรวบรวม การจัดกลุ่ม การดูแล และการควบคุมเมทาดาทา ทั้งนี้ ข้อมูลแต่ละชุดควรมีเมทาดาทา เพื่อให้ผู้ใช้งานทราบเกี่ยวกับ ชุดข้อมูล เช่น รายละเอียดชุดข้อมูล สิ่งที่เกี่ยวข้องกับชุดข้อมูล วัตถุประสงค์การนำไปใช้ พิลด์ข้อมูล ประกอบด้วย

- 1) คำอธิบายชุดข้อมูลส่วนหลัก (Mandatory metadata) เป็นรายละเอียดคำอธิบายชุดข้อมูล ส่วนหลักที่ทุกชุดข้อมูลจำเป็นต้องมี โดย 1 ชุดข้อมูล ประกอบด้วยคำอธิบายข้อมูลจำนวน 14 รายการ ได้แก่ ประเภทข้อมูล ชื่อชุดข้อมูล องค์กร ชื่อผู้ติดต่อ อีเมลผู้ติดต่อ คำสำคัญ รายละเอียด วัตถุประสงค์ ความถี่ของการปรับปรุงข้อมูล ขอบเขตเชิงภูมิศาสตร์หรือเชิงพื้นที่ แหล่งที่มา รูปแบบในการเก็บข้อมูล หมวดหมู่ข้อมูลตามธรรมาภิบาลข้อมูลภาครัฐ และสัญญาอนุญาตให้ใช้ข้อมูล
- 2) คำอธิบายชุดข้อมูลทางเลือก (Optional metadata) เป็นส่วนของรายละเอียดคำอธิบายชุดข้อมูลเพิ่มเติมที่ช่วยให้รายละเอียดของคำอธิบายชุดข้อมูลมีความสมบูรณ์มากยิ่งขึ้น

1.4.10 สถานะความพร้อมเผยแพร่ของข้อมูล⁹ คือ การจัดสถานะความพร้อมข้อมูลออกเป็น Tier ที่สอดคล้องกับ เป้าหมายการพัฒนาที่ยั่งยืนโดยการนำรายการสถิติมาจัดกลุ่มเพื่อปรับให้เข้ากับบริบทของประเทศไทย โดยแบ่งเป็น 3 Tier

- Tier 1 คือ สถิติทางการที่มีค่านิยมและวิธีการผลิต มีข้อมูลพร้อมเผยแพร่และมีหน่วยงานรับผิดชอบ
- Tier 2 คือ สถิติทางการที่มีค่านิยมและวิธีการผลิต แต่ยังไม่พร้อมเผยแพร่
- Tier 3 คือ สถิติทางการที่ไม่มีค่านิยมและวิธีการผลิต ไม่มีข้อมูล และไม่มีหน่วยงานรับผิดชอบ

⁸ มาตรฐานของสำนักงานพัฒนาธุรกรรมทางอิเล็กทรอนิกส์ (องค์การมหาชน) มสพร. 1-2564 ว่าด้วยแนวทางการจัดทำบัญชีข้อมูลภาครัฐ หน้า 3

⁹ การประชุมคณะกรรมการสถิติด้านสังคม ครั้งที่ 2/2565 วันศุกร์ที่ 2 กันยายน 2565

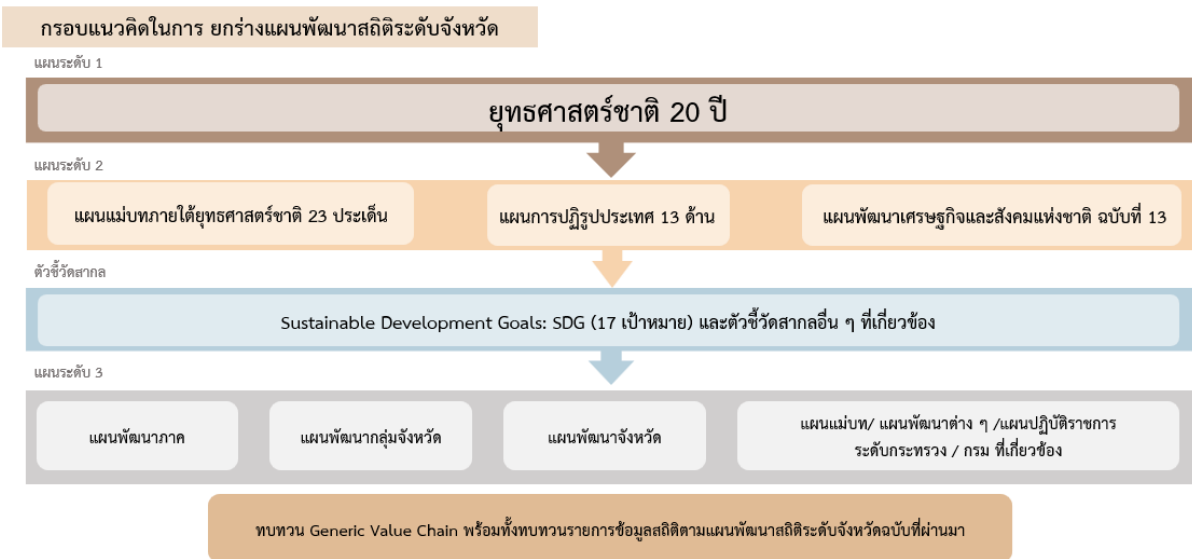
- 1.4.11 หน่วยงาน¹⁰ หมายถึง ส่วนราชการ รัฐวิสาหกิจ องค์กรมหาชน องค์กรปกครองส่วนท้องถิ่น และหน่วยงานอื่นของรัฐ
- 1.4.12 เจ้าของข้อมูล (Data owners)¹¹ หมายถึง หน่วยงานที่ทำหน้าที่ตรวจสอบดูแลข้อมูลโดยตรง สร้างความมั่นใจได้ว่าการบริหารจัดการข้อมูลสอดคล้องกับนโยบาย มาตรฐาน กฎระเบียบ หรือกฎหมาย เจ้าของข้อมูลทำการทบทวนและอนุมัติการดำเนินการต่าง ๆ ที่เกี่ยวข้องกับข้อมูล เช่น การเปลี่ยนแปลงเมทาดาตาและเกณฑ์การทำดาตาคleaning (Data cleansing) นอกจากนี้ยังทำหน้าที่ในการให้สิทธิ์ในการเข้าถึงข้อมูล จัดชั้นความลับของข้อมูล เจ้าของข้อมูลมักจะอยู่ในตำแหน่งบริหาร เช่น ผู้อำนวยการฝ่ายหรือหัวหน้าส่วนงานบุคคลเป็นเจ้าของข้อมูลบุคคล ผู้อำนวยการฝ่ายหรือหัวหน้าส่วนงานการเงินเป็นเจ้าของข้อมูลการเงิน เป็นต้น
- 1.4.13 หน่วยงานเจ้าของข้อมูล หมายถึง ส่วนราชการ รัฐวิสาหกิจ องค์กรมหาชน องค์กรปกครองส่วนท้องถิ่น และหน่วยงานอื่นของรัฐ ที่ทำหน้าที่ตรวจสอบดูแลข้อมูลโดยตรง สร้างความมั่นใจได้ว่าการบริหารจัดการข้อมูลสอดคล้องกับนโยบาย มาตรฐาน กฎระเบียบ หรือกฎหมาย
- 1.4.14 ระดับหน่วยงานเจ้าของข้อมูล หมายถึง ระดับการบริหารราชการแผ่นดินตามพระราชบัญญัติระเบียบบริหารราชการแผ่นดิน พ.ศ. 2534 ซึ่งได้บัญญัติให้การบริหารราชการแผ่นดินแบ่งออกเป็น 3 ส่วน ได้แก่ บริหารราชการส่วนกลาง ส่วนภูมิภาค และส่วนท้องถิ่น ระดับการบริหารราชการแผ่นดินในที่นี้ จะหมายรวมเฉพาะการบริหารราชการส่วนกลางและส่วนภูมิภาค ได้แก่
- 1) การบริหารราชการส่วนกลาง ระดับ “กรม หรือส่วนราชการที่เรียกชื่ออย่างอื่นและมีฐานะเป็นกรม”
 - 2) การบริหารราชการส่วนภูมิภาค ระดับ “จังหวัด”

¹⁰ พระราชบัญญัติสถิติ พ.ศ. 2550

¹¹ ธรรมนูญข้อมูลภาครัฐ หน้า 36

ยุทธศาสตร์และแผนที่เกี่ยวข้องกับการพัฒนาในระดับจังหวัด

การขับเคลื่อนในการจัดทำแผนพัฒนาสถิติระดับจังหวัด (พ.ศ. 2566 – 2570) ได้ศึกษายุทธศาสตร์ชาติ 20 ปี (พ.ศ. 2561 – 2580) แผนแม่บทภายใต้ยุทธศาสตร์ชาติ (23 ประเด็น) แผนการปฏิรูปประเทศ แผนพัฒนาเศรษฐกิจและสังคมแห่งชาติ ฉบับที่ 13 (พ.ศ. 2566 – 2570) เป้าหมายการพัฒนาที่ยั่งยืน และตัวชี้วัดสากลอื่น ๆ ที่สำคัญ เช่น การจัดอันดับขีดความสามารถในการแข่งขัน (International Institute for Management Development: IMD) ยุทธศาสตร์การพัฒนาของแผนแม่บท/แผนพัฒนาต่าง ๆ/แผนปฏิบัติการราชการระดับกระทรวง กรมที่เกี่ยวข้อง แผนพัฒนาภาค (พ.ศ. 2566 – 2570) แผนพัฒนากลุ่มจังหวัด (พ.ศ. 2566 – 2570) แผนพัฒนาจังหวัด (พ.ศ. 2566 – 2570) หรือนโยบายของผู้บริหารในจังหวัด เป็นต้น พร้อมทั้งวิเคราะห์ความสอดคล้องเชื่อมโยงระหว่างประเด็นการพัฒนาจังหวัด ตัวชี้วัดการพัฒนา กับแผนยุทธศาสตร์และแผนพัฒนาระดับต่าง ๆ เพื่อเป็นกรอบแนวคิดในการดำเนินการในครั้งนี้ ดังภาพ 2



ภาพ 2 กรอบแนวคิดการวิเคราะห์ยุทธศาสตร์และแผนที่เกี่ยวข้องกับการพัฒนาในระดับจังหวัด

2.1 การศึกษายุทธศาสตร์และแผนที่เกี่ยวข้องกับการพัฒนาในระดับจังหวัด

การจัดทำแผนพัฒนาสถิติระดับจังหวัดร้อยเอ็ด (พ.ศ. 2566 – 2570) ได้มีการศึกษายุทธศาสตร์และแผนที่เกี่ยวข้องเพื่อให้เกิดความเชื่อมโยงระหว่างแผนและข้อมูลสถิติที่ใช้ในกำหนดนโยบาย การจัดทำตัวชี้วัด เพื่อติดตามประเมินผล ดังนี้

2.1.1 ยุทธศาสตร์ชาติ 20 ปี (พ.ศ. 2561 – 2580)¹²

เครื่องมือสำคัญในการบริหารราชการแผ่นดินและใช้เป็นแนวทางในการสนับสนุนการตัดสินใจของผู้บริหาร รวมถึงการวางกรอบการพัฒนาประเทศให้เป็นไปในแนวทางที่เหมาะสมสอดคล้องกับการเปลี่ยนแปลงของประเทศ ทั้งในด้านเศรษฐกิจ สังคม และทรัพยากรธรรมชาติและสิ่งแวดล้อม ได้อย่างมีประสิทธิภาพ เพื่อให้บรรลุวิสัยทัศน์ “ประเทศไทยมีความมั่นคง มั่งคั่ง ยั่งยืน เป็นประเทศที่พัฒนาแล้ว ด้วยการพัฒนาตามหลักปรัชญาของเศรษฐกิจพอเพียง” หรือตามคติพจน์ “มั่นคง มั่งคั่ง ยั่งยืน” ประกอบด้วย 6 ยุทธศาสตร์ โดยมีการแปลงยุทธศาสตร์สู่การปฏิบัติ ดังภาพ 3 เพื่อยกระดับศักยภาพของประเทศในหลากหลายมิติ พัฒนาคนในทุกมิติและในทุกช่วงวัยให้เป็นคนดี คนเก่ง และมีคุณภาพ สร้างโอกาสและความเสมอภาคทางสังคม สร้างการเติบโตบนคุณภาพชีวิตที่เป็นมิตรกับสิ่งแวดล้อม และมีภาครัฐของประชาชนเพื่อประชาชน และประโยชน์ส่วนรวม



ภาพ 3 ยุทธศาสตร์ชาติ 6 ประเด็น และการแปลงยุทธศาสตร์สู่การปฏิบัติ

¹² ยุทธศาสตร์ชาติ 20 ปี (พ.ศ. 2561 – 2580), ราชกิจจานุเบกษา เล่มที่ 135 ตอนที่ 82 ก

2.1.2 แผนแม่บทภายใต้ยุทธศาสตร์ชาติ¹³

แผนแม่บทภายใต้ยุทธศาสตร์ชาติเป็นส่วนสำคัญในการถ่ายทอดเป้าหมายและประเด็นยุทธศาสตร์ของยุทธศาสตร์ชาติลงสู่แผนระดับต่าง ๆ ต่อไป ซึ่งได้คำนึงถึงประเด็นร่วมหรือประเด็นตัดข้ามยุทธศาสตร์และการประสานเชื่อมโยงเป้าหมายของแต่ละแผนแม่บทภายใต้ยุทธศาสตร์ชาติให้มีความสอดคล้องไปในทิศทางเดียวกัน โดยแผนแม่บทภายใต้ยุทธศาสตร์ชาติประกอบด้วย สถานการณ์และแนวโน้มที่เกี่ยวข้องของแผนแม่บท เป้าหมายและตัวชี้วัดในการดำเนินการ ซึ่งแบ่งช่วงเวลาออกเป็น 4 ช่วง ช่วงละ 5 ปี รวมทั้งกำหนดแนวทางการพัฒนา และแผนงาน/โครงการที่สำคัญของแผนแม่บทภายใต้ยุทธศาสตร์ชาติ เพื่อเป็นกรอบในการดำเนินการของหน่วยงานที่เกี่ยวข้องให้บรรลุเป้าหมายการพัฒนาประเทศที่กำหนดไว้ในยุทธศาสตร์ว่า “ประเทศไทยมั่นคง ประชาชนมีความสุข เศรษฐกิจพัฒนาอย่างต่อเนื่อง สังคมเป็นธรรม ฐานทรัพยากรธรรมชาติยั่งยืน” โดยยกระดับศักยภาพของประเทศในหลายมิติ พัฒนาคนในทุกมิติและในทุกช่วงวัยให้เป็นคนดี เก่ง และมีคุณภาพ สร้างโอกาสและความเสมอภาคทางสังคม สร้างการเติบโตบนคุณภาพชีวิตที่เป็นมิตรกับสิ่งแวดล้อม และมีภาครัฐของประชาชนเพื่อประชาชนและประโยชน์ส่วนรวม โดยแผนแม่บทภายใต้ยุทธศาสตร์ชาติ มีจำนวน 23 ฉบับ ได้แก่

- 1) ความมั่นคง
- 2) การต่างประเทศ
- 3) การเกษตร
- 4) อุตสาหกรรมและบริการแห่งอนาคต
- 5) การท่องเที่ยว
- 6) พื้นที่และเมืองน่าอยู่อัจฉริยะ
- 7) โครงสร้างพื้นฐาน ระบบโลจิสติกส์ และดิจิทัล
- 8) ผู้ประกอบการและวิสาหกิจขนาดกลางและขนาดย่อมยุคใหม่
- 9) เขตเศรษฐกิจพิเศษ
- 10) การปรับเปลี่ยนค่านิยม และวัฒนธรรม
- 11) ศักยภาพคนตลอดช่วงชีวิต
- 12) การพัฒนาการเรียนรู้
- 13) การเสริมสร้างให้คนไทยมีสุขภาพพะวะที่ดี
- 14) ศักยภาพการกีฬา
- 15) พลังทางสังคม
- 16) เศรษฐกิจฐานราก
- 17) ความเสมอภาคและหลักประกันสังคม
- 18) การเติบโตอย่างยั่งยืน
- 19) การบริหารจัดการน้ำทั้งระบบ
- 20) การบริการประชาชนและประสิทธิภาพภาครัฐ
- 21) การต่อต้านการทุจริตและประพฤติมิชอบ
- 22) กฎหมายและกระบวนการยุติธรรม
- 23) การวิจัยและพัฒนานวัตกรรม

¹³ สรุปสาระสำคัญของแผนแม่บทภายใต้ยุทธศาสตร์ชาติ (พ.ศ. 2561 – 2580), สำนักงานสภาพัฒนาการเศรษฐกิจและสังคมแห่งชาติ

แผนแม่บทภายใต้ยุทธศาสตร์ชาติทั้ง 23 ฉบับ เป็นการกำหนดประเด็นในลักษณะที่มีการบูรณาการ และเชื่อมโยงระหว่างยุทธศาสตร์ชาติด้านที่เกี่ยวข้อง และประเด็นการพัฒนาจะมีความซ้ำซ้อนกันระหว่าง แผนแม่บทฯ เพื่อให้ส่วนราชการสามารถนำแผนแม่บทฯ ไปใช้ในทางปฏิบัติได้อย่างมีประสิทธิภาพ และ ป้องกันการเกิดความสับสน โดยแผนแม่บทภายใต้ยุทธศาสตร์ชาติเป็นแผนระดับที่ 2 ที่มีความสำคัญในการ เป็นแนวทางการพัฒนาและขับเคลื่อนประเทศเพื่อให้บรรลุเป้าหมายของยุทธศาสตร์ และถ่ายทอดไปสู่ แนวทางในการปฏิบัติในแผนระดับที่ 3 ของหน่วยงาน ตามมติคณะรัฐมนตรีเมื่อวันที่ 4 ธันวาคม 2560

นอกจากนี้ สำนักงานสภาพัฒนาการเศรษฐกิจและสังคมแห่งชาติได้จัดทำห่วงโซ่คุณค่าของ ประเทศไทย¹⁴ (Final Value Chain Thailand) ที่ส่งผลให้บรรลุ 140 เป้าหมายแผนแม่บทย่อย ภายใต้แผน แม่บทภายใต้ยุทธศาสตร์ (ฉบับแก้ไข ปี 2566)

2.1.3 แผนการปฏิรูปประเทศ (ฉบับปรับปรุง)¹⁵

แผนการปฏิรูปประเทศ (ฉบับปรับปรุง) เป็นแผนระดับที่ 2 ตามมติคณะรัฐมนตรี เมื่อวันที่ 4 ธันวาคม 2560 โดยส่งผลกระทบต่อภารกิจของยุทธศาสตร์ชาติ และแผนแม่บทภายใต้ยุทธศาสตร์ ซึ่งทุกหน่วยงานต้องดำเนินการตามกิจกรรมปฏิรูปประเทศที่จะส่งผลให้เกิดการเปลี่ยนแปลงต่อประชาชน อย่างมีนัยสำคัญ (Big Rock) นำไปสู่การปฏิบัติตามหลักความสัมพันธ์เชิงเหตุและผล (Causal Relationship: XYZ) เพื่อให้บรรลุผลสัมฤทธิ์ตามเป้าหมายของยุทธศาสตร์ชาติของแต่ละช่วงเวลา 5 ปี โดยแผนการปฏิรูปประเทศ ฉบับปรับปรุงจะดำเนินการคู่ขนานไปกับเล่มแผนการปฏิรูปประเทศฉบับเดิมที่ประกาศใช้เมื่อเดือนเมษายน 2561 ที่เป็นกิจกรรมในลักษณะภารกิจปกติของหน่วยงาน ซึ่งแผนการปฏิรูปประเทศ ได้แก่ ด้านการเมือง ด้านการ บริหารราชการแผ่นดิน ด้านกฎหมาย ด้านกระบวนการยุติธรรม ด้านเศรษฐกิจ ด้านทรัพยากรธรรมชาติและ สิ่งแวดล้อม ด้านสาธารณสุข ด้านสื่อสารมวลชน เทคโนโลยีสารสนเทศ ด้านสังคม ด้านพลังงาน ด้านการ ป้องกันและปราบปรามการทุจริตและประพฤติมิชอบ ด้านการศึกษา ด้านวัฒนธรรม กีฬา แรงงาน และการ พัฒนาทรัพยากรมนุษย์

2.1.4 แผนพัฒนาเศรษฐกิจและสังคมแห่งชาติ ฉบับที่ 13 (พ.ศ. 2566 – 2570)¹⁶

แผนพัฒนาเศรษฐกิจและสังคมแห่งชาติ ฉบับที่ 13 (พ.ศ. 2566 – 2570) เป็นแผนพัฒนา ฉบับแรกที่เริ่มต้นกระบวนการยกร่างกรอบแผนแม่บทภายใต้ยุทธศาสตร์ชาติและจะมีผลในการใช้เป็นกรอบ เพื่อกำหนดแผนแม่บทภายใต้ยุทธศาสตร์ชาติ และแผนปฏิบัติการในช่วง 5 ปีที่สองของยุทธศาสตร์ชาติ 20 ปี โดยการกำหนดทิศทางการพัฒนาประเทศในระยะของแผนพัฒนาฯ ได้น้อมนำปรัชญาของเศรษฐกิจพอเพียง มาเป็นหลักในการขับเคลื่อนและวางแผนการพัฒนาประเทศ ไปสู่การบรรลุเป้าหมายในมิติต่าง ๆ ภายใต้ ยุทธศาสตร์ชาติได้อย่างเป็นรูปธรรม ซึ่งการกำหนดทิศทางการพัฒนาประเทศในระยะต่อไป จำเป็นต้องให้ ความสำคัญกับปัจจัยทั้งภายนอกและภายใน ตลอดจนผลจากการเปลี่ยนแปลงของปัจจัยที่จะมีอิทธิพลต่อ โครงสร้างและองค์ประกอบของประเทศในทุกมิติ เพื่อนำมาประมวลผลประกอบการกำหนดทิศทางการพัฒนา ประเทศที่ควรจะมีไปในอนาคต บนหลักปรัชญาของเศรษฐกิจพอเพียงที่สอดคล้องกับเป้าหมายการพัฒนา ที่ยั่งยืนของโลก

¹⁴ ห่วงโซ่คุณค่าของประเทศไทย (Value Chain Thailand) (ฉบับแก้ไขปี 2566), สำนักงานสภาพัฒนาการเศรษฐกิจและสังคมแห่งชาติ

¹⁵ แผนการปฏิรูปประเทศ (ฉบับปรับปรุง), สำนักงานสภาพัฒนาการเศรษฐกิจและสังคมแห่งชาติ

¹⁶ แผนพัฒนาเศรษฐกิจและสังคมแห่งชาติ ฉบับที่ 13 (พ.ศ. 2566 – 2570)

แผนพัฒนาฯ ฉบับที่ 13 มีจุดมุ่งหมายเพื่อขับเคลื่อนการพัฒนาประเทศให้สามารถบรรลุผลตามเป้าหมายการพัฒนาระยะยาวที่กำหนดไว้ในยุทธศาสตร์ชาติ โดยมุ่งหวังให้แผนพัฒนาฯ ฉบับที่ 13 (พ.ศ. 2566 – 2570) ทำหน้าที่เป็นกลไกในการขับเคลื่อนที่มีลำดับความสำคัญสูงต่อการพัฒนาประเทศในระยะ 5 ปี และเพื่อผลักดันให้ประเทศสามารถก้าวข้ามความท้าทายต่าง ๆ เพื่อขับเคลื่อนสู่ความเจริญเติบโตที่ทุกภาคส่วนได้รับประโยชน์อย่างเท่าเทียมกัน โดยมีวัตถุประสงค์เพื่อพลิกโฉมประเทศไทยสู่ “สังคมก้าวหน้า เศรษฐกิจสร้างมูลค่าอย่างยั่งยืน” จึงได้กำหนดเป้าหมายหลัก 5 ประการ ประกอบด้วย

- 1) การปรับโครงสร้างการผลิตสู่เศรษฐกิจฐานนวัตกรรม
- 2) การพัฒนาคนสำหรับโลกยุคใหม่
- 3) การมุ่งสู่สังคมแห่งโอกาสและความเป็นธรรม
- 4) การเปลี่ยนผ่านไปสู่ความยั่งยืน
- 5) การเสริมสร้างความสามารถของประเทศในการรับมือกับความเสี่ยงและการเปลี่ยนแปลงภายใต้บริบทโลกใหม่

ดังนั้น แผนพัฒนาฯ ฉบับที่ 13 จึงได้กำหนดจุดหมายการพัฒนา จำนวน 13 ประการ ที่มีลักษณะเชิงบูรณาการ ซึ่งสามารถนำไปสู่การพัฒนาทั้งในด้านเศรษฐกิจ สังคม ทรัพยากรธรรมชาติและสิ่งแวดล้อมไปพร้อม ๆ กัน ทำให้จุดหมายแต่ละประการสามารถสนับสนุนเป้าหมายหลักได้มากกว่าหนึ่งข้อ โดยจุดหมายทั้ง 13 ประการ แบ่งออกได้เป็น 4 มิติ ดังนี้

1) มิติภาคการผลิตและบริการเป้าหมาย

- จุดหมายที่ 1 ไทยเป็นประเทศชั้นนำด้านสินค้าเกษตรและเกษตรแปรรูปมูลค่าสูง
- จุดหมายที่ 2 ไทยเป็นจุดหมายของการท่องเที่ยวที่เน้นคุณภาพและความยั่งยืน
- จุดหมายที่ 3 ไทยเป็นฐานการผลิตยานยนต์ไฟฟ้าที่สำคัญของโลก
- จุดหมายที่ 4 ไทยเป็นศูนย์กลางทางการแพทย์และสุขภาพมูลค่าสูง
- จุดหมายที่ 5 ไทยเป็นประตูการค้าการลงทุนและยุทธศาสตร์ทางโลจิสติกส์ที่สำคัญของภูมิภาค
- จุดหมายที่ 6 ไทยเป็นศูนย์กลางด้านดิจิทัลและอุตสาหกรรมอิเล็กทรอนิกส์อัจฉริยะของอาเซียน

2) มิติโอกาสและความเสมอภาคทางเศรษฐกิจและสังคม

- จุดหมายที่ 7 ไทยมีวิสาหกิจขนาดกลางและขนาดย่อมที่เข้มแข็ง มีศักยภาพสูง และสามารถแข่งขันได้
- จุดหมายที่ 8 ไทยมีพื้นที่และเมืองอัจฉริยะที่น่าอยู่ ปลอดภัย เติบโตได้อย่างยั่งยืน
- จุดหมายที่ 9 ไทยมีความยากจนข้ามรุ่นลดลง และคนไทยทุกคนมีความคุ้มครองทางสังคมที่เพียงพอ เหมาะสม

3) มิติความยั่งยืนของทรัพยากรธรรมชาติและสิ่งแวดล้อม

- จุดหมายที่ 10 ไทยมีเศรษฐกิจหมุนเวียนและสังคมคาร์บอนต่ำ
- จุดหมายที่ 11 ไทยสามารถลดความเสี่ยงและผลกระทบจากภัยธรรมชาติและเปลี่ยนแปลงสภาพภูมิอากาศ

4) มิติปัจจัยผลักดันการพลิกโฉมประเทศ

- จุดหมายที่ 12 ไทยมีกำลังคนสมรรถนะสูง มุ่งเรียนรู้อย่างต่อเนื่อง ตอบโจทย์การพัฒนาแห่งอนาคต
- จุดหมายที่ 13 ไทยมีภาครัฐที่ทันสมัย มีประสิทธิภาพ และตอบโจทย์ประชาชน

2.1.5 การพัฒนาที่ยั่งยืน (Sustainable development)¹⁷

การพัฒนาที่ยั่งยืน คือ แนวทางการพัฒนาที่ตอบสนอง ความต้องการของคนรุ่นปัจจุบัน โดยไม่ลดทอนความสามารถในการตอบสนอง ความต้องการของคนรุ่นหลัง (Brundtland report, 1987) โดยการบรรลุการพัฒนาที่ยั่งยืน มีองค์ประกอบสำคัญ 3 ประการ ได้แก่ การเติบโตทางเศรษฐกิจ (Economic growth) ความครอบคลุมทางสังคม (Social inclusion) และการคุ้มครองสิ่งแวดล้อม (Environmental protection)



ภาพ 4 เป้าหมายการพัฒนาที่ยั่งยืน

ในการประชุมสมัชชาสหประชาชาติสมัยสามัญ ครั้งที่ 70 เมื่อวันที่ 25 กันยายน 2558 ณ สำนักงานใหญ่สหประชาชาติ ประเทศไทยและประเทศสมาชิกสหประชาชาติรวม 193 ประเทศ ร่วมลงนามรับรองวาระการพัฒนาที่ยั่งยืน ค.ศ. 2030 (2030 Agenda for Sustainable Development) ซึ่งเป็นกรอบการพัฒนาของโลกเพื่อร่วมกันบรรลุการพัฒนาทางสังคม เศรษฐกิจ และสิ่งแวดล้อมอย่างยั่งยืน โดยไม่ทิ้งใครไว้ข้างหลัง ภายในปี ค.ศ. 2030 โดยกำหนดให้มีเป้าหมายการพัฒนาที่ยั่งยืนเป็นแนวทางให้แต่ละประเทศดำเนินการร่วมกัน

¹⁷ สำนักงานสภาพัฒนาการเศรษฐกิจและสังคมแห่งชาติ, <https://sdgs.nesdc.go.th/>

เป้าหมายการพัฒนาที่ยั่งยืน 17 เป้าหมาย
ประกอบไปด้วย 169 เป้าหมายย่อย (SDG Targets)
ที่มีความเป็นสากล เชื่อมโยงและเกื้อหนุนกัน และ
กำหนดให้มี 247 ตัวชี้วัด เพื่อใช้ติดตามและประเมิน
ความก้าวหน้าของการพัฒนา โดยสามารถจัดกลุ่ม
เป้าหมายการพัฒนาที่ยั่งยืนตามปัจจัยที่เชื่อมโยงกัน
ใน 5 มิติ (5P) ได้แก่



ภาพ 5 การจัดกลุ่มเป้าหมายการพัฒนาที่ยั่งยืนตามปัจจัยที่เชื่อมโยงกันใน 5 มิติ

- 1) การพัฒนาคน (People) ให้ความสำคัญกับการขจัดปัญหาความยากจนและความหิวโหย และลดความเหลื่อมล้ำในสังคม ประกอบด้วย
 - เป้าหมายที่ 1: ขจัดความยากจน
 - เป้าหมายที่ 2: ยุติความหิวโหย บรรลุความมั่นคงทางอาหารและยกระดับโภชนาการสำหรับทุกคนในทุกวัย
 - เป้าหมายที่ 3: สร้างหลักประกันว่าคนมีชีวิตที่มีสุขภาพดีและส่งเสริมสวัสดิภาพสำหรับทุกคนในทุกวัย
 - เป้าหมายที่ 4: สร้างหลักประกันว่าทุกคนมีการศึกษาที่มีคุณภาพอย่างครอบคลุมและเท่าเทียม และสนับสนุนโอกาสในการเรียนรู้ตลอดชีวิต
 - เป้าหมายที่ 5: บรรลุความเท่าเทียมระหว่างเพศ และเสริมสร้างความเข้มแข็งให้แก่สตรีและเด็กหญิง
- 2) สิ่งแวดล้อม (Planet) ให้ความสำคัญกับการปกป้องและรักษาทรัพยากรธรรมชาติและสภาพภูมิอากาศเพื่อพลเมืองโลกรุ่นต่อไป ประกอบด้วย
 - เป้าหมายที่ 7: สร้างหลักประกันให้ทุกคนสามารถเข้าถึงพลังงานสมัยใหม่ที่ยั่งยืนในราคาที่ย่อมเยา
 - เป้าหมายที่ 8: ส่งเสริมการเติบโตทางเศรษฐกิจที่ต่อเนื่อง ครอบคลุม และยั่งยืน การจ้างงานเต็มที่มีผลผลิตภาพ และการมีงานที่เหมาะสมสำหรับทุกคน
 - เป้าหมายที่ 9: สร้างโครงสร้างพื้นฐานที่มีความทนทาน ส่งเสริมการพัฒนาอุตสาหกรรมที่ครอบคลุมและยั่งยืน และส่งเสริมนวัตกรรม
 - เป้าหมายที่ 10: ลดความไม่เสมอภาคภายในประเทศและระหว่างประเทศ
 - เป้าหมายที่ 11: ทำให้เมืองและการตั้งถิ่นฐานของมนุษย์มีความครอบคลุม ปลอดภัย มีภูมิคุ้มกัน และยั่งยืน
- 3) เศรษฐกิจและความมั่งคั่ง (Prosperity) ส่งเสริมให้ประชาชนมีความเป็นอยู่ที่ดีและสอดคล้องกับธรรมชาติ ประกอบด้วย

เป้าหมายที่ 6: สร้างหลักประกันว่าจะมีการจัดให้มีน้ำและสุขอนามัยสำหรับทุกคนและมีการบริหารจัดการที่ยั่งยืน

เป้าหมายที่ 12: สร้างหลักประกันให้มีรูปแบบการผลิตและการบริโภคที่ยั่งยืน

เป้าหมายที่ 13: เร่งต่อสู้กับการเปลี่ยนแปลงสภาพภูมิอากาศและผลกระทบที่เกิดขึ้น

เป้าหมายที่ 14: อนุรักษ์และใช้ประโยชน์จากมหาสมุทร ทะเล และทรัพยากรทางทะเลอย่างยั่งยืน เพื่อการพัฒนาที่ยั่งยืน

เป้าหมายที่ 15: ปกป้อง ฟื้นฟู และสนับสนุนการใช้ระบบนิเวศบนบกอย่างยั่งยืน จัดการป่าไม้ อย่างยั่งยืนต่อสู้การกลายสภาพเป็นทะเลทราย หยุดการเสื่อมโทรมของที่ดินและ ฟื้นฟูสภาพกลับมาใหม่ และหยุดการสูญเสียความหลากหลายทางชีวภาพ

4) สันติภาพและความยุติธรรม (Peace) ยึดหลักการอยู่ร่วมกันอย่างสันติ มีสังคมที่สงบสุข และไม่แบ่งแยก ประกอบด้วย

เป้าหมายที่ 16: ส่งเสริมสังคมที่สงบสุขและครอบคลุมเพื่อการพัฒนาที่ยั่งยืน ให้ทุกคนเข้าถึงความยุติธรรมและสร้างสถาบันที่มีประสิทธิภาพรับผิดชอบและครอบคลุมในทุกระดับ

5) ความเป็นหุ้นส่วนการพัฒนา (Partnership) ความร่วมมือของทุกภาคส่วนในการขับเคลื่อนวาระการพัฒนาที่ยั่งยืน ประกอบด้วย

เป้าหมายที่ 17: เสริมความเข้มแข็งให้แก่กลไกการดำเนินงานและฟื้นฟูสภาพหุ้นส่วนความร่วมมือระดับโลกสำหรับการพัฒนาที่ยั่งยืน

2.1.6 แผนพัฒนาภาคตะวันออกเฉียงเหนือ (พ.ศ. 2566 – 2570)¹⁸

แผนพัฒนาภาคตะวันออกเฉียงเหนือ (พ.ศ. 2566 – 2570) เป้าหมายการพัฒนาภาค พัฒนาภาคตะวันออกเฉียงเหนือให้เป็น “ศูนย์กลางเศรษฐกิจของอนุภูมิภาคลุ่มแม่น้ำโขง”

ตัวชี้วัด

- 1) อัตราการขยายตัวผลิตภัณฑ์ภาคตะวันออกเฉียงเหนือ (ร้อยละ)
- 2) ประชากรที่ประสบภัยพิบัติ ภาคตะวันออกเฉียงเหนือ (ร้อยละ)
- 3) อัตราการขยายตัวรายได้จากการจำหน่ายสินค้าหนึ่งตำบล หนึ่ง ผลิตภัณฑ์ ภาคตะวันออกเฉียงเหนือ (ร้อยละ)
- 4) มูลค่าการลงทุนรวมในเขตพัฒนาเศรษฐกิจพิเศษชายแดนและพื้นที่ระเบียงเศรษฐกิจพิเศษภาคตะวันออกเฉียงเหนือ (ล้านบาท)
- 5) อัตราการขยายตัวมูลค่า การค้าชายแดน ภาคตะวันออกเฉียงเหนือ (ร้อยละ)
- 6) อัตราการขยายตัวรายได้จาก การท่องเที่ยว ภาคตะวันออกเฉียงเหนือ (ร้อยละ)
- 7) สัดส่วนคนจนภาค ตะวันออกเฉียงเหนือ (ร้อยละ)
- 8) อัตราของผู้ป่วยด้วยโรคมะเร็งท่อน้ำดีภาคตะวันออกเฉียงเหนือ (ต่อประชากรแสนคน)

¹⁸ เป้าหมายและแนวทางการพัฒนาภาคตะวันออกเฉียงเหนือ หน้า 36

แนวทางการพัฒนา

การกำหนดแนวทางการพัฒนาภาคตะวันออกเฉียงเหนือ ได้พิจารณาถึงความเชื่อมโยงกับแผนพัฒนาฯ ฉบับที่ 13 (พ.ศ. ๒๕๖๖ – ๒๕๗๐) พร้อมทั้งพิจารณา โอกาส ศักยภาพ ปัญหา และข้อจำกัดของภาค เพื่อพัฒนาไปสู่การเป็น “ศูนย์กลางเศรษฐกิจของอนุภูมิภาคแม่น้ำโขง” โดยใช้ความรู้ เทคโนโลยี นวัตกรรม และความคิดสร้างสรรค์ในการเสริมสร้างความเข้มแข็งของเศรษฐกิจภายในภาคให้มีการเจริญเติบโตได้อย่างเต็มศักยภาพ และการแสวงหาโอกาสการนำความรู้ ทักษะ เทคโนโลยีและนวัตกรรมมาช่วยขับเคลื่อนการพัฒนา

2.1.7 แผนพัฒนากลุ่มจังหวัดภาคตะวันออกเฉียงเหนือตอนกลาง ฉบับทบทวน ปี 2568

ประจำปีงบประมาณ พ.ศ. 2566 – 2570¹⁹

กลุ่มจังหวัดภาคตะวันออกเฉียงเหนือตอนกลาง ประกอบด้วย จังหวัดกาฬสินธุ์ จังหวัดขอนแก่น จังหวัดมหาสารคาม และจังหวัดร้อยเอ็ด ได้จัดทำแผนพัฒนากลุ่มจังหวัดภาคตะวันออกเฉียงเหนือตอนกลาง พ.ศ. 2566 - 2570 ซึ่งมีกรอบแนวคิดการพัฒนาในระยะ 5 ปี ข้างหน้าโดยพิจารณาจากทั้งยุทธศาสตร์ชาติ นโยบายรัฐบาล ศักยภาพและปัญหาความต้องการของพื้นที่ โดยกำหนดเป้าหมายการพัฒนาไว้ว่า “เติบโตด้วยเศรษฐกิจแห่งอนาคต สังคมเป็นสุข สิ่งแวดล้อมยั่งยืน”

เป้าหมาย

- 1) เป็นกลุ่มจังหวัดที่มีการพัฒนาด้านการเกษตรและอุตสาหกรรมเกษตรที่มีมูลค่าสูง
- 2) เป็นศูนย์กลางด้านการค้า การลงทุน การอุตสาหกรรม การบริการและการท่องเที่ยวของภูมิภาคที่ตอบสนองต่อความต้องการของตลาดแห่งอนาคต
- 3) เป็นกลุ่มจังหวัดที่มีการบริหารจัดการทรัพยากรธรรมชาติ มีพื้นที่สีเขียวทุกประเภทเพิ่มขึ้น
- 4) การพัฒนาคนของกลุ่มจังหวัดฯ ที่ครอบคลุมทุกมิติ

ประเด็นการพัฒนากลุ่มจังหวัด

- ประเด็นการพัฒนาที่ 1 : ส่งเสริมและยกระดับการเกษตรและอุตสาหกรรมเกษตรที่มีมูลค่าสูงด้วยเศรษฐกิจชีวภาพ
- ประเด็นการพัฒนาที่ 2 : การพัฒนาขีดความสามารถทางการแข่งขันด้านการค้า การลงทุน การอุตสาหกรรม การบริการ และการท่องเที่ยวเพื่อรองรับระบบเศรษฐกิจแห่งอนาคต
- ประเด็นการพัฒนาที่ 3 : อนุรักษ์และบริหารจัดการทรัพยากรธรรมชาติและสิ่งแวดล้อมเพื่อการพัฒนาที่สมดุลด้วยเศรษฐกิจ BCG
- ประเด็นการพัฒนาที่ 4 : พัฒนาทรัพยากรมนุษย์ สังคมมีคุณภาพ ชุมชน พื้นที่และเมืองมีความเจริญน่าอยู่อย่างยั่งยืน

¹⁹ <http://osmnortheast-c.moi.go.th/wordpress/plan-development/osmplan66-70/> หน้า 3 – 6

2.1.8 แผนพัฒนาจังหวัดร้อยเอ็ด พ.ศ. 2566 – 2570 (ฉบับทบทวน ประจำปีงบประมาณ พ.ศ. 2567)²⁰

แผนพัฒนาจังหวัดร้อยเอ็ด พ.ศ. 2566 - 2570 (ฉบับทบทวน) ประจำปีงบประมาณ พ.ศ. 2567 ได้จัดทำบนพื้นฐานของกรอบยุทธศาสตร์ชาติ ระยะ 20 ปี (พ.ศ. 2561 - 2580) ซึ่งเป็นแผนหลักของการพัฒนาประเทศ แผนพัฒนาเศรษฐกิจและสังคมแห่งชาติ ฉบับที่ 13 (พ.ศ. 2566 - 2570) ยุทธศาสตร์การพัฒนากภาคตะวันออกเฉียงเหนือและยุทธศาสตร์การจัดสรรงบประมาณรายจ่ายประจำปี รวมทั้ง การนำผลการวิเคราะห์ข้อมูลสภาพทั่วไป ปัญหาและความต้องการของประชาชน ตลอดจนการประเมินผลการพัฒนาที่ผ่านมา ศักยภาพการพัฒนาในปัจจุบัน และโอกาสในการพัฒนาในอนาคตของจังหวัด โดยนำมาวิเคราะห์จุดแข็ง จุดอ่อน โอกาสในการ พัฒนาในอนาคตของจังหวัด โดยนำมาวิเคราะห์จุดแข็ง จุดอ่อน โอกาส และอุปสรรค มาจัดทำแผนพัฒนา จังหวัดร้อยเอ็ด พ.ศ. 2566 - 2570 (ฉบับทบทวน) ประจำปีงบประมาณ พ.ศ. 2567

เป้าหมายการพัฒนาจังหวัด (ระยะ 5 ปี) : “ร้อยเอ็ดเมืองเกษตรมูลค่าสูง ท่องเที่ยววัฒนธรรมสร้างสรรค์ สุขภาพดีสังคมมีสุข”

พันธกิจ

- 1) ส่งเสริมและพัฒนากระบวนการผลิตสินค้าเกษตรและข้าวหอมมะลิ เพื่อสร้างมูลค่า
- 2) พัฒนาขีดความสามารถทางการแข่งขัน ด้านการบริการ การท่องเที่ยว การค้า การลงทุน
- 3) พัฒนาคมน้ำมีคุณภาพ สร้างโอกาส สร้างอาชีพ รายได้ หลุดพ้นความยากจน
- 4) อนุรักษ์และฟื้นฟูทรัพยากรธรรมชาติและสิ่งแวดล้อมให้มีคุณภาพ
- 5) สร้างความมั่นคงภายในและส่งเสริมการให้บริการภาครัฐอย่างทั่วถึงและเป็นธรรม
- 6) ส่งเสริมการพัฒนาจังหวัดด้วยวิทยาศาสตร์ เทคโนโลยี และนวัตกรรม

ประเด็นการพัฒนาของจังหวัด

- ประเด็นการพัฒนาจังหวัดที่ 1 พัฒนาและส่งเสริมกระบวนการผลิตภาคเกษตร และอุตสาหกรรมแปรรูป สินค้าเกษตรมูลค่าสูง
- ประเด็นการพัฒนาจังหวัดที่ 2 เสริมสร้างขีดความสามารถทางการแข่งขันด้านการท่องเที่ยว การค้า การลงทุน และการบริการ
- ประเด็นการพัฒนาจังหวัดที่ 3 พัฒนาคมน้ำทุกช่วงวัย เพื่อลดปัญหาความยากจน ความเหลื่อมล้ำ เพิ่มคุณภาพชีวิตที่ดี
- ประเด็นการพัฒนาจังหวัดที่ 4 เสริมสร้างความสมดุลทรัพยากรธรรมชาติและสิ่งแวดล้อม รองรับกาเปลี่ยนแปลงด้วยแนวคิด BCG
- ประเด็นการพัฒนาจังหวัดที่ 5 เสริมสร้างความมั่นคงภายใน และยกระดับการบริหารจัดการภาครัฐให้ มีสมรรถนะสูง

ตัวชี้วัดความสำเร็จตามเป้าหมายการพัฒนาจังหวัด

- 1) ผลิตภัณฑ์มวลรวมของจังหวัด (GPP) เพิ่มขึ้น
- 2) ประชาชนมีสุขภาพชีวิตที่ดี หลุดพ้นความยากจน พึ่งตนเองได้
- 3) รายได้เฉลี่ยต่อหัวเพิ่มขึ้น

²⁰ https://www.roiet.go.th/ckfinder9/userfiles/files/plan/2567/plan5_66-70_2567.pdf หน้า 115

2.2 การวิเคราะห์ประเด็นการพัฒนาจังหวัดภายใต้แผนพัฒนาจังหวัดที่เป็นปัจจุบันที่สอดคล้องกับยุทธศาสตร์และแผนที่เกี่ยวข้องกับการพัฒนาในระดับจังหวัด

สำนักงานสถิติจังหวัดในฐานะฝ่ายเลขานุการคณะกรรมการสถิติระดับจังหวัดได้ดำเนินการหารือร่วมกับสำนักงานจังหวัดเกี่ยวกับการวิเคราะห์ประเด็นการพัฒนาจังหวัดที่สอดคล้องกับยุทธศาสตร์และแผนที่เกี่ยวข้องกับการพัฒนาในระดับจังหวัด สามารถสรุปความสอดคล้องเชื่อมโยงระหว่างประเด็นยุทธศาสตร์การพัฒนาและตัวชี้วัดของจังหวัดร้อยเอ็ด กับประเด็นหมุดหมายและตัวชี้วัดตามแผนพัฒนาฯ ฉบับที่ 13 ได้ดังนี้

2.2.1 ยุทธศาสตร์ชาติ (พ.ศ. 2561 – 2580) ที่สอดคล้องกับแผนพัฒนาจังหวัดที่เป็นปัจจุบัน

- ยุทธศาสตร์ด้านความมั่นคง
เป้าหมาย : ประชาชนอยู่ดี กินดี และมีความสุข
- ยุทธศาสตร์ด้านการสร้างความสามารถในการแข่งขัน
เป้าหมาย : ประเทศไทยเป็นประเทศที่พัฒนาแล้ว เศรษฐกิจเติบโตอย่างมีเสถียรภาพและยั่งยืน
- ยุทธศาสตร์ด้านความมั่นคงยุทธศาสตร์ด้านการพัฒนาและเสริมสร้างศักยภาพทรัพยากรมนุษย์
เป้าหมาย : สังคมไทยมีสภาพแวดล้อมที่เอื้อและสนับสนุนต่อการพัฒนาคนตลอดช่วงชีวิต
- ยุทธศาสตร์ด้านการสร้างการเติบโตบนคุณภาพชีวิตที่เป็นมิตรต่อสิ่งแวดล้อม
เป้าหมาย : การบริหารจัดการความมั่นคงมีผลสำเร็จเป็นรูปธรรมอย่างมีประสิทธิภาพ

2.2.2 แผนแม่บทภายใต้ยุทธศาสตร์ชาติที่สอดคล้องกับแผนพัฒนาจังหวัดที่เป็นปัจจุบัน

- ประเด็นการเกษตร
ตัวชี้วัด : พัฒนาและส่งเสริมการเกษตรแบบอัจฉริยะและอุตสาหกรรมแปรรูป ผลผลิตทางการเกษตร สู่เกษตรมูลค่าสูง (เฉลี่ยร้อยละ)
- ประเด็นอุตสาหกรรมและบริการแห่งอนาคต
ตัวชี้วัด : อัตราการขยายตัวของผลผลิตทางการผลิตของภาคอุตสาหกรรม (เฉลี่ยร้อยละ)
- ประเด็นเขตเศรษฐกิจพิเศษ
ตัวชี้วัด : อัตราการขยายตัวของผลิตภัณฑ์มวลรวมของพื้นที่ เขตพัฒนาพิเศษภาคตะวันออก เฉียงเหนือ (เฉลี่ยร้อยละ)
- ประเด็นการท่องเที่ยว
ตัวชี้วัด : เสริมสร้างขีดความสามารถทางการแข่งขันด้านการค้า การลงทุน การบริการและการท่องเที่ยว
- ประเด็นการพัฒนาศักยภาพคนตลอดช่วงชีวิต
ตัวชี้วัด : ดัชนีการพัฒนามนุษย์ (ค่าคะแนน) ประเด็นการเติบโตอย่างยั่งยืน
ตัวชี้วัด : พัฒนาคอนทราสต์วัยและระบบนิเวศสนับสนุน (Ecosystem) เพื่อลดปัญหาความยากจน ความเหลื่อมล้ำ มีคุณภาพชีวิตที่ดี (ร้อยละของพื้นที่ทั้งประเทศ)

แผนการปฏิรูปประเทศ 13 ด้าน ที่สอดคล้องกับแผนพัฒนาจังหวัดฉบับปัจจุบัน

- ด้านเศรษฐกิจ
เป้าหมาย: ยกระดับศักยภาพทางเศรษฐกิจของประเทศ
- ด้านสังคม
เป้าหมาย: ชุมชนในเขตเมืองมีความเข้มแข็งและมีโอกาสในการเข้าถึงสวัสดิการภาครัฐอย่างเท่าเทียม อันจะนำไปสู่ความเสมอภาคในสังคม
- ด้านทรัพยากรธรรมชาติและสิ่งแวดล้อม
เป้าหมาย: สิ่งแวดล้อมได้รับการดูแลรักษาอย่างเป็นระบบและมีประสิทธิภาพเพื่อลดมลพิษและผลกระทบต่อสุขภาพของประชาชนและระบบนิเวศ/ทรัพยากรธรรมชาติ ได้รับการรักษาและฟื้นฟูให้มีความสมบูรณ์และยั่งยืนเป็นฐานการพัฒนาประเทศ ทั้งทางเศรษฐกิจ สังคม และสิ่งแวดล้อม

2.2.3 แผนพัฒนาเศรษฐกิจและสังคมแห่งชาติ ฉบับที่ 13 ที่สอดคล้องกับแผนพัฒนาจังหวัดฉบับปัจจุบัน

- หมุดหมายที่ 1 ไทยเป็นประเทศชั้นนำด้านสินค้าเกษตรและเกษตรแปรรูปมูลค่าสูง
- หมุดหมายที่ 2 ไทยเป็นจุดหมายของการท่องเที่ยวที่เน้นคุณภาพและความยั่งยืน
- หมุดหมายที่ 9 ไทยมีความยากจนข้ามรุ่นลดลง และคนไทยทุกคนมีความคุ้มครองทางสังคมที่เพียงพอ เหมาะสม
- หมุดหมายที่ 10 ไทยมีเศรษฐกิจหมุนเวียนและสังคมคาร์บอนต่ำ
- หมุดหมายที่ 11 ไทยสามารถลดความเสี่ยงและผลกระทบจากภัยธรรมชาติและ การเปลี่ยนแปลงสภาพภูมิอากาศ

2.2.4 เป้าหมายการพัฒนาที่ยั่งยืนที่สอดคล้องกับแผนพัฒนาจังหวัดที่เป็นปัจจุบัน

- เป้าหมาย 8 งานที่มีคุณค่าและการเติบโตทางเศรษฐกิจ
เป้าประสงค์ 8.1: ทำให้การเติบโตทางเศรษฐกิจต่อหัวประชากรมีความยั่งยืนตามบริบทของประเทศ โดยเฉพาะอย่างยิ่ง ให้ผลิตภัณฑ์มวลรวมในประเทศของประเทศพัฒนาน้อยที่สุด มีการขยายตัวอย่างน้อยร้อยละ 7 ต่อปี
เป้าประสงค์ 8.9: ออกแบบและใช้นโยบายเพื่อส่งเสริมการท่องเที่ยวที่ยั่งยืน ซึ่งช่วยสร้างงานและส่งเสริมวัฒนธรรมและผลิตภัณฑ์ท้องถิ่น ภายในปี พ.ศ. 2573
- เป้าหมาย 9 โครงสร้างพื้นฐาน นวัตกรรม และอุตสาหกรรม
เป้าประสงค์ 9.2: ส่งเสริมการพัฒนาอุตสาหกรรมที่ครอบคลุมและยั่งยืน และภายในปี พ.ศ. 2573 ให้เพิ่มส่วนแบ่งของภาคอุตสาหกรรมในการจ้างงานและผลิตภัณฑ์มวลรวมของประเทศ โดยให้เป็นไปตามบริบทของประเทศ และให้เพิ่มส่วนแบ่งขึ้นเป็น 2 เท่า ในประเทศพัฒนาน้อยที่สุด
เป้าประสงค์ 9.1: พัฒนาโครงสร้างพื้นฐานที่มีคุณภาพ เชื่อถือได้ ยั่งยืนและมีความต้านทาน และยืดหยุ่นต่อการเปลี่ยนแปลง ซึ่งรวมถึงโครงสร้างพื้นฐาน ภูมิภาค และที่ข้ามเขตแดน เพื่อสนับสนุนการพัฒนาทางเศรษฐกิจและความ เป็นอยู่ที่ดีของมนุษย์

- เป้าหมาย 10 ลดความเหลื่อมล้ำ
เป้าประสงค์ 10.2: เสริมสร้างศักยภาพและส่งเสริมความครอบคลุมทางสังคม เศรษฐกิจและการเมืองสำหรับทุกคน โดยไม่คำนึงถึงอายุ เพศ ความพิการ เชื้อชาติ ชาติพันธุ์ แหล่งกำเนิด ศาสนา สถานะทางเศรษฐกิจหรืออื่น ๆ ภายในปี พ.ศ. 2573
- เป้าหมาย 15 ระบบนิเวศบนบก
เป้าประสงค์ 15.2: ส่งเสริมการดำเนินการบริหารจัดการป่าไม้ทุกประเภทอย่างยั่งยืน หยุดยั้งการตัดไม้ทำลายป่า ป่าที่เสื่อมโทรม และเพิ่มการปลูกป่า และฟื้นฟูป่าทั่วโลกอย่างจริงจัง ภายในปี พ.ศ. 2573

ตาราง 1 ความสอดคล้องระหว่างประเด็นหมุดหมายตามแผนพัฒนาฯ ฉบับที่ 13 กับประเด็นการพัฒนาจังหวัดตามแผนพัฒนาจังหวัด

ประเด็นหมุดหมายตามแผนพัฒนาฯ ฉบับที่ 13	ประเด็นการพัฒนาจังหวัดตามแผนพัฒนาจังหวัด
1. ไทยเป็นประเทศชั้นนำด้านสินค้าเกษตรและเกษตรแปรรูปมูลค่าสูง	1. พัฒนาและส่งเสริมกระบวนการผลิตภาคเกษตรและอุตสาหกรรมแปรรูปสินค้าเกษตรมูลค่าสูง
2. ไทยเป็นจุดหมายของการท่องเที่ยวที่เน้นคุณภาพและความยั่งยืน	2. เสริมสร้างขีดความสามารถทางการแข่งขันด้านการท่องเที่ยว การค้า การลงทุน และการบริการ
3. ไทยเป็นฐานการผลิตยานยนต์ไฟฟ้าที่สำคัญของโลก	-
4. ไทยเป็นศูนย์กลางทางการแพทย์และสุขภาพมูลค่าสูง	-
5. ไทยเป็นประตูการค้าการลงทุนและยุทธศาสตร์ทางโลจิสติกส์ที่สำคัญของภูมิภาค	-
6. ไทยเป็นศูนย์กลางด้านดิจิทัลและอุตสาหกรรมอิเล็กทรอนิกส์อัจฉริยะของอาเซียน	-
7. ไทยมีวิสาหกิจขนาดกลางและขนาดย่อมที่เข้มแข็ง มีศักยภาพสูง และสามารถแข่งขันได้	-
8. ไทยมีพื้นที่และเมืองอัจฉริยะที่น่าอยู่ ปลอดภัย เติบโตได้อย่างยั่งยืน	-
9. ไทยมีความยากจนข้ามรุ่นลดลง และคนไทยทุกคนมีความคุ้มครองทางสังคมที่เพียงพอ เหมาะสม	3. พัฒนาคอนทิวเวอร์ซี เพื่อลดปัญหาความยากจน ความเหลื่อมล้ำ เพิ่มคุณภาพชีวิตที่ดี
10. ไทยมีเศรษฐกิจหมุนเวียนและสังคมคาร์บอนต่ำ	4. เสริมสร้างความสมดุลทรัพยากรธรรมชาติและสิ่งแวดล้อมรองรับการเปลี่ยนแปลงด้วยแนวคิด BCG
11. ไทยสามารถลดความเสี่ยงและผลกระทบจากภัยธรรมชาติและการเปลี่ยนแปลงสภาพภูมิอากาศ	
12. ไทยมีกำลังคนสมรรถนะสูง มุ่งเรียนรู้อย่างต่อเนื่อง ตอบโจทย์การพัฒนาแห่งอนาคต	
13. ไทยมีภาครัฐที่ทันสมัย มีประสิทธิภาพ และตอบโจทย์ประชาชน	5. เสริมสร้างความมั่นคงภายใน และยกระดับการบริหารจัดการภาครัฐให้มีสมรรถนะสูง

ตาราง 2 ความสอดคล้องระหว่างตัวชี้วัดตามแผนพัฒนาฯ ฉบับที่ 13 และตัวชี้วัดตามแผนพัฒนาจังหวัด

ตัวชี้วัด แผนพัฒนาฯ ฉบับที่ 13	ตัวชี้วัดของจังหวัดร้อยเอ็ด	
1.1 GDP สาขาเกษตรเติบโต ร้อยละ 4.5 ต่อปี	1. พัฒนาและส่งเสริมกระบวนการผลิตภาคเกษตร และอุตสาหกรรมแปรรูปสินค้าเกษตรมูลค่าสูง - สัดส่วน GPP ภาคเกษตร ต่อ GPP จังหวัด เพิ่มขึ้น ร้อยละ 3 - อัตราการขยายตัวของมูลค่าสินค้าเกษตรและผลิตภัณฑ์เป้าหมาย เพิ่มขึ้นร้อยละ 5 - จำนวนเกษตรกรที่พัฒนาและยกระดับเกษตรกรกรรมสร้างมูลค่า เพิ่มขึ้น 3,000 รายใน 5 ปี (พืช 1,500 ราย/ปศุสัตว์ 1,000 ราย/ประมง 500 ราย)	
1.2 รายได้สุทธิครัวเรือนเกษตรกร ไม่ต่ำกว่า 537,000 บาทต่อครัวเรือน		
1.3 พื้นที่ทำเกษตรกรรมยั่งยืนเพิ่มขึ้นเป็น 10 ล้านไร่		
1.4 พื้นที่เพาะปลูกพืชที่ไม่เหมาะสมลดลงร้อยละ 10		
1.5 ภาคเกษตรมีผลผลิตภาพการผลิตรวม (TFP) เฉลี่ย ร้อยละ 1.5		
1.6 มีตลาดกลางสินค้าเกษตรภูมิภาค		
1.7 จำนวนสหกรณ์ภาคเกษตรในชั้นที่ 1 ตามเกณฑ์การจัดระดับความเข้มแข็งสหกรณ์เพิ่มขึ้นอย่างน้อย ร้อยละ 18		
1.8 จำนวนกลุ่มเกษตรกรในชั้นที่ 1 ตามเกณฑ์การจัดระดับความเข้มแข็งกลุ่มเกษตรกรเพิ่มขึ้นอย่างน้อย ร้อยละ 6		
1.9 จำนวนวิสาหกิจชุมชนในระดับดี ตามเกณฑ์การจัดระดับความเข้มแข็งวิสาหกิจชุมชนเพิ่มขึ้นอย่างน้อย ร้อยละ 5		
1.10 ผู้ประกอบการเกษตรเพิ่มขึ้น (การประเมินของ กษ.) ปีละ 4,000 ราย		
1.11 นักท่องเที่ยวไทยและชาวต่าง มีค่าใช้จ่ายต่อวัน เพิ่มขึ้นเฉลี่ยร้อยละ 10 ต่อปี		2. เสริมสร้างขีดความสามารถทางการแข่งขันด้านการท่องเที่ยว การค้า การลงทุน และการบริการ - รายได้จากการท่องเที่ยวของจังหวัด เพิ่มขึ้น ร้อยละ 5 - อัตราการขยายตัวของมูลค่าผลิตภัณฑ์มวลรวมนอกภาคการเกษตรของจังหวัดเพิ่มขึ้นร้อยละ 5 - โครงการคมนาคมและโลจิสติกส์ได้รับการพัฒนาและเชื่อมโยงอย่างเป็นระบบ
1.12 ระดับความพึงพอใจของนักท่องเที่ยวเพิ่มขึ้น 0.05 คะแนนต่อปี		
1.13 จำนวนนักท่องเที่ยวกลุ่มเดินทางซ้ำเพิ่มขึ้นเฉลี่ย ร้อยละ 15 ต่อปี		
1.14 รายได้จากการท่องเที่ยวเมืองท่องเที่ยวรองเฉลี่ยทุกเมืองเพิ่มขึ้นร้อยละ 10 ต่อปี		

ตาราง 2 ความสอดคล้องระหว่างตัวชี้วัดตามแผนพัฒนาฯ ฉบับที่ 13 และตัวชี้วัดตามแผนพัฒนาจังหวัด (ต่อ)

ตัวชี้วัด แผนพัฒนาฯ ฉบับที่ 13	ตัวชี้วัดของจังหวัดร้อยเอ็ด
1.15 รายได้จากนักท่องเที่ยวชาวไทยเพิ่มขึ้นร้อยละ 10 ต่อปี	
1.16 มีชุมชนที่เป็นวิสาหกิจเพื่อสังคมเพิ่มขึ้นเฉลี่ยปีละ 50 ชุมชน	
1.17 ทุกครัวเรือนที่มีสถานะยากจนข้ามรุ่นในปี 2566 หลุดพ้นจากความยากจนข้ามรุ่นภายในปี 2570	3.พัฒนาคนทุกช่วงวัย เพื่อลดปัญหาความยากจน ความเหลื่อมล้ำ เพิ่มคุณภาพชีวิตที่ดี
1.18 อัตราการเข้าเรียนสุทธิของเด็กจากครัวเรือนยากจนข้ามรุ่นระดับมัธยมศึกษาตอนต้นไม่ต่ำกว่าร้อยละ 90 มัธยมศึกษาตอนปลายหรือเทียบเท่าไม่ต่ำกว่าร้อยละ 80	- การจัดการศึกษาทุกระดับทุกประเภทมีผลสัมฤทธิ์ สูงกว่าค่ากลางของระดับประเทศภายในปี พ.ศ. 2570 - คนยากจนตาม TPMAP ของจังหวัดลดลง ร้อยละ 10 ต่อปี
1.19 เด็กจากครัวเรือนยากจนข้ามรุ่นเติบโตไปเป็นแรงงานที่มีทักษะ หรือสำเร็จการศึกษา ระดับอุดมศึกษาหรือเทียบเท่า เพิ่มขึ้นไม่ต่ำกว่าร้อยละ 50	- ประชาชนมีพฤติกรรมสุขภาพที่เหมาะสมเพิ่มขึ้น ร้อยละ 5 ต่อปี (3อ-อารมณ์ ออกกำลังกาย อาหาร 2ส-สูบบุหรี่ สุรา)
1.20 เด็กปฐมวัยในครัวเรือนร้อยละ 20 ที่ยากจนที่สุด มีปัญหาน้ำหนักต่ำกว่าเกณฑ์ ไม่เกินร้อยละ 8 และ พัฒนาการไม่เป็นไปตามเกณฑ์ ไม่เกินร้อยละ 5	- ผลิตภาพแรงงานเพิ่มขึ้น ร้อยละ 2 ต่อปี - ความเหลื่อมล้ำในการกระจายรายได้ของคนใน จังหวัดร้อยเอ็ดลดลง 0.02
1.21 พื้นที่ป่าไม้เพิ่มขึ้น โดยเป็นป่าไม้ธรรมชาติ ร้อยละ 33 และพื้นที่ป่าเศรษฐกิจเพื่อการใช้ประโยชน์ร้อยละ 12 ของพื้นที่ประเทศภายในปี 2570	4. เสริมสร้างความสมดุลทรัพยากรธรรมชาติและ สิ่งแวดล้อม รองรับการพัฒนาด้วยแนวคิด BCG
1.22 การมีแผนจัดการป้องกันความเสี่ยงจากภัยธรรมชาติและ การเปลี่ยนแปลงสภาพภูมิอากาศในระดับพื้นที่ โดยเฉพาะพื้นที่สำคัญ เพิ่มขึ้นอย่างน้อย 3 พื้นที่	- สัดส่วนของพื้นที่ป่าไม้เพิ่มขึ้น ร้อยละ 2 ต่อปี - มีแหล่งน้ำอุปโภคบริโภคและการเกษตร เพียงพอ บนฐานทรัพยากรร้อยละ 100 - ชยะมูลฝอยได้รับการจัดการอย่างถูกต้องร้อยละ 90 - พื้นที่ความเสียหายจากอุทกภัยและภัยแล้ง ลดลง ร้อยละ 20 ต่อปี

ตาราง 2 ความสอดคล้องระหว่างตัวชี้วัดตามแผนพัฒนาฯ ฉบับที่ 13 และตัวชี้วัดตามแผนพัฒนาจังหวัด (ต่อ)

ตัวชี้วัด แผนพัฒนาฯ ฉบับที่ 13	ตัวชี้วัดของจังหวัดร้อยเอ็ด
1.23 ความพึงพอใจในคุณภาพการให้บริการของภาครัฐ ไม่น้อยกว่าร้อยละ 90	5. เสริมสร้างความมั่นคงภายใน และยกระดับการบริหารจัดการภาครัฐให้มีสมรรถนะสูง <ul style="list-style-type: none"> - จังหวัดร้อยเอ็ดและองค์กรปกครองส่วนท้องถิ่นผ่านการประเมินและมีค่าคะแนน ITA ระดับประเทศ เพิ่มขึ้นร้อยละ 100 - จังหวัดมีการพัฒนาระบบราชการ 4.0 (PMQA 4.0) ให้อยู่ในระดับก้าวหน้า ภายในปี พ.ศ. 2570 - คดีอาชญากรรม 4 กลุ่มสามารถจับกุมผู้กระทำความผิดได้ร้อยละ 85 - จังหวัดร้อยเอ็ดมีจำนวนหมู่บ้าน/ชุมชนสีขาวปลอดยาเสพติดไม่น้อยกว่า ร้อยละ 95 - จำนวนผู้เสียชีวิตจากอุบัติเหตุทางถนนไม่เกิน 10.50 รายต่อ 100,000 ประชากรภายในปี 2570

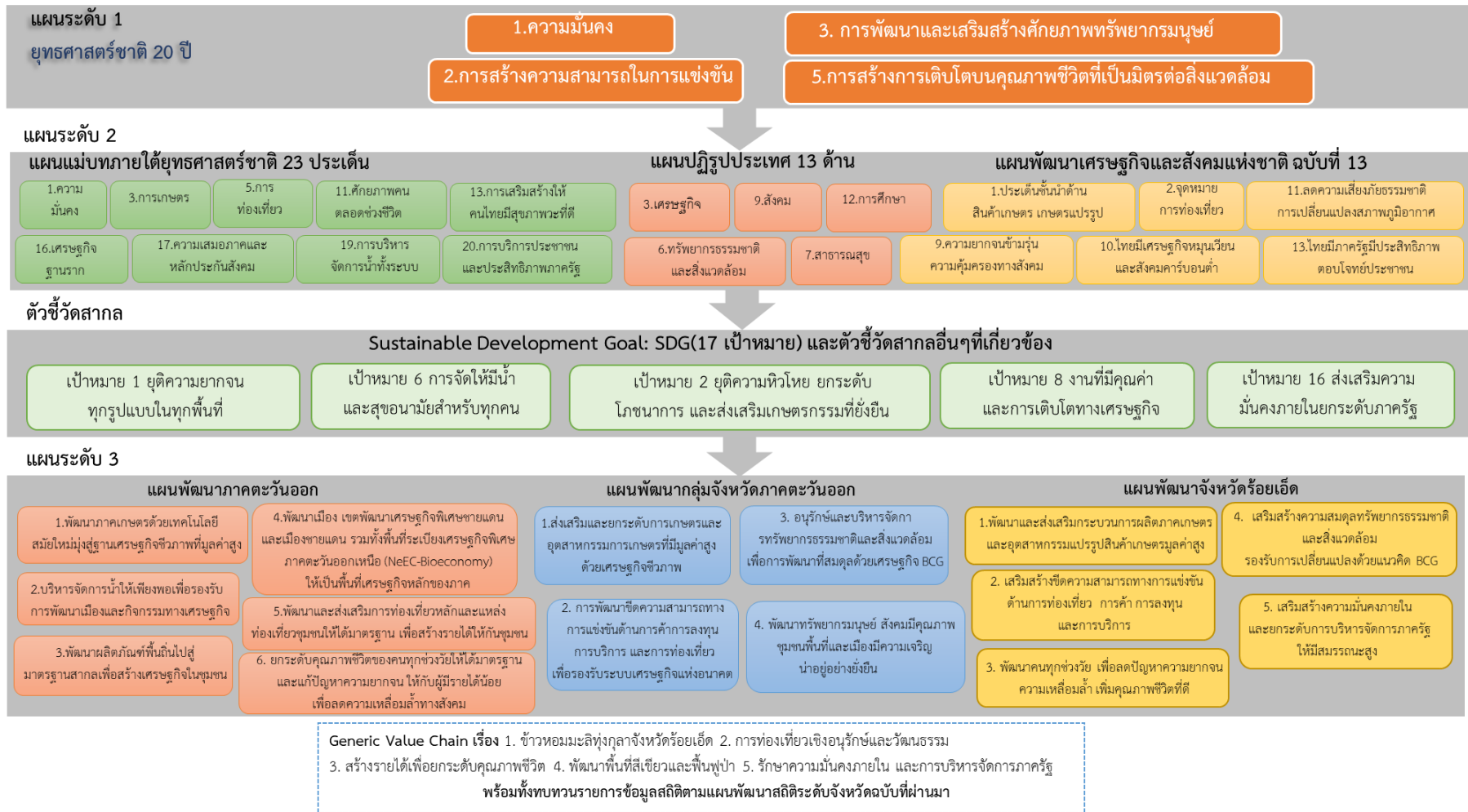
นอกจากนี้ฝ่ายเลขานุการคณะกรรมการสถิติระดับจังหวัดได้ประชุมหารือร่วมกับสำนักงานจังหวัดได้สรุปความสอดคล้องเชื่อมโยงระหว่างประเด็นการพัฒนาจังหวัดภายใต้แผนพัฒนาจังหวัดที่เป็นปัจจุบัน ที่สอดคล้องกับยุทธศาสตร์และแผนที่เกี่ยวข้องกับการพัฒนาในระดับจังหวัด ดังภาคผนวก ก

ตาราง 3 กรอบแผนพัฒนาภาคตะวันออกเฉียงเหนือ (พ.ศ. 2566 – 2570) แผนพัฒนากลุ่มจังหวัดภาคตะวันออกเฉียงเหนือ (พ.ศ. 2566 – 2570) ที่สอดคล้องกับแผนพัฒนาจังหวัดร้อยเอ็ด พ.ศ. 2566 – 2570 (ฉบับทบทวน ประจำปีงบประมาณ พ.ศ. 2567)

กรอบแผนพัฒนาภาคตะวันออกเฉียงเหนือ (พ.ศ. 2566 – 2570)	แผนพัฒนากลุ่มจังหวัดภาคตะวันออกเฉียงเหนือตอนกลาง (พ.ศ. 2566 – 2570)	แผนพัฒนาจังหวัดร้อยเอ็ด พ.ศ. 2570 – 2566 (ฉบับทบทวน ประจำปีงบประมาณ พ.ศ. 2567)
1. พัฒนาภาคเกษตรด้วยเทคโนโลยีสมัยใหม่มุ่งสู่ฐานเศรษฐกิจชีวภาพที่มีมูลค่าสูง	1. ส่งเสริมและยกระดับการเกษตรและอุตสาหกรรมเกษตรที่มีมูลค่าสูงด้วยเศรษฐกิจชีวภาพ	<p>ประเด็นการพัฒนา</p> <p>1. พัฒนาและส่งเสริมกระบวนการผลิตภาคเกษตร และอุตสาหกรรมแปรรูปสินค้าเกษตรมูลค่าสูง</p> <p>ตัวชี้วัด :</p> <ol style="list-style-type: none"> 1) สัดส่วน GPP ภาคเกษตร ต่อ GPP จังหวัด เพิ่มขึ้นร้อยละ 3 2) อัตราการขยายตัวของมูลค่าสินค้าเกษตรและผลิตภัณฑ์เป้าหมาย เพิ่มขึ้นร้อยละ 5 3) จำนวนเกษตรกรที่พัฒนาและยกระดับเกษตรกรสร้างมูลค่าเพิ่มขึ้น 3,000 รายใน 5 ปี (พืช 1,500 ราย/ปศุสัตว์ 1,000 ราย/ประมง 500 ราย)
2. บริหารจัดการน้ำให้เพียงพอเพื่อรองรับการพัฒนาเมืองและกิจกรรมทางเศรษฐกิจ	3. อนุรักษ์และบริหารจัดการทรัพยากรธรรมชาติและสิ่งแวดล้อมเพื่อการพัฒนาที่สมดุลด้วยเศรษฐกิจ BCG	<p>ประเด็นการพัฒนา</p> <p>4. เสริมสร้างความสมดุลทรัพยากรธรรมชาติและสิ่งแวดล้อมรองรับการเปลี่ยนแปลงด้วยแนวคิด BCG</p> <p>ตัวชี้วัด :</p> <ol style="list-style-type: none"> 1) สัดส่วนของพื้นที่ป่าไม้เพิ่มขึ้นร้อยละ 2 ต่อปี 2) มีแหล่งน้ำอุปโภคบริโภคและการเกษตร เพียงพอ บนฐานทรัพยากรร้อยละ 100 3) ขยะมูลฝอยได้รับการจัดการอย่างถูกต้องร้อยละ 90

กรอบแผนพัฒนาภาคตะวันออกเฉียงเหนือ ตะวันออกเฉียงเหนือ (พ.ศ. 2566 – 2570)	แผนพัฒนากลุ่มจังหวัด ภาคตะวันออกเฉียงเหนือ ตอนกลาง (พ.ศ. 2566 – 2570)	แผนพัฒนาจังหวัดร้อยเอ็ด พ.ศ. 2570 – 2566 (ฉบับทบทวน ประจำปี งบประมาณ พ.ศ. 2567)
		4) พื้นที่ความเสียหายจาก อุทกภัยและภัยแล้ง ลดลง ร้อยละ 20 ต่อปี
3. พัฒนาผลิตภัณฑ์พื้นถิ่นไปสู่ มาตรฐานสากลเพื่อสร้าง เศรษฐกิจในชุมชน		
4. พัฒนาเมือง เขตพัฒนา เศรษฐกิจพิเศษชายแดนและเมือง ชายแดน รวมทั้งพื้นที่ ระเบียงเศรษฐกิจพิเศษภาค ตะวันออกเฉียงเหนือ (NeEC- Bioeconomy) ให้เป็นพื้นที่ เศรษฐกิจหลักของภาค		<p>ประเด็นการพัฒนา</p> <p>5. เสริมสร้างความมั่นคงภายใน และยกระดับการบริหารจัดการ ภาครัฐให้มีสมรรถนะสูง</p> <p>ตัวชี้วัด :</p> <ol style="list-style-type: none"> 1) จังหวัดร้อยเอ็ดและองค์กร ปกครองส่วนท้องถิ่น ผ่านการ ประเมินและมีค่าคะแนน ITA ระดับประเทศ เพิ่มขึ้นร้อยละ 100 2) จังหวัดมีการพัฒนาระบบ ราชการ 4.0 (PMQA 4.0) ให้อยู่ใน ระดับก้าวหน้า ภายในปี พ.ศ. 2570 3) คดีอาชญากรรม 4 กลุ่ม สามารถจับกุมผู้กระทำความผิดได้ ร้อยละ 85 4) จังหวัดร้อยเอ็ดมีจำนวน หมู่บ้าน/ชุมชนสีขาวปลอดยาเสพติด ไม่น้อยกว่าร้อยละ 95 5) จำนวนผู้เสียชีวิตจาก อุบัติเหตุทางถนนไม่เกิน 10.50 ราย
5. พัฒนาและส่งเสริมการ ท่องเที่ยวหลักและแหล่งท่องเที่ยว ชุมชนให้ได้มาตรฐาน เพื่อสร้าง รายได้ให้กับชุมชน	2. การพัฒนาขีดความสามารถ ทางการแข่งขันด้านการค้า การ ลงทุน การบริการ และการ ท่องเที่ยวเพื่อรองรับระบบ เศรษฐกิจแห่งอนาคต	<p>ประเด็นการพัฒนา</p> <p>2. เสริมสร้างขีดความสามารถ ทางการแข่งขันด้านการท่องเที่ยว การค้า การลงทุน และการบริการ</p> <p>ตัวชี้วัด :</p>

กรอบแผนพัฒนาภาคตะวันออกเฉียงเหนือ (พ.ศ. 2566 – 2570)	แผนพัฒนากลุ่มจังหวัดภาคตะวันออกเฉียงเหนือตอนกลาง (พ.ศ. 2566 – 2570)	แผนพัฒนาจังหวัดร้อยเอ็ด พ.ศ. 2570 – 2566 (ฉบับทบทวน ประจำปีงบประมาณ พ.ศ. 2567)
		1) รายได้จากการท่องเที่ยวของจังหวัด เพิ่มขึ้นร้อยละ 5 2) อัตราการขยายตัวของมูลค่าผลิตภัณฑ์มวลรวมนอกภาคการเกษตรของจังหวัดเพิ่มขึ้น ร้อยละ 5 3) โครงข่ายคมนาคมและโลจิสติกส์ได้รับการพัฒนาและเชื่อมโยงอย่างเป็นระบบ
6. ยกระดับคุณภาพชีวิตของคนทุกช่วงวัยให้ได้มาตรฐานและแก้ปัญหาความยากจน ให้กับผู้มีความยากจนน้อยเพื่อลดความเหลื่อมล้ำทางสังคม	4. พัฒนาทรัพยากรมนุษย์ สังคมมีคุณภาพ ชุมชนพื้นที่และเมืองมีความเจริญน่าอยู่อย่างยั่งยืน	ประเด็นการพัฒนา 3. พัฒนาคนทุกช่วงวัย เพื่อลดปัญหาความยากจน ความเหลื่อมล้ำ เพิ่มคุณภาพชีวิตที่ดี ตัวชี้วัด : 1) การจัดการศึกษาทุกระดับทุกประเภท มีผลสัมฤทธิ์สูงกว่าค่ากลางของระดับประเทศภายในปี พ.ศ. 2570 2) คนยากจนตาม TPMAP ของจังหวัดลดลง ร้อยละ 10 ต่อปี 3) ประชาชนมีพฤติกรรมการบริโภคที่เหมาะสมเพิ่มขึ้นร้อยละ 5 ต่อปี (3อ-อารมณ์ ออกกำลังกาย อาหาร 2ส-สูบบุหรี่ สุรา) 4) ผลิตภาพแรงงานเพิ่มขึ้น ร้อยละ 2 ต่อปี 5) ความเหลื่อมล้ำในการกระจายรายได้ของคนในจังหวัดร้อยเอ็ด ลดลง 0.02



ภาพ 6 การเชื่อมโยงยุทธศาสตร์ระดับประเทศสู่แผนพัฒนาจังหวัดร้อยเอ็ด พ.ศ. 2566 – 2570 (ฉบับทบทวน ประจำปีงบประมาณ พ.ศ. 2567)

2.3 การวิเคราะห์สถานการณ์ แนวโน้ม การพัฒนาในระดับจังหวัด

การวิเคราะห์สถานการณ์ แนวโน้ม การพัฒนาในระดับจังหวัด โดยศึกษาจากตัวชี้วัดการพัฒนาระดับจังหวัดและกลุ่มจังหวัด²¹ ของสำนักงานสภาพัฒนาการเศรษฐกิจและสังคมแห่งชาติที่ดำเนินการตามมติคณะรัฐมนตรีเมื่อวันที่ 30 กันยายน 2558 ที่เห็นชอบให้ส่วนราชการนำตัวชี้วัดการพัฒนาระดับจังหวัดและกลุ่มจังหวัดพิจารณาใช้ประโยชน์ในการกำหนดแผนงานโครงการและงบประมาณลงสู่พื้นที่ เพื่อให้เกิดการบูรณาการในการขับเคลื่อนระหว่างจังหวัด กลุ่มจังหวัด และส่วนราชการ เป็นไปอย่างมีประสิทธิภาพ ซึ่งมีมติคณะรัฐมนตรี เมื่อวันที่ 25 ตุลาคม 2559 เห็นชอบให้กระทรวงมหาดไทย (มท.) มีกลไกการขับเคลื่อนเป้าหมายการพัฒนาที่ยั่งยืนในระดับพื้นที่ และมีมติคณะรัฐมนตรี เมื่อวันที่ 24 มีนาคม 2563 รับทราบผลการประชุมคณะกรรมการเพื่อการพัฒนาที่ยั่งยืน (กพย.) ครั้งที่ 1/2562 เมื่อวันที่ 19 ธันวาคม 2562 โดยที่ประชุมเห็นชอบหลักการร่างแผนการขับเคลื่อนเป้าหมายการพัฒนาที่ยั่งยืนสำหรับประเทศไทย

แนวคิดการจัดทำตัวชี้วัดการพัฒนาระดับจังหวัดและกลุ่มจังหวัดเป็นการพัฒนาเครื่องมือที่ใช้วัดสถานะการพัฒนาพื้นที่จังหวัดและกลุ่มจังหวัดเชิงเปรียบเทียบ โดยมีเงื่อนไขข้อมูลที่น่ามาจัดทำตัวชี้วัดจะต้องมีการจัดเก็บครอบคลุมทั้ง 76 จังหวัด และจัดเก็บอย่างต่อเนื่องทุกปีหรือปีเว้นปี สำหรับการดำเนินการในปี 2566



ได้นำเป้าหมายการพัฒนาที่ยั่งยืนมาปรับใช้เป็นกรอบในการปรับปรุงตัวชี้วัดการพัฒนาระดับจังหวัด เพื่อให้จังหวัดมีข้อมูลตัวชี้วัดที่สะท้อนระดับการพัฒนาในพื้นที่และสอดคล้องกับเป้าหมายการจัดทำตัวชี้วัด SDGs ในระดับพื้นที่ของประเทศ โดยได้จัดทำข้อมูลเป็นอนุกรมตั้งแต่ปี 2560 – 2564 โดยรายงานตัวชี้วัดการพัฒนาระดับจังหวัดและกลุ่มจังหวัด เดือนกันยายน พ.ศ. 2566 มีการนำเสนอผลการเปรียบเทียบการพัฒนาในระดับภาพรวม ระดับรายตัวชี้วัด และระดับจังหวัดและกลุ่มจังหวัด ในรูปแบบที่ กราฟแท่งเปรียบเทียบ 5 ปี และกราฟไทม์แมจมุม รวมทั้งตารางข้อมูล เปรียบเทียบ 5 ปี ในแต่ละตัวชี้วัดเทียบกับค่ากลางของประเทศ

โดยที่จังหวัด กลุ่มจังหวัดสามารถใช้ตัวชี้วัดชุดใหม่นี้ เป็นเครื่องมือในการวิเคราะห์เปรียบเทียบผลการพัฒนาและแนวโน้มของประเด็นปัญหาในพื้นที่ได้อย่างต่อเนื่อง และนำไปใช้ประกอบการวางแผนและจัดทำแผนพัฒนาจังหวัดและกลุ่มจังหวัด และกำหนดแผนงานโครงการอย่างสอดคล้อง รวมทั้งส่วนราชการสามารถนำตัวชี้วัดไปใช้ประโยชน์ในการวิเคราะห์และชี้พื้นที่เป้าหมายการพัฒนาในระดับจังหวัดและกลุ่มจังหวัดในส่วนที่เกี่ยวข้องกับภารกิจเพื่อกำหนดโครงการและงบประมาณได้ชัดเจนยิ่งขึ้น

ทั้งนี้ ตัวชี้วัดการพัฒนาระดับจังหวัด (Common Indicators) ชุดใหม่ มีการจัดกลุ่มข้อมูลตัวชี้วัดตามกรอบเป้าหมายการพัฒนาที่ยั่งยืน 5 มิติ ได้แก่ มิติการพัฒนาคน มิติเศรษฐกิจและความมั่งคั่ง มิติสิ่งแวดล้อม มิติสันติภาพและยุติธรรม และมิติความเป็นหุ้นส่วนการพัฒนา ประกอบด้วยตัวชี้วัดในแต่ละมิติ ดังนี้

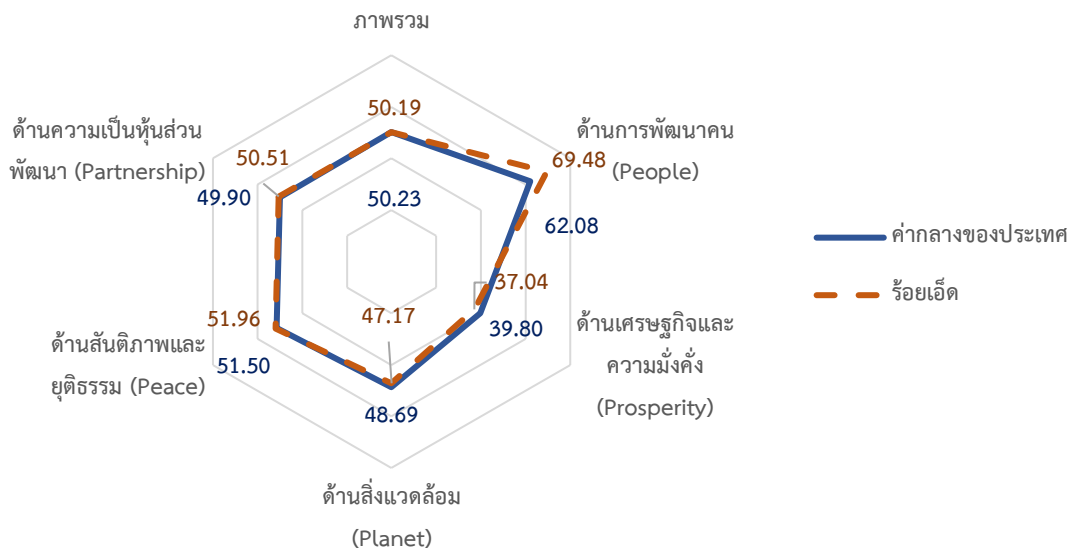
²¹ https://www.nesdc.go.th/ewt_dl_link.php?nid=14282&filename=index

- 1) มิติการพัฒนาคน
 - (1.1) สัดส่วนประชากรยากจน (ร้อยละ)
 - (1.2) ทารกแรกเกิดที่มีน้ำหนักต่ำกว่าเกณฑ์ (ร้อยละ)
 - (1.3) เด็ก 0 – 5 ปีที่มีพัฒนาการสมวัย (ร้อยละ)
 - (1.4) อัตราการคลอดมีชีพในหญิงอายุ 15 – 19 ปี (ต่อประชากรหญิงอายุ 15 – 19 ปีพันคน)
 - (1.5) ประชากรที่เจ็บป่วยที่เป็นผู้ป่วยใน (ร้อยละ)
 - (1.6) อัตราส่วนประชากรต่อแพทย์ (คน/แพทย์)
 - (1.7) การเข้าเรียนมัธยมศึกษาตอนปลายและอาชีวศึกษา (ร้อยละ)
 - (1.8) จำนวนปีการศึกษาเฉลี่ยประชากรไทยอายุ 15 – 59 ปี (ปี)
 - (1.9) คะแนนเฉลี่ยการทดสอบ O – NET ระดับมัธยมศึกษาตอนปลาย (คะแนน)
- 2) มิติเศรษฐกิจและความมั่งคั่ง
 - (2.1) อัตราการเปลี่ยนแปลงของรายได้เฉลี่ยของเดือนของครัวเรือนในจังหวัด (ร้อยละ)
 - (2.2) อัตราการเปลี่ยนแปลงของผลิตภัณฑ์จังหวัด (ร้อยละ)
 - (2.3) มูลค่าผลิตภัณฑ์จังหวัดเฉลี่ยต่อหัว (บาท/คน)
 - (2.4) อัตราการขยายตัวรายได้ท่องเที่ยว (ร้อยละ)
 - (2.5) อัตราการว่างงาน (ร้อยละ)
 - (2.6) อัตราส่วนหนี้เฉลี่ยต่อรายได้เฉลี่ยของครัวเรือน (เท่า)
 - (2.7) ผลิตภาพแรงงาน (บาท/คน)
 - (2.8) แรงงานที่มีหลักประกันทางสังคม (ร้อยละ)
 - (2.9) ครัวเรือนที่มีที่อยู่อาศัยใช้วัสดุคงทนและเป็นของตนเอง (ร้อยละ)
 - (2.10) หมู่บ้านที่ถนนสายหลักใช้การได้ตลอดปี (ร้อยละ)
 - (2.11) สัมประสิทธิ์ความไม่เสมอภาคของรายได้
- 3) มิติสิ่งแวดล้อม
 - (3.1) อัตราการเปลี่ยนแปลงของพื้นที่ป่าไม้ในจังหวัด (ร้อยละ)
 - (3.2) สัดส่วนปริมาณขยะที่กำจัดถูกต้องต่อปริมาณขยะที่เกิดขึ้น (ร้อยละ)
 - (3.3) ครัวเรือนที่เข้าถึงน้ำประปา (ร้อยละ)
 - (3.4) ประชากรที่ประสบภัยพิบัติ (ร้อยละ)
 - (3.5) อัตราการร้องเรียนปัญหามลพิษ (เรื่องต่อประชากรแสนคน)
- 4) มิติสันติภาพและยุติธรรม
 - (4.1) การแจ้งความคดี ชีวิต ร่างกาย เพศ และคดีประทุษร้ายต่อทรัพย์สิน (รายต่อประชากรแสนคน)
 - (4.2) จำนวนผู้ต้องหาคดียาเสพติด (ต่อแสนคน)
 - (4.3) จำนวนผู้เข้ารับการรักษาพยาบาล (ต่อแสนคน)
 - (4.4) จำนวนเจ้าหน้าที่ตำรวจ (ต่อแสนคน)
 - (4.5) การฆ่าตัวตายสำเร็จ (รายต่อประชากรแสนคน)
- 5) มิติความเป็นหุ้นส่วนการพัฒนา
 - (5.1) ประชากรที่เข้าถึงอินเทอร์เน็ต (ร้อยละ)
 - (5.2) ภาษีที่ท้องถิ่นจัดเก็บได้ต่อรายได้รวมที่ไม่รวมเงินอุดหนุนและเงินอุดหนุนเฉพาะกิจ (ร้อยละ)
 - (5.3) ความสามารถในการเบิกจ่ายงบประมาณของจังหวัด (ร้อยละ)
 - (5.4) จำนวนองค์กรชุมชน (แห่งต่อประชากรแสนคน)

จากรายงานตัวชี้วัดการพัฒนาในระดับจังหวัดและกลุ่มจังหวัด เดือนกันยายน พ.ศ. 2566 ของสำนักงานสภาพัฒนาการเศรษฐกิจและสังคมแห่งชาติ (ภาคผนวก ข) สามารถวิเคราะห์ค่าดัชนีการพัฒนาจังหวัด²² ในแต่ละมิติ เพื่อจัดลำดับความสำคัญในการพัฒนา (Priority) โดยใช้วิธีการเปรียบเทียบค่าดัชนีระหว่างจังหวัดและการเปรียบเทียบค่าดัชนีระหว่างปี ได้ดังนี้

1. การเปรียบเทียบค่าดัชนีระหว่างจังหวัด

การเปรียบเทียบค่าดัชนีระหว่างจังหวัด เป็นการเปรียบเทียบค่าดัชนีระหว่างค่ากลางของประเทศ²³ ปี 2564 กับค่าดัชนีจังหวัดร้อยเอ็ด พบว่า ดัชนีรวมการพัฒนาจังหวัดร้อยเอ็ด มีค่าเท่ากับ 50.19 ซึ่งต่ำกว่าค่ากลางของประเทศ (50.23) เมื่อพิจารณาแต่ละมิติการพัฒนา พบว่า ด้านการพัฒนาคน ดัชนีด้านสันติภาพและยุติธรรม และดัชนีด้านความเป็นหุ้นส่วนพัฒนา มีค่าสูงกว่าค่ากลางของประเทศ ส่วนดัชนีด้านเศรษฐกิจและความมั่งคั่ง ดัชนีด้านสิ่งแวดล้อม มีค่าต่ำกว่าค่ากลางของประเทศ ดังภาพ 7



ภาพ 7 การเปรียบเทียบค่าดัชนีระหว่างจังหวัดในปี 2564

²² การคำนวณดัชนีการพัฒนาจังหวัด โดย *ดัชนีย่อย* คำนวณจากค่าเฉลี่ยเลขคณิต (Arithmetic Mean) จากข้อมูลตัวชี้วัดในแต่ละมิติ *ดัชนีรวม* คำนวณจากค่าเฉลี่ยแบบเรขาคณิต (Geometric Mean) จากดัชนีย่อยทั้ง 5 ด้าน

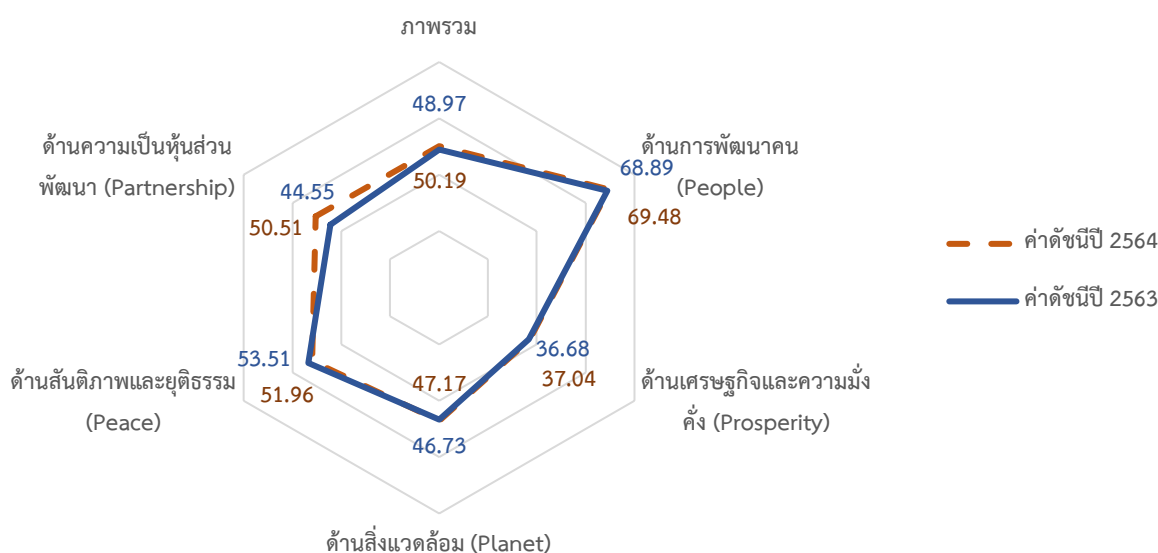
²³ ค่ากลางของประเทศ คำนวณจากค่ามัธยฐาน (Median) ของดัชนีผสม (Composite Index) ค่าดัชนีรวม หรือดัชนีย่อยในแต่ละมิติ

ตาราง 4 การเปรียบเทียบค่าดัชนีระหว่างจังหวัดในปี 2564

มิติการพัฒนา	ค่ากลางของประเทศ	ค่าดัชนีจังหวัด	ผลการเปรียบเทียบ
ภาพรวมของจังหวัดร้อยเอ็ด	50.23	50.19	ต่ำกว่าค่ากลางของประเทศ
1. ด้านการพัฒนาคน	62.08	69.48	สูงกว่าค่ากลางของประเทศ
2. ด้านเศรษฐกิจและความมั่งคั่ง	39.80	37.04	ต่ำกว่าค่ากลางของประเทศ
3. ด้านสิ่งแวดล้อม	48.69	47.17	ต่ำกว่าค่ากลางของประเทศ
4. ด้านสันติภาพและยุติธรรม	51.50	51.96	สูงกว่าค่ากลางของประเทศ
5. ด้านความเป็นหุ้นส่วนพัฒนา	49.90	50.51	สูงกว่าค่ากลางของประเทศ

2. การเปรียบเทียบค่าดัชนีระหว่างปี

การเปรียบเทียบค่าดัชนีระหว่างปี เป็นการเปรียบเทียบค่าดัชนีของจังหวัดร้อยเอ็ดระหว่างปี 2564 และปี 2563 พบว่า ดัชนีรวมการพัฒนาจังหวัดร้อยเอ็ด ปี 2564 มีค่าเท่ากับ 50.19 ซึ่งสูงกว่าปี 2563 (48.97) เมื่อพิจารณาแต่ละมิติการพัฒนา พบว่า ค่าดัชนีในปี 2564 ดัชนีด้านการพัฒนาคน ด้านเศรษฐกิจและความมั่งคั่ง ด้านสิ่งแวดล้อม และด้านความเป็นหุ้นส่วนพัฒนา มีค่าสูงกว่าปี 2563 ส่วนดัชนีด้านสันติภาพและยุติธรรม มีค่าต่ำกว่าปี 2563 ดังภาพ 8



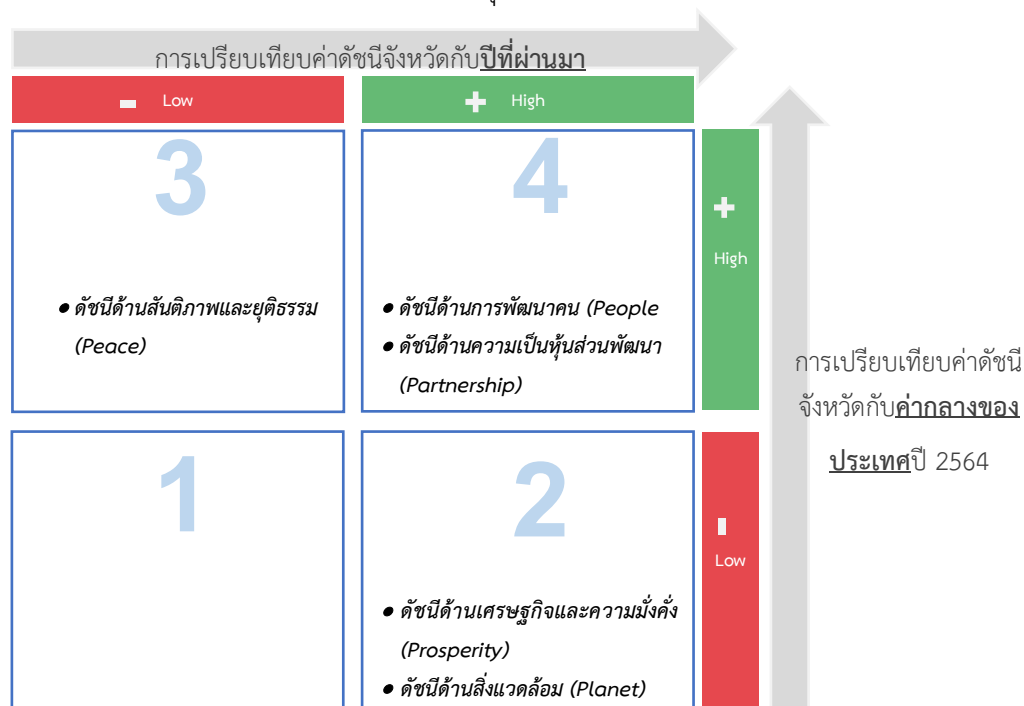
ภาพ 8 การเปรียบเทียบค่าดัชนีระหว่างปี 2563 และ 2564

ตาราง 5 การเปรียบเทียบค่าดัชนีระหว่างปี 2563 – 2564

มิติการพัฒนา	ค่าดัชนีปี 2563	ค่าดัชนีปี 2564	ผลการเปรียบเทียบ
ภาพรวมของจังหวัดร้อยเอ็ด	48.97	50.19	สูงกว่าปีที่ผ่านมา
1. ด้านการพัฒนาคน	68.89	69.48	สูงกว่าปีที่ผ่านมา
2. ด้านเศรษฐกิจและความมั่งคั่ง	36.68	37.04	สูงกว่าปีที่ผ่านมา
3. ด้านสิ่งแวดล้อม	46.73	47.17	สูงกว่าปีที่ผ่านมา
4. ด้านสันติภาพและยุติธรรม	53.51	51.96	ต่ำกว่าปีที่ผ่านมา
5. ด้านความเป็นหุ้นส่วนพัฒนา	44.55	50.51	สูงกว่าปีที่ผ่านมา

จากการเปรียบเทียบค่าดัชนีระหว่างจังหวัดและการเปรียบเทียบค่าดัชนีระหว่างปีของจังหวัดร้อยเอ็ด สามารถวิเคราะห์ลำดับความสำคัญของมิติการพัฒนาจังหวัด ดังภาพ 9 มีรายละเอียดดังนี้

- 1) มิติที่ควรพัฒนาเป็นลำดับที่ 1 หมายถึง ค่าดัชนีของจังหวัดต่ำกว่าค่ากลางของประเทศ และต่ำกว่าปีที่ผ่านมา
- 2) มิติที่ควรพัฒนาเป็นลำดับที่ 2 หมายถึง ค่าดัชนีของจังหวัดต่ำกว่าค่ากลางของประเทศ แต่สูงกว่าปีที่ผ่านมา ได้แก่ ด้านเศรษฐกิจและความมั่งคั่ง และด้านสิ่งแวดล้อม
- 3) มิติที่ควรพัฒนาเป็นลำดับที่ 3 หมายถึง ค่าดัชนีสูงกว่าค่ากลางของประเทศ แต่ต่ำกว่าปีที่ผ่านมา ได้แก่ ด้านสันติภาพและยุติธรรม
- 4) มิติที่ควรพัฒนาเป็นลำดับที่ 4 หมายถึง ค่าดัชนีของจังหวัดสูงกว่าค่ากลางของประเทศ และสูงกว่าปีที่ผ่านมา ได้แก่ ด้านการพัฒนาคน ด้านความเป็นหุ้นส่วนพัฒนา



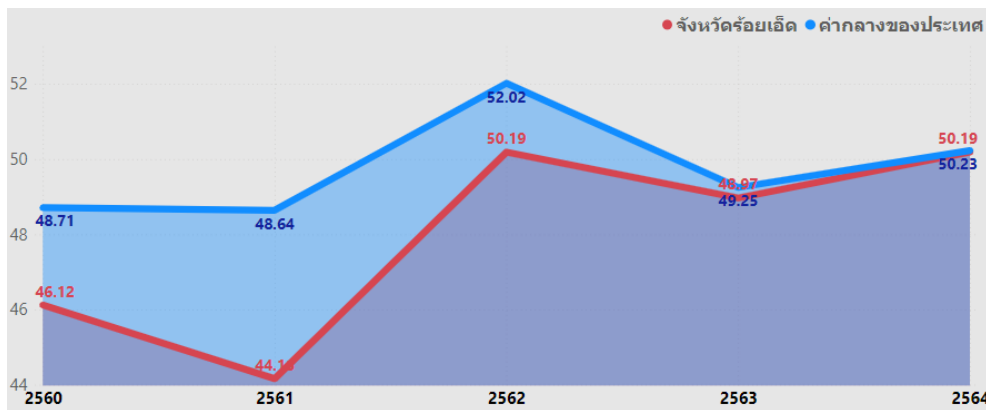
ภาพ 9 การวิเคราะห์ลำดับความสำคัญของมิติการพัฒนาจังหวัด

เมื่อพิจารณาค่าดัชนีของตัวชี้วัดในแต่ละมิติ ประกอบด้วย ดัชนีรวมการพัฒนาจังหวัด มิติการพัฒนาคน มิติเศรษฐกิจและความมั่งคั่ง มิติสิ่งแวดล้อม มิติสันติภาพและยุติธรรม และมิติความเป็นหุ้นส่วนพัฒนา มีรายละเอียดดังนี้

1. ดัชนีรวมการพัฒนาจังหวัด

ดัชนีรวมการพัฒนาจังหวัดร้อยเอ็ด สูงกว่าค่ากลางของประเทศ แต่ต่ำกว่าปีที่ผ่านมา โดยการเปรียบเทียบค่าดัชนีระหว่างจังหวัด ปี 2564 ดัชนีรวมการพัฒนาจังหวัดร้อยเอ็ด เท่ากับ 50.19 ซึ่งต่ำกว่าค่ากลางของประเทศ (50.23) และการเปรียบเทียบค่าดัชนีระหว่างปี 2564 และปี 2563 ดัชนีรวมการพัฒนาจังหวัดร้อยเอ็ด ปี 2564 (50.19) ซึ่งสูงกว่าปี 2563 (48.97) ดังภาพ 10

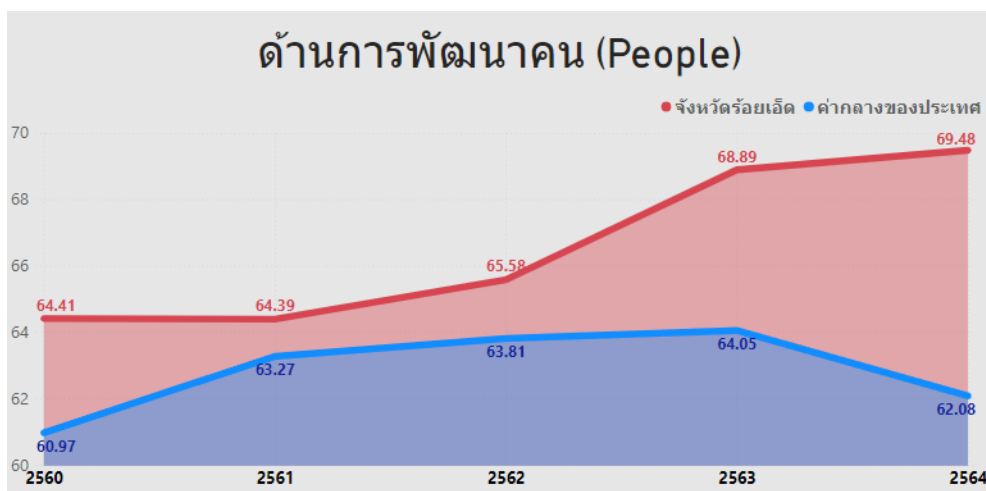
ดัชนีรวมการพัฒนาจังหวัดร้อยเอ็ด



ภาพ 10 ดัชนีการพัฒนารวมของจังหวัดร้อยเอ็ดเทียบกับค่ากลางประเทศปี 2560 – 2564

2. ดัชนีด้านการพัฒนาคน

ดัชนีด้านการพัฒนาคนจังหวัดร้อยเอ็ด ต่ำกว่าค่ากลางของประเทศ และต่ำกว่าปีที่ผ่านมา โดยการเปรียบเทียบค่าดัชนีระหว่างจังหวัด ปี 2564 ด้านการพัฒนาคนของจังหวัดร้อยเอ็ด เท่ากับ 69.48 ซึ่งสูงกว่าค่ากลางของประเทศ (62.08) และการเปรียบเทียบค่าดัชนีระหว่างปี ด้านการพัฒนาคนของจังหวัดร้อยเอ็ด ปี 2564 (69.48) มีค่าสูงกว่า ปี 2563 (68.89) ดังภาพ 11



ภาพ 11 ดัชนีด้านการพัฒนาคนของจังหวัดร้อยเอ็ดเทียบกับค่ากลางประเทศปี 2560 – 2564

จากผลการวิเคราะห์การเปรียบเทียบค่าดัชนีระหว่างจังหวัดและการเปรียบเทียบค่าดัชนีระหว่างปีด้านการพัฒนาคนจังหวัดร้อยเอ็ด พบว่า ดัชนีด้านการพัฒนาคนมีค่าต่ำกว่าค่ากลางของประเทศ และต่ำกว่าปีที่ผ่านมา จึงควรให้ความสำคัญในการพัฒนาตัวชี้วัดในมิติการพัฒนาคนก่อนเป็นลำดับแรก ทั้งนี้ดัชนีด้านการพัฒนาคน ประกอบด้วยตัวชี้วัด 9 ตัวชี้วัด โดยแบ่งตัวชี้วัดออกเป็น 2 กลุ่ม คือ

1. ตัวชี้วัดที่ต้องพัฒนา คือ ค่าตัวชี้วัดของจังหวัดร้อยเอ็ดที่มีค่าสูงกว่าค่ากลางของประเทศสำหรับตัวชี้วัดที่มีการผูกผันข้อมูล²⁴ และค่าตัวชี้วัดของจังหวัดร้อยเอ็ดที่มีค่าต่ำกว่าค่ากลางของประเทศสำหรับตัวชี้วัดที่แปรผันตามข้อมูล²⁵

2. ตัวชี้วัดที่มีการพัฒนาที่ดี คือ ค่าตัวชี้วัดของจังหวัดร้อยเอ็ดที่มีค่าต่ำกว่าค่ากลางของประเทศสำหรับตัวชี้วัดที่มีการผูกผันข้อมูล และค่าตัวชี้วัดของจังหวัดร้อยเอ็ดที่มีค่าสูงกว่าค่ากลางของประเทศสำหรับตัวชี้วัดที่แปรผันตามข้อมูล

การนำเสนอค่าดัชนีของตัวชี้วัดในแต่ละมิติ มีลักษณะเป็นแผนภูมิมาตรวัด (Gauge chart) เป็นแผนภูมิที่แสดงข้อมูลค่าดัชนีของตัวชี้วัดเปรียบเทียบกับค่ากลางของประเทศ มีลักษณะเป็นแผนภูมิครึ่งวงกลม (ครึ่งบน) จะแสดงค่าดัชนีของตัวชี้วัดในช่องว่างภายในครึ่งวงกลม โดยจะมีเข็มที่ชี้ไปยังตำแหน่งค่าดัชนีของตัวชี้วัดนั้นๆ และมีค่ากลางของประเทศอยู่กึ่งกลางของกราฟ พื้นสีในกราฟประกอบด้วย 2 สี คือ แดงและเขียว ซึ่งมีการแปรความหมายตามการแปรผันของข้อมูล ดังนี้

1. เข็มชี้ในพื้นสีแดง หมายถึง ตัวชี้วัดนั้นต้องพัฒนา
2. เข็มชี้ในพื้นสีเขียว หมายถึง ตัวชี้วัดนั้นมีการพัฒนาที่ดี

²⁴ ตัวชี้วัดที่มีการผูกผันข้อมูล หรือตัวชี้วัดเชิงลบ (Negative indicators) คือ ตัวแปรที่ยิ่งมีค่าสูง จะยิ่งไม่ดี

²⁵ ตัวชี้วัดที่แปรผันตามข้อมูล หรือตัวชี้วัดเชิงบวก (Positive indicators) คือ ตัวแปรที่ยิ่งมีค่าสูง จะยิ่งดี

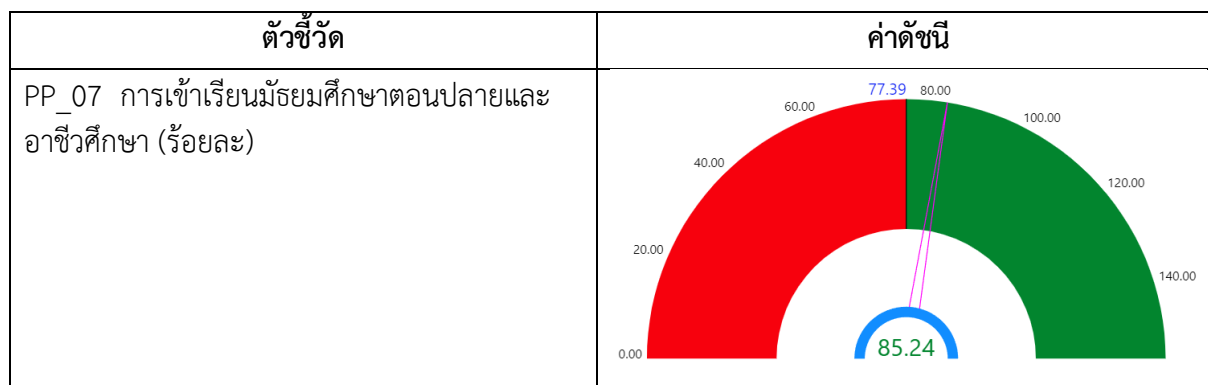
ตาราง 6 ตัวชี้วัดที่ต้องพัฒนาและตัวชี้วัดที่มีการพัฒนาที่ดีของดัชนีด้านการพัฒนาคน

ตัวชี้วัด	ค่าดัชนี
1. ตัวชี้วัดที่ต้องพัฒนา (4 ตัวชี้วัด)	
1.1 ตัวชี้วัดที่มีการผกผันข้อมูล (2 ตัวชี้วัด)	
PP_01 สัดส่วนประชากรยากจน (ร้อยละ)	
PP_06 อัตราส่วนประชากรต่อแพทย์ (คน/แพทย์)	
1.2 ตัวชี้วัดที่แปรผันตามข้อมูล (2 ตัวชี้วัด)	
PP_08 จำนวนปีการศึกษาเฉลี่ยประชากรไทย อายุ 15-59 ปี (ปี)	
PP_09 คะแนนเฉลี่ยการทดสอบ O-NET ระดับมัธยมศึกษาตอนปลาย (คะแนน)	

ตาราง 6 ตัวชี้วัดที่ต้องพัฒนาและตัวชี้วัดที่มีการพัฒนาที่ดีของดัชนีด้านการพัฒนาคน (ต่อ)

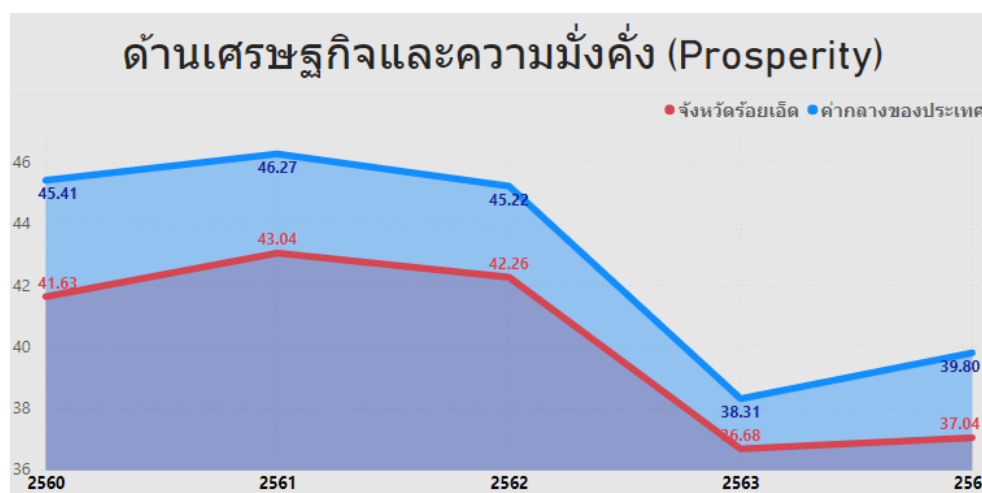
ตัวชี้วัด	ค่าดัชนี
2. ตัวชี้วัดที่มีการพัฒนาที่ดี (5 ตัวชี้วัด)	
2.1 ตัวชี้วัดที่มีการผกผันข้อมูล (3 ตัวชี้วัด)	
PP_02 ทารกแรกเกิดที่มีน้ำหนักต่ำกว่าเกณฑ์ (ร้อยละ)	
PP_04 อัตราการคลอดมีชีพในหญิงอายุ 15-19 ปี (ต่อประชากรหญิงอายุ 15-19 ปีพันคน)	
PP_05 ประชากรที่เจ็บป่วยที่เป็นผู้ป่วยใน (ร้อยละ)	
2.2 ตัวชี้วัดที่แปรผันตามข้อมูล (2 ตัวชี้วัด)	
PP_03 เด็ก 0-5 ปีที่มีพัฒนาการสมวัย (ร้อยละ)	

ตาราง 6 ตัวชี้วัดที่ต้องพัฒนาและตัวชี้วัดที่มีการพัฒนาที่ดีของดัชนีด้านการพัฒนาคน (ต่อ)



3. ด้านเศรษฐกิจและความมั่งคั่ง

การเปรียบเทียบค่าดัชนีระหว่างจังหวัด ปี 2564 ด้านเศรษฐกิจและความมั่งคั่งของจังหวัดร้อยเอ็ด เท่ากับ 37.04 ซึ่งต่ำกว่าค่ากลางของประเทศ (39.80) และการเปรียบเทียบค่าดัชนีระหว่างปี ด้านเศรษฐกิจและความมั่งคั่งของจังหวัดร้อยเอ็ด ปี 2564 (37.04) มีค่าสูงกว่า ปี 2563 (26.68) ดังภาพ 12



ภาพ 12 ดัชนีการพัฒนาด้านเศรษฐกิจและความมั่งคั่งของจังหวัดร้อยเอ็ดเทียบกับค่ากลางประเทศปี 2560 – 2564

จากผลการวิเคราะห์การเปรียบเทียบค่าดัชนีระหว่างจังหวัดและการเปรียบเทียบค่าดัชนีระหว่างปี ด้านเศรษฐกิจและความมั่งคั่งของจังหวัดร้อยเอ็ด พบว่า มีค่าต่ำกว่าค่ากลางของประเทศ แต่สูงกว่าปีที่ผ่านมาเล็กน้อย จึงควรให้ความสำคัญในการพัฒนาตัวชี้วัดในมิติการพัฒนาด้านเศรษฐกิจและความมั่งคั่งเป็นลำดับต่อไป ทั้งนี้ดัชนีด้านเศรษฐกิจและความมั่งคั่ง ประกอบด้วยตัวชี้วัด 11 ตัวชี้วัด แบ่งตามตัวชี้วัดที่ต้องพัฒนาและตัวชี้วัดที่มีการพัฒนาที่ดี มีรายละเอียดดังนี้

ตาราง 7 ตัวชี้วัดที่ต้องพัฒนาและตัวชี้วัดที่มีการพัฒนาที่ดีของดัชนีด้านเศรษฐกิจและความมั่งคั่ง

ตัวชี้วัด	ค่าดัชนี
1. ตัวชี้วัดที่ต้องพัฒนา (6 ตัวชี้วัด)	
1.1 ตัวชี้วัดที่มีการผูกพันข้อมูล (1 ตัวชี้วัด)	
PT_06 อัตราส่วนหนี้เฉลี่ยต่อรายได้เฉลี่ยของครัวเรือน (เท่า)	
1.2 ตัวชี้วัดที่แปรผันตามข้อมูล (5 ตัวชี้วัด)	
PT_01 อัตราการเปลี่ยนแปลงของรายได้เฉลี่ยของเดือนของครัวเรือนในจังหวัด (ร้อยละ)	
PT_03 มูลค่าผลิตภัณฑ์จังหวัดเฉลี่ยต่อหัว (บาท/คน)	
PT_07 ผลิตภาพแรงงาน (บาท/คน)	

ตาราง 7 ตัวชี้วัดที่ต้องพัฒนาและตัวชี้วัดที่มีการพัฒนาที่ดีของดัชนีด้านเศรษฐกิจและความมั่งคั่ง (ต่อ)

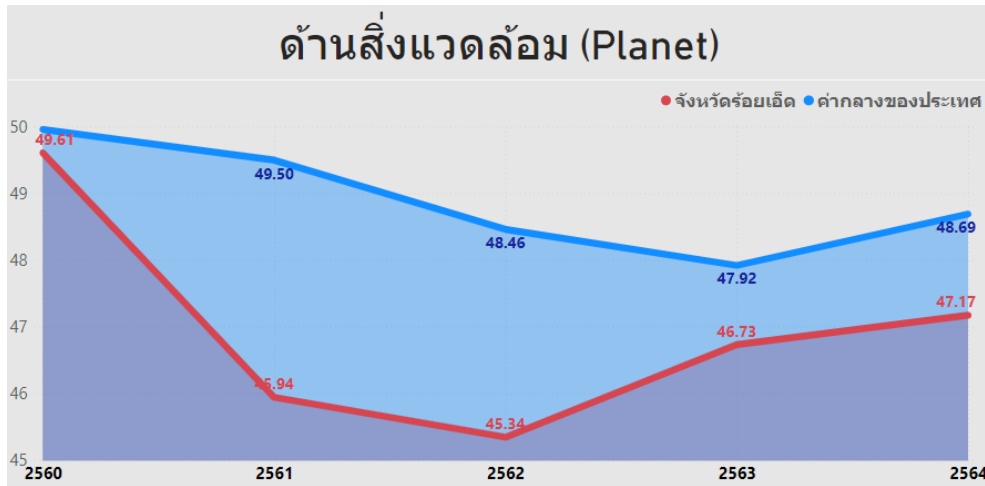
ตัวชี้วัด	ค่าดัชนี
PT_08 แรงงานที่มีหลักประกันทางสังคม (ร้อยละ)	<p>PT_08</p> <p>16.96</p>
PT_10 หมู่บ้านที่ถนนสายหลักใช้การได้ตลอดปี (ร้อยละ)	<p>PT_10</p> <p>52.56</p>
2. ตัวชี้วัดที่มีการพัฒนาที่ดี (5 ตัวชี้วัด)	
2.1 ตัวชี้วัดที่มีการพัฒนาข้อมูล (2 ตัวชี้วัด)	
PT_05 อัตราการว่างงาน	<p>PT_05</p> <p>0.85</p>
PT_11 สัมประสิทธิ์ความไม่เสมอภาคของรายได้	<p>PT_11</p> <p>0.40</p>

ตาราง 7 ตัวชี้วัดที่ต้องพัฒนาและตัวชี้วัดที่มีการพัฒนาที่ดีของดัชนีด้านเศรษฐกิจและความมั่งคั่ง (ต่อ)

ตัวชี้วัด	ค่าดัชนี
2.2 ตัวชี้วัดที่แปรผันตามข้อมูล (3 ตัวชี้วัด)	
PT_02 อัตราการเปลี่ยนแปลงของผลิตภัณฑ์จังหวัด (ร้อยละ)	<p>PT_02</p> <p>2.30</p>
PT_04 อัตราการขยายตัวรายได้ท่องเที่ยว (ร้อยละ)	<p>PT_04</p> <p>-51.07</p>
PT_09 คริวเรือนที่มีที่อยู่อาศัยใช้วัสดุคงทนและเป็นของตนเอง (ร้อยละ)	<p>PT_09</p> <p>96.40</p>

4. ด้านสิ่งแวดล้อม

การเปรียบเทียบค่าดัชนีระหว่างจังหวัด ปี 2564 ด้านสิ่งแวดล้อมของจังหวัดร้อยเอ็ด เท่ากับ 47.17 ซึ่งสูงกว่าค่ากลางของประเทศ (48.69) และการเปรียบเทียบค่าดัชนีระหว่างปี ด้านสิ่งแวดล้อมของจังหวัดร้อยเอ็ด ปี 2564 (47.17) มีค่าสูงกว่า ปี 2563 (46.73) ดังภาพ 13



ภาพ 13 ดัชนีด้านพัฒนาด้านสิ่งแวดล้อมของจังหวัดร้อยเอ็ดเทียบกับค่ากลางประเทศปี 2560 – 2564

จากผลการวิเคราะห์การเปรียบเทียบค่าดัชนีระหว่างจังหวัดและการเปรียบเทียบค่าดัชนีระหว่างปี ด้านสิ่งแวดล้อมของจังหวัดร้อยเอ็ด พบว่า ค่าดัชนีด้านสิ่งแวดล้อมมีค่าสูงกว่าค่ากลางของประเทศ แต่ต่ำกว่าปีที่ผ่านมา จึงควรให้ความสำคัญในการพัฒนาตัวชี้วัดในมิติการพัฒนาด้านสิ่งแวดล้อมเป็นลำดับต่อไป ทั้งนี้ ดัชนีด้านสิ่งแวดล้อมประกอบด้วยตัวชี้วัด 5 ตัวชี้วัด แบ่งตามตัวชี้วัดที่ต้องพัฒนาและตัวชี้วัดที่มีการพัฒนาที่ดี มีรายละเอียดดังนี้

ตาราง 8 ตัวชี้วัดที่ต้องพัฒนาและตัวชี้วัดที่มีการพัฒนาที่ดีของดัชนีด้านพัฒนาด้านสิ่งแวดล้อม

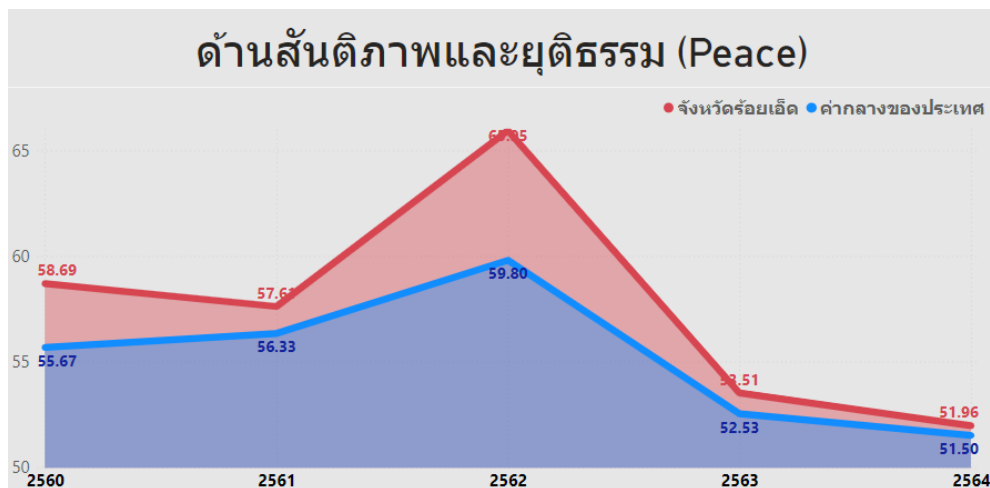
ตัวชี้วัด	ค่าดัชนี
1. ตัวชี้วัดที่ต้องพัฒนา (ตัวชี้วัด 5)	
1.2 ตัวชี้วัดที่แปรผันตามข้อมูล (1 ตัวชี้วัด)	
PN_02 สัดส่วนปริมาณขยะที่กำจัดถูกต้องต่อปริมาณขยะที่เกิดขึ้น (ร้อยละ)	

ตาราง 8 ตัวชี้วัดที่ต้องพัฒนาและตัวชี้วัดที่มีการพัฒนาที่ดีของดัชนีด้านพัฒนาด้านสิ่งแวดล้อม (ต่อ)

ตัวชี้วัด	ค่าดัชนี
PN_03 คริวเรือนที่เข้าถึงน้ำประปา	<p>PN_03</p>
2. ตัวชี้วัดที่มีการพัฒนาที่ดี (ตัวชี้วัด 2)	
2.1 ตัวชี้วัดที่มีการผูกพันข้อมูล (1 ตัวชี้วัด)	
PN_04 ประชากรที่ประสบภัยพิบัติ (ร้อยละ)	<p>PN_04</p>
PN_05 อัตราการร้องเรียนปัญหามลพิษ (เรื่องต่อประชากรแสนคน)	<p>PN_05</p>
2.2 ตัวชี้วัดที่แปรผันตามข้อมูล (ตัวชี้วัด 1)	
PN_01 อัตราการเปลี่ยนแปลงของพื้นที่ป่าไม้ในจังหวัด (ร้อยละ)	<p>PN_01</p>

5. ด้านสันติภาพและยุติธรรม

การเปรียบเทียบค่าดัชนีระหว่างจังหวัด ปี 2564 ด้านสันติภาพและยุติธรรมของจังหวัดร้อยเอ็ด เท่ากับ 51.96 ซึ่งสูงกว่าค่ากลางของประเทศ (51.50) และการเปรียบเทียบค่าดัชนีระหว่างปี ด้านสันติภาพและยุติธรรมของจังหวัดร้อยเอ็ด ปี 2564 (51.96) มีค่าต่ำกว่า ปี 2563 (53.51) ดังภาพ 14



ภาพ 14 ดัชนีการพัฒนาด้านสันติภาพและยุติธรรมของจังหวัดร้อยเอ็ดเทียบกับค่ากลางประเทศปี 2560 – 2564

จากผลการวิเคราะห์การเปรียบเทียบค่าดัชนีระหว่างจังหวัดและการเปรียบเทียบค่าดัชนีระหว่างปี ด้านสันติภาพและยุติธรรมของจังหวัดร้อยเอ็ด พบว่า ค่าดัชนีด้านสันติภาพและยุติธรรมของจังหวัดร้อยเอ็ดมีค่าสูงกว่าค่ากลางของประเทศ แต่ต่ำกว่าปีที่ผ่านมา จึงควรให้ความสำคัญในการพัฒนาตัวชี้วัดในมิติ การพัฒนาด้านสันติภาพและยุติธรรมเป็นลำดับต่อไป ทั้งนี้ ดัชนีการพัฒนาด้านสันติภาพและยุติธรรม ประกอบด้วยตัวชี้วัด 5 ตัวชี้วัด แบ่งตามตัวชี้วัดที่ต้องพัฒนาและตัวชี้วัดที่มีการพัฒนาที่ดี มีรายละเอียดดังนี้

ตาราง 9 ตัวชี้วัดที่ต้องพัฒนาและตัวชี้วัดที่มีการพัฒนาที่ดีของดัชนีด้านสันติภาพและยุติธรรม

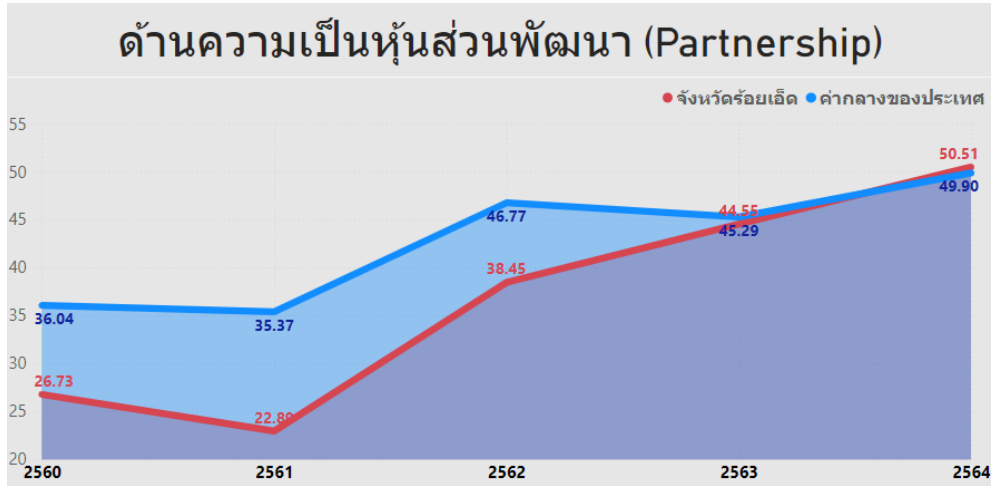
ตัวชี้วัด	ค่าดัชนี
2. ตัวชี้วัดที่มีการพัฒนาที่ดี (4 ตัวชี้วัด)	
2.1 ตัวชี้วัดที่มีการผกผันข้อมูล (3 ตัวชี้วัด)	
PC_01 การแจ้งความคดี ชีวิต ร่างกาย เพศ และ คดีประทุษร้ายต่อทรัพย์สิน (รายต่อประชากรแสนคน)	

ตาราง 11 ตัวชี้วัดที่ต้องพัฒนาและตัวชี้วัดที่มีการพัฒนาที่ดีของดัชนีด้านสันติภาพและยุติธรรม (ต่อ)

ตัวชี้วัด	ค่าดัชนี
PC_02 จำนวนผู้ต้องหาคดียาเสพติด (ต่อแสนคน)	<p>ค่าดัชนี: 439.96</p>
PC_05 การฆ่าตัวตายสำเร็จ (รายต่อประชากรแสนคน)	<p>ค่าดัชนี: 9.41</p>
2.2 ตัวชี้วัดที่แปรผันตามข้อมูล (2 ตัวชี้วัด)	
PC_03 จำนวนผู้เข้ารับการรักษาพยาบาล (ต่อแสนคน)	<p>ค่าดัชนี: 221.60</p>
PC_04 จำนวนเจ้าหน้าที่ตำรวจ (ต่อแสนคน)	<p>ค่าดัชนี: 212.88</p>

6. ด้านความเป็นหุ้นส่วนพัฒนา

การเปรียบเทียบค่าดัชนีระหว่างจังหวัด ปี 2564 ด้านความเป็นหุ้นส่วนพัฒนา ของจังหวัด ร้อยเอ็ด เท่ากับ 50.51 ซึ่งสูงกว่าค่ากลางของประเทศ (49.90) และการเปรียบเทียบค่าดัชนีระหว่างปี ด้านความเป็นหุ้นส่วนพัฒนา ของจังหวัดร้อยเอ็ด ปี 2564 (50.51) มีค่าสูงกว่า ปี 2563 (44.55) ดังภาพ 15



ภาพ 15 ดัชนีการพัฒนาด้านความเป็นหุ้นส่วนพัฒนาของจังหวัดร้อยเอ็ดเทียบกับค่ากลางประเทศปี 2560 – 2564

จากผลการวิเคราะห์การเปรียบเทียบค่าดัชนีระหว่างจังหวัดและการเปรียบเทียบค่าดัชนีระหว่างปี ด้านความเป็นหุ้นส่วนพัฒนาของจังหวัดร้อยเอ็ด พบว่ามีค่าสูงกว่าค่ากลางของประเทศ และสูงกว่าปีที่ผ่านมา จึงควรให้ความสำคัญในการพัฒนาตัวชี้วัดในมิติการพัฒนาด้านความเป็นหุ้นส่วนพัฒนาเป็นลำดับสุดท้าย ทั้งนี้ ดัชนีด้านความเป็นหุ้นส่วนพัฒนาประกอบด้วยตัวชี้วัด 4 ตัวชี้วัด แบ่งตามตัวชี้วัดที่ต้องพัฒนาและตัวชี้วัดที่มีการพัฒนาที่ดี มีรายละเอียดดังนี้

ตาราง 10 ตัวชี้วัดที่ต้องพัฒนาและตัวชี้วัดที่มีการพัฒนาที่ดีของดัชนีด้านความเป็นหุ้นส่วนพัฒนา

ตัวชี้วัด	ค่าดัชนี
1. ตัวชี้วัดที่ต้องพัฒนา (4 ตัวชี้วัด)	
ตัวชี้วัดที่แปรผันตามข้อมูล (2 ตัวชี้วัด)	
PS_01 ประชากรที่เข้าถึงอินเทอร์เน็ต (ร้อยละ)	

ตาราง 10 ตัวชี้วัดที่ต้องพัฒนาและตัวชี้วัดที่มีการพัฒนาที่ดีของดัชนีด้านความเป็นหุ้นส่วนพัฒนา (ต่อ)

ตัวชี้วัด	ค่าดัชนี
PS_02 ภาษีที่ท้องถิ่นจัดเก็บได้ต่อรายได้รวมที่ไม่รวมเงินอุดหนุนและเงินอุดหนุนเฉพาะกิจ (ร้อยละ)	
ตัวชี้วัดที่มีการพัฒนาที่ดี (2 ตัวชี้วัด)	
ตัวชี้วัดที่แปรผันตามข้อมูล (2 ตัวชี้วัด)	
PS_03 ความสามารถในการเบิกจ่ายงบประมาณของจังหวัด (ร้อยละ)	
PS_04 จำนวนองค์กรชุมชน (แห่งต่อประชากรแสนคน)	

ดังนั้น การวิเคราะห์ตัวชี้วัดการพัฒนาจังหวัดร้อยเอ็ด สรุปได้ว่า ต้องให้ความสำคัญกับ มิติเศรษฐกิจและความมั่งคั่ง เป็นอันดับแรก ได้แก่ ด้านแรงงานเพิ่มความสามารถในการทำงานที่สามารถพัฒนาหรือเพิ่มศักยภาพให้สูงขึ้นเพื่อเพิ่มผลิตภาพแรงงาน ผลักดันให้แรงงานเข้าสู่หลักประกันสังคมให้แรงงานในจังหวัดลดความเสี่ยงที่อาจเกิดขึ้นจากการเจ็บป่วย คลอดบุตรทุพพลภาพ ตาย สงเคราะห์ ชราภาพ และการว่างงาน กระตุ้นเศรษฐกิจ การท่องเที่ยว ส่งเสริมการสร้างอาชีพให้ประชาชนในจังหวัดให้มีรายได้เฉลี่ยของเดือนของครัวเรือนเพิ่มขึ้น หนี้เฉลี่ยต่อรายได้เฉลี่ยของครัวเรือนลดลง เพื่อเพิ่มมูลค่าผลิตภัณฑ์จังหวัดเฉลี่ยต่อหัว จากนั้นจึงพัฒนาตัวชี้วัดด้านสิ่งแวดล้อมเป็นลำดับที่ 2 มิติสันติภาพและยุติธรรม และมิติความเป็นหุ้นส่วนพัฒนาเป็นลำดับที่ 3 และมิติการพัฒนาคมนเป็นลำดับสุดท้าย ผลการวิเคราะห์ตัวชี้วัดการพัฒนาจังหวัดร้อยเอ็ด โดยใช้วิธีการเปรียบเทียบค่าดัชนีระหว่างจังหวัดและการเปรียบเทียบค่าดัชนีระหว่างปี เพื่อวิเคราะห์ลำดับความสำคัญในการพัฒนาของ 34 ตัวชี้วัด สรุปได้ดังนี้

ตาราง 11 ลำดับความสำคัญของมิติการพัฒนาจังหวัดร้อยเอ็ด

ลำดับ ความสำคัญ	ตัวชี้วัด	การพัฒนา	
1	มิติการพัฒนานคน (ต่ำกว่าค่ากลาง,ต่ำกว่าปีที่ผ่านมา)		
	PP_01	สัดส่วนประชากรยากจน	ต้องพัฒนา
	PP_06	อัตราส่วนประชากรต่อแพทย์	ต้องพัฒนา
	PP_08	จำนวนปีการศึกษาเฉลี่ยประชากรไทยอายุ 15-59 ปี	ต้องพัฒนา
	PP_09	คะแนนเฉลี่ยการทดสอบ O-NET ระดับมัธยมศึกษาตอนปลาย	ต้องพัฒนา
	PP_02	ทารกแรกเกิดที่มีน้ำหนักต่ำกว่าเกณฑ์	มีการพัฒนาที่ดี
	PP_03	เด็ก 0-5 ปีที่มีพัฒนาการสมวัย	มีการพัฒนาที่ดี
	PP_04	อัตราการคลอดมีชีพในหญิงอายุ 15-19 ปี	มีการพัฒนาที่ดี
	PP_05	ประชากรที่เจ็บป่วยที่เป็นผู้ป่วยใน	มีการพัฒนาที่ดี
	PP_07	การเข้าเรียนมัธยมศึกษาตอนปลายและอาชีวศึกษา	มีการพัฒนาที่ดี
2	มิติเศรษฐกิจและความมั่งคั่ง (ต่ำกว่าค่ากลาง,สูงกว่าปีที่ผ่านมา)		
	PT_01	อัตราการเปลี่ยนแปลงของรายได้เฉลี่ยของเดือนของครัวเรือนในจังหวัด	ต้องพัฒนา
	PT_03	มูลค่าผลิตภัณฑ์จังหวัดเฉลี่ยต่อหัว	ต้องพัฒนา
	PT_06	อัตราส่วนหนี้เฉลี่ยต่อรายได้เฉลี่ยของครัวเรือน	ต้องพัฒนา
	PT_07	ผลิตภาพแรงงาน	ต้องพัฒนา
	PT_08	แรงงานที่มีหลักประกันทางสังคม	ต้องพัฒนา
	PT_02	อัตราการเปลี่ยนแปลงของผลิตภัณฑ์จังหวัด	มีการพัฒนาที่ดี
	PT_04	อัตราการขยายตัวรายได้ท่องเที่ยว	มีการพัฒนาที่ดี
	PT_05	อัตราการว่างงาน	มีการพัฒนาที่ดี
	PT_09	ครัวเรือนที่มีที่อยู่อาศัยใช้วัสดุคงทนและเป็นของตนเอง	มีการพัฒนาที่ดี
	PT_10	หมู่บ้านที่ถนนสายหลักใช้การได้ตลอดปี	มีการพัฒนาที่ดี
	PT_11	สัมประสิทธิ์ความไม่เสมอภาคของรายได้	มีการพัฒนาที่ดี
3	มิติสิ่งแวดล้อม (สูงกว่าค่ากลาง,ต่ำกว่าปีที่ผ่านมา)		
	PN_02	สัดส่วนปริมาณขยะที่กำจัดถูกต้องต่อปริมาณขยะที่เกิดขึ้น	ต้องพัฒนา
	PN_03	ครัวเรือนที่เข้าถึงน้ำประปา	ต้องพัฒนา
	PN_01	อัตราการเปลี่ยนแปลงของพื้นที่ป่าไม้ในจังหวัด	มีการพัฒนาที่ดี
	PN_04	ประชากรที่ประสบภัยพิบัติ	มีการพัฒนาที่ดี
	PN_05	อัตราการร้องเรียนปัญหามลพิษ	มีการพัฒนาที่ดี

ตาราง 11 ลำดับความสำคัญของมิติการพัฒนาจังหวัดร้อยเอ็ด (ต่อ)

4	มิติสันติภาพและยุติธรรม (สูงกว่าค่ากลาง, ต่ำกว่าปีที่ผ่านมา)		
	PC_01	การแจ้งความคดี ชีวิต ร่างกาย เพศ และคดีประทุษร้ายต่อทรัพย์สิน	มีการพัฒนาที่ดี
	PC_02	จำนวนผู้ต้องหาคดียาเสพติด	มีการพัฒนาที่ดี
	PC_03	จำนวนผู้เข้ารับการรักษาพยาบาล	มีการพัฒนาที่ดี
	PC_04	จำนวนเจ้าหน้าที่ตำรวจ	มีการพัฒนาที่ดี
	PC_05	การฆ่าตัวตายสำเร็จ	มีการพัฒนาที่ดี
5	มิติความเป็นหุ้นส่วนพัฒนา (สูงกว่าค่ากลาง, สูงกว่าปีที่ผ่านมา)		
	PS_02	ภาษีที่ท้องถิ่นจัดเก็บได้ต่อรายได้รวมที่ไม่รวมเงินอุดหนุนและเงินอุดหนุนเฉพาะกิจ	ต้องพัฒนา
	PS_01	ประชากรที่เข้าถึงอินเทอร์เน็ต	มีการพัฒนาที่ดี
	PS_03	ความสามารถในการเบิกจ่ายงบประมาณของจังหวัด	มีการพัฒนาที่ดี
	PS_04	จำนวนองค์กรชุมชน	มีการพัฒนาที่ดี

บัญชีสถิติทางการที่เกี่ยวข้องกับการพัฒนาในระดับจังหวัด

บัญชีสถิติทางการที่เกี่ยวข้องกับการพัฒนาในระดับจังหวัด คือ บัญชีสถิติทางการจังหวัดร้อยเอ็ด ประกอบด้วย

- 3.1 บัญชีสถิติทางการตามประเด็นการพัฒนาจังหวัด
- 3.2 บัญชีสถิติทางการตามตัวชี้วัดการพัฒนาจังหวัด
- 3.3 บัญชีสถิติทางการตามประเด็นสำคัญ (Pain Point)

บัญชีสถิติทางการที่เกี่ยวข้องกับการพัฒนาในระดับจังหวัดจะประกอบด้วยชุดข้อมูลต่าง ๆ ที่สำคัญและจำเป็น ได้แก่ ชุดข้อมูลตามแผนพัฒนาจังหวัดฉบับปัจจุบัน นโยบายของผู้บริหารในจังหวัด ประเด็นสำคัญในพื้นที่ ตัวชี้วัดการพัฒนาระดับจังหวัดของสำนักงานสภาพัฒนาการเศรษฐกิจและสังคมแห่งชาติ (กันยายน 2566) เป้าหมายการพัฒนายั่งยืน เป็นต้น ซึ่งจังหวัดร้อยเอ็ดมีบัญชีสถิติทางการที่เกี่ยวข้องกับการพัฒนาในระดับจังหวัด ดังนี้

3.1 บัญชีสถิติทางการตามประเด็นการพัฒนาจังหวัด

บัญชีสถิติทางการตามประเด็นการพัฒนาจังหวัด แสดงรายการสถิติทางการที่สำคัญและจำเป็นในการกำหนดนโยบาย ติดตาม และประเมินผลการดำเนินงานในระดับจังหวัด มีความสอดคล้องตามประเด็นการพัฒนาจังหวัดในแผนพัฒนาจังหวัดฉบับปัจจุบัน ซึ่งได้มีการทบทวนทุกปี เพื่อให้มีรายสถิติทางการที่ทันสมัยและสามารถตอบสนองสถานการณ์การพัฒนาจังหวัดได้อย่างตรงเป้าหมาย วัตถุประสงค์ และตัวชี้วัดของแผนพัฒนาจังหวัด โดยประกอบด้วย

- ห่วงโซ่คุณค่า (VC)
- ปัจจัยแห่งความสำเร็จ (CSF)
- ตัวชี้วัด
- Official Statistics Identification (OS ID)
- รายการสถิติทางการ
- สถานะความพร้อมเผยแพร่ (Tier)
- หน่วยงานเจ้าของข้อมูล
- ระดับหน่วยงานเจ้าของข้อมูล
- หมายเหตุ

ในการจัดทำบัญชีสถิติทางการตามประเด็นการพัฒนาจังหวัดจะใช้ห่วงโซ่คุณค่าของประเทศไทย 140 เป้าหมายแผนแม่บทย่อย ภายใต้แผนแม่บทภายใต้ยุทธศาสตร์ชาติ (23 ประเด็น) เป็นกรอบในการวิเคราะห์ห่วงโซ่คุณค่าของประเด็นการพัฒนาจังหวัด เพื่อกำหนดรายการสถิติทางการที่สอดคล้องตามห่วงโซ่คุณค่าดังกล่าว ทำให้ได้บัญชีสถิติทางการที่สอดคล้องตามประเด็นการพัฒนาจังหวัด

3.1.1 บัญชีสถิติทางการที่สอดคล้องตามประเด็นการพัฒนาที่ 1 พัฒนาและส่งเสริมกระบวนการผลิตภาคเกษตร และอุตสาหกรรมแปรรูปสินค้าเกษตรมูลค่าสูง

วัตถุประสงค์

- 1) เพื่อปรับโครงสร้างการผลิต ในพืชและสัตว์เศรษฐกิจ สู่อผลผลิตมูลค่าสูง
- 2) เพื่อเพิ่มศักยภาพอุตสาหกรรมภาคครัวเรือน กลุ่มเกษตรกร สถาบันเกษตรกรที่เกี่ยวข้อง เพื่อให้มีความเข้มแข็งมีศักยภาพ สามารถแข่งขันได้
- 3) เพื่อลดการทำเกษตรในพื้นที่ไม่เหมาะสม และปรับสู่การทำเกษตรทางเลือกที่มีมูลค่าสูง และเหมาะสม
- 4) เพื่อเพิ่มรายได้ GPP ภาคเกษตรต่อสัดส่วน GPP จังหวัดให้สูงขึ้น

ตัวชี้วัด อัตราการเปลี่ยนแปลงของผลิตภัณฑ์มวลรวมจังหวัดภาคเกษตรเพิ่มขึ้น

ในการขับเคลื่อนประเด็นการพัฒนาที่ 1 พัฒนาศักยภาพการผลิต แปรรูป เป็นศูนย์รวบรวมและกระจายสินค้าเกษตรที่มีมูลค่าสูงที่เป็นมิตรต่อสิ่งแวดล้อม ได้มีการวิเคราะห์สถานการณ์ แนวโน้มการพัฒนาจังหวัดร้อยเอ็ด ซึ่งจำเป็นต้องมีบัญชีสถิติทางการที่ตอบสนองประเด็นการพัฒนาดังกล่าว โดยการได้มาซึ่งบัญชีสถิติทางการจะเริ่มจากการวิเคราะห์ห่วงโซ่คุณค่าของประเทศไทย 140 เป้าหมายแผนแม่บทย่อย ภายใต้แผนแม่บทภายใต้ยุทธศาสตร์ชาติ (23 ประเด็น) ที่สอดคล้องกับประเด็นการพัฒนาที่ 1 ของแผนพัฒนาจังหวัดร้อยเอ็ด คือ ประเด็น 3 การเกษตร ประกอบด้วย

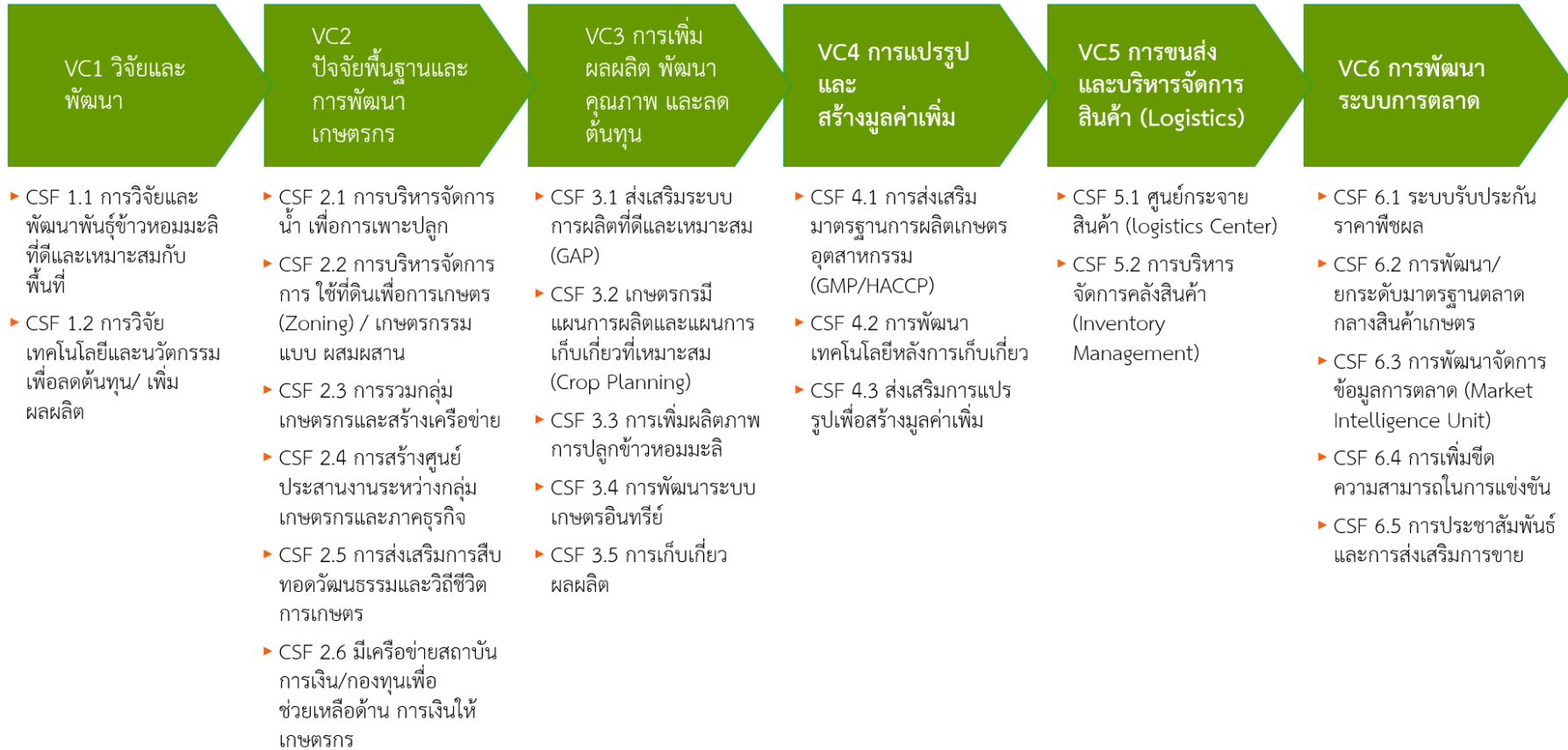
- แผนแม่บทย่อย 3.1 เกษตรอัตลักษณ์พื้นถิ่น
เป้าหมาย 030101 สินค้าเกษตรอัตลักษณ์พื้นถิ่นมีมูลค่าเพิ่มขึ้น
- แผนแม่บทย่อย 3.4 เกษตรแปรรูป
เป้าหมาย 030401 สินค้าเกษตรแปรรูปและผลิตภัณฑ์มีมูลค่าเพิ่มขึ้น
- แผนแม่บทย่อย 3.6 การพัฒนาระบบนิเวศการเกษตร
เป้าหมาย 030601 ประสิทธิภาพการผลิตสินค้าเกษตรต่อหน่วยมีการปรับตัวเพิ่มขึ้น
- เป้าหมาย สถาบันเกษตรกร (สหกรณ์ วิสาหกิจชุมชน และกลุ่มเป้าหมาย) ที่ขึ้นทะเบียนกับกระทรวงเกษตรและสหกรณ์ มีความเข้มแข็งในระดับมาตรฐานเพิ่มขึ้น

จากนั้นจัดทำห่วงโซ่คุณค่า และสามารถวิเคราะห์ห่วงโซ่คุณค่าที่สอดคล้องกับแผนพัฒนาจังหวัดร้อยเอ็ด “ข้าวหอมมะลิทุ่งกุลาลำจังหวัดร้อยเอ็ด” ดังภาพ 16

ในการศึกษาแผนต่าง ๆ ที่เกี่ยวข้องกับห่วงโซ่คุณค่า โดยศึกษายุทธศาสตร์ กลยุทธ์ แนวทางการพัฒนา ที่สอดคล้องกับปัจจัยสู่ความสำเร็จ พร้อมทั้งกำหนดรายการสถิติที่สำคัญและจำเป็น ทำให้ได้บัญชีสถิติทางการตามประเด็นการพัฒนาที่ 1 คือ

- 1) บัญชีสถิติทางการ “ข้าวหอมมะลิทุ่งกุลาลำจังหวัดร้อยเอ็ด” ดังตาราง 12

ห่วงโซ่คุณค่า “ข้าวหอมมะลิทุ่งกุลารั้วจังหวัดร้อยเอ็ด”



ภาพ 16 ห่วงโซ่คุณค่า “ข้าวหอมมะลิทุ่งกุลารั้วจังหวัดร้อยเอ็ด”

ตาราง 12 บัญชีสถิติทางการ “ข้าวหอมมะลิทุ่งกุลารั้วของจังหวัดร้อยเอ็ด”

ห่วงโซ่คุณค่า (VC)	ปัจจัยแห่งความสำเร็จ (CSF)	ตัวชี้วัด	OS ID	รายการสถิติทางการ	สถานะความพร้อมเผยแพร่ (Tier)	หน่วยงานเจ้าของข้อมูล	ระดับหน่วยงานเจ้าของข้อมูล	หมายเหตุ
การวิจัยและพัฒนา (R&D)	การวิจัยและพัฒนาพันธุ์ข้าวหอมมะลิที่ดีและเหมาะสมกับพื้นที่	ชนิดและแหล่งผลิตเมล็ดพันธุ์ข้าวหอมมะลิ	0001	พันธุ์ข้าวหอมมะลิที่เกษตรกรนิยมปลูก (ชื่อพันธุ์ข้าว)	Tier 1	สำนักงานเกษตรจังหวัดร้อยเอ็ด	จังหวัด	
การวิจัยและพัฒนา (R&D)	การวิจัยและพัฒนาพันธุ์ข้าวหอมมะลิที่ดีและเหมาะสมกับพื้นที่	ชนิดและแหล่งผลิตเมล็ดพันธุ์ข้าวหอมมะลิ	0002	แหล่งผลิตเมล็ดพันธุ์ข้าวหอมมะลิ	Tier 1	ศูนย์เมล็ดพันธุ์ข้าวร้อยเอ็ด	จังหวัด	
การวิจัยและพัฒนา (R&D)	การวิจัยเทคโนโลยีและนวัตกรรมเพื่อลดต้นทุน/เพิ่มผลผลิต	คุณภาพของดิน	0003	ชนิดของดินที่มีความเหมาะสมสำหรับปลูกข้าวหอมมะลิของจังหวัด (ข้อมูลชุดดินระดับอำเภอ)	Tier 1	สถานีพัฒนาที่ดินร้อยเอ็ด	จังหวัด	
การวิจัยและพัฒนา (R&D)	การวิจัยเทคโนโลยีและนวัตกรรมเพื่อลดต้นทุน/เพิ่มผลผลิต	คุณภาพของดินแต่ละพื้นที่ที่ขึ้น	0004	ค่าวิเคราะห์ดินในแต่ละพื้นที่	Tier 1	สถานีพัฒนาที่ดินร้อยเอ็ด	จังหวัด	

ตาราง 12 บัญชีสถิติทางการ “ข้าวหอมมะลิทุ่งกุลารั้วของจังหวัดร้อยเอ็ด” (ต่อ)

ห่วงโซ่คุณค่า (VC)	ปัจจัยแห่งความสำเร็จ (CSF)	ตัวชี้วัด	OS ID	รายการสถิติทางการ	สถานะความพร้อมเผยแพร่ (Tier)	หน่วยงานเจ้าของข้อมูล	ระดับหน่วยงานเจ้าของข้อมูล	หมายเหตุ
การวิจัยและพัฒนา (R&D)	การวิจัยเทคโนโลยีและนวัตกรรมเพื่อลดต้นทุน/เพิ่มผลผลิต	การลดต้นทุนการผลิต	0005	ต้นทุนการปลูกข้าวหอมมะลิเฉลี่ยต่อไร่	Tier 1	สำนักงานเกษตรจังหวัดร้อยเอ็ด	จังหวัด	
การวิจัยและพัฒนา (R&D)	การวิจัยเทคโนโลยีและนวัตกรรมเพื่อลดต้นทุน/เพิ่มผลผลิต	การลดต้นทุนการผลิต	0006	เปรียบเทียบการลดต้นทุนในการทำนาโดยวิธีการต่างๆ (อัตราการใช้เมล็ดพันธุ์ในการทำนาดำ นานวน)	Tier 1	สำนักงานเกษตรจังหวัดร้อยเอ็ด	จังหวัด	
การวิจัยและพัฒนา (R&D)	การวิจัยเทคโนโลยีและนวัตกรรมเพื่อลดต้นทุน/เพิ่มผลผลิต	การลดต้นทุนการผลิต	0007	เนื้อที่ความเสียหายจากโรคพืช	Tier 1	สำนักงานเกษตรจังหวัดร้อยเอ็ด	จังหวัด	
การวิจัยและพัฒนา (R&D)	การวิจัยเทคโนโลยีและนวัตกรรมเพื่อลดต้นทุน/เพิ่มผลผลิต	การลดต้นทุนการผลิต	0008	เนื้อที่ความเสียหายจากแมลงศัตรูพืช	Tier 1	สำนักงานเกษตรจังหวัดร้อยเอ็ด	จังหวัด	
การวิจัยและพัฒนา (R&D)	การวิจัยและพัฒนาพันธุ์ข้าวหอมมะลิที่ดีและเหมาะสมกับพื้นที่	การลดต้นทุนการผลิต	0009	เนื้อที่ความเสียหายจากภัยธรรมชาติ	Tier 1	สำนักงานเกษตรจังหวัดร้อยเอ็ด	จังหวัด	

ตาราง 12 บัญชีสถิติทางการ “ข้าวหอมมะลิทุ่งกุลารั้วของจังหวัดร้อยเอ็ด” (ต่อ)

ห่วงโซ่คุณค่า (VC)	ปัจจัยแห่งความสำเร็จ (CSF)	ตัวชี้วัด	OS ID	รายการสถิติทางการ	สถานะความพร้อมเผยแพร่ (Tier)	หน่วยงานเจ้าของข้อมูล	ระดับหน่วยงานเจ้าของข้อมูล	หมายเหตุ
การวิจัยและพัฒนา (R&D)	การวิจัยและพัฒนาพันธุ์ข้าวหอมมะลิที่ดีและเหมาะสมกับพื้นที่	ความสำเร็จของโครงการวิจัยเกี่ยวกับข้าวหอมมะลิ	0010	โครงการวิจัยเกี่ยวกับข้าวหอมมะลิ	Tier 2 (มีหน่วยงานรับผิดชอบ)	ศูนย์วิจัยข้าวร้อยเอ็ด	จังหวัด	
การวิจัยและพัฒนา (R&D)	การวิจัยและพัฒนาพันธุ์ข้าวหอมมะลิที่ดีและเหมาะสมกับพื้นที่	ความสำเร็จของโครงการวิจัยเกี่ยวกับข้าวหอมมะลิ	0011	ร้อยละความสำเร็จของโครงการวิจัยเกี่ยวกับข้าวหอมมะลิ	Tier 1	ศูนย์วิจัยข้าวร้อยเอ็ด	จังหวัด	
ปัจจัยพื้นฐานและการพัฒนาเกษตรกร	การบริหารจัดการการนำเพื่อการเพาะปลูก	จำนวนแหล่งน้ำที่ได้รับการพัฒนาและปรับปรุงเพื่อใช้ในภาคการเกษตร	0012	พื้นที่ชลประทาน	Tier 1	กรมชลประทาน	กรม	
ปัจจัยพื้นฐานและการพัฒนาเกษตรกร	การบริหารจัดการการนำเพื่อการเพาะปลูก	จำนวนแหล่งน้ำที่ได้รับการพัฒนาและปรับปรุงเพื่อใช้ในภาคการเกษตร	0013	แหล่งน้ำ	Tier 1	กรมชลประทาน	กรม	
ปัจจัยพื้นฐานและการพัฒนาเกษตรกร	การบริหารจัดการการนำเพื่อการเพาะปลูก	จำนวนแหล่งน้ำที่ได้รับการพัฒนาและปรับปรุงเพื่อใช้ในภาคการเกษตร	0014	แหล่งน้ำที่ได้รับการพัฒนาและปรับปรุงเพื่อใช้ในภาคการเกษตร	Tier 2 (ไม่มีหน่วยงานรับผิดชอบ)	สำนักงานจังหวัดร้อยเอ็ด	จังหวัด	
ปัจจัยพื้นฐานและการพัฒนาเกษตรกร	การบริหารจัดการการนำเพื่อการเพาะปลูก	จำนวนแหล่งน้ำที่ได้รับการพัฒนาและปรับปรุงเพื่อใช้ในภาคการเกษตร	0015	พื้นที่เพาะปลูกข้าวนาปีในเขตชลประทาน	Tier 1	สำนักงานเศรษฐกิจการเกษตร	กรม	

ตาราง 12 บัญชีสถิติทางการ “ข้าวหอมมะลิทุ่งกุลารั้วของจังหวัดร้อยเอ็ด” (ต่อ)

ห่วงโซ่คุณค่า (VC)	ปัจจัยแห่งความสำเร็จ (CSF)	ตัวชี้วัด	OS ID	รายการสถิติทางการ	สถานะความพร้อมเผยแพร่ (Tier)	หน่วยงานเจ้าของข้อมูล	ระดับหน่วยงานเจ้าของข้อมูล	หมายเหตุ
ปัจจัยพื้นฐานและการพัฒนาเกษตรกร	การบริหารจัดการการนำเพื่อการเพาะปลูก	จำนวนแหล่งน้ำที่ได้รับการพัฒนาและปรับปรุงเพื่อใช้ในภาคการเกษตร	0016	พื้นที่เพาะปลูกข้าวนาปีนอกเขตชลประทาน	Tier 1	สำนักงานเศรษฐกิจการเกษตร	กรม	
ปัจจัยพื้นฐานและการพัฒนาเกษตรกร	การบริหารจัดการการใช้ที่ดินเพื่อการเกษตร (Zoning) / เกษตรกรรมแบบผสมผสาน	เกษตรโซนนิ่ง / เกษตรกรรมแบบผสมผสาน	0017	เกษตรกรที่ทำการเกษตรแบบผสมผสาน	Tier 1	สำนักงานเกษตรและสหกรณ์จังหวัดร้อยเอ็ด	จังหวัด	
ปัจจัยพื้นฐานและการพัฒนาเกษตรกร	การบริหารจัดการการใช้ที่ดินเพื่อการเกษตร (Zoning) / เกษตรกรรมแบบผสมผสาน	เกษตรโซนนิ่ง / เกษตรกรรมแบบผสมผสาน	0018	พื้นที่ที่ทำการเกษตรแบบผสมผสาน	Tier 1	สำนักงานเกษตรและสหกรณ์จังหวัดร้อยเอ็ด	จังหวัด	
ปัจจัยพื้นฐานและการพัฒนาเกษตรกร	การบริหารจัดการการใช้ที่ดินเพื่อการเกษตร (Zoning) / เกษตรกรรมแบบผสมผสาน	เกษตรโซนนิ่ง / เกษตรกรรมแบบผสมผสาน	0019	โครงการที่สนับสนุนให้เกษตรกรทำการเกษตรแบบผสมผสาน	Tier 1	สำนักงานเกษตรและสหกรณ์จังหวัดร้อยเอ็ด	จังหวัด	

ตาราง 12 บัญชีสถิติทางการ “ข้าวหอมมะลิทุ่งกุลารั้วของจังหวัดร้อยเอ็ด” (ต่อ)

ห่วงโซ่คุณค่า (VC)	ปัจจัยแห่งความสำเร็จ (CSF)	ตัวชี้วัด	OS ID	รายการสถิติทางการ	สถานะความพร้อมเผยแพร่ (Tier)	หน่วยงานเจ้าของข้อมูล	ระดับหน่วยงานเจ้าของข้อมูล	หมายเหตุ
ปัจจัยพื้นฐานและการพัฒนาเกษตรกร	การรวมกลุ่มเกษตรกรและสร้างเครือข่าย	การส่งเสริมการรวมกลุ่ม / เครือข่ายอาชีพ	0020	สหกรณ์ในพื้นที่	Tier 1	สำนักงานสหกรณ์จังหวัดร้อยเอ็ด	จังหวัด	
ปัจจัยพื้นฐานและการพัฒนาเกษตรกร	การรวมกลุ่มเกษตรกรและสร้างเครือข่าย	การส่งเสริมการรวมกลุ่ม / เครือข่ายอาชีพ	0021	กลุ่มเกษตรกรในพื้นที่	Tier 1	สำนักงานสหกรณ์จังหวัดร้อยเอ็ด	จังหวัด	
ปัจจัยพื้นฐานและการพัฒนาเกษตรกร	การรวมกลุ่มเกษตรกรและสร้างเครือข่าย	การส่งเสริมการรวมกลุ่ม / เครือข่ายอาชีพ	0022	วิสาหกิจชุมชน	Tier 1	กรมส่งเสริมวิชาการเกษตร	กรม	
ปัจจัยพื้นฐานและการพัฒนาเกษตรกร	การรวมกลุ่มเกษตรกรและสร้างเครือข่าย	การส่งเสริมการรวมกลุ่ม / เครือข่ายอาชีพ	0023	สมาชิกวิสาหกิจชุมชน	Tier 1	กรมส่งเสริมวิชาการเกษตร	กรม	
ปัจจัยพื้นฐานและการพัฒนาเกษตรกร	การรวมกลุ่มเกษตรกรและสร้างเครือข่าย	การส่งเสริมการรวมกลุ่ม / เครือข่ายอาชีพ	0024	ศูนย์การเรียนรู้ในจังหวัด	Tier 1	สำนักงานเกษตรและสหกรณ์จังหวัดร้อยเอ็ด	จังหวัด	
ปัจจัยพื้นฐานและการพัฒนาเกษตรกร	การสร้างศูนย์ประสานงานระหว่างกลุ่มเกษตรกรและภาคธุรกิจ	ศูนย์ประสานงานระหว่างสหกรณ์/กลุ่มเกษตรกรกับภาคธุรกิจ	0025	ศูนย์ประสานงานระหว่างสหกรณ์/กลุ่มเกษตรกรกับภาคธุรกิจ	Tier 1	สำนักงานสหกรณ์จังหวัดร้อยเอ็ด	จังหวัด	

ตาราง 12 บัญชีสถิติทางการ “ข้าวหอมมะลิทุ่งกุลารั้วของจังหวัดร้อยเอ็ด” (ต่อ)

ห่วงโซ่คุณค่า (VC)	ปัจจัยแห่งความสำเร็จ (CSF)	ตัวชี้วัด	OS ID	รายการสถิติทางการ	สถานะความพร้อมเผยแพร่ (Tier)	หน่วยงานเจ้าของข้อมูล	ระดับหน่วยงานเจ้าของข้อมูล	หมายเหตุ
ปัจจัยพื้นฐานและการพัฒนาเกษตรกร	การส่งเสริมการสืบทอดวัฒนธรรมและวิถีชีวิตทางการเกษตร	การส่งเสริมการสืบทอดวัฒนธรรมและวิถีชีวิตทางการเกษตร	0026	เกษตรกรที่ผ่านการอบรมในหลักสูตรการปลูกข้าวปลอดภัย	Tier 1	สำนักงานเกษตรจังหวัดร้อยเอ็ด	จังหวัด	
ปัจจัยพื้นฐานและการพัฒนาเกษตรกร	การส่งเสริมการสืบทอดวัฒนธรรมและวิถีชีวิตทางการเกษตร	การส่งเสริมการสืบทอดวัฒนธรรมและวิถีชีวิตทางการเกษตร	0027	กลุ่มเกษตรกรและสหกรณ์ที่เข้ามาส่งเสริมกระบวนการผลิต การตลาดภาคการเกษตร	Tier 1	สำนักงานสหกรณ์จังหวัดร้อยเอ็ด	จังหวัด	
ปัจจัยพื้นฐานและการพัฒนาเกษตรกร	การส่งเสริมการสืบทอดวัฒนธรรมและวิถีชีวิตทางการเกษตร	การส่งเสริมการสืบทอดวัฒนธรรมและวิถีชีวิตทางการเกษตร	0028	เกษตรกรที่ได้รับการพัฒนาองค์ความรู้เกษตรอินทรีย์	Tier 1	สำนักงานเกษตรจังหวัดร้อยเอ็ด	จังหวัด	
ปัจจัยพื้นฐานและการพัฒนาเกษตรกร	การส่งเสริมการสืบทอดวัฒนธรรมและวิถีชีวิตทางการเกษตร	การส่งเสริมการสืบทอดวัฒนธรรมและวิถีชีวิตทางการเกษตร	0029	เกษตรกรที่ได้รับการพัฒนาและเสริมสร้างความเข้มแข็งเชื่อมโยงเครือข่ายด้านเกษตรแบบครบวงจร	Tier 1	สำนักงานเกษตรและสหกรณ์จังหวัดร้อยเอ็ด	จังหวัด	
ปัจจัยพื้นฐานและการพัฒนาเกษตรกร	มีเครือข่ายสถาบันการเงิน/กองทุนเพื่อช่วยเหลือด้านการเงินให้เกษตรกร	การส่งเสริมสถาบันการเงิน/กองทุนเพื่อช่วยเหลือ ด้านอาชีพ	0030	กองทุนเงินกู้ต่างๆ	Tier 1	สำนักงานสหกรณ์จังหวัดร้อยเอ็ด	จังหวัด	

ตาราง 12 บัญชีสถิติทางการ “ข้าวหอมมะลิทุ่งกุลารั้วของจังหวัดร้อยเอ็ด” (ต่อ)

ห่วงโซ่คุณค่า (VC)	ปัจจัยแห่งความสำเร็จ (CSF)	ตัวชี้วัด	OS ID	รายการสถิติทางการ	สถานะความพร้อมเผยแพร่ (Tier)	หน่วยงานเจ้าของข้อมูล	ระดับหน่วยงานเจ้าของข้อมูล	หมายเหตุ
ปัจจัยพื้นฐานและการพัฒนาเกษตรกร	มีเครือข่ายสถาบันการเงิน/กองทุนเพื่อช่วยเหลือด้านการเงินให้เกษตรกร	การส่งเสริมสถาบันการเงิน/กองทุนเพื่อช่วยเหลือ ด้านอาชีพ	0031	สถาบันการเงินที่เป็นแหล่งทุนให้เกษตรกรกู้ยืม	Tier 1	สำนักงานสหกรณ์จังหวัดร้อยเอ็ด	จังหวัด	
การเพิ่มผลผลิตพัฒนาคุณภาพและลดต้นทุน	ส่งเสริมระบบการผลิตที่ดีและเหมาะสม (GAP)	การรับรองระบบการผลิตที่ดีและเหมาะสม (GAP)	0032	แปลงฟาร์มเป้าหมายที่ปลูกข้าวหอมมะลิได้รับรองมาตรฐาน GAP	Tier 1	ศูนย์เมล็ดพันธุ์ข้าวร้อยเอ็ด	จังหวัด	
การเพิ่มผลผลิตพัฒนาคุณภาพและลดต้นทุน	เกษตรกรมีแผนการผลิตและแผนการเก็บเกี่ยวที่เหมาะสม (Crop Planning)	การวางแผนการผลิต (Crops Planning)	0033	รอบของการเพาะ ปลูกข้าวหอมมะลิ	Tier 1	สำนักงานเกษตรจังหวัดร้อยเอ็ด	จังหวัด	
การเพิ่มผลผลิตพัฒนาคุณภาพและลดต้นทุน	เกษตรกรมีแผนการผลิตและแผนการเก็บเกี่ยวที่เหมาะสม (Crop Planning)	การวางแผนการผลิต (Crops Planning)	0034	ระดับราคาข้าวหอมมะลิเฉลี่ย	Tier 1	สำนักงานพาณิชย์จังหวัดร้อยเอ็ด	จังหวัด	
การเพิ่มผลผลิตพัฒนาคุณภาพและลดต้นทุน	เกษตรกรมีแผนการผลิตและแผนการเก็บเกี่ยว	การวางแผนการผลิต (Crops Planning)	0035	พื้นที่ปลูกข้าวหอมมะลิ	Tier 1	สำนักงานเกษตรจังหวัดร้อยเอ็ด	จังหวัด	

ตาราง 12 บัญชีสถิติทางการ “ข้าวหอมมะลิทุ่งกุลารั้วของจังหวัดร้อยเอ็ด” (ต่อ)

ห่วงโซ่คุณค่า (VC)	ปัจจัยแห่งความสำเร็จ (CSF)	ตัวชี้วัด	OS ID	รายการสถิติทางการ	สถานะความพร้อมเผยแพร่ (Tier)	หน่วยงานเจ้าของข้อมูล	ระดับหน่วยงานเจ้าของข้อมูล	หมายเหตุ
	ที่เหมาะสม (Crop Planning)							
การเพิ่มผลผลิตพัฒนาคุณภาพและลดต้นทุน	เกษตรกรรม แผนการผลิตและแผนการเก็บเกี่ยวที่เหมาะสม (Crop Planning)	การวางแผนการผลิต (Crops Planning)	0036	พื้นที่เก็บเกี่ยวข้าวหอมมะลิ	Tier 1	สำนักงานเกษตรจังหวัดร้อยเอ็ด	จังหวัด	
การเพิ่มผลผลิตพัฒนาคุณภาพและลดต้นทุน	เกษตรกรรม แผนการผลิตและแผนการเก็บเกี่ยวที่เหมาะสม (Crop Planning)	การวางแผนการผลิต (Crops Planning)	0037	ผลผลิตข้าวหอมมะลิ	Tier 1	สำนักงานเกษตรจังหวัดร้อยเอ็ด	จังหวัด	
การเพิ่มผลผลิตพัฒนาคุณภาพและลดต้นทุน	เกษตรกรรม แผนการผลิตและแผนการเก็บเกี่ยวที่เหมาะสม (Crop Planning)	การวางแผนการผลิต (Crops Planning)	0038	มูลค่าการส่งออกข้าวหอมมะลิ	Tier 1	สำนักงานพาณิชย์จังหวัดร้อยเอ็ด	จังหวัด	
การเพิ่มผลผลิตพัฒนาคุณภาพและลดต้นทุน	การเพิ่มผลผลิตภาพ การปลูก ข้าวหอมมะลิ	ความสำเร็จของการส่งเสริมการปลูกข้าวหอมมะลิ	0039	ผลผลิตข้าวหอมมะลิเฉลี่ยต่อไร่	Tier 1	สำนักงานเกษตรจังหวัดร้อยเอ็ด	จังหวัด	

ตาราง 12 บัญชีสถิติทางการ “ข้าวหอมมะลิทุ่งกุลารั้วของจังหวัดร้อยเอ็ด” (ต่อ)

ห่วงโซ่คุณค่า (VC)	ปัจจัยแห่งความสำเร็จ (CSF)	ตัวชี้วัด	OS ID	รายการสถิติทางการ	สถานะความพร้อมเผยแพร่ (Tier)	หน่วยงานเจ้าของข้อมูล	ระดับหน่วยงานเจ้าของข้อมูล	หมายเหตุ
การเพิ่มผลผลิตพัฒนาคุณภาพและลดต้นทุน	การพัฒนาระบบเกษตรอินทรีย์	ระบบเกษตรอินทรีย์	0040	เกษตรกรที่ผลิตข้าวหอมมะลิตามแนวทางเกษตรอินทรีย์	Tier 1	สำนักงานเกษตรจังหวัดร้อยเอ็ด	จังหวัด	
การเพิ่มผลผลิตพัฒนาคุณภาพและลดต้นทุน	การพัฒนาระบบเกษตรอินทรีย์	ระบบเกษตรอินทรีย์	0041	พื้นที่ผลิตข้าวหอมมะลิตามแนวทางเกษตรอินทรีย์	Tier 1	สำนักงานเกษตรจังหวัดร้อยเอ็ด	จังหวัด	
การเพิ่มผลผลิตพัฒนาคุณภาพและลดต้นทุน	การเก็บเกี่ยวผลผลิต	เครื่องยนต์ที่ใช้ในการผลิต	0042	รถไถนา	Tier 1	สำนักงานสถิติแห่งชาติ	กรม	
การเพิ่มผลผลิตพัฒนาคุณภาพและลดต้นทุน	การเก็บเกี่ยวผลผลิต	เครื่องยนต์ที่ใช้ในการผลิต	0043	รถเกี่ยวข้าว	Tier 1	สำนักงานสถิติแห่งชาติ	กรม	
การแปรรูปและสร้างมูลค่าเพิ่ม	การส่งเสริมมาตรฐานการผลิตเกษตรอุตสาหกรรม (GMP/HACCP)	การตรวจสอบสารเคมีตกค้างและการตรวจวัดคุณภาพอากาศ	0044	ร้านขายเคมีการเกษตร	Tier 1	ศูนย์วิจัยและพัฒนาการเกษตรจังหวัดร้อยเอ็ด	จังหวัด	
การแปรรูปและสร้างมูลค่าเพิ่ม	การส่งเสริมมาตรฐานการผลิตเกษตรอุตสาหกรรม (GMP/HACCP)	การตรวจสอบสารเคมีตกค้างและการตรวจวัดคุณภาพอากาศ	0045	เกษตรกรที่ผ่านการตรวจสอบสารเคมีตกค้าง	Tier 1	สำนักงานสาธารณสุขจังหวัดร้อยเอ็ด	จังหวัด	

ตาราง 12 บัญชีสถิติทางการ “ข้าวหอมมะลิทุ่งกุลารั้วของจังหวัดร้อยเอ็ด” (ต่อ)

ห่วงโซ่คุณค่า (VC)	ปัจจัยแห่งความสำเร็จ (CSF)	ตัวชี้วัด	OS ID	รายการสถิติทางการ	สถานะความพร้อมเผยแพร่ (Tier)	หน่วยงานเจ้าของข้อมูล	ระดับหน่วยงานเจ้าของข้อมูล	หมายเหตุ
การแปรรูปและสร้างมูลค่าเพิ่ม	การส่งเสริมมาตรฐานการผลิตเกษตรอุตสาหกรรม (GMP/HACCP)	การตรวจสอบสารเคมีตกค้างและการตรวจวัดคุณภาพอากาศ	0046	ผลการตรวจฝุ่นละอองจากการเพาะปลูก	Tier 2 (มีหน่วยงานรับผิดชอบ)	สำนักงานปลัดกระทรวงทรัพยากรธรรมชาติและสิ่งแวดล้อม	กรม	
การแปรรูปและสร้างมูลค่าเพิ่ม	การส่งเสริมมาตรฐานการผลิตเกษตรอุตสาหกรรม (GMP/HACCP)	มาตรฐานการผลิตและผลผลิตข้าว	0047	ร้อยละการปลอมปนจากเมล็ดพันธุ์ข้าวหอมมะลิ วัชพืช ข้าวดีด ข้าวแดง ข้าวแดง ทำให้คุณภาพข้าวหอมมะลิเสียไป	Tier 1	ศูนย์เมล็ดพันธุ์ข้าวร้อยเอ็ด	จังหวัด	
การแปรรูปและสร้างมูลค่าเพิ่ม	การส่งเสริมมาตรฐานการผลิตเกษตรอุตสาหกรรม (GMP/HACCP)	การรับรองคุณภาพเพื่อการส่งออก (GMP/HACCP)	0048	ผลิตภัณฑ์เกี่ยวกับข้าวหอมมะลิที่ได้รับรองมาตรฐานส่งออก (GMP/HACCP)	Tier 1	สำนักงานสาธารณสุขจังหวัดร้อยเอ็ด	จังหวัด	
การแปรรูปและสร้างมูลค่าเพิ่ม	การพัฒนาเทคโนโลยีหลังการเก็บเกี่ยว	จำนวนโรงสีข้าวและกำลังการผลิต	0049	โรงสีข้าว	Tier 1	สำนักงานพาณิชย์จังหวัดร้อยเอ็ด	จังหวัด	
การแปรรูปและสร้างมูลค่าเพิ่ม	การพัฒนาเทคโนโลยีหลังการเก็บเกี่ยว	จำนวนโรงสีข้าวและกำลังการผลิต	0050	กำลังการผลิต	Tier 1	สำนักงานสหกรณ์จังหวัดร้อยเอ็ด	จังหวัด	

ตาราง 12 บัญชีสถิติทางการ “ข้าวหอมมะลิทุ่งกุลารั้วของจังหวัดร้อยเอ็ด” (ต่อ)

ห่วงโซ่คุณค่า (VC)	ปัจจัยแห่งความสำเร็จ (CSF)	ตัวชี้วัด	OS ID	รายการสถิติทางการ	สถานะความพร้อมเผยแพร่ (Tier)	หน่วยงานเจ้าของข้อมูล	ระดับหน่วยงานเจ้าของข้อมูล	หมายเหตุ
การแปรรูปและสร้างมูลค่าเพิ่ม	การพัฒนาเทคโนโลยีหลังการเก็บเกี่ยว	จำนวนโรงสีข้าวและกำลังการผลิต	0051	ลานตากข้าว	Tier 1	สำนักงานสหกรณ์จังหวัดร้อยเอ็ด	จังหวัด	
การแปรรูปและสร้างมูลค่าเพิ่ม	การพัฒนาเทคโนโลยีหลังการเก็บเกี่ยว	ความสามารถในการเก็บผลผลิต	0052	ปริมาณข้าวที่โรงสี/ลานสามารถรับได้	Tier 1	สำนักงานสหกรณ์จังหวัดร้อยเอ็ด	จังหวัด	
การแปรรูปและสร้างมูลค่าเพิ่ม	การพัฒนาเทคโนโลยีหลังการเก็บเกี่ยว	การเก็บเมล็ดพันธุ์ข้าวหอมมะลิ	0053	ปริมาณการเก็บเมล็ดพันธุ์ข้าวหอมมะลิ	Tier 1	ศูนย์เมล็ดพันธุ์ข้าวร้อยเอ็ด	จังหวัด	
การแปรรูปและสร้างมูลค่าเพิ่ม	ส่งเสริมการแปรรูปเพื่อสร้างมูลค่าเพิ่ม	การแปรรูปข้าวหอมมะลิ	0054	ชนิดของการแปรรูป (ผลิตภัณฑ์ OTOP) ข้าวหอมมะลิ	Tier 1	สำนักงานพัฒนาชุมชนจังหวัดร้อยเอ็ด	จังหวัด	
การแปรรูปและสร้างมูลค่าเพิ่ม	ส่งเสริมการแปรรูปเพื่อสร้างมูลค่าเพิ่ม	การแปรรูปข้าวหอมมะลิ	0055	โรงงาน/ชุมชนที่แปรรูปข้าวหอมมะลิ	Tier 1	สำนักงานอุตสาหกรรมจังหวัดร้อยเอ็ด	จังหวัด	
การแปรรูปและสร้างมูลค่าเพิ่ม	ส่งเสริมการแปรรูปเพื่อสร้างมูลค่าเพิ่ม	การแปรรูปข้าวหอมมะลิ	0056	มูลค่าการจำหน่ายผลิตภัณฑ์ OTOP จากข้าวหอมมะลิ	Tier 1	สำนักงานพัฒนาชุมชนจังหวัดร้อยเอ็ด	จังหวัด	
การขนส่งและบริหารจัดการสินค้า (Logistics)	ศูนย์กระจายสินค้า (Logistics Center)	จำนวนสถานที่ตั้งที่เหมาะสมในการกระจายสินค้า	0057	เที่ยวรถ เข้า-ออก	Tier 1	สำนักงานขนส่งจังหวัดร้อยเอ็ด	จังหวัด	

ตาราง 12 บัญชีสถิติทางการ “ข้าวหอมมะลิทุ่งกุลารักษาของจังหวัดร้อยเอ็ด” (ต่อ)

หัวข้อคุณค่า (VC)	ปัจจัยแห่งความสำเร็จ (CSF)	ตัวชี้วัด	OS ID	รายการสถิติทางการ	สถานะความพร้อมเผยแพร่ (Tier)	หน่วยงานเจ้าของข้อมูล	ระดับหน่วยงานเจ้าของข้อมูล	หมายเหตุ
การขนส่งและบริหารจัดการสินค้า (Logistics)	ศูนย์กระจายสินค้า (Logistics Center)	จำนวนสถานที่ตั้งที่เหมาะสมในการกระจายสินค้า	0058	ปริมาณรถที่รองรับการขนส่งได้	Tier 1	สำนักงานขนส่งจังหวัดร้อยเอ็ด	จังหวัด	
การขนส่งและบริหารจัดการสินค้า (Logistics)	ศูนย์กระจายสินค้า (Logistics Center)	จำนวนสถานที่ตั้งที่เหมาะสมในการกระจายสินค้า	0059	เวลาที่สูญหายไปของรถขนส่ง (ไฟแดง รถติด การจอดรอขึ้นสินค้า)	Tier 1	สำนักงานขนส่งจังหวัดร้อยเอ็ด	จังหวัด	
การขนส่งและบริหารจัดการสินค้า (Logistics)	การบริหารจัดการคลังสินค้า (Inventory Management)	จำนวนคลังสินค้า	0060	คลังสินค้าข้าวหอมมะลิ	Tier 1	สำนักงานพาณิชย์จังหวัดร้อยเอ็ด	จังหวัด	
การขนส่งและบริหารจัดการสินค้า (Logistics)	การบริหารจัดการคลังสินค้า (Inventory Management)	จำนวนคลังสินค้า	0061	ปริมาณการจัดเก็บข้าวหอมมะลิ	Tier 1	สำนักงานพาณิชย์จังหวัดร้อยเอ็ด	จังหวัด	
การพัฒนากระบวนการตลาด	ระบบรับประกันราคาพืชผล	ร้อยละของจำนวนเกษตรกรที่เข้าโครงการจำนำ/ประกัน	0062	ครัวเรือนเกษตรกร	Tier 1	สำนักงานเกษตรจังหวัดร้อยเอ็ด	จังหวัด	
การพัฒนากระบวนการตลาด	ระบบรับประกันราคาพืชผล	ร้อยละของปริมาณการเพาะปลูกที่เข้าโครงการจำนำ/ประกัน	0037	ผลผลิตข้าวหอมมะลิ	Tier 1	สำนักงานเกษตรจังหวัดร้อยเอ็ด	จังหวัด	

ตาราง 12 บัญชีสถิติทางการ “ข้าวหอมมะลิทุ่งกุลารั้วของจังหวัดร้อยเอ็ด” (ต่อ)

ห่วงโซ่คุณค่า (VC)	ปัจจัยแห่งความสำเร็จ (CSF)	ตัวชี้วัด	OS ID	รายการสถิติทางการ	สถานะความพร้อมเผยแพร่ (Tier)	หน่วยงานเจ้าของข้อมูล	ระดับหน่วยงานเจ้าของข้อมูล	หมายเหตุ
การพัฒนาระบบการตลาด	การพัฒนา/ยกระดับมาตรฐานตลาดกลางสินค้าเกษตร	ข้อมูลตลาดกลางในการซื้อขายข้าวหอมมะลิ	0063	จำนวนผู้ซื้อ/ผู้ขายในตลาดกลางข้าวหอมมะลิ	Tier 2 (มีหน่วยงานรับผิดชอบ)	กรมตรวจบัญชีสหกรณ์	กรม	
การพัฒนาระบบการตลาด	การพัฒนา/ยกระดับมาตรฐานตลาดกลางสินค้าเกษตร	ข้อมูลตลาดกลางในการซื้อขายข้าวหอมมะลิ	0064	ข้อมูลราคา ปริมาณ และเกณฑ์การซื้อขายข้าวเปลือกหอมมะลิ	Tier 1	สำนักงานพาณิชย์จังหวัดร้อยเอ็ด	จังหวัด	
การพัฒนาระบบการตลาด	การพัฒนาจัดการข้อมูลการตลาด (Market Intelligence Unit)	การรวบรวมข้อมูลเพื่อใช้วิเคราะห์และเผยแพร่ข้อมูลการตลาดอย่างมีประสิทธิภาพ	0065	การเก็บรวบรวมข้อมูลการซื้อขายข้าวสารหอมมะลิในตลาดกลาง	Tier 2 (มีหน่วยงานรับผิดชอบ)	กรมตรวจบัญชีสหกรณ์	กรม	
การพัฒนาระบบการตลาด	การพัฒนาจัดการข้อมูลการตลาด (Market Intelligence Unit)	การรวบรวมข้อมูลเพื่อใช้วิเคราะห์และเผยแพร่ข้อมูลการตลาดอย่างมีประสิทธิภาพ	0066	ข้อมูลความต้องการด้านการตลาดของผู้ใช้บริการ	Tier 1	สำนักงานพาณิชย์จังหวัดร้อยเอ็ด	จังหวัด	
การพัฒนาระบบการตลาด	การเพิ่มขีดความสามารถในการแข่งขัน	เปรียบเทียบผลผลิตข้าวหอมมะลิกับจังหวัดอื่น	0067	เปรียบเทียบเนื้อที่ปลูกเจ้าข้าวนาปี (ข้าวหอมมะลิ) เนื้อที่เกี่ยวเกี่ยว ผลผลิต และ	Tier 1	สำนักงานเกษตรจังหวัดร้อยเอ็ด	จังหวัด	

ตาราง 12 บัญชีสถิติทางการ “ข้าวหอมมะลิทุ่งกุลารั้วของจังหวัดร้อยเอ็ด” (ต่อ)

ห่วงโซ่คุณค่า (VC)	ปัจจัยแห่งความสำเร็จ (CSF)	ตัวชี้วัด	OS ID	รายการสถิติทางการ	สถานะความพร้อมเผยแพร่ (Tier)	หน่วยงานเจ้าของข้อมูล	ระดับหน่วยงานเจ้าของข้อมูล	หมายเหตุ
				ผลผลิตเฉลี่ยต่อไร่กับจังหวัดอื่น				
การพัฒนาระบบการตลาด	การเพิ่มขีดความสามารถในการแข่งขัน	ตราสินค้าที่ได้รับการยอมรับ	0068	ตราสินค้าข้าวหอมมะลิที่ได้รับการยอมรับ	Tier 1	สำนักงานพาณิชย์จังหวัดร้อยเอ็ด	จังหวัด	
การพัฒนาระบบการตลาด	การประชาสัมพันธ์และการส่งเสริมการขาย	การประชาสัมพันธ์และการส่งเสริมการขาย	0069	โครงการที่ใช้ในการประชาสัมพันธ์ข้าวและผลิตภัณฑ์จากข้าวหอมมะลิ	Tier 1	สำนักงานเกษตรจังหวัดร้อยเอ็ด	จังหวัด	
การพัฒนาระบบการตลาด	การประชาสัมพันธ์และการส่งเสริมการขาย	การประชาสัมพันธ์และการส่งเสริมการขาย	0070	งบประมาณที่ใช้ในการประชาสัมพันธ์และส่งเสริมการขายข้าวหอมมะลิ	Tier 1	สำนักงานเกษตรจังหวัดร้อยเอ็ด	จังหวัด	

- 3.1.2 บัญชีสถิติทางการที่สอดคล้องตามประเด็นการพัฒนาที่ 2 เสริมสร้างขีดความสามารถทางการแข่งขันด้านการท่องเที่ยว การค้า การลงทุน และการบริการ

วัตถุประสงค์

- 1) เพื่อให้อุตสาหกรรมครัวเรือน วิสาหกิจชุมชน SMEs อุตสาหกรรมแปรรูปมีขีดความสามารถทางการแข่งขัน และเกิดการลงทุนเพิ่มขึ้น
- 2) เพื่อยกระดับการบริการและการท่องเที่ยวและวัฒนธรรมให้มีมาตรฐานเป็นที่รู้จักและดึงดูดนักท่องเที่ยวมาสู่การสร้างมูลค่าเพิ่มให้กับเศรษฐกิจของจังหวัด
- 3) เพื่อให้เกิดความเชื่อมโยงโครงข่ายคมนาคมและโลจิสติกส์ทั้งระบบของจังหวัด เพื่อเสริมสร้างศักยภาพการท่องเที่ยว การค้า การลงทุน และการบริการ
- 4) เพื่อเพิ่มอัตราการขยายตัวทางเศรษฐกิจของจังหวัดให้เป็นไปในอัตราเดียวกับการขยายตัวของภูมิภาค และของประเทศ

ตัวชี้วัด

- 1) รายได้จากการท่องเที่ยวของจังหวัด เพิ่มขึ้นร้อยละ 5
- 2) อัตราการขยายตัวของมูลค่าผลิตภัณฑ์มวลรวมนอกภาคการเกษตรของจังหวัด เพิ่มขึ้นร้อยละ 5
- 3) โครงข่ายคมนาคมและโลจิสติกส์ได้รับการพัฒนาและเชื่อมโยงอย่างเป็นระบบ

ในการขับเคลื่อนประเด็นการพัฒนาที่ 2 เสริมสร้างขีดความสามารถทางการแข่งขันด้านการท่องเที่ยว การค้า การลงทุน และการบริการ ได้มีการวิเคราะห์สถานการณ์ แนวโน้มการพัฒนาจังหวัดร้อยเอ็ด ซึ่งจำเป็นต้องมีบัญชีสถิติทางการที่ตอบประเด็นการพัฒนาดังกล่าว โดยการได้มาซึ่งบัญชีสถิติทางการจะเริ่มจากการวิเคราะห์ห่วงโซ่คุณค่าของประเทศไทย 140 เป้าหมายแผนแม่บทย่อย ภายใต้แผนแม่บทภายใต้ยุทธศาสตร์ชาติ (23 ประเด็น) ที่สอดคล้องกับประเด็นการพัฒนาที่ 2 ของแผนพัฒนาจังหวัดร้อยเอ็ด คือ ประเด็น 5 การท่องเที่ยว ประกอบด้วย

- แผนแม่บทย่อย : 05.1 การท่องเที่ยวเชิงสร้างสรรค์และวัฒนธรรม
เป้าหมาย 050101 รายได้จากการท่องเที่ยวเชิงสร้างสรรค์และวัฒนธรรมเพิ่มขึ้น
เป้าหมาย 050102 เมืองและชุมชนที่มีศักยภาพด้านการท่องเที่ยวสร้างสรรค์และวัฒนธรรมเพิ่มขึ้น
- แผนแม่บทย่อย : 05.2 การท่องเที่ยวเชิงธุรกิจ
เป้าหมาย 050201 รายได้จากการท่องเที่ยวเชิงธุรกิจ เพิ่มขึ้น
- แผนแม่บทย่อย : 05.6 การพัฒนาระบบนิเวศการท่องเที่ยว
เป้าหมาย 050601 นักท่องเที่ยวมีความปลอดภัยในชีวิตและทรัพย์สินมากขึ้น
เป้าหมาย 050602 โครงสร้างพื้นฐานเพื่อสนับสนุนการท่องเที่ยวมีคุณภาพและมาตรฐานดีขึ้น
เป้าหมาย 050603 การท่องเที่ยวอย่างมีความรับผิดชอบต่อสังคมและสิ่งแวดล้อมดีขึ้น

จากนั้นจัดทำห่วงโซ่คุณค่าที่สอดคล้องกับแผนพัฒนาจังหวัดร้อยเอ็ด เรื่อง “การท่องเที่ยวเชิงอนุรักษ์และวัฒนธรรม” ดังภาพ 17

ในการศึกษาแผนต่าง ๆ ที่เกี่ยวข้องกับห่วงโซ่คุณค่า โดยศึกษายุทธศาสตร์ กลยุทธ์ แนวทางการ ที่สอดคล้องกับปัจจัยสู่ความสำเร็จ พร้อมทั้งกำหนดรายการสถิติที่สำคัญและจำเป็น ทำให้ได้บัญชีสถิติทางการตามประเด็นการพัฒนาดังกล่าว 2 คือ บัญชีสถิติทางการ “การท่องเที่ยวเชิงอนุรักษ์และวัฒนธรรม” ดังตาราง 13

ห่วงโซ่คุณค่า “การท่องเที่ยวเชิงอนุรักษ์และวัฒนธรรม”



ภาพ 17 ห่วงโซ่คุณค่า “การท่องเที่ยวเชิงอนุรักษ์และวัฒนธรรม”

ตาราง 13 บัญชีสถิติทางการ “การท่องเที่ยวเชิงอนุรักษ์และวัฒนธรรม”

ห่วงโซ่คุณค่า (VC)	ปัจจัยแห่งความสำเร็จ (CSF)	ตัวชี้วัด	OS ID	รายการสถิติทางการ	สถานะความพร้อมเผยแพร่ (Tier)	หน่วยงานเจ้าของข้อมูล	ระดับหน่วยงานเจ้าของข้อมูล	หมายเหตุ
วางยุทธศาสตร์/ แผนการท่องเที่ยว	การวางแผนและกำหนดตำแหน่งเชิงยุทธศาสตร์ (Strategic Positioning) สำหรับการท่องเที่ยวเชิงอนุรักษ์และวัฒนธรรม	มีการวางแผนและกำหนดตำแหน่งเชิงยุทธศาสตร์ (Strategic Positioning) ด้านการท่องเที่ยวของจังหวัด	0071	แผนยุทธศาสตร์ด้านการท่องเที่ยวของจังหวัด	Tier 1	สำนักงานจังหวัดร้อยเอ็ด	จังหวัด	
วางยุทธศาสตร์/ แผนการท่องเที่ยว	การวางแผนและกำหนดตำแหน่งเชิงยุทธศาสตร์ (Strategic Positioning) สำหรับการท่องเที่ยวเชิงอนุรักษ์และวัฒนธรรม	มีการวางแผนและกำหนดตำแหน่งเชิงยุทธศาสตร์ (Strategic Positioning) ด้านการท่องเที่ยวของจังหวัด	0072	จำนวนโครงการ/แผนงานที่ได้รับจัดสรรด้านการส่งเสริมการท่องเที่ยว	Tier 1	สำนักงานปลัดกระทรวงการท่องเที่ยวและกีฬา	กรม	

ตาราง 13 บัญชีสถิติทางการ “การท่องเที่ยวเชิงอนุรักษ์และวัฒนธรรม” (ต่อ)

ห่วงโซ่คุณค่า (VC)	ปัจจัยแห่งความสำเร็จ (CSF)	ตัวชี้วัด	OS ID	รายการสถิติทางการ	สถานะความพร้อมเผยแพร่ (Tier)	หน่วยงานเจ้าของข้อมูล	ระดับหน่วยงานเจ้าของข้อมูล	หมายเหตุ
วางยุทธศาสตร์/แผนการท่องเที่ยว	การวางแผนและกำหนดตำแหน่งเชิงยุทธศาสตร์ (Strategic Positioning) สำหรับการท่องเที่ยวเชิงอนุรักษ์และวัฒนธรรม	มีการวางแผนและกำหนดตำแหน่งเชิงยุทธศาสตร์ (Strategic Positioning) ด้านการท่องเที่ยวของจังหวัด	0073	งบประมาณที่ได้รับจัดสรรด้านการท่องเที่ยว	Tier 1	สำนักงานปลัดกระทรวงการท่องเที่ยวและกีฬา	กรม	
วางยุทธศาสตร์/แผนการท่องเที่ยว	การกำหนดนักท่องเที่ยวกลุ่มเป้าหมาย	ร้อยละที่เพิ่มขึ้นของนักท่องเที่ยวกลุ่มเป้าหมายเชิงอนุรักษ์และวัฒนธรรม	0074	จำนวนนักท่องเที่ยว ตามกลุ่มเป้าหมาย	Tier 1	สำนักงานปลัดกระทรวงการท่องเที่ยวและกีฬา	กรม	
วางยุทธศาสตร์/แผนการท่องเที่ยว	การกำหนดนักท่องเที่ยวกลุ่มเป้าหมาย	สัดส่วนการเพิ่มขึ้นของนักท่องเที่ยว	0075	จำนวนนักท่องเที่ยวชาวไทย/ชาวต่างชาติ	Tier 1	สำนักงานปลัดกระทรวงการท่องเที่ยวและกีฬา	กรม	
วางยุทธศาสตร์/แผนการท่องเที่ยว	การกำหนดนักท่องเที่ยวกลุ่มเป้าหมาย	สัดส่วนการเพิ่มขึ้นของนักท่องเที่ยว	0076	จำนวนนักท่องเที่ยวชาวไทย/ชาวต่างชาติ	Tier 1	สำนักงานปลัดกระทรวง	กรม	

ตาราง 13 บัญชีสถิติทางการ “การท่องเที่ยวเชิงอนุรักษ์และวัฒนธรรม” (ต่อ)

ห่วงโซ่คุณค่า (VC)	ปัจจัยแห่งความสำเร็จ (CSF)	ตัวชี้วัด	OS ID	รายการสถิติทางการ	สถานะความพร้อมเผยแพร่ (Tier)	หน่วยงานเจ้าของข้อมูล	ระดับหน่วยงานเจ้าของข้อมูล	หมายเหตุ
						การท่องเที่ยวและกีฬา		
วางยุทธศาสตร์/แผนการท่องเที่ยว	การรวบรวมและจัดทำข้อมูลสารสนเทศเพื่อการท่องเที่ยวเชิงอนุรักษ์และวัฒนธรรม	ร้อยละที่เพิ่มขึ้นของการจัดทำและเผยแพร่ข้อมูลด้านการท่องเที่ยวในรูปแบบต่างๆ ของจังหวัดจัดทำโดยหน่วยงานหลักที่เกี่ยวข้องกับการท่องเที่ยว	0077	จำนวนจุดบริการด้านสารสนเทศให้แก่นักท่องเที่ยว	Tier 1	สำนักงานท่องเที่ยวและกีฬาจังหวัดร้อยเอ็ด	จังหวัด	
วางยุทธศาสตร์/แผนการท่องเที่ยว	การรวบรวมและจัดทำข้อมูลสารสนเทศเพื่อการท่องเที่ยวเชิงอนุรักษ์และวัฒนธรรม	ร้อยละที่เพิ่มขึ้นของการจัดทำและเผยแพร่ข้อมูลด้านการท่องเที่ยวในรูปแบบต่างๆ ของจังหวัดจัดทำโดยหน่วยงานหลักที่เกี่ยวข้องกับการท่องเที่ยว	0078	จำนวนผู้เข้าชม Website ด้านการท่องเที่ยวของจังหวัด	Tier 1	สำนักงานท่องเที่ยวและกีฬาจังหวัดร้อยเอ็ด	จังหวัด	
วางยุทธศาสตร์/แผนการท่องเที่ยว	การรวบรวมและจัดทำข้อมูลสารสนเทศเพื่อการท่องเที่ยวเชิงอนุรักษ์และวัฒนธรรม	ร้อยละที่เพิ่มขึ้นของการจัดทำและเผยแพร่ข้อมูลด้านการท่องเที่ยวในรูปแบบต่างๆ ของจังหวัดจัดทำโดยหน่วยงานหลักที่เกี่ยวข้องกับการท่องเที่ยว	0079	จำนวนเอกสาร/สื่อ สิ่งพิมพ์ต่างๆ ที่ประชาสัมพันธ์การท่องเที่ยว	Tier 1	สำนักงานท่องเที่ยวและกีฬาจังหวัดร้อยเอ็ด	จังหวัด	

ตาราง 13 บัญชีสถิติทางการ “การท่องเที่ยวเชิงอนุรักษ์และวัฒนธรรม” (ต่อ)

ห่วงโซ่คุณค่า (VC)	ปัจจัยแห่งความสำเร็จ (CSF)	ตัวชี้วัด	OS ID	รายการสถิติทางการ	สถานะความพร้อมเผยแพร่ (Tier)	หน่วยงานเจ้าของข้อมูล	ระดับหน่วยงานเจ้าของข้อมูล	หมายเหตุ
วางยุทธศาสตร์/ แผนการ ท่องเที่ยว	การรวบรวมและจัดทำข้อมูลสารสนเทศเพื่อการท่องเที่ยวเชิงอนุรักษ์และวัฒนธรรม	ร้อยละที่เพิ่มขึ้นของการจัดทำและเผยแพร่ข้อมูลด้านการท่องเที่ยวในรูปแบบต่างๆ ของจังหวัดจัดทำโดยหน่วยงานหลักที่เกี่ยวข้องกับการท่องเที่ยว	0080	จำนวนโรงแรมในจังหวัดที่มีบริการจองห้องพักทาง internet	Tier 1	สำนักงานท่องเที่ยวและกีฬาจังหวัดร้อยเอ็ด	จังหวัด	
วางยุทธศาสตร์/ แผนการ ท่องเที่ยว	การรวบรวมและจัดทำข้อมูลสารสนเทศเพื่อการท่องเที่ยวเชิงอนุรักษ์และวัฒนธรรม	ร้อยละที่เพิ่มขึ้นของหน่วยงาน/องค์กรที่รวบรวม จัดทำและเผยแพร่ข้อมูลสารสนเทศเกี่ยวกับการท่องเที่ยว	0081	จำนวนเครือข่ายด้านการท่องเที่ยว	Tier 1	สำนักงานท่องเที่ยวและกีฬาจังหวัดร้อยเอ็ด	จังหวัด	
วางยุทธศาสตร์/ แผนการ ท่องเที่ยว	การกำหนดขีดความสามารถในการรองรับนักท่องเที่ยว (Carrying Capacity)	ร้อยละที่เพิ่มขึ้นของที่พักรีสอร์ทท่องเที่ยว สินค้าและบริการด้านการท่องเที่ยวที่สอดคล้องกับกลุ่มเป้าหมายและจำนวนนักท่องเที่ยวตามกลุ่มเป้าหมาย	0082	จำนวนผู้ประกอบการการท่องเที่ยว แยกประเภทตามลักษณะการให้บริการ (โรงแรม ร้านอาหาร บริษัททัวร์)	Tier 1	สำนักงานท่องเที่ยวและกีฬาจังหวัดร้อยเอ็ด	จังหวัด	

ตาราง 13 บัญชีสถิติทางการ “การท่องเที่ยวเชิงอนุรักษ์และวัฒนธรรม” (ต่อ)

ห่วงโซ่คุณค่า (VC)	ปัจจัยแห่งความสำเร็จ (CSF)	ตัวชี้วัด	OS ID	รายการสถิติทางการ	สถานะความพร้อมเผยแพร่ (Tier)	หน่วยงานเจ้าของข้อมูล	ระดับหน่วยงานเจ้าของข้อมูล	หมายเหตุ
วางยุทธศาสตร์/ แผนการ ท่องเที่ยว	การกำหนดขีด ความสามารถใน การรองรับ นักท่องเที่ยว (Carrying Capacity)	ร้อยละที่เพิ่มขึ้นของที่พัก แหล่งท่องเที่ยว สินค้าและ บริการด้านการท่องเที่ยวที่ สอดคล้องกับกลุ่มเป้าหมาย และจำนวนนักท่องเที่ยว ตามกลุ่มเป้าหมาย	0083	ข้อมูลแหล่งท่องเที่ยวที่ สำคัญ	Tier 1	สำนักงาน ท่องเที่ยวและ กีฬาจังหวัด ร้อยเอ็ด	จังหวัด	
วางยุทธศาสตร์/ แผนการ ท่องเที่ยว	การกำหนดขีด ความสามารถใน การรองรับ นักท่องเที่ยว (Carrying Capacity)	มีการประเมินแหล่ง ท่องเที่ยว	0084	บันทึกประวัติแหล่งท่องเที่ยว ต่างๆ	Tier 1	สำนักงาน ท่องเที่ยวและ กีฬาจังหวัด ร้อยเอ็ด	จังหวัด	
วางยุทธศาสตร์/ แผนการ ท่องเที่ยว	การกำหนดขีด ความสามารถใน การรองรับ นักท่องเที่ยว (Carrying Capacity)	มีการประเมินแหล่ง ท่องเที่ยว	0085	ข้อมูลเทศกาลและงาน ประเพณีต่างๆ	Tier 1	สำนักงาน ท่องเที่ยวและ กีฬาจังหวัด ร้อยเอ็ด	จังหวัด	

ตาราง 13 บัญชีสถิติทางการ “การท่องเที่ยวเชิงอนุรักษ์และวัฒนธรรม” (ต่อ)

ห่วงโซ่คุณค่า (VC)	ปัจจัยแห่งความสำเร็จ (CSF)	ตัวชี้วัด	OS ID	รายการสถิติทางการ	สถานะความพร้อมเผยแพร่ (Tier)	หน่วยงานเจ้าของข้อมูล	ระดับหน่วยงานเจ้าของข้อมูล	หมายเหตุ
วางยุทธศาสตร์/แผนการท่องเที่ยว	สร้างความเชื่อมั่นด้านความปลอดภัยในชีวิตและทรัพย์สิน	ร้อยละที่ลดลงของคดีที่เกี่ยวข้องกับการท่องเที่ยว/นักท่องเที่ยว	0086	จำนวนคดีที่เกี่ยวข้องกับการท่องเที่ยว/นักท่องเที่ยว จำแนกตามจำนวนผู้ต้องหาและผู้เสียหาย	Tier 1	ตำรวจภูธรจังหวัดร้อยเอ็ด	จังหวัด	
วางยุทธศาสตร์/แผนการท่องเที่ยว	สร้างความเชื่อมั่นด้านความปลอดภัยในชีวิตและทรัพย์สิน	ร้อยละที่ลดลงของคดีที่เกี่ยวข้องกับการท่องเที่ยว/นักท่องเที่ยว	0087	จำนวนอุบัติเหตุ/อุบัติเหตุที่เกิดขึ้นกับนักท่องเที่ยว	Tier 1	ตำรวจภูธรจังหวัดร้อยเอ็ด	จังหวัด	
วางยุทธศาสตร์/แผนการท่องเที่ยว	สร้างความเชื่อมั่นด้านความปลอดภัยในชีวิตและทรัพย์สิน	มียุทธศาสตร์/นโยบาย/แผนงาน/โครงการเกี่ยวกับการสร้างความเชื่อมั่นด้านความปลอดภัยในชีวิตและทรัพย์สิน	0088	แผนงาน/โครงการในการป้องกันและรักษาความปลอดภัยให้แก่นักท่องเที่ยว	Tier 1	ตำรวจภูธรจังหวัดร้อยเอ็ด	จังหวัด	
วางยุทธศาสตร์/แผนการท่องเที่ยว	สร้างความเชื่อมั่นด้านความปลอดภัยในชีวิตและทรัพย์สิน	ร้อยละที่เพิ่มขึ้นของจุดตรวจ/ผู้ดูแล/ป้ายแจ้งเตือนในบริเวณแหล่งท่องเที่ยว	0089	จำนวนจุดตรวจในบริเวณแหล่งท่องเที่ยว	Tier 1	ตำรวจภูธรจังหวัดร้อยเอ็ด	จังหวัด	
วางยุทธศาสตร์/แผนการท่องเที่ยว	สร้างความเชื่อมั่นด้านความปลอดภัยในชีวิตและทรัพย์สิน	ร้อยละที่เพิ่มขึ้นของจุดตรวจ/ผู้ดูแล/ป้ายแจ้งเตือนในบริเวณแหล่งท่องเที่ยว	0090	จำนวนกล้อง CCTV ในแหล่งท่องเที่ยว	Tier 1	ตำรวจภูธรจังหวัดร้อยเอ็ด	จังหวัด	

ตาราง 13 บัญชีสถิติทางการ “การท่องเที่ยวเชิงอนุรักษ์และวัฒนธรรม” (ต่อ)

ห่วงโซ่คุณค่า (VC)	ปัจจัยแห่งความสำเร็จ (CSF)	ตัวชี้วัด	OS ID	รายการสถิติทางการ	สถานะความพร้อมเผยแพร่ (Tier)	หน่วยงานเจ้าของข้อมูล	ระดับหน่วยงานเจ้าของข้อมูล	หมายเหตุ
	ปลอดภัยในชีวิตและทรัพย์สิน							
วางยุทธศาสตร์/แผนการท่องเที่ยว	สร้างความเชื่อมั่นด้านความปลอดภัยในชีวิตและทรัพย์สิน	ร้อยละที่เพิ่มขึ้นของจุดตรวจ/ผู้ดูแล/ป้ายแจ้งเตือนในบริเวณแหล่งท่องเที่ยว	0091	จำนวนป้ายแจ้งเตือนภัยในบริเวณแหล่งท่องเที่ยว	Tier 1	สำนักงานท่องเที่ยวและกีฬาจังหวัดร้อยเอ็ด	จังหวัด	
วางยุทธศาสตร์/แผนการท่องเที่ยว	การสร้างการมีส่วนร่วมของชุมชน	ร้อยละที่เพิ่มขึ้นของจำนวนเครือข่ายอาสาสมัครเพื่อให้ความช่วยเหลือแนะนำการท่องเที่ยว	0092	จำนวนเครือข่ายอาสาสมัครเพื่อให้ความช่วยเหลือแนะนำการท่องเที่ยว	Tier 1	สำนักงานท่องเที่ยวและกีฬาจังหวัดร้อยเอ็ด	จังหวัด	
วางยุทธศาสตร์/แผนการท่องเที่ยว	การสร้างการมีส่วนร่วมของชุมชน	ร้อยละที่เพิ่มขึ้นของการฝึกอบรมอาสาสมัครเพื่อการท่องเที่ยว	0093	จำนวนครั้งของการฝึกอบรมอาสาสมัครเพื่อการท่องเที่ยว	Tier 1	สำนักงานท่องเที่ยวและกีฬาจังหวัดร้อยเอ็ด	จังหวัด	
วางยุทธศาสตร์/แผนการท่องเที่ยว	การสร้างการมีส่วนร่วมของชุมชน	ร้อยละที่เพิ่มขึ้นอาสาสมัครเพื่อการท่องเที่ยวที่ได้รับการฝึกอบรม	0094	จำนวนอาสาสมัครเพื่อการท่องเที่ยวที่ได้รับการฝึกอบรม	Tier 1	สำนักงานท่องเที่ยวและกีฬาจังหวัดร้อยเอ็ด	จังหวัด	

ตาราง 13 บัญชีสถิติทางการ “การท่องเที่ยวเชิงอนุรักษ์และวัฒนธรรม” (ต่อ)

ห่วงโซ่คุณค่า (VC)	ปัจจัยแห่งความสำเร็จ (CSF)	ตัวชี้วัด	OS ID	รายการสถิติทางการ	สถานะความพร้อมเผยแพร่ (Tier)	หน่วยงานเจ้าของข้อมูล	ระดับหน่วยงานเจ้าของข้อมูล	หมายเหตุ
วางยุทธศาสตร์/แผนการท่องเที่ยว	การสร้างการมีส่วนร่วมของชุมชน	อัตราการเพิ่มของชุมชนที่มีส่วนร่วมในการสืบสานและร่วมนำเสนอวัฒนธรรมประเพณีของจังหวัด	0095	จำนวนชุมชนที่มีส่วนร่วมในการสืบสานและร่วมนำเสนอวัฒนธรรมประเพณี	Tier 1	สำนักงานท่องเที่ยวและกีฬาจังหวัดร้อยเอ็ด	จังหวัด	
วางยุทธศาสตร์/แผนการท่องเที่ยว	การสร้างการมีส่วนร่วมของชุมชน	อัตราการเพิ่มของชุมชนที่มีส่วนร่วมในการสืบสานและร่วมนำเสนอวัฒนธรรมประเพณีของจังหวัด	0096	จำนวนกิจกรรมของชุมชนเกี่ยวกับการสืบสานวัฒนธรรมประเพณี	Tier 1	สำนักงานท่องเที่ยวและกีฬาจังหวัดร้อยเอ็ด	จังหวัด	
วางยุทธศาสตร์/แผนการท่องเที่ยว	การสร้างการมีส่วนร่วมของชุมชน	ร้อยละที่เพิ่มขึ้นของมัคคุเทศก์/ผู้นำเที่ยวอาสาจากกลุ่มชุมชน/กลุ่มเยาวชนในจังหวัด	0097	จำนวนมัคคุเทศก์/ผู้นำเที่ยวอาสาจากกลุ่มชุมชน/กลุ่มเยาวชนในจังหวัด (สถานที่สำคัญ)	Tier 1	สำนักงานท่องเที่ยวและกีฬาจังหวัดร้อยเอ็ด	จังหวัด	
พัฒนาระบบบริหารจัดการการท่องเที่ยว	พัฒนามาตรฐานมัคคุเทศก์/ผู้นำเที่ยว	จำนวนมัคคุเทศก์ท้องถิ่น/อาสาสมัครที่มีความรอบรู้เกี่ยวกับการท่องเที่ยวของจังหวัด สามารถถ่ายทอดเป็นภาษาต่างประเทศได้	0098	จำนวนมัคคุเทศก์/อาสาสมัครจากกลุ่มชุมชน/กลุ่มเยาวชนในจังหวัด ที่มีการขึ้นทะเบียน	Tier 1	สำนักงานท่องเที่ยวและกีฬาจังหวัดร้อยเอ็ด	จังหวัด	
พัฒนาระบบบริหารจัดการการท่องเที่ยว	พัฒนามาตรฐานมัคคุเทศก์/ผู้นำเที่ยว	จำนวนมัคคุเทศก์ท้องถิ่น/อาสาสมัครที่มีความรอบรู้เกี่ยวกับการท่องเที่ยวของ	0099	จำนวนมัคคุเทศก์/อาสาสมัครในจังหวัด ที่มีความรอบ	Tier 1	สำนักงานท่องเที่ยวและ	จังหวัด	

ตาราง 13 บัญชีสถิติทางการ “การท่องเที่ยวเชิงอนุรักษ์และวัฒนธรรม” (ต่อ)

ห้องใช้คุณค่า (VC)	ปัจจัยแห่งความสำเร็จ (CSF)	ตัวชี้วัด	OS ID	รายการสถิติทางการ	สถานะความพร้อมเผยแพร่ (Tier)	หน่วยงานเจ้าของข้อมูล	ระดับหน่วยงานเจ้าของข้อมูล	หมายเหตุ
		จังหวัด สามารถถ่ายทอดเป็นภาษาต่างประเทศได้		รู้เกี่ยวกับการท่องเที่ยวของจังหวัด		กีฬาจังหวัด ร้อยเอ็ด		
พัฒนาระบบบริหารจัดการการท่องเที่ยว	พัฒนามาตรฐานมัคคุเทศก์/ผู้นำเที่ยว	จำนวนมัคคุเทศก์ท้องถิ่น/อาสาสมัครที่มีความรอบรู้เกี่ยวกับการท่องเที่ยวของจังหวัด สามารถถ่ายทอดเป็นภาษาต่างประเทศได้	0100	จำนวนมัคคุเทศก์/อาสาสมัครในจังหวัด ที่มีความรอบรู้เกี่ยวกับการท่องเที่ยวของจังหวัด สามารถถ่ายทอดเป็นภาษาต่างประเทศได้	Tier 1	สำนักงานท่องเที่ยวและกีฬาจังหวัดร้อยเอ็ด	จังหวัด	
พัฒนาระบบบริหารจัดการการท่องเที่ยว	พัฒนาศักยภาพแรงงานวิชาชีพและบุคลากรด้านการท่องเที่ยวเชิงอนุรักษ์และวัฒนธรรม	ร้อยละที่เพิ่มขึ้นของบุคลากรที่ได้รับการพัฒนา	0101	จำนวนบุคลากรด้านการท่องเที่ยวที่ผ่านการฝึกอบรมในหลักสูตรผู้นำด้านการท่องเที่ยว	Tier 1	สำนักงานท่องเที่ยวและกีฬาจังหวัดร้อยเอ็ด	จังหวัด	
พัฒนาระบบบริหารจัดการการท่องเที่ยว	พัฒนาศักยภาพแรงงานวิชาชีพและบุคลากรด้านการท่องเที่ยวเชิงอนุรักษ์และวัฒนธรรม	ร้อยละที่เพิ่มขึ้นของบุคลากรที่ได้รับการพัฒนา	0102	จำนวนหลักสูตรการฝึกอบรมเพื่อพัฒนาบุคลากรด้านการท่องเที่ยว	Tier 1	สำนักงานท่องเที่ยวและกีฬาจังหวัดร้อยเอ็ด	จังหวัด	

ตาราง 13 บัญชีสถิติทางการ “การท่องเที่ยวเชิงอนุรักษ์และวัฒนธรรม” (ต่อ)

ห่วงโซ่คุณค่า (VC)	ปัจจัยแห่งความสำเร็จ (CSF)	ตัวชี้วัด	OS ID	รายการสถิติทางการ	สถานะความพร้อมเผยแพร่ (Tier)	หน่วยงานเจ้าของข้อมูล	ระดับหน่วยงานเจ้าของข้อมูล	หมายเหตุ
พัฒนาระบบบริหารจัดการการท่องเที่ยว	ส่งเสริมการรวมกลุ่มผู้ประกอบการท่องเที่ยว	ร้อยละที่เพิ่มขึ้นของการรวมกลุ่มผู้ประกอบการท่องเที่ยว	0103	จำนวนกลุ่มผู้ประกอบการท่องเที่ยว	Tier 1	สำนักงานท่องเที่ยวและกีฬาจังหวัดร้อยเอ็ด	จังหวัด	
พัฒนาปัจจัยพื้นฐานด้านท่องเที่ยว/ทรัพยากร	พัฒนาแหล่งท่องเที่ยว	ร้อยละที่เพิ่มขึ้นของแหล่งท่องเที่ยวที่ได้รับการพัฒนา	0104	แหล่งท่องเที่ยวที่ได้รับการพัฒนา	Tier 1	สำนักงานท่องเที่ยวและกีฬาจังหวัดร้อยเอ็ด	จังหวัด	
พัฒนาปัจจัยพื้นฐานด้านท่องเที่ยว/ทรัพยากร	พัฒนาแหล่งท่องเที่ยว	ร้อยละที่เพิ่มขึ้นของแหล่งท่องเที่ยวที่ได้รับการพัฒนา	0105	จำนวนแหล่งท่องเที่ยวที่มีป้ายบอกทางเป็นภาษาต่างประเทศ	Tier 1	สำนักงานท่องเที่ยวและกีฬาจังหวัดร้อยเอ็ด	จังหวัด	
พัฒนาปัจจัยพื้นฐานด้านท่องเที่ยว/ทรัพยากร	พัฒนาแหล่งท่องเที่ยว	ร้อยละที่เพิ่มขึ้นของแหล่งท่องเที่ยวที่ได้รับการพัฒนา	0106	จำนวนแหล่งท่องเที่ยวที่มีห้องน้ำไว้บริการนักท่องเที่ยว	Tier 1	สำนักงานท่องเที่ยวและกีฬาจังหวัดร้อยเอ็ด	จังหวัด	
พัฒนาปัจจัยพื้นฐานด้านท่องเที่ยว/ทรัพยากร	พัฒนาแหล่งท่องเที่ยว	ร้อยละที่เพิ่มขึ้นของการเข้าถึงไฟฟ้า	0107	จำนวนแหล่งท่องเที่ยวที่มีไฟฟ้าใช้	Tier 1	การไฟฟ้าส่วนภูมิภาค	จังหวัด	

ตาราง 13 บัญชีสถิติทางการ “การท่องเที่ยวเชิงอนุรักษ์และวัฒนธรรม” (ต่อ)

ห่วงโซ่คุณค่า (VC)	ปัจจัยแห่งความสำเร็จ (CSF)	ตัวชี้วัด	OS ID	รายการสถิติทางการ	สถานะความพร้อมเผยแพร่ (Tier)	หน่วยงานเจ้าของข้อมูล	ระดับหน่วยงานเจ้าของข้อมูล	หมายเหตุ
พัฒนาปัจจัยพื้นฐานด้านท่องเที่ยว/ทรัพยากร	การพัฒนาและปรับปรุงระบบสาธารณูปโภคไฟฟ้า ประปา โครงข่ายโทรศัพท์และInternet	ร้อยละที่เพิ่มขึ้นของการเข้าถึงน้ำประปา	0108	จำนวนแหล่งท่องเที่ยวที่มีน้ำประปาใช้	Tier 1	การประปาส่วนภูมิภาค	จังหวัด	
พัฒนาปัจจัยพื้นฐานด้านท่องเที่ยว/ทรัพยากร	การพัฒนาและปรับปรุงระบบสาธารณูปโภคไฟฟ้า ประปา โครงข่ายโทรศัพท์และInternet	ร้อยละที่เพิ่มขึ้นของการเข้าถึงอินเทอร์เน็ตและการเข้าถึงเครือข่ายโทรศัพท์	0109	จำนวนแหล่งท่องเที่ยวที่อยู่ในเขตการให้บริการเครือข่ายอินเทอร์เน็ต/โทรศัพท์	Tier 1	สำนักงานท่องเที่ยวและกีฬาจังหวัดร้อยเอ็ด	จังหวัด	
พัฒนาแหล่งและกิจกรรมท่องเที่ยว	สร้างสรรค์กิจกรรมท่องเที่ยวใหม่ๆ ให้สอดคล้องกับความสนใจและกลุ่มเป้าหมาย	ร้อยละที่เพิ่มขึ้นของกิจกรรมด้านการท่องเที่ยวที่เพิ่มขึ้นในปีปัจจุบันและปีที่ผ่านมา	0110	จำนวนกิจกรรมด้านการท่องเที่ยว	Tier 1	สำนักงานท่องเที่ยวและกีฬาจังหวัดร้อยเอ็ด	จังหวัด	

ตาราง 13 บัญชีสถิติทางการ “การท่องเที่ยวเชิงอนุรักษ์และวัฒนธรรม” (ต่อ)

ห่วงโซ่คุณค่า (VC)	ปัจจัยแห่งความสำเร็จ (CSF)	ตัวชี้วัด	OS ID	รายการสถิติทางการ	สถานะความพร้อมเผยแพร่ (Tier)	หน่วยงานเจ้าของข้อมูล	ระดับหน่วยงานเจ้าของข้อมูล	หมายเหตุ
พัฒนาแหล่งและกิจกรรมท่องเที่ยว	สร้างสรรค์กิจกรรมท่องเที่ยวใหม่ๆ ให้สอดคล้องกับความสนใจและกลุ่มเป้าหมาย	ร้อยละของรายได้จากการท่องเที่ยวที่เพิ่มขึ้น	0111	รายได้จากการท่องเที่ยว	Tier 1	สำนักงานท่องเที่ยวและกีฬาจังหวัดร้อยเอ็ด	จังหวัด	
พัฒนาแหล่งและกิจกรรมท่องเที่ยว	สร้างสรรค์กิจกรรมท่องเที่ยวใหม่ๆ ให้สอดคล้องกับความสนใจและกลุ่มเป้าหมาย	มีกิจกรรมการท่องเที่ยวที่โดดเด่นและเป็นสัญลักษณ์ของจังหวัดเพิ่มขึ้น	0112	จำนวนกิจกรรมการท่องเที่ยวที่โดดเด่นและเป็นสัญลักษณ์ของจังหวัด	Tier 1	สำนักงานปลัดกระทรวงการท่องเที่ยวและกีฬา	กรม	
พัฒนาแหล่งและกิจกรรมท่องเที่ยว	จัดทำมาตรฐานแหล่งท่องเที่ยว	มีการจัดมาตรฐานแหล่งท่องเที่ยวเพื่อเป็นแนวทางในการพัฒนาแหล่งท่องเที่ยวที่สำคัญของจังหวัด	0113	จำนวนแหล่งท่องเที่ยวที่ได้รับมาตรฐานของการท่องเที่ยว	Tier 1	สำนักงานปลัดกระทรวงการท่องเที่ยวและกีฬา	กรม	

ตาราง 13 บัญชีสถิติทางการ “การท่องเที่ยวเชิงอนุรักษ์และวัฒนธรรม” (ต่อ)

ห่วงโซ่คุณค่า (VC)	ปัจจัยแห่งความสำเร็จ (CSF)	ตัวชี้วัด	OS ID	รายการสถิติทางการ	สถานะความพร้อมเผยแพร่ (Tier)	หน่วยงานเจ้าของข้อมูล	ระดับหน่วยงานเจ้าของข้อมูล	หมายเหตุ
พัฒนาธุรกิจบริการการท่องเที่ยว	การรับรองมาตรฐานที่พักและโรงแรม	ร้อยละของธุรกิจที่พักและโรงแรมที่ได้รับการรับรองมาตรฐานจากกรมการท่องเที่ยว	0114	จำนวนธุรกิจที่พักและโรงแรม ที่ได้รับการรับรองมาตรฐานจากกรมการท่องเที่ยว	Tier 1	สำนักงานปลัดกระทรวงการท่องเที่ยวและกีฬา	กรม	
พัฒนาธุรกิจบริการการท่องเที่ยว	พัฒนามาตรฐานธุรกิจบริการที่เกี่ยวข้องเกี่ยวกับการท่องเที่ยว อาทิ ร้านอาหาร และการแสดงทางวัฒนธรรมต่างๆ เป็นต้น	ร้อยละของธุรกิจบริการที่เกี่ยวข้องเนื่องกับการท่องเที่ยวที่ได้ผ่านการรับรองมาตรฐาน เช่น ร้านอาหาร ร้านขายของที่ระลึก เป็นต้น	0115	จำนวนผู้ประกอบการด้านการท่องเที่ยวที่ได้รับการรับรองมาตรฐานการท่องเที่ยว	Tier 1	สำนักงานปลัดกระทรวงการท่องเที่ยวและกีฬา	กรม	
พัฒนาธุรกิจบริการการท่องเที่ยว	พัฒนามาตรฐานสินค้าของฝากและของที่ระลึก	จำนวนสินค้าของฝากและของที่ระลึกที่เป็นอัตลักษณ์ของจังหวัด	0116	จำนวนสินค้า OTOP ของฝากและของที่ระลึกที่เป็นอัตลักษณ์ของจังหวัด	Tier 1	สำนักงานพัฒนาชุมชนจังหวัดร้อยเอ็ด	จังหวัด	
พัฒนาธุรกิจบริการการท่องเที่ยว	พัฒนามาตรฐานสินค้าของฝากและของที่ระลึก	จำนวนสินค้าของฝากและของที่ระลึกที่เป็นอัตลักษณ์ของจังหวัด	0117	จำนวนสินค้า OTOP ของฝากและของที่ระลึกที่เป็นอัตลักษณ์ของจังหวัด ได้รับการรับรองมาตรฐานคุณภาพ มผช.	Tier 1	สำนักงานอุตสาหกรรมจังหวัดร้อยเอ็ด	จังหวัด	

ตาราง 13 บัญชีสถิติทางการ “การท่องเที่ยวเชิงอนุรักษ์และวัฒนธรรม” (ต่อ)

ห่วงโซ่คุณค่า (VC)	ปัจจัยแห่งความสำเร็จ (CSF)	ตัวชี้วัด	OS ID	รายการสถิติทางการ	สถานะความพร้อมเผยแพร่ (Tier)	หน่วยงานเจ้าของข้อมูล	ระดับหน่วยงานเจ้าของข้อมูล	หมายเหตุ
พัฒนาธุรกิจบริการการท่องเที่ยว	พัฒนามาตรฐานสินค้าของฝากและของที่ระลึก	จำนวนสินค้าของฝากและของที่ระลึกที่เป็นอัตลักษณ์ของจังหวัด	0118	รายได้จากการจำหน่ายสินค้า OTOP ของฝากและของที่ระลึกที่เป็นอัตลักษณ์ของจังหวัด จำแนกตามประเภทสินค้า	Tier 1	สำนักงานพัฒนาชุมชนจังหวัดร้อยเอ็ด	จังหวัด	
พัฒนาธุรกิจบริการการท่องเที่ยว	พัฒนามาตรฐานสินค้าของฝากและของที่ระลึก	ร้อยละที่เพิ่มของการพัฒนามาตรฐานสินค้าของฝากที่ระลึก	0119	จำนวนผลิตภัณฑ์ OTOP ที่ได้มาตรฐาน/โดดเด่น	Tier 1	สำนักงานพัฒนาชุมชนจังหวัดร้อยเอ็ด	จังหวัด	
พัฒนาธุรกิจบริการการท่องเที่ยว	พัฒนามาตรฐานสินค้าของฝากและของที่ระลึก	ร้อยละที่เพิ่มของการพัฒนามาตรฐานสินค้าของฝากที่ระลึก	0120	จำนวนแหล่ง/สถานที่จำหน่ายผลิตภัณฑ์ (OTOP)	Tier 1	สำนักงานพัฒนาชุมชนจังหวัดร้อยเอ็ด	จังหวัด	
พัฒนาธุรกิจบริการการท่องเที่ยว	พัฒนามาตรฐานสินค้าของฝากและของที่ระลึก	ร้อยละที่เพิ่มของการพัฒนามาตรฐานสินค้าของฝากที่ระลึก	0121	รายได้จากการจำหน่ายผลิตภัณฑ์ (OTOP)	Tier 1	สำนักงานพัฒนาชุมชนจังหวัดร้อยเอ็ด	จังหวัด	
พัฒนาธุรกิจบริการการท่องเที่ยว	พัฒนามาตรฐานสินค้าของฝากและของที่ระลึก	ร้อยละที่เพิ่มของการพัฒนามาตรฐานสินค้าของฝากที่ระลึก	0122	จำนวนกิจกรรมส่งเสริมการขายผลิตภัณฑ์ของจังหวัด	Tier 1	สำนักงานพัฒนาชุมชนจังหวัดร้อยเอ็ด	จังหวัด	
พัฒนาธุรกิจบริการการท่องเที่ยว	พัฒนามาตรฐานธุรกิจนำเที่ยว	ร้อยละที่เพิ่มขึ้นผู้ประกอบการธุรกิจนำเที่ยวที่ได้รับรองมาตรฐาน	0123	จำนวนผู้ประกอบการธุรกิจนำเที่ยวที่มีใบอนุญาต	Tier 1	สำนักงานปลัดกระทรวง	กรม	

ตาราง 13 บัญชีสถิติทางการ “การท่องเที่ยวเชิงอนุรักษ์และวัฒนธรรม” (ต่อ)

ห่วงโซ่คุณค่า (VC)	ปัจจัยแห่งความสำเร็จ (CSF)	ตัวชี้วัด	OS ID	รายการสถิติทางการ	สถานะความพร้อมเผยแพร่ (Tier)	หน่วยงานเจ้าของข้อมูล	ระดับหน่วยงานเจ้าของข้อมูล	หมายเหตุ
				ประกอบกิจการการท่องเที่ยว		การท่องเที่ยวและกีฬา		
พัฒนาการตลาดและประชาสัมพันธ์	การตลาดเชิงรุกผ่านสื่อสมัยใหม่ (Social Network)	ร้อยละที่เพิ่มขึ้นของธุรกิจด้านการท่องเที่ยวที่ทำการตลาดเชิงรุกผ่านสื่อสมัยใหม่ (Social Network)	0124	จำนวน ผู้ประกอบการด้านการท่องเที่ยวที่ทำการตลาดเชิงรุกผ่านสื่อสมัยใหม่ (Social Network)	Tier 1	สำนักงานปลัดกระทรวงการท่องเที่ยวและกีฬา	กรม	

3.1.3 บัญชีสถิติทางการที่สอดคล้องตามประเด็นการพัฒนาด้านที่ 3 พัฒนาคนทุกช่วงวัย เพื่อลดปัญหาความยากจน ความเหลื่อมล้ำ เพิ่มคุณภาพชีวิตที่ดี

วัตถุประสงค์

- 1) เพื่อให้คนทุกช่วงวัยได้รับการพัฒนาศักยภาพเป็นคนดี มีวินัย มีความรู้มีทักษะ และเรียนรู้ได้ด้วยตนเอง
- 2) เพื่อส่งเสริมและยกระดับอาชีพและรายได้ภาคครัวเรือนให้สูงขึ้น
- 3) เพื่อพัฒนาคุณภาพชีวิตของประชาชนให้มีความเป็นอยู่ และสุขภาพอนามัยที่ดีขึ้น
- 4) เพื่อเพิ่มผลิตภาพแรงงานและแรงงานที่มีทักษะให้มีความรู้และความริเริ่มสร้างสรรค์
- 5) เพื่อเพิ่มโอกาสและลดความเหลื่อมล้ำในทุกมิติ

ตัวชี้วัด

- 1) การจัดการศึกษาทุกระดับทุกประเภท มีผลสัมฤทธิ์สูงกว่าค่ากลางของระดับประเทศ ภายในปี พ.ศ. 2570
- 2) คนยากจนตาม TPMAP ของจังหวัดลดลง ร้อยละ 10 ต่อปี
- 3) ประชาชนมีพฤติกรรมการสุขภาพที่เหมาะสมเพิ่มขึ้นร้อยละ 5 ต่อปี (3อ-อารมณ ออกกำลังกาย อาหาร 2ส-สูบบุหรี่ สุรา)
- 4) ผลิตภาพแรงงานเพิ่มขึ้น ร้อยละ 2 ต่อปี
- 5) ความเหลื่อมล้ำในการกระจายรายได้ของคนในจังหวัดร้อยเอ็ดลดลง 0.02

ในการขับเคลื่อนประเด็นการพัฒนาด้านที่ 3 พัฒนาคนทุกช่วงวัย เพื่อลดปัญหาความยากจน ความเหลื่อมล้ำ เพิ่มคุณภาพชีวิตที่ดี ได้มีการวิเคราะห์สถานการณ์ แนวโน้มการพัฒนาจังหวัดร้อยเอ็ด ซึ่งจำเป็นต้องมีบัญชีสถิติทางการที่ตอบประเด็นการพัฒนาดังกล่าว โดยการได้มาซึ่งบัญชีสถิติทางการจะเริ่มจากการวิเคราะห์ห่วงโซ่คุณค่าของประเทศไทย 140 เป้าหมายแผนแม่บทย่อย ภายใต้แผนแม่บทภายใต้ยุทธศาสตร์ชาติ (23 ประเด็น) ที่สอดคล้องกับประเด็นการพัฒนาด้านที่ 3 ของแผนพัฒนาจังหวัดร้อยเอ็ด คือ ประเด็น 11 การพัฒนาศักยภาพคนตลอดช่วงชีวิต ประกอบด้วย

- แผนแม่บทย่อย : 11.1 การสร้างสภาพแวดล้อมที่เอื้อต่อการพัฒนาและเสริมสร้างศักยภาพมนุษย์
เป้าหมาย 110101 ครอบครัวไทยมีความเข้มแข็งและมีจิตสำนึกความเป็นไทย ดำรงชีวิตแบบพอเพียงมากขึ้น
- แผนแม่บทย่อย : 11.2 การพัฒนาเด็กตั้งแต่ช่วงการตั้งครรภ์จนถึงปฐมวัย
เป้าหมาย 110201 เด็กเกิดอย่างมีคุณภาพ มีพัฒนาการสมวัย สามารถเข้าถึงบริการที่มีคุณภาพมากขึ้น
- แผนแม่บทย่อย : 11.4 การพัฒนาและยกระดับศักยภาพวัยแรงงาน
เป้าหมาย 110401 แรงงานมีศักยภาพในการเพิ่มผลผลิต มีทักษะอาชีพสูง ตระหนักใน ความสำคัญที่จะพัฒนาตนเองให้เต็มศักยภาพ สามารถปรับตัวและเรียนรู้สิ่งใหม่ตามพลวัตของโครงสร้างอาชีพ และความต้องการของตลาดแรงงานเพิ่มขึ้น
- แผนแม่บทย่อย : 11.4 การพัฒนาและยกระดับศักยภาพวัยแรงงาน
เป้าหมาย 110402 มีคนไทยที่มีความสามารถและผู้เชี่ยวชาญต่างประเทศ เข้ามาทำ วิทยาศาสตร์ เทคโนโลยี และนวัตกรรมในอุตสาหกรรมเป้าหมายเพิ่มขึ้น

- แผนแม่บทย่อย : 11.5 การส่งเสริมศักยภาพวัยผู้สูงอายุ
เป้าหมาย 110501 ผู้สูงอายุมีคุณภาพชีวิตที่ดี มีความมั่นคงในชีวิต มีทักษะการดำรงชีวิต เรียนรู้พัฒนาตลอดชีวิต มีส่วนร่วมในกิจกรรมสังคม สร้างมูลค่าเพิ่มให้แก่สังคมเพิ่มขึ้น

จากนั้นจัดทำห่วงโซ่คุณค่าที่สอดคล้องกับแผนพัฒนาจังหวัดร้อยเอ็ด เรื่อง “สร้างรายได้เพื่อยกระดับคุณภาพชีวิต” ดังภาพ 18

ในการศึกษาแผนต่าง ๆ ที่เกี่ยวข้องกับห่วงโซ่คุณค่า โดยศึกษายุทธศาสตร์ กลยุทธ์ แนวทางการพัฒนา ตลอดจนตัวชี้วัดภายใต้แผนระดับ 3 เช่น แผนปฏิบัติราชการกระทรวงมหาดไทย (พ.ศ. 2563 – 2565) ที่สอดคล้องกับปัจจัยสู่ความสำเร็จ พร้อมทั้งกำหนดรายการสถิติที่สำคัญและจำเป็น ทำให้ได้บัญชีสถิติทางการตามประเด็นการพัฒนาที่ 3 คือ บัญชีสถิติทางการ “สร้างรายได้เพื่อยกระดับคุณภาพชีวิต” ดังตาราง 14

ห่วงโซ่คุณค่า “สร้างรายได้เพื่อยกระดับคุณภาพชีวิต”



ภาพ 18 ห่วงโซ่คุณค่า “สร้างรายได้เพื่อยกระดับคุณภาพชีวิต”

ตาราง 14 บัญชีสถิติทางการ “สร้างรายได้เพื่อยกระดับคุณภาพชีวิต”

หัวข้อคุณค่า (VC)	ปัจจัยแห่งความสำเร็จ (CSF)	ตัวชี้วัด	OS ID	รายการสถิติทางการ	สถานะความพร้อมเผยแพร่ (Tier)	หน่วยงานเจ้าของข้อมูล	ระดับหน่วยงานเจ้าของข้อมูล	หมายเหตุ
การจัดการแรงงานในพื้นที่	ลดปัญหาการว่างงานในพื้นที่	จำนวนคนว่างงาน	0125	จำนวนคนที่ว่างงานจำแนกรายไตรมาส	Tier 1	สำนักงานสถิติแห่งชาติ	กรม	
การจัดการแรงงานในพื้นที่	ลดปัญหาการว่างงานในพื้นที่	อัตราการว่างงาน	0126	อัตราการว่างงาน จำแนกรายไตรมาส	Tier 1	สำนักงานสถิติแห่งชาติ	กรม	
การจัดการแรงงานในพื้นที่	ลดปัญหาการขาดแคลนแรงงานในพื้นที่	จำนวนกำลังแรงงานรวม	0127	จำนวนกำลังแรงงานรวม จำแนกตามสถานภาพแรงงานและเพศ	Tier 1	สำนักงานสถิติแห่งชาติ	กรม	
การจัดการแรงงานในพื้นที่	พัฒนาคุณภาพฝีมือแรงงานในสาขาที่จำเป็น	จำนวนแรงงานที่ได้รับการพัฒนาฝีมือแรงงาน	0128	จำนวนแรงงานที่ได้รับการพัฒนาฝีมือแรงงานจำแนกตามกลุ่มอาชีพ	Tier 1	สถาบันพัฒนาฝีมือแรงงาน 39 ร้อยเอ็ด	จังหวัด	
การจัดการแรงงานในพื้นที่	พัฒนาคุณภาพฝีมือแรงงานในสาขาที่จำเป็น	จำนวนแรงงานที่ได้รับการพัฒนาฝีมือแรงงาน	0129	ร้อยละที่เพิ่มขึ้นของแรงงานที่ได้รับการพัฒนาฝีมือแรงงานจำแนกตามกลุ่มอาชีพ	Tier 1	สถาบันพัฒนาฝีมือแรงงาน 39 ร้อยเอ็ด	จังหวัด	
การจัดการแรงงานในพื้นที่	สุขภาวะของแรงงานในสถานประกอบการ	จำนวนลูกจ้างที่ผ่านการตรวจความปลอดภัยในการทำงาน	0130	จำนวนลูกจ้างที่ผ่านการตรวจความปลอดภัยในการทำงาน	Tier 1	สำนักงานสวัสดิการและคุ้มครองแรงงานจังหวัดร้อยเอ็ด	จังหวัด	

ตาราง 14 บัญชีสถิติทางการ “สร้างรายได้เพื่อยกระดับคุณภาพชีวิต” (ต่อ)

หัวข้อคุณค่า (VC)	ปัจจัยแห่งความสำเร็จ (CSF)	ตัวชี้วัด	OS ID	รายการสถิติทางการ	สถานะความพร้อมเผยแพร่ (Tier)	หน่วยงานเจ้าของข้อมูล	ระดับหน่วยงานเจ้าของข้อมูล	หมายเหตุ
การจัดการแรงงานในพื้นที่	สุขภาพของแรงงานในสถานประกอบการ	อัตราการประสบอันตรายหรือเจ็บป่วยเนื่องจากการทำงานต่อลูกจ้าง 1,000 ราย	0131	อัตราการประสบอันตรายหรือเจ็บป่วยเนื่องจากการทำงานต่อลูกจ้าง 1,000 ราย	Tier 1	สำนักงานประกันสังคมจังหวัดร้อยเอ็ด	จังหวัด	
การจัดการแรงงานในพื้นที่	การลดอุบัติเหตุของแรงงานในสถานประกอบการ	จำนวนแรงงานนอกระบบที่ได้รับบาดเจ็บหรืออุบัติเหตุจากการทำงาน	0132	จำนวนแรงงานนอกระบบที่ได้รับบาดเจ็บหรืออุบัติเหตุจากการทำงาน	Tier 1	สำนักงานสถิติแห่งชาติ	กรม	
การจัดการแรงงานในพื้นที่	การลดอุบัติเหตุของแรงงานในสถานประกอบการ	จำนวนสถานประกอบการที่ผ่านการตรวจแรงงาน	0133	จำนวนสถานประกอบการที่ผ่านการตรวจแรงงาน	Tier 1	สำนักงานสวัสดิการและคุ้มครองแรงงานจังหวัดร้อยเอ็ด	จังหวัด	
การจัดการแรงงานในพื้นที่	การลดอุบัติเหตุของแรงงานในสถานประกอบการ	จำนวนสถานประกอบการที่ผ่านการตรวจความปลอดภัย	0134	จำนวนสถานประกอบการที่ผ่านการตรวจความปลอดภัย	Tier 1	สำนักงานสวัสดิการและคุ้มครองแรงงานจังหวัดร้อยเอ็ด	จังหวัด	
การจัดการแรงงานในพื้นที่	ส่งเสริมกิจกรรมเสริมรายได้แรงงาน	กิจกรรมเสริมรายได้หรือการฝึกอาชีพเสริม	0135	จำนวนแรงงานที่เข้าร่วมกิจกรรมเสริมรายได้หรือการฝึกอาชีพเสริม	Tier 1	สถาบันพัฒนาฝีมือแรงงาน 39 ร้อยเอ็ด	จังหวัด	

ตาราง 14 บัญชีสถิติทางการ “สร้างรายได้เพื่อยกระดับคุณภาพชีวิต” (ต่อ)

ห่วงโซ่คุณค่า (VC)	ปัจจัยแห่งความสำเร็จ (CSF)	ตัวชี้วัด	OS ID	รายการสถิติทางการ	สถานะความพร้อมเผยแพร่ (Tier)	หน่วยงานเจ้าของข้อมูล	ระดับหน่วยงานเจ้าของข้อมูล	หมายเหตุ
ส่งเสริมพัฒนาอาชีพ/รายได้	ให้ความรู้ ทักษะ ให้ชุมชนมีอาชีพเสริมเพื่อสร้างรายได้	จัดกิจกรรมให้ความรู้/ทักษะ ให้ชุมชนมีอาชีพเสริมเพื่อสร้างรายได้	0136	จำนวนกิจกรรมให้ความรู้/ทักษะให้ชุมชนมีอาชีพเสริมเพื่อสร้างรายได้	Tier 1	สำนักงานแรงงานจังหวัดร้อยเอ็ด	จังหวัด	
ส่งเสริมพัฒนาอาชีพ/รายได้	ให้ความรู้ ทักษะ ให้ชุมชนมีอาชีพเสริมเพื่อสร้างรายได้	จัดกิจกรรมให้ความรู้/ทักษะ ให้ชุมชนมีอาชีพเสริมเพื่อสร้างรายได้	0137	จำนวนชุมชนที่เข้าร่วมกิจกรรมให้ความรู้/ทักษะให้ชุมชนมีอาชีพเสริมเพื่อสร้างรายได้	Tier 1	สำนักงานแรงงานจังหวัดร้อยเอ็ด	จังหวัด	
ส่งเสริมพัฒนาอาชีพ/รายได้	สร้างอาชีพที่เหมาะสมกับชุมชน	จำนวนแรงงานที่ได้รับการพัฒนาฝีมือแรงงาน	0138	จำนวนแรงงานที่ได้รับการพัฒนาฝีมือแรงงานจำแนกตามกิจกรรมการฝึกหลัก	Tier 1	สถาบันพัฒนาฝีมือแรงงาน 39 ร้อยเอ็ด	จังหวัด	
ส่งเสริมพัฒนาอาชีพ/รายได้	สร้างอาชีพที่เหมาะสมกับชุมชน	รายได้เฉลี่ยต่อเดือนของครัวเรือน	0139	รายได้เฉลี่ยต่อเดือนของครัวเรือน จำแนกตามแหล่งที่มาของรายได้และสถานะทางเศรษฐกิจสังคมของครัวเรือน	Tier 1	สำนักงานสถิติแห่งชาติ	กรม	
ส่งเสริมพัฒนาอาชีพ/รายได้	จัดกิจกรรมส่งเสริมการออมในชุมชน	การออมเฉลี่ยของแรงงาน	0140	การออมเฉลี่ยของแรงงาน	Tier 1	สำนักงานประกันสังคมจังหวัดร้อยเอ็ด	จังหวัด	

ตาราง 14 บัญชีสถิติทางการ “สร้างรายได้เพื่อยกระดับคุณภาพชีวิต” (ต่อ)

ห่วงโซ่คุณค่า (VC)	ปัจจัยแห่งความสำเร็จ (CSF)	ตัวชี้วัด	OS ID	รายการสถิติทางการ	สถานะความพร้อมเผยแพร่ (Tier)	หน่วยงานเจ้าของข้อมูล	ระดับหน่วยงานเจ้าของข้อมูล	หมายเหตุ
ส่งเสริมพัฒนาอาชีพ/รายได้	จัดกิจกรรมส่งเสริมการออมในชุมชน	การออมเฉลี่ยของแรงงาน	0141	จำนวนแรงงานที่ได้เข้าร่วมกิจกรรมส่งเสริมการออม	Tier 1	สำนักงานประกันสังคมจังหวัดร้อยเอ็ด	จังหวัด	
ส่งเสริมพัฒนาอาชีพ/รายได้	จัดกิจกรรมส่งเสริมการออมในชุมชน	จำนวนแรงงานที่ได้เข้าร่วมกิจกรรมส่งเสริมการออม	0142	ร้อยละที่เพิ่มขึ้นของแรงงานที่ได้เข้าร่วมกิจกรรมส่งเสริมการออม	Tier 1	สำนักงานประกันสังคมจังหวัดร้อยเอ็ด	จังหวัด	
สร้างความปลอดภัยในชีวิตและทรัพย์สิน	ลดอุบัติเหตุบนท้องถนน	จำนวนคดีอุบัติเหตุจราจรและมูลค่าทรัพย์สินที่เสียหาย	0143	จำนวนคดีอุบัติเหตุจราจรประเภทความสูญเสีย และมูลค่าทรัพย์สินที่เสียหาย	Tier 1	ตำรวจภูธรจังหวัดร้อยเอ็ด	จังหวัด	
สร้างความปลอดภัยในชีวิตและทรัพย์สิน	ลดอุบัติเหตุบนท้องถนน	อุบัติเหตุจราจรตามสาเหตุที่เกิดขึ้น	0144	อุบัติเหตุจราจรตามสาเหตุที่เกิดขึ้น	Tier 1	ตำรวจภูธรจังหวัดร้อยเอ็ด	จังหวัด	
สร้างความปลอดภัยในชีวิตและทรัพย์สิน	ลดปัญหาอาชญากรรม	จำนวนการจับกุมคดีอาชญากรรมกลุ่มคดีอาญา	0145	จำนวนการจับกุมคดีอาชญากรรมกลุ่มคดีอาญา	Tier 1	ตำรวจภูธรจังหวัดร้อยเอ็ด	จังหวัด	
สร้างความปลอดภัยในชีวิตและทรัพย์สิน	ลดปัญหาอาชญากรรม	จำนวนผู้ถูกจับกุมคดีความผิดตามพระราชบัญญัติ	0146	จำนวนผู้ถูกจับกุมคดีความผิดตามพระราชบัญญัติ	Tier 1	ตำรวจภูธรจังหวัดร้อยเอ็ด	จังหวัด	

ตาราง 14 บัญชีสถิติทางการ “สร้างรายได้เพื่อยกระดับคุณภาพชีวิต” (ต่อ)

ห่วงโซ่คุณค่า (VC)	ปัจจัยแห่งความสำเร็จ (CSF)	ตัวชี้วัด	OS ID	รายการสถิติทางการ	สถานะความพร้อมเผยแพร่ (Tier)	หน่วยงานเจ้าของข้อมูล	ระดับหน่วยงานเจ้าของข้อมูล	หมายเหตุ
สร้างความปลอดภัยในชีวิตและทรัพย์สิน	ลดปัญหาอาชญากรรม	จำนวนอาสาสมัครป้องกันปราบปรามอาชญากรรมของสำนักงานตำรวจแห่งชาติ จำแนกตามประเภทเครือข่าย (เช่น ตำรวจอาสา)	0147	จำนวนอาสาสมัครป้องกันปราบปรามอาชญากรรมของสำนักงานตำรวจแห่งชาติ จำแนกตามประเภทเครือข่าย (เช่น ตำรวจอาสา)	Tier 1	ตำรวจภูธรจังหวัดร้อยเอ็ด	จังหวัด	
สร้างความปลอดภัยในชีวิตและทรัพย์สิน	ป้องกัน/ป้องปราบ/ปราบปรามยาเสพติด	จำนวนการจับกุมคดียาเสพติด	0148	จำนวนการจับกุมคดียาเสพติด	Tier 1	ตำรวจภูธรจังหวัดร้อยเอ็ด	จังหวัด	
สร้างความปลอดภัยในชีวิตและทรัพย์สิน	ป้องกัน/ป้องปราบ/ปราบปรามยาเสพติด	จำนวนผู้รับการบำบัดฟื้นฟู จำแนกตามมาตรการบังคับบำบัด	0149	จำนวนผู้รับการบำบัดฟื้นฟู จำแนกตามมาตรการบังคับบำบัด	Tier 1	สำนักงานคุมประพฤติจังหวัดร้อยเอ็ด	จังหวัด	
สร้างความปลอดภัยในชีวิตและทรัพย์สิน	ป้องกัน/ป้องปราบ/ปราบปรามยาเสพติด	จำนวนผู้ผ่านการบำบัดฟื้นฟูตามมาตรการบังคับบำบัด	0150	จำนวนผู้ผ่านการบำบัดฟื้นฟูตามมาตรการบังคับบำบัด	Tier 1	สำนักงานคุมประพฤติจังหวัดร้อยเอ็ด	จังหวัด	
สร้างความปลอดภัยในชีวิตและทรัพย์สิน	การให้ประชาชนเข้ามามีส่วนร่วมและบทบาทในการดูแลรักษาความปลอดภัย	จำนวนอาสาสมัครป้องกันปราบปรามอาชญากรรมส่วนท้องถิ่น (เช่น ชุดรักษาความปลอดภัยหมู่บ้าน)	0151	จำนวนอาสาสมัครป้องกันปราบปรามอาชญากรรมส่วนท้องถิ่น (เช่น ชุดรักษาความปลอดภัยหมู่บ้าน)	Tier 1	ตำรวจภูธรจังหวัดร้อยเอ็ด	จังหวัด	

ตาราง 14 บัญชีสถิติทางการ “สร้างรายได้เพื่อยกระดับคุณภาพชีวิต” (ต่อ)

ห่วงโซ่คุณค่า (VC)	ปัจจัยแห่งความสำเร็จ (CSF)	ตัวชี้วัด	OS ID	รายการสถิติทางการ	สถานะความพร้อมเผยแพร่ (Tier)	หน่วยงานเจ้าของข้อมูล	ระดับหน่วยงานเจ้าของข้อมูล	หมายเหตุ
	ชีวิตและทรัพย์สินในชุมชนร่วมกัน							
สร้างความปลอดภัยในชีวิตและทรัพย์สิน	การให้ประชาชนเข้ามามีส่วนร่วมและบทบาทในการดูแลรักษาความปลอดภัยชีวิตและทรัพย์สินในชุมชนร่วมกัน	อัตราการประสบเหตุเทียบกับจำนวนประชากร	0152	อัตราการประสบเหตุเทียบกับจำนวนประชากร จำแนกตามประเภทความผิดที่ตกเป็นเหยื่ออาชญากรรม	Tier 1	ตำรวจภูธรจังหวัดร้อยเอ็ด	จังหวัด	
สร้างความปลอดภัยในชีวิตและทรัพย์สิน	การป้องกัน	จำนวน	0153	จำนวนผู้ประสบภัยจำแนกตามประเภทภัย	Tier 1	สำนักงานป้องกันและบรรเทาสาธารณภัยจังหวัดร้อยเอ็ด	จังหวัด	
สร้างความปลอดภัยในชีวิตและทรัพย์สิน	การป้องกัน	จำนวน	0154	จำนวนผู้ประสบภัยที่ได้รับความช่วยเหลือ จำแนกตามประเภทภัย	Tier 1	สำนักงานป้องกันและบรรเทาสาธารณภัยจังหวัดร้อยเอ็ด	จังหวัด	

ตาราง 14 บัญชีสถิติทางการ “สร้างรายได้เพื่อยกระดับคุณภาพชีวิต” (ต่อ)

ห่วงโซ่คุณค่า (VC)	ปัจจัยแห่งความสำเร็จ (CSF)	ตัวชี้วัด	OS ID	รายการสถิติทางการ	สถานะความพร้อมเผยแพร่ (Tier)	หน่วยงานเจ้าของข้อมูล	ระดับหน่วยงานเจ้าของข้อมูล	หมายเหตุ
ส่งเสริมความอบอุ่นในครอบครัว	ส่งเสริมกิจกรรมสร้างความสัมพันธ์ในครอบครัว	กิจกรรมสร้างความสัมพันธ์ในครอบครัว	0155	จำนวนกิจกรรมสร้างความสัมพันธ์ในครอบครัว	Tier 1	สำนักงานพัฒนาสังคมและความมั่นคงของมนุษย์จังหวัดร้อยเอ็ด	จังหวัด	
ส่งเสริมความอบอุ่นในครอบครัว	ส่งเสริมกิจกรรมสร้างความสัมพันธ์ในครอบครัว	กิจกรรมสร้างความสัมพันธ์ในครอบครัว	0156	จำนวนผู้ที่เข้าร่วมกิจกรรมสร้างความสัมพันธ์ในครอบครัว	Tier 1	สำนักงานพัฒนาสังคมและความมั่นคงของมนุษย์จังหวัดร้อยเอ็ด	จังหวัด	
ส่งเสริมความอบอุ่นในครอบครัว	ส่งเสริมกิจกรรมสร้างความสัมพันธ์ในครอบครัว	จำนวนครัวเรือนที่มีพ่อหรือแม่เป็นผู้ปกครองคนเดียว	0157	จำนวนครัวเรือนที่มีพ่อหรือแม่เป็นผู้ปกครองคนเดียว	Tier 1	สำนักงานพัฒนาสังคมและความมั่นคงของมนุษย์จังหวัดร้อยเอ็ด	จังหวัด	
ส่งเสริมความอบอุ่นในครอบครัว	ส่งเสริมกิจกรรมสร้างความสัมพันธ์ในครอบครัว	จำนวนศูนย์พัฒนาครอบครัวในชุมชน	0158	จำนวนศูนย์พัฒนาครอบครัวในชุมชน	Tier 1	สำนักงานพัฒนาสังคมและความมั่นคงของมนุษย์จังหวัดร้อยเอ็ด	จังหวัด	
ส่งเสริมความอบอุ่นในครอบครัว	ส่งเสริมกิจกรรมสร้างศีลธรรมจริยธรรมในครอบครัว	กิจกรรมสร้างศีลธรรมจริยธรรมในครอบครัว	0159	จำนวนกิจกรรมสร้างศีลธรรมจริยธรรมในครอบครัว	Tier 1	สำนักงานพัฒนาสังคมและความมั่นคงของมนุษย์จังหวัดร้อยเอ็ด	จังหวัด	

ตาราง 14 บัญชีสถิติทางการ “สร้างรายได้เพื่อยกระดับคุณภาพชีวิต” (ต่อ)

ห่วงโซ่คุณค่า (VC)	ปัจจัยแห่งความสำเร็จ (CSF)	ตัวชี้วัด	OS ID	รายการสถิติทางการ	สถานะความพร้อมเผยแพร่ (Tier)	หน่วยงานเจ้าของข้อมูล	ระดับหน่วยงานเจ้าของข้อมูล	หมายเหตุ
ส่งเสริมความอบอุ่นในครอบครัว	ส่งเสริมกิจกรรมสร้าง ศิลธรรม จริยธรรมในครอบครัว	กิจกรรมสร้างศีลธรรม จริยธรรมในครอบครัว	0160	จำนวนผู้เข้าร่วมกิจกรรมสร้างศีลธรรมจริยธรรมในครอบครัว	Tier 1	สำนักงานพัฒนาสังคมและความมั่นคงของมนุษย์จังหวัดร้อยเอ็ด	จังหวัด	
ส่งเสริมความอบอุ่นในครอบครัว	ส่งเสริมกิจกรรมสร้าง ศิลธรรม จริยธรรมในครอบครัว	จำนวนมารดาอายุ 15 -19 ปีที่คลอดบุตร	0161	จำนวนมารดาอายุ 15 -19 ปีที่คลอดบุตร	Tier 1	สำนักงานสาธารณสุขจังหวัดร้อยเอ็ด	จังหวัด	
ส่งเสริมความอบอุ่นในครอบครัว	ส่งเสริมกิจกรรมสร้าง ศิลธรรม จริยธรรมในครอบครัว	จำนวนมารดาอายุน้อยกว่า 15 ปีที่คลอดบุตร	0162	จำนวนมารดาอายุน้อยกว่า 15 ปีที่คลอดบุตร	Tier 1	สำนักงานสาธารณสุขจังหวัดร้อยเอ็ด	จังหวัด	
ส่งเสริมความอบอุ่นในครอบครัว	สร้างเสริมความสามัคคีในครอบครัวและชุมชน	กิจกรรมสร้างเสริมความสามัคคีในครอบครัวและชุมชน	0163	จำนวนกิจกรรมสร้างเสริมความสามัคคีในครอบครัวและชุมชน	Tier 1	สำนักงานพัฒนาสังคมและความมั่นคงของมนุษย์จังหวัดร้อยเอ็ด	จังหวัด	
ส่งเสริมความอบอุ่นในครอบครัว	สร้างเสริมความสามัคคีในครอบครัวและชุมชน	กิจกรรมสร้างเสริมความสามัคคีในครอบครัวและชุมชน	0164	จำนวนผู้เข้าร่วมกิจกรรมสร้างเสริมความสามัคคีในครอบครัวและชุมชน	Tier 1	สำนักงานพัฒนาสังคมและความมั่นคงของมนุษย์จังหวัดร้อยเอ็ด	จังหวัด	

ตาราง 14 บัญชีสถิติทางการ “สร้างรายได้เพื่อยกระดับคุณภาพชีวิต” (ต่อ)

ห่วงโซ่คุณค่า (VC)	ปัจจัยแห่งความสำเร็จ (CSF)	ตัวชี้วัด	OS ID	รายการสถิติทางการ	สถานะความพร้อมเผยแพร่ (Tier)	หน่วยงานเจ้าของข้อมูล	ระดับหน่วยงานเจ้าของข้อมูล	หมายเหตุ
ส่งเสริมความอบอุ่นในครอบครัว	สร้างเสริมความสามัคคีในครอบครัวและชุมชน	จำนวนผู้กระทำความรุนแรงในครอบครัว	0165	จำนวนผู้กระทำความรุนแรงในครอบครัว	Tier 1	สำนักงานพัฒนาสังคมและความมั่นคงของมนุษย์จังหวัดร้อยเอ็ด	จังหวัด	
ส่งเสริมความอบอุ่นในครอบครัว	สร้างเสริมความสามัคคีในครอบครัวและชุมชน	จำนวนครอบครัวอย่าร้าง	0166	จำนวนครอบครัวหย่าร้าง	Tier 1	กระทรวงการพัฒนาสังคมและความมั่นคงของมนุษย์	กรม	
ส่งเสริมความอบอุ่นในครอบครัว	ปลูกฝังจิตสำนึกและความรับผิดชอบต่อครอบครัวให้คนในชุมชน	กิจกรรมเพื่อปลูกฝังจิตสำนึกและความรับผิดชอบต่อครอบครัวให้คนในชุมชน	0167	จำนวนกิจกรรมเพื่อปลูกฝังจิตสำนึกและความรับผิดชอบต่อครอบครัวให้คนในชุมชน	Tier 1	สำนักงานพัฒนาสังคมและความมั่นคงของมนุษย์จังหวัดร้อยเอ็ด	จังหวัด	
ส่งเสริมความอบอุ่นในครอบครัว	ปลูกฝังจิตสำนึกและความรับผิดชอบต่อครอบครัวให้คนในชุมชน	กิจกรรมเพื่อปลูกฝังจิตสำนึกและความรับผิดชอบต่อครอบครัวให้คนในชุมชน	0168	จำนวนผู้เข้าร่วมกิจกรรมเพื่อปลูกฝังจิตสำนึกและความรับผิดชอบต่อครอบครัวให้คนในชุมชน	Tier 1	สำนักงานพัฒนาสังคมและความมั่นคงของมนุษย์จังหวัดร้อยเอ็ด	จังหวัด	

3.1.4 บัญชีสถิติทางการที่สอดคล้องตามประเด็นการพัฒนาที่ 4 เสริมสร้างความสมดุลทรัพยากรธรรมชาติและสิ่งแวดล้อมรองรับการเปลี่ยนแปลงด้วยแนวคิด BCG

วัตถุประสงค์

- 1) เพื่ออนุรักษ์และรักษาทรัพยากรธรรมชาติ สิ่งแวดล้อม ให้มีความสมดุล และยั่งยืน
- 2) เพื่อฟื้นฟูและสร้างฐานทรัพยากรธรรมชาติและสิ่งแวดล้อม เพื่อลดผลกระทบจากการเปลี่ยนแปลงของสภาพภูมิอากาศ
- 3) เพื่อให้เกิดการบริหารจัดการทรัพยากรน้ำแบบบูรณาการสร้างโอกาสให้กับประชาชนทุกภาคส่วนเข้าถึงทรัพยากรน้ำได้อย่างเหมาะสม ป้องกันการเกิดอุทกภัยและภัยแล้งอย่างยั่งยืน
- 4) เพื่อให้ขยะมูลฝอยของจังหวัดร้อยเอ็ดทั้งระบบ บริหารจัดการอย่างถูกต้อง ตามหลักวิชาการ เป็นจังหวัดสะอาด
- 5) เพื่อส่งเสริมการใช้พลังงานทางเลือกที่เป็นมิตรต่อสิ่งแวดล้อม

ตัวชี้วัด

- 1) สัดส่วนของพื้นที่ป่าไม้เพิ่มขึ้น ร้อยละ 2 ต่อปี
- 2) มีแหล่งน้ำอุปโภคบริโภคและการเกษตร เพียงพอ บนฐานทรัพยากรร้อยละ 100
- 3) ขยะมูลฝอยได้รับการจัดการอย่างถูกต้องร้อยละ 90
- 4) พื้นที่ความเสียหายจากอุทกภัยและภัยแล้ง ลดลง ร้อยละ 20 ต่อปี

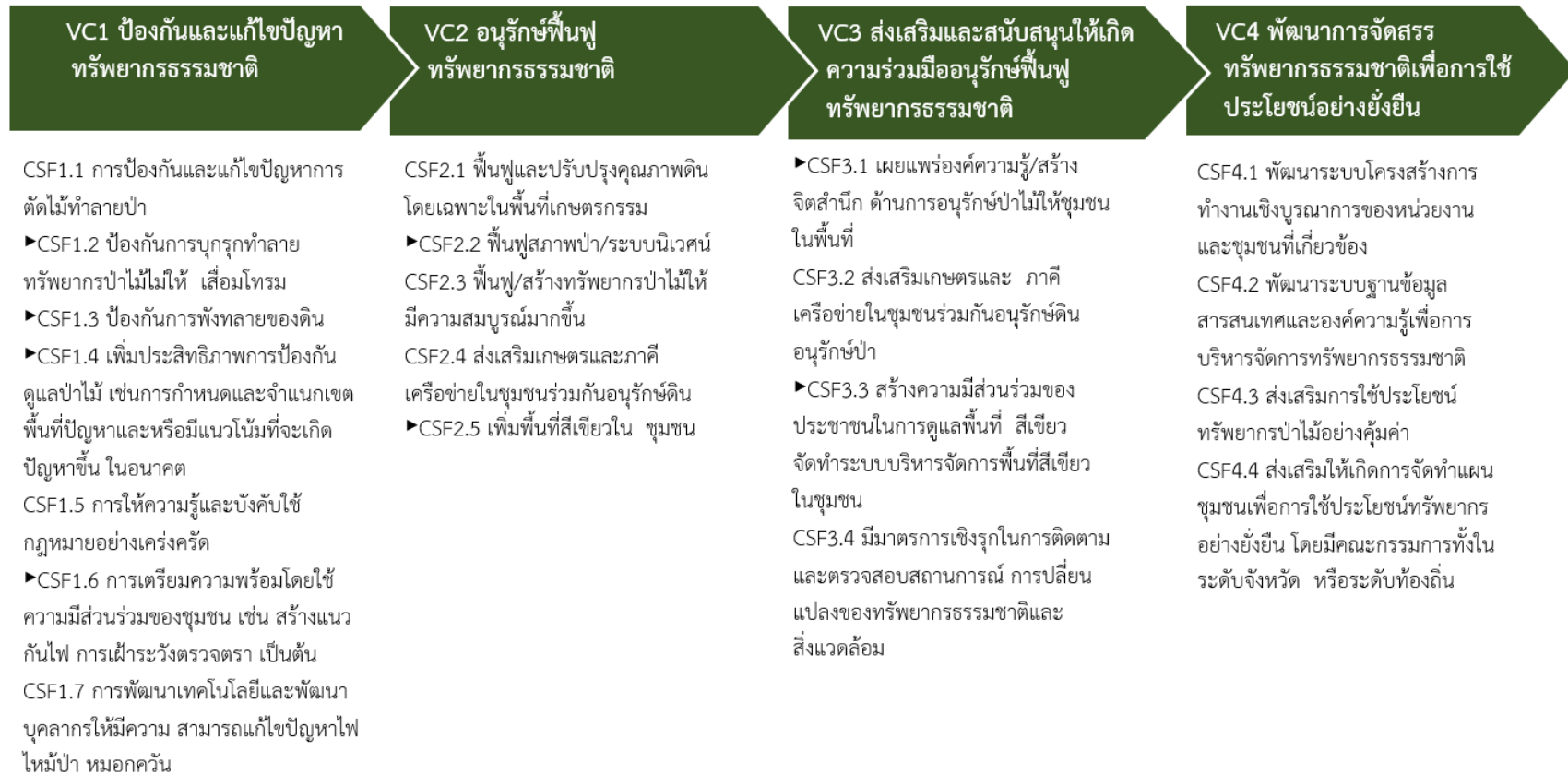
ในการขับเคลื่อนประเด็นการพัฒนาที่ 4 เสริมสร้างความสมดุลทรัพยากรธรรมชาติและสิ่งแวดล้อมรองรับการเปลี่ยนแปลงด้วยแนวคิด BCG ได้มีการวิเคราะห์สถานการณ์ แนวโน้มการพัฒนาจังหวัดร้อยเอ็ด ซึ่งจำเป็น ต้องมีบัญชีสถิติทางการที่ตอบประเด็นการพัฒนาดังกล่าว โดยการได้มาซึ่งบัญชีสถิติทางการจะเริ่มจากการวิเคราะห์ ห่วงโซ่คุณค่าของประเทศไทย 140 เป้าหมายแผนแม่บทย่อย ภายใต้แผนแม่บทภายใต้ยุทธศาสตร์ชาติ (23 ประเด็น) ที่สอดคล้องกับประเด็นการพัฒนาที่ 4 ของแผนพัฒนาจังหวัดร้อยเอ็ด คือ ประเด็น 18 การเติบโตอย่างยั่งยืน ประกอบด้วย

- แผนแม่บทย่อย : 18.1 การสร้างการเติบโตอย่างยั่งยืนบนสังคมเศรษฐกิจสีเขียว
เป้าหมาย 180102 พื้นที่สีเขียวทุกประเภทเพิ่มขึ้น
- แผนแม่บทย่อย : 18.4 การจัดการมลพิษที่มีผลกระทบต่อสิ่งแวดล้อม และสารเคมีในภาคเกษตรทั้งระบบให้เป็นไปตามมาตรฐานสากล
เป้าหมาย 180401 คุณภาพของน้ำในแหล่งน้ำผิวดิน แหล่งน้ำใต้ดิน และแหล่งน้ำทะเลมีคุณภาพเหมาะสมกับประเภทการใช้ประโยชน์
- แผนแม่บทย่อย : 18.4 การจัดการมลพิษที่มีผลกระทบต่อสิ่งแวดล้อม และสารเคมีในภาคเกษตรทั้งระบบให้เป็นไปตามมาตรฐานสากล
เป้าหมาย 180403 การจัดการขยะมูลฝอย มูลฝอยติดเชื้อของเสียอันตรายสารเคมีในภาคการเกษตรและการอุตสาหกรรมมีประสิทธิภาพมากขึ้น

จากนั้นจัดทำห่วงโซ่คุณค่า “การท่องเที่ยว” ดังภาพ 17 และสามารถวิเคราะห์ห่วงโซ่คุณค่าที่สอดคล้องกับแผนพัฒนาจังหวัดร้อยเอ็ด เรื่อง “พัฒนาพื้นที่สีเขียวและฟื้นฟูป่า” ดังภาพ 19

ในการศึกษาแผนต่าง ๆ ที่เกี่ยวข้องกับห่วงโซ่คุณค่า โดยศึกษายุทธศาสตร์ กลยุทธ์ แนวทางการพัฒนา ตลอดจนตัวชี้วัดภายใต้แผนระดับ 3 เช่น แผนพัฒนาการท่องเที่ยวแห่งชาติ ที่สอดคล้องกับปัจจัยสู่ความสำเร็จ พร้อมทั้งกำหนดรายการสถิติที่สำคัญและจำเป็น ทำให้ได้บัญชีสถิติทางการตามประเด็นการพัฒนาที่ 4 คือ บัญชีสถิติทางการ “พัฒนาพื้นที่สีเขียวและฟื้นฟูป่า” ดังตาราง 15

ห่วงโซ่คุณค่า “พัฒนาพื้นที่สีเขียวและฟื้นฟูป่า”



ภาพ 19 ห่วงโซ่คุณค่า “พัฒนาพื้นที่สีเขียวและฟื้นฟูป่า”

ตาราง 15 บัญชีสถิติทางการ “พัฒนาพื้นที่สีเขียวและพื้นที่ฟูป่าของจังหวัดร้อยเอ็ด”

ห่วงโซ่คุณค่า (VC)	ปัจจัยแห่งความสำเร็จ (CSF)	ตัวชี้วัด	OS ID	รายการสถิติทางการ	สถานะความพร้อมเผยแพร่ (Tier)	หน่วยงานเจ้าของข้อมูล	ระดับหน่วยงานเจ้าของข้อมูล	หมายเหตุ
ป้องกันและแก้ไขปัญหาทรัพยากรธรรมชาติ	การป้องกันและแก้ไขปัญหาการตัดไม้ทำลายป่า (เขตพื้นที่ป่าตามประกาศของกรมป่าไม้)	ร้อยละการเปลี่ยนแปลงพื้นที่ป่าไม้	0169	จำนวนพื้นที่ทั้งหมดในจังหวัด	Tier 1	สำนักงานปลัดกระทรวงทรัพยากรธรรมชาติและสิ่งแวดล้อม	กรม	
ป้องกันและแก้ไขปัญหาทรัพยากรธรรมชาติ	การป้องกันและแก้ไขปัญหาการตัดไม้ทำลายป่า (เขตพื้นที่ป่าตามประกาศของกรมป่าไม้)	ร้อยละการเปลี่ยนแปลงพื้นที่ป่าไม้	0170	จำนวนพื้นที่ป่าไม้	Tier 1	สำนักงานปลัดกระทรวงทรัพยากรธรรมชาติและสิ่งแวดล้อม	กรม	
ป้องกันและแก้ไขปัญหาทรัพยากรธรรมชาติ	การป้องกันและแก้ไขปัญหาการตัดไม้ทำลายป่า (เขตพื้นที่ป่าตามประกาศของกรมป่าไม้)	ร้อยละการเปลี่ยนแปลงพื้นที่ป่าไม้	0171	จำนวนพื้นที่การบุกรุกทำลายทรัพยากรป่าไม้	Tier 1	กรมป่าไม้	กรม	

ตาราง 15 บัญชีสถิติทางการ “พัฒนาพื้นที่สีเขียวและพื้นที่ป่าของจังหวัดร้อยเอ็ด” (ต่อ)

ห่วงโซ่คุณค่า (VC)	ปัจจัยแห่งความสำเร็จ (CSF)	ตัวชี้วัด	OS ID	รายการสถิติทางการ	สถานะความพร้อมเผยแพร่ (Tier)	หน่วยงานเจ้าของข้อมูล	ระดับหน่วยงานเจ้าของข้อมูล	หมายเหตุ
ป้องกันและแก้ไขปัญหาทรัพยากรธรรมชาติ	การป้องกันและแก้ไขปัญหาการตัดไม้ทำลายป่า (เขตพื้นที่ป่าตามประกาศของกรมป่าไม้)	ร้อยละการเปลี่ยนแปลงพื้นที่ป่าไม้	0172	จำนวนพื้นที่การบุกรุกทำลายทรัพยากรป่าไม้	Tier 1	กรมอุทยานแห่งชาติ สัตว์ป่า และพันธุ์พืช	กรม	
ป้องกันและแก้ไขปัญหาทรัพยากรธรรมชาติ	การป้องกันและแก้ไขปัญหาการตัดไม้ทำลายป่า (เขตพื้นที่ป่าตามประกาศของกรมป่าไม้)	ร้อยละของคดีการบุกรุกทำลายทรัพยากรป่าไม้ที่รับแจ้งลดลง	0173	จำนวนคดีของการบุกรุกทำลายทรัพยากรป่าไม้	Tier 1	กรมป่าไม้	กรม	
ป้องกันและแก้ไขปัญหาทรัพยากรธรรมชาติ	การป้องกันและแก้ไขปัญหาการตัดไม้ทำลายป่า (เขตพื้นที่ป่าตามประกาศของกรมป่าไม้)	ร้อยละของคดีการบุกรุกทำลายทรัพยากรป่าไม้ที่รับแจ้งลดลง	0174	จำนวนคดีของการบุกรุกทำลายทรัพยากรป่าไม้	Tier 1	กรมอุทยานแห่งชาติ สัตว์ป่า และพันธุ์พืช	กรม	

ตาราง 15 บัญชีสถิติทางการ “พัฒนาพื้นที่สีเขียวและพื้นที่ป่าของจังหวัดร้อยเอ็ด” (ต่อ)

ห่วงโซ่คุณค่า (VC)	ปัจจัยแห่งความสำเร็จ (CSF)	ตัวชี้วัด	OS ID	รายการสถิติทางการ	สถานะความพร้อมเผยแพร่ (Tier)	หน่วยงานเจ้าของข้อมูล	ระดับหน่วยงานเจ้าของข้อมูล	หมายเหตุ
ป้องกันและแก้ไขปัญหาทรัพยากรธรรมชาติ	ป้องกันการบุกรุกทำลายทรัพยากรป่าไม้ไม่ให้เสื่อมโทรม (เขตพื้นที่ป่าตามประกาศของกรมป่าไม้)	ร้อยละที่เพิ่มขึ้นของการออกลาดตระเวนในพื้นที่ที่มีการทำลายทรัพยากรป่าไม้	0175	จำนวนของจุดตรวจในพื้นที่ที่มีการทำลายทรัพยากรป่าไม้	Tier 1	กรมป่าไม้	กรม	
ป้องกันและแก้ไขปัญหาทรัพยากรธรรมชาติ	ป้องกันการบุกรุกทำลายทรัพยากรป่าไม้ไม่ให้เสื่อมโทรม (เขตพื้นที่ป่าตามประกาศของกรมป่าไม้)	ร้อยละที่เพิ่มขึ้นของการออกลาดตระเวนในพื้นที่ที่มีการทำลายทรัพยากรป่าไม้	0176	จำนวนของจุดตรวจในพื้นที่ที่มีการทำลายทรัพยากรป่าไม้	Tier 1	กรมอุทยานแห่งชาติ สัตว์ป่า และพันธุ์พืช	กรม	
ป้องกันและแก้ไขปัญหาทรัพยากรธรรมชาติ	ป้องกันการบุกรุกทำลายทรัพยากรป่าไม้ไม่ให้เสื่อมโทรม (เขตพื้นที่ป่าตามประกาศของกรมป่าไม้)	ร้อยละที่เพิ่มขึ้นของการออกลาดตระเวนในพื้นที่ที่มีการทำลายทรัพยากรป่าไม้	0177	จำนวนของการออกลาดตระเวนในพื้นที่ที่มีการทำลายทรัพยากรป่าไม้	Tier 1	กรมป่าไม้	กรม	

ตาราง 15 บัญชีสถิติทางการ “พัฒนาพื้นที่สีเขียวและพื้นที่ป่าของจังหวัดร้อยเอ็ด” (ต่อ)

ห่วงโซ่คุณค่า (VC)	ปัจจัยแห่งความสำเร็จ (CSF)	ตัวชี้วัด	OS ID	รายการสถิติทางการ	สถานะความพร้อมเผยแพร่ (Tier)	หน่วยงานเจ้าของข้อมูล	ระดับหน่วยงานเจ้าของข้อมูล	หมายเหตุ
ป้องกันและแก้ไขปัญหาทรัพยากรธรรมชาติ	ป้องกันการบุกรุกทำลายทรัพยากรป่าไม้ไม่ให้เสื่อมโทรม (เขตพื้นที่ป่าตามประกาศของกรมป่าไม้)	ร้อยละที่เพิ่มขึ้นของการออกลาดตระเวนในพื้นที่ที่มีการทำลายทรัพยากรป่าไม้	0178	จำนวนของการออกลาดตระเวนในพื้นที่ที่มีการทำลายทรัพยากรป่าไม้	Tier 1	กรมอุทยานแห่งชาติ สัตว์ป่า และพันธุ์พืช	กรม	
ป้องกันและแก้ไขปัญหาทรัพยากรธรรมชาติ	ป้องกันการพังทลายของดิน	ร้อยละที่ลดลงของการพังทลายของดิน	0179	จำนวนพื้นที่ที่มีการพังทลายของดิน	Tier 3	สำนักงานปลัดกระทรวงทรัพยากรธรรมชาติและสิ่งแวดล้อม	กรม	
ป้องกันและแก้ไขปัญหาทรัพยากรธรรมชาติ	ป้องกันการพังทลายของดิน	ร้อยละที่เพิ่มขึ้นของเกษตรกรที่รับกล้าหญ้าแฝกจากจากหน่วยงานที่เกี่ยวข้อง	0180	จำนวนโครงการแจกกล้าหญ้าแฝกจากหน่วยงานที่เกี่ยวข้อง	Tier 1	สถานีพัฒนาที่ดินร้อยเอ็ด	จังหวัด	
ป้องกันและแก้ไขปัญหาทรัพยากรธรรมชาติ	ป้องกันการพังทลายของดิน	ร้อยละที่เพิ่มขึ้นของเกษตรกรที่รับกล้าหญ้าแฝกจากจากหน่วยงานที่เกี่ยวข้อง	0181	จำนวนเกษตรกรที่รับกล้าหญ้าแฝกจากหน่วยงานที่เกี่ยวข้อง	Tier 1	สถานีพัฒนาที่ดินร้อยเอ็ด	จังหวัด	

ตาราง 15 บัญชีสถิติทางการ “พัฒนาพื้นที่สีเขียวและพื้นที่ฟูป่าของจังหวัดร้อยเอ็ด” (ต่อ)

ห่วงโซ่คุณค่า (VC)	ปัจจัยแห่งความสำเร็จ (CSF)	ตัวชี้วัด	OS ID	รายการสถิติทางการ	สถานะความพร้อมเผยแพร่ (Tier)	หน่วยงานเจ้าของข้อมูล	ระดับหน่วยงานเจ้าของข้อมูล	หมายเหตุ
ป้องกันและแก้ไขปัญหาระบบราชการธรรมชาติ	เพิ่มประสิทธิภาพการป้องกัน ดูแลป่าไม้ เช่นการกำหนดและจำแนกเขตพื้นที่ปัญหาและหรือมีแนวโน้มที่จะเกิดปัญหาขึ้นในอนาคต	ร้อยละที่ลดลงของพื้นที่ที่มีปัญหาป่าเสื่อมโทรม/ และพื้นที่ปัญหาไฟป่า	0182	จำนวนพื้นที่ที่มีปัญหาป่าเสื่อมโทรม	Tier 1	กรมป่าไม้	กรม	
ป้องกันและแก้ไขปัญหาระบบราชการธรรมชาติ	เพิ่มประสิทธิภาพการป้องกัน ดูแลป่าไม้ เช่นการกำหนดและจำแนกเขตพื้นที่ปัญหาและหรือมีแนวโน้มที่จะเกิดปัญหาขึ้นในอนาคต	ร้อยละที่ลดลงของพื้นที่ที่มีปัญหาป่าเสื่อมโทรม/ และพื้นที่ปัญหาไฟป่า	0183	จำนวนพื้นที่ที่มีปัญหาป่าเสื่อมโทรม	Tier 1	กรมอุทยานแห่งชาติ สัตว์ป่า และพันธุ์พืช	กรม	

ตาราง 15 บัญชีสถิติทางการ “พัฒนาพื้นที่สีเขียวและพื้นที่ฟูป่าของจังหวัดร้อยเอ็ด” (ต่อ)

หัวข้อคุณค่า (VC)	ปัจจัยแห่งความสำเร็จ (CSF)	ตัวชี้วัด	OS ID	รายการสถิติทางการ	สถานะความพร้อมเผยแพร่ (Tier)	หน่วยงานเจ้าของข้อมูล	ระดับหน่วยงานเจ้าของข้อมูล	หมายเหตุ
ป้องกันและแก้ไขปัญหาระบบราชการธรรมชาติ	เพิ่มประสิทธิภาพการป้องกัน ดูแลป่าไม้ เช่นการกำหนดและจำแนกเขตพื้นที่ปัญหาและหรือมีแนวโน้มที่จะเกิดปัญหาขึ้นในอนาคต (เขตพื้นที่ป่าตามประกาศของกรมป่าไม้)	ร้อยละที่ลดลงของพื้นที่ที่มีปัญหาป่าเสื่อมโทรม/ และพื้นที่ปัญหาไฟป่า	0184	จำนวนพื้นที่ปัญหาไฟป่า	Tier 1	กรมป่าไม้	กรม	
ป้องกันและแก้ไขปัญหาระบบราชการธรรมชาติ	เพิ่มประสิทธิภาพการป้องกัน ดูแลป่าไม้ เช่นการกำหนดและจำแนกเขตพื้นที่ปัญหาและหรือมีแนวโน้มที่จะเกิดปัญหาขึ้นใน	ร้อยละที่เพิ่มขึ้นของพื้นที่ป่าชุมชนที่ขึ้นทะเบียนกับกรมป่าไม้	0185	จำนวนพื้นที่ของป่าชุมชนที่ขึ้นทะเบียนกับกรมป่าไม้	Tier 1	กรมป่าไม้	กรม	

ตาราง 15 บัญชีสถิติทางการ “พัฒนาพื้นที่สีเขียวและพื้นที่ป่าของจังหวัดร้อยเอ็ด” (ต่อ)

ห่วงโซ่คุณค่า (VC)	ปัจจัยแห่งความสำเร็จ (CSF)	ตัวชี้วัด	OS ID	รายการสถิติทางการ	สถานะความพร้อมเผยแพร่ (Tier)	หน่วยงานเจ้าของข้อมูล	ระดับหน่วยงานเจ้าของข้อมูล	หมายเหตุ
	อนาคต (เขตพื้นที่ป่าตามประกาศของกรมป่าไม้)							
ป้องกันและแก้ไขปัญหาทรัพยากรธรรมชาติ	เพิ่มประสิทธิภาพการป้องกัน ดูแลป่าไม้ เช่นการกำหนดและจำแนกเขตพื้นที่ปัญหาและหรือมีแนวโน้มที่จะเกิดปัญหาขึ้นในอนาคต (เขตพื้นที่ป่าตามประกาศของกรมป่าไม้)	ร้อยละที่เพิ่มขึ้นของพื้นที่ป่าชุมชนที่ขึ้นทะเบียนกับกรมป่าไม้	0186	จำนวนพื้นที่ของป่าชุมชนที่ขึ้นทะเบียนกับกรมป่าไม้	Tier 1	กรมอุทยานแห่งชาติ สัตว์ป่า และพันธุ์พืช	กรม	
ป้องกันและแก้ไขปัญหาทรัพยากรธรรมชาติ	การให้ความรู้และบังคับใช้กฎหมายอย่างเคร่งครัด	ร้อยละที่เพิ่มขึ้นของการให้ความรู้เรื่องกฎหมาย/บทลงโทษผู้กระทำความผิดเกี่ยวกับทรัพยากรป่าไม้	0187	จำนวนการให้ความรู้เรื่องกฎหมาย/บทลงโทษผู้กระทำความผิดเกี่ยวกับทรัพยากรป่าไม้	Tier 1	กรมป่าไม้	กรม	

ตาราง 15 บัญชีสถิติทางการ “พัฒนาพื้นที่สีเขียวและพื้นที่ฟูป่าของจังหวัดร้อยเอ็ด” (ต่อ)

ห่วงโซ่คุณค่า (VC)	ปัจจัยแห่งความสำเร็จ (CSF)	ตัวชี้วัด	OS ID	รายการสถิติทางการ	สถานะความพร้อมเผยแพร่ (Tier)	หน่วยงานเจ้าของข้อมูล	ระดับหน่วยงานเจ้าของข้อมูล	หมายเหตุ
ป้องกันและแก้ไขปัญหาระบบราชการธรรมชาติ	การให้ความรู้และบังคับใช้กฎหมายอย่างเคร่งครัด	ร้อยละที่เพิ่มขึ้นของการให้ความรู้เรื่องกฎหมาย/บทลงโทษผู้กระทำความผิดเกี่ยวกับทรัพยากรป่าไม้	0188	จำนวนการให้ความรู้เรื่องกฎหมาย/บทลงโทษผู้กระทำความผิดเกี่ยวกับทรัพยากรป่าไม้	Tier 1	กรมอุทยานแห่งชาติ สัตว์ป่า และพันธุ์พืช	กรม	
ป้องกันและแก้ไขปัญหาระบบราชการธรรมชาติ	การให้ความรู้และบังคับใช้กฎหมายอย่างเคร่งครัด	ร้อยละที่ลดลงของคดีการกระทำผิดเกี่ยวกับทรัพยากรป่าไม้	0189	จำนวนคดีการกระทำผิดเกี่ยวกับทรัพยากรป่าไม้	Tier 1	กรมป่าไม้	กรม	
ป้องกันและแก้ไขปัญหาระบบราชการธรรมชาติ	การให้ความรู้และบังคับใช้กฎหมายอย่างเคร่งครัด	ร้อยละที่ลดลงของคดีการกระทำผิดเกี่ยวกับทรัพยากรป่าไม้	0190	จำนวนคดีการกระทำผิดเกี่ยวกับทรัพยากรป่าไม้	Tier 1	กรมอุทยานแห่งชาติ สัตว์ป่า และพันธุ์พืช	กรม	
ป้องกันและแก้ไขปัญหาระบบราชการธรรมชาติ	การเตรียมความพร้อมโดยใช้ความมีส่วนร่วมของชุมชน เช่น สร้างแนวกันไฟ การเฝ้าระวังตรวจตรา เป็นต้น	ร้อยละที่เพิ่มขึ้นของเครือข่าย/กลุ่มอาสาสมัคร/อาสาสมัครเกี่ยวกับการป้องกันและเฝ้าระวังไฟป่า/หมอกควัน	0191	จำนวนเครือข่าย/กลุ่มอาสาสมัคร เกี่ยวกับการป้องกันและเฝ้าระวังไฟป่า	Tier 1	กรมป่าไม้	กรม	

ตาราง 15 บัญชีสถิติทางการ “พัฒนาพื้นที่สีเขียวและพื้นที่ฟูป่าของจังหวัดร้อยเอ็ด” (ต่อ)

ห่วงโซ่คุณค่า (VC)	ปัจจัยแห่งความสำเร็จ (CSF)	ตัวชี้วัด	OS ID	รายการสถิติทางการ	สถานะความพร้อมเผยแพร่ (Tier)	หน่วยงานเจ้าของข้อมูล	ระดับหน่วยงานเจ้าของข้อมูล	หมายเหตุ
ป้องกันและแก้ไขปัญหาทรัพยากรธรรมชาติ	การเตรียมความพร้อมโดยใช้ความมีส่วนร่วมของชุมชน เช่น สร้างแนวกันไฟ การเฝ้าระวังตรวจตรา เป็นต้น	ร้อยละที่เพิ่มขึ้นของเครือข่าย/กลุ่มอาสาสมัคร/อาสาสมัครเกี่ยวกับการป้องกันและเฝ้าระวังไฟป่า/หมอกควัน	0192	จำนวนเครือข่าย/กลุ่มอาสาสมัคร เกี่ยวกับการป้องกันและเฝ้าระวังไฟป่า	Tier 1	กรมอุทยานแห่งชาติ สัตว์ป่า และพันธุ์พืช	กรม	
ป้องกันและแก้ไขปัญหาทรัพยากรธรรมชาติ	การเตรียมความพร้อมโดยใช้ความมีส่วนร่วมของชุมชน เช่น สร้างแนวกันไฟ การเฝ้าระวังตรวจตรา เป็นต้น	ร้อยละที่เพิ่มขึ้นของเครือข่าย/กลุ่มอาสาสมัคร/อาสาสมัครเกี่ยวกับการป้องกันและเฝ้าระวังไฟป่า/หมอกควัน	0193	จำนวนอาสาสมัครป้องกันและเฝ้าระวังไฟป่า/หมอกควัน	Tier 1	กรมป่าไม้	กรม	
ป้องกันและแก้ไขปัญหาทรัพยากรธรรมชาติ	การเตรียมความพร้อมโดยใช้ความมีส่วนร่วมของชุมชน เช่น สร้างแนวกันไฟ การเฝ้า	ร้อยละที่เพิ่มขึ้นของเครือข่าย/กลุ่มอาสาสมัคร/อาสาสมัครเกี่ยวกับการป้องกันและเฝ้าระวังไฟป่า/หมอกควัน	0194	จำนวนอาสาสมัครป้องกันและเฝ้าระวังไฟป่า/หมอกควัน	Tier 1	กรมอุทยานแห่งชาติ สัตว์ป่า และพันธุ์พืช	กรม	

ตาราง 15 บัญชีสถิติทางการ “พัฒนาพื้นที่สีเขียวและพื้นที่ฟูป่าของจังหวัดร้อยเอ็ด” (ต่อ)

ห่วงโซ่คุณค่า (VC)	ปัจจัยแห่งความสำเร็จ (CSF)	ตัวชี้วัด	OS ID	รายการสถิติทางการ	สถานะความพร้อมเผยแพร่ (Tier)	หน่วยงานเจ้าของข้อมูล	ระดับหน่วยงานเจ้าของข้อมูล	หมายเหตุ
	ระวังตรวจตรา เป็นต้น							
ป้องกันและแก้ไขปัญหาทรัพยากรธรรมชาติ	การพัฒนาเทคโนโลยีและพัฒนาศักยภาพให้มีความสามารถแก้ไขปัญหาไฟไหม้ป่า หมอกควัน	ร้อยละที่เพิ่มขึ้นของการสาธิต อบรมเกี่ยวกับเทคโนโลยีและพัฒนาศักยภาพให้มีความสามารถแก้ไขปัญหาไฟไหม้ป่า/หมอกควัน	0195	จำนวนครั้งการสาธิต อบรมเกี่ยวกับเทคโนโลยีและพัฒนาศักยภาพให้มีความสามารถแก้ไขปัญหาไฟไหม้ป่า/หมอกควัน	Tier 1	กรมป่าไม้	กรม	
ป้องกันและแก้ไขปัญหาทรัพยากรธรรมชาติ	การพัฒนาเทคโนโลยีและพัฒนาศักยภาพให้มีความสามารถแก้ไขปัญหาไฟไหม้ป่า หมอกควัน	ร้อยละที่เพิ่มขึ้นของการสาธิต อบรมเกี่ยวกับเทคโนโลยีและพัฒนาศักยภาพให้มีความสามารถแก้ไขปัญหาไฟไหม้ป่า/หมอกควัน	0196	จำนวนครั้งการสาธิต อบรมเกี่ยวกับเทคโนโลยีและพัฒนาศักยภาพให้มีความสามารถแก้ไขปัญหาไฟไหม้ป่า/หมอกควัน	Tier 1	กรมอุทยานแห่งชาติ สัตว์ป่า และพันธุ์พืช	กรม	
ป้องกันและแก้ไขปัญหาทรัพยากรธรรมชาติ	การพัฒนาเทคโนโลยีและพัฒนาศักยภาพให้มีความสามารถแก้ไขปัญหาไฟไหม้ป่า หมอกควัน	ร้อยละที่เพิ่มขึ้นของการสาธิต อบรมเกี่ยวกับเทคโนโลยีและพัฒนาศักยภาพให้มีความสามารถแก้ไขปัญหาไฟไหม้ป่า/หมอกควัน	0197	จำนวนของผู้เข้าร่วมการอบรมเกี่ยวกับเทคโนโลยีและพัฒนาศักยภาพให้มีความสามารถแก้ไขปัญหาไฟไหม้ป่า/หมอกควัน	Tier 1	กรมป่าไม้	กรม	

ตาราง 15 บัญชีสถิติทางการ “พัฒนาพื้นที่สีเขียวและพื้นที่ฟูป่าของจังหวัดร้อยเอ็ด” (ต่อ)

ห่วงโซ่คุณค่า (VC)	ปัจจัยแห่งความสำเร็จ (CSF)	ตัวชี้วัด	OS ID	รายการสถิติทางการ	สถานะความพร้อมเผยแพร่ (Tier)	หน่วยงานเจ้าของข้อมูล	ระดับหน่วยงานเจ้าของข้อมูล	หมายเหตุ
		หมอกควัน						
ป้องกันและแก้ไขปัญหาทรัพยากรธรรมชาติ	การพัฒนาเทคโนโลยีและพัฒนาศักยภาพให้มีความสามารถแก้ไขปัญหาไฟไหม้ป่า หมอกควัน	ร้อยละที่เพิ่มขึ้นของการสาธิต อบรมเกี่ยวกับเทคโนโลยีและพัฒนาศักยภาพให้มีความสามารถแก้ไขปัญหาไฟไหม้ป่า/หมอกควัน	0198	จำนวนของผู้เข้าร่วมการอบรมเกี่ยวกับเทคโนโลยีและพัฒนาศักยภาพให้มีความสามารถแก้ไขปัญหาไฟไหม้ป่า/หมอกควัน	Tier 1	กรมอุทยานแห่งชาติ สัตว์ป่า และพันธุ์พืช	กรม	
ป้องกันและแก้ไขปัญหาทรัพยากรธรรมชาติ	การพัฒนาเทคโนโลยีและพัฒนาศักยภาพให้มีความสามารถแก้ไขปัญหาไฟไหม้ป่า หมอกควัน	ร้อยละที่เพิ่มขึ้นของเครื่องมืออุปกรณ์ยานพาหนะที่มีประสิทธิภาพที่ใช้ในการแก้ไขปัญหาไฟป่า	0199	จำนวนเครื่องมืออุปกรณ์ยานพาหนะที่มีประสิทธิภาพใช้ในการแก้ไขปัญหาไฟป่า	Tier 1	กรมป่าไม้	กรม	
ป้องกันและแก้ไขปัญหาทรัพยากรธรรมชาติ	การพัฒนาเทคโนโลยีและพัฒนาศักยภาพให้มีความสามารถแก้ไขปัญหาไฟไหม้ป่า หมอกควัน	ร้อยละที่เพิ่มขึ้นของเครื่องมืออุปกรณ์ยานพาหนะที่มีประสิทธิภาพที่ใช้ในการแก้ไขปัญหาไฟป่า	0200	จำนวนเครื่องมืออุปกรณ์ยานพาหนะที่มีประสิทธิภาพใช้ในการแก้ไขปัญหาไฟป่า	Tier 1	กรมอุทยานแห่งชาติ สัตว์ป่า และพันธุ์พืช	กรม	

ตาราง 15 บัญชีสถิติทางการ “พัฒนาพื้นที่สีเขียวและพื้นที่ป่าของจังหวัดร้อยเอ็ด” (ต่อ)

ห่วงโซ่คุณค่า (VC)	ปัจจัยแห่งความสำเร็จ (CSF)	ตัวชี้วัด	OS ID	รายการสถิติทางการ	สถานะความพร้อมเผยแพร่ (Tier)	หน่วยงานเจ้าของข้อมูล	ระดับหน่วยงานเจ้าของข้อมูล	หมายเหตุ
อนุรักษ์พื้นที่ฟู ทรัพยากรธรรมชาติ	พื้นที่ฟูและปรับปรุง คุณภาพดิน โดยเฉพาะในพื้นที่ เกษตรกรรม	ร้อยละที่เพิ่มขึ้นของพื้นที่ที่ ได้รับการฟื้นฟู/ปรับปรุง	0201	จำนวนพื้นที่เกษตรกรรม ทั้งหมด	Tier 1	สำนักงานเกษตร และสหกรณ์ จังหวัดร้อยเอ็ด	จังหวัด	
อนุรักษ์พื้นที่ฟู ทรัพยากรธรรมชาติ	พื้นที่ฟูและปรับปรุง คุณภาพดิน โดยเฉพาะในพื้นที่ เกษตรกรรม	ร้อยละที่เพิ่มขึ้นของพื้นที่ที่ ได้รับการฟื้นฟู/ปรับปรุง	0202	จำนวนพื้นที่ที่ได้รับการ ปรับปรุงสภาพดิน	Tier 1	สถานีพัฒนา ที่ดินร้อยเอ็ด	จังหวัด	
อนุรักษ์พื้นที่ฟู ทรัพยากรธรรมชาติ	พื้นที่ฟูและปรับปรุง คุณภาพดิน โดยเฉพาะในพื้นที่ เกษตรกรรม	ร้อยละที่เพิ่มขึ้นของ เกษตรกรที่ขอรับสาร ปรับปรุงคุณภาพดินจาก สถานีพัฒนาที่ดินจังหวัด	0203	จำนวนเกษตรกรที่ขอรับสาร ปรับปรุงคุณภาพดินจาก สถานีพัฒนาที่ดินจังหวัด	Tier 1	สถานีพัฒนา ที่ดินร้อยเอ็ด	จังหวัด	
อนุรักษ์พื้นที่ฟู ทรัพยากรธรรมชาติ	พื้นที่ฟูสภาพป่า/ ระบบนิเวศน์ (เขตพื้นที่ป่าตาม ประกาศของกรม ป่าไม้)	ร้อยละที่เพิ่มขึ้นของพื้นที่ป่า ไม้/ปลูกป่าทดแทน	0204	จำนวนพื้นที่ปลูกป่าทดแทน	Tier 1	กรมป่าไม้	กรม	
อนุรักษ์พื้นที่ฟู ทรัพยากรธรรมชาติ	พื้นที่ฟูสภาพป่า/ ระบบนิเวศน์ (เขตพื้นที่ป่าตาม	ร้อยละที่เพิ่มขึ้นของพื้นที่ป่า ไม้/ปลูกป่าทดแทน	0205	จำนวนพื้นที่ปลูกป่าทดแทน	Tier 1	กรมอุทยาน แห่งชาติ สัตว์ป่า และพันธุ์พืช	กรม	

ตาราง 15 บัญชีสถิติทางการ “พัฒนาพื้นที่สีเขียวและพื้นที่ฟูป่าของจังหวัดร้อยเอ็ด” (ต่อ)

ห่วงโซ่คุณค่า (VC)	ปัจจัยแห่งความสำเร็จ (CSF)	ตัวชี้วัด	OS ID	รายการสถิติทางการ	สถานะความพร้อมเผยแพร่ (Tier)	หน่วยงานเจ้าของข้อมูล	ระดับหน่วยงานเจ้าของข้อมูล	หมายเหตุ
	ประกาศของกรมป่าไม้)							
อนุรักษ์ฟื้นฟูทรัพยากรธรรมชาติ	ฟื้นฟูสภาพป่า/ระบบนิเวศน์ (เขตพื้นที่ป่าตามประกาศของกรมป่าไม้)	ร้อยละที่เพิ่มขึ้นของโครงการ/กิจกรรมปลูกป่าทดแทน	0206	จำนวนโครงการ/กิจกรรมปลูกป่าทดแทน	Tier 1	กรมป่าไม้	กรม	
อนุรักษ์ฟื้นฟูทรัพยากรธรรมชาติ	ฟื้นฟูสภาพป่า/ระบบนิเวศน์ (เขตพื้นที่ป่าตามประกาศของกรมป่าไม้)	ร้อยละที่เพิ่มขึ้นของโครงการ/กิจกรรมปลูกป่าทดแทน	0207	จำนวนโครงการ/กิจกรรมปลูกป่าทดแทน	Tier 1	กรมอุทยานแห่งชาติ สัตว์ป่า และพันธุ์พืช	กรม	
อนุรักษ์ฟื้นฟูทรัพยากรธรรมชาติ	ฟื้นฟูสภาพป่า/ระบบนิเวศน์ (เขตพื้นที่ป่าตามประกาศของกรมป่าไม้)	ร้อยละที่เพิ่มขึ้นของโครงการ/กิจกรรมปลูกป่าทดแทน	0208	จำนวนผู้เข้าร่วมโครงการ/กิจกรรมปลูกป่าทดแทน	Tier 1	กรมป่าไม้	กรม	
อนุรักษ์ฟื้นฟูทรัพยากรธรรมชาติ	ฟื้นฟูสภาพป่า/ระบบนิเวศน์ (เขตพื้นที่ป่าตามประกาศของกรมป่าไม้)	ร้อยละที่เพิ่มขึ้นของโครงการ/กิจกรรมปลูกป่าทดแทน	0209	จำนวนผู้เข้าร่วมโครงการ/กิจกรรมปลูกป่าทดแทน	Tier 1	กรมอุทยานแห่งชาติ สัตว์ป่า และพันธุ์พืช	กรม	

ตาราง 15 บัญชีสถิติทางการ “พัฒนาพื้นที่สีเขียวและพื้นที่ป่าของจังหวัดร้อยเอ็ด” (ต่อ)

ห่วงโซ่คุณค่า (VC)	ปัจจัยแห่งความสำเร็จ (CSF)	ตัวชี้วัด	OS ID	รายการสถิติทางการ	สถานะความพร้อมเผยแพร่ (Tier)	หน่วยงานเจ้าของข้อมูล	ระดับหน่วยงานเจ้าของข้อมูล	หมายเหตุ
	ประกาศของกรมป่าไม้)							
อนุรักษ์พื้นที่พืชรักษาธรรมชาติ	พื้นที่/สร้างทรัพยากรป่าไม้ให้มีความสมบูรณ์มากขึ้น(เขตพื้นที่ป่าตามประกาศของกรมป่าไม้)	ร้อยละที่เพิ่มขึ้นของโครงการเกี่ยวกับพื้นที่/สร้างทรัพยากรป่าไม้ เช่น การพื้นที่ป่าที่เสื่อมโทรม	0210	จำนวนโครงการเกี่ยวกับพื้นที่/สร้าง ทรัพยากรป่าไม้ เช่น การพื้นที่ป่าที่เสื่อมโทรม	Tier 1	กรมป่าไม้	กรม	
อนุรักษ์พื้นที่พืชรักษาธรรมชาติ	พื้นที่/สร้างทรัพยากรป่าไม้ให้มีความสมบูรณ์มากขึ้น(เขตพื้นที่ป่าตามประกาศของกรมป่าไม้)	ร้อยละที่เพิ่มขึ้นของโครงการเกี่ยวกับพื้นที่/สร้างทรัพยากรป่าไม้ เช่น การพื้นที่ป่าที่เสื่อมโทรม	0211	จำนวนโครงการเกี่ยวกับพื้นที่/สร้าง ทรัพยากรป่าไม้ เช่น การพื้นที่ป่าที่เสื่อมโทรม	Tier 1	กรมอุทยานแห่งชาติ สัตว์ป่า และพันธุ์พืช	กรม	
อนุรักษ์พื้นที่พืชรักษาธรรมชาติ	พื้นที่/สร้างทรัพยากรป่าไม้ให้มีความสมบูรณ์มากขึ้น(เขตพื้นที่ป่าตามประกาศของกรมป่าไม้)	ร้อยละที่เพิ่มขึ้นของประชากรที่เข้ามาเป็นส่วนร่วมในการปลูกป่า	0212	จำนวนประชากรที่เข้ามาเป็นส่วนร่วมในการปลูกป่า	Tier 1	กรมป่าไม้	กรม	

ตาราง 15 บัญชีสถิติทางการ “พัฒนาพื้นที่สีเขียวและพื้นที่ป่าของจังหวัดร้อยเอ็ด” (ต่อ)

ห่วงโซ่คุณค่า (VC)	ปัจจัยแห่งความสำเร็จ (CSF)	ตัวชี้วัด	OS ID	รายการสถิติทางการ	สถานะความพร้อมเผยแพร่ (Tier)	หน่วยงานเจ้าของข้อมูล	ระดับหน่วยงานเจ้าของข้อมูล	หมายเหตุ
อนุรักษ์พื้นที่ฟู ทรัพยากรธรรมชาติ	ฟื้นฟู/สร้าง ทรัพยากรป่าไม้ให้ มีความสมบูรณ์ มากขึ้น(เขตพื้นที่ ป่าตามประกาศ ของกรมป่าไม้)	ร้อยละที่เพิ่มขึ้นของ ประชากรที่เข้ามาเป็นส่วน ร่วมในการปลูกป่า	0213	จำนวนประชากรที่เข้ามาเป็น ส่วนร่วมในการปลูกป่า	Tier 1	กรมอุทยาน แห่งชาติ สัตว์ป่า และพันธุ์พืช	กรม	
อนุรักษ์พื้นที่ฟู ทรัพยากรธรรมชาติ	ส่งเสริมเกษตรกร และภาคีเครือข่าย ในชุมชนร่วมกัน อนุรักษ์ดิน	ร้อยละที่เพิ่มขึ้นของกลุ่ม เกษตรกรและภาคีเครือข่ายใน ชุมชนร่วมกันอนุรักษ์ดิน	0214	จำนวนกลุ่มเกษตรกร(จำนวน เกษตรกร)ใช้สารอินทรีย์ลด การใช้สารเคมีทางการเกษตร จำนวนเกษตรกร	Tier 1	สถานีพัฒนา ที่ดินร้อยเอ็ด	จังหวัด	
อนุรักษ์พื้นที่ฟู ทรัพยากรธรรมชาติ	ส่งเสริมเกษตรกร และภาคีเครือข่าย ในชุมชนร่วมกัน อนุรักษ์ดิน	ร้อยละที่เพิ่มขึ้นของการ อบรมให้ความรู้กับเกษตรกร เรื่องดิน	0215	จำนวนการอบรมให้ความรู้ กับเกษตรกรเรื่องหมอดิน อาสา	Tier 1	สถานีพัฒนา ที่ดินร้อยเอ็ด	จังหวัด	
อนุรักษ์พื้นที่ฟู ทรัพยากรธรรมชาติ	ส่งเสริมเกษตรกร และภาคีเครือข่าย ในชุมชนร่วมกัน อนุรักษ์ดิน	ร้อยละที่เพิ่มขึ้นของการ อบรมให้ความรู้กับเกษตรกร เรื่องดิน	0216	จำนวนหมอดินอาสาและ เกษตรกรที่อบรมให้ความรู้เรื่อง การพัฒนาดิน	Tier 1	สถานีพัฒนา ที่ดินร้อยเอ็ด	จังหวัด	

ตาราง 15 บัญชีสถิติทางการ “พัฒนาพื้นที่สีเขียวและพื้นที่ป่าของจังหวัดร้อยเอ็ด” (ต่อ)

ห่วงโซ่คุณค่า (VC)	ปัจจัยแห่งความสำเร็จ (CSF)	ตัวชี้วัด	OS ID	รายการสถิติทางการ	สถานะความพร้อมเผยแพร่ (Tier)	หน่วยงานเจ้าของข้อมูล	ระดับหน่วยงานเจ้าของข้อมูล	หมายเหตุ
อนุรักษ์พื้นที่ฟู ทรัพยากรธรรมชาติ	เพิ่มพื้นที่สีเขียวในชุมชน(เขตพื้นที่ป่า นอกระบบประกาศ เป็นพื้นที่ป่าของ กรมป่าไม้)	ร้อยละที่เพิ่มขึ้นของพื้นที่สีเขียว/การปลูกป่าทดแทน	0217	จำนวนพื้นที่ป่าไม้ในชุมชน	Tier 3	กรมป่าไม้	กรม	
อนุรักษ์พื้นที่ฟู ทรัพยากรธรรมชาติ	เพิ่มพื้นที่สีเขียวในชุมชน(เขตพื้นที่ป่า นอกระบบประกาศ เป็นพื้นที่ป่าของ กรมป่าไม้)	ร้อยละที่เพิ่มขึ้นของพื้นที่สีเขียว/การปลูกป่าทดแทน	0218	จำนวนพื้นที่ป่าไม้ในชุมชน	Tier 3	กรมอุทยาน แห่งชาติ สัตว์ป่า และพันธุ์พืช	กรม	
อนุรักษ์พื้นที่ฟู ทรัพยากรธรรมชาติ	เพิ่มพื้นที่สีเขียวในชุมชน(เขตพื้นที่ป่า นอกระบบประกาศ เป็นพื้นที่ป่าของ กรมป่าไม้)	ร้อยละที่เพิ่มขึ้นของพื้นที่สีเขียว/การปลูกป่าทดแทน	0219	จำนวนพื้นที่ในการปลูกป่าในชุมชน	Tier 1	กรมป่าไม้	กรม	
อนุรักษ์พื้นที่ฟู ทรัพยากรธรรมชาติ	เพิ่มพื้นที่สีเขียวในชุมชน(เขตพื้นที่ป่า นอกระบบประกาศ เป็นพื้นที่ป่าของ กรมป่าไม้)	ร้อยละที่เพิ่มขึ้นของพื้นที่สีเขียว/การปลูกป่าทดแทน	0220	จำนวนพื้นที่ในการปลูกป่าในชุมชน	Tier 1	กรมอุทยาน แห่งชาติ สัตว์ป่า และพันธุ์พืช	กรม	

ตาราง 15 บัญชีสถิติทางการ “พัฒนาพื้นที่สีเขียวและพื้นที่ป่าของจังหวัดร้อยเอ็ด” (ต่อ)

ห้องใช้คุณค่า (VC)	ปัจจัยแห่งความสำเร็จ (CSF)	ตัวชี้วัด	OS ID	รายการสถิติทางการ	สถานะความพร้อมเผยแพร่ (Tier)	หน่วยงานเจ้าของข้อมูล	ระดับหน่วยงานเจ้าของข้อมูล	หมายเหตุ
อนุรักษ์พื้นที่ฟู ทรัพยากรธรรมชาติ	เพิ่มพื้นที่สีเขียวในชุมชน(เขตพื้นที่ป่านอกการประกาศเป็นพื้นที่ป่าของกรมป่าไม้)	ร้อยละที่เพิ่มขึ้นของพื้นที่สีเขียว/การปลูกป่าทดแทน	0221	จำนวนพื้นที่สวนหย่อมสวนสาธารณะ	Tier 3	กรมป่าไม้	กรม	
อนุรักษ์พื้นที่ฟู ทรัพยากรธรรมชาติ	เพิ่มพื้นที่สีเขียวในชุมชน(เขตพื้นที่ป่านอกการประกาศเป็นพื้นที่ป่าของกรมป่าไม้)	ร้อยละที่เพิ่มขึ้นของพื้นที่สีเขียว/การปลูกป่าทดแทน	0222	จำนวนพื้นที่สวนหย่อมสวนสาธารณะ	Tier 3	กรมอุทยานแห่งชาติ สัตว์ป่าและพันธุ์พืช	กรม	
ส่งเสริมและสนับสนุนให้เกิดความร่วมมืออนุรักษ์พื้นที่ฟู ทรัพยากรธรรมชาติ	เผยแพร่องค์ความรู้/สร้างจิตสำนึก ด้านการอนุรักษ์ป่าไม้ให้ชุมชนในพื้นที่	ร้อยละที่เพิ่มขึ้นของเครือข่ายชุมชน/ผู้เข้าร่วมเครือข่ายชุมชนเพื่อการอนุรักษ์ทรัพยากรธรรมชาติและสิ่งแวดล้อม	0223	จำนวนของเครือข่ายชุมชนเพื่อการอนุรักษ์ทรัพยากรธรรมชาติและสิ่งแวดล้อม	Tier 1	กรมป่าไม้	กรม	
ส่งเสริมและสนับสนุนให้เกิดความร่วมมืออนุรักษ์พื้นที่ฟู	เผยแพร่องค์ความรู้/สร้างจิตสำนึก ด้านการอนุรักษ์ป่าไม้ให้ชุมชนในพื้นที่	ร้อยละที่เพิ่มขึ้นของเครือข่ายชุมชน/ผู้เข้าร่วมเครือข่ายชุมชนเพื่อการอนุรักษ์ทรัพยากรธรรมชาติและสิ่งแวดล้อม	0224	จำนวนของเครือข่ายชุมชนเพื่อการอนุรักษ์ทรัพยากรธรรมชาติและสิ่งแวดล้อม	Tier 1	กรมอุทยานแห่งชาติ สัตว์ป่าและพันธุ์พืช	กรม	

ตาราง 15 บัญชีสถิติทางการ “พัฒนาพื้นที่สีเขียวและพื้นที่ฟูป่าของจังหวัดร้อยเอ็ด” (ต่อ)

ห่วงโซ่คุณค่า (VC)	ปัจจัยแห่งความสำเร็จ (CSF)	ตัวชี้วัด	OS ID	รายการสถิติทางการ	สถานะความพร้อมเผยแพร่ (Tier)	หน่วยงานเจ้าของข้อมูล	ระดับหน่วยงานเจ้าของข้อมูล	หมายเหตุ
ทรัพยากรธรรมชาติ	อนุรักษ์ป่าไม้ให้ชุมชนในพื้นที่	อนุรักษ์ทรัพยากรธรรมชาติและสิ่งแวดล้อม						
ส่งเสริมและสนับสนุนให้เกิดความร่วมมืออนุรักษ์พื้นที่ฟูทรัพยากรธรรมชาติ	เผยแพร่องค์ความรู้/สร้างจิตสำนึก ด้านการอนุรักษ์ป่าไม้ให้ชุมชนในพื้นที่	ร้อยละที่เพิ่มขึ้นของเครือข่ายชุมชน/ผู้เข้าร่วมเครือข่ายชุมชนเพื่อการอนุรักษ์ทรัพยากรธรรมชาติและสิ่งแวดล้อม	0225	จำนวนผู้เข้าร่วมเครือข่ายชุมชนเพื่อการอนุรักษ์ทรัพยากรธรรมชาติและสิ่งแวดล้อม	Tier 1	กรมป่าไม้	กรม	
ส่งเสริมและสนับสนุนให้เกิดความร่วมมืออนุรักษ์พื้นที่ฟูทรัพยากรธรรมชาติ	เผยแพร่องค์ความรู้/สร้างจิตสำนึก ด้านการอนุรักษ์ป่าไม้ให้ชุมชนในพื้นที่	ร้อยละที่เพิ่มขึ้นของเครือข่ายชุมชน/ผู้เข้าร่วมเครือข่ายชุมชนเพื่อการอนุรักษ์ทรัพยากรธรรมชาติและสิ่งแวดล้อม	0226	จำนวนผู้เข้าร่วมเครือข่ายชุมชนเพื่อการอนุรักษ์ทรัพยากรธรรมชาติและสิ่งแวดล้อม	Tier 1	กรมอุทยานแห่งชาติ สัตว์ป่า และพันธุ์พืช	กรม	
ส่งเสริมและสนับสนุนให้เกิดความร่วมมืออนุรักษ์พื้นที่ฟูทรัพยากรธรรมชาติ	เผยแพร่องค์ความรู้/สร้างจิตสำนึก ด้านการอนุรักษ์ป่าไม้ให้ชุมชนในพื้นที่	ร้อยละที่เพิ่มขึ้นของการจัดอบรมหลักสูตรเกี่ยวกับการอนุรักษ์ป่าไม้ให้ชุมชนในพื้นที่	0227	จำนวนหลักสูตรเกี่ยวกับการอนุรักษ์ป่าไม้ให้ชุมชนในพื้นที่	Tier 1	กรมป่าไม้	กรม	

ตาราง 15 บัญชีสถิติทางการ “พัฒนาพื้นที่สีเขียวและพื้นที่ฟูป่าของจังหวัดร้อยเอ็ด” (ต่อ)

ห้องใช้คุณค่า (VC)	ปัจจัยแห่งความสำเร็จ (CSF)	ตัวชี้วัด	OS ID	รายการสถิติทางการ	สถานะความพร้อมเผยแพร่ (Tier)	หน่วยงานเจ้าของข้อมูล	ระดับหน่วยงานเจ้าของข้อมูล	หมายเหตุ
ส่งเสริมและสนับสนุนให้เกิดความร่วมมืออนุรักษ์พื้นที่ทรัพยากรธรรมชาติ	เผยแพร่องค์ความรู้/สร้างจิตสำนึก ด้านการอนุรักษ์ป่าไม้ให้ชุมชนในพื้นที่	ร้อยละที่เพิ่มขึ้นของการจัดอบรมหลักสูตรเกี่ยวกับการอนุรักษ์ป่าไม้ให้ชุมชนในพื้นที่	0228	จำนวนหลักสูตรเกี่ยวกับการอนุรักษ์ป่าไม้ให้ชุมชนในพื้นที่	Tier 1	กรมอุทยานแห่งชาติ สัตว์ป่า และพันธุ์พืช	กรม	
ส่งเสริมและสนับสนุนให้เกิดความร่วมมืออนุรักษ์พื้นที่ทรัพยากรธรรมชาติ	เผยแพร่องค์ความรู้/สร้างจิตสำนึก ด้านการอนุรักษ์ป่าไม้ให้ชุมชนในพื้นที่	ร้อยละที่เพิ่มขึ้นของการจัดอบรมหลักสูตรเกี่ยวกับการอนุรักษ์ป่าไม้ให้ชุมชนในพื้นที่	0229	จำนวนผู้เข้าร่วมอบรมหลักสูตรเกี่ยวกับการอนุรักษ์ป่าไม้ให้ชุมชนในพื้นที่	Tier 1	กรมป่าไม้	กรม	
ส่งเสริมและสนับสนุนให้เกิดความร่วมมืออนุรักษ์พื้นที่ทรัพยากรธรรมชาติ	เผยแพร่องค์ความรู้/สร้างจิตสำนึก ด้านการอนุรักษ์ป่าไม้ให้ชุมชนในพื้นที่	ร้อยละที่เพิ่มขึ้นของการจัดอบรมหลักสูตรเกี่ยวกับการอนุรักษ์ป่าไม้ให้ชุมชนในพื้นที่	0230	จำนวนผู้เข้าร่วมอบรมหลักสูตรเกี่ยวกับการอนุรักษ์ป่าไม้ให้ชุมชนในพื้นที่	Tier 1	กรมอุทยานแห่งชาติ สัตว์ป่า และพันธุ์พืช	กรม	
ส่งเสริมและสนับสนุนให้เกิดความร่วมมืออนุรักษ์พื้นที่	ส่งเสริมเกษตรและภาคีเครือข่ายในชุมชนร่วมกัน	ร้อยละที่เพิ่มขึ้นของการจัดกิจกรรมให้ความรู้เกี่ยวกับ	0231	จำนวนการจัดกิจกรรมให้ความรู้เกี่ยวกับการอนุรักษ์ดินและอนุรักษ์ป่าไม้	Tier 1	กรมป่าไม้	กรม	

ตาราง 15 บัญชีสถิติทางการ “พัฒนาพื้นที่สีเขียวและพื้นที่ฟูป่าของจังหวัดร้อยเอ็ด” (ต่อ)

ห่วงโซ่คุณค่า (VC)	ปัจจัยแห่งความสำเร็จ (CSF)	ตัวชี้วัด	OS ID	รายการสถิติทางการ	สถานะความพร้อมเผยแพร่ (Tier)	หน่วยงานเจ้าของข้อมูล	ระดับหน่วยงานเจ้าของข้อมูล	หมายเหตุ
ทรัพยากรธรรมชาติ	อนุรักษ์ดินอนุรักษ์ป่า	การอนุรักษ์ดินและอนุรักษ์ป่าไม้						
ส่งเสริมและสนับสนุนให้เกิดความร่วมมืออนุรักษ์พื้นที่ฟูทรัพยากรธรรมชาติ	ส่งเสริมเกษตรและภาคีเครือข่ายในชุมชนร่วมกันอนุรักษ์ดินอนุรักษ์ป่า	ร้อยละที่เพิ่มขึ้นของการจัดกิจกรรมให้ความรู้เกี่ยวกับการอนุรักษ์ดินและอนุรักษ์ป่าไม้	0232	จำนวนการจัดกิจกรรมให้ความรู้เกี่ยวกับการอนุรักษ์ดินและอนุรักษ์ป่าไม้	Tier 1	กรมอุทยานแห่งชาติ สัตว์ป่าและพันธุ์พืช	กรม	
ส่งเสริมและสนับสนุนให้เกิดความร่วมมืออนุรักษ์พื้นที่ฟูทรัพยากรธรรมชาติ	ส่งเสริมเกษตรและภาคีเครือข่ายในชุมชนร่วมกันอนุรักษ์ดินอนุรักษ์ป่า	ร้อยละที่เพิ่มขึ้นของการจัดกิจกรรมให้ความรู้เกี่ยวกับการอนุรักษ์ดินและอนุรักษ์ป่าไม้	0233	จำนวนผู้เข้าร่วมกิจกรรมให้ความรู้เกี่ยวกับการอนุรักษ์ดินและอนุรักษ์ป่าไม้	Tier 1	กรมป่าไม้	กรม	
ส่งเสริมและสนับสนุนให้เกิดความร่วมมืออนุรักษ์พื้นที่ฟูทรัพยากรธรรมชาติ	ส่งเสริมเกษตรและภาคีเครือข่ายในชุมชนร่วมกันอนุรักษ์ดินอนุรักษ์ป่า	ร้อยละที่เพิ่มขึ้นของการจัดกิจกรรมให้ความรู้เกี่ยวกับการอนุรักษ์ดินและอนุรักษ์ป่าไม้	0234	จำนวนผู้เข้าร่วมกิจกรรมให้ความรู้เกี่ยวกับการอนุรักษ์ดินและอนุรักษ์ป่าไม้	Tier 1	กรมอุทยานแห่งชาติ สัตว์ป่าและพันธุ์พืช	กรม	

ตาราง 15 บัญชีสถิติทางการ “พัฒนาพื้นที่สีเขียวและพื้นที่ฟูป่าของจังหวัดร้อยเอ็ด” (ต่อ)

ห่วงโซ่คุณค่า (VC)	ปัจจัยแห่งความสำเร็จ (CSF)	ตัวชี้วัด	OS ID	รายการสถิติทางการ	สถานะความพร้อมเผยแพร่ (Tier)	หน่วยงานเจ้าของข้อมูล	ระดับหน่วยงานเจ้าของข้อมูล	หมายเหตุ
ส่งเสริมและสนับสนุนให้เกิดความร่วมมืออนุรักษ์พื้นที่ฟูทรัพยากรธรรมชาติ	สร้างมีส่วนร่วมร่วมของประชาชนในการดูแลพื้นที่สีเขียว จัดทำระบบบริหารจัดการพื้นที่สีเขียวในชุมชน	ร้อยละที่เพิ่มขึ้นของชุมชนที่มีการจัดทำระบบบริหารจัดการพื้นที่สีเขียวในชุมชน	0235	จำนวนชุมชนที่มีการจัดทำระบบบริหารจัดการพื้นที่สีเขียวในชุมชน	Tier 1	กรมป่าไม้	กรม	
ส่งเสริมและสนับสนุนให้เกิดความร่วมมืออนุรักษ์พื้นที่ฟูทรัพยากรธรรมชาติ	สร้างมีส่วนร่วมร่วมของประชาชนในการดูแลพื้นที่สีเขียว จัดทำระบบบริหารจัดการพื้นที่สีเขียวในชุมชน	ร้อยละที่เพิ่มขึ้นของชุมชนที่มีการจัดทำระบบบริหารจัดการพื้นที่สีเขียวในชุมชน	0236	จำนวนชุมชนที่มีการจัดทำระบบบริหารจัดการพื้นที่สีเขียวในชุมชน	Tier 1	กรมอุทยานแห่งชาติ สัตว์ป่า และพันธุ์พืช	กรม	
ส่งเสริมและสนับสนุนให้เกิดความร่วมมืออนุรักษ์พื้นที่ฟูทรัพยากรธรรมชาติ	สร้างมีส่วนร่วมร่วมของประชาชนในการดูแลพื้นที่สีเขียว จัดทำระบบบริหารจัดการ	ร้อยละที่เพิ่มขึ้นของการจัดกิจกรรม/อบรมการจัดทำระบบการบริหารจัดการเกี่ยวกับการดูแลพื้นที่สีเขียวในชุมชน	0237	จำนวนการจัดกิจกรรม/อบรมการจัดทำระบบการบริหารจัดการเกี่ยวกับการดูแลพื้นที่สีเขียวในชุมชน	Tier 1	กรมป่าไม้	กรม	

ตาราง 15 บัญชีสถิติทางการ “พัฒนาพื้นที่สีเขียวและพื้นที่ฟูป่าของจังหวัดร้อยเอ็ด” (ต่อ)

ห้องใช้คุณค่า (VC)	ปัจจัยแห่งความสำเร็จ (CSF)	ตัวชี้วัด	OS ID	รายการสถิติทางการ	สถานะความพร้อมเผยแพร่ (Tier)	หน่วยงานเจ้าของข้อมูล	ระดับหน่วยงานเจ้าของข้อมูล	หมายเหตุ
	พื้นที่สีเขียวในชุมชน							
ส่งเสริมและสนับสนุนให้เกิดความร่วมมืออนุรักษพื้นที่ฟูทรัพยากรธรรมชาติ	สร้างความมีส่วนร่วมของประชาชนในการดูแลพื้นที่สีเขียว จัดทำระบบบริหารจัดการพื้นที่สีเขียวในชุมชน	ร้อยละที่เพิ่มขึ้นของการจัดกิจกรรม/อบรมการจัดทำระบบการบริหารจัดการเกี่ยวกับการดูแลพื้นที่สีเขียวในชุมชน	0238	จำนวนการจัดกิจกรรม/อบรมการจัดทำระบบการบริหารจัดการเกี่ยวกับการดูแลพื้นที่สีเขียวในชุมชน	Tier 1	กรมอุทยานแห่งชาติ สัตว์ป่า และพันธุ์พืช	กรม	
ส่งเสริมและสนับสนุนให้เกิดความร่วมมืออนุรักษพื้นที่ฟูทรัพยากรธรรมชาติ	สร้างความมีส่วนร่วมของประชาชนในการดูแลพื้นที่สีเขียว จัดทำระบบบริหารจัดการพื้นที่สีเขียวในชุมชน	ร้อยละที่เพิ่มขึ้นของการจัดกิจกรรม/อบรมการจัดทำระบบการบริหารจัดการเกี่ยวกับการดูแลพื้นที่สีเขียวในชุมชน	0239	จำนวนผู้เข้าร่วมในการจัดกิจกรรม/อบรมการจัดทำระบบการบริหารจัดการเกี่ยวกับการดูแลพื้นที่สีเขียวในชุมชน	Tier 1	กรมป่าไม้	กรม	
ส่งเสริมและสนับสนุนให้เกิดความร่วมมืออนุรักษพื้นที่ฟู	สร้างความมีส่วนร่วมของประชาชนในการดูแลพื้นที่สีเขียว จัดทำระบบ	ร้อยละที่เพิ่มขึ้นของการจัดกิจกรรม/อบรมการจัดทำระบบการบริหารจัดการ	0240	จำนวนผู้เข้าร่วมในการจัดกิจกรรม/อบรมการจัดทำระบบการบริหารจัดการ	Tier 1	กรมอุทยานแห่งชาติ สัตว์ป่า และพันธุ์พืช	กรม	

ตาราง 15 บัญชีสถิติทางการ “พัฒนาพื้นที่สีเขียวและพื้นที่ฟูป่าของจังหวัดร้อยเอ็ด” (ต่อ)

ห้องโถงคุณค่า (VC)	ปัจจัยแห่งความสำเร็จ (CSF)	ตัวชี้วัด	OS ID	รายการสถิติทางการ	สถานะความพร้อมเผยแพร่ (Tier)	หน่วยงานเจ้าของข้อมูล	ระดับหน่วยงานเจ้าของข้อมูล	หมายเหตุ
ทรัพยากรธรรมชาติ	บริหารจัดการพื้นที่สีเขียวในชุมชน	เกี่ยวกับการดูแลพื้นที่สีเขียวในชุมชน		เกี่ยวกับการดูแลพื้นที่สีเขียวในชุมชน				
ส่งเสริมและสนับสนุนให้เกิดความร่วมมืออนุรักษพื้นที่ฟูทรัพยากรธรรมชาติ	มีมาตรการเชิงรุกในการติดตามและตรวจสอบสถานการณ์การเปลี่ยนแปลงของทรัพยากรธรรมชาติและสิ่งแวดล้อม	มีการรายงานสถานการณ์การเปลี่ยนแปลงของทรัพยากรธรรมชาติและสิ่งแวดล้อม	0241	มีรายงานสถานการณ์การเปลี่ยนแปลงของทรัพยากรธรรมชาติและสิ่งแวดล้อม	Tier 1	กรมป่าไม้	กรม	
ส่งเสริมและสนับสนุนให้เกิดความร่วมมืออนุรักษพื้นที่ฟูทรัพยากรธรรมชาติ	มีมาตรการเชิงรุกในการติดตามและตรวจสอบสถานการณ์การเปลี่ยนแปลงของทรัพยากรธรรมชาติและสิ่งแวดล้อม	มีการรายงานสถานการณ์การเปลี่ยนแปลงของทรัพยากรธรรมชาติและสิ่งแวดล้อม	0242	มีรายงานสถานการณ์การเปลี่ยนแปลงของทรัพยากรธรรมชาติและสิ่งแวดล้อม	Tier 1	กรมอุทยานแห่งชาติ สัตว์ป่า และพันธุ์พืช	กรม	
ส่งเสริมและสนับสนุนให้เกิดความร่วมมือ	มีมาตรการเชิงรุกในการติดตามและตรวจสอบ	ร้อยละที่เพิ่มขึ้นของการติดตามตรวจสอบของหน่วยงานที่กำกับดูแล	0243	จำนวนครั้งที่ติดตามตรวจสอบของหน่วยงานที่	Tier 1	กรมป่าไม้	กรม	

ตาราง 15 บัญชีสถิติทางการ “พัฒนาพื้นที่สีเขียวและพื้นที่ฟูป่าของจังหวัดร้อยเอ็ด” (ต่อ)

ห่วงโซ่คุณค่า (VC)	ปัจจัยแห่งความสำเร็จ (CSF)	ตัวชี้วัด	OS ID	รายการสถิติทางการ	สถานะความพร้อมเผยแพร่ (Tier)	หน่วยงานเจ้าของข้อมูล	ระดับหน่วยงานเจ้าของข้อมูล	หมายเหตุ
อนุรักษ์ฟื้นฟูทรัพยากรธรรมชาติ	สถานการณ์การเปลี่ยนแปลงของทรัพยากรธรรมชาติและสิ่งแวดล้อม			กำกับดูแลรายงานสถานการณ์				
ส่งเสริมและสนับสนุนให้เกิดความร่วมมืออนุรักษ์ฟื้นฟูทรัพยากรธรรมชาติ	มีมาตรการเชิงรุกในการติดตามและตรวจสอบสถานการณ์การเปลี่ยนแปลงของทรัพยากรธรรมชาติและสิ่งแวดล้อม	ร้อยละที่เพิ่มขึ้นของการติดตามตรวจสอบของหน่วยงานที่กำกับดูแล	0244	จำนวนครั้งที่ติดตามตรวจสอบของหน่วยงานที่กำกับดูแลรายงานสถานการณ์	Tier 1	กรมอุทยานแห่งชาติ สัตว์ป่า และพันธุ์พืช	กรม	
พัฒนาการจัดสรรทรัพยากรธรรมชาติ เพื่อการใช้ประโยชน์อย่างยั่งยืน	พัฒนาระบบโครงสร้างการทำงานเชิงบูรณาการของหน่วยงานและชุมชนที่เกี่ยวข้อง	จำนวนของหน่วยงานและชุมชนที่ทำงาน/กิจกรรมร่วมกันเกี่ยวกับการอนุรักษ์ทรัพยากรธรรมชาติและสิ่งแวดล้อม	0245	จำนวนหน่วยงานและชุมชนที่ทำงานร่วมกัน เกี่ยวกับการอนุรักษ์ทรัพยากรธรรมชาติและสิ่งแวดล้อม	Tier 1	กรมป่าไม้	กรม	
พัฒนาการจัดสรรทรัพยากรธรรมชาติ	พัฒนาระบบโครงสร้างการทำงานเชิงบูรณาการ	จำนวนของหน่วยงานและชุมชนที่ทำงาน/กิจกรรมร่วมกันเกี่ยวกับการอนุรักษ์	0246	จำนวนหน่วยงานและชุมชนที่ทำงานร่วมกัน เกี่ยวกับการ	Tier 1	กรมอุทยานแห่งชาติ สัตว์ป่า และพันธุ์พืช	กรม	

ตาราง 15 บัญชีสถิติทางการ “พัฒนาพื้นที่สีเขียวและพื้นที่ฟูป่าของจังหวัดร้อยเอ็ด” (ต่อ)

ห่วงโซ่คุณค่า (VC)	ปัจจัยแห่งความสำเร็จ (CSF)	ตัวชี้วัด	OS ID	รายการสถิติทางการ	สถานะความพร้อมเผยแพร่ (Tier)	หน่วยงานเจ้าของข้อมูล	ระดับหน่วยงานเจ้าของข้อมูล	หมายเหตุ
ชาติ เพื่อการใช้ประโยชน์อย่างยั่งยืน	การของหน่วยงานและชุมชนที่เกี่ยวข้อง	ทรัพยากรธรรมชาติและสิ่งแวดล้อม		อนุรักษ์ทรัพยากรธรรมชาติและสิ่งแวดล้อม				
พัฒนาการจัดสรรทรัพยากรธรรมชาติ เพื่อการใช้ประโยชน์อย่างยั่งยืน	พัฒนาระบบโครงสร้างการทำงานเชิงบูรณาการของหน่วยงานและชุมชนที่เกี่ยวข้อง	จำนวนของหน่วยงานและชุมชนที่ทำงาน/กิจกรรมร่วมกันเกี่ยวกับการอนุรักษ์ทรัพยากรธรรมชาติและสิ่งแวดล้อม	0247	จำนวนครั้งในการจัดกิจกรรมสร้างการทำงานเชิงบูรณาการของหน่วยงานและชุมชนที่เกี่ยวข้อง	Tier 1	กรมป่าไม้	กรม	
พัฒนาการจัดสรรทรัพยากรธรรมชาติ เพื่อการใช้ประโยชน์อย่างยั่งยืน	พัฒนาระบบโครงสร้างการทำงานเชิงบูรณาการของหน่วยงานและชุมชนที่เกี่ยวข้อง	จำนวนของหน่วยงานและชุมชนที่ทำงาน/กิจกรรมร่วมกันเกี่ยวกับการอนุรักษ์ทรัพยากรธรรมชาติและสิ่งแวดล้อม	0248	จำนวนครั้งในการจัดกิจกรรมสร้างการทำงานเชิงบูรณาการของหน่วยงานและชุมชนที่เกี่ยวข้อง	Tier 1	กรมอุทยานแห่งชาติ สัตว์ป่า และพันธุ์พืช	กรม	
พัฒนาการจัดสรรทรัพยากรธรรมชาติ เพื่อการใช้	พัฒนาระบบฐานข้อมูลสารสนเทศและองค์ความรู้ เพื่อการบริหารจัดการ	มีฐานข้อมูล เพื่อการบริหารจัดการทรัพยากรธรรมชาติ	0249	มีฐานข้อมูล เพื่อการบริหารจัดการทรัพยากรธรรมชาติ	Tier 1	กรมป่าไม้	กรม	

ตาราง 15 บัญชีสถิติทางการ “พัฒนาพื้นที่สีเขียวและพื้นที่ฟูป่าของจังหวัดร้อยเอ็ด” (ต่อ)

ห่วงโซ่คุณค่า (VC)	ปัจจัยแห่งความสำเร็จ (CSF)	ตัวชี้วัด	OS ID	รายการสถิติทางการ	สถานะความพร้อมเผยแพร่ (Tier)	หน่วยงานเจ้าของข้อมูล	ระดับหน่วยงานเจ้าของข้อมูล	หมายเหตุ
ประโยชน์อย่างยั่งยืน	ทรัพยากรธรรมชาติ							
พัฒนาการจัดสรรทรัพยากรธรรมชาติ เพื่อประโยชน์อย่างยั่งยืน	พัฒนาระบบฐานข้อมูลสารสนเทศและองค์ความรู้ เพื่อการบริหารจัดการทรัพยากรธรรมชาติ	มีฐานข้อมูล เพื่อการบริหารจัดการทรัพยากรธรรมชาติ	0250	มีฐานข้อมูล เพื่อการบริหารจัดการทรัพยากรธรรมชาติ	Tier 1	กรมอุทยานแห่งชาติ สัตว์ป่า และพันธุ์พืช	กรม	
พัฒนาการจัดสรรทรัพยากรธรรมชาติ เพื่อประโยชน์อย่างยั่งยืน	พัฒนาระบบฐานข้อมูลสารสนเทศและองค์ความรู้ เพื่อการบริหารจัดการทรัพยากรธรรมชาติ	ร้อยละที่เพิ่มขึ้นของข้อมูลสารสนเทศและองค์ความรู้ เพื่อการบริหารจัดการทรัพยากรธรรมชาติ	0251	จำนวนข้อมูลสารสนเทศและองค์ความรู้ เพื่อการบริหารจัดการทรัพยากรธรรมชาติ	Tier 1	กรมป่าไม้	กรม	
พัฒนาการจัดสรรทรัพยากรธรรมชาติ เพื่อการใช้	พัฒนาระบบฐานข้อมูลสารสนเทศและองค์ความรู้ เพื่อ	ร้อยละที่เพิ่มขึ้นของข้อมูลสารสนเทศและองค์ความรู้ เพื่อการบริหารจัดการทรัพยากรธรรมชาติ	0252	จำนวนข้อมูลสารสนเทศและองค์ความรู้ เพื่อการบริหารจัดการทรัพยากรธรรมชาติ	Tier 1	กรมอุทยานแห่งชาติ สัตว์ป่า และพันธุ์พืช	กรม	

ตาราง 15 บัญชีสถิติทางการ “พัฒนาพื้นที่สีเขียวและพื้นที่ฟูป่าของจังหวัดร้อยเอ็ด” (ต่อ)

ห่วงโซ่คุณค่า (VC)	ปัจจัยแห่งความสำเร็จ (CSF)	ตัวชี้วัด	OS ID	รายการสถิติทางการ	สถานะความพร้อมเผยแพร่ (Tier)	หน่วยงานเจ้าของข้อมูล	ระดับหน่วยงานเจ้าของข้อมูล	หมายเหตุ
ประโยชน์อย่างยั่งยืน	การบริหารจัดการทรัพยากรธรรมชาติ							
พัฒนาการจัดสรรทรัพยากรธรรมชาติ เพื่อการใช้ประโยชน์อย่างยั่งยืน	พัฒนาระบบฐานข้อมูลสารสนเทศและองค์ความรู้ เพื่อการบริหารจัดการทรัพยากรธรรมชาติ	ร้อยละที่เพิ่มขึ้นของผู้ใช้บริการฐานข้อมูลทรัพยากรธรรมชาติ	0253	จำนวนผู้ใช้บริการฐานข้อมูลทรัพยากรธรรมชาติ	Tier 1	กรมป่าไม้	กรม	
พัฒนาการจัดสรรทรัพยากรธรรมชาติ เพื่อการใช้ประโยชน์อย่างยั่งยืน	พัฒนาระบบฐานข้อมูลสารสนเทศและองค์ความรู้ เพื่อการบริหารจัดการทรัพยากรธรรมชาติ	ร้อยละที่เพิ่มขึ้นของผู้ใช้บริการฐานข้อมูลทรัพยากรธรรมชาติ	0254	จำนวนผู้ใช้บริการฐานข้อมูลทรัพยากรธรรมชาติ	Tier 1	กรมอุทยานแห่งชาติ สัตว์ป่า และพันธุ์พืช	กรม	
พัฒนาการจัดสรรทรัพยากรธรรมชาติ	ส่งเสริมให้เกิดการจัดทำแผนชุมชนเพื่อการใช้	ร้อยละที่เพิ่มขึ้นของชุมชนหมู่บ้านที่มีการจัดทำแผน/โครงการจัดทำแผนชุมชน	0255	จำนวนชุมชนหมู่บ้านที่มีการจัดทำแผนชุมชนเพื่อการใช้ทรัพยากรอย่างยั่งยืน โดยมี	Tier 1	สำนักงานพัฒนาชุมชนจังหวัดร้อยเอ็ด	จังหวัด	

ตาราง 15 บัญชีสถิติทางการ “พัฒนาพื้นที่สีเขียวและพื้นที่ฟูป่าของจังหวัดร้อยเอ็ด” (ต่อ)

ห่วงโซ่คุณค่า (VC)	ปัจจัยแห่งความสำเร็จ (CSF)	ตัวชี้วัด	OS ID	รายการสถิติทางการ	สถานะความพร้อมเผยแพร่ (Tier)	หน่วยงานเจ้าของข้อมูล	ระดับหน่วยงานเจ้าของข้อมูล	หมายเหตุ
ชาติ เพื่อการใช้ประโยชน์อย่างยั่งยืน	ประโยชน์ทรัพยากรอย่างยั่งยืน โดยมีคณะกรรมการทั้งในระดับจังหวัดหรือระดับท้องถิ่น	เพื่อการใช้ทรัพยากรอย่างยั่งยืน โดยมีคณะกรรมการทั้งในระดับจังหวัดหรือระดับท้องถิ่น		คณะกรรมการทั้งในระดับจังหวัด หรือระดับชุมชนท้องถิ่น				
พัฒนาการจัดสรรทรัพยากรธรรมชาติ เพื่อการใช้ประโยชน์อย่างยั่งยืน	ส่งเสริมให้เกิดการจัดทำแผนชุมชนเพื่อการใช้ประโยชน์ทรัพยากรอย่างยั่งยืน โดยมีคณะกรรมการทั้งในระดับจังหวัดหรือระดับท้องถิ่น	ร้อยละที่เพิ่มขึ้นของชุมชนหมู่บ้านที่มีการจัดทำแผน/โครงการจัดทำแผนชุมชนเพื่อการใช้ทรัพยากรอย่างยั่งยืน โดยมีคณะกรรมการทั้งในระดับจังหวัดหรือระดับท้องถิ่น	0256	จำนวนครั้งในการจัดโครงการจัดทำแผนชุมชนเพื่อการใช้ทรัพยากรอย่างยั่งยืน โดยมีคณะกรรมการทั้งระดับจังหวัดหรือระดับท้องถิ่น	Tier 1	สำนักงานพัฒนาชุมชนจังหวัดร้อยเอ็ด	จังหวัด	
พัฒนาการจัดสรรทรัพยากรธรรมชาติ เพื่อการใช้	ส่งเสริมให้เกิดการจัดทำแผนชุมชนเพื่อการใช้ประโยชน์ทรัพยากรอย่าง	ร้อยละที่เพิ่มขึ้นของชุมชนหมู่บ้านที่มีการจัดทำแผน/โครงการจัดทำแผนชุมชนเพื่อการใช้ทรัพยากรอย่างยั่งยืน โดยมีคณะกรรมการ	0257	จำนวนผู้เข้าร่วมในการจัดโครงการจัดทำแผนชุมชนเพื่อการใช้ทรัพยากรอย่างยั่งยืน โดยมีคณะกรรมการ	Tier 1	สำนักงานพัฒนาชุมชนจังหวัดร้อยเอ็ด	จังหวัด	

ตาราง 15 บัญชีสถิติทางการ “พัฒนาพื้นที่สีเขียวและพื้นที่ฟูป่าของจังหวัดร้อยเอ็ด” (ต่อ)

ห่วงโซ่คุณค่า (VC)	ปัจจัยแห่งความสำเร็จ (CSF)	ตัวชี้วัด	OS ID	รายการสถิติทางการ	สถานะความพร้อมเผยแพร่ (Tier)	หน่วยงานเจ้าของข้อมูล	ระดับหน่วยงานเจ้าของข้อมูล	หมายเหตุ
ประโยชน์อย่างยั่งยืน	ยั่งยืน โดยมีคณะกรรมการทั้งในระดับจังหวัดหรือระดับท้องถิ่น	ทั้งในระดับจังหวัดหรือระดับท้องถิ่น		ทั้งระดับจังหวัดหรือระดับท้องถิ่น				

- 3.1.5 บัญชีสถิติทางการที่สอดคล้องตามประเด็นการพัฒนาที่ 5 เสริมสร้างความมั่นคงภายใน และยกระดับการบริหารจัดการภาครัฐให้มีสมรรถนะสูง

วัตถุประสงค์

- 1) เพื่อธำรงไว้ซึ่งสถาบันชาติ ศาสนา และพระมหากษัตริย์
- 2) เพื่อให้ภาครัฐมีวัฒนธรรมการทำงานที่มุ่งผลสัมฤทธิ์และผลประโยชน์ส่วนรวม ตอบสนองความต้องการของประชาชนได้อย่างสะดวก รวดเร็ว โปร่งใส
- 3) เพื่อให้ภาครัฐเกิดการพัฒนาสู่การเป็นรัฐบาลดิจิทัลเต็มรูปแบบ
- 4) เพื่อให้สาธารณชนภัย และความปลอดภัยทางถนนในพื้นที่จังหวัดร้อยเอ็ดได้รับการบริหารจัดการอย่างมีประสิทธิภาพ
- 5) จับกุมผู้กระทำความผิดมาดำเนินคดีตามกฎหมายเพื่อลดปัญหาอาชญากรรม ในคดี 4 กลุ่ม

ตัวชี้วัด

- 1) จังหวัดร้อยเอ็ดและองค์กรปกครองส่วนท้องถิ่น ผ่านการประเมินและมีค่าคะแนน ITA ระดับประเทศ เพิ่มขึ้นร้อยละ 100
- 2) จังหวัดมีการพัฒนาระบบราชการ 4.0 (PMQA 4.0) ให้อยู่ในระดับก้าวหน้า ภายในปี พ.ศ. 2570
- 3) คดีอาชญากรรม 4 กลุ่มสามารถจับกุมผู้กระทำความผิดได้ร้อยละ 85
- 4) จังหวัดร้อยเอ็ดมีจำนวนหมู่บ้าน/ชุมชนสีขาวปลอดภัยเสพติดไม่น้อยกว่า ร้อยละ 95
- 5) จำนวนผู้เสียชีวิตจากอุบัติเหตุทางถนนไม่เกิน 10.50 รายต่อ 100,000 ประชากรภายในปี 2570

ในการขับเคลื่อนประเด็นการพัฒนาที่ 5 เสริมสร้างความมั่นคงภายใน และยกระดับการบริหารจัดการภาครัฐให้มีสมรรถนะสูง ได้มีการวิเคราะห์สถานการณ์ แนวโน้มการพัฒนาจังหวัดร้อยเอ็ด ซึ่งจำเป็น ต้องมีบัญชีสถิติทางการที่ตอบประเด็นการพัฒนาดังกล่าว โดยการได้มาซึ่งบัญชีสถิติทางการจะเริ่มจากการวิเคราะห์ห่วงโซ่คุณค่าของประเทศไทย 140 เป้าหมายแผนแม่บทย่อย ภายใต้แผนแม่บทภายใต้ยุทธศาสตร์ชาติ (23 ประเด็น) ที่สอดคล้องกับประเด็นการพัฒนาที่ 5 ของแผนพัฒนาจังหวัดร้อยเอ็ด คือ

- 1) ประเด็น 1 ความมั่นคง ประกอบด้วย
 - แผนแม่บทย่อย : 1.1 การรักษาความสงบภายในประเทศ
เป้าหมาย 010102 คนไทยมีความจงรักภักดี ซื่อสัตย์ พร้อมธำรงไว้ซึ่งสถาบันหลักของชาติ สถาบันศาสนาเป็นที่เคารพ ยึดเหนี่ยวจิตใจของคนไทยสูงขึ้น
เป้าหมาย 010102 คนไทยมีความจงรักภักดี ซื่อสัตย์ พร้อมธำรงไว้ซึ่งสถาบันหลักของชาติ สถาบันศาสนาเป็นที่เคารพ ยึดเหนี่ยวจิตใจของคนไทยสูงขึ้น
 - แผนแม่บทย่อย : 1.5 การพัฒนากลไกการบริหารจัดการความมั่นคงแบบองค์รวม
เป้าหมาย 010501 กลไกการบริหารจัดการความมั่นคงมีประสิทธิภาพสูงขึ้น

2) ประเด็น 20 การบริการประชาชนและประสิทธิภาคราชการ

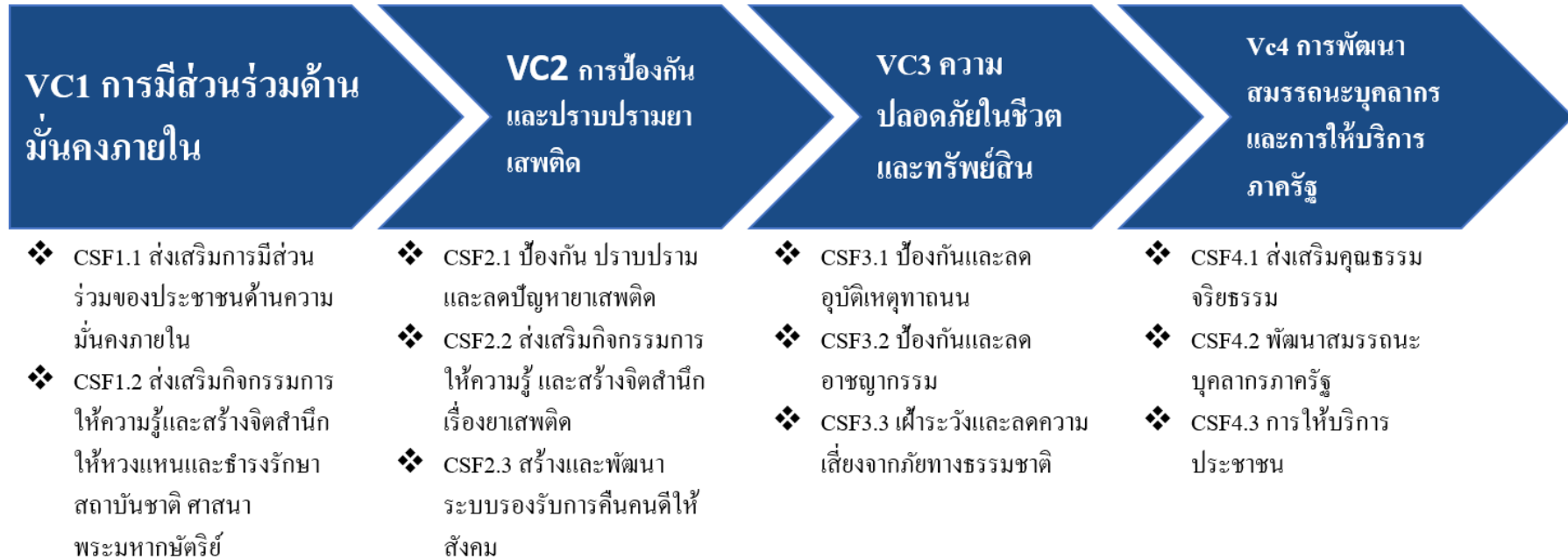
- แผนแม่บทย่อย : 20.1 การพัฒนาบริการประชาชน
เป้าหมายแผนแม่บทย่อย 200101 งานบริการภาครัฐได้รับการปรับเปลี่ยนเป็นดิจิทัลเพิ่มขึ้น
- เป้าหมายแผนแม่บทย่อย 200201 หน่วยงานภาครัฐบรรลุผลสัมฤทธิ์ตามเป้าหมายยุทธศาสตร์ชาติ
- แผนแม่บทย่อย : 20.5 การสร้างและพัฒนาบุคลากรภาครัฐ
เป้าหมายแผนแม่บทย่อย บุคลากรภาครัฐยึดค่านิยมในการทำงานเพื่อประชาชน ยึดหลักคุณธรรม จริยธรรม มีจิตสำนึก มีความสามารถสูง มุ่งมั่น และเป็นมืออาชีพ

จากตัวชี้วัดและแผนแม่บทภายใต้ยุทธศาสตร์ชาติ (23 ประเด็น) สามารถวิเคราะห์ห่วงโซ่คุณค่าที่สอดคล้องกับแผนพัฒนาจังหวัดร้อยเอ็ด โดยภายใต้ประเด็น 1 แผนแม่บทย่อย 1.1 , 1.5 และภายใต้ประเด็น 20 แผนแม่บทย่อย 20.1 , 20.5 จะได้ห่วงโซ่คุณค่าเกี่ยวกับการเติบโตอย่างยั่งยืน ซึ่งสามารถจัดทำห่วงโซ่คุณค่าได้ดังนี้

1) ห่วงโซ่คุณค่า “รักษาความมั่นคงภายใน และการบริหารจัดการภาครัฐ” ดังภาพ 23

ในการศึกษาแผนต่าง ๆ ที่เกี่ยวข้องกับห่วงโซ่คุณค่า โดยศึกษายุทธศาสตร์ กลยุทธ์ แนวทางการพัฒนา ที่สอดคล้องกับปัจจัยสู่ความสำเร็จ พร้อมทั้งกำหนดรายการสถิติที่สำคัญและจำเป็น ทำให้ได้บัญชีสถิติทางการตามประเด็นการพัฒนาที่ 5 บัญชีสถิติทางการ “รักษาความมั่นคงภายใน และการบริหารจัดการภาครัฐ” ดังตาราง 16

ห่วงโซ่คุณค่า “รักษาความมั่นคงภายใน และการบริหารจัดการภาครัฐ”



ภาพ 20 ห่วงโซ่คุณค่า “รักษาความมั่นคงภายใน และการบริหารจัดการภาครัฐ”

ตาราง 16 บัญชีสถิติทางการ “รักษาความมั่นคงภายใน และการบริหารจัดการภาครัฐ”

ห่วงโซ่คุณค่า (VC)	ปัจจัยแห่งความสำเร็จ (CSF)	ตัวชี้วัด	OS ID	รายการสถิติทางการ	สถานะความพร้อมเผยแพร่ (Tier)	หน่วยงานเจ้าของข้อมูล	ระดับหน่วยงานเจ้าของข้อมูล	หมายเหตุ
การมีส่วนร่วมด้านความมั่นคงภายใน	ส่งเสริมการมีส่วนร่วมของประชาชนด้านความมั่นคงภายใน	จำนวนกิจกรรมการมีส่วนร่วมของประชาชนด้านความมั่นคงภายใน	0258	จำนวนกิจกรรมการมีส่วนร่วมของประชาชนด้านความมั่นคงภายใน	Tier 1	กองอำนวยการรักษาความมั่นคงในจังหวัดร้อยเอ็ด	จังหวัด	
การมีส่วนร่วมด้านความมั่นคงภายใน	ส่งเสริมการให้ความรู้และสร้างจิตสำนึกให้หวงแหนและธำรงรักษาสถาบันชาติศาสนาพระมหากษัตริย์	จำนวนกิจกรรมเทิดพระเกียรติและเชิดชูสถาบันพระมหากษัตริย์	0259	จำนวนกิจกรรมเทิดพระเกียรติและเชิดชูสถาบันพระมหากษัตริย์	Tier 1	สำนักงานจังหวัดร้อยเอ็ด	จังหวัด	
การมีส่วนร่วมด้านความมั่นคงภายใน	ส่งเสริมการให้ความรู้และสร้างจิตสำนึกให้หวงแหนและธำรงรักษาสถาบันชาติศาสนาพระมหากษัตริย์	จำนวนกิจกรรมเทิดพระเกียรติและเชิดชูสถาบันพระมหากษัตริย์	0260	จำนวนกิจกรรมที่มีความเกี่ยวข้องกับโครงการพระราชดำริ	Tier 1	สำนักงานจังหวัดร้อยเอ็ด	จังหวัด	

ตาราง 16 บัญชีสถิติทางการ “รักษาความมั่นคงภายใน และการบริหารจัดการภาครัฐ” (ต่อ)

ห่วงโซ่คุณค่า (VC)	ปัจจัยแห่งความสำเร็จ (CSF)	ตัวชี้วัด	OS ID	รายการสถิติทางการ	สถานะความพร้อมเผยแพร่ (Tier)	หน่วยงานเจ้าของข้อมูล	ระดับหน่วยงานเจ้าของข้อมูล	หมายเหตุ
การป้องกันและปราบปรามยาเสพติด	ป้องกันปราบปราม และลดปัญหาเสพติด	การจับกุมคดียาเสพติด	0261	จำนวนคดียาเสพติด	Tier 1	สำนักงานคณะกรรมการป้องกันและปราบปรามยาเสพติด กระทรวงยุติธรรม	กรม	
การป้องกันและปราบปรามยาเสพติด	ป้องกันปราบปราม และลดปัญหาเสพติด	การจับกุมคดียาเสพติด	0262	จำนวนผู้ต้องหาเสพติด	Tier 1	สำนักงานคณะกรรมการป้องกันและปราบปรามยาเสพติด กระทรวงยุติธรรม	กรม	
การป้องกันและปราบปรามยาเสพติด	ป้องกันปราบปราม และลดปัญหาเสพติด	การจับกุมคดียาเสพติด	0263	จำนวนยาบ้าที่จับกุมได้	Tier 1	สำนักงานคณะกรรมการป้องกันและปราบปรามยาเสพติด	กรม	

ตาราง 16 บัญชีสถิติทางการ “รักษาความมั่นคงภายใน และการบริหารจัดการภาครัฐ” (ต่อ)

ห่วงโซ่คุณค่า (VC)	ปัจจัยแห่งความสำเร็จ (CSF)	ตัวชี้วัด	OS ID	รายการสถิติทางการ	สถานะความพร้อมเผยแพร่ (Tier)	หน่วยงานเจ้าของข้อมูล	ระดับหน่วยงานเจ้าของข้อมูล	หมายเหตุ
						กระทรวงยุติธรรม		
การป้องกันและปราบปรามยาเสพติด	ป้องกันปราบปราม และลดปัญหาเสพติด	การจับกุมคดียาเสพติด	0264	จำนวนไอซ์ที่จับกุมได้	Tier 1	สำนักงานคณะกรรมการป้องกันและปราบปรามยาเสพติด กระทรวงยุติธรรม	กรม	
การป้องกันและปราบปรามยาเสพติด	ป้องกันปราบปราม และลดปัญหาเสพติด	การจับกุมคดียาเสพติด	0265	จำนวนกัญชาที่จับกุมได้	Tier 1	สำนักงานคณะกรรมการป้องกันและปราบปรามยาเสพติด กระทรวงยุติธรรม	กรม	
การป้องกันและปราบปรามยาเสพติด	ป้องกันปราบปราม และลดปัญหาเสพติด	การจับกุมคดียาเสพติด	0266	จำนวนกระท่อมที่จับกุมได้	Tier 1	สำนักงานคณะกรรมการป้องกันและปราบปรามยาเสพติด	กรม	

ตาราง 16 บัญชีสถิติทางการ “รักษาความมั่นคงภายใน และการบริหารจัดการภาครัฐ” (ต่อ)

ห่วงโซ่คุณค่า (VC)	ปัจจัยแห่งความสำเร็จ (CSF)	ตัวชี้วัด	OS ID	รายการสถิติทางการ	สถานะความพร้อมเผยแพร่ (Tier)	หน่วยงานเจ้าของข้อมูล	ระดับหน่วยงานเจ้าของข้อมูล	หมายเหตุ
						เสพติด กระทรวง ยุติธรรม		
การป้องกันและปราบปรามยาเสพติด	ป้องกันปราบปราม และลดปัญหาเสพติด	การจับกุมคดียาเสพติด	0267	จำนวนสารระเหยที่จับกุมได้	Tier 1	สำนักงานคณะกรรมการป้องกันและปราบปรามยาเสพติด กระทรวง ยุติธรรม	กรม	
การป้องกันและปราบปรามยาเสพติด	ป้องกันปราบปราม และลดปัญหาเสพติด	การจับกุมคดียาเสพติด	0268	จำนวนผู้ถูกยึดทรัพย์สินจากคดียาเสพติด	Tier 1	ตำรวจภูธรจังหวัดร้อยเอ็ด	จังหวัด	
การป้องกันและปราบปรามยาเสพติด	ป้องกันปราบปราม และลดปัญหาเสพติด	การจับกุมคดียาเสพติด	0269	มูลค่าทรัพย์สินที่ถูกยึดทรัพย์สิน	Tier 1	ตำรวจภูธรจังหวัดร้อยเอ็ด	จังหวัด	

ตาราง 16 บัญชีสถิติทางการ “รักษาความมั่นคงภายใน และการบริหารจัดการภาครัฐ” (ต่อ)

ห่วงโซ่คุณค่า (VC)	ปัจจัยแห่งความสำเร็จ (CSF)	ตัวชี้วัด	OS ID	รายการสถิติทางการ	สถานะความพร้อมเผยแพร่ (Tier)	หน่วยงานเจ้าของข้อมูล	ระดับหน่วยงานเจ้าของข้อมูล	หมายเหตุ
การป้องกันและปราบปรามยาเสพติด	ส่งเสริมกิจกรรมการให้ความรู้และสร้างจิตสำนึกเรื่องยาเสพติด	จำนวนกิจกรรมการให้ความรู้และสร้างจิตสำนึกเรื่องยาเสพติด	0270	จำนวนกิจกรรมการจัดการด้านการป้องกันและแก้ไขยาเสพติดในสถานศึกษา	Tier 1	ศึกษาธิการจังหวัดร้อยเอ็ด	จังหวัด	
การป้องกันและปราบปรามยาเสพติด	ส่งเสริมกิจกรรมการให้ความรู้และสร้างจิตสำนึกเรื่องยาเสพติด	จำนวนกิจกรรมการให้ความรู้และสร้างจิตสำนึกเรื่องยาเสพติด	0271	จำนวนผู้เข้าร่วมกิจกรรมการจัดการด้านการป้องกันและแก้ไขยาเสพติดในสถานศึกษา	Tier 1	ศึกษาธิการจังหวัดร้อยเอ็ด	จังหวัด	
การป้องกันและปราบปรามยาเสพติด	ส่งเสริมกิจกรรมการให้ความรู้และสร้างจิตสำนึกเรื่องยาเสพติด	จำนวนกิจกรรมการให้ความรู้และสร้างจิตสำนึกเรื่องยาเสพติด	0272	จำนวนกิจกรรมการจัดการด้านยาเสพติดในสถานประกอบการ	Tier 1	สำนักงานสวัสดิการและคุ้มครองแรงงานจังหวัดร้อยเอ็ด	จังหวัด	
การป้องกันและปราบปรามยาเสพติด	ส่งเสริมกิจกรรมการให้ความรู้และสร้างจิตสำนึกเรื่องยาเสพติด	จำนวนกิจกรรมการให้ความรู้และสร้างจิตสำนึกเรื่องยาเสพติด	0273	จำนวนสถานประกอบการที่เข้าร่วมกิจกรรม	Tier 1	สำนักงานสวัสดิการและคุ้มครองแรงงานจังหวัดร้อยเอ็ด	จังหวัด	
การป้องกันและปราบปรามยาเสพติด	ส่งเสริมกิจกรรมการให้ความรู้และสร้างจิตสำนึกเรื่องยาเสพติด	จำนวนหมู่บ้านสีขาวปลอดยาเสพติด	0274	จำนวนหมู่บ้านทั้งสิ้น	Tier 1	ที่ทำการปกครองจังหวัดร้อยเอ็ด	จังหวัด	

ตาราง 16 บัญชีสถิติทางการ “รักษาความมั่นคงภายใน และการบริหารจัดการภาครัฐ” (ต่อ)

ห่วงโซ่คุณค่า (VC)	ปัจจัยแห่งความสำเร็จ (CSF)	ตัวชี้วัด	OS ID	รายการสถิติทางการ	สถานะความพร้อมเผยแพร่ (Tier)	หน่วยงานเจ้าของข้อมูล	ระดับหน่วยงานเจ้าของข้อมูล	หมายเหตุ
การป้องกันและปราบปรามยาเสพติด	ส่งเสริมกิจกรรมการให้ความรู้และสร้างจิตสำนึกเรื่องยาเสพติด	จำนวนหมู่บ้านสีขาวปลอดยาเสพติด	0275	จำนวนหมู่บ้านสีขาวปลอดยาเสพติด	Tier 1	ศูนย์อำนวยการป้องกันและปราบปรามยาเสพติดจังหวัดร้อยเอ็ด	จังหวัด	
การป้องกันและปราบปรามยาเสพติด	สร้างและพัฒนาระบบรองรับการคืนคนดีให้สังคม	จำนวนผู้ติดยาเสพติดที่ได้รับการบำบัด	0276	จำนวนผู้รับการบำบัดฟื้นฟูจำแนกตามมาตรการบังคับบำบัด	Tier 1	สำนักงานคุมประพฤติจังหวัดร้อยเอ็ด	จังหวัด	
การป้องกันและปราบปรามยาเสพติด	สร้างและพัฒนาระบบรองรับการคืนคนดีให้สังคม	จำนวนผู้ติดยาเสพติดที่ได้รับการบำบัด	0277	จำนวนผู้ผ่านการบำบัดฟื้นฟูจำแนกตามมาตรการบังคับบำบัด	Tier 1	สำนักงานคุมประพฤติจังหวัดร้อยเอ็ด	จังหวัด	
ความปลอดภัยในชีวิตและทรัพย์สิน	ป้องกันและลดอุบัติเหตุทางถนน	อัตราผู้เสียชีวิตจากอุบัติเหตุจราจรทางบกลดลง 2 คนต่อประชากรหนึ่งแสนคนต่อปี	0278	จำนวนคดีอุบัติเหตุ	Tier 1	ตำรวจภูธรจังหวัดร้อยเอ็ด	จังหวัด	
ความปลอดภัยในชีวิตและทรัพย์สิน	ป้องกันและลดอุบัติเหตุทางถนน	อัตราผู้เสียชีวิตจากอุบัติเหตุจราจรทางบกลดลง 2 คนต่อประชากรหนึ่งแสนคนต่อปี	0279	จำนวนผู้เสียชีวิตจากอุบัติเหตุ	Tier 1	ตำรวจภูธรจังหวัดร้อยเอ็ด	จังหวัด	

ตาราง 16 บัญชีสถิติทางการ “รักษาความมั่นคงภายใน และการบริหารจัดการภาครัฐ” (ต่อ)

ห่วงโซ่คุณค่า (VC)	ปัจจัยแห่งความสำเร็จ (CSF)	ตัวชี้วัด	OS ID	รายการสถิติทางการ	สถานะความพร้อมเผยแพร่ (Tier)	หน่วยงานเจ้าของข้อมูล	ระดับหน่วยงานเจ้าของข้อมูล	หมายเหตุ
		ต่อประชากรหนึ่งแสนคนต่อปี						
ความปลอดภัยในชีวิตและทรัพย์สิน	ป้องกันและลดอุบัติเหตุทางถนน	อัตราผู้เสียชีวิตจากอุบัติเหตุจราจรทางบกลดลง 2 คนต่อประชากรหนึ่งแสนคนต่อปี	0280	จำนวนผู้บาดเจ็บสาหัสจากอุบัติเหตุ	Tier 1	ตำรวจภูธรจังหวัดร้อยเอ็ด	จังหวัด	
ความปลอดภัยในชีวิตและทรัพย์สิน	ป้องกันและลดอุบัติเหตุทางถนน	อัตราผู้เสียชีวิตจากอุบัติเหตุจราจรทางบกลดลง 2 คนต่อประชากรหนึ่งแสนคนต่อปี	0281	จำนวนผู้บาดเจ็บเล็กน้อยจากอุบัติเหตุ	Tier 1	ตำรวจภูธรจังหวัดร้อยเอ็ด	จังหวัด	
ความปลอดภัยในชีวิตและทรัพย์สิน	ป้องกันและลดอุบัติเหตุทางถนน	อัตราผู้เสียชีวิตจากอุบัติเหตุจราจรทางบกลดลง 2 คนต่อประชากรหนึ่งแสนคนต่อปี	0282	มูลค่าทรัพย์สินเสียหายจากอุบัติเหตุ	Tier 1	ตำรวจภูธรจังหวัดร้อยเอ็ด	จังหวัด	

ตาราง 16 บัญชีสถิติทางการ “รักษาความมั่นคงภายใน และการบริหารจัดการภาครัฐ” (ต่อ)

ห่วงโซ่คุณค่า (VC)	ปัจจัยแห่งความสำเร็จ (CSF)	ตัวชี้วัด	OS ID	รายการสถิติทางการ	สถานะความพร้อมเผยแพร่ (Tier)	หน่วยงานเจ้าของข้อมูล	ระดับหน่วยงานเจ้าของข้อมูล	หมายเหตุ
ความปลอดภัยในชีวิตและทรัพย์สิน	ป้องกันและลดอาชญากรรม	ร้อยละของคดีอาชญากรรมจับกุมผู้กระทำผิดได้ไม่น้อยกว่าร้อยละ 85	0283	จำนวนคดีอาชญากรรม	Tier 1	ตำรวจภูธรจังหวัดร้อยเอ็ด	จังหวัด	
ความปลอดภัยในชีวิตและทรัพย์สิน	ป้องกันและลดอาชญากรรม	ร้อยละของคดีอาชญากรรมจับกุมผู้กระทำผิดได้ไม่น้อยกว่าร้อยละ 86	0284	จำนวนคดีอาชญากรรมที่จับกุมได้	Tier 1	ตำรวจภูธรจังหวัดร้อยเอ็ด	จังหวัด	
ความปลอดภัยในชีวิตและทรัพย์สิน	เฝ้าระวังและลดความเสี่ยงจากภัยธรรมชาติ	จำนวนผู้ประสบภัยลดลง	0285	จำนวนผู้ประสบอุทกภัย	Tier 1	สำนักงานป้องกันและบรรเทาสาธารณภัยจังหวัดร้อยเอ็ด	จังหวัด	
ความปลอดภัยในชีวิตและทรัพย์สิน	เฝ้าระวังและลดความเสี่ยงจากภัยธรรมชาติ	จำนวนผู้ประสบภัยลดลง	0286	จำนวนผู้ประสบภัยแล้ง	Tier 1	สำนักงานป้องกันและบรรเทาสาธารณภัยจังหวัดร้อยเอ็ด	จังหวัด	

ตาราง 16 บัญชีสถิติทางการ “รักษาความมั่นคงภายใน และการบริหารจัดการภาครัฐ” (ต่อ)

ห่วงโซ่คุณค่า (VC)	ปัจจัยแห่งความสำเร็จ (CSF)	ตัวชี้วัด	OS ID	รายการสถิติทางการ	สถานะความพร้อมเผยแพร่ (Tier)	หน่วยงานเจ้าของข้อมูล	ระดับหน่วยงานเจ้าของข้อมูล	หมายเหตุ
ความปลอดภัยในชีวิตและทรัพย์สิน	เฝ้าระวังและลดความเสี่ยงจากภัยธรรมชาติ	จำนวนผู้ประสบภัยลดลง	0287	จำนวนผู้ประสบภัยหนาว	Tier 1	สำนักงานป้องกันและบรรเทาสาธารณภัยจังหวัดร้อยเอ็ด	จังหวัด	
ความปลอดภัยในชีวิตและทรัพย์สิน	เฝ้าระวังและลดความเสี่ยงจากภัยธรรมชาติ	จำนวนผู้ประสบภัยลดลง	0288	จำนวนผู้ประสบอัคคีภัย	Tier 1	สำนักงานป้องกันและบรรเทาสาธารณภัยจังหวัดร้อยเอ็ด	จังหวัด	
ความปลอดภัยในชีวิตและทรัพย์สิน	เฝ้าระวังและลดความเสี่ยงจากภัยธรรมชาติ	จำนวนผู้ประสบภัยลดลง	0289	จำนวนผู้ประสบวาตภัย	Tier 1	สำนักงานป้องกันและบรรเทาสาธารณภัยจังหวัดร้อยเอ็ด	จังหวัด	
การพัฒนาสมรรถนะบุคลากรและการให้บริการภาครัฐ	ส่งเสริมคุณธรรมจริยธรรม	จำนวนกิจกรรมส่งเสริมคุณธรรม จริยธรรม	0290	จำนวนกิจกรรมส่งเสริมคุณธรรม จริยธรรม	Tier 1	สำนักงานจังหวัดร้อยเอ็ด	จังหวัด	

ตาราง 16 บัญชีสถิติทางการ “รักษาความมั่นคงภายใน และการบริหารจัดการภาครัฐ” (ต่อ)

ห่วงโซ่คุณค่า (VC)	ปัจจัยแห่งความสำเร็จ (CSF)	ตัวชี้วัด	OS ID	รายการสถิติทางการ	สถานะความพร้อมเผยแพร่ (Tier)	หน่วยงานเจ้าของข้อมูล	ระดับหน่วยงานเจ้าของข้อมูล	หมายเหตุ
การพัฒนาสมรรถนะบุคลากรและการให้บริการภาครัฐ	พัฒนาสมรรถนะบุคลากรภาครัฐ	จำนวนกิจกรรมพัฒนาสมรรถนะบุคลากรภาครัฐ	0291	จำนวนกิจกรรมพัฒนาสมรรถนะบุคลากรภาครัฐ	Tier 1	สำนักงานจังหวัดร้อยเอ็ด	จังหวัด	
การพัฒนาสมรรถนะบุคลากรและการให้บริการภาครัฐ	การให้บริการประชาชน	ร้อยละความพึงพอใจของผู้รับบริการต่อหน่วยงานภาครัฐ	0292	ร้อยละความพึงพอใจของผู้รับบริการต่อหน่วยงานภาครัฐ	Tier 1	สำนักงานจังหวัดร้อยเอ็ด	จังหวัด	

3.2 บัญชีสถิติทางการตามตัวชี้วัดการพัฒนาระดับจังหวัด

จากรายงานตัวชี้วัดการพัฒนาระดับจังหวัดและกลุ่มจังหวัด เดือนกันยายน พ.ศ. 2566 ของสำนักงานสภาพัฒนาการเศรษฐกิจและสังคมแห่งชาติ พบว่า จังหวัดร้อยเอ็ดมีตัวชี้วัดต้องพัฒนาในลำดับแรกคือ มิติด้านการพัฒนาคน โดยเฉพาะตัวชี้วัด ทารกแรกเกิดที่มีน้ำหนักต่ำกว่าเกณฑ์ (ร้อยละ) อัตราการคลอดมีชีพในหญิงอายุ 15 – 19 ปี (คนต่อประชากรหญิงอายุ 15 – 19 ปี พันคน) ประชากรที่เจ็บป่วยที่เป็นผู้ป่วยใน (ร้อยละ) การเข้าเรียนมัธยมศึกษาตอนปลายและอาชีวศึกษา (ร้อยละ) และจำนวนปีการศึกษาเฉลี่ยประชากรไทยอายุ 15 – 59 ปี เพื่อให้ค่าดัชนีการพัฒนามีค่าสูงกว่าค่ากลางของประเทศ ในขณะเดียวกันต้องมีการพัฒนาในมิติด้านเศรษฐกิจและความมั่งคั่ง ด้านสิ่งแวดล้อม ด้านสันติภาพและยุติธรรม และด้านความเป็นหุ้นส่วนพัฒนาควบคู่กันไปด้วย ซึ่งการพัฒนาในแต่ละมิติจะต้องอาศัยข้อมูลต่าง ๆ ที่เกี่ยวข้องเป็นตัวบ่งชี้ว่าจังหวัดได้มีการพัฒนาไปในทิศทางที่ดีขึ้น ซึ่งมีรายการสถิติที่สำคัญและจำเป็น ตามตัวชี้วัดการพัฒนาจังหวัด ดังตารางที่ 17

ตาราง 17 บัญชีสถิติทางการ “ตัวชี้วัดการพัฒนาระดับจังหวัด จังหวัดร้อยเอ็ด”

มิติการพัฒนา	OS ID	รายการสถิติทางการ	สถานะความพร้อม เผยแพร่ (Tier)	หน่วยงานเจ้าของข้อมูล	ระดับหน่วยงาน เจ้าของข้อมูล	หมายเหตุ
ด้านการพัฒนาคน	0293	สัดส่วนประชากรยากจน (ร้อยละ)	Tier1	สำนักงานสภาพัฒนาการ เศรษฐกิจและสังคมแห่งชาติ	กรม	
ด้านการพัฒนาคน	0294	ทารกแรกเกิดที่มีน้ำหนักต่ำกว่าเกณฑ์ (ร้อยละ)	Tier1	สำนักงานสภาพัฒนาการ เศรษฐกิจและสังคมแห่งชาติ	กรม	
ด้านการพัฒนาคน	0295	เด็ก 0 – 5 ปีที่มีพัฒนาการสมวัย (ร้อยละ)	Tier1	สำนักงานสภาพัฒนาการ เศรษฐกิจและสังคมแห่งชาติ	กรม	
ด้านการพัฒนาคน	0296	อัตราการคลออดมีชีพในหญิงอายุ 15 – 19 ปี (ต่อประชากรหญิงอายุ 15 – 19 ปีพันคน)	Tier1	สำนักงานสภาพัฒนาการ เศรษฐกิจและสังคมแห่งชาติ	กรม	
ด้านการพัฒนาคน	0297	ประชากรที่เจ็บป่วยที่เป็นผู้ป่วยใน (ร้อยละ)	Tier1	สำนักงานสภาพัฒนาการ เศรษฐกิจและสังคมแห่งชาติ	กรม	
ด้านการพัฒนาคน	0298	อัตราส่วนประชากรต่อแพทย์ (คน/แพทย์)	Tier1	สำนักงานสภาพัฒนาการ เศรษฐกิจและสังคมแห่งชาติ	กรม	
ด้านการพัฒนาคน	0299	การเข้าเรียนมัธยมศึกษาตอนปลายและ อาชีวศึกษา (ร้อยละ)	Tier1	สำนักงานสภาพัฒนาการ เศรษฐกิจและสังคมแห่งชาติ	กรม	
ด้านการพัฒนาคน	0300	จำนวนปีการศึกษาเฉลี่ยประชากรไทยอายุ 15 – 59 ปี (ปี)	Tier1	สำนักงานสภาพัฒนาการ เศรษฐกิจและสังคมแห่งชาติ	กรม	
ด้านการพัฒนาคน	0301	คะแนนเฉลี่ยการทดสอบ O – NET ระดับ มัธยมศึกษาตอนปลาย (คะแนน)	Tier1	สำนักงานสภาพัฒนาการ เศรษฐกิจและสังคมแห่งชาติ	กรม	

ตาราง 17 บัญชีสถิติทางการ “ตัวชี้วัดการพัฒนาระดับจังหวัด จังหวัดร้อยเอ็ด” (ต่อ)

มิติการพัฒนา	OS ID	รายการสถิติทางการ	สถานะความพร้อม เผยแพร่ (Tier)	หน่วยงานเจ้าของข้อมูล	ระดับ หน่วยงาน เจ้าของข้อมูล	หมายเหตุ
ด้านเศรษฐกิจและ ความมั่งคั่ง	0302	อัตราการเปลี่ยนแปลงของรายได้เฉลี่ยของ เดือนของครัวเรือนในจังหวัด (ร้อยละ)	Tier1	สำนักงานสภาพัฒนาการ เศรษฐกิจและสังคมแห่งชาติ	กรม	
ด้านเศรษฐกิจและ ความมั่งคั่ง	0303	อัตราการเปลี่ยนแปลงของผลิตภัณฑ์จังหวัด (ร้อยละ)	Tier1	สำนักงานสภาพัฒนาการ เศรษฐกิจและสังคมแห่งชาติ	กรม	
ด้านเศรษฐกิจและ ความมั่งคั่ง	0304	มูลค่าผลิตภัณฑ์จังหวัดเฉลี่ยต่อหัว (บาท/ คน)	Tier1	สำนักงานสภาพัฒนาการ เศรษฐกิจและสังคมแห่งชาติ	กรม	
ด้านเศรษฐกิจและ ความมั่งคั่ง	0305	อัตราการขยายตัวรายได้ต่อหัว (ร้อยละ)	Tier1	สำนักงานสภาพัฒนาการ เศรษฐกิจและสังคมแห่งชาติ	กรม	
ด้านเศรษฐกิจและ ความมั่งคั่ง	0306	อัตราการว่างงาน (ร้อยละ)	Tier1	สำนักงานสภาพัฒนาการ เศรษฐกิจและสังคมแห่งชาติ	กรม	
ด้านเศรษฐกิจและ ความมั่งคั่ง	0307	อัตราส่วนหนี้เฉลี่ยต่อรายได้เฉลี่ยของ ครัวเรือน (เท่า)	Tier1	สำนักงานสภาพัฒนาการ เศรษฐกิจและสังคมแห่งชาติ	กรม	
ด้านเศรษฐกิจและ ความมั่งคั่ง	0308	ผลิตภาพแรงงาน (บาท/คน)	Tier1	สำนักงานสภาพัฒนาการ เศรษฐกิจและสังคมแห่งชาติ	กรม	
ด้านเศรษฐกิจและ ความมั่งคั่ง	0309	แรงงานที่มีหลักประกันทางสังคม (ร้อยละ)	Tier1	สำนักงานสภาพัฒนาการ เศรษฐกิจและสังคมแห่งชาติ	กรม	
ด้านเศรษฐกิจและ ความมั่งคั่ง	0310	ครัวเรือนที่มีที่อยู่อาศัยใช้วัสดุคงทนและเป็น ของตนเอง (ร้อยละ)	Tier1	สำนักงานสภาพัฒนาการ เศรษฐกิจและสังคมแห่งชาติ	กรม	

ตาราง 17 บัญชีสถิติทางการ “ตัวชี้วัดการพัฒนาระดับจังหวัด จังหวัดร้อยเอ็ด” (ต่อ)

มิติการพัฒนา	OS ID	รายการสถิติทางการ	สถานะความพร้อม เผยแพร่ (Tier)	หน่วยงานเจ้าของข้อมูล	ระดับ หน่วยงาน เจ้าของข้อมูล	หมายเหตุ
ด้านเศรษฐกิจและ ความมั่งคั่ง	0311	หมู่บ้านที่ถนนสายหลักใช้การได้ตลอดปี (ร้อยละ)	Tier1	สำนักงานสภาพัฒนาการ เศรษฐกิจและสังคมแห่งชาติ	กรม	
ด้านเศรษฐกิจและ ความมั่งคั่ง	0312	สัมประสิทธิ์ความไม่เสมอภาคของรายได้	Tier1	สำนักงานสภาพัฒนาการ เศรษฐกิจและสังคมแห่งชาติ	กรม	
ด้านสิ่งแวดล้อม	0313	อัตราการเปลี่ยนแปลงของพื้นที่ป่าไม้ใน จังหวัด (ร้อยละ)	Tier1	สำนักงานสภาพัฒนาการ เศรษฐกิจและสังคมแห่งชาติ	กรม	
ด้านสิ่งแวดล้อม	0314	สัดส่วนปริมาณขยะที่กำจัดถูกต้องต่อ ปริมาณขยะที่เกิดขึ้น (ร้อยละ)	Tier1	สำนักงานสภาพัฒนาการ เศรษฐกิจและสังคมแห่งชาติ	กรม	
ด้านสิ่งแวดล้อม	0315	ครัวเรือนที่เข้าถึงน้ำประปา (ร้อยละ)	Tier1	สำนักงานสภาพัฒนาการ เศรษฐกิจและสังคมแห่งชาติ	กรม	
ด้านสิ่งแวดล้อม	0316	ประชากรที่ประสบภัยพิบัติ (ร้อยละ)	Tier1	สำนักงานสภาพัฒนาการ เศรษฐกิจและสังคมแห่งชาติ	กรม	
ด้านสิ่งแวดล้อม	0317	อัตราการร้องเรียนปัญหามลพิษ (เรื่องต่อ ประชากรแสนคน)	Tier1	สำนักงานสภาพัฒนาการ เศรษฐกิจและสังคมแห่งชาติ	กรม	
ด้านสันติภาพและ ยุติธรรม	0318	การแจ้งความคดี ชีวิต ร่างกาย เพศ และคดี ประทุษร้ายต่อทรัพย์ (รายต่อประชากรแสน คน)	Tier1	สำนักงานสภาพัฒนาการ เศรษฐกิจและสังคมแห่งชาติ	กรม	
ด้านสันติภาพและ ยุติธรรม	0319	จำนวนผู้ต้องหาคดียาเสพติด (ต่อแสนคน)	Tier1	สำนักงานสภาพัฒนาการ เศรษฐกิจและสังคมแห่งชาติ	กรม	

ตาราง 17 บัญชีสถิติทางการ “ตัวชี้วัดการพัฒนาระดับจังหวัด จังหวัดร้อยเอ็ด” (ต่อ)

มิติการพัฒนา	OS ID	รายการสถิติทางการ	สถานะความพร้อม เผยแพร่ (Tier)	หน่วยงานเจ้าของข้อมูล	ระดับ หน่วยงาน เจ้าของข้อมูล	หมายเหตุ
ด้านสันติภาพและ ยุติธรรม	0320	จำนวนผู้เข้ารับการรักษาพยาบาล (ต่อแสนคน)	Tier1	สำนักงานสภาพัฒนาการ เศรษฐกิจและสังคมแห่งชาติ	กรม	
ด้านสันติภาพและ ยุติธรรม	0321	จำนวนเจ้าหน้าที่ตำรวจ (ต่อแสนคน)	Tier1	สำนักงานสภาพัฒนาการ เศรษฐกิจและสังคมแห่งชาติ	กรม	
ด้านสันติภาพและ ยุติธรรม	0322	การฆ่าตัวตายสำเร็จ (รายต่อประชากร แสนคน)	Tier1	สำนักงานสภาพัฒนาการ เศรษฐกิจและสังคมแห่งชาติ	กรม	
ด้านความเป็น หุ้นส่วนพัฒนา	0323	ประชากรที่เข้าถึงอินเทอร์เน็ต (ร้อยละ)	Tier1	สำนักงานสภาพัฒนาการ เศรษฐกิจและสังคมแห่งชาติ	กรม	
ด้านความเป็น หุ้นส่วนพัฒนา	0324	ภาษีที่ท้องถิ่นจัดเก็บได้ต่อรายได้รวมที่ไม่ รวมเงินอุดหนุนและเงินอุดหนุนเฉพาะกิจ (ร้อยละ)	Tier1	สำนักงานสภาพัฒนาการ เศรษฐกิจและสังคมแห่งชาติ	กรม	
ด้านความเป็น หุ้นส่วนพัฒนา	0325	ความสามารถในการเบิกจ่ายงบประมาณ ของจังหวัด (ร้อยละ)	Tier1	สำนักงานสภาพัฒนาการ เศรษฐกิจและสังคมแห่งชาติ	กรม	
ด้านความเป็น หุ้นส่วนพัฒนา	0326	จำนวนองค์กรชุมชน (แห่งต่อประชากร แสนคน)	Tier1	สำนักงานสภาพัฒนาการ เศรษฐกิจและสังคมแห่งชาติ	กรม	

3.3 บัญชีสถิติทางการตามประเด็นสำคัญ (Pain Point)

3.3.1 บัญชีสถิติทางการ “การบริหารจัดการน้ำเพื่ออุปโภคบริโภค และการเกษตร”

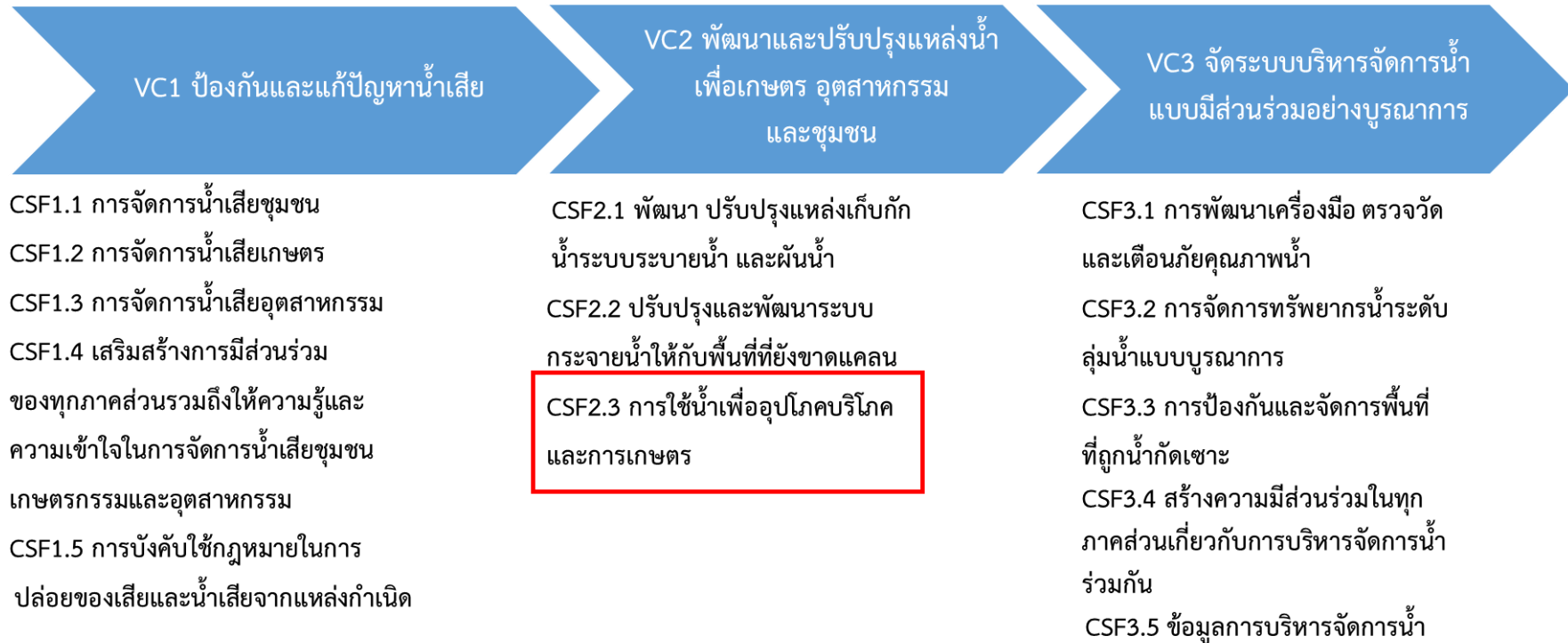
ในการจัดทำผังสถิติทางการประเด็นสำคัญ (Pain Point) ที่ผู้บริหารในจังหวัดให้ความสนใจ “การบริหารจัดการน้ำเพื่ออุปโภคบริโภค และการเกษตร” ได้มีการวิเคราะห์สถานการณ์ แนวโน้มการพัฒนาจังหวัดร้อยเอ็ด ซึ่งจำเป็น ต้องมีบัญชีสถิติทางการที่ตอบประเด็นการพัฒนาดังกล่าว โดยการได้มาซึ่งบัญชีสถิติทางการจะเริ่มจากการวิเคราะห์ ห่วงโซ่คุณค่าของประเทศไทย 140 เป้าหมายแผนแม่บทย่อย ภายใต้แผนแม่บทภายใต้ยุทธศาสตร์ชาติ (23 ประเด็น) ที่สอดคล้องกับประเด็นการพัฒนาที่ 4 ของแผนพัฒนาจังหวัดร้อยเอ็ด คือ ประเด็น 19 การบริหารจัดการน้ำทั้งระบบ ประกอบด้วย

- แผนแม่บทย่อย : 19.1 การพัฒนาการจัดการน้ำเชิงลุ่มน้ำทั้งระบบเพื่อเพิ่มความมั่นคงด้านน้ำของประเทศ
เป้าหมาย 190101 ระดับความมั่นคงด้านน้ำอุปโภคบริโภคเพิ่มขึ้น
- แผนแม่บทย่อย : 19.3 การอนุรักษ์และฟื้นฟูแม่น้ำลำคลองและแหล่งน้ำธรรมชาติทั่วประเทศ
เป้าหมาย 190301 แม่น้ำลำคลองและแหล่งน้ำธรรมชาติทั่วประเทศมีระบบนิเวศและทัศนียภาพที่ดี มีคุณภาพได้มาตรฐานเพิ่มขึ้น

จากนั้นจัดทำห่วงโซ่คุณค่าที่สอดคล้องกับแผนพัฒนาจังหวัดร้อยเอ็ด เรื่อง “การบริหารจัดการน้ำเพื่ออุปโภคบริโภค และการเกษตร” ดังภาพ 21

ในการศึกษาแผนต่าง ๆ ที่เกี่ยวข้องกับห่วงโซ่คุณค่า โดยศึกษายุทธศาสตร์ กลยุทธ์ แนวทางการพัฒนา ตลอดจนตัวชี้วัดภายใต้แผนระดับ 3 เช่น แผนพัฒนาการท่องเที่ยวแห่งชาติ ที่สอดคล้องกับปัจจัยสู่ความสำเร็จ พร้อมทั้งกำหนดรายการสถิติที่สำคัญและจำเป็น ทำให้ได้บัญชีสถิติทางการตามประเด็นการพัฒนาที่ 4 คือ บัญชีสถิติทางการ “การบริหารจัดการน้ำเพื่ออุปโภคบริโภค และการเกษตร” ดังตาราง 18

ห่วงโซ่คุณค่า “การบริหารจัดการน้ำเพื่ออุปโภคบริโภค และการเกษตร”



ภาพ 21 ห่วงโซ่คุณค่า “การบริหารจัดการน้ำเพื่ออุปโภคบริโภค และการเกษตร”

ตาราง 18 บัญชีสถิติทางการ “การบริหารจัดการน้ำเพื่ออุปโภคบริโภค และการเกษตร”

ห่วงโซ่คุณค่า (VC)	ปัจจัยแห่งความสำเร็จ (CSF)	ตัวชี้วัด	OS ID	รายการสถิติทางการ	สถานะความพร้อมเผยแพร่	หน่วยงานเจ้าของข้อมูล	ระดับหน่วยงานเจ้าของข้อมูล	หมายเหตุ
พัฒนาและปรับปรุงแหล่งน้ำเกษตร อุตสาหกรรม และชุมชน	การใช้น้ำเพื่ออุปโภค บริโภค และการเกษตร	ร้อยละประชากร (ที่อยู่จริง)	0327	จำนวนประชากร (ที่อยู่จริง)	Tier1	สำนักปลัดกระทรวงสาธารณสุข	จังหวัด	
พัฒนาและปรับปรุงแหล่งน้ำเกษตร อุตสาหกรรม และชุมชน	การใช้น้ำเพื่ออุปโภค บริโภค และการเกษตร	ร้อยละครัวเรือน (ที่อยู่จริง)	0328	จำนวนครัวเรือน (ที่อยู่จริง)	Tier1	สำนักปลัดกระทรวงสาธารณสุข	จังหวัด	
พัฒนาและปรับปรุงแหล่งน้ำเกษตร อุตสาหกรรม 0 และชุมชน	การใช้น้ำเพื่ออุปโภค บริโภค และการเกษตร	ร้อยละหมู่บ้านที่มีระบบประปาหมู่บ้าน	0329	หมู่บ้านที่มีระบบประปาหมู่บ้าน	Tier1	สำนักงานส่งเสริมการปกครองส่วนท้องถิ่นจังหวัดร้อยเอ็ด	จังหวัด	

ตาราง 18 บัญชีสถิติทางการ “การบริหารจัดการน้ำเพื่ออุปโภคบริโภค และการเกษตร” (ต่อ)

ห่วงโซ่คุณค่า (VC)	ปัจจัยแห่งความสำเร็จ (CSF)	ตัวชี้วัด	OS ID	รายการสถิติทางการ	สถานะความพร้อมเผยแพร่	หน่วยงานเจ้าของข้อมูล	ระดับหน่วยงานเจ้าของข้อมูล	หมายเหตุ
พัฒนาและปรับปรุงแหล่งน้ำเกษตร อุตสาหกรรม และชุมชน	การใช้น้ำเพื่ออุปโภค บริโภค และการเกษตร	ร้อยละหมู่บ้านที่ไม่มีประปาในพื้นที่แต้ใช้น้ำกับหมู่บ้านอื่น	0330	หมู่บ้านที่ไม่มีประปาในพื้นที่แต้ใช้น้ำกับหมู่บ้านอื่น	Tier1	สำนักงานส่งเสริมการปกครองส่วนท้องถิ่นจังหวัดร้อยเอ็ด	จังหวัด	
พัฒนาและปรับปรุงแหล่งน้ำเกษตร อุตสาหกรรม และชุมชน	การใช้น้ำเพื่ออุปโภค บริโภค และการเกษตร	ร้อยละหมู่บ้านที่ใช้น้ำจาก กปภ.	0331	หมู่บ้านที่ใช้น้ำจาก กปภ.	Tier1	สำนักงานส่งเสริมการปกครองส่วนท้องถิ่นจังหวัดร้อยเอ็ด	จังหวัด	
พัฒนาและปรับปรุงแหล่งน้ำเกษตร อุตสาหกรรม และชุมชน	การใช้น้ำเพื่ออุปโภค บริโภค และการเกษตร	ร้อยละหมู่บ้านที่ใช้น้ำจากแหล่งน้ำธรรมชาติ/ บ่อน้ำ	0332	หมู่บ้านที่ใช้น้ำจากแหล่งน้ำธรรมชาติ/ บ่อน้ำ	Tier1	สำนักงานส่งเสริมการปกครองส่วนท้องถิ่นจังหวัดร้อยเอ็ด	จังหวัด	
พัฒนาและปรับปรุงแหล่งน้ำเกษตร	การใช้น้ำเพื่ออุปโภค บริโภค และการเกษตร	ร้อยละผู้ใช้น้ำบาดาล	0333	ผู้ใช้น้ำบาดาล	Tier1	สำนักงานทรัพยากรธรรมชาติ	จังหวัด	

ตาราง 18 บัญชีสถิติทางการ “การบริหารจัดการน้ำเพื่ออุปโภคบริโภค และการเกษตร” (ต่อ)

ห่วงโซ่คุณค่า (VC)	ปัจจัยแห่ง ความสำเร็จ (CSF)	ตัวชี้วัด	OS ID	รายการสถิติทางการ	สถานะความพร้อม เผยแพร่	หน่วยงานเจ้าของ ข้อมูล	ระดับ หน่วยงาน เจ้าของ ข้อมูล	หมายเหตุ
อุตสาหกรรม และชุมชน						และสิ่งแวดล้อม จังหวัดร้อยเอ็ด		
พัฒนาและ ปรับปรุงแหล่ง น้ำเกษตร อุตสาหกรรม และชุมชน	การใช้น้ำเพื่อ อุปโภค บริโภค และการเกษตร	ร้อยละบำบัดน้ำเพื่อใช้ อุปโภค บริโภค	0334	บำบัดน้ำเพื่อใช้อุปโภค บริโภค	Tier1	สำนักงาน ทรัพยากรธรรมชาติ และสิ่งแวดล้อม จังหวัดร้อยเอ็ด	จังหวัด	
พัฒนาและ ปรับปรุงแหล่ง น้ำเกษตร อุตสาหกรรม และชุมชน	การใช้น้ำเพื่อ อุปโภค บริโภค และการเกษตร	ร้อยละบำบัดน้ำเพื่อใช้ใน ธุรกิจ	0335	บำบัดน้ำเพื่อใช้ในธุรกิจ	Tier1	สำนักงาน ทรัพยากรธรรมชาติ และสิ่งแวดล้อม จังหวัดร้อยเอ็ด	จังหวัด	
พัฒนาและ ปรับปรุงแหล่ง น้ำเกษตร อุตสาหกรรม และชุมชน	การใช้น้ำเพื่อ อุปโภค บริโภค และการเกษตร	ร้อยละพื้นที่เพาะปลูกข้าว	0336	จำนวนพื้นที่เพาะปลูก ข้าว	Tier1	กรมส่งเสริม การเกษตร	จังหวัด	

ตาราง 18 บัญชีสถิติทางการ “การบริหารจัดการน้ำเพื่ออุปโภคบริโภค และการเกษตร” (ต่อ)

ห่วงโซ่คุณค่า (VC)	ปัจจัยแห่งความสำเร็จ (CSF)	ตัวชี้วัด	OS ID	รายการสถิติทางการ	สถานะความพร้อมเผยแพร่	หน่วยงานเจ้าของข้อมูล	ระดับหน่วยงานเจ้าของข้อมูล	หมายเหตุ
พัฒนาและปรับปรุงแหล่งน้ำเกษตร อุตสาหกรรม และชุมชน	การใช้น้ำเพื่ออุปโภค บริโภค และการเกษตร	ร้อยละพื้นที่เพาะปลูกอ้อย	0337	จำนวนพื้นที่เพาะปลูกอ้อย	Tier1	กรมส่งเสริมการเกษตร	จังหวัด	
พัฒนาและปรับปรุงแหล่งน้ำเกษตร อุตสาหกรรม และชุมชน	การใช้น้ำเพื่ออุปโภค บริโภค และการเกษตร	ร้อยละพื้นที่เพาะปลูกมันสำปะหลัง	0338	จำนวนพื้นที่เพาะปลูกมันสำปะหลัง	Tier1	กรมส่งเสริมการเกษตร	จังหวัด	
พัฒนาและปรับปรุงแหล่งน้ำเกษตร อุตสาหกรรม และชุมชน	การใช้น้ำเพื่ออุปโภค บริโภค และการเกษตร	ร้อยละพื้นที่เพาะปลูกยาสูบ	0339	จำนวนพื้นที่เพาะปลูกยาสูบ	Tier1	กรมส่งเสริมการเกษตร	จังหวัด	
พัฒนาและปรับปรุงแหล่งน้ำเกษตร	การใช้น้ำเพื่ออุปโภค บริโภค และการเกษตร	จำนวนพื้นที่เพาะปลูกข้าวโพดเลี้ยงสัตว์	0340	จำนวนพื้นที่เพาะปลูกข้าวโพดเลี้ยงสัตว์	Tier1	กรมส่งเสริมการเกษตร	จังหวัด	

ตาราง 18 บัญชีสถิติทางการ “การบริหารจัดการน้ำเพื่ออุปโภคบริโภค และการเกษตร” (ต่อ)

ห่วงโซ่คุณค่า (VC)	ปัจจัยแห่ง ความสำเร็จ (CSF)	ตัวชี้วัด	OS ID	รายการสถิติทางการ	สถานะความพร้อม เผยแพร่	หน่วยงานเจ้าของ ข้อมูล	ระดับ หน่วยงาน เจ้าของ ข้อมูล	หมายเหตุ
อุตสาหกรรม และชุมชน								
พัฒนาและ ปรับปรุงแหล่ง น้ำเกษตร อุตสาหกรรม และชุมชน	การใช้น้ำเพื่อ อุปโภค บริโภค และการเกษตร	ร้อยละการใช้น้ำของข้าว หอมมะลิ	0341	ความต้องการใช้น้ำของ ข้าวหอมมะลิ	Tier1	กรมชลประทาน	จังหวัด	
พัฒนาและ ปรับปรุงแหล่ง น้ำเกษตร อุตสาหกรรม และชุมชน	การใช้น้ำเพื่อ อุปโภค บริโภค และการเกษตร	ร้อยละการใช้น้ำของข้าว ข้าวเหนียว	0342	ความต้องการใช้น้ำของ ข้าวข้าวเหนียว	Tier1	กรมชลประทาน	จังหวัด	
พัฒนาและ ปรับปรุงแหล่ง น้ำเกษตร อุตสาหกรรม และชุมชน	การใช้น้ำเพื่อ อุปโภค บริโภค และการเกษตร	ร้อยละการใช้น้ำของอ้อย	0343	ความต้องการใช้น้ำของ อ้อย	Tier1	กรมชลประทาน	จังหวัด	

ตาราง 18 บัญชีสถิติทางการ “การบริหารจัดการน้ำเพื่ออุปโภคบริโภค และการเกษตร” (ต่อ)

ห่วงโซ่คุณค่า (VC)	ปัจจัยแห่งความสำเร็จ (CSF)	ตัวชี้วัด	OS ID	รายการสถิติทางการ	สถานะความพร้อมเผยแพร่	หน่วยงานเจ้าของข้อมูล	ระดับหน่วยงานเจ้าของข้อมูล	หมายเหตุ
พัฒนาและปรับปรุงแหล่งน้ำเกษตร อุตสาหกรรม และชุมชน	การใช้น้ำเพื่ออุปโภค บริโภค และการเกษตร	ร้อยละการใช้น้ำของยาสูบ	0344	ความต้องการใช้น้ำของยาสูบ	Tier1	กรมชลประทาน	จังหวัด	
พัฒนาและปรับปรุงแหล่งน้ำเกษตร อุตสาหกรรม และชุมชน	การใช้น้ำเพื่ออุปโภค บริโภค และการเกษตร	ร้อยละการใช้น้ำของข้าวโพดเลี้ยงสัตว์	0345	ความต้องการใช้น้ำของข้าวโพดเลี้ยงสัตว์	Tier1	กรมชลประทาน	จังหวัด	
พัฒนาและปรับปรุงแหล่งน้ำเกษตร อุตสาหกรรม และชุมชน	การใช้น้ำเพื่ออุปโภค บริโภค และการเกษตร	ร้อยละโคในพื้นที่	0346	จำนวนโค	Tier1	กรมปศุสัตว์	จังหวัด	
พัฒนาและปรับปรุงแหล่งน้ำเกษตร	การใช้น้ำเพื่ออุปโภค บริโภค และการเกษตร	ร้อยละกระบือในพื้นที่	0347	จำนวนกระบือ	Tier1	กรมปศุสัตว์	จังหวัด	

ตาราง 18 บัญชีสถิติทางการ “การบริหารจัดการน้ำเพื่ออุปโภคบริโภค และการเกษตร” (ต่อ)

ห่วงโซ่คุณค่า (VC)	ปัจจัยแห่ง ความสำเร็จ (CSF)	ตัวชี้วัด	OS ID	รายการสถิติทางการ	สถานะความพร้อม เผยแพร่	หน่วยงานเจ้าของ ข้อมูล	ระดับ หน่วยงาน เจ้าของ ข้อมูล	หมายเหตุ
อุตสาหกรรม และชุมชน								
พัฒนาและ ปรับปรุงแหล่ง น้ำเกษตร อุตสาหกรรม และชุมชน	การใช้น้ำเพื่อ อุปโภค บริโภค และการเกษตร	ร้อยละสุกรในพื้นที่	0348	จำนวนสุกร	Tier1	กรมปศุสัตว์	จังหวัด	
พัฒนาและ ปรับปรุงแหล่ง น้ำเกษตร อุตสาหกรรม และชุมชน	การใช้น้ำเพื่อ อุปโภค บริโภค และการเกษตร	ร้อยละไก่พื้นเมืองในพื้นที่	0349	จำนวนไก่พื้นเมือง	Tier1	กรมปศุสัตว์	จังหวัด	
พัฒนาและ ปรับปรุงแหล่ง น้ำเกษตร อุตสาหกรรม และชุมชน	การใช้น้ำเพื่อ อุปโภค บริโภค และการเกษตร	ร้อยละไก่เนื้อในพื้นที่	0350	จำนวนไก่เนื้อ	Tier1	กรมปศุสัตว์	จังหวัด	

ตาราง 18 บัญชีสถิติทางการ “การบริหารจัดการน้ำเพื่ออุปโภคบริโภค และการเกษตร” (ต่อ)

ห่วงโซ่คุณค่า (VC)	ปัจจัยแห่งความสำเร็จ (CSF)	ตัวชี้วัด	OS ID	รายการสถิติทางการ	สถานะความพร้อมเผยแพร่	หน่วยงานเจ้าของข้อมูล	ระดับหน่วยงานเจ้าของข้อมูล	หมายเหตุ
พัฒนาและปรับปรุงแหล่งน้ำเกษตร อุตสาหกรรม และชุมชน	การใช้น้ำเพื่ออุปโภค บริโภค และการเกษตร	ร้อยละเปิดในพื้นที่	0351	จำนวนเปิด	Tier1	กรมปศุสัตว์	จังหวัด	
พัฒนาและปรับปรุงแหล่งน้ำเกษตร อุตสาหกรรม และชุมชน	การใช้น้ำเพื่ออุปโภค บริโภค และการเกษตร	ร้อยละการใช้น้ำของโค	0352	ความต้องการใช้น้ำของโค	Tier1	กรมพัฒนาชุมชน	จังหวัด	
พัฒนาและปรับปรุงแหล่งน้ำเกษตร อุตสาหกรรม และชุมชน	การใช้น้ำเพื่ออุปโภค บริโภค และการเกษตร	ร้อยละการใช้น้ำของกระบือ	0353	ความต้องการใช้น้ำของกระบือ	Tier1	กรมพัฒนาชุมชน	จังหวัด	
พัฒนาและปรับปรุงแหล่งน้ำเกษตร	การใช้น้ำเพื่ออุปโภค บริโภค และการเกษตร	ร้อยละการใช้น้ำของหมู	0354	ความต้องการใช้น้ำของหมู	Tier1	กรมพัฒนาชุมชน	จังหวัด	

ตาราง 18 บัญชีสถิติทางการ “การบริหารจัดการน้ำเพื่ออุปโภคบริโภค และการเกษตร” (ต่อ)

ห่วงโซ่คุณค่า (VC)	ปัจจัยแห่ง ความสำเร็จ (CSF)	ตัวชี้วัด	OS ID	รายการสถิติทางการ	สถานะความพร้อม เผยแพร่	หน่วยงานเจ้าของ ข้อมูล	ระดับ หน่วยงาน เจ้าของ ข้อมูล	หมายเหตุ
อุตสาหกรรม และชุมชน								
พัฒนาและ ปรับปรุงแหล่ง น้ำเกษตร อุตสาหกรรม และชุมชน	การใช้น้ำเพื่อ อุปโภค บริโภค และการเกษตร	ร้อยละการใช้น้ำของไก่ พื้นเมือง	0355	ความต้องการใช้น้ำของไก่ พื้นเมือง	Tier1	กรมพัฒนาชุมชน	จังหวัด	
พัฒนาและ ปรับปรุงแหล่ง น้ำเกษตร อุตสาหกรรม และชุมชน	การใช้น้ำเพื่อ อุปโภค บริโภค และการเกษตร	ร้อยละการใช้น้ำของไก่เนื้อ	0356	ความต้องการใช้น้ำของไก่ เนื้อ	Tier1	กรมพัฒนาชุมชน	จังหวัด	
พัฒนาและ ปรับปรุงแหล่ง น้ำเกษตร อุตสาหกรรม และชุมชน	การใช้น้ำเพื่อ อุปโภค บริโภค และการเกษตร	ร้อยละการใช้น้ำของเป็ด	0357	ความต้องการใช้น้ำของ เป็ด	Tier1	กรมพัฒนาชุมชน	จังหวัด	

ตาราง 18 บัญชีสถิติทางการ “การบริหารจัดการน้ำเพื่ออุปโภคบริโภค และการเกษตร” (ต่อ)

ห่วงโซ่คุณค่า (VC)	ปัจจัยแห่งความสำเร็จ (CSF)	ตัวชี้วัด	OS ID	รายการสถิติทางการ	สถานะความพร้อมเผยแพร่	หน่วยงานเจ้าของข้อมูล	ระดับหน่วยงานเจ้าของข้อมูล	หมายเหตุ
พัฒนาและปรับปรุงแหล่งน้ำเกษตร อุตสาหกรรม และชุมชน	การใช้น้ำเพื่ออุปโภค บริโภค และการเกษตร	ร้อยละบำบัดน้ำเพื่อการเกษตร	0358	บำบัดน้ำเพื่อการเกษตร	Tier1	สำนักงานทรัพยากรธรรมชาติและสิ่งแวดล้อมจังหวัดร้อยเอ็ด	จังหวัด	
พัฒนาและปรับปรุงแหล่งน้ำเกษตร อุตสาหกรรม และชุมชน	การใช้น้ำเพื่ออุปโภค บริโภค และการเกษตร	ร้อยละของแหล่งน้ำ	0359	แหล่งน้ำ	Tier1	สำนักงานทรัพยากรธรรมชาติและสิ่งแวดล้อมจังหวัดร้อยเอ็ด	จังหวัด	
พัฒนาและปรับปรุงแหล่งน้ำเกษตร อุตสาหกรรม และชุมชน	การใช้น้ำเพื่ออุปโภค บริโภค และการเกษตร	อุณหภูมิเฉลี่ยต่ำสุด	0360	อุณหภูมิต่ำสุด	Tier1	กรมอุตุนิยมวิทยา	จังหวัด	
พัฒนาและปรับปรุงแหล่งน้ำเกษตร	การใช้น้ำเพื่ออุปโภค บริโภค และการเกษตร	อุณหภูมิเฉลี่ยสูงสุด	0361	อุณหภูมิสูงสุด	Tier1	กรมอุตุนิยมวิทยา	จังหวัด	

ตาราง 18 บัญชีสถิติทางการ “การบริหารจัดการน้ำเพื่ออุปโภคบริโภค และการเกษตร” (ต่อ)

ห่วงโซ่คุณค่า (VC)	ปัจจัยแห่ง ความสำเร็จ (CSF)	ตัวชี้วัด	OS ID	รายการสถิติทางการ	สถานะความพร้อม เผยแพร่	หน่วยงานเจ้าของ ข้อมูล	ระดับ หน่วยงาน เจ้าของ ข้อมูล	หมายเหตุ
อุตสาหกรรม และชุมชน								
พัฒนาและ ปรับปรุงแหล่ง น้ำเกษตร อุตสาหกรรม และชุมชน	การใช้น้ำเพื่อ อุปโภค บริโภค และการเกษตร	ร้อยละปริมาณฝนตก	0362	ปริมาณฝนตก	Tier1	กรมอุตุนิยมวิทยา	จังหวัด	
พัฒนาและ ปรับปรุงแหล่ง น้ำเกษตร อุตสาหกรรม และชุมชน	การใช้น้ำเพื่อ อุปโภค บริโภค และการเกษตร	ร้อยละน้ำท่าสถานีน้ำยัง บ้านท่างาม อ.เสลภูมิ	0363	ปริมาณน้ำท่าสถานีน้ำยัง บ้านท่างาม อ.เสลภูมิ	Tier1	กรมชลประทาน	จังหวัด	
พัฒนาและ ปรับปรุงแหล่ง น้ำเกษตร อุตสาหกรรม และชุมชน	การใช้น้ำเพื่อ อุปโภค บริโภค และการเกษตร	ร้อยละน้ำท่าสถานีแม่น้ำชี บ้านม่วงลาด อ.จังหาร	0364	ปริมาณน้ำท่าสถานีแม่น้ำ ชี บ้านม่วงลาด อ.จังหาร	Tier1	กรมชลประทาน	จังหวัด	

ตาราง 18 บัญชีสถิติทางการ “การบริหารจัดการน้ำเพื่ออุปโภคบริโภค และการเกษตร” (ต่อ)

ห่วงโซ่คุณค่า (VC)	ปัจจัยแห่งความสำเร็จ (CSF)	ตัวชี้วัด	OS ID	รายการสถิติทางการ	สถานะความพร้อมเผยแพร่	หน่วยงานเจ้าของข้อมูล	ระดับหน่วยงานเจ้าของข้อมูล	หมายเหตุ
พัฒนาและปรับปรุงแหล่งน้ำเกษตร อุตสาหกรรม และชุมชน	การใช้น้ำเพื่ออุปโภค บริโภค และการเกษตร	ร้อยละน้ำท่าสถานีแม่น้ำชี บ้านม่วงลาด อ.จันทาร	0365	ปริมาณน้ำท่าสถานีแม่น้ำชี บ้านม่วงลาด อ.จันทาร	Tier1	กรมชลประทาน	จังหวัด	
พัฒนาและปรับปรุงแหล่งน้ำเกษตร อุตสาหกรรม และชุมชน	การใช้น้ำเพื่ออุปโภค บริโภค และการเกษตร	ร้อยละน้ำท่าสถานีแม่น้ำชี บ้านท่าสะแบงอ.ทุ่งเขาหลวง	0366	ปริมาณน้ำท่าสถานีแม่น้ำชี บ้านท่าสะแบงอ.ทุ่งเขาหลวง	Tier1	กรมชลประทาน	จังหวัด	
พัฒนาและปรับปรุงแหล่งน้ำเกษตร อุตสาหกรรม และชุมชน	การใช้น้ำเพื่ออุปโภค บริโภค และการเกษตร	ร้อยละน้ำท่าสถานีแม่น้ำชี บ้านวังยาว อ.เชียงขวัญ	0367	ปริมาณน้ำท่าสถานีแม่น้ำชี บ้านวังยาว อ.เชียงขวัญ	Tier1	กรมชลประทาน	จังหวัด	
พัฒนาและปรับปรุงแหล่งน้ำเกษตร	การใช้น้ำเพื่ออุปโภค บริโภค และการเกษตร	ดัชนีชี้วัดการบริหารจัดการน้ำ (WMI) จังหวัดร้อยเอ็ด ระดับอำเภอ ,ตำบล	0368	ดัชนีชี้วัดการบริหารจัดการน้ำ (WMI) จังหวัด	Tier1	สำนักงานสถิติแห่งชาติ	จังหวัด	

ตาราง 18 บัญชีสถิติทางการ “การบริหารจัดการน้ำเพื่ออุปโภคบริโภค และการเกษตร” (ต่อ)

ห่วงโซ่คุณค่า (VC)	ปัจจัยแห่ง ความสำเร็จ (CSF)	ตัวชี้วัด	OS ID	รายการสถิติทางการ	สถานะความพร้อม เผยแพร่	หน่วยงานเจ้าของ ข้อมูล	ระดับ หน่วยงาน เจ้าของ ข้อมูล	หมายเหตุ
อุตสาหกรรม และชุมชน				ร้อยเอ็ด ระดับอำเภอ , ตำบล				

3.3.2 บัญชีสถิติทางการ “ข้าวหอมมะลิมูลค่าสูง”

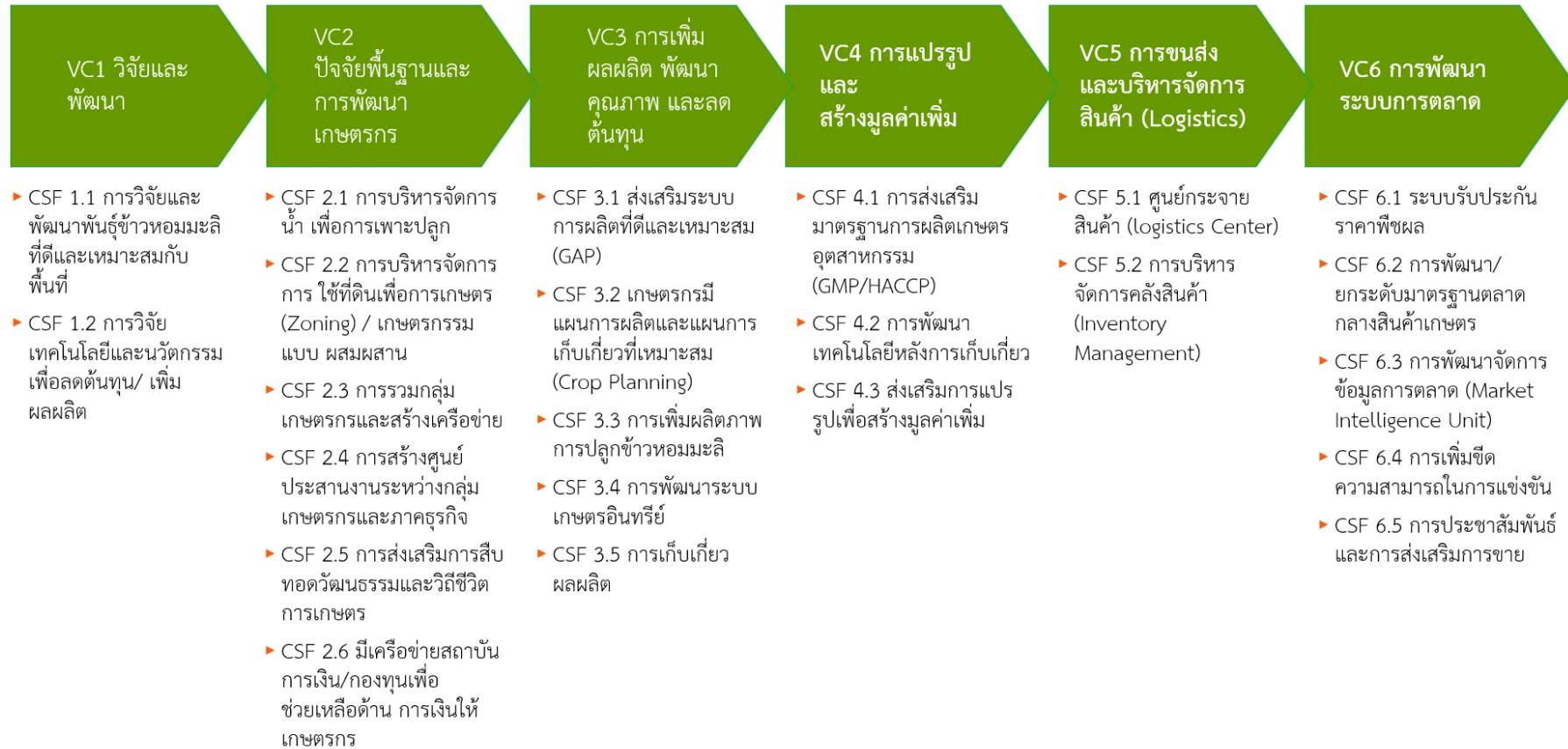
ในการจัดทำฝั่งสถิติทางการประเด็นสำคัญ (Pain Point) ที่ผู้บริหารในจังหวัดให้ความสนใจ “ข้าวหอมมะลิมูลค่าสูง” ได้มีการวิเคราะห์สถานการณ์ แนวโน้มการพัฒนาจังหวัดร้อยเอ็ด ซึ่งจำเป็น ต้องมีบัญชีสถิติทางการที่ตอบประเด็นการพัฒนาดังกล่าว โดยการได้มาซึ่งบัญชีสถิติทางการจะเริ่มจากการวิเคราะห์ ห่วงโซ่คุณค่าของประเทศไทย 140 เป้าหมายแผนแม่บทย่อย ภายใต้แผนแม่บทย่อยภายใต้ยุทธศาสตร์ชาติ (23 ประเด็น) ที่สอดคล้องกับประเด็นการพัฒนาที่ 1 ของแผนพัฒนาจังหวัดร้อยเอ็ด คือ ประเด็น 3 การเกษตร ประกอบด้วย

- แผนแม่บทย่อย 3.1 เกษตรอัตลักษณ์พื้นถิ่น
เป้าหมาย 030101 สินค้าเกษตรอัตลักษณ์พื้นถิ่นมีมูลค่าเพิ่มขึ้น
 - แผนแม่บทย่อย 3.4 เกษตรแปรรูป
เป้าหมาย 030401 สินค้าเกษตรแปรรูปและผลิตภัณฑ์มีมูลค่าเพิ่มขึ้น
 - แผนแม่บทย่อย 3.6 การพัฒนาระบบนิเวศการเกษตร
เป้าหมาย 030601 ประสิทธิภาพการผลิตสินค้าเกษตรต่อหน่วยมีการปรับตัวเพิ่มขึ้น
 - เป้าหมาย สถาบันเกษตรกร (สหกรณ์ วิสาหกิจชุมชน และกลุ่มเป้าหมาย) ที่ขึ้นทะเบียนกับกระทรวงเกษตรและสหกรณ์ มีความเข้มแข็งในระดับมาตรฐานเพิ่มขึ้น
- จากนั้นจัดทำห่วงโซ่คุณค่า และสามารถวิเคราะห์ห่วงโซ่คุณค่าที่สอดคล้องกับแผนพัฒนาจังหวัดร้อยเอ็ด “ข้าวหอมมะลิมูลค่าสูง” ดังภาพ 16

ในการศึกษาแผนต่าง ๆ ที่เกี่ยวข้องกับห่วงโซ่คุณค่า โดยศึกษายุทธศาสตร์ กลยุทธ์ แนวทางการพัฒนา ที่สอดคล้องกับปัจจัยสู่ความสำเร็จ พร้อมทั้งกำหนดรายการสถิติที่สำคัญและจำเป็น ทำให้ได้บัญชีสถิติทางการตามประเด็นการพัฒนาที่ 1 คือ

- 2) บัญชีสถิติทางการ “ข้าวหอมมะลิมูลค่าสูง” ดังตาราง 19

ห่วงโซ่คุณค่า “ข้าวหอมมะลิมูลค่าสูง”



ภาพ 22 ห่วงโซ่คุณค่า “ข้าวหอมมะลิมูลค่าสูง”

ตาราง 19 บัญชีสถิติทางการ “ข้าวหอมมะลิมูลค่าสูง”

ห่วงโซ่คุณค่า (VC)	ปัจจัยแห่งความสำเร็จ (CSF)	ตัวชี้วัด	OS ID	รายการสถิติทางการ	สถานะความพร้อมเผยแพร่ (Tier)	หน่วยงานเจ้าของข้อมูล	ระดับหน่วยงานเจ้าของข้อมูล	
การวิจัยและพัฒนา (R&D)	การวิจัยและพัฒนาพันธุ์ข้าวหอมมะลิที่ดีและเหมาะสมกับพื้นที่	ชนิดและแหล่งผลิตเมล็ดพันธุ์ข้าวหอมมะลิ	0001	พันธุ์ข้าวหอมมะลิที่เกษตรกรนิยมปลูก (ชื่อพันธุ์ข้าว)	Tier 1	สำนักงานเกษตรจังหวัดร้อยเอ็ด	จังหวัด	
การวิจัยและพัฒนา (R&D)	การวิจัยและพัฒนาพันธุ์ข้าวหอมมะลิที่ดีและเหมาะสมกับพื้นที่	ชนิดและแหล่งผลิตเมล็ดพันธุ์ข้าวหอมมะลิ	0002	จำนวนแหล่งผลิตเมล็ดพันธุ์ข้าวหอมมะลิ	Tier 1	ศูนย์เมล็ดพันธุ์ข้าวร้อยเอ็ด	จังหวัด	
การวิจัยและพัฒนา (R&D)	การวิจัยเทคโนโลยีและนวัตกรรมเพื่อลดต้นทุน/เพิ่มผลผลิต	พื้นที่เหมาะสมสำหรับปลูกข้าวหอมมะลิของจังหวัดเพิ่มขึ้น	0369	พื้นที่ความเหมาะสมสำหรับปลูกข้าวนาปี (เหมาะสมสูง)	Tier 1	กรมพัฒนาที่ดิน	กรม	
การวิจัยและพัฒนา (R&D)	การวิจัยเทคโนโลยีและนวัตกรรมเพื่อลดต้นทุน/เพิ่มผลผลิต	พื้นที่เหมาะสมสำหรับปลูกข้าวหอมมะลิของจังหวัดเพิ่มขึ้น	0370	พื้นที่ความเหมาะสมสำหรับปลูกข้าวนาปี (เหมาะสมปานกลาง)	Tier 1	กรมพัฒนาที่ดิน	กรม	

ตาราง 19 บัญชีสถิติทางการ “ข้าวหอมมะลิมูลค่าสูง” (ต่อ)

ห่วงโซ่คุณค่า (VC)	ปัจจัยแห่งความสำเร็จ (CSF)	ตัวชี้วัด	OS ID	รายการสถิติทางการ	สถานะความพร้อมเผยแพร่ (Tier)	หน่วยงานเจ้าของข้อมูล	ระดับหน่วยงานเจ้าของข้อมูล	หมายเหตุ
การวิจัยและพัฒนา (R&D)	การวิจัยเทคโนโลยีและนวัตกรรมเพื่อลดต้นทุน/เพิ่มผลผลิต	พื้นที่เหมาะสมสำหรับปลูกข้าวหอมมะลิของจังหวัดเพิ่มขึ้น	0371	พื้นที่ความเหมาะสมสำหรับปลูกข้าวนาปี (เหมาะสมเล็กน้อย)	Tier 1	กรมพัฒนาที่ดิน	กรม	
การวิจัยและพัฒนา (R&D)	การวิจัยเทคโนโลยีและนวัตกรรมเพื่อลดต้นทุน/เพิ่มผลผลิต	พื้นที่เหมาะสมสำหรับปลูกข้าวหอมมะลิของจังหวัดเพิ่มขึ้น	0372	พื้นที่ความเหมาะสมสำหรับปลูกข้าวนาปี (เหมาะสมน้อยที่สุด)	Tier 1	กรมพัฒนาที่ดิน	กรม	
การวิจัยและพัฒนา (R&D)	การวิจัยเทคโนโลยีและนวัตกรรมเพื่อลดต้นทุน/เพิ่มผลผลิต	คุณภาพของดินแต่ละพื้นที่ดีขึ้น	0004	ค่าวิเคราะห์ดินในแต่ละพื้นที่	Tier 1	กรมพัฒนาที่ดิน	กรม	
การวิจัยและพัฒนา (R&D)	การวิจัยเทคโนโลยีและนวัตกรรมเพื่อลดต้นทุน/เพิ่มผลผลิต	ต้นทุนการผลิตลดลง	0005	ต้นทุนการปลูกข้าวหอมมะลิเฉลี่ยต่อไร่	Tier 1	สำนักงานเกษตรจังหวัดร้อยเอ็ด	จังหวัด	
การวิจัยและพัฒนา (R&D)	การวิจัยเทคโนโลยีและนวัตกรรมเพื่อ	ต้นทุนการผลิตลดลง	0373	เปรียบเทียบการลดต้นทุนในการทำนาโดยวิธีการต่างๆ	Tier 1	สำนักงานเกษตรจังหวัดร้อยเอ็ด	จังหวัด	

ตาราง 19 บัญชีสถิติทางการ “ข้าวหอมมะลิมูลค่าสูง” (ต่อ)

ห่วงโซ่คุณค่า (VC)	ปัจจัยแห่งความสำเร็จ (CSF)	ตัวชี้วัด	OS ID	รายการสถิติทางการ	สถานะความพร้อมเผยแพร่ (Tier)	หน่วยงานเจ้าของข้อมูล	ระดับหน่วยงานเจ้าของข้อมูล	หมายเหตุ
	ลดต้นทุน/เพิ่มผลผลิต			(อัตราการใช้เมล็ดพันธุ์ในการทำนา หว่าน)				
การวิจัยและพัฒนา (R&D)	การวิจัยเทคโนโลยีและนวัตกรรมเพื่อลดต้นทุน/เพิ่มผลผลิต	เนื้อที่ความเสียหายลดลง	0007	เนื้อที่ความเสียหายจากโรคพืช	Tier 1	สำนักงานเกษตรจังหวัดร้อยเอ็ด	จังหวัด	
การวิจัยและพัฒนา (R&D)	การวิจัยเทคโนโลยีและนวัตกรรมเพื่อลดต้นทุน/เพิ่มผลผลิต	เนื้อที่ความเสียหายลดลง	0008	เนื้อที่ความเสียหายจากแมลงศัตรูพืช	Tier 1	สำนักงานเกษตรจังหวัดร้อยเอ็ด	จังหวัด	
การวิจัยและพัฒนา (R&D)	การวิจัยและพัฒนาพันธุ์ข้าวหอมมะลิที่ดีและเหมาะสมกับพื้นที่	เนื้อที่ความเสียหายลดลง	0009	เนื้อที่ความเสียหายจากภัยธรรมชาติ	Tier 1	สำนักงานเกษตรจังหวัดร้อยเอ็ด	จังหวัด	
การวิจัยและพัฒนา (R&D)	การวิจัยและพัฒนาพันธุ์ข้าวหอมมะลิที่ดีและเหมาะสมกับพื้นที่	ความสำเร็จของโครงการวิจัยเกี่ยวกับข้าวหอมมะลิ	0010	โครงการวิจัยเกี่ยวกับข้าวหอมมะลิ	Tier 2 (มีหน่วยงานรับผิดชอบ)	ศูนย์วิจัยข้าวร้อยเอ็ด	จังหวัด	

ตาราง 19 บัญชีสถิติทางการ “ข้าวหอมมะลิมูลค่าสูง” (ต่อ)

ห่วงโซ่คุณค่า (VC)	ปัจจัยแห่งความสำเร็จ (CSF)	ตัวชี้วัด	OS ID	รายการสถิติทางการ	สถานะความพร้อมเผยแพร่ (Tier)	หน่วยงานเจ้าของข้อมูล	ระดับหน่วยงานเจ้าของข้อมูล	หมายเหตุ
การวิจัยและพัฒนา (R&D)	การวิจัยและพัฒนาพันธุ์ข้าวหอมมะลิที่ดีและเหมาะสมกับพื้นที่	ความสำเร็จของโครงการวิจัยเกี่ยวกับข้าวหอมมะลิ	0011	ร้อยละความสำเร็จของโครงการวิจัยเกี่ยวกับข้าวหอมมะลิ	Tier 1	ศูนย์วิจัยข้าวร้อยเอ็ด	จังหวัด	
ปัจจัยพื้นฐานและการพัฒนาเกษตรกร	การบริหารจัดการการน้ำเพื่อการเพาะปลูก	จำนวนแหล่งน้ำที่ได้รับการพัฒนาและปรับปรุงเพื่อใช้ในภาคการเกษตร	0012	พื้นที่ชลประทาน	Tier 1	กรมชลประทาน	กรม	
ปัจจัยพื้นฐานและการพัฒนาเกษตรกร	การบริหารจัดการการน้ำเพื่อการเพาะปลูก	จำนวนแหล่งน้ำที่ได้รับการพัฒนาและปรับปรุงเพื่อใช้ในภาคการเกษตร	0013	แหล่งน้ำ	Tier 1	กรมชลประทาน	กรม	
ปัจจัยพื้นฐานและการพัฒนาเกษตรกร	การบริหารจัดการการน้ำเพื่อการเพาะปลูก	จำนวนแหล่งน้ำที่ได้รับการพัฒนาและปรับปรุงเพื่อใช้ในภาคการเกษตร	0014	แหล่งน้ำที่ได้รับการพัฒนาและปรับปรุงเพื่อใช้ในภาคการเกษตร	Tier 1	สำนักงานจังหวัดร้อยเอ็ด	จังหวัด	

ตาราง 19 บัญชีสถิติทางการ “ข้าวหอมมะลิมูลค่าสูง” (ต่อ)

ห่วงโซ่คุณค่า (VC)	ปัจจัยแห่งความสำเร็จ (CSF)	ตัวชี้วัด	OS ID	รายการสถิติทางการ	สถานะความพร้อมเผยแพร่ (Tier)	หน่วยงานเจ้าของข้อมูล	ระดับหน่วยงานเจ้าของข้อมูล	หมายเหตุ
ปัจจัยพื้นฐานและการพัฒนาเกษตรกร	การบริหารจัดการการน้ำเพื่อการเพาะปลูก	จำนวนแหล่งน้ำที่ได้รับการพัฒนาและปรับปรุงเพื่อใช้ในภาคการเกษตร	0015	พื้นที่เพาะปลูกข้าวนาปีในเขตชลประทาน	Tier 1	สำนักงานเศรษฐกิจการเกษตร	กรม	
ปัจจัยพื้นฐานและการพัฒนาเกษตรกร	การบริหารจัดการการน้ำเพื่อการเพาะปลูก	จำนวนแหล่งน้ำที่ได้รับการพัฒนาและปรับปรุงเพื่อใช้ในภาคการเกษตร	0016	พื้นที่เพาะปลูกข้าวนาปีนอกเขตชลประทาน	Tier 1	สำนักงานเศรษฐกิจการเกษตร	กรม	
ปัจจัยพื้นฐานและการพัฒนาเกษตรกร	การบริหารจัดการการใช้ที่ดินเพื่อการเกษตร (Zoning) / เกษตรกรรมแบบผสมผสาน	เกษตรโซนนิ่ง / เกษตรกรรมแบบผสมผสานเพิ่มขึ้น	0017	เกษตรกรที่ทำการเกษตรแบบผสมผสาน	Tier 1	สำนักงานเกษตรและสหกรณ์จังหวัดร้อยเอ็ด	จังหวัด	
ปัจจัยพื้นฐานและการพัฒนาเกษตรกร	การบริหารจัดการการใช้ที่ดินเพื่อการเกษตร (Zoning) /	เกษตรโซนนิ่ง / เกษตรกรรมแบบผสมผสานเพิ่มขึ้น	0018	พื้นที่ที่ทำการเกษตรแบบผสมผสาน	Tier 1	สำนักงานเกษตรและสหกรณ์จังหวัดร้อยเอ็ด	จังหวัด	

ตาราง 19 บัญชีสถิติทางการ “ข้าวหอมมะลิมูลค่าสูง” (ต่อ)

ห่วงโซ่คุณค่า (VC)	ปัจจัยแห่งความสำเร็จ (CSF)	ตัวชี้วัด	OS ID	รายการสถิติทางการ	สถานะความพร้อมเผยแพร่ (Tier)	หน่วยงานเจ้าของข้อมูล	ระดับหน่วยงานเจ้าของข้อมูล	หมายเหตุ
	เกษตรกรรมแบบผสมผสาน							
ปัจจัยพื้นฐานและการพัฒนาเกษตรกร	การบริหารจัดการการใช้ที่ดินเพื่อการเกษตร (Zoning) / เกษตรกรรมแบบผสมผสาน	เกษตรโซนนิ่ง / เกษตรกรรมแบบผสมผสาน	0019	โครงการที่สนับสนุนให้เกษตรกรทำการเกษตรแบบผสมผสาน	Tier 1	สำนักงานเกษตรและสหกรณ์จังหวัดร้อยเอ็ด	จังหวัด	
ปัจจัยพื้นฐานและการพัฒนาเกษตรกร	การรวมกลุ่มเกษตรกรและสร้างเครือข่าย	การส่งเสริมการรวมกลุ่ม / เครือข่ายอาชีพ	0020	สหกรณ์ในพื้นที่	Tier 1	สำนักงานสหกรณ์จังหวัดร้อยเอ็ด	จังหวัด	
ปัจจัยพื้นฐานและการพัฒนาเกษตรกร	การรวมกลุ่มเกษตรกรและสร้างเครือข่าย	การส่งเสริมการรวมกลุ่ม / เครือข่ายอาชีพ	0021	กลุ่มเกษตรกรในพื้นที่	Tier 1	สำนักงานเกษตรจังหวัดร้อยเอ็ด	จังหวัด	
ปัจจัยพื้นฐานและการพัฒนาเกษตรกร	การรวมกลุ่มเกษตรกรและสร้างเครือข่าย	การส่งเสริมการรวมกลุ่ม / เครือข่ายอาชีพ	0022	วิสาหกิจชุมชน	Tier 1	กรมส่งเสริมวิชาการเกษตร	กรม	

ตาราง 19 บัญชีสถิติทางการ “ข้าวหอมมะลิมูลค่าสูง” (ต่อ)

ห่วงโซ่คุณค่า (VC)	ปัจจัยแห่งความสำเร็จ (CSF)	ตัวชี้วัด	OS ID	รายการสถิติทางการ	สถานะความพร้อมเผยแพร่ (Tier)	หน่วยงานเจ้าของข้อมูล	ระดับหน่วยงานเจ้าของข้อมูล	หมายเหตุ
ปัจจัยพื้นฐานและการพัฒนาเกษตรกร	การรวมกลุ่มเกษตรกรและสร้างเครือข่าย	การส่งเสริมการรวมกลุ่ม / เครือข่ายอาชีพ	0023	สมาชิกวิสาหกิจชุมชน	Tier 1	กรมส่งเสริมวิชาการเกษตร	กรม	
ปัจจัยพื้นฐานและการพัฒนาเกษตรกร	การรวมกลุ่มเกษตรกรและสร้างเครือข่าย	การส่งเสริมการรวมกลุ่ม / เครือข่ายอาชีพ	0024	ศูนย์การเรียนรู้ในจังหวัด	Tier 1	สำนักงานเกษตรและสหกรณ์จังหวัดร้อยเอ็ด	จังหวัด	
ปัจจัยพื้นฐานและการพัฒนาเกษตรกร	การสร้างศูนย์ประสานงานระหว่างกลุ่มเกษตรกรและภาคธุรกิจ	ศูนย์ประสานงานระหว่างสหกรณ์/กลุ่มเกษตรกรกับภาคธุรกิจ	0025	ศูนย์ประสานงานระหว่างสหกรณ์/กลุ่มเกษตรกรกับภาคธุรกิจ	Tier 1	สำนักงานสหกรณ์จังหวัดร้อยเอ็ด	จังหวัด	
ปัจจัยพื้นฐานและการพัฒนาเกษตรกร	การส่งเสริมการสืบทอดวัฒนธรรมและวิถีชีวิตทางการเกษตร	การส่งเสริมการสืบทอดวัฒนธรรมและวิถีชีวิตทางการเกษตร	0026	เกษตรกรที่ผ่านการอบรมในหลักสูตรการปลูกข้าวปลอดภัย	Tier 1	สำนักงานเกษตรจังหวัดร้อยเอ็ด	จังหวัด	
ปัจจัยพื้นฐานและการพัฒนาเกษตรกร	การส่งเสริมการสืบทอดวัฒนธรรมและวิถีชีวิตทางการเกษตร	การส่งเสริมการสืบทอดวัฒนธรรมและวิถีชีวิตทางการเกษตร	0027	กลุ่มเกษตรกรและสหกรณ์ที่เข้ามาส่งเสริม	Tier 1	สำนักงานสหกรณ์จังหวัดร้อยเอ็ด	จังหวัด	

ตาราง 19 บัญชีสถิติทางการ “ข้าวหอมมะลิมูลค่าสูง” (ต่อ)

ห่วงโซ่คุณค่า (VC)	ปัจจัยแห่งความสำเร็จ (CSF)	ตัวชี้วัด	OS ID	รายการสถิติทางการ	สถานะความพร้อมเผยแพร่ (Tier)	หน่วยงานเจ้าของข้อมูล	ระดับหน่วยงานเจ้าของข้อมูล	หมายเหตุ
	วิถีชีวิตทางการเกษตร	วิถีชีวิตทางการเกษตร		กระบวนการผลิต การตลาดภาคการเกษตร				
ปัจจัยพื้นฐาน และการพัฒนา เกษตรกร	การส่งเสริมการสืบ ทอดวัฒนธรรมและ วิถีชีวิตทางการเกษตร	การส่งเสริมการสืบ ทอดวัฒนธรรมและ วิถีชีวิตทางการเกษตร	0028	เกษตรกรที่ได้รับการ พัฒนาองค์ความรู้เกษตร อินทรีย์	Tier 1	สำนักงานเกษตร จังหวัดร้อยเอ็ด	จังหวัด	
ปัจจัยพื้นฐาน และการพัฒนา เกษตรกร	การส่งเสริมการสืบ ทอดวัฒนธรรมและ วิถีชีวิตทางการเกษตร	การส่งเสริมการสืบ ทอดวัฒนธรรมและ วิถีชีวิตทางการเกษตร	0029	เกษตรกรที่ได้รับการ พัฒนาและเสริมสร้าง ความเข้มแข็งเชื่อมโยง เครือข่ายด้านการเกษตร แบบครบวงจร	Tier 1	สำนักงานเกษตร และสหกรณ์ จังหวัดร้อยเอ็ด	จังหวัด	
ปัจจัยพื้นฐาน และการพัฒนา เกษตรกร	มีเครือข่ายสถาบัน การเงิน/กองทุน เพื่อช่วยเหลือด้าน การเงินให้ เกษตรกร	การส่งเสริมสถาบัน การเงิน/กองทุนเพื่อ ช่วยเหลือ ด้านอาชีพ	0030	กองทุนเงินกู้ต่างๆ	Tier 1	สำนักงานสหกรณ์ จังหวัดร้อยเอ็ด	จังหวัด	

ตาราง 19 บัญชีสถิติทางการ “ข้าวหอมมะลิมูลค่าสูง” (ต่อ)

ห่วงโซ่คุณค่า (VC)	ปัจจัยแห่งความสำเร็จ (CSF)	ตัวชี้วัด	OS ID	รายการสถิติทางการ	สถานะความพร้อมเผยแพร่ (Tier)	หน่วยงานเจ้าของข้อมูล	ระดับหน่วยงานเจ้าของข้อมูล	หมายเหตุ
ปัจจัยพื้นฐานและการพัฒนาเกษตรกร	มีเครือข่ายสถาบันการเงิน/กองทุนเพื่อช่วยเหลือด้านการเงินให้เกษตรกร	การส่งเสริมสถาบันการเงิน/กองทุนเพื่อช่วยเหลือ ด้านอาชีพ	0031	สถาบันการเงินที่เป็นแหล่งทุนให้เกษตรกรกู้ยืม	Tier 1	สำนักงานสหกรณ์จังหวัดร้อยเอ็ด	จังหวัด	
การเพิ่มผลผลิต พัฒนาคุณภาพ และลดต้นทุน	ส่งเสริมระบบการผลิตที่ดีและเหมาะสม (GAP)	การรับรองระบบการผลิตที่ดีและเหมาะสม (GAP)	0032	แปลงฟาร์มเป้าหมายที่ปลูกข้าวหอมมะลิได้รับรองมาตรฐาน GAP	Tier 1	ศูนย์เมล็ดพันธุ์ข้าวร้อยเอ็ด	จังหวัด	
การเพิ่มผลผลิต พัฒนาคุณภาพ และลดต้นทุน	เกษตรกรมีแผนการผลิตและแผนการเก็บเกี่ยวที่เหมาะสม (Crop Planning)	การรับรองระบบการผลิตที่ดีและเหมาะสม (GAP)	0374	ต้นทุนในการเพาะปลูกข้าวเฉลี่ยต่อไร่	Tier 1	ศูนย์เมล็ดพันธุ์ข้าวร้อยเอ็ด	จังหวัด	
การเพิ่มผลผลิต พัฒนาคุณภาพ และลดต้นทุน	เกษตรกรมีแผนการผลิตและแผนการเก็บเกี่ยวที่เหมาะสม (Crop Planning)	การรับรองระบบการผลิตที่ดีและเหมาะสม (GAP)	0375	จำนวนเกษตรกรที่ได้รับความรู้เกี่ยวกับการผลิตข้าวตามมาตรฐาน GAP	Tier 1	ศูนย์เมล็ดพันธุ์ข้าวร้อยเอ็ด	จังหวัด	

ตาราง 19 บัญชีสถิติทางการ “ข้าวหอมมะลิมูลค่าสูง” (ต่อ)

ห่วงโซ่คุณค่า (VC)	ปัจจัยแห่งความสำเร็จ (CSF)	ตัวชี้วัด	OS ID	รายการสถิติทางการ	สถานะความพร้อมเผยแพร่ (Tier)	หน่วยงานเจ้าของข้อมูล	ระดับหน่วยงานเจ้าของข้อมูล	หมายเหตุ
การเพิ่มผลผลิต พัฒนาคุณภาพ และลดต้นทุน	เกษตรกรรม แผนการผลิตและแผนการเก็บเกี่ยวที่เหมาะสม (Crop Planning)	การรับรองระบบการผลิตที่ดีและเหมาะสม (GAP)	0376	พื้นที่ปลูกข้าวที่ได้รับการรับรองคุณภาพข้าวตามมาตรฐาน GAP	Tier 1	ศูนย์เมล็ดพันธุ์ข้าวร้อยเอ็ด	จังหวัด	
การเพิ่มผลผลิต พัฒนาคุณภาพ และลดต้นทุน	เกษตรกรรม แผนการผลิตและแผนการเก็บเกี่ยวที่เหมาะสม (Crop Planning)	การรับรองระบบการผลิตที่ดีและเหมาะสม (GAP)	0377	ผลผลิตข้าวเปลือกที่ผ่านเกณฑ์มาตรฐาน GAP	Tier 1	ศูนย์เมล็ดพันธุ์ข้าวร้อยเอ็ด	จังหวัด	
การเพิ่มผลผลิต พัฒนาคุณภาพ และลดต้นทุน	เกษตรกรรม แผนการผลิตและแผนการเก็บเกี่ยวที่เหมาะสม (Crop Planning)	การวางแผนการผลิต (Crops Planning)	0033	รอบของการเพาะ ปลูกข้าวหอมมะลิ	Tier 1	สำนักงานเกษตรจังหวัดร้อยเอ็ด	จังหวัด	
การเพิ่มผลผลิต พัฒนาคุณภาพ และลดต้นทุน	เกษตรกรรม แผนการผลิตและแผนการเก็บเกี่ยวที่เหมาะสม (Crop Planning)	การวางแผนการผลิต (Crops Planning)	0034	ระดับราคาข้าวหอมมะลิเฉลี่ย	Tier 1	สำนักงานพาณิชย์จังหวัดร้อยเอ็ด	จังหวัด	

ตาราง 19 บัญชีสถิติทางการ “ข้าวหอมมะลิมูลค่าสูง” (ต่อ)

ห่วงโซ่คุณค่า (VC)	ปัจจัยแห่งความสำเร็จ (CSF)	ตัวชี้วัด	OS ID	รายการสถิติทางการ	สถานะความพร้อมเผยแพร่ (Tier)	หน่วยงานเจ้าของข้อมูล	ระดับหน่วยงานเจ้าของข้อมูล	หมายเหตุ
	เหมาะสม (Crop Planning)							
การเพิ่มผลผลิต พัฒนาคุณภาพ และลดต้นทุน	เกษตรกรรม แผนการผลิตและแผนการเก็บเกี่ยวที่เหมาะสม (Crop Planning)	การวางแผนการผลิต (Crops Planning)	0378	เกษตรกรที่ปลูกข้าวหอมมะลิ	Tier 1	สำนักงานเกษตรจังหวัดร้อยเอ็ด	จังหวัด	
การเพิ่มผลผลิต พัฒนาคุณภาพ และลดต้นทุน	การเพิ่มผลผลิตภาพ การปลูก ข้าวหอมมะลิ	ความสำเร็จของการส่งเสริมการปลูกข้าวหอมมะลิ	0035	พื้นที่ปลูกข้าวหอมมะลิ	Tier 1	สำนักงานเกษตรจังหวัดร้อยเอ็ด	จังหวัด	
การเพิ่มผลผลิต พัฒนาคุณภาพ และลดต้นทุน	การเพิ่มผลผลิตภาพ การปลูก ข้าวหอมมะลิ	ความสำเร็จของการส่งเสริมการปลูกข้าวหอมมะลิ	0036	พื้นที่เก็บเกี่ยวข้าวหอมมะลิ	Tier 1	สำนักงานเกษตรจังหวัดร้อยเอ็ด	จังหวัด	
การเพิ่มผลผลิต พัฒนาคุณภาพ และลดต้นทุน	การเพิ่มผลผลิตภาพ การปลูก ข้าวหอมมะลิ	ความสำเร็จของการส่งเสริมการปลูกข้าวหอมมะลิ	0037	ผลผลิตข้าวหอมมะลิ	Tier 1	สำนักงานเกษตรจังหวัดร้อยเอ็ด	จังหวัด	

ตาราง 19 บัญชีสถิติทางการ “ข้าวหอมมะลิมูลค่าสูง” (ต่อ)

ห่วงโซ่คุณค่า (VC)	ปัจจัยแห่งความสำเร็จ (CSF)	ตัวชี้วัด	OS ID	รายการสถิติทางการ	สถานะความพร้อมเผยแพร่ (Tier)	หน่วยงานเจ้าของข้อมูล	ระดับหน่วยงานเจ้าของข้อมูล	หมายเหตุ
การเพิ่มผลผลิต พัฒนาคุณภาพ และลดต้นทุน	การเพิ่มผลผลิตภาพ การปลูก ข้าวหอมมะลิ	ความสำเร็จของการส่งเสริมการปลูกข้าวหอมมะลิ	0039	ผลผลิตเฉลี่ยต่อไร่ข้าวหอมมะลิ	Tier 1	สำนักงานเกษตรจังหวัดร้อยเอ็ด	จังหวัด	
การเพิ่มผลผลิต พัฒนาคุณภาพ และลดต้นทุน	การเพิ่มผลผลิตภาพ การปลูก ข้าวหอมมะลิ	ความสำเร็จของการส่งเสริมการปลูกข้าวหอมมะลิ	0038	มูลค่าการส่งออกข้าวหอมมะลิ	Tier 1	สำนักงานพาณิชย์จังหวัดร้อยเอ็ด	จังหวัด	
การเพิ่มผลผลิต พัฒนาคุณภาพ และลดต้นทุน	การพัฒนาระบบเกษตรอินทรีย์	ระบบเกษตรอินทรีย์	0040	เกษตรกรที่ผลิตข้าวหอมมะลิตามแนวทางเกษตรอินทรีย์	Tier 1	สำนักงานเกษตรจังหวัดร้อยเอ็ด	จังหวัด	
การเพิ่มผลผลิต พัฒนาคุณภาพ และลดต้นทุน	การพัฒนาระบบเกษตรอินทรีย์	ระบบเกษตรอินทรีย์	0041	พื้นที่ผลิตข้าวหอมมะลิตามแนวทางเกษตรอินทรีย์	Tier 1	สำนักงานเกษตรจังหวัดร้อยเอ็ด	จังหวัด	
การเพิ่มผลผลิต พัฒนาคุณภาพ และลดต้นทุน	การเก็บเกี่ยวผลผลิต	เครื่องยนต์ที่ใช้ในการผลิต	0379	รถแทรกเตอร์	Tier 1	กรมการขนส่งทางบก	กรม	

ตาราง 19 บัญชีสถิติทางการ “ข้าวหอมมะลิมูลค่าสูง” (ต่อ)

ห่วงโซ่คุณค่า (VC)	ปัจจัยแห่งความสำเร็จ (CSF)	ตัวชี้วัด	OS ID	รายการสถิติทางการ	สถานะความพร้อมเผยแพร่ (Tier)	หน่วยงานเจ้าของข้อมูล	ระดับหน่วยงานเจ้าของข้อมูล	หมายเหตุ
คุณภาพ และลดต้นทุน								
การแปรรูปและสร้างมูลค่าเพิ่ม	การส่งเสริมมาตรฐานการผลิตเกษตรอุตสาหกรรม (GMP/HACCP)	การตรวจสอบสารเคมีตกค้างและการตรวจวัดคุณภาพอากาศ	0044	ร้านขายเคมีการเกษตร	Tier 1	ศูนย์วิจัยและพัฒนาการเกษตรร้อยเอ็ด	จังหวัด	
การแปรรูปและสร้างมูลค่าเพิ่ม	การส่งเสริมมาตรฐานการผลิตเกษตรอุตสาหกรรม (GMP/HACCP)	การตรวจสอบสารเคมีตกค้างและการตรวจวัดคุณภาพอากาศ	0045	เกษตรกรที่ผ่านการตรวจสอบสารเคมีตกค้าง	Tier 1	สำนักงานสาธารณสุขจังหวัดร้อยเอ็ด	จังหวัด	
การแปรรูปและสร้างมูลค่าเพิ่ม	การส่งเสริมมาตรฐานการผลิตเกษตรอุตสาหกรรม (GMP/HACCP)	มาตรฐานการผลิตและผลผลิตข้าว	0047	ร้อยละการปลอมปนจากเมล็ดพันธุ์ข้าวหอมมะลิ วัชพืช ข้าวตืด ข้าวแดง ข้าวแฉ่ง ทำให้คุณภาพข้าวหอมมะลิเสียไป	Tier 1	ศูนย์เมล็ดพันธุ์ข้าวร้อยเอ็ด	จังหวัด	

ตาราง 19 บัญชีสถิติทางการ “ข้าวหอมมะลิมูลค่าสูง” (ต่อ)

ห่วงโซ่คุณค่า (VC)	ปัจจัยแห่งความสำเร็จ (CSF)	ตัวชี้วัด	OS ID	รายการสถิติทางการ	สถานะความพร้อมเผยแพร่ (Tier)	หน่วยงานเจ้าของข้อมูล	ระดับหน่วยงานเจ้าของข้อมูล	หมายเหตุ
การแปรรูปและสร้างมูลค่าเพิ่ม	การส่งเสริมมาตรฐานการผลิตเกษตรอุตสาหกรรม (GMP/HACCP)	การรับรองคุณภาพเพื่อการส่งออก (GMP/HACCP)	0048	ผลิตภัณฑ์เกี่ยวกับข้าวหอมมะลิที่ได้รับรองมาตรฐานส่งออก (GMP/HACCP)	Tier 1	สำนักงานสาธารณสุขจังหวัดร้อยเอ็ด	จังหวัด	
การแปรรูปและสร้างมูลค่าเพิ่ม	การพัฒนาเทคโนโลยีหลังการเก็บเกี่ยว	จำนวนโรงสีข้าวและกำลังการผลิต	0380	สหกรณ์ที่รวบรวมและแปรรูปข้าวหอมมะลิ	Tier 1	สำนักงานสหกรณ์จังหวัดร้อยเอ็ด	จังหวัด	
การแปรรูปและสร้างมูลค่าเพิ่ม	การพัฒนาเทคโนโลยีหลังการเก็บเกี่ยว	จำนวนโรงสีข้าวและกำลังการผลิต	0050	กำลังการผลิต	Tier 1	สำนักงานสหกรณ์จังหวัดร้อยเอ็ด	จังหวัด	
การแปรรูปและสร้างมูลค่าเพิ่ม	การพัฒนาเทคโนโลยีหลังการเก็บเกี่ยว	จำนวนโรงสีข้าวและกำลังการผลิต	0051	ลานตากข้าว	Tier 1	สำนักงานสหกรณ์จังหวัดร้อยเอ็ด	จังหวัด	
การแปรรูปและสร้างมูลค่าเพิ่ม	การพัฒนาเทคโนโลยีหลังการเก็บเกี่ยว	ความสามารถในการเก็บผลผลิต	0052	ปริมาณข้าวที่โรงสี/ลานสามารถรับได้	Tier 1	สำนักงานสหกรณ์จังหวัดร้อยเอ็ด	จังหวัด	

ตาราง 19 บัญชีสถิติทางการ “ข้าวหอมมะลิมูลค่าสูง” (ต่อ)

ห่วงโซ่คุณค่า (VC)	ปัจจัยแห่งความสำเร็จ (CSF)	ตัวชี้วัด	OS ID	รายการสถิติทางการ	สถานะความพร้อมเผยแพร่ (Tier)	หน่วยงานเจ้าของข้อมูล	ระดับหน่วยงานเจ้าของข้อมูล	หมายเหตุ
การแปรรูปและสร้างมูลค่าเพิ่ม	การพัฒนาเทคโนโลยีหลังการเก็บเกี่ยว	การเก็บเมล็ดพันธุ์ข้าวหอมมะลิ	0053	ปริมาณการเก็บเมล็ดพันธุ์ข้าวหอมมะลิ	Tier 1	ศูนย์เมล็ดพันธุ์ข้าวร้อยเอ็ด	จังหวัด	
การแปรรูปและสร้างมูลค่าเพิ่ม	ส่งเสริมการแปรรูปเพื่อสร้างมูลค่าเพิ่ม	การแปรรูปข้าวหอมมะลิ	0054	ชนิดของการแปรรูป (ผลิตภัณฑ์ OTOP) ข้าวหอมมะลิ	Tier 1	สำนักงานพัฒนาชุมชนจังหวัดร้อยเอ็ด	จังหวัด	
การแปรรูปและสร้างมูลค่าเพิ่ม	ส่งเสริมการแปรรูปเพื่อสร้างมูลค่าเพิ่ม	การแปรรูปข้าวหอมมะลิ	0055	โรงงาน/ชุมชนที่แปรรูปข้าวหอมมะลิ	Tier 1	สำนักงานอุตสาหกรรมจังหวัดร้อยเอ็ด	จังหวัด	
การแปรรูปและสร้างมูลค่าเพิ่ม	ส่งเสริมการแปรรูปเพื่อสร้างมูลค่าเพิ่ม	การแปรรูปข้าวหอมมะลิ	0056	มูลค่าการจำหน่ายผลิตภัณฑ์ OTOP จากข้าวหอมมะลิ	Tier 1	สำนักงานพัฒนาชุมชนจังหวัดร้อยเอ็ด	จังหวัด	
การขนส่งและบริหารจัดการสินค้า (Logistics)	การบริหารจัดการคลังสินค้า (Inventory Management)	จำนวนคลังสินค้า	0060	คลังสินค้าข้าวหอมมะลิ	Tier 1	สำนักงานพาณิชย์จังหวัดร้อยเอ็ด	จังหวัด	
การขนส่งและบริหารจัดการ	การบริหารจัดการคลังสินค้า	จำนวนคลังสินค้า	0061	ปริมาณการจัดเก็บข้าวหอมมะลิ	Tier 1	สำนักงานพาณิชย์จังหวัดร้อยเอ็ด	จังหวัด	

ตาราง 19 บัญชีสถิติทางการ “ข้าวหอมมะลิมูลค่าสูง” (ต่อ)

ห่วงโซ่คุณค่า (VC)	ปัจจัยแห่งความสำเร็จ (CSF)	ตัวชี้วัด	OS ID	รายการสถิติทางการ	สถานะความพร้อมเผยแพร่ (Tier)	หน่วยงานเจ้าของข้อมูล	ระดับหน่วยงานเจ้าของข้อมูล	หมายเหตุ
สินค้า (Logistics)	(Inventory Management)							
การพัฒนา ระบบ การตลาด	ระบบรับประกันราคาพืชผล	นโยบายรัฐบาล	0381	ผู้ประกอบการข้าวหอมมะลิ จำแนกตามประเภทผู้ประกอบการ	Tier 1	สำนักงานพาณิชย์ จังหวัดร้อยเอ็ด	จังหวัด	
การพัฒนา ระบบ การตลาด	ระบบรับประกันราคาพืชผล	ร้อยละของจำนวนเกษตรกร ที่เข้าโครงการจํานำ/ประกัน	0062	ครัวเรือนเกษตรกร	Tier 1	สำนักงานเกษตร จังหวัดร้อยเอ็ด	จังหวัด	
การพัฒนา ระบบ การตลาด	การพัฒนา/ยกระดับมาตรฐานตลาดกลางสินค้าเกษตร	ข้อมูลตลาดกลางในการซื้อขายข้าวหอมมะลิ	0382	เกษตรกรที่นำข้าวหอมมะลิมาขายกับสหกรณ์การเกษตรเพื่อการตลาดลูกค้า ธ.ก.ส. (สกต.)	Tier 1	สำนักงานสหกรณ์ จังหวัดร้อยเอ็ด	จังหวัด	
การพัฒนา ระบบ การตลาด	การพัฒนา/ยกระดับมาตรฐานตลาดกลางสินค้าเกษตร	ข้อมูลตลาดกลางในการซื้อขายข้าวหอมมะลิ	0064	ข้อมูลราคา ปริมาณ และเกณฑ์การซื้อขายข้าวเปลือกหอมมะลิ	Tier 1	สำนักงานพาณิชย์ จังหวัดร้อยเอ็ด	จังหวัด	

ตาราง 19 บัญชีสถิติทางการ “ข้าวหอมมะลิมูลค่าสูง” (ต่อ)

ห่วงโซ่คุณค่า (VC)	ปัจจัยแห่งความสำเร็จ (CSF)	ตัวชี้วัด	OS ID	รายการสถิติทางการ	สถานะความพร้อมเผยแพร่ (Tier)	หน่วยงานเจ้าของข้อมูล	ระดับหน่วยงานเจ้าของข้อมูล	หมายเหตุ
การพัฒนา ระบบ การตลาด	การพัฒนา/ ยกระดับมาตรฐาน ตลาดกลางสินค้า เกษตร	ข้อมูลตลาดกลางใน การซื้อขายข้าวหอม มะลิ	0383	ข้อมูลราคา ปริมาณ และเกณฑ์การซื้อขาย ข้าวสารหอมมะลิ	Tier 1	สำนักงานพาณิชย์ จังหวัดร้อยเอ็ด	จังหวัด	
การพัฒนา ระบบ การตลาด	การพัฒนา/ ยกระดับมาตรฐาน ตลาดกลางสินค้า เกษตร	ข้อมูลตลาดกลางใน การซื้อขายข้าวหอม มะลิ	0384	การรับซื้อข้าวหอมมะลิ ของสหกรณ์การเกษตร เพื่อการตลาดลูกค้า ธ. ก.ส. (สกต.)	Tier 1	สำนักงานสหกรณ์ จังหวัดร้อยเอ็ด	จังหวัด	
การพัฒนา ระบบ การตลาด	การพัฒนาจัดการ ข้อมูลการตลาด (Market Intelligence Unit)	การรวบรวมข้อมูล เพื่อวิเคราะห์และ เผยแพร่ข้อมูล การตลาดอย่างมี ประสิทธิภาพ	0066	ข้อมูลความต้องการด้าน การตลาดของผู้ใช้บริการ	Tier 1	สำนักงานพาณิชย์ จังหวัดร้อยเอ็ด	จังหวัด	
การพัฒนา ระบบ การตลาด	การเพิ่มขีด ความสามารถใน การแข่งขัน	เปรียบเทียบผลผลิต ข้าวหอมมะลิกับ จังหวัดอื่น	0385	เปรียบเทียบเนื้อที่ปลูก เจ้าข้าวนาปี (ข้าวหอม มะลิ) เนื้อที่เก็บเกี่ยว ผลผลิต และผลผลิต เฉลี่ยต่อไร่กับจังหวัดอื่น	Tier 1	สำนักงานเกษตร จังหวัดร้อยเอ็ด	จังหวัด	

ตาราง 19 บัญชีสถิติทางการ “ข้าวหอมมะลิมูลค่าสูง” (ต่อ)

ห่วงโซ่คุณค่า (VC)	ปัจจัยแห่งความสำเร็จ (CSF)	ตัวชี้วัด	OS ID	รายการสถิติทางการ	สถานะความพร้อมเผยแพร่ (Tier)	หน่วยงานเจ้าของข้อมูล	ระดับหน่วยงานเจ้าของข้อมูล	หมายเหตุ
การพัฒนา ระบบ การตลาด	การเพิ่มขีด ความสามารถใน การแข่งขัน	ตราสินค้าที่ได้รับการ ยอมรับ	0068	ตราสินค้าข้าวหอมมะลิที่ ได้รับการยอมรับ	Tier 1	สำนักงานพาณิชย์ จังหวัดร้อยเอ็ด	จังหวัด	
การพัฒนา ระบบ การตลาด	การประชาสัมพันธ์ และการส่งเสริม การขาย	การประชาสัมพันธ์ และการส่งเสริมการ ขาย	0386	เกษตรกรที่ได้รับตราสิ่ง บ่งชี้ทางภูมิศาสตร์ข้าว หอมมะลิ	Tier 1	สำนักงานพาณิชย์ จังหวัดร้อยเอ็ด	จังหวัด	
การพัฒนา ระบบ การตลาด	การประชาสัมพันธ์ และการส่งเสริม การขาย	การประชาสัมพันธ์ และการส่งเสริมการ ขาย	0069	โครงการที่ใช้ในการ ประชาสัมพันธ์ข้าวและ ผลิตภัณฑ์จากข้าวหอม มะลิ	Tier 1	สำนักงานเกษตร จังหวัดร้อยเอ็ด	จังหวัด	
การพัฒนา ระบบ การตลาด	การประชาสัมพันธ์ และการส่งเสริม การขาย	การประชาสัมพันธ์ และการส่งเสริมการ ขาย	0070	งบประมาณที่ใช้ในการ ประชาสัมพันธ์และ ส่งเสริมการขายข้าวหอม มะลิ	Tier 1	สำนักงานเกษตร จังหวัดร้อยเอ็ด	จังหวัด	

3.3.3 บัญชีสถิติทางการ “พัฒนาคนทุกช่วงวัย เพื่อลดปัญหาความยากจน ความเหลื่อมล้ำเพิ่มคุณภาพชีวิตที่ดี”

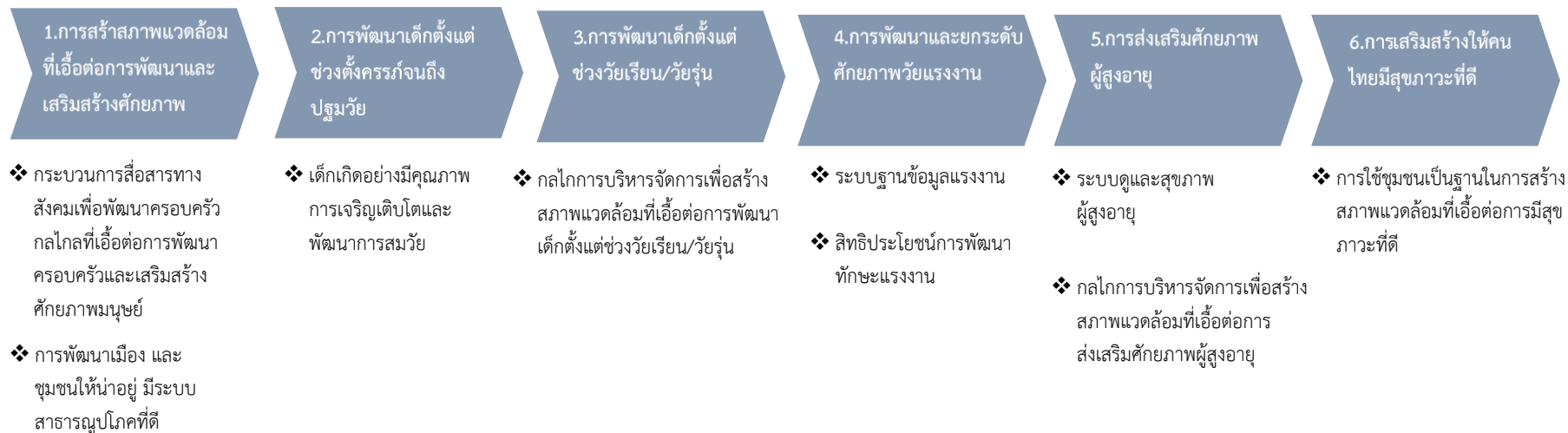
ในการจัดทำผังสถิติทางการประเด็นสำคัญ (Pain Point) ที่ผู้บริหารในจังหวัดให้ความสนใจ “พัฒนาคนทุกช่วงวัย เพื่อลดปัญหาความยากจน ความเหลื่อมล้ำเพิ่มคุณภาพชีวิตที่ดี” ได้มีการวิเคราะห์สถานการณ์ แนวโน้มการพัฒนาจังหวัดร้อยเอ็ด ซึ่งจำเป็น ต้องมีบัญชีสถิติทางการที่ตอบประเด็นการพัฒนาดังกล่าว โดยการได้มาซึ่งบัญชีสถิติทางการจะเริ่มจากการวิเคราะห์ ห่วงโซ่คุณค่าของประเทศไทย 140 เป้าหมาย แผนแม่บทย่อย ภายใต้แผนแม่บทภายใต้ยุทธศาสตร์ชาติ (23 ประเด็น) ที่สอดคล้องกับประเด็นการพัฒนาที่ 3 ของแผนพัฒนาจังหวัดร้อยเอ็ด คือ ประเด็น 11 การพัฒนาศักยภาพคนตลอดช่วงชีวิต ประกอบด้วย

- แผนแม่บทย่อย : 11.1 การสร้างสภาพแวดล้อมที่เอื้อต่อการพัฒนาและเสริมสร้างศักยภาพมนุษย์
เป้าหมาย 110101 ครอบครัวไทยมีความเข้มแข็งและมีจิตสำนึกความเป็นไทย ดำรงชีวิตแบบพอเพียงมากขึ้น
- แผนแม่บทย่อย : 11.2 การพัฒนาเด็กตั้งแต่ช่วงการตั้งครรภ์จนถึงปฐมวัย
เป้าหมาย 110201 เด็กเกิดอย่างมีคุณภาพ มีพัฒนาการสมวัย สามารถเข้าถึงบริการที่มีคุณภาพมากขึ้น
- แผนแม่บทย่อย : 11.4 การพัฒนาและยกระดับศักยภาพวัยแรงงาน
เป้าหมาย 110401 แรงงานมีศักยภาพในการเพิ่มผลผลิต มีทักษะอาชีพสูง ตระหนักใน ความสำคัญที่จะพัฒนาตนเองให้เต็มศักยภาพ สามารถปรับตัวและเรียนรู้สิ่งใหม่ตามพลวัตของโครงสร้างอาชีพ และความต้องการของตลาดแรงงานเพิ่มขึ้น
- แผนแม่บทย่อย : 11.4 การพัฒนาและยกระดับศักยภาพวัยแรงงาน
เป้าหมาย 110402 มีคนไทยที่มีความสามารถและผู้เชี่ยวชาญต่างประเทศ เข้ามาทำ วิทยาศาสตร์ เทคโนโลยี และนวัตกรรมในอุตสาหกรรมเป้าหมายเพิ่มขึ้น
- แผนแม่บทย่อย : 11.5 การส่งเสริมศักยภาพวัยผู้สูงอายุ
เป้าหมาย 110501 ผู้สูงอายุมีคุณภาพชีวิตที่ดี มีความมั่นคงในชีวิต มีทักษะการ ดำรงชีวิต เรียนรู้พัฒนาตลอดชีวิต มีส่วนร่วมในกิจกรรมสังคม สร้างมูลค่าเพิ่มให้แก่ สังคมเพิ่มขึ้น

จากนั้นจัดทำห่วงโซ่คุณค่าที่สอดคล้องกับแผนพัฒนาจังหวัดร้อยเอ็ด เรื่อง “พัฒนาคนทุกช่วงวัย เพื่อลดปัญหาความยากจน ความเหลื่อมล้ำเพิ่มคุณภาพชีวิตที่ดี” ดังภาพ 23

ในการศึกษาแผนต่าง ๆ ที่เกี่ยวข้องกับห่วงโซ่คุณค่า โดยศึกษายุทธศาสตร์ กลยุทธ์ แนวทาง การพัฒนา ตลอดจนตัวชี้วัดภายใต้แผนระดับ 3 เช่น แผนพัฒนาการท่องเที่ยวแห่งชาติ ที่สอดคล้องกับปัจจัยสู่ความสำเร็จ พร้อมทั้งกำหนดรายการสถิติที่สำคัญและจำเป็น ทำให้ได้บัญชีสถิติทางการตามประเด็นการพัฒนาที่ 3 คือ บัญชีสถิติทางการ “พัฒนาคนทุกช่วงวัย เพื่อลดปัญหาความยากจน ความเหลื่อมล้ำเพิ่มคุณภาพชีวิตที่ดี” ดังตาราง 20

ห่วงโซ่คุณค่า “พัฒนาคนทุกช่วงวัย เพื่อลดปัญหาความยากจน ความเหลื่อมล้ำเพิ่มคุณภาพชีวิตที่ดี”



ภาพ 23 ห่วงโซ่คุณค่า “พัฒนาคนทุกช่วงวัย เพื่อลดปัญหาความยากจน ความเหลื่อมล้ำเพิ่มคุณภาพชีวิตที่ดี”

ตาราง 20 บัญชีสถิติทางการ “พัฒนาคนทุกช่วงวัย เพื่อลดปัญหาความยากจน ความเหลื่อมล้ำเพิ่มคุณภาพชีวิตที่ดี”

ห่วงโซ่คุณค่า (VC)	ปัจจัยแห่งความสำเร็จ (CSF)	ตัวชี้วัด	OS ID	รายการสถิติทางการ	สถานะความพร้อมเผยแพร่ (Tier)	หน่วยงานเจ้าของข้อมูล	ระดับหน่วยงานเจ้าของข้อมูล	หมายเหตุ
การสร้างสภาพแวดล้อมที่เอื้อต่อการพัฒนาและเสริมสร้างศักยภาพ	กระบวนการสื่อสารทางสังคมเพื่อพัฒนาครอบครัว	อัตราการเปลี่ยนแปลงของประชากร	0387	ประชากรทั้งจังหวัด	Tier 1	กรมการปกครอง	กรม	
การสร้างสภาพแวดล้อมที่เอื้อต่อการพัฒนาและเสริมสร้างศักยภาพ	กระบวนการสื่อสารทางสังคมเพื่อพัฒนาครอบครัว	ร้อยละเพิ่มขึ้นของครัวเรือนกินอาหารถูกสุขลักษณะ ปลอดภัย และได้มาตรฐาน	0388	ครัวเรือนกินอาหารถูกสุขลักษณะ ปลอดภัย และได้มาตรฐาน	Tier 1	สำนักงานพัฒนาชุมชนจังหวัดร้อยเอ็ด	จังหวัด	
การสร้างสภาพแวดล้อมที่เอื้อต่อการพัฒนาและเสริมสร้างศักยภาพ	กระบวนการสื่อสารทางสังคมเพื่อพัฒนาครอบครัว	ร้อยละเพิ่มขึ้นของครัวเรือนมีการไชยาเพื่อบำบัด บรรเทาอาการเจ็บป่วยเบื้องต้น อย่างเหมาะสม	0389	ครัวเรือนมีการไชยาเพื่อบำบัด บรรเทาอาการเจ็บป่วยเบื้องต้น อย่างเหมาะสม	Tier 1	สำนักงานพัฒนาชุมชนจังหวัดร้อยเอ็ด	จังหวัด	

ตาราง 20 บัญชีสถิติทางการ “พัฒนาคนทุกช่วงวัย เพื่อลดปัญหาความยากจน ความเหลื่อมล้ำเพิ่มคุณภาพชีวิตที่ดี” (ต่อ)

ห่วงโซ่คุณค่า (VC)	ปัจจัยแห่งความสำเร็จ (CSF)	ตัวชี้วัด	OS ID	รายการสถิติทางการ	สถานะความพร้อมเผยแพร่ (Tier)	หน่วยงานเจ้าของข้อมูล	ระดับหน่วยงานเจ้าของข้อมูล	หมายเหตุ
การสร้างสภาพแวดล้อมที่เอื้อต่อการพัฒนาและเสริมสร้างศักยภาพ	กระบวนการสื่อสารทางสังคมเพื่อพัฒนาครอบครัว	ร้อยละเพิ่มขึ้นของครัวเรือนที่มีบ้านและที่ดินเป็นของตนเอง (%)	0390	ครัวเรือนที่มีบ้านและที่ดินเป็นของตนเอง(%)	Tier 1	สำนักงานสถิติแห่งชาติ	กรม	
การสร้างสภาพแวดล้อมที่เอื้อต่อการพัฒนาและเสริมสร้างศักยภาพ	กระบวนการสื่อสารทางสังคมเพื่อพัฒนาครอบครัว	ร้อยละเพิ่มขึ้นของรายได้เฉลี่ยของคนในครัวเรือนต่อป	0391	รายได้เฉลี่ยของคนในครัวเรือนต่อป	Tier 1	สำนักงานพัฒนาชุมชนจังหวัดร้อยเอ็ด	จังหวัด	
การสร้างสภาพแวดล้อมที่เอื้อต่อการพัฒนาและเสริมสร้างศักยภาพ	กระบวนการสื่อสารทางสังคมเพื่อพัฒนาครอบครัว	ร้อยละเพิ่มขึ้นของครัวเรือนมีการเก็บออมเงิน	0392	ครัวเรือนมีการเก็บออมเงิน	Tier 1	สำนักงานพัฒนาชุมชนจังหวัดร้อยเอ็ด	จังหวัด	

ตาราง 20 บัญชีสถิติทางการ “พัฒนาคนทุกช่วงวัย เพื่อลดปัญหาความยากจน ความเหลื่อมล้ำเพิ่มคุณภาพชีวิตที่ดี” (ต่อ)

ห่วงโซ่คุณค่า (VC)	ปัจจัยแห่งความสำเร็จ (CSF)	ตัวชี้วัด	OS ID	รายการสถิติทางการ	สถานะความพร้อมเผยแพร่ (Tier)	หน่วยงานเจ้าของข้อมูล	ระดับหน่วยงานเจ้าของข้อมูล	หมายเหตุ
การสร้างสภาพแวดล้อมที่เอื้อต่อการพัฒนาและเสริมสร้างศักยภาพ	กระบวนการสื่อสารทางสังคมเพื่อพัฒนาครอบครัว	ร้อยละลดลงของครัวเรือนไม่มีความมั่นคงในที่อยู่อาศัย และบ้านมีสภาพไม่คงทนถาวร	0393	ครัวเรือนไม่มีความมั่นคงในที่อยู่อาศัย และบ้านมีสภาพไม่คงทนถาวร	Tier 1	สำนักงานพัฒนาชุมชนจังหวัดร้อยเอ็ด	จังหวัด	
การสร้างสภาพแวดล้อมที่เอื้อต่อการพัฒนาและเสริมสร้างศักยภาพ	กระบวนการสื่อสารทางสังคมเพื่อพัฒนาครอบครัว	ร้อยละเพิ่มขึ้นของครัวเรือนมีน้ำสะอาดสำหรับดื่มและบริโภคเพียงพอตลอดปีอย่างน้อยคนละ 5 ลิตรต่อวัน	0394	ครัวเรือนมีน้ำสะอาดสำหรับดื่มและบริโภคเพียงพอตลอดปีอย่างน้อยคนละ 5 ลิตรต่อวัน	Tier 1	สำนักงานพัฒนาชุมชนจังหวัดร้อยเอ็ด	จังหวัด	
การสร้างสภาพแวดล้อมที่เอื้อต่อการพัฒนาและเสริมสร้างศักยภาพ	กระบวนการสื่อสารทางสังคมเพื่อพัฒนาครอบครัว	ร้อยละเพิ่มขึ้นของครัวเรือนที่มีน้ำใช้เพียงพอตลอดปีอย่างน้อยคนละ 45 ลิตรต่อวัน	0395	ครัวเรือนที่มีน้ำใช้เพียงพอตลอดปีอย่างน้อยคนละ 45 ลิตรต่อวัน	Tier 1	สำนักงานพัฒนาชุมชนจังหวัดร้อยเอ็ด	จังหวัด	

ตาราง 20 บัญชีสถิติทางการ “พัฒนาคนทุกช่วงวัย เพื่อลดปัญหาความยากจน ความเหลื่อมล้ำเพิ่มคุณภาพชีวิตที่ดี” (ต่อ)

ห่วงโซ่คุณค่า (VC)	ปัจจัยแห่งความสำเร็จ (CSF)	ตัวชี้วัด	OS ID	รายการสถิติทางการ	สถานะความพร้อมเผยแพร่ (Tier)	หน่วยงานเจ้าของข้อมูล	ระดับหน่วยงานเจ้าของข้อมูล	หมายเหตุ
การสร้างสภาพแวดล้อมที่เอื้อต่อการพัฒนาและเสริมสร้างศักยภาพ	กระบวนการสื่อสารทางสังคมเพื่อพัฒนาครอบครัว	ร้อยละลดลงของครัวเรือนไม่มีการจัดการบ้านเรือนเป็นระเบียบเรียบร้อย สะอาด และถูกสุขลักษณะ	0396	ครัวเรือนไม่มีการจัดการบ้านเรือนเป็นระเบียบเรียบร้อย สะอาด และถูกสุขลักษณะ	Tier 1	สำนักงานพัฒนาชุมชนจังหวัดร้อยเอ็ด	จังหวัด	
การสร้างสภาพแวดล้อมที่เอื้อต่อการพัฒนาและเสริมสร้างศักยภาพ	การพัฒนาเมืองและชุมชนให้น่าอยู่ มีระบบสาธารณูปโภคที่ดี	รายได้เฉลี่ยต่อเดือนของครัวเรือนเพิ่มขึ้น	0397	รายได้เฉลี่ยต่อเดือนของครัวเรือน	Tier 1	สำนักงานสถิติแห่งชาติ	กรม	
การสร้างสภาพแวดล้อมที่เอื้อต่อการพัฒนาและเสริมสร้างศักยภาพ	การพัฒนาเมืองและชุมชนให้น่าอยู่ มีระบบสาธารณูปโภคที่ดี	ค่าใช้จ่ายต่อครัวเรือนลดลง	0398	ค่าใช้จ่ายต่อครัวเรือน	Tier 1	สำนักงานสถิติแห่งชาติ	กรม	
การสร้างสภาพแวดล้อม	การพัฒนาเมืองและชุมชนให้น่าอยู่	หนี้สินเฉลี่ยต่อครัวเรือนลดลง	0399	หนี้สินเฉลี่ยต่อครัวเรือน	Tier 1	สำนักงานสถิติแห่งชาติ	กรม	

ตาราง 20 บัญชีสถิติทางการ “พัฒนาคนทุกช่วงวัย เพื่อลดปัญหาความยากจน ความเหลื่อมล้ำเพิ่มคุณภาพชีวิตที่ดี” (ต่อ)

ห่วงโซ่คุณค่า (VC)	ปัจจัยแห่งความสำเร็จ (CSF)	ตัวชี้วัด	OS ID	รายการสถิติทางการ	สถานะความพร้อมเผยแพร่ (Tier)	หน่วยงานเจ้าของข้อมูล	ระดับหน่วยงานเจ้าของข้อมูล	หมายเหตุ
ที่เอื้อต่อการพัฒนาและเสริมสร้างศักยภาพ	มีระบบสาธารณสุขปโภคที่ดี							
การสร้างสภาพแวดล้อมที่เอื้อต่อการพัฒนาและเสริมสร้างศักยภาพ	การพัฒนาเมืองและชุมชนให้น่าอยู่ มีระบบสาธารณสุขปโภคที่ดี	ผลิตภัณฑ์มวลรวมจังหวัดต่อคนต่อปีเพิ่มขึ้น	0400	ผลิตภัณฑ์มวลรวมจังหวัดต่อคนต่อปี	Tier 1	สภาพพัฒนาการเศรษฐกิจและสังคมแห่งชาติ	กรม	
การพัฒนาเด็กตั้งแต่ช่วงตั้งครรภ์จนถึงปฐมวัย	เด็กเกิดอย่างมีคุณภาพการเจริญเติบโตและพัฒนาการสมวัย	อัตราการเปลี่ยนแปลงของประชากรก่อนวัยเรียน(0-5ปี)	0401	ประชากรก่อนวัยเรียน (0-5ปี)	Tier 1	กรมการปกครอง	กรม	
การพัฒนาเด็กตั้งแต่ช่วงตั้งครรภ์จนถึงปฐมวัย	เด็กเกิดอย่างมีคุณภาพการเจริญเติบโตและพัฒนาการสมวัย	เด็กแรกคลอดมีน้ำหนักน้อยกว่า 2,500 กรัมลดลง	0402	เด็กแรกคลอดมีน้ำหนักน้อยกว่า 2,500 กรัม	Tier 1	สำนักงานสาธารณสุขจังหวัดร้อยเอ็ด	จังหวัด	

ตาราง 20 บัญชีสถิติทางการ “พัฒนาคนทุกช่วงวัย เพื่อลดปัญหาความยากจน ความเหลื่อมล้ำเพิ่มคุณภาพชีวิตที่ดี” (ต่อ)

ห่วงโซ่คุณค่า (VC)	ปัจจัยแห่งความสำเร็จ (CSF)	ตัวชี้วัด	OS ID	รายการสถิติทางการ	สถานะความพร้อมเผยแพร่ (Tier)	หน่วยงานเจ้าของข้อมูล	ระดับหน่วยงานเจ้าของข้อมูล	หมายเหตุ
การพัฒนาเด็ก ตั้งแต่ช่วงตั้งครรภ์จนถึงปฐมวัย	เด็กเกิดอย่างมีคุณภาพการเจริญเติบโตและพัฒนาการสมวัย	เด็กแรกเกิดโตกินนมแม้อย่างเดียวอย่างนอย 6 เดือนแรกติดต่อกันเพิ่มขึ้น	0403	เด็กแรกเกิดโตกินนมแม่อายเดียวอย่างนอย 6 เดือนแรกติดต่อกัน	Tier 1	สำนักงานพัฒนาชุมชนจังหวัดร้อยเอ็ด	จังหวัด	
การพัฒนาเด็ก ตั้งแต่ ช่วงวัยเรียน/วัยรุ่น	เด็กเกิดอย่างมีคุณภาพการเจริญเติบโตและพัฒนาการสมวัย	เด็กแรกเกิดถึง 12 ปี ได้รับวัคซีนป้องกันโรคครบตาม ตารางสร้างเสริมภูมิคุ้มกันโรคเพิ่มขึ้น	0404	เด็กแรกเกิดถึง 12 ปี ได้รับวัคซีนป้องกันโรคครบตาม ตารางสร้างเสริมภูมิคุ้มกันโรค	Tier 1	สำนักงานพัฒนาชุมชนจังหวัดร้อยเอ็ด	จังหวัด	
การพัฒนาเด็ก ตั้งแต่ ช่วงวัยเรียน/วัยรุ่น	เด็กเกิดอย่างมีคุณภาพการเจริญเติบโตและพัฒนาการสมวัย	เด็กที่ได้รับเงินอุดหนุนตามโครงการเงินอุดหนุนเพื่อการเลี้ยงดูเด็กแรกเกิดทุกราย	0405	เด็กที่ได้รับเงินอุดหนุนตามโครงการเงินอุดหนุนเพื่อการเลี้ยงดูเด็กแรกเกิด	Tier 1	สำนักงานพัฒนาสังคมและความมั่นคงของมนุษย์จังหวัดร้อยเอ็ด	จังหวัด	
การพัฒนาเด็ก ตั้งแต่ ช่วงวัยเรียน/วัยรุ่น	เด็กเกิดอย่างมีคุณภาพการเจริญเติบโตและพัฒนาการสมวัย	เด็ก 0-5 ปี พัฒนาการล่าช้าลดลง	0406	เด็ก 0-5 ปี พัฒนาการล่าช้า	Tier 1	สำนักงานสาธารณสุขจังหวัดร้อยเอ็ด	จังหวัด	

ตาราง 20 บัญชีสถิติทางการ “พัฒนาคนทุกช่วงวัย เพื่อลดปัญหาความยากจน ความเหลื่อมล้ำเพิ่มคุณภาพชีวิตที่ดี” (ต่อ)

ห่วงโซ่คุณค่า (VC)	ปัจจัยแห่งความสำเร็จ (CSF)	ตัวชี้วัด	OS ID	รายการสถิติทางการ	สถานะความพร้อมเผยแพร่ (Tier)	หน่วยงานเจ้าของข้อมูล	ระดับหน่วยงานเจ้าของข้อมูล	หมายเหตุ
การพัฒนาเด็กตั้งแต่ ช่วงวัยเรียน/วัยรุ่น	เด็กเกิดอย่างมีคุณภาพการเจริญเติบโตและพัฒนาการสมวัย	เด็กอายุ 3 -5 ปี ไม่ได้รับบริการเลี้ยงดูเตรียมความพร้อมก่อนวัยเรียนลดลง	0407	เด็กอายุ 3 -5 ปี ไม่ได้รับบริการเลี้ยงดูเตรียมความพร้อมก่อนวัยเรียน	Tier 1	สำนักงานพัฒนาชุมชนจังหวัดร้อยเอ็ด	จังหวัด	
การพัฒนาเด็กตั้งแต่ ช่วงวัยเรียน/วัยรุ่น	เด็กเกิดอย่างมีคุณภาพการเจริญเติบโตและพัฒนาการสมวัย	เด็กอายุ 3 - 5 ปี ได้รับบริการเลี้ยงดูเตรียมความพร้อมก่อนวัยเรียน	0408	เด็กอายุ 3 - 5 ปี ได้รับบริการเลี้ยงดูเตรียมความพร้อมก่อนวัยเรียน	Tier 1	สำนักงานพัฒนาชุมชนจังหวัดร้อยเอ็ด	จังหวัด	
การพัฒนาเด็กตั้งแต่ ช่วงวัยเรียน/วัยรุ่น	เด็กเกิดอย่างมีคุณภาพการเจริญเติบโตและพัฒนาการสมวัย	อัตราการเปลี่ยนแปลงของจำนวนสถานรับเลี้ยงเด็กเอกชน	0409	จำนวนสถานรับเลี้ยงเด็กเอกชน	Tier 1	สำนักงานพัฒนาสังคมและความมั่นคงของมนุษย์จังหวัดร้อยเอ็ด	จังหวัด	
การพัฒนาเด็กตั้งแต่ ช่วงวัยเรียน/วัยรุ่น	กลไกการบริหารจัดการเพื่อสร้างสภาพแวดล้อมที่เอื้อต่อการพัฒนาเด็กตั้งแต่ช่วงวัยเรียน/วัยรุ่น	คนพิการที่เป็นเด็ก (อายุ 0-18 ปี) ลดลง	0410	คนพิการที่เป็นเด็ก (อายุ 0-18 ปี)	Tier 1	สำนักงานพัฒนาสังคมและความมั่นคงของมนุษย์จังหวัดร้อยเอ็ด	จังหวัด	

ตาราง 20 บัญชีสถิติทางการ “พัฒนาคนทุกช่วงวัย เพื่อลดปัญหาความยากจน ความเหลื่อมล้ำเพิ่มคุณภาพชีวิตที่ดี” (ต่อ)

ห่วงโซ่คุณค่า (VC)	ปัจจัยแห่งความสำเร็จ (CSF)	ตัวชี้วัด	OS ID	รายการสถิติทางการ	สถานะความพร้อมเผยแพร่ (Tier)	หน่วยงานเจ้าของข้อมูล	ระดับหน่วยงานเจ้าของข้อมูล	หมายเหตุ
การพัฒนาเด็กตั้งแต่ ช่วงวัยเรียน/วัยรุ่น	กลไกการบริหารจัดการเพื่อสร้างสภาพแวดล้อมที่เอื้อต่อการพัฒนาเด็กตั้งแต่ช่วงวัยเรียน/วัยรุ่น	ภาวะทุพโภชนาการ เตี้ย อ้วน ผอม ของเด็กวัยเรียน 6-12 ปี ลดลง	0411	ภาวะทุพโภชนาการ เตี้ย อ้วน ผอม ของเด็กวัยเรียน 6-12 ปี	Tier 1	สำนักงานสาธารณสุขจังหวัดร้อยเอ็ด	จังหวัด	
การพัฒนาเด็กตั้งแต่ ช่วงวัยเรียน/วัยรุ่น	กลไกการบริหารจัดการเพื่อสร้างสภาพแวดล้อมที่เอื้อต่อการพัฒนาเด็กตั้งแต่ช่วงวัยเรียน/วัยรุ่น	อัตราการเปลี่ยนแปลงของประชากรก่อนวัยเรียน (6-14ปี)	0412	ประชากรก่อนวัยเรียน (6-14ปี)	Tier 1	กรมการปกครอง	กรม	
การพัฒนาเด็กตั้งแต่ ช่วงวัยเรียน/วัยรุ่น	กลไกการบริหารจัดการเพื่อสร้างสภาพแวดล้อมที่เอื้อต่อการพัฒนาเด็กตั้งแต่ช่วงวัยเรียน/วัยรุ่น	เด็กอายุ 6 -14 ปี ได้รับการศึกษาภาคบังคับ 9 ปี เพิ่มขึ้น	0413	เด็กอายุ 6 -14 ปี ได้รับการศึกษาภาคบังคับ 9 ปี	Tier 1	สำนักงานพัฒนาชุมชนจังหวัดร้อยเอ็ด	จังหวัด	

ตาราง 20 บัญชีสถิติทางการ “พัฒนาคนทุกช่วงวัย เพื่อลดปัญหาความยากจน ความเหลื่อมล้ำเพิ่มคุณภาพชีวิตที่ดี” (ต่อ)

ห่วงโซ่คุณค่า (VC)	ปัจจัยแห่งความสำเร็จ (CSF)	ตัวชี้วัด	OS ID	รายการสถิติทางการ	สถานะความพร้อมเผยแพร่ (Tier)	หน่วยงานเจ้าของข้อมูล	ระดับหน่วยงานเจ้าของข้อมูล	หมายเหตุ
การพัฒนาเด็กตั้งแต่ ช่วงวัยเรียน/วัยรุ่น	กลไกการบริหารจัดการเพื่อสร้างสภาพแวดล้อมที่เอื้อต่อการพัฒนาเด็กตั้งแต่ช่วงวัยเรียน/วัยรุ่น	เด็กจบชั้น ม.3 ไตเรียนต่อชั้น ม.4 หรือเทียบเท่า เพิ่มขึ้น	0414	เด็กจบชั้น ม.3 ไตเรียนต่อชั้น ม.4 หรือเทียบเท่า	Tier 1	สำนักงานพัฒนาชุมชนจังหวัดร้อยเอ็ด	จังหวัด	
การพัฒนาเด็กตั้งแต่ ช่วงวัยเรียน/วัยรุ่น	กลไกการบริหารจัดการเพื่อสร้างสภาพแวดล้อมที่เอื้อต่อการพัฒนาเด็กตั้งแต่ช่วงวัยเรียน/วัยรุ่น	ประชากรที่จบการศึกษาระดับประถมศึกษาและต่ำกว่า ลดลง	0415	ประชากรที่จบการศึกษาระดับประถมศึกษาและต่ำกว่า	Tier 1	สำนักงานสถิติแห่งชาติ	กรม	
การพัฒนาเด็กตั้งแต่ ช่วงวัยเรียน/วัยรุ่น	กลไกการบริหารจัดการเพื่อสร้างสภาพแวดล้อมที่เอื้อต่อการพัฒนาเด็กตั้งแต่ช่วงวัยเรียน/วัยรุ่น	ร้อยละเพิ่มขึ้นของคนอายุ 6 ปีขึ้นไป ออกกำลังกายอย่างน้อยสัปดาห์ละ 3 วัน วันละ 30 นาที	0416	คนอายุ 6 ปีขึ้นไปออกกำลังกายอย่างน้อยสัปดาห์ละ 3 วัน วันละ 30 นาที	Tier 1	สำนักงานพัฒนาชุมชนจังหวัดร้อยเอ็ด	จังหวัด	

ตาราง 20 บัญชีสถิติทางการ “พัฒนาคนทุกช่วงวัย เพื่อลดปัญหาความยากจน ความเหลื่อมล้ำเพิ่มคุณภาพชีวิตที่ดี” (ต่อ)

ห่วงโซ่คุณค่า (VC)	ปัจจัยแห่งความสำเร็จ (CSF)	ตัวชี้วัด	OS ID	รายการสถิติทางการ	สถานะความพร้อมเผยแพร่ (Tier)	หน่วยงานเจ้าของข้อมูล	ระดับหน่วยงานเจ้าของข้อมูล	หมายเหตุ
การพัฒนาเด็กตั้งแต่ ช่วงวัยเรียน/วัยรุ่น	กลไกการบริหารจัดการเพื่อสร้างสภาพแวดล้อมที่เอื้อต่อการพัฒนาเด็กตั้งแต่ช่วงวัยเรียน/วัยรุ่น	ร้อยละลดลงของคนในครัวเรือนที่จบการศึกษาภาคบังคับ 9 ปี ที่ไม่ได้เรียนต่อและยังไม่มีการ ฝึกอบรมตามอาชีพ	0417	คนในครัวเรือนที่จบการศึกษาภาคบังคับ 9 ปี ที่ไม่ได้เรียนต่อและยังไม่มีการ ฝึกอบรมตามอาชีพ	Tier 1	สำนักงานพัฒนาชุมชนจังหวัดร้อยเอ็ด	จังหวัด	
การพัฒนาเด็กตั้งแต่ ช่วงวัยเรียน/วัยรุ่น	กลไกการบริหารจัดการเพื่อสร้างสภาพแวดล้อมที่เอื้อต่อการพัฒนาเด็กตั้งแต่ช่วงวัยเรียน/วัยรุ่น	ร้อยละเพิ่มขึ้นของคนที่มีอายุ 15 -59 ปี อ่านเขียนไทยและคิดเลขอย่างง่ายได้	0418	คนที่มีอายุ 15 -59 ปี อ่านเขียนไทยและคิดเลขอย่างง่ายได้	Tier 1	สำนักงานพัฒนาชุมชนจังหวัดร้อยเอ็ด	จังหวัด	
การพัฒนาเด็กตั้งแต่ ช่วงวัยเรียน/วัยรุ่น	กลไกการบริหารจัดการเพื่อสร้างสภาพแวดล้อมที่เอื้อต่อการพัฒนาเด็กตั้งแต่ช่วงวัยเรียน/วัยรุ่น	ประชากรที่ไม่ได้รับการศึกษา ลดลง	0419	ประชากรที่ไม่ได้รับการศึกษา	Tier 1	สำนักงานสถิติแห่งชาติ	กรม	

ตาราง 20 บัญชีสถิติทางการ “พัฒนาคนทุกช่วงวัย เพื่อลดปัญหาความยากจน ความเหลื่อมล้ำเพิ่มคุณภาพชีวิตที่ดี” (ต่อ)

ห่วงโซ่คุณค่า (VC)	ปัจจัยแห่งความสำเร็จ (CSF)	ตัวชี้วัด	OS ID	รายการสถิติทางการ	สถานะความพร้อมเผยแพร่ (Tier)	หน่วยงานเจ้าของข้อมูล	ระดับหน่วยงานเจ้าของข้อมูล	หมายเหตุ
การพัฒนาเด็กตั้งแต่ ช่วงวัยเรียน/วัยรุ่น	กลไกการบริหารจัดการเพื่อสร้างสภาพแวดล้อมที่เอื้อต่อการพัฒนาเด็กตั้งแต่ช่วงวัยเรียน/วัยรุ่น	ร้อยละลดลงของครัวเรือนที่มีความเปราะบาง	0420	ครัวเรือนที่มีความเปราะบาง	Tier 1	สำนักงานพัฒนาสังคมและความมั่นคงของมนุษย์จังหวัดร้อยเอ็ด	จังหวัด	
การพัฒนาเด็กตั้งแต่ ช่วงวัยเรียน/วัยรุ่น	กลไกการบริหารจัดการเพื่อสร้างสภาพแวดล้อมที่เอื้อต่อการพัฒนาเด็กตั้งแต่ช่วงวัยเรียน/วัยรุ่น	อัตราการเปลี่ยนแปลงของศูนย์พัฒนาครอบครัวในชุมชน (ศพค.)	0421	ศูนย์พัฒนาครอบครัวในชุมชน (ศพค.)	Tier 1	สำนักงานพัฒนาสังคมและความมั่นคงของมนุษย์จังหวัดร้อยเอ็ด	จังหวัด	
การพัฒนาเด็กตั้งแต่ ช่วงวัยเรียน/วัยรุ่น	กลไกการบริหารจัดการเพื่อสร้างสภาพแวดล้อมที่เอื้อต่อการพัฒนาเด็กตั้งแต่ช่วงวัยเรียน/วัยรุ่น	การตั้งครรภ์ของผู้หญิง อายุ 10-14 ปี และ 15-19 ปี ลดลง	0422	การตั้งครรภ์ของผู้หญิง อายุ 10-14 ปี และ 15-19 ปี	Tier 1	สำนักงานสาธารณสุขจังหวัดร้อยเอ็ด	จังหวัด	

ตาราง 20 บัญชีสถิติทางการ “พัฒนาคนทุกช่วงวัย เพื่อลดปัญหาความยากจน ความเหลื่อมล้ำเพิ่มคุณภาพชีวิตที่ดี” (ต่อ)

ห่วงโซ่คุณค่า (VC)	ปัจจัยแห่งความสำเร็จ (CSF)	ตัวชี้วัด	OS ID	รายการสถิติทางการ	สถานะความพร้อมเผยแพร่ (Tier)	หน่วยงานเจ้าของข้อมูล	ระดับหน่วยงานเจ้าของข้อมูล	หมายเหตุ
การพัฒนาเด็กตั้งแต่ ช่วงวัยเรียน/วัยรุ่น	ระบบฐานข้อมูลแรงงาน	อัตราการเปลี่ยนแปลงของคนที่มีอายุ 15 - 59 ปี มีอาชีพและรายได้	0423	คนที่มีอายุ 15 - 59 ปี มีอาชีพและรายได้	Tier 1	สำนักงานพัฒนาชุมชนจังหวัดร้อยเอ็ด	จังหวัด	
การพัฒนาและยกระดับศักยภาพวัยแรงงาน	ระบบฐานข้อมูลแรงงาน	อัตราการเปลี่ยนแปลงของคนอายุ 60 ปีขึ้นไป มีอาชีพ หรือรายได้	0424	คนอายุ 60 ปีขึ้นไป มีอาชีพ หรือรายได้	Tier 1	สำนักงานพัฒนาชุมชนจังหวัดร้อยเอ็ด	จังหวัด	
การพัฒนาและยกระดับศักยภาพวัยแรงงาน	ระบบฐานข้อมูลแรงงาน	ร้อยละประชากรอายุ 15 ปีขึ้นไป จำแนกตามกลุ่มอายุ ความต้องการพัฒนาขีดความสามารถ เพศ และจังหวัด	0425	ประชากรอายุ 15 ปีขึ้นไป จำแนกตามกลุ่มอายุ ความต้องการพัฒนาขีดความสามารถ เพศ และจังหวัด	Tier 1	สำนักงานสถิติแห่งชาติ	กรม	
การพัฒนาและยกระดับศักยภาพวัยแรงงาน	ระบบฐานข้อมูลแรงงาน	ร้อยละประชากรอายุ 15 ปีขึ้นไป จำแนกตามระดับการศึกษา ที่สำเร็จ ความต้องการพัฒนาขีด	0426	ประชากรอายุ 15 ปีขึ้นไป จำแนกตามระดับการศึกษาที่สำเร็จ ความต้องการพัฒนาขีดความสามารถ เพศ และจังหวัด	Tier 1	สำนักงานสถิติแห่งชาติ	กรม	

ตาราง 20 บัญชีสถิติทางการ “พัฒนาคนทุกช่วงวัย เพื่อลดปัญหาความยากจน ความเหลื่อมล้ำเพิ่มคุณภาพชีวิตที่ดี” (ต่อ)

ห่วงโซ่คุณค่า (VC)	ปัจจัยแห่งความสำเร็จ (CSF)	ตัวชี้วัด	OS ID	รายการสถิติทางการ	สถานะความพร้อมเผยแพร่ (Tier)	หน่วยงานเจ้าของข้อมูล	ระดับหน่วยงานเจ้าของข้อมูล	หมายเหตุ
		ความสามารถ เพศ และจังหวัด						
การพัฒนาและยกระดับศักยภาพวัยแรงงาน	ระบบฐานข้อมูลแรงงาน	ร้อยละประชากรอายุ 15 ปีขึ้นไป จำแนกตามสถานภาพแรงงาน ความต้องการพัฒนาขีดความสามารถ เพศ และภาค	0427	ประชากรอายุ 15 ปีขึ้นไป จำแนกตามสถานภาพแรงงาน ความต้องการพัฒนาขีดความสามารถ เพศ และภาค	Tier 1	สำนักงานสถิติแห่งชาติ	กรม	
การพัฒนาและยกระดับศักยภาพวัยแรงงาน	ระบบฐานข้อมูลแรงงาน	ร้อยละประชากรอายุ 15 ปีขึ้นไปที่มีประสบการณ์การอบรมและการพัฒนา จำแนกตามจำนวนหลักสูตร เพศ และจังหวัด	0428	ประชากรอายุ 15 ปีขึ้นไปที่มีประสบการณ์การอบรมและการพัฒนา จำแนกตามจำนวนหลักสูตร เพศ และจังหวัด	Tier 1	สำนักงานสถิติแห่งชาติ	กรม	
การพัฒนาและยกระดับศักยภาพวัยแรงงาน	ระบบฐานข้อมูลแรงงาน	ร้อยละประชากรอายุ 15 ปีขึ้นไปที่เคยได้รับการอบรมและการพัฒนา จำแนก	0429	ประชากรอายุ 15 ปีขึ้นไปที่เคยได้รับการอบรมและการพัฒนา จำแนก	Tier 1	สำนักงานสถิติแห่งชาติ	กรม	

ตาราง 20 บัญชีสถิติทางการ “พัฒนาคนทุกช่วงวัย เพื่อลดปัญหาความยากจน ความเหลื่อมล้ำเพิ่มคุณภาพชีวิตที่ดี” (ต่อ)

ห่วงโซ่คุณค่า (VC)	ปัจจัยแห่งความสำเร็จ (CSF)	ตัวชี้วัด	OS ID	รายการสถิติทางการ	สถานะความพร้อมเผยแพร่ (Tier)	หน่วยงานเจ้าของข้อมูล	ระดับหน่วยงานเจ้าของข้อมูล	หมายเหตุ
		ตามหลักสูตรที่ต้องการพัฒนา เพศ และจังหวัด		ตามหลักสูตรที่ต้องการพัฒนา เพศ และจังหวัด				
การพัฒนาและยกระดับศักยภาพวัยแรงงาน	ระบบฐานข้อมูลแรงงาน	ร้อยละประชากรอายุ 15 ปีขึ้นไปที่ไม่ต้องการพัฒนาขีดความสามารถ จำแนกตามเหตุผล สถานภาพแรงงาน และจังหวัด	0430	ประชากรอายุ 15 ปีขึ้นไปที่ไม่ต้องการพัฒนาขีดความสามารถ จำแนกตามเหตุผล สถานภาพแรงงาน และจังหวัด	Tier 1	สำนักงานสถิติแห่งชาติ	กรม	
การพัฒนาและยกระดับศักยภาพวัยแรงงาน	ระบบฐานข้อมูลแรงงาน	ร้อยละประชากรอายุ 15 ปีขึ้นไปที่ต้องการพัฒนาขีดความสามารถ จำแนกตามหน่วยงาน เพศ และจังหวัด	0431	ประชากรอายุ 15 ปีขึ้นไปที่ต้องการพัฒนาขีดความสามารถ จำแนกตามหน่วยงาน เพศ และจังหวัด	Tier 1	สำนักงานสถิติแห่งชาติ	กรม	
การพัฒนาและยกระดับ	ระบบฐานข้อมูลแรงงาน	ผู้สูงอายุที่ยังต้องทำงานหารายได้เลี้ยง	0432	ผู้สูงอายุที่ยังต้องทำงานหารายได้เลี้ยงตนเอง_ครอบครัว	Tier 1	สำนักงานสถิติแห่งชาติ	กรม	

ตาราง 20 บัญชีสถิติทางการ “พัฒนาคนทุกช่วงวัย เพื่อลดปัญหาความยากจน ความเหลื่อมล้ำเพิ่มคุณภาพชีวิตที่ดี” (ต่อ)

ห่วงโซ่คุณค่า (VC)	ปัจจัยแห่งความสำเร็จ (CSF)	ตัวชี้วัด	OS ID	รายการสถิติทางการ	สถานะความพร้อมเผยแพร่ (Tier)	หน่วยงานเจ้าของข้อมูล	ระดับหน่วยงานเจ้าของข้อมูล	หมายเหตุ
ศักยภาพวัยแรงงาน		ตนเอง_ครอบครัวลดลง						
การพัฒนาและยกระดับศักยภาพวัยแรงงาน	ระบบฐานข้อมูลแรงงาน	ผู้สูงอายุที่อยู่คนเดียวตามลำพัง/ไม่มีผู้ดูแล/ถูกทอดทิ้งลดลง	0433	ผู้สูงอายุที่อยู่คนเดียวตามลำพัง/ไม่มีผู้ดูแล/ถูกทอดทิ้ง	Tier 1	สำนักงานสถิติแห่งชาติ	กรม	
การพัฒนาและยกระดับศักยภาพวัยแรงงาน	ระบบฐานข้อมูลแรงงาน	ร้อยละผู้มีงานทำ	0434	ผู้มีงานทำ	Tier 1	สำนักงานสถิติแห่งชาติ	กรม	
การพัฒนาและยกระดับศักยภาพวัยแรงงาน	ระบบฐานข้อมูลแรงงาน	ร้อยละผู้ว่างงาน	0435	ผู้ว่างงาน	Tier 1	สำนักงานสถิติแห่งชาติ	กรม	
การพัฒนาและยกระดับศักยภาพวัยแรงงาน	ระบบฐานข้อมูลแรงงาน	ร้อยละผู้ขึ้นทะเบียนผู้ประกันตนกรณีว่างงาน	0436	ผู้ขึ้นทะเบียนผู้ประกันตนกรณีว่างงาน	Tier 1	สำนักงานจัดหางานจังหวัดร้อยเอ็ด	จังหวัด	

ตาราง 20 บัญชีสถิติทางการ “พัฒนาคนทุกช่วงวัย เพื่อลดปัญหาความยากจน ความเหลื่อมล้ำเพิ่มคุณภาพชีวิตที่ดี” (ต่อ)

ห่วงโซ่คุณค่า (VC)	ปัจจัยแห่งความสำเร็จ (CSF)	ตัวชี้วัด	OS ID	รายการสถิติทางการ	สถานะความพร้อมเผยแพร่ (Tier)	หน่วยงานเจ้าของข้อมูล	ระดับหน่วยงานเจ้าของข้อมูล	หมายเหตุ
การพัฒนาและยกระดับศักยภาพวัยแรงงาน	ระบบฐานข้อมูลแรงงาน	คนอายุ 35 ปีได้รับการตรวจคัดกรองความเสี่ยงต่อโรคเบาหวานและโรคความดันโลหิตสูงเพิ่มขึ้น	0437	คนอายุ 35 ปีได้รับการตรวจคัดกรองความเสี่ยงต่อโรคเบาหวานและโรคความดันโลหิตสูง	Tier 1	สำนักงานสาธารณสุขจังหวัดร้อยเอ็ด	จังหวัด	
การพัฒนาและยกระดับศักยภาพวัยแรงงาน	ระบบฐานข้อมูลแรงงาน	ผู้ป่วยเบาหวานในวัยทำงาน อายุ 15-52 ปี ลดลง	0438	ผู้ป่วยเบาหวานในวัยทำงาน อายุ 15-52 ปี	Tier 1	สำนักงานสาธารณสุขจังหวัดร้อยเอ็ด	จังหวัด	
การพัฒนาและยกระดับศักยภาพวัยแรงงาน	สิทธิประโยชน์การพัฒนาทักษะแรงงาน	ประชากรที่อยู่ในระบบประกันสังคม มาตรา 33 เพิ่มขึ้น	0439	ประชากรที่อยู่ในระบบประกันสังคม มาตรา 33	Tier 1	สำนักงานประกันสังคมจังหวัดร้อยเอ็ด	จังหวัด	
การพัฒนาและยกระดับศักยภาพวัยแรงงาน	สิทธิประโยชน์การพัฒนาทักษะแรงงาน	ประชากรที่อยู่ในระบบประกันสังคม มาตรา 39 เพิ่มขึ้น	0440	ประชากรที่อยู่ในระบบประกันสังคม มาตรา 39	Tier 1	สำนักงานประกันสังคมจังหวัดร้อยเอ็ด	จังหวัด	

ตาราง 20 บัญชีสถิติทางการ “พัฒนาคนทุกช่วงวัย เพื่อลดปัญหาความยากจน ความเหลื่อมล้ำเพิ่มคุณภาพชีวิตที่ดี” (ต่อ)

ห่วงโซ่คุณค่า (VC)	ปัจจัยแห่งความสำเร็จ (CSF)	ตัวชี้วัด	OS ID	รายการสถิติทางการ	สถานะความพร้อมเผยแพร่ (Tier)	หน่วยงานเจ้าของข้อมูล	ระดับหน่วยงานเจ้าของข้อมูล	หมายเหตุ
การพัฒนาและยกระดับศักยภาพวัยแรงงาน	สิทธิประโยชน์การพัฒนาทักษะแรงงาน	ประชากรที่อยู่ในระบบประกันสังคมมาตรา 40 เพิ่มขึ้น	0441	ประชากรที่อยู่ในระบบประกันสังคม มาตรา 40	Tier 1	สำนักงานประกันสังคมจังหวัดร้อยเอ็ด	จังหวัด	
การพัฒนาและยกระดับศักยภาพวัยแรงงาน	สิทธิประโยชน์การพัฒนาทักษะแรงงาน	ลูกจ้างที่ผ่านการตรวจความปลอดภัยในการทำงาน เพิ่มขึ้น	0442	ลูกจ้างที่ผ่านการตรวจความปลอดภัยในการทำงาน	Tier 1	สำนักงานสวัสดิการและคุ้มครองแรงงานจังหวัดร้อยเอ็ด	จังหวัด	
การพัฒนาและยกระดับศักยภาพวัยแรงงาน	ระบบดูแลและสุขภาพผู้สูงอายุ	ร้อยละจำนวนประชากรอายุ 60 ปีขึ้นไป	0443	จำนวนประชากรอายุ 60 ปีขึ้นไป	Tier 1	กรมการปกครอง	กรม	
การส่งเสริมศักยภาพผู้สูงอายุ	ระบบดูแลและสุขภาพผู้สูงอายุ	ผู้สูงอายุที่ได้รับเบี้ยยังชีพทุกราย	0444	ผู้สูงอายุที่ได้รับเบี้ยยังชีพ	Tier 1	กรมส่งเสริมการปกครองท้องถิ่น	กรม	
การส่งเสริมศักยภาพผู้สูงอายุ	ระบบดูแลและสุขภาพผู้สูงอายุ	ร้อยละผู้สูงอายุที่จดทะเบียนคนพิการ	0445	ผู้สูงอายุที่จดทะเบียนคนพิการ	Tier 1	สำนักงานปลัดกระทรวงการพัฒนาสังคมและความมั่นคงของมนุษย์	กรม	

ตาราง 20 บัญชีสถิติทางการ “พัฒนาคนทุกช่วงวัย เพื่อลดปัญหาความยากจน ความเหลื่อมล้ำเพิ่มคุณภาพชีวิตที่ดี” (ต่อ)

ห่วงโซ่คุณค่า (VC)	ปัจจัยแห่งความสำเร็จ (CSF)	ตัวชี้วัด	OS ID	รายการสถิติทางการ	สถานะความพร้อมเผยแพร่ (Tier)	หน่วยงานเจ้าของข้อมูล	ระดับหน่วยงานเจ้าของข้อมูล	หมายเหตุ
การส่งเสริมศักยภาพผู้สูงอายุ	ระบบดูแลและสุขภาพผู้สูงอายุ	ผู้สูงอายุที่อยู่ในภาวะยากลำบากที่ได้รับเงินสงเคราะห์ทุกราย	0446	ผู้สูงอายุที่อยู่ในภาวะยากลำบากที่ได้รับเงินสงเคราะห์	Tier 1	สำนักงานปลัดกระทรวงการพัฒนาสังคมและความมั่นคงของมนุษย์	กรม	
การส่งเสริมศักยภาพผู้สูงอายุ	ระบบดูแลและสุขภาพผู้สูงอายุ	ผู้สูงอายุที่ต้องดูแลบุคคลในครอบครัวที่เป็นเด็ก ผู้ป่วยเรื้อรัง พิการ และจิตเวช ลดลง	0447	ผู้สูงอายุที่ต้องดูแลบุคคลในครอบครัวที่เป็นเด็ก ผู้ป่วยเรื้อรัง พิการ และจิตเวช	Tier 1	สำนักงานปลัดกระทรวงการพัฒนาสังคมและความมั่นคงของมนุษย์	กรม	
การส่งเสริมศักยภาพผู้สูงอายุ	ระบบดูแลและสุขภาพผู้สูงอายุ	ผู้สูงอายุพิการที่ขาดแคลนกายอุปกรณ์ ลดลง	0448	ผู้สูงอายุพิการที่ขาดแคลนกายอุปกรณ์	Tier 1	สำนักงานปลัดกระทรวงการพัฒนาสังคมและความมั่นคงของมนุษย์	กรม	
การส่งเสริมศักยภาพผู้สูงอายุ	ระบบดูแลและสุขภาพผู้สูงอายุ	ผู้สูงอายุที่ถูกกระทำ ความรุนแรงทางร่างกายหรือจิตใจ ลดลง	0449	ผู้สูงอายุที่ถูกกระทำ ความรุนแรงทางร่างกายหรือจิตใจ	Tier 1	สำนักงานปลัดกระทรวงการพัฒนาสังคมและความมั่นคงของมนุษย์	กรม	

ตาราง 20 บัญชีสถิติทางการ “พัฒนาคนทุกช่วงวัย เพื่อลดปัญหาความยากจน ความเหลื่อมล้ำเพิ่มคุณภาพชีวิตที่ดี” (ต่อ)

ห่วงโซ่คุณค่า (VC)	ปัจจัยแห่งความสำเร็จ (CSF)	ตัวชี้วัด	OS ID	รายการสถิติทางการ	สถานะความพร้อมเผยแพร่ (Tier)	หน่วยงานเจ้าของข้อมูล	ระดับหน่วยงานเจ้าของข้อมูล	หมายเหตุ
การส่งเสริมศักยภาพผู้สูงอายุ	ระบบดูแลและสุขภาพผู้สูงอายุ	ผู้สูงอายุที่ต้องการค่าจัดการศพตามประเพณีทุกราย	0450	ผู้สูงอายุที่ต้องการค่าจัดการศพตามประเพณี	Tier 1	สำนักงานปลัดกระทรวงการพัฒนาสังคมและความมั่นคงของมนุษย์	กรม	
การส่งเสริมศักยภาพผู้สูงอายุ	ระบบดูแลและสุขภาพผู้สูงอายุ	ร้อยละผู้สูงอายุที่ยืมเงินกองทุนเพื่อการประกอบอาชีพ	0451	ผู้สูงอายุที่ยืมเงินกองทุนเพื่อการประกอบอาชีพ	Tier 1	สำนักงานปลัดกระทรวงการพัฒนาสังคมและความมั่นคงของมนุษย์	กรม	
การส่งเสริมศักยภาพผู้สูงอายุ	ระบบดูแลและสุขภาพผู้สูงอายุ	ผู้สูงอายุพิการที่ได้รับเบี้ยยังชีพทุกราย	0452	ผู้สูงอายุพิการที่ได้รับเบี้ยยังชีพ	Tier 1	สำนักงานพัฒนาสังคมและความมั่นคงของมนุษย์จังหวัดร้อยเอ็ด	จังหวัด	
การส่งเสริมศักยภาพผู้สูงอายุ	ระบบดูแลและสุขภาพผู้สูงอายุ	ผู้สูงอายุได้รับการดูแลจากครอบครัว ชุมชน ภาครัฐ หรือภาคเอกชนทุกราย	0453	ผู้สูงอายุได้รับการดูแลจากครอบครัว ชุมชน ภาครัฐ หรือภาคเอกชน	Tier 1	สำนักงานพัฒนาชุมชนจังหวัดร้อยเอ็ด	จังหวัด	

ตาราง 20 บัญชีสถิติทางการ “พัฒนาคนทุกช่วงวัย เพื่อลดปัญหาความยากจน ความเหลื่อมล้ำเพิ่มคุณภาพชีวิตที่ดี” (ต่อ)

ห่วงโซ่คุณค่า (VC)	ปัจจัยแห่งความสำเร็จ (CSF)	ตัวชี้วัด	OS ID	รายการสถิติทางการ	สถานะความพร้อมเผยแพร่ (Tier)	หน่วยงานเจ้าของข้อมูล	ระดับหน่วยงานเจ้าของข้อมูล	หมายเหตุ
การส่งเสริมศักยภาพผู้สูงอายุ	ระบบดูแลและสุขภาพผู้สูงอายุ	ผู้สูงอายุที่ได้รับการคัดกรองสุขภาพ ทั้งร่างกายและจิตใจทุกราย	0454	ผู้สูงอายุที่ได้รับการคัดกรองสุขภาพ ทั้งร่างกายและจิตใจ	Tier 1	สำนักงานสาธารณสุขจังหวัดร้อยเอ็ด	จังหวัด	
การส่งเสริมศักยภาพผู้สูงอายุ	ระบบดูแลและสุขภาพผู้สูงอายุ	ผู้สูงอายุที่เป็นผู้ป่วยเรื้อรัง ติดเตียง/ติดบ้านลดลง	0455	ผู้สูงอายุที่เป็นผู้ป่วยเรื้อรัง ติดเตียง/ติดบ้าน	Tier 1	สำนักงานสาธารณสุขจังหวัดร้อยเอ็ด	จังหวัด	
การส่งเสริมศักยภาพผู้สูงอายุ	ระบบดูแลและสุขภาพผู้สูงอายุ	ร้อยละของผู้สูงอายุมีพฤติกรรมสุขภาพที่พึงประสงค์	0456	ร้อยละของผู้สูงอายุมีพฤติกรรมสุขภาพที่พึงประสงค์	Tier 1	สำนักงานสาธารณสุขจังหวัดร้อยเอ็ด	จังหวัด	
การส่งเสริมศักยภาพผู้สูงอายุ	กลไกการบริหารจัดการเพื่อสร้างสภาพแวดล้อมที่เอื้อต่อการส่งเสริมศักยภาพผู้สูงอายุ	สถานพยาบาลที่มีช่องทางพิเศษบริการผู้สูงอายุให้สามารถเข้าถึงซึ่งบริการสุขภาพได้สะดวก รวดเร็วทุกแห่ง	0457	สถานพยาบาลที่มีช่องทางพิเศษบริการผู้สูงอายุให้สามารถเข้าถึงซึ่งบริการสุขภาพได้สะดวก รวดเร็ว	Tier 1	สำนักงานสาธารณสุขจังหวัดร้อยเอ็ด	จังหวัด	
การส่งเสริมศักยภาพผู้สูงอายุ	กลไกการบริหารจัดการเพื่อสร้างสภาพแวดล้อมที่	ร้อยละศูนย์การเรียนรู้ผู้สูงอายุ / โรงเรียนผู้สูงอายุในจังหวัดร้อยเอ็ด	0458	ศูนย์การเรียนรู้ผู้สูงอายุ / โรงเรียนผู้สูงอายุในจังหวัดร้อยเอ็ด	Tier 1	สำนักงานปลัดกระทรวงการพัฒนาสังคม	กรม	

ตาราง 20 บัญชีสถิติทางการ “พัฒนาคนทุกช่วงวัย เพื่อลดปัญหาความยากจน ความเหลื่อมล้ำเพิ่มคุณภาพชีวิตที่ดี” (ต่อ)

ห่วงโซ่คุณค่า (VC)	ปัจจัยแห่งความสำเร็จ (CSF)	ตัวชี้วัด	OS ID	รายการสถิติทางการ	สถานะความพร้อมเผยแพร่ (Tier)	หน่วยงานเจ้าของข้อมูล	ระดับหน่วยงานเจ้าของข้อมูล	หมายเหตุ
	เอื้อต่อการส่งเสริมศักยภาพผู้สูงอายุ					และความมั่นคงของมนุษย์		
การส่งเสริมศักยภาพผู้สูงอายุ	กลไกการบริหารจัดการเพื่อสร้างสภาพแวดล้อมที่เอื้อต่อการส่งเสริมศักยภาพผู้สูงอายุ	ร้อยละศูนย์พัฒนาคุณภาพชีวิตและส่งเสริมอาชีพผู้สูงอายุ (ศพอส.) ในจังหวัดร้อยเอ็ด	0459	ศูนย์พัฒนาคุณภาพชีวิตและส่งเสริมอาชีพผู้สูงอายุ (ศพอส.) ในจังหวัดร้อยเอ็ด	Tier 1	สำนักงานปลัดกระทรวงการพัฒนาสังคมและความมั่นคงของมนุษย์	กรม	
การส่งเสริมศักยภาพผู้สูงอายุ	กลไกการบริหารจัดการเพื่อสร้างสภาพแวดล้อมที่เอื้อต่อการส่งเสริมศักยภาพผู้สูงอายุ	ผู้สูงอายุช่วยเหลือตัวเองไม่ได้ไม่มีคนดูแลไม่มีรายได้และสมควรได้รับความช่วยเหลือทุกราย	0460	ผู้สูงอายุช่วยเหลือตัวเองไม่ได้ไม่มีคนดูแลไม่มีรายได้และสมควรได้รับความช่วยเหลือ	Tier 1	สำนักงานปลัดกระทรวงการพัฒนาสังคมและความมั่นคงของมนุษย์	กรม	
การส่งเสริมศักยภาพผู้สูงอายุ	กลไกการบริหารจัดการเพื่อสร้างสภาพแวดล้อมที่เอื้อต่อการส่งเสริมศักยภาพผู้สูงอายุ	ผู้สูงอายุที่ต้องการซ่อมบ้านเพื่อที่อยู่อาศัย	0461	ผู้สูงอายุที่ต้องการซ่อมบ้านเพื่อที่อยู่อาศัย	Tier 1	สำนักงานปลัดกระทรวงการพัฒนาสังคมและความมั่นคงของมนุษย์	กรม	
การส่งเสริมศักยภาพผู้สูงอายุ	กลไกการบริหารจัดการเพื่อสร้างสภาพแวดล้อมที่เอื้อต่อการส่งเสริมศักยภาพผู้สูงอายุ	ร้อยละผู้สูงอายุต้องการเขาสถานสงเคราะห์	0462	ผู้สูงอายุต้องการเขาสถานสงเคราะห์	Tier 1	สำนักงานปลัดกระทรวงการพัฒนาสังคม	กรม	

ตาราง 20 บัญชีสถิติทางการ “พัฒนาคนทุกช่วงวัย เพื่อลดปัญหาความยากจน ความเหลื่อมล้ำเพิ่มคุณภาพชีวิตที่ดี” (ต่อ)

ห่วงโซ่คุณค่า (VC)	ปัจจัยแห่งความสำเร็จ (CSF)	ตัวชี้วัด	OS ID	รายการสถิติทางการ	สถานะความพร้อมเผยแพร่ (Tier)	หน่วยงานเจ้าของข้อมูล	ระดับหน่วยงานเจ้าของข้อมูล	หมายเหตุ
	เอื้อต่อการส่งเสริมศักยภาพผู้สูงอายุ					และความมั่นคงของมนุษย์		
การส่งเสริมศักยภาพผู้สูงอายุ	กลไกการบริหารจัดการเพื่อสร้างสภาพแวดล้อมที่เอื้อต่อการส่งเสริมศักยภาพผู้สูงอายุ	ร้อยละผู้สูงอายุที่มีภาวะพึ่งพิง (ติดบ้าน, ติดเตียง)	0463	ผู้สูงอายุที่มีภาวะพึ่งพิง (ติดบ้าน, ติดเตียง)	Tier 1	สำนักงานสาธารณสุขจังหวัดร้อยเอ็ด	จังหวัด	
การส่งเสริมศักยภาพผู้สูงอายุ	กลไกการบริหารจัดการเพื่อสร้างสภาพแวดล้อมที่เอื้อต่อการส่งเสริมศักยภาพผู้สูงอายุ	ร้อยละผู้สูงอายุที่ไ้ได้รับเบี้ยคนพิการ	0464	ผู้สูงอายุที่ได้รับเบี้ยคนพิการ	Tier 1	สำนักงานส่งเสริมการปกครองท้องถิ่นจังหวัดร้อยเอ็ด	จังหวัด	
การส่งเสริมศักยภาพผู้สูงอายุ	กลไกการบริหารจัดการเพื่อสร้างสภาพแวดล้อมที่เอื้อต่อการส่งเสริมศักยภาพผู้สูงอายุ	ร้อยละจำนวนครอบครัวที่มีผู้สูงอายุอายุตามลำพังกับคูสมรส	0465	จำนวนครอบครัวที่มีผู้สูงอายุอายุตามลำพังกับคูสมรส	Tier 1	สำนักงานสถิติแห่งชาติ	กรม	
การส่งเสริมศักยภาพผู้สูงอายุ	กลไกการบริหารจัดการเพื่อสร้างสภาพแวดล้อมที่เอื้อต่อการส่งเสริมศักยภาพผู้สูงอายุ	ร้อยละผู้สูงอายุในจังหวัดร้อยเอ็ดที่ต้อง	0466	ผู้สูงอายุในจังหวัดร้อยเอ็ดที่ต้องทำงานหา	Tier 1	สำนักงานสถิติแห่งชาติ	กรม	

ตาราง 20 บัญชีสถิติทางการ “พัฒนาคนทุกช่วงวัย เพื่อลดปัญหาความยากจน ความเหลื่อมล้ำเพิ่มคุณภาพชีวิตที่ดี” (ต่อ)

ห่วงโซ่คุณค่า (VC)	ปัจจัยแห่งความสำเร็จ (CSF)	ตัวชี้วัด	OS ID	รายการสถิติทางการ	สถานะความพร้อมเผยแพร่ (Tier)	หน่วยงานเจ้าของข้อมูล	ระดับหน่วยงานเจ้าของข้อมูล	หมายเหตุ
	เอื้อต่อการส่งเสริมศักยภาพผู้สูงอายุ	ทำงานหารายได้เลี้ยงตนเอง/ครอบครัว		รายได้เลี้ยงตนเอง/ครอบครัว				
การส่งเสริมศักยภาพผู้สูงอายุ	การใช้ชุมชนเป็นฐานในการสร้างสภาพแวดล้อมที่เอื้อต่อการมีสุขภาวะที่ดี	ร้อยละจำนวนผู้ช่วยคนพิการ (PA: Personal Assistant)	0467	จำนวนผู้ช่วยคนพิการ (PA: Personal Assistant)	Tier 1	สำนักงานพัฒนาสังคมและความมั่นคงของมนุษย์จังหวัดร้อยเอ็ด	จังหวัด	
การเสริมสร้างให้คนไทยมีสุขภาวะที่ดี	การใช้ชุมชนเป็นฐานในการสร้างสภาพแวดล้อมที่เอื้อต่อการมีสุขภาวะที่ดี	ร้อยละคนพิการที่ต้องการซ่อมบ้านเพื่อที่อยู่อาศัย	0468	คนพิการที่ต้องการซ่อมบ้านเพื่อที่อยู่อาศัย	Tier 1	สำนักงานพัฒนาสังคมและความมั่นคงของมนุษย์จังหวัดร้อยเอ็ด	จังหวัด	
การเสริมสร้างให้คนไทยมีสุขภาวะที่ดี	การใช้ชุมชนเป็นฐานในการสร้างสภาพแวดล้อมที่เอื้อต่อการมีสุขภาวะที่ดี	ร้อยละผู้พิการที่ไม่ได้รับการดูแลจากครอบครัว ชุมชน ภาครัฐ หรือภาคเอกชน	0469	ผู้พิการที่ไม่ได้รับการดูแลจากครอบครัว ชุมชน ภาครัฐ หรือภาคเอกชน	Tier 1	สำนักงานพัฒนาชุมชนจังหวัดร้อยเอ็ด	จังหวัด	
การเสริมสร้างให้คนไทยมีสุขภาวะที่ดี	การใช้ชุมชนเป็นฐานในการสร้างสภาพแวดล้อมที่เอื้อต่อการมีสุขภาวะที่ดี	ร้อยละงบประมาณในการจัดกิจกรรม/สภาพแวดล้อมที่	0470	งบประมาณในการจัดกิจกรรม/โครงการที่พัฒนาผู้สูงอายุ	Tier 1	สำนักงานจังหวัดร้อยเอ็ด	จังหวัด	

ตาราง 20 บัญชีสถิติทางการ “พัฒนาคนทุกช่วงวัย เพื่อลดปัญหาความยากจน ความเหลื่อมล้ำเพิ่มคุณภาพชีวิตที่ดี” (ต่อ)

ห่วงโซ่คุณค่า (VC)	ปัจจัยแห่งความสำเร็จ (CSF)	ตัวชี้วัด	OS ID	รายการสถิติทางการ	สถานะความพร้อมเผยแพร่ (Tier)	หน่วยงานเจ้าของข้อมูล	ระดับหน่วยงานเจ้าของข้อมูล	หมายเหตุ
	เอื้อต่อการมีสุขภาวะที่ดี	โครงการที่พัฒนาผู้สูงอายุ						
การเสริมสร้างให้คนไทยมีสุขภาวะที่ดี	การใช้ชุมชนเป็นฐานในการสร้างสภาพแวดล้อมที่เอื้อต่อการมีสุขภาวะที่ดี	ร้อยละอาสาสมัครพัฒนาสังคมและความมั่นคงของมนุษย์ของจังหวัดร้อยเอ็ด	0471	อาสาสมัครพัฒนาสังคมและความมั่นคงของมนุษย์ของจังหวัดร้อยเอ็ด	Tier 1	สำนักงานพัฒนาสังคมและความมั่นคงของมนุษย์จังหวัดร้อยเอ็ด	จังหวัด	
การเสริมสร้างให้คนไทยมีสุขภาวะที่ดี	การใช้ชุมชนเป็นฐานในการสร้างสภาพแวดล้อมที่เอื้อต่อการมีสุขภาวะที่ดี	ร้อยละหมู่บ้านสีขาว	0472	หมู่บ้านสีขาว	Tier 1	ศูนย์อำนวยการป้องกันและปราบปรามยาเสพติดจังหวัดร้อยเอ็ด	จังหวัด	
การเสริมสร้างให้คนไทยมีสุขภาวะที่ดี	การใช้ชุมชนเป็นฐานในการสร้างสภาพแวดล้อมที่เอื้อต่อการมีสุขภาวะที่ดี	ร้อยละหมู่บ้าน	0473	หมู่บ้าน	Tier 1	กรมการปกครอง	กรม	
การเสริมสร้างให้คนไทยมีสุขภาวะที่ดี	การใช้ชุมชนเป็นฐานในการสร้างสภาพแวดล้อมที่เอื้อต่อการมีสุขภาวะที่ดี	ร้อยละครัวเรือนมีความมั่นคงในที่อยู่	0474	ครัวเรือนมีความมั่นคงในที่อยู่อาศัย และบ้านมีสภาพคงทนถาวร	Tier 1	สำนักงานพัฒนาชุมชนจังหวัดร้อยเอ็ด	จังหวัด	

ตาราง 20 บัญชีสถิติทางการ “พัฒนาคนทุกช่วงวัย เพื่อลดปัญหาความยากจน ความเหลื่อมล้ำเพิ่มคุณภาพชีวิตที่ดี” (ต่อ)

ห่วงโซ่คุณค่า (VC)	ปัจจัยแห่งความสำเร็จ (CSF)	ตัวชี้วัด	OS ID	รายการสถิติทางการ	สถานะความพร้อมเผยแพร่ (Tier)	หน่วยงานเจ้าของข้อมูล	ระดับหน่วยงานเจ้าของข้อมูล	หมายเหตุ
	เอื้อต่อการมีสุขภาพที่ดี	อาศัย และบ้านมีสภาพคงทนถาวร						
การเสริมสร้างให้คนไทยมีสุขภาพที่ดี	การใช้ชุมชนเป็นฐานในการสร้างสภาพแวดล้อมที่เอื้อต่อการมีสุขภาพที่ดี	ร้อยละครัวเรือนไม่ถูกรบกวนจากมลพิษ	0475	ครัวเรือนไม่ถูกรบกวนจากมลพิษ	Tier 1	สำนักงานพัฒนาชุมชนจังหวัดร้อยเอ็ด	จังหวัด	
การเสริมสร้างให้คนไทยมีสุขภาพที่ดี	การใช้ชุมชนเป็นฐานในการสร้างสภาพแวดล้อมที่เอื้อต่อการมีสุขภาพที่ดี	ร้อยละครัวเรือนมีการป้องกันอุบัติเหตุภัยและภัยธรรมชาติอย่างถูกวิธี	0476	ครัวเรือนมีการป้องกันอุบัติเหตุภัยและภัยธรรมชาติอย่างถูกวิธี	Tier 1	สำนักงานพัฒนาชุมชนจังหวัดร้อยเอ็ด	จังหวัด	
การเสริมสร้างให้คนไทยมีสุขภาพที่ดี	การใช้ชุมชนเป็นฐานในการสร้างสภาพแวดล้อมที่เอื้อต่อการมีสุขภาพที่ดี	ร้อยละครัวเรือนมีความปลอดภัยในชีวิตและทรัพย์สิน	0477	ครัวเรือนมีความปลอดภัยในชีวิตและทรัพย์สิน	Tier 1	สำนักงานพัฒนาชุมชนจังหวัดร้อยเอ็ด	จังหวัด	
การเสริมสร้างให้คนไทยมีสุขภาพที่ดี	การใช้ชุมชนเป็นฐานในการสร้างสภาพแวดล้อมที่เอื้อต่อการมีสุขภาพที่ดี	ร้อยละคนอายุ 35 ปีขึ้นไป ได้รับการตรวจสุขภาพประจำปี	0478	คนอายุ 35 ปีขึ้นไป ได้รับการตรวจสุขภาพประจำปี	Tier 1	สำนักงานพัฒนาชุมชนจังหวัดร้อยเอ็ด	จังหวัด	

ตาราง 20 บัญชีสถิติทางการ “พัฒนาคนทุกช่วงวัย เพื่อลดปัญหาความยากจน ความเหลื่อมล้ำเพิ่มคุณภาพชีวิตที่ดี” (ต่อ)

ห่วงโซ่คุณค่า (VC)	ปัจจัยแห่งความสำเร็จ (CSF)	ตัวชี้วัด	OS ID	รายการสถิติทางการ	สถานะความพร้อมเผยแพร่ (Tier)	หน่วยงานเจ้าของข้อมูล	ระดับหน่วยงานเจ้าของข้อมูล	หมายเหตุ
	เอื้อต่อการมีสุขภาวะที่ดี							
การเสริมสร้างให้คนไทยมีสุขภาวะที่ดี	การใช้ชุมชนเป็นฐานในการสร้างสภาพแวดล้อมที่เอื้อต่อการมีสุขภาวะที่ดี	ร้อยละประชากรที่เข้าถึงอินเทอร์เน็ต (%)	0479	ประชากรที่เข้าถึงอินเทอร์เน็ต (%)	Tier 1	สำนักงานสถิติแห่งชาติ	กรม	
การเสริมสร้างให้คนไทยมีสุขภาวะที่ดี	การใช้ชุมชนเป็นฐานในการสร้างสภาพแวดล้อมที่เอื้อต่อการมีสุขภาวะที่ดี	ร้อยละประชากรอายุ 6 ปีขึ้นไป ที่ใช้อินเทอร์เน็ต	0480	ประชากรอายุ 6 ปีขึ้นไป ที่ใช้อินเทอร์เน็ต	Tier 1	สำนักงานสถิติแห่งชาติ	กรม	
การเสริมสร้างให้คนไทยมีสุขภาวะที่ดี	การใช้ชุมชนเป็นฐานในการสร้างสภาพแวดล้อมที่เอื้อต่อการมีสุขภาวะที่ดี	ร้อยละอัตราการสูบบุหรี่ของประชากร (อายุ 15 ปีขึ้นไป)	0481	อัตราการสูบบุหรี่ของประชากร (อายุ 15 ปีขึ้นไป)	Tier 1	สำนักงานสถิติแห่งชาติ	กรม	
การเสริมสร้างให้คนไทยมีสุขภาวะที่ดี	การใช้ชุมชนเป็นฐานในการสร้างสภาพแวดล้อมที่เอื้อต่อการมีสุขภาวะที่ดี	ร้อยละค่าใช้จ่ายด้านสุขภาพเฉลี่ย	0482	ค่าใช้จ่ายด้านสุขภาพเฉลี่ย	Tier 1	สำนักงานสถิติแห่งชาติ	กรม	

ตาราง 20 บัญชีสถิติทางการ “พัฒนาคนทุกช่วงวัย เพื่อลดปัญหาความยากจน ความเหลื่อมล้ำเพิ่มคุณภาพชีวิตที่ดี” (ต่อ)

ห่วงโซ่คุณค่า (VC)	ปัจจัยแห่งความสำเร็จ (CSF)	ตัวชี้วัด	OS ID	รายการสถิติทางการ	สถานะความพร้อมเผยแพร่ (Tier)	หน่วยงานเจ้าของข้อมูล	ระดับหน่วยงานเจ้าของข้อมูล	หมายเหตุ
	เอื้อต่อการมีสุขภาวะที่ดี							
การเสริมสร้างให้คนไทยมีสุขภาวะที่ดี	การใช้ชุมชนเป็นฐานในการสร้างสภาพแวดล้อมที่เอื้อต่อการมีสุขภาวะที่ดี	ร้อยละผู้ที่ต้องการความช่วยเหลือเป็นพิเศษ (กลุ่มเปราะบาง)	0483	ผู้ที่ต้องการความช่วยเหลือเป็นพิเศษ (กลุ่มเปราะบาง)	Tier 1	สำนักงานเศรษฐกิจการคลัง	กรม	
การเสริมสร้างให้คนไทยมีสุขภาวะที่ดี	การใช้ชุมชนเป็นฐานในการสร้างสภาพแวดล้อมที่เอื้อต่อการมีสุขภาวะที่ดี	ร้อยละผู้ที่ลงทะเบียนบัตรสวัสดิการของรัฐ	0484	ผู้ที่ลงทะเบียนบัตรสวัสดิการของรัฐ	Tier 1	สำนักงานเศรษฐกิจการคลัง	กรม	
การเสริมสร้างให้คนไทยมีสุขภาวะที่ดี	การใช้ชุมชนเป็นฐานในการสร้างสภาพแวดล้อมที่เอื้อต่อการมีสุขภาวะที่ดี	ร้อยละการแก้ไขปัญหาความยากจน ระบบ Thai QM	0485	การแก้ไขปัญหาความยากจน ระบบ Thai QM	Tier 1	ที่ทำการปกครองจังหวัดร้อยเอ็ด	จังหวัด	
การเสริมสร้างให้คนไทยมีสุขภาวะที่ดี	การใช้ชุมชนเป็นฐานในการสร้างสภาพแวดล้อมที่เอื้อต่อการมีสุขภาวะที่ดี	ร้อยละผู้เรียน/นักศึกษาที่ลงทะเบียนเรียน	0486	ผู้เรียน/นักศึกษาที่ลงทะเบียนเรียน และ	Tier 1	สำนักงานส่งเสริมการศึกษานอกระบบและ	จังหวัด	

ตาราง 20 บัญชีสถิติทางการ “พัฒนาคนทุกช่วงวัย เพื่อลดปัญหาความยากจน ความเหลื่อมล้ำเพิ่มคุณภาพชีวิตที่ดี” (ต่อ)

ห่วงโซ่คุณค่า (VC)	ปัจจัยแห่งความสำเร็จ (CSF)	ตัวชี้วัด	OS ID	รายการสถิติทางการ	สถานะความพร้อมเผยแพร่ (Tier)	หน่วยงานเจ้าของข้อมูล	ระดับหน่วยงานเจ้าของข้อมูล	หมายเหตุ
	เอื้อต่อการมีสุขภาวะที่ดี	และผู้เรียน/นักศึกษาที่สำเร็จการศึกษา		ผู้เรียน/นักศึกษาที่สำเร็จการศึกษา		การศึกษาตามอัยาศัยจังหวัดร้อยเอ็ด		
การเสริมสร้างให้คนไทยมีสุขภาวะที่ดี	การใช้ชุมชนเป็นฐานในการสร้างสภาพแวดล้อมที่เอื้อต่อการมีสุขภาวะที่ดี	ร้อยละผู้เรียน/นักศึกษา	0487	ผู้เรียน/นักศึกษา	Tier 1	สำนักงานส่งเสริมการศึกษานอกระบบและการศึกษาตามอัยาศัยจังหวัดร้อยเอ็ด	จังหวัด	
การเสริมสร้างให้คนไทยมีสุขภาวะที่ดี	การใช้ชุมชนเป็นฐานในการสร้างสภาพแวดล้อมที่เอื้อต่อการมีสุขภาวะที่ดี	ร้อยละการสร้างและซ่อมบ้าน	0488	การสร้างและซ่อมบ้าน	Tier 1	สำนักงานเหล่ากาชาดจังหวัดร้อยเอ็ด	จังหวัด	
การเสริมสร้างให้คนไทยมีสุขภาวะที่ดี	การใช้ชุมชนเป็นฐานในการสร้างสภาพแวดล้อมที่เอื้อต่อการมีสุขภาวะที่ดี	ร้อยละรับบริจาคโลหิต ดวงตาและอวัยวะ	0489	รับบริจาคโลหิต ดวงตาและอวัยวะ	Tier 1	สำนักงานเหล่ากาชาดจังหวัดร้อยเอ็ด	จังหวัด	

สถานการณ์สถิติทางการ และแนวทางการพัฒนาสถิติ ทางการ/แผนกำหนดความรับผิดชอบ

4.1 สถานการณ์รายการสถิติทางการ

บัญชีสถิติทางการตามแผนพัฒนาสถิติระดับจังหวัดร้อยเอ็ด พ.ศ. 2566 – 2570 (ฉบับทบทวนประจำปีงบประมาณ พ.ศ. 2567) คือ บัญชีสถิติทางการจังหวัดร้อยเอ็ด ซึ่งประกอบด้วยบัญชีสถิติทางการย่อย 5 บัญชี ดังนี้

- 4.1.1 บัญชีสถิติทางการ “ข้าวหอมมะลิทุ่งกุลารั้วร้อยเอ็ด”
- 4.1.2 บัญชีสถิติทางการ “การท่องเที่ยวเชิงอนุรักษ์และวัฒนธรรม”
- 4.1.3 บัญชีสถิติทางการ “สร้างรายได้เพื่อยกระดับคุณภาพชีวิต”
- 4.1.4 บัญชีสถิติทางการ “พัฒนาพื้นที่สีเขียวและฟื้นฟูป่า”
- 4.1.5 บัญชีสถิติทางการ “รักษาความมั่นคงภายใน และการบริหารจัดการภาครัฐ”
- 4.1.6 บัญชีสถิติทางการ “ตัวชี้วัดการพัฒนาในระดับจังหวัด”
- 4.1.7 บัญชีสถิติทางการ “การบริหารจัดการน้ำเพื่ออุปโภคบริโภค และการเกษตร”
- 4.1.8 บัญชีสถิติทางการ “ข้าวหอมมะลิมูลค่าสูง”
- 4.1.9 บัญชีสถิติทางการ “พัฒนาคนทุกช่วงวัย เพื่อลดปัญหาความยากจน ความเหลื่อมล้ำเพิ่มคุณภาพที่ดี”

4.1.1 บัญชีสถิติทางการ “ข้าวหอมมะลิทุ่งกุลารั้วร้อยเอ็ด”

เป็นชุดข้อมูลประเด็นการพัฒนาจังหวัด ประเด็นที่ 1 พัฒนาและส่งเสริมกระบวนการผลิตภาคเกษตร และอุตสาหกรรมแปรรูปสินค้าเกษตรมูลค่าสูง มีรายการสถิติทางการทั้งหมด 74 รายการ มีสถานะความพร้อมเผยแพร่ของข้อมูล ดังนี้

- รายการสถิติทางการที่เป็น Tier 1 จำนวน 65 รายการ คิดเป็นร้อยละ 88
- รายการสถิติทางการที่เป็น Tier 2 (มีหน่วยงานรับผิดชอบ) จำนวน 9 รายการ คิดเป็นร้อยละ 12

4.1.2 บัญชีสถิติทางการ “การท่องเที่ยวเชิงอนุรักษ์และวัฒนธรรม”

เป็นชุดข้อมูลประเด็นการพัฒนาจังหวัด ประเด็นการพัฒนาที่ 2 เสริมสร้างขีดความสามารถทางการแข่งขันด้านการท่องเที่ยว การค้า การลงทุน และการบริการ มีรายการสถิติทางการทั้งหมด 54 รายการ มีสถานะความพร้อมเผยแพร่ของข้อมูล ดังนี้

- รายการสถิติทางการที่เป็น Tier 1 จำนวน 53 รายการ คิดเป็นร้อยละ 98
- รายการสถิติทางการที่เป็น Tier 3 จำนวน 1 รายการ คิดเป็นร้อยละ 2

4.1.3 บัญชีสถิติทางการ “สร้างรายได้เพื่อยกระดับคุณภาพชีวิต”

เป็นชุดข้อมูลประเด็นการพัฒนาจังหวัด ประเด็นการพัฒนาที่ 3 พัฒนาคนทุกช่วงวัย เพื่อลดปัญหาความยากจน ความเหลื่อมล้ำ เพิ่มคุณภาพชีวิตที่ดี มีรายการสถิติทางการทั้งหมด 44 รายการ มีสถานะความพร้อมเผยแพร่ของข้อมูล ดังนี้

- รายการสถิติทางการที่เป็น Tier 1 จำนวน 41 รายการ คิดเป็นร้อยละ 93
- รายการสถิติทางการที่เป็น Tier 2 (มีหน่วยงานรับผิดชอบ) จำนวน 1 รายการ คิดเป็นร้อยละ 2
- รายการสถิติทางการที่เป็น Tier 3 จำนวน 2 รายการ คิดเป็นร้อยละ 5

4.1.4 บัญชีสถิติทางการ “พัฒนาพื้นที่สีเขียวและฟื้นฟูป่า”

เป็นชุดข้อมูลประเด็นการพัฒนาจังหวัด ประเด็นการพัฒนาที่ 4 เสริมสร้างความสมดุลทรัพยากรธรรมชาติและสิ่งแวดล้อมรองรับการเปลี่ยนแปลงด้วยแนวคิด BCG มีรายการสถิติทางการทั้งหมด 89 รายการ มีสถานะความพร้อมเผยแพร่ของข้อมูล ดังนี้

- รายการสถิติทางการที่เป็น Tier 1 จำนวน 83 รายการ คิดเป็นร้อยละ 93
- รายการสถิติทางการที่เป็น Tier 3 จำนวน 6 รายการ คิดเป็นร้อยละ 7

4.1.5 บัญชีสถิติทางการ “รักษาความมั่นคงภายใน และการบริหารจัดการภาครัฐ”

เป็นชุดข้อมูลประเด็นการพัฒนาจังหวัด ประเด็นการพัฒนาที่ 5 เสริมสร้างความมั่นคงภายใน และยกระดับการบริหารจัดการภาครัฐให้มีสมรรถนะสูง มีรายการสถิติทางการทั้งหมด 35 มีสถานะความพร้อมเผยแพร่ของข้อมูล รายการสถิติทางการที่มีเป็น Tier 1 จำนวน 35 รายการ คิดเป็นร้อยละ 100

4.1.6 บัญชีสถิติทางการ “ตัวชี้วัดการพัฒนาระดับจังหวัด”

มีรายการสถิติทางการทั้งหมด 34 มีสถานะความพร้อมเผยแพร่ของข้อมูล รายการสถิติทางการที่มีเป็น Tier 1 จำนวน 34 รายการ คิดเป็นร้อยละ 100

4.1.7 บัญชีสถิติทางการ “การบริหารจัดการน้ำเพื่ออุปโภคบริโภค และการเกษตร”

มีรายการสถิติทางการทั้งหมด 42 มีสถานะความพร้อมเผยแพร่ของข้อมูล รายการสถิติทางการที่มีเป็น Tier 1 จำนวน 42 รายการ คิดเป็นร้อยละ 100

4.1.8 บัญชีสถิติทางการ “ข้าวหอมมะลิมูลค่าสูง”

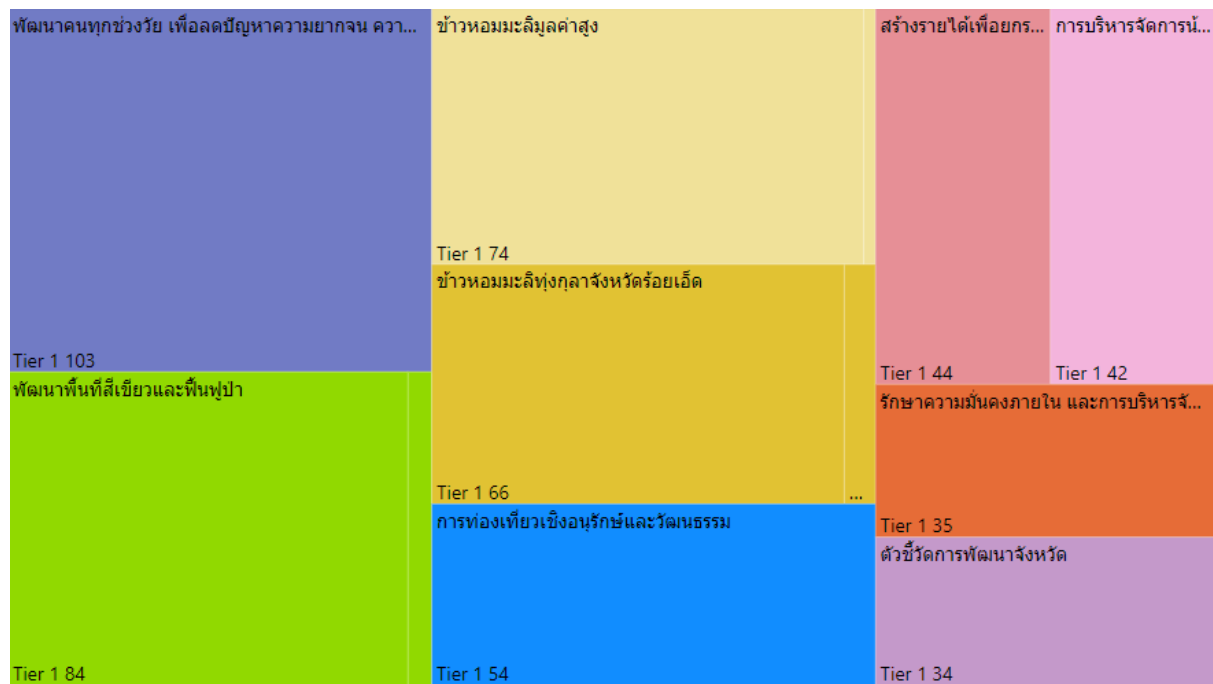
มีรายการสถิติทางการทั้งหมด 76 มีสถานะความพร้อมเผยแพร่ของข้อมูล ดังนี้

- รายการสถิติทางการที่เป็น Tier 1 จำนวน 75 รายการ คิดเป็นร้อยละ 99
- รายการสถิติทางการที่เป็น Tier 2 (มีหน่วยงานรับผิดชอบ) จำนวน 1 รายการ คิดเป็นร้อยละ 1

4.1.9 บัญชีสถิติทางการ “พัฒนาคนทุกช่วงวัย เพื่อลดปัญหาความยากจน ความเหลื่อมล้ำเพิ่มคุณภาพที่ดี”

มีรายการสถิติทางการทั้งหมด 105 มีสถานะความพร้อมเผยแพร่ของข้อมูล รายการสถิติทางการที่มีเป็น Tier 1 จำนวน 105 รายการ คิดเป็นร้อยละ 100

สรุปจำนวนบัญชีสถิติทางการตามแผนพัฒนาสถิติระดับจังหวัดร้อยเอ็ด พ.ศ. 2566 – 2570 (ฉบับ
 ทบทวนประจำปีงบประมาณ พ.ศ. 2567) ดังภาพ 26



ภาพ 24 จำนวนรายการสถิติทางการจำแนกตามบัญชีสถิติทางการและสถานะความพร้อมเผยแพร่ของข้อมูล

4.2 แนวทางการพัฒนารายการสถิติทางการ

4.2.1 รายการสถิติทางการของจังหวัด

บัญชีสถิติทางการจังหวัดร้อยเอ็ด ตามแผนพัฒนาสถิติระดับจังหวัดร้อยเอ็ด พ.ศ. 2566 – 2570 (ฉบับทบทวนประจำปีงบประมาณ พ.ศ. 2567) มีจำนวนรายการสถิติทางการทั้งสิ้น 274 รายการ โดยมีสถานะความพร้อมเผยแพร่ของข้อมูล (Tier) ดังนี้

- 1) รายการสถิติทางการที่กรมเป็นเจ้าของ จำนวน 232 รายการ โดยมี
 - รายการสถิติทางการที่ความพร้อมเผยแพร่ของข้อมูลเป็น Tier 1 จำนวน 227 รายการ
 - รายการสถิติทางการที่ความพร้อมเผยแพร่ของข้อมูลเป็น Tier 2 (มีหน่วยงานรับผิดชอบ) จำนวน 3 รายการ
 - รายการสถิติทางการที่ความพร้อมเผยแพร่ของข้อมูลเป็น Tier 3 จำนวน 6 รายการ
ดังภาพ 27
- 2) รายการสถิติทางการที่จังหวัดเป็นเจ้าของ จำนวน 317 รายการ โดยมี
 - รายการสถิติทางการที่ความพร้อมเผยแพร่ของข้อมูลเป็น Tier1 จำนวน 306 รายการ
 - รายการสถิติทางการที่ความพร้อมเผยแพร่ของข้อมูลเป็น Tier 2 (มีหน่วยงานรับผิดชอบ) จำนวน 8 รายการ
 - รายการสถิติทางการที่ความพร้อมเผยแพร่ของข้อมูลเป็น Tier 3 จำนวน 3 รายการ
ดังภาพ 27

สรุปจำนวนรายการสถิติทางการจำแนกตามตามความเป็นเจ้าของและความพร้อมเผยแพร่ของข้อมูล ดังภาพ 27

จังหวัด	กรม
Tier 1 309	Tier 1 227

ภาพ 25 จำนวนรายการสถิติทางการจำแนกตามตามความเป็นเจ้าของและความพร้อมเผยแพร่ของข้อมูล

สรุปจำนวนรายการสถิติทางการจำแนกตามบัญชีสถิติทางการ ความพร้อมเผยแพร่ของข้อมูล และความเป็นเจ้าของข้อมูล แสดงดังตาราง 21

ตาราง 21 จำนวนรายการสถิติทางการ จำแนกตามบัญชีสถิติทางการ ความพร้อมเผยแพร่ของข้อมูล และความเป็นเจ้าของข้อมูล

ความพร้อมเผยแพร่ของข้อมูล	Tier 1			Tier 2 (มีหน่วยงานรับผิดชอบ)			Tier 3	รวม
	กรม	จังหวัด	รวม	กรม	จังหวัด	รวม	รวม	
บัญชีสถิติทางการ								
ระดับหน่วยงานเจ้าของข้อมูล								
ข้าวหอมมะลิทุ่งกุลารั้วร้อยเอ็ด	8	58	66	3	2	5	-	71
การท่องเที่ยวเชิงอนุรักษ์และวัฒนธรรม	11	43	54	-	-	-	-	54
สร้างรายได้เพื่อยกระดับคุณภาพชีวิต	6	38	44	-	-	-	-	44
พัฒนาพื้นที่สีเขียวและฟื้นฟูป่า	73	11	84	-	-	-	5	89
รักษาความมั่นคงภายใน และการบริหารจัดการภาครัฐ	7	28	35	-	-	-	-	35
ตัวชี้วัดการพัฒนาจังหวัด	34	-		-	-	-	-	34
การบริหารจัดการน้ำเพื่ออุปโภคบริโภค และการเกษตร	33	9	42	-	-	-	-	42
ข้าวหอมมะลิมูลค่าสูง	11	63	74	-	2	2	-	76
พัฒนาคนทุกช่วงวัย เพื่อลดปัญหาความยากจน ความเหลื่อมล้ำเพิ่มคุณภาพที่ดี	44	59	103	-	-	-	-	103
รวมทั้งหมด	227	309	536	3	11	11	9	548

1) รายการสถิติทางการที่กรมเป็นเจ้าของ

การพัฒนารายการสถิติทางการจะพิจารณาความพร้อมเผยแพร่ของข้อมูลและหน่วยงานของแต่ละรายการสถิติทางการ เพื่อจัดทำแนวทางการพัฒนารายการสถิติทางการ ซึ่งพบว่า มีรายการสถิติทางการที่กรมเป็นเจ้าของข้อมูล จำนวน 230 รายการ ประกอบด้วย

- รายการสถิติทางการที่ความพร้อมเผยแพร่ของข้อมูลเป็น Tier 1 จำนวน 227 รายการ
- รายการสถิติทางการที่ความพร้อมเผยแพร่ของข้อมูลเป็น Tier 2 (มีหน่วยงานรับผิดชอบ) จำนวน 3 รายการ

โดยมีรายละเอียดแสดงดังตาราง 22

ตาราง 22 รายการสถิติทางการที่กรมเป็นเจ้าของข้อมูล จำแนกตามความพร้อมเผยแพร่ของข้อมูล

ลำดับ	OS ID	รายการสถิติทางการ/ชุดข้อมูล	หน่วยงาน	ชื่อบัญชีสถิติทางการ
Tier 1				
1	0012	พื้นที่ชลประทาน	กรมชลประทาน	ประเด็นการพัฒนา จังหวัด 1
2	0013	แหล่งน้ำ	กรมชลประทาน	ประเด็นการพัฒนา จังหวัด 1
3	0015	พื้นที่เพาะปลูกข้าวนาปีในเขตชลประทาน	สำนักงานเศรษฐกิจ การเกษตร	ประเด็นการพัฒนา จังหวัด 1
4	0016	พื้นที่เพาะปลูกข้าวนาปีนอกเขตชลประทาน	สำนักงานเศรษฐกิจ การเกษตร	ประเด็นการพัฒนา จังหวัด 1
5	0022	วิสาหกิจชุมชน	กรมส่งเสริมวิชาการ เกษตร	ประเด็นการพัฒนา จังหวัด 1
6	0023	สมาชิกวิสาหกิจชุมชน	กรมส่งเสริมวิชาการ เกษตร	ประเด็นการพัฒนา จังหวัด 1
7	0042	รถไถนา	สำนักงานสถิติแห่งชาติ	ประเด็นการพัฒนา จังหวัด 1
8	0043	รถเกี่ยวข้าว	สำนักงานสถิติแห่งชาติ	ประเด็นการพัฒนา จังหวัด 1
9	0072	จำนวนโครงการ/แผนงานที่ได้รับจัดสรรด้านการส่งเสริมการท่องเที่ยว	สำนักงานปลัดกระทรวง การท่องเที่ยวและกีฬา	ประเด็นการพัฒนา จังหวัด 2
10	0073	งบประมาณที่ได้รับจัดสรรด้านการท่องเที่ยว	สำนักงานปลัดกระทรวง การท่องเที่ยวและกีฬา	ประเด็นการพัฒนา จังหวัด 2
11	0074	จำนวนนักท่องเที่ยว ตามกลุ่มเป้าหมาย	สำนักงานปลัดกระทรวง การท่องเที่ยวและกีฬา	ประเด็นการพัฒนา จังหวัด 2
12	0075	จำนวนนักท่องเที่ยวชาวไทย/ชาวต่างชาติ	สำนักงานปลัดกระทรวง การท่องเที่ยวและกีฬา	ประเด็นการพัฒนา จังหวัด 2
13	0076	จำนวนนักท่องเที่ยวชาวไทย/ชาวต่างชาติ	สำนักงานปลัดกระทรวง การท่องเที่ยวและกีฬา	ประเด็นการพัฒนา จังหวัด 2
14	0112	จำนวนกิจกรรมการท่องเที่ยวที่โดดเด่นและเป็นสัญลักษณ์ของจังหวัด	สำนักงานปลัดกระทรวง การท่องเที่ยวและกีฬา	ประเด็นการพัฒนา จังหวัด 2

ลำดับ	OS ID	รายการสถิติทางการ/ชุดข้อมูล	หน่วยงาน	ชื่อบัญชีสถิติทางการ
15	0113	จำนวนแหล่งท่องเที่ยวที่ได้รับมาตรฐานของการท่องเที่ยว	สำนักงานปลัดกระทรวงการท่องเที่ยวและกีฬา	ประเด็นการพัฒนาจังหวัด 2
16	0114	จำนวนธุรกิจที่พักและโรงแรม ที่ได้รับการรับรองมาตรฐานจากกรมการท่องเที่ยว	สำนักงานปลัดกระทรวงการท่องเที่ยวและกีฬา	ประเด็นการพัฒนาจังหวัด 2
17	0115	จำนวนผู้ประกอบการด้านการท่องเที่ยวที่ได้รับการรับรองมาตรฐานการท่องเที่ยว	สำนักงานปลัดกระทรวงการท่องเที่ยวและกีฬา	ประเด็นการพัฒนาจังหวัด 2
18	0123	จำนวนผู้ประกอบการธุรกิจนำเที่ยวที่มีใบอนุญาตประกอบกิจการการท่องเที่ยว	สำนักงานปลัดกระทรวงการท่องเที่ยวและกีฬา	ประเด็นการพัฒนาจังหวัด 2
19	0124	จำนวนผู้ประกอบการด้านการท่องเที่ยวที่ทำการตลาดเชิงรุกผ่านสื่อสมัยใหม่ (Social Network)	สำนักงานปลัดกระทรวงการท่องเที่ยวและกีฬา	ประเด็นการพัฒนาจังหวัด 2
20	0125	จำนวนคนที่ว่างงานจำแนกรายไตรมาส	สำนักงานสถิติแห่งชาติ	ประเด็นการพัฒนาจังหวัด 3
21	0126	อัตราการว่างงาน จำแนกรายไตรมาส	สำนักงานสถิติแห่งชาติ	ประเด็นการพัฒนาจังหวัด 3
22	0127	จำนวนกำลังแรงงานรวมจำแนกตามสถานภาพแรงงานและเพศ	สำนักงานสถิติแห่งชาติ	ประเด็นการพัฒนาจังหวัด 3
23	0132	จำนวนแรงงานนอกระบบที่ได้รับบาดเจ็บหรืออุบัติเหตุจากการทำงาน	สำนักงานสถิติแห่งชาติ	ประเด็นการพัฒนาจังหวัด 3
24	0139	รายได้เฉลี่ยต่อเดือนของครัวเรือน จำแนกตามแหล่งที่มาของรายได้และสถานะทางเศรษฐกิจสังคมของครัวเรือน	สำนักงานสถิติแห่งชาติ	ประเด็นการพัฒนาจังหวัด 3
25	0166	จำนวนครอบครัวหย่าร้าง	กระทรวงการพัฒนาสังคมและความมั่นคงของมนุษย์	ประเด็นการพัฒนาจังหวัด 3
26	0169	จำนวนพื้นที่ทั้งหมดในจังหวัด	สำนักงานปลัดกระทรวงทรัพยากรธรรมชาติและสิ่งแวดล้อม	ประเด็นการพัฒนาจังหวัด 4
27	0170	จำนวนพื้นที่ป่าไม้	สำนักงานปลัดกระทรวงทรัพยากรธรรมชาติและสิ่งแวดล้อม	ประเด็นการพัฒนาจังหวัด 4
28	0171	จำนวนพื้นที่การบุกรุกทำลายทรัพยากรป่าไม้	กรมป่าไม้	ประเด็นการพัฒนาจังหวัด 4
29	0172	จำนวนพื้นที่การบุกรุกทำลายทรัพยากรป่าไม้	กรมอุทยานแห่งชาติ สัตว์ป่า และพันธุ์พืช	ประเด็นการพัฒนาจังหวัด 4
30	0173	จำนวนคดีของการบุกรุกทำลายทรัพยากรป่าไม้	กรมป่าไม้	ประเด็นการพัฒนาจังหวัด 4
31	0174	จำนวนคดีของการบุกรุกทำลายทรัพยากรป่าไม้	กรมอุทยานแห่งชาติ สัตว์ป่า และพันธุ์พืช	ประเด็นการพัฒนาจังหวัด 4
32	0175	จำนวนของจุดตรวจในพื้นที่ที่มีการทำลายทรัพยากรป่าไม้	กรมป่าไม้	ประเด็นการพัฒนาจังหวัด 4
33	0176	จำนวนของจุดตรวจในพื้นที่ที่มีการทำลายทรัพยากรป่าไม้	กรมอุทยานแห่งชาติ สัตว์ป่า และพันธุ์พืช	ประเด็นการพัฒนาจังหวัด 4

ลำดับ	OS ID	รายการสถิติทางการ/ชุดข้อมูล	หน่วยงาน	ชื่อบัญชีสถิติทางการ
34	0177	จำนวนของการออกลาดตระเวนในพื้นที่ที่มีการทำลายทรัพยากรป่าไม้	กรมป่าไม้	ประเด็นการพัฒนา จังหวัด 4
35	0178	จำนวนของการออกลาดตระเวนในพื้นที่ที่มีการทำลายทรัพยากรป่าไม้	กรมอุทยานแห่งชาติ สัตว์ป่า และพันธุ์พืช	ประเด็นการพัฒนา จังหวัด 4
36	0182	จำนวนพื้นที่ที่มีปัญหาป่าเสื่อมโทรม	กรมป่าไม้	ประเด็นการพัฒนา จังหวัด 4
37	0183	จำนวนพื้นที่ที่มีปัญหาป่าเสื่อมโทรม	กรมอุทยานแห่งชาติ สัตว์ป่า และพันธุ์พืช	ประเด็นการพัฒนา จังหวัด 4
38	0184	จำนวนพื้นที่ปัญหาไฟป่า	กรมป่าไม้	ประเด็นการพัฒนา จังหวัด 4
39	0185	จำนวนพื้นที่ของป่าชุมชนที่ขึ้นทะเบียนกับกรมป่าไม้	กรมป่าไม้	ประเด็นการพัฒนา จังหวัด 4
40	0186	จำนวนพื้นที่ของป่าชุมชนที่ขึ้นทะเบียนกับกรมป่าไม้	กรมอุทยานแห่งชาติ สัตว์ป่า และพันธุ์พืช	ประเด็นการพัฒนา จังหวัด 4
41	0187	จำนวนการให้ความรู้เรื่องกฎหมาย/บทลงโทษผู้กระทำความผิดเกี่ยวกับทรัพยากรป่าไม้	กรมป่าไม้	ประเด็นการพัฒนา จังหวัด 4
42	0188	จำนวนการให้ความรู้เรื่องกฎหมาย/บทลงโทษผู้กระทำความผิดเกี่ยวกับทรัพยากรป่าไม้	กรมอุทยานแห่งชาติ สัตว์ป่า และพันธุ์พืช	ประเด็นการพัฒนา จังหวัด 4
43	0189	จำนวนคดีการกระทำผิดเกี่ยวกับทรัพยากรป่าไม้	กรมป่าไม้	ประเด็นการพัฒนา จังหวัด 4
44	0190	จำนวนคดีการกระทำผิดเกี่ยวกับทรัพยากรป่าไม้	กรมอุทยานแห่งชาติ สัตว์ป่า และพันธุ์พืช	ประเด็นการพัฒนา จังหวัด 4
45	0191	จำนวนเครือข่าย/กลุ่มอาสาสมัคร เกี่ยวกับการป้องกันและเฝ้าระวังไฟป่า	กรมป่าไม้	ประเด็นการพัฒนา จังหวัด 4
46	0192	จำนวนเครือข่าย/กลุ่มอาสาสมัคร เกี่ยวกับการป้องกันและเฝ้าระวังไฟป่า	กรมอุทยานแห่งชาติ สัตว์ป่า และพันธุ์พืช	ประเด็นการพัฒนา จังหวัด 4
47	0193	จำนวนอาสาสมัครป้องกันและเฝ้าระวังไฟป่า/หมอกควัน	กรมป่าไม้	ประเด็นการพัฒนา จังหวัด 4
48	0194	จำนวนอาสาสมัครป้องกันและเฝ้าระวังไฟป่า/หมอกควัน	กรมอุทยานแห่งชาติ สัตว์ป่า และพันธุ์พืช	ประเด็นการพัฒนา จังหวัด 4
49	0195	จำนวนครั้งการสาธิต อบรมเกี่ยวกับเทคโนโลยีและพัฒนาศักยภาพให้มีความ สามารถแก้ไขปัญหาไฟไหม้ป่า/หมอกควัน	กรมป่าไม้	ประเด็นการพัฒนา จังหวัด 4
50	0196	จำนวนครั้งการสาธิต อบรมเกี่ยวกับเทคโนโลยีและพัฒนาศักยภาพให้มีความ สามารถแก้ไขปัญหาไฟไหม้ป่า/หมอกควัน	กรมอุทยานแห่งชาติ สัตว์ป่า และพันธุ์พืช	ประเด็นการพัฒนา จังหวัด 4
51	0197	จำนวนของผู้เข้าร่วมการอบรมเกี่ยวกับเทคโนโลยีและพัฒนาศักยภาพให้มีความ สามารถแก้ไขปัญหาไฟไหม้ป่า/หมอกควัน	กรมป่าไม้	ประเด็นการพัฒนา จังหวัด 4
52	0198	จำนวนของผู้เข้าร่วมการอบรมเกี่ยวกับเทคโนโลยีและพัฒนาศักยภาพให้มีความ สามารถแก้ไขปัญหาไฟไหม้ป่า/หมอกควัน	กรมอุทยานแห่งชาติ สัตว์ป่า และพันธุ์พืช	ประเด็นการพัฒนา จังหวัด 4

ลำดับ	OS ID	รายการสถิติทางการ/ชุดข้อมูล	หน่วยงาน	ชื่อบัญชีสถิติทางการ
53	0199	จำนวนเครื่องมืออุปกรณ์ยานพาหนะที่มีประสิทธิภาพใช้ในการแก้ไขปัญหาไฟป่า	กรมป่าไม้	ประเด็นการพัฒนา จังหวัด 4
54	0200	จำนวนเครื่องมืออุปกรณ์ยานพาหนะที่มีประสิทธิภาพใช้ในการแก้ไขปัญหาไฟป่า	กรมอุทยานแห่งชาติ สัตว์ป่า และพันธุ์พืช	ประเด็นการพัฒนา จังหวัด 4
55	0204	จำนวนพื้นที่ปลูกป่าทดแทน	กรมป่าไม้	ประเด็นการพัฒนา จังหวัด 4
56	0205	จำนวนพื้นที่ปลูกป่าทดแทน	กรมอุทยานแห่งชาติ สัตว์ป่า และพันธุ์พืช	ประเด็นการพัฒนา จังหวัด 4
57	0206	จำนวนโครงการ/กิจกรรมปลูกป่าทดแทน	กรมป่าไม้	ประเด็นการพัฒนา จังหวัด 4
58	0207	จำนวนโครงการ/กิจกรรมปลูกป่าทดแทน	กรมอุทยานแห่งชาติ สัตว์ป่า และพันธุ์พืช	ประเด็นการพัฒนา จังหวัด 4
59	0208	จำนวนผู้เข้าร่วมโครงการ/กิจกรรมปลูกป่าทดแทน	กรมป่าไม้	ประเด็นการพัฒนา จังหวัด 4
60	0209	จำนวนผู้เข้าร่วมโครงการ/กิจกรรมปลูกป่าทดแทน	กรมอุทยานแห่งชาติ สัตว์ป่า และพันธุ์พืช	ประเด็นการพัฒนา จังหวัด 4
61	0210	จำนวนโครงการเกี่ยวกับฟื้นฟู/สร้าง ทรัพยากรป่าไม้ เช่น การฟื้นฟูป่าที่เสื่อมโทรม	กรมป่าไม้	ประเด็นการพัฒนา จังหวัด 4
62	0211	จำนวนโครงการเกี่ยวกับฟื้นฟู/สร้าง ทรัพยากรป่าไม้ เช่น การฟื้นฟูป่าที่เสื่อมโทรม	กรมอุทยานแห่งชาติ สัตว์ป่า และพันธุ์พืช	ประเด็นการพัฒนา จังหวัด 4
63	0212	จำนวนประชากรที่เข้ามาเป็นส่วนร่วมในการปลูกป่า	กรมป่าไม้	ประเด็นการพัฒนา จังหวัด 4
64	0213	จำนวนประชากรที่เข้ามาเป็นส่วนร่วมในการปลูกป่า	กรมอุทยานแห่งชาติ สัตว์ป่า และพันธุ์พืช	ประเด็นการพัฒนา จังหวัด 4
65	0219	จำนวนพื้นที่ในการปลูกป่าในชุมชน	กรมป่าไม้	ประเด็นการพัฒนา จังหวัด 4
66	0220	จำนวนพื้นที่ในการปลูกป่าในชุมชน	กรมอุทยานแห่งชาติ สัตว์ป่า และพันธุ์พืช	ประเด็นการพัฒนา จังหวัด 4
67	0223	จำนวนของเครือข่ายชุมชนเพื่อการอนุรักษ์ ทรัพยากรธรรมชาติ และสิ่งแวดล้อม	กรมป่าไม้	ประเด็นการพัฒนา จังหวัด 4
68	0224	จำนวนของเครือข่ายชุมชนเพื่อการอนุรักษ์ ทรัพยากรธรรมชาติ และสิ่งแวดล้อม	กรมอุทยานแห่งชาติ สัตว์ป่า และพันธุ์พืช	ประเด็นการพัฒนา จังหวัด 4
69	0225	จำนวนผู้เข้าร่วมเครือข่ายชุมชนเพื่อการอนุรักษ์ ทรัพยากรธรรมชาติและสิ่งแวดล้อม	กรมป่าไม้	ประเด็นการพัฒนา จังหวัด 4
70	0226	จำนวนผู้เข้าร่วมเครือข่ายชุมชนเพื่อการอนุรักษ์ ทรัพยากรธรรมชาติและสิ่งแวดล้อม	กรมอุทยานแห่งชาติ สัตว์ป่า และพันธุ์พืช	ประเด็นการพัฒนา จังหวัด 4
71	0227	จำนวนหลักสูตรเกี่ยวกับการอนุรักษ์ป่าไม้ให้ชุมชนในพื้นที่	กรมป่าไม้	ประเด็นการพัฒนา จังหวัด 4
72	0228	จำนวนหลักสูตรเกี่ยวกับการอนุรักษ์ป่าไม้ให้ชุมชนในพื้นที่	กรมอุทยานแห่งชาติ สัตว์ป่า และพันธุ์พืช	ประเด็นการพัฒนา จังหวัด 4
73	0229	จำนวนผู้เข้าร่วมอบรมหลักสูตรเกี่ยวกับการอนุรักษ์ป่าไม้ให้ชุมชนในพื้นที่	กรมป่าไม้	ประเด็นการพัฒนา จังหวัด 4

ลำดับ	OS ID	รายการสถิติทางการ/ชุดข้อมูล	หน่วยงาน	ชื่อบัญชีสถิติทางการ
74	0230	จำนวนผู้เข้าร่วมอบรมหลักสูตรเกี่ยวกับการอนุรักษ์ป่าไม้ให้ชุมชนในพื้นที่	กรมอุทยานแห่งชาติ สัตว์ป่า และพันธุ์พืช	ประเด็นการพัฒนา จังหวัด 4
75	0231	จำนวนการจัดกิจกรรมให้ความรู้เกี่ยวกับการอนุรักษ์ดินและอนุรักษ์ป่าไม้	กรมป่าไม้	ประเด็นการพัฒนา จังหวัด 4
76	0232	จำนวนการจัดกิจกรรมให้ความรู้เกี่ยวกับการอนุรักษ์ดินและอนุรักษ์ป่าไม้	กรมอุทยานแห่งชาติ สัตว์ป่า และพันธุ์พืช	ประเด็นการพัฒนา จังหวัด 4
77	0233	จำนวนผู้เข้าร่วมกิจกรรมให้ความรู้เกี่ยวกับการอนุรักษ์ดินและอนุรักษ์ป่าไม้	กรมป่าไม้	ประเด็นการพัฒนา จังหวัด 4
78	0234	จำนวนผู้เข้าร่วมกิจกรรมให้ความรู้เกี่ยวกับการอนุรักษ์ดินและอนุรักษ์ป่าไม้	กรมอุทยานแห่งชาติ สัตว์ป่า และพันธุ์พืช	ประเด็นการพัฒนา จังหวัด 4
79	0235	จำนวนชุมชนที่มีการจัดทำระบบบริหารจัดการพื้นที่สีเขียวในชุมชน	กรมป่าไม้	ประเด็นการพัฒนา จังหวัด 4
80	0236	จำนวนชุมชนที่มีการจัดทำระบบบริหารจัดการพื้นที่สีเขียวในชุมชน	กรมอุทยานแห่งชาติ สัตว์ป่า และพันธุ์พืช	ประเด็นการพัฒนา จังหวัด 4
81	0237	จำนวนการจัดกิจกรรม/อบรมการจัดทำระบบการบริหารจัดการเกี่ยวกับการดูแลพื้นที่สีเขียวในชุมชน	กรมป่าไม้	ประเด็นการพัฒนา จังหวัด 4
82	0238	จำนวนการจัดกิจกรรม/อบรมการจัดทำระบบการบริหารจัดการเกี่ยวกับการดูแลพื้นที่สีเขียวในชุมชน	กรมอุทยานแห่งชาติ สัตว์ป่า และพันธุ์พืช	ประเด็นการพัฒนา จังหวัด 4
83	0239	จำนวนผู้เข้าร่วมในการจัดกิจกรรม/อบรมการจัดทำระบบการบริหารจัดการเกี่ยวกับการดูแลพื้นที่สีเขียวในชุมชน	กรมป่าไม้	ประเด็นการพัฒนา จังหวัด 4
84	0240	จำนวนผู้เข้าร่วมในการจัดกิจกรรม/อบรมการจัดทำระบบการบริหารจัดการเกี่ยวกับการดูแลพื้นที่สีเขียวในชุมชน	กรมอุทยานแห่งชาติ สัตว์ป่า และพันธุ์พืช	ประเด็นการพัฒนา จังหวัด 4
85	0241	มีรายงานสถานการณ์การเปลี่ยนแปลงของทรัพยากรธรรมชาติและสิ่งแวดล้อม	กรมป่าไม้	ประเด็นการพัฒนา จังหวัด 4
86	0242	มีรายงานสถานการณ์การเปลี่ยนแปลงของทรัพยากรธรรมชาติและสิ่งแวดล้อม	กรมอุทยานแห่งชาติ สัตว์ป่า และพันธุ์พืช	ประเด็นการพัฒนา จังหวัด 4
87	0243	จำนวนครั้งที่ติดตามตรวจสอบของหน่วยงานที่กำกับดูแลรายงานสถานการณ์	กรมป่าไม้	ประเด็นการพัฒนา จังหวัด 4
88	0244	จำนวนครั้งที่ติดตามตรวจสอบของหน่วยงานที่กำกับดูแลรายงานสถานการณ์	กรมอุทยานแห่งชาติ สัตว์ป่า และพันธุ์พืช	ประเด็นการพัฒนา จังหวัด 4
89	0245	จำนวนหน่วยงานและชุมชนที่ทำงานร่วมกัน เกี่ยวกับการอนุรักษ์ทรัพยากรธรรมชาติและสิ่งแวดล้อม	กรมป่าไม้	ประเด็นการพัฒนา จังหวัด 4
90	0246	จำนวนหน่วยงานและชุมชนที่ทำงานร่วมกัน เกี่ยวกับการอนุรักษ์ทรัพยากรธรรมชาติและสิ่งแวดล้อม	กรมอุทยานแห่งชาติ สัตว์ป่า และพันธุ์พืช	ประเด็นการพัฒนา จังหวัด 4
91	0247	จำนวนครั้งในการจัดกิจกรรมสร้างการทำงานเชิงบูรณาการของหน่วยงานและชุมชนที่เกี่ยวข้อง	กรมป่าไม้	ประเด็นการพัฒนา จังหวัด 4
92	0248	จำนวนครั้งในการจัดกิจกรรมสร้างการทำงานเชิงบูรณาการของหน่วยงานและชุมชนที่เกี่ยวข้อง	กรมอุทยานแห่งชาติ สัตว์ป่า และพันธุ์พืช	ประเด็นการพัฒนา จังหวัด 4
93	0249	มีฐานข้อมูล เพื่อการบริหารจัดการทรัพยากรธรรมชาติ	กรมป่าไม้	ประเด็นการพัฒนา จังหวัด 4

ลำดับ	OS ID	รายการสถิติทางการ/ชุดข้อมูล	หน่วยงาน	ชื่อบัญชีสถิติทางการ
94	0250	มีฐานข้อมูล เพื่อการบริหารจัดการ ทรัพยากรธรรมชาติ	กรมอุทยานแห่งชาติ สัตว์ป่า และพันธุ์พืช	ประเด็นการพัฒนา จังหวัด 4
95	0251	จำนวนข้อมูลสารสนเทศและองค์ความรู้ เพื่อการ บริหารจัดการทรัพยากรธรรมชาติ	กรมป่าไม้	ประเด็นการพัฒนา จังหวัด 4
96	0252	จำนวนข้อมูลสารสนเทศและองค์ความรู้ เพื่อการ บริหารจัดการทรัพยากรธรรมชาติ	กรมอุทยานแห่งชาติ สัตว์ป่า และพันธุ์พืช	ประเด็นการพัฒนา จังหวัด 4
97	0253	จำนวนผู้ใช้บริการฐานข้อมูลทรัพยากรธรรมชาติ	กรมป่าไม้	ประเด็นการพัฒนา จังหวัด 4
98	0254	จำนวนผู้ใช้บริการฐานข้อมูลทรัพยากรธรรมชาติ	กรมอุทยานแห่งชาติ สัตว์ป่า และพันธุ์พืช	ประเด็นการพัฒนา จังหวัด 4
99	0261	จำนวนคดียาเสพติด	สำนักงานคณะกรรมการ ป้องกันและปราบปราม ยาเสพติด กระทรวง ยุติธรรม	ประเด็นการพัฒนา จังหวัด 5
100	0262	จำนวนผู้ต้องหาเสพติด	สำนักงานคณะกรรมการ ป้องกันและปราบปราม ยาเสพติด กระทรวง ยุติธรรม	ประเด็นการพัฒนา จังหวัด 5
101	0263	จำนวนยาบ้าที่จับกุมได้	สำนักงานคณะกรรมการ ป้องกันและปราบปราม ยาเสพติด กระทรวง ยุติธรรม	ประเด็นการพัฒนา จังหวัด 5
102	0264	จำนวนไอซ์ที่จับกุมได้	สำนักงานคณะกรรมการ ป้องกันและปราบปราม ยาเสพติด กระทรวง ยุติธรรม	ประเด็นการพัฒนา จังหวัด 5
103	0265	จำนวนกัญชาที่จับกุมได้	สำนักงานคณะกรรมการ ป้องกันและปราบปราม ยาเสพติด กระทรวง ยุติธรรม	ประเด็นการพัฒนา จังหวัด 5
104	0266	จำนวนกระท่อมที่จับกุมได้	สำนักงานคณะกรรมการ ป้องกันและปราบปราม ยาเสพติด กระทรวง ยุติธรรม	ประเด็นการพัฒนา จังหวัด 5
105	0267	จำนวนสารระเหยที่จับกุมได้	สำนักงานคณะกรรมการ ป้องกันและปราบปราม ยาเสพติด กระทรวง ยุติธรรม	ประเด็นการพัฒนา จังหวัด 5
106	0293	สัดส่วนประชากรยากจน (ร้อยละ)	สำนักงานสภา พัฒนาการเศรษฐกิจและ สังคมแห่งชาติ	ตัวชี้วัดการพัฒนา จังหวัด

ลำดับ	OS ID	รายการสถิติทางการ/ชุดข้อมูล	หน่วยงาน	ชื่อบัญชีสถิติทางการ
107	0294	ทารกแรกเกิดที่มีน้ำหนักต่ำกว่าเกณฑ์ (ร้อยละ)	สำนักงานสภาพัฒนาการเศรษฐกิจและสังคมแห่งชาติ	ตัวชี้วัดการพัฒนาจังหวัด
108	0295	เด็ก 0 – 5 ปีที่มีพัฒนาการสมวัย (ร้อยละ)	สำนักงานสภาพัฒนาการเศรษฐกิจและสังคมแห่งชาติ	ตัวชี้วัดการพัฒนาจังหวัด
109	0296	อัตราการคลอดมีชีพในหญิงอายุ 15 – 19 ปี (ต่อประชากรหญิงอายุ 15 – 19 ปีพันคน)	สำนักงานสภาพัฒนาการเศรษฐกิจและสังคมแห่งชาติ	ตัวชี้วัดการพัฒนาจังหวัด
110	0297	ประชากรที่เจ็บป่วยที่เป็นผู้ป่วยใน (ร้อยละ)	สำนักงานสภาพัฒนาการเศรษฐกิจและสังคมแห่งชาติ	ตัวชี้วัดการพัฒนาจังหวัด
111	0298	อัตราส่วนประชากรต่อแพทย์ (คน/แพทย์)	สำนักงานสภาพัฒนาการเศรษฐกิจและสังคมแห่งชาติ	ตัวชี้วัดการพัฒนาจังหวัด
112	0299	การเข้าเรียนมัธยมศึกษาตอนปลายและอาชีวศึกษา (ร้อยละ)	สำนักงานสภาพัฒนาการเศรษฐกิจและสังคมแห่งชาติ	ตัวชี้วัดการพัฒนาจังหวัด
113	0300	จำนวนปีการศึกษาเฉลี่ยประชากรไทยอายุ 15 – 59 ปี (ปี)	สำนักงานสภาพัฒนาการเศรษฐกิจและสังคมแห่งชาติ	ตัวชี้วัดการพัฒนาจังหวัด
114	0301	คะแนนเฉลี่ยการทดสอบ O – NET ระดับมัธยมศึกษาตอนปลาย (คะแนน)	สำนักงานสภาพัฒนาการเศรษฐกิจและสังคมแห่งชาติ	ตัวชี้วัดการพัฒนาจังหวัด
115	0302	อัตราการเปลี่ยนแปลงของรายได้เฉลี่ยของเดือนของครัวเรือนในจังหวัด (ร้อยละ)	สำนักงานสภาพัฒนาการเศรษฐกิจและสังคมแห่งชาติ	ตัวชี้วัดการพัฒนาจังหวัด
116	0303	อัตราการเปลี่ยนแปลงของผลิตภัณฑ์จังหวัด (ร้อยละ)	สำนักงานสภาพัฒนาการเศรษฐกิจและสังคมแห่งชาติ	ตัวชี้วัดการพัฒนาจังหวัด
117	0304	มูลค่าผลิตภัณฑ์จังหวัดเฉลี่ยต่อหัว (บาท/คน)	สำนักงานสภาพัฒนาการเศรษฐกิจและสังคมแห่งชาติ	ตัวชี้วัดการพัฒนาจังหวัด
118	0305	อัตราการขยายตัวรายได้ท่องเที่ยว (ร้อยละ)	สำนักงานสภาพัฒนาการเศรษฐกิจและสังคมแห่งชาติ	ตัวชี้วัดการพัฒนาจังหวัด
119	0306	อัตราการว่างงาน (ร้อยละ)	สำนักงานสภาพัฒนาการเศรษฐกิจและสังคมแห่งชาติ	ตัวชี้วัดการพัฒนาจังหวัด
120	0307	อัตราส่วนหนี้เฉลี่ยต่อรายได้เฉลี่ยของครัวเรือน (เท่า)	สำนักงานสภาพัฒนาการเศรษฐกิจและสังคมแห่งชาติ	ตัวชี้วัดการพัฒนาจังหวัด

ลำดับ	OS ID	รายการสถิติทางการ/ชุดข้อมูล	หน่วยงาน	ชื่อบัญชีสถิติทางการ
121	0308	ผลิตภาพแรงงาน (บาท/คน)	สำนักงานสภาพัฒนาการเศรษฐกิจและสังคมแห่งชาติ	ตัวชี้วัดการพัฒนาจังหวัด
122	0309	แรงงานที่มีหลักประกันทางสังคม (ร้อยละ)	สำนักงานสภาพัฒนาการเศรษฐกิจและสังคมแห่งชาติ	ตัวชี้วัดการพัฒนาจังหวัด
123	0310	ครัวเรือนที่มีที่อยู่อาศัยใช้วัสดุคงทนและเป็นของตนเอง (ร้อยละ)	สำนักงานสภาพัฒนาการเศรษฐกิจและสังคมแห่งชาติ	ตัวชี้วัดการพัฒนาจังหวัด
124	0311	หมู่บ้านที่ถนนสายหลักใช้การได้ตลอดปี (ร้อยละ)	สำนักงานสภาพัฒนาการเศรษฐกิจและสังคมแห่งชาติ	ตัวชี้วัดการพัฒนาจังหวัด
125	0312	สัมประสิทธิ์ความไม่เสมอภาคของรายได้	สำนักงานสภาพัฒนาการเศรษฐกิจและสังคมแห่งชาติ	ตัวชี้วัดการพัฒนาจังหวัด
126	0313	อัตราการเปลี่ยนแปลงของพื้นที่ป่าไม้ในจังหวัด (ร้อยละ)	สำนักงานสภาพัฒนาการเศรษฐกิจและสังคมแห่งชาติ	ตัวชี้วัดการพัฒนาจังหวัด
127	0314	สัดส่วนปริมาณขยะที่กำจัดถูกต้องต่อปริมาณขยะที่เกิดขึ้น (ร้อยละ)	สำนักงานสภาพัฒนาการเศรษฐกิจและสังคมแห่งชาติ	ตัวชี้วัดการพัฒนาจังหวัด
128	0315	ครัวเรือนที่เข้าถึงน้ำประปา (ร้อยละ)	สำนักงานสภาพัฒนาการเศรษฐกิจและสังคมแห่งชาติ	ตัวชี้วัดการพัฒนาจังหวัด
129	0316	ประชากรที่ประสบภัยพิบัติ (ร้อยละ)	สำนักงานสภาพัฒนาการเศรษฐกิจและสังคมแห่งชาติ	ตัวชี้วัดการพัฒนาจังหวัด
130	0317	อัตราการร้องเรียนปัญหามลพิษ (เรื่องต่อประชากรแสนคน)	สำนักงานสภาพัฒนาการเศรษฐกิจและสังคมแห่งชาติ	ตัวชี้วัดการพัฒนาจังหวัด
131	0318	การแจ้งความคดี ชีวิต ร่างกาย เพศ และคดีประทุษร้ายต่อทรัพย์ (รายต่อประชากรแสนคน)	สำนักงานสภาพัฒนาการเศรษฐกิจและสังคมแห่งชาติ	ตัวชี้วัดการพัฒนาจังหวัด
132	0319	จำนวนผู้ต้องหาคดียาเสพติด (ต่อแสนคน)	สำนักงานสภาพัฒนาการเศรษฐกิจและสังคมแห่งชาติ	ตัวชี้วัดการพัฒนาจังหวัด
133	0320	จำนวนผู้เข้ารับการรักษาพยาบาล (ต่อแสนคน)	สำนักงานสภาพัฒนาการเศรษฐกิจและสังคมแห่งชาติ	ตัวชี้วัดการพัฒนาจังหวัด
134	0321	จำนวนเจ้าหน้าที่ตำรวจ (ต่อแสนคน)	สำนักงานสภาพัฒนาการเศรษฐกิจและสังคมแห่งชาติ	ตัวชี้วัดการพัฒนาจังหวัด

ลำดับ	OS ID	รายการสถิติทางการ/ชุดข้อมูล	หน่วยงาน	ชื่อบัญชีสถิติทางการ
135	0322	การฆ่าตัวตายสำเร็จ (รายต่อประชากรแสนคน)	สำนักงานสภาพัฒนาการเศรษฐกิจและสังคมแห่งชาติ	ตัวชี้วัดการพัฒนาจังหวัด
136	0323	ประชากรที่เข้าถึงอินเทอร์เน็ต (ร้อยละ)	สำนักงานสภาพัฒนาการเศรษฐกิจและสังคมแห่งชาติ	ตัวชี้วัดการพัฒนาจังหวัด
137	0324	ภาษีที่ท้องถิ่นจัดเก็บได้ต่อรายได้รวมที่ไม่รวมเงินอุดหนุนและเงินอุดหนุนเฉพาะกิจ (ร้อยละ)	สำนักงานสภาพัฒนาการเศรษฐกิจและสังคมแห่งชาติ	ตัวชี้วัดการพัฒนาจังหวัด
138	0325	ความสามารถในการเบิกจ่ายงบประมาณของจังหวัด (ร้อยละ)	สำนักงานสภาพัฒนาการเศรษฐกิจและสังคมแห่งชาติ	ตัวชี้วัดการพัฒนาจังหวัด
139	0326	จำนวนองค์กรชุมชน (แห่งต่อประชากรแสนคน)	สำนักงานสภาพัฒนาการเศรษฐกิจและสังคมแห่งชาติ	ตัวชี้วัดการพัฒนาจังหวัด
140	0327	จำนวนประชากร (ที่อยู่จริง)	สำนักปลัดกระทรวงสาธารณสุข	ประเด็นสำคัญ (Pain Point) 1
141	0328	จำนวนครัวเรือน (ที่อยู่จริง)	สำนักปลัดกระทรวงสาธารณสุข	ประเด็นสำคัญ (Pain Point) 1
142	0336	จำนวนพื้นที่เพาะปลูกข้าว	กรมส่งเสริมการเกษตร	ประเด็นสำคัญ (Pain Point) 1
143	0337	จำนวนพื้นที่เพาะปลูกอ้อย	กรมส่งเสริมการเกษตร	ประเด็นสำคัญ (Pain Point) 1
144	0338	จำนวนพื้นที่เพาะปลูกมันสำปะหลัง	กรมส่งเสริมการเกษตร	ประเด็นสำคัญ (Pain Point) 1
145	0339	จำนวนพื้นที่เพาะปลูกยาสูบ	กรมส่งเสริมการเกษตร	ประเด็นสำคัญ (Pain Point) 1
146	0340	จำนวนพื้นที่เพาะปลูกข้าวโพดเลี้ยงสัตว์	กรมส่งเสริมการเกษตร	ประเด็นสำคัญ (Pain Point) 1
147	0341	ความต้องการใช้น้ำของข้าวหอมมะลิ	กรมชลประทาน	ประเด็นสำคัญ (Pain Point) 1
148	0342	ความต้องการใช้น้ำของข้าวข้าวเหนียว	กรมชลประทาน	ประเด็นสำคัญ (Pain Point) 1
149	0343	ความต้องการใช้น้ำของอ้อย	กรมชลประทาน	ประเด็นสำคัญ (Pain Point) 1
150	0344	ความต้องการใช้น้ำของยาสูบ	กรมชลประทาน	ประเด็นสำคัญ (Pain Point) 1
151	0345	ความต้องการใช้น้ำของข้าวโพดเลี้ยงสัตว์	กรมชลประทาน	ประเด็นสำคัญ (Pain Point) 1
152	0346	จำนวนโค	กรมปศุสัตว์	ประเด็นสำคัญ (Pain Point) 1

ลำดับ	OS ID	รายการสถิติทางการ/ชุดข้อมูล	หน่วยงาน	ชื่อบัญชีสถิติทางการ
153	0347	จำนวนกระบือ	กรมปศุสัตว์	ประเด็นสำคัญ (Pain Point) 1
154	0348	จำนวนสุกร	กรมปศุสัตว์	ประเด็นสำคัญ (Pain Point) 1
155	0349	จำนวนไก่พื้นเมือง	กรมปศุสัตว์	ประเด็นสำคัญ (Pain Point) 1
156	0350	จำนวนไก่เนื้อ	กรมปศุสัตว์	ประเด็นสำคัญ (Pain Point) 1
157	0351	จำนวนเป็ด	กรมปศุสัตว์	ประเด็นสำคัญ (Pain Point) 1
158	0352	ความต้องการใช้น้ำของโค	กรมพัฒนาชุมชน	ประเด็นสำคัญ (Pain Point) 1
159	0353	ความต้องการใช้น้ำของกระบือ	กรมพัฒนาชุมชน	ประเด็นสำคัญ (Pain Point) 1
160	0354	ความต้องการใช้น้ำของหมู	กรมพัฒนาชุมชน	ประเด็นสำคัญ (Pain Point) 1
161	0355	ความต้องการใช้น้ำของไก่พื้นเมือง	กรมพัฒนาชุมชน	ประเด็นสำคัญ (Pain Point) 1
162	0356	ความต้องการใช้น้ำของไก่เนื้อ	กรมพัฒนาชุมชน	ประเด็นสำคัญ (Pain Point) 1
163	0357	ความต้องการใช้น้ำของเป็ด	กรมพัฒนาชุมชน	ประเด็นสำคัญ (Pain Point) 1
164	0360	อุณหภูมิต่ำสุด	กรมอุตุนิยมวิทยา	ประเด็นสำคัญ (Pain Point) 1
165	0361	อุณหภูมิสูงสุด	กรมอุตุนิยมวิทยา	ประเด็นสำคัญ (Pain Point) 1
166	0362	ปริมาณฝนตก	กรมอุตุนิยมวิทยา	ประเด็นสำคัญ (Pain Point) 1
167	0363	ปริมาณน้ำท่าสถานีน้ำยั้ง บ้านท่างาม อ.เสลภูมิ	กรมชลประทาน	ประเด็นสำคัญ (Pain Point) 1
168	0364	ปริมาณน้ำท่าสถานีแม่น้ำชี บ้านม่วงลาด อ.จังหาร	กรมชลประทาน	ประเด็นสำคัญ (Pain Point) 1
169	0365	ปริมาณน้ำท่าสถานีแม่น้ำชี บ้านม่วงลาด อ.จังหาร	กรมชลประทาน	ประเด็นสำคัญ (Pain Point) 1
170	0366	ปริมาณน้ำท่าสถานีแม่น้ำชี บ้านท่าสะแบงอ.ทุ่งเขาหลวง	กรมชลประทาน	ประเด็นสำคัญ (Pain Point) 1
171	0367	ปริมาณน้ำท่าสถานีแม่น้ำชี บ้านวังยาว อ.เชียงขวัญ	กรมชลประทาน	ประเด็นสำคัญ (Pain Point) 1
172	0368	ดัชนีชี้วัดการบริหารจัดการน้ำ (WMI) จังหวัดร้อยเอ็ด ระดับอำเภอ ,ตำบล	สำนักงานสถิติแห่งชาติ	ประเด็นสำคัญ (Pain Point) 1
173	0369	พื้นที่ความเหมาะสมสำหรับปลูกข้าวนาปี (เหมาะสมสูง)	กรมพัฒนาที่ดิน	ประเด็นสำคัญ (Pain Point) 1

ลำดับ	OS ID	รายการสถิติทางการ/ชุดข้อมูล	หน่วยงาน	ชื่อบัญชีสถิติทางการ
174	0370	พื้นที่ความเหมาะสมสำหรับปลูกข้าวนาปี (เหมาะสมปานกลาง)	กรมพัฒนาที่ดิน	ประเด็นสำคัญ (Pain Point) 1
175	0371	พื้นที่ความเหมาะสมสำหรับปลูกข้าวนาปี (เหมาะสมเล็กน้อย)	กรมพัฒนาที่ดิน	ประเด็นสำคัญ (Pain Point) 1
176	0372	พื้นที่ความเหมาะสมสำหรับปลูกข้าวนาปี (เหมาะสมน้อยที่สุด)	กรมพัฒนาที่ดิน	ประเด็นสำคัญ (Pain Point) 1
177	0012	พื้นที่ชลประทาน	กรมชลประทาน	ประเด็นสำคัญ (Pain Point) 1
178	0013	แหล่งน้ำ	กรมชลประทาน	ประเด็นสำคัญ (Pain Point) 1
179	0015	พื้นที่เพาะปลูกข้าวนาปีในเขตชลประทาน	สำนักงานเศรษฐกิจการเกษตร	ประเด็นสำคัญ (Pain Point) 1
180	0016	พื้นที่เพาะปลูกข้าวนาปีนอกเขตชลประทาน	สำนักงานเศรษฐกิจการเกษตร	ประเด็นสำคัญ (Pain Point) 1
181	0022	วิสาหกิจชุมชน	กรมส่งเสริมวิชาการเกษตร	ประเด็นสำคัญ (Pain Point) 1
182	0023	สมาชิกวิสาหกิจชุมชน	กรมส่งเสริมวิชาการเกษตร	ประเด็นสำคัญ (Pain Point) 1
183	0379	รถแทรกเตอร์	กรมการขนส่งทางบก	ประเด็นสำคัญ (Pain Point) 1
184	0387	ประชากรทั้งจังหวัด	กรมการปกครอง	ประเด็นสำคัญ (Pain Point) 2
185	0390	ครัวเรือนที่มีบ้านและที่ดินเป็นของตนเอง(%)	สำนักงานสถิติแห่งชาติ	ประเด็นสำคัญ (Pain Point) 2
186	0397	รายได้เฉลี่ยต่อเดือนของครัวเรือน	สำนักงานสถิติแห่งชาติ	ประเด็นสำคัญ (Pain Point) 2
187	0398	ค่าใช้จ่ายต่อครัวเรือน	สำนักงานสถิติแห่งชาติ	ประเด็นสำคัญ (Pain Point) 2
188	0399	หนี้สินเฉลี่ยต่อครัวเรือน	สำนักงานสถิติแห่งชาติ	ประเด็นสำคัญ (Pain Point) 2
189	0400	ผลิตภัณฑ์มวลรวมจังหวัดต่อคนต่อปี	สภาพัฒนาการเศรษฐกิจและสังคมแห่งชาติ	ประเด็นสำคัญ (Pain Point) 2
190	0401	ประชากรก่อนวัยเรียน(0-5ปี)	กรมการปกครอง	ประเด็นสำคัญ (Pain Point) 2
191	0412	ประชากรก่อนวัยเรียน (6-14ปี)	กรมการปกครอง	ประเด็นสำคัญ (Pain Point) 2
192	0415	ประชากรที่จบการศึกษาระดับประถมศึกษาและต่ำกว่า	สำนักงานสถิติแห่งชาติ	ประเด็นสำคัญ (Pain Point) 2
193	0419	ประชากรที่ไม่ได้รับการศึกษา	สำนักงานสถิติแห่งชาติ	ประเด็นสำคัญ (Pain Point) 2
194	0425	ประชากรอายุ 15 ปีขึ้นไป จำแนกตามกลุ่มอายุ ความต้องการพัฒนาขีดความสามารถ เพศ และจังหวัด	สำนักงานสถิติแห่งชาติ	ประเด็นสำคัญ (Pain Point) 2

ลำดับ	OS ID	รายการสถิติทางการ/ชุดข้อมูล	หน่วยงาน	ชื่อบัญชีสถิติทางการ
195	0426	ประชากรอายุ 15 ปีขึ้นไป จำแนกตามระดับการศึกษา ที่สำเร็จ ความต้องการพัฒนาขีดความสามารถ เพศ และจังหวัด	สำนักงานสถิติแห่งชาติ	ประเด็นสำคัญ (Pain Point) 2
196	0427	ประชากรอายุ 15 ปีขึ้นไป จำแนกตามสถานภาพ แรงงาน ความต้องการพัฒนาขีดความสามารถ เพศ และภาค	สำนักงานสถิติแห่งชาติ	ประเด็นสำคัญ (Pain Point) 2
197	0428	ประชากรอายุ 15 ปีขึ้นไปที่มีประสบการณ์การอบรม และการพัฒนา จำแนกตามจำนวนหลักสูตร เพศ และจังหวัด	สำนักงานสถิติแห่งชาติ	ประเด็นสำคัญ (Pain Point) 2
198	0429	ประชากรอายุ 15 ปีขึ้นไปที่เคยได้รับการอบรมและการพัฒนา จำแนกตามหลักสูตรที่ต้องการพัฒนา เพศ และจังหวัด	สำนักงานสถิติแห่งชาติ	ประเด็นสำคัญ (Pain Point) 2
199	0430	ประชากรอายุ 15 ปีขึ้นไปที่ไม่ต้องการพัฒนาขีดความสามารถ จำแนกตามเหตุผล สถานภาพแรงงาน และจังหวัด	สำนักงานสถิติแห่งชาติ	ประเด็นสำคัญ (Pain Point) 2
200	0431	ประชากรอายุ 15 ปีขึ้นไปที่ต้องการพัฒนาขีดความสามารถ จำแนกตามหน่วยงาน เพศ และจังหวัด	สำนักงานสถิติแห่งชาติ	ประเด็นสำคัญ (Pain Point) 2
201	0432	ผู้สูงอายุที่ยังต้องทำงานหารายได้เลี้ยงตนเอง_ครอบครัว	สำนักงานสถิติแห่งชาติ	ประเด็นสำคัญ (Pain Point) 2
202	0433	ผู้สูงอายุที่อยู่คนเดียวตามลำพัง/ไม่มีผู้ดูแล/ถูกทอดทิ้ง	สำนักงานสถิติแห่งชาติ	ประเด็นสำคัญ (Pain Point) 2
203	0434	ผู้มีงานทำ	สำนักงานสถิติแห่งชาติ	ประเด็นสำคัญ (Pain Point) 2
204	0435	ผู้ว่างงาน	สำนักงานสถิติแห่งชาติ	ประเด็นสำคัญ (Pain Point) 2
205	0443	จำนวนประชากรอายุ 60 ปีขึ้นไป	กรมการปกครอง	ประเด็นสำคัญ (Pain Point) 2
206	0444	ผู้สูงอายุที่ได้รับเบี้ยยังชีพ	กรมส่งเสริมการปกครองท้องถิ่น	ประเด็นสำคัญ (Pain Point) 2
207	0445	ผู้สูงอายุที่จดทะเบียนคนพิการ	สำนักงานปลัดกระทรวงการพัฒนาสังคมและความมั่นคงของมนุษย์	ประเด็นสำคัญ (Pain Point) 2
208	0446	ผู้สูงอายุที่อยู่ในภาวะยากลำบากที่ได้รับเงินสงเคราะห์	สำนักงานปลัดกระทรวงการพัฒนาสังคมและความมั่นคงของมนุษย์	ประเด็นสำคัญ (Pain Point) 2
209	0447	ผู้สูงอายุที่ต้องดูแลบุคคลในครอบครัวที่เป็นเด็ก ผู้ป่วยเรื้อรัง พิการ และจิตเวช	สำนักงานปลัดกระทรวงการพัฒนาสังคมและความมั่นคงของมนุษย์	ประเด็นสำคัญ (Pain Point) 2
210	0448	ผู้สูงอายุพิการที่ขาดแคลนกายอุปกรณ์	สำนักงานปลัดกระทรวงการพัฒนาสังคมและความมั่นคงของมนุษย์	ประเด็นสำคัญ (Pain Point) 2

ลำดับ	OS ID	รายการสถิติทางการ/ชุดข้อมูล	หน่วยงาน	ชื่อบัญชีสถิติทางการ
211	0449	ผู้สูงอายุที่ถูกกระทำความรุนแรงทางร่างกายหรือจิตใจ	สำนักงานปลัดกระทรวง การพัฒนาสังคมและ ความมั่นคงของมนุษย์	ประเด็นสำคัญ (Pain Point) 2
212	0450	ผู้สูงอายุที่ต้องการค่าจัดการศพตามประเพณี	สำนักงานปลัดกระทรวง การพัฒนาสังคมและ ความมั่นคงของมนุษย์	ประเด็นสำคัญ (Pain Point) 2
213	0451	ผู้สูงอายุที่กัยืมเงินกองทุนเพื่อการประกอบอาชีพ	สำนักงานปลัดกระทรวง การพัฒนาสังคมและ ความมั่นคงของมนุษย์	ประเด็นสำคัญ (Pain Point) 2
214	0458	ศูนย์การเรียนรู้ผู้สูงอายุ /โรงเรียนผู้สูงอายุในจังหวัด ร้อยเอ็ด	สำนักงานปลัดกระทรวง การพัฒนาสังคมและ ความมั่นคงของมนุษย์	ประเด็นสำคัญ (Pain Point) 2
215	0459	ศูนย์พัฒนาคุณภาพชีวิตและส่งเสริมอาชีพผู้สูงอายุ (ศพอส.) ในจังหวัดร้อยเอ็ด	สำนักงานปลัดกระทรวง การพัฒนาสังคมและ ความมั่นคงของมนุษย์	ประเด็นสำคัญ (Pain Point) 2
216	0460	ผู้สูงอายุช่วยเหลือตัวเองไม่ได้ไม่มีคนดูแลไม่มีรายได้ และสมควรได้รับความ ช่วยเหลือ	สำนักงานปลัดกระทรวง การพัฒนาสังคมและ ความมั่นคงของมนุษย์	ประเด็นสำคัญ (Pain Point) 2
217	0461	ผู้สูงอายุที่ต้องการซ่อมบ้านเพื่อที่อยู่อาศัย	สำนักงานปลัดกระทรวง การพัฒนาสังคมและ ความมั่นคงของมนุษย์	ประเด็นสำคัญ (Pain Point) 2
218	0462	ผู้สูงอายุต้องการเขาสถานสงเคราะห์	สำนักงานปลัดกระทรวง การพัฒนาสังคมและ ความมั่นคงของมนุษย์	ประเด็นสำคัญ (Pain Point) 2
219	0465	จำนวนครอบครัวที่มีผู้สูงอายุอยู่ตามลำพังกับคู่สมรส	สำนักงานสถิติแห่งชาติ	ประเด็นสำคัญ (Pain Point) 2
220	0466	ผู้สูงอายุในจังหวัดร้อยเอ็ดที่ต้องทำงานหารายได้เลี้ยง ตนเอง/ครอบครัว	สำนักงานสถิติแห่งชาติ	ประเด็นสำคัญ (Pain Point) 2
221	0473	หมู่บ้าน	กรมการปกครอง	ประเด็นสำคัญ (Pain Point) 2
222	0479	ประชากรที่เข้าถึงอินเทอร์เน็ต (%)	สำนักงานสถิติแห่งชาติ	ประเด็นสำคัญ (Pain Point) 2
223	0480	ประชากรอายุ 6 ปีขึ้นไป ที่ใช้อินเทอร์เน็ต	สำนักงานสถิติแห่งชาติ	ประเด็นสำคัญ (Pain Point) 2
224	0481	อัตราการสูบบุหรี่ของประชากร (อายุ 15 ปีขึ้นไป)	สำนักงานสถิติแห่งชาติ	ประเด็นสำคัญ (Pain Point) 2
225	0482	ค่าใช้จ่ายด้านสุขภาพเฉลี่ย	สำนักงานสถิติแห่งชาติ	ประเด็นสำคัญ (Pain Point) 2
226	0483	ผู้ที่ต้องการความช่วยเหลือเป็นพิเศษ (กลุ่มเปราะบาง)	สำนักงานเศรษฐกิจการ คลัง	ประเด็นสำคัญ (Pain Point) 2
227	0484	ผู้ลงทะเบียนบัตรสวัสดิการของรัฐ	สำนักงานเศรษฐกิจการ คลัง	ประเด็นสำคัญ (Pain Point) 2

ลำดับ	OS ID	รายการสถิติทางการ/ชุดข้อมูล	หน่วยงาน	ชื่อบัญชีสถิติทางการ
Tier 2				
228	0046	ผลการตรวจฝุ่นละอองจากการเพาะปลูก	สำนักงานปลัดกระทรวง ทรัพยากรธรรมชาติและ สิ่งแวดล้อม	ประเด็นการพัฒนา จังหวัด 1
229	0063	จำนวนผู้ซื้อ/ผู้ขายในตลาดกลางข้าวหอมมะลิ	กรมตรวจบัญชีสหกรณ์	ประเด็นการพัฒนา จังหวัด 1
230	0065	การเก็บรวบรวมข้อมูลการซื้อขายข้าวสารหอมมะลิใน ตลาดกลาง	กรมตรวจบัญชีสหกรณ์	ประเด็นการพัฒนา จังหวัด 1
Tier 3				
0231	0179	จำนวนพื้นที่ ที่มีการพังทลายของดิน	สำนักงานปลัดกระทรวง ทรัพยากรธรรมชาติและ สิ่งแวดล้อม	ประเด็นการพัฒนา จังหวัด 4
0232	0217	จำนวนพื้นที่ป่าไม้ในชุมชน	กรมป่าไม้	ประเด็นการพัฒนา จังหวัด 4
0233	0218	จำนวนพื้นที่ป่าไม้ในชุมชน	กรมอุทยานแห่งชาติ สัตว์ป่า และพันธุ์พืช	ประเด็นการพัฒนา จังหวัด 4
0234	0221	จำนวนพื้นที่สวนหย่อม สวนสาธารณะ	กรมป่าไม้	ประเด็นการพัฒนา จังหวัด 4
0235	0222	จำนวนพื้นที่สวนหย่อม สวนสาธารณะ	กรมอุทยานแห่งชาติ สัตว์ป่า และพันธุ์พืช	ประเด็นการพัฒนา จังหวัด 4

2) การพัฒนารายการสถิติทางการที่หน่วยงานในจังหวัดเป็นเจ้าของข้อมูล

การพัฒนารายการสถิติทางการจะพิจารณาความพร้อมเผยแพร่ของข้อมูลและหน่วยงานของแต่ละรายการสถิติทางการ เพื่อจัดทำแนวทางการพัฒนารายการสถิติทางการ ซึ่งพบว่า มีรายการสถิติทางการที่หน่วยงานในจังหวัดเป็นเจ้าของข้อมูล จำนวน 313 รายการ ประกอบด้วย

- รายการสถิติทางการที่ความพร้อมเผยแพร่ของข้อมูลเป็น Tier 1 จำนวน 309 รายการ
- รายการสถิติทางการที่ความพร้อมเผยแพร่ของข้อมูลเป็น Tier 2 (มีหน่วยงานรับผิดชอบ) จำนวน 4 รายการ

โดยมีรายละเอียดแสดงดังตาราง 23

ตาราง 23 รายการสถิติทางการที่หน่วยงานในจังหวัดเป็นเจ้าของข้อมูล จำแนกตามความพร้อมเผยแพร่ของข้อมูล

ลำดับ	OS ID	รายการสถิติทางการ/ชุดข้อมูล	หน่วยงาน	ชื่อบัญชีสถิติทางการ
Tier 1				
1	0001	พันธุ์ข้าวหอมมะลิที่เกษตรกรนิยมปลูก (ชื่อพันธุ์ข้าว)	สำนักงานเกษตรจังหวัดร้อยเอ็ด	ประเด็นการพัฒนาจังหวัด 1
2	0002	แหล่งผลิตเมล็ดพันธุ์ข้าวหอมมะลิ	ศูนย์เมล็ดพันธุ์ข้าวร้อยเอ็ด	ประเด็นการพัฒนาจังหวัด 1
3	0003	ชนิดของดินที่มีความเหมาะสมสำหรับปลูกข้าวหอมมะลิของจังหวัด (ข้อมูลชุดดินระดับอำเภอ)	สถานีพัฒนาที่ดินร้อยเอ็ด	ประเด็นการพัฒนาจังหวัด 1
4	0004	ค่าวิเคราะห์ดินในแต่ละพื้นที่	สถานีพัฒนาที่ดินร้อยเอ็ด	ประเด็นการพัฒนาจังหวัด 1
5	0005	ต้นทุนการปลูกข้าวหอมมะลิเฉลี่ยต่อไร่	สำนักงานเกษตรจังหวัดร้อยเอ็ด	ประเด็นการพัฒนาจังหวัด 1
6	0006	เปรียบเทียบการลดต้นทุนในการทำนาโดยวิธีการต่างๆ (อัตราการใช้เมล็ดพันธุ์ในการทำนาดำ นาทวน)	สำนักงานเกษตรจังหวัดร้อยเอ็ด	ประเด็นการพัฒนาจังหวัด 1
7	0007	เนื้อที่ความเสียหายจากโรคพืช	สำนักงานเกษตรจังหวัดร้อยเอ็ด	ประเด็นการพัฒนาจังหวัด 1
8	0008	เนื้อที่ความเสียหายจากแมลงศัตรูพืช	สำนักงานเกษตรจังหวัดร้อยเอ็ด	ประเด็นการพัฒนาจังหวัด 1
9	0009	เนื้อที่ความเสียหายจากภัยธรรมชาติ	สำนักงานเกษตรจังหวัดร้อยเอ็ด	ประเด็นการพัฒนาจังหวัด 1
10	0011	ร้อยละความสำเร็จของโครงการวิจัยเกี่ยวกับข้าวหอมมะลิ	ศูนย์วิจัยข้าวร้อยเอ็ด	ประเด็นการพัฒนาจังหวัด 1
11	0017	เกษตรกรที่ทำการเกษตรแบบผสมผสาน	สำนักงานเกษตรและสหกรณ์จังหวัดร้อยเอ็ด	ประเด็นการพัฒนาจังหวัด 1
12	0018	พื้นที่ที่ทำการเกษตรแบบผสมผสาน	สำนักงานเกษตรและสหกรณ์จังหวัดร้อยเอ็ด	ประเด็นการพัฒนาจังหวัด 1
13	0019	โครงการที่สนับสนุนให้เกษตรกรทำการเกษตรแบบผสมผสาน	สำนักงานเกษตรและสหกรณ์จังหวัดร้อยเอ็ด	ประเด็นการพัฒนาจังหวัด 1

ลำดับ	OS ID	รายการสถิติทางการ/ชุดข้อมูล	หน่วยงาน	ชื่อบัญชีสถิติ ทางการ
14	0020	สหกรณ์ในพื้นที่	สำนักงานสหกรณ์จังหวัด ร้อยเอ็ด	ประเด็นการพัฒนา จังหวัด 1
15	0021	กลุ่มเกษตรกรในพื้นที่	สำนักงานสหกรณ์จังหวัด ร้อยเอ็ด	ประเด็นการพัฒนา จังหวัด 1
16	0024	ศูนย์การเรียนรู้ในจังหวัด	สำนักงานเกษตรและ สหกรณ์จังหวัดร้อยเอ็ด	ประเด็นการพัฒนา จังหวัด 1
17	0025	ศูนย์ประสานงานระหว่างสหกรณ์/กลุ่มเกษตรกรกับภาค ธุรกิจ	สำนักงานสหกรณ์จังหวัด ร้อยเอ็ด	ประเด็นการพัฒนา จังหวัด 1
18	0026	เกษตรกรที่ผ่านการอบรมในหลักสูตรการปลูกข้าว ปลอดภัย	สำนักงานเกษตรจังหวัด ร้อยเอ็ด	ประเด็นการพัฒนา จังหวัด 1
19	0027	กลุ่มเกษตรกรและสหกรณ์ที่เข้ามาส่งเสริมกระบวนการ ผลิต การตลาดภาคการเกษตร	สำนักงานสหกรณ์จังหวัด ร้อยเอ็ด	ประเด็นการพัฒนา จังหวัด 1
20	0028	เกษตรกรที่ได้รับการพัฒนาองค์ความรู้เกษตรอินทรีย์	สำนักงานเกษตรจังหวัด ร้อยเอ็ด	ประเด็นการพัฒนา จังหวัด 1
21	0029	เกษตรกรที่ได้รับการพัฒนาและเสริมสร้างความเข้มแข็ง เชื่อมโยงเครือข่ายด้านการเกษตรแบบครบวงจร	สำนักงานเกษตรและ สหกรณ์จังหวัดร้อยเอ็ด	ประเด็นการพัฒนา จังหวัด 1
22	0030	กองทุนเงินกู้ต่างๆ	สำนักงานสหกรณ์จังหวัด ร้อยเอ็ด	ประเด็นการพัฒนา จังหวัด 1
23	0031	สถาบันการเงินที่เป็นแหล่งทุนให้เกษตรกรกู้ยืม	สำนักงานสหกรณ์จังหวัด ร้อยเอ็ด	ประเด็นการพัฒนา จังหวัด 1
24	0032	แปลงฟาร์มเป้าหมายที่ปลูกข้าวหอมมะลิได้รับรอง มาตรฐาน GAP	ศูนย์เมล็ดพันธุ์ข้าวร้อยเอ็ด	ประเด็นการพัฒนา จังหวัด 1
25	0033	รอบของการเพาะ ปลูกข้าวหอมมะลิ	สำนักงานเกษตรจังหวัด ร้อยเอ็ด	ประเด็นการพัฒนา จังหวัด 1
26	0034	ระดับราคาข้าวหอมมะลิเฉลี่ย	สำนักงานพาณิชย์จังหวัด ร้อยเอ็ด	ประเด็นการพัฒนา จังหวัด 1
27	0035	พื้นที่ปลูกข้าวหอมมะลิ	สำนักงานเกษตรจังหวัด ร้อยเอ็ด	ประเด็นการพัฒนา จังหวัด 1
28	0036	พื้นที่เก็บเกี่ยวข้าวหอมมะลิ	สำนักงานเกษตรจังหวัด ร้อยเอ็ด	ประเด็นการพัฒนา จังหวัด 1
29	0037	ผลผลิตข้าวหอมมะลิ	สำนักงานเกษตรจังหวัด ร้อยเอ็ด	ประเด็นการพัฒนา จังหวัด 1
30	0038	มูลค่าการส่งออกข้าวหอมมะลิ	สำนักงานพาณิชย์จังหวัด ร้อยเอ็ด	ประเด็นการพัฒนา จังหวัด 1
31	0039	ผลผลิตข้าวหอมมะลิเฉลี่ยต่อไร่	สำนักงานเกษตรจังหวัด ร้อยเอ็ด	ประเด็นการพัฒนา จังหวัด 1
32	0040	เกษตรกรที่ผลิตข้าวหอมมะลิตามแนวทางเกษตรอินทรีย์	สำนักงานเกษตรจังหวัด ร้อยเอ็ด	ประเด็นการพัฒนา จังหวัด 1
33	0041	พื้นที่ผลิตข้าวหอมมะลิตามแนวทางเกษตรอินทรีย์	สำนักงานเกษตรจังหวัด ร้อยเอ็ด	ประเด็นการพัฒนา จังหวัด 1

ลำดับ	OS ID	รายการสถิติทางการ/ชุดข้อมูล	หน่วยงาน	ชื่อบัญชีสถิติ ทางการ
34	0044	ร้านขายเคมีการเกษตร	ศูนย์วิจัยและพัฒนาการ เกษตรจังหวัดร้อยเอ็ด	ประเด็นการพัฒนา จังหวัด 1
35	0045	เกษตรกรที่ผ่านการตรวจสอบสารเคมีตกค้าง	สำนักงานสาธารณสุข จังหวัดร้อยเอ็ด	ประเด็นการพัฒนา จังหวัด 1
36	0047	ร้อยละการปลอมปนจากเมล็ดพันธุ์ข้าวหอมมะลิ วัชพืช ข้าวตืด ข้าวแดง ข้าวแดง ทำให้คุณภาพข้าวหอมมะลิเสีย ไป	ศูนย์เมล็ดพันธุ์ข้าวร้อยเอ็ด	ประเด็นการพัฒนา จังหวัด 1
37	0048	ผลิตภัณฑ์เกี่ยวกับข้าวหอมมะลิที่ได้รับรองมาตรฐาน ส่งออก (GMP/HACCP)	สำนักงานสาธารณสุข จังหวัดร้อยเอ็ด	ประเด็นการพัฒนา จังหวัด 1
38	0049	โรงสีข้าว	สำนักงานพาณิชย์จังหวัด ร้อยเอ็ด	ประเด็นการพัฒนา จังหวัด 1
39	0050	กำลังการผลิต	สำนักงานสหกรณ์จังหวัด ร้อยเอ็ด	ประเด็นการพัฒนา จังหวัด 1
40	0051	ลานตากข้าว	สำนักงานสหกรณ์จังหวัด ร้อยเอ็ด	ประเด็นการพัฒนา จังหวัด 1
41	0052	ปริมาณข้าวที่โรงสี/ลานสามารถรับได้	สำนักงานสหกรณ์จังหวัด ร้อยเอ็ด	ประเด็นการพัฒนา จังหวัด 1
42	0053	ปริมาณการเก็บเมล็ดพันธุ์ข้าวหอมมะลิ	ศูนย์เมล็ดพันธุ์ข้าวร้อยเอ็ด	ประเด็นการพัฒนา จังหวัด 1
43	0054	ชนิดของการแปรรูป (ผลิตภัณฑ์ OTOP) ข้าวหอมมะลิ	สำนักงานพัฒนาชุมชน จังหวัดร้อยเอ็ด	ประเด็นการพัฒนา จังหวัด 1
44	0055	โรงงาน/ชุมชนที่แปรรูปข้าวหอมมะลิ	สำนักงานอุตสาหกรรม จังหวัดร้อยเอ็ด	ประเด็นการพัฒนา จังหวัด 1
45	0056	มูลค่าการจำหน่ายผลิตภัณฑ์ OTOP จากข้าวหอมมะลิ	สำนักงานพัฒนาชุมชน จังหวัดร้อยเอ็ด	ประเด็นการพัฒนา จังหวัด 1
46	0057	เที่ยวรถ เข้า-ออก	สำนักงานขนส่งจังหวัด ร้อยเอ็ด	ประเด็นการพัฒนา จังหวัด 1
47	0058	ปริมาณรถที่รองรับการขนส่งได้	สำนักงานขนส่งจังหวัด ร้อยเอ็ด	ประเด็นการพัฒนา จังหวัด 1
48	0059	เวลาที่สูญหายไปของรถขนส่ง (ไฟแดง รถติด การจอดรถ รอขึ้นสินค้า)	สำนักงานขนส่งจังหวัด ร้อยเอ็ด	ประเด็นการพัฒนา จังหวัด 1
49	0060	คลังสินค้าข้าวหอมมะลิ	สำนักงานพาณิชย์จังหวัด ร้อยเอ็ด	ประเด็นการพัฒนา จังหวัด 1
50	0061	ปริมาณการจัดเก็บข้าวหอมมะลิ	สำนักงานพาณิชย์จังหวัด ร้อยเอ็ด	ประเด็นการพัฒนา จังหวัด 1
51	0062	ครัวเรือนเกษตรกร	สำนักงานเกษตรจังหวัด ร้อยเอ็ด	ประเด็นการพัฒนา จังหวัด 1
52	0037	ผลผลิตข้าวหอมมะลิ	สำนักงานเกษตรจังหวัด ร้อยเอ็ด	ประเด็นการพัฒนา จังหวัด 1

ลำดับ	OS ID	รายการสถิติทางการ/ชุดข้อมูล	หน่วยงาน	ชื่อบัญชีสถิติ ทางการ
53	0064	ข้อมูลราคา ปริมาณ และเกณฑ์การซื้อขายข้าวเปลือกหอมมะลิ	สำนักงานพาณิชย์จังหวัดร้อยเอ็ด	ประเด็นการพัฒนาจังหวัด 1
54	0066	ข้อมูลความต้องการด้านการตลาดของผู้ใช้บริการ	สำนักงานพาณิชย์จังหวัดร้อยเอ็ด	ประเด็นการพัฒนาจังหวัด 1
55	0067	เปรียบเทียบเนื้อที่ปลูกเจ้าข้าวนาปี (ข้าวหอมมะลิ) เนื้อที่เก็บเกี่ยว ผลผลิต และผลผลิตเฉลี่ยต่อไร่กับจังหวัดอื่น	สำนักงานเกษตรจังหวัดร้อยเอ็ด	ประเด็นการพัฒนาจังหวัด 1
56	0068	ตราสินค้าข้าวหอมมะลิที่ได้รับการยอมรับ	สำนักงานพาณิชย์จังหวัดร้อยเอ็ด	ประเด็นการพัฒนาจังหวัด 1
57	0069	โครงการที่ใช้ในการประชาสัมพันธ์ข้าวและผลิตภัณฑ์จากข้าวหอมมะลิ	สำนักงานเกษตรจังหวัดร้อยเอ็ด	ประเด็นการพัฒนาจังหวัด 1
58	0070	งบประมาณที่ใช้ในการประชาสัมพันธ์และส่งเสริมการขายข้าวหอมมะลิ	สำนักงานเกษตรจังหวัดร้อยเอ็ด	ประเด็นการพัฒนาจังหวัด 1
59	0071	แผนยุทธศาสตร์ด้านการท่องเที่ยวของจังหวัด	สำนักงานจังหวัดร้อยเอ็ด	ประเด็นการพัฒนาจังหวัด 2
60	0077	จำนวนจุดบริการด้านสารสนเทศให้แก่นักท่องเที่ยว	สำนักงานท่องเที่ยวและกีฬาจังหวัดร้อยเอ็ด	ประเด็นการพัฒนาจังหวัด 2
61	0078	จำนวนผู้เข้าชม Website ด้านการท่องเที่ยวของจังหวัด	สำนักงานท่องเที่ยวและกีฬาจังหวัดร้อยเอ็ด	ประเด็นการพัฒนาจังหวัด 2
62	0079	จำนวนเอกสาร/สื่อ สิ่งพิมพ์ต่างๆ ที่ประชาสัมพันธ์การท่องเที่ยว	สำนักงานท่องเที่ยวและกีฬาจังหวัดร้อยเอ็ด	ประเด็นการพัฒนาจังหวัด 2
63	0080	จำนวนโรงแรมในจังหวัดที่มีบริการจองห้องพักทาง internet	สำนักงานท่องเที่ยวและกีฬาจังหวัดร้อยเอ็ด	ประเด็นการพัฒนาจังหวัด 2
64	0081	จำนวนเครือข่ายด้านการท่องเที่ยว	สำนักงานท่องเที่ยวและกีฬาจังหวัดร้อยเอ็ด	ประเด็นการพัฒนาจังหวัด 2
65	0082	จำนวนผู้ประกอบการการท่องเที่ยว แยกประเภทตามลักษณะการให้บริการ (โรงแรม ร้านอาหาร บริษัททัวร์)	สำนักงานท่องเที่ยวและกีฬาจังหวัดร้อยเอ็ด	ประเด็นการพัฒนาจังหวัด 2
66	0083	ข้อมูลแหล่งท่องเที่ยวที่สำคัญ	สำนักงานท่องเที่ยวและกีฬาจังหวัดร้อยเอ็ด	ประเด็นการพัฒนาจังหวัด 2
67	0084	บันทึกประวัติแหล่งท่องเที่ยวต่างๆ	สำนักงานท่องเที่ยวและกีฬาจังหวัดร้อยเอ็ด	ประเด็นการพัฒนาจังหวัด 2
68	0085	ข้อมูลเทศกาลและงานประเพณีต่างๆ	สำนักงานท่องเที่ยวและกีฬาจังหวัดร้อยเอ็ด	ประเด็นการพัฒนาจังหวัด 2
69	0086	จำนวนคดีที่เกี่ยวข้องกับการท่องเที่ยว/นักท่องเที่ยว จำแนกตามจำนวนผู้ต้องหาและผู้เสียหาย	ตำรวจภูธรจังหวัดร้อยเอ็ด	ประเด็นการพัฒนาจังหวัด 2
70	0087	จำนวนอุบัติเหตุ/อุบัติภัยที่เกิดกับนักท่องเที่ยว	ตำรวจภูธรจังหวัดร้อยเอ็ด	ประเด็นการพัฒนาจังหวัด 2
71	0088	แผนงาน/โครงการในการป้องกันและรักษาความปลอดภัยให้แก่นักท่องเที่ยว	ตำรวจภูธรจังหวัดร้อยเอ็ด	ประเด็นการพัฒนาจังหวัด 2
72	0089	จำนวนจุดตรวจในบริเวณแหล่งท่องเที่ยว	ตำรวจภูธรจังหวัดร้อยเอ็ด	ประเด็นการพัฒนาจังหวัด 2

ลำดับ	OS ID	รายการสถิติทางการ/ชุดข้อมูล	หน่วยงาน	ชื่อบัญชีสถิติ ทางการ
73	0090	จำนวนกล้อง CCTV ในแหล่งท่องเที่ยว	ตำรวจภูธรจังหวัดร้อยเอ็ด	ประเด็นการพัฒนา จังหวัด 2
74	0091	จำนวนป้ายแจ้งเตือนภัยในบริเวณแหล่งท่องเที่ยว	สำนักงานท่องเที่ยวและ กีฬาจังหวัดร้อยเอ็ด	ประเด็นการพัฒนา จังหวัด 2
75	0092	จำนวนเครือข่ายอาสาสมัครเพื่อให้ความช่วยเหลือ แนะนำการท่องเที่ยว	สำนักงานท่องเที่ยวและ กีฬาจังหวัดร้อยเอ็ด	ประเด็นการพัฒนา จังหวัด 2
76	0093	จำนวนครั้งของการฝึกอบรมอาสาสมัครเพื่อการ ท่องเที่ยว	สำนักงานท่องเที่ยวและ กีฬาจังหวัดร้อยเอ็ด	ประเด็นการพัฒนา จังหวัด 2
77	0094	จำนวนอาสาสมัครเพื่อการท่องเที่ยวที่ได้รับการฝึกอบรม	สำนักงานท่องเที่ยวและ กีฬาจังหวัดร้อยเอ็ด	ประเด็นการพัฒนา จังหวัด 2
78	0095	จำนวนชุมชนที่มีส่วนร่วมในการสืบสานและร่วมนำเสนอ วัฒนธรรมประเพณี	สำนักงานท่องเที่ยวและ กีฬาจังหวัดร้อยเอ็ด	ประเด็นการพัฒนา จังหวัด 2
79	0096	จำนวนกิจกรรมของชุมชนเกี่ยวกับการสืบสานวัฒนธรรม ประเพณี	สำนักงานท่องเที่ยวและ กีฬาจังหวัดร้อยเอ็ด	ประเด็นการพัฒนา จังหวัด 2
80	0097	จำนวนมัคคุเทศน์/ผู้นำเที่ยวอาสาจากกลุ่มชุมชน/กลุ่ม เยาวชนในจังหวัด (สถานที่สำคัญ)	สำนักงานท่องเที่ยวและ กีฬาจังหวัดร้อยเอ็ด	ประเด็นการพัฒนา จังหวัด 2
81	0098	จำนวนมัคคุเทศน์/อาสาสมัครนำเที่ยวจากกลุ่มชุมชน/กลุ่ม เยาวชนในจังหวัด ที่มีการขึ้นทะเบียน	สำนักงานท่องเที่ยวและ กีฬาจังหวัดร้อยเอ็ด	ประเด็นการพัฒนา จังหวัด 2
82	0099	จำนวนมัคคุเทศน์/อาสาสมัครนำเที่ยวในจังหวัด ที่มีความรอบ รู้เกี่ยวกับการท่องเที่ยวของจังหวัด	สำนักงานท่องเที่ยวและ กีฬาจังหวัดร้อยเอ็ด	ประเด็นการพัฒนา จังหวัด 2
83	0100	จำนวนมัคคุเทศน์/อาสาสมัครนำเที่ยวในจังหวัด ที่มีความรอบ รู้เกี่ยวกับการท่องเที่ยวของจังหวัด สามารถถ่ายทอด เป็นภาษาต่างประเทศได้	สำนักงานท่องเที่ยวและ กีฬาจังหวัดร้อยเอ็ด	ประเด็นการพัฒนา จังหวัด 2
84	0101	จำนวนบุคลากรด้านการท่องเที่ยวที่ผ่านการฝึกอบรมใน หลักสูตรผู้นำด้านการท่องเที่ยว	สำนักงานท่องเที่ยวและ กีฬาจังหวัดร้อยเอ็ด	ประเด็นการพัฒนา จังหวัด 2
85	0102	จำนวนหลักสูตรการฝึกอบรมเพื่อพัฒนาบุคลากรด้าน การท่องเที่ยว	สำนักงานท่องเที่ยวและ กีฬาจังหวัดร้อยเอ็ด	ประเด็นการพัฒนา จังหวัด 2
86	0103	จำนวนกลุ่มผู้ประกอบการท่องเที่ยว	สำนักงานท่องเที่ยวและ กีฬาจังหวัดร้อยเอ็ด	ประเด็นการพัฒนา จังหวัด 2
87	0104	แหล่งท่องเที่ยวที่ได้รับการพัฒนา	สำนักงานท่องเที่ยวและ กีฬาจังหวัดร้อยเอ็ด	ประเด็นการพัฒนา จังหวัด 2
88	0105	จำนวนแหล่งท่องเที่ยวที่มีป้ายบอกทางเป็น ภาษาต่างประเทศ	สำนักงานท่องเที่ยวและ กีฬาจังหวัดร้อยเอ็ด	ประเด็นการพัฒนา จังหวัด 2
89	0106	จำนวนแหล่งท่องเที่ยวที่มีห้องน้ำไว้บริการนักท่องเที่ยว	สำนักงานท่องเที่ยวและ กีฬาจังหวัดร้อยเอ็ด	ประเด็นการพัฒนา จังหวัด 2
90	0107	จำนวนแหล่งท่องเที่ยวที่มีไฟฟ้าใช้	การไฟฟ้าส่วนภูมิภาค	ประเด็นการพัฒนา จังหวัด 2
91	0108	จำนวนแหล่งท่องเที่ยวที่มีน้ำประปาใช้	การประปาส่วนภูมิภาค	ประเด็นการพัฒนา จังหวัด 2

ลำดับ	OS ID	รายการสถิติทางการ/ชุดข้อมูล	หน่วยงาน	ชื่อบัญชีสถิติ ทางการ
92	0109	จำนวนแหล่งท่องเที่ยวที่อยู่ในเขตการให้บริการ เครือข่ายอินเทอร์เน็ต/โทรศัพท์	สำนักงานท่องเที่ยวและ กีฬาจังหวัดร้อยเอ็ด	ประเด็นการพัฒนา จังหวัด 2
93	0110	จำนวนกิจกรรมด้านการท่องเที่ยว	สำนักงานท่องเที่ยวและ กีฬาจังหวัดร้อยเอ็ด	ประเด็นการพัฒนา จังหวัด 2
94	0111	รายได้จากการท่องเที่ยว	สำนักงานท่องเที่ยวและ กีฬาจังหวัดร้อยเอ็ด	ประเด็นการพัฒนา จังหวัด 2
95	0116	จำนวนสินค้า OTOP ของฝากและของที่ระลึกที่เป็นอัต ลักษณ์ของจังหวัด	สำนักงานพัฒนาชุมชน จังหวัดร้อยเอ็ด	ประเด็นการพัฒนา จังหวัด 2
96	0117	จำนวนสินค้า OTOP ของฝากและของที่ระลึกที่เป็นอัต ลักษณ์ของจังหวัด ได้รับการรับรองมาตรฐานคุณภาพ มผช.	สำนักงานอุตสาหกรรม จังหวัดร้อยเอ็ด	ประเด็นการพัฒนา จังหวัด 2
97	0118	รายได้จากการจำหน่ายสินค้า OTOP ของฝากและของที่ ระลึกที่เป็นอัตลักษณ์ของจังหวัด จำแนกตามประเภท สินค้า	สำนักงานพัฒนาชุมชน จังหวัดร้อยเอ็ด	ประเด็นการพัฒนา จังหวัด 2
98	0119	จำนวนผลิตภัณฑ์ OTOP ที่ได้มาตรฐาน/โดดเด่น	สำนักงานพัฒนาชุมชน จังหวัดร้อยเอ็ด	ประเด็นการพัฒนา จังหวัด 2
99	0120	จำนวนแหล่ง/สถานที่จำหน่ายผลิตภัณฑ์ (OTOP)	สำนักงานพัฒนาชุมชน จังหวัดร้อยเอ็ด	ประเด็นการพัฒนา จังหวัด 2
100	0121	รายได้จากการจำหน่ายผลิตภัณฑ์ (OTOP)	สำนักงานพัฒนาชุมชน จังหวัดร้อยเอ็ด	ประเด็นการพัฒนา จังหวัด 2
101	0122	จำนวนกิจกรรมส่งเสริมการขายผลิตภัณฑ์ของจังหวัด	สำนักงานพัฒนาชุมชน จังหวัดร้อยเอ็ด	ประเด็นการพัฒนา จังหวัด 2
102	0128	จำนวนแรงงานที่ได้รับการพัฒนาฝีมือแรงงานจำแนก ตามกลุ่มอาชีพ	สถาบันพัฒนาฝีมือแรงงาน 39 ร้อยเอ็ด	ประเด็นการพัฒนา จังหวัด 3
103	0129	ร้อยละที่เพิ่มขึ้นของแรงงานที่ได้รับการพัฒนาฝีมือ แรงงานจำแนกตามกลุ่มอาชีพ	สถาบันพัฒนาฝีมือแรงงาน 39 ร้อยเอ็ด	ประเด็นการพัฒนา จังหวัด 3
104	0130	จำนวนลูกจ้างที่ผ่านการตรวจความปลอดภัยในการ ทำงาน	สำนักงานสวัสดิการและ คุ้มครองแรงงานจังหวัด ร้อยเอ็ด	ประเด็นการพัฒนา จังหวัด 3
105	0131	อัตราการประสบอันตรายหรือเจ็บป่วยเนื่องจากการ ทำงานต่อลูกจ้าง 1,000 ราย	สำนักงานประกันสังคม จังหวัดร้อยเอ็ด	ประเด็นการพัฒนา จังหวัด 3
106	0133	จำนวนสถานประกอบกิจการที่ผ่านการตรวจแรงงาน	สำนักงานสวัสดิการและ คุ้มครองแรงงานจังหวัด ร้อยเอ็ด	ประเด็นการพัฒนา จังหวัด 3
107	0134	จำนวนสถานประกอบกิจการที่ผ่านการตรวจความ ปลอดภัย	สำนักงานสวัสดิการและ คุ้มครองแรงงานจังหวัด ร้อยเอ็ด	ประเด็นการพัฒนา จังหวัด 3
108	0135	จำนวนแรงงานที่เข้าร่วมกิจกรรมเสริมรายได้หรือการฝึก อาชีพเสริม	สถาบันพัฒนาฝีมือแรงงาน 39 ร้อยเอ็ด	ประเด็นการพัฒนา จังหวัด 3

ลำดับ	OS ID	รายการสถิติทางการ/ชุดข้อมูล	หน่วยงาน	ชื่อบัญชีสถิติ ทางการ
109	0136	จำนวนกิจกรรมให้ความรู้/ทักษะให้ชุมชนมีอาชีพเสริมเพื่อสร้างรายได้	สำนักงานแรงงานจังหวัดร้อยเอ็ด	ประเด็นการพัฒนาจังหวัด 3
110	0137	จำนวนชุมชนที่เข้าร่วมกิจกรรมให้ความรู้/ทักษะให้ชุมชนมีอาชีพเสริมเพื่อสร้างรายได้	สำนักงานแรงงานจังหวัดร้อยเอ็ด	ประเด็นการพัฒนาจังหวัด 3
111	0138	จำนวนแรงงานที่ได้รับการพัฒนาฝีมือแรงงานจำแนกตามกิจกรรมการฝึกหลัก	สถาบันพัฒนาฝีมือแรงงาน 39 ร้อยเอ็ด	ประเด็นการพัฒนาจังหวัด 3
112	0140	การออมเฉลี่ยของแรงงาน	สำนักงานประกันสังคมจังหวัดร้อยเอ็ด	ประเด็นการพัฒนาจังหวัด 3
113	0141	จำนวนแรงงานที่ได้เข้าร่วมกิจกรรมส่งเสริมการออม	สำนักงานประกันสังคมจังหวัดร้อยเอ็ด	ประเด็นการพัฒนาจังหวัด 3
114	0142	ร้อยละที่เพิ่มขึ้นของแรงงานที่ได้เข้าร่วมกิจกรรมส่งเสริมการออม	สำนักงานประกันสังคมจังหวัดร้อยเอ็ด	ประเด็นการพัฒนาจังหวัด 3
115	0143	จำนวนคดีอุบัติเหตุจราจร ประเภทความสูญเสีย และมูลค่าทรัพย์สินที่เสียหาย	ตำรวจภูธรจังหวัดร้อยเอ็ด	ประเด็นการพัฒนาจังหวัด 3
116	0144	อุบัติเหตุจราจรตามสาเหตุที่เกิดขึ้น	ตำรวจภูธรจังหวัดร้อยเอ็ด	ประเด็นการพัฒนาจังหวัด 3
117	0145	จำนวนการจับกุมคดีอาชญากรรมกลุ่มคดีอาญา	ตำรวจภูธรจังหวัดร้อยเอ็ด	ประเด็นการพัฒนาจังหวัด 3
118	0146	จำนวนผู้ถูกจับกุมคดีความผิดตามพระราชบัญญัติ	ตำรวจภูธรจังหวัดร้อยเอ็ด	ประเด็นการพัฒนาจังหวัด 3
119	0147	จำนวนอาสาสมัครป้องกันปราบปรามอาชญากรรมของสำนักงานตำรวจแห่งชาติ จำแนกตามประเภทเครือข่าย (เช่น ตำรวจอาสา)	ตำรวจภูธรจังหวัดร้อยเอ็ด	ประเด็นการพัฒนาจังหวัด 3
120	0148	จำนวนการจับกุมคดียาเสพติด	ตำรวจภูธรจังหวัดร้อยเอ็ด	ประเด็นการพัฒนาจังหวัด 3
121	0149	จำนวนผู้รับการบำบัดฟื้นฟูจำแนกตามมาตรการบังคับบำบัด	สำนักงานคุมประพฤติจังหวัดร้อยเอ็ด	ประเด็นการพัฒนาจังหวัด 3
122	0150	จำนวนผู้ผ่านการบำบัดฟื้นฟูตามมาตรการบังคับบำบัด	สำนักงานคุมประพฤติจังหวัดร้อยเอ็ด	ประเด็นการพัฒนาจังหวัด 3
123	0151	จำนวนอาสาสมัครป้องกันปราบปรามอาชญากรรมส่วนท้องถิ่น (เช่น ชุดรักษาความปลอดภัยหมู่บ้าน)	ตำรวจภูธรจังหวัดร้อยเอ็ด	ประเด็นการพัฒนาจังหวัด 3
124	0152	อัตราการประสบเหตุเทียบกับจำนวนประชากร จำแนกตามประเภทความผิดที่ตกเป็นเหยื่ออาชญากรรม	ตำรวจภูธรจังหวัดร้อยเอ็ด	ประเด็นการพัฒนาจังหวัด 3
125	0153	จำนวนผู้ประสบภัยจำแนกตามประเภทภัย	สำนักงานป้องกันและบรรเทาสาธารณภัยจังหวัดร้อยเอ็ด	ประเด็นการพัฒนาจังหวัด 3
126	0154	จำนวนผู้ประสบภัยที่ได้รับความช่วยเหลือ จำแนกตามประเภทภัย	สำนักงานป้องกันและบรรเทาสาธารณภัยจังหวัดร้อยเอ็ด	ประเด็นการพัฒนาจังหวัด 3

ลำดับ	OS ID	รายการสถิติทางการ/ชุดข้อมูล	หน่วยงาน	ชื่อบัญชีสถิติ ทางการ
127	0155	จำนวนกิจกรรมสร้างความสัมพันธ์ในครอบครัว	สำนักงานพัฒนาสังคมและความมั่นคงของมนุษย์ จังหวัดร้อยเอ็ด	ประเด็นการพัฒนา จังหวัด 3
128	0156	จำนวนผู้เข้าร่วมกิจกรรมสร้างความสัมพันธ์ใน ครอบครัว	สำนักงานพัฒนาสังคมและ ความมั่นคงของมนุษย์ จังหวัดร้อยเอ็ด	ประเด็นการพัฒนา จังหวัด 3
129	0157	จำนวนครัวเรือนที่มีพ่อหรือแม่เป็นผู้ปกครองคนเดียว	สำนักงานพัฒนาสังคมและ ความมั่นคงของมนุษย์ จังหวัดร้อยเอ็ด	ประเด็นการพัฒนา จังหวัด 3
130	0158	จำนวนศูนย์พัฒนาครอบครัวในชุมชน	สำนักงานพัฒนาสังคมและ ความมั่นคงของมนุษย์ จังหวัดร้อยเอ็ด	ประเด็นการพัฒนา จังหวัด 3
131	0159	จำนวนกิจกรรมสร้างศีลธรรมจริยธรรมในครอบครัว	สำนักงานพัฒนาสังคมและ ความมั่นคงของมนุษย์ จังหวัดร้อยเอ็ด	ประเด็นการพัฒนา จังหวัด 3
132	0160	จำนวนผู้เข้าร่วมกิจกรรมสร้างศีลธรรมจริยธรรมใน ครอบครัว	สำนักงานพัฒนาสังคมและ ความมั่นคงของมนุษย์ จังหวัดร้อยเอ็ด	ประเด็นการพัฒนา จังหวัด 3
133	0161	จำนวนมารดาอายุ 15 -19 ปีที่คลอดบุตร	สำนักงานสาธารณสุข จังหวัดร้อยเอ็ด	ประเด็นการพัฒนา จังหวัด 3
134	0162	จำนวนมารดาอายุน้อยกว่า 15 ปีที่คลอดบุตร	สำนักงานสาธารณสุข จังหวัดร้อยเอ็ด	ประเด็นการพัฒนา จังหวัด 3
135	0163	จำนวนกิจกรรมสร้างเสริมความสามัคคีในครอบครัวและ ชุมชน	สำนักงานพัฒนาสังคมและ ความมั่นคงของมนุษย์ จังหวัดร้อยเอ็ด	ประเด็นการพัฒนา จังหวัด 3
136	0164	จำนวนผู้เข้าร่วมกิจกรรมสร้างเสริมความสามัคคีใน ครอบครัวและชุมชน	สำนักงานพัฒนาสังคมและ ความมั่นคงของมนุษย์ จังหวัดร้อยเอ็ด	ประเด็นการพัฒนา จังหวัด 3
137	0165	จำนวนผู้กระทำความรุนแรงในครอบครัว	สำนักงานพัฒนาสังคมและ ความมั่นคงของมนุษย์ จังหวัดร้อยเอ็ด	ประเด็นการพัฒนา จังหวัด 3
138	0167	จำนวนกิจกรรมเพื่อปลูกฝังจิตสำนึกและความ รับผิดชอบต่อครอบครัวให้คนในชุมชน	สำนักงานพัฒนาสังคมและ ความมั่นคงของมนุษย์ จังหวัดร้อยเอ็ด	ประเด็นการพัฒนา จังหวัด 3
139	0168	จำนวนผู้เข้าร่วมกิจกรรมเพื่อปลูกฝังจิตสำนึกและความ รับผิดชอบต่อครอบครัวให้คนในชุมชน	สำนักงานพัฒนาสังคมและ ความมั่นคงของมนุษย์ จังหวัดร้อยเอ็ด	ประเด็นการพัฒนา จังหวัด 3
140	0180	จำนวนโครงการแจกกล้าพันธุ์จากหน่วยงานที่ เกี่ยวข้อง	สถานีพัฒนาที่ดินร้อยเอ็ด	ประเด็นการพัฒนา จังหวัด 4

ลำดับ	OS ID	รายการสถิติทางการ/ชุดข้อมูล	หน่วยงาน	ชื่อบัญชีสถิติ ทางการ
141	0181	จำนวนเกษตรกรที่รับกล้าหญ้าแฝกจากหน่วยงานที่เกี่ยวข้อง	สถานีพัฒนาที่ดินร้อยเอ็ด	ประเด็นการพัฒนา จังหวัด 4
142	0201	จำนวนพื้นที่เกษตรกรรมทั้งหมด	สำนักงานเกษตรและ สหกรณ์จังหวัดร้อยเอ็ด	ประเด็นการพัฒนา จังหวัด 4
143	0202	จำนวนพื้นที่ที่ได้รับการปรับปรุงสภาพดิน	สถานีพัฒนาที่ดินร้อยเอ็ด	ประเด็นการพัฒนา จังหวัด 4
144	0203	จำนวนเกษตรกรที่ขอรับสารปรับปรุงคุณภาพดินจาก สถานีพัฒนาที่ดินจังหวัด	สถานีพัฒนาที่ดินร้อยเอ็ด	ประเด็นการพัฒนา จังหวัด 4
145	0214	จำนวนกลุ่มเกษตรกร(จำนวนเกษตรกร)ใช้สารอินทรีย์ลด การใช้สารเคมีทางการเกษตร จำนวนเกษตรกร	สถานีพัฒนาที่ดินร้อยเอ็ด	ประเด็นการพัฒนา จังหวัด 4
146	0215	จำนวนการอบรมให้ความรู้กับเกษตรกรเรื่องหมอดิน อาสา	สถานีพัฒนาที่ดินร้อยเอ็ด	ประเด็นการพัฒนา จังหวัด 4
147	0216	จำนวนหมอดินอาสาและเกษตรกรที่อบรมให้ความรู้เรื่อง การพัฒนาดิน	สถานีพัฒนาที่ดินร้อยเอ็ด	ประเด็นการพัฒนา จังหวัด 4
148	0255	จำนวนชุมชนหมู่บ้านที่มีการจัดทำแผนชุมชนเพื่อการใช้ ทรัพยากรอย่างยั่งยืน โดยมีคณะกรรมการทั้งในระดับ จังหวัด หรือระดับชุมชนท้องถิ่น	สำนักงานพัฒนาชุมชน จังหวัดร้อยเอ็ด	ประเด็นการพัฒนา จังหวัด 4
149	0256	จำนวนครั้งในการจัดโครงการจัดทำแผนชุมชนเพื่อการใช้ ทรัพยากรอย่างยั่งยืน โดยมีคณะกรรมการทั้งระดับ จังหวัดหรือระดับท้องถิ่น	สำนักงานพัฒนาชุมชน จังหวัดร้อยเอ็ด	ประเด็นการพัฒนา จังหวัด 4
150	0257	จำนวนผู้เข้าร่วมในการจัดโครงการจัดทำแผนชุมชนเพื่อ การใช้ทรัพยากรอย่างยั่งยืน โดยมีคณะกรรมการทั้ง ระดับจังหวัดหรือระดับท้องถิ่น	สำนักงานพัฒนาชุมชน จังหวัดร้อยเอ็ด	ประเด็นการพัฒนา จังหวัด 4
151	0258	จำนวนกิจกรรมการมีส่วนร่วมของประชาชน ด้านความ มั่นคงภายใน	กองอำนวยการรักษาความ มั่นคงในจังหวัดร้อยเอ็ด	ประเด็นการพัฒนา จังหวัด 5
152	0259	จำนวนกิจกรรมเทิดพระเกียรติและเชิดชูสถาบัน พระมหากษัตริย์	สำนักงานจังหวัดร้อยเอ็ด	ประเด็นการพัฒนา จังหวัด 5
153	0260	จำนวนกิจกรรมที่มีความเกี่ยวข้องกับโครงการ พระราชดำริ	สำนักงานจังหวัดร้อยเอ็ด	ประเด็นการพัฒนา จังหวัด 5
154	0268	จำนวนผู้ถูกยึดทรัพย์จากคดีอาเสพติด	ตำรวจภูธรจังหวัดร้อยเอ็ด	ประเด็นการพัฒนา จังหวัด 5
155	0269	มูลค่าทรัพย์สินที่ถูกยึดทรัพย์	ตำรวจภูธรจังหวัดร้อยเอ็ด	ประเด็นการพัฒนา จังหวัด 5
156	0270	จำนวนกิจกรรมการจัดการด้านการป้องกันและแก้ไขยา เสพติดในสถานศึกษา	ศึกษาธิการจังหวัดร้อยเอ็ด	ประเด็นการพัฒนา จังหวัด 5
157	0271	จำนวนผู้เข้าร่วมกิจกรรมการจัดการด้านการป้องกันและ แก้ไขยาเสพติดในสถานศึกษา	ศึกษาธิการจังหวัดร้อยเอ็ด	ประเด็นการพัฒนา จังหวัด 5
158	0272	จำนวนกิจกรรมการจัดการด้านยาเสพติดในสถาน ประกอบการ	สำนักงานสวัสดิการและ คุ้มครองแรงงานจังหวัด ร้อยเอ็ด	ประเด็นการพัฒนา จังหวัด 5

ลำดับ	OS ID	รายการสถิติทางการ/ชุดข้อมูล	หน่วยงาน	ชื่อบัญชีสถิติ ทางการ
159	0273	จำนวนสถานประกอบการที่เข้าร่วมกิจกรรม	สำนักงานสวัสดิการและ คุ้มครองแรงงานจังหวัด ร้อยเอ็ด	ประเด็นการพัฒนา จังหวัด 5
160	0274	จำนวนหมู่บ้านทั้งสิ้น	ที่ทำการปกครองจังหวัด ร้อยเอ็ด	ประเด็นการพัฒนา จังหวัด 5
161	0275	จำนวนหมู่บ้านสีขาวปลอดภัยเสพติด	ศูนย์อำนวยการป้องกัน และปราบปรามยาเสพติด จังหวัดร้อยเอ็ด	ประเด็นการพัฒนา จังหวัด 5
162	0276	จำนวนผู้รับการบำบัดฟื้นฟูจำแนกตามมาตรการบังคับ บำบัด	สำนักงานคุมประพฤติ จังหวัดร้อยเอ็ด	ประเด็นการพัฒนา จังหวัด 5
163	0277	จำนวนผู้ผ่านการบำบัดฟื้นฟูจำแนกตามมาตรการบังคับ บำบัด	สำนักงานคุมประพฤติ จังหวัดร้อยเอ็ด	ประเด็นการพัฒนา จังหวัด 5
164	0278	จำนวนคดีอุบัติเหตุ	ตำรวจภูธรจังหวัดร้อยเอ็ด	ประเด็นการพัฒนา จังหวัด 5
165	0279	จำนวนผู้เสียชีวิตจากอุบัติเหตุ	ตำรวจภูธรจังหวัดร้อยเอ็ด	ประเด็นการพัฒนา จังหวัด 5
166	0280	จำนวนผู้บาดเจ็บสาหัสจากอุบัติเหตุ	ตำรวจภูธรจังหวัดร้อยเอ็ด	ประเด็นการพัฒนา จังหวัด 5
167	0281	จำนวนผู้บาดเจ็บเล็กน้อยจากอุบัติเหตุ	ตำรวจภูธรจังหวัดร้อยเอ็ด	ประเด็นการพัฒนา จังหวัด 5
168	0282	มูลค่าทรัพย์สินเสียหายจากอุบัติเหตุ	ตำรวจภูธรจังหวัดร้อยเอ็ด	ประเด็นการพัฒนา จังหวัด 5
169	0283	จำนวนคดีอาชญากรรม	ตำรวจภูธรจังหวัดร้อยเอ็ด	ประเด็นการพัฒนา จังหวัด 5
170	0284	จำนวนคดีอาชญากรรมที่จับกุมได้	ตำรวจภูธรจังหวัดร้อยเอ็ด	ประเด็นการพัฒนา จังหวัด 5
171	0285	จำนวนผู้ประสบอุทกภัย	สำนักงานป้องกันและ บรรเทาสาธารณภัยจังหวัด ร้อยเอ็ด	ประเด็นการพัฒนา จังหวัด 5
172	0286	จำนวนผู้ประสบภัยแล้ง	สำนักงานป้องกันและ บรรเทาสาธารณภัยจังหวัด ร้อยเอ็ด	ประเด็นการพัฒนา จังหวัด 5
173	0287	จำนวนผู้ประสบภัยหนาว	สำนักงานป้องกันและ บรรเทาสาธารณภัยจังหวัด ร้อยเอ็ด	ประเด็นการพัฒนา จังหวัด 5
174	0288	จำนวนผู้ประสบอัคคีภัย	สำนักงานป้องกันและ บรรเทาสาธารณภัยจังหวัด ร้อยเอ็ด	ประเด็นการพัฒนา จังหวัด 5

ลำดับ	OS ID	รายการสถิติทางการ/ชุดข้อมูล	หน่วยงาน	ชื่อบัญชีสถิติ ทางการ
175	0289	จำนวนผู้ประสบวาทภัย	สำนักงานป้องกันและ บรรเทาสาธารณภัยจังหวัด ร้อยเอ็ด	ประเด็นการพัฒนา จังหวัด 5
176	0290	จำนวนกิจกรรมส่งเสริมคุณธรรม จริยธรรม	สำนักงานจังหวัดร้อยเอ็ด	ประเด็นการพัฒนา จังหวัด 5
177	0291	จำนวนกิจกรรมพัฒนาสมรรถนะบุคลากรภาครัฐ	สำนักงานจังหวัดร้อยเอ็ด	ประเด็นการพัฒนา จังหวัด 5
178	0292	ร้อยละความพึงพอใจของผู้รับบริการต่อหน่วยงาน ภาครัฐ	สำนักงานจังหวัดร้อยเอ็ด	ประเด็นการพัฒนา จังหวัด 5
179	0329	หมู่บ้านที่มีระบบประปาหมู่บ้าน	สำนักงานส่งเสริมการ ปกครองส่วนท้องถิ่น จังหวัดร้อยเอ็ด	ประเด็นสำคัญ (Pain Point) 1
180	0330	หมู่บ้านที่ไม่มีประปาในพื้นที่แต่ใช้น้ำกับหมู่บ้านอื่น	สำนักงานส่งเสริมการ ปกครองส่วนท้องถิ่น จังหวัดร้อยเอ็ด	ประเด็นสำคัญ (Pain Point) 1
181	0331	หมู่บ้านที่ใช้น้ำจาก กปภ.	สำนักงานส่งเสริมการ ปกครองส่วนท้องถิ่น จังหวัดร้อยเอ็ด	ประเด็นสำคัญ (Pain Point) 1
182	0332	หมู่บ้านที่ใช้น้ำจากแหล่งน้ำธรรมชาติ/ บ่อน้ำ	สำนักงานส่งเสริมการ ปกครองส่วนท้องถิ่น จังหวัดร้อยเอ็ด	ประเด็นสำคัญ (Pain Point) 1
183	0333	ผู้ใช้น้ำบาดาล	สำนักงาน ทรัพยากรธรรมชาติและ สิ่งแวดล้อมจังหวัดร้อยเอ็ด	ประเด็นสำคัญ (Pain Point) 1
184	0334	บ่อบาดาลเพื่อใช้อุปโภค บริโภค	สำนักงาน ทรัพยากรธรรมชาติและ สิ่งแวดล้อมจังหวัดร้อยเอ็ด	ประเด็นสำคัญ (Pain Point) 1
185	0335	บ่อบาดาลเพื่อใช้ในธุรกิจ	สำนักงาน ทรัพยากรธรรมชาติและ สิ่งแวดล้อมจังหวัดร้อยเอ็ด	ประเด็นสำคัญ (Pain Point) 1
186	0358	บ่อบาดาลเพื่อการเกษตร	สำนักงาน ทรัพยากรธรรมชาติและ สิ่งแวดล้อมจังหวัดร้อยเอ็ด	ประเด็นสำคัญ (Pain Point) 1
187	0359	แหล่งน้ำ	สำนักงาน ทรัพยากรธรรมชาติและ สิ่งแวดล้อมจังหวัดร้อยเอ็ด	ประเด็นสำคัญ (Pain Point) 1
188	0001	พันธุ์ข้าวหอมมะลิที่เกษตรกรนิยมปลูก (ชื่อพันธุ์ข้าว)	สำนักงานเกษตรจังหวัด ร้อยเอ็ด	ประเด็นสำคัญ (Pain Point) 2
189	0002	แหล่งผลิตเมล็ดพันธุ์ข้าวหอมมะลิ	ศูนย์เมล็ดพันธุ์ข้าวร้อยเอ็ด	ประเด็นสำคัญ (Pain Point) 2

ลำดับ	OS ID	รายการสถิติทางการ/ชุดข้อมูล	หน่วยงาน	ข้อบัญญัติสถิติ ทางการ
190	0004	ค่าวิเคราะห์ดินในแต่ละพื้นที่	สถานีพัฒนาที่ดินร้อยเอ็ด	ประเด็นสำคัญ (Pain Point) 2
191	0005	ต้นทุนการปลูกข้าวหอมมะลิเฉลี่ยต่อไร่	สำนักงานเกษตรจังหวัด ร้อยเอ็ด	ประเด็นสำคัญ (Pain Point) 2
192	0373	เปรียบเทียบการลดต้นทุนในการทำงานโดยวิธีการต่างๆ (อัตราการใช้เมล็ดพันธุ์ในการทำนาดำ นาหว่าน)	สำนักงานเกษตรจังหวัด ร้อยเอ็ด	ประเด็นสำคัญ (Pain Point) 2
193	0007	เนื้อที่ความเสียหายจากโรคพืช	สำนักงานเกษตรจังหวัด ร้อยเอ็ด	ประเด็นสำคัญ (Pain Point) 2
194	0008	เนื้อที่ความเสียหายจากแมลงศัตรูพืช	สำนักงานเกษตรจังหวัด ร้อยเอ็ด	ประเด็นสำคัญ (Pain Point) 2
195	0009	เนื้อที่ความเสียหายจากภัยธรรมชาติ	สำนักงานเกษตรจังหวัด ร้อยเอ็ด	ประเด็นสำคัญ (Pain Point) 2
196	0011	ร้อยละความสำเร็จของโครงการวิจัยเกี่ยวกับข้าวหอม มะลิ	ศูนย์วิจัยข้าวร้อยเอ็ด	ประเด็นสำคัญ (Pain Point) 2
197	0017	เกษตรกรที่ทำการเกษตรแบบผสมผสาน	สำนักงานเกษตรและ สหกรณ์จังหวัดร้อยเอ็ด	ประเด็นสำคัญ (Pain Point) 2
198	0018	พื้นที่ที่ทำการเกษตรแบบผสมผสาน	สำนักงานเกษตรและ สหกรณ์จังหวัดร้อยเอ็ด	ประเด็นสำคัญ (Pain Point) 2
199	0019	โครงการที่สนับสนุนให้เกษตรกรทำการเกษตรแบบ ผสมผสาน	สำนักงานเกษตรและ สหกรณ์จังหวัดร้อยเอ็ด	ประเด็นสำคัญ (Pain Point) 2
200	0020	สหกรณ์ในพื้นที่	สำนักงานสหกรณ์จังหวัด ร้อยเอ็ด	ประเด็นสำคัญ (Pain Point) 2
201	0021	กลุ่มเกษตรกรในพื้นที่	สำนักงานสหกรณ์จังหวัด ร้อยเอ็ด	ประเด็นสำคัญ (Pain Point) 2
202	0024	ศูนย์การเรียนรู้ในจังหวัด	สำนักงานเกษตรและ สหกรณ์จังหวัดร้อยเอ็ด	ประเด็นสำคัญ (Pain Point) 2
203	0025	ศูนย์ประสานงานระหว่างสหกรณ์/กลุ่มเกษตรกรกับภาค ธุรกิจ	สำนักงานสหกรณ์จังหวัด ร้อยเอ็ด	ประเด็นสำคัญ (Pain Point) 2
204	0026	เกษตรกรที่ผ่านการอบรมในหลักสูตรการปลูกข้าว ปลอดภัย	สำนักงานเกษตรจังหวัด ร้อยเอ็ด	ประเด็นสำคัญ (Pain Point) 2
205	0027	กลุ่มเกษตรกรและสหกรณ์ที่เข้ามาส่งเสริมกระบวนการ ผลิต การตลาดภาคการเกษตร	สำนักงานสหกรณ์จังหวัด ร้อยเอ็ด	ประเด็นสำคัญ (Pain Point) 2
206	0028	เกษตรกรที่ได้รับการพัฒนาองค์ความรู้เกษตรอินทรีย์	สำนักงานเกษตรจังหวัด ร้อยเอ็ด	ประเด็นสำคัญ (Pain Point) 2
207	0029	เกษตรกรที่ได้รับการพัฒนาและเสริมสร้างความเข้มแข็ง เชื่อมโยงเครือข่ายด้านการเกษตรแบบครบวงจร	สำนักงานเกษตรและ สหกรณ์จังหวัดร้อยเอ็ด	ประเด็นสำคัญ (Pain Point) 2
208	0030	กองทุนเงินกู้ต่างๆ	สำนักงานสหกรณ์จังหวัด ร้อยเอ็ด	ประเด็นสำคัญ (Pain Point) 2
209	0031	สถาบันการเงินที่เป็นแหล่งทุนให้เกษตรกรกู้ยืม	สำนักงานสหกรณ์จังหวัด ร้อยเอ็ด	ประเด็นสำคัญ (Pain Point) 2

ลำดับ	OS ID	รายการสถิติทางการ/ชุดข้อมูล	หน่วยงาน	ชื่อบัญชีสถิติ ทางการ
210	0032	แปลงฟาร์มเป้าหมายที่ปลูกข้าวหอมมะลิได้รับรองมาตรฐาน GAP	ศูนย์เมล็ดพันธุ์ข้าวร้อยเอ็ด	ประเด็นสำคัญ (Pain Point) 2
211	0374	ต้นทุนในการเพาะปลูกข้าวเฉลี่ยต่อไร่	ศูนย์เมล็ดพันธุ์ข้าวร้อยเอ็ด	ประเด็นสำคัญ (Pain Point) 2
212	0375	เกษตรกรที่ได้รับความรู้เกี่ยวกับการผลิตข้าวตามมาตรฐาน GAP	ศูนย์เมล็ดพันธุ์ข้าวร้อยเอ็ด	ประเด็นสำคัญ (Pain Point) 2
213	0376	พื้นที่ปลูกข้าวที่ได้รับการรับรองคุณภาพข้าวตามมาตรฐาน GAP	ศูนย์เมล็ดพันธุ์ข้าวร้อยเอ็ด	ประเด็นสำคัญ (Pain Point) 2
214	0377	ผลผลิตข้าวเปลือกที่ผ่านเกณฑ์มาตรฐาน GAP	ศูนย์เมล็ดพันธุ์ข้าวร้อยเอ็ด	ประเด็นสำคัญ (Pain Point) 2
215	0033	รอบของการเพาะ ปลูกข้าวหอมมะลิ	สำนักงานเกษตรจังหวัดร้อยเอ็ด	ประเด็นสำคัญ (Pain Point) 2
216	0034	ระดับราคาข้าวหอมมะลิเฉลี่ย	สำนักงานพาณิชย์จังหวัดร้อยเอ็ด	ประเด็นสำคัญ (Pain Point) 2
217	0378	เกษตรกรที่ปลูกข้าวหอมมะลิ	สำนักงานเกษตรจังหวัดร้อยเอ็ด	ประเด็นสำคัญ (Pain Point) 2
218	0035	พื้นที่ปลูกข้าวหอมมะลิ	สำนักงานเกษตรจังหวัดร้อยเอ็ด	ประเด็นสำคัญ (Pain Point) 2
219	0036	พื้นที่เก็บเกี่ยวข้าวหอมมะลิ	สำนักงานเกษตรจังหวัดร้อยเอ็ด	ประเด็นสำคัญ (Pain Point) 2
220	0037	ผลผลิตข้าวหอมมะลิ	สำนักงานเกษตรจังหวัดร้อยเอ็ด	ประเด็นสำคัญ (Pain Point) 2
221	0039	ผลผลิตข้าวหอมมะลิเฉลี่ยต่อไร่	สำนักงานเกษตรจังหวัดร้อยเอ็ด	ประเด็นสำคัญ (Pain Point) 2
222	0038	มูลค่าการส่งออกข้าวหอมมะลิ	สำนักงานพาณิชย์จังหวัดร้อยเอ็ด	ประเด็นสำคัญ (Pain Point) 2
223	0040	เกษตรกรที่ผลิตข้าวหอมมะลิตามแนวทางเกษตรอินทรีย์	สำนักงานเกษตรจังหวัดร้อยเอ็ด	ประเด็นสำคัญ (Pain Point) 2
224	0041	พื้นที่ผลิตข้าวหอมมะลิตามแนวทางเกษตรอินทรีย์	สำนักงานเกษตรจังหวัดร้อยเอ็ด	ประเด็นสำคัญ (Pain Point) 2
225	0044	ร้านขายเคมีการเกษตร	ศูนย์วิจัยและพัฒนาการเกษตรจังหวัดร้อยเอ็ด	ประเด็นสำคัญ (Pain Point) 2
226	0045	เกษตรกรที่ผ่านการตรวจสอบเคมีตกค้าง	สำนักงานสาธารณสุขจังหวัดร้อยเอ็ด	ประเด็นสำคัญ (Pain Point) 2
227	0047	ร้อยละการปลอมปนจากเมล็ดพันธุ์ข้าวหอมมะลิ วัชพืช ข้าวตัง ข้าวแดง ทำให้คุณภาพข้าวหอมมะลิเสียไป	ศูนย์เมล็ดพันธุ์ข้าวร้อยเอ็ด	ประเด็นสำคัญ (Pain Point) 2
228	0048	ผลิตภัณฑ์เกี่ยวกับข้าวหอมมะลิที่ได้รับรองมาตรฐานส่งออก (GMP/HACCP)	สำนักงานสาธารณสุขจังหวัดร้อยเอ็ด	ประเด็นสำคัญ (Pain Point) 2

ลำดับ	OS ID	รายการสถิติทางการ/ชุดข้อมูล	หน่วยงาน	ชื่อบัญชีสถิติ ทางการ
229	0380	สหกรณ์ที่รวบรวมและแปรรูปข้าวหอมมะลิ	สำนักงานสหกรณ์จังหวัด ร้อยเอ็ด	ประเด็นสำคัญ (Pain Point) 2
230	0050	กำลังการผลิต	สำนักงานสหกรณ์จังหวัด ร้อยเอ็ด	ประเด็นสำคัญ (Pain Point) 2
231	0051	ลานตากข้าว	สำนักงานสหกรณ์จังหวัด ร้อยเอ็ด	ประเด็นสำคัญ (Pain Point) 2
232	0052	ปริมาณข้าวที่โรงสี/ลานสามารถรับได้	สำนักงานสหกรณ์จังหวัด ร้อยเอ็ด	ประเด็นสำคัญ (Pain Point) 2
233	0053	ปริมาณการเก็บเมล็ดพันธุ์ข้าวหอมมะลิ	ศูนย์เมล็ดพันธุ์ข้าวร้อยเอ็ด	ประเด็นสำคัญ (Pain Point) 2
234	0054	ชนิดของการแปรรูป (ผลิตภัณฑ์ OTOP) ข้าวหอมมะลิ	สำนักงานพัฒนาชุมชน จังหวัดร้อยเอ็ด	ประเด็นสำคัญ (Pain Point) 2
235	0055	โรงงาน/ชุมชนที่แปรรูปข้าวหอมมะลิ	สำนักงานอุตสาหกรรม จังหวัดร้อยเอ็ด	ประเด็นสำคัญ (Pain Point) 2
236	0056	มูลค่าการจำหน่ายผลิตภัณฑ์ OTOP จากข้าวหอมมะลิ	สำนักงานพัฒนาชุมชน จังหวัดร้อยเอ็ด	ประเด็นสำคัญ (Pain Point) 2
237	0060	คลังสินค้าข้าวหอมมะลิ	สำนักงานพาณิชย์จังหวัด ร้อยเอ็ด	ประเด็นสำคัญ (Pain Point) 2
238	0061	ปริมาณการจัดเก็บข้าวหอมมะลิ	สำนักงานพาณิชย์จังหวัด ร้อยเอ็ด	ประเด็นสำคัญ (Pain Point) 2
239	0381	ผู้ประกอบการข้าวหอมมะลิ จำแนกตามประเภท ผู้ประกอบการ	สำนักงานพาณิชย์จังหวัด ร้อยเอ็ด	ประเด็นสำคัญ (Pain Point) 2
240	0062	ครัวเรือนเกษตรกร	สำนักงานเกษตรจังหวัด ร้อยเอ็ด	ประเด็นสำคัญ (Pain Point) 2
241	0382	เกษตรกรที่นำข้าวหอมมะลิมาขายกับสหกรณ์ การเกษตรเพื่อการตลาดลูกค้า ธ.ก.ส. (สกต.)	สำนักงานสหกรณ์จังหวัด ร้อยเอ็ด	ประเด็นสำคัญ (Pain Point) 2
242	0064	ข้อมูลราคา ปริมาณ และเกณฑ์การซื้อขายข้าวเปลือก หอมมะลิ	สำนักงานพาณิชย์จังหวัด ร้อยเอ็ด	ประเด็นสำคัญ (Pain Point) 2
243	0383	ข้อมูลราคา ปริมาณ และเกณฑ์การซื้อขายข้าวสารหอม มะลิ	สำนักงานพาณิชย์จังหวัด ร้อยเอ็ด	ประเด็นสำคัญ (Pain Point) 2
244	0384	การรับซื้อข้าวหอมมะลิของสหกรณ์การเกษตรเพื่อ การตลาดลูกค้า ธ.ก.ส. (สกต.)	สำนักงานสหกรณ์จังหวัด ร้อยเอ็ด	ประเด็นสำคัญ (Pain Point) 2
245	0066	ข้อมูลความต้องการด้านการตลาดของผู้ใช้บริการ	สำนักงานพาณิชย์จังหวัด ร้อยเอ็ด	ประเด็นสำคัญ (Pain Point) 2
246	0385	เปรียบเทียบเนื้อที่ปลูกข้าวนาปี (ข้าวหอมมะลิ) เนื้อที่ เก็บเกี่ยว ผลผลิต และผลผลิตเฉลี่ยต่อไร่กับจังหวัดอื่น	สำนักงานเกษตรจังหวัด ร้อยเอ็ด	ประเด็นสำคัญ (Pain Point) 2
247	0068	ตราสินค้าข้าวหอมมะลิที่ได้รับการยอมรับ	สำนักงานพาณิชย์จังหวัด ร้อยเอ็ด	ประเด็นสำคัญ (Pain Point) 2
248	0386	เกษตรกรที่ได้รับตราสิ่งบ่งชี้ทางภูมิศาสตร์ข้าวหอมมะลิ	สำนักงานพาณิชย์จังหวัด ร้อยเอ็ด	ประเด็นสำคัญ (Pain Point) 2

ลำดับ	OS ID	รายการสถิติทางการ/ชุดข้อมูล	หน่วยงาน	ชื่อบัญชีสถิติ ทางการ
249	0069	โครงการที่ใช้ในการประชาสัมพันธ์ข้าวและผลิตภัณฑ์จากข้าวหอมมะลิ	สำนักงานเกษตรจังหวัดร้อยเอ็ด	ประเด็นสำคัญ (Pain Point) 2
250	0070	งบประมาณที่ใช้ในการประชาสัมพันธ์และส่งเสริมการขายข้าวหอมมะลิ	สำนักงานเกษตรจังหวัดร้อยเอ็ด	ประเด็นสำคัญ (Pain Point) 2
251	0388	ครัวเรือนกินอาหารถูกสุขลักษณะ ปลอดภัย และดีมาตรฐาน	สำนักงานพัฒนาชุมชนจังหวัดร้อยเอ็ด	ประเด็นสำคัญ (Pain Point) 3
252	0389	ครัวเรือนมีการไยยาเพื่อบำบัด บรรเทาอาการเจ็บป่วยเบื้องต้น อย่างเหมาะสม	สำนักงานพัฒนาชุมชนจังหวัดร้อยเอ็ด	ประเด็นสำคัญ (Pain Point) 3
253	0391	รายได้เฉลี่ยของคนในครัวเรือนต่อปี	สำนักงานพัฒนาชุมชนจังหวัดร้อยเอ็ด	ประเด็นสำคัญ (Pain Point) 3
254	0392	ครัวเรือนมีการเก็บออมเงิน	สำนักงานพัฒนาชุมชนจังหวัดร้อยเอ็ด	ประเด็นสำคัญ (Pain Point) 3
255	0393	ครัวเรือนไม่มีความมั่นคงในที่อยู่อาศัย และบ้านมีสภาพไม่คงทนถาวร	สำนักงานพัฒนาชุมชนจังหวัดร้อยเอ็ด	ประเด็นสำคัญ (Pain Point) 3
256	0394	ครัวเรือนมีน้ำสะอาดสำหรับดื่มและบริโภคเพียงพอตลอดปีอย่างน้อยคนละ 5 ลิตรต่อวัน	สำนักงานพัฒนาชุมชนจังหวัดร้อยเอ็ด	ประเด็นสำคัญ (Pain Point) 3
257	0395	ครัวเรือนที่มีน้ำใช้เพียงพอตลอดปี อย่างน้อยคนละ 45 ลิตรต่อวัน	สำนักงานพัฒนาชุมชนจังหวัดร้อยเอ็ด	ประเด็นสำคัญ (Pain Point) 3
258	0396	ครัวเรือนไม่มีการจัดการบ้านเรือนเป็นระเบียบเรียบร้อยสะอาด และถูกสุขลักษณะ	สำนักงานพัฒนาชุมชนจังหวัดร้อยเอ็ด	ประเด็นสำคัญ (Pain Point) 3
259	0402	เด็กแรกคลอดมีน้ำหนักน้อยกว่า 2,500 กรัม	สำนักงานสาธารณสุขจังหวัดร้อยเอ็ด	ประเด็นสำคัญ (Pain Point) 3
260	0403	เด็กแรกเกิดโตกินนมแม่อย่างเดียวอย่างน้อย 6 เดือนแรกติดต่อกัน	สำนักงานพัฒนาชุมชนจังหวัดร้อยเอ็ด	ประเด็นสำคัญ (Pain Point) 3
261	0404	เด็กแรกเกิดถึง 12 ปี ได้รับวัคซีนป้องกันโรคครบตามตารางสร้างเสริมภูมิคุ้มกันโรค	สำนักงานพัฒนาชุมชนจังหวัดร้อยเอ็ด	ประเด็นสำคัญ (Pain Point) 3
262	0405	เด็กที่ได้รับเงินอุดหนุนตามโครงการเงินอุดหนุนเพื่อการเลี้ยงดูเด็กแรกเกิด	สำนักงานพัฒนาสังคมและความมั่นคงของมนุษย์จังหวัดร้อยเอ็ด	ประเด็นสำคัญ (Pain Point) 3
263	0406	เด็ก 0-5 ปี พัฒนาการล่าช้า	สำนักงานสาธารณสุขจังหวัดร้อยเอ็ด	ประเด็นสำคัญ (Pain Point) 3
264	0407	เด็กอายุ 3 -5 ปี ไม่ได้รับบริการเลี้ยงดูเตรียมความพร้อมก่อนวัยเรียน	สำนักงานพัฒนาชุมชนจังหวัดร้อยเอ็ด	ประเด็นสำคัญ (Pain Point) 3
265	0408	เด็กอายุ 3 - 5 ปี ได้รับบริการเลี้ยงดูเตรียมความพร้อมก่อนวัยเรียน	สำนักงานพัฒนาชุมชนจังหวัดร้อยเอ็ด	ประเด็นสำคัญ (Pain Point) 3
266	0409	จำนวนสถานรับเลี้ยงเด็กเอกชน	สำนักงานพัฒนาสังคมและความมั่นคงของมนุษย์จังหวัดร้อยเอ็ด	ประเด็นสำคัญ (Pain Point) 3

ลำดับ	OS ID	รายการสถิติทางการ/ชุดข้อมูล	หน่วยงาน	ชื่อบัญชีสถิติ ทางการ
267	0410	คนพิการที่เป็นเด็ก (อายุ 0-18 ปี)	สำนักงานพัฒนาสังคมและ ความมั่นคงของมนุษย์ จังหวัดร้อยเอ็ด	ประเด็นสำคัญ (Pain Point) 3
268	0411	ภาวะทุพโภชนาการ เตี้ย อ้วน ผอม ของเด็กวัยเรียน 6- 12 ปี	สำนักงานสาธารณสุข จังหวัดร้อยเอ็ด	ประเด็นสำคัญ (Pain Point) 3
269	0413	เด็กอายุ 6 -14 ปี ได้รับการศึกษาภาคบังคับ 9 ป	สำนักงานพัฒนาชุมชน จังหวัดร้อยเอ็ด	ประเด็นสำคัญ (Pain Point) 3
270	0414	เด็กจบชั้น ม.3 ได้เรียนต่อชั้น ม.4 หรือเทียบเท่า	สำนักงานพัฒนาชุมชน จังหวัดร้อยเอ็ด	ประเด็นสำคัญ (Pain Point) 3
271	0416	คนอายุ 6 ปีขึ้นไปออกกำลังกายอย่างน้อยสัปดาห์ละ 3 วัน วันละ 30 นาที	สำนักงานพัฒนาชุมชน จังหวัดร้อยเอ็ด	ประเด็นสำคัญ (Pain Point) 3
272	0417	คนในครัวเรือนที่จบการศึกษาภาคบังคับ 9 ป ที่ไม่ได้ เรียนต่อและยังไม่มียานทำ ได้รับการ ผกอบรมदान อาชีพ	สำนักงานพัฒนาชุมชน จังหวัดร้อยเอ็ด	ประเด็นสำคัญ (Pain Point) 3
273	0418	คนที่มีอายุ 15 -59 ปี อ่านเขียนไทยและคิดเลขอย่าง ง่ายได้	สำนักงานพัฒนาชุมชน จังหวัดร้อยเอ็ด	ประเด็นสำคัญ (Pain Point) 3
274	0420	ครัวเรือนที่มีความเปราะบาง	สำนักงานพัฒนาสังคมและ ความมั่นคงของมนุษย์ จังหวัดร้อยเอ็ด	ประเด็นสำคัญ (Pain Point) 3
275	0421	ศูนย์พัฒนาครอบครัวในชุมชน (ศพค.)	สำนักงานพัฒนาสังคมและ ความมั่นคงของมนุษย์ จังหวัดร้อยเอ็ด	ประเด็นสำคัญ (Pain Point) 3
276	0422	การตั้งครรภ์ของผู้หญิง อายุ 10-14 ปี และ 15-19 ปี	สำนักงานสาธารณสุข จังหวัดร้อยเอ็ด	ประเด็นสำคัญ (Pain Point) 3
277	0423	คนที่มีอายุ 15 - 59 ปี มีอาชีพและรายได้	สำนักงานพัฒนาชุมชน จังหวัดร้อยเอ็ด	ประเด็นสำคัญ (Pain Point) 3
278	0424	คนอายุ 60 ปีขึ้นไป มีอาชีพ หรือรายได้	สำนักงานพัฒนาชุมชน จังหวัดร้อยเอ็ด	ประเด็นสำคัญ (Pain Point) 3
279	0436	ผู้ขึ้นทะเบียนผู้ประกอบการนิเวศน์	สำนักงานจัดหางานจังหวัด ร้อยเอ็ด	ประเด็นสำคัญ (Pain Point) 3
280	0437	คนอายุ 35 ปีได้รับการตรวจคัดกรองความเสี่ยงต่อ โรคเบาหวานและโรคความดันโลหิตสูง	สำนักงานสาธารณสุข จังหวัดร้อยเอ็ด	ประเด็นสำคัญ (Pain Point) 3
281	0438	ผู้ป่วยเบาหวานในวัยทำงาน อายุ 15-52 ปี	สำนักงานสาธารณสุข จังหวัดร้อยเอ็ด	ประเด็นสำคัญ (Pain Point) 3
282	0439	ประชากรที่อยู่ในระบบประกันสังคม มาตรา 33	สำนักงานประกันสังคม จังหวัดร้อยเอ็ด	ประเด็นสำคัญ (Pain Point) 3
283	0440	ประชากรที่อยู่ในระบบประกันสังคม มาตรา 39	สำนักงานประกันสังคม จังหวัดร้อยเอ็ด	ประเด็นสำคัญ (Pain Point) 3
284	0441	ประชากรที่อยู่ในระบบประกันสังคม มาตรา 40	สำนักงานประกันสังคม จังหวัดร้อยเอ็ด	ประเด็นสำคัญ (Pain Point) 3

ลำดับ	OS ID	รายการสถิติทางการ/ชุดข้อมูล	หน่วยงาน	ชื่อบัญชีสถิติ ทางการ
285	0442	ลูกจ้างที่ผ่านการตรวจความปลอดภัยในการทำงาน	สำนักงานสวัสดิการและ คุ้มครองแรงงานจังหวัด ร้อยเอ็ด	ประเด็นสำคัญ (Pain Point) 3
286	0452	ผู้สูงอายุพิการที่ได้รับเบี้ยยังชีพ	สำนักงานพัฒนาสังคมและ ความมั่นคงของมนุษย์ จังหวัดร้อยเอ็ด	ประเด็นสำคัญ (Pain Point) 3
287	0453	ผู้สูงอายุได้รับการดูแลจากครอบครัว ชุมชน ภาครัฐ หรือภาคเอกชน	สำนักงานพัฒนาชุมชน จังหวัดร้อยเอ็ด	ประเด็นสำคัญ (Pain Point) 3
288	0454	ผู้สูงอายุที่ได้รับการคัดกรองสุขภาพ ทั้งร่างกายและ จิตใจ	สำนักงานสาธารณสุข จังหวัดร้อยเอ็ด	ประเด็นสำคัญ (Pain Point) 3
289	0455	ผู้สูงอายุที่เป็นผู้ป่วยเรื้อรัง ติดเตียง/ติดบ้าน	สำนักงานสาธารณสุข จังหวัดร้อยเอ็ด	ประเด็นสำคัญ (Pain Point) 3
290	0456	ร้อยละของผู้สูงอายุมีพฤติกรรมสุขภาพที่พึงประสงค์	สำนักงานสาธารณสุข จังหวัดร้อยเอ็ด	ประเด็นสำคัญ (Pain Point) 3
291	0457	สถานพยาบาลที่มีช่องทางพิเศษบริการผู้สูงอายุให้ สามารถเข้าถึงซึ่งบริการสุขภาพได้สะดวก รวดเร็ว	สำนักงานสาธารณสุข จังหวัดร้อยเอ็ด	ประเด็นสำคัญ (Pain Point) 3
292	0463	ผู้สูงอายุที่มีภาวะพึ่งพิง (ติดบ้าน, ติดเตียง)	สำนักงานสาธารณสุข จังหวัดร้อยเอ็ด	ประเด็นสำคัญ (Pain Point) 3
293	0464	ผู้สูงอายุที่ได้รับเบี้ยคนพิการ	สำนักงานส่งเสริมการ ปกครองท้องถิ่นจังหวัด ร้อยเอ็ด	ประเด็นสำคัญ (Pain Point) 3
294	0467	จำนวนผู้ช่วยคนพิการ (PA: Personal Assistant)	สำนักงานพัฒนาสังคมและ ความมั่นคงของมนุษย์ จังหวัดร้อยเอ็ด	ประเด็นสำคัญ (Pain Point) 3
295	0468	คนพิการที่ต้องการซ่อมบ้านเพื่อที่อยู่อาศัย	สำนักงานพัฒนาสังคมและ ความมั่นคงของมนุษย์ จังหวัดร้อยเอ็ด	ประเด็นสำคัญ (Pain Point) 3
296	0469	ผู้พิการ ที่ไม่ได้รับการดูแลจากครอบครัว ชุมชน ภาครัฐ หรือภาคเอกชน	สำนักงานพัฒนาชุมชน จังหวัดร้อยเอ็ด	ประเด็นสำคัญ (Pain Point) 3
297	0470	งบประมาณในการจัดกิจกรรม/โครงการที่พัฒนา ผู้สูงอายุ	สำนักงานจังหวัดร้อยเอ็ด	ประเด็นสำคัญ (Pain Point) 3
298	0471	อาสาสมัครพัฒนาสังคมและความมั่นคงของมนุษย์ของ จังหวัดร้อยเอ็ด	สำนักงานพัฒนาสังคมและ ความมั่นคงของมนุษย์ จังหวัดร้อยเอ็ด	ประเด็นสำคัญ (Pain Point) 3
299	0472	หมู่บ้านสีขาว	ศูนย์อำนวยการป้องกัน และปราบปรามยาเสพติด จังหวัดร้อยเอ็ด	ประเด็นสำคัญ (Pain Point) 3
300	0474	ครัวเรือนมีความมั่นคงในที่อยู่อาศัย และบ้านมีสภาพ คงทนถาวร	สำนักงานพัฒนาชุมชน จังหวัดร้อยเอ็ด	ประเด็นสำคัญ (Pain Point) 3

ลำดับ	OS ID	รายการสถิติทางการ/ชุดข้อมูล	หน่วยงาน	ชื่อบัญชีสถิติ ทางการ
301	0475	ครัวเรือนไม่ถูกรบกวนจากมลพิษ	สำนักงานพัฒนาชุมชน จังหวัดร้อยเอ็ด	ประเด็นสำคัญ (Pain Point) 3
302	0476	ครัวเรือนมีการป้องกันอุบัติเหตุและภัยธรรมชาติอย่างถูก วิธี	สำนักงานพัฒนาชุมชน จังหวัดร้อยเอ็ด	ประเด็นสำคัญ (Pain Point) 3
303	0477	ครัวเรือนมีความปลอดภัยในชีวิตและทรัพย์สิน	สำนักงานพัฒนาชุมชน จังหวัดร้อยเอ็ด	ประเด็นสำคัญ (Pain Point) 3
304	0478	คนอายุ 35 ปีขึ้นไป ได้รับการตรวจสุขภาพประจำปี	สำนักงานพัฒนาชุมชน จังหวัดร้อยเอ็ด	ประเด็นสำคัญ (Pain Point) 3
305	0485	การแก้ไขปัญหาความยากจน ระบบ Thai QM	ที่ทำการปกครองจังหวัด ร้อยเอ็ด	ประเด็นสำคัญ (Pain Point) 3
306	0486	ผู้เรียน/นักศึกษาที่ลงทะเบียนเรียน และผู้เรียน/ นักศึกษาที่สำเร็จการศึกษา	สำนักงานส่งเสริม การศึกษานอกระบบและ การศึกษาตามอัธยาศัย จังหวัดร้อยเอ็ด	ประเด็นสำคัญ (Pain Point) 3
307	0487	ผู้เรียน/นักศึกษา	สำนักงานส่งเสริม การศึกษานอกระบบและ การศึกษาตามอัธยาศัย จังหวัดร้อยเอ็ด	ประเด็นสำคัญ (Pain Point) 3
308	0488	การสร้างและซ่อมบ้าน	สำนักงานเหล่ากาชาด จังหวัดร้อยเอ็ด	ประเด็นสำคัญ (Pain Point) 3
309	0489	รับบริจาคโลหิต ดวงตาและอวัยวะ	สำนักงานเหล่ากาชาด จังหวัดร้อยเอ็ด	ประเด็นสำคัญ (Pain Point) 3
Tier 2				
310	0010	โครงการวิจัยเกี่ยวกับข้าวหอมมะลิ	ศูนย์วิจัยข้าวร้อยเอ็ด	ประเด็นการพัฒนา จังหวัด 1
311	0014	แหล่งน้ำที่ได้รับการพัฒนาและปรับปรุงเพื่อใช้ในภาค การเกษตร	สำนักงานจังหวัดร้อยเอ็ด	ประเด็นการพัฒนา จังหวัด 1
312	0010	โครงการวิจัยเกี่ยวกับข้าวหอมมะลิ	ศูนย์วิจัยข้าวร้อยเอ็ด	ประเด็นสำคัญ (Pain Point) 2
313	0014	แหล่งน้ำที่ได้รับการพัฒนาและปรับปรุงเพื่อใช้ในภาค การเกษตร	สำนักงานจังหวัดร้อยเอ็ด	ประเด็นสำคัญ (Pain Point) 2

4.2.2 แนวทางการพัฒนารายการสถิติทางการ

แนวทางการพัฒนารายการสถิติทางการเป็นการพัฒนารายการสถิติทางการทุกรายการที่มีหน่วยงานในจังหวัดเป็นเจ้าของข้อมูล โดยจะสามารถพัฒนาในด้านต่าง ๆ ได้ เช่น ด้านการพัฒนาคุณภาพสถิติทางการ ด้านการจัดทำข้อมูลให้อยู่ในรูปแบบดิจิทัลที่พร้อมใช้สำหรับการวิเคราะห์ ด้านการจัดทำคำอธิบายข้อมูลให้ถูกต้อง ครบถ้วน และสอดคล้องกับทรัพยากร ซึ่งแนวทางการพัฒนารายการสถิติทางการจะมีการจัดทำตามความพร้อมของข้อมูล ประกอบด้วย

- แนวทางการพัฒนารายการสถิติทางการที่ความพร้อมเผยแพร่ของข้อมูลเป็น Tier 1
- แนวทางการพัฒนารายการสถิติทางการที่ความพร้อมเผยแพร่ของข้อมูลเป็น Tier 2 (มีหน่วยงานรับผิดชอบ)
- แนวทางการพัฒนารายการสถิติทางการที่ความพร้อมเผยแพร่ของข้อมูลเป็น Tier 2 (ไม่มีหน่วยงานรับผิดชอบ) และ Tier 3

4.2.2.1 แนวทางการพัฒนารายการสถิติทางการที่ความพร้อมเผยแพร่ของข้อมูลเป็น Tier 1

การพัฒนารายการสถิติทางการที่ความพร้อมเผยแพร่ของข้อมูลเป็น Tier 1 เป็นการดำเนินการพัฒนาเฉพาะรายการทางการที่มีค่านิยมและวิธีการผลิต มีข้อมูลพร้อมเผยแพร่ และมีหน่วยงานรับผิดชอบที่หน่วยงานในจังหวัดเป็นเจ้าของข้อมูล เพื่อให้หน่วยงานเจ้าของข้อมูลนำรายการสถิติทางการขึ้นระบบบัญชีข้อมูลจังหวัด และลงทะเบียนชุดข้อมูลที่อยู่ในหมวดหมู่สาธารณะบนระบบบัญชีข้อมูลภาครัฐ เพื่อแบ่งปันแลกเปลี่ยนข้อมูลสถิติทางการกับหน่วยงานอื่น ๆ รวมทั้งสามารถนำข้อมูลที่มีความพร้อมใช้ ไปวางแผนนโยบาย แผนการปฏิบัติงาน และติดตามประเมินผลการพัฒนาจังหวัด ดังนั้น จำเป็นต้องมีแนวทางการพัฒนารายการสถิติทางการเพื่อให้ข้อมูลมีคุณภาพและตรงตามมาตรฐานสถิติที่สามารถนำไปใช้ในการตัดสินใจได้ โดยมีรายการสถิติทางการที่ความพร้อมเผยแพร่ของข้อมูลเป็น Tier 1 จำนวน 533 รายการ โดยรายละเอียดแสดงดังตาราง 24

ตาราง 24 แนวทางการพัฒนารายการสถิติทางการที่ความพร้อมเผยแพร่ของข้อมูลเป็น Tier 1 ที่หน่วยงานในจังหวัดเป็นเจ้าของข้อมูล

ลำดับ	OS ID	รายการสถิติทางการ	หน่วยงาน	แนวทางการพัฒนา	ผลลัพธ์	ระยะเวลาดำเนินการ ปีงบประมาณ พ.ศ.					หมายเหตุ
						66	67	68	69	70	
1	0001	พันธุ์ข้าวหอมมะลิที่เกษตรกรนิยมปลูก (ชื่อพันธุ์ข้าว)	สำนักงานเกษตรจังหวัดร้อยเอ็ด	<ul style="list-style-type: none"> - สร้างความตระหนักรู้ในความสำคัญของบัญชีข้อมูลภาครัฐ - สนับสนุนการนำชุดข้อมูลลงทะเบียนในระบบบัญชีข้อมูลภาครัฐ 	มีรายการสถิติทางการเผยแพร่บนระบบบัญชีข้อมูลภาครัฐ	✓	✓	✓	✓		
2	0002	แหล่งผลิตเมล็ดพันธุ์ข้าวหอมมะลิ	ศูนย์เมล็ดพันธุ์ข้าวร้อยเอ็ด	<ul style="list-style-type: none"> - สร้างความตระหนักรู้ในความสำคัญของบัญชีข้อมูลภาครัฐ - สนับสนุนการนำชุดข้อมูลลงทะเบียนในระบบบัญชีข้อมูลภาครัฐ 	มีรายการสถิติทางการเผยแพร่บนระบบบัญชีข้อมูลภาครัฐ	✓	✓	✓	✓		
3	0003	ชนิดของดินที่มีความเหมาะสมสำหรับปลูกข้าวหอมมะลิของจังหวัด (ข้อมูลชุดดินระดับอำเภอ)	สถานีพัฒนาที่ดินร้อยเอ็ด	<ul style="list-style-type: none"> - สร้างความตระหนักรู้ในความสำคัญของบัญชีข้อมูลภาครัฐ - สนับสนุนการนำชุดข้อมูลลงทะเบียนในระบบบัญชีข้อมูลภาครัฐ 	มีรายการสถิติทางการเผยแพร่บนระบบบัญชีข้อมูลภาครัฐ	✓	✓	✓	✓		
4	0004	ค่าวิเคราะห์ดินในแต่ละพื้นที่	สถานีพัฒนาที่ดินร้อยเอ็ด	<ul style="list-style-type: none"> - สร้างความตระหนักรู้ในความสำคัญของบัญชีข้อมูลภาครัฐ - สนับสนุนการนำชุดข้อมูลลงทะเบียนในระบบบัญชีข้อมูลภาครัฐ 	มีรายการสถิติทางการเผยแพร่บนระบบบัญชีข้อมูลภาครัฐ	✓	✓	✓	✓		
5	0005	ต้นทุนการปลูกข้าวหอมมะลิเฉลี่ยต่อไร่	สำนักงานเกษตรจังหวัดร้อยเอ็ด	<ul style="list-style-type: none"> - สร้างความตระหนักรู้ในความสำคัญของบัญชีข้อมูลภาครัฐ - สนับสนุนการนำชุดข้อมูลลงทะเบียนในระบบบัญชีข้อมูลภาครัฐ 	มีรายการสถิติทางการเผยแพร่บนระบบบัญชีข้อมูลภาครัฐ	✓	✓	✓	✓		

ตาราง 24 แนวทางการพัฒนารายการสถิติทางการที่ความพร้อมเผยแพร่ของข้อมูลเป็น Tier 1 ที่หน่วยงานในจังหวัดเป็นเจ้าของข้อมูล (ต่อ)

ลำดับ	OS ID	รายการสถิติทางการ	หน่วยงาน	แนวทางการพัฒนา	ผลลัพธ์	ระยะเวลาดำเนินการ ปีงบประมาณ พ.ศ.					หมายเหตุ
						66	67	68	69	70	
6	0006	เปรียบเทียบการลดต้นทุนในการทำนาโดยวิธีการต่างๆ (อัตราการใช้เมล็ดพันธุ์ในการทำนาดำ นาหว่าน)	สำนักงานเกษตรจังหวัดร้อยเอ็ด	<ul style="list-style-type: none"> - สร้างความตระหนักรู้ในความสำคัญของบัญชีข้อมูลภาครัฐ - สนับสนุนการนำชุดข้อมูลลงทะเบียนในระบบบัญชีข้อมูลภาครัฐ 	มีรายการสถิติทางการเผยแพร่บนระบบบัญชีข้อมูลภาครัฐ	✓	✓	✓	✓		
7	0007	เนื้อที่ความเสียหายจากโรคพืช	สำนักงานเกษตรจังหวัดร้อยเอ็ด	<ul style="list-style-type: none"> - สร้างความตระหนักรู้ในความสำคัญของบัญชีข้อมูลภาครัฐ - สนับสนุนการนำชุดข้อมูลลงทะเบียนในระบบบัญชีข้อมูลภาครัฐ 	มีรายการสถิติทางการเผยแพร่บนระบบบัญชีข้อมูลภาครัฐ	✓	✓	✓	✓		
8	0008	เนื้อที่ความเสียหายจากแมลงศัตรูพืช	สำนักงานเกษตรจังหวัดร้อยเอ็ด	<ul style="list-style-type: none"> - สร้างความตระหนักรู้ในความสำคัญของบัญชีข้อมูลภาครัฐ - สนับสนุนการนำชุดข้อมูลลงทะเบียนในระบบบัญชีข้อมูลภาครัฐ 	มีรายการสถิติทางการเผยแพร่บนระบบบัญชีข้อมูลภาครัฐ	✓	✓	✓	✓		
9	0009	เนื้อที่ความเสียหายจากภัยธรรมชาติ	สำนักงานเกษตรจังหวัดร้อยเอ็ด	<ul style="list-style-type: none"> - สร้างความตระหนักรู้ในความสำคัญของบัญชีข้อมูลภาครัฐ - สนับสนุนการนำชุดข้อมูลลงทะเบียนในระบบบัญชีข้อมูลภาครัฐ 	มีรายการสถิติทางการเผยแพร่บนระบบบัญชีข้อมูลภาครัฐ	✓	✓	✓	✓		

ตาราง 24 แนวทางการพัฒนารายการสถิติทางการที่ความพร้อมเผยแพร่ของข้อมูลเป็น Tier 1 ที่หน่วยงานในจังหวัดเป็นเจ้าของข้อมูล (ต่อ)

ลำดับ	OS ID	รายการสถิติทางการ	หน่วยงาน	แนวทางการพัฒนา	ผลลัพธ์	ระยะเวลาดำเนินการ ปีงบประมาณ พ.ศ.					หมายเหตุ
						66	67	68	69	70	
10	0011	ร้อยละความสำเร็จของโครงการวิจัยเกี่ยวกับข้าวหอมมะลิ	ศูนย์วิจัยข้าวร้อยเอ็ด	<ul style="list-style-type: none"> - สร้างความตระหนักรู้ในความสำคัญของบัญชีข้อมูลภาครัฐ - สนับสนุนการนำชุดข้อมูลลงทะเบียนในระบบบัญชีข้อมูลภาครัฐ 	มีรายการสถิติทางการเผยแพร่บนระบบบัญชีข้อมูลภาครัฐ	✓	✓	✓	✓		
11	0017	เกษตรกรที่ทำการเกษตรแบบผสมผสาน	สำนักงานเกษตรและสหกรณ์จังหวัดร้อยเอ็ด	<ul style="list-style-type: none"> - สร้างความตระหนักรู้ในความสำคัญของบัญชีข้อมูลภาครัฐ - สนับสนุนการนำชุดข้อมูลลงทะเบียนในระบบบัญชีข้อมูลภาครัฐ 	มีรายการสถิติทางการเผยแพร่บนระบบบัญชีข้อมูลภาครัฐ	✓	✓	✓	✓		
12	0018	พื้นที่ที่ทำการเกษตรแบบผสมผสาน	สำนักงานเกษตรและสหกรณ์จังหวัดร้อยเอ็ด	<ul style="list-style-type: none"> - สร้างความตระหนักรู้ในความสำคัญของบัญชีข้อมูลภาครัฐ - สนับสนุนการนำชุดข้อมูลลงทะเบียนในระบบบัญชีข้อมูลภาครัฐ 	มีรายการสถิติทางการเผยแพร่บนระบบบัญชีข้อมูลภาครัฐ	✓	✓	✓	✓		
13	0019	โครงการที่สนับสนุนให้เกษตรกรทำการเกษตรแบบผสมผสาน	สำนักงานเกษตรและสหกรณ์จังหวัดร้อยเอ็ด	<ul style="list-style-type: none"> - สร้างความตระหนักรู้ในความสำคัญของบัญชีข้อมูลภาครัฐ - สนับสนุนการนำชุดข้อมูลลงทะเบียนในระบบบัญชีข้อมูลภาครัฐ 	มีรายการสถิติทางการเผยแพร่บนระบบบัญชีข้อมูลภาครัฐ	✓	✓	✓	✓		
14	0020	สหกรณ์ในพื้นที่	สำนักงานสหกรณ์จังหวัดร้อยเอ็ด	<ul style="list-style-type: none"> - สร้างความตระหนักรู้ในความสำคัญของบัญชีข้อมูลภาครัฐ - สนับสนุนการนำชุดข้อมูลลงทะเบียนในระบบบัญชีข้อมูลภาครัฐ 	มีรายการสถิติทางการเผยแพร่บนระบบบัญชีข้อมูลภาครัฐ	✓	✓	✓	✓		

ตาราง 24 แนวทางการพัฒนารายการสถิติทางการที่ความพร้อมเผยแพร่ของข้อมูลเป็น Tier 1 ที่หน่วยงานในจังหวัดเป็นเจ้าของข้อมูล (ต่อ)

ลำดับ	OS ID	รายการสถิติทางการ	หน่วยงาน	แนวทางการพัฒนา	ผลลัพธ์	ระยะเวลาดำเนินการ ปีงบประมาณ พ.ศ.					หมายเหตุ
						66	67	68	69	70	
15	0021	กลุ่มเกษตรกรในพื้นที่	สำนักงานสหกรณ์จังหวัดร้อยเอ็ด	<ul style="list-style-type: none"> - สร้างความตระหนักรู้ในความสำคัญของบัญชีข้อมูลภาครัฐ - สนับสนุนการนำชุดข้อมูลลงทะเบียนในระบบบัญชีข้อมูลภาครัฐ 	มีรายการสถิติทางการเผยแพร่บนระบบบัญชีข้อมูลภาครัฐ	✓	✓	✓	✓		
16	0024	ศูนย์การเรียนรู้ในจังหวัด	สำนักงานเกษตรและสหกรณ์จังหวัดร้อยเอ็ด	<ul style="list-style-type: none"> - สร้างความตระหนักรู้ในความสำคัญของบัญชีข้อมูลภาครัฐ - สนับสนุนการนำชุดข้อมูลลงทะเบียนในระบบบัญชีข้อมูลภาครัฐ 	มีรายการสถิติทางการเผยแพร่บนระบบบัญชีข้อมูลภาครัฐ	✓	✓	✓	✓		
17	0025	ศูนย์ประสานงานระหว่างสหกรณ์/กลุ่มเกษตรกรกับภาคธุรกิจ	สำนักงานสหกรณ์จังหวัดร้อยเอ็ด	<ul style="list-style-type: none"> - สร้างความตระหนักรู้ในความสำคัญของบัญชีข้อมูลภาครัฐ - สนับสนุนการนำชุดข้อมูลลงทะเบียนในระบบบัญชีข้อมูลภาครัฐ 	มีรายการสถิติทางการเผยแพร่บนระบบบัญชีข้อมูลภาครัฐ	✓	✓	✓	✓		
18	0026	เกษตรกรที่ผ่านการอบรมในหลักสูตรการปลูกข้าวปลอดภัย	สำนักงานเกษตรจังหวัดร้อยเอ็ด	<ul style="list-style-type: none"> - สร้างความตระหนักรู้ในความสำคัญของบัญชีข้อมูลภาครัฐ - สนับสนุนการนำชุดข้อมูลลงทะเบียนในระบบบัญชีข้อมูลภาครัฐ 	มีรายการสถิติทางการเผยแพร่บนระบบบัญชีข้อมูลภาครัฐ	✓	✓	✓	✓		
19	0027	กลุ่มเกษตรกรและสหกรณ์ที่เข้ามาส่งเสริมกระบวนการผลิต การตลาดภาคการเกษตร	สำนักงานสหกรณ์จังหวัดร้อยเอ็ด	<ul style="list-style-type: none"> - สร้างความตระหนักรู้ในความสำคัญของบัญชีข้อมูลภาครัฐ - สนับสนุนการนำชุดข้อมูลลงทะเบียนในระบบบัญชีข้อมูลภาครัฐ 	มีรายการสถิติทางการเผยแพร่บนระบบบัญชีข้อมูลภาครัฐ	✓	✓	✓	✓		

ตาราง 24 แนวทางการพัฒนารายการสถิติทางการที่ความพร้อมเผยแพร่ของข้อมูลเป็น Tier 1 ที่หน่วยงานในจังหวัดเป็นเจ้าของข้อมูล (ต่อ)

ลำดับ	OS ID	รายการสถิติทางการ	หน่วยงาน	แนวทางการพัฒนา	ผลลัพธ์	ระยะเวลาดำเนินการ ปีงบประมาณ พ.ศ.					หมายเหตุ
						66	67	68	69	70	
20	0028	เกษตรกรที่ได้รับการพัฒนาองค์ความรู้เกษตรกรอินทรีย์	สำนักงานเกษตรจังหวัดร้อยเอ็ด	<ul style="list-style-type: none"> - สร้างความตระหนักรู้ในความสำคัญของบัญชีข้อมูลภาครัฐ - สนับสนุนการนำชุดข้อมูลลงทะเบียนในระบบบัญชีข้อมูลภาครัฐ 	มีรายการสถิติทางการเผยแพร่บนระบบบัญชีข้อมูลภาครัฐ	✓	✓	✓	✓		
21	0029	เกษตรกรที่ได้รับการพัฒนาและเสริมสร้างความเข้มแข็งเชื่อมโยงเครือข่ายด้านการเกษตรแบบครบวงจร	สำนักงานเกษตรและสหกรณ์จังหวัดร้อยเอ็ด	<ul style="list-style-type: none"> - สร้างความตระหนักรู้ในความสำคัญของบัญชีข้อมูลภาครัฐ - สนับสนุนการนำชุดข้อมูลลงทะเบียนในระบบบัญชีข้อมูลภาครัฐ 	มีรายการสถิติทางการเผยแพร่บนระบบบัญชีข้อมูลภาครัฐ	✓	✓	✓	✓		
22	0030	กองทุนเงินกู้ต่างๆ	สำนักงานสหกรณ์จังหวัดร้อยเอ็ด	<ul style="list-style-type: none"> - สร้างความตระหนักรู้ในความสำคัญของบัญชีข้อมูลภาครัฐ - สนับสนุนการนำชุดข้อมูลลงทะเบียนในระบบบัญชีข้อมูลภาครัฐ 	มีรายการสถิติทางการเผยแพร่บนระบบบัญชีข้อมูลภาครัฐ	✓	✓	✓	✓		
23	0031	สถาบันการเงินที่เป็นแหล่งทุนให้เกษตรกรกู้ยืม	สำนักงานสหกรณ์จังหวัดร้อยเอ็ด	<ul style="list-style-type: none"> - สร้างความตระหนักรู้ในความสำคัญของบัญชีข้อมูลภาครัฐ - สนับสนุนการนำชุดข้อมูลลงทะเบียนในระบบบัญชีข้อมูลภาครัฐ 	มีรายการสถิติทางการเผยแพร่บนระบบบัญชีข้อมูลภาครัฐ	✓	✓	✓	✓		
24	0032	แปลงฟาร์มเป้าหมายที่ปลูกข้าวหอมมะลิได้รับรองมาตรฐาน GAP	ศูนย์เมล็ดพันธุ์ข้าวร้อยเอ็ด	<ul style="list-style-type: none"> - สร้างความตระหนักรู้ในความสำคัญของบัญชีข้อมูลภาครัฐ - สนับสนุนการนำชุดข้อมูลลงทะเบียนในระบบบัญชีข้อมูลภาครัฐ 	มีรายการสถิติทางการเผยแพร่บนระบบบัญชีข้อมูลภาครัฐ	✓	✓	✓	✓		

ตาราง 24 แนวทางการพัฒนารายการสถิติทางการที่ความพร้อมเผยแพร่ของข้อมูลเป็น Tier 1 ที่หน่วยงานในจังหวัดเป็นเจ้าของข้อมูล (ต่อ)

ลำดับ	OS ID	รายการสถิติทางการ	หน่วยงาน	แนวทางการพัฒนา	ผลลัพธ์	ระยะเวลาดำเนินการ ปีงบประมาณ พ.ศ.					หมายเหตุ
						66	67	68	69	70	
25	0033	รอบของการเพาะ ปลูกข้าวหอมมะลิ	สำนักงานเกษตรจังหวัดร้อยเอ็ด	<ul style="list-style-type: none"> - สร้างความตระหนักรู้ในความสำคัญของบัญชีข้อมูลภาครัฐ - สนับสนุนการนำชุดข้อมูลลงทะเบียนในระบบบัญชีข้อมูลภาครัฐ 	มีรายการสถิติทางการเผยแพร่บนระบบบัญชีข้อมูลภาครัฐ	✓	✓	✓	✓		
26	0034	ระดับราคาข้าวหอมมะลิเฉลี่ย	สำนักงานพาณิชย์จังหวัดร้อยเอ็ด	<ul style="list-style-type: none"> - สร้างความตระหนักรู้ในความสำคัญของบัญชีข้อมูลภาครัฐ - สนับสนุนการนำชุดข้อมูลลงทะเบียนในระบบบัญชีข้อมูลภาครัฐ 	มีรายการสถิติทางการเผยแพร่บนระบบบัญชีข้อมูลภาครัฐ	✓	✓	✓	✓		
27	0035	พื้นที่ปลูกข้าวหอมมะลิ	สำนักงานเกษตรจังหวัดร้อยเอ็ด	<ul style="list-style-type: none"> - สร้างความตระหนักรู้ในความสำคัญของบัญชีข้อมูลภาครัฐ - สนับสนุนการนำชุดข้อมูลลงทะเบียนในระบบบัญชีข้อมูลภาครัฐ 	มีรายการสถิติทางการเผยแพร่บนระบบบัญชีข้อมูลภาครัฐ	✓	✓	✓	✓		
28	0036	พื้นที่เก็บเกี่ยวข้าวหอมมะลิ	สำนักงานเกษตรจังหวัดร้อยเอ็ด	<ul style="list-style-type: none"> - สร้างความตระหนักรู้ในความสำคัญของบัญชีข้อมูลภาครัฐ - สนับสนุนการนำชุดข้อมูลลงทะเบียนในระบบบัญชีข้อมูลภาครัฐ 	มีรายการสถิติทางการเผยแพร่บนระบบบัญชีข้อมูลภาครัฐ	✓	✓	✓	✓		
29	0037	ผลผลิตข้าวหอมมะลิ	สำนักงานเกษตรจังหวัดร้อยเอ็ด	<ul style="list-style-type: none"> - สร้างความตระหนักรู้ในความสำคัญของบัญชีข้อมูลภาครัฐ - สนับสนุนการนำชุดข้อมูลลงทะเบียนในระบบบัญชีข้อมูลภาครัฐ 	มีรายการสถิติทางการเผยแพร่บนระบบบัญชีข้อมูลภาครัฐ	✓	✓	✓	✓		

ตาราง 24 แนวทางการพัฒนารายการสถิติทางการที่ความพร้อมเผยแพร่ของข้อมูลเป็น Tier 1 ที่หน่วยงานในจังหวัดเป็นเจ้าของข้อมูล (ต่อ)

ลำดับ	OS ID	รายการสถิติทางการ	หน่วยงาน	แนวทางการพัฒนา	ผลลัพธ์	ระยะเวลาดำเนินการ ปีงบประมาณ พ.ศ.					หมายเหตุ
						66	67	68	69	70	
30	0038	มูลค่าการส่งออกข้าวหอมมะลิ	สำนักงานพาณิชย์จังหวัดร้อยเอ็ด	<ul style="list-style-type: none"> - สร้างความตระหนักรู้ในความสำคัญของบัญชีข้อมูลภาครัฐ - สนับสนุนการนำชุดข้อมูลลงทะเบียนในระบบบัญชีข้อมูลภาครัฐ 	มีรายการสถิติทางการเผยแพร่บนระบบบัญชีข้อมูลภาครัฐ	✓	✓	✓	✓		
31	0039	ผลผลิตข้าวหอมมะลิเฉลี่ยต่อไร่	สำนักงานเกษตรจังหวัดร้อยเอ็ด	<ul style="list-style-type: none"> - สร้างความตระหนักรู้ในความสำคัญของบัญชีข้อมูลภาครัฐ - สนับสนุนการนำชุดข้อมูลลงทะเบียนในระบบบัญชีข้อมูลภาครัฐ 	มีรายการสถิติทางการเผยแพร่บนระบบบัญชีข้อมูลภาครัฐ	✓	✓	✓	✓		
32	0040	เกษตรกรที่ผลิตข้าวหอมมะลิตามแนวทางเกษตรอินทรีย์	สำนักงานเกษตรจังหวัดร้อยเอ็ด	<ul style="list-style-type: none"> - สร้างความตระหนักรู้ในความสำคัญของบัญชีข้อมูลภาครัฐ - สนับสนุนการนำชุดข้อมูลลงทะเบียนในระบบบัญชีข้อมูลภาครัฐ 	มีรายการสถิติทางการเผยแพร่บนระบบบัญชีข้อมูลภาครัฐ	✓	✓	✓	✓		
33	0041	พื้นที่ผลิตข้าวหอมมะลิตามแนวทางเกษตรอินทรีย์	สำนักงานเกษตรจังหวัดร้อยเอ็ด	<ul style="list-style-type: none"> - สร้างความตระหนักรู้ในความสำคัญของบัญชีข้อมูลภาครัฐ - สนับสนุนการนำชุดข้อมูลลงทะเบียนในระบบบัญชีข้อมูลภาครัฐ 	มีรายการสถิติทางการเผยแพร่บนระบบบัญชีข้อมูลภาครัฐ	✓	✓	✓	✓		
34	0044	ร้านขายเคมีเกษตร	ศูนย์วิจัยและพัฒนาการเกษตรจังหวัดร้อยเอ็ด	<ul style="list-style-type: none"> - สร้างความตระหนักรู้ในความสำคัญของบัญชีข้อมูลภาครัฐ - สนับสนุนการนำชุดข้อมูลลงทะเบียนในระบบบัญชีข้อมูลภาครัฐ 	มีรายการสถิติทางการเผยแพร่บนระบบบัญชีข้อมูลภาครัฐ	✓	✓	✓	✓		

ตาราง 24 แนวทางการพัฒนารายการสถิติทางการที่ความพร้อมเผยแพร่ของข้อมูลเป็น Tier 1 ที่หน่วยงานในจังหวัดเป็นเจ้าของข้อมูล (ต่อ)

ลำดับ	OS ID	รายการสถิติทางการ	หน่วยงาน	แนวทางการพัฒนา	ผลลัพธ์	ระยะเวลาดำเนินการ ปีงบประมาณ พ.ศ.					หมายเหตุ
						66	67	68	69	70	
35	0045	เกษตรกรที่ผ่านการตรวจ สารเคมีตกค้าง	สำนักงานสาธารณสุข จังหวัดร้อยเอ็ด	– สร้างความตระหนักรู้ในความสำคัญ ของบัญชีข้อมูลภาครัฐ – สนับสนุนการนำชุดข้อมูลลงทะเบียนใน ระบบบัญชีข้อมูลภาครัฐ	มีรายการสถิติทางการ เผยแพร่บนระบบบัญชี ข้อมูลภาครัฐ	✓	✓	✓	✓		
36	0047	ร้อยละการปลอมปนจาก เมล็ดพันธุ์ข้าวหอมมะลิ วิชพีช ข้าวดีด ข้าวแดง ข้าว แดง ทำให้คุณภาพข้าวหอม มะลิเสียไป	ศูนย์เมล็ดพันธุ์ข้าวร้อยเอ็ด	– สร้างความตระหนักรู้ในความสำคัญ ของบัญชีข้อมูลภาครัฐ – สนับสนุนการนำชุดข้อมูลลงทะเบียนใน ระบบบัญชีข้อมูลภาครัฐ	มีรายการสถิติทางการ เผยแพร่บนระบบบัญชี ข้อมูลภาครัฐ	✓	✓	✓	✓		
37	0048	ผลิตภัณฑ์เกี่ยวกับข้าวหอม มะลิที่ได้รับรองมาตรฐาน ส่งออก (GMP/HACCP)	สำนักงานสาธารณสุข จังหวัดร้อยเอ็ด	– สร้างความตระหนักรู้ในความสำคัญ ของบัญชีข้อมูลภาครัฐ – สนับสนุนการนำชุดข้อมูลลงทะเบียนใน ระบบบัญชีข้อมูลภาครัฐ	มีรายการสถิติทางการ เผยแพร่บนระบบบัญชี ข้อมูลภาครัฐ	✓	✓	✓	✓		
38	0049	โรงสีข้าว	สำนักงานพาณิชย์จังหวัด ร้อยเอ็ด	– สร้างความตระหนักรู้ในความสำคัญ ของบัญชีข้อมูลภาครัฐ – สนับสนุนการนำชุดข้อมูลลงทะเบียนใน ระบบบัญชีข้อมูลภาครัฐ	มีรายการสถิติทางการ เผยแพร่บนระบบบัญชี ข้อมูลภาครัฐ	✓	✓	✓	✓		
39	0050	กำลังการผลิต	สำนักงานสหกรณ์จังหวัด ร้อยเอ็ด	– สร้างความตระหนักรู้ในความสำคัญ ของบัญชีข้อมูลภาครัฐ – สนับสนุนการนำชุดข้อมูลลงทะเบียนใน ระบบบัญชีข้อมูลภาครัฐ	มีรายการสถิติทางการ เผยแพร่บนระบบบัญชี ข้อมูลภาครัฐ	✓	✓	✓	✓		

ตาราง 24 แนวทางการพัฒนารายการสถิติทางการที่ความพร้อมเผยแพร่ของข้อมูลเป็น Tier 1 ที่หน่วยงานในจังหวัดเป็นเจ้าของข้อมูล (ต่อ)

ลำดับ	OS ID	รายการสถิติทางการ	หน่วยงาน	แนวทางการพัฒนา	ผลลัพธ์	ระยะเวลาดำเนินการ ปีงบประมาณ พ.ศ.					หมายเหตุ
						66	67	68	69	70	
40	0051	ลานตากข้าว	สำนักงานสหกรณ์จังหวัดร้อยเอ็ด	<ul style="list-style-type: none"> - สร้างความตระหนักรู้ในความสำคัญของบัญชีข้อมูลภาครัฐ - สนับสนุนการนำชุดข้อมูลลงทะเบียนในระบบบัญชีข้อมูลภาครัฐ 	มีรายการสถิติทางการเผยแพร่บนระบบบัญชีข้อมูลภาครัฐ	✓	✓	✓	✓		
41	0052	ปริมาณข้าวที่โรงสี/ลานสามารถรับได้	สำนักงานสหกรณ์จังหวัดร้อยเอ็ด	<ul style="list-style-type: none"> - สร้างความตระหนักรู้ในความสำคัญของบัญชีข้อมูลภาครัฐ - สนับสนุนการนำชุดข้อมูลลงทะเบียนในระบบบัญชีข้อมูลภาครัฐ 	มีรายการสถิติทางการเผยแพร่บนระบบบัญชีข้อมูลภาครัฐ	✓	✓	✓	✓		
42	0053	ปริมาณการเก็บเมล็ดพันธุ์ข้าวหอมมะลิ	ศูนย์เมล็ดพันธุ์ข้าวร้อยเอ็ด	<ul style="list-style-type: none"> - สร้างความตระหนักรู้ในความสำคัญของบัญชีข้อมูลภาครัฐ - สนับสนุนการนำชุดข้อมูลลงทะเบียนในระบบบัญชีข้อมูลภาครัฐ 	มีรายการสถิติทางการเผยแพร่บนระบบบัญชีข้อมูลภาครัฐ	✓	✓	✓	✓		
43	0054	ชนิดของการแปรรูป (ผลิตภัณฑ์ OTOP) ข้าวหอมมะลิ	สำนักงานพัฒนาชุมชนจังหวัดร้อยเอ็ด	<ul style="list-style-type: none"> - สร้างความตระหนักรู้ในความสำคัญของบัญชีข้อมูลภาครัฐ - สนับสนุนการนำชุดข้อมูลลงทะเบียนในระบบบัญชีข้อมูลภาครัฐ 	มีรายการสถิติทางการเผยแพร่บนระบบบัญชีข้อมูลภาครัฐ	✓	✓	✓	✓		
44	0055	โรงงาน/ชุมชนที่แปรรูปข้าวหอมมะลิ	สำนักงานอุตสาหกรรมจังหวัดร้อยเอ็ด	<ul style="list-style-type: none"> - สร้างความตระหนักรู้ในความสำคัญของบัญชีข้อมูลภาครัฐ - สนับสนุนการนำชุดข้อมูลลงทะเบียนในระบบบัญชีข้อมูลภาครัฐ 	มีรายการสถิติทางการเผยแพร่บนระบบบัญชีข้อมูลภาครัฐ	✓	✓	✓	✓		

ตาราง 24 แนวทางการพัฒนารายการสถิติทางการที่ความพร้อมเผยแพร่ของข้อมูลเป็น Tier 1 ที่หน่วยงานในจังหวัดเป็นเจ้าของข้อมูล (ต่อ)

ลำดับ	OS ID	รายการสถิติทางการ	หน่วยงาน	แนวทางการพัฒนา	ผลลัพธ์	ระยะเวลาดำเนินการ ปีงบประมาณ พ.ศ.					หมายเหตุ
						66	67	68	69	70	
45	0056	มูลค่าการจำหน่ายผลิตภัณฑ์ OTOP จากข้าวหอมมะลิ	สำนักงานพัฒนาชุมชนจังหวัดร้อยเอ็ด	<ul style="list-style-type: none"> - สร้างความตระหนักรู้ในความสำคัญของบัญชีข้อมูลภาครัฐ - สนับสนุนการนำชุดข้อมูลลงทะเบียนในระบบบัญชีข้อมูลภาครัฐ 	มีรายการสถิติทางการเผยแพร่บนระบบบัญชีข้อมูลภาครัฐ	✓	✓	✓	✓		
46	0057	เที่ยวรถ เข้า-ออก	สำนักงานขนส่งจังหวัดร้อยเอ็ด	<ul style="list-style-type: none"> - สร้างความตระหนักรู้ในความสำคัญของบัญชีข้อมูลภาครัฐ - สนับสนุนการนำชุดข้อมูลลงทะเบียนในระบบบัญชีข้อมูลภาครัฐ 	มีรายการสถิติทางการเผยแพร่บนระบบบัญชีข้อมูลภาครัฐ	✓	✓	✓	✓		
47	0058	ปริมาณรถที่รองรับการขนส่งได้	สำนักงานขนส่งจังหวัดร้อยเอ็ด	<ul style="list-style-type: none"> - สร้างความตระหนักรู้ในความสำคัญของบัญชีข้อมูลภาครัฐ - สนับสนุนการนำชุดข้อมูลลงทะเบียนในระบบบัญชีข้อมูลภาครัฐ 	มีรายการสถิติทางการเผยแพร่บนระบบบัญชีข้อมูลภาครัฐ	✓	✓	✓	✓		
48	0059	เวลาที่สูญหายไปของรถขนส่ง (ไฟแดง รถติด การจอดรอขึ้นสินค้า)	สำนักงานขนส่งจังหวัดร้อยเอ็ด	<ul style="list-style-type: none"> - สร้างความตระหนักรู้ในความสำคัญของบัญชีข้อมูลภาครัฐ - สนับสนุนการนำชุดข้อมูลลงทะเบียนในระบบบัญชีข้อมูลภาครัฐ 	มีรายการสถิติทางการเผยแพร่บนระบบบัญชีข้อมูลภาครัฐ	✓	✓	✓	✓		
49	0060	คลังสินค้าข้าวหอมมะลิ	สำนักงานพาณิชย์จังหวัดร้อยเอ็ด	<ul style="list-style-type: none"> - สร้างความตระหนักรู้ในความสำคัญของบัญชีข้อมูลภาครัฐ - สนับสนุนการนำชุดข้อมูลลงทะเบียนในระบบบัญชีข้อมูลภาครัฐ 	มีรายการสถิติทางการเผยแพร่บนระบบบัญชีข้อมูลภาครัฐ	✓	✓	✓	✓		

ตาราง 24 แนวทางการพัฒนารายการสถิติทางการที่ความพร้อมเผยแพร่ของข้อมูลเป็น Tier 1 ที่หน่วยงานในจังหวัดเป็นเจ้าของข้อมูล (ต่อ)

ลำดับ	OS ID	รายการสถิติทางการ	หน่วยงาน	แนวทางการพัฒนา	ผลลัพธ์	ระยะเวลาดำเนินการ ปีงบประมาณ พ.ศ.					หมายเหตุ
						66	67	68	69	70	
50	0061	ปริมาณการจัดเก็บข้าวหอมมะลิ	สำนักงานพาณิชย์จังหวัดร้อยเอ็ด	<ul style="list-style-type: none"> - สร้างความตระหนักรู้ในความสำคัญของบัญชีข้อมูลภาครัฐ - สนับสนุนการนำชุดข้อมูลลงทะเบียนในระบบบัญชีข้อมูลภาครัฐ 	มีรายการสถิติทางการเผยแพร่บนระบบบัญชีข้อมูลภาครัฐ	✓	✓	✓	✓		
51	0062	ครัวเรือนเกษตรกร	สำนักงานเกษตรจังหวัดร้อยเอ็ด	<ul style="list-style-type: none"> - สร้างความตระหนักรู้ในความสำคัญของบัญชีข้อมูลภาครัฐ - สนับสนุนการนำชุดข้อมูลลงทะเบียนในระบบบัญชีข้อมูลภาครัฐ 	มีรายการสถิติทางการเผยแพร่บนระบบบัญชีข้อมูลภาครัฐ	✓	✓	✓	✓		
52	0037	ผลผลิตข้าวหอมมะลิ	สำนักงานเกษตรจังหวัดร้อยเอ็ด	<ul style="list-style-type: none"> - สร้างความตระหนักรู้ในความสำคัญของบัญชีข้อมูลภาครัฐ - สนับสนุนการนำชุดข้อมูลลงทะเบียนในระบบบัญชีข้อมูลภาครัฐ 	มีรายการสถิติทางการเผยแพร่บนระบบบัญชีข้อมูลภาครัฐ	✓	✓	✓	✓		
53	0064	ข้อมูลราคา ปริมาณ และเกณฑ์การซื้อขายข้าวเปลือกหอมมะลิ	สำนักงานพาณิชย์จังหวัดร้อยเอ็ด	<ul style="list-style-type: none"> - สร้างความตระหนักรู้ในความสำคัญของบัญชีข้อมูลภาครัฐ - สนับสนุนการนำชุดข้อมูลลงทะเบียนในระบบบัญชีข้อมูลภาครัฐ 	มีรายการสถิติทางการเผยแพร่บนระบบบัญชีข้อมูลภาครัฐ	✓	✓	✓	✓		
54	0066	ข้อมูลความต้องการด้านการตลาดของผู้ใช้บริการ	สำนักงานพาณิชย์จังหวัดร้อยเอ็ด	<ul style="list-style-type: none"> - สร้างความตระหนักรู้ในความสำคัญของบัญชีข้อมูลภาครัฐ - สนับสนุนการนำชุดข้อมูลลงทะเบียนในระบบบัญชีข้อมูลภาครัฐ 	มีรายการสถิติทางการเผยแพร่บนระบบบัญชีข้อมูลภาครัฐ	✓	✓	✓	✓		

ตาราง 24 แนวทางการพัฒนารายการสถิติทางการที่ความพร้อมเผยแพร่ของข้อมูลเป็น Tier 1 ที่หน่วยงานในจังหวัดเป็นเจ้าของข้อมูล (ต่อ)

ลำดับ	OS ID	รายการสถิติทางการ	หน่วยงาน	แนวทางการพัฒนา	ผลลัพธ์	ระยะเวลาดำเนินการ ปีงบประมาณ พ.ศ.					หมายเหตุ
						66	67	68	69	70	
55	0067	เปรียบเทียบเนื้อที่ปลูกเจ้าข้าวนาปี (ข้าวหอมมะลิ) เนื้อที่เก็บเกี่ยว ผลผลิต และผลผลิตเฉลี่ยต่อไร่กับจังหวัดอื่น	สำนักงานเกษตรจังหวัดร้อยเอ็ด	– สร้างความตระหนักรู้ในความสำคัญของบัญชีข้อมูลภาครัฐ – สนับสนุนการนำชุดข้อมูลลงทะเบียนในระบบบัญชีข้อมูลภาครัฐ	มีรายการสถิติทางการเผยแพร่บนระบบบัญชีข้อมูลภาครัฐ	✓	✓	✓	✓		
56	0068	ตราสินค้าข้าวหอมมะลิที่ได้รับการยอมรับ	สำนักงานพาณิชย์จังหวัดร้อยเอ็ด	– สร้างความตระหนักรู้ในความสำคัญของบัญชีข้อมูลภาครัฐ – สนับสนุนการนำชุดข้อมูลลงทะเบียนในระบบบัญชีข้อมูลภาครัฐ	มีรายการสถิติทางการเผยแพร่บนระบบบัญชีข้อมูลภาครัฐ	✓	✓	✓	✓		
57	0069	โครงการที่ใช้ในการประชาสัมพันธ์ข้าวและผลิตภัณฑ์จากข้าวหอมมะลิ	สำนักงานเกษตรจังหวัดร้อยเอ็ด	– สร้างความตระหนักรู้ในความสำคัญของบัญชีข้อมูลภาครัฐ – สนับสนุนการนำชุดข้อมูลลงทะเบียนในระบบบัญชีข้อมูลภาครัฐ	มีรายการสถิติทางการเผยแพร่บนระบบบัญชีข้อมูลภาครัฐ	✓	✓	✓	✓		
58	0070	งบประมาณที่ใช้ในการประชาสัมพันธ์และส่งเสริมการขายข้าวหอมมะลิ	สำนักงานเกษตรจังหวัดร้อยเอ็ด	– สร้างความตระหนักรู้ในความสำคัญของบัญชีข้อมูลภาครัฐ – สนับสนุนการนำชุดข้อมูลลงทะเบียนในระบบบัญชีข้อมูลภาครัฐ	มีรายการสถิติทางการเผยแพร่บนระบบบัญชีข้อมูลภาครัฐ	✓	✓	✓	✓		
59	0071	แผนยุทธศาสตร์ด้านการท่องเที่ยวของจังหวัด	สำนักงานจังหวัดร้อยเอ็ด	– สร้างความตระหนักรู้ในความสำคัญของบัญชีข้อมูลภาครัฐ – สนับสนุนการนำชุดข้อมูลลงทะเบียนในระบบบัญชีข้อมูลภาครัฐ	มีรายการสถิติทางการเผยแพร่บนระบบบัญชีข้อมูลภาครัฐ	✓	✓	✓	✓		

ตาราง 24 แนวทางการพัฒนารายการสถิติทางการที่ความพร้อมเผยแพร่ของข้อมูลเป็น Tier 1 ที่หน่วยงานในจังหวัดเป็นเจ้าของข้อมูล (ต่อ)

ลำดับ	OS ID	รายการสถิติทางการ	หน่วยงาน	แนวทางการพัฒนา	ผลลัพธ์	ระยะเวลาดำเนินการ ปีงบประมาณ พ.ศ.					หมายเหตุ
						66	67	68	69	70	
60	0077	จำนวนจุดบริการด้าน สารสนเทศให้แก่ นักท่องเที่ยว	สำนักงานท่องเที่ยวและ กีฬาจังหวัดร้อยเอ็ด	– สร้างความตระหนักรู้ในความสำคัญ ของบัญชีข้อมูลภาครัฐ – สนับสนุนการนำชุดข้อมูลลงทะเบียนใน ระบบบัญชีข้อมูลภาครัฐ	มีรายการสถิติทางการ เผยแพร่บนระบบบัญชี ข้อมูลภาครัฐ	✓	✓	✓	✓		
61	0078	จำนวนผู้เข้าชม Website ด้านการท่องเที่ยวของ จังหวัด	สำนักงานท่องเที่ยวและ กีฬาจังหวัดร้อยเอ็ด	– สร้างความตระหนักรู้ในความสำคัญ ของบัญชีข้อมูลภาครัฐ – สนับสนุนการนำชุดข้อมูลลงทะเบียนใน ระบบบัญชีข้อมูลภาครัฐ	มีรายการสถิติทางการ เผยแพร่บนระบบบัญชี ข้อมูลภาครัฐ	✓	✓	✓	✓		
62	0079	จำนวนเอกสาร/สื่อ สิ่งพิมพ์ ต่างๆ ที่ประชาสัมพันธ์การ ท่องเที่ยว	สำนักงานท่องเที่ยวและ กีฬาจังหวัดร้อยเอ็ด	– สร้างความตระหนักรู้ในความสำคัญ ของบัญชีข้อมูลภาครัฐ – สนับสนุนการนำชุดข้อมูลลงทะเบียนใน ระบบบัญชีข้อมูลภาครัฐ	มีรายการสถิติทางการ เผยแพร่บนระบบบัญชี ข้อมูลภาครัฐ	✓	✓	✓	✓		
63	0080	จำนวนโรงแรมในจังหวัดที่มี บริการจองห้องพักทาง internet	สำนักงานท่องเที่ยวและ กีฬาจังหวัดร้อยเอ็ด	– สร้างความตระหนักรู้ในความสำคัญ ของบัญชีข้อมูลภาครัฐ – สนับสนุนการนำชุดข้อมูลลงทะเบียนใน ระบบบัญชีข้อมูลภาครัฐ	มีรายการสถิติทางการ เผยแพร่บนระบบบัญชี ข้อมูลภาครัฐ	✓	✓	✓	✓		
64	0081	จำนวนเครือข่ายด้านการ ท่องเที่ยว	สำนักงานท่องเที่ยวและ กีฬาจังหวัดร้อยเอ็ด	– สร้างความตระหนักรู้ในความสำคัญ ของบัญชีข้อมูลภาครัฐ – สนับสนุนการนำชุดข้อมูลลงทะเบียนใน ระบบบัญชีข้อมูลภาครัฐ	มีรายการสถิติทางการ เผยแพร่บนระบบบัญชี ข้อมูลภาครัฐ	✓	✓	✓	✓		

ตาราง 24 แนวทางการพัฒนารายการสถิติทางการที่ความพร้อมเผยแพร่ของข้อมูลเป็น Tier 1 ที่หน่วยงานในจังหวัดเป็นเจ้าของข้อมูล (ต่อ)

ลำดับ	OS ID	รายการสถิติทางการ	หน่วยงาน	แนวทางการพัฒนา	ผลลัพธ์	ระยะเวลาดำเนินการ ปีงบประมาณ พ.ศ.					หมายเหตุ
						66	67	68	69	70	
65	0082	จำนวนผู้ประกอบการการท่องเที่ยว แยกประเภทตามลักษณะการให้บริการ (โรงแรม ร้านอาหาร บริษัททัวร์)	สำนักงานท่องเที่ยวและกีฬาจังหวัดร้อยเอ็ด	<ul style="list-style-type: none"> - สร้างความตระหนักรู้ในความสำคัญของบัญชีข้อมูลภาครัฐ - สนับสนุนการนำชุดข้อมูลลงทะเบียนในระบบบัญชีข้อมูลภาครัฐ 	มีรายการสถิติทางการเผยแพร่บนระบบบัญชีข้อมูลภาครัฐ	✓	✓	✓	✓		
66	0083	ข้อมูลแหล่งท่องเที่ยวที่สำคัญ	สำนักงานท่องเที่ยวและกีฬาจังหวัดร้อยเอ็ด	<ul style="list-style-type: none"> - สร้างความตระหนักรู้ในความสำคัญของบัญชีข้อมูลภาครัฐ - สนับสนุนการนำชุดข้อมูลลงทะเบียนในระบบบัญชีข้อมูลภาครัฐ 	มีรายการสถิติทางการเผยแพร่บนระบบบัญชีข้อมูลภาครัฐ	✓	✓	✓	✓		
67	0084	บันทึกประวัติแหล่งท่องเที่ยวต่างๆ	สำนักงานท่องเที่ยวและกีฬาจังหวัดร้อยเอ็ด	<ul style="list-style-type: none"> - สร้างความตระหนักรู้ในความสำคัญของบัญชีข้อมูลภาครัฐ - สนับสนุนการนำชุดข้อมูลลงทะเบียนในระบบบัญชีข้อมูลภาครัฐ 	มีรายการสถิติทางการเผยแพร่บนระบบบัญชีข้อมูลภาครัฐ	✓	✓	✓	✓		
68	0085	ข้อมูลเทศกาลและงานประเพณีต่างๆ	สำนักงานท่องเที่ยวและกีฬาจังหวัดร้อยเอ็ด	<ul style="list-style-type: none"> - สร้างความตระหนักรู้ในความสำคัญของบัญชีข้อมูลภาครัฐ - สนับสนุนการนำชุดข้อมูลลงทะเบียนในระบบบัญชีข้อมูลภาครัฐ 	มีรายการสถิติทางการเผยแพร่บนระบบบัญชีข้อมูลภาครัฐ	✓	✓	✓	✓		
69	0086	จำนวนคดีที่เกี่ยวข้องกับการท่องเที่ยว/นักท่องเที่ยว จำแนกตามจำนวนผู้ต้องหาและผู้เสียหาย	ตำรวจภูธรจังหวัดร้อยเอ็ด	<ul style="list-style-type: none"> - สร้างความตระหนักรู้ในความสำคัญของบัญชีข้อมูลภาครัฐ - สนับสนุนการนำชุดข้อมูลลงทะเบียนในระบบบัญชีข้อมูลภาครัฐ 	มีรายการสถิติทางการเผยแพร่บนระบบบัญชีข้อมูลภาครัฐ	✓	✓	✓	✓		

ตาราง 24 แนวทางการพัฒนารายการสถิติทางการที่ความพร้อมเผยแพร่ของข้อมูลเป็น Tier 1 ที่หน่วยงานในจังหวัดเป็นเจ้าของข้อมูล (ต่อ)

ลำดับ	OS ID	รายการสถิติทางการ	หน่วยงาน	แนวทางการพัฒนา	ผลลัพธ์	ระยะเวลาดำเนินการ ปีงบประมาณ พ.ศ.					หมายเหตุ
						66	67	68	69	70	
70	0087	จำนวนอุบัติเหตุ/อุบัติเหตุที่เกิดขึ้นกับนักท่องเที่ยว	ตำรวจภูธรจังหวัดร้อยเอ็ด	<ul style="list-style-type: none"> - สร้างความตระหนักรู้ในความสำคัญของบัญชีข้อมูลภาครัฐ - สนับสนุนการนำชุดข้อมูลลงทะเบียนในระบบบัญชีข้อมูลภาครัฐ 	มีรายการสถิติทางการเผยแพร่บนระบบบัญชีข้อมูลภาครัฐ	✓	✓	✓	✓		
71	0088	แผนงาน/โครงการในการป้องกันและรักษาความปลอดภัยให้แก่นักท่องเที่ยว	ตำรวจภูธรจังหวัดร้อยเอ็ด	<ul style="list-style-type: none"> - สร้างความตระหนักรู้ในความสำคัญของบัญชีข้อมูลภาครัฐ - สนับสนุนการนำชุดข้อมูลลงทะเบียนในระบบบัญชีข้อมูลภาครัฐ 	มีรายการสถิติทางการเผยแพร่บนระบบบัญชีข้อมูลภาครัฐ	✓	✓	✓	✓		
72	0089	จำนวนจุดตรวจในบริเวณแหล่งท่องเที่ยว	ตำรวจภูธรจังหวัดร้อยเอ็ด	<ul style="list-style-type: none"> - สร้างความตระหนักรู้ในความสำคัญของบัญชีข้อมูลภาครัฐ - สนับสนุนการนำชุดข้อมูลลงทะเบียนในระบบบัญชีข้อมูลภาครัฐ 	มีรายการสถิติทางการเผยแพร่บนระบบบัญชีข้อมูลภาครัฐ	✓	✓	✓	✓		
73	0090	จำนวนกล้อง CCTV ในแหล่งท่องเที่ยว	ตำรวจภูธรจังหวัดร้อยเอ็ด	<ul style="list-style-type: none"> - สร้างความตระหนักรู้ในความสำคัญของบัญชีข้อมูลภาครัฐ - สนับสนุนการนำชุดข้อมูลลงทะเบียนในระบบบัญชีข้อมูลภาครัฐ 	มีรายการสถิติทางการเผยแพร่บนระบบบัญชีข้อมูลภาครัฐ	✓	✓	✓	✓		
74	0091	จำนวนป้ายแจ้งเตือนภัยในบริเวณแหล่งท่องเที่ยว	สำนักงานท่องเที่ยวและกีฬาจังหวัดร้อยเอ็ด	<ul style="list-style-type: none"> - สร้างความตระหนักรู้ในความสำคัญของบัญชีข้อมูลภาครัฐ - สนับสนุนการนำชุดข้อมูลลงทะเบียนในระบบบัญชีข้อมูลภาครัฐ 	มีรายการสถิติทางการเผยแพร่บนระบบบัญชีข้อมูลภาครัฐ	✓	✓	✓	✓		

ตาราง 24 แนวทางการพัฒนารายการสถิติทางการที่ความพร้อมเผยแพร่ของข้อมูลเป็น Tier 1 ที่หน่วยงานในจังหวัดเป็นเจ้าของข้อมูล (ต่อ)

ลำดับ	OS ID	รายการสถิติทางการ	หน่วยงาน	แนวทางการพัฒนา	ผลลัพธ์	ระยะเวลาดำเนินการ ปีงบประมาณ พ.ศ.					หมายเหตุ
						66	67	68	69	70	
75	0092	จำนวนเครือข่ายอาสาสมัคร เพื่อให้ความช่วยเหลือ แนะนำการท่องเที่ยว	สำนักงานท่องเที่ยวและ กีฬาจังหวัดร้อยเอ็ด	– สร้างความตระหนักรู้ใน ความสำคัญของบัญชีข้อมูล ภาครัฐ – สนับสนุนการนำชุดข้อมูล ลงทะเบียนในระบบบัญชีข้อมูล ภาครัฐ	มีรายการสถิติทางการ เผยแพร่บนระบบบัญชี ข้อมูลภาครัฐ	✓	✓	✓	✓		
76	0093	จำนวนครั้งของการฝึกอบรม อาสาสมัครเพื่อการ ท่องเที่ยว	สำนักงานท่องเที่ยวและ กีฬาจังหวัดร้อยเอ็ด	– สร้างความตระหนักรู้ใน ความสำคัญของบัญชีข้อมูล ภาครัฐ – สนับสนุนการนำชุดข้อมูล ลงทะเบียนในระบบบัญชีข้อมูล ภาครัฐ	มีรายการสถิติทางการ เผยแพร่บนระบบบัญชี ข้อมูลภาครัฐ	✓	✓	✓	✓		
77	0094	จำนวนอาสาสมัครเพื่อการ ท่องเที่ยวที่ได้รับการ ฝึกอบรม	สำนักงานท่องเที่ยวและ กีฬาจังหวัดร้อยเอ็ด	– สร้างความตระหนักรู้ใน ความสำคัญของบัญชีข้อมูล ภาครัฐ – สนับสนุนการนำชุดข้อมูล ลงทะเบียนในระบบบัญชีข้อมูล ภาครัฐ	มีรายการสถิติทางการ เผยแพร่บนระบบบัญชี ข้อมูลภาครัฐ	✓	✓	✓	✓		
78	0095	จำนวนชุมชนที่มีส่วนร่วมใน การสืบสานและร่วมนำเสนอ วัฒนธรรมประเพณี	สำนักงานท่องเที่ยวและ กีฬาจังหวัดร้อยเอ็ด	– สร้างความตระหนักรู้ใน ความสำคัญของบัญชีข้อมูล ภาครัฐ – สนับสนุนการนำชุดข้อมูล ลงทะเบียนในระบบบัญชีข้อมูล ภาครัฐ	มีรายการสถิติทางการ เผยแพร่บนระบบบัญชี ข้อมูลภาครัฐ	✓	✓	✓	✓		
79	0096	จำนวนกิจกรรมของชุมชน เกี่ยวกับการสืบสาน วัฒนธรรมประเพณี	สำนักงานท่องเที่ยวและ กีฬาจังหวัดร้อยเอ็ด	– สร้างความตระหนักรู้ใน ความสำคัญของบัญชีข้อมูล ภาครัฐ – สนับสนุนการนำชุดข้อมูล ลงทะเบียนในระบบบัญชีข้อมูล ภาครัฐ	มีรายการสถิติทางการ เผยแพร่บนระบบบัญชี ข้อมูลภาครัฐ	✓	✓	✓	✓		

ตาราง 24 แนวทางการพัฒนารายการสถิติทางการที่ความพร้อมเผยแพร่ของข้อมูลเป็น Tier 1 ที่หน่วยงานในจังหวัดเป็นเจ้าของข้อมูล (ต่อ)

ลำดับ	OS ID	รายการสถิติทางการ	หน่วยงาน	แนวทางการพัฒนา	ผลลัพธ์	ระยะเวลาดำเนินการ ปีงบประมาณ พ.ศ.					หมายเหตุ
						66	67	68	69	70	
80	0097	จำนวนมัคคุเทศน์/ผู้นำเที่ยวอาสาจากกลุ่มชุมชน/กลุ่มเยาวชนในจังหวัด (สถานที่สำคัญ)	สำนักงานท่องเที่ยวและกีฬาจังหวัดร้อยเอ็ด	– สร้างความตระหนักรู้ในความสำคัญของบัญชีข้อมูลภาครัฐ – สนับสนุนการนำชุดข้อมูลลงทะเบียนในระบบบัญชีข้อมูลภาครัฐ	มีรายการสถิติทางการเผยแพร่บนระบบบัญชีข้อมูลภาครัฐ	✓	✓	✓	✓		
81	0098	จำนวนมัคคุเทศน์/อาสาสมัครนำเที่ยวจากกลุ่มชุมชน/กลุ่มเยาวชนในจังหวัด ที่มีการขึ้นทะเบียน	สำนักงานท่องเที่ยวและกีฬาจังหวัดร้อยเอ็ด	– สร้างความตระหนักรู้ในความสำคัญของบัญชีข้อมูลภาครัฐ – สนับสนุนการนำชุดข้อมูลลงทะเบียนในระบบบัญชีข้อมูลภาครัฐ	มีรายการสถิติทางการเผยแพร่บนระบบบัญชีข้อมูลภาครัฐ	✓	✓	✓	✓		
82	0099	จำนวนมัคคุเทศน์/อาสาสมัครนำเที่ยวในจังหวัด ที่มีความรอบรู้เกี่ยวกับการท่องเที่ยวของจังหวัด	สำนักงานท่องเที่ยวและกีฬาจังหวัดร้อยเอ็ด	– สร้างความตระหนักรู้ในความสำคัญของบัญชีข้อมูลภาครัฐ – สนับสนุนการนำชุดข้อมูลลงทะเบียนในระบบบัญชีข้อมูลภาครัฐ	มีรายการสถิติทางการเผยแพร่บนระบบบัญชีข้อมูลภาครัฐ	✓	✓	✓	✓		
83	0100	จำนวนมัคคุเทศน์/อาสาสมัครนำเที่ยวในจังหวัด ที่มีความรอบรู้เกี่ยวกับการท่องเที่ยวของจังหวัด สามารถถ่ายทอดเป็นภาษาต่างประเทศได้	สำนักงานท่องเที่ยวและกีฬาจังหวัดร้อยเอ็ด	– สร้างความตระหนักรู้ในความสำคัญของบัญชีข้อมูลภาครัฐ – สนับสนุนการนำชุดข้อมูลลงทะเบียนในระบบบัญชีข้อมูลภาครัฐ	มีรายการสถิติทางการเผยแพร่บนระบบบัญชีข้อมูลภาครัฐ	✓	✓	✓	✓		
84	0101	จำนวนบุคลากรด้านการท่องเที่ยวที่ผ่านการฝึกอบรมในหลักสูตรผู้นำด้านการท่องเที่ยว	สำนักงานท่องเที่ยวและกีฬาจังหวัดร้อยเอ็ด	– สร้างความตระหนักรู้ในความสำคัญของบัญชีข้อมูลภาครัฐ – สนับสนุนการนำชุดข้อมูลลงทะเบียนในระบบบัญชีข้อมูลภาครัฐ	มีรายการสถิติทางการเผยแพร่บนระบบบัญชีข้อมูลภาครัฐ	✓	✓	✓	✓		

ตาราง 24 แนวทางการพัฒนารายการสถิติทางการที่ความพร้อมเผยแพร่ของข้อมูลเป็น Tier 1 ที่หน่วยงานในจังหวัดเป็นเจ้าของข้อมูล (ต่อ)

ลำดับ	OS ID	รายการสถิติทางการ	หน่วยงาน	แนวทางการพัฒนา	ผลลัพธ์	ระยะเวลาดำเนินการ ปีงบประมาณ พ.ศ.					หมายเหตุ
						66	67	68	69	70	
85	0102	จำนวนหลักสูตรการฝึกอบรมเพื่อพัฒนาบุคลากรด้านการท่องเที่ยว	สำนักงานท่องเที่ยวและกีฬาจังหวัดร้อยเอ็ด	<ul style="list-style-type: none"> - สร้างความตระหนักรู้ในความสำคัญของบัญชีข้อมูลภาครัฐ - สนับสนุนการนำชุดข้อมูลลงทะเบียนในระบบบัญชีข้อมูลภาครัฐ 	มีรายการสถิติทางการเผยแพร่บนระบบบัญชีข้อมูลภาครัฐ	✓	✓	✓	✓		
86	0103	จำนวนกลุ่มผู้ประกอบการท่องเที่ยว	สำนักงานท่องเที่ยวและกีฬาจังหวัดร้อยเอ็ด	<ul style="list-style-type: none"> - สร้างความตระหนักรู้ในความสำคัญของบัญชีข้อมูลภาครัฐ - สนับสนุนการนำชุดข้อมูลลงทะเบียนในระบบบัญชีข้อมูลภาครัฐ 	มีรายการสถิติทางการเผยแพร่บนระบบบัญชีข้อมูลภาครัฐ	✓	✓	✓	✓		
87	0104	แหล่งท่องเที่ยวที่ได้รับการพัฒนา	สำนักงานท่องเที่ยวและกีฬาจังหวัดร้อยเอ็ด	<ul style="list-style-type: none"> - สร้างความตระหนักรู้ในความสำคัญของบัญชีข้อมูลภาครัฐ - สนับสนุนการนำชุดข้อมูลลงทะเบียนในระบบบัญชีข้อมูลภาครัฐ 	มีรายการสถิติทางการเผยแพร่บนระบบบัญชีข้อมูลภาครัฐ	✓	✓	✓	✓		
88	0105	จำนวนแหล่งท่องเที่ยวที่มีป้ายบอกทางเป็นภาษาต่างประเทศ	สำนักงานท่องเที่ยวและกีฬาจังหวัดร้อยเอ็ด	<ul style="list-style-type: none"> - สร้างความตระหนักรู้ในความสำคัญของบัญชีข้อมูลภาครัฐ - สนับสนุนการนำชุดข้อมูลลงทะเบียนในระบบบัญชีข้อมูลภาครัฐ 	มีรายการสถิติทางการเผยแพร่บนระบบบัญชีข้อมูลภาครัฐ	✓	✓	✓	✓		
89	0106	จำนวนแหล่งท่องเที่ยวมีห้องน้ำไว้บริการนักท่องเที่ยว	สำนักงานท่องเที่ยวและกีฬาจังหวัดร้อยเอ็ด	<ul style="list-style-type: none"> - สร้างความตระหนักรู้ในความสำคัญของบัญชีข้อมูลภาครัฐ - สนับสนุนการนำชุดข้อมูลลงทะเบียนในระบบบัญชีข้อมูลภาครัฐ 	มีรายการสถิติทางการเผยแพร่บนระบบบัญชีข้อมูลภาครัฐ	✓	✓	✓	✓		

ตาราง 24 แนวทางการพัฒนารายการสถิติทางการที่ความพร้อมเผยแพร่ของข้อมูลเป็น Tier 1 ที่หน่วยงานในจังหวัดเป็นเจ้าของข้อมูล (ต่อ)

ลำดับ	OS ID	รายการสถิติทางการ	หน่วยงาน	แนวทางการพัฒนา	ผลลัพธ์	ระยะเวลาดำเนินการ ปีงบประมาณ พ.ศ.					หมายเหตุ
						66	67	68	69	70	
90	0107	จำนวนแหล่งท่องเที่ยวที่มีไฟฟ้าใช้	การไฟฟ้าส่วนภูมิภาค	<ul style="list-style-type: none"> - สร้างความตระหนักรู้ในความสำคัญของบัญชีข้อมูลภาครัฐ - สนับสนุนการนำชุดข้อมูลลงทะเบียนในระบบบัญชีข้อมูลภาครัฐ 	มีรายการสถิติทางการเผยแพร่บนระบบบัญชีข้อมูลภาครัฐ	✓	✓	✓	✓		
91	0108	จำนวนแหล่งท่องเที่ยวที่มีน้ำประปาใช้	การประปาส่วนภูมิภาค	<ul style="list-style-type: none"> - สร้างความตระหนักรู้ในความสำคัญของบัญชีข้อมูลภาครัฐ - สนับสนุนการนำชุดข้อมูลลงทะเบียนในระบบบัญชีข้อมูลภาครัฐ 	มีรายการสถิติทางการเผยแพร่บนระบบบัญชีข้อมูลภาครัฐ	✓	✓	✓	✓		
92	0109	จำนวนแหล่งท่องเที่ยวที่อยู่ในเขตการให้บริการเครือข่ายอินเทอร์เน็ต/โทรศัพท์	สำนักงานท่องเที่ยวและกีฬาจังหวัดร้อยเอ็ด	<ul style="list-style-type: none"> - สร้างความตระหนักรู้ในความสำคัญของบัญชีข้อมูลภาครัฐ - สนับสนุนการนำชุดข้อมูลลงทะเบียนในระบบบัญชีข้อมูลภาครัฐ 	มีรายการสถิติทางการเผยแพร่บนระบบบัญชีข้อมูลภาครัฐ	✓	✓	✓	✓		
93	0110	จำนวนกิจกรรมด้านการท่องเที่ยว	สำนักงานท่องเที่ยวและกีฬาจังหวัดร้อยเอ็ด	<ul style="list-style-type: none"> - สร้างความตระหนักรู้ในความสำคัญของบัญชีข้อมูลภาครัฐ - สนับสนุนการนำชุดข้อมูลลงทะเบียนในระบบบัญชีข้อมูลภาครัฐ 	มีรายการสถิติทางการเผยแพร่บนระบบบัญชีข้อมูลภาครัฐ	✓	✓	✓	✓		
94	0111	รายได้จากการท่องเที่ยว	สำนักงานท่องเที่ยวและกีฬาจังหวัดร้อยเอ็ด	<ul style="list-style-type: none"> - สร้างความตระหนักรู้ในความสำคัญของบัญชีข้อมูลภาครัฐ - สนับสนุนการนำชุดข้อมูลลงทะเบียนในระบบบัญชีข้อมูลภาครัฐ 	มีรายการสถิติทางการเผยแพร่บนระบบบัญชีข้อมูลภาครัฐ	✓	✓	✓	✓		

ตาราง 24 แนวทางการพัฒนารายการสถิติทางการที่ความพร้อมเผยแพร่ของข้อมูลเป็น Tier 1 ที่หน่วยงานในจังหวัดเป็นเจ้าของข้อมูล (ต่อ)

ลำดับ	OS ID	รายการสถิติทางการ	หน่วยงาน	แนวทางการพัฒนา	ผลลัพธ์	ระยะเวลาดำเนินการ ปีงบประมาณ พ.ศ.					หมายเหตุ
						66	67	68	69	70	
95	0116	จำนวนสินค้า OTOP ของฝากและของที่ระลึกที่เป็นอัตลักษณ์ของจังหวัด	สำนักงานพัฒนาชุมชนจังหวัดร้อยเอ็ด	<ul style="list-style-type: none"> - สร้างความตระหนักรู้ในความสำคัญของบัญชีข้อมูลภาครัฐ - สนับสนุนการนำชุดข้อมูลลงทะเบียนในระบบบัญชีข้อมูลภาครัฐ 	มีรายการสถิติทางการเผยแพร่บนระบบบัญชีข้อมูลภาครัฐ	✓	✓	✓	✓		
96	0117	จำนวนสินค้า OTOP ของฝากและของที่ระลึกที่เป็นอัตลักษณ์ของจังหวัดได้รับการรับรองมาตรฐานคุณภาพ มผช.	สำนักงานอุตสาหกรรมจังหวัดร้อยเอ็ด	<ul style="list-style-type: none"> - สร้างความตระหนักรู้ในความสำคัญของบัญชีข้อมูลภาครัฐ - สนับสนุนการนำชุดข้อมูลลงทะเบียนในระบบบัญชีข้อมูลภาครัฐ 	มีรายการสถิติทางการเผยแพร่บนระบบบัญชีข้อมูลภาครัฐ	✓	✓	✓	✓		
97	0118	รายได้จากการจำหน่ายสินค้า OTOP ของฝากและของที่ระลึกที่เป็นอัตลักษณ์ของจังหวัด จำแนกตามประเภทสินค้า	สำนักงานพัฒนาชุมชนจังหวัดร้อยเอ็ด	<ul style="list-style-type: none"> - สร้างความตระหนักรู้ในความสำคัญของบัญชีข้อมูลภาครัฐ - สนับสนุนการนำชุดข้อมูลลงทะเบียนในระบบบัญชีข้อมูลภาครัฐ 	มีรายการสถิติทางการเผยแพร่บนระบบบัญชีข้อมูลภาครัฐ	✓	✓	✓	✓		
98	0119	จำนวนผลิตภัณฑ์ OTOP ที่ได้มาตรฐาน/โดดเด่น	สำนักงานพัฒนาชุมชนจังหวัดร้อยเอ็ด	<ul style="list-style-type: none"> - สร้างความตระหนักรู้ในความสำคัญของบัญชีข้อมูลภาครัฐ - สนับสนุนการนำชุดข้อมูลลงทะเบียนในระบบบัญชีข้อมูลภาครัฐ 	มีรายการสถิติทางการเผยแพร่บนระบบบัญชีข้อมูลภาครัฐ	✓	✓	✓	✓		
99	0120	จำนวนแหล่ง/สถานที่จำหน่ายผลิตภัณฑ์ (OTOP)	สำนักงานพัฒนาชุมชนจังหวัดร้อยเอ็ด	<ul style="list-style-type: none"> - สร้างความตระหนักรู้ในความสำคัญของบัญชีข้อมูลภาครัฐ - สนับสนุนการนำชุดข้อมูลลงทะเบียนในระบบบัญชีข้อมูลภาครัฐ 	มีรายการสถิติทางการเผยแพร่บนระบบบัญชีข้อมูลภาครัฐ	✓	✓	✓	✓		

ตาราง 24 แนวทางการพัฒนารายการสถิติทางการที่ความพร้อมเผยแพร่ของข้อมูลเป็น Tier 1 ที่หน่วยงานในจังหวัดเป็นเจ้าของข้อมูล (ต่อ)

ลำดับ	OS ID	รายการสถิติทางการ	หน่วยงาน	แนวทางการพัฒนา	ผลลัพธ์	ระยะเวลาดำเนินการ ปีงบประมาณ พ.ศ.					หมายเหตุ
						66	67	68	69	70	
100	0121	รายได้จากการจำหน่ายผลิตภัณฑ์ (OTOP)	สำนักงานพัฒนาชุมชนจังหวัดร้อยเอ็ด	<ul style="list-style-type: none"> - สร้างความตระหนักรู้ในความสำคัญของบัญชีข้อมูลภาครัฐ - สนับสนุนการนำชุดข้อมูลลงทะเบียนในระบบบัญชีข้อมูลภาครัฐ 	มีรายการสถิติทางการเผยแพร่บนระบบบัญชีข้อมูลภาครัฐ	✓	✓	✓	✓		
101	0122	จำนวนกิจกรรมส่งเสริมการขายผลิตภัณฑ์ของจังหวัด	สำนักงานพัฒนาชุมชนจังหวัดร้อยเอ็ด	<ul style="list-style-type: none"> - สร้างความตระหนักรู้ในความสำคัญของบัญชีข้อมูลภาครัฐ - สนับสนุนการนำชุดข้อมูลลงทะเบียนในระบบบัญชีข้อมูลภาครัฐ 	มีรายการสถิติทางการเผยแพร่บนระบบบัญชีข้อมูลภาครัฐ	✓	✓	✓	✓		
102	0128	จำนวนแรงงานที่ได้รับการพัฒนาฝีมือแรงงานจำแนกตามกลุ่มอาชีพ	สถาบันพัฒนาฝีมือแรงงาน 39 ร้อยเอ็ด	<ul style="list-style-type: none"> - สร้างความตระหนักรู้ในความสำคัญของบัญชีข้อมูลภาครัฐ - สนับสนุนการนำชุดข้อมูลลงทะเบียนในระบบบัญชีข้อมูลภาครัฐ 	มีรายการสถิติทางการเผยแพร่บนระบบบัญชีข้อมูลภาครัฐ	✓	✓	✓	✓		
103	0129	ร้อยละที่เพิ่มขึ้นของแรงงานที่ได้รับการพัฒนาฝีมือแรงงานจำแนกตามกลุ่มอาชีพ	สถาบันพัฒนาฝีมือแรงงาน 39 ร้อยเอ็ด	<ul style="list-style-type: none"> - สร้างความตระหนักรู้ในความสำคัญของบัญชีข้อมูลภาครัฐ - สนับสนุนการนำชุดข้อมูลลงทะเบียนในระบบบัญชีข้อมูลภาครัฐ 	มีรายการสถิติทางการเผยแพร่บนระบบบัญชีข้อมูลภาครัฐ	✓	✓	✓	✓		
104	0130	จำนวนลูกจ้างที่ผ่านการตรวจความปลอดภัยในการทำงาน	สำนักงานสวัสดิการและคุ้มครองแรงงานจังหวัดร้อยเอ็ด	<ul style="list-style-type: none"> - สร้างความตระหนักรู้ในความสำคัญของบัญชีข้อมูลภาครัฐ - สนับสนุนการนำชุดข้อมูลลงทะเบียนในระบบบัญชีข้อมูลภาครัฐ 	มีรายการสถิติทางการเผยแพร่บนระบบบัญชีข้อมูลภาครัฐ	✓	✓	✓	✓		

ตาราง 24 แนวทางการพัฒนารายการสถิติทางการที่ความพร้อมเผยแพร่ของข้อมูลเป็น Tier 1 ที่หน่วยงานในจังหวัดเป็นเจ้าของข้อมูล (ต่อ)

ลำดับ	OS ID	รายการสถิติทางการ	หน่วยงาน	แนวทางการพัฒนา	ผลลัพธ์	ระยะเวลาดำเนินการ ปีงบประมาณ พ.ศ.					หมายเหตุ
						66	67	68	69	70	
105	0131	อัตราการประสบอันตรายหรือเจ็บป่วยเนื่องจากการทำงานต่อลูกจ้าง 1,000 ราย	สำนักงานประกันสังคมจังหวัดร้อยเอ็ด	<ul style="list-style-type: none"> – สร้างความตระหนักรู้ในความสำคัญของบัญชีข้อมูลภาครัฐ – สนับสนุนการนำชุดข้อมูลลงทะเบียนในระบบบัญชีข้อมูลภาครัฐ 	มีรายการสถิติทางการเผยแพร่บนระบบบัญชีข้อมูลภาครัฐ	✓	✓	✓	✓		
106	0133	จำนวนสถานประกอบกิจการที่ผ่านการตรวจแรงงาน	สำนักงานสวัสดิการและคุ้มครองแรงงานจังหวัดร้อยเอ็ด	<ul style="list-style-type: none"> – สร้างความตระหนักรู้ในความสำคัญของบัญชีข้อมูลภาครัฐ – สนับสนุนการนำชุดข้อมูลลงทะเบียนในระบบบัญชีข้อมูลภาครัฐ 	มีรายการสถิติทางการเผยแพร่บนระบบบัญชีข้อมูลภาครัฐ	✓	✓	✓	✓		
107	0134	จำนวนสถานประกอบกิจการที่ผ่านการตรวจความปลอดภัย	สำนักงานสวัสดิการและคุ้มครองแรงงานจังหวัดร้อยเอ็ด	<ul style="list-style-type: none"> – สร้างความตระหนักรู้ในความสำคัญของบัญชีข้อมูลภาครัฐ – สนับสนุนการนำชุดข้อมูลลงทะเบียนในระบบบัญชีข้อมูลภาครัฐ 	มีรายการสถิติทางการเผยแพร่บนระบบบัญชีข้อมูลภาครัฐ	✓	✓	✓	✓		
108	0135	จำนวนแรงงานที่เข้าร่วมกิจกรรมเสริมรายได้หรือการฝึกอาชีพเสริม	สถาบันพัฒนาฝีมือแรงงาน 39 ร้อยเอ็ด	<ul style="list-style-type: none"> – สร้างความตระหนักรู้ในความสำคัญของบัญชีข้อมูลภาครัฐ – สนับสนุนการนำชุดข้อมูลลงทะเบียนในระบบบัญชีข้อมูลภาครัฐ 	มีรายการสถิติทางการเผยแพร่บนระบบบัญชีข้อมูลภาครัฐ	✓	✓	✓	✓		
109	0136	จำนวนกิจกรรมให้ความรู้/ทักษะให้ชุมชนมีอาชีพเสริมเพื่อสร้างรายได้	สำนักงานแรงงานจังหวัดร้อยเอ็ด	<ul style="list-style-type: none"> – สร้างความตระหนักรู้ในความสำคัญของบัญชีข้อมูลภาครัฐ – สนับสนุนการนำชุดข้อมูลลงทะเบียนในระบบบัญชีข้อมูลภาครัฐ 	มีรายการสถิติทางการเผยแพร่บนระบบบัญชีข้อมูลภาครัฐ	✓	✓	✓	✓		

ตาราง 24 แนวทางการพัฒนารายการสถิติทางการที่ความพร้อมเผยแพร่ของข้อมูลเป็น Tier 1 ที่หน่วยงานในจังหวัดเป็นเจ้าของข้อมูล (ต่อ)

ลำดับ	OS ID	รายการสถิติทางการ	หน่วยงาน	แนวทางการพัฒนา	ผลลัพธ์	ระยะเวลาดำเนินการ ปีงบประมาณ พ.ศ.					หมายเหตุ
						66	67	68	69	70	
110	0137	จำนวนชุมชนที่เข้าร่วมกิจกรรมให้ความรู้/ทักษะให้ชุมชนมีอาชีพเสริมเพื่อสร้างรายได้	สำนักงานแรงงานจังหวัดร้อยเอ็ด	<ul style="list-style-type: none"> - สร้างความตระหนักรู้ในความสำคัญของบัญชีข้อมูลภาครัฐ - สนับสนุนการนำชุดข้อมูลลงทะเบียนในระบบบัญชีข้อมูลภาครัฐ 	มีรายการสถิติทางการเผยแพร่บนระบบบัญชีข้อมูลภาครัฐ	✓	✓	✓	✓		
111	0138	จำนวนแรงงานที่ได้รับการพัฒนาฝีมือแรงงานจำแนกตามกิจกรรมการฝึกหลัก	สถาบันพัฒนาฝีมือแรงงาน 39 ร้อยเอ็ด	<ul style="list-style-type: none"> - สร้างความตระหนักรู้ในความสำคัญของบัญชีข้อมูลภาครัฐ - สนับสนุนการนำชุดข้อมูลลงทะเบียนในระบบบัญชีข้อมูลภาครัฐ 	มีรายการสถิติทางการเผยแพร่บนระบบบัญชีข้อมูลภาครัฐ	✓	✓	✓	✓		
112	0140	การออมเฉลี่ยของแรงงาน	สำนักงานประกันสังคมจังหวัดร้อยเอ็ด	<ul style="list-style-type: none"> - สร้างความตระหนักรู้ในความสำคัญของบัญชีข้อมูลภาครัฐ - สนับสนุนการนำชุดข้อมูลลงทะเบียนในระบบบัญชีข้อมูลภาครัฐ 	มีรายการสถิติทางการเผยแพร่บนระบบบัญชีข้อมูลภาครัฐ	✓	✓	✓	✓		
113	0141	จำนวนแรงงานที่ได้เข้าร่วมกิจกรรมส่งเสริมการออม	สำนักงานประกันสังคมจังหวัดร้อยเอ็ด	<ul style="list-style-type: none"> - สร้างความตระหนักรู้ในความสำคัญของบัญชีข้อมูลภาครัฐ - สนับสนุนการนำชุดข้อมูลลงทะเบียนในระบบบัญชีข้อมูลภาครัฐ 	มีรายการสถิติทางการเผยแพร่บนระบบบัญชีข้อมูลภาครัฐ	✓	✓	✓	✓		
114	0142	ร้อยละที่เพิ่มขึ้นของแรงงานที่ได้เข้าร่วมกิจกรรมส่งเสริมการออม	สำนักงานประกันสังคมจังหวัดร้อยเอ็ด	<ul style="list-style-type: none"> - สร้างความตระหนักรู้ในความสำคัญของบัญชีข้อมูลภาครัฐ - สนับสนุนการนำชุดข้อมูลลงทะเบียนในระบบบัญชีข้อมูลภาครัฐ 	มีรายการสถิติทางการเผยแพร่บนระบบบัญชีข้อมูลภาครัฐ	✓	✓	✓	✓		

ตาราง 24 แนวทางการพัฒนารายการสถิติทางการที่ความพร้อมเผยแพร่ของข้อมูลเป็น Tier 1 ที่หน่วยงานในจังหวัดเป็นเจ้าของข้อมูล (ต่อ)

ลำดับ	OS ID	รายการสถิติทางการ	หน่วยงาน	แนวทางการพัฒนา	ผลลัพธ์	ระยะเวลาดำเนินการ ปีงบประมาณ พ.ศ.					หมายเหตุ
						66	67	68	69	70	
115	0143	จำนวนคดีอุบัติเหตุจราจรประเภทความสูญเสีย และมูลค่าทรัพย์สินที่เสียหาย	ตำรวจภูธรจังหวัดร้อยเอ็ด	<ul style="list-style-type: none"> - สร้างความตระหนักรู้ในความสำคัญของบัญชีข้อมูลภาครัฐ - สนับสนุนการนำชุดข้อมูลลงทะเบียนในระบบบัญชีข้อมูลภาครัฐ 	มีรายการสถิติทางการเผยแพร่บนระบบบัญชีข้อมูลภาครัฐ	✓	✓	✓	✓		
116	0144	อุบัติเหตุจราจรตามสาเหตุที่เกิดขึ้น	ตำรวจภูธรจังหวัดร้อยเอ็ด	<ul style="list-style-type: none"> - สร้างความตระหนักรู้ในความสำคัญของบัญชีข้อมูลภาครัฐ - สนับสนุนการนำชุดข้อมูลลงทะเบียนในระบบบัญชีข้อมูลภาครัฐ 	มีรายการสถิติทางการเผยแพร่บนระบบบัญชีข้อมูลภาครัฐ	✓	✓	✓	✓		
117	0145	จำนวนการจับกุมคดีอาชญากรรมกลุ่มคดีอาญา	ตำรวจภูธรจังหวัดร้อยเอ็ด	<ul style="list-style-type: none"> - สร้างความตระหนักรู้ในความสำคัญของบัญชีข้อมูลภาครัฐ - สนับสนุนการนำชุดข้อมูลลงทะเบียนในระบบบัญชีข้อมูลภาครัฐ 	มีรายการสถิติทางการเผยแพร่บนระบบบัญชีข้อมูลภาครัฐ	✓	✓	✓	✓		
118	0146	จำนวนผู้ถูกจับกุมคดีความผิดตามพระราชบัญญัติ	ตำรวจภูธรจังหวัดร้อยเอ็ด	<ul style="list-style-type: none"> - สร้างความตระหนักรู้ในความสำคัญของบัญชีข้อมูลภาครัฐ - สนับสนุนการนำชุดข้อมูลลงทะเบียนในระบบบัญชีข้อมูลภาครัฐ 	มีรายการสถิติทางการเผยแพร่บนระบบบัญชีข้อมูลภาครัฐ	✓	✓	✓	✓		
119	0147	จำนวนอาสาสมัครป้องกันปราบปรามอาชญากรรมของสำนักงานตำรวจแห่งชาติ จำแนกตามประเภทเครือข่าย (เช่น ตำรวจอาสา)	ตำรวจภูธรจังหวัดร้อยเอ็ด	<ul style="list-style-type: none"> - สร้างความตระหนักรู้ในความสำคัญของบัญชีข้อมูลภาครัฐ - สนับสนุนการนำชุดข้อมูลลงทะเบียนในระบบบัญชีข้อมูลภาครัฐ 	มีรายการสถิติทางการเผยแพร่บนระบบบัญชีข้อมูลภาครัฐ	✓	✓	✓	✓		

ตาราง 24 แนวทางการพัฒนารายการสถิติทางการที่ความพร้อมเผยแพร่ของข้อมูลเป็น Tier 1 ที่หน่วยงานในจังหวัดเป็นเจ้าของข้อมูล (ต่อ)

ลำดับ	OS ID	รายการสถิติทางการ	หน่วยงาน	แนวทางการพัฒนา	ผลลัพธ์	ระยะเวลาดำเนินการ ปีงบประมาณ พ.ศ.					หมายเหตุ
						66	67	68	69	70	
120	0148	จำนวนการจับกุมคดียาเสพติด	ตำรวจภูธรจังหวัดร้อยเอ็ด	<ul style="list-style-type: none"> - สร้างความตระหนักรู้ในความสำคัญของบัญชีข้อมูลภาครัฐ - สนับสนุนการนำชุดข้อมูลลงทะเบียนในระบบบัญชีข้อมูลภาครัฐ 	มีรายการสถิติทางการเผยแพร่บนระบบบัญชีข้อมูลภาครัฐ	✓	✓	✓	✓		
121	0149	จำนวนผู้รับการบำบัดฟื้นฟูจำแนกตามมาตรการบังคับบำบัด	สำนักงานคุมประพฤติจังหวัดร้อยเอ็ด	<ul style="list-style-type: none"> - สร้างความตระหนักรู้ในความสำคัญของบัญชีข้อมูลภาครัฐ - สนับสนุนการนำชุดข้อมูลลงทะเบียนในระบบบัญชีข้อมูลภาครัฐ 	มีรายการสถิติทางการเผยแพร่บนระบบบัญชีข้อมูลภาครัฐ	✓	✓	✓	✓		
122	0150	จำนวนผู้ผ่านการบำบัดฟื้นฟูตามมาตรการบังคับบำบัด	สำนักงานคุมประพฤติจังหวัดร้อยเอ็ด	<ul style="list-style-type: none"> - สร้างความตระหนักรู้ในความสำคัญของบัญชีข้อมูลภาครัฐ - สนับสนุนการนำชุดข้อมูลลงทะเบียนในระบบบัญชีข้อมูลภาครัฐ 	มีรายการสถิติทางการเผยแพร่บนระบบบัญชีข้อมูลภาครัฐ	✓	✓	✓	✓		
123	0151	จำนวนอาสาสมัครป้องกันปราบปรามอาชญากรรมส่วนท้องถิ่น (เช่น ชุดรักษาความปลอดภัยหมู่บ้าน)	ตำรวจภูธรจังหวัดร้อยเอ็ด	<ul style="list-style-type: none"> - สร้างความตระหนักรู้ในความสำคัญของบัญชีข้อมูลภาครัฐ - สนับสนุนการนำชุดข้อมูลลงทะเบียนในระบบบัญชีข้อมูลภาครัฐ 	มีรายการสถิติทางการเผยแพร่บนระบบบัญชีข้อมูลภาครัฐ	✓	✓	✓	✓		
124	0152	อัตราการประสบเหตุเทียบกับจำนวนประชากร จำแนกตามประเภทความผิดที่ตกเป็นเหยื่ออาชญากรรม	ตำรวจภูธรจังหวัดร้อยเอ็ด	<ul style="list-style-type: none"> - สร้างความตระหนักรู้ในความสำคัญของบัญชีข้อมูลภาครัฐ - สนับสนุนการนำชุดข้อมูลลงทะเบียนในระบบบัญชีข้อมูลภาครัฐ 	มีรายการสถิติทางการเผยแพร่บนระบบบัญชีข้อมูลภาครัฐ	✓	✓	✓	✓		

ตาราง 24 แนวทางการพัฒนารายการสถิติทางการที่ความพร้อมเผยแพร่ของข้อมูลเป็น Tier 1 ที่หน่วยงานในจังหวัดเป็นเจ้าของข้อมูล (ต่อ)

ลำดับ	OS ID	รายการสถิติทางการ	หน่วยงาน	แนวทางการพัฒนา	ผลลัพธ์	ระยะเวลาดำเนินการ ปีงบประมาณ พ.ศ.					หมายเหตุ
						66	67	68	69	70	
125	0153	จำนวนผู้ประสบภัยจำแนกตามประเภทภัย	สำนักงานป้องกันและบรรเทาสาธารณภัยจังหวัดร้อยเอ็ด	<ul style="list-style-type: none"> - สร้างความตระหนักรู้ในความสำคัญของบัญชีข้อมูลภาครัฐ - สนับสนุนการนำชุดข้อมูลลงทะเบียนในระบบบัญชีข้อมูลภาครัฐ 	มีรายการสถิติทางการเผยแพร่บนระบบบัญชีข้อมูลภาครัฐ	✓	✓	✓	✓		
126	0154	จำนวนผู้ประสบภัยที่ได้รับความช่วยเหลือ จำแนกตามประเภทภัย	สำนักงานป้องกันและบรรเทาสาธารณภัยจังหวัดร้อยเอ็ด	<ul style="list-style-type: none"> - สร้างความตระหนักรู้ในความสำคัญของบัญชีข้อมูลภาครัฐ - สนับสนุนการนำชุดข้อมูลลงทะเบียนในระบบบัญชีข้อมูลภาครัฐ 	มีรายการสถิติทางการเผยแพร่บนระบบบัญชีข้อมูลภาครัฐ	✓	✓	✓	✓		
127	0155	จำนวนกิจกรรมสร้างความสัมพันธ์ในครอบครัว	สำนักงานพัฒนาสังคมและความมั่นคงของมนุษย์จังหวัดร้อยเอ็ด	<ul style="list-style-type: none"> - สร้างความตระหนักรู้ในความสำคัญของบัญชีข้อมูลภาครัฐ - สนับสนุนการนำชุดข้อมูลลงทะเบียนในระบบบัญชีข้อมูลภาครัฐ 	มีรายการสถิติทางการเผยแพร่บนระบบบัญชีข้อมูลภาครัฐ	✓	✓	✓	✓		
128	0156	จำนวนผู้ที่เข้าร่วมกิจกรรมสร้างความสัมพันธ์ในครอบครัว	สำนักงานพัฒนาสังคมและความมั่นคงของมนุษย์จังหวัดร้อยเอ็ด	<ul style="list-style-type: none"> - สร้างความตระหนักรู้ในความสำคัญของบัญชีข้อมูลภาครัฐ - สนับสนุนการนำชุดข้อมูลลงทะเบียนในระบบบัญชีข้อมูลภาครัฐ 	มีรายการสถิติทางการเผยแพร่บนระบบบัญชีข้อมูลภาครัฐ	✓	✓	✓	✓		
129	0157	จำนวนครัวเรือนที่มีพ่อหรือแม่เป็นผู้ปกครองคนเดียว	สำนักงานพัฒนาสังคมและความมั่นคงของมนุษย์จังหวัดร้อยเอ็ด	<ul style="list-style-type: none"> - สร้างความตระหนักรู้ในความสำคัญของบัญชีข้อมูลภาครัฐ - สนับสนุนการนำชุดข้อมูลลงทะเบียนในระบบบัญชีข้อมูลภาครัฐ 	มีรายการสถิติทางการเผยแพร่บนระบบบัญชีข้อมูลภาครัฐ	✓	✓	✓	✓		

ตาราง 24 แนวทางการพัฒนารายการสถิติทางการที่ความพร้อมเผยแพร่ของข้อมูลเป็น Tier 1 ที่หน่วยงานในจังหวัดเป็นเจ้าของข้อมูล (ต่อ)

ลำดับ	OS ID	รายการสถิติทางการ	หน่วยงาน	แนวทางการพัฒนา	ผลลัพธ์	ระยะเวลาดำเนินการ ปีงบประมาณ พ.ศ.					หมายเหตุ
						66	67	68	69	70	
130	0158	จำนวนศูนย์พัฒนาครอบครัวในชุมชน	สำนักงานพัฒนาสังคมและความมั่นคงของมนุษย์จังหวัดร้อยเอ็ด	<ul style="list-style-type: none"> - สร้างความตระหนักรู้ในความสำคัญของบัญชีข้อมูลภาครัฐ - สนับสนุนการนำชุดข้อมูลลงทะเบียนในระบบบัญชีข้อมูลภาครัฐ 	มีรายการสถิติทางการเผยแพร่บนระบบบัญชีข้อมูลภาครัฐ	✓	✓	✓	✓		
131	0159	จำนวนกิจกรรมสร้างศีลธรรมจริยธรรมในครอบครัว	สำนักงานพัฒนาสังคมและความมั่นคงของมนุษย์จังหวัดร้อยเอ็ด	<ul style="list-style-type: none"> - สร้างความตระหนักรู้ในความสำคัญของบัญชีข้อมูลภาครัฐ - สนับสนุนการนำชุดข้อมูลลงทะเบียนในระบบบัญชีข้อมูลภาครัฐ 	มีรายการสถิติทางการเผยแพร่บนระบบบัญชีข้อมูลภาครัฐ	✓	✓	✓	✓		
132	0160	จำนวนผู้ที่เข้าร่วมกิจกรรมสร้างศีลธรรมจริยธรรมในครอบครัว	สำนักงานพัฒนาสังคมและความมั่นคงของมนุษย์จังหวัดร้อยเอ็ด	<ul style="list-style-type: none"> - สร้างความตระหนักรู้ในความสำคัญของบัญชีข้อมูลภาครัฐ - สนับสนุนการนำชุดข้อมูลลงทะเบียนในระบบบัญชีข้อมูลภาครัฐ 	มีรายการสถิติทางการเผยแพร่บนระบบบัญชีข้อมูลภาครัฐ	✓	✓	✓	✓		
133	0161	จำนวนมารดาอายุ 15 -19 ปีที่คลอดบุตร	สำนักงานสาธารณสุขจังหวัดร้อยเอ็ด	<ul style="list-style-type: none"> - สร้างความตระหนักรู้ในความสำคัญของบัญชีข้อมูลภาครัฐ - สนับสนุนการนำชุดข้อมูลลงทะเบียนในระบบบัญชีข้อมูลภาครัฐ 	มีรายการสถิติทางการเผยแพร่บนระบบบัญชีข้อมูลภาครัฐ	✓	✓	✓	✓		
134	0162	จำนวนมารดาอายุน้อยกว่า 15 ปีที่คลอดบุตร	สำนักงานสาธารณสุขจังหวัดร้อยเอ็ด	<ul style="list-style-type: none"> - สร้างความตระหนักรู้ในความสำคัญของบัญชีข้อมูลภาครัฐ - สนับสนุนการนำชุดข้อมูลลงทะเบียนในระบบบัญชีข้อมูลภาครัฐ 	มีรายการสถิติทางการเผยแพร่บนระบบบัญชีข้อมูลภาครัฐ	✓	✓	✓	✓		

ตาราง 24 แนวทางการพัฒนารายการสถิติทางการที่ความพร้อมเผยแพร่ของข้อมูลเป็น Tier 1 ที่หน่วยงานในจังหวัดเป็นเจ้าของข้อมูล (ต่อ)

ลำดับ	OS ID	รายการสถิติทางการ	หน่วยงาน	แนวทางการพัฒนา	ผลลัพธ์	ระยะเวลาดำเนินการ ปีงบประมาณ พ.ศ.					หมายเหตุ
						66	67	68	69	70	
135	0163	จำนวนกิจกรรมสร้างเสริมความสามัคคีในครอบครัวและชุมชน	สำนักงานพัฒนาสังคมและความมั่นคงของมนุษย์จังหวัดร้อยเอ็ด	– สร้างความตระหนักรู้ในความสำคัญของบัญชีข้อมูลภาครัฐ – สนับสนุนการนำชุดข้อมูลลงทะเบียนในระบบบัญชีข้อมูลภาครัฐ	มีรายการสถิติทางการเผยแพร่บนระบบบัญชีข้อมูลภาครัฐ	✓	✓	✓	✓		
136	0164	จำนวนผู้เข้าร่วมกิจกรรมสร้างเสริมความสามัคคีในครอบครัวและชุมชน	สำนักงานพัฒนาสังคมและความมั่นคงของมนุษย์จังหวัดร้อยเอ็ด	– สร้างความตระหนักรู้ในความสำคัญของบัญชีข้อมูลภาครัฐ – สนับสนุนการนำชุดข้อมูลลงทะเบียนในระบบบัญชีข้อมูลภาครัฐ	มีรายการสถิติทางการเผยแพร่บนระบบบัญชีข้อมูลภาครัฐ	✓	✓	✓	✓		
137	0165	จำนวนผู้กระทำความรุนแรงในครอบครัว	สำนักงานพัฒนาสังคมและความมั่นคงของมนุษย์จังหวัดร้อยเอ็ด	– สร้างความตระหนักรู้ในความสำคัญของบัญชีข้อมูลภาครัฐ – สนับสนุนการนำชุดข้อมูลลงทะเบียนในระบบบัญชีข้อมูลภาครัฐ	มีรายการสถิติทางการเผยแพร่บนระบบบัญชีข้อมูลภาครัฐ	✓	✓	✓	✓		
138	0167	จำนวนกิจกรรมเพื่อปลูกฝังจิตสำนึกและความรับผิดชอบต่อครอบครัวให้คนในชุมชน	สำนักงานพัฒนาสังคมและความมั่นคงของมนุษย์จังหวัดร้อยเอ็ด	– สร้างความตระหนักรู้ในความสำคัญของบัญชีข้อมูลภาครัฐ – สนับสนุนการนำชุดข้อมูลลงทะเบียนในระบบบัญชีข้อมูลภาครัฐ	มีรายการสถิติทางการเผยแพร่บนระบบบัญชีข้อมูลภาครัฐ	✓	✓	✓	✓		
139	0168	จำนวนผู้เข้าร่วมกิจกรรมเพื่อปลูกฝังจิตสำนึกและความรับผิดชอบต่อครอบครัวให้คนในชุมชน	สำนักงานพัฒนาสังคมและความมั่นคงของมนุษย์จังหวัดร้อยเอ็ด	– สร้างความตระหนักรู้ในความสำคัญของบัญชีข้อมูลภาครัฐ – สนับสนุนการนำชุดข้อมูลลงทะเบียนในระบบบัญชีข้อมูลภาครัฐ	มีรายการสถิติทางการเผยแพร่บนระบบบัญชีข้อมูลภาครัฐ	✓	✓	✓	✓		

ตาราง 24 แนวทางการพัฒนารายการสถิติทางการที่ความพร้อมเผยแพร่ของข้อมูลเป็น Tier 1 ที่หน่วยงานในจังหวัดเป็นเจ้าของข้อมูล (ต่อ)

ลำดับ	OS ID	รายการสถิติทางการ	หน่วยงาน	แนวทางการพัฒนา	ผลลัพธ์	ระยะเวลาดำเนินการ ปีงบประมาณ พ.ศ.					หมายเหตุ
						66	67	68	69	70	
140	0180	จำนวนโครงการแจกกล้า หญ้าแฝกจากหน่วยงานที่ เกี่ยวข้อง	สถานีพัฒนาที่ดินร้อยเอ็ด	– สร้างความตระหนักรู้ในความสำคัญ ของบัญชีข้อมูลภาครัฐ – สนับสนุนการนำชุดข้อมูลลงทะเบียนใน ระบบบัญชีข้อมูลภาครัฐ	มีรายการสถิติทางการ เผยแพร่บนระบบบัญชี ข้อมูลภาครัฐ	✓	✓	✓	✓		
141	0181	จำนวนเกษตรกรที่รับกล้า หญ้าแฝกจากหน่วยงานที่ เกี่ยวข้อง	สถานีพัฒนาที่ดินร้อยเอ็ด	– สร้างความตระหนักรู้ในความสำคัญ ของบัญชีข้อมูลภาครัฐ – สนับสนุนการนำชุดข้อมูลลงทะเบียนใน ระบบบัญชีข้อมูลภาครัฐ	มีรายการสถิติทางการ เผยแพร่บนระบบบัญชี ข้อมูลภาครัฐ	✓	✓	✓	✓		
142	0201	จำนวนพื้นที่เกษตรกรรม ทั้งหมด	สำนักงานเกษตรและ สหกรณ์จังหวัดร้อยเอ็ด	– สร้างความตระหนักรู้ในความสำคัญ ของบัญชีข้อมูลภาครัฐ – สนับสนุนการนำชุดข้อมูลลงทะเบียนใน ระบบบัญชีข้อมูลภาครัฐ	มีรายการสถิติทางการ เผยแพร่บนระบบบัญชี ข้อมูลภาครัฐ	✓	✓	✓	✓		
143	0202	จำนวนพื้นที่ที่ได้รับการ ปรับปรุงสภาพดิน	สถานีพัฒนาที่ดินร้อยเอ็ด	– สร้างความตระหนักรู้ในความสำคัญ ของบัญชีข้อมูลภาครัฐ – สนับสนุนการนำชุดข้อมูลลงทะเบียนใน ระบบบัญชีข้อมูลภาครัฐ	มีรายการสถิติทางการ เผยแพร่บนระบบบัญชี ข้อมูลภาครัฐ	✓	✓	✓	✓		
144	0203	จำนวนเกษตรกรที่ขอรับสาร ปรับปรุงคุณภาพดินจาก สถานีพัฒนาที่ดินจังหวัด	สถานีพัฒนาที่ดินร้อยเอ็ด	– สร้างความตระหนักรู้ในความสำคัญ ของบัญชีข้อมูลภาครัฐ – สนับสนุนการนำชุดข้อมูลลงทะเบียนใน ระบบบัญชีข้อมูลภาครัฐ	มีรายการสถิติทางการ เผยแพร่บนระบบบัญชี ข้อมูลภาครัฐ	✓	✓	✓	✓		

ตาราง 24 แนวทางการพัฒนารายการสถิติทางการที่ความพร้อมเผยแพร่ของข้อมูลเป็น Tier 1 ที่หน่วยงานในจังหวัดเป็นเจ้าของข้อมูล (ต่อ)

ลำดับ	OS ID	รายการสถิติทางการ	หน่วยงาน	แนวทางการพัฒนา	ผลลัพธ์	ระยะเวลาดำเนินการ ปีงบประมาณ พ.ศ.					หมายเหตุ
						66	67	68	69	70	
145	0214	จำนวนกลุ่มเกษตรกร(จำนวนเกษตรกร)ใช้สารอินทรีย์ลดการใช้สารเคมีทางการเกษตร จำนวนเกษตรกร	สถานีพัฒนาที่ดินร้อยเอ็ด	– สร้างความตระหนักรู้ในความสำคัญของบัญชีข้อมูลภาครัฐ – สนับสนุนการนำชุดข้อมูลลงทะเบียนในระบบบัญชีข้อมูลภาครัฐ	มีรายการสถิติทางการเผยแพร่บนระบบบัญชีข้อมูลภาครัฐ	✓	✓	✓	✓		
146	0215	จำนวนการอบรมให้ความรู้กับเกษตรกรเรื่องหมอดินอาสา	สถานีพัฒนาที่ดินร้อยเอ็ด	– สร้างความตระหนักรู้ในความสำคัญของบัญชีข้อมูลภาครัฐ – สนับสนุนการนำชุดข้อมูลลงทะเบียนในระบบบัญชีข้อมูลภาครัฐ	มีรายการสถิติทางการเผยแพร่บนระบบบัญชีข้อมูลภาครัฐ	✓	✓	✓	✓		
147	0216	จำนวนหมอดินอาสาและเกษตรกรที่อบรมให้ความรู้เรื่องการพัฒนาดิน	สถานีพัฒนาที่ดินร้อยเอ็ด	– สร้างความตระหนักรู้ในความสำคัญของบัญชีข้อมูลภาครัฐ – สนับสนุนการนำชุดข้อมูลลงทะเบียนในระบบบัญชีข้อมูลภาครัฐ	มีรายการสถิติทางการเผยแพร่บนระบบบัญชีข้อมูลภาครัฐ	✓	✓	✓	✓		
148	0255	จำนวนชุมชนหมู่บ้านที่มีการจัดทำแผนชุมชนเพื่อการใช้ทรัพยากรอย่างยั่งยืน โดยมีคณะกรรมการทั้งในระดับจังหวัด หรือระดับชุมชนท้องถิ่น	สำนักงานพัฒนาชุมชนจังหวัดร้อยเอ็ด	– สร้างความตระหนักรู้ในความสำคัญของบัญชีข้อมูลภาครัฐ – สนับสนุนการนำชุดข้อมูลลงทะเบียนในระบบบัญชีข้อมูลภาครัฐ	มีรายการสถิติทางการเผยแพร่บนระบบบัญชีข้อมูลภาครัฐ	✓	✓	✓	✓		
149	0256	จำนวนครั้งในการจัดโครงการจัดทำแผนชุมชนเพื่อการใช้ทรัพยากรอย่างยั่งยืน โดยมีคณะกรรมการ	สำนักงานพัฒนาชุมชนจังหวัดร้อยเอ็ด	– สร้างความตระหนักรู้ในความสำคัญของบัญชีข้อมูลภาครัฐ – สนับสนุนการนำชุดข้อมูลลงทะเบียนในระบบบัญชีข้อมูลภาครัฐ	มีรายการสถิติทางการเผยแพร่บนระบบบัญชีข้อมูลภาครัฐ	✓	✓	✓	✓		

ตาราง 24 แนวทางการพัฒนารายการสถิติทางการที่ความพร้อมเผยแพร่ของข้อมูลเป็น Tier 1 ที่หน่วยงานในจังหวัดเป็นเจ้าของข้อมูล (ต่อ)

ลำดับ	OS ID	รายการสถิติทางการ	หน่วยงาน	แนวทางการพัฒนา	ผลลัพธ์	ระยะเวลาดำเนินการ ปีงบประมาณ พ.ศ.					หมายเหตุ
						66	67	68	69	70	
		ทั้งระดับจังหวัดหรือระดับ ท้องถิ่น									
150	0257	จำนวนผู้เข้าร่วมในการจัด โครงการจัดทำแผนชุมชน เพื่อการใช้ทรัพยากรอย่าง ยั่งยืน โดยมีคณะกรรมการ ทั้งระดับจังหวัดหรือระดับ ท้องถิ่น	สำนักงานพัฒนาชุมชน จังหวัดร้อยเอ็ด	<ul style="list-style-type: none"> - สร้างความตระหนักรู้ในความสำคัญ ของบัญชีข้อมูลภาครัฐ - สนับสนุนการนำชุดข้อมูลลงทะเบียนใน ระบบบัญชีข้อมูลภาครัฐ 	มีรายการสถิติทางการ เผยแพร่บนระบบบัญชี ข้อมูลภาครัฐ	✓	✓	✓	✓		
151	0258	จำนวนกิจกรรมการมีส่วน ร่วมของประชาชน ด้าน ความมั่นคงภายใน	กองอำนวยการรักษาความ มั่นคงในจังหวัดร้อยเอ็ด	<ul style="list-style-type: none"> - สร้างความตระหนักรู้ในความสำคัญ ของบัญชีข้อมูลภาครัฐ - สนับสนุนการนำชุดข้อมูลลงทะเบียนใน ระบบบัญชีข้อมูลภาครัฐ 	มีรายการสถิติทางการ เผยแพร่บนระบบบัญชี ข้อมูลภาครัฐ	✓	✓	✓	✓		
152	0259	จำนวนกิจกรรม เทิดพระเกียรติและเชิดชูส ถาบันพระมหากษัตริย์	สำนักงานจังหวัดร้อยเอ็ด	<ul style="list-style-type: none"> - สร้างความตระหนักรู้ในความสำคัญ ของบัญชีข้อมูลภาครัฐ - สนับสนุนการนำชุดข้อมูลลงทะเบียนใน ระบบบัญชีข้อมูลภาครัฐ 	มีรายการสถิติทางการ เผยแพร่บนระบบบัญชี ข้อมูลภาครัฐ	✓	✓	✓	✓		
153	0260	จำนวนกิจกรรมที่มีความ เกี่ยวข้องกับโครงการ พระราชดำริ	สำนักงานจังหวัดร้อยเอ็ด	<ul style="list-style-type: none"> - สร้างความตระหนักรู้ในความสำคัญ ของบัญชีข้อมูลภาครัฐ - สนับสนุนการนำชุดข้อมูลลงทะเบียนใน ระบบบัญชีข้อมูลภาครัฐ 	มีรายการสถิติทางการ เผยแพร่บนระบบบัญชี ข้อมูลภาครัฐ	✓	✓	✓	✓		

ตาราง 24 แนวทางการพัฒนารายการสถิติทางการที่ความพร้อมเผยแพร่ของข้อมูลเป็น Tier 1 ที่หน่วยงานในจังหวัดเป็นเจ้าของข้อมูล (ต่อ)

ลำดับ	OS ID	รายการสถิติทางการ	หน่วยงาน	แนวทางการพัฒนา	ผลลัพธ์	ระยะเวลาดำเนินการ ปีงบประมาณ พ.ศ.					หมายเหตุ
						66	67	68	69	70	
154	0268	จำนวนผู้ถูกยึดทรัพย์สินจากคดียาเสพติด	ตำรวจภูธรจังหวัดร้อยเอ็ด	<ul style="list-style-type: none"> - สร้างความตระหนักรู้ในความสำคัญของบัญชีข้อมูลภาครัฐ - สนับสนุนการนำชุดข้อมูลลงทะเบียนในระบบบัญชีข้อมูลภาครัฐ 	มีรายการสถิติทางการเผยแพร่บนระบบบัญชีข้อมูลภาครัฐ	✓	✓	✓	✓		
155	0269	มูลค่าทรัพย์สินที่ถูกยึดทรัพย์สิน	ตำรวจภูธรจังหวัดร้อยเอ็ด	<ul style="list-style-type: none"> - สร้างความตระหนักรู้ในความสำคัญของบัญชีข้อมูลภาครัฐ - สนับสนุนการนำชุดข้อมูลลงทะเบียนในระบบบัญชีข้อมูลภาครัฐ 	มีรายการสถิติทางการเผยแพร่บนระบบบัญชีข้อมูลภาครัฐ	✓	✓	✓	✓		
156	0270	จำนวนกิจกรรมการจัดการด้านการป้องกันและแก้ไขยาเสพติดในสถานศึกษา	ศึกษาธิการจังหวัดร้อยเอ็ด	<ul style="list-style-type: none"> - สร้างความตระหนักรู้ในความสำคัญของบัญชีข้อมูลภาครัฐ - สนับสนุนการนำชุดข้อมูลลงทะเบียนในระบบบัญชีข้อมูลภาครัฐ 	มีรายการสถิติทางการเผยแพร่บนระบบบัญชีข้อมูลภาครัฐ	✓	✓	✓	✓		
157	0271	จำนวนผู้เข้าร่วมกิจกรรมการจัดการด้านการป้องกันและแก้ไขยาเสพติดในสถานศึกษา	ศึกษาธิการจังหวัดร้อยเอ็ด	<ul style="list-style-type: none"> - สร้างความตระหนักรู้ในความสำคัญของบัญชีข้อมูลภาครัฐ - สนับสนุนการนำชุดข้อมูลลงทะเบียนในระบบบัญชีข้อมูลภาครัฐ 	มีรายการสถิติทางการเผยแพร่บนระบบบัญชีข้อมูลภาครัฐ	✓	✓	✓	✓		
158	0272	จำนวนกิจกรรมการจัดการด้านยาเสพติดในสถานประกอบการ	สำนักงานสวัสดิการและคุ้มครองแรงงานจังหวัดร้อยเอ็ด	<ul style="list-style-type: none"> - สร้างความตระหนักรู้ในความสำคัญของบัญชีข้อมูลภาครัฐ - สนับสนุนการนำชุดข้อมูลลงทะเบียนในระบบบัญชีข้อมูลภาครัฐ 	มีรายการสถิติทางการเผยแพร่บนระบบบัญชีข้อมูลภาครัฐ	✓	✓	✓	✓		

ตาราง 24 แนวทางการพัฒนารายการสถิติทางการที่ความพร้อมเผยแพร่ของข้อมูลเป็น Tier 1 ที่หน่วยงานในจังหวัดเป็นเจ้าของข้อมูล (ต่อ)

ลำดับ	OS ID	รายการสถิติทางการ	หน่วยงาน	แนวทางการพัฒนา	ผลลัพธ์	ระยะเวลาดำเนินการ ปีงบประมาณ พ.ศ.					หมายเหตุ
						66	67	68	69	70	
159	0273	จำนวนสถานประกอบการที่เข้าร่วมกิจกรรม	สำนักงานสวัสดิการและคุ้มครองแรงงานจังหวัดร้อยเอ็ด	<ul style="list-style-type: none"> - สร้างความตระหนักรู้ในความสำคัญของบัญชีข้อมูลภาครัฐ - สนับสนุนการนำชุดข้อมูลลงทะเบียนในระบบบัญชีข้อมูลภาครัฐ 	มีรายการสถิติทางการเผยแพร่บนระบบบัญชีข้อมูลภาครัฐ	✓	✓	✓	✓		
160	0274	จำนวนหมู่บ้านทั้งสิ้น	ที่ทำการปกครองจังหวัดร้อยเอ็ด	<ul style="list-style-type: none"> - สร้างความตระหนักรู้ในความสำคัญของบัญชีข้อมูลภาครัฐ - สนับสนุนการนำชุดข้อมูลลงทะเบียนในระบบบัญชีข้อมูลภาครัฐ 	มีรายการสถิติทางการเผยแพร่บนระบบบัญชีข้อมูลภาครัฐ	✓	✓	✓	✓		
161	0275	จำนวนหมู่บ้านสีขาวปลอดยาเสพติด	ศูนย์อำนวยการป้องกันและปราบปรามยาเสพติดจังหวัดร้อยเอ็ด	<ul style="list-style-type: none"> - สร้างความตระหนักรู้ในความสำคัญของบัญชีข้อมูลภาครัฐ - สนับสนุนการนำชุดข้อมูลลงทะเบียนในระบบบัญชีข้อมูลภาครัฐ 	มีรายการสถิติทางการเผยแพร่บนระบบบัญชีข้อมูลภาครัฐ	✓	✓	✓	✓		
162	0276	จำนวนผู้รับการบำบัดฟื้นฟูจำแนกตามมาตรการบังคับบำบัด	สำนักงานคุมประพฤติจังหวัดร้อยเอ็ด	<ul style="list-style-type: none"> - สร้างความตระหนักรู้ในความสำคัญของบัญชีข้อมูลภาครัฐ - สนับสนุนการนำชุดข้อมูลลงทะเบียนในระบบบัญชีข้อมูลภาครัฐ 	มีรายการสถิติทางการเผยแพร่บนระบบบัญชีข้อมูลภาครัฐ	✓	✓	✓	✓		
163	0277	จำนวนผู้ผ่านการบำบัดฟื้นฟูจำแนกตามมาตรการบังคับบำบัด	สำนักงานคุมประพฤติจังหวัดร้อยเอ็ด	<ul style="list-style-type: none"> - สร้างความตระหนักรู้ในความสำคัญของบัญชีข้อมูลภาครัฐ - สนับสนุนการนำชุดข้อมูลลงทะเบียนในระบบบัญชีข้อมูลภาครัฐ 	มีรายการสถิติทางการเผยแพร่บนระบบบัญชีข้อมูลภาครัฐ	✓	✓	✓	✓		

ตาราง 24 แนวทางการพัฒนารายการสถิติทางการที่ความพร้อมเผยแพร่ของข้อมูลเป็น Tier 1 ที่หน่วยงานในจังหวัดเป็นเจ้าของข้อมูล (ต่อ)

ลำดับ	OS ID	รายการสถิติทางการ	หน่วยงาน	แนวทางการพัฒนา	ผลลัพธ์	ระยะเวลาดำเนินการ ปีงบประมาณ พ.ศ.					หมายเหตุ
						66	67	68	69	70	
164	0278	จำนวนคดีอุบัติเหตุ	ตำรวจภูธรจังหวัดร้อยเอ็ด	<ul style="list-style-type: none"> - สร้างความตระหนักรู้ในความสำคัญของบัญชีข้อมูลภาครัฐ - สนับสนุนการนำชุดข้อมูลลงทะเบียนในระบบบัญชีข้อมูลภาครัฐ 	มีรายการสถิติทางการเผยแพร่บนระบบบัญชีข้อมูลภาครัฐ	✓	✓	✓	✓		
165	0279	จำนวนผู้เสียชีวิตจากอุบัติเหตุ	ตำรวจภูธรจังหวัดร้อยเอ็ด	<ul style="list-style-type: none"> - สร้างความตระหนักรู้ในความสำคัญของบัญชีข้อมูลภาครัฐ - สนับสนุนการนำชุดข้อมูลลงทะเบียนในระบบบัญชีข้อมูลภาครัฐ 	มีรายการสถิติทางการเผยแพร่บนระบบบัญชีข้อมูลภาครัฐ	✓	✓	✓	✓		
166	0280	จำนวนผู้บาดเจ็บสาหัสจากอุบัติเหตุ	ตำรวจภูธรจังหวัดร้อยเอ็ด	<ul style="list-style-type: none"> - สร้างความตระหนักรู้ในความสำคัญของบัญชีข้อมูลภาครัฐ - สนับสนุนการนำชุดข้อมูลลงทะเบียนในระบบบัญชีข้อมูลภาครัฐ 	มีรายการสถิติทางการเผยแพร่บนระบบบัญชีข้อมูลภาครัฐ	✓	✓	✓	✓		
167	0281	จำนวนผู้บาดเจ็บเล็กน้อยจากอุบัติเหตุ	ตำรวจภูธรจังหวัดร้อยเอ็ด	<ul style="list-style-type: none"> - สร้างความตระหนักรู้ในความสำคัญของบัญชีข้อมูลภาครัฐ - สนับสนุนการนำชุดข้อมูลลงทะเบียนในระบบบัญชีข้อมูลภาครัฐ 	มีรายการสถิติทางการเผยแพร่บนระบบบัญชีข้อมูลภาครัฐ	✓	✓	✓	✓		
168	0282	มูลค่าทรัพย์สินเสียหายจากอุบัติเหตุ	ตำรวจภูธรจังหวัดร้อยเอ็ด	<ul style="list-style-type: none"> - สร้างความตระหนักรู้ในความสำคัญของบัญชีข้อมูลภาครัฐ - สนับสนุนการนำชุดข้อมูลลงทะเบียนในระบบบัญชีข้อมูลภาครัฐ 	มีรายการสถิติทางการเผยแพร่บนระบบบัญชีข้อมูลภาครัฐ	✓	✓	✓	✓		

ตาราง 24 แนวทางการพัฒนารายการสถิติทางการที่ความพร้อมเผยแพร่ของข้อมูลเป็น Tier 1 ที่หน่วยงานในจังหวัดเป็นเจ้าของข้อมูล (ต่อ)

ลำดับ	OS ID	รายการสถิติทางการ	หน่วยงาน	แนวทางการพัฒนา	ผลลัพธ์	ระยะเวลาดำเนินการ ปีงบประมาณ พ.ศ.					หมายเหตุ
						66	67	68	69	70	
169	0283	จำนวนคดีอาชญากรรม	ตำรวจภูธรจังหวัดร้อยเอ็ด	<ul style="list-style-type: none"> - สร้างความตระหนักรู้ในความสำคัญของบัญชีข้อมูลภาครัฐ - สนับสนุนการนำชุดข้อมูลลงทะเบียนในระบบบัญชีข้อมูลภาครัฐ 	มีรายการสถิติทางการเผยแพร่บนระบบบัญชีข้อมูลภาครัฐ	✓	✓	✓	✓		
170	0284	จำนวนคดีอาชญากรรมที่จับกุมได้	ตำรวจภูธรจังหวัดร้อยเอ็ด	<ul style="list-style-type: none"> - สร้างความตระหนักรู้ในความสำคัญของบัญชีข้อมูลภาครัฐ - สนับสนุนการนำชุดข้อมูลลงทะเบียนในระบบบัญชีข้อมูลภาครัฐ 	มีรายการสถิติทางการเผยแพร่บนระบบบัญชีข้อมูลภาครัฐ	✓	✓	✓	✓		
171	0285	จำนวนผู้ประสบอุทกภัย	สำนักงานป้องกันและบรรเทาสาธารณภัยจังหวัดร้อยเอ็ด	<ul style="list-style-type: none"> - สร้างความตระหนักรู้ในความสำคัญของบัญชีข้อมูลภาครัฐ - สนับสนุนการนำชุดข้อมูลลงทะเบียนในระบบบัญชีข้อมูลภาครัฐ 	มีรายการสถิติทางการเผยแพร่บนระบบบัญชีข้อมูลภาครัฐ	✓	✓	✓	✓		
172	0286	จำนวนผู้ประสบภัยแล้ง	สำนักงานป้องกันและบรรเทาสาธารณภัยจังหวัดร้อยเอ็ด	<ul style="list-style-type: none"> - สร้างความตระหนักรู้ในความสำคัญของบัญชีข้อมูลภาครัฐ - สนับสนุนการนำชุดข้อมูลลงทะเบียนในระบบบัญชีข้อมูลภาครัฐ 	มีรายการสถิติทางการเผยแพร่บนระบบบัญชีข้อมูลภาครัฐ	✓	✓	✓	✓		
173	0287	จำนวนผู้ประสบภัยหนาว	สำนักงานป้องกันและบรรเทาสาธารณภัยจังหวัดร้อยเอ็ด	<ul style="list-style-type: none"> - สร้างความตระหนักรู้ในความสำคัญของบัญชีข้อมูลภาครัฐ - สนับสนุนการนำชุดข้อมูลลงทะเบียนในระบบบัญชีข้อมูลภาครัฐ 	มีรายการสถิติทางการเผยแพร่บนระบบบัญชีข้อมูลภาครัฐ	✓	✓	✓	✓		

ตาราง 24 แนวทางการพัฒนารายการสถิติทางการที่ความพร้อมเผยแพร่ของข้อมูลเป็น Tier 1 ที่หน่วยงานในจังหวัดเป็นเจ้าของข้อมูล (ต่อ)

ลำดับ	OS ID	รายการสถิติทางการ	หน่วยงาน	แนวทางการพัฒนา	ผลลัพธ์	ระยะเวลาดำเนินการ ปีงบประมาณ พ.ศ.					หมายเหตุ
						66	67	68	69	70	
174	0288	จำนวนผู้ประสบอัคคีภัย	สำนักงานป้องกันและบรรเทาสาธารณภัยจังหวัดร้อยเอ็ด	<ul style="list-style-type: none"> - สร้างความตระหนักรู้ในความสำคัญของบัญชีข้อมูลภาครัฐ - สนับสนุนการนำชุดข้อมูลลงทะเบียนในระบบบัญชีข้อมูลภาครัฐ 	มีรายการสถิติทางการเผยแพร่บนระบบบัญชีข้อมูลภาครัฐ	✓	✓	✓	✓		
175	0289	จำนวนผู้ประสบวาตภัย	สำนักงานป้องกันและบรรเทาสาธารณภัยจังหวัดร้อยเอ็ด	<ul style="list-style-type: none"> - สร้างความตระหนักรู้ในความสำคัญของบัญชีข้อมูลภาครัฐ - สนับสนุนการนำชุดข้อมูลลงทะเบียนในระบบบัญชีข้อมูลภาครัฐ 	มีรายการสถิติทางการเผยแพร่บนระบบบัญชีข้อมูลภาครัฐ	✓	✓	✓	✓		
176	0290	จำนวนกิจกรรมส่งเสริมคุณธรรม จริยธรรม	สำนักงานจังหวัดร้อยเอ็ด	<ul style="list-style-type: none"> - สร้างความตระหนักรู้ในความสำคัญของบัญชีข้อมูลภาครัฐ - สนับสนุนการนำชุดข้อมูลลงทะเบียนในระบบบัญชีข้อมูลภาครัฐ 	มีรายการสถิติทางการเผยแพร่บนระบบบัญชีข้อมูลภาครัฐ	✓	✓	✓	✓		
177	0291	จำนวนกิจกรรมพัฒนาสมรรถนะบุคลากรภาครัฐ	สำนักงานจังหวัดร้อยเอ็ด	<ul style="list-style-type: none"> - สร้างความตระหนักรู้ในความสำคัญของบัญชีข้อมูลภาครัฐ - สนับสนุนการนำชุดข้อมูลลงทะเบียนในระบบบัญชีข้อมูลภาครัฐ 	มีรายการสถิติทางการเผยแพร่บนระบบบัญชีข้อมูลภาครัฐ	✓	✓	✓	✓		
178	0292	ร้อยละความพึงพอใจของผู้รับบริการต่อหน่วยงานภาครัฐ	สำนักงานจังหวัดร้อยเอ็ด	<ul style="list-style-type: none"> - สร้างความตระหนักรู้ในความสำคัญของบัญชีข้อมูลภาครัฐ - สนับสนุนการนำชุดข้อมูลลงทะเบียนในระบบบัญชีข้อมูลภาครัฐ 	มีรายการสถิติทางการเผยแพร่บนระบบบัญชีข้อมูลภาครัฐ	✓	✓	✓	✓		

ตาราง 24 แนวทางการพัฒนารายการสถิติทางการที่ความพร้อมเผยแพร่ของข้อมูลเป็น Tier 1 ที่หน่วยงานในจังหวัดเป็นเจ้าของข้อมูล (ต่อ)

ลำดับ	OS ID	รายการสถิติทางการ	หน่วยงาน	แนวทางการพัฒนา	ผลลัพธ์	ระยะเวลาดำเนินการ ปีงบประมาณ พ.ศ.					หมายเหตุ
						66	67	68	69	70	
179	0329	หมู่บ้านที่มีระบบประปาหมู่บ้าน	สำนักงานส่งเสริมการปกครองส่วนท้องถิ่นจังหวัดร้อยเอ็ด	<ul style="list-style-type: none"> - สร้างความตระหนักรู้ในความสำคัญของบัญชีข้อมูลภาครัฐ - สนับสนุนการนำชุดข้อมูลลงทะเบียนในระบบบัญชีข้อมูลภาครัฐ 	มีรายการสถิติทางการเผยแพร่บนระบบบัญชีข้อมูลภาครัฐ	✓	✓	✓	✓		
180	0330	หมู่บ้านที่ไม่มีประปาในพื้นที่แต่ใช้น้ำกับหมู่บ้านอื่น	สำนักงานส่งเสริมการปกครองส่วนท้องถิ่นจังหวัดร้อยเอ็ด	<ul style="list-style-type: none"> - สร้างความตระหนักรู้ในความสำคัญของบัญชีข้อมูลภาครัฐ - สนับสนุนการนำชุดข้อมูลลงทะเบียนในระบบบัญชีข้อมูลภาครัฐ 	มีรายการสถิติทางการเผยแพร่บนระบบบัญชีข้อมูลภาครัฐ	✓	✓	✓	✓		
181	0331	หมู่บ้านที่ใช้น้ำจาก กปภ.	สำนักงานส่งเสริมการปกครองส่วนท้องถิ่นจังหวัดร้อยเอ็ด	<ul style="list-style-type: none"> - สร้างความตระหนักรู้ในความสำคัญของบัญชีข้อมูลภาครัฐ - สนับสนุนการนำชุดข้อมูลลงทะเบียนในระบบบัญชีข้อมูลภาครัฐ 	มีรายการสถิติทางการเผยแพร่บนระบบบัญชีข้อมูลภาครัฐ	✓	✓	✓	✓		
182	0332	หมู่บ้านที่ใช้น้ำจากแหล่งน้ำธรรมชาติ/ บ่อน้ำ	สำนักงานส่งเสริมการปกครองส่วนท้องถิ่นจังหวัดร้อยเอ็ด	<ul style="list-style-type: none"> - สร้างความตระหนักรู้ในความสำคัญของบัญชีข้อมูลภาครัฐ - สนับสนุนการนำชุดข้อมูลลงทะเบียนในระบบบัญชีข้อมูลภาครัฐ 	มีรายการสถิติทางการเผยแพร่บนระบบบัญชีข้อมูลภาครัฐ	✓	✓	✓	✓		
183	0333	ผู้ใช้น้ำบาดาล	สำนักงานทรัพยากรธรรมชาติและสิ่งแวดล้อมจังหวัดร้อยเอ็ด	<ul style="list-style-type: none"> - สร้างความตระหนักรู้ในความสำคัญของบัญชีข้อมูลภาครัฐ - สนับสนุนการนำชุดข้อมูลลงทะเบียนในระบบบัญชีข้อมูลภาครัฐ 	มีรายการสถิติทางการเผยแพร่บนระบบบัญชีข้อมูลภาครัฐ	✓	✓	✓	✓		

ตาราง 24 แนวทางการพัฒนารายการสถิติทางการที่ความพร้อมเผยแพร่ของข้อมูลเป็น Tier 1 ที่หน่วยงานในจังหวัดเป็นเจ้าของข้อมูล (ต่อ)

ลำดับ	OS ID	รายการสถิติทางการ	หน่วยงาน	แนวทางการพัฒนา	ผลลัพธ์	ระยะเวลาดำเนินการ ปีงบประมาณ พ.ศ.					หมายเหตุ
						66	67	68	69	70	
184	0334	บ่อบาดาลเพื่อใช้อุปโภคบริโภค	สำนักงาน ทรัพยากรธรรมชาติและ สิ่งแวดล้อมจังหวัดร้อยเอ็ด	<ul style="list-style-type: none"> - สร้างความตระหนักรู้ในความสำคัญ ของบัญชีข้อมูลภาครัฐ - สนับสนุนการนำชุดข้อมูลลงทะเบียนใน ระบบบัญชีข้อมูลภาครัฐ 	มีรายการสถิติทางการ เผยแพร่บนระบบบัญชี ข้อมูลภาครัฐ	✓	✓	✓	✓		
185	0335	บ่อบาดาลเพื่อใช้ในธุรกิจ	สำนักงาน ทรัพยากรธรรมชาติและ สิ่งแวดล้อมจังหวัดร้อยเอ็ด	<ul style="list-style-type: none"> - สร้างความตระหนักรู้ในความสำคัญ ของบัญชีข้อมูลภาครัฐ - สนับสนุนการนำชุดข้อมูลลงทะเบียนใน ระบบบัญชีข้อมูลภาครัฐ 	มีรายการสถิติทางการ เผยแพร่บนระบบบัญชี ข้อมูลภาครัฐ	✓	✓	✓	✓		
186	0358	บ่อบาดาลเพื่อการเกษตร	สำนักงาน ทรัพยากรธรรมชาติและ สิ่งแวดล้อมจังหวัดร้อยเอ็ด	<ul style="list-style-type: none"> - สร้างความตระหนักรู้ในความสำคัญ ของบัญชีข้อมูลภาครัฐ - สนับสนุนการนำชุดข้อมูลลงทะเบียนใน ระบบบัญชีข้อมูลภาครัฐ 	มีรายการสถิติทางการ เผยแพร่บนระบบบัญชี ข้อมูลภาครัฐ	✓	✓	✓	✓		
187	0359	แหล่งน้ำ	สำนักงาน ทรัพยากรธรรมชาติและ สิ่งแวดล้อมจังหวัดร้อยเอ็ด	<ul style="list-style-type: none"> - สร้างความตระหนักรู้ในความสำคัญ ของบัญชีข้อมูลภาครัฐ - สนับสนุนการนำชุดข้อมูลลงทะเบียนใน ระบบบัญชีข้อมูลภาครัฐ 	มีรายการสถิติทางการ เผยแพร่บนระบบบัญชี ข้อมูลภาครัฐ	✓	✓	✓	✓		
188	0001	พันธุ์ข้าวหอมมะลิที่ เกษตรกรนิยมปลูก (ชื่อพันธุ์ ข้าว)	สำนักงานเกษตรจังหวัด ร้อยเอ็ด	<ul style="list-style-type: none"> - สร้างความตระหนักรู้ในความสำคัญ ของบัญชีข้อมูลภาครัฐ - สนับสนุนการนำชุดข้อมูลลงทะเบียนใน ระบบบัญชีข้อมูลภาครัฐ 	มีรายการสถิติทางการ เผยแพร่บนระบบบัญชี ข้อมูลภาครัฐ	✓	✓	✓	✓		

ตาราง 24 แนวทางการพัฒนารายการสถิติทางการที่ความพร้อมเผยแพร่ของข้อมูลเป็น Tier 1 ที่หน่วยงานในจังหวัดเป็นเจ้าของข้อมูล (ต่อ)

ลำดับ	OS ID	รายการสถิติทางการ	หน่วยงาน	แนวทางการพัฒนา	ผลลัพธ์	ระยะเวลาดำเนินการ ปีงบประมาณ พ.ศ.					หมายเหตุ
						66	67	68	69	70	
189	0002	แหล่งผลิตเมล็ดพันธุ์ข้าวหอมมะลิ	ศูนย์เมล็ดพันธุ์ข้าวร้อยเอ็ด	<ul style="list-style-type: none"> - สร้างความตระหนักรู้ในความสำคัญของบัญชีข้อมูลภาครัฐ - สนับสนุนการนำชุดข้อมูลลงทะเบียนในระบบบัญชีข้อมูลภาครัฐ 	มีรายการสถิติทางการเผยแพร่บนระบบบัญชีข้อมูลภาครัฐ	✓	✓	✓	✓		
190	0004	ค่าวิเคราะห์ดินในแต่ละพื้นที่	สถานีพัฒนาที่ดินร้อยเอ็ด	<ul style="list-style-type: none"> - สร้างความตระหนักรู้ในความสำคัญของบัญชีข้อมูลภาครัฐ - สนับสนุนการนำชุดข้อมูลลงทะเบียนในระบบบัญชีข้อมูลภาครัฐ 	มีรายการสถิติทางการเผยแพร่บนระบบบัญชีข้อมูลภาครัฐ	✓	✓	✓	✓		
191	0005	ต้นทุนการปลูกข้าวหอมมะลิเฉลี่ยต่อไร่	สำนักงานเกษตรจังหวัดร้อยเอ็ด	<ul style="list-style-type: none"> - สร้างความตระหนักรู้ในความสำคัญของบัญชีข้อมูลภาครัฐ - สนับสนุนการนำชุดข้อมูลลงทะเบียนในระบบบัญชีข้อมูลภาครัฐ 	มีรายการสถิติทางการเผยแพร่บนระบบบัญชีข้อมูลภาครัฐ	✓	✓	✓	✓		
192	0373	เปรียบเทียบการลดต้นทุนในการทำนาโดยวิธีการต่างๆ (อัตราการใช้เมล็ดพันธุ์ในการทำนาดำ นานหว่าน)	สำนักงานเกษตรจังหวัดร้อยเอ็ด	<ul style="list-style-type: none"> - สร้างความตระหนักรู้ในความสำคัญของบัญชีข้อมูลภาครัฐ - สนับสนุนการนำชุดข้อมูลลงทะเบียนในระบบบัญชีข้อมูลภาครัฐ 	มีรายการสถิติทางการเผยแพร่บนระบบบัญชีข้อมูลภาครัฐ	✓	✓	✓	✓		
193	0007	เนื้อที่ความเสียหายจากโรคพืช	สำนักงานเกษตรจังหวัดร้อยเอ็ด	<ul style="list-style-type: none"> - สร้างความตระหนักรู้ในความสำคัญของบัญชีข้อมูลภาครัฐ - สนับสนุนการนำชุดข้อมูลลงทะเบียนในระบบบัญชีข้อมูลภาครัฐ 	มีรายการสถิติทางการเผยแพร่บนระบบบัญชีข้อมูลภาครัฐ	✓	✓	✓	✓		

ตาราง 24 แนวทางการพัฒนารายการสถิติทางการที่ความพร้อมเผยแพร่ของข้อมูลเป็น Tier 1 ที่หน่วยงานในจังหวัดเป็นเจ้าของข้อมูล (ต่อ)

ลำดับ	OS ID	รายการสถิติทางการ	หน่วยงาน	แนวทางการพัฒนา	ผลลัพธ์	ระยะเวลาดำเนินการ ปีงบประมาณ พ.ศ.					หมายเหตุ
						66	67	68	69	70	
194	0008	เนื้อที่ความเสียหายจาก แมลงศัตรูพืช	สำนักงานเกษตรจังหวัด ร้อยเอ็ด	– สร้างความตระหนักรู้ในความสำคัญ ของบัญชีข้อมูลภาครัฐ – สนับสนุนการนำชุดข้อมูลลงทะเบียนใน ระบบบัญชีข้อมูลภาครัฐ	มีรายการสถิติทางการ เผยแพร่บนระบบบัญชี ข้อมูลภาครัฐ	✓	✓	✓	✓		
195	0009	เนื้อที่ความเสียหายจากภัย ธรรมชาติ	สำนักงานเกษตรจังหวัด ร้อยเอ็ด	– สร้างความตระหนักรู้ในความสำคัญ ของบัญชีข้อมูลภาครัฐ – สนับสนุนการนำชุดข้อมูลลงทะเบียนใน ระบบบัญชีข้อมูลภาครัฐ	มีรายการสถิติทางการ เผยแพร่บนระบบบัญชี ข้อมูลภาครัฐ	✓	✓	✓	✓		
196	0011	ร้อยละความสำเร็จของ โครงการวิจัยเกี่ยวกับข้าว หอมมะลิ	ศูนย์วิจัยข้าวร้อยเอ็ด	– สร้างความตระหนักรู้ในความสำคัญ ของบัญชีข้อมูลภาครัฐ – สนับสนุนการนำชุดข้อมูลลงทะเบียนใน ระบบบัญชีข้อมูลภาครัฐ	มีรายการสถิติทางการ เผยแพร่บนระบบบัญชี ข้อมูลภาครัฐ	✓	✓	✓	✓		
197	0017	เกษตรกรที่ทำการเกษตร แบบผสมผสาน	สำนักงานเกษตรและ สหกรณ์จังหวัดร้อยเอ็ด	– สร้างความตระหนักรู้ในความสำคัญ ของบัญชีข้อมูลภาครัฐ – สนับสนุนการนำชุดข้อมูลลงทะเบียนใน ระบบบัญชีข้อมูลภาครัฐ	มีรายการสถิติทางการ เผยแพร่บนระบบบัญชี ข้อมูลภาครัฐ	✓	✓	✓	✓		
198	0018	พื้นที่ที่ทำการเกษตรแบบ ผสมผสาน	สำนักงานเกษตรและ สหกรณ์จังหวัดร้อยเอ็ด	– สร้างความตระหนักรู้ในความสำคัญ ของบัญชีข้อมูลภาครัฐ – สนับสนุนการนำชุดข้อมูลลงทะเบียนใน ระบบบัญชีข้อมูลภาครัฐ	มีรายการสถิติทางการ เผยแพร่บนระบบบัญชี ข้อมูลภาครัฐ	✓	✓	✓	✓		

ตาราง 24 แนวทางการพัฒนารายการสถิติทางการที่ความพร้อมเผยแพร่ของข้อมูลเป็น Tier 1 ที่หน่วยงานในจังหวัดเป็นเจ้าของข้อมูล (ต่อ)

ลำดับ	OS ID	รายการสถิติทางการ	หน่วยงาน	แนวทางการพัฒนา	ผลลัพธ์	ระยะเวลาดำเนินการ ปีงบประมาณ พ.ศ.					หมายเหตุ
						66	67	68	69	70	
199	0019	โครงการที่สนับสนุนให้ เกษตรกรทำการเกษตรแบบ ผสมผสาน	สำนักงานเกษตรและ สหกรณ์จังหวัดร้อยเอ็ด	– สร้างความตระหนักรู้ในความสำคัญ ของบัญชีข้อมูลภาครัฐ – สนับสนุนการนำชุดข้อมูลลงทะเบียนใน ระบบบัญชีข้อมูลภาครัฐ	มีรายการสถิติทางการ เผยแพร่บนระบบบัญชี ข้อมูลภาครัฐ	✓	✓	✓	✓		
200	0020	สหกรณ์ในพื้นที่	สำนักงานสหกรณ์จังหวัด ร้อยเอ็ด	– สร้างความตระหนักรู้ในความสำคัญ ของบัญชีข้อมูลภาครัฐ – สนับสนุนการนำชุดข้อมูลลงทะเบียนใน ระบบบัญชีข้อมูลภาครัฐ	มีรายการสถิติทางการ เผยแพร่บนระบบบัญชี ข้อมูลภาครัฐ	✓	✓	✓	✓		
201	0021	กลุ่มเกษตรกรในพื้นที่	สำนักงานสหกรณ์จังหวัด ร้อยเอ็ด	– สร้างความตระหนักรู้ในความสำคัญ ของบัญชีข้อมูลภาครัฐ – สนับสนุนการนำชุดข้อมูลลงทะเบียนใน ระบบบัญชีข้อมูลภาครัฐ	มีรายการสถิติทางการ เผยแพร่บนระบบบัญชี ข้อมูลภาครัฐ	✓	✓	✓	✓		
202	0024	ศูนย์การเรียนรู้ในจังหวัด	สำนักงานเกษตรและ สหกรณ์จังหวัดร้อยเอ็ด	– สร้างความตระหนักรู้ในความสำคัญ ของบัญชีข้อมูลภาครัฐ – สนับสนุนการนำชุดข้อมูลลงทะเบียนใน ระบบบัญชีข้อมูลภาครัฐ	มีรายการสถิติทางการ เผยแพร่บนระบบบัญชี ข้อมูลภาครัฐ	✓	✓	✓	✓		
203	0025	ศูนย์ประสานงานระหว่าง สหกรณ์/กลุ่มเกษตรกรกับ ภาครัฐกิจ	สำนักงานสหกรณ์จังหวัด ร้อยเอ็ด	– สร้างความตระหนักรู้ในความสำคัญ ของบัญชีข้อมูลภาครัฐ – สนับสนุนการนำชุดข้อมูลลงทะเบียนใน ระบบบัญชีข้อมูลภาครัฐ	มีรายการสถิติทางการ เผยแพร่บนระบบบัญชี ข้อมูลภาครัฐ	✓	✓	✓	✓		

ตาราง 24 แนวทางการพัฒนารายการสถิติทางการที่ความพร้อมเผยแพร่ของข้อมูลเป็น Tier 1 ที่หน่วยงานในจังหวัดเป็นเจ้าของข้อมูล (ต่อ)

ลำดับ	OS ID	รายการสถิติทางการ	หน่วยงาน	แนวทางการพัฒนา	ผลลัพธ์	ระยะเวลาดำเนินการ ปีงบประมาณ พ.ศ.					หมายเหตุ
						66	67	68	69	70	
204	0026	เกษตรกรที่ผ่านการอบรมในหลักสูตรการปลูกข้าวปลอดภัย	สำนักงานเกษตรจังหวัดร้อยเอ็ด	<ul style="list-style-type: none"> – สร้างความตระหนักรู้ในความสำคัญของบัญชีข้อมูลภาครัฐ – สนับสนุนการนำชุดข้อมูลลงทะเบียนในระบบบัญชีข้อมูลภาครัฐ 	มีรายการสถิติทางการเผยแพร่บนระบบบัญชีข้อมูลภาครัฐ	✓	✓	✓	✓		
205	0027	กลุ่มเกษตรกรและสหกรณ์ที่เข้ามาส่งเสริมกระบวนการผลิต การตลาดภาคการเกษตร	สำนักงานสหกรณ์จังหวัดร้อยเอ็ด	<ul style="list-style-type: none"> – สร้างความตระหนักรู้ในความสำคัญของบัญชีข้อมูลภาครัฐ – สนับสนุนการนำชุดข้อมูลลงทะเบียนในระบบบัญชีข้อมูลภาครัฐ 	มีรายการสถิติทางการเผยแพร่บนระบบบัญชีข้อมูลภาครัฐ	✓	✓	✓	✓		
206	0028	เกษตรกรที่ได้รับการพัฒนาองค์ความรู้เกษตรอินทรีย์	สำนักงานเกษตรจังหวัดร้อยเอ็ด	<ul style="list-style-type: none"> – สร้างความตระหนักรู้ในความสำคัญของบัญชีข้อมูลภาครัฐ – สนับสนุนการนำชุดข้อมูลลงทะเบียนในระบบบัญชีข้อมูลภาครัฐ 	มีรายการสถิติทางการเผยแพร่บนระบบบัญชีข้อมูลภาครัฐ	✓	✓	✓	✓		
207	0029	เกษตรกรที่ได้รับการพัฒนาและเสริมสร้างความเข้มแข็งเชื่อมโยงเครือข่ายด้านการเกษตรแบบครบวงจร	สำนักงานเกษตรและสหกรณ์จังหวัดร้อยเอ็ด	<ul style="list-style-type: none"> – สร้างความตระหนักรู้ในความสำคัญของบัญชีข้อมูลภาครัฐ – สนับสนุนการนำชุดข้อมูลลงทะเบียนในระบบบัญชีข้อมูลภาครัฐ 	มีรายการสถิติทางการเผยแพร่บนระบบบัญชีข้อมูลภาครัฐ	✓	✓	✓	✓		
208	0030	กองทุนเงินกู้ต่างๆ	สำนักงานสหกรณ์จังหวัดร้อยเอ็ด	<ul style="list-style-type: none"> – สร้างความตระหนักรู้ในความสำคัญของบัญชีข้อมูลภาครัฐ – สนับสนุนการนำชุดข้อมูลลงทะเบียนในระบบบัญชีข้อมูลภาครัฐ 	มีรายการสถิติทางการเผยแพร่บนระบบบัญชีข้อมูลภาครัฐ	✓	✓	✓	✓		

ตาราง 24 แนวทางการพัฒนารายการสถิติทางการที่ความพร้อมเผยแพร่ของข้อมูลเป็น Tier 1 ที่หน่วยงานในจังหวัดเป็นเจ้าของข้อมูล (ต่อ)

ลำดับ	OS ID	รายการสถิติทางการ	หน่วยงาน	แนวทางการพัฒนา	ผลลัพธ์	ระยะเวลาดำเนินการ ปีงบประมาณ พ.ศ.					หมายเหตุ
						66	67	68	69	70	
209	0031	สถาบันการเงินที่เป็นแหล่ง ทุนให้เกษตรกรกู้ยืม	สำนักงานสหกรณ์จังหวัด ร้อยเอ็ด	– สร้างความตระหนักรู้ใน ความสำคัญของบัญชีข้อมูล ภาครัฐ – สนับสนุนการนำชุดข้อมูล ลงทะเบียนในระบบบัญชีข้อมูล ภาครัฐ	มีรายการสถิติทางการ เผยแพร่บนระบบบัญชี ข้อมูลภาครัฐ	✓	✓	✓	✓		
210	0032	แปลงฟาร์มเป้าหมายที่ปลูก ข้าวหอมมะลิได้รับรอง มาตรฐาน GAP	ศูนย์เมล็ดพันธุ์ข้าวร้อยเอ็ด	– สร้างความตระหนักรู้ใน ความสำคัญของบัญชีข้อมูล ภาครัฐ – สนับสนุนการนำชุดข้อมูล ลงทะเบียนในระบบบัญชีข้อมูล ภาครัฐ	มีรายการสถิติทางการ เผยแพร่บนระบบบัญชี ข้อมูลภาครัฐ	✓	✓	✓	✓		
211	0374	ต้นทุนในการเพาะปลูกข้าว เฉลี่ยต่อไร่	ศูนย์เมล็ดพันธุ์ข้าวร้อยเอ็ด	– สร้างความตระหนักรู้ใน ความสำคัญของบัญชีข้อมูล ภาครัฐ – สนับสนุนการนำชุดข้อมูล ลงทะเบียนในระบบบัญชีข้อมูล ภาครัฐ	มีรายการสถิติทางการ เผยแพร่บนระบบบัญชี ข้อมูลภาครัฐ	✓	✓	✓	✓		
212	0375	เกษตรกรที่ได้รับความรู้ เกี่ยวกับการผลิตข้าว ตามมาตรฐาน GAP	ศูนย์เมล็ดพันธุ์ข้าวร้อยเอ็ด	– สร้างความตระหนักรู้ใน ความสำคัญของบัญชีข้อมูล ภาครัฐ – สนับสนุนการนำชุดข้อมูล ลงทะเบียนในระบบบัญชีข้อมูล ภาครัฐ	มีรายการสถิติทางการ เผยแพร่บนระบบบัญชี ข้อมูลภาครัฐ	✓	✓	✓	✓		
213	0376	พื้นที่ปลูกข้าวที่ได้รับการ รับรองคุณภาพข้าวตาม มาตรฐาน GAP	ศูนย์เมล็ดพันธุ์ข้าวร้อยเอ็ด	– สร้างความตระหนักรู้ใน ความสำคัญของบัญชีข้อมูล ภาครัฐ – สนับสนุนการนำชุดข้อมูล ลงทะเบียนในระบบบัญชีข้อมูล ภาครัฐ	มีรายการสถิติทางการ เผยแพร่บนระบบบัญชี ข้อมูลภาครัฐ	✓	✓	✓	✓		

ตาราง 24 แนวทางการพัฒนารายการสถิติทางการที่ความพร้อมเผยแพร่ของข้อมูลเป็น Tier 1 ที่หน่วยงานในจังหวัดเป็นเจ้าของข้อมูล (ต่อ)

ลำดับ	OS ID	รายการสถิติทางการ	หน่วยงาน	แนวทางการพัฒนา	ผลลัพธ์	ระยะเวลาดำเนินการ ปีงบประมาณ พ.ศ.					หมายเหตุ
						66	67	68	69	70	
214	0377	ผลผลิตข้าวเปลือกที่ผ่านเกณฑ์มาตรฐาน GAP	ศูนย์เมล็ดพันธุ์ข้าวร้อยเอ็ด	<ul style="list-style-type: none"> - สร้างความตระหนักรู้ในความสำคัญของบัญชีข้อมูลภาครัฐ - สนับสนุนการนำชุดข้อมูลลงทะเบียนในระบบบัญชีข้อมูลภาครัฐ 	มีรายการสถิติทางการเผยแพร่บนระบบบัญชีข้อมูลภาครัฐ	✓	✓	✓	✓		
215	0033	รอบของการเพาะ ปลูกข้าวหอมมะลิ	สำนักงานเกษตรจังหวัดร้อยเอ็ด	<ul style="list-style-type: none"> - สร้างความตระหนักรู้ในความสำคัญของบัญชีข้อมูลภาครัฐ - สนับสนุนการนำชุดข้อมูลลงทะเบียนในระบบบัญชีข้อมูลภาครัฐ 	มีรายการสถิติทางการเผยแพร่บนระบบบัญชีข้อมูลภาครัฐ	✓	✓	✓	✓		
216	0034	ระดับราคาข้าวหอมมะลิเฉลี่ย	สำนักงานพาณิชย์จังหวัดร้อยเอ็ด	<ul style="list-style-type: none"> - สร้างความตระหนักรู้ในความสำคัญของบัญชีข้อมูลภาครัฐ - สนับสนุนการนำชุดข้อมูลลงทะเบียนในระบบบัญชีข้อมูลภาครัฐ 	มีรายการสถิติทางการเผยแพร่บนระบบบัญชีข้อมูลภาครัฐ	✓	✓	✓	✓		
217	0378	เกษตรกรที่ปลูกข้าวหอมมะลิ	สำนักงานเกษตรจังหวัดร้อยเอ็ด	<ul style="list-style-type: none"> - สร้างความตระหนักรู้ในความสำคัญของบัญชีข้อมูลภาครัฐ - สนับสนุนการนำชุดข้อมูลลงทะเบียนในระบบบัญชีข้อมูลภาครัฐ 	มีรายการสถิติทางการเผยแพร่บนระบบบัญชีข้อมูลภาครัฐ	✓	✓	✓	✓		
218	0035	พื้นที่ปลูกข้าวหอมมะลิ	สำนักงานเกษตรจังหวัดร้อยเอ็ด	<ul style="list-style-type: none"> - สร้างความตระหนักรู้ในความสำคัญของบัญชีข้อมูลภาครัฐ - สนับสนุนการนำชุดข้อมูลลงทะเบียนในระบบบัญชีข้อมูลภาครัฐ 	มีรายการสถิติทางการเผยแพร่บนระบบบัญชีข้อมูลภาครัฐ	✓	✓	✓	✓		

ตาราง 24 แนวทางการพัฒนารายการสถิติทางการที่ความพร้อมเผยแพร่ของข้อมูลเป็น Tier 1 ที่หน่วยงานในจังหวัดเป็นเจ้าของข้อมูล (ต่อ)

ลำดับ	OS ID	รายการสถิติทางการ	หน่วยงาน	แนวทางการพัฒนา	ผลลัพธ์	ระยะเวลาดำเนินการ ปีงบประมาณ พ.ศ.					หมายเหตุ
						66	67	68	69	70	
219	0036	พื้นที่เก็บเกี่ยวข้าวหอมมะลิ	สำนักงานเกษตรจังหวัดร้อยเอ็ด	<ul style="list-style-type: none"> - สร้างความตระหนักรู้ในความสำคัญของบัญชีข้อมูลภาครัฐ - สนับสนุนการนำชุดข้อมูลลงทะเบียนในระบบบัญชีข้อมูลภาครัฐ 	มีรายการสถิติทางการเผยแพร่บนระบบบัญชีข้อมูลภาครัฐ	✓	✓	✓	✓		
220	0037	ผลผลิตข้าวหอมมะลิ	สำนักงานเกษตรจังหวัดร้อยเอ็ด	<ul style="list-style-type: none"> - สร้างความตระหนักรู้ในความสำคัญของบัญชีข้อมูลภาครัฐ - สนับสนุนการนำชุดข้อมูลลงทะเบียนในระบบบัญชีข้อมูลภาครัฐ 	มีรายการสถิติทางการเผยแพร่บนระบบบัญชีข้อมูลภาครัฐ	✓	✓	✓	✓		
221	0039	ผลผลิตข้าวหอมมะลิเฉลี่ยต่อไร่	สำนักงานเกษตรจังหวัดร้อยเอ็ด	<ul style="list-style-type: none"> - สร้างความตระหนักรู้ในความสำคัญของบัญชีข้อมูลภาครัฐ - สนับสนุนการนำชุดข้อมูลลงทะเบียนในระบบบัญชีข้อมูลภาครัฐ 	มีรายการสถิติทางการเผยแพร่บนระบบบัญชีข้อมูลภาครัฐ	✓	✓	✓	✓		
222	0038	มูลค่าการส่งออกข้าวหอมมะลิ	สำนักงานพาณิชย์จังหวัดร้อยเอ็ด	<ul style="list-style-type: none"> - สร้างความตระหนักรู้ในความสำคัญของบัญชีข้อมูลภาครัฐ - สนับสนุนการนำชุดข้อมูลลงทะเบียนในระบบบัญชีข้อมูลภาครัฐ 	มีรายการสถิติทางการเผยแพร่บนระบบบัญชีข้อมูลภาครัฐ	✓	✓	✓	✓		
223	0040	เกษตรกรที่ผลิตข้าวหอมมะลิตามแนวทางเกษตรอินทรีย์	สำนักงานเกษตรจังหวัดร้อยเอ็ด	<ul style="list-style-type: none"> - สร้างความตระหนักรู้ในความสำคัญของบัญชีข้อมูลภาครัฐ - สนับสนุนการนำชุดข้อมูลลงทะเบียนในระบบบัญชีข้อมูลภาครัฐ 	มีรายการสถิติทางการเผยแพร่บนระบบบัญชีข้อมูลภาครัฐ	✓	✓	✓	✓		

ตาราง 24 แนวทางการพัฒนารายการสถิติทางการที่ความพร้อมเผยแพร่ของข้อมูลเป็น Tier 1 ที่หน่วยงานในจังหวัดเป็นเจ้าของข้อมูล (ต่อ)

ลำดับ	OS ID	รายการสถิติทางการ	หน่วยงาน	แนวทางการพัฒนา	ผลลัพธ์	ระยะเวลาดำเนินการ ปีงบประมาณ พ.ศ.					หมายเหตุ
						66	67	68	69	70	
224	0041	พื้นที่ผลิตข้าวหอมมะลิตาม แนวทางเกษตรอินทรีย์	สำนักงานเกษตรจังหวัด ร้อยเอ็ด	– สร้างความตระหนักรู้ในความสำคัญ ของบัญชีข้อมูลภาครัฐ – สนับสนุนการนำชุดข้อมูลลงทะเบียนใน ระบบบัญชีข้อมูลภาครัฐ	มีรายการสถิติทางการ เผยแพร่บนระบบบัญชี ข้อมูลภาครัฐ	✓	✓	✓	✓		
225	0044	ร้านขายเคมีภัณฑ์เกษตร	ศูนย์วิจัยและพัฒนาการ เกษตรจังหวัดร้อยเอ็ด	– สร้างความตระหนักรู้ในความสำคัญ ของบัญชีข้อมูลภาครัฐ – สนับสนุนการนำชุดข้อมูลลงทะเบียนใน ระบบบัญชีข้อมูลภาครัฐ	มีรายการสถิติทางการ เผยแพร่บนระบบบัญชี ข้อมูลภาครัฐ	✓	✓	✓	✓		
226	0045	เกษตรกรที่ผ่านการตรวจ สารเคมีตกค้าง	สำนักงานสาธารณสุข จังหวัดร้อยเอ็ด	– สร้างความตระหนักรู้ในความสำคัญ ของบัญชีข้อมูลภาครัฐ – สนับสนุนการนำชุดข้อมูลลงทะเบียนใน ระบบบัญชีข้อมูลภาครัฐ	มีรายการสถิติทางการ เผยแพร่บนระบบบัญชี ข้อมูลภาครัฐ	✓	✓	✓	✓		
227	0047	ร้อยละการปลอมปนจาก เมล็ดพันธุ์ข้าวหอมมะลิ วัชพืช ข้าวตืด ข้าวแดง ข้าว แดง ทำให้คุณภาพข้าวหอม มะลิเสียไป	ศูนย์เมล็ดพันธุ์ข้าวร้อยเอ็ด	– สร้างความตระหนักรู้ในความสำคัญ ของบัญชีข้อมูลภาครัฐ – สนับสนุนการนำชุดข้อมูลลงทะเบียนใน ระบบบัญชีข้อมูลภาครัฐ	มีรายการสถิติทางการ เผยแพร่บนระบบบัญชี ข้อมูลภาครัฐ	✓	✓	✓	✓		
228	0048	ผลิตภัณฑ์เกี่ยวกับข้าวหอม มะลิที่ได้รับรองมาตรฐาน ส่งออก (GMP/HACCP)	สำนักงานสาธารณสุข จังหวัดร้อยเอ็ด	– สร้างความตระหนักรู้ในความสำคัญ ของบัญชีข้อมูลภาครัฐ – สนับสนุนการนำชุดข้อมูลลงทะเบียนใน ระบบบัญชีข้อมูลภาครัฐ	มีรายการสถิติทางการ เผยแพร่บนระบบบัญชี ข้อมูลภาครัฐ	✓	✓	✓	✓		

ตาราง 24 แนวทางการพัฒนารายการสถิติทางการที่ความพร้อมเผยแพร่ของข้อมูลเป็น Tier 1 ที่หน่วยงานในจังหวัดเป็นเจ้าของข้อมูล (ต่อ)

ลำดับ	OS ID	รายการสถิติทางการ	หน่วยงาน	แนวทางการพัฒนา	ผลลัพธ์	ระยะเวลาดำเนินการ ปีงบประมาณ พ.ศ.					หมายเหตุ
						66	67	68	69	70	
229	0380	สหกรณ์ที่รวมรวมและแปรรูปข้าวหอมมะลิ	สำนักงานสหกรณ์จังหวัดร้อยเอ็ด	<ul style="list-style-type: none"> - สร้างความตระหนักรู้ในความสำคัญของบัญชีข้อมูลภาครัฐ - สนับสนุนการนำชุดข้อมูลลงทะเบียนในระบบบัญชีข้อมูลภาครัฐ 	มีรายการสถิติทางการเผยแพร่บนระบบบัญชีข้อมูลภาครัฐ	✓	✓	✓	✓		
230	0050	กำลังการผลิต	สำนักงานสหกรณ์จังหวัดร้อยเอ็ด	<ul style="list-style-type: none"> - สร้างความตระหนักรู้ในความสำคัญของบัญชีข้อมูลภาครัฐ - สนับสนุนการนำชุดข้อมูลลงทะเบียนในระบบบัญชีข้อมูลภาครัฐ 	มีรายการสถิติทางการเผยแพร่บนระบบบัญชีข้อมูลภาครัฐ	✓	✓	✓	✓		
231	0051	ลานตากข้าว	สำนักงานสหกรณ์จังหวัดร้อยเอ็ด	<ul style="list-style-type: none"> - สร้างความตระหนักรู้ในความสำคัญของบัญชีข้อมูลภาครัฐ - สนับสนุนการนำชุดข้อมูลลงทะเบียนในระบบบัญชีข้อมูลภาครัฐ 	มีรายการสถิติทางการเผยแพร่บนระบบบัญชีข้อมูลภาครัฐ	✓	✓	✓	✓		
232	0052	ปริมาณข้าวที่โรงสี/ลานสามารถรับได้	สำนักงานสหกรณ์จังหวัดร้อยเอ็ด	<ul style="list-style-type: none"> - สร้างความตระหนักรู้ในความสำคัญของบัญชีข้อมูลภาครัฐ - สนับสนุนการนำชุดข้อมูลลงทะเบียนในระบบบัญชีข้อมูลภาครัฐ 	มีรายการสถิติทางการเผยแพร่บนระบบบัญชีข้อมูลภาครัฐ	✓	✓	✓	✓		
233	0053	ปริมาณการเก็บเมล็ดพันธุ์ข้าวหอมมะลิ	ศูนย์เมล็ดพันธุ์ข้าวร้อยเอ็ด	<ul style="list-style-type: none"> - สร้างความตระหนักรู้ในความสำคัญของบัญชีข้อมูลภาครัฐ - สนับสนุนการนำชุดข้อมูลลงทะเบียนในระบบบัญชีข้อมูลภาครัฐ 	มีรายการสถิติทางการเผยแพร่บนระบบบัญชีข้อมูลภาครัฐ	✓	✓	✓	✓		

ตาราง 24 แนวทางการพัฒนารายการสถิติทางการที่ความพร้อมเผยแพร่ของข้อมูลเป็น Tier 1 ที่หน่วยงานในจังหวัดเป็นเจ้าของข้อมูล (ต่อ)

ลำดับ	OS ID	รายการสถิติทางการ	หน่วยงาน	แนวทางการพัฒนา	ผลลัพธ์	ระยะเวลาดำเนินการ ปีงบประมาณ พ.ศ.					หมายเหตุ
						66	67	68	69	70	
234	0054	ชนิดของการแปรรูป (ผลิตภัณฑ์ OTOP) ข้าวหอมมะลิ	สำนักงานพัฒนาชุมชนจังหวัดร้อยเอ็ด	<ul style="list-style-type: none"> - สร้างความตระหนักรู้ในความสำคัญของบัญชีข้อมูลภาครัฐ - สนับสนุนการนำชุดข้อมูลลงทะเบียนในระบบบัญชีข้อมูลภาครัฐ 	มีรายการสถิติทางการเผยแพร่บนระบบบัญชีข้อมูลภาครัฐ	✓	✓	✓	✓		
235	0055	โรงงาน/ชุมชนที่แปรรูปข้าวหอมมะลิ	สำนักงานอุตสาหกรรมจังหวัดร้อยเอ็ด	<ul style="list-style-type: none"> - สร้างความตระหนักรู้ในความสำคัญของบัญชีข้อมูลภาครัฐ - สนับสนุนการนำชุดข้อมูลลงทะเบียนในระบบบัญชีข้อมูลภาครัฐ 	มีรายการสถิติทางการเผยแพร่บนระบบบัญชีข้อมูลภาครัฐ	✓	✓	✓	✓		
236	0056	มูลค่าการจำหน่ายผลิตภัณฑ์ OTOP จากข้าวหอมมะลิ	สำนักงานพัฒนาชุมชนจังหวัดร้อยเอ็ด	<ul style="list-style-type: none"> - สร้างความตระหนักรู้ในความสำคัญของบัญชีข้อมูลภาครัฐ - สนับสนุนการนำชุดข้อมูลลงทะเบียนในระบบบัญชีข้อมูลภาครัฐ 	มีรายการสถิติทางการเผยแพร่บนระบบบัญชีข้อมูลภาครัฐ	✓	✓	✓	✓		
237	0060	คลังสินค้าข้าวหอมมะลิ	สำนักงานพาณิชย์จังหวัดร้อยเอ็ด	<ul style="list-style-type: none"> - สร้างความตระหนักรู้ในความสำคัญของบัญชีข้อมูลภาครัฐ - สนับสนุนการนำชุดข้อมูลลงทะเบียนในระบบบัญชีข้อมูลภาครัฐ 	มีรายการสถิติทางการเผยแพร่บนระบบบัญชีข้อมูลภาครัฐ	✓	✓	✓	✓		
238	0061	ปริมาณการจัดเก็บข้าวหอมมะลิ	สำนักงานพาณิชย์จังหวัดร้อยเอ็ด	<ul style="list-style-type: none"> - สร้างความตระหนักรู้ในความสำคัญของบัญชีข้อมูลภาครัฐ - สนับสนุนการนำชุดข้อมูลลงทะเบียนในระบบบัญชีข้อมูลภาครัฐ 	มีรายการสถิติทางการเผยแพร่บนระบบบัญชีข้อมูลภาครัฐ	✓	✓	✓	✓		

ตาราง 24 แนวทางการพัฒนารายการสถิติทางการที่ความพร้อมเผยแพร่ของข้อมูลเป็น Tier 1 ที่หน่วยงานในจังหวัดเป็นเจ้าของข้อมูล (ต่อ)

ลำดับ	OS ID	รายการสถิติทางการ	หน่วยงาน	แนวทางการพัฒนา	ผลลัพธ์	ระยะเวลาดำเนินการ ปีงบประมาณ พ.ศ.					หมายเหตุ
						66	67	68	69	70	
239	0381	ผู้ประกอบการข้าวหอมมะลิ จำแนกตามประเภท ผู้ประกอบการ	สำนักงานพาณิชย์จังหวัด ร้อยเอ็ด	– สร้างความตระหนักรู้ในความสำคัญ ของบัญชีข้อมูลภาครัฐ – สนับสนุนการนำชุดข้อมูลลงทะเบียนใน ระบบบัญชีข้อมูลภาครัฐ	มีรายการสถิติทางการ เผยแพร่บนระบบบัญชี ข้อมูลภาครัฐ	✓	✓	✓	✓		
240	0062	ครัวเรือนเกษตรกร	สำนักงานเกษตรจังหวัด ร้อยเอ็ด	– สร้างความตระหนักรู้ในความสำคัญ ของบัญชีข้อมูลภาครัฐ – สนับสนุนการนำชุดข้อมูลลงทะเบียนใน ระบบบัญชีข้อมูลภาครัฐ	มีรายการสถิติทางการ เผยแพร่บนระบบบัญชี ข้อมูลภาครัฐ	✓	✓	✓	✓		
241	0382	เกษตรกรที่นำข้าวหอมมะลิ มาขายกับสหกรณ์ การเกษตรเพื่อการตลาด ลูกค้า ธ.ก.ส. (สกต.)	สำนักงานสหกรณ์จังหวัด ร้อยเอ็ด	– สร้างความตระหนักรู้ในความสำคัญ ของบัญชีข้อมูลภาครัฐ – สนับสนุนการนำชุดข้อมูลลงทะเบียนใน ระบบบัญชีข้อมูลภาครัฐ	มีรายการสถิติทางการ เผยแพร่บนระบบบัญชี ข้อมูลภาครัฐ	✓	✓	✓	✓		
242	0064	ข้อมูลราคา ปริมาณ และ เกณฑ์การซื้อขายข้าวเปลือก หอมมะลิ	สำนักงานพาณิชย์จังหวัด ร้อยเอ็ด	– สร้างความตระหนักรู้ในความสำคัญ ของบัญชีข้อมูลภาครัฐ – สนับสนุนการนำชุดข้อมูลลงทะเบียนใน ระบบบัญชีข้อมูลภาครัฐ	มีรายการสถิติทางการ เผยแพร่บนระบบบัญชี ข้อมูลภาครัฐ	✓	✓	✓	✓		
243	0383	ข้อมูลราคา ปริมาณ และ เกณฑ์การซื้อขายข้าวสาร หอมมะลิ	สำนักงานพาณิชย์จังหวัด ร้อยเอ็ด	– สร้างความตระหนักรู้ในความสำคัญ ของบัญชีข้อมูลภาครัฐ – สนับสนุนการนำชุดข้อมูลลงทะเบียนใน ระบบบัญชีข้อมูลภาครัฐ	มีรายการสถิติทางการ เผยแพร่บนระบบบัญชี ข้อมูลภาครัฐ	✓	✓	✓	✓		

ตาราง 24 แนวทางการพัฒนารายการสถิติทางการที่ความพร้อมเผยแพร่ของข้อมูลเป็น Tier 1 ที่หน่วยงานในจังหวัดเป็นเจ้าของข้อมูล (ต่อ)

ลำดับ	OS ID	รายการสถิติทางการ	หน่วยงาน	แนวทางการพัฒนา	ผลลัพธ์	ระยะเวลาดำเนินการ ปีงบประมาณ พ.ศ.					หมายเหตุ
						66	67	68	69	70	
244	0384	การรับซื้อข้าวหอมมะลิของ สหกรณ์การเกษตรเพื่อ การตลาดลูกค้า ธ.ก.ส. (สกต.)	สำนักงานสหกรณ์จังหวัด ร้อยเอ็ด	– สร้างความตระหนักรู้ในความสำคัญ ของบัญชีข้อมูลภาครัฐ – สนับสนุนการนำชุดข้อมูลลงทะเบียนใน ระบบบัญชีข้อมูลภาครัฐ	มีรายการสถิติทางการ เผยแพร่บนระบบบัญชี ข้อมูลภาครัฐ	✓	✓	✓	✓		
245	0066	ข้อมูลความต้องการด้าน การตลาดของผู้ใช้บริการ	สำนักงานพาณิชย์จังหวัด ร้อยเอ็ด	– สร้างความตระหนักรู้ในความสำคัญ ของบัญชีข้อมูลภาครัฐ – สนับสนุนการนำชุดข้อมูลลงทะเบียนใน ระบบบัญชีข้อมูลภาครัฐ	มีรายการสถิติทางการ เผยแพร่บนระบบบัญชี ข้อมูลภาครัฐ	✓	✓	✓	✓		
246	0385	เปรียบเทียบเนื้อที่ปลูกข้าว นาปี (ข้าวหอมมะลิ) เนื้อที่ เก็บเกี่ยว ผลผลิต และ ผลผลิตเฉลี่ยต่อไร่กับจังหวัด อื่น	สำนักงานเกษตรจังหวัด ร้อยเอ็ด	– สร้างความตระหนักรู้ในความสำคัญ ของบัญชีข้อมูลภาครัฐ – สนับสนุนการนำชุดข้อมูลลงทะเบียนใน ระบบบัญชีข้อมูลภาครัฐ	มีรายการสถิติทางการ เผยแพร่บนระบบบัญชี ข้อมูลภาครัฐ	✓	✓	✓	✓		
247	0068	ตราสินค้าข้าวหอมมะลิที่ ได้รับการยอมรับ	สำนักงานพาณิชย์จังหวัด ร้อยเอ็ด	– สร้างความตระหนักรู้ในความสำคัญ ของบัญชีข้อมูลภาครัฐ – สนับสนุนการนำชุดข้อมูลลงทะเบียนใน ระบบบัญชีข้อมูลภาครัฐ	มีรายการสถิติทางการ เผยแพร่บนระบบบัญชี ข้อมูลภาครัฐ	✓	✓	✓	✓		
248	0386	เกษตรกรที่ได้รับตราสิ่งบ่งชี้ ทางภูมิศาสตร์ข้าวหอมมะลิ	สำนักงานพาณิชย์จังหวัด ร้อยเอ็ด	– สร้างความตระหนักรู้ในความสำคัญ ของบัญชีข้อมูลภาครัฐ – สนับสนุนการนำชุดข้อมูลลงทะเบียนใน ระบบบัญชีข้อมูลภาครัฐ	มีรายการสถิติทางการ เผยแพร่บนระบบบัญชี ข้อมูลภาครัฐ	✓	✓	✓	✓		

ตาราง 24 แนวทางการพัฒนารายการสถิติทางการที่ความพร้อมเผยแพร่ของข้อมูลเป็น Tier 1 ที่หน่วยงานในจังหวัดเป็นเจ้าของข้อมูล (ต่อ)

ลำดับ	OS ID	รายการสถิติทางการ	หน่วยงาน	แนวทางการพัฒนา	ผลลัพธ์	ระยะเวลาดำเนินการ ปีงบประมาณ พ.ศ.					หมายเหตุ
						66	67	68	69	70	
249	0069	โครงการที่ใช้ในการประชาสัมพันธ์ข้าวและผลิตภัณฑ์จากข้าวหอมมะลิ	สำนักงานเกษตรจังหวัดร้อยเอ็ด	<ul style="list-style-type: none"> - สร้างความตระหนักรู้ในความสำคัญของบัญชีข้อมูลภาครัฐ - สนับสนุนการนำชุดข้อมูลลงทะเบียนในระบบบัญชีข้อมูลภาครัฐ 	มีรายการสถิติทางการเผยแพร่บนระบบบัญชีข้อมูลภาครัฐ	✓	✓	✓	✓		
250	0070	งบประมาณที่ใช้ในการประชาสัมพันธ์และส่งเสริมการขายข้าวหอมมะลิ	สำนักงานเกษตรจังหวัดร้อยเอ็ด	<ul style="list-style-type: none"> - สร้างความตระหนักรู้ในความสำคัญของบัญชีข้อมูลภาครัฐ - สนับสนุนการนำชุดข้อมูลลงทะเบียนในระบบบัญชีข้อมูลภาครัฐ 	มีรายการสถิติทางการเผยแพร่บนระบบบัญชีข้อมูลภาครัฐ	✓	✓	✓	✓		
251	0388	ครัวเรือนกินอาหารถูกสุขลักษณะ ปลอดภัย และได้ตามมาตรฐาน	สำนักงานพัฒนาชุมชนจังหวัดร้อยเอ็ด	<ul style="list-style-type: none"> - สร้างความตระหนักรู้ในความสำคัญของบัญชีข้อมูลภาครัฐ - สนับสนุนการนำชุดข้อมูลลงทะเบียนในระบบบัญชีข้อมูลภาครัฐ 	มีรายการสถิติทางการเผยแพร่บนระบบบัญชีข้อมูลภาครัฐ	✓	✓	✓	✓		
252	0389	ครัวเรือนมีการเฝ้าระวังเพื่อบำบัด บรรเทาอาการเจ็บป่วยเบื้องต้น อย่างเหมาะสม	สำนักงานพัฒนาชุมชนจังหวัดร้อยเอ็ด	<ul style="list-style-type: none"> - สร้างความตระหนักรู้ในความสำคัญของบัญชีข้อมูลภาครัฐ - สนับสนุนการนำชุดข้อมูลลงทะเบียนในระบบบัญชีข้อมูลภาครัฐ 	มีรายการสถิติทางการเผยแพร่บนระบบบัญชีข้อมูลภาครัฐ	✓	✓	✓	✓		
253	0391	รายได้เฉลี่ยของคนในครัวเรือนต่อปี	สำนักงานพัฒนาชุมชนจังหวัดร้อยเอ็ด	<ul style="list-style-type: none"> - สร้างความตระหนักรู้ในความสำคัญของบัญชีข้อมูลภาครัฐ - สนับสนุนการนำชุดข้อมูลลงทะเบียนในระบบบัญชีข้อมูลภาครัฐ 	มีรายการสถิติทางการเผยแพร่บนระบบบัญชีข้อมูลภาครัฐ	✓	✓	✓	✓		

ตาราง 24 แนวทางการพัฒนารายการสถิติทางการที่ความพร้อมเผยแพร่ของข้อมูลเป็น Tier 1 ที่หน่วยงานในจังหวัดเป็นเจ้าของข้อมูล (ต่อ)

ลำดับ	OS ID	รายการสถิติทางการ	หน่วยงาน	แนวทางการพัฒนา	ผลลัพธ์	ระยะเวลาดำเนินการ ปีงบประมาณ พ.ศ.					หมายเหตุ
						66	67	68	69	70	
254	0392	ครัวเรือนมีการเก็บออมเงิน	สำนักงานพัฒนาชุมชน จังหวัดร้อยเอ็ด	– สร้างความตระหนักรู้ในความสำคัญ ของบัญชีข้อมูลภาครัฐ – สนับสนุนการนำชุดข้อมูลลงทะเบียนใน ระบบบัญชีข้อมูลภาครัฐ	มีรายการสถิติทางการ เผยแพร่บนระบบบัญชี ข้อมูลภาครัฐ	✓	✓	✓	✓		
255	0393	ครัวเรือนไม่มีความมั่นคงใน ที่อยู่อาศัย และบ้านมีสภาพ ไม่คงทนถาวร	สำนักงานพัฒนาชุมชน จังหวัดร้อยเอ็ด	– สร้างความตระหนักรู้ในความสำคัญ ของบัญชีข้อมูลภาครัฐ – สนับสนุนการนำชุดข้อมูลลงทะเบียนใน ระบบบัญชีข้อมูลภาครัฐ	มีรายการสถิติทางการ เผยแพร่บนระบบบัญชี ข้อมูลภาครัฐ	✓	✓	✓	✓		
256	0394	ครัวเรือนมีน้ำสะอาดสำหรับ ดื่มและบริโภคเพียงพอ ตลอดปีอย่างน้อยคนละ 5 ลิตรต่อวัน	สำนักงานพัฒนาชุมชน จังหวัดร้อยเอ็ด	– สร้างความตระหนักรู้ในความสำคัญ ของบัญชีข้อมูลภาครัฐ – สนับสนุนการนำชุดข้อมูลลงทะเบียนใน ระบบบัญชีข้อมูลภาครัฐ	มีรายการสถิติทางการ เผยแพร่บนระบบบัญชี ข้อมูลภาครัฐ	✓	✓	✓	✓		
257	0395	ครัวเรือนที่มีน้ำใช้เพียงพอ ตลอดปี อย่างน้อยคนละ 45 ลิตรต่อวัน	สำนักงานพัฒนาชุมชน จังหวัดร้อยเอ็ด	– สร้างความตระหนักรู้ในความสำคัญ ของบัญชีข้อมูลภาครัฐ – สนับสนุนการนำชุดข้อมูลลงทะเบียนใน ระบบบัญชีข้อมูลภาครัฐ	มีรายการสถิติทางการ เผยแพร่บนระบบบัญชี ข้อมูลภาครัฐ	✓	✓	✓	✓		
258	0396	ครัวเรือนไม่มีการจัดการ บ้านเรือนเป็นระเบียบ เรียบร้อย สะอาด และถูก สุขลักษณะ	สำนักงานพัฒนาชุมชน จังหวัดร้อยเอ็ด	– สร้างความตระหนักรู้ในความสำคัญ ของบัญชีข้อมูลภาครัฐ – สนับสนุนการนำชุดข้อมูลลงทะเบียนใน ระบบบัญชีข้อมูลภาครัฐ	มีรายการสถิติทางการ เผยแพร่บนระบบบัญชี ข้อมูลภาครัฐ	✓	✓	✓	✓		

ตาราง 24 แนวทางการพัฒนารายการสถิติทางการที่ความพร้อมเผยแพร่ของข้อมูลเป็น Tier 1 ที่หน่วยงานในจังหวัดเป็นเจ้าของข้อมูล (ต่อ)

ลำดับ	OS ID	รายการสถิติทางการ	หน่วยงาน	แนวทางการพัฒนา	ผลลัพธ์	ระยะเวลาดำเนินการ ปีงบประมาณ พ.ศ.					หมายเหตุ
						66	67	68	69	70	
259	0402	เด็กแรกคลอดมีน้ำหนักน้อยกว่า 2,500 กรัม	สำนักงานสาธารณสุขจังหวัดร้อยเอ็ด	<ul style="list-style-type: none"> - สร้างความตระหนักรู้ในความสำคัญของบัญชีข้อมูลภาครัฐ - สนับสนุนการนำชุดข้อมูลลงทะเบียนในระบบบัญชีข้อมูลภาครัฐ 	มีรายการสถิติทางการเผยแพร่บนระบบบัญชีข้อมูลภาครัฐ	✓	✓	✓	✓		
260	0403	เด็กแรกเกิดโตเกินนมแม้อย่างเดียวอย่างน้อย 6 เดือนแรกติดต่อกัน	สำนักงานพัฒนาชุมชนจังหวัดร้อยเอ็ด	<ul style="list-style-type: none"> - สร้างความตระหนักรู้ในความสำคัญของบัญชีข้อมูลภาครัฐ - สนับสนุนการนำชุดข้อมูลลงทะเบียนในระบบบัญชีข้อมูลภาครัฐ 	มีรายการสถิติทางการเผยแพร่บนระบบบัญชีข้อมูลภาครัฐ	✓	✓	✓	✓		
261	0404	เด็กแรกเกิดถึง 12 ปี ได้รับวัคซีนป้องกันโรคครบตามตารางสร้างเสริมภูมิคุ้มกันโรค	สำนักงานพัฒนาชุมชนจังหวัดร้อยเอ็ด	<ul style="list-style-type: none"> - สร้างความตระหนักรู้ในความสำคัญของบัญชีข้อมูลภาครัฐ - สนับสนุนการนำชุดข้อมูลลงทะเบียนในระบบบัญชีข้อมูลภาครัฐ 	มีรายการสถิติทางการเผยแพร่บนระบบบัญชีข้อมูลภาครัฐ	✓	✓	✓	✓		
262	0405	เด็กที่ได้รับเงินอุดหนุนตามโครงการเงินอุดหนุนเพื่อการเลี้ยงดูเด็กแรกเกิด	สำนักงานพัฒนาสังคมและความมั่นคงของมนุษย์จังหวัดร้อยเอ็ด	<ul style="list-style-type: none"> - สร้างความตระหนักรู้ในความสำคัญของบัญชีข้อมูลภาครัฐ - สนับสนุนการนำชุดข้อมูลลงทะเบียนในระบบบัญชีข้อมูลภาครัฐ 	มีรายการสถิติทางการเผยแพร่บนระบบบัญชีข้อมูลภาครัฐ	✓	✓	✓	✓		
263	0406	เด็ก 0-5 ปี พัฒนาการล่าช้า	สำนักงานสาธารณสุขจังหวัดร้อยเอ็ด	<ul style="list-style-type: none"> - สร้างความตระหนักรู้ในความสำคัญของบัญชีข้อมูลภาครัฐ - สนับสนุนการนำชุดข้อมูลลงทะเบียนในระบบบัญชีข้อมูลภาครัฐ 	มีรายการสถิติทางการเผยแพร่บนระบบบัญชีข้อมูลภาครัฐ	✓	✓	✓	✓		

ตาราง 24 แนวทางการพัฒนารายการสถิติทางการที่ความพร้อมเผยแพร่ของข้อมูลเป็น Tier 1 ที่หน่วยงานในจังหวัดเป็นเจ้าของข้อมูล (ต่อ)

ลำดับ	OS ID	รายการสถิติทางการ	หน่วยงาน	แนวทางการพัฒนา	ผลลัพธ์	ระยะเวลาดำเนินการ ปีงบประมาณ พ.ศ.					หมายเหตุ
						66	67	68	69	70	
264	0407	เด็กอายุ 3 -5 ปี ไม่ได้รับ บริการเลี้ยงดูเตรียมความพร้อมก่อนวัยเรียน	สำนักงานพัฒนาชุมชน จังหวัดร้อยเอ็ด	- สร้างความตระหนักรู้ใน ความสำคัญของบัญชีข้อมูล ภาครัฐ - สนับสนุนการนำชุดข้อมูล ลงทะเบียนในระบบบัญชีข้อมูล ภาครัฐ	มีรายการสถิติทางการ เผยแพร่บนระบบบัญชี ข้อมูลภาครัฐ	✓	✓	✓	✓		
265	0408	เด็กอายุ 3 - 5 ปี ได้รับ บริการเลี้ยงดูเตรียมความพร้อม ก่อนวัยเรียน	สำนักงานพัฒนาชุมชน จังหวัดร้อยเอ็ด	- สร้างความตระหนักรู้ใน ความสำคัญของบัญชีข้อมูล ภาครัฐ - สนับสนุนการนำชุดข้อมูล ลงทะเบียนในระบบบัญชีข้อมูล ภาครัฐ	มีรายการสถิติทางการ เผยแพร่บนระบบบัญชี ข้อมูลภาครัฐ	✓	✓	✓	✓		
266	0409	จำนวนสถานรับเลี้ยงเด็ก เอกชน	สำนักงานพัฒนาสังคมและ ความมั่นคงของมนุษย์ จังหวัดร้อยเอ็ด	- สร้างความตระหนักรู้ใน ความสำคัญของบัญชีข้อมูล ภาครัฐ - สนับสนุนการนำชุดข้อมูล ลงทะเบียนในระบบบัญชีข้อมูล ภาครัฐ	มีรายการสถิติทางการ เผยแพร่บนระบบบัญชี ข้อมูลภาครัฐ	✓	✓	✓	✓		
267	0410	คนพิการที่เป็นเด็ก (อายุ 0- 18 ปี)	สำนักงานพัฒนาสังคมและ ความมั่นคงของมนุษย์ จังหวัดร้อยเอ็ด	- สร้างความตระหนักรู้ใน ความสำคัญของบัญชีข้อมูล ภาครัฐ - สนับสนุนการนำชุดข้อมูล ลงทะเบียนในระบบบัญชีข้อมูล ภาครัฐ	มีรายการสถิติทางการ เผยแพร่บนระบบบัญชี ข้อมูลภาครัฐ	✓	✓	✓	✓		
268	0411	ภาวะทุพโภชนาการ เตี้ย อ้วน ผอม ของเด็กวัยเรียน 6-12 ปี	สำนักงานสาธารณสุข จังหวัดร้อยเอ็ด	- สร้างความตระหนักรู้ใน ความสำคัญของบัญชีข้อมูล ภาครัฐ - สนับสนุนการนำชุดข้อมูล ลงทะเบียนในระบบบัญชีข้อมูล ภาครัฐ	มีรายการสถิติทางการ เผยแพร่บนระบบบัญชี ข้อมูลภาครัฐ	✓	✓	✓	✓		

ตาราง 24 แนวทางการพัฒนารายการสถิติทางการที่ความพร้อมเผยแพร่ของข้อมูลเป็น Tier 1 ที่หน่วยงานในจังหวัดเป็นเจ้าของข้อมูล (ต่อ)

ลำดับ	OS ID	รายการสถิติทางการ	หน่วยงาน	แนวทางการพัฒนา	ผลลัพธ์	ระยะเวลาดำเนินการ ปีงบประมาณ พ.ศ.					หมายเหตุ
						66	67	68	69	70	
269	0413	เด็กอายุ 6 -14 ปี ได้รับการศึกษาภาคบังคับ 9 ปี	สำนักงานพัฒนาชุมชนจังหวัดร้อยเอ็ด	<ul style="list-style-type: none"> - สร้างความตระหนักรู้ในความสำคัญของบัญชีข้อมูลภาครัฐ - สนับสนุนการนำชุดข้อมูลลงทะเบียนในระบบบัญชีข้อมูลภาครัฐ 	มีรายการสถิติทางการเผยแพร่บนระบบบัญชีข้อมูลภาครัฐ	✓	✓	✓	✓		
270	0414	เด็กจบชั้น ม.3 ได้เรียนต่อชั้น ม.4 หรือเทียบเท่า	สำนักงานพัฒนาชุมชนจังหวัดร้อยเอ็ด	<ul style="list-style-type: none"> - สร้างความตระหนักรู้ในความสำคัญของบัญชีข้อมูลภาครัฐ - สนับสนุนการนำชุดข้อมูลลงทะเบียนในระบบบัญชีข้อมูลภาครัฐ 	มีรายการสถิติทางการเผยแพร่บนระบบบัญชีข้อมูลภาครัฐ	✓	✓	✓	✓		
271	0416	คนอายุ 6 ปีขึ้นไปออกกำลังกายอย่างน้อยสัปดาห์ละ 3 วัน วันละ 30 นาที	สำนักงานพัฒนาชุมชนจังหวัดร้อยเอ็ด	<ul style="list-style-type: none"> - สร้างความตระหนักรู้ในความสำคัญของบัญชีข้อมูลภาครัฐ - สนับสนุนการนำชุดข้อมูลลงทะเบียนในระบบบัญชีข้อมูลภาครัฐ 	มีรายการสถิติทางการเผยแพร่บนระบบบัญชีข้อมูลภาครัฐ	✓	✓	✓	✓		
272	0417	คนในครัวเรือนที่จบการศึกษาภาคบังคับ 9 ปี ที่ไม่ได้เรียนต่อและยังไม่มีงานทำ ได้รับการ ผกอบรมदान อาชีพ	สำนักงานพัฒนาชุมชนจังหวัดร้อยเอ็ด	<ul style="list-style-type: none"> - สร้างความตระหนักรู้ในความสำคัญของบัญชีข้อมูลภาครัฐ - สนับสนุนการนำชุดข้อมูลลงทะเบียนในระบบบัญชีข้อมูลภาครัฐ 	มีรายการสถิติทางการเผยแพร่บนระบบบัญชีข้อมูลภาครัฐ	✓	✓	✓	✓		
273	0418	คนที่มีอายุ 15 -59 ปี อ่านเขียนไทยและคิดเลขอย่างง่ายได้	สำนักงานพัฒนาชุมชนจังหวัดร้อยเอ็ด	<ul style="list-style-type: none"> - สร้างความตระหนักรู้ในความสำคัญของบัญชีข้อมูลภาครัฐ - สนับสนุนการนำชุดข้อมูลลงทะเบียนในระบบบัญชีข้อมูลภาครัฐ 	มีรายการสถิติทางการเผยแพร่บนระบบบัญชีข้อมูลภาครัฐ	✓	✓	✓	✓		

ตาราง 24 แนวทางการพัฒนารายการสถิติทางการที่ความพร้อมเผยแพร่ของข้อมูลเป็น Tier 1 ที่หน่วยงานในจังหวัดเป็นเจ้าของข้อมูล (ต่อ)

ลำดับ	OS ID	รายการสถิติทางการ	หน่วยงาน	แนวทางการพัฒนา	ผลลัพธ์	ระยะเวลาดำเนินการ ปีงบประมาณ พ.ศ.					หมายเหตุ
						66	67	68	69	70	
274	0420	ครัวเรือนที่มีความเปราะบาง	สำนักงานพัฒนาสังคมและความมั่นคงของมนุษย์จังหวัดร้อยเอ็ด	<ul style="list-style-type: none"> - สร้างความตระหนักรู้ในความสำคัญของบัญชีข้อมูลภาครัฐ - สนับสนุนการนำชุดข้อมูลลงทะเบียนในระบบบัญชีข้อมูลภาครัฐ 	มีรายการสถิติทางการเผยแพร่บนระบบบัญชีข้อมูลภาครัฐ	✓	✓	✓	✓		
275	0421	ศูนย์พัฒนาครอบครัวในชุมชน (ศพค.)	สำนักงานพัฒนาสังคมและความมั่นคงของมนุษย์จังหวัดร้อยเอ็ด	<ul style="list-style-type: none"> - สร้างความตระหนักรู้ในความสำคัญของบัญชีข้อมูลภาครัฐ - สนับสนุนการนำชุดข้อมูลลงทะเบียนในระบบบัญชีข้อมูลภาครัฐ 	มีรายการสถิติทางการเผยแพร่บนระบบบัญชีข้อมูลภาครัฐ	✓	✓	✓	✓		
276	0422	การตั้งครรภ์ของผู้หญิง อายุ 10-14 ปี และ 15-19 ปี	สำนักงานสาธารณสุขจังหวัดร้อยเอ็ด	<ul style="list-style-type: none"> - สร้างความตระหนักรู้ในความสำคัญของบัญชีข้อมูลภาครัฐ - สนับสนุนการนำชุดข้อมูลลงทะเบียนในระบบบัญชีข้อมูลภาครัฐ 	มีรายการสถิติทางการเผยแพร่บนระบบบัญชีข้อมูลภาครัฐ	✓	✓	✓	✓		
277	0423	คนที่มีอายุ 15 - 59 ปี มีอาชีพและรายได้	สำนักงานพัฒนาชุมชนจังหวัดร้อยเอ็ด	<ul style="list-style-type: none"> - สร้างความตระหนักรู้ในความสำคัญของบัญชีข้อมูลภาครัฐ - สนับสนุนการนำชุดข้อมูลลงทะเบียนในระบบบัญชีข้อมูลภาครัฐ 	มีรายการสถิติทางการเผยแพร่บนระบบบัญชีข้อมูลภาครัฐ	✓	✓	✓	✓		
278	0424	คนอายุ 60 ปีขึ้นไป มีอาชีพหรือรายได้	สำนักงานพัฒนาชุมชนจังหวัดร้อยเอ็ด	<ul style="list-style-type: none"> - สร้างความตระหนักรู้ในความสำคัญของบัญชีข้อมูลภาครัฐ - สนับสนุนการนำชุดข้อมูลลงทะเบียนในระบบบัญชีข้อมูลภาครัฐ 	มีรายการสถิติทางการเผยแพร่บนระบบบัญชีข้อมูลภาครัฐ	✓	✓	✓	✓		

ตาราง 24 แนวทางการพัฒนารายการสถิติทางการที่ความพร้อมเผยแพร่ของข้อมูลเป็น Tier 1 ที่หน่วยงานในจังหวัดเป็นเจ้าของข้อมูล (ต่อ)

ลำดับ	OS ID	รายการสถิติทางการ	หน่วยงาน	แนวทางการพัฒนา	ผลลัพธ์	ระยะเวลาดำเนินการ ปีงบประมาณ พ.ศ.					หมายเหตุ
						66	67	68	69	70	
279	0436	ผู้ขึ้นทะเบียนผู้ประกอบการ กรณีว่างงาน	สำนักงานจัดหางานจังหวัด ร้อยเอ็ด	- สร้างความตระหนักรู้ใน ความสำคัญของบัญชีข้อมูล ภาครัฐ - สนับสนุนการนำชุดข้อมูล ลงทะเบียนในระบบบัญชีข้อมูล ภาครัฐ	มีรายการสถิติทางการ เผยแพร่บนระบบบัญชี ข้อมูลภาครัฐ	✓	✓	✓	✓		
280	0437	คนอายุ 35 ปีได้รับการตรวจ คัดกรองความเสี่ยงต่อ โรคเบาหวานและโรคความ ดันโลหิตสูง	สำนักงานสาธารณสุข จังหวัดร้อยเอ็ด	- สร้างความตระหนักรู้ใน ความสำคัญของบัญชีข้อมูล ภาครัฐ - สนับสนุนการนำชุดข้อมูล ลงทะเบียนในระบบบัญชีข้อมูล ภาครัฐ	มีรายการสถิติทางการ เผยแพร่บนระบบบัญชี ข้อมูลภาครัฐ	✓	✓	✓	✓		
281	0438	ผู้ป่วยเบาหวานในวัยทำงาน อายุ 15-52 ปี	สำนักงานสาธารณสุข จังหวัดร้อยเอ็ด	- สร้างความตระหนักรู้ใน ความสำคัญของบัญชีข้อมูล ภาครัฐ - สนับสนุนการนำชุดข้อมูล ลงทะเบียนในระบบบัญชีข้อมูล ภาครัฐ	มีรายการสถิติทางการ เผยแพร่บนระบบบัญชี ข้อมูลภาครัฐ	✓	✓	✓	✓		
282	0439	ประชากรที่อยู่ในระบบ ประกันสังคม มาตรา 33	สำนักงานประกันสังคม จังหวัดร้อยเอ็ด	- สร้างความตระหนักรู้ใน ความสำคัญของบัญชีข้อมูล ภาครัฐ - สนับสนุนการนำชุดข้อมูล ลงทะเบียนในระบบบัญชีข้อมูล ภาครัฐ	มีรายการสถิติทางการ เผยแพร่บนระบบบัญชี ข้อมูลภาครัฐ	✓	✓	✓	✓		
283	0440	ประชากรที่อยู่ในระบบ ประกันสังคม มาตรา 39	สำนักงานประกันสังคม จังหวัดร้อยเอ็ด	- สร้างความตระหนักรู้ใน ความสำคัญของบัญชีข้อมูล ภาครัฐ - สนับสนุนการนำชุดข้อมูล ลงทะเบียนในระบบบัญชีข้อมูล ภาครัฐ	มีรายการสถิติทางการ เผยแพร่บนระบบบัญชี ข้อมูลภาครัฐ	✓	✓	✓	✓		

ตาราง 24 แนวทางการพัฒนารายการสถิติทางการที่ความพร้อมเผยแพร่ของข้อมูลเป็น Tier 1 ที่หน่วยงานในจังหวัดเป็นเจ้าของข้อมูล (ต่อ)

ลำดับ	OS ID	รายการสถิติทางการ	หน่วยงาน	แนวทางการพัฒนา	ผลลัพธ์	ระยะเวลาดำเนินการ ปีงบประมาณ พ.ศ.					หมายเหตุ
						66	67	68	69	70	
284	0441	ประชากรที่อยู่ในระบบประกันสังคม มาตรา 40	สำนักงานประกันสังคมจังหวัดร้อยเอ็ด	<ul style="list-style-type: none"> - สร้างความตระหนักรู้ในความสำคัญของบัญชีข้อมูลภาครัฐ - สนับสนุนการนำชุดข้อมูลลงทะเบียนในระบบบัญชีข้อมูลภาครัฐ 	มีรายการสถิติทางการเผยแพร่บนระบบบัญชีข้อมูลภาครัฐ	✓	✓	✓	✓		
285	0442	ลูกจ้างที่ผ่านการตรวจความปลอดภัยในการทำงาน	สำนักงานสวัสดิการและคุ้มครองแรงงานจังหวัดร้อยเอ็ด	<ul style="list-style-type: none"> - สร้างความตระหนักรู้ในความสำคัญของบัญชีข้อมูลภาครัฐ - สนับสนุนการนำชุดข้อมูลลงทะเบียนในระบบบัญชีข้อมูลภาครัฐ 	มีรายการสถิติทางการเผยแพร่บนระบบบัญชีข้อมูลภาครัฐ	✓	✓	✓	✓		
286	0452	ผู้สูงอายุพิการที่ได้รับเบี้ยยังชีพ	สำนักงานพัฒนาสังคมและความมั่นคงของมนุษย์จังหวัดร้อยเอ็ด	<ul style="list-style-type: none"> - สร้างความตระหนักรู้ในความสำคัญของบัญชีข้อมูลภาครัฐ - สนับสนุนการนำชุดข้อมูลลงทะเบียนในระบบบัญชีข้อมูลภาครัฐ 	มีรายการสถิติทางการเผยแพร่บนระบบบัญชีข้อมูลภาครัฐ	✓	✓	✓	✓		
287	0453	ผู้สูงอายุได้รับการดูแลจากครอบครัว ชุมชน ภาครัฐ หรือภาคเอกชน	สำนักงานพัฒนาชุมชนจังหวัดร้อยเอ็ด	<ul style="list-style-type: none"> - สร้างความตระหนักรู้ในความสำคัญของบัญชีข้อมูลภาครัฐ - สนับสนุนการนำชุดข้อมูลลงทะเบียนในระบบบัญชีข้อมูลภาครัฐ 	มีรายการสถิติทางการเผยแพร่บนระบบบัญชีข้อมูลภาครัฐ	✓	✓	✓	✓		
288	0454	ผู้สูงอายุที่ได้รับการคัดกรองสุขภาพ ทั้งร่างกายและจิตใจ	สำนักงานสาธารณสุขจังหวัดร้อยเอ็ด	<ul style="list-style-type: none"> - สร้างความตระหนักรู้ในความสำคัญของบัญชีข้อมูลภาครัฐ - สนับสนุนการนำชุดข้อมูลลงทะเบียนในระบบบัญชีข้อมูลภาครัฐ 	มีรายการสถิติทางการเผยแพร่บนระบบบัญชีข้อมูลภาครัฐ	✓	✓	✓	✓		

ตาราง 24 แนวทางการพัฒนารายการสถิติทางการที่ความพร้อมเผยแพร่ของข้อมูลเป็น Tier 1 ที่หน่วยงานในจังหวัดเป็นเจ้าของข้อมูล (ต่อ)

ลำดับ	OS ID	รายการสถิติทางการ	หน่วยงาน	แนวทางการพัฒนา	ผลลัพธ์	ระยะเวลาดำเนินการ ปีงบประมาณ พ.ศ.					หมายเหตุ
						66	67	68	69	70	
289	0455	ผู้สูงอายุที่เป็นผู้ป่วยเรื้อรัง ติดเตียง/ติดบ้าน	สำนักงานสาธารณสุข จังหวัดร้อยเอ็ด	– สร้างความตระหนักรู้ใน ความสำคัญของบัญชีข้อมูล ภาครัฐ – สนับสนุนการนำชุดข้อมูล ลงทะเบียนในระบบบัญชีข้อมูล ภาครัฐ	มีรายการสถิติทางการ เผยแพร่บนระบบบัญชี ข้อมูลภาครัฐ	✓	✓	✓	✓		
290	0456	ร้อยละของผู้สูงอายุที่มี พฤติกรรมสุขภาพที่พึง ประสงค์	สำนักงานสาธารณสุข จังหวัดร้อยเอ็ด	– สร้างความตระหนักรู้ใน ความสำคัญของบัญชีข้อมูล ภาครัฐ – สนับสนุนการนำชุดข้อมูล ลงทะเบียนในระบบบัญชีข้อมูล ภาครัฐ	มีรายการสถิติทางการ เผยแพร่บนระบบบัญชี ข้อมูลภาครัฐ	✓	✓	✓	✓		
291	0457	สถานพยาบาลที่มีช่องทาง พิเศษบริการผู้สูงอายุให้ สามารถเข้าถึงซึ่งบริการ สุขภาพได้สะดวก รวดเร็ว	สำนักงานสาธารณสุข จังหวัดร้อยเอ็ด	– สร้างความตระหนักรู้ใน ความสำคัญของบัญชีข้อมูล ภาครัฐ – สนับสนุนการนำชุดข้อมูล ลงทะเบียนในระบบบัญชีข้อมูล ภาครัฐ	มีรายการสถิติทางการ เผยแพร่บนระบบบัญชี ข้อมูลภาครัฐ	✓	✓	✓	✓		
292	0463	ผู้สูงอายุที่มีภาวะพึ่งพิง (ติด บ้าน, ติดเตียง)	สำนักงานสาธารณสุข จังหวัดร้อยเอ็ด	– สร้างความตระหนักรู้ใน ความสำคัญของบัญชีข้อมูล ภาครัฐ – สนับสนุนการนำชุดข้อมูล ลงทะเบียนในระบบบัญชีข้อมูล ภาครัฐ	มีรายการสถิติทางการ เผยแพร่บนระบบบัญชี ข้อมูลภาครัฐ	✓	✓	✓	✓		
293	0464	ผู้สูงอายุที่ได้รับเบี้ยคน พิการ	สำนักงานส่งเสริมการ ปกครองท้องถิ่นจังหวัด ร้อยเอ็ด	– สร้างความตระหนักรู้ใน ความสำคัญของบัญชีข้อมูล ภาครัฐ – สนับสนุนการนำชุดข้อมูล ลงทะเบียนในระบบบัญชีข้อมูล ภาครัฐ	มีรายการสถิติทางการ เผยแพร่บนระบบบัญชี ข้อมูลภาครัฐ	✓	✓	✓	✓		

ตาราง 24 แนวทางการพัฒนารายการสถิติทางการที่ความพร้อมเผยแพร่ของข้อมูลเป็น Tier 1 ที่หน่วยงานในจังหวัดเป็นเจ้าของข้อมูล (ต่อ)

ลำดับ	OS ID	รายการสถิติทางการ	หน่วยงาน	แนวทางการพัฒนา	ผลลัพธ์	ระยะเวลาดำเนินการ ปีงบประมาณ พ.ศ.					หมายเหตุ
						66	67	68	69	70	
294	0467	จำนวนผู้ช่วยคนพิการ (PA: Personal Assistant)	สำนักงานพัฒนาสังคมและความมั่นคงของมนุษย์จังหวัดร้อยเอ็ด	– สร้างความตระหนักรู้ในความสำคัญของบัญชีข้อมูลภาครัฐ – สนับสนุนการนำชุดข้อมูลลงทะเบียนในระบบบัญชีข้อมูลภาครัฐ	มีรายการสถิติทางการเผยแพร่บนระบบบัญชีข้อมูลภาครัฐ	✓	✓	✓	✓		
295	0468	คนพิการที่ต้องการซ่อมบ้านเพื่อที่อยู่อาศัย	สำนักงานพัฒนาสังคมและความมั่นคงของมนุษย์จังหวัดร้อยเอ็ด	– สร้างความตระหนักรู้ในความสำคัญของบัญชีข้อมูลภาครัฐ – สนับสนุนการนำชุดข้อมูลลงทะเบียนในระบบบัญชีข้อมูลภาครัฐ	มีรายการสถิติทางการเผยแพร่บนระบบบัญชีข้อมูลภาครัฐ	✓	✓	✓	✓		
296	0469	ผู้พิการ ที่ไม่ได้รับการดูแลจากครอบครัว ชุมชน ภาครัฐ หรือภาคเอกชน	สำนักงานพัฒนาชุมชนจังหวัดร้อยเอ็ด	– สร้างความตระหนักรู้ในความสำคัญของบัญชีข้อมูลภาครัฐ – สนับสนุนการนำชุดข้อมูลลงทะเบียนในระบบบัญชีข้อมูลภาครัฐ	มีรายการสถิติทางการเผยแพร่บนระบบบัญชีข้อมูลภาครัฐ	✓	✓	✓	✓		
297	0470	งบประมาณในการจัดกิจกรรม/โครงการที่พัฒนาผู้สูงอายุ	สำนักงานจังหวัดร้อยเอ็ด	– สร้างความตระหนักรู้ในความสำคัญของบัญชีข้อมูลภาครัฐ – สนับสนุนการนำชุดข้อมูลลงทะเบียนในระบบบัญชีข้อมูลภาครัฐ	มีรายการสถิติทางการเผยแพร่บนระบบบัญชีข้อมูลภาครัฐ	✓	✓	✓	✓		
298	0471	อาสาสมัครพัฒนาสังคมและความมั่นคงของมนุษย์ของจังหวัดร้อยเอ็ด	สำนักงานพัฒนาสังคมและความมั่นคงของมนุษย์จังหวัดร้อยเอ็ด	– สร้างความตระหนักรู้ในความสำคัญของบัญชีข้อมูลภาครัฐ – สนับสนุนการนำชุดข้อมูลลงทะเบียนในระบบบัญชีข้อมูลภาครัฐ	มีรายการสถิติทางการเผยแพร่บนระบบบัญชีข้อมูลภาครัฐ	✓	✓	✓	✓		

ตาราง 24 แนวทางการพัฒนารายการสถิติทางการที่ความพร้อมเผยแพร่ของข้อมูลเป็น Tier 1 ที่หน่วยงานในจังหวัดเป็นเจ้าของข้อมูล (ต่อ)

ลำดับ	OS ID	รายการสถิติทางการ	หน่วยงาน	แนวทางการพัฒนา	ผลลัพธ์	ระยะเวลาดำเนินการ ปีงบประมาณ พ.ศ.					หมายเหตุ
						66	67	68	69	70	
299	0472	หมู่บ้านสีขาว	ศูนย์อำนวยการป้องกันและปราบปรามยาเสพติดจังหวัดร้อยเอ็ด	<ul style="list-style-type: none"> - สร้างความตระหนักรู้ในความสำคัญของบัญชีข้อมูลภาครัฐ - สนับสนุนการนำชุดข้อมูลลงทะเบียนในระบบบัญชีข้อมูลภาครัฐ 	มีรายการสถิติทางการเผยแพร่บนระบบบัญชีข้อมูลภาครัฐ	✓	✓	✓	✓		
300	0474	ครัวเรือนมีความมั่นคงในที่อยู่อาศัย และบ้านมีสภาพคงทนถาวร	สำนักงานพัฒนาชุมชนจังหวัดร้อยเอ็ด	<ul style="list-style-type: none"> - สร้างความตระหนักรู้ในความสำคัญของบัญชีข้อมูลภาครัฐ - สนับสนุนการนำชุดข้อมูลลงทะเบียนในระบบบัญชีข้อมูลภาครัฐ 	มีรายการสถิติทางการเผยแพร่บนระบบบัญชีข้อมูลภาครัฐ	✓	✓	✓	✓		
301	0475	ครัวเรือนไม่ถูกรบกวนจากมลพิษ	สำนักงานพัฒนาชุมชนจังหวัดร้อยเอ็ด	<ul style="list-style-type: none"> - สร้างความตระหนักรู้ในความสำคัญของบัญชีข้อมูลภาครัฐ - สนับสนุนการนำชุดข้อมูลลงทะเบียนในระบบบัญชีข้อมูลภาครัฐ 	มีรายการสถิติทางการเผยแพร่บนระบบบัญชีข้อมูลภาครัฐ	✓	✓	✓	✓		
302	0476	ครัวเรือนมีการป้องกันอุบัติเหตุและภัยธรรมชาติอย่างถูกวิธี	สำนักงานพัฒนาชุมชนจังหวัดร้อยเอ็ด	<ul style="list-style-type: none"> - สร้างความตระหนักรู้ในความสำคัญของบัญชีข้อมูลภาครัฐ - สนับสนุนการนำชุดข้อมูลลงทะเบียนในระบบบัญชีข้อมูลภาครัฐ 	มีรายการสถิติทางการเผยแพร่บนระบบบัญชีข้อมูลภาครัฐ	✓	✓	✓	✓		
303	0477	ครัวเรือนมีความปลอดภัยในชีวิตและทรัพย์สิน	สำนักงานพัฒนาชุมชนจังหวัดร้อยเอ็ด	<ul style="list-style-type: none"> - สร้างความตระหนักรู้ในความสำคัญของบัญชีข้อมูลภาครัฐ - สนับสนุนการนำชุดข้อมูลลงทะเบียนในระบบบัญชีข้อมูลภาครัฐ 	มีรายการสถิติทางการเผยแพร่บนระบบบัญชีข้อมูลภาครัฐ	✓	✓	✓	✓		

ตาราง 24 แนวทางการพัฒนารายการสถิติทางการที่ความพร้อมเผยแพร่ของข้อมูลเป็น Tier 1 ที่หน่วยงานในจังหวัดเป็นเจ้าของข้อมูล (ต่อ)

ลำดับ	OS ID	รายการสถิติทางการ	หน่วยงาน	แนวทางการพัฒนา	ผลลัพธ์	ระยะเวลาดำเนินการ ปีงบประมาณ พ.ศ.					หมายเหตุ
						66	67	68	69	70	
304	0478	คนอายุ 35 ปีขึ้นไป ใ้ได้รับ การตรวจสุขภาพประจำปี	สำนักงานพัฒนาชุมชน จังหวัดร้อยเอ็ด	– สร้างความตระหนักรู้ในความสำคัญ ของบัญชีข้อมูลภาครัฐ – สนับสนุนการนำชุดข้อมูลลงทะเบียนใน ระบบบัญชีข้อมูลภาครัฐ	มีรายการสถิติทางการ เผยแพร่บนระบบบัญชี ข้อมูลภาครัฐ	✓	✓	✓	✓		
305	0485	การแก้ไขปัญหาความ ยากจน ระบบ Thai QM	ที่ทำการปกครองจังหวัด ร้อยเอ็ด	– สร้างความตระหนักรู้ในความสำคัญ ของบัญชีข้อมูลภาครัฐ – สนับสนุนการนำชุดข้อมูลลงทะเบียนใน ระบบบัญชีข้อมูลภาครัฐ	มีรายการสถิติทางการ เผยแพร่บนระบบบัญชี ข้อมูลภาครัฐ	✓	✓	✓	✓		
306	0486	ผู้เรียน/นักศึกษาที่ ลงทะเบียนเรียน และ ผู้เรียน/นักศึกษาที่สำเร็จ การศึกษา	สำนักงานส่งเสริม การศึกษานอกระบบและ การศึกษาตามอัธยาศัย จังหวัดร้อยเอ็ด	– สร้างความตระหนักรู้ในความสำคัญ ของบัญชีข้อมูลภาครัฐ – สนับสนุนการนำชุดข้อมูลลงทะเบียนใน ระบบบัญชีข้อมูลภาครัฐ	มีรายการสถิติทางการ เผยแพร่บนระบบบัญชี ข้อมูลภาครัฐ	✓	✓	✓	✓		
307	0487	ผู้เรียน/นักศึกษา	สำนักงานส่งเสริม การศึกษานอกระบบและ การศึกษาตามอัธยาศัย จังหวัดร้อยเอ็ด	– สร้างความตระหนักรู้ในความสำคัญ ของบัญชีข้อมูลภาครัฐ – สนับสนุนการนำชุดข้อมูลลงทะเบียนใน ระบบบัญชีข้อมูลภาครัฐ	มีรายการสถิติทางการ เผยแพร่บนระบบบัญชี ข้อมูลภาครัฐ	✓	✓	✓	✓		
308	0488	การสร้างและซ่อมบ้าน	สำนักงานเหล่ากาชาด จังหวัดร้อยเอ็ด	– สร้างความตระหนักรู้ในความสำคัญ ของบัญชีข้อมูลภาครัฐ – สนับสนุนการนำชุดข้อมูลลงทะเบียนใน ระบบบัญชีข้อมูลภาครัฐ	มีรายการสถิติทางการ เผยแพร่บนระบบบัญชี ข้อมูลภาครัฐ	✓	✓	✓	✓		

ตาราง 24 แนวทางการพัฒนารายการสถิติทางการที่ความพร้อมเผยแพร่ของข้อมูลเป็น Tier 1 ที่หน่วยงานในจังหวัดเป็นเจ้าของข้อมูล (ต่อ)

ลำดับ	OS ID	รายการสถิติทางการ	หน่วยงาน	แนวทางการพัฒนา	ผลลัพธ์	ระยะเวลาดำเนินการ ปีงบประมาณ พ.ศ.					หมายเหตุ
						66	67	68	69	70	
309	0489	รับบริจาคโลหิต ดวงตาและอวัยวะ	สำนักงานเหล่ากาชาดจังหวัดร้อยเอ็ด	<ul style="list-style-type: none"> - สร้างความตระหนักรู้ในความสำคัญของบัญชีข้อมูลภาครัฐ - สนับสนุนการนำชุดข้อมูลลงทะเบียนในระบบบัญชีข้อมูลภาครัฐ 	มีรายการสถิติทางการเผยแพร่บนระบบบัญชีข้อมูลภาครัฐ	✓	✓	✓	✓		

4.2.2.2 แนวทางการพัฒนารายการสถิติทางการที่ความพร้อมเผยแพร่ของข้อมูลเป็น Tier 2 (มีหน่วยงานรับผิดชอบ)

การพัฒนารายการสถิติทางการที่ความพร้อมเผยแพร่ของข้อมูลเป็น Tier 2 (มีหน่วยงานรับผิดชอบ) เป็นการดำเนินการพัฒนาเฉพาะรายการสถิติทางการที่มีค่านิยมและวิธีการผลิต มีหน่วยงานรับผิดชอบ แต่ยังไม่พร้อมเผยแพร่ (Tier 2) ที่หน่วยงานในจังหวัดเป็นเจ้าของข้อมูล ดังนั้น จำเป็นต้องมีแนวทางการพัฒนารายการสถิติทางการเพื่อให้มีคุณภาพและมาตรฐานสถิติที่สามารถนำไปใช้ในการตัดสินใจได้ โดยรายการสถิติทางการที่ความพร้อมเผยแพร่ของข้อมูลเป็น Tier 2 (มีหน่วยงานรับผิดชอบ) มีจำนวน 11 รายการ โดยรายละเอียดแสดงดังตาราง 25

ตาราง 25 แนวทางการพัฒนารายการสถิติทางการที่ความพร้อมเผยแพร่ของข้อมูลเป็น Tier 2 (มีหน่วยงานรับผิดชอบ) ที่หน่วยงานในจังหวัดเป็นเจ้าของข้อมูล

ลำดับ	OS ID	รายการสถิติทางการ	หน่วยงาน	แนวทางการพัฒนา	ผลลัพธ์	ระยะเวลาดำเนินการ ปีงบประมาณ พ.ศ.					หมายเหตุ
						66	67	68	69	70	
1	0010	โครงการวิจัยเกี่ยวกับข้าวหอมมะลิ	ศูนย์วิจัยข้าวร้อยเอ็ด	<ul style="list-style-type: none"> - สร้างความตระหนักรู้ในความสำคัญของบัญชีข้อมูลภาครัฐ - สนับสนุนการนำชุดข้อมูลลงทะเบียนในระบบบัญชีข้อมูลภาครัฐ 	มีรายการสถิติทางการเผยแพร่บนระบบบัญชีข้อมูลภาครัฐ	✓	✓	✓	✓		
2	0014	แหล่งน้ำที่ได้รับการพัฒนาและปรับปรุงเพื่อใช้ในการเกษตร	สำนักงานจังหวัดร้อยเอ็ด	<ul style="list-style-type: none"> - สร้างความตระหนักรู้ในความสำคัญของบัญชีข้อมูลภาครัฐ - สนับสนุนการนำชุดข้อมูลลงทะเบียนในระบบบัญชีข้อมูลภาครัฐ 	มีรายการสถิติทางการเผยแพร่บนระบบบัญชีข้อมูลภาครัฐ	✓	✓	✓	✓		
3	0010	โครงการวิจัยเกี่ยวกับข้าวหอมมะลิ	ศูนย์วิจัยข้าวร้อยเอ็ด	<ul style="list-style-type: none"> - สร้างความตระหนักรู้ในความสำคัญของบัญชีข้อมูลภาครัฐ - สนับสนุนการนำชุดข้อมูลลงทะเบียนในระบบบัญชีข้อมูลภาครัฐ 	มีรายการสถิติทางการเผยแพร่บนระบบบัญชีข้อมูลภาครัฐ	✓	✓	✓	✓		
4	0014	แหล่งน้ำที่ได้รับการพัฒนาและปรับปรุงเพื่อใช้ในการเกษตร	สำนักงานจังหวัดร้อยเอ็ด	<ul style="list-style-type: none"> - สร้างความตระหนักรู้ในความสำคัญของบัญชีข้อมูลภาครัฐ - สนับสนุนการนำชุดข้อมูลลงทะเบียนในระบบบัญชีข้อมูลภาครัฐ 	มีรายการสถิติทางการเผยแพร่บนระบบบัญชีข้อมูลภาครัฐ	✓	✓	✓	✓		

ปัญหา อุปสรรค และข้อเสนอแนะการพัฒนาสถิติทางการ

การดำเนินการจัดทำแผนพัฒนาสถิติระดับจังหวัดร้อยเอ็ด (พ.ศ. 2566 – 2570) เป็นการจัดทำรายการข้อมูลสถิติทางการที่เกี่ยวข้องกับการพัฒนาในระดับจังหวัด ที่สอดคล้องกับประเด็นการพัฒนาจังหวัด ตัวชี้วัดการพัฒนาฯ และแผนพัฒนาระดับต่าง ๆ รวมถึงเป็นการพัฒนาการจัดเก็บข้อมูลสถิติที่สำคัญและจำเป็นต่อการบริหารงานตามยุทธศาสตร์จังหวัด พร้อมทั้งกำหนดหน่วยงานที่มีหน้าที่รับผิดชอบในการจัดทำข้อมูลที่ยังไม่มีหน่วยงานใดดำเนินการ และเชื่อมโยง/บูรณาการข้อมูลในระดับพื้นที่ ซึ่งต้องอาศัยการบูรณาการร่วมกับภาคีเครือข่ายในทุกภาคส่วนที่เกี่ยวข้องตั้งแต่ต้นทางในการขับเคลื่อนการดำเนินงานในระดับพื้นที่ ภายใต้กลไกของคณะกรรมการสถิติระดับจังหวัด ในการกำกับติดตามการจัดทำชุดข้อมูลสถิติทางการ เพื่อให้จังหวัดมีข้อมูลในการกำหนดทิศทางการดำเนินงานที่ชัดเจน สอดคล้องเชื่อมโยงกับยุทธศาสตร์ชาติ แผนแม่บทภายใต้ยุทธศาสตร์ชาติ แผนการปฏิรูปประเทศ แผนพัฒนาเศรษฐกิจและสังคมแห่งชาติ นโยบายรัฐบาล แผนรายสาขาต่าง ๆ ข้อเสนอการนายกรัฐมนตรี แผนพัฒนาภาค และบริบทที่เกี่ยวข้อง ทั้งนี้จากการดำเนินงานจัดทำแผนพัฒนาสถิติระดับจังหวัด พบว่ามีปัญหา อุปสรรคและข้อเสนอแนะ ดังนี้

5.1 ปัญหา อุปสรรค

5.1.1 ข้อจำกัดของหน่วยงาน

- การจัดทำข้อมูลสถิติทางการที่สำคัญของจังหวัดเป็นเรื่องที่ทุกหน่วยงานในจังหวัดต้องรับผิดชอบร่วมกัน จำเป็นต้องอาศัยความร่วมมือระหว่างหน่วยงานที่เกี่ยวข้อง ต้องมีการประสานงานที่ต่อเนื่องและเป็นระบบ แต่บางครั้งมีการปรับเปลี่ยน/โยกย้ายเจ้าหน้าที่ผู้ปฏิบัติงานทำให้การดำเนินงานไม่ต่อเนื่อง ผู้ที่มาปฏิบัติงานใหม่ยังไม่เข้าใจขั้นตอนการดำเนินงาน เช่น การจัดทำไฟล์ข้อมูลในรูปแบบ CSV รวมถึงขาดความชำนาญในการนำข้อมูลสถิติทางการขึ้นระบบบัญชีข้อมูลจังหวัดและการลงทะเบียนบนระบบบัญชีข้อมูลภาครัฐ

- หน่วยงานบางหน่วยงานยังไม่เห็นถึงความสำคัญในการจัดทำข้อมูล ส่งผลให้อาจจะไม่ได้รับความความร่วมมือในการดำเนินงานหรือการประสานงานเท่าที่ควร

5.1.2 ข้อจำกัดด้านข้อมูล

- ชุดข้อมูลสำคัญบางรายการยังไม่มีการจัดเก็บข้อมูล เนื่องจากการริเริ่มประเด็น/ภารกิจใหม่ จำเป็นต้องมีการมอบหมายหน่วยงานรับผิดชอบ ผ่านกลไกคณะกรรมการสถิติระดับจังหวัด

- ข้อมูลภายในจังหวัดไม่เพียงพอ เนื่องจากข้อมูลบางรายการมีการจัดเก็บไม่ต่อเนื่อง มีการปรับปรุงหรือเปลี่ยนแปลงหน่วยการเก็บข้อมูล หรือเป็นข้อมูลในระดับพื้นที่ย่อย ซึ่งอาจจะไม่มีการจัดเก็บมาก่อน ซึ่งต้องใช้ระยะเวลาในการรวบรวม

- ข้อมูลบางรายการเป็นข้อมูลที่สำคัญ มีการจัดเก็บข้อมูลอย่างต่อเนื่อง และมีหน่วยงานจัดเก็บหลายหน่วยงาน ทำให้เกิดความซ้ำซ้อนของข้อมูล

- ข้อมูลบางรายการไม่พร้อมใช้งาน เนื่องจากรูปแบบการจัดเก็บข้อมูลของหน่วยงานอยู่ในรูปแบบกระดาษส่งผลให้การรวบรวมข้อมูลหรือการสืบค้นข้อมูลมีความล่าช้า

5.2 ข้อเสนอแนะการพัฒนาสถิติทางการ

5.2.1 การพัฒนาด้านการประสานงานกับหน่วยงาน

- การวางยุทธศาสตร์การพัฒนาจังหวัดในปัจจุบัน มุ่งเน้นที่จะพัฒนาศักยภาพของจังหวัดในด้านต่าง ๆ ให้เทียบเคียงกับระดับสากล ดังนั้น ข้อมูลของจังหวัดที่จะนำมาใช้ในการตัดสินใจจึงควรประกอบด้วยข้อมูลทั้งในระดับพื้นที่และระดับมหภาคที่เกี่ยวข้อง ซึ่งการดำเนินการในการจัดทำข้อมูลสถิติทางการเป็นการพิจารณาจัดทำข้อมูลในระดับพื้นที่ก่อน เพื่อให้จังหวัดได้รับทราบศักยภาพของตนเอง สำหรับในระยะต่อไปจังหวัดควรใช้กลไกในรูปคณะกรรมการจัดทำข้อมูลในระดับมหภาค โดยประสานกับหน่วยงานหลักที่เกี่ยวข้อง เพื่อให้ได้ข้อมูลที่นำมาพิจารณาเชื่อมโยงกับข้อมูลที่สำคัญและจำเป็น

- การจัดประชุมชี้แจงให้กับหน่วยงานในระดับจังหวัดเพื่อทำความเข้าใจเกี่ยวกับความสำคัญของการจัดเก็บข้อมูลและการใช้ประโยชน์จากข้อมูลให้เจ้าหน้าที่ของหน่วยงานที่เกี่ยวข้องทั้งหมดได้รับทราบ รวมถึงสร้างการยอมรับจากหน่วยงานที่เกี่ยวข้อง

- การพัฒนาด้านการบริหารจัดการระบบข้อมูลสารสนเทศเพื่อการบริหารข้อมูลของจังหวัด ควรพัฒนาสมรรถนะบุคลากร รวมถึงพัฒนาระบบสารสนเทศโดยใช้เทคโนโลยีที่เหมาะสม ด้วยการดำเนินการอบรมเจ้าหน้าที่ผู้รับผิดชอบในการจัดเก็บข้อมูล ให้มีความรู้/ความเข้าใจเกี่ยวกับการจัดเก็บ การประมวลผลข้อมูล และการใช้ข้อมูล ควรมีการประเมินผลและติดตามการปฏิบัติงานของเจ้าหน้าที่ ซึ่งการดำเนินการในเรื่องนี้ต้องทำอย่างจริงจังและต่อเนื่องเพื่อให้เกิดประสิทธิภาพ

5.2.2 การพัฒนาด้านข้อมูล

- การพัฒนาคุณภาพข้อมูลในระดับจังหวัดเป็นเรื่องที่มีความสำคัญ เพราะจังหวัดจะนำข้อมูลมาใช้ในการตัดสินใจดำเนินการในเรื่องต่าง ๆ ข้อมูลที่ดีต้องมีการพัฒนาอย่างต่อเนื่อง เพื่อให้ข้อมูลมีความครบถ้วน/สมบูรณ์ สอดคล้องกับความต้องการของจังหวัด รายการข้อมูลที่ไม่มีหน่วยงานรับผิดชอบ ควรมีการกำหนดหน่วยงานรับผิดชอบในการจัดเก็บข้อมูลที่ชัดเจน โดยผ่านกลไกคณะกรรมการสถิติระดับจังหวัด

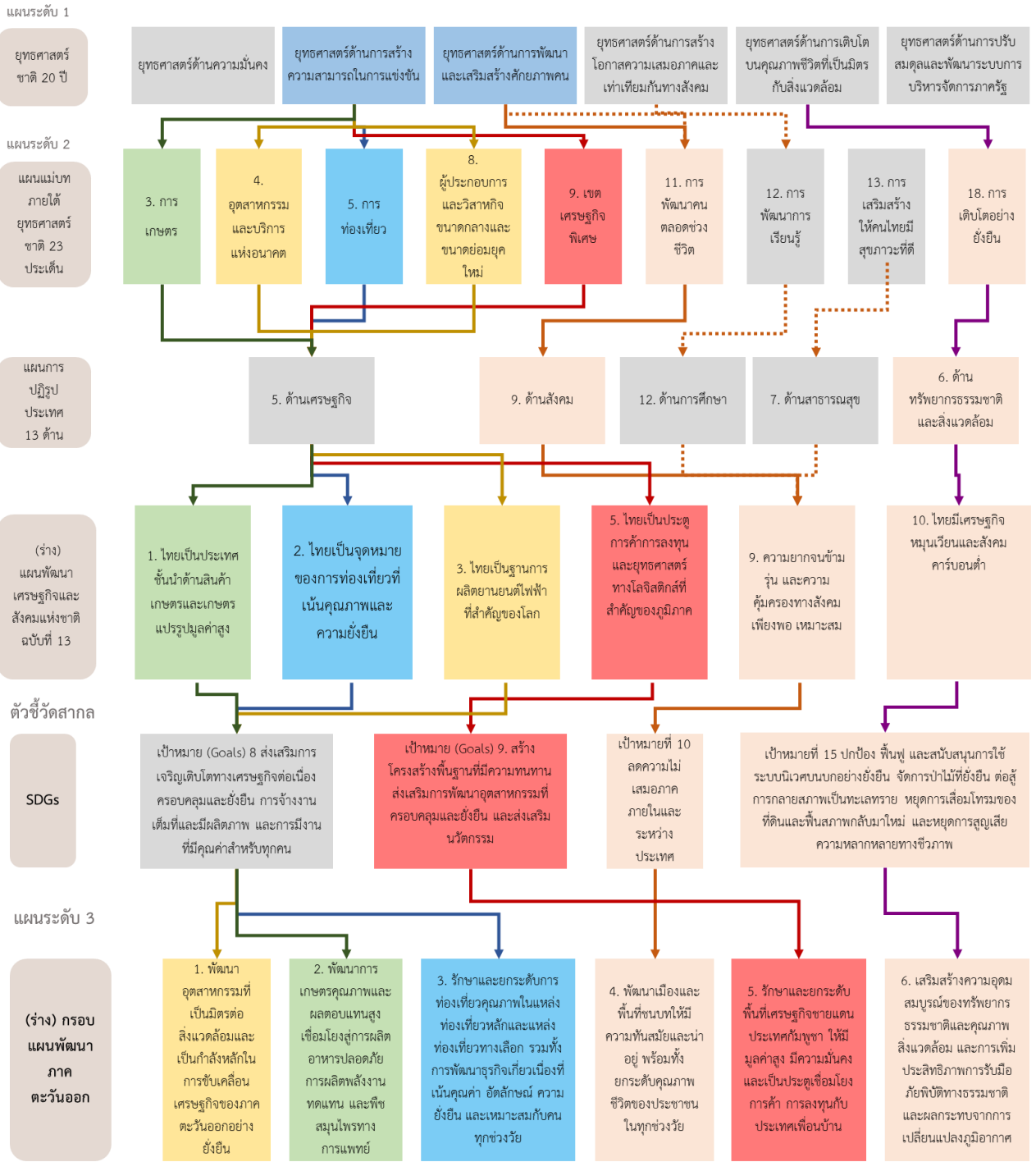
- การพัฒนาศักยภาพการจัดเก็บข้อมูลของหน่วยงานต่าง ๆ ให้มีความถูกต้อง ตามหลักวิชาการ ให้มีความสมบูรณ์ทันสมัย พร้อมใช้งานได้ตลอดเวลา โดยให้มีการจัดทำคู่มือการจัดเก็บข้อมูล การกำหนดค่านิยาม/คำอธิบายไว้ชัดเจน เพื่อให้หน่วยงานได้ยึดเป็นแนวทางการดำเนินการ

- การกำหนดกรอบในการจัดเก็บข้อมูลให้ชัดเจน โดยระบุผู้รับผิดชอบในการจัดเก็บและรายงานข้อมูลในแต่ละด้าน กำหนดให้มีการเผยแพร่ข้อมูลให้หน่วยงานในจังหวัดได้รับทราบ เพื่อประโยชน์ที่จะได้มีการนำข้อมูลมาใช้ประกอบการวางแผนและการตัดสินใจในทุกระดับ และป้องกันการจัดเก็บข้อมูลซ้ำซ้อนกัน

- การบริหารจัดการการจัดเก็บข้อมูลอย่างเป็นระบบ โดยใช้หลักการการมีส่วนร่วมเพื่อบูรณาการการทำงานร่วมกันของทุกภาคส่วนทั้งภาครัฐและเอกชน โดยอาจใช้รูปแบบการจัดตั้งคณะกรรมการของจังหวัดขึ้นมาเพื่อรับผิดชอบการดำเนินการในการจัดเก็บข้อมูลอย่างเป็นระบบ เช่น การบริหารจัดการเชื่อมโยงข้อมูลกันระหว่างหน่วยงานผู้รับผิดชอบ การจัดเก็บข้อมูล/จังหวัด/หน่วยงานที่เกี่ยวข้อง การกำกับติดตามให้มีการจัดเก็บข้อมูลให้ครบถ้วนและสม่ำเสมอเพื่อให้ได้ข้อมูลที่ถูกต้องและสมบูรณ์สำหรับใช้ในการตัดสินใจ/กำหนดทิศทางการของจังหวัด

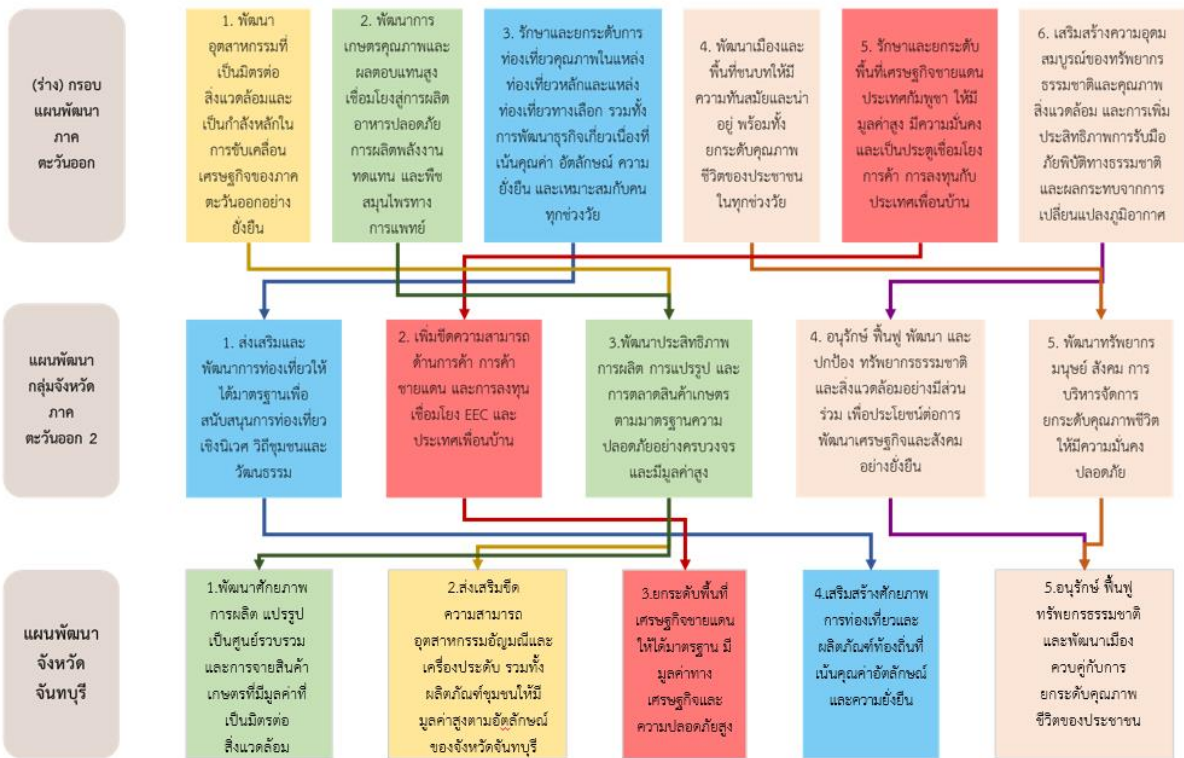
ภาคผนวก

การวิเคราะห์ประเด็นการพัฒนาจังหวัด
ภายใต้แผนพัฒนาจังหวัดที่เป็นปัจจุบัน
ที่สอดคล้องกับยุทธศาสตร์และแผน
ที่เกี่ยวข้องกับการพัฒนาในระดับจังหวัด



ภาพ ก1 การวิเคราะห์ประเด็นการพัฒนาจังหวัด ภายใต้แผนพัฒนาจังหวัดที่เป็นปัจจุบันที่สอดคล้องกับยุทธศาสตร์และแผนที่เกี่ยวข้องกับการพัฒนาในระดับจังหวัด

แผนระดับ 3

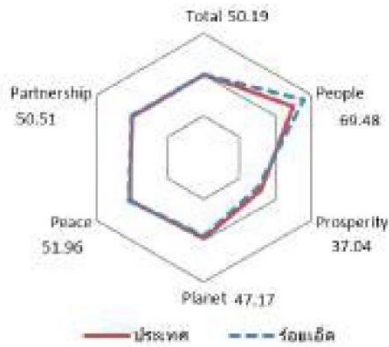


ภาพ ก1 การวิเคราะห์ประเด็นการพัฒนาจังหวัด ภายใต้แผนพัฒนาจังหวัดที่เป็นปัจจุบันที่สอดคล้องกับยุทธศาสตร์และแผนที่เกี่ยวข้องกับการพัฒนาในระดับจังหวัด (ต่อ)

ตัวชี้วัดการพัฒนาจังหวัด

ดัชนีการพัฒนาระดับจังหวัดร้อยเอ็ด

จังหวัดร้อยเอ็ด



มิติการพัฒนา	ค่ากลางของประเทศไทย					ร้อยเอ็ด				
	2560	2561	2562	2563	2564	2560	2561	2562	2563	2564
ภาพรวม	48.71	48.64	52.02	49.25	50.23	46.12	44.16	50.19	48.97	50.19
ด้านการพัฒนาคน (People)	60.97	63.27	63.81	64.05	62.08	64.41	64.39	65.58	68.89	69.48
ด้านเศรษฐกิจและความมั่งคั่ง (Prosperity)	45.41	46.27	45.22	38.31	39.80	41.63	43.04	42.26	36.68	37.04
ด้านสิ่งแวดล้อม (Planet)	49.96	49.50	48.46	47.92	48.69	49.61	45.94	45.34	46.73	47.17
ด้านสันติภาพและยุติธรรม (Peace)	55.67	56.33	59.80	52.53	51.50	58.69	57.61	65.95	53.51	51.96
ด้านความเป็นหุ้นส่วนพัฒนา (Partnership)	36.04	35.37	46.77	45.29	49.90	26.73	22.89	38.45	44.55	50.51

หมายเหตุ: * ตัวชี้วัดที่มีการผกผันข้อมูล
 ** ตัวชี้วัดที่มีการเก็บข้อมูลล่าสุดปี 2563
 *** ตัวชี้วัดที่เป็นข้อมูลปีเว้นปี มีข้อมูลปี 2560 2562 2564

ภาพ ข1 ดัชนีการพัฒนาระดับจังหวัดร้อยเอ็ด

ค่าตัวชี้วัดการพัฒนาจังหวัดร้อยเอ็ด

ตัวชี้วัด	ค่ากลางประเทศ					ร้อยเอ็ด				
	2560	2561	2562	2563	2564	2560	2561	2562	2563	2564
ด้านการพัฒนาคน (People)										
PP 01 สัดส่วนประชากรยากจน (ร้อยละ)*	8.36	8.65	6.25	6.75	5.62	7.77	8.41	2.57	8.83	6.62
PP 02 ทารกแรกเกิดที่มีน้ำหนักต่ำกว่าเกณฑ์ (ร้อยละ)* **	9.95	10.19	9.78	9.39	9.68	8.35	8.75	8.89	9.06	9.24
PP 03 เด็ก 0-5 ปีที่มีพัฒนาการสมวัย (ร้อยละ)	96.08	96.56	97.54	89.83	84.19	98.31	95.00	99.13	95.29	95.93
PP 04 อัตราการคลอดมีชีพในหญิงอายุ 15-19 ปี (ต่อปก.หญิงอายุ 15-19 ปีพันคน)*	40.54	35.13	31.64	29.13	25.41	32.25	30.09	25.50	22.75	19.09
PP 05 ประชากรที่เจ็บป่วยที่เป็นผู้ป่วยใน (ร้อยละ)*	29.53	30.99	32.57	31.88	33.46	26.28	27.42	27.75	28.97	31.01
PP 06 อัตราส่วนประชากรต่อแพทย์ (คน/แพทย์)*	2,676	2,549	2,350	2,610	2,450	3,552	3,438	3,287	3,405	3,494
PP 07 การเข้าเรียนมัธยมศึกษาตอนปลายและอาชีวศึกษา (ร้อยละ)	74.47	76.51	73.70	75.30	77.39	84.03	81.29	77.53	81.92	85.24
PP 08 จำนวนปีการศึกษาเฉลี่ยประชากรไทยอายุ 15-59 ปี (ปี)	7.98	7.97	8.06	8.19	8.37	7.49	7.59	7.65	7.88	7.69
PP 09 คะแนนเฉลี่ยการทดสอบ O-NET ระดับมัธยมศึกษาตอนปลาย (คะแนน)	31.89	33.60	31.06	32.73	31.70	30.25	31.88	29.54	31.03	30.13
ด้านเศรษฐกิจและความมั่งคั่ง (Prosperity)										
PT 01 อัตราการเปลี่ยนแปลงของรายได้เฉลี่ยของเดือนของครัวเรือนในจังหวัด (ร้อยละ)***	0.13	3.06	-0.91	3.05	5.79	-4.82	-3.57	-1.09	-4.21	-5.87
PT 02 อัตราการเปลี่ยนแปลงของผลิตภัณฑ์จังหวัด (ร้อยละ)	4.13	3.86	-0.08	-4.04	1.87	3.90	2.99	-2.25	3.15	2.30
PT 03 มูลค่าผลิตภัณฑ์จังหวัดเฉลี่ยต่อหัว (บาท/คน)	104,985	109,077	111,628	109,661	113,247	68,291	72,041	72,309	76,768	78,688
PT 04 อัตราการขยายตัวรายได้ท่องเที่ยว (ร้อยละ)	10.49	8.46	1.67	-54.13	-53.90	8.93	5.10	-0.99	-45.08	-51.07
PT 05 อัตราการว่างงาน (ร้อยละ)*	1.01	0.88	0.86	1.31	1.61	0.72	0.90	0.49	0.70	0.85
PT 06 อัตราส่วนหนี้เฉลี่ยต่อรายได้เฉลี่ยของครัวเรือน (เท่า)*. ***	0.63	0.62	0.58	0.62	0.69	0.80	0.65	0.43	0.65	0.73
PT 07 ผลผลิตภาพแรงงาน (บาท/คน)	113,618	118,262	120,953	117,101	118,741	80,160	84,018	82,061	81,558	82,820
PT 08 แรงงานที่มีหลักประกันทางสังคม (ร้อยละ)	20.80	23.26	24.93	26.14	31.00	11.81	13.26	13.87	14.19	16.96
PT 09 ครัวเรือนที่มีที่อยู่อาศัยใช้วัสดุคงทนและเป็นของตนเอง (ร้อยละ)	80.94	82.93	81.87	84.64	83.81	96.79	94.90	95.45	94.63	96.40
PT 10 หมู่บ้านที่ถนนสายหลักใช้การได้ตลอดปี (ร้อยละ)	59.64	60.07	62.49	62.89	61.69	49.02	48.68	48.33	50.44	52.56
PT 11 สัมประสิทธิ์ความไม่เสมอภาคของรายได้*. ***	0.420	0.413	0.408	0.412	0.407	0.456	0.428	0.414	0.410	0.399
ด้านสิ่งแวดล้อม (Planet)										
PN 01 อัตราการเปลี่ยนแปลงของพื้นที่ป่าไม้ในจังหวัด (ร้อยละ)	0.12	0.42	0.08	-0.06	-0.06	3.32	0.23	0.83	-0.25	1.19
PN 02 สัดส่วนปริมาณขยะที่กำจัดถูกต้องต่อปริมาณขยะที่เกิดขึ้น (ร้อยละ)	29.25	22.24	16.81	20.08	20.01	29.03	13.01	8.17	14.59	14.39
PN 03 ครัวเรือนที่เข้าถึงน้ำประปา (ร้อยละ)	16.35	16.42	16.66	16.35	17.27	11.04	11.10	11.17	11.35	11.38
PN 04 ประชากรที่ประสบภัยพิบัติ (ร้อยละ)*	0.45	0.11	0.38	0.45	0.97	1.14	0.59	0.51	0.00	0.00
PN 05 อัตราการร้องเรียนปัญหามลพิษ (เรื่องต่อประชากรแสนคน)*	0.57	0.55	0.31	0.52	0.31	0.15	0.23	0.08	0.15	0.00
ด้านสันติภาพและยุติธรรม (Peace)										
PC 01 การแจ้งความคดี ชีวิตร่างกาย เพศ และคดีประทุษร้ายต่อทรัพย์สิน (รายต่อปก.แสนคน)*	105.28	95.67	80.15	76.43	79.04	80.28	85.37	74.16	69.53	78.24
PC 02 จำนวนผู้ต้องหาคดียาเสพติด (ต่อแสนคน)*	509.57	510.16	561.17	504.27	518.20	244.89	245.03	284.48	358.68	439.96
PC 03 จำนวนผู้เข้ารับการรักษาพยาบาล (ต่อแสนคน)	252.31	304.60	337.87	292.19	250.87	201.24	243.88	263.79	243.41	221.60
PC 04 จำนวนเจ้าหน้าที่ตำรวจ (ต่อแสนคน)	276.83	267.98	268.05	273.41	260.59	208.96	206.55	204.10	204.60	212.88
PC 05 การฆ่าตัวตายสำเร็จ (รายต่อประชากรแสนคน)*	6.96	7.67	9.19	10.57	10.47	4.51	6.66	6.90	9.46	9.41
ด้านความเป็นหุ้นส่วนพัฒนา (Partnership)										
PS 01 ประชากรที่เข้าถึงอินเทอร์เน็ต (ร้อยละ)	46.82	50.79	60.90	74.77	83.07	39.73	43.50	55.81	75.21	79.92
PS 02 ภาษีที่ต้องถึงจัดเก็บได้ต่อรายได้รวมที่ไม่รวมเงินอุดหนุนและเงินอุดหนุนเฉพาะกิจ (ร้อยละ)	11.79	11.01	11.56	8.89	8.29	8.41	8.01	8.52	7.58	7.04
PS 03 ความสามารถในการเบิกจ่ายงบประมาณของจังหวัด (ร้อยละ)	77.96	70.14	71.87	59.53	69.82	73.52	54.97	66.58	63.29	78.79
PS 04 จำนวนองค์กรชุมชน (แห่งต่อประชากรแสนคน)	127.39	129.32	285.04	297.86	298.92	79.13	88.89	306.62	311.33	311.96

ภาพ ข2 ค่าตัวชี้วัดการพัฒนาจังหวัดร้อยเอ็ด

คำอธิบายข้อมูล (Metadata)

ตาราง ค1 ความสัมพันธ์ระหว่างชื่อชุดข้อมูลกับรายการสถิติทางการที่จังหวัดเป็นเจ้าของ

ลำดับ	รหัสชุดข้อมูล ตามที่กำหนดใน Tmplate1	ชื่อชุดข้อมูล	OS ID	ชื่อรายการสถิติทางการ
1	DataSet_10_01	โรงสีข้าว	0049	โรงสีข้าว
2	DataSet_10_02	เที่ยวรถ เข้า-ออก	0057	เที่ยวรถ เข้า-ออก
3	DataSet_10_03	ปริมาณรถที่รองรับการขนส่งได้	0058	ปริมาณรถที่รองรับการขนส่งได้
4	DataSet_10_04	เวลาที่สูญหายไปของรถขนส่ง (ไฟแดง รถติด การจอดรอรอ ขึ้นสินค้า)	0059	เวลาที่สูญหายไปของรถขนส่ง (ไฟแดง รถติด การจอดรอรอขึ้นสินค้า)
5	DataSet_10_05	งบประมาณที่ใช้ในการ ประชาสัมพันธ์และส่งเสริมการ ขายข้าวหอมมะลิ	0070	งบประมาณที่ใช้ในการประชาสัมพันธ์ และส่งเสริมการขายข้าวหอมมะลิ
6	DataSet_20_01	แผนยุทธศาสตร์ด้านการ ท่องเที่ยวของจังหวัด	0071	แผนยุทธศาสตร์ด้านการท่องเที่ยวของ จังหวัด
7	DataSet_20_02	จุดบริการด้านสารสนเทศให้แก่ นักท่องเที่ยว	0077	จำนวนจุดบริการด้านสารสนเทศให้แก่ นักท่องเที่ยว
8	DataSet_20_03	ผู้เข้าชม Website ด้านการ ท่องเที่ยวของจังหวัด	0078	จำนวนผู้เข้าชม Website ด้านการ ท่องเที่ยวของจังหวัด
9	DataSet_20_04	เอกสาร/สื่อ สิ่งพิมพ์ต่างๆ ที่ ประชาสัมพันธ์การท่องเที่ยว	0079	จำนวนเอกสาร/สื่อ สิ่งพิมพ์ต่างๆ ที่ ประชาสัมพันธ์การท่องเที่ยว
10	DataSet_20_05	โรงแรมในจังหวัดที่มีบริการจอง ห้องพักทาง internet	0080	จำนวนโรงแรมในจังหวัดที่มีบริการ จองห้องพักทาง internet
11	DataSet_20_06	เครือข่ายด้านการท่องเที่ยว	0081	จำนวนเครือข่ายด้านการท่องเที่ยว
12	DataSet_20_07	ผู้ประกอบการการท่องเที่ยว แยกประเภทตามลักษณะการ	0082	จำนวนผู้ประกอบการการท่องเที่ยว แยกประเภทตามลักษณะการ

ลำดับ	รหัสชุดข้อมูล ตามที่กำหนดใน Tmplate1	ชื่อชุดข้อมูล	OS ID	ชื่อรายการสถิติทางการ
		ให้บริการ (โรงแรม ร้านอาหาร บริษัท ทัวร์)		ให้บริการ (โรงแรม ร้านอาหาร บริษัท ทัวร์)
13	DataSet_20_08	ข้อมูลแหล่งท่องเที่ยวที่สำคัญ	0083	ข้อมูลแหล่งท่องเที่ยวที่สำคัญ
14	DataSet_20_09	บันทึกประวัติแหล่งท่องเที่ยว ต่างๆ	0084	บันทึกประวัติแหล่งท่องเที่ยวต่างๆ
15	DataSet_20_10	ข้อมูลเทศกาลและงานประเพณี ต่างๆ	0085	ข้อมูลเทศกาลและงานประเพณีต่างๆ
16	DataSet_20_11	คดีที่เกี่ยวข้องกับการท่องเที่ยว/ นักท่องเที่ยวจำแนกตามจำนวน ผู้ต้องหาและผู้เสียหาย	0086	จำนวนคดีที่เกี่ยวข้องกับการ ท่องเที่ยว/นักท่องเที่ยวจำแนกตาม จำนวนผู้ต้องหาและผู้เสียหาย
17	DataSet_20_12	อุบัติเหตุ/อุบัติภัยที่เกิดกับ นักท่องเที่ยว	0087	จำนวนอุบัติเหตุ/อุบัติภัยที่เกิดกับ นักท่องเที่ยว
18	DataSet_20_13	แผนงาน/โครงการในการ ป้องกันและรักษาความ ปลอดภัยให้นักท่องเที่ยว	0088	แผนงาน/โครงการในการป้องกันและ รักษาความปลอดภัยให้แก่ นักท่องเที่ยว
19	DataSet_20_14	จุดตรวจในบริเวณแหล่ง ท่องเที่ยว	0089	จำนวนจุดตรวจในบริเวณแหล่ง ท่องเที่ยว
20	DataSet_20_15	กล้อง CCTV ในแหล่งท่องเที่ยว	0090	จำนวนกล้อง CCTV ในแหล่ง ท่องเที่ยว
21	DataSet_20_16	ป้ายแจ้งเตือนภัยในบริเวณ แหล่งท่องเที่ยว	0091	จำนวนป้ายแจ้งเตือนภัยในบริเวณ แหล่งท่องเที่ยว
22	DataSet_20_17	เครือข่ายอาสาสมัครเพื่อให้ ความช่วยเหลือแนะนำการ ท่องเที่ยว	0092	จำนวนเครือข่ายอาสาสมัครเพื่อให้ ความช่วยเหลือแนะนำการท่องเที่ยว

ลำดับ	รหัสชุดข้อมูล ตามที่กำหนดใน Tmplate1	ชื่อชุดข้อมูล	OS ID	ชื่อรายการสถิติทางการ
23	DataSet_20_18	ครั้งของการฝึกอบรม อาสาสมัครเพื่อการท่องเที่ยว	0093	จำนวนครั้งของการฝึกอบรม อาสาสมัครเพื่อการท่องเที่ยว
24	DataSet_20_19	อาสาสมัครเพื่อการท่องเที่ยวที่ ได้รับการฝึกอบรม	0094	จำนวนอาสาสมัครเพื่อการท่องเที่ยวที่ ได้รับการฝึกอบรม
25	DataSet_20_20	ชุมชนที่มีส่วนร่วมในการสืบ สานและร่วมนำเสนอวัฒนธรรม ประเพณี	0095	จำนวนชุมชนที่มีส่วนร่วมในการสืบ สานและร่วมนำเสนอวัฒนธรรม ประเพณี
26	DataSet_20_21	กิจกรรมของชุมชนเกี่ยวกับการ สืบสานวัฒนธรรมประเพณี	0096	จำนวนกิจกรรมของชุมชนเกี่ยวกับการ สืบสานวัฒนธรรมประเพณี
27	DataSet_20_22	มัคคุเทศน์/ผู้นำเที่ยวอาสาจาก กลุ่มชุมชน/กลุ่มเยาวชนใน จังหวัด (สถานที่สำคัญ)	0097	จำนวนมัคคุเทศน์/ผู้นำเที่ยวอาสาจาก กลุ่มชุมชน/กลุ่มเยาวชนในจังหวัด (สถานที่สำคัญ)
28	DataSet_20_23	มัคคุเทศน์/อาสาสมัครเที่ยวจาก กลุ่มชุมชน/กลุ่มเยาวชนใน จังหวัด ที่มีการขึ้นทะเบียน	0098	จำนวนมัคคุเทศน์/อาสาสมัครเที่ยวจาก กลุ่มชุมชน/กลุ่มเยาวชนในจังหวัด ที่มี การขึ้นทะเบียน
29	DataSet_20_24	บุคลากรด้านการท่องเที่ยวที่ ผ่านการฝึกอบรมในหลักสูตร ผู้นำด้านการท่องเที่ยว	0101	จำนวนบุคลากรด้านการท่องเที่ยวที่ ผ่านการฝึกอบรมในหลักสูตรผู้นำด้าน การท่องเที่ยว
30	DataSet_20_25	หลักสูตรการฝึกอบรมเพื่อ พัฒนาบุคลากรด้านการ ท่องเที่ยว	0102	จำนวนหลักสูตรการฝึกอบรมเพื่อ พัฒนาบุคลากรด้านการท่องเที่ยว
31	DataSet_20_26	กลุ่มผู้ประกอบการท่องเที่ยว	0103	จำนวนกลุ่มผู้ประกอบการท่องเที่ยว
32	DataSet_20_27	แหล่งท่องเที่ยวที่ได้รับการ พัฒนา	0104	แหล่งท่องเที่ยวที่ได้รับการพัฒนา

ลำดับ	รหัสชุดข้อมูล ตามที่กำหนดใน Tmplate1	ชื่อชุดข้อมูล	OS ID	ชื่อรายการสถิติทางการ
33	DataSet_20_28	แหล่งท่องเที่ยวที่มีป้ายบอกทาง เป็นภาษาต่างประเทศ	0105	จำนวนแหล่งท่องเที่ยวที่มีป้ายบอก ทางเป็นภาษาต่างประเทศ
34	DataSet_20_29	แหล่งท่องเที่ยวที่มีห้องน้ำไว้ บริการนักท่องเที่ยว	0106	จำนวนแหล่งท่องเที่ยวที่มีห้องน้ำไว้ บริการนักท่องเที่ยว
35	DataSet_20_30	แหล่งท่องเที่ยวที่มีไฟฟ้าใช้	0107	จำนวนแหล่งท่องเที่ยวที่มีไฟฟ้าใช้
36	DataSet_20_31	แหล่งท่องเที่ยวที่มีน้ำประปาใช้	0108	จำนวนแหล่งท่องเที่ยวที่มีน้ำประปาใช้
37	DataSet_20_32	แหล่งท่องเที่ยวที่อยู่ในเขตการ ให้บริการเครือข่าย อินเทอร์เน็ต/โทรศัพท์	0109	จำนวนแหล่งท่องเที่ยวที่อยู่ในเขตการ ให้บริการเครือข่ายอินเทอร์เน็ต/ โทรศัพท์
38	DataSet_20_33	กิจกรรมด้านการท่องเที่ยว	0110	จำนวนกิจกรรมด้านการท่องเที่ยว
39	DataSet_20_34	สินค้า OTOP ของฝากและของ ที่ระลึกที่เป็นอัตลักษณ์ของ จังหวัด	0116	จำนวนสินค้า OTOP ของฝากและของ ที่ระลึกที่เป็นอัตลักษณ์ของจังหวัด
40	DataSet_20_35	สินค้า OTOP ของฝากและของ ที่ระลึกที่เป็นอัตลักษณ์ของ จังหวัด ได้รับการรับรอง มาตรฐานคุณภาพ มผช.	0117	จำนวนสินค้า OTOP ของฝากและของ ที่ระลึกที่เป็นอัตลักษณ์ของจังหวัด ได้รับการรับรองมาตรฐานคุณภาพ มผช.
41	DataSet_20_36	รายได้จากการจำหน่ายสินค้า OTOP ของฝากและของที่ระลึก ที่เป็นอัตลักษณ์ของจังหวัด จำแนกตามประเภทสินค้า	0118	รายได้จากการจำหน่ายสินค้า OTOP ของฝากและของที่ระลึกที่เป็นอัต ลักษณ์ของจังหวัด จำแนกตาม ประเภทสินค้า
42	DataSet_20_37	ผลิตภัณฑ์ OTOP ที่ได้ มาตรฐาน/โดดเด่น	0119	จำนวนผลิตภัณฑ์ OTOP ที่ได้ มาตรฐาน/โดดเด่น
43	DataSet_20_38	แหล่ง/สถานที่จำหน่าย ผลิตภัณฑ์ (OTOP)	0120	จำนวนแหล่ง/สถานที่จำหน่าย ผลิตภัณฑ์ (OTOP)

ลำดับ	รหัสชุดข้อมูล ตามที่กำหนดใน Tmplate1	ชื่อชุดข้อมูล	OS ID	ชื่อรายการสถิติทางการ
44	DataSet_20_39	รายได้จากการจำหน่าย ผลิตภัณฑ์ (OTOP	0121	รายได้จากการจำหน่ายผลิตภัณฑ์ (OTOP)
45	DataSet_20_40	กิจกรรมส่งเสริมการขาย ผลิตภัณฑ์ของจังหวัด	0122	จำนวนกิจกรรมส่งเสริมการขาย ผลิตภัณฑ์ของจังหวัด
46	DataSet_30_01	แรงงานที่ได้รับการพัฒนาฝีมือ แรงงานจำแนกตามกลุ่มอาชีพ	0128	จำนวนแรงงานที่ได้รับการพัฒนาฝีมือ แรงงานจำแนกตามกลุ่มอาชีพ
47	DataSet_30_02	ร้อยละที่เพิ่มขึ้นของแรงงานที่ ได้รับการพัฒนาฝีมือแรงงาน จำแนกตามกลุ่มอาชีพ	0129	ร้อยละที่เพิ่มขึ้นของแรงงานที่ได้รับ การพัฒนาฝีมือแรงงานจำแนกตาม กลุ่มอาชีพ
48	DataSet_30_03	ลูกจ้างที่ผ่านการตรวจความ ปลอดภัยในการทำงาน	0130	จำนวนลูกจ้างที่ผ่านการตรวจความ ปลอดภัยในการทำงาน
49	DataSet_30_04	อัตราการประสบอันตรายหรือ เจ็บป่วยเนื่องจากการทำงานต่อ ลูกจ้าง 1,000 ราย	0131	อัตราการประสบอันตรายหรือเจ็บป่วย เนื่องจากการทำงานต่อลูกจ้าง 1,000 ราย
50	DataSet_30_05	สถานประกอบกิจการที่ผ่านการ ตรวจแรงงาน	0133	จำนวนสถานประกอบกิจการที่ผ่าน การตรวจแรงงาน
51	DataSet_30_06	สถานประกอบกิจการที่ผ่านการ ตรวจความปลอดภัย	0134	จำนวนสถานประกอบกิจการที่ผ่าน การตรวจความปลอดภัย
52	DataSet_30_07	แรงงานที่เข้าร่วมกิจกรรมเสริม รายได้หรือการฝึกอาชีพเสริม	0135	จำนวนแรงงานที่เข้าร่วมกิจกรรมเสริม รายได้หรือการฝึกอาชีพเสริม
53	DataSet_30_08	กิจกรรมให้ความรู้/ทักษะให้ ชุมชนมีอาชีพเสริมเพื่อสร้าง รายได้	0136	จำนวนกิจกรรมให้ความรู้/ทักษะให้ ชุมชนมีอาชีพเสริมเพื่อสร้างรายได้

ลำดับ	รหัสชุดข้อมูล ตามที่กำหนดใน Tmplate1	ชื่อชุดข้อมูล	OS ID	ชื่อรายการสถิติทางการ
54	DataSet_30_09	ชุมชนที่เข้าร่วมกิจกรรมให้ ความรู้/ทักษะให้ชุมชนมีอาชีพ เสริมเพื่อสร้างรายได้	0137	จำนวนชุมชนที่เข้าร่วมกิจกรรมให้ ความรู้/ทักษะให้ชุมชนมีอาชีพเสริม เพื่อสร้างรายได้
55	DataSet_30_10	แรงงานที่ได้รับการพัฒนาฝีมือ แรงงานจำแนกตามกิจกรรม การฝึกหลัก	0138	จำนวนแรงงานที่ได้รับการพัฒนาฝีมือ แรงงานจำแนกตามกิจกรรมการฝึก หลัก
56	DataSet_30_11	การออมเฉลี่ยของแรงงาน	0140	การออมเฉลี่ยของแรงงาน
57	DataSet_30_12	แรงงานที่ได้เข้าร่วมกิจกรรม ส่งเสริมการออม	0141	จำนวนแรงงานที่ได้เข้าร่วมกิจกรรม ส่งเสริมการออม
58	DataSet_30_13	ร้อยละที่เพิ่มขึ้นของแรงงานที่ ได้เข้าร่วมกิจกรรมส่งเสริมการ ออม	0142	ร้อยละที่เพิ่มขึ้นของแรงงานที่ได้เข้า ร่วมกิจกรรมส่งเสริมการออม
59	DataSet_30_14	คดีอุบัติเหตุจราจร ประเภท ความสูญเสีย และมูลค่า ทรัพย์สินที่เสียหาย	0143	จำนวนคดีอุบัติเหตุจราจร ประเภท ความสูญเสีย และมูลค่าทรัพย์สินที่ เสียหาย
60	DataSet_30_15	อุบัติเหตุจราจรตามสาเหตุที่ เกิดขึ้น	0144	อุบัติเหตุจราจรตามสาเหตุที่เกิดขึ้น
61	DataSet_30_16	การจับกุมคดีอาชญากรรมกลุ่ม คดีอาญา	0145	จำนวนการจับกุมคดีอาชญากรรมกลุ่ม คดีอาญา
62	DataSet_30_17	ผู้ถูกจับกุมคดีความผิดตาม พระราชบัญญัติ	0146	จำนวนผู้ถูกจับกุมคดีความผิดตาม พระราชบัญญัติ
63	DataSet_30_18	อาสาสมัครป้องกันปราบปราม อาชญากรรมของสำนักงาน ตำรวจแห่งชาติ จำแนกตาม ประเภทเครือข่าย (เช่น ตำรวจ อาสา)	0147	จำนวนอาสาสมัครป้องกันปราบปราม อาชญากรรมของสำนักงานตำรวจ แห่งชาติ จำแนกตามประเภท เครือข่าย (เช่น ตำรวจอาสา)

ลำดับ	รหัสชุดข้อมูล ตามที่กำหนดใน Tmplate1	ชื่อชุดข้อมูล	OS ID	ชื่อรายการสถิติทางการ
64	DataSet_30_19	การจับกุมคดียาเสพติด	0148	จำนวนการจับกุมคดียาเสพติด
65	DataSet_30_20	ผู้รับการบำบัดฟื้นฟูจำแนกตาม มาตรการบังคับบำบัด	0149	จำนวนผู้รับการบำบัดฟื้นฟูจำแนก ตามมาตรการบังคับบำบัด
66	DataSet_30_21	ผู้ผ่านการบำบัดฟื้นฟูตาม มาตรการบังคับบำบัด	0150	จำนวนผู้ผ่านการบำบัดฟื้นฟูตาม มาตรการบังคับบำบัด
67	DataSet_30_22	อาสาสมัครป้องกันปราบปราม อาชญากรรมส่วนท้องถิ่น (เช่น ชุดรักษาความปลอดภัย หมู่บ้าน)	0151	จำนวนอาสาสมัครป้องกันปราบปราม อาชญากรรมส่วนท้องถิ่น (เช่น ชุด รักษาความปลอดภัยหมู่บ้าน)
68	DataSet_30_23	อัตราการประสบเหตุเทียบกับ จำนวนประชากร จำแนกตาม ประเภทความผิดที่ตกเป็นเหยื่อ อาชญากรรม	0152	อัตราการประสบเหตุเทียบกับจำนวน ประชากร จำแนกตามประเภท ความผิดที่ตกเป็นเหยื่ออาชญากรรม
69	DataSet_30_24	ผู้ประสพภัยจำแนกตาม ประเภทภัย	0153	จำนวนผู้ประสพภัยจำแนกตาม ประเภทภัย
70	DataSet_30_25	ผู้ประสพภัยที่ได้รับความ ช่วยเหลือ จำแนกตามประเภท ภัย	0154	จำนวนผู้ประสพภัยที่ได้รับความ ช่วยเหลือ จำแนกตามประเภทภัย
71	DataSet_30_26	กิจกรรมสร้างความสัมพันธ์ใน ครอบครัว	0155	จำนวนกิจกรรมสร้างความสัมพันธ์ใน ครอบครัว
72	DataSet_30_27	ผู้ที่เข้าร่วมกิจกรรมสร้าง ความสัมพันธ์ในครอบครัว	0156	จำนวนผู้ที่เข้าร่วมกิจกรรมสร้าง ความสัมพันธ์ในครอบครัว
73	DataSet_30_28	ครัวเรือนที่มีพ่อหรือแม่เป็น ผู้ปกครองคนเดียว	0157	จำนวนครัวเรือนที่มีพ่อหรือแม่เป็น ผู้ปกครองคนเดียว

ลำดับ	รหัสชุดข้อมูล ตามที่กำหนดใน Tmplate1	ชื่อชุดข้อมูล	OS ID	ชื่อรายการสถิติทางการ
74	DataSet_30_29	กิจกรรมสร้างศีลธรรมจริยธรรม ในครอบครัว	0159	จำนวนกิจกรรมสร้างศีลธรรม จริยธรรมในครอบครัว
75	DataSet_30_30	ผู้ที่เข้าร่วมกิจกรรมสร้าง ศีลธรรมจริยธรรมในครอบครัว	0160	จำนวนผู้ที่เข้าร่วมกิจกรรมสร้าง ศีลธรรมจริยธรรมในครอบครัว
76	DataSet_30_31	มารดาอายุ 15 -19 ปีที่คลอด บุตร	0161	จำนวนมารดาอายุ 15 -19 ปีที่คลอด บุตร
77	DataSet_30_32	มารดาอายุน้อยกว่า 15 ปีที่ คลอดบุตร	0162	จำนวนมารดาอายุน้อยกว่า 15 ปีที่ คลอดบุตร
78	DataSet_30_33	กิจกรรมสร้างเสริมความสามัคคี ในครอบครัวและชุมชน	0163	จำนวนกิจกรรมสร้างเสริมความ สามัคคีในครอบครัวและชุมชน
79	DataSet_30_34	ผู้เข้าร่วมกิจกรรมสร้างเสริม ความสามัคคีในครอบครัวและ ชุมชน	0164	จำนวนผู้เข้าร่วมกิจกรรมสร้างเสริม ความสามัคคีในครอบครัวและชุมชน
80	DataSet_30_35	ผู้กระทำความรุนแรงใน ครอบครัว	0165	จำนวนผู้กระทำความรุนแรงใน ครอบครัว
81	DataSet_30_36	กิจกรรมเพื่อปลูกฝังจิตสำนึก และความรับผิดชอบต่อ ครอบครัวให้คนในชุมชน	0167	จำนวนกิจกรรมเพื่อปลูกฝังจิตสำนึก และความรับผิดชอบต่อครอบครัวให้ คนในชุมชน
82	DataSet_30_37	ผู้เข้าร่วมกิจกรรมเพื่อปลูกฝัง จิตสำนึกและความรับผิดชอบ ต่อครอบครัวให้คนในชุมชน	0168	จำนวนผู้เข้าร่วมกิจกรรมเพื่อปลูกฝัง จิตสำนึกและความรับผิดชอบต่อ ครอบครัวให้คนในชุมชน
83	DataSet_40_01	โครงการแจกกล้าหญาแฝกจาก หน่วยงานที่เกี่ยวข้อง	0180	จำนวนโครงการแจกกล้าหญาแฝกจาก หน่วยงานที่เกี่ยวข้อง
84	DataSet_40_02	เกษตรกรที่รับกล้าหญาแฝก จากหน่วยงานที่เกี่ยวข้อง	0181	จำนวนเกษตรกรที่รับกล้าหญาแฝก จากหน่วยงานที่เกี่ยวข้อง

ลำดับ	รหัสชุดข้อมูล ตามที่กำหนดใน Tmplate1	ชื่อชุดข้อมูล	OS ID	ชื่อรายการสถิติทางการ
85	DataSet_40_03	พื้นที่เกษตรกรรมทั้งหมด	0201	จำนวนพื้นที่เกษตรกรรมทั้งหมด
86	DataSet_40_04	พื้นที่ที่ได้รับการปรับปรุงสภาพ ดิน	0202	จำนวนพื้นที่ที่ได้รับการปรับปรุงสภาพ ดิน
87	DataSet_40_05	เกษตรกรที่ขอรับสารปรับปรุง คุณภาพดินจากสถานีพัฒนา ที่ดินจังหวัด	0203	จำนวนเกษตรกรที่ขอรับสารปรับปรุง คุณภาพดินจากสถานีพัฒนาที่ดิน จังหวัด
88	DataSet_40_06	กลุ่มเกษตร(จำนวนเกษตรกร) ใช้สารอินทรีย์ลดการใช้สารเคมี ทางการเกษตร จำนวน เกษตรกร	0214	จำนวนกลุ่มเกษตร(จำนวนเกษตรกร) ใช้สารอินทรีย์ลดการใช้สารเคมีทาง การเกษตร จำนวนเกษตรกร
89	DataSet_40_07	การอบรมให้ความรู้กับ เกษตรกรเรื่องหมอดินอาสา	0215	จำนวนการอบรมให้ความรู้กับ เกษตรกรเรื่องหมอดินอาสา
90	DataSet_40_08	หมอดินอาสาและเกษตรที่ อบรมให้ความรู้เรื่องการพัฒนา ดิน	0216	จำนวนหมอดินอาสาและเกษตรที่ อบรมให้ความรู้เรื่องการพัฒนา ดิน
91	DataSet_40_09	จำนวนชุมชนหมู่บ้านที่มีการ จัดทำแผนชุมชนเพื่อการใช้ ทรัพยากรอย่างยั่งยืน โดยมี คณะกรรมการทั้งในระดับ จังหวัด หรือระดับชุมชนท้องถิ่น	0255	จำนวนชุมชนหมู่บ้านที่มีการจัดทำ แผนชุมชนเพื่อการใช้ทรัพยากรอย่าง ยั่งยืน โดยมีคณะกรรมการทั้งในระดับ จังหวัด หรือระดับชุมชนท้องถิ่น
92	DataSet_40_10	จำนวนครั้งในการจัดโครงการ จัดทำแผนชุมชนเพื่อการใช้ ทรัพยากรอย่างยั่งยืน โดยมี คณะกรรมการทั้งระดับจังหวัด หรือระดับท้องถิ่น	0256	จำนวนครั้งในการจัดโครงการจัดทำ แผนชุมชนเพื่อการใช้ทรัพยากรอย่าง ยั่งยืน โดยมีคณะกรรมการทั้งระดับ จังหวัดหรือระดับท้องถิ่น
93	DataSet_40_11	จำนวนผู้เข้าร่วมในการจัด โครงการจัดทำแผนชุมชนเพื่อ	0257	จำนวนผู้เข้าร่วมในการจัดโครงการ จัดทำแผนชุมชนเพื่อการใช้ทรัพยากร

ลำดับ	รหัสชุดข้อมูล ตามที่กำหนดใน Tmplate1	ชื่อชุดข้อมูล	OS ID	ชื่อรายการสถิติทางการ
		การใช้ทรัพยากรอย่างยั่งยืน โดยมีคณะกรรมการทั้งระดับ จังหวัดหรือระดับท้องถิ่น		อย่างยั่งยืน โดยมีคณะกรรมการทั้ง ระดับจังหวัดหรือระดับท้องถิ่น
94	DataSet_50_01	กิจกรรมการมีส่วนร่วมของ ประชาชน ด้านความมั่นคง ภายใน	0258	จำนวนกิจกรรมการมีส่วนร่วมของ ประชาชน ด้านความมั่นคงภายใน
95	DataSet_50_02	กิจกรรมเทิดพระเกียรติและเชิด ชูสถาบันพระมหากษัตริย์	0259	จำนวนกิจกรรมเทิดพระเกียรติและ เชิดชูสถาบันพระมหากษัตริย์
96	DataSet_50_03	กิจกรรมที่มีความเกี่ยวข้องกับ โครงการพระราชดำริ	0260	จำนวนกิจกรรมที่มีความเกี่ยวข้องกับ โครงการพระราชดำริ
97	DataSet_50_04	ผู้ถูกยึดทรัพย์จากคดียาเสพติด	0268	จำนวนผู้ถูกยึดทรัพย์จากคดียาเสพติด
98	DataSet_50_05	มูลค่าทรัพย์สินที่ถูกยึดทรัพย์	0269	มูลค่าทรัพย์สินที่ถูกยึดทรัพย์
99	DataSet_50_06	กิจกรรมการจัดการด้านการ ป้องกันและแก้ไขยาเสพติดใน สถานศึกษา	0270	จำนวนกิจกรรมการจัดการด้านการ ป้องกันและแก้ไขยาเสพติดใน สถานศึกษา
100	DataSet_50_07	ผู้เข้าร่วมกิจกรรม	0271	จำนวนผู้เข้าร่วมกิจกรรมการจัดการ ด้านการป้องกันและแก้ไขยาเสพติดใน สถานศึกษา
101	DataSet_50_08	กิจกรรมการจัดการด้านยาเสพติด ในสถานประกอบการ	0272	จำนวนกิจกรรมการจัดการด้านยาเสพติด ในสถานประกอบการ
102	DataSet_50_09	สถานประกอบการที่เข้าร่วม กิจกรรม	0273	จำนวนสถานประกอบการที่เข้าร่วม กิจกรรม
103	DataSet_50_10	หมู่บ้านทั้งสิ้น	0274	จำนวนหมู่บ้านทั้งสิ้น
104	DataSet_50_11	ผู้รับการบำบัดฟื้นฟูจำแนกตาม มาตรการบังคับบำบัด	0276	จำนวนผู้รับการบำบัดฟื้นฟูจำแนก ตามมาตรการบังคับบำบัด

ลำดับ	รหัสชุดข้อมูล ตามที่กำหนดใน Tmplate1	ชื่อชุดข้อมูล	OS ID	ชื่อรายการสถิติทางการ
105	DataSet_50_12	ผู้ผ่านการบำบัดฟื้นฟูจำแนก ตามมาตรการบังคับบำบัด	0277	จำนวนผู้ผ่านการบำบัดฟื้นฟูจำแนก ตามมาตรการบังคับบำบัด
106	DataSet_50_13	คดีอุบัติเหตุ	0278	จำนวนคดีอุบัติเหตุ
107	DataSet_50_14	ผู้เสียชีวิตจากอุบัติเหตุ	0279	จำนวนผู้เสียชีวิตจากอุบัติเหตุ
108	DataSet_50_15	ผู้บาดเจ็บสาหัสจากอุบัติเหตุ	0280	จำนวนผู้บาดเจ็บสาหัสจากอุบัติเหตุ
109	DataSet_50_16	ผู้บาดเจ็บเล็กน้อยจากอุบัติเหตุ	0281	จำนวนผู้บาดเจ็บเล็กน้อยจากอุบัติเหตุ
110	DataSet_50_17	มูลค่าทรัพย์สินเสียหายจาก อุบัติเหตุ	0282	มูลค่าทรัพย์สินเสียหายจากอุบัติเหตุ
111	DataSet_50_18	คดีอาชญากรรม	0283	จำนวนคดีอาชญากรรม
112	DataSet_50_19	คดีอาชญากรรมที่จับกุมได้	0284	จำนวนคดีอาชญากรรมที่จับกุมได้
113	DataSet_50_20	ผู้ประสบอุทกภัย	0285	จำนวนผู้ประสบอุทกภัย
114	DataSet_50_21	ผู้ประสบภัยแล้ง	0286	จำนวนผู้ประสบภัยแล้ง
115	DataSet_50_22	ผู้ประสบภัยหนาว	0287	จำนวนผู้ประสบภัยหนาว
116	DataSet_50_23	ผู้ประสบอัคคีภัย	0288	จำนวนผู้ประสบอัคคีภัย
117	DataSet_50_24	ผู้ประสบวาตภัย	0289	จำนวนผู้ประสบวาตภัย
118	DataSet_50_25	กิจกรรมส่งเสริมคุณธรรม จริยธรรม	0290	จำนวนกิจกรรมส่งเสริมคุณธรรม จริยธรรม
119	DataSet_50_26	กิจกรรมพัฒนาสมรรถนะ บุคลากรภาครัฐ	0291	จำนวนกิจกรรมพัฒนาสมรรถนะ บุคลากรภาครัฐ
120	DataSet_50_27	ร้อยละความพึงพอใจของ ผู้รับบริการต่อหน่วยงานภาครัฐ	0292	ร้อยละความพึงพอใจของผู้รับบริการ ต่อหน่วยงานภาครัฐ

ลำดับ	รหัสชุดข้อมูล ตามที่กำหนดใน Tmplate1	ชื่อชุดข้อมูล	OS ID	ชื่อรายการสถิติทางการ
121	DataSet_10_03	หมู่บ้านที่มีระบบประปา หมู่บ้าน	0329	หมู่บ้านที่มีระบบประปาหมู่บ้าน
122	DataSet_10_04	หมู่บ้านที่ไม่มีประปาในพื้นที่แต่ ใช้น้ำกับหมู่บ้านอื่น	0330	หมู่บ้านที่ไม่มีประปาในพื้นที่แต่ใช้น้ำ กับหมู่บ้านอื่น
123	DataSet_10_05	หมู่บ้านที่ใช้น้ำจาก กปภ.	0331	หมู่บ้านที่ใช้น้ำจาก กปภ.
124	DataSet_10_06	หมู่บ้านที่ใช้น้ำจากแหล่งน้ำ ธรรมชาติ/ บ่อน้ำ	0332	หมู่บ้านที่ใช้น้ำจากแหล่งน้ำธรรมชาติ/ บ่อน้ำ
125	DataSet_10_07	ผู้ใช้น้ำบาดาล	0333	ผู้ใช้น้ำบาดาล
126	DataSet_10_08	บ่อบาดาลเพื่อใช้อุปโภค บริโภค	0334	บ่อบาดาลเพื่อใช้อุปโภค บริโภค
127	DataSet_10_09	บ่อบาดาลเพื่อใช้ในธุรกิจ	0335	บ่อบาดาลเพื่อใช้ในธุรกิจ
128	DataSet_10_32	บ่อบาดาลเพื่อการเกษตร	0358	บ่อบาดาลเพื่อการเกษตร
129	DataSet_10_33	แหล่งน้ำ	0359	แหล่งน้ำ
130	DataSet_11_01	พันธุ์ข้าวหอมมะลิที่เกษตรกร นิยมปลูก (ชื่อพันธุ์ข้าว)	0001	พันธุ์ข้าวหอมมะลิที่เกษตรกรนิยมปลูก (ชื่อพันธุ์ข้าว)
131	DataSet_11_02	แหล่งผลิตเมล็ดพันธุ์ข้าวหอม มะลิ	0002	แหล่งผลิตเมล็ดพันธุ์ข้าวหอมมะลิ
132	DataSet_11_09	เปรียบเทียบการลดต้นทุนใน การทำนาโดยวิธีการต่างๆ (อัตราการใช้เมล็ดพันธุ์ในการทำนา ทำนาดำ นาหว่าน)	0373	เปรียบเทียบการลดต้นทุนในการทำนา โดยวิธีการต่างๆ (อัตราการใช้เมล็ดพันธุ์ในการทำนาดำ นาหว่าน)
133	DataSet_11_10	เนื้อที่ความเสียหายจากโรคพืช	0007	เนื้อที่ความเสียหายจากโรคพืช

ลำดับ	รหัสชุดข้อมูล ตามที่กำหนดใน Tmplate1	ชื่อชุดข้อมูล	OS ID	ชื่อรายการสถิติทางการ
134	DataSet_11_11	เนื้อที่ความเสียหายจากแมลงศัตรูพืช	0008	เนื้อที่ความเสียหายจากแมลงศัตรูพืช
135	DataSet_11_12	เนื้อที่ความเสียหายจากภัยธรรมชาติ	0009	เนื้อที่ความเสียหายจากภัยธรรมชาติ
136	DataSet_11_14	ร้อยละความสำเร็จของโครงการวิจัยเกี่ยวกับข้าวหอมมะลิ	0011	ร้อยละความสำเร็จของโครงการวิจัยเกี่ยวกับข้าวหอมมะลิ
137	DataSet_12_06	เกษตรกรที่ทำการเกษตรแบบผสมผสาน	0017	เกษตรกรที่ทำการเกษตรแบบผสมผสาน
138	DataSet_12_07	พื้นที่ทำการเกษตรแบบผสมผสาน	0018	พื้นที่ทำการเกษตรแบบผสมผสาน
139	DataSet_12_08	โครงการที่สนับสนุนให้เกษตรกรทำการเกษตรแบบผสมผสาน	0019	โครงการที่สนับสนุนให้เกษตรกรทำการเกษตรแบบผสมผสาน
140	DataSet_12_08	สหกรณ์ในพื้นที่	0020	สหกรณ์ในพื้นที่
141	DataSet_12_09	กลุ่มเกษตรกรในพื้นที่	0021	กลุ่มเกษตรกรในพื้นที่
142	DataSet_12_13	ศูนย์การเรียนรู้ในจังหวัด	0024	ศูนย์การเรียนรู้ในจังหวัด
143	DataSet_12_14	ศูนย์ประสานงานระหว่างสหกรณ์/กลุ่มเกษตรกรกับภาคธุรกิจ	0025	ศูนย์ประสานงานระหว่างสหกรณ์/กลุ่มเกษตรกรกับภาคธุรกิจ
144	DataSet_12_15	เกษตรกรที่ผ่านการอบรมในหลักสูตรการปลูกข้าวปลอดภัย	0026	เกษตรกรที่ผ่านการอบรมในหลักสูตรการปลูกข้าวปลอดภัย
145	DataSet_12_16	กลุ่มเกษตรกรและสหกรณ์ที่เข้ามาส่งเสริมกระบวนการผลิตการตลาดภาคการเกษตร	0027	กลุ่มเกษตรกรและสหกรณ์ที่เข้ามาส่งเสริมกระบวนการผลิต การตลาดภาคการเกษตร

ลำดับ	รหัสชุดข้อมูล ตามที่กำหนดใน Tmplate1	ชื่อชุดข้อมูล	OS ID	ชื่อรายการสถิติทางการ
146	DataSet_12_17	เกษตรกรที่ได้รับการพัฒนาองค์ ความรู้เกษตรอินทรีย์	0028	เกษตรกรที่ได้รับการพัฒนาองค์ความรู้ เกษตรอินทรีย์
147	DataSet_12_18	เกษตรกรที่ได้รับการพัฒนาและ เสริมสร้างความเข้มแข็ง เชื่อมโยงเครือข่ายด้าน การเกษตรแบบครบวงจร	0029	เกษตรกรที่ได้รับการพัฒนาและ เสริมสร้างความเข้มแข็งเชื่อมโยง เครือข่ายด้านการเกษตรแบบครบ วงจร
148	DataSet_12_19	กองทุนเงินกู้ต่างๆ	0030	กองทุนเงินกู้ต่างๆ
149	DataSet_12_20	สถาบันการเงินที่เป็นแหล่งทุน ให้เกษตรกรกู้ยืม	0031	สถาบันการเงินที่เป็นแหล่งทุนให้ เกษตรกรกู้ยืม
150	DataSet_13_01	แปลงฟาร์มเป้าหมายที่ปลูกข้าว หอมมะลิได้รับรองมาตรฐาน GAP	0032	แปลงฟาร์มเป้าหมายที่ปลูกข้าวหอม มะลิได้รับรองมาตรฐาน GAP
151	DataSet_13_02	ต้นทุนในการเพาะปลูกข้าว เฉลี่ยต่อไร่	0374	ต้นทุนในการเพาะปลูกข้าวเฉลี่ยต่อไร่
152	DataSet_13_03	เกษตรกรที่ได้รับความรู้เกี่ยวกับ การผลิตข้าวตามมาตรฐาน GAP	0375	เกษตรกรที่ได้รับความรู้เกี่ยวกับการ ผลิตข้าวตามมาตรฐาน GAP
153	DataSet_13_04	พื้นที่ปลูกข้าวที่ได้รับการรับรอง คุณภาพข้าวตาม มาตรฐาน GAP	0376	พื้นที่ปลูกข้าวที่ได้รับการรับรอง คุณภาพข้าวตาม มาตรฐาน GAP
154	DataSet_13_05	ผลผลิตข้าวเปลือกที่ผ่านเกณฑ์ มาตรฐาน GAP	0377	ผลผลิตข้าวเปลือกที่ผ่านเกณฑ์ มาตรฐาน GAP
155	DataSet_13_06	รอบของการเพาะ ปลูกข้าว หอมมะลิ	0033	รอบของการเพาะ ปลูกข้าวหอมมะลิ
156	DataSet_13_07	ระดับราคาข้าวหอมมะลิเฉลี่ย	0034	ระดับราคาข้าวหอมมะลิเฉลี่ย
157	DataSet_13_08	เกษตรกรที่ปลูกข้าวหอมมะลิ	0378	เกษตรกรที่ปลูกข้าวหอมมะลิ

ลำดับ	รหัสชุดข้อมูล ตามที่กำหนดใน Tmplate1	ชื่อชุดข้อมูล	OS ID	ชื่อรายการสถิติทางการ
158	DataSet_13_09	พื้นที่ปลูกข้าวหอมมะลิ	0035	พื้นที่ปลูกข้าวหอมมะลิ
159	DataSet_13_10	พื้นที่เก็บเกี่ยวข้าวหอมมะลิ	0036	พื้นที่เก็บเกี่ยวข้าวหอมมะลิ
160	DataSet_13_11	ผลผลิตข้าวหอมมะลิ	0037	ผลผลิตข้าวหอมมะลิ
161	DataSet_13_12	ผลผลิตข้าวหอมมะลิเฉลี่ยต่อไร่	0039	ผลผลิตข้าวหอมมะลิเฉลี่ยต่อไร่
162	DataSet_13_13	มูลค่าการส่งออกข้าวหอมมะลิ	0038	มูลค่าการส่งออกข้าวหอมมะลิ
163	DataSet_13_14	เกษตรกรที่ผลิตข้าวหอมมะลิ ตามแนวทางเกษตรอินทรีย์	0040	เกษตรกรที่ผลิตข้าวหอมมะลิตาม แนวทางเกษตรอินทรีย์
164	DataSet_13_15	พื้นที่ผลิตข้าวหอมมะลิตาม แนวทางเกษตรอินทรีย์	0041	พื้นที่ผลิตข้าวหอมมะลิตามแนวทาง เกษตรอินทรีย์
165	DataSet_14_01	ร้านขายเคมีเกษตร	0044	ร้านขายเคมีเกษตร
166	DataSet_14_02	เกษตรกรที่ผ่านการตรวจ สารเคมีตกค้าง	0045	เกษตรกรที่ผ่านการตรวจสอบสารเคมี ตกค้าง
167	DataSet_14_03	ร้อยละการปลอมปนจากเมล็ด พันธุ์ข้าวหอมมะลิ วัชพืช ข้าว ดัด ข้าวแดง ข้าวแดง ทำให้ คุณภาพข้าวหอมมะลิเสียไป	0047	ร้อยละการปลอมปนจากเมล็ดพันธุ์ ข้าวหอมมะลิ วัชพืช ข้าวดัด ข้าวแดง ข้าวแดง ทำให้คุณภาพข้าวหอมมะลิ เสียไป
168	DataSet_14_04	ผลิตภัณฑ์เกี่ยวกับข้าวหอมมะลิ ที่ได้รับรองมาตรฐานส่งออก (GMP/HACCP)	0048	ผลิตภัณฑ์เกี่ยวกับข้าวหอมมะลิที่ได้ รับรองมาตรฐานส่งออก (GMP/HACCP)
169	DataSet_14_05	สหกรณ์ที่รวบรวมและแปรรูป ข้าวหอมมะลิ	0380	สหกรณ์ที่รวบรวมและแปรรูปข้าวหอม มะลิ
170	DataSet_14_06	กำลังการผลิตแปรรูปข้าวหอม มะลิ	0050	กำลังการผลิต

ลำดับ	รหัสชุดข้อมูล ตามที่กำหนดใน Tmplate1	ชื่อชุดข้อมูล	OS ID	ชื่อรายการสถิติทางการ
171	DataSet_14_07	ลานตากข้าว	0051	ลานตากข้าว
172	DataSet_14_08	ปริมาณข้าวที่โรงสี/ลาน สามารถรับได้	0052	ปริมาณข้าวที่โรงสี/ลานสามารถรับได้
173	DataSet_14_09	ปริมาณการเก็บเมล็ดพันธุ์ข้าว หอมมะลิ	0053	ปริมาณการเก็บเมล็ดพันธุ์ข้าวหอม มะลิ
174	DataSet_14_10	ชนิดของการแปรรูป (ผลิตภัณฑ์ OTOP) ข้าวหอมมะลิ	0054	ชนิดของการแปรรูป (ผลิตภัณฑ์ OTOP) ข้าวหอมมะลิ
175	DataSet_14_11	โรงงาน/ชุมชนที่แปรรูปข้าว หอมมะลิ	0055	โรงงาน/ชุมชนที่แปรรูปข้าวหอมมะลิ
176	DataSet_14_12	มูลค่าการจำหน่ายผลิตภัณฑ์ OTOP จากข้าวหอมมะลิ	0056	มูลค่าการจำหน่ายผลิตภัณฑ์ OTOP จากข้าวหอมมะลิ
177	DataSet_15_01	คลังสินค้าข้าวหอมมะลิตาม จำนวนผู้ประกอบการที่มี ใบอนุญาตค้าข้าว	0060	คลังสินค้าข้าวหอมมะลิ
178	DataSet_15_02	ปริมาณการจัดเก็บข้าวหอม มะลิ	0061	ปริมาณการจัดเก็บข้าวหอมมะลิ
179	DataSet_15_03	ผู้ประกอบการข้าวหอมมะลิ จำแนกตามประเภท ผู้ประกอบการ	0381	ผู้ประกอบการข้าวหอมมะลิ จำแนก ตามประเภทผู้ประกอบการ
180	DataSet_16_01	ครัวเรือนเกษตรกร	0062	ครัวเรือนเกษตรกร
181	DataSet_16_03	เกษตรกรที่นำข้าวหอมมะลิมา ขายกับสหกรณ์การเกษตรเพื่อ การตลาดลูกค้า ธ.ก.ส. (สกต.)	0382	เกษตรกรที่นำข้าวหอมมะลิมาขายกับ สหกรณ์การเกษตรเพื่อการตลาด ลูกค้า ธ.ก.ส. (สกต.)
182	DataSet_16_05	ข้อมูลราคา ปริมาณ และเกณฑ์ การซื้อขายข้าวเปลือกหอมมะลิ	0064	ข้อมูลราคา ปริมาณ และเกณฑ์การซื้อขาย ข้าวเปลือกหอมมะลิ

ลำดับ	รหัสชุดข้อมูล ตามที่กำหนดใน Tmplate1	ชื่อชุดข้อมูล	OS ID	ชื่อรายการสถิติทางการ
183	DataSet_16_07	ข้อมูลราคา ปริมาณ และเกณฑ์ การซื้อขายข้าวสารหอมมะลิ	0383	ข้อมูลราคา ปริมาณ และเกณฑ์การซื้อ ขายข้าวสารหอมมะลิ
184	DataSet_16_09	การรับซื้อข้าวหอมมะลิของ สหกรณ์การเกษตรเพื่อ การตลาดลูกค้า ธ.ก.ส. (สกต.)	0384	การรับซื้อข้าวหอมมะลิของสหกรณ์ การเกษตรเพื่อการตลาดลูกค้า ธ.ก.ส. (สกต.)
185	DataSet_16_11	ข้อมูลความต้องการด้าน การตลาดของผู้ใช้บริการ	0066	ข้อมูลความต้องการด้านการตลาดของ ผู้ให้บริการ
186	DataSet_16_13	เปรียบเทียบเนื้อที่ปลูกข้าวนาปี (ข้าวหอมมะลิ) เนื้อที่เก็บเกี่ยว ผลผลิต และผลผลิตเฉลี่ยต่อไร่ กับจังหวัดอื่น	0385	เปรียบเทียบเนื้อที่ปลูกข้าวนาปี (ข้าว หอมมะลิ) เนื้อที่เก็บเกี่ยว ผลผลิต และผลผลิตเฉลี่ยต่อไร่กับจังหวัดอื่น
187	DataSet_16_15	ตราสินค้าข้าวหอมมะลิที่ได้รับ การยอมรับ	0068	ตราสินค้าข้าวหอมมะลิที่ได้รับการ ยอมรับ
188	DataSet_16_21	เกษตรกรที่ได้รับตราสิ่งบ่งชี้ ทางภูมิศาสตร์ข้าวหอมมะลิ	0386	เกษตรกรที่ได้รับตราสิ่งบ่งชี้ทางภูมิ ศาสตร์ข้าวหอมมะลิ
189	DataSet_16_17	โครงการที่ใช้ในการ ประชาสัมพันธ์ข้าวและ ผลิตภัณฑ์จากข้าวหอมมะลิ	0069	โครงการที่ใช้ในการประชาสัมพันธ์ข้าว และผลิตภัณฑ์จากข้าวหอมมะลิ
190	DataSet_16_19	งบประมาณที่ใช้ในการ ประชาสัมพันธ์และส่งเสริมการ ขายข้าวหอมมะลิ	0070	งบประมาณที่ใช้ในการประชาสัมพันธ์ และส่งเสริมการขายข้าวหอมมะลิ
191	DataSet_21_02	ครัวเรือนกินอาหารถูก สุขลักษณะ ปลอดภัย และได มาตรฐาน	0388	ครัวเรือนกินอาหารถูกสุขลักษณะ ปลอดภัย และได้มาตรฐาน

ลำดับ	รหัสชุดข้อมูล ตามที่กำหนดใน Tmplate1	ชื่อชุดข้อมูล	OS ID	ชื่อรายการสถิติทางการ
192	DataSet_21_03	ครัวเรือนมีการใช้จ่ายเพื่อบำบัด บรรเทาอาการเจ็บป่วยเบื้องต้น อย่างเหมาะสม	0389	ครัวเรือนมีการใช้จ่ายเพื่อบำบัด บรรเทาอาการเจ็บป่วยเบื้องต้น อย่าง เหมาะสม
193	DataSet_21_05	รายได้เฉลี่ยของคนใน ครัวเรือนต่อปี	0391	รายได้เฉลี่ยของคนในครัวเรือนต่อปี
194	DataSet_21_06	ครัวเรือนมีการเก็บออมเงิน	0392	ครัวเรือนมีการเก็บออมเงิน
195	DataSet_21_07	ครัวเรือนไม่มีความมั่นคงในที่ อยู่อาศัย และบ้านมีสภาพไม่ คงทนถาวร	0393	ครัวเรือนไม่มีความมั่นคงในที่อยู่อาศัย และบ้านมีสภาพไม่คงทนถาวร
196	DataSet_21_08	ครัวเรือนมีน้ำสะอาดสำหรับดื่ม และบริโภคเพียงพอตลอดปี อย่างน้อยคนละ 5 ลิตรต่อวัน	0394	ครัวเรือนมีน้ำสะอาดสำหรับดื่มและ บริโภคเพียงพอตลอดปีอย่างน้อยคน ละ 5 ลิตรต่อวัน
197	DataSet_21_09	ครัวเรือนที่มีน้ำใช้เพียงพอ ตลอดปี อย่างน้อยคนละ 45 ลิตรต่อวัน	0395	ครัวเรือนที่มีน้ำใช้เพียงพอตลอดปี อย่างน้อยคนละ 45 ลิตรต่อวัน
198	DataSet_21_10	ครัวเรือนไม่มีการจัดการ บ้านเรือนเป็นระเบียบเรียบร้อย สะอาด และถูกสุขลักษณะ	0396	ครัวเรือนไม่มีการจัดการบ้านเรือนเป็น ระเบียบเรียบร้อย สะอาด และถูก สุขลักษณะ
199	DataSet_22_02	เด็กแรกคลอดมีน้ำหนักน้อยกว่า 2,500 กรัม	0402	เด็กแรกคลอดมีน้ำหนักน้อยกว่า 2,500 กรัม
200	DataSet_22_03	เด็กแรกเกิดได้กินนมแม่อย่าง เดียวอย่างน้อย 6 เดือนแรก ติดต่อกัน	0403	เด็กแรกเกิดได้กินนมแม่อย่างเดียว อย่างน้อย 6 เดือนแรกติดต่อกัน
201	DataSet_22_04	เด็กแรกเกิดถึง 12 ปี ได้รับ วัคซีนป้องกันโรคครบตาม	0404	เด็กแรกเกิดถึง 12 ปี ได้รับวัคซีนปอง กันโรคครบตาม ตารางสร่างเสริมภูมิ คุ้มกันโรค

ลำดับ	รหัสชุดข้อมูล ตามที่กำหนดใน Tmplate1	ชื่อชุดข้อมูล	OS ID	ชื่อรายการสถิติทางการ
		ตารางสร่างเสริมภูมิ คุ้มกันโรค		
202	DataSet_22_05	เด็กที่ได้รับเงินอุดหนุนตาม โครงการเงินอุดหนุนเพื่อการ เลี้ยงดูเด็กแรกเกิด	0405	เด็กที่ได้รับเงินอุดหนุนตามโครงการ เงินอุดหนุนเพื่อการเลี้ยงดูเด็กแรกเกิด
203	DataSet_22_06	เด็ก 0-5 ปี พัฒนาการล่าช้า	0406	เด็ก 0-5 ปี พัฒนาการล่าช้า
204	DataSet_22_07	เด็กอายุ 3 -5 ปี ไม่ได้รับบริการ เลี้ยงดูเตรียมความพร้อมก่อน วัยเรียน	0407	เด็กอายุ 3 -5 ปี ไม่ได้รับบริการเลี้ยงดู เตรียมความพร้อมก่อนวัยเรียน
205	DataSet_22_08	เด็กอายุ 3 - 5 ปี ได้รับบริการ เลี้ยงดูเตรียมความพร้อมก่อน วัยเรียน	0408	เด็กอายุ 3 - 5 ปี ได้รับบริการเลี้ยงดู เตรียมความพร้อมก่อนวัยเรียน
206	DataSet_22_09	จำนวนสถานรับเลี้ยงเด็กเอกชน	0409	จำนวนสถานรับเลี้ยงเด็กเอกชน
207	DataSet_22_10	คนพิการที่เป็นเด็ก (อายุ 0-18 ปี)	0410	คนพิการที่เป็นเด็ก (อายุ 0-18 ปี)
208	DataSet_22_11	ภาวะทุพโภชนาการ เตี้ย อ้วน ผอม ของเด็กวัยเรียน 6-12 ปี	0411	ภาวะทุพโภชนาการ เตี้ย อ้วน ผอม ของเด็กวัยเรียน 6-12 ปี
209	DataSet_23_02	เด็กอายุ 6 -14 ปี ได้รับ การศึกษาภาคบังคับ 9 ปี	0413	เด็กอายุ 6 -14 ปี ได้รับการศึกษาภาค บังคับ 9 ปี
210	DataSet_23_03	เด็กจบชั้น ม.3 ไต่เรียนต่อชั้น ม.4 หรือเทียบเท่า	0414	เด็กจบชั้น ม.3 ไต่เรียนต่อชั้น ม.4 หรือเทียบเท่า
211	DataSet_23_05	คนอายุ 6 ปีขึ้นไปออกกำลังกาย อย่างน้อยสัปดาห์ละ 3 วัน วันละ 30 นาที	0416	คนอายุ 6 ปีขึ้นไปออกกำลังกายอย่าง น้อยสัปดาห์ละ 3 วัน วันละ 30 นาที

ลำดับ	รหัสชุดข้อมูล ตามที่กำหนดใน Tmplate1	ชื่อชุดข้อมูล	OS ID	ชื่อรายการสถิติทางการ
212	DataSet_23_06	คนในครัวเรือนที่จบการศึกษา ภาคบังคับ 9 ปี ที่ไม่ได้เรียนต อและยังไม่มีงานทำ ได้รับการ ฝึกอบรมด้านอาชีพ	0417	คนในครัวเรือนที่จบการศึกษาภาค บังคับ 9 ปี ที่ไม่ได้เรียนต่อและยังไม่มี งานทำ ได้รับการ ฝึกอบรมด้านอาชีพ
213	DataSet_23_07	คนที่มีอายุ 15 -59 ปี อ่านเขียน ไทยและคิดเลขอย่างง่ายได้	0418	คนที่มีอายุ 15 -59 ปี อ่านเขียนไทย และคิดเลขอย่างง่ายได้
214	DataSet_23_10	ครัวเรือนที่มีความเปราะบาง	0420	ครัวเรือนที่มีความเปราะบาง
215	DataSet_23_11	ศูนย์พัฒนาครอบครัวในชุมชน (ศพค.)	0421	ศูนย์พัฒนาครอบครัวในชุมชน (ศพค.)
216	DataSet_23_12	การตั้งครรภ์ของผู้หญิง อายุ 10-14 ปี และ 15-19 ปี	0422	การตั้งครรภ์ของผู้หญิง อายุ 10-14 ปี และ 15-19 ปี
217	DataSet_24_01	คนที่มีอายุ 15 - 59 ปี มีอาชีพ และรายได้	0423	คนที่มีอายุ 15 - 59 ปี มีอาชีพและ รายได้
218	DataSet_24_02	คนอายุ 60 ปีขึ้นไป มีอาชีพ หรือรายได้	0424	คนอายุ 60 ปีขึ้นไป มีอาชีพ หรือ รายได้
219	DataSet_24_14	ผู้ขึ้นทะเบียนผู้ประกันตนกรณี ว่างงาน	0436	ผู้ขึ้นทะเบียนผู้ประกันตนกรณีว่างงาน
220	DataSet_24_15	คนอายุ 35 ปีได้รับการตรวจคัด กรองความเสี่ยงต่อ โรคเบาหวานและโรคความดัน โลหิตสูง	0437	คนอายุ 35 ปีได้รับการตรวจคัดกรอง ความเสี่ยงต่อโรคเบาหวานและโรค ความดันโลหิตสูง
221	DataSet_24_16	ผู้ป่วยเบาหวานในวัยทำงาน อายุ 15-52 ปี	0438	ผู้ป่วยเบาหวานในวัยทำงาน อายุ 15- 52 ปี
222	DataSet_24_17	ประชากรที่อยู่ในระบบ ประกันสังคม มาตรา 33	0439	ประชากรที่อยู่ในระบบประกันสังคม มาตรา 33

ลำดับ	รหัสชุดข้อมูล ตามที่กำหนดใน Tmplate1	ชื่อชุดข้อมูล	OS ID	ชื่อรายการสถิติทางการ
223	DataSet_24_18	ประชากรที่อยู่ในระบบ ประกันสังคม มาตรา 39	0440	ประชากรที่อยู่ในระบบประกันสังคม มาตรา 39
224	DataSet_24_19	ประชากรที่อยู่ในระบบ ประกันสังคม มาตรา 40	0441	ประชากรที่อยู่ในระบบประกันสังคม มาตรา 40
225	DataSet_24_20	ลูกจ้างที่ผ่านการตรวจความ ปลอดภัยในการทำงาน	0442	ลูกจ้างที่ผ่านการตรวจความปลอดภัย ในการทำงาน
226	DataSet_25_10	ผู้สูงอายุพิการที่ได้รับเบี้ยยังชีพ	0452	ผู้สูงอายุพิการที่ได้รับเบี้ยยังชีพ
227	DataSet_25_11	ผู้สูงอายุได้รับการดูแลจาก ครอบครัว ชุมชน ภาครัฐ หรือ ภาคเอกชน	0453	ผู้สูงอายุได้รับการดูแลจากครอบครัว ชุมชน ภาครัฐ หรือภาคเอกชน
228	DataSet_25_12	ผู้สูงอายุที่ได้รับการคัดกรอง สุขภาพ ทั้งร่างกายและจิตใจ	0454	ผู้สูงอายุที่ได้รับการคัดกรองสุขภาพ ทั้งร่างกายและจิตใจ
229	DataSet_25_13	ผู้สูงอายุที่เป็นผู้ป่วยเรื้อรัง ติด เตียง/ติดบ้าน	0455	ผู้สูงอายุที่เป็นผู้ป่วยเรื้อรัง ติดเตียง/ ติดบ้าน
230	DataSet_25_14	ร้อยละของผู้สูงอายุที่มีพฤติกรรม สุขภาพที่พึงประสงค์	0456	ร้อยละของผู้สูงอายุที่มีพฤติกรรม สุขภาพที่พึงประสงค์
231	DataSet_25_15	สถานพยาบาลที่มีช่องทางพิเศษ บริการผู้สูงอายุให้สามารถเข าถึงซึ่งบริการสุขภาพได้สะดวก รวดเร็ว	0457	สถานพยาบาลที่มีช่องทางพิเศษ บริการผู้สูงอายุให้สามารถเข้าถึงซึ่ง บริการสุขภาพได้สะดวก รวดเร็ว
232	DataSet_25_22	ผู้สูงอายุที่มีภาวะพึ่งพิง (ติด บ้าน, ติดเตียง)	0463	ผู้สูงอายุที่มีภาวะพึ่งพิง (ติดบ้าน, ติด เตียง)
233	DataSet_25_23	ผู้สูงอายุที่ได้รับเบี้ยคนพิการ	0464	ผู้สูงอายุที่ได้รับเบี้ยคนพิการ
234	DataSet_25_27	จำนวนผู้ช่วยคนพิการ (PA: Personal Assistant)	0467	จำนวนผู้ช่วยคนพิการ (PA: Personal Assistant)

ลำดับ	รหัสชุดข้อมูล ตามที่กำหนดใน Tmplate1	ชื่อชุดข้อมูล	OS ID	ชื่อรายการสถิติทางการ
235	DataSet_25_28	คนพิการที่ต้องการซ่อมบ้าน เพื่อที่อยู่อาศัย	0468	คนพิการที่ต้องการซ่อมบ้านเพื่อที่อยู่ อาศัย
236	DataSet_25_29	ผู้พิการ ที่ไม่ได้รับการดูแลจาก ครอบครัว ชุมชน ภาครัฐ หรือ ภาคเอกชน	0469	ผู้พิการ ที่ไม่ได้รับการดูแลจาก ครอบครัว ชุมชน ภาครัฐ หรือ ภาคเอกชน
237	DataSet_25_30	งบประมาณในการจัดกิจกรรม/ โครงการที่พัฒนาผู้สูงอายุ	0470	งบประมาณในการจัดกิจกรรม/ โครงการที่พัฒนาผู้สูงอายุ
238	DataSet_26_01	อาสาสมัครพัฒนาสังคมและ ความมั่นคงของมนุษย์ของ จังหวัดร้อยเอ็ด	0471	อาสาสมัครพัฒนาสังคมและความ มั่นคงของมนุษย์ของจังหวัดร้อยเอ็ด
239	DataSet_26_02	หมู่บ้านสีขาว	0472	หมู่บ้านสีขาว
240	DataSet_26_04	ครัวเรือนมีความมั่นคงในที่อยู่ อาศัย และบ้านมีสภาพคงทน ถาวร	0474	ครัวเรือนมีความมั่นคงในที่อยู่อาศัย และบ้านมีสภาพคงทนถาวร
241	DataSet_26_05	ครัวเรือนไม่ถูกรบกวนจาก มลพิษ	0475	ครัวเรือนไม่ถูกรบกวนจากมลพิษ
242	DataSet_26_06	ครัวเรือนมีการป้องกันอุบัติเหตุ และภัยธรรมชาติอย่างถูกวิธี	0476	ครัวเรือนมีการป้องกันอุบัติเหตุและภัย ธรรมชาติอย่างถูกวิธี
243	DataSet_26_07	ครัวเรือนมีความปลอดภัยใน ชีวิตและทรัพย์สิน	0477	ครัวเรือนมีความปลอดภัยในชีวิตและ ทรัพย์สิน
244	DataSet_26_08	คนอายุ 35 ปีขึ้นไป ได้รับการ ตรวจสุขภาพประจำปี	0478	คนอายุ 35 ปีขึ้นไป ได้รับการตรวจ สุขภาพประจำปี
245	DataSet_26_16	การแก้ไขปัญหาความยากจน ระบบ Thai QM	0485	การแก้ไขปัญหาความยากจน ระบบ Thai QM

ลำดับ	รหัสชุดข้อมูล ตามที่กำหนดใน Tmplate1	ชื่อชุดข้อมูล	OS ID	ชื่อรายการสถิติทางการ
246	DataSet_26_17	ผู้เรียน/นักศึกษาที่ลงทะเบียน เรียน และผู้เรียน/นักศึกษาที่ สำเร็จการศึกษา	0486	ผู้เรียน/นักศึกษาที่ลงทะเบียนเรียน และผู้เรียน/นักศึกษาที่สำเร็จ การศึกษา
247	DataSet_26_18	ผู้เรียน/นักศึกษา	0487	ผู้เรียน/นักศึกษา
248	DataSet_26_19	การสร้างและซ่อมบ้าน	0488	การสร้างและซ่อมบ้าน
249	DataSet_26_20	รับบริจาคโลหิต ดวงตาและ อวัยวะ	0489	รับบริจาคโลหิต ดวงตาและอวัยวะ

คำอธิบายข้อมูล (Metadata)



<https://shorturl.asia/J6vwl>

คณะผู้จัดทำ

คณะผู้จัดทำ

ลำดับ	ตำแหน่ง	องค์ประกอบ
1	ผู้ว่าราชการจังหวัดร้อยเอ็ด	ประธานกรรมการ
2	รองผู้ว่าราชการจังหวัดร้อยเอ็ด (ด้านความมั่นคง)	รองประธานกรรมการ
3	ปลัดจังหวัดร้อยเอ็ด	กรรมการ
4	ผู้บังคับการตำรวจภูธรจังหวัดร้อยเอ็ด	กรรมการ
5	หัวหน้าสำนักงานจังหวัดร้อยเอ็ด	กรรมการ
6	นายแพทย์สาธารณสุขจังหวัดร้อยเอ็ด	กรรมการ
7	คลังจังหวัดร้อยเอ็ด	กรรมการ
8	ท้องถิ่นจังหวัดร้อยเอ็ด	กรรมการ
9	พัฒนาการจังหวัดร้อยเอ็ด	กรรมการ
10	เกษตรและสหกรณ์จังหวัดร้อยเอ็ด	กรรมการ
11	เกษตรจังหวัดร้อยเอ็ด	กรรมการ
12	พัฒนาสังคมและความมั่นคงของมนุษย์จังหวัดร้อยเอ็ด	กรรมการ
13	ผู้อำนวยการสำนักงานทรัพยากรธรรมชาติและสิ่งแวดล้อมจังหวัดร้อยเอ็ด	กรรมการ
14	พาณิชย์จังหวัดร้อยเอ็ด	กรรมการ
15	อุตสาหกรรมจังหวัดร้อยเอ็ด	กรรมการ
16	ท่องเที่ยวและกีฬาจังหวัดร้อยเอ็ด	กรรมการ
17	แรงงานจังหวัดร้อยเอ็ด	กรรมการ
18	ขนส่งจังหวัดร้อยเอ็ด	กรรมการ
19	ประกันสังคมจังหวัดร้อยเอ็ด	กรรมการ
20	วัฒนธรรมจังหวัดร้อยเอ็ด	กรรมการ
21	หัวหน้าสำนักงานงานป้องกันบรรเทาสาธารณภัยจังหวัดร้อยเอ็ด	กรรมการ
22	ผู้อำนวยการสถาบันพัฒนาฝีมือแรงงาน ๓๙ ร้อยเอ็ด	กรรมการ
23	สวัสดิการและคุ้มครองแรงงานจังหวัดร้อยเอ็ด	กรรมการ
24	สหกรณ์จังหวัดร้อยเอ็ด	กรรมการ
25	ศึกษาธิการจังหวัดร้อยเอ็ด	กรรมการ
26	ประชาสัมพันธ์จังหวัดร้อยเอ็ด	กรรมการ
27	ผู้อำนวยการสถานีพัฒนาที่ดินร้อยเอ็ด	กรรมการ
28	ผู้อำนวยการโครงการชลประทานร้อยเอ็ด	กรรมการ
29	ผู้อำนวยการศูนย์เมล็ดพันธุ์ข้าวร้อยเอ็ด	กรรมการ
30	ผู้อำนวยการสำนักจัดการทรัพยากรป่าไม้ที่ ๗ (ขอนแก่น)	กรรมการ
31	ผู้อำนวยการสำนักบริหารพื้นที่อนุรักษ์ที่ ๘ (ขอนแก่น)	กรรมการ
32	นายกองค์การบริหารส่วนจังหวัดร้อยเอ็ด	กรรมการ

ลำดับ	ตำแหน่ง	องค์ประกอบ
33	ประธานหอการค้าจังหวัดร้อยเอ็ด	กรรมการ
34	ประธานสภาอุตสาหกรรมจังหวัดร้อยเอ็ด	กรรมการ
35	นายกสมาคมธุรกิจการท่องเที่ยวจังหวัดร้อยเอ็ด	กรรมการ
36	สถิติจังหวัดร้อยเอ็ด	กรรมการและเลขานุการ
37	ผู้อำนวยการกลุ่มงานยุทธศาสตร์การพัฒนาจังหวัด สำนักงานจังหวัดร้อยเอ็ด	กรรมการและ ผู้ช่วยเลขานุการ
38	ผู้อำนวยการกลุ่มวิชาการสถิติและวางแผน สำนักงานสถิติจังหวัดร้อยเอ็ด	กรรมการและ ผู้ช่วยเลขานุการ
39	ผู้อำนวยการกลุ่มปฏิบัติการสถิติ สำนักงานสถิติจังหวัดร้อยเอ็ด	กรรมการและ ผู้ช่วยเลขานุการ
40	นักวิชาการสถิติ สำนักงานสถิติจังหวัดร้อยเอ็ด	กรรมการและ ผู้ช่วยเลขานุการ