



จังหวัดสุพรรณบุรี  
SUPHANBURI PROVINCE



# แผนพัฒนาสถิติระดับจังหวัด (พ.ศ. 2566 - 2570)

ฉบับยกทวน ประจำปีงบประมาณ พ.ศ. 2568

**สุพรรณบุรี**

คณะกรรมการสถิติระดับจังหวัดสุพรรณบุรี

## คำนำ

แผนพัฒนาสถิติระดับจังหวัดสุพรรณบุรี พ.ศ. 2566 – 2570 (ฉบับทบทวน ประจำปีงบประมาณ พ.ศ. 2568) มีวัตถุประสงค์ที่จะขับเคลื่อนการพัฒนาาระบบสถิติประเทศไทยในระดับพื้นที่ โดยมียุทธศาสตร์การดำเนินงานที่ให้ความสำคัญกับการมีส่วนร่วมของหน่วยงานต่าง ๆ ในพื้นที่ ซึ่งในการดำเนินงานเพื่อการบูรณาการแผนการทำงานร่วมกันของหน่วยงานระดับพื้นที่นั้นพบว่า สถิติเพื่อการตัดสินใจในพื้นที่ของแต่ละระดับ (หมู่บ้าน ตำบล อำเภอ จังหวัด) เป็นสถิติที่สะท้อนการดำเนินการของพื้นที่ตามนโยบายของรัฐบาล (Agenda based) และการแก้ไขปัญหาเชิงพื้นที่ (Area based) ซึ่งมีลักษณะเป็นข้อมูลเชิงลึก เป็นระบบ และมีความต้องการข้อมูลเพื่อการตัดสินใจเฉพาะ เพื่อตอบโจทย์การดำเนินนโยบายของรัฐ

แผนพัฒนาสถิติระดับจังหวัดสุพรรณบุรี พ.ศ. 2566 – 2570 (ฉบับทบทวน ประจำปีงบประมาณ พ.ศ. 2568) ฉบับนี้ ได้มีการทบทวนยุทธศาสตร์และแผนที่เกี่ยวข้องกับการพัฒนาในระดับจังหวัด รายการสถิติทางการที่ตอบสนองการพัฒนาจังหวัด ตอบโจทย์ประเด็นสำคัญ (Pain point) ข้อมูลพื้นฐาน ข้อมูลเพื่อเปรียบเทียบการพัฒนาจังหวัด รวมทั้งแนวทางการพัฒนารายการสถิติทางการและแผนกำหนดความรับผิดชอบ เพื่อให้จังหวัดทราบถึงสถานะความพร้อมเผยแพร่ของสถิติที่สำคัญ จำเป็น ที่สอดคล้องกับยุทธศาสตร์ชาติ 20 ปี แผนแม่บทภายใต้ยุทธศาสตร์ชาติ แผนการปฏิรูปประเทศ เป้าหมายการพัฒนาที่ยั่งยืน (Sustainable Development Goal: SDGs) แผนพัฒนาเศรษฐกิจและสังคมแห่งชาติ ฉบับที่ 13 (พ.ศ. 2566 – 2570) แผนพัฒนาภาค แผนพัฒนากลุ่มจังหวัด แผนพัฒนาจังหวัด (พ.ศ. 2566 – 2570) ที่เป็นปัจจุบันและแผนพัฒนาอื่น ๆ ที่เกี่ยวข้องกับการพัฒนาจังหวัด เพื่อให้มั่นใจได้ว่า จังหวัดสุพรรณบุรีจะมีสถิติที่สำคัญ จำเป็น และพอเพียงต่อการกำหนดนโยบาย วางแผน และติดตามผลในการพัฒนาจังหวัด รวมทั้งการใช้ประโยชน์จากสถิติร่วมกัน ในทุกภาคส่วน

การขับเคลื่อนแผนพัฒนาสถิติระดับจังหวัดสุพรรณบุรี พ.ศ. 2566 – 2570 (ฉบับทบทวนประจำปีงบประมาณ พ.ศ. 2568) สู่การปฏิบัติ เป็นการบริหารจัดการระบบสถิติในระดับพื้นที่ โดยมีสำนักงานสถิติจังหวัดทั้ง 76 จังหวัด ในฐานะเป็นเลขานุการ คณะกรรมการสถิติระดับจังหวัด ซึ่งเป็นกลไกในการขับเคลื่อนให้จังหวัดมีสถิติที่มีคุณภาพ ตรงตามความต้องการของพื้นที่อย่างแท้จริง รวมทั้งเป็นการดำเนินการตามพระราชบัญญัติสถิติ พ.ศ. 2550 มาตรา 6 (1) กำหนดให้สำนักงานสถิติแห่งชาติมีหน้าที่ในการจัดทำแผนแม่บทเกี่ยวกับการดำเนินงานทางสถิติของรัฐ เสนอคณะรัฐมนตรีให้ความเห็นชอบ เพื่อให้การดำเนินงานด้านสถิติของประเทศมีความเป็นเอกภาพ ข้อมูลสถิติมีมาตรฐาน ลดความซ้ำซ้อนของการจัดทำสถิติ นำไปสู่การแลกเปลี่ยนข้อมูลระหว่างหน่วยงานภาครัฐและใช้ข้อมูลสถิติและสารสนเทศร่วมกัน และมาตรา 6 (7) กำหนดให้สำนักงานสถิติแห่งชาติบูรณาการข้อมูลจากหน่วยงานภาครัฐอื่น ๆ เพื่อจัดทำฐานข้อมูลสถิติและสารสนเทศของประเทศ เพื่อให้บรรลุวิสัยทัศน์ของร่างแผนแม่บทระบบสถิติประเทศไทย ฉบับที่ 3 (พ.ศ. 2566 – 2570) ที่กำหนดไว้ว่า “ประเทศไทยมีระบบสถิติที่เชื่อถือได้ เพื่อพัฒนาสถิติทางการที่สร้างคุณค่าในการใช้ประโยชน์สู่ความยั่งยืน”

# สารบัญ

		หน้า
<b>บทที่ 1</b>	<b>บทนำ</b>	<b>1</b>
	1.1 หลักการและเหตุผล	1
	1.2 วัตถุประสงค์การจัดทำแผนพัฒนาสถิติระดับจังหวัด	3
	1.3 แนวทางการจัดทำแผนพัฒนาสถิติระดับจังหวัด	4
	1.4 คำอธิบายศัพท์	5
<b>บทที่ 2</b>	<b>ยุทธศาสตร์และแผนที่เกี่ยวข้องกับการพัฒนาในระดับจังหวัด</b>	<b>9</b>
	2.1 การศึกษายุทธศาสตร์และแผนที่เกี่ยวข้องกับการพัฒนาในระดับจังหวัด	10
	2.2 การวิเคราะห์ประเด็นการพัฒนาจังหวัดภายใต้แผนพัฒนาจังหวัดที่เป็นปัจจุบัน ที่สอดคล้องกับยุทธศาสตร์และแผนที่เกี่ยวข้องกับการพัฒนาในระดับจังหวัด	18
	2.3 การวิเคราะห์สถานการณ์ แนวโน้ม การพัฒนาในระดับจังหวัด	29
<b>บทที่ 3</b>	<b>บัญชีสถิติทางการที่เกี่ยวข้องกับการพัฒนาในระดับจังหวัด</b>	<b>49</b>
	3.1 บัญชีสถิติทางการตามประเด็นการพัฒนาจังหวัด	49
	3.2 บัญชีสถิติทางการตามตัวชี้วัดการพัฒนาระดับจังหวัด	94
	3.3 บัญชีสถิติทางการตามประเด็นสำคัญ (Pain Point) ของจังหวัด	94
<b>บทที่ 4</b>	<b>สถานการณ์สถิติทางการ และแนวทางการพัฒนาสถิติทางการ/แผนกำหนด ความรับผิดชอบ</b>	<b>97</b>
	4.1 สถานการณ์รายการสถิติทางการ	97
	4.2 แนวทางการพัฒนารายการสถิติทางการ	101
	4.3 แผนกำหนดความรับผิดชอบ	105
<b>บทที่ 5</b>	<b>ปัญหา อุปสรรค และข้อเสนอแนะการพัฒนาสถิติทางการ</b>	<b>107</b>
	5.1 ปัญหา อุปสรรค	107
	5.2 ข้อเสนอแนะการพัฒนาสถิติทางการ	108

## สารบัญ (ต่อ)

	หน้า
ภาคผนวก ก การวิเคราะห์ประเด็นการพัฒนาจังหวัดภายใต้แผนพัฒนาจังหวัด ที่เป็นปัจจุบันที่สอดคล้องกับยุทธศาสตร์และแผนที่เกี่ยวข้องกับการพัฒนา ในระดับจังหวัด	113
ภาคผนวก ข ตัวชี้วัดการพัฒนาจังหวัด	115
ภาคผนวก ค คำอธิบายตารางบัญชีสถิติทางการที่เกี่ยวข้องกับการพัฒนาในระดับจังหวัด และคำอธิบายข้อมูล (Metadata)	119
ภาคผนวก ค1 คำอธิบายตารางบัญชีสถิติทางการ	121
ภาคผนวก ค2 คำอธิบายข้อมูล (Metadata)	123
คณะผู้จัดทำ	125

# สารบัญภาพ

	หน้า
ภาพ 1 แนวคิดการพัฒนาสถิติทางการ	3
ภาพ 2 กรอบแนวคิดการวิเคราะห์ยุทธศาสตร์และแผนที่เกี่ยวข้องกับการพัฒนา ในระดับจังหวัด	9
ภาพ 3 ยุทธศาสตร์ชาติ 6 ประเด็น และการแปลงยุทธศาสตร์สู่การปฏิบัติ	10
ภาพ 4 เป้าหมายการพัฒนาที่ยั่งยืน	14
ภาพ 5 การจัดกลุ่มเป้าหมายการพัฒนาที่ยั่งยืนตามปัจจัยที่เชื่อมโยงกันใน 5 มิติ	14
ภาพ 6 การเชื่อมโยงยุทธศาสตร์ระดับประเทศสู่แผนพัฒนาจังหวัดสุพรรณบุรี พ.ศ. 2566 – 2570	25
ภาพ 7 การเชื่อมโยงยุทธศาสตร์ระดับประเทศสู่แผนพัฒนาจังหวัดสุพรรณบุรี พ.ศ. 2566 – 2570 (ฉบับทบทวน ประจำปีงบประมาณ 2567)	26
ภาพ 8 การเชื่อมโยงยุทธศาสตร์ระดับประเทศสู่แผนพัฒนาจังหวัดสุพรรณบุรี พ.ศ. 2566 – 2570 (ฉบับทบทวน ประจำปีงบประมาณ 2568)	27
ภาพ 9 การเปรียบเทียบค่าดัชนีระหว่างจังหวัดในปี 2564	31
ภาพ 10 การเปรียบเทียบค่าดัชนีระหว่างปี 2563 และ 2564	30
ภาพ 11 การวิเคราะห์ลำดับความสำคัญของมิติการพัฒนาจังหวัด	33
ภาพ 12 ดัชนีการพัฒนารวมของจังหวัดสุพรรณบุรี เทียบกับค่ากลางประเทศ ปี 2560 - 2564	34
ภาพ 13 ดัชนีด้านการพัฒนาคนของจังหวัดสุพรรณบุรี เทียบกับค่ากลางประเทศ ปี 2560 - 2564	35
ภาพ 14 ดัชนีการพัฒนาด้านสันติภาพและยุติธรรมของจังหวัดสุพรรณบุรี เทียบกับค่ากลาง ประเทศปี 2560 – 2564	38
ภาพ 15 ดัชนีการพัฒนาด้านเศรษฐกิจและความมั่งคั่งของจังหวัดสุพรรณบุรี เทียบกับค่ากลาง ประเทศ ปี 2560 - 2564	40
ภาพ 16 ดัชนีการพัฒนาด้านความเป็นหุ้นส่วนพัฒนาของจังหวัดสุพรรณบุรี เทียบกับค่ากลาง ประเทศปี 2560 – 2564	43
ภาพ 17 ดัชนีด้านพัฒนาด้านสิ่งแวดล้อมของจังหวัดสุพรรณบุรี เทียบกับค่ากลางประเทศ ปี 2560 – 2564	44
ภาพ 18 ห่วงโซ่คุณค่า “การเกษตร”	52

## สารบัญภาพ (ต่อ)

	หน้า	
ภาพ 19	ห่วงโซ่คุณค่า “การผลิต การแปรรูปสินค้าเกษตรที่มีคุณภาพของจังหวัดสุพรรณบุรี”	53
ภาพ 20	ห่วงโซ่คุณค่า “การท่องเที่ยว”	62
ภาพ 21	ห่วงโซ่คุณค่า “การท่องเที่ยวจังหวัดสุพรรณบุรี”	64
ภาพ 22	ห่วงโซ่คุณค่า “การกีฬาจังหวัดสุพรรณบุรี”	69
ภาพ 23	ห่วงโซ่คุณค่า “การเติบโตอย่างยั่งยืน”	72
ภาพ 24	ห่วงโซ่คุณค่า “การอนุรักษ์และพัฒนาทรัพยากรธรรมชาติและสิ่งแวดล้อมจังหวัดสุพรรณบุรี”	73
ภาพ 25	ห่วงโซ่คุณค่า “การพัฒนาคุณภาพชีวิตจังหวัดสุพรรณบุรี”	85
ภาพ 26	QR Code แสดงตารางบัญชีสถิติทางการที่เกี่ยวข้องกับการพัฒนาในระดับจังหวัดสุพรรณบุรี	96
ภาพ 27	จำนวนรายการสถิติทางการจำแนกตามบัญชีสถิติทางการและสถานะความพร้อมเผยแพร่ของข้อมูล	99
ภาพ 28	QR Code รายการสถิติทางการที่กรมเป็นเจ้าของข้อมูล	101
ภาพ 29	QR Code รายการสถิติทางการที่หน่วยงานในจังหวัดเป็นเจ้าของข้อมูล	102
ภาพ 30	จำนวนรายการสถิติทางการจำแนกตามความเป็นเจ้าของและความพร้อมเผยแพร่ของข้อมูล	103
ภาพ 31	QR Code แนวทางการพัฒนาสถิติทางการที่ความพร้อมเผยแพร่เป็น Tier 1	104
ภาพ 32	QR Code แนวทางการพัฒนาสถิติทางการที่ความพร้อมเผยแพร่เป็น Tier 2 (มีหน่วยงานรับผิดชอบ)	104
ภาพ ก1	การวิเคราะห์ประเด็นการพัฒนาจังหวัด ภายใต้แผนพัฒนาจังหวัดที่เป็นปัจจุบันที่สอดคล้องกับยุทธศาสตร์และแผนที่เกี่ยวข้องกับการพัฒนาในระดับจังหวัด	114
ภาพ ข1	ดัชนีการพัฒนาระดับจังหวัดสุพรรณบุรี	117
ภาพ ข2	ค่าตัวชี้วัดการพัฒนาจังหวัดสุพรรณบุรี	118
ภาพ ค1	QR Code แสดงคำอธิบายข้อมูล (Metadata)	123

## สารบัญตาราง

	หน้า	
ตาราง 1	ความสอดคล้องระหว่างประเด็นหมุดหมายตามแผนพัฒนาเศรษฐกิจและสังคมแห่งชาติ ฉบับที่ 13 และประเด็นการพัฒนาจังหวัดของแผนพัฒนาจังหวัด	20
ตาราง 2	ความสอดคล้องระหว่างตัวชี้วัดตามแผนพัฒนาเศรษฐกิจและสังคมแห่งชาติ ฉบับที่ 13 และตัวชี้วัดตามแผนพัฒนาจังหวัด	21
ตาราง 3	กรอบแผนพัฒนาภาคตะวันออกเฉียงเหนือ (พ.ศ. 2566 – 2570) แผนพัฒนากลุ่มจังหวัด ภาคกลางตอนล่าง 1 (พ.ศ. 2566 – 2570) ที่สอดคล้องกับแผนพัฒนาจังหวัด สุพรรณบุรี พ.ศ. 2566 – 2570 (ฉบับทบทวน ประจำปีงบประมาณ พ.ศ. 2568)	23
ตาราง 4	การเปรียบเทียบค่าดัชนีระหว่างจังหวัดในปี 2564	32
ตาราง 5	การเปรียบเทียบค่าดัชนีระหว่างปี 2563 – 2564	33
ตาราง 6	ตัวชี้วัดที่ต้องพัฒนาและตัวชี้วัดที่มีการพัฒนาที่ดีของดัชนีด้านการพัฒนาคน	36
ตาราง 7	ตัวชี้วัดที่ต้องพัฒนาและตัวชี้วัดที่มีการพัฒนาที่ดีของดัชนีด้านสันติภาพและ ยุติธรรม	38
ตาราง 8	ตัวชี้วัดที่ต้องพัฒนาและตัวชี้วัดที่มีการพัฒนาที่ดีของดัชนีด้านเศรษฐกิจและความมั่งคั่ง	40
ตาราง 9	ตัวชี้วัดที่ต้องพัฒนาและตัวชี้วัดที่มีการพัฒนาที่ดีของดัชนีด้านความเป็น หุ้นส่วนพัฒนา	43
ตาราง 10	ตัวชี้วัดที่ต้องพัฒนาและตัวชี้วัดที่มีการพัฒนาที่ดีของดัชนีด้านพัฒนา ด้าน สิ่งแวดล้อม	46
ตาราง 11	ลำดับความสำคัญของมิติการพัฒนาจังหวัดสุพรรณบุรี	99
ตาราง 12	จำนวนรายการสถิติทางการ จำแนกตามบัญชีสถิติทางการ ความพร้อมเผยแพร่ ของข้อมูล และความเป็นเจ้าของข้อมูล	100
ตาราง ค1	คำอธิบายตารางบัญชีสถิติทางการที่เกี่ยวข้องกับการพัฒนาในระดับจังหวัด สุพรรณบุรี	121





## บทนำ

### 1.1 หลักการและเหตุผล

“สถิติ” เป็นวัตถุดิบสำคัญในการกำหนดนโยบาย การวางแผน การตัดสินใจในเรื่องต่าง ๆ ได้อย่างมีเหตุผล ชัดเจน มีหลักฐานเชิงประจักษ์ (Evidence-Based) รวมทั้งการขับเคลื่อนการดำเนินงาน การติดตาม และการประเมินผลตามแผนที่กำหนดไว้ในทุกระดับ ดังนั้น ในการขับเคลื่อนการพัฒนาประเทศ รัฐบาลจำเป็นต้องมีข้อมูลต่าง ๆ เพื่อใช้ในการกำหนดยุทธศาสตร์ วางแผน และติดตามความก้าวหน้าการดำเนินงานตามนโยบายต่าง ๆ

การพัฒนาเทคโนโลยีดิจิทัลส่งผลให้มีข้อมูลและสถิติจำนวนมากเกิดขึ้นจากระบบทะเบียนและการใช้ชีวิตประจำวัน ซึ่งเป็นโอกาสสำคัญในการนำมาใช้พัฒนาประเทศ โดยประเทศไทยใช้ระบบสถิติแบบกระจายงาน (Decentralized statistical system) เพื่อให้ผู้กำหนดนโยบายมองเห็นภาพรวมผ่านเป้าหมายและตัวชี้วัดได้อย่างแท้จริง

ดังนั้น การพัฒนาระบบสถิติของประเทศจึงเป็นสิ่งจำเป็น เพื่อให้มีสถิติที่สนับสนุนการวางแผนพัฒนาประเทศ โดยประเทศไทยได้ใช้กรอบแนวคิด “Demand-Driven” ซึ่งเน้นการผลิตสถิติทางการที่มีคุณภาพ ตรงตามความต้องการใช้งานอย่างแท้จริง สำหรับใช้ติดตามผลการพัฒนาประเทศในด้านเศรษฐกิจ สังคม และทรัพยากรธรรมชาติและสิ่งแวดล้อม นอกจากนี้ ประเทศไทยยังให้ความสำคัญกับการบริหารจัดการระบบสถิติให้มีความน่าเชื่อถือและมีคุณลักษณะ “เหมาะสมต่อการใช้งาน (Fitness for use)” โดยครอบคลุมมิติต่าง ๆ ได้แก่ ความตรงตามความต้องการของผู้ใช้ ความถูกต้องแม่นยำ ความทันเวลา การเข้าถึงได้ง่าย และการเปรียบเทียบกันได้ รวมถึงสามารถสนับสนุนการพัฒนาประเทศอย่างยั่งยืน สอดคล้องกับยุทธศาสตร์ชาติและแผนพัฒนาเศรษฐกิจและสังคมแห่งชาติ ฉบับที่ 13 ที่มุ่งหมายในการเร่งเพิ่มศักยภาพของประเทศเพื่อรับมือกับความเสี่ยงที่อาจส่งผลกระทบต่อฐานรากและเสริมสร้างความสามารถในการสร้างสรรค์ประโยชน์จากโอกาสที่เกิดขึ้นได้อย่างเหมาะสมและทันท่วงที ตามวัตถุประสงค์ที่กำหนดไว้คือ พลิกโฉมประเทศสู่ “สังคมก้าวหน้า เศรษฐกิจสร้างมูลค่าอย่างยั่งยืน”<sup>1</sup>

สำนักงานสถิติแห่งชาติได้จัดทำแผนแม่บทระบบสถิติประเทศไทยขึ้นตามพระราชบัญญัติสถิติ พ.ศ. 2550 เพื่อเป็นกรอบการพัฒนาของประเทศไทยร่วมกับหน่วยงานต่าง ๆ ให้สามารถผลิตสถิติที่มีความถูกต้องตาม หลักวิชาการสอดคล้องกับมาตรฐานสากล และส่งเสริมการใช้ข้อมูลร่วมกัน ผ่านแผนแม่บทระบบสถิติประเทศไทย 3 ฉบับ ได้แก่ ฉบับที่ 1 (พ.ศ. 2554 – 2558) ฉบับที่ 2 (พ.ศ. 2559 – 2565) และฉบับที่ 3 (พ.ศ. 2566 – 2570) ทั้งนี้ ได้มีการแปลงแผนแม่บทสู่การปฏิบัติให้เป็นไปอย่างมีประสิทธิภาพ และเกิดผลสัมฤทธิ์อย่างเป็นรูปธรรม สอดรับกับรัฐธรรมนูญ แห่งราชอาณาจักรไทย พ.ศ. 2560 มาตรา 258 ข (2) “ให้มีการบูรณาการฐานข้อมูลของหน่วยงานของรัฐทุก หน่วยงานเข้าด้วยกัน เพื่อให้เป็นระบบข้อมูลเพื่อการบริหารราชการแผ่นดินและการบริการประชาชน” ทั้งใน ระดับภารกิจ (กระทรวง กรม) และระดับพื้นที่ (จังหวัด)

<sup>1</sup> สำนักงานสภาพัฒนาการเศรษฐกิจและสังคมแห่งชาติ, (2565), แผนพัฒนาเศรษฐกิจและสังคมแห่งชาติ ฉบับที่ 13

การดำเนินงานภายใต้แผนแม่บทระบบสถิติประเทศไทย ฉบับที่ 3 (พ.ศ. 2566 – 2570) ต้องอาศัย การบูรณาการความร่วมมือจากทุกภาคส่วน ตั้งแต่ต้นทางในการกำหนดทิศทางและยุทธศาสตร์ที่สอดคล้องกับ บริบทของประเทศ สำหรับในระดับพื้นที่ที่มีการขับเคลื่อนผ่านกลไกคณะกรรมการสถิติระดับจังหวัด โดยสำนักงาน สถิติจังหวัดในฐานะฝ่ายเลขานุการได้ร่วมกับหน่วยงานในพื้นที่จัดทำแผนพัฒนาสถิติระดับจังหวัดครั้งแรก ในปี พ.ศ. 2557 เพื่อเป็นแนวทางในการพัฒนาข้อมูลสถิติที่ตอบสนองยุทธศาสตร์จังหวัด กระบวนการดังกล่าว เชื่อมโยงแผนพัฒนาจังหวัดและแผนปฏิบัติราชการประจำปีเข้ากับการพัฒนาข้อมูลสถิติระดับจังหวัด ผลลัพธ์ที่ได้ คือ สถิติทางการ (Official Statistics: OS) ระดับจังหวัด ซึ่งเป็นข้อมูลที่สำคัญในการสนับสนุนการตัดสินใจ ประกอบด้วยปัจจัยสู่ความสำเร็จ (Critical Success Factor: CSF) ตัวชี้วัด (Key Performance Indicator: KPI) ข้อมูลพื้นฐาน (Baseline data) และคำอธิบายข้อมูลสถิติทางการ (Official Statistics Metadata) ที่อธิบายการ จัดเก็บข้อมูลของส่วนราชการ นอกจากนี้ ยังมีผลลัพธ์เป็นชุดข้อมูลผลิตภัณฑ์ที่มีศักยภาพ (Product champion) และประเด็นปัญหาสำคัญ (Critical issue)

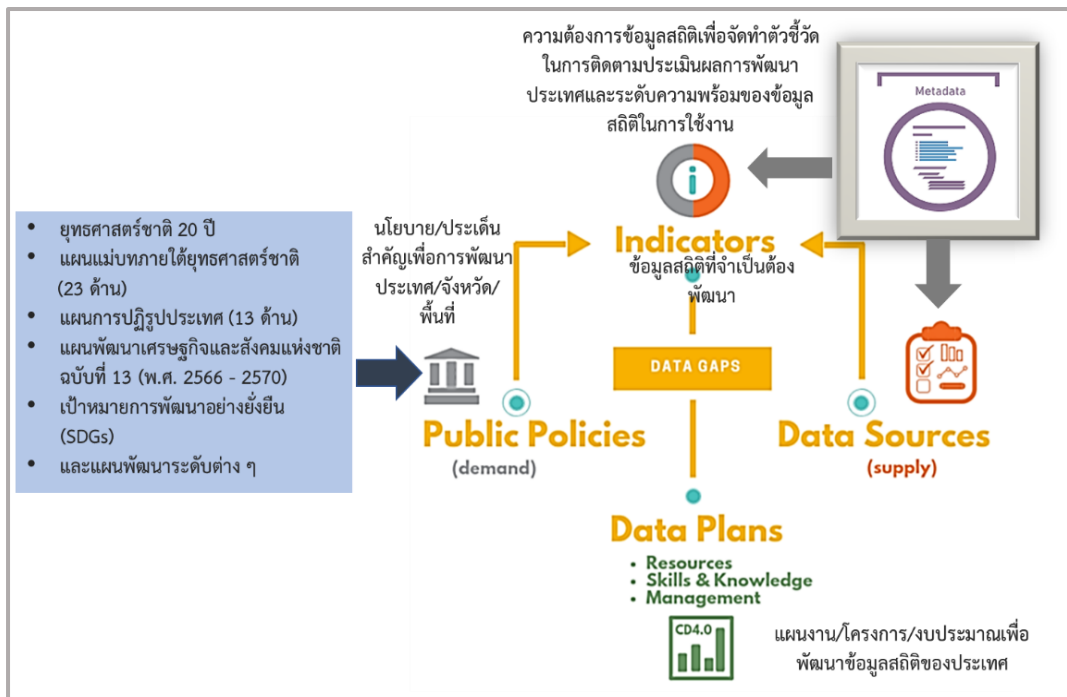
การขับเคลื่อนแผนพัฒนาสถิติระดับจังหวัด (พ.ศ. 2566 – 2570) ได้ยึดหลักแนวคิด “Demand-Driven” ในการผลิตสถิติทางการที่มีคุณภาพบนพื้นฐานของความต้อการใช้สถิติอย่างแท้จริงและสอดคล้องกับ นโยบายสำคัญของประเทศ ได้แก่

- ยุทธศาสตร์ชาติ 20 ปี (พ.ศ. 2561 – 2580)
- แผนแม่บทภายใต้ยุทธศาสตร์ชาติ (23 ประเด็น)
- แผนการปฏิรูปประเทศ
- แผนพัฒนาเศรษฐกิจและสังคมแห่งชาติ ฉบับที่ 13 (พ.ศ. 2566 – 2570)
- เป้าหมายการพัฒนาที่ยั่งยืนที่เชื่อมโยงกับกรอบการจัดทำแผนพัฒนาเศรษฐกิจและสังคมแห่งชาติ ฉบับที่ 13 (พ.ศ. 2566 – 2570)
- แผนยุทธศาสตร์และแผนพัฒนาระดับต่าง ๆ ในประเด็นที่เกี่ยวข้องกับยุทธศาสตร์การพัฒนาจังหวัด
- แผนพัฒนาจังหวัด พ.ศ. 2566 – 2570<sup>2</sup>

เพื่อให้ได้รายการข้อมูลสถิติที่สนับสนุนการจัดทำตัวชี้วัดสำหรับติดตามผลการพัฒนาประเทศในแต่ละ ระดับ โดยเฉพาะระดับพื้นที่ จำเป็นต้องตรวจสอบสถานะข้อมูลที่ภาครัฐมีอยู่ (Data supply) ว่ามี หน่วยงานเจ้าของข้อมูลหรือไม่ หากข้อมูลดังกล่าวอยู่ในความรับผิดชอบของหน่วยงานราชการ ส่วนกลาง สำนักงานสถิติแห่งชาติจะดำเนินการประสานงานต่อไป สำหรับข้อมูลที่มีหน่วยงานเจ้าของ ข้อมูลแล้ว หน่วยงานนั้นต้องจัดทำคำอธิบายข้อมูลหรือเมทาดาทา (Metadata) และลงทะเบียนเข้าสู่ ระบบบัญชีข้อมูลภาครัฐ (Government Data Catalog: GD Catalog) เพื่อให้มีข้อมูลพร้อมสำหรับ การบริการและมั่นใจได้ว่ามีสถิติที่สามารถใช้ในการประเมินและติดตามผลตัวชี้วัดการพัฒนาประเทศ ในแต่ละระดับได้อย่างมีประสิทธิภาพ ดังภาพ 1

---

<sup>2</sup>มติคณะกรรมการบูรณาการนโยบายภาค (ก.บ.ภ.) ครั้งที่ 2/2564 เมื่อวันที่ 14 กรกฎาคม 2564 ให้จังหวัดและกลุ่มจังหวัดดำเนินการจัดทำ แผนพัฒนาจังหวัด และแผนพัฒนากลุ่มจังหวัด พ.ศ. 2566 – 2570 เพื่อให้แผนทันสถานการณ์ และใช้เป็นกรอบและทิศทางในการจัดทำ แผนปฏิบัติราชการประจำปีของจังหวัดและกลุ่มจังหวัด ประจำปีงบประมาณ พ.ศ. 2566 – 2570



ภาพ 1 แนวคิดการพัฒนาสถิติทางการ

หากมีความจำเป็นต้องใช้ข้อมูลใด แต่ยังไม่มีความพร้อมหรือหน่วยงานรับผิดชอบในการจัดทำคณะกรรมการสถิติระดับจังหวัดจะพิจารณาขอบข่ายหน่วยงานดำเนินการจัดทำข้อมูลดังกล่าว กระบวนการนี้จะช่วยพัฒนาสถิติทางการในระดับพื้นที่ให้มีความครบถ้วน เพียงพอ และตอบโจทย์ความต้องการใช้งานจริงของผู้ใช้ นอกจากนี้ ยังช่วยให้มีข้อมูลสำหรับติดตามและประเมินผลการพัฒนาระดับพื้นที่ได้อย่างถูกต้องและมีธรรมาภิบาล ดังนั้น คณะกรรมการสถิติระดับจังหวัดจึงได้จัดทำแผนพัฒนาสถิติระดับจังหวัดสุพรรณบุรี ฉบับนี้ขึ้น เพื่อเป็นเครื่องมือสำคัญในการกำหนดกรอบแนวทางการพัฒนาข้อมูลสถิติที่สำคัญและจำเป็นสำหรับการบริหารงานของจังหวัด

## 1.2 วัตถุประสงค์การจัดทำแผนพัฒนาสถิติระดับจังหวัด

- 1.2.1 เพื่อศึกษาและวิเคราะห์นโยบายและยุทธศาสตร์ตามยุทธศาสตร์ชาติ 20 ปี (พ.ศ. 2561 – 2580) แผนแม่บทภายใต้ยุทธศาสตร์ชาติ (23 ด้าน) แผนการปฏิรูปประเทศ (13 ด้าน) แผนพัฒนาเศรษฐกิจและสังคมแห่งชาติ ฉบับที่ 13 (พ.ศ. 2566 – 2570) เป้าหมายการพัฒนาที่ยั่งยืน (Sustainable Development Goals: SDGs) กรอบพัฒนาภาค (พ.ศ. 2566 – 2570) และแผนพัฒนากลุ่มจังหวัด (พ.ศ. 2566 – 2570) ที่สอดคล้องกับแผนพัฒนาจังหวัด (พ.ศ. 2566 – 2570) หรือนโยบายของผู้บริหารในจังหวัด
- 1.2.2 เพื่อจัดทำรายการข้อมูลสถิติทางการที่เกี่ยวข้องกับการพัฒนาในระดับจังหวัดที่สอดคล้องกับแผนยุทธศาสตร์และแผนพัฒนาระดับต่าง ๆ พร้อมทั้งกำหนดหน่วยงานที่มีหน้าที่รับผิดชอบในการจัดทำข้อมูลที่ยังไม่มีหน่วยงานใดดำเนินการ และเชื่อมโยง/บูรณาการข้อมูลในระดับพื้นที่
- 1.2.3 เพื่อสร้างวัฒนธรรมการใช้ข้อมูลสถิติ สนับสนุนการตัดสินใจในระดับพื้นที่ ตลอดจนสร้างโอกาสการเข้าถึงข้อมูลในระดับพื้นที่ของประชาชน

- 1.2.4 เพื่อสร้างเครือข่าย และส่งเสริมการมีส่วนร่วมของหน่วยงานในระดับพื้นที่ในการผลิตข้อมูลทางสถิติ และการประยุกต์ใช้ข้อมูลเพื่อการตัดสินใจอย่างมีประสิทธิภาพ
- 1.2.5 เพื่อพัฒนาบุคลากรด้านสถิติของหน่วยงานที่เกี่ยวข้อง ให้มีความเป็นมืออาชีพด้านข้อมูลสถิติ และสารสนเทศที่สนับสนุนการพัฒนาในระดับพื้นที่

### 1.3 แนวทางการจัดทำแผนพัฒนาสถิติระดับจังหวัด

- 1.3.1 ศึกษาและวิเคราะห์ยุทธศาสตร์ชาติ 20 ปี (พ.ศ. 2561 – 2580) แผนแม่บทภายใต้ยุทธศาสตร์ชาติ (23 ประเด็น) แผนการปฏิรูปประเทศ และ แผนพัฒนาเศรษฐกิจและสังคมแห่งชาติ ฉบับที่ 13 (พ.ศ. 2566 – 2570) เป้าหมายการพัฒนาที่ยั่งยืน กรอบแผนพัฒนาภาค (พ.ศ. 2566 – 2570) แผนพัฒนากลุ่มจังหวัด (พ.ศ. 2566 – 2570) แผนพัฒนาจังหวัด (พ.ศ. 2566 – 2570) หรือนโยบายของผู้บริหารในจังหวัด
- 1.3.2 วิเคราะห์ความสอดคล้องเชื่อมโยงระหว่างประเด็นการพัฒนาจังหวัด ตัวชี้วัดการพัฒนาฯ กับแผนยุทธศาสตร์และแผนพัฒนาระดับต่าง ๆ โดยมีการประชุมหารือร่วมกับสำนักงานจังหวัดและหน่วยงานที่เกี่ยวข้อง
- 1.3.3 วิเคราะห์ห่วงโซ่คุณค่าจากแผนแม่บทภายใต้ยุทธศาสตร์ชาติ (23 ประเด็น) ซึ่งใช้เป็นกรอบในการจัดทำห่วงโซ่คุณค่าที่สอดคล้องกับแผนพัฒนาจังหวัด โดยมีการประชุมหารือร่วมกับสำนักงานจังหวัดและหน่วยงานที่เกี่ยวข้อง
- 1.3.4 ทบทวนรายการสถิติทางการ 21 สาขา<sup>3</sup> รายการข้อมูลสถิติทางการในระดับพื้นที่ และสรุปรวบรวมรายการข้อมูลสถิติทางการของแต่ละห่วงโซ่คุณค่าที่เกี่ยวข้องกับการพัฒนาในระดับจังหวัด เพื่อจัดทำเป็นร่างบัญชีสถิติทางการ
- 1.3.5 จัดทำบัญชีสถิติทางการที่แสดงชื่อประเด็นการพัฒนาจังหวัด ประเด็นสำคัญ ตัวชี้วัด รายการสถิติทางการ การจัดจำแนก ระดับการนำเสนอผล สถานะความพร้อมเผยแพร่ของข้อมูล (Tier) หน่วยงานเจ้าของข้อมูล ระดับหน่วยงานเจ้าของข้อมูล Metadata ของรายการสถิติทางการที่จังหวัดเป็นเจ้าของข้อมูล ชื่อชุดข้อมูล สถานะการลงทะเบียน GD Catalog URLของรายการสถิติทางการที่ลงทะเบียนบน GD Catalog และ URL ของรายการสถิติทางการบนระบบบัญชีข้อมูลจังหวัด/ระบบบัญชีข้อมูลหน่วยงาน ทั้งนี้ สถิติทางการในบัญชีสถิติทางการบางรายการอาจจะยังไม่มีการผลิต หรือขาดหน่วยงานที่รับผิดชอบในปัจจุบัน ซึ่งจะต้องได้รับการพิจารณาเป็นส่วนหนึ่งของยุทธศาสตร์การพัฒนาในลำดับต่อไป
- 1.3.6 สรุปข้อเสนอแนะการพัฒนาการจัดเก็บข้อมูลและเสนอแผนการพัฒนาในอนาคต

<sup>3</sup> สถิติทางการ 21 สาขา ประกอบด้วย ด้านสังคม 9 สาขา ได้แก่ 1) ประชากรศาสตร์ ประชากรและเคหะ 2) แรงงาน 3) การศึกษา 4) ศาสนา ศิลปะ และวัฒนธรรม 5) สุขภาพ 6) สวัสดิการสังคม 7) หญิงและชาย 8) รายได้และรายจ่ายของครัวเรือน 9) ยุติธรรมความมั่นคงการเมือง และการปกครอง ด้านเศรษฐกิจ 11 สาขา ได้แก่ 10) บัญชีประชาชาติ 11) เกษตร และประมง 12) อุตสาหกรรม 13) พลังงาน 14) การค้า และราคา 15) ขนส่ง และโลจิสติกส์ 16) เทคโนโลยีสารสนเทศและการสื่อสาร 17) การท่องเที่ยวและการกีฬา 18) การเงิน การธนาคาร และประกันภัย 19) การคลัง 20) วิทยาศาสตร์ เทคโนโลยีและนวัตกรรม ด้านทรัพยากรธรรมชาติและสิ่งแวดล้อม 21) ทรัพยากรธรรมชาติและสิ่งแวดล้อม

## 1.4 คำอธิบายศัพท์

- 1.4.1 **ห่วงโซ่คุณค่าภายใต้แผนแม่บทภายใต้ยุทธศาสตร์ชาติ (23 ประเด็น)**<sup>4</sup> เป็นองค์ประกอบ (ซึ่งอาจรวมถึงกิจกรรมและกระบวนการต่าง ๆ) ที่มีความสอดคล้องและสัมพันธ์กันเป็นระบบ ภายใต้แผนแม่บทย่อย ตั้งแต่จุดเริ่มต้นของกระบวนการดำเนินงาน (ต้นทาง) ไปจนกระทั่งสิ้นสุดกระบวนการดำเนินงาน (ปลายทาง) ที่ส่งผลต่อการบรรลุเป้าหมายแผนแม่บทย่อย นั้น ๆ ได้ตามที่กำหนด โดยทางสำนักงานสภาพัฒนาการเศรษฐกิจและสังคมแห่งชาติได้จัดทำ 140 Final Value Chains เพื่อใช้ประกอบการจัดทำโครงการสำคัญต่าง ๆ
- 1.4.2 **ห่วงโซ่คุณค่าทั่วไป (Generic Value Chain: GVC)**<sup>5</sup> เป็นห่วงโซ่คุณค่ารูปแบบกลางที่ได้จากการทบทวนประเด็นยุทธศาสตร์การพัฒนากภาพรวมของจังหวัด (กรอบการดำเนินงานปี 2557) สามารถแบ่งแนวทางการพัฒนาเป็น 3 ด้าน คือ เศรษฐกิจ สังคม และทรัพยากร ธรรมชาติและสิ่งแวดล้อม ซึ่งประเด็นในแต่ละด้านจะมีประเด็นย่อยรวม 18 เรื่อง ในแต่ละ เรื่องจะมีการจัดทำห่วงโซ่คุณค่าแสดงกิจกรรมหลัก (Primary activities) และกิจกรรม สนับสนุน (Support activities) โดยกิจกรรมทุกประเภทมีส่วนในการช่วยเพิ่มคุณค่าให้กับ สินค้าหรือบริการ หรือลด กำไร ป้องกันปัญหาให้กับประเด็นปัญหาสำคัญที่เลือก โดยแต่ละ กิจกรรมในแต่ละข้อต่อของห่วงโซ่คุณค่า (Value Chain: VC) จะแสดงให้เห็นถึงคุณค่า หรือ ประโยชน์ให้กับการพัฒนาพื้นที่
- 1.4.3 **ห่วงโซ่คุณค่าที่สอดคล้องกับแผนพัฒนาจังหวัด** เป็นห่วงโซ่คุณค่าของจังหวัดในแต่ละประเด็น การพัฒนาภายใต้แผนพัฒนาจังหวัด โดยใช้ห่วงโซ่คุณค่าภายใต้แผนแม่บทภายใต้ยุทธศาสตร์ ชาติ (23 ด้าน) 140 Final Value Chains และห่วงโซ่คุณค่าทั่วไป (Generic Value Chain: GVC) เป็นกรอบในการจัดทำเพื่อให้ได้ห่วงโซ่คุณค่าตามประเด็นการพัฒนาจังหวัดที่ ประกอบด้วยกิจกรรมหลัก (Primary Activities) และกิจกรรมสนับสนุน (Support Activities) ที่มีความสอดคล้องและสัมพันธ์กันเป็นระบบ ตั้งแต่จุดเริ่มต้นของกระบวนการ การดำเนินงาน (ต้นทาง) ไปจนกระทั่งสิ้นสุดกระบวนการดำเนินงาน (ปลายทาง) ที่ส่งผลต่อ การบรรลุเป้าหมายประเด็นการพัฒนาจังหวัดได้ตามที่กำหนด
- 1.4.4 **แผนพัฒนาสถิติระดับจังหวัด**<sup>6</sup> เป็นเครื่องมือสำคัญ ในการกำหนดกรอบ แนวทางการดำเนินงานเพื่อการพัฒนาการเก็บข้อมูลสถิติที่สำคัญและจำเป็นต่อ การบริหารงานยุทธศาสตร์จังหวัดในระยะสั้น 1 ปี และระยะกลาง 4 ปี เพื่อให้เชื่อมโยงกับ การจัดทำแผนพัฒนาจังหวัดและสอดคล้องกับแผนยุทธศาสตร์และแผนพัฒนาระดับต่าง ๆ ซึ่งจะกำหนดกิจกรรมต่าง ๆ เพื่อพัฒนาคุณภาพสถิติทางการว่ามีรายการใดบ้าง จะพัฒนา อย่างไร หน่วยงานใดเป็นผู้รับผิดชอบ พร้อมทั้งระบุระยะเวลาที่ต้องดำเนินการด้วย

<sup>4</sup> การประชุมเชิงปฏิบัติการการจัดทำโครงการสำคัญ ประจำปีงบประมาณ 2565 เอกสารประกอบการบรรยาย: การวิเคราะห์และประมวลผล ห่วงโซ่คุณค่า (Value Chain) ที่ส่งผลต่อการบรรลุเป้าหมายแผนแม่บทย่อย Workshop2 วันที่ 9 กรกฎาคม 63 เพิ่มเติมจากตัวอย่าง แผนพัฒนาจังหวัด

<sup>5</sup> ผลจากการจัดทำโครงการพัฒนาข้อมูลสถิติและสารสนเทศระดับพื้นที่ 76 จังหวัด และ 18 กลุ่มจังหวัด พ.ศ. 2557

<sup>6</sup> ผลจากการจัดทำโครงการพัฒนาข้อมูลสถิติและสารสนเทศระดับพื้นที่ 76 จังหวัด และ 18 กลุ่มจังหวัด พ.ศ. 2557

- 1.4.5 **สถิติทางการ (Official Statistics: OS)**<sup>7</sup> หมายถึง ข้อความหรือตัวเลขที่เป็นตัวแทนแสดงถึงคุณลักษณะของสิ่งต่าง ๆ ในประเทศ ที่ประมวลตามความเป็นจริงจากข้อมูลที่เก็บรวบรวมได้ตามหลักวิชาการทางสถิติ และเป็นสถิติที่มีความสำคัญต่อการใช้ในการกำหนดนโยบายเพื่อการพัฒนาประเทศ
- 1.4.6 **บัญชีสถิติทางการ** หมายถึง เอกสารแสดงบรรดารายการสถิติทางการ เพื่อจัดทำแผนกำหนดความรับผิดชอบในการดำเนินงานทางสถิติตามแผนแม่บท
- 1.4.7 **บัญชีสถิติทางการจังหวัดสุพรรณบุรี** หมายถึง บัญชีสถิติทางการที่สามารถตอบสนองสถานการณ์ประเด็นการพัฒนาจังหวัด และสภาพปัญหาในระดับพื้นที่ ซึ่งราชการส่วนภูมิภาคหรือคณะผู้บริหารจังหวัดมีความจำเป็นต้องใช้ในการวางแผนระดับนโยบายจังหวัด ทั้งแผนปฏิบัติงานและการจัดสรรงบประมาณในแผนงานและโครงการ
- 1.4.8 **รายการสถิติทางการ** หมายถึง ข้อความหรือตัวเลข ที่เป็นตัวแทนแสดงถึงคุณลักษณะของสิ่งต่าง ๆ ในประเทศ ที่ประมวลตามความเป็นจริงจากข้อมูลที่เก็บรวบรวมได้ตามหลักวิชาการทางสถิติ และเป็นสถิติที่มีความสำคัญต่อการใช้ในการกำหนดนโยบายเพื่อการพัฒนาจังหวัด ที่รวบรวมไว้เป็นบัญชีสถิติทางการตามแผนพัฒนาสถิติระดับจังหวัด
- 1.4.9 **คำอธิบายข้อมูลหรือเมทาดาดา (Metadata)**<sup>8</sup> หมายถึง ข้อมูลที่ใช้อธิบายข้อมูลหลักหรือกลุ่มข้อมูลอื่น ๆ ที่เกี่ยวข้องทั้งกระบวนการเชิงธุรกิจ (ในที่นี้หมายถึง กระบวนการทำงานตามภารกิจของหน่วยงาน) และเชิงเทคโนโลยีสารสนเทศ กฎและข้อจำกัดของข้อมูลและโครงสร้างของข้อมูล เมทาดาดาช่วยให้หน่วยงานสามารถเข้าใจข้อมูล ระบบ และขั้นตอนการทำงานได้ดียิ่งขึ้น โดยการบริหารจัดการเมทาดาดา (Metadata management) เริ่มตั้งแต่ การเก็บรวบรวม การจัดกลุ่ม การดูแล และการควบคุมเมทาดาดา ทั้งนี้ข้อมูลแต่ละชุดควรมีเมทาดาดา เพื่อให้ผู้ใช้งานทราบเกี่ยวกับ ชุดข้อมูล เช่น รายละเอียดชุดข้อมูล สิ่งที่เกี่ยวข้องกับชุดข้อมูล วัตถุประสงค์การนำไปใช้ ไฟล์ข้อมูล ประกอบด้วย
- 1) คำอธิบายชุดข้อมูลส่วนหลัก (Mandatory metadata) เป็นรายละเอียดคำอธิบายชุดข้อมูลส่วนหลักที่ทุกชุดข้อมูลจำเป็นต้องมี โดย 1 ชุดข้อมูล ประกอบด้วยคำอธิบายข้อมูลจำนวน 14 รายการ ได้แก่ ประเภทข้อมูล ชื่อชุดข้อมูล องค์กร ชื่อผู้ติดต่อ อีเมลผู้ติดต่อ คำสำคัญ รายละเอียด วัตถุประสงค์ ความถี่ของการปรับปรุงข้อมูล ขอบเขตเชิงภูมิศาสตร์หรือเชิงพื้นที่ แหล่งที่มา รูปแบบในการเก็บข้อมูล หมวดหมู่ข้อมูลตามธรรมาภิบาลข้อมูลภาครัฐ และสัญญาอนุญาตให้ใช้ข้อมูล
  - 2) คำอธิบายชุดข้อมูลทางเลือก (Optional metadata) เป็นส่วนของรายละเอียดคำอธิบายชุดข้อมูลเพิ่มเติมที่ช่วยให้รายละเอียดของคำอธิบายชุดข้อมูลมีความสมบูรณ์มากยิ่งขึ้น

<sup>7</sup> แผนแม่บทระบบสถิติประเทศไทย พ.ศ. 2554 – 2558 หน้า 6

<sup>8</sup> มาตรฐานของสำนักงานพัฒนารัฐบาลดิจิทัล (องค์การมหาชน) มสพร. 1-2564 ว่าด้วยแนวทางการจัดทำบัญชีข้อมูลภาครัฐ หน้า 3

1.4.10 **สถานะความพร้อมเผยแพร่ของข้อมูล**<sup>9</sup> คือ การจัดสถานะความพร้อมข้อมูลออกเป็น Tier ที่สอดคล้องกับ เป้าหมายการพัฒนาที่ยั่งยืนโดยการนำรายการสถิติมาจัดกลุ่มเพื่อปรับให้เข้ากับบริบทของประเทศไทย โดยแบ่งเป็น 3 Tier

- Tier 1 คือ สถิติทางการที่มีค่านิยมและวิธีการผลิต มีข้อมูลพร้อมเผยแพร่และมีหน่วยงานรับผิดชอบ
- Tier 2 คือ สถิติทางการที่มีค่านิยมและวิธีการผลิต แต่ยังไม่พร้อมเผยแพร่
- Tier 3 คือ สถิติทางการที่ไม่มีค่านิยมและวิธีการผลิต ไม่มีข้อมูล และไม่มีหน่วยงานรับผิดชอบ

1.4.11 **หน่วยงาน**<sup>10</sup> หมายถึง ส่วนราชการ รัฐวิสาหกิจ องค์กรมหาชน องค์กรปกครองส่วนท้องถิ่น และหน่วยงานอื่นของรัฐ

1.4.12 **เจ้าของข้อมูล (Data owners)**<sup>11</sup> หมายถึง หน่วยงานที่ทำหน้าที่ตรวจสอบดูแลข้อมูลโดยตรง สร้างความมั่นใจได้ว่าการบริหารจัดการข้อมูลสอดคล้องกับนโยบาย มาตรฐาน กฎระเบียบ หรือ กฎหมาย เจ้าของข้อมูลทำการทบทวนและอนุมัติการดำเนินการต่าง ๆ ที่เกี่ยวข้องกับข้อมูล เช่น การเปลี่ยนแปลงเมทาดาตาและเกณฑ์การทำดาตาคleaning (Data cleansing) นอกจากนี้ ยังทำหน้าที่ในการให้สิทธิ์ในการเข้าถึงข้อมูล จัดชั้นความลับของข้อมูล เจ้าของข้อมูลมักจะอยู่ในตำแหน่งบริหาร เช่น ผู้อำนวยการฝ่ายหรือหัวหน้าส่วนงานบุคคลเป็นเจ้าของข้อมูลบุคคล ผู้อำนวยการฝ่ายหรือหัวหน้าส่วนงานการเงินเป็นเจ้าของข้อมูลการเงิน เป็นต้น

1.4.13 **หน่วยงานเจ้าของข้อมูล** หมายถึง ส่วนราชการ รัฐวิสาหกิจ องค์กรมหาชน องค์กรปกครองส่วนท้องถิ่น และหน่วยงานอื่นของรัฐ ที่ทำหน้าที่ตรวจสอบดูแลข้อมูลโดยตรง สร้างความมั่นใจได้ว่าการบริหารจัดการข้อมูลสอดคล้องกับนโยบาย มาตรฐาน กฎระเบียบ หรือกฎหมาย

1.4.14 **ระดับหน่วยงานเจ้าของข้อมูล** หมายถึง ระดับการบริหารราชการแผ่นดินตามพระราชบัญญัติระเบียบบริหารราชการแผ่นดิน พ.ศ. 2534 ซึ่งได้บัญญัติให้การบริหารราชการแผ่นดินแบ่งออกเป็น 3 ส่วน ได้แก่ บริหารราชการส่วนกลาง ส่วนภูมิภาค และส่วนท้องถิ่น ระดับการบริหารราชการแผ่นดิน ในที่นี้ จะหมายรวมเฉพาะการบริหารราชการส่วนกลางและส่วนภูมิภาค ได้แก่

- 1) การบริหารราชการส่วนกลาง ระดับ “กรม หรือส่วนราชการที่เรียกชื่ออย่างอื่นและมีฐานะเป็นกรม”
- 2) การบริหารราชการส่วนภูมิภาค ระดับ “จังหวัด”

<sup>9</sup> การประชุมคณะอนุกรรมการสถิติด้านสังคม ครั้งที่ 2/2565 วันศุกร์ที่ 2 กันยายน 2565

<sup>10</sup> พระราชบัญญัติสถิติ พ.ศ. 2550

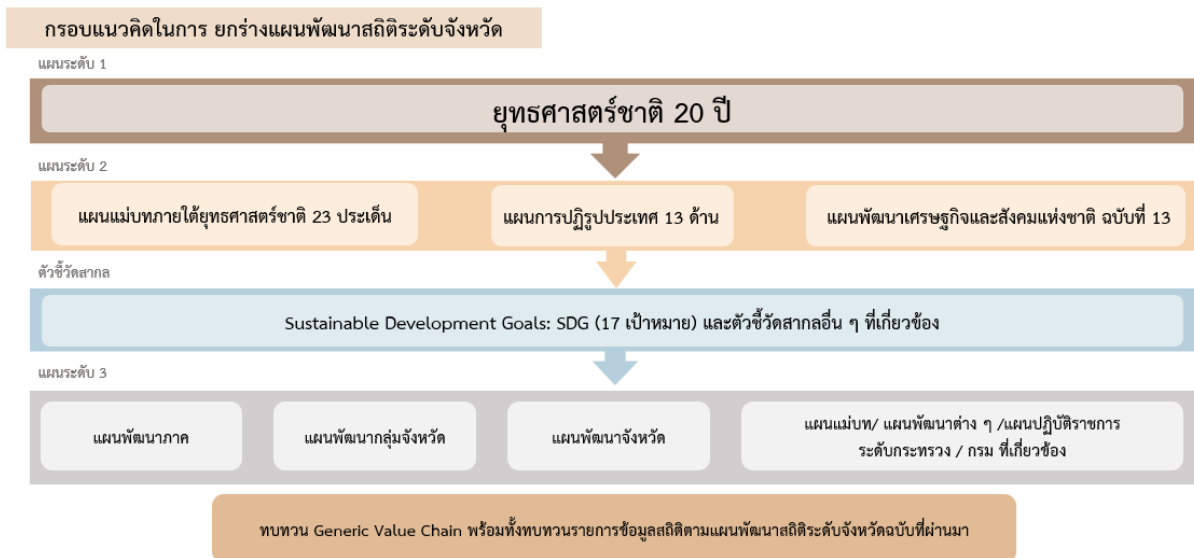
<sup>11</sup> ธรรมนูญข้อมูลภาครัฐ หน้า 36





## ยุทธศาสตร์และแผนที่เกี่ยวข้องกับ การพัฒนาในระดับจังหวัด

การขับเคลื่อนการจัดทำแผนพัฒนาสถิติระดับจังหวัด (พ.ศ. 2566 – 2570) ได้ศึกษายุทธศาสตร์ชาติ 20 ปี (พ.ศ. 2561 – 2580) แผนแม่บทภายใต้ยุทธศาสตร์ชาติ แผนการปฏิรูปประเทศ แผนพัฒนาเศรษฐกิจและสังคมแห่งชาติ ฉบับที่ 13 (พ.ศ. 2566 – 2570) เป้าหมายการพัฒนาที่ยั่งยืน (Sustainable Development Goals: SDGs) และตัวชี้วัดสากลอื่น ๆ ที่สำคัญ เช่น การจัดอันดับขีดความสามารถ ในการแข่งขัน International Institute for Management Development (IMD) รวมถึงยุทธศาสตร์การพัฒนาของแผนแม่บท/แผนพัฒนาต่าง ๆ/แผนปฏิบัติการระดับกระทรวง กรมที่เกี่ยวข้อง กรอบแผนพัฒนาภาค (พ.ศ. 2566 – 2570) แผนพัฒนา กลุ่มจังหวัด (พ.ศ. 2566 – 2570) แผนพัฒนาจังหวัด (พ.ศ. 2566 – 2570) ตลอดจนนโยบายของผู้บริหาร ในจังหวัด พร้อมทั้งวิเคราะห์ความสอดคล้องและเชื่อมโยงระหว่างประเด็นการพัฒนาจังหวัด ตัวชี้วัดการพัฒนา กับแผนยุทธศาสตร์และแผนพัฒนาระดับต่าง ๆ เพื่อใช้เป็นกรอบแนวคิดในการดำเนินการในครั้งนี้ ดังภาพ 2



ภาพ 2 กรอบแนวคิดการวิเคราะห์ยุทธศาสตร์และแผนที่เกี่ยวข้องกับการพัฒนาในระดับจังหวัด

## 2.1 การศึกษายุทธศาสตร์และแผนที่เกี่ยวข้องกับการพัฒนาในระดับจังหวัด

การจัดทำแผนพัฒนาสถิติระดับจังหวัดสุพรรณบุรี (พ.ศ. 2566 – 2570) ได้มีการศึกษายุทธศาสตร์และแผนที่เกี่ยวข้องเพื่อให้เกิดความเชื่อมโยงระหว่างแผนและข้อมูลสถิติที่ใช้ในกำหนดนโยบาย การจัดทำตัวชี้วัดเพื่อติดตามประเมินผล ดังนี้

### 2.1.1 ยุทธศาสตร์ชาติ 20 ปี (พ.ศ. 2561 – 2580)<sup>12</sup>

ยุทธศาสตร์ชาติเป็นเครื่องมือสำคัญในการบริหารราชการแผ่นดินและใช้เป็นแนวทางในการสนับสนุนการตัดสินใจของผู้บริหาร รวมถึงการวางกรอบการพัฒนาประเทศให้เป็นไปในแนวทางที่เหมาะสมสอดคล้องกับการเปลี่ยนแปลงของประเทศ ทั้งในด้านเศรษฐกิจ สังคม และทรัพยากรธรรมชาติและสิ่งแวดล้อม ได้อย่างมีประสิทธิภาพ เพื่อให้บรรลุวิสัยทัศน์ “ประเทศไทยมีความมั่นคง มั่งคั่ง ยั่งยืน เป็นประเทศที่พัฒนาแล้ว ด้วยการพัฒนาตามหลักปรัชญาของเศรษฐกิจพอเพียง” หรือตามคติพจน์ “มั่นคง มั่งคั่ง ยั่งยืน” ประกอบด้วย 6 ยุทธศาสตร์โดยมีการแปลงยุทธศาสตร์สู่การปฏิบัติ ดังภาพ 3 เพื่อยกระดับศักยภาพของประเทศในหลากหลายมิติ พัฒนาคนในทุกมิติและในทุกช่วงวัยให้เป็นคนดี คนเก่ง และมีคุณภาพ สร้างโอกาสและความเสมอภาคทางสังคม สร้างการเติบโตบนคุณภาพชีวิตที่เป็นมิตรกับสิ่งแวดล้อม และมีภาครัฐของประชาชนเพื่อประชาชนและประโยชน์ส่วนรวม



ภาพ 3 ยุทธศาสตร์ชาติ 6 ประเด็น และการแปลงยุทธศาสตร์สู่การปฏิบัติ

<sup>12</sup> ยุทธศาสตร์ชาติ 20 ปี (พ.ศ. 2561 – 2580), ราชกิจจานุเบกษา เล่มที่ 135 ตอนที่ 82 ก

### 2.1.2 แผนแม่บทภายใต้ยุทธศาสตร์ชาติ<sup>13</sup>

แผนแม่บทภายใต้ยุทธศาสตร์ชาติเป็นส่วนสำคัญในการถ่ายทอดเป้าหมายและประเด็นยุทธศาสตร์ของยุทธศาสตร์ชาติลงสู่แผนระดับต่าง ๆ ต่อไป ซึ่งได้คำนึงถึงประเด็นร่วมหรือประเด็นตัดข้ามยุทธศาสตร์และการประสานเชื่อมโยงเป้าหมายของแต่ละแผนแม่บทภายใต้ยุทธศาสตร์ชาติให้มีความสอดคล้องไปในทิศทางเดียวกัน โดยแผนแม่บทภายใต้ยุทธศาสตร์ชาติประกอบไปด้วย สถานการณ์และแนวโน้มที่เกี่ยวข้องของแผนแม่บท เป้าหมายและตัวชี้วัดในการดำเนินการ ซึ่งแบ่งช่วงเวลาออกเป็น 4 ช่วง ช่วงละ 5 ปี รวมทั้งกำหนดแนวทางการพัฒนา และแผนงาน/โครงการที่สำคัญของแผนแม่บทภายใต้ยุทธศาสตร์ชาติ เพื่อเป็นกรอบในการดำเนินการของหน่วยงานที่เกี่ยวข้องให้บรรลุเป้าหมายการพัฒนาประเทศที่กำหนดไว้ในยุทธศาสตร์ว่า “ประเทศไทยมั่นคง ประชาชนมีความสุข เศรษฐกิจพัฒนาอย่างต่อเนื่อง สังคมเป็นธรรม ฐานทรัพยากรธรรมชาติยั่งยืน” โดยยกระดับศักยภาพของประเทศในหลายมิติ พัฒนาคนในทุกมิติและในทุกช่วงวัยให้เป็นคนดี เก่ง และมีคุณภาพ สร้างโอกาสและความเสมอภาคทางสังคม สร้างการเติบโตบนคุณภาพชีวิตที่เป็นมิตรกับสิ่งแวดล้อม และมีภาครัฐของประชาชนเพื่อประชาชนและประโยชน์ส่วนรวม โดยแผนแม่บทภายใต้ยุทธศาสตร์ชาติ มีจำนวน 23 ฉบับ ได้แก่

- 1) ความมั่นคง
- 2) การต่างประเทศ
- 3) การเกษตร
- 4) อุตสาหกรรมและบริการแห่งอนาคต
- 5) การท่องเที่ยว
- 6) พื้นที่และเมืองน่าอยู่อัจฉริยะ
- 7) โครงสร้างพื้นฐาน ระบบโลจิสติกส์ และดิจิทัล
- 8) ผู้ประกอบการและวิสาหกิจขนาดกลางและขนาดย่อมยุคใหม่
- 9) เขตเศรษฐกิจพิเศษ
- 10) การปรับเปลี่ยนค่านิยม และวัฒนธรรม
- 11) ศักยภาพคนตลอดช่วงชีวิต
- 12) การพัฒนาการเรียนรู้
- 13) การเสริมสร้างให้คนไทยมีสุขภาพพะวะที่ดี
- 14) ศักยภาพการกีฬา
- 15) พลังทางสังคม
- 16) เศรษฐกิจฐานราก
- 17) ความเสมอภาคและหลักประกันสังคม
- 18) การเติบโตอย่างยั่งยืน
- 19) การบริหารจัดการน้ำทั้งระบบ
- 20) การบริการประชาชนและประสิทธิภาพภาครัฐ
- 21) การต่อต้านการทุจริตและประพฤติมิชอบ
- 22) กฎหมายและกระบวนการยุติธรรม
- 23) การวิจัยและพัฒนานวัตกรรม

<sup>13</sup> สรุปสาระสำคัญแผนแม่บทภายใต้ยุทธศาสตร์ชาติ (พ.ศ. 2561 – 2580), สำนักงานสภาพัฒนาการเศรษฐกิจและสังคมแห่งชาติ

แผนแม่บทภายใต้ยุทธศาสตร์ชาติทั้ง 23 ฉบับ เป็นการกำหนดประเด็นในลักษณะที่มีการบูรณาการ และเชื่อมโยงระหว่างยุทธศาสตร์ชาติด้านที่เกี่ยวข้อง และประเด็นการพัฒนาจะไม่มีซ้ำซ้อนกันระหว่าง แผนแม่บทฯ เพื่อให้ส่วนราชการสามารถนำแผนแม่บทฯ ไปใช้ในทางปฏิบัติได้อย่างมีประสิทธิภาพ และ ป้องกันการเกิดความสับสน โดยแผนแม่บทภายใต้ยุทธศาสตร์ชาติเป็นแผนระดับที่ 2 ที่มีความสำคัญในการ เป็นแนวทางการพัฒนาและขับเคลื่อนประเทศเพื่อให้บรรลุเป้าหมายของยุทธศาสตร์ และถ่ายทอด ไปสู่แนวทางในการปฏิบัติในแผนระดับที่ 3 ของหน่วยงาน ตามมติคณะรัฐมนตรีเมื่อวันที่ 4 ธันวาคม 2560

นอกจากนี้ สำนักงานสภาพัฒนาการเศรษฐกิจและสังคมแห่งชาติได้จัดทำห่วงโซ่คุณค่าของ ประเทศไทย<sup>14</sup> (Final Value Chain Thailand) ที่ส่งผลให้บรรลุ 140 เป้าหมายแผนแม่บทย่อย ภายใต้แผน แม่บทภายใต้ยุทธศาสตร์ (ฉบับแก้ไข ปี 2566)

### 2.1.3 แผนการปฏิรูปประเทศ (ฉบับปรับปรุง)<sup>15</sup>

แผนการปฏิรูปประเทศ (ฉบับปรับปรุง) เป็นแผนระดับที่ 2 ตามมติคณะรัฐมนตรี เมื่อวันที่ 4 ธันวาคม 2560 โดยส่งผลกระทบต่อเป้าหมายของยุทธศาสตร์ชาติ และแผนแม่บทภายใต้ยุทธศาสตร์ ซึ่งทุกหน่วยงานต้องดำเนินการตามกิจกรรมปฏิรูปประเทศที่จะส่งผลให้เกิดการเปลี่ยนแปลงต่อประชาชน อย่างมีนัยสำคัญ (Big Rock) นำไปสู่การปฏิบัติตามหลักความสัมพันธ์เชิงเหตุและผล (Causal Relationship: XYZ) เพื่อให้บรรลุผลสัมฤทธิ์ตามเป้าหมายของยุทธศาสตร์ชาติของแต่ละช่วงเวลา 5 ปี โดยแผนการปฏิรูปประเทศ ฉบับปรับปรุงจะดำเนินการคู่ขนานไปกับเล่มแผนการปฏิรูปประเทศฉบับเดิมที่ประกาศใช้เมื่อเดือนเมษายน 2561 ที่เป็นกิจกรรมในลักษณะภารกิจปกติของหน่วยงาน ซึ่งแผนการปฏิรูปประเทศ ได้แก่ ด้านการเมือง ด้านการ บริหารราชการแผ่นดิน ด้านกฎหมาย ด้านกระบวนการยุติธรรม ด้านเศรษฐกิจ ด้านทรัพยากรธรรมชาติและ สิ่งแวดล้อม ด้านสาธารณสุข ด้านสื่อสารมวลชน เทคโนโลยีสารสนเทศ ด้านสังคม ด้านพลังงาน ด้านการ ป้องกันและปราบปรามการทุจริตและประพฤติมิชอบ ด้านการศึกษา ด้านวัฒนธรรม กีฬา แรงงาน และ การพัฒนาทรัพยากรมนุษย์

### 2.1.4 แผนพัฒนาเศรษฐกิจและสังคมแห่งชาติ ฉบับที่ 13 (พ.ศ. 2566 – 2570)

แผนพัฒนาเศรษฐกิจและสังคมแห่งชาติ ฉบับที่ 13 (พ.ศ. 2566 – 2570) เป็นแผนพัฒนา ฉบับแรกที่เริ่มต้นกระบวนการร่างกรอบแผนแม่บทภายใต้ยุทธศาสตร์ชาติและจะมีผลในการใช้เป็นกรอบ เพื่อกำหนดแผนแม่บทภายใต้ยุทธศาสตร์ชาติ และแผนปฏิบัติการในช่วง 5 ปีที่สองของยุทธศาสตร์ชาติ 20 ปี โดยการกำหนดทิศทางการพัฒนาประเทศในระยะของแผนพัฒนาฯ ได้น้อมนำปรัชญาของเศรษฐกิจพอเพียง มาเป็นหลักในการขับเคลื่อนและวางแผนการพัฒนาประเทศ ไปสู่การบรรลุเป้าหมายในมิติต่าง ๆ ภายใต้ ยุทธศาสตร์ชาติได้อย่างเป็นรูปธรรม ซึ่งการกำหนดทิศทางการพัฒนาประเทศในระยะต่อไป จำเป็นต้องให้ ความสำคัญกับปัจจัยทั้งภายนอกและภายใน ตลอดจนผลจากการเปลี่ยนแปลงของปัจจัยที่มีอิทธิพลต่อ โครงสร้างและองค์ประกอบของประเทศในทุกมิติ เพื่อนำมาประมวลผลประกอบการกำหนดทิศทางการพัฒนา ประเทศที่ควรจะมีไปในอนาคต บนหลักปรัชญาของเศรษฐกิจพอเพียงที่สอดคล้องกับเป้าหมายการพัฒนา ที่ยั่งยืนของโลก

<sup>14</sup> ห่วงโซ่คุณค่าของประเทศไทย (Value Chain Thailand) (ฉบับแก้ไขปี 2566), สำนักงานสภาพัฒนาการเศรษฐกิจและสังคมแห่งชาติ

<sup>15</sup> แผนการปฏิรูปประเทศ (ฉบับปรับปรุง), สำนักงานสภาพัฒนาการเศรษฐกิจและสังคมแห่งชาติ

แผนพัฒนาฯ ฉบับที่ 13 มีจุดมุ่งหมายเพื่อขับเคลื่อนการพัฒนาประเทศให้สามารถบรรลุผลตามเป้าหมายการพัฒนาระยะยาวที่กำหนดไว้ในยุทธศาสตร์ชาติ โดยมุ่งหวังให้แผนพัฒนาฯ ฉบับที่ 13 (พ.ศ. 2566 – 2570) ทำหน้าที่เป็นกลไกในการขับเคลื่อนที่มีลำดับความสำคัญสูงต่อการพัฒนาประเทศในระยะ 5 ปี และเพื่อผลักดันให้ประเทศสามารถก้าวข้ามความท้าทายต่าง ๆ เพื่อขับเคลื่อนสู่ความเจริญเติบโตที่ทุกภาคส่วนได้รับประโยชน์อย่างเท่าเทียมกัน โดยมีวัตถุประสงค์เพื่อพลิกโฉมประเทศไทยสู่ “สังคมก้าวหน้า เศรษฐกิจสร้างมูลค่าอย่างยั่งยืน” จึงได้กำหนดเป้าหมายหลัก 5 ประการ ประกอบด้วย

- 1) การปรับโครงสร้างการผลิตสู่เศรษฐกิจฐานนวัตกรรม
- 2) การพัฒนาคนสำหรับโลกยุคใหม่
- 3) การมุ่งสู่สังคมแห่งโอกาสและความเป็นธรรม
- 4) การเปลี่ยนผ่านไปสู่ความยั่งยืน
- 5) การเสริมสร้างความสามารถของประเทศในการรับมือกับความเสี่ยงและการเปลี่ยนแปลงภายใต้บริบทโลกใหม่

ดังนั้น แผนพัฒนาฯ ฉบับที่ 13 จึงได้กำหนดจุดหมายการพัฒนา จำนวน 13 ประการ ที่มีลักษณะเชิงบูรณาการ ซึ่งสามารถนำไปสู่การพัฒนาทั้งในด้านเศรษฐกิจ สังคม ทรัพยากรธรรมชาติและสิ่งแวดล้อมไปพร้อม ๆ กัน ทำให้จุดหมายแต่ละประการสามารถสนับสนุนเป้าหมายหลักได้มากกว่าหนึ่งข้อ โดยจุดหมายทั้ง 13 ประการ แบ่งออกได้เป็น 4 มิติ ดังนี้

- 1) มิติภาคการผลิตและบริการเป้าหมาย
  - หมุดหมายที่ 1 ไทยเป็นประเทศชั้นนำด้านสินค้าเกษตรและเกษตรแปรรูปมูลค่าสูง
  - หมุดหมายที่ 2 ไทยเป็นจุดหมายของการท่องเที่ยวที่เน้นคุณภาพและความยั่งยืน
  - หมุดหมายที่ 3 ไทยเป็นฐานการผลิตยานยนต์ไฟฟ้าที่สำคัญของโลก
  - หมุดหมายที่ 4 ไทยเป็นศูนย์กลางทางการแพทย์และสุขภาพมูลค่าสูง
  - หมุดหมายที่ 5 ไทยเป็นประตูการค้าการลงทุนและยุทธศาสตร์ทางโลจิสติกส์ที่สำคัญของภูมิภาค
  - หมุดหมายที่ 6 ไทยเป็นศูนย์กลางด้านดิจิทัลและอุตสาหกรรมอิเล็กทรอนิกส์อัจฉริยะของอาเซียน
- 2) มิติโอกาสและความเสมอภาคทางเศรษฐกิจและสังคม
  - หมุดหมายที่ 7 ไทยมีวิสาหกิจขนาดกลางและขนาดย่อมที่เข้มแข็ง มีศักยภาพสูงและสามารถแข่งขันได้
  - หมุดหมายที่ 8 ไทยมีพื้นที่และเมืองอัจฉริยะที่น่าอยู่ ปลอดภัย เด็ดขาดได้อย่างยั่งยืน
  - หมุดหมายที่ 9 ไทยมีความยากจนข้ามรุ่นลดลง และคนไทยทุกคนมีความคุ้มครองทางสังคมที่เพียงพอ เหมาะสม
- 3) มิติความยั่งยืนของทรัพยากรธรรมชาติและสิ่งแวดล้อม
  - หมุดหมายที่ 10 ไทยมีเศรษฐกิจหมุนเวียนและสังคมคาร์บอนต่ำ
  - หมุดหมายที่ 11 ไทยสามารถลดความเสี่ยงและผลกระทบจากภัยธรรมชาติและ การเปลี่ยนแปลงสภาพภูมิอากาศ
- 4) มิติปัจจัยผลักดันการพลิกโฉมประเทศ
  - หมุดหมายที่ 12 ไทยมีกำลังคนสมรรถนะสูง มุ่งเรียนรู้อย่างต่อเนื่อง ตอบโจทย์การพัฒนาแห่งอนาคต
  - หมุดหมายที่ 13 ไทยมีภาครัฐที่ทันสมัย มีประสิทธิภาพ และตอบโจทย์ประชาชน

### 2.1.5 การพัฒนาที่ยั่งยืน (Sustainable development)<sup>16</sup>

การพัฒนาที่ยั่งยืน คือ แนวทางการพัฒนาที่ตอบสนอง ความต้องการของคนรุ่นปัจจุบัน โดยไม่ลดทอนความสามารถในการตอบสนอง ความต้องการของคนรุ่นหลัง (Brundtland report, 1987) โดยการบรรลุการพัฒนาที่ยั่งยืน มีองค์ประกอบสำคัญ 3 ประการ ได้แก่ การเติบโตทางเศรษฐกิจ (Economic growth) ความครอบคลุมทางสังคม (Social inclusion) และการคุ้มครองสิ่งแวดล้อม (Environmental protection)


## SUSTAINABLE DEVELOPMENT GOALS



ภาพ 4 เป้าหมายการพัฒนาที่ยั่งยืน

ในการประชุมสมัชชาสหประชาชาติสมัยสามัญ ครั้งที่ 70 เมื่อวันที่ 25 กันยายน 2558 ณ สำนักงานใหญ่สหประชาชาติ ประเทศไทยและประเทศสมาชิกสหประชาชาติรวม 193 ประเทศ ร่วมลงนามรับรองวาระการพัฒนาที่ยั่งยืน ค.ศ. 2030 (2030 Agenda for Sustainable Development) ซึ่งเป็นกรอบการพัฒนาของโลกเพื่อร่วมกันบรรลุการพัฒนาทางสังคม เศรษฐกิจ และสิ่งแวดล้อมอย่างยั่งยืน โดยไม่ทิ้งใครไว้ข้างหลัง ภายในปี ค.ศ. 2030 โดยกำหนดให้มีเป้าหมายการพัฒนาที่ยั่งยืนเป็นแนวทางให้แต่ละประเทศดำเนินการร่วมกัน

เป้าหมายการพัฒนาที่ยั่งยืน 17 เป้าหมาย ประกอบไปด้วย 169 เป้าหมายย่อย (SDG Targets) ที่มีความเป็นสากล เชื่อมโยงและเกื้อหนุนกัน และกำหนดให้มี 247 ตัวชี้วัด เพื่อใช้ติดตามและประเมินความก้าวหน้าของการพัฒนา โดยสามารถจัดกลุ่มเป้าหมายการพัฒนาที่ยั่งยืนตามปัจจัยที่เชื่อมโยงกันใน 5 มิติ (5P) ได้แก่



ภาพ 5 การจัดกลุ่มเป้าหมายการพัฒนาที่ยั่งยืนตามปัจจัยที่เชื่อมโยงกันใน 5 มิติ

<sup>16</sup> สำนักงานสภาพัฒนาการเศรษฐกิจและสังคมแห่งชาติ, <https://sdgs.nesdc.go.th/>

**1) มิติด้านสังคม (People)** ให้ความสำคัญกับการจัดปัญหาความยากจนและความหิวโหย และลดความเหลื่อมล้ำในสังคม ประกอบด้วย

- เป้าหมายที่ 1: ยุติความยากจนทุกรูปแบบในทุกที่
- เป้าหมายที่ 2: ยุติความหิวโหย บรรลุความมั่นคงทางอาหารและยกระดับโภชนาการ และส่งเสริมเกษตรกรรมที่ยั่งยืน
- เป้าหมายที่ 3: สร้างหลักประกันการมีสุขภาพที่ดี และส่งเสริมความเป็นอยู่ที่ดีสำหรับทุกคนในทุกช่วงวัย
- เป้าหมายที่ 4: สร้างหลักประกันว่าทุกคนมีการศึกษาที่มีคุณภาพอย่างครอบคลุมและเท่าเทียม และสนับสนุนโอกาสในการเรียนรู้ตลอดชีวิต
- เป้าหมายที่ 5: บรรลุความเสมอภาคระหว่างเพศ และเพิ่มบทบาทของสตรีและเด็กหญิงทุกคน

**2) มิติด้านเศรษฐกิจ (Prosperity)** ส่งเสริมให้ประชาชนมีความเป็นอยู่ที่ดีและสอดคล้องกับธรรมชาติ ประกอบด้วย

- เป้าหมายที่ 7: สร้างหลักประกันว่าทุกคนเข้าถึงพลังงานสมัยใหม่ในราคาที่สามารถซื้อหาได้ เชื่อถือได้ และยั่งยืน
- เป้าหมายที่ 8: ส่งเสริมการเจริญเติบโตทางเศรษฐกิจที่ต่อเนื่อง ครอบคลุม และยั่งยืน การจ้างงานเต็มที่และ มีผลิตภาพ และการมีงานที่มีคุณค่าสำหรับทุกคน
- เป้าหมายที่ 9: สร้างโครงสร้างพื้นฐานที่มีความยืดหยุ่นต่อการเปลี่ยนแปลง ส่งเสริมการพัฒนาอุตสาหกรรม ที่ครอบคลุมและยั่งยืน และส่งเสริมนวัตกรรม
- เป้าหมายที่ 10: ลดความไม่เสมอภาคภายในและระหว่างประเทศ
- เป้าหมายที่ 11: ทำให้เมืองและการตั้งถิ่นฐานของมนุษย์ มีความครอบคลุม ปลอดภัย ยืดหยุ่นต่อการเปลี่ยนแปลง และยั่งยืน

**3) มิติด้านสิ่งแวดล้อม (Planet)** ให้ความสำคัญกับการปกป้องและรักษาทรัพยากรธรรมชาติและสภาพภูมิอากาศเพื่อพลเมืองโลกรุ่นต่อไป ประกอบด้วย

- เป้าหมายที่ 6: สร้างหลักประกันเรื่องน้ำและการสุขาภิบาล ให้มีการจัดการอย่างยั่งยืนและมีสภาพพร้อมใช้ สำหรับทุกคน
- เป้าหมายที่ 12: สร้างหลักประกันให้มีแบบแผนการผลิตและการบริโภคที่ยั่งยืน
- เป้าหมายที่ 13: ปฏิบัติการอย่างเร่งด่วนเพื่อต่อสู้กับการเปลี่ยนแปลงสภาพภูมิอากาศและผลกระทบที่เกิดขึ้น
- เป้าหมายที่ 14: อนุรักษ์และใช้ประโยชน์จากมหาสมุทร ทะเลและทรัพยากรทางทะเลอย่างยั่งยืนเพื่อการพัฒนาที่ยั่งยืน
- เป้าหมายที่ 15: ปกป้อง ปันฟู และสนับสนุนการใช้ระบบนิเวศบนบกอย่างยั่งยืน จัดการป่าไม้ อย่างยั่งยืน ต่อสู้การกลายสภาพเป็นทะเลทราย หยุดการเสื่อมโทรมของที่ดินและฟื้นสภาพกลับมาใหม่ และหยุดการสูญเสียมลพิษทางชีวภาพ

4) **มิติด้านสันติภาพและสถาบัน (Peace)** ยึดหลักการอยู่ร่วมกันอย่างสันติ มีสังคมที่สงบสุข และไม่แบ่งแยก ประกอบด้วย

เป้าหมายที่ 16: ส่งเสริมสังคมที่สงบสุขและครอบคลุม เพื่อการพัฒนาที่ยั่งยืน ให้ทุกคนเข้าถึงความยุติธรรม และสร้างสถาบันที่มีประสิทธิภาพ รับผิดชอบ และครอบคลุมในทุกระดับ

5) **มิติด้านหุ้นส่วนการพัฒนา (Partnership)** ความร่วมมือของทุกภาคส่วนในการขับเคลื่อนวาระการพัฒนาที่ยั่งยืน ประกอบด้วย

เป้าหมายที่ 17: เสริมความเข้มแข็งให้แก่กลไกการดำเนินงานและฟื้นฟูสภาพหุ้นส่วนความร่วมมือระดับโลกสำหรับการพัฒนาที่ยั่งยืน

#### 2.1.6 แผนพัฒนาภาคกลาง (พ.ศ. 2566 – 2570)<sup>17</sup>

แผนพัฒนาภาคกลาง (พ.ศ. 2566 – 2570) มุ่งสู่การเป็น “ฐานการผลิตสินค้าและบริการมูลค่าสูง” ที่เติบโตอย่างยั่งยืนบนศักยภาพของพื้นที่ตัวชี้วัด

- 1) อัตราการขยายตัวผลิตภัณฑ์ภาคเฉลี่ยร้อยละ 5.0 ต่อปี
- 2) สัมประสิทธิ์ความไม่เสมอภาค (Gini Coefficient) ในการกระจายรายได้ของภาคกลางลดลงต่ำกว่า 0.385

#### แนวทางการพัฒนา

การกำหนดแนวทางการพัฒนาภาคกลางได้พิจารณาถึงความเชื่อมโยงกับแผนพัฒนาฯ ฉบับที่ 13 (พ.ศ. 2566 – 2570) พร้อมทั้งพิจารณา โอกาส ศักยภาพ ปัญหา และข้อจำกัดของภาค เพื่อพัฒนาไปสู่การเป็น “ฐานการผลิตสินค้าและบริการมูลค่าสูง” โดยใช้ความรู้ เทคโนโลยี นวัตกรรม และความคิดสร้างสรรค์ ในการเสริมสร้างความเข้มแข็งของเศรษฐกิจภายในภาคให้มีการเจริญเติบโตอย่างเต็มศักยภาพ และการแสวงหา โอกาสการนำความรู้ ทักษะ เทคโนโลยีและนวัตกรรมมาช่วยขับเคลื่อนการพัฒนา โดยมีแนวทางการพัฒนา

1. ยกระดับการผลิตสินค้าเกษตรและผลิตภัณฑ์เกษตรแปรรูปที่มีมูลค่าเพิ่มสูงได้ มาตรฐานระดับสากล
2. ส่งเสริมแหล่งท่องเที่ยวสำคัญและแหล่งท่องเที่ยวชุมชนให้เป็นจุดหมายของ การท่องเที่ยวคุณภาพ
3. พัฒนาระบบบริการส่งเสริมสุขภาพและการให้บริการทางการแพทย์ที่มีศักยภาพ ในการสร้างมูลค่าทางเศรษฐกิจให้ได้มาตรฐานในระดับสากล
4. พัฒนาเมือง เขตพัฒนาเศรษฐกิจพิเศษชายแดนและเมืองชายแดน รวมทั้งพื้นที่ระเบียงเศรษฐกิจพิเศษภาคกลาง – ตะวันตกให้เป็นศูนย์กลางการกระจายความเจริญทางเศรษฐกิจของภาคกลาง

<sup>17</sup> เป้าหมายและแนวทางการพัฒนาภาคกลาง (พ.ศ. 2566 - 2570) หน้า 142 - 147



5. พัฒนาและยกระดับความสามารถในการแข่งขันของวิสาหกิจขนาดกลางและขนาดย่อม ในอุตสาหกรรมและบริการแห่งอนาคตของภาคกลางพื้นที่พหุทรัพยากรธรรมชาติและแก้ไขปัญหาสิ่งแวดล้อม

### 2.1.7 แผนพัฒนากลุ่มจังหวัดภาคกลางตอนล่าง 1 (กาญจนบุรี ราชบุรี สุพรรณบุรี) ประจำปีงบประมาณ พ.ศ. 2566 – 2570<sup>18</sup>

“ศูนย์กลางการผลิตและการตลาดสินค้าภาคเกษตร อุตสาหกรรมปลอดภัย การท่องเที่ยวคุณภาพ เศรษฐกิจสร้างสรรค์และการค้าภาคตะวันตก”

ประเด็นการพัฒนาจังหวัด

- 1 : พัฒนาสินค้าเกษตร อุตสาหกรรม พาณิชยกรรม และบริการด้วยเทคโนโลยี และนวัตกรรม สู่มาตรฐานสากล
- 2 : ศูนย์กลางการท่องเที่ยวคุณภาพเชิงสร้างสรรค์ ด้านนิเวศน์ สุขภาพ วัฒนธรรมในพื้นที่ ประวัติศาสตร์ภาคตะวันตกและอารยธรรมทวารวดี
- 3 : พัฒนาและส่งเสริมการค้าชายแดนและการค้าผ่านแดนให้มีศักยภาพ ผลักดันเขตพัฒนา เศรษฐกิจพิเศษ นำไปสู่การกระตุ้นให้เกิดการค้าการลงทุนระหว่างประเทศ

ตัวชี้วัดความสำเร็จตามเป้าหมายการพัฒนาจังหวัด

- 1) เศรษฐกิจมั่นคง ประเมินจากอัตราการขยายตัวมูลค่าผลิตภัณฑ์มวลรวมของกลุ่มจังหวัดเพิ่มขึ้นเฉลี่ย ร้อยละ 2.5 ต่อปี
- 2) ประชาชนมั่งคั่ง ประเมินจากมูลค่าผลิตภัณฑ์กลุ่มจังหวัดเฉลี่ยต่อหัวเพิ่มขึ้น เฉลี่ย 2,455 บาท/คนต่อปี
- 3) ความสุขที่ยั่งยืน ประเมินจากค่าสัมประสิทธิ์ความไม่เสมอภาคในการกระจายรายได้ (GINI INDEX) กลุ่มจังหวัด ลดลงเฉลี่ย 0.005 ต่อปี

### 2.1.8 แผนพัฒนาจังหวัดสุพรรณบุรี พ.ศ. 2566 – 2570 (ฉบับทบทวน ประจำปีงบประมาณ พ.ศ. 2568)<sup>19</sup>

แผนพัฒนาจังหวัดสุพรรณบุรี พ.ศ. 2566 – 2570 (ฉบับทบทวน ประจำปีงบประมาณ พ.ศ. 2568) จัดทำขึ้นเพื่อให้จังหวัดสุพรรณบุรี มีทิศทาง การดำเนินงานที่ชัดเจน สอดคล้องเชื่อมโยงกับยุทธศาสตร์ชาติ แผนแม่บทภายใต้ยุทธศาสตร์ชาติ แผนการปฏิรูปประเทศ แผนพัฒนาเศรษฐกิจและสังคมแห่งชาติ นโยบายรัฐบาล แผนรายสาขาต่าง ๆ ข้อเสนอการนายกรัฐมนตรี แผนพัฒนาภาค และบริบทที่เกี่ยวข้อง รวมทั้งใช้เป็นแนวทางในการขับเคลื่อนการดำเนินงาน และการติดตามประเมินผลได้อย่างมีประสิทธิภาพและบรรลุผลสัมฤทธิ์ ซึ่งได้มีการกำหนดเป้าหมายการพัฒนา พันธกิจ ประเด็นการพัฒนา เป้าประสงค์ ตัวชี้วัดความสำเร็จตามเป้าหมายการพัฒนาและแนวทางการพัฒนาจังหวัด

<sup>18</sup> <http://123.242.157.9/datass/planOSM66-70-final.pdf> หน้า 117 - 123

<sup>19</sup> [https://ww1.suphanburi.go.th/files/com\\_news\\_devpro/2025-03\\_35bef2dbde42471.pdf](https://ww1.suphanburi.go.th/files/com_news_devpro/2025-03_35bef2dbde42471.pdf) หน้า 2 - 3 และ 91 - 93

เป้าหมายการพัฒนาจังหวัด : “เกษตรกรรมยั่งยืน เศรษฐกิจเข้มแข็ง คุณภาพชีวิตดี สังคมมีสุข”

ตัวชี้วัดความสำเร็จตามเป้าหมายการพัฒนาจังหวัด : 1. อัตราการเติบโตทางเศรษฐกิจ (GPP ของจังหวัด เพิ่มขึ้นเฉลี่ยไม่ต่ำกว่าร้อยละ 3) 2. สัมประสิทธิ์ความไม่เสมอภาคในการกระจายรายได้ ลดลงเฉลี่ย 0.0005/ปี

ประเด็นการพัฒนาจังหวัด ได้แก่

- 1) การเพิ่มศักยภาพการผลิตสินค้าเกษตรและอุตสาหกรรมให้ได้มาตรฐาน เพื่อการแข่งขันทางการค้า และการพัฒนาที่ยั่งยืน
- 2) พัฒนาการท่องเที่ยวและการกีฬา เพื่อส่งเสริมอัตลักษณ์ของจังหวัดสุพรรณบุรี
- 3) การอนุรักษ์และพัฒนาทรัพยากรธรรมชาติและสิ่งแวดล้อมภายใต้การมีส่วนร่วมสู่ความยั่งยืน
- 4) การพัฒนาคุณภาพชีวิตของประชาชน

ตำแหน่งการพัฒนา (Positioning)

- 1) เมืองอาหารปลอดภัย (Food Safety)
- 2) เมืองประวัติศาสตร์และความหลากหลายทางชาติพันธุ์ (Historic City)
- 3) เมืองสมุนไพร (Herbal City)
- 4) เมืองดนตรี (Music City)
- 5) เมืองกีฬา (Sport City)

## 2.2 การวิเคราะห์ประเด็นการพัฒนาจังหวัดภายใต้แผนพัฒนาจังหวัดที่เป็นปัจจุบันที่ สอดคล้องกับยุทธศาสตร์และแผนที่เกี่ยวข้องกับการพัฒนาในระดับจังหวัด

สำนักงานสถิติจังหวัดในฐานะฝ่ายเลขานุการคณะกรรมการสถิติระดับจังหวัดได้ดำเนินการหารือร่วมกับ สำนักงานจังหวัดเกี่ยวกับการวิเคราะห์ประเด็นการพัฒนาจังหวัดที่สอดคล้องกับยุทธศาสตร์และแผนที่เกี่ยวข้องกับการพัฒนาในระดับจังหวัด สามารถสรุปความสอดคล้องเชื่อมโยงระหว่างประเด็นยุทธศาสตร์การพัฒนา และตัวชี้วัดของจังหวัดสุพรรณบุรี กับประเด็นหมุดหมายและตัวชี้วัดตามแผนพัฒนาฯ ฉบับที่ 13 ได้ดังนี้

### 2.2.1 ยุทธศาสตร์ชาติ (พ.ศ. 2561 – 2580) ที่สอดคล้องกับแผนพัฒนาจังหวัดที่เป็นปัจจุบัน

- ยุทธศาสตร์ชาติด้านการสร้างความสามารถในการแข่งขัน  
เป้าหมาย: ประเทศไทยมีขีดความสามารถในการแข่งขันสูงขึ้น
- ยุทธศาสตร์ด้านการสร้างโอกาสและความเสมอภาคทางสังคม  
เป้าหมาย: เพิ่มขีดความสามารถของชุมชนท้องถิ่นในการพัฒนาการพึ่งตนเองและการจัดการตนเองเพื่อสร้างสังคมคุณภาพ
- ยุทธศาสตร์ด้านการสร้างการเติบโตบนคุณภาพชีวิตที่เป็นมิตรกับสิ่งแวดล้อม  
เป้าหมาย : ใช้ประโยชน์และสร้างการเติบโตบนฐานทรัพยากรธรรมชาติและสิ่งแวดล้อมให้สมดุลภายในขีดความสามารถของระบบนิเวศ

### 2.2.2 แผนแม่บทภายใต้ยุทธศาสตร์ชาติที่สอดคล้องกับแผนพัฒนาจังหวัดที่เป็นปัจจุบัน

- ประเด็นผู้ประกอบการและวิสาหกิจขนาดกลางและขนาดย่อมยุคใหม่  
ตัวชี้วัด : ความสามารถในการแข่งขันด้านการใช้เครื่องมือและเทคโนโลยีดิจิทัลขั้น
- ประเด็นการเกษตร  
ตัวชี้วัด : สินค้าเกษตรปลอดภัย มีมูลค่าเพิ่มขึ้น

- ประเด็นการท่องเที่ยว  
ตัวชี้วัด : เมืองและชุมชนที่มีศักยภาพด้านการท่องเที่ยวเชิงสร้างสรรค์และวัฒนธรรมเพิ่มขึ้น
- ประเด็นการเติบโตอย่างยั่งยืน  
ตัวชี้วัด : 1. พื้นที่สีเขียวทุกประเภทเพิ่มขึ้น  
2. คุณภาพของน้ำในแหล่งน้ำผิวดินแหล่งน้ำใต้ดิน และแหล่งน้ำทะเลมีคุณภาพเหมาะสมกับประเภทการใช้ประโยชน์  
3. คนไทยมีคุณลักษณะและพฤติกรรมที่พึงประสงค์ด้านสิ่งแวดล้อมและคุณภาพชีวิตที่ดี
- ประเด็นพลังทางสังคม  
ตัวชี้วัด : ผู้สูงอายุมีความเป็นอยู่ที่ดีขึ้นอย่างต่อเนื่อง

### 2.2.3 แผนการปฏิรูปประเทศ 13 ด้าน ที่สอดคล้องกับแผนพัฒนาจังหวัดฉบับปัจจุบัน

- ด้านเศรษฐกิจ  
เป้าหมาย: การเพิ่มความสามารถในการแข่งขันของประเทศ
- ด้านทรัพยากรธรรมชาติและสิ่งแวดล้อม  
เป้าหมาย: เกิดความสมดุลระหว่างการอนุรักษ์และการใช้ประโยชน์ ลดความขัดแย้งของการพัฒนาที่ใช้ฐานทรัพยากรธรรมชาติ บรรเทาผลกระทบสิ่งแวดล้อมและลดภัยพิบัติทางธรรมชาติ
- ด้านสาธารณสุข  
เป้าหมาย: ประชาชนมีความรอบรู้ด้านสุขภาพสามารถดูแลสุขภาพ มีพฤติกรรมสุขภาพที่พึงประสงค์ และสามารถป้องกันและลดโรคที่สามารถป้องกันได้ เกิดเป็นสังคมเข้มแข็งจิตสำนึกการมีสุขภาพดีสูงขึ้น
- ด้านสังคม  
เป้าหมาย: ชุมชนในเขตเมืองมีความเข้มแข็งและมีโอกาสในการเข้าถึงสวัสดิการภาครัฐอย่างเท่าเทียม อันจะนำไปสู่ความเสมอภาคในสังคม
- ด้านการศึกษา  
เป้าหมาย: ผู้เรียนทุกกลุ่มวัยได้รับการศึกษาที่มีคุณภาพตามมาตรฐานสากลมีทักษะที่จำเป็นของโลกอนาคตสามารถในการแก้ปัญหาปรับตัวสื่อสารและทำงานร่วมกับผู้อื่นได้อย่างมีประสิทธิภาพมีวินัยมีนิสัยใฝ่เรียนรู้อย่างต่อเนื่องตลอดชีวิตและเป็นพลเมืองที่ดีรู้สิทธิและหน้าที่มีความรับผิดชอบและมีจิตสาธารณะ

ตาราง 1 ความสอดคล้องระหว่างประเด็นหมุดหมายตามแผนพัฒนาฯ ฉบับที่ 13 กับประเด็นการพัฒนาจังหวัดตามแผนพัฒนาจังหวัด

ประเด็นหมุดหมายตามแผนพัฒนาฯ ฉบับที่ 13	ประเด็นการพัฒนาจังหวัดตามแผนพัฒนาจังหวัด
1. ไทยเป็นประเทศชั้นนำด้านสินค้าเกษตรและเกษตรแปรรูปมูลค่าสูง	1. พัฒนาศักยภาพการผลิต แปรรูป เป็นศูนย์รวบรวมและกระจายสินค้าเกษตรที่มีมูลค่าสูงที่เป็นมิตรต่อสิ่งแวดล้อม
2. ไทยเป็นจุดหมายของการท่องเที่ยวที่เน้นคุณภาพและความยั่งยืน	2. พัฒนาการท่องเที่ยวและการกีฬา เพื่อส่งเสริมอัตลักษณ์ของจังหวัดสุพรรณบุรี
3. ไทยเป็นฐานการผลิตยานยนต์ไฟฟ้าที่สำคัญของโลก	-
4. ไทยเป็นศูนย์กลางทางการแพทย์และสุขภาพมูลค่าสูง	-
5. ไทยเป็นประตูการค้าการลงทุนและยุทธศาสตร์ทางโลจิสติกส์ที่สำคัญของภูมิภาค	-
6. ไทยเป็นศูนย์กลางด้านดิจิทัลและอุตสาหกรรมอิเล็กทรอนิกส์อัจฉริยะของอาเซียน	-
7. ไทยมีวิสาหกิจขนาดกลางและขนาดย่อมที่เข้มแข็ง มีศักยภาพสูง และสามารถแข่งขันได้	1. การเพิ่มศักยภาพการผลิตสินค้าเกษตรและอุตสาหกรรมให้ได้มาตรฐาน เพื่อการแข่งขันทางการค้าและการพัฒนาที่ยั่งยืน
8. ไทยมีพื้นที่และเมืองอัจฉริยะที่น่าอยู่ ปลอดภัย เด็ดขาดได้อย่างยั่งยืน	-
9. ไทยมีความยากจนข้ามรุ่นลดลง และคนไทยทุกคนมีความคุ้มครองทางสังคมที่เพียงพอ เหมาะสม	4. การยกระดับคุณภาพชีวิตของประชาชน
10. ไทยมีเศรษฐกิจหมุนเวียนและสังคมคาร์บอนต่ำ	3. การอนุรักษ์และพัฒนาทรัพยากรธรรมชาติและสิ่งแวดล้อมภายใต้การมีส่วนร่วมสู่ความยั่งยืน
11. ไทยสามารถลดความเสี่ยงและผลกระทบจากภัยธรรมชาติและ การเปลี่ยนแปลงสภาพภูมิอากาศ	3. การอนุรักษ์และพัฒนาทรัพยากรธรรมชาติและสิ่งแวดล้อมภายใต้การมีส่วนร่วมสู่ความยั่งยืน
12. ไทยมีกำลังคนสมรรถนะสูง มุ่งเรียนรู้อย่างต่อเนื่อง ตอบโจทย์การพัฒนาแห่งอนาคต	4. การยกระดับคุณภาพชีวิตของประชาชน
13. ไทยมีภาครัฐที่ทันสมัย มีประสิทธิภาพ และตอบโจทย์ประชาชน	-

## 2.2.4 แผนพัฒนาเศรษฐกิจและสังคมแห่งชาติ ฉบับที่ 13 ที่สอดคล้องกับแผนพัฒนาจังหวัดฉบับปัจจุบัน

- หมายความว่า 1 ไทยเป็นประเทศชั้นนำด้านสินค้าเกษตรและเกษตรแปรรูปมูลค่าสูง
- หมายความว่า 2 ไทยเป็นจุดหมายของการท่องเที่ยวที่เน้นคุณภาพและความยั่งยืน
- หมายความว่า 7 ไทยมีวิสาหกิจขนาดกลางและขนาดย่อมที่เข้มแข็งมีศักยภาพสูงและสามารถแข่งขันได้
- หมายความว่า 9 ไทยมีความยากจนข้ามรุ่นลดลง และคนไทยทุกคนมีความคุ้มครองทางสังคมที่เพียงพอเหมาะสม
- หมายความว่า 10 ไทยมีเศรษฐกิจหมุนเวียนและสังคมคาร์บอนต่ำ
- หมายความว่า 12 ไทยมีกำลังคนสมรรถนะสูงมุ่งเรียนรู้อย่างต่อเนื่องตอบโจทย์การพัฒนาแห่งอนาคต

ตาราง 2 ความสอดคล้องระหว่างตัวชี้วัดตามแผนพัฒนาฯ ฉบับที่ 13 และตัวชี้วัดตามแผนพัฒนาจังหวัด

ตัวชี้วัดตามแผนพัฒนาฯ ฉบับที่ 13	ตัวชี้วัดตามแผนพัฒนาจังหวัด
1.1 GDP สาขาเกษตรเติบโต ร้อยละ 4.5 ต่อปี	1. ร้อยละที่เพิ่มขึ้นของเกษตรกรที่เข้าร่วมโครงการที่ได้รับรองมาตรฐาน GAP/PGS/GMS/organic 2. จำนวนพื้นที่ทางการเกษตรกรรมยั่งยืนเพิ่มขึ้น 3. ร้อยละที่เพิ่มขึ้นของรายได้สุทธิทางการเกษตรต่อครัวเรือนต่อปีของเกษตรกรที่เข้าร่วมโครงการ
1.2 รายได้สุทธิครัวเรือนเกษตรกร ไม่ต่ำกว่า 537,000 บาทต่อครัวเรือน	
1.3 พื้นที่ทำเกษตรกรรมยั่งยืนเพิ่มขึ้นเป็น 10 ล้านไร่	
1.4 พื้นที่เพาะปลูกพืชที่ไม่เหมาะสมลดลงร้อยละ 10	
1.5 ภาคเกษตรมีผลผลิตภาพการผลิตรวม (TFP) เฉลี่ย ร้อยละ 1.5	
1.6 มีตลาดกลางสินค้าเกษตรภูมิภาค	
1.7 จำนวนสหกรณ์ภาคเกษตรในชั้นที่ 1 ตามเกณฑ์การจัดระดับความเข้มแข็งสหกรณ์เพิ่มขึ้นอย่างน้อย ร้อยละ 18	
1.8 จำนวนกลุ่มเกษตรกรในชั้นที่ 1 ตามเกณฑ์การจัดระดับความเข้มแข็งกลุ่มเกษตรกรเพิ่มขึ้นอย่างน้อย ร้อยละ 6	
1.9 จำนวนวิสาหกิจชุมชนในระดับดี ตามเกณฑ์การจัดระดับความเข้มแข็งวิสาหกิจชุมชนเพิ่มขึ้นอย่างน้อย ร้อยละ 5	
1.10 ผู้ประกอบการเกษตรเพิ่มขึ้น (การประเมินของ กษ.) ปีละ 4,000 ราย	

ตาราง 2 ความสอดคล้องระหว่างตัวชี้วัดตามแผนพัฒนาฯ ฉบับที่ 13 และตัวชี้วัดตามแผนพัฒนาจังหวัด (ต่อ)

ตัวชี้วัดตามแผนพัฒนาฯ ฉบับที่ 13	ตัวชี้วัดตามแผนพัฒนาจังหวัด
1.11 มูลค่าการลงทุนในเขตพัฒนาพิเศษภาคตะวันออก	-
1.12 มูลค่าการลงทุนในเขตพัฒนาเศรษฐกิจพิเศษชายแดน	-
1.13 รายได้จากการท่องเที่ยวเมืองท่องเที่ยวรองเฉลี่ยทุกเมืองเพิ่มขึ้นร้อยละ 10 ต่อปี	<ol style="list-style-type: none"> <li>1. ร้อยละที่เพิ่มขึ้นของจำนวนนักท่องเที่ยว</li> <li>2. ร้อยละที่เพิ่มขึ้นของรายได้จากการท่องเที่ยว</li> <li>3. มีโครงการที่ส่งเสริมการกีฬาและการท่องเที่ยว</li> </ol>
1.14 พื้นที่ป่าไม้เพิ่มขึ้น โดยเป็นป่าไม้ธรรมชาติ ร้อยละ 33 และพื้นที่ป่าเศรษฐกิจเพื่อการใช้ประโยชน์ ร้อยละ 12 ของพื้นที่ประเทศ	<ol style="list-style-type: none"> <li>1. ร้อยละของปริมาณขยะมูลฝอยชุมชนได้รับการจัดการอย่างถูกต้อง</li> <li>2. ร้อยละของคุณภาพน้ำในแม่น้ำสายหลักอยู่ในเกณฑ์ดีเพิ่มขึ้น</li> <li>3. จำนวนพื้นที่สีเขียวและป่าเศรษฐกิจเพิ่มขึ้น</li> </ol>
1.15 ดัชนีการพัฒนามนุษย์ 0.82 ภายในปี 2570	<ol style="list-style-type: none"> <li>1. ร้อยละของเด็กและเยาวชนได้รับการศึกษาที่มีคุณภาพเหมาะสมและสอดคล้องกับสถานการณ์ของจังหวัดสุพรรณบุรี</li> <li>2. จำนวนประชาชนทุกช่วงวัยที่มีการเปลี่ยนแปลงวิถีการดำเนินชีวิตตามแนววิถีใหม่ (New Normal) โดยยึดหลักปรัชญาของเศรษฐกิจพอเพียง</li> <li>3. ร้อยละของประชาชนที่มีสุขภาพที่พึงประสงค์เพิ่มขึ้น</li> <li>4. ร้อยละของประชาชนที่เข้าถึงระบบสวัสดิการสังคม</li> </ol>

## 2.2.5 เป้าหมายการพัฒนาที่ยั่งยืนที่สอดคล้องกับแผนพัฒนาจังหวัดที่เป็นปัจจุบัน

เป้าหมาย 1 ขจัดความยากจนเป้าประสงค์

เป้าหมาย 2 ยุติความหิวโหย บรรลุความมั่นคงทางอาหารและยกระดับโภชนาการ สำหรับทุกคนในทุกวัย

เป้าหมาย 8 ส่งเสริมการเติบโตทางเศรษฐกิจที่ต่อเนื่องครอบคลุมและยั่งยืน การจ้างงานเต็มที่มีผลิตภาพและการมีงานที่เหมาะสมสำหรับทุกคน

เป้าหมาย 11 ทำให้เมืองและการตั้งถิ่นฐานของมนุษย์มีความครอบคลุม ปลอดภัย มีภูมิทัศน์และยั่งยืน

เป้าหมาย 12 การผลิตและการบริโภคที่ยั่งยืน

เป้าหมาย 15 ปกป้อง ฟื้นฟู และสนับสนุนการใช้ระบบนิเวศบนบกอย่างยั่งยืน จัดการป่าไม้อย่างยั่งยืนต่อสู้การกลายสภาพเป็นทะเลทราย หยุดการเสื่อมโทรมของที่ดินและฟื้นสภาพกลับมาใหม่ และหยุดการสูญเสียมลพิษทางชีวภาพ

นอกจากนี้ฝ่ายเลขานุการคณะกรรมการสถิติระดับจังหวัดได้ประชุมหารือร่วมกับสำนักงานจังหวัดได้สรุปความสอดคล้องเชื่อมโยงระหว่างประเด็นการพัฒนาจังหวัดภายใต้แผนพัฒนาจังหวัดที่เป็นปัจจุบันที่สอดคล้องกับยุทธศาสตร์และแผนที่เกี่ยวข้องกับการพัฒนาในระดับจังหวัด ดังภาคผนวก ก

**ตาราง 3** กรอบแผนพัฒนาภาคกลาง (พ.ศ. 2566 – 2570) แผนพัฒนากลุ่มจังหวัดภาคกลางตอนล่าง 1 (พ.ศ. 2566 – 2570) ที่สอดคล้องกับแผนพัฒนาจังหวัดสุพรรณบุรี พ.ศ. 2566 – 2570 (ฉบับทบทวน ประจำปีงบประมาณ พ.ศ. 2568)

กรอบแผนพัฒนาภาคกลาง (พ.ศ. 2566 – 2570)	แผนพัฒนากลุ่มจังหวัด ภาคกลางตอนล่าง 1 (พ.ศ. 2566 – 2570)	แผนพัฒนาจังหวัดสุพรรณบุรี พ.ศ. 2566 – 2570 (ฉบับทบทวน ประจำปี งบประมาณ พ.ศ. 2568)
1. ยกระดับการผลิตสินค้าเกษตรและผลิตภัณฑ์เกษตรแปรรูปที่มีมูลค่าเพิ่มสูงได้มาตรฐานระดับสากล	1. พัฒนาสินค้าเกษตรอุตสาหกรรม พาณิชยกรรมและบริการด้วยเทคโนโลยี และนวัตกรรมสู่มาตรฐานสากล	1. การเพิ่มศักยภาพการผลิตสินค้าเกษตรและอุตสาหกรรมให้ได้มาตรฐาน เพื่อการแข่งขันทางการค้า และการพัฒนาที่ยั่งยืน
2. ส่งเสริมแหล่งท่องเที่ยวสำคัญและแหล่งท่องเที่ยวชุมชนให้เป็นจุดหมายของการท่องเที่ยวคุณภาพ	2. ศูนย์กลางการท่องเที่ยวคุณภาพเชิงสร้างสรรค์ ด้านนิเวศน์ สุขภาพ วัฒนธรรมในพื้นที่ประวัติศาสตร์ภาคตะวันตกและอารยธรรมทวารวดี	2. การพัฒนาการท่องเที่ยวและการกีฬา เพื่อส่งเสริมอัตลักษณ์ของจังหวัดสุพรรณบุรี

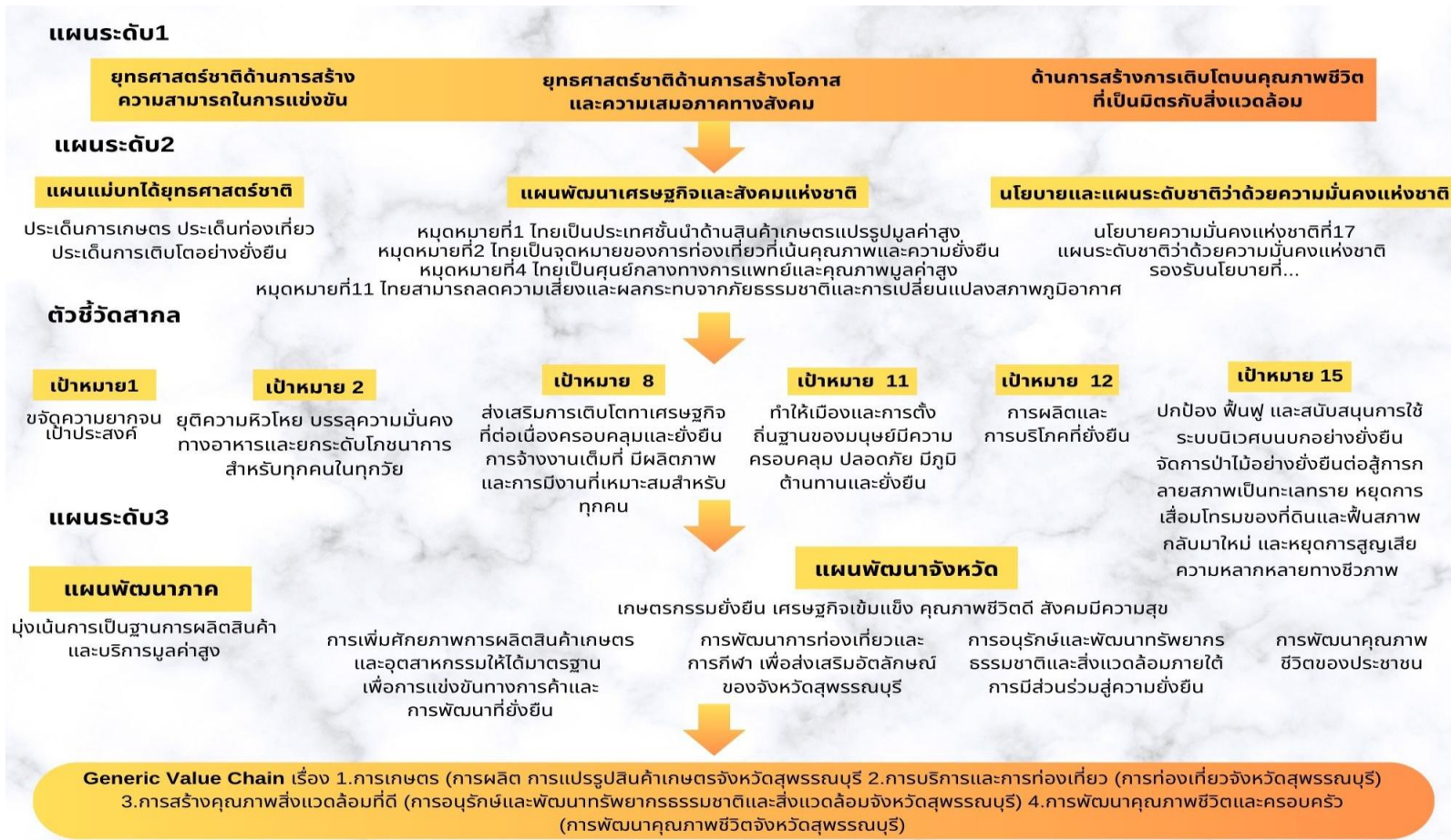
กรอบแผนพัฒนาภาคกลาง (พ.ศ. 2566 – 2570)	แผนพัฒนากลุ่มจังหวัด ภาคกลางตอนล่าง 1 (พ.ศ. 2566 – 2570)	แผนพัฒนาจังหวัดสุพรรณบุรี พ.ศ. 2566 – 2570 (ฉบับทบทวน ประจำปี งบประมาณ พ.ศ. 2568)
3. พัฒนาระบบบริการส่งเสริมสุขภาพและการให้บริการทางการแพทย์ที่มีศักยภาพ ในการสร้างมูลค่าทางเศรษฐกิจให้ได้มาตรฐานในระดับสากล	-	-
4. พัฒนาเมือง เขตพัฒนาเศรษฐกิจพิเศษชายแดนและเมืองชายแดน รวมทั้งพื้นที่ระเบียงเศรษฐกิจพิเศษภาคกลาง - ตะวันตกให้เป็นศูนย์กลางการกระจายความเจริญทางเศรษฐกิจของภาคกลาง	3. พัฒนาและส่งเสริมการค้าชายแดนและการค้าผ่านแดนให้มีศักยภาพ ผลักดัน เขตพัฒนาเศรษฐกิจพิเศษ นำไปสู่การกระตุ้นให้เกิดการค้าการลงทุนระหว่างประเทศ	-
5. พัฒนาและยกระดับความสามารถในการแข่งขันของวิสาหกิจขนาดกลางและขนาดย่อม ในอุตสาหกรรมและบริการแห่งอนาคตของภาคกลาง	1. พัฒนาสินค้าเกษตรอุตสาหกรรม พาณิชยกรรมและบริการด้วยเทคโนโลยี และนวัตกรรมสู่มาตรฐานสากล	1. การเพิ่มศักยภาพการผลิตสินค้าเกษตรและอุตสาหกรรมให้ได้มาตรฐาน เพื่อการแข่งขันทางการค้า และการพัฒนาที่ยั่งยืน
6. ปันฟูทรัพยากรธรรมชาติและแก้ไขปัญหาสิ่งแวดล้อม	-	3. การอนุรักษ์และพัฒนาทรัพยากรธรรมชาติและสิ่งแวดล้อม ภายใต้การมีส่วนร่วมสู่ความยั่งยืน



ผังการเชื่อมโยง แผนพัฒนาจังหวัดสุพรรณบุรี (พ.ศ. 2566 – 2570 )



ภาพ 6 การเชื่อมโยงยุทธศาสตร์ระดับประเทศสู่แผนพัฒนาจังหวัดสุพรรณบุรี พ.ศ. 2566 – 2570



ภาพ 7 การเชื่อมโยงยุทธศาสตร์ระดับประเทศสู่แผนพัฒนาจังหวัดสุพรรณบุรี พ.ศ. 2566 – 2570 (ฉบับทบทวน ประจำปีงบประมาณ พ.ศ. 2567)

<b>แผนระดับ 1</b>	<p>ยุทธศาสตร์ชาติด้านการสร้างความสามารถในการแข่งขัน</p> <ul style="list-style-type: none"> <li>เป้าหมาย นำจุดเด่นทางทรัพยากรธรรมชาติที่หลากหลาย นำมาประยุกต์ผสมผสานกับเทคโนโลยีและนวัตกรรม เพื่อให้สอดคล้องกับบริบทของเศรษฐกิจและสังคมโลกสมัยใหม่</li> <li>ประเด็น เกษตรสร้างมูลค่า             <ul style="list-style-type: none"> <li>ประเด็นย่อย เกษตรปลอดภัย เกษตรแปรรูป และ เกษตรอัจฉริยะ</li> </ul> </li> </ul>	<p>ยุทธศาสตร์ชาติด้านการสร้างโอกาสและความเสมอภาคทางสังคม</p> <ul style="list-style-type: none"> <li>เป้าหมาย ประชากรที่มีคุณภาพสามารถพึ่งตนเองและทำประโยชน์แก่ครอบครัว ชุมชน และสังคม</li> <li>ประเด็น การเสริมสร้างพลังทางสังคม             <ul style="list-style-type: none"> <li>ประเด็นย่อย สร้างสังคมเข้มแข็งที่แบ่งปันไม่ทอดทิ้งกัน และมีคุณธรรม โดยสนับสนุนการรวมตัวและตั้งพลังของภาคส่วนต่าง ๆ และการรองรับสังคมสูงวัยอย่างมีคุณภาพ</li> </ul> </li> </ul>	<p>ด้านการสร้างการเติบโตบนคุณภาพชีวิตที่เป็นมิตรกับสิ่งแวดล้อม</p> <ul style="list-style-type: none"> <li>เป้าหมาย อนุรักษ์และรักษาทรัพยากรธรรมชาติ สิ่งแวดล้อม และวัฒนธรรม ให้ความสำคัญไปได้อย่างยั่งยืน มีสมดุล</li> <li>ประเด็น สร้างการเติบโตอย่างยั่งยืนบนสังคมเศรษฐกิจสีเขียว             <ul style="list-style-type: none"> <li>ประเด็นย่อย การเติบโตอย่างยั่งยืน</li> </ul> </li> </ul>
-------------------	--	--	---

<b>แผนระดับ 2</b>	<p>แผนแม่บทภายใต้ยุทธศาสตร์ชาติ ประเด็น การเกษตร</p> <ul style="list-style-type: none"> <li>เป้าหมายประเด็นของแผนแม่บท การสร้างเกษตรมูลค่าสูง</li> <li>แผนย่อยของแผนแม่บท เกษตรแปรรูป             <ul style="list-style-type: none"> <li>เป้าหมายแผนย่อย สินค้าเกษตรแปรรูปและผลิตภัณฑ์มีมูลค่าสูงขึ้น</li> <li>แนวทางการพัฒนา ส่งเสริมการแปรรูปโดยใช้เทคโนโลยีและนวัตกรรม</li> </ul> </li> </ul>	<p>แผนแม่บทภายใต้ยุทธศาสตร์ชาติ ประเด็น ท่องเที่ยว</p> <ul style="list-style-type: none"> <li>เป้าหมายประเด็นของแผนแม่บท สร้างความหลากหลายด้านการท่องเที่ยว</li> <li>แผนย่อยของแผนแม่บท สร้างความหลากหลายด้านการท่องเที่ยว             <ul style="list-style-type: none"> <li>เป้าหมายแผนย่อย การท่องเที่ยวเชิงสร้างสรรค์และวัฒนธรรม</li> <li>แนวทางการพัฒนา สร้างคุณค่าและมูลค่าเพิ่มให้กับสินค้าและบริการบนฐานของทุนทางวัฒนธรรมและภูมิปัญญาท้องถิ่น</li> </ul> </li> </ul>	<p>แผนแม่บทภายใต้ยุทธศาสตร์ชาติ ประเด็น การเติบโตอย่างยั่งยืน ประเด็น การบริหารจัดการน้ำที่ระบบ</p> <ul style="list-style-type: none"> <li>เป้าหมายประเด็นของแผนแม่บท สภาพแวดล้อมของประเทศไทยมีคุณภาพดีขึ้นอย่างยั่งยืน,ผลิตภาพของน้ำในระบบ เพิ่มขึ้น ในการใช้น้ำอย่างประหยัดและสร้างมูลค่าเพิ่มจากการใช้น้ำ</li> <li>แผนย่อยของแผนแม่บท             <ul style="list-style-type: none"> <li>การสร้างการเติบโตอย่างยั่งยืนบนสังคมที่เป็นมิตรต่อสภาพภูมิอากาศ</li> <li>การพัฒนาการจัดการน้ำเชิงลุ่มน้ำที่ระบบเพื่อเพิ่มความมั่นคงด้านน้ำของประเทศ</li> </ul> </li> </ul>	<p>แผนพัฒนาเศรษฐกิจและสังคมแห่งชาติ</p> <ul style="list-style-type: none"> <li>หมวดหมู่ที่ 1 ไทยเป็นประเทศชั้นนำด้านสินค้าเกษตรและเกษตรแปรรูปมูลค่าสูง</li> <li>หมวดหมู่ที่ 2 ไทยเป็นจุดหมายของการท่องเที่ยวที่เน้นคุณภาพและความยั่งยืน</li> <li>หมวดหมู่ที่ 4 ไทยเป็นศูนย์กลางทางการแพทย์และสุขภาพมูลค่าสูง</li> <li>หมวดหมู่ที่ 11 ไทยสามารถลดความเลื่อมล้ำและผลกระทบจากภัยธรรมชาติ และการเปลี่ยนแปลงสภาพภูมิอากาศ</li> </ul>	<p>นโยบายและแผนระดับชาติว่าด้วยความมั่นคงแห่งชาติ</p> <ul style="list-style-type: none"> <li>นโยบายความมั่นคงแห่งชาติที่ 17 แผนระดับชาติว่าด้วยความมั่นคงแห่งชาติ รองรับนโยบายที่ .....</li> </ul>
-------------------	--	--	--	---	--

**แผนระดับ 3**  
เป้าหมายและแนวทางการพัฒนาภาคกลาง มุ่งเน้นการเป็นฐานการผลิตสินค้าและบริการมูลค่าสูง โดยการพัฒนาและยกระดับภาคกลางไปสู่การเป็นแหล่งเกษตรสมัยใหม่และศูนย์รวบรวมและกระจายสินค้าเกษตรของประเทศ

<b>เป้าหมายการพัฒนาจังหวัด 20 ปี</b>	<p>เป้าหมายการพัฒนาจังหวัด 20 ปี (พ.ศ.2566-2585) "สุพรรณบุรีเมืองเกษตรอัจฉริยะ ท่องเที่ยวสร้างสรรค์ สิ่งคนสุขภาวะ สิ่งแวดล้อมยั่งยืน"</p>	<p>ตัวชี้วัดความสำเร็จตามเป้าหมายการพัฒนาจังหวัด (ให้ระบุทั้งตัวชี้วัดและค่าเป้าหมาย)</p> <ol style="list-style-type: none"> <li>อัตราการเติบโตทางเศรษฐกิจ (GDP ของจังหวัดเพิ่มขึ้น)</li> <li>สัมประสิทธิ์ความไม่เสมอภาคในการกระจายรายได้ ลดลง</li> </ol>
--------------------------------------	---	---

<b>แผนการดำเนินงานที่สำคัญ</b>	1. พัฒนาการผลิต การแปรรูป ระบบโลจิสติกส์ และตลาดกลางสินค้าเกษตรมูลค่าสูง	2. พัฒนาการท่องเที่ยว คนตรี และกีฬาเชิงสร้างสรรค์	3. พัฒนาคุณภาพชีวิตผู้ด้อยโอกาส	4. การบริหารจัดการทรัพยากรธรรมชาติ สิ่งแวดล้อม เพื่อรับมือต่อการเปลี่ยนแปลงสภาพภูมิอากาศสู่เมืองสิ่งแวดล้อมยั่งยืน
--------------------------------	--	---	---------------------------------	--

ภาพ 8 การเชื่อมโยงยุทธศาสตร์ระดับประเทศสู่แผนพัฒนาจังหวัดสุพรรณบุรี พ.ศ. 2566 – 2570 (ฉบับทบทวน ประจำปีงบประมาณ พ.ศ. 2568)

<b>สาระสำคัญ แผนพัฒนาจังหวัด</b>	<b>เป้าหมายการพัฒนาจังหวัด</b> "เกษตรกรรมยั่งยืน เศรษฐกิจเข้มแข็ง คุณภาพชีวิตดี สังคมมีสุข"		<b>ตัวชี้วัดความสำเร็จตามเป้าหมายการพัฒนาจังหวัด (ให้ระบุทั้งตัวชี้วัดและค่าเป้าหมาย)</b> 1. อัตราการเติบโตทางเศรษฐกิจ (GDP ของจังหวัดเพิ่มขึ้นเฉลี่ยไม่ต่ำกว่าร้อยละ 3) 2. สัมประสิทธิ์ความไม่เสมอภาคในการกระจายรายได้ ลดลงเฉลี่ย 0.0005/ปี)	
<b>ประเด็นการพัฒนา จังหวัด</b>	1. การเพิ่มศักยภาพการผลิตสินค้าเกษตรและอุตสาหกรรมให้ได้มาตรฐาน เพื่อการแข่งขันทางการค้าและการพัฒนาที่ยั่งยืน	2. การพัฒนาการท่องเที่ยวและการกีฬา เพื่อส่งเสริมอัตลักษณ์ของจังหวัดสุพรรณบุรี	3. การอนุรักษ์และพัฒนาทรัพยากรธรรมชาติและสิ่งแวดล้อมภายใต้การมีส่วนร่วมของประชาชน	4. การพัฒนาคุณภาพชีวิตของประชาชน
<b>แผนงาน</b>	1. ส่งเสริมเทคโนโลยี นวัตกรรม การผลิต และ พัฒนาศักยภาพผลิตผล/ผลิตภัณฑ์ทางการเกษตร /OTOP/เกษตรอุตสาหกรรม ให้มีคุณภาพ ปลอดภัยได้มาตรฐาน เพื่อเพิ่มมูลค่าและใช้ทรัพยากรทางการเกษตรอย่างยั่งยืน 2. พัฒนาและส่งเสริมสุพรรณบุรีเป็นเมืองสมุนไพร อย่างยั่งยืนและครบวงจร 3. ส่งเสริมและพัฒนาตลาดสินค้าเกษตร/เกษตรแปรรูป/สินค้า OTOP/สินค้าแบรนด์ของจังหวัด สุพรรณบุรี และส่งเสริมกลุ่มธุรกิจ SMEs/Start Up/OTOP/วิสาหกิจชุมชน/กลุ่มธุรกิจเพื่อสังคม (SE) ด้วย BCG โมเดล 4. การพัฒนาโครงสร้างพื้นฐานเพื่อสนับสนุนการพัฒนาสินค้าเกษตร และเกษตรอุตสาหกรรม	1. พัฒนา สินค้า บริการและบุคลากรด้านการท่องเที่ยวให้มีความหลากหลายบนอัตลักษณ์พื้นถิ่นของชุมชนและจังหวัดได้มาตรฐาน 2. พัฒนาปัจจัย/โครงสร้างพื้นฐานและสิ่งอำนวยความสะดวกด้านการท่องเที่ยวให้เพียงพอและได้มาตรฐาน 3. ส่งเสริมการพัฒนาการท่องเที่ยวสู่เมืองสร้างสรรค์เพื่อคนทั้งมวล (Tourism for all) และการท่องเที่ยววิถีใหม่ (New-normal) 4. ส่งเสริมการจัดการแข่งขันกีฬา ตั้งแต่ระดับชุมชนถึงระดับประเทศตลอดจนระดับนานาชาติ และส่งเสริมการท่องเที่ยวเชิงกีฬา 5. ยกระดับศักยภาพด้านการตลาดและประชาสัมพันธ์ด้านการท่องเที่ยวเชิงรุก 6. พัฒนาการบริหารจัดการการท่องเที่ยวแบบครบวงจร ด้วย BCG Model	1. อนุรักษ์ฟื้นฟูทรัพยากรป่าไม้ พัฒนาดินและเพิ่มพื้นที่สีเขียวโดยการสร้างเครือข่ายความร่วมมือของทุกภาคส่วน เพื่อลดผลกระทบจากการเปลี่ยนแปลงสภาพภูมิอากาศ 2. บูรณาการการบริหารจัดการน้ำทั้งระบบ รวมทั้งการอนุรักษ์ฟื้นฟูคุณภาพน้ำ 3. การเพิ่มประสิทธิภาพในการรับมือกับการเปลี่ยนแปลงสภาพภูมิอากาศ 4. การบริหารจัดการของมูลฝอยและสิ่งปฏิกูล 5. การอนุรักษ์พลังงาน และส่งเสริมการใช้พลังงานทดแทน	1. ส่งเสริมให้เด็กและเยาวชนได้รับการศึกษาที่มีคุณภาพสูง และสามารถเรียนรู้ด้วยตนเองอย่างต่อเนื่อง 2. ส่งเสริมให้ประชาชนทุกช่วงวัยมีความรู้ ความสามารถโดยการเข้าถึงแหล่งความรู้ พิเศษ ในการประกอบอาชีพ และการเข้าถึงด้านบริการทางสังคม 3. ส่งเสริมสถาบันครอบครัว สถาบันการศึกษาและสถาบันการศาสนา ชุมชน สื่อมวลชนและภาคเอกชนให้มีความเข้มแข็ง 4. ส่งเสริมการบูรณาการในการพัฒนาคุณภาพชีวิต และมีสุขภาวะที่ดี 5. เสริมสร้างการพัฒนาเมืองให้มีความมั่นคง ปลอดภัยในชีวิตและทรัพย์สินของประชาชน
<b>โครงการสำคัญ</b>	1. โครงการส่งเสริมการใช้เทคโนโลยีการผลิตสินค้าเกษตร ให้มีคุณภาพ ปลอดภัยได้มาตรฐาน และแปรรูป เพื่อเพิ่มมูลค่า 2. โครงการส่งเสริมการใช้เทคโนโลยีการผลิตสินค้าประมง ให้มีคุณภาพ ปลอดภัยได้มาตรฐาน และแปรรูป เพื่อเพิ่มมูลค่า 3. โครงการส่งเสริมการใช้เทคโนโลยีการผลิตสินค้าปศุสัตว์ ให้มีคุณภาพ ปลอดภัยได้มาตรฐาน และแปรรูป เพื่อเพิ่มมูลค่า 4. โครงการส่งเสริมการใช้เทคโนโลยีการผลิตพืชสมุนไพร ให้มีคุณภาพ ปลอดภัยได้มาตรฐาน และแปรรูป เพื่อเพิ่มมูลค่า 5. โครงการส่งเสริมการจัดตั้งและพัฒนาตลาดกลาง สินค้าเกษตร เกษตรแปรรูป เกษตรมูลค่าสูง และสินค้าแบรนด์ของจังหวัดสุพรรณบุรี	1. โครงการพัฒนาสินค้า บริการและบุคลากรด้านการท่องเที่ยว ให้มีความหลากหลายบนอัตลักษณ์พื้นถิ่นของชุมชนและจังหวัดได้มาตรฐาน 2. โครงการพัฒนาขีดความสามารถท่องเที่ยวเชิงสร้างสรรค์วัฒนธรรมสู่สากล 3. โครงการพัฒนาการท่องเที่ยว ดนตรี และกีฬาเชิงสร้างสรรค์ 4. โครงการขับเคลื่อนกิจกรรมท่องเที่ยวเชิงสร้างสรรค์ สุพรรณบุรี ไปสู่ตลาดมูลค่าสูง 5. โครงการพัฒนาสินค้า บริการ และบุคลากรด้านการท่องเที่ยวให้มีความหลากหลายบนอัตลักษณ์ของชุมชน และจังหวัดสุพรรณบุรี	1. โครงการรณรงค์พื้นที่สีเขียวในพื้นที่จังหวัดสุพรรณบุรี ตามโครงการปลูกป่าเพื่ออนุรักษ์ ฟื้นฟูป่าต้นน้ำ ป่าชายเลน และป้องกันไฟป่า 2. โครงการบริหารจัดการทรัพยากรธรรมชาติและสิ่งแวดล้อมในพื้นที่ จังหวัดสุพรรณบุรี 3. โครงการสนับสนุนอนุรักษ์ถิ่นทุรกันดารขึ้นเนื่องจากพระราชดำริ ในพื้นที่ป่าชายเลนโคกทองและป่าชายพรหมน้อย จังหวัดสุพรรณบุรี 4. โครงการอนุรักษ์และฟื้นฟูทรัพยากรธรรมชาติและสิ่งแวดล้อม จังหวัดสุพรรณบุรี 5. โครงการการพัฒนาเมืองอุตสาหกรรมเชิงนิเวศ จังหวัดสุพรรณบุรี 6. โครงการเพิ่มศักยภาพการบริหารจัดการน้ำอย่างยั่งยืน 7. โครงการประชาสัมพันธ์และส่งเสริมการอนุรักษ์แม่น้ำ ชู คลอง จังหวัดสุพรรณบุรี 8. โครงการขยายความร่วมมือกับองค์กรปกครองส่วนท้องถิ่น	1. โครงการส่งเสริมพัฒนาการเรียนรู้ และทักษะชีวิต ของเด็กและเยาวชนบนระบบสถานอย่างต่อเนื่อง 2. โครงการส่งเสริม พัฒนาทักษะอาชีพทุกกลุ่มวัย เพื่อเพิ่มโอกาสการเข้าสู่ตลาดสากล 3. โครงการส่งเสริมและ พัฒนาศูนย์เรียนรู้ของสถาบัน ครอบครัว สถาบันการศึกษา และสถาบันการศาสนา ชุมชน สื่อมวลชน และภาคเอกชน 4. โครงการพัฒนาคุณภาพชีวิตเด็ก 0-5 ปี มุ่งเน้นการพัฒนาศูนย์เด็กเล็กที่มีคุณภาพได้มาตรฐาน 5. โครงการพัฒนาคุณภาพชีวิตผู้สูงอายุผู้พิการ ผู้มีรายได้น้อย 6. โครงการส่งเสริมการบูรณาการในการพัฒนาคุณภาพชีวิต และมีสุขภาวะที่ดี 7. โครงการส่งเสริมความเข้มแข็ง ความมั่นคง และความปลอดภัยในชุมชนอย่างยั่งยืน

ภาพ 8 แผนพัฒนาจังหวัดสุพรรณบุรี พ.ศ. 2566 – 2570 (ฉบับทบทวน ประจำปีงบประมาณ พ.ศ. 2568) (ต่อ)



## 2.3 การวิเคราะห์สถานการณ์ แนวโน้ม การพัฒนาในระดับจังหวัด

การวิเคราะห์สถานการณ์ แนวโน้ม การพัฒนาในระดับจังหวัด โดยศึกษาจากตัวชี้วัดการพัฒนาระดับจังหวัดและกลุ่มจังหวัด<sup>20</sup> ของสำนักงานสภาพัฒนาการเศรษฐกิจและสังคมแห่งชาติที่ดำเนินการตามมติคณะรัฐมนตรีเมื่อวันที่ 30 กันยายน 2558 ที่เห็นชอบให้ส่วนราชการนำตัวชี้วัดการพัฒนาระดับจังหวัดและกลุ่มจังหวัดพิจารณาใช้ประโยชน์ในการกำหนดแผนงานโครงการและงบประมาณลงสู่พื้นที่ เพื่อให้เกิดการบูรณาการในการขับเคลื่อนระหว่างจังหวัด กลุ่มจังหวัด และส่วนราชการ เป็นไปอย่างมีประสิทธิภาพซึ่งมติคณะรัฐมนตรี เมื่อวันที่ 25 ตุลาคม 2559 เห็นชอบให้กระทรวงมหาดไทย (มท.) มีกลไกการขับเคลื่อนเป้าหมายการพัฒนาที่ยั่งยืนในระดับพื้นที่ และมติคณะรัฐมนตรี เมื่อวันที่ 24 มีนาคม 2563 รับทราบผลการประชุมคณะกรรมการเพื่อการพัฒนาที่ยั่งยืน (กพย.) ครั้งที่ 1/2562 เมื่อวันที่ 19 ธันวาคม 2562 โดยที่ประชุมเห็นชอบหลักการร่างแผนการขับเคลื่อนเป้าหมายการพัฒนาที่ยั่งยืนสำหรับประเทศไทย



แนวคิดการจัดทำตัวชี้วัดการพัฒนาระดับจังหวัดและกลุ่มจังหวัด เป็นการพัฒนาเครื่องมือที่ใช้วัดสถานะการพัฒนาพื้นที่จังหวัดและกลุ่มจังหวัดเชิงเปรียบเทียบ โดยมีเงื่อนไขข้อมูลที่นำมาจัดทำตัวชี้วัดจะต้องมีการจัดเก็บครอบคลุมทั้ง 76 จังหวัด และจัดเก็บอย่างต่อเนื่องทุกปีหรือปีเว้นปี สำหรับการดำเนินการ ในปี 2566 ได้นำเป้าหมายการพัฒนาที่ยั่งยืนมาปรับใช้เป็นกรอบในการปรับปรุงตัวชี้วัดการพัฒนาระดับจังหวัด เพื่อให้จังหวัดมีข้อมูลตัวชี้วัดที่สะท้อนระดับการพัฒนาในพื้นที่และสอดคล้องกับเป้าหมายการจัดทำตัวชี้วัด SDGs ในระดับพื้นที่ของประเทศ โดยได้จัดทำข้อมูลเป็นอนุกรมตั้งแต่ปี 2560 – 2564 โดยรายงานตัวชี้วัดการพัฒนาระดับจังหวัดและกลุ่มจังหวัด เดือนกันยายน พ.ศ. 2566 มีการนำเสนอผลการเปรียบเทียบการพัฒนาในระดับภาพรวม ระดับรายตัวชี้วัด และระดับจังหวัดและกลุ่มจังหวัด ในรูปแบบที่ กราฟแท่งเปรียบเทียบ 5 ปี และกราฟใยแมงมุม รวมทั้งตารางข้อมูล เปรียบเทียบ 5 ปี ในแต่ละตัวชี้วัดเทียบกับค่ากลางของประเทศ

โดยที่จังหวัด กลุ่มจังหวัดสามารถใช้ตัวชี้วัดชุดใหม่นี้ เป็นเครื่องมือในการวิเคราะห์เปรียบเทียบผลการพัฒนาและแนวโน้มของประเด็นปัญหาในพื้นที่ได้อย่างต่อเนื่อง และนำไปใช้ประกอบการวางแผนและจัดทำแผนพัฒนาจังหวัดและกลุ่มจังหวัด และกำหนดแผนงานโครงการอย่างสอดคล้อง รวมทั้งส่วนราชการสามารถนำตัวชี้วัดไปใช้ประโยชน์ในการวิเคราะห์และชี้พื้นที่เป้าหมายการพัฒนาในระดับจังหวัดและกลุ่มจังหวัดในส่วนที่เกี่ยวข้องกับภารกิจเพื่อกำหนดโครงการและงบประมาณได้ชัดเจนยิ่งขึ้น



ทั้งนี้ ตัวชี้วัดการพัฒนาระดับจังหวัด (Common Indicators) ชุดใหม่ มีการจัดกลุ่มข้อมูลตัวชี้วัดตามกรอบเป้าหมายการพัฒนาที่ยั่งยืน 5 มิติ ได้แก่ มิติการพัฒนาคน มิติเศรษฐกิจและความมั่งคั่ง มิติสิ่งแวดล้อม มิติสันติภาพและยุติธรรม และมิติความเป็นหุ้นส่วนการพัฒนา ประกอบด้วยตัวชี้วัดในแต่ละมิติ ดังนี้

<sup>20</sup> [https://www.nesdc.go.th/ewt\\_dl\\_link.php?nid=14282&filename=index](https://www.nesdc.go.th/ewt_dl_link.php?nid=14282&filename=index)

### 1) มิติการพัฒนาคน (People)

- (1.1) สัดส่วนประชากรยากจน (ร้อยละ)
- (1.2) ทารกแรกเกิดที่มีน้ำหนักต่ำกว่าเกณฑ์ (ร้อยละ)
- (1.3) เด็ก 0 – 5 ปีที่มีพัฒนาการสมวัย (ร้อยละ)
- (1.4) อัตราการคลอดมีชีพในหญิงอายุ 15 – 19 ปี (ต่อประชากรหญิงอายุ 15 – 19 ปีพันคน)
- (1.5) ประชากรที่เจ็บป่วยที่เป็นผู้ป่วยใน (ร้อยละ)
- (1.6) อัตราส่วนประชากรต่อแพทย์ (คน/แพทย์)
- (1.7) การเข้าเรียนมัธยมศึกษาตอนปลายและอาชีวศึกษา (ร้อยละ)
- (1.8) จำนวนปีการศึกษาเฉลี่ยประชากรไทยอายุ 15 – 59 ปี (ปี)
- (1.9) คะแนนเฉลี่ยการทดสอบ O – NET ระดับมัธยมศึกษาตอนปลาย (คะแนน)

### 2) มิติเศรษฐกิจและความมั่งคั่ง (Prosperity)

- (2.1) อัตราการเปลี่ยนแปลงของรายได้เฉลี่ยของเดือนของครัวเรือนในจังหวัด (ร้อยละ)
- (2.2) อัตราการเปลี่ยนแปลงของผลิตภัณฑ์จังหวัด (ร้อยละ)
- (2.3) มูลค่าผลิตภัณฑ์จังหวัดเฉลี่ยต่อหัว (บาท/คน)
- (2.4) อัตราการขยายตัวรายได้ท่องเที่ยว (ร้อยละ)
- (2.5) อัตราการว่างงาน (ร้อยละ)
- (2.6) อัตราส่วนหนี้เฉลี่ยต่อรายได้เฉลี่ยของครัวเรือน (เท่า)
- (2.7) ผลิตภาพแรงงาน (บาท/คน)
- (2.8) แรงงานที่มีหลักประกันทางสังคม (ร้อยละ)
- (2.9) ครัวเรือนที่มีที่อยู่อาศัยใช้วัสดุคงทนและเป็นของตนเอง (ร้อยละ)
- (2.10) หมู่บ้านที่ถนนสายหลักใช้การได้ตลอดปี (ร้อยละ)
- (2.11) สัมประสิทธิ์ความไม่เสมอภาคของรายได้

### 3) มิติสิ่งแวดล้อม (Planet)

- (3.1) อัตราการเปลี่ยนแปลงของพื้นที่ป่าไม้ในจังหวัด (ร้อยละ)
- (3.2) สัดส่วนปริมาณขยะที่กำจัดถูกต้องต่อปริมาณขยะที่เกิดขึ้น (ร้อยละ)
- (3.3) ครัวเรือนที่เข้าถึงน้ำประปา (ร้อยละ)
- (3.4) ประชากรที่ประสบภัยพิบัติ (ร้อยละ)
- (3.5) อัตราการร้องเรียนปัญหามลพิษ (เรื่องต่อประชากรแสนคน)

### 4) มิติสันติภาพและยุติธรรม (Peace)

- (4.1) การแจ้งความคดี ซีวิต ร่างกาย เพศ และคดีประทุษร้ายต่อทรัพย์สิน (รายต่อประชากรแสนคน)
- (4.2) จำนวนผู้ต้องหาคดียาเสพติด (ต่อแสนคน)
- (4.3) จำนวนผู้เข้ารับการรักษาพยาบาล (ต่อแสนคน)
- (4.4) จำนวนเจ้าหน้าที่ตำรวจ (ต่อแสนคน)
- (4.5) การฆ่าตัวตายสำเร็จ (รายต่อประชากรแสนคน)

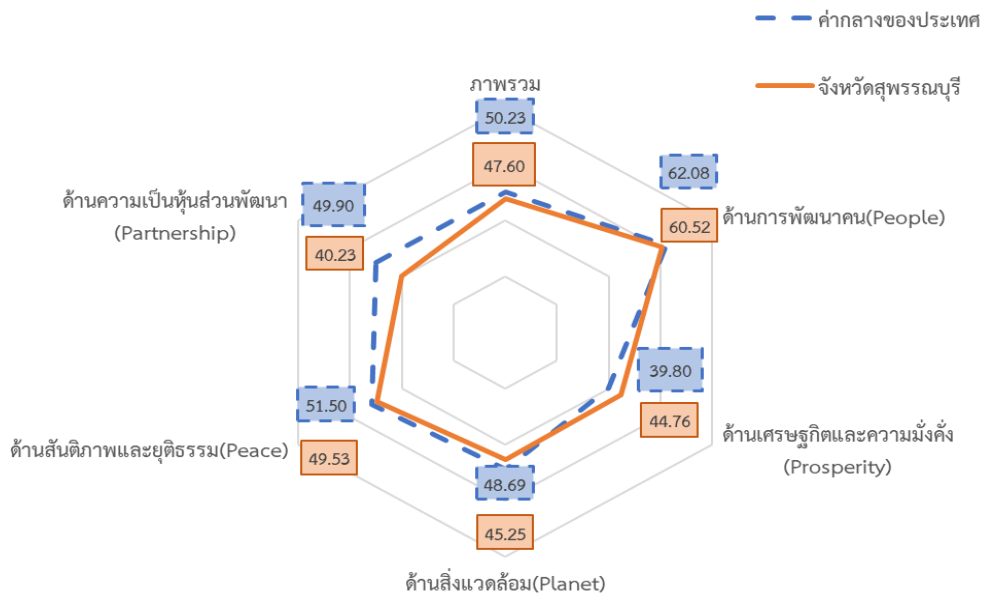
## 5) มิติความเป็นหุ้นส่วนการพัฒนา (Partnership)

- (5.1) ประชากรที่เข้าถึงอินเทอร์เน็ต (ร้อยละ)
- (5.2) ภาษีที่ท้องถิ่นจัดเก็บได้ต่อรายได้รวมที่ไม่รวมเงินอุดหนุนและเงินอุดหนุนเฉพาะกิจ (ร้อยละ)
- (5.3) ความสามารถในการเบิกจ่ายงบประมาณของจังหวัด (ร้อยละ)
- (5.4) จำนวนองค์กรชุมชน (แห่งต่อประชากรแสนคน)

จากรายงานตัวชี้วัดการพัฒนาระดับจังหวัดและกลุ่มจังหวัด เดือนกันยายน พ.ศ. 2566 ของสำนักงานสภาพัฒนาการเศรษฐกิจและสังคมแห่งชาติ (ภาคผนวก ข) สามารถวิเคราะห์ค่าดัชนีการพัฒนาจังหวัด<sup>21</sup> ในแต่ละมิติ เพื่อจัดลำดับความสำคัญในการพัฒนา (Priority) โดยใช้วิธีการเปรียบเทียบค่าดัชนีระหว่างจังหวัดและการเปรียบเทียบค่าดัชนีระหว่างปี ได้ดังนี้

### 1. การเปรียบเทียบค่าดัชนีระหว่างจังหวัด

การเปรียบเทียบค่าดัชนีระหว่างจังหวัด เป็นการเปรียบเทียบค่าดัชนีระหว่างค่ากลางของประเทศ<sup>22</sup> ปี 2564 กับค่าดัชนีจังหวัดสุพรรณบุรี พบว่า ดัชนีรวมการพัฒนาจังหวัดสุพรรณบุรี มีค่าเท่ากับ 47.60 ซึ่งต่ำกว่าค่ากลางของประเทศ (50.23) เมื่อพิจารณาแต่ละมิติการพัฒนา พบว่า ดัชนีด้านเศรษฐกิจและความมั่งคั่งมีค่าสูงกว่าค่ากลางของประเทศ ส่วนดัชนีด้านการพัฒนาคน ส่วนดัชนีด้านสิ่งแวดล้อม ดัชนีด้านสันติภาพและยุติธรรม และดัชนีด้านความเป็นหุ้นส่วนพัฒนา มีค่าต่ำกว่าค่ากลางของประเทศ ดังภาพ 9



ภาพ 9 การเปรียบเทียบค่าดัชนีระหว่างจังหวัดในปี 2564

<sup>21</sup> การคำนวณดัชนีการพัฒนาจังหวัด โดย ดัชนีย่อย คำนวณจากค่าเฉลี่ยเลขคณิต (Arithmetic Mean) จากข้อมูลตัวชี้วัดในแต่ละมิติ ดัชนีรวม คำนวณจากค่าเฉลี่ยแบบเรขาคณิต (Geometric Mean) จากดัชนีย่อยทั้ง 5 ด้าน

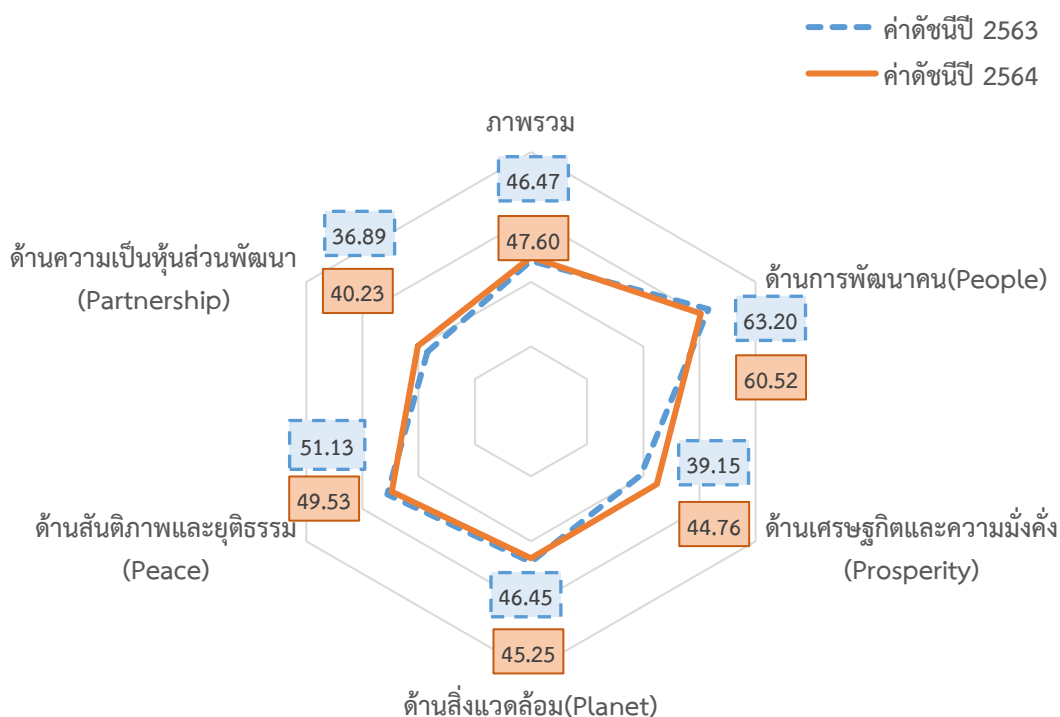
<sup>22</sup> ค่ากลางของประเทศ คำนวณจากค่ามัธยฐาน (Median) ของดัชนีผสม (Composite Index) ค่าดัชนีรวม หรือดัชนีย่อยในแต่ละมิติ

ตาราง 4 การเปรียบเทียบค่าดัชนีระหว่างจังหวัดในปี 2564

มิติการพัฒนา	ค่ากลางของประเทศ	ค่าดัชนีจังหวัด	ผลการเปรียบเทียบ
ภาพรวมของจังหวัดสุพรรณบุรี	50.23	47.60	ต่ำกว่าค่ากลางของประเทศ
1. ด้านการพัฒนาคน	62.08	60.52	ต่ำกว่าค่ากลางของประเทศ
2. ด้านเศรษฐกิจและความมั่งคั่ง	39.80	44.76	สูงกว่าค่ากลางของประเทศ
3. ด้านสิ่งแวดล้อม	48.69	45.25	ต่ำกว่าค่ากลางของประเทศ
4. ด้านสันติภาพและยุติธรรม	51.50	49.53	ต่ำกว่าค่ากลางของประเทศ
5. ด้านความเป็นหุ้นส่วนพัฒนา	49.90	40.23	ต่ำกว่าค่ากลางของประเทศ

## 2. การเปรียบเทียบค่าดัชนีระหว่างปี

การเปรียบเทียบค่าดัชนีระหว่างปี เป็นการเปรียบเทียบค่าดัชนีของจังหวัดสุพรรณบุรีระหว่างปี 2564 และปี 2563 พบว่า ดัชนีรวมการพัฒนาจังหวัดสุพรรณบุรี ปี 2564 มีค่าเท่ากับ 47.60 ซึ่งสูงกว่าปี 2563 (46.47) เมื่อพิจารณาแต่ละมิติการพัฒนา พบว่า ค่าดัชนีในปี 2564 ด้านเศรษฐกิจและความมั่งคั่ง และด้านความเป็นหุ้นส่วนพัฒนา มีค่าสูงกว่าปี 2563 ส่วนดัชนีด้านการพัฒนาคน ดัชนีด้านสิ่งแวดล้อม และดัชนีด้านสันติภาพและยุติธรรม มีค่าต่ำกว่าปี 2563 ดังภาพ 10



ภาพ 10 การเปรียบเทียบค่าดัชนีระหว่างปี 2563 และ 2564

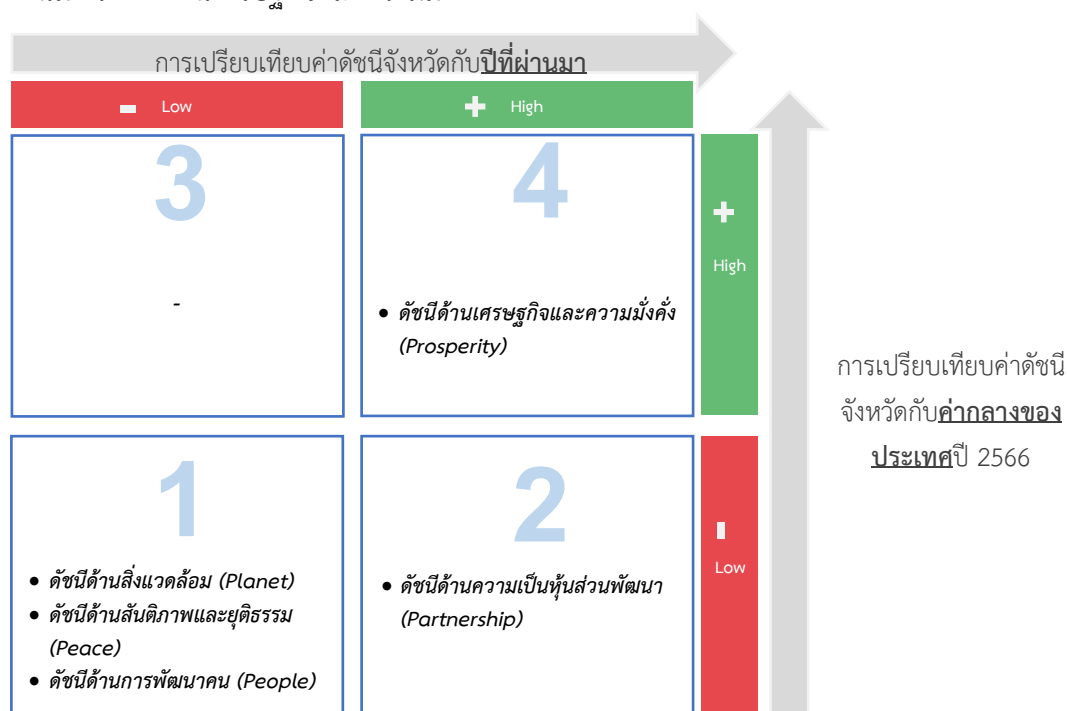


ตาราง 5 การเปรียบเทียบค่าดัชนีระหว่างปี 2563 – 2564

มิติการพัฒนา	ค่าดัชนีปี 2563	ค่าดัชนีปี 2564	ผลการเปรียบเทียบ
ภาพรวมของจังหวัดสุพรรณบุรี	46.47	47.60	สูงกว่าปีที่ผ่านมา
1. ด้านการพัฒนาคน	63.20	60.52	ต่ำกว่าปีที่ผ่านมา
2. ด้านเศรษฐกิจและความมั่งคั่ง	39.15	44.76	สูงกว่าปีที่ผ่านมา
3. ด้านสิ่งแวดล้อม	46.45	45.25	ต่ำกว่าปีที่ผ่านมา
4. ด้านสันติภาพและยุติธรรม	51.13	49.53	ต่ำกว่าปีที่ผ่านมา
5. ด้านความเป็นหุ้นส่วนพัฒนา	36.89	40.23	สูงกว่าปีที่ผ่านมา

จากการเปรียบเทียบค่าดัชนีระหว่างจังหวัดและการเปรียบเทียบค่าดัชนีระหว่างปีของจังหวัดสุพรรณบุรีสามารถวิเคราะห์ลำดับความสำคัญของมิติการพัฒนาจังหวัด ดังภาพ 11 มีรายละเอียดดังนี้

- 1) มิติที่ควรพัฒนาเป็นลำดับที่ 1 หมายถึง ค่าดัชนีของจังหวัดต่ำกว่าค่ากลางของประเทศ และต่ำกว่าปีที่ผ่านมา ได้แก่ ด้านการพัฒนาคน ด้านสิ่งแวดล้อม และด้านสันติภาพและยุติธรรม
- 2) มิติที่ควรพัฒนาเป็นลำดับที่ 2 หมายถึง ค่าดัชนีของจังหวัดต่ำกว่าค่ากลางของประเทศ แต่สูงกว่าปีที่ผ่านมา ได้แก่ ด้านความเป็นหุ้นส่วนพัฒนา
- 3) มิติที่ควรพัฒนาเป็นลำดับที่ 3 หมายถึง ค่าดัชนีสูงกว่าค่ากลางของประเทศ แต่ต่ำกว่าปีที่ผ่านมา ไม่มี
- 4) มิติที่ควรพัฒนาเป็นลำดับที่ 4 หมายถึง ค่าดัชนีของจังหวัดสูงกว่าค่ากลางของประเทศ และสูงกว่าปีที่ผ่านมา ได้แก่ ด้านเศรษฐกิจและความมั่งคั่ง

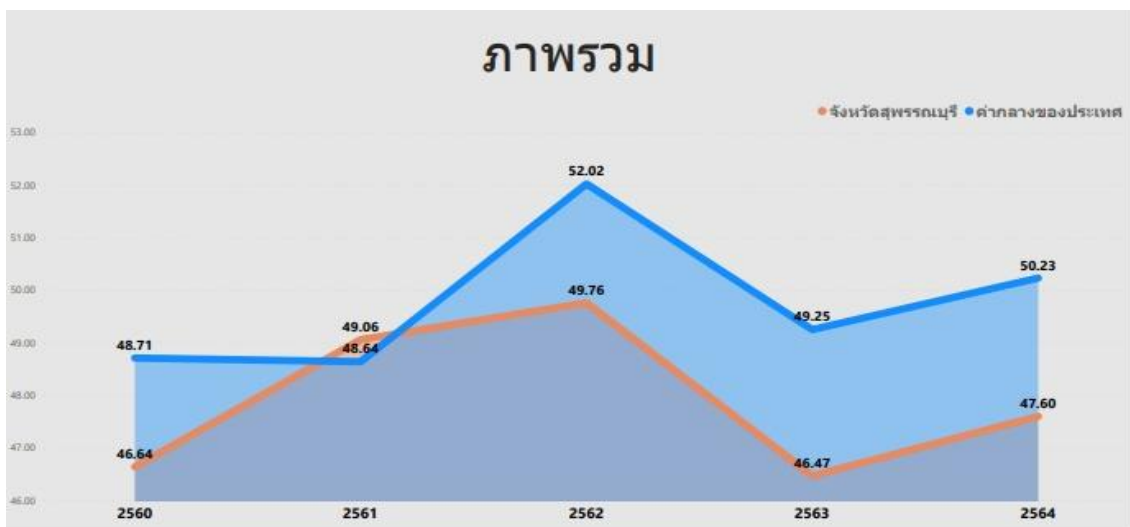


ภาพ 11 การวิเคราะห์ลำดับความสำคัญของมิติการพัฒนาจังหวัด

เมื่อพิจารณาค่าดัชนีของตัวชี้วัดในแต่ละมิติประกอบด้วย ดัชนีรวมการพัฒนาจังหวัด มิติการพัฒนาคน มิติเศรษฐกิจและความมั่งคั่ง มิติสิ่งแวดล้อม มิติสันติภาพและยุติธรรม และมิติความเป็นหุ้นส่วนพัฒนา มีรายละเอียดดังนี้

### 1. ดัชนีรวมการพัฒนาจังหวัด

ดัชนีรวมการพัฒนาจังหวัดสุพรรณบุรี ต่ำกว่าค่ากลางของประเทศ แต่สูงกว่าปีที่ผ่านมา โดยการเปรียบเทียบค่าดัชนีระหว่างจังหวัด ปี 2564 ดัชนีรวมการพัฒนาจังหวัดสุพรรณบุรี เท่ากับ 47.60 ซึ่งต่ำกว่าค่ากลางของประเทศ (50.23) และการเปรียบเทียบค่าดัชนีระหว่างปี 2564 และปี 2563 ดัชนีรวมการพัฒนาจังหวัดสุพรรณบุรี ปี 2564 (47.60) ซึ่งสูงกว่าปี 2563 (46.47) ดังภาพ 12



ภาพ 12 ดัชนีการพัฒนาภาพรวมของจังหวัดสุพรรณบุรีเทียบกับค่ากลางประเทศปี 2560 – 2564

โดยแบ่งตัวชี้วัดออกเป็น 2 กลุ่ม คือ

1. ตัวชี้วัดที่ต้องพัฒนา คือ ค่าตัวชี้วัดของจังหวัดสุพรรณบุรี ที่มีค่าสูงกว่าค่ากลางของประเทศ สำหรับตัวชี้วัดที่มีการผูกผันข้อมูล<sup>23</sup> และค่าตัวชี้วัดของจังหวัดสุพรรณบุรี ที่มีค่าต่ำกว่าค่ากลางของประเทศสำหรับตัวชี้วัดที่แปรผันตามข้อมูล<sup>24</sup>

2. ตัวชี้วัดที่มีการพัฒนาที่ดี คือ ค่าตัวชี้วัดของจังหวัดสุพรรณบุรี ที่มีค่าต่ำกว่าค่ากลางของประเทศสำหรับตัวชี้วัดที่มีการผูกผันข้อมูล และค่าตัวชี้วัดของจังหวัดสุพรรณบุรี ที่มีค่าสูงกว่าค่ากลางของประเทศสำหรับตัวชี้วัดที่แปรผันตามข้อมูล

<sup>23</sup> ตัวชี้วัดที่มีการผูกผันข้อมูล หรือตัวชี้วัดเชิงลบ (Negative indicators) คือ ตัวแปรที่ยิ่งมีค่าสูง จะยิ่งไม่ดี

<sup>24</sup> ตัวชี้วัดที่แปรผันตามข้อมูล หรือตัวชี้วัดเชิงบวก (Positive indicators) คือ ตัวแปรที่ยิ่งมีค่าสูง จะยิ่งดี

การนำเสนอค่าดัชนีของตัวชี้วัดในแต่ละมิติ มีลักษณะเป็นแผนภูมิมาตรวัด (Gauge chart) เป็นแผนภูมิที่แสดงข้อมูลค่าดัชนีของตัวชี้วัดเปรียบเทียบกับค่ากลางของประเทศ มีลักษณะเป็นแผนภูมิครึ่งวงกลม (ครึ่งบน) จะแสดงค่าดัชนีของตัวชี้วัดในช่องว่างภายในครึ่งวงกลม โดยจะมีเข็มที่ชี้ไปยังตำแหน่งค่าดัชนีของตัวชี้วัดนั้นๆ และมีค่ากลางของประเทศอยู่กึ่งกลางของกราฟ พื้นสีในกราฟประกอบด้วย 2 สี คือ แดงและเขียว ซึ่งมีการแปลความหมายตามการแปรผันของข้อมูล ดังนี้

1. เข็มชี้ในพื้นสีแดง หมายถึง ตัวชี้วัดนั้นต้องพัฒนา
2. เข็มชี้ในพื้นสีเขียว หมายถึง ตัวชี้วัดนั้นมีการพัฒนาที่ดี

## 2. ดัชนีด้านการพัฒนาคน

ดัชนีด้านการพัฒนาคนจังหวัดสุพรรณบุรี ต่ำกว่าค่ากลางของประเทศ และต่ำกว่าปีที่ผ่านมา โดยการเปรียบเทียบค่าดัชนีระหว่างจังหวัด ปี 2564 ด้านการพัฒนาคนของจังหวัดสุพรรณบุรี เท่ากับ 60.52 ซึ่งต่ำกว่าค่ากลางของประเทศ (62.08) และการเปรียบเทียบค่าดัชนีระหว่างปี ด้านการพัฒนาคนของจังหวัดสุพรรณบุรี ปี 2564 (60.52) มีค่าต่ำกว่าปี 2563 (63.20) ดังภาพ 13

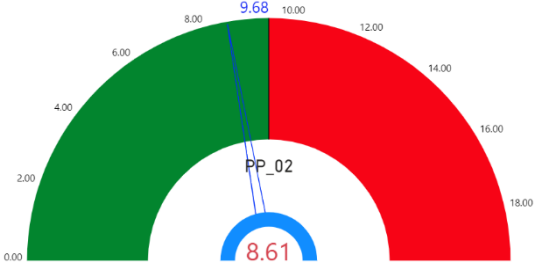
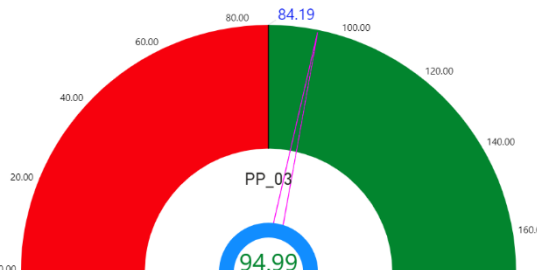
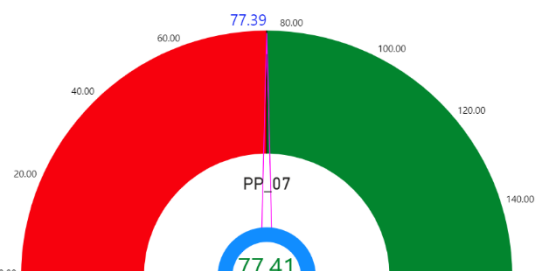
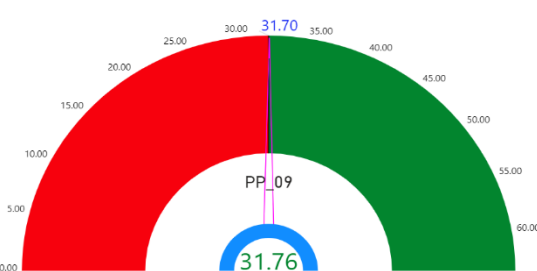


ภาพ 13 ดัชนีด้านการพัฒนาคนของจังหวัดสุพรรณบุรีเทียบกับค่ากลางประเทศปี 2560 – 2564

จากผลการวิเคราะห์การเปรียบเทียบค่าดัชนีระหว่างจังหวัด และการเปรียบเทียบค่าดัชนีระหว่างปี ด้านการพัฒนาคนจังหวัดสุพรรณบุรี พบว่า ดัชนีด้านการพัฒนาคนมีค่าต่ำกว่าค่ากลางของประเทศ และต่ำกว่าปีที่ผ่านมา จึงควรให้ความสำคัญในการพัฒนาตัวชี้วัดในมิติการพัฒนาคนเป็นลำดับที่ 1 เช่นเดียวกับมิติการพัฒนาด้านสิ่งแวดล้อม และมิติการพัฒนาด้านสันติภาพและความยุติธรรม ทั้งนี้ ดัชนีด้านการพัฒนาคนประกอบด้วยตัวชี้วัด 9 ตัวชี้วัด

ตาราง 6 ตัวชี้วัดที่ต้องพัฒนาและตัวชี้วัดที่มีการพัฒนาที่ดีของดัชนีด้านการพัฒนาคน

ตัวชี้วัด	ค่าดัชนี
<b>1. ตัวชี้วัดที่ต้องพัฒนา (5 ตัวชี้วัด)</b>	
1.1 ตัวชี้วัดที่มีการผูกพันข้อมูล (4 ตัวชี้วัด)	
PP_01 สัดส่วนประชากรยากจน	<p>PP_01</p> <p>10.48</p>
PP_04 อัตราการคลอดมีชีพในผู้หญิงอายุ 15-19 ปี	<p>PP_04</p> <p>27.67</p>
PP_05 ประชากรที่เจ็บป่วยที่เป็นผู้ป่วยใน	<p>PP_05</p> <p>36.85</p>
PP_06 อัตราส่วนประชากรต่อแพทย์	<p>PP_06</p> <p>4,513.07</p>
1.2 ตัวชี้วัดที่แปรผันตามข้อมูล (1 ตัวชี้วัด)	
PP_08 จำนวนปีการศึกษาเฉลี่ยประชากรไทยอายุ 15-59 ปี	<p>PP_08</p> <p>7.49</p>

ตัวชี้วัด	ค่าดัชนี
<b>2. ตัวชี้วัดที่มีการพัฒนาที่ดี (4 ตัวชี้วัด)</b>	
2.1 ตัวชี้วัดที่มีการผูกผันข้อมูล (1 ตัวชี้วัด)	
PP_02 ทารกแรกเกิดที่มีน้ำหนักต่ำกว่าเกณฑ์	
2.2 ตัวชี้วัดที่แปรผันตามข้อมูล (3 ตัวชี้วัด)	
PP_03 เด็ก 0-5 ปีที่มีพัฒนาการสมวัย	
PP_07 การเข้าเรียนมัธยมศึกษาตอนปลายและอาชีวศึกษา	
PP_09 คะแนนเฉลี่ยการทดสอบ O-NET ระดับมัธยมศึกษาตอนปลาย	

### 3. ด้านสันติภาพและยุติธรรม

การเปรียบเทียบค่าดัชนีระหว่างจังหวัด ปี 2564 ด้านสันติภาพและยุติธรรมของจังหวัดสุพรรณบุรีเท่ากับ 49.53 ซึ่งต่ำกว่าค่ากลางของประเทศ (51.50) และการเปรียบเทียบค่าดัชนีระหว่างปี ด้านสันติภาพและยุติธรรมของจังหวัดสุพรรณบุรี ปี 2564 (49.53) มีค่าต่ำกว่าปี 2563 (51.13) ดังภาพ 14



ภาพ 14 ดัชนีการพัฒนาด้านสันติภาพและยุติธรรมของจังหวัดสุพรรณบุรีเทียบกับค่ากลางประเทศปี 2560 –2564

จากผลการวิเคราะห์การเปรียบเทียบค่าดัชนีระหว่างจังหวัดและการเปรียบเทียบค่าดัชนีระหว่างปี ด้านสันติภาพและยุติธรรมของจังหวัดสุพรรณบุรี พบว่า ค่าดัชนีด้านสันติภาพและยุติธรรมของจังหวัดสุพรรณบุรีมีค่าต่ำกว่าค่ากลางของประเทศ และต่ำกว่าปีที่ผ่านมา จึงควรให้ความสำคัญในการพัฒนาตัวชี้วัดในมิติการพัฒนาด้านสันติภาพและยุติธรรมเป็นลำดับที่ 1 เช่นเดียวกับมิติด้านการพัฒนาคน และมิติด้านสิ่งแวดล้อม ประกอบด้วยตัวชี้วัด 5 ตัวชี้วัด แบ่งตามตัวชี้วัดที่ต้องพัฒนาและตัวชี้วัดที่มีการพัฒนาที่ดี มีรายละเอียดดังนี้

ตาราง 7 ตัวชี้วัดที่ต้องพัฒนาและตัวชี้วัดที่มีการพัฒนาที่ดีของดัชนีด้านสันติภาพและยุติธรรม

ตัวชี้วัด	ค่าดัชนี
<b>1. ตัวชี้วัดที่ต้องพัฒนา (4 ตัวชี้วัด)</b>	
1.1 ตัวชี้วัดที่มีการผูกผันข้อมูล (2 ตัวชี้วัด)	
PC_01 การแจ้งความคดี ชีวิต ร่างกาย และคดีประทุษร้ายต่อทรัพย์	

ตาราง 7 ตัวชี้วัดที่ต้องพัฒนาและตัวชี้วัดที่มีการพัฒนาที่ดีของดัชนีด้านสันติภาพและยุติธรรม (ต่อ)

ตัวชี้วัด	ค่าดัชนี
PC_05 การฆ่าตัวตายสำเร็จ	
1.2 ตัวชี้วัดที่แปรผันตามข้อมูล (2 ตัวชี้วัด)	
PC_03 จำนวนผู้เข้ารับการบำบัดรักษายาเสพติดน่าจะพัฒนาดี	
PC_04 จำนวนเจ้าหน้าที่ตำรวจน่าจะต้องพัฒนา	
2. ตัวชี้วัดที่มีการพัฒนาที่ดี (1 ตัวชี้วัด)	
2.1 ตัวชี้วัดที่มีการผกผันข้อมูล (1 ตัวชี้วัด)	
PP_02 จำนวนผู้ต้องหาคดียาเสพติด (ต่อแสนคน)	

#### 4. ด้านเศรษฐกิจและความมั่งคั่ง

การเปรียบเทียบค่าดัชนีระหว่างจังหวัด ปี 2564 ด้านเศรษฐกิจและความมั่งคั่งของจังหวัดสุพรรณบุรีเท่ากับ 44.76 ซึ่งสูงกว่าค่ากลางของประเทศ (39.80) และการเปรียบเทียบค่าดัชนีระหว่างปี ด้านเศรษฐกิจและความมั่งคั่งของจังหวัดสุพรรณบุรี ปี 2564 (44.76) มีค่าสูงกว่า ปี 2563 (39.15) ดังภาพ 15



ภาพ 15 ดัชนีการพัฒนาด้านเศรษฐกิจและความมั่งคั่งของจังหวัดสุพรรณบุรีเทียบกับค่ากลางประเทศปี 2560 – 2564

จากผลการวิเคราะห์การเปรียบเทียบค่าดัชนีระหว่างจังหวัดและการเปรียบเทียบค่าดัชนีระหว่างปี ด้านเศรษฐกิจและความมั่งคั่งของจังหวัดสุพรรณบุรี พบว่า มีค่าสูงกว่าค่ากลางของประเทศ และสูงกว่าปีที่ผ่านมา จึงควรให้ความสำคัญในการพัฒนาตัวชี้วัดในมิติการพัฒนาด้านเศรษฐกิจและความมั่งคั่งเป็นลำดับสุดท้าย ทั้งนี้ดัชนีด้านเศรษฐกิจและความมั่งคั่ง ประกอบด้วยตัวชี้วัด 11 ตัวชี้วัด แบ่งตามตัวชี้วัดที่ต้องพัฒนาและตัวชี้วัดที่มีการพัฒนาที่ดี มีรายละเอียดดังนี้

ตาราง 8 ตัวชี้วัดที่ต้องพัฒนาและตัวชี้วัดที่มีการพัฒนาที่ดีของดัชนีด้านเศรษฐกิจและความมั่งคั่ง

ตัวชี้วัด	ค่าดัชนี
<b>1. ตัวชี้วัดที่ต้องพัฒนา (3 ตัวชี้วัด)</b>	
1.1 ตัวชี้วัดที่มีการแปรผันตามข้อมูล (3 ตัวชี้วัด)	
PT_03 มูลค่าผลิตภัณฑ์จังหวัดเฉลี่ยต่อหัว	



ตาราง 8 ตัวชี้วัดที่ต้องพัฒนาและตัวชี้วัดที่มีการพัฒนาที่ดีของดัชนีด้านเศรษฐกิจและความมั่งคั่ง (ต่อ)

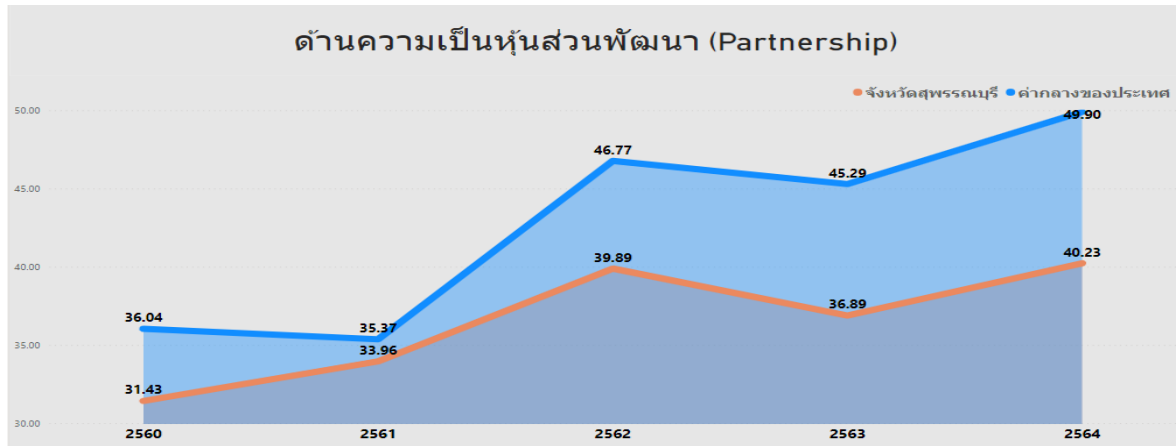
ตัวชี้วัด	ค่าดัชนี
PT_07 ผลิตภาพแรงงาน	
PT_10 หมู่บ้านที่ถนนสายหลักใช้การได้ตลอดปี	
<p><b>2. ตัวชี้วัดที่มีการพัฒนาที่ดี (8 ตัวชี้วัด)</b></p>	
<p>2.1 ตัวชี้วัดที่มีการผกผันข้อมูล (3 ตัวชี้วัด)</p>	
PT_05 อัตราการว่างงาน	
PT_06 อัตราส่วนหนี้เฉลี่ยต่อรายได้เฉลี่ยของครัวเรือน	
PT_11 สัมประสิทธิ์ความไม่เสมอภาคของรายได้	

ตาราง 8 ตัวชี้วัดที่ต้องพัฒนาและตัวชี้วัดที่มีการพัฒนาที่ดีของดัชนีด้านเศรษฐกิจและความมั่งคั่ง (ต่อ)

ตัวชี้วัด	ค่าดัชนี
2.2 ตัวชี้วัดที่แปรผันตามข้อมูล (5 ตัวชี้วัด)	
PT_01 อัตราการเปลี่ยนแปลงของรายได้เฉลี่ยของเดือนของครัวเรือนในจังหวัด	
PT_02 อัตราการเปลี่ยนแปลงของผลิตภัณฑ์จังหวัด	
PT_04 อัตราการขยายตัวรายได้ท่องเที่ยว	
PT_08 แรงงานที่มีหลักประกันทางสังคม	
PT_09 ครัวเรือนที่มีที่อยู่อาศัยใช้วัสดุคงทนและเป็นของตนเอง	

## 5. ด้านความเป็นหุ้นส่วนพัฒนา

การเปรียบเทียบค่าดัชนีระหว่างจังหวัด ปี 2564 ด้านความเป็นหุ้นส่วนพัฒนา ของจังหวัดสุพรรณบุรีเท่ากับ 40.23 ซึ่งต่ำกว่าค่ากลางของประเทศ (49.90) และการเปรียบเทียบค่าดัชนีระหว่างปี ด้านความเป็นหุ้นส่วนพัฒนา ของจังหวัดสุพรรณบุรี ปี 2564 (40.23) มีค่าสูงกว่า ปี 2563 (36.89) ดังภาพ 16



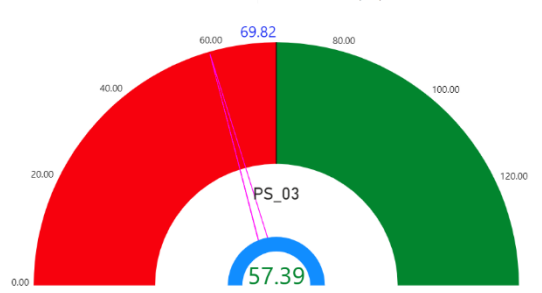
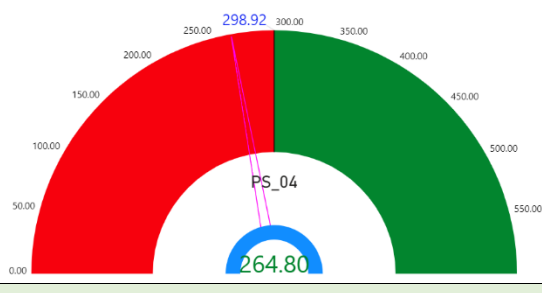
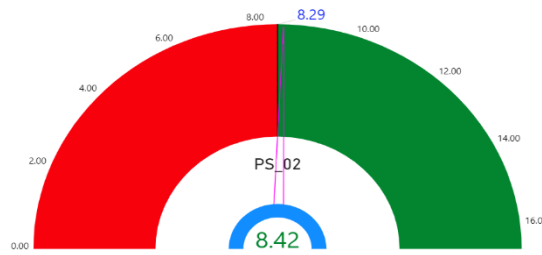
ภาพ 16 ดัชนีการพัฒนาด้านความเป็นหุ้นส่วนพัฒนาของจังหวัดสุพรรณบุรี เทียบกับค่ากลางประเทศ ปี 2560 – 2564

จากผลการวิเคราะห์การเปรียบเทียบค่าดัชนีระหว่างจังหวัดและการเปรียบเทียบค่าดัชนีระหว่างปี ด้านความเป็นหุ้นส่วนพัฒนาของจังหวัดสุพรรณบุรี พบว่ามีค่าต่ำกว่าค่ากลางของประเทศ แต่สูงกว่าปีที่ผ่านมา จึงควรให้ความสำคัญในการพัฒนาตัวชี้วัดในมิติการพัฒนาด้านความเป็นหุ้นส่วนพัฒนาเป็นลำดับที่ 2 ทั้งนี้ ดัชนีด้านความเป็นหุ้นส่วนพัฒนาประกอบด้วยตัวชี้วัด 4 ตัวชี้วัด แบ่งตามตัวชี้วัดที่ต้องพัฒนาและตัวชี้วัดที่มีการพัฒนาที่ดี มีรายละเอียดดังนี้

ตาราง 9 ตัวชี้วัดที่ต้องพัฒนาและตัวชี้วัดที่มีการพัฒนาที่ดีของดัชนีด้านความเป็นหุ้นส่วนพัฒนา

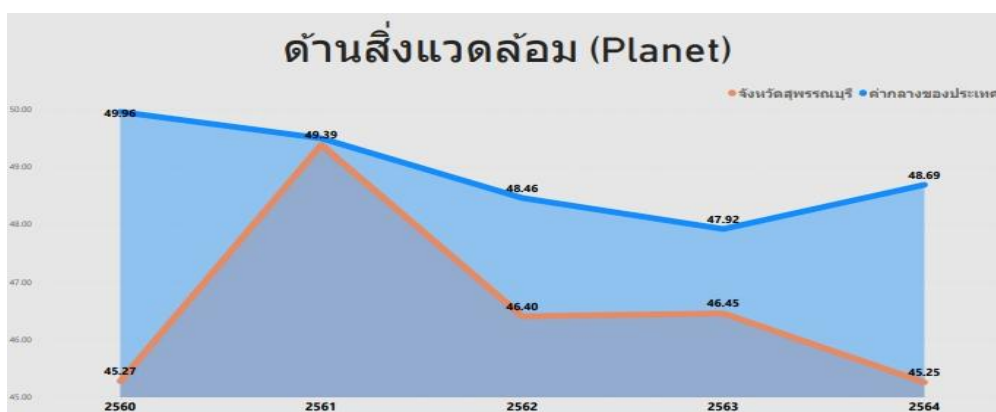
ตัวชี้วัด	ค่าดัชนี
<b>1. ตัวชี้วัดที่ต้องพัฒนา (3 ตัวชี้วัด)</b>	
1.1 ตัวชี้วัดที่มีการแปรผันตามข้อมูล (3 ตัวชี้วัด)	
PS_01 ประชากรที่เข้าถึงอินเทอร์เน็ต น่าจะต้องพัฒนา	

ตาราง 9 ตัวชี้วัดที่ต้องพัฒนาและตัวชี้วัดที่มีการพัฒนาที่ดีของดัชนีด้านความเป็นหุ้นส่วนพัฒนา (ต่อ)

ตัวชี้วัด	ค่าดัชนี
PS_03 ความสามารถในการเบิกจ่ายงบประมาณของจังหวัด	
PS_04 จำนวนองค์กรชุมชน	
<b>2. ตัวชี้วัดที่มีการพัฒนาที่ดี (1 ตัวชี้วัด)</b>	
2.1 ตัวชี้วัดที่แปรผันตามข้อมูล (1 ตัวชี้วัด)	
PS_02 ภาษีที่ท้องถิ่นจัดเก็บได้ต่อรายได้รวมที่ไม่รวมเงินอุดหนุนและเงินอุดหนุนเฉพาะกิจ	

## 6. ด้านสิ่งแวดล้อม

การเปรียบเทียบค่าดัชนีระหว่างจังหวัด ปี 2564 ด้านสิ่งแวดล้อมของจังหวัดสุพรรณบุรี เท่ากับ 45.25 ซึ่งต่ำกว่าค่ากลางของประเทศ (48.69) และการเปรียบเทียบค่าดัชนีระหว่างปี ด้านสิ่งแวดล้อมของจังหวัดสุพรรณบุรี ปี 2564 (45.25) มีค่าต่ำกว่าปี 2563 (46.45) ดังภาพ 17



ภาพ 17 ดัชนีด้านพัฒนาด้านสิ่งแวดล้อมของจังหวัดสุพรรณบุรีเทียบกับค่ากลางประเทศปี 2560 – 2564

จากผลการวิเคราะห์การเปรียบเทียบค่าดัชนีระหว่างจังหวัดและการเปรียบเทียบค่าดัชนีระหว่างปี ด้านสิ่งแวดล้อมของจังหวัดสุพรรณบุรี พบว่า ค่าดัชนีด้านสิ่งแวดล้อมมีค่าต่ำกว่าค่ากลางของประเทศ และต่ำกว่าปีที่ผ่านมา จึงควรให้ความสำคัญในการพัฒนาตัวชี้วัดในมิติการพัฒนาด้านสิ่งแวดล้อมเป็นลำดับที่ 1 เช่นเดียวกับมิติด้านการพัฒนาคน และมิติด้านสันติภาพและยุติธรรม ทั้งนี้ ดัชนีด้านสิ่งแวดล้อมประกอบด้วย ตัวชี้วัด 5 ตัวชี้วัด แบ่งตามตัวชี้วัดที่ต้องพัฒนาและตัวชี้วัดที่มีการพัฒนาที่ดี มีรายละเอียดดังนี้

ตาราง 10 ตัวชี้วัดที่ต้องพัฒนาและตัวชี้วัดที่มีการพัฒนาที่ดีของดัชนีด้านพัฒนาด้านสิ่งแวดล้อม

ตัวชี้วัด	ค่าดัชนี
<b>1. ตัวชี้วัดที่ต้องพัฒนา (4 ตัวชี้วัด)</b>	
1.1 ตัวชี้วัดที่มีการผูกผันข้อมูล (2 ตัวชี้วัด)	
PN_04 ประชากรที่ประสบภัยพิบัติ	
PN_05 อัตราการร้องเรียนปัญหามลพิษ	
1.2 ตัวชี้วัดที่แปรผันตามข้อมูล (2 ตัวชี้วัด)	
PN_01 อัตราการเปลี่ยนแปลงของพื้นที่ป่าไม้ในจังหวัด	

ตาราง 10 ตัวชี้วัดที่ต้องพัฒนาและตัวชี้วัดที่มีการพัฒนาที่ดีของดัชนีด้านพัฒนาด้านสิ่งแวดล้อม (ต่อ)

ตัวชี้วัด	ค่าดัชนี
PN_02 สัดส่วนปริมาณขยะที่จำกัดถูกต้องต่อปริมาณขยะที่เกิดขึ้น	
<b>2. ตัวชี้วัดที่มีการพัฒนาที่ดี (1 ตัวชี้วัด)</b>	
2.1 ตัวชี้วัดที่มีการแปรผันตามข้อมูล (1 ตัวชี้วัด)	
PN_03 คริวเรือนที่เข้าถึงน้ำประปา	

ดังนั้น การวิเคราะห์ตัวชี้วัดการพัฒนาจังหวัดสุพรรณบุรีสรุปได้ว่า ต้องให้ความสำคัญกับ มิติที่ต้องพัฒนาเป็น **ลำดับที่ 1** ได้แก่ มิติด้านสิ่งแวดล้อม มิติด้านการพัฒนาคน และมิติด้านสันติภาพและยุติธรรม ถ้าพิจารณาทั้ง 3 มิติ พบว่า มิติที่มีคะแนนต่ำกว่าค่ากลางของประเทศสูงสุดควรพัฒนา เป็นอันดับแรก คือ มิติด้านสิ่งแวดล้อม ได้แก่ สัดส่วนปริมาณขยะที่จำกัดถูกต้องต่อปริมาณขยะที่เกิดขึ้น ประชากรที่ประสบภัยพิบัติ อัตราการร้องเรียนปัญหามลพิษเป็นลำดับแรก จากนั้นจึงพัฒนาตัวชี้วัด มิติสันติภาพและยุติธรรม และมิติด้านการพัฒนาคน **ลำดับที่ 2** มิติความเป็นหุ้นส่วนพัฒนา **ลำดับที่ 3** มิติด้านเศรษฐกิจและความมั่งคั่งเป็นลำดับสุดท้าย ผลการวิเคราะห์ตัวชี้วัดการพัฒนาจังหวัดสุพรรณบุรีโดยใช้วิธีการเปรียบเทียบค่าดัชนีระหว่างจังหวัดและการเปรียบเทียบค่าดัชนีระหว่างปี เพื่อวิเคราะห์ลำดับความสำคัญในการพัฒนาของ 34 ตัวชี้วัด สรุปได้ดังนี้

ตาราง 11 ลำดับความสำคัญของมิติการพัฒนาจังหวัดสุพรรณบุรี

ลำดับความสำคัญ	ตัวชี้วัด	การพัฒนา
1	มิติการพัฒนาคน (ต่ำกว่าค่ากลาง, ต่ำกว่าปีที่ผ่านมา)	
	PP_01 สัดส่วนประชากรยากจน	ต้องพัฒนา
	PP_04 อัตราการคลอดมีชีพในหญิงอายุ 15-19 ปี	ต้องพัฒนา
	PP_05 ประชากรที่เจ็บป่วยที่เป็นผู้ป่วยใน	ต้องพัฒนา
	PP_06 อัตราส่วนประชากรต่อแพทย์	ต้องพัฒนา

ลำดับ ความสำคัญ	ตัวชี้วัด	การพัฒนา
	PP_08 จำนวนปีการศึกษาเฉลี่ยประชากรไทยอายุ 15-59 ปี	ต้องพัฒนา
	PP_02 ทารกแรกเกิดที่มีน้ำหนักต่ำกว่าเกณฑ์	มีการพัฒนาที่ดี
	PP_03 เด็ก 0-5 ปีที่มีพัฒนาการสมวัย	มีการพัฒนาที่ดี
	PP_07 การเข้าเรียนมัธยมศึกษาตอนปลายและอาชีวศึกษา	มีการพัฒนาที่ดี
	PP_09 คะแนนเฉลี่ยการทดสอบ O-NET ระดับมัธยมศึกษาตอนปลาย	มีการพัฒนาที่ดี
1	<b>มิติสันติภาพและยุติธรรม (ต่ำกว่าค่ากลาง,ต่ำกว่าปีที่ผ่านมา)</b>	
	PC_01 การแจ้งความคดี ชีวิต ร่างกาย เพศ และคดีประทุษร้ายต่อทรัพย์สิน	ต้องพัฒนา
	PC_03 จำนวนผู้เข้ารับการรักษาพยาบาล	ต้องพัฒนา
	PC_04 จำนวนเจ้าหน้าที่ตำรวจ	ต้องพัฒนา
	PC_05 การฆ่าตัวตายสำเร็จ	ต้องพัฒนา
	PC_02 จำนวนผู้ต้องหาคดียาเสพติด	มีการพัฒนาที่ดี
1	<b>มิติสิ่งแวดล้อม (ต่ำกว่าค่ากลาง, ต่ำกว่าปีที่ผ่านมา)</b>	
	PN_01 อัตราการเปลี่ยนแปลงของพื้นที่ป่าไม้ในจังหวัด	ต้องพัฒนา
	PN_02 สัดส่วนปริมาณขยะที่กำจัดถูกต้องต่อปริมาณขยะที่เกิดขึ้น	ต้องพัฒนา
	PN_04 ประชากรที่ประสบภัยพิบัติ	ต้องพัฒนา
	PN_05 อัตราการร้องเรียนปัญหามลพิษ	ต้องพัฒนา
	PN_03 คริวเรือนที่เข้าถึงน้ำประปา	มีการพัฒนาที่ดี
2	<b>มิติความเป็นหุ้นส่วนพัฒนา (ต่ำกว่าค่ากลาง, สูงกว่าปีที่ผ่านมา)</b>	
	PS_01 ประชากรที่เข้าถึงอินเทอร์เน็ต	ต้องพัฒนา
	PS_03 ความสามารถในการเบิกจ่ายงบประมาณของจังหวัด	ต้องพัฒนา
	PS_04 จำนวนองค์กรชุมชน	ต้องพัฒนา
	PS_02 ภาษีที่ท้องถิ่นได้ต่อรายได้รวมที่ไม่รวมเงินอุดหนุนและเงินอุดหนุนเฉพาะกิจ	มีการพัฒนาที่ดี
3	<b>มิติเศรษฐกิจและความมั่งคั่ง (สูงกว่าค่ากลาง, สูงกว่าปีที่ผ่านมา)</b>	
	PT_03 มูลค่าผลิตภัณฑ์จังหวัดเฉลี่ยต่อหัว	ต้องพัฒนา
	PT_07 ผลผลิตภาพแรงงาน	ต้องพัฒนา
	PT_10 หมู่บ้านที่ถนนสายหลักใช้การได้ตลอดปี	ต้องพัฒนา

ตาราง 11 ลำดับความสำคัญของมิติการพัฒนาจังหวัดสุพรรณบุรี (ต่อ)

ลำดับ ความสำคัญ	ตัวชี้วัด	การพัฒนา
	PT_01 อัตราการเปลี่ยนแปลงของรายได้เฉลี่ยของเดือนของครัวเรือนในจังหวัด	มีการพัฒนาที่ดี
	PT_02 อัตราการเปลี่ยนแปลงของผลิตภัณฑ์จังหวัด	มีการพัฒนาที่ดี
	PT_04 อัตราการขยายตัวรายได้ท่องเที่ยว	มีการพัฒนาที่ดี
	PT_05 อัตราการว่างงาน	มีการพัฒนาที่ดี
	PT_06 อัตราส่วนหนี้เฉลี่ยต่อรายได้เฉลี่ยของครัวเรือน	มีการพัฒนาที่ดี
	PT_08 แรงงานที่มีหลักประกันทางสังคม	มีการพัฒนาที่ดี
	PT_09 ครัวเรือนที่มีที่อยู่อาศัยใช้วัสดุคงทนและเป็นของตนเอง	มีการพัฒนาที่ดี
	PT_11 สัมประสิทธิ์ความไม่เสมอภาคของรายได้	มีการพัฒนาที่ดี



## บัญชีสถิติทางการที่เกี่ยวข้องกับการพัฒนาในระดับจังหวัด

บัญชีสถิติทางการที่เกี่ยวข้องกับการพัฒนาในระดับจังหวัด คือ บัญชีสถิติทางการจังหวัดสุพรรณบุรี ประกอบด้วย

- 3.1 บัญชีสถิติทางการตามประเด็นการพัฒนาจังหวัด
- 3.2 บัญชีสถิติทางการตามตัวชี้วัดการพัฒนาจังหวัด
- 3.3 บัญชีสถิติทางการตามประเด็นสำคัญของจังหวัด

บัญชีสถิติทางการที่เกี่ยวข้องกับการพัฒนาในระดับจังหวัดจะประกอบด้วยชุดข้อมูลต่าง ๆ ที่สำคัญและจำเป็น ได้แก่ ชุดข้อมูลตามแผนพัฒนาจังหวัดฉบับปัจจุบัน นโยบายของผู้บริหารในจังหวัด ประเด็นสำคัญในพื้นที่ ตัวชี้วัดการพัฒนาระดับจังหวัดของสำนักงานสภาพัฒนาการเศรษฐกิจและสังคมแห่งชาติ (กันยายน 2566) เป้าหมายการพัฒนายั่งยืน เป็นต้น ซึ่งจังหวัดสุพรรณบุรีมีบัญชีสถิติทางการที่เกี่ยวข้องกับการพัฒนาในระดับจังหวัด ดังนี้

### 3.1 บัญชีสถิติทางการตามประเด็นการพัฒนาจังหวัด

บัญชีสถิติทางการตามประเด็นการพัฒนาจังหวัด แสดงรายการสถิติทางการที่สำคัญและจำเป็นในการกำหนดนโยบาย ติดตาม และประเมินผลการดำเนินงานในระดับจังหวัด มีความสอดคล้องตามประเด็นการพัฒนาจังหวัดในแผนพัฒนาจังหวัดฉบับปัจจุบัน ซึ่งได้มีการทบทวนทุกปี เพื่อให้มีรายสถิติทางการที่ทันสมัย และสามารถตอบสนองการณการพัฒนาจังหวัดได้อย่างตรงเป้าหมาย วัตถุประสงค์ และตัวชี้วัดของแผนพัฒนาจังหวัด โดยประกอบด้วย

- ห่วงโซ่คุณค่า (VC)
- ปัจจัยแห่งความสำเร็จ (CSF)
- ตัวชี้วัด
- Official Statistics Identification (OS ID)
- รายการสถิติทางการ
- สถานะความพร้อมเผยแพร่ (Tier)
- หน่วยงานเจ้าของข้อมูล
- ระดับหน่วยงานเจ้าของข้อมูล
- Metadata ของรายการ สถิติทางการที่จังหวัดเป็น เจ้าของข้อมูล
- ชื่อชุดข้อมูล
- สถานะการลงทะเบียน GD Catalog
- URLของรายการสถิติ ทางการที่ลงทะเบียนบน GD Catalog
- URL ของรายการสถิติ ทางการบนระบบบัญชีข้อมูล จังหวัด/ระบบบัญชีข้อมูลหน่วยงาน

ในการจัดทำบัญชีสถิติทางการตามประเด็นการพัฒนาจังหวัดจะใช้ห่วงโซ่คุณค่าของประเทศไทย 140 เป้าหมายแผนแม่บทย่อย ภายใต้แผนแม่บทภายใต้ยุทธศาสตร์ชาติ (23 ประเด็น) เป็นกรอบในการ

วิเคราะห์ห่วงโซ่คุณค่าของประเด็นการพัฒนาจังหวัด เพื่อกำหนดรายการสถิติทางการที่สอดคล้องตามห่วงโซ่คุณค่าดังกล่าว ทำให้ได้บัญชีสถิติทางการที่สอดคล้องตามประเด็นการพัฒนาจังหวัด

- 3.1.1 บัญชีสถิติทางการที่สอดคล้องตามประเด็นการพัฒนาที่ 1 การเพิ่มศักยภาพการผลิตสินค้าเกษตรและอุตสาหกรรมให้ได้มาตรฐาน เพื่อการแข่งขันทางการค้าและการพัฒนาที่ยั่งยืน

#### วัตถุประสงค์

- 1) ผลผลิต/ผลิตภัณฑ์การเกษตรในจังหวัด ยกกระดับสู่มาตรฐานความปลอดภัย (Food safety) เสริมสร้างประสิทธิภาพการผลิตสินค้าและผลิตภัณฑ์แปรรูปด้านการเกษตรทั้งระบบ มีผลผลิตที่มีความปลอดภัยและเป็นมิตรต่อสิ่งแวดล้อมบนพื้นฐานการใช้ทรัพยากรอย่างเหมาะสม
- 2) ผลผลิต/ผลิตภัณฑ์การเกษตรและเกษตร อุตสาหกรรมยกระดับรายได้ให้กับเกษตรกร

#### ตัวชี้วัด

- 1) ร้อยละที่เพิ่มขึ้นของเกษตรกรที่เข้าร่วมโครงการได้รับการรับรองมาตรฐาน GAP/PGS/GMS/organic เทียบจากจำนวนเกษตรกรที่ได้รับการรับรองมาตรฐานทั้งหมด ผลผลิต/ผลิตภัณฑ์การเกษตรและเกษตร อุตสาหกรรมยกระดับรายได้ให้กับเกษตรกร
- 2) จำนวนพื้นที่ทำการเกษตรกรรมยั่งยืนเพิ่มขึ้น
- 3) ร้อยละที่เพิ่มขึ้นของรายได้สุทธิทางการเกษตรต่อครัวเรือนต่อปีของเกษตรกรที่เข้าร่วมโครงการ

#### ห่วงโซ่คุณค่า

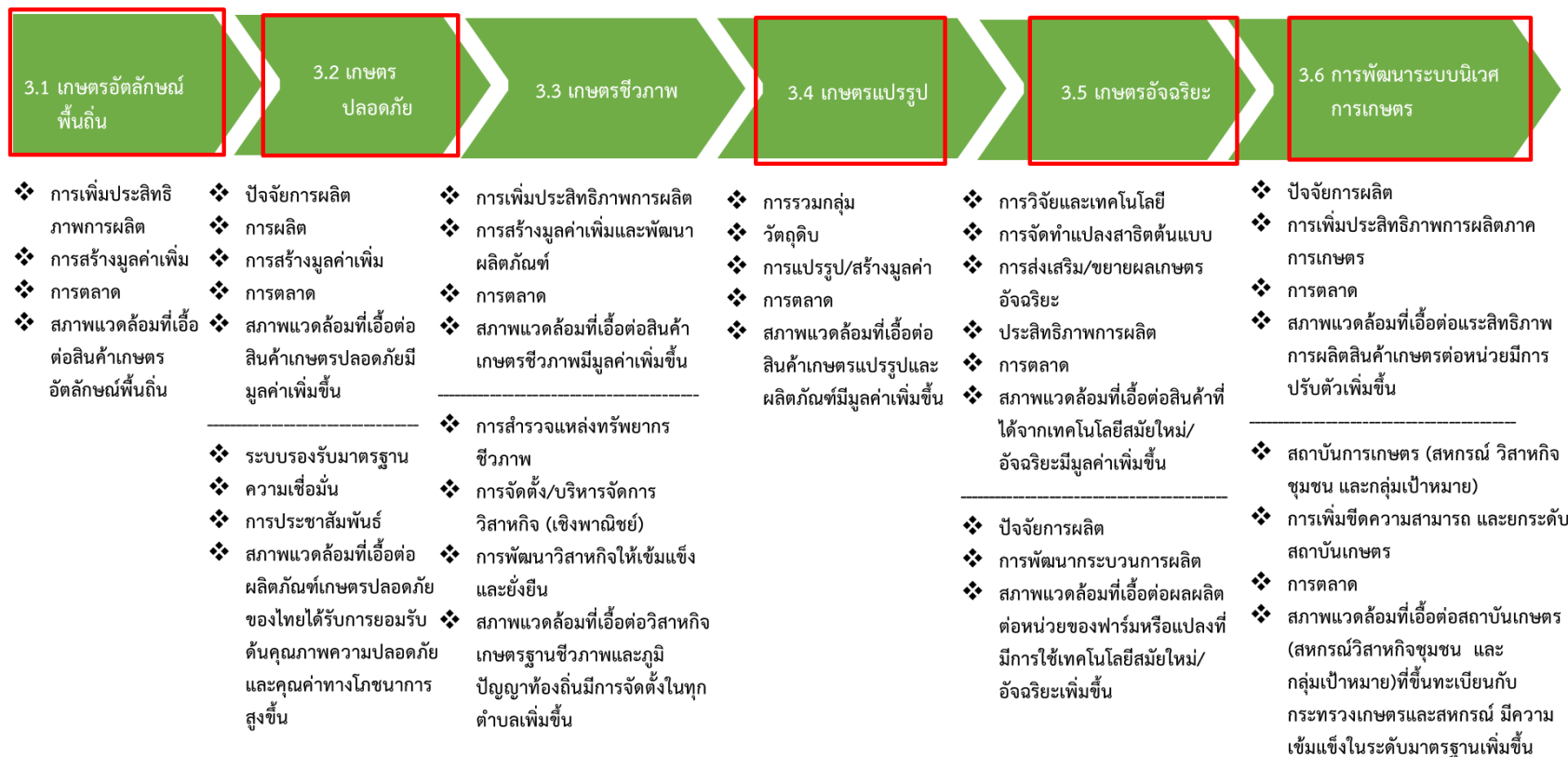
แนวความคิดจัดทำห่วงโซ่คุณค่าที่สอดคล้องกับแผนพัฒนาจังหวัดสุพรรณบุรี ประเด็นการพัฒนาที่ 1 การเพิ่มศักยภาพการผลิตสินค้าเกษตรและอุตสาหกรรม ให้ได้มาตรฐาน เพื่อการแข่งขันทางการค้าและการพัฒนาที่ยั่งยืน ได้มีการวิเคราะห์สถานการณ์ แนวโน้มการพัฒนาจังหวัดสุพรรณบุรี ซึ่งจำเป็นต้องมีบัญชีสถิติทางการที่ตอบประเด็นการพัฒนาดังกล่าว โดยการได้มาซึ่งบัญชีสถิติทางการจะเริ่มจากการวิเคราะห์ห่วงโซ่คุณค่าของประเทศไทย 140 เป้าหมายแผนแม่บทย่อย ภายใต้แผนแม่บทภายใต้ยุทธศาสตร์ชาติ (23 ประเด็น) ที่สอดคล้องกับประเด็นการพัฒนาที่ 1 ของแผนพัฒนาจังหวัดสุพรรณบุรี คือ ประเด็น 3 การเกษตร ประกอบด้วย

- แผนแม่บทย่อย 3.1 เกษตรอัตลักษณ์พื้นถิ่น
  - เป้าหมาย 030101 สินค้าเกษตรอัตลักษณ์มีมูลค่าเพิ่มขึ้น
- แผนแม่บทย่อย 3.2 เกษตรปลอดภัย
  - เป้าหมาย 030201 สินค้าเกษตรปลอดภัยมีมูลค่าเพิ่มขึ้น (GAP และเกษตรอินทรีย์)
  - เป้าหมาย 030202 ผลิตภัณฑ์เกษตรปลอดภัยของไทยได้รับการยอมรับด้านคุณภาพ ความปลอดภัยและคุณค่าทางโภชนาการสูงขึ้น
- แผนแม่บทย่อย 3.4 เกษตรแปรรูป
  - เป้าหมาย 030401 สินค้าเกษตรแปรรูปและผลิตภัณฑ์มีมูลค่าเพิ่มขึ้น

- แผนแม่บทย่อย 3.5 เกษตรอัจฉริยะ
  - เป้าหมาย 030501 สินค้าที่ได้จากเทคโนโลยีสมัยใหม่/อัจฉริยะมีมูลค่าเพิ่มขึ้น
- แผนแม่บทย่อย 3.6 การพัฒนาระบบนิเวศการเกษตร
  - เป้าหมาย 030601 ประสิทธิภาพการผลิตสินค้าเกษตรต่อหน่วยมีการปรับตัวเพิ่มขึ้น
  - เป้าหมาย 030602 สถาบันเกษตรกร (สหกรณ์ วิสาหกิจ และกลุ่มเป้าหมาย) ที่ขึ้นทะเบียนกับกระทรวงเกษตรและสหกรณ์ มีความเข้มแข็งในระดับมาตรฐานเพิ่มขึ้น

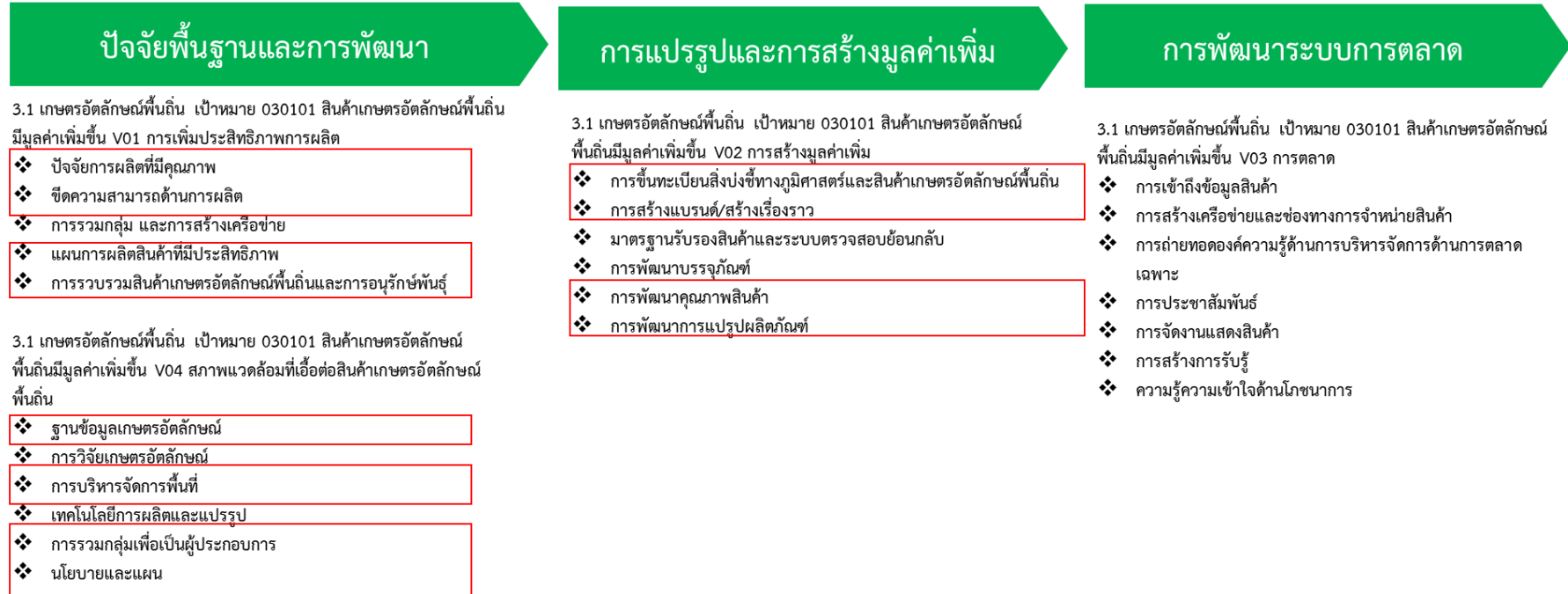
จากนั้นดำเนินการจัดทำห่วงโซ่คุณค่า (Value Chain) การเกษตร ดังภาพ 18 และห่วงโซ่คุณค่า (Value Chain) ที่สอดคล้องกับแผนพัฒนาจังหวัดสุพรรณบุรี เรื่อง “การผลิต การแปรรูปสินค้าเกษตรของจังหวัดสุพรรณบุรี” ได้ดังภาพ 19

ห่วงโซ่คุณค่าของประเทศไทย 140 เป้าหมายแผนแม่บทย่อย ภายใต้แผนแม่บทภายใต้ยุทธศาสตร์ชาติ ประเด็นที่ 3 การเกษตร



ภาพ 18 ห่วงโซ่คุณค่า “การเกษตร”

## ห่วงโซ่คุณค่า (Value Chain) “การผลิต การแปรรูปสินค้าเกษตรจังหวัดสุพรรณบุรี”



ภาพ 19 ห่วงโซ่คุณค่า “การผลิต การแปรรูปสินค้าเกษตรของจังหวัดสุพรรณบุรี”

## ห่วงโซ่คุณค่า (Value Chain) “การผลิต การแปรรูปสินค้าเกษตรจังหวัดสุพรรณบุรี” (ต่อ)

### ปัจจัยพื้นฐานและการพัฒนา

3.2 เกษตรปลอดภัย เป้าหมาย 030201 สินค้าเกษตรปลอดภัยมีมูลค่าเพิ่มขึ้น (GAP และเกษตรอินทรีย์) V01 ปัจจัยการผลิต

- ❖ การบริหารจัดการพื้นที่
- ❖ การผลิตเกษตรอินทรีย์ที่มีคุณภาพ/เหมาะสม
- ❖ การเพิ่มผลผลิตภาพของแรงงาน
- ❖ การพัฒนาโครงสร้างพื้นฐาน

1.2 เกษตรปลอดภัย เป้าหมาย 030201 สินค้าเกษตรปลอดภัยมีมูลค่าเพิ่มขึ้น (GAP และเกษตรอินทรีย์) V02

- ❖ แผนการผลิตที่มีประสิทธิภาพ
- ❖ การรวมกลุ่มในการทำเกษตรอินทรีย์
- ❖ มาตรฐานเกษตรอินทรีย์
- ❖ การส่งเสริมและสนับสนุนการจัดการศัตรูพืช ด้วยวิธีผสมผสาน
- ❖ การเข้าสู่ระบบรับรองมาตรฐานเกษตร อินทรีย์ทั้งในและต่างประเทศ

3.2 เกษตรปลอดภัย เป้าหมาย 030201 สินค้าเกษตรปลอดภัยมีมูลค่าเพิ่มขึ้น (GAP และเกษตรอินทรีย์) V05 สภาพแวดล้อมที่เอื้อต่อสินค้าเกษตรปลอดภัยมีมูลค่าเพิ่มขึ้น

- ❖ การวิจัยและพัฒนาพันธุ์
- ❖ เทคโนโลยีการผลิต/เครื่องมือ
- ❖ การบริหารจัดการน้ำ
- ❖ กฎหมาย และกฎระเบียบที่เอื้อต่อการพัฒนาสินค้าเกษตรปลอดภัย
- ❖ การจัดทำฐานข้อมูลด้านเกษตรปลอดภัย
- ❖ ระบบตรวจสอบย้อนกลับสินค้าเกษตรที่ได้มาตรฐาน
- ❖ การส่งเสริมด้านบุคลากรและพัฒนาให้ความรู้
- ❖ การพัฒนาระบบสินเชื่อเพื่อการเข้าถึงแหล่งเงินทุน
- ❖ แผนงานที่สนับสนุนสินค้าเกษตรปลอดภัยมีมูลค่าเพิ่มขึ้น

### การแปรรูปและการสร้างมูลค่าเพิ่ม

3.2 เกษตรปลอดภัย เป้าหมาย 030201 สินค้าเกษตรปลอดภัยมีมูลค่าเพิ่มขึ้น (GAP และเกษตรอินทรีย์) V03 การสร้างมูลค่าเพิ่ม

- ❖ การแปรรูปผลิตภัณฑ์
- ❖ การแปรรูปตามมาตรฐานทั้งในและต่างประเทศ
- ❖ มาตรการส่งเสริมการลงทุนของผู้ประกอบการแปรรูปด้านเกษตรอินทรีย์
- ❖ บรรจุภัณฑ์และโครงสร้างพื้นฐาน

### การพัฒนาระบบการตลาด

3.2 เกษตรปลอดภัย เป้าหมาย 030201 สินค้าเกษตรปลอดภัยมีมูลค่าเพิ่มขึ้น (GAP และเกษตรอินทรีย์) V04 การตลาด

- ❖ การเพิ่มช่องทางการตลาดและธุรกิจทั้งในและต่างประเทศ ให้กับสินค้าและบริการเกษตรอินทรีย์
- ❖ การเจรจาการค้า/การเปิดตลาด/ความร่วมมือ/ลดอุปสรรคทางการค้า
- ❖ การส่งเสริมการท่องเที่ยวเชิงเกษตรอินทรีย์
- ❖ การสร้างตราสินค้าและความเชื่อมั่นให้กับสินค้าและบริการเกษตรอินทรีย์
- ❖ ความตระหนักรู้ถึงความสำคัญของความปลอดภัยของสินค้า

ภาพ 19 ห่วงโซ่คุณค่า “การผลิต การแปรรูปสินค้าเกษตรของจังหวัดสุพรรณบุรี” (ต่อ)

## ห่วงโซ่คุณค่า (Value Chain) “การผลิต การแปรรูปสินค้าเกษตรจังหวัดสุพรรณบุรี” (ต่อ)

### ปัจจัยพื้นฐานและการพัฒนา

3.2 เกษตรปลอดภัย เป้าหมาย 030202 ผลผลิตภัณฑ์เกษตรปลอดภัยของไทยได้รับการยอมรับด้านคุณภาพความปลอดภัยและคุณค่าทางโภชนาการสูงขึ้น V01 ระบบรับรองมาตรฐาน

- ❖ การกำหนดมาตรฐานสินค้าเกษตร
- ❖ การรับรองแหล่งผลิตตามมาตรฐานของเกษตรปลอดภัยและเกษตรอินทรีย์
- ❖ ระบบการตรวจสอบรับรองมาตรฐานกำกับดูแล ควบคุม และการตรวจสอบย้อนกลับ
- ❖ ต้นแบบการนำมาตรฐานสินค้าเกษตรไปใช้

3.2 เกษตรปลอดภัย เป้าหมาย 030202 ผลผลิตภัณฑ์เกษตรปลอดภัยของไทยได้รับการยอมรับด้านคุณภาพความปลอดภัยและคุณค่าทางโภชนาการสูงขึ้น V04 สภาพแวดล้อมที่เอื้อต่อผลิตภัณฑ์เกษตรปลอดภัยของไทยได้รับการยอมรับด้านคุณภาพความปลอดภัยและคุณค่าทางโภชนาการสูงขึ้น

- ❖ เทคโนโลยีการผลิต/เครื่องมือ
- ❖ การบังคับใช้กฎหมาย
- ❖ การเผยแพร่/ถ่ายทอดองค์ความรู้เกษตรอินทรีย์
- ❖ ฐานข้อมูลด้านเกษตรปลอดภัย
- ❖ ศักยภาพด้านบุคลากร
- ❖ ระบบงานวิจัยด้านวิทยาศาสตร์เพื่อการมาตรฐานของสินค้าเกษตรและอาหาร
- ❖ การรวมกลุ่มในการทำเกษตรอินทรีย์

### การแปรรูปและการสร้างมูลค่าเพิ่ม

3.2 เกษตรปลอดภัย เป้าหมาย 030202 ผลผลิตภัณฑ์เกษตรปลอดภัยของไทยได้รับการยอมรับด้านคุณภาพความปลอดภัยและคุณค่าทางโภชนาการสูงขึ้น V02 ความเชื่อมั่น

- ❖ ผลผลิตภัณฑ์ได้มาตรฐาน
- ❖ ส่งเสริมการพัฒนาและออกแบบจุกภัณฑ์
- ❖ แพลตฟอร์มฐานข้อมูลสินค้าเกษตร/สถาบันเกษตรกรเกษตร ที่ผ่านการรับรองมาตรฐาน

### การพัฒนาระบบการตลาด

3.2 เกษตรปลอดภัย เป้าหมาย 030202 ผลผลิตภัณฑ์เกษตรปลอดภัยของไทยได้รับการยอมรับด้านคุณภาพความปลอดภัยและคุณค่าทางโภชนาการสูงขึ้น V03 การประชาสัมพันธ์

- ❖ ความตระหนักถึงความสำคัญของความปลอดภัยของสินค้า
- ❖ การส่งเสริมการบริโภคสินค้าปลอดภัยและสินค้าเกษตรอินทรีย์
- ❖ การยอมรับมาตรฐานสินค้าเกษตรปลอดภัยและเกษตรอินทรีย์ของไทย

ภาพ 19 ห่วงโซ่คุณค่า “การผลิต การแปรรูปสินค้าเกษตรของจังหวัดสุพรรณบุรี” (ต่อ)

## ห่วงโซ่คุณค่า (Value Chain) “การผลิต การแปรรูปสินค้าเกษตรจังหวัดสุพรรณบุรี” (ต่อ)

### ปัจจัยพื้นฐานและการพัฒนา

- 3.4 เกษตรแปรรูป เป้าหมาย 030401 สินค้าเกษตรแปรรูปและผลิตภัณฑ์ที่มีมูลค่าเพิ่มขึ้น V01 การรวมกลุ่ม
- ❖ การรวมกลุ่มและพัฒนาศักยภาพของกลุ่มให้มีความพร้อมเพื่อการแปรรูป
  - ❖ การทำเกษตรพันธะสัญญา
- 3.4 เกษตรแปรรูป (030401) V02 วัตถุดิบ
- ❖ วัตถุดิบที่ได้มาตรฐาน
  - ❖ ความพอเพียงของวัตถุดิบทดแทนการนำเข้า
- 3.4 เกษตรแปรรูป เป้าหมาย 030401 สินค้าเกษตรแปรรูปและผลิตภัณฑ์ที่มีมูลค่าเพิ่มขึ้น V05 สภาพแวดล้อมที่เอื้อต่อสินค้าเกษตรแปรรูปและผลิตภัณฑ์ที่มีมูลค่าเพิ่มขึ้น
- ❖ การตรวจสอบและรับรองมาตรฐานสินค้าเกษตร
  - ❖ องค์กรความรู้/ความรู้ด้านการแปรรูป
  - ❖ การวิจัยพัฒนาด้านเกษตรแปรรูป
  - ❖ โครงสร้างพื้นฐานและการบริหารจัดการด้านการขนส่ง
  - ❖ การบริหารจัดการข้อมูลสารสนเทศเพื่อการแปรรูปและการตลาด
  - ❖ การเข้าถึงแหล่งทุน
  - ❖ กฎระเบียบที่เอื้อต่อการสร้างมูลค่าเพิ่มของสินค้าเกษตรแปรรูป
  - ❖ แผนงานที่สนับสนุนสินค้าเกษตรแปรรูปและผลิตภัณฑ์ที่มีมูลค่าเพิ่มขึ้น

### การแปรรูปและการสร้างมูลค่าเพิ่ม

- 3.4 เกษตรแปรรูป เป้าหมาย 030401 สินค้าเกษตรแปรรูปและผลิตภัณฑ์ที่มีมูลค่าเพิ่มขึ้น V03 การแปรรูป/สร้างมูลค่า
- ❖ ระบบคัดแยก/คัดเกรด/คัดแต่ง/คัดบรรจุ และบรรจุภัณฑ์
  - ❖ การบริหารสินค้าคงคลัง
  - ❖ เทคโนโลยีการแปรรูป เช่น โรงเรือนแปรรูป
  - ❖ โครงสร้างพื้นฐานเพื่อการแปรรูป
  - ❖ อุปกรณ์ เครื่องจักรกลเกษตรเพื่อแปรรูป แทนแรงงานคน/ทุนแรงคน
  - ❖ ความหลากหลายของสินค้าและผลิตภัณฑ์พร้อมบรรจุภัณฑ์
  - ❖ การออกแบบพัฒนา/ใช้บรรจุภัณฑ์
  - ❖ การสร้างตราสินค้าและเรื่องราว
  - ❖ ศักยภาพผู้ประกอบการ

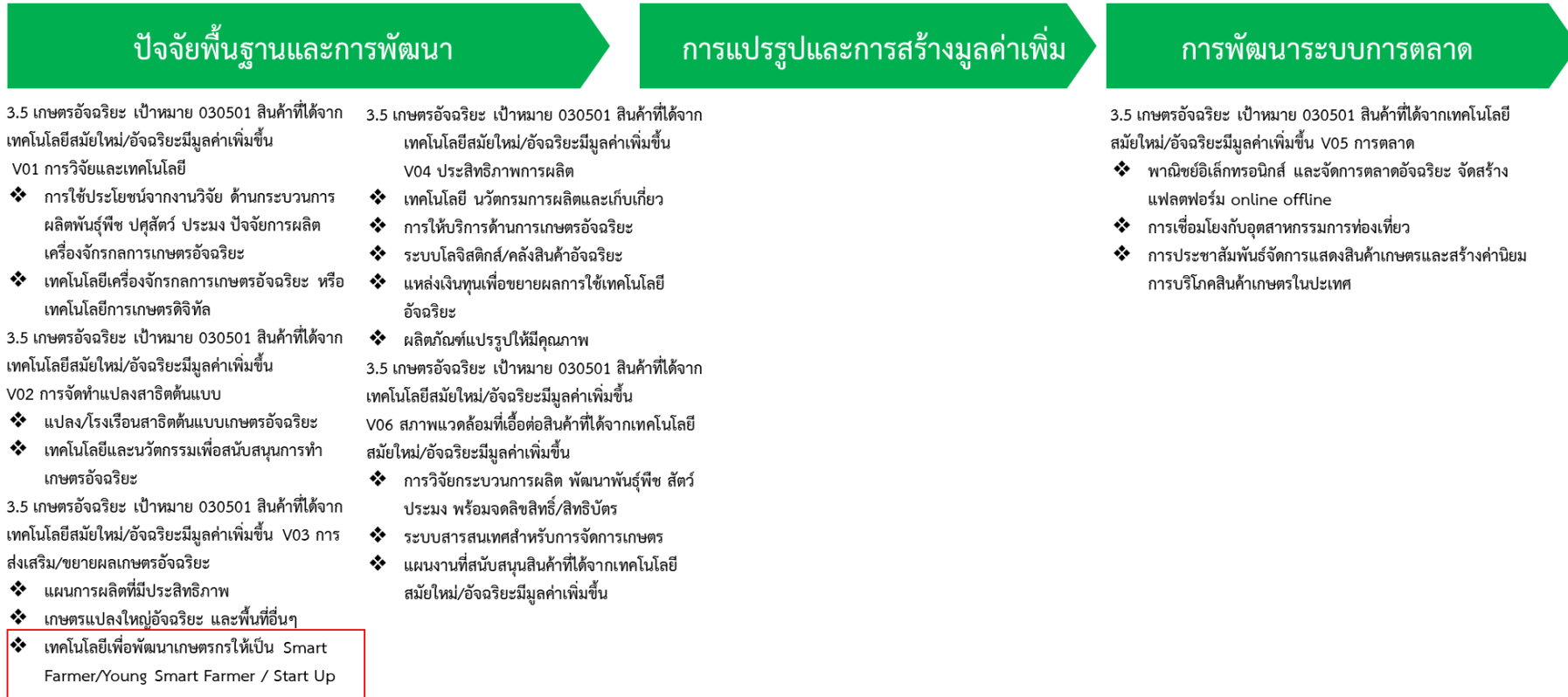
### การพัฒนากระบวนการตลาด

- 3.4 เกษตรแปรรูป เป้าหมาย 030401 สินค้าเกษตรแปรรูปและผลิตภัณฑ์ที่มีมูลค่าเพิ่มขึ้น V04 การตลาด
- ❖ การสร้างเครือข่ายตลาดแปรรูป/จับคู่ธุรกิจ
  - ❖ ช่องทางจำหน่ายและขยายตลาดทั้งในและต่างประเทศ
  - ❖ บริการหลังการขาย
  - ❖ การประชาสัมพันธ์

ภาพ 19 ห่วงโซ่คุณค่า “การผลิต การแปรรูปสินค้าเกษตรของจังหวัดสุพรรณบุรี” (ต่อ)



## ห่วงโซ่คุณค่า (Value Chain) “การผลิต การแปรรูปสินค้าเกษตรจังหวัดสุพรรณบุรี” (ต่อ)



ภาพ 19 ห่วงโซ่คุณค่า “การผลิต การแปรรูปสินค้าเกษตรของจังหวัดสุพรรณบุรี” (ต่อ)

## ห่วงโซ่คุณค่า (Value Chain) “การผลิต การแปรรูปสินค้าเกษตรจังหวัดสุพรรณบุรี” (ต่อ)

### ปัจจัยพื้นฐานและการพัฒนา

3.5 เกษตรอัจฉริยะ เป้าหมาย 030502 ผลผลิตต่อหน่วยของฟาร์มหรือแปลงที่มีการใช้เทคโนโลยีสมัยใหม่/อัจฉริยะเพิ่มขึ้น V01 ปัจจัยการผลิต

- ❖ พันธุ์พืชและพันธุ์สัตว์เพื่อการเกษตรที่มีคุณภาพ
- ❖ ปัจจัยการผลิตที่มีคุณภาพและเหมาะสม
- ❖ การเข้าถึงเทคโนโลยี
- ❖ การเข้าถึงแหล่งเงินทุน

3.5 เกษตรอัจฉริยะ เป้าหมาย 030502 ผลผลิตต่อหน่วยของฟาร์มหรือแปลงที่มีการใช้เทคโนโลยีสมัยใหม่/อัจฉริยะเพิ่มขึ้น V02 การพัฒนากระบวนการผลิต

- ❖ เครื่องจักรกลและเทคโนโลยี
- ❖ การให้บริการด้านการเกษตรอัจฉริยะ
- ❖ ระบบโลจิสติกส์/คลังสินค้าอัจฉริยะ
- ❖ ผู้ประกอบการเทคโนโลยี

3.5 เกษตรอัจฉริยะ เป้าหมาย 030502 ผลผลิตต่อหน่วยของฟาร์มหรือแปลงที่มีการใช้เทคโนโลยีสมัยใหม่/อัจฉริยะเพิ่มขึ้น V01 ปัจจัยการผลิต

- ❖ พันธุ์พืชและพันธุ์สัตว์เพื่อการเกษตรที่มีคุณภาพ
- ❖ ปัจจัยการผลิตที่มีคุณภาพและเหมาะสม
- ❖ การเข้าถึงเทคโนโลยี
- ❖ การเข้าถึงแหล่งเงินทุน

3.5 เกษตรอัจฉริยะ เป้าหมาย 030502 ผลผลิตต่อหน่วยของฟาร์มหรือแปลงที่มีการใช้เทคโนโลยีสมัยใหม่/อัจฉริยะเพิ่มขึ้น V03 สภาพแวดล้อมที่เอื้อต่อผลผลิตต่อหน่วยของฟาร์มหรือแปลงที่มีการใช้เทคโนโลยีสมัยใหม่/อัจฉริยะเพิ่มขึ้น

- ❖ พาณิชนยอเล็กทรอนิกส์
- ❖ มาตรฐานการผลิต
- ❖ วิจัยกระบวนการผลิต พัฒนาพันธุ์พืช ประมง ปศุสัตว์ พร้อมจดลิขสิทธิ์/สิทธิบัตร
- ❖ ระบบสารสนเทศสำหรับการจัดการเกษตร
- ❖ แผนงานที่สนับสนุนผลผลิตต่อหน่วยของฟาร์มหรือแปลงที่มีการใช้เทคโนโลยีสมัยใหม่/อัจฉริยะเพิ่มขึ้น

### การแปรรูปและการสร้างมูลค่าเพิ่ม

### การพัฒนาระบบการตลาด

ภาพ 19 ห่วงโซ่คุณค่า “การผลิต การแปรรูปสินค้าเกษตรของจังหวัดสุพรรณบุรี” (ต่อ)

## ห่วงโซ่คุณค่า (Value Chain) “การผลิต การแปรรูปสินค้าเกษตรที่มีคุณภาพของจังหวัดสุพรรณบุรี” (ต่อ)

### ปัจจัยพื้นฐานและการพัฒนา

3.6 การพัฒนาระบบนิเวศการเกษตร เป้าหมาย 030602 สถาบันเกษตรกร (สหกรณ์ วิสาหกิจชุมชน และกลุ่มเป้าหมาย) ที่ขึ้นทะเบียนกับกระทรวงเกษตรและสหกรณ์มีความเข้มแข็งในระดับมาตรฐานเพิ่มขึ้น V01 สถาบันเกษตรกร (สหกรณ์ วิสาหกิจชุมชน และกลุ่มเป้าหมาย)

- ❖ การรวมกลุ่มของสถาบันเกษตรกร
- ❖ ระบบฐานข้อมูลสมาชิกสถาบันเกษตรกร
- ❖ แผนพัฒนาสถาบันเกษตรกรที่มีประสิทธิภาพ

3.6 การพัฒนาระบบนิเวศการเกษตร เป้าหมาย 030602 สถาบันเกษตรกร (สหกรณ์ วิสาหกิจชุมชน และกลุ่มเป้าหมาย) ที่ขึ้นทะเบียนกับกระทรวงเกษตรและสหกรณ์มีความเข้มแข็งในระดับมาตรฐานเพิ่มขึ้น V02 การเพิ่มขีดความสามารถและยกระดับสถาบันเกษตรกร

- ❖ องค์ความรู้ให้สถาบันเกษตรกรและพัฒนาบุคลากร
- ❖ เทคโนโลยีและนวัตกรรมทางการเกษตร
- ❖ โครงสร้างองค์กร ระบบบริหารจัดการ และระบบธรรมาภิบาล
- ❖ การสร้างเครือข่ายการรวมกลุ่ม
- ❖ การส่งเสริมอาชีพ
- ❖ คุณภาพมาตรฐานของสินค้า

3.6 การพัฒนาระบบนิเวศการเกษตร เป้าหมาย 030602 สถาบันเกษตรกร (สหกรณ์ วิสาหกิจชุมชน และกลุ่มเป้าหมาย) ที่ขึ้นทะเบียนกับกระทรวงเกษตรและสหกรณ์มีความเข้มแข็งในระดับมาตรฐานเพิ่มขึ้น V04 สภาพแวดล้อมที่เอื้อต่อสถาบันเกษตรกร (สหกรณ์ วิสาหกิจชุมชน และกลุ่มเป้าหมาย) ที่ขึ้นทะเบียนกับกระทรวงเกษตรและสหกรณ์มีความเข้มแข็งในระดับมาตรฐานเพิ่มขึ้น

- ❖ กฎหมายและระเบียบที่ส่งเสริมสถาบันเกษตรกร
- ❖ การเข้าถึงแหล่งเงินทุน
- ❖ แผนงานที่สนับสนุนสถาบันเกษตรกร (สหกรณ์ วิสาหกิจชุมชน และกลุ่มเป้าหมาย)

### การแปรรูปและการสร้างมูลค่าเพิ่ม

### การพัฒนาระบบการตลาด

3.6 การพัฒนาระบบนิเวศการเกษตร เป้าหมาย 030602 สถาบันเกษตรกร (สหกรณ์ วิสาหกิจชุมชน และกลุ่มเป้าหมาย) ที่ขึ้นทะเบียนกับกระทรวงเกษตรและสหกรณ์มีความเข้มแข็งในระดับมาตรฐานเพิ่มขึ้น V03 การตลาด

- ❖ ตลาดกลาง ศูนย์กระจายและศูนย์จำหน่ายสินค้าทางการเกษตร
- ❖ ตลาดเฉพาะและตลาดเฉพาะฤดู
- ❖ การตลาดสินค้าเกษตรและผลิตภัณฑ์ที่ได้มาตรฐาน

ภาพ 19 ห่วงโซ่คุณค่า “การผลิต การแปรรูปสินค้าเกษตรของจังหวัดสุพรรณบุรี” (ต่อ)

- 3.1.2 บัญชีสถิติทางการที่สอดคล้องตามประเด็นการพัฒนาที่ 2 การพัฒนาการท่องเที่ยวและการกีฬา เพื่อส่งเสริมอัตลักษณ์ของจังหวัดสุพรรณบุรี

#### วัตถุประสงค์

1. นักท่องเที่ยวและรายได้จากการท่องเที่ยวเพิ่มขึ้น
2. อุตสาหกรรมการกีฬาและการกีฬาเพื่อการท่องเที่ยว ได้รับการส่งเสริมและพัฒนา
3. แหล่งท่องเที่ยว การบริการและการกีฬาของจังหวัดที่ได้มาตรฐานและเป็นอัตลักษณ์
4. จังหวัดสุพรรณบุรีเป็นเมืองท่องเที่ยวสร้างสรรค์

#### ตัวชี้วัด

1. ร้อยละที่เพิ่มขึ้นของจำนวนนักท่องเที่ยว
2. ร้อยละที่เพิ่มขึ้นของรายได้จากการท่องเที่ยว
3. มีโครงการที่ส่งเสริมการกีฬาเพื่อการท่องเที่ยว

#### ห่วงโซ่คุณค่า

แนวคิดการจัดทำห่วงโซ่คุณค่าที่สอดคล้องกับแผนพัฒนาจังหวัดสุพรรณบุรี ประเด็นการพัฒนาที่ 2 การพัฒนาการท่องเที่ยวและการกีฬา เพื่อส่งเสริม อัตลักษณ์ของจังหวัดสุพรรณบุรี ได้มีการวิเคราะห์สถานการณ์ แนวโน้มการพัฒนาจังหวัดสุพรรณบุรี ซึ่งจำเป็นต้องมีบัญชีสถิติทางการที่ตอบประเด็นการพัฒนาดังกล่าว โดยการได้มาซึ่งบัญชีสถิติทางการจะเริ่มจากการวิเคราะห์ห่วงโซ่คุณค่าของประเทศไทย 140 เป้าหมายแผนแม่บทย่อย ภายใต้แผนแม่บทภายใต้ยุทธศาสตร์ชาติ (23 ประเด็น) ที่สอดคล้องกับประเด็นการพัฒนาที่ 2 ของแผนพัฒนาจังหวัดสุพรรณบุรี คือ ประเด็น 5 การท่องเที่ยว และประเด็น 14 ศักยภาพการกีฬา ประกอบด้วย

- แผนแม่บทย่อย 5.1 การท่องเที่ยวเชิงสร้างสรรค์และวัฒนธรรม
  - เป้าหมาย 050101 รายได้จากการท่องเที่ยวเชิงสร้างสรรค์และวัฒนธรรมเพิ่มขึ้น
  - เป้าหมาย 050102 เมืองและชุมชนที่มีศักยภาพด้านการท่องเที่ยวสร้างสรรค์และวัฒนธรรมเพิ่มขึ้น
  - เป้าหมาย 050103 สินค้าท่องเที่ยวเชิงสร้างสรรค์และวัฒนธรรมได้รับการขึ้นทะเบียนทรัพย์สินทางปัญญาเพิ่มขึ้น
- แผนแม่บทย่อย 5.6 การพัฒนาระบบนิเวศการท่องเที่ยว
  - เป้าหมาย 050601 นักท่องเที่ยวมีความปลอดภัยในชีวิตและทรัพย์สินมากขึ้น
  - เป้าหมาย 050602 โครงสร้างพื้นฐานเพื่อสนับสนุนการท่องเที่ยวมีคุณภาพและมาตรฐานดีขึ้น
  - เป้าหมาย 050603 การท่องเที่ยวอย่างมีความรับผิดชอบต่อสังคมและสิ่งแวดล้อมดีขึ้น

- แผนแม่บทย่อย 14.1 การส่งเสริมการออกกำลังกาย และกีฬาขั้นพื้นฐานให้กลายเป็นวิถีชีวิตและการส่งเสริมให้ประชาชนมีส่วนร่วมในกิจกรรม ออกกำลังกาย กีฬา และนันทนาการ
  - เป้าหมาย 140101 คนไทยออกกำลังกาย เล่นกีฬา และนันทนาการอย่างสม่ำเสมอ เพิ่มขึ้น เป้าหมาย 140201 นักกีฬาไทยประสบความสำเร็จในการแข่งขันระดับนานาชาติ
  - เป้าหมาย 140301 บุคลากรด้านการกีฬาและนันทนาการมีคุณภาพและมาตรฐานเพิ่มขึ้น

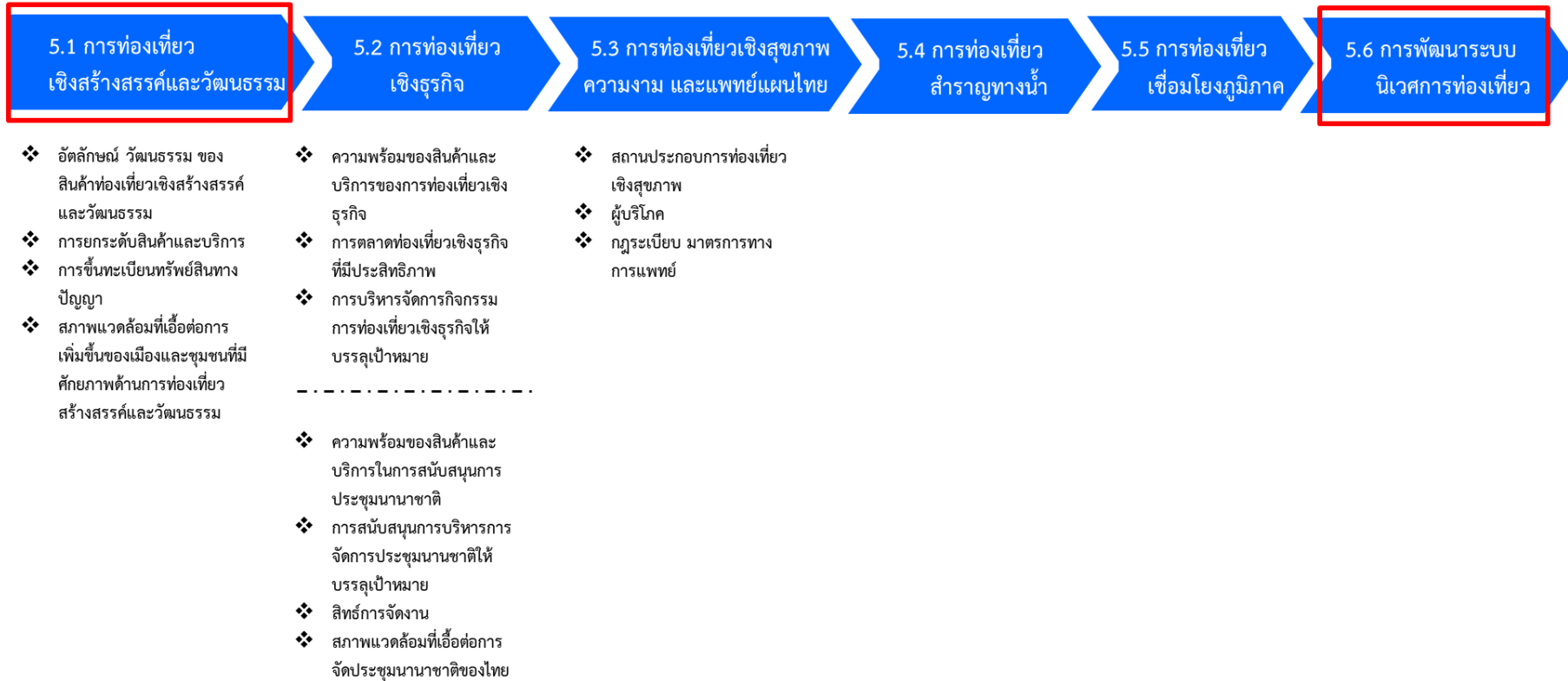
จากนั้นดำเนินการจัดทำห่วงโซ่คุณค่า (Value Chain) การท่องเที่ยว ดังภาพ 20 และห่วงโซ่คุณค่า (Value Chain) ที่สอดคล้องกับแผนพัฒนาจังหวัดสุพรรณบุรี เรื่อง “การท่องเที่ยวจังหวัดสุพรรณบุรี” ดังภาพ 21 และ เรื่อง “การกีฬาจังหวัดสุพรรณบุรี” ดังภาพ 22

ห่วงโซ่คุณค่าของประเทศไทย 140 เป้าหมายแผนแม่บทย่อย ภายใต้แผนแม่บทภายใต้ยุทธศาสตร์ชาติ ประเด็นที่ 5 การท่องเที่ยว



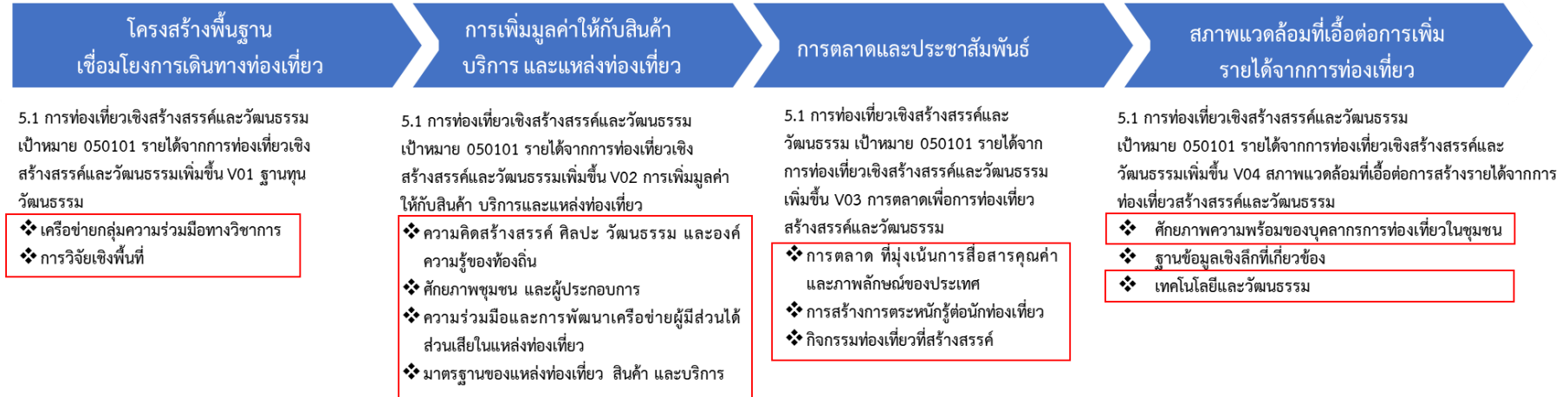
ภาพ 20 ห่วงโซ่คุณค่า “การท่องเที่ยว”

ห่วงโซ่คุณค่าของประเทศไทย 140 เป้าหมายแผนแม่บทย่อย ภายใต้แผนแม่บทภายใต้ยุทธศาสตร์ชาติ ประเด็นที่ 5 การท่องเที่ยว (ต่อ)



ภาพ 21 ห่วงโซ่คุณค่า “การท่องเที่ยว” (ต่อ)

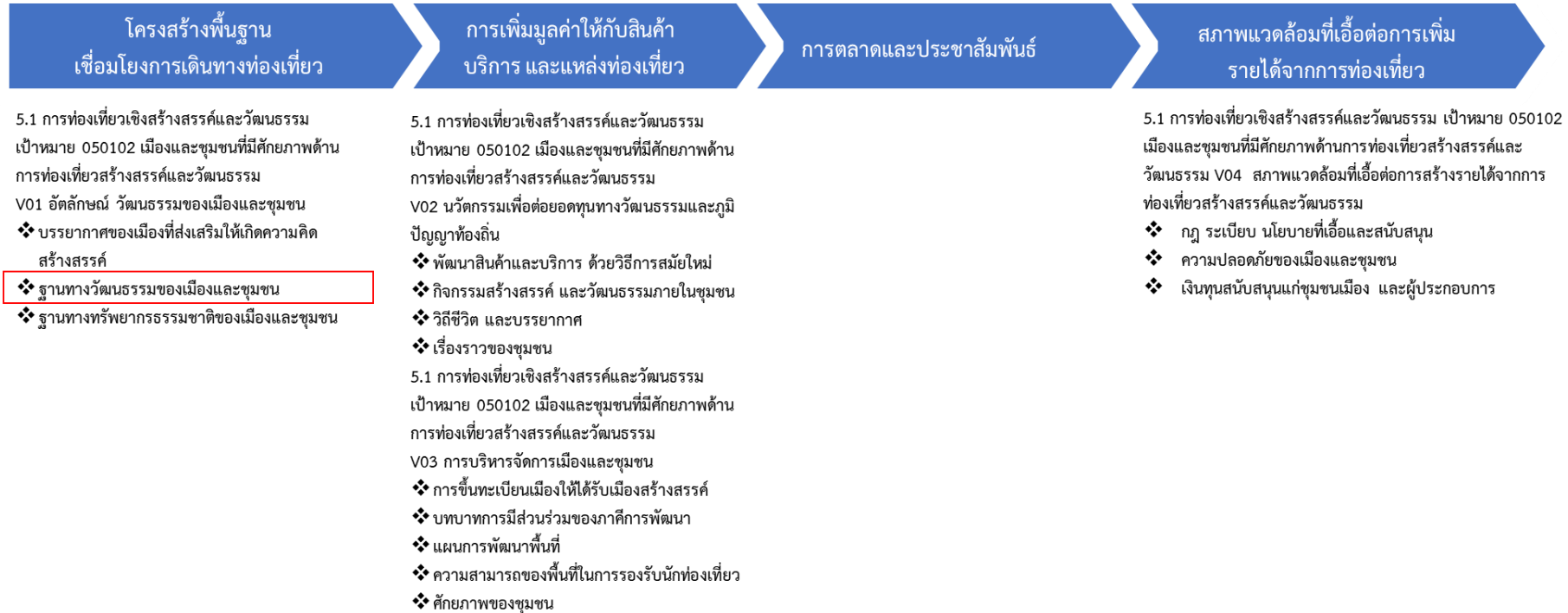
## ห่วงโซ่คุณค่า (Value Chain) “การท่องเที่ยวจังหวัดสุพรรณบุรี”



ภาพ 21 ห่วงโซ่คุณค่า “การท่องเที่ยวจังหวัดสุพรรณบุรี”

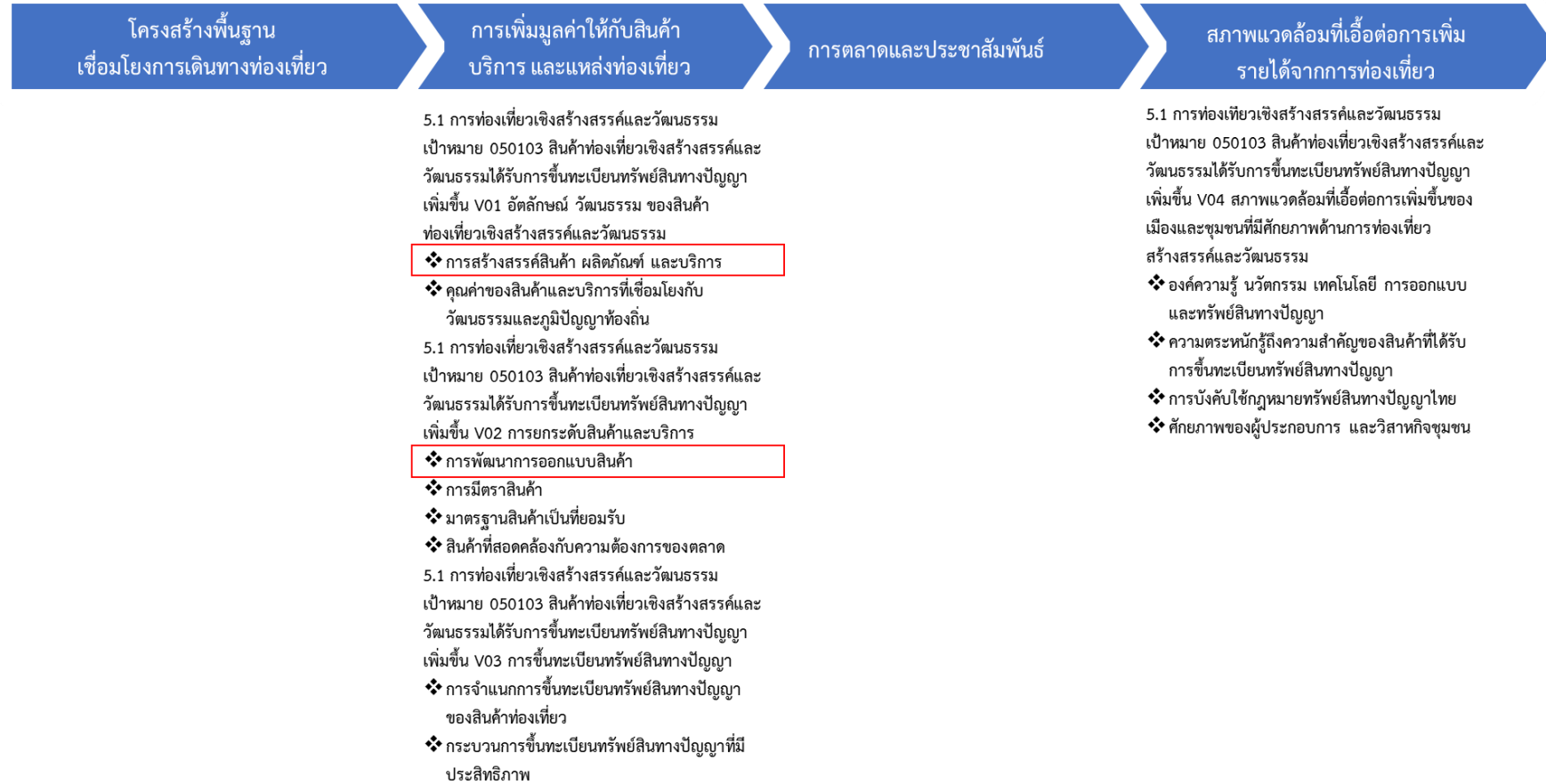


## ห่วงโซ่คุณค่า (Value Chain) “การท่องเที่ยวจังหวัดสุพรรณบุรี” (ต่อ)



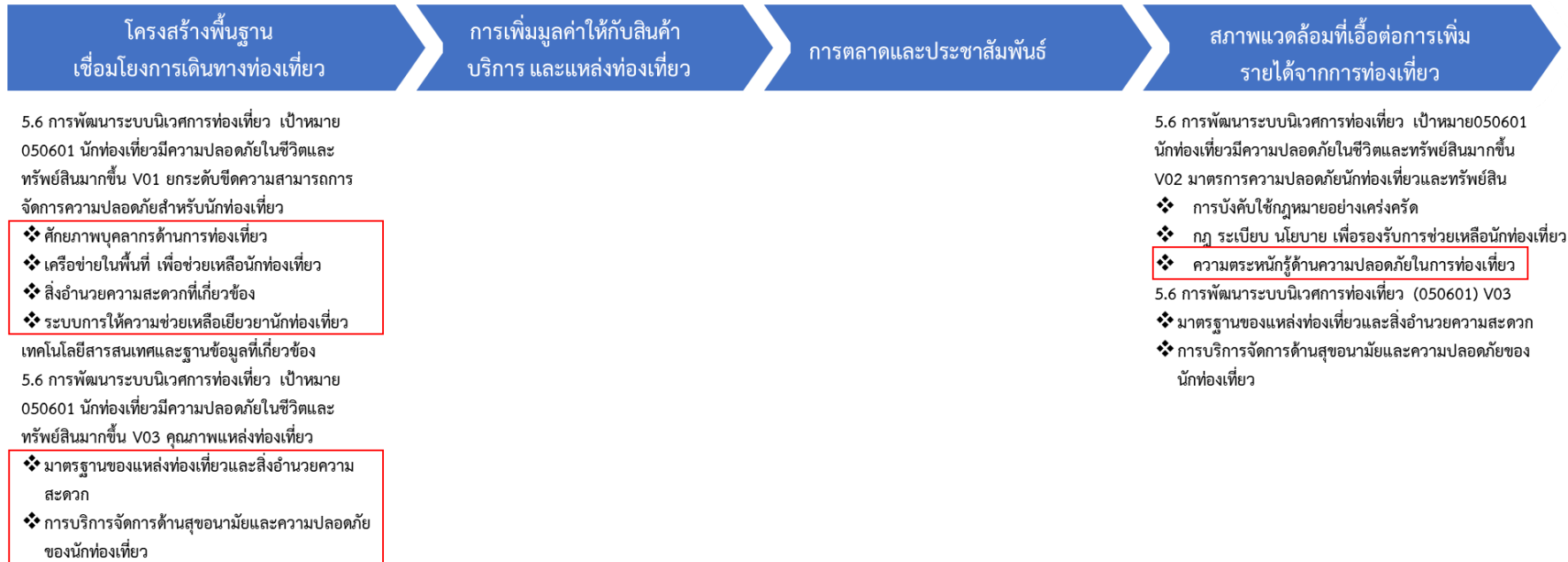
ภาพ 21 ห่วงโซ่คุณค่า “การท่องเที่ยวจังหวัดสุพรรณบุรี” (ต่อ)

## ห่วงโซ่คุณค่า (Value Chain) “การท่องเที่ยวจังหวัดสุพรรณบุรี” (ต่อ)



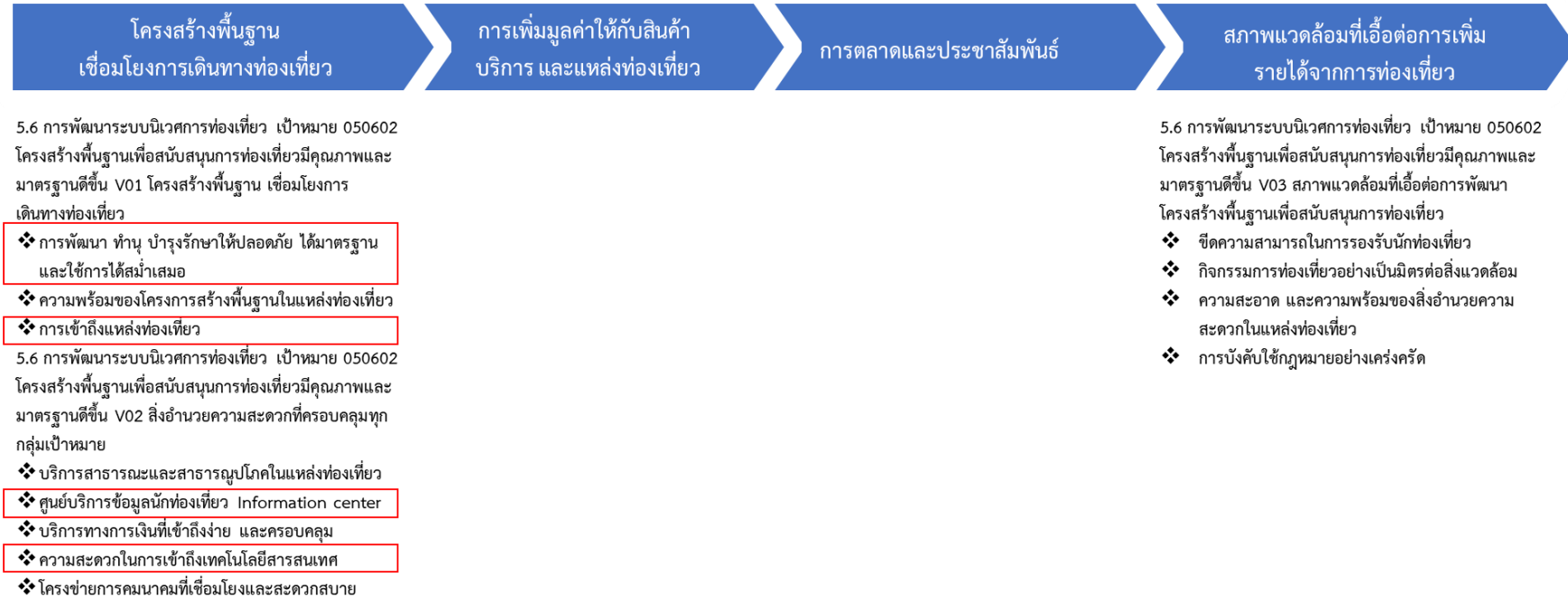
ภาพ 21 ห่วงโซ่คุณค่า “การท่องเที่ยวจังหวัดสุพรรณบุรี” (ต่อ)

## ห่วงโซ่คุณค่า (Value Chain) “การท่องเที่ยวจังหวัดสุพรรณบุรี” (ต่อ)



ภาพ 21 ห่วงโซ่คุณค่า “การท่องเที่ยวจังหวัดสุพรรณบุรี” (ต่อ)

## ห่วงโซ่คุณค่า (Value Chain) “การท่องเที่ยวจังหวัดสุพรรณบุรี” (ต่อ)



ภาพ 21 ห่วงโซ่คุณค่า “การท่องเที่ยวจังหวัดสุพรรณบุรี” (ต่อ)

## ห่วงโซ่คุณค่า (Value Chain) “การกีฬาจังหวัดสุพรรณบุรี”

### การส่งเสริมการออกกำลังกาย

14.1 การส่งเสริมการออกกำลังกาย และกีฬาขั้นพื้นฐานให้กลายเป็นวิถีชีวิตเป้าหมาย 140101 คนไทยออกกำลังกาย เล่นกีฬา และนันทนาการอย่างสม่ำเสมอ V01 โครงสร้างพื้นฐานและสิ่งอำนวยความสะดวก

- ❖ ความพร้อมด้านโครงสร้างพื้นฐาน และสิ่งอำนวยความสะดวกในการออกกำลังกาย เล่นกีฬา และนันทนาการ
- ❖ การเข้าถึงโครงสร้างพื้นฐาน และสิ่งอำนวยความสะดวกในการออกกำลังกาย เล่นกีฬา และนันทนาการ

❖ เครื่องมือที่ตอบสนองความต้องการในการออกกำลังกาย เล่นกีฬา และนันทนาการในรูปแบบใหม่

14.1 การส่งเสริมการออกกำลังกาย และกีฬาขั้นพื้นฐานให้กลายเป็นวิถีชีวิตเป้าหมาย 140101 คนไทยออกกำลังกาย เล่นกีฬา และนันทนาการอย่างสม่ำเสมอ V02 แรงจูงใจ

- ❖ ความตระหนัก/ทัศนคติ ถึงความสำคัญของการออกกำลังกาย เล่นกีฬานันทนาการและรักสุขภาพ
- ❖ การสร้างแรงจูงใจ ในการออกกำลังกาย เล่นกีฬาและนันทนาการ
- ❖ องค์ความรู้เกี่ยวกับการออกกำลังกาย เล่นกีฬาและนันทนาการที่เหมาะสม

❖ ปัจจัยและโอกาสในการเข้าถึง การบริการด้านกีฬา นันทนาการ และวิทยาศาสตร์การกีฬา

### การส่งเสริมการกีฬาเพื่อพัฒนาสู่ระดับอาชีพ

14.2 การส่งเสริมการกีฬาเพื่อพัฒนาสู่ระดับอาชีพ เป้าหมาย 140201 นักกีฬาไทยประสบความสำเร็จในการแข่งขันระดับนานาชาติ V01 การสร้างนักกีฬา

- ❖ ผู้ฝึกสอนที่มีความรู้ความสามารถตามมาตรฐานระดับชาติ/นานาชาติ
- ❖ การฝึกซ้อม
- ❖ หลักสูตรการเรียนการสอนกีฬาในสถานศึกษา
- ❖ สมรรถภาพทางกายและจิตใจของตัวบุคคล
- ❖ แรงจูงใจ/เป้าหมายความสำเร็จ
- ❖ การปลูกฝัง/ความเชื่อมั่นของครอบครัวในอาชีพนักกีฬา

14.2 การส่งเสริมการกีฬาเพื่อพัฒนาสู่ระดับอาชีพ เป้าหมาย 140201 นักกีฬาไทยประสบความสำเร็จในการแข่งขันระดับนานาชาติ V02 การสรรหา/คัดเลือกนักกีฬา (จากการแข่งขันทั้งในและต่างประเทศ)

- ❖ การประชาสัมพันธ์/โอกาสในการเข้าถึงการแข่งขันทุกระดับ
- ❖ การแข่งขัน/เวทีให้แสดงออกในระดับชาติ
- ❖ การแข่งขัน/เวทีให้แสดงออกในระดับนานาชาติ

### การพัฒนาบุคลากรด้านการกีฬาและนันทนาการ

14.3 การพัฒนาบุคลากรด้านการกีฬาและนันทนาการ เป้าหมาย 140301 บุคลากรด้านการกีฬาและนันทนาการมีคุณภาพและมาตรฐานเพิ่มขึ้น V01 หลักสูตรการสอน/ฝึกอบรมบุคลากรกีฬา

- ❖ มาตรฐาน (ตามสมาคม/สหพันธ์นานาชาติ วิชาชีพ ฯลฯ)
- ❖ ความสอดคล้องกับความต้องการบุคลากรกีฬาและนันทนาการทุกประเภท

14.3 การพัฒนาบุคลากรด้านการกีฬาและนันทนาการ เป้าหมาย 140301 บุคลากรด้านการกีฬาและนันทนาการมีคุณภาพและมาตรฐานเพิ่มขึ้น V02 บุคลากรกีฬาและนันทนาการ

- ❖ การฝึกอบรมบุคลากร
- ❖ ระบบรับรองมาตรฐานบุคลากรด้านกีฬาและนันทนาการ
- ❖ แรงจูงใจ

14.3 การพัฒนาบุคลากรด้านการกีฬาและนันทนาการ เป้าหมาย 140301 บุคลากรด้านการกีฬาและนันทนาการมีคุณภาพและมาตรฐานเพิ่มขึ้น V03 การบริหารจัดการบุคลากรกีฬา

- ❖ การปฏิบัติหน้าที่ของบุคลากรในระดับชาติและระดับนานาชาติ
- ❖ แผนการพัฒนาบุคลากรกีฬา
- ❖ การติดตามประเมินผลบุคลากร

ห่วงโซ่คุณค่าของประเทศไทย 140 เป้าหมายแผนแม่บทย่อย ภายใต้แผนแม่บทภายใต้ยุทธศาสตร์ชาติ ประเด็นที่ 14 ศักยภาพการกีฬา

ภาพ 22 ห่วงโซ่คุณค่า “การกีฬาจังหวัดสุพรรณบุรี”

## ห่วงโซ่คุณค่า (Value Chain) “การกีฬาจังหวัดสุพรรณบุรี” (ต่อ)

### การส่งเสริมการออกกำลังกาย

14.1 การส่งเสริมการออกกำลังกาย และกีฬาขั้นพื้นฐานให้กลายเป็นวิถีชีวิตเป้าหมาย 140101 คนไทยออกกำลังกาย เล่นกีฬา และนันทนาการอย่างสม่ำเสมอ V03 ความร่วมมือของทุกภาคส่วนที่เกี่ยวข้อง

- ❖ ภาครัฐเครือข่าย ระดับต่างๆ เพื่อร่วมกันวางแผน ตั้งเป้าหมาย การขับเคลื่อนตลอดจนการติดตาม ประเมินผล การดำเนินงาน
- ❖ บุคลากรและอาสาสมัครที่เพียงพอ มีองค์ความรู้และทักษะ สามารถถ่ายทอดได้อย่างถูกต้องเหมาะสม

14.1 การส่งเสริมการออกกำลังกาย และกีฬาขั้นพื้นฐานให้กลายเป็นวิถีชีวิต เป้าหมาย 140101 คนไทยออกกำลังกาย เล่นกีฬา และนันทนาการอย่างสม่ำเสมอ V04 สภาพแวดล้อมที่เอื้อให้คนไทยออกกำลังกาย เล่นกีฬา และนันทนาการอย่างสม่ำเสมอเพิ่มขึ้น

- ❖ นโยบาย มาตรการส่งเสริมการออกกำลังกาย กีฬาและนันทนาการ
- ❖ การบูรณาการหน่วยงานเพื่อส่งเสริมการออกกำลังกาย กีฬาและนันทนาการ
- ❖ กฎหมาย กฎระเบียบ ข้อบังคับที่เกี่ยวข้องที่เอื้อต่อการส่งเสริมการออกกำลังกาย กีฬาและนันทนาการ
- ❖ รูปแบบกิจกรรมที่ตอบสนองความต้องการในการออกกำลังกาย กีฬาและนันทนาการ
- ❖ ฐานข้อมูลการออกกำลังกาย เล่นกีฬา และนันทนาการ

### การส่งเสริมการกีฬาเพื่อพัฒนาสู่ระดับอาชีพ

14.2 การส่งเสริมการกีฬาเพื่อพัฒนาสู่ระดับอาชีพ เป้าหมาย 140201 นักกีฬาไทยประสบความสำเร็จในการแข่งขันระดับนานาชาติ V03 การพัฒนานักกีฬาระดับนานาชาติ

- ❖ ผู้ฝึกสอน/ผู้เชี่ยวชาญพิเศษที่มีความรู้ความสามารถตามมาตรฐานระดับนานาชาติ
- ❖ ประสบการณ์การแข่งขัน
- ❖ แผนการเก็บตัวฝึกซ้อมที่มีประสิทธิภาพ (วิเคราะห์เชิงลึก)
- ❖ ความพร้อมขององค์กรที่เกี่ยวข้องในการพัฒนานักกีฬาระดับนานาชาติ

14.2 การส่งเสริมการกีฬาเพื่อพัฒนาสู่ระดับอาชีพ เป้าหมาย 140201 นักกีฬาไทยประสบความสำเร็จในการแข่งขันระดับนานาชาติ V04 สภาพแวดล้อมที่เอื้อให้นักกีฬาไทยประสบความสำเร็จในระดับนานาชาติ

- ❖ ทัศนคติของสังคม
- ❖ อุปกรณ์ โครงสร้างพื้นฐานการกีฬา
- ❖ นโยบายภาครัฐที่สนับสนุน
- ❖ เครือข่ายด้านการกีฬา
- ❖ วิทยาศาสตร์การกีฬา
- ❖ ฐานข้อมูลกีฬา
- ❖ กฎระเบียบต่างๆ ที่เกี่ยวข้อง

### การพัฒนาบุคลากรด้านการกีฬาและนันทนาการ

14.3 การพัฒนาบุคลากรด้านการกีฬาและนันทนาการ เป้าหมาย 140301 บุคลากรด้านการกีฬาและนันทนาการมีคุณภาพและมาตรฐานเพิ่มขึ้น V04 สภาพแวดล้อมที่เอื้อต่อการเพิ่มคุณภาพและมาตรฐานบุคลากรด้านการกีฬาและนันทนาการ

- ❖ ฐานข้อมูลบุคลากรการกีฬา
- ❖ มาตรการ/นโยบายภาครัฐที่สนับสนุน
- ❖ ภาครัฐเครือข่าย

ภาพ 22 ห่วงโซ่คุณค่า “การกีฬาจังหวัดสุพรรณบุรี” (ต่อ)

### 3.1.3 บัญชีสถิติทางการที่สอดคล้องตามประเด็นการพัฒนาที่ 3 การอนุรักษ์และพัฒนาทรัพยากรธรรมชาติและสิ่งแวดล้อมภายใต้การมีส่วนร่วมสู่ความยั่งยืน

#### วัตถุประสงค์

1. ทรัพยากรธรรมชาติมีความอุดมสมบูรณ์
2. สิ่งแวดล้อมมีคุณภาพดี
3. ประชาชนมีส่วนร่วมในการอนุรักษ์ทรัพยากรธรรมชาติและสิ่งแวดล้อม

#### ตัวชี้วัด

1. ร้อยละของปริมาณขยะมูลฝอยได้รับการจัดการอย่างถูกต้อง
2. ร้อยละของคุณภาพน้ำในแม่น้ำสายหลักอยู่ในเกณฑ์ดีเพิ่มขึ้น
3. จำนวนพื้นที่สีเขียวและป่าเศรษฐกิจในจังหวัดสุพรรณบุรีเพิ่มขึ้น

#### ห่วงโซ่คุณค่า

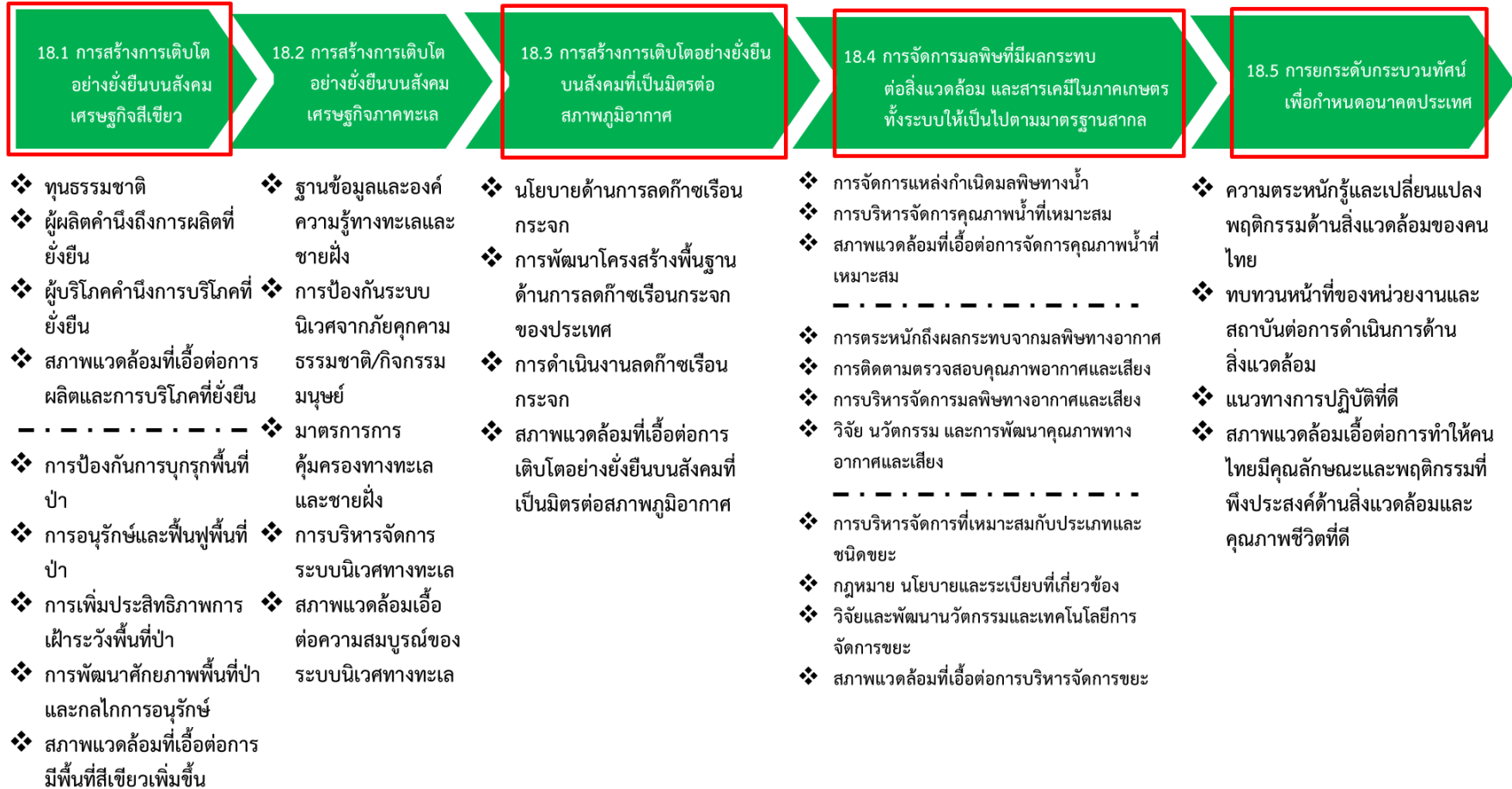
แนวคิดการจัดทำห่วงโซ่คุณค่าที่สอดคล้องกับแผนพัฒนาจังหวัดสุพรรณบุรี ประเด็นการพัฒนาที่ 3 การอนุรักษ์และพัฒนาทรัพยากรธรรมชาติและสิ่งแวดล้อมภายใต้การมีส่วนร่วมสู่ความยั่งยืนของจังหวัดสุพรรณบุรี ได้มีการวิเคราะห์สถานการณ์ แนวโน้ม การพัฒนาจังหวัดสุพรรณบุรี ซึ่งจำเป็นต้องมีบัญชีสถิติทางการที่ตอบประเด็นการพัฒนาดังกล่าว โดยการได้มาซึ่งบัญชีสถิติทางการจะเริ่มจากการวิเคราะห์ห่วงโซ่คุณค่าของประเทศไทย 140 เป้าหมายแผนแม่บทย่อย ภายใต้ แผนแม่บทภายใต้ยุทธศาสตร์ชาติ (23 ประเด็น) ที่สอดคล้องกับประเด็นการพัฒนาที่ 3 ของแผนพัฒนาจังหวัดสุพรรณบุรี คือ ประเด็นที่ 18 การเติบโตอย่างยั่งยืน ประกอบด้วย

- แผนแม่บทย่อย 18.1 การสร้างการเติบโตอย่างยั่งยืนบนสังคมเศรษฐกิจสีเขียว
  - เป้าหมาย 180101 การบริโภคและการผลิตของประเทศมีความยั่งยืนสูง
  - เป้าหมาย 180102 พื้นที่สีเขียวทุกประเภทเพิ่มขึ้น
- แผนแม่บทย่อย 18.4 การจัดการมลพิษที่มีผลกระทบต่อสิ่งแวดล้อม และสารเคมีในภาคเกษตรทั้งระบบให้เป็นไปตามมาตรฐานสากล
  - เป้าหมาย 180401 คุณภาพของน้ำในแหล่งน้ำผิวดิน แหล่งน้ำใต้ดิน และแหล่งน้ำทะเลมีคุณภาพเหมาะสมกับประเภทการใช้ประโยชน์
  - เป้าหมาย 180402 คุณภาพอากาศ เสียง และความสิ้นเปลืองอยู่ระดับมาตรฐานของประเทศไทย
  - เป้าหมาย 180403 การจัดการขยะมูลฝอย มูลฝอยติดเชื้อของเสียอันตรายสารเคมีในภาคการเกษตรและการอุตสาหกรรมมีประสิทธิภาพมากขึ้น

จากนั้นดำเนินการจัดทำห่วงโซ่คุณค่า (Value Chain) ทรัพยากรธรรมชาติและสิ่งแวดล้อม ดังภาพ 23 และห่วงโซ่คุณค่า (Value Chain) ที่สอดคล้องกับแผนพัฒนาจังหวัดสุพรรณบุรี เรื่อง “การอนุรักษ์และพัฒนาทรัพยากรธรรมชาติและสิ่งแวดล้อมจังหวัดสุพรรณบุรี” ได้ดังภาพ 24



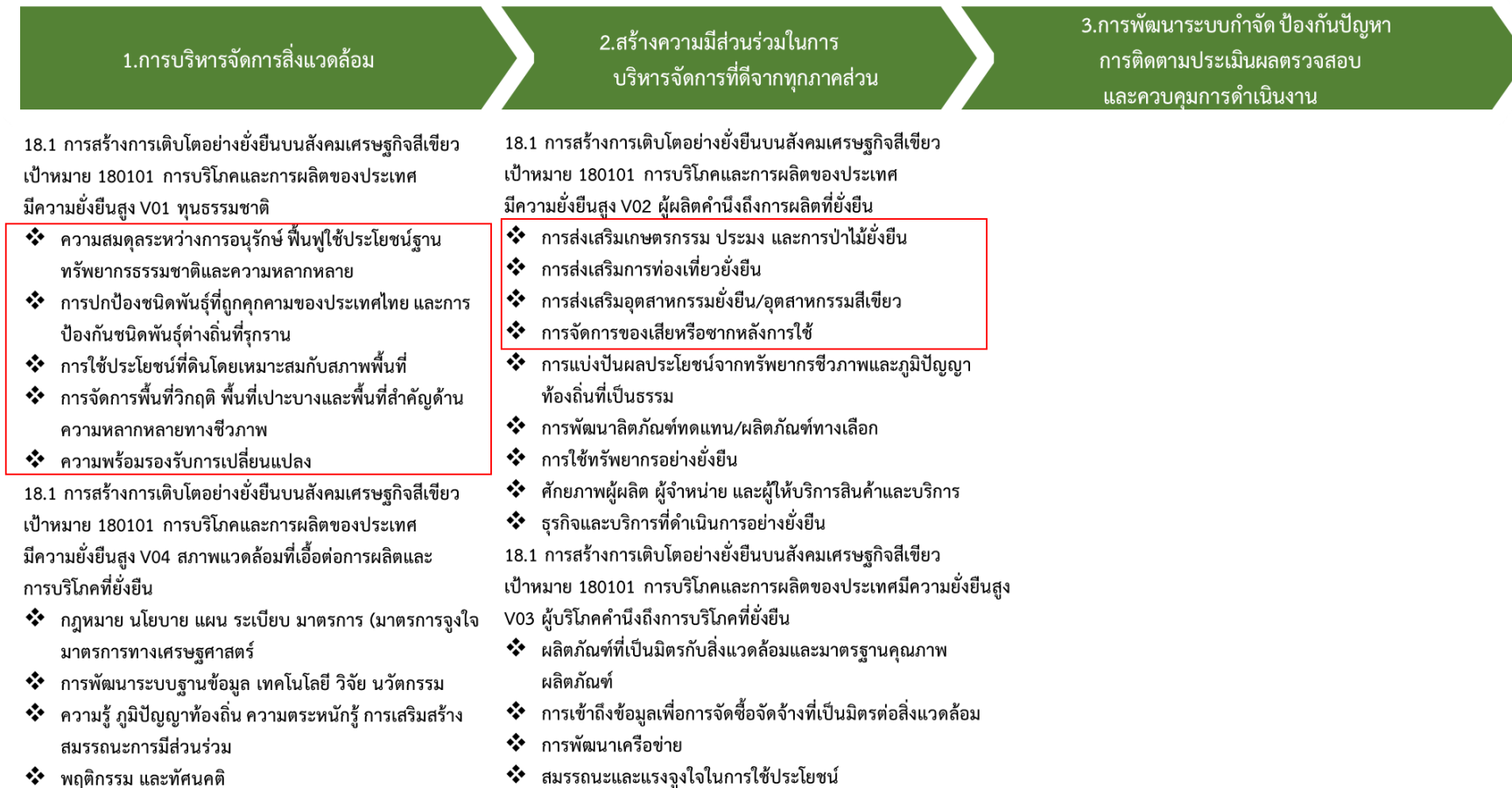
ห่วงโซ่คุณค่าของประเทศไทย 140 เป้าหมายแผนแม่บทย่อย ภายใต้แผนแม่บทภายใต้ยุทธศาสตร์ชาติ ประเด็นที่ 18 การเติบโตอย่างยั่งยืน



ภาพ 23 ห่วงโซ่คุณค่า “การเติบโตอย่างยั่งยืน”

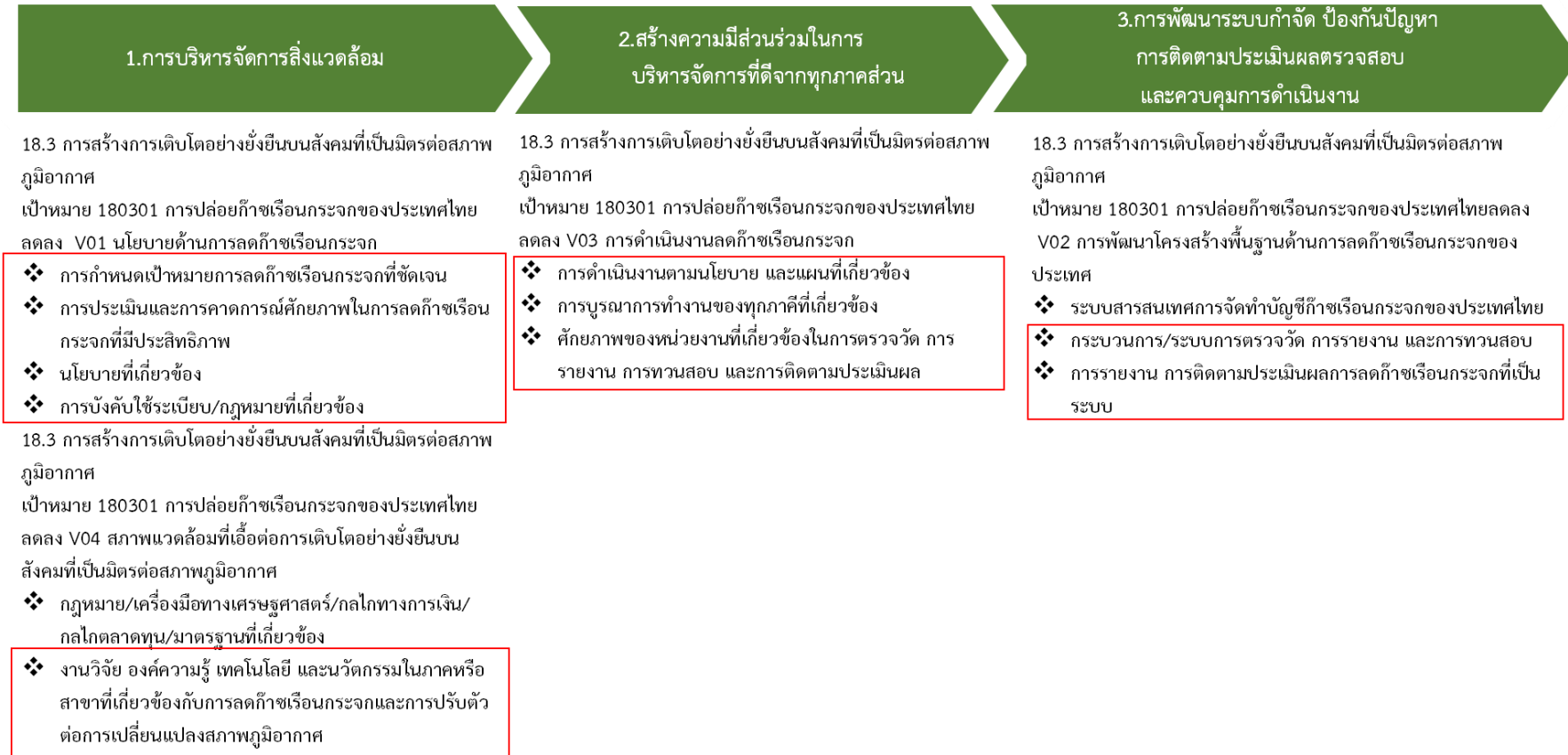


## ห่วงโซ่คุณค่า (Value Chain) “การอนุรักษ์และพัฒนาทรัพยากรธรรมชาติและสิ่งแวดล้อมจังหวัดสุพรรณบุรี”



ภาพ 24 ห่วงโซ่คุณค่า “การอนุรักษ์และพัฒนาทรัพยากรธรรมชาติและสิ่งแวดล้อมจังหวัดสุพรรณบุรี”

## ห่วงโซ่คุณค่า (Value Chain) “การอนุรักษ์และพัฒนาทรัพยากรธรรมชาติและสิ่งแวดล้อมจังหวัดสุพรรณบุรี” (ต่อ)



ภาพ 24 ห่วงโซ่คุณค่า “การอนุรักษ์และพัฒนาทรัพยากรธรรมชาติและสิ่งแวดล้อมจังหวัดสุพรรณบุรี” (ต่อ)

## ห่วงโซ่คุณค่า (Value Chain) “การอนุรักษ์และพัฒนาทรัพยากรธรรมชาติและสิ่งแวดล้อมจังหวัดสุพรรณบุรี” (ต่อ)

### 1.การบริหารจัดการสิ่งแวดล้อม

### 2.สร้างความมีส่วนร่วมในการบริหารจัดการที่ดีจากทุกภาคส่วน

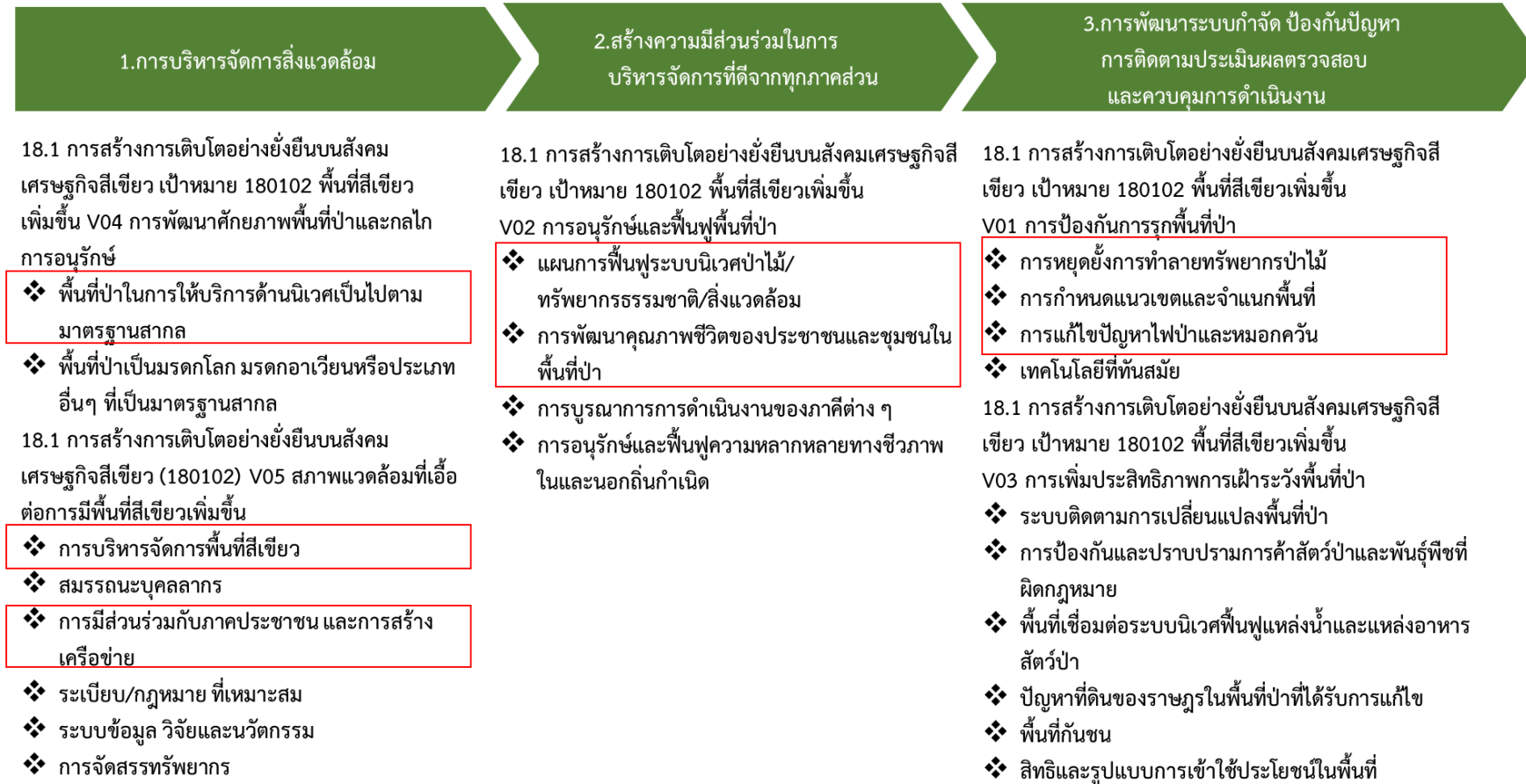
### 3.การพัฒนาระบบกำจัด ป้องกันปัญหา การติดตามประเมินผลตรวจสอบ และควบคุมการดำเนินงาน

18.3 การสร้างการเติบโตอย่างยั่งยืนบนสังคมที่เป็นมิตรต่อสภาพภูมิอากาศ  
เป้าหมาย 180301 การปล่อยก๊าซเรือนกระจกของประเทศไทย ลดลง V04 สภาพแวดล้อมที่เอื้อต่อการเติบโตอย่างยั่งยืนบนสังคมที่เป็นมิตรต่อสภาพภูมิอากาศ

- ❖ ข้อมูลด้านการเปลี่ยนแปลงสภาพภูมิอากาศ และการสร้างความตระหนักรู้ให้ทุกภาคส่วน
- ❖ เศรษฐกิจและสังคมคาร์บอนต่ำอย่างยั่งยืน ในระดับเมือง พื้นที่ และอุตสาหกรรม ภายใต้แนวคิด BCG
- ❖ การให้บริการข้อมูลภูมิอากาศของประเทศ และระบบฐานข้อมูลความเสี่ยงเชิงพื้นที่ต่อการเปลี่ยนแปลงสภาพภูมิอากาศ
- ❖ การบริหารจัดการภัยพิบัติอย่างเป็นระบบและบูรณาการทั้งรายสาขาและรายพื้นที่

ภาพ 24 ห่วงโซ่คุณค่า “การอนุรักษ์และพัฒนาทรัพยากรธรรมชาติและสิ่งแวดล้อมจังหวัดสุพรรณบุรี” (ต่อ)

## ห่วงโซ่คุณค่า (Value Chain) “การอนุรักษ์และพัฒนาทรัพยากรธรรมชาติและสิ่งแวดล้อมจังหวัดสุพรรณบุรี” (ต่อ)



ภาพ 24 ห่วงโซ่คุณค่า “การอนุรักษ์และพัฒนาทรัพยากรธรรมชาติและสิ่งแวดล้อมจังหวัดสุพรรณบุรี” (ต่อ)

## ห่วงโซ่คุณค่า (Value Chain) “การอนุรักษ์และพัฒนาทรัพยากรธรรมชาติและสิ่งแวดล้อมจังหวัดสุพรรณบุรี” (ต่อ)

### 1.การบริหารจัดการสิ่งแวดล้อม

18.4 การจัดการมลพิษที่มีผลกระทบต่อสิ่งแวดล้อม และสารเคมีในภาคเกษตรทั้งระบบให้เป็นไปตามมาตรฐานสากล เป้าหมาย 180401 คุณภาพของน้ำในแหล่งน้ำคุณภาพผิวดิน แหล่งน้ำใต้ดินและแหล่งน้ำทะเลมีคุณภาพเหมาะสมกับประเภทการใช้ประโยชน์ V01 การจัดการแหล่งกำเนิดมลพิษทางน้ำ

- ❖ มาตรการควบคุมการระบายน้ำทิ้ง
- ❖ มาตรการการควบคุมการใช้น้ำ/ลดการนำน้ำทิ้งจากการใช้น้ำจากแหล่งกำเนิด ทั้งภาคการเกษตร ภาคอุตสาหกรรม และภาคครัวเรือน

18.4 การจัดการมลพิษที่มีผลกระทบต่อสิ่งแวดล้อม และสารเคมีในภาคเกษตรทั้งระบบให้เป็นไปตามมาตรฐานสากล เป้าหมาย 180401 คุณภาพของน้ำในแหล่งน้ำคุณภาพผิวดิน แหล่งน้ำใต้ดินและแหล่งน้ำทะเลมีคุณภาพเหมาะสมกับประเภทการใช้ประโยชน์ V02 การบริหารจัดการคุณภาพน้ำที่เหมาะสม

- ❖ ระบบบำบัดน้ำเสีย รวมทั้งการเก็บค่าบริการบำบัดน้ำเสีย
- ❖ การอนุญาตระบายมลพิษเพื่อควบคุมการระบายมลพิษให้สอดคล้องกับความสามารถในการรองรับของแหล่งน้ำ
- ❖ การรายงาน และการติดตามประเมินผลการบริหารจัดการน้ำที่เป็นระบบ

### 2.สร้างความมีส่วนร่วมในการบริหารจัดการที่ดีจากทุกภาคส่วน

### 3. การพัฒนาระบบกำจัด ป้องกันปัญหา การติดตามประเมินผลตรวจสอบ และควบคุมการดำเนินงาน

ภาพ 24 ห่วงโซ่คุณค่า “การอนุรักษ์และพัฒนาทรัพยากรธรรมชาติและสิ่งแวดล้อมจังหวัดสุพรรณบุรี” (ต่อ)

## ห่วงโซ่คุณค่า (Value Chain) “การอนุรักษ์และพัฒนาทรัพยากรธรรมชาติและสิ่งแวดล้อมจังหวัดสุพรรณบุรี” (ต่อ)

1.การบริหารจัดการสิ่งแวดล้อม

2.สร้างความร่วมมือส่วนร่วมในการบริหารจัดการที่ดีจากทุกภาคส่วน

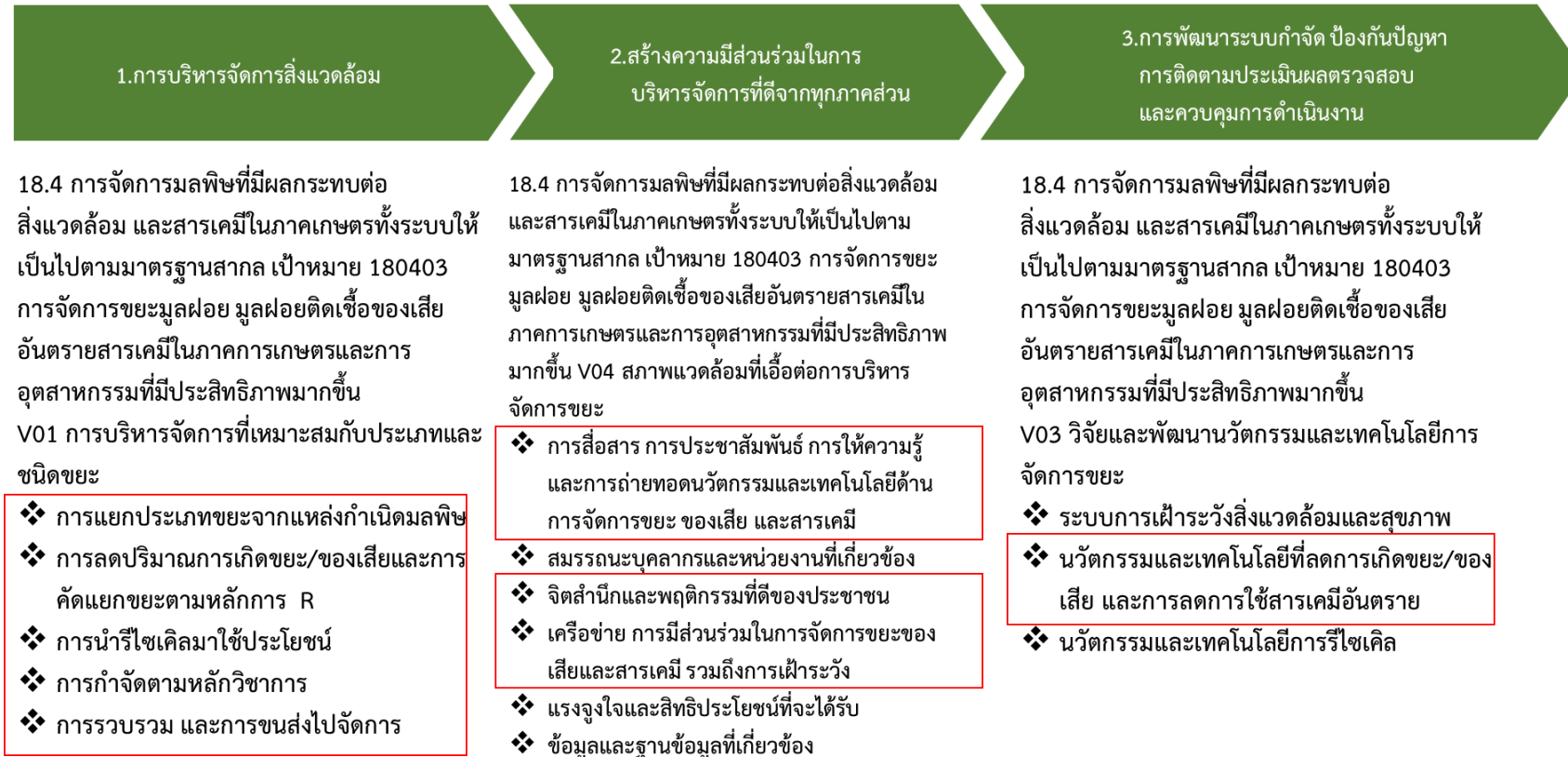
3. การพัฒนาระบบกำจัด ป้องกันปัญหา การติดตามประเมินผลตรวจสอบ และควบคุมการดำเนินงาน

18.4 การจัดการมลพิษที่มีผลกระทบต่อสิ่งแวดล้อม และสารเคมีในภาคเกษตรทั้งระบบให้เป็นไปตามมาตรฐานสากล เป้าหมาย 180401 คุณภาพของน้ำในแหล่งน้ำคุณภาพผิวดิน แหล่งน้ำใต้ดินและแหล่งน้ำทะเลมีคุณภาพเหมาะสมกับประเภทการใช้ประโยชน์ V03 สภาพแวดล้อมที่เอื้อต่อการจัดการคุณภาพน้ำที่เหมาะสม

- ❖ กฎ ระเบียบ นโยบายที่เอื้อ
- ❖ การศึกษา วิจัย นวัตกรรมและเทคโนโลยีในการบำบัดน้ำเสียที่มีคุณภาพ
- ❖ การบังคับใช้กฎหมายกับแหล่งกำเนิดมลพิษ รวมทั้งเฝ้าระวังและเตือนภัยคุณภาพน้ำ
- ❖ ฐานข้อมูลแหล่งกำเนิดมลพิษ

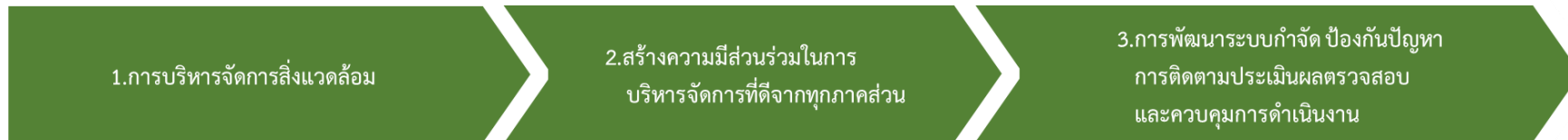
ภาพ 24 ห่วงโซ่คุณค่า “การอนุรักษ์และพัฒนาทรัพยากรธรรมชาติและสิ่งแวดล้อมจังหวัดสุพรรณบุรี” (ต่อ)

## ห่วงโซ่คุณค่า (Value Chain) “การอนุรักษ์และพัฒนาทรัพยากรธรรมชาติและสิ่งแวดล้อมจังหวัดสุพรรณบุรี” (ต่อ)



ภาพ 24 ห่วงโซ่คุณค่า “การอนุรักษ์และพัฒนาทรัพยากรธรรมชาติและสิ่งแวดล้อมจังหวัดสุพรรณบุรี” (ต่อ)

## ห่วงโซ่คุณค่า (Value Chain) “การอนุรักษ์และพัฒนาทรัพยากรธรรมชาติและสิ่งแวดล้อมจังหวัดสุพรรณบุรี” (ต่อ)

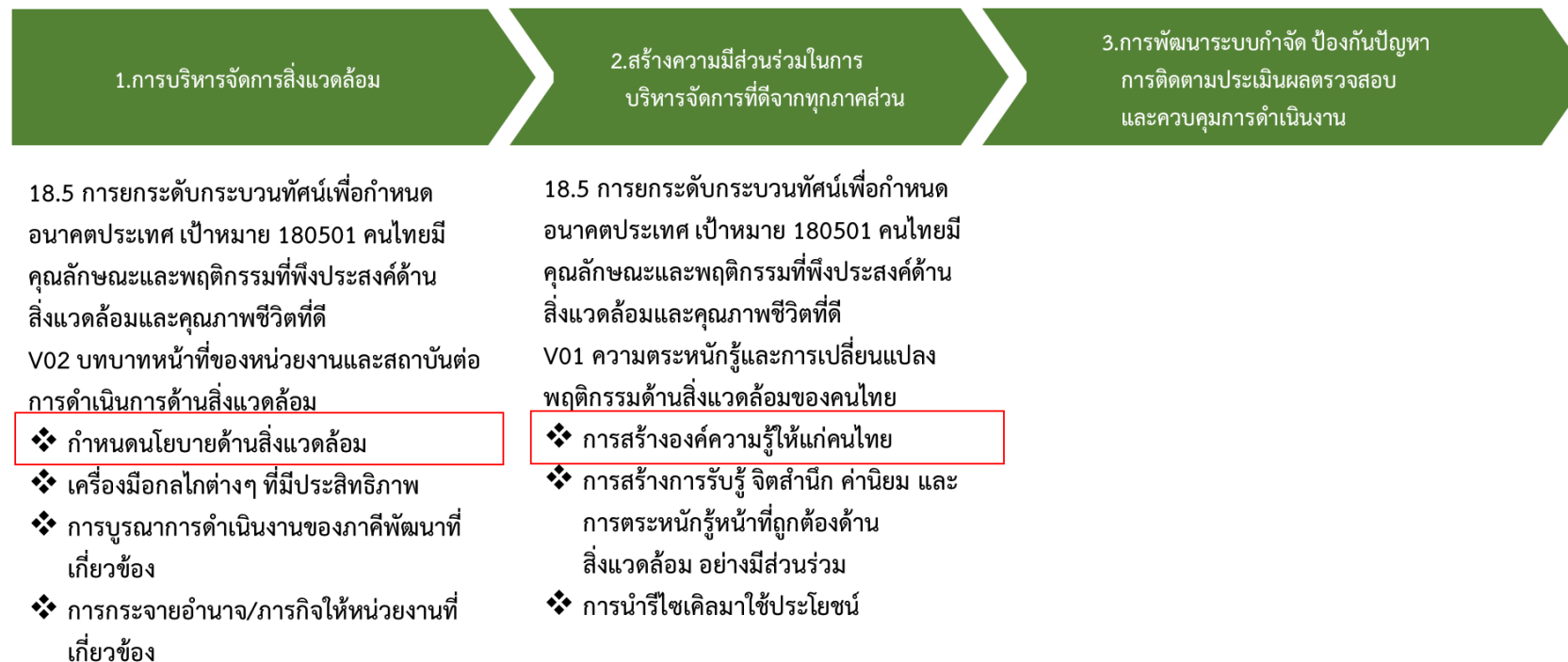


- 18.4 การจัดการมลพิษที่มีผลกระทบต่อสิ่งแวดล้อม และสารเคมีในภาคเกษตรทั้งระบบให้ เป็นไปตามมาตรฐานสากล เป้าหมาย 180403 การจัดการขยะมูลฝอย มูลฝอยติดเชื้อของเสีย อันตรายสารเคมีในภาคการเกษตรและการ อุตสาหกรรมที่มีประสิทธิภาพมากขึ้น V02 กฎหมาย นโยบายและระเบียบที่เกี่ยวข้อง
- ❖ มาตรการทางเศรษฐศาสตร์และการเงินที่เหมาะสม
  - ❖ กฎหมายที่เกี่ยวข้องที่ไม่เป็นอุปสรรค และการ บังคับใช้กฎหมาย

ภาพ 24 ห่วงโซ่คุณค่า “การอนุรักษ์และพัฒนาทรัพยากรธรรมชาติและสิ่งแวดล้อมจังหวัดสุพรรณบุรี” (ต่อ)

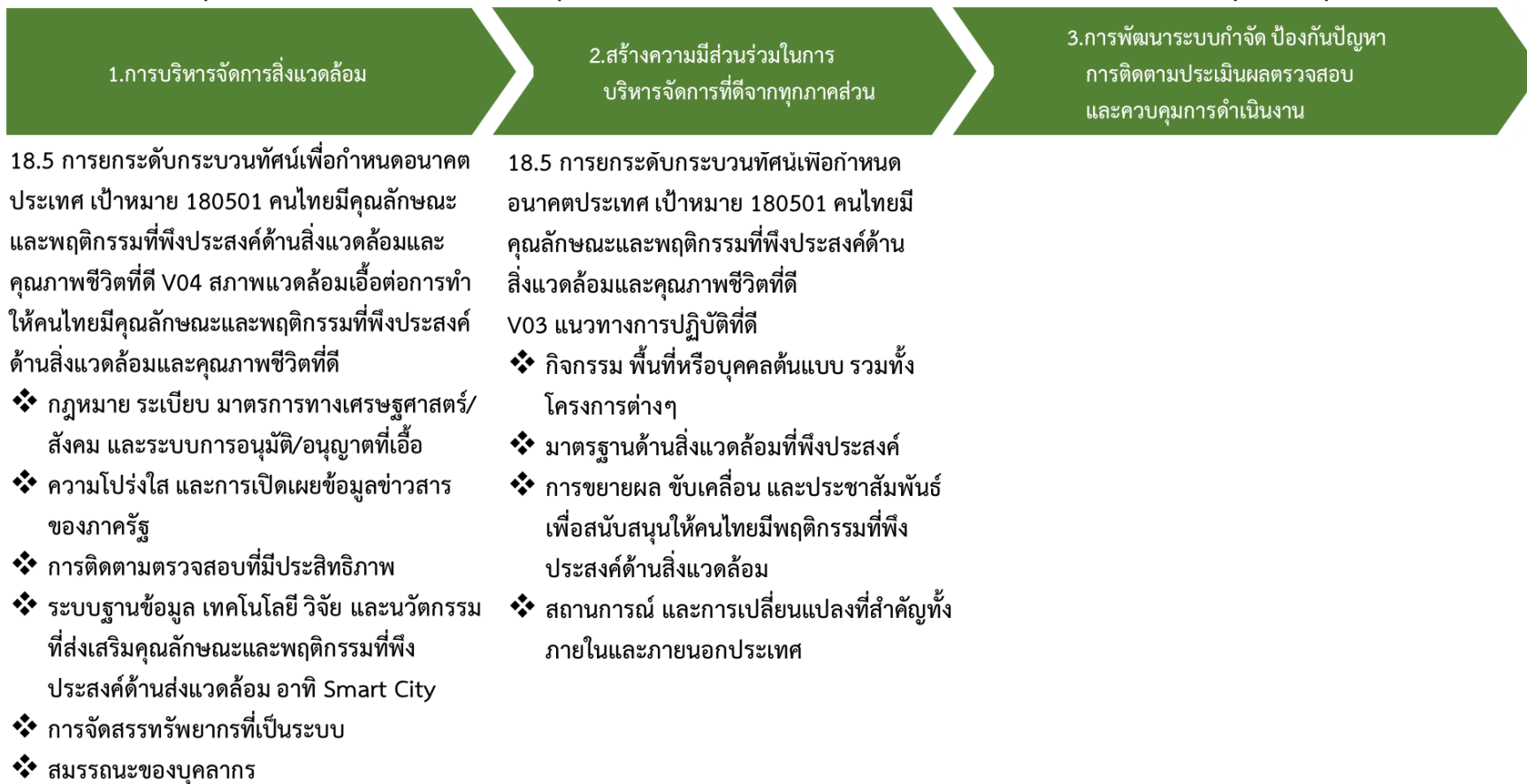


## ห่วงโซ่คุณค่า (Value Chain) “การอนุรักษ์และพัฒนาทรัพยากรธรรมชาติและสิ่งแวดล้อมจังหวัดสุพรรณบุรี” (ต่อ)



ภาพ 24 ห่วงโซ่คุณค่า “การอนุรักษ์และพัฒนาทรัพยากรธรรมชาติและสิ่งแวดล้อมจังหวัดสุพรรณบุรี” (ต่อ)

## ห่วงโซ่คุณค่า (Value Chain) “การอนุรักษ์และพัฒนาทรัพยากรธรรมชาติและสิ่งแวดล้อมจังหวัดสุพรรณบุรี” (ต่อ)



ภาพ 24 ห่วงโซ่คุณค่า “การอนุรักษ์และพัฒนาทรัพยากรธรรมชาติและสิ่งแวดล้อมจังหวัดสุพรรณบุรี” (ต่อ)

### 3.1.4 บัญชีสถิติทางการที่สอดคล้องตามประเด็นการพัฒนาที่ 4 การพัฒนาคุณภาพชีวิตของประชาชน

#### วัตถุประสงค์

1. ประชาชนมีทักษะในการดำรงชีวิตและเรียนรู้ได้ทันต่อการเปลี่ยนแปลงของโลกและโรคอุบัติใหม่
2. ประชาชนทุกช่วงวัยมีสุขภาพที่ดี ทั้งด้านสุขภาพกาย สุขภาพจิต สิ่งแวดล้อม สวัสดิการ และสวัสดิภาพ
3. สถาบันทางสังคมมีความเข้มแข็งและมีส่วนร่วมในการพัฒนา

#### ตัวชี้วัด

1. ร้อยละของเด็กและเยาวชนได้รับการศึกษาที่มีคุณภาพเหมาะสมและสอดคล้องกับสถานการณ์ของจังหวัดสุพรรณบุรี
2. จำนวนประชากรทุกช่วงวัยที่มีการเปลี่ยนแปลงวิถีการดำเนินชีวิตตามแนววิถีใหม่ (New Normal) โดยยึดหลักปรัชญาของเศรษฐกิจพอเพียง
3. ร้อยละของประชาชนที่มีสุขภาพที่พึงประสงค์เพิ่มขึ้น
4. ร้อยละของประชาชนที่เข้าถึงระบบสวัสดิการของสังคม

#### ห่วงโซ่คุณค่า

แนวคิดการจัดทำห่วงโซ่คุณค่าที่สอดคล้องกับแผนพัฒนาจังหวัดประเด็นการพัฒนาที่ 4 การพัฒนาคุณภาพชีวิตของประชาชน ได้มีการวิเคราะห์สถานการณ์ แนวโน้มการพัฒนาจังหวัดสุพรรณบุรี ซึ่งจำเป็นต้องมีบัญชีสถิติทางการที่ตอบประเด็นการพัฒนาดังกล่าว โดยการได้มาซึ่งบัญชีสถิติทางการจะเริ่มจากการวิเคราะห์ห่วงโซ่คุณค่าของประเทศไทย 140 เป้าหมายแผนแม่บทย่อย ภายใต้แผนแม่บทภายใต้ยุทธศาสตร์ชาติ (23 ประเด็น) ที่สอดคล้องกับประเด็นการพัฒนาที่ 4 ของแผนพัฒนาจังหวัดสุพรรณบุรี คือ ประเด็น 11 ศักยภาพคนตลอดช่วงชีวิต ประเด็น 12 การพัฒนาการเรียนรู้ และประเด็น 15 พลังทางสังคม ประกอบด้วย ประเด็น 11 ศักยภาพคนตลอดช่วงชีวิต

- แผนแม่บทย่อย 11.1 การสร้างสภาพแวดล้อมที่เอื้อต่อการพัฒนาและเสริมสร้างศักยภาพมนุษย์
  - เป้าหมาย 110101 ครอบครัวไทยมีความเข้มแข็งและมีจิตสำนึกความเป็นไทย ดำรงชีวิตแบบพอเพียงมากขึ้น
- แผนแม่บทย่อย 11.2 การพัฒนาเด็กตั้งแต่ช่วงตั้งครรภ์จนถึงปฐมวัย
  - เป้าหมาย 110201 เด็กเกิดอย่างมีคุณภาพ มีพัฒนาการสมวัย สามารถเข้าถึงบริการที่มีคุณภาพมากขึ้น
- แผนแม่บทย่อย 11.3 การพัฒนาเด็กตั้งแต่ช่วงวัยเรียน/วัยรุ่น
  - เป้าหมาย 110301 วัยเรียน/วัยรุ่น มีความรู้และทักษะในศตวรรษที่ 21 ครบถ้วน รู้จักคิด วิเคราะห์ รักการเรียนรู้ มีสำนึกพลเมือง มีความกล้าหาญทางจริยธรรม มีความสามารถในการแก้ปัญหา ปรับตัว สื่อสาร และทำงานร่วมกับผู้อื่นได้อย่างมีประสิทธิภาพตลอดชีวิตดีขึ้น

- แผนแม่บทย่อย 11.4 การพัฒนาและยกระดับศักยภาพแรงงาน
  - เป้าหมาย 110401 แรงงานมีศักยภาพในการเพิ่มผลผลิต มีทักษะ อาชีพสูง ตระหนักในความสำคัญที่จะพัฒนาตนเองให้เต็มศักยภาพ สามารถปรับตัว และเรียนรู้สิ่งใหม่ตามพลวัตของโครงสร้างอาชีพ และความต้องการของตลาดแรงงานเพิ่มขึ้น
- แผนแม่บทย่อย 11.5 การส่งเสริมศักยภาพผู้สูงอายุ
  - เป้าหมาย 110501 ผู้สูงอายุมีคุณภาพชีวิตที่ดี มีความมั่นคงในชีวิต มีทักษะการดำรงชีวิตมีส่วนร่วมในกิจกรรมสังคม สร้างมูลค่าเพิ่มให้แก่สังคมเพิ่มขึ้น

#### ประเด็น 12 การพัฒนาการเรียนรู้

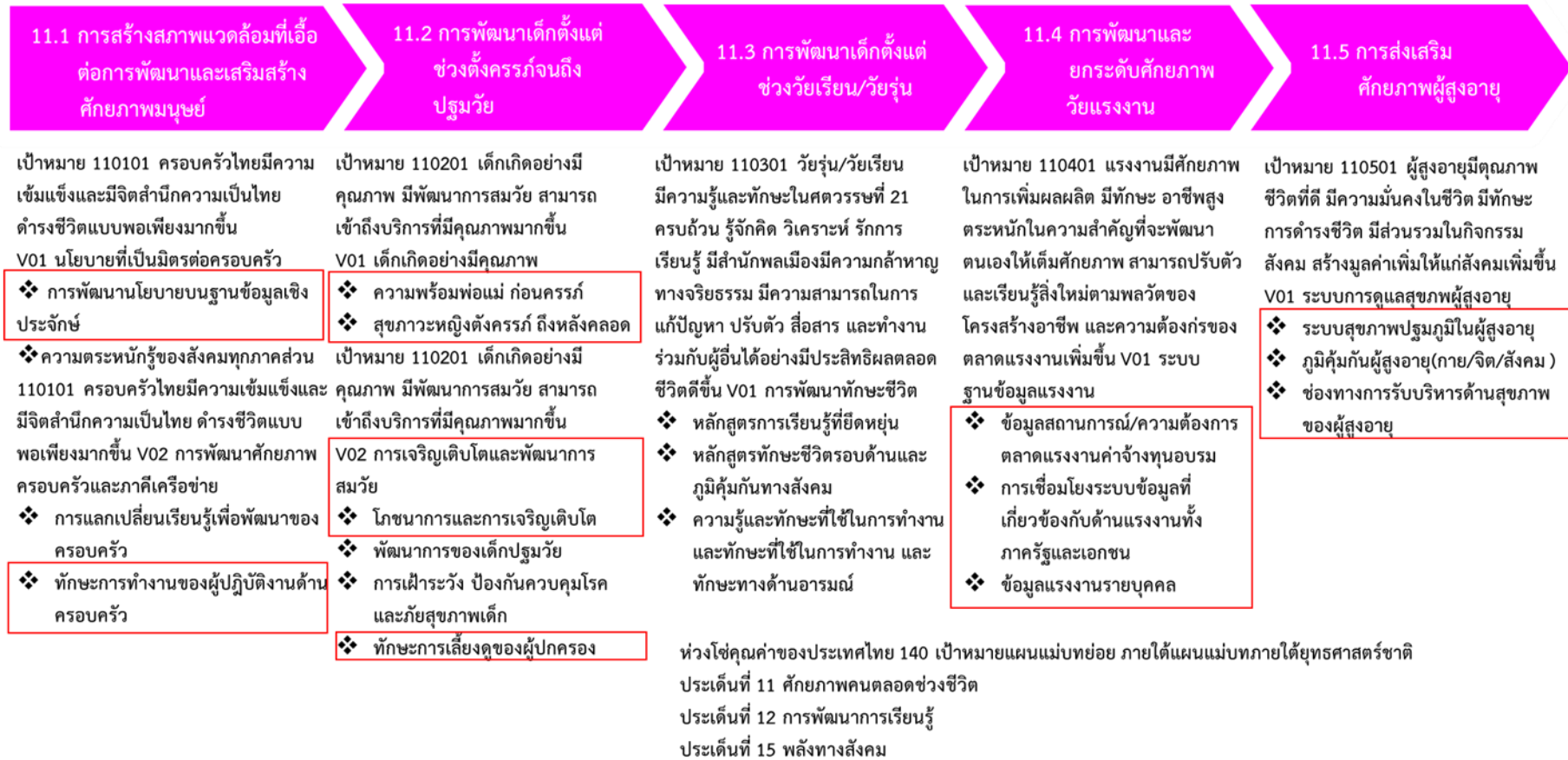
- แผนแม่บทย่อย 12.1 การปฏิรูปกระบวนการเรียนรู้ที่ตอบสนองต่อการเปลี่ยนแปลงในศตวรรษที่ 21
  - เป้าหมาย 120101 คนไทยได้รับการศึกษาที่มีคุณภาพตามมาตรฐาน มีทักษะการเรียนรู้และทักษะที่จำเป็นของโลกศตวรรษที่ 21 ในทุกระดับและสามารถเข้าถึงการเรียนรู้อย่างต่อเนื่องตลอดชีวิต

#### ประเด็น 15 พลังทางสังคม

- แผนแม่บทย่อย 15.1 การเสริมสร้างทุนทางสังคม
  - เป้าหมาย 150101 ภาคีการพัฒนา มีบทบาทในการพัฒนาสังคมมากขึ้นอย่างต่อเนื่อง
- แผนแม่บทย่อย 15.2 การรองรับสังคมสูงวัยเชิงรุก
  - เป้าหมาย 150201 ประชากรไทยมีการเตรียมการก่อนยามสูงอายุเพื่อให้สูงวัยอย่างมีคุณภาพเพิ่มขึ้น
  - เป้าหมาย 150202 ผู้สูงอายุมีความเป็นอยู่ที่ดีขึ้นอย่างต่อเนื่อง
  -

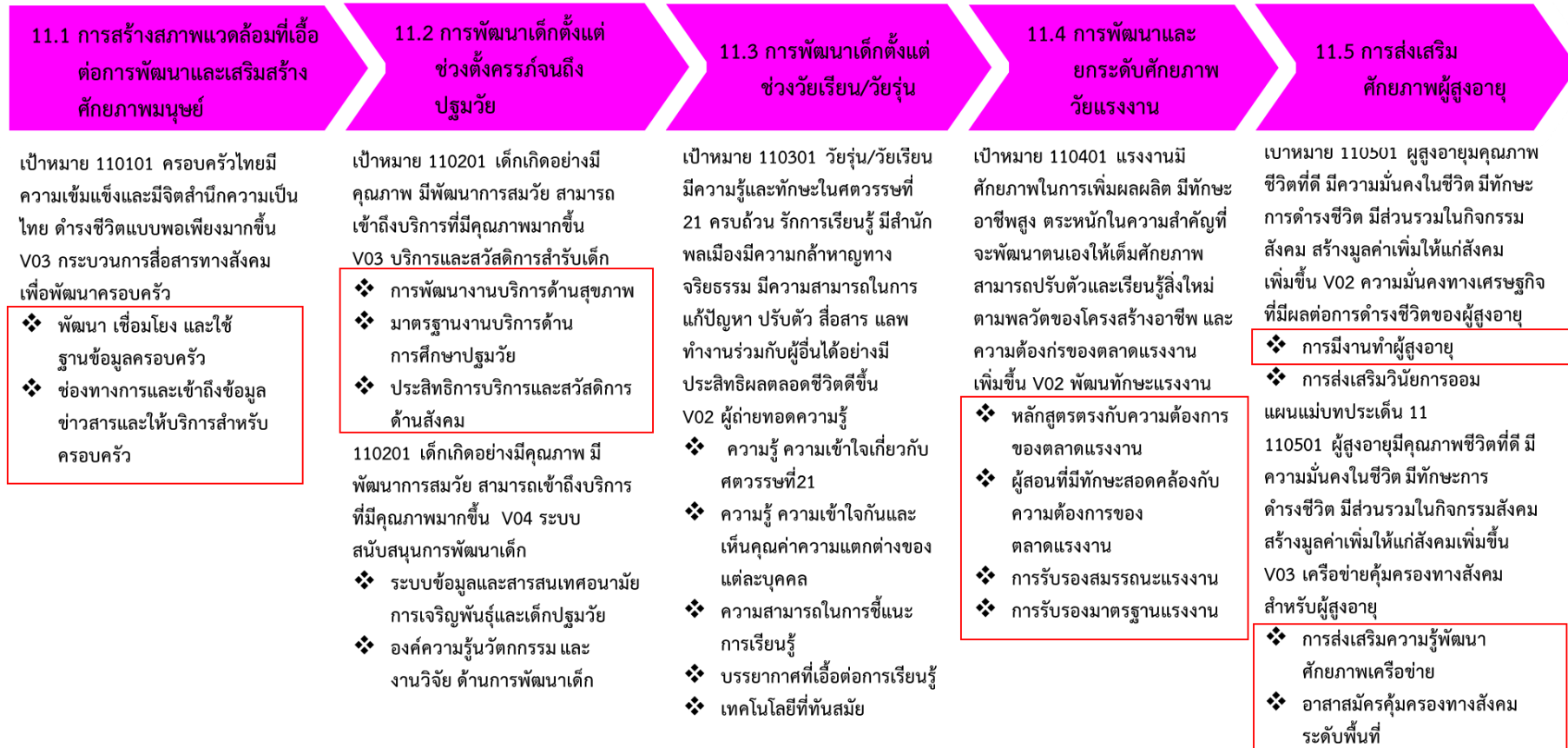
จากนั้นดำเนินการจัดทำห่วงโซ่คุณค่า (Value Chain) ที่สอดคล้องกับแผนพัฒนาจังหวัดสุพรรณบุรี เรื่อง “การพัฒนาคุณภาพชีวิตจังหวัดสุพรรณบุรี” ได้ดังภาพ 25

## ห่วงโซ่คุณค่า (Value Chain) “การพัฒนาคุณภาพชีวิตจังหวัดสุพรรณบุรี”



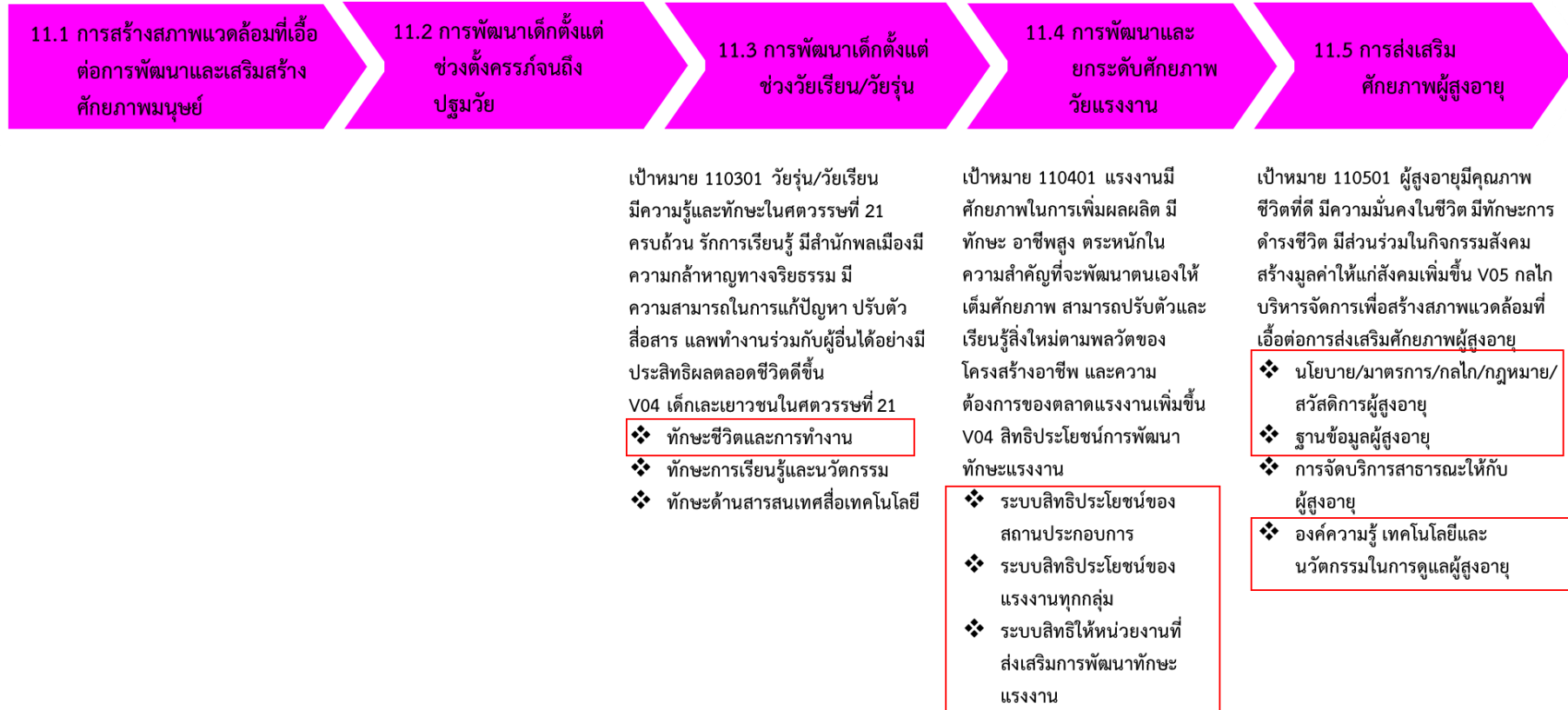
ภาพ 25 ห่วงโซ่คุณค่า “การพัฒนาคุณภาพชีวิตจังหวัดสุพรรณบุรี”

## ห่วงโซ่คุณค่า (Value Chain) “การพัฒนาคุณภาพชีวิตจังหวัดสุพรรณบุรี” (ต่อ)



ภาพ 25 ห่วงโซ่คุณค่า “การพัฒนาคุณภาพชีวิตจังหวัดสุพรรณบุรี” (ต่อ)

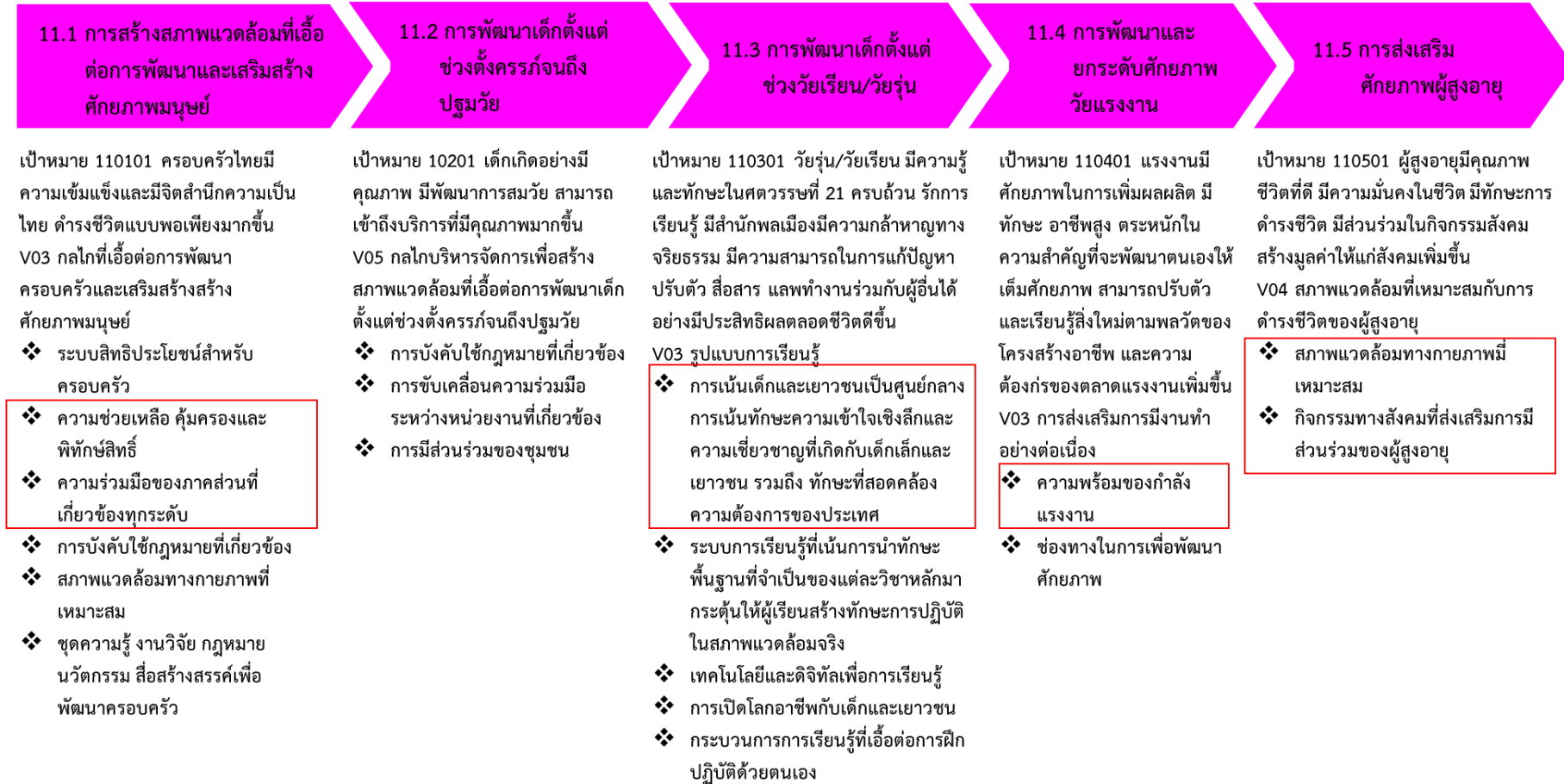
## ห่วงโซ่คุณค่า (Value Chain) “การพัฒนาคุณภาพชีวิตจังหวัดสุพรรณบุรี” (ต่อ)



ภาพ 25 ห่วงโซ่คุณค่า “การพัฒนาคุณภาพชีวิตจังหวัดสุพรรณบุรี” (ต่อ)



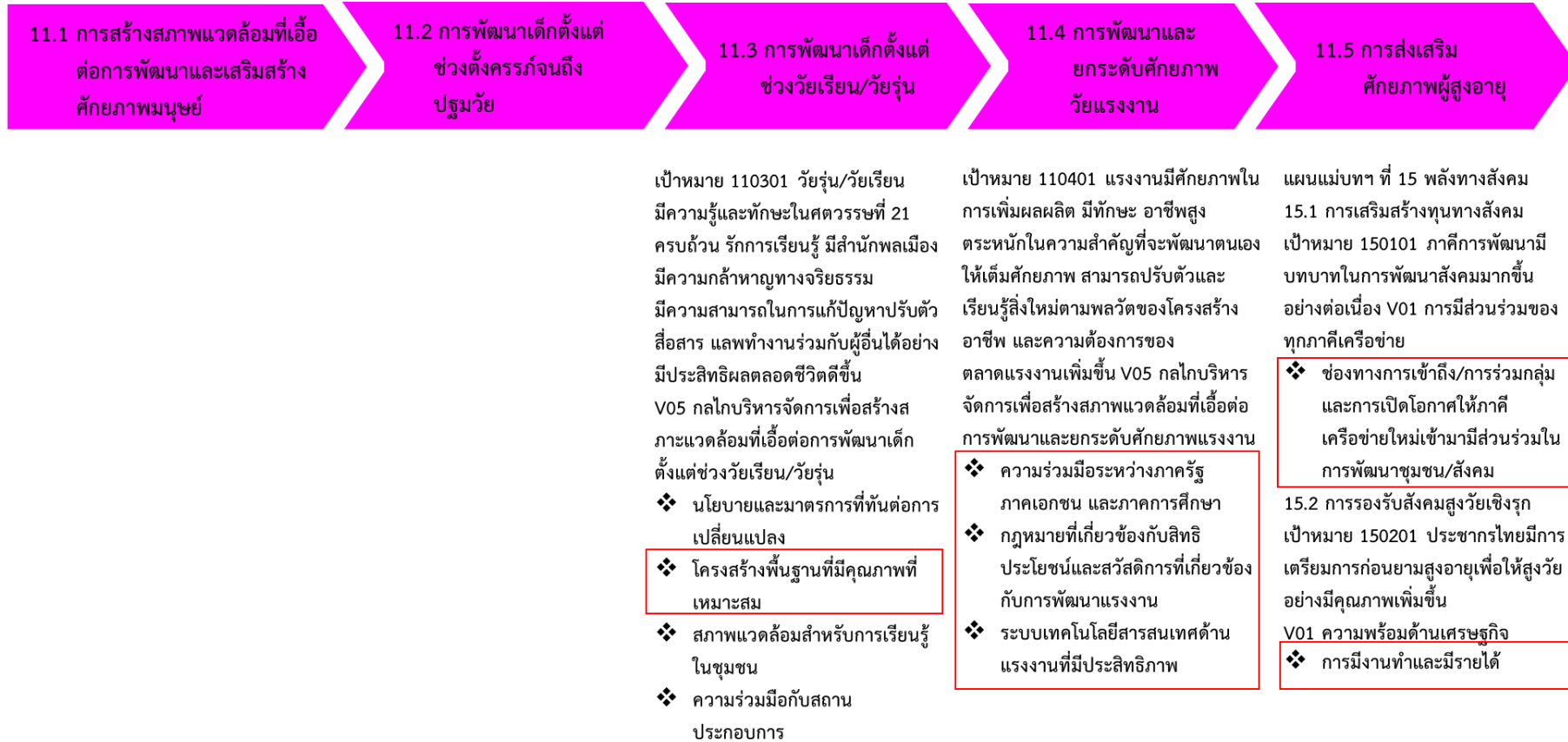
## ห่วงโซ่คุณค่า (Value Chain) “การพัฒนาคุณภาพชีวิตจังหวัดสุพรรณบุรี” (ต่อ)



ภาพ 25 ห่วงโซ่คุณค่า “การพัฒนาคุณภาพชีวิตจังหวัดสุพรรณบุรี” (ต่อ)

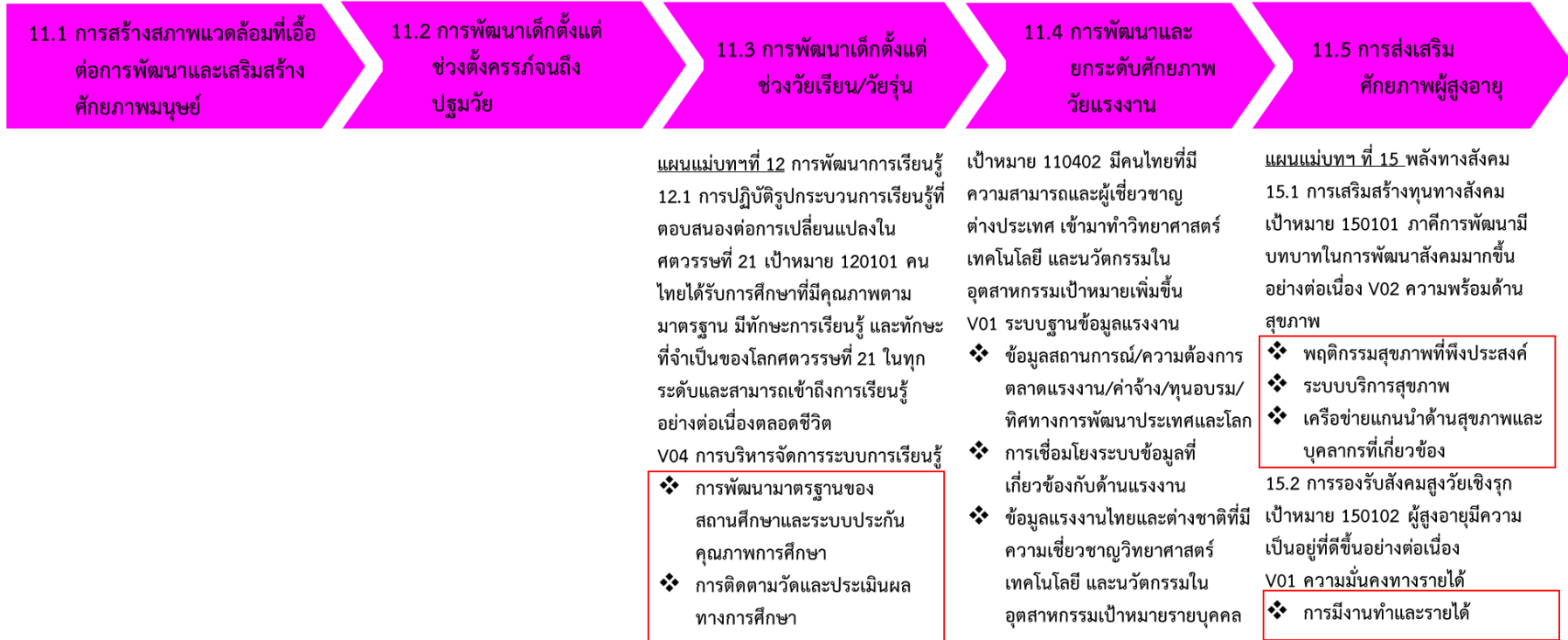


## ห่วงโซ่คุณค่า (Value Chain) “การพัฒนาคุณภาพชีวิตจังหวัดสุพรรณบุรี” (ต่อ)



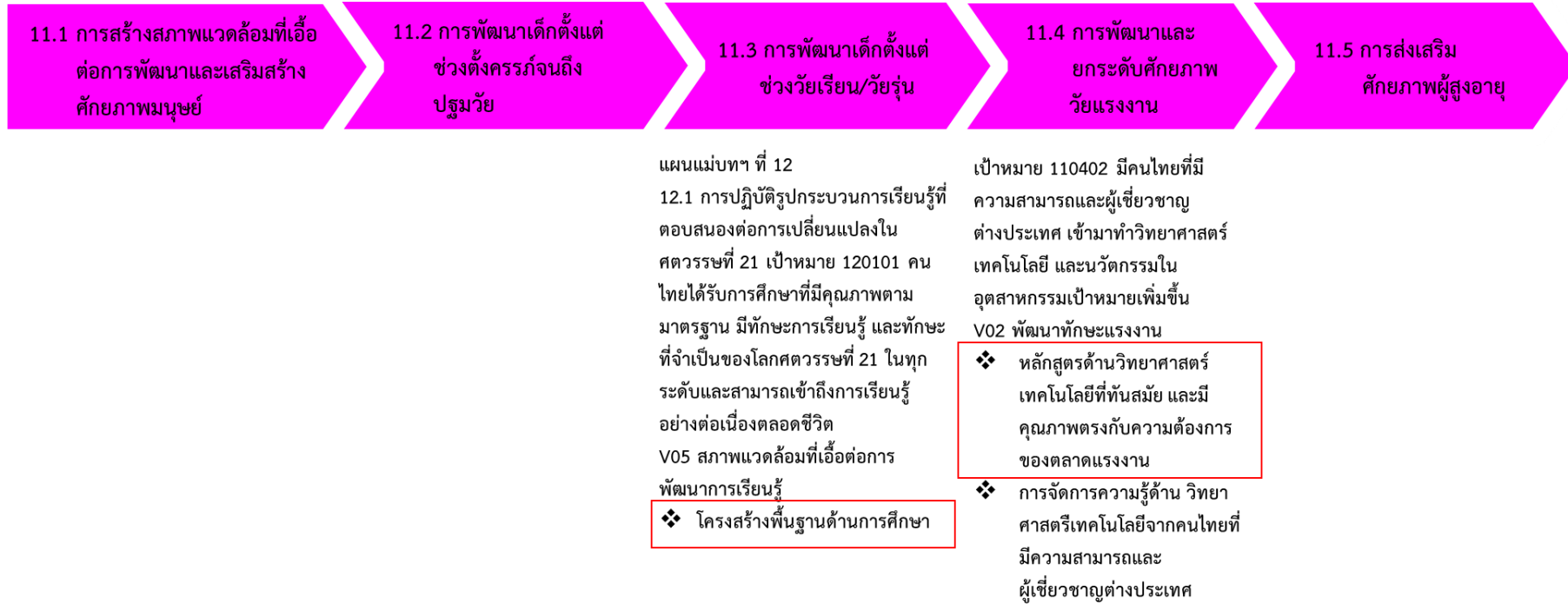
ภาพ 25 ห่วงโซ่คุณค่า “การพัฒนาคุณภาพชีวิตจังหวัดสุพรรณบุรี” (ต่อ)

## ห่วงโซ่คุณค่า (Value Chain) “การพัฒนาคุณภาพชีวิตจังหวัดสุพรรณบุรี” (ต่อ)



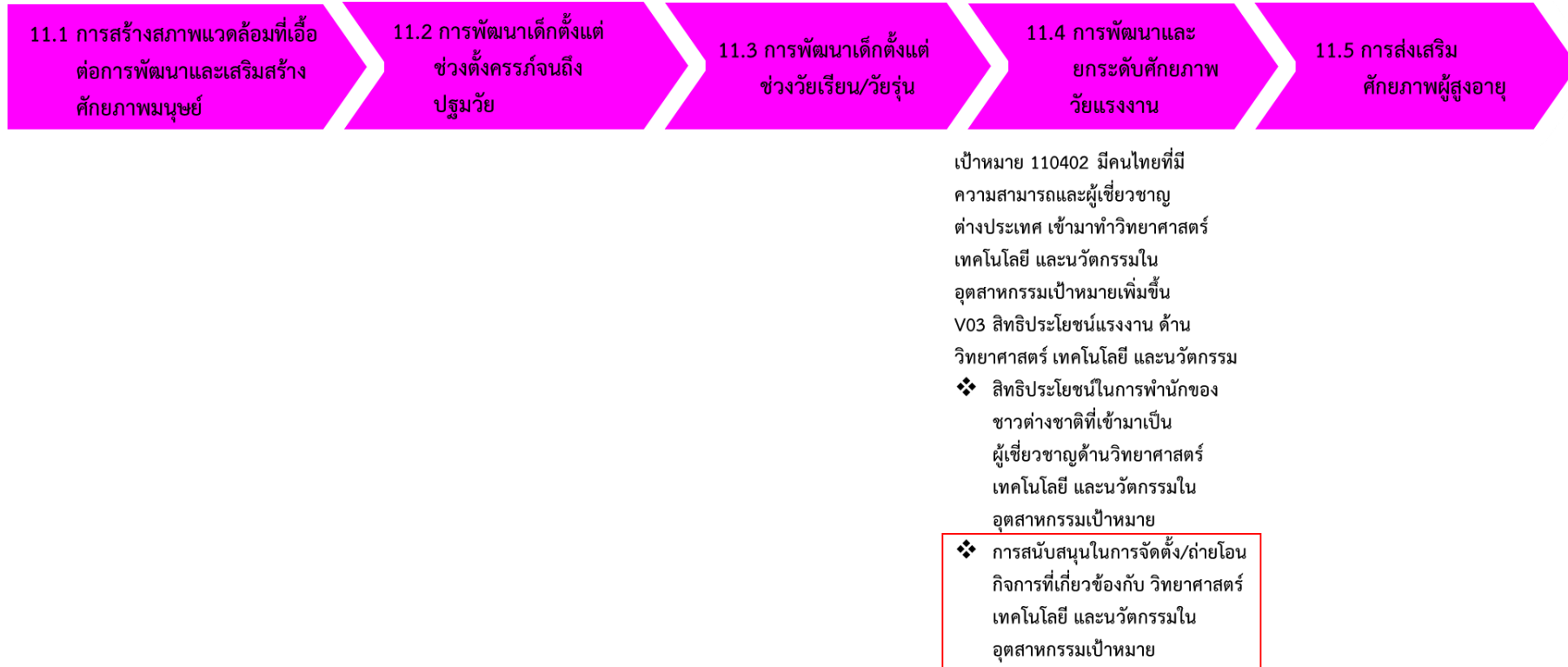
ภาพ 25 ห่วงโซ่คุณค่า “การพัฒนาคุณภาพชีวิตจังหวัดสุพรรณบุรี” (ต่อ)

## ห่วงโซ่คุณค่า (Value Chain) “การพัฒนาคุณภาพชีวิตจังหวัดสุพรรณบุรี” (ต่อ)



ภาพ 25 ห่วงโซ่คุณค่า “การพัฒนาคุณภาพชีวิตจังหวัดสุพรรณบุรี” (ต่อ)

## ห่วงโซ่คุณค่า (Value Chain) “การพัฒนาคุณภาพชีวิตจังหวัดสุพรรณบุรี” (ต่อ)



ภาพ 25 ห่วงโซ่คุณค่า “การพัฒนาคุณภาพชีวิตจังหวัดสุพรรณบุรี” (ต่อ)

## ห่วงโซ่คุณค่า (Value Chain) “การพัฒนาคุณภาพชีวิตจังหวัดสุพรรณบุรี” (ต่อ)



เป้าหมาย 110402 มีคนไทยที่มีความสามารถและผู้เชี่ยวชาญต่างประเทศ เข้ามาทำวิทยาสตรเทคโนโลยี และนวัตกรรมในอุตสาหกรรมเป้าหมายเพิ่มขึ้น V04 กลไกการบริหารจัดการเพื่อสภาพแวดล้อมที่เอื้อต่อการพัฒนาและยกระดับศักยภาพแรงงาน

- ❖ นโยบายภาครัฐที่ส่งเสริม วิทยาศาสตร์และเทคโนโลยี และ นวัตกรรมในอุตสาหกรรมเป้าหมาย
- ❖ กฎหมายที่เกี่ยวข้องกับสิทธิประโยชน์
- ❖ สภาพแวดล้อมที่เอื้อต่อการพัฒนา วิทยาศาสตร์ เทคโนโลยีที่ทันสมัย
- ❖ ความร่วมมือกับต่างประเทศด้านการ ส่งเสริมด้านวิทยาศาสตร์ เทคโนโลยี และนวัตกรรมในอุตสาหกรรม เป้าหมาย

ภาพ 25 ห่วงโซ่คุณค่า “การพัฒนาคุณภาพชีวิตจังหวัดสุพรรณบุรี” (ต่อ)

### 3.2 บัญชีสถิติทางการตามตัวชี้วัดการพัฒนาระดับจังหวัด

จากรายงานตัวชี้วัดการพัฒนาระดับจังหวัดและกลุ่มจังหวัด เดือนกันยายน พ.ศ. 2566 ของสำนักงานสภาพัฒนาการเศรษฐกิจและสังคมแห่งชาติ พบว่า จังหวัดสุพรรณบุรี มีตัวชี้วัดต้องพัฒนาในลำดับแรกคือ มิติด้านสิ่งแวดล้อม โดยเฉพาะตัวชี้วัด อัตราการเปลี่ยนแปลงของพื้นที่ป่าไม้ในจังหวัด และสัดส่วนปริมาณขยะที่กำจัดถูกต้องต่อปริมาณขยะที่เกิดขึ้น เพื่อให้ค่าดัชนีการพัฒนามีค่าสูงกว่าค่ากลางของประเทศ สำหรับตัวชี้วัด ประชากรที่ประสบภัยพิบัติ และอัตราการร้องเรียนปัญหามลพิษ เพื่อให้ค่าดัชนีการพัฒนามีค่าต่ำกว่าค่ากลางของประเทศ

ในขณะที่เดียวกันต้องมีการพัฒนาในมิติด้านการพัฒนาคน มิติด้านสันติภาพและยุติธรรม มิติความเป็นหุ้นส่วนพัฒนา และมิติด้านเศรษฐกิจและความมั่นคง ควบคู่กันไปด้วย ซึ่งการพัฒนาในแต่ละมิติจะต้องอาศัยข้อมูลต่าง ๆ ที่เกี่ยวข้องเป็นตัวบ่งชี้ว่าจังหวัดได้มีการพัฒนาไปในทิศทางที่ดีขึ้น ซึ่งมีรายการสถิติที่สำคัญและจำเป็น ตามตัวชี้วัดการพัฒนาระดับจังหวัด

### 3.3 บัญชีสถิติทางการตามประเด็นสำคัญ (Pain point) ของจังหวัด

ด้วยพระราชบัญญัติการบริหารงานและการให้บริการภาครัฐผ่านระบบดิจิทัล พ.ศ. 2562 กำหนดให้หน่วยงานของรัฐจัดให้มีการบริหารจัดการ การบูรณาการข้อมูลภาครัฐ การทำงานให้มีความสอดคล้องกัน การเชื่อมโยงเข้าด้วยกันอย่างมั่นคงปลอดภัยและมีธรรมาภิบาล หน่วยงานภาครัฐจึงจำเป็นต้องดำเนินการจัดทำคำอธิบายชุดข้อมูลดิจิทัลของภาครัฐและบัญชีข้อมูลให้มีความถูกต้อง ครบถ้วน และเป็นปัจจุบัน ซึ่งเป็นส่วนหนึ่งของการจัดทำธรรมาภิบาลข้อมูลภาครัฐให้เป็นไปตามความในมาตรา 7 (2) (9) และมาตรา 8 แห่งพระราชบัญญัติดังกล่าว และประกาศคณะกรรมการพัฒนารัฐบาลดิจิทัล เรื่อง ธรรมาภิบาลข้อมูลภาครัฐ ข้อ 4 (6) อันจะนำไปสู่การพัฒนาระบบข้อมูลที่สำคัญของภาครัฐเพื่อประโยชน์ในการกำหนดหลักเกณฑ์และวิธีการเชื่อมโยง แลกเปลี่ยน และบูรณาการข้อมูลของหน่วยงานของรัฐอย่างเป็นระบบ ตลอดจนการพัฒนาศูนย์กลางข้อมูลเปิดภาครัฐ เพื่อให้ประชาชนสามารถเข้าถึงและใช้ประโยชน์ได้อย่างมีประสิทธิภาพ จากการประชุมหารือร่วมกับผู้บริหารของจังหวัด ให้ความเห็นชอบในการจัดทำบัญชีข้อมูลจังหวัดและวิเคราะห์สารสนเทศที่สัมพันธ์กับประเด็นการพัฒนาจังหวัด 4 ประเด็น ดังต่อไปนี้ 1) ทรัพยากรธรรมชาติและสิ่งแวดล้อมจังหวัดสุพรรณบุรี 2) เกษตรมูลค่าสูง (ข้าว โคน้ำ กุ้งก้ามกราม) 3) การท่องเที่ยวเชิงวัฒนธรรมและประเพณี 4) กลุ่มเปราะบาง โดยมีความสัมพันธ์กับประเด็นการพัฒนาจังหวัด คือ 1) การเพิ่มศักยภาพการผลิตสินค้าเกษตรและอุตสาหกรรมให้ได้มาตรฐาน เพื่อการแข่งขันทางการค้าและการพัฒนาที่ยั่งยืน 2) พัฒนาการท่องเที่ยวและการกีฬา เพื่อส่งเสริมอัตลักษณ์ของจังหวัดสุพรรณบุรี 3) การอนุรักษ์และพัฒนาทรัพยากรธรรมชาติและสิ่งแวดล้อมภายใต้การมีส่วนร่วมสู่ความยั่งยืน 4) การพัฒนาคุณภาพชีวิตของประชาชน ซึ่งจากข้อมูลดังกล่าวมีส่วนช่วยสนับสนุนในการแก้ไขปัญหาและพัฒนาจังหวัดให้ดีขึ้นได้ ในด้านการเกษตร ด้านการท่องเที่ยว ด้านทรัพยากรธรรมชาติและสิ่งแวดล้อม และด้านคุณภาพชีวิต

### 3.3.1 บัญชีสถิติทางการตามประเด็นสำคัญของจังหวัด “ทรัพยากรธรรมชาติและสิ่งแวดล้อมและผลิตภัณฑ์ชุมชน (OTOP)”

#### วัตถุประสงค์

1. เพื่อให้หน่วยงานที่เกี่ยวข้องกับการพัฒนาด้านมาตรฐานการท่องเที่ยว สามารถจัดทำบัญชีข้อมูลของหน่วยงาน สอดคล้องตามมาตรฐานและนำชุดข้อมูลที่จัดทำบัญชีข้อมูลมาวิเคราะห์และจัดทำเป็นสารสนเทศตอบโจทย์ความต้องการของหน่วยงานตลอดจนความต้องการของผู้บริหารในจังหวัดได้
2. เพื่อให้หน่วยงานภาครัฐเห็นประโยชน์ของบัญชีข้อมูล เพื่อสืบค้น และใช้งานข้อมูลภายในหน่วยงานได้สะดวกขึ้น และสามารถสืบค้น ร้องขอ เข้าถึงข้อมูลข้ามหน่วยงานได้ตามสิทธิ์ผ่านระบบอิเล็กทรอนิกส์
3. เพื่อให้มีข้อมูลที่สามารถตอบสนองต่อประเด็นยุทธศาสตร์จังหวัด จังหวัดสุพรรณบุรี จึงได้เลือกประเด็นสำคัญ “ทรัพยากรธรรมชาติและสิ่งแวดล้อมและผลิตภัณฑ์ชุมชน (OTOP)”  
ประเด็นสำคัญของจังหวัด “การพัฒนาด้านมาตรฐานการท่องเที่ยว” สอดคล้องกับประเด็นการพัฒนาที่ 1 ของแผนพัฒนาจังหวัดสุพรรณบุรี คือ การเพิ่มศักยภาพการผลิตสินค้าเกษตรและอุตสาหกรรมให้ได้มาตรฐาน เพื่อการแข่งขันทางการค้าและการพัฒนาที่ยั่งยืน และประเด็นการพัฒนาที่ 3 การอนุรักษ์และพัฒนาทรัพยากรธรรมชาติและสิ่งแวดล้อมภายใต้การมีส่วนร่วมสู่ความยั่งยืน กำหนดรายการสถิติที่สำคัญและจำเป็น ทำให้ได้บัญชีสถิติทางการ

### 3.3.2 บัญชีสถิติทางการตามประเด็นสำคัญของจังหวัด “เกษตรมูลค่าสูง (ข้าว โคนือ กุ้งก้ามกราม)”

#### วัตถุประสงค์

1. เพื่อให้หน่วยงานที่เกี่ยวข้องกับตัวชี้วัด สามารถจัดทำบัญชีข้อมูลของหน่วยงาน สอดคล้องตามมาตรฐานและนำชุดข้อมูลที่จัดทำบัญชีข้อมูล มาวิเคราะห์ และจัดทำเป็นสารสนเทศ ตอบโจทย์ความต้องการของหน่วยงาน ตลอดจนความต้องการของผู้บริหารในจังหวัดได้
2. เพื่อให้หน่วยงานภาครัฐเห็นประโยชน์ของบัญชีข้อมูล เพื่อสืบค้น และใช้งานข้อมูลภายในหน่วยงานได้สะดวกขึ้น และสามารถสืบค้น ร้องขอ เข้าถึงข้อมูลข้ามหน่วยงานได้ตามสิทธิ์ผ่านระบบอิเล็กทรอนิกส์
3. เพื่อให้มีข้อมูลที่สามารถตอบสนองต่อประเด็นยุทธศาสตร์จังหวัด จังหวัดสุพรรณบุรี จึงได้เลือกประเด็นสำคัญ “เกษตรมูลค่าสูง (ข้าว โคนือ กุ้งก้ามกราม)”  
ประเด็นสำคัญของจังหวัด “ข้าวปลอดภัย” สอดคล้องกับประเด็นการพัฒนาที่ 1 ของแผนพัฒนาจังหวัดสุพรรณบุรี คือ การเพิ่มศักยภาพการผลิตสินค้าเกษตรและอุตสาหกรรมให้ได้มาตรฐาน เพื่อการแข่งขันทางการค้าและการพัฒนาที่ยั่งยืน กำหนดรายการสถิติที่สำคัญและจำเป็น ทำให้ได้บัญชีสถิติทางการ

### 3.3.3 บัญชีสถิติทางการตามประเด็นสำคัญของจังหวัด “การท่องเที่ยวเชิงวัฒนธรรมและประเพณี”

#### วัตถุประสงค์

1. เพื่อให้หน่วยงานที่เกี่ยวข้องกับตัวชี้วัด สามารถจัดทำบัญชีข้อมูลของหน่วยงาน สอดคล้องตามมาตรฐานและนำชุดข้อมูลที่จัดทำบัญชีข้อมูล มาวิเคราะห์ และจัดทำเป็นสารสนเทศ ตอบโจทย์ความต้องการของหน่วยงาน ตลอดจนความต้องการของผู้บริหารในจังหวัดได้
2. เพื่อให้หน่วยงานภาครัฐเห็นประโยชน์ของบัญชีข้อมูล เพื่อสืบค้น และใช้งานข้อมูลภายในหน่วยงานได้สะดวกขึ้น และสามารถสืบค้น ร้องขอ เข้าถึงข้อมูลข้ามหน่วยงานได้ตามสิทธิ์ผ่านระบบอิเล็กทรอนิกส์

3. เพื่อให้มีข้อมูลที่สามารถตอบสนองต่อประเด็นยุทธศาสตร์จังหวัด จังหวัดสุพรรณบุรี จึงได้เลือกประเด็นสำคัญ “การท่องเที่ยวเชิงวัฒนธรรมและประเพณี”

ประเด็นสำคัญของจังหวัด “ผู้สูงอายุ” สอดคล้องกับประเด็นการพัฒนาที่ 2 ของแผนพัฒนาจังหวัดสุพรรณบุรี คือ พัฒนาการท่องเที่ยวและการกีฬา เพื่อส่งเสริมอัตลักษณ์ของจังหวัดสุพรรณบุรี กำหนดรายการสถิติที่สำคัญและจำเป็น ทำให้ได้บัญชีสถิติทางการ

### 3.3.4 บัญชีสถิติทางการตามประเด็นสำคัญของจังหวัด “กลุ่มเปราะบาง”

#### วัตถุประสงค์

1. เพื่อให้หน่วยงานที่เกี่ยวข้องกับตัวชี้วัด สามารถจัดทำบัญชีข้อมูลของหน่วยงาน สอดคล้องตามมาตรฐานและนำชุดข้อมูลที่จัดทำบัญชีข้อมูล มาวิเคราะห์ และจัดทำเป็นสารสนเทศ ตอบโจทย์ความต้องการของหน่วยงาน ตลอดจนความต้องการของผู้บริหารในจังหวัดได้

2. เพื่อให้หน่วยงานภาครัฐเห็นประโยชน์ของบัญชีข้อมูล เพื่อสืบค้น และใช้งานข้อมูลภายในหน่วยงานได้สะดวกขึ้น และสามารถสืบค้น ร้องขอ เข้าถึงข้อมูลข้ามหน่วยงานได้ตามสิทธิ์ผ่านระบบอิเล็กทรอนิกส์

3. เพื่อให้มีข้อมูลที่สามารถตอบสนองต่อประเด็นยุทธศาสตร์จังหวัด จังหวัดสุพรรณบุรี จึงได้เลือกประเด็นสำคัญ “กลุ่มเปราะบาง”

ประเด็นสำคัญของจังหวัด “ผู้สูงอายุ” สอดคล้องกับประเด็นการพัฒนาที่ 4 ของแผนพัฒนาจังหวัดสุพรรณบุรี คือ การพัฒนาคุณภาพชีวิตของประชาชน กำหนดรายการสถิติที่สำคัญและจำเป็น ทำให้ได้บัญชีสถิติทางการ

จากการวิเคราะห์ห่วงโซ่คุณค่าตามประเด็นการพัฒนาจังหวัด รายงานตัวชี้วัดการพัฒนาระดับจังหวัด และกลุ่มจังหวัด และจากการประชุมหารือร่วมกับผู้บริหารของจังหวัด จึงถอดรายการสถิติทางการ เป็นบัญชีสถิติทางการบัญชีสถิติทางการที่เกี่ยวข้องกับการพัฒนาในระดับจังหวัดสุพรรณบุรี (คำอธิบายตารางฯ ตามภาคผนวก ค1) ประกอบด้วยบัญชีสถิติทางการย่อย 12 บัญชี จำนวนรายการสถิติทางการ 656 รายการ รายละเอียดตาม URL

[https://workdth-my.sharepoint.com/:x/g/personal/saraban\\_suphan\\_nso\\_mail\\_go\\_th/EZ5Py4A-fzZfI0DzbWIR1v8B2rO4nTL1BsThv5xcDlTww?e=cFwYZb&nav=MTVfezAwMDAwMDAwLTAwMDEtMDAwMCOwMTAwLTAwMDAwMDAwMDAwMDAwMH0](https://workdth-my.sharepoint.com/:x/g/personal/saraban_suphan_nso_mail_go_th/EZ5Py4A-fzZfI0DzbWIR1v8B2rO4nTL1BsThv5xcDlTww?e=cFwYZb&nav=MTVfezAwMDAwMDAwLTAwMDEtMDAwMCOwMTAwLTAwMDAwMDAwMDAwMDAwMH0)

หรือ QR Code ดังภาพ 26



ภาพ 26 QR Code บัญชีสถิติทางการที่เกี่ยวข้องกับการพัฒนาในระดับจังหวัด



## สถานการณ์สถิติทางการ และแนวทางการพัฒนาสถิติ ทางการ/แผนกำหนดความรับผิดชอบ

### 4.1 สถานการณ์รายการสถิติทางการ

**ความพร้อมเผยแพร่ของข้อมูล** คือ การจัดสถานะความพร้อมข้อมูลออกเป็น Tier ที่สอดคล้องกับเป้าหมายการพัฒนาที่ยั่งยืน โดยการนำรายการสถิติมาจัดกลุ่มเพื่อปรับให้เข้ากับบริบทของประเทศไทย โดยแบ่งเป็น 3 Tier

- Tier 1 คือ สถิติทางการที่มีคำนิยามและวิธีการผลิต มีข้อมูลพร้อมเผยแพร่และมีหน่วยงานรับผิดชอบ
- Tier 2 คือ สถิติทางการที่มีคำนิยามและวิธีการผลิต แต่ยังไม่พร้อมเผยแพร่
- Tier 3 คือ สถิติทางการที่ไม่มีคำนิยามและวิธีการผลิต ไม่มีข้อมูล และไม่มีหน่วยงานรับผิดชอบ

บัญชีสถิติทางการตามแผนพัฒนาสถิติระดับจังหวัดสุพรรณบุรี พ.ศ. 2566 – 2570 (ฉบับทบทวนประจำปีงบประมาณ พ.ศ. 2568) คือ บัญชีสถิติทางการจังหวัดสุพรรณบุรี ซึ่งประกอบด้วยบัญชีสถิติทางการย่อย 12 บัญชี ดังนี้

#### 4.1.1 บัญชีสถิติทางการ “การผลิต การแปรรูปสินค้าเกษตรจังหวัดสุพรรณบุรี”

เป็นชุดข้อมูลประเด็นการพัฒนาจังหวัด ประเด็นที่ 1 การเพิ่มศักยภาพการผลิตสินค้าเกษตรและอุตสาหกรรมให้ได้มาตรฐาน เพื่อการแข่งขันทางการค้าและการพัฒนาที่ยั่งยืน มีรายการสถิติทางการทั้งหมด 101 รายการ มีสถานะความพร้อมเผยแพร่ของข้อมูล ดังนี้

- รายการสถิติทางการที่เป็น Tier 1 จำนวน 73 รายการ คิดเป็นร้อยละ 72
- รายการสถิติทางการที่เป็น Tier 2 จำนวน 28 รายการ คิดเป็นร้อยละ 28

#### 4.1.2 บัญชีสถิติทางการ “การท่องเที่ยวและกีฬาจังหวัดสุพรรณบุรี”

เป็นชุดข้อมูลประเด็นการพัฒนาจังหวัด ประเด็นที่ 2 การพัฒนาการท่องเที่ยวและการกีฬา เพื่อส่งเสริมอัตลักษณ์ของจังหวัดสุพรรณบุรี มีรายการสถิติทางการทั้งหมด 128 รายการ มีสถานะความพร้อมเผยแพร่ของข้อมูล ดังนี้

- รายการสถิติทางการที่เป็น Tier 1 จำนวน 40 รายการ คิดเป็นร้อยละ 31
- รายการสถิติทางการที่เป็น Tier 2 จำนวน 88 รายการ คิดเป็นร้อยละ 69

#### 4.1.3 บัญชีสถิติทางการ “การอนุรักษ์และพัฒนาทรัพยากรธรรมชาติและสิ่งแวดล้อมจังหวัดสุพรรณบุรี”

เป็นชุดข้อมูลประเด็นการพัฒนาจังหวัด ประเด็นที่ 3 การอนุรักษ์และพัฒนาทรัพยากรธรรมชาติและสิ่งแวดล้อมภายใต้การมีส่วนร่วมสู่ความยั่งยืน มีรายการสถิติทางการทั้งหมด 108 รายการ มีสถานะความพร้อมเผยแพร่ของข้อมูล ดังนี้

- รายการสถิติทางการที่เป็น Tier 1 จำนวน 73 รายการ คิดเป็นร้อยละ 68
- รายการสถิติทางการที่เป็น Tier 2 จำนวน 35 รายการ คิดเป็นร้อยละ 32

#### 4.1.4 บัญชีสถิติทางการ “การพัฒนาคุณภาพชีวิตจังหวัดสุพรรณบุรี”

เป็นชุดข้อมูลประเด็นการพัฒนาจังหวัด ประเด็นที่ 4 การพัฒนาคุณภาพชีวิตของประชาชน มีรายการสถิติทางการทั้งหมด 101 รายการ มีสถานะความพร้อมเผยแพร่ของข้อมูล ดังนี้

- รายการสถิติทางการที่เป็น Tier 1 จำนวน 69 รายการ คิดเป็นร้อยละ 68
- รายการสถิติทางการที่เป็น Tier 2 จำนวน 32 รายการ คิดเป็นร้อยละ 32

#### 4.1.5 บัญชีสถิติทางการ “เกษตรมูลค่าสูง (ข้าว กุ้งก้ามกราม โคเนื้อ)”

เป็นชุดข้อมูลประเด็นการพัฒนาจังหวัด ประเด็นที่ 1 การเพิ่มศักยภาพการผลิตสินค้าเกษตรและอุตสาหกรรมให้ได้มาตรฐาน เพื่อการแข่งขันทางการค้าและการพัฒนาที่ยั่งยืน มีรายการสถิติทางการทั้งหมด 52 รายการ เป็นรายการสถิติทางการที่เป็น Tier 1 จำนวน 52 รายการ คิดเป็นร้อยละ 100

#### 4.1.6 บัญชีสถิติทางการ “ผลิตภัณฑ์ชุมชน OTOP จังหวัดสุพรรณบุรี”

เป็นชุดข้อมูลประเด็นการพัฒนาจังหวัด ประเด็นที่ 1 การเพิ่มศักยภาพการผลิตสินค้าเกษตรและอุตสาหกรรมให้ได้มาตรฐาน เพื่อการแข่งขันทางการค้าและการพัฒนาที่ยั่งยืน มีรายการสถิติทางการทั้งหมด 17 รายการ มีสถานะความพร้อมเผยแพร่ของข้อมูล ดังนี้

- รายการสถิติทางการที่เป็น Tier 1 จำนวน 16 รายการ คิดเป็นร้อยละ 94
- รายการสถิติทางการที่เป็น Tier 2 จำนวน 1 รายการ คิดเป็นร้อยละ 6

#### 4.1.7 บัญชีสถิติทางการ “การท่องเที่ยวเชิงวัฒนธรรมและประเพณี”

เป็นชุดข้อมูลประเด็นการพัฒนาจังหวัด ประเด็นที่ 2 การพัฒนาการท่องเที่ยวและการกีฬา เพื่อส่งเสริมอัตลักษณ์ของจังหวัดสุพรรณบุรี มีรายการสถิติทางการทั้งหมด 22 รายการ มีสถานะความพร้อมเผยแพร่ของข้อมูล เป็นรายการสถิติทางการที่มีเป็น Tier 1 จำนวน 22 รายการ คิดเป็นร้อยละ 100

#### 4.1.8 บัญชีสถิติทางการ “ทรัพยากรธรรมชาติและสิ่งแวดล้อมจังหวัดสุพรรณบุรี”

เป็นชุดข้อมูลประเด็นการพัฒนาจังหวัด ประเด็นที่ 3 การอนุรักษ์และพัฒนาทรัพยากรธรรมชาติและสิ่งแวดล้อมภายใต้การมีส่วนร่วมสู่ความยั่งยืน มีรายการสถิติทางการทั้งหมด 30 รายการ มีสถานะความพร้อมเผยแพร่ของข้อมูล ดังนี้

- รายการสถิติทางการที่เป็น Tier 1 จำนวน 28 รายการ คิดเป็นร้อยละ 93
- รายการสถิติทางการที่เป็น Tier 2 จำนวน 2 รายการ คิดเป็นร้อยละ 7

#### 4.1.9 บัญชีสถิติทางการ “กลุ่มเปราะบาง”

เป็นชุดข้อมูลประเด็นการพัฒนาจังหวัด ประเด็นที่ 4 การพัฒนาคุณภาพชีวิต มีรายการสถิติทางการทั้งหมด 12 รายการ มีสถานะความพร้อมเผยแพร่ของข้อมูล เป็นรายการสถิติทางการที่มีเป็น Tier 1 จำนวน 12 รายการ คิดเป็นร้อยละ 100

#### 4.1.10 บัญชีสถิติทางการ “ตัวชี้วัดการพัฒนาระดับจังหวัด”

เป็นชุดข้อมูลตัวชี้วัดการพัฒนาจังหวัด มีรายการสถิติทางการทั้งหมด 34 รายการ มีสถานะความพร้อมเผยแพร่ของข้อมูลที่เป็น Tier 1 จำนวน 34 รายการ คิดเป็นร้อยละ 100

#### 4.1.11 บัญชีสถิติทางการ “ชุดข้อมูลพื้นฐาน”

เป็นชุดข้อมูลพื้นฐาน มีรายการสถิติทางการทั้งหมด 44 รายการ มีสถานะความพร้อมเผยแพร่ของข้อมูล ดังนี้

- รายการสถิติทางการที่เป็น Tier 1 จำนวน 34 รายการ คิดเป็นร้อยละ 77
- รายการสถิติทางการที่เป็น Tier 2 จำนวน 10 รายการ คิดเป็นร้อยละ 23

#### 4.1.12 บัญชีสถิติทางการ “ผู้สูงอายุ”

เป็นชุดข้อมูลประเด็นการพัฒนาจังหวัด ประเด็นที่ 4 การพัฒนาคุณภาพชีวิต (ที่สำนักงานสถิติแห่งชาติทำเป็นชุดข้อมูลมาตรฐาน) มีรายการสถิติทางการทั้งหมด 7 รายการ มีสถานะความพร้อมเผยแพร่ของข้อมูล เป็นรายการสถิติทางการที่มีเป็น Tier 1 จำนวน 7 รายการ คิดเป็นร้อยละ 100

สรุปจำนวนบัญชีสถิติทางการตามแผนพัฒนาสถิติระดับจังหวัดสุพรรณบุรี พ.ศ. 2566 – 2570 (ฉบับทบทวนประจำปีงบประมาณ พ.ศ. 2568) ดังภาพ 27 และ ตาราง 12

จำนวนรายการจำแนกตามบัญชีสถิติทางการ and สถานะความพร้อมเผยแพร่ของข้อมูล (Tier)

บัญชีสถิติทางการ	Tier 1	Tier 2 (มีหน่วยงานรับผิดชอบ)	Total
เกษตรมูลค่าสูง (ข้าว กุ้งก้ามกราม โคน้ำ)	52		52
กลุ่มเปราะบาง	12		12
การท่องเที่ยวและกีฬาจังหวัดสุพรรณบุรี	22		22
การท่องเที่ยวและกีฬาจังหวัดสุพรรณบุรี	40		88
การผลิต การแปรรูปสินค้าเกษตรจังหวัดสุพรรณบุรี	73		101
การพัฒนาคุณภาพชีวิตจังหวัดสุพรรณบุรี	69		101
การอนุรักษ์และพัฒนาทรัพยากรธรรมชาติและสิ่งแวดล้อมจังหวัดสุพรรณบุรี	73		108
ชุดข้อมูลพื้นฐาน	34		44
ตัวชี้วัดการพัฒนาจังหวัด	34		34
ทรัพยากรธรรมชาติและสิ่งแวดล้อมจังหวัดสุพรรณบุรี	28		30
ผลิตภัณฑ์ชุมชน OTOP จังหวัดสุพรรณบุรี	16		17
ผู้สูงอายุ	7		7
<b>Total</b>	<b>460</b>	<b>196</b>	<b>656</b>

ภาพ 27 จำนวนรายการสถิติทางการจำแนกตามบัญชีสถิติทางการและสถานะความพร้อมเผยแพร่ของข้อมูล

ตาราง 12 จำนวนรายการสถิติทางการ จำแนกตามบัญชีสถิติทางการ ความพร้อมเผยแพร่ของข้อมูล และความเป็นเจ้าของข้อมูล

บัญชีสถิติทางการ	Tier 1 (มีข้อมูลพร้อมเผยแพร่)			Tier 2 (มีหน่วยงานรับผิดชอบ)		รวม
	กรม	จังหวัด	รวม	จังหวัด	รวม	
การผลิต การแปรรูปสินค้าเกษตรจังหวัดสุพรรณบุรี	38	35	73	28	28	101
การท่องเที่ยวและกีฬาจังหวัดสุพรรณบุรี	3	37	40	88	88	128
การอนุรักษ์และพัฒนาทรัพยากรธรรมชาติและสิ่งแวดล้อมจังหวัดสุพรรณบุรี	35	38	73	35	35	108
การพัฒนาคุณภาพชีวิตจังหวัดสุพรรณบุรี	50	19	69	32	32	101
ทรัพยากรธรรมชาติและสิ่งแวดล้อมจังหวัดสุพรรณบุรี	15	13	28	2	2	30
ผลิตภัณฑ์ชุมชน OTOP จังหวัดสุพรรณบุรี	15	1	16	1	1	17
เกษตรมูลค่าสูง (ข้าว กุ้งก้ามกราม โคเนื้อ)	9	43	52			52
การท่องเที่ยวเชิงวัฒนธรรมและประเพณี	3	19	22			22
ตัวชี้วัดการพัฒนาจังหวัด	34		34			34
กลุ่มเปราะบาง		12	12			12
ผู้สูงอายุ	5	2	7			7
ชุดข้อมูลพื้นฐาน	29	5	34	10	10	44
<b>รวมทั้งสิ้น</b>	<b>236</b>	<b>224</b>	<b>460</b>	<b>196</b>	<b>196</b>	<b>656</b>

## 4.2 แนวทางการพัฒนารายการสถิติทางการ

### 4.2.1 รายการสถิติทางการของจังหวัด

บัญชีสถิติทางการจังหวัดสุพรรณบุรี ตามแผนพัฒนาสถิติระดับจังหวัดสุพรรณบุรี พ.ศ. 2566 – 2570 (ฉบับทบทวนประจำปีงบประมาณ พ.ศ. 2568) มีจำนวนรายการสถิติทางการทั้งสิ้น 574 รายการ โดยมีสถานะความพร้อมเผยแพร่ของข้อมูล (Tier) ดังนี้

#### 1) รายการสถิติทางการที่กรมเป็นเจ้าของข้อมูล

การพัฒนารายการสถิติทางการจะพิจารณาความพร้อมเผยแพร่ของข้อมูลและหน่วยงานของแต่ละรายการสถิติทางการ เพื่อจัดทำแนวทางการพัฒนาสถิติทางการ ซึ่งพบว่า มีรายการสถิติทางการที่กรมเป็นเจ้าของข้อมูล จำนวน 201 รายการ มีสถานะความพร้อมเผยแพร่ของข้อมูล เป็นรายการสถิติทางการที่เป็น Tier 1 จำนวน 201 รายการ คิดเป็นร้อยละ 100

โดยมีรายละเอียดตาม URL หรือ QR Code ดังภาพ 28

[https://workdth-my.sharepoint.com/:x:/g/personal/saraban\\_suphan\\_nso\\_mail\\_go\\_th/EZ5Py4A-fzZFi0DzbWIR1v8B2rO4nTL1BsThv5xcDlTww?e=tlhZY5&nav=MTVfezLFNDM2OkE0LTM0NDEtNENDMy04OTE4LU05RkU3MTI3RThFOX0](https://workdth-my.sharepoint.com/:x:/g/personal/saraban_suphan_nso_mail_go_th/EZ5Py4A-fzZFi0DzbWIR1v8B2rO4nTL1BsThv5xcDlTww?e=tlhZY5&nav=MTVfezLFNDM2OkE0LTM0NDEtNENDMy04OTE4LU05RkU3MTI3RThFOX0)



ภาพ 28 QR Code รายการสถิติทางการที่กรมเป็นเจ้าของข้อมูล

## 2) รายการสถิติทางการที่หน่วยงานในจังหวัดเป็นเจ้าของ

การพัฒนารายการสถิติทางการจะพิจารณาความพร้อมเผยแพร่ของข้อมูลและหน่วยงานของแต่ละรายการสถิติทางการ เพื่อจัดทำแนวทางการพัฒนาสถิติทางการ ซึ่งพบว่า มีรายการสถิติทางการที่หน่วยงานในจังหวัดเป็นเจ้าของข้อมูล จำนวน 373 รายการ ประกอบด้วย

- รายการสถิติทางการที่เป็น Tier 1 จำนวน 190 รายการ คิดเป็นร้อยละ 51
- รายการสถิติทางการที่เป็น Tier 2 จำนวน 183 รายการ คิดเป็นร้อยละ 49

โดยมีรายละเอียดตาม URL หรือ QR Code ดังภาพ 29

<https://workdth->

[my.sharepoint.com/:x:/g/personal/saraban\\_suphan\\_nso\\_mail\\_go\\_th/EZ5Py4A-](https://workdth-my.sharepoint.com/:x:/g/personal/saraban_suphan_nso_mail_go_th/EZ5Py4A-)

[fzZFi0DzbWIR1v8B2rO4nTL1BsThv5xcDlUtw?e=aST0mi&nav=MTVfe0NGO0QxNEUxLTY4RjQtN](https://workdth-my.sharepoint.com/:x:/g/personal/saraban_suphan_nso_mail_go_th/EZ5Py4A-fzZFi0DzbWIR1v8B2rO4nTL1BsThv5xcDlUtw?e=aST0mi&nav=MTVfe0NGO0QxNEUxLTY4RjQtN)

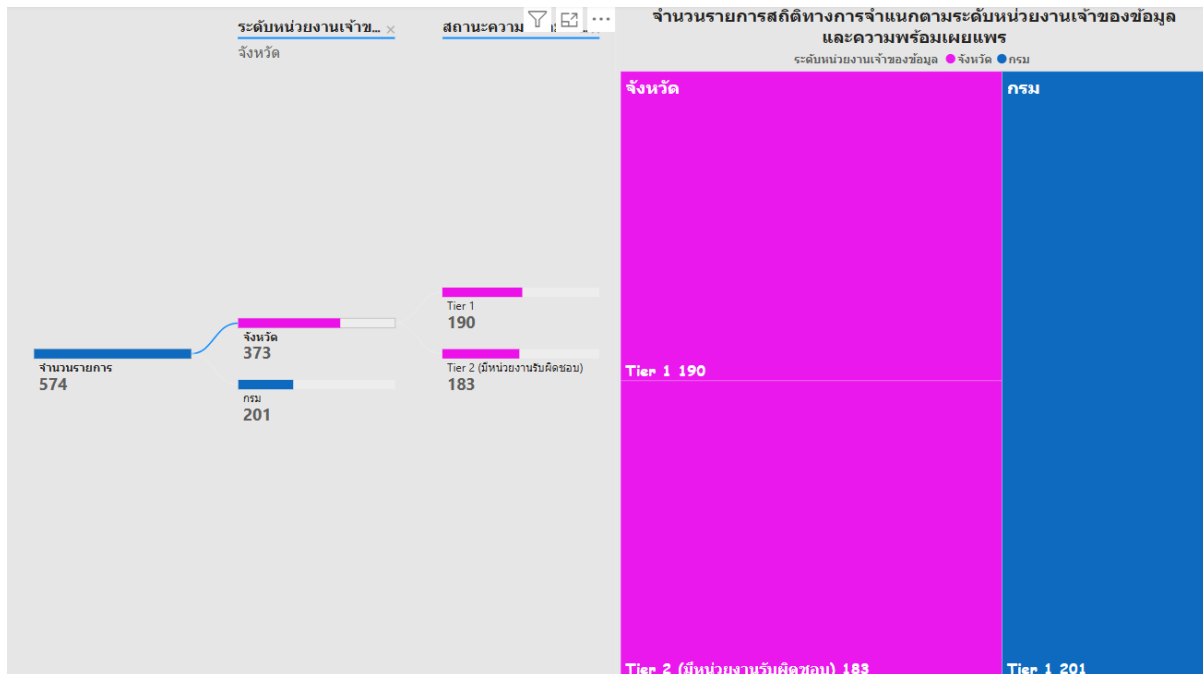
[ERBni1BOUOwLTI5MzEyO0QxRjk0OX0](https://workdth-my.sharepoint.com/:x:/g/personal/saraban_suphan_nso_mail_go_th/EZ5Py4A-fzZFi0DzbWIR1v8B2rO4nTL1BsThv5xcDlUtw?e=aST0mi&nav=MTVfe0NGO0QxNEUxLTY4RjQtNERBni1BOUOwLTI5MzEyO0QxRjk0OX0)



ภาพ 29 QR Code รายการสถิติทางการที่หน่วยงานในจังหวัดเป็นเจ้าของข้อมูล

### 3) รายการสถิติทางการที่ไม่มีหน่วยงานเจ้าของข้อมูล (Tier 2 (ไม่มีหน่วยงานรับผิดชอบ) และ Tier 3)

การพัฒนารายการสถิติทางการจะพิจารณาความพร้อมเผยแพร่ของข้อมูลและหน่วยงานของแต่ละรายการสถิติทางการ เพื่อจัดทำแนวทางการพัฒนาสถิติทางการ ซึ่งพบว่า จังหวัดสุพรรณบุรีไม่มีสถานะข้อมูล Tier 2 (ไม่มีหน่วยงานรับผิดชอบ) และ Tier 3



ภาพ 30 จำนวนรายการสถิติทางการจำแนกตามความเป็นเจ้าของและความพร้อมเผยแพร่ของข้อมูล

#### 4.2.2 แนวทางการพัฒนาสถิติทางการที่มีหน่วยงานรับผิดชอบ

##### 1) แนวทางการพัฒนาสถิติทางการที่ความพร้อมเผยแพร่ของข้อมูลเป็น Tier 1

การพัฒนารายการสถิติทางการที่ความพร้อมเผยแพร่ของข้อมูลเป็น Tier 1 เป็นการดำเนินการพัฒนาเฉพาะรายการทางการที่มีค่านิยมและวิธีการผลิต มีข้อมูลพร้อมเผยแพร่ และมีหน่วยงานรับผิดชอบที่หน่วยงานในจังหวัดเป็นเจ้าของข้อมูล เพื่อให้หน่วยงานเจ้าของข้อมูลนำรายการสถิติทางการขึ้นระบบบัญชีข้อมูลจังหวัด และลงทะเบียนชุดข้อมูลที่อยู่ในหมวดหมู่สาธารณะบนระบบบัญชีข้อมูลภาครัฐ เพื่อแบ่งปันแลกเปลี่ยนข้อมูลสถิติทางการกับหน่วยงานอื่น ๆ รวมทั้งสามารถนำข้อมูลที่มีความพร้อมใช้ ไปวางแผนนโยบาย แผนการปฏิบัติงาน และติดตามประเมินผลการพัฒนาจังหวัด ดังนั้น จำเป็นต้องมีแนวทางการพัฒนาสถิติทางการเพื่อให้ข้อมูลมีคุณภาพและตรงตามมาตรฐานสถิติที่สามารถนำไปใช้ในการตัดสินใจได้ โดยมีรายการสถิติทางการที่ความพร้อมเผยแพร่ของข้อมูลเป็น Tier 1 จำนวน 190 รายการ

โดยมีรายละเอียดตาม URL

[https://workdth-my.sharepoint.com/:x:/g/personal/saraban\\_suphan\\_nso\\_mail\\_go\\_th/EZ5Py4A-fzZFi0DzbWIR1v8B2rO4nTL1BsThv5xcDlTww?e=ODLmjO&nav=MTVfezY4ODNEMjE3LUJDMDYtNDJERC1BMzQ0LUQxMTNDMEUwMky0OH0](https://workdth-my.sharepoint.com/:x:/g/personal/saraban_suphan_nso_mail_go_th/EZ5Py4A-fzZFi0DzbWIR1v8B2rO4nTL1BsThv5xcDlTww?e=ODLmjO&nav=MTVfezY4ODNEMjE3LUJDMDYtNDJERC1BMzQ0LUQxMTNDMEUwMky0OH0)

หรือ QR Code ดังภาพ 31



ภาพ 31 QR Code แนวทางการพัฒนาสถิติทางการที่ความพร้อมเผยแพร่เป็น Tier 1

## 2) แนวทางการพัฒนาสถิติทางการที่ความพร้อมเผยแพร่ของข้อมูลเป็น Tier 2 (มีหน่วยงานรับผิดชอบ)

การพัฒนารายการสถิติทางการที่ความพร้อมเผยแพร่ของข้อมูลเป็น Tier 2 (มีหน่วยงานรับผิดชอบ) เป็นการดำเนินการพัฒนาเฉพาะรายการสถิติทางการที่มีค่านิยมและวิธีการผลิต มีหน่วยงานรับผิดชอบ แต่ยังไม่พร้อมเผยแพร่ (Tier 2) ที่หน่วยงานในจังหวัดเป็นเจ้าของข้อมูล ดังนั้น จำเป็นต้องมีแนวทางการพัฒนาสถิติทางการเพื่อให้มีคุณภาพและมาตรฐานสถิติที่สามารถนำไปใช้ในการตัดสินใจได้ โดยรายการสถิติทางการที่ความพร้อมเผยแพร่ของข้อมูลเป็น Tier 2 (มีหน่วยงานรับผิดชอบ) มีจำนวน 183 รายการ

โดยมีรายละเอียดตาม URL

[https://workdth-my.sharepoint.com/:x:/g/personal/saraban\\_suphan\\_nso\\_mail\\_go\\_th/EZ5Py4A-fzZFi0DzbWIR1v8B2rO4nTL1BsThv5xcDlTww?e=6GLtDo&nav=MTVfe0I5QjNEMENBLTY0REUtNEVEOS05MjIwLUNCOzU1MDA3ODY2MH0](https://workdth-my.sharepoint.com/:x:/g/personal/saraban_suphan_nso_mail_go_th/EZ5Py4A-fzZFi0DzbWIR1v8B2rO4nTL1BsThv5xcDlTww?e=6GLtDo&nav=MTVfe0I5QjNEMENBLTY0REUtNEVEOS05MjIwLUNCOzU1MDA3ODY2MH0)

หรือ QR Code ดังภาพ 32



ภาพ 32 QR Code แนวทางการพัฒนาสถิติทางการที่ความพร้อมเผยแพร่เป็น Tier 2 (มีหน่วยงานรับผิดชอบ)



### 4.3 แผนกำหนดความรับผิดชอบ

แผนกำหนดความรับผิดชอบตามแผนพัฒนาสถิติระดับจังหวัดสุพรรณบุรี (พ.ศ. 2566 – 2570) (ฉบับทบทวน ประจำปีงบประมาณ พ.ศ. 2568) เป็นการกำหนดหน่วยงานรับผิดชอบรายการสถิติทางการที่หน่วยงานในจังหวัดเป็นเจ้าของข้อมูล (Data owners) ที่มีค่านิยมและวิธีการผลิต แต่ยังไม่มีข้อมูลพร้อมเผยแพร่ และไม่มีหน่วยงานรับผิดชอบ (Tier 2 (ไม่มีหน่วยงานรับผิดชอบ)) และรายการสถิติทางการที่ไม่มีค่านิยมและวิธีการผลิต ไม่มีข้อมูล และไม่มีหน่วยงานรับผิดชอบ (Tier 3) จึงจำเป็นต้องมีการกำหนดหน่วยงานรับผิดชอบในการจัดทำรายการสถิติทางการ โดยจัดทำเป็นแผนกำหนดความรับผิดชอบ เพื่อให้เกิดรายการสถิติทางการตามแผนพัฒนาสถิติระดับจังหวัดสุพรรณบุรี (พ.ศ. 2566 – 2570) (ฉบับทบทวน ประจำปีงบประมาณ พ.ศ. 2568)

จากสถานการณ์สถิติทางการตามแผนพัฒนาสถิติระดับจังหวัดสุพรรณบุรี (พ.ศ. 2566 – 2570) (ฉบับทบทวน ประจำปีงบประมาณ พ.ศ. 2568) พบว่า *ไม่มีรายการสถิติทางการที่ความพร้อมเผยแพร่ของข้อมูลเป็น Tier 3 คือ สถิติทางการที่ไม่มีค่านิยมและวิธีการผลิต ไม่มีข้อมูล และไม่มีหน่วยงานรับผิดชอบ* ที่จะต้องดำเนินการจัดทำแนวทางการพัฒนาสถิติทางการที่มีความพร้อมเผยแพร่ของข้อมูลเป็น Tier 3 ต้องมีการจัดทำนิยามและวิธีการผลิตข้อมูลก่อน จึงจะสามารถเข้าสู่กระบวนการกำหนดหน่วยงานรับผิดชอบเพื่อจัดทำข้อมูล และพัฒนารายการสถิติทางการให้มีคุณภาพตรงตามมาตรฐาน และเผยแพร่ข้อมูลบนระบบบัญชีข้อมูลจังหวัด และระบบบัญชีข้อมูลภาครัฐ (Government Data Catalog: GD Catalog) เพื่อแบ่งปันแลกเปลี่ยนข้อมูลสถิติทางการสำหรับใช้ในการวางแผนและกำหนดนโยบายในการพัฒนาจังหวัด



## ปัญหา อุปสรรค และข้อเสนอแนะการพัฒนาสถิติทางการ

การดำเนินการจัดทำแผนพัฒนาสถิติระดับจังหวัดสุพรรณบุรี (พ.ศ. 2566 – 2570) เป็นการจัดทำรายการข้อมูลสถิติทางการที่เกี่ยวข้องกับการพัฒนาในระดับจังหวัด ที่สอดคล้องกับประเด็นการพัฒนาจังหวัดตัวชี้วัดการพัฒนาฯ และแผนพัฒนาระดับต่าง ๆ รวมถึงเป็นการพัฒนาการจัดเก็บข้อมูลสถิติที่สำคัญและจำเป็นต่อการบริหารงานตามยุทธศาสตร์จังหวัด พร้อมทั้งกำหนดหน่วยงานที่มีหน้าที่รับผิดชอบในการจัดทำข้อมูลที่ยังไม่มีหน่วยงานใดดำเนินการ ซึ่งต้องอาศัยการบูรณาการร่วมกับภาคีเครือข่ายในทุกภาคส่วนที่เกี่ยวข้อง ตั้งแต่การกำหนดทิศทางและยุทธศาสตร์จนถึงการขับเคลื่อนการดำเนินงานในระดับพื้นที่ ภายใต้การกำกับติดตามโดยคณะกรรมการสถิติระดับจังหวัด เพื่อให้จังหวัดมีข้อมูลในการกำหนดทิศทางการดำเนินงานที่ชัดเจน สอดคล้องเชื่อมโยงกับยุทธศาสตร์ชาติ แผนแม่บทภายใต้ยุทธศาสตร์ชาติ แผนการปฏิรูปประเทศ แผนพัฒนาเศรษฐกิจและสังคมแห่งชาติ รวมทั้งนโยบายและแผนอื่น ๆ ที่เกี่ยวข้อง ทั้งนี้ จากการดำเนินงานจัดทำแผนพัฒนาสถิติระดับจังหวัด พบว่ามีปัญหา อุปสรรคและข้อเสนอแนะ ดังนี้

### 5.1 ปัญหา อุปสรรค

#### 5.1.1 ข้อจำกัดของหน่วยงาน

- การจัดทำข้อมูลสถิติทางการที่สำคัญของจังหวัดเป็นเรื่องที่ทุกหน่วยงานในจังหวัดต้องบูรณาการความร่วมมือกัน ต้องมีการประสานงานที่ต่อเนื่องและเป็นระบบ แต่บางครั้งมีการปรับเปลี่ยน/โยกย้ายเจ้าหน้าที่ผู้ปฏิบัติงานทำให้การดำเนินงานไม่ต่อเนื่อง ผู้ที่มาปฏิบัติงานใหม่ยังไม่เข้าใจขั้นตอนการดำเนินงาน เช่น การจัดเตรียมข้อมูลให้อยู่ในรูปแบบข้อมูลที่มีโครงสร้าง การจัดทำไฟล์ข้อมูลในรูปแบบ CSV เพื่อให้เป็นข้อมูลแบบ Machine Readable รวมถึงขาดความชำนาญการนำชุดข้อมูลสถิติ และรายการสถิติทางการขึ้นระบบบัญชีข้อมูลจังหวัด เพื่อลงทะเบียนบนระบบบัญชีข้อมูลภาครัฐ

- หน่วยงานมีภารกิจงานของหน่วยงานค่อนข้างมาก

#### 5.1.2 ข้อจำกัดด้านข้อมูล

- ข้อมูลส่วนใหญ่เป็นข้อมูลกระทรวง/กรม/จังหวัด การลงทะเบียนในระบบบัญชีข้อมูลภาครัฐอาจส่งผลให้เกิดความซ้ำซ้อนได้

- ชุดข้อมูลสำคัญบางรายการยังไม่มีการจัดเก็บข้อมูล เนื่องจากการริเริ่มประเด็น/ภารกิจใหม่ จำเป็นต้องมีการมอบหมายหน่วยงานรับผิดชอบ ผ่านกลไกคณะกรรมการพัฒนาสถิติระดับจังหวัด

- ข้อมูลบางรายการมีการจัดเก็บไม่ต่อเนื่อง มีการเปลี่ยนแปลงหน่วยงานที่รับผิดชอบ

- ข้อมูลบางรายการมีหน่วยงานจัดเก็บหลายหน่วยงาน ทำให้เกิดความซ้ำซ้อนของข้อมูล

- ข้อมูลบางรายการไม่พร้อมใช้งาน เนื่องจากรูปแบบการจัดเก็บข้อมูลของหน่วยงานอยู่ในรูปแบบกระดาษส่งผลให้การรวบรวมข้อมูลหรือการสืบค้นข้อมูลมีความล่าช้า

#### 5.1.3 การนำข้อมูลเข้าสู่ระบบบัญชีข้อมูลจังหวัด

- การบันทึกคำอธิบายข้อมูล (Metadata) บันทึกไม่ครบถ้วน

- การบันทึกคำอธิบายทรัพยากรข้อมูล (Resource) บันทึกไม่ครบถ้วน หรือไม่ตรงกับคำอธิบายข้อมูล

- รูปแบบไฟล์ที่นำเข้ายังไม่ถูกต้องทำให้ข้อมูลไม่แสดงผล และรูปแบบยังไม่เป็น Machine Readable)

## 5.2 ข้อเสนอแนะการพัฒนาสถิติทางการ

### 5.2.1 การพัฒนาด้านการประสานงานกับหน่วยงาน

- การวางยุทธศาสตร์การพัฒนาจังหวัดในปัจจุบัน มุ่งเน้นการพัฒนาศักยภาพของจังหวัดในด้านต่าง ๆ ให้สามารถเทียบเคียงกับระดับสากล ดังนั้น ข้อมูลที่ใช้ประกอบการตัดสินใจควรครอบคลุมทั้งในระดับพื้นที่และระดับมหภาคที่เกี่ยวข้อง โดยการดำเนินการจัดทำข้อมูลสถิติทางการควรเริ่มจากการพัฒนาข้อมูลในระดับพื้นที่ก่อน เพื่อให้จังหวัดสามารถประเมินศักยภาพของตนเอง สำหรับในระยะต่อไปจังหวัดควรใช้กลไกในรูปแบบคณะทำงานจัดทำข้อมูลในระดับมหภาค โดยประสานความร่วมมือกับหน่วยงานหลักที่เกี่ยวข้อง เพื่อให้ได้ข้อมูลที่สำคัญและจำเป็นสำหรับการเชื่อมโยงและสนับสนุนการตัดสินใจ

- การจัดประชุมชี้แจงให้กับหน่วยงานในระดับจังหวัดเพื่อสร้างความเข้าใจเกี่ยวกับความสำคัญของการจัดเก็บข้อมูลและการใช้ประโยชน์จากข้อมูลให้เจ้าหน้าที่ของหน่วยงานที่เกี่ยวข้องทั้งหมดได้รับทราบ รวมถึงสร้างการยอมรับจากหน่วยงานที่เกี่ยวข้อง

- การพัฒนาด้านการบริหารจัดการระบบข้อมูลสารสนเทศเพื่อการบริหารข้อมูลของจังหวัด ควรพัฒนาสมรรถนะบุคลากร รวมถึงพัฒนาระบบสารสนเทศโดยใช้เทคโนโลยีที่เหมาะสม ด้วยการดำเนินการอบรมเจ้าหน้าที่ผู้รับผิดชอบในการจัดเก็บข้อมูล ให้มีความรู้/ความเข้าใจเกี่ยวกับการจัดเก็บ การประมวลผลข้อมูล และการใช้ข้อมูล ควรมีการประเมินผลและติดตามการปฏิบัติงานของเจ้าหน้าที่ ซึ่งการดำเนินการในเรื่องนี้ต้องทำอย่างจริงจังและต่อเนื่องเพื่อให้เกิดประสิทธิภาพ

### 5.2.2 การพัฒนาด้านข้อมูล

- หน่วยงานระดับกรม กระทรวง ควรนำข้อมูลตามภารกิจเข้าสู่ระบบบัญชีข้อมูลหน่วยงานและลงทะเบียนสู่ระบบบัญชีข้อมูลภาครัฐ เพื่อลดความซ้ำซ้อนกับหน่วยงานระดับพื้นที่

- การพัฒนาคุณภาพข้อมูลในระดับจังหวัดเป็นเรื่องที่มีความสำคัญ เพราะจังหวัดจะนำข้อมูลมาใช้ในการตัดสินใจดำเนินการในเรื่องต่าง ๆ ข้อมูลที่ดีต้องมีการพัฒนาอย่างต่อเนื่อง เพื่อให้ข้อมูลมีความครบถ้วน/สมบูรณ์ สอดคล้องกับความต้องการของจังหวัด รายการข้อมูลที่ไม่มีหน่วยงานรับผิดชอบ ควรมีการกำหนดหน่วยงานรับผิดชอบในการจัดเก็บข้อมูลที่ชัดเจน โดยผ่านกลไกคณะกรรมการสถิติระดับจังหวัด

- การพัฒนาศักยภาพการจัดเก็บข้อมูลของหน่วยงานต่าง ๆ ให้มีความถูกต้อง ตามหลักวิชาการ ให้มีความสมบูรณ์ทันสมัย พร้อมใช้งานได้ตลอดเวลา โดยให้มีการจัดทำคู่มือการจัดเก็บข้อมูล การกำหนดคำนิยาม/คำอธิบายไว้ชัดเจน เพื่อให้หน่วยงานได้ยึดเป็นแนวทางการดำเนินการ และควรมีการอบรมให้กับบุคลากรของหน่วยงาน

- การกำหนดกรอบในการจัดเก็บข้อมูลให้ชัดเจน โดยระบุผู้รับผิดชอบในการจัดเก็บและรายงานข้อมูลในแต่ละด้าน กำหนดให้มีการเผยแพร่ข้อมูลให้หน่วยงานในจังหวัดได้รับทราบ เพื่อประโยชน์ที่จะได้มีการนำข้อมูลมาใช้ประกอบการวางแผนและการตัดสินใจในทุกกระดับ และป้องกันการจัดเก็บข้อมูลซ้ำซ้อนกัน

- การแนะนำการนำข้อมูลที่อยู่ในรูปแบบกระดาษ มาจัดทำข้อมูลให้อยู่ในรูปแบบโครงสร้างที่สามารถนำข้อมูลเข้าสู่ระบบบัญชีข้อมูลภาครัฐได้

- การบริหารจัดการการจัดเก็บข้อมูลอย่างเป็นระบบ ควรใช้หลักการการมีส่วนร่วมเพื่อบูรณาการการทำงานร่วมกันของทุกภาคส่วนทั้งภาครัฐและเอกชน โดยอาจจัดตั้งคณะทำงานของจังหวัดเพื่อรับผิดชอบการดำเนินการจัดเก็บข้อมูลอย่างเป็นระบบ เช่น การเชื่อมโยงข้อมูลระหว่างหน่วยงานผู้รับผิดชอบการจัดเก็บข้อมูลในระดับจังหวัดและหน่วยงานที่เกี่ยวข้อง การกำกับติดตามให้มีการจัดเก็บข้อมูลที่ครบถ้วนและสม่ำเสมอ เพื่อให้ได้ข้อมูลที่ถูกต้องและสมบูรณ์สำหรับใช้ในการตัดสินใจและกำหนดทิศทางของจังหวัด

### 5.2.3 การนำข้อมูลเข้าสู่ระบบบัญชีข้อมูลจังหวัด

- การแนะนำเจ้าหน้าที่ที่หน่วยงานโดยตรง หรือจัดกลุ่มย่อย แนะนำการจัดรูปแบบตารางประเภทไฟล์ที่เป็น (Machine Readable) และการบันทึกคำอธิบายข้อมูล (Metadata) คำอธิบายทรัพยากรข้อมูล (Resource)

- ระบบบัญชีข้อมูลจังหวัด ควรการแจ้งเตือนในระบบ กรณีถึงกำหนดเวลาที่ต้องปรับปรุงข้อมูลให้เป็นปัจจุบัน ตามรอบเวลาการปรับปรุงข้อมูลที่ระบุไว้ใน Metadata เพื่อลดขั้นตอนและเวลาการทำงานของเจ้าหน้าที่

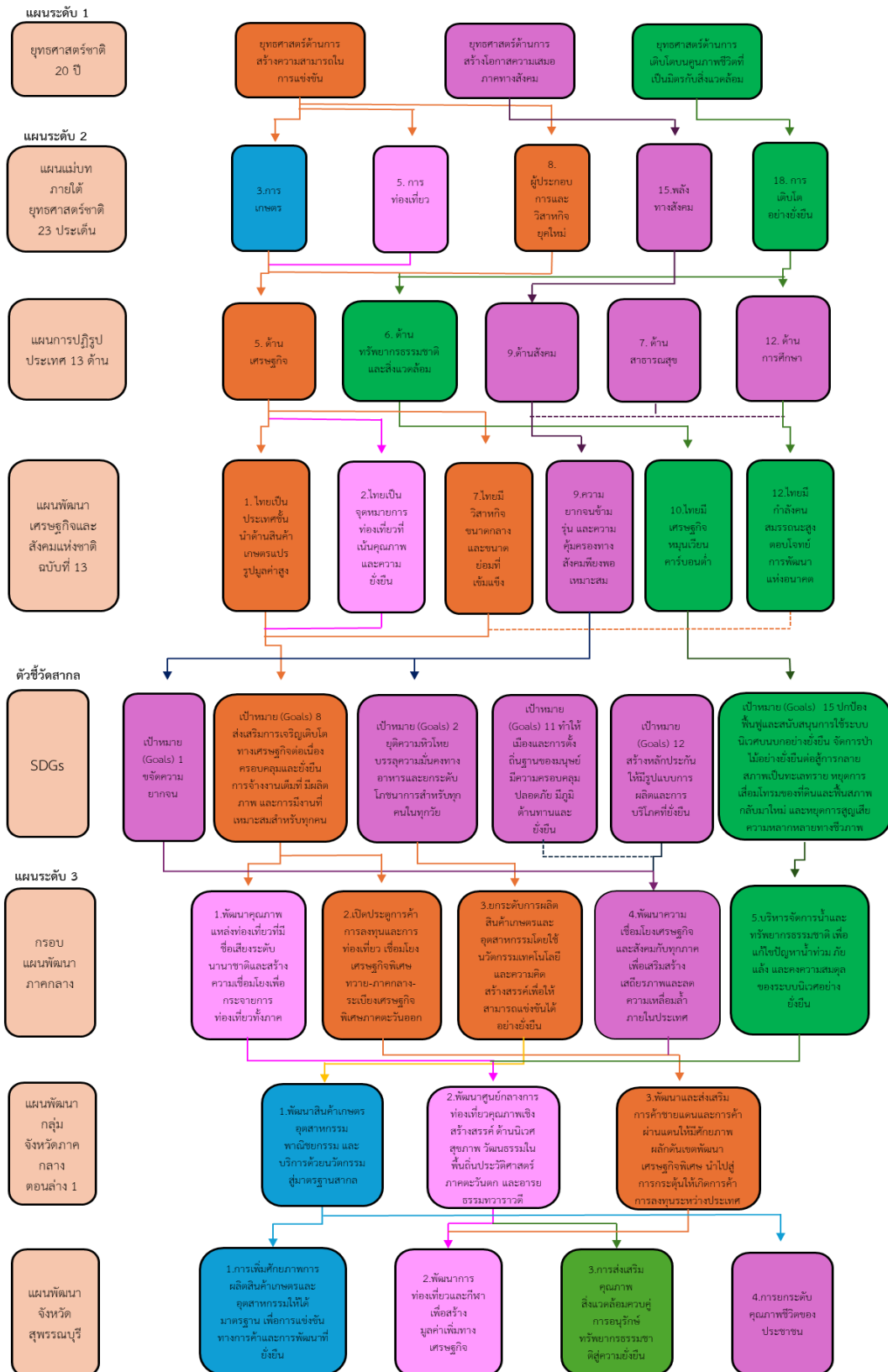


# ภาคผนวก





การวิเคราะห์ประเด็นการพัฒนาจังหวัด  
ภายใต้แผนพัฒนาจังหวัดที่เป็นปัจจุบัน  
ที่สอดคล้องกับยุทธศาสตร์และแผน  
ที่เกี่ยวข้องกับการพัฒนาในระดับจังหวัด

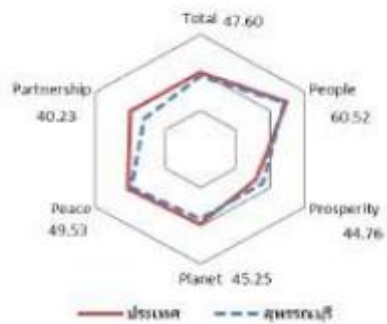
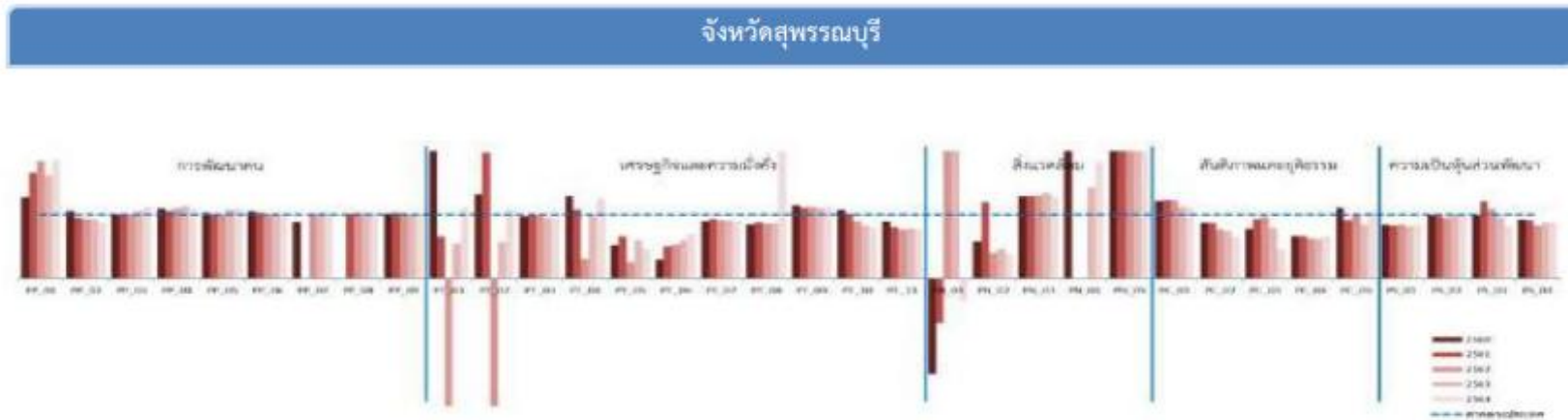


ภาพ ก1 การวิเคราะห์ประเด็นการพัฒนาจังหวัด ภายใต้แผนพัฒนาจังหวัดที่เป็นปัจจุบันที่สอดคล้องกับ ยุทธศาสตร์และแผนที่เกี่ยวข้องกับการพัฒนาในระดับจังหวัด

## ตัวชี้วัดการพัฒนาจังหวัด



# ดัชนีการพัฒนาระดับจังหวัดสุพรรณบุรี



มิติการพัฒนา	ค่ากลางของประเทศ					สุพรรณบุรี				
	2560	2561	2562	2563	2564	2560	2561	2562	2563	2564
<b>ภาพรวม</b>	48.71	48.64	52.02	49.25	50.23	46.64	49.06	49.76	46.47	47.60
ด้านการพัฒนาคน (People)	60.97	63.27	63.81	64.05	62.08	57.89	61.45	61.67	63.20	60.52
ด้านเศรษฐกิจและความมั่งคั่ง (Prosperity)	45.41	46.27	45.22	38.31	39.80	54.77	52.36	46.10	39.15	44.76
ด้านสิ่งแวดล้อม (Planet)	49.96	49.50	48.46	47.92	48.69	45.27	49.39	46.40	46.45	45.25
ด้านสันติภาพและยุติธรรม (Peace)	55.67	56.33	59.80	52.53	51.50	48.95	52.63	57.98	51.13	49.53
ด้านความเป็นหุ้นส่วนพัฒนา (Partnership)	36.04	35.37	46.77	45.29	49.90	31.43	33.96	39.89	36.89	40.23

หมายเหตุ: \* ตัวชี้วัดที่มีการลดดัชนีข้อมูล  
 \*\* ตัวชี้วัดที่มีการเก็บข้อมูลล่าสุดปี 2563  
 \*\*\* ตัวชี้วัดที่เป็นข้อมูลปีเว้นปี มีข้อมูลปี 2560 2562 2564

ภาพ ข1 ดัชนีการพัฒนาระดับจังหวัดสุพรรณบุรี

ค่าตัวชี้วัดการพัฒนาจังหวัดสุพรรณบุรี

ตัวชี้วัด	ค่ากลางประเทศ					สุพรรณบุรี				
	2560	2561	2562	2563	2564	2560	2561	2562	2563	2564
<b>ด้านการพัฒนาคน (People)</b>										
PP 01 สัดส่วนประชากรยากจน (ร้อยละ)*	8.36	8.65	6.25	6.75	5.62	10.68	14.44	11.56	11.00	10.48
PP 02 ทารกแรกเกิดที่มีน้ำหนักต่ำกว่าเกณฑ์ (ร้อยละ)* **	9.95	10.19	9.78	9.39	9.68	10.55	9.68	9.14	8.79	8.61
PP 03 เด็ก 0-5 ปีที่มีพัฒนาการสมวัย (ร้อยละ)	96.08	96.56	97.54	89.83	84.19	96.06	97.19	97.74	95.41	94.99
PP 04 อัตราการคลอดมีชีพในหญิงอายุ 15-19 ปี (ต่อประชากรหญิงอายุ 15-19 ปีพันคน)*	40.54	35.13	31.64	29.13	25.41	44.65	37.38	34.93	33.32	27.67
PP 05 ประชากรที่เจ็บป่วยที่เป็นผู้ป่วยใน (ร้อยละ)*	29.53	30.99	32.57	31.88	33.46	30.47	30.96	32.60	34.70	36.85
PP 06 อัตราส่วนประชากรต่อแพทย์ (คน/แพทย์)*	2,676	2,549	2,350	2,610	2,450	2,818	2,642	2,367	2,633	2,513
PP 07 การเข้าเรียนมัธยมศึกษาตอนปลายและอาชีวศึกษา (ร้อยละ)	74.47	76.51	73.70	75.30	77.39	72.25	72.07	71.58	74.77	77.41
PP 08 จำนวนปีการศึกษาเฉลี่ยประชากรไทยอายุ 15-59 ปี (ปี)	7.98	7.97	8.06	8.19	8.37	7.19	7.31	7.52	7.58	7.49
PP 09 คะแนนเฉลี่ยการทดสอบ O-NET ระดับมัธยมศึกษาตอนปลาย (คะแนน)	31.89	33.60	31.06	32.73	31.70	32.60	34.79	31.97	32.89	31.76
<b>ด้านเศรษฐกิจและความมั่งคั่ง (Prosperity)</b>										
PT 01 อัตราการเปลี่ยนแปลงของรายได้เฉลี่ยของครัวเรือนในจังหวัด (ร้อยละ)***	0.13	3.06	-0.91	3.05	5.79	29.48	2.04	-19.26	1.67	6.48
PT 02 อัตราการเปลี่ยนแปลงของผลิตภัณฑ์จังหวัด (ร้อยละ)	4.13	3.86	-0.08	-4.04	1.87	5.46	7.60	-1.52	-5.74	2.06
PT 03 มูลค่าผลิตภัณฑ์จังหวัดเฉลี่ยต่อหัว (บาท/คน)	104,985	109,077	111,628	109,661	113,247	101,897	109,479	110,033	104,581	107,792
PT 04 อัตราการขยายตัวรายได้ท่องเที่ยว (ร้อยละ)	10.49	8.46	1.67	-54.13	-53.90	13.58	9.22	0.52	-54.74	-40.10
PT 05 อัตราการว่างงาน (ร้อยละ)*	1.01	0.88	0.86	1.31	1.61	0.53	0.59	0.22	0.80	0.75
PT 06 อัตราส่วนหนี้เฉลี่ยต่อรายได้เฉลี่ยของครัวเรือน (เท่า)* ***	0.63	0.62	0.58	0.62	0.69	0.19	0.31	0.30	0.31	0.48
PT 07 ผลิตภาพแรงงาน (บาท/คน)	113,618	118,262	120,953	117,101	118,741	103,653	111,134	111,374	107,153	107,600
PT 08 แรงงานที่มีหลักประกันทางสังคม (ร้อยละ)	20.80	23.26	24.93	26.14	31.00	17.71	20.63	21.68	22.84	64.46
PT 09 ครัวเรือนที่มีที่อยู่อาศัยใช้วัสดุคงทนและเป็นของตนเอง (ร้อยละ)	80.94	82.93	81.87	84.64	83.81	93.58	92.63	92.40	93.98	94.68
PT 10 หมู่บ้านที่ถนนสายหลักใช้การได้ตลอดปี (ร้อยละ)	59.64	60.07	62.49	62.89	61.69	64.53	60.70	56.88	53.00	49.12
PT 11 สัมประสิทธิ์ความไม่เสมอภาคของรายได้* ***	0.420	0.413	0.408	0.412	0.407	0.380	0.333	0.311	0.324	0.316
<b>ด้านสิ่งแวดล้อม (Planet)</b>										
PN 01 อัตราการเปลี่ยนแปลงของพื้นที่ป่าไม้ในจังหวัด (ร้อยละ)	0.12	0.42	0.08	-0.06	-0.06	-0.17	-0.30	0.49	0.02	-0.13
PN 02 สัดส่วนปริมาณขยะที่กำจัดถูกต้องต่อปริมาณขยะที่เกิดขึ้น (ร้อยละ)	29.25	22.24	16.81	20.08	20.01	17.19	26.75	6.94	9.26	7.95
PN 03 ครัวเรือนที่เข้าถึงน้ำประปา (ร้อยละ)	16.35	16.42	16.66	16.35	17.27	21.10	21.33	21.72	22.05	22.30
PN 04 ประชากรที่ประสบภัยพิบัติ (ร้อยละ)*	0.45	0.11	0.38	0.45	0.97	6.43	0.00	0.00	0.65	1.77
PN 05 อัตราการร้องเรียนปัญหามลพิษ (เรื่องต่อประชากรแสนคน)*	0.57	0.55	0.31	0.52	0.31	1.53	1.65	1.18	1.31	1.56
<b>ด้านสันติภาพและยุติธรรม (Peace)</b>										
PC 01 การแจ้งความคดี ชีวชีวิตราย เกษ และคดีประทุษร้ายต่อทรัพย์สิน (รายต่อประชากรแสนคน)*	105.28	95.67	80.15	76.43	79.04	127.58	117.59	97.95	86.33	89.06
PC 02 จำนวนผู้ต้องหาคดีอาชญากรรม (ต่อแสนคน)*	509.57	510.16	561.17	504.27	518.20	450.00	451.74	434.82	373.59	339.49
PC 03 จำนวนผู้เข้ารับการรักษาพยาบาล (ต่อแสนคน)	252.31	304.60	337.87	292.19	250.87	196.01	286.43	326.47	232.40	113.48
PC 04 จำนวนเจ้าหน้าที่ตำรวจ (ต่อแสนคน)	276.83	267.98	268.05	273.41	260.59	186.27	181.57	169.08	170.64	174.66
PC 05 การฆ่าตัวตายสำเร็จ (รายต่อประชากรแสนคน)*	6.96	7.67	9.19	10.57	10.47	7.78	7.08	9.35	8.93	11.14
<b>ด้านความเป็นหุ้นส่วนพัฒนา (Partnership)</b>										
PS 01 ประชากรที่เข้าถึงอินเทอร์เน็ต (ร้อยละ)	46.82	50.79	60.90	74.77	83.07	39.73	42.45	51.97	61.37	70.92
PS 02 ภาษีที่ท้องถิ่นจัดเก็บได้ต่อรายได้รวมที่ไม่รวมเงินอุดหนุนและเงินอุดหนุนเฉพาะกิจ (ร้อยละ)	11.79	11.01	11.56	8.89	8.29	11.68	10.81	10.89	9.00	8.42
PS 03 ความสามารถในการเบิกจ่ายงบประมาณของจังหวัด (ร้อยละ)	77.96	70.14	71.87	59.53	69.82	77.61	84.72	78.94	57.41	57.39
PS 04 จำนวนองค์กรชุมชน (แห่งต่อประชากรแสนคน)	127.39	129.32	285.04	297.86	298.92	118.78	119.24	237.61	263.64	264.80

ภาพ ข2 ค่าตัวชี้วัดการพัฒนาจังหวัดสุพรรณบุรี

คำอธิบายตารางบัญชีสถิติทางการที่เกี่ยวข้องกับ  
การพัฒนาในระดับจังหวัด  
และคำอธิบายข้อมูล (Metadata)





# ภาคผนวก ค1

ตาราง ค1 คำอธิบายตารางบัญชีสถิติทางการที่เกี่ยวข้องกับการพัฒนาในระดับจังหวัดสุพรรณบุรี

ลำดับ	ชื่อคอลัมน์	ความหมาย
1	ประเภทประเด็น	ประเด็นที่ใช้นำมาจัดทำบัญชีสถิติทางการที่เกี่ยวข้องกับการพัฒนาในระดับ จังหวัด ในเล่มแผนพัฒนาสถิติระดับจังหวัด ประกอบด้วย แผนพัฒนาจังหวัด และอาจมีประเด็นสำคัญ ข้อมูลพื้นฐาน ข้อมูลเพื่อเปรียบเทียบการพัฒนาจังหวัด เป็นต้น
2	ลำดับประเด็น	ลำดับย่อยของประเภทประเด็น
3	ชื่อประเด็น	ชื่อประเด็นภายใต้ประเภทประเด็น
4	บัญชีสถิติทางการ	ชื่อบัญชีสถิติทางการ
5	ห่วงโซ่คุณค่า (VC)	ชื่อห่วงโซ่คุณค่าที่เกิดจากการวิเคราะห์ห่วงโซ่คุณค่าที่สอดคล้องกับ ประเด็นการพัฒนาจังหวัดตามแผนพัฒนาจังหวัด
6	ปัจจัยสู่ความสำเร็จ (CSF)	ปัจจัยสู่ความสำเร็จที่เกิดจากการวิเคราะห์ห่วงโซ่คุณค่าที่สอดคล้องกับ ประเด็นการพัฒนาจังหวัดตามแผนพัฒนาจังหวัด
7	ตัวชี้วัด	ตัวชี้วัดตามประเด็นการพัฒนาจังหวัดของแผนพัฒนาจังหวัด
8	Official Statistics Identification (OS ID)	รหัสรายการสถิติทางการ
9	รายการสถิติทางการ	ชื่อสถิติที่มีความสำคัญต่อการใช้ในการกำหนดนโยบายเพื่อการพัฒนา จังหวัด ที่รวบรวมไว้เป็นบัญชีสถิติทางการตามแผนพัฒนาสถิติระดับ จังหวัด
10	การจัดจำแนก	การจัดกลุ่มข้อมูลอย่างมีความหมายและเป็นระบบให้อยู่ในรูปแบบที่เป็น มาตรฐาน เพื่อใช้ในการกำหนดแนวคิด เหตุการณ์ สิ่งของ หรือบุคคลที่มีความ คล้ายคลึงกัน เช่น เพศ อายุ/กลุ่มอายุ สถานภาพสมรส ศาสนา ระดับการศึกษา อาชีพ สถานภาพการทำงาน อุตสาหกรรม/ประเภท กิจการ รายได้ ขอบเขตเชิงภูมิศาสตร์หรือเชิงพื้นที่ ผลิตภัณฑ์
11	ระดับการนำเสนอผล	มิติการจัดจำแนกประเภทขอบเขตเชิงภูมิศาสตร์หรือเชิงพื้นที่ในระดับ ย่อย ที่สุดในการนำเสนอข้อมูล
12	สถานะความพร้อม เผยแพร่ ของข้อมูล (Tier)	การจัดสถานะความพร้อมข้อมูลออกเป็น Tier ที่สอดคล้องกับเป้าหมาย การพัฒนาที่ยั่งยืน โดยการนำรายการสถิติมาจัดกลุ่มเพื่อปรับให้เข้ากับ บริบทของประเทศไทย โดยแบ่งเป็น 3 Tier ประกอบด้วย Tier 1, Tier 2 มีหน่วยงานรับผิดชอบ, Tier 2 ไม่มีหน่วยงานรับผิดชอบ และ Tier 3

ลำดับ	ชื่อคอลัมน์	ความหมาย
13	หน่วยงานเจ้าของข้อมูล	ชื่อส่วนราชการ รัฐวิสาหกิจ องค์การมหาชน องค์การปกครองส่วนท้องถิ่น และหน่วยงานอื่นของรัฐ ที่ทำหน้าที่ตรวจสอบดูแลข้อมูลโดยตรง สร้างความมั่นใจได้ว่าการบริหารจัดการข้อมูลสอดคล้องกับนโยบาย มาตรฐาน กฎระเบียบ หรือกฎหมาย
14	ระดับหน่วยงานเจ้าของข้อมูล	ระดับการบริหารราชการแผ่นดินตามพระราชบัญญัติระเบียบบริหารราชการแผ่นดิน พ.ศ. 2534 ซึ่งได้บัญญัติให้การบริหารราชการแผ่นดิน แบ่ง ออกเป็น 3 ส่วน ได้แก่ บริหารราชการส่วนกลาง ส่วนภูมิภาค และ ส่วน ท้องถิ่น ระดับการบริหารราชการแผ่นดิน ในที่นี้ จะหมายรวม เฉพาะการ บริหารราชการส่วนกลางและส่วนภูมิภาค ได้แก่ 1) การ บริหารราชการส่วนกลาง ระดับ “กรม หรือส่วนราชการที่เรียกชื่อ อย่าง อื่นและมีฐานะเป็นกรม” 2) การบริหารราชการส่วนภูมิภาค ระดับ “จังหวัด”
15	Metadata ของรายการ สติติทางการที่จังหวัด เป็น เจ้าของข้อมูล	ความสมบูรณ์ของการจัดทำคำอธิบายข้อมูลหรือเมทาดาตาสำหรับชุด ข้อมูลภาครัฐ (Metadata Standard) ใน 2 ลักษณะ คือ - มี (14 Mandatory + Optional ตามประเภทข้อมูล) - มี (เฉพาะ 14 Mandatory)
16	ชื่อชุดข้อมูล	ชื่อของชุดข้อมูลที่กำหนดโดยองค์กรที่รับผิดชอบข้อมูล
17	สถานะการลงทะเบียน GD Catalog	สถานะที่นายทะเบียนบัญชีข้อมูลภาครัฐอนุมัติบัญชีข้อมูล ลงทะเบียนแล้ว ยังไม่ลงทะเบียน
18	URLของรายการสถิติ ทางการที่ลงทะเบียน บน GD Catalog	URL ของชุดข้อมูลหรือรายการสถิติทางการที่เกิดขึ้นภายหลังจากที่นาย ทะเบียนบัญชีข้อมูลภาครัฐอนุมัติบัญชีข้อมูล
19	URL ของรายการสถิติ ทางการบนระบบบัญชี ข้อมูล จังหวัด/ระบบ บัญชีข้อมูลหน่วยงาน	URL ของชุดข้อมูลหรือรายการสถิติทางการที่เกิดขึ้นจากการขึ้นทะเบียน ชุดข้อมูลบนระบบบัญชีข้อมูลจังหวัด/ระบบบัญชีข้อมูลหน่วยงาน
20	Row	ลำดับแถวของข้อมูล

# ภาคผนวก ค2

คำอธิบายข้อมูล (Metadata)

[https://workdth-my.sharepoint.com/:x/g/personal/saraban\\_suphan\\_nso\\_mail\\_go\\_th/EUJJ\\_ypOkUNBlvxPJwnzLF8BPvPv7ETAHwFcTfq4LXftMg?e=UzzS38](https://workdth-my.sharepoint.com/:x/g/personal/saraban_suphan_nso_mail_go_th/EUJJ_ypOkUNBlvxPJwnzLF8BPvPv7ETAHwFcTfq4LXftMg?e=UzzS38)



ภาพ ค1 QR Code แสดงคำอธิบายข้อมูล (Metadata)



# คณะผู้จัดทำ

## คณะผู้จัดทำ

### คณะกรรมการสถิติระดับจังหวัด จังหวัดสุพรรณบุรี

ลำดับ	ตำแหน่ง	องค์ประกอบ
1	รองผู้ว่าราชการจังหวัดสุพรรณบุรี (นางอภิญญา เอี่ยมอำภา)	ประธานกรรมการ
2	ปลัดจังหวัดสุพรรณบุรี	รองประธานกรรมการ
3	ผู้บังคับการตำรวจภูธรจังหวัดสุพรรณบุรี	กรรมการ
4	หัวหน้าสำนักงานจังหวัดสุพรรณบุรี	กรรมการ
5	นายแพทย์สาธารณสุขจังหวัดสุพรรณบุรี	กรรมการ
6	เกษตรและสหกรณ์จังหวัดสุพรรณบุรี	กรรมการ
7	เกษตรจังหวัดสุพรรณบุรี	กรรมการ
8	อุตสาหกรรมจังหวัดสุพรรณบุรี	กรรมการ
9	พาณิชย์จังหวัดสุพรรณบุรี	กรรมการ
10	ผู้อำนวยการสำนักงานทรัพยากรธรรมชาติและสิ่งแวดล้อมจังหวัดสุพรรณบุรี	กรรมการ
11	ผู้อำนวยการโครงการชลประทานสุพรรณบุรี	กรรมการ
12	ผู้อำนวยการสถาบันวิทยาศาสตร์ข้าวแห่งชาติ	กรรมการ
13	พัฒนาการจังหวัดสุพรรณบุรี	กรรมการ
14	แรงงานจังหวัดสุพรรณบุรี	กรรมการ
15	สหกรณ์จังหวัดสุพรรณบุรี	กรรมการ
16	ท่องเที่ยวและกีฬาจังหวัดสุพรรณบุรี	กรรมการ
17	พัฒนาสังคมและความมั่นคงของมนุษย์จังหวัดสุพรรณบุรี	กรรมการ
18	ศึกษาธิการจังหวัดสุพรรณบุรี	กรรมการ
19	ปศุสัตว์จังหวัดสุพรรณบุรี	กรรมการ
20	ประมงจังหวัดสุพรรณบุรี	กรรมการ
21	ท้องถิ่นจังหวัดสุพรรณบุรี	กรรมการ
22	หัวหน้าสำนักงานป้องกันและบรรเทาสาธารณภัยจังหวัดสุพรรณบุรี	กรรมการ
23	ขนส่งจังหวัดสุพรรณบุรี	กรรมการ
24	พลังงานจังหวัดสุพรรณบุรี	กรรมการ
25	ยุติธรรมจังหวัดสุพรรณบุรี	กรรมการ
26	วัฒนธรรมจังหวัดสุพรรณบุรี	กรรมการ
27	คลังจังหวัดสุพรรณบุรี	กรรมการ
28	ผู้อำนวยการสำนักงานพระพุทธศาสนาจังหวัดสุพรรณบุรี	กรรมการ
29	ประกันสังคมจังหวัดสุพรรณบุรี	กรรมการ

ลำดับ	ตำแหน่ง	องค์ประกอบ
30	จัดหางานจังหวัดสุพรรณบุรี	กรรมการ
31	สวัสดิการและคุ้มครองแรงงานจังหวัดสุพรรณบุรี	กรรมการ
32	ผู้อำนวยการสำนักงานการท่องเที่ยวแห่งประเทศไทย สำนักงานสุพรรณบุรี	กรรมการ
33	ผู้จัดการสำนักงานพื้นที่พิเศษเพื่อการท่องเที่ยวอย่างยั่งยืน เมืองโบราณอู่ทอง (อพท.อู่ทอง)	กรรมการ
34	ผู้อำนวยการสำนักงานการกีฬาแห่งประเทศไทยจังหวัดสุพรรณบุรี	กรรมการ
35	นายกองค์การบริหารส่วนจังหวัดสุพรรณบุรี	กรรมการ
36	ประธานสภาอุตสาหกรรมจังหวัดสุพรรณบุรี	กรรมการ
37	ประธานหอการค้าจังหวัดสุพรรณบุรี	กรรมการ
38	ประธานสภาอุตสาหกรรมท่องเที่ยวจังหวัดสุพรรณบุรี	กรรมการ
39	นายกสมาคมธุรกิจการท่องเที่ยวจังหวัดสุพรรณบุรี	กรรมการ
40	ประธานเครือข่ายภาคประชาสังคมจังหวัดสุพรรณบุรี	กรรมการ
41	ผู้อำนวยการกลุ่มงานยุทธศาสตร์และข้อมูลเพื่อการพัฒนาจังหวัด สำนักงานจังหวัดสุพรรณบุรี	กรรมการ
42	สถิติจังหวัดสุพรรณบุรี	กรรมการและ เลขานุการ
43	ผู้อำนวยการกลุ่มวิชาการสถิติและวางแผน สำนักงานสถิติจังหวัดสุพรรณบุรี	กรรมการและ ผู้ช่วยเลขานุการ
44	นักวิชาการสถิติปฏิบัติการ/ชำนาญการ	กรรมการและ ผู้ช่วยเลขานุการ

#### คณะกรรมการจัดทำชุดข้อมูลสถิติระดับจังหวัด จังหวัดสุพรรณบุรี

##### คณะกรรมการชุดที่ 1 ด้านการเกษตร

1	เกษตรและสหกรณ์จังหวัดสุพรรณบุรี	ประธานคณะกรรมการ
2	หัวหน้าสำนักงานจังหวัดสุพรรณบุรี	คณะกรรมการ
3	เกษตรจังหวัดสุพรรณบุรี	คณะกรรมการ
4	ประมงจังหวัดสุพรรณบุรี	คณะกรรมการ
5	ปศุสัตว์จังหวัดสุพรรณบุรี	คณะกรรมการ
6	สหกรณ์จังหวัดสุพรรณบุรี	คณะกรรมการ
7	ปฏิรูปที่ดินจังหวัดสุพรรณบุรี	คณะกรรมการ
8	ผู้อำนวยการสำนักงานตรวจบัญชีสหกรณ์สุพรรณบุรี	คณะกรรมการ
9	ผู้อำนวยการสถานีพัฒนาที่ดินสุพรรณบุรี	คณะกรรมการ
10	ผู้อำนวยการสถาบันวิทยาศาสตร์ข้าวแห่งชาติ	คณะกรรมการ
11	ผู้อำนวยการศูนย์วิจัยพืชไร่สุพรรณบุรี	คณะกรรมการ
12	ผู้อำนวยการโครงการชลประทานสุพรรณบุรี	คณะกรรมการ

ลำดับ	ตำแหน่ง	องค์ประกอบ
13	นายแพทย์สาธารณสุขจังหวัดสุพรรณบุรี	คณะทำงาน
14	อุตสาหกรรมจังหวัดสุพรรณบุรี	คณะทำงาน
15	พาณิชย์จังหวัดสุพรรณบุรี	คณะทำงาน
16	ผู้อำนวยการศูนย์เมล็ดพันธุ์ข้าวสุพรรณบุรี	คณะทำงาน
17	รองอธิการบดี ฝ่ายวิทยาเขตสุพรรณบุรี มหาวิทยาลัยสวนดุสิต	คณะทำงาน
18	อธิการบดี มหาวิทยาลัยราชภัฏบ้านสมเด็จเจ้าพระยา วิทยาเขต สุระยาโยสม สุพรรณบุรี	คณะทำงาน
19	ผู้ช่วยอธิการบดี โครงการจัดตั้งวิทยาเขตสุพรรณบุรี มหาวิทยาลัยเกษตรศาสตร์	คณะทำงาน
20	ประธานสภาอุตสาหกรรมจังหวัดสุพรรณบุรี	คณะทำงาน
21	ประธานหอการค้าจังหวัดสุพรรณบุรี	คณะทำงาน
22	สถิติจังหวัดสุพรรณบุรี	คณะทำงานและ เลขานุการ
23	หัวหน้ากลุ่มสารสนเทศการเกษตร สำนักงานเกษตรและสหกรณ์จังหวัดสุพรรณบุรี	คณะทำงานและ ผู้ช่วยเลขานุการ
24	ผู้อำนวยการกลุ่มวิชาการสถิติและวางแผน สำนักงานสถิติจังหวัดสุพรรณบุรี	คณะทำงานและ ผู้ช่วยเลขานุการ
25	นักวิชาการสถิติปฏิบัติการ/ชำนาญการ สำนักงานสถิติจังหวัดสุพรรณบุรี	คณะทำงานและ ผู้ช่วยเลขานุการ

#### คณะทำงานชุดที่ 2 ด้านการท่องเที่ยว

1	ท่องเที่ยวและกีฬาจังหวัดสุพรรณบุรี	ประธานคณะทำงาน
2	หัวหน้าสำนักงานจังหวัดสุพรรณบุรี	คณะทำงาน
3	ผู้อำนวยการการท่องเที่ยวแห่งประเทศไทย สำนักงานสุพรรณบุรี	คณะทำงาน
4	สำนักงานพื้นที่พิเศษเพื่อการท่องเที่ยวอย่างยั่งยืนเมืองโบราณอู่ทอง (อพท.อู่ทอง)	คณะทำงาน
5	ผู้อำนวยการโรงเรียนกีฬาจังหวัดสุพรรณบุรี	คณะทำงาน
6	ผู้อำนวยการสำนักงานการกีฬาแห่งประเทศไทยจังหวัดสุพรรณบุรี	คณะทำงาน
7	วัฒนธรรมจังหวัดสุพรรณบุรี	คณะทำงาน
8	พัฒนาการจังหวัดสุพรรณบุรี	คณะทำงาน
9	สารวัตรสถานีท่องเที่ยว 1 กองกักการ 1 กองบังคับการตำรวจท่องเที่ยว 3	คณะทำงาน
10	นายกองค์การบริหารส่วนจังหวัดสุพรรณบุรี	คณะทำงาน
11	ประธานหอการค้าจังหวัดสุพรรณบุรี	คณะทำงาน
12	ประธานสภาอุตสาหกรรมท่องเที่ยวจังหวัดสุพรรณบุรี	คณะทำงาน



ลำดับ	ตำแหน่ง	องค์ประกอบ
13	สถิติจังหวัดสุพรรณบุรี	คณะทำงาน และเลขานุการ
14	หัวหน้ากลุ่มส่งเสริมและพัฒนาด้านการท่องเที่ยว สำนักงานท่องเที่ยวและกีฬาจังหวัดสุพรรณบุรี	คณะทำงานและ ผู้ช่วยเลขานุการ
15	ผู้อำนวยการกลุ่มวิชาการสถิติและวางแผน สำนักงานสถิติจังหวัดสุพรรณบุรี	คณะทำงานและ ผู้ช่วยเลขานุการ
16	นักวิชาการสถิติปฏิบัติการ/ชำนาญการ สำนักงานสถิติจังหวัดสุพรรณบุรี	คณะทำงานและ ผู้ช่วยเลขานุการ

### คณะทำงานชุดที่ 3 ด้านทรัพยากรธรรมชาติและสิ่งแวดล้อม

1	ผู้อำนวยการสำนักงานทรัพยากรธรรมชาติและสิ่งแวดล้อม จังหวัดสุพรรณบุรี	ประธานคณะทำงาน
2	หัวหน้าสำนักงานจังหวัดสุพรรณบุรี	คณะทำงาน
3	ท้องถิ่นจังหวัดสุพรรณบุรี	คณะทำงาน
4	นายแพทย์สาธารณสุขจังหวัดสุพรรณบุรี	คณะทำงาน
5	อุตสาหกรรมจังหวัดสุพรรณบุรี	คณะทำงาน
6	หัวหน้าสำนักงานป้องกันและบรรเทาสาธารณภัยจังหวัดสุพรรณบุรี	คณะทำงาน
7	เกษตรและสหกรณ์จังหวัดสุพรรณบุรี	คณะทำงาน
8	เกษตรจังหวัดสุพรรณบุรี	คณะทำงาน
9	ผู้อำนวยการสำนักจัดการทรัพยากรป่าไม้ที่ 10	คณะทำงาน
10	ผู้อำนวยการสำนักงานบริหารพื้นที่อนุรักษ์ที่ 3	คณะทำงาน
11	ผู้อำนวยการสำนักงานสิ่งแวดล้อมภาคที่ 5	คณะทำงาน
12	ผู้อำนวยการสำนักงานทรัพยากรน้ำภาค 7	คณะทำงาน
13	ผู้อำนวยการสำนักทรัพยากรน้ำบาดาลเขต 2 สุพรรณบุรี	คณะทำงาน
14	ผู้อำนวยการศูนย์ป่าไม้จังหวัดสุพรรณบุรี	คณะทำงาน
15	ผู้อำนวยการส่วนยุทธศาสตร์ สำนักงานทรัพยากรธรรมชาติและสิ่งแวดล้อมจังหวัดสุพรรณบุรี	คณะทำงาน
16	ผู้อำนวยการส่วนสิ่งแวดล้อม สำนักงานทรัพยากรธรรมชาติและสิ่งแวดล้อมจังหวัดสุพรรณบุรี	คณะทำงาน
17	ผู้อำนวยการส่วนทรัพยากรธรรมชาติ สำนักงานทรัพยากรธรรมชาติและสิ่งแวดล้อมจังหวัดสุพรรณบุรี	คณะทำงาน
18	ผู้อำนวยการส่วนทรัพยากรน้ำ สำนักงานทรัพยากรธรรมชาติและสิ่งแวดล้อมจังหวัดสุพรรณบุรี	คณะทำงาน
19	สถิติจังหวัดสุพรรณบุรี	คณะทำงาน และเลขานุการ

ลำดับ	ตำแหน่ง	องค์ประกอบ
20	ผู้อำนวยการส่วนอำนวยการ สำนักงานทรัพยากรธรรมชาติและสิ่งแวดล้อมจังหวัดสุพรรณบุรี	คณะทำงานและ ผู้ช่วยเลขานุการ
21	ผู้อำนวยการกลุ่มวิชาการสถิติและวางแผน สำนักงานสถิติจังหวัดสุพรรณบุรี	คณะทำงานและ ผู้ช่วยเลขานุการ
22	นักวิชาการสถิติปฏิบัติการ/ชำนาญการ สำนักงานสถิติจังหวัดสุพรรณบุรี	คณะทำงานและ ผู้ช่วยเลขานุการ

### คณะทำงานชุดที่ 3 ด้านคุณภาพชีวิต

1	พัฒนาสังคมและความมั่นคงของมนุษย์จังหวัดสุพรรณบุรี	ประธานคณะทำงาน
2	ปลัดจังหวัดสุพรรณบุรี	คณะทำงาน
3	ผู้บังคับการตำรวจภูธรจังหวัดสุพรรณบุรี	คณะทำงาน
4	หัวหน้าสำนักงานจังหวัดสุพรรณบุรี	คณะทำงาน
5	นายแพทย์สาธารณสุขจังหวัดสุพรรณบุรี	คณะทำงาน
6	พัฒนาการจังหวัดสุพรรณบุรี	คณะทำงาน
7	ศึกษาธิการจังหวัดสุพรรณบุรี	คณะทำงาน
8	ท้องถิ่นจังหวัดสุพรรณบุรี	คณะทำงาน
9	คลังจังหวัดสุพรรณบุรี	คณะทำงาน
10	แรงงานจังหวัดสุพรรณบุรี	คณะทำงาน
11	ประกันสังคมจังหวัดสุพรรณบุรี	คณะทำงาน
12	จัดหางานจังหวัดสุพรรณบุรี	คณะทำงาน
13	สวัสดิการและคุ้มครองแรงงานจังหวัดสุพรรณบุรี	คณะทำงาน
14	ยุติธรรมจังหวัดสุพรรณบุรี	คณะทำงาน
15	ผู้อำนวยการสถาบันพัฒนาฝีมือแรงงาน 2 สุพรรณบุรี	คณะทำงาน
16	ผู้อำนวยการสำนักงานส่งเสริมการเรียนรู้ประจำจังหวัดสุพรรณบุรี	คณะทำงาน
17	ประธานสมาคมสมาคมผู้สูงอายุแห่งประเทศไทย ประจำจังหวัด สุพรรณบุรี	คณะทำงาน
18	ผู้ปกครองนิคมสร้างตนเองกระเสียวจังหวัดสุพรรณบุรี	คณะทำงาน
19	ผู้อำนวยการศูนย์คุ้มครองคนไร้ที่พึ่งจังหวัดสุพรรณบุรี	คณะทำงาน
20	หัวหน้าบ้านพักเด็กและครอบครัวจังหวัดสุพรรณบุรี	คณะทำงาน
21	ผู้อำนวยการสำนักงานปฏิบัติการภาคกลางและตะวันตก (พอช.)	คณะทำงาน
22	สถิติจังหวัดสุพรรณบุรี	คณะทำงาน และเลขานุการ
23	หัวหน้ากลุ่มนโยบายและวิชาการ สำนักงานพัฒนาสังคมและความมั่นคงของมนุษย์จังหวัดสุพรรณบุรี	คณะทำงานและ ผู้ช่วยเลขานุการ

ลำดับ	ตำแหน่ง	องค์ประกอบ
24	ผู้อำนวยการกลุ่มวิชาการสถิติและวางแผน สำนักงานสถิติจังหวัดสุพรรณบุรี	คณะทำงานและ ผู้ช่วยเลขานุการ
25	นักวิชาการสถิติปฏิบัติการ/ชำนาญการ สำนักงานสถิติจังหวัดสุพรรณบุรี	คณะทำงานและ ผู้ช่วยเลขานุการ

#### หน่วยงานที่เกี่ยวข้อง

- 1 โยธาธิการและผังเมืองจังหวัดสุพรรณบุรี
- 2 ผู้อำนวยการสถานีอุตุนิยมวิทยาจังหวัดสุพรรณบุรี
- 3 ผู้อำนวยการแขวงทางหลวงสุพรรณบุรีที่ 1
- 4 ผู้อำนวยการแขวงทางหลวงชนบทสุพรรณบุรี
- 5 สรรพสามิตพื้นที่สุพรรณบุรี
- 6 สรรพากรพื้นที่สุพรรณบุรี
- 7 ผู้อำนวยการสำนักศิลปากรที่ 2 สุพรรณบุรี
- 8 ผู้อำนวยการอุทยานแห่งชาติพุเตย
- 9 นายกเทศมนตรีเมืองสุพรรณบุรี
- 10 นายกเทศมนตรีตำบลอุทอง
- 11 ผู้จัดการการประปาส่วนภูมิภาค สาขาสุพรรณบุรี
- 12 ผู้จัดการการไฟฟ้าส่วนภูมิภาค สาขาสุพรรณบุรี
- 13 ผู้จัดการธนาคารเพื่อการเกษตรและสหกรณ์การเกษตรจังหวัดสุพรรณบุรี
- 14 ผู้จัดการ บจก.โทรคมนาคมแห่งชาติ สาขาสุพรรณบุรี
- 15 หัวหน้าพิพิธภัณฑสถานแห่งชาติชวนาไทย
- 16 หัวหน้าพิพิธภัณฑสถานแห่งชาติสุพรรณบุรี
- 17 ผู้อำนวยการพิพิธภัณฑสถานแห่งชาติอุทอง
- 18 รองอธิการบดีมหาวิทยาลัยการกีฬาแห่งชาติ ประจำวิทยาเขต  
สุพรรณบุรี
- 19 ผู้อำนวยการสำนักงานเขตพื้นที่การศึกษาประถมศึกษา เขต 1
- 20 ผู้อำนวยการสำนักงานเขตพื้นที่การศึกษาประถมศึกษา เขต 2
- 21 ผู้อำนวยการสำนักงานเขตพื้นที่การศึกษาประถมศึกษา เขต 3
- 22 ผู้อำนวยการสำนักงานเขตพื้นที่การศึกษามัธยมศึกษาสุพรรณบุรี

วิสัยทัศน์ : สำนักงานสถิติแห่งชาติ

“ขับเคลื่อนระบบสถิติประเทศไทยเพื่อการพัฒนาประเทศไทยอย่างยั่งยืน”

