

แผนพัฒนาสถิติระดับจังหวัด พ.ศ. 2566 – 2570 (ฉบับทบทวน ประจำปีงบประมาณ พ.ศ. 2568) จังหวัดนครราชสีมา

“Good statistics for decision makers”
คณะกรรมการสถิติระดับจังหวัดนครราชสีมา



คำนำ

แผนพัฒนาสถิติระดับจังหวัดนครราชสีมา พ.ศ. 2566 – 2570 (ฉบับทบทวน ประจำปีงบประมาณ พ.ศ. 2568) มีวัตถุประสงค์ที่จะขับเคลื่อนการพัฒนากระบวนการผลิตประเทศไทยในระดับพื้นที่ โดยมียุทธศาสตร์การดำเนินงานที่ให้ความสำคัญกับการมีส่วนร่วมของหน่วยงานต่าง ๆ ในพื้นที่ ซึ่งในการดำเนินงานเพื่อการบูรณาการแผนการทำงานร่วมกันของหน่วยงานระดับพื้นที่นั้นพบว่า สถิติเพื่อการตัดสินใจในพื้นที่ของแต่ละระดับ (หมู่บ้าน ตำบล อำเภอ จังหวัด) เป็นสถิติที่สะท้อนการดำเนินการของพื้นที่ตามนโยบายของรัฐบาล (Agenda based) และการแก้ไขปัญหาเชิงพื้นที่ (Area based) ซึ่งมีลักษณะเป็นข้อมูลเชิงลึก เป็นระบบ และมีความต้องการข้อมูลเพื่อการตัดสินใจเฉพาะ เพื่อตอบโจทย์การดำเนินนโยบายของรัฐบาลให้มีสถิติที่มีคุณภาพ

แผนพัฒนาสถิติระดับจังหวัดนครราชสีมา พ.ศ. 2566 – 2570 (ฉบับทบทวน ประจำปีงบประมาณ พ.ศ. 2568) ฉบับนี้ ได้มีการทบทวนยุทธศาสตร์และแผนที่เกี่ยวข้องกับการพัฒนาในระดับจังหวัด รายการสถิติทางการที่ตอบประเด็นการพัฒนาจังหวัด ตอบโจทย์ประเด็นสำคัญ (Pain point) ข้อมูลพื้นฐาน ข้อมูลเพื่อเปรียบเทียบการพัฒนาจังหวัด รวมทั้งแนวทางการพัฒนารายการสถิติทางการและแผนกำหนดความรับผิดชอบ เพื่อให้จังหวัดทราบถึงสถานะความพร้อมเผยแพร่ของสถิติที่สำคัญ จำเป็น ที่สอดคล้องกับยุทธศาสตร์ชาติ 20 ปี แผนแม่บทภายใต้ยุทธศาสตร์ชาติ แผนการปฏิรูปประเทศ เป้าหมายการพัฒนาที่ยั่งยืน (Sustainable Development Goals: SDGs) แผนพัฒนาเศรษฐกิจและสังคมแห่งชาติ ฉบับที่ 13 (พ.ศ. 2566 – 2570) แผนพัฒนาภาค แผนพัฒนากลุ่มจังหวัด แผนพัฒนาจังหวัด (พ.ศ. 2566 – 2570) ที่เป็นปัจจุบัน และแผนพัฒนาอื่น ๆ ที่เกี่ยวข้องกับการพัฒนาจังหวัด เพื่อให้มั่นใจได้ว่า จังหวัดนครราชสีมาจะมีสถิติที่สำคัญ จำเป็น และพอเพียงต่อการกำหนดนโยบายวางแผน และติดตามผลในการพัฒนาจังหวัด รวมทั้งการใช้ประโยชน์จากสถิติร่วมกัน ในทุกภาคส่วน

การขับเคลื่อนแผนพัฒนาสถิติระดับจังหวัดนครราชสีมา พ.ศ. 2566 – 2570 (ฉบับทบทวนประจำปีงบประมาณ พ.ศ. 2568) สู่การปฏิบัติ เป็นการบริหารจัดการระบบสถิติในระดับพื้นที่ โดยมีสำนักงานสถิติจังหวัดทั้ง 76 จังหวัด ในฐานะเป็นหน่วยราชการบริหารส่วนภูมิภาค มีหน้าที่บริหารจัดการข้อมูลสถิติและสารสนเทศสถิติที่สำคัญ จำเป็น เพื่อสนับสนุนการพัฒนาในระดับพื้นที่ที่ตามนโยบายของรัฐบาล และเป็นเลขานุการคณะกรรมการสถิติระดับจังหวัดซึ่งเป็นกลไกในการขับเคลื่อนให้จังหวัดมีสถิติที่มีคุณภาพ ตรงตามความต้องการของพื้นที่อย่างแท้จริง สามารถบูรณาการสถิติเพื่อตอบโจทย์การพัฒนาในทุกระดับ รวมทั้งเป็นการดำเนินการตามพระราชบัญญัติสถิติ พ.ศ. 2550 มาตรา 6 (1) กำหนดให้สำนักงานสถิติแห่งชาติมีหน้าที่ในการจัดทำแผนแม่บทเกี่ยวกับการดำเนินงานทางสถิติของรัฐ เสนอคณะรัฐมนตรีให้ความเห็นชอบ เพื่อให้การดำเนินงานด้านสถิติของประเทศมีความเป็นเอกภาพ ข้อมูลสถิติมีมาตรฐาน ลดความซ้ำซ้อนของการจัดทำสถิติ นำไปสู่การแลกเปลี่ยนข้อมูลระหว่างหน่วยงานภาครัฐและใช้ข้อมูลสถิติและสารสนเทศร่วมกัน และมาตรา 6 (7) กำหนดให้สำนักงานสถิติแห่งชาติบูรณาการข้อมูล จากหน่วยงานภาครัฐอื่น ๆ เพื่อจัดทำฐานข้อมูลสถิติและสารสนเทศของประเทศ เพื่อให้บรรลุวิสัยทัศน์ของแผนแม่บทระบบสถิติประเทศไทย ฉบับที่ 3 (พ.ศ. 2566 – 2570) ที่กำหนดไว้ว่า “ประเทศไทยมีระบบสถิติที่เชื่อถือได้ เพื่อพัฒนาสถิติทางการที่สร้างคุณค่าในการใช้ประโยชน์สู่ความยั่งยืน”

สารบัญ

	หน้า	
คำนำ	ก	
สารบัญ	ค	
สารบัญภาพ	จ	
สารบัญตาราง	ช	
บทที่ 1	บทนำ	1
	1.1 หลักการและเหตุผล	1
	1.2 วัตถุประสงค์การจัดทำแผนพัฒนาสถิติระดับจังหวัด	3
	1.3 แนวทางการจัดทำแผนพัฒนาสถิติระดับจังหวัด	4
	1.4 คำอธิบายศัพท์	5
บทที่ 2	ยุทธศาสตร์และแผนที่เกี่ยวข้องกับการพัฒนาในระดับจังหวัด	9
	2.1 การศึกษายุทธศาสตร์และแผนที่เกี่ยวข้องกับการพัฒนาในระดับจังหวัด	10
	2.2 การวิเคราะห์ประเด็นการพัฒนาจังหวัดภายใต้แผนพัฒนาจังหวัดที่เป็นปัจจุบัน ที่สอดคล้องกับยุทธศาสตร์และแผนที่เกี่ยวข้องกับการพัฒนาในระดับจังหวัด	18
	2.3 การวิเคราะห์สถานการณ์ แนวโน้ม การพัฒนาในระดับจังหวัด	28
บทที่ 3	บัญชีสถิติทางการที่เกี่ยวข้องกับการพัฒนาในระดับจังหวัด	51
	3.1 บัญชีสถิติทางการตามประเด็นการพัฒนาจังหวัด	51
	3.1.1 บัญชีสถิติทางการที่สอดคล้องตามประเด็นการพัฒนาที่ 1 ส่งเสริมการปรับ โครงสร้างเศรษฐกิจที่ขับเคลื่อนด้วยผลิตภาพ Efficiency-driven Economy สู่เศรษฐกิจฐานความรู้ Knowledge-based Economy เศรษฐกิจ BCG และเขตเศรษฐกิจพิเศษ ยกระดับเศรษฐกิจการค้า การลงทุน การบริการ การท่องเที่ยวและกีฬา	52
	3.1.2 บัญชีสถิติทางการที่สอดคล้องตามประเด็นการพัฒนาที่ 2 ยกระดับขีด ความสามารถ ของภาคเกษตร ภาคผลิต ภาคอุตสาหกรรม เพื่อสร้าง โอกาสของประชาชนในการ แข่งขัน และการเริ่มต้นธุรกิจใหม่	65
	3.1.3 บัญชีสถิติทางการที่สอดคล้องตามประเด็นการพัฒนาที่ 3 ยกระดับ บริหารจัดการทรัพยากรธรรมชาติและสิ่งแวดล้อมอย่างสมดุล ส่งเสริม การพัฒนาอุทยานธรณี โบราณสถาน และมุ่งเน้นเป้าหมายการพัฒนา อย่างยั่งยืน	82
	3.1.4 บัญชีสถิติทางการตามการจัดทำสารสนเทศภายใต้ประเด็นการพัฒนา จังหวัด 1 ประเด็นย่อย การบริหารจัดการน้ำ	103

สารบัญ (ต่อ)

	หน้า
3.1.5 ส่งเสริม พัฒนาโครงสร้างพื้นฐาน การเชื่อมโยงระหว่างภูมิภาคและ การเป็นส่วนหนึ่งของประชาคมโลก สนับสนุนการเข้าถึงทุกพื้นที่ใน จังหวัด การบูรณาการภาครัฐ ภาคเอกชน และเสริมสร้างคุณภาพชีวิต ของประชาชน เพื่อก้าวสู่สังคม คุณภาพสูง	117
3.1.6 บัญชีสถิติทางการที่สอดคล้องตามประเด็นการพัฒนาที่ 5 เสริมสร้าง ความมั่นคง ความปลอดภัยในชีวิตและทรัพย์สินของประชาชน ส่งเสริมการดำเนินการภาครัฐให้มีประสิทธิภาพ โปร่งใส มีความ รับผิดชอบในทุกระดับ เพื่อตอบสนองความต้องการของประชาชน อย่างเท่าเทียม และมีส่วนร่วม	131
3.1.7 บัญชีสถิติทางการตามตัวชี้วัดการพัฒนาระดับจังหวัด	142
บทที่ 4 สถานการณ์สถิติทางการ และแนวทางการพัฒนาสถิติทางการ/แผนกำหนด ความรับผิดชอบ	147
4.1 สถานการณ์สถิติทางการ	147
4.2 แนวทางการพัฒนารายการสถิติทางการ	150
บทที่ 5 ปัญหา อุปสรรค และข้อเสนอแนะการพัฒนาสถิติทางการ	253
5.1 ปัญหา อุปสรรค	253
5.2 ข้อเสนอแนะการพัฒนาสถิติทางการ	254
ภาคผนวก	255
ภาคผนวก ก การวิเคราะห์ประเด็นการพัฒนาจังหวัดภายใต้แผนพัฒนาจังหวัดที่เป็นปัจจุบัน ที่สอดคล้องกับยุทธศาสตร์และแผนที่เกี่ยวข้องกับการพัฒนาในระดับจังหวัด	257
ภาคผนวก ข ตัวชี้วัดการพัฒนาจังหวัด	261
ภาคผนวก ค คำอธิบายข้อมูล (Metadata)	265
คณะผู้จัดทำ	277

สารบัญภาพ

	หน้า
ภาพ 1	แนวคิดการพัฒนาสถิติทางการ 3
ภาพ 2	กรอบแนวคิดการวิเคราะห์ยุทธศาสตร์และแผนที่เกี่ยวข้องกับการพัฒนาในระดับจังหวัด 9
ภาพ 3	ยุทธศาสตร์ชาติ 6 ประเด็น และการแปลงยุทธศาสตร์สู่การปฏิบัติ 10
ภาพ 4	เป้าหมายการพัฒนาที่ยั่งยืน 14
ภาพ 5	การจัดกลุ่มเป้าหมายการพัฒนาที่ยั่งยืนตามปัจจัยที่เชื่อมโยงกันใน 5 มิติ 15
ภาพ 6	การเชื่อมโยงยุทธศาสตร์ระดับประเทศสู่แผนพัฒนาจังหวัดนครราชสีมา พ.ศ. 2566 – 2570 (ฉบับทบทวน ประจำปีงบประมาณ พ.ศ. 2568) 26
ภาพ 7	การเปรียบเทียบค่าดัชนีระหว่างจังหวัดในปี 2564 30
ภาพ 8	การเปรียบเทียบค่าดัชนีระหว่างปี 2563 และ 2564 31
ภาพ 9	การวิเคราะห์ลำดับความสำคัญของมิติการพัฒนาจังหวัด 32
ภาพ 10	ดัชนีการพัฒนากาพรวมของจังหวัดนครราชสีมาเทียบกับค่ากลางประเทศปี 2560 – 2564 33
ภาพ 11	ดัชนีด้านการพัฒนาคนของจังหวัดนครราชสีมาเทียบกับค่ากลางประเทศปี 2560 – 2564 33
ภาพ 12	ดัชนีการพัฒนาด้านความเป็นหุ้นส่วนพัฒนาของจังหวัดนครราชสีมาเทียบกับค่ากลางประเทศปี 2560 – 2564 37
ภาพ 13	ดัชนีด้านพัฒนาด้านสันติภาพและยุติธรรมของจังหวัดนครราชสีมาเทียบกับค่ากลางประเทศ ปี 2560 – 2564 39
ภาพ 14	ดัชนีการพัฒนาด้านเศรษฐกิจและความมั่งคั่งของจังหวัดนครราชสีมาเทียบกับค่ากลางประเทศ ปี 2560 – 2564 41
ภาพ 15	ดัชนีการพัฒนาด้านสิ่งแวดล้อมของจังหวัดนครราชสีมาเทียบกับค่ากลางประเทศปี 2560 – 2564 45
ภาพ 16	Data Model “การท่องเที่ยว” 53
ภาพ 17	ห่วงโซ่คุณค่า “ส่งเสริม พัฒนา โครงสร้างพื้นฐาน เพื่อยกระดับเศรษฐกิจ การท่องเที่ยว การค้า การลงทุน เขตเศรษฐกิจพิเศษ BCG” 55
ภาพ 18	ห่วงโซ่คุณค่า “การเกษตร” 67
ภาพ 19	Data Model “ยกระดับการเกษตร เพื่อโอกาสการแข่งขันเชิงธุรกิจ” 68

สารบัญภาพ (ต่อ)

	หน้า
ภาพ 20	ห่วงโซ่คุณค่า “ยกระดับการเกษตร เพื่อโอกาสการแข่งขันเชิงธุรกิจ” 69
ภาพ 21	ห่วงโซ่คุณค่า (Value Chain) “การเติบโตอย่างยั่งยืน” 85
ภาพ 22	ห่วงโซ่คุณค่า (Value Chain) “การบริหารจัดการน้ำ” 86
ภาพ 23	GVC 13 : การอนุรักษ์และพัฒนาทรัพยากรธรรมชาติ (ดิน ป่าไม้ ชายฝั่ง ทะเล) 87
ภาพ 24	GVC 14 : การบริหารจัดการน้ำ 88
ภาพ 25	GVC 15 : การสร้างคุณภาพสิ่งแวดล้อมที่ดี 89
ภาพ 26	ห่วงโซ่คุณค่า (Value Chain) “ยกระดับการบริหารจัดการทรัพยากรธรรมชาติและสิ่งแวดล้อมให้เกิดสมดุลยั่งยืน” 90
ภาพ 27	DATA Model “การบริหารจัดการน้ำ” 104
ภาพ 28	ห่วงโซ่คุณค่า “การยกระดับการบริหารจัดการภาครัฐ เพื่อการพัฒนาคุณภาพชีวิต” 119
ภาพ 29	ห่วงโซ่คุณค่า “ยกระดับด้านความมั่นคงปลอดภัยในชีวิตและทรัพย์สินของประชาชน” 132
ภาพ 30	จำนวนรายการสถิติทางการจำแนกตามบัญชีสถิติทางการและสถานะความพร้อมเผยแพร่ของข้อมูล 149
ภาพ 31	จำนวนรายการสถิติทางการจำแนกตามตามความเป็นเจ้าของและความพร้อมเผยแพร่ของข้อมูล 150
ภาพ ก1	การวิเคราะห์ประเด็นการพัฒนาจังหวัด ภายใต้แผนพัฒนาจังหวัดที่เป็นปัจจุบันที่สอดคล้องกับยุทธศาสตร์และแผนที่เกี่ยวข้องกับการพัฒนาในระดับจังหวัด 257
ภาพ ข1	ดัชนีการพัฒนาระดับจังหวัดนครราชสีมา 263
ภาพ ข2	ค่าตัวชี้วัดการพัฒนาจังหวัดนครราชสีมา 264

สารบัญตาราง

		หน้า
ตาราง 1	ความสอดคล้องระหว่างประเด็นหมุดหมายตามแผนพัฒนาฯ ฉบับที่ 13 กับประเด็นการพัฒนาจังหวัดตามแผนพัฒนาจังหวัด	20
ตาราง 2	ความสอดคล้องระหว่างตัวชี้วัดตามแผนพัฒนาฯ ฉบับที่ 13 และตัวชี้วัดตามแผนพัฒนาจังหวัด	21
ตาราง 3	กรอบพัฒนาภาคตะวันออกเฉียงเหนือ (พ.ศ. 2566 – 2570) แผนพัฒนากลุ่มจังหวัดภาคตะวันออกเฉียงเหนือตอนล่าง 1 (พ.ศ. 2566 – 2570) ที่สอดคล้องกับแผนพัฒนาจังหวัดนครราชสีมา พ.ศ. 2566 – 2570 (ฉบับทบทวน ประจำปีงบประมาณ พ.ศ. 2568)	23
ตาราง 4	การเปรียบเทียบค่าดัชนีระหว่างจังหวัดในปี 2564	31
ตาราง 5	การเปรียบเทียบค่าดัชนีระหว่างปี 2563 – 2564	32
ตาราง 6	ตัวชี้วัดที่ต้องพัฒนาและตัวชี้วัดที่มีการพัฒนาที่ดีของดัชนีด้านการพัฒนาคน	34
ตาราง 7	ตัวชี้วัดที่ต้องพัฒนาและตัวชี้วัดที่มีการพัฒนาที่ดีของดัชนีด้านความเป็นหุ้นส่วนพัฒนา	38
ตาราง 8	ตัวชี้วัดที่ต้องพัฒนาและตัวชี้วัดที่มีการพัฒนาที่ดีของดัชนีด้านพัฒนาด้านสันติภาพและยุติธรรม	40
ตาราง 9	ตัวชี้วัดที่ต้องพัฒนาและตัวชี้วัดที่มีการพัฒนาที่ดีของดัชนีด้านเศรษฐกิจและความมั่งคั่ง	42
ตาราง 10	ตัวชี้วัดที่ต้องพัฒนาและตัวชี้วัดที่มีการพัฒนาที่ดีของดัชนีด้านสิ่งแวดล้อม	45
ตาราง 11	ลำดับความสำคัญของตัวชี้วัดการพัฒนาจังหวัดนครราชสีมา	48
ตาราง 12	บัญชีสถิติทางการ “ส่งเสริม พัฒนา โครงสร้างพื้นฐาน เพื่อยกระดับเศรษฐกิจการท่องเที่ยว การค้า การลงทุน เขตเศรษฐกิจพิเศษ BCG”	56
ตาราง 13	บัญชีสถิติทางการ “ยกระดับการเกษตร เพื่อโอกาสการแข่งขันเชิงธุรกิจ”	70
ตาราง 14	บัญชีสถิติทางการ “ยกระดับการบริหารจัดการทรัพยากรธรรมชาติและสิ่งแวดล้อมให้เกิดสมดุลยั่งยืน”	91
ตาราง 15	บัญชีสถิติทางการ “การบริหารจัดการน้ำ”	105
ตาราง 16	บัญชีสถิติทางการ “การยกระดับการบริหารจัดการภาครัฐ เพื่อการพัฒนาคุณภาพชีวิต”	120
ตาราง 17	บัญชีสถิติทางการ “ยกระดับด้านความมั่นคงปลอดภัยในชีวิตและทรัพย์สินของประชาชน”	133
ตาราง 18	บัญชีสถิติทางการ “ตัวชี้วัดการพัฒนาระดับจังหวัด จังหวัดนครราชสีมา”	143
ตาราง 19	จำนวนรายการสถิติทางการ จำแนกตามชุดข้อมูล ความพร้อมเผยแพร่ของข้อมูล และความเป็นเจ้าของข้อมูล	151

สารบัญตาราง (ต่อ)

	หน้า	
ตาราง 20	รายการสถิติทางการที่กรมเป็นเจ้าของข้อมูล จำแนกตามความพร้อมเผยแพร่ของข้อมูล	152
ตาราง 21	รายการสถิติทางการที่หน่วยงานในจังหวัดเป็นเจ้าของข้อมูล จำแนกตามความพร้อมเผยแพร่ของข้อมูล	157
ตาราง 22	แนวทางการพัฒนาบัญชีสถิติทางการที่ความพร้อมเผยแพร่ของข้อมูลเป็น Tier 1 ที่หน่วยงานในจังหวัดเป็นเจ้าของข้อมูล	180
ตาราง 23	แนวทางการพัฒนาบัญชีสถิติทางการที่ความพร้อมเผยแพร่ของข้อมูลเป็น Tier 2 (มีหน่วยงานรับผิดชอบ) ที่หน่วยงานในจังหวัดเป็นเจ้าของข้อมูล	213
ตาราง ค1	ความสัมพันธ์ระหว่างชื่อชุดข้อมูลกับรายการสถิติทางการที่จังหวัดเป็นเจ้าของ	266

บทนำ

1.1 หลักการและเหตุผล

“สถิติ” เป็นวัตถุดิบสำคัญในการกำหนดนโยบาย การวางแผน การตัดสินใจในเรื่องต่าง ๆ ได้อย่างมีเหตุผล ชัดเจน มีหลักฐานเชิงประจักษ์ (Evidence-Based) รวมทั้งการขับเคลื่อนการดำเนินงาน การติดตามและการประเมินผล ตามแผนที่กำหนดไว้ในทุกระดับ ดังนั้น ในการขับเคลื่อนการพัฒนาประเทศ รัฐบาลจำเป็นต้องมีข้อมูลต่าง ๆ เพื่อใช้ในการกำหนดยุทธศาสตร์ วางแผน และติดตามความก้าวหน้าการดำเนินงานตามนโยบายต่าง ๆ

ด้วยการพัฒนาด้านเทคโนโลยีดิจิทัลที่ส่งผลกระทบต่อ การเปลี่ยนแปลงทั้งด้านเศรษฐกิจและสังคม ของประเทศ ทำให้มีข้อมูลและสถิติจำนวนมากเกิดขึ้นจากระบบทะเบียนและการใช้ชีวิตประจำวัน และถือเป็น โอกาสสำคัญที่จะนำเอาข้อมูลและสถิติเหล่านั้นมาใช้ให้เกิดประโยชน์ต่อการพัฒนาประเทศ อีกทั้งประเทศไทย เป็นระบบสถิติแบบกระจายงาน (Decentralized statistical system) กล่าวคือ หน่วยงานภาครัฐต่างมีระบบ จัดเก็บข้อมูลทั้งที่ได้จากการบริหารงาน งานทะเบียน และจากความต้องการเฉพาะของหน่วยงาน เพื่อประมวลเป็นสถิติ และสารสนเทศตามความต้องการของหน่วยงานเป็นหลัก ซึ่งการดำเนินงานดังกล่าวมีข้อดีคือ ทำให้หน่วยงานมีข้อมูล เพื่อใช้ในการตัดสินใจตามภารกิจของหน่วยงานได้ตรงความต้องการ สะดวก และรวดเร็ว แต่ในขณะเดียวกัน การกำหนดนโยบายหรือทิศทางการพัฒนาประเทศควรพัฒนาบนพื้นฐานที่เห็นภาพรวมของทุกมิติที่เกี่ยวข้อง ไม่อาจพิจารณาแยกส่วนระหว่างด้านเศรษฐกิจ สังคม ทรัพยากรธรรมชาติและสิ่งแวดล้อม จึงจำเป็นต้องมีข้อมูล และสถิติที่บูรณาการกันเพื่อสะท้อนให้ผู้กำหนดนโยบายเห็นภาพรวมผ่านเป้าหมาย เป้าประสงค์ และตัวชี้วัดอย่างแท้จริง

ดังนั้น การที่สังคมไทยจะมีสถิติเพื่อสนับสนุนการวางแผนการพัฒนาประเทศ จำเป็นต้องมีการพัฒนา ระบบสถิติของประเทศไทยซึ่งได้ใช้กรอบแนวคิด “Demand-Driven” ที่ต้องการผลิตสถิติทางการให้มีคุณภาพ บนพื้นฐานของความต้องการใช้สถิติอย่างแท้จริง นั่นคือ มีสถิติที่ใช้ในการจัดทำตัวชี้วัดเพื่อติดตามผลการพัฒนาประเทศ ทั้งด้านเศรษฐกิจ สังคม และทรัพยากรธรรมชาติและสิ่งแวดล้อม และบริหารจัดการระบบสถิติของประเทศเพื่อให้ประเทศ มีระบบสถิติที่เชื่อถือได้ มีสถิติทางการที่มีคุณภาพ กล่าวคือมีคุณลักษณะ “ความเหมาะสมต่อการใช้งาน (Fitness for Use)” ซึ่งเกี่ยวข้องในหลายมิติ เช่น ความตรงกับความต้องการของผู้ใช้ ความถูกต้องแม่นยำ ความทันเวลา การเข้าถึงได้ง่าย และการเปรียบเทียบกันได้ รวมถึงสามารถสนับสนุนการพัฒนาประเทศอย่างยั่งยืนตามที่กำหนดไว้ในยุทธศาสตร์ชาติ แผนพัฒนาเศรษฐกิจและสังคมแห่งชาติ ฉบับที่ 13 ที่มุ่งหมายในการเร่งเพิ่มศักยภาพของประเทศ เพื่อรับมือกับ ความเสี่ยงที่อาจส่งผลกระทบต่อที่รุนแรงและเสริมสร้างความสามารถในการสร้างสรรค์ประโยชน์จากโอกาสที่เกิดขึ้น ได้อย่างเหมาะสมและทันทั่วถึง ตามวัตถุประสงค์ที่กำหนดไว้คือ พลิกโฉมประเทศสู่ “สังคมก้าวหน้า เศรษฐกิจ สร้างมูลค่าอย่างยั่งยืน”¹

สำนักงานสถิติแห่งชาติได้จัดทำแผนแม่บทระบบสถิติประเทศไทยขึ้นตามพระราชบัญญัติสถิติ พ.ศ. 2550 เพื่อเป็นกรอบการพัฒนา ระบบสถิติของประเทศร่วมกับหน่วยงานต่าง ๆ ให้สามารถผลิตสถิติที่มีความถูกต้องตาม หลักวิชาการและสอดคล้องกับมาตรฐานสากล สามารถใช้ข้อมูลและสถิติร่วมกันได้ โดยมีแผนแม่บทระบบ สถิติประเทศไทยฉบับที่ 1 (พ.ศ. 2554 – 2558) แผนแม่บทระบบสถิติประเทศไทย ฉบับที่ 2 (พ.ศ. 2559 – 2565)

¹ สำนักงานสภาพัฒนาการเศรษฐกิจและสังคมแห่งชาติ, (2565), แผนพัฒนาเศรษฐกิจและสังคมแห่งชาติ ฉบับที่ 13

และแผนแม่บทระบบสถิติประเทศไทย ฉบับที่ 3 (พ.ศ. 2566 – 2570) โดยแปลงแผนแม่บทระบบสถิติประเทศไทยไปสู่การปฏิบัติให้เป็นไปอย่างมีประสิทธิภาพ และเกิดผลสัมฤทธิ์อย่างเป็นรูปธรรม สอดคล้องกับรัฐธรรมนูญแห่งราชอาณาจักรไทย พ.ศ. 2560 มาตรา 258 ข(2) “ให้มีการบูรณาการฐานข้อมูลของหน่วยงานของรัฐทุกหน่วยงานเข้าด้วยกัน เพื่อให้เป็นระบบข้อมูลเพื่อการบริหารราชการแผ่นดินและการบริการประชาชน” ทั้งในระดับภารกิจ (กระทรวง กรม) และระดับพื้นที่ (จังหวัด)

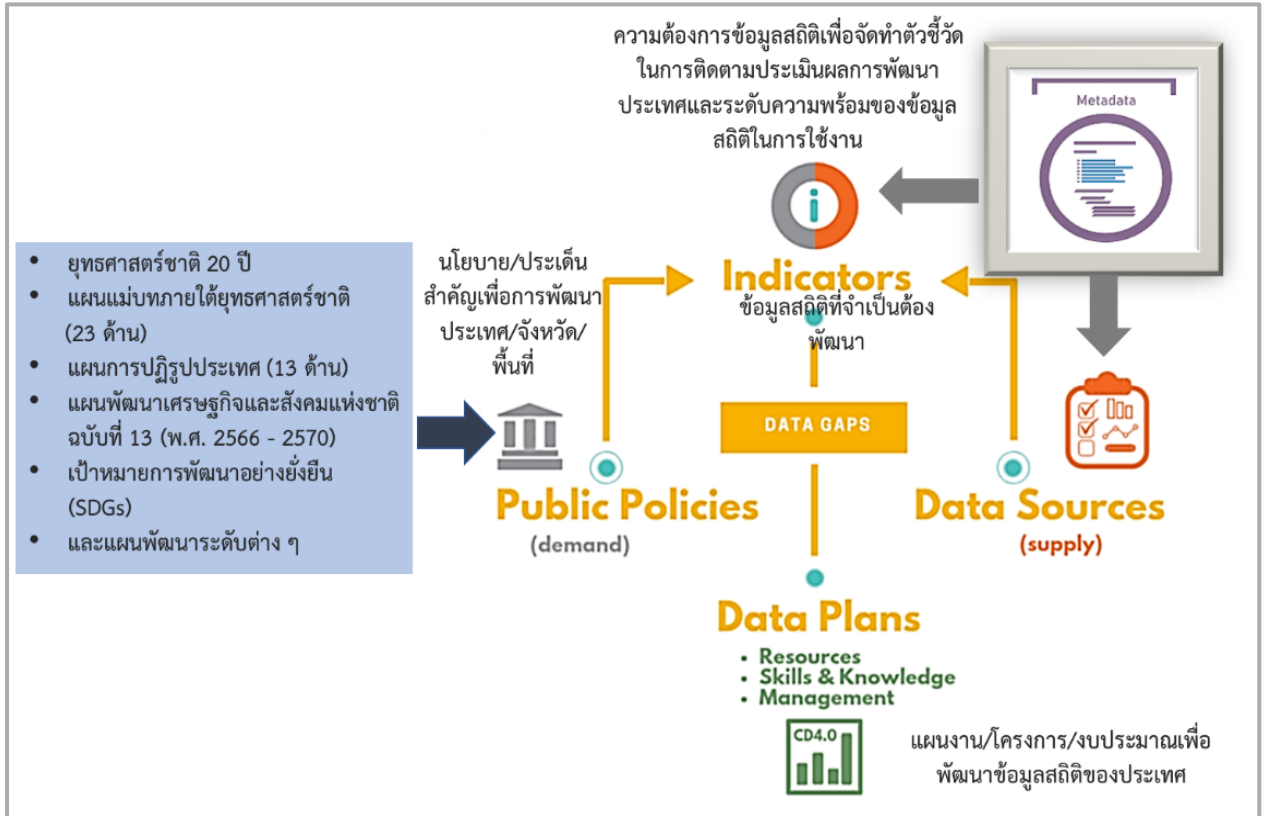
ทั้งนี้ การดำเนินการภายใต้แผนแม่บทระบบสถิติประเทศไทย ฉบับที่ 3 (พ.ศ. 2566 – 2570) ต้องอาศัยการบูรณาการร่วมกับภาคีเครือข่ายในทุกภาคส่วนที่เกี่ยวข้องตั้งแต่ต้นทางในการกำหนดทิศทางและยุทธศาสตร์ที่สอดคล้องกับบริบทและสถานการณ์ของประเทศ สำหรับการขับเคลื่อนการดำเนินการในระดับพื้นที่ สำนักงานสถิติจังหวัดในฐานะฝ่ายเลขานุการคณะกรรมการสถิติระดับจังหวัดได้มีการพัฒนาข้อมูลสถิติและสารสนเทศระดับพื้นที่ร่วมกับหน่วยงานที่เกี่ยวข้องในระดับพื้นที่ ผ่านกลไกของคณะกรรมการสถิติระดับจังหวัด คณะทำงานสถิติระดับจังหวัด โดยได้มีการจัดทำแผนพัฒนาสถิติระดับจังหวัดขึ้นเป็นครั้งแรกในปี พ.ศ. 2557 ผลลัพธ์ที่ได้ คือ ชุดข้อมูลที่ตอบโจทย์ยุทธศาสตร์จังหวัด ผลิตภัณฑ์ที่มีศักยภาพ (Product champion) ประเด็นปัญหาสำคัญ (Critical issue) และแผนพัฒนาสถิติระดับจังหวัด ซึ่งเป็นกรอบแนวทางการดำเนินงานเพื่อการพัฒนาการเก็บข้อมูลสถิติที่สำคัญและจำเป็นต่อการบริหารงานยุทธศาสตร์จังหวัด โดยมีแผนพัฒนาจังหวัดและแผนปฏิบัติราชการประจำปี เป็นกลไกในการเชื่อมโยงความต้องการข้อมูลกับแนวทางการพัฒนาข้อมูลสถิติระดับจังหวัด เพื่อให้ได้สถิติทางการ (Official Statistics: OS) ระดับจังหวัด คือ รายการข้อมูลสถิติที่สำคัญและจำเป็นที่ใช้สนับสนุนการตัดสินใจ ที่ได้มาจากกระบวนการจัดทำแผนพัฒนาจังหวัด และแผนปฏิบัติราชการประจำปี ที่นำไปสู่การจัดสรรงบประมาณในแผนงานและโครงการประจำปีของจังหวัด ประกอบด้วย ปัจจัยสู่ความสำเร็จ (Critical Success Factor: CSF) ตัวชี้วัด (Key Performance Indicator: KPI) และข้อมูลพื้นฐานที่สำคัญ (Baseline data) รวมทั้งคำอธิบายข้อมูลสถิติทางการ (Official Statistics Metadata) ซึ่งเป็นการอธิบายข้อมูลในส่วนราชการดำเนินการจัดเก็บข้อมูลดังกล่าว ทั้งนี้ การขับเคลื่อนจัดทำแผนพัฒนาสถิติระดับจังหวัด (พ.ศ. 2566 – 2570) ได้ดำเนินการผ่านกลไกคณะกรรมการสถิติระดับจังหวัด เพื่อสร้างการมีส่วนร่วม โดยยึดหลักแนวคิด “Demand-Driven” ที่ต้องการผลิตสถิติทางการที่มีคุณภาพบนพื้นฐานของความต้องการใช้สถิติอย่างแท้จริงที่สอดคล้องกับนโยบายสำคัญของประเทศ ได้แก่

- ยุทธศาสตร์ชาติ 20 ปี (พ.ศ. 2561 – 2580)
- แผนแม่บทภายใต้ยุทธศาสตร์ชาติ (23 ประเด็น)
- แผนการปฏิรูปประเทศ
- แผนพัฒนาเศรษฐกิจและสังคมแห่งชาติ ฉบับที่ 13 (พ.ศ. 2566 – 2570)
- เป้าหมายการพัฒนาที่ยั่งยืนที่เชื่อมโยงกับกรอบการจัดทำแผนพัฒนาเศรษฐกิจและสังคมแห่งชาติ ฉบับที่ 13 (พ.ศ. 2566 – 2570)
- แผนยุทธศาสตร์และแผนพัฒนาระดับต่าง ๆ ในประเด็นที่เกี่ยวข้องกับยุทธศาสตร์การพัฒนาจังหวัด
- แผนพัฒนาจังหวัด พ.ศ. 2566 – 2570²

เพื่อให้ได้รายการข้อมูลสถิติที่ใช้ในการจัดทำตัวชี้วัดในการติดตามผลการพัฒนาประเทศในแต่ละระดับ โดยเฉพาะในระดับพื้นที่ ซึ่งต้องตรวจสอบสถานะรายการข้อมูลสำคัญที่ภาครัฐมีอยู่ (Data supply) ว่ามีหน่วยงานเจ้าของข้อมูลหรือไม่ (หากเป็นข้อมูลที่เจ้าของข้อมูลเป็นหน่วยงานส่วนราชการส่วนกลาง

² มติคณะกรรมการบูรณาการนโยบายภาค (ก.บ.ภ.) ครั้งที่ 2/2564 เมื่อวันที่ 14 กรกฎาคม 2564 ให้จังหวัดและกลุ่มจังหวัดดำเนินการจัดทำแผนพัฒนาจังหวัด และแผนพัฒนากลุ่มจังหวัด พ.ศ. 2566 – 2570 เพื่อให้แผนทันสถานการณ์ และใช้เป็นกรอบและทิศทางในการจัดทำแผนปฏิบัติราชการประจำปีของจังหวัดและกลุ่มจังหวัด ประจำปีงบประมาณ พ.ศ. 2566 – 2570

สำนักงานสถิติแห่งชาติจะทำหน้าที่ประสานต่อไป) ถ้ารายการข้อมูลสถิติมีหน่วยงานเจ้าของข้อมูลแล้ว หน่วยงานเจ้าของข้อมูลจำเป็นต้องจัดทำคำอธิบายข้อมูลหรือเมตาดาตา (Metadata) เพื่อลงทะเบียนเข้าสู่ระบบบัญชีข้อมูลภาครัฐ (Government Data Catalog: GD Catalog) เพื่อให้บริการและให้แน่ใจว่ามีข้อมูลสถิติที่สามารถใช้ในการประเมินและติดตามผลตัวชี้วัดการพัฒนาประเทศในแต่ละระดับได้ **ดั่งภาพ 1**



ภาพ 1 แนวคิดการพัฒนาสถิติทางการ

แต่หากมีความจำเป็นต้องมีข้อมูลใดแต่พบว่ายังไม่มีหน่วยงานดำเนินการจัดทำข้อมูล คณะกรรมการสถิติระดับจังหวัดจะพิจารณาขอบหมายหน่วยงานจัดทำข้อมูล ซึ่งกระบวนการดังกล่าวจะนำไปสู่การพัฒนาการจัดทำข้อมูลสถิติทางการในระดับพื้นที่ให้มีข้อมูลที่เพียงพอและตอบโจทย์ความต้องการใช้งานจริงตามความต้องการของผู้ใช้งานได้ รวมทั้งมีข้อมูลสำหรับใช้ในการติดตามและประเมินผลการพัฒนาระดับพื้นที่อย่างถูกต้องและมีธรรมาภิบาล ดังนั้นคณะกรรมการสถิติระดับจังหวัดจึงได้จัดทำแผนพัฒนาสถิติระดับจังหวัดนครราชสีมาฉบับนี้ขึ้น เพื่อเป็นเครื่องมือสำคัญในการกำหนดกรอบแนวทางการดำเนินงานเพื่อการพัฒนาการจัดทำข้อมูลสถิติที่สำคัญและจำเป็นต่อการบริหารงานของจังหวัด

1.2 วัตถุประสงค์การจัดทำแผนพัฒนาสถิติระดับจังหวัด

- 1.2.1 เพื่อศึกษาและวิเคราะห์นโยบายและยุทธศาสตร์ตามยุทธศาสตร์ชาติ 20 ปี (พ.ศ. 2561 – 2580) แผนแม่บทภายใต้ยุทธศาสตร์ชาติ (23 ประเด็น) แผนการปฏิรูปประเทศ แผนพัฒนาเศรษฐกิจและสังคมแห่งชาติ ฉบับที่ 13 (พ.ศ. 2566 – 2570) เป้าหมายการพัฒนาที่ยั่งยืน กรอบแผนพัฒนาภาค (พ.ศ. 2566 – 2570) และแผนพัฒนากลุ่มจังหวัด (พ.ศ. 2566 – 2570) ที่สอดคล้องกับแผนพัฒนาจังหวัด (พ.ศ. 2566 – 2570) หรือนโยบายของผู้บริหารในจังหวัด

- 1.2.2 เพื่อจัดทำรายการข้อมูลสถิติทางการที่เกี่ยวข้องกับการพัฒนาในระดับจังหวัดที่สอดคล้องกับแผนยุทธศาสตร์และแผนพัฒนาระดับต่าง ๆ พร้อมทั้งกำหนดหน่วยงานที่มีหน้าที่รับผิดชอบในการจัดทำข้อมูลที่ยังไม่มีหน่วยงานใดดำเนินการ และเชื่อมโยง/บูรณาการข้อมูลในระดับพื้นที่
- 1.2.3 เพื่อสร้างวัฒนธรรมการใช้ข้อมูลสถิติ สนับสนุนการตัดสินใจในระดับพื้นที่ ตลอดจนสร้างโอกาสการเข้าถึงข้อมูลในระดับพื้นที่ของประชาชน
- 1.2.4 เพื่อสร้างเครือข่าย การมีส่วนร่วมของหน่วยงานในระดับพื้นที่ในการผลิตข้อมูลทางสถิติ และการประยุกต์ใช้ข้อมูลเพื่อการตัดสินใจอย่างมีประสิทธิภาพ
- 1.2.5 เพื่อพัฒนาบุคลากรด้านสถิติของหน่วยงานที่เกี่ยวข้อง ให้มีความเป็นมืออาชีพด้านข้อมูลสถิติ และสารสนเทศที่สนับสนุนการพัฒนาในระดับพื้นที่

1.3 แนวทางการจัดทำแผนพัฒนาสถิติระดับจังหวัด

- 1.3.1 ศึกษายุทธศาสตร์ชาติ 20 ปี (พ.ศ. 2561 – 2580) แผนแม่บทภายใต้ยุทธศาสตร์ชาติ (23 ประเด็น) แผนการปฏิรูปประเทศ และ แผนพัฒนาเศรษฐกิจและสังคมแห่งชาติ ฉบับที่ 13 (พ.ศ. 2566 – 2570) เป้าหมายการพัฒนาที่ยั่งยืน กรอบแผนพัฒนาภาค (พ.ศ. 2566 – 2570) แผนพัฒนากลุ่มจังหวัด (พ.ศ. 2566 – 2570) แผนพัฒนาจังหวัด (พ.ศ. 2566 – 2570) หรือนโยบายของผู้บริหารในจังหวัด
- 1.3.2 วิเคราะห์ความสอดคล้องเชื่อมโยงระหว่างประเด็นการพัฒนาจังหวัด ตัวชี้วัดการพัฒนาฯ กับแผนยุทธศาสตร์และแผนพัฒนาระดับต่าง ๆ โดยมีการประชุมหารือร่วมกับสำนักงานจังหวัดและหน่วยงานที่เกี่ยวข้อง
- 1.3.3 วิเคราะห์ห่วงโซ่คุณค่าจากแผนแม่บทภายใต้ยุทธศาสตร์ชาติ (23 ประเด็น) ซึ่งใช้เป็นกรอบในการจัดทำห่วงโซ่คุณค่าที่สอดคล้องกับแผนพัฒนาจังหวัด โดยมีการประชุมหารือร่วมกับสำนักงานจังหวัดและหน่วยงานที่เกี่ยวข้อง
- 1.3.4 ทบทวนรายการสถิติทางการ 21 สาขา³ รายการข้อมูลสถิติทางการในระดับพื้นที่ และสรุปรวบรวมรายการข้อมูลสถิติทางการของแต่ละห่วงโซ่คุณค่าที่เกี่ยวข้องกับการพัฒนาในระดับจังหวัด เพื่อจัดทำเป็นร่างบัญชีสถิติทางการ
- 1.3.5 จัดทำบัญชีสถิติทางการ ที่แสดงชื่อตัวชี้วัด รายการสถิติทางการ สถานะความพร้อมเผยแพร่ หน่วยงานเจ้าของข้อมูล และระดับหน่วยงานเจ้าของข้อมูล ทั้งนี้สถิติทางการบางรายการในบัญชีสถิติทางการอาจจะยังไม่มีการผลิต หรือขาดหน่วยงานที่รับผิดชอบในปัจจุบัน ซึ่งจะต้องได้รับการพิจารณาเป็นส่วนหนึ่งของยุทธศาสตร์การพัฒนาในลำดับต่อไป
- 1.3.6 สรุปข้อเสนอแนะการพัฒนาการจัดเก็บข้อมูลและเสนอแผนการพัฒนาในอนาคต

³ สถิติทางการ 21 สาขา ประกอบด้วย ด้านสังคม 9 สาขา ได้แก่ 1) ประชากรศาสตร์ ประชากรและเคหะ 2) แรงงาน 3) การศึกษา 4) ศาสนา ศิลปะ และวัฒนธรรม 5) สุขภาพ 6) สวัสดิการสังคม 7) หญิงและชาย 8) รายได้และรายจ่ายของครัวเรือน 9) ยุติธรรมความมั่นคงการเมือง และการปกครอง ด้านเศรษฐกิจ 11 สาขา ได้แก่ 10) บัญชีประชาชาติ 11) เกษตร และประมง 12) อุตสาหกรรม 13) พลังงาน 14) การค้าและราคา 15) ขนส่ง และโลจิสติกส์ 16) เทคโนโลยีสารสนเทศและการสื่อสาร 17) การท่องเที่ยวและการกีฬา 18) การเงิน การธนาคาร และประกันภัย 19) การคลัง 20) วิทยาศาสตร์ เทคโนโลยีและนวัตกรรม ด้านทรัพยากรธรรมชาติและสิ่งแวดล้อม 21) ทรัพยากรธรรมชาติและสิ่งแวดล้อม

1.4 คำอธิบายศัพท์

- 1.4.1 **ห่วงโซ่คุณค่าภายใต้แผนแม่บทภายใต้ยุทธศาสตร์ชาติ (23 ประเด็น)⁴** เป็นองค์ประกอบ (อาจรวมถึงกิจกรรมและกระบวนการต่าง ๆ) ที่มีความสอดคล้องและสัมพันธ์กันเป็นระบบ ภายใต้แผนแม่บทย่อย ตั้งแต่จุดเริ่มต้นของกระบวนการดำเนินงาน (ต้นทาง) จนกระทั่งสิ้นสุดกระบวนการดำเนินงาน (ปลายทาง) ที่ส่งผลต่อการบรรลุเป้าหมายแผนแม่บทย่อยนั้น ๆ ได้ตามที่กำหนด โดยทางสำนักงานสภาพัฒนาการเศรษฐกิจและสังคมแห่งชาติได้จัดทำ 140 Final Value Chains เพื่อใช้ประกอบการจัดทำโครงการสำคัญต่าง ๆ
- 1.4.2 **ห่วงโซ่คุณค่าทั่วไป (Generic Value Chain: GVC)⁵** เป็นห่วงโซ่คุณค่ารูปแบบกลางที่ได้จากการทบทวนประเด็นยุทธศาสตร์การพัฒนาภาพรวมของจังหวัด (กรอบการดำเนินงานปี 2557) สามารถแบ่งแนวทางการพัฒนาเป็น 3 ด้าน คือ เศรษฐกิจ สังคม และทรัพยากร ธรรมชาติและสิ่งแวดล้อม ซึ่งประเด็นในแต่ละด้านจะมีประเด็นย่อยรวม 18 เรื่อง ในแต่ละเรื่องจะมีการจัดทำห่วงโซ่คุณค่าแสดงกิจกรรมหลัก (Primary activities) และกิจกรรมสนับสนุน (Support activities) โดยกิจกรรมทุกประเภทมีส่วนในการช่วยเพิ่มคุณค่าให้กับสินค้าหรือบริการ หรือลดค่าใช้จ่าย ป้องกันปัญหาให้กับประเด็นปัญหาสำคัญที่เลือก โดยแต่ละกิจกรรมในแต่ละข้อของห่วงโซ่คุณค่า (Value Chain: VC) จะแสดงให้เห็นถึงคุณค่า หรือประโยชน์ที่ให้กับการพัฒนาพื้นที่
- 1.4.3 **ห่วงโซ่คุณค่าที่สอดคล้องกับแผนพัฒนาจังหวัด** เป็นห่วงโซ่คุณค่าของจังหวัดในแต่ละประเด็นการพัฒนาภายใต้แผนพัฒนาจังหวัด โดยใช้ห่วงโซ่คุณค่าภายใต้แผนแม่บทภายใต้ยุทธศาสตร์ชาติ (23 ประเด็น) 140 Final Value Chains และห่วงโซ่คุณค่าทั่วไป เป็นกรอบในการจัดทำเพื่อให้ได้ห่วงโซ่คุณค่าตามประเด็นการพัฒนาจังหวัดที่ประกอบด้วยกิจกรรมหลักและกิจกรรมสนับสนุนที่มีความสอดคล้องและสัมพันธ์กันเป็นระบบ ตั้งแต่จุดเริ่มต้นของกระบวนการดำเนินงาน (ต้นทาง) ไปจนกระทั่งสิ้นสุดกระบวนการดำเนินงาน (ปลายทาง) ที่ส่งผลต่อการบรรลุเป้าหมายประเด็นการพัฒนาจังหวัดได้ตามที่กำหนด
- 1.4.4 **แผนพัฒนาสถิติระดับจังหวัด⁶** เป็นเครื่องมือสำคัญในการกำหนดกรอบแนวทางการดำเนินงานเพื่อการพัฒนาการจัดเก็บข้อมูลสถิติที่สำคัญและจำเป็นต่อการบริหารงานยุทธศาสตร์จังหวัดในระยะสั้น 1 ปี และระยะกลาง 4 ปี เพื่อให้เชื่อมโยงกับการจัดทำแผนพัฒนาจังหวัดและสอดคล้องกับแผนยุทธศาสตร์และแผนพัฒนาระดับต่าง ๆ ซึ่งจะกำหนดกิจกรรมต่าง ๆ เพื่อพัฒนาคุณภาพสถิติทางการว่ามีรายการใดบ้าง จะพัฒนาอย่างไร หน่วยงานใดเป็นผู้รับผิดชอบ พร้อมทั้งระบุระยะเวลาที่ต้องดำเนินการด้วย
- 1.4.5 **สถิติทางการ (Official Statistics: OS)⁷** หมายถึง ข้อความหรือตัวเลขที่เป็นตัวแทนแสดงถึงคุณลักษณะของสิ่งต่าง ๆ ในประเทศ ที่ประมวลตามความเป็นจริงจากข้อมูลที่เก็บรวบรวมได้ตามหลักวิชาการทางสถิติ และเป็นสถิติที่มีความสำคัญต่อการใช้ในการกำหนดนโยบายเพื่อการพัฒนาประเทศ

⁴ การประชุมเชิงปฏิบัติการการจัดทำโครงการสำคัญ ประจำปีงบประมาณ 2565 เอกสารประกอบการบรรยาย: การวิเคราะห์และประมวลผลห่วงโซ่คุณค่า (Value Chain) ที่ส่งผลต่อการบรรลุเป้าหมายแผนแม่บทย่อย Workshop2 วันที่ 9 กรกฎาคม 63

⁵ ผลจากการจัดทำโครงการพัฒนาข้อมูลสถิติและสารสนเทศระดับพื้นที่ 76 จังหวัด และ 18 กลุ่มจังหวัด พ.ศ. 2557

⁶ ผลจากการจัดทำโครงการพัฒนาข้อมูลสถิติและสารสนเทศระดับพื้นที่ 76 จังหวัด และ 18 กลุ่มจังหวัด พ.ศ. 2557

⁷ แผนแม่บทระบบสถิติประเทศไทย พ.ศ. 2554 – 2558 หน้า 6

- 1.4.6 **บัญชีสถิติทางการ** หมายถึง เอกสารแสดงบรรดารายการสถิติทางการ เพื่อจัดทำแผนกำหนดความรับผิดชอบในการดำเนินงานทางสถิติตามแผนแม่บท
- 1.4.7 **บัญชีสถิติทางการจังหวัด (ชื่อจังหวัด)** หมายถึง บัญชีสถิติทางการที่สามารถตอบสนองการณ์ประเด็นการพัฒนาจังหวัด และสภาพปัญหาในระดับพื้นที่ ซึ่งราชการส่วนภูมิภาคหรือคณะผู้บริหารจังหวัดมีความจำเป็นต้องใช้ในการวางแผนระดับนโยบายจังหวัด ทั้งแผนปฏิบัติการ และการจัดสรรงบประมาณในแผนงานและโครงการ
- 1.4.8 **รายการสถิติทางการ** หมายถึง ข้อความหรือตัวเลข ที่เป็นตัวแทนแสดงถึงคุณลักษณะของสิ่งต่าง ๆ ในประเทศ ที่ประมวลตามความเป็นจริงจากข้อมูลที่เก็บรวบรวมได้ตามหลักวิชาการทางสถิติ และเป็นสถิติที่มีความสำคัญต่อการใช้ในการกำหนดนโยบายเพื่อการพัฒนาจังหวัดที่รวบรวมไว้เป็นบัญชีสถิติทางการตามแผนพัฒนาสถิติระดับจังหวัด
- 1.4.9 **คำอธิบายข้อมูลหรือเมทาดาทา (Metadata)⁸** หมายถึง ข้อมูลที่ใช้อธิบายข้อมูลหลักหรือกลุ่มข้อมูลอื่น ๆ ที่เกี่ยวข้องทั้งกระบวนการเชิงธุรกิจ (ในที่นี้หมายถึง กระบวนการทำงานตามภารกิจของหน่วยงาน) และเชิงเทคโนโลยีสารสนเทศ กฎและข้อจำกัดของข้อมูล และโครงสร้างของข้อมูล เมทาดาทาช่วยให้หน่วยงานสามารถเข้าใจข้อมูล ระบบ และขั้นตอนการทำงานได้ดียิ่งขึ้น โดยการบริหารจัดการเมทาดาทา (Metadata management) เริ่มตั้งแต่ การเก็บรวบรวม การจัดกลุ่ม การดูแล และการควบคุมเมทาดาทา ทั้งนี้ ข้อมูลแต่ละชุดควรมีเมทาดาทา เพื่อให้ผู้ใช้งานทราบเกี่ยวกับ ชุดข้อมูล เช่น รายละเอียดชุดข้อมูล สิ่งที่เกี่ยวข้องกับชุดข้อมูล วัตถุประสงค์การนำไปใช้ ไฟล์ข้อมูล ประกอบด้วย
- 1) คำอธิบายชุดข้อมูลส่วนหลัก (Mandatory metadata) เป็นรายละเอียดคำอธิบายชุดข้อมูลส่วนหลักที่ทุกชุดข้อมูลจำเป็นต้องมี โดย 1 ชุดข้อมูล ประกอบด้วยคำอธิบายข้อมูลจำนวน 14 รายการ ได้แก่ ประเภทข้อมูล ชื่อชุดข้อมูล องค์กร ชื่อผู้ติดต่อ อีเมลผู้ติดต่อ คำสำคัญ รายละเอียด วัตถุประสงค์ ความถี่ของการปรับปรุงข้อมูล ขอบเขตเชิงภูมิศาสตร์หรือเชิงพื้นที่ แหล่งที่มา รูปแบบในการเก็บข้อมูล หมวดย่อยข้อมูลตามธรรมาภิบาลข้อมูลภาครัฐ และสัญญาอนุญาตให้ใช้ข้อมูล
 - 2) คำอธิบายชุดข้อมูลทางเลือก (Optional metadata) เป็นส่วนของรายละเอียดคำอธิบายชุดข้อมูลเพิ่มเติมที่ช่วยให้รายละเอียดของคำอธิบายชุดข้อมูลมีความสมบูรณ์มากยิ่งขึ้น
- 1.4.10 **สถานะความพร้อมเผยแพร่ของข้อมูล⁹** คือ การจัดสถานะความพร้อมข้อมูลออกเป็น Tier ที่สอดคล้องกับ เป้าหมายการพัฒนาที่ยั่งยืนโดยการนำรายการสถิติมาจัดกลุ่มเพื่อปรับให้เข้ากับบริบทของประเทศไทย โดยแบ่งเป็น 3 Tier
- Tier 1 คือ สถิติทางการที่มีค่านิยมและวิธีการผลิต มีข้อมูลพร้อมเผยแพร่และมีหน่วยงานรับผิดชอบ
 - Tier 2 คือ สถิติทางการที่มีค่านิยมและวิธีการผลิต แต่ยังไม่พร้อมเผยแพร่
 - Tier 3 คือ สถิติทางการที่ไม่มีค่านิยมและวิธีการผลิต ไม่มีข้อมูล และไม่มีหน่วยงานรับผิดชอบ

⁸ มาตรฐานของสำนักงานพัฒนาธุรกรรมทางอิเล็กทรอนิกส์ (องค์การมหาชน) มสพร. 1-2564 ว่าด้วยแนวทางการจัดทำบัญชีข้อมูลภาครัฐ หน้า 3

⁹ การประชุมคณะกรรมการสถิติด้านสังคม ครั้งที่ 2/2565 วันศุกร์ที่ 2 กันยายน 2565

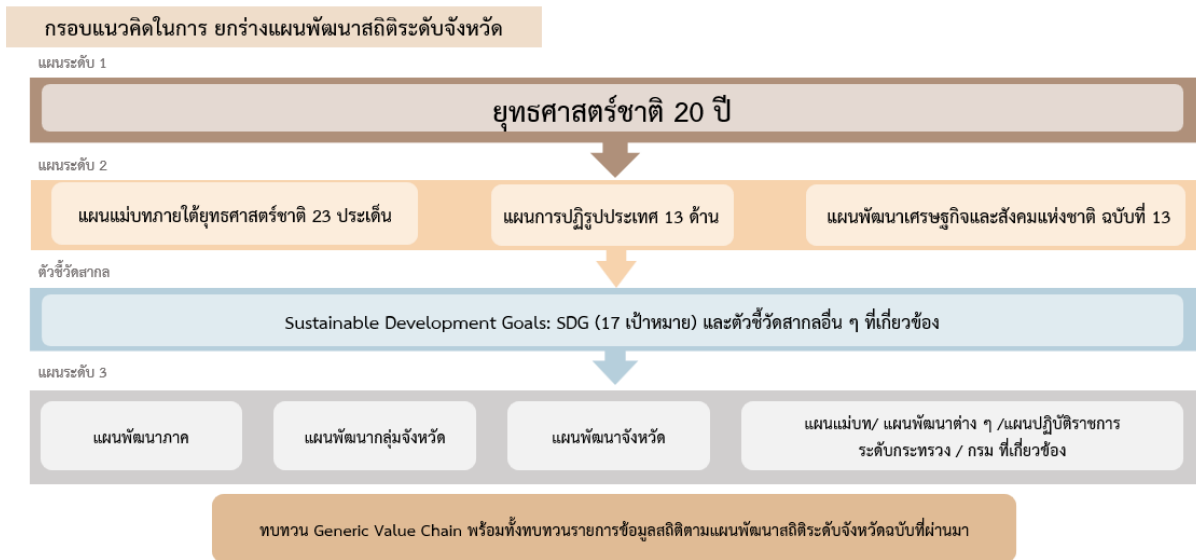
- 1.4.11 **หน่วยงาน**¹⁰ หมายถึง ส่วนราชการ รัฐวิสาหกิจ องค์กรมหาชน องค์กรปกครองส่วนท้องถิ่น และหน่วยงานอื่นของรัฐ
- 1.4.12 **เจ้าของข้อมูล (Data owners)**¹¹ หมายถึง หน่วยงานที่ทำหน้าที่ตรวจสอบดูแลข้อมูลโดยตรง สร้างความมั่นใจได้ว่าการบริหารจัดการข้อมูลสอดคล้องกับนโยบาย มาตรฐาน กฎระเบียบ หรือ กฎหมาย เจ้าของข้อมูลทำการทบทวนและอนุมัติการดำเนินการต่าง ๆ ที่เกี่ยวข้องกับข้อมูล เช่น การเปลี่ยนแปลงเมทาดาตาและเกณฑ์การทำดาตาคleaning (Data cleansing) นอกจากนี้ยังทำหน้าที่ในการให้สิทธิ์ในการเข้าถึงข้อมูล จัดชั้นความลับของข้อมูล เจ้าของข้อมูลมักจะอยู่ในตำแหน่งบริหาร เช่น ผู้อำนวยการฝ่ายหรือหัวหน้าส่วนงานบุคคลเป็นเจ้าของข้อมูลบุคคล ผู้อำนวยการฝ่ายหรือหัวหน้าส่วนงานการเงินเป็นเจ้าของข้อมูลการเงิน เป็นต้น
- 1.4.13 **หน่วยงานเจ้าของข้อมูล** หมายถึง ส่วนราชการ รัฐวิสาหกิจ องค์กรมหาชน องค์กรปกครองส่วนท้องถิ่น และหน่วยงานอื่นของรัฐ ที่ทำหน้าที่ตรวจสอบดูแลข้อมูลโดยตรง สร้างความมั่นใจได้ว่าการบริหารจัดการข้อมูลสอดคล้องกับนโยบาย มาตรฐาน กฎระเบียบ หรือกฎหมาย
- 1.4.14 **ระดับหน่วยงานเจ้าของข้อมูล** หมายถึง ระดับการบริหารราชการแผ่นดินตามพระราชบัญญัติระเบียบบริหารราชการแผ่นดิน พ.ศ. 2534 ซึ่งได้บัญญัติให้การบริหารราชการแผ่นดินแบ่งออกเป็น 3 ส่วน ได้แก่ บริหารราชการส่วนกลาง ส่วนภูมิภาค และส่วนท้องถิ่น ระดับการบริหารราชการแผ่นดิน ในที่นี้ จะหมายรวมเฉพาะการบริหารราชการส่วนกลางและส่วนภูมิภาค ได้แก่
- 1) การบริหารราชการส่วนกลาง ระดับ “กรม หรือส่วนราชการที่เรียกชื่ออย่างอื่นและมีฐานะเป็นกรม”
 - 2) การบริหารราชการส่วนภูมิภาค ระดับ “จังหวัด”

¹⁰ พระราชบัญญัติสถิติ พ.ศ. 2550

¹¹ ธรรมนูญข้อมูลภาครัฐ หน้า 36

ยุทธศาสตร์และแผนที่เกี่ยวข้องกับการพัฒนาในระดับจังหวัด

การขับเคลื่อนในการจัดทำแผนพัฒนาสถิติระดับจังหวัด (พ.ศ. 2566 – 2570) ได้ศึกษายุทธศาสตร์ชาติ 20 ปี (พ.ศ. 2561 – 2580) แผนแม่บทภายใต้ยุทธศาสตร์ชาติ (23 ประเด็น) แผนการปฏิรูปประเทศ แผนพัฒนาเศรษฐกิจและสังคมแห่งชาติ ฉบับที่ 13 (พ.ศ. 2566 – 2570) เป้าหมายการพัฒนาที่ยั่งยืน และตัวชี้วัดสากลอื่น ๆ ที่สำคัญ เช่น การจัดอันดับขีดความสามารถในการแข่งขัน (International Institute for Management Development: IMD) ยุทธศาสตร์การพัฒนาของแผนแม่บท/แผนพัฒนาต่าง ๆ/แผนปฏิบัติการราชการระดับกระทรวง กรมที่เกี่ยวข้อง แผนพัฒนาภาค (พ.ศ. 2566 – 2570) แผนพัฒนากลุ่มจังหวัด (พ.ศ. 2566 – 2570) แผนพัฒนาจังหวัด (พ.ศ. 2566 – 2570) หรือนโยบายของผู้บริหารในจังหวัด เป็นต้น พร้อมทั้งวิเคราะห์ความสอดคล้องเชื่อมโยงระหว่างประเด็นการพัฒนาจังหวัด ตัวชี้วัดการพัฒนากับแผนยุทธศาสตร์และแผนพัฒนาระดับต่าง ๆ เพื่อเป็นกรอบแนวคิดในการดำเนินการในครั้งนี้ **ดั่งภาพ 2**



ภาพ 2 กรอบแนวคิดการวิเคราะห์ยุทธศาสตร์และแผนที่เกี่ยวข้องกับการพัฒนาในระดับจังหวัด

2.1 การศึกษายุทธศาสตร์และแผนที่เกี่ยวข้องกับการพัฒนาในระดับจังหวัด

การจัดทำแผนพัฒนาสถิติระดับจังหวัดนครราชสีมา (พ.ศ. 2566 – 2570) ได้มีการศึกษายุทธศาสตร์และแผนที่เกี่ยวข้องเพื่อให้เกิดความเชื่อมโยงระหว่างแผนและข้อมูลสถิติที่ใช้ในกำหนดนโยบาย การจัดทำตัวชี้วัดเพื่อติดตามประเมินผล ดังนี้

2.1.1 ยุทธศาสตร์ชาติ 20 ปี (พ.ศ. 2561 – 2580)¹²

เครื่องมือสำคัญในการบริหารราชการแผ่นดินและใช้เป็นแนวทางในการสนับสนุนการตัดสินใจของผู้บริหาร รวมถึงการวางกรอบการพัฒนาประเทศให้เป็นไปในแนวทางที่เหมาะสมสอดคล้องกับการเปลี่ยนแปลงของประเทศ ทั้งในด้านเศรษฐกิจ สังคม และทรัพยากรธรรมชาติและสิ่งแวดล้อม ได้อย่างมีประสิทธิภาพ เพื่อให้บรรลุวิสัยทัศน์ “ประเทศไทยมีความมั่นคง มั่งคั่ง ยั่งยืน เป็นประเทศที่พัฒนาแล้ว ด้วยการพัฒนาตามหลักปรัชญาของเศรษฐกิจพอเพียง” หรือตามคติพจน์ “มั่นคง มั่งคั่ง ยั่งยืน” ประกอบด้วย 6 ยุทธศาสตร์ โดยมีการแปลงยุทธศาสตร์สู่การปฏิบัติ ดังภาพ 3 เพื่อยกระดับศักยภาพของประเทศในหลากหลายมิติ พัฒนาคนในทุกมิติและในทุกช่วงวัยให้เป็นคนดี คนเก่ง และมีคุณภาพ สร้างโอกาสและความเสมอภาคทางสังคม สร้างการเติบโตบนคุณภาพชีวิตที่เป็นมิตรกับสิ่งแวดล้อม และมีภาครัฐของประชาชนเพื่อประชาชน และประโยชน์ส่วนรวม



ภาพ 3 ยุทธศาสตร์ชาติ 6 ประเด็น และการแปลงยุทธศาสตร์สู่การปฏิบัติ

¹² ยุทธศาสตร์ชาติ 20 ปี (พ.ศ. 2561 – 2580), ราชกิจจานุเบกษา เล่มที่ 135 ตอนที่ 82 ก

2.1.2 แผนแม่บทภายใต้ยุทธศาสตร์ชาติ¹³

แผนแม่บทภายใต้ยุทธศาสตร์ชาติเป็นส่วนสำคัญในการถ่ายทอดเป้าหมายและประเด็นยุทธศาสตร์ของยุทธศาสตร์ชาติลงสู่แผนระดับต่าง ๆ ต่อไป ซึ่งได้คำนึงถึงประเด็นร่วมหรือประเด็นตัดข้ามยุทธศาสตร์และการประสานเชื่อมโยงเป้าหมายของแต่ละแผนแม่บทภายใต้ยุทธศาสตร์ชาติให้มีความสอดคล้องไปในทิศทางเดียวกัน โดยแผนแม่บทภายใต้ยุทธศาสตร์ชาติประกอบด้วย สถานการณ์และแนวโน้มที่เกี่ยวข้องของแผนแม่บท เป้าหมายและตัวชี้วัดในการดำเนินการ ซึ่งแบ่งช่วงเวลาออกเป็น 4 ช่วง ช่วงละ 5 ปี รวมทั้งกำหนดแนวทางการพัฒนา และแผนงาน/โครงการที่สำคัญของแผนแม่บทภายใต้ยุทธศาสตร์ชาติ เพื่อเป็นกรอบในการดำเนินการของหน่วยงานที่เกี่ยวข้องให้บรรลุเป้าหมายการพัฒนาประเทศที่กำหนดไว้ในยุทธศาสตร์ว่า “ประเทศไทยมั่นคง ประชาชนมีความสุข เศรษฐกิจพัฒนาอย่างต่อเนื่อง สังคมเป็นธรรม ฐานทรัพยากรธรรมชาติยั่งยืน” โดยยกระดับศักยภาพของประเทศในหลายมิติ พัฒนาค้นในทุกมิติและในทุกช่วงวัยให้เป็นคนดี เก่ง และมีคุณภาพ สร้างโอกาสและความเสมอภาคทางสังคม สร้างการเติบโตบนคุณภาพชีวิตที่เป็นมิตรกับสิ่งแวดล้อม และมีภาครัฐของประชาชนเพื่อประชาชนและประโยชน์ส่วนรวม โดยแผนแม่บทภายใต้ยุทธศาสตร์ชาติ มีจำนวน 23 ฉบับ ได้แก่

- 1) ความมั่นคง
- 2) การต่างประเทศ
- 3) การเกษตร
- 4) อุตสาหกรรมและบริการแห่งอนาคต
- 5) การท่องเที่ยว
- 6) พื้นที่และเมืองน่าอยู่อัจฉริยะ
- 7) โครงสร้างพื้นฐาน ระบบโลจิสติกส์ และดิจิทัล
- 8) ผู้ประกอบการและวิสาหกิจขนาดกลางและขนาดย่อมยุคใหม่
- 9) เขตเศรษฐกิจพิเศษ
- 10) การปรับเปลี่ยนค่านิยม และวัฒนธรรม
- 11) ศักยภาพคนตลอดช่วงชีวิต
- 12) การพัฒนาการเรียนรู้
- 13) การเสริมสร้างให้คนไทยมีสุขภาพวะที่ดี
- 14) ศักยภาพการกีฬา
- 15) พลังทางสังคม
- 16) เศรษฐกิจฐานราก
- 17) ความเสมอภาคและหลักประกันสังคม
- 18) การเติบโตอย่างยั่งยืน
- 19) การบริหารจัดการน้ำทั้งระบบ
- 20) การบริการประชาชนและประสิทธิภาพภาครัฐ
- 21) การต่อต้านการทุจริตและประพฤติมิชอบ
- 22) กฎหมายและกระบวนการยุติธรรม
- 23) การวิจัยและพัฒนานวัตกรรม

¹³ สรุปสาระสำคัญของแผนแม่บทภายใต้ยุทธศาสตร์ชาติ (พ.ศ. 2561 – 2580), สำนักงานสภาพัฒนาการเศรษฐกิจและสังคมแห่งชาติ

แผนแม่บทภายใต้ยุทธศาสตร์ชาติทั้ง 23 ฉบับ เป็นการกำหนดประเด็นในลักษณะที่มีการบูรณาการและเชื่อมโยงระหว่างยุทธศาสตร์ชาติด้านที่เกี่ยวข้อง และประเด็นการพัฒนาจะมีความซ้ำซ้อนกันระหว่างแผนแม่บทฯ เพื่อให้ส่วนราชการสามารถนำแผนแม่บทฯ ไปใช้ในทางปฏิบัติได้อย่างมีประสิทธิภาพ และป้องกันการเกิดความสับสน โดยแผนแม่บทภายใต้ยุทธศาสตร์ชาติเป็นแผนระดับที่ 2 ที่มีความสำคัญในการเป็นแนวทางการพัฒนาและขับเคลื่อนประเทศเพื่อให้บรรลุเป้าหมายของยุทธศาสตร์ และถ่ายทอดไปสู่แนวทางในการปฏิบัติในแผนระดับที่ 3 ของหน่วยงาน ตามมติคณะรัฐมนตรีเมื่อวันที่ 4 ธันวาคม 2560

นอกจากนี้ สำนักงานสภาพัฒนาการเศรษฐกิจและสังคมแห่งชาติได้จัดทำห่วงโซ่คุณค่าของประเทศไทย¹⁴ (Final Value Chain Thailand) ที่ส่งผลให้บรรลุ 140 เป้าหมายแผนแม่บทย่อย ภายใต้แผนแม่บทภายใต้ยุทธศาสตร์ (ฉบับแก้ไข ปี 2566)

2.1.3 แผนการปฏิรูปประเทศ (ฉบับปรับปรุง)¹⁵

แผนการปฏิรูปประเทศ (ฉบับปรับปรุง) เป็นแผนระดับที่ 2 ตามมติคณะรัฐมนตรี เมื่อวันที่ 4 ธันวาคม 2560 โดยส่งผลกระทบต่อภารกิจของยุทธศาสตร์ชาติ และแผนแม่บทภายใต้ยุทธศาสตร์ ซึ่งทุกหน่วยงานต้องดำเนินการตามกิจกรรมปฏิรูปประเทศที่จะส่งผลให้เกิดการเปลี่ยนแปลงต่อประชาชนอย่างมีนัยสำคัญ (Big Rock) นำไปสู่การปฏิบัติตามหลักความสัมพันธ์เชิงเหตุและผล (Causal Relationship: XYZ) เพื่อให้บรรลุผลสัมฤทธิ์ตามเป้าหมายของยุทธศาสตร์ชาติของแต่ละช่วงเวลา 5 ปี โดยแผนการปฏิรูปประเทศฉบับปรับปรุงจะดำเนินการคู่ขนานไปกับเล่มแผนการปฏิรูปประเทศฉบับเดิมที่ประกาศใช้เมื่อเดือนเมษายน 2561 ที่เป็นกิจกรรมในลักษณะภารกิจปกติของหน่วยงาน ซึ่งแผนการปฏิรูปประเทศ ได้แก่ ด้านการเมือง ด้านการบริหารราชการแผ่นดิน ด้านกฎหมาย ด้านกระบวนการยุติธรรม ด้านเศรษฐกิจ ด้านทรัพยากรธรรมชาติและสิ่งแวดล้อม ด้านสาธารณสุข ด้านสื่อสารมวลชน เทคโนโลยีสารสนเทศ ด้านสังคม ด้านพลังงาน ด้านการป้องกันและปราบปรามการทุจริตและประพฤติมิชอบ ด้านการศึกษา ด้านวัฒนธรรม กีฬา แรงงาน และการพัฒนาทรัพยากรมนุษย์

2.1.4 แผนพัฒนาเศรษฐกิจและสังคมแห่งชาติ ฉบับที่ 13 (พ.ศ. 2566 – 2570)¹⁶

แผนพัฒนาเศรษฐกิจและสังคมแห่งชาติ ฉบับที่ 13 (พ.ศ. 2566 – 2570) เป็นแผนพัฒนาฉบับแรกที่เริ่มต้นกระบวนการร่างกรอบแผนแม่บทภายใต้ยุทธศาสตร์ชาติและจะมีผลในการใช้เป็นกรอบเพื่อกำหนดแผนแม่บทภายใต้ยุทธศาสตร์ชาติ และแผนปฏิบัติการในช่วง 5 ปีที่สองของยุทธศาสตร์ชาติ 20 ปี โดยการกำหนดทิศทางการพัฒนาประเทศในระยะของแผนพัฒนาฯ ได้น้อมนำปรัชญาของเศรษฐกิจพอเพียงมาเป็นหลักในการขับเคลื่อนและวางแผนการพัฒนาประเทศ ไปสู่การบรรลุเป้าหมายในมิติต่าง ๆ ภายใต้ยุทธศาสตร์ชาติได้อย่างเป็นรูปธรรม ซึ่งการกำหนดทิศทางการพัฒนาประเทศในระยะต่อไป จำเป็นต้องให้ความสำคัญกับปัจจัยทั้งภายนอกและภายใน ตลอดจนผลจากการเปลี่ยนแปลงของปัจจัยที่มีอิทธิพลต่อโครงสร้างและองค์ประกอบของประเทศในทุกมิติ เพื่อนำมาประมวลผลประกอบการกำหนดทิศทางการพัฒนาประเทศที่ควรจะมีไปในอนาคต บนหลักปรัชญาของเศรษฐกิจพอเพียงที่สอดคล้องกับเป้าหมายการพัฒนาที่ยั่งยืนของโลก

¹⁴ ห่วงโซ่คุณค่าของประเทศไทย (Value Chain Thailand) (ฉบับแก้ไขปี 2566), สำนักงานสภาพัฒนาการเศรษฐกิจและสังคมแห่งชาติ

¹⁵ แผนการปฏิรูปประเทศ (ฉบับปรับปรุง), สำนักงานสภาพัฒนาการเศรษฐกิจและสังคมแห่งชาติ

¹⁶ แผนพัฒนาเศรษฐกิจและสังคมแห่งชาติ ฉบับที่ 13 (พ.ศ. 2566 – 2570)

แผนพัฒนาฯ ฉบับที่ 13 มีจุดมุ่งหมายเพื่อขับเคลื่อนการพัฒนาประเทศให้สามารถบรรลุผลตามเป้าหมายการพัฒนาระยะยาวที่กำหนดไว้ในยุทธศาสตร์ชาติ โดยมุ่งหวังให้แผนพัฒนาฯ ฉบับที่ 13 (พ.ศ. 2566 – 2570) ทำหน้าที่เป็นกลไกในการขับเคลื่อนที่มีลำดับความสำคัญสูงต่อการพัฒนาประเทศในระยะ 5 ปี และเพื่อผลักดันให้ประเทศสามารถก้าวข้ามความท้าทายต่าง ๆ เพื่อขับเคลื่อนสู่ความเจริญเติบโตที่ทุกภาคส่วนได้รับประโยชน์อย่างเท่าเทียมกัน โดยมีวัตถุประสงค์เพื่อพลิกโฉมประเทศไทยสู่ “สังคมก้าวหน้า เศรษฐกิจสร้างมูลค่าอย่างยั่งยืน” จึงได้กำหนดเป้าหมายหลัก 5 ประการ ประกอบด้วย

- 1) การปรับโครงสร้างการผลิตสู่เศรษฐกิจฐานนวัตกรรม
- 2) การพัฒนาคนสำหรับโลกยุคใหม่
- 3) การมุ่งสู่สังคมแห่งโอกาสและความเป็นธรรม
- 4) การเปลี่ยนผ่านไปสู่ความยั่งยืน
- 5) การเสริมสร้างความสามารถของประเทศในการรับมือกับความเสี่ยงและการเปลี่ยนแปลงภายใต้บริบทโลกใหม่

ดังนั้น แผนพัฒนาฯ ฉบับที่ 13 จึงได้กำหนดจุดหมายการพัฒนา จำนวน 13 ประการ ที่มีลักษณะเชิงบูรณาการ ซึ่งสามารถนำไปสู่การพัฒนาทั้งในด้านเศรษฐกิจ สังคม ทรัพยากรธรรมชาติและสิ่งแวดล้อมไปพร้อม ๆ กัน ทำให้จุดหมายแต่ละประการสามารถสนับสนุนเป้าหมายหลักได้มากกว่าหนึ่งข้อ โดยจุดหมายทั้ง 13 ประการ แบ่งออกได้เป็น 4 มิติ ดังนี้

- 1) มิติภาคการผลิตและบริการเป้าหมาย
 - จุดหมายที่ 1 ไทยเป็นประเทศชั้นนำด้านสินค้าเกษตรและเกษตรแปรรูปมูลค่าสูง
 - จุดหมายที่ 2 ไทยเป็นจุดหมายของการท่องเที่ยวที่เน้นคุณภาพและความยั่งยืน
 - จุดหมายที่ 3 ไทยเป็นฐานการผลิตยานยนต์ไฟฟ้าที่สำคัญของโลก
 - จุดหมายที่ 4 ไทยเป็นศูนย์กลางทางการแพทย์และสุขภาพมูลค่าสูง
 - จุดหมายที่ 5 ไทยเป็นประตูการค้าการลงทุนและยุทธศาสตร์ทางโลจิสติกส์ที่สำคัญของภูมิภาค
 - จุดหมายที่ 6 ไทยเป็นศูนย์กลางด้านดิจิทัลและอุตสาหกรรมอิเล็กทรอนิกส์อัจฉริยะของอาเซียน
- 2) มิติโอกาสและความเสมอภาคทางเศรษฐกิจและสังคม
 - จุดหมายที่ 7 ไทยมีวิสาหกิจขนาดกลางและขนาดย่อมที่เข้มแข็ง มีศักยภาพสูง และสามารถแข่งขันได้
 - จุดหมายที่ 8 ไทยมีพื้นที่และเมืองอัจฉริยะที่น่าอยู่ ปลอดภัย เติบโตได้อย่างยั่งยืน
 - จุดหมายที่ 9 ไทยมีความยากจนข้ามรุ่นลดลง และคนไทยทุกคนมีความคุ้มครองทางสังคมที่เพียงพอ เหมาะสม
- 3) มิติความยั่งยืนของทรัพยากรธรรมชาติและสิ่งแวดล้อม
 - จุดหมายที่ 10 ไทยมีเศรษฐกิจหมุนเวียนและสังคมคาร์บอนต่ำ
 - จุดหมายที่ 11 ไทยสามารถลดความเสี่ยงและผลกระทบจากภัยธรรมชาติและการเปลี่ยนแปลงสภาพภูมิอากาศ
- 4) มิติปัจจัยผลักดันการพลิกโฉมประเทศ
 - จุดหมายที่ 12 ไทยมีกำลังคนสมรรถนะสูง มุ่งเรียนรู้อย่างต่อเนื่อง ตอบโจทย์การพัฒนาแห่งอนาคต
 - จุดหมายที่ 13 ไทยมีภาครัฐที่ทันสมัย มีประสิทธิภาพ และตอบโจทย์ประชาชน

2.1.5 การพัฒนาที่ยั่งยืน (Sustainable development)¹⁷

การพัฒนาที่ยั่งยืน คือ แนวทางการพัฒนาที่ตอบสนอง ความต้องการของคนรุ่นปัจจุบัน โดยไม่ลดทอนความสามารถในการตอบสนอง ความต้องการของคนรุ่นหลัง (Brundtland report, 1987) โดยการบรรลุการพัฒนาที่ยั่งยืน มีองค์ประกอบสำคัญ 3 ประการ ได้แก่ การเติบโตทางเศรษฐกิจ (Economic growth) ความครอบคลุมทางสังคม (Social inclusion) และการคุ้มครองสิ่งแวดล้อม (Environmental protection)

เป้าหมายการพัฒนาที่ยั่งยืน



ภาพ 4 เป้าหมายการพัฒนาที่ยั่งยืน

ในการประชุมสมัชชาสหประชาชาติสมัยสามัญ ครั้งที่ 70 เมื่อวันที่ 25 กันยายน 2558 ณ สำนักงานใหญ่สหประชาชาติ ประเทศไทยและประเทศสมาชิกสหประชาชาติรวม 193 ประเทศ ร่วมลงนามรับรองวาระการพัฒนาที่ยั่งยืน ค.ศ. 2030 (2030 Agenda for Sustainable Development) ซึ่งเป็นกรอบการพัฒนาของโลกเพื่อร่วมกันบรรลุการพัฒนาทางสังคม เศรษฐกิจ และสิ่งแวดล้อมอย่างยั่งยืน โดยไม่ทิ้งใครไว้ข้างหลัง ภายในปี ค.ศ. 2030 โดยกำหนดให้มีเป้าหมายการพัฒนาที่ยั่งยืนเป็นแนวทางให้แต่ละประเทศดำเนินการร่วมกัน

¹⁷ สำนักงานสภาพัฒนาการเศรษฐกิจและสังคมแห่งชาติ, <https://sdgs.nesdc.go.th/>

เป้าหมายการพัฒนาที่ยั่งยืน 17 เป้าหมาย
ประกอบไปด้วย 169 เป้าหมายย่อย (SDG Targets)
ที่มีความเป็นสากล เชื่อมโยงและเกื้อหนุนกัน และ
กำหนดให้มี 247 ตัวชี้วัด เพื่อใช้ติดตามและประเมิน
ความก้าวหน้าของการพัฒนา โดยสามารถจัดกลุ่ม
เป้าหมายการพัฒนาที่ยั่งยืนตามปัจจัยที่เชื่อมโยงกัน
ใน 5 มิติ (5P) ได้แก่



ภาพ 5 การจัดกลุ่มเป้าหมายการพัฒนาที่ยั่งยืนตามปัจจัยที่เชื่อมโยงกันใน 5 มิติ

- 1) **การพัฒนาคน (People)** ให้ความสำคัญกับการจัดปัญหาความยากจนและความหิวโหย และลดความเหลื่อมล้ำในสังคม ประกอบด้วย
 - เป้าหมายที่ 1: ขจัดความยากจน
 - เป้าหมายที่ 2: ยุติความหิวโหย บรรลุความมั่นคงทางอาหารและยกระดับโภชนาการสำหรับทุกคนในทุกวัย
 - เป้าหมายที่ 3: สร้างหลักประกันว่าคนมีชีวิตที่มีสุขภาพดีและส่งเสริมสวัสดิภาพสำหรับทุกคนในทุกวัย
 - เป้าหมายที่ 4: สร้างหลักประกันว่าทุกคนมีการศึกษาที่มีคุณภาพอย่างครอบคลุมและเท่าเทียม และสนับสนุนโอกาสในการเรียนรู้ตลอดชีวิต
 - เป้าหมายที่ 5: บรรลุความเท่าเทียมระหว่างเพศ และเสริมสร้างความเข้มแข็งให้แก่สตรีและเด็กหญิง
- 2) **สิ่งแวดล้อม (Planet)** ให้ความสำคัญกับการปกป้องและรักษาทรัพยากรธรรมชาติและสภาพภูมิอากาศเพื่อพลเมืองโลกรุ่นต่อไป ประกอบด้วย
 - เป้าหมายที่ 7: สร้างหลักประกันให้ทุกคนสามารถเข้าถึงพลังงานสมัยใหม่ที่ยั่งยืนในราคาที่ย่อมเยา
 - เป้าหมายที่ 8: ส่งเสริมการเติบโตทางเศรษฐกิจที่ต่อเนื่อง ครอบคลุม และยั่งยืน การจ้างงานเต็มที่มีผลิตภาพ และการมีงานที่เหมาะสมสำหรับทุกคน
 - เป้าหมายที่ 9: สร้างโครงสร้างพื้นฐานที่มีความทนทาน ส่งเสริมการพัฒนาอุตสาหกรรมที่ครอบคลุมและยั่งยืน และส่งเสริมนวัตกรรม
 - เป้าหมายที่ 10: ลดความไม่เสมอภาคภายในประเทศและระหว่างประเทศ
 - เป้าหมายที่ 11: ทำให้เมืองและการตั้งถิ่นฐานของมนุษย์มีความครอบคลุม ปลอดภัย มีภูมิทัศน์ และยั่งยืน

3) เศรษฐกิจและความมั่งคั่ง (Prosperity) ส่งเสริมให้ประชาชนมีความเป็นอยู่ที่ดีและสอดคล้องกับธรรมชาติ ประกอบด้วย

เป้าหมายที่ 6: สร้างหลักประกันว่าจะมีการจัดให้มีน้ำและสุขอนามัยสำหรับทุกคนและมีการบริหารจัดการที่ยั่งยืน

เป้าหมายที่ 12: สร้างหลักประกันให้มีรูปแบบการผลิตและการบริโภคที่ยั่งยืน

เป้าหมายที่ 13: เร่งต่อสู้กับการเปลี่ยนแปลงสภาพภูมิอากาศและผลกระทบที่เกิดขึ้น

เป้าหมายที่ 14: อนุรักษ์และใช้ประโยชน์จากมหาสมุทร ทะเล และทรัพยากรทางทะเลอย่างยั่งยืนเพื่อการพัฒนาที่ยั่งยืน

เป้าหมายที่ 15: ปกป้อง ฟื้นฟู และสนับสนุนการใช้ระบบนิเวศบนบกอย่างยั่งยืน จัดการป่าไม้อย่างยั่งยืนต่อสู้การกลายสภาพเป็นทะเลทราย หยุดการเสื่อมโทรมของที่ดิน และ ฟื้นฟูสภาพกลับมาใหม่ และหยุดการสูญเสียความหลากหลายทางชีวภาพ

4) สันติภาพและความยุติธรรม (Peace) ยึดหลักการอยู่ร่วมกันอย่างสันติ มีสังคมที่สงบสุข และไม่แบ่งแยก ประกอบด้วย

เป้าหมายที่ 16: ส่งเสริมสังคมที่สงบสุขและครอบคลุมเพื่อการพัฒนาที่ยั่งยืน ให้ทุกคนเข้าถึงความยุติธรรมและสร้างสถาบันที่มีประสิทธิผลรับผิดชอบและครอบคลุมในทุกระดับ

5) ความเป็นหุ้นส่วนการพัฒนา (Partnership) ความร่วมมือของทุกภาคส่วนในการขับเคลื่อนวาระการพัฒนาที่ยั่งยืน ประกอบด้วย

เป้าหมายที่ 17: เสริมความเข้มแข็งให้แก่งlobalการดำเนินงานและฟื้นฟูสภาพหุ้นส่วนความร่วมมือระดับโลกสำหรับการพัฒนาที่ยั่งยืน

2.1.6 แผนพัฒนาภาคตะวันออกเฉียงเหนือ (พ.ศ. 2566 – 2570)¹⁸

แผนพัฒนาภาคตะวันออกเฉียงเหนือ (พ.ศ. 2566 – 2570) มีเป้าหมายการพัฒนาภาคตะวันออกเฉียงเหนือให้เป็น “ศูนย์กลางเศรษฐกิจของอนุภูมิภาคลุ่มแม่น้ำโขง”

ตัวชี้วัด

- 1) อัตราการขยายตัวผลิตภัณฑ์ภาคตะวันออกเฉียงเหนือ (ร้อยละ)
- 2) สัมประสิทธิ์ ความไม่เสมอภาค (Gini Coefficient) ในการกระจายรายได้ของภาคตะวันออกเฉียงเหนือ

แนวทางการพัฒนา

การกำหนดแนวทางการพัฒนาภาคตะวันออกเฉียงเหนือได้พิจารณาถึงความเชื่อมโยงกับแผนพัฒนาฯ ฉบับที่ 13 (พ.ศ. 2566 – 2570) พร้อมทั้งพิจารณา โอกาส ศักยภาพ ปัญหา และข้อจำกัดของภาค เพื่อพัฒนาไปสู่การเป็น “ศูนย์กลางเศรษฐกิจของอนุภูมิภาคลุ่มแม่น้ำโขง” โดยใช้ความรู้ เทคโนโลยี นวัตกรรม และความคิดสร้างสรรค์ในการเสริมสร้างความเข้มแข็งของเศรษฐกิจภายในภาคให้มีการเจริญเติบโตได้อย่างเต็มศักยภาพ และการแสวงหาโอกาสการนำความรู้ ทักษะ เทคโนโลยีและนวัตกรรมมาช่วยขับเคลื่อนการพัฒนา

¹⁸ เป้าหมายและ แนวทางการ พัฒนาภาค พ.ศ. 2566 - 2570 (เป้าหมายและแนวทางการพัฒนาภาคตะวันออกเฉียงเหนือ หน้า 1 – 43)

2.1.7 แผนพัฒนากลุ่มจังหวัดภาคตะวันออกเฉียงเหนือตอนล่าง 1 (พ.ศ. 2566 – 2570¹⁹) (นครราชสีมา ชัยภูมิ บุรีรัมย์ และสุรินทร์) ฉบับทบทวนปี 2568

กลุ่มจังหวัดภาคตะวันออกเฉียงเหนือตอนล่าง 1 ประกอบด้วย นครราชสีมา ชัยภูมิ บุรีรัมย์ และสุรินทร์ มีวิสัยทัศน์ของกลุ่มจังหวัดภาคตะวันออกเฉียงเหนือตอนล่าง 1 “ศูนย์กลางของเกษตรอุตสาหกรรม ท่องเที่ยวเชิงสร้างสรรค์ อารยธรรมขอม การค้าชายแดน ผลิตภัณฑ์ใหม่ และสังคมเป็นสุข สู่การพัฒนาเศรษฐกิจอย่างยั่งยืน”

เป้าประสงค์รวม (Ultimate goals)

- 1) การพัฒนาขีดความสามารถเกษตรอุตสาหกรรมครบวงจร
- 2) การพัฒนาอุตสาหกรรมการท่องเที่ยว การค้าชายแดน และผลิตภัณฑ์ใหม่
- 3) ยกระดับการพัฒนาคุณภาพชีวิต

ตำแหน่งการพัฒนา (Positioning)

- เป็นแหล่งผลิตสินค้าเกษตรพืชสมุนไพรและอาหารปลอดภัยที่ได้มาตรฐาน
- เป็นแหล่งผลิต ผลิตภัณฑ์ใหม่ระดับประเทศ
- เป็นแหล่งท่องเที่ยวที่มีความหลากหลาย ทั้งการท่องเที่ยวอารยธรรมขอม เชิงนิเวศน์การกีฬาที่มีชื่อเสียง
- เป็นประตูสู่อีสาน และเชื่อมโยงการค้าชายแดนกับประเทศเพื่อนบ้าน

ประเด็นการพัฒนากลุ่มจังหวัด

ประเด็นการพัฒนาที่ 1: การพัฒนาขีดความสามารถเกษตรอุตสาหกรรมครบวงจร

ประเด็นการพัฒนาที่ 2: การพัฒนาอุตสาหกรรมการท่องเที่ยวการท่องเที่ยว การค้าชายแดน และผลิตภัณฑ์ใหม่

ประเด็นการพัฒนาที่ 3: ยกระดับการพัฒนาคุณภาพชีวิต

2.1.8 แผนพัฒนาจังหวัดนครราชสีมา ระยะ 5 ปี (พ.ศ. 2566 – พ.ศ. 2570) ฉบับทบทวน ประจำปีงบประมาณ พ.ศ. 2568)

แผนพัฒนาจังหวัดนครราชสีมา พ.ศ. 2566 – 2570 (ฉบับทบทวน ประจำปีงบประมาณ พ.ศ. 2567) จัดทำขึ้นเพื่อให้จังหวัดนครราชสีมามีทิศทาง การดำเนินงานที่ชัดเจน สอดคล้องเชื่อมโยงกับ ยุทธศาสตร์ชาติ แผนแม่บทภายใต้ยุทธศาสตร์ชาติ แผนการปฏิรูปประเทศ แผนพัฒนาเศรษฐกิจและสังคม แห่งชาติ นโยบายรัฐบาล แผนรายสาขาต่าง ๆ ข้อเสนอการนายกรัฐมนตรี แผนพัฒนาภาค และบริบทที่เกี่ยวข้อง รวมทั้งใช้เป็นแนวทางในการขับเคลื่อนการดำเนินงาน และการติดตามประเมินผลได้อย่างมีประสิทธิภาพและ บรรลุผลสัมฤทธิ์ ซึ่งได้มีการกำหนดเป้าหมายการพัฒนา พันธกิจ ประเด็นการพัฒนา เป้าประสงค์ ตัวชี้วัด ความสำเร็จตามเป้าหมายการพัฒนาและแนวทางการพัฒนาจังหวัด

เป้าหมายการพัฒนาจังหวัด คือ มหานครแห่งโอกาสการสร้างสรรค์นวัตกรรม เกษตร อุตสาหกรรม การบริการ ท่องเที่ยวและกีฬา ศูนย์กลางโครงข่ายคมนาคมของภูมิภาค ก้าวสู่สังคมคุณภาพสูง และการพัฒนาอย่างยั่งยืน

19 http://www.osmnortheast-s1.moi.go.th/plan_develop.php หน้า 278-289

ประเด็นการพัฒนาจังหวัดนครราชสีมา ได้แก่

- 1) ส่งเสริม พัฒนา และยกระดับด้านการเกษตร และเกษตรแปรรูปมูลค่าสูง"
- 2) ส่งเสริม พัฒนา โครงสร้างพื้นฐาน เพื่อยกระดับเศรษฐกิจ การท่องเที่ยว การค้า การลงทุน อุตสาหกรรม เศรษฐกิจ BCG และเขตเศรษฐกิจพิเศษ
- 3) เสริมสร้างและพัฒนาคน ชุมชน เมือง และการยกระดับการบริหารจัดการภาครัฐ เพื่อสังคม คุณภาพสูง
- 4) ยกระดับบริหารจัดการทรัพยากรธรรมชาติและสิ่งแวดล้อมให้เกิดสมดุลและยั่งยืน
- 5) ยกระดับด้านความมั่นคงปลอดภัยในชีวิตและทรัพย์สินของประชาชน

2.2 การวิเคราะห์ประเด็นการพัฒนาจังหวัดภายใต้แผนพัฒนาจังหวัดที่เป็นปัจจุบันที่สอดคล้องกับยุทธศาสตร์และแผนที่เกี่ยวข้องกับการพัฒนาในระดับจังหวัด

สำนักงานสถิติจังหวัดในฐานะฝ่ายเลขานุการคณะกรรมการสถิติระดับจังหวัดได้ดำเนินการหารือร่วมกับสำนักงานจังหวัดเกี่ยวกับการวิเคราะห์ประเด็นการพัฒนาจังหวัดที่สอดคล้องกับยุทธศาสตร์และแผนที่เกี่ยวข้องกับการพัฒนาในระดับจังหวัด สามารถสรุปความสอดคล้องเชื่อมโยงระหว่างประเด็นยุทธศาสตร์การพัฒนาและตัวชี้วัดของจังหวัดนครราชสีมา กับประเด็นหมุดหมายและตัวชี้วัดตามแผนพัฒนาฯ ฉบับที่ 13 ได้ดังนี้

2.2.1 ยุทธศาสตร์ชาติ (พ.ศ. 2561 – 2580) ที่สอดคล้องกับแผนพัฒนาจังหวัดที่เป็นปัจจุบัน

- ยุทธศาสตร์ชาติด้านการสร้างความสามารถในการแข่งขัน
เป้าหมาย: ประเทศไทยมีขีดความสามารถในการแข่งขันสูงขึ้น
- ยุทธศาสตร์ด้านการพัฒนาและเสริมสร้างศักยภาพทรัพยากรมนุษย์
เป้าหมาย: สังคมไทยมีสภาพแวดล้อมที่เอื้อและสนับสนุนต่อการพัฒนาคนตลอดช่วงชีวิต

2.2.2 แผนแม่บทภายใต้ยุทธศาสตร์ชาติที่สอดคล้องกับแผนพัฒนาจังหวัดที่เป็นปัจจุบัน

- แผนแม่บทภายใต้ยุทธศาสตร์ชาติ
ประเด็น : พลังทางสังคม
เป้าหมายประเด็นของแผนแม่บทฯ : ทุกภาคส่วนมีส่วนร่วมในการพัฒนาสังคมเพิ่มขึ้น
- แผนย่อยของแผนแม่บทฯ : การเสริมสร้างทุนทางสังคม
เป้าหมายแผนย่อย : ภาคีการพัฒนามีบทบาทในการพัฒนาสังคมมากขึ้นอย่างต่อเนื่อง
แนวทางการพัฒนา : การดึงพลังจากภาคส่วนต่าง ๆ ในทุกระดับของสังคม ทั้งภาครัฐ ภาคเอกชน ภาคประชาสังคม ชุมชนท้องถิ่น และกลุ่มทางเศรษฐกิจสังคม มาเป็นพลังสังคมร่วมขับเคลื่อนการพัฒนาสังคมและประเทศให้เกิดความแข็งแกร่งและยั่งยืน

2.2.3 แผนการปฏิรูปประเทศ 13 ด้าน ที่สอดคล้องกับแผนพัฒนาจังหวัดฉบับปัจจุบัน

วัตถุประสงค์การพัฒนา : พลิกโฉมประเทศไทยสู่เศรษฐกิจสร้างคุณค่า สังคมเดินหน้าอย่างยั่งยืน
เป้าหมายหลักการพัฒนา : การมุ่งสู่สังคมแห่งโอกาสและความเป็นธรรม
แนวทางการพัฒนา : ลดความเหลื่อมล้ำทางเศรษฐกิจและสังคมทั้งในเชิงรายได้พื้นที่ ความมั่งคั่ง และการแข่งขันของภาคธุรกิจ ด้วยการสนับสนุนช่วยเหลือกลุ่มเปราะบางและผู้ด้อยโอกาสให้มีโอกาสในการเลื่อนสถานะทางเศรษฐกิจและสังคม กระจายโอกาสทางเศรษฐกิจและจัดให้มีบริการสาธารณะที่มีคุณภาพอย่างทั่วถึงและเท่าเทียมในทุกพื้นที่ พร้อมทั้งเพิ่มโอกาสในการแข่งขันของภาคธุรกิจให้เปิดกว้างและเป็นธรรม

2.2.2 แผนพัฒนาเศรษฐกิจและสังคมแห่งชาติ ฉบับที่ 13 ที่สอดคล้องกับแผนพัฒนาจังหวัดฉบับปัจจุบัน

- หมายเหตุที่ 1 ไทยเป็นประเทศชั้นนำด้านสินค้าเกษตรและเกษตรแปรรูปมูลค่าสูง
- หมายเหตุที่ 2 ไทยเป็นจุดหมายของการท่องเที่ยวที่เน้นคุณภาพและความยั่งยืน
- หมายเหตุที่ 3 ไทยเป็นฐานการผลิตยานยนต์ไฟฟ้าที่สำคัญของโลก
- หมายเหตุที่ 5 ไทยเป็นประตูการค้าการลงทุนและยุทธศาสตร์ทางโลจิสติกส์ที่สำคัญของภูมิภาค
- หมายเหตุที่ 9 ไทยมีความยากจนข้ามรุ่นลดลง และคนไทยทุกคนมีความคุ้มครองทางสังคมที่เพียงพอ เหมาะสม
- หมายเหตุที่ 10 ไทยมีเศรษฐกิจหมุนเวียนและสังคมคาร์บอนต่ำ

2.2.3 เป้าหมายการพัฒนาที่ยั่งยืนที่สอดคล้องกับแผนพัฒนาจังหวัดที่เป็นปัจจุบัน

- เป้าหมาย 8 งานที่มีคุณค่าและการเติบโตทางเศรษฐกิจ
 - เป้าประสงค์ 8.1: ทำให้การเติบโตทางเศรษฐกิจต่อหัวประชากรมีความยั่งยืนตามบริบทของประเทศ โดยเฉพาะอย่างยิ่ง ให้ผลิตภัณฑ์มวลรวมในประเทศของประเทศพัฒนาน้อยที่สุด มีการขยายตัวอย่างน้อยร้อยละ 7 ต่อปี
 - เป้าประสงค์ 8.9: ออกแบบและใช้นโยบายเพื่อส่งเสริมการท่องเที่ยวที่ยั่งยืน ซึ่งช่วยสร้างงานและส่งเสริมวัฒนธรรมและผลิตภัณฑ์ท้องถิ่น ภายในปี พ.ศ. 2573
- เป้าหมาย 9 โครงสร้างพื้นฐาน นวัตกรรม และอุตสาหกรรม
 - เป้าประสงค์ 9.2: ส่งเสริมการพัฒนาอุตสาหกรรมที่ครอบคลุมและยั่งยืน และภายในปี พ.ศ. 2573 ให้เพิ่มส่วนแบ่งของภาคอุตสาหกรรมในการจ้างงานและผลิตภัณฑ์มวลรวมของประเทศ โดยให้เป็นไปตามบริบทของประเทศ และให้เพิ่มส่วนแบ่งขึ้นเป็น 2 เท่า ในประเทศพัฒนาน้อยที่สุด
 - เป้าประสงค์ 9.1: พัฒนาโครงสร้างพื้นฐานที่มีคุณภาพ เชื่อถือได้ ยั่งยืนและมีความต้านทาน และยืดหยุ่นต่อการเปลี่ยนแปลง ซึ่งรวมถึงโครงสร้างพื้นฐาน ภูมิภาค และที่ข้ามเขตแดน เพื่อสนับสนุนการพัฒนาทางเศรษฐกิจและความเป็นอยู่ที่ดีของมนุษย์
- เป้าหมาย 10 ลดความเหลื่อมล้ำ
 - เป้าประสงค์ 10.2: เสริมสร้างศักยภาพและส่งเสริมความครอบคลุมทางสังคม เศรษฐกิจและการเมืองสำหรับทุกคน โดยไม่คำนึงถึงอายุ เพศ ความพิการ เชื้อชาติ ชาติพันธุ์ แหล่งกำเนิด ศาสนา สถานะทางเศรษฐกิจหรืออื่น ๆ ภายในปี พ.ศ. 2573
- เป้าหมาย 15 ระบบนิเวศบนบก
 - เป้าประสงค์ 15.2: ส่งเสริมการดำเนินการบริหารจัดการป่าไม้ทุกประเภทอย่างยั่งยืน หยุดยั้งการตัดไม้ทำลายป่า ป่าที่เสื่อมโทรม และเพิ่มการปลูกป่า และฟื้นฟูป่าทั่วโลกอย่างจริงจัง ภายในปี พ.ศ. 2573

ตาราง 1 ความสอดคล้องระหว่างประเด็นหมุดหมายตามแผนพัฒนาฯ ฉบับที่ 13 กับประเด็นการพัฒนาจังหวัดตามแผนพัฒนาจังหวัด

ประเด็นหมุดหมายตามแผนพัฒนาฯ ฉบับที่ 13	ประเด็นการพัฒนาจังหวัดตามแผนพัฒนาจังหวัด
1. ไทยเป็นประเทศชั้นนำด้านสินค้าเกษตรและเกษตรแปรรูปมูลค่าสูง	2. ยกระดับขีดความสามารถของภาคเกษตรภาคผลิต ภาคอุตสาหกรรม เพื่อสร้างโอกาสของประชาชนในการแข่งขัน และการเริ่มต้นธุรกิจใหม่
2. ไทยเป็นจุดหมายของการท่องเที่ยวที่เน้นคุณภาพและความยั่งยืน	1. ส่งเสริมการปรับโครงสร้างเศรษฐกิจที่ขับเคลื่อนด้วยผลิตภาพ (Efficiency-driven Economy) สู่เศรษฐกิจฐานความรู้ (Knowledge-based Economy) เศรษฐกิจ BCG และเขตเศรษฐกิจพิเศษ ยกระดับเศรษฐกิจ การค้า การลงทุน การบริการ การท่องเที่ยวและกีฬา
3. ไทยเป็นฐานการผลิตยานยนต์ไฟฟ้าที่สำคัญของโลก	-
4. ไทยเป็นศูนย์กลางทางการแพทย์และสุขภาพมูลค่าสูง	-
5. ไทยเป็นประตูการค้าการลงทุนและยุทธศาสตร์ทางโลจิสติกส์ที่สำคัญของภูมิภาค	2. ส่งเสริมการปรับโครงสร้างเศรษฐกิจที่ขับเคลื่อนด้วยผลิตภาพ (Efficiency-driven Economy) สู่เศรษฐกิจฐานความรู้ (Knowledge-based Economy) เศรษฐกิจ BCG และเขตเศรษฐกิจพิเศษ ยกระดับเศรษฐกิจ การค้า การลงทุน การบริการ การท่องเที่ยวและกีฬา
6. ไทยเป็นศูนย์กลางด้านดิจิทัลและอุตสาหกรรมอิเล็กทรอนิกส์อัจฉริยะของอาเซียน	-
7. ไทยมีวิสาหกิจขนาดกลางและขนาดย่อมที่เข้มแข็ง มีศักยภาพสูง และสามารถแข่งขันได้	4. ส่งเสริม พัฒนาโครงสร้างพื้นฐาน การเชื่อมโยงระหว่างภูมิภาคและการเป็นส่วนหนึ่งของประชาคมโลก สนับสนุนการเข้าถึงทุกพื้นที่ในจังหวัด การบูรณาการภาครัฐ ภาคเอกชน และเสริมสร้างคุณภาพชีวิตของประชาชน เพื่อก้าวสู่สังคมคุณภาพสูง

ตาราง 1 ความสอดคล้องระหว่างประเด็นหมุดหมายตามแผนพัฒนาฯ ฉบับที่ 13 กับประเด็นการพัฒนาจังหวัดตามแผนพัฒนาจังหวัด (ต่อ)

ประเด็นหมุดหมายตามแผนพัฒนาฯ ฉบับที่ 13	ประเด็นการพัฒนาจังหวัดตามแผนพัฒนาจังหวัด
8. ไทยมีพื้นที่และเมืองอัจฉริยะที่น่าอยู่ ปลอดภัย เด็ดขาดได้อย่างยั่งยืน	5. เสริมสร้างความมั่นคง ความปลอดภัยในชีวิตและทรัพย์สินของประชาชน ส่งเสริมการดำเนินการภาครัฐให้มีประสิทธิภาพ โปร่งใส มีความรับผิดชอบในทุกระดับ เพื่อตอบสนองความต้องการของประชาชนอย่างเท่าเทียม และมีส่วนร่วม
9. ไทยมีความยากจนข้ามรุ่นลดลง และคนไทยทุกคนมีความคุ้มครองทางสังคมที่เพียงพอ เหมาะสม	
10. ไทยมีเศรษฐกิจหมุนเวียนและสังคมคาร์บอนต่ำ	
11. ไทยสามารถลดความเสี่ยงและผลกระทบจากภัยธรรมชาติและเปลี่ยนแปลงสภาพภูมิอากาศ	4. ยกระดับบริหารจัดการทรัพยากรธรรมชาติและสิ่งแวดล้อมอย่างสมดุล ส่งเสริมการพัฒนาอุทยานธรณี โบราณสถาน และมุ่งเน้นเป้าหมายการพัฒนาอย่างยั่งยืน
12. ไทยมีกำลังคนสมรรถนะสูง มุ่งเรียนรู้อย่างต่อเนื่อง ตอบโจทย์การพัฒนาแห่งอนาคต	-
13. ไทยมีภาครัฐที่ทันสมัย มีประสิทธิภาพ และตอบโจทย์ประชาชน	-

ตาราง 2 ความสอดคล้องระหว่างตัวชี้วัดตามแผนพัฒนาฯ ฉบับที่ 13 และตัวชี้วัดตามแผนพัฒนาจังหวัด

ตัวชี้วัดแผนพัฒนาฯ ฉบับที่ 13	ตัวชี้วัดของจังหวัดนครราชสีมา
1.1 GDP สาขาเกษตรเติบโต ร้อยละ 4.5 ต่อปี	ตัวชี้วัด : อัตราการขยายตัวมูลค่าผลิตภัณฑ์มวลรวมของจังหวัดภาคเกษตรเพิ่มขึ้น
1.2 รายได้สุทธิครัวเรือนเกษตรกร ไม่ต่ำกว่า 537,000 บาทต่อครัวเรือน	ตัวชี้วัด : ผลิตภัณฑ์มวลรวมทางการเกษตรของจังหวัดเพิ่มขึ้น ร้อยละ 2 ต่อปี
1.3 พื้นที่ทำเกษตรกรรมยั่งยืนเพิ่มขึ้นเป็น 10 ล้านไร่	ตัวชี้วัด : การมีพื้นที่ที่มีความเหมาะสมสำหรับการทำเกษตรกรรมเพิ่มขึ้น 1.08 ล้านไร่ต่อปี
1.4 พื้นที่เพาะปลูกพืชที่ไม่เหมาะสมลดลงร้อยละ 10	ตัวชี้วัด : การมีพื้นที่ที่มีความเหมาะสมสำหรับการทำเกษตรกรรมเพิ่มขึ้น 1.08 ล้านไร่ต่อปี
1.5 ภาคเกษตรมีผลิภาพการผลิตรวม (TFP) เฉลี่ยร้อยละ 1.5	ตัวชี้วัด : ต้นทุนต่อหน่วยการผลิตการเกษตรที่ลดลง ร้อยละ 5 ต่อปี
1.6 มีตลาดกลางสินค้าเกษตรภูมิภาค	ตัวชี้วัด : ผลิตภัณฑ์มวลรวมทางการเกษตรของจังหวัดเพิ่มขึ้น ร้อยละ 2 ต่อปี

ตาราง 2 ความสอดคล้องระหว่างตัวชี้วัดตามแผนพัฒนาฯ ฉบับที่ 13 และตัวชี้วัดตามแผนพัฒนาจังหวัด (ต่อ)

ตัวชี้วัดแผนพัฒนาฯ ฉบับที่ 13	ตัวชี้วัดของจังหวัดนครราชสีมา
1.7 จำนวนสหกรณ์ภาคเกษตรในชั้นที่ 1 ตามเกณฑ์การจัดระดับความเข้มแข็งสหกรณ์เพิ่มขึ้นอย่างน้อย ร้อยละ 18	ตัวชี้วัด : การจัดตั้งกลุ่มวิสาหกิจชุมชน 1 ตำบล 1 วิสาหกิจชุมชน
1.8 จำนวนกลุ่มเกษตรกรในชั้นที่ 1 ตามเกณฑ์การจัดระดับความเข้มแข็งกลุ่มเกษตรกรเพิ่มขึ้นอย่างน้อยร้อยละ 6	ตัวชี้วัด : การมีพื้นที่ที่มีความเหมาะสมสำหรับการทำเกษตรกรรมเพิ่มขึ้น 1.08 ล้านไร่ต่อปี สินค้าเกษตรอัตลักษณ์พื้นถิ่นมีมูลค่าเพิ่มขึ้น ร้อยละ 4
1.9 จำนวนวิสาหกิจชุมชนในระดับดี ตามเกณฑ์การจัดระดับความเข้มแข็งวิสาหกิจชุมชนเพิ่มขึ้นอย่างน้อยร้อยละ 5	ตัวชี้วัด : การมีพื้นที่ที่มีความเหมาะสมสำหรับการทำเกษตรกรรมเพิ่มขึ้น 1.08 ล้านไร่ต่อปี การจัดตั้งกลุ่มวิสาหกิจชุมชน 1 ตำบล 1 วิสาหกิจชุมชน
1.10 ผู้ประกอบการเกษตรเพิ่มขึ้น (การประเมินของ กษ.) ปีละ 4,000 ราย	ตัวชี้วัด : การมีพื้นที่ที่มีความเหมาะสมสำหรับการทำเกษตรกรรมเพิ่มขึ้น 1.08 ล้านไร่ต่อปี สินค้าเกษตรมีมูลค่าเพิ่มขึ้นร้อยละ 4
1.11 มูลค่าการลงทุนในเขตพัฒนาพิเศษภาคตะวันออกเฉียงเหนือ	ตัวชี้วัด : การมีพื้นที่ที่มีความเหมาะสมสำหรับการทำเกษตรกรรมเพิ่มขึ้น 1.08 ล้านไร่ต่อปี ผลิตภัณฑ์มวลรวมทางการเกษตรของจังหวัดเพิ่มขึ้น ร้อยละ 2 ต่อปี
1.12 มูลค่าการลงทุนในเขตพัฒนาเศรษฐกิจพิเศษชายแดน	ตัวชี้วัด : การมีพื้นที่ที่มีความเหมาะสมสำหรับการทำเกษตรกรรมเพิ่มขึ้น 1.08 ล้านไร่ต่อปี ผลิตภัณฑ์มวลรวมทางการเกษตรของจังหวัดเพิ่มขึ้น ร้อยละ 2 ต่อปี
1.13 รายได้จากการท่องเที่ยวเมืองท่องเที่ยวรองเฉลี่ยทุกเมืองเพิ่มขึ้นร้อยละ 10 ต่อปี	ตัวชี้วัด : การมีพื้นที่ที่มีความเหมาะสมสำหรับการทำเกษตรกรรมเพิ่มขึ้น 1.08 ล้านไร่ต่อปี GPP ด้านการท่องเที่ยวเพิ่มขึ้นร้อยละ 1-2 ต่อปี
1.14 พื้นที่ป่าไม้เพิ่มขึ้น โดยเป็นป่าไม้ธรรมชาติ ร้อยละ 33 และพื้นที่ป่าเศรษฐกิจเพื่อการใช้ประโยชน์ ร้อยละ 12 ของพื้นที่ประเทศ	ตัวชี้วัด : การมีพื้นที่ที่มีความเหมาะสมสำหรับการทำเกษตรกรรมเพิ่มขึ้น 1.08 ล้านไร่ต่อปี พื้นที่ป่าเพิ่มขึ้น 12,000 ไร่ต่อปี
1.15 ดัชนีการพัฒนามนุษย์ 0.82 ภายในปี 2570	ตัวชี้วัด : การมีพื้นที่ที่มีความเหมาะสมสำหรับการทำเกษตรกรรมเพิ่มขึ้น 1.08 ล้านไร่ต่อปี ประชาชนมีความพึงพอใจของประชาชนต่อการบริการของหน่วยงานภาครัฐเพิ่มมากยิ่งขึ้น

นอกจากนี้ฝ่ายเลขานุการคณะกรรมการสถิติระดับจังหวัดได้ประชุมหารือร่วมกับสำนักงานจังหวัดได้สรุปความสอดคล้องเชื่อมโยงระหว่างประเด็นการพัฒนาจังหวัดภายใต้แผนพัฒนาจังหวัดที่เป็นปัจจุบันที่สอดคล้องกับยุทธศาสตร์และแผนที่เกี่ยวข้องกับการพัฒนาในระดับจังหวัด ดังภาคผนวก ก

ตาราง 3 กรอบแผนพัฒนาภาคตะวันออกเฉียงเหนือ (พ.ศ. 2566 – 2570) แผนพัฒนากลุ่มจังหวัดภาคตะวันออกเฉียงเหนือตอนล่าง 1 (พ.ศ. 2566 – 2570) ที่สอดคล้องกับแผนพัฒนาจังหวัดนครราชสีมา พ.ศ. 2566 – 2570 (ฉบับทบทวน ประจำปีงบประมาณ พ.ศ. 2568)

กรอบแผนพัฒนาภาคตะวันออกเฉียงเหนือ (พ.ศ. 2566 – 2570)	แผนพัฒนากลุ่มจังหวัดภาคตะวันออกเฉียงเหนือตอนล่าง 1 (พ.ศ. 2566 – 2570)	แผนพัฒนาจังหวัดนครราชสีมา พ.ศ. 2566 – 2570 (ฉบับทบทวน ประจำปีงบประมาณ พ.ศ. 2568)
1) พัฒนาภาคเกษตรไปสู่เกษตรสมัยใหม่เพื่อต่อยอดไปสู่เศรษฐกิจชีวภาพ	1) การพัฒนาขีดความสามารถเกษตรอุตสาหกรรมครบวงจร	2. ยกระดับขีดความสามารถของภาคเกษตร ภาคผลิต ภาคอุตสาหกรรม เพื่อสร้างโอกาสของประชาชนในการแข่งขัน และการเริ่มต้นธุรกิจใหม่
2) บริหารจัดการน้ำให้เพียงพอเพื่อรองรับการพัฒนา	3) ยกระดับการพัฒนาคุณภาพชีวิต	3) ยกระดับบริหารจัดการทรัพยากรธรรมชาติและสิ่งแวดล้อมอย่างสมดุล ส่งเสริมการพัฒนาอุทยานธรณี โบราณสถาน และมุ่งเน้นเป้าหมายการพัฒนาอย่างยั่งยืน
3) พัฒนาผลิตภัณฑ์พื้นถิ่นไปสู่มาตรฐานสากลเพื่อสร้างเศรษฐกิจในชุมชน	2) การพัฒนาอุตสาหกรรมการท่องเที่ยว และผลิตภัณฑ์ใหม่	1) ส่งเสริมการปรับโครงสร้างเศรษฐกิจที่ขับเคลื่อนด้วยผลิตภาพ (Efficiency-driven Economy) สู่เศรษฐกิจฐานความรู้ (Knowledge-based Economy) เศรษฐกิจ BCG และเขตเศรษฐกิจพิเศษ ยกระดับเศรษฐกิจ การค้า การลงทุน การบริการ การท่องเที่ยวและกีฬา
4) พัฒนาเมือง เขตเศรษฐกิจพิเศษ และเมืองชายแดน รวมทั้งพื้นที่ระเบียงเศรษฐกิจภาคตะวันออกเฉียงเหนือ (NeEC-Bioeconomy) ให้เป็นพื้นที่เศรษฐกิจหลักของภาค	3) ยกระดับการพัฒนาคุณภาพชีวิต	4) ส่งเสริม พัฒนาโครงสร้างพื้นฐานการเชื่อมโยงระหว่างภูมิภาคและการเป็นส่วนหนึ่งของประชาคมโลก สนับสนุนการเข้าถึงทุกพื้นที่ในจังหวัด การบูรณาการภาครัฐ ภาคเอกชน และเสริมสร้างคุณภาพชีวิตของประชาชน เพื่อก้าวสู่สังคมคุณภาพสูง

ตาราง 3 กรอบแผนพัฒนาภาคตะวันออก (พ.ศ. 2566 – 2570) แผนพัฒนากลุ่มจังหวัดภาคตะวันออก 2 (พ.ศ. 2566 – 2570) ที่สอดคล้องกับแผนพัฒนาจังหวัดนครราชสีมา พ.ศ. 2566 – 2570 (ฉบับทบทวน ประจำปีงบประมาณ พ.ศ. 2568) (ต่อ)

กรอบแผนพัฒนาภาคตะวันออก (พ.ศ. 2566 – 2570)	แผนพัฒนากลุ่มจังหวัด ภาคตะวันออก 2 (พ.ศ. 2566 – 2570)	แผนพัฒนาจังหวัดนครราชสีมา พ.ศ. 2566 – 2570 (ฉบับทบทวน ประจำปี งบประมาณ พ.ศ. 2568)
5) พัฒนาแหล่งท่องเที่ยว สำคัญและแหล่งท่องเที่ยว ชุมชนให้ได้มาตรฐาน	2) การพัฒนาอุตสาหกรรม การท่องเที่ยว และผลิตภัณฑ์ใหม่	1) ส่งเสริมการปรับโครงสร้างเศรษฐกิจที่ ขับเคลื่อนด้วยผลิตภาพ (Efficiency- driven Economy) ส่งเสริมธุรกิจ ฐานความรู้ (Knowledge-based Economy) เศรษฐกิจ BCG และเขต เศรษฐกิจพิเศษ ยกระดับเศรษฐกิจ การค้า การลงทุน การบริการ การ ท่องเที่ยวและกีฬา
6) ยกระดับคุณภาพชีวิตให้ ได้มาตรฐานและแก้ปัญหา ความยากจนให้กับผู้มีรายได้น้อย เพื่อลดความเหลื่อมล้ำทาง สังคม	3) ยกระดับการพัฒนาคุณภาพ ชีวิต	4) ส่งเสริม พัฒนาโครงสร้าง พื้นฐาน การเชื่อมโยงระหว่าง ภูมิภาคและการเป็นส่วนหนึ่งของ ประชาคมโลก สนับสนุนการเข้าถึง ทุกพื้นที่ในจังหวัด การบูรณาการ ภาครัฐ ภาคเอกชน และเสริมสร้าง คุณภาพชีวิตของประชาชน เพื่อก้าว สู่สังคมคุณภาพสูง

ทิศทางการพัฒนาภาคตะวันออกเชิงเหนือ พ.ศ. 2566-2570

เป็น “ศูนย์กลางเศรษฐกิจของอนุภูมิภาคลุ่มแม่น้ำโขง”
ตามแนวคิด การเป็นฐานการผลิตของประเทศที่เป็นมิตร
กับสิ่งแวดล้อม เป็นประตูเชื่อมโยงประเทศเพื่อนบ้าน
เพื่อสร้างโอกาสในการเพิ่มขีดความสามารถในการแข่งขัน
และยกระดับคุณภาพชีวิตประชาชน
3G : Green-Gate-Growth

- ส่งเสริมเกษตรอินทรีย์/เกษตรปลอดภัย
- ขับเคลื่อนด้วยโมเดลเศรษฐกิจ BCG (Bio Circular Green Economy)
- บริหารจัดการทรัพยากรน้ำอย่างยั่งยืน



Green
Good Environment



Growth
Good Local Economy

NE
Direction
3G

Gate
Good Opportunity



- พัฒนาพื้นที่ระเบียงเศรษฐกิจพิเศษภาคตะวันออกเหนือ (NeEC-Bioeconomy)
- ยกระดับเป็นศูนย์กลางบริการทางการแพทย์และสุขภาพของภูมิภาค
 - พัฒนาเศรษฐกิจฐานรากและการท่องเที่ยวชุมชน
 - ยกระดับคุณภาพชีวิตของประชาชน
- พัฒนาเศรษฐกิจตามแนวระเบียงเศรษฐกิจตะวันออก-ตะวันตก (EWEC)
- ส่งเสริมการค้าชายแดน
- ส่งเสริมการท่องเที่ยวริมแม่น้ำโขง
 - พัฒนาระบบโลจิสติกส์เพื่อเป็นประตูเชื่อมโยงประเทศเพื่อนบ้าน

แผนพัฒนายุทธศาสตร์ภาค

แผนระดับ 1

ยุทธศาสตร์ชาติ 20 ปี

แผนระดับ 2

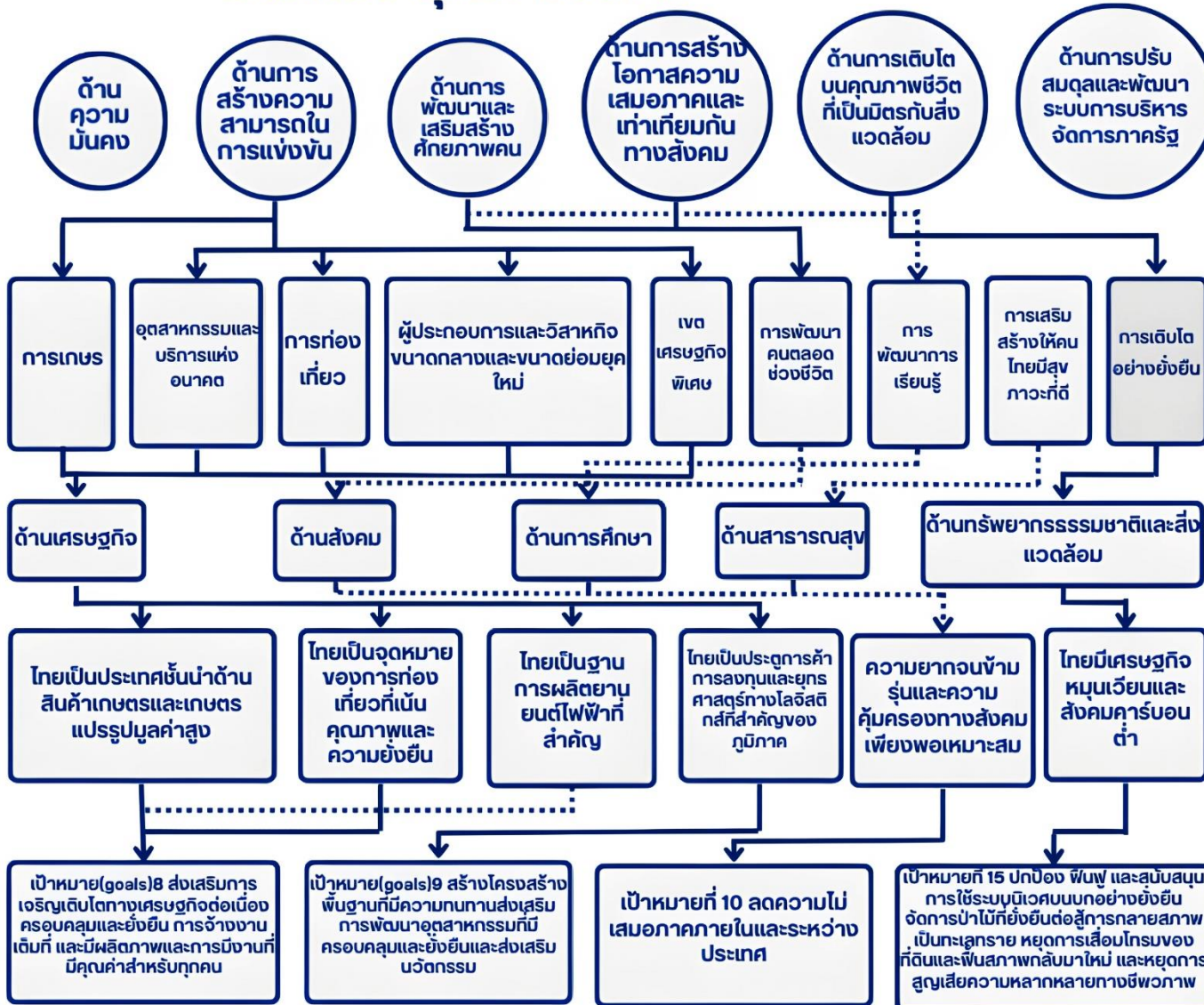
แผนแม่บทภายใต้ยุทธศาสตร์ชาติ 23 ประเด็น

แผนการปฏิรูปประเทศ 13 ด้าน

แผนพัฒนาเศรษฐกิจและสังคมแห่งชาติ ฉบับที่ 13

ตัวชี้วัดสากล

SDGs



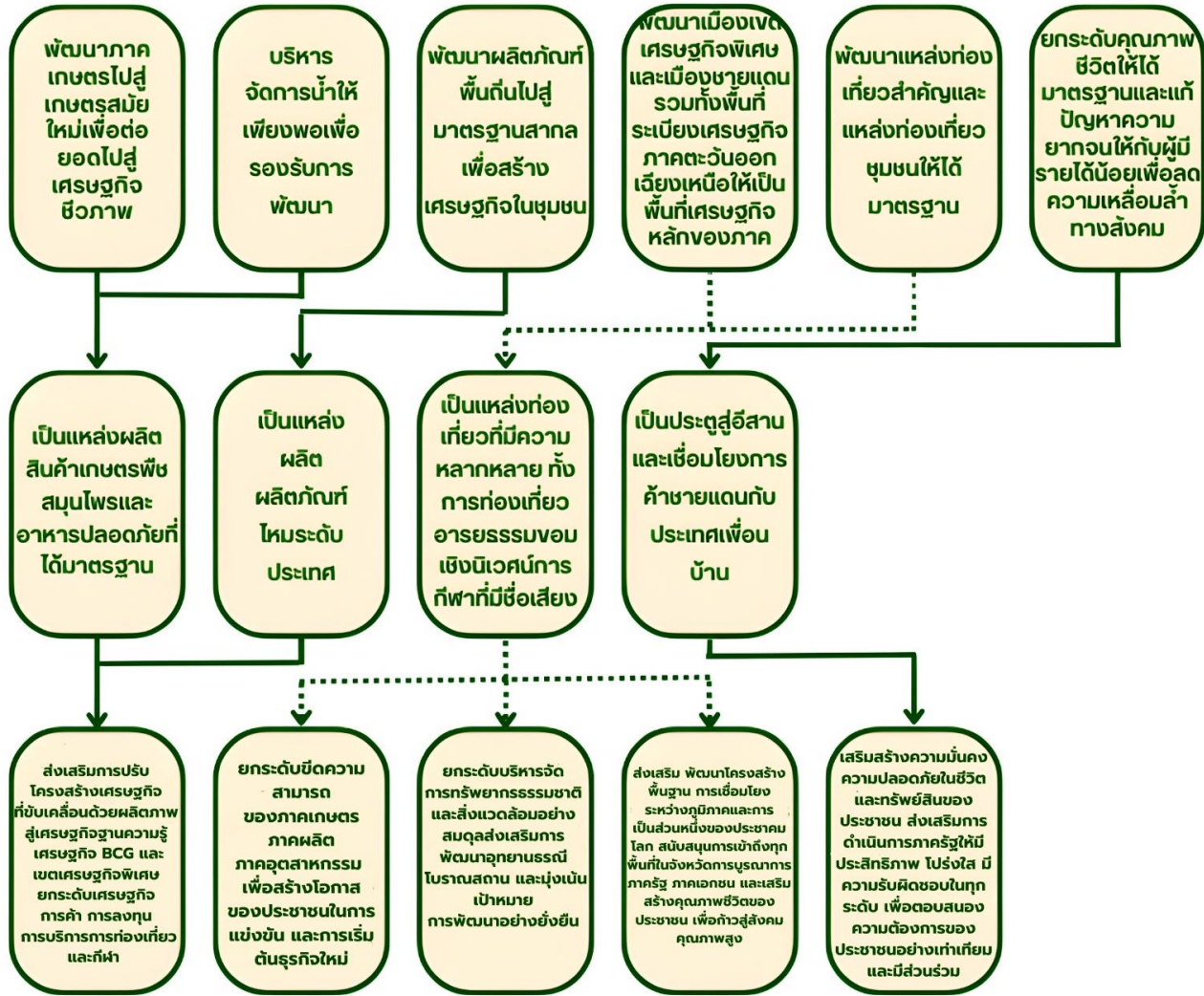


แผนพัฒนายุทธศาสตร์จังหวัดนครราชสีมา (ต่อ)

แผนพัฒนาภาคตะวันออกเฉียงเหนือ

แผนพัฒนากลุ่มจังหวัดภาคตะวันออกเฉียงเหนือตอนล่าง 1

แผนพัฒนาจังหวัดนครราชสีมา



2.3 การวิเคราะห์สถานการณ์ แนวโน้ม การพัฒนาในระดับจังหวัด

การวิเคราะห์สถานการณ์ แนวโน้ม การพัฒนาในระดับจังหวัด โดยศึกษาจากตัวชี้วัดการพัฒนาระดับจังหวัดและกลุ่มจังหวัด²⁰ ของสำนักงานสภาพัฒนาการเศรษฐกิจและสังคมแห่งชาติที่ดำเนินการตามมติคณะรัฐมนตรีเมื่อวันที่ 30 กันยายน 2558 ที่เห็นชอบให้ส่วนราชการนำตัวชี้วัดการพัฒนาระดับจังหวัดและกลุ่มจังหวัดพิจารณาใช้ประโยชน์ในการกำหนดแผนงานโครงการและงบประมาณลงสู่พื้นที่ เพื่อให้เกิดการบูรณาการในการขับเคลื่อนระหว่างจังหวัด กลุ่มจังหวัด และส่วนราชการ เป็นไปอย่างมีประสิทธิภาพ ซึ่งมีมติคณะรัฐมนตรี เมื่อวันที่ 25 ตุลาคม 2559 เห็นชอบให้กระทรวงมหาดไทย (มท.) มีกลไกการขับเคลื่อนเป้าหมายการพัฒนาที่ยั่งยืนในระดับพื้นที่ และมติคณะรัฐมนตรี เมื่อวันที่ 24 มีนาคม 2563 รับทราบผลการประชุมคณะกรรมการเพื่อการพัฒนาที่ยั่งยืน (กพย.) ครั้งที่ 1/2562 เมื่อวันที่ 19 ธันวาคม 2562 โดยที่ประชุมเห็นชอบหลักการร่างแผนการขับเคลื่อนเป้าหมายการพัฒนาที่ยั่งยืนสำหรับประเทศไทย

แนวคิดการจัดทำตัวชี้วัดการพัฒนาระดับจังหวัดและกลุ่มจังหวัดเป็นการพัฒนาเครื่องมือที่ใช้วัดสถานะการพัฒนาพื้นที่จังหวัดและกลุ่มจังหวัดเชิงเปรียบเทียบ โดยมีเงื่อนไขข้อมูลที่น่ามาจัดทำตัวชี้วัดจะต้องมีการจัดเก็บครอบคลุมทั้ง 76 จังหวัด และจัดเก็บอย่างต่อเนื่องทุกปีหรือปีเว้นปี สำหรับการดำเนินการในปี 2566



ได้นำเป้าหมายการพัฒนาที่ยั่งยืนมาปรับใช้เป็นกรอบในการปรับปรุงตัวชี้วัดการพัฒนาระดับจังหวัด เพื่อให้จังหวัดมีข้อมูลตัวชี้วัดที่สะท้อนระดับการพัฒนาในพื้นที่และสอดคล้องกับเป้าหมายการจัดทำตัวชี้วัด SDGs ในระดับพื้นที่ของประเทศ โดยได้จัดทำข้อมูลเป็นอนุกรมตั้งแต่ปี 2560 – 2564 โดยรายงานตัวชี้วัดการพัฒนาระดับจังหวัดและกลุ่มจังหวัดเดือนกันยายน พ.ศ. 2566 มีการนำเสนอผลการเปรียบเทียบการพัฒนาในระดับภาพรวม ระดับรายตัวชี้วัด และระดับจังหวัดและกลุ่มจังหวัด ในรูปแบบที่ กราฟแท่งเปรียบเทียบ 5 ปี และกราฟใยแมงมุม รวมทั้งตารางข้อมูล เปรียบเทียบ 5 ปี ในแต่ละตัวชี้วัดเทียบกับค่ากลางของประเทศ

โดยที่จังหวัด กลุ่มจังหวัดสามารถใช้ตัวชี้วัดชุดใหม่นี้ เป็นเครื่องมือในการวิเคราะห์เปรียบเทียบผลการพัฒนาและแนวโน้มของประเด็นปัญหาในพื้นที่ได้อย่างต่อเนื่อง และนำไปใช้ประกอบการวางแผนและจัดทำแผนพัฒนาจังหวัดและกลุ่มจังหวัด และกำหนดแผนงานโครงการอย่างสอดคล้อง รวมทั้งส่วนราชการสามารถนำตัวชี้วัดไปใช้ประโยชน์ในการวิเคราะห์และชี้พื้นที่เป้าหมายการพัฒนาในระดับจังหวัดและกลุ่มจังหวัดในส่วนที่เกี่ยวข้องกับภารกิจเพื่อกำหนดโครงการและงบประมาณได้ชัดเจนยิ่งขึ้น

ทั้งนี้ ตัวชี้วัดการพัฒนาระดับจังหวัด (Common Indicators) ชุดใหม่ มีการจัดกลุ่มข้อมูลตัวชี้วัดตามกรอบเป้าหมายการพัฒนาที่ยั่งยืน 5 มิติ ได้แก่ มิติการพัฒนาคคน มิติเศรษฐกิจและความมั่งคั่ง มิติสิ่งแวดล้อม มิติสันติภาพและยุติธรรม และมิติความเป็นหุ้นส่วนการพัฒนา ประกอบด้วยตัวชี้วัดในแต่ละมิติ ดังนี้

²⁰ https://www.nesdc.go.th/ewt_dl_link.php?nid=14282&filename=index

1) มิติการพัฒนาคน

- (1.1) สัดส่วนประชากรยากจน (ร้อยละ)
- (1.2) ทารกแรกเกิดที่มีน้ำหนักต่ำกว่าเกณฑ์ (ร้อยละ)
- (1.3) เด็ก 0 – 5 ปีที่มีพัฒนาการสมวัย (ร้อยละ)
- (1.4) อัตราการคลอดมีชีพในหญิงอายุ 15 – 19 ปี (ต่อประชากรหญิงอายุ 15 – 19 ปีพันคน)
- (1.5) ประชากรที่เจ็บป่วยที่เป็นผู้ป่วยใน (ร้อยละ)
- (1.6) อัตราส่วนประชากรต่อแพทย์ (คน/แพทย์)
- (1.7) การเข้าเรียนมัธยมศึกษาตอนปลายและอาชีวศึกษา (ร้อยละ)
- (1.8) จำนวนปีการศึกษาเฉลี่ยประชากรไทยอายุ 15 – 59 ปี (ปี)
- (1.9) คะแนนเฉลี่ยการทดสอบ O – NET ระดับมัธยมศึกษาตอนปลาย (คะแนน)

2) มิติเศรษฐกิจและความมั่งคั่ง

- (2.1) อัตราการเปลี่ยนแปลงของรายได้เฉลี่ยของเดือนของครัวเรือนในจังหวัด (ร้อยละ)
- (2.2) อัตราการเปลี่ยนแปลงของผลิตภัณฑ์จังหวัด (ร้อยละ)
- (2.3) มูลค่าผลิตภัณฑ์จังหวัดเฉลี่ยต่อหัว (บาท/คน)
- (2.4) อัตราการขยายตัวรายได้ท่องเที่ยว (ร้อยละ)
- (2.5) อัตราการว่างงาน (ร้อยละ)
- (2.6) อัตราส่วนหนี้เฉลี่ยต่อรายได้เฉลี่ยของครัวเรือน (เท่า)
- (2.7) ผลิตภาพแรงงาน (บาท/คน)
- (2.8) แรงงานที่มีหลักประกันทางสังคม (ร้อยละ)
- (2.9) ครัวเรือนที่มีที่อยู่อาศัยใช้วัสดุคงทนและเป็นของตนเอง (ร้อยละ)
- (2.10) หมู่บ้านที่ถนนสายหลักใช้การได้ตลอดปี (ร้อยละ)
- (2.11) สัมประสิทธิ์ความไม่เสมอภาคของรายได้

3) มิติสิ่งแวดล้อม

- (3.1) อัตราการเปลี่ยนแปลงของพื้นที่ป่าไม้ในจังหวัด (ร้อยละ)
- (3.2) สัดส่วนปริมาณขยะที่กำจัดถูกต้องต่อปริมาณขยะที่เกิดขึ้น (ร้อยละ)
- (3.3) ครัวเรือนที่เข้าถึงน้ำประปา (ร้อยละ)
- (3.4) ประชากรที่ประสบภัยพิบัติ (ร้อยละ)
- (3.5) อัตราการร้องเรียนปัญหามลพิษ (เรื่องต่อประชากรแสนคน)

4) มิติสันติภาพและยุติธรรม

- (4.1) การแจ้งความคดี ซีวิต ร่างกาย เพศ และคดีประทุษร้ายต่อทรัพย์สิน (รายต่อประชากรแสนคน)
- (4.2) จำนวนผู้ต้องหาคดียาเสพติด (ต่อแสนคน)
- (4.3) จำนวนผู้เข้ารับการรักษาพยาบาล (ต่อแสนคน)
- (4.4) จำนวนเจ้าหน้าที่ตำรวจ (ต่อแสนคน)
- (4.5) การฆ่าตัวตายสำเร็จ (รายต่อประชากรแสนคน)


5) มิติความเป็นหุ้นส่วนการพัฒนา

- (5.1) ประชากรที่เข้าถึงอินเทอร์เน็ต (ร้อยละ)
- (5.2) ภาษีที่ท้องถิ่นจัดเก็บได้ต่อรายได้รวมที่ไม่รวมเงินอุดหนุนและเงินอุดหนุนเฉพาะกิจ (ร้อยละ)
- (5.3) ความสามารถในการเบิกจ่ายงบประมาณของจังหวัด (ร้อยละ)
- (5.4) จำนวนองค์กรชุมชน (แห่งต่อประชากรแสนคน)

จากรายงานตัวชี้วัดการพัฒนาระดับจังหวัดและกลุ่มจังหวัด เดือนกันยายน พ.ศ. 2566 ของสำนักงานสภาพัฒนาการเศรษฐกิจและสังคมแห่งชาติ (ภาคผนวก ข) สามารถวิเคราะห์ค่าดัชนีการพัฒนาจังหวัด²¹ ในแต่ละมิติ เพื่อจัดลำดับความสำคัญในการพัฒนา (Priority) โดยใช้วิธีการเปรียบเทียบค่าดัชนีระหว่างจังหวัดและการเปรียบเทียบค่าดัชนีระหว่างปี ได้ดังนี้

1. การเปรียบเทียบค่าดัชนีระหว่างจังหวัด

การเปรียบเทียบค่าดัชนีระหว่างจังหวัด เป็นการเปรียบเทียบค่าดัชนีระหว่างค่ากลางของประเทศ²² ปี 2564 กับค่าดัชนีจังหวัดนครราชสีมา พบว่า ดัชนีรวมการพัฒนาจังหวัดนครราชสีมา มีค่าเท่ากับ 47.94 ซึ่งต่ำกว่าค่ากลางของประเทศ (50.23) เมื่อพิจารณาแต่ละมิติการพัฒนา พบว่า ด้านเศรษฐกิจและความมั่งคั่ง (Prosperity) ด้านสิ่งแวดล้อม (Planet) และด้านสันติภาพและยุติธรรม (Peace) มีค่าสูงกว่าค่ากลางของประเทศ ส่วนด้านการพัฒนาคน (People) และด้านความเป็นหุ้นส่วนพัฒนา (Partnership) มีค่าต่ำกว่าค่ากลางของประเทศ ดังภาพ 7



ภาพ 7 การเปรียบเทียบค่าดัชนีระหว่างจังหวัดในปี 2564

²¹ การคำนวณดัชนีการพัฒนาจังหวัด โดย ดัชนีย่อย คำนวณจากค่าเฉลี่ยเลขคณิต (Arithmetic Mean) จากข้อมูลตัวชี้วัดในแต่ละมิติ ดัชนีรวม คำนวณจากค่าเฉลี่ยแบบเรขาคณิต (Geometric Mean) จากดัชนีย่อยทั้ง 5 ด้าน

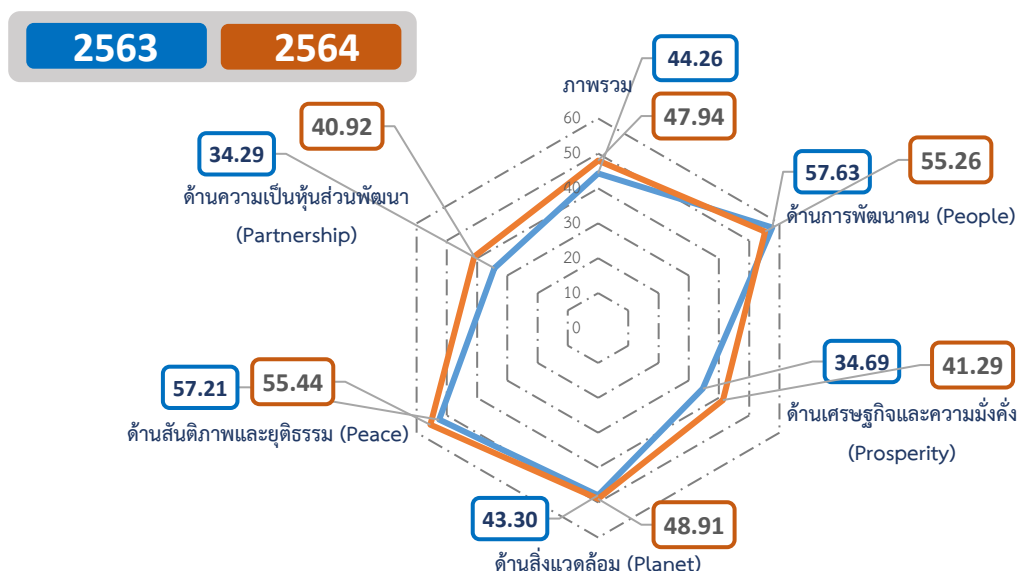
²² ค่ากลางของประเทศ คำนวณจากค่ามัธยฐาน (Median) ของดัชนีผสม (Composite Index) ค่าดัชนีรวม หรือดัชนีย่อยในแต่ละมิติ

ตาราง 4 การเปรียบเทียบค่าดัชนีระหว่างจังหวัดในปี 2564

มิติการพัฒนา	ค่ากลางของประเทศ	ค่าดัชนีจังหวัด	ผลการเปรียบเทียบ
ภาพรวมของจังหวัดนครราชสีมา	50.23	47.94	ต่ำกว่าค่ากลางของประเทศ
1. ด้านการพัฒนาคน	62.08	55.26	ต่ำกว่าค่ากลางของประเทศ
2. ด้านเศรษฐกิจและความมั่งคั่ง	39.8	41.29	สูงกว่าค่ากลางของประเทศ
3. ด้านสิ่งแวดล้อม	48.69	48.91	สูงกว่าค่ากลางของประเทศ
4. ด้านสันติภาพและยุติธรรม	51.5	55.44	สูงกว่าค่ากลางของประเทศ
5. ด้านความเป็นหุ้นส่วนพัฒนา	49.9	40.92	ต่ำกว่าค่ากลางของประเทศ

2. การเปรียบเทียบค่าดัชนีระหว่างปี

การเปรียบเทียบค่าดัชนีระหว่างปี เป็นการเปรียบเทียบค่าดัชนีของจังหวัดนครราชสีมา ระหว่างปี 2564 และปี 2563 พบว่า ดัชนีรวมการพัฒนาจังหวัดนครราชสีมา ปี 2564 มีค่าเท่ากับ 47.94 ซึ่งสูงกว่าปี 2563 (44.26) เมื่อพิจารณาแต่ละมิติการพัฒนา พบว่า ค่าดัชนีในปี 2564 ด้านเศรษฐกิจและความมั่งคั่ง ด้านสิ่งแวดล้อม และ ด้านความเป็นหุ้นส่วนพัฒนา มีค่าสูงกว่าปี 2563 ส่วนดัชนีด้านการพัฒนาคน และดัชนีด้านสันติภาพและยุติธรรม มีค่าต่ำกว่าปี 2563 ดังภาพ 8



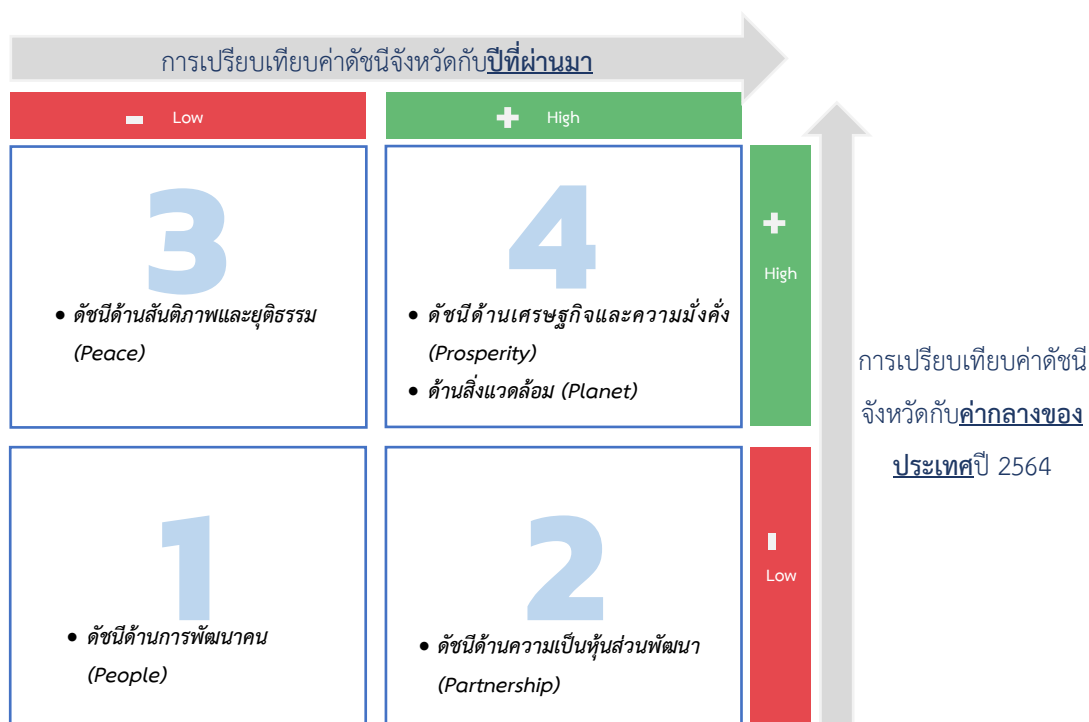
ภาพ 8 การเปรียบเทียบค่าดัชนีระหว่างปี 2563 และ 2564

ตาราง 5 การเปรียบเทียบค่าดัชนีระหว่างปี 2563 – 2564

มิติการพัฒนา	ค่าดัชนีปี 2563	ค่าดัชนีปี 2564	ผลการเปรียบเทียบ
ภาพรวมของจังหวัดนครราชสีมา	44.26	47.94	สูงกว่าปีที่ผ่านมา
1. ด้านการพัฒนาคน	57.63	55.26	ต่ำกว่าปีที่ผ่านมา
2. ด้านเศรษฐกิจและความมั่งคั่ง	34.69	41.29	สูงกว่าปีที่ผ่านมา
3. ด้านสิ่งแวดล้อม	43.30	48.91	สูงกว่าปีที่ผ่านมา
4. ด้านสันติภาพและยุติธรรม	57.21	55.44	ต่ำกว่าปีที่ผ่านมา
5. ด้านความเป็นหุ้นส่วนพัฒนา	34.29	40.92	สูงกว่าปีที่ผ่านมา

จากการเปรียบเทียบค่าดัชนีระหว่างจังหวัดและการเปรียบเทียบค่าดัชนีระหว่างปีของ จังหวัดนครราชสีมา สามารถวิเคราะห์ลำดับความสำคัญของมิติการพัฒนาจังหวัด ดังภาพ 9 มีรายละเอียดดังนี้

- 1) มิติที่ควรพัฒนาเป็นลำดับที่ 1 หมายถึง ค่าดัชนีของจังหวัดต่ำกว่าค่ากลางของประเทศ และต่ำกว่าปีที่ผ่านมา ได้แก่ ด้านการพัฒนาคน
- 2) มิติที่ควรพัฒนาเป็นลำดับที่ 2 หมายถึง ค่าดัชนีของจังหวัดต่ำกว่าค่ากลางของประเทศ แต่สูงกว่าปีที่ผ่านมา ได้แก่ ด้านความเป็นหุ้นส่วนพัฒนา
- 3) มิติที่ควรพัฒนาเป็นลำดับที่ 3 หมายถึง ค่าดัชนีของจังหวัดสูงกว่าค่ากลางของประเทศ และต่ำกว่าปีที่ผ่านมา ได้แก่ ด้านสันติภาพและยุติธรรม
- 4) มิติที่ควรพัฒนาเป็นลำดับที่ 4 หมายถึง ค่าดัชนีของจังหวัดสูงกว่าค่ากลางของประเทศ และสูงกว่าปีที่ผ่านมา ได้แก่ ด้านเศรษฐกิจและความมั่งคั่ง และด้านสิ่งแวดล้อม

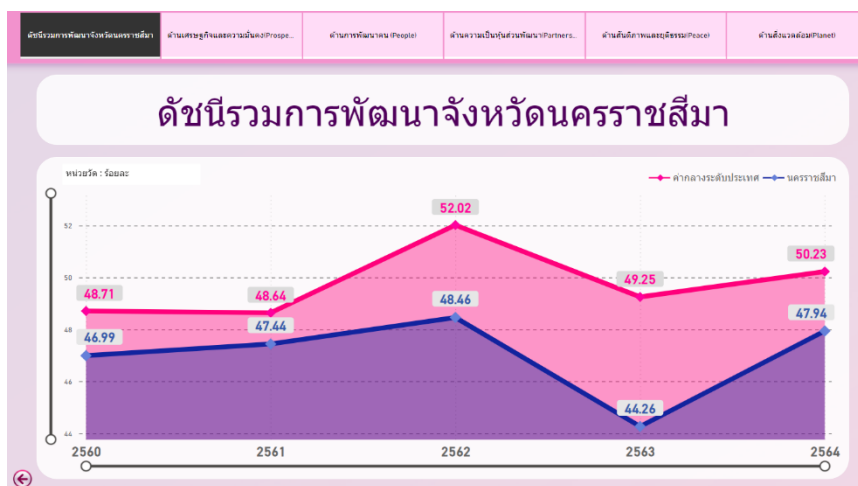


ภาพ 9 การวิเคราะห์ลำดับความสำคัญของมิติการพัฒนาจังหวัด

เมื่อพิจารณาค่าดัชนีของตัวชี้วัดในแต่ละมิติ ประกอบด้วย ดัชนีรวมการพัฒนาจังหวัด มิติการพัฒนาคน มิติเศรษฐกิจและความมั่งคั่ง มิติสิ่งแวดล้อม มิติสันติภาพและยุติธรรม และมิติความเป็นหุ้นส่วนพัฒนา มีรายละเอียดดังนี้

ดัชนีรวมการพัฒนาจังหวัด

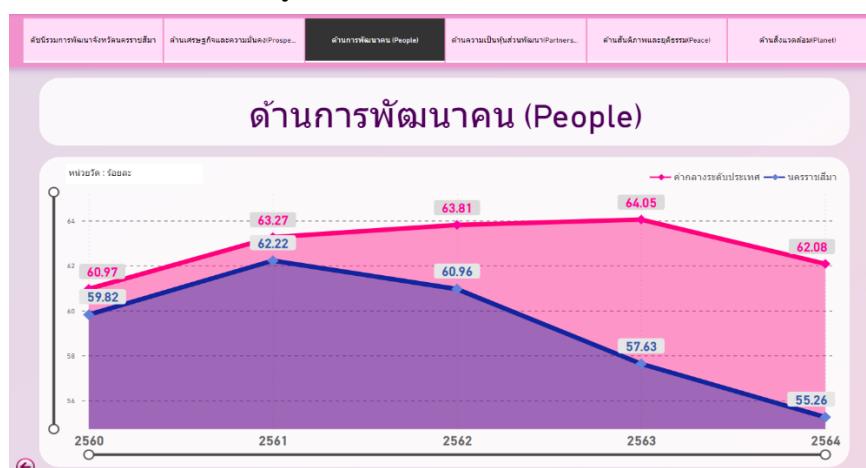
ดัชนีรวมการพัฒนาจังหวัดนครราชสีมา ต่ำกว่าค่ากลางของประเทศ แต่สูงกว่าปีที่ผ่านมา โดยการเปรียบเทียบค่าดัชนีระหว่างจังหวัด ปี 2564 ดัชนีรวมการพัฒนาจังหวัดนครราชสีมา เท่ากับ 47.94 ซึ่งต่ำกว่าค่ากลางของประเทศ (50.23) และการเปรียบเทียบค่าดัชนีระหว่างปี 2564 และปี 2563 ดัชนีรวมการพัฒนาจังหวัดนครราชสีมา ปี 2564 (47.94) ซึ่งสูงกว่าปี 2563 (44.26) **ดังภาพ 10**



ภาพ 10 ดัชนีการพัฒนารวมของจังหวัดนครราชสีมา เทียบกับค่ากลางประเทศปี 2560 – 2564 ลำดับที่ 2 เป็นต้นไปให้เรียงลำดับตาม ภาพที่ 9

1. ดัชนีด้านการพัฒนาคน

ดัชนีด้านการพัฒนาคนจังหวัดนครราชสีมา ต่ำกว่าค่ากลางของประเทศ และต่ำกว่าปีที่ผ่านมา โดยการเปรียบเทียบค่าดัชนีระหว่างจังหวัด ปี 2564 ด้านการพัฒนาคนของจังหวัดนครราชสีมา เท่ากับ 55.26 ซึ่งต่ำกว่าค่ากลางของประเทศ (62.08) และการเปรียบเทียบค่าดัชนีระหว่างปี ด้านการพัฒนาคนของจังหวัดนครราชสีมา ปี 2564 (55.26) มีค่าสูงกว่าปี 2563 (57.63) **ดังภาพ 11**



ภาพ 11 ดัชนีด้านการพัฒนาคนของจังหวัดนครราชสีมา เทียบกับค่ากลางประเทศปี 2560 – 2564

จากผลการวิเคราะห์การเปรียบเทียบค่าดัชนีระหว่างจังหวัดและการเปรียบเทียบค่าดัชนีระหว่างปี ด้านการพัฒนาคนจังหวัดนครราชสีมา พบว่า ดัชนีด้านการพัฒนาคนมีค่าต่ำกว่าค่ากลางของประเทศ และต่ำกว่าปีที่ผ่านมา จึงควรให้ความสำคัญในการพัฒนาตัวชี้วัดในมิติการพัฒนาคนก่อนเป็นลำดับแรก ทั้งนี้ดัชนีด้านการพัฒนาคน ประกอบด้วยตัวชี้วัด 9 ตัวชี้วัด โดยแบ่งตัวชี้วัดออกเป็น 2 กลุ่ม คือ

1. ตัวชี้วัดที่ต้องพัฒนา คือ ค่าตัวชี้วัดของจังหวัดนครราชสีมา ที่มีค่าสูงกว่าค่ากลางของประเทศ สำหรับตัวชี้วัดที่มีการผกผันข้อมูล²³ และค่าตัวชี้วัดของจังหวัดนครราชสีมา ที่มีค่าต่ำกว่าค่ากลางของประเทศ สำหรับตัวชี้วัดที่แปรผันตามข้อมูล²⁴

2. ตัวชี้วัดที่มีการพัฒนาที่ดี คือ ค่าตัวชี้วัดของจังหวัดนครราชสีมา ที่มีค่าต่ำกว่าค่ากลางของประเทศ สำหรับตัวชี้วัดที่มีการผกผันข้อมูล และค่าตัวชี้วัดของจังหวัดนครราชสีมา ที่มีค่าสูงกว่าค่ากลางของประเทศ สำหรับตัวชี้วัดที่แปรผันตามข้อมูล

การนำเสนอค่าดัชนีของตัวชี้วัดในแต่ละมิติ มีลักษณะเป็นแผนภูมิมาตรวัด (Gauge chart) เป็นแผนภูมิที่แสดงข้อมูลค่าดัชนีของตัวชี้วัดเปรียบเทียบกับค่ากลางของประเทศ มีลักษณะเป็นแผนภูมิครึ่งวงกลม (ครึ่งบน) จะแสดงค่าดัชนีของตัวชี้วัดในช่องว่างภายในครึ่งวงกลม โดยจะมีเข็มที่ชี้ไปยังตำแหน่งค่าดัชนีของตัวชี้วัดนั้นๆ และมีค่ากลางของประเทศอยู่กึ่งกลางของกราฟ พื้นสีในกราฟประกอบด้วย 2 สี คือ เหลืองและเขียวมน ซึ่งมีการแปรความหมายตามการแปรผันของข้อมูล ดังนี้

1. เข็มมีเตอร์ชี้ในพื้นที่สีแดง หมายถึง ตัวชี้วัดนั้นต้องพัฒนา
2. เข็มมีเตอร์ชี้ในพื้นที่เขียว หมายถึง ตัวชี้วัดนั้นมีการพัฒนาที่ดี

ตาราง 6 ตัวชี้วัดที่ต้องพัฒนาและตัวชี้วัดที่มีการพัฒนาที่ดีของดัชนีด้านการพัฒนาคน

ตัวชี้วัด	ค่าดัชนี
1. ตัวชี้วัดที่ต้องพัฒนา (7 ตัวชี้วัด)	
1.1 ตัวชี้วัดที่มีการผกผันข้อมูล (3 ตัวชี้วัด)	
PP_01 สัดส่วนประชากรยากจน (ร้อยละ)	

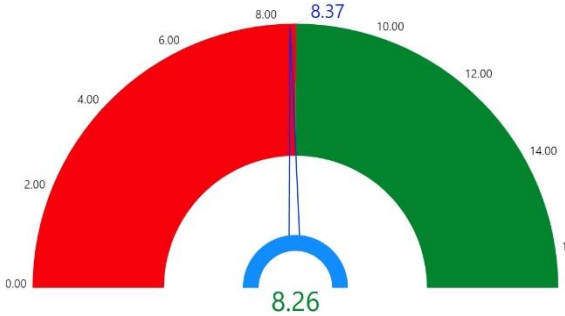
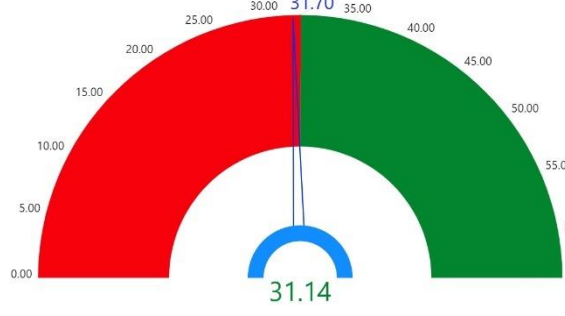

²³ ตัวชี้วัดที่มีการผกผันข้อมูล หรือตัวชี้วัดเชิงลบ (Negative indicators) คือ ตัวแปรที่ยิ่งมีค่าสูง จะยิ่งไม่ดี

²⁴ ตัวชี้วัดที่แปรผันตามข้อมูล หรือตัวชี้วัดเชิงบวก (Positive indicators) คือ ตัวแปรที่ยิ่งมีค่าสูง จะยิ่งดี

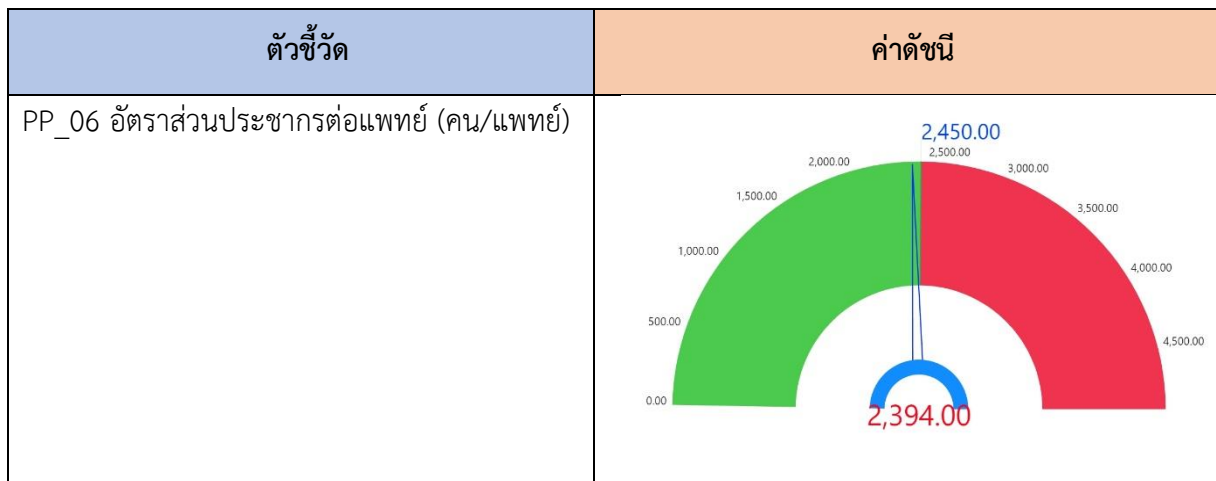
ตาราง 6 ตัวชี้วัดที่ต้องพัฒนาและตัวชี้วัดที่มีการพัฒนาที่ดีของดัชนีด้านการพัฒนาคน (ต่อ)

ตัวชี้วัด	ค่าดัชนี
PP_04 อัตราการคลอดมีชีพในหญิงอายุ 15-19 ปี (ต่อประชากรหญิงอายุ 15-19 ปีพันคน)	<p>25.41</p> <p>26.52</p>
PP_05 ประชากรที่เจ็บป่วยที่เป็นผู้ป่วยใน	<p>33.46</p> <p>38.26</p>
1.2 ตัวชี้วัดที่แปรผันตามข้อมูล (4 ตัวชี้วัด)	
PP_03 เด็ก 0-5 ปีที่มีพัฒนาการสมวัย (ร้อยละ)	<p>84.19</p> <p>79.98</p>
PP_07 การเข้าเรียนมัธยมศึกษาตอนปลายและอาชีวศึกษา (ร้อยละ)	<p>77.39</p> <p>76.68</p>

ตาราง 6 ตัวชี้วัดที่ต้องพัฒนาและตัวชี้วัดที่มีการพัฒนาที่ดีของดัชนีด้านการพัฒนาคน (ต่อ)

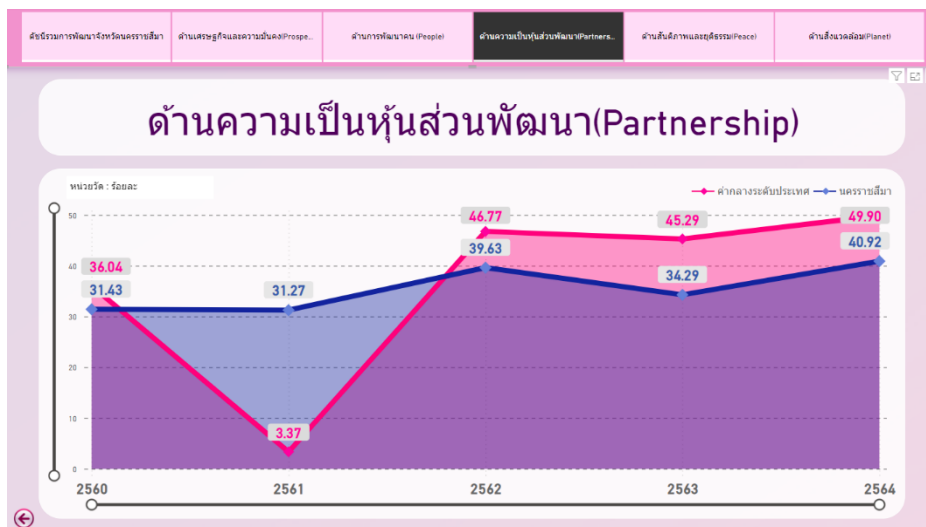
ตัวชี้วัด	ค่าดัชนี
PP_08 จำนวนปีการศึกษาเฉลี่ยประชากรไทยอายุ 15-59 ปี (ปี)	
PP_09 คะแนนเฉลี่ยการทดสอบ O-NET ระดับมัธยมศึกษาตอนปลาย (คะแนน)	
2. ตัวชี้วัดที่มีการพัฒนาที่ดี (2 ตัวชี้วัด)	
2.1 ตัวชี้วัดที่มีการผกผันข้อมูล (2 ตัวชี้วัด)	
PP_02 ทารกแรกเกิดที่มีน้ำหนักต่ำกว่าเกณฑ์	

ตาราง 6 ตัวชี้วัดที่ต้องพัฒนาและตัวชี้วัดที่มีการพัฒนาที่ดีของดัชนีด้านการพัฒนาคน (ต่อ)



2. ด้านความเป็นหุ้นส่วนพัฒนา

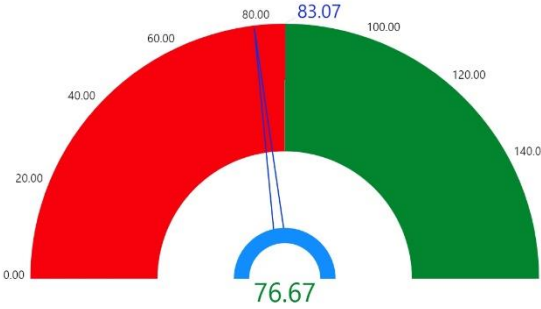
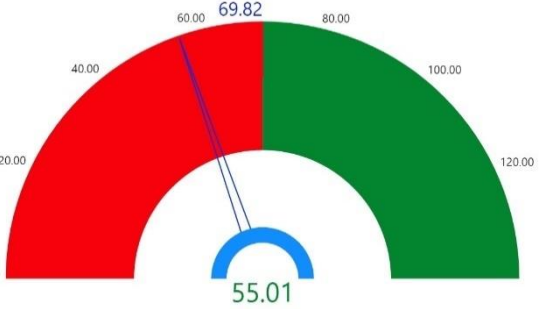
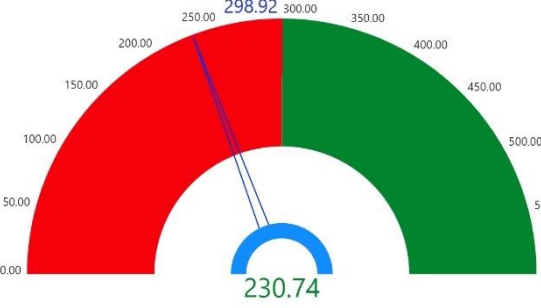
การเปรียบเทียบค่าดัชนีระหว่างจังหวัด ปี 2564 ด้านความเป็นหุ้นส่วนพัฒนา ของจังหวัด นครราชสีมา เท่ากับ 40.92 ซึ่งต่ำกว่าค่ากลางของประเทศ (49.90) และการเปรียบเทียบค่าดัชนีระหว่างปี ด้านความเป็นหุ้นส่วนพัฒนา ของจังหวัดนครราชสีมา ปี 2564 (40.92) มีค่าสูงกว่า ปี 2563 (34.29) ดังภาพ 12



ภาพ 12 ดัชนีการพัฒนาด้านความเป็นหุ้นส่วนพัฒนาของจังหวัดนครราชสีมา เทียบกับค่ากลางประเทศปี 2560 – 2564

จากผลการวิเคราะห์การเปรียบเทียบค่าดัชนีระหว่างจังหวัดและการเปรียบเทียบค่าดัชนีระหว่างปี ด้านความเป็นหุ้นส่วนพัฒนาของจังหวัดนครราชสีมา พบว่ามีค่าสูงกว่าค่ากลางของประเทศ และสูงกว่าปีที่ผ่านมา จึงควรให้ความสำคัญในการพัฒนาตัวชี้วัดในมิติการพัฒนาด้านความเป็นหุ้นส่วนพัฒนาเป็นลำดับสุดท้าย ทั้งนี้ ดัชนีด้านความเป็นหุ้นส่วนพัฒนาประกอบด้วยตัวชี้วัด 4 ตัวชี้วัด แบ่งตามตัวชี้วัดที่ต้องพัฒนาและตัวชี้วัดที่มีการพัฒนาที่ดี มีรายละเอียดดังนี้

ตาราง 7 ตัวชี้วัดที่ต้องพัฒนาและตัวชี้วัดที่มีการพัฒนาที่ดีของดัชนีด้านความเป็นหุ้นส่วนพัฒนา

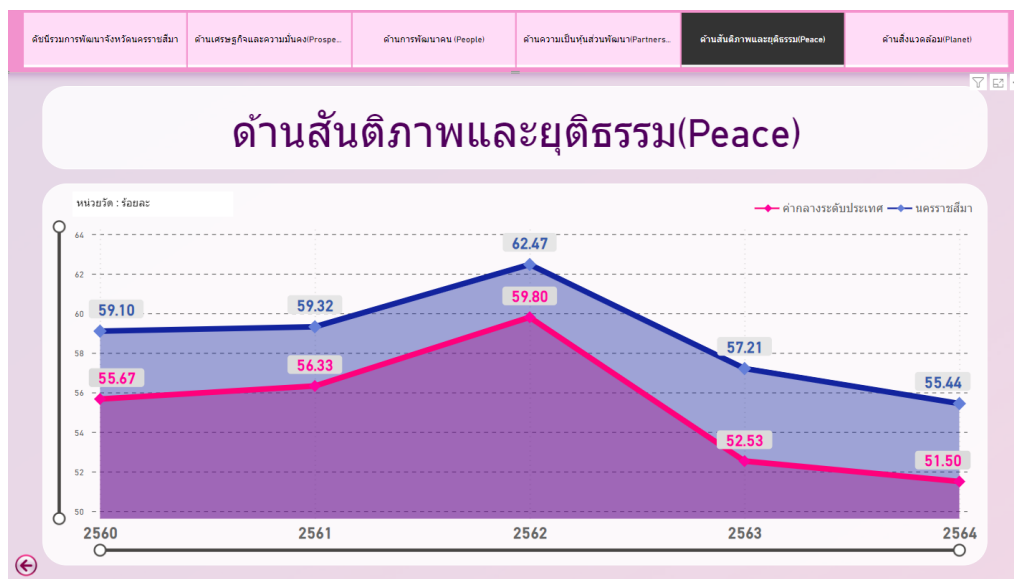
ตัวชี้วัด	ค่าดัชนี
1.ตัวชี้วัดที่ต้องพัฒนา (3 ตัวชี้วัด)	
ตัวชี้วัดที่แปรผันตามข้อมูล (3 ตัวชี้วัด)	
PS_01 ประชากรที่เข้าถึงอินเทอร์เน็ต (ร้อยละ)	
PS_03 ความสามารถในการเบิกจ่ายงบประมาณของจังหวัด (ร้อยละ)	
PS_04 จำนวนองค์กรชุมชน (แห่งต่อประชากรแสนคน)	

ตาราง 7 ตัวชี้วัดที่ต้องพัฒนาและตัวชี้วัดที่มีการพัฒนาที่ดีของดัชนีด้านการพัฒนาคน (ต่อ)

ตัวชี้วัด	ค่าดัชนี
2. ตัวชี้วัดที่มีการพัฒนาที่ดี (1 ตัวชี้วัด)	
ตัวชี้วัดที่แปรผันตามข้อมูล (1 ตัวชี้วัด)	
PS_02 ภาษีที่ท้องถิ่นจัดเก็บได้ต่อรายได้รวมที่ไม่รวมเงินอุดหนุนและเงินอุดหนุนเฉพาะกิจ (ร้อยละ)	

3. ด้านสันติภาพและยุติธรรม

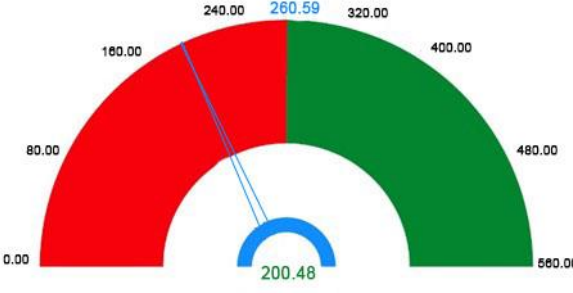
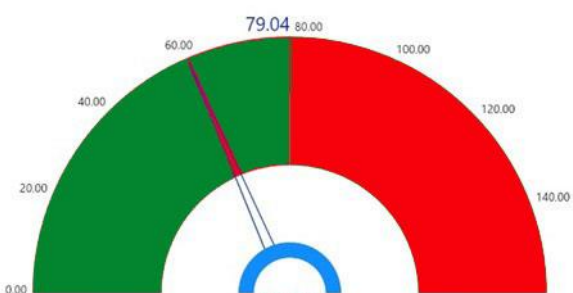
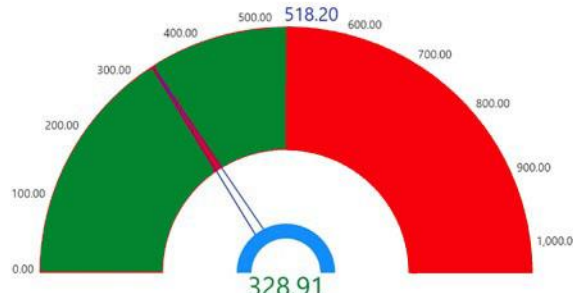
การเปรียบเทียบค่าดัชนีระหว่างจังหวัด ปี 2564 ด้านสันติภาพและยุติธรรมของจังหวัด นครราชสีมา เท่ากับ 55.44 ซึ่งสูงกว่าค่ากลางของประเทศ (51.50) และการเปรียบเทียบค่าดัชนีระหว่างปี ด้านสันติภาพและยุติธรรมของจังหวัดนครราชสีมา ปี 2564 (55.44) มีค่าต่ำกว่า ปี 2563 (57.21) **ดังภาพ 13**



ภาพ 13 ดัชนีการพัฒนาด้านสันติภาพและยุติธรรมของจังหวัดนครราชสีมา เทียบกับค่ากลางประเทศปี 2560 – 2564

จากผลการวิเคราะห์การเปรียบเทียบค่าดัชนีระหว่างจังหวัดและการเปรียบเทียบค่าดัชนีระหว่างปี ด้านสันติภาพและยุติธรรมของจังหวัดนครราชสีมา พบว่า ค่าดัชนีด้านสันติภาพและยุติธรรมของจังหวัดนครราชสีมา มีค่าสูงกว่าค่ากลางของประเทศ แต่ต่ำกว่าปีที่ผ่านมา จึงควรให้ความสำคัญในการพัฒนาตัวชี้วัด ในมิติการพัฒนาด้านสันติภาพและยุติธรรมเป็นลำดับต่อไป ทั้งนี้ ดัชนีการพัฒนาด้านสันติภาพและยุติธรรม ประกอบด้วยตัวชี้วัด 5 ตัวชี้วัด แบ่งตามตัวชี้วัดที่ต้องพัฒนาและตัวชี้วัดที่มีการพัฒนาที่ดี มีรายละเอียดดังนี้

ตาราง 8 ตัวชี้วัดที่ต้องพัฒนาและตัวชี้วัดที่มีการพัฒนาที่ดีของดัชนีด้านสันติภาพและยุติธรรม

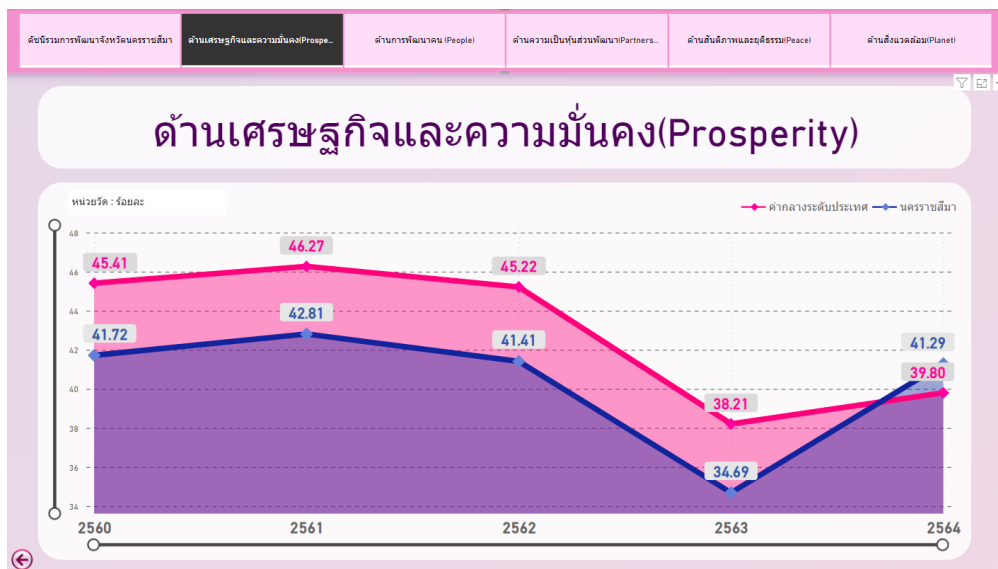
ตัวชี้วัด	ค่าดัชนี
1. ตัวชี้วัดที่ต้องพัฒนา (1 ตัวชี้วัด)	
ตัวชี้วัดที่แปรผันตามข้อมูล (1 ตัวชี้วัด)	
PC_04 จำนวนเจ้าหน้าที่ตำรวจ (ต่อแสนคน)	
2. ตัวชี้วัดที่มีการพัฒนาที่ดี (4 ตัวชี้วัด)	
2.1 ตัวชี้วัดที่มีการผูกผันข้อมูล (3 ตัวชี้วัด)	
PC_01 การแจ้งความคดี ชีวิต ร่างกาย เพศ และ คดีประทุษร้ายต่อทรัพย์ (รายต่อประชากรแสนคน)	
PC_02 จำนวนผู้ต้องหาคดียาเสพติด (ต่อแสนคน)	

ตาราง 8 ตัวชี้วัดที่ต้องพัฒนาและตัวชี้วัดที่มีการพัฒนาที่ดีของดัชนีด้านสันติภาพและยุติธรรม (ต่อ)

ตัวชี้วัด	ค่าดัชนี
PC_05 การฆ่าตัวตายสำเร็จ (รายต่อประชากรแสนคน)	
2.2 ตัวชี้วัดที่แปรผันตามข้อมูล (1 ตัวชี้วัด)	
PC_03 จำนวนผู้เข้ารับการบำบัดรักษายาเสพติด (ต่อแสนคน)	

4. ด้านเศรษฐกิจและความมั่งคั่ง

การเปรียบเทียบค่าดัชนีระหว่างจังหวัด ปี 2564 ด้านเศรษฐกิจและความมั่งคั่งของจังหวัด นครราชสีมา เท่ากับ 41.29 ซึ่งสูงกว่าค่ากลางของประเทศ (39.80) และการเปรียบเทียบค่าดัชนีระหว่างปี ด้านเศรษฐกิจและความมั่งคั่งของจังหวัดนครราชสีมา ปี 2564 (41.29) มีค่าสูงกว่า ปี 2563 (34.69) ดังภาพ 14



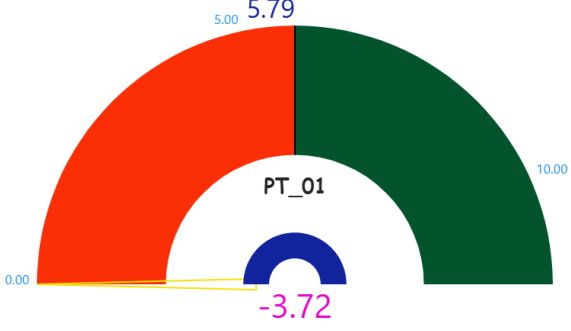
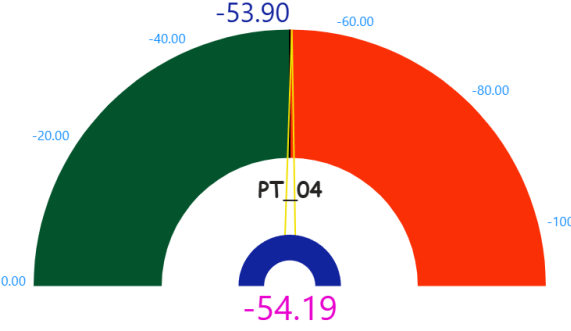
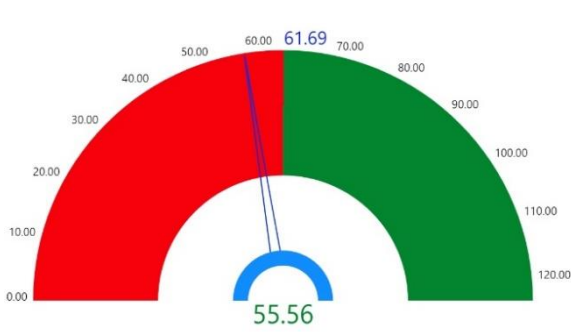
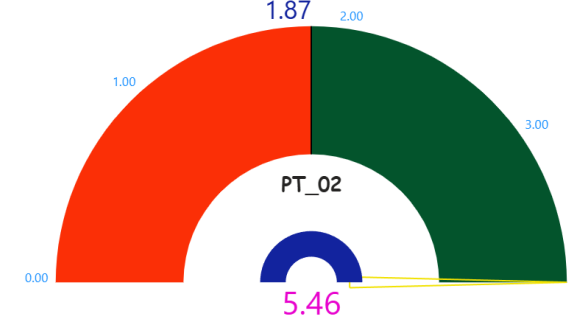
ภาพ 14 ดัชนีการพัฒนาด้านเศรษฐกิจและความมั่งคั่งของจังหวัดนครราชสีมาเทียบกับค่ากลางประเทศปี 2560 – 2564 แผนพัฒนาสถิติระดับจังหวัดนครราชสีมา พ.ศ. 2566 – 2570 (ฉบับทบทวน ประจำปีงบประมาณ พ.ศ. 2568) 41

จากผลการวิเคราะห์การเปรียบเทียบค่าดัชนีระหว่างจังหวัดและการเปรียบเทียบค่าดัชนีระหว่างปี ด้านเศรษฐกิจและความมั่งคั่งของจังหวัดนครราชสีมา พบว่า มีค่าสูงกว่าค่ากลางของประเทศ แต่สูงกว่าปีที่ผ่านมาเล็กน้อย จึงควรให้ความสำคัญในการพัฒนาตัวชี้วัดในมิติการพัฒนาด้านเศรษฐกิจและความมั่งคั่ง เป็นลำดับต่อไป ทั้งนี้ดัชนีด้านเศรษฐกิจและความมั่งคั่ง ประกอบด้วยตัวชี้วัด 11 ตัวชี้วัด แบ่งตามตัวชี้วัดที่ต้องพัฒนาและตัวชี้วัดที่มีการพัฒนาที่ดี มีรายละเอียดดังนี้

ตาราง 9 ตัวชี้วัดที่ต้องพัฒนาและตัวชี้วัดที่มีการพัฒนาที่ดีของดัชนีด้านเศรษฐกิจและความมั่งคั่ง

ตัวชี้วัด	ค่าดัชนี
1. ตัวชี้วัดที่ต้องพัฒนา (6 ตัวชี้วัด)	
1.1 ตัวชี้วัดที่มีการผูกผันข้อมูล (3 ตัวชี้วัด)	
PT_05 อัตราการว่างงาน (ร้อยละ)	
PT_06 อัตราส่วนหนี้เฉลี่ยต่อรายได้เฉลี่ยของครัวเรือน (เท่า)	
PT_11 สัมประสิทธิ์ความไม่เสมอภาคของรายได้	

ตาราง 9 ตัวชี้วัดที่ต้องพัฒนาและตัวชี้วัดที่มีการพัฒนาที่ดีของดัชนีด้านเศรษฐกิจและความมั่งคั่ง (ต่อ)

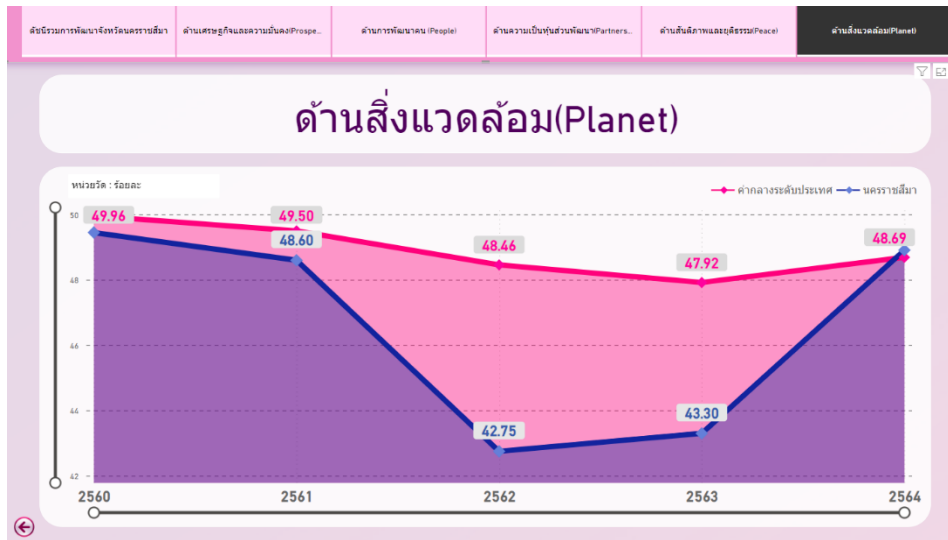
ตัวชี้วัด	ค่าดัชนี
1.2 ตัวชี้วัดที่แปรผันตามข้อมูล (3 ตัวชี้วัด)	
PT_01 อัตราการเปลี่ยนแปลงของรายได้เฉลี่ยของเดือนของครัวเรือนในจังหวัด	
PT_04 มูลค่าผลิตภัณฑ์จังหวัดเฉลี่ยต่อหัว (บาท/คน)	
PT_10 หมู่บ้านที่ถนนสายหลักใช้การได้ตลอดปี (ร้อยละ)	
2. ตัวชี้วัดที่มีการพัฒนาที่ดี (5 ตัวชี้วัด)	
ตัวชี้วัดที่แปรผันตามข้อมูล (5 ตัวชี้วัด)	
PT_02 อัตราการเปลี่ยนแปลงของผลิตภัณฑ์จังหวัด	

ตาราง 9 ตัวชี้วัดที่ต้องพัฒนาและตัวชี้วัดที่มีการพัฒนาที่ดีของดัชนีด้านเศรษฐกิจและความมั่งคั่ง (ต่อ)

ตัวชี้วัด	ค่าดัชนี
PT_03 มูลค่าผลิตภัณฑ์จังหวัดเฉลี่ยต่อหัว (บาท/คน)	<p>113,247.00</p> <p>126,119.00</p>
PT_07 ผลิตภาพแรงงาน (บาท/คน)	<p>118,741.00</p> <p>165,663.00</p>
PT_08 แรงงานที่มีหลักประกันทางสังคม	<p>31.00</p> <p>PT_08</p> <p>82.80</p>
PT_09 ครัวเรือนที่มีที่อยู่อาศัยใช้สวดุคงทนและเป็นของตนเอง	<p>83.81</p> <p>PT_09</p> <p>89.64</p>

5. ด้านสิ่งแวดล้อม

การเปรียบเทียบค่าดัชนีระหว่างจังหวัด ปี 2564 ด้านสิ่งแวดล้อมของจังหวัดนครราชสีมา เท่ากับ 48.91 ซึ่งสูงกว่าค่ากลางของประเทศ (48.69) และการเปรียบเทียบค่าดัชนีระหว่างปี ด้านสิ่งแวดล้อมของจังหวัดนครราชสีมา ปี 2564 (48.91) มีค่าสูงกว่า ปี 2563 (43.30) **ดั่งภาพ 14**





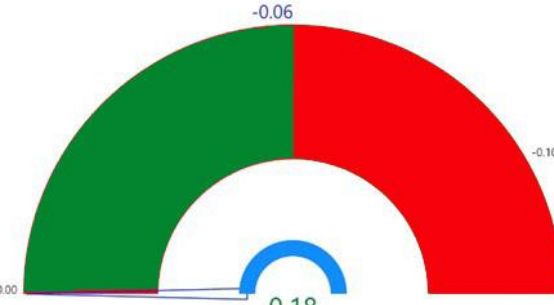
ภาพ 15 ดัชนีด้านพัฒนาด้านสิ่งแวดล้อมของจังหวัดนครราชสีมา เทียบกับค่ากลางประเทศปี 2560 – 2564

จากผลการวิเคราะห์การเปรียบเทียบค่าดัชนีระหว่างจังหวัดและการเปรียบเทียบค่าดัชนีระหว่างปี ด้านสิ่งแวดล้อมของจังหวัดนครราชสีมา พบว่า ค่าดัชนีด้านสิ่งแวดล้อมมีค่าสูงกว่าค่ากลางของประเทศ และสูงกว่าปีที่ผ่านมา จึงควรให้ความสำคัญในการพัฒนาตัวชี้วัดในมิติการพัฒนาด้านสิ่งแวดล้อมเป็นลำดับสุดท้าย ทั้งนี้ ดัชนีด้านสิ่งแวดล้อมประกอบด้วยตัวชี้วัด 5 ตัวชี้วัด แบ่งตามตัวชี้วัดที่ต้องพัฒนาและตัวชี้วัดที่มีการพัฒนาที่ดี มีรายละเอียดดังนี้

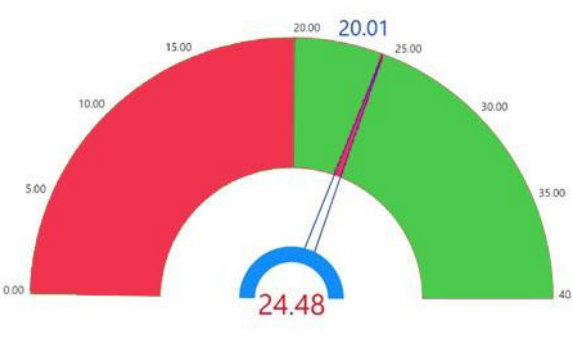
ตาราง 10 ตัวชี้วัดที่ต้องพัฒนาและตัวชี้วัดที่มีการพัฒนาที่ดีของดัชนีด้านพัฒนาด้านสิ่งแวดล้อม

ตัวชี้วัด	ค่าดัชนี
1. ตัวชี้วัดที่ต้องพัฒนา (3 ตัวชี้วัด)	
1.1 ตัวชี้วัดที่มีการผูกผันข้อมูล (2 ตัวชี้วัด)	
PN_04 ประชากรที่ประสบภัยพิบัติ (ร้อยละ)	

ตาราง 10 ตัวชี้วัดที่ต้องพัฒนาและตัวชี้วัดที่มีการพัฒนาที่ดีของดัชนีด้านพัฒนาด้านสิ่งแวดล้อม (ต่อ)

ตัวชี้วัด	ค่าดัชนี
1. ตัวชี้วัดที่ต้องพัฒนา (3 ตัวชี้วัด)	
1.1 ตัวชี้วัดที่มีการผูกพันข้อมูล (2 ตัวชี้วัด) (ต่อ)	
PN_05 อัตราการร้องเรียนปัญหามลพิษ (เรื่องต่อประชากรแสนคน)	
1.2 ตัวชี้วัดที่แปรผันตามข้อมูล (1 ตัวชี้วัด)	
PN_03 อัตราการเปลี่ยนแปลงของพื้นที่ป่าไม้ในจังหวัด (ร้อยละ)	
2. ตัวชี้วัดที่มีการพัฒนาที่ดี (2 ตัวชี้วัด)	
ตัวชี้วัดที่แปรผันตามข้อมูล (2 ตัวชี้วัด)	
PN_01 อัตราการเปลี่ยนแปลงของพื้นที่ป่าไม้ในจังหวัด	

ตาราง 10 ตัวชี้วัดที่ต้องพัฒนาและตัวชี้วัดที่มีการพัฒนาที่ดีของดัชนีด้านพัฒนาด้านสิ่งแวดล้อม (ต่อ)

ตัวชี้วัด	ค่าดัชนี
2. ตัวชี้วัดที่มีการพัฒนาที่ดี (2 ตัวชี้วัด)	
ตัวชี้วัดที่แปรผันตามข้อมูล (2 ตัวชี้วัด) (ต่อ)	
PN_02 สัดส่วนปริมาณขยะที่กำจัดถูกต้องต่อปริมาณขยะที่เกิดขึ้น (ร้อยละ)	

ดังนั้น การวิเคราะห์ตัวชี้วัดการพัฒนาจังหวัดนครราชสีมา สรุปได้ว่า ต้องให้ความสำคัญกับมิติการพัฒนาคนเป็นอันดับแรก ได้แก่ ด้านการฝากครรภ์และการบำรุงครรภ์ในหญิงตั้งครรภ์เพื่อให้ทารกแรกเกิดมีน้ำหนักตามเกณฑ์ที่กำหนด การตั้งครรภ์คลอดบุตรในหญิงอายุ 15-19 ปี การเจ็บป่วยหนักของประชาชนจนโรงพยาบาลต้องรับเข้าเป็นผู้ป่วยใน โอกาสการเรียนรู้ต่อหลังจากจบการศึกษาระดับมัธยมศึกษาตอนต้นเข้าสู่ระดับมัธยมศึกษาตอนปลายและอาชีวศึกษา รวมทั้งสนับสนุนให้ประชาชนให้ความสำคัญกับการศึกษา กระตุ้นให้เกิดการศึกษาต่อในระดับที่สูงที่สุดที่สามารถทำได้เป็นลำดับแรก จากนั้นจึงพัฒนาตัวชี้วัดด้านความเป็นหุ้นส่วนพัฒนา ด้านสันติภาพและยุติธรรม ด้านเศรษฐกิจและความมั่งคั่ง และด้านสิ่งแวดล้อมเป็นลำดับสุดท้าย ผลการวิเคราะห์ตัวชี้วัดการพัฒนาจังหวัดนครราชสีมา โดยใช้วิธีการเปรียบเทียบค่าดัชนีระหว่างจังหวัดและการเปรียบเทียบค่าดัชนีระหว่างปี เพื่อวิเคราะห์ลำดับความสำคัญในการพัฒนาของ 34 ตัวชี้วัด สรุปได้ดังนี้

ตาราง 11 ลำดับความสำคัญของมิติการพัฒนาจังหวัดนครราชสีมา

ลำดับ ความสำคัญ	ตัวชี้วัด	การพัฒนา
1	มิติการพัฒนาคคน (ต่ำกว่าค่ากลาง,ต่ำกว่าปีที่ผ่านมา)	
	PP_01 สัดส่วนประชากรยากจน	ต้องพัฒนา
	PP_03 เด็ก 0-5 ปีที่มีพัฒนาการสมวัย	ต้องพัฒนา
	PP_04 อัตราการคลอดมีชีพในหญิงอายุ 15-19 ปี	ต้องพัฒนา
	PP_05 ประชากรที่เจ็บป่วยที่เป็นผู้ป่วยใน	ต้องพัฒนา
	PP_07 การเข้าเรียนมัธยมศึกษาตอนปลายและอาชีวศึกษา	ต้องพัฒนา
	PP_08 จำนวนปีการศึกษาเฉลี่ยประชากรไทยอายุ 15-59 ปี	ต้องพัฒนา
	PP_09 คะแนนเฉลี่ยการทดสอบ O-NET ระดับมัธยมศึกษาตอนปลาย	ต้องพัฒนา
	PP_02 ทารกแรกเกิดที่มีน้ำหนักต่ำกว่าเกณฑ์	มีการพัฒนาที่ดี
	PP_06 อัตราส่วนประชากรต่อแพทย์	มีการพัฒนาที่ดี
2	มิติความเป็นหุ้นส่วนพัฒนา (ต่ำกว่าค่ากลาง,สูงกว่าปีที่ผ่านมา)	
	PS_01 ประชากรที่เข้าถึงอินเทอร์เน็ต	ต้องพัฒนา
	PS_03 ความสามารถในการเบิกจ่ายงบประมาณของจังหวัด	ต้องพัฒนา
	PS_04 จำนวนองค์กรชุมชน	ต้องพัฒนา
	PS_02 ภาษีที่ท้องถิ่นจัดเก็บได้ต่อรายได้รวมที่ไม่รวมเงินอุดหนุนและเงินอุดหนุนเฉพาะกิจ	มีการพัฒนาที่ดี
3	มิติสันติภาพและยุติธรรม (สูงกว่าค่ากลาง,ต่ำกว่าปีที่ผ่านมา)	
	PC_04 จำนวนเจ้าหน้าที่ตำรวจ	ต้องพัฒนา
	PC_01 การแจ้งความคดี ชีวิตร่างกาย เพศ และคดีประทุษร้ายต่อทรัพย์สิน	มีการพัฒนาที่ดี
	PC_02 จำนวนผู้ต้องหาคดียาเสพติด	มีการพัฒนาที่ดี
	PC_03 จำนวนผู้เข้ารับการรักษาพยาบาล	มีการพัฒนาที่ดี
	PC_05 การฆ่าตัวตายสำเร็จ	มีการพัฒนาที่ดี

ตาราง 11 ลำดับความสำคัญของมิติการพัฒนาจังหวัดนครราชสีมา (ต่อ)

ลำดับ ความสำคัญ	ตัวชี้วัด	การพัฒนา
4	มิติเศรษฐกิจและความมั่นคง (สูงกว่าค่ากลาง,สูงกว่าปีที่ผ่านมา)	
	PT_01 อัตราการเปลี่ยนแปลงของรายได้เฉลี่ยของเดือนของครัวเรือน ในจังหวัด	ต้องพัฒนา
	PT_04 อัตราการขยายตัวรายได้ท่องเที่ยว	ต้องพัฒนา
	PT_05 อัตราการว่างงาน	ต้องพัฒนา
	PT_06 อัตราส่วนหนี้เฉลี่ยต่อรายได้เฉลี่ยของครัวเรือน	ต้องพัฒนา
	PT_10 หมู่บ้านที่ถนนสายหลักใช้การได้ตลอดปี	ต้องพัฒนา
	PT_11 สัมประสิทธิ์ความไม่เสมอภาคของรายได้	ต้องพัฒนา
	PT_02 อัตราการเปลี่ยนแปลงของผลิตภัณฑ์จังหวัด	มีการพัฒนาที่ดี
	PT_03 มูลค่าผลิตภัณฑ์จังหวัดเฉลี่ยต่อหัว	มีการพัฒนาที่ดี
	PT_07 ผลิตภาพแรงงาน	มีการพัฒนาที่ดี
	PT_08 แรงงานที่มีหลักประกันทางสังคม	มีการพัฒนาที่ดี
	PT_09 ครัวเรือนที่มีที่อยู่อาศัยใช้วัสดุคงทนและเป็นของตนเอง	มีการพัฒนาที่ดี
4	มิติสิ่งแวดล้อม (สูงกว่าค่ากลาง,สูงกว่าปีที่ผ่านมา)	
	PN_03 ครัวเรือนที่เข้าถึงน้ำประปา	ต้องพัฒนา
	PN_04 ประชากรที่ประสบภัยพิบัติ	ต้องพัฒนา
	PN_05 อัตราการร้องเรียนปัญหามลพิษ	ต้องพัฒนา
	PN_01 อัตราการเปลี่ยนแปลงของพื้นที่ป่าไม้ในจังหวัด	มีการพัฒนาที่ดี
	PN_02 สัดส่วนปริมาณขยะที่กำจัดถูกต้องต่อปริมาณขยะที่เกิดขึ้น	มีการพัฒนาที่ดี

บัญชีสถิติทางการที่เกี่ยวข้องกับการพัฒนาในระดับจังหวัด

บัญชีสถิติทางการที่เกี่ยวข้องกับการพัฒนาในระดับจังหวัด คือ บัญชีสถิติทางการจังหวัดนครราชสีมา ประกอบด้วย

- 3.1 บัญชีสถิติทางการตามประเด็นการพัฒนาจังหวัด
- 3.2 บัญชีสถิติทางการตามตัวชี้วัดการพัฒนาจังหวัด

บัญชีสถิติทางการที่เกี่ยวข้องกับการพัฒนาในระดับจังหวัดจะประกอบด้วยชุดข้อมูลต่าง ๆ ที่สำคัญและจำเป็น ได้แก่ ชุดข้อมูลตามแผนพัฒนาจังหวัดฉบับปัจจุบัน นโยบายของผู้บริหารในจังหวัด ประเด็นสำคัญในพื้นที่ตัวชี้วัดการพัฒนาระดับจังหวัดของสำนักงานสภาพัฒนาการเศรษฐกิจและสังคมแห่งชาติ (กันยายน 2566) เป้าหมายการพัฒนายั่งยืน เป็นต้น ซึ่งจังหวัดนครราชสีมา มีบัญชีสถิติทางการที่เกี่ยวข้องกับการพัฒนาในระดับจังหวัด ดังนี้

3.1 บัญชีสถิติทางการตามประเด็นการพัฒนาจังหวัด

บัญชีสถิติทางการตามประเด็นการพัฒนาจังหวัด แสดงรายการสถิติทางการที่สำคัญและจำเป็นในการกำหนดนโยบาย ติดตาม และประเมินผลการดำเนินงานในระดับจังหวัด มีความสอดคล้องตามประเด็นการพัฒนาจังหวัดในแผนพัฒนาจังหวัดฉบับปัจจุบัน ซึ่งได้มีการทบทวนทุกปี เพื่อให้มีรายสถิติทางการที่ทันสมัยและสามารถตอบสนองสถานการณ์การพัฒนาจังหวัดได้อย่างตรงเป้าหมาย วัตถุประสงค์ และตัวชี้วัดของแผนพัฒนาจังหวัด โดยประกอบด้วย

- ห่วงโซ่คุณค่า (VC)
- ปัจจัยแห่งความสำเร็จ (CSF)
- ตัวชี้วัด
- Official Statistics Identification (OS ID)
- รายการสถิติทางการ
- สถานะความพร้อมเผยแพร่ (Tier)
- หน่วยงานเจ้าของข้อมูล
- ระดับหน่วยงานเจ้าของข้อมูล
- หมายเหตุ

ในการจัดทำบัญชีสถิติทางการตามประเด็นการพัฒนาจังหวัดจะใช้ห่วงโซ่คุณค่าของประเทศไทย 140 เป้าหมายแผนแม่บทย่อย ภายใต้แผนแม่บทภายใต้ยุทธศาสตร์ชาติ (23 ประเด็น) เป็นกรอบในการวิเคราะห์ห่วงโซ่คุณค่าของประเด็นการพัฒนาจังหวัด เพื่อกำหนดรายการสถิติทางการที่สอดคล้องตามห่วงโซ่คุณค่าดังกล่าว ทำให้ได้บัญชีสถิติทางการที่สอดคล้องตามประเด็นการพัฒนาจังหวัด

3.1.1 บัญชีสถิติทางการที่สอดคล้องตามประเด็นการพัฒนานาที่ 1 ส่งเสริมการปรับโครงสร้างเศรษฐกิจที่ขับเคลื่อนด้วยผลิตภาพ Efficiency-driven Economy สู่อุตสาหกรรมความรู้ Knowledge-based Economy เศรษฐกิจ BCG และเขตเศรษฐกิจพิเศษ ยกระดับเศรษฐกิจการค้า การลงทุน การบริการ การท่องเที่ยวและกีฬา

วัตถุประสงค์

- 1) เพื่อยกระดับระบบนิเวศทางการท่องเที่ยวของจังหวัดนครราชสีมาให้โดดเด่น มีอัตลักษณ์เป็นที่ยอมรับ เป็นแหล่งท่องเที่ยวคุณภาพ และเชื่อมโยงในทุกมิติ
- 2) เพื่อเพิ่มขีดความสามารถทางการแข่งขันของจังหวัดนครราชสีมา
- 3) เพื่อยกระดับชุมชนให้มีศักยภาพด้านการท่องเที่ยวเชิงสร้างสรรค์และศิลปวัฒนธรรมเพิ่มขึ้น
- 4) เพื่อยกระดับความเชื่อมั่นในการจัดงานในโคราชเมืองไมซ์ซิตี (MICE CITY) ที่มีความสะดวกสบายและปลอดภัย

ตัวชี้วัด

- 1) GPP ด้านการท่องเที่ยว เพิ่มขึ้นร้อยละ 1-2 ต่อปี
- 2) ร้อยละ 80 – 85 ของนักท่องเที่ยวและผู้มาเยือนมีความพึงพอใจต่อการบริหารจัดการการท่องเที่ยวของจังหวัด
- 3) เมืองและชุมชนที่มีศักยภาพด้านการท่องเที่ยวเชิงสร้างสรรค์และวัฒนธรรม ไม่น้อยกว่า 10 – 20 ชุมชนต่อปี
- 4) ผู้เข้าร่วมในการจัดงานเมืองไมซ์ (MICE City) ของจังหวัด ร้อยละ 80 – 85 มีความเชื่อมั่นในความปลอดภัยจากปัญหา Covid-19
- 5) มีเงินลงทุนเข้ามาในจังหวัดเพิ่มขึ้น ร้อยละ 1 ต่อปี

ในการขับเคลื่อนประเด็นการพัฒนานาที่ 1 ส่งเสริมการปรับโครงสร้างเศรษฐกิจที่ขับเคลื่อนด้วยผลิตภาพ Efficiency-driven Economy สู่อุตสาหกรรมความรู้ Knowledge-based Economy เศรษฐกิจ BCG และเขตเศรษฐกิจพิเศษ ยกระดับเศรษฐกิจการค้า การลงทุน การบริการ การท่องเที่ยวและกีฬา ได้มีการวิเคราะห์สถานการณ์ แนวโน้มการพัฒนาจังหวัดนครราชสีมาซึ่งจำเป็นต้องมีบัญชีสถิติทางการที่ตอบสนองการพัฒนาดังกล่าวโดยการได้มาซึ่งบัญชีสถิติทางการจะเริ่มจากการวิเคราะห์ห่วงโซ่คุณค่าของประเทศไทย 140 เป้าหมายแผนแม่บทย่อย ภายใต้แผนแม่บทภายใต้ยุทธศาสตร์ชาติ (23 ประเด็น) ที่สอดคล้องกับประเด็นการพัฒนานาที่ 2 ของแผนพัฒนาจังหวัดนครราชสีมา คือ ประเด็น 5 การท่องเที่ยว

- แผนแม่บทย่อย 05.1 การท่องเที่ยวเชิงสร้างสรรค์และวัฒนธรรม เป้าหมาย 050101 รายจากการท่องเที่ยวเชิงสร้างสรรค์และวัฒนธรรมเพิ่มขึ้น เป้าหมาย 050102 เมืองและชุมชนที่มีศักยภาพด้านการท่องเที่ยวสร้างสรรค์และวัฒนธรรมเพิ่มขึ้น เป้าหมาย 050103 สินค้าท่องเที่ยวเชิงสร้างสรรค์และวัฒนธรรมได้รับการขึ้นทะเบียนทรัพย์สินทางปัญญาเพิ่มขึ้น
- แผนแม่บทย่อย 05.2 การท่องเที่ยวเชิงธุรกิจ เป้าหมาย 050201 รายได้จากการท่องเที่ยวเชิงธุรกิจเพิ่มขึ้น

- แผนแม่บทย่อย 05.3 การท่องเที่ยวเชิงสุขภาพ ความงาม และแพทย์แผนไทย เป้าหมาย 050301 รายได้จากการท่องเที่ยวเชิงสุขภาพ ความงาม และแพทย์แผนไทยเพิ่มขึ้น เป้าหมาย 050303 สถานประกอบการด้านการท่องเที่ยวเชิงสุขภาพและบริการทางการแพทย์ได้รับมาตรฐานเพิ่มขึ้น
- แผนแม่บทย่อย 05.5 การท่องเที่ยวเชื่อมโยงภูมิภาค เป้าหมาย 050501 ประเทศไทยเป็นจุดเชื่อมต่อการเดินทางของนักท่องเที่ยวในภูมิภาคอาเซียน
- แผนแม่บทย่อย 05.6 การพัฒนาระบบนิเวศการท่องเที่ยว เป้าหมาย 050601 นักท่องเที่ยวมีความปลอดภัยในชีวิตและทรัพย์สินมากขึ้น เป้าหมาย โครงสร้างพื้นฐานเพื่อสนับสนุนการท่องเที่ยวมีคุณภาพและมาตรฐานดีขึ้น เป้าหมาย 050603 การท่องเที่ยวอย่างมีความรับผิดชอบต่อสังคมและสิ่งแวดล้อมดีขึ้น

จากนั้นจัดทำData Model “การท่องเที่ยว” **ดั่งภาพ 16** และสามารถวิเคราะห์ให้สอดคล้องกับแผนพัฒนาจังหวัดนครราชสีมา คือ

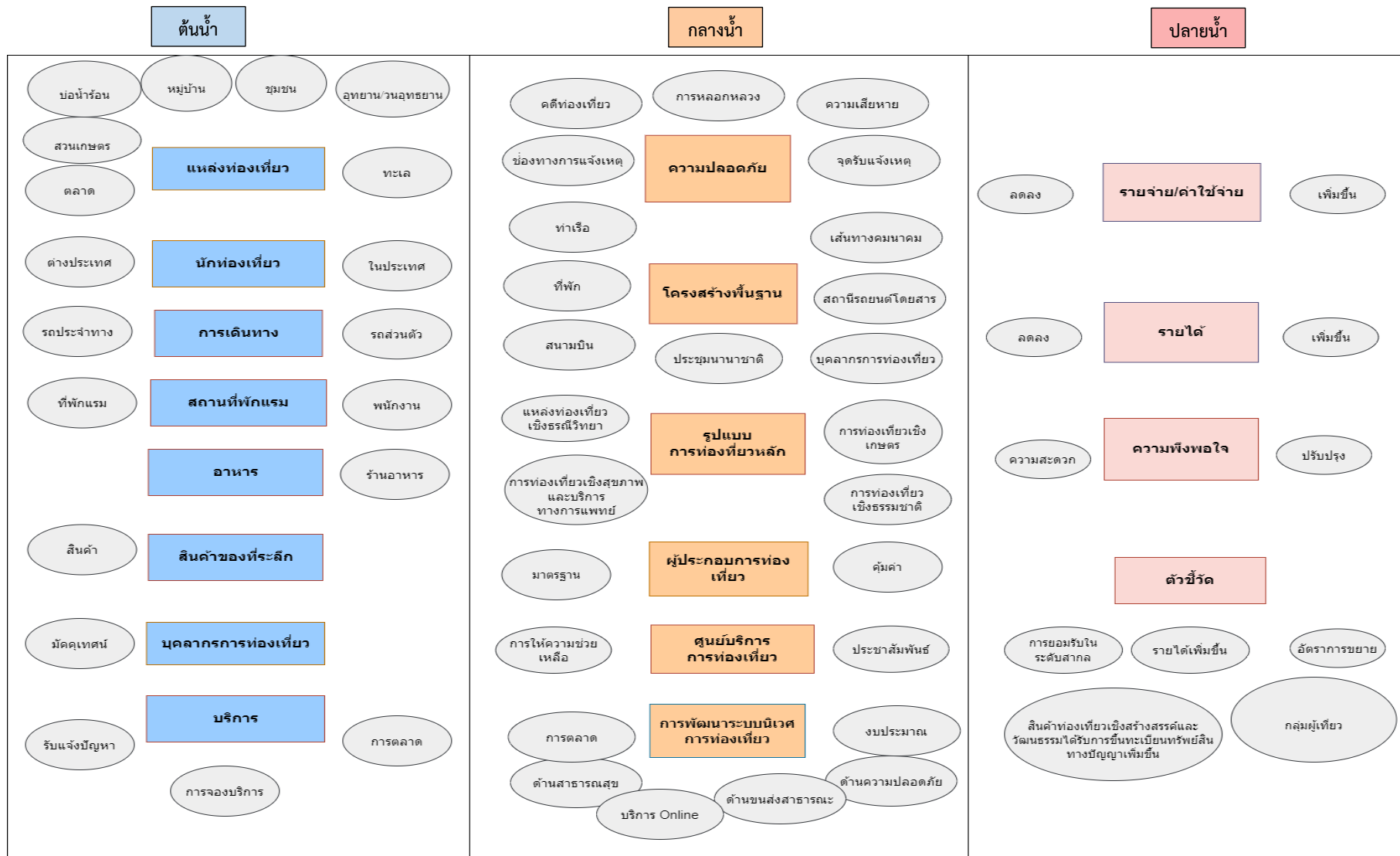
- 1) ห่วงโซ่คุณค่า “ส่งเสริม พัฒนา โครงสร้างพื้นฐาน เพื่อยกระดับเศรษฐกิจ การท่องเที่ยว การค้า การลงทุน เขตเศรษฐกิจพิเศษ BCG ”

ดั่งภาพ 17

ในการศึกษาแผนต่าง ๆ ที่เกี่ยวข้องกับห่วงโซ่คุณค่า โดยศึกษายุทธศาสตร์ กลยุทธ์ แนวทางการพัฒนา ตลอดจนตัวชี้วัดภายใต้แผนระดับ 3 ที่สอดคล้องกับปัจจัยสู่ความสำเร็จ พร้อมทั้งกำหนดรายการสถิติที่สำคัญและจำเป็น ทำให้ได้บัญชีสถิติทางการตามประเด็นการพัฒนาที่ 1 คือ

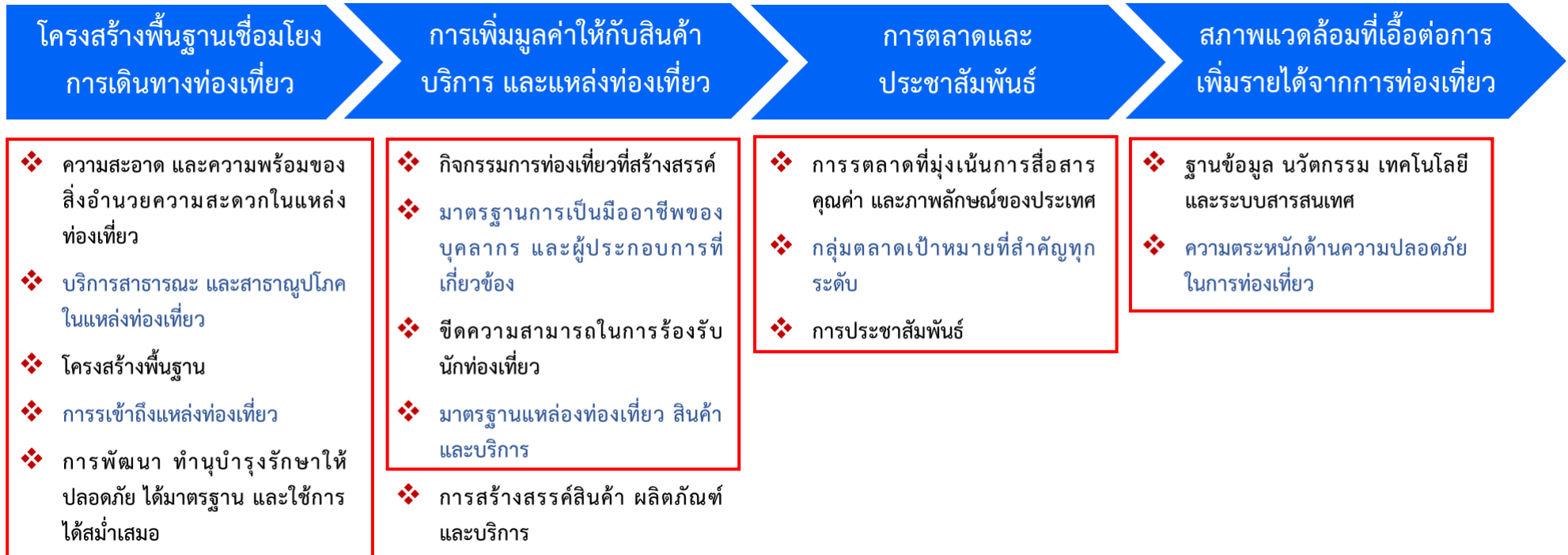
- 1) บัญชีสถิติทางการ “ส่งเสริม พัฒนา โครงสร้างพื้นฐาน เพื่อยกระดับเศรษฐกิจ การท่องเที่ยว การค้า การลงทุน เขตเศรษฐกิจพิเศษ BCG” **ดั่งตาราง 12**

Data Model “การท่องเที่ยว”



54 | แผนพัฒนาสถิติระดับจังหวัดนครราชสีมา พ.ศ. 2566 – 2570 (ฉบับทบทวน ประจำปีงบประมาณ พ.ศ. 2568) **ภาพ 16 Data Model “การท่องเที่ยว”**

ห่วงโซ่คุณค่า “ส่งเสริม พัฒนา โครงสร้างพื้นฐาน เพื่อยกระดับเศรษฐกิจ การท่องเที่ยว การค้า การลงทุน เขตเศรษฐกิจพิเศษ BCG”



ภาพ 17 ห่วงโซ่คุณค่า “ส่งเสริม พัฒนา โครงสร้างพื้นฐาน เพื่อยกระดับเศรษฐกิจ การท่องเที่ยว การค้า การลงทุน เขตเศรษฐกิจพิเศษ BCG”

ตาราง 12 บัญชีสถิติทางการ “ส่งเสริม พัฒนา โครงสร้างพื้นฐาน เพื่อยกระดับเศรษฐกิจ การท่องเที่ยว การค้า การลงทุน เขตเศรษฐกิจพิเศษ BCG”

ห่วงโซ่คุณค่า (VC)	ปัจจัยแห่งความสำเร็จ (CSF)	ตัวชี้วัด	OS ID	รายการสถิติทางการ	สถานะความพร้อมเผยแพร่ (Tier)	หน่วยงานเจ้าของข้อมูล	ระดับหน่วยงานเจ้าของข้อมูล	หมายเหตุ
โครงสร้างพื้นฐานเชื่อมโยงการเดินทางท่องเที่ยว	ความสะอาด และความพร้อมของสิ่งอำนวยความสะดวกในแหล่งท่องเที่ยว	ร้อยละของการปรับปรุงระบบสาธารณูปโภคที่ได้ดำเนินการเมื่อเทียบกับเป้าหมาย	0001	แหล่งท่องเที่ยวที่มีการจัดระบบกำจัดขยะ	Tier 1	สำนักงานทรัพยากรธรรมชาติและสิ่งแวดล้อมจังหวัดนครราชสีมา	จังหวัด	
โครงสร้างพื้นฐานเชื่อมโยงการเดินทางท่องเที่ยว	ความสะอาด และความพร้อมของสิ่งอำนวยความสะดวกในแหล่งท่องเที่ยว	ร้อยละของการปรับปรุงระบบสาธารณูปโภคที่ได้ดำเนินการเมื่อเทียบกับเป้าหมาย	0002	แหล่งท่องเที่ยวที่มีการจัดระบบกำจัดขยะ	Tier 2 (มีหน่วยงานรับผิดชอบ)	สำนักงานส่งเสริมการปกครองท้องถิ่นจังหวัดนครราชสีมา	จังหวัด	
โครงสร้างพื้นฐานเชื่อมโยงการเดินทางท่องเที่ยว	ความสะอาด และความพร้อมของสิ่งอำนวยความสะดวกในแหล่งท่องเที่ยว	จำนวนงบประมาณการดูแลรักษาสิ่งแวดล้อมเพื่อการท่องเที่ยว	0003	งบประมาณการดูแลรักษาสิ่งแวดล้อมเพื่อการท่องเที่ยว	Tier 2 (มีหน่วยงานรับผิดชอบ)	สำนักงานทรัพยากรธรรมชาติและสิ่งแวดล้อมจังหวัดนครราชสีมา	จังหวัด	
โครงสร้างพื้นฐานเชื่อมโยงการเดินทางท่องเที่ยว	ความสะอาด และความพร้อมของสิ่งอำนวยความสะดวกในแหล่งท่องเที่ยว	ปริมาณขยะของเสียที่เกิดจากการท่องเที่ยว	0004	ปริมาณขยะของเสียที่เกิดจากการท่องเที่ยว	Tier 2 (มีหน่วยงานรับผิดชอบ)	สำนักงานท้องถิ่นจังหวัดนครราชสีมา	จังหวัด	
โครงสร้างพื้นฐานเชื่อมโยงการเดินทางท่องเที่ยว	ความสะอาด และความพร้อมของสิ่งอำนวยความสะดวกในแหล่งท่องเที่ยว	ร้อยละของแหล่งท่องเที่ยวที่มีสิ่งอำนวยความสะดวก เช่น ห้องน้ำ และน้ำดื่มสาธารณะที่ได้มาตรฐาน	0005	แหล่งท่องเที่ยวที่มีสิ่งอำนวยความสะดวก	Tier 1	สำนักงานการท่องเที่ยวและกีฬาจังหวัดนครราชสีมา	จังหวัด	

ตาราง 12 บัญชีสถิติทางการ “ส่งเสริม พัฒนา โครงสร้างพื้นฐาน เพื่อยกระดับเศรษฐกิจ การท่องเที่ยว การค้า การลงทุน เขตเศรษฐกิจพิเศษ BCG” (ต่อ)

ห่วงโซ่คุณค่า (VC)	ปัจจัยแห่งความสำเร็จ (CSF)	ตัวชี้วัด	OS ID	รายการสถิติทางการ	สถานะความพร้อมเผยแพร่ (Tier)	หน่วยงานเจ้าของข้อมูล	ระดับหน่วยงานเจ้าของข้อมูล	หมายเหตุ
โครงสร้างพื้นฐานเชื่อมโยงการเดินทางท่องเที่ยว	บริการสาธารณะและสาธารณูปโภคในแหล่งท่องเที่ยว	อัตราการเข้าถึงไฟฟ้า	0006	ครัวเรือนที่มีไฟฟ้าใช้	Tier 2 (มีหน่วยงานรับผิดชอบ)	สำนักงานสถิติแห่งชาติ	กรม	
โครงสร้างพื้นฐานเชื่อมโยงการเดินทางท่องเที่ยว	บริการสาธารณะและสาธารณูปโภคในแหล่งท่องเที่ยว	อัตราการเข้าถึงน้ำประปา	0007	ครัวเรือนที่เข้าถึงน้ำประปา	Tier 1	การประปาส่วนภูมิภาค นครราชสีมา	จังหวัด	
โครงสร้างพื้นฐานเชื่อมโยงการเดินทางท่องเที่ยว	การเข้าถึงแหล่งท่องเที่ยว	ร้อยละของการปรับปรุงโครงสร้างและบริการพื้นฐานที่ได้ดำเนินการเมื่อเทียบกับเป้าหมาย	0008	จุดตรึง – ส่ง/จุดพักรถของนักท่องเที่ยว	Tier 2 (มีหน่วยงานรับผิดชอบ)	แขวงทางหลวงจังหวัด นครราชสีมา	จังหวัด	
โครงสร้างพื้นฐานเชื่อมโยงการเดินทางท่องเที่ยว	การพัฒนา ทำนุบำรุงรักษาให้ปลอดภัย ได้มาตรฐาน และใช้การได้สม่ำเสมอ	ร้อยละแผนงาน/โครงการ/งบประมาณ สนับสนุนพัฒนาการท่องเที่ยว	0009	แผนงาน/โครงการ/งบประมาณ สนับสนุนพัฒนาการท่องเที่ยว	Tier 1	สำนักงานจังหวัด นครราชสีมา	จังหวัด	
โครงสร้างพื้นฐานเชื่อมโยงการเดินทางท่องเที่ยว	การพัฒนา ทำนุบำรุงรักษาให้ปลอดภัย ได้มาตรฐาน และใช้การได้สม่ำเสมอ	ระดับความสำเร็จของการพัฒนาโครงสร้างพื้นฐานโดยเฉพาะเส้นทางถนนภายในและระหว่างจังหวัดรวมทั้งป้ายบอกทาง	0010	โครงการพัฒนาและปรับปรุงระบบสาธารณูปโภคและโครงสร้างพื้นฐาน ทั้งที่ซ่อมแซมปรับปรุง และสร้างใหม่	Tier 1	สำนักงานจังหวัด นครราชสีมา	จังหวัด	

ตาราง 12 บัญชีสถิติทางการ “ส่งเสริม พัฒนา โครงสร้างพื้นฐาน เพื่อยกระดับเศรษฐกิจ การท่องเที่ยว การค้า การลงทุน เขตเศรษฐกิจพิเศษ BCG” (ต่อ)

ห่วงโซ่คุณค่า (VC)	ปัจจัยแห่งความสำเร็จ (CSF)	ตัวชี้วัด	OS ID	รายการสถิติทางการ	สถานะความพร้อมเผยแพร่ (Tier)	หน่วยงานเจ้าของข้อมูล	ระดับหน่วยงานเจ้าของข้อมูล	หมายเหตุ
โครงสร้างพื้นฐาน เชื่อมโยงการ เดินทางท่องเที่ยว	การพัฒนา ทำนุ บำรุงรักษาให้ปลอดภัย ได้มาตรฐาน และใช้ การได้สม่าเสมอ	ระดับความสำเร็จของการพัฒนา โครงสร้างพื้นฐานโดยเฉพาะ เส้นทางถนนภายในและระหว่าง จังหวัดรวมทั้งป้ายบอกทาง	0011	จำนวนงบประมาณพัฒนาและ ปรับปรุงระบบสาธารณูปโภคและ โครงสร้างพื้นฐาน ทั้งที่ซ่อมแซม ปรับปรุง และสร้างใหม่	Tier 1	สำนักงานจังหวัด นครราชสีมา	จังหวัด	
โครงสร้างพื้นฐาน เชื่อมโยงการ เดินทางท่องเที่ยว	การพัฒนา ทำนุ บำรุงรักษาให้ปลอดภัย ได้มาตรฐาน และใช้ การได้สม่าเสมอ	ร้อยละของแหล่งท่องเที่ยวได้รับการอนุรักษ์/ฟื้นฟู/ปรับปรุง/ บูรณะ/พัฒนาแหล่งท่องเที่ยว	0012	แหล่งท่องเที่ยว	Tier 1	สำนักงานการ ท่องเที่ยวและกีฬา จังหวัดนครราชสีมา	จังหวัด	
โครงสร้างพื้นฐาน เชื่อมโยงการ เดินทางท่องเที่ยว	การพัฒนา ทำนุ บำรุงรักษาให้ปลอดภัย ได้มาตรฐาน และใช้ การได้สม่าเสมอ	ร้อยละของแหล่งท่องเที่ยวได้รับการอนุรักษ์/ฟื้นฟู/ปรับปรุง/ บูรณะ/พัฒนาแหล่งท่องเที่ยว	0013	แหล่งท่องเที่ยวที่ได้รับการอนุรักษ์ ฟื้นฟู ปรับปรุงบูรณะ และพัฒนา เป็นแหล่งท่องเที่ยว	Tier 2 (มีหน่วยงาน รับผิดชอบ)	สำนักงานการ ท่องเที่ยวและกีฬา จังหวัดนครราชสีมา	จังหวัด	
โครงสร้างพื้นฐาน เชื่อมโยงการ เดินทางท่องเที่ยว	การพัฒนา ทำนุ บำรุงรักษาให้ปลอดภัย ได้มาตรฐาน และใช้ การได้สม่าเสมอ	ร้อยละของแหล่งท่องเที่ยวได้รับการอนุรักษ์/ฟื้นฟู/ปรับปรุง/ บูรณะ/พัฒนาแหล่งท่องเที่ยว	0014	ความปลอดภัยในแหล่งท่องเที่ยว	Tier 2 (มีหน่วยงาน รับผิดชอบ)	สำนักงานการ ท่องเที่ยวและกีฬา จังหวัดนครราชสีมา	จังหวัด	
การเพิ่มมูลค่า ให้กับสินค้า บริการ และแหล่ง ท่องเที่ยว	มาตรฐานและความเป็นมืออาชีพของ บุคลากรและ	จำนวนมัคคุเทศก์/ผู้นำเที่ยว ใน จังหวัดที่ได้มาตรฐาน	0015	มัคคุเทศก์ท้องถิ่นที่ได้รับการ อบรม/พัฒนาให้มีความรอบรู้	Tier 1	สำนักงานทะเบียน ธุรกิจนำเที่ยวและ มัคคุเทศก์ สาขาภาค	จังหวัด	

ตาราง 12 บัญชีสถิติทางการ “ส่งเสริม พัฒนา โครงสร้างพื้นฐาน เพื่อยกระดับเศรษฐกิจ การท่องเที่ยว การค้า การลงทุน เขตเศรษฐกิจพิเศษ BCG” (ต่อ)

ห่วงโซ่คุณค่า (VC)	ปัจจัยแห่งความสำเร็จ (CSF)	ตัวชี้วัด	OS ID	รายการสถิติทางการ	สถานะความพร้อมเผยแพร่ (Tier)	หน่วยงานเจ้าของข้อมูล	ระดับหน่วยงานเจ้าของข้อมูล	หมายเหตุ
	ผู้ประกอบการที่เกี่ยวข้อง					ตะวันออกเฉียงเหนือ จังหวัด นครราชสีมา		
การเพิ่มมูลค่าให้กับสินค้า บริการ และแหล่งท่องเที่ยว	มาตรฐานและความเป็นมืออาชีพของบุคลากรและผู้ประกอบการที่เกี่ยวข้อง	จำนวนมัคคุเทศก์/ผู้นำเที่ยว ในจังหวัดที่ได้มาตรฐาน	0016	มัคคุเทศก์ท้องถิ่นที่ได้รับใบอนุญาต เป็นมัคคุเทศก์/ผู้นำเที่ยว	Tier 1	สำนักงานทะเบียนธุรกิจนำเที่ยวและมัคคุเทศก์ สาขาภาค ตะวันออกเฉียงเหนือ จังหวัดนครราชสีมา	จังหวัด	
การเพิ่มมูลค่าให้กับสินค้า บริการ และแหล่งท่องเที่ยว	มาตรฐานและความเป็นมืออาชีพของบุคลากรและผู้ประกอบการที่เกี่ยวข้อง	จำนวนแรงงานวิชาชีพ/บุคลากร ด้านท่องเที่ยวที่มีศักยภาพในการดำเนินการ ด้านการให้บริการที่เพิ่มขึ้น	0017	จำนวนแรงงาน ด้านการท่องเที่ยว ที่ผ่านการฝึกอบรม	Tier 1	สถาบันพัฒนาฝีมือแรงงานภาค 5 นครราชสีมา	จังหวัด	
การเพิ่มมูลค่าให้กับสินค้า บริการ และแหล่งท่องเที่ยว	ขีดความสามารถในการรองรับนักท่องเที่ยว	จำนวนสถานบริการที่เชื่อมโยงกับนักท่องเที่ยว	0018	จำนวนโรงแรม/ที่พักในจังหวัดแยกตามระดับของโรงแรม (5 ดาว 3 ดาว 2 ดาว)	Tier 2 (มีหน่วยงานรับผิดชอบ)	ที่ทำการปกครอง จังหวัด	จังหวัด	
การเพิ่มมูลค่าให้กับสินค้า บริการ และแหล่งท่องเที่ยว	มาตรฐานของแหล่งท่องเที่ยว สินค้าและบริการ	ร้อยละที่เพิ่มขึ้นของรายได้จากการจำหน่ายสินค้า OTOP	0019	รายได้จากการขายสินค้า OTOP	Tier 1	สำนักงานพัฒนาชุมชนจังหวัด นครราชสีมา	จังหวัด	

ตาราง 12 บัญชีสถิติทางการ “ส่งเสริม พัฒนา โครงสร้างพื้นฐาน เพื่อยกระดับเศรษฐกิจ การท่องเที่ยว การค้า การลงทุน เขตเศรษฐกิจพิเศษ BCG” (ต่อ)

ห่วงโซ่คุณค่า (VC)	ปัจจัยแห่งความสำเร็จ (CSF)	ตัวชี้วัด	OS ID	รายการสถิติทางการ	สถานะความพร้อมเผยแพร่ (Tier)	หน่วยงานเจ้าของข้อมูล	ระดับหน่วยงานเจ้าของข้อมูล	หมายเหตุ
การเพิ่มมูลค่าให้กับสินค้า บริการ และแหล่งท่องเที่ยว	มาตรฐานของแหล่งท่องเที่ยว สินค้าและบริการ	ร้อยละของสินค้าของฝากและของที่ระลึกที่ได้มาตรฐาน	0020	จำนวนสินค้าของฝากและของที่ระลึกที่ได้มาตรฐาน	Tier 2 (มีหน่วยงานรับผิดชอบ)	สำนักงานพัฒนาชุมชนจังหวัดนครราชสีมา	จังหวัด	
การเพิ่มมูลค่าให้กับสินค้า บริการ และแหล่งท่องเที่ยว	มาตรฐานของแหล่งท่องเที่ยว สินค้าและบริการ	ร้อยละของธุรกิจที่พัก Guest-house/ Home stay และโรงแรมได้รับการรับรองมาตรฐาน	0021	จำนวนธุรกิจที่พัก Guest-house ที่ผ่านการรับรองมาตรฐาน	Tier 2 (มีหน่วยงานรับผิดชอบ)	ที่ทำการปกครองจังหวัด	จังหวัด	
การเพิ่มมูลค่าให้กับสินค้า บริการ และแหล่งท่องเที่ยว	มาตรฐานของแหล่งท่องเที่ยว สินค้าและบริการ	ร้อยละผู้ประกอบการลงทะเบียน Clean food good test	0022	ผู้ประกอบการลงทะเบียน Clean food good test	Tier 1	สำนักงานสาธารณสุขจังหวัดนครราชสีมา	จังหวัด	
การเพิ่มมูลค่าให้กับสินค้า บริการ และแหล่งท่องเที่ยว	มาตรฐานของแหล่งท่องเที่ยว สินค้าและบริการ	ร้อยละสินค้าที่ผ่านมาตรฐาน	0023	มาตรฐานสินค้าอุปโภคบริโภค	Tier 1	สำนักงานพัฒนาชุมชนจังหวัดนครราชสีมา	จังหวัด	
การเพิ่มมูลค่าให้กับสินค้า บริการ และแหล่งท่องเที่ยว	การสร้างสรรค์สินค้าผลิตภัณฑ์และบริการ	มาตรฐานการบริการ	0024	มาตรฐานการบริการนักท่องเที่ยว	Tier 2 (มีหน่วยงานรับผิดชอบ)	สำนักงานการท่องเที่ยวและกีฬาจังหวัดนครราชสีมา	จังหวัด	

ตาราง 12 บัญชีสถิติทางการ “ส่งเสริม พัฒนา โครงสร้างพื้นฐาน เพื่อยกระดับเศรษฐกิจ การท่องเที่ยว การค้า การลงทุน เขตเศรษฐกิจพิเศษ BCG” (ต่อ)

ห่วงโซ่คุณค่า (VC)	ปัจจัยแห่งความสำเร็จ (CSF)	ตัวชี้วัด	OS ID	รายการสถิติทางการ	สถานะความพร้อมเผยแพร่ (Tier)	หน่วยงานเจ้าของข้อมูล	ระดับหน่วยงานเจ้าของข้อมูล	หมายเหตุ
การเพิ่มมูลค่าให้กับสินค้า บริการ และแหล่งท่องเที่ยว	การสร้างสรรคสินค้า ผลิตภัณฑ์ และ บริการ	ร้อยละการลงทะเบียน OTOP	0025	ผู้ผลิต/ผู้ประกอบการ ที่ลงทะเบียน OTOP	Tier 1	สำนักงานพัฒนาชุมชนจังหวัด นครราชสีมา	จังหวัด	
การเพิ่มมูลค่าให้กับสินค้า บริการ และแหล่งท่องเที่ยว	การสร้างสรรคสินค้า ผลิตภัณฑ์ และ บริการ	จำนวนช่องทางที่ให้บริการสินค้า OTOP เพิ่มขึ้น	0026	ช่องทางการจำหน่ายสินค้า OTOP	Tier 1	สำนักงานพัฒนาชุมชนจังหวัด นครราชสีมา	จังหวัด	
การเพิ่มมูลค่าให้กับสินค้า บริการ และแหล่งท่องเที่ยว	การสร้างสรรคสินค้า ผลิตภัณฑ์ และ บริการ	จำนวนชุมชนท่องเที่ยววันวิถีเพิ่มขึ้น	0027	ชุมชนท่องเที่ยว OTOP นวัตวิถี	Tier 1	สำนักงานพัฒนาชุมชนจังหวัด นครราชสีมา	จังหวัด	
การเพิ่มมูลค่าให้กับสินค้า บริการ และแหล่งท่องเที่ยว	การสร้างสรรคสินค้า ผลิตภัณฑ์ และ บริการ	จำนวนวิสาหกิจของชุมชนที่เกี่ยวข้องกับการผลิตสินค้า การให้บริการอื่นๆ เพิ่มขึ้น	0028	วิสาหกิจชุมชนเพื่อการท่องเที่ยว	Tier 2 (มีหน่วยงานรับผิดชอบ)	สำนักงานพัฒนาชุมชนจังหวัด นครราชสีมา	จังหวัด	
การตลาดและประชาสัมพันธ์	การตลาดที่มุ่งเน้นการสื่อสารคุณค่า และภาพลักษณ์ของประเทศ	ช่องทางในการพัฒนาการตลาดและประชาสัมพันธ์ ท่องเที่ยวที่ใช้สื่อสมัยใหม่ (social network) เพิ่มขึ้น	0029	จำนวนสถานประกอบการ การท่องเที่ยวที่ใช้สื่อสมัยใหม่ (social network) เป็นช่องทางในการพัฒนาการตลาดและประชาสัมพันธ์	Tier 2 (มีหน่วยงานรับผิดชอบ)	สำนักงานอุตสาหกรรมจังหวัด นครราชสีมา	จังหวัด	

ตาราง 12 บัญชีสถิติทางการ “ส่งเสริม พัฒนา โครงสร้างพื้นฐาน เพื่อยกระดับเศรษฐกิจ การท่องเที่ยว การค้า การลงทุน เขตเศรษฐกิจพิเศษ BCG” (ต่อ)

ห่วงโซ่คุณค่า (VC)	ปัจจัยแห่งความสำเร็จ (CSF)	ตัวชี้วัด	OS ID	รายการสถิติทางการ	สถานะความพร้อมเผยแพร่ (Tier)	หน่วยงานเจ้าของข้อมูล	ระดับหน่วยงานเจ้าของข้อมูล	หมายเหตุ
การตลาดและประชาสัมพันธ์	การตลาดที่มุ่งเน้นการสื่อสารคุณค่าและภาพลักษณ์ของประเทศ	การให้บริการฐานข้อมูลสารสนเทศต่อนักท่องเที่ยวเพิ่มขึ้น	0030	จุดบริการด้านสารสนเทศให้แก่ นักท่องเที่ยว	Tier 2 (มีหน่วยงานรับผิดชอบ)	สำนักงานการท่องเที่ยวและกีฬาจังหวัด นครราชสีมา	จังหวัด	
การตลาดและประชาสัมพันธ์	การตลาดที่มุ่งเน้นการสื่อสารคุณค่าและภาพลักษณ์ของประเทศ	กิจกรรมการประชาสัมพันธ์การท่องเที่ยวเพิ่มขึ้น	0031	การประชาสัมพันธ์การท่องเที่ยว	Tier 2 (มีหน่วยงานรับผิดชอบ)	สำนักงานการท่องเที่ยวและกีฬาจังหวัด นครราชสีมา	จังหวัด	
การตลาดและประชาสัมพันธ์	กลุ่มตลาดเป้าหมายที่สำคัญในทุกระดับ	รายได้จากการท่องเที่ยวของจังหวัดเพิ่มขึ้น	0032	ผู้เยี่ยมเยือนชาวไทย	Tier 1	สำนักงานการท่องเที่ยวและกีฬาจังหวัด นครราชสีมา	จังหวัด	
การตลาดและประชาสัมพันธ์	กลุ่มตลาดเป้าหมายที่สำคัญในทุกระดับ	รายได้จากการท่องเที่ยวของจังหวัดเพิ่มขึ้น	0033	ผู้เยี่ยมเยือนชาวต่างชาติ	Tier 1	สำนักงานการท่องเที่ยวและกีฬาจังหวัด นครราชสีมา	จังหวัด	
การตลาดและประชาสัมพันธ์	กลุ่มตลาดเป้าหมายที่สำคัญในทุกระดับ	รายได้จากการท่องเที่ยวของจังหวัดเพิ่มขึ้น	0034	รายได้จากผู้เยี่ยมเยือนชาวไทย	Tier 1	สำนักงานการท่องเที่ยวและกีฬาจังหวัด นครราชสีมา	จังหวัด	

ตาราง 12 บัญชีสถิติทางการ “ส่งเสริม พัฒนา โครงสร้างพื้นฐาน เพื่อยกระดับเศรษฐกิจ การท่องเที่ยว การค้า การลงทุน เขตเศรษฐกิจพิเศษ BCG” (ต่อ)

ห่วงโซ่คุณค่า (VC)	ปัจจัยแห่งความสำเร็จ (CSF)	ตัวชี้วัด	OS ID	รายการสถิติทางการ	สถานะความพร้อมเผยแพร่ (Tier)	หน่วยงานเจ้าของข้อมูล	ระดับหน่วยงานเจ้าของข้อมูล	หมายเหตุ
การตลาดและประชาสัมพันธ์	กลุ่มตลาดเป้าหมายที่สำคัญในทุกระดับ	รายได้จากการท่องเที่ยวของจังหวัดเพิ่มขึ้น	0035	รายได้จากผู้เยี่ยมเยือนชาวต่างชาติ	Tier 1	สำนักงานการท่องเที่ยวและกีฬาจังหวัดนครราชสีมา	จังหวัด	
การตลาดและประชาสัมพันธ์	กลุ่มตลาดเป้าหมายที่สำคัญในทุกระดับ	รายได้จากการท่องเที่ยวของจังหวัดเพิ่มขึ้น	0036	รายได้จากการท่องเที่ยว	Tier 1	สำนักงานการท่องเที่ยวและกีฬาจังหวัดนครราชสีมา	จังหวัด	
สภาพแวดล้อมที่เอื้อต่อการเพิ่มรายได้จากการท่องเที่ยว	ความตระหนักรู้ด้านความปลอดภัยในการท่องเที่ยว	ร้อยละของมาตรการรักษาความปลอดภัยของนักท่องเที่ยว	0037	อุบัติเหตุที่เกิดขึ้นกับนักท่องเที่ยว	Tier 2 (มีหน่วยงานรับผิดชอบ)	ตำรวจภูธรจังหวัดนครราชสีมา	จังหวัด	
สภาพแวดล้อมที่เอื้อต่อการเพิ่มรายได้จากการท่องเที่ยว	ฐานข้อมูลเทคโนโลยี นวัตกรรม และระบบสารสนเทศ	ระบบสารสนเทศ/สื่อที่นำมาใช้ในการให้บริการเพื่อส่งเสริมการท่องเที่ยว	0038	โรงแรมในจังหวัดที่มีบริการจองห้องพักทาง internet	Tier 2 (มีหน่วยงานรับผิดชอบ)	ที่ทำการปกครองจังหวัด	จังหวัด	
สภาพแวดล้อมที่เอื้อต่อการเพิ่มรายได้จากการท่องเที่ยว	ฐานข้อมูลเทคโนโลยี นวัตกรรม และระบบสารสนเทศ	ระบบสารสนเทศ/สื่อที่นำมาใช้ในการให้บริการเพื่อส่งเสริมการท่องเที่ยว	0039	โรงแรมในจังหวัดที่มีบริการจองห้องพักทาง internet	Tier 2 (มีหน่วยงานรับผิดชอบ)	สำนักงานการท่องเที่ยวและกีฬาจังหวัดนครราชสีมา	จังหวัด	

ตาราง 12 บัญชีสถิติทางการ “ส่งเสริม พัฒนา โครงสร้างพื้นฐาน เพื่อยกระดับเศรษฐกิจ การท่องเที่ยว การค้า การลงทุน เขตเศรษฐกิจพิเศษ BCG” (ต่อ)

ห่วงโซ่คุณค่า (VC)	ปัจจัยแห่งความสำเร็จ (CSF)	ตัวชี้วัด	OS ID	รายการสถิติทางการ	สถานะความพร้อมเผยแพร่ (Tier)	หน่วยงานเจ้าของข้อมูล	ระดับหน่วยงานเจ้าของข้อมูล	หมายเหตุ
สภาพแวดล้อมที่เอื้อต่อการเพิ่มรายได้จากการท่องเที่ยว	ฐานข้อมูลเทคโนโลยี นวัตกรรม และระบบสารสนเทศ	ระบบสารสนเทศ/สื่อที่นำมาใช้ในการให้บริการเพื่อส่งเสริมการท่องเที่ยว	0040	การสำรวจความต้องการด้านแรงงานการท่องเที่ยว	Tier 2 (มีหน่วยงานรับผิดชอบ)	สำนักงานแรงงานจังหวัด นครราชสีมา	จังหวัด	
สภาพแวดล้อมที่เอื้อต่อการเพิ่มรายได้จากการท่องเที่ยว	ฐานข้อมูลเทคโนโลยี นวัตกรรม และระบบสารสนเทศ	ระบบสารสนเทศ/สื่อที่นำมาใช้ในการให้บริการเพื่อส่งเสริมการท่องเที่ยว	0041	เอกสาร/สื่อ สิ่งพิมพ์ต่าง ๆ ที่เป็นข้อมูลให้กับนักท่องเที่ยว	Tier 2 (มีหน่วยงานรับผิดชอบ)	สำนักงานการท่องเที่ยวและกีฬาจังหวัด นครราชสีมา	จังหวัด	
สภาพแวดล้อมที่เอื้อต่อการเพิ่มรายได้จากการท่องเที่ยว	ความตระหนักรู้ด้านความปลอดภัยในการท่องเที่ยว	ร้อยละของมาตรการรักษาความปลอดภัยของนักท่องเที่ยว	0042	คดีของนักท่องเที่ยวที่ลดลง	Tier 2 (มีหน่วยงานรับผิดชอบ)	ตำรวจภูธรจังหวัด นครราชสีมา	จังหวัด	
สภาพแวดล้อมที่เอื้อต่อการเพิ่มรายได้จากการท่องเที่ยว	ความตระหนักรู้ด้านความปลอดภัยในการท่องเที่ยว	ร้อยละของมาตรการรักษาความปลอดภัยของนักท่องเที่ยว	0043	แหล่งท่องเที่ยวที่มีการติดตั้งกล้อง CCTV	Tier 2 (มีหน่วยงานรับผิดชอบ)	สำนักงานจังหวัด นครราชสีมา	จังหวัด	
สภาพแวดล้อมที่เอื้อต่อการเพิ่มรายได้จากการท่องเที่ยว	ความตระหนักรู้ด้านความปลอดภัยในการท่องเที่ยว	ร้อยละของมาตรการรักษาความปลอดภัยของนักท่องเที่ยว	0044	การร้องเรียนปัญหาของนักท่องเที่ยว	Tier 1	สำนักงานการท่องเที่ยวและกีฬาจังหวัด นครราชสีมา	จังหวัด	

3.1.2 บัญชีสถิติทางการที่สอดคล้องตามประเด็นการพัฒนานาที 2 ยกระดับขีดความสามารถของภาคเกษตร ภาคผลิต ภาคอุตสาหกรรม เพื่อสร้างโอกาสของประชาชนในการแข่งขัน และการเริ่มต้นธุรกิจใหม่

วัตถุประสงค์

- 1) เพื่อพัฒนาปัจจัยพื้นฐานด้านการผลิตทางการเกษตร ให้เอื้อต่อการประกอบอาชีพของเกษตรกร
- 2) เพื่อยกระดับการผลิตและการแปรรูปสร้างมูลค่าเพิ่ม
- 3) เพื่อเชื่อมโยงการตลาดและสร้างหลักประกันรายได้ให้แก่เกษตรกร
- 4) เพื่อพัฒนาจังหวัดนครราชสีมาให้เป็นศูนย์กลางเศรษฐกิจ อุตสาหกรรม และอุตสาหกรรมเชิง

ตัวชี้วัด

- 1) มีพื้นที่ที่มีความเหมาะสมสำหรับการทำเกษตรกรรมเพิ่มขึ้น 1.09 ล้านไร่ต่อปี
- 2) ผลิตภัณฑ์มวลรวมทางการเกษตรของจังหวัดเพิ่มขึ้น ร้อยละ 2 ต่อปี
- 3) ต้นทุนต่อหน่วยการผลิตการเกษตรที่ลดลง ร้อยละ 5 ต่อปี
- 4) สินค้าเกษตรอัตลักษณ์พื้นถิ่นมีมูลค่าเพิ่มขึ้น ร้อยละ 4
- 5) สินค้าเกษตรมีมูลค่าเพิ่มขึ้น ร้อยละ 4
- 6) การจัดตั้งกลุ่มวิสาหกิจชุมชน 1 ตำบล 1 วิสาหกิจชุมชน

ในการขับเคลื่อนประเด็นการพัฒนานาที 2 ยกระดับขีดความสามารถ ของภาคเกษตร ภาคผลิต ภาคอุตสาหกรรม เพื่อสร้างโอกาสของประชาชนในการ แข่งขัน และการเริ่มต้นธุรกิจใหม่ ได้มีการวิเคราะห์สถานการณ์ แนวโน้มการพัฒนาจังหวัดนครราชสีมา ซึ่งจำเป็นต้องมีบัญชีสถิติทางการที่ตอบประเด็นการพัฒนาดังกล่าว โดยการได้มาซึ่งบัญชีสถิติทางการจะเริ่มจากการวิเคราะห์ห่วงโซ่คุณค่าของประเทศไทย 140 เป้าหมายแผนแม่บทย่อย ภายใต้แผนแม่บทภายใต้ยุทธศาสตร์ชาติ (23 ประเด็น) ที่สอดคล้องกับประเด็นการพัฒนาที่ 1 ของแผนพัฒนาจังหวัดนครราชสีมา คือ ประเด็น 3 การเกษตร ประกอบด้วย

- แผนแม่บทย่อย 3.2 เกษตรปลอดภัย

เป้าหมาย 030201 สินค้าเกษตรปลอดภัยมีมูลค่าเพิ่มขึ้น (GAP และเกษตรอินทรีย์)

เป้าหมาย 030202 ผลิตภัณฑ์เกษตรปลอดภัยของไทยได้รับการยอมรับด้านคุณภาพความปลอดภัยและคุณค่าทางโภชนาการสูงขึ้น

- แผนแม่บทย่อย 3.4 เกษตรแปรรูป

เป้าหมาย 030401 สินค้าเกษตรแปรรูปและผลิตภัณฑ์มีมูลค่าเพิ่มขึ้น

จากนั้นจัดทำห่วงโซ่คุณค่า “การเกษตร” **ดั่งภาพ 18** และสามารถวิเคราะห์ห่วงโซ่คุณค่าที่สอดคล้องกับแผนพัฒนาจังหวัดนครราชสีมา คือ

- 1) Data Model “ยกระดับการเกษตร เพื่อโอกาสการแข่งขันเชิงธุรกิจ” **ดั่งภาพ 19**
- 2) ห่วงโซ่คุณค่า “ยกระดับการเกษตร เพื่อโอกาสการแข่งขันเชิงธุรกิจ” **ดั่งภาพ 20**

ในการศึกษาแผนต่าง ๆ ที่เกี่ยวข้องกันหวังโซ่คุณค่า โดยศึกษายุทธศาสตร์ กลยุทธ์ แนวทางการพัฒนา ตลอดจนตัวชี้วัดภายใต้แผนระดับ 3 เช่น ยุทธศาสตร์เกษตรและสหกรณ์ ระยะ 20 ปี แผนปฏิบัติการเกษตรอัจฉริยะ และแผนพัฒนาสถิติสาขาเกษตร ที่สอดคล้องกับปัจจัยสู่ความสำเร็จ พร้อมทั้งกำหนดรายการสถิติที่สำคัญและจำเป็น ทำให้ได้บัญชีสถิติทางการตามประเด็นการพัฒนาที่ 2 คือ

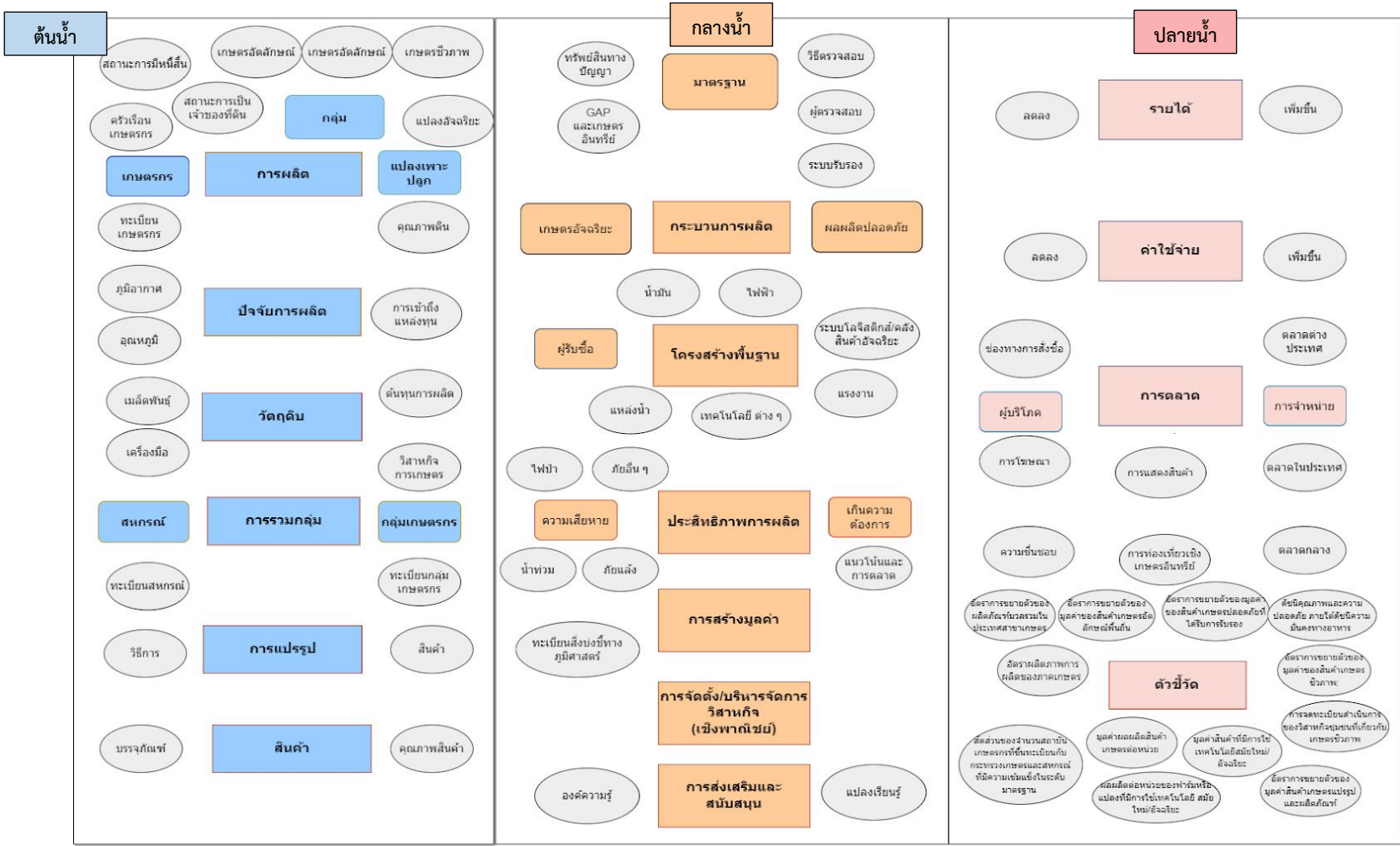
- 1) บัญชีสถิติทางการ “ยกระดับการเกษตร เพื่อโอกาสการแข่งขันเชิงธุรกิจ” **ดังตาราง 13**

ห่วงโซ่คุณค่า “การเกษตร”



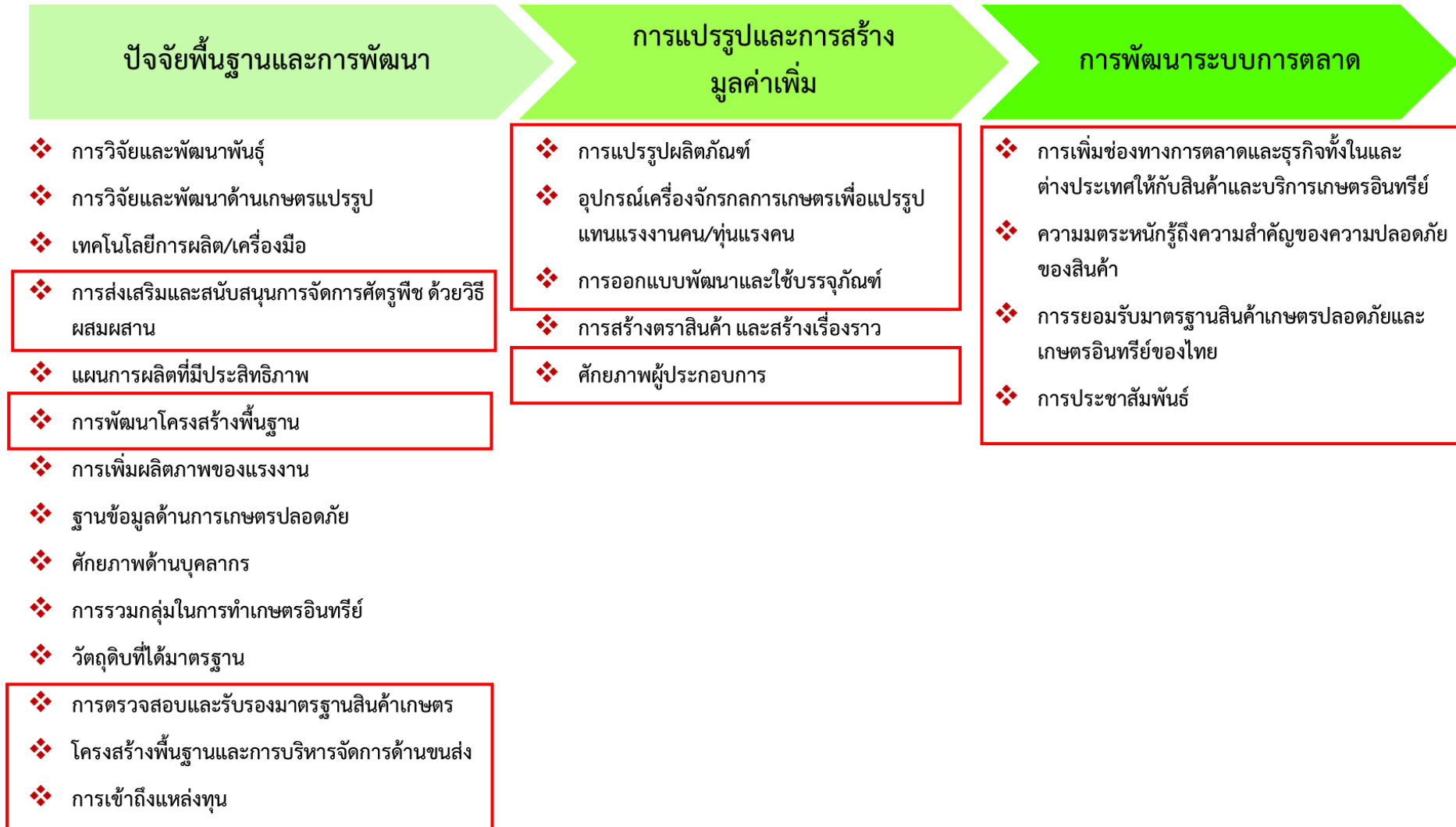
ภาพ 18 ห่วงโซ่คุณค่า “การเกษตร”

Data Model “ยกระดับการเกษตร เพื่อสร้างโอกาสการแข่งขันเชิงธุรกิจ”



ภาพ 19 Data Model “ยกระดับการเกษตร เพื่อโอกาสการแข่งขันเชิงธุรกิจ”

ห่วงโซ่คุณค่า “ยกระดับการเกษตร เพื่อโอกาสการแข่งขันเชิงธุรกิจ”



ภาพ 20 ห่วงโซ่คุณค่า “ยกระดับการเกษตร เพื่อโอกาสการแข่งขันเชิงธุรกิจ”

ตาราง 13 บัญชีสถิติทางการ “ยกระดับการเกษตร เพื่อโอกาสการแข่งขันเชิงธุรกิจ”

ห่วงโซ่คุณค่า (VC)	ปัจจัยแห่งความสำเร็จ (CSF)	ตัวชี้วัด	OS ID	รายการสถิติทางการ	สถานะความพร้อมเผยแพร่ (Tier)	หน่วยงานเจ้าของข้อมูล	ระดับหน่วยงานเจ้าของข้อมูล	หมายเหตุ
ปัจจัยพื้นฐานและการพัฒนา	การพัฒนาโครงสร้างพื้นฐาน	จำนวนพื้นที่ที่มีความเหมาะสมสำหรับการทำเกษตรเพิ่มขึ้น	0045	แผนงาน/โครงการพัฒนาแหล่งน้ำ	Tier 1	สำนักงานจังหวัดนครราชสีมา	จังหวัด	
ปัจจัยพื้นฐานและการพัฒนา	การพัฒนาโครงสร้างพื้นฐาน	จำนวนพื้นที่ที่มีความเหมาะสมสำหรับการทำเกษตรเพิ่มขึ้น	0046	แหล่งน้ำธรรมชาติ	Tier 1	โครงการชลประทานนครราชสีมา	จังหวัด	
ปัจจัยพื้นฐานและการพัฒนา	การพัฒนาโครงสร้างพื้นฐาน	จำนวนพื้นที่ที่มีความเหมาะสมสำหรับการทำเกษตรเพิ่มขึ้น	0047	ปริมาณน้ำฝน	Tier 1	สถานีอุตุนิยมวิทยานครราชสีมา	จังหวัด	
ปัจจัยพื้นฐานและการพัฒนา	การพัฒนาโครงสร้างพื้นฐาน	จำนวนพื้นที่ที่มีความเหมาะสมสำหรับการทำเกษตรเพิ่มขึ้น	0048	ปริมาณน้ำในอ่างเก็บน้ำ	Tier 1	โครงการชลประทานนครราชสีมา	จังหวัด	
ปัจจัยพื้นฐานและการพัฒนา	การพัฒนาโครงสร้างพื้นฐาน	จำนวนพื้นที่ที่มีความเหมาะสมสำหรับการทำเกษตรเพิ่มขึ้น	0049	สถานการณ์น้ำผิวดิน	Tier 1	โครงการชลประทานนครราชสีมา	จังหวัด	

ตาราง 13 บัญชีสถิติทางการ “ยกระดับการเกษตร เพื่อโอกาสการแข่งขันเชิงธุรกิจ” (ต่อ)

ห่วงโซ่คุณค่า (VC)	ปัจจัยแห่งความสำเร็จ (CSF)	ตัวชี้วัด	OS ID	รายการสถิติทางการ	สถานะความพร้อมเผยแพร่ (Tier)	หน่วยงานเจ้าของข้อมูล	ระดับหน่วยงานเจ้าของข้อมูล	หมายเหตุ
ปัจจัยพื้นฐานและการพัฒนา	การพัฒนาโครงสร้างพื้นฐาน	จำนวนพื้นที่ที่มีความเหมาะสมสำหรับการทำเกษตรเพิ่มขึ้น	0050	กลุ่มผู้ใช้น้ำ	Tier 2 (มีหน่วยงานรับผิดชอบ)	โครงการชลประทานนครราชสีมา	จังหวัด	
ปัจจัยพื้นฐานและการพัฒนา	การพัฒนาโครงสร้างพื้นฐาน	จำนวนพื้นที่ที่มีความเหมาะสมสำหรับการทำเกษตรเพิ่มขึ้น	0051	คุณภาพน้ำผิวดิน	Tier 2 (มีหน่วยงานรับผิดชอบ)	โครงการชลประทานนครราชสีมา	จังหวัด	
ปัจจัยพื้นฐานและการพัฒนา	การส่งเสริมให้เกษตรกรมีแหล่งน้ำผิวดินและใต้ดินเป็นของตนเอง	จำนวนพื้นที่ที่มีความเหมาะสมสำหรับการทำเกษตรเพิ่มขึ้น	0052	จำนวนเกษตรกรที่มีแหล่งน้ำผิวดินและใต้ดินเป็นของตนเอง	Tier 2 (มีหน่วยงานรับผิดชอบ)	โครงการชลประทานนครราชสีมา	จังหวัด	
ปัจจัยพื้นฐานและการพัฒนา	การพัฒนาโครงสร้างพื้นฐาน	จำนวนพื้นที่ที่มีความเหมาะสมสำหรับการทำเกษตรเพิ่มขึ้น	0053	จำนวนพื้นที่ที่ได้รับการแก้ไขปัญหาดินเปรี้ยวและดินเค็ม	Tier 2 (มีหน่วยงานรับผิดชอบ)	สถานีพัฒนาที่ดินจังหวัดนครราชสีมา	จังหวัด	
ปัจจัยพื้นฐานและการพัฒนา	การพัฒนาโครงสร้างพื้นฐาน	จำนวนพื้นที่ที่มีความเหมาะสมสำหรับการทำเกษตรเพิ่มขึ้น	0054	เครือข่ายอาสาสมัครเกษตรด้านการพัฒนาที่ดิน	Tier 2 (มีหน่วยงานรับผิดชอบ)	สถานีพัฒนาที่ดินจังหวัดนครราชสีมา	จังหวัด	
ปัจจัยพื้นฐานและการพัฒนา	ระบบฐานข้อมูลด้านการเกษตร	การมีระบบข้อมูลข่าวสารด้านการเกษตร	0055	ระบบสารสนเทศด้านการพัฒนาที่ดิน	Tier 2 (มีหน่วยงานรับผิดชอบ)	สถานีพัฒนาที่ดินจังหวัดนครราชสีมา	จังหวัด	

ตาราง 13 บัญชีสถิติทางการ “ยกระดับการเกษตร เพื่อโอกาสการแข่งขันเชิงธุรกิจ” (ต่อ)

ห่วงโซ่คุณค่า (VC)	ปัจจัยแห่งความสำเร็จ (CSF)	ตัวชี้วัด	OS ID	รายการสถิติทางการ	สถานะความพร้อมเผยแพร่ (Tier)	หน่วยงานเจ้าของข้อมูล	ระดับหน่วยงานเจ้าของข้อมูล	หมายเหตุ
ปัจจัยการผลิต	การบริหารจัดการพื้นที่	อัตราการเพิ่มของเนื้อที่ทำการเกษตร	0056	เนื้อที่ถือครองทำการเกษตรของจังหวัด	Tier 1	สำนักงานเกษตรจังหวัดนครราชสีมา	จังหวัด	
ปัจจัยพื้นฐานและการพัฒนา	การพัฒนาโครงสร้างพื้นฐาน	จำนวนเกษตรกรที่ขึ้นทะเบียน	0057	เกษตรกรที่ขึ้นทะเบียนเกษตรกร	Tier 1	สำนักงานเกษตรจังหวัดนครราชสีมา	จังหวัด	
ปัจจัยการผลิต	การบริหารจัดการพื้นที่	อัตราการเพิ่มของผู้ถือครองทำการเกษตร	0058	ผู้ถือครองทำการเกษตร	Tier 1	สำนักงานเกษตรจังหวัดนครราชสีมา	จังหวัด	
ปัจจัยการผลิต	การบริหารจัดการพื้นที่	อัตราการเพิ่มของเนื้อที่เพาะปลูก/ผลผลิต/ผลิตเฉลี่ยต่อไร่	0059	การเพาะปลูกพืชเศรษฐกิจ	Tier 1	สำนักงานเกษตรจังหวัดนครราชสีมา	จังหวัด	
ปัจจัยการผลิต	การบริหารจัดการพื้นที่	อัตราการเพิ่มของเกษตรกรที่เพาะปลูกพืชเศรษฐกิจ	0060	จำนวนเกษตรกรที่เพาะปลูกพืชเศรษฐกิจ	Tier 2 (มีหน่วยงานรับผิดชอบ)	สำนักงานเกษตรจังหวัดนครราชสีมา	จังหวัด	
ปัจจัยการผลิต	การพัฒนาขีดความสามารถเกษตรกร	อัตราการเพิ่มของเกษตรกรที่ได้รับการส่งเสริมการผลิตพืชเศรษฐกิจ	0061	การส่งเสริมเกษตรกรผลิตพืชเศรษฐกิจ	Tier 2 (มีหน่วยงานรับผิดชอบ)	สำนักงานเกษตรจังหวัดนครราชสีมา	จังหวัด	
ปัจจัยพื้นฐานและการพัฒนา	การวิจัยและพัฒนาพันธุ์	อัตราการลดต้นทุนการผลิตพืชเศรษฐกิจ	0062	ต้นทุนการผลิตพืชเศรษฐกิจ	Tier 2 (มีหน่วยงานรับผิดชอบ)	สำนักงานเกษตรจังหวัดนครราชสีมา	จังหวัด	

ตาราง 13 บัญชีสถิติทางการ “ยกระดับการเกษตร เพื่อโอกาสการแข่งขันเชิงธุรกิจ” (ต่อ)

ห่วงโซ่คุณค่า (VC)	ปัจจัยแห่งความสำเร็จ (CSF)	ตัวชี้วัด	OS ID	รายการสถิติทางการ	สถานะความพร้อมเผยแพร่ (Tier)	หน่วยงานเจ้าของข้อมูล	ระดับหน่วยงานเจ้าของข้อมูล	หมายเหตุ
ปัจจัยพื้นฐานและการพัฒนา	การวิจัยและพัฒนาพันธุ์	อัตราการเพิ่มของรายได้จากการผลิตพืชเศรษฐกิจ	0063	รายได้การผลิตพืชเศรษฐกิจ	Tier 2 (มีหน่วยงานรับผิดชอบ)	สำนักงานเกษตรจังหวัด นครราชสีมา	จังหวัด	
ปัจจัยพื้นฐานและการพัฒนา	การเข้าถึงแหล่งทุน	ได้รับการสนับสนุนเงินทุนหมุนเวียน	0064	เงินทุนหมุนเวียนที่ให้แก่สถาบันเกษตรกรและกลุ่มเกษตรกรพืชเศรษฐกิจ	Tier 1	ธนาคารเพื่อการเกษตรและสหกรณ์จังหวัด นครราชสีมา	จังหวัด	
การแปรรูปและการสร้างมูลค่าเพิ่ม	การส่งเสริมและสนับสนุนการผลิตสินค้าแปรรูป	อัตราการเพิ่มของสินค้าแปรรูปจากพืชเศรษฐกิจ	0065	ส่งเสริมการผลิตสินค้าแปรรูปจากพืชเศรษฐกิจ	Tier 2 (มีหน่วยงานรับผิดชอบ)	สำนักงานพัฒนาชุมชนจังหวัด นครราชสีมา	จังหวัด	
การพัฒนาระบบการตลาด	การเพิ่มช่องทางการตลาดและธุรกิจทั้งในและต่างประเทศให้กับสินค้า	อัตราการเพิ่มมูลค่าการจำหน่ายสินค้าเพิ่มขึ้น	0066	ช่องทางการจำหน่ายพืชเศรษฐกิจ	Tier 1	สำนักงานพาณิชย์จังหวัด นครราชสีมา	จังหวัด	
การพัฒนาระบบการตลาด	การเพิ่มช่องทางการตลาดและธุรกิจทั้งในและต่างประเทศให้กับสินค้า	อัตราการเพิ่มมูลค่าการจำหน่ายสินค้าเพิ่มขึ้น	0067	ช่องทางการจำหน่ายสินค้าเกษตร เกษตรแปรรูป สินค้า GI	Tier 1	สำนักงานพาณิชย์จังหวัด นครราชสีมา	จังหวัด	

ตาราง 13 บัญชีสถิติทางการ “ยกระดับการเกษตร เพื่อโอกาสการแข่งขันเชิงธุรกิจ” (ต่อ)

ห่วงโซ่คุณค่า (VC)	ปัจจัยแห่งความสำเร็จ (CSF)	ตัวชี้วัด	OS ID	รายการสถิติทางการ	สถานะความพร้อมเผยแพร่ (Tier)	หน่วยงานเจ้าของข้อมูล	ระดับหน่วยงานเจ้าของข้อมูล	หมายเหตุ
การพัฒนาระบบการตลาด	การเพิ่มช่องทางการประชาสัมพันธ์ทั้งในและต่างประเทศให้กับสินค้า	อัตราการเพิ่มมูลค่าการจำหน่ายพืชเศรษฐกิจเพิ่มขึ้น	0068	การประชาสัมพันธ์สินค้าเกษตรเกษตรแปรรูป สินค้า GI	Tier 1	สำนักงานพาณิชย์จังหวัดนครราชสีมา	จังหวัด	
การพัฒนาระบบการตลาด	การเพิ่มช่องทางการประชาสัมพันธ์ทั้งในและต่างประเทศให้กับสินค้า	อัตราการเพิ่มมูลค่าการจำหน่ายสินค้าเพิ่มขึ้น	0069	ช่องทางการจำหน่ายพืชเกษตรปลอดภัย/อินทรีย์	Tier 1	สำนักงานพาณิชย์จังหวัดนครราชสีมา	จังหวัด	
ปัจจัยการผลิต	การบริหารจัดการพื้นที่	อัตราการเพิ่มของพื้นที่เพาะปลูก/ผลผลิต/ผลิตเฉลี่ยต่อไร่	0070	การเพาะปลูกพืชทางเลือก	Tier 2 (มีหน่วยงานรับผิดชอบ)	สำนักงานเกษตรจังหวัดนครราชสีมา	จังหวัด	
ปัจจัยการผลิต	การบริหารจัดการพื้นที่	อัตราการเพิ่มของเกษตรกรที่เพาะปลูกพืชทางเลือก	0071	จำนวนเกษตรกรที่เพาะปลูกพืชทางเลือก	Tier 2 (มีหน่วยงานรับผิดชอบ)	สำนักงานเกษตรจังหวัดนครราชสีมา	จังหวัด	
ปัจจัยพื้นฐานและการพัฒนา	การวิจัยและพัฒนาพันธุ์	อัตราการลดต้นทุนการผลิตพืชทางเลือก	0073	ต้นทุนการผลิตพืชทางเลือก	Tier 2 (มีหน่วยงานรับผิดชอบ)	สำนักงานเกษตรจังหวัดนครราชสีมา	จังหวัด	
ปัจจัยพื้นฐานและการพัฒนา	การวิจัยและพัฒนาพันธุ์	อัตราการเพิ่มของรายได้จากการผลิตพืชทางเลือก	0074	รายได้การผลิตพืชทางเลือก	Tier 2 (มีหน่วยงานรับผิดชอบ)	สำนักงานเกษตรจังหวัดนครราชสีมา	จังหวัด	
การแปรรูปและการสร้างมูลค่าเพิ่ม	การส่งเสริมและสนับสนุนการผลิตสินค้าแปรรูป	อัตราการเพิ่มของสินค้าแปรรูปจากพืชทางเลือก	0075	ส่งเสริมการผลิตสินค้าแปรรูปจากพืชทางเลือก	Tier 2 (มีหน่วยงานรับผิดชอบ)	สำนักงานพัฒนาชุมชนจังหวัดนครราชสีมา	จังหวัด	

ตาราง 13 บัญชีสถิติทางการ “ยกระดับการเกษตร เพื่อโอกาสการแข่งขันเชิงธุรกิจ” (ต่อ)

ห่วงโซ่คุณค่า (VC)	ปัจจัยแห่งความสำเร็จ (CSF)	ตัวชี้วัด	OS ID	รายการสถิติทางการ	สถานะความพร้อมเผยแพร่ (Tier)	หน่วยงานเจ้าของข้อมูล	ระดับหน่วยงานเจ้าของข้อมูล	หมายเหตุ
การพัฒนาระบบการตลาด	การเพิ่มช่องทางการประชาสัมพันธ์ทั้งในและต่างประเทศให้กับสินค้า	อัตราการเพิ่มมูลค่าการจำหน่ายพืชทางเลือก	0076	การประชาสัมพันธ์พืชทางเลือก	Tier 2 (มีหน่วยงานรับผิดชอบ)	สำนักงานพัฒนาชุมชนจังหวัดนครราชสีมา	จังหวัด	
ปัจจัยการผลิต	การบริหารจัดการพื้นที่	อัตราการเพิ่มของเนื้อที่เพาะปลูก/ผลผลิต/ผลิตเฉลี่ยต่อไร่	0077	การเพาะปลูกพืชอัตลักษณ์พื้นถิ่น (ผลไม้/สมุนไพร)	Tier 2 (มีหน่วยงานรับผิดชอบ)	สำนักงานเกษตรจังหวัดนครราชสีมา	จังหวัด	
ปัจจัยการผลิต	การพัฒนาขีดความสามารถเกษตรกร	อัตราการเพิ่มของเกษตรกรที่ได้รับการส่งเสริมการผลิตพืชอัตลักษณ์พื้นถิ่น	0078	การส่งเสริมเกษตรกรผลิตพืชอัตลักษณ์พื้นถิ่น (ผลไม้/สมุนไพร)	Tier 2 (มีหน่วยงานรับผิดชอบ)	สำนักงานเกษตรจังหวัดนครราชสีมา	จังหวัด	
ปัจจัยพื้นฐานและการพัฒนา	การวิจัยและพัฒนาพันธุ์	อัตราการลดต้นทุนการผลิตพืชอัตลักษณ์พื้นถิ่น	0079	ต้นทุนการผลิตพืชอัตลักษณ์พื้นถิ่น (ผลไม้/สมุนไพร)	Tier 2 (มีหน่วยงานรับผิดชอบ)	สำนักงานเกษตรจังหวัดนครราชสีมา	จังหวัด	
ปัจจัยพื้นฐานและการพัฒนา	การวิจัยและพัฒนาพันธุ์	อัตราการเพิ่มของรายได้จากการผลิตพืชอัตลักษณ์พื้นถิ่น	0080	รายได้การผลิตพืชอัตลักษณ์พื้นถิ่น (ผลไม้/สมุนไพร)	Tier 2 (มีหน่วยงานรับผิดชอบ)	สำนักงานเกษตรจังหวัดนครราชสีมา	จังหวัด	
การแปรรูปและการสร้างมูลค่าเพิ่ม	การส่งเสริมและสนับสนุนการผลิตสินค้าแปรรูป	อัตราการเพิ่มของสินค้าแปรรูปจากพืชอัตลักษณ์พื้นถิ่น	0081	ส่งเสริมการผลิตสินค้าแปรรูปจากสมุนไพร	Tier 2 (มีหน่วยงานรับผิดชอบ)	สำนักงานพัฒนาชุมชนจังหวัดนครราชสีมา	จังหวัด	
การแปรรูปและการสร้างมูลค่าเพิ่ม	การส่งเสริมและสนับสนุนการผลิตสินค้าแปรรูป	อัตราการเพิ่มของสินค้าแปรรูปจากพืชอัตลักษณ์พื้นถิ่น	0082	ส่งเสริมการผลิตสินค้าแปรรูปจากพืชอัตลักษณ์พื้นถิ่น (ผลไม้ และสมุนไพร)	Tier 2 (มีหน่วยงานรับผิดชอบ)	สำนักงานพัฒนาชุมชนจังหวัดนครราชสีมา	จังหวัด	
การพัฒนาระบบการตลาด	การเพิ่มช่องทางการตลาดและธุรกิจทั้งในและต่างประเทศให้กับสินค้า	อัตราการเพิ่มมูลค่าการจำหน่ายพืชอัตลักษณ์พื้นถิ่น/สินค้าแปรรูป	0083	การจำหน่ายพืชอัตลักษณ์พื้นถิ่น (ผลไม้ และสมุนไพร)/สินค้าแปรรูป	Tier 2 (มีหน่วยงานรับผิดชอบ)	สำนักงานพัฒนาชุมชนจังหวัดนครราชสีมา	จังหวัด	

ตาราง 13 บัญชีสถิติทางการ “ยกระดับการเกษตร เพื่อโอกาสการแข่งขันเชิงธุรกิจ” (ต่อ)

ห่วงโซ่คุณค่า (VC)	ปัจจัยแห่งความสำเร็จ (CSF)	ตัวชี้วัด	OS ID	รายการสถิติทางการ	สถานะความพร้อมเผยแพร่ (Tier)	หน่วยงานเจ้าของข้อมูล	ระดับหน่วยงานเจ้าของข้อมูล	หมายเหตุ
การพัฒนาระบบการตลาด	การเพิ่มช่องทางการประชาสัมพันธ์ทั้งในและต่างประเทศให้กับสินค้า	อัตราการเพิ่มมูลค่าการจำหน่ายพืชอัตลักษณ์พื้นถิ่น/สินค้าแปรรูป	0084	การประชาสัมพันธ์สินค้าสมุนไพร	Tier 2 (มีหน่วยงานรับผิดชอบ)	สำนักงานพัฒนาชุมชนจังหวัดนครราชสีมา	จังหวัด	
ปัจจัยการผลิต	การบริหารจัดการพื้นที่	อัตราการเพิ่มของเกษตรกร/เนื้อที่เพาะปลูก/ผลผลิต/ผลิตเฉลี่ยต่อไร่	0085	การเพาะปลูกพืชเกษตรอินทรีย์	Tier 2 (มีหน่วยงานรับผิดชอบ)	สำนักงานเกษตรจังหวัดนครราชสีมา	จังหวัด	
ปัจจัยการผลิต	การบริหารจัดการพื้นที่	อัตราการเพิ่มของเกษตรกร/เนื้อที่เพาะปลูก/ผลผลิต/ผลิตเฉลี่ยต่อไร่	0086	การเพาะปลูกพืชเกษตรปลอดภัย	Tier 2 (มีหน่วยงานรับผิดชอบ)	สำนักงานเกษตรจังหวัดนครราชสีมา	จังหวัด	
ปัจจัยการผลิต	การตรวจสอบและรับรองมาตรฐานสินค้าเกษตร	อัตราการเพิ่มของเกษตรกรที่ขอใบรับรองแหล่งผลิต GAP พืชและการผลิตพืชเกษตรปลอดภัย	0087	พื้นที่ปลูกข้าวที่ได้รับการรับรองคุณภาพข้าวตามมาตรฐาน GAP	Tier 1	ศูนย์เมล็ดพันธุ์ข้าว นครราชสีมา	จังหวัด	
ปัจจัยการผลิต	การตรวจสอบและรับรองมาตรฐานสินค้าเกษตร	อัตราการเพิ่มของเกษตรกรที่ได้รับใบรับรองแหล่งผลิต GAP พืชและการผลิตพืชเกษตรปลอดภัย	0088	เกษตรกรที่ได้รับความรู้เกี่ยวกับการผลิตข้าวตามมาตรฐาน GAP	Tier 1	ศูนย์เมล็ดพันธุ์ข้าว นครราชสีมา	จังหวัด	
ปัจจัยการผลิต	การตรวจสอบและรับรองมาตรฐานสินค้าเกษตร	อัตราการเพิ่มของเกษตรกรที่ได้รับใบรับรองแหล่งผลิต GAP Grain พืชเกษตรปลอดภัย	0089	เกษตรกรที่ได้รับใบรับรองแหล่งผลิต GAP Grain พืชเกษตรปลอดภัย	Tier 1	กรมการข้าว	กรม	
ปัจจัยการผลิต	การตรวจสอบและรับรองมาตรฐานสินค้าเกษตร	พันธุ์ข้าวที่เหมาะสมกับพื้นที่จังหวัดนครราชสีมา	0090	พันธุ์ข้าวที่เหมาะสม	Tier 2 (มีหน่วยงานรับผิดชอบ)	ศูนย์เมล็ดพันธุ์ข้าว นครราชสีมา	จังหวัด	

ตาราง 13 บัญชีสถิติทางการ “ยกระดับการเกษตร เพื่อโอกาสการแข่งขันเชิงธุรกิจ” (ต่อ)

ห่วงโซ่คุณค่า (VC)	ปัจจัยแห่งความสำเร็จ (CSF)	ตัวชี้วัด	OS ID	รายการสถิติทางการ	สถานะความพร้อมเผยแพร่ (Tier)	หน่วยงานเจ้าของข้อมูล	ระดับหน่วยงานเจ้าของข้อมูล	หมายเหตุ
ปัจจัยการผลิต	การตรวจสอบและรับรองมาตรฐานเมล็ดพันธุ์ข้าว	อัตราการเพิ่มของเกษตรกรที่ปลูกข้าวอินทรีย์	0091	พื้นที่ปลูกข้าวอินทรีย์	Tier 1	ศูนย์เมล็ดพันธุ์ข้าว นครราชสีมา	จังหวัด	
ปัจจัยการผลิต	การตรวจสอบและรับรองมาตรฐานเมล็ดพันธุ์ข้าว	อัตราการเพิ่มของเกษตรกรที่ได้รับใบรับรองการปฏิบัติทางการเกษตรที่ดีสำหรับเมล็ดพันธุ์ข้าว (GAP Seed)	0092	เกษตรกรที่ผลิตข้าว GAP Seed	Tier 1	ศูนย์เมล็ดพันธุ์ข้าว นครราชสีมา	จังหวัด	
ปัจจัยการผลิต	การพัฒนาขีดความสามารถเกษตรกร	อัตราการเพิ่มของเกษตรกรที่ได้รับการส่งเสริมการผลิตพืชเกษตรอินทรีย์	0093	การส่งเสริมเกษตรกรผลิตพืชเกษตรอินทรีย์	Tier 2 (มีหน่วยงานรับผิดชอบ)	สำนักงานเกษตรจังหวัดนครราชสีมา	จังหวัด	
ปัจจัยการผลิต	การพัฒนาขีดความสามารถเกษตรกร	อัตราการเพิ่มของเกษตรกรที่ได้รับการส่งเสริมการผลิตพืชเกษตรปลอดภัย	0094	การส่งเสริมเกษตรกรผลิตพืชเกษตรปลอดภัย	Tier 2 (มีหน่วยงานรับผิดชอบ)	สำนักงานเกษตรจังหวัดนครราชสีมา	จังหวัด	
ปัจจัยพื้นฐานและการพัฒนา	การวิจัยและพัฒนาพันธุ์	อัตราการเพิ่ม/ลดต้นทุนการผลิตพืชเกษตรอินทรีย์	0095	ต้นทุนการผลิตพืชเกษตรอินทรีย์	Tier 2 (มีหน่วยงานรับผิดชอบ)	สำนักงานเกษตรจังหวัดนครราชสีมา	จังหวัด	
ปัจจัยพื้นฐานและการพัฒนา	การวิจัยและพัฒนาพันธุ์	อัตราการเพิ่ม/ลดรายได้จากการผลิตพืชเกษตรอินทรีย์	0096	รายได้การผลิตพืชเกษตรอินทรีย์	Tier 2 (มีหน่วยงานรับผิดชอบ)	สำนักงานเกษตรจังหวัดนครราชสีมา	จังหวัด	
ปัจจัยพื้นฐานและการพัฒนา	การวิจัยและพัฒนาพันธุ์	อัตราการเพิ่ม/ลดต้นทุนการผลิตพืชเกษตรปลอดภัย	0097	ต้นทุนการผลิตพืชเกษตรปลอดภัย	Tier 2 (มีหน่วยงานรับผิดชอบ)	สำนักงานเกษตรจังหวัดนครราชสีมา	จังหวัด	
ปัจจัยพื้นฐานและการพัฒนา	การวิจัยและพัฒนาพันธุ์	อัตราการเพิ่ม/ลดรายได้จากการผลิตพืชเกษตรปลอดภัย	0098	รายได้การผลิตพืชเกษตรปลอดภัย	Tier 2 (มีหน่วยงานรับผิดชอบ)	สำนักงานเกษตรจังหวัดนครราชสีมา	จังหวัด	

ตาราง 13 บัญชีสถิติทางการ “ยกระดับการเกษตร เพื่อโอกาสการแข่งขันเชิงธุรกิจ” (ต่อ)

ห่วงโซ่คุณค่า (VC)	ปัจจัยแห่งความสำเร็จ (CSF)	ตัวชี้วัด	OS ID	รายการสถิติทางการ	สถานะความพร้อมเผยแพร่ (Tier)	หน่วยงานเจ้าของข้อมูล	ระดับหน่วยงานเจ้าของข้อมูล	หมายเหตุ
ปัจจัยพื้นฐานและการพัฒนา	การใช้เทคโนโลยีในการผลิต	อัตราการเพิ่มของเกษตรกรที่ใช้เทคโนโลยี/นวัตกรรมบริหารจัดการ (Smart farmer)	0099	ส่งเสริมการใช้เทคโนโลยี/นวัตกรรมบริหารจัดการ (Smart farmer)	Tier 2 (มีหน่วยงานรับผิดชอบ)	สำนักงานเกษตรจังหวัดนครราชสีมา	จังหวัด	
ปัจจัยพื้นฐานและการพัฒนา	โครงสร้างพื้นฐานและการบริหารจัดการด้านการขนส่ง	อัตราการเพิ่มของรถขนส่งสินค้าเกษตรที่มาจากทะเลเป็ยน	0100	รถใช้ในงานเกษตรกรรมที่จดทะเบียน	Tier 1	สำนักงานขนส่งทางจังหวัดนครราชสีมา	จังหวัด	
การแปรรูปและการสร้างมูลค่าเพิ่ม	การส่งเสริมและสนับสนุนการผลิตสินค้าแปรรูป	อัตราการเพิ่มของสินค้าแปรรูปจากพืชเกษตรปลอดภัย/อินทรีย์	0101	ส่งเสริมการผลิตสินค้าแปรรูปจากพืชเกษตรปลอดภัย/อินทรีย์	Tier 2 (มีหน่วยงานรับผิดชอบ)	สำนักงานพัฒนาชุมชนจังหวัดนครราชสีมา	จังหวัด	
การแปรรูปและการสร้างมูลค่าเพิ่ม	การส่งเสริมและสนับสนุนการผลิตสินค้าแปรรูป	อัตราการเพิ่มของสินค้าแปรรูปจากพืชเกษตรปลอดภัย/อินทรีย์	0102	โรงงานแปรรูปสินค้าเกษตร	Tier 1	สำนักงานอุตสาหกรรมจังหวัดนครราชสีมา	จังหวัด	
การแปรรูปและการสร้างมูลค่าเพิ่ม	การส่งเสริมและสนับสนุนการผลิตสินค้าแปรรูป	มีการรวมกลุ่ม/การจัดตั้งสหกรณ์ของกลุ่มอาชีพเพิ่มขึ้น	0103	โครงการพัฒนานวัตกรรมการผลิตหรือการแปรรูปสินค้าการเกษตร	Tier 2 (มีหน่วยงานรับผิดชอบ)	สำนักงานพัฒนาชุมชนจังหวัดนครราชสีมา	จังหวัด	
การพัฒนาระบบการตลาด	การเพิ่มช่องทางการตลาดและธุรกิจทั้งในและต่างประเทศให้กับสินค้า	อัตราการเพิ่มมูลค่าการจำหน่ายพืชเกษตรปลอดภัย/อินทรีย์	0104	ช่องทางการจำหน่ายพืชเกษตรปลอดภัย/อินทรีย์	Tier 2 (มีหน่วยงานรับผิดชอบ)	สำนักงานพัฒนาชุมชนจังหวัดนครราชสีมา	จังหวัด	
การพัฒนาระบบการตลาด	การยอมรับมาตรฐานสินค้าเกษตรปลอดภัยและเกษตรอินทรีย์ของไทย	อัตราการเพิ่มมูลค่าการส่งออกสินค้าเกษตรปลอดภัย/อินทรีย์	0105	การส่งออกสินค้าปลอดภัย/อินทรีย์	Tier 2 (มีหน่วยงานรับผิดชอบ)	สำนักงานพัฒนาชุมชนจังหวัดนครราชสีมา	จังหวัด	

ตาราง 13 บัญชีสถิติทางการ “ยกระดับการเกษตร เพื่อโอกาสการแข่งขันเชิงธุรกิจ” (ต่อ)

ห่วงโซ่คุณค่า (VC)	ปัจจัยแห่งความสำเร็จ (CSF)	ตัวชี้วัด	OS ID	รายการสถิติทางการ	สถานะความพร้อมเผยแพร่ (Tier)	หน่วยงานเจ้าของข้อมูล	ระดับหน่วยงานเจ้าของข้อมูล	หมายเหตุ
การพัฒนาระบบการตลาด	การเพิ่มช่องทางการประชาสัมพันธ์ทั้งในและต่างประเทศให้กับสินค้า	อัตราการเพิ่มมูลค่าการจำหน่ายพืชเกษตรปลอดภัย/อินทรีย์	0106	การประชาสัมพันธ์การจำหน่ายพืชเกษตรปลอดภัย/อินทรีย์	Tier 2 (มีหน่วยงานรับผิดชอบ)	สำนักงานพัฒนาชุมชนจังหวัดนครราชสีมา	จังหวัด	
การพัฒนาระบบการตลาด	การเพิ่มช่องทางการประชาสัมพันธ์ทั้งในและต่างประเทศให้กับสินค้า	อัตราการเพิ่มมูลค่าการส่งออกสินค้าเกษตรปลอดภัย/อินทรีย์	0107	การส่งออกสินค้าเกษตร เกษตรแปรรูป อาหารแปรรูป	Tier 1	สำนักงานพาณิชย์จังหวัดนครราชสีมา	จังหวัด	
ปัจจัยพื้นฐานและการพัฒนา	การวิจัยและการพัฒนา	อัตราการลดปริมาณการใช้ปุ๋ยเคมี/ปุ๋ยชีวภาพ/ปุ๋ยอินทรีย์ต่อไร่	0108	ปริมาณการใช้ปุ๋ยเคมี/ปุ๋ยชีวภาพ/ปุ๋ยอินทรีย์ต่อไร่	Tier 2 (มีหน่วยงานรับผิดชอบ)	สำนักงานเกษตรจังหวัดนครราชสีมา	จังหวัด	
ปัจจัยพื้นฐานและการพัฒนา	การวิจัยและการพัฒนา	อัตราการเพิ่มปริมาณการใช้ปุ๋ยอินทรีย์/ปุ๋ยชีวภาพต่อไร่	0109	ปริมาณการใช้ปุ๋ยอินทรีย์/ปุ๋ยชีวภาพต่อไร่	Tier 2 (มีหน่วยงานรับผิดชอบ)	สำนักงานเกษตรจังหวัดนครราชสีมา	จังหวัด	
ปัจจัยพื้นฐานและการพัฒนา	การผลิตปศุสัตว์	อัตราการเพิ่มของปศุสัตว์	0110	การป้องกันโรคระบาดในสัตว์	Tier 1	สำนักงานปศุสัตว์จังหวัดนครราชสีมา	จังหวัด	
ปัจจัยพื้นฐานและการพัฒนา	การพัฒนาขีดความสามารถ	การเพิ่มมูลค่าสูงเป็นอัตลักษณ์ของจังหวัด	0111	เกษตรกรที่ได้รับการส่งเสริมความรู้ในการปรับปรุงพันธุ์สัตว์	Tier 2 (มีหน่วยงานรับผิดชอบ)	สำนักงานปศุสัตว์จังหวัดนครราชสีมา	จังหวัด	
ปัจจัยพื้นฐานและการพัฒนา	การพัฒนาขีดความสามารถ	มีผลผลิตตรงตามความต้องการของตลาด	0112	เกษตรกรผู้เลี้ยงสัตว์และปศุสัตว์ในพื้นที่จังหวัดนครราชสีมา	Tier 1	สำนักงานปศุสัตว์จังหวัดนครราชสีมา	จังหวัด	
ปัจจัยพื้นฐานและการพัฒนา	การพัฒนาขีดความสามารถ	การเพิ่มมูลค่าสูงเป็นอัตลักษณ์ของจังหวัด	0113	เกษตรกรที่ได้รับการส่งเสริมการใช้อาหารและพืชอาหารสัตว์ที่มีคุณภาพ	Tier 1	สำนักงานปศุสัตว์จังหวัดนครราชสีมา	จังหวัด	

ตาราง 13 บัญชีสถิติทางการ “ยกระดับการเกษตร เพื่อโอกาสการแข่งขันเชิงธุรกิจ” (ต่อ)

ห่วงโซ่คุณค่า (VC)	ปัจจัยแห่งความสำเร็จ (CSF)	ตัวชี้วัด	OS ID	รายการสถิติทางการ	สถานะความพร้อมเผยแพร่ (Tier)	หน่วยงานเจ้าของข้อมูล	ระดับหน่วยงานเจ้าของข้อมูล	หมายเหตุ
ปัจจัยพื้นฐานและการพัฒนา	การยกระดับการผลิตปศุสัตว์	อัตราการเพิ่มของเกษตรกรที่ใช้เทคโนโลยี/นวัตกรรมบริหารจัดการ (Smart farmer) ปศุสัตว์	0114	เกษตรกรที่ได้รับการถ่ายทอดองค์ความรู้เข้าสู่ระบบ Smart Farmer	Tier 1	สำนักงานปศุสัตว์จังหวัดนครราชสีมา	จังหวัด	
ปัจจัยพื้นฐานและการพัฒนา	การพัฒนาขีดความสามารถ	อัตราการเพิ่มของแปลง/ฟาร์มปศุสัตว์ที่ได้รับมาตรฐาน(Good Farming Management : GFM)	0115	แปลง/ฟาร์มปศุสัตว์ที่ได้รับมาตรฐาน (Good Farming Management : GFM)	Tier 1	สำนักงานปศุสัตว์จังหวัดนครราชสีมา	จังหวัด	
ปัจจัยพื้นฐานและการพัฒนา	ยกระดับคุณภาพมาตรฐานสินค้าเกษตร	อัตราการเพิ่มของสถานประกอบการที่ได้รับบริการตรวจประเมินมาตรฐาน	0116	สถานประกอบการสินค้าปศุสัตว์ที่ได้รับบริการตรวจประเมินมาตรฐาน	Tier 1	สำนักงานปศุสัตว์จังหวัดนครราชสีมา	จังหวัด	
ปัจจัยพื้นฐานและการพัฒนา	การพัฒนาขีดความสามารถ	อัตราการเพิ่มของโรงฆ่าสัตว์มาตรฐาน	0117	โรงฆ่าสัตว์มาตรฐาน	Tier 2 (มีหน่วยงานรับผิดชอบ)	ที่ทำการปกครองจังหวัด	จังหวัด	
ปัจจัยพื้นฐานและการพัฒนา	การพัฒนาขีดความสามารถ	อัตราการเพิ่มของโรงฆ่าสัตว์มาตรฐาน	0118	โรงฆ่าสัตว์มาตรฐาน	Tier 2 (มีหน่วยงานรับผิดชอบ)	สำนักงานท้องถิ่นจังหวัดนครราชสีมา	จังหวัด	
การพัฒนาระบบการตลาด	ส่งเสริมการสร้างช่องทางการตลาดใหม่	มีช่องทางตลาดสินค้าเกษตรเพิ่มขึ้น	0119	กิจกรรมส่งเสริมการสร้างช่องทางการตลาด	Tier 1	สำนักงานพาณิชย์จังหวัดนครราชสีมา	จังหวัด	
ปัจจัยพื้นฐานและการพัฒนา	การส่งเสริมให้เกษตรกรฟาร์มเพาะเลี้ยงสัตว์น้ำให้ได้มาตรฐาน	อัตราการเพิ่มของฟาร์มที่เพาะเลี้ยงสัตว์น้ำที่ได้รับมาตรฐาน	0120	ฟาร์มที่เพาะเลี้ยงสัตว์น้ำที่ได้รับมาตรฐาน	Tier 1	สำนักงานประมงจังหวัดนครราชสีมา	จังหวัด	

ตาราง 13 บัญชีสถิติทางการ “ยกระดับการเกษตร เพื่อโอกาสการแข่งขันเชิงธุรกิจ” (ต่อ)

ห่วงโซ่คุณค่า (VC)	ปัจจัยแห่งความสำเร็จ (CSF)	ตัวชี้วัด	OS ID	รายการสถิติทางการ	สถานะความพร้อมเผยแพร่ (Tier)	หน่วยงานเจ้าของข้อมูล	ระดับหน่วยงานเจ้าของข้อมูล	หมายเหตุ
ปัจจัยพื้นฐานและการพัฒนา	การส่งเสริมการใช้นวัตกรรมและเทคโนโลยี	อัตราการเพิ่มของผลผลิตเฉลี่ยต่อไร่	0121	เกษตรกรที่ใช้นวัตกรรมและเทคโนโลยีในการผลิตสายพันธุ์สัตว์น้ำที่เหมาะสม	Tier 2 (มีหน่วยงานรับผิดชอบ)	สำนักงานประมงจังหวัดนครราชสีมา	จังหวัด	
ปัจจัยพื้นฐานและการพัฒนา	การสนับสนุนการรวมกลุ่มของเกษตรกรให้มีความเข้มแข็ง	อัตราการเพิ่มของสหกรณ์/วิสาหกิจชุมชนองค์กรประมงท้องถิ่น	0122	รายชื่อองค์กรชุมชนประมงท้องถิ่น	Tier 1	สำนักงานประมงจังหวัดนครราชสีมา	จังหวัด	
ปัจจัยพื้นฐานและการพัฒนา	การผลิตสัตว์น้ำ	อัตราการเพิ่มของสัตว์น้ำ	0123	ปริมาณสัตว์น้ำ	Tier 1	สำนักงานประมงจังหวัดนครราชสีมา	จังหวัด	
ปัจจัยพื้นฐานและการพัฒนา	การรวมกลุ่มของเกษตรกร	อัตราการเพิ่มของกลุ่มวิสาหกิจชุมชน	0124	กลุ่มวิสาหกิจชุมชน	Tier 2 (มีหน่วยงานรับผิดชอบ)	สำนักงานเกษตรจังหวัดนครราชสีมา	จังหวัด	
ปัจจัยพื้นฐานและการพัฒนา	การผลิต	อัตราการเพิ่มของมูลค่าผลิตภัณฑ์มวลรวมจังหวัดภาคการเกษตร	0125	มูลค่าผลิตภัณฑ์มวลรวมจังหวัดภาคการเกษตร	Tier 1	สำนักงานคณะกรรมการพัฒนาเศรษฐกิจและสังคมแห่งชาติ	กรม	

3.1.3 บัญชีสถิติทางการที่สอดคล้องตามประเด็นการพัฒนานาที่ 3 ยกระดับบริหารจัดการทรัพยากรธรรมชาติและสิ่งแวดล้อมอย่างสมดุล ส่งเสริมการพัฒนาอุทยานธรณีโบราณสถาน และมุ่งเน้นเป้าหมายการพัฒนาอย่างยั่งยืน

วัตถุประสงค์

- 1) เพื่อให้ทรัพยากรป่าไม้ของจังหวัด มีความสมบูรณ์ เกิดสมดุล ยั่งยืน และลดผลกระทบจากสัตว์ป่าออกนอกพื้นที่อนุรักษ์
- 2) เพื่อปรับปรุง และส่งเสริมการใช้ประโยชน์พื้นที่ดินเค็ม
- 3) เพื่อให้จังหวัดมีสภาพแวดล้อมที่ดีและอยู่ในเกณฑ์มาตรฐาน (คุณภาพอากาศ คุณภาพน้ำ และการบริหารจัดการขยะมูลฝอย)
- 4) เพื่อให้มีทรัพยากรน้ำอุปโภค บริโภคอย่างเพียงพอ และลดปัญหาภัยแล้ง และอุทกภัย
- 5) เพื่อเพิ่มขีดความสามารถในการพึ่งพาตนเองด้านพลังงาน
- 6) เพื่อรักษาต่อยอดและยกระดับคุณค่าฐานทรัพยากรระบบนิเวศและความหลากหลายทางชีวภาพ ในระดับชาติและนานาชาติ สู่วิถีชีวิตชุมชนที่ยั่งยืน ปลอดภัย และเป็นมิตร ต่อสิ่งแวดล้อม (Korat Green Deal)

ตัวชี้วัด

- 1) พื้นที่ป่าเพิ่มขึ้น 12,000 ไร่ต่อปี
- 2) พื้นที่ดินเค็มในแต่ละปีได้รับการจัดการและสามารถนำมาใช้ประโยชน์ได้ ร้อยละ 2
- 3) ปริมาณขยะมูลฝอยชุมชน ร้อยละ 75 ของปริมาณขยะที่เกิดขึ้น ได้รับการจัดการอย่างถูกต้อง
- 4) จำนวนพื้นที่ที่ได้รับผลกระทบจากภัยแล้ง และอุทกภัยลดลง ร้อยละ 10 ต่อปี
- 5) ปริมาณพลังงานทางเลือก/พลังงานทดแทนที่ผลิตได้เพิ่มขึ้น ร้อยละ 10 ต่อปี
- 6) ปริมาณคาร์บอนเครดิตต่อปริมาณการปล่อยก๊าซเรือนกระจกเพิ่มขึ้น ร้อยละ 1 ต่อปี

ในการขับเคลื่อนประเด็นการพัฒนานาที่ 3 : ยกระดับบริหารจัดการทรัพยากรธรรมชาติและสิ่งแวดล้อมอย่างสมดุล ส่งเสริมการพัฒนาอุทยานธรณี โบราณสถาน และมุ่งเน้นเป้าหมายการพัฒนาอย่างยั่งยืน ได้มีการวิเคราะห์สถานการณ์ แนวโน้มการพัฒนาจังหวัด พบว่า ดัชนีด้านสิ่งแวดล้อมในปี 2562 มีค่าสูงกว่าปี 2561 แต่ยังคงต้องพัฒนาให้ดียิ่งขึ้น ดังนั้น จึงต้องการการพัฒนาเพื่อเพิ่มพื้นที่ป่าไม้ การบริหารจัดการขยะ รวมถึงการบริหารจัดการภัยพิบัติ (อุทกภัย และภัยแล้ง) จึงได้ดำเนินการจัดทำห่วงโซ่คุณค่า (Value Chain) ที่สอดคล้องกับแผนพัฒนาจังหวัด เรื่อง “ยกระดับบริหารจัดการทรัพยากรธรรมชาติและสิ่งแวดล้อมให้เกิดสมดุลและยั่งยืน” และคัดเลือกปัจจัยสู่ความสำเร็จ (Critical Success Factor) พร้อมจัดทำผังสถิติทางการ เรื่อง “ยกระดับบริหารจัดการทรัพยากรธรรมชาติและสิ่งแวดล้อมให้เกิดสมดุลและยั่งยืนของจังหวัด นครราชสีมา” ที่ประกอบด้วยรายการข้อมูลสถิติทางการที่สามารถนำไปใช้ในการติดตามและประเมินผลในเรื่องดังกล่าวได้ ซึ่งมีรายละเอียดดังนี้

3.4.1 ห่วงโซ่คุณค่า (Value Chain) ที่สอดคล้องกับแผนพัฒนาจังหวัดนครราชสีมา

แนวความคิดจัดทำห่วงโซ่คุณค่าที่สอดคล้องกับแผนพัฒนาจังหวัดนครราชสีมา “ประเด็นการพัฒนาที่ 3 : ยกระดับบริหารจัดการทรัพยากรธรรมชาติและสิ่งแวดล้อมอย่างสมดุล ส่งเสริมการพัฒนาอุทยานธรณีโบราณสถาน และมุ่งเน้นเป้าหมายการพัฒนาอย่างยั่งยืน” ดังนี้

1) ศึกษาห่วงโซ่คุณค่าของประเทศไทย 140 เป้าหมาย แผนแม่บทย่อยภายใต้แผนแม่บทไต้ยุทธศาสตร์ชาติ (23 ด้าน) ประเด็นที่ 18 การเติบโตอย่างยั่งยืน ซึ่งประกอบด้วย 2 แผนแม่บทย่อย และประเด็นที่ 19 การบริหารจัดการน้ำทั้งระบบ ซึ่งประกอบด้วย 3 แผนแม่บทย่อย เมื่อวิเคราะห์ความสอดคล้องกับประเด็นการพัฒนาที่ 3 ของจังหวัดนครราชสีมา พบว่า มีความสอดคล้องกับข้อต่อโซ่คุณค่าของประเทศไทย 140 เป้าหมาย **ดังภาพ 21-22**

ประเด็นที่ 18 การเติบโตอย่างยั่งยืน

- แผนแม่บทย่อย 18.1 การสร้างการเติบโตอย่างยั่งยืนบนสังคมเศรษฐกิจสีเขียว
 - เป้าหมาย 180101 การบริโภคและการผลิตของประเทศมีความยั่งยืนสูง
 - เป้าหมาย 180102 พื้นที่สีเขียวทุกประเภทเพิ่มขึ้น
- แผนแม่บทย่อย 18.4 การจัดการมลพิษที่มีผลกระทบต่อสิ่งแวดล้อม และสารเคมีในภาคเกษตรทั้งระบบให้เป็นไปตามมาตรฐานสากล
 - เป้าหมาย 180403 การจัดการขยะมูลฝอย มูลฝอยติดเชื้อของเสียอันตราย สารเคมีในภาคการเกษตรและการอุตสาหกรรมมีประสิทธิภาพมากขึ้น

ประเด็นที่ 19 การบริหารจัดการน้ำทั้งระบบ

- แผนแม่บทย่อย 19.1 การพัฒนาการจัดการน้ำเชิงลุ่มน้ำทั้งระบบเพื่อเพิ่มความมั่นคงด้านน้ำของประเทศ
 - เป้าหมาย 190101 ระดับความมั่นคงด้านน้ำอุปโภคบริโภคเพิ่มขึ้นจากรดับ 3 ให้เป็นระดับ 4 (สูงสุดที่ระดับ 5)
 - เป้าหมาย 190102 การรับมือพิบัติภัยด้านน้ำเพิ่มขึ้น
- แผนแม่บทย่อย 19.2 การเพิ่มผลิตภาพของน้ำทั้งระบบ ในการใช้น้ำอย่างประหยัด รู้คุณค่า และสร้างมูลค่าเพิ่มจากการใช้น้ำให้ทัดเทียมกับระดับสากล
 - เป้าหมาย 190202 ระดับความมั่นคงน้ำเพื่อการพัฒนาเศรษฐกิจเพิ่มขึ้นเพิ่มขึ้น
- แผนแม่บทย่อย 19.3 การอนุรักษ์และฟื้นฟูแม่น้ำลำคลองและแหล่งน้ำธรรมชาติทั่วประเทศ
 - แม่น้ำลำคลองและแหล่งน้ำธรรมชาติทั่วประเทศมีระบบนิเวศและทัศนียภาพที่ดี มีคุณภาพได้มาตรฐานเพิ่มขึ้น

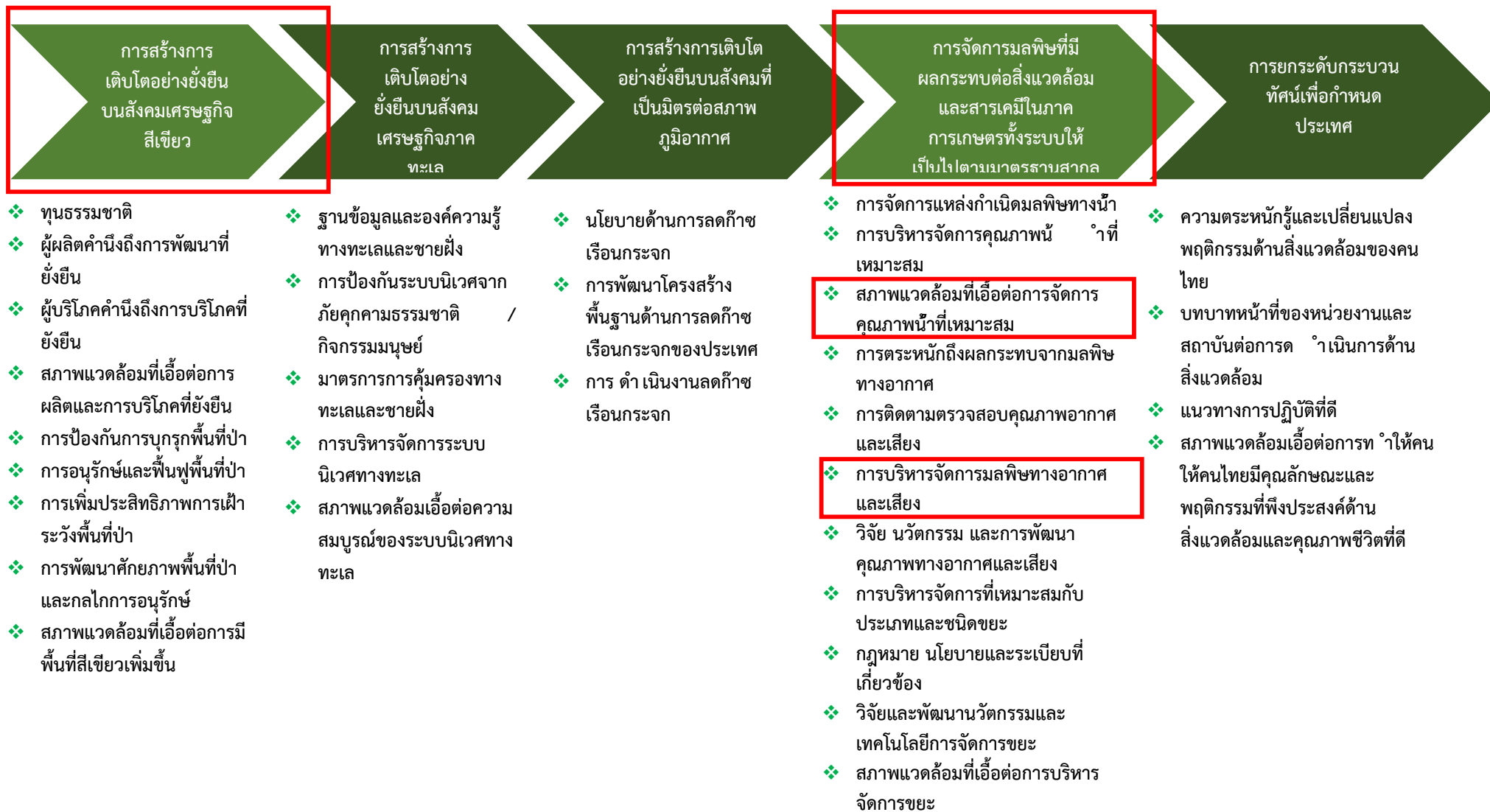
2) ศึกษาห่วงโซ่คุณค่ามาตรฐานที่ได้จากการดำเนินงานจัดทำโครงการพัฒนาข้อมูลสถิติและสารสนเทศระดับพื้นที่ 76 จังหวัด/18 กลุ่มจังหวัด จำนวน 18 รูปแบบ ที่เกี่ยวข้องกับการเกษตร เพื่อใช้เติมเต็มในส่วนของปัจจัยสู่ความสำเร็จของห่วงโซ่คุณค่าของประเด็นการพัฒนาที่ 4 ซึ่งจากการศึกษาพบว่า ห่วงโซ่คุณค่ามาตรฐานที่เกี่ยวข้องกับประเด็นการพัฒนาที่ 4 คือ GVC 13 : การอนุรักษ์และพัฒนา

ทรัพยากรธรรมชาติ (ดิน ป่าไม้ ชายฝั่ง ทะเล) GVC14 : การบริหารจัดการน้ำ และ GVC 15 : การสร้างคุณภาพสิ่งแวดล้อมที่ดี เมื่อวิเคราะห์ความสอดคล้องกับประเด็นการพัฒนาที่ 3 ของจังหวัดนครราชสีมา พบว่า มีความสอดคล้องกับข้อต่อห่วงโซ่คุณค่ามาตรฐานและปัจจัยสู่ความสำเร็จ GVC 13 : การอนุรักษ์และพัฒนาทรัพยากรธรรมชาติ (ดิน ป่าไม้ ชายฝั่ง ทะเล) **ดั่งภาพ 23** ยังมีความสอดคล้องกับข้อต่อห่วงโซ่คุณค่ามาตรฐานและปัจจัย สู่ความสำเร็จ GVC14 : การบริหารจัดการน้ำ **ดั่งภาพ 24** มีความสอดคล้องกับข้อต่อห่วงโซ่คุณค่ามาตรฐานและปัจจัย สู่ความสำเร็จ GVC 15 : การสร้างคุณภาพสิ่งแวดล้อมที่ดี **ดั่งภาพ 25** และยังมี ความสอดคล้องห่วงโซ่คุณค่า (Value Chain) *ยกระดับการบริหารจัดการทรัพยากรธรรมชาติและสิ่งแวดล้อมให้เกิดสมดุลยั่งยืน* **ดั่งภาพ 26**

ในการศึกษาแผนต่าง ๆ ที่เกี่ยวข้องกับห่วงโซ่คุณค่า โดยศึกษายุทธศาสตร์ กลยุทธ์ แนวทางการพัฒนา ตลอดจนตัวชี้วัดภายใต้แผนระดับ 3 ที่สอดคล้องกับปัจจัยสู่ความสำเร็จ พร้อมทั้งกำหนดรายการ สติติที่สำคัญและจำเป็น ทำให้ได้บัญชีสติติทางการตามประเด็นการพัฒนาที่ 4 คือ

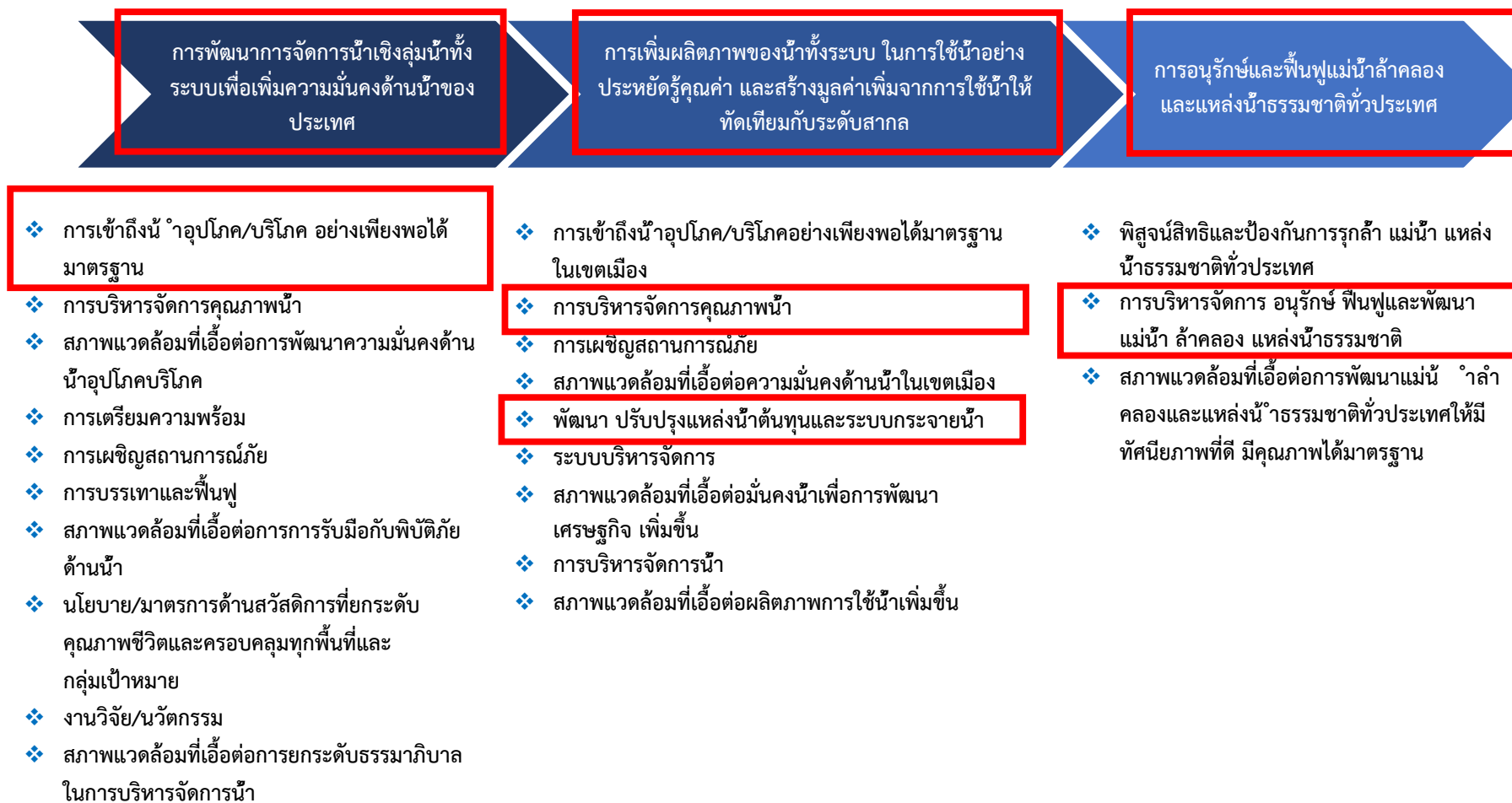
- 1) บัญชีสติติทางการ “ยกระดับการบริหารจัดการทรัพยากรธรรมชาติและสิ่งแวดล้อมให้เกิด สมดุลยั่งยืน” **ดั่งตาราง 14**

ห่วงโซ่คุณค่า (Value Chain) “การเติบโตอย่างยั่งยืน”



ภาพ 21 ห่วงโซ่คุณค่า “การเติบโตอย่างยั่งยืน”

ห่วงโซ่คุณค่า (Value Chain) “การบริหารจัดการน้ำทั้งระบบ”



ภาพ 22 ห่วงโซ่คุณค่า “การบริหารจัดการน้ำ”

การอนุรักษ์และพัฒนาทรัพยากรธรรมชาติ (ดิน ป่าไม้ ชายฝั่ง ทะเล)



ภาพ 23 GVC 13 : การอนุรักษ์และพัฒนาทรัพยากรธรรมชาติ (ดิน ป่าไม้ ชายฝั่ง ทะเล)

14

Generic Value Chain

การบริหารจัดการน้ำ



ภาพ 24 GVC14 : การบริหารจัดการน้ำ

Generic Value Chain

การสร้างคุณภาพสิ่งแวดล้อมที่ดี

15



ภาพ 25 GVC 15 : การสร้างคุณภาพสิ่งแวดล้อมที่ดี

ห่วงโซ่คุณค่า (Value Chain) “ยกระดับการบริหารจัดการทรัพยากรธรรมชาติและสิ่งแวดล้อมให้เกิดสมดุลยั่งยืน”



ภาพ 26 ห่วงโซ่คุณค่า (Value Chain) “ยกระดับการบริหารจัดการทรัพยากรธรรมชาติและสิ่งแวดล้อมให้เกิดสมดุลยั่งยืน”

ตาราง 14 บัญชีสถิติทางการ “ยกระดับการบริหารจัดการทรัพยากรธรรมชาติและสิ่งแวดล้อมให้เกิดสมดุลยั่งยืน”

หัวข้อคุณค่า (VC)	ปัจจัยแห่งความสำเร็จ (CSF)	ตัวชี้วัด	OS ID	รายการสถิติทางการ	สถานะความพร้อมเผยแพร่ (Tier)	หน่วยงานเจ้าของข้อมูล	ระดับหน่วยงานเจ้าของข้อมูล	หมายเหตุ
การสร้างการเติบโตอย่างยั่งยืนบนสังคมเศรษฐกิจสีเขียว	การอนุรักษ์และฟื้นฟูพื้นที่ป่า	จำนวนแหล่งน้ำที่ได้รับการฟื้นฟูแก้ไขปัญหาผัดบขวาและวัชพืช	0126	แหล่งน้ำที่ได้รับการฟื้นฟูแก้ไขปัญหาผัดบขวาและวัชพืช	Tier 1	สำนักงานโยธาธิการและผังเมืองจังหวัดนครราชสีมา	จังหวัด	
การสร้างการเติบโตอย่างยั่งยืนบนสังคมเศรษฐกิจสีเขียว	การอนุรักษ์และฟื้นฟูพื้นที่ป่า	มีผัดบขวาและวัชพืชถูกกำจัด/จำนวนทั้งหมด (ตัน)	0127	ผัดบขวาและวัชพืชที่ถูกกำจัด	Tier 1	สำนักงานโยธาธิการและผังเมืองจังหวัดนครราชสีมา	จังหวัด	
การสร้างการเติบโตอย่างยั่งยืนบนสังคมเศรษฐกิจสีเขียว	การอนุรักษ์และฟื้นฟูพื้นที่ป่า	จำนวนและพื้นที่อนุรักษ์จำแนกตามประเภท	0128	พื้นที่ป่าอนุรักษ์	Tier 2 (มีหน่วยงานรับผิดชอบ)	สำนักจัดการทรัพยากรป่าไม้ที่ 8 นครราชสีมา	จังหวัด	
การสร้างการเติบโตอย่างยั่งยืนบนสังคมเศรษฐกิจสีเขียว	การอนุรักษ์และฟื้นฟูพื้นที่ป่า	อัตราการเปลี่ยนแปลงของพื้นที่ป่าไม้ในจังหวัดเพิ่มขึ้น	0129	พื้นที่ป่าไม้	Tier 2 (มีหน่วยงานรับผิดชอบ)	สำนักจัดการทรัพยากรป่าไม้ที่ 8 นครราชสีมา	จังหวัด	
การสร้างการเติบโตอย่างยั่งยืนบนสังคมเศรษฐกิจสีเขียว	การอนุรักษ์และฟื้นฟูพื้นที่ป่า	พื้นที่ที่ได้รับการส่งเสริมการบริหารจัดการป่าชุมชนโดยการมีส่วนร่วมของราษฎรในชุมชน	0130	พื้นที่ป่าชุมชนตาม พ.ร.บ. ป่าชุมชน พ.ศ. 2562	Tier 2 (มีหน่วยงานรับผิดชอบ)	สำนักจัดการทรัพยากรป่าไม้ที่ 8 นครราชสีมา	จังหวัด	
การสร้างการเติบโตอย่างยั่งยืนบนสังคมเศรษฐกิจสีเขียว	การอนุรักษ์และฟื้นฟูพื้นที่ป่า	กิจกรรมเพื่อสร้างการมีส่วนร่วมของประชาชนในการดูแลพื้นที่สีเขียว	0131	กิจกรรมเพื่อสร้างการมีส่วนร่วมของประชาชนในการดูแลพื้นที่สีเขียว	Tier 1	สำนักงานทรัพยากรและสิ่งแวดล้อมจังหวัดนครราชสีมา	จังหวัด	

ตาราง 14 บัญชีสถิติทางการ “ยกระดับการบริหารจัดการทรัพยากรธรรมชาติและสิ่งแวดล้อมให้เกิดสมดุลยั่งยืน” (ต่อ)

ห่วงโซ่คุณค่า (VC)	ปัจจัยแห่งความสำเร็จ (CSF)	ตัวชี้วัด	OS ID	รายการสถิติทางการ	สถานะความพร้อมเผยแพร่ (Tier)	หน่วยงานเจ้าของข้อมูล	ระดับหน่วยงานเจ้าของข้อมูล	หมายเหตุ
การสร้างการเติบโตอย่างยั่งยืนบนสังคมเศรษฐกิจสีเขียว	การอนุรักษ์และฟื้นฟูพื้นที่ป่า	พื้นที่ได้รับการส่งเสริมการบริหารจัดการป่าชุมชนโดยการมีส่วนร่วมของราษฎรในชุมชน	0132	พื้นที่ได้รับการส่งเสริมการบริหารจัดการป่าชุมชนโดยการมีส่วนร่วมของราษฎรในชุมชน	Tier 2 (มีหน่วยงานรับผิดชอบ)	สำนักจัดการทรัพยากรป่าไม้ที่ 8 นครราชสีมา	จังหวัด	
การสร้างการเติบโตอย่างยั่งยืนบนสังคมเศรษฐกิจสีเขียว	การอนุรักษ์และฟื้นฟูพื้นที่ป่า	พื้นที่ได้รับการส่งเสริมการบริหารจัดการป่าชุมชนโดยการมีส่วนร่วมของราษฎรในชุมชน	0133	จำนวนชุมชนที่ราษฎรได้รับการส่งเสริมให้มีส่วนร่วมจัดการป่าชุมชน	Tier 2 (มีหน่วยงานรับผิดชอบ)	สำนักจัดการทรัพยากรป่าไม้ที่ 8 นครราชสีมา	จังหวัด	
การสร้างการเติบโตอย่างยั่งยืนบนสังคมเศรษฐกิจสีเขียว	การอนุรักษ์และฟื้นฟูพื้นที่ป่า	พื้นที่ได้รับการส่งเสริมการบริหารจัดการป่าชุมชนโดยการมีส่วนร่วมของราษฎรในชุมชน	0134	จำนวนชุมชนที่ได้รับการส่งเสริมความรู้ความเข้าใจตาม พ.ร.บ. ป่าชุมชน พ.ศ. 2562	Tier 2 (มีหน่วยงานรับผิดชอบ)	สำนักจัดการทรัพยากรป่าไม้ที่ 8 นครราชสีมา	จังหวัด	
การสร้างการเติบโตอย่างยั่งยืนบนสังคมเศรษฐกิจสีเขียว	การป้องกันการบุกรุกพื้นที่ป่า	มีแนวเขตป่าสงวนแห่งชาติและเครื่องหมายแสดงแนวเขต มีหลักเขตพื้นที่ มีแผนที่แสดงแนวเขตป่าสงวนแห่งชาติ มีการตรวจสอบเอกสารสิทธิ์	0135	ระยะแนวเขตพื้นที่ป่าไม้ที่ได้รับการสำรวจรังวัด เพื่อกำหนดเป็นป่าสงวนแห่งชาติ	Tier 2 (มีหน่วยงานรับผิดชอบ)	สำนักจัดการทรัพยากรป่าไม้ที่ 8 นครราชสีมา	จังหวัด	

ตาราง 14 บัญชีสถิติทางการ “ยกระดับการบริหารจัดการทรัพยากรธรรมชาติและสิ่งแวดล้อมให้เกิดสมดุลยั่งยืน” (ต่อ)

ห่วงโซ่คุณค่า (VC)	ปัจจัยแห่งความสำเร็จ (CSF)	ตัวชี้วัด	OS ID	รายการสถิติทางการ	สถานะความพร้อมเผยแพร่ (Tier)	หน่วยงานเจ้าของข้อมูล	ระดับหน่วยงานเจ้าของข้อมูล	หมายเหตุ
การสร้างการเติบโตอย่างยั่งยืนบนสังคมเศรษฐกิจสีเขียว	การป้องกันการบุกรุกพื้นที่ป่า	มีแนวเขตป่าสงวนแห่งชาติและเครื่องหมายแสดงแนวเขต มีหลักเขตพื้นที่ มีแผนที่แสดงแนวเขตป่าสงวนแห่งชาติ มีการตรวจสอบเอกสารสิทธิ์	0136	ระยะแนวเขตป่าสงวนแห่งชาติ	Tier 2 (มีหน่วยงานรับผิดชอบ)	สำนักจัดการทรัพยากรป่าไม้ที่ 8 นครราชสีมา	จังหวัด	
การสร้างการเติบโตอย่างยั่งยืนบนสังคมเศรษฐกิจสีเขียว	การป้องกันการบุกรุกพื้นที่ป่า	พื้นที่ป่าสงวนตามประกาศ	0137	พื้นที่ป่าสงวนตามประกาศ	Tier 2 (มีหน่วยงานรับผิดชอบ)	สำนักจัดการทรัพยากรป่าไม้ที่ 8 นครราชสีมา	จังหวัด	
การสร้างการเติบโตอย่างยั่งยืนบนสังคมเศรษฐกิจสีเขียว	สภาพแวดล้อมที่เอื้อต่อการผลิตและการบริโภคที่ยั่งยืน	ปริมาณและมูลค่าผลิตภัณฑ์สำคัญที่ได้จากป่าไม้	0138	ปริมาณและมูลค่าผลิตภัณฑ์สำคัญที่ได้จากป่าไม้	Tier 2 (มีหน่วยงานรับผิดชอบ)	สำนักจัดการทรัพยากรป่าไม้ที่ 8 นครราชสีมา	จังหวัด	
การสร้างการเติบโตอย่างยั่งยืนบนสังคมเศรษฐกิจสีเขียว	สภาพแวดล้อมที่เอื้อต่อการผลิตและการบริโภคที่ยั่งยืน	ปริมาณไม้ที่ผลิตได้ จำแนกตามประเภท	0139	ปริมาณไม้ที่ผลิตได้	Tier 2 (มีหน่วยงานรับผิดชอบ)	สำนักจัดการทรัพยากรป่าไม้ที่ 8 นครราชสีมา	จังหวัด	
การบริหารจัดการมลพิษที่มีผลกระทบต่อสิ่งแวดล้อม และสารเคมีในภาคเกษตรทั้งระบบให้	การจัดการมลพิษ (คุณภาพน้ำ อากาศ ขยะ และของเสีย)	จำนวนแหล่งน้ำที่ได้รับการอนุรักษ์พื้นฟูเพิ่มขึ้น	0140	แหล่งน้ำที่ได้รับการอนุรักษ์พื้นฟูเพิ่มขึ้น	Tier 2 (มีหน่วยงานรับผิดชอบ)	โครงการชลประทานนครราชสีมา	จังหวัด	

ตาราง 14 บัญชีสถิติทางการ “ยกระดับการบริหารจัดการทรัพยากรธรรมชาติและสิ่งแวดล้อมให้เกิดสมดุลยั่งยืน” (ต่อ)

ห่วงโซ่คุณค่า (VC)	ปัจจัยแห่งความสำเร็จ (CSF)	ตัวชี้วัด	OS ID	รายการสถิติทางการ	สถานะความพร้อมเผยแพร่ (Tier)	หน่วยงานเจ้าของข้อมูล	ระดับหน่วยงานเจ้าของข้อมูล	หมายเหตุ
เป็นไปตามมาตรฐานสากล								
การบริหารจัดการมลพิษที่มีผลกระทบต่อสิ่งแวดล้อมและสารเคมีในภาคเกษตรทั้งระบบให้เป็นไปตามมาตรฐานสากล	การจัดการมลพิษ (คุณภาพน้ำ อากาศ ชยะ และของเสีย)	แหล่งน้ำมีคุณภาพดีขึ้นโดยมีปริมาณออกซิเจนที่ละลายน้ำ (Dissolved oxygen , DO) อยู่ในเกณฑ์คุณภาพแหล่งน้ำผิวดินประเภทที่ 3 หรือประเภทที่ 2 ไม่น้อยกว่าร้อยละ 80)	0141	ปริมาณออกซิเจนที่ละลายน้ำ (dissolved oxygen, DO)	Tier 2 (มีหน่วยงานรับผิดชอบ)	สำนักจัดการทรัพยากรป่าไม้ที่ 8 นครราชสีมา	จังหวัด	
การบริหารจัดการมลพิษที่มีผลกระทบต่อสิ่งแวดล้อมและสารเคมีในภาคเกษตรทั้งระบบให้เป็นไปตามมาตรฐานสากล	การจัดการมลพิษ (คุณภาพน้ำ อากาศ ชยะ และของเสีย)	ผลการตรวจวัดคุณภาพน้ำผิวดิน	0142	ผลการตรวจวัดคุณภาพน้ำผิวดิน	Tier 2 (มีหน่วยงานรับผิดชอบ)	สำนักจัดการทรัพยากรป่าไม้ที่ 8 นครราชสีมา	จังหวัด	
การบริหารจัดการมลพิษที่มีผลกระทบต่อสิ่งแวดล้อมและสารเคมีในภาค	การจัดการมลพิษ (คุณภาพน้ำ อากาศ ชยะ และของเสีย)	ปริมาณขยะมูลฝอยที่เกิดขึ้น	0143	ปริมาณขยะมูลฝอยติดเชื้อที่เกิดขึ้น	Tier 1	สำนักงานส่งเสริมการปกครองส่วน	จังหวัด	

ตาราง 14 บัญชีสถิติทางการ “ยกระดับการบริหารจัดการทรัพยากรธรรมชาติและสิ่งแวดล้อมให้เกิดสมดุลยั่งยืน” (ต่อ)

ห่วงโซ่คุณค่า (VC)	ปัจจัยแห่งความสำเร็จ (CSF)	ตัวชี้วัด	OS ID	รายการสถิติทางการ	สถานะความพร้อมเผยแพร่ (Tier)	หน่วยงานเจ้าของข้อมูล	ระดับหน่วยงานเจ้าของข้อมูล	หมายเหตุ
เกษตรทั้งระบบให้เป็นไปตามมาตรฐานสากล						ท้องถิ่นจังหวัด นครราชสีมา		
การบริหารจัดการมลพิษที่มีผลกระทบต่อสิ่งแวดล้อม และสารเคมีในภาคเกษตรทั้งระบบให้เป็นไปตามมาตรฐานสากล	การจัดการมลพิษ (คุณภาพน้ำ อากาศ ขยะ และของเสีย)	ปริมาณขยะมูลฝอยที่เก็บขนไปกำจัด	0144	ปริมาณขยะมูลฝอยที่เก็บขนไปกำจัด	Tier 1	สำนักงานส่งเสริมการปกครองส่วนท้องถิ่นจังหวัด นครราชสีมา	จังหวัด	
การบริหารจัดการมลพิษที่มีผลกระทบต่อสิ่งแวดล้อม และสารเคมีในภาคเกษตรทั้งระบบให้เป็นไปตามมาตรฐานสากล	การจัดการมลพิษ (คุณภาพน้ำ อากาศ ขยะ และของเสีย)	ปริมาณขยะมูลฝอยที่ถูกนำไปใช้ประโยชน์	0145	ปริมาณขยะมูลฝอยที่ถูกนำไปใช้ประโยชน์	Tier 1	สำนักงานส่งเสริมการปกครองส่วนท้องถิ่นจังหวัด นครราชสีมา	จังหวัด	
การบริหารจัดการมลพิษที่มีผลกระทบต่อสิ่งแวดล้อม และสารเคมีในภาคเกษตรทั้งระบบให้เป็นไปตามมาตรฐานสากล	การจัดการมลพิษ (คุณภาพน้ำ อากาศ ขยะ และของเสีย)	ปริมาณขยะมูลฝอยที่กำจัดถูกต้อง	0146	ปริมาณขยะมูลฝอยที่กำจัดถูกต้อง	Tier 1	สำนักงานส่งเสริมการปกครองส่วนท้องถิ่นจังหวัด นครราชสีมา	จังหวัด	

ตาราง 14 บัญชีสถิติทางการ “ยกระดับการบริหารจัดการทรัพยากรธรรมชาติและสิ่งแวดล้อมให้เกิดสมดุลยั่งยืน” (ต่อ)

ห่วงโซ่คุณค่า (VC)	ปัจจัยแห่งความสำเร็จ (CSF)	ตัวชี้วัด	OS ID	รายการสถิติทางการ	สถานะความพร้อมเผยแพร่ (Tier)	หน่วยงานเจ้าของข้อมูล	ระดับหน่วยงานเจ้าของข้อมูล	หมายเหตุ
เป็นไปตามมาตรฐานสากล								
การบริหารจัดการมลพิษที่มีผลกระทบต่อสิ่งแวดล้อมและสารเคมีในภาคเกษตรทั้งระบบให้เป็นไปตามมาตรฐานสากล	การจัดการมลพิษ (คุณภาพน้ำ อากาศ ขยะ และของเสีย)	ปริมาณขยะมูลฝอยที่กำจัดไม่ถูกต้อง	0147	ปริมาณกากอุตสาหกรรมที่เกิดขึ้น	Tier 1	สำนักงานส่งเสริมการปกครองส่วนท้องถิ่นจังหวัดนครราชสีมา	จังหวัด	
การบริหารจัดการมลพิษที่มีผลกระทบต่อสิ่งแวดล้อมและสารเคมีในภาคเกษตรทั้งระบบให้เป็นไปตามมาตรฐานสากล	การจัดการมลพิษ (คุณภาพน้ำ อากาศ ขยะ และของเสีย)	ปริมาณขยะมูลฝอยที่นำไปกำจัด	0148	ปริมาณมูลฝอยติดเชื้อกำจัดอย่างถูกต้อง	Tier 1	สำนักงานส่งเสริมการปกครองส่วนท้องถิ่นจังหวัดนครราชสีมา	จังหวัด	
การบริหารจัดการมลพิษที่มีผลกระทบต่อสิ่งแวดล้อมและสารเคมีในภาคเกษตรทั้งระบบให้เป็นไปตามมาตรฐานสากล	การจัดการมลพิษ (คุณภาพน้ำ อากาศ ขยะ และของเสีย)	ปริมาณขยะมูลฝอยที่เกิดขึ้น	0149	ปริมาณขยะมูลฝอยที่เกิดขึ้น	Tier 1	สำนักงานส่งเสริมการปกครองส่วนท้องถิ่นจังหวัดนครราชสีมา	จังหวัด	

ตาราง 14 บัญชีสถิติทางการ “ยกระดับการบริหารจัดการทรัพยากรธรรมชาติและสิ่งแวดล้อมให้เกิดสมดุลยั่งยืน” (ต่อ)

ห่วงโซ่คุณค่า (VC)	ปัจจัยแห่งความสำเร็จ (CSF)	ตัวชี้วัด	OS ID	รายการสถิติทางการ	สถานะความพร้อมเผยแพร่ (Tier)	หน่วยงานเจ้าของข้อมูล	ระดับหน่วยงานเจ้าของข้อมูล	หมายเหตุ
เป็นไปตามมาตรฐานสากล								
การพัฒนาการจัดการน้ำเชิงลุ่มน้ำทั้งระบบเพื่อเพิ่มความมั่นคงด้านน้ำของประเทศ	การเข้าถึงน้ำอุปโภค/บริโภคอย่างเพียงพอได้มาตรฐาน	ปริมาณน้ำมีปริมาณเพียงพอต่อความต้องการทำการเกษตรในแต่ละช่วงปี	0150	ปริมาณน้ำจากแหล่งน้ำชลประทาน	Tier 1	กรมชลประทาน	กรม	
การพัฒนาการจัดการน้ำเชิงลุ่มน้ำทั้งระบบเพื่อเพิ่มความมั่นคงด้านน้ำของประเทศ	การเข้าถึงน้ำอุปโภค/บริโภคอย่างเพียงพอได้มาตรฐาน	แหล่งเก็บน้ำที่เพียงพอและมีศักยภาพ	0152	อ่างเก็บน้ำ	Tier 1	กรมชลประทาน	กรม	
การพัฒนาการจัดการน้ำเชิงลุ่มน้ำทั้งระบบเพื่อเพิ่มความมั่นคงด้านน้ำของประเทศ	การเข้าถึงน้ำอุปโภค/บริโภคอย่างเพียงพอได้มาตรฐาน	แหล่งเก็บน้ำที่เพียงพอและมีศักยภาพ	0153	กำลังผลิตน้ำประปา	Tier 2 (มีหน่วยงานรับผิดชอบ)	ประปาส่วนภูมิภาค จังหวัดนครราชสีมา	จังหวัด	
การพัฒนาการจัดการน้ำเชิงลุ่มน้ำทั้งระบบเพื่อเพิ่ม	การเข้าถึงน้ำอุปโภค/บริโภคอย่างเพียงพอได้มาตรฐาน	แหล่งเก็บน้ำที่เพียงพอและมีศักยภาพ	0154	น้ำประปาที่ผลิตได้	Tier 2 (มีหน่วยงานรับผิดชอบ)	ประปาส่วนภูมิภาค จังหวัดนครราชสีมา	จังหวัด	

ตาราง 14 บัญชีสถิติทางการ “ยกระดับการบริหารจัดการทรัพยากรธรรมชาติและสิ่งแวดล้อมให้เกิดสมดุลยั่งยืน” (ต่อ)

ห่วงโซ่คุณค่า (VC)	ปัจจัยแห่งความสำเร็จ (CSF)	ตัวชี้วัด	OS ID	รายการสถิติทางการ	สถานะความพร้อมเผยแพร่ (Tier)	หน่วยงานเจ้าของข้อมูล	ระดับหน่วยงานเจ้าของข้อมูล	หมายเหตุ
ความมั่นคงด้านน้ำของประเทศ								
การพัฒนาการจัดการน้ำเชิงลุ่มน้ำทั้งระบบเพื่อเพิ่มความมั่นคงด้านน้ำของประเทศ	การเข้าถึงน้ำอุปโภค/บริโภคอย่างเพียงพอได้มาตรฐาน	แหล่งเก็บน้ำที่เพียงพอและมีศักยภาพ	0155	ครัวเรือนที่สามารถเข้าถึงการบริการน้ำเพื่อใช้ในการอุปโภคบริโภค	Tier 2 (มีหน่วยงานรับผิดชอบ)	โครงการชลประทานนครราชสีมา	จังหวัด	
การเพิ่มผลิตภาพของน้ำทั้งระบบในการใช้น้ำอย่างประหยัดรู้คุณค่าและสร้างมูลค่าเพิ่มจากการใช้น้ำให้ทัดเทียมกับระดับสากล	พัฒนา ปรับปรุงแหล่งน้ำต้นทุนและระบบกระจายน้ำ	มีอาสาสมัครในชุมชนเพื่อป้องกันรักษาแหล่งน้ำให้คงความสมบูรณ์อย่างยั่งยืน	0156	อาสาสมัครชลประทานในพื้นที่บริหารจัดการน้ำ	Tier 1	กรมชลประทาน	กรม	
การเพิ่มผลิตภาพของน้ำทั้งระบบในการใช้น้ำอย่างประหยัดรู้คุณค่าและสร้างมูลค่าเพิ่มจากการใช้น้ำให้ทัดเทียมกับระดับสากล	การบริหารจัดการคุณภาพน้ำ	มีการตรวจติดตามและเฝ้าระวังคุณภาพน้ำ	0157	ข้อมูลคุณภาพน้ำที่ได้จากการตรวจวัด	Tier 1	สำนักงานสิ่งแวดล้อมและควบคุมมลพิษที่ 11 (นครราชสีมา)	จังหวัด	

ตาราง 14 บัญชีสถิติทางการ “ยกระดับการบริหารจัดการทรัพยากรธรรมชาติและสิ่งแวดล้อมให้เกิดสมดุลยั่งยืน” (ต่อ)

ห่วงโซ่คุณค่า (VC)	ปัจจัยแห่งความสำเร็จ (CSF)	ตัวชี้วัด	OS ID	รายการสถิติทางการ	สถานะความพร้อมเผยแพร่ (Tier)	หน่วยงานเจ้าของข้อมูล	ระดับหน่วยงานเจ้าของข้อมูล	หมายเหตุ
ข้อมูลสถานที่กำจัดขยะมูลฝอย	การยกระดับสถานที่กำจัดขยะมูลฝอยให้ถูกหลักวิชาการ	ข้อมูลสถานที่กำจัดขยะมูลฝอย	0158	ข้อมูลสถานที่กำจัดขยะมูลฝอย	Tier 1	กรมควบคุมมลพิษ	กรม	
ข้อมูลการจัดการขยะมูลฝอย	การเพิ่มประสิทธิภาพการจัดการขยะมูลฝอย	ปริมาณขยะมูลฝอยที่นำกลับมาใช้ประโยชน์	0159	ข้อมูลปริมาณขยะมูลฝอยที่นำกลับมาใช้ประโยชน์	Tier 1	กรมควบคุมมลพิษ	กรม	
ข้อมูลการจัดการขยะมูลฝอย	การเพิ่มประสิทธิภาพการจัดการขยะมูลฝอย	สัดส่วนขยะมูลฝอยที่นำกลับมาใช้ประโยชน์	0160	ข้อมูลสัดส่วนขยะมูลฝอยที่นำกลับมาใช้ประโยชน์	Tier 1	กรมควบคุมมลพิษ	กรม	
ข้อมูลการจัดการขยะมูลฝอย	การเพิ่มประสิทธิภาพการจัดการขยะมูลฝอย	ของเสียอันตรายที่เกิดขึ้นและปริมาณของเสียอันตรายที่ได้รับการกำจัด	0161	ข้อมูลของเสียอันตรายที่เกิดขึ้นและปริมาณของเสียอันตรายที่ได้รับการกำจัด	Tier 1	กรมควบคุมมลพิษ	กรม	
การจัดการมลพิษทางอากาศ	การเพิ่มประสิทธิภาพการจัดการฝุ่นละอองขนาดเล็ก (PM 2.5)	ปริมาณฝุ่นละอองขนาดเล็ก (PM 2.5) ในชุมชนเมือง อยู่ในเกณฑ์มาตรฐานเพิ่มขึ้น (ปีฐาน ปี 2564 (ธค.-มีย.) จำนวน 144 วัน	0162	จำนวนวันที่ปริมาณฝุ่นละอองขนาดเล็ก (PM 2.5) ในชุมชนเมือง อยู่ในเกณฑ์มาตรฐาน	Tier 1	สำนักงานสิ่งแวดล้อมและควบคุมมลพิษที่ 11 (นครราชสีมา)	จังหวัด	
การจัดการมลพิษทางอากาศ	การเพิ่มประสิทธิภาพการจัดการฝุ่นละอองขนาดเล็ก (PM 2.5)	ปริมาณฝุ่นละอองขนาดเล็ก (PM 2.5) ในชุมชนเมือง อยู่ในเกณฑ์มาตรฐานเพิ่มขึ้น (ปีฐาน ปี 2564 (ธค.-มีย.) จำนวน 144 วัน	0163	จุดติดตั้งเครื่องตรวจวัดคุณภาพอากาศ	Tier 1	สำนักงานสิ่งแวดล้อมและควบคุมมลพิษที่ 11 (นครราชสีมา)	จังหวัด	

ตาราง 14 บัญชีสถิติทางการ “ยกระดับการบริหารจัดการทรัพยากรธรรมชาติและสิ่งแวดล้อมให้เกิดสมดุลยั่งยืน” (ต่อ)

ห่วงโซ่คุณค่า (VC)	ปัจจัยแห่งความสำเร็จ (CSF)	ตัวชี้วัด	OS ID	รายการสถิติทางการ	สถานะความพร้อมเผยแพร่ (Tier)	หน่วยงานเจ้าของข้อมูล	ระดับหน่วยงานเจ้าของข้อมูล	หมายเหตุ
การอนุรักษ์และฟื้นฟูพื้นที่ป่า	เร่งรัดการดำเนินการเพื่อลดจำนวนสัตว์ป่าออกนอกพื้นที่	ร้อยละของจำนวนสัตว์ป่าออกนอกพื้นที่(ปีฐาน ปี 2564 จำนวน 352 ครั้ง)	0164	สัตว์ป่าออกนอกพื้นที่	Tier 1	เขตห้ามล่าสัตว์ป่าเขาแผงม้า	จังหวัด	
การอนุรักษ์และฟื้นฟูพื้นที่ป่า	เร่งรัดการดำเนินการเพื่อลดจำนวนสัตว์ป่าออกนอกพื้นที่	ร้อยละของจำนวนสัตว์ป่าออกนอกพื้นที่(ปีฐาน ปี 2564 จำนวน 352 ครั้ง)	0165	แหล่งน้ำที่ได้รับการฟื้นฟู	Tier 1	เขตห้ามล่าสัตว์ป่าเขาแผงม้า	จังหวัด	
การอนุรักษ์และฟื้นฟูพื้นที่ป่า	เร่งรัดการดำเนินการเพื่อลดจำนวนสัตว์ป่าออกนอกพื้นที่	ร้อยละของจำนวนสัตว์ป่าออกนอกพื้นที่(ปีฐาน ปี 2564 จำนวน 352 ครั้ง)	0166	แหล่งอาหารสัตว์ป่าในพื้นที่เสี่ยงได้รับการฟื้นฟู	Tier 1	เขตห้ามล่าสัตว์ป่าเขาแผงม้า	จังหวัด	
การอนุรักษ์และฟื้นฟูพื้นที่ป่า	เร่งรัดการดำเนินการเพื่อลดจำนวนสัตว์ป่าออกนอกพื้นที่	อัตราการเปลี่ยนแปลงของการรับแจ้งครอบครองสัตว์ป่าควบคุม	0167	การรับแจ้งครอบครองสัตว์ป่าควบคุม	Tier 1	เขตห้ามล่าสัตว์ป่าเขาแผงม้า	จังหวัด	
การอนุรักษ์และฟื้นฟูพื้นที่ป่า	เร่งรัดการดำเนินการเพื่อลดจำนวนสัตว์ป่าออกนอกพื้นที่	ร้อยละของจำนวนสัตว์ป่าออกนอกพื้นที่ (ปีฐาน ปี 2564 จำนวน 352 ครั้ง)	0168	สัตว์ป่าออกนอกพื้นที่	Tier 2 (มีหน่วยงานรับผิดชอบ)	อุทยานแห่งชาติทับลาน	จังหวัด	
การอนุรักษ์และฟื้นฟูพื้นที่ป่า	เร่งรัดการดำเนินการเพื่อลดจำนวนสัตว์ป่าออกนอกพื้นที่	ร้อยละของจำนวนสัตว์ป่าออกนอกพื้นที่ (ปีฐาน ปี 2564 จำนวน 352 ครั้ง)	0169	แหล่งน้ำที่ได้รับการฟื้นฟู	Tier 2 (มีหน่วยงานรับผิดชอบ)	อุทยานแห่งชาติทับลาน	จังหวัด	

ตาราง 14 บัญชีสถิติทางการ “ยกระดับการบริหารจัดการทรัพยากรธรรมชาติและสิ่งแวดล้อมให้เกิดสมดุลยั่งยืน” (ต่อ)

ห่วงโซ่คุณค่า (VC)	ปัจจัยแห่งความสำเร็จ (CSF)	ตัวชี้วัด	OS ID	รายการสถิติทางการ	สถานะความพร้อมเผยแพร่ (Tier)	หน่วยงานเจ้าของข้อมูล	ระดับหน่วยงานเจ้าของข้อมูล	หมายเหตุ
การอนุรักษ์และฟื้นฟูพื้นที่ป่า	เร่งรัดการดำเนินการเพื่อลดจำนวนสัตว์ป่าออกนอกพื้นที่	ร้อยละของจำนวนสัตว์ป่าออกนอกพื้นที่ (ปีฐาน ปี 2564 จำนวน 352 ครั้ง)	0170	แหล่งอาหารสัตว์ป่าในพื้นที่เสี่ยงได้รับการฟื้นฟู	Tier 2 (มีหน่วยงานรับผิดชอบ)	อุทยานแห่งชาติทับลาน	จังหวัด	
การอนุรักษ์และฟื้นฟูพื้นที่ป่า	เร่งรัดการดำเนินการเพื่อลดจำนวนสัตว์ป่าออกนอกพื้นที่	อัตราการเปลี่ยนแปลงของการรับแจ้งครอบครองสัตว์ป่าควบคุม	0171	การรับแจ้งครอบครองสัตว์น้ำควบคุม	Tier 1	สำนักงานประมงจังหวัดนครราชสีมา	จังหวัด	
การอนุรักษ์และฟื้นฟูพื้นที่ป่า	เร่งรัดการดำเนินการเพื่อลดจำนวนสัตว์ป่าออกนอกพื้นที่	ร้อยละของจำนวนสัตว์ป่าออกนอกพื้นที่ (ปีฐาน ปี 2564 จำนวน 352 ครั้ง)	0172	สัตว์ป่าออกนอกพื้นที่	Tier 2 (มีหน่วยงานรับผิดชอบ)	อุทยานแห่งชาติเขาใหญ่	จังหวัด	
การอนุรักษ์และฟื้นฟูพื้นที่ป่า	เร่งรัดการดำเนินการเพื่อลดจำนวนสัตว์ป่าออกนอกพื้นที่	ร้อยละของจำนวนสัตว์ป่าออกนอกพื้นที่ (ปีฐาน ปี 2564 จำนวน 352 ครั้ง)	0173	แหล่งน้ำที่ได้รับการฟื้นฟู	Tier 2 (มีหน่วยงานรับผิดชอบ)	อุทยานแห่งชาติเขาใหญ่	จังหวัด	
การอนุรักษ์และฟื้นฟูพื้นที่ป่า	เร่งรัดการดำเนินการเพื่อลดจำนวนสัตว์ป่าออกนอกพื้นที่	ร้อยละของจำนวนสัตว์ป่าออกนอกพื้นที่ (ปีฐาน ปี 2564 จำนวน 352 ครั้ง)	0174	แหล่งอาหารสัตว์ป่าในพื้นที่เสี่ยงได้รับการฟื้นฟู	Tier 2 (มีหน่วยงานรับผิดชอบ)	อุทยานแห่งชาติเขาใหญ่	จังหวัด	
การอนุรักษ์และฟื้นฟูพื้นที่ป่า	เร่งรัดการดำเนินการเพื่อลดจำนวนสัตว์ป่าออกนอกพื้นที่	อัตราการเปลี่ยนแปลงของการรับแจ้งครอบครองสัตว์ป่าควบคุม	0175	การรับแจ้งครอบครองสัตว์ป่าควบคุม	Tier 2 (มีหน่วยงานรับผิดชอบ)	อุทยานแห่งชาติเขาใหญ่	จังหวัด	

ตาราง 14 บัญชีสถิติทางการ “ยกระดับการบริหารจัดการทรัพยากรธรรมชาติและสิ่งแวดล้อมให้เกิดสมดุลยั่งยืน” (ต่อ)

ห่วงโซ่คุณค่า (VC)	ปัจจัยแห่งความสำเร็จ (CSF)	ตัวชี้วัด	OS ID	รายการสถิติทางการ	สถานะความพร้อมเผยแพร่ (Tier)	หน่วยงานเจ้าของข้อมูล	ระดับหน่วยงานเจ้าของข้อมูล	หมายเหตุ
การอนุรักษ์และฟื้นฟูพื้นที่ป่า	การยกระดับการป้องกันและฟื้นฟูพื้นที่ป่า	พื้นที่ป่าสงวนตามประกาศ	0176	พื้นที่ป่าสงวนตามประกาศ	Tier 2 (มีหน่วยงานรับผิดชอบ)	อุทยานแห่งชาติทับลาน	จังหวัด	
การอนุรักษ์และฟื้นฟูพื้นที่ป่า	การยกระดับการป้องกันและฟื้นฟูพื้นที่ป่า	อัตราการเปลี่ยนแปลงของพื้นที่ป่าสงวนที่มีสภาพป่า	0177	พื้นที่ป่าสงวนที่มีสภาพป่า	Tier 2 (มีหน่วยงานรับผิดชอบ)	อุทยานแห่งชาติทับลาน	จังหวัด	
การอนุรักษ์และฟื้นฟูพื้นที่ป่า	การยกระดับการป้องกันและฟื้นฟูพื้นที่ป่า	อัตราการเปลี่ยนแปลงของการเกิดไฟป่าที่เกิดขึ้นจริงในพื้นที่เขตป่าสงวนแห่งชาติ	0178	ไฟป่าที่เกิดขึ้นจริงในพื้นที่เขตป่าสงวนแห่งชาติ	Tier 2 (มีหน่วยงานรับผิดชอบ)	อุทยานแห่งชาติทับลาน	จังหวัด	
การอนุรักษ์และฟื้นฟูพื้นที่ป่า	การยกระดับการป้องกันและฟื้นฟูพื้นที่ป่า	พื้นที่ป่าสงวนตามประกาศ	0179	พื้นที่ป่าสงวนตามประกาศ	Tier 2 (มีหน่วยงานรับผิดชอบ)	อุทยานแห่งชาติเขาใหญ่	จังหวัด	
การอนุรักษ์และฟื้นฟูพื้นที่ป่า	การยกระดับการป้องกันและฟื้นฟูพื้นที่ป่า	อัตราการเปลี่ยนแปลงของพื้นที่ป่าสงวนที่มีสภาพป่า	0180	พื้นที่ป่าสงวนที่มีสภาพป่า	Tier 2 (มีหน่วยงานรับผิดชอบ)	อุทยานแห่งชาติเขาใหญ่	จังหวัด	
การอนุรักษ์และฟื้นฟูพื้นที่ป่า	การยกระดับการป้องกันและฟื้นฟูพื้นที่ป่า	อัตราการเปลี่ยนแปลงของการเกิดไฟป่าที่เกิดขึ้นจริงในพื้นที่เขตป่าสงวนแห่งชาติ	0181	ไฟป่าที่เกิดขึ้นจริงในพื้นที่เขตป่าสงวนแห่งชาติ	Tier 2 (มีหน่วยงานรับผิดชอบ)	อุทยานแห่งชาติเขาใหญ่	จังหวัด	

3.1.4 บัญชีสถิติทางการตามการจัดทำสารสนเทศภายใต้ประเด็นการพัฒนาจังหวัด 1 ประเด็นย่อย การบริหารจัดการน้ำ

จากการแปรปรวนของสภาพภูมิอากาศ ภัยพิบัติทางธรรมชาติด้านน้ำที่เกิดบ่อยครั้งและรุนแรงมากขึ้นเรื่อย ๆ พร้อมทั้งการเพิ่มขึ้นของชุมชนเมือง การขยายตัวของเศรษฐกิจ และอุตสาหกรรม ส่งผลให้เกิดภาวะการขาดแคลนน้ำ ภาวะน้ำท่วม มลพิษทางน้ำ เพื่อให้การบริหารจัดการทรัพยากรน้ำของประเทศเป็นไปอย่างมีประสิทธิภาพ สอดคล้องกับแผนแม่บทการบริหารจัดการทรัพยากรน้ำ 20 ปี (พ.ศ. 2561-2580) และตอบสนองเป้าหมายตามยุทธศาสตร์ชาติ 20 ปี (แผนระดับ 1) และแผนแม่บทภายใต้ยุทธศาสตร์ชาติ (แผนระดับ 2) ภายใต้ประเด็นที่ 19 การบริหารจัดการน้ำทั้งระบบ เพื่อให้การบริหารจัดการน้ำของประเทศมีความเป็นเอกภาพและเกิดการบูรณาการในภาพรวมของประเทศสำนักงานสถิติแห่งชาติ (สสช.) กระทรวงดิจิทัลเพื่อเศรษฐกิจและสังคม จึงได้ดำเนิน “โครงการระบบการจัดเก็บข้อมูลโครงสร้างพื้นฐานระดับพื้นที่ เพื่อการบริหารจัดการทรัพยากรน้ำอย่างยั่งยืนในลุ่มน้ำทั่วประเทศ จำนวน 25 ลุ่มน้ำ (โครงการระยะที่ 1)” เพื่อรวบรวมและจัดเก็บข้อมูลที่เกี่ยวข้องกับการบริหารจัดการทรัพยากรน้ำทั้งจากหน่วยงานต่าง ๆ และจัดเก็บเพิ่มเติม โดยมีเป้าหมายสำคัญเพื่อจัดทำดัชนีชี้วัดการจัดการน้ำ ซึ่งเป็นกุญแจสำคัญที่มีความจำเป็นต่อการตัดสินใจในการวางแผนบริหารจัดการทรัพยากรน้ำของประเทศ ซึ่งจะทำให้ผู้ที่เกี่ยวข้อง ทั้งภาครัฐ ภาคเอกชน ชุมชน และประชาชนทั่วไป เข้าใจสถานการณ์น้ำที่เกิดขึ้นทั้งในระดับพื้นที่ย่อย อำเภอ จังหวัด ลุ่มน้ำย่อย ลุ่มน้ำ และระดับประเทศในมิติต่าง ๆ และใช้เป็นเครื่องมือสนับสนุนการตัดสินใจด้านการบริหารจัดการทรัพยากรน้ำที่มีประสิทธิภาพ ยกกระดับความเป็นอยู่ของประชาชน รองรับการผลิตและพัฒนาเศรษฐกิจของประเทศ และยังคงความสมดุลของสิ่งแวดล้อมดัชนีชี้วัดการจัดการน้ำ (Water Management Index, WMI) ของประเทศไทย เป็นดัชนีชี้วัดระดับสถานะของการจัดการน้ำในพื้นที่สำหรับใช้ประกอบการตัดสินใจในการกำหนดทิศทางการพัฒนาและวางแผนการบริหารจัดการน้ำ ซึ่งจำแนกดัชนีชี้วัดออกเป็น 8 มิติ ประกอบด้วย มิติที่ 1 ต้นทุนทรัพยากรน้ำ มิติที่ 2 การจัดการน้ำเพื่อการอุปโภค-บริโภค มิติที่ 3 ความมั่นคงของน้ำเพื่อการพัฒนา มิติที่ 4 ความสมดุลของน้ำต้นทุนและการใช้น้ำ มิติที่ 5 การจัดการคุณภาพน้ำและสิ่งแวดล้อมน้ำ มิติที่ 6 การจัดการภัยพิบัติที่เกิดจากน้ำ มิติที่ 7 การจัดการและอนุรักษ์ป่าต้นน้ำ และ มิติที่ 8 การบริหารจัดการทรัพยากรน้ำ โดยสรุปสาระสำคัญได้ดังภาพ 27

ในการศึกษาแผนต่าง ๆ ที่เกี่ยวข้องกับห่วงโซ่คุณค่า โดยศึกษายุทธศาสตร์ กลยุทธ์ แนวทางการพัฒนา ตลอดจนตัวชี้วัดภายใต้แผนระดับ 3 ที่สอดคล้องกับปัจจัยสู่ความสำเร็จ พร้อมทั้งกำหนดรายการสถิติที่สำคัญและจำเป็น ทำให้ได้บัญชีสถิติทางการตามประเด็นการพัฒนาจังหวัด 1 ประเด็นการย่อย บัญชีสถิติทางการ “การบริหารจัดการน้ำ” ดังตาราง 15

14

Generic Value Chain

การบริหารจัดการน้ำ



ภาพที่ 27 DATA Model “การบริหารจัดการน้ำ”

ตาราง 15 บัญชีสถิติทางการ “การบริหารจัดการน้ำ”

ห่วงโซ่คุณค่า (VC)	ปัจจัยแห่งความสำเร็จ (CSF)	ตัวชี้วัด	OS ID	รายการสถิติทางการ	สถานะความพร้อมเผยแพร่ (Tier)	หน่วยงานเจ้าของข้อมูล	ระดับหน่วยงานเจ้าของข้อมูล	หมายเหตุ
ต้นทุนทรัพยากรน้ำ	วัดสถานะศักยภาพปริมาณและคุณภาพน้ำ ซึ่งเป็นต้นทุนทรัพยากรน้ำ ที่จะถูกนำไปใช้ในการพัฒนาในด้านต่าง ๆ	ปริมาณน้ำฝนเฉลี่ยรายปี	0182	ปริมาณน้ำฝนเฉลี่ยรายปี	Tier 1	สถานีอุตุนิยมวิทยานครราชสีมา	จังหวัด	
ต้นทุนทรัพยากรน้ำ	วัดสถานะศักยภาพปริมาณและคุณภาพน้ำ ซึ่งเป็นต้นทุนทรัพยากรน้ำ ที่จะถูกนำไปใช้ในการพัฒนาในด้านต่าง ๆ	ปริมาณน้ำท่าเฉลี่ยรายปีต่อประชากร	0183	ปริมาณน้ำท่าเฉลี่ยรายปีต่อประชากร	Tier 1	โครงการชลประทานนครราชสีมา	จังหวัด	
ต้นทุนทรัพยากรน้ำ	วัดสถานะศักยภาพปริมาณและคุณภาพน้ำ ซึ่งเป็นต้นทุนทรัพยากรน้ำ ที่จะถูกนำไปใช้ในการพัฒนาในด้านต่าง ๆ	ปริมาณน้ำบาดาลที่สามารถนำมาใช้ได้รายปีต่อประชากร	0184	ปริมาณน้ำบาดาลที่สามารถนำมาใช้ได้รายปีต่อประชากร	Tier 2 (มีหน่วยงานรับผิดชอบ)	สำนักงานท้องถิ่นจังหวัดนครราชสีมา	จังหวัด	
ต้นทุนทรัพยากรน้ำ	วัดสถานะศักยภาพปริมาณและคุณภาพน้ำ ซึ่งเป็นต้นทุนทรัพยากรน้ำ ที่จะถูกนำไปใช้ในการพัฒนาในด้านต่าง ๆ	ปริมาณน้ำเก็บกักรายปีต่อประชากร	0185	ปริมาณน้ำเก็บกักรายปี	Tier 1	โครงการชลประทานนครราชสีมา	จังหวัด	

ตาราง 15 บัญชีสถิติทางการ “การบริหารจัดการน้ำ” (ต่อ)

ห่วงโซ่คุณค่า (VC)	ปัจจัยแห่งความสำเร็จ (CSF)	ตัวชี้วัด	OS ID	รายการสถิติทางการ	สถานะความพร้อมเผยแพร่ (Tier)	หน่วยงานเจ้าของข้อมูล	ระดับหน่วยงานเจ้าของข้อมูล	หมายเหตุ
ต้นทุนทรัพยากรน้ำ	วัดสถานะศักยภาพปริมาณและคุณภาพน้ำ ซึ่งเป็นต้นทุนทรัพยากรน้ำ ที่จะถูกนำไปใช้ในการพัฒนาในด้านต่าง ๆ	ปริมาณน้ำเก็บกักต่อน้ำท่า ร้อยละ	0186	ปริมาณน้ำเก็บกักต่อน้ำท่า	Tier 2 (มีหน่วยงานรับผิดชอบ)	โครงการชลประทานนครราชสีมา	จังหวัด	
ต้นทุนทรัพยากรน้ำ	วัดสถานะศักยภาพปริมาณและคุณภาพน้ำ ซึ่งเป็นต้นทุนทรัพยากรน้ำ ที่จะถูกนำไปใช้ในการพัฒนาในด้านต่าง ๆ	ปริมาณน้ำบาดาลที่พัฒนามาใช้ต่อปริมาณน้ำบาดาลที่สามารถนำมาใช้ได้	0187	ปริมาณน้ำบาดาลที่พัฒนามาใช้ต่อปริมาณน้ำบาดาลที่สามารถนำมาใช้ได้	Tier 2 (มีหน่วยงานรับผิดชอบ)	สำนักงานท้องถิ่นจังหวัดนครราชสีมา	จังหวัด	
ต้นทุนทรัพยากรน้ำ	วัดสถานะศักยภาพปริมาณและคุณภาพน้ำ ซึ่งเป็นต้นทุนทรัพยากรน้ำ ที่จะถูกนำไปใช้ในการพัฒนาในด้านต่าง ๆ	คุณภาพน้ำผิวดิน	0188	คุณภาพน้ำผิวดิน	Tier 2 (มีหน่วยงานรับผิดชอบ)	สถานีพัฒนาที่ดินจังหวัดนครราชสีมา	จังหวัด	
ต้นทุนทรัพยากรน้ำ	วัดสถานะศักยภาพปริมาณและคุณภาพน้ำ ซึ่งเป็นต้นทุนทรัพยากรน้ำ ที่จะถูกนำไปใช้ในการพัฒนาในด้านต่าง ๆ	คุณภาพน้ำบาดาล	0189	คุณภาพน้ำบาดาล	Tier 2 (มีหน่วยงานรับผิดชอบ)	สถานีพัฒนาที่ดินจังหวัดนครราชสีมา	จังหวัด	

ตาราง 15 บัญชีสถิติทางการ “การบริหารจัดการน้ำ” (ต่อ)

ห่วงโซ่คุณค่า (VC)	ปัจจัยแห่งความสำเร็จ (CSF)	ตัวชี้วัด	OS ID	รายการสถิติทางการ	สถานะความพร้อมเผยแพร่ (Tier)	หน่วยงานเจ้าของข้อมูล	ระดับหน่วยงานเจ้าของข้อมูล	หมายเหตุ
การจัดการน้ำเพื่อการอุปโภค-บริโภค	วัดสถานะความมั่นคงด้านน้ำในระดับครัวเรือนที่ เป็นรากฐานที่สำคัญสำหรับความเท่าเทียมกันในชั้นพื้นฐาน และสนับสนุนการพัฒนาความเป็นอยู่ของประชาชน	ครัวเรือนในเขตเมืองที่มีน้ำประปาใช้ต่อครัวเรือนในเขตเมืองทั้งหมด	0191	ครัวเรือนในเขตเมืองที่มีน้ำประปาใช้	Tier 1	การประปาส่วนภูมิภาคนครราชสีมา	จังหวัด	
การจัดการน้ำเพื่อการอุปโภค-บริโภค	วัดสถานะความมั่นคงด้านน้ำในระดับครัวเรือนที่ เป็นรากฐานที่สำคัญสำหรับความเท่าเทียมกันในชั้นพื้นฐาน และสนับสนุนการพัฒนาความเป็นอยู่ของประชาชน	ปริมาณการใช้น้ำอุปโภค-บริโภคต่อคน	0192	ปริมาณการใช้น้ำอุปโภคบริโภค	Tier 1	การประปาส่วนภูมิภาคนครราชสีมา	จังหวัด	
การจัดการน้ำเพื่อการอุปโภค-บริโภค	วัดสถานะความมั่นคงด้านน้ำในระดับครัวเรือนที่ เป็นรากฐานที่สำคัญสำหรับความเท่าเทียมกันในชั้นพื้นฐาน และสนับสนุนการพัฒนาความเป็นอยู่ของประชาชน	ระยะเวลาที่น้ำประปาไม่มีปัญหา	0193	ระยะเวลาที่น้ำประปาไม่มีปัญหา	Tier 2 (มีหน่วยงานรับผิดชอบ)	การประปาส่วนภูมิภาคนครราชสีมา	จังหวัด	
ความมั่นคงของน้ำเพื่อการพัฒนา	วัดความมั่นคงด้านน้ำเพื่อการพัฒนาเศรษฐกิจ ที่เป็นรากฐานที่สำคัญสำหรับการพัฒนาประเทศ	พื้นที่ชลประทานต่อพื้นที่เกษตรกรรม	0194	พื้นที่ชลประทานต่อพื้นที่เกษตรกรรม	Tier 1	โครงการชลประทานนครราชสีมา	จังหวัด	

ตาราง 15 บัญชีสถิติทางการ “การบริหารจัดการน้ำ” (ต่อ)

ห่วงโซ่คุณค่า (VC)	ปัจจัยแห่งความสำเร็จ (CSF)	ตัวชี้วัด	OS ID	รายการสถิติทางการ	สถานะความพร้อมเผยแพร่ (Tier)	หน่วยงานเจ้าของข้อมูล	ระดับหน่วยงานเจ้าของข้อมูล	หมายเหตุ
ความมั่นคงของน้ำเพื่อการพัฒนา	วัดความมั่นคงด้านน้ำเพื่อการพัฒนาเศรษฐกิจ ที่เป็นรากฐานที่สำคัญสำหรับการพัฒนาประเทศ	ครัวเรือนที่มีพื้นที่เกษตรกรรมในเขตชลประทาน	0195	ครัวเรือนที่มีพื้นที่เกษตรกรรมในเขตชลประทาน	Tier 1	โครงการชลประทานนครราชสีมา	จังหวัด	
ความมั่นคงของน้ำเพื่อการพัฒนา	วัดความมั่นคงด้านน้ำเพื่อการพัฒนาเศรษฐกิจ ที่เป็นรากฐานที่สำคัญสำหรับการพัฒนาประเทศ	ปริมาณน้ำเก็บกักต่อพื้นที่เกษตรกรรม	0196	ปริมาณน้ำเก็บกักต่อพื้นที่เกษตรกรรม	Tier 1	โครงการชลประทานนครราชสีมา	จังหวัด	
ความมั่นคงของน้ำเพื่อการพัฒนา	วัดความมั่นคงด้านน้ำเพื่อการพัฒนาเศรษฐกิจ ที่เป็นรากฐานที่สำคัญสำหรับการพัฒนาประเทศ	ผลิิตภาพการใช้น้ำด้านเกษตรกรรม	0197	ผลิิตภาพการใช้น้ำด้านเกษตรกรรม	Tier 2 (มีหน่วยงานรับผิดชอบ)	สถานีพัฒนาที่ดินจังหวัดนครราชสีมา	จังหวัด	
ความมั่นคงของน้ำเพื่อการพัฒนา	วัดความมั่นคงด้านน้ำเพื่อการพัฒนาเศรษฐกิจ ที่เป็นรากฐานที่สำคัญสำหรับการพัฒนาประเทศ	คุณภาพน้ำที่ใช้ในการเกษตร	0198	คุณภาพน้ำที่ใช้ในการเกษตร	Tier 2 (มีหน่วยงานรับผิดชอบ)	สถานีพัฒนาที่ดินจังหวัดนครราชสีมา	จังหวัด	
ความมั่นคงของน้ำเพื่อการพัฒนา	วัดความมั่นคงด้านน้ำเพื่อการพัฒนาเศรษฐกิจที่เป็นรากฐาน	ผลิิตภาพการใช้น้ำด้านการผลิต	0199	ผลิิตภาพการใช้น้ำด้านการผลิต	Tier 1	การประปาส่วนภูมิภาคนครราชสีมา	จังหวัด	

ตาราง 15 บัญชีสถิติทางการ “การบริหารจัดการน้ำ” (ต่อ)

ห่วงโซ่คุณค่า (VC)	ปัจจัยแห่งความสำเร็จ (CSF)	ตัวชี้วัด	OS ID	รายการสถิติทางการ	สถานะความพร้อมเผยแพร่ (Tier)	หน่วยงานเจ้าของข้อมูล	ระดับหน่วยงานเจ้าของข้อมูล	หมายเหตุ
	ที่สำคัญสำหรับการพัฒนาประเทศ							
ความมั่นคงของน้ำเพื่อการพัฒนา	วัดความมั่นคงด้านน้ำเพื่อการพัฒนาเศรษฐกิจ ที่เป็นรากฐานที่สำคัญสำหรับการพัฒนาประเทศ	คุณภาพน้ำที่ใช้ในการผลิต	0200	คุณภาพน้ำที่ใช้ในการผลิต	Tier 2 (มีหน่วยงานรับผิดชอบ)	การประปาส่วนภูมิภาคนครราชสีมา	จังหวัด	
ความมั่นคงของน้ำเพื่อการพัฒนา	วัดความมั่นคงด้านน้ำเพื่อการพัฒนาเศรษฐกิจ ที่เป็นรากฐานที่สำคัญสำหรับการพัฒนาประเทศ	ผลิตภาพการใช้น้ำด้านบริการ	0201	ผลิตภาพการใช้น้ำด้านบริการ	Tier 1	การประปาส่วนภูมิภาคนครราชสีมา	จังหวัด	
ความมั่นคงของน้ำเพื่อการพัฒนา	วัดความมั่นคงด้านน้ำเพื่อการพัฒนาเศรษฐกิจ ที่เป็นรากฐานที่สำคัญสำหรับการพัฒนาประเทศ	คุณภาพน้ำที่ใช้ในการบริการ	0202	คุณภาพน้ำที่ใช้ในการบริการ	Tier 1	การประปาส่วนภูมิภาคนครราชสีมา	จังหวัด	
ความมั่นคงของน้ำเพื่อการพัฒนา	วัดความมั่นคงด้านน้ำเพื่อการพัฒนาเศรษฐกิจ ที่เป็นรากฐานที่สำคัญสำหรับการพัฒนาประเทศ	สถานที่ราชการที่มีน้ำประปาใช้ต่อสถานที่ราชการทั้งหมด	0203	สถานที่ราชการที่มีน้ำประปาใช้	Tier 1	การประปาส่วนภูมิภาคนครราชสีมา	จังหวัด	

ตาราง 15 บัญชีสถิติทางการ “การบริหารจัดการน้ำ” (ต่อ)

ห่วงโซ่คุณค่า (VC)	ปัจจัยแห่งความสำเร็จ (CSF)	ตัวชี้วัด	OS ID	รายการสถิติทางการ	สถานะความพร้อมเผยแพร่ (Tier)	หน่วยงานเจ้าของข้อมูล	ระดับหน่วยงานเจ้าของข้อมูล	หมายเหตุ
ความมั่นคงของน้ำเพื่อการพัฒนา	วัดความมั่นคงด้านน้ำเพื่อการพัฒนาเศรษฐกิจ ที่เป็นรากฐานที่สำคัญสำหรับการพัฒนาประเทศ	สถานที่ราชการที่มีน้ำประปาคุณภาพดีต่อ สถานที่ราชการที่มีน้ำประปาใช้ทั้งหมด	0204	สถานที่ราชการที่มีน้ำประปาคุณภาพดี	Tier 1	การประปาส่วนภูมิภาคนครราชสีมา	จังหวัด	
ความสมดุลของน้ำต้นทุนและการใช้น้ำ	วัดสถานะของความสมดุลและของน้ำที่มีและน้ำที่ใช้ ซึ่งบ่งบอกถึงระดับความวิกฤติของทรัพยากรน้ำในพื้นที่และศักยภาพที่จะสามารถพัฒนาทรัพยากรน้ำในอนาคต	สมดุลของน้ำต้นทุนและการใช้น้ำ	0205	สมดุลของน้ำต้นทุนและการใช้น้ำ	Tier 2 (มีหน่วยงานรับผิดชอบ)	การประปาส่วนภูมิภาคนครราชสีมา	จังหวัด	
การจัดการคุณภาพน้ำและสิ่งแวดล้อมน้ำ	วัดความเสี่ยงของการเกิดผลกระทบกับแหล่งน้ำทั้งด้านปริมาณและคุณภาพ และประสิทธิภาพในการจัดการคุณภาพน้ำและสิ่งแวดล้อมน้ำ	โรงงานอุตสาหกรรมที่มีระบบบำบัดน้ำเสียต่อ โรงงานอุตสาหกรรมทั้งหมด	0206	โรงงานอุตสาหกรรมที่มีระบบบำบัดน้ำเสียต่อโรงงานอุตสาหกรรมทั้งหมด	Tier 2 (มีหน่วยงานรับผิดชอบ)	สำนักงานอุตสาหกรรมจังหวัดนครราชสีมา	จังหวัด	
การจัดการคุณภาพน้ำและสิ่งแวดล้อมน้ำ	วัดความเสี่ยงของการเกิดผลกระทบกับแหล่งน้ำทั้งด้านปริมาณและคุณภาพ และประสิทธิภาพในการจัดการคุณภาพน้ำและสิ่งแวดล้อมน้ำ	พื้นที่เมือง ต่อพื้นที่ทั้งหมด	0207	พื้นที่เมืองต่อพื้นที่ทั้งหมด	Tier 2 (มีหน่วยงานรับผิดชอบ)	สำนักงานท้องถิ่นจังหวัดนครราชสีมา	จังหวัด	

ตาราง 15 บัญชีสถิติทางการ “การบริหารจัดการน้ำ” (ต่อ)

ห่วงโซ่คุณค่า (VC)	ปัจจัยแห่งความสำเร็จ (CSF)	ตัวชี้วัด	OS ID	รายการสถิติทางการ	สถานะความพร้อมเผยแพร่ (Tier)	หน่วยงานเจ้าของข้อมูล	ระดับหน่วยงานเจ้าของข้อมูล	หมายเหตุ
การจัดการคุณภาพน้ำและสิ่งแวดล้อมน้ำ	วัดความเสี่ยงของการเกิดผลกระทบกับแหล่งน้ำทั้งด้านปริมาณและคุณภาพ และประสิทธิภาพในการจัดการคุณภาพน้ำและสิ่งแวดล้อมน้ำ	หมู่บ้านที่มีระบบบำบัดน้ำเสียต่อหมู่บ้านทั้งหมด	0208	การใช้น้ำประปาภายในหมู่บ้าน	Tier 1	สำนักงานท้องถิ่นจังหวัดนครราชสีมา	จังหวัด	
การจัดการคุณภาพน้ำและสิ่งแวดล้อมน้ำ	วัดความเสี่ยงของการเกิดผลกระทบกับแหล่งน้ำทั้งด้านปริมาณและคุณภาพ และประสิทธิภาพในการจัดการคุณภาพน้ำและสิ่งแวดล้อมน้ำ	แหล่งน้ำผิวดินที่มีคุณภาพน้ำระดับพอใช้ขึ้นไป	0209	แหล่งน้ำผิวดินที่มีคุณภาพน้ำระดับพอใช้ขึ้นไป	Tier 2 (มีหน่วยงานรับผิดชอบ)	สถานีพัฒนาที่ดินจังหวัดนครราชสีมา	จังหวัด	
การจัดการคุณภาพน้ำและสิ่งแวดล้อมน้ำ	วัดความเสี่ยงของการเกิดผลกระทบกับแหล่งน้ำทั้งด้านปริมาณและคุณภาพ และประสิทธิภาพในการจัดการคุณภาพน้ำและสิ่งแวดล้อมน้ำ	ความหนาแน่นของโรงงานอุตสาหกรรม	0210	ความหนาแน่นของโรงงานอุตสาหกรรม	Tier 1	สำนักงานอุตสาหกรรมจังหวัดนครราชสีมา	จังหวัด	
การจัดการคุณภาพน้ำและสิ่งแวดล้อมน้ำ	วัดความเสี่ยงของการเกิดผลกระทบกับแหล่งน้ำทั้งด้านปริมาณและคุณภาพ และประสิทธิภาพในการจัดการคุณภาพน้ำและสิ่งแวดล้อมน้ำ	โรงงานอุตสาหกรรมที่มีน้ำเสียจากระบบการผลิตต่อโรงงานอุตสาหกรรมทั้งหมด	0211	โรงงานอุตสาหกรรมที่มีน้ำเสียจากระบบการผลิตต่อโรงงานอุตสาหกรรมทั้งหมด	Tier 2 (มีหน่วยงานรับผิดชอบ)	สำนักงานอุตสาหกรรมจังหวัดนครราชสีมา	จังหวัด	

ตาราง 15 บัญชีสถิติทางการ “การบริหารจัดการน้ำ” (ต่อ)

ห่วงโซ่คุณค่า (VC)	ปัจจัยแห่งความสำเร็จ (CSF)	ตัวชี้วัด	OS ID	รายการสถิติทางการ	สถานะความพร้อมเผยแพร่ (Tier)	หน่วยงานเจ้าของข้อมูล	ระดับหน่วยงานเจ้าของข้อมูล	หมายเหตุ
การจัดการภัยพิบัติที่เกิดจากน้ำ	วัดความยืดหยุ่น การเตรียมพร้อมและการปรับตัวของชุมชนในการจัดการกับภัยพิบัติจากน้ำ เพื่อลดผลกระทบหรือความเสียหายจากภัยพิบัติ	มูลค่าความเสียหายจากน้ำท่วมต่อพื้นที่ทั้งหมด	0212	มูลค่าความเสียหายจากน้ำท่วมต่อพื้นที่ทั้งหมด	Tier 2 (มีหน่วยงานรับผิดชอบ)	สำนักงานป้องกันบรรเทาสาธารณภัยจังหวัดนครราชสีมา	จังหวัด	
การจัดการภัยพิบัติที่เกิดจากน้ำ	วัดความยืดหยุ่น การเตรียมพร้อมและการปรับตัวของชุมชนในการจัดการกับภัยพิบัติจากน้ำ เพื่อลดผลกระทบหรือความเสียหายจากภัยพิบัติ	พื้นที่น้ำท่วมซ้ำซากต่อพื้นที่ทั้งหมด	0213	พื้นที่น้ำท่วมซ้ำซากต่อพื้นที่ทั้งหมด	Tier 2 (มีหน่วยงานรับผิดชอบ)	สำนักงานป้องกันบรรเทาสาธารณภัยจังหวัดนครราชสีมา	จังหวัด	
การจัดการภัยพิบัติที่เกิดจากน้ำ	วัดความยืดหยุ่น การเตรียมพร้อมและการปรับตัวของชุมชนในการจัดการกับภัยพิบัติจากน้ำ เพื่อลดผลกระทบหรือความเสียหายจากภัยพิบัติ	พื้นที่ที่มีโอกาสเกิดดินถล่มต่อพื้นที่ทั้งหมด	0214	พื้นที่ที่มีโอกาสเกิดดินถล่มต่อพื้นที่ทั้งหมด	Tier 2 (มีหน่วยงานรับผิดชอบ)	สำนักงานป้องกันบรรเทาสาธารณภัยจังหวัดนครราชสีมา	จังหวัด	
การจัดการภัยพิบัติที่เกิดจากน้ำ	วัดความยืดหยุ่น การเตรียมพร้อมและการปรับตัวของชุมชนในการจัดการกับภัยพิบัติจากน้ำ เพื่อลดผลกระทบหรือความเสียหายจากภัยพิบัติ	ประชากรในพื้นที่ท่วมต่อประชากรทั้งหมด	0215	ประชากรในพื้นที่น้ำท่วมต่อประชากรทั้งหมด	Tier 2 (มีหน่วยงานรับผิดชอบ)	สำนักงานป้องกันบรรเทาสาธารณภัยจังหวัดนครราชสีมา	จังหวัด	

ตาราง 15 บัญชีสถิติทางการ “การบริหารจัดการน้ำ” (ต่อ)

ห่วงโซ่คุณค่า (VC)	ปัจจัยแห่งความสำเร็จ (CSF)	ตัวชี้วัด	OS ID	รายการสถิติทางการ	สถานะความพร้อมเผยแพร่ (Tier)	หน่วยงานเจ้าของข้อมูล	ระดับหน่วยงานเจ้าของข้อมูล	หมายเหตุ
การจัดการภัยพิบัติที่เกิดจากน้ำ	วัดความยืดหยุ่น การเตรียมพร้อมและการปรับตัวของชุมชนในการจัดการกับภัยพิบัติจากน้ำ เพื่อลดผลกระทบหรือความเสียหายจากภัยพิบัติ	ความยาวนานต่อพื้นที่น้ำท่วมน้ำซาก	0216	ความยาวนานต่อพื้นที่น้ำท่วมน้ำซาก	Tier 2 (มีหน่วยงานรับผิดชอบ)	สำนักงานป้องกันบรรเทาสาธารณภัยจังหวัดนครราชสีมา	จังหวัด	
การจัดการภัยพิบัติที่เกิดจากน้ำ	วัดความยืดหยุ่น การเตรียมพร้อมและการปรับตัวของชุมชนในการจัดการกับภัยพิบัติจากน้ำ เพื่อลดผลกระทบหรือความเสียหายจากภัยพิบัติ	พื้นที่เขตเมืองในพื้นที่น้ำท่วมน้ำซากต่อพื้นที่เขตเมืองทั้งหมด	0217	พื้นที่เขตเมืองในพื้นที่น้ำท่วมน้ำซากต่อพื้นที่เขตเมืองทั้งหมด	Tier 2 (มีหน่วยงานรับผิดชอบ)	สำนักงานป้องกันบรรเทาสาธารณภัยจังหวัดนครราชสีมา	จังหวัด	
การจัดการภัยพิบัติที่เกิดจากน้ำ	วัดความยืดหยุ่น การเตรียมพร้อมและการปรับตัวของชุมชนในการจัดการกับภัยพิบัติจากน้ำ เพื่อลดผลกระทบหรือความเสียหายจากภัยพิบัติ	ระยะเวลาที่น้ำท่วมขัง ในเขตที่อยู่อาศัย	0218	ระยะเวลาที่น้ำท่วมขัง ในเขตที่อยู่อาศัย	Tier 2 (มีหน่วยงานรับผิดชอบ)	สำนักงานป้องกันบรรเทาสาธารณภัยจังหวัดนครราชสีมา	จังหวัด	
การจัดการภัยพิบัติที่เกิดจากน้ำ	วัดความยืดหยุ่น การเตรียมพร้อมและการปรับตัวของชุมชนในการจัดการกับภัยพิบัติจากน้ำ เพื่อลดผลกระทบหรือความเสียหายจากภัยพิบัติ	ระดับความลึกของน้ำท่วมในเขตที่อยู่อาศัย	0219	ระดับความลึกของน้ำท่วมในเขตที่อยู่อาศัย	Tier 2 (มีหน่วยงานรับผิดชอบ)	สำนักงานป้องกันบรรเทาสาธารณภัยจังหวัดนครราชสีมา	จังหวัด	

ตาราง 15 บัญชีสถิติทางการ “การบริหารจัดการน้ำ” (ต่อ)

ห่วงโซ่คุณค่า (VC)	ปัจจัยแห่งความสำเร็จ (CSF)	ตัวชี้วัด	OS ID	รายการสถิติทางการ	สถานะความพร้อมเผยแพร่ (Tier)	หน่วยงานเจ้าของข้อมูล	ระดับหน่วยงานเจ้าของข้อมูล	หมายเหตุ
การจัดการภัยพิบัติที่เกิดจากน้ำ	วัดความยืดหยุ่น การเตรียมพร้อมและการปรับตัวของชุมชนในการจัดการกับภัยพิบัติจากน้ำ เพื่อลดผลกระทบหรือความเสียหายจากภัยพิบัติ	หมู่บ้านในพื้นที่น้ำท่วมที่มีการเตือนภัยและมาตรการช่วยเหลือต่อหมู่บ้านในพื้นที่น้ำท่วม	0220	หมู่บ้านในพื้นที่น้ำท่วมที่มีการเตือนภัยและมาตรการช่วยเหลือต่อหมู่บ้านในพื้นที่น้ำท่วม	Tier 2 (มีหน่วยงานรับผิดชอบ)	สำนักงานป้องกันบรรเทาสาธารณภัย จังหวัดนครราชสีมา	จังหวัด	
การจัดการภัยพิบัติที่เกิดจากน้ำ	วัดความยืดหยุ่น การเตรียมพร้อมและการปรับตัวของชุมชนในการจัดการกับภัยพิบัติจากน้ำ เพื่อลดผลกระทบหรือความเสียหายจากภัยพิบัติ	มูลค่าความเสียหายจากภัยแล้งต่อพื้นที่ทั้งหมด	0221	มูลค่าความเสียหายจากภัยแล้งต่อพื้นที่ทั้งหมด	Tier 1	สำนักงานเกษตร จังหวัดนครราชสีมา	จังหวัด	
การจัดการภัยพิบัติที่เกิดจากน้ำ	วัดความยืดหยุ่น การเตรียมพร้อมและการปรับตัวของชุมชนในการจัดการกับภัยพิบัติจากน้ำ เพื่อลดผลกระทบหรือความเสียหายจากภัยพิบัติ	พื้นที่แล้งน้ำชาต่อพื้นที่ทั้งหมด	0222	พื้นที่แล้งน้ำชาต่อพื้นที่ทั้งหมด	Tier 2 (มีหน่วยงานรับผิดชอบ)	สำนักงานเกษตร จังหวัดนครราชสีมา	จังหวัด	
การจัดการภัยพิบัติที่เกิดจากน้ำ	วัดความยืดหยุ่น การเตรียมพร้อมและการปรับตัวของชุมชนในการจัดการกับภัยพิบัติจากน้ำ เพื่อลดผลกระทบหรือความเสียหายจากภัยพิบัติ	พื้นที่เกษตรกรรมในพื้นที่แล้งน้ำชาต่อพื้นที่เกษตรกรรมทั้งหมด	0223	พื้นที่เกษตรกรรมที่ได้รับผลกระทบจากภัยแล้ง	Tier 1	สำนักงานเกษตร จังหวัดนครราชสีมา	จังหวัด	

ตาราง 15 บัญชีสถิติทางการ “การบริหารจัดการน้ำ” (ต่อ)

ห่วงโซ่คุณค่า (VC)	ปัจจัยแห่งความสำเร็จ (CSF)	ตัวชี้วัด	OS ID	รายการสถิติทางการ	สถานะความพร้อมเผยแพร่ (Tier)	หน่วยงานเจ้าของข้อมูล	ระดับหน่วยงานเจ้าของข้อมูล	หมายเหตุ
การจัดการและอนุรักษ์ป่าต้นน้ำ	วัดคุณภาพของป่าต้นน้ำ ทั้งในเชิงปริมาณของพื้นที่ ป่าความอุดมสมบูรณ์ และการดูแลจัดการป่าต้นน้ำ	พื้นที่ป่าไม้ต่อพื้นที่ทั้งหมด	0224	ความเสียหายด้านพืช และการช่วยเหลือเกษตรกรผู้ประสบอุทกภัย	Tier 1	สำนักงานเกษตรจังหวัดนครราชสีมา	จังหวัด	
การจัดการและอนุรักษ์ป่าต้นน้ำ	วัดคุณภาพของป่าต้นน้ำ ทั้งในเชิงปริมาณของพื้นที่ ป่าความอุดมสมบูรณ์ และการดูแลจัดการป่าต้นน้ำ	ความสมบูรณ์ของป่าไม้	0225	ความสมบูรณ์ของป่าไม้	Tier 2 (มีหน่วยงานรับผิดชอบ)	สำนักงานป่าไม้จังหวัดนครราชสีมา	จังหวัด	
การจัดการและอนุรักษ์ป่าต้นน้ำ	วัดคุณภาพของป่าต้นน้ำ ทั้งในเชิงปริมาณของพื้นที่ ป่าความอุดมสมบูรณ์ และการดูแลจัดการป่าต้นน้ำ	การกระจายตัวขององค์กรด้านการอนุรักษ์และจัดการป่าไม้	0226	การกระจายตัวขององค์กรด้านการอนุรักษ์และจัดการป่าไม้	Tier 2 (มีหน่วยงานรับผิดชอบ)	สำนักงานป่าไม้จังหวัดนครราชสีมา	จังหวัด	
การบริหารจัดการทรัพยากรน้ำ	สถานะของการบริหารจัดการน้ำของพื้นที่ ตามหลักการ บริหารจัดการน้ำแบบบูรณาการ	แผนงาน/โครงการพัฒนาแหล่งน้ำ	0227	แผนงาน/โครงการพัฒนาแหล่งน้ำ	Tier 1	จังหวัดนครราชสีมา	จังหวัด	
การบริหารจัดการทรัพยากรน้ำ	สถานะของการบริหารจัดการน้ำของพื้นที่ ตามหลักการ บริหารจัดการน้ำแบบบูรณาการ	โครงการชลประทานที่มีส่วนร่วมต่อโครงการชลประทานทั้งหมดในพื้นที่	0228	โครงการชลประทานที่มีในจังหวัดนครราชสีมา	Tier 1	โครงการชลประทานนครราชสีมา	จังหวัด	
การบริหารจัดการทรัพยากรน้ำ	สถานะของการบริหารจัดการน้ำของพื้นที่ ตามหลักการ บริหารจัดการน้ำแบบบูรณาการ	โครงการวิจัยด้านการจัดการทรัพยากรน้ำ	0229	บ่อบาดาล	Tier 1	สำนักงานทรัพยากรธรรมชาติ	จังหวัด	

ตาราง 15 บัญชีสถิติทางการ “การบริหารจัดการน้ำ” (ต่อ)

ห่วงโซ่คุณค่า (VC)	ปัจจัยแห่งความสำเร็จ (CSF)	ตัวชี้วัด	OS ID	รายการสถิติทางการ	สถานะความพร้อมเผยแพร่ (Tier)	หน่วยงานเจ้าของข้อมูล	ระดับหน่วยงานเจ้าของข้อมูล	หมายเหตุ
						และสิ่งแวดล้อม จังหวัดนครราชสีมา		
การบริหารจัดการทรัพยากรน้ำ	สถานะของการบริหารจัดการน้ำของพื้นที่ ตามหลักการ บริหารจัดการน้ำแบบบูรณาการ	ความครอบคลุมของสถานีอุตุ-อุทกวิทยา	0230	ความครอบคลุมของสถานีอุตุ-อุทกวิทยา	Tier 2 (มีหน่วยงานรับผิดชอบ)	สถานีอุตุนิยมวิทยา นครราชสีมา	จังหวัด	
การบริหารจัดการทรัพยากรน้ำ	สถานะของการบริหารจัดการน้ำของพื้นที่ ตามหลักการ บริหารจัดการน้ำแบบบูรณาการ	สถานีอุตุ-อุทกวิทยาที่มีการตรวจวัดเป็นปัจจุบัน ต่อ สถานีอุตุ-อุทกวิทยาทั้งหมด	0231	สถานีอุตุ-อุทกวิทยาที่มีการตรวจวัดเป็นปัจจุบัน ต่อสถานีอุตุ-อุทกวิทยาทั้งหมด	Tier 2 (มีหน่วยงานรับผิดชอบ)	สถานีอุตุนิยมวิทยา นครราชสีมา	จังหวัด	
การบริหารจัดการทรัพยากรน้ำ	สถานะของการบริหารจัดการน้ำของพื้นที่ ตามหลักการ บริหารจัดการน้ำแบบบูรณาการ	สถานีอุตุ-อุทกวิทยาที่มีการตรวจวัดเป็นปัจจุบัน ต่อ สถานีอุตุ-อุทกวิทยาทั้งหมด	0233	วันฝนตก	Tier 1	สถานีอุตุนิยมวิทยา นครราชสีมา	จังหวัด	
การบริหารจัดการทรัพยากรน้ำ	สถานะของการบริหารจัดการน้ำของพื้นที่ ตามหลักการ บริหารจัดการน้ำแบบบูรณาการ	สถานีอุตุ-อุทกวิทยาที่มีการตรวจวัดเป็นปัจจุบัน ต่อ สถานีอุตุ-อุทกวิทยาทั้งหมด	0234	ความชื้นสัมพัทธ์	Tier 1	สถานีอุตุนิยมวิทยา นครราชสีมา	จังหวัด	
การบริหารจัดการทรัพยากรน้ำ	สถานะของการบริหารจัดการน้ำของพื้นที่ ตามหลักการ บริหารจัดการน้ำแบบบูรณาการ	สถานีอุตุ-อุทกวิทยาที่มีการตรวจวัดเป็นปัจจุบัน ต่อ สถานีอุตุ-อุทกวิทยาทั้งหมด	0235	อุณหภูมิสูงสุด	Tier 1	สถานีอุตุนิยมวิทยา นครราชสีมา	จังหวัด	
การบริหารจัดการทรัพยากรน้ำ	สถานะของการบริหารจัดการน้ำของพื้นที่ ตามหลักการ บริหารจัดการน้ำแบบบูรณาการ	สถานีอุตุ-อุทกวิทยาที่มีการตรวจวัดเป็นปัจจุบัน ต่อ สถานีอุตุ-อุทกวิทยาทั้งหมด	0236	อุณหภูมิต่ำสุด	Tier 1	สถานีอุตุนิยมวิทยา นครราชสีมา	จังหวัด	

3.1.5 บัญชีสถิติทางการที่สอดคล้องตามประเด็นการพัฒนาที่ 4 ส่งเสริม พัฒนาโครงสร้างพื้นฐาน การเชื่อมโยงระหว่างภูมิภาคและการเป็นส่วนหนึ่งของประชาคมโลก สนับสนุนการเข้าถึงทุกพื้นที่ในจังหวัด การบูรณาการภาครัฐ ภาคเอกชน และเสริมสร้างคุณภาพชีวิตของประชาชน เพื่อก้าวสู่สังคมคุณภาพสูง

วัตถุประสงค์

- 1) เพื่อดูแลช่วยเหลือคนจน ผู้ด้อยโอกาส ผู้สูงอายุ และวัยทำงาน ให้มีคุณภาพชีวิตที่ดี พึ่งพาตนเอง พึ่งพาครอบครัว และพึ่งพากันในชุมชนได้
- 2) เพื่อพัฒนาคนทุกช่วงวัย และส่งเสริมการเรียนรู้ตลอดชีวิต (Life-long Learning)
- 3) เพื่อพัฒนาและยกระดับระบบโครงสร้างพื้นฐาน การคมนาคมขนส่ง ของจังหวัดนครราชสีมา ให้เป็นศูนย์กลางของภาคตะวันออกเฉียงเหนือ
- 4) เพื่อยกระดับการบริหารจัดการภาครัฐของจังหวัดในลักษณะการทำงานแบบบูรณาการ

ตัวชี้วัด

- 1) ร้อยละ 25 ของผู้ด้อยโอกาสและผู้สูงอายุ มีงานทำ และมีรายได้เพิ่มขึ้น
- 2) เด็กอายุ 6 - 12 ปี ไม่น้อยกว่าร้อยละ 90 มีภาวะโภชนาการเท่ากับหรือมากกว่าเกณฑ์มาตรฐานที่กำหนด
- 3) ผู้เรียนระดับปฐมวัยทุกคน ได้รับการเตรียมความพร้อม ให้เจริญเติบโตตามวัย และผู้เรียนทุกช่วงวัย ได้รับการพัฒนาครอบคลุมตามหลักสูตร มีสมรรถนะที่จำเป็น อ่านออกเขียนได้ตามวัย คิดวิเคราะห์ สังเคราะห์ที่เหมาะสมในแต่ละช่วงวัยได้
- 4) ระบบการคมนาคมขนส่งของจังหวัด ได้รับการพัฒนา ครบทั้ง 3 ประเภท
- 5) ประชาชนมีความพึงพอใจของประชาชนต่อการบริการของหน่วยงานภาครัฐเพิ่มมากยิ่งขึ้น

ในการขับเคลื่อนประเด็นการพัฒนาที่ 4 : ส่งเสริม พัฒนาโครงสร้างพื้นฐาน การเชื่อมโยงระหว่างภูมิภาคและการเป็นส่วนหนึ่งของประชาคมโลก สนับสนุนการเข้าถึงทุกพื้นที่ในจังหวัด การบูรณาการภาครัฐ ภาคเอกชน และเสริมสร้างคุณภาพชีวิตของประชาชน เพื่อก้าวสู่สังคมคุณภาพสูง ซึ่งจากการวิเคราะห์สถานการณ์ด้านการพัฒนาคน สังคมคุณภาพสูงของจังหวัด พบว่า มิติด้านการพัฒนาคน (People) โดยข้อมูลสิ้นปี พ.ศ. 2564 จังหวัดนครราชสีมา มีค่าตัวชี้วัดอยู่ที่ 55.26 ต่ำกว่าค่ากลางของประเทศที่มีค่า 62.08 จัดอยู่ในจังหวัดที่มีศักยภาพและพร้อมที่จะพัฒนา ทั้งนี้ ในปี พ.ศ. 2562 – 2564 จังหวัดนครราชสีมา มีค่าตัวชี้วัดที่ต่ำกว่าค่ากลางของประเทศเช่นกัน ดังนั้น จึงต้องดำเนินการจัดทำห่วงโซ่คุณค่า (Value Chain) ที่สอดคล้องกับแผนพัฒนาจังหวัดที่ 3 : ส่งเสริม พัฒนาโครงสร้างพื้นฐาน การเชื่อมโยงระหว่างภูมิภาคและการเป็นส่วนหนึ่งของประชาคมโลก สนับสนุนการเข้าถึงทุกพื้นที่ในจังหวัด การบูรณาการภาครัฐ ภาคเอกชน และเสริมสร้างคุณภาพชีวิตของประชาชน เพื่อก้าวสู่สังคมคุณภาพสูง โดยเริ่มจากการศึกษาห่วงโซ่คุณค่าของ

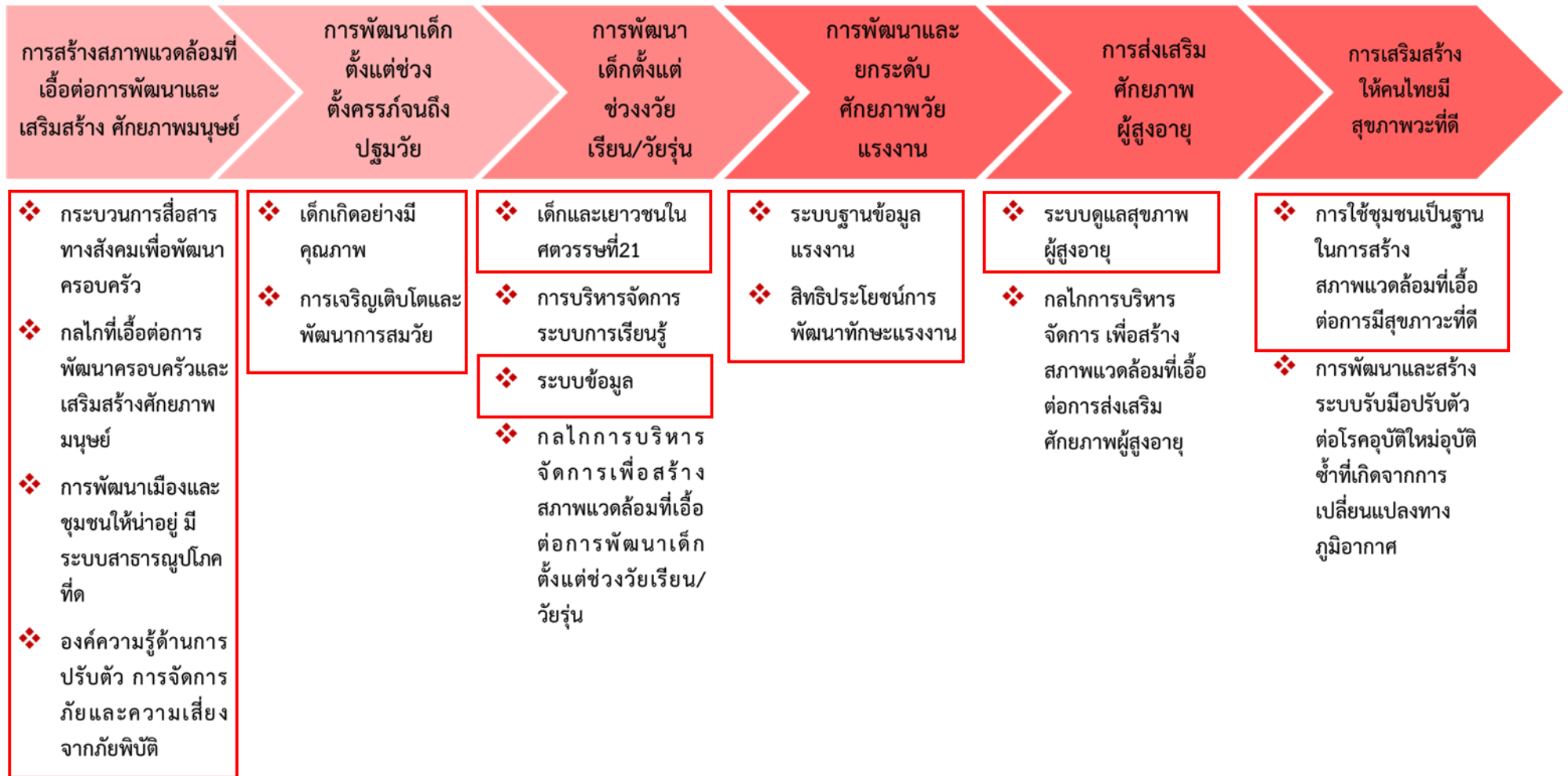
ประเทศไทย 140 เป้าหมายแผนแม่บทย่อย ภายใต้แผนแม่บทภายใต้ยุทธศาสตร์ชาติ (23 ด้าน) ประเด็น 11 ศักยภาพคนตลอดช่วงชีวิต มี 5 แผนแม่บทย่อย 6 เป้าหมาย ประเด็น 12 การพัฒนาการเรียนรู้ มี 2 แผนแม่บทย่อย 2 เป้าหมาย และประเด็น 13 การเสริมสร้างให้คนไทยมีสุขภาวะที่ดี มี 5 แผนแม่บทย่อย 5 เป้าหมาย คัดเลือกปัจจัยสู่ความสำเร็จ (Critical Success Factor) เพื่อจัดทำผังสถิติทางการ เรื่อง “การยกระดับการบริหารจัดการภาครัฐ เพื่อการพัฒนาคุณภาพชีวิต” ที่ประกอบด้วยรายการข้อมูลสถิติทางการที่สามารถนำไปใช้ในการติดตามและประเมินผลในเรื่องดังกล่าวได้ ซึ่งมีรายละเอียดดังนี้ **ดงภาพ 28**

ในการศึกษาแผนต่าง ๆ ที่เกี่ยวข้องกับห่วงโซ่คุณค่า โดยศึกษายุทธศาสตร์ กลยุทธ์ แนวทางการพัฒนา ตลอดจนตัวชี้วัดภายใต้แผนระดับ 3 ที่สอดคล้องกับปัจจัยสู่ความสำเร็จ พร้อมทั้งกำหนดรายการสถิติที่สำคัญและจำเป็น ทำให้ได้บัญชีสถิติทางการตามประเด็นการพัฒนาดังกล่าวที่ 4 คือ

- 1) บัญชีสถิติทางการ “การยกระดับการบริหารจัดการภาครัฐ เพื่อการพัฒนาคุณภาพชีวิต”

ดงตาราง 16

ห่วงโซ่คุณค่า (Value Chain) “การยกระดับการบริหารจัดการภาครัฐ เพื่อการพัฒนาคุณภาพชีวิต”



ภาพ 28 ห่วงโซ่คุณค่า “การยกระดับการบริหารจัดการภาครัฐ เพื่อการพัฒนาคุณภาพชีวิต”

ตาราง 16 บัญชีสถิติทางการ “การยกระดับการบริหารจัดการภาครัฐ เพื่อการพัฒนาคุณภาพชีวิต”

ห่วงโซ่คุณค่า (VC)	ปัจจัยแห่งความสำเร็จ (CSF)	ตัวชี้วัด	OS ID	รายการสถิติทางการ	สถานะความพร้อมเผยแพร่ (Tier)	หน่วยงานเจ้าของข้อมูล	ระดับหน่วยงานเจ้าของข้อมูล	หมายเหตุ
การสร้างสภาพแวดล้อมที่เอื้อต่อการพัฒนาและเสริมสร้างศักยภาพมนุษย์	กระบวนการสื่อสารทางสังคมเพื่อพัฒนาครอบครัว	ร้อยละที่เพิ่มขึ้นของดัชนีความก้าวหน้าคน (HAI)	0237	รายได้เฉลี่ยของครัวเรือนต่อเดือน (บาท)	Tier 1	สำนักงานสถิติแห่งชาติ	กรม	
การสร้างสภาพแวดล้อมที่เอื้อต่อการพัฒนาและเสริมสร้างศักยภาพมนุษย์	กระบวนการสื่อสารทางสังคมเพื่อพัฒนาครอบครัว	ร้อยละที่เพิ่มขึ้นของดัชนีความก้าวหน้าคน (HAI)	0238	สัดส่วนประชากรยากจน	Tier 1	สำนักงานสภาพัฒนาการเศรษฐกิจและสังคมแห่งชาติ	กรม	
การสร้างสภาพแวดล้อมที่เอื้อต่อการพัฒนาและเสริมสร้างศักยภาพมนุษย์	กระบวนการสื่อสารทางสังคมเพื่อพัฒนาครอบครัว	ร้อยละที่เพิ่มขึ้นของดัชนีความก้าวหน้าคน (HAI)	0239	ครัวเรือนที่มีหนี้สินเพื่อการอุปโภคบริโภค	Tier 1	สำนักงานสภาพัฒนาการเศรษฐกิจและสังคมแห่งชาติ	กรม	
การสร้างสภาพแวดล้อมที่เอื้อต่อการพัฒนาและเสริมสร้างศักยภาพมนุษย์	กลไกที่เอื้อต่อการพัฒนาครอบครัวและเสริมสร้างศักยภาพมนุษย์	จำนวนเด็กที่ได้อยู่ในครอบครัวทดแทนถาวรตามกฎหมาย	0240	เด็กที่ได้อยู่ในครอบครัวทดแทนถาวรตามกฎหมาย	Tier 2 (มีหน่วยงานรับผิดชอบ)	สำนักงานปลัดกระทรวงการพัฒนาสังคมและความมั่นคงของมนุษย์	กรม	
การสร้างสภาพแวดล้อมที่เอื้อต่อการพัฒนาและเสริมสร้างศักยภาพมนุษย์	การพัฒนาเมือง และชุมชนให้น่าอยู่ มีระบบสาธารณูปโภคที่ดี	ร้อยละของอุบัติเหตุทางถนนที่ลดลง	0241	การเกิดอุบัติเหตุ	Tier 2 (มีหน่วยงานรับผิดชอบ)	ตำรวจภูธรจังหวัดนครราชสีมา	จังหวัด	

ตาราง 16 บัญชีสถิติทางการ “การยกระดับการบริหารจัดการภาครัฐ เพื่อการพัฒนาคุณภาพชีวิต” (ต่อ)

ห่วงโซ่คุณค่า (VC)	ปัจจัยแห่งความสำเร็จ (CSF)	ตัวชี้วัด	OS ID	รายการสถิติทางการ	สถานะความพร้อมเผยแพร่ (Tier)	หน่วยงานเจ้าของข้อมูล	ระดับหน่วยงานเจ้าของข้อมูล	หมายเหตุ
การสร้างสภาพแวดล้อมที่เอื้อต่อการพัฒนาและเสริมสร้างศักยภาพมนุษย์	การพัฒนาเมือง และชุมชนให้น่าอยู่ มีระบบสาธารณสุขภาคที่ดี	ร้อยละของอุบัติเหตุทางถนนที่ลดลง	0242	ผู้เสียชีวิตจากอุบัติเหตุ	Tier 2 (มีหน่วยงานรับผิดชอบ)	ตำรวจภูธรจังหวัดนครราชสีมา	จังหวัด	
การสร้างสภาพแวดล้อมที่เอื้อต่อการพัฒนาและเสริมสร้างศักยภาพมนุษย์	การพัฒนาเมือง และชุมชนให้น่าอยู่ มีระบบสาธารณสุขภาคที่ดี	การรณรงค์ป้องกันอุบัติเหตุ ทางถนน	0243	จุดตรวจช่วงเทศกาล สงกรานต์/ปีใหม่	Tier 1	กรมป้องกันและบรรเทาสาธารณภัย	กรม	
การสร้างสภาพแวดล้อมที่เอื้อต่อการพัฒนาและเสริมสร้างศักยภาพมนุษย์	การพัฒนาเมือง และชุมชนให้น่าอยู่ มีระบบสาธารณสุขภาคที่ดี	ร้อยละของการจับกุมในคดีอาชญากรรมที่เพิ่มขึ้น	0244	คดีอาชญากรรมที่เกิดขึ้น	Tier 2 (มีหน่วยงานรับผิดชอบ)	ตำรวจภูธรจังหวัดนครราชสีมา	จังหวัด	
การสร้างสภาพแวดล้อมที่เอื้อต่อการพัฒนาและเสริมสร้างศักยภาพมนุษย์	การพัฒนาเมือง และชุมชนให้น่าอยู่ มีระบบสาธารณสุขภาคที่ดี	ร้อยละของหมู่บ้าน/ชุมชนที่มี การจัดตั้งชุดอาสาสมัครตำรวจ ชุมชน/ชุดรักษาความปลอดภัย หมู่บ้าน	0245	หมู่บ้าน/ชุมชนที่มีการ จัดตั้งชุดอาสาสมัครตำรวจ/ ชุดรักษาความปลอดภัยหมู่บ้าน ในช่วงเทศกาล	Tier 2 (มีหน่วยงานรับผิดชอบ)	ที่ทำการปกครองจังหวัด	จังหวัด	

ตาราง 16 บัญชีสถิติทางการ “การยกระดับการบริหารจัดการภาครัฐ เพื่อการพัฒนาคุณภาพชีวิต” (ต่อ)

ห่วงโซ่คุณค่า (VC)	ปัจจัยแห่งความสำเร็จ (CSF)	ตัวชี้วัด	OS ID	รายการสถิติทางการ	สถานะความพร้อมเผยแพร่ (Tier)	หน่วยงานเจ้าของข้อมูล	ระดับหน่วยงานเจ้าของข้อมูล	หมายเหตุ
การสร้างสภาพแวดล้อมที่เอื้อต่อการพัฒนาและเสริมสร้างศักยภาพมนุษย์	การพัฒนาเมือง และชุมชนให้น่าอยู่ มีระบบสาธารณูปโภคที่ดี	ร้อยละที่เพิ่มขึ้นของดัชนีความก้าวหน้าคน (HAI)	0246	ประชากรที่มีโทรศัพท์มือถือ	Tier 1	สำนักงานสถิติแห่งชาติ	กรม	
การสร้างสภาพแวดล้อมที่เอื้อต่อการพัฒนาและเสริมสร้างศักยภาพมนุษย์	การพัฒนาเมือง และชุมชนให้น่าอยู่ มีระบบสาธารณูปโภคที่ดี	ร้อยละที่เพิ่มขึ้นของดัชนีความก้าวหน้าคน (HAI)	0247	ประชากรที่เข้าถึงอินเทอร์เน็ต	Tier 1	สำนักงานสถิติแห่งชาติ	กรม	
การสร้างสภาพแวดล้อมที่เอื้อต่อการพัฒนาและเสริมสร้างศักยภาพมนุษย์	องค์ความรู้ด้านการปรับตัว การจัดการภัยและความเสี่ยงจากภัยพิบัติ	ร้อยละที่เพิ่มขึ้นของดัชนีความก้าวหน้าคน (HAI)	0248	ประชากรที่ประสบอุทกภัย	Tier 1	กรมป้องกันและบรรเทาสาธารณภัย	กรม	
การพัฒนาเด็กตั้งแต่วัยตั้งครรภ์จนถึงปฐมวัย	เด็กเกิดอย่างมีคุณภาพ	ร้อยละที่เพิ่มขึ้นของดัชนีความก้าวหน้าคน (HAI)	0249	ทารกแรกเกิดที่มีน้ำหนักต่ำกว่าเกณฑ์	Tier 1	สำนักงานสาธารณสุขจังหวัดนครราชสีมา	จังหวัด	
การพัฒนาเด็กตั้งแต่วัยตั้งครรภ์จนถึงปฐมวัย	การเจริญเติบโตและพัฒนาสมวัย	จำนวนเด็กที่ได้รับสวัสดิการเงินอุดหนุน	0250	เด็กที่ได้รับสวัสดิการเงินอุดหนุน	Tier 2 (มีหน่วยงานรับผิดชอบ)	สำนักงานปลัดกระทรวงการพัฒนาสังคมและ	กรม	

ตาราง 16 บัญชีสถิติทางการ “การยกระดับการบริหารจัดการภาครัฐ เพื่อการพัฒนาคุณภาพชีวิต” (ต่อ)

ห่วงโซ่คุณค่า (VC)	ปัจจัยแห่งความสำเร็จ (CSF)	ตัวชี้วัด	OS ID	รายการสถิติทางการ	สถานะความพร้อมเผยแพร่ (Tier)	หน่วยงานเจ้าของข้อมูล	ระดับหน่วยงานเจ้าของข้อมูล	หมายเหตุ
						ความมั่นคงของมนุษย์		
การปรับสภาพแวดล้อมที่อยู่อาศัยสำหรับผู้สูงอายุ	กลไกที่เอื้อต่อการพัฒนาครอบครัวและเสริมสร้างศักยภาพมนุษย์	จำนวนครอบครัวผู้สูงอายุที่ได้รับการปรับสภาพแวดล้อมที่อยู่อาศัย	0251	บ้านผู้สูงอายุที่ได้รับการปรับสภาพแวดล้อมที่อยู่อาศัย	Tier 1	สำนักงานพัฒนาสังคมและความมั่นคงของมนุษย์จังหวัดนครราชสีมา	จังหวัด	
การปรับสภาพแวดล้อมที่อยู่อาศัยสำหรับคนพิการ	กลไกที่เอื้อต่อการพัฒนาครอบครัวและเสริมสร้างศักยภาพมนุษย์	จำนวนครอบครัวคนพิการที่ได้รับการปรับสภาพแวดล้อมที่อยู่อาศัย	0252	บ้านคนพิการที่ได้รับการปรับสภาพแวดล้อมที่อยู่อาศัย	Tier 1	สำนักงานพัฒนาสังคมและความมั่นคงของมนุษย์จังหวัดนครราชสีมา	จังหวัด	
การลงทะเบียนเพื่อขอรับสิทธิเงินอุดหนุนเพื่อการเลี้ยงดูเด็กแรกเกิด	การส่งเสริมสนับสนุนเงินเพื่อการเลี้ยงดูเด็กแรกเกิดถึงหกปี	จำนวนเด็กแรกเกิดที่ลงทะเบียนได้รับเงินอุดหนุนเพื่อการเลี้ยงดูเด็กแรกเกิด	0253	เด็กแรกเกิดที่ได้รับเงินอุดหนุนเพื่อการเลี้ยงดูเด็กแรกเกิด	Tier 1	สำนักงานปลัดกระทรวงการพัฒนาสังคมและความมั่นคงของมนุษย์	กรม	
การยื่นคำขอมีบัตรประจำตัวคนพิการ	คนพิการได้รับสิทธิสวัสดิการตามสิทธิ	จำนวนคนพิการมีบัตรประจำตัวคนพิการ	0254	คนพิการที่มีบัตรประจำตัวคนพิการ	Tier 1	สำนักงานปลัดกระทรวงการพัฒนาสังคมและความมั่นคงของมนุษย์	กรม	

ตาราง 16 บัญชีสถิติทางการ “การยกระดับการบริหารจัดการภาครัฐ เพื่อการพัฒนาคุณภาพชีวิต” (ต่อ)

ห่วงโซ่คุณค่า (VC)	ปัจจัยแห่งความสำเร็จ (CSF)	ตัวชี้วัด	OS ID	รายการสถิติทางการ	สถานะความพร้อมเผยแพร่ (Tier)	หน่วยงานเจ้าของข้อมูล	ระดับหน่วยงานเจ้าของข้อมูล	หมายเหตุ
การจ้างงานคนพิการของสถานประกอบการ	คนพิการได้ทำงานในสถานประกอบการตามมาตรา 33, คนพิการ/ผู้ดูแลคนพิการได้รับสิทธิ ตามมาตรา 35	การมีงานทำของคนพิการ	0255	คนพิการที่ได้รับการจ้างงานจากสถานประกอบการ	Tier 1	สำนักงานปลัดกระทรวงการพัฒนาสังคมและความมั่นคงของมนุษย์	กรม	
งานอาสาสมัครพัฒนาสังคมและความมั่นคงของมนุษย์ (อพม.)	กลไกการทำงานในระดับพื้นที่	มี อพม. ครอบคลุมทุกพื้นที่อำเภอ ตำบล	0256	จำนวน อพม.	Tier 1	สำนักงานพัฒนาสังคมและความมั่นคงของมนุษย์ จังหวัดนครราชสีมา	จังหวัด	
การพัฒนาเด็กตั้งแต่ช่วงวัยเรียน/วัยรุ่น	เด็กและเยาวชนในศตวรรษที่ 21	จำนวนเด็กและเยาวชนที่เข้าร่วมกิจกรรมการพัฒนาเด็กและเยาวชน	0257	เด็กและเยาวชนที่เข้าร่วมกิจกรรมการพัฒนาเด็กและเยาวชน	Tier 1	สำนักงานพัฒนาสังคมและความมั่นคงของมนุษย์ จังหวัดนครราชสีมา	จังหวัด	
การพัฒนาเด็กตั้งแต่ช่วงวัยเรียน/วัยรุ่น	เด็กและเยาวชนในศตวรรษที่ 21	จำนวนเด็กและเยาวชนที่เข้าร่วมโครงการส่งเสริมและพัฒนาศักยภาพ มีทักษะชีวิตเหมาะสมตามวัย	0258	เด็กและเยาวชนที่เข้าร่วมโครงการส่งเสริมและพัฒนาศักยภาพ มีทักษะชีวิตเหมาะสมตามวัย	Tier 1	สำนักงานพัฒนาสังคมและความมั่นคงของมนุษย์ จังหวัดนครราชสีมา	จังหวัด	
การพัฒนาเด็กตั้งแต่ช่วงวัยเรียน/วัยรุ่น	เด็กและเยาวชนในศตวรรษที่ 21	ร้อยละที่เพิ่มขึ้นของดัชนีความก้าวหน้าคน (HAI)	0259	อัตราการเข้าเรียนรวมระดับมัธยมศึกษาตอนปลายและอาชีวศึกษา	Tier 1	สำนักงานศึกษาธิการ จังหวัดนครราชสีมา	จังหวัด	

ตาราง 16 บัญชีสถิติทางการ “การยกระดับการบริหารจัดการภาครัฐ เพื่อการพัฒนาคุณภาพชีวิต” (ต่อ)

หัวข้อคุณค่า (VC)	ปัจจัยแห่งความสำเร็จ (CSF)	ตัวชี้วัด	OS ID	รายการสถิติทางการ	สถานะความพร้อมเผยแพร่ (Tier)	หน่วยงานเจ้าของข้อมูล	ระดับหน่วยงานเจ้าของข้อมูล	หมายเหตุ
การพัฒนาเด็กตั้งแต่ช่วงวัยเรียน/วัยรุ่น	ระบบข้อมูล	ร้อยละที่เพิ่มขึ้นของดัชนีความก้าวหน้าคน (HAI)	0260	จำนวนปีการศึกษาเฉลี่ยของประชากรอายุ 15 ปีขึ้นไป	Tier 1	สำนักงานศึกษาธิการ จังหวัดนครราชสีมา	จังหวัด	
การพัฒนาและยกระดับศักยภาพวัยแรงงาน	ระบบฐานข้อมูลแรงงาน	ร้อยละที่เพิ่มขึ้นของดัชนีความก้าวหน้าคน (HAI)	0261	อัตราการว่างงาน	Tier 1	สำนักงานสถิติแห่งชาติ	กรม	
การพัฒนาและยกระดับศักยภาพวัยแรงงาน	ระบบฐานข้อมูลแรงงาน	อัตราการว่างงาน	0262	ผู้ว่างงาน	Tier 1	สำนักงานสถิติแห่งชาติ	กรม	
การพัฒนาและยกระดับศักยภาพวัยแรงงาน	ระบบฐานข้อมูลแรงงาน	ร้อยละที่เพิ่มขึ้นของดัชนีความก้าวหน้าคน (HAI)	0263	ผู้มีงานทำ	Tier 1	สำนักงานสถิติแห่งชาติ	กรม	
การพัฒนาและยกระดับศักยภาพวัยแรงงาน	สิทธิประโยชน์การพัฒนาทักษะแรงงาน	ร้อยละที่เพิ่มขึ้นของดัชนีความก้าวหน้าคน (HAI)	0264	แรงงานที่มีประกันสังคม	Tier 1	สำนักงานประกันสังคมจังหวัดนครราชสีมา	จังหวัด	
การพัฒนาและยกระดับศักยภาพวัยแรงงาน	สิทธิประโยชน์การพัฒนาทักษะแรงงาน	จำนวนผู้ประกันตนตามมาตรา 33 มาตรา 39 และมาตรา 40	0265	ผู้ประกันตนตามมาตรา 33 มาตรา 39 และมาตรา 40	Tier 1	สำนักงานประกันสังคมจังหวัดนครราชสีมา	จังหวัด	
การส่งเสริมศักยภาพผู้สูงอายุ	ระบบดูแลสุขภาพผู้สูงอายุ	ผู้สูงอายุที่ได้รับการบริบาลดูแลและรักษาที่บ้าน/ชุมชน	0266	ผู้สูงอายุที่ได้รับการบริบาลดูแลและรักษาที่บ้าน/ชุมชน	Tier 2 (มีหน่วยงานรับผิดชอบ)	สำนักงานพัฒนาสังคมและความมั่นคงของมนุษย์จังหวัดนครราชสีมา	จังหวัด	

ตาราง 16 บัญชีสถิติทางการ “การยกระดับการบริหารจัดการภาครัฐ เพื่อการพัฒนาคุณภาพชีวิต” (ต่อ)

ห่วงโซ่คุณค่า (VC)	ปัจจัยแห่งความสำเร็จ (CSF)	ตัวชี้วัด	OS ID	รายการสถิติทางการ	สถานะความพร้อมเผยแพร่ (Tier)	หน่วยงานเจ้าของข้อมูล	ระดับหน่วยงานเจ้าของข้อมูล	หมายเหตุ
การส่งเสริมศักยภาพผู้สูงอายุ	ระบบดูแลสุขภาพผู้สูงอายุ	จำนวนผู้สูงอายุที่เป็นผู้ป่วยเรื้อรัง ติดเตียง/ติดบ้าน	0267	ผู้สูงอายุที่เป็นผู้ป่วยเรื้อรัง ติดเตียง/ติดบ้าน	Tier 2 (มีหน่วยงานรับผิดชอบ)	สำนักงานพัฒนาสังคมและความมั่นคงของมนุษย์จังหวัดนครราชสีมา	จังหวัด	
การส่งเสริมศักยภาพผู้สูงอายุ	ระบบดูแลสุขภาพผู้สูงอายุ	ร้อยละที่เพิ่มขึ้นของดัชนีความก้าวหน้าคน (HAI)	0268	ผู้สูงอายุที่อยู่ลำพังคนเดียว	Tier 1	สำนักงานสถิติแห่งชาติ	กรม	
การเสริมสร้างให้คนไทยมีสุขภาวะที่ดี	การใช้ชุมชนเป็นฐานในการสร้างสภาพแวดล้อมที่เอื้อต่อการมีสุขภาวะที่ดี	ร้อยละที่เพิ่มขึ้นของดัชนีความก้าวหน้าคน (HAI)	0269	ประชากรที่พิการ	Tier 1	สำนักงานสาธารณสุขจังหวัดนครราชสีมา	จังหวัด	
การพัฒนาเด็กตั้งแต่ช่วงตั้งครรภ์จนถึงปฐมวัย	เด็กเกิดอย่างมีคุณภาพ	อัตราการคลอดในมารดาอายุ 15 - 19 ปี	0270	อัตราการคลอดในมารดาอายุ 15 - 19 ปี	Tier 1	สำนักงานสาธารณสุขจังหวัดนครราชสีมา	จังหวัด	
การพัฒนาเด็กตั้งแต่ช่วงตั้งครรภ์จนถึงปฐมวัย	เด็กเกิดอย่างมีคุณภาพ	แม่อายุ 15 -19 ปีที่คลอดบุตร	0271	แม่อายุ 15 -19 ปีที่คลอดบุตร	Tier 1	สำนักงานสาธารณสุขจังหวัดนครราชสีมา	จังหวัด	
การพัฒนาเด็กตั้งแต่ช่วงตั้งครรภ์จนถึงปฐมวัย	เด็กเกิดอย่างมีคุณภาพ	แม่อายุน้อยกว่า 20 ปีที่คลอดบุตร	0272	แม่อายุน้อยกว่า 20 ปีที่คลอดบุตร	Tier 1	สำนักงานสาธารณสุขจังหวัดนครราชสีมา	จังหวัด	

ตาราง 16 บัญชีสถิติทางการ “การยกระดับการบริหารจัดการภาครัฐ เพื่อการพัฒนาคุณภาพชีวิต” (ต่อ)

หัวข้อคุณค่า (VC)	ปัจจัยแห่งความสำเร็จ (CSF)	ตัวชี้วัด	OS ID	รายการสถิติทางการ	สถานะความพร้อมเผยแพร่ (Tier)	หน่วยงานเจ้าของข้อมูล	ระดับหน่วยงานเจ้าของข้อมูล	หมายเหตุ
ประชากรที่ไม่ได้รับการศึกษา	ประชากรที่ไม่ได้รับการศึกษา	ประชากรที่ไม่ได้รับการศึกษา	0273	ประชากรที่ไม่ได้รับการศึกษา	Tier 1	สำนักงานศึกษาธิการ จังหวัดนครราชสีมา	จังหวัด	
การพัฒนาเด็กตั้งแต่ช่วงตั้งครรภ์จนถึงปฐมวัย	เด็กเกิดอย่างมีคุณภาพ	ประชากรที่จบการศึกษาระดับประถมศึกษาและต่ำกว่า	0274	ประชากรที่จบการศึกษาระดับประถมศึกษาและต่ำกว่า	Tier 1	สำนักงานศึกษาธิการ จังหวัดนครราชสีมา	จังหวัด	
การพัฒนาเด็กตั้งแต่ช่วงตั้งครรภ์จนถึงปฐมวัย	เด็กเกิดอย่างมีคุณภาพ	เด็กยากจนที่ได้รับทุนการศึกษาหรือกองทุนกู้ยืมเพื่อการศึกษา	0275	เด็กยากจนที่ได้รับทุนการศึกษาหรือกองทุนกู้ยืมเพื่อการศึกษา	Tier 1	สำนักงานปลัดกระทรวงการพัฒนาสังคมและความมั่นคงของมนุษย์	กรม	
การพัฒนาเด็กตั้งแต่ช่วงตั้งครรภ์จนถึงปฐมวัย	เด็กเกิดอย่างมีคุณภาพ	ผู้กำลังศึกษาที่เข้าร่วมกองทุนกู้ยืมเพื่อการศึกษา	0276	ผู้กำลังศึกษาที่เข้าร่วมกองทุนกู้ยืมเพื่อการศึกษา	Tier 1	สำนักงานศึกษาธิการ จังหวัดนครราชสีมา	จังหวัด	
การพัฒนาเด็กตั้งแต่ช่วงตั้งครรภ์จนถึงปฐมวัย	เด็กเกิดอย่างมีคุณภาพ	ผู้ที่มีงานทำ จำแนกตามระดับการศึกษาที่สำเร็จ	0277	ผู้ที่มีงานทำตามระดับการศึกษาที่สำเร็จ	Tier 1	สำนักงานสถิติแห่งชาติ	กรม	
การพัฒนาเด็กตั้งแต่ช่วงตั้งครรภ์จนถึงปฐมวัย	เด็กเกิดอย่างมีคุณภาพ	ผู้เรียนที่ออกกลางคัน	0278	ผู้เรียนที่ออกกลางคัน	Tier 2 (มีหน่วยงานรับผิดชอบ)	สำนักงานพัฒนาสังคมและความมั่นคงของมนุษย์ จังหวัดนครราชสีมา	จังหวัด	

ตาราง 16 บัญชีสถิติทางการ “การยกระดับการบริหารจัดการภาครัฐ เพื่อพัฒนาคุณภาพชีวิต” (ต่อ)

หัวข้อคุณค่า (VC)	ปัจจัยแห่งความสำเร็จ (CSF)	ตัวชี้วัด	OS ID	รายการสถิติทางการ	สถานะความพร้อมเผยแพร่ (Tier)	หน่วยงานเจ้าของข้อมูล	ระดับหน่วยงานเจ้าของข้อมูล	หมายเหตุ
การพัฒนาเด็กตั้งแต่ช่วงวัยเรียน/วัยรุ่น	รูปแบบการเรียนรู้	ร้อยละของผลการทดสอบระดับชาติขั้นพื้นฐานเพิ่มขึ้น	0279	คะแนนผลสอบ O-Net เฉลี่ยในระดับชั้น ป.6	Tier 1	สำนักงานศึกษาธิการ จังหวัดนครราชสีมา	จังหวัด	
การพัฒนาเด็กตั้งแต่ช่วงวัยเรียน/วัยรุ่น	รูปแบบการเรียนรู้	ร้อยละของผลการทดสอบระดับชาติขั้นพื้นฐานเพิ่มขึ้น	0280	คะแนนผลสอบ O-Net เฉลี่ยในระดับชั้น ม.3	Tier 1	สำนักงานศึกษาธิการ จังหวัดนครราชสีมา	จังหวัด	
การพัฒนาเด็กตั้งแต่ช่วงวัยเรียน/วัยรุ่น	รูปแบบการเรียนรู้	ร้อยละของผลการทดสอบระดับชาติขั้นพื้นฐานเพิ่มขึ้น	0281	คะแนนผลสอบ O-Net เฉลี่ยในระดับชั้น ม.6	Tier 1	สำนักงานศึกษาธิการ จังหวัดนครราชสีมา	จังหวัด	
การพัฒนาเด็กตั้งแต่ช่วงตั้งครรภ์จนถึงปฐมวัย	เด็กเกิดอย่างมีคุณภาพ	จำนวนครูปฐมวัยที่ได้รับการพัฒนาตามสมรรถนะของครูปฐมวัย	0282	ครูปฐมวัยที่ได้รับการพัฒนาตามสมรรถนะของครูปฐมวัย	Tier 1	สำนักงานศึกษาธิการ จังหวัดนครราชสีมา	จังหวัด	
การพัฒนาเด็กตั้งแต่ช่วงตั้งครรภ์จนถึงปฐมวัย	เด็กเกิดอย่างมีคุณภาพ	จำนวนครูและบุคลากรทางการศึกษาที่ผ่านการทดสอบสมรรถนะรายวิชาในระดับสูงนานาชาติ	0283	ครูและบุคลากรทางการศึกษาที่ผ่านการทดสอบสมรรถนะรายวิชาในระดับสูงนานาชาติ	Tier 1	สำนักงานศึกษาธิการ จังหวัดนครราชสีมา	จังหวัด	
การพัฒนาเด็กตั้งแต่ช่วงตั้งครรภ์จนถึงปฐมวัย	เด็กเกิดอย่างมีคุณภาพ	ร้อยละของสถานศึกษาเพิ่มขึ้น	0284	สถานศึกษา	Tier 1	สำนักงานศึกษาธิการ จังหวัดนครราชสีมา	จังหวัด	
การพัฒนาเด็กตั้งแต่ช่วงตั้งครรภ์จนถึงปฐมวัย	เด็กเกิดอย่างมีคุณภาพ	ร้อยละของห้องเรียนเพิ่มขึ้น	0285	ห้องเรียน	Tier 1	สำนักงานศึกษาธิการ จังหวัดนครราชสีมา	จังหวัด	

ตาราง 16 บัญชีสถิติทางการ “การยกระดับการบริหารจัดการภาครัฐ เพื่อพัฒนาคุณภาพชีวิต” (ต่อ)

ห่วงโซ่คุณค่า (VC)	ปัจจัยแห่งความสำเร็จ (CSF)	ตัวชี้วัด	OS ID	รายการสถิติทางการ	สถานะความพร้อมเผยแพร่ (Tier)	หน่วยงานเจ้าของข้อมูล	ระดับหน่วยงานเจ้าของข้อมูล	หมายเหตุ
การพัฒนาเด็กตั้งแต่ช่วงตั้งครรภ์จนถึงปฐมวัย	เด็กเกิดอย่างมีคุณภาพ	ร้อยละนักเรียน/นักศึกษาที่เพิ่มขึ้น	0286	นักเรียนนักศึกษา	Tier 1	สำนักงานศึกษาธิการ จังหวัดนครราชสีมา	จังหวัด	
การพัฒนาเด็กตั้งแต่ช่วงตั้งครรภ์จนถึงปฐมวัย	เด็กเกิดอย่างมีคุณภาพ	จำนวนนักเรียน/นักศึกษาที่มีศักยภาพในการดำเนินการ ด้านวิชาชีพเพิ่มขึ้น	0287	กลุ่มประชากรนักเรียน นักศึกษาที่เข้าร่วมกิจกรรมฝึกประสบการณ์วิชาชีพ	Tier 1	สถาบันพัฒนาฝีมือแรงงานภาค 5 นครราชสีมา	จังหวัด	
การพัฒนาและยกระดับศักยภาพวัยแรงงาน	พัฒนาทักษะแรงงาน (แรงงานใหม่)	แรงงานที่ได้รับการพัฒนาฝีมือแรงงานและได้งานทำ (แรงงานใหม่)	0288	คนที่ได้รับการพัฒนาฝีมือแรงงาน ด้านนวัตกรรมการผลิต แปรรูป	Tier 1	สถาบันพัฒนาฝีมือแรงงานภาค 5 นครราชสีมา	จังหวัด	
การพัฒนาและยกระดับศักยภาพวัยแรงงาน	พัฒนาทักษะแรงงาน	แรงงานที่ได้รับการพัฒนาฝีมือแรงงานและได้งานทำ	0289	แรงงานที่ได้รับการพัฒนาฝีมือแรงงานและได้งานทำ	Tier 2 (มีหน่วยงานรับผิดชอบ)	สถาบันพัฒนาฝีมือแรงงานภาค 5 นครราชสีมา	จังหวัด	
การพัฒนาและยกระดับศักยภาพวัยแรงงาน	พัฒนาทักษะแรงงาน	แรงงานที่เข้าร่วมกิจกรรมเสริมรายได้แรงงานหรือการฝึกอาชีพเสริม	0290	กิจกรรมเสริมรายได้แรงงานหรือการฝึกอาชีพเสริม	Tier 2	สถาบันพัฒนาฝีมือแรงงานภาค 5 นครราชสีมา	จังหวัด	
การพัฒนาและยกระดับศักยภาพวัยแรงงาน	พัฒนาทักษะแรงงาน	แรงงานที่เข้าร่วมกิจกรรมให้ความรู้ ทักษะให้ชุมชนมีอาชีพเสริมเพื่อสร้างรายได้	0291	แรงงานที่เข้าร่วมกิจกรรมให้ความรู้ ทักษะ ให้ชุมชนมีอาชีพเสริมเพื่อสร้างรายได้	Tier 2 (มีหน่วยงานรับผิดชอบ)	สถาบันพัฒนาฝีมือแรงงานภาค 5 นครราชสีมา	จังหวัด	
การพัฒนาและยกระดับศักยภาพวัยแรงงาน	พัฒนาทักษะแรงงาน (ยกระดับฝีมือแรงงาน)	แรงงานที่ได้รับการพัฒนาฝีมือแรงงาน มีสมรรถนะ มีศักยภาพเพิ่มขึ้น	0292	แรงงานได้รับการพัฒนาฝีมือแรงงานได้ไม่ต่ำกว่าเป้าหมายและมีทักษะเพิ่มขึ้น และมีรายได้เพิ่มขึ้น	Tier 1	สถาบันพัฒนาฝีมือแรงงานภาค 5 นครราชสีมา	จังหวัด	

ตาราง 16 บัญชีสถิติทางการ “การยกระดับการบริหารจัดการภาครัฐ เพื่อการพัฒนาคุณภาพชีวิต” (ต่อ)

ห่วงโซ่คุณค่า (VC)	ปัจจัยแห่งความสำเร็จ (CSF)	ตัวชี้วัด	OS ID	รายการสถิติทางการ	สถานะความพร้อมเผยแพร่ (Tier)	หน่วยงานเจ้าของข้อมูล	ระดับหน่วยงานเจ้าของข้อมูล	หมายเหตุ
การพัฒนาและยกระดับศักยภาพวัยแรงงาน	พัฒนาทักษะแรงงาน (ยกระดับฝีมือแรงงาน)	ร้อยละสถานประกอบการที่จ้างตำแหน่งงานว่าง	0293	สถานประกอบการที่จ้างตำแหน่งงานว่าง	Tier 1	สำนักงานจัดหางานจังหวัดนครราชสีมา	จังหวัด	
การพัฒนาและยกระดับศักยภาพวัยแรงงาน	พัฒนาทักษะแรงงาน (ยกระดับฝีมือแรงงาน)	แรงงานมีการอบรมเพิ่มขึ้น	0294	การอบรมเฉลี่ยของแรงงาน	Tier 2 (มีหน่วยงานรับผิดชอบ)	สำนักงานแรงงานจังหวัดนครราชสีมา	จังหวัด	
การพัฒนาและยกระดับศักยภาพวัยแรงงาน	พัฒนาทักษะแรงงาน (ยกระดับฝีมือแรงงาน)	ร้อยละผู้สูงอายุที่มีงานทำเพิ่มขึ้น	0295	ผู้สูงอายุที่มีงานทำ	Tier 2 (มีหน่วยงานรับผิดชอบ)	สำนักงานแรงงานจังหวัดนครราชสีมา	จังหวัด	

3.1.6 บัญชีสถิติทางการที่สอดคล้องตามประเด็นการพัฒนาที่ 5 เสริมสร้างความมั่นคง ความปลอดภัยในชีวิตและทรัพย์สินของประชาชน ส่งเสริมการดำเนินการภาครัฐให้มีประสิทธิภาพ โปร่งใส มีความรับผิดชอบในทุกระดับ เพื่อตอบสนองความต้องการของประชาชนอย่างเท่าเทียม และมีส่วนร่วม วัตถุประสงค์

- 1) เพื่อให้ประชาชนมีความปลอดภัยในชีวิตและทรัพย์สิน รวมทั้งเกิดความสงบเรียบร้อยภายในจังหวัด
- 2) เพื่อเสริมสร้างศักยภาพในการป้องกันและลดผลกระทบจากสาธารณภัย
- 3) เพื่อยกระดับการป้องกันและแก้ไขปัญหาเสพติด และการจัดการป้องกันและลดอุบัติเหตุทางถนน
- 4) เพื่อยกระดับการดำเนินการของทุกภาคส่วนให้มีประสิทธิภาพ โปร่งใส ตรวจสอบได้ เสริมสร้างความมั่นคง ความปลอดภัยขององค์กร และประชาชน

ตัวชี้วัด

- 1) คดีอาญา (ที่สำคัญ) ลดลง ร้อยละ 5 ต่อปี
- 2) พื้นที่ที่ได้รับผลกระทบจากสาธารณภัยลดลง ร้อยละ 10 ต่อปี
- 3) อัตราผู้เสียชีวิตจากอุบัติเหตุทางถนนต่อแสนประชากรลดลง ร้อยละ 2 ต่อปี

ในการขับเคลื่อนประเด็นการพัฒนาที่ 5: เสริมสร้างความมั่นคง ความปลอดภัยในชีวิตและทรัพย์สินของประชาชน ส่งเสริมการดำเนินการภาครัฐให้มีประสิทธิภาพ โปร่งใส มีความรับผิดชอบในทุกระดับ เพื่อตอบสนองความต้องการของประชาชนอย่างเท่าเทียม และมีส่วนร่วม โดยเริ่มจากการศึกษาห่วงโซ่คุณค่าของประเทศไทย 140 เป้าหมายแผนแม่บทย่อย ภายใต้แผนแม่บทภายใต้ยุทธศาสตร์ชาติ (23 ด้าน) ประเด็น 18 การเติบโตอย่างยั่งยืน แผนแม่บทย่อย 18.1 การสร้างการเติบโตอย่างยั่งยืนบนสังคมเศรษฐกิจสีเขียว เป้าหมาย 180102 รวมทั้งศึกษาห่วงโซ่คุณค่ามาตรฐาน (Generic Value Chain) ประเด็นการอนุรักษ์และพัฒนาทรัพยากร ธรรมชาติ (ดิน ป่าไม้ ชายฝั่ง ทะเล) จากนั้นดำเนินการจัดทำห่วงโซ่คุณค่า (Value Chain) ที่สอดคล้องกับแผนพัฒนาจังหวัดนครราชสีมา “ยกระดับด้านความมั่นคงปลอดภัยในชีวิตและทรัพย์สินของประชาชน”

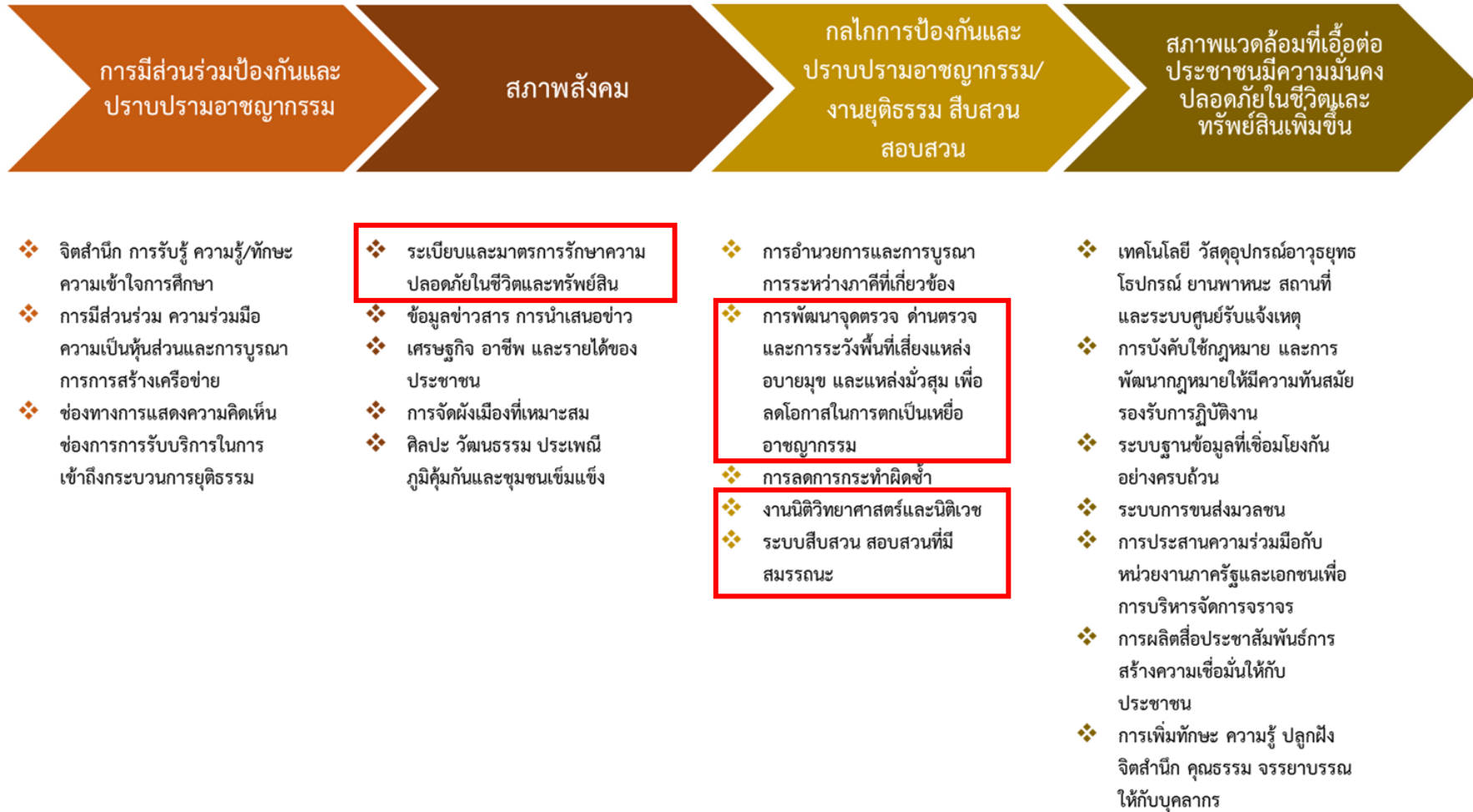
ดงภาพ 29

ในการศึกษาแผนต่าง ๆ ที่เกี่ยวข้องกับห่วงโซ่คุณค่า โดยศึกษายุทธศาสตร์ กลยุทธ์ แนวทางการพัฒนา ตลอดจนตัวชี้วัดภายใต้แผนระดับ 3 ที่สอดคล้องกับปัจจัยสู่ความสำเร็จ พร้อมทั้งกำหนดรายการสถิติที่สำคัญและจำเป็น ทำให้ได้บัญชีสถิติทางการตามประเด็นการพัฒนาที่ 5 คือ

- 1) บัญชีสถิติทางการ “ยกระดับด้านความมั่นคงปลอดภัยในชีวิตและทรัพย์สินของประชาชน”

ดงตาราง 17

ห่วงโซ่คุณค่า (Value Chain) “ยกระดับด้านความมั่นคงปลอดภัยในชีวิตและทรัพย์สินของประชาชน”



ภาพ 29 ห่วงโซ่คุณค่า “ยกระดับด้านความมั่นคงปลอดภัยในชีวิตและทรัพย์สินของประชาชน”

ตาราง 17 บัญชีสถิติทางการ “ยกระดับด้านความมั่นคงปลอดภัยในชีวิตและทรัพย์สินของประชาชน”

ห่วงโซ่คุณค่า (VC)	ปัจจัยแห่งความสำเร็จ (CSF)	ตัวชี้วัด	OS ID	รายการสถิติทางการ	สถานะความพร้อมเผยแพร่ (Tier)	หน่วยงานเจ้าของข้อมูล	ระดับหน่วยงานเจ้าของข้อมูล	หมายเหตุ
สภาพสังคม	ระเบียบและมาตรการรักษาความปลอดภัยในชีวิตและทรัพย์สิน	การปฏิบัติงานอาสาสมัครป้องกันปราบปรามอาชญากรรม	0296	อาสาสมัครป้องกันปราบปรามอาชญากรรม	Tier 2 (มีหน่วยงานรับผิดชอบ)	ที่ทำการปกครองจังหวัด	จังหวัด	
กลไกการป้องกันและปราบปรามอาชญากรรม	ระบบสืบสวนสอบสวนที่มีสมรรถนะ	ร้อยละของการรับแจ้งคดีอุกฉกรรจ์สะเทือนขวัญ	0297	คดีอุกฉกรรจ์สะเทือนขวัญ	Tier 1	ตำรวจภูธรจังหวัดนครราชสีมา	จังหวัด	
กลไกการป้องกันและปราบปรามอาชญากรรม	ระบบสืบสวนสอบสวนที่มีสมรรถนะ	ร้อยละของการรับแจ้งคดีที่ประทุษร้ายต่อชีวิต ร่างกาย และเพศ	0298	คดีที่ประทุษร้ายต่อชีวิต	Tier 1	ตำรวจภูธรจังหวัดนครราชสีมา	จังหวัด	
กลไกการป้องกันและปราบปรามอาชญากรรม	ระบบสืบสวนสอบสวนที่มีสมรรถนะ	ร้อยละของการรับแจ้งคดีประทุษร้ายต่อทรัพย์สิน	0299	คดีประทุษร้ายต่อทรัพย์สิน	Tier 1	ตำรวจภูธรจังหวัดนครราชสีมา	จังหวัด	

ตาราง 17 บัญชีสถิติทางการ “ยกระดับด้านความมั่นคงปลอดภัยในชีวิตและทรัพย์สินของประชาชน” (ต่อ)

ห่วงโซ่คุณค่า (VC)	ปัจจัยแห่งความสำเร็จ (CSF)	ตัวชี้วัด	OS ID	รายการสถิติทางการ	สถานะความพร้อมเผยแพร่ (Tier)	หน่วยงานเจ้าของข้อมูล	ระดับหน่วยงานเจ้าของข้อมูล	หมายเหตุ
กลไกการป้องกันและปราบปรามอาชญากรรม	ระบบสืบสวนสอบสวนที่มีสมรรถนะ	ร้อยละของการรับแจ้งคดีที่น่าสนใจ	0300	คดีที่น่าสนใจ	Tier 1	ตำรวจภูธรจังหวัดนครราชสีมา	จังหวัด	
กลไกการป้องกันและปราบปรามอาชญากรรม	ระบบสืบสวนสอบสวนที่มีสมรรถนะ	ร้อยละของการรับแจ้งคดีที่รัฐเป็นผู้เสียหาย	0301	คดีที่รัฐเป็นผู้เสียหาย	Tier 1	ตำรวจภูธรจังหวัดนครราชสีมา	จังหวัด	
กลไกการป้องกันและปราบปรามอาชญากรรม	ระบบสืบสวนสอบสวนที่มีสมรรถนะ	ร้อยละของการจับกุมคดีอุกฉกรรจ์สะเทือนขวัญ (จับได้)	0302	คดีอุกฉกรรจ์สะเทือนขวัญ (จับได้)	Tier 1	ตำรวจภูธรจังหวัดนครราชสีมา	จังหวัด	
กลไกการป้องกันและปราบปรามอาชญากรรม	ระบบสืบสวนสอบสวนที่มีสมรรถนะ	ร้อยละของการจับกุมคดีประทุษร้ายต่อทรัพย์สิน	0303	คดีประทุษร้ายร่างกาย (จับได้)	Tier 1	ตำรวจภูธรจังหวัดนครราชสีมา	จังหวัด	
กลไกการป้องกันและปราบปรามอาชญากรรม	ระบบสืบสวนสอบสวนที่มีสมรรถนะ	ร้อยละของการจับกุมคดีที่น่าสนใจ	0304	คดีประทุษร้ายต่อทรัพย์สิน (จับได้)	Tier 1	ตำรวจภูธรจังหวัดนครราชสีมา	จังหวัด	
กลไกการป้องกันและปราบปรามอาชญากรรม	ระบบสืบสวนสอบสวนที่มีสมรรถนะ	ร้อยละของการจับกุมคดีที่รัฐเป็นผู้เสียหาย	0305	คดีที่น่าสนใจ (จับได้)	Tier 1	ตำรวจภูธรจังหวัดนครราชสีมา	จังหวัด	

ตาราง 17 บัญชีสถิติทางการ “ยกระดับด้านความมั่นคงปลอดภัยในชีวิตและทรัพย์สินของประชาชน” (ต่อ)

ห่วงโซ่คุณค่า (VC)	ปัจจัยแห่งความสำเร็จ (CSF)	ตัวชี้วัด	OS ID	รายการสถิติทางการ	สถานะความพร้อมเผยแพร่ (Tier)	หน่วยงานเจ้าของข้อมูล	ระดับหน่วยงานเจ้าของข้อมูล	หมายเหตุ
กลไกการป้องกันและปราบปรามอาชญากรรม	ระเบียบและมาตรการรักษาความปลอดภัยในชีวิตและทรัพย์สิน	ร้อยละของคดีอาญา (ที่สำคัญ)	0306	คดีที่รัฐเป็นผู้เสียหาย (จับได้)	Tier 1	ตำรวจภูธรจังหวัดนครราชสีมา	จังหวัด	
กลไกการป้องกันและปราบปรามอาชญากรรม	ระเบียบและมาตรการรักษาความปลอดภัยในชีวิตและทรัพย์สิน	ร้อยละของคดีอุบัติเหตุการจราจรทางบก	0307	อาสาสมัครตำรวจชุมชนที่ได้รับการพัฒนาขีดความสามารถ	Tier 2 (มีหน่วยงานรับผิดชอบ)	ที่ทำการปกครองจังหวัด	จังหวัด	
ระเบียบและมาตรการรักษาความปลอดภัยในชีวิตและทรัพย์สิน	การเตรียมความพร้อมและการป้องกันสาธารณภัย	การก่อวินาศกรรม	0308	คดีอุบัติเหตุการจราจรทางบก	Tier 1	ตำรวจภูธรจังหวัดนครราชสีมา	จังหวัด	
กลไกการป้องกันและปราบปรามอาชญากรรม	ระเบียบและมาตรการรักษาความปลอดภัยในชีวิตและทรัพย์สิน	ร้อยละของคดีอาญา (ที่สำคัญ)	0309	การก่อวินาศกรรมในพื้นที่ดูแลของตำรวจภูธรจังหวัดนครราชสีมา	Tier 2 (มีหน่วยงานรับผิดชอบ)	ตำรวจภูธรจังหวัดนครราชสีมา	จังหวัด	
กลไกการป้องกันและปราบปรามอาชญากรรม	ระเบียบและมาตรการรักษาความปลอดภัยในชีวิตและทรัพย์สิน	อัตราหมู่บ้านที่เกิดวาทภัย ต่อประชากรแสนคน	0311	อาสาสมัครตำรวจชุมชนที่ได้รับการพัฒนาขีดความสามารถ	Tier 2 (มีหน่วยงานรับผิดชอบ)	สนง.ป้องกันและสาธารณภัยจังหวัดนครราชสีมา	จังหวัด	
กลไกการป้องกันและปราบปรามอาชญากรรม	ระเบียบและมาตรการรักษาความปลอดภัยในชีวิตและทรัพย์สิน	อัตราอุบัติเหตุจราจร ต่อประชากรแสนคน	0312	หมู่บ้านที่เกิดวาทภัย	Tier 1	ตำรวจภูธรจังหวัดนครราชสีมา	จังหวัด	

ตาราง 17 บัญชีสถิติทางการ “ยกระดับด้านความมั่นคงปลอดภัยในชีวิตและทรัพย์สินของประชาชน” (ต่อ)

หัวข้อคุณค่า (VC)	ปัจจัยแห่งความสำเร็จ (CSF)	ตัวชี้วัด	OS ID	รายการสถิติทางการ	สถานะความพร้อมเผยแพร่ (Tier)	หน่วยงานเจ้าของข้อมูล	ระดับหน่วยงานเจ้าของข้อมูล	หมายเหตุ
ระเบียบและมาตรการรักษาความปลอดภัยในชีวิตและทรัพย์สิน	การเตรียมความพร้อมและการป้องกันสาธารณภัย	ร้อยละของครัวเรือนได้รับผลกระทบจากภัยแล้ง	0313	คดีอุบัติเหตุจากรถ	Tier 1	สนง.ป้องกันและสาธารณภัยจังหวัดนครราชสีมา	จังหวัด	
ระเบียบและมาตรการรักษาความปลอดภัยในชีวิตและทรัพย์สิน	การเตรียมความพร้อมและการป้องกันสาธารณภัย	ร้อยละของพื้นที่ที่ได้รับผลกระทบจากภัยแล้ง	0314	ครัวเรือนที่ได้รับผลกระทบจากภัยแล้ง	Tier 2 (มีหน่วยงานรับผิดชอบ)	สนง.ป้องกันและสาธารณภัยจังหวัดนครราชสีมา	จังหวัด	
ระเบียบและมาตรการรักษาความปลอดภัยในชีวิตและทรัพย์สิน	การเตรียมความพร้อมและการป้องกันสาธารณภัย	ร้อยละของพื้นที่ที่ได้รับผลกระทบจากภัยแล้ง	0315	พื้นที่ที่ได้รับผลกระทบจากภัยแล้ง	Tier 1	สนง.ป้องกันและสาธารณภัยจังหวัดนครราชสีมา	จังหวัด	
ระเบียบและมาตรการรักษาความปลอดภัยในชีวิตและทรัพย์สิน	การเตรียมความพร้อมและการป้องกันสาธารณภัย	ร้อยละของครัวเรือนได้รับผลกระทบจากน้ำท่วม	0316	พื้นที่ประสบสาธารณภัยและประกาศเขตให้ความช่วยเหลือผู้ประสบภัยแล้ง	Tier 2 (มีหน่วยงานรับผิดชอบ)	สนง.ป้องกันและสาธารณภัยจังหวัดนครราชสีมา	จังหวัด	
ระเบียบและมาตรการรักษาความปลอดภัยในชีวิตและทรัพย์สิน	การเตรียมความพร้อมและการป้องกันสาธารณภัย	ร้อยละของพื้นที่ที่ได้รับผลกระทบจากน้ำท่วม	0317	ครัวเรือนที่ได้รับผลกระทบจากน้ำท่วม	Tier 2 (มีหน่วยงานรับผิดชอบ)	สนง.ป้องกันและสาธารณภัยจังหวัดนครราชสีมา	จังหวัด	

ตาราง 17 บัญชีสถิติทางการ “ยกระดับด้านความมั่นคงปลอดภัยในชีวิตและทรัพย์สินของประชาชน” (ต่อ)

ห่วงโซ่คุณค่า (VC)	ปัจจัยแห่งความสำเร็จ (CSF)	ตัวชี้วัด	OS ID	รายการสถิติทางการ	สถานะความพร้อมเผยแพร่ (Tier)	หน่วยงานเจ้าของข้อมูล	ระดับหน่วยงานเจ้าของข้อมูล	หมายเหตุ
ระเบียบและมาตรการรักษาความปลอดภัยในชีวิตและทรัพย์สิน	การเตรียมความพร้อมและการป้องกันสาธารณภัย	อัตราการลดลงของปริมาณฝุ่นละอองขนาดเล็ก (PM 2.5) ในชุมชนเมือง	0318	พื้นที่ที่ได้รับผลกระทบจากอุทกภัย	Tier 1	สำนักงานสิ่งแวดล้อมและควบคุมมลพิษที่ ๑๑ (นครราชสีมา)	จังหวัด	
ระเบียบและมาตรการรักษาความปลอดภัยในชีวิตและทรัพย์สิน	การเตรียมความพร้อมและการป้องกันสาธารณภัย	อัตราการลดลงของปริมาณฝุ่นละอองขนาดเล็ก (PM 2.5) ในชุมชนเมือง	0319	ปริมาณฝุ่นละอองขนาดเล็ก (PM 2.5) ในชุมชนเมือง	Tier 2 (มีหน่วยงานรับผิดชอบ)	สำนักงานสิ่งแวดล้อมและควบคุมมลพิษที่ ๑๑ (นครราชสีมา)	จังหวัด	
ระเบียบและมาตรการรักษาความปลอดภัยในชีวิตและทรัพย์สิน	การเตรียมความพร้อมและการป้องกันสาธารณภัย	พื้นที่ที่ได้รับผลกระทบจากอัคคีภัยลดลง	0320	พื้นที่ที่ติดตั้งเครื่องตรวจวัดสภาพภูมิอากาศ	Tier 2 (มีหน่วยงานรับผิดชอบ)	สนง.ป้องกันและสาธารณภัยจังหวัดนครราชสีมา	จังหวัด	
ระเบียบและมาตรการรักษาความปลอดภัยในชีวิตและทรัพย์สิน	การเตรียมความพร้อมและการป้องกันสาธารณภัย	พื้นที่ที่ได้รับผลกระทบจากवादภัยลดลง	0321	พื้นที่ประสบอัคคีภัย	Tier 1	สนง.ป้องกันและสาธารณภัยจังหวัดนครราชสีมา	จังหวัด	
ระเบียบและมาตรการรักษาความปลอดภัยในชีวิตและทรัพย์สิน	การเตรียมความพร้อมและการป้องกันสาธารณภัย	พื้นที่ที่ได้รับผลกระทบจากवादภัยลดลง	0322	พื้นที่ประสบवादภัย	Tier 2 (มีหน่วยงานรับผิดชอบ)	สนง.ป้องกันและสาธารณภัยจังหวัดนครราชสีมา	จังหวัด	

ตาราง 17 บัญชีสถิติทางการ “ยกระดับด้านความมั่นคงปลอดภัยในชีวิตและทรัพย์สินของประชาชน” (ต่อ)

ห่วงโซ่คุณค่า (VC)	ปัจจัยแห่งความสำเร็จ (CSF)	ตัวชี้วัด	OS ID	รายการสถิติทางการ	สถานะความพร้อมเผยแพร่ (Tier)	หน่วยงานเจ้าของข้อมูล	ระดับหน่วยงานเจ้าของข้อมูล	หมายเหตุ
ระเบียบและมาตรการรักษาความปลอดภัยในชีวิตและทรัพย์สิน	การเตรียมความพร้อมและการป้องกันสาธารณภัย	พื้นที่ที่ได้รับผลกระทบจากวาตภัยลดลง	0323	ความเสียหายที่สำรวจพบด้านชีวิตของราษฎร	Tier 2 (มีหน่วยงานรับผิดชอบ)	สนง.ป้องกันและสาธารณภัยจังหวัดนครราชสีมา	จังหวัด	
ระเบียบและมาตรการรักษาความปลอดภัยในชีวิตและทรัพย์สิน	การเตรียมความพร้อมและการป้องกันสาธารณภัย	พื้นที่ที่ได้รับผลกระทบจากวาตภัยลดลง	0324	ความเสียหายที่สำรวจพบด้านทรัพย์สินของราษฎร	Tier 2 (มีหน่วยงานรับผิดชอบ)	สนง.ป้องกันและสาธารณภัยจังหวัดนครราชสีมา	จังหวัด	
ระเบียบและมาตรการรักษาความปลอดภัยในชีวิตและทรัพย์สิน	การเตรียมความพร้อมและการป้องกันสาธารณภัย	ร้อยละของมูลค่าความเสียหายจากวาตภัย	0325	ความเสียหายที่สำรวจพบด้านสิ่งสาธารณประโยชน์	Tier 2 (มีหน่วยงานรับผิดชอบ)	สนง.ป้องกันและสาธารณภัยจังหวัดนครราชสีมา	จังหวัด	
ระเบียบและมาตรการรักษาความปลอดภัยในชีวิตและทรัพย์สิน	การเตรียมความพร้อมและการป้องกันสาธารณภัย	พื้นที่ที่ได้รับผลกระทบจากวาตภัยลดลง	0326	มูลค่าความเสียหาย	Tier 2 (มีหน่วยงานรับผิดชอบ)	สนง.ป้องกันและสาธารณภัยจังหวัดนครราชสีมา	จังหวัด	
ระเบียบและมาตรการรักษาความปลอดภัยในชีวิตและทรัพย์สิน	การเตรียมความพร้อมและการป้องกันสาธารณภัย	โรคระบาดในมนุษย์	0327	การให้ความช่วยเหลือ	Tier 2 (มีหน่วยงานรับผิดชอบ)	สนง.สาธารณสุขจังหวัดนครราชสีมา	จังหวัด	

ตาราง 17 บัญชีสถิติทางการ “ยกระดับด้านความมั่นคงปลอดภัยในชีวิตและทรัพย์สินของประชาชน” (ต่อ)

หัวข้อคุณค่า (VC)	ปัจจัยแห่งความสำเร็จ (CSF)	ตัวชี้วัด	OS ID	รายการสถิติทางการ	สถานะความพร้อมเผยแพร่ (Tier)	หน่วยงานเจ้าของข้อมูล	ระดับหน่วยงานเจ้าของข้อมูล	หมายเหตุ
ระเบียบและมาตรการรักษาความปลอดภัยในชีวิตและทรัพย์สิน	การเตรียมความพร้อมและการป้องกันสาธารณภัย	โรคระบาดในสัตว์	0328	โรคระบาดในมนุษย์	Tier 1	สนง.ปศุสัตว์จังหวัด นครราชสีมา	จังหวัด	
ระเบียบและมาตรการรักษาความปลอดภัยในชีวิตและทรัพย์สิน	การเตรียมความพร้อมและการป้องกันสาธารณภัย	โรคระบาดสัตว์น้ำ	0329	โรคระบาดในสัตว์	Tier 1	สนง.ประมงจังหวัด นครราชสีมา	จังหวัด	
ระเบียบและมาตรการรักษาความปลอดภัยในชีวิตและทรัพย์สิน	การเตรียมความพร้อมและการป้องกันสาธารณภัย	การระบาดของศัตรูพืช	0330	โรคระบาดสัตว์น้ำ	Tier 2 (มีหน่วยงานรับผิดชอบ)	สนง.เกษตรจังหวัด นครราชสีมา	จังหวัด	
ระเบียบและมาตรการรักษาความปลอดภัยในชีวิตและทรัพย์สิน	การเตรียมความพร้อมและการป้องกันสาธารณภัย	การก่อวินาศกรรม	0331	การระบาดของศัตรูพืช	Tier 2 (มีหน่วยงานรับผิดชอบ)	สำนักงานป้องกันและบรรเทาสาธารณภัยจังหวัด นครราชสีมา	จังหวัด	
ระเบียบและมาตรการรักษาความปลอดภัยในชีวิตและทรัพย์สิน	การเตรียมความพร้อมและการป้องกันสาธารณภัย	ร้อยละของชุมชน/หมู่บ้านที่ได้รับการพัฒนาศักยภาพในการป้องกันและบรรเทาสาธารณภัย	0332	การก่อวินาศกรรม	Tier 2 (มีหน่วยงานรับผิดชอบ)	สนง.ป้องกันและสาธารณภัยจังหวัด นครราชสีมา	จังหวัด	

ตาราง 17 บัญชีสถิติทางการ “ยกระดับด้านความมั่นคงปลอดภัยในชีวิตและทรัพย์สินของประชาชน” (ต่อ)

ห่วงโซ่คุณค่า (VC)	ปัจจัยแห่งความสำเร็จ (CSF)	ตัวชี้วัด	OS ID	รายการสถิติทางการ	สถานะความพร้อมเผยแพร่ (Tier)	หน่วยงานเจ้าของข้อมูล	ระดับหน่วยงานเจ้าของข้อมูล	หมายเหตุ
ระเบียบและมาตรการรักษาความปลอดภัยในชีวิตและทรัพย์สิน	การเตรียมความพร้อมและการป้องกันสาธารณภัย	ร้อยละของเครื่องจักรกล ยานพาหนะ และเครื่องมือ อุปกรณ์ในการป้องกันและบรรเทาสาธารณภัย	0333	ชุมชน/หมู่บ้านที่ได้รับการพัฒนา ศักยภาพในการป้องกันและบรรเทาสาธารณภัย	Tier 1	สนง.ป้องกันและสาธารณภัยจังหวัด นครราชสีมา	จังหวัด	
กลไกการป้องกันและปราบปรามอาชญากรรม	ระเบียบและมาตรการรักษาความปลอดภัยในชีวิตและทรัพย์สิน	ร้อยละของเจ้าหน้าที่ อปพร.	0334	อุบัติเหตุทางถนน	Tier 1	ที่ทำการปกครองจังหวัด	จังหวัด	
กลไกการป้องกันและปราบปรามอาชญากรรม	ระเบียบและมาตรการรักษาความปลอดภัยในชีวิตและทรัพย์สิน	ร้อยละจุดตรวจ/จุดสกัด และลาดตระเวนเพื่อสกัดกั้นการกระทำผิดกฎหมายในจังหวัดเพิ่มขึ้น	0335	จำนวนเจ้าหน้าที่ อปพร.	Tier 2 (มีหน่วยงานรับผิดชอบ)	ที่ทำการปกครองจังหวัด	จังหวัด	
กลไกการป้องกันและปราบปรามอาชญากรรม	ระเบียบและมาตรการรักษาความปลอดภัยในชีวิตและทรัพย์สิน	ร้อยละของผู้ติดยาเสพติด	0336	จุดตรวจ/จุดสกัด และลาดตระเวนเพื่อสกัดกั้นการกระทำผิดกฎหมายในจังหวัด	Tier 2 (มีหน่วยงานรับผิดชอบ)	สำนักสาธารณสุขจังหวัด นครราชสีมา	จังหวัด	

ตาราง 17 บัญชีสถิติทางการ “ยกระดับด้านความมั่นคงปลอดภัยในชีวิตและทรัพย์สินของประชาชน” (ต่อ)

ห่วงโซ่คุณค่า (VC)	ปัจจัยแห่งความสำเร็จ (CSF)	ตัวชี้วัด	OS ID	รายการสถิติทางการ	สถานะความพร้อมเผยแพร่ (Tier)	หน่วยงานเจ้าของข้อมูล	ระดับหน่วยงานเจ้าของข้อมูล	หมายเหตุ
กลไกการป้องกันและปราบปรามอาชญากรรม	ระเบียบและมาตรการรักษาความปลอดภัยในชีวิตและทรัพย์สิน	ร้อยละของผู้รับการบำบัดรักษาและฟื้นฟูผู้ติดยาเสพติด	0337	ผู้ติดยาเสพติด	Tier 1	สำนักงานสาธารณสุขจังหวัดนครราชสีมา	จังหวัด	
กลไกการป้องกันและปราบปรามอาชญากรรม	ระเบียบและมาตรการรักษาความปลอดภัยในชีวิตและทรัพย์สิน	ร้อยละของผู้ที่เข้ารับการบำบัดรักษารายใหม่	0338	การบำบัดรักษาและฟื้นฟูผู้ติดยาเสพติด	Tier 1	สำนักสาธารณสุขจังหวัดนครราชสีมา	จังหวัด	
กลไกการป้องกันและปราบปรามอาชญากรรม	ระเบียบและมาตรการรักษาความปลอดภัยในชีวิตและทรัพย์สิน	ร้อยละของผู้ที่กลับมาเสพซ้ำ	0339	ผู้ที่เข้ารับการบำบัดรักษารายใหม่	Tier 1	สำนักสาธารณสุขจังหวัดนครราชสีมา	จังหวัด	
กลไกการป้องกันและปราบปรามอาชญากรรม	ระเบียบและมาตรการรักษาความปลอดภัยในชีวิตและทรัพย์สิน	ร้อยละผู้ป่วยยาเสพติดกลุ่มเสี่ยงที่มีอาการทางจิตและมีพฤติกรรมก่อความรุนแรง (SMI-V)	0340	ผู้ที่กลับมาเสพซ้ำ	Tier 1	สำนักสาธารณสุขจังหวัดนครราชสีมา	จังหวัด	
กลไกการป้องกันและปราบปรามอาชญากรรม	ระเบียบและมาตรการรักษาความปลอดภัยในชีวิตและทรัพย์สิน	สถานการณ์การแพร่ระบาดของยาเสพติด	0341	ผู้ป่วยยาเสพติดกลุ่มเสี่ยงที่มีอาการทางจิตและมีพฤติกรรมก่อความรุนแรง (SMI-V)	Tier 1	ศูนย์อำนวยการป้องกันและปราบปรามยาเสพติดจังหวัดนครราชสีมา	จังหวัด	

3.1.7 บัญชีสถิติทางการตามตัวชี้วัดการพัฒนาระดับจังหวัด

จากรายงานตัวชี้วัดการพัฒนาระดับจังหวัดและกลุ่มจังหวัด เดือน กันยายน พ.ศ. 2566 ของสำนักงานสภาพัฒนาการเศรษฐกิจและสังคมแห่งชาติ พบว่า จังหวัดนครราชสีมา มีตัวชี้วัดต้องพัฒนาในลำดับแรกคือ มิติด้านการพัฒนาคน โดยเฉพาะตัวชี้วัด ทารกแรกเกิดที่มีน้ำหนักต่ำกว่าเกณฑ์ (ร้อยละ) อัตราการคลอดมีชีพในหญิงอายุ 15 – 19 ปี (คนต่อประชากรหญิงอายุ 15 – 19 ปี พันคน) ประชากรที่เจ็บป่วยที่เป็นผู้ป่วยใน (ร้อยละ) การเข้าเรียนมัธยมศึกษาตอนปลายและอาชีวศึกษา (ร้อยละ) และจำนวนปีการศึกษาเฉลี่ยประชากรไทยอายุ 15 – 59 ปี เพื่อให้ค่าดัชนีการพัฒนามีค่าสูงกว่าค่ากลางของประเทศ ในขณะที่เดียวกันต้องมีการพัฒนาในมิติด้านเศรษฐกิจและความมั่งคั่ง ด้านสิ่งแวดล้อม ด้านสันติภาพและยุติธรรม และด้านความเป็นหุ้นส่วนพัฒนาควบคู่กันไปด้วย ซึ่งการพัฒนาในแต่ละมิติจะต้องอาศัยข้อมูลต่างๆ ที่เกี่ยวข้องเป็นตัวบ่งชี้ว่าจังหวัดได้มีการพัฒนาไปในทิศทางที่ดีขึ้น ซึ่งมีรายการสถิติที่สำคัญและจำเป็นตามตัวชี้วัดการพัฒนาระดับจังหวัด **ดังตาราง 18**

ตาราง 18 บัญชีสถิติทางการ “ตัวชี้วัดการพัฒนาระดับจังหวัด จังหวัดนครราชสีมา ”

มิติการพัฒนา	OS ID	รายการสถิติทางการ	สถานะความพร้อม เผยแพร่ (Tier)	หน่วยงานเจ้าของข้อมูล	ระดับหน่วยงาน เจ้าของข้อมูล	หมายเหตุ
ด้านการพัฒนาคน	0342	ผลิตภาพแรงงาน (บาท/คน)	Tier1	สำนักงานสภาพัฒนาการ เศรษฐกิจและสังคมแห่งชาติ	กรม	
ด้านการพัฒนาคน	0343	อัตราการเปลี่ยนแปลงของผลิตภัณฑ์จังหวัด (ร้อยละ)	Tier1	สำนักงานสภาพัฒนาการ เศรษฐกิจและสังคมแห่งชาติ	กรม	
ด้านการพัฒนาคน	0344	มูลค่าผลิตภัณฑ์จังหวัดเฉลี่ยต่อหัว (บาท/คน)	Tier1	สำนักงานสภาพัฒนาการ เศรษฐกิจและสังคมแห่งชาติ	กรม	
ด้านการพัฒนาคน	0345	หมู่บ้านที่ถนนสายหลักใช้การได้ตลอดปี (ร้อยละ)	Tier1	สำนักงานสภาพัฒนาการ เศรษฐกิจและสังคมแห่งชาติ	กรม	
ด้านการพัฒนาคน	0346	ภาษีที่ท้องถิ่นจัดเก็บได้ต่อรายได้รวมที่ไม่รวมเงิน อุดหนุนและเงินอุดหนุนเฉพาะกิจ (ร้อยละ)	Tier1	สำนักงานสภาพัฒนาการ เศรษฐกิจและสังคมแห่งชาติ	กรม	
ด้านการพัฒนาคน	0347	ความสามารถในการเบิกจ่ายงบประมาณของ จังหวัด (ร้อยละ)	Tier1	สำนักงานสภาพัฒนาการ เศรษฐกิจและสังคมแห่งชาติ	กรม	
ด้านการพัฒนาคน	0348	สัดส่วนประชากรยากจน (ร้อยละ)	Tier1	สำนักงานสภาพัฒนาการ เศรษฐกิจและสังคมแห่งชาติ	กรม	
ด้านการพัฒนาคน	0349	ทารกแรกเกิดที่มีน้ำหนักต่ำกว่าเกณฑ์ (ร้อยละ)	Tier1	สำนักงานสภาพัฒนาการ เศรษฐกิจและสังคมแห่งชาติ	กรม	
ด้านการพัฒนาคน	0350	เด็ก 0 – 5 ปีที่มีพัฒนาการสมวัย (ร้อยละ)	Tier1	สำนักงานสภาพัฒนาการ เศรษฐกิจและสังคมแห่งชาติ	กรม	

ตาราง 18 บัญชีสถิติทางการ “ตัวชี้วัดการพัฒนาระดับจังหวัด จังหวัดนครราชสีมา ” (ต่อ)

มิติการพัฒนา	OS ID	รายการสถิติทางการ	สถานะความพร้อม เผยแพร่ (Tier)	หน่วยงานเจ้าของข้อมูล	ระดับ หน่วยงาน เจ้าของข้อมูล	หมายเหตุ
ด้านเศรษฐกิจและ ความมั่งคั่ง	0351	อัตราการคลอดมีชีพในหญิงอายุ 15 – 19 ปี (ต่อ ประชากรหญิงอายุ 15 – 19 ปีพันคน)	Tier1	สำนักงานสภาพัฒนาการ เศรษฐกิจและสังคมแห่งชาติ	กรม	
ด้านเศรษฐกิจและ ความมั่งคั่ง	0352	ประชากรที่เจ็บป่วยที่เป็นผู้ป่วยใน (ร้อยละ)	Tier1	สำนักงานสภาพัฒนาการ เศรษฐกิจและสังคมแห่งชาติ	กรม	
ด้านเศรษฐกิจและ ความมั่งคั่ง	0353	อัตราส่วนประชากรต่อแพทย์ (คน/แพทย์)	Tier1	สำนักงานสภาพัฒนาการ เศรษฐกิจและสังคมแห่งชาติ	กรม	
ด้านเศรษฐกิจและ ความมั่งคั่ง	0354	การเข้าเรียนมัธยมศึกษาตอนปลายและ อาชีวศึกษา (ร้อยละ)	Tier1	สำนักงานสภาพัฒนาการ เศรษฐกิจและสังคมแห่งชาติ	กรม	
ด้านเศรษฐกิจและ ความมั่งคั่ง	0355	จำนวนปีการศึกษาเฉลี่ยประชากรไทยอายุ 15 – 59 ปี (ปี)	Tier1	สำนักงานสภาพัฒนาการ เศรษฐกิจและสังคมแห่งชาติ	กรม	
ด้านเศรษฐกิจและ ความมั่งคั่ง	0356	คะแนนเฉลี่ยการทดสอบ O – NET ระดับ มัธยมศึกษาตอนปลาย (คะแนน)	Tier1	สำนักงานสภาพัฒนาการ เศรษฐกิจและสังคมแห่งชาติ	กรม	
ด้านเศรษฐกิจและ ความมั่งคั่ง	0357	อัตราการเปลี่ยนแปลงของรายได้เฉลี่ยของเดือน ของครัวเรือนในจังหวัด (ร้อยละ)	Tier1	สำนักงานสภาพัฒนาการ เศรษฐกิจและสังคมแห่งชาติ	กรม	
ด้านเศรษฐกิจและ ความมั่งคั่ง	0358	อัตราการว่างงาน (ร้อยละ)	Tier1	สำนักงานสภาพัฒนาการ เศรษฐกิจและสังคมแห่งชาติ	กรม	

ตาราง 18 บัญชีสถิติทางการ “ตัวชี้วัดการพัฒนาระดับจังหวัด จังหวัดนครราชสีมา ” (ต่อ)

มิติการพัฒนา	OS ID	รายการสถิติทางการ	สถานะความพร้อม เผยแพร่ (Tier)	หน่วยงานเจ้าของข้อมูล	ระดับ หน่วยงาน เจ้าของข้อมูล	หมายเหตุ
ด้านเศรษฐกิจและ ความมั่งคั่ง	0359	อัตราส่วนหนี้เฉลี่ยต่อรายได้เฉลี่ยของครัวเรือน (เท่า)	Tier1	สำนักงานสภาพัฒนาการ เศรษฐกิจและสังคมแห่งชาติ	กรม	
ด้านเศรษฐกิจและ ความมั่งคั่ง	0360	แรงงานที่มีหลักประกันทางสังคม (ร้อยละ)	Tier1	สำนักงานสภาพัฒนาการ เศรษฐกิจและสังคมแห่งชาติ	กรม	
ด้านเศรษฐกิจและ ความมั่งคั่ง	0361	ครัวเรือนที่มีที่อยู่อาศัยใช้วัสดุคงทนและเป็นของ ตนเอง (ร้อยละ)	Tier1	สำนักงานสภาพัฒนาการ เศรษฐกิจและสังคมแห่งชาติ	กรม	
ด้านสิ่งแวดล้อม	0362	สัมประสิทธิ์ความไม่เสมอภาคของรายได้	Tier1	สำนักงานสภาพัฒนาการ เศรษฐกิจและสังคมแห่งชาติ	กรม	
ด้านสิ่งแวดล้อม	0363	ครัวเรือนที่เข้าถึงน้ำประปา (ร้อยละ)	Tier1	สำนักงานสภาพัฒนาการ เศรษฐกิจและสังคมแห่งชาติ	กรม	
ด้านสิ่งแวดล้อม	0364	ประชากรที่ประสบภัยพิบัติ (ร้อยละ)	Tier1	สำนักงานสภาพัฒนาการ เศรษฐกิจและสังคมแห่งชาติ	กรม	
ด้านสิ่งแวดล้อม	0365	การแจ้งความคดี ชีวิต ร่างกาย เพศ และคดี ประทุษร้ายต่อทรัพย์สิน (รายต่อประชากรแสนคน)	Tier1	สำนักงานสภาพัฒนาการ เศรษฐกิจและสังคมแห่งชาติ	กรม	
ด้านสิ่งแวดล้อม	0366	จำนวนผู้ต้องหาคดียาเสพติด (ต่อแสนคน)	Tier1	สำนักงานสภาพัฒนาการ เศรษฐกิจและสังคมแห่งชาติ	กรม	
ด้านสันติภาพและ ยุติธรรม	0367	จำนวนผู้เข้ารับการรักษาพยาบาล (ต่อแสน คน)	Tier1	สำนักงานสภาพัฒนาการ เศรษฐกิจและสังคมแห่งชาติ	กรม	

ตาราง 18 บัญชีสถิติทางการ “ตัวชี้วัดการพัฒนาระดับจังหวัด จังหวัดนครราชสีมา ” (ต่อ)

มิติการพัฒนา	OS ID	รายการสถิติทางการ	สถานะความพร้อม เผยแพร่ (Tier)	หน่วยงานเจ้าของข้อมูล	ระดับ หน่วยงาน เจ้าของข้อมูล	หมายเหตุ
ด้านสันติภาพและ ยุติธรรม	0368	จำนวนเจ้าหน้าที่ตำรวจ (ต่อแสนคน)	Tier1	สำนักงานสภาพัฒนาการ เศรษฐกิจและสังคมแห่งชาติ	กรม	
ด้านสันติภาพและ ยุติธรรม	0369	การฆ่าตัวตายสำเร็จ (รายต่อประชากรแสนคน)	Tier1	สำนักงานสภาพัฒนาการ เศรษฐกิจและสังคมแห่งชาติ	กรม	
ด้านสันติภาพและ ยุติธรรม	0370	ประชากรที่เข้าถึงอินเทอร์เน็ต (ร้อยละ)	Tier1	สำนักงานสภาพัฒนาการ เศรษฐกิจและสังคมแห่งชาติ	กรม	
ด้านสันติภาพและ ยุติธรรม	0371	จำนวนองค์กรชุมชน (แห่งต่อประชากรแสนคน)	Tier1	สำนักงานสภาพัฒนาการ เศรษฐกิจและสังคมแห่งชาติ	กรม	
ด้านความเป็น หุ้นส่วนพัฒนา	0372	อัตราการเปลี่ยนแปลงของพื้นที่ป่าไม้ในจังหวัด (ร้อยละ)	Tier1	สำนักงานสภาพัฒนาการ เศรษฐกิจและสังคมแห่งชาติ	กรม	
ด้านความเป็น หุ้นส่วนพัฒนา	0373	สัดส่วนปริมาณขยะที่กำจัดถูกต้องต่อปริมาณขยะ ที่เกิดขึ้น (ร้อยละ)	Tier1	สำนักงานสภาพัฒนาการ เศรษฐกิจและสังคมแห่งชาติ	กรม	
ด้านความเป็น หุ้นส่วนพัฒนา	0374	อัตราการร้องเรียนปัญหามลพิษ (เรื่องต่อ ประชากรแสนคน)	Tier1	สำนักงานสภาพัฒนาการ เศรษฐกิจและสังคมแห่งชาติ	กรม	
ด้านความเป็น หุ้นส่วนพัฒนา	0375	อัตราการขยายตัวรายได้ท่องเที่ยว (ร้อยละ)	Tier1	สำนักงานสภาพัฒนาการ เศรษฐกิจและสังคมแห่งชาติ	กรม	

สถานการณ์สถิติทางการ และแนวทางการพัฒนาสถิติทางการ /แผนกำหนดความรับผิดชอบ

4.1 สถานการณ์สถิติทางการ

บัญชีสถิติทางการตามแผนพัฒนาสถิติระดับจังหวัดนครราชสีมา พ.ศ. 2566 – 2570 (ฉบับทบทวน ประจำปีงบประมาณ พ.ศ. 2568) คือ บัญชีสถิติทางการจังหวัดนครราชสีมา ซึ่งประกอบด้วยบัญชีสถิติทางการย่อย 6 บัญชี ดังนี้

- 4.1.1 บัญชีสถิติทางการ “ส่งเสริม พัฒนา โครงสร้างพื้นฐาน เพื่อยกระดับเศรษฐกิจ การท่องเที่ยว การค้า การลงทุน เขตเศรษฐกิจพิเศษ BCG”
- 4.1.2 บัญชีสถิติทางการ “ยกระดับการเกษตร เพื่อโอกาสการแข่งขันเชิงธุรกิจ”
- 4.1.3 บัญชีสถิติทางการ “ยกระดับการบริหารจัดการทรัพยากรธรรมชาติและสิ่งแวดล้อมให้เกิดสมดุลยั่งยืน”
- 4.1.4 บัญชีสถิติทางการ “การบริหารจัดการน้ำ”
- 4.1.5 บัญชีสถิติทางการ “การยกระดับการบริหารจัดการภาครัฐ เพื่อการพัฒนาคุณภาพชีวิต”
- 4.1.6 บัญชีสถิติทางการ “ยกระดับด้านความมั่นคงปลอดภัยในชีวิตและทรัพย์สินของประชาชน”
- 4.1.7 บัญชีสถิติทางการ “ตัวชี้วัดการพัฒนาระดับจังหวัด จังหวัดนครราชสีมา”

4.1.1 บัญชีสถิติทางการ “ส่งเสริม พัฒนา โครงสร้างพื้นฐาน เพื่อยกระดับเศรษฐกิจ การท่องเที่ยว การค้า การลงทุน เขตเศรษฐกิจพิเศษ BCG”

เป็นชุดข้อมูลประเด็นการพัฒนาจังหวัด ประเด็นที่ 1 ส่งเสริมการปรับโครงสร้างเศรษฐกิจที่ขับเคลื่อนด้วยผลิตภาพ Efficiency-driven Economy สู่เศรษฐกิจฐานความรู้ Knowledge-based Economy เศรษฐกิจ BCG และเขตเศรษฐกิจพิเศษ ยกระดับเศรษฐกิจการค้า การลงทุน การบริการ การท่องเที่ยวและกีฬา มีรายการสถิติทางการทั้งหมด 44 รายการ มีสถานะความพร้อมเผยแพร่ของข้อมูล ดังนี้

- รายการสถิติทางการที่เป็น Tier 1 จำนวน 22 รายการ คิดเป็นร้อยละ 50.0
- รายการสถิติทางการที่เป็น Tier 2 (มีหน่วยงานรับผิดชอบ) จำนวน 22 รายการ คิดเป็นร้อยละ 50.0
- รายการสถิติทางการที่เป็น Tier 3 จำนวน 0 รายการ คิดเป็นร้อยละ 0

4.1.2 บัญชีสถิติทางการ “ยกระดับการเกษตร เพื่อโอกาสการแข่งขันเชิงธุรกิจ”

เป็นชุดข้อมูลประเด็นการพัฒนาจังหวัด ประเด็นการพัฒนาที่ 2 ยกระดับขีดความสามารถของภาคเกษตร ภาคผลิต ภาคอุตสาหกรรม เพื่อสร้างโอกาสของประชาชนในการ แข่งขัน และการเริ่มต้นธุรกิจใหม่ มีรายการสถิติทางการทั้งหมด 81 รายการ มีสถานะความพร้อมเผยแพร่ของข้อมูล ดังนี้

- รายการสถิติทางการที่เป็น Tier 1 จำนวน 30 รายการ คิดเป็นร้อยละ 37.0
- รายการสถิติทางการที่เป็น Tier 2 (มีหน่วยงานรับผิดชอบ) จำนวน 51 รายการ คิดเป็นร้อยละ 62.9
- รายการสถิติทางการที่เป็น Tier 3 จำนวน 0 รายการ คิดเป็นร้อยละ 0

4.1.3 บัญชีสถิติทางการ “ยกระดับการบริหารจัดการทรัพยากรธรรมชาติและสิ่งแวดล้อมให้เกิดสมดุลยั่งยืน”

เป็นชุดข้อมูลประเด็นการพัฒนาจังหวัด ประเด็นการพัฒนาที่ 3 ยกระดับบริหารจัดการทรัพยากรธรรมชาติและสิ่งแวดล้อมอย่างสมดุล ส่งเสริมการพัฒนาอุทยานธรณี โบราณสถาน และมุ่งเน้นเป้าหมายการพัฒนาอย่างยั่งยืน มีรายการสถิติทางการทั้งหมด 56 รายการ มีสถานะความพร้อมเผยแพร่ของข้อมูล ดังนี้

- รายการสถิติทางการที่เป็น Tier 1 จำนวน 26 รายการ คิดเป็นร้อยละ 46.5
- รายการสถิติทางการที่เป็น Tier 2 (มีหน่วยงานรับผิดชอบ) จำนวน 30 รายการ คิดเป็นร้อยละ 53.5
- รายการสถิติทางการที่เป็น Tier 3 จำนวน 0 รายการ คิดเป็นร้อยละ 0

4.1.4 บัญชีสถิติทางการ “การบริหารจัดการน้ำ”

เป็นชุดข้อมูลประเด็นการพัฒนาจังหวัด 1 ประเด็นย่อย การบริหารจัดการน้ำ มีรายการสถิติทางการทั้งหมด 55 มีสถานะความพร้อมเผยแพร่ของข้อมูล ดังนี้

- รายการสถิติทางการที่เป็น Tier 1 จำนวน 26 รายการ คิดเป็นร้อยละ 47.3
- รายการสถิติทางการที่เป็น Tier 2 (มีหน่วยงานรับผิดชอบ) จำนวน 29 รายการ คิดเป็นร้อยละ 52.7
- รายการสถิติทางการที่เป็น Tier 3 จำนวน 0 รายการ คิดเป็นร้อยละ 0

4.1.5 บัญชีสถิติทางการ “การยกระดับการบริหารจัดการภาครัฐ เพื่อการพัฒนาคุณภาพชีวิต”

เป็นชุดข้อมูลประเด็นการพัฒนาจังหวัด ประเด็นการพัฒนาที่ 4 ส่งเสริม พัฒนาโครงสร้างพื้นฐาน การเชื่อมโยงระหว่างภูมิภาคและการเป็นส่วนหนึ่งของประชาคมโลก สนับสนุนการเข้าถึงทุกพื้นที่ในจังหวัด การบูรณาการภาครัฐ ภาคเอกชน และเสริมสร้างคุณภาพชีวิตของประชาชน เพื่อก้าวสู่สังคมคุณภาพสูง มีรายการสถิติทางการทั้งหมด 59 รายการ มีสถานะความพร้อมเผยแพร่ของข้อมูล ดังนี้

- รายการสถิติทางการที่เป็น Tier 1 จำนวน 48 รายการ คิดเป็นร้อยละ 81.4
- รายการสถิติทางการที่เป็น Tier 2 (มีหน่วยงานรับผิดชอบ) จำนวน 11 รายการ คิดเป็นร้อยละ 18.6
- รายการสถิติทางการที่เป็น Tier 3 จำนวน 0 รายการ คิดเป็นร้อยละ 0

4.1.6 บัญชีสถิติทางการ “ยกระดับด้านความมั่นคงปลอดภัยในชีวิตและทรัพย์สินของประชาชน”

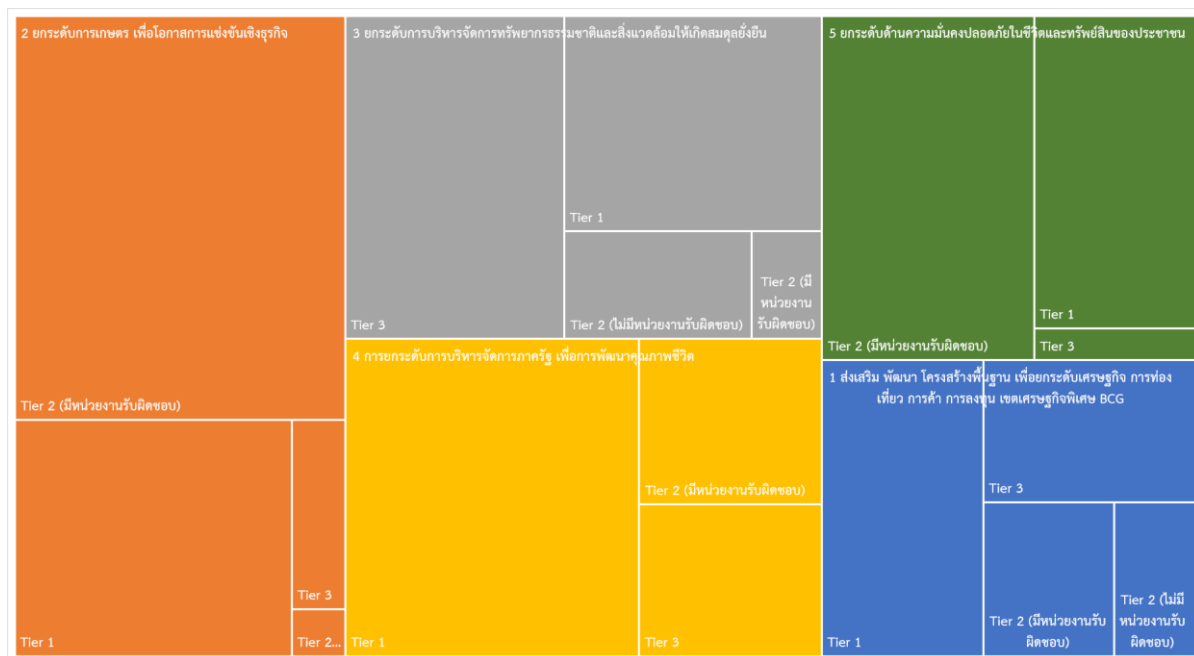
เป็นชุดข้อมูลประเด็นการพัฒนาจังหวัด ประเด็นการพัฒนาที่ 5 เสริมสร้างความมั่นคง ความปลอดภัยในชีวิตและทรัพย์สินของประชาชน ส่งเสริมการดำเนินการภาครัฐให้มีประสิทธิภาพ โปร่งใส มีความรับผิดชอบในทุกๆระดับ เพื่อตอบสนองความต้องการของประชาชนอย่างเท่าเทียม และมีส่วนร่วม มีรายการสถิติทางการทั้งหมด 46 มีสถานะความพร้อมเผยแพร่ของข้อมูล ดังนี้

- รายการสถิติทางการที่เป็น Tier 1 จำนวน 26 รายการ คิดเป็นร้อยละ 56.5
- รายการสถิติทางการที่เป็น Tier 2 (มีหน่วยงานรับผิดชอบ) จำนวน 20 รายการ คิดเป็นร้อยละ 43.5
- รายการสถิติทางการที่เป็น Tier 3 จำนวน 0 รายการ คิดเป็นร้อยละ 0

4.1.7 บัญชีสถิติทางการ “ตัวชี้วัดการพัฒนาระดับจังหวัด”

เป็นชุดข้อมูลตัวชี้วัดการพัฒนาจังหวัด มีรายการสถิติทางการทั้งหมด 34 รายการ มีสถานะความพร้อมเผยแพร่ของข้อมูลที่เป็น Tier 1 จำนวน 34 รายการ คิดเป็นร้อยละ 100.0

สรุปจำนวนบัญชีสถิติทางการตามแผนพัฒนาสถิติระดับจังหวัดนครราชสีมา พ.ศ. 2566 – 2570 (ฉบับทบทวนประจำปีงบประมาณ พ.ศ. 2568) **ดังภาพ 30**



ภาพ 30 จำนวนรายการสถิติทางการจำแนกตามบัญชีสถิติทางการและสถานะความพร้อมเผยแพร่ของข้อมูล

4.2 แนวทางการพัฒนารายการสถิติทางการ

4.2.1 รายการสถิติทางการของจังหวัด

บัญชีสถิติทางการจังหวัดนครราชสีมา ตามแผนพัฒนาสถิติระดับจังหวัดนครราชสีมา พ.ศ. 2566 – 2570 (ฉบับทบทวนประจำปีงบประมาณ พ.ศ. 2568) มีจำนวนรายการสถิติทางการทั้งสิ้น 370 รายการ โดยมีสถานะความพร้อมเผยแพร่ของข้อมูล (Tier) ดังนี้

- 1) รายการสถิติทางการที่กรมเป็นเจ้าของ จำนวน 58 รายการ โดยมี
 - รายการสถิติทางการที่ความพร้อมเผยแพร่ของข้อมูลเป็น Tier1 จำนวน 55 รายการ
 - รายการสถิติทางการที่ความพร้อมเผยแพร่ของข้อมูลเป็น Tier 2 (มีหน่วยงานรับผิดชอบ) จำนวน 3 รายการ
- 2) รายการสถิติทางการที่จังหวัดเป็นเจ้าของ จำนวน 312 รายการ โดยมี
 - รายการสถิติทางการที่ความพร้อมเผยแพร่ของข้อมูลเป็น Tier1 จำนวน 154 รายการ
 - รายการสถิติทางการที่ความพร้อมเผยแพร่ของข้อมูลเป็น Tier 2 (มีหน่วยงานรับผิดชอบ) จำนวน 158 รายการ

สรุปจำนวนรายการสถิติทางการจำแนกตามตามความเป็นเจ้าของและความพร้อมเผยแพร่ของข้อมูล

ดังภาพ 30

จังหวัด		กรม
		Tier 1 = 55
Tier 2 = 160	Tier 1 = 157	Tier 2 = 3

ภาพ 31 จำนวนรายการสถิติทางการจำแนกตามตามความเป็นเจ้าของและความพร้อมเผยแพร่ของข้อมูล

สรุปจำนวนรายการสถิติทางการจำแนกตามบัญชีสถิติทางการ ความพร้อมเผยแพร่ของข้อมูล และความเป็นเจ้าของข้อมูล แสดงดังตาราง 19

ตาราง 19 จำนวนรายการสถิติทางการ จำแนกตามบัญชีสถิติทางการ ความพร้อมเผยแพร่ของข้อมูล และความเป็นเจ้าของข้อมูล

ความพร้อมเผยแพร่ของข้อมูล	Tier 1			Tier 2 (มีหน่วยงานรับผิดชอบ)			Tier 3	รวม
	กรม	จังหวัด	รวม	กรม	จังหวัด	รวม	รวม	
บัญชีสถิติทางการ								
ระดับหน่วยงานเจ้าของข้อมูล								
ส่งเสริม พัฒนา โครงสร้างพื้นฐาน เพื่อยกระดับเศรษฐกิจ การท่องเที่ยว การค้า การลงทุน เขตเศรษฐกิจพิเศษ BCG	-	22	22	1	21	22	-	44
ยกระดับการเกษตร เพื่อโอกาสการแข่งขันเชิงธุรกิจ	2	28	30	-	51	51	-	81
ยกระดับการบริหารจัดการทรัพยากรธรรมชาติและสิ่งแวดล้อมให้เกิดสมดุลยั่งยืน	7	19	26	-	30	30	-	56
ประเด็นพัฒนา 1 ประเด็นย่อย การบริหารจัดการน้ำ	-	26	26	-	29	29	-	55
การยกระดับการบริหารจัดการภาครัฐ เพื่อการพัฒนาคุณภาพชีวิต	12	36	48	2	9	11	-	59
ยกระดับด้านความมั่นคงปลอดภัยในชีวิตและทรัพย์สินของประชาชน	-	26	26	-	20	20	-	46
ตัวชี้วัดการพัฒนาระดับจังหวัด	34	-	34	-	-	-	-	34
รวมทั้งหมด	55	157	212	3	160	163	-	375
								375

1) รายการสถิติทางการที่กรมเป็นเจ้าของ

การพัฒนารายการสถิติทางการจะพิจารณาความพร้อมเผยแพร่ของข้อมูลและหน่วยงานของแต่ละรายการสถิติทางการ เพื่อจัดทำแนวทางการพัฒนารายการสถิติทางการ ซึ่งพบว่า มีรายการสถิติทางการที่กรมเป็นเจ้าของข้อมูล จำนวน 58 รายการ ประกอบด้วย

- รายการสถิติทางการที่ความพร้อมเผยแพร่ของข้อมูลเป็น Tier 1 จำนวน 55 รายการ
- รายการสถิติทางการที่ความพร้อมเผยแพร่ของข้อมูลเป็น Tier 2 (มีหน่วยงานรับผิดชอบ) จำนวน 3 รายการ

โดยมีรายละเอียดแสดง ดังตาราง 20

ตาราง 20 รายการสถิติทางการที่กรมเป็นเจ้าของข้อมูล จำแนกตามความพร้อมเผยแพร่ของข้อมูล

ลำดับ	OS ID	รายการสถิติทางการ/ชุดข้อมูล	หน่วยงาน	ชื่อบัญชีสถิติทางการ
Tier 1				
1	0089	เกษตรกรที่ได้รับใบรับรองแหล่งผลิต GAP Grain พืชเกษตรปลอดภัย	กรมการข้าว	2
2	0125	มูลค่าผลิตภัณฑ์มวลรวมจังหวัดภาคการเกษตร	สำนักงานคณะกรรมการพัฒนาเศรษฐกิจและสังคมแห่งชาติ	2
3	0150	ปริมาณน้ำจากแหล่งน้ำชลประทาน	กรมชลประทาน	3
4	0152	อ่างเก็บน้ำ	กรมชลประทาน	3
5	0156	อาสาสมัครชลประทานในพื้นที่บริหารจัดการน้ำ	กรมชลประทาน	3
6	0158	ข้อมูลสถานที่กำจัดขยะมูลฝอย	กรมควบคุมมลพิษ	3
7	0159	ข้อมูลปริมาณขยะมูลฝอยที่นำกลับมาใช้ประโยชน์	กรมควบคุมมลพิษ	3
8	0160	ข้อมูลสัดส่วนขยะมูลฝอยที่นำกลับมาใช้ประโยชน์	กรมควบคุมมลพิษ	3
9	0161	ข้อมูลของเสียอันตรายที่เกิดขึ้นและปริมาณของเสียอันตรายที่ได้รับการกำจัด	กรมควบคุมมลพิษ	3
10	0237	รายได้เฉลี่ยของครัวเรือนต่อเดือน	สำนักงานสถิติแห่งชาติ	4
11	0238	สัดส่วนประชากรยากจน	สำนักงานสภาพัฒนาการเศรษฐกิจและสังคมแห่งชาติ	4
12	0239	ครัวเรือนที่มีหนี้สินเพื่อการอุปโภคบริโภค	สำนักงานสภาพัฒนาการเศรษฐกิจและสังคมแห่งชาติ	4

ตาราง 20 รายการสถิติทางการที่กรมเป็นเจ้าของข้อมูล จำแนกตามความพร้อมเผยแพร่ของข้อมูล (ต่อ)

ลำดับ	OS ID	รายการสถิติทางการ/ชุดข้อมูล	หน่วยงาน	ข้อบัญญัติสถิติทางการ
13	0243	จุดตรวจช่วงเทศกาลสงกรานต์/ปีใหม่	กรมป้องกันและ บรรเทาสาธารณภัย	4
14	0246	ประชากรที่มีโทรศัพท์มือถือ	สำนักงานสถิติ แห่งชาติ	4
15	0247	ประชากรที่เข้าถึงอินเทอร์เน็ต	สำนักงานสถิติ แห่งชาติ	4
16	0248	ประชากรที่ประสบอุทกภัย	กรมป้องกันและ บรรเทาสาธารณภัย	4
17	0261	อัตราการว่างงาน	สำนักงานสถิติ แห่งชาติ	4
18	0262	ผู้ว่างงาน	สำนักงานสถิติ แห่งชาติ	4
19	0263	ผู้มีงานทำ	สำนักงานสถิติ แห่งชาติ	4
20	0268	ผู้สูงอายุที่อยู่ลำพังคนเดียว	สำนักงานสถิติ แห่งชาติ	4
21	0277	ผู้ที่มีงานทำตามระดับการศึกษาที่สำเร็จ	สำนักงานสถิติ แห่งชาติ	4
22	0342	ผลิตภาพแรงงาน (บาท/คน)	สำนักงานสภา พัฒนาการเศรษฐกิจ และสังคมแห่งชาติ	ตัวชี้วัดการพัฒนาฯ
23	0343	อัตราการเปลี่ยนแปลงของผลิตภัณฑ์จังหวัด (ร้อยละ)	สำนักงานสภา พัฒนาการเศรษฐกิจ และสังคมแห่งชาติ	ตัวชี้วัดการพัฒนาฯ
24	0344	มูลค่าผลิตภัณฑ์จังหวัดเฉลี่ยต่อหัว (บาท/คน)	สำนักงานสภา พัฒนาการเศรษฐกิจ และสังคมแห่งชาติ	ตัวชี้วัดการพัฒนาฯ
25	0345	หมู่บ้านที่ถนนสายหลักใช้การได้ตลอดปี (ร้อย ละ)	สำนักงานสภา พัฒนาการเศรษฐกิจ และสังคมแห่งชาติ	ตัวชี้วัดการพัฒนาฯ
26	0346	ภาษีที่ท้องถิ่นจัดเก็บได้ต่อรายได้รวมที่ไม่รวมเงิน อุดหนุนและเงินอุดหนุนเฉพาะกิจ (ร้อยละ)	สำนักงานสภา พัฒนาการเศรษฐกิจ และสังคมแห่งชาติ	ตัวชี้วัดการพัฒนาฯ

ตาราง 20 รายการสถิติทางการที่กรมเป็นเจ้าของข้อมูล จำแนกตามความพร้อมเผยแพร่ของข้อมูล (ต่อ)

ลำดับ	OS ID	รายการสถิติทางการ/ชุดข้อมูล	หน่วยงาน	ข้อบัญญัติสถิติทางการ
27	0347	ความสามารถในการเบิกจ่ายงบประมาณของจังหวัด (ร้อยละ)	สำนักงานสภาพัฒนาการเศรษฐกิจและสังคมแห่งชาติ	ตัวชี้วัดการพัฒนาฯ
28	0348	สัดส่วนประชากรยากจน (ร้อยละ)	สำนักงานสภาพัฒนาการเศรษฐกิจและสังคมแห่งชาติ	ตัวชี้วัดการพัฒนาฯ
29	0349	ทารกแรกเกิดที่มีน้ำหนักต่ำกว่าเกณฑ์ (ร้อยละ)	สำนักงานสภาพัฒนาการเศรษฐกิจและสังคมแห่งชาติ	ตัวชี้วัดการพัฒนาฯ
30	0350	เด็ก 0 – 5 ปีที่มีพัฒนาการสมวัย (ร้อยละ)	สำนักงานสภาพัฒนาการเศรษฐกิจและสังคมแห่งชาติ	ตัวชี้วัดการพัฒนาฯ
31	0351	อัตราการคลอดมีชีพในหญิงอายุ 15 – 19 ปี (ต่อประชากรหญิงอายุ 15 – 19 ปีพันคน)	สำนักงานสภาพัฒนาการเศรษฐกิจและสังคมแห่งชาติ	ตัวชี้วัดการพัฒนาฯ
32	0352	ประชากรที่เจ็บป่วยที่เป็นผู้ป่วยใน (ร้อยละ)	สำนักงานสภาพัฒนาการเศรษฐกิจและสังคมแห่งชาติ	ตัวชี้วัดการพัฒนาฯ
33	0353	อัตราส่วนประชากรต่อแพทย์ (คน/แพทย์)	สำนักงานสภาพัฒนาการเศรษฐกิจและสังคมแห่งชาติ	ตัวชี้วัดการพัฒนาฯ
34	0354	การเข้าเรียนมัธยมศึกษาตอนปลายและอาชีวศึกษา (ร้อยละ)	สำนักงานสภาพัฒนาการเศรษฐกิจและสังคมแห่งชาติ	ตัวชี้วัดการพัฒนาฯ
35	0355	จำนวนปีการศึกษาเฉลี่ยประชากรไทยอายุ 15 – 59 ปี (ปี)	สำนักงานสภาพัฒนาการเศรษฐกิจและสังคมแห่งชาติ	ตัวชี้วัดการพัฒนาฯ
36	0356	คะแนนเฉลี่ยการทดสอบ O – NET ระดับมัธยมศึกษาตอนปลาย (คะแนน)	สำนักงานสภาพัฒนาการเศรษฐกิจและสังคมแห่งชาติ	ตัวชี้วัดการพัฒนาฯ
37	0357	อัตราการเปลี่ยนแปลงของรายได้เฉลี่ยของเดือนของครัวเรือนในจังหวัด (ร้อยละ)	สำนักงานสภาพัฒนาการเศรษฐกิจและสังคมแห่งชาติ	ตัวชี้วัดการพัฒนาฯ

ตาราง 20 รายการสถิติทางการที่กรมเป็นเจ้าของข้อมูล จำแนกตามความพร้อมเผยแพร่ของข้อมูล (ต่อ)

ลำดับ	OS ID	รายการสถิติทางการ/ชุดข้อมูล	หน่วยงาน	ข้อบัญญัติสถิติทางการ
38	0358	อัตรการว่างงาน (ร้อยละ)	สำนักงานสภา พัฒนาการเศรษฐกิจ และสังคมแห่งชาติ	ตัวชี้วัดการพัฒนาฯ
39	0359	อัตราส่วนหนี้เฉลี่ยต่อรายได้เฉลี่ยของครัวเรือน (เท่า)	สำนักงานสภา พัฒนาการเศรษฐกิจ และสังคมแห่งชาติ	ตัวชี้วัดการพัฒนาฯ
40	0360	แรงงานที่มีหลักประกันทางสังคม (ร้อยละ)	สำนักงานสภา พัฒนาการเศรษฐกิจ และสังคมแห่งชาติ	ตัวชี้วัดการพัฒนาฯ
41	0361	ครัวเรือนที่มีที่อยู่อาศัยใช้สวดุคงทนและเป็น ของตนเอง (ร้อยละ)	สำนักงานสภา พัฒนาการเศรษฐกิจ และสังคมแห่งชาติ	ตัวชี้วัดการพัฒนาฯ
42	0362	สัมประสิทธิ์ความไม่เสมอภาคของรายได้	สำนักงานสภา พัฒนาการเศรษฐกิจ และสังคมแห่งชาติ	ตัวชี้วัดการพัฒนาฯ
43	0363	ครัวเรือนที่เข้าถึงน้ำประปา (ร้อยละ)	สำนักงานสภา พัฒนาการเศรษฐกิจ และสังคมแห่งชาติ	ตัวชี้วัดการพัฒนาฯ
44	0364	ประชากรที่ประสบภัยพิบัติ (ร้อยละ)	สำนักงานสภา พัฒนาการเศรษฐกิจ และสังคมแห่งชาติ	ตัวชี้วัดการพัฒนาฯ
45	0365	การแจ้งความคดี ชีวิต ร่างกาย เพศ และคดี ประทุษร้ายต่อทรัพย์สิน (รายต่อประชากรแสนคน)	สำนักงานสภา พัฒนาการเศรษฐกิจ และสังคมแห่งชาติ	ตัวชี้วัดการพัฒนาฯ
46	0366	จำนวนผู้ต้องหาคดียาเสพติด (ต่อแสนคน)	สำนักงานสภา พัฒนาการเศรษฐกิจ และสังคมแห่งชาติ	ตัวชี้วัดการพัฒนาฯ
47	0367	จำนวนผู้เข้ารับการรักษาพยาบาล (ต่อ แสนคน)	สำนักงานสภา พัฒนาการเศรษฐกิจ และสังคมแห่งชาติ	ตัวชี้วัดการพัฒนาฯ
48	0368	จำนวนเจ้าหน้าที่ตำรวจ (ต่อแสนคน)	สำนักงานสภา พัฒนาการเศรษฐกิจ และสังคมแห่งชาติ	ตัวชี้วัดการพัฒนาฯ

ตาราง 20 รายการสถิติทางการที่กรมเป็นเจ้าของข้อมูล จำแนกตามความพร้อมเผยแพร่ของข้อมูล (ต่อ)

ลำดับ	OS ID	รายการสถิติทางการ/ชุดข้อมูล	หน่วยงาน	ข้อบัญญัติสถิติทางการ
49	0369	การฆ่าตัวตายสำเร็จ (รายต่อประชากรแสนคน)	สำนักงานสภาพัฒนาการเศรษฐกิจและสังคมแห่งชาติ	ตัวชี้วัดการพัฒนาฯ
50	0370	ประชากรที่เข้าถึงอินเทอร์เน็ต (ร้อยละ)	สำนักงานสภาพัฒนาการเศรษฐกิจและสังคมแห่งชาติ	ตัวชี้วัดการพัฒนาฯ
51	0371	จำนวนองค์กรชุมชน (แห่งต่อประชากรแสนคน)	สำนักงานสภาพัฒนาการเศรษฐกิจและสังคมแห่งชาติ	ตัวชี้วัดการพัฒนาฯ
52	0372	อัตราการเปลี่ยนแปลงของพื้นที่ป่าไม้ในจังหวัด (ร้อยละ)	สำนักงานสภาพัฒนาการเศรษฐกิจและสังคมแห่งชาติ	ตัวชี้วัดการพัฒนาฯ
53	0373	สัดส่วนปริมาณขยะที่กำจัดถูกต้องต่อปริมาณขยะที่เกิดขึ้น (ร้อยละ)	สำนักงานสภาพัฒนาการเศรษฐกิจและสังคมแห่งชาติ	ตัวชี้วัดการพัฒนาฯ
54	0374	อัตราการร้องเรียนปัญหามลพิษ (เรื่องต่อประชากรแสนคน)	สำนักงานสภาพัฒนาการเศรษฐกิจและสังคมแห่งชาติ	ตัวชี้วัดการพัฒนาฯ
55	0375	อัตราการขยายตัวรายได้ท่องเที่ยว (ร้อยละ)	สำนักงานสภาพัฒนาการเศรษฐกิจและสังคมแห่งชาติ	ตัวชี้วัดการพัฒนาฯ
Tier 2 (มีหน่วยงานรับผิดชอบ)				
1	0006	ครัวเรือนที่มีไฟฟ้าใช้	สำนักงานสถิติแห่งชาติ	1
2	0240	เด็กที่ได้อยู่ในครอบครัวทดแทนถาวรตามกฎหมาย	สำนักงานปลัดกระทรวงการพัฒนาสังคมและความมั่นคงของมนุษย์	4
3	0250	เด็กที่ได้รับสวัสดิการเงินอุดหนุน	สำนักงานปลัดกระทรวงการพัฒนาสังคมและความมั่นคงของมนุษย์	4

(2) การพัฒนารายการสถิติทางการที่หน่วยงานในจังหวัดเป็นเจ้าของข้อมูล

การพัฒนารายการสถิติทางการจะพิจารณาความพร้อมเผยแพร่ของข้อมูลและหน่วยงานของแต่ละรายการสถิติทางการ เพื่อจัดทำแนวทางการพัฒนารายการสถิติทางการ ซึ่งพบว่า มีรายการสถิติทางการที่หน่วยงานในจังหวัดเป็นเจ้าของข้อมูล จำนวน 312 รายการ ประกอบด้วย

- รายการสถิติทางการที่ความพร้อมเผยแพร่ของข้อมูลเป็น Tier 1 จำนวน 154 รายการ
- รายการสถิติทางการที่ความพร้อมเผยแพร่ของข้อมูลเป็น Tier 2 (มีหน่วยงานรับผิดชอบ) จำนวน 158 รายการ

โดยมีรายละเอียดแสดงดังตาราง 21

ตาราง 21 รายการสถิติทางการที่หน่วยงานในจังหวัดเป็นเจ้าของข้อมูล จำแนกตามความพร้อมเผยแพร่ของข้อมูล

ลำดับ	OS ID	รายการสถิติทางการ/ชุดข้อมูล	หน่วยงาน	ชื่อบัญชีสถิติทางการ
Tier 1				
1	0001	แหล่งท่องเที่ยวที่มีการจัดระบบกำจัดขยะ	สำนักงาน ทรัพยากรธรรมชาติและ สิ่งแวดล้อมจังหวัด นครราชสีมา	1
2	0005	แหล่งท่องเที่ยวที่มีสิ่งอำนวยความสะดวก	สำนักงานการท่องเที่ยว และกีฬาจังหวัด นครราชสีมา	1
3	0007	ครัวเรือนที่เข้าถึงน้ำประปา	การประปาส่วนภูมิภาค นครราชสีมา	
4	0009	แผนงาน/โครงการ/งบประมาณ สนับสนุน พัฒนาการท่องเที่ยว	สำนักงานจังหวัด นครราชสีมา	1
5	0010	โครงการพัฒนาและปรับปรุงระบบสาธารณูปโภค และโครงสร้างพื้นฐาน ทั้งที่ซ่อมแซม ปรับปรุง และสร้างใหม่	สำนักงานจังหวัด นครราชสีมา	1
6	0011	จำนวนงบประมาณพัฒนาและปรับปรุงระบบ สาธารณูปโภคและโครงสร้างพื้นฐาน ทั้งที่ซ่อมแซม ปรับปรุง และสร้างใหม่	สำนักงานจังหวัด นครราชสีมา	1
7	0012	แหล่งท่องเที่ยว	สำนักงานการท่องเที่ยว และกีฬาจังหวัด นครราชสีมา	1
8	0015	มัคคุเทศก์ท้องถิ่นที่ได้รับการอบรม/พัฒนาให้มี ความรอบรู้	สำนักงานทะเบียนธุรกิจ นำเที่ยวและมัคคุเทศก์ สาขาภาค ตะวันออกเฉียงเหนือ จังหวัดนครราชสีมา	1
9	0016	มัคคุเทศก์ท้องถิ่นที่ได้รับใบอนุญาตเป็น มัคคุเทศก์/ผู้นำเที่ยว	สำนักงานทะเบียนธุรกิจ นำเที่ยวและมัคคุเทศก์ สาขาภาค ตะวันออกเฉียงเหนือ จังหวัดนครราชสีมา	1

ตาราง 21 รายการสถิติทางการที่หน่วยงานในจังหวัดเป็นเจ้าของข้อมูล จำแนกตามความพร้อมเผยแพร่ของข้อมูล (ต่อ)

ลำดับ	OS ID	รายการสถิติทางการ/ชุดข้อมูล	หน่วยงาน	ชื่อบัญชีสถิติทางการ
10	0017	จำนวนแรงงาน ด้านการท่องเที่ยว ที่ผ่าน การฝึกอบรม	สถาบันพัฒนาฝีมือ แรงงานภาค 5 นครราชสีมา	1
11	0019	รายได้จากการขายสินค้า OTOP	สำนักงานพัฒนาชุมชน จังหวัดนครราชสีมา	1
12	0022	ผู้ประกอบการลงทะเบียน Clean food good test	สำนักงานสาธารณสุข จังหวัดนครราชสีมา	1
13	0023	มาตรฐานสินค้าอุปโภคบริโภค	สำนักงานพัฒนาชุมชน จังหวัดนครราชสีมา	1
14	0025	ผู้ผลิต/ผู้ประกอบการ ที่ลงทะเบียน OTOP	สำนักงานพัฒนาชุมชน จังหวัดนครราชสีมา	1
15	0026	ช่องทางการจำหน่ายสินค้า OTOP	สำนักงานพัฒนาชุมชน จังหวัดนครราชสีมา	1
16	0027	ชุมชนท่องเที่ยว OTOP นวัตวิถี	สำนักงานพัฒนาชุมชน จังหวัดนครราชสีมา	1
17	0032	ผู้เยี่ยมเยือนชาวไทย	สำนักงานการ ท่องเที่ยวและกีฬา จังหวัดนครราชสีมา	1
18	0033	ผู้เยี่ยมเยือนชาวต่างชาติ	สำนักงานการ ท่องเที่ยวและกีฬา จังหวัดนครราชสีมา	1
19	0034	รายได้จากผู้เยี่ยมเยือนชาวไทย	สำนักงานการ ท่องเที่ยวและกีฬา จังหวัดนครราชสีมา	1
20	0035	รายได้จากผู้เยี่ยมเยือนชาวต่างชาติ	สำนักงานการ ท่องเที่ยวและกีฬา จังหวัดนครราชสีมา	1
21	0036	รายได้จากการท่องเที่ยว	สำนักงานการ ท่องเที่ยวและกีฬา จังหวัดนครราชสีมา	1
22	0044	การร้องเรียนปัญหาของนักท่องเที่ยว	สำนักงานท่องเที่ยว และกีฬาจังหวัด นครราชสีมา	1

ตาราง 21 รายการสถิติทางการที่หน่วยงานในจังหวัดเป็นเจ้าของข้อมูล จำแนกตามความพร้อมเผยแพร่ของข้อมูล (ต่อ)

ลำดับ	OS ID	รายการสถิติทางการ/ชุดข้อมูล	หน่วยงาน	ชื่อบัญชีสถิติทางการ
23	0045	แผนงาน/โครงการ/งบประมาณ สนับสนุน พัฒนาโครงสร้างพื้นฐาน	สำนักงานจังหวัด นครราชสีมา	2
24	0047	ปริมาณน้ำฝน	สถานีอุตุนิยมวิทยา นครราชสีมา	2
25	0048	ปริมาณน้ำในอ่างเก็บน้ำ	โครงการชลประทาน นครราชสีมา	2
26	0056	เนื้อที่ถือครองทำการเกษตรของจังหวัด	สำนักงานเกษตร จังหวัดนครราชสีมา	2
27	0057	เกษตรกรที่ขึ้นทะเบียนเกษตรกร	สำนักงานเกษตร จังหวัดนครราชสีมา	2
28	0058	ผู้ถือครองทำการเกษตร	สำนักงานเกษตร จังหวัดนครราชสีมา	2
29	0059	การเพาะปลูกพืชเศรษฐกิจ	สำนักงานเกษตร จังหวัดนครราชสีมา	2
30	0066	ช่องทางการจำหน่ายพืชเศรษฐกิจ	สำนักงานพาณิชย์ จังหวัดนครราชสีมา	2
31	0067	ช่องทางการจำหน่ายสินค้าเกษตร เกษตร แปรรูป สินค้า GI	สำนักงานพาณิชย์ จังหวัดนครราชสีมา	2
32	0068	การประชาสัมพันธ์สินค้าเกษตร เกษตรแปรรูป สินค้า GI	สำนักงานพาณิชย์ จังหวัดนครราชสีมา	2
33	0069	ช่องทางการจำหน่ายพืชเกษตรปลอดภัย/ อินทรีย์	สำนักงานพาณิชย์ จังหวัดนครราชสีมา	2
34	0087	พื้นที่ปลูกข้าวที่ได้รับการรับรองคุณภาพ ข้าวตามมาตรฐาน GAP	ศูนย์เมล็ดพันธุ์ข้าว นครราชสีมา	2
35	0088	เกษตรกรที่ได้รับความรู้เกี่ยวกับการผลิต ข้าวตามมาตรฐาน GAP	ศูนย์เมล็ดพันธุ์ข้าว นครราชสีมา	2
36	0091	พื้นที่ปลูกข้าวอินทรีย์	ศูนย์เมล็ดพันธุ์ข้าว นครราชสีมา	2
37	0092	เกษตรกรที่ผลิตข้าว GAP Seed	ศูนย์เมล็ดพันธุ์ข้าว นครราชสีมา	2

ตาราง 21 รายการสถิติทางการที่หน่วยงานในจังหวัดเป็นเจ้าของข้อมูล จำแนกตามความพร้อมเผยแพร่ของข้อมูล (ต่อ)

ลำดับ	OS ID	รายการสถิติทางการ/ชุดข้อมูล	หน่วยงาน	ข้อบัญญัติสถิติทางการ
38	0100	รถใช้ในงานเกษตรกรรมที่จดทะเบียน	สำนักงานขนส่งทาง จังหวัดนครราชสีมา	2
39	0102	โรงงานแปรรูปสินค้าเกษตร	สำนักงานอุตสาหกรรม จังหวัดนครราชสีมา	2
40	0107	การส่งออกสินค้าเกษตร เกษตรแปรรูป อาหารแปรรูป	สำนักงานพาณิชย์ จังหวัดนครราชสีมา	2
41	0110	การป้องกันโรคระบาดในสัตว์	สำนักงานปศุสัตว์ จังหวัดนครราชสีมา	2
42	0112	เกษตรกรผู้เลี้ยงสัตว์และปศุสัตว์ในพื้นที่ จังหวัดนครราชสีมา	สำนักงานปศุสัตว์ จังหวัดนครราชสีมา	2
43	0113	เกษตรกรที่ได้รับการส่งเสริมการใช้อาหาร และพืชอาหารสัตว์ที่มีคุณภาพ	สำนักงานปศุสัตว์ จังหวัดนครราชสีมา	2
44	0114	เกษตรกรที่ได้รับการถ่ายทอดองค์ความรู้ เข้าสู่ระบบ Smart Farmer	สำนักงานปศุสัตว์ จังหวัดนครราชสีมา	2
45	0115	แปลง/ฟาร์มปศุสัตว์ที่ได้รับมาตรฐาน (Good Farming Management : GFM)	สำนักงานปศุสัตว์ จังหวัดนครราชสีมา	2
46	0116	สถานประกอบการสินค้าปศุสัตว์ที่ได้รับ บริการตรวจประเมินมาตรฐาน	สำนักงานปศุสัตว์ จังหวัดนครราชสีมา	2
47	0119	กิจกรรมส่งเสริมการสร้างช่องทางการตลาด	สำนักงานพาณิชย์ จังหวัดนครราชสีมา	2
48	0120	ฟาร์มที่เพาะเลี้ยงสัตว์น้ำที่ได้รับมาตรฐาน	สำนักงานประมง จังหวัดนครราชสีมา	2
49	0122	รายชื่อองค์กรชุมชนประมงท้องถิ่น	สำนักงานประมง จังหวัดนครราชสีมา	2
50	0123	ปริมาณสัตว์น้ำ	สำนักงานประมง จังหวัดนครราชสีมา	2
51	0126	แหล่งน้ำที่ได้รับการฟื้นฟูแก้ไขปัญหา ผักตบชวาและวัชพืช	สำนักงานโยธาธิการ และผังเมืองจังหวัด นครราชสีมา	3

ตาราง 21 รายการสถิติทางการที่หน่วยงานในจังหวัดเป็นเจ้าของข้อมูล จำแนกตามความพร้อมเผยแพร่ของข้อมูล (ต่อ)

ลำดับ	OS ID	รายการสถิติทางการ/ชุดข้อมูล	หน่วยงาน	ชื่อบัญชีสถิติทางการ
52	0127	ผักตบชวาและวัชพืชที่ถูกกำจัด	สำนักงานโยธาธิการ และผังเมืองจังหวัด นครราชสีมา	3
53	0131	กิจกรรมเพื่อสร้างการมีส่วนร่วมของ ประชาชนในการดูแลพื้นที่สีเขียว	สำนักงาน ทรัพยากรธรรมชาติและสิ่งแวดล้อมจังหวัด นครราชสีมา	3
54	0143	ปริมาณขยะมูลฝอยติดเชื้อเกิดขึ้น	สำนักงานส่งเสริมการ ปกครองส่วนท้องถิ่น จังหวัดนครราชสีมา	3
55	0144	ปริมาณขยะมูลฝอยที่เก็บขนไปกำจัด	สำนักงานส่งเสริมการ ปกครองส่วนท้องถิ่น จังหวัดนครราชสีมา	3
56	0145	ปริมาณขยะมูลฝอยที่ถูกนำไปใช้ประโยชน์	สำนักงานส่งเสริมการ ปกครองส่วนท้องถิ่น จังหวัดนครราชสีมา	3
57	0146	ปริมาณขยะมูลฝอยที่กำจัดถูกต้อง	สำนักงานส่งเสริมการ ปกครองส่วนท้องถิ่น จังหวัดนครราชสีมา	3
58	0147	ปริมาณกากอุตสาหกรรมที่เกิดขึ้น	สำนักงานส่งเสริมการ ปกครองส่วนท้องถิ่น จังหวัดนครราชสีมา	3
59	0148	ปริมาณมูลฝอยติดเชื้อกำจัดอย่างถูกต้อง	สำนักงานส่งเสริมการ ปกครองส่วนท้องถิ่น จังหวัดนครราชสีมา	3
60	0149	ปริมาณขยะมูลฝอยที่เกิดขึ้น	สำนักงานส่งเสริมการ ปกครองส่วนท้องถิ่น จังหวัดนครราชสีมา	3
61	0157	ข้อมูลคุณภาพน้ำที่ได้จากการตรวจวัด	สำนักงานสิ่งแวดล้อม และควบคุมมลพิษที่ 11 (นครราชสีมา)	3

ตาราง 21 รายการสถิติทางการที่หน่วยงานในจังหวัดเป็นเจ้าของข้อมูล จำแนกตามความพร้อมเผยแพร่ของข้อมูล (ต่อ)

ลำดับ	OS ID	รายการสถิติทางการ/ชุดข้อมูล	หน่วยงาน	ชื่อบัญชีสถิติทางการ
62	0162	จำนวนวันที่ปริมาณฝุ่นละอองขนาดเล็ก (PM 2.5) ในชุมชนเมือง อยู่ในเกณฑ์มาตรฐาน	สำนักงานสิ่งแวดล้อมและควบคุมมลพิษที่ 11 (นครราชสีมา)	3
63	0163	จุดติดตั้งเครื่องตรวจวัดคุณภาพอากาศ	สำนักงานสิ่งแวดล้อมและควบคุมมลพิษที่ 11 (นครราชสีมา)	3
64	0164	สัตว์ป่าออกนอกพื้นที่	เขตห้ามล่าสัตว์ป่าเขาแผงม้า	3
65	0165	แหล่งน้ำที่ได้รับการฟื้นฟู	เขตห้ามล่าสัตว์ป่าเขาแผงม้า	3
66	0166	แหล่งอาหารสัตว์ป่าในพื้นที่เสี่ยงได้รับการฟื้นฟู	เขตห้ามล่าสัตว์ป่าเขาแผงม้า	3
67	0167	การรับแจ้งครอบครองสัตว์ป่าควบคุม	เขตห้ามล่าสัตว์ป่าเขาแผงม้า	3
68	0171	การรับแจ้งครอบครองสัตว์น้ำควบคุม	สำนักงานประมงจังหวัดนครราชสีมา	3
69	0183	ปริมาณน้ำใช้การ	โครงการชลประทานนครราชสีมา	ประเด็นย่อยฯ
70	0185	ปริมาณน้ำเก็บกักรายปี	โครงการชลประทานนครราชสีมา	ประเด็นย่อยฯ
71	0191	ครัวเรือนในเขตเมืองที่มีน้ำประปาใช้	การประปาส่วนภูมิภาคนครราชสีมา	ประเด็นย่อยฯ
72	0192	ปริมาณการใช้น้ำอุปโภคบริโภค	การประปาส่วนภูมิภาคนครราชสีมา	ประเด็นย่อยฯ
73	0194	พื้นที่ชลประทานต่อพื้นที่เกษตรกรรม	โครงการชลประทานนครราชสีมา	ประเด็นย่อยฯ
74	0195	ครัวเรือนที่มีพื้นที่เกษตรกรรมในเขตชลประทาน	โครงการชลประทานนครราชสีมา	ประเด็นย่อยฯ
75	0196	ปริมาณน้ำเก็บกักต่อพื้นที่เกษตรกรรม	โครงการชลประทานนครราชสีมา	ประเด็นย่อยฯ

ตาราง 21 รายการสถิติทางการที่หน่วยงานในจังหวัดเป็นเจ้าของข้อมูล จำแนกตามความพร้อมเผยแพร่ของข้อมูล (ต่อ)

ลำดับ	OS ID	รายการสถิติทางการ/ชุดข้อมูล	หน่วยงาน	ชื่อบัญชีสถิติทางการ
76	0199	ผลิตภาพการใช้น้ำด้านการผลิต	การประปาส่วน ภูมิภาคนครราชสีมา	ประเด็นย่อยฯ
77	0201	ผลิตภาพการใช้น้ำด้านบริการ	การประปาส่วน ภูมิภาคนครราชสีมา	ประเด็นย่อยฯ
78	0202	คุณภาพน้ำที่ใช้ในการบริการ	การประปาส่วน ภูมิภาคนครราชสีมา	ประเด็นย่อยฯ
79	0203	สถานที่ราชการที่มีน้ำประปาใช้	การประปาส่วน ภูมิภาคนครราชสีมา	ประเด็นย่อยฯ
80	0204	สถานที่ราชการที่มีน้ำประปาคุณภาพดี	การประปาส่วน ภูมิภาคนครราชสีมา	ประเด็นย่อยฯ
81	0208	การใช้น้ำประปาภายในหมู่บ้าน	สำนักงานส่งเสริมการ ปกครองส่วนท้องถิ่น จังหวัดนครราชสีมา	ประเด็นย่อยฯ
82	0210	ความหนาแน่นของโรงงานอุตสาหกรรม	สำนักงาน อุตสาหกรรมจังหวัด นครราชสีมา	ประเด็นย่อยฯ
83	0221	มูลค่าความเสียหายจากภัยแล้งต่อพื้นที่ ทั้งหมด	สำนักงานเกษตร จังหวัดนครราชสีมา	ประเด็นย่อยฯ
84	0223	พื้นที่เกษตรกรรมที่ได้รับผลกระทบจากภัย แล้ง	สำนักงานเกษตร จังหวัดนครราชสีมา	ประเด็นย่อยฯ
85	0224	ความเสียหายด้านพืช และการช่วยเหลือ เกษตรกรผู้ประสบอุทกภัย	สำนักงานเกษตร จังหวัดนครราชสีมา	ประเด็นย่อยฯ
86	0227	แผนงาน/โครงการพัฒนาแหล่งน้ำ	สำนักงานจังหวัด นครราชสีมา	ประเด็นย่อยฯ
87	0228	โครงการชลประทานที่มีในจังหวัด นครราชสีมา	โครงการชลประทาน นครราชสีมา	ประเด็นย่อยฯ
88	0229	บ่อบาดาล	สำนักงาน ทรัพยากรธรรมชาติ และสิ่งแวดล้อมจังหวัด นครราชสีมา	ประเด็นย่อยฯ

ตาราง 21 รายการสถิติทางการที่หน่วยงานในจังหวัดเป็นเจ้าของข้อมูล จำแนกตามความพร้อมเผยแพร่ของข้อมูล (ต่อ)

ลำดับ	OS ID	รายการสถิติทางการ/ชุดข้อมูล	หน่วยงาน	ชื่อบัญชีสถิติทางการ
89	0233	วันฝนตก	สถานีอุตุนิยมวิทยา นครราชสีมา	ประเด็นย่อยฯ
90	0234	ความชื้นสัมพัทธ์	สถานีอุตุนิยมวิทยา นครราชสีมา	ประเด็นย่อยฯ
91	0235	อุณหภูมิสูงสุด	สถานีอุตุนิยมวิทยา นครราชสีมา	ประเด็นย่อยฯ
92	0236	อุณหภูมิต่ำสุด	สถานีอุตุนิยมวิทยา นครราชสีมา	ประเด็นย่อยฯ
93	0249	ทารกแรกเกิดที่มีน้ำหนักต่ำกว่าเกณฑ์	สำนักงานสาธารณสุข จังหวัดนครราชสีมา	4
94	0251	บ้านผู้สูงอายุที่ได้รับการปรับ สภาพแวดล้อมที่อยู่อาศัย	สำนักงานพัฒนา สังคมและความมั่นคง ของมนุษย์จังหวัด นครราชสีมา	4
95	0252	บ้านคนพิการที่ได้รับการปรับ สภาพแวดล้อมที่อยู่อาศัย	สำนักงานพัฒนา สังคมและความมั่นคง ของมนุษย์จังหวัด นครราชสีมา	4
96	0253	เด็กแรกเกิดที่ได้รับเงินอุดหนุนเพื่อการ เลี้ยงดูเด็กแรกเกิด	สำนักงาน ปลัดกระทรวงการ พัฒนาสังคมและความ มั่นคงของมนุษย์	4
97	0254	คนพิการที่มีบัตรประจำตัวคนพิการ	สำนักงาน ปลัดกระทรวงการ พัฒนาสังคมและความ มั่นคงของมนุษย์	4
98	0255	คนพิการที่ได้รับการจ้างงานจากสถาน ประกอบการ	สำนักงาน ปลัดกระทรวงการ พัฒนาสังคมและความ มั่นคงของมนุษย์	4

ตาราง 21 รายการสถิติทางการที่หน่วยงานในจังหวัดเป็นเจ้าของข้อมูล จำแนกตามความพร้อมเผยแพร่ของข้อมูล (ต่อ)

ลำดับ	OS ID	รายการสถิติทางการ/ชุดข้อมูล	หน่วยงาน	ชื่อบัญชีสถิติทางการ
99	0256	จำนวน อพม.	สำนักงานพัฒนา สังคมและความมั่นคง ของมนุษย์จังหวัด นครราชสีมา	4
100	0257	เด็กและเยาวชนที่เข้าร่วมกิจกรรมการ พัฒนาเด็กและเยาวชน	สำนักงานพัฒนา สังคมและความมั่นคง ของมนุษย์จังหวัด นครราชสีมา	4
101	0258	เด็กและเยาวชนที่เข้าร่วมโครงการส่งเสริม และพัฒนาศักยภาพ มีทักษะชีวิตเหมาะสม ตามวัย	สำนักงานพัฒนา สังคมและความมั่นคง ของมนุษย์จังหวัด นครราชสีมา	4
102	0259	อัตราการเข้าเรียนรวมระดับมัธยมศึกษา ตอนปลายและอาชีวศึกษา	สำนักงานศึกษาธิการ จังหวัดนครราชสีมา	4
103	0260	จำนวนปีการศึกษาเฉลี่ยของประชากรอายุ 15 ปีขึ้นไป	สำนักงานศึกษาธิการ จังหวัดนครราชสีมา	4
104	0264	แรงงานที่มีประกันสังคม	สำนักงาน ประกันสังคมจังหวัด นครราชสีมา	4
105	0265	ผู้ประกันตนตามมาตรา 33 มาตรา 39 และมาตรา 40	สำนักงาน ประกันสังคมจังหวัด นครราชสีมา	4
106	0269	ประชากรที่พิการ	สำนักงานสาธารณสุข จังหวัดนครราชสีมา	4
107	0270	อัตราการคลอดในมารดาอายุ 15 -19 ปี	สำนักงานสาธารณสุข จังหวัดนครราชสีมา	4
108	0271	แม่อายุ 15 -19 ปีที่คลอดบุตร	สำนักงานสาธารณสุข จังหวัดนครราชสีมา	4
109	0272	แม่อายุน้อยกว่า 20 ปีที่คลอดบุตร	สำนักงานสาธารณสุข จังหวัดนครราชสีมา	4

ตาราง 21 รายการสถิติทางการที่หน่วยงานในจังหวัดเป็นเจ้าของข้อมูล จำแนกตามความพร้อมเผยแพร่ของข้อมูล (ต่อ)

ลำดับ	OS ID	รายการสถิติทางการ/ชุดข้อมูล	หน่วยงาน	ชื่อบัญชีสถิติทางการ
110	0273	ประชากรที่ไม่ได้รับการศึกษา	สำนักงานศึกษาธิการ จังหวัดนครราชสีมา	4
111	0274	ประชากรที่จบการศึกษาระดับ ประถมศึกษาและต่ำกว่า	สำนักงานศึกษาธิการ จังหวัดนครราชสีมา	4
112	0275	เด็กยากจนที่ได้รับทุนการศึกษาหรือ กองทุนกู้ยืมเพื่อการศึกษา	สำนักงานศึกษาธิการ จังหวัดนครราชสีมา	4
113	0276	ผู้กำลังศึกษาที่เข้าร่วมกองทุนกู้ยืมเพื่อ การศึกษา	สำนักงานศึกษาธิการ จังหวัดนครราชสีมา	4
114	0279	คะแนนผลสอบ O-Net เฉลี่ยในระดับชั้น ป.6	สำนักงานศึกษาธิการ จังหวัดนครราชสีมา	4
115	0280	คะแนนผลสอบ O-Net เฉลี่ยในระดับชั้น ม.3	สำนักงานศึกษาธิการ จังหวัดนครราชสีมา	4
116	0281	คะแนนผลสอบ O-Net เฉลี่ยในระดับชั้น ม.6	สำนักงานศึกษาธิการ จังหวัดนครราชสีมา	4
117	0282	ครูปฐมวัยที่ได้รับการพัฒนาตามสมรรถนะ ของครูปฐมวัย	สำนักงานศึกษาธิการ จังหวัดนครราชสีมา	4
118	0283	ครูและบุคลากรทางการศึกษาที่ผ่านการ ทดสอบสมรรถนะรายวิชาในระดับสูง นานาชาติ	สำนักงานศึกษาธิการ จังหวัดนครราชสีมา	4
119	0284	สถานศึกษา	สำนักงานศึกษาธิการ จังหวัดนครราชสีมา	4
120	0285	ห้องเรียน	สำนักงานศึกษาธิการ จังหวัดนครราชสีมา	4
121	0286	นักเรียนนักศึกษา	สำนักงานศึกษาธิการ จังหวัดนครราชสีมา	4
122	0287	กลุ่มประชากรนักเรียน นักศึกษาที่เข้าร่วม กิจกรรมฝึกประสบการณ์วิชาชีพ	สถาบันพัฒนาฝีมือ แรงงานภาค 5 นครราชสีมา	4
123	0288	คนที่ได้รับการพัฒนาฝีมือแรงงาน ด้าน นวัตกรรมการผลิต แปรรูป	สถาบันพัฒนาฝีมือ แรงงานภาค 5 นครราชสีมา	4

ตาราง 21 รายการสถิติทางการที่หน่วยงานในจังหวัดเป็นเจ้าของข้อมูล จำแนกตามความพร้อมเผยแพร่ของข้อมูล (ต่อ)

ลำดับ	OS ID	รายการสถิติทางการ/ชุดข้อมูล	หน่วยงาน	ชื่อบัญชีสถิติทางการ
124	0289	แรงงานที่ได้รับการพัฒนาฝีมือแรงงานและ ได้งานทำ	สถาบันพัฒนาฝีมือ แรงงานภาค 5 นครราชสีมา	4
125	0290	กิจกรรมเสริมรายได้แรงงานหรือการฝึก อาชีพเสริม	สถาบันพัฒนาฝีมือ แรงงานภาค 5 นครราชสีมา	4
126	0291	แรงงานที่เข้าร่วมกิจกรรมให้ความรู้ ทักษะ ให้ชุมชนมีอาชีพเสริมเพื่อสร้างรายได้	สถาบันพัฒนาฝีมือ แรงงานภาค 5 นครราชสีมา	4
127	0292	แรงงานที่ได้รับการพัฒนาฝีมือแรงงานได้ไม่ ต่ำกว่าเป้าหมายและมีทักษะเพิ่มขึ้น และมี รายได้เพิ่มขึ้น	สถาบันพัฒนาฝีมือ แรงงานภาค 5 นครราชสีมา	4
128	0293	สถานประกอบการที่แจ้งตำแหน่งงานว่าง	สำนักงานจัดหางาน จังหวัดนครราชสีมา	4
129	0297	คดีอุกฉกรรจ์สะเทือนขวัญ	ตำรวจภูธรจังหวัด นครราชสีมา	5
130	0298	คดีที่ประทุษร้ายต่อชีวิต	ตำรวจภูธรจังหวัด นครราชสีมา	5
131	0299	คดีประทุษร้ายต่อทรัพย์	ตำรวจภูธรจังหวัด นครราชสีมา	5
132	0300	คดีที่น่าสนใจ	ตำรวจภูธรจังหวัด นครราชสีมา	5
133	0301	คดีที่รัฐเป็นผู้เสียหาย	ตำรวจภูธรจังหวัด นครราชสีมา	5
134	0302	คดีอุกฉกรรจ์สะเทือนขวัญ (จับได้)	ตำรวจภูธรจังหวัด นครราชสีมา	5
135	303	คดีประทุษร้ายร่างกาย (จับได้)	ตำรวจภูธรจังหวัด นครราชสีมา	5
136	0304	คดีประทุษร้ายต่อทรัพย์ (จับได้)	ตำรวจภูธรจังหวัด นครราชสีมา	5

ตาราง 21 รายการสถิติทางการที่หน่วยงานในจังหวัดเป็นเจ้าของข้อมูล จำแนกตามความพร้อมเผยแพร่ของข้อมูล (ต่อ)

ลำดับ	OS ID	รายการสถิติทางการ/ชุดข้อมูล	หน่วยงาน	ข้อบัญญัติสถิติทางการ
137	0305	คดีที่น่าสนใจ (จับได้)	ตำรวจภูธรจังหวัดนครราชสีมา	5
138	0306	คดีที่รัฐเป็นผู้เสียหาย (จับได้)	ตำรวจภูธรจังหวัดนครราชสีมา	5
139	0308	คดีอุบัติเหตุการจราจรทางบก	ตำรวจภูธรจังหวัดนครราชสีมา	5
140	0311	หมู่บ้านที่เกิดวาทภัย	สำนักงานป้องกันและบรรเทาสาธารณภัยจังหวัดนครราชสีมา	5
141	0312	คดีอุบัติเหตุจราจร	ตำรวจภูธรจังหวัดนครราชสีมา	5
142	0314	พื้นที่ที่ได้รับผลกระทบจากภัยแล้ง	สำนักงานป้องกันและบรรเทาสาธารณภัยจังหวัดนครราชสีมา	5
143	0317	พื้นที่ที่ได้รับผลกระทบจากอุทกภัย	สำนักงานป้องกันและบรรเทาสาธารณภัยจังหวัดนครราชสีมา	5
144	0320	พื้นที่ประสบอัคคีภัย	สำนักงานป้องกันและบรรเทาสาธารณภัยจังหวัดนครราชสีมา	5
145	0327	โรคระบาดในมนุษย์	สำนักงานสาธารณสุขจังหวัดนครราชสีมา	5
146	0328	โรคระบาดในสัตว์	สำนักงานป้องกันและบรรเทาสาธารณภัยจังหวัดนครราชสีมา	5
147	0332	ชุมชน/หมู่บ้านที่ได้รับการพัฒนาศักยภาพในการป้องกันและบรรเทาสาธารณภัย	สำนักงานป้องกันและบรรเทาสาธารณภัยจังหวัดนครราชสีมา	5
148	0333	อุบัติเหตุทางถนน	สำนักงานป้องกันและบรรเทาสาธารณภัยจังหวัดนครราชสีมา	5
149	0336	ผู้ติดยาเสพติด	สำนักงานสาธารณสุขจังหวัดนครราชสีมา	5

ตาราง 21 รายการสถิติทางการที่หน่วยงานในจังหวัดเป็นเจ้าของข้อมูล จำแนกตามความพร้อมเผยแพร่ของข้อมูล (ต่อ)

ลำดับ	OS ID	รายการสถิติทางการ/ชุดข้อมูล	หน่วยงาน	ชื่อบัญชีสถิติทางการ
150	0337	การบำบัดรักษาและฟื้นฟูผู้ติดยาเสพติด	สำนักงานสาธารณสุข จังหวัดนครราชสีมา	5
151	0338	ผู้ที่เข้ารับการบำบัดรักษารายใหม่	สำนักงานสาธารณสุข จังหวัดนครราชสีมา	5
152	0339	ผู้ที่กลับมาเสพซ้ำ	สำนักงานสาธารณสุข จังหวัดนครราชสีมา	5
153	0340	ผู้ป่วยยาเสพติดกลุ่มเสี่ยงที่มีอาการทางจิต และมีพฤติกรรมก่อความรุนแรง (SMI-V)	สำนักงานสาธารณสุข จังหวัดนครราชสีมา	5
154	0341	หมู่บ้านที่มีการแพร่ระบาดของยาเสพติดใน ระดับรุนแรง	ศูนย์อำนวยการป้องกัน และปราบปรามยาเสพติด จังหวัดนครราชสีมา	5
Tier 2 (มีหน่วยงานรับผิดชอบ)				
1	0002	จำนวนแหล่งท่องเที่ยวที่มีการจัดระบบกำจัดขยะ	สำนักงาน ทรัพยากรธรรมชาติและ สิ่งแวดล้อมจังหวัด นครราชสีมา	ประเด็นการพัฒนา 1
2	0003	จำนวนแหล่งท่องเที่ยวที่มีการจัดระบบกำจัดขยะ	สำนักงานท้องถิ่นจังหวัด นครราชสีมา	ประเด็นการพัฒนา 1
3	0004	จำนวนงบประมาณการดูแลรักษาสิ่งแวดล้อมเพื่อ การท่องเที่ยว	สำนักงาน ทรัพยากรธรรมชาติและ สิ่งแวดล้อมจังหวัด นครราชสีมา	ประเด็นการพัฒนา 1
4	0008	จำนวนจุดตรึงรับ - ส่ง/จุดพักรถของนักท่องเที่ยว	แขวงทางจังหวัด นครราชสีมา	ประเด็นการพัฒนา 1
5	0013	จำนวนแหล่งท่องเที่ยวที่ได้รับการอนุรักษ์ ฟื้นฟู ปรับปรุงบูรณะ และพัฒนาเป็นแหล่งท่องเที่ยว	สำนักงานการท่องเที่ยว และกีฬาจังหวัด นครราชสีมา	ประเด็นการพัฒนา 1
6	0014	ความปลอดภัยในแหล่งท่องเที่ยว	สำนักงานการท่องเที่ยว และกีฬาจังหวัด นครราชสีมา	ประเด็นการพัฒนา 1
7	0018	จำนวนโรงแรม/ที่พักในจังหวัด แยกตามระดับของ โรงแรม (5 ดาว 3 ดาว 2 ดาว)	ที่ทำการปกครองจังหวัด	ประเด็นการพัฒนา 1
8	0020	จำนวนธุรกิจที่พัก Guest- house ที่ผ่านการ รับรองมาตรฐาน	ที่ทำการปกครองจังหวัด	ประเด็นการพัฒนา 1

ตาราง 21 รายการสถิติทางการที่หน่วยงานในจังหวัดเป็นเจ้าของข้อมูล จำแนกตามความพร้อมเผยแพร่ของข้อมูล (ต่อ)

ลำดับ	OS ID	รายการสถิติทางการ/ชุดข้อมูล	หน่วยงาน	ชื่อบัญชีสถิติทางการ
9	0021	มาตรฐานการบริการนักท่องเที่ยว	สำนักงานการท่องเที่ยว และกีฬาจังหวัด นครราชสีมา	ประเด็นการพัฒนา 1
10	0024	ชุมชนท่องเที่ยว OTOP นวัตวิถี	สำนักงานพัฒนาชุมชน จังหวัดนครราชสีมา	ประเด็นการพัฒนา 1
11	0028	วิสาหกิจชุมชนเพื่อการท่องเที่ยว	สำนักงานพัฒนาชุมชน จังหวัดนครราชสีมา	ประเด็นการพัฒนา 1
12	0029	จำนวนสถานประกอบการ การท่องเที่ยวที่ใช้สื่อ สมัยใหม่ (social network) เป็นช่องทางในการ พัฒนาการตลาดและประชาสัมพันธ์	สำนักงานอุตสาหกรรม จังหวัดนครราชสีมา	ประเด็นการพัฒนา 1
13	0030	จุดบริการด้านสารสนเทศให้แก่ักท่องเที่ยว	สำนักงานการท่องเที่ยว และกีฬาจังหวัด นครราชสีมา	ประเด็นการพัฒนา 1
14	0031	จำนวนอุบัติเหตุที่เกิดขึ้นกับนักท่องเที่ยว	ตำรวจภูธรจังหวัด นครราชสีมา	ประเด็นการพัฒนา 1
15	0037	อุบัติเหตุที่เกิดขึ้นกับนักท่องเที่ยว	Tier 2 (มีหน่วยงาน รับผิดชอบ)	1
16	0038	โรงแรมในจังหวัดที่มีบริการห้องพักทาง internet	Tier 2 (มีหน่วยงาน รับผิดชอบ)	1
17	0039	โรงแรมในจังหวัดที่มีบริการห้องพักทาง internet	สำนักงานแรงงานจังหวัด นครราชสีมา	1
18	0040	การสำรวจความต้องการด้านแรงงานการ ท่องเที่ยว	ตำรวจภูธรจังหวัด นครราชสีมา	1
19	0041	เอกสาร/สื่อ สิ่งพิมพ์ต่าง ๆ ที่เป็นข้อมูลให้กับ นักท่องเที่ยว	สำนักงานจังหวัด นครราชสีมา	1
20	0042	คดีของนักท่องเที่ยวที่ลดลง	สถานีอุตุนิยมวิทยา นครราชสีมา	1
21	0043	แหล่งท่องเที่ยวที่มีการติดตั้งกล้อง CCTV	โครงการชลประทาน นครราชสีมา	1
22	0046	แหล่งน้ำธรรมชาติ	โครงการชลประทาน นครราชสีมา	2
23	0049	สถานการณ์น้ำผิวดิน	สถานีพัฒนาที่ดินจังหวัด นครราชสีมา	2
24	0050	กลุ่มผู้ใช้น้ำ	สถานีพัฒนาที่ดินจังหวัด นครราชสีมา	2

ตาราง 21 รายการสถิติทางการที่หน่วยงานในจังหวัดเป็นเจ้าของข้อมูล จำแนกตามความพร้อมเผยแพร่ของข้อมูล (ต่อ)

ลำดับ	OS ID	รายการสถิติทางการ/ชุดข้อมูล	หน่วยงาน	ชื่อบัญชีสถิติทางการ
25	0051	คุณภาพน้ำผิวดิน	สถานีพัฒนาที่ดินจังหวัด นครราชสีมา	2
26	0052	จำนวนเกษตรกรที่มีแหล่งน้ำผิวดินและใต้ดินเป็น ของตนเอง	สำนักงานเกษตรจังหวัด นครราชสีมา	2
27	0053	จำนวนพื้นที่ที่ได้รับการแก้ไขปัญหาดินเปรี้ยว และดินเค็ม	สำนักงานเกษตรจังหวัด นครราชสีมา	2
28	0054	เครือข่ายอาสาสมัครเกษตรด้านการพัฒนาที่ดิน	สำนักงานเกษตรจังหวัด นครราชสีมา	2
29	0055	ระบบสารสนเทศด้านการพัฒนาที่ดิน	สำนักงานเกษตรจังหวัด นครราชสีมา	2
30	0060	จำนวนเกษตรกรที่เพาะปลูกพืชเศรษฐกิจ	สำนักงานเกษตรจังหวัด นครราชสีมา	2
31	0061	การส่งเสริมเกษตรกรผลิตพืชเศรษฐกิจ	สำนักงานเกษตรจังหวัด นครราชสีมา	2
32	0062	ต้นทุนการผลิตพืชเศรษฐกิจ	สำนักงานเกษตรจังหวัด นครราชสีมา	2
33	0063	รายได้การผลิตพืชเศรษฐกิจ	สำนักงานเกษตรจังหวัด นครราชสีมา	2
34	0064	เงินทุนหมุนเวียนที่ให้แก่สถาบันเกษตรกรและ กลุ่มเกษตรกรพืชเศรษฐกิจ	ธนาคารเพื่อการเกษตร และสหกรณ์จังหวัด นครราชสีมา	2
35	0065	ส่งเสริมการผลิตสินค้าแปรรูปจากพืชเศรษฐกิจ	สำนักงานพัฒนาชุมชน จังหวัดนครราชสีมา	2
36	0070	การเพาะปลูกพืชทางเลือก	สำนักงานพัฒนาชุมชน จังหวัดนครราชสีมา	2
37	0071	จำนวนเกษตรกรที่เพาะปลูกพืชทางเลือก	สำนักงานเกษตรจังหวัด นครราชสีมา	2
38	0073	ต้นทุนการผลิตพืชทางเลือก	สำนักงานเกษตรจังหวัด นครราชสีมา	2
39	0074	รายได้การผลิตพืชทางเลือก	สำนักงานเกษตรจังหวัด นครราชสีมา	2
40	0075	ส่งเสริมการผลิตสินค้าแปรรูปจากพืชทางเลือก	สำนักงานเกษตรจังหวัด นครราชสีมา	2
41	0076	การประชาสัมพันธ์พืชทางเลือก	สำนักงานพัฒนาชุมชน จังหวัดนครราชสีมา	2

ตาราง 21 รายการสถิติทางการที่หน่วยงานในจังหวัดเป็นเจ้าของข้อมูล จำแนกตามความพร้อมเผยแพร่ของข้อมูล (ต่อ)

ลำดับ	OS ID	รายการสถิติทางการ/ชุดข้อมูล	หน่วยงาน	ข้อบัญญัติสถิติทางการ
42	0077	การเพาะปลูกพืชอัตลักษณ์พื้นถิ่น (ผลไม้/สมุนไพร)	สำนักงานพัฒนาชุมชน จังหวัดนครราชสีมา	2
43	0078	การส่งเสริมเกษตรกรการผลิตพืชอัตลักษณ์พื้นถิ่น (ผลไม้/สมุนไพร)	สำนักงานเกษตรจังหวัด นครราชสีมา	2
44	0079	ต้นทุนการผลิตพืชอัตลักษณ์พื้นถิ่น (ผลไม้/สมุนไพร)	สำนักงานเกษตรจังหวัด นครราชสีมา	2
45	0080	รายได้การผลิตพืชอัตลักษณ์พื้นถิ่น (ผลไม้/สมุนไพร)	สำนักงานเกษตรจังหวัด นครราชสีมา	2
46	0081	ส่งเสริมการผลิตสินค้าแปรรูปจากสมุนไพร	สำนักงานเกษตรจังหวัด นครราชสีมา	2
47	0082	ส่งเสริมการผลิตสินค้าแปรรูปจากพืชอัตลักษณ์พื้นถิ่น (ผลไม้ และสมุนไพร)	สำนักงานพัฒนาชุมชน จังหวัดนครราชสีมา	2
48	0083	การจำหน่ายพืชอัตลักษณ์พื้นถิ่น(ผลไม้ และสมุนไพร)/สินค้าแปรรูป	สำนักงานพัฒนาชุมชน จังหวัดนครราชสีมา	2
49	0084	การประชาสัมพันธ์สินค้าสมุนไพร	สำนักงานพัฒนาชุมชน จังหวัดนครราชสีมา	2
50	0085	การเพาะปลูกพืชเกษตรอินทรีย์	สำนักงานพัฒนาชุมชน จังหวัดนครราชสีมา	2
51	0086	การเพาะปลูกพืชเกษตรปลอดภัย	สำนักงานเกษตรจังหวัด นครราชสีมา	2
52	0090	พันธุ์ข้าวที่เหมาะสม	สำนักงานเกษตรจังหวัด นครราชสีมา	2
53	0093	การส่งเสริมเกษตรกรผลิตพืชเกษตรอินทรีย์	ศูนย์เมล็ดพันธุ์ข้าว นครราชสีมา	2
54	0094	การส่งเสริมเกษตรกรผลิตพืชเกษตรปลอดภัย	สำนักงานเกษตรจังหวัด นครราชสีมา	2
55	0095	ต้นทุนการผลิตพืชเกษตรอินทรีย์	สำนักงานเกษตรจังหวัด นครราชสีมา	2
56	0096	รายได้การผลิตพืชเกษตรอินทรีย์	สำนักงานเกษตรจังหวัด นครราชสีมา	2
57	0097	ต้นทุนการผลิตพืชเกษตรปลอดภัย	สำนักงานเกษตรจังหวัด นครราชสีมา	2
58	0098	รายได้การผลิตพืชเกษตรปลอดภัย	สำนักงานเกษตรจังหวัด นครราชสีมา	2

ตาราง 21 รายการสถิติทางการที่หน่วยงานในจังหวัดเป็นเจ้าของข้อมูล จำแนกตามความพร้อมเผยแพร่ของข้อมูล (ต่อ)

ลำดับ	OS ID	รายการสถิติทางการ/ชุดข้อมูล	หน่วยงาน	ชื่อบัญชีสถิติทางการ
59	0099	ส่งเสริมการใช้เทคโนโลยี/นวัตกรรมบริหารจัดการ (Smart farmer)	สำนักงานเกษตรจังหวัดนครราชสีมา	2
60	0101	ส่งเสริมการผลิตสินค้าแปรรูปจากพืชเกษตรปลอดภัย/อินทรีย์	สำนักงานเกษตรจังหวัดนครราชสีมา	2
61	0103	โครงการพัฒนานวัตกรรมการผลิต หรือการแปรรูปสินค้าการเกษตร	สำนักงานพัฒนาชุมชนจังหวัดนครราชสีมา	2
62	0104	ช่องทางการจำหน่ายพืชเกษตรปลอดภัย/อินทรีย์	สำนักงานพัฒนาชุมชนจังหวัดนครราชสีมา	2
63	0105	การส่งออกสินค้าปลอดภัย/อินทรีย์	สำนักงานพัฒนาชุมชนจังหวัดนครราชสีมา	2
64	0106	การประชาสัมพันธ์การจำหน่ายพืชเกษตรปลอดภัย/อินทรีย์	สำนักงานพัฒนาชุมชนจังหวัดนครราชสีมา	2
65	0108	ปริมาณการใช้ปุ๋ยเคมีปลูกข้าวเฉลี่ยต่อไร่	สำนักงานพัฒนาชุมชนจังหวัดนครราชสีมา	2
66	0109	ปริมาณการใช้ปุ๋ยอินทรีย์ปลูกข้าวเฉลี่ยต่อไร่	สำนักงานเกษตรจังหวัดนครราชสีมา	2
67	0111	เกษตรกรที่ได้รับการส่งเสริมความรู้ในการปรับปรุงพันธุ์สัตว์	สำนักงานเกษตรจังหวัดนครราชสีมา	2
68	0117	โรงฆ่าสัตว์มาตรฐาน	สำนักงานปศุสัตว์จังหวัดนครราชสีมา	2
69	0118	โรงฆ่าสัตว์มาตรฐาน	สำนักงานปศุสัตว์จังหวัดนครราชสีมา	2
70	0121	เกษตรกรที่ใช้นวัตกรรมและเทคโนโลยีในการผลิตสายพันธุ์สัตว์น้ำที่เหมาะสม	สำนักงานปศุสัตว์จังหวัดนครราชสีมา	2
71	0124	กลุ่มวิสาหกิจชุมชน	สำนักงานปศุสัตว์จังหวัดนครราชสีมา	2
72	0128	พื้นที่ป่าอนุรักษ์	สำนักงานปศุสัตว์จังหวัดนครราชสีมา	3
73	0129	พื้นที่ป่าไม้	ที่ทำการปกครองจังหวัด	3
74	0130	พื้นที่ป่าชุมชนตาม พ.ร.บ. ป่าชุมชน พ.ศ. 2562	สำนักงานท้องถิ่นจังหวัดนครราชสีมา	3
75	0132	พื้นที่ได้รับการส่งเสริมการบริหารจัดการป่าชุมชนโดยการมีส่วนร่วมของราษฎรในชุมชน	สำนักงานประมงจังหวัดนครราชสีมา	3
76	0133	จำนวนชุมชนที่ราษฎรได้รับการส่งเสริมให้มีส่วนร่วมจัดการป่าชุมชน	สำนักงานเกษตรจังหวัดนครราชสีมา	3

ตาราง 21 รายการสถิติทางการที่หน่วยงานในจังหวัดเป็นเจ้าของข้อมูล จำแนกตามความพร้อมเผยแพร่ของข้อมูล (ต่อ)

ลำดับ	OS ID	รายการสถิติทางการ/ชุดข้อมูล	หน่วยงาน	ชื่อบัญชีสถิติทางการ
77	0134	จำนวนชุมชนที่ได้รับการส่งเสริมความรู้ความเข้าใจตาม พ.ร.บ. ป่าชุมชน พ.ศ. 2562	สำนักจัดการทรัพยากรป่าไม้ที่ 8 นครราชสีมา	3
78	0135	ระยะแนวเขตพื้นที่ป่าไม้ที่ได้รับการสำรวจจริงวัดเพื่อกำหนดเป็นป่าสงวนแห่งชาติ	สำนักจัดการทรัพยากรป่าไม้ที่ 8 นครราชสีมา	3
79	0136	ระยะแนวเขตป่าสงวนแห่งชาติ	สำนักจัดการทรัพยากรป่าไม้ที่ 8 นครราชสีมา	3
80	0137	พื้นที่ป่าสงวนตามประกาศ	สำนักจัดการทรัพยากรป่าไม้ที่ 8 นครราชสีมา	3
81	0138	ปริมาณและมูลค่าผลิตภัณฑ์สำคัญที่ได้จากป่าไม้	สำนักจัดการทรัพยากรป่าไม้ที่ 8 นครราชสีมา	3
82	0139	ปริมาณไม้ที่ผลิตได้	สำนักจัดการทรัพยากรป่าไม้ที่ 8 นครราชสีมา	3
83	0140	แหล่งน้ำที่ได้รับการอนุรักษ์ฟื้นฟูเพิ่มขึ้น	สำนักจัดการทรัพยากรป่าไม้ที่ 8 นครราชสีมา	3
84	0141	ปริมาณออกซิเจนที่ละลายน้ำ (dissolved oxygen, DO)	สำนักจัดการทรัพยากรป่าไม้ที่ 8 นครราชสีมา	3
85	0142	ผลการตรวจวัดคุณภาพน้ำผิวดิน	สำนักจัดการทรัพยากรป่าไม้ที่ 8 นครราชสีมา	3
86	0153	กำลังผลิตน้ำประปา	สำนักจัดการทรัพยากรป่าไม้ที่ 8 นครราชสีมา	3
87	0154	น้ำประปาที่ผลิตได้	สำนักจัดการทรัพยากรป่าไม้ที่ 8 นครราชสีมา	3
88	0155	ครัวเรือนที่สามารถเข้าถึงการบริการน้ำเพื่อใช้ในการอุปโภค บริโภค	โครงการชลประทานนครราชสีมา	3
89	0168	สัตว์ป่าออกนอกพื้นที่	สำนักจัดการทรัพยากรป่าไม้ที่ 8 นครราชสีมา	3
90	0169	แหล่งน้ำที่ได้รับการฟื้นฟู	สำนักจัดการทรัพยากรป่าไม้ที่ 8 นครราชสีมา	3
91	0170	แหล่งอาหารสัตว์ป่าในพื้นที่เสี่ยงได้รับการฟื้นฟู	สำนักงานทรัพยากรธรรมชาติและสิ่งแวดล้อมจังหวัดนครราชสีมา	3
92	0172	สัตว์ป่าออกนอกพื้นที่	สถานีอุตุวิทยามหาวิทยาลัยนครราชสีมา	3

ตาราง 21 รายการสถิติทางการที่หน่วยงานในจังหวัดเป็นเจ้าของข้อมูล จำแนกตามความพร้อมเผยแพร่ของข้อมูล (ต่อ)

ลำดับ	OS ID	รายการสถิติทางการ/ชุดข้อมูล	หน่วยงาน	ข้อบัญญัติสถิติทางการ
93	0173	แหล่งน้ำที่ได้รับการฟื้นฟู	ประชาสัมพันธ์ภูมิภาค จังหวัดนครราชสีมา	3
94	0174	แหล่งอาหารสัตว์ป่าในพื้นที่เสี่ยงได้รับการฟื้นฟู	ประชาสัมพันธ์ภูมิภาค จังหวัดนครราชสีมา	3
95	0175	การรับแจ้งครอบครองสัตว์ป่าควบคุม	สำนักงาน ทรัพยากรธรรมชาติและ สิ่งแวดล้อมจังหวัด นครราชสีมา	3
96	0176	พื้นที่ป่าสงวนตามประกาศ	โครงการชลประทาน นครราชสีมา	3
97	0177	พื้นที่ป่าสงวนที่มีสภาพป่า	อุทยานแห่งชาติทับลาน	3
98	0178	ไฟป่าที่เกิดขึ้นจริงในพื้นที่เขตป่าสงวนแห่งชาติ	อุทยานแห่งชาติเขาใหญ่	3
99	0179	พื้นที่ป่าสงวนตามประกาศ	อุทยานแห่งชาติเขาใหญ่	3
100	0180	พื้นที่ป่าสงวนที่มีสภาพป่า	อุทยานแห่งชาติเขาใหญ่	3
101	0181	ไฟป่าที่เกิดขึ้นจริงในพื้นที่เขตป่าสงวนแห่งชาติ	อุทยานแห่งชาติเขาใหญ่	3
102	0182	ปริมาณน้ำฝนเฉลี่ยรายปี	อุทยานแห่งชาติเขาใหญ่	-
103	0184	ปริมาณน้ำบาดาลที่สามารถนำมาใช้ได้รายปีต่อ ประชากร	อุทยานแห่งชาติเขาใหญ่	-
104	0186	ปริมาณน้ำเก็บกักต่อน้ำท่า	อุทยานแห่งชาติเขาใหญ่	-
105	0187	ปริมาณน้ำบาดาลที่พัฒนามาใช้ต่อปริมาณน้ำ บาดาลที่สามารถนำมาใช้ได้	ตำรวจภูธรจังหวัด นครราชสีมา	-
106	0188	คุณภาพน้ำผิวดิน	ตำรวจภูธรจังหวัด นครราชสีมา	-
107	0189	คุณภาพน้ำบาดาล	ตำรวจภูธรจังหวัด นครราชสีมา	-
108	0193	ระยะเวลาที่น้ำประปาไม่มีปัญหา	ที่ทำการปกครองจังหวัด	-
109	0197	ผลิิตภาพการใช้น้ำด้านเกษตรกรรม	สำนักงานสาธารณสุข จังหวัดนครราชสีมา	-
110	0198	คุณภาพน้ำที่ใช้ในการเกษตร	สำนักงานศึกษาธิการ จังหวัดนครราชสีมา	-
111	0200	คุณภาพน้ำที่ใช้ในการผลิต	สำนักงานพัฒนาสังคม และความมั่นคงของมนุษย์ จังหวัดนครราชสีมา	-

ตาราง 21 รายการสถิติทางการที่หน่วยงานในจังหวัดเป็นเจ้าของข้อมูล จำแนกตามความพร้อมเผยแพร่ของข้อมูล (ต่อ)

ลำดับ	OS ID	รายการสถิติทางการ/ชุดข้อมูล	หน่วยงาน	ชื่อบัญชีสถิติทางการ
112	0205	สมดุลของน้ำต้นทุนและการใช้น้ำ	สำนักงานพัฒนาสังคม และความมั่นคงของมนุษย์ จังหวัดนครราชสีมา	-
113	0206	โรงงานอุตสาหกรรมที่มีระบบบำบัดน้ำเสียต่อ โรงงานอุตสาหกรรมทั้งหมด	สำนักงานสาธารณสุข จังหวัดนครราชสีมา	-
114	0207	พื้นที่เมืองต่อพื้นที่ทั้งหมด	สำนักงานสาธารณสุข จังหวัดนครราชสีมา	-
115	0209	แหล่งน้ำผิวดินที่มีคุณภาพน้ำระดับพอใช้ขึ้นไป	สำนักงานสาธารณสุข จังหวัดนครราชสีมา	-
116	0211	โรงงานอุตสาหกรรมที่มีน้ำเสียจากระบบการผลิต ต่อโรงงานอุตสาหกรรมทั้งหมด	สำนักงานสาธารณสุข จังหวัดนครราชสีมา	-
117	0212	มูลค่าความเสียหายจากน้ำท่วมต่อพื้นที่ทั้งหมด	สำนักงานศึกษาธิการ จังหวัดนครราชสีมา	-
118	0213	พื้นที่น้ำท่วมน้ำซากรต่อพื้นที่ทั้งหมด	สำนักงานศึกษาธิการ จังหวัดนครราชสีมา	-
119	0214	พื้นที่มีโอกาสเกิดดินถล่มต่อพื้นที่ทั้งหมด	สำนักงานศึกษาธิการ จังหวัดนครราชสีมา	-
120	0215	ประชากรในพื้นที่น้ำท่วมต่อประชากรทั้งหมด	สำนักงานพัฒนาสังคม และความมั่นคงของมนุษย์ จังหวัดนครราชสีมา	-
121	0216	ความยาวนานต่อพื้นที่น้ำท่วมน้ำซากร	สำนักงานศึกษาธิการ จังหวัดนครราชสีมา	-
122	0217	พื้นที่เขตเมืองในพื้นที่น้ำท่วมน้ำซากรต่อพื้นที่เขต เมืองทั้งหมด	สำนักงานศึกษาธิการ จังหวัดนครราชสีมา	-
123	0218	ระยะเวลาที่น้ำท่วมขัง ในเขตที่อยู่อาศัย	สำนักงานแรงงานจังหวัด นครราชสีมา	-
124	0219	ระดับความลึกของน้ำท่วม ในเขตที่อยู่อาศัย	สำนักงานแรงงานจังหวัด นครราชสีมา	-
125	0220	หมู่บ้านในพื้นที่น้ำท่วมที่มีการเตือนภัยและ มาตรการช่วยเหลือต่อหมู่บ้านในพื้นที่น้ำท่วม	ที่ทำการปกครองจังหวัด	-
126	0222	พื้นที่แล้งน้ำซากรต่อพื้นที่ทั้งหมด	ตำรวจภูธรจังหวัด นครราชสีมา	-
127	0225	ความสมบูรณ์ของป่าไม้	ที่ทำการปกครองจังหวัด	-

ตาราง 21 รายการสถิติทางการที่หน่วยงานในจังหวัดเป็นเจ้าของข้อมูล จำแนกตามความพร้อมเผยแพร่ของข้อมูล (ต่อ)

ลำดับ	OS ID	รายการสถิติทางการ/ชุดข้อมูล	หน่วยงาน	ชื่อบัญชีสถิติทางการ
128	0226	การกระจายตัวขององค์กรด้านการอนุรักษ์และจัดการป่าไม้	สนง.ป้องกันและสาธารณภัยจังหวัดนครราชสีมา	-
129	0230	ความครอบคลุมของสถานีอุตุนิยมวิทยา	สนง.ป้องกันและสาธารณภัยจังหวัดนครราชสีมา	-
130	0231	สถานีอุตุนิยมวิทยาที่มีการตรวจวัดเป็นปัจจุบันต่อสถานีอุตุนิยมวิทยาทั้งหมด	สนง.ป้องกันและสาธารณภัยจังหวัดนครราชสีมา	-
131	0241	การเกิดอุบัติเหตุ	สนง.ป้องกันและสาธารณภัยจังหวัดนครราชสีมา	4
132	0242	ผู้เสียชีวิตจากอุบัติเหตุ	สนง.ป้องกันและสาธารณภัยจังหวัดนครราชสีมา	4
133	0244	คดีอาชญากรรมที่เกิดขึ้น	สำนักงานสิ่งแวดล้อมและควบคุมมลพิษที่ ๑๑ (นครราชสีมา)	4
134	0245	หมู่บ้าน/ชุมชนที่มีการ จัดตั้งชุดอาสาสมัคร ตำรวจ/ ชุดรักษาความปลอดภัยหมู่บ้าน ในช่วงเทศกาล	สำนักงานสิ่งแวดล้อมและควบคุมมลพิษที่ ๑๑ (นครราชสีมา)	4
135	0266	ผู้สูงอายุที่ได้รับการบริหารจัดการดูแลและรักษาที่บ้าน/ชุมชน	สนง.ป้องกันและสาธารณภัยจังหวัดนครราชสีมา	4
136	0267	ผู้สูงอายุที่เป็นผู้ป่วยเรื้อรัง ดิดเตียง/ติดบ้าน	สนง.ป้องกันและสาธารณภัยจังหวัดนครราชสีมา	4
137	0278	ผู้เรียนที่ออกกลางคัน	สนง.ป้องกันและสาธารณภัยจังหวัดนครราชสีมา	4
138	0294	การออมเฉลี่ยของแรงงาน	สนง.ป้องกันและสาธารณภัยจังหวัดนครราชสีมา	4

ตาราง 21 รายการสถิติทางการที่หน่วยงานในจังหวัดเป็นเจ้าของข้อมูล จำแนกตามความพร้อมเผยแพร่ของข้อมูล (ต่อ)

ลำดับ	OS ID	รายการสถิติทางการ/ชุดข้อมูล	หน่วยงาน	ชื่อบัญชีสถิติทางการ
139	0295	ผู้สูงอายุที่มีงานทำ	สนง.ป้องกันและสาธารณสุข ภัยจังหวัดนครราชสีมา	4
140	0296	อาสาสมัครป้องกัน ปราบปรามอาชญากรรม	สนง.ป้องกันและสาธารณสุข ภัยจังหวัดนครราชสีมา	5
141	0307	อาสาสมัครตำรวจชุมชนที่ได้รับการพัฒนาขีด ความสามารถ	ที่ทำการปกครองจังหวัด นครราชสีมา	5
142	0309	การก่อวินาศกรรมในพื้นที่ดูแลของตำรวจภูธร จังหวัดนครราชสีมา	ตำรวจภูธรจังหวัด นครราชสีมา	5
143	0313	ครัวเรือนที่ได้รับผลกระทบจากภัยแล้ง	สนง.ป้องกันและสาธารณสุข ภัยจังหวัดนครราชสีมา	5
144	0315	พื้นที่ประสบสาธารณภัยและประกาศเขตให้ความ ช่วยเหลือผู้ประสบภัยแล้ง	สนง.ป้องกันและสาธารณสุข ภัยจังหวัดนครราชสีมา	5
145	0316	ครัวเรือนที่ได้รับผลกระทบจากน้ำท่วม	สนง.ป้องกันและสาธารณสุข ภัยจังหวัดนครราชสีมา	5
146	0318	ปริมาณฝุ่นละอองขนาดเล็ก (PM 2.5) ในชุมชน เมือง	สำนักงานสาธารณสุข จังหวัดนครราชสีมา	5
147	0319	พื้นที่ที่ติดตั้งเครื่องตรวจวัดสภาพภูมิอากาศ	สนง.ปศุสัตว์จังหวัด นครราชสีมา	5
148	0321	พื้นที่ประสบวาตภัย	สำนักงานประมงจังหวัด นครราชสีมา	5
149	0322	ความเสียหายที่สำรวจพบด้านชีวิตของราษฎร	สนง.เกษตรจังหวัด นครราชสีมา	5
150	0323	ความเสียหายที่สำรวจพบด้านทรัพย์สินของ ราษฎร	สำนักงานป้องกันและ บรรเทาสาธารณภัย จังหวัดนครราชสีมา	5
151	0324	ความเสียหายที่สำรวจพบด้านสิ่ง สาธารณประโยชน์	สนง.ป้องกันและสาธารณสุข ภัยจังหวัดนครราชสีมา	5
152	0325	มูลค่าความเสียหาย	สนง.ป้องกันและสาธารณสุข ภัยจังหวัดนครราชสีมา	5
153	0326	การให้ความช่วยเหลือ	ที่ทำการปกครองจังหวัด	5
154	0329	โรคระบาดสัตว์น้ำ	ที่ทำการปกครองจังหวัด	5
155	0330	การระบาดของศัตรูพืช	สำนักงานเกษตรจังหวัด นครราชสีมา	5

ตาราง 21 รายการสถิติทางการที่หน่วยงานในจังหวัดเป็นเจ้าของข้อมูล จำแนกตามความพร้อมเผยแพร่ของข้อมูล (ต่อ)

ลำดับ	OS ID	รายการสถิติทางการ/ชุดข้อมูล	หน่วยงาน	ชื่อบัญชีสถิติทางการ
156	0331	การก่อวินาศกรรม	สำนักงานป้องกันและ บรรเทาสาธารณภัย จังหวัดนครราชสีมา	5
157	0334	จำนวนเจ้าหน้าที่ อปพร.	ที่ทำการปกครองจังหวัด	5
158	0335	จุดตรวจ/จุดสกัด และลาดตระเวนเพื่อสกัดกั้น การกระทำผิดกฎหมายในจังหวัด	ที่ทำการปกครองจังหวัด	5

4.2.2 แนวทางการพัฒนารายการสถิติทางการ

แนวทางการพัฒนารายการสถิติทางการเป็นการพัฒนารายการสถิติทางการทุกรายการที่มีหน่วยงานในจังหวัดเป็นเจ้าของข้อมูล โดยจะสามารถพัฒนาในด้านต่าง ๆ ได้ เช่น ด้านการพัฒนาคุณภาพสถิติทางการ ด้านการจัดทำข้อมูลให้อยู่ในรูปแบบดิจิทัลที่พร้อมใช้สำหรับการวิเคราะห์ ด้านการจัดทำคำอธิบายข้อมูลให้ถูกต้อง ครบถ้วน และสอดคล้องกับทรัพยากร ซึ่งแนวทางการพัฒนารายการสถิติทางการจะมีการจัดทำตามความพร้อมของข้อมูล ประกอบด้วย

- แนวทางการพัฒนารายการสถิติทางการที่ความพร้อมเผยแพร่ของข้อมูลเป็น Tier 1
- แนวทางการพัฒนารายการสถิติทางการที่ความพร้อมเผยแพร่ของข้อมูลเป็น Tier 2 (มีหน่วยงานรับผิดชอบ)
- แนวทางการพัฒนารายการสถิติทางการที่ความพร้อมเผยแพร่ของข้อมูลเป็น Tier 2 (ไม่มีหน่วยงานรับผิดชอบ) และ Tier 3

4.2.2.1 แนวทางการพัฒนารายการสถิติทางการที่ความพร้อมเผยแพร่ของข้อมูลเป็น Tier 1

การพัฒนารายการสถิติทางการที่ความพร้อมเผยแพร่ของข้อมูลเป็น Tier 1 เป็นการดำเนินการพัฒนาเฉพาะรายการทางการที่มีค่านิยมและวิธีการผลิต มีข้อมูลพร้อมเผยแพร่ และมีหน่วยงานรับผิดชอบที่หน่วยงานในจังหวัดเป็นเจ้าของข้อมูล เพื่อให้หน่วยงานเจ้าของข้อมูลนำรายการสถิติทางการขึ้นระบบบัญชีข้อมูลจังหวัด และลงทะเบียนชุดข้อมูลที่อยู่ในหมวดหมู่สาธารณะบนระบบบัญชีข้อมูลภาครัฐ เพื่อแบ่งปันแลกเปลี่ยนข้อมูลสถิติทางการกับหน่วยงานอื่น ๆ รวมทั้งสามารถนำข้อมูลที่มีความพร้อมใช้ ไปวางแผนนโยบาย แผนการปฏิบัติงาน และติดตามประเมินผลการพัฒนาจังหวัด ดังนั้น จำเป็นต้องมีแนวทางการพัฒนารายการสถิติทางการเพื่อให้ข้อมูลมีคุณภาพและตรงตามมาตรฐานสถิติที่สามารถนำไปใช้ในการตัดสินใจได้ โดยมีรายการสถิติทางการที่ความพร้อมเผยแพร่ของข้อมูลเป็น Tier 1 จำนวน 89 รายการ โดยรายละเอียดแสดงดัง

ตาราง 22

ตาราง 22 แนวทางการพัฒนารายการสถิติทางการที่ความพร้อมเผยแพร่ของข้อมูลเป็น Tier 1 ที่หน่วยงานในจังหวัดเป็นเจ้าของข้อมูล

ลำดับ	OS ID	รายการสถิติทางการ	หน่วยงาน	แนวทางการพัฒนา	ผลลัพธ์	ระยะเวลาดำเนินการ					หมายเหตุ
						ปีงบประมาณ พ.ศ.					
						66	67	68	69	70	
1	0001	แหล่งท่องเที่ยวที่มีการจัดระบบกำจัดขยะ	สำนักงานทรัพยากรธรรมชาติและสิ่งแวดล้อมจังหวัดนครราชสีมา	<ul style="list-style-type: none"> - สร้างความตระหนักรู้ในความสำคัญของบัญชีข้อมูลภาครัฐ - สนับสนุนการนำชุดข้อมูลลงทะเบียนในระบบบัญชีข้อมูลภาครัฐ 	มีรายการสถิติทางการเผยแพร่บนระบบบัญชีข้อมูลภาครัฐ	✓	✓				
2	0005	แหล่งท่องเที่ยวที่มีสิ่งอำนวยความสะดวก	สำนักงานการท่องเที่ยวและกีฬาจังหวัดนครราชสีมา	<ul style="list-style-type: none"> - สร้างความตระหนักรู้ในความสำคัญของบัญชีข้อมูลภาครัฐ - สนับสนุนการนำชุดข้อมูลลงทะเบียนในระบบบัญชีข้อมูลภาครัฐ 	มีรายการสถิติทางการเผยแพร่บนระบบบัญชีข้อมูลภาครัฐ	✓	✓				
3	0007	ครัวเรือนที่เข้าถึงน้ำประปา	การประปาส่วนภูมิภาค นครราชสีมา	<ul style="list-style-type: none"> - สร้างความตระหนักรู้ในความสำคัญของบัญชีข้อมูลภาครัฐ - สนับสนุนการนำชุดข้อมูลลงทะเบียนในระบบบัญชีข้อมูลภาครัฐ 	มีรายการสถิติทางการเผยแพร่บนระบบบัญชีข้อมูลภาครัฐ	✓	✓				
4	0009	แผนงาน/โครงการ/งบประมาณ สนับสนุนพัฒนาการท่องเที่ยว	สำนักงานจังหวัดนครราชสีมา	<ul style="list-style-type: none"> - สร้างความตระหนักรู้ในความสำคัญของบัญชีข้อมูลภาครัฐ - สนับสนุนการนำชุดข้อมูลลงทะเบียนในระบบบัญชีข้อมูลภาครัฐ 	มีรายการสถิติทางการเผยแพร่บนระบบบัญชีข้อมูลภาครัฐ	✓	✓				
5	0010	โครงการพัฒนาและปรับปรุงระบบสารสนเทศและโครงสร้างพื้นฐาน ทั้งที่ซ่อมแซมปรับปรุง และสร้างใหม่	สำนักงานจังหวัดนครราชสีมา	<ul style="list-style-type: none"> - สร้างความตระหนักรู้ในความสำคัญของบัญชีข้อมูลภาครัฐ - สนับสนุนการนำชุดข้อมูลลงทะเบียนในระบบบัญชีข้อมูลภาครัฐ 	มีรายการสถิติทางการเผยแพร่บนระบบบัญชีข้อมูลภาครัฐ	✓	✓				

ตาราง 22 แนวทางการพัฒนารายการสถิติทางการที่ความพร้อมเผยแพร่ของข้อมูลเป็น Tier 1 ที่หน่วยงานในจังหวัดเป็นเจ้าของข้อมูล (ต่อ)

ลำดับ	OS ID	รายการสถิติทางการ	หน่วยงาน	แนวทางการพัฒนา	ผลลัพธ์	ระยะเวลาดำเนินการ					หมายเหตุ	
						ปีงบประมาณ พ.ศ.						
6	0011	จำนวนงบประมาณพัฒนาและปรับปรุงระบบสารสนเทศและโครงสร้างพื้นฐาน ทั้งที่ซ่อมแซม ปรับปรุง และสร้างใหม่	สำนักงานจังหวัดนครราชสีมา	<ul style="list-style-type: none"> - สร้างความตระหนักรู้ในความสำคัญของบัญชีข้อมูลภาครัฐ - สนับสนุนการนำชุดข้อมูลลงทะเบียนในระบบบัญชีข้อมูลภาครัฐ 	มีรายการสถิติทางการเผยแพร่บนระบบบัญชีข้อมูลภาครัฐ	✓	✓					
7	0012	แหล่งท่องเที่ยว	สำนักงานการท่องเที่ยวและกีฬาจังหวัดนครราชสีมา	<ul style="list-style-type: none"> - สร้างความตระหนักรู้ในความสำคัญของบัญชีข้อมูลภาครัฐ - สนับสนุนการนำชุดข้อมูลลงทะเบียนในระบบบัญชีข้อมูลภาครัฐ 	มีรายการสถิติทางการเผยแพร่บนระบบบัญชีข้อมูลภาครัฐ	✓	✓					
8	0015	มัคคุเทศก์ท้องถิ่นที่ได้รับการอบรม/พัฒนาให้มีความรอบรู้	สนง.ทะเบียนธุรกิจนำเที่ยวและมัคคุเทศก์สาขาภาค ตอน. จังหวัดนครราชสีมา	<ul style="list-style-type: none"> - สร้างความตระหนักรู้ในความสำคัญของบัญชีข้อมูลภาครัฐ - สนับสนุนการนำชุดข้อมูลลงทะเบียนในระบบบัญชีข้อมูลภาครัฐ 	มีรายการสถิติทางการเผยแพร่บนระบบบัญชีข้อมูลภาครัฐ	✓	✓					
9	0016	มัคคุเทศก์ท้องถิ่นที่ได้รับการใบอนุญาตเป็นมัคคุเทศก์/ผู้นำเที่ยว	สนง.ทะเบียนธุรกิจนำเที่ยวและมัคคุเทศก์สาขาภาค ตอน. จังหวัดนครราชสีมา	<ul style="list-style-type: none"> - สร้างความตระหนักรู้ในความสำคัญของบัญชีข้อมูลภาครัฐ - สนับสนุนการนำชุดข้อมูลลงทะเบียนในระบบบัญชีข้อมูลภาครัฐ 	มีรายการสถิติทางการเผยแพร่บนระบบบัญชีข้อมูลภาครัฐ	✓	✓					

ตาราง 22 แนวทางการพัฒนารายการสถิติทางการที่ความพร้อมเผยแพร่ของข้อมูลเป็น Tier 1 ที่หน่วยงานในจังหวัดเป็นเจ้าของข้อมูล (ต่อ)

ลำดับ	OS ID	รายการสถิติทางการ	หน่วยงาน	แนวทางการพัฒนา	ผลลัพธ์	ระยะเวลาดำเนินการ					หมายเหตุ
						ปีงบประมาณ พ.ศ.					
10	0017	จำนวนแรงงาน ด้านการ ท่องเที่ยว ที่ผ่านการ ฝึกอบรม	สถาบันพัฒนาฝีมือ แรงงานภาค 5 นครราชสีมา	<ul style="list-style-type: none"> - สร้างความตระหนักรู้ในความสำคัญ ของบัญชีข้อมูลภาครัฐ - สนับสนุนการนำชุดข้อมูลลงทะเบียน ในระบบบัญชีข้อมูลภาครัฐ 	มีรายการสถิติทางการ เผยแพร่บนระบบบัญชี ข้อมูลภาครัฐ	✓	✓				
11	0019	รายได้จากการขายสินค้า OTOP	สำนักงานพัฒนาชุมชน จังหวัดนครราชสีมา	<ul style="list-style-type: none"> - สร้างความตระหนักรู้ในความสำคัญ ของบัญชีข้อมูลภาครัฐ - สนับสนุนการนำชุดข้อมูลลงทะเบียน ในระบบบัญชีข้อมูลภาครัฐ 	มีรายการสถิติทางการ เผยแพร่บนระบบบัญชี ข้อมูลภาครัฐ	✓	✓				
12	0022	ผู้ประกอบการ ลงทะเบียน Clean food good test	สำนักงานสาธารณสุข จังหวัดนครราชสีมา	<ul style="list-style-type: none"> - สร้างความตระหนักรู้ในความสำคัญ ของบัญชีข้อมูลภาครัฐ - สนับสนุนการนำชุดข้อมูลลงทะเบียน ในระบบบัญชีข้อมูลภาครัฐ 	มีรายการสถิติทางการ เผยแพร่บนระบบบัญชี ข้อมูลภาครัฐ	✓	✓				
13	0023	มาตรฐานสินค้าอุปโภค บริโภค	สำนักงานพัฒนาชุมชน จังหวัดนครราชสีมา	<ul style="list-style-type: none"> - สร้างความตระหนักรู้ในความสำคัญ ของบัญชีข้อมูลภาครัฐ - สนับสนุนการนำชุดข้อมูลลงทะเบียน ในระบบบัญชีข้อมูลภาครัฐ 	มีรายการสถิติทางการ เผยแพร่บนระบบบัญชี ข้อมูลภาครัฐ	✓	✓				
14	0025	ผู้ผลิต/ผู้ประกอบการ ที่ ลงทะเบียน OTOP	สำนักงานพัฒนาชุมชน จังหวัดนครราชสีมา	<ul style="list-style-type: none"> - สร้างความตระหนักรู้ในความสำคัญ ของบัญชีข้อมูลภาครัฐ - สนับสนุนการนำชุดข้อมูลลงทะเบียน ในระบบบัญชีข้อมูลภาครัฐ 	มีรายการสถิติทางการ เผยแพร่บนระบบบัญชี ข้อมูลภาครัฐ	✓	✓				

ตาราง 22 แนวทางการพัฒนารายการสถิติทางการที่ความพร้อมเผยแพร่ของข้อมูลเป็น Tier 1 ที่หน่วยงานในจังหวัดเป็นเจ้าของข้อมูล (ต่อ)

ลำดับ	OS ID	รายการสถิติทางการ	หน่วยงาน	แนวทางการพัฒนา	ผลลัพธ์	ระยะเวลาดำเนินการ					หมายเหตุ	
						ปีงบประมาณ พ.ศ.						
15	0026	ช่องทางการจำหน่ายสินค้า OTOP	สำนักงานพัฒนาชุมชนจังหวัดนครราชสีมา	<ul style="list-style-type: none"> - สร้างความตระหนักรู้ในความสำคัญของบัญชีข้อมูลภาครัฐ - สนับสนุนการนำชุดข้อมูลลงทะเบียนในระบบบัญชีข้อมูลภาครัฐ 	มีรายการสถิติทางการเผยแพร่บนระบบบัญชีข้อมูลภาครัฐ	✓	✓					
16	0027	ชุมชนท่องเที่ยว OTOP นวัตวิถี	สำนักงานพัฒนาชุมชนจังหวัดนครราชสีมา	<ul style="list-style-type: none"> - สร้างความตระหนักรู้ในความสำคัญของบัญชีข้อมูลภาครัฐ - สนับสนุนการนำชุดข้อมูลลงทะเบียนในระบบบัญชีข้อมูลภาครัฐ 	มีรายการสถิติทางการเผยแพร่บนระบบบัญชีข้อมูลภาครัฐ	✓	✓					
17	0032	ผู้เยี่ยมเยือนชาวไทย	สำนักงานการท่องเที่ยวและกีฬาจังหวัดนครราชสีมา	<ul style="list-style-type: none"> - สร้างความตระหนักรู้ในความสำคัญของบัญชีข้อมูลภาครัฐ - สนับสนุนการนำชุดข้อมูลลงทะเบียนในระบบบัญชีข้อมูลภาครัฐ 	มีรายการสถิติทางการเผยแพร่บนระบบบัญชีข้อมูลภาครัฐ	✓	✓					
18	0033	ผู้เยี่ยมเยือนชาวต่างชาติ	สำนักงานการท่องเที่ยวและกีฬาจังหวัดนครราชสีมา	<ul style="list-style-type: none"> - สร้างความตระหนักรู้ในความสำคัญของบัญชีข้อมูลภาครัฐ - สนับสนุนการนำชุดข้อมูลลงทะเบียนในระบบบัญชีข้อมูลภาครัฐ 	มีรายการสถิติทางการเผยแพร่บนระบบบัญชีข้อมูลภาครัฐ	✓	✓					
19	0034	รายได้จากผู้เยี่ยมเยือนชาวไทย	สำนักงานการท่องเที่ยวและกีฬาจังหวัดนครราชสีมา	<ul style="list-style-type: none"> - สร้างความตระหนักรู้ในความสำคัญของบัญชีข้อมูลภาครัฐ - สนับสนุนการนำชุดข้อมูลลงทะเบียนในระบบบัญชีข้อมูลภาครัฐ 	มีรายการสถิติทางการเผยแพร่บนระบบบัญชีข้อมูลภาครัฐ	✓	✓					

ตาราง 22 แนวทางการพัฒนารายการสถิติทางการที่ความพร้อมเผยแพร่ของข้อมูลเป็น Tier 1 ที่หน่วยงานในจังหวัดเป็นเจ้าของข้อมูล (ต่อ)

ลำดับ	OS ID	รายการสถิติทางการ	หน่วยงาน	แนวทางการพัฒนา	ผลลัพธ์	ระยะเวลาดำเนินการ					หมายเหตุ
						ปีงบประมาณ พ.ศ.					
20	0035	รายได้จากผู้เยี่ยมเยือน ชาวต่างชาติ	สำนักงานการท่องเที่ยว และกีฬาจังหวัด นครราชสีมา	- สร้างความตระหนักรู้ในความสำคัญ ของบัญชีข้อมูลภาครัฐ - สนับสนุนการนำชุดข้อมูลลงทะเบียน ในระบบบัญชีข้อมูลภาครัฐ	มีรายการสถิติทางการ เผยแพร่บนระบบบัญชี ข้อมูลภาครัฐ	✓	✓				
21	0036	รายได้จากการท่องเที่ยว	สำนักงานการท่องเที่ยว และกีฬาจังหวัด นครราชสีมา	- สร้างความตระหนักรู้ในความสำคัญ ของบัญชีข้อมูลภาครัฐ - สนับสนุนการนำชุดข้อมูลลงทะเบียน ในระบบบัญชีข้อมูลภาครัฐ	มีรายการสถิติทางการ เผยแพร่บนระบบบัญชี ข้อมูลภาครัฐ	✓	✓				
22	0044	การร้องเรียนปัญหาของ นักท่องเที่ยว	สำนักงานท่องเที่ยวและ กีฬาจังหวัดนครราชสีมา	- สร้างความตระหนักรู้ในความสำคัญ ของบัญชีข้อมูลภาครัฐ - สนับสนุนการนำชุดข้อมูลลงทะเบียน ในระบบบัญชีข้อมูลภาครัฐ	มีรายการสถิติทางการ เผยแพร่บนระบบบัญชี ข้อมูลภาครัฐ	✓	✓				
23	0045	แผนงาน/โครงการ/ งบประมาณ สนับสนุน พัฒนาโครงสร้างพื้นฐาน	สำนักงานจังหวัด นครราชสีมา	- สร้างความตระหนักรู้ในความสำคัญ ของบัญชีข้อมูลภาครัฐ - สนับสนุนการนำชุดข้อมูลลงทะเบียน ในระบบบัญชีข้อมูลภาครัฐ	มีรายการสถิติทางการ เผยแพร่บนระบบบัญชี ข้อมูลภาครัฐ	✓	✓				
24	0047	ปริมาณน้ำฝน	สถานีอุตุนิยมวิทยา นครราชสีมา	- สร้างความตระหนักรู้ในความสำคัญ ของบัญชีข้อมูลภาครัฐ - สนับสนุนการนำชุดข้อมูลลงทะเบียน ในระบบบัญชีข้อมูลภาครัฐ	มีรายการสถิติทางการ เผยแพร่บนระบบบัญชี ข้อมูลภาครัฐ	✓	✓				

ตาราง 22 แนวทางการพัฒนารายการสถิติทางการที่ความพร้อมเผยแพร่ของข้อมูลเป็น Tier 1 ที่หน่วยงานในจังหวัดเป็นเจ้าของข้อมูล (ต่อ)

ลำดับ	OS ID	รายการสถิติทางการ	หน่วยงาน	แนวทางการพัฒนา	ผลลัพธ์	ระยะเวลาดำเนินการ					หมายเหตุ	
						ปีงบประมาณ พ.ศ.						
25	0048	ปริมาณน้ำในอ่างเก็บน้ำ	โครงการชลประทาน นครราชสีมา	<ul style="list-style-type: none"> - สร้างความตระหนักรู้ในความสำคัญ ของบัญชีข้อมูลภาครัฐ - สนับสนุนการนำชุดข้อมูลลงทะเบียน ในระบบบัญชีข้อมูลภาครัฐ 	มีรายการสถิติทางการ เผยแพร่บนระบบบัญชี ข้อมูลภาครัฐ	✓	✓					
26	0056	เนื้อที่ถือครองทำ การเกษตรของจังหวัด	สำนักงานเกษตรจังหวัด นครราชสีมา	<ul style="list-style-type: none"> - สร้างความตระหนักรู้ในความสำคัญ ของบัญชีข้อมูลภาครัฐ - สนับสนุนการนำชุดข้อมูลลงทะเบียน ในระบบบัญชีข้อมูลภาครัฐ 	มีรายการสถิติทางการ เผยแพร่บนระบบบัญชี ข้อมูลภาครัฐ	✓	✓					
27	0057	เกษตรกรที่ขึ้นทะเบียน เกษตรกร	สำนักงานเกษตรจังหวัด นครราชสีมา	<ul style="list-style-type: none"> - สร้างความตระหนักรู้ในความสำคัญ ของบัญชีข้อมูลภาครัฐ - สนับสนุนการนำชุดข้อมูลลงทะเบียน ในระบบบัญชีข้อมูลภาครัฐ 	มีรายการสถิติทางการ เผยแพร่บนระบบบัญชี ข้อมูลภาครัฐ	✓	✓					
28	0058	ผู้ถือครองทำการเกษตร	สำนักงานเกษตรจังหวัด นครราชสีมา	<ul style="list-style-type: none"> - สร้างความตระหนักรู้ในความสำคัญ ของบัญชีข้อมูลภาครัฐ - สนับสนุนการนำชุดข้อมูลลงทะเบียน ในระบบบัญชีข้อมูลภาครัฐ 	มีรายการสถิติทางการ เผยแพร่บนระบบบัญชี ข้อมูลภาครัฐ	✓	✓					
29	0059	การเพาะปลูกพืช เศรษฐกิจ	สำนักงานเกษตรจังหวัด นครราชสีมา	<ul style="list-style-type: none"> - สร้างความตระหนักรู้ในความสำคัญ ของบัญชีข้อมูลภาครัฐ - สนับสนุนการนำชุดข้อมูลลงทะเบียน ในระบบบัญชีข้อมูลภาครัฐ 	มีรายการสถิติทางการ เผยแพร่บนระบบบัญชี ข้อมูลภาครัฐ	✓	✓					

ตาราง 22 แนวทางการพัฒนารายการสถิติทางการที่ความพร้อมเผยแพร่ของข้อมูลเป็น Tier 1 ที่หน่วยงานในจังหวัดเป็นเจ้าของข้อมูล (ต่อ)

ลำดับ	OS ID	รายการสถิติทางการ	หน่วยงาน	แนวทางการพัฒนา	ผลลัพธ์	ระยะเวลาดำเนินการ					หมายเหตุ	
						ปีงบประมาณ พ.ศ.						
30	0066	ช่องทางการจำหน่ายพืชเศรษฐกิจ	สำนักงานพาณิชย์จังหวัดนครราชสีมา	<ul style="list-style-type: none"> - สร้างความตระหนักรู้ในความสำคัญของบัญชีข้อมูลภาครัฐ - สนับสนุนการนำชุดข้อมูลลงทะเบียนในระบบบัญชีข้อมูลภาครัฐ 	มีรายการสถิติทางการเผยแพร่บนระบบบัญชีข้อมูลภาครัฐ	✓	✓					
31	0067	ช่องทางการจำหน่ายสินค้าเกษตร เกษตรแปรรูป สินค้า GI	สำนักงานพาณิชย์จังหวัดนครราชสีมา	<ul style="list-style-type: none"> - สร้างความตระหนักรู้ในความสำคัญของบัญชีข้อมูลภาครัฐ - สนับสนุนการนำชุดข้อมูลลงทะเบียนในระบบบัญชีข้อมูลภาครัฐ 	มีรายการสถิติทางการเผยแพร่บนระบบบัญชีข้อมูลภาครัฐ	✓	✓					
32	0068	การประชาสัมพันธ์สินค้าเกษตร เกษตรแปรรูป สินค้า GI	สำนักงานพาณิชย์จังหวัดนครราชสีมา	<ul style="list-style-type: none"> - สร้างความตระหนักรู้ในความสำคัญของบัญชีข้อมูลภาครัฐ - สนับสนุนการนำชุดข้อมูลลงทะเบียนในระบบบัญชีข้อมูลภาครัฐ 	มีรายการสถิติทางการเผยแพร่บนระบบบัญชีข้อมูลภาครัฐ	✓	✓					
33	0069	ช่องทางการจำหน่ายพืชเกษตรปลอดภัย/อินทรีย์	สำนักงานพาณิชย์จังหวัดนครราชสีมา	<ul style="list-style-type: none"> - สร้างความตระหนักรู้ในความสำคัญของบัญชีข้อมูลภาครัฐ - สนับสนุนการนำชุดข้อมูลลงทะเบียนในระบบบัญชีข้อมูลภาครัฐ 	มีรายการสถิติทางการเผยแพร่บนระบบบัญชีข้อมูลภาครัฐ	✓	✓					
34	0087	พื้นที่ปลูกข้าวที่ได้รับการรับรองคุณภาพข้าวตามมาตรฐาน GAP	ศูนย์เมล็ดพันธุ์ข้าว นครราชสีมา	<ul style="list-style-type: none"> - สร้างความตระหนักรู้ในความสำคัญของบัญชีข้อมูลภาครัฐ - สนับสนุนการนำชุดข้อมูลลงทะเบียนในระบบบัญชีข้อมูลภาครัฐ 	มีรายการสถิติทางการเผยแพร่บนระบบบัญชีข้อมูลภาครัฐ	✓	✓					

ตาราง 22 แนวทางการพัฒนารายการสถิติทางการที่ความพร้อมเผยแพร่ของข้อมูลเป็น Tier 1 ที่หน่วยงานในจังหวัดเป็นเจ้าของข้อมูล (ต่อ)

ลำดับ	OS ID	รายการสถิติทางการ	หน่วยงาน	แนวทางการพัฒนา	ผลลัพธ์	ระยะเวลาดำเนินการ					หมายเหตุ	
						ปีงบประมาณ พ.ศ.						
35	0088	เกษตรกรที่ได้รับความรู้เกี่ยวกับการผลิตข้าวตามมาตรฐาน GAP	ศูนย์เมล็ดพันธุ์ข้าว นครราชสีมา	<ul style="list-style-type: none"> - สร้างความตระหนักรู้ในความสำคัญของบัญชีข้อมูลภาครัฐ - สนับสนุนการนำชุดข้อมูลลงทะเบียนในระบบบัญชีข้อมูลภาครัฐ 	มีรายการสถิติทางการเผยแพร่บนระบบบัญชีข้อมูลภาครัฐ	✓	✓					
36	0091	พื้นที่ปลูกข้าวอินทรีย์	ศูนย์เมล็ดพันธุ์ข้าว นครราชสีมา	<ul style="list-style-type: none"> - สร้างความตระหนักรู้ในความสำคัญของบัญชีข้อมูลภาครัฐ - สนับสนุนการนำชุดข้อมูลลงทะเบียนในระบบบัญชีข้อมูลภาครัฐ 	มีรายการสถิติทางการเผยแพร่บนระบบบัญชีข้อมูลภาครัฐ	✓	✓					
37	0092	เกษตรกรที่ผลิตข้าว GAP Seed	ศูนย์เมล็ดพันธุ์ข้าว นครราชสีมา	<ul style="list-style-type: none"> - สร้างความตระหนักรู้ในความสำคัญของบัญชีข้อมูลภาครัฐ - สนับสนุนการนำชุดข้อมูลลงทะเบียนในระบบบัญชีข้อมูลภาครัฐ 	มีรายการสถิติทางการเผยแพร่บนระบบบัญชีข้อมูลภาครัฐ	✓	✓					
38	0100	รถใช้ในงานเกษตรกรรมที่จดทะเบียน	สำนักงานขนส่งทางจังหวัดนครราชสีมา	<ul style="list-style-type: none"> - สร้างความตระหนักรู้ในความสำคัญของบัญชีข้อมูลภาครัฐ - สนับสนุนการนำชุดข้อมูลลงทะเบียนในระบบบัญชีข้อมูลภาครัฐ 	มีรายการสถิติทางการเผยแพร่บนระบบบัญชีข้อมูลภาครัฐ	✓	✓					
39	0102	โรงงานแปรรูปสินค้าเกษตร	สำนักงานอุตสาหกรรมจังหวัดนครราชสีมา	<ul style="list-style-type: none"> - สร้างความตระหนักรู้ในความสำคัญของบัญชีข้อมูลภาครัฐ - สนับสนุนการนำชุดข้อมูลลงทะเบียนในระบบบัญชีข้อมูลภาครัฐ 	มีรายการสถิติทางการเผยแพร่บนระบบบัญชีข้อมูลภาครัฐ	✓	✓					

ตาราง 22 แนวทางการพัฒนารายการสถิติทางการที่ความพร้อมเผยแพร่ของข้อมูลเป็น Tier 1 ที่หน่วยงานในจังหวัดเป็นเจ้าของข้อมูล (ต่อ)

ลำดับ	OS ID	รายการสถิติทางการ	หน่วยงาน	แนวทางการพัฒนา	ผลลัพธ์	ระยะเวลาดำเนินการ					หมายเหตุ
						ปีงบประมาณ พ.ศ.					
40	0107	การส่งออกสินค้าเกษตร เกษตรแปรรูป อาหาร แปรรูป	สำนักงานพาณิชย์ จังหวัดนครราชสีมา	<ul style="list-style-type: none"> - สร้างความตระหนักรู้ในความสำคัญ ของบัญชีข้อมูลภาครัฐ - สนับสนุนการนำชุดข้อมูลลงทะเบียน ในระบบบัญชีข้อมูลภาครัฐ 	มีรายการสถิติทางการ เผยแพร่บนระบบบัญชี ข้อมูลภาครัฐ	✓	✓				
41	0110	การป้องกันโรคระบาดใน สัตว์	สำนักงานปศุสัตว์จังหวัด นครราชสีมา	<ul style="list-style-type: none"> - สร้างความตระหนักรู้ในความสำคัญ ของบัญชีข้อมูลภาครัฐ - สนับสนุนการนำชุดข้อมูลลงทะเบียน ในระบบบัญชีข้อมูลภาครัฐ 	มีรายการสถิติทางการ เผยแพร่บนระบบบัญชี ข้อมูลภาครัฐ	✓	✓				
42	0112	เกษตรกรผู้เลี้ยงสัตว์และ ปศุสัตว์ในพื้นที่จังหวัด นครราชสีมา	สำนักงานปศุสัตว์จังหวัด นครราชสีมา	<ul style="list-style-type: none"> - สร้างความตระหนักรู้ในความสำคัญ ของบัญชีข้อมูลภาครัฐ - สนับสนุนการนำชุดข้อมูลลงทะเบียน ในระบบบัญชีข้อมูลภาครัฐ 	มีรายการสถิติทางการ เผยแพร่บนระบบบัญชี ข้อมูลภาครัฐ	✓	✓				
43	0113	เกษตรกรที่ได้รับการ ส่งเสริมการใช้อาหาร และพืชอาหารสัตว์ที่มี คุณภาพ	สำนักงานปศุสัตว์จังหวัด นครราชสีมา	<ul style="list-style-type: none"> - สร้างความตระหนักรู้ในความสำคัญ ของบัญชีข้อมูลภาครัฐ - สนับสนุนการนำชุดข้อมูลลงทะเบียน ในระบบบัญชีข้อมูลภาครัฐ 	มีรายการสถิติทางการ เผยแพร่บนระบบบัญชี ข้อมูลภาครัฐ	✓	✓				
44	0114	เกษตรกรที่ได้รับการ ถ่ายทอดองค์ความรู้เข้าสู่ ระบบ Smart Farmer	สำนักงานปศุสัตว์จังหวัด นครราชสีมา	<ul style="list-style-type: none"> - สร้างความตระหนักรู้ในความสำคัญ ของบัญชีข้อมูลภาครัฐ - สนับสนุนการนำชุดข้อมูลลงทะเบียน ในระบบบัญชีข้อมูลภาครัฐ 	มีรายการสถิติทางการ เผยแพร่บนระบบบัญชี ข้อมูลภาครัฐ	✓	✓				

ตาราง 22 แนวทางการพัฒนารายการสถิติทางการที่ความพร้อมเผยแพร่ของข้อมูลเป็น Tier 1 ที่หน่วยงานในจังหวัดเป็นเจ้าของข้อมูล (ต่อ)

ลำดับ	OS ID	รายการสถิติทางการ	หน่วยงาน	แนวทางการพัฒนา	ผลลัพธ์	ระยะเวลาดำเนินการ					หมายเหตุ	
						ปีงบประมาณ พ.ศ.						
45	0115	แปลง/ฟาร์มปศุสัตว์ที่ได้รับมาตรฐาน (Good Farming Management : GFM)	สำนักงานปศุสัตว์จังหวัดนครราชสีมา	<ul style="list-style-type: none"> - สร้างความตระหนักรู้ในความสำคัญของบัญชีข้อมูลภาครัฐ - สนับสนุนการนำชุดข้อมูลลงทะเบียนในระบบบัญชีข้อมูลภาครัฐ 	มีรายการสถิติทางการเผยแพร่บนระบบบัญชีข้อมูลภาครัฐ	✓	✓					
46	0116	สถานประกอบการสินค้าปศุสัตว์ที่ได้รับบริการตรวจประเมินมาตรฐาน	สำนักงานปศุสัตว์จังหวัดนครราชสีมา	<ul style="list-style-type: none"> - สร้างความตระหนักรู้ในความสำคัญของบัญชีข้อมูลภาครัฐ - สนับสนุนการนำชุดข้อมูลลงทะเบียนในระบบบัญชีข้อมูลภาครัฐ 	มีรายการสถิติทางการเผยแพร่บนระบบบัญชีข้อมูลภาครัฐ	✓	✓					
47	0119	กิจกรรมส่งเสริมการสร้างช่องทางการตลาด	สำนักงานพาณิชย์จังหวัดนครราชสีมา	<ul style="list-style-type: none"> - สร้างความตระหนักรู้ในความสำคัญของบัญชีข้อมูลภาครัฐ - สนับสนุนการนำชุดข้อมูลลงทะเบียนในระบบบัญชีข้อมูลภาครัฐ 	มีรายการสถิติทางการเผยแพร่บนระบบบัญชีข้อมูลภาครัฐ	✓	✓					
48	0120	ฟาร์มที่เพาะเลี้ยงสัตว์น้ำที่ได้รับมาตรฐาน	สำนักงานประมงจังหวัดนครราชสีมา	<ul style="list-style-type: none"> - สร้างความตระหนักรู้ในความสำคัญของบัญชีข้อมูลภาครัฐ - สนับสนุนการนำชุดข้อมูลลงทะเบียนในระบบบัญชีข้อมูลภาครัฐ 	มีรายการสถิติทางการเผยแพร่บนระบบบัญชีข้อมูลภาครัฐ	✓	✓					
49	0122	รายชื่อองค์กรชุมชนประมงท้องถิ่น	สำนักงานประมงจังหวัดนครราชสีมา	<ul style="list-style-type: none"> - สร้างความตระหนักรู้ในความสำคัญของบัญชีข้อมูลภาครัฐ - สนับสนุนการนำชุดข้อมูลลงทะเบียนในระบบบัญชีข้อมูลภาครัฐ 	มีรายการสถิติทางการเผยแพร่บนระบบบัญชีข้อมูลภาครัฐ	✓	✓					

ตาราง 22 แนวทางการพัฒนารายการสถิติทางการที่ความพร้อมเผยแพร่ของข้อมูลเป็น Tier 1 ที่หน่วยงานในจังหวัดเป็นเจ้าของข้อมูล (ต่อ)

ลำดับ	OS ID	รายการสถิติทางการ	หน่วยงาน	แนวทางการพัฒนา	ผลลัพธ์	ระยะเวลาดำเนินการ					หมายเหตุ	
						ปีงบประมาณ พ.ศ.						
50	0123	ปริมาณสัตว์น้ำ	สำนักงานประมงจังหวัดนครราชสีมา	<ul style="list-style-type: none"> - สร้างความตระหนักรู้ในความสำคัญของบัญชีข้อมูลภาครัฐ - สนับสนุนการนำชุดข้อมูลลงทะเบียนในระบบบัญชีข้อมูลภาครัฐ 	มีรายการสถิติทางการเผยแพร่บนระบบบัญชีข้อมูลภาครัฐ	✓	✓					
51	0126	แหล่งน้ำที่ได้รับการฟื้นฟูแก้ไขปัญหาดักตบชวาและวัชพืช	สำนักงานโยธาธิการและผังเมืองจังหวัดนครราชสีมา	<ul style="list-style-type: none"> - สร้างความตระหนักรู้ในความสำคัญของบัญชีข้อมูลภาครัฐ - สนับสนุนการนำชุดข้อมูลลงทะเบียนในระบบบัญชีข้อมูลภาครัฐ 	มีรายการสถิติทางการเผยแพร่บนระบบบัญชีข้อมูลภาครัฐ	✓	✓					
52	0127	ผักตบชวาและวัชพืชที่ถูกกำจัด	สำนักงานโยธาธิการและผังเมืองจังหวัดนครราชสีมา	<ul style="list-style-type: none"> - สร้างความตระหนักรู้ในความสำคัญของบัญชีข้อมูลภาครัฐ - สนับสนุนการนำชุดข้อมูลลงทะเบียนในระบบบัญชีข้อมูลภาครัฐ 	มีรายการสถิติทางการเผยแพร่บนระบบบัญชีข้อมูลภาครัฐ	✓	✓					
52	0127	ผักตบชวาและวัชพืชที่ถูกกำจัด	สำนักงานโยธาธิการและผังเมืองจังหวัดนครราชสีมา	<ul style="list-style-type: none"> - สร้างความตระหนักรู้ในความสำคัญของบัญชีข้อมูลภาครัฐ - สนับสนุนการนำชุดข้อมูลลงทะเบียนในระบบบัญชีข้อมูลภาครัฐ 	มีรายการสถิติทางการเผยแพร่บนระบบบัญชีข้อมูลภาครัฐ	✓	✓					
53	0131	กิจกรรมเพื่อสร้างการมีส่วนร่วมของประชาชนในการดูแลพื้นที่สีเขียว	สำนักงานทรัพยากรธรรมชาติและสิ่งแวดล้อมจังหวัดนครราชสีมา	<ul style="list-style-type: none"> - สร้างความตระหนักรู้ในความสำคัญของบัญชีข้อมูลภาครัฐ - สนับสนุนการนำชุดข้อมูลลงทะเบียนในระบบบัญชีข้อมูลภาครัฐ 	มีรายการสถิติทางการเผยแพร่บนระบบบัญชีข้อมูลภาครัฐ	✓	✓					

ตาราง 22 แนวทางการพัฒนารายการสถิติทางการที่ความพร้อมเผยแพร่ของข้อมูลเป็น Tier 1 ที่หน่วยงานในจังหวัดเป็นเจ้าของข้อมูล (ต่อ)

ลำดับ	OS ID	รายการสถิติทางการ	หน่วยงาน	แนวทางการพัฒนา	ผลลัพธ์	ระยะเวลาดำเนินการ					หมายเหตุ	
						ปีงบประมาณ พ.ศ.						
54	0143	ปริมาณขยะมูลฝอยติดเชื้อเกิดขึ้น	สำนักงานส่งเสริมการปกครองส่วนท้องถิ่น จังหวัดนครราชสีมา	<ul style="list-style-type: none"> - สร้างความตระหนักรู้ในความสำคัญของบัญชีข้อมูลภาครัฐ - สนับสนุนการนำชุดข้อมูลลงทะเบียนในระบบบัญชีข้อมูลภาครัฐ 	มีรายการสถิติทางการเผยแพร่บนระบบบัญชีข้อมูลภาครัฐ	✓	✓					
55	0144	ปริมาณขยะมูลฝอยที่เก็บขนไปกำจัด	สำนักงานส่งเสริมการปกครองส่วนท้องถิ่น จังหวัดนครราชสีมา	<ul style="list-style-type: none"> - สร้างความตระหนักรู้ในความสำคัญของบัญชีข้อมูลภาครัฐ - สนับสนุนการนำชุดข้อมูลลงทะเบียนในระบบบัญชีข้อมูลภาครัฐ 	มีรายการสถิติทางการเผยแพร่บนระบบบัญชีข้อมูลภาครัฐ	✓	✓					
56	0145	ปริมาณขยะมูลฝอยที่ถูกนำไปใช้ประโยชน์	สำนักงานส่งเสริมการปกครองส่วนท้องถิ่น จังหวัดนครราชสีมา	<ul style="list-style-type: none"> - สร้างความตระหนักรู้ในความสำคัญของบัญชีข้อมูลภาครัฐ - สนับสนุนการนำชุดข้อมูลลงทะเบียนในระบบบัญชีข้อมูลภาครัฐ 	มีรายการสถิติทางการเผยแพร่บนระบบบัญชีข้อมูลภาครัฐ	✓	✓					
57	0146	ปริมาณขยะมูลฝอยที่กำจัดถูกต้อง	สำนักงานส่งเสริมการปกครองส่วนท้องถิ่น จังหวัดนครราชสีมา	<ul style="list-style-type: none"> - สร้างความตระหนักรู้ในความสำคัญของบัญชีข้อมูลภาครัฐ - สนับสนุนการนำชุดข้อมูลลงทะเบียนในระบบบัญชีข้อมูลภาครัฐ 	มีรายการสถิติทางการเผยแพร่บนระบบบัญชีข้อมูลภาครัฐ	✓	✓					
59	0148	ปริมาณมูลฝอยติดเชื้อกำจัดอย่างถูกต้อง	สำนักงานส่งเสริมการปกครองส่วนท้องถิ่น จังหวัดนครราชสีมา	<ul style="list-style-type: none"> - สร้างความตระหนักรู้ในความสำคัญของบัญชีข้อมูลภาครัฐ - สนับสนุนการนำชุดข้อมูลลงทะเบียนในระบบบัญชีข้อมูลภาครัฐ 	มีรายการสถิติทางการเผยแพร่บนระบบบัญชีข้อมูลภาครัฐ	✓	✓					

ตาราง 22 แนวทางการพัฒนารายการสถิติทางการที่ความพร้อมเผยแพร่ของข้อมูลเป็น Tier 1 ที่หน่วยงานในจังหวัดเป็นเจ้าของข้อมูล (ต่อ)

ลำดับ	OS ID	รายการสถิติทางการ	หน่วยงาน	แนวทางการพัฒนา	ผลลัพธ์	ระยะเวลาดำเนินการ					หมายเหตุ
						ปีงบประมาณ พ.ศ.					
60	0149	ปริมาณขยะมูลฝอยที่เกิดขึ้น	สำนักงานส่งเสริมการปกครองส่วนท้องถิ่น จังหวัดนครราชสีมา	<ul style="list-style-type: none"> - สร้างความตระหนักรู้ในความสำคัญของบัญชีข้อมูลภาครัฐ - สนับสนุนการนำชุดข้อมูลลงทะเบียนในระบบบัญชีข้อมูลภาครัฐ 	มีรายการสถิติทางการเผยแพร่บนระบบบัญชีข้อมูลภาครัฐ	✓	✓				
61	0157	ข้อมูลคุณภาพน้ำที่ได้จากการตรวจวัด	สำนักงานสิ่งแวดล้อมและควบคุมมลพิษที่ 11 (นครราชสีมา)	<ul style="list-style-type: none"> - สร้างความตระหนักรู้ในความสำคัญของบัญชีข้อมูลภาครัฐ - สนับสนุนการนำชุดข้อมูลลงทะเบียนในระบบบัญชีข้อมูลภาครัฐ 	มีรายการสถิติทางการเผยแพร่บนระบบบัญชีข้อมูลภาครัฐ	✓	✓				
62	0162	จำนวนวันที่ปริมาณฝุ่นละอองขนาดเล็ก (PM 2.5) ในชุมชนเมือง อยู่ในเกณฑ์มาตรฐาน	สำนักงานสิ่งแวดล้อมและควบคุมมลพิษที่ 11 (นครราชสีมา)	<ul style="list-style-type: none"> - สร้างความตระหนักรู้ในความสำคัญของบัญชีข้อมูลภาครัฐ - สนับสนุนการนำชุดข้อมูลลงทะเบียนในระบบบัญชีข้อมูลภาครัฐ 	มีรายการสถิติทางการเผยแพร่บนระบบบัญชีข้อมูลภาครัฐ	✓	✓				
63	0163	จุดติดตั้งเครื่องตรวจวัดคุณภาพอากาศ	สำนักงานสิ่งแวดล้อมและควบคุมมลพิษที่ 11 (นครราชสีมา)	<ul style="list-style-type: none"> - สร้างความตระหนักรู้ในความสำคัญของบัญชีข้อมูลภาครัฐ - สนับสนุนการนำชุดข้อมูลลงทะเบียนในระบบบัญชีข้อมูลภาครัฐ 	มีรายการสถิติทางการเผยแพร่บนระบบบัญชีข้อมูลภาครัฐ	✓	✓				
64	0164	สัตว์ป่าออกนอกพื้นที่	เขตห้ามล่าสัตว์ป่าเขาแผงม้า	<ul style="list-style-type: none"> - สร้างความตระหนักรู้ในความสำคัญของบัญชีข้อมูลภาครัฐ - สนับสนุนการนำชุดข้อมูลลงทะเบียนในระบบบัญชีข้อมูลภาครัฐ 	มีรายการสถิติทางการเผยแพร่บนระบบบัญชีข้อมูลภาครัฐ	✓	✓				

ตาราง 22 แนวทางการพัฒนารายการสถิติทางการที่ความพร้อมเผยแพร่ของข้อมูลเป็น Tier 1 ที่หน่วยงานในจังหวัดเป็นเจ้าของข้อมูล (ต่อ)

ลำดับ	OS ID	รายการสถิติทางการ	หน่วยงาน	แนวทางการพัฒนา	ผลลัพธ์	ระยะเวลาดำเนินการ					หมายเหตุ	
						ปีงบประมาณ พ.ศ.						
65	0165	แหล่งน้ำที่ได้รับการฟื้นฟู	เขตห้ามล่าสัตว์ป่าเขาแผงม้า	<ul style="list-style-type: none"> - สร้างความตระหนักรู้ในความสำคัญของบัญชีข้อมูลภาครัฐ - สนับสนุนการนำชุดข้อมูลลงทะเบียนในระบบบัญชีข้อมูลภาครัฐ 	มีรายการสถิติทางการเผยแพร่บนระบบบัญชีข้อมูลภาครัฐ	✓	✓					
66	0166	แหล่งอาหารสัตว์ป่าในพื้นที่เสี่ยงได้รับการฟื้นฟู	เขตห้ามล่าสัตว์ป่าเขาแผงม้า	<ul style="list-style-type: none"> - สร้างความตระหนักรู้ในความสำคัญของบัญชีข้อมูลภาครัฐ - สนับสนุนการนำชุดข้อมูลลงทะเบียนในระบบบัญชีข้อมูลภาครัฐ 	มีรายการสถิติทางการเผยแพร่บนระบบบัญชีข้อมูลภาครัฐ	✓	✓					
67	0167	การรับแจ้งครอบครองสัตว์ป่าควบคุม	เขตห้ามล่าสัตว์ป่าเขาแผงม้า	<ul style="list-style-type: none"> - สร้างความตระหนักรู้ในความสำคัญของบัญชีข้อมูลภาครัฐ - สนับสนุนการนำชุดข้อมูลลงทะเบียนในระบบบัญชีข้อมูลภาครัฐ 	มีรายการสถิติทางการเผยแพร่บนระบบบัญชีข้อมูลภาครัฐ	✓	✓					
68	0171	การรับแจ้งครอบครองสัตว์น้ำควบคุม	สำนักงานประมงจังหวัดนครราชสีมา	<ul style="list-style-type: none"> - สร้างความตระหนักรู้ในความสำคัญของบัญชีข้อมูลภาครัฐ - สนับสนุนการนำชุดข้อมูลลงทะเบียนในระบบบัญชีข้อมูลภาครัฐ 	มีรายการสถิติทางการเผยแพร่บนระบบบัญชีข้อมูลภาครัฐ	✓	✓					
69	0183	ปริมาณน้ำใช้การ	โครงการชลประทานนครราชสีมา	<ul style="list-style-type: none"> - สร้างความตระหนักรู้ในความสำคัญของบัญชีข้อมูลภาครัฐ - สนับสนุนการนำชุดข้อมูลลงทะเบียนในระบบบัญชีข้อมูลภาครัฐ 	มีรายการสถิติทางการเผยแพร่บนระบบบัญชีข้อมูลภาครัฐ	✓	✓					

ตาราง 22 แนวทางการพัฒนารายการสถิติทางการที่ความพร้อมเผยแพร่ของข้อมูลเป็น Tier 1 ที่หน่วยงานในจังหวัดเป็นเจ้าของข้อมูล (ต่อ)

ลำดับ	OS ID	รายการสถิติทางการ	หน่วยงาน	แนวทางการพัฒนา	ผลลัพธ์	ระยะเวลาดำเนินการ					หมายเหตุ	
						ปีงบประมาณ พ.ศ.						
70	0185	ปริมาณน้ำเก็บกักรายปี	โครงการชลประทาน นครราชสีมา	- สร้างความตระหนักรู้ในความสำคัญของบัญชีข้อมูลภาครัฐ - สนับสนุนการนำชุดข้อมูลลงทะเบียนในระบบบัญชีข้อมูลภาครัฐ	มีรายการสถิติทางการเผยแพร่บนระบบบัญชีข้อมูลภาครัฐ	✓	✓					
71	0191	ครัวเรือนในเขตเมืองที่มีน้ำประปาใช้	การประปาส่วนภูมิภาค นครราชสีมา	- สร้างความตระหนักรู้ในความสำคัญของบัญชีข้อมูลภาครัฐ - สนับสนุนการนำชุดข้อมูลลงทะเบียนในระบบบัญชีข้อมูลภาครัฐ	มีรายการสถิติทางการเผยแพร่บนระบบบัญชีข้อมูลภาครัฐ	✓	✓					
72	0192	ปริมาณการใช้น้ำอุปโภคบริโภค	การประปาส่วนภูมิภาค นครราชสีมา	- สร้างความตระหนักรู้ในความสำคัญของบัญชีข้อมูลภาครัฐ - สนับสนุนการนำชุดข้อมูลลงทะเบียนในระบบบัญชีข้อมูลภาครัฐ	มีรายการสถิติทางการเผยแพร่บนระบบบัญชีข้อมูลภาครัฐ	✓	✓					
73	0194	พื้นที่ชลประทานต่อพื้นที่เกษตรกรรม	โครงการชลประทาน นครราชสีมา	- สร้างความตระหนักรู้ในความสำคัญของบัญชีข้อมูลภาครัฐ - สนับสนุนการนำชุดข้อมูลลงทะเบียนในระบบบัญชีข้อมูลภาครัฐ	มีรายการสถิติทางการเผยแพร่บนระบบบัญชีข้อมูลภาครัฐ	✓	✓					
74	0195	ครัวเรือนที่มีพื้นที่เกษตรกรรมในเขตชลประทาน	โครงการชลประทาน นครราชสีมา	- สร้างความตระหนักรู้ในความสำคัญของบัญชีข้อมูลภาครัฐ - สนับสนุนการนำชุดข้อมูลลงทะเบียนในระบบบัญชีข้อมูลภาครัฐ	มีรายการสถิติทางการเผยแพร่บนระบบบัญชีข้อมูลภาครัฐ	✓	✓					

ตาราง 22 แนวทางการพัฒนารายการสถิติทางการที่ความพร้อมเผยแพร่ของข้อมูลเป็น Tier 1 ที่หน่วยงานในจังหวัดเป็นเจ้าของข้อมูล (ต่อ)

ลำดับ	OS ID	รายการสถิติทางการ	หน่วยงาน	แนวทางการพัฒนา	ผลลัพธ์	ระยะเวลาดำเนินการ					หมายเหตุ	
						ปีงบประมาณ พ.ศ.						
75	0196	ปริมาณน้ำเก็บกัก ในพื้นที่เกษตรกรรม	โครงการชลประทาน นครราชสีมา	- สร้างความตระหนักรู้ในความสำคัญ ของบัญชีข้อมูลภาครัฐ - สนับสนุนการนำชุดข้อมูลลงทะเบียน ในระบบบัญชีข้อมูลภาครัฐ	มีรายการสถิติทางการ เผยแพร่บนระบบบัญชี ข้อมูลภาครัฐ	✓	✓					
76	0199	ผลผลิตการใช้น้ำดาน การผลิต	การประปาส่วนภูมิภาค นครราชสีมา	- สร้างความตระหนักรู้ในความสำคัญ ของบัญชีข้อมูลภาครัฐ - สนับสนุนการนำชุดข้อมูลลงทะเบียน ในระบบบัญชีข้อมูลภาครัฐ	มีรายการสถิติทางการ เผยแพร่บนระบบบัญชี ข้อมูลภาครัฐ	✓	✓					
77	0201	ผลผลิตการใช้น้ำด านบริการ	การประปาส่วนภูมิภาค นครราชสีมา	- สร้างความตระหนักรู้ในความสำคัญ ของบัญชีข้อมูลภาครัฐ - สนับสนุนการนำชุดข้อมูลลงทะเบียน ในระบบบัญชีข้อมูลภาครัฐ	มีรายการสถิติทางการ เผยแพร่บนระบบบัญชี ข้อมูลภาครัฐ	✓	✓					
78	0202	คุณภาพน้ำที่ไซในการ บริการ	การประปาส่วนภูมิภาค นครราชสีมา	- สร้างความตระหนักรู้ในความสำคัญ ของบัญชีข้อมูลภาครัฐ - สนับสนุนการนำชุดข้อมูลลงทะเบียน ในระบบบัญชีข้อมูลภาครัฐ	มีรายการสถิติทางการ เผยแพร่บนระบบบัญชี ข้อมูลภาครัฐ	✓	✓					
79	0203	สถานที่ราชการที่มี น้ำประปาใช้	การประปาส่วนภูมิภาค นครราชสีมา	- สร้างความตระหนักรู้ในความสำคัญ ของบัญชีข้อมูลภาครัฐ - สนับสนุนการนำชุดข้อมูลลงทะเบียน ในระบบบัญชีข้อมูลภาครัฐ	มีรายการสถิติทางการ เผยแพร่บนระบบบัญชี ข้อมูลภาครัฐ	✓	✓					

ตาราง 22 แนวทางการพัฒนารายการสถิติทางการที่ความพร้อมเผยแพร่ของข้อมูลเป็น Tier 1 ที่หน่วยงานในจังหวัดเป็นเจ้าของข้อมูล (ต่อ)

ลำดับ	OS ID	รายการสถิติทางการ	หน่วยงาน	แนวทางการพัฒนา	ผลลัพธ์	ระยะเวลาดำเนินการ					หมายเหตุ	
						ปีงบประมาณ พ.ศ.						
80	0204	สถานที่ราชการที่มีน้ำประปาคุณภาพดี	การประปาส่วนภูมิภาค นครราชสีมา	- สร้างความตระหนักรู้ในความสำคัญของบัญชีข้อมูลภาครัฐ - สนับสนุนการนำชุดข้อมูลลงทะเบียนในระบบบัญชีข้อมูลภาครัฐ	มีรายการสถิติทางการเผยแพร่บนระบบบัญชีข้อมูลภาครัฐ	✓	✓					
81	0208	การใช้น้ำประปาภายในหมู่บ้าน	สำนักงานส่งเสริมการปกครองส่วนท้องถิ่น จังหวัดนครราชสีมา	- สร้างความตระหนักรู้ในความสำคัญของบัญชีข้อมูลภาครัฐ - สนับสนุนการนำชุดข้อมูลลงทะเบียนในระบบบัญชีข้อมูลภาครัฐ	มีรายการสถิติทางการเผยแพร่บนระบบบัญชีข้อมูลภาครัฐ	✓	✓					
82	0210	ความหนาแน่นของโรงงานอุตสาหกรรม	สำนักงานอุตสาหกรรม จังหวัดนครราชสีมา	- สร้างความตระหนักรู้ในความสำคัญของบัญชีข้อมูลภาครัฐ - สนับสนุนการนำชุดข้อมูลลงทะเบียนในระบบบัญชีข้อมูลภาครัฐ	มีรายการสถิติทางการเผยแพร่บนระบบบัญชีข้อมูลภาครัฐ	✓	✓					
83	0221	มูลค่าความเสียหายจากภัยแล้งต่อพื้นที่ทั้งหมด	สำนักงานเกษตร จังหวัดนครราชสีมา	- สร้างความตระหนักรู้ในความสำคัญของบัญชีข้อมูลภาครัฐ - สนับสนุนการนำชุดข้อมูลลงทะเบียนในระบบบัญชีข้อมูลภาครัฐ	มีรายการสถิติทางการเผยแพร่บนระบบบัญชีข้อมูลภาครัฐ	✓	✓					
84	0223	พื้นที่เกษตรกรรมที่ได้รับผลกระทบจากภัยแล้ง	สำนักงานเกษตร จังหวัดนครราชสีมา	- สร้างความตระหนักรู้ในความสำคัญของบัญชีข้อมูลภาครัฐ - สนับสนุนการนำชุดข้อมูลลงทะเบียนในระบบบัญชีข้อมูลภาครัฐ	มีรายการสถิติทางการเผยแพร่บนระบบบัญชีข้อมูลภาครัฐ	✓	✓					

ตาราง 22 แนวทางการพัฒนารายการสถิติทางการที่ความพร้อมเผยแพร่ของข้อมูลเป็น Tier 1 ที่หน่วยงานในจังหวัดเป็นเจ้าของข้อมูล (ต่อ)

ลำดับ	OS ID	รายการสถิติทางการ	หน่วยงาน	แนวทางการพัฒนา	ผลลัพธ์	ระยะเวลาดำเนินการ					หมายเหตุ	
						ปีงบประมาณ พ.ศ.						
85	0224	ความเสียหายด้านพืชและการช่วยเหลือเกษตรกรผู้ประสบอุทกภัย	สำนักงานเกษตรจังหวัดนครราชสีมา	<ul style="list-style-type: none"> - สร้างความตระหนักรู้ในความสำคัญของบัญชีข้อมูลภาครัฐ - สนับสนุนการนำชุดข้อมูลลงทะเบียนในระบบบัญชีข้อมูลภาครัฐ 	มีรายการสถิติทางการเผยแพร่บนระบบบัญชีข้อมูลภาครัฐ	✓	✓					
86	0227	แผนงาน/โครงการพัฒนาแหล่งน้ำ	สำนักงานจังหวัดนครราชสีมา	<ul style="list-style-type: none"> - สร้างความตระหนักรู้ในความสำคัญของบัญชีข้อมูลภาครัฐ - สนับสนุนการนำชุดข้อมูลลงทะเบียนในระบบบัญชีข้อมูลภาครัฐ 	มีรายการสถิติทางการเผยแพร่บนระบบบัญชีข้อมูลภาครัฐ	✓	✓					
87	0228	โครงการชลประทานที่มีในจังหวัดนครราชสีมา	โครงการชลประทานนครราชสีมา	<ul style="list-style-type: none"> - สร้างความตระหนักรู้ในความสำคัญของบัญชีข้อมูลภาครัฐ - สนับสนุนการนำชุดข้อมูลลงทะเบียนในระบบบัญชีข้อมูลภาครัฐ 	มีรายการสถิติทางการเผยแพร่บนระบบบัญชีข้อมูลภาครัฐ	✓	✓					
88	0229	บ่อบาดาล	สำนักงานทรัพยากรธรรมชาติและสิ่งแวดล้อมจังหวัดนครราชสีมา	<ul style="list-style-type: none"> - สร้างความตระหนักรู้ในความสำคัญของบัญชีข้อมูลภาครัฐ - สนับสนุนการนำชุดข้อมูลลงทะเบียนในระบบบัญชีข้อมูลภาครัฐ 	มีรายการสถิติทางการเผยแพร่บนระบบบัญชีข้อมูลภาครัฐ	✓	✓					
89	0233	วันฝนตก	สถานีอุตุนิยมวิทยานครราชสีมา	<ul style="list-style-type: none"> - สร้างความตระหนักรู้ในความสำคัญของบัญชีข้อมูลภาครัฐ - สนับสนุนการนำชุดข้อมูลลงทะเบียนในระบบบัญชีข้อมูลภาครัฐ 	มีรายการสถิติทางการเผยแพร่บนระบบบัญชีข้อมูลภาครัฐ	✓	✓					

ตาราง 22 แนวทางการพัฒนารายการสถิติทางการที่ความพร้อมเผยแพร่ของข้อมูลเป็น Tier 1 ที่หน่วยงานในจังหวัดเป็นเจ้าของข้อมูล (ต่อ)

ลำดับ	OS ID	รายการสถิติทางการ	หน่วยงาน	แนวทางการพัฒนา	ผลลัพธ์	ระยะเวลาดำเนินการ					หมายเหตุ
						ปีงบประมาณ พ.ศ.					
90	0234	ความขึ้นสัมพันธ์	สถานีอุตุนิยมวิทยานครราชสีมา	<ul style="list-style-type: none"> - สร้างความตระหนักรู้ในความสำคัญของบัญชีข้อมูลภาครัฐ - สนับสนุนการนำชุดข้อมูลลงทะเบียนในระบบบัญชีข้อมูลภาครัฐ 	มีรายการสถิติทางการเผยแพร่บนระบบบัญชีข้อมูลภาครัฐ	✓	✓				
91	0235	อุณหภูมิสูงสุด	สถานีอุตุนิยมวิทยานครราชสีมา	<ul style="list-style-type: none"> - สร้างความตระหนักรู้ในความสำคัญของบัญชีข้อมูลภาครัฐ - สนับสนุนการนำชุดข้อมูลลงทะเบียนในระบบบัญชีข้อมูลภาครัฐ 	มีรายการสถิติทางการเผยแพร่บนระบบบัญชีข้อมูลภาครัฐ	✓	✓				
92	0236	อุณหภูมิต่ำสุด	สถานีอุตุนิยมวิทยานครราชสีมา	<ul style="list-style-type: none"> - สร้างความตระหนักรู้ในความสำคัญของบัญชีข้อมูลภาครัฐ - สนับสนุนการนำชุดข้อมูลลงทะเบียนในระบบบัญชีข้อมูลภาครัฐ 	มีรายการสถิติทางการเผยแพร่บนระบบบัญชีข้อมูลภาครัฐ	✓	✓				
93	0249	ทารกแรกเกิดที่มีน้ำหนักต่ำกว่าเกณฑ์	สำนักงานสาธารณสุขจังหวัดนครราชสีมา	<ul style="list-style-type: none"> - สร้างความตระหนักรู้ในความสำคัญของบัญชีข้อมูลภาครัฐ - สนับสนุนการนำชุดข้อมูลลงทะเบียนในระบบบัญชีข้อมูลภาครัฐ 	มีรายการสถิติทางการเผยแพร่บนระบบบัญชีข้อมูลภาครัฐ	✓	✓				
94	0251	บ้านผู้สูงอายุที่ได้รับการปรับสภาพแวดล้อมที่อยู่อาศัย	สนง.พัฒนาสังคมและความมั่นคงของมนุษย์จังหวัดนครราชสีมา	<ul style="list-style-type: none"> - สร้างความตระหนักรู้ในความสำคัญของบัญชีข้อมูลภาครัฐ - สนับสนุนการนำชุดข้อมูลลงทะเบียนในระบบบัญชีข้อมูลภาครัฐ 	มีรายการสถิติทางการเผยแพร่บนระบบบัญชีข้อมูลภาครัฐ	✓	✓				

ตาราง 22 แนวทางการพัฒนารายการสถิติทางการที่ความพร้อมเผยแพร่ของข้อมูลเป็น Tier 1 ที่หน่วยงานในจังหวัดเป็นเจ้าของข้อมูล (ต่อ)

ลำดับ	OS ID	รายการสถิติทางการ	หน่วยงาน	แนวทางการพัฒนา	ผลลัพธ์	ระยะเวลาดำเนินการ					หมายเหตุ	
						ปีงบประมาณ พ.ศ.						
95	0252	บ้านคนพิการที่ได้รับการปรับสภาพแวดล้อมที่อยู่อาศัย	สนง.พัฒนาสังคมและความมั่นคงของมนุษย์จังหวัดนครราชสีมา	- สร้างความตระหนักรู้ในความสำคัญของบัญชีข้อมูลภาครัฐ - สนับสนุนการนำชุดข้อมูลลงทะเบียนในระบบบัญชีข้อมูลภาครัฐ	มีรายการสถิติทางการเผยแพร่บนระบบบัญชีข้อมูลภาครัฐ	✓	✓					
96	0253	เด็กแรกเกิดที่ได้รับเงินอุดหนุนเพื่อการเลี้ยงดูเด็กแรกเกิด	สำนักงานปลัดกระทรวงการพัฒนาสังคมและความมั่นคงของมนุษย์	- สร้างความตระหนักรู้ในความสำคัญของบัญชีข้อมูลภาครัฐ - สนับสนุนการนำชุดข้อมูลลงทะเบียนในระบบบัญชีข้อมูลภาครัฐ	มีรายการสถิติทางการเผยแพร่บนระบบบัญชีข้อมูลภาครัฐ	✓	✓					
97	0254	คนพิการที่มีบัตรประจำตัวคนพิการ	สำนักงานปลัดกระทรวงการพัฒนาสังคมและความมั่นคงของมนุษย์	- สร้างความตระหนักรู้ในความสำคัญของบัญชีข้อมูลภาครัฐ - สนับสนุนการนำชุดข้อมูลลงทะเบียนในระบบบัญชีข้อมูลภาครัฐ	มีรายการสถิติทางการเผยแพร่บนระบบบัญชีข้อมูลภาครัฐ	✓	✓					
98	0255	คนพิการที่ได้รับการจ้างงานจากสถานประกอบการ	สำนักงานปลัดกระทรวงการพัฒนาสังคมและความมั่นคงของมนุษย์	- สร้างความตระหนักรู้ในความสำคัญของบัญชีข้อมูลภาครัฐ - สนับสนุนการนำชุดข้อมูลลงทะเบียนในระบบบัญชีข้อมูลภาครัฐ	มีรายการสถิติทางการเผยแพร่บนระบบบัญชีข้อมูลภาครัฐ	✓	✓					
99	0256	จำนวน อพม.	สนง.พัฒนาสังคมและความมั่นคงของมนุษย์จังหวัดนครราชสีมา	- สร้างความตระหนักรู้ในความสำคัญของบัญชีข้อมูลภาครัฐ	มีรายการสถิติทางการเผยแพร่บนระบบบัญชีข้อมูลภาครัฐ	✓	✓					

ตาราง 22 แนวทางการพัฒนารายการสถิติทางการที่ความพร้อมเผยแพร่ของข้อมูลเป็น Tier 1 ที่หน่วยงานในจังหวัดเป็นเจ้าของข้อมูล (ต่อ)

ลำดับ	OS ID	รายการสถิติทางการ	หน่วยงาน	แนวทางการพัฒนา	ผลลัพธ์	ระยะเวลาดำเนินการ					หมายเหตุ
						ปีงบประมาณ พ.ศ.					
				- สนับสนุนการนำชุดข้อมูลลงทะเบียนในระบบบัญชีข้อมูลภาครัฐ							
100	0257	เด็กและเยาวชนที่เข้าร่วมกิจกรรมการพัฒนาเด็กและเยาวชน	สนง.พัฒนาสังคมและความมั่นคงของมนุษย์จังหวัดนครราชสีมา	- สร้างความตระหนักรู้ในความสำคัญของบัญชีข้อมูลภาครัฐ - สนับสนุนการนำชุดข้อมูลลงทะเบียนในระบบบัญชีข้อมูลภาครัฐ	มีรายการสถิติทางการเผยแพร่บนระบบบัญชีข้อมูลภาครัฐ	✓	✓				
101	0258	เด็กและเยาวชนที่เข้าร่วมโครงการส่งเสริมและพัฒนาศักยภาพ มีทักษะชีวิตเหมาะสมตามวัย	สนง.พัฒนาสังคมและความมั่นคงของมนุษย์จังหวัดนครราชสีมา	- สร้างความตระหนักรู้ในความสำคัญของบัญชีข้อมูลภาครัฐ - สนับสนุนการนำชุดข้อมูลลงทะเบียนในระบบบัญชีข้อมูลภาครัฐ	มีรายการสถิติทางการเผยแพร่บนระบบบัญชีข้อมูลภาครัฐ	✓	✓				
102	0259	อัตราการเข้าเรียนรวมระดับมัธยมศึกษาตอนปลายและอาชีวศึกษา	สำนักงานศึกษาธิการจังหวัดนครราชสีมา	- สร้างความตระหนักรู้ในความสำคัญของบัญชีข้อมูลภาครัฐ - สนับสนุนการนำชุดข้อมูลลงทะเบียนในระบบบัญชีข้อมูลภาครัฐ	มีรายการสถิติทางการเผยแพร่บนระบบบัญชีข้อมูลภาครัฐ	✓	✓				
103	0260	จำนวนปีการศึกษาเฉลี่ยของประชากรอายุ 15 ปีขึ้นไป	สำนักงานศึกษาธิการจังหวัดนครราชสีมา	- สร้างความตระหนักรู้ในความสำคัญของบัญชีข้อมูลภาครัฐ - สนับสนุนการนำชุดข้อมูลลงทะเบียนในระบบบัญชีข้อมูลภาครัฐ	มีรายการสถิติทางการเผยแพร่บนระบบบัญชีข้อมูลภาครัฐ	✓	✓				

ตาราง 22 แนวทางการพัฒนารายการสถิติทางการที่ความพร้อมเผยแพร่ของข้อมูลเป็น Tier 1 ที่หน่วยงานในจังหวัดเป็นเจ้าของข้อมูล (ต่อ)

ลำดับ	OS ID	รายการสถิติทางการ	หน่วยงาน	แนวทางการพัฒนา	ผลลัพธ์	ระยะเวลาดำเนินการ					หมายเหตุ	
						ปีงบประมาณ พ.ศ.						
104	0264	แรงงานที่มีประกันสังคม	สำนักงานประกันสังคมจังหวัดนครราชสีมา	- สร้างความตระหนักรู้ในความสำคัญของบัญชีข้อมูลภาครัฐ - สนับสนุนการนำชุดข้อมูลลงทะเบียนในระบบบัญชีข้อมูลภาครัฐ	มีรายการสถิติทางการเผยแพร่บนระบบบัญชีข้อมูลภาครัฐ	✓	✓					
105	0265	ผู้ประกันตนตามมาตรา 33 มาตรา 39 และ มาตรา 40	สำนักงานประกันสังคมจังหวัดนครราชสีมา	- สร้างความตระหนักรู้ในความสำคัญของบัญชีข้อมูลภาครัฐ - สนับสนุนการนำชุดข้อมูลลงทะเบียนในระบบบัญชีข้อมูลภาครัฐ	มีรายการสถิติทางการเผยแพร่บนระบบบัญชีข้อมูลภาครัฐ	✓	✓					
106	0269	ประชากรที่พิการ	สำนักงานสาธารณสุขจังหวัดนครราชสีมา	- สร้างความตระหนักรู้ในความสำคัญของบัญชีข้อมูลภาครัฐ - สนับสนุนการนำชุดข้อมูลลงทะเบียนในระบบบัญชีข้อมูลภาครัฐ	มีรายการสถิติทางการเผยแพร่บนระบบบัญชีข้อมูลภาครัฐ	✓	✓					
107	0270	อัตราการคลอดในมารดาอายุ 15 -19 ปี	สำนักงานสาธารณสุขจังหวัดนครราชสีมา	- สร้างความตระหนักรู้ในความสำคัญของบัญชีข้อมูลภาครัฐ - สนับสนุนการนำชุดข้อมูลลงทะเบียนในระบบบัญชีข้อมูลภาครัฐ	มีรายการสถิติทางการเผยแพร่บนระบบบัญชีข้อมูลภาครัฐ	✓	✓					
108	0271	แม่อายุ 15 -19 ปีที่คลอดบุตร	สำนักงานสาธารณสุขจังหวัดนครราชสีมา	- สร้างความตระหนักรู้ในความสำคัญของบัญชีข้อมูลภาครัฐ - สนับสนุนการนำชุดข้อมูลลงทะเบียนในระบบบัญชีข้อมูลภาครัฐ	มีรายการสถิติทางการเผยแพร่บนระบบบัญชีข้อมูลภาครัฐ	✓	✓					

ตาราง 22 แนวทางการพัฒนารายการสถิติทางการที่ความพร้อมเผยแพร่ของข้อมูลเป็น Tier 1 ที่หน่วยงานในจังหวัดเป็นเจ้าของข้อมูล (ต่อ)

ลำดับ	OS ID	รายการสถิติทางการ	หน่วยงาน	แนวทางการพัฒนา	ผลลัพธ์	ระยะเวลาดำเนินการ					หมายเหตุ	
						ปีงบประมาณ พ.ศ.						
109	0272	แม่อายุน้อยกว่า 20 ปีที่คลอดบุตร	สำนักงานสาธารณสุขจังหวัดนครราชสีมา	<ul style="list-style-type: none"> - สร้างความตระหนักรู้ในความสำคัญของบัญชีข้อมูลภาครัฐ - สนับสนุนการนำชุดข้อมูลลงทะเบียนในระบบบัญชีข้อมูลภาครัฐ 	มีรายการสถิติทางการเผยแพร่บนระบบบัญชีข้อมูลภาครัฐ	✓	✓					
110	0273	ประชากรที่ไม่ได้รับการศึกษา	สำนักงานศึกษาธิการจังหวัดนครราชสีมา	<ul style="list-style-type: none"> - สร้างความตระหนักรู้ในความสำคัญของบัญชีข้อมูลภาครัฐ - สนับสนุนการนำชุดข้อมูลลงทะเบียนในระบบบัญชีข้อมูลภาครัฐ 	มีรายการสถิติทางการเผยแพร่บนระบบบัญชีข้อมูลภาครัฐ	✓	✓					
111	0274	ประชากรที่จบการศึกษาระดับประถมศึกษาและต่ำกว่า	สำนักงานศึกษาธิการจังหวัดนครราชสีมา	<ul style="list-style-type: none"> - สร้างความตระหนักรู้ในความสำคัญของบัญชีข้อมูลภาครัฐ - สนับสนุนการนำชุดข้อมูลลงทะเบียนในระบบบัญชีข้อมูลภาครัฐ 	มีรายการสถิติทางการเผยแพร่บนระบบบัญชีข้อมูลภาครัฐ	✓	✓					
112	0275	เด็กยากจนที่ได้รับทุนการศึกษาหรือกองทุนกู้ยืมเพื่อการศึกษา	สำนักงานศึกษาธิการจังหวัดนครราชสีมา	<ul style="list-style-type: none"> - สร้างความตระหนักรู้ในความสำคัญของบัญชีข้อมูลภาครัฐ - สนับสนุนการนำชุดข้อมูลลงทะเบียนในระบบบัญชีข้อมูลภาครัฐ 	มีรายการสถิติทางการเผยแพร่บนระบบบัญชีข้อมูลภาครัฐ	✓	✓					
113	0276	ผู้กำลังศึกษาที่เข้าร่วมกองทุนกู้ยืมเพื่อการศึกษา	สำนักงานศึกษาธิการจังหวัดนครราชสีมา	<ul style="list-style-type: none"> - สร้างความตระหนักรู้ในความสำคัญของบัญชีข้อมูลภาครัฐ - สนับสนุนการนำชุดข้อมูลลงทะเบียนในระบบบัญชีข้อมูลภาครัฐ 	มีรายการสถิติทางการเผยแพร่บนระบบบัญชีข้อมูลภาครัฐ	✓	✓					

ตาราง 22 แนวทางการพัฒนารายการสถิติทางการที่ความพร้อมเผยแพร่ของข้อมูลเป็น Tier 1 ที่หน่วยงานในจังหวัดเป็นเจ้าของข้อมูล (ต่อ)

ลำดับ	OS ID	รายการสถิติทางการ	หน่วยงาน	แนวทางการพัฒนา	ผลลัพธ์	ระยะเวลาดำเนินการ					หมายเหตุ	
						ปีงบประมาณ พ.ศ.						
114	0279	คะแนนผลสอบ O-Net เฉลี่ยในระดับชั้น ป.6	สำนักงานศึกษาธิการ จังหวัดนครราชสีมา	- สร้างความตระหนักรู้ในความสำคัญ ของบัญชีข้อมูลภาครัฐ - สนับสนุนการนำชุดข้อมูลลงทะเบียน ในระบบบัญชีข้อมูลภาครัฐ	มีรายการสถิติทางการ เผยแพร่บนระบบบัญชี ข้อมูลภาครัฐ	✓	✓					
115	0280	คะแนนผลสอบ O-Net เฉลี่ยในระดับชั้น ม.3	สำนักงานศึกษาธิการ จังหวัดนครราชสีมา	- สร้างความตระหนักรู้ในความสำคัญ ของบัญชีข้อมูลภาครัฐ - สนับสนุนการนำชุดข้อมูลลงทะเบียน ในระบบบัญชีข้อมูลภาครัฐ	มีรายการสถิติทางการ เผยแพร่บนระบบบัญชี ข้อมูลภาครัฐ	✓	✓					
116	0281	คะแนนผลสอบ O-Net เฉลี่ยในระดับชั้น ม.6	สำนักงานศึกษาธิการ จังหวัดนครราชสีมา	- สร้างความตระหนักรู้ในความสำคัญ ของบัญชีข้อมูลภาครัฐ - สนับสนุนการนำชุดข้อมูลลงทะเบียน ในระบบบัญชีข้อมูลภาครัฐ	มีรายการสถิติทางการ เผยแพร่บนระบบบัญชี ข้อมูลภาครัฐ	✓	✓					
117	0282	ครูปฐมวัยที่ได้รับการ พัฒนาตามสมรรถนะ ของครูปฐมวัย	สำนักงานศึกษาธิการ จังหวัดนครราชสีมา	- สร้างความตระหนักรู้ในความสำคัญ ของบัญชีข้อมูลภาครัฐ - สนับสนุนการนำชุดข้อมูลลงทะเบียน ในระบบบัญชีข้อมูลภาครัฐ	มีรายการสถิติทางการ เผยแพร่บนระบบบัญชี ข้อมูลภาครัฐ	✓	✓					
118	0283	ครูและบุคลากร ทางการศึกษาที่ผ่านการ ทดสอบสมรรถนะ	สำนักงานศึกษาธิการ จังหวัดนครราชสีมา	- สร้างความตระหนักรู้ในความสำคัญ ของบัญชีข้อมูลภาครัฐ - สนับสนุนการนำชุดข้อมูลลงทะเบียน ในระบบบัญชีข้อมูลภาครัฐ	มีรายการสถิติทางการ เผยแพร่บนระบบบัญชี ข้อมูลภาครัฐ	✓	✓					

ตาราง 22 แนวทางการพัฒนารายการสถิติทางการที่ความพร้อมเผยแพร่ของข้อมูลเป็น Tier 1 ที่หน่วยงานในจังหวัดเป็นเจ้าของข้อมูล (ต่อ)

ลำดับ	OS ID	รายการสถิติทางการ	หน่วยงาน	แนวทางการพัฒนา	ผลลัพธ์	ระยะเวลาดำเนินการ					หมายเหตุ
						ปีงบประมาณ พ.ศ.					
		รายวิชาในระดับสูง นานาชาติ									
119	0284	สถานศึกษา	สำนักงานศึกษาธิการ จังหวัดนครราชสีมา	- สร้างความตระหนักรู้ในความสำคัญ ของบัญชีข้อมูลภาครัฐ - สนับสนุนการนำชุดข้อมูลลงทะเบียน ในระบบบัญชีข้อมูลภาครัฐ	มีรายการสถิติทางการ เผยแพร่บนระบบบัญชี ข้อมูลภาครัฐ	✓	✓				
120	0285	ห้องเรียน	สำนักงานศึกษาธิการ จังหวัดนครราชสีมา	- สร้างความตระหนักรู้ในความสำคัญ ของบัญชีข้อมูลภาครัฐ - สนับสนุนการนำชุดข้อมูลลงทะเบียน ในระบบบัญชีข้อมูลภาครัฐ	มีรายการสถิติทางการ เผยแพร่บนระบบบัญชี ข้อมูลภาครัฐ	✓	✓				
121	0286	นักเรียนนักศึกษา	สำนักงานศึกษาธิการ จังหวัดนครราชสีมา	- สร้างความตระหนักรู้ในความสำคัญ ของบัญชีข้อมูลภาครัฐ - สนับสนุนการนำชุดข้อมูลลงทะเบียน ในระบบบัญชีข้อมูลภาครัฐ	มีรายการสถิติทางการ เผยแพร่บนระบบบัญชี ข้อมูลภาครัฐ	✓	✓				
122	0287	กลุ่มประชากรนักเรียน นักศึกษาที่เข้าร่วม กิจกรรมฝึก ประสบการณ์วิชาชีพ	สถาบันพัฒนาฝีมือ แรงงานภาค 5 นครราชสีมา	- สร้างความตระหนักรู้ในความสำคัญ ของบัญชีข้อมูลภาครัฐ - สนับสนุนการนำชุดข้อมูลลงทะเบียน ในระบบบัญชีข้อมูลภาครัฐ	มีรายการสถิติทางการ เผยแพร่บนระบบบัญชี ข้อมูลภาครัฐ	✓	✓				

ตาราง 22 แนวทางการพัฒนารายการสถิติทางการที่ความพร้อมเผยแพร่ของข้อมูลเป็น Tier 1 ที่หน่วยงานในจังหวัดเป็นเจ้าของข้อมูล (ต่อ)

ลำดับ	OS ID	รายการสถิติทางการ	หน่วยงาน	แนวทางการพัฒนา	ผลลัพธ์	ระยะเวลาดำเนินการ					หมายเหตุ	
						ปีงบประมาณ พ.ศ.						
123	0288	คนที่ได้รับการพัฒนาฝีมือแรงงาน ด้านนวัตกรรมการผลิต แบบรูป	สถาบันพัฒนาฝีมือแรงงานภาค 5 นครราชสีมา	- สร้างความตระหนักรู้ในความสำคัญของบัญชีข้อมูลภาครัฐ - สนับสนุนการนำชุดข้อมูลลงทะเบียนในระบบบัญชีข้อมูลภาครัฐ	มีรายการสถิติทางการเผยแพร่บนระบบบัญชีข้อมูลภาครัฐ	✓	✓					
124	0289	แรงงานที่ได้รับการพัฒนาฝีมือแรงงานและได้งานทำ	สถาบันพัฒนาฝีมือแรงงานภาค 5 นครราชสีมา	- สร้างความตระหนักรู้ในความสำคัญของบัญชีข้อมูลภาครัฐ - สนับสนุนการนำชุดข้อมูลลงทะเบียนในระบบบัญชีข้อมูลภาครัฐ	มีรายการสถิติทางการเผยแพร่บนระบบบัญชีข้อมูลภาครัฐ	✓	✓					
125	0290	กิจกรรมเสริมรายได้ แรงงานหรือการฝึกอาชีพเสริม	สถาบันพัฒนาฝีมือแรงงานภาค 5 นครราชสีมา	- สร้างความตระหนักรู้ในความสำคัญของบัญชีข้อมูลภาครัฐ - สนับสนุนการนำชุดข้อมูลลงทะเบียนในระบบบัญชีข้อมูลภาครัฐ	มีรายการสถิติทางการเผยแพร่บนระบบบัญชีข้อมูลภาครัฐ	✓	✓					
126	0291	แรงงานที่เข้าร่วมกิจกรรมให้ความรู้ทักษะ ให้ชุมชนมีอาชีพเสริมเพื่อสร้างรายได้	สถาบันพัฒนาฝีมือแรงงานภาค 5 นครราชสีมา	- สร้างความตระหนักรู้ในความสำคัญของบัญชีข้อมูลภาครัฐ - สนับสนุนการนำชุดข้อมูลลงทะเบียนในระบบบัญชีข้อมูลภาครัฐ	มีรายการสถิติทางการเผยแพร่บนระบบบัญชีข้อมูลภาครัฐ	✓	✓					
127	0292	แรงงานได้รับการพัฒนาฝีมือแรงงานได้ไม่ต่ำกว่าเป้าหมายและมี	สถาบันพัฒนาฝีมือแรงงานภาค 5 นครราชสีมา	- สร้างความตระหนักรู้ในความสำคัญของบัญชีข้อมูลภาครัฐ - สนับสนุนการนำชุดข้อมูลลงทะเบียนในระบบบัญชีข้อมูลภาครัฐ	มีรายการสถิติทางการเผยแพร่บนระบบบัญชีข้อมูลภาครัฐ	✓	✓					

ตาราง 22 แนวทางการพัฒนารายการสถิติทางการที่ความพร้อมเผยแพร่ของข้อมูลเป็น Tier 1 ที่หน่วยงานในจังหวัดเป็นเจ้าของข้อมูล (ต่อ)

ลำดับ	OS ID	รายการสถิติทางการ	หน่วยงาน	แนวทางการพัฒนา	ผลลัพธ์	ระยะเวลาดำเนินการ					หมายเหตุ
						ปีงบประมาณ พ.ศ.					
		ทักษะเพิ่มขึ้น และมี รายได้เพิ่มขึ้น									
128	0293	สถานประกอบการที่ แจ้งตำแหน่งงานว่าง	สำนักงานจัดหางาน จังหวัดนครราชสีมา	- สร้างความตระหนักรู้ใน ความสำคัญของบัญชีข้อมูล ภาครัฐ - สนับสนุนการนำชุดข้อมูล ลงทะเบียนในระบบบัญชีข้อมูล ภาครัฐ	มีรายการสถิติทางการ เผยแพร่บนระบบบัญชี ข้อมูลภาครัฐ	✓	✓				
129	0297	คดีอุกฉกรรจ์สะเทือน ขวัญ	ตำรวจภูธรจังหวัด นครราชสีมา	- สร้างความตระหนักรู้ใน ความสำคัญของบัญชีข้อมูล ภาครัฐ - สนับสนุนการนำชุดข้อมูล ลงทะเบียนในระบบบัญชีข้อมูล ภาครัฐ	มีรายการสถิติทางการ เผยแพร่บนระบบบัญชี ข้อมูลภาครัฐ	✓	✓				
130	0298	คดีที่ประทุษร้ายต่อชีวิต	ตำรวจภูธรจังหวัด นครราชสีมา	- สร้างความตระหนักรู้ใน ความสำคัญของบัญชีข้อมูล ภาครัฐ - สนับสนุนการนำชุดข้อมูล ลงทะเบียนในระบบบัญชีข้อมูล ภาครัฐ	มีรายการสถิติทางการ เผยแพร่บนระบบบัญชี ข้อมูลภาครัฐ	✓	✓				
131	0299	คดีประทุษร้ายต่อ ทรัพย์สิน	ตำรวจภูธรจังหวัด นครราชสีมา	- สร้างความตระหนักรู้ใน ความสำคัญของบัญชีข้อมูล ภาครัฐ - สนับสนุนการนำชุดข้อมูล ลงทะเบียนในระบบบัญชีข้อมูล ภาครัฐ	มีรายการสถิติทางการ เผยแพร่บนระบบบัญชี ข้อมูลภาครัฐ	✓	✓				
132	0300	คดีที่น่าสนใจ	ตำรวจภูธรจังหวัด นครราชสีมา	- สร้างความตระหนักรู้ใน ความสำคัญของบัญชีข้อมูล ภาครัฐ	มีรายการสถิติทางการ เผยแพร่บนระบบบัญชี ข้อมูลภาครัฐ	✓	✓				

ตาราง 22 แนวทางการพัฒนารายการสถิติทางการที่ความพร้อมเผยแพร่ของข้อมูลเป็น Tier 1 ที่หน่วยงานในจังหวัดเป็นเจ้าของข้อมูล (ต่อ)

ลำดับ	OS ID	รายการสถิติทางการ	หน่วยงาน	แนวทางการพัฒนา	ผลลัพธ์	ระยะเวลาดำเนินการ					หมายเหตุ
						ปีงบประมาณ พ.ศ.					
				- สนับสนุนการนำชุดข้อมูลลงทะเบียนในระบบบัญชีข้อมูลภาครัฐ							
133	0301	คดีที่รัฐเป็นผู้เสียหาย	ตำรวจภูธรจังหวัดนครราชสีมา	- สร้างความตระหนักรู้ในความสำคัญของบัญชีข้อมูลภาครัฐ - สนับสนุนการนำชุดข้อมูลลงทะเบียนในระบบบัญชีข้อมูลภาครัฐ	มีรายการสถิติทางการเผยแพร่บนระบบบัญชีข้อมูลภาครัฐ	✓	✓				
134	0302	คดีอุกฉกรรจ์สะเทือนขวัญ (จับได้)	ตำรวจภูธรจังหวัดนครราชสีมา	- สร้างความตระหนักรู้ในความสำคัญของบัญชีข้อมูลภาครัฐ - สนับสนุนการนำชุดข้อมูลลงทะเบียนในระบบบัญชีข้อมูลภาครัฐ	มีรายการสถิติทางการเผยแพร่บนระบบบัญชีข้อมูลภาครัฐ	✓	✓				
135	303	คดีประทุษร้ายร่างกาย (จับได้)	ตำรวจภูธรจังหวัดนครราชสีมา	- สร้างความตระหนักรู้ในความสำคัญของบัญชีข้อมูลภาครัฐ - สนับสนุนการนำชุดข้อมูลลงทะเบียนในระบบบัญชีข้อมูลภาครัฐ	มีรายการสถิติทางการเผยแพร่บนระบบบัญชีข้อมูลภาครัฐ	✓	✓				
136	0304	คดีประทุษร้ายต่อทรัพย์ (จับได้)	ตำรวจภูธรจังหวัดนครราชสีมา	- สร้างความตระหนักรู้ในความสำคัญของบัญชีข้อมูลภาครัฐ - สนับสนุนการนำชุดข้อมูลลงทะเบียนในระบบบัญชีข้อมูลภาครัฐ	มีรายการสถิติทางการเผยแพร่บนระบบบัญชีข้อมูลภาครัฐ	✓	✓				
137	0305	คดีที่น่าสนใจ (จับได้)	ตำรวจภูธรจังหวัดนครราชสีมา	- สร้างความตระหนักรู้ในความสำคัญของบัญชีข้อมูลภาครัฐ	มีรายการสถิติทางการเผยแพร่บนระบบบัญชีข้อมูลภาครัฐ	✓	✓				

ตาราง 22 แนวทางการพัฒนารายการสถิติทางการที่ความพร้อมเผยแพร่ของข้อมูลเป็น Tier 1 ที่หน่วยงานในจังหวัดเป็นเจ้าของข้อมูล (ต่อ)

ลำดับ	OS ID	รายการสถิติทางการ	หน่วยงาน	แนวทางการพัฒนา	ผลลัพธ์	ระยะเวลาดำเนินการ					หมายเหตุ
						ปีงบประมาณ พ.ศ.					
				- สนับสนุนการนำชุดข้อมูลลงทะเบียนในระบบบัญชีข้อมูลภาครัฐ							
138	0306	คดีที่รัฐเป็นผู้เสียหาย (จับได้)	ตำรวจภูธรจังหวัดนครราชสีมา	- สร้างความตระหนักรู้ในความสำคัญของบัญชีข้อมูลภาครัฐ - สนับสนุนการนำชุดข้อมูลลงทะเบียนในระบบบัญชีข้อมูลภาครัฐ	มีรายการสถิติทางการเผยแพร่บนระบบบัญชีข้อมูลภาครัฐ	✓	✓				
139	0308	คดีอุบัติเหตุการจราจรทางบก	ตำรวจภูธรจังหวัดนครราชสีมา	- สร้างความตระหนักรู้ในความสำคัญของบัญชีข้อมูลภาครัฐ - สนับสนุนการนำชุดข้อมูลลงทะเบียนในระบบบัญชีข้อมูลภาครัฐ	มีรายการสถิติทางการเผยแพร่บนระบบบัญชีข้อมูลภาครัฐ	✓	✓				
140	0311	หมู่บ้านที่เกิดความตึงเครียดทางสาธารณสุขจังหวัดนครราชสีมา	สำนักงานป้องกันและบรรเทาสาธารณภัยจังหวัดนครราชสีมา	- สร้างความตระหนักรู้ในความสำคัญของบัญชีข้อมูลภาครัฐ - สนับสนุนการนำชุดข้อมูลลงทะเบียนในระบบบัญชีข้อมูลภาครัฐ	มีรายการสถิติทางการเผยแพร่บนระบบบัญชีข้อมูลภาครัฐ	✓	✓				
141	0312	คดีอุบัติเหตุจราจร	ตำรวจภูธรจังหวัดนครราชสีมา	- สร้างความตระหนักรู้ในความสำคัญของบัญชีข้อมูลภาครัฐ - สนับสนุนการนำชุดข้อมูลลงทะเบียนในระบบบัญชีข้อมูลภาครัฐ	มีรายการสถิติทางการเผยแพร่บนระบบบัญชีข้อมูลภาครัฐ	✓	✓				

ตาราง 22 แนวทางการพัฒนารายการสถิติทางการที่ความพร้อมเผยแพร่ของข้อมูลเป็น Tier 1 ที่หน่วยงานในจังหวัดเป็นเจ้าของข้อมูล (ต่อ)

ลำดับ	OS ID	รายการสถิติทางการ	หน่วยงาน	แนวทางการพัฒนา	ผลลัพธ์	ระยะเวลาดำเนินการ					หมายเหตุ	
						ปีงบประมาณ พ.ศ.						
142	0314	พื้นที่ที่ได้รับผลกระทบจากภัยแล้ง	สำนักงานป้องกันและบรรเทาสาธารณภัยจังหวัดนครราชสีมา	- สร้างความตระหนักรู้ในความสำคัญของบัญชีข้อมูลภาครัฐ - สนับสนุนการนำชุดข้อมูลลงทะเบียนในระบบบัญชีข้อมูลภาครัฐ	มีรายการสถิติทางการเผยแพร่บนระบบบัญชีข้อมูลภาครัฐ	✓	✓					
143	0317	พื้นที่ที่ได้รับผลกระทบจากอุทกภัย	สำนักงานป้องกันและบรรเทาสาธารณภัยจังหวัดนครราชสีมา	- สร้างความตระหนักรู้ในความสำคัญของบัญชีข้อมูลภาครัฐ - สนับสนุนการนำชุดข้อมูลลงทะเบียนในระบบบัญชีข้อมูลภาครัฐ	มีรายการสถิติทางการเผยแพร่บนระบบบัญชีข้อมูลภาครัฐ	✓	✓					
144	0320	พื้นที่ประสบอัคคีภัย	สำนักงานป้องกันและบรรเทาสาธารณภัยจังหวัดนครราชสีมา	- สร้างความตระหนักรู้ในความสำคัญของบัญชีข้อมูลภาครัฐ - สนับสนุนการนำชุดข้อมูลลงทะเบียนในระบบบัญชีข้อมูลภาครัฐ	มีรายการสถิติทางการเผยแพร่บนระบบบัญชีข้อมูลภาครัฐ	✓	✓					
145	0327	โรคระบาดในมนุษย์	สำนักงานสาธารณสุขจังหวัดนครราชสีมา	- สร้างความตระหนักรู้ในความสำคัญของบัญชีข้อมูลภาครัฐ - สนับสนุนการนำชุดข้อมูลลงทะเบียนในระบบบัญชีข้อมูลภาครัฐ	มีรายการสถิติทางการเผยแพร่บนระบบบัญชีข้อมูลภาครัฐ	✓	✓					
146	0328	โรคระบาดในสัตว์	สำนักงานป้องกันและบรรเทาสาธารณภัยจังหวัดนครราชสีมา	- สร้างความตระหนักรู้ในความสำคัญของบัญชีข้อมูลภาครัฐ - สนับสนุนการนำชุดข้อมูลลงทะเบียนในระบบบัญชีข้อมูลภาครัฐ	มีรายการสถิติทางการเผยแพร่บนระบบบัญชีข้อมูลภาครัฐ	✓	✓					

ตาราง 22 แนวทางการพัฒนารายการสถิติทางการที่ความพร้อมเผยแพร่ของข้อมูลเป็น Tier 1 ที่หน่วยงานในจังหวัดเป็นเจ้าของข้อมูล (ต่อ)

ลำดับ	OS ID	รายการสถิติทางการ	หน่วยงาน	แนวทางการพัฒนา	ผลลัพธ์	ระยะเวลาดำเนินการ					หมายเหตุ
						ปีงบประมาณ พ.ศ.					
147	0332	ชุมชน/หมู่บ้านที่ได้รับ การพัฒนาศักยภาพใน การป้องกันและบรรเทา สาธารณภัย	สำนักงานป้องกันและ บรรเทาสาธารณภัย จังหวัดนครราชสีมา	- สร้างความตระหนักรู้ในความสำคัญ ของบัญชีข้อมูลภาครัฐ - สนับสนุนการนำชุดข้อมูลลงทะเบียน ในระบบบัญชีข้อมูลภาครัฐ	มีรายการสถิติทางการ เผยแพร่บนระบบบัญชี ข้อมูลภาครัฐ	✓	✓				
148	0333	อุบัติเหตุทางถนน	สำนักงานป้องกันและ บรรเทาสาธารณภัย จังหวัดนครราชสีมา	- สร้างความตระหนักรู้ในความสำคัญ ของบัญชีข้อมูลภาครัฐ - สนับสนุนการนำชุดข้อมูลลงทะเบียน ในระบบบัญชีข้อมูลภาครัฐ	มีรายการสถิติทางการ เผยแพร่บนระบบบัญชี ข้อมูลภาครัฐ	✓	✓				
149	0336	ผู้ติดยาเสพติด	สำนักงานสาธารณสุข จังหวัดนครราชสีมา	- สร้างความตระหนักรู้ในความสำคัญ ของบัญชีข้อมูลภาครัฐ - สนับสนุนการนำชุดข้อมูลลงทะเบียน ในระบบบัญชีข้อมูลภาครัฐ	มีรายการสถิติทางการ เผยแพร่บนระบบบัญชี ข้อมูลภาครัฐ	✓	✓				
150	0337	การบำบัดรักษาและ ฟื้นฟูผู้ติดยาเสพติด	สำนักงานสาธารณสุข จังหวัดนครราชสีมา	- สร้างความตระหนักรู้ในความสำคัญ ของบัญชีข้อมูลภาครัฐ - สนับสนุนการนำชุดข้อมูลลงทะเบียน ในระบบบัญชีข้อมูลภาครัฐ	มีรายการสถิติทางการ เผยแพร่บนระบบบัญชี ข้อมูลภาครัฐ	✓	✓				
151	0338	ผู้ที่เข้ารับการ บำบัดรักษารายใหม่	สำนักงานสาธารณสุข จังหวัดนครราชสีมา	- สร้างความตระหนักรู้ในความสำคัญ ของบัญชีข้อมูลภาครัฐ - สนับสนุนการนำชุดข้อมูลลงทะเบียน ในระบบบัญชีข้อมูลภาครัฐ	มีรายการสถิติทางการ เผยแพร่บนระบบบัญชี ข้อมูลภาครัฐ	✓	✓				

ตาราง 22 แนวทางการพัฒนารายการสถิติทางการที่ความพร้อมเผยแพร่ของข้อมูลเป็น Tier 1 ที่หน่วยงานในจังหวัดเป็นเจ้าของข้อมูล (ต่อ)

ลำดับ	OS ID	รายการสถิติทางการ	หน่วยงาน	แนวทางการพัฒนา	ผลลัพธ์	ระยะเวลาดำเนินการ					หมายเหตุ
						ปีงบประมาณ พ.ศ.					
152	0339	ผู้ที่กลับมาเสพติด	สำนักงานสาธารณสุขจังหวัดนครราชสีมา	<ul style="list-style-type: none"> - สร้างความตระหนักรู้ในความสำคัญของบัญชีข้อมูลภาครัฐ - สนับสนุนการนำชุดข้อมูลลงทะเบียนในระบบบัญชีข้อมูลภาครัฐ 	มีรายการสถิติทางการเผยแพร่บนระบบบัญชีข้อมูลภาครัฐ	✓	✓				
153	0340	ผู้ป่วยยาเสพติดกลุ่มเสี่ยงที่มีอาการทางจิตและมีพฤติกรรมก่อความรุนแรง (SMI-V)	สำนักงานสาธารณสุขจังหวัดนครราชสีมา	<ul style="list-style-type: none"> - สร้างความตระหนักรู้ในความสำคัญของบัญชีข้อมูลภาครัฐ - สนับสนุนการนำชุดข้อมูลลงทะเบียนในระบบบัญชีข้อมูลภาครัฐ 	มีรายการสถิติทางการเผยแพร่บนระบบบัญชีข้อมูลภาครัฐ	✓	✓				
154	0341	หมู่บ้านที่มีการแพร่ระบาดของยาเสพติดในระดับรุนแรง	ศูนย์อำนวยการป้องกันและปราบปรามยาเสพติดจังหวัดนครราชสีมา	<ul style="list-style-type: none"> - สร้างความตระหนักรู้ในความสำคัญของบัญชีข้อมูลภาครัฐ - สนับสนุนการนำชุดข้อมูลลงทะเบียนในระบบบัญชีข้อมูลภาครัฐ 	มีรายการสถิติทางการเผยแพร่บนระบบบัญชีข้อมูลภาครัฐ	✓	✓				

4.2.2.2 แนวทางการพัฒนารายการสถิติทางการที่ความพร้อมเผยแพร่ของข้อมูลเป็น Tier 2 (มีหน่วยงานรับผิดชอบ)

การพัฒนารายการสถิติทางการที่ความพร้อมเผยแพร่ของข้อมูลเป็น Tier 2 (มีหน่วยงานรับผิดชอบ) เป็นการดำเนินการพัฒนาเฉพาะรายการสถิติทางการที่มีค่านิยมและวิธีการผลิต มีหน่วยงานรับผิดชอบ แต่ยังไม่พร้อมเผยแพร่ (Tier 2) ที่หน่วยงานในจังหวัดเป็นเจ้าของข้อมูล ดังนั้น จำเป็นต้องมีแนวทางการพัฒนารายการสถิติทางการเพื่อให้มีคุณภาพและมาตรฐานสถิติที่สามารถนำไปใช้ในการตัดสินใจได้ โดยรายการสถิติทางการที่ความพร้อมเผยแพร่ของข้อมูลเป็น Tier 2 (มีหน่วยงานรับผิดชอบ) มีจำนวน 103 รายการ โดยรายละเอียดแสดงดัง ตาราง 23

ตาราง 23 แนวทางการพัฒนารายการสถิติทางการที่ความพร้อมเผยแพร่ของข้อมูลเป็น Tier 2 (มีหน่วยงานรับผิดชอบ) ที่หน่วยงานในจังหวัดเป็นเจ้าของข้อมูล

ลำดับ	OS ID	รายการสถิติทางการ	หน่วยงาน	แนวทางการพัฒนา	ผลลัพธ์	ระยะเวลาดำเนินการ ปีงบประมาณ พ.ศ.					หมายเหตุ
						66	67	68	69	70	
1	0002	จำนวนแหล่งท่องเที่ยวที่มี การจัดระบบกำจัดขยะ	สำนักงาน ทรัพยากรธรรมชาติและ สิ่งแวดล้อมจังหวัด นครราชสีมา	<ul style="list-style-type: none"> - สร้างความรู้ ความเข้าใจใน ความจำเป็นของ บัญชีสถิติทางการ - สนับสนุนการ นำชุดข้อมูล ลงทะเบียนใน ระบบบัญชีข้อมูลภาครัฐ มีรายการสถิติทางการ เผยแพร่บนระบบบัญชีข้อมูลภาครัฐ 	มีรายการสถิติทางการ เผยแพร่บน ระบบบัญชี ข้อมูลภาครัฐ	✓	✓	✓	✓		
2	0003	จำนวนแหล่งท่องเที่ยวที่มี การจัดระบบกำจัดขยะ	สำนักงานท้องถิ่นจังหวัด นครราชสีมา	<ul style="list-style-type: none"> - สร้างความรู้ ความเข้าใจใน ความจำเป็นของ บัญชีสถิติทางการ - สนับสนุนการ นำชุดข้อมูลลงทะเบียนใน ระบบ บัญชีข้อมูลภาครัฐ มีรายการสถิติทางการเผยแพร่ บน ระบบบัญชีข้อมูลภาครัฐ 	มีรายการสถิติทางการ เผยแพร่บน ระบบบัญชี ข้อมูลภาครัฐ	✓	✓	✓	✓		
3	0004	จำนวนงบประมาณการดูแล รักษาสิ่งแวดล้อมเพื่อการ ท่องเที่ยว	สำนักงาน ทรัพยากรธรรมชาติและ สิ่งแวดล้อมจังหวัด นครราชสีมา	<ul style="list-style-type: none"> - สร้างความรู้ ความเข้าใจใน ความจำเป็นของ บัญชีสถิติทางการ - สนับสนุนการ นำชุดข้อมูลลงทะเบียนใน ระบบ บัญชีข้อมูลภาครัฐ มีรายการสถิติทางการเผยแพร่ บน ระบบบัญชีข้อมูลภาครัฐ 	มีรายการสถิติทางการ เผยแพร่บนระบบบัญชี ข้อมูลภาครัฐ	✓	✓	✓	✓		
4	0008	จำนวนจุดกรับ – ส่ง/จุด พักรถของนักท่องเที่ยว	แขวงทางจังหวัด นครราชสีมา	<ul style="list-style-type: none"> - สร้างความรู้ ความเข้าใจใน ความจำเป็นของ บัญชีสถิติทางการ - สนับสนุนการ นำชุดข้อมูลลงทะเบียนใน ระบบ บัญชีข้อมูลภาครัฐ มีรายการสถิติทางการเผยแพร่ บน ระบบบัญชีข้อมูลภาครัฐ 	มีรายการสถิติทางการ เผยแพร่บนระบบบัญชี ข้อมูลภาครัฐ	✓	✓	✓	✓		

ตาราง 23 แนวทางการพัฒนารายการสถิติทางการที่ความพร้อมเผยแพร่ของข้อมูลเป็น Tier 2 (มีหน่วยงานรับผิดชอบ) ที่หน่วยงานในจังหวัดเป็นเจ้าของข้อมูล (ต่อ)

ลำดับ	OS ID	รายการสถิติทางการ	หน่วยงาน	แนวทางการพัฒนา	ผลลัพธ์	ระยะเวลาดำเนินการ				หมายเหตุ
						ปีงบประมาณ พ.ศ.				
5	0013	จำนวนแหล่งท่องเที่ยวที่ได้รับการอนุรักษ์ พื้นฟู ปรับปรุงบูรณะ และ พัฒนาเป็นแหล่งท่องเที่ยว	สำนักงานการท่องเที่ยวและกีฬาจังหวัด นครราชสีมา	<ul style="list-style-type: none"> - สร้างความรู้ ความเข้าใจใน ความจำเป็นของ บัญชีสถิติทางการ - สนับสนุนการ นำชุดข้อมูลทะเบียนใน ระบบ บัญชีข้อมูลภาครัฐ มีรายการสถิติทางการเผยแพร่บน ระบบบัญชีข้อมูลภาครัฐ 	มีรายการสถิติทางการเผยแพร่บนระบบบัญชีข้อมูลภาครัฐ	✓	✓	✓	✓	
6	0014	ความปลอดภัยในแหล่งท่องเที่ยว	สำนักงานการท่องเที่ยวและกีฬาจังหวัด นครราชสีมา	<ul style="list-style-type: none"> - สร้างความรู้ ความเข้าใจใน ความจำเป็นของ บัญชีสถิติทางการ - สนับสนุนการ นำชุดข้อมูลทะเบียนใน ระบบ บัญชีข้อมูลภาครัฐ มีรายการสถิติทางการเผยแพร่บน ระบบบัญชีข้อมูลภาครัฐ 	มีรายการสถิติทางการเผยแพร่บนระบบบัญชีข้อมูลภาครัฐ	✓	✓	✓	✓	
7	0018	จำนวนโรงแรม/ที่พักในจังหวัด แยกตามระดับของโรงแรม (5 ดาว 3 ดาว 2 ดาว)	ที่ทำการปกครองจังหวัด	<ul style="list-style-type: none"> - สร้างความรู้ ความเข้าใจใน ความจำเป็นของ บัญชีสถิติทางการ - สนับสนุนการ นำชุดข้อมูลทะเบียนใน ระบบ บัญชีข้อมูลภาครัฐ มีรายการสถิติทางการเผยแพร่บน ระบบบัญชีข้อมูลภาครัฐ 	มีรายการสถิติทางการเผยแพร่บนระบบบัญชีข้อมูลภาครัฐ	✓	✓	✓	✓	
8	0020	จำนวนธุรกิจที่พัก Guest-house ที่ผ่านการรับรองมาตรฐาน	ที่ทำการปกครองจังหวัด	<ul style="list-style-type: none"> - สร้างความรู้ ความเข้าใจใน ความจำเป็นของ บัญชีสถิติทางการ - สนับสนุนการ นำชุดข้อมูลทะเบียนใน ระบบ บัญชีข้อมูลภาครัฐ มีรายการสถิติทางการเผยแพร่บน ระบบบัญชีข้อมูลภาครัฐ 	มีรายการสถิติทางการเผยแพร่บนระบบบัญชีข้อมูลภาครัฐ	✓	✓	✓	✓	

ตาราง 23 แนวทางการพัฒนารายการสถิติทางการที่ความพร้อมเผยแพร่ของข้อมูลเป็น Tier 2 (มีหน่วยงานรับผิดชอบ) ที่หน่วยงานในจังหวัดเป็นเจ้าของข้อมูล (ต่อ)

ลำดับ	OS ID	รายการสถิติทางการ	หน่วยงาน	แนวทางการพัฒนา	ผลลัพธ์	ระยะเวลาดำเนินการ				หมายเหตุ
						ปีงบประมาณ พ.ศ.				
9	0021	มาตรฐานการบริการนักท่องเที่ยว	สำนักงานการท่องเที่ยวและกีฬาจังหวัดนครราชสีมา	<ul style="list-style-type: none"> - สร้างความรู้ ความเข้าใจใน ความจำเป็นของ บัญชีสถิติทางการ - สนับสนุนการ นำชุดข้อมูลทะเบียนใน ระบบ บัญชีข้อมูลภาครัฐ มีรายการสถิติทางการเผยแพร่บน ระบบบัญชีข้อมูลภาครัฐ 	มีรายการสถิติทางการเผยแพร่บนระบบบัญชีข้อมูลภาครัฐ	✓	✓	✓	✓	
10	0024	ชุมชนท่องเที่ยว OTOP นวัตวิถี	สำนักงานพัฒนาชุมชนจังหวัดนครราชสีมา	<ul style="list-style-type: none"> - สร้างความรู้ ความเข้าใจใน ความจำเป็นของ บัญชีสถิติทางการ - สนับสนุนการ นำชุดข้อมูลทะเบียนใน ระบบ บัญชีข้อมูลภาครัฐ มีรายการสถิติทางการเผยแพร่บน ระบบบัญชีข้อมูลภาครัฐ 	มีรายการสถิติทางการเผยแพร่บนระบบบัญชีข้อมูลภาครัฐ	✓	✓	✓	✓	
11	0028	วิสาหกิจชุมชนเพื่อการท่องเที่ยว	สำนักงานพัฒนาชุมชนจังหวัดนครราชสีมา	<ul style="list-style-type: none"> - สร้างความรู้ ความเข้าใจใน ความจำเป็นของ บัญชีสถิติทางการ - สนับสนุนการ นำชุดข้อมูลทะเบียนใน ระบบ บัญชีข้อมูลภาครัฐ มีรายการสถิติทางการเผยแพร่บน ระบบบัญชีข้อมูลภาครัฐ 	มีรายการสถิติทางการเผยแพร่บนระบบบัญชีข้อมูลภาครัฐ	✓	✓	✓	✓	
12	0029	จำนวนสถานประกอบการ การท่องเที่ยวที่ใช้สื่อสมัยใหม่ (social network) เป็น	สำนักงานอุตสาหกรรมจังหวัดนครราชสีมา	<ul style="list-style-type: none"> - สร้างความรู้ ความเข้าใจใน ความจำเป็นของ บัญชีสถิติทางการ - สนับสนุนการ นำชุดข้อมูลทะเบียนใน ระบบ บัญชีข้อมูลภาครัฐ มีรายการสถิติทางการเผยแพร่บน ระบบบัญชีข้อมูลภาครัฐ 	มีรายการสถิติทางการเผยแพร่บนระบบบัญชีข้อมูลภาครัฐ	✓	✓	✓	✓	

ตาราง 23 แนวทางการพัฒนารายการสถิติทางการที่ความพร้อมเผยแพร่ของข้อมูลเป็น Tier 2 (มีหน่วยงานรับผิดชอบ) ที่หน่วยงานในจังหวัดเป็นเจ้าของข้อมูล (ต่อ)

ลำดับ	OS ID	รายการสถิติทางการ	หน่วยงาน	แนวทางการพัฒนา	ผลลัพธ์	ระยะเวลาดำเนินการ ปีงบประมาณ พ.ศ.				หมายเหตุ
		ช่องทางในการพัฒนาการ ตลาดและประชาสัมพันธ์								
13	0030	จุดบริการด้านสารสนเทศ ให้แก่นักท่องเที่ยว	สำนักงานการท่องเที่ยว และกีฬาจังหวัด นครราชสีมา	<ul style="list-style-type: none"> - สร้างความรู้ ความเข้าใจใน ความจำเป็นของ บัญชีสถิติทางการ - สนับสนุนการ นำชุดข้อมูลทะเบียนใน ระบบ บัญชีข้อมูลภาครัฐ มีรายการสถิติทางการเผยแพร่บน ระบบบัญชีข้อมูลภาครัฐ 	มีรายการสถิติทางการ เผยแพร่บนระบบบัญชี ข้อมูลภาครัฐ	✓	✓	✓	✓	
14	0031	จำนวนอุบัติเหตุที่เกิดขึ้นกับ นักท่องเที่ยว	ตำรวจภูธรจังหวัด นครราชสีมา	<ul style="list-style-type: none"> - สร้างความรู้ ความเข้าใจใน ความจำเป็นของ บัญชีสถิติทางการ - สนับสนุนการ นำชุดข้อมูลทะเบียนใน ระบบ บัญชีข้อมูลภาครัฐ มีรายการสถิติทางการเผยแพร่บน ระบบบัญชีข้อมูลภาครัฐ 	มีรายการสถิติทางการ เผยแพร่บนระบบบัญชี ข้อมูลภาครัฐ	✓	✓	✓	✓	
15	0037	อุบัติเหตุที่เกิดขึ้นกับ นักท่องเที่ยว	ตำรวจภูธรจังหวัด นครราชสีมา	<ul style="list-style-type: none"> - สร้างความรู้ ความเข้าใจใน ความจำเป็นของ บัญชีสถิติทางการ - สนับสนุนการ นำชุดข้อมูลทะเบียนใน ระบบ บัญชีข้อมูลภาครัฐ มีรายการสถิติทางการเผยแพร่บน ระบบบัญชีข้อมูลภาครัฐ 	มีรายการสถิติทางการ เผยแพร่บนระบบบัญชี ข้อมูลภาครัฐ	✓	✓	✓	✓	
16	0038	โรงแรมในจังหวัดที่มี บริการจองห้องพักทาง internet	ที่ทำการปกครอง จังหวัดนครราชสีมา	<ul style="list-style-type: none"> - สร้างความรู้ ความเข้าใจใน ความจำเป็นของ บัญชีสถิติทางการ 	มีรายการสถิติทางการ เผยแพร่บนระบบบัญชี ข้อมูลภาครัฐ	✓	✓	✓	✓	

ตาราง 23 แนวทางการพัฒนารายการสถิติทางการที่ความพร้อมเผยแพร่ของข้อมูลเป็น Tier 2 (มีหน่วยงานรับผิดชอบ) ที่หน่วยงานในจังหวัดเป็นเจ้าของข้อมูล (ต่อ)

ลำดับ	OS ID	รายการสถิติทางการ	หน่วยงาน	แนวทางการพัฒนา	ผลลัพธ์	ระยะเวลาดำเนินการ				หมายเหตุ
						ปีงบประมาณ พ.ศ.				
				– สนับสนุนการ นำชุดข้อมูลลงทะเลเบียนใน ระบบบัญชีข้อมูลภาครัฐ มีรายการสถิติทางการเผยแพร่บน ระบบบัญชีข้อมูลภาครัฐ						
17	0039	โรงแรมในจังหวัดที่มีบริการจองห้องพักทาง internet	สำนักงานแรงงานจังหวัดนครราชสีมา	– สร้างความรู้ ความเข้าใจใน ความจำเป็นของบัญชีสถิติทางการ – สนับสนุนการ นำชุดข้อมูลลงทะเลเบียนใน ระบบบัญชีข้อมูลภาครัฐ มีรายการสถิติทางการเผยแพร่บน ระบบบัญชีข้อมูลภาครัฐ	มีรายการสถิติทางการเผยแพร่บนระบบบัญชีข้อมูลภาครัฐ	✓	✓	✓	✓	
18	0040	การสำรวจความต้องการด้านแรงงานการท่องเที่ยว	ตำรวจภูธรจังหวัดนครราชสีมา	– สร้างความรู้ ความเข้าใจใน ความจำเป็นของบัญชีสถิติทางการ – สนับสนุนการ นำชุดข้อมูลลงทะเลเบียนใน ระบบบัญชีข้อมูลภาครัฐ มีรายการสถิติทางการเผยแพร่บน ระบบบัญชีข้อมูลภาครัฐ	มีรายการสถิติทางการเผยแพร่บนระบบบัญชีข้อมูลภาครัฐ	✓	✓	✓	✓	
19	0041	เอกสาร/สื่อ สิ่งพิมพ์ต่างๆ ที่เป็นข้อมูลให้นักท่องเที่ยว	สำนักงานจังหวัดนครราชสีมา	– สร้างความรู้ ความเข้าใจใน ความจำเป็นของบัญชีสถิติทางการ – สนับสนุนการ นำชุดข้อมูลลงทะเลเบียนใน ระบบบัญชีข้อมูลภาครัฐ มีรายการสถิติทางการเผยแพร่บน ระบบบัญชีข้อมูลภาครัฐ	มีรายการสถิติทางการเผยแพร่บนระบบบัญชีข้อมูลภาครัฐ	✓	✓	✓	✓	

ตาราง 23 แนวทางการพัฒนารายการสถิติทางการที่ความพร้อมเผยแพร่ของข้อมูลเป็น Tier 2 (มีหน่วยงานรับผิดชอบ) ที่หน่วยงานในจังหวัดเป็นเจ้าของข้อมูล (ต่อ)

ลำดับ	OS ID	รายการสถิติทางการ	หน่วยงาน	แนวทางการพัฒนา	ผลลัพธ์	ระยะเวลาดำเนินการ				หมายเหตุ
						ปีงบประมาณ พ.ศ.				
20	0042	คดีของนักท่องเที่ยวที่ลดลง	สถานีอุตุวิทยามหาวิทยาลัยราชภัฏวชิราวุฒวิทยาลัย	<ul style="list-style-type: none"> - สร้างความรู้ ความเข้าใจใน ความจำเป็นของ บัญชีสถิติทางการ - สนับสนุนการ นำชุดข้อมูลทะเบียนใน ระบบ บัญชีข้อมูลภาครัฐ มีรายการสถิติทางการเผยแพร่บน ระบบบัญชีข้อมูลภาครัฐ 	มีรายการสถิติทางการเผยแพร่บนระบบบัญชีข้อมูลภาครัฐ	✓	✓	✓	✓	
21	0043	แหล่งท่องเที่ยวที่มีการติดตั้งกล้อง CCTV	โครงการชลประทานนครราชสีมา	<ul style="list-style-type: none"> - สร้างความรู้ ความเข้าใจใน ความจำเป็นของ บัญชีสถิติทางการ - สนับสนุนการ นำชุดข้อมูลทะเบียนใน ระบบ บัญชีข้อมูลภาครัฐ มีรายการสถิติทางการเผยแพร่บน ระบบบัญชีข้อมูลภาครัฐ 	มีรายการสถิติทางการเผยแพร่บนระบบบัญชีข้อมูลภาครัฐ	✓	✓	✓	✓	
22	0046	แหล่งน้ำธรรมชาติ	โครงการชลประทานนครราชสีมา	<ul style="list-style-type: none"> - สร้างความรู้ ความเข้าใจใน ความจำเป็นของ บัญชีสถิติทางการ - สนับสนุนการ นำชุดข้อมูลทะเบียนใน ระบบ บัญชีข้อมูลภาครัฐ มีรายการสถิติทางการเผยแพร่บน ระบบบัญชีข้อมูลภาครัฐ 	มีรายการสถิติทางการเผยแพร่บนระบบบัญชีข้อมูลภาครัฐ	✓	✓	✓	✓	
23	0049	สถานการณ์น้ำผิวดิน	สถานีพัฒนาที่ดินจังหวัดนครราชสีมา	<ul style="list-style-type: none"> - สร้างความรู้ ความเข้าใจใน ความจำเป็นของ บัญชีสถิติทางการ - สนับสนุนการ นำชุดข้อมูลทะเบียนใน ระบบ บัญชีข้อมูลภาครัฐ มีรายการสถิติทางการเผยแพร่บน ระบบบัญชีข้อมูลภาครัฐ 	มีรายการสถิติทางการเผยแพร่บนระบบบัญชีข้อมูลภาครัฐ	✓	✓	✓	✓	

ตาราง 23 แนวทางการพัฒนารายการสถิติทางการที่ความพร้อมเผยแพร่ของข้อมูลเป็น Tier 2 (มีหน่วยงานรับผิดชอบ) ที่หน่วยงานในจังหวัดเป็นเจ้าของข้อมูล (ต่อ)

ลำดับ	OS ID	รายการสถิติทางการ	หน่วยงาน	แนวทางการพัฒนา	ผลลัพธ์	ระยะเวลาดำเนินการ				หมายเหตุ
						ปีงบประมาณ พ.ศ.				
24	0050	กลุ่มผู้ใช้น้ำ	สถานีพัฒนาที่ดินจังหวัดนครราชสีมา	<ul style="list-style-type: none"> - สร้างความรู้ ความเข้าใจใน ความจำเป็นของ บัญชีสถิติทางการ - สนับสนุนการ นำชุดข้อมูลทะเบียนใน ระบบ บัญชีข้อมูลภาครัฐ มีรายการสถิติทางการเผยแพร่บน ระบบบัญชีข้อมูลภาครัฐ 	มีรายการสถิติทางการเผยแพร่บนระบบบัญชีข้อมูลภาครัฐ	✓	✓	✓	✓	
25	0051	คุณภาพน้ำผิวดิน	สถานีพัฒนาที่ดินจังหวัดนครราชสีมา	<ul style="list-style-type: none"> - สร้างความรู้ ความเข้าใจใน ความจำเป็นของ บัญชีสถิติทางการ - สนับสนุนการ นำชุดข้อมูลทะเบียนใน ระบบ บัญชีข้อมูลภาครัฐ มีรายการสถิติทางการเผยแพร่บน ระบบบัญชีข้อมูลภาครัฐ 	มีรายการสถิติทางการเผยแพร่บนระบบบัญชีข้อมูลภาครัฐ	✓	✓	✓	✓	
26	0052	จำนวนเกษตรกรที่มีแหล่งน้ำผิวดินและใต้ดินเป็นของตนเอง	สำนักงานเกษตรจังหวัดนครราชสีมา	<ul style="list-style-type: none"> - สร้างความรู้ ความเข้าใจใน ความจำเป็นของ บัญชีสถิติทางการ - สนับสนุนการ นำชุดข้อมูลทะเบียนใน ระบบ บัญชีข้อมูลภาครัฐ มีรายการสถิติทางการเผยแพร่บน ระบบบัญชีข้อมูลภาครัฐ 	มีรายการสถิติทางการเผยแพร่บนระบบบัญชีข้อมูลภาครัฐ	✓	✓	✓	✓	
27	0053	จำนวนพื้นที่ที่ได้รับการแก้ไขปัญหาดินเปรี้ยวและดินเค็ม	สำนักงานเกษตรจังหวัดนครราชสีมา	<ul style="list-style-type: none"> - สร้างความรู้ ความเข้าใจใน ความจำเป็นของ บัญชีสถิติทางการ - สนับสนุนการ นำชุดข้อมูลทะเบียนใน ระบบ บัญชีข้อมูลภาครัฐ มีรายการสถิติทางการเผยแพร่บน ระบบบัญชีข้อมูลภาครัฐ 	มีรายการสถิติทางการเผยแพร่บนระบบบัญชีข้อมูลภาครัฐ	✓	✓	✓	✓	

ตาราง 23 แนวทางการพัฒนารายการสถิติทางการที่ความพร้อมเผยแพร่ของข้อมูลเป็น Tier 2 (มีหน่วยงานรับผิดชอบ) ที่หน่วยงานในจังหวัดเป็นเจ้าของข้อมูล (ต่อ)

ลำดับ	OS ID	รายการสถิติทางการ	หน่วยงาน	แนวทางการพัฒนา	ผลลัพธ์	ระยะเวลาดำเนินการ				หมายเหตุ
						ปีงบประมาณ พ.ศ.				
28	0054	เครือข่ายอาสาสมัคร เกษตรด้านการพัฒนา ที่ดิน	สำนักงานเกษตร จังหวัดนครราชสีมา	<ul style="list-style-type: none"> - สร้างความรู้ ความเข้าใจใน ความจำเป็นของ บัญชีสถิติทางการ - สนับสนุนการ นำชุดข้อมูลทะเบียนใน ระบบ บัญชีข้อมูลภาครัฐ มีรายการสถิติทางการเผยแพร่บน ระบบบัญชีข้อมูลภาครัฐ 	มีรายการสถิติทางการ เผยแพร่บนระบบบัญชี ข้อมูลภาครัฐ	✓	✓	✓	✓	
29	0055	ระบบสารสนเทศด้าน การพัฒนาที่ดิน	สำนักงานเกษตร จังหวัดนครราชสีมา	<ul style="list-style-type: none"> - สร้างความรู้ ความเข้าใจใน ความจำเป็นของ บัญชีสถิติทางการ - สนับสนุนการ นำชุดข้อมูลทะเบียนใน ระบบ บัญชีข้อมูลภาครัฐ มีรายการสถิติทางการเผยแพร่บน ระบบบัญชีข้อมูลภาครัฐ 	มีรายการสถิติทางการ เผยแพร่บนระบบบัญชี ข้อมูลภาครัฐ	✓	✓	✓	✓	
30	0060	จำนวนเกษตรกรที่ เพาะปลูกพืชเศรษฐกิจ	สำนักงานเกษตร จังหวัดนครราชสีมา	<ul style="list-style-type: none"> - สร้างความรู้ ความเข้าใจใน ความจำเป็นของ บัญชีสถิติทางการ - สนับสนุนการ นำชุดข้อมูลทะเบียนใน ระบบ บัญชีข้อมูลภาครัฐ มีรายการสถิติทางการเผยแพร่บน ระบบบัญชีข้อมูลภาครัฐ 	มีรายการสถิติทางการ เผยแพร่บนระบบบัญชี ข้อมูลภาครัฐ	✓	✓	✓	✓	
31	0061	การส่งเสริมเกษตรกร ผลิตพืชเศรษฐกิจ	สำนักงานเกษตร จังหวัดนครราชสีมา	<ul style="list-style-type: none"> - สร้างความรู้ ความเข้าใจใน ความจำเป็นของ บัญชีสถิติทางการ - สนับสนุนการ นำชุดข้อมูลทะเบียนใน ระบบ บัญชีข้อมูลภาครัฐ มีรายการสถิติทางการเผยแพร่บน ระบบบัญชีข้อมูลภาครัฐ 	มีรายการสถิติทางการ เผยแพร่บนระบบบัญชี ข้อมูลภาครัฐ	✓	✓	✓	✓	

ตาราง 23 แนวทางการพัฒนารายการสถิติทางการที่ความพร้อมเผยแพร่ของข้อมูลเป็น Tier 2 (มีหน่วยงานรับผิดชอบ) ที่หน่วยงานในจังหวัดเป็นเจ้าของข้อมูล (ต่อ)

ลำดับ	OS ID	รายการสถิติทางการ	หน่วยงาน	แนวทางการพัฒนา	ผลลัพธ์	ระยะเวลาดำเนินการ ปีงบประมาณ พ.ศ.				หมายเหตุ
						✓	✓	✓	✓	
32	0062	ต้นทุนการผลิตพืชเศรษฐกิจ	สำนักงานเกษตรจังหวัดนครราชสีมา	<ul style="list-style-type: none"> - สร้างความรู้ ความเข้าใจใน ความจำเป็นของ บัญชีสถิติทางการ - สนับสนุนการ นำชุดข้อมูลทะเบียนใน ระบบ บัญชีข้อมูลภาครัฐ มีรายการสถิติทางการเผยแพร่บน ระบบบัญชีข้อมูลภาครัฐ 	มีรายการสถิติทางการเผยแพร่บนระบบบัญชีข้อมูลภาครัฐ	✓	✓	✓	✓	
33	0063	รายได้การผลิตพืชเศรษฐกิจ	สำนักงานเกษตรจังหวัดนครราชสีมา	<ul style="list-style-type: none"> - สร้างความรู้ ความเข้าใจใน ความจำเป็นของ บัญชีสถิติทางการ - สนับสนุนการ นำชุดข้อมูลทะเบียนใน ระบบ บัญชีข้อมูลภาครัฐ มีรายการสถิติทางการเผยแพร่บน ระบบบัญชีข้อมูลภาครัฐ 	มีรายการสถิติทางการเผยแพร่บนระบบบัญชีข้อมูลภาครัฐ	✓	✓	✓	✓	
34	0064	เงินทุนหมุนเวียนที่ให้แก่สถาบันเกษตรกรและกลุ่มเกษตรกรพืชเศรษฐกิจ	ธนาคารเพื่อการเกษตรและสหกรณ์จังหวัดนครราชสีมา	<ul style="list-style-type: none"> - สร้างความรู้ ความเข้าใจใน ความจำเป็นของ บัญชีสถิติทางการ - สนับสนุนการ นำชุดข้อมูลทะเบียนใน ระบบ บัญชีข้อมูลภาครัฐ มีรายการสถิติทางการเผยแพร่บน ระบบบัญชีข้อมูลภาครัฐ 	มีรายการสถิติทางการเผยแพร่บนระบบบัญชีข้อมูลภาครัฐ	✓	✓	✓	✓	
35	0065	ส่งเสริมการผลิตสินค้าแปรรูปจากพืชเศรษฐกิจ	สำนักงานพัฒนาชุมชนจังหวัดนครราชสีมา	<ul style="list-style-type: none"> - สร้างความรู้ ความเข้าใจใน ความจำเป็นของ บัญชีสถิติทางการ - สนับสนุนการ นำชุดข้อมูลทะเบียนใน ระบบ บัญชีข้อมูลภาครัฐ มีรายการสถิติทางการเผยแพร่บน ระบบบัญชีข้อมูลภาครัฐ 	มีรายการสถิติทางการเผยแพร่บนระบบบัญชีข้อมูลภาครัฐ	✓	✓	✓	✓	

ตาราง 23 แนวทางการพัฒนารายการสถิติทางการที่ความพร้อมเผยแพร่ของข้อมูลเป็น Tier 2 (มีหน่วยงานรับผิดชอบ) ที่หน่วยงานในจังหวัดเป็นเจ้าของข้อมูล (ต่อ)

ลำดับ	OS ID	รายการสถิติทางการ	หน่วยงาน	แนวทางการพัฒนา	ผลลัพธ์	ระยะเวลาดำเนินการ				หมายเหตุ
						ปีงบประมาณ พ.ศ.				
36	0070	การเพาะปลูกพืชทางเลือก	สำนักงานพัฒนาชุมชนจังหวัดนครราชสีมา	<ul style="list-style-type: none"> - สร้างความรู้ ความเข้าใจใน ความจำเป็นของ บัญชีสถิติทางการ - สนับสนุนการ นำชุดข้อมูลทะเบียนใน ระบบบัญชีข้อมูลภาครัฐ มีรายการสถิติทางการเผยแพร่บน ระบบบัญชีข้อมูลภาครัฐ 	มีรายการสถิติทางการเผยแพร่บนระบบบัญชีข้อมูลภาครัฐ	✓	✓	✓	✓	
37	0071	จำนวนเกษตรกรที่เพาะปลูกพืชทางเลือก	สำนักงานเกษตรจังหวัดนครราชสีมา	<ul style="list-style-type: none"> - สร้างความรู้ ความเข้าใจใน ความจำเป็นของ บัญชีสถิติทางการ - สนับสนุนการ นำชุดข้อมูลทะเบียนใน ระบบบัญชีข้อมูลภาครัฐ มีรายการสถิติทางการเผยแพร่บน ระบบบัญชีข้อมูลภาครัฐ 	มีรายการสถิติทางการเผยแพร่บนระบบบัญชีข้อมูลภาครัฐ	✓	✓	✓	✓	
38	0073	ต้นทุนการผลิตพืชทางเลือก	สำนักงานเกษตรจังหวัดนครราชสีมา	<ul style="list-style-type: none"> - สร้างความรู้ ความเข้าใจใน ความจำเป็นของ บัญชีสถิติทางการ - สนับสนุนการ นำชุดข้อมูลทะเบียนใน ระบบบัญชีข้อมูลภาครัฐ มีรายการสถิติทางการเผยแพร่บน ระบบบัญชีข้อมูลภาครัฐ 	มีรายการสถิติทางการเผยแพร่บนระบบบัญชีข้อมูลภาครัฐ	✓	✓	✓	✓	
39	0074	รายได้การผลิตพืชทางเลือก	สำนักงานเกษตรจังหวัดนครราชสีมา	<ul style="list-style-type: none"> - สร้างความรู้ ความเข้าใจใน ความจำเป็นของ บัญชีสถิติทางการ - สนับสนุนการ นำชุดข้อมูลทะเบียนใน ระบบบัญชีข้อมูลภาครัฐ มีรายการสถิติทางการเผยแพร่บน ระบบบัญชีข้อมูลภาครัฐ 	มีรายการสถิติทางการเผยแพร่บนระบบบัญชีข้อมูลภาครัฐ	✓	✓	✓	✓	

ตาราง 23 แนวทางการพัฒนารายการสถิติทางการที่ความพร้อมเผยแพร่ของข้อมูลเป็น Tier 2 (มีหน่วยงานรับผิดชอบ) ที่หน่วยงานในจังหวัดเป็นเจ้าของข้อมูล (ต่อ)

ลำดับ	OS ID	รายการสถิติทางการ	หน่วยงาน	แนวทางการพัฒนา	ผลลัพธ์	ระยะเวลาดำเนินการ				หมายเหตุ
						ปีงบประมาณ พ.ศ.				
40	0075	ส่งเสริมการผลิตสินค้าแปรรูปจากพืชทางเลือก	สำนักงานเกษตรจังหวัดนครราชสีมา	<ul style="list-style-type: none"> - สร้างความรู้ ความเข้าใจใน ความจำเป็นของ บัญชีสถิติทางการ - สนับสนุนการ นำชุดข้อมูลทะเบียนใน ระบบ บัญชีข้อมูลภาครัฐ มีรายการสถิติทางการเผยแพร่บน ระบบบัญชีข้อมูลภาครัฐ 	มีรายการสถิติทางการเผยแพร่บนระบบบัญชีข้อมูลภาครัฐ	✓	✓	✓	✓	
41	0076	การประชาสัมพันธ์พืชทางเลือก	สำนักงานพัฒนาชุมชนจังหวัดนครราชสีมา	<ul style="list-style-type: none"> - สร้างความรู้ ความเข้าใจใน ความจำเป็นของ บัญชีสถิติทางการ - สนับสนุนการ นำชุดข้อมูลทะเบียนใน ระบบ บัญชีข้อมูลภาครัฐ มีรายการสถิติทางการเผยแพร่บน ระบบบัญชีข้อมูลภาครัฐ 	มีรายการสถิติทางการเผยแพร่บนระบบบัญชีข้อมูลภาครัฐ	✓	✓	✓	✓	
42	0077	การเพาะปลูกพืชอัตลักษณ์พื้นถิ่น (ผลไม้/สมุนไพร)	สำนักงานพัฒนาชุมชนจังหวัดนครราชสีมา	<ul style="list-style-type: none"> - สร้างความรู้ ความเข้าใจใน ความจำเป็นของ บัญชีสถิติทางการ - สนับสนุนการ นำชุดข้อมูลทะเบียนใน ระบบ บัญชีข้อมูลภาครัฐ มีรายการสถิติทางการเผยแพร่บน ระบบบัญชีข้อมูลภาครัฐ 	มีรายการสถิติทางการเผยแพร่บนระบบบัญชีข้อมูลภาครัฐ	✓	✓	✓	✓	
43	0078	การส่งเสริมเกษตรกรผลิตพืชอัตลักษณ์พื้นถิ่น (ผลไม้/สมุนไพร)	สำนักงานเกษตรจังหวัดนครราชสีมา	<ul style="list-style-type: none"> - สร้างความรู้ ความเข้าใจใน ความจำเป็นของ บัญชีสถิติทางการ - สนับสนุนการ นำชุดข้อมูลทะเบียนใน ระบบ บัญชีข้อมูลภาครัฐ มีรายการสถิติทางการเผยแพร่บน ระบบบัญชีข้อมูลภาครัฐ 	มีรายการสถิติทางการเผยแพร่บนระบบบัญชีข้อมูลภาครัฐ	✓	✓	✓	✓	

ตาราง 23 แนวทางการพัฒนารายการสถิติทางการที่ความพร้อมเผยแพร่ของข้อมูลเป็น Tier 2 (มีหน่วยงานรับผิดชอบ) ที่หน่วยงานในจังหวัดเป็นเจ้าของข้อมูล (ต่อ)

ลำดับ	OS ID	รายการสถิติทางการ	หน่วยงาน	แนวทางการพัฒนา	ผลลัพธ์	ระยะเวลาดำเนินการ				หมายเหตุ
						ปีงบประมาณ พ.ศ.				
44	0079	ต้นทุนการผลิตพืชอัด ลักษณะพื้นถิ่น (ผลไม้/ สมุนไพร)	สำนักงานเกษตร จังหวัดนครราชสีมา	<ul style="list-style-type: none"> - สร้างความรู้ ความเข้าใจใน ความจำเป็นของ บัญชีสถิติทางการ - สนับสนุนการ นำชุดข้อมูลทะเบียนใน ระบบ บัญชีข้อมูลภาครัฐ มีรายการสถิติทางการเผยแพร่บน ระบบบัญชีข้อมูลภาครัฐ 	มีรายการสถิติทางการ เผยแพร่บนระบบบัญชี ข้อมูลภาครัฐ	✓	✓	✓	✓	
45	0080	รายได้การผลิตพืชอัด ลักษณะพื้นถิ่น (ผลไม้/ สมุนไพร)	สำนักงานเกษตร จังหวัดนครราชสีมา	<ul style="list-style-type: none"> - สร้างความรู้ ความเข้าใจใน ความจำเป็นของ บัญชีสถิติทางการ - สนับสนุนการ นำชุดข้อมูลทะเบียนใน ระบบ บัญชีข้อมูลภาครัฐ มีรายการสถิติทางการเผยแพร่บน ระบบบัญชีข้อมูลภาครัฐ 	มีรายการสถิติทางการ เผยแพร่บนระบบบัญชี ข้อมูลภาครัฐ	✓	✓	✓	✓	
46	0081	ส่งเสริมการผลิตสินค้า แปรรูปจากสมุนไพร	สำนักงานเกษตร จังหวัดนครราชสีมา	<ul style="list-style-type: none"> - สร้างความรู้ ความเข้าใจใน ความจำเป็นของ บัญชีสถิติทางการ - สนับสนุนการ นำชุดข้อมูลทะเบียนใน ระบบ บัญชีข้อมูลภาครัฐ มีรายการสถิติทางการเผยแพร่บน ระบบบัญชีข้อมูลภาครัฐ 	มีรายการสถิติทางการ เผยแพร่บนระบบบัญชี ข้อมูลภาครัฐ	✓	✓	✓	✓	
47	0082	ส่งเสริมการผลิตสินค้า แปรรูปจากพืชอัดลักษณะ พื้นถิ่น (ผลไม้ และ สมุนไพร)	สำนักงานพัฒนาชุมชน จังหวัดนครราชสีมา	<ul style="list-style-type: none"> - สร้างความรู้ ความเข้าใจใน ความจำเป็นของ บัญชีสถิติทางการ - สนับสนุนการ นำชุดข้อมูลทะเบียนใน ระบบ บัญชีข้อมูลภาครัฐ มีรายการสถิติทางการเผยแพร่บน ระบบบัญชีข้อมูลภาครัฐ 	มีรายการสถิติทางการ เผยแพร่บนระบบบัญชี ข้อมูลภาครัฐ	✓	✓	✓	✓	

ตาราง 23 แนวทางการพัฒนารายการสถิติทางการที่ความพร้อมเผยแพร่ของข้อมูลเป็น Tier 2 (มีหน่วยงานรับผิดชอบ) ที่หน่วยงานในจังหวัดเป็นเจ้าของข้อมูล (ต่อ)

ลำดับ	OS ID	รายการสถิติทางการ	หน่วยงาน	แนวทางการพัฒนา	ผลลัพธ์	ระยะเวลาดำเนินการ				หมายเหตุ
						ปีงบประมาณ พ.ศ.				
48	0083	การจำหน่ายพืชอัต ลักษณะพื้นถิ่น(ผลไม้ และ สมุนไพร)/สินค้าแปรรูป	สำนักงานพัฒนาชุมชน จังหวัดนครราชสีมา	<ul style="list-style-type: none"> - สร้างความรู้ ความเข้าใจใน ความจำเป็นของ บัญชีสถิติทางการ - สนับสนุนการ นำชุดข้อมูลทะเบียนใน ระบบ บัญชีข้อมูลภาครัฐ มีรายการสถิติทางการเผยแพร่บน ระบบบัญชีข้อมูลภาครัฐ 	มีรายการสถิติทางการ เผยแพร่บนระบบบัญชี ข้อมูลภาครัฐ	✓	✓	✓	✓	
49	0084	การประชาสัมพันธ์สินค้า สมุนไพร	สำนักงานพัฒนาชุมชน จังหวัดนครราชสีมา	<ul style="list-style-type: none"> - สร้างความรู้ ความเข้าใจใน ความจำเป็นของ บัญชีสถิติทางการ - สนับสนุนการ นำชุดข้อมูลทะเบียนใน ระบบ บัญชีข้อมูลภาครัฐ มีรายการสถิติทางการเผยแพร่บน ระบบบัญชีข้อมูลภาครัฐ 	มีรายการสถิติทางการ เผยแพร่บนระบบบัญชี ข้อมูลภาครัฐ	✓	✓	✓	✓	
50	0085	การเพาะปลูกพืชเกษตร อินทรีย์	สำนักงานพัฒนาชุมชน จังหวัดนครราชสีมา	<ul style="list-style-type: none"> - สร้างความรู้ ความเข้าใจใน ความจำเป็นของ บัญชีสถิติทางการ - สนับสนุนการ นำชุดข้อมูลทะเบียนใน ระบบ บัญชีข้อมูลภาครัฐ มีรายการสถิติทางการเผยแพร่บน ระบบบัญชีข้อมูลภาครัฐ 	มีรายการสถิติทางการ เผยแพร่บนระบบบัญชี ข้อมูลภาครัฐ	✓	✓	✓	✓	
51	0086	การเพาะปลูกพืชเกษตร ปลอดภัย	สำนักงานเกษตร จังหวัดนครราชสีมา	<ul style="list-style-type: none"> - สร้างความรู้ ความเข้าใจใน ความจำเป็นของ บัญชีสถิติทางการ - สนับสนุนการ นำชุดข้อมูลทะเบียนใน ระบบ บัญชีข้อมูลภาครัฐ มีรายการสถิติทางการเผยแพร่บน ระบบบัญชีข้อมูลภาครัฐ 	มีรายการสถิติทางการ เผยแพร่บนระบบบัญชี ข้อมูลภาครัฐ	✓	✓	✓	✓	

ตาราง 23 แนวทางการพัฒนารายการสถิติทางการที่ความพร้อมเผยแพร่ของข้อมูลเป็น Tier 2 (มีหน่วยงานรับผิดชอบ) ที่หน่วยงานในจังหวัดเป็นเจ้าของข้อมูล (ต่อ)

ลำดับ	OS ID	รายการสถิติทางการ	หน่วยงาน	แนวทางการพัฒนา	ผลลัพธ์	ระยะเวลาดำเนินการ				หมายเหตุ
						ปีงบประมาณ พ.ศ.				
52	0090	พันธุ์ข้าวที่เหมาะสม	สำนักงานเกษตร จังหวัดนครราชสีมา	<ul style="list-style-type: none"> - สร้างความรู้ ความเข้าใจใน ความจำเป็นของ บัญชีสถิติทางการ - สนับสนุนการ นำชุดข้อมูลทะเบียนใน ระบบ บัญชีข้อมูลภาครัฐ มีรายการสถิติทางการเผยแพร่บน ระบบบัญชีข้อมูลภาครัฐ 	มีรายการสถิติทางการเผยแพร่บนระบบบัญชีข้อมูลภาครัฐ	✓	✓	✓	✓	
53	0093	การส่งเสริมเกษตรกร ผลิตพืชเกษตรอินทรีย์	ศูนย์เมล็ดพันธุ์ข้าว นครราชสีมา	<ul style="list-style-type: none"> - สร้างความรู้ ความเข้าใจใน ความจำเป็นของ บัญชีสถิติทางการ - สนับสนุนการ นำชุดข้อมูลทะเบียนใน ระบบ บัญชีข้อมูลภาครัฐ มีรายการสถิติทางการเผยแพร่บน ระบบบัญชีข้อมูลภาครัฐ 	มีรายการสถิติทางการเผยแพร่บนระบบบัญชีข้อมูลภาครัฐ	✓	✓	✓	✓	
54	0094	การส่งเสริมเกษตรกร ผลิตพืชเกษตรปลอดภัย	สำนักงานเกษตร จังหวัดนครราชสีมา	<ul style="list-style-type: none"> - สร้างความรู้ ความเข้าใจใน ความจำเป็นของ บัญชีสถิติทางการ - สนับสนุนการ นำชุดข้อมูลทะเบียนใน ระบบ บัญชีข้อมูลภาครัฐ มีรายการสถิติทางการเผยแพร่บน ระบบบัญชีข้อมูลภาครัฐ 	มีรายการสถิติทางการเผยแพร่บนระบบบัญชีข้อมูลภาครัฐ	✓	✓	✓	✓	
55	0095	ต้นทุนการผลิตพืชเกษตร อินทรีย์	สำนักงานเกษตร จังหวัดนครราชสีมา	<ul style="list-style-type: none"> - สร้างความรู้ ความเข้าใจใน ความจำเป็นของ บัญชีสถิติทางการ - สนับสนุนการ นำชุดข้อมูลทะเบียนใน ระบบ บัญชีข้อมูลภาครัฐ มีรายการสถิติทางการเผยแพร่บน ระบบบัญชีข้อมูลภาครัฐ 	มีรายการสถิติทางการเผยแพร่บนระบบบัญชีข้อมูลภาครัฐ	✓	✓	✓	✓	

ตาราง 23 แนวทางการพัฒนารายการสถิติทางการที่ความพร้อมเผยแพร่ของข้อมูลเป็น Tier 2 (มีหน่วยงานรับผิดชอบ) ที่หน่วยงานในจังหวัดเป็นเจ้าของข้อมูล (ต่อ)

ลำดับ	OS ID	รายการสถิติทางการ	หน่วยงาน	แนวทางการพัฒนา	ผลลัพธ์	ระยะเวลาดำเนินการ				หมายเหตุ
						ปีงบประมาณ พ.ศ.				
56	0096	รายได้การผลิตพืชเกษตรอินทรีย์	สำนักงานเกษตรจังหวัดนครราชสีมา	<ul style="list-style-type: none"> - สร้างความรู้ ความเข้าใจใน ความจำเป็นของ บัญชีสถิติทางการ - สนับสนุนการ นำชุดข้อมูลทะเบียนใน ระบบ บัญชีข้อมูลภาครัฐ มีรายการสถิติทางการเผยแพร่บน ระบบบัญชีข้อมูลภาครัฐ 	มีรายการสถิติทางการเผยแพร่บนระบบบัญชีข้อมูลภาครัฐ	✓	✓	✓	✓	
57	0097	ต้นทุนการผลิตพืชเกษตรปลอดภัย	สำนักงานเกษตรจังหวัดนครราชสีมา	<ul style="list-style-type: none"> - สร้างความรู้ ความเข้าใจใน ความจำเป็นของ บัญชีสถิติทางการ - สนับสนุนการ นำชุดข้อมูลทะเบียนใน ระบบ บัญชีข้อมูลภาครัฐ มีรายการสถิติทางการเผยแพร่บน ระบบบัญชีข้อมูลภาครัฐ 	มีรายการสถิติทางการเผยแพร่บนระบบบัญชีข้อมูลภาครัฐ	✓	✓	✓	✓	
58	0098	รายได้การผลิตพืชเกษตรปลอดภัย	สำนักงานเกษตรจังหวัดนครราชสีมา	<ul style="list-style-type: none"> - สร้างความรู้ ความเข้าใจใน ความจำเป็นของ บัญชีสถิติทางการ - สนับสนุนการ นำชุดข้อมูลทะเบียนใน ระบบ บัญชีข้อมูลภาครัฐ มีรายการสถิติทางการเผยแพร่บน ระบบบัญชีข้อมูลภาครัฐ 	มีรายการสถิติทางการเผยแพร่บนระบบบัญชีข้อมูลภาครัฐ	✓	✓	✓	✓	
59	0099	ส่งเสริมการใช้เทคโนโลยี/นวัตกรรมบริหารจัดการ (Smart farmer)	สำนักงานเกษตรจังหวัดนครราชสีมา	<ul style="list-style-type: none"> - สร้างความรู้ ความเข้าใจใน ความจำเป็นของ บัญชีสถิติทางการ - สนับสนุนการ นำชุดข้อมูลทะเบียนใน ระบบ บัญชีข้อมูลภาครัฐ มีรายการสถิติทางการเผยแพร่บน ระบบบัญชีข้อมูลภาครัฐ 	มีรายการสถิติทางการเผยแพร่บนระบบบัญชีข้อมูลภาครัฐ	✓	✓	✓	✓	

ตาราง 23 แนวทางการพัฒนารายการสถิติทางการที่ความพร้อมเผยแพร่ของข้อมูลเป็น Tier 2 (มีหน่วยงานรับผิดชอบ) ที่หน่วยงานในจังหวัดเป็นเจ้าของข้อมูล (ต่อ)

ลำดับ	OS ID	รายการสถิติทางการ	หน่วยงาน	แนวทางการพัฒนา	ผลลัพธ์	ระยะเวลาดำเนินการ				หมายเหตุ
						ปีงบประมาณ พ.ศ.				
60	0101	ส่งเสริมการผลิตสินค้าแปรรูปจากพืชเกษตรปลอดภัย/อินทรีย์	สำนักงานเกษตรจังหวัดนครราชสีมา	<ul style="list-style-type: none"> - สร้างความรู้ ความเข้าใจใน ความจำเป็นของ บัญชีสถิติทางการ - สนับสนุนการ นำชุดข้อมูลทะเบียนใน ระบบบัญชีข้อมูลภาครัฐ มีรายการสถิติทางการเผยแพร่บน ระบบบัญชีข้อมูลภาครัฐ 	มีรายการสถิติทางการเผยแพร่บนระบบบัญชีข้อมูลภาครัฐ	✓	✓	✓	✓	
61	0103	โครงการพัฒนา นวัตกรรมการผลิต หรือ การแปรรูปสินค้า การเกษตร	สำนักงานพัฒนาชุมชนจังหวัดนครราชสีมา	<ul style="list-style-type: none"> - สร้างความรู้ ความเข้าใจใน ความจำเป็นของ บัญชีสถิติทางการ - สนับสนุนการ นำชุดข้อมูลทะเบียนใน ระบบบัญชีข้อมูลภาครัฐ มีรายการสถิติทางการเผยแพร่บน ระบบบัญชีข้อมูลภาครัฐ 	มีรายการสถิติทางการเผยแพร่บนระบบบัญชีข้อมูลภาครัฐ	✓	✓	✓	✓	
62	0104	ช่องทางการจำหน่ายพืชเกษตรปลอดภัย/อินทรีย์	สำนักงานพัฒนาชุมชนจังหวัดนครราชสีมา	<ul style="list-style-type: none"> - สร้างความรู้ ความเข้าใจใน ความจำเป็นของ บัญชีสถิติทางการ - สนับสนุนการ นำชุดข้อมูลทะเบียนใน ระบบบัญชีข้อมูลภาครัฐ มีรายการสถิติทางการเผยแพร่บน ระบบบัญชีข้อมูลภาครัฐ 	มีรายการสถิติทางการเผยแพร่บนระบบบัญชีข้อมูลภาครัฐ	✓	✓	✓	✓	
63	0105	การส่งออกสินค้า ปลอดภัย/อินทรีย์	สำนักงานพัฒนาชุมชนจังหวัดนครราชสีมา	<ul style="list-style-type: none"> - สร้างความรู้ ความเข้าใจใน ความจำเป็นของ บัญชีสถิติทางการ - สนับสนุนการ นำชุดข้อมูลทะเบียนใน ระบบบัญชีข้อมูลภาครัฐ มีรายการสถิติทางการเผยแพร่บน ระบบบัญชีข้อมูลภาครัฐ 	มีรายการสถิติทางการเผยแพร่บนระบบบัญชีข้อมูลภาครัฐ	✓	✓	✓	✓	

ตาราง 23 แนวทางการพัฒนารายการสถิติทางการที่ความพร้อมเผยแพร่ของข้อมูลเป็น Tier 2 (มีหน่วยงานรับผิดชอบ) ที่หน่วยงานในจังหวัดเป็นเจ้าของข้อมูล (ต่อ)

ลำดับ	OS ID	รายการสถิติทางการ	หน่วยงาน	แนวทางการพัฒนา	ผลลัพธ์	ระยะเวลาดำเนินการ				หมายเหตุ
						ปีงบประมาณ พ.ศ.				
64	0106	การประชาสัมพันธ์การ จำหน่ายพืชเกษตร ปลอดภัย/อินทรีย์	สำนักงานพัฒนาชุมชน จังหวัดนครราชสีมา	<ul style="list-style-type: none"> - สร้างความรู้ ความเข้าใจใน ความจำเป็นของ บัญชีสถิติทางการ - สนับสนุนการ นำชุดข้อมูลทะเบียนใน ระบบ บัญชีข้อมูลภาครัฐ มีรายการสถิติทางการเผยแพร่บน ระบบบัญชีข้อมูลภาครัฐ 	มีรายการสถิติทางการ เผยแพร่บนระบบบัญชี ข้อมูลภาครัฐ	✓	✓	✓	✓	
65	0108	ปริมาณการใช้ปุ๋ยเคมี ปลูกข้าวเฉลี่ยต่อไร่	สำนักงานพัฒนาชุมชน จังหวัดนครราชสีมา	<ul style="list-style-type: none"> - สร้างความรู้ ความเข้าใจใน ความจำเป็นของ บัญชีสถิติทางการ - สนับสนุนการ นำชุดข้อมูลทะเบียนใน ระบบ บัญชีข้อมูลภาครัฐ มีรายการสถิติทางการเผยแพร่บน ระบบบัญชีข้อมูลภาครัฐ 	มีรายการสถิติทางการ เผยแพร่บนระบบบัญชี ข้อมูลภาครัฐ	✓	✓	✓	✓	
66	0109	ปริมาณการใช้ปุ๋ยอินทรีย์ ปลูกข้าวเฉลี่ยต่อไร่	สำนักงานเกษตร จังหวัดนครราชสีมา	<ul style="list-style-type: none"> - สร้างความรู้ ความเข้าใจใน ความจำเป็นของ บัญชีสถิติทางการ - สนับสนุนการ นำชุดข้อมูลทะเบียนใน ระบบ บัญชีข้อมูลภาครัฐ มีรายการสถิติทางการเผยแพร่บน ระบบบัญชีข้อมูลภาครัฐ 	มีรายการสถิติทางการ เผยแพร่บนระบบบัญชี ข้อมูลภาครัฐ	✓	✓	✓	✓	
67	0111	เกษตรกรที่ได้รับการ ส่งเสริมความรู้ในการ ปรับปรุงพันธุ์สัตว์	สำนักงานเกษตร จังหวัดนครราชสีมา	<ul style="list-style-type: none"> - สร้างความรู้ ความเข้าใจใน ความจำเป็นของ บัญชีสถิติทางการ - สนับสนุนการ นำชุดข้อมูลทะเบียนใน ระบบ บัญชีข้อมูลภาครัฐ มีรายการสถิติทางการเผยแพร่บน ระบบบัญชีข้อมูลภาครัฐ 	มีรายการสถิติทางการ เผยแพร่บนระบบบัญชี ข้อมูลภาครัฐ	✓	✓	✓	✓	

ตาราง 23 แนวทางการพัฒนารายการสถิติทางการที่ความพร้อมเผยแพร่ของข้อมูลเป็น Tier 2 (มีหน่วยงานรับผิดชอบ) ที่หน่วยงานในจังหวัดเป็นเจ้าของข้อมูล (ต่อ)

ลำดับ	OS ID	รายการสถิติทางการ	หน่วยงาน	แนวทางการพัฒนา	ผลลัพธ์	ระยะเวลาดำเนินการ				หมายเหตุ
						ปีงบประมาณ พ.ศ.				
68	0117	โรงฆ่าสัตว์มาตรฐาน	สำนักงานปศุสัตว์ จังหวัดนครราชสีมา	<ul style="list-style-type: none"> - สร้างความรู้ ความเข้าใจใน ความจำเป็นของ บัญชีสถิติทางการ - สนับสนุนการ นำชุดข้อมูลทะเบียนใน ระบบ บัญชีข้อมูลภาครัฐ มีรายการสถิติทางการเผยแพร่บน ระบบบัญชีข้อมูลภาครัฐ 	มีรายการสถิติทางการเผยแพร่บนระบบบัญชีข้อมูลภาครัฐ	✓	✓	✓	✓	
69	0118	โรงฆ่าสัตว์มาตรฐาน	สำนักงานปศุสัตว์ จังหวัดนครราชสีมา	<ul style="list-style-type: none"> - สร้างความรู้ ความเข้าใจใน ความจำเป็นของ บัญชีสถิติทางการ - สนับสนุนการ นำชุดข้อมูลทะเบียนใน ระบบ บัญชีข้อมูลภาครัฐ มีรายการสถิติทางการเผยแพร่บน ระบบบัญชีข้อมูลภาครัฐ 	มีรายการสถิติทางการเผยแพร่บนระบบบัญชีข้อมูลภาครัฐ	✓	✓	✓	✓	
70	0121	เกษตรกรที่ใช้นวัตกรรมและเทคโนโลยีในการผลิตสายพันธุ์สัตว์น้ำที่เหมาะสม	สำนักงานปศุสัตว์ จังหวัดนครราชสีมา	<ul style="list-style-type: none"> - สร้างความรู้ ความเข้าใจใน ความจำเป็นของ บัญชีสถิติทางการ - สนับสนุนการ นำชุดข้อมูลทะเบียนใน ระบบ บัญชีข้อมูลภาครัฐ มีรายการสถิติทางการเผยแพร่บน ระบบบัญชีข้อมูลภาครัฐ 	มีรายการสถิติทางการเผยแพร่บนระบบบัญชีข้อมูลภาครัฐ	✓	✓	✓	✓	
71	0124	กลุ่มวิสาหกิจชุมชน	สำนักงานปศุสัตว์ จังหวัดนครราชสีมา	<ul style="list-style-type: none"> - สร้างความรู้ ความเข้าใจใน ความจำเป็นของ บัญชีสถิติทางการ - สนับสนุนการ นำชุดข้อมูลทะเบียนใน ระบบ บัญชีข้อมูลภาครัฐ มีรายการสถิติทางการเผยแพร่บน ระบบบัญชีข้อมูลภาครัฐ 	มีรายการสถิติทางการเผยแพร่บนระบบบัญชีข้อมูลภาครัฐ	✓	✓	✓	✓	

ตาราง 23 แนวทางการพัฒนารายการสถิติทางการที่ความพร้อมเผยแพร่ของข้อมูลเป็น Tier 2 (มีหน่วยงานรับผิดชอบ) ที่หน่วยงานในจังหวัดเป็นเจ้าของข้อมูล (ต่อ)

ลำดับ	OS ID	รายการสถิติทางการ	หน่วยงาน	แนวทางการพัฒนา	ผลลัพธ์	ระยะเวลาดำเนินการ ปีงบประมาณ พ.ศ.				หมายเหตุ
						✓	✓	✓	✓	
72	0128	พื้นที่ป่าอนุรักษ์	สำนักงานปศุสัตว์ จังหวัดนครราชสีมา	<ul style="list-style-type: none"> - สร้างความรู้ ความเข้าใจใน ความจำเป็นของ บัญชีสถิติทางการ - สนับสนุนการ นำชุดข้อมูลทะเบียนใน ระบบ บัญชีข้อมูลภาครัฐ มีรายการสถิติทางการเผยแพร่บน ระบบบัญชีข้อมูลภาครัฐ 	มีรายการสถิติทางการเผยแพร่บนระบบบัญชีข้อมูลภาครัฐ	✓	✓	✓	✓	
73	0129	พื้นที่ป่าไม้	ที่ทำการปกครอง จังหวัด	<ul style="list-style-type: none"> - สร้างความรู้ ความเข้าใจใน ความจำเป็นของ บัญชีสถิติทางการ - สนับสนุนการ นำชุดข้อมูลทะเบียนใน ระบบ บัญชีข้อมูลภาครัฐ มีรายการสถิติทางการเผยแพร่บน ระบบบัญชีข้อมูลภาครัฐ 	มีรายการสถิติทางการเผยแพร่บนระบบบัญชีข้อมูลภาครัฐ	✓	✓	✓	✓	
74	0130	พื้นที่ป่าชุมชนตาม พ.ร.บ. ป่าชุมชน พ.ศ. 2562	สำนักงานท้องถิ่น จังหวัดนครราชสีมา	<ul style="list-style-type: none"> - สร้างความรู้ ความเข้าใจใน ความจำเป็นของ บัญชีสถิติทางการ - สนับสนุนการ นำชุดข้อมูลทะเบียนใน ระบบ บัญชีข้อมูลภาครัฐ มีรายการสถิติทางการเผยแพร่บน ระบบบัญชีข้อมูลภาครัฐ 	มีรายการสถิติทางการเผยแพร่บนระบบบัญชีข้อมูลภาครัฐ	✓	✓	✓	✓	
75	0132	พื้นที่ได้รับการส่งเสริม การบริหารจัดการป่า ชุมชนโดยการมีส่วนร่วม ของราษฎรในชุมชน	สำนักงานประมง จังหวัดนครราชสีมา	<ul style="list-style-type: none"> - สร้างความรู้ ความเข้าใจใน ความจำเป็นของ บัญชีสถิติทางการ - สนับสนุนการ นำชุดข้อมูลทะเบียนใน ระบบ บัญชีข้อมูลภาครัฐ มีรายการสถิติทางการเผยแพร่บน ระบบบัญชีข้อมูลภาครัฐ 	มีรายการสถิติทางการเผยแพร่บนระบบบัญชีข้อมูลภาครัฐ	✓	✓	✓	✓	

ตาราง 23 แนวทางการพัฒนารายการสถิติทางการที่ความพร้อมเผยแพร่ของข้อมูลเป็น Tier 2 (มีหน่วยงานรับผิดชอบ) ที่หน่วยงานในจังหวัดเป็นเจ้าของข้อมูล (ต่อ)

ลำดับ	OS ID	รายการสถิติทางการ	หน่วยงาน	แนวทางการพัฒนา	ผลลัพธ์	ระยะเวลาดำเนินการ				หมายเหตุ
						ปีงบประมาณ พ.ศ.				
76	0133	จำนวนชุมชนที่ราษฎรได้รับการส่งเสริมให้มีส่วนร่วมจัดการป่าชุมชน	สำนักงานเกษตรจังหวัดนครราชสีมา	<ul style="list-style-type: none"> - สร้างความรู้ ความเข้าใจใน ความจำเป็นของ บัญชีสถิติทางการ - สนับสนุนการ นำชุดข้อมูลทะเบียนใน ระบบ บัญชีข้อมูลภาครัฐ มีรายการสถิติทางการเผยแพร่บน ระบบบัญชีข้อมูลภาครัฐ 	มีรายการสถิติทางการเผยแพร่บนระบบบัญชีข้อมูลภาครัฐ	✓	✓	✓	✓	
77	0134	จำนวนชุมชนที่ได้รับการส่งเสริมความรู้ความเข้าใจตาม พ.ร.บ. ป่าชุมชน พ.ศ. 2562	สำนักจัดการทรัพยากรป่าไม้ที่ 8 นครราชสีมา	<ul style="list-style-type: none"> - สร้างความรู้ ความเข้าใจใน ความจำเป็นของ บัญชีสถิติทางการ - สนับสนุนการ นำชุดข้อมูลทะเบียนใน ระบบ บัญชีข้อมูลภาครัฐ มีรายการสถิติทางการเผยแพร่บน ระบบบัญชีข้อมูลภาครัฐ 	มีรายการสถิติทางการเผยแพร่บนระบบบัญชีข้อมูลภาครัฐ	✓	✓	✓	✓	
78	0135	ระยะแนวเขตพื้นที่ป่าไม้ที่ได้รับการสำรวจรังวัดเพื่อกำหนดเป็นป่าสงวนแห่งชาติ	สำนักจัดการทรัพยากรป่าไม้ที่ 8 นครราชสีมา	<ul style="list-style-type: none"> - สร้างความรู้ ความเข้าใจใน ความจำเป็นของ บัญชีสถิติทางการ - สนับสนุนการ นำชุดข้อมูลทะเบียนใน ระบบ บัญชีข้อมูลภาครัฐ มีรายการสถิติทางการเผยแพร่บน ระบบบัญชีข้อมูลภาครัฐ 	มีรายการสถิติทางการเผยแพร่บนระบบบัญชีข้อมูลภาครัฐ	✓	✓	✓	✓	
79	0136	ระยะแนวเขตป่าสงวนแห่งชาติ	สำนักจัดการทรัพยากรป่าไม้ที่ 8 นครราชสีมา	<ul style="list-style-type: none"> - สร้างความรู้ ความเข้าใจใน ความจำเป็นของ บัญชีสถิติทางการ - สนับสนุนการ นำชุดข้อมูลทะเบียนใน ระบบ บัญชีข้อมูลภาครัฐ มีรายการสถิติทางการเผยแพร่บน ระบบบัญชีข้อมูลภาครัฐ 	มีรายการสถิติทางการเผยแพร่บนระบบบัญชีข้อมูลภาครัฐ	✓	✓	✓	✓	

ตาราง 23 แนวทางการพัฒนารายการสถิติทางการที่ความพร้อมเผยแพร่ของข้อมูลเป็น Tier 2 (มีหน่วยงานรับผิดชอบ) ที่หน่วยงานในจังหวัดเป็นเจ้าของข้อมูล (ต่อ)

ลำดับ	OS ID	รายการสถิติทางการ	หน่วยงาน	แนวทางการพัฒนา	ผลลัพธ์	ระยะเวลาดำเนินการ				หมายเหตุ
						ปีงบประมาณ พ.ศ.				
80	0137	พื้นที่ป่าสงวนตามประกาศ	สำนักจัดการทรัพยากรป่าไม้ที่ 8 นครราชสีมา	<ul style="list-style-type: none"> - สร้างความรู้ ความเข้าใจใน ความจำเป็นของ บัญชีสถิติทางการ - สนับสนุนการ นำชุดข้อมูลทะเบียนใน ระบบ บัญชีข้อมูลภาครัฐ มีรายการสถิติทางการเผยแพร่บน ระบบบัญชีข้อมูลภาครัฐ 	มีรายการสถิติทางการเผยแพร่บนระบบบัญชีข้อมูลภาครัฐ	✓	✓	✓	✓	
81	0138	ปริมาณและมูลค่าผลิตภัณฑ์สำคัญที่ได้จากป่าไม้	สำนักจัดการทรัพยากรป่าไม้ที่ 8 นครราชสีมา	<ul style="list-style-type: none"> - สร้างความรู้ ความเข้าใจใน ความจำเป็นของ บัญชีสถิติทางการ - สนับสนุนการ นำชุดข้อมูลทะเบียนใน ระบบ บัญชีข้อมูลภาครัฐ มีรายการสถิติทางการเผยแพร่บน ระบบบัญชีข้อมูลภาครัฐ 	มีรายการสถิติทางการเผยแพร่บนระบบบัญชีข้อมูลภาครัฐ	✓	✓	✓	✓	
82	0139	ปริมาณไม้ที่ผลิตได้	สำนักจัดการทรัพยากรป่าไม้ที่ 8 นครราชสีมา	<ul style="list-style-type: none"> - สร้างความรู้ ความเข้าใจใน ความจำเป็นของ บัญชีสถิติทางการ - สนับสนุนการ นำชุดข้อมูลทะเบียนใน ระบบ บัญชีข้อมูลภาครัฐ มีรายการสถิติทางการเผยแพร่บน ระบบบัญชีข้อมูลภาครัฐ 	มีรายการสถิติทางการเผยแพร่บนระบบบัญชีข้อมูลภาครัฐ	✓	✓	✓	✓	
83	0140	แหล่งน้ำที่ได้รับการอนุรักษ์พื้นที่เพิ่มขึ้น	สำนักจัดการทรัพยากรป่าไม้ที่ 8 นครราชสีมา	<ul style="list-style-type: none"> - สร้างความรู้ ความเข้าใจใน ความจำเป็นของ บัญชีสถิติทางการ - สนับสนุนการ นำชุดข้อมูลทะเบียนใน ระบบ บัญชีข้อมูลภาครัฐ มีรายการสถิติทางการเผยแพร่บน ระบบบัญชีข้อมูลภาครัฐ 	มีรายการสถิติทางการเผยแพร่บนระบบบัญชีข้อมูลภาครัฐ	✓	✓	✓	✓	

ตาราง 23 แนวทางการพัฒนารายการสถิติทางการที่ความพร้อมเผยแพร่ของข้อมูลเป็น Tier 2 (มีหน่วยงานรับผิดชอบ) ที่หน่วยงานในจังหวัดเป็นเจ้าของข้อมูล (ต่อ)

ลำดับ	OS ID	รายการสถิติทางการ	หน่วยงาน	แนวทางการพัฒนา	ผลลัพธ์	ระยะเวลาดำเนินการ				หมายเหตุ
						ปีงบประมาณ พ.ศ.				
84	0141	ปริมาณออกซิเจนที่ละลายน้ำ (dissolved oxygen, DO)	สำนักจัดการทรัพยากรป่าไม้ที่ 8 นครราชสีมา	<ul style="list-style-type: none"> - สร้างความรู้ ความเข้าใจใน ความจำเป็นของ บัญชีสถิติทางการ - สนับสนุนการ นำชุดข้อมูลทะเบียนใน ระบบบัญชีข้อมูลภาครัฐ มีรายการสถิติทางการเผยแพร่บน ระบบบัญชีข้อมูลภาครัฐ 	มีรายการสถิติทางการเผยแพร่บนระบบบัญชีข้อมูลภาครัฐ	✓	✓	✓	✓	
85	0142	ผลการตรวจวัดคุณภาพน้ำผิวดิน	สำนักจัดการทรัพยากรป่าไม้ที่ 8 นครราชสีมา	<ul style="list-style-type: none"> - สร้างความรู้ ความเข้าใจใน ความจำเป็นของ บัญชีสถิติทางการ - สนับสนุนการ นำชุดข้อมูลทะเบียนใน ระบบบัญชีข้อมูลภาครัฐ มีรายการสถิติทางการเผยแพร่บน ระบบบัญชีข้อมูลภาครัฐ 	มีรายการสถิติทางการเผยแพร่บนระบบบัญชีข้อมูลภาครัฐ	✓	✓	✓	✓	
86	0153	กำลังผลิตน้ำประปา	สำนักจัดการทรัพยากรป่าไม้ที่ 8 นครราชสีมา	<ul style="list-style-type: none"> - สร้างความรู้ ความเข้าใจใน ความจำเป็นของ บัญชีสถิติทางการ - สนับสนุนการ นำชุดข้อมูลทะเบียนใน ระบบบัญชีข้อมูลภาครัฐ มีรายการสถิติทางการเผยแพร่บน ระบบบัญชีข้อมูลภาครัฐ 	มีรายการสถิติทางการเผยแพร่บนระบบบัญชีข้อมูลภาครัฐ	✓	✓	✓	✓	
87	0154	น้ำประปาที่ผลิตได้	สำนักจัดการทรัพยากรป่าไม้ที่ 8 นครราชสีมา	<ul style="list-style-type: none"> - สร้างความรู้ ความเข้าใจใน ความจำเป็นของ บัญชีสถิติทางการ - สนับสนุนการ นำชุดข้อมูลทะเบียนใน ระบบบัญชีข้อมูลภาครัฐ มีรายการสถิติทางการเผยแพร่บน ระบบบัญชีข้อมูลภาครัฐ 	มีรายการสถิติทางการเผยแพร่บนระบบบัญชีข้อมูลภาครัฐ	✓	✓	✓	✓	

ตาราง 23 แนวทางการพัฒนารายการสถิติทางการที่ความพร้อมเผยแพร่ของข้อมูลเป็น Tier 2 (มีหน่วยงานรับผิดชอบ) ที่หน่วยงานในจังหวัดเป็นเจ้าของข้อมูล (ต่อ)

ลำดับ	OS ID	รายการสถิติทางการ	หน่วยงาน	แนวทางการพัฒนา	ผลลัพธ์	ระยะเวลาดำเนินการ				หมายเหตุ
						ปีงบประมาณ พ.ศ.				
88	0155	ครัวเรือนที่สามารถเข้าถึงการบริการน้ำเพื่อใช้ในการอุปโภค บริโภค	โครงการชลประทาน นครราชสีมา	<ul style="list-style-type: none"> - สร้างความรู้ ความเข้าใจใน ความจำเป็นของ บัญชีสถิติทางการ - สนับสนุนการ นำชุดข้อมูลทะเบียนใน ระบบ บัญชีข้อมูลภาครัฐ มีรายการสถิติทางการเผยแพร่บน ระบบบัญชีข้อมูลภาครัฐ 	มีรายการสถิติทางการเผยแพร่บนระบบบัญชีข้อมูลภาครัฐ	✓	✓	✓	✓	
89	0168	สัตว์ป่าออกนอกพื้นที่	สำนักจัดการทรัพยากรป่าไม้ที่ 8 นครราชสีมา	<ul style="list-style-type: none"> - สร้างความรู้ ความเข้าใจใน ความจำเป็นของ บัญชีสถิติทางการ - สนับสนุนการ นำชุดข้อมูลทะเบียนใน ระบบ บัญชีข้อมูลภาครัฐ มีรายการสถิติทางการเผยแพร่บน ระบบบัญชีข้อมูลภาครัฐ 	มีรายการสถิติทางการเผยแพร่บนระบบบัญชีข้อมูลภาครัฐ	✓	✓	✓	✓	
90	0169	แหล่งน้ำที่ได้รับการฟื้นฟู	สำนักจัดการทรัพยากรป่าไม้ที่ 8 นครราชสีมา	<ul style="list-style-type: none"> - สร้างความรู้ ความเข้าใจใน ความจำเป็นของ บัญชีสถิติทางการ - สนับสนุนการ นำชุดข้อมูลทะเบียนใน ระบบ บัญชีข้อมูลภาครัฐ มีรายการสถิติทางการเผยแพร่บน ระบบบัญชีข้อมูลภาครัฐ 	มีรายการสถิติทางการเผยแพร่บนระบบบัญชีข้อมูลภาครัฐ	✓	✓	✓	✓	
91	0170	แหล่งอาหารสัตว์ป่าในพื้นที่เสี่ยงได้รับการฟื้นฟู	สำนักงานทรัพยากรธรรมชาติและสิ่งแวดล้อมจังหวัด นครราชสีมา	<ul style="list-style-type: none"> - สร้างความรู้ ความเข้าใจใน ความจำเป็นของ บัญชีสถิติทางการ - สนับสนุนการ นำชุดข้อมูลทะเบียนใน ระบบ บัญชีข้อมูลภาครัฐ มีรายการสถิติทางการเผยแพร่บน ระบบบัญชีข้อมูลภาครัฐ 	มีรายการสถิติทางการเผยแพร่บนระบบบัญชีข้อมูลภาครัฐ	✓	✓	✓	✓	

ตาราง 23 แนวทางการพัฒนารายการสถิติทางการที่ความพร้อมเผยแพร่ของข้อมูลเป็น Tier 2 (มีหน่วยงานรับผิดชอบ) ที่หน่วยงานในจังหวัดเป็นเจ้าของข้อมูล (ต่อ)

ลำดับ	OS ID	รายการสถิติทางการ	หน่วยงาน	แนวทางการพัฒนา	ผลลัพธ์	ระยะเวลาดำเนินการ				หมายเหตุ
						ปีงบประมาณ พ.ศ.				
92	0172	สัตว์ป่าออกนอกพื้นที่	สถานีอุตุนิยมวิทยานครราชสีมา	<ul style="list-style-type: none"> - สร้างความรู้ ความเข้าใจใน ความจำเป็นของ บัญชีสถิติทางการ - สนับสนุนการ นำชุดข้อมูลทะเบียนใน ระบบ บัญชีข้อมูลภาครัฐ มีรายการสถิติทางการเผยแพร่บน ระบบบัญชีข้อมูลภาครัฐ 	มีรายการสถิติทางการเผยแพร่บนระบบบัญชีข้อมูลภาครัฐ	✓	✓	✓	✓	
93	0173	แหล่งน้ำที่ได้รับการฟื้นฟู	ประปาส่วนภูมิภาคจังหวัดนครราชสีมา	<ul style="list-style-type: none"> - สร้างความรู้ ความเข้าใจใน ความจำเป็นของ บัญชีสถิติทางการ - สนับสนุนการ นำชุดข้อมูลทะเบียนใน ระบบ บัญชีข้อมูลภาครัฐ มีรายการสถิติทางการเผยแพร่บน ระบบบัญชีข้อมูลภาครัฐ 	มีรายการสถิติทางการเผยแพร่บนระบบบัญชีข้อมูลภาครัฐ	✓	✓	✓	✓	
94	0174	แหล่งอาหารสัตว์ป่าในพื้นที่เสี่ยงได้รับการฟื้นฟู	ประปาส่วนภูมิภาคจังหวัดนครราชสีมา	<ul style="list-style-type: none"> - สร้างความรู้ ความเข้าใจใน ความจำเป็นของ บัญชีสถิติทางการ - สนับสนุนการ นำชุดข้อมูลทะเบียนใน ระบบ บัญชีข้อมูลภาครัฐ มีรายการสถิติทางการเผยแพร่บน ระบบบัญชีข้อมูลภาครัฐ 	มีรายการสถิติทางการเผยแพร่บนระบบบัญชีข้อมูลภาครัฐ	✓	✓	✓	✓	
95	0175	การรับแจ้งครอบครองสัตว์ป่าควบคุม	สำนักงานทรัพยากรธรรมชาติและสิ่งแวดล้อมจังหวัดนครราชสีมา	<ul style="list-style-type: none"> - สร้างความรู้ ความเข้าใจใน ความจำเป็นของ บัญชีสถิติทางการ - สนับสนุนการ นำชุดข้อมูลทะเบียนใน ระบบ บัญชีข้อมูลภาครัฐ มีรายการสถิติทางการเผยแพร่บน ระบบบัญชีข้อมูลภาครัฐ 	มีรายการสถิติทางการเผยแพร่บนระบบบัญชีข้อมูลภาครัฐ	✓	✓	✓	✓	

ตาราง 23 แนวทางการพัฒนารายการสถิติทางการที่ความพร้อมเผยแพร่ของข้อมูลเป็น Tier 2 (มีหน่วยงานรับผิดชอบ) ที่หน่วยงานในจังหวัดเป็นเจ้าของข้อมูล (ต่อ)

ลำดับ	OS ID	รายการสถิติทางการ	หน่วยงาน	แนวทางการพัฒนา	ผลลัพธ์	ระยะเวลาดำเนินการ				หมายเหตุ
						ปีงบประมาณ พ.ศ.				
96	0176	พื้นที่ป่าสงวนตามประกาศ	โครงการชลประทานนครราชสีมา	<ul style="list-style-type: none"> - สร้างความรู้ ความเข้าใจใน ความจำเป็นของ บัญชีสถิติทางการ - สนับสนุนการ นำชุดข้อมูลทะเบียนใน ระบบ บัญชีข้อมูลภาครัฐ มีรายการสถิติทางการเผยแพร่บน ระบบบัญชีข้อมูลภาครัฐ 	มีรายการสถิติทางการเผยแพร่บนระบบบัญชีข้อมูลภาครัฐ	✓	✓	✓	✓	
97	0177	พื้นที่ป่าสงวนที่มีสภาพป่า	อุทยานแห่งชาติทับลาน	<ul style="list-style-type: none"> - สร้างความรู้ ความเข้าใจใน ความจำเป็นของ บัญชีสถิติทางการ - สนับสนุนการ นำชุดข้อมูลทะเบียนใน ระบบ บัญชีข้อมูลภาครัฐ มีรายการสถิติทางการเผยแพร่บน ระบบบัญชีข้อมูลภาครัฐ 	มีรายการสถิติทางการเผยแพร่บนระบบบัญชีข้อมูลภาครัฐ	✓	✓	✓	✓	
98	0178	ไฟป่าที่เกิดขึ้นจริงในพื้นที่เขตป่าสงวนแห่งชาติ	อุทยานแห่งชาติเขาใหญ่	<ul style="list-style-type: none"> - สร้างความรู้ ความเข้าใจใน ความจำเป็นของ บัญชีสถิติทางการ - สนับสนุนการ นำชุดข้อมูลทะเบียนใน ระบบ บัญชีข้อมูลภาครัฐ มีรายการสถิติทางการเผยแพร่บน ระบบบัญชีข้อมูลภาครัฐ 	มีรายการสถิติทางการเผยแพร่บนระบบบัญชีข้อมูลภาครัฐ	✓	✓	✓	✓	
99	0179	พื้นที่ป่าสงวนตามประกาศ	อุทยานแห่งชาติเขาใหญ่	<ul style="list-style-type: none"> - สร้างความรู้ ความเข้าใจใน ความจำเป็นของ บัญชีสถิติทางการ - สนับสนุนการ นำชุดข้อมูลทะเบียนใน ระบบ บัญชีข้อมูลภาครัฐ มีรายการสถิติทางการเผยแพร่บน ระบบบัญชีข้อมูลภาครัฐ 	มีรายการสถิติทางการเผยแพร่บนระบบบัญชีข้อมูลภาครัฐ	✓	✓	✓	✓	

ตาราง 23 แนวทางการพัฒนารายการสถิติทางการที่ความพร้อมเผยแพร่ของข้อมูลเป็น Tier 2 (มีหน่วยงานรับผิดชอบ) ที่หน่วยงานในจังหวัดเป็นเจ้าของข้อมูล (ต่อ)

ลำดับ	OS ID	รายการสถิติทางการ	หน่วยงาน	แนวทางการพัฒนา	ผลลัพธ์	ระยะเวลาดำเนินการ				หมายเหตุ
						ปีงบประมาณ พ.ศ.				
100	0180	พื้นที่ป่าสงวนที่มีสภาพป่า	อุทยานแห่งชาติเขาใหญ่	<ul style="list-style-type: none"> - สร้างความรู้ ความเข้าใจใน ความจำเป็นของ บัญชีสถิติทางการ - สนับสนุนการ นำชุดข้อมูลทะเบียนใน ระบบ บัญชีข้อมูลภาครัฐ มีรายการสถิติทางการเผยแพร่บน ระบบบัญชีข้อมูลภาครัฐ 	มีรายการสถิติทางการเผยแพร่บนระบบบัญชีข้อมูลภาครัฐ	✓	✓	✓	✓	
101	0181	ไฟป่าที่เกิดขึ้นจริงในพื้นที่เขตป่าสงวนแห่งชาติ	อุทยานแห่งชาติเขาใหญ่	<ul style="list-style-type: none"> - สร้างความรู้ ความเข้าใจใน ความจำเป็นของ บัญชีสถิติทางการ - สนับสนุนการ นำชุดข้อมูลทะเบียนใน ระบบ บัญชีข้อมูลภาครัฐ มีรายการสถิติทางการเผยแพร่บน ระบบบัญชีข้อมูลภาครัฐ 	มีรายการสถิติทางการเผยแพร่บนระบบบัญชีข้อมูลภาครัฐ	✓	✓	✓	✓	
102	0182	ปริมาณน้ำฝนเฉลี่ยรายปี	อุทยานแห่งชาติเขาใหญ่	<ul style="list-style-type: none"> - สร้างความรู้ ความเข้าใจใน ความจำเป็นของ บัญชีสถิติทางการ - สนับสนุนการ นำชุดข้อมูลทะเบียนใน ระบบ บัญชีข้อมูลภาครัฐ มีรายการสถิติทางการเผยแพร่บน ระบบบัญชีข้อมูลภาครัฐ 	มีรายการสถิติทางการเผยแพร่บนระบบบัญชีข้อมูลภาครัฐ	✓	✓	✓	✓	
103	0184	ปริมาณน้ำบาดาลที่สามารถนำมาใช้ได้รายปีต่อประชากร	อุทยานแห่งชาติเขาใหญ่	<ul style="list-style-type: none"> - สร้างความรู้ ความเข้าใจใน ความจำเป็นของ บัญชีสถิติทางการ - สนับสนุนการ นำชุดข้อมูลทะเบียนใน ระบบ บัญชีข้อมูลภาครัฐ มีรายการสถิติทางการเผยแพร่บน ระบบบัญชีข้อมูลภาครัฐ 	มีรายการสถิติทางการเผยแพร่บนระบบบัญชีข้อมูลภาครัฐ	✓	✓	✓	✓	

ตาราง 23 แนวทางการพัฒนารายการสถิติทางการที่ความพร้อมเผยแพร่ของข้อมูลเป็น Tier 2 (มีหน่วยงานรับผิดชอบ) ที่หน่วยงานในจังหวัดเป็นเจ้าของข้อมูล (ต่อ)

ลำดับ	OS ID	รายการสถิติทางการ	หน่วยงาน	แนวทางการพัฒนา	ผลลัพธ์	ระยะเวลาดำเนินการ				หมายเหตุ
						ปีงบประมาณ พ.ศ.				
104	0186	ปริมาณน้ำเก็บกักต่อน้ำท่า	อุทยานแห่งชาติเขาใหญ่	<ul style="list-style-type: none"> - สร้างความรู้ ความเข้าใจใน ความจำเป็นของ บัญชีสถิติทางการ - สนับสนุนการ นำชุดข้อมูลทะเบียนใน ระบบ บัญชีข้อมูลภาครัฐ มีรายการสถิติทางการเผยแพร่บน ระบบบัญชีข้อมูลภาครัฐ 	มีรายการสถิติทางการเผยแพร่บนระบบบัญชีข้อมูลภาครัฐ	✓	✓	✓	✓	
105	0187	ปริมาณน้ำบาดาลที่พัฒนามาใช้ต่อปริมาณน้ำบาดาลที่สามารถนำมาใช้ได้	ตำรวจภูธรจังหวัดนครราชสีมา	<ul style="list-style-type: none"> - สร้างความรู้ ความเข้าใจใน ความจำเป็นของ บัญชีสถิติทางการ - สนับสนุนการ นำชุดข้อมูลทะเบียนใน ระบบ บัญชีข้อมูลภาครัฐ มีรายการสถิติทางการเผยแพร่บน ระบบบัญชีข้อมูลภาครัฐ 	มีรายการสถิติทางการเผยแพร่บนระบบบัญชีข้อมูลภาครัฐ	✓	✓	✓	✓	
106	0188	คุณภาพน้ำผิวดิน	ตำรวจภูธรจังหวัดนครราชสีมา	<ul style="list-style-type: none"> - สร้างความรู้ ความเข้าใจใน ความจำเป็นของ บัญชีสถิติทางการ - สนับสนุนการ นำชุดข้อมูลทะเบียนใน ระบบ บัญชีข้อมูลภาครัฐ มีรายการสถิติทางการเผยแพร่บน ระบบบัญชีข้อมูลภาครัฐ 	มีรายการสถิติทางการเผยแพร่บนระบบบัญชีข้อมูลภาครัฐ	✓	✓	✓	✓	
107	0189	คุณภาพน้ำบาดาล	ตำรวจภูธรจังหวัดนครราชสีมา	<ul style="list-style-type: none"> - สร้างความรู้ ความเข้าใจใน ความจำเป็นของ บัญชีสถิติทางการ - สนับสนุนการ นำชุดข้อมูลทะเบียนใน ระบบ บัญชีข้อมูลภาครัฐ มีรายการสถิติทางการเผยแพร่บน ระบบบัญชีข้อมูลภาครัฐ 	มีรายการสถิติทางการเผยแพร่บนระบบบัญชีข้อมูลภาครัฐ	✓	✓	✓	✓	

ตาราง 23 แนวทางการพัฒนารายการสถิติทางการที่ความพร้อมเผยแพร่ของข้อมูลเป็น Tier 2 (มีหน่วยงานรับผิดชอบ) ที่หน่วยงานในจังหวัดเป็นเจ้าของข้อมูล (ต่อ)

ลำดับ	OS ID	รายการสถิติทางการ	หน่วยงาน	แนวทางการพัฒนา	ผลลัพธ์	ระยะเวลาดำเนินการ				หมายเหตุ
						ปีงบประมาณ พ.ศ.				
108	0193	ระยะเวลาที่น้ำประปาไม่มีปัญหา	ที่ทำการปกครองจังหวัด	<ul style="list-style-type: none"> - สร้างความรู้ ความเข้าใจใน ความจำเป็นของ บัญชีสถิติทางการ - สนับสนุนการ นำชุดข้อมูลทะเบียนใน ระบบ บัญชีข้อมูลภาครัฐ มีรายการสถิติทางการเผยแพร่บน ระบบบัญชีข้อมูลภาครัฐ 	มีรายการสถิติทางการเผยแพร่บนระบบบัญชีข้อมูลภาครัฐ	✓	✓	✓	✓	
109	0197	ผลิภาพการใช้น้ำด้านเกษตรกรรม	สำนักงานสาธารณสุขจังหวัดนครราชสีมา	<ul style="list-style-type: none"> - สร้างความรู้ ความเข้าใจใน ความจำเป็นของ บัญชีสถิติทางการ - สนับสนุนการ นำชุดข้อมูลทะเบียนใน ระบบ บัญชีข้อมูลภาครัฐ มีรายการสถิติทางการเผยแพร่บน ระบบบัญชีข้อมูลภาครัฐ 	มีรายการสถิติทางการเผยแพร่บนระบบบัญชีข้อมูลภาครัฐ	✓	✓	✓	✓	
110	0198	คุณภาพน้ำที่ใช้ในการเกษตร	สำนักงานศึกษาธิการจังหวัดนครราชสีมา	<ul style="list-style-type: none"> - สร้างความรู้ ความเข้าใจใน ความจำเป็นของ บัญชีสถิติทางการ - สนับสนุนการ นำชุดข้อมูลทะเบียนใน ระบบ บัญชีข้อมูลภาครัฐ มีรายการสถิติทางการเผยแพร่บน ระบบบัญชีข้อมูลภาครัฐ 	มีรายการสถิติทางการเผยแพร่บนระบบบัญชีข้อมูลภาครัฐ	✓	✓	✓	✓	
111	0200	คุณภาพน้ำที่ใช้ในการผลิต	สำนักงานพัฒนาสังคมและความมั่นคงของมนุษย์จังหวัดนครราชสีมา	<ul style="list-style-type: none"> - สร้างความรู้ ความเข้าใจใน ความจำเป็นของ บัญชีสถิติทางการ - สนับสนุนการ นำชุดข้อมูลทะเบียนใน ระบบ บัญชีข้อมูลภาครัฐ มีรายการสถิติทางการเผยแพร่บน ระบบบัญชีข้อมูลภาครัฐ 	มีรายการสถิติทางการเผยแพร่บนระบบบัญชีข้อมูลภาครัฐ	✓	✓	✓	✓	

ตาราง 23 แนวทางการพัฒนารายการสถิติทางการที่ความพร้อมเผยแพร่ของข้อมูลเป็น Tier 2 (มีหน่วยงานรับผิดชอบ) ที่หน่วยงานในจังหวัดเป็นเจ้าของข้อมูล (ต่อ)

ลำดับ	OS ID	รายการสถิติทางการ	หน่วยงาน	แนวทางการพัฒนา	ผลลัพธ์	ระยะเวลาดำเนินการ ปีงบประมาณ พ.ศ.				หมายเหตุ
						✓	✓	✓	✓	
112	0205	สมดุลของน้ำต้นทุนและการใช้น้ำ	สำนักงานพัฒนาสังคมและความมั่นคงของมนุษย์จังหวัดนครราชสีมา	<ul style="list-style-type: none"> - สร้างความรู้ ความเข้าใจใน ความจำเป็นของ บัญชีสถิติทางการ - สนับสนุนการ นำชุดข้อมูลทะเบียนใน ระบบ บัญชีข้อมูลภาครัฐ มีรายการสถิติทางการเผยแพร่บน ระบบบัญชีข้อมูลภาครัฐ 	มีรายการสถิติทางการเผยแพร่บนระบบบัญชีข้อมูลภาครัฐ	✓	✓	✓	✓	
113	0206	โรงงานอุตสาหกรรมที่มีระบบบำบัดน้ำเสียต่อโรงงานอุตสาหกรรมทั้งหมด	สำนักงานสาธารณสุขจังหวัดนครราชสีมา	<ul style="list-style-type: none"> - สร้างความรู้ ความเข้าใจใน ความจำเป็นของ บัญชีสถิติทางการ - สนับสนุนการ นำชุดข้อมูลทะเบียนใน ระบบ บัญชีข้อมูลภาครัฐ มีรายการสถิติทางการเผยแพร่บน ระบบบัญชีข้อมูลภาครัฐ 	มีรายการสถิติทางการเผยแพร่บนระบบบัญชีข้อมูลภาครัฐ	✓	✓	✓	✓	
114	0207	พื้นที่เมืองต่อพื้นที่ทั้งหมด	สำนักงานสาธารณสุขจังหวัดนครราชสีมา	<ul style="list-style-type: none"> - สร้างความรู้ ความเข้าใจใน ความจำเป็นของ บัญชีสถิติทางการ - สนับสนุนการ นำชุดข้อมูลทะเบียนใน ระบบ บัญชีข้อมูลภาครัฐ มีรายการสถิติทางการเผยแพร่บน ระบบบัญชีข้อมูลภาครัฐ 	มีรายการสถิติทางการเผยแพร่บนระบบบัญชีข้อมูลภาครัฐ	✓	✓	✓	✓	
115	0209	แหล่งน้ำผิวดินที่มีคุณภาพน้ำระดับพอใช้ขึ้นไป	สำนักงานสาธารณสุขจังหวัดนครราชสีมา	<ul style="list-style-type: none"> - สร้างความรู้ ความเข้าใจใน ความจำเป็นของ บัญชีสถิติทางการ - สนับสนุนการ นำชุดข้อมูลทะเบียนใน ระบบ บัญชีข้อมูลภาครัฐ มีรายการสถิติทางการเผยแพร่บน ระบบบัญชีข้อมูลภาครัฐ 	มีรายการสถิติทางการเผยแพร่บนระบบบัญชีข้อมูลภาครัฐ	✓	✓	✓	✓	

ตาราง 23 แนวทางการพัฒนารายการสถิติทางการที่ความพร้อมเผยแพร่ของข้อมูลเป็น Tier 2 (มีหน่วยงานรับผิดชอบ) ที่หน่วยงานในจังหวัดเป็นเจ้าของข้อมูล (ต่อ)

ลำดับ	OS ID	รายการสถิติทางการ	หน่วยงาน	แนวทางการพัฒนา	ผลลัพธ์	ระยะเวลาดำเนินการ				หมายเหตุ
						ปีงบประมาณ พ.ศ.				
116	0211	โรงงานอุตสาหกรรมที่มีน้ำเสียจากระบบการผลิตต่อโรงงานอุตสาหกรรมทั้งหมด	สำนักงานสาธารณสุขจังหวัดนครราชสีมา	<ul style="list-style-type: none"> - สร้างความรู้ ความเข้าใจใน ความจำเป็นของ บัญชีสถิติทางการ - สนับสนุนการ นำชุดข้อมูลทะเบียนใน ระบบ บัญชีข้อมูลภาครัฐ มีรายการสถิติทางการเผยแพร่บน ระบบบัญชีข้อมูลภาครัฐ 	มีรายการสถิติทางการเผยแพร่บนระบบบัญชีข้อมูลภาครัฐ	✓	✓	✓	✓	
117	0212	มูลค่าความเสียหายจากน้ำท่วมต่อพื้นที่ทั้งหมด	สำนักงานศึกษาธิการจังหวัดนครราชสีมา	<ul style="list-style-type: none"> - สร้างความรู้ ความเข้าใจใน ความจำเป็นของ บัญชีสถิติทางการ - สนับสนุนการ นำชุดข้อมูลทะเบียนใน ระบบ บัญชีข้อมูลภาครัฐ มีรายการสถิติทางการเผยแพร่บน ระบบบัญชีข้อมูลภาครัฐ 	มีรายการสถิติทางการเผยแพร่บนระบบบัญชีข้อมูลภาครัฐ	✓	✓	✓	✓	
118	0213	พื้นที่น้ำท่วมน้ำซากต่อพื้นที่ทั้งหมด	สำนักงานศึกษาธิการจังหวัดนครราชสีมา	<ul style="list-style-type: none"> - สร้างความรู้ ความเข้าใจใน ความจำเป็นของ บัญชีสถิติทางการ - สนับสนุนการ นำชุดข้อมูลทะเบียนใน ระบบ บัญชีข้อมูลภาครัฐ มีรายการสถิติทางการเผยแพร่บน ระบบบัญชีข้อมูลภาครัฐ 	มีรายการสถิติทางการเผยแพร่บนระบบบัญชีข้อมูลภาครัฐ	✓	✓	✓	✓	
119	0214	พื้นที่มีโอกาสเกิดดินถล่มต่อพื้นที่ทั้งหมด	สำนักงานศึกษาธิการจังหวัดนครราชสีมา	<ul style="list-style-type: none"> - สร้างความรู้ ความเข้าใจใน ความจำเป็นของ บัญชีสถิติทางการ - สนับสนุนการ นำชุดข้อมูลทะเบียนใน ระบบ บัญชีข้อมูลภาครัฐ มีรายการสถิติทางการเผยแพร่บน ระบบบัญชีข้อมูลภาครัฐ 	มีรายการสถิติทางการเผยแพร่บนระบบบัญชีข้อมูลภาครัฐ	✓	✓	✓	✓	

ตาราง 23 แนวทางการพัฒนารายการสถิติทางการที่ความพร้อมเผยแพร่ของข้อมูลเป็น Tier 2 (มีหน่วยงานรับผิดชอบ) ที่หน่วยงานในจังหวัดเป็นเจ้าของข้อมูล (ต่อ)

ลำดับ	OS ID	รายการสถิติทางการ	หน่วยงาน	แนวทางการพัฒนา	ผลลัพธ์	ระยะเวลาดำเนินการ				หมายเหตุ
						ปีงบประมาณ พ.ศ.				
120	0215	ประชากรในพื้นที่น้ำท่วม ต่อประชากรทั้งหมด	สำนักงานพัฒนาสังคม และความมั่นคงของ มนุษย์จังหวัด นครราชสีมา	<ul style="list-style-type: none"> - สร้างความรู้ ความเข้าใจใน ความจำเป็นของ บัญชีสถิติทางการ - สนับสนุนการ นำชุดข้อมูลทะเบียนใน ระบบ บัญชีข้อมูลภาครัฐ มีรายการสถิติทางการเผยแพร่บน ระบบบัญชีข้อมูลภาครัฐ 	มีรายการสถิติทางการ เผยแพร่บนระบบบัญชี ข้อมูลภาครัฐ	✓	✓	✓	✓	
121	0216	ความยาวถนนต่อพื้นที่ น้ำท่วมน้ำซาก	สำนักงานศึกษาธิการ จังหวัดนครราชสีมา	<ul style="list-style-type: none"> - สร้างความรู้ ความเข้าใจใน ความจำเป็นของ บัญชีสถิติทางการ - สนับสนุนการ นำชุดข้อมูลทะเบียนใน ระบบ บัญชีข้อมูลภาครัฐ มีรายการสถิติทางการเผยแพร่บน ระบบบัญชีข้อมูลภาครัฐ 	มีรายการสถิติทางการ เผยแพร่บนระบบบัญชี ข้อมูลภาครัฐ	✓	✓	✓	✓	
122	0217	พื้นที่เขตเมืองในพื้นที่น้ำ ท่วมน้ำซากต่อพื้นที่เขต เมืองทั้งหมด	สำนักงานศึกษาธิการ จังหวัดนครราชสีมา	<ul style="list-style-type: none"> - สร้างความรู้ ความเข้าใจใน ความจำเป็นของ บัญชีสถิติทางการ - สนับสนุนการ นำชุดข้อมูลทะเบียนใน ระบบ บัญชีข้อมูลภาครัฐ มีรายการสถิติทางการเผยแพร่บน ระบบบัญชีข้อมูลภาครัฐ 	มีรายการสถิติทางการ เผยแพร่บนระบบบัญชี ข้อมูลภาครัฐ	✓	✓	✓	✓	
123	0218	ระยะเวลาที่น้ำท่วมขัง ในเขตที่อยู่อาศัย	สำนักงานแรงงาน จังหวัดนครราชสีมา	<ul style="list-style-type: none"> - สร้างความรู้ ความเข้าใจใน ความจำเป็นของ บัญชีสถิติทางการ - สนับสนุนการ นำชุดข้อมูลทะเบียนใน ระบบ บัญชีข้อมูลภาครัฐ มีรายการสถิติทางการเผยแพร่บน ระบบบัญชีข้อมูลภาครัฐ 	มีรายการสถิติทางการ เผยแพร่บนระบบบัญชี ข้อมูลภาครัฐ	✓	✓	✓	✓	

ตาราง 23 แนวทางการพัฒนารายการสถิติทางการที่ความพร้อมเผยแพร่ของข้อมูลเป็น Tier 2 (มีหน่วยงานรับผิดชอบ) ที่หน่วยงานในจังหวัดเป็นเจ้าของข้อมูล (ต่อ)

ลำดับ	OS ID	รายการสถิติทางการ	หน่วยงาน	แนวทางการพัฒนา	ผลลัพธ์	ระยะเวลาดำเนินการ				หมายเหตุ
						ปีงบประมาณ พ.ศ.				
124	0219	ระดับความลึกของน้ำท่วม ในเขตที่อยู่อาศัย	สำนักงานแรงงานจังหวัดนครราชสีมา	<ul style="list-style-type: none"> - สร้างความรู้ ความเข้าใจใน ความจำเป็นของ บัญชีสถิติทางการ - สนับสนุนการ นำชุดข้อมูลทะเบียนใน ระบบ บัญชีข้อมูลภาครัฐ มีรายการสถิติทางการเผยแพร่บน ระบบบัญชีข้อมูลภาครัฐ 	มีรายการสถิติทางการเผยแพร่บนระบบบัญชีข้อมูลภาครัฐ	✓	✓	✓	✓	
125	0220	หมู่บ้านในพื้นที่น้ำท่วมที่มีการเตือนภัยและมาตรการช่วยเหลือต่อหมู่บ้านในพื้นที่น้ำท่วม	ที่ทำการปกครองจังหวัด	<ul style="list-style-type: none"> - สร้างความรู้ ความเข้าใจใน ความจำเป็นของ บัญชีสถิติทางการ - สนับสนุนการ นำชุดข้อมูลทะเบียนใน ระบบ บัญชีข้อมูลภาครัฐ มีรายการสถิติทางการเผยแพร่บน ระบบบัญชีข้อมูลภาครัฐ 	มีรายการสถิติทางการเผยแพร่บนระบบบัญชีข้อมูลภาครัฐ	✓	✓	✓	✓	
126	0222	พื้นที่แล้งน้ำชาต่อพื้นที่ทั้งหมด	ตำรวจภูธรจังหวัดนครราชสีมา	<ul style="list-style-type: none"> - สร้างความรู้ ความเข้าใจใน ความจำเป็นของ บัญชีสถิติทางการ - สนับสนุนการ นำชุดข้อมูลทะเบียนใน ระบบ บัญชีข้อมูลภาครัฐ มีรายการสถิติทางการเผยแพร่บน ระบบบัญชีข้อมูลภาครัฐ 	มีรายการสถิติทางการเผยแพร่บนระบบบัญชีข้อมูลภาครัฐ	✓	✓	✓	✓	
127	0225	ความสมบูรณ์ของป่าไม้	ที่ทำการปกครองจังหวัด	<ul style="list-style-type: none"> - สร้างความรู้ ความเข้าใจใน ความจำเป็นของ บัญชีสถิติทางการ - สนับสนุนการ นำชุดข้อมูลทะเบียนใน ระบบ บัญชีข้อมูลภาครัฐ มีรายการสถิติทางการเผยแพร่บน ระบบบัญชีข้อมูลภาครัฐ 	มีรายการสถิติทางการเผยแพร่บนระบบบัญชีข้อมูลภาครัฐ	✓	✓	✓	✓	

ตาราง 23 แนวทางการพัฒนารายการสถิติทางการที่ความพร้อมเผยแพร่ของข้อมูลเป็น Tier 2 (มีหน่วยงานรับผิดชอบ) ที่หน่วยงานในจังหวัดเป็นเจ้าของข้อมูล (ต่อ)

ลำดับ	OS ID	รายการสถิติทางการ	หน่วยงาน	แนวทางการพัฒนา	ผลลัพธ์	ระยะเวลาดำเนินการ				หมายเหตุ
						ปีงบประมาณ พ.ศ.				
128	0226	การกระจายตัวขององค์กรด้านการอนุรักษ์และจัดการป่าไม้	สนง.ป้องกันและสาธารณภัยจังหวัดนครราชสีมา	<ul style="list-style-type: none"> - สร้างความรู้ ความเข้าใจใน ความจำเป็นของ บัญชีสถิติทางการ - สนับสนุนการ นำชุดข้อมูลทะเบียนใน ระบบ บัญชีข้อมูลภาครัฐ มีรายการสถิติทางการเผยแพร่บน ระบบบัญชีข้อมูลภาครัฐ 	มีรายการสถิติทางการเผยแพร่บนระบบบัญชีข้อมูลภาครัฐ	✓	✓	✓	✓	
129	0230	ความครอบคลุมของสถานีอุตุนิยมวิทยา	สนง.ป้องกันและสาธารณภัยจังหวัดนครราชสีมา	<ul style="list-style-type: none"> - สร้างความรู้ ความเข้าใจใน ความจำเป็นของ บัญชีสถิติทางการ - สนับสนุนการ นำชุดข้อมูลทะเบียนใน ระบบ บัญชีข้อมูลภาครัฐ มีรายการสถิติทางการเผยแพร่บน ระบบบัญชีข้อมูลภาครัฐ 	มีรายการสถิติทางการเผยแพร่บนระบบบัญชีข้อมูลภาครัฐ	✓	✓	✓	✓	
130	0231	สถานีอุตุนิยมวิทยาที่มีการตรวจวัดเป็นปัจจุบันต่อสถานีอุตุนิยมวิทยาทั้งหมด	สนง.ป้องกันและสาธารณภัยจังหวัดนครราชสีมา	<ul style="list-style-type: none"> - สร้างความรู้ ความเข้าใจใน ความจำเป็นของ บัญชีสถิติทางการ - สนับสนุนการ นำชุดข้อมูลทะเบียนใน ระบบ บัญชีข้อมูลภาครัฐ มีรายการสถิติทางการเผยแพร่บน ระบบบัญชีข้อมูลภาครัฐ 	มีรายการสถิติทางการเผยแพร่บนระบบบัญชีข้อมูลภาครัฐ	✓	✓	✓	✓	
131	0241	การเกิดอุบัติเหตุ	สนง.ป้องกันและสาธารณภัยจังหวัดนครราชสีมา	<ul style="list-style-type: none"> - สร้างความรู้ ความเข้าใจใน ความจำเป็นของ บัญชีสถิติทางการ - สนับสนุนการ นำชุดข้อมูลทะเบียนใน ระบบ บัญชีข้อมูลภาครัฐ มีรายการสถิติทางการเผยแพร่บน ระบบบัญชีข้อมูลภาครัฐ 	มีรายการสถิติทางการเผยแพร่บนระบบบัญชีข้อมูลภาครัฐ	✓	✓	✓	✓	

ตาราง 23 แนวทางการพัฒนารายการสถิติทางการที่ความพร้อมเผยแพร่ของข้อมูลเป็น Tier 2 (มีหน่วยงานรับผิดชอบ) ที่หน่วยงานในจังหวัดเป็นเจ้าของข้อมูล (ต่อ)

ลำดับ	OS ID	รายการสถิติทางการ	หน่วยงาน	แนวทางการพัฒนา	ผลลัพธ์	ระยะเวลาดำเนินการ				หมายเหตุ
						ปีงบประมาณ พ.ศ.				
132	0242	ผู้เสียชีวิตจากอุบัติเหตุ	สนง.ป้องกันและสาธารณภัยจังหวัดนครราชสีมา	<ul style="list-style-type: none"> - สร้างความรู้ ความเข้าใจใน ความจำเป็นของ บัญชีสถิติทางการ - สนับสนุนการ นำชุดข้อมูลทะเบียนใน ระบบ บัญชีข้อมูลภาครัฐ มีรายการสถิติทางการเผยแพร่บน ระบบบัญชีข้อมูลภาครัฐ 	มีรายการสถิติทางการเผยแพร่บนระบบบัญชีข้อมูลภาครัฐ	✓	✓	✓	✓	
133	0244	คดีอาชญากรรมที่เกิดขึ้น	สำนักงานสิ่งแวดล้อมและควบคุมมลพิษที่ ๑๑ (นครราชสีมา)	<ul style="list-style-type: none"> - สร้างความรู้ ความเข้าใจใน ความจำเป็นของ บัญชีสถิติทางการ - สนับสนุนการ นำชุดข้อมูลทะเบียนใน ระบบ บัญชีข้อมูลภาครัฐ มีรายการสถิติทางการเผยแพร่บน ระบบบัญชีข้อมูลภาครัฐ 	มีรายการสถิติทางการเผยแพร่บนระบบบัญชีข้อมูลภาครัฐ	✓	✓	✓	✓	
134	0245	หมู่บ้าน/ชุมชนที่มีการจัดตั้งชุดอาสาสมัคร ตำรวจ/ ชุตรักษาความปลอดภัยหมู่บ้าน ในช่วงเทศกาล	สำนักงานสิ่งแวดล้อมและควบคุมมลพิษที่ ๑๑ (นครราชสีมา)	<ul style="list-style-type: none"> - สร้างความรู้ ความเข้าใจใน ความจำเป็นของ บัญชีสถิติทางการ - สนับสนุนการ นำชุดข้อมูลทะเบียนใน ระบบ บัญชีข้อมูลภาครัฐ มีรายการสถิติทางการเผยแพร่บน ระบบบัญชีข้อมูลภาครัฐ 	มีรายการสถิติทางการเผยแพร่บนระบบบัญชีข้อมูลภาครัฐ	✓	✓	✓	✓	
135	0266	ผู้สูงอายุที่ได้รับการบริการ บริบาลดูแลและรักษาที่บ้าน/ชุมชน	สนง.ป้องกันและสาธารณภัยจังหวัดนครราชสีมา	<ul style="list-style-type: none"> - สร้างความรู้ ความเข้าใจใน ความจำเป็นของ บัญชีสถิติทางการ - สนับสนุนการ นำชุดข้อมูลทะเบียนใน ระบบ บัญชีข้อมูลภาครัฐ มีรายการสถิติทางการเผยแพร่บน ระบบบัญชีข้อมูลภาครัฐ 	มีรายการสถิติทางการเผยแพร่บนระบบบัญชีข้อมูลภาครัฐ	✓	✓	✓	✓	

ตาราง 23 แนวทางการพัฒนารายการสถิติทางการที่ความพร้อมเผยแพร่ของข้อมูลเป็น Tier 2 (มีหน่วยงานรับผิดชอบ) ที่หน่วยงานในจังหวัดเป็นเจ้าของข้อมูล (ต่อ)

ลำดับ	OS ID	รายการสถิติทางการ	หน่วยงาน	แนวทางการพัฒนา	ผลลัพธ์	ระยะเวลาดำเนินการ				หมายเหตุ
						ปีงบประมาณ พ.ศ.				
136	0267	ผู้สูงอายุที่เป็นผู้ป่วยเรื้อรัง ติดเตียง/ติดบ้าน	สนง.ป้องกันและสาธารณสุขจังหวัดนครราชสีมา	<ul style="list-style-type: none"> - สร้างความรู้ ความเข้าใจใน ความจำเป็นของ บัญชีสถิติทางการ - สนับสนุนการ นำชุดข้อมูลทะเบียนใน ระบบ บัญชีข้อมูลภาครัฐ มีรายการสถิติทางการเผยแพร่บน ระบบบัญชีข้อมูลภาครัฐ 	มีรายการสถิติทางการเผยแพร่บนระบบบัญชีข้อมูลภาครัฐ	✓	✓	✓	✓	
137	0278	ผู้เรียนที่ออกกลางคัน	สนง.ป้องกันและสาธารณสุขจังหวัดนครราชสีมา	<ul style="list-style-type: none"> - สร้างความรู้ ความเข้าใจใน ความจำเป็นของ บัญชีสถิติทางการ - สนับสนุนการ นำชุดข้อมูลทะเบียนใน ระบบ บัญชีข้อมูลภาครัฐ มีรายการสถิติทางการเผยแพร่บน ระบบบัญชีข้อมูลภาครัฐ 	มีรายการสถิติทางการเผยแพร่บนระบบบัญชีข้อมูลภาครัฐ	✓	✓	✓	✓	
138	0294	การออมเฉลี่ยของแรงงาน	สนง.ป้องกันและสาธารณสุขจังหวัดนครราชสีมา	<ul style="list-style-type: none"> - สร้างความรู้ ความเข้าใจใน ความจำเป็นของ บัญชีสถิติทางการ - สนับสนุนการ นำชุดข้อมูลทะเบียนใน ระบบ บัญชีข้อมูลภาครัฐ มีรายการสถิติทางการเผยแพร่บน ระบบบัญชีข้อมูลภาครัฐ 	มีรายการสถิติทางการเผยแพร่บนระบบบัญชีข้อมูลภาครัฐ	✓	✓	✓	✓	
139	0295	ผู้สูงอายุที่มีงานทำ	สนง.ป้องกันและสาธารณสุขจังหวัดนครราชสีมา	<ul style="list-style-type: none"> - สร้างความรู้ ความเข้าใจใน ความจำเป็นของ บัญชีสถิติทางการ - สนับสนุนการ นำชุดข้อมูลทะเบียนใน ระบบ บัญชีข้อมูลภาครัฐ มีรายการสถิติทางการเผยแพร่บน ระบบบัญชีข้อมูลภาครัฐ 	มีรายการสถิติทางการเผยแพร่บนระบบบัญชีข้อมูลภาครัฐ	✓	✓	✓	✓	

ตาราง 23 แนวทางการพัฒนารายการสถิติทางการที่ความพร้อมเผยแพร่ของข้อมูลเป็น Tier 2 (มีหน่วยงานรับผิดชอบ) ที่หน่วยงานในจังหวัดเป็นเจ้าของข้อมูล (ต่อ)

ลำดับ	OS ID	รายการสถิติทางการ	หน่วยงาน	แนวทางการพัฒนา	ผลลัพธ์	ระยะเวลาดำเนินการ				หมายเหตุ
						ปีงบประมาณ พ.ศ.				
140	0296	อาสาสมัครป้องกัน ปราบปรามอาชญากรรม	สนง.ป้องกันและสา ธารณภัยจังหวัด นครราชสีมา	<ul style="list-style-type: none"> - สร้างความรู้ ความเข้าใจใน ความจำเป็นของ บัญชีสถิติทางการ - สนับสนุนการ นำชุดข้อมูลทะเบียนใน ระบบ บัญชีข้อมูลภาครัฐ มีรายการสถิติทางการเผยแพร่บน ระบบบัญชีข้อมูลภาครัฐ 	มีรายการสถิติทางการ เผยแพร่บนระบบบัญชี ข้อมูลภาครัฐ	✓	✓	✓	✓	
141	0307	อาสาสมัครตำรวจชุมชน ที่ได้รับการพัฒนาขีด ความสามารถ	ที่ทำการปกครอง จังหวัดนครราชสีมา	<ul style="list-style-type: none"> - สร้างความรู้ ความเข้าใจใน ความจำเป็นของ บัญชีสถิติทางการ - สนับสนุนการ นำชุดข้อมูลทะเบียนใน ระบบ บัญชีข้อมูลภาครัฐ มีรายการสถิติทางการเผยแพร่บน ระบบบัญชีข้อมูลภาครัฐ 	มีรายการสถิติทางการ เผยแพร่บนระบบบัญชี ข้อมูลภาครัฐ	✓	✓	✓	✓	
142	0309	การก่อวินาศกรรมใน พื้นที่ดูแลของตำรวจ จังหวัดนครราชสีมา	ตำรวจภูธรจังหวัด นครราชสีมา	<ul style="list-style-type: none"> - สร้างความรู้ ความเข้าใจใน ความจำเป็นของ บัญชีสถิติทางการ - สนับสนุนการ นำชุดข้อมูลทะเบียนใน ระบบ บัญชีข้อมูลภาครัฐ มีรายการสถิติทางการเผยแพร่บน ระบบบัญชีข้อมูลภาครัฐ 	มีรายการสถิติทางการ เผยแพร่บนระบบบัญชี ข้อมูลภาครัฐ	✓	✓	✓	✓	
143	0313	ครัวเรือนที่ได้รับ ผลกระทบจากภัยแล้ง	สนง.ป้องกันและสา ธารณภัยจังหวัด นครราชสีมา	<ul style="list-style-type: none"> - สร้างความรู้ ความเข้าใจใน ความจำเป็นของ บัญชีสถิติทางการ - สนับสนุนการ นำชุดข้อมูลทะเบียนใน ระบบ บัญชีข้อมูลภาครัฐ มีรายการสถิติทางการเผยแพร่บน ระบบบัญชีข้อมูลภาครัฐ 	มีรายการสถิติทางการ เผยแพร่บนระบบบัญชี ข้อมูลภาครัฐ	✓	✓	✓	✓	

ตาราง 23 แนวทางการพัฒนารายการสถิติทางการที่ความพร้อมเผยแพร่ของข้อมูลเป็น Tier 2 (มีหน่วยงานรับผิดชอบ) ที่หน่วยงานในจังหวัดเป็นเจ้าของข้อมูล (ต่อ)

ลำดับ	OS ID	รายการสถิติทางการ	หน่วยงาน	แนวทางการพัฒนา	ผลลัพธ์	ระยะเวลาดำเนินการ ปีงบประมาณ พ.ศ.				หมายเหตุ
						✓	✓	✓	✓	
144	0315	พื้นที่ประสบสาธารณภัย และประกาศเขตให้ความช่วยเหลือผู้ประสบภัยแล้ง	สนง.ป้องกันและสาธารณภัยจังหวัด นครราชสีมา	<ul style="list-style-type: none"> - สร้างความรู้ ความเข้าใจใน ความจำเป็นของ บัญชีสถิติทางการ - สนับสนุนการ นำชุดข้อมูลทะเบียนใน ระบบ บัญชีข้อมูลภาครัฐ มีรายการสถิติทางการเผยแพร่บน ระบบบัญชีข้อมูลภาครัฐ 	มีรายการสถิติทางการเผยแพร่บนระบบบัญชีข้อมูลภาครัฐ	✓	✓	✓	✓	
145	0316	ครัวเรือนที่ได้รับผลกระทบจากน้ำท่วม	สนง.ป้องกันและสาธารณภัยจังหวัด นครราชสีมา	<ul style="list-style-type: none"> - สร้างความรู้ ความเข้าใจใน ความจำเป็นของ บัญชีสถิติทางการ - สนับสนุนการ นำชุดข้อมูลทะเบียนใน ระบบ บัญชีข้อมูลภาครัฐ มีรายการสถิติทางการเผยแพร่บน ระบบบัญชีข้อมูลภาครัฐ 	มีรายการสถิติทางการเผยแพร่บนระบบบัญชีข้อมูลภาครัฐ	✓	✓	✓	✓	
146	0318	ปริมาณฝุ่นละอองขนาดเล็ก (PM 2.5) ในชุมชนเมือง	สำนักงานสาธารณสุขจังหวัดนครราชสีมา	<ul style="list-style-type: none"> - สร้างความรู้ ความเข้าใจใน ความจำเป็นของ บัญชีสถิติทางการ - สนับสนุนการ นำชุดข้อมูลทะเบียนใน ระบบ บัญชีข้อมูลภาครัฐ มีรายการสถิติทางการเผยแพร่บน ระบบบัญชีข้อมูลภาครัฐ 	มีรายการสถิติทางการเผยแพร่บนระบบบัญชีข้อมูลภาครัฐ	✓	✓	✓	✓	
147	0319	พื้นที่ที่ติดตั้งเครื่องตรวจวัดสภาพภูมิอากาศ	สนง.ปศุสัตว์จังหวัด นครราชสีมา	<ul style="list-style-type: none"> - สร้างความรู้ ความเข้าใจใน ความจำเป็นของ บัญชีสถิติทางการ - สนับสนุนการ นำชุดข้อมูลทะเบียนใน ระบบ บัญชีข้อมูลภาครัฐ มีรายการสถิติทางการเผยแพร่บน ระบบบัญชีข้อมูลภาครัฐ 	มีรายการสถิติทางการเผยแพร่บนระบบบัญชีข้อมูลภาครัฐ	✓	✓	✓	✓	

ตาราง 23 แนวทางการพัฒนารายการสถิติทางการที่ความพร้อมเผยแพร่ของข้อมูลเป็น Tier 2 (มีหน่วยงานรับผิดชอบ) ที่หน่วยงานในจังหวัดเป็นเจ้าของข้อมูล (ต่อ)

ลำดับ	OS ID	รายการสถิติทางการ	หน่วยงาน	แนวทางการพัฒนา	ผลลัพธ์	ระยะเวลาดำเนินการ ปีงบประมาณ พ.ศ.				หมายเหตุ
						✓	✓	✓	✓	
148	0321	พื้นที่ประสบภัย	สำนักงานประมง จังหวัดนครราชสีมา	<ul style="list-style-type: none"> - สร้างความรู้ ความเข้าใจใน ความจำเป็นของ บัญชีสถิติทางการ - สนับสนุนการ นำชุดข้อมูลทะเบียนใน ระบบ บัญชีข้อมูลภาครัฐ มีรายการสถิติทางการเผยแพร่บน ระบบบัญชีข้อมูลภาครัฐ 	มีรายการสถิติทางการเผยแพร่บนระบบบัญชีข้อมูลภาครัฐ	✓	✓	✓	✓	
149	0322	ความเสียหายที่สำรวจ พบด้านชีวิตของราษฎร	สนง.เกษตรจังหวัดนคร ราชสีมา	<ul style="list-style-type: none"> - สร้างความรู้ ความเข้าใจใน ความจำเป็นของ บัญชีสถิติทางการ - สนับสนุนการ นำชุดข้อมูลทะเบียนใน ระบบ บัญชีข้อมูลภาครัฐ มีรายการสถิติทางการเผยแพร่บน ระบบบัญชีข้อมูลภาครัฐ 	มีรายการสถิติทางการเผยแพร่บนระบบบัญชีข้อมูลภาครัฐ	✓	✓	✓	✓	
150	0323	ความเสียหายที่สำรวจ พบด้านทรัพย์สินของรา ษฎร	สำนักงานป้องกันและ บรรเทาสาธารณภัย จังหวัดนครราชสีมา	<ul style="list-style-type: none"> - สร้างความรู้ ความเข้าใจใน ความจำเป็นของ บัญชีสถิติทางการ - สนับสนุนการ นำชุดข้อมูลทะเบียนใน ระบบ บัญชีข้อมูลภาครัฐ มีรายการสถิติทางการเผยแพร่บน ระบบบัญชีข้อมูลภาครัฐ 	มีรายการสถิติทางการเผยแพร่บนระบบบัญชีข้อมูลภาครัฐ	✓	✓	✓	✓	
151	0324	ความเสียหายที่สำรวจ พบด้านสิ่ง สาธารณประโยชน์	สนง.ป้องกันและสา ธารณภัยจังหวัด นครราชสีมา	<ul style="list-style-type: none"> - สร้างความรู้ ความเข้าใจใน ความจำเป็นของ บัญชีสถิติทางการ - สนับสนุนการ นำชุดข้อมูลทะเบียนใน ระบบ บัญชีข้อมูลภาครัฐ มีรายการสถิติทางการเผยแพร่บน ระบบบัญชีข้อมูลภาครัฐ 	มีรายการสถิติทางการเผยแพร่บนระบบบัญชีข้อมูลภาครัฐ	✓	✓	✓	✓	

ตาราง 23 แนวทางการพัฒนารายการสถิติทางการที่ความพร้อมเผยแพร่ของข้อมูลเป็น Tier 2 (มีหน่วยงานรับผิดชอบ) ที่หน่วยงานในจังหวัดเป็นเจ้าของข้อมูล (ต่อ)

ลำดับ	OS ID	รายการสถิติทางการ	หน่วยงาน	แนวทางการพัฒนา	ผลลัพธ์	ระยะเวลาดำเนินการ				หมายเหตุ
						ปีงบประมาณ พ.ศ.				
152	0325	มูลค่าความเสียหาย	สนง.ป้องกันและสาธารณภัยจังหวัดนครราชสีมา	<ul style="list-style-type: none"> - สร้างความรู้ ความเข้าใจใน ความจำเป็นของ บัญชีสถิติทางการ - สนับสนุนการ นำชุดข้อมูลทะเบียนใน ระบบบัญชีข้อมูลภาครัฐ มีรายการสถิติทางการเผยแพร่บน ระบบบัญชีข้อมูลภาครัฐ 	มีรายการสถิติทางการเผยแพร่บนระบบบัญชีข้อมูลภาครัฐ	✓	✓	✓	✓	
153	0326	การให้ความช่วยเหลือ	ที่ทำการปกครองจังหวัด	<ul style="list-style-type: none"> - สร้างความรู้ ความเข้าใจใน ความจำเป็นของ บัญชีสถิติทางการ - สนับสนุนการ นำชุดข้อมูลทะเบียนใน ระบบบัญชีข้อมูลภาครัฐ มีรายการสถิติทางการเผยแพร่บน ระบบบัญชีข้อมูลภาครัฐ 	มีรายการสถิติทางการเผยแพร่บนระบบบัญชีข้อมูลภาครัฐ	✓	✓	✓	✓	
154	0329	โรคระบาดสัตว์น้ำ	ที่ทำการปกครองจังหวัด	<ul style="list-style-type: none"> - สร้างความรู้ ความเข้าใจใน ความจำเป็นของ บัญชีสถิติทางการ - สนับสนุนการ นำชุดข้อมูลทะเบียนใน ระบบบัญชีข้อมูลภาครัฐ มีรายการสถิติทางการเผยแพร่บน ระบบบัญชีข้อมูลภาครัฐ 	มีรายการสถิติทางการเผยแพร่บนระบบบัญชีข้อมูลภาครัฐ	✓	✓	✓	✓	
155	0330	การระบาดของศัตรูพืช	สำนักงานเกษตรจังหวัดนครราชสีมา	<ul style="list-style-type: none"> - สร้างความรู้ ความเข้าใจใน ความจำเป็นของ บัญชีสถิติทางการ - สนับสนุนการ นำชุดข้อมูลทะเบียนใน ระบบบัญชีข้อมูลภาครัฐ มีรายการสถิติทางการเผยแพร่บน ระบบบัญชีข้อมูลภาครัฐ 	มีรายการสถิติทางการเผยแพร่บนระบบบัญชีข้อมูลภาครัฐ	✓	✓	✓	✓	

ตาราง 23 แนวทางการพัฒนารายการสถิติทางการที่ความพร้อมเผยแพร่ของข้อมูลเป็น Tier 2 (มีหน่วยงานรับผิดชอบ) ที่หน่วยงานในจังหวัดเป็นเจ้าของข้อมูล (ต่อ)

ลำดับ	OS ID	รายการสถิติทางการ	หน่วยงาน	แนวทางการพัฒนา	ผลลัพธ์	ระยะเวลาดำเนินการ				หมายเหตุ
						ปีงบประมาณ พ.ศ.				
156	0331	การก่อวินาศกรรม	สำนักงานป้องกันและ บรรเทาสาธารณภัย จังหวัดนครราชสีมา	<ul style="list-style-type: none"> - สร้างความรู้ ความเข้าใจใน ความจำเป็นของ บัญชีสถิติทางการ - สนับสนุนการ นำชุดข้อมูลทะเบียนใน ระบบ บัญชีข้อมูลภาครัฐ มีรายการสถิติทางการเผยแพร่บน ระบบบัญชีข้อมูลภาครัฐ 	มีรายการสถิติทางการ เผยแพร่บนระบบบัญชี ข้อมูลภาครัฐ	✓	✓	✓	✓	
157	0334	จำนวนเจ้าหน้าที่ อปพร.	ที่ทำการปกครอง จังหวัด	<ul style="list-style-type: none"> - สร้างความรู้ ความเข้าใจใน ความจำเป็นของ บัญชีสถิติทางการ - สนับสนุนการ นำชุดข้อมูลทะเบียนใน ระบบ บัญชีข้อมูลภาครัฐ มีรายการสถิติทางการเผยแพร่บน ระบบบัญชีข้อมูลภาครัฐ 	มีรายการสถิติทางการ เผยแพร่บนระบบบัญชี ข้อมูลภาครัฐ	✓	✓	✓	✓	
158	0335	จุดตรวจ/จุดสกัด และ ลาดตระเวนเพื่อสกัดกั้น การกระทำผิดกฎหมายใน จังหวัด	ที่ทำการปกครอง จังหวัด	<ul style="list-style-type: none"> - สร้างความรู้ ความเข้าใจใน ความจำเป็นของ บัญชีสถิติทางการ - สนับสนุนการ นำชุดข้อมูลทะเบียนใน ระบบ บัญชีข้อมูลภาครัฐ มีรายการสถิติทางการเผยแพร่บน ระบบบัญชีข้อมูลภาครัฐ 	มีรายการสถิติทางการ เผยแพร่บนระบบบัญชี ข้อมูลภาครัฐ	✓	✓	✓	✓	

ปัญหา อุปสรรค และข้อเสนอแนะการพัฒนาสถิติทางการ

การดำเนินการจัดทำแผนพัฒนาสถิติระดับจังหวัดนครราชสีมา (พ.ศ. 2566 – 2570) เป็นการจัดทำรายการข้อมูลสถิติทางการที่เกี่ยวข้องกับการพัฒนาในระดับจังหวัด ที่สอดคล้องกับประเด็นการพัฒนาจังหวัด ตัวชี้วัดการพัฒนาฯ และแผนพัฒนาระดับต่าง ๆ รวมถึงเป็นการพัฒนาการจัดเก็บข้อมูลสถิติที่สำคัญและจำเป็นต่อการบริหารงานตามยุทธศาสตร์จังหวัด พร้อมทั้งกำหนดหน่วยงานที่มีหน้าที่รับผิดชอบในการจัดทำข้อมูลที่ยังไม่มีหน่วยงานใดดำเนินการ และเชื่อมโยง/บูรณาการข้อมูลในระดับพื้นที่ ซึ่งต้องอาศัยการบูรณาการร่วมกับภาคีเครือข่ายในทุกภาคส่วนที่เกี่ยวข้องตั้งแต่ต้นทางในการขับเคลื่อนการดำเนินงานในระดับพื้นที่ ภายใต้กลไกของคณะกรรมการสถิติระดับจังหวัด ในการกำกับติดตามการจัดทำชุดข้อมูลสถิติทางการ เพื่อให้จังหวัดมีข้อมูลในการกำหนดทิศทางการดำเนินงานที่ชัดเจน สอดคล้องเชื่อมโยงกับยุทธศาสตร์ชาติ แผนแม่บทภายใต้ยุทธศาสตร์ชาติ แผนการปฏิรูปประเทศ แผนพัฒนาเศรษฐกิจและสังคมแห่งชาติ นโยบายรัฐบาล แผนรายสาขาต่าง ๆ ข้อเสนอการนายกรัฐมนตรื แผนพัฒนาภาค และบริบทที่เกี่ยวข้อง ทั้งนี้จากการดำเนินงานจัดทำแผนพัฒนาสถิติระดับจังหวัด พบว่ามีปัญหา อุปสรรคและข้อเสนอแนะ ดังนี้

5.1 ปัญหา อุปสรรค

5.1.1 ข้อจำกัดของหน่วยงาน

- การจัดทำข้อมูลสถิติทางการที่สำคัญของจังหวัดเป็นเรื่องที่ทุกหน่วยงานในจังหวัดต้องรับผิดชอบร่วมกัน จำเป็นต้องอาศัยความร่วมมือระหว่างหน่วยงานที่เกี่ยวข้อง ต้องมีการประสานงานที่ต่อเนื่องและเป็นระบบ แต่บางครั้งมีการปรับเปลี่ยน/โยกย้ายเจ้าหน้าที่ผู้ปฏิบัติงานทำให้การดำเนินงานไม่ต่อเนื่อง ผู้ที่มาปฏิบัติงานใหม่ยังไม่เข้าใจขั้นตอนการดำเนินงาน เช่น การจัดทำไฟล์ข้อมูลในรูปแบบ CSV รวมถึงขาดความชำนาญในการนำข้อมูลสถิติทางการขึ้นระบบบัญชีข้อมูลจังหวัดและการลงทะเบียนบนระบบบัญชีข้อมูลภาครัฐ

- หน่วยงานบางหน่วยงานยังไม่เห็นถึงความสำคัญในการจัดทำข้อมูล ส่งผลให้อาจจะไม่ได้รับความความร่วมมือในการดำเนินงานหรือการประสานงานเท่าที่ควร

5.1.2 ข้อจำกัดด้านข้อมูล

- ชุดข้อมูลสำคัญบางรายการยังไม่มีการจัดเก็บข้อมูล เนื่องจากการริเริ่มประเด็น/ภารกิจใหม่ จำเป็นต้องมีการมอบหมายหน่วยงานรับผิดชอบ ผ่านกลไกคณะกรรมการสถิติระดับจังหวัด

- ข้อมูลภายในจังหวัดไม่เพียงพอ เนื่องจากข้อมูลบางรายการมีการจัดเก็บไม่ต่อเนื่อง มีการปรับปรุงหรือเปลี่ยนแปลงหน่วยการเก็บข้อมูล หรือเป็นข้อมูลในระดับพื้นที่ย่อย ซึ่งอาจจะไม่มีการจัดเก็บมาก่อน ซึ่งต้องใช้ระยะเวลาในการรวบรวม

- ข้อมูลบางรายการเป็นข้อมูลที่สำคัญ มีการจัดเก็บข้อมูลอย่างต่อเนื่อง และมีหน่วยงานจัดเก็บหลายหน่วยงาน ทำให้เกิดความซ้ำซ้อนของข้อมูล

- ข้อมูลบางรายการไม่พร้อมใช้งาน เนื่องจากรูปแบบการจัดเก็บข้อมูลของหน่วยงานอยู่ในรูปแบบกระดาษส่งผลให้การรวบรวมข้อมูลหรือการสืบค้นข้อมูลมีความล่าช้า

5.2 ข้อเสนอแนะการพัฒนาสถิติทางการ

5.2.1 การพัฒนาด้านการประสานงานกับหน่วยงาน

- การวางยุทธศาสตร์การพัฒนาจังหวัดในปัจจุบัน มุ่งเน้นที่จะพัฒนาศักยภาพของจังหวัดในด้านต่าง ๆ ให้เทียบเคียงกับระดับสากล ดังนั้น ข้อมูลของจังหวัดที่จะนำมาใช้ในการตัดสินใจจึงควรประกอบด้วยข้อมูลทั้งในระดับพื้นที่และระดับมหภาคที่เกี่ยวข้อง ซึ่งการดำเนินการในการจัดทำข้อมูลสถิติทางการเป็นการพิจารณาจัดทำข้อมูลในระดับพื้นที่ก่อน เพื่อให้จังหวัดได้รับทราบศักยภาพของตนเอง สำหรับในระยะต่อไปจังหวัดควรใช้กลไกในรูปคณะกรรมการจัดทำข้อมูลในระดับมหภาค โดยประสานกับหน่วยงานหลักที่เกี่ยวข้อง เพื่อให้ได้ข้อมูลที่จะนำมาพิจารณาเชื่อมโยงกับข้อมูลที่สำคัญและจำเป็น

- การจัดประชุมชี้แจงให้กับหน่วยงานในระดับจังหวัดเพื่อทำความเข้าใจเกี่ยวกับความสำคัญของการจัดเก็บข้อมูลและการใช้ประโยชน์จากข้อมูลให้เจ้าหน้าที่ของหน่วยงานที่เกี่ยวข้องทั้งหมดได้รับทราบ รวมถึงสร้างการยอมรับจากหน่วยงานที่เกี่ยวข้อง

- การพัฒนาด้านการบริหารจัดการระบบข้อมูลสารสนเทศเพื่อการบริหารข้อมูลของจังหวัด ควรพัฒนาสมรรถนะบุคลากร รวมถึงพัฒนาระบบสารสนเทศโดยใช้เทคโนโลยีที่เหมาะสม ด้วยการดำเนินการอบรมเจ้าหน้าที่ผู้รับผิดชอบในการจัดเก็บข้อมูล ให้มีความรู้/ความเข้าใจเกี่ยวกับการจัดเก็บ การประมวลผลข้อมูล และการใช้ข้อมูล ควรมีการประเมินผลและติดตามการปฏิบัติงานของเจ้าหน้าที่ ซึ่งการดำเนินการในเรื่องนี้ต้องทำอย่างจริงจังและต่อเนื่องเพื่อให้เกิดประสิทธิภาพ

5.2.2 การพัฒนาด้านข้อมูล

- การพัฒนาคุณภาพข้อมูลในระดับจังหวัดเป็นเรื่องที่มีความสำคัญ เพราะจังหวัดจะนำข้อมูลมาใช้ในการตัดสินใจดำเนินการในเรื่องต่าง ๆ ข้อมูลที่ดีต้องมีการพัฒนาอย่างต่อเนื่อง เพื่อให้ข้อมูลมีความครบถ้วน/สมบูรณ์ สอดคล้องกับความต้องการของจังหวัด รายการข้อมูลที่ไม่มีหน่วยงานรับผิดชอบ ควรมีการกำหนดหน่วยงานรับผิดชอบในการจัดเก็บข้อมูลที่ชัดเจน โดยผ่านกลไกคณะกรรมการสถิติระดับจังหวัด

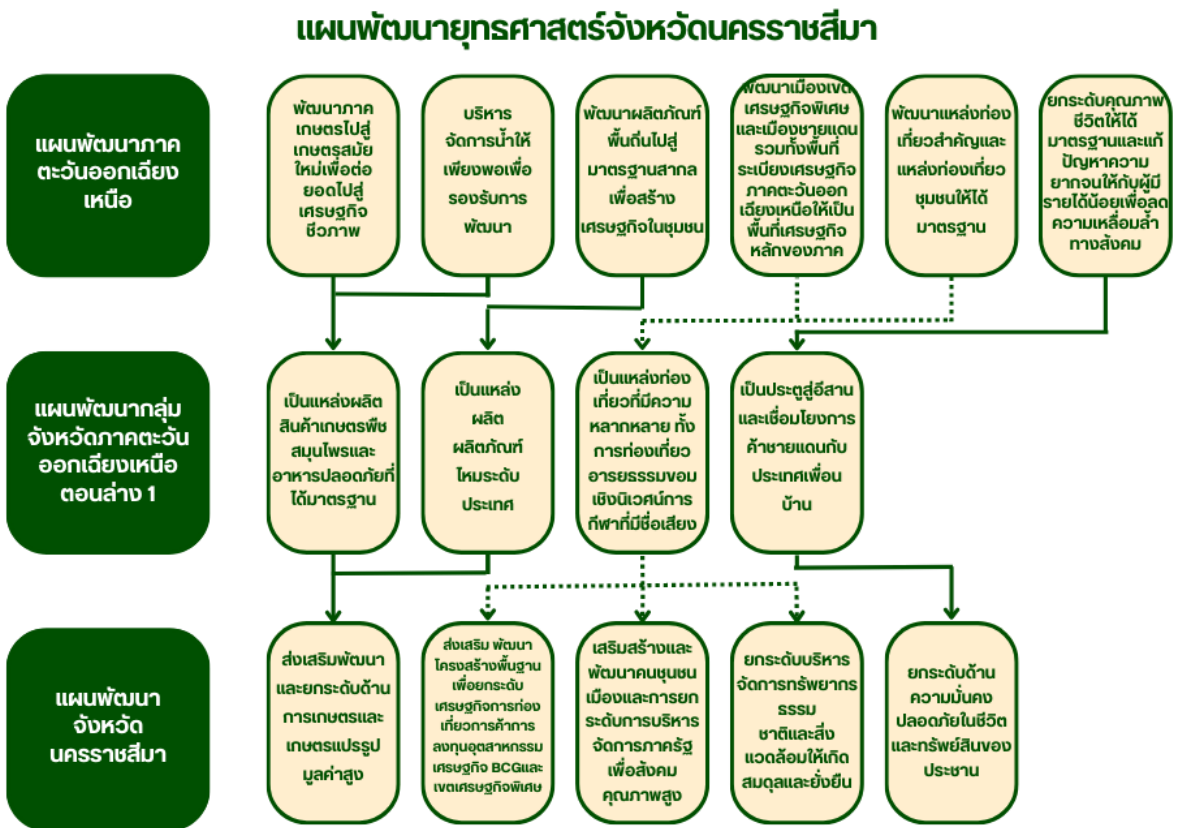
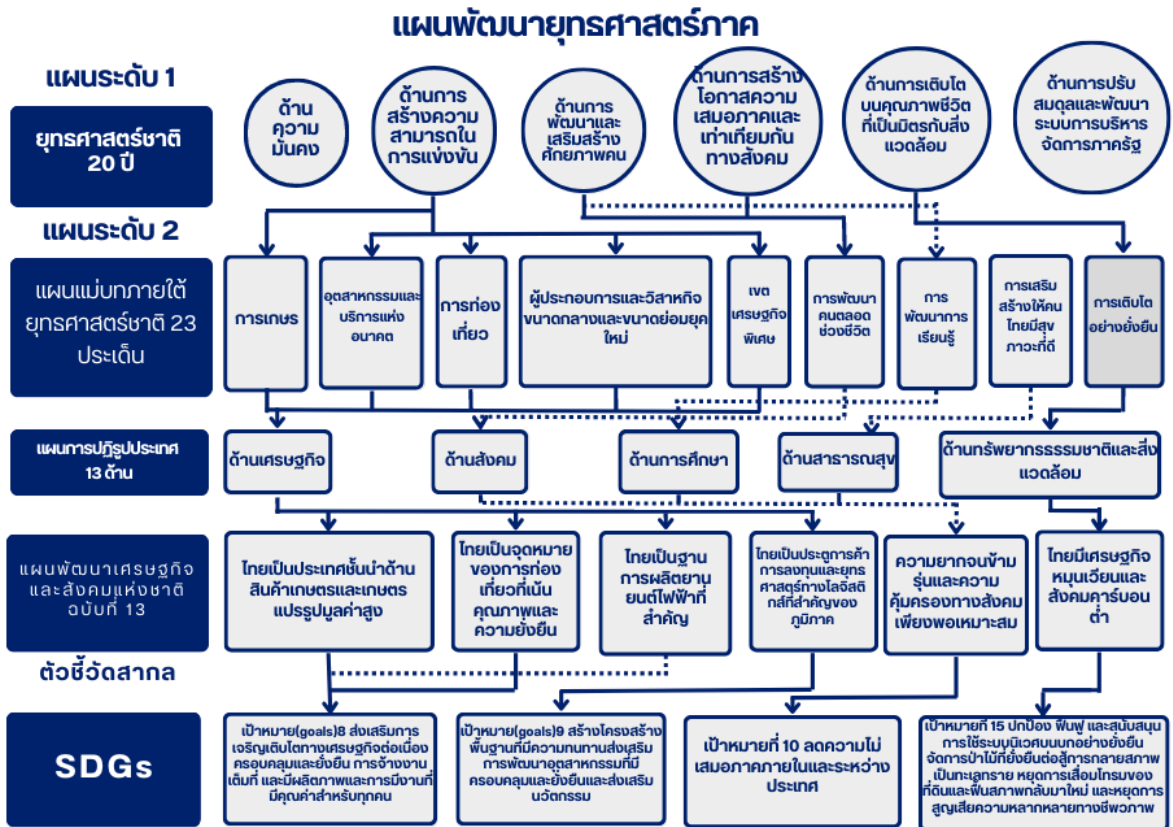
- การพัฒนาศักยภาพการจัดเก็บข้อมูลของหน่วยงานต่าง ๆ ให้มีความถูกต้อง ตามหลักวิชาการ ให้มีความสมบูรณ์ทันสมัย พร้อมใช้งานได้ตลอดเวลา โดยให้มีการจัดทำคู่มือการจัดเก็บข้อมูล การกำหนดคำนิยาม/คำอธิบายไว้ชัดเจน เพื่อให้หน่วยงานได้ยึดเป็นแนวทางการดำเนินการ

- การกำหนดกรอบในการจัดเก็บข้อมูลให้ชัดเจน โดยระบุผู้รับผิดชอบในการจัดเก็บและรายงานข้อมูลในแต่ละด้าน กำหนดให้มีการเผยแพร่ข้อมูลให้หน่วยงานในจังหวัดได้รับทราบ เพื่อประโยชน์ที่จะได้มีการนำข้อมูลมาใช้ประกอบการวางแผนและการตัดสินใจในทุกๆระดับ และป้องกันการจัดเก็บข้อมูลซ้ำซ้อนกัน

- การบริหารจัดการการจัดเก็บข้อมูลอย่างเป็นระบบ โดยใช้หลักการการมีส่วนร่วมเพื่อบูรณาการการทำงานร่วมกันของทุกภาคส่วนทั้งภาครัฐและเอกชน โดยอาจใช้รูปแบบการจัดตั้งคณะกรรมการของจังหวัดขึ้นมาเพื่อรับผิดชอบการดำเนินการในการจัดเก็บข้อมูลอย่างเป็นระบบ เช่น การบริหารจัดการเชื่อมโยงข้อมูลกันระหว่างหน่วยงานผู้รับผิดชอบ การจัดเก็บข้อมูล/จังหวัด/หน่วยงานที่เกี่ยวข้อง การกำกับติดตามให้มีการจัดเก็บข้อมูลให้ครบถ้วนและสม่ำเสมอเพื่อให้ได้ข้อมูลที่ถูกต้องและสมบูรณ์สำหรับใช้ในการตัดสินใจ/กำหนดทิศทางของจังหวัด

ภาคผนวก

การวิเคราะห์ประเด็นการพัฒนาจังหวัด
ภายใต้แผนพัฒนาจังหวัดที่เป็นปัจจุบัน
ที่สอดคล้องกับยุทธศาสตร์และแผน
ที่เกี่ยวข้องกับการพัฒนาในระดับจังหวัด

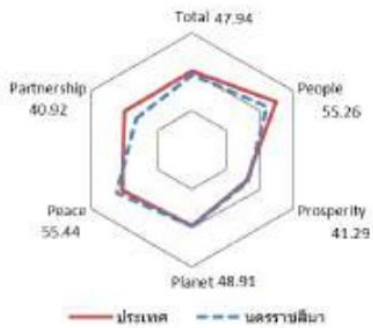


ภาพ ก1 การวิเคราะห์ประเด็นการพัฒนาจังหวัด ภายใต้แผนพัฒนาจังหวัดที่เป็นปัจจุบันที่สอดคล้องกับยุทธศาสตร์และแผนที่เกี่ยวข้องกับการพัฒนาในระดับจังหวัด

ตัวชี้วัดการพัฒนาจังหวัด

ดัชนีการพัฒนาระดับจังหวัดนครราชสีมา

จังหวัดนครราชสีมา



มิติการพัฒนา	ค่ากลางของประเทศ					นครราชสีมา				
	2560	2561	2562	2563	2564	2560	2561	2562	2563	2564
ภาพรวม	48.71	48.64	52.02	49.25	50.23	46.99	47.44	48.46	44.26	47.94
ด้านการพัฒนาคน (People)	60.97	63.27	63.81	64.05	62.08	59.82	62.22	60.96	57.63	55.26
ด้านเศรษฐกิจและความมั่งคั่ง (Prosperity)	45.41	46.27	45.22	38.31	39.80	41.72	42.81	41.41	34.69	41.29
ด้านสิ่งแวดล้อม (Planet)	49.96	49.50	48.46	47.92	48.69	49.45	48.60	42.75	43.30	48.91
ด้านสันติภาพและยุติธรรม (Peace)	55.67	56.33	59.80	52.53	51.50	59.10	59.32	62.47	57.21	55.44
ด้านความเป็นหุ้นส่วนพัฒนา (Partnership)	36.04	35.37	46.77	45.29	49.90	31.43	31.27	39.63	34.29	40.92

หมายเหตุ: * ตัวชีวิตที่มีการผกผันข้อมูล
 ** ตัวชีวิตที่มีการเก็บข้อมูลล่าสุดปี 2563
 *** ตัวชีวิตที่เป็นข้อมูลปีเว้นปี มีข้อมูลปี 2560 2562 2564

ภาพ ข1 ดัชนีการพัฒนาระดับจังหวัดนครราชสีมา

ค่าตัวชี้วัดการพัฒนาจังหวัดนครราชสีมา

ตัวชี้วัด	ค่ากลางประเทศ					นครราชสีมา				
	2560	2561	2562	2563	2564	2560	2561	2562	2563	2564
ด้านการพัฒนาคน (People)										
PP 01 สัดส่วนประชากรยากจน (ร้อยละ)*	8.36	8.65	6.25	6.75	5.62	13.58	12.87	13.57	21.20	21.01
PP 02 ทารกแรกเกิดที่น้ำหนักต่ำกว่าเกณฑ์ (ร้อยละ)* **	9.95	10.19	9.78	9.39	9.68	9.36	9.28	9.49	9.39	9.38
PP 03 เด็ก 0-5 ปีที่มีพัฒนาการสมวัย (ร้อยละ)	96.08	96.56	97.54	89.83	84.19	96.70	96.54	97.19	83.45	79.98
PP 04 อัตราการคลอดมีชีพในหญิงอายุ 15-19 ปี (ต่อปก.หญิงอายุ 15-19 ปีพันคน)*	40.54	35.13	31.64	29.13	25.41	41.69	37.20	32.25	29.93	26.52
PP 05 ประชากรที่เจ็บป่วยที่เป็นผู้ป่วยใน (ร้อยละ)*	29.53	30.99	32.57	31.88	33.46	34.33	35.25	36.12	36.71	38.26
PP 06 อัตราส่วนประชากรต่อแพทย์ (คน/แพทย์)*	2,676	2,549	2,350	2,610	2,450	2,337	2,236	2,165	2,577	2,394
PP 07 การเข้าเรียนมัธยมศึกษาตอนปลายและอาชีวศึกษา (ร้อยละ)	74.47	76.51	73.70	75.30	77.39	74.84	78.83	73.90	74.52	76.68
PP 08 จำนวนปีการศึกษาเฉลี่ยประชากรไทยอายุ 15-59 ปี (ปี)	7.98	7.97	8.06	8.19	8.37	7.98	7.79	8.05	8.18	8.26
PP 09 คะแนนเฉลี่ยการทดสอบ O-NET ระดับมัธยมศึกษาตอนปลาย (คะแนน)	31.89	33.60	31.06	32.73	31.70	31.31	32.91	30.50	31.95	31.14
ด้านเศรษฐกิจและความมั่งคั่ง (Prosperity)										
PT 01 อัตราการเปลี่ยนแปลงของรายได้เฉลี่ยของเดือนของครัวเรือนในจังหวัด (ร้อยละ)***	0.13	3.06	-0.91	3.05	5.79	-7.38	2.90	5.35	-2.15	-3.72
PT 02 อัตราการเปลี่ยนแปลงของผลิตภัณฑ์จังหวัด (ร้อยละ)	4.13	3.86	-0.08	-4.04	1.87	4.85	5.91	-0.84	-1.05	5.46
PT 03 มูลค่าผลิตภัณฑ์จังหวัดเฉลี่ยต่อหัว (บาท/คน)	104,985	109,077	111,628	109,661	113,247	110,304	118,221	118,606	118,178	126,119
PT 04 อัตราการขยายตัวรายได้ท่องเที่ยว (ร้อยละ)	10.49	8.46	1.67	-54.13	-53.90	24.87	11.91	1.66	-48.78	-54.19
PT 05 อัตราการว่างงาน (ร้อยละ)*	1.01	0.88	0.86	1.31	1.61	2.09	1.65	1.62	2.52	2.01
PT 06 อัตราส่วนหนี้เฉลี่ยต่อรายได้เฉลี่ยของครัวเรือน (เท่า)* ***	0.63	0.62	0.58	0.62	0.69	0.76	0.81	0.92	0.81	0.76
PT 07 ผลผลิตภาพแรงงาน (บาท/คน)	113,618	118,262	120,953	117,101	118,741	136,783	148,452	157,602	147,309	165,663
PT 08 แรงงานที่มีหลักประกันทางสังคม (ร้อยละ)	20.80	23.26	24.93	26.14	31.00	26.17	28.90	30.42	28.09	82.80
PT 09 ครัวเรือนที่มีที่อยู่อาศัยใช้วัสดุคงทนและเป็นของตนเอง (ร้อยละ)	80.94	82.93	81.87	84.64	83.81	82.94	84.06	82.19	85.47	89.64
PT 10 หมู่บ้านที่ถนนสายหลักใช้การได้ตลอดปี (ร้อยละ)	59.64	60.07	62.49	62.89	61.69	46.89	50.18	53.46	54.51	55.56
PT 11 สัมประสิทธิ์ความไม่เสมอภาคของรายได้* ***	0.420	0.413	0.408	0.412	0.407	0.442	0.450	0.489	0.472	0.463
ด้านสิ่งแวดล้อม (Planet)										
PN 01 อัตราการเปลี่ยนแปลงของพื้นที่ป่าไม้ในจังหวัด (ร้อยละ)	0.12	0.42	0.08	-0.06	-0.06	1.01	1.54	0.34	-0.09	0.18
PN 02 สัดส่วนปริมาณขยะที่กำจัดถูกต้องต่อปริมาณขยะที่เกิดขึ้น (ร้อยละ)	29.25	22.24	16.81	20.08	20.01	28.80	22.50	6.55	13.61	24.48
PN 03 ครัวเรือนที่เข้าถึงน้ำประปา (ร้อยละ)	16.35	16.42	16.66	16.35	17.27	13.83	14.08	14.47	15.02	15.40
PN 04 ประชากรที่ประสบภัยพิบัติ (ร้อยละ)*	0.45	0.11	0.38	0.45	0.97	0.01	0.17	7.35	9.86	1.90
PN 05 อัตราการร้องเรียนปัญหามลพิษ (เรื่องต่อประชากรแสนคน)*	0.57	0.55	0.31	0.52	0.31	0.72	0.53	0.49	0.61	0.49
ด้านสันติภาพและยุติธรรม (Peace)										
PC 01 การแจ้งความคดี ชีวิตร่างกาย เพศ และคดีประทุษร้ายต่อทรัพย์สิน (รายต่อปก.แสนคน)*	105.28	95.67	80.15	76.43	79.04	57.97	61.10	56.51	52.10	58.31
PC 02 จำนวนผู้ต้องหาคดียาเสพติด (ต่อแสนคน)*	509.57	510.16	561.17	504.27	518.20	340.18	339.25	464.30	229.15	328.91
PC 03 จำนวนผู้เข้ารับการรักษาพยาบาลยาเสพติด (ต่อแสนคน)	252.31	304.60	337.87	292.19	250.87	257.27	269.91	322.51	265.57	272.57
PC 04 จำนวนเจ้าหน้าที่ตำรวจ (ต่อแสนคน)	276.83	267.98	268.05	273.41	260.59	237.11	234.81	216.77	256.04	200.48
PC 05 การฆ่าตัวตายสำเร็จ (รายต่อประชากรแสนคน)*	6.96	7.67	9.19	10.57	10.47	7.98	7.69	10.56	10.51	9.28
ด้านความเป็นหุ้นส่วนพัฒนา (Partnership)										
PS 01 ประชากรที่เข้าถึงอินเทอร์เน็ต (ร้อยละ)	46.82	50.79	60.90	74.77	83.07	50.46	51.96	60.08	69.07	76.67
PS 02 ภาษีที่ท้องถิ่นจัดเก็บได้ต่อรายได้รวมที่ไม่รวมเงินอุดหนุนและเงินอุดหนุนเฉพาะกิจ (ร้อยละ)	11.79	11.01	11.56	8.89	8.29	12.44	11.97	12.28	4.07	8.78
PS 03 ความสามารถในการเบิกจ่ายงบประมาณของจังหวัด (ร้อยละ)	77.96	70.14	71.87	59.53	69.82	65.79	63.02	66.07	53.36	55.01
PS 04 จำนวนองค์กรชุมชน (แห่งต่อประชากรแสนคน)	127.39	129.32	285.04	297.86	298.92	79.68	91.52	217.82	230.82	230.74

ภาพ ข2 ค่าตัวชี้วัดการพัฒนาจังหวัดนครราชสีมา

คำอธิบายข้อมูล (Metadata)

ตาราง ค1 ความสัมพันธ์ระหว่างชื่อชุดข้อมูลกับรายการสถิติทางการที่จังหวัดเป็นเจ้าของ

ลำดับ	รหัสชุดข้อมูล ตามที่กำหนดใน Tmplate1	ชื่อชุดข้อมูล	OS ID	ชื่อรายการสถิติทางการ
1	Dataset_1_1	แหล่งท่องเที่ยวที่มีการจัดระบบ กำจัดขยะ	0001	แหล่งท่องเที่ยวที่มีการจัดระบบกำจัดขยะ
2	Dataset_1_5	แหล่งท่องเที่ยวที่มีสิ่งอำนวยความสะดวก	0005	แหล่งท่องเที่ยวที่มีสิ่งอำนวยความสะดวก
3	Dataset_1_9	แผนงาน/โครงการ/งบประมาณ สนับสนุนพัฒนาการท่องเที่ยว	0009	แผนงาน/โครงการ/งบประมาณ สนับสนุน พัฒนาการท่องเที่ยว
4	Dataset_1_10	โครงการพัฒนาและปรับปรุงระบบ สาธารณูปโภคและโครงสร้างพื้นฐาน ทั้งที่ซ่อมแซม ปรับปรุง และ สร้างใหม่	0010	โครงการพัฒนาและปรับปรุงระบบ สาธารณูปโภคและโครงสร้างพื้นฐาน ทั้งที่ ซ่อมแซม ปรับปรุง และสร้างใหม่
5	Dataset_1_11	จำนวนงบประมาณพัฒนาและ ปรับปรุงระบบสาธารณูปโภคและ โครงสร้างพื้นฐาน ทั้งที่ซ่อมแซม ปรับปรุง และสร้างใหม่	0011	จำนวนงบประมาณพัฒนาและปรับปรุง ระบบสาธารณูปโภคและโครงสร้างพื้นฐาน ทั้งที่ซ่อมแซม ปรับปรุง และสร้างใหม่
6	Dataset_1_12	แหล่งท่องเที่ยว	0012	แหล่งท่องเที่ยว
7	Dataset_1_15	มัคคุเทศก์ท้องถิ่นที่ได้รับการอบรม/ พัฒนาให้มีความรอบรู้	0015	มัคคุเทศก์ท้องถิ่นที่ได้รับการอบรม/พัฒนา ให้มีความรอบรู้
8	Dataset_1_16	มัคคุเทศก์ท้องถิ่นที่ได้รับใบอนุญาต เป็นมัคคุเทศก์/ผู้นำเที่ยว	0016	มัคคุเทศก์ท้องถิ่นที่ได้รับใบอนุญาตเป็น มัคคุเทศก์/ผู้นำเที่ยว
9	Dataset_1_17	จำนวนแรงงาน ด้านการท่องเที่ยว ที่ ผ่านการฝึกอบรม	0017	จำนวนแรงงาน ด้านการท่องเที่ยว ที่ผ่าน การฝึกอบรม
10	Dataset_1_19	รายได้จากการขายสินค้า OTOP	0019	รายได้จากการขายสินค้า OTOP
11	Dataset_1_22	ผู้ประกอบการลงทะเบียน Clean food good test	0022	ผู้ประกอบการลงทะเบียน Clean food good test
12	Dataset_1_23	มาตรฐานสินค้าอุปโภคบริโภค	0023	มาตรฐานสินค้าอุปโภคบริโภค
13	Dataset_1_25	ผู้ผลิต/ผู้ประกอบการ ที่ลงทะเบียน OTOP	0025	ผู้ผลิต/ผู้ประกอบการ ที่ลงทะเบียน OTOP
14	Dataset_1_26	ช่องทางการจำหน่ายสินค้า OTOP	0026	ช่องทางการจำหน่ายสินค้า OTOP
15	Dataset_1_27	ชุมชนท่องเที่ยว OTOP นวัตวิถี	0027	ชุมชนท่องเที่ยว OTOP นวัตวิถี
16	Dataset_1_32	ผู้เยี่ยมเยือนชาวไทย	0032	ผู้เยี่ยมเยือนชาวไทย

ตาราง ค1 ความสัมพันธ์ระหว่างชื่อชุดข้อมูลกับรายการสถิติทางการที่จังหวัดเป็นเจ้าของ (ต่อ)

ลำดับ	รหัสชุดข้อมูล ตามที่กำหนดใน Tmplate1	ชื่อชุดข้อมูล	OS ID	ชื่อรายการสถิติทางการ
17	Dataset_1_33	ผู้เยี่ยมเยือนชาวต่างชาติ	0033	ผู้เยี่ยมเยือนชาวต่างชาติ
18	Dataset_1_34	รายได้จากผู้เยี่ยมเยือนชาวไทย	0034	รายได้จากผู้เยี่ยมเยือนชาวไทย
19	Dataset_1_35	รายได้จากผู้เยี่ยมเยือน ชาวต่างชาติ	0035	รายได้จากผู้เยี่ยมเยือนชาวต่างชาติ
20	Dataset_1_36	รายได้จากการท่องเที่ยว	0036	รายได้จากการท่องเที่ยว
21	Dataset_1_44	การร้องเรียนปัญหาของ นักท่องเที่ยว	0044	การร้องเรียนปัญหาของนักท่องเที่ยว
22	Dataset_2_1	แผนงาน/โครงการ/งบประมาณ สนับสนุนพัฒนาโครงสร้าง พื้นฐาน	0045	แผนงาน/โครงการ/งบประมาณ สนับสนุนพัฒนาโครงสร้างพื้นฐาน
23	Dataset_2_3	ปริมาณน้ำฝน	0047	ปริมาณน้ำฝน
24	Dataset_2_4	ปริมาณน้ำในอ่างเก็บน้ำ	0048	ปริมาณน้ำในอ่างเก็บน้ำ
25	Dataset_2_12	เนื้อที่ถือครองทำการเกษตรของ จังหวัด	0056	เนื้อที่ถือครองทำการเกษตรของจังหวัด
26	Dataset_2_13	เกษตรกรที่ขึ้นทะเบียนเกษตรกร	0057	เกษตรกรที่ขึ้นทะเบียนเกษตรกร
27	Dataset_2_14	ผู้ถือครองทำการเกษตร	0058	ผู้ถือครองทำการเกษตร
28	Dataset_2_15	การเพาะปลูกพืชเศรษฐกิจ	0059	การเพาะปลูกพืชเศรษฐกิจ
29	Dataset_2_22	ช่องทางการจำหน่ายพืชเศรษฐกิจ	0066	ช่องทางการจำหน่ายพืชเศรษฐกิจ
30	Dataset_2_23	ช่องทางการจำหน่ายสินค้าเกษตร เกษตรแปรรูป สินค้า GI	0067	ช่องทางการจำหน่ายสินค้าเกษตร เกษตร แปรรูป สินค้า GI
31	Dataset_2_24	การประชาสัมพันธ์สินค้าเกษตร เกษตรแปรรูป สินค้า GI	0068	การประชาสัมพันธ์สินค้าเกษตร เกษตร แปรรูป สินค้า GI
32	Dataset_2_25	ช่องทางการจำหน่ายพืชเกษตร ปลอดภัย/อินทรีย์	0069	ช่องทางการจำหน่ายพืชเกษตรปลอดภัย/ อินทรีย์
33	Dataset_2_43	พื้นที่ปลูกข้าวที่ได้รับการรับรอง คุณภาพข้าวตามมาตรฐาน GAP	0087	พื้นที่ปลูกข้าวที่ได้รับการรับรองคุณภาพ ข้าวตามมาตรฐาน GAP
34	Dataset_2_44	เกษตรกรที่ได้รับความรู้เกี่ยวกับ การผลิตข้าวตามมาตรฐาน GAP	0088	เกษตรกรที่ได้รับความรู้เกี่ยวกับการผลิต ข้าวตามมาตรฐาน GAP

ตาราง ค1 ความสัมพันธ์ระหว่างชื่อชุดข้อมูลกับรายการสถิติทางการที่จังหวัดเป็นเจ้าของ (ต่อ)

ลำดับ	รหัสชุดข้อมูล ตามที่กำหนดใน Tmplate1	ชื่อชุดข้อมูล	OS ID	ชื่อรายการสถิติทางการ
35	Dataset_2_47	พื้นที่ปลูกข้าวอินทรีย์	0091	พื้นที่ปลูกข้าวอินทรีย์
36	Dataset_2_48	เกษตรกรที่ผลิตข้าว GAP Seed	0092	เกษตรกรที่ผลิตข้าว GAP Seed
37	Dataset_2_56	รถใช้ในงานเกษตรกรรมที่จดทะเบียน	0100	รถใช้ในงานเกษตรกรรมที่จดทะเบียน
38	Dataset_2_58	โรงงานแปรรูปสินค้าเกษตร	0102	โรงงานแปรรูปสินค้าเกษตร
39	Dataset_2_63	การส่งออกสินค้าเกษตร เกษตรแปรรูป อาหารแปรรูป	0107	การส่งออกสินค้าเกษตร เกษตรแปรรูป อาหารแปรรูป
40	Dataset_2_66	การป้องกันโรคระบาดในสัตว์	0110	การป้องกันโรคระบาดในสัตว์
41	Dataset_2_68	เกษตรกรผู้เลี้ยงสัตว์และปศุสัตว์ในพื้นที่จังหวัดนครราชสีมา	0112	เกษตรกรผู้เลี้ยงสัตว์และปศุสัตว์ในพื้นที่จังหวัดนครราชสีมา
42	Dataset_2_69	เกษตรกรที่ได้รับการส่งเสริมการใช้อาหารและพืชอาหารสัตว์ที่มีคุณภาพ	0113	เกษตรกรที่ได้รับการส่งเสริมการใช้อาหารและพืชอาหารสัตว์ที่มีคุณภาพ
43	Dataset_2_70	เกษตรกรที่ได้รับการถ่ายทอดองค์ความรู้เข้าสู่ระบบ Smart Farmer	0114	เกษตรกรที่ได้รับการถ่ายทอดองค์ความรู้เข้าสู่ระบบ Smart Farmer
44	Dataset_2_71	แปลง/ฟาร์มปศุสัตว์ที่ได้รับมาตรฐาน (Good Farming Management : GFM)	0115	แปลง/ฟาร์มปศุสัตว์ที่ได้รับมาตรฐาน (Good Farming Management : GFM)
45	Dataset_2_72	สถานประกอบการสินค้าปศุสัตว์ที่ได้รับบริการตรวจประเมินมาตรฐาน	0116	สถานประกอบการสินค้าปศุสัตว์ที่ได้รับบริการตรวจประเมินมาตรฐาน
46	Dataset_2_75	กิจกรรมส่งเสริมการสร้างช่องทางการตลาด	0119	กิจกรรมส่งเสริมการสร้างช่องทางการตลาด
47	Dataset_2_76	ฟาร์มที่เพาะเลี้ยงสัตว์น้ำที่ได้รับมาตรฐาน	0120	ฟาร์มที่เพาะเลี้ยงสัตว์น้ำที่ได้รับมาตรฐาน
48	Dataset_2_78	รายชื่อองค์กรชุมชนประมงท้องถิ่น	0122	รายชื่อองค์กรชุมชนประมงท้องถิ่น
49	Dataset_2_79	ปริมาณสัตว์น้ำ	0123	ปริมาณสัตว์น้ำ
50	Dataset_3_1	แหล่งน้ำที่ได้รับการฟื้นฟูแก้ไขปัญหามลพิษจากปศุสัตว์และวัชพืช	0126	แหล่งน้ำที่ได้รับการฟื้นฟูแก้ไขปัญหามลพิษจากปศุสัตว์และวัชพืช

ตาราง ค1 ความสัมพันธ์ระหว่างชื่อชุดข้อมูลกับรายการสถิติทางการที่จังหวัดเป็นเจ้าของ (ต่อ)

ลำดับ	รหัสชุดข้อมูล ตามที่กำหนดใน Tmplate1	ชื่อชุดข้อมูล	OS ID	ชื่อรายการสถิติทางการ
51	Dataset_3_2	ผักตบชวาและวัชพืชที่ถูกกำจัด	0127	ผักตบชวาและวัชพืชที่ถูกกำจัด
52	Dataset_3_6	กิจกรรมเพื่อสร้างการมีส่วนร่วม ของประชาชนในการดูแลพื้นที่สีเขียว	0131	กิจกรรมเพื่อสร้างการมีส่วนร่วมของ ประชาชนในการดูแลพื้นที่สีเขียว
53	Dataset_3_18	ปริมาณขยะมูลฝอยติดเชื้อเกิดขึ้น	0143	ปริมาณขยะมูลฝอยติดเชื้อเกิดขึ้น
54	Dataset_3_19	ปริมาณขยะมูลฝอยที่เก็บขนไป กำจัด	0144	ปริมาณขยะมูลฝอยที่เก็บขนไปกำจัด
55	Dataset_3_20	ปริมาณขยะมูลฝอยที่ถูกนำไปใช้ ประโยชน์	0145	ปริมาณขยะมูลฝอยที่ถูกนำไปใช้ ประโยชน์
56	Dataset_3_21	ปริมาณขยะมูลฝอยที่กำจัดถูกต้อง	0146	ปริมาณขยะมูลฝอยที่กำจัดถูกต้อง
57	Dataset_3_22	ปริมาณกากอุตสาหกรรมที่เกิดขึ้น	0147	ปริมาณกากอุตสาหกรรมที่เกิดขึ้น
58	Dataset_3_23	ปริมาณมูลฝอยติดเชื้อกำจัดอย่าง ถูกต้อง	0148	ปริมาณมูลฝอยติดเชื้อกำจัดอย่างถูกต้อง
59	Dataset_3_24	ปริมาณขยะมูลฝอยที่เกิดขึ้น	0149	ปริมาณขยะมูลฝอยที่เกิดขึ้น
60	Dataset_3_32	ข้อมูลคุณภาพน้ำที่ได้จากการ ตรวจวัด	0157	ข้อมูลคุณภาพน้ำที่ได้จากการตรวจวัด
61	Dataset_3_37	จำนวนวันที่ปริมาณฝุ่นละออง ขนาดเล็ก (PM 2.5) ในชุมชนเมือง อยู่ในเกณฑ์มาตรฐาน	0162	จำนวนวันที่ปริมาณฝุ่นละอองขนาดเล็ก (PM 2.5) ในชุมชนเมือง อยู่ในเกณฑ์ มาตรฐาน
62	Dataset_3_38	จุดติดตั้งเครื่องตรวจวัดคุณภาพ อากาศ	0163	จุดติดตั้งเครื่องตรวจวัดคุณภาพอากาศ
63	Dataset_3_39	สัตว์ป่าออกนอกพื้นที่	0164	สัตว์ป่าออกนอกพื้นที่
64	Dataset_3_40	แหล่งน้ำที่ได้รับการฟื้นฟู	0165	แหล่งน้ำที่ได้รับการฟื้นฟู
65	Dataset_3_41	แหล่งอาหารสัตว์ป่าในพื้นที่เสี่ยง ได้รับการฟื้นฟู	0166	แหล่งอาหารสัตว์ป่าในพื้นที่เสี่ยงได้รับ การฟื้นฟู
66	Dataset_3_42	การรับแจ้งครอบครองสัตว์ป่า ควบคุม	0167	การรับแจ้งครอบครองสัตว์ป่าควบคุม

ตาราง ค1 ความสัมพันธ์ระหว่างชื่อชุดข้อมูลกับรายการสถิติทางการที่จังหวัดเป็นเจ้าของ (ต่อ)

ลำดับ	รหัสชุดข้อมูล ตามที่กำหนดใน Tmplate1	ชื่อชุดข้อมูล	OS ID	ชื่อรายการสถิติทางการ
67	Dataset_3_46	การรับแจ้งครอบครองสัตว์น้ำ ควบคุม	0171	การรับแจ้งครอบครองสัตว์น้ำควบคุม
68	Dataset_3_1_2	ปริมาณน้ำใช้การ	0183	ปริมาณน้ำใช้การ
69	Dataset_3_1_4	ปริมาณน้ำเก็บกักรายปี	0185	ปริมาณน้ำเก็บกักรายปี
70	Dataset_3_1_10	ครัวเรือนในเขตเมืองที่มี น้ำประปาใช้	0191	ครัวเรือนในเขตเมืองที่มีน้ำประปาใช้
71	Dataset_3_1_11	ปริมาณการใช้น้ำอุปโภคบริโภค	0192	ปริมาณการใช้น้ำอุปโภคบริโภค
72	Dataset_3_1_13	พื้นที่ชลประทานต่อพื้นที่ เกษตรกรรม	0194	พื้นที่ชลประทานต่อพื้นที่เกษตรกรรม
73	Dataset_3_1_14	ครัวเรือนที่มีพื้นที่เกษตรกรรมใน เขตชลประทาน	0195	ครัวเรือนที่มีพื้นที่เกษตรกรรมในเขต ชลประทาน
74	Dataset_3_1_15	ปริมาณน้ำเก็บกักต่อพื้นที่ เกษตรกรรม	0196	ปริมาณน้ำเก็บกักต่อพื้นที่เกษตรกรรม
75	Dataset_3_1_18	ผลิตภาพการใช้น้ำดานการผลิต	0199	ผลิตภาพการใช้น้ำดานการผลิต
76	Dataset_3_1_20	ผลิตภาพการใช้น้ำดานบริการ	0201	ผลิตภาพการใช้น้ำดานบริการ
77	Dataset_3_1_21	คุณภาพน้ำที่ใช้ในการบริการ	0202	คุณภาพน้ำที่ใช้ในการบริการ
78	Dataset_3_1_22	สถานที่ราชการที่มีน้ำประปาใช้	0203	สถานที่ราชการที่มีน้ำประปาใช้
79	Dataset_3_1_23	สถานที่ราชการที่มีน้ำประปา คุณภาพดี	0204	สถานที่ราชการที่มีน้ำประปาคุณภาพดี
80	Dataset_3_1_27	การใช้น้ำประปาภายในหมู่บ้าน	0208	การใช้น้ำประปาภายในหมู่บ้าน
81	Dataset_3_1_29	ความหนาแน่นของโรงงาน อุตสาหกรรม	0210	ความหนาแน่นของโรงงานอุตสาหกรรม

ตาราง ค1 ความสัมพันธ์ระหว่างชื่อชุดข้อมูลกับรายการสถิติทางการที่จังหวัดเป็นเจ้าของ (ต่อ)

ลำดับ	รหัสชุดข้อมูล ตามที่กำหนดใน Tmplate1	ชื่อชุดข้อมูล	OS ID	ชื่อรายการสถิติทางการ
82	Dataset_3_1_40	มูลค่าความเสียหายจากภัยแล้งต อพื้นที่ทั้งหมด	0221	มูลค่าความเสียหายจากภัยแล้งต่อพื้นที่ ทั้งหมด
83	Dataset_3_1_42	พื้นที่เกษตรกรรมที่ได้รับ ผลกระทบจากภัยแล้ง	0223	พื้นที่เกษตรกรรมที่ได้รับผลกระทบจาก ภัยแล้ง
84	Dataset_3_1_43	ความเสียหายด้านพืช และการ ช่วยเหลือเกษตรกรผู้ประสบ อุทกภัย	0224	ความเสียหายด้านพืช และการช่วยเหลือ เกษตรกรผู้ประสบอุทกภัย
85	Dataset_3_1_46	แผนงาน/โครงการพัฒนาแหล่งน้ำ	0227	แผนงาน/โครงการพัฒนาแหล่งน้ำ
86	Dataset_3_1_47	โครงการชลประทานที่มีในจังหวัด นครราชสีมา	0228	โครงการชลประทานที่มีในจังหวัด นครราชสีมา
87	Dataset_3_1_48	บ่อบาดาล	0229	บ่อบาดาล
88	Dataset_3_1_52	วันฝนตก	0233	วันฝนตก
89	Dataset_3_1_53	ความชื้นสัมพัทธ์	0234	ความชื้นสัมพัทธ์
90	Dataset_3_1_54	อุณหภูมิสูงสุด	0235	อุณหภูมิสูงสุด
91	Dataset_3_1_55	อุณหภูมิต่ำสุด	0236	อุณหภูมิต่ำสุด
92	Dataset_4_13	ทารกแรกเกิดที่มีน้ำหนักต่ำกว่า เกณฑ์	0249	ทารกแรกเกิดที่มีน้ำหนักต่ำกว่าเกณฑ์
93	Dataset_4_15	บ้านผู้สูงอายุที่ได้รับการปรับ สภาพแวดล้อมที่อยู่อาศัย	0251	บ้านผู้สูงอายุที่ได้รับการปรับ สภาพแวดล้อมที่อยู่อาศัย
94	Dataset_4_16	บ้านคนพิการที่ได้รับการปรับ สภาพแวดล้อมที่อยู่อาศัย	0252	บ้านคนพิการที่ได้รับการปรับ สภาพแวดล้อมที่อยู่อาศัย
95	Dataset_4_17	เด็กแรกเกิดที่ได้รับเงินอุดหนุน เพื่อการเลี้ยงดูเด็กแรกเกิด	0253	เด็กแรกเกิดที่ได้รับเงินอุดหนุนเพื่อการ เลี้ยงดูเด็กแรกเกิด
96	Dataset_4_18	คนพิการที่มีบัตรประจำตัวคน พิการ	0254	คนพิการที่มีบัตรประจำตัวคน พิการ
97	Dataset_4_19	คนพิการที่ได้รับการจ้างงานจาก สถานประกอบการ	0255	คนพิการที่ได้รับการจ้างงานจากสถาน ประกอบการ
98	Dataset_4_20	จำนวน อพม.	0256	จำนวน อพม.

ตาราง ค1 ความสัมพันธ์ระหว่างชื่อชุดข้อมูลกับรายการสถิติทางการที่จังหวัดเป็นเจ้าของ (ต่อ)

ลำดับ	รหัสชุดข้อมูล ตามที่กำหนดใน Tmplate1	ชื่อชุดข้อมูล	OS ID	ชื่อรายการสถิติทางการ
99	Dataset_4_21	เด็กและเยาวชนที่เข้าร่วม กิจกรรมการพัฒนาเด็กและ เยาวชน	0257	เด็กและเยาวชนที่เข้าร่วมกิจกรรมการ พัฒนาเด็กและเยาวชน
100	Dataset_4_22	เด็กและเยาวชนที่เข้าร่วม โครงการส่งเสริมและพัฒนา ศักยภาพ มีทักษะชีวิตเหมาะสม ตามวัย	0258	เด็กและเยาวชนที่เข้าร่วมโครงการ ส่งเสริมและพัฒนาศักยภาพ มีทักษะชีวิต เหมาะสมตามวัย
101	Dataset_4_23	อัตราการเข้าเรียนรวมระดับ มัธยมศึกษาตอนปลายและ อาชีวศึกษา	0259	อัตราการเข้าเรียนรวมระดับมัธยมศึกษา ตอนปลายและอาชีวศึกษา
102	Dataset_4_24	จำนวนปีการศึกษาเฉลี่ยของ ประชากรอายุ 15 ปีขึ้นไป	0260	จำนวนปีการศึกษาเฉลี่ยของประชากร อายุ 15 ปีขึ้นไป
103	Dataset_4_28	แรงงานที่มีประกันสังคม	0264	แรงงานที่มีประกันสังคม
102	Dataset_4_29	ผู้ประกันตนตามมาตรา 33 มาตรา 39 และมาตรา 40	0265	ผู้ประกันตนตามมาตรา 33 มาตรา 39 และมาตรา 40
103	Dataset_4_33	ประชากรที่พิการ	0269	ประชากรที่พิการ
104	Dataset_4_34	อัตราการคลอดในมารดาอายุ 15 -19 ปี	0270	อัตราการคลอดในมารดาอายุ 15 -19 ปี
105	Dataset_4_35	แม่อายุ 15 -19 ปีที่คลอดบุตร	0271	แม่อายุ 15 -19 ปีที่คลอดบุตร
106	Dataset_4_36	แม่อายุน้อยกว่า 20 ปีที่คลอด บุตร	0272	แม่อายุน้อยกว่า 20 ปีที่คลอดบุตร
107	Dataset_4_37	ประชากรที่ไม่ได้รับการศึกษา	0273	ประชากรที่ไม่ได้รับการศึกษา
108	Dataset_4_38	ประชากรที่จบการศึกษาระดับ ประถมศึกษาและต่ำกว่า	0274	ประชากรที่จบการศึกษาระดับ ประถมศึกษาและต่ำกว่า
109	Dataset_4_39	เด็กยากจนที่ได้รับทุนการศึกษา หรือกองทุนกู้ยืมเพื่อการศึกษา	0275	เด็กยากจนที่ได้รับทุนการศึกษาหรือ กองทุนกู้ยืมเพื่อการศึกษา
110	Dataset_4_40	ผู้กำลังศึกษาที่เข้าร่วมกองทุน กู้ยืมเพื่อการศึกษา	0276	ผู้กำลังศึกษาที่เข้าร่วมกองทุนกู้ยืมเพื่อ การศึกษา

ตาราง ค1 ความสัมพันธ์ระหว่างชื่อชุดข้อมูลกับรายการสถิติทางการที่จังหวัดเป็นเจ้าของ (ต่อ)

ลำดับ	รหัสชุดข้อมูล ตามที่กำหนดใน Tmplate1	ชื่อชุดข้อมูล	OS ID	ชื่อรายการสถิติทางการ
111	Dataset_4_43	คะแนนผลสอบ O-Net เฉลี่ยใน ระดับชั้น ป.6	0279	คะแนนผลสอบ O-Net เฉลี่ยในระดับชั้น ป.6
112	Dataset_4_44	คะแนนผลสอบ O-Net เฉลี่ยใน ระดับชั้น ม.3	0280	คะแนนผลสอบ O-Net เฉลี่ยในระดับชั้น ม.3
113	Dataset_4_45	คะแนนผลสอบ O-Net เฉลี่ยใน ระดับชั้น ม.6	0281	คะแนนผลสอบ O-Net เฉลี่ยในระดับชั้น ม.6
114	Dataset_4_46	ครูปฐมวัยที่ได้รับการพัฒนาตาม สมรรถนะของครูปฐมวัย	0282	ครูปฐมวัยที่ได้รับการพัฒนาตาม สมรรถนะของครูปฐมวัย
115	Dataset_4_47	ครูและบุคลากรทางการศึกษาที่ ผ่านการทดสอบสมรรถนะรายวิชา ในระดับสูงนานาชาติ	0283	ครูและบุคลากรทางการศึกษาที่ผ่านการ ทดสอบสมรรถนะรายวิชาในระดับสูง นานาชาติ
116	Dataset_4_48	สถานศึกษา	0284	สถานศึกษา
117	Dataset_4_49	ห้องเรียน	0285	ห้องเรียน
118	Dataset_4_50	นักเรียนนักศึกษา	0286	นักเรียนนักศึกษา
119	Dataset_4_51	กลุ่มประชากรนักเรียน นักศึกษา ที่เข้าร่วมกิจกรรมฝึกประสบการณ์ วิชาชีพ	0287	กลุ่มประชากรนักเรียน นักศึกษาที่เข้า ร่วมกิจกรรมฝึกประสบการณ์วิชาชีพ
120	Dataset_4_52	คนที่ได้รับการพัฒนาฝีมือ แรงงาน ด้านนวัตกรรมการผลิต แปรรูป	0288	คนที่ได้รับการพัฒนาฝีมือแรงงาน ด้าน นวัตกรรมการผลิต แปรรูป
121	Dataset_4_53	แรงงานที่ได้รับการพัฒนาฝีมือ แรงงานและได้งานทำ	0289	แรงงานที่ได้รับการพัฒนาฝีมือแรงงาน และได้งานทำ
122	Dataset_4_54	กิจกรรมเสริมรายได้แรงงานหรือ การฝึกอาชีพเสริม	0290	กิจกรรมเสริมรายได้แรงงานหรือการฝึก อาชีพเสริม
123	Dataset_4_55	แรงงานที่เข้าร่วมกิจกรรมให้ ความรู้ ทักษะ ให้ชุมชนมีอาชีพ เสริมเพื่อสร้างรายได้	0291	แรงงานที่เข้าร่วมกิจกรรมให้ความรู้ ทักษะ ให้ชุมชนมีอาชีพเสริมเพื่อสร้าง รายได้

ตาราง ค1 ความสัมพันธ์ระหว่างชื่อชุดข้อมูลกับรายการสถิติทางการที่จังหวัดเป็นเจ้าของ (ต่อ)

ลำดับ	รหัสชุดข้อมูล ตามที่กำหนดใน Tmplate1	ชื่อชุดข้อมูล	OS ID	ชื่อรายการสถิติทางการ
124	Dataset_4_56	แรงงานได้รับการพัฒนาฝีมือ แรงงานได้ไม่ต่ำกว่าเป้าหมายและ มีทักษะเพิ่มขึ้น และมีรายได้ เพิ่มขึ้น	0292	แรงงานได้รับการพัฒนาฝีมือแรงงานได้ ไม่ต่ำกว่าเป้าหมายและมีทักษะเพิ่มขึ้น และมีรายได้เพิ่มขึ้น
125	Dataset_4_57	สถานประกอบการที่แจ้งตำแหน่ง งานว่าง	0293	สถานประกอบการที่แจ้งตำแหน่งงานว่าง
126	Dataset_5_2	คดีอุกฉกรรจ์สะเทือนขวัญ	0297	คดีอุกฉกรรจ์สะเทือนขวัญ
127	Dataset_5_3	คดีที่ประทุษร้ายต่อชีวิต	0298	คดีที่ประทุษร้ายต่อชีวิต
128	Dataset_5_4	คดีประทุษร้ายต่อทรัพย์	0299	คดีประทุษร้ายต่อทรัพย์
129	Dataset_5_5	คดีที่น่าสนใจ	0300	คดีที่น่าสนใจ
130	Dataset_5_6	คดีที่รัฐเป็นผู้เสียหาย	0301	คดีที่รัฐเป็นผู้เสียหาย
131	Dataset_5_7	คดีอุกฉกรรจ์สะเทือนขวัญ (จับ ได้)	0302	คดีอุกฉกรรจ์สะเทือนขวัญ (จับได้)
132	Dataset_5_8	คดีประทุษร้ายร่างกาย (จับได้)	0303	คดีประทุษร้ายร่างกาย (จับได้)
133	Dataset_5_9	คดีประทุษร้ายต่อทรัพย์ (จับได้)	0304	คดีประทุษร้ายต่อทรัพย์ (จับได้)
134	Dataset_5_10	คดีที่น่าสนใจ (จับได้)	0305	คดีที่น่าสนใจ (จับได้)
135	Dataset_5_11	คดีที่รัฐเป็นผู้เสียหาย (จับได้)	0306	คดีที่รัฐเป็นผู้เสียหาย (จับได้)
136	Dataset_5_13	คดีอุบัติเหตุการจราจรทางบก	0308	คดีอุบัติเหตุการจราจรทางบก
137	Dataset_5_16	หมู่บ้านที่เกิดวาทภัย	0311	หมู่บ้านที่เกิดวาทภัย
138	Dataset_5_17	คดีอุบัติเหตุจราจร	0312	คดีอุบัติเหตุจราจร
139	Dataset_5_19	พื้นที่ที่ได้รับผลกระทบจากภัย แล้ง	0314	พื้นที่ที่ได้รับผลกระทบจากภัยแล้ง
140	Dataset_5_22	พื้นที่ที่ได้รับผลกระทบจาก อุทกภัย	0317	พื้นที่ที่ได้รับผลกระทบจากอุทกภัย
141	Dataset_5_25	พื้นที่ประสบอัคคีภัย	0320	พื้นที่ประสบอัคคีภัย
142	Dataset_5_32	โรคระบาดในมนุษย์	0327	โรคระบาดในมนุษย์
143	Dataset_5_33	โรคระบาดในสัตว์	0328	โรคระบาดในสัตว์

ตาราง ค1 ความสัมพันธ์ระหว่างชื่อชุดข้อมูลกับรายการสถิติทางการที่จังหวัดเป็นเจ้าของ (ต่อ)

ลำดับ	รหัสชุดข้อมูล ตามที่กำหนดใน Tmplate1	ชื่อชุดข้อมูล	OS ID	ชื่อรายการสถิติทางการ
144	Dataset_5_37	ชุมชน/หมู่บ้านที่ได้รับการพัฒนา ศักยภาพในการป้องกันและ บรรเทาสาธารณภัย	0332	ชุมชน/หมู่บ้านที่ได้รับการพัฒนา ศักยภาพในการป้องกันและบรรเทา สาธารณภัย
145	Dataset_5_38	อุบัติเหตุทางถนน	0333	อุบัติเหตุทางถนน
146	Dataset_5_41	ผู้ติดยาเสพติด	0336	ผู้ติดยาเสพติด
147	Dataset_5_42	การบำบัดรักษาและฟื้นฟูผู้ติดยา เสพติด	0337	การบำบัดรักษาและฟื้นฟูผู้ติดยาเสพติด
148	Dataset_5_43	ผู้ที่เข้ารับการบำบัดรักษาราย ใหม่	0338	ผู้ที่เข้ารับการบำบัดรักษารายใหม่
149	Dataset_5_44	ผู้ที่กลับมาเสพซ้ำ	0339	ผู้ที่กลับมาเสพซ้ำ
150	Dataset_5_45	ผู้ป่วยยาเสพติดกลุ่มเสี่ยงที่มี อาการทางจิตและมีพฤติกรรมก่อ ความรุนแรง (SMI-V)	0340	ผู้ป่วยยาเสพติดกลุ่มเสี่ยงที่มีอาการทาง จิตและมีพฤติกรรมก่อความรุนแรง (SMI-V)
151	Dataset_5_46	หมู่บ้านที่มีการแพร่ระบาดของ ยาเสพติดในระดับรุนแรง	0341	หมู่บ้านที่มีการแพร่ระบาดของยาเสพติด ในระดับรุนแรง

คำอธิบายข้อมูล (Metadata)



<https://shorturl.asia/hzPj0>

คณะผู้จัดทำ

คณะผู้จัดทำ

ลำดับ	ตำแหน่ง	องค์ประกอบ
1	ผู้ว่าราชการจังหวัดนครราชสีมา	ประธานกรรมการ
2	รองผู้ว่าราชการจังหวัดนครราชสีมา (กลุ่มภารกิจด้านสังคม)	รองประธานกรรมการ
3	รองผู้อำนวยการรักษาความมั่นคงภายในจังหวัดนครราชสีมา (ฝ่ายทหาร)	กรรมการ
4	ผู้บังคับการตำรวจภูธรจังหวัดนครราชสีมา	กรรมการ
5	ปลัดจังหวัดนครราชสีมา	กรรมการ
6	หัวหน้าสำนักงานจังหวัดนครราชสีมา	กรรมการ
7	นายแพทย์สาธารณสุขจังหวัดนครราชสีมา	กรรมการ
8	พัฒนาการจังหวัดนครราชสีมา	กรรมการ
9	เจ้าพนักงานที่ดินจังหวัดนครราชสีมา	กรรมการ
10	โยธาธิการและผังเมืองจังหวัดนครราชสีมา	กรรมการ
11	ท้องถิ่นจังหวัดนครราชสีมา	กรรมการ
12	หัวหน้าสำนักงานป้องกันและบรรเทาสาธารณภัยจังหวัดนครราชสีมา	กรรมการ
13	คลังจังหวัดนครราชสีมา	กรรมการ
14	พาณิชย์จังหวัดนครราชสีมา	กรรมการ
15	อุตสาหกรรมจังหวัดนครราชสีมา	กรรมการ
16	เกษตรและสหกรณ์จังหวัดนครราชสีมา	กรรมการ
17	เกษตรจังหวัดนครราชสีมา	กรรมการ
18	สหกรณ์จังหวัดนครราชสีมา	กรรมการ
19	ปศุสัตว์จังหวัดนครราชสีมา	กรรมการ
20	ประมงจังหวัดนครราชสีมา	กรรมการ
21	ปฏิรูปที่ดินจังหวัดนครราชสีมา	กรรมการ
22	ผู้อำนวยการสำนักงานทรัพยากรธรรมชาติและสิ่งแวดล้อมจังหวัดนครราชสีมา	กรรมการ
23	ขนส่งจังหวัดนครราชสีมา	กรรมการ
24	แรงงานจังหวัดนครราชสีมา	กรรมการ
25	จัดหางานจังหวัดนครราชสีมา	กรรมการ
26	สวัสดิการและคุ้มครองแรงงานจังหวัดนครราชสีมา	กรรมการ
27	ประกันสังคมจังหวัดนครราชสีมา	กรรมการ
28	พัฒนาสังคมและความมั่นคงของมนุษย์จังหวัดนครราชสีมา	กรรมการ
29	พลังงานจังหวัดนครราชสีมา	กรรมการ
30	ท่องเที่ยวและกีฬาจังหวัดนครราชสีมา	กรรมการ
31	ประชาสัมพันธ์จังหวัดนครราชสีมา	กรรมการ

ลำดับ	ตำแหน่ง	องค์ประกอบ
32	วัฒนธรรมจังหวัดนครราชสีมา	กรรมการ
33	ศึกษาธิการจังหวัดนครราชสีมา	กรรมการ
34	สรรพากรพื้นที่นครราชสีมา	กรรมการ
35	สรรพสามิตพื้นที่นครราชสีมา	กรรมการ
36	ผู้อำนวยการแขวงทางหลวงจังหวัดนครราชสีมา	กรรมการ
37	ผู้อำนวยการแขวงทางหลวงชนบทนครราชสีมา	กรรมการ
38	ผู้อำนวยการสำนักงานพัฒนาฝีมือแรงงาน ที่ 5 จังหวัดนครราชสีมา	กรรมการ
39	ผู้อำนวยการโครงการชลประทานจังหวัดนครราชสีมา	กรรมการ
40	ผู้จัดการธนาคารเพื่อการเกษตรและสหกรณ์การเกษตร สาขานครราชสีมา	กรรมการ
41	ผู้อำนวยการสถานีอุตุนิยมวิทยานครราชสีมา	กรรมการ
42	ผู้อำนวยการสำนักงานการท่องเที่ยวแห่งประเทศไทย (ททท.) นครราชสีมา	กรรมการ
43	นายกสมาคมส่งเสริมธุรกิจท่องเที่ยวจังหวัดนครราชสีมา	กรรมการ
44	ประธานหอการค้าจังหวัดนครราชสีมา	กรรมการ
45	หัวหน้าสำนักงานสภาเกษตรกรจังหวัดนครราชสีมา	กรรมการ
46	ประธานสภาอุตสาหกรรมท่องเที่ยวจังหวัดนครราชสีมา	กรรมการ
47	ผู้อำนวยการกลุ่มงานศูนย์ดำรงธรรมจังหวัดนครราชสีมา	กรรมการ
48	ผู้อำนวยการกลุ่มงานยุทธศาสตร์และข้อมูลการพัฒนาจังหวัดจังหวัดนครราชสีมา	กรรมการ
49	สถิติจังหวัดนครราชสีมา	กรรมการและ เลขานุการ
50	ผู้อำนวยการกลุ่มงานวิชาการสถิติและวางแผน สำนักงานสถิติจังหวัดนครราชสีมา	ผู้ช่วยเลขานุการ
51	นักวิชาการสถิติ สำนักงานสถิติจังหวัดนครราชสีมา	ผู้ช่วยเลขานุการ
52	เจ้าหน้าที่สำนักงานสถิติ สำนักงานสถิติจังหวัดนครราชสีมา	ผู้ช่วยเลขานุการ



สถิติทางการ
Official Statistics



สำนักงานสถิติแห่งชาติ

