



แผนพัฒนาสถิติระดับจังหวัด

พ.ศ. 2566 – 2570

(ฉบับทบทวน ประจำปีงบประมาณ พ.ศ. 2567)



คณะกรรมการสถิติระดับจังหวัดสิงห์บุรี



สถิติทางการ
Official Statistics



สำนักงานสถิติแห่งชาติ

คำนำ

แผนพัฒนาสถิติระดับจังหวัดสิงห์บุรี พ.ศ. 2566 – 2570 (ฉบับทบทวน ประจำปีงบประมาณ พ.ศ. 2567) มีวัตถุประสงค์ที่จะขับเคลื่อนการพัฒนากระบวนการผลิตสถิติประเทศไทยในระดับพื้นที่ โดยมียุทธศาสตร์การดำเนินงานที่ให้ความสำคัญกับการมีส่วนร่วมของหน่วยงานต่าง ๆ ในพื้นที่ ซึ่งในการดำเนินงานเพื่อการบูรณาการแผนการทำงานร่วมกันของหน่วยงานระดับพื้นที่นั้นพบว่า สถิติเพื่อการตัดสินใจในพื้นที่ของแต่ละระดับ (หมู่บ้าน ตำบล อำเภอ จังหวัด) เป็นสถิติที่สะท้อนการดำเนินการของพื้นที่ตามนโยบายของรัฐบาล (Agenda based) และการแก้ไขปัญหาเชิงพื้นที่ (Area based) ซึ่งมีลักษณะเป็นข้อมูลเชิงลึกเป็นระบบ และมีความต้องการข้อมูลเพื่อการตัดสินใจเฉพาะ เพื่อตอบโจทย์การดำเนินนโยบายของรัฐให้มีสถิติที่มีคุณภาพ

แผนพัฒนาสถิติระดับจังหวัดสิงห์บุรี พ.ศ. 2566 – 2570 (ฉบับทบทวน ประจำปีงบประมาณ พ.ศ. 2567) ฉบับนี้ ได้มีการทบทวนยุทธศาสตร์และแผนที่เกี่ยวข้องกับการพัฒนาในระดับจังหวัด รายการสถิติทางการที่ตอบประเด็นการพัฒนาจังหวัด ตอบโจทย์ประเด็นสำคัญ (Pain point) ข้อมูลพื้นฐาน ข้อมูลเพื่อเปรียบเทียบการพัฒนาจังหวัด รวมทั้งแนวทางการพัฒนารายการสถิติทางการและแผนกำหนดความรับผิดชอบ เพื่อให้จังหวัดทราบถึงสถานะความพร้อมเผยแพร่ของสถิติที่สำคัญ จำเป็น ที่สอดคล้องกับยุทธศาสตร์ชาติ 20 ปี แผนแม่บทภายใต้ยุทธศาสตร์ชาติ แผนการปฏิรูปประเทศ เป้าหมายการพัฒนาที่ยั่งยืน (Sustainable Development Goal: SDGs) แผนพัฒนาเศรษฐกิจและสังคมแห่งชาติ ฉบับที่ 13 (พ.ศ. 2566 – 2570) แผนพัฒนาภาค แผนพัฒนากลุ่มจังหวัด แผนพัฒนาจังหวัด (พ.ศ. 2566 – 2570) ที่เป็นปัจจุบัน และแผนพัฒนาอื่น ๆ ที่เกี่ยวข้องกับการพัฒนาจังหวัด เพื่อให้มั่นใจได้ว่า จังหวัดสิงห์บุรีจะมีสถิติที่สำคัญ จำเป็น และพอเพียงต่อการกำหนดนโยบาย วางแผน และติดตามผลในการพัฒนาจังหวัด รวมทั้งการใช้ประโยชน์จากสถิติร่วมกัน ในทุกภาคส่วน

การขับเคลื่อนแผนพัฒนาสถิติระดับจังหวัดสิงห์บุรี พ.ศ. 2566 – 2570 (ฉบับทบทวนประจำปีงบประมาณ พ.ศ. 2567) สู่การปฏิบัติ เป็นการบริหารจัดการระบบสถิติในระดับพื้นที่ โดยมีสำนักงานสถิติจังหวัดทั้ง 76 จังหวัด ในฐานะเป็นหน่วยราชการบริหารส่วนภูมิภาค มีหน้าที่บริหารจัดการข้อมูลสถิติและสารสนเทศสถิติที่สำคัญ จำเป็น เพื่อสนับสนุนการพัฒนาในระดับพื้นที่ตามนโยบายของรัฐบาล และเป็นเลขานุการคณะกรรมการสถิติระดับจังหวัดซึ่งเป็นกลไกในการขับเคลื่อนให้จังหวัดมีสถิติที่มีคุณภาพ ตรงตามความต้องการของพื้นที่อย่างแท้จริง สามารถบูรณาการสถิติเพื่อตอบโจทย์การพัฒนาในทุกระดับ รวมทั้งเป็นการดำเนินการตามพระราชบัญญัติสถิติ พ.ศ. 2550 มาตรา 6 (1) กำหนดให้สำนักงานสถิติแห่งชาติมีหน้าที่ในการจัดทำแผนแม่บทเกี่ยวกับการดำเนินงานทางสถิติของรัฐ เสนอคณะรัฐมนตรีให้ความเห็นชอบ เพื่อให้การดำเนินงานด้านสถิติของประเทศมีความเป็นเอกภาพ ข้อมูลสถิติมีมาตรฐาน ลดความซ้ำซ้อนของการจัดทำสถิติ นำไปสู่การแลกเปลี่ยนข้อมูลระหว่างหน่วยงานภาครัฐและใช้ข้อมูลสถิติและสารสนเทศร่วมกัน และมาตรา 6 (7) กำหนดให้สำนักงานสถิติแห่งชาติบูรณาการข้อมูล จากหน่วยงานภาครัฐอื่น ๆ เพื่อจัดทำฐานข้อมูลสถิติและสารสนเทศของประเทศ เพื่อให้บรรลุวิสัยทัศน์ของแผนแม่บทระบบสถิติประเทศไทย ฉบับที่ 3 (พ.ศ. 2566 – 2570) ที่กำหนดไว้ว่า “ประเทศไทยมีระบบสถิติที่เชื่อถือได้ เพื่อพัฒนาสถิติทางการที่สร้างคุณค่าในการใช้ประโยชน์สู่ความยั่งยืน”

สารบัญ

	หน้า
คำนำ	ก
สารบัญ	ข
สารบัญภาพ	ง
สารบัญตาราง	ฉ
บทที่ 1 บทนำ	1
1.1 หลักการและเหตุผล	1
1.2 วัตถุประสงค์การจัดทำแผนพัฒนาสถิติระดับจังหวัด	4
1.3 แนวทางการจัดทำแผนพัฒนาสถิติระดับจังหวัด	4
1.4 คำอธิบายศัพท์	5
บทที่ 2 ยุทธศาสตร์และแผนที่เกี่ยวข้องกับการพัฒนาในระดับจังหวัด	8
2.1 การศึกษายุทธศาสตร์และแผนที่เกี่ยวข้องกับการพัฒนาในระดับจังหวัด	9
2.2 การวิเคราะห์ประเด็นการพัฒนาจังหวัดภายใต้แผนพัฒนาจังหวัดที่เป็นปัจจุบัน ที่สอดคล้องกับยุทธศาสตร์และแผนที่เกี่ยวข้องกับการพัฒนาในระดับจังหวัด	17
2.3 การวิเคราะห์สถานการณ์ แนวโน้ม การพัฒนาในระดับจังหวัด	25
บทที่ 3 บัญชีสถิติทางการที่เกี่ยวข้องกับการพัฒนาในระดับจังหวัด	45
3.1 บัญชีสถิติทางการตามประเด็นการพัฒนาจังหวัด	45
3.1.1 บัญชีสถิติทางการที่สอดคล้องตามประเด็นการพัฒนาที่ 1 สร้างความ เข้มแข็งให้เกษตรกรเป็นแหล่งผลิตสินค้าเกษตรปลอดภัยได้มาตรฐานสู่ การบริหารจัดการด้านการเกษตรอย่างยั่งยืน	46
3.1.2 บัญชีสถิติทางการที่สอดคล้องตามประเด็นการพัฒนาที่ 2 พัฒนา ศักยภาพและสร้างมูลค่าเพิ่มด้านการท่องเที่ยว การค้า การบริการ และเศรษฐกิจชุมชนที่ยั่งยืน	64
3.1.3 บัญชีสถิติทางการที่สอดคล้องตามประเด็นการพัฒนาที่ 3 พัฒนาคณะ คุณภาพชีวิตและสังคมแห่งการเรียนรู้ เพื่อความมั่นคง มั่งคั่ง และ ยั่งยืน	85
3.2 บัญชีสถิติทางการตามตัวชี้วัดการพัฒนาระดับจังหวัด	113

สารบัญ (ต่อ)

	หน้า
บทที่ 4	
สถานการณ์สถิติทางการ และแนวทางการพัฒนาสถิติทางการ/แผนกำหนด ความรับผิดชอบ	118
4.1 สถานการณ์สถิติทางการ	118
4.2 แนวทางการพัฒนารายการสถิติทางการ	120
บทที่ 5	
ปัญหา อุปสรรค และข้อเสนอแนะการพัฒนาสถิติทางการ	173
5.1 ปัญหา อุปสรรค	173
5.2 ข้อเสนอแนะการพัฒนาสถิติทางการ	173
ภาคผนวก	175
ภาคผนวก ก. การวิเคราะห์ประเด็นการพัฒนาจังหวัดภายใต้แผนพัฒนาจังหวัดที่เป็นปัจจุบัน ที่สอดคล้องกับยุทธศาสตร์และแผนที่เกี่ยวข้องกับการพัฒนาในระดับจังหวัด	176
ภาคผนวก ข. ตัวชี้วัดการพัฒนาจังหวัด	178
ภาคผนวก ค. คำอธิบายข้อมูล (Metadata)	181
คณะผู้จัดทำ	191

สารบัญภาพ

	หน้า
ภาพ 1	แนวคิดการพัฒนาสถิติทางการ 3
ภาพ 2	กรอบแนวคิดการวิเคราะห์ยุทธศาสตร์และแผนที่เกี่ยวข้องกับการพัฒนาในระดับจังหวัด 8
ภาพ 3	ยุทธศาสตร์ชาติ 6 ประเด็น และการแปลงยุทธศาสตร์สู่การปฏิบัติ 9
ภาพ 4	เป้าหมายการพัฒนาที่ยั่งยืน 13
ภาพ 5	การจัดกลุ่มเป้าหมายการพัฒนาที่ยั่งยืนตามปัจจัยที่เชื่อมโยงกันใน 5 มิติ 14
ภาพ 6	การเชื่อมโยงยุทธศาสตร์ระดับประเทศสู่แผนพัฒนาจังหวัดสิงห์บุรี พ.ศ. 2566 – 2570 (ฉบับทบทวน ประจำปีงบประมาณ พ.ศ. 2567) 24
ภาพ 7	การเปรียบเทียบค่าดัชนีระหว่างจังหวัดในปี 2564 27
ภาพ 8	การเปรียบเทียบค่าดัชนีระหว่างปี 2563 และ 2564 28
ภาพ 9	การวิเคราะห์ลำดับความสำคัญของมิติการพัฒนาจังหวัด 29
ภาพ 10	ดัชนีการพัฒนารวมของจังหวัดสิงห์บุรีเทียบกับค่ากลางประเทศปี 2560 – 2564 30
ภาพ 11	ดัชนีด้านการพัฒนาคนของจังหวัดสิงห์บุรีเทียบกับค่ากลางประเทศปี 2560 – 2564 30
ภาพ 12	ดัชนีการพัฒนาด้านเศรษฐกิจและความมั่งคั่งของจังหวัดสิงห์บุรีเทียบกับค่ากลางประเทศปี 2560 – 2564 34
ภาพ 13	ดัชนีด้านพัฒนาด้านสิ่งแวดล้อมของจังหวัดสิงห์บุรีเทียบกับค่ากลางประเทศปี 2560 – 2564 37
ภาพ 14	ดัชนีการพัฒนาด้านสันติภาพและยุติธรรมของจังหวัดสิงห์บุรีเทียบกับค่ากลางประเทศปี 2560 – 2564 39
ภาพ 15	ดัชนีการพัฒนาด้านความเป็นหุ้นส่วนพัฒนาของจังหวัดสิงห์บุรีเทียบกับค่ากลางประเทศปี 2560 – 2564 41
ภาพ 16	ห่วงโซ่คุณค่า “การเกษตร” 48
ภาพ 17	ห่วงโซ่คุณค่า “พัฒนาสู่เมืองเกษตรมาตรฐานและอาหารปลอดภัย จังหวัดสิงห์บุรี” 49
ภาพ 18	ห่วงโซ่คุณค่า “ปลาช่อนแม่ลา” 50
ภาพ 19	ห่วงโซ่คุณค่า “การท่องเที่ยว” 66

สารบัญภาพ (ต่อ)

	หน้า
ภาพ 20	ห้วงโซ่คุณค่า “การท่องเที่ยว ของจังหวัดสิงห์บุรี” 67
ภาพ 21	ห้วงโซ่คุณค่า “ส่งเสริมการท่องเที่ยว” 68
ภาพ 22	ห้วงโซ่คุณค่า “พัฒนาคุณภาพชีวิต ของจังหวัดสิงห์บุรี” 88
ภาพ 23	ห้วงโซ่คุณค่า “พัฒนาคุณภาพชีวิตผู้สูงอายุ” 89
ภาพ 24	จำนวนรายการสถิติทางการจำแนกตามบัญชีสถิติทางการและสถานะความพร้อม เผยแพร่ของข้อมูล 120
ภาพ 25	จำนวนรายการสถิติทางการจำแนกตามตามความเป็นเจ้าของและความพร้อม เผยแพร่ของข้อมูล 121
ภาพ ก1	การวิเคราะห์ประเด็นการพัฒนาจังหวัด ภายใต้แผนพัฒนาจังหวัดที่เป็นปัจจุบันที่ สอดคล้องกับยุทธศาสตร์และแผนที่เกี่ยวข้องกับการพัฒนาในระดับจังหวัด 177
ภาพ ข1	ดัชนีการพัฒนาระดับจังหวัดสิงห์บุรี 179
ภาพ ข2	ค่าตัวชี้วัดการพัฒนาจังหวัดสิงห์บุรี 180

สารบัญตาราง

		หน้า
ตาราง 1	ความสอดคล้องระหว่างประเด็นหมุดหมายตามแผนพัฒนาฯ ฉบับที่ 13 กับ ประเด็นการพัฒนาจังหวัดตามแผนพัฒนาจังหวัด	20
ตาราง 2	ความสอดคล้องระหว่างตัวชี้วัดตามแผนพัฒนาฯ ฉบับที่ 13 และตัวชี้วัดตาม แผนพัฒนาจังหวัด	21
ตาราง 3	กรอบแผนพัฒนาภาคกลาง (พ.ศ. 2566 – 2570) แผนพัฒนากลุ่มจังหวัดภาค กลางตอนบน (พ.ศ. 2566 – 2570) ที่สอดคล้องกับแผนพัฒนาจังหวัดสิงห์บุรี พ.ศ. 2566 – 2570 (ฉบับทบทวน ประจำปีงบประมาณ พ.ศ. 2567)	22
ตาราง 4	การเปรียบเทียบค่าดัชนีระหว่างจังหวัดในปี 2564	28
ตาราง 5	การเปรียบเทียบค่าดัชนีระหว่างปี 2563 – 2564	29
ตาราง 6	ตัวชี้วัดที่ต้องพัฒนาและตัวชี้วัดที่มีการพัฒนาที่ดีของดัชนีด้านการพัฒนาคน	31
ตาราง 7	ตัวชี้วัดที่ต้องพัฒนาและตัวชี้วัดที่มีการพัฒนาที่ดีของดัชนีด้านเศรษฐกิจและ ความมั่งคั่ง	34
ตาราง 8	ตัวชี้วัดที่ต้องพัฒนาและตัวชี้วัดที่มีการพัฒนาที่ดีของดัชนีด้านพัฒนาด้าน สิ่งแวดล้อม	38
ตาราง 9	ตัวชี้วัดที่ต้องพัฒนาและตัวชี้วัดที่มีการพัฒนาที่ดีของดัชนีด้านสันติภาพและ ยุติธรรม	40
ตาราง 10	ตัวชี้วัดที่ต้องพัฒนาและตัวชี้วัดที่มีการพัฒนาที่ดีของดัชนีด้านความเป็น หุ้นส่วนพัฒนา	42
ตาราง 11	ลำดับความสำคัญของตัวชี้วัดการพัฒนาจังหวัดสิงห์บุรี	43
ตาราง 12	บัญชีสถิติทางการ “พัฒนาสู่เมืองเกษตรมาตรฐานและอาหารปลอดภัยจังหวัด สิงห์บุรี”	51
ตาราง 13	บัญชีสถิติทางการ “ปลาช่อนแม่ลา”	59
ตาราง 14	บัญชีสถิติทางการ “การท่องเที่ยว ของจังหวัดสิงห์บุรี”	69
ตาราง 15	บัญชีสถิติทางการ “ส่งเสริมการท่องเที่ยว”	77
ตาราง 16	บัญชีสถิติทางการ “การพัฒนาคุณภาพชีวิต ของจังหวัดสิงห์บุรี”	90
ตาราง 17	บัญชีสถิติทางการ “พัฒนาคุณภาพชีวิตผู้สูงอายุ”	102
ตาราง 18	บัญชีสถิติทางการ “ตัวชี้วัดการพัฒนาจังหวัด จังหวัดสิงห์บุรี”	114
ตาราง 19	จำนวนรายการสถิติทางการ จำแนกตามชุดข้อมูล ความพร้อมเผยแพร่ของ ข้อมูล และความเป็นเจ้าของข้อมูล	122
ตาราง 20	รายการสถิติทางการที่กรมเป็นเจ้าของข้อมูล จำแนกตามความพร้อมเผยแพร่ ของข้อมูล	123

สารบัญตาราง (ต่อ)

		หน้า
ตาราง 21	รายการสถิติทางการที่หน่วยงานในจังหวัดเป็นเจ้าของข้อมูล จำแนกตามความพร้อมเผยแพร่ของข้อมูล	133
ตาราง 22	แนวทางการพัฒนาบัญชีสถิติทางการที่ความพร้อมเผยแพร่ของข้อมูลเป็น Tier 1 ที่หน่วยงานในจังหวัดเป็นเจ้าของข้อมูล	144
ตาราง 23	แนวทางการพัฒนาบัญชีสถิติทางการที่ความพร้อมเผยแพร่ของข้อมูลเป็น Tier 2 (มีหน่วยงานรับผิดชอบ) ที่หน่วยงานในจังหวัดเป็นเจ้าของข้อมูล	171
ตาราง ค1	ความสัมพันธ์ระหว่างชื่อชุดข้อมูลกับรายการสถิติทางการที่จังหวัดเป็นเจ้าของ	182

บทนำ

1.1 หลักการและเหตุผล

“สถิติ” เป็นวัตถุดิบสำคัญในการกำหนดนโยบาย การวางแผน การตัดสินใจในเรื่องต่าง ๆ ได้อย่างมีเหตุผล ชัดเจน มีหลักฐานเชิงประจักษ์ (Evidence-Based) รวมทั้งการขับเคลื่อนการดำเนินงาน การติดตาม และการประเมินผลตามแผนที่กำหนดไว้ในทุกระดับ ดังนั้น ในการขับเคลื่อนการพัฒนาประเทศ รัฐบาลจำเป็นต้องมีข้อมูลต่าง ๆ เพื่อใช้ในการกำหนดยุทธศาสตร์ วางแผน และติดตามความก้าวหน้าการดำเนินงานตามนโยบายต่าง ๆ

ด้วยการพัฒนาด้านเทคโนโลยีดิจิทัลที่ส่งผลกระทบต่อ การเปลี่ยนแปลงทั้งด้านเศรษฐกิจและสังคมของประเทศ ทำให้มีข้อมูลและสถิติจำนวนมากเกิดขึ้นจากระบบทะเบียนและการใช้ชีวิตประจำวัน และถือเป็นโอกาสสำคัญที่จะนำเอาข้อมูลและสถิติเหล่านั้นมาใช้ให้เกิดประโยชน์ต่อการพัฒนาประเทศ อีกทั้งประเทศไทยเป็นระบบสถิติแบบกระจายงาน (Decentralized statistical system) กล่าวคือ หน่วยงานภาครัฐต่างมีระบบจัดเก็บข้อมูลทั้งที่ได้จากการบริหารงาน งานทะเบียน และจากความต้องการเฉพาะของหน่วยงาน เพื่อประมวลเป็นสถิติและสารสนเทศตามความต้องการของหน่วยงานเป็นหลัก ซึ่งการดำเนินงานดังกล่าวมีข้อดีคือ ทำให้หน่วยงานมีข้อมูลเพื่อใช้ในการตัดสินใจตามภารกิจของหน่วยงานได้ตรงความต้องการ สะดวก และรวดเร็ว แต่ในขณะเดียวกัน การกำหนดนโยบายหรือทิศทางการพัฒนาประเทศควรพัฒนาบนพื้นฐานที่เห็นภาพรวมของทุกมิติที่เกี่ยวข้องไม่อาจพิจารณาแยกส่วนระหว่างด้านเศรษฐกิจ สังคม ทรัพยากรธรรมชาติ และสิ่งแวดล้อม จึงจำเป็นต้องมีข้อมูลและสถิติที่บูรณาการกันเพื่อสะท้อนให้ผู้กำหนดนโยบายเห็นภาพรวมผ่านเป้าหมาย เป้าประสงค์ และตัวชี้วัดอย่างแท้จริง

ดังนั้น การที่สังคมไทยจะมีสถิติเพื่อสนับสนุนการวางแผนการพัฒนาประเทศ จำเป็นต้องมีการพัฒนาระบบสถิติของประเทศไทยซึ่งได้ใช้กรอบแนวคิด “Demand-Driven” ที่ต้องการผลิตสถิติทางการให้มีคุณภาพบนพื้นฐานของความต้องการใช้สถิติอย่างแท้จริง นั่นคือ มีสถิติที่ใช้ในการจัดทำตัวชี้วัดเพื่อติดตามผลการพัฒนาประเทศ ทั้งด้านเศรษฐกิจ สังคม และทรัพยากรธรรมชาติและสิ่งแวดล้อม และบริหารจัดการระบบสถิติของประเทศเพื่อให้ประเทศมีระบบสถิติที่เชื่อถือได้ มีสถิติทางการที่มีคุณภาพ กล่าวคือมีคุณลักษณะ “ความเหมาะสมต่อการใช้งาน (Fitness for Use)” ซึ่งเกี่ยวข้องกับหลายมิติ เช่น ความตรงกับความต้องการของผู้ใช้ ความถูกต้องแม่นยำ ความทันเวลา การเข้าถึงได้ง่าย และการเปรียบเทียบกันได้ รวมถึงสามารถสนับสนุนการพัฒนาประเทศอย่างยั่งยืนตามที่กำหนดไว้ในยุทธศาสตร์ชาติ แผนพัฒนาเศรษฐกิจและสังคมแห่งชาติ ฉบับที่ 13 ที่มุ่งหมายในการเร่งเพิ่มศักยภาพของประเทศ เพื่อรับมือกับความเสี่ยงที่อาจส่งผลกระทบต่อฐานและเสริมสร้างความสามารถในการสร้างสรรค์ประโยชน์จากโอกาสที่เกิดขึ้นได้อย่างเหมาะสมและทันท่วงทีตามวัตถุประสงค์ที่กำหนดไว้คือ พลิกโฉมประเทศสู่ “สังคมก้าวหน้า เศรษฐกิจสร้างมูลค่าอย่างยั่งยืน”¹

¹ สำนักงานสภาพัฒนาการเศรษฐกิจและสังคมแห่งชาติ, (2565), แผนพัฒนาเศรษฐกิจและสังคมแห่งชาติ ฉบับที่ 13

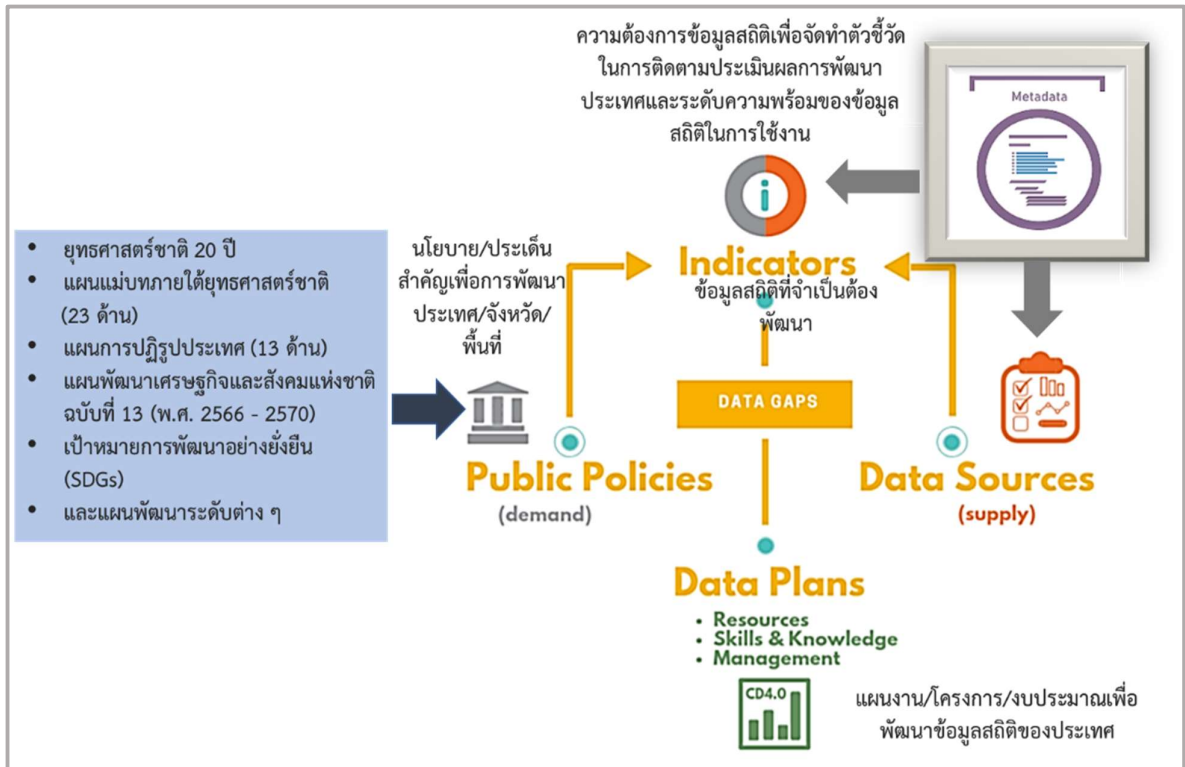
สำนักงานสถิติแห่งชาติได้จัดทำแผนแม่บทระบบสถิติประเทศไทยขึ้นตามพระราชบัญญัติสถิติ พ.ศ. 2550 เพื่อเป็นการรอบการพัฒนาาระบบสถิติของประเทศร่วมกับหน่วยงานต่าง ๆ ให้สามารถผลิตสถิติที่มีความถูกต้องตามหลักวิชาการและสอดคล้องกับมาตรฐานสากล สามารถใช้ข้อมูลและสถิติร่วมกันได้ โดยมีแผนแม่บทระบบสถิติประเทศไทยฉบับที่ 1 (พ.ศ. 2554 – 2558) แผนแม่บทระบบสถิติประเทศไทย ฉบับที่ 2 (พ.ศ. 2559 – 2565) และแผนแม่บทระบบสถิติประเทศไทย ฉบับที่ 3 (พ.ศ. 2566 – 2570) โดยแปลงแผนแม่บทระบบสถิติประเทศไทยไปสู่การปฏิบัติให้เป็นไปอย่างมีประสิทธิภาพ และเกิดผลสัมฤทธิ์อย่างเป็นรูปธรรม สอดรับกับรัฐธรรมนูญแห่งราชอาณาจักรไทย พ.ศ. 2560 มาตรา 258 ข(2) “ให้มีการบูรณาการฐานข้อมูลของหน่วยงานของรัฐทุกหน่วยงานเข้าด้วยกัน เพื่อให้เป็นระบบข้อมูลเพื่อการบริหารราชการแผ่นดินและการบริการประชาชน” ทั้งในระดับภารกิจ (กระทรวง กรม) และระดับพื้นที่ (จังหวัด)

ทั้งนี้ การดำเนินการภายใต้แผนแม่บทระบบสถิติประเทศไทย ฉบับที่ 3 (พ.ศ. 2566 – 2570) ต้องอาศัยการบูรณาการร่วมกับภาคีเครือข่ายในทุกภาคส่วนที่เกี่ยวข้องตั้งแต่ต้นทางในการกำหนดทิศทางและยุทธศาสตร์ที่สอดคล้องกับบริบทและสถานการณ์ของประเทศ สำหรับการขับเคลื่อนการดำเนินการในระดับพื้นที่ สำนักงานสถิติจังหวัดในฐานะฝ่ายเลขานุการคณะกรรมการสถิติระดับจังหวัดได้มีการพัฒนาข้อมูลสถิติและสารสนเทศระดับพื้นที่ร่วมกับหน่วยงานที่เกี่ยวข้องในระดับพื้นที่ ผ่านกลไกของคณะกรรมการสถิติระดับจังหวัด คณะทำงานสถิติระดับจังหวัด โดยได้มีการจัดทำแผนพัฒนาสถิติระดับจังหวัดขึ้นเป็นครั้งแรกในปี พ.ศ. 2557 ผลลัพธ์ที่ได้ คือ ชุดข้อมูลที่ตอบโจทย์ยุทธศาสตร์จังหวัด ผลิตภัณฑ์ที่มีศักยภาพ (Product champion) ประเด็นปัญหาสำคัญ (Critical issue) และแผนพัฒนาสถิติระดับจังหวัด ซึ่งเป็นกรอบแนวทางการดำเนินงานเพื่อการพัฒนาการเก็บข้อมูลสถิติที่สำคัญและจำเป็นต่อการบริหารงานยุทธศาสตร์จังหวัด โดยมีแผนพัฒนาจังหวัดและแผนปฏิบัติราชการประจำปี เป็นกลไกในการเชื่อมโยงความต้องการข้อมูลกับแนวทางการพัฒนาข้อมูลสถิติระดับจังหวัด เพื่อให้ได้สถิติทางการ (Official Statistics: OS) ระดับจังหวัด คือ รายการข้อมูลสถิติที่สำคัญและจำเป็นที่ใช้สนับสนุนการตัดสินใจ ที่ได้มาจากกระบวนการจัดทำแผนพัฒนาจังหวัด และแผนปฏิบัติราชการประจำปี ที่นำไปสู่การจัดสรรงบประมาณในแผนงานและโครงการประจำปีของจังหวัด ประกอบด้วย ปัจจัยสู่ความสำเร็จ (Critical Success Factor: CSF) ตัวชี้วัด (Key Performance Indicator: KPI) และข้อมูลพื้นฐานที่สำคัญ (Baseline data) รวมทั้งคำอธิบายข้อมูลสถิติทางการ (Official Statistics Metadata) ซึ่งเป็นการอธิบายข้อมูลที่ส่วนราชการดำเนินการจัดเก็บข้อมูลดังกล่าว ทั้งนี้ การขับเคลื่อนจัดทำแผนพัฒนาสถิติระดับจังหวัด (พ.ศ. 2566 – 2570) ได้ดำเนินการผ่านกลไกคณะกรรมการสถิติระดับจังหวัดเพื่อสร้างการมีส่วนร่วม โดยยึดหลักแนวคิด “Demand-Driven” ที่ต้องการผลิตสถิติทางการที่มีคุณภาพบนพื้นฐานของความต้องการใช้สถิติอย่างแท้จริงที่สอดคล้องกับนโยบายสำคัญของประเทศได้แก่

- ยุทธศาสตร์ชาติ 20 ปี (พ.ศ. 2561 – 2580)
- แผนแม่บทภายใต้ยุทธศาสตร์ชาติ (23 ประเด็น)
- แผนการปฏิรูปประเทศ
- แผนพัฒนาเศรษฐกิจและสังคมแห่งชาติ ฉบับที่ 13 (พ.ศ. 2566 – 2570)
- เป้าหมายการพัฒนาที่ยั่งยืนที่เชื่อมโยงกับกรอบการจัดทำแผนพัฒนาเศรษฐกิจและสังคมแห่งชาติ ฉบับที่ 13 (พ.ศ. 2566 – 2570)
- แผนยุทธศาสตร์และแผนพัฒนาระดับต่าง ๆ ในประเด็นที่เกี่ยวข้องกับยุทธศาสตร์การพัฒนาจังหวัด
- แผนพัฒนาจังหวัด พ.ศ. 2566 – 2570²

² มติคณะกรรมการบูรณาการนโยบายภาค (ก.บ.ภ.) ครั้งที่ 2/2564 เมื่อวันที่ 14 กรกฎาคม 2564 ให้จังหวัดและกลุ่มจังหวัดดำเนินการจัดทำแผนพัฒนาจังหวัด และแผนพัฒนากลุ่มจังหวัด พ.ศ. 2566 – 2570 เพื่อให้แผนทันสถานการณ์ และใช้เป็นกรอบและทิศทางในการจัดทำแผนปฏิบัติราชการประจำปีของจังหวัดและกลุ่มจังหวัด ประจำปีงบประมาณ พ.ศ. 2566 – 2570

เพื่อให้ได้รายการข้อมูลสถิติที่ใช้ในการจัดทำตัวชี้วัดในการติดตามผลการพัฒนาประเทศในแต่ละระดับ โดยเฉพาะในระดับพื้นที่ ซึ่งต้องตรวจสอบสถานะรายการข้อมูลสำคัญที่ภาครัฐมีอยู่ (Data supply) ว่ามีหน่วยงานเจ้าของข้อมูลหรือไม่ (หากเป็นข้อมูลที่เจ้าของข้อมูลเป็นหน่วยงานส่วนราชการส่วนกลาง สำนักงานสถิติแห่งชาติจะทำหน้าที่ประสานต่อไป) ถ้ารายการข้อมูลสถิติมีหน่วยงานเจ้าของข้อมูลแล้ว หน่วยงานเจ้าของข้อมูลจำเป็นต้องจัดทำคำอธิบายข้อมูลหรือเมทาดาทา (Metadata) เพื่อลงทะเบียนเข้าสู่ระบบบัญชีข้อมูลภาครัฐ (Government Data Catalog: GD Catalog) เพื่อให้บริการและให้แน่ใจว่ามีข้อมูลสถิติที่สามารถใช้ในการประเมินและติดตามผลตัวชี้วัดการพัฒนาประเทศในแต่ละระดับได้ ดังภาพ 1



ภาพ 1 แนวคิดการพัฒนาสถิติทางการ

แต่หากมีความจำเป็นต้องมีข้อมูลแต่พบว่ายังไม่มีหน่วยงานดำเนินการจัดทำข้อมูล คณะกรรมการสถิติระดับจังหวัดจะพิจารณาขอบหมายหน่วยงานจัดทำข้อมูล ซึ่งกระบวนการดังกล่าวจะนำไปสู่การพัฒนาการจัดทำข้อมูลสถิติทางการในระดับพื้นที่ให้มีข้อมูลที่เพียงพอและตอบโจทย์ความต้องการใช้งานจริงตามความต้องการของผู้ใช้งานได้ รวมทั้งมีข้อมูลสำหรับการติดตามและประเมินผลการพัฒนาระดับพื้นที่อย่างถูกต้องและมีธรรมาภิบาล ดังนั้นคณะกรรมการสถิติระดับจังหวัดจึงได้จัดทำแผนพัฒนาสถิติระดับจังหวัด สิ่งบุรีฉบับนี้ขึ้น เพื่อเป็นเครื่องมือสำคัญในการกำหนดกรอบแนวทางการดำเนินงานเพื่อการพัฒนาการจัดทำข้อมูลสถิติที่สำคัญและจำเป็นต่อการบริหารงานของจังหวัด

1.2 วัตถุประสงค์การจัดทำแผนพัฒนาสถิติระดับจังหวัด

- 1.2.1 เพื่อศึกษาและวิเคราะห์นโยบายและยุทธศาสตร์ตามยุทธศาสตร์ชาติ 20 ปี (พ.ศ. 2561 – 2580) แผนแม่บทภายใต้ยุทธศาสตร์ชาติ (23 ประเด็น) แผนการปฏิรูปประเทศ แผนพัฒนาเศรษฐกิจและสังคมแห่งชาติ ฉบับที่ 13 (พ.ศ. 2566 – 2570) เป้าหมายการพัฒนาที่ยั่งยืน กรอบแผนพัฒนาภาค (พ.ศ. 2566 – 2570) และแผนพัฒนากลุ่มจังหวัด (พ.ศ. 2566 – 2570) ที่สอดคล้องกับแผนพัฒนาจังหวัด (พ.ศ. 2566 – 2570) หรือนโยบายของผู้บริหารในจังหวัด
- 1.2.2 เพื่อจัดทำรายการข้อมูลสถิติทางการที่เกี่ยวข้องกับการพัฒนาในระดับจังหวัดที่สอดคล้องกับแผนยุทธศาสตร์และแผนพัฒนาระดับต่าง ๆ พร้อมทั้งกำหนดหน่วยงานที่มีหน้าที่รับผิดชอบในการจัดทำข้อมูลที่ยังไม่มีหน่วยงานใดดำเนินการ และเชื่อมโยง/บูรณาการข้อมูลในระดับพื้นที่
- 1.2.3 เพื่อสร้างวัฒนธรรมการใช้ข้อมูลสถิติ สนับสนุนการตัดสินใจในระดับพื้นที่ ตลอดจนสร้างโอกาสการเข้าถึงข้อมูลในระดับพื้นที่ของประชาชน
- 1.2.4 เพื่อสร้างเครือข่าย การมีส่วนร่วมของหน่วยงานในระดับพื้นที่ในการผลิตข้อมูลทางสถิติ และการประยุกต์ใช้ข้อมูลเพื่อการตัดสินใจอย่างมีประสิทธิภาพ
- 1.2.5 เพื่อพัฒนาบุคลากรด้านสถิติของหน่วยงานที่เกี่ยวข้อง ให้มีความเป็นมืออาชีพด้านข้อมูลสถิติ และสารสนเทศที่สนับสนุนการพัฒนาในระดับพื้นที่

1.3 แนวทางการจัดทำแผนพัฒนาสถิติระดับจังหวัด

- 1.3.1 ศึกษายุทธศาสตร์ชาติ 20 ปี (พ.ศ. 2561 – 2580) แผนแม่บทภายใต้ยุทธศาสตร์ชาติ (23 ประเด็น) แผนการปฏิรูปประเทศ และ แผนพัฒนาเศรษฐกิจและสังคมแห่งชาติ ฉบับที่ 13 (พ.ศ. 2566 – 2570) เป้าหมายการพัฒนาที่ยั่งยืน กรอบแผนพัฒนาภาค (พ.ศ. 2566 – 2570) แผนพัฒนากลุ่มจังหวัด (พ.ศ. 2566 – 2570) แผนพัฒนาจังหวัด (พ.ศ. 2566 – 2570) หรือนโยบายของผู้บริหารในจังหวัด
- 1.3.2 วิเคราะห์ความสอดคล้องเชื่อมโยงระหว่างประเด็นการพัฒนาจังหวัด ตัวชี้วัดการพัฒนา กับแผนยุทธศาสตร์และแผนพัฒนาระดับต่าง ๆ โดยมีการประชุมหารือร่วมกับสำนักงานจังหวัดและหน่วยงานที่เกี่ยวข้อง
- 1.3.3 วิเคราะห์ห่วงโซ่คุณค่าจากแผนแม่บทภายใต้ยุทธศาสตร์ชาติ (23 ประเด็น) ซึ่งใช้เป็นกรอบในการจัดทำห่วงโซ่คุณค่าที่สอดคล้องกับแผนพัฒนาจังหวัด โดยมีการประชุมหารือร่วมกับสำนักงานจังหวัดและหน่วยงานที่เกี่ยวข้อง
- 1.3.4 ทบทวนรายการสถิติทางการ 21 สาขา³ รายการข้อมูลสถิติทางการในระดับพื้นที่ และสรุปรวบรวมรายการข้อมูลสถิติทางการของแต่ละห่วงโซ่คุณค่าที่เกี่ยวข้องกับการพัฒนาในระดับจังหวัด เพื่อจัดทำเป็นร่างบัญชีสถิติทางการ

³ สถิติทางการ 21 สาขา ประกอบด้วย ด้านสังคม 9 สาขา ได้แก่ 1) ประชากรศาสตร์ ประชากรและเคหะ 2) แรงงาน 3) การศึกษา 4) ศาสนา ศิลปะ และวัฒนธรรม 5) สุขภาพ 6) สวัสดิการสังคม 7) หญิงและชาย 8) รายได้และรายจ่ายของครัวเรือน 9) ยุติธรรมความมั่นคงการเมือง และการปกครอง ด้านเศรษฐกิจ 11 สาขา ได้แก่ 10) บัญชีประชาชาติ 11) เกษตร และประมง 12) อุตสาหกรรม 13) พลังงาน 14) การค้าและราคา 15) ขนส่ง และโลจิสติกส์ 16) เทคโนโลยีสารสนเทศและการสื่อสาร 17) การท่องเที่ยวและการกีฬา 18) การเงิน การธนาคาร และประกันภัย 19) การคลัง 20) วิทยาศาสตร์ เทคโนโลยีและนวัตกรรม ด้านทรัพยากรธรรมชาติและสิ่งแวดล้อม 21) ทรัพยากรธรรมชาติและสิ่งแวดล้อม

- 1.3.5 จัดทำบัญชีสถิติทางการ ที่แสดงชื่อตัวชี้วัด รายการสถิติทางการ สถานะความพร้อมเผยแพร่ หน่วยงานเจ้าของข้อมูล และระดับหน่วยงานเจ้าของข้อมูล ทั้งนี้สถิติทางการบางรายการใน บัญชีสถิติทางการอาจจะยังไม่มีการผลิต หรือขาดหน่วยงานที่รับผิดชอบในปัจจุบัน ซึ่งจะต้อง ได้รับการพิจารณาเป็นส่วนหนึ่งของยุทธศาสตร์การพัฒนาในลำดับต่อไป
- 1.3.6 สรุปรายชื่อเสนอแนะการพัฒนาการจัดเก็บข้อมูลและเสนอแผนการพัฒนาในอนาคต

1.4 คำอธิบายศัพท์

- 1.4.1 **ห่วงโซ่คุณค่าภายใต้แผนแม่บทภายใต้ยุทธศาสตร์ชาติ (23 ประเด็น)⁴** เป็น องค์ประกอบ (อาจรวมถึงกิจกรรมและกระบวนการต่าง ๆ) ที่มีความสอดคล้องและสัมพันธ์กัน เป็นระบบภายใต้แผนแม่บทย่อย ตั้งแต่จุดเริ่มต้นของกระบวนการดำเนินงาน (ต้นทาง) จนกระทั่งสิ้นสุดกระบวนการดำเนินงาน (ปลายทาง) ที่ส่งผลต่อการบรรลุเป้าหมายแผนแม่บท ย่อยนั้น ๆ ได้ตามที่กำหนด โดยทางสำนักงานสภาพัฒนาการเศรษฐกิจและสังคมแห่งชาติได้ จัดทำ 140 Final Value Chains เพื่อใช้ประกอบการจัดทำโครงการสำคัญต่าง ๆ
- 1.4.2 **ห่วงโซ่คุณค่าทั่วไป (Generic Value Chain: GVC)⁵** เป็นห่วงโซ่คุณค่ารูปแบบ กลางที่ได้จากการทบทวนประเด็นยุทธศาสตร์การพัฒนาภาพรวมของจังหวัด (กรอบการ ดำเนินงานปี 2557) สามารถแบ่งแนวทางการพัฒนาเป็น 3 ด้าน คือ เศรษฐกิจ สังคม และ ทรัพยากร ธรรมชาติและสิ่งแวดล้อม ซึ่งประเด็นในแต่ละด้านจะมีประเด็นย่อยรวม 18 เรื่อง ในแต่ละเรื่องจะมีการจัดทำห่วงโซ่คุณค่าแสดงกิจกรรมหลัก (Primary activities) และ กิจกรรมสนับสนุน (Support activities) โดยกิจกรรมทุกประเภทมีส่วนในการช่วยเพิ่มคุณค่า ให้กับสินค้าหรือบริการ หรือลด ภาษี ป้องกันปัญหาให้กับประเด็นปัญหาสำคัญที่เลือก โดยแต่ ละกิจกรรมในแต่ละข้อต่อของห่วงโซ่คุณค่า (Value Chain: VC) จะแสดงให้เห็นถึงคุณค่า หรือ ประโยชน์ให้กับการพัฒนาพื้นที่
- 1.4.3 **ห่วงโซ่คุณค่าที่สอดคล้องกับแผนพัฒนาจังหวัด** เป็นห่วงโซ่คุณค่าของจังหวัด ในแต่ละประเด็นการพัฒนาภายใต้แผนพัฒนาจังหวัด โดยใช้ห่วงโซ่คุณค่าภายใต้แผนแม่บท ภายใต้ยุทธศาสตร์ชาติ (23 ประเด็น) 140 Final Value Chains และห่วงโซ่คุณค่าทั่วไป เป็น กรอบในการจัดทำเพื่อให้ได้ห่วงโซ่คุณค่าตามประเด็นการพัฒนาจังหวัดที่ประกอบด้วยกิจกรรม หลักและกิจกรรมสนับสนุนที่มีความสอดคล้องและสัมพันธ์กันเป็นระบบ ตั้งแต่จุดเริ่มต้นของ กระบวนการดำเนินงาน (ต้นทาง) ไปจนกระทั่งสิ้นสุดกระบวนการดำเนินงาน (ปลายทาง) ที่ส่งผลต่อการบรรลุเป้าหมายประเด็นการพัฒนาจังหวัดได้ตามที่กำหนด
- 1.4.4 **แผนพัฒนาสถิติระดับจังหวัด⁶** เป็นเครื่องมือสำคัญในการกำหนดกรอบ แนวทางการดำเนินงานเพื่อการพัฒนาการจัดเก็บข้อมูลสถิติที่สำคัญและจำเป็นต่อ การบริหารงานยุทธศาสตร์จังหวัดในระยะสั้น 1 ปี และระยะกลาง 4 ปี เพื่อให้เชื่อมโยงกับ

⁴ การประชุมเชิงปฏิบัติการการจัดทำโครงการสำคัญ ประจำปีงบประมาณ 2565 เอกสารประกอบการบรรยาย: การวิเคราะห์และประมวลผล ห่วงโซ่คุณค่า (Value Chain) ที่ส่งผลต่อการบรรลุเป้าหมายแผนแม่บทย่อย Workshop2 วันที่ 9 กรกฎาคม 63

⁵ ผลจากการจัดทำโครงการพัฒนาข้อมูลสถิติและสารสนเทศระดับพื้นที่ 76 จังหวัด และ 18 กลุ่มจังหวัด พ.ศ. 2557

⁶ ผลจากการจัดทำโครงการพัฒนาข้อมูลสถิติและสารสนเทศระดับพื้นที่ 76 จังหวัด และ 18 กลุ่มจังหวัด พ.ศ. 2557

การจัดทำแผนพัฒนาจังหวัดและสอดคล้องกับแผนยุทธศาสตร์และแผนพัฒนาระดับต่าง ๆ ซึ่งจะกำหนดกิจกรรมต่าง ๆ เพื่อพัฒนาคุณภาพสถิติทางการว่ามีรายการใดบ้าง จะพัฒนาอย่างไร หน่วยงานใดเป็นผู้รับผิดชอบ พร้อมทั้งระบุระยะเวลาที่ต้องดำเนินการด้วย

- 1.4.5 **สถิติทางการ (Official Statistics: OS)⁷** หมายถึง ข้อความหรือตัวเลขที่เป็นตัวแทนแสดงถึงคุณลักษณะของสิ่งต่าง ๆ ในประเทศ ที่ประมวลตามความเป็นจริงจากข้อมูลที่เกิดขึ้นรวบรวมได้ตามหลักวิชาการทางสถิติ และเป็นสถิติที่มีความสำคัญต่อการใช้ในการกำหนดนโยบายเพื่อการพัฒนาประเทศ
- 1.4.6 **บัญชีสถิติทางการ** หมายถึง เอกสารแสดงบรรดารางการสถิติทางการ เพื่อจัดทำแผนกำหนดความรับผิดชอบในการดำเนินงานทางสถิติตามแผนแม่บท
- 1.4.7 **บัญชีสถิติทางการจังหวัด (ชื่อจังหวัด)** หมายถึง บัญชีสถิติทางการที่สามารถตอบสนองการณ์ ประเด็นการพัฒนาจังหวัด และสภาพปัญหาในระดับพื้นที่ ซึ่งราชการส่วนภูมิภาคหรือคณะผู้บริหารจังหวัดมีความจำเป็นต้องใช้ในการวางแผนระดับนโยบายจังหวัด ทั้งแผนปฏิบัติงานและการจัดสรรงบประมาณในแผนงานและโครงการ
- 1.4.8 **รายการสถิติทางการ** หมายถึง ข้อความหรือตัวเลข ที่เป็นตัวแทนแสดงถึงคุณลักษณะของสิ่งต่าง ๆ ในประเทศ ที่ประมวลตามความเป็นจริงจากข้อมูลที่เกิดขึ้นรวบรวมได้ตามหลักวิชาการทางสถิติ และเป็นสถิติที่มีความสำคัญต่อการใช้ในการกำหนดนโยบายเพื่อการพัฒนาจังหวัด ที่รวบรวมไว้เป็นบัญชีสถิติทางการตามแผนพัฒนาสถิติระดับจังหวัด
- 1.4.9 **คำอธิบายข้อมูลหรือเมทาดาทา (Metadata)⁸** หมายถึง ข้อมูลที่ใช้อธิบายข้อมูลหลักหรือกลุ่มข้อมูลอื่น ๆ ที่เกี่ยวข้องทั้งกระบวนการเชิงธุรกิจ (ในที่นี้หมายถึง กระบวนการทำงานตามภารกิจของหน่วยงาน) และเชิงเทคโนโลยีสารสนเทศ กฎและข้อจำกัดของข้อมูล และโครงสร้างของข้อมูล เมทาดาทาช่วยให้หน่วยงานสามารถเข้าใจข้อมูล ระบบ และขั้นตอนการทำงานได้ดียิ่งขึ้น โดยการบริหารจัดการเมทาดาทา (Metadata management) เริ่มตั้งแต่การเก็บรวบรวม การจัดกลุ่ม การดูแล และการควบคุมเมทาดาทา ทั้งนี้ข้อมูลแต่ละชุดควรมีเมทาดาทา เพื่อให้ผู้ใช้งานทราบเกี่ยวกับ ชุดข้อมูล เช่น รายละเอียดชุดข้อมูล สิ่งที่เกี่ยวข้องกับชุดข้อมูล วัตถุประสงค์การนำไปใช้ พิลด์ข้อมูล ประกอบด้วย
- 1) คำอธิบายชุดข้อมูลส่วนหลัก (Mandatory metadata) เป็นรายละเอียดคำอธิบายชุดข้อมูลส่วนหลักที่ทุกชุดข้อมูลจำเป็นต้องมี โดย 1 ชุดข้อมูล ประกอบด้วยคำอธิบายข้อมูลจำนวน 14 รายการ ได้แก่ ประเภทข้อมูล ชื่อชุดข้อมูล องค์กร ชื่อผู้ติดต่อ อีเมลผู้ติดต่อ คำสำคัญ รายละเอียด วัตถุประสงค์ ความถี่ของการปรับปรุงข้อมูล ขอบเขตเชิงภูมิศาสตร์หรือเชิงพื้นที่ แหล่งที่มา รูปแบบในการเก็บข้อมูล หมวดหมู่ข้อมูลตามธรรมาภิบาลข้อมูลภาครัฐ และสัญญาอนุญาตให้ใช้ข้อมูล

⁷ แผนแม่บทระบบสถิติประเทศไทย พ.ศ. 2554 – 2558 หน้า 6

⁸ มาตรฐานของสำนักงานพัฒนารัฐบาลดิจิทัล (องค์การมหาชน) มสพร. 1-2564 ว่าด้วยแนวทางการจัดทำบัญชีข้อมูลภาครัฐ หน้า 3

2) คำอธิบายชุดข้อมูลทางเลือก (Optional metadata) เป็นส่วนของรายละเอียด คำอธิบายชุดข้อมูลเพิ่มเติมที่ช่วยให้รายละเอียดของคำอธิบายชุดข้อมูลมีความสมบูรณ์มากยิ่งขึ้น

1.4.10 **สถานะความพร้อมเผยแพร่ของข้อมูล**⁹ คือ การจัดสถานะความพร้อมข้อมูล ออกเป็น Tier ที่สอดคล้องกับ เป้าหมายการพัฒนาที่ยั่งยืนโดยการนำรายการสถิติมาจัดกลุ่ม เพื่อปรับให้เข้ากับบริบทของประเทศไทย โดยแบ่งเป็น 3 Tier

- Tier 1 คือ สถิติทางการที่มีค่านิยมและวิธีการผลิต มีข้อมูลพร้อมเผยแพร่และมีหน่วยงานรับผิดชอบ
- Tier 2 คือ สถิติทางการที่มีค่านิยมและวิธีการผลิต แต่ยังไม่พร้อมเผยแพร่
- Tier 3 คือ สถิติทางการที่ไม่มีค่านิยมและวิธีการผลิต ไม่มีข้อมูล และไม่มีหน่วยงานรับผิดชอบ

1.4.11 **หน่วยงาน**¹⁰ หมายถึง ส่วนราชการ รัฐวิสาหกิจ องค์กรมหาชน องค์กรปกครองส่วนท้องถิ่น และหน่วยงานอื่นของรัฐ

1.4.12 **เจ้าของข้อมูล (Data owners)**¹¹ หมายถึง หน่วยงานที่ทำหน้าที่ตรวจสอบดูแลข้อมูล โดยตรง สร้างความมั่นใจได้ว่าการบริหารจัดการข้อมูลสอดคล้องกับนโยบาย มาตรฐาน กฎระเบียบ หรือกฎหมาย เจ้าของข้อมูลทำการทบทวนและอนุมัติการดำเนินการต่าง ๆ ที่เกี่ยวข้องกับข้อมูล เช่น การเปลี่ยนแปลงเมทาดาทาและเกณฑ์การทำดาตาคleaning (Data cleansing) นอกจากนี้ยังทำหน้าที่ในการให้สิทธิ์ในการเข้าถึงข้อมูล จัดชั้นความลับของข้อมูล เจ้าของข้อมูลมักจะอยู่ในตำแหน่งบริหาร เช่น ผู้อำนวยการฝ่ายหรือหัวหน้าส่วนงานบุคคลเป็นเจ้าของข้อมูลบุคคล ผู้อำนวยการฝ่ายหรือหัวหน้าส่วนงานการเงินเป็นเจ้าของข้อมูลการเงิน เป็นต้น

1.4.13 **หน่วยงานเจ้าของข้อมูล** หมายถึง ส่วนราชการ รัฐวิสาหกิจ องค์กรมหาชน องค์กรปกครองส่วนท้องถิ่น และหน่วยงานอื่นของรัฐ ที่ทำหน้าที่ตรวจสอบดูแลข้อมูลโดยตรง สร้างความมั่นใจได้ว่าการบริหารจัดการข้อมูลสอดคล้องกับนโยบาย มาตรฐาน กฎระเบียบ หรือกฎหมาย

1.4.14 **ระดับหน่วยงานเจ้าของข้อมูล** หมายถึง ระดับการบริหารราชการแผ่นดินตามพระราชบัญญัติระเบียบบริหารราชการแผ่นดิน พ.ศ. 2534 ซึ่งได้บัญญัติให้การบริหารราชการแผ่นดินแบ่งออกเป็น 3 ส่วน ได้แก่ บริหารราชการส่วนกลาง ส่วนภูมิภาค และส่วนท้องถิ่น ระดับการบริหารราชการแผ่นดิน ในที่นี้ จะหมายรวมเฉพาะการบริหารราชการส่วนกลางและส่วนภูมิภาค ได้แก่

- 1) การบริหารราชการส่วนกลาง ระดับ “กรม หรือส่วนราชการที่เรียกชื่ออย่างอื่นและมีฐานะเป็นกรม”
- 2) การบริหารราชการส่วนภูมิภาค ระดับ “จังหวัด”

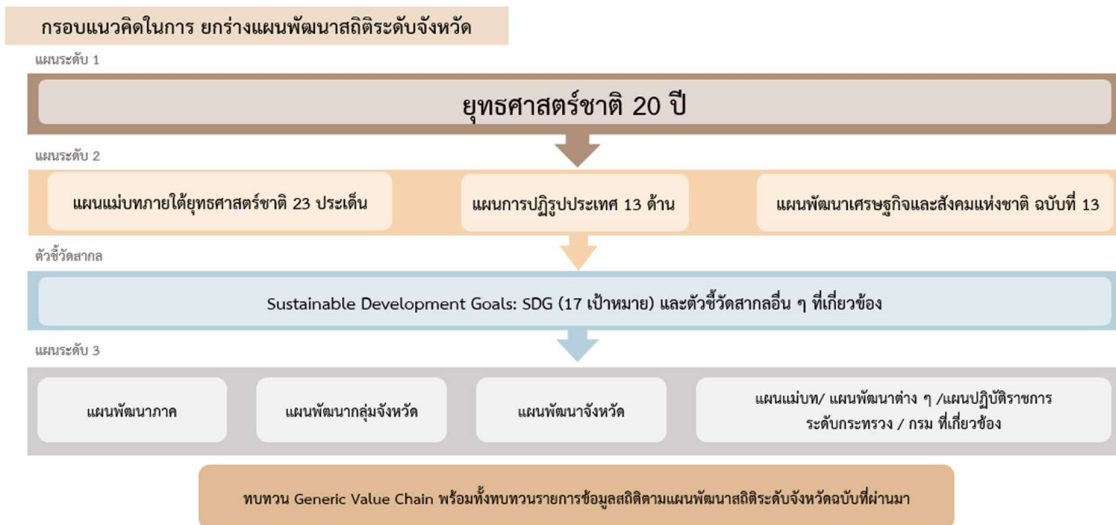
⁹ การประชุมคณะอนุกรรมการสถิติด้านสังคม ครั้งที่ 2/2565 วันศุกร์ที่ 2 กันยายน 2565

¹⁰ พระราชบัญญัติสถิติ พ.ศ. 2550

¹¹ ธรรมนูญข้อมูลภาครัฐ หน้า 36

ยุทธศาสตร์และแผนที่เกี่ยวข้องกับการพัฒนาในระดับจังหวัด

การขับเคลื่อนในการจัดทำแผนพัฒนาสถิติระดับจังหวัด (พ.ศ. 2566 – 2570) ได้ศึกษายุทธศาสตร์ชาติ 20 ปี (พ.ศ. 2561 – 2580) แผนแม่บทภายใต้ยุทธศาสตร์ชาติ (23 ประเด็น) แผนการปฏิรูปประเทศ แผนพัฒนาเศรษฐกิจและสังคมแห่งชาติ ฉบับที่ 13 (พ.ศ. 2566 – 2570) เป้าหมายการพัฒนาที่ยั่งยืน และตัวชี้วัดสากลอื่น ๆ ที่สำคัญ เช่น การจัดอันดับขีดความสามารถในการแข่งขัน (International Institute for Management Development: IMD) ยุทธศาสตร์การพัฒนาของแผนแม่บท/แผนพัฒนาต่าง ๆ/แผนปฏิบัติการราชการระดับกระทรวง กรมที่เกี่ยวข้อง แผนพัฒนาภาค (พ.ศ. 2566 – 2570) แผนพัฒนาภูมิภาค (พ.ศ. 2566 – 2570) แผนพัฒนาจังหวัด (พ.ศ. 2566 – 2570) หรือนโยบายของผู้บริหารในจังหวัด เป็นต้น พร้อมทั้งวิเคราะห์ความสอดคล้องเชื่อมโยงระหว่างประเด็นการพัฒนาจังหวัด ตัวชี้วัดการพัฒนากับแผนยุทธศาสตร์และแผนพัฒนาระดับต่าง ๆ เพื่อเป็นกรอบแนวคิดในการดำเนินการในครั้งนี้ ดังภาพ 2



ภาพ 2 กรอบแนวคิดการวิเคราะห์ยุทธศาสตร์และแผนที่เกี่ยวข้องกับการพัฒนาในระดับจังหวัด

2.1 การศึกษายุทธศาสตร์และแผนที่เกี่ยวข้องกับการพัฒนาในระดับจังหวัด

การจัดทำแผนพัฒนาสถิติระดับจังหวัดสิงห์บุรี (พ.ศ. 2566 – 2570) ได้มีการศึกษายุทธศาสตร์และแผนที่เกี่ยวข้องเพื่อให้เกิดความเชื่อมโยงระหว่างแผนและข้อมูลสถิติที่ใช้ในกำหนดนโยบาย การจัดทำตัวชี้วัด เพื่อติดตามประเมินผล ดังนี้

2.1.1 ยุทธศาสตร์ชาติ 20 ปี (พ.ศ. 2561 – 2580)¹²

เครื่องมือสำคัญในการบริหารราชการแผ่นดินและใช้เป็นแนวทางในการสนับสนุนการตัดสินใจของผู้บริหาร รวมถึงการวางกรอบการพัฒนาประเทศให้เป็นไปในแนวทางที่เหมาะสมสอดคล้องกับการเปลี่ยนแปลงของประเทศ ทั้งในด้านเศรษฐกิจ สังคม และทรัพยากรธรรมชาติและสิ่งแวดล้อม ได้อย่างมีประสิทธิภาพ เพื่อให้บรรลุวิสัยทัศน์ “ประเทศไทยมีความมั่นคง มั่งคั่ง ยั่งยืน เป็นประเทศที่พัฒนาแล้ว ด้วยการพัฒนาตามหลักปรัชญาของเศรษฐกิจพอเพียง” หรือตามคติพจน์ “มั่นคง มั่งคั่ง ยั่งยืน” ประกอบด้วย 6 ยุทธศาสตร์ โดยมีการแปลงยุทธศาสตร์สู่การปฏิบัติ ดังภาพ 3 เพื่อยกระดับศักยภาพของประเทศในหลากหลายมิติ พัฒนาคนในทุกมิติและในทุกช่วงวัยให้เป็นคนดี คนเก่ง และมีคุณภาพ สร้างโอกาสและความเสมอภาคทางสังคม สร้างการเติบโตบนคุณภาพชีวิตที่เป็นมิตรกับสิ่งแวดล้อม และมีภาครัฐของประชาชนเพื่อประชาชน และประโยชน์ส่วนรวม



ภาพ 3 ยุทธศาสตร์ชาติ 6 ประเด็น และการแปลงยุทธศาสตร์สู่การปฏิบัติ

¹² ยุทธศาสตร์ชาติ 20 ปี (พ.ศ. 2561 – 2580), ราชกิจจานุเบกษา เล่มที่ 135 ตอนที่ 82 ก

2.1.2 แผนแม่บทภายใต้ยุทธศาสตร์ชาติ¹³

แผนแม่บทภายใต้ยุทธศาสตร์ชาติเป็นส่วนสำคัญในการถ่ายทอดเป้าหมายและประเด็นยุทธศาสตร์ของยุทธศาสตร์ชาติลงสู่แผนระดับต่าง ๆ ต่อไป ซึ่งได้คำนึงถึงประเด็นร่วมหรือประเด็นตัดข้ามยุทธศาสตร์และการประสานเชื่อมโยงเป้าหมายของแต่ละแผนแม่บทภายใต้ยุทธศาสตร์ชาติให้มีความสอดคล้องไปในทิศทางเดียวกัน โดยแผนแม่บทภายใต้ยุทธศาสตร์ชาติประกอบด้วย สถานการณ์และแนวโน้มที่เกี่ยวข้องของแผนแม่บท เป้าหมายและตัวชี้วัดในการดำเนินการ ซึ่งแบ่งช่วงเวลาออกเป็น 4 ช่วง ช่วงละ 5 ปี รวมทั้งกำหนดแนวทางการพัฒนา และแผนงาน/โครงการที่สำคัญของแผนแม่บทภายใต้ยุทธศาสตร์ชาติ เพื่อเป็นกรอบในการดำเนินการของหน่วยงานที่เกี่ยวข้องให้บรรลุเป้าหมายการพัฒนาประเทศที่กำหนดไว้ในยุทธศาสตร์ว่า “ประเทศชาติมั่นคง ประชาชนมีความสุข เศรษฐกิจพัฒนาอย่างต่อเนื่อง สังคมเป็นธรรม ฐานทรัพยากรธรรมชาติยั่งยืน” โดยยกระดับศักยภาพของประเทศในหลายมิติ พัฒนาค้นในทุกมิติและในทุกช่วงวัยให้เป็นคนดี เก่ง และมีคุณภาพ สร้างโอกาสและความเสมอภาคทางสังคม สร้างการเติบโตบนคุณภาพชีวิตที่เป็นมิตรกับสิ่งแวดล้อม และมีภาครัฐของประชาชนเพื่อประชาชนและประโยชน์ส่วนรวม โดยแผนแม่บทภายใต้ยุทธศาสตร์ชาติ มีจำนวน 23 ฉบับ ได้แก่

- 1) ความมั่นคง
- 2) การต่างประเทศ
- 3) การเกษตร
- 4) อุตสาหกรรมและบริการแห่งอนาคต
- 5) การท่องเที่ยว
- 6) พื้นที่และเมืองน่าอยู่อัจฉริยะ
- 7) โครงสร้างพื้นฐาน ระบบโลจิสติกส์ และดิจิทัล
- 8) ผู้ประกอบการและวิสาหกิจขนาดกลางและขนาดย่อมยุคใหม่
- 9) เขตเศรษฐกิจพิเศษ
- 10) การปรับเปลี่ยนค่านิยม และวัฒนธรรม
- 11) ศักยภาพคนตลอดช่วงชีวิต
- 12) การพัฒนาการเรียนรู้
- 13) การเสริมสร้างให้คนไทยมีสุขภาพที่ดี
- 14) ศักยภาพการกีฬา
- 15) พลังทางสังคม
- 16) เศรษฐกิจฐานราก
- 17) ความเสมอภาคและหลักประกันสังคม
- 18) การเติบโตอย่างยั่งยืน
- 19) การบริหารจัดการน้ำทั้งระบบ
- 20) การบริการประชาชนและประสิทธิภาพภาครัฐ
- 21) การต่อต้านการทุจริตและประพฤติมิชอบ
- 22) กฎหมายและกระบวนการยุติธรรม
- 23) การวิจัยและพัฒนานวัตกรรม

¹³ สรุปสาระสำคัญของแผนแม่บทภายใต้ยุทธศาสตร์ชาติ (พ.ศ. 2561 – 2580), สำนักงานสภาพัฒนาการเศรษฐกิจและสังคมแห่งชาติ

แผนแม่บทภายใต้ยุทธศาสตร์ชาติทั้ง 23 ฉบับ เป็นการกำหนดประเด็นในลักษณะที่มีการบูรณาการ และเชื่อมโยงระหว่างยุทธศาสตร์ชาติด้านที่เกี่ยวข้อง และประเด็นการพัฒนาจะไม่มีซ้ำซ้อนกันระหว่าง แผนแม่บทฯ เพื่อให้ส่วนราชการสามารถนำแผนแม่บทฯ ไปใช้ในทางปฏิบัติได้อย่างมีประสิทธิภาพ และ ป้องกันการเกิดความสับสน โดยแผนแม่บทภายใต้ยุทธศาสตร์ชาติเป็นแผนระดับที่ 2 ที่มีความสำคัญ ในการเป็นแนวทางการพัฒนาและขับเคลื่อนประเทศเพื่อให้บรรลุเป้าหมายของยุทธศาสตร์ และถ่ายทอดไปสู่ แนวทางในการปฏิบัติในแผนระดับที่ 3 ของหน่วยงาน ตามมติคณะรัฐมนตรีเมื่อวันที่ 4 ธันวาคม 2560

นอกจากนี้ สำนักงานสภาพัฒนาการเศรษฐกิจและสังคมแห่งชาติได้จัดทำห่วงโซ่คุณค่าของ ประเทศไทย¹⁴ (Final Value Chain Thailand) ที่ส่งผลให้บรรลุ 140 เป้าหมายแผนแม่บทย่อย ภายใต้แผน แม่บทภายใต้ยุทธศาสตร์ (ฉบับแก้ไข ปี 2566)

2.1.3 แผนการปฏิรูปประเทศ (ฉบับปรับปรุง)¹⁵

แผนการปฏิรูปประเทศ (ฉบับปรับปรุง) เป็นแผนระดับที่ 2 ตามมติคณะรัฐมนตรี เมื่อวันที่ 4 ธันวาคม 2560 โดยส่งผลการบรรลุเป้าหมายของยุทธศาสตร์ชาติ และแผนแม่บทภายใต้ยุทธศาสตร์ ซึ่งทุกหน่วยงานต้องดำเนินการตามกิจกรรมปฏิรูปประเทศที่จะส่งผลให้เกิดการเปลี่ยนแปลงต่อประชาชน อย่างมีนัยสำคัญ (Big Rock) นำไปสู่การปฏิบัติตามหลักความสัมพันธ์เชิงเหตุและผล (Causal Relationship: XYZ) เพื่อให้บรรลุผลสัมฤทธิ์ตามเป้าหมายของยุทธศาสตร์ชาติของแต่ละช่วงเวลา 5 ปี โดยแผนการปฏิรูปประเทศ ฉบับปรับปรุงจะดำเนินการคู่ขนานไปกับเล่มแผนการปฏิรูปประเทศฉบับเดิมที่ประกาศใช้เมื่อเดือนเมษายน 2561 ที่เป็นกิจกรรมในลักษณะภารกิจปกติของหน่วยงาน ซึ่งแผนการปฏิรูปประเทศ ได้แก่ ด้านการเมือง ด้านการ บริหารราชการแผ่นดิน ด้านกฎหมาย ด้านกระบวนการยุติธรรม ด้านเศรษฐกิจ ด้านทรัพยากรธรรมชาติและ สิ่งแวดล้อม ด้านสาธารณสุข ด้านสื่อสารมวลชน เทคโนโลยีสารสนเทศ ด้านสังคม ด้านพลังงาน ด้านการ ป้องกันและปราบปรามการทุจริตและประพฤติมิชอบ ด้านการศึกษา ด้านวัฒนธรรม กีฬา แรงงาน และ การพัฒนาทรัพยากรมนุษย์

2.1.4 แผนพัฒนาเศรษฐกิจและสังคมแห่งชาติ ฉบับที่ 13 (พ.ศ. 2566 – 2570)¹⁶

แผนพัฒนาเศรษฐกิจและสังคมแห่งชาติ ฉบับที่ 13 (พ.ศ. 2566 – 2570) เป็นแผนพัฒนา ฉบับแรกที่เริ่มต้นกระบวนการยกร่างกรอบแผนแม่บทภายใต้ยุทธศาสตร์ชาติและจะมีผลในการใช้เป็นกรอบ เพื่อกำหนดแผนแม่บทภายใต้ยุทธศาสตร์ชาติ และแผนปฏิบัติการในช่วง 5 ปีที่สองของยุทธศาสตร์ชาติ 20 ปี โดยการกำหนดทิศทางการพัฒนาประเทศในระยะของแผนพัฒนาฯ ได้น้อมนำปรัชญาของเศรษฐกิจพอเพียง มาเป็นหลักในการขับเคลื่อนและวางแผนการพัฒนาประเทศ ไปสู่การบรรลุเป้าหมายในมิติต่าง ๆ ภายใต้ ยุทธศาสตร์ชาติได้อย่างเป็นรูปธรรม ซึ่งการกำหนดทิศทางการพัฒนาประเทศในระยะต่อไป จำเป็นต้องให้ ความสำคัญกับปัจจัยทั้งภายนอกและภายใน ตลอดจนผลจากการเปลี่ยนแปลงของปัจจัยที่มีอิทธิพลต่อ โครงสร้างและองค์ภาพของประเทศในทุกมิติ เพื่อนำมาประมวลผลประกอบการกำหนดทิศทางการพัฒนา ประเทศที่ควรจะมีไปในอนาคต บนหลักปรัชญาของเศรษฐกิจพอเพียงที่สอดคล้องกับเป้าหมายการพัฒนา ที่ยั่งยืนของโลก

¹⁴ ห่วงโซ่คุณค่าของประเทศไทย (Value Chain Thailand) (ฉบับแก้ไขปี 2566), สำนักงานสภาพัฒนาการเศรษฐกิจและสังคมแห่งชาติ

¹⁵ แผนการปฏิรูปประเทศ (ฉบับปรับปรุง), สำนักงานสภาพัฒนาการเศรษฐกิจและสังคมแห่งชาติ

¹⁶ แผนพัฒนาเศรษฐกิจและสังคมแห่งชาติ ฉบับที่ 13 (พ.ศ. 2566 – 2570)

แผนพัฒนาฯ ฉบับที่ 13 มีจุดมุ่งหมายเพื่อขับเคลื่อนการพัฒนาประเทศให้สามารถบรรลุผลตามเป้าหมายการพัฒนาระยะยาวที่กำหนดไว้ในยุทธศาสตร์ชาติ โดยมุ่งหวังให้แผนพัฒนาฯ ฉบับที่ 13 (พ.ศ. 2566 – 2570) ทำหน้าที่เป็นกลไกในการขับเคลื่อนที่มีลำดับความสำคัญสูงต่อการพัฒนาประเทศในระยะ 5 ปี และเพื่อผลักดันให้ประเทศสามารถก้าวข้ามความท้าทายต่าง ๆ เพื่อขับเคลื่อนสู่ความเจริญเติบโตที่ทุกภาคส่วนได้รับประโยชน์อย่างเท่าเทียมกัน โดยมีวัตถุประสงค์เพื่อพลิกโฉมประเทศไทยสู่ “สังคมก้าวหน้า เศรษฐกิจสร้างมูลค่าอย่างยั่งยืน” จึงได้กำหนดเป้าหมายหลัก 5 ประการ ประกอบด้วย

- 1) การปรับโครงสร้างการผลิตสู่เศรษฐกิจฐานนวัตกรรม
- 2) การพัฒนาคนสำหรับโลกยุคใหม่
- 3) การมุ่งสู่สังคมแห่งโอกาสและความเป็นธรรม
- 4) การเปลี่ยนผ่านไปสู่ความยั่งยืน
- 5) การเสริมสร้างความสามารถของประเทศในการรับมือกับความเสี่ยงและการเปลี่ยนแปลงภายใต้บริบทโลกใหม่

ดังนั้น แผนพัฒนาฯ ฉบับที่ 13 จึงได้กำหนดจุดหมายการพัฒนา จำนวน 13 ประการ ที่มีลักษณะเชิงบูรณาการ ซึ่งสามารถนำไปสู่การพัฒนาทั้งในด้านเศรษฐกิจ สังคม ทรัพยากรธรรมชาติและสิ่งแวดล้อมไปพร้อม ๆ กัน ทำให้จุดหมายแต่ละประการสามารถสนับสนุนเป้าหมายหลักได้มากกว่าหนึ่งข้อ โดยจุดหมายทั้ง 13 ประการ แบ่งออกได้เป็น 4 มิติ ดังนี้

1) มิติภาคการผลิตและบริการเป้าหมาย

- จุดหมายที่ 1 ไทยเป็นประเทศชั้นนำด้านสินค้าเกษตรและเกษตรแปรรูปมูลค่าสูง
- จุดหมายที่ 2 ไทยเป็นจุดหมายของการท่องเที่ยวที่เน้นคุณภาพและความยั่งยืน
- จุดหมายที่ 3 ไทยเป็นฐานการผลิตยานยนต์ไฟฟ้าที่สำคัญของโลก
- จุดหมายที่ 4 ไทยเป็นศูนย์กลางทางการแพทย์และสุขภาพมูลค่าสูง
- จุดหมายที่ 5 ไทยเป็นประตูการค้าการลงทุนและยุทธศาสตร์ทางโลจิสติกส์ที่สำคัญของภูมิภาค
- จุดหมายที่ 6 ไทยเป็นศูนย์กลางด้านดิจิทัลและอุตสาหกรรมอิเล็กทรอนิกส์อัจฉริยะของอาเซียน

2) มิติโอกาสและความเสมอภาคทางเศรษฐกิจและสังคม

- จุดหมายที่ 7 ไทยมีวิสาหกิจขนาดกลางและขนาดย่อมที่เข้มแข็ง มีศักยภาพสูง และสามารถแข่งขันได้
- จุดหมายที่ 8 ไทยมีพื้นที่และเมืองอัจฉริยะที่น่าอยู่ ปลอดภัย เติบโตได้อย่างยั่งยืน
- จุดหมายที่ 9 ไทยมีความยากจนข้ามรุ่นลดลง และคนไทยทุกคนมีความคุ้มครองทางสังคมที่เพียงพอ เหมาะสม

3) มิติความยั่งยืนของทรัพยากรธรรมชาติและสิ่งแวดล้อม

- จุดหมายที่ 10 ไทยมีเศรษฐกิจหมุนเวียนและสังคมคาร์บอนต่ำ
- จุดหมายที่ 11 ไทยสามารถลดความเสี่ยงและผลกระทบจากภัยธรรมชาติและ การเปลี่ยนแปลงสภาพภูมิอากาศ

4) มิติปัจจัยผลักดันการพลิกโฉมประเทศ

- จุดหมายที่ 12 ไทยมีกำลังคนสมรรถนะสูง มุ่งเรียนรู้อย่างต่อเนื่อง ตอบโจทย์การพัฒนาแห่งอนาคต
- จุดหมายที่ 13 ไทยมีภาครัฐที่ทันสมัย มีประสิทธิภาพ และตอบโจทย์ประชาชน

2.1.5 การพัฒนาที่ยั่งยืน (Sustainable development)¹⁷

การพัฒนาที่ยั่งยืน คือ แนวทางการพัฒนาที่ตอบสนอง ความต้องการของคนรุ่นปัจจุบัน โดยไม่ลดทอนความสามารถในการตอบสนอง ความต้องการของคนรุ่นหลัง (Brundtland report, 1987) โดยการบรรลุการพัฒนาที่ยั่งยืน มีองค์ประกอบสำคัญ 3 ประการ ได้แก่ การเติบโตทางเศรษฐกิจ (Economic growth) ความครอบคลุมทางสังคม (Social inclusion) และการคุ้มครองสิ่งแวดล้อม (Environmental protection)



ภาพ 4 เป้าหมายการพัฒนาที่ยั่งยืน

ในการประชุมสมัชชาสหประชาชาติสมัยสามัญ ครั้งที่ 70 เมื่อวันที่ 25 กันยายน 2558 ณ สำนักงานใหญ่สหประชาชาติ ประเทศไทยและประเทศสมาชิกสหประชาชาติรวม 193 ประเทศ ร่วมลงนามรับรองวาระการพัฒนาที่ยั่งยืน ค.ศ. 2030 (2030 Agenda for Sustainable Development) ซึ่งเป็นกรอบการพัฒนาของโลกเพื่อร่วมกันบรรลุการพัฒนาทางสังคม เศรษฐกิจ และสิ่งแวดล้อมอย่างยั่งยืน โดยไม่ทิ้งใครไว้ข้างหลัง ภายในปี ค.ศ. 2030 โดยกำหนดให้มีเป้าหมายการพัฒนาที่ยั่งยืนเป็นแนวทางให้แต่ละประเทศดำเนินการร่วมกัน

¹⁷ สำนักงานสภาพัฒนาการเศรษฐกิจและสังคมแห่งชาติ, <https://sdgs.nesdc.go.th/>

เป้าหมายการพัฒนาที่ยั่งยืน 17 เป้าหมาย ประกอบด้วย 169 เป้าหมายย่อย (SDG Targets) ที่มีความเป็นสากล เชื่อมโยงและเกื้อหนุนกัน และกำหนดให้มี 247 ตัวชี้วัด เพื่อใช้ติดตามและประเมินความก้าวหน้าของการพัฒนา โดยสามารถจัดกลุ่มเป้าหมายการพัฒนาที่ยั่งยืนตามปัจจัยที่เชื่อมโยงกันใน 5 มิติ (5P) ได้แก่



ภาพ 5 การจัดกลุ่มเป้าหมายการพัฒนาที่ยั่งยืนตามปัจจัยที่เชื่อมโยงกันใน 5 มิติ

1) การพัฒนาคน (People) ให้ความสำคัญกับการขจัดปัญหาความยากจนและความหิวโหย และลดความเหลื่อมล้ำในสังคม ประกอบด้วย

- เป้าหมายที่ 1: ขจัดความยากจน
- เป้าหมายที่ 2: ยุติความหิวโหย บรรลุความมั่นคงทางอาหารและยกระดับโภชนาการสำหรับทุกคนในทุกวัย
- เป้าหมายที่ 3: สร้างหลักประกันว่าคนมีชีวิตที่มีสุขภาพดีและส่งเสริมสวัสดิภาพสำหรับทุกคนในทุกวัย
- เป้าหมายที่ 4: สร้างหลักประกันว่าทุกคนมีการศึกษาที่มีคุณภาพอย่างครอบคลุมและเท่าเทียม และสนับสนุนโอกาสในการเรียนรู้ตลอดชีวิต
- เป้าหมายที่ 5: บรรลุความเท่าเทียมระหว่างเพศ และเสริมสร้างความเข้มแข็งให้แก่สตรีและเด็กหญิง

2) สิ่งแวดล้อม (Planet) ให้ความสำคัญกับการปกป้องและรักษาทรัพยากรธรรมชาติและสภาพภูมิอากาศเพื่อพลเมืองโลกรุ่นต่อไป ประกอบด้วย

- เป้าหมายที่ 7: สร้างหลักประกันให้ทุกคนสามารถเข้าถึงพลังงานสมัยใหม่ที่ยั่งยืนในราคาที่ย่อมเยา
- เป้าหมายที่ 8: ส่งเสริมการเติบโตทางเศรษฐกิจที่ต่อเนื่อง ครอบคลุม และยั่งยืน การจ้างงานเต็มที่มีผลิตภาพ และการมีงานที่เหมาะสมสำหรับทุกคน
- เป้าหมายที่ 9: สร้างโครงสร้างพื้นฐานที่มีความทนทาน ส่งเสริมการพัฒนาอุตสาหกรรมที่ครอบคลุมและยั่งยืน และส่งเสริมนวัตกรรม
- เป้าหมายที่ 10: ลดความไม่เสมอภาคภายในประเทศและระหว่างประเทศ
- เป้าหมายที่ 11: ทำให้เมืองและการตั้งถิ่นฐานของมนุษย์มีความครอบคลุม ปลอดภัย มีภูมิต้านทาน และยั่งยืน

3) เศรษฐกิจและความมั่งคั่ง (Prosperity) ส่งเสริมให้ประชาชนมีความเป็นอยู่ที่ดีและ

สอดคล้องกับธรรมชาติ ประกอบด้วย

- เป้าหมายที่ 6: สร้างหลักประกันว่าจะมีการจัดให้มีน้ำและสุขอนามัยสำหรับทุกคนและมีการบริหารจัดการที่ยั่งยืน
- เป้าหมายที่ 12: สร้างหลักประกันให้มีรูปแบบการผลิตและการบริโภคที่ยั่งยืน
- เป้าหมายที่ 13: เร่งต่อสู้กับการเปลี่ยนแปลงสภาพภูมิอากาศและผลกระทบที่เกิดขึ้น
- เป้าหมายที่ 14: อนุรักษ์และใช้ประโยชน์จากมหาสมุทร ทะเล และทรัพยากรทางทะเลอย่างยั่งยืน เพื่อการพัฒนาที่ยั่งยืน
- เป้าหมายที่ 15: ปกป้อง พื้นฟู และสนับสนุนการใช้ระบบนิเวศบนบกอย่างยั่งยืน จัดการป่าไม้อย่างยั่งยืนต่อสู้การกลายสภาพเป็นทะเลทราย หยุดการเสื่อมโทรมของที่ดินและฟื้นสภาพกลับมาใหม่ และหยุดการสูญเสียมลพิษทางชีวภาพ

4) สันติภาพและความยุติธรรม (Peace) ยึดหลักการอยู่ร่วมกันอย่างสันติ มีสังคมที่สงบสุข และไม่

แบ่งแยก ประกอบด้วย

- เป้าหมายที่ 16: ส่งเสริมสังคมที่สงบสุขและครอบคลุมเพื่อการพัฒนาที่ยั่งยืน ให้ทุกคนเข้าถึงความยุติธรรมและสร้างสถาบันที่มีประสิทธิภาพที่รับผิดชอบและครอบคลุมในทุกระดับ

5) ความเป็นหุ้นส่วนการพัฒนา (Partnership) ความร่วมมือของทุกภาคส่วนในการขับเคลื่อนวาระ

การพัฒนาที่ยั่งยืน ประกอบด้วย

- เป้าหมายที่ 17: เสริมความเข้มแข็งให้แก่กลไกการดำเนินงานและฟื้นฟูสภาพหุ้นส่วนความร่วมมือระดับโลกสำหรับการพัฒนาที่ยั่งยืน

2.1.6 แผนพัฒนาภาคกลาง (พ.ศ. 2566 – 2570)¹⁸

แผนพัฒนาภาคกลาง (พ.ศ. 2566 – 2570) มีเป้าหมายการพัฒนาที่มุ่งสู่การเป็น “ฐานการผลิตสินค้าและบริการมูลค่าสูง” ที่เติบโตอย่างยั่งยืนบนศักยภาพของพื้นที่

ตัวชี้วัด

- 1) อัตราการขยายตัวผลิตภัณฑ์ภาคกลาง (ร้อยละ)
- 2) สัมประสิทธิ์ความไม่เสมอภาค (Gini Coefficient) ในการกระจายรายได้ของภาคกลาง

แนวทางการพัฒนา

เพื่อขับเคลื่อนการพัฒนาภาคกลางให้สอดคล้องและเชื่อมโยงกับแผนแม่บทภายใต้ยุทธศาสตร์ชาติ และแผนพัฒนา ฉบับที่ 13 (พ.ศ. 2566 – 2570) พร้อมทั้งพิจารณา โอกาส ศักยภาพ ปัญหา และข้อจำกัดของภาค เพื่อพัฒนาไปสู่การเป็น “ฐานการผลิตสินค้าและบริการมูลค่าสูง” โดยใช้ความรู้ เทคโนโลยี นวัตกรรม และความคิดสร้างสรรค์ในการเสริมสร้างความเข้มแข็งของเศรษฐกิจภายในภาคให้มีการเจริญเติบโตได้อย่างเต็มศักยภาพ และการแสวงหาโอกาสการนำความรู้ ทักษะ เทคโนโลยีและนวัตกรรมมาช่วยขับเคลื่อนการพัฒนา โดยมีแนวทางการพัฒนา ดังนี้

¹⁸ เป้าหมายและแนวทางการพัฒนาภาคกลาง หน้า 47

1. ยกระดับการผลิตสินค้าเกษตรและผลิตภัณฑ์เกษตรแปรรูปที่มีมูลค่าเพิ่มสูงได้ มาตรฐานระดับสากล
2. ส่งเสริมแหล่งท่องเที่ยวสา คัญและแหล่งท่องเที่ยวชุมชนให้เป็นจุดหมายของ การท่องเที่ยว คุณภาพ
3. พัฒนาระบบบริการส่งเสริมสุขภาพและการให้บริการทางการแพทย์ที่มีศักยภาพ ในการสร้างมูลค่าทางเศรษฐกิจให้ได้มาตรฐานในระดับสากล
4. พัฒนาเมือง เขตพัฒนาเศรษฐกิจพิเศษชายแดนและเมืองชายแดน รวมทั้งพื้นที่ระเปียง เศรษฐกิจพิเศษภาคกลาง – ตะวันตกให้เป็นศูนย์กลางการกระจายความเจริญทางเศรษฐกิจของภาคกลาง
5. พัฒนาและยกระดับความสามารถในการแข่งขันของวิสาหกิจขนาดกลางและขนาดย่อม ในอุตสาหกรรมและบริการแห่งอนาคตของภาคกลาง
6. พื้นฟูทรัพยากรธรรมชาติและแก้ไขปัญหาสิ่งแวดล้อม

2.1.7 แผนพัฒนากลุ่มจังหวัดภาคกลางตอนบน (ชัยนาท พระนครศรีอยุธยา ลพบุรี สระบุรี สิงห์บุรี และอ่างทอง) ประจำปีงบประมาณ พ.ศ. 2566 – 2570¹⁹

กลุ่มจังหวัดภาคกลางตอนบน ประกอบด้วย จังหวัดชัยนาท จังหวัดพระนครศรีอยุธยา จังหวัดลพบุรี จังหวัดสระบุรี จังหวัดสิงห์บุรี และจังหวัดอ่างทอง มีวิสัยทัศน์ของกลุ่มจังหวัดภาคกลางตอนบน “ลุ่มน้ำแห่งประวัติศาสตร์เศรษฐกิจดิจิทัลเชิงสร้างสรรค์ที่ยั่งยืน”

ตัวชี้วัดความสำเร็จตามเป้าหมายการพัฒนา กลุ่มจังหวัด

- 1) อัตราการขยายตัวทางเศรษฐกิจ (GROWTH RATE) เพิ่มขึ้น
- 2) มูลค่าผลิตภัณฑ์มวลรวมเฉลี่ยต่อหัว (GPCP PER CAPITA) เพิ่มขึ้น
- 3) สัมประสิทธิ์ความไม่เสมอภาคในการกระจายรายได้ (GINI INDEX) ลดลง

ตำแหน่งการพัฒนา (Positioning)

- มุ่งเน้นผลิตสินค้าและบริการที่มีมูลค่าสูง High Value
- มุ่งใช้องค์ความรู้เชิงวิชาการผนวกกับภูมิปัญญาท้องถิ่นในการพัฒนาเชิงพื้นที่
- มุ่งใช้แนวคิดเชิงสร้างสรรค์แก้ปัญหาและพัฒนา
- มุ่งส่งเสริมความร่วมมือจากภาคีเครือข่ายทั้งภาครัฐ ภาคเอกชน ภาคประชาชน และสถาบันการศึกษา
- มุ่งพัฒนาและส่งเสริมการใช้เทคโนโลยี นวัตกรรม เพื่อการพัฒนาอย่างมีประสิทธิภาพ
- มุ่งการปรับตัวสู่วิถีปกติแบบใหม่
- มุ่งให้ความสำคัญในการอนุรักษ์ทรัพยากรธรรมชาติและสิ่งแวดล้อม

ประเด็นการพัฒนากลุ่มจังหวัด

ประเด็นการพัฒนาที่ 1: สร้างฐานการผลิตสินค้าเกษตร อาหารเพื่อสุขภาพมูลค่าสูงที่เป็นมิตรกับสิ่งแวดล้อม

ประเด็นการพัฒนาที่ 2: ยกระดับการท่องเที่ยวมูลค่าสูงด้วยเทคโนโลยีและนวัตกรรมบนพื้นฐานของการท่องเที่ยวอย่างรับผิดชอบ

ประเด็นการพัฒนาที่ 3: เพิ่มมูลค่าห่วงโซ่อุปทานอุตสาหกรรมและบริการในอนาคต

¹⁹ https://osmuppercentral.go.th/files/com_news_operation/2023-01_90e3940b67d1eda.pdf หน้า 166 – 169

ประเด็นการพัฒนาที่ 4: การจัดการทรัพยากรธรรมชาติ สิ่งแวดล้อม และพลังงานแบบมีส่วนร่วม
อย่างยั่งยืน

2.1.8 แผนพัฒนาจังหวัดสิงห์บุรี พ.ศ. 2566 – 2570 (ฉบับทบทวน ประจำปีงบประมาณ พ.ศ. 2567)²⁰

แผนพัฒนาจังหวัดสิงห์บุรี พ.ศ. 2566 – 2570 (ฉบับทบทวน ประจำปีงบประมาณ พ.ศ. 2567) จัดทำขึ้นเพื่อให้จังหวัดสิงห์บุรีมีทิศทาง การดำเนินงานที่ชัดเจน สอดคล้องเชื่อมโยงกับยุทธศาสตร์ชาติ แผนแม่บทภายใต้ยุทธศาสตร์ชาติ แผนการปฏิรูปประเทศ แผนพัฒนาเศรษฐกิจและสังคมแห่งชาติ นโยบายรัฐบาล แผนรายสาขาต่าง ๆ ข้อสั่งการนายกรัฐมนตรี แผนพัฒนาภาค และบริบทที่เกี่ยวข้อง รวมทั้งใช้เป็นแนวทางในการขับเคลื่อนการดำเนินงาน และการติดตามประเมินผลได้อย่างมีประสิทธิภาพและบรรลุผลสัมฤทธิ์ ซึ่งได้มีการกำหนดเป้าหมายการพัฒนา พันธกิจ ประเด็นการพัฒนา เป้าประสงค์ ตัวชี้วัดความสำเร็จ ตามเป้าหมายการพัฒนาและแนวทางการพัฒนาจังหวัด

เป้าหมายการพัฒนาจังหวัด

1. ผลผลิตทางการเกษตรมีคุณภาพปลอดภัยได้มาตรฐาน เพิ่มมูลค่าด้วยการแปรรูป และบรรจุภัณฑ์ที่ทันสมัย เป็นมิตรกับสิ่งแวดล้อม และออกสู่ตลาดถึงผู้บริโภคหลากหลายช่องทางระดับจังหวัดสู่เมืองอาหารคุณภาพ เมืองเกษตรอัตลักษณ์สินค้ามูลค่าสูงของประเทศ
2. สิงห์บุรีเป็นเมืองท่องเที่ยววิถีชุมชน ท่องเที่ยวทางพุทธศาสนา และจังหวัด ชุมชนมีรายได้ จากการท่องเที่ยว การท่องเที่ยวมีอัตลักษณ์ที่ยั่งยืน มีคุณภาพได้มาตรฐาน พร้อมเปิดรับการท่องเที่ยวระดับประเทศ และนานาชาติ
3. ประชาชนมีคุณภาพชีวิตที่ดีและมีความสุขตามหลักปรัชญาเศรษฐกิจพอเพียง สังคมแห่งการเรียนรู้ทุกช่วงวัย ภายใต้อัตลักษณ์วิถีใหม่ (New Normal)

ประเด็นการพัฒนาจังหวัดสิงห์บุรี ได้แก่

- 1) สร้างความเข้มแข็งให้เกษตรกร เป็นแหล่งผลิตสินค้าเกษตรปลอดภัยได้มาตรฐาน สู่การบริหารจัดการด้านการเกษตรอย่างยั่งยืน
- 2) พัฒนาศักยภาพและสร้างมูลค่าเพิ่มด้านการท่องเที่ยว การค้า การบริการ และเศรษฐกิจชุมชนที่ยั่งยืน
- 3) พัฒนาคน คุณภาพชีวิตและสังคมแห่งการเรียนรู้ เพื่อความมั่นคง มั่งคั่ง และยั่งยืน

2.2 การวิเคราะห์ประเด็นการพัฒนาจังหวัดภายใต้แผนพัฒนาจังหวัดที่เป็นปัจจุบันที่สอดคล้องกับยุทธศาสตร์และแผนที่เกี่ยวข้องกับการพัฒนาในระดับจังหวัด

สำนักงานสถิติจังหวัดในฐานะฝ่ายเลขานุการคณะกรรมการสถิติระดับจังหวัดได้ดำเนินการหารือร่วมกับสำนักงานจังหวัดเกี่ยวกับการวิเคราะห์ประเด็นการพัฒนาจังหวัดที่สอดคล้องกับยุทธศาสตร์และแผนที่เกี่ยวข้องกับการพัฒนาในระดับจังหวัด สามารถสรุปความสอดคล้องเชื่อมโยงระหว่างประเด็นยุทธศาสตร์การพัฒนา และตัวชี้วัดของจังหวัดสิงห์บุรี กับประเด็นหมุดหมายและตัวชี้วัดตามแผนพัฒนาฯ ฉบับที่ 13 ได้ดังนี้

²⁰ แผนพัฒนาจังหวัดสิงห์บุรี พ.ศ. 2566 – 2570 (ฉบับทบทวน ประจำปีงบประมาณ พ.ศ. 2567) หน้า 59

2.2.1 ยุทธศาสตร์ชาติ (พ.ศ. 2561 – 2580) ที่สอดคล้องกับแผนพัฒนาจังหวัดที่เป็นปัจจุบัน

- ยุทธศาสตร์ชาติด้านการสร้างความสามารถในการแข่งขัน
เป้าหมาย: ประเทศไทยมีขีดความสามารถในการแข่งขันสูงขึ้น
เป้าหมาย: ประเทศไทยเป็นประเทศที่พัฒนาแล้ว เศรษฐกิจเติบโตอย่างมีเสถียรภาพและยั่งยืน
- ยุทธศาสตร์ด้านการสร้างโอกาสและความเสมอภาคทางสังคม
เป้าหมาย: สร้างความเป็นธรรม และลดความเหลื่อมล้ำในทุกมิติ
เป้าหมาย: กระจายศูนย์กลางความเจริญทางเศรษฐกิจและสังคม เพิ่มโอกาสให้ทุกภาคส่วน
เข้ามาเป็นกำลังของการพัฒนาประเทศในทุกระดับ
เป้าหมาย: เพิ่มขีดความสามารถของชุมชนท้องถิ่นในการพัฒนา การพึ่งตนเอง
และการจัดการตนเองเพื่อสร้างสังคมคุณภาพ
- ยุทธศาสตร์ด้านการสร้างการเติบโตบนคุณภาพชีวิตที่เป็นมิตรกับสิ่งแวดล้อม
เป้าหมาย: อนุรักษ์และรักษาทรัพยากรธรรมชาติ สิ่งแวดล้อม และวัฒนธรรม ให้คนรุ่น
ต่อไปได้ใช้อย่างยั่งยืน มีสมดุล

2.2.2 แผนแม่บทภายใต้ยุทธศาสตร์ชาติที่สอดคล้องกับแผนพัฒนาจังหวัดที่เป็นปัจจุบัน

- ประเด็นการเกษตร
ตัวชี้วัด: - อัตราการขยายตัวของผลิตภัณฑ์มวลรวมในประเทศสาขาเกษตร (ร้อยละต่อปี)
- ผลผลิตทางการผลิตของภาคเกษตร (เฉลี่ยร้อยละ)
- ประเด็นการท่องเที่ยว
ตัวชี้วัด: - สัดส่วนผลิตภัณฑ์มวลรวมในประเทศด้านการท่องเที่ยว ต่อผลิตภัณฑ์มวลรวมใน
ประเทศ (เฉลี่ยร้อยละ)
- การพัฒนาการเดินทางและการท่องเที่ยว
- ประเด็นพลังทางสังคม
ตัวชี้วัด: ดัชนีความก้าวหน้าของคนในมิตินิติการมีส่วนร่วม (ร้อยละต่อปี)
- ประเด็นการบริหารจัดการน้ำทั้งระบบ
ตัวชี้วัด: ดัชนีความมั่นคงด้านน้ำของประเทศ
- ประเด็นการพัฒนาศักยภาพคนตลอดช่วงชีวิต
ตัวชี้วัด: ดัชนีการพัฒนามนุษย์ (คะแนน)
- ประเด็นการเสริมสร้างให้คนไทยมีสุขภาวะที่ดี
ตัวชี้วัด: อัตราความรอบรู้ด้านสุขภาวะของประชากร

2.2.3 แผนการปฏิรูปประเทศ 13 ด้าน ที่สอดคล้องกับแผนพัฒนาจังหวัดฉบับปัจจุบัน

- ด้านเศรษฐกิจ
เป้าหมาย: ยกระดับศักยภาพทางเศรษฐกิจของประเทศ
- ด้านสังคม
เป้าหมาย: ชุมชนในเขตเมืองมีความเข้มแข็งและมีโอกาสในการเข้าถึงสวัสดิการภาครัฐ
อย่างเท่าเทียม อันจะนำไปสู่ความเสมอภาคในสังคม

- ด้านทรัพยากรธรรมชาติและสิ่งแวดล้อม
เป้าหมาย: สิ่งแวดล้อมได้รับการดูแลรักษาอย่างเป็นระบบและมีประสิทธิภาพเพื่อลดมลพิษและผลกระทบต่อสุขภาพของประชาชนและระบบนิเวศ/ทรัพยากรธรรมชาติและได้รับการรักษาและฟื้นฟูให้มีความสมบูรณ์และยั่งยืนเป็นฐานการพัฒนาประเทศทั้งทางเศรษฐกิจ สังคม และสิ่งแวดล้อม

2.2.4 แผนพัฒนาเศรษฐกิจและสังคมแห่งชาติ ฉบับที่ 13 ที่สอดคล้องกับแผนพัฒนาจังหวัดฉบับปัจจุบัน

- หมุดหมายที่ 1 ไทยเป็นประเทศชั้นนำด้านสินค้าเกษตรและเกษตรแปรรูปมูลค่าสูง
- หมุดหมายที่ 2 ไทยเป็นจุดหมายของการท่องเที่ยวที่เน้นคุณภาพและความยั่งยืน
- หมุดหมายที่ 9 ไทยมีความยากจนข้ามรุ่นลดลง และคนไทยทุกคนมีความคุ้มครองทางสังคมที่เพียงพอ เหมาะสม
- หมุดหมายที่ 12 ไทยมีกำลังคนสมรรถนะสูง มุ่งเรียนรู้อย่างต่อเนื่อง ตอบโจทย์การพัฒนาแห่งอนาคต

2.2.5 เป้าหมายการพัฒนายั่งยืนที่สอดคล้องกับแผนพัฒนาจังหวัดที่เป็นปัจจุบัน

- เป้าหมาย 1 ความยากจนต้องหมดไป
เป้าประสงค์ 1.1 ภายในปี 2573 ขจัดความยากจนขั้นรุนแรงทั้งหมด ซึ่งในปัจจุบันวัดจากคนที่มีความยากจนรายวันต่ำกว่า \$1.25 ต่อวัน
- เป้าหมาย 4 การศึกษาที่มีคุณภาพ
เป้าประสงค์ 4.1 สร้างหลักประกันว่าเด็กชายและเด็กหญิงทุกคนสำเร็จการศึกษาระดับประถมศึกษาและมัธยมศึกษาที่มีคุณภาพ เท่าเทียม และไม่มีค่าใช้จ่ายนำไปสู่ผลลัพธ์ทางการเรียนที่มีประสิทธิผล ภายในปี 2573
- เป้าหมาย 8 งานที่มีคุณค่าและการเติบโตทางเศรษฐกิจ
เป้าประสงค์ 8.9: ออกแบบและใช้นโยบายเพื่อส่งเสริมการท่องเที่ยวที่ยั่งยืน ซึ่งช่วยสร้างงานและส่งเสริมวัฒนธรรมและผลิตภัณฑ์ท้องถิ่น ภายในปี พ.ศ. 2573
- เป้าหมาย 10 ลดความเหลื่อมล้ำ
เป้าประสงค์ 10.2: เสริมสร้างศักยภาพและส่งเสริมความครอบคลุมทางสังคม เศรษฐกิจและการเมืองสำหรับทุกคน โดยไม่คำนึงถึงอายุ เพศ ความพิการ เชื้อชาติ ชาติพันธุ์ แหล่งกำเนิด ศาสนา สถานะทางเศรษฐกิจหรืออื่น ๆ ภายในปี พ.ศ. 2573

ตาราง 1 ความสอดคล้องระหว่างประเด็นหมุดหมายตามแผนพัฒนาฯ ฉบับที่ 13 กับประเด็นการพัฒนาจังหวัดตามแผนพัฒนาจังหวัด

ประเด็นหมุดหมายตามแผนพัฒนาฯ ฉบับที่ 13	ประเด็นการพัฒนาจังหวัดตามแผนพัฒนาจังหวัด
1. ไทยเป็นประเทศชั้นนำด้านสินค้าเกษตรและเกษตรแปรรูปมูลค่าสูง	1. สร้างความเข้มแข็งให้เกษตรกรเป็นแหล่งผลิตสินค้าเกษตรปลอดภัยได้มาตรฐานสู่การบริหารจัดการด้านเกษตรอย่างยั่งยืน
2. ไทยเป็นจุดหมายของการท่องเที่ยวที่เน้นคุณภาพและความยั่งยืน	2. พัฒนาศักยภาพและสร้างมูลค่าเพิ่มด้านการท่องเที่ยว การค้า การบริการ และเศรษฐกิจชุมชนที่ยั่งยืน
3. ไทยเป็นฐานการผลิตยานยนต์ไฟฟ้าที่สำคัญของโลก	-
4. ไทยเป็นศูนย์กลางทางการแพทย์และสุขภาพมูลค่าสูง	-
5. ไทยเป็นประตูการค้าการลงทุนและยุทธศาสตร์ทางโลจิสติกส์ที่สำคัญของภูมิภาค	-
6. ไทยเป็นศูนย์กลางด้านดิจิทัลและอุตสาหกรรมอิเล็กทรอนิกส์อัจฉริยะของอาเซียน	-
7. ไทยมีวิสาหกิจขนาดกลางและขนาดย่อมที่เข้มแข็ง มีศักยภาพสูง และสามารถแข่งขันได้	-
8. ไทยมีพื้นที่และเมืองอัจฉริยะที่น่าอยู่ ปลอดภัย เด็ดขาดได้อย่างยั่งยืน	-
9. ไทยมีความยากจนข้ามรุ่นลดลง และคนไทยทุกคนมีความคุ้มครองทางสังคมที่เพียงพอ เหมาะสม	3. พัฒนาคน คุณภาพชีวิตและสังคมแห่งการเรียนรู้ เพื่อความมั่นคง มั่งคั่ง และยั่งยืน
10. ไทยมีเศรษฐกิจหมุนเวียนและสังคมคาร์บอนต่ำ	-
11. ไทยสามารถลดความเสี่ยงและผลกระทบจากภัยธรรมชาติและการเปลี่ยนแปลงสภาพภูมิอากาศ	-
12. ไทยมีกำลังคนสมรรถนะสูง มุ่งเรียนรู้อย่างต่อเนื่อง ตอบโจทย์การพัฒนาแห่งอนาคต	3. พัฒนาคน คุณภาพชีวิตและสังคมแห่งการเรียนรู้ เพื่อความมั่นคง มั่งคั่ง และยั่งยืน
13. ไทยมีภาครัฐที่ทันสมัย มีประสิทธิภาพ และตอบโจทย์ประชาชน	-

ตาราง 2 ความสอดคล้องระหว่างตัวชี้วัดตามแผนพัฒนาฯ ฉบับที่ 13 และตัวชี้วัดตามแผนพัฒนาจังหวัด

ตัวชี้วัดตามแผนพัฒนาฯ ฉบับที่ 13	ตัวชี้วัดตามแผนพัฒนาจังหวัด	
1.1 GDP สาขาเกษตรเติบโต ร้อยละ 4.5 ต่อปี	1. ร้อยละของรายได้สุทธิทางการเกษตรของเกษตรกรที่เพิ่มขึ้น	
1.2 รายได้สุทธิครัวเรือนเกษตรกร ไม่ต่ำกว่า 537,000 บาทต่อครัวเรือน	2. ร้อยละที่เพิ่มขึ้นของมูลค่าการจำหน่ายสินค้าเกษตรและอาหารปลอดภัย	
1.3 พื้นที่ทำเกษตรกรรมยั่งยืนเพิ่มขึ้นเป็น 10 ล้านไร่	3. ร้อยละของจำนวนแปลงเกษตรกรเป้าหมายที่ได้รับรองมาตรฐาน GAP (พืชอาหาร)	
1.4 พื้นที่เพาะปลูกพืชที่ไม่เหมาะสมลดลงร้อยละ 10		
1.5 ภาคเกษตรมีผลผลิตภาพการผลิตรวม (TFP) เฉลี่ย ร้อยละ 1.5		
1.6 มีตลาดกลางสินค้าเกษตรภูมิภาค		
1.7 จำนวนสหกรณ์ภาคเกษตรในชั้นที่ 1 ตามเกณฑ์การจัดระดับความเข้มแข็งสหกรณ์เพิ่มขึ้นอย่างน้อย ร้อยละ 18		
1.8 จำนวนกลุ่มเกษตรกรในชั้นที่ 1 ตามเกณฑ์การจัดระดับความเข้มแข็งกลุ่มเกษตรกรเพิ่มขึ้นอย่างน้อย ร้อยละ 6		
1.9 จำนวนวิสาหกิจชุมชนในระดับดี ตามเกณฑ์การจัดระดับความเข้มแข็งวิสาหกิจชุมชนเพิ่มขึ้นอย่างน้อย ร้อยละ 5		
1.10 ผู้ประกอบการเกษตรเพิ่มขึ้น (การประเมินของ กษ.) ปีละ 4,000 ราย		
1.11 มูลค่าการลงทุนในเขตพัฒนาพิเศษภาคตะวันออก		4. ร้อยละของจำนวนเกษตรกรเป้าหมายที่ผ่านการประเมินเป็น Smart farmer
1.12 มูลค่าการลงทุนในเขตพัฒนาเศรษฐกิจพิเศษชายแดน		-
1.13 รายได้จากการท่องเที่ยวเมืองท่องเที่ยวรองเฉลี่ยทุกเมืองเพิ่มขึ้นร้อยละ 10 ต่อปี	5. ร้อยละรายได้จากการท่องเที่ยวเพิ่มขึ้น 6. ร้อยละที่เพิ่มขึ้นของรายได้จากการจำหน่ายผลิตภัณฑ์ชุมชน (OTOP)	
1.14 พื้นที่ป่าไม้เพิ่มขึ้น โดยเป็นป่าไม้ธรรมชาติ ร้อยละ 33 และพื้นที่ป่าเศรษฐกิจเพื่อการใช้ประโยชน์ ร้อยละ 12 ของพื้นที่ประเทศ	-	
1.15 ดัชนีการพัฒนามนุษย์ 0.82 ภายในปี 2570	7. ร้อยละจำนวนครัวเรือนที่ได้รับการช่วยเหลือ ตามกลุ่มเป้าหมาย TPMAP 8. ร้อยละของระดับความรอบรู้ด้านสุขภาพของประชาชน 9. ร้อยละของผู้สูงอายุสุขภาพดี	

นอกจากนี้ฝ่ายเลขานุการคณะกรรมการสถิติระดับจังหวัดได้ประชุมหารือร่วมกับสำนักงานจังหวัดได้สรุปความสอดคล้องเชื่อมโยงระหว่างประเด็นการพัฒนาจังหวัดภายใต้แผนพัฒนาจังหวัดที่เป็นปัจจุบัน ที่สอดคล้องกับยุทธศาสตร์และแผนที่เกี่ยวข้องกับการพัฒนาในระดับจังหวัด ดังภาคผนวก ก

1. ยกระดับการผลิตสินค้าเกษตรและผลิตภัณฑ์เกษตรแปรรูปที่มีมูลค่าเพิ่มสูงได้ มาตรฐานระดับสากล
2. ส่งเสริมแหล่งท่องเที่ยวสำคัญและแหล่งท่องเที่ยวชุมชนให้เป็นจุดหมายของ การท่องเที่ยวคุณภาพ
3. พัฒนาระบบบริการส่งเสริมสุขภาพและการให้บริการทางการแพทย์ที่มีศักยภาพ ในการสร้างมูลค่าทางเศรษฐกิจให้ได้มาตรฐานในระดับสากล
4. พัฒนาเมือง เขตพัฒนาเศรษฐกิจพิเศษชายแดนและเมืองชายแดน รวมทั้งพื้นที่ระเบียง เศรษฐกิจพิเศษภาคกลาง – ตะวันตกให้เป็นศูนย์กลางการกระจายความเจริญทางเศรษฐกิจของภาคกลาง
5. พัฒนาและยกระดับความสามารถในการแข่งขันของวิสาหกิจขนาดกลางและขนาดย่อม ในอุตสาหกรรมและบริการแห่งอนาคตของภาคกลาง
6. พื้นฟูทรัพยากรธรรมชาติและแก้ไขปัญหาสิ่งแวดล้อม

ตาราง 3 กรอบแผนพัฒนาภาคกลาง (พ.ศ. 2566 – 2570) แผนพัฒนากลุ่มจังหวัดภาคกลางตอนบน (พ.ศ. 2566 – 2570) ที่สอดคล้องกับแผนพัฒนาจังหวัดสิงห์บุรี พ.ศ. 2566 – 2570 (ฉบับทบทวน ประจำปีงบประมาณ พ.ศ. 2567)

กรอบแผนพัฒนาภาคกลาง (พ.ศ. 2566 – 2570)	แผนพัฒนากลุ่มจังหวัด ภาคกลางตอนบน (พ.ศ. 2566 – 2570)	แผนพัฒนาจังหวัดสิงห์บุรี พ.ศ. 2566 – 2570 (ฉบับทบทวน ประจำปี งบประมาณ พ.ศ. 2567)
1. ยกระดับการผลิตสินค้าเกษตรและผลิตภัณฑ์เกษตรแปรรูปที่มีมูลค่าเพิ่มสูงได้มาตรฐานระดับสากล	1. สร้างฐานการผลิตสินค้าเกษตร อาหารเพื่อสุขภาพมูลค่าสูงที่เป็นมิตรกับสิ่งแวดล้อม	1. สร้างความเข้มแข็งให้เกษตรกรเป็นแหล่งผลิตสินค้าเกษตรปลอดภัยได้มาตรฐาน สู่การบริหารจัดการด้านการเกษตรอย่างยั่งยืน ตัวชี้วัด: ร้อยละของรายได้สุทธิจากภาคเกษตรที่เพิ่มขึ้น
2. ส่งเสริมแหล่งท่องเที่ยวสำคัญและแหล่งท่องเที่ยวชุมชนให้เป็นจุดหมายของ การท่องเที่ยวคุณภาพ	2. ยกระดับการท่องเที่ยวมูลค่าสูงด้วยเทคโนโลยีและนวัตกรรม บนพื้นฐานของ การท่องเที่ยวอย่างรับผิดชอบ	2. พัฒนาศักยภาพและสร้างมูลค่าเพิ่มด้านการท่องเที่ยว การค้า การบริการ และเศรษฐกิจชุมชนที่ยั่งยืน ตัวชี้วัด: ร้อยละรายได้จากการท่องเที่ยวเพิ่มขึ้น
3. พัฒนาระบบบริการส่งเสริมสุขภาพและการให้บริการทางการแพทย์ที่มีศักยภาพในการสร้างมูลค่าทางเศรษฐกิจให้ได้มาตรฐานในระดับสากล	3. เพิ่มมูลค่าห่วงโซ่อุปทานอุตสาหกรรมและบริการในอนาคต	3. พัฒนาคน คุณภาพชีวิตและสังคมแห่งการเรียนรู้ เพื่อความมั่นคง มั่งคั่ง และยั่งยืน ตัวชี้วัด: ร้อยละของระดับความรอบรู้ด้านสุขภาพของประชาชน

ตาราง 3 กรอบแผนพัฒนาภาคกลาง (พ.ศ. 2566 – 2570) แผนพัฒนากลุ่มจังหวัดภาคกลางตอนบน (พ.ศ. 2566 – 2570) ที่สอดคล้องกับแผนพัฒนาจังหวัดสิงห์บุรี พ.ศ. 2566 – 2570 (ฉบับทบทวน ประจำปีงบประมาณ พ.ศ. 2567) (ต่อ)

กรอบแผนพัฒนาภาคกลาง (พ.ศ. 2566 – 2570)	แผนพัฒนากลุ่มจังหวัด ภาคกลางตอนบน (พ.ศ. 2566 – 2570)	แผนพัฒนาจังหวัดสิงห์บุรี พ.ศ. 2566 – 2570 (ฉบับทบทวน ประจำปี งบประมาณ พ.ศ. 2567)
4. พัฒนาเมือง เขตพัฒนาเศรษฐกิจพิเศษชายแดนและเมืองชายแดน รวมทั้งพื้นที่ระเบียงเศรษฐกิจพิเศษภาคกลาง - ตะวันตกให้เป็นศูนย์กลางการกระจายความเจริญทางเศรษฐกิจของภาคกลาง	1. สร้างฐานการผลิตสินค้าเกษตร อาหารเพื่อสุขภาพมูลค่าสูงที่เป็นมิตรกับสิ่งแวดล้อม 3. เพิ่มมูลค่าห่วงโซ่อุปทานอุตสาหกรรมและบริการในอนาคต	1. สร้างความเข้มแข็งให้เกษตรกรเป็นแหล่งผลิตสินค้าเกษตรปลอดภัยได้มาตรฐาน สู่การบริหารจัดการด้านการเกษตรอย่างยั่งยืน ตัวชี้วัด: – ร้อยละที่เพิ่มขึ้นของมูลค่าการจำหน่ายสินค้าเกษตรและอาหารปลอดภัย – ร้อยละของจำนวนเกษตรกรเป้าหมายที่ผ่านการประเมินเป็น Smart farmer
5. พัฒนาและยกระดับความสามารถในการแข่งขันของวิสาหกิจขนาดกลางและขนาดย่อมในอุตสาหกรรมและบริการแห่งอนาคตของภาคกลาง	3. เพิ่มมูลค่าห่วงโซ่อุปทานอุตสาหกรรมและบริการในอนาคต	1. สร้างความเข้มแข็งให้เกษตรกรเป็นแหล่งผลิตสินค้าเกษตรปลอดภัยได้มาตรฐาน สู่การบริหารจัดการด้านการเกษตรอย่างยั่งยืน ตัวชี้วัด: ร้อยละของจำนวนแปลงเกษตรกรเป้าหมายที่ได้รับรองมาตรฐาน GAP (พืชอาหาร)
6. พื้นฟูทรัพยากรธรรมชาติและแก้ไขปัญหาสีเขียวสิ่งแวดล้อม	4. การจัดการทรัพยากรธรรมชาติสิ่งแวดล้อม และพลังงานแบบมีส่วนร่วม อย่างยั่งยืน	3. พัฒนาคน คุณภาพชีวิตและสังคมแห่งการเรียนรู้ เพื่อความมั่นคง มั่งคั่ง และยั่งยืน ตัวชี้วัด: ร้อยละปริมาณขยะมูลฝอยชุมชนได้รับการจัดการอย่างถูกต้อง

Strategy Road Map ความเชื่อมโยงตั้งแต่ยุทธศาสตร์ระดับประเทศ สู่แผนพัฒนาจังหวัด

แผนระดับ 1

ยุทธศาสตร์ด้านการสร้าง
ความสามารถในการแข่งขัน

ยุทธศาสตร์ชาติ 20 ปี
ยุทธศาสตร์ด้านการสร้างโอกาสและ
ความเสมอภาคทางสังคม

ยุทธศาสตร์ด้านการสร้างการเติบโตบน
คุณภาพชีวิตที่เป็นมิตรต่อสิ่งแวดล้อม

แผนระดับ 2

แผนแม่บทภายใต้ยุทธศาสตร์ชาติ 23 ประเด็น

- 3. การเกษตร
- 5. การท่องเที่ยว
- 15. พลังทางสังคม
- 19. การบริหารจัดการน้ำ

แผนการปฏิรูปประเทศ 13 ด้าน

- 5. เศรษฐกิจ
- 9. สังคม
- 6. ทรัพยากรธรรมชาติและสิ่งแวดล้อม

แผนพัฒนาเศรษฐกิจและสังคมแห่งชาติ ฉบับที่ 13

- 1. ประเทศชั้นนำด้านสินค้าเกษตรและเกษตรแปรรูปมูลค่าสูง
- 2. จุดหมายการท่องเที่ยวที่เน้นคุณภาพและความยั่งยืน
- 9. ความยากจนข้ามรุ่นลดลงและคนไทยทุกคนมีความคุ้มครองทางสังคมที่เพียงพอ เหมาะสม
- 12. มีกำลังคนสมรรถนะสูงมุ่งเรียนรู้อย่างต่อเนื่องตบโจทย์การพัฒนาแห่งอนาคต

แผนระดับ 3

Sustainable Development Goals: SDG (17 เป้าหมาย) และตัวชี้วัดสากลอื่น ๆ ที่เกี่ยวข้อง

- เป้าหมาย 1 ความยากจนต้องหมดไป
- เป้าหมาย 2 โครงสร้างพื้นฐานนวัตกรรมและอุตสาหกรรม
- เป้าหมาย 4 การศึกษาที่มีคุณภาพ
- เป้าหมาย 6 น้ำสะอาดและสุขอนามัย
- เป้าหมาย 8 งานที่ดี และเศรษฐกิจที่เติบโต
- เป้าหมาย 12 บริโภคและผลิตอย่างมีความรับผิดชอบ

แผนพัฒนาระดับภาคกลาง

- 2. พัฒนาและยกระดับภาคกลางไปสู่การเป็นแหล่งเกษตรสมัยใหม่และศูนย์รวบรวมและกระจายสินค้าเกษตรของประเทศ
- 3. พัฒนาแหล่งท่องเที่ยวสำคัญและแหล่งท่องเที่ยวชุมชนให้เข้าสู่ตลาดท่องเที่ยวคุณภาพ
- 7. พื้นฟูทรัพยากรธรรมชาติและแก้ไขปัญหาสิ่งแวดล้อม

แผนพัฒนากลุ่มจังหวัดภาคกลางตอนบน

- 1. สร้างฐานการผลิตสินค้าเกษตรอาหารเพื่อสุขภาพมูลค่าสูงที่เป็นมิตรกับสิ่งแวดล้อม
- 2. ยกระดับการท่องเที่ยวมูลค่าสูงด้วยเทคโนโลยีและนวัตกรรม บนพื้นฐานของการท่องเที่ยวอย่างรับผิดชอบ
- 3. เพิ่มมูลค่าห่วงโซ่อุปทานอุตสาหกรรมและบริการในอนาคต
- 4. การจัดการทรัพยากรธรรมชาติ สิ่งแวดล้อม และพลังงานแบบมีส่วนร่วมอย่างยั่งยืน

แผนพัฒนาจังหวัดสิงห์บุรี

- 1. สร้างความเข้มแข็งให้เกษตรกร เป็นแหล่งผลิตสินค้าเกษตรปลอดภัยได้มาตรฐานสู่การบริหารจัดการด้านการเกษตรอย่างยั่งยืน
- 2. พัฒนาศักยภาพและสร้างมูลค่าเพิ่มด้านการท่องเที่ยว การค้า การบริการ และเศรษฐกิจชุมชนที่ยั่งยืน
- 3. พัฒนาคมนภาพชีวิตและสังคมแห่งการเรียนรู้เพื่อความมั่นคง มั่งคั่ง และยั่งยืน



Generic Value Chain เรื่อง 1. การเกษตร 2. การท่องเที่ยว 3. การพัฒนาคุณภาพชีวิต
พร้อมทั้งทวนรายการข้อมูลสถิติตามแผนพัฒนาสถิติระดับจังหวัดฉบับที่ผ่านมา

ภาพ 6 การเชื่อมโยงยุทธศาสตร์ระดับประเทศสู่แผนพัฒนาจังหวัดสิงห์บุรี พ.ศ. 2566 – 2570 (ฉบับทบทวน ประจำปีงบประมาณ พ.ศ. 2567)

2.3 การวิเคราะห์สถานการณ์ แนวโน้ม การพัฒนาในระดับจังหวัด

การวิเคราะห์สถานการณ์ แนวโน้ม การพัฒนาในระดับจังหวัด โดยศึกษาจากตัวชี้วัดการพัฒนาระดับจังหวัดและกลุ่มจังหวัด²¹ ของสำนักงานสภาพัฒนาการเศรษฐกิจและสังคมแห่งชาติที่ดำเนินการตามมติคณะรัฐมนตรีเมื่อวันที่ 30 กันยายน 2558 ที่เห็นชอบให้ส่วนราชการนำตัวชี้วัดการพัฒนาระดับจังหวัดและกลุ่มจังหวัดพิจารณาใช้ประโยชน์ในการกำหนดแผนงานโครงการและงบประมาณลงสู่พื้นที่ เพื่อให้เกิดการบูรณาการในการขับเคลื่อนระหว่างจังหวัด กลุ่มจังหวัด และส่วนราชการ เป็นไปอย่างมีประสิทธิภาพ ซึ่งมติคณะรัฐมนตรีเมื่อวันที่ 25 ตุลาคม 2559 เห็นชอบให้กระทรวงมหาดไทย (มท.) มีกลไกการขับเคลื่อนเป้าหมายการพัฒนาที่ยั่งยืนในระดับพื้นที่ และมติคณะรัฐมนตรี เมื่อวันที่ 24 มีนาคม 2563 รับทราบผลการประชุมคณะกรรมการเพื่อการพัฒนาที่ยั่งยืน (กพย.) ครั้งที่ 1/2562 เมื่อวันที่ 19 ธันวาคม 2562 โดยที่ประชุมเห็นชอบหลักการร่างแผนการขับเคลื่อนเป้าหมายการพัฒนาที่ยั่งยืนสำหรับประเทศไทย

แนวคิดการจัดทำตัวชี้วัดการพัฒนาระดับจังหวัดและกลุ่มจังหวัดเป็นการพัฒนาเครื่องมือที่ใช้วัดสถานะการพัฒนาพื้นที่จังหวัดและกลุ่มจังหวัดเชิงเปรียบเทียบ โดยมีเงื่อนไขข้อมูลที่นำมาจัดทำตัวชี้วัดจะต้องมีการจัดเก็บครอบคลุมทั้ง 76 จังหวัด และจัดเก็บอย่างต่อเนื่องทุกปีหรือปีเว้นปี สำหรับการดำเนินการในปี 2566



ได้นำเป้าหมายการพัฒนาที่ยั่งยืนมาปรับใช้เป็นกรอบในการปรับปรุงตัวชี้วัดการพัฒนาระดับจังหวัด เพื่อให้จังหวัดมีข้อมูลตัวชี้วัดที่สะท้อนระดับการพัฒนาในพื้นที่และสอดคล้องกับเป้าหมายการจัดทำตัวชี้วัด SDGs ในระดับพื้นที่ของประเทศ โดยได้จัดทำข้อมูลเป็นอนุกรมตั้งแต่ปี 2560 – 2564 โดยรายงานตัวชี้วัดการพัฒนาระดับจังหวัดและกลุ่มจังหวัด เดือนกันยายน พ.ศ. 2566 มีการนำเสนอผลการเปรียบเทียบการพัฒนาในระดับภาพรวม ระดับรายตัวชี้วัด และระดับจังหวัดและกลุ่มจังหวัด ในรูปแบบที่ กราฟแท่งเปรียบเทียบ 5 ปี และกราฟไทม์แมงมุม รวมทั้งตารางข้อมูล เปรียบเทียบ 5 ปี ในแต่ละตัวชี้วัดเทียบกับค่ากลางของประเทศ

โดยที่จังหวัด กลุ่มจังหวัดสามารถใช้ตัวชี้วัดชุดใหม่นี้ เป็นเครื่องมือในการวิเคราะห์เปรียบเทียบผลการพัฒนาและแนวโน้มของประเด็นปัญหาในพื้นที่ได้อย่างต่อเนื่อง และนำไปใช้ประกอบการวางแผนและจัดทำแผนพัฒนาจังหวัดและกลุ่มจังหวัด และกำหนดแผนงานโครงการอย่างสอดคล้อง รวมทั้งส่วนราชการสามารถนำตัวชี้วัดไปใช้ประโยชน์ในการวิเคราะห์และชี้พื้นที่เป้าหมายการพัฒนาในระดับจังหวัดและกลุ่มจังหวัดในส่วนที่เกี่ยวกับการกิจเพื่อกำหนดโครงการและงบประมาณได้ชัดเจนยิ่งขึ้น

ทั้งนี้ ตัวชี้วัดการพัฒนาระดับจังหวัด (Common Indicators) ชุดใหม่ มีการจัดกลุ่มข้อมูลตัวชี้วัดตามกรอบเป้าหมายการพัฒนาที่ยั่งยืน 5 มิติ ได้แก่ มิติการพัฒนาคคน มิติเศรษฐกิจและความมั่งคั่ง มิติสิ่งแวดล้อม มิติสันติภาพและยุติธรรม และมิติความเป็นหุ้นส่วนการพัฒนา ประกอบด้วยตัวชี้วัดในแต่ละมิติ ดังนี้

²¹ https://www.nesdc.go.th/ewt_dl_link.php?nid=14282&filename=index

1) มิติการพัฒนาคน

- (1.1) สัดส่วนประชากรยากจน (ร้อยละ)
- (1.2) ทารกแรกเกิดที่มีน้ำหนักต่ำกว่าเกณฑ์ (ร้อยละ)
- (1.3) เด็ก 0 – 5 ปีที่มีพัฒนาการสมวัย (ร้อยละ)
- (1.4) อัตราการคลอดมีชีพในหญิงอายุ 15 – 19 ปี (ต่อประชากรหญิงอายุ 15 – 19 ปีพันคน)
- (1.5) ประชากรที่เจ็บป่วยที่เป็นผู้ป่วยใน (ร้อยละ)
- (1.6) อัตราส่วนประชากรต่อแพทย์ (คน/แพทย์)
- (1.7) การเข้าเรียนมัธยมศึกษาตอนปลายและอาชีวศึกษา (ร้อยละ)
- (1.8) จำนวนปีการศึกษาเฉลี่ยประชากรไทยอายุ 15 – 59 ปี (ปี)
- (1.9) คะแนนเฉลี่ยการทดสอบ O – NET ระดับมัธยมศึกษาตอนปลาย (คะแนน)

2) มิติเศรษฐกิจและความมั่งคั่ง

- (2.1) อัตราการเปลี่ยนแปลงของรายได้เฉลี่ยของเดือนของครัวเรือนในจังหวัด (ร้อยละ)
- (2.2) อัตราการเปลี่ยนแปลงของผลิตภัณฑ์จังหวัด (ร้อยละ)
- (2.3) มูลค่าผลิตภัณฑ์จังหวัดเฉลี่ยต่อหัว (บาท/คน)
- (2.4) อัตราการขยายตัวรายได้ท่องเที่ยว (ร้อยละ)
- (2.5) อัตราการว่างงาน (ร้อยละ)
- (2.6) อัตราส่วนหนี้เฉลี่ยต่อรายได้เฉลี่ยของครัวเรือน (เท่า)
- (2.7) ผลิตภาพแรงงาน (บาท/คน)
- (2.8) แรงงานที่มีหลักประกันทางสังคม (ร้อยละ)
- (2.9) ครัวเรือนที่มีที่อยู่อาศัยใช้วัสดุคงทนและเป็นของตนเอง (ร้อยละ)
- (2.10) หมู่บ้านที่ถนนสายหลักใช้การได้ตลอดปี (ร้อยละ)
- (2.11) สัมประสิทธิ์ความไม่เสมอภาคของรายได้

3) มิติสิ่งแวดล้อม

- (3.1) อัตราการเปลี่ยนแปลงของพื้นที่ป่าไม้ในจังหวัด (ร้อยละ)
- (3.2) สัดส่วนปริมาณขยะที่กำจัดถูกต้องต่อปริมาณขยะที่เกิดขึ้น (ร้อยละ)
- (3.3) ครัวเรือนที่เข้าถึงน้ำประปา (ร้อยละ)
- (3.4) ประชากรที่ประสบภัยพิบัติ (ร้อยละ)
- (3.5) อัตราการร้องเรียนปัญหามลพิษ (เรื่องต่อประชากรแสนคน)

4) มิติสันติภาพและยุติธรรม

- (4.1) การแจ้งความคดี ชีวิต ร่างกาย เพศ และคดีประทุษร้ายต่อทรัพย์สิน (รายต่อประชากรแสนคน)
- (4.2) จำนวนผู้ต้องหาคดียาเสพติด (ต่อแสนคน)
- (4.3) จำนวนผู้เข้ารับการรักษาพยาบาล (ต่อแสนคน)
- (4.4) จำนวนเจ้าหน้าที่ตำรวจ (ต่อแสนคน)
- (4.5) การฆ่าตัวตายสำเร็จ (รายต่อประชากรแสนคน)

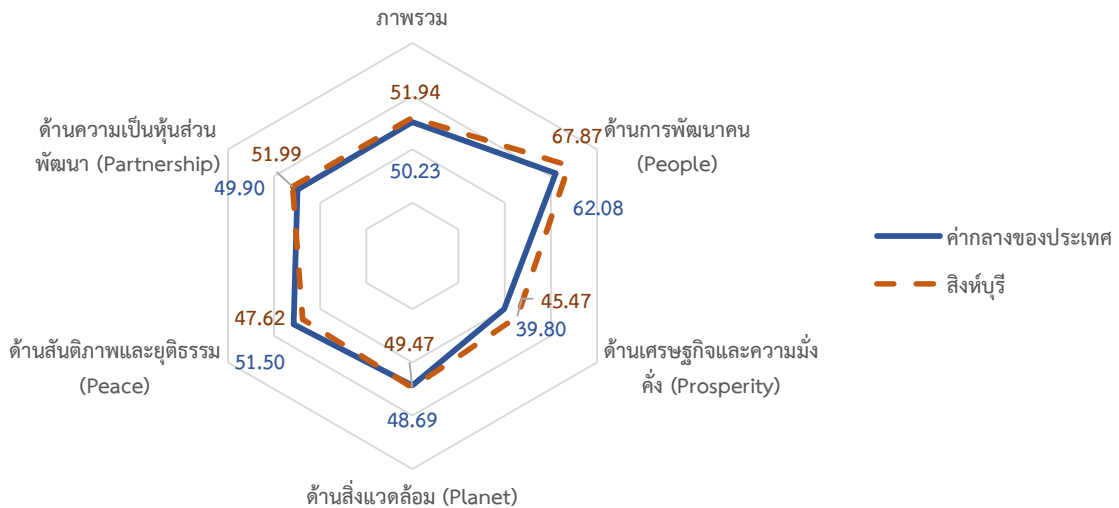
5) มิติความเป็นหุ้นส่วนการพัฒนา

- (5.1) ประชากรที่เข้าถึงอินเทอร์เน็ต (ร้อยละ)
- (5.2) ภาษีที่ท้องถิ่นจัดเก็บได้ต่อรายได้รวมที่ไม่รวมเงินอุดหนุนและเงินอุดหนุนเฉพาะกิจ (ร้อยละ)
- (5.3) ความสามารถในการเบิกจ่ายงบประมาณของจังหวัด (ร้อยละ)
- (5.4) จำนวนองค์กรชุมชน (แห่งต่อประชากรแสนคน)

จากรายงานตัวชี้วัดการพัฒนาระดับจังหวัดและกลุ่มจังหวัด เดือนกันยายน พ.ศ. 2566 ของสำนักงานสภาพัฒนาการเศรษฐกิจและสังคมแห่งชาติ (ภาคผนวก ข) สามารถวิเคราะห์ค่าดัชนีการพัฒนาจังหวัด²² ในแต่ละมิติ เพื่อจัดลำดับความสำคัญในการพัฒนา (Priority) โดยใช้วิธีการเปรียบเทียบค่าดัชนีระหว่างจังหวัดและการเปรียบเทียบค่าดัชนีระหว่างปี ได้ดังนี้

1. การเปรียบเทียบค่าดัชนีระหว่างจังหวัด

การเปรียบเทียบค่าดัชนีระหว่างจังหวัด เป็นการเปรียบเทียบค่าดัชนีระหว่างค่ากลางของประเทศ²³ ปี 2564 กับค่าดัชนีจังหวัดสิงห์บุรี พบว่า ดัชนีรวมการพัฒนาจังหวัดสิงห์บุรี มีค่าเท่ากับ 51.94 ซึ่งสูงกว่าค่ากลางของประเทศ (50.23) เมื่อพิจารณาแต่ละมิติการพัฒนา พบว่า ดัชนีด้านการพัฒนาคน ดัชนีด้านเศรษฐกิจและความมั่งคั่ง ดัชนีด้านความเป็นหุ้นส่วนพัฒนา และดัชนีด้านสิ่งแวดล้อม มีค่าสูงกว่าค่ากลางของประเทศ ส่วนดัชนีด้านสันติภาพและยุติธรรม มีค่าต่ำกว่าค่ากลางของประเทศ ดังภาพ 7



ภาพ 7 การเปรียบเทียบค่าดัชนีระหว่างจังหวัดในปี 2564

²² การคำนวณดัชนีการพัฒนาจังหวัด โดย *ดัชนีย่อย* คำนวณจากค่าเฉลี่ยเลขคณิต (Arithmetic Mean) จากข้อมูลตัวชี้วัดในแต่ละมิติ *ดัชนีรวม* คำนวณจากค่าเฉลี่ยแบบเรขาคณิต (Geometric Mean) จากดัชนีย่อยทั้ง 5 ด้าน

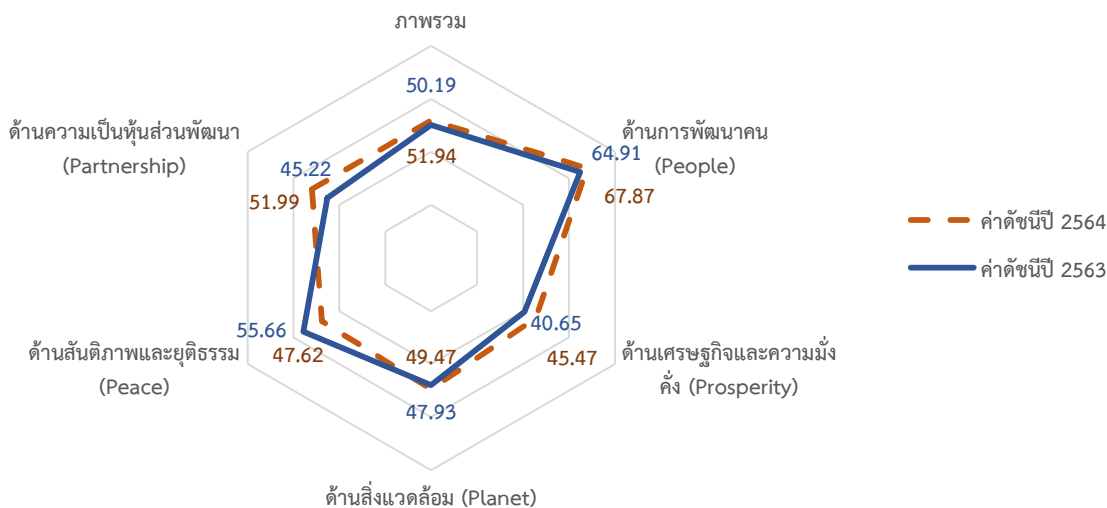
²³ ค่ากลางของประเทศ คำนวณจากค่ามัธยฐาน (Median) ของดัชนีผสม (Composite Index) ค่าดัชนีรวม หรือดัชนีย่อยในแต่ละมิติ

ตาราง 4 การเปรียบเทียบค่าดัชนีระหว่างจังหวัดในปี 2564

มิติการพัฒนา	ค่ากลางของประเทศ	ค่าดัชนีจังหวัด	ผลการเปรียบเทียบ
ภาพรวมของจังหวัดสิงห์บุรี	50.23	51.94	สูงกว่าค่ากลางของประเทศ
1. ด้านการพัฒนามนุษย์	62.08	67.87	สูงกว่าค่ากลางของประเทศ
2. ด้านเศรษฐกิจและความมั่งคั่ง	39.80	45.47	สูงกว่าค่ากลางของประเทศ
3. ด้านสิ่งแวดล้อม	48.69	49.47	สูงกว่าค่ากลางของประเทศ
4. ด้านสันติภาพและยุติธรรม	51.50	47.62	ต่ำกว่าค่ากลางของประเทศ
5. ด้านความเป็นหุ้นส่วนพัฒนา	49.90	51.99	สูงกว่าค่ากลางของประเทศ

2. การเปรียบเทียบค่าดัชนีระหว่างปี

การเปรียบเทียบค่าดัชนีระหว่างปี เป็นการเปรียบเทียบค่าดัชนีของจังหวัดสิงห์บุรีระหว่างปี 2564 และปี 2563 พบว่า ดัชนีรวมการพัฒนาจังหวัดสิงห์บุรี ปี 2564 มีค่าเท่ากับ 51.94 ซึ่งสูงกว่าปี 2563 (50.19) เมื่อพิจารณาแต่ละมิติการพัฒนา พบว่า ค่าดัชนีในปี 2564 ด้านความเป็นหุ้นส่วนพัฒนา ด้านเศรษฐกิจและความมั่งคั่ง ดัชนีด้านการพัฒนามนุษย์ และดัชนีด้านสิ่งแวดล้อม มีค่าสูงกว่าปี 2563 ส่วนดัชนีด้านสันติภาพและยุติธรรม มีค่าต่ำกว่าปี 2563 ดังภาพ 8



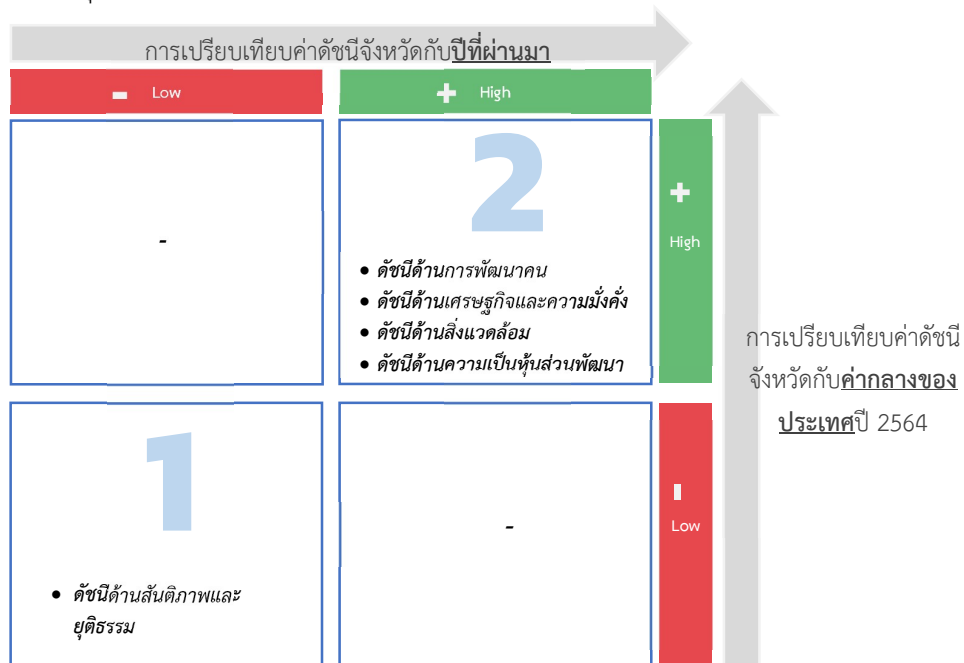
ภาพ 8 การเปรียบเทียบค่าดัชนีระหว่างปี 2563 และ 2564

ตาราง 5 การเปรียบเทียบค่าดัชนีระหว่างปี 2563 – 2564

มิติการพัฒนา	ค่าดัชนีปี 2563	ค่าดัชนีปี 2564	ผลการเปรียบเทียบ
ภาพรวมของจังหวัดสิงห์บุรี	50.19	51.94	สูงกว่าปีที่ผ่านมา
1. ด้านการพัฒนาคมน	64.91	67.87	สูงกว่าปีที่ผ่านมา
2. ด้านเศรษฐกิจและความมั่งคั่ง	40.65	45.47	สูงกว่าปีที่ผ่านมา
3. ด้านสิ่งแวดล้อม	47.93	49.47	สูงกว่าปีที่ผ่านมา
4. ด้านสันติภาพและยุติธรรม	55.66	47.62	ต่ำกว่าปีที่ผ่านมา
5. ด้านความเป็นหุ้นส่วนพัฒนา	45.22	51.99	สูงกว่าปีที่ผ่านมา

จากการเปรียบเทียบค่าดัชนีระหว่างจังหวัดและการเปรียบเทียบค่าดัชนีระหว่างปีของจังหวัดสิงห์บุรี สามารถวิเคราะห์ลำดับความสำคัญของมิติการพัฒนาจังหวัด ดังภาพ 9 มีรายละเอียดดังนี้

- 1) มิติที่ควรพัฒนาเป็นลำดับที่ 1 หมายถึง ค่าดัชนีของจังหวัดต่ำกว่าค่ากลางของประเทศ และต่ำกว่าปีที่ผ่านมา ได้แก่ ด้านสันติภาพและยุติธรรม
- 2) มิติที่ควรพัฒนาเป็นลำดับที่ 2 หมายถึง ค่าดัชนีของจังหวัดสูงกว่าค่ากลางของประเทศ และสูงกว่าปีที่ผ่านมา ได้แก่ ดัชนีด้านการพัฒนาคมน ดัชนีด้านเศรษฐกิจและความมั่งคั่ง ดัชนีด้านสิ่งแวดล้อม และดัชนีด้านความเป็นหุ้นส่วนพัฒนา



ภาพ 9 การวิเคราะห์ลำดับความสำคัญของมิติการพัฒนาจังหวัด

เมื่อพิจารณาค่าดัชนีของตัวชี้วัดในแต่ละมิติ ประกอบด้วย ดัชนีรวมการพัฒนาจังหวัด มิติการพัฒนาคน มิติเศรษฐกิจและความมั่งคั่ง มิติสิ่งแวดล้อม มิติสันติภาพและยุติธรรม และมิติความเป็นหุ้นส่วนพัฒนา มีรายละเอียดดังนี้

1. ดัชนีรวมการพัฒนาจังหวัด

ดัชนีรวมการพัฒนาจังหวัดสิงห์บุรี สูงกว่าค่ากลางของประเทศ และสูงกว่าปีที่ผ่านมา โดยการเปรียบเทียบค่าดัชนีระหว่างจังหวัด ปี 2564 ดัชนีรวมการพัฒนาจังหวัดสิงห์บุรี เท่ากับ 51.94 ซึ่งสูงกว่าค่ากลางของประเทศ (50.23) และการเปรียบเทียบค่าดัชนีระหว่างปี 2564 และปี 2563 ดัชนีรวมการพัฒนาจังหวัดสิงห์บุรี ปี 2564 (51.94) ซึ่งสูงกว่าปี 2563 (50.19) ดังภาพ 10



ภาพ 10 ดัชนีการพัฒนารวมของจังหวัดสิงห์บุรีเทียบกับค่ากลางประเทศปี 2560 – 2564

2. ดัชนีด้านการพัฒนาคน

ดัชนีด้านการพัฒนาคนจังหวัดสิงห์บุรี สูงกว่าค่ากลางของประเทศ และสูงกว่าปีที่ผ่านมา โดยการเปรียบเทียบค่าดัชนีระหว่างจังหวัด ปี 2564 ด้านการพัฒนาคนของจังหวัดสิงห์บุรี เท่ากับ 67.87 ซึ่งสูงกว่าค่ากลางของประเทศ (62.08) และการเปรียบเทียบค่าดัชนีระหว่างปี ด้านการพัฒนาคนของจังหวัดสิงห์บุรี ปี 2564 (67.87) มีค่าสูงกว่า ปี 2563 (62.08) ดังภาพ 11



ภาพ 11 ดัชนีด้านการพัฒนาคนของจังหวัดสิงห์บุรีเทียบกับค่ากลางประเทศปี 2560 – 2564

จากผลการวิเคราะห์การเปรียบเทียบค่าดัชนีระหว่างจังหวัดและการเปรียบเทียบค่าดัชนีระหว่างปี ด้านการพัฒนาคนจังหวัดสิงห์บุรี พบว่า ดัชนีด้านการพัฒนาคนมีค่าสูงกว่าค่ากลางของประเทศ และสูงกว่าปีที่ผ่านมา จึงควรให้ความสำคัญในการพัฒนาตัวชี้วัดในมิติการพัฒนาคน ทั้งนี้ดัชนีด้านการพัฒนาคน ประกอบด้วยตัวชี้วัด 9 ตัวชี้วัด โดยแบ่งตัวชี้วัดออกเป็น 2 กลุ่ม คือ

1. ตัวชี้วัดที่ต้องพัฒนา คือ ค่าตัวชี้วัดของจังหวัดสิงห์บุรีที่มีค่าสูงกว่าค่ากลางของประเทศสำหรับตัวชี้วัดที่มีการผกผันข้อมูล²⁴ และค่าตัวชี้วัดของจังหวัดสิงห์บุรีที่มีค่าต่ำกว่าค่ากลางของประเทศสำหรับตัวชี้วัดที่แปรผันตามข้อมูล²⁵
2. ตัวชี้วัดที่มีการพัฒนาที่ดี คือ ค่าตัวชี้วัดของจังหวัดสิงห์บุรีที่มีค่าต่ำกว่าค่ากลางของประเทศสำหรับตัวชี้วัดที่มีการผกผันข้อมูล และค่าตัวชี้วัดของจังหวัดสิงห์บุรีที่มีค่าสูงกว่าค่ากลางของประเทศสำหรับตัวชี้วัดที่แปรผันตามข้อมูล

การนำเสนอค่าดัชนีของตัวชี้วัดในแต่ละมิติ มีลักษณะเป็นแผนภูมิมาตรวัด (Gauge chart) เป็นแผนภูมิที่แสดงข้อมูลค่าดัชนีของตัวชี้วัดเปรียบเทียบกับค่ากลางของประเทศ มีลักษณะเป็นแผนภูมิครึ่งวงกลม (ครึ่งบน) จะแสดงค่าดัชนีของตัวชี้วัดในช่องว่างภายในครึ่งวงกลม โดยจะมีเข็มที่ชี้ไปยังตำแหน่งค่าดัชนีของตัวชี้วัดนั้นๆ และมีค่ากลางของประเทศอยู่กึ่งกลางของกราฟ พื้นสีในกราฟประกอบด้วย 2 สี คือ แดงและเขียว ซึ่งมีการแปรความหมายตามการแปรผันของข้อมูล ดังนี้

1. เข็มชี้ในพื้นสีแดง หมายถึง ตัวชี้วัดนั้นต้องพัฒนา
2. เข็มชี้ในพื้นสีเขียว หมายถึง ตัวชี้วัดนั้นมีการพัฒนาที่ดี

ตาราง 6 ตัวชี้วัดที่ต้องพัฒนาและตัวชี้วัดที่มีการพัฒนาที่ดีของดัชนีด้านการพัฒนาคน

ตัวชี้วัด	ค่าดัชนี
1. ตัวชี้วัดที่ต้องพัฒนา (1 ตัวชี้วัด)	
ตัวชี้วัดที่มีการผกผันข้อมูล (1 ตัวชี้วัด)	
PP_05 ประชากรที่เจ็บป่วยที่เป็นผู้ป่วยใน	

²⁴ ตัวชี้วัดที่มีการผกผันข้อมูล หรือตัวชี้วัดเชิงลบ (Negative indicators) คือ ตัวแปรที่ยังมีค่าสูง จะยิ่งไม่ดี

²⁵ ตัวชี้วัดที่แปรผันตามข้อมูล หรือตัวชี้วัดเชิงบวก (Positive indicators) คือ ตัวแปรที่ยังมีค่าสูง จะยิ่งดี

ตาราง 6 ตัวชี้วัดที่ต้องพัฒนาและตัวชี้วัดที่มีการพัฒนาที่ดีของดัชนีด้านการพัฒนาคน (ต่อ)

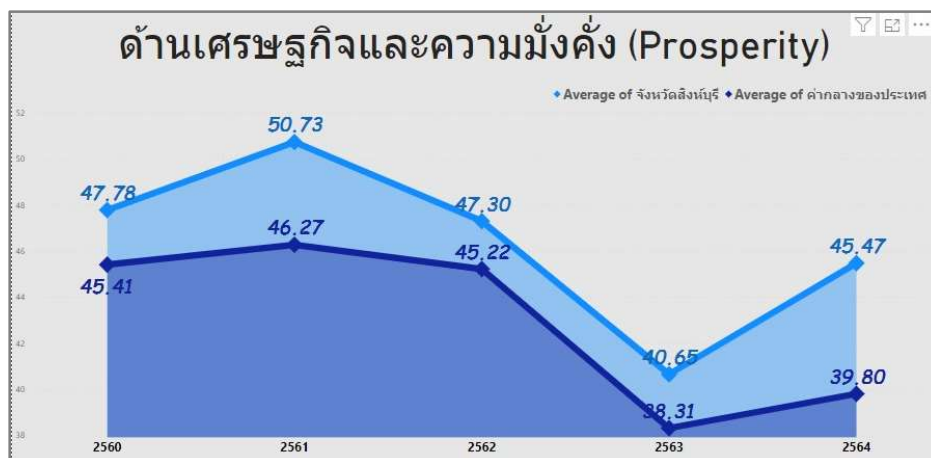
ตัวชี้วัด	ค่าดัชนี
2. ตัวชี้วัดที่มีการพัฒนาที่ดี (8 ตัวชี้วัด)	
2.1 ตัวชี้วัดที่มีการผูกผันข้อมูล (4 ตัวชี้วัด)	
PP_01 สัดส่วนประชากรยากจน	
PP_02 ทารกแรกเกิดที่มีน้ำหนักต่ำกว่าเกณฑ์	
PP_04 อัตราการคลอดมีชีพในหญิงอายุ 15-19 ปี	
PP_06 อัตราส่วนประชากรต่อแพทย์	

ตาราง 6 ตัวชี้วัดที่ต้องพัฒนาและตัวชี้วัดที่มีการพัฒนาที่ดีของดัชนีด้านการพัฒนาคน (ต่อ)

ตัวชี้วัด	ค่าดัชนี
2.2 ตัวชี้วัดที่แปรผันตามข้อมูล (4 ตัวชี้วัด)	
PP_03 เด็ก 0-5 ปีที่มีพัฒนาการสมวัย	<p>84.19</p> <p>91.80</p>
PP_07 การเข้าเรียนมัธยมศึกษาตอนปลายและอาชีวศึกษา	<p>77.39</p> <p>91.74</p>
PP_08 จำนวนปีการศึกษาเฉลี่ยประชากรไทยอายุ 15-59 ปี	<p>8.37</p> <p>9.22</p>
PP_09 คะแนนเฉลี่ยการทดสอบ O-NET ระดับมัธยมศึกษาตอนปลาย	<p>31.70</p> <p>32.17</p>

3. ด้านเศรษฐกิจและความมั่งคั่ง

การเปรียบเทียบค่าดัชนีระหว่างจังหวัด ปี 2564 ด้านเศรษฐกิจและความมั่งคั่งของจังหวัดสิงห์บุรี เท่ากับ 45.47 ซึ่งสูงกว่าค่ากลางของประเทศ (39.80) และการเปรียบเทียบค่าดัชนีระหว่างปี ด้านเศรษฐกิจและความมั่งคั่งของจังหวัดสิงห์บุรี ปี 2564 (45.47) มีค่าสูงกว่า ปี 2563 (40.65) ดังภาพ 12



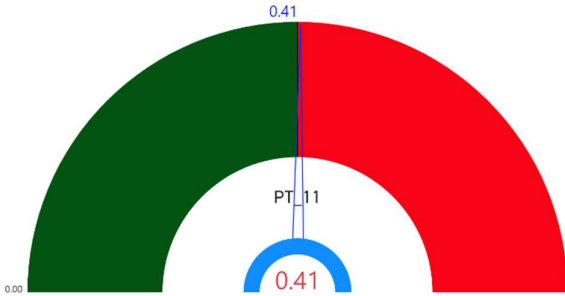
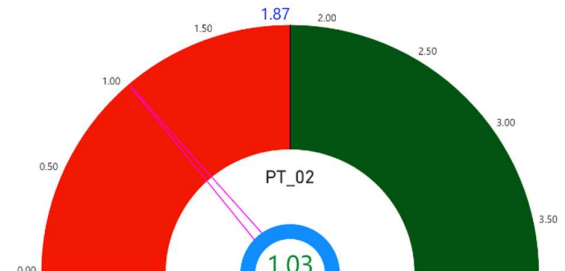
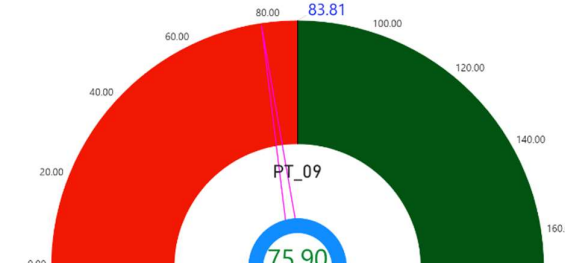
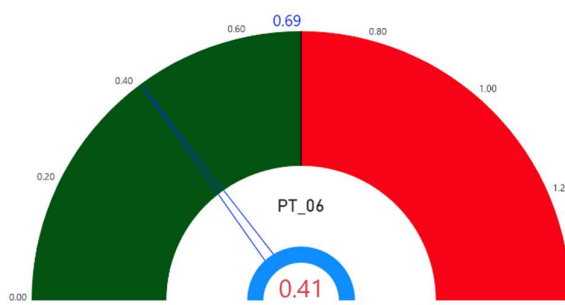
ภาพ 12 ดัชนีการพัฒนาด้านเศรษฐกิจและความมั่งคั่งของจังหวัดสิงห์บุรีเทียบกับค่ากลางประเทศปี 2560 – 2564

จากผลการวิเคราะห์การเปรียบเทียบค่าดัชนีระหว่างจังหวัดและการเปรียบเทียบค่าดัชนีระหว่างปี ด้านเศรษฐกิจและความมั่งคั่งของจังหวัดสิงห์บุรี พบว่า มีค่าสูงกว่าค่ากลางของประเทศ แต่สูงกว่าปีที่ผ่านมา จึงควรให้ความสำคัญในการพัฒนาตัวชี้วัดในมิติการพัฒนาด้านเศรษฐกิจและความมั่งคั่งเป็นลำดับต่อไป ทั้งนี้ ดัชนีด้านเศรษฐกิจและความมั่งคั่ง ประกอบด้วยตัวชี้วัด 11 ตัวชี้วัด แบ่งตามตัวชี้วัดที่ต้องพัฒนาและตัวชี้วัดที่มีการพัฒนาที่ดี มีรายละเอียดดังนี้

ตาราง 7 ตัวชี้วัดที่ต้องพัฒนาและตัวชี้วัดที่มีการพัฒนาที่ดีของดัชนีด้านเศรษฐกิจและความมั่งคั่ง

ตัวชี้วัด	ค่าดัชนี
1. ตัวชี้วัดที่ต้องพัฒนา (4 ตัวชี้วัด)	
1.1 ตัวชี้วัดที่มีการผกผันข้อมูล (2 ตัวชี้วัด)	
PT_05 อัตราการว่างงาน	

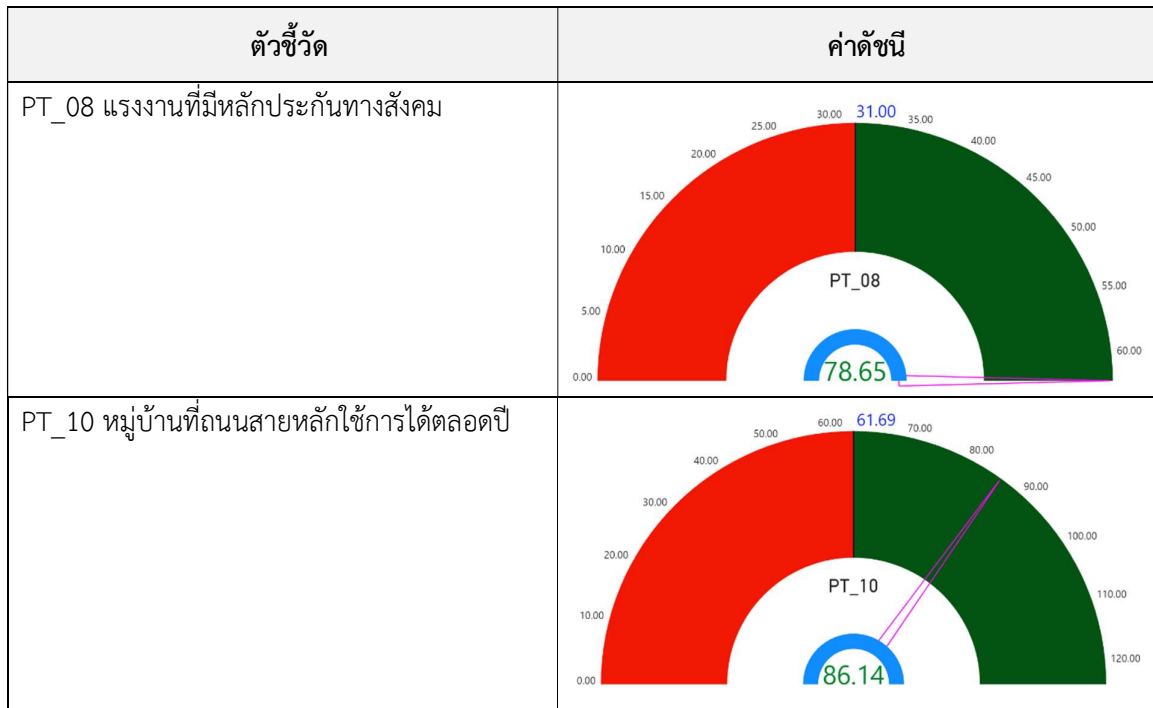
ตาราง 7 ตัวชี้วัดที่ต้องพัฒนาและตัวชี้วัดที่มีการพัฒนาที่ดีของดัชนีด้านเศรษฐกิจและความมั่งคั่ง (ต่อ)

ตัวชี้วัด	ค่าดัชนี
PT_11 สัมประสิทธิ์ความไม่เสมอภาคของรายได้	
1.2 ตัวชี้วัดที่แปรผันตามข้อมูล (2 ตัวชี้วัด)	
PT_02 อัตราการเปลี่ยนแปลงของผลิตภัณฑ์จังหวัด	
PT_09 คริวเรือนที่มีที่อยู่อาศัยใช้สาคงทนและเป็นของตนเอง	
2. ตัวชี้วัดที่มีการพัฒนาที่ดี (7 ตัวชี้วัด)	
2.1 ตัวชี้วัดที่มีการผกผันข้อมูล (1 ตัวชี้วัด)	
PT_06 อัตราส่วนหนี้เฉลี่ยต่อรายได้เฉลี่ยของครัวเรือน	

ตาราง 7 ตัวชี้วัดที่ต้องพัฒนาและตัวชี้วัดที่มีการพัฒนาที่ดีของดัชนีด้านเศรษฐกิจและความมั่งคั่ง (ต่อ)

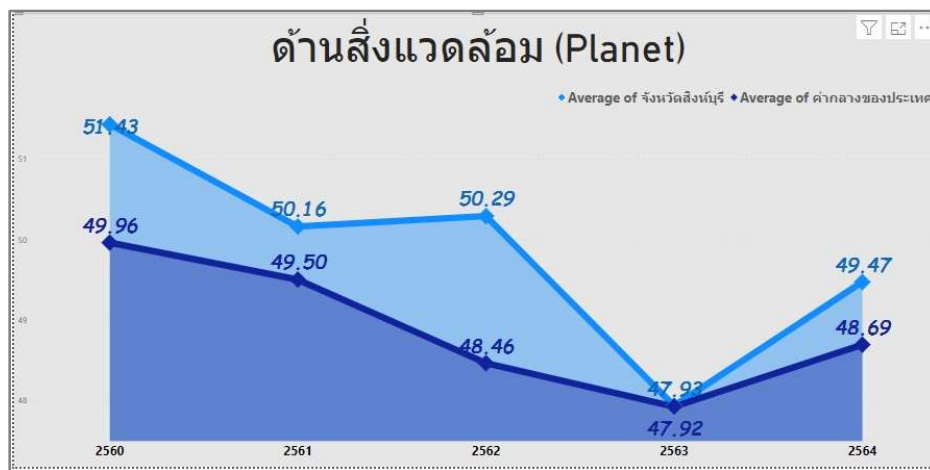
ตัวชี้วัด	ค่าดัชนี
2.2 ตัวชี้วัดที่แปรผันตามข้อมูล (6 ตัวชี้วัด)	
PT_01 อัตราการเปลี่ยนแปลงของรายได้เฉลี่ยของเดือนของครัวเรือนในจังหวัด	
PT_03 มูลค่าผลิตภัณฑ์จังหวัดเฉลี่ยต่อหัว	
PT_04 อัตราการขยายตัวรายได้ท่องเที่ยว	
PT_07 ผลิตภาพแรงงาน	

ตาราง 7 ตัวชี้วัดที่ต้องพัฒนาและตัวชี้วัดที่มีการพัฒนาที่ดีของดัชนีด้านเศรษฐกิจและความมั่งคั่ง (ต่อ)



4. ด้านสิ่งแวดล้อม

การเปรียบเทียบค่าดัชนีระหว่างจังหวัด ปี 2564 ด้านสิ่งแวดล้อมของจังหวัดสิงห์บุรี เท่ากับ 49.47 ซึ่งสูงกว่าค่ากลางของประเทศ (48.69) และการเปรียบเทียบค่าดัชนีระหว่างปี ด้านสิ่งแวดล้อมของจังหวัดสิงห์บุรี ปี 2564 (49.47) มีค่าสูงกว่า ปี 2563 (47.93) ดังภาพ 13



ภาพ 13 ดัชนีด้านพัฒนาด้านสิ่งแวดล้อมของจังหวัดสิงห์บุรีเทียบกับค่ากลางประเทศปี 2560 – 2564

จากผลการวิเคราะห์การเปรียบเทียบค่าดัชนีระหว่างจังหวัดและการเปรียบเทียบค่าดัชนีระหว่างปี ด้านสิ่งแวดล้อมของจังหวัดสิงห์บุรี พบว่า ค่าดัชนีด้านสิ่งแวดล้อมมีค่าสูงกว่าค่ากลางของประเทศ และสูงกว่า ปีที่ผ่านมา จึงควรให้ความสำคัญในการพัฒนาตัวชี้วัดในมิติการพัฒนาด้านสิ่งแวดล้อมเป็นลำดับต่อไป ทั้งนี้ ดัชนีด้านสิ่งแวดล้อมประกอบด้วยตัวชี้วัด 5 ตัวชี้วัด แบ่งตามตัวชี้วัดที่ต้องพัฒนาและตัวชี้วัดที่มีการพัฒนาที่ดี มีรายละเอียดดังนี้

ตาราง 8 ตัวชี้วัดที่ต้องพัฒนาและตัวชี้วัดที่มีการพัฒนาที่ดีของดัชนีด้านพัฒนาด้านสิ่งแวดล้อม

ตัวชี้วัด	ค่าดัชนี
1. ตัวชี้วัดที่ต้องพัฒนา (2 ตัวชี้วัด)	
ตัวชี้วัดที่แปรผันตามข้อมูล (2 ตัวชี้วัด)	
PN_03 คริวเรือนที่เข้าถึงน้ำประปา	
PN_02 สัดส่วนปริมาณขยะที่กำจัดถูกต้องต่อปริมาณขยะที่เกิดขึ้น	
2. ตัวชี้วัดที่มีการพัฒนาที่ดี (3 ตัวชี้วัด)	
ตัวชี้วัดที่มีการผูกผันข้อมูล (3 ตัวชี้วัด)	
PN_01 อัตราการเปลี่ยนแปลงของพื้นที่ป่าไม้ในจังหวัด	

ตาราง 8 ตัวชี้วัดที่ต้องพัฒนาและตัวชี้วัดที่มีการพัฒนาที่ดีของดัชนีด้านพัฒนาด้านสิ่งแวดล้อม (ต่อ)

ตัวชี้วัด	ค่าดัชนี
PN_04 ประชากรที่ประสบภัยพิบัติ	
PN_05 อัตราการร้องเรียนปัญหามลพิษ	

5. ด้านสันติภาพและยุติธรรม

การเปรียบเทียบค่าดัชนีระหว่างจังหวัด ปี 2564 ด้านสันติภาพและยุติธรรมของจังหวัดสิงห์บุรี เท่ากับ 47.62 ซึ่งต่ำกว่าค่ากลางของประเทศ (51.50) และการเปรียบเทียบค่าดัชนีระหว่างปี ด้านสันติภาพและยุติธรรมของจังหวัดสิงห์บุรี ปี 2564 (47.62) มีค่าต่ำกว่า ปี 2563 (55.66) ดังภาพ 14



ภาพ 14 ดัชนีการพัฒนาด้านสันติภาพและยุติธรรมของจังหวัดสิงห์บุรีเทียบกับค่ากลางประเทศปี 2560 – 2564

จากผลการวิเคราะห์การเปรียบเทียบค่าดัชนีระหว่างจังหวัดและการเปรียบเทียบค่าดัชนีระหว่างปี ด้านสันติภาพและยุติธรรมของจังหวัดสิงห์บุรี พบว่า ค่าดัชนีด้านสันติภาพและยุติธรรมของจังหวัดสิงห์บุรีมีค่าต่ำกว่าค่ากลางของประเทศ แต่ต่ำกว่าปีที่ผ่านมา จึงควรให้ความสำคัญในการพัฒนาตัวชี้วัดในมิติ การพัฒนาด้านสันติภาพและยุติธรรมเป็นอันดับแรก ทั้งนี้ ดัชนีการพัฒนาด้านสันติภาพและยุติธรรม ประกอบด้วยตัวชี้วัด 5 ตัวชี้วัด แบ่งตามตัวชี้วัดที่ต้องพัฒนาและตัวชี้วัดที่มีการพัฒนาที่ดี มีรายละเอียดดังนี้

ตาราง 9 ตัวชี้วัดที่ต้องพัฒนาและตัวชี้วัดที่มีการพัฒนาที่ดีของดัชนีด้านสันติภาพและยุติธรรม

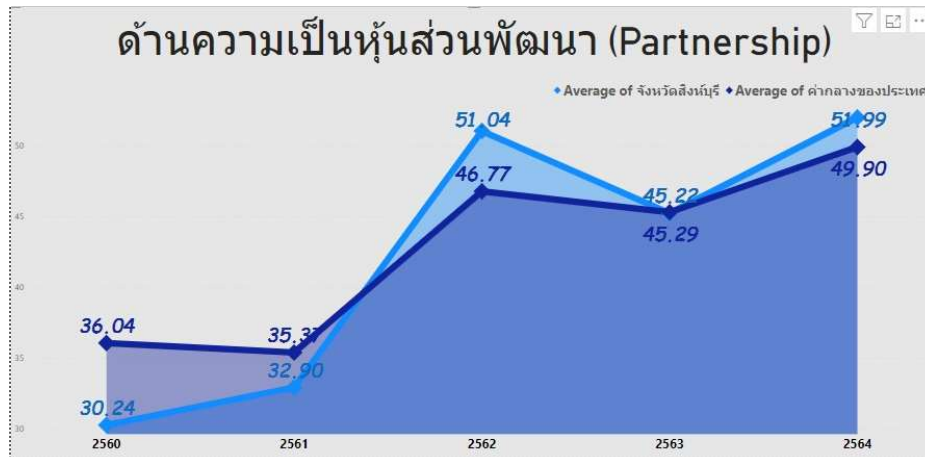
ตัวชี้วัด	ค่าดัชนี
1. ตัวชี้วัดที่ต้องพัฒนา (3 ตัวชี้วัด)	
ตัวชี้วัดที่มีการผกผันข้อมูล (3 ตัวชี้วัด)	
PC_01 การแจ้งความคดี ชีวิต ร่างกาย เพศ และ คดีประทุษร้ายต่อทรัพย์สิน	
PC_02 จำนวนผู้ต้องหาคดียาเสพติด	
PC_05 การฆ่าตัวตายสำเร็จ	

ตาราง 9 ตัวชี้วัดที่ต้องพัฒนาและตัวชี้วัดที่มีการพัฒนาที่ดีของดัชนีด้านสันติภาพและยุติธรรม (ต่อ)

ตัวชี้วัด	ค่าดัชนี
2. ตัวชี้วัดที่มีการพัฒนาที่ดี (2 ตัวชี้วัด)	
ตัวชี้วัดที่แปรผันตามข้อมูล (2 ตัวชี้วัด)	
PC_03 จำนวนผู้เข้ารับการรักษาพยาบาล	
PC_04 จำนวนเจ้าหน้าที่ตำรวจ	

6. ด้านความเป็นหุ้นส่วนพัฒนา

การเปรียบเทียบค่าดัชนีระหว่างจังหวัด ปี 2564 ด้านความเป็นหุ้นส่วนพัฒนา ของจังหวัดสิงห์บุรี เท่ากับ 51.99 ซึ่งสูงกว่าค่ากลางของประเทศ (49.90) และการเปรียบเทียบค่าดัชนีระหว่างปี ด้านความเป็นหุ้นส่วนพัฒนา ของจังหวัดสิงห์บุรี ปี 2564 (51.99) มีค่าสูงกว่า ปี 2563 (45.22) ดังภาพ 15



ภาพ 15 ดัชนีการพัฒนาด้านความเป็นหุ้นส่วนพัฒนาของจังหวัดสิงห์บุรีเทียบกับค่ากลางประเทศปี 2560 – 2564

จากผลการวิเคราะห์การเปรียบเทียบค่าดัชนีระหว่างจังหวัดและการเปรียบเทียบค่าดัชนีระหว่างปี ด้านความเป็นหุ้นส่วนพัฒนาของจังหวัดสิงห์บุรี พบว่ามีค่าสูงกว่าค่ากลางของประเทศ และสูงกว่าปีที่ผ่านมา จึงควรให้ความสำคัญในการพัฒนาตัวชี้วัดในมิติการพัฒนาด้านความเป็นหุ้นส่วนพัฒนา ทั้งนี้ ดัชนีด้านความเป็นหุ้นส่วนพัฒนาประกอบด้วยตัวชี้วัด 4 ตัวชี้วัด แบ่งตามตัวชี้วัดที่ต้องพัฒนาและตัวชี้วัดที่มีการพัฒนาที่ดี มีรายละเอียดดังนี้

ตาราง 10 ตัวชี้วัดที่ต้องพัฒนาและตัวชี้วัดที่มีการพัฒนาที่ดีของดัชนีด้านความเป็นหุ้นส่วนพัฒนา

ตัวชี้วัด	ค่าดัชนี
1. ตัวชี้วัดที่ต้องพัฒนา (3 ตัวชี้วัด)	
ตัวชี้วัดที่แปรผันตามข้อมูล (3 ตัวชี้วัด)	
PS_01 ประชากรที่เข้าถึงอินเทอร์เน็ต	
PS_02 ภาษีที่ท้องถิ่นจัดเก็บได้ต่อรายได้รวมที่ไม่รวมเงินอุดหนุนและเงินอุดหนุนเฉพาะกิจ	
PS_03 ความสามารถในการเบิกจ่ายงบประมาณของจังหวัด	

ตาราง 10 ตัวชี้วัดที่ต้องพัฒนาและตัวชี้วัดที่มีการพัฒนาที่ดีของดัชนีด้านความเป็นหุ้นส่วนพัฒนา (ต่อ)

ตัวชี้วัด	ค่าดัชนี
2.ตัวชี้วัดที่มีการพัฒนาที่ดี (1 ตัวชี้วัด)	
ตัวชี้วัดที่แปรผันตามข้อมูล (1 ตัวชี้วัด)	
PS_04 จำนวนองค์กรชุมชน	

ดังนั้น การวิเคราะห์ตัวชี้วัดการพัฒนาจังหวัดสิงห์บุรี สรุปได้ว่า ต้องให้ความสำคัญกับ มิติสันติภาพและยุติธรรมเป็นอันดับแรก ได้แก่ การฆ่าตัวตายสำเร็จเป็นลำดับแรก จากนั้นจึงพัฒนาตัวชี้วัด ด้านสิ่งแวดล้อมเป็นลำดับที่ 2 มิติด้านการพัฒนาคนเป็นลำดับที่ 3 และมิติความเป็นหุ้นส่วนพัฒนาเป็นลำดับสุดท้าย ผลการวิเคราะห์ตัวชี้วัดการพัฒนาจังหวัดสิงห์บุรี โดยใช้วิธีการเปรียบเทียบค่าดัชนีระหว่างจังหวัดและการเปรียบเทียบค่าดัชนีระหว่างปี เพื่อวิเคราะห์ลำดับความสำคัญในการพัฒนาของ 34 ตัวชี้วัด สรุปได้ดังนี้

ตาราง 11 ลำดับความสำคัญของมิติการพัฒนาจังหวัดสิงห์บุรี

ลำดับ	ตัวชี้วัด	การพัฒนา
1	มิติสันติภาพและยุติธรรม (ต่ำกว่าค่ากลาง,ต่ำกว่าปีที่ผ่านมา)	
	PC_01 การแจ้งความคดี ชีวิต ร่างกาย เพศ และคดีประทุษร้ายต่อทรัพย์สิน	ต้องพัฒนา
	PC_02 จำนวนผู้ต้องหาคดียาเสพติด	ต้องพัฒนา
	PC_05 การฆ่าตัวตายสำเร็จ	ต้องพัฒนา
	PC_03 จำนวนผู้เข้ารับการรักษาพยาบาล	มีการพัฒนาที่ดี
	PC_04 จำนวนเจ้าหน้าที่ตำรวจ	มีการพัฒนาที่ดี
2	มิติการพัฒนามนุษย์ (สูงกว่าค่ากลาง,สูงกว่าปีที่ผ่านมา)	
	PP_05 ประชากรที่เจ็บป่วยที่เป็นผู้ป่วยใน	ต้องพัฒนา
	PP_01 สัดส่วนประชากรยากจน	มีการพัฒนาที่ดี
	PP_02 ทารกแรกเกิดที่มีน้ำหนักต่ำกว่าเกณฑ์	มีการพัฒนาที่ดี
	PP_03 เด็ก 0-5 ปีที่มีพัฒนาการสมวัย	มีการพัฒนาที่ดี
	PP_04 อัตราการคลอดมีชีพในหญิงอายุ 15-19 ปี	มีการพัฒนาที่ดี

ตาราง 11 ลำดับความสำคัญของมิติการพัฒนาจังหวัดสิงห์บุรี (ต่อ)

ลำดับ	ตัวชี้วัด	การพัฒนา
	PP_06 อัตราส่วนประชากรต่อแพทย์	มีการพัฒนาที่ดี
	PP_07 การเข้าเรียนมัธยมศึกษาตอนปลายและอาชีวศึกษา	มีการพัฒนาที่ดี
	PP_08 จำนวนปีการศึกษาเฉลี่ยประชากรไทยอายุ 15-59 ปี	มีการพัฒนาที่ดี
	PP_09 คะแนนเฉลี่ยการทดสอบ O-NET ระดับมัธยมศึกษาตอนปลาย	มีการพัฒนาที่ดี
3	มิติเศรษฐกิจและความมั่งคั่ง (สูงกว่าค่ากลาง,สูงกว่าปีที่ผ่านมา)	
	PT_02 อัตราการเปลี่ยนแปลงของผลิตภัณฑ์จังหวัด	ต้องพัฒนา
	PT_05 อัตราการว่างงาน	ต้องพัฒนา
	PT_07 ผลิตภาพแรงงาน	ต้องพัฒนา
	PT_09 ครัวเรือนที่มีที่อยู่อาศัยใช้วัสดุคงทนและเป็นของตนเอง	ต้องพัฒนา
	PT_11 สัมประสิทธิ์ความไม่เสมอภาคของรายได้	ต้องพัฒนา
	PT_01 อัตราการเปลี่ยนแปลงของรายได้เฉลี่ยของเดือนของครัวเรือนในจังหวัด	มีการพัฒนาที่ดี
	PT_03 มูลค่าผลิตภัณฑ์จังหวัดเฉลี่ยต่อหัว	มีการพัฒนาที่ดี
	PT_04 อัตราการขยายตัวรายได้ท่องเที่ยว	มีการพัฒนาที่ดี
	PT_06 อัตราส่วนหนี้เฉลี่ยต่อรายได้เฉลี่ยของครัวเรือน	มีการพัฒนาที่ดี
	PT_08 แรงงานที่มีหลักประกันทางสังคม	มีการพัฒนาที่ดี
	PT_10 หมู่บ้านที่ถนนสายหลักใช้การได้ตลอดปี	มีการพัฒนาที่ดี
4	มิติสิ่งแวดล้อม (สูงกว่าค่ากลาง,สูงกว่าปีที่ผ่านมา)	
	PN_02 สัดส่วนปริมาณขยะที่กำจัดถูกต้องต่อปริมาณขยะที่เกิดขึ้น	ต้องพัฒนา
	PN_03 คริวเรือนที่เข้าถึงน้ำประปา	ต้องพัฒนา
	PN_01 อัตราการเปลี่ยนแปลงของพื้นที่ป่าไม้ในจังหวัด	มีการพัฒนาที่ดี
	PN_04 ประชากรที่ประสบภัยพิบัติ	มีการพัฒนาที่ดี
	PN_05 อัตราการร้องเรียนปัญหามลพิษ	มีการพัฒนาที่ดี
5	มิติความเป็นหุ้นส่วนพัฒนา (สูงกว่าค่ากลาง,สูงกว่าปีที่ผ่านมา)	
	PS_01 ประชากรที่เข้าถึงอินเทอร์เน็ต	ต้องพัฒนา
	PS_02 ภาษีที่ท้องถิ่นจัดเก็บได้ต่อรายได้รวมที่ไม่รวมเงินอุดหนุนและเงินอุดหนุนเฉพาะกิจ	ต้องพัฒนา
	PS_03 ความสามารถในการเบิกจ่ายงบประมาณของจังหวัด	ต้องพัฒนา
	PS_04 จำนวนองค์กรชุมชน	มีการพัฒนาที่ดี

บัญชีสถิติทางการที่เกี่ยวข้องกับการพัฒนาในระดับจังหวัด

บัญชีสถิติทางการที่เกี่ยวข้องกับการพัฒนาในระดับจังหวัด คือ บัญชีสถิติทางการจังหวัดสิงห์บุรี ประกอบด้วย

- 3.1 บัญชีสถิติทางการตามประเด็นการพัฒนาจังหวัด
- 3.2 บัญชีสถิติทางการตามตัวชี้วัดการพัฒนาจังหวัด

บัญชีสถิติทางการที่เกี่ยวข้องกับการพัฒนาในระดับจังหวัดจะประกอบด้วยชุดข้อมูลต่าง ๆ ที่สำคัญและจำเป็น ได้แก่ ชุดข้อมูลตามแผนพัฒนาจังหวัดฉบับปัจจุบัน นโยบายของผู้บริหารในจังหวัด ประเด็นสำคัญในพื้นที่ ตัวชี้วัดการพัฒนาระดับจังหวัดของสำนักงานสภาพัฒนาการเศรษฐกิจและสังคมแห่งชาติ (กันยายน 2566) เป้าหมายการพัฒนายั่งยืน เป็นต้น ซึ่งจังหวัดสิงห์บุรีมีบัญชีสถิติทางการที่เกี่ยวข้องกับการพัฒนาในระดับจังหวัด ดังนี้

3.1 บัญชีสถิติทางการตามประเด็นการพัฒนาจังหวัด

บัญชีสถิติทางการตามประเด็นการพัฒนาจังหวัด แสดงรายการสถิติทางการที่สำคัญและจำเป็นในการกำหนดนโยบาย ติดตาม และประเมินผลการดำเนินงานในระดับจังหวัด มีความสอดคล้องตามประเด็นการพัฒนาจังหวัดในแผนพัฒนาจังหวัดฉบับปัจจุบัน ซึ่งได้มีการทบทวนทุกปี เพื่อให้มีรายสถิติทางการที่ทันสมัยและสามารถตอบสนองสถานการณ์การพัฒนาจังหวัดได้อย่างตรงเป้าหมาย วัตถุประสงค์ และตัวชี้วัดของแผนพัฒนาจังหวัด โดยประกอบด้วย

- ห่วงโซ่คุณค่า (VC)
- ปัจจัยแห่งความสำเร็จ (CSF)
- ตัวชี้วัด
- Official Statistics Identification (OS ID)
- รายการสถิติทางการ
- สถานะความพร้อมเผยแพร่ (Tier)
- หน่วยงานเจ้าของข้อมูล
- ระดับหน่วยงานเจ้าของข้อมูล
- หมายเหตุ

ในการจัดทำบัญชีสถิติทางการตามประเด็นการพัฒนาจังหวัดจะใช้ห่วงโซ่คุณค่าของประเทศไทย 140 เป้าหมายแผนแม่บทย่อย ภายใต้แผนแม่บทภายใต้ยุทธศาสตร์ชาติ (23 ประเด็น) เป็นกรอบในการวิเคราะห์ห่วงโซ่คุณค่าของประเด็นการพัฒนาจังหวัด เพื่อกำหนดรายการสถิติทางการที่สอดคล้องตามห่วงโซ่คุณค่าดังกล่าว ทำให้ได้บัญชีสถิติทางการที่สอดคล้องตามประเด็นการพัฒนาจังหวัด

3.1.1 บัญชีสถิติทางการที่สอดคล้องตามประเด็นการพัฒนาที่ 1 สร้างความเข้มแข็งให้เกษตรกรเป็นแหล่งผลิตสินค้าเกษตร ปลอดภัยได้มาตรฐาน สู่การบริหารจัดการด้านเกษตรอย่างยั่งยืน

แนวทางการพัฒนา

1. พัฒนาโครงสร้างพื้นฐาน ชลประทาน และระบบนิเวศภาคการเกษตรและบริหารจัดการ
ดิน น้ำอย่างเป็นระบบและยั่งยืน
2. เสริมสร้างความเข้มแข็งให้กับเกษตรกร กลุ่มเกษตรกร ระบบห่วงโซ่การเกษตร และสถาบัน
เกษตรกรด้วยหลักปรัชญาของเศรษฐกิจพอเพียง
3. เพิ่มประสิทธิภาพการผลิต เพิ่มแปลงเกษตรมาตรฐาน เกษตรทันสมัย และยกระดับ
คุณภาพสินค้าเกษตรปลอดภัย สู่มาตรฐานเกษตร มูลค่าสูงที่ยั่งยืน
4. ส่งเสริมการแปรรูป และพัฒนาบรรจุภัณฑ์สินค้าเกษตรให้ทันสมัย และมีมาตรฐานสากล
5. เพิ่มช่องทางการจัดจำหน่ายและการตลาดสินค้าเกษตรปลอดภัยให้หลากหลายช่องทาง
พัฒนาแหล่งรวบรวมผลผลิตทางการเกษตร

ตัวชี้วัด

1. ร้อยละของรายได้สุทธิจากภาคเกษตรที่เพิ่มขึ้น
2. ร้อยละของปริมาณน้ำต้นทุนเพื่อการเกษตรที่สามารถกักเก็บได้เพิ่มขึ้น
3. ร้อยละของจำนวนแปลงเกษตรกรเป้าหมายที่ได้รับรองมาตรฐาน GAP (พืชอาหาร)
4. ร้อยละที่เพิ่มขึ้นของมูลค่าการจำหน่ายสินค้าเกษตรและอาหารปลอดภัย
5. ร้อยละของผลิตภัณฑ์อาหารสดและอาหารแปรรูปที่ผ่านมาตรฐานและมีความปลอดภัยต่อ
ผู้บริโภค
6. ร้อยละของจำนวนเกษตรกรเป้าหมายที่ผ่านการประเมินเป็น Smart farmer
7. จำนวนผู้เลี้ยงสัตว์น้ำในพื้นที่ GI ที่เพิ่มขึ้น (ราย)

ในการขับเคลื่อนประเด็นการพัฒนาที่ 1 สร้างความเข้มแข็งให้เกษตรกรเป็นแหล่งผลิตสินค้า
เกษตรปลอดภัยได้มาตรฐาน สู่การบริหารจัดการด้านเกษตรอย่างยั่งยืน ได้มีการวิเคราะห์สถานการณ์ แนวโน้ม
การพัฒนาจังหวัดสิงห์บุรี ซึ่งจำเป็นต้องมีบัญชีสถิติทางการที่ตอบสนองการพัฒนาดังกล่าว โดยการได้มาซึ่งบัญชี
สถิติทางการจะเริ่มจากการวิเคราะห์ห่วงโซ่มูลค่าของประเทศไทย 140 เป้าหมายแผนแม่บทย่อย ภายใต้แผน
แม่บทภายใต้ยุทธศาสตร์ชาติ (23 ประเด็น) ที่สอดคล้องกับประเด็นการพัฒนาที่ 1 ของแผนพัฒนาจังหวัด
สิงห์บุรี คือ ประเด็น 3 การเกษตร ประกอบด้วย

- แผนแม่บทย่อย 3.1 เกษตรอัตลักษณ์พื้นถิ่น
เป้าหมาย 030101 สินค้าเกษตรอัตลักษณ์พื้นถิ่นมีมูลค่าเพิ่มขึ้น
- แผนแม่บทย่อย 3.2 เกษตรปลอดภัย
เป้าหมาย 030201 สินค้าเกษตรปลอดภัยมีมูลค่าเพิ่มขึ้น (GAP และเกษตรอินทรีย์)
เป้าหมาย 030202 ผลิตภัณฑ์เกษตรปลอดภัยของไทยได้รับการยอมรับด้านคุณภาพความ
ปลอดภัยและคุณค่าทางโภชนาการสูงขึ้น

- แผนแม่บทย่อย 3.4 เกษตรแปรรูป

เป้าหมาย 030401 สินค้าเกษตรแปรรูปและผลิตภัณฑ์มีมูลค่าเพิ่มขึ้น

จากนั้นจัดทำห่วงโซ่คุณค่า “การเกษตร” ดังภาพ 16 และสามารถวิเคราะห์ห่วงโซ่คุณค่าที่สอดคล้องกับแผนพัฒนาจังหวัดสิงห์บุรี คือ

- 1) ห่วงโซ่คุณค่า “พัฒนาสู่เมืองเกษตรมาตรฐานและอาหารปลอดภัยจังหวัดสิงห์บุรี” ดังภาพ 17
- 2) ห่วงโซ่คุณค่า “ปลาช่อนแม่ลา” ดังภาพ 18

ในการศึกษาแผนต่าง ๆ ที่เกี่ยวข้องกับห่วงโซ่คุณค่า โดยศึกษายุทธศาสตร์ กลยุทธ์ แนวทางการพัฒนา ตลอดจนตัวชี้วัดภายใต้แผนระดับ 3 เช่น ยุทธศาสตร์เกษตรและสหกรณ์ ระยะ 20 ปี แผนปฏิบัติการเกษตรอัจฉริยะ และแผนพัฒนาสถิติสาขาเกษตร ที่สอดคล้องกับปัจจัยสู่ความสำเร็จ พร้อมทั้งกำหนดรายการสถิติที่สำคัญและจำเป็น ทำให้ได้บัญชีสถิติทางการตามประเด็นการพัฒนาที่ 1 คือ

- 1) บัญชีสถิติทางการ “พัฒนาสู่เมืองเกษตรมาตรฐานและอาหารปลอดภัยจังหวัดสิงห์บุรี” ดังตาราง 12
- 2) บัญชีสถิติทางการ “ปลาช่อนแม่ลา” ดังตาราง 13

ห่วงโซ่คุณค่า “การเกษตร”



- แผนแม่บทประเด็น 3 การเกษตร
- แผนแม่บทประเด็น 18 การเติบโตอย่างยั่งยืน

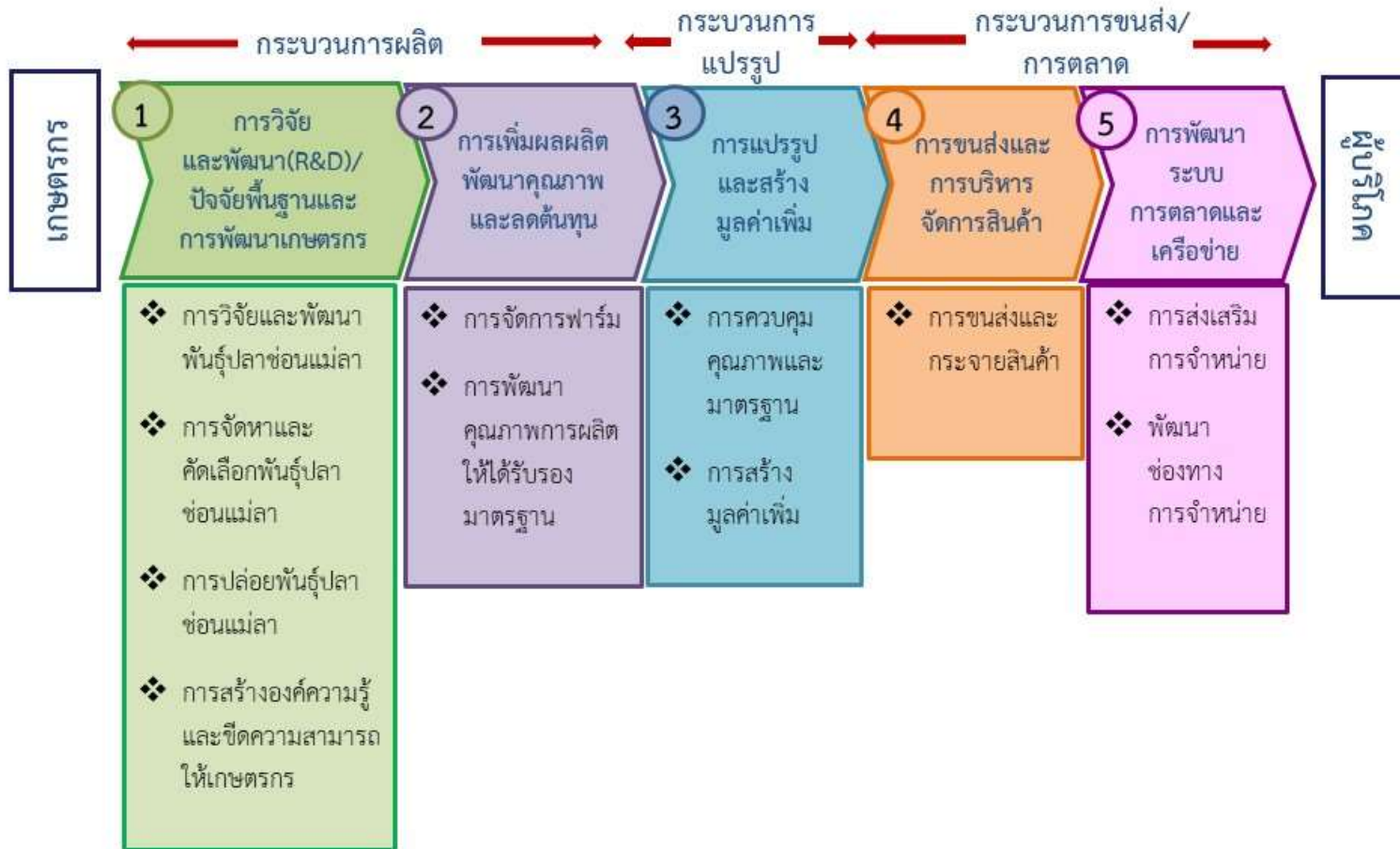
ภาพ 16 ห่วงโซ่คุณค่า “การเกษตร”

ห่วงโซ่คุณค่า (Value Chain) “พัฒนาสู่เมืองเกษตรมาตรฐานและอาหารปลอดภัยจังหวัดสิงห์บุรี”



ภาพ 17 ห่วงโซ่คุณค่า “พัฒนาสู่เมืองเกษตรมาตรฐานและอาหารปลอดภัยจังหวัดสิงห์บุรี”

ห่วงโซ่คุณค่า “ปลาช่อนแม่ลา”



ภาพ 18 ห่วงโซ่คุณค่า “ปลาช่อนแม่ลา”

ตาราง 12 บัญชีสถิติทางการ “พัฒนาสู่เมืองเกษตรมาตรฐานและอาหารปลอดภัยจังหวัดสิงห์บุรี”

ห่วงโซ่คุณค่า (VC)	ปัจจัยแห่งความสำเร็จ (CSF)	ตัวชี้วัด	OS ID	รายการสถิติทางการ	สถานะความพร้อมเผยแพร่ (Tier)	หน่วยงานเจ้าของข้อมูล	ระดับหน่วยงานเจ้าของข้อมูล	หมายเหตุ
ปัจจัยพื้นฐานและการพัฒนา	การพัฒนาโครงสร้างพื้นฐาน	จำนวนเนื้อที่เกษตรกรรมของจังหวัด	0010	เนื้อที่เพาะปลูกข้าวนาปี	Tier1	สำนักงานเกษตรจังหวัด	จังหวัด	
ปัจจัยพื้นฐานและการพัฒนา	การพัฒนาโครงสร้างพื้นฐาน	จำนวนเนื้อที่เกษตรกรรมของจังหวัด	0280	เนื้อที่เก็บเกี่ยวข้าวนาปี	Tier1	สำนักงานเกษตรจังหวัด	จังหวัด	
ปัจจัยพื้นฐานและการพัฒนา	การพัฒนาโครงสร้างพื้นฐาน	จำนวนเนื้อที่เกษตรกรรมของจังหวัด	0281	เนื้อที่เพาะปลูกข้าวนาปรัง	Tier1	สำนักงานเกษตรจังหวัด	จังหวัด	
ปัจจัยพื้นฐานและการพัฒนา	การพัฒนาโครงสร้างพื้นฐาน	จำนวนเนื้อที่เกษตรกรรมของจังหวัด	0282	เนื้อที่เก็บเกี่ยวข้าวนาปรัง	Tier1	สำนักงานเกษตรจังหวัด	จังหวัด	
ปัจจัยพื้นฐานและการพัฒนา	การพัฒนาโครงสร้างพื้นฐาน	เนื้อที่เกษตรกรรมของจังหวัด ที่ได้รับการส่งเสริมให้สามารถจัดทำแผนการผลิต และแผนการเก็บเกี่ยวที่เหมาะสม	0009	พื้นที่ผู้ปลูกข้าวเกษตรแปลงใหญ่	Tier1	สำนักงานเกษตรจังหวัด	จังหวัด	

ตาราง 12 บัญชีสถิติทางการ “พัฒนาสู่เมืองเกษตรมาตรฐานและอาหารปลอดภัยจังหวัดสิงห์บุรี” (ต่อ)

ห่วงโซ่คุณค่า (VC)	ปัจจัยแห่งความสำเร็จ (CSF)	ตัวชี้วัด	OS ID	รายการสถิติทางการ	สถานะความพร้อมเผยแพร่ (Tier)	หน่วยงานเจ้าของข้อมูล	ระดับหน่วยงานเจ้าของข้อมูล	หมายเหตุ
ปัจจัยพื้นฐานและการพัฒนา	การพัฒนาโครงสร้างพื้นฐาน	เนื้อที่เกษตรกรรมของจังหวัด ที่ได้รับการส่งเสริมให้สามารถจัดทำแผนการผลิต และแผนการเก็บเกี่ยวที่เหมาะสม	0204	พื้นที่การทำเกษตรกรรมยั่งยืน	Tier1	สำนักงานเกษตรจังหวัด	จังหวัด	
ปัจจัยพื้นฐานและการพัฒนา	การพัฒนาโครงสร้างพื้นฐาน	ปริมาณน้ำมีปริมาณเพียงพอต่อความต้องการทำการเกษตรในแต่ละช่วงปี	0041	ความชื้นสัมพัทธ์	Tier 1	สถานีอุตุนิยมวิทยาชัยนาท	จังหวัด	
ปัจจัยพื้นฐานและการพัฒนา	การพัฒนาโครงสร้างพื้นฐาน	จำนวนเกษตรกร จำแนกตามการจัดพื้นที่เกษตรของจังหวัด (Zoning)	0058	จำนวนเกษตรกรที่ปลูกข้าว	Tier 1	สำนักงานเกษตรจังหวัด	จังหวัด	
ปัจจัยพื้นฐานและการพัฒนา	การพัฒนาโครงสร้างพื้นฐาน	จำนวนเกษตรกร จำแนกตามการจัดพื้นที่เกษตรของจังหวัด (Zoning)	0283	จำนวนเกษตรกรผู้ปลูกข้าวที่เป็นสมาชิกเกษตรแปลงใหญ่	Tier 1	สำนักงานเกษตรจังหวัด	จังหวัด	
ปัจจัยพื้นฐานและการพัฒนา	การพัฒนาโครงสร้างพื้นฐาน	ผลผลิตสินค้าเกษตรของจังหวัดต่อไร่เพิ่มขึ้น	0067	จำนวนแรงงานภาคการเกษตร	Tier 1	สำนักงานสถิติแห่งชาติ	กรม	
ปัจจัยพื้นฐานและการพัฒนา	การพัฒนาโครงสร้างพื้นฐาน	จำนวนแหล่งน้ำเพื่อการเกษตรที่สามารถกักเก็บน้ำได้ เพิ่มขึ้น	0074	จำนวนแหล่งน้ำเพื่อการเกษตรที่สามารถกักเก็บน้ำได้	Tier 1	โครงการชลประทานสิงห์บุรี	จังหวัด	

ตาราง 12 บัญชีสถิติทางการ “พัฒนาสู่เมืองเกษตรมาตรฐานและอาหารปลอดภัยจังหวัดสิงห์บุรี” (ต่อ)

ห่วงโซ่คุณค่า (VC)	ปัจจัยแห่งความสำเร็จ (CSF)	ตัวชี้วัด	OS ID	รายการสถิติทางการ	สถานะความพร้อมเผยแพร่ (Tier)	หน่วยงานเจ้าของข้อมูล	ระดับหน่วยงานเจ้าของข้อมูล	หมายเหตุ
ปัจจัยพื้นฐานและการพัฒนา	การพัฒนาโครงสร้างพื้นฐาน	ปริมาณน้ำมีปริมาณเพียงพอต่อความต้องการทำการเกษตรในแต่ละช่วงปี	0168	ปริมาณน้ำในอ่างเก็บน้ำเฉลี่ยทั้งปี	Tier 1	โครงการชลประทานสิงห์บุรี	จังหวัด	
ปัจจัยพื้นฐานและการพัฒนา	การพัฒนาโครงสร้างพื้นฐาน	ปริมาณน้ำมีปริมาณเพียงพอต่อความต้องการทำการเกษตรในแต่ละช่วงปี	0169	ปริมาณน้ำฝน	Tier 1	สถานีอุตุนิยมวิทยาชัยนาท	จังหวัด	
ปัจจัยพื้นฐานและการพัฒนา	การพัฒนาโครงสร้างพื้นฐาน	จำนวนพื้นที่บริหารจัดการน้ำในเขตชลประทาน	0205	พื้นที่ที่ได้รับน้ำจากแหล่งน้ำชลประทาน	Tier 1	โครงการชลประทานสิงห์บุรี	จังหวัด	
ปัจจัยพื้นฐานและการพัฒนา	การพัฒนาโครงสร้างพื้นฐาน	จำนวนพื้นที่บริหารจัดการน้ำในเขตชลประทาน	0284	พื้นที่ปลูกข้าวที่ได้รับน้ำจากแหล่งน้ำชลประทาน	Tier 1	โครงการชลประทานสิงห์บุรี	จังหวัด	
ปัจจัยพื้นฐานและการพัฒนา	การพัฒนาโครงสร้างพื้นฐาน	จำนวนพื้นที่บริหารจัดการน้ำในเขตชลประทาน	0285	พื้นที่ปลูกข้าวที่ใช้น้ำจากแหล่งน้ำนอกเขตชลประทาน	Tier 1	โครงการชลประทานสิงห์บุรี	จังหวัด	
ปัจจัยพื้นฐานและการพัฒนา	การพัฒนาโครงสร้างพื้นฐาน	สัดส่วนของจำนวนพื้นที่ที่เหมาะสมกับการเพาะปลูกพืชแต่ละชนิด (ข้าว อ้อย โรงงาน ฯลฯ)	0259	สัดส่วนของจำนวนพื้นที่ที่เหมาะสมกับการเพาะปลูกพืชแต่ละชนิด (ข้าว อ้อย โรงงาน ฯลฯ)	Tier 1	กรมส่งเสริมการเกษตร	กรม	

ตาราง 12 บัญชีสถิติทางการ “พัฒนาสู่เมืองเกษตรมาตรฐานและอาหารปลอดภัยจังหวัดสิงห์บุรี” (ต่อ)

หัวข้อคุณค่า (VC)	ปัจจัยแห่งความสำเร็จ (CSF)	ตัวชี้วัด	OS ID	รายการสถิติทางการ	สถานะความพร้อมเผยแพร่ (Tier)	หน่วยงานเจ้าของข้อมูล	ระดับหน่วยงานเจ้าของข้อมูล	หมายเหตุ
ปัจจัยพื้นฐานและการพัฒนา	การพัฒนาโครงสร้างพื้นฐาน	พันธุ์ข้าวที่เหมาะสมในการเพาะปลูก	0144	ชนิดพันธุ์ข้าวที่เกษตรกรนิยมปลูก	Tier 1	สำนักงานเกษตรจังหวัด	จังหวัด	
ปัจจัยพื้นฐานและการพัฒนา	การพัฒนาโครงสร้างพื้นฐาน	โรงสีชุมชน โรงสีสหกรณ์ และโรงสีเอกชน	0081	จำนวนโรงสีในพื้นที่จังหวัด	Tier 1	สำนักงานอุตสาหกรรมจังหวัด	จังหวัด	
ปัจจัยพื้นฐานและการพัฒนา	ฐานข้อมูลด้านเกษตรปลอดภัย	ร้อยละของจำนวนเกษตรกรเป้าหมายที่ผ่านการประเมินเป็น Smart farmer	0059	จำนวนเกษตรกรเป้าหมายที่ผ่านการประเมินเป็น Smart farmer	Tier 1	กรมประมง	กรม	
ปัจจัยพื้นฐานและการพัฒนา	ฐานข้อมูลด้านเกษตรปลอดภัย	ร้อยละของจำนวนเกษตรกรเป้าหมายที่ผ่านการประเมินเป็น Smart farmer	0060	จำนวนเกษตรกรเป้าหมายที่ผ่านการประเมินเป็น Smart farmer	Tier 1	กรมปศุสัตว์	กรม	
ปัจจัยพื้นฐานและการพัฒนา	ฐานข้อมูลด้านเกษตรปลอดภัย	ร้อยละของจำนวนเกษตรกรเป้าหมายที่ผ่านการประเมินเป็น Smart farmer	0061	จำนวนเกษตรกรเป้าหมายที่ผ่านการประเมินเป็น Smart farmer	Tier 1	กรมส่งเสริมการเกษตร	กรม	
ปัจจัยพื้นฐานและการพัฒนา	ฐานข้อมูลด้านเกษตรปลอดภัย	มีศูนย์ข้อมูลที่รวบรวมข้อมูลตรงกับความต้องการใช้บริการ	0090	จำนวนของผู้ใช้บริการที่มีความพึงพอใจต่อการให้บริการของศูนย์ข้อมูลด้านการเกษตร	Tier 1	กรมส่งเสริมการเกษตร	กรม	
ปัจจัยพื้นฐานและการพัฒนา	ฐานข้อมูลด้านเกษตรปลอดภัย	จำนวนผู้เลี้ยงสัตว์น้ำในพื้นที่ GI ที่เพิ่มขึ้น (ราย)	0119	จำนวนผู้เลี้ยงสัตว์น้ำในพื้นที่ GI	Tier 1	สำนักงานประมงจังหวัด	จังหวัด	

ตาราง 12 บัญชีสถิติทางการ “พัฒนาสู่เมืองเกษตรมาตรฐานและอาหารปลอดภัยจังหวัดสิงห์บุรี” (ต่อ)

ห่วงโซ่คุณค่า (VC)	ปัจจัยแห่งความสำเร็จ (CSF)	ตัวชี้วัด	OS ID	รายการสถิติทางการ	สถานะความพร้อมเผยแพร่ (Tier)	หน่วยงานเจ้าของข้อมูล	ระดับหน่วยงานเจ้าของข้อมูล	หมายเหตุ
ปัจจัยพื้นฐานและการพัฒนา	ฐานข้อมูลสินค้าเกษตร	จำนวนผลผลิตข้าว	0114	จำนวนผลผลิตข้าวนาปีและนาปรัง	Tier 1	สำนักงานเกษตรจังหวัด	จังหวัด	
ปัจจัยพื้นฐานและการพัฒนา	ฐานข้อมูลสินค้าเกษตร	จำนวนผลผลิตข้าว	0172	ผลผลิตข้าวนาปีและข้าวนาปรังเฉลี่ยต่อไร่	Tier 1	สำนักงานเกษตรจังหวัด	จังหวัด	
ปัจจัยพื้นฐานและการพัฒนา	ฐานข้อมูลสินค้าเกษตร	ปริมาณการใช้น้ำที่ลดลง	0162	ปริมาณการใช้น้ำเคมีในการปลูกข้าวเฉลี่ยต่อไร่	Tier 1	สำนักงานเกษตรจังหวัด	จังหวัด	
ปัจจัยพื้นฐานและการพัฒนา	ฐานข้อมูลสินค้าเกษตร	ปริมาณการใช้น้ำที่ลดลง	0163	ปริมาณการใช้น้ำอินทรีย์ในการเพาะปลูกข้าวเฉลี่ยไร่	Tier 1	สำนักงานเกษตรจังหวัด	จังหวัด	
ปัจจัยพื้นฐานและการพัฒนา	ฐานข้อมูลสินค้าเกษตร	ต้นทุนการผลิตข้าวของจังหวัด	0147	ต้นทุนในการเพาะปลูกข้าวเฉลี่ยต่อไร่	Tier 1	สำนักงานเกษตรจังหวัด	จังหวัด	
ปัจจัยพื้นฐานและการพัฒนา	การรวมกลุ่มในการทำเกษตรปลอดภัย	มีการรวมกลุ่ม/การจัดตั้งสหกรณ์ของกลุ่มอาชีพเพิ่มขึ้น	0082	จำนวนกลุ่มเกษตรกร	Tier 1	กรมประมง	กรม	
ปัจจัยพื้นฐานและการพัฒนา	การรวมกลุ่มในการทำเกษตรปลอดภัย	มีการรวมกลุ่ม/การจัดตั้งสหกรณ์ของกลุ่มอาชีพเพิ่มขึ้น	0083	จำนวนกลุ่มเกษตรกร	Tier 1	กรมปศุสัตว์	กรม	
ปัจจัยพื้นฐานและการพัฒนา	การรวมกลุ่มในการทำเกษตรปลอดภัย	มีการรวมกลุ่ม/การจัดตั้งสหกรณ์ของกลุ่มอาชีพเพิ่มขึ้น	0084	จำนวนกลุ่มเกษตรกร	Tier 1	กรมส่งเสริมการเกษตร	กรม	
ปัจจัยพื้นฐานและการพัฒนา	การรวมกลุ่มในการทำเกษตรปลอดภัย	มีการรวมกลุ่ม/การจัดตั้งสหกรณ์ของกลุ่มอาชีพเพิ่มขึ้น	0258	จำนวนสหกรณ์	Tier 1	สำนักงานสหกรณ์จังหวัด	จังหวัด	

ตาราง 12 บัญชีสถิติทางการ “พัฒนาสู่เมืองเกษตรมาตรฐานและอาหารปลอดภัยจังหวัดสิงห์บุรี” (ต่อ)

ห่วงโซ่คุณค่า (VC)	ปัจจัยแห่งความสำเร็จ (CSF)	ตัวชี้วัด	OS ID	รายการสถิติทางการ	สถานะความพร้อมเผยแพร่ (Tier)	หน่วยงานเจ้าของข้อมูล	ระดับหน่วยงานเจ้าของข้อมูล	หมายเหตุ
ปัจจัยพื้นฐานและการพัฒนา	การรวมกลุ่มในการทำเกษตรปลอดภัย	มีการรวมกลุ่ม/การจัดตั้งสหกรณ์ของกลุ่มอาชีพเพิ่มขึ้น	0085	จำนวนกลุ่มวิสาหกิจชุมชน	Tier 1	สำนักงานเกษตรจังหวัด	จังหวัด	
ปัจจัยพื้นฐานและการพัฒนา	การตรวจสอบและรับรองมาตรฐานสินค้าเกษตร	ร้อยละที่เพิ่มขึ้นของแปลงเกษตรกรเป้าหมายที่ได้รับรองมาตรฐาน GAP (พืชอาหาร)	0066	จำนวนแปลงเกษตรกรเป้าหมายที่ได้รับรองมาตรฐาน GAP พืชอาหาร	Tier 1	สำนักงานเกษตรจังหวัด	จังหวัด	
ปัจจัยพื้นฐานและการพัฒนา	การตรวจสอบและรับรองมาตรฐานสินค้าเกษตร	ผลผลิตสินค้าเกษตรของจังหวัดที่ผ่านเกณฑ์มาตรฐานสินค้าเกษตรปลอดภัยจังหวัด GAP/GMP/HACCP	0088	จำนวนของเกษตรกรที่ได้รับมาตรฐานสากล เช่น GAP GMP และ HACCP เป็นต้น	Tier 1	กรมส่งเสริมการเกษตร	กรม	
ปัจจัยพื้นฐานและการพัฒนา	การตรวจสอบและรับรองมาตรฐานสินค้าเกษตร	จำนวนผลผลิตข้าวปลอดภัย	0171	ผลผลิตข้าวเปลือกที่ผ่านเกณฑ์มาตรฐาน GAP	Tier 1	สำนักงานเกษตรจังหวัด	จังหวัด	
ปัจจัยพื้นฐานและการพัฒนา	การเข้าถึงแหล่งทุน	ประเภทสินเชื่อและแหล่งเงินกู้ของครัวเรือนเกษตรกร	0002	เกษตรกรผู้ปลูกข้าวที่เป็นสมาชิกสหกรณ์การเกษตร	Tier 1	สำนักงานสหกรณ์จังหวัด	จังหวัด	
ปัจจัยพื้นฐานและการพัฒนา	การเข้าถึงแหล่งทุน	ประเภทสินเชื่อและแหล่งเงินกู้ของครัวเรือนเกษตรกร	0003	เกษตรกรผู้ปลูกข้าวที่กู้เงินจากสถาบันการเงิน/กองทุน	Tier 1	ธกส. สาขาสิงห์บุรี	จังหวัด	

ตาราง 12 บัญชีสถิติทางการ “พัฒนาสู่เมืองเกษตรมาตรฐานและอาหารปลอดภัยจังหวัดสิงห์บุรี” (ต่อ)

หัวข้อคุณค่า (VC)	ปัจจัยแห่งความสำเร็จ (CSF)	ตัวชี้วัด	OS ID	รายการสถิติทางการ	สถานะความพร้อมเผยแพร่ (Tier)	หน่วยงานเจ้าของข้อมูล	ระดับหน่วยงานเจ้าของข้อมูล	หมายเหตุ
การแปรรูปและการสร้างมูลค่าเพิ่ม	การแปรรูปผลิตภัณฑ์	มูลค่าการตลาดสินค้าเกษตร	0217	มูลค่าการตลาดจากสินค้าเกษตรที่สำคัญ	Tier 1	สำนักงานเกษตรและสหกรณ์จังหวัด	จังหวัด	
การแปรรูปและการสร้างมูลค่าเพิ่ม	การแปรรูปผลิตภัณฑ์	จำนวนผลิตภัณฑ์แปรรูปสินค้าเกษตร	0080	จำนวนโรงงานแปรรูปสินค้าเกษตร	Tier 1	สำนักงานปลัดกระทรวงอุตสาหกรรม	กรม	
การแปรรูปและการสร้างมูลค่าเพิ่ม	การแปรรูปผลิตภัณฑ์	จำนวนผลิตภัณฑ์แปรรูปสินค้าเกษตร	0116	จำนวนผลิตภัณฑ์แปรรูปสินค้าเกษตร	Tier 1	สำนักงานพัฒนาชุมชนจังหวัด	จังหวัด	
การแปรรูปและการสร้างมูลค่าเพิ่ม	การออกแบบพัฒนา/ใช้บรรจุภัณฑ์	อัตราการเปลี่ยนแปลงของผลิตภัณฑ์มวลรวมจังหวัดภาคเกษตรเพิ่มขึ้น	0089	จำนวนของผลิตภัณฑ์/สินค้าที่ผ่านการจดทะเบียนตราสินค้า	Tier 1	สำนักงานปลัดกระทรวงพาณิชย์	กรม	
การแปรรูปและการสร้างมูลค่าเพิ่ม	การออกแบบพัฒนา/ใช้บรรจุภัณฑ์	ผลิตภัณฑ์/สินค้าได้รับการพัฒนาบรรจุภัณฑ์เพิ่มขึ้น	0115	จำนวนผลิตภัณฑ์/สินค้า ได้รับการพัฒนาบรรจุภัณฑ์/ฉลาก	Tier 1	สำนักงานอุตสาหกรรมจังหวัด	จังหวัด	
การแปรรูปและการสร้างมูลค่าเพิ่ม	การออกแบบพัฒนา/ใช้บรรจุภัณฑ์	อัตราการเปลี่ยนแปลงของผลิตภัณฑ์มวลรวมจังหวัดภาคเกษตรเพิ่มขึ้น	0218	มูลค่าของผลิตภัณฑ์/สินค้าเกษตรแปรรูปที่เพิ่มมากขึ้น	Tier 1	สำนักงานปลัดกระทรวงพาณิชย์	กรม	
การแปรรูปและการสร้างมูลค่าเพิ่ม	การออกแบบพัฒนา/ใช้บรรจุภัณฑ์	อัตราการเปลี่ยนแปลงของผลิตภัณฑ์มวลรวมจังหวัดภาคเกษตรเพิ่มขึ้น	0219	มูลค่าของสินค้าเกษตร	Tier 1	กรมส่งเสริมการค้าเกษตร	กรม	

ตาราง 12 บัญชีสถิติทางการ “พัฒนาสู่เมืองเกษตรมาตรฐานและอาหารปลอดภัยจังหวัดสิงห์บุรี” (ต่อ)

หัวข้อคุณค่า (VC)	ปัจจัยแห่งความสำเร็จ (CSF)	ตัวชี้วัด	OS ID	รายการสถิติทางการ	สถานะความพร้อมเผยแพร่ (Tier)	หน่วยงานเจ้าของข้อมูล	ระดับหน่วยงานเจ้าของข้อมูล	หมายเหตุ
การแปรรูปและการสร้างมูลค่าเพิ่ม	สนับสนุนเกษตรกรในระบบการผลิต	มูลค่าราคาข้าวของจังหวัดที่เพิ่มขึ้น	0237	ราคาข้าวเปลือกเจ้าต่อกิโลกรัม	Tier 1	สำนักงานพาณิชย์จังหวัด	จังหวัด	
การพัฒนาระบบการตลาด	ความตระหนักรู้ถึงความสำคัญของความปลอดภัยของสินค้า	ช่องทางในการประชาสัมพันธ์ผลิตภัณฑ์/สินค้าเกษตรปลอดภัย	0099	จำนวนช่องทางในการประชาสัมพันธ์ผลิตภัณฑ์/สินค้าเกษตรปลอดภัย	Tier 1	สำนักงานพาณิชย์จังหวัด	จังหวัด	
การพัฒนาระบบการตลาด	การเพิ่มช่องทางการตลาดและธุรกิจทั้งในและต่างประเทศให้กับสินค้าและบริการเกษตรปลอดภัย	จำนวนช่องทางการจำหน่ายสินค้าเกษตรปลอดภัยของจังหวัดที่เพิ่มขึ้น	0100	จำนวนช่องทางการจำหน่ายสินค้าเกษตรปลอดภัยของจังหวัด	Tier 1	สำนักงานเกษตรและสหกรณ์จังหวัด	จังหวัด	
การพัฒนาระบบการตลาด	ความตระหนักรู้ถึงความสำคัญของความปลอดภัยของสินค้า	ร้อยละของผลิตภัณฑ์อาหารสดและอาหารแปรรูปที่ผ่านมาตรฐานและมีความปลอดภัยต่อผู้บริโภค	0176	ผลิตภัณฑ์อาหารสดและอาหารแปรรูปที่ผ่านมาตรฐานและมีความปลอดภัยต่อผู้บริโภค	Tier 1	สำนักงานสาธารณสุขจังหวัด	จังหวัด	
การพัฒนาระบบการตลาด	ความตระหนักรู้ถึงความสำคัญของความปลอดภัยของสินค้า	การเพิ่มขึ้นของมูลค่าการจำหน่ายสินค้าเกษตรและอาหารปลอดภัย	0216	มูลค่าการจำหน่ายสินค้าเกษตรและอาหารปลอดภัย	Tier 1	สำนักงานปลัดกระทรวงพาณิชย์	กรม	

ตาราง 13 บัญชีสถิติทางการ “ปลาช่อนแม่ลา”

ห่วงโซ่คุณค่า (VC)	ปัจจัยแห่งความสำเร็จ (CSF)	ตัวชี้วัด	OS ID	รายการสถิติทางการ	สถานะความพร้อมเผยแพร่ (Tier)	หน่วยงานเจ้าของข้อมูล	ระดับหน่วยงานเจ้าของข้อมูล	หมายเหตุ
การวิจัยและพัฒนา(R&D)/ ปัจจัยพื้นฐานและการพัฒนาเกษตรกร	การจัดการและคัดเลือกพันธุ์ปลาช่อนแม่ลา	จำนวนต้นทุนการผลิตต่อหน่วยของการเพาะพันธุ์ปลาช่อนแม่ลา	0149	ต้นทุนการผลิตต่อหน่วยของการเพาะพันธุ์ปลาช่อนแม่ลา	Tier 1	กรมประมง	กรม	
การวิจัยและพัฒนา(R&D)/ ปัจจัยพื้นฐานและการพัฒนาเกษตรกร	การวิจัยและพัฒนาพันธุ์ปลาช่อนแม่ลา	จำนวนงานวิจัยและนวัตกรรมในการเพาะเลี้ยงปลาช่อนแม่ลา	0056	งานวิจัยและนวัตกรรมในการเพาะเลี้ยงปลาช่อนแม่ลา	Tier 1	กรมประมง	กรม	
การวิจัยและพัฒนา(R&D)/ ปัจจัยพื้นฐานและการพัฒนาเกษตรกร	การจัดการและคัดเลือกพันธุ์ปลาช่อนแม่ลา	จำนวนพันธุ์ปลาช่อนแม่ลาที่ได้จากการเพาะพันธุ์	0202	พันธุ์ปลาช่อนแม่ลาที่ได้จากการเพาะพันธุ์	Tier 1	ศูนย์วิจัยและพัฒนาการเพาะเลี้ยงสัตว์น้ำจืดสิงห์บุรี	จังหวัด	
การวิจัยและพัฒนา(R&D)/ ปัจจัยพื้นฐานและการพัฒนาเกษตรกร	การจัดการและคัดเลือกพันธุ์ปลาช่อนแม่ลา	จำนวนรายได้จากการจำหน่ายพันธุ์ปลาช่อนแม่ลาที่ได้จากการเพาะพันธุ์	0242	รายได้จากการจำหน่ายพันธุ์ปลาช่อนแม่ลาที่ได้จากการเพาะพันธุ์	Tier 1	ศูนย์วิจัยและพัฒนาการเพาะเลี้ยงสัตว์น้ำจืดสิงห์บุรี	จังหวัด	

ตาราง 13 บัญชีสถิติทางการ “ปลาช่อนแม่ลา” (ต่อ)

หัวข้อคุณค่า (VC)	ปัจจัยแห่งความสำเร็จ (CSF)	ตัวชี้วัด	OS ID	รายการสถิติทางการ	สถานะความพร้อมเผยแพร่ (Tier)	หน่วยงานเจ้าของข้อมูล	ระดับหน่วยงานเจ้าของข้อมูล	หมายเหตุ
การวิจัยและพัฒนา(R&D)/ ปัจจัยพื้นฐานและการพัฒนาเกษตรกร	การปล่อยพันธุ์ปลาช่อนแม่ลา	จำนวนการปล่อยพันธุ์ปลาช่อนแม่ลาลงในลำน้ำแม่ลา	0027	การปล่อยพันธุ์ปลาช่อนแม่ลาลงในลำน้ำแม่ลา	Tier 1	สำนักงานประมงจังหวัด	จังหวัด	
การเพิ่มผลผลิตพัฒนาคุณภาพและลดต้นทุน	การจัดการฟาร์ม	ภูมิอากาศ ณ สถานีตรวจอากาศ	0211	ภูมิอากาศ ณ สถานีตรวจอากาศ	Tier 1	สถานีอุตุนิยมวิทยาชัยนาท	จังหวัด	
การแปรรูปและสร้างมูลค่าเพิ่ม	การสร้างมูลค่าเพิ่ม	รายได้จากการจำหน่ายสินค้า OTOP เพิ่มขึ้น	0215	มูลค่าการจำหน่ายสินค้า OTOP	Tier 1	กรมการพัฒนาชุมชน	กรม	
การเพิ่มผลผลิตพัฒนาคุณภาพและลดต้นทุน	การจัดการฟาร์ม	จำนวนฟาร์มเพาะเลี้ยงปลาช่อนแม่ลาที่ได้รับรองมาตรฐาน GAP เพิ่มขึ้น	0208	ฟาร์มเพาะเลี้ยงปลาช่อนแม่ลาที่ได้รับรองมาตรฐาน GAP	Tier 1	สำนักงานประมงจังหวัด	จังหวัด	
การเพิ่มผลผลิตพัฒนาคุณภาพและลดต้นทุน	การจัดการฟาร์ม	จำนวนพื้นที่ฟาร์มเลี้ยงปลาช่อนแม่ลาที่ได้รับรองมาตรฐาน GAP	0207	พื้นที่ฟาร์มเลี้ยงปลาช่อนแม่ลาที่ได้รับรองมาตรฐาน GAP	Tier 1	สำนักงานประมงจังหวัด	จังหวัด	
การเพิ่มผลผลิตพัฒนาคุณภาพและลดต้นทุน	การจัดการฟาร์ม	จำนวนฟาร์มเพาะเลี้ยงปลาช่อนแม่ลาที่ได้รับรองมาตรฐาน GI เพิ่มขึ้น	0209	ฟาร์มเพาะเลี้ยงปลาช่อนแม่ลาที่ได้รับรองมาตรฐาน GI	Tier 1	สำนักงานประมงจังหวัด	จังหวัด	
การเพิ่มผลผลิตพัฒนาคุณภาพและลดต้นทุน	การจัดการฟาร์ม	จำนวนพื้นที่เลี้ยงปลาช่อนแม่ลาที่ได้รับรองมาตรฐาน GI	0203	พื้นที่เลี้ยงปลาช่อนแม่ลาที่ได้รับรองมาตรฐาน GI	Tier 1	สำนักงานประมงจังหวัด	จังหวัด	

ตาราง 13 บัญชีสถิติทางการ “ปลาช่อนแม่ลา” (ต่อ)

หัวข้อคุณค่า (VC)	ปัจจัยแห่งความสำเร็จ (CSF)	ตัวชี้วัด	OS ID	รายการสถิติทางการ	สถานะความพร้อมเผยแพร่ (Tier)	หน่วยงานเจ้าของข้อมูล	ระดับหน่วยงานเจ้าของข้อมูล	หมายเหตุ
การเพิ่มผลผลิตพัฒนาคุณภาพและลดต้นทุน	การจัดการฟาร์ม	ต้นทุนการเพาะเลี้ยงปลาช่อน ลดลง	0148	ต้นทุนการเพาะเลี้ยงปลาช่อน	Tier 1	สำนักงานประมงจังหวัด	จังหวัด	
การเพิ่มผลผลิตพัฒนาคุณภาพและลดต้นทุน	การพัฒนาคุณภาพการผลิตให้ได้รับรองมาตรฐาน	ผลผลิตการเลี้ยงปลาช่อนแม่ลาจากการเพาะเลี้ยงเพิ่มขึ้น	0170	ผลผลิตการเลี้ยงปลาช่อนแม่ลาจากการเพาะเลี้ยง	Tier 1	สำนักงานประมงจังหวัด	จังหวัด	
การพัฒนาระบบการตลาดและเครือข่าย	การส่งเสริมการจำหน่าย	ราคาปลาช่อนแม่ลาจากการเพาะเลี้ยง สูงขึ้น	0238	ราคาปลาช่อนแม่ลาจากการเพาะเลี้ยง	Tier 1	สำนักงานประมงจังหวัด	จังหวัด	
การวิจัยและพัฒนา (R&D)/ปัจจัยพื้นฐานและการพัฒนาเกษตรกร	การสร้างองค์ความรู้และขีดความสามารถให้เกษตรกร	จำนวนเกษตรกรผู้เลี้ยงปลาช่อนแม่ลาที่ได้พัฒนาองค์ความรู้ด้านการเพาะเลี้ยงปลาช่อน เพิ่มขึ้น	0001	เกษตรกรผู้เลี้ยงปลาช่อนแม่ลาที่ได้พัฒนาองค์ความรู้ด้านการเพาะเลี้ยงปลาช่อน	Tier 1	สำนักงานประมงจังหวัด	จังหวัด	
การวิจัยและพัฒนา (R&D)/ปัจจัยพื้นฐานและการพัฒนาเกษตรกร	การสร้างองค์ความรู้และขีดความสามารถให้เกษตรกร	จำนวนกิจกรรม/โครงการที่พัฒนาองค์ความรู้ด้านการเพาะเลี้ยงปลาช่อนให้กับเกษตรกร	0030	กิจกรรม/โครงการที่พัฒนาองค์ความรู้ด้านการเพาะเลี้ยงปลาช่อนให้กับเกษตรกร	Tier 1	สำนักงานประมงจังหวัด	จังหวัด	
การแปรรูปและสร้างมูลค่าเพิ่ม	การควบคุมคุณภาพและมาตรฐาน	จำนวนผู้ประกอบการ/วิสาหกิจชุมชนที่ได้รับรองมาตรฐาน GI	0180	ผู้ประกอบการ/วิสาหกิจชุมชนที่ได้รับรองมาตรฐาน GI	Tier 1	สำนักงานพาณิชย์จังหวัด	จังหวัด	

ตาราง 13 บัญชีสถิติทางการ “ปลาช่อนแม่ลา” (ต่อ)

หัวข้อคุณค่า (VC)	ปัจจัยแห่งความสำเร็จ (CSF)	ตัวชี้วัด	OS ID	รายการสถิติทางการ	สถานะความพร้อมเผยแพร่ (Tier)	หน่วยงานเจ้าของข้อมูล	ระดับหน่วยงานเจ้าของข้อมูล	หมายเหตุ
การเพิ่มผลผลิตพัฒนาคุณภาพและลดต้นทุน	การพัฒนาคุณภาพการผลิตให้ได้รับรองมาตรฐาน	จำนวนกิจกรรมสนับสนุนการขับเคลื่อนเศรษฐกิจเกี่ยวกับปลาช่อน	0033	กิจกรรมสนับสนุนการขับเคลื่อนเศรษฐกิจเกี่ยวกับปลาช่อน	Tier 1	สำนักงานจังหวัด	จังหวัด	
การเพิ่มผลผลิตพัฒนาคุณภาพและลดต้นทุน	การพัฒนาคุณภาพการผลิตให้ได้รับรองมาตรฐาน	จำนวนงบประมาณจัดสรรเพื่อสนับสนุนการขับเคลื่อนเศรษฐกิจเกี่ยวกับปลาช่อน	0054	งบประมาณจัดสรรเพื่อสนับสนุนการขับเคลื่อนเศรษฐกิจเกี่ยวกับปลาช่อน	Tier 1	สำนักงานจังหวัด	จังหวัด	
การแปรรูปและสร้างมูลค่าเพิ่ม	การสร้างมูลค่าเพิ่ม	รายได้จากการจำหน่ายผลิตภัณฑ์ที่ทำจากปลาช่อน	0213	มูลค่าการจำหน่ายผลิตภัณฑ์ที่ทำจากปลาช่อน	Tier 1	สำนักงานพาณิชย์จังหวัด	จังหวัด	
การแปรรูปและสร้างมูลค่าเพิ่ม	การสร้างมูลค่าเพิ่ม	รายได้จากการจำหน่ายผลิตภัณฑ์ที่ทำจากปลาช่อน GI	0214	มูลค่าการจำหน่ายผลิตภัณฑ์ที่ทำจากปลาช่อน GI	Tier 1	สำนักงานพาณิชย์จังหวัด	จังหวัด	
การแปรรูปและสร้างมูลค่าเพิ่ม	การสร้างมูลค่าเพิ่ม	รายได้จากการจำหน่ายปลาช่อนที่ได้รับรองมาตรฐาน GAP	0212	มูลค่าการจำหน่ายปลาช่อนที่ได้รับรองมาตรฐาน GAP	Tier 1	สำนักงานประมงจังหวัด	จังหวัด	
การแปรรูปและสร้างมูลค่าเพิ่ม	การควบคุมคุณภาพและมาตรฐาน	จำนวนผลิตภัณฑ์สินค้า OTOP ที่ผลิตจากปลาช่อน	0173	ผลิตภัณฑ์สินค้า OTOP ที่ผลิตจากปลาช่อน	Tier 1	สำนักงานพัฒนาชุมชนจังหวัด	จังหวัด	
การแปรรูปและสร้างมูลค่าเพิ่ม	การควบคุมคุณภาพและมาตรฐาน	จำนวนผลิตภัณฑ์อาหารแปรรูปจากปลาช่อนแม่ลาที่ได้รับเลขสารบบอาหาร (เลข อย.)	0174	ผลิตภัณฑ์อาหารแปรรูปจากปลาช่อนแม่ลาที่ได้รับเลขสารบบอาหาร (เลข อย.)	Tier 1	สำนักงานสาธารณสุขจังหวัด	จังหวัด	

ตาราง 13 บัญชีสถิติทางการ “ปลาช่อนแม่ลา” (ต่อ)

ห่วงโซ่คุณค่า (VC)	ปัจจัยแห่งความสำเร็จ (CSF)	ตัวชี้วัด	OS ID	รายการสถิติทางการ	สถานะความพร้อมเผยแพร่ (Tier)	หน่วยงานเจ้าของข้อมูล	ระดับหน่วยงานเจ้าของข้อมูล	หมายเหตุ
การแปรรูปและสร้างมูลค่าเพิ่ม	การควบคุมคุณภาพและมาตรฐาน	จำนวนผลิตภัณฑ์อาหารแปรรูปจากปลาช่อนแม่ลาที่ได้รับการตรวจวิเคราะห์และผ่านมาตรฐานตามเกณฑ์ที่กำหนด	0175	ผลิตภัณฑ์อาหารแปรรูปจากปลาช่อนแม่ลาที่ได้รับการตรวจวิเคราะห์และผ่านมาตรฐานตามเกณฑ์ที่กำหนด	Tier 1	สำนักงานสาธารณสุขจังหวัด	จังหวัด	
การพัฒนาระบบการตลาดและเครือข่าย	พัฒนาช่องทางทางการจำหน่าย	จำนวนกิจกรรม/โครงการส่งเสริมการจำหน่ายปลาช่อน	0031	กิจกรรม/โครงการส่งเสริมการจำหน่ายปลาช่อน	Tier 1	สำนักงานพาณิชย์จังหวัด	จังหวัด	

3.1.2 บัญชีสถิติทางการที่สอดคล้องตามประเด็นการพัฒนาที่ 2 พัฒนาศักยภาพและสร้างมูลค่าเพิ่มด้านการท่องเที่ยว การค้า การบริการ และเศรษฐกิจชุมชนที่ยั่งยืน

แนวทางการพัฒนา

1. พัฒนาระบบบริหารจัดการ บุคลากร มาตรฐาน และบริการด้านการท่องเที่ยววิถีชุมชน ประเพณี และท่องเที่ยวเชิงนิเวศอย่างยั่งยืน
2. ส่งเสริมผู้ประกอบการใหม่ที่เข้มแข็ง พัฒนาโมเดลธุรกิจสิ่งหัตถ์และธุรกิจที่เป็นมิตรกับสิ่งแวดล้อม
3. พัฒนาและสร้างมูลค่าเพิ่มจากแหล่งท่องเที่ยว ผลิตภัณฑ์ทางการท่องเที่ยว แหล่งท่องเที่ยว
4. ส่งเสริมการสร้างกิจกรรมการท่องเที่ยว พัฒนาการประชาสัมพันธ์ และการตลาดเชิงรุกด้านการท่องเที่ยวเชื่อมโยงการท่องเที่ยวระหว่างพื้นที่ และนานาชาติ

ตัวชี้วัด

1. ร้อยละรายได้จากการท่องเที่ยวเพิ่มขึ้น
2. ร้อยละจำนวนนักท่องเที่ยวเพิ่มขึ้น
3. ร้อยละที่เพิ่มขึ้นของรายได้จากการจำหน่ายผลิตภัณฑ์ชุมชน (OTOP)

ในการขับเคลื่อนประเด็นการพัฒนาที่ 2 พัฒนาศักยภาพและสร้างมูลค่าเพิ่มด้านการท่องเที่ยว การค้า การบริการ และเศรษฐกิจชุมชนที่ยั่งยืน ได้มีการวิเคราะห์สถานการณ์ แนวโน้มการพัฒนาจังหวัดสิงห์บุรี ซึ่งจำเป็นต้องมีบัญชีสถิติทางการที่ตอบประเด็นการพัฒนาดังกล่าว โดยการได้มาซึ่งบัญชีสถิติทางการจะเริ่มจากการวิเคราะห์ห่วงโซ่คุณค่าของประเทศไทย 140 เป้าหมายแผนแม่บทย่อย ภายใต้แผนแม่บทภายใต้ยุทธศาสตร์ชาติ (23 ประเด็น) ที่สอดคล้องกับประเด็นการพัฒนาที่ 2 ของแผนพัฒนาจังหวัดสิงห์บุรี คือ ประเด็น 5 การท่องเที่ยว ประกอบด้วย

- แผนแม่บทย่อย 5.1 การท่องเที่ยวเชิงสร้างสรรค์และวัฒนธรรม
เป้าหมาย 050101 รายได้จากการท่องเที่ยวเชิงสร้างสรรค์และวัฒนธรรมเพิ่มขึ้น
เป้าหมาย 050102 เมืองและชุมชนที่มีศักยภาพด้านการท่องเที่ยวสร้างสรรค์และวัฒนธรรมเพิ่มขึ้น
เป้าหมาย 050103 สินค้าท่องเที่ยวเชิงสร้างสรรค์และวัฒนธรรมได้รับการขึ้นทะเบียนทรัพย์สินทางปัญญาเพิ่มขึ้น
- แผนแม่บทย่อย 5.2 การท่องเที่ยวเชิงธุรกิจ
เป้าหมาย 050201 รายได้จากการท่องเที่ยวเชิงธุรกิจเพิ่มขึ้น
- แผนแม่บทย่อย 5.6 การพัฒนาระบบนิเวศการท่องเที่ยว
เป้าหมาย 050601 นักท่องเที่ยวมีความปลอดภัยในชีวิตและทรัพย์สินมากขึ้น
เป้าหมาย 050602 โครงสร้างพื้นฐานเพื่อสนับสนุนการท่องเที่ยวมีคุณภาพและมาตรฐานดีขึ้น
เป้าหมาย 050603 การท่องเที่ยวอย่างมีความรับผิดชอบต่อสังคมและสิ่งแวดล้อมดีขึ้น

จากนั้นจัดทำห่วงโซ่คุณค่า “การท่องเที่ยว” ดังภาพ 19 และสามารถวิเคราะห์ห่วงโซ่คุณค่าที่สอดคล้องกับแผนพัฒนาจังหวัดสิงห์บุรี คือ

1) ห่วงโซ่คุณค่า “การท่องเที่ยว จังหวัดสิงห์บุรี” ดังภาพ 20

2) ห่วงโซ่คุณค่า “ส่งเสริมการท่องเที่ยว” ดังภาพ 21

ในการศึกษาแผนต่าง ๆ ที่เกี่ยวข้องกับห่วงโซ่คุณค่า โดยศึกษายุทธศาสตร์ กลยุทธ์ แนวทางการพัฒนา ตลอดจนตัวชี้วัดภายใต้แผนระดับ 3 เช่น แผนพัฒนาการท่องเที่ยวแห่งชาติ ที่สอดคล้องกับปัจจัยสู่ความสำเร็จ พร้อมทั้งกำหนดรายการสถิติที่สำคัญและจำเป็น ทำให้ได้บัญชีสถิติทางการตามประเด็นการพัฒนานี้ 2 คือ

1) บัญชีสถิติทางการ “การท่องเที่ยว ของจังหวัดสิงห์บุรี” ดังตาราง 14

2) บัญชีสถิติทางการ “ส่งเสริมการท่องเที่ยว” ดังตาราง 15

ห่วงโซ่คุณค่า “การท่องเที่ยว”



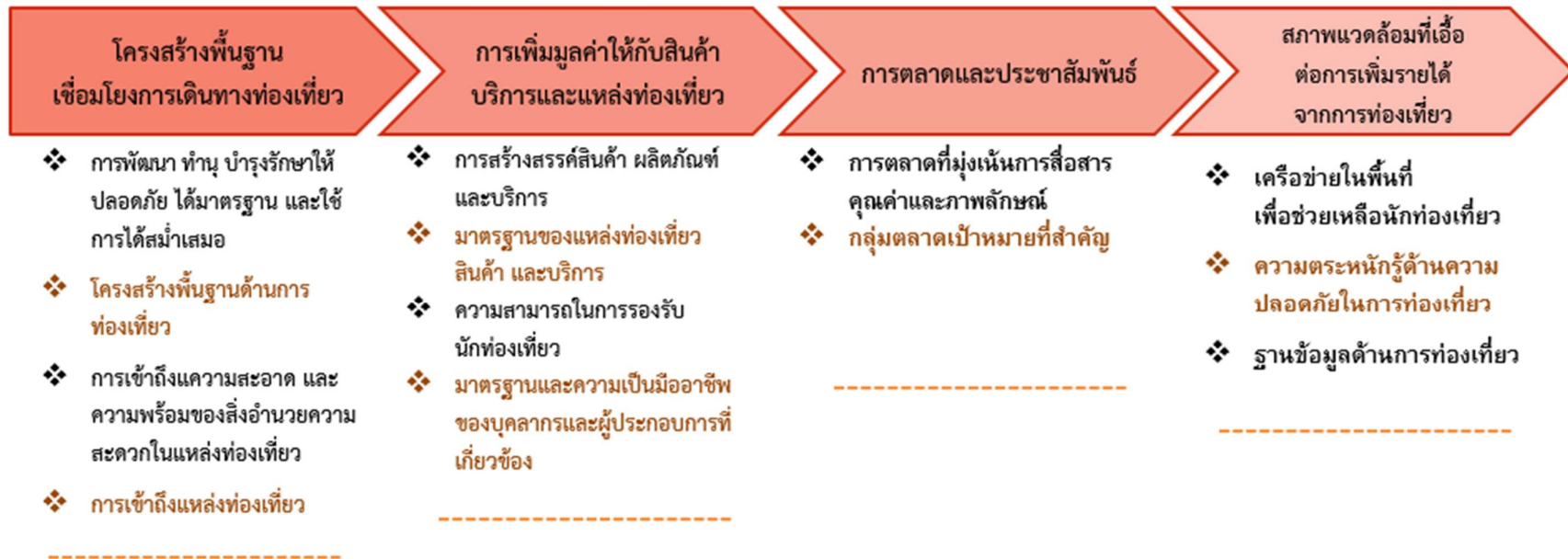
ภาพ 19 ห่วงโซ่คุณค่า “การท่องเที่ยว”

ห่วงโซ่คุณค่า “การท่องเที่ยว ของจังหวัดสิงห์บุรี”



ภาพ 20 ห่วงโซ่คุณค่า “การท่องเที่ยว ของจังหวัดสิงห์บุรี”

ห่วงโซ่คุณค่า “ส่งเสริมการท่องเที่ยว”



ภาพ 21 ห่วงโซ่คุณค่า “ส่งเสริมการท่องเที่ยว”

ตาราง 14 บัญชีสถิติทางการ “การท่องเที่ยว ของจังหวัดสิงห์บุรี”

หัวข้อคุณค่า (VC)	ปัจจัยแห่งความสำเร็จ (CSF)	ตัวชี้วัด	OS ID	รายการสถิติทางการ	สถานะความพร้อมเผยแพร่ (Tier)	หน่วยงานเจ้าของข้อมูล	ระดับหน่วยงานเจ้าของข้อมูล	หมายเหตุ
โครงสร้างพื้นฐานเชื่อมโยงการเดินทางท่องเที่ยว	การพัฒนา ทำนุบำรุงรักษาให้ปลอดภัย ได้มาตรฐาน และใช้การได้สม่าเสมอ	ระดับความสำเร็จของการพัฒนาโครงสร้างพื้นฐาน โดยเฉพาะเส้นทางถนน ภายในและระหว่างจังหวัด รวมทั้งป้ายบอกทาง	0076	จำนวนโครงการพัฒนาและปรับปรุงระบบสาธารณูปโภค และโครงสร้างพื้นฐาน ทั้งที่ซ่อมแซม ปรับปรุง และสร้างใหม่	Tier 1	กรมทางหลวงชนบท	กรม	
โครงสร้างพื้นฐานเชื่อมโยงการเดินทางท่องเที่ยว	การพัฒนา ทำนุบำรุงรักษาให้ปลอดภัย ได้มาตรฐาน และใช้การได้สม่าเสมอ	ระดับความสำเร็จของการพัฒนาโครงสร้างพื้นฐาน โดยเฉพาะเส้นทางถนน ภายในและระหว่างจังหวัด รวมทั้งป้ายบอกทาง	0077	จำนวนโครงการพัฒนาและปรับปรุงระบบสาธารณูปโภค และโครงสร้างพื้นฐาน ทั้งที่ซ่อมแซม ปรับปรุง และสร้างใหม่	Tier 1	กรมทางหลวง	กรม	
โครงสร้างพื้นฐานเชื่อมโยงการเดินทางท่องเที่ยว	การพัฒนา ทำนุบำรุงรักษาให้ปลอดภัย ได้มาตรฐาน และใช้การได้สม่าเสมอ	ระดับความสำเร็จของการพัฒนาโครงสร้างพื้นฐาน โดยเฉพาะเส้นทางถนน ภายในและระหว่างจังหวัด รวมทั้งป้ายบอกทาง	0097	จำนวนงบประมาณพัฒนา และปรับปรุงระบบ สาธารณูปโภคและโครงสร้างพื้นฐาน ทั้งที่ซ่อมแซม ปรับปรุง และสร้างใหม่	Tier 1	กรมทางหลวงชนบท	กรม	
โครงสร้างพื้นฐานเชื่อมโยงการเดินทางท่องเที่ยว	การพัฒนา ทำนุบำรุงรักษาให้ปลอดภัย ได้มาตรฐาน และใช้การได้สม่าเสมอ	ระดับความสำเร็จของการพัฒนาโครงสร้างพื้นฐาน โดยเฉพาะเส้นทางถนน ภายในและระหว่างจังหวัด รวมทั้งป้ายบอกทาง	0098	จำนวนงบประมาณพัฒนา และปรับปรุงระบบ สาธารณูปโภคและโครงสร้างพื้นฐาน ทั้งที่ซ่อมแซม ปรับปรุง และสร้างใหม่	Tier 1	กรมทางหลวง	กรม	

ตาราง 14 บัญชีสถิติทางการ “การท่องเที่ยว ของจังหวัดสิงห์บุรี” (ต่อ)

ห่วงโซ่คุณค่า (VC)	ปัจจัยแห่งความสำเร็จ (CSF)	ตัวชี้วัด	OS ID	รายการสถิติทางการ	สถานะความพร้อมเผยแพร่ (Tier)	หน่วยงานเจ้าของข้อมูล	ระดับหน่วยงานเจ้าของข้อมูล	หมายเหตุ
โครงสร้างพื้นฐานเชื่อมโยงการเดินทางท่องเที่ยว	การพัฒนา ทำนุบำรุงรักษาให้ปลอดภัย ได้มาตรฐาน และใช้การได้สม่ำเสมอ	ร้อยละของแหล่งท่องเที่ยวได้รับการอนุรักษ์/ฟื้นฟู/ปรับปรุง/บูรณะ/พัฒนาแหล่งท่องเที่ยว	0070	จำนวนแหล่งท่องเที่ยวได้รับการอนุรักษ์/ฟื้นฟู/ปรับปรุง/บูรณะ/พัฒนาแหล่งท่องเที่ยว	Tier 1	สำนักงานปลัดกระทรวงการท่องเที่ยวและกีฬา	กรม	
โครงสร้างพื้นฐานเชื่อมโยงการเดินทางท่องเที่ยว	การเข้าถึงแหล่งท่องเที่ยว	ร้อยละของการปรับปรุงโครงสร้างและบริการพื้นฐานที่ได้ดำเนินการเมื่อเทียบกับเป้าหมาย	0065	จำนวนเส้นทางเข้าสู่แหล่งท่องเที่ยว	Tier 1	กรมทางหลวง	กรม	
โครงสร้างพื้นฐานเชื่อมโยงการเดินทางท่องเที่ยว	การเข้าถึงแหล่งท่องเที่ยว	ร้อยละของการปรับปรุงโครงสร้างและบริการพื้นฐาน ที่ได้ดำเนินการเมื่อเทียบกับเป้าหมาย	0110	จำนวนป้ายบอกทางไปสู่แหล่งท่องเที่ยว	Tier 2 (มีหน่วยงานรับผิดชอบ)	แขวงทางหลวงสิงห์บุรี	จังหวัด	
โครงสร้างพื้นฐานเชื่อมโยงการเดินทางท่องเที่ยว	การเข้าถึงแหล่งท่องเที่ยว	ร้อยละของการปรับปรุงโครงสร้างและบริการพื้นฐาน ที่ได้ดำเนินการเมื่อเทียบกับเป้าหมาย	0111	จำนวนป้ายบอกทางไปสู่แหล่งท่องเที่ยว	Tier 2 (มีหน่วยงานรับผิดชอบ)	แขวงทางหลวงชนบทสิงห์บุรี	จังหวัด	

ตาราง 14 บัญชีสถิติทางการ “การท่องเที่ยว ของจังหวัดสิงห์บุรี” (ต่อ)

ห่วงโซ่คุณค่า (VC)	ปัจจัยแห่งความสำเร็จ (CSF)	ตัวชี้วัด	OS ID	รายการสถิติทางการ	สถานะความพร้อมเผยแพร่ (Tier)	หน่วยงานเจ้าของข้อมูล	ระดับหน่วยงานเจ้าของข้อมูล	หมายเหตุ
โครงสร้างพื้นฐานเชื่อมโยงการเดินทางท่องเที่ยว	ความสะอาด และความพร้อมของสิ่งอำนวยความสะดวกในแหล่งท่องเที่ยว	ร้อยละของการปรับปรุงระบบสาธารณูปโภคที่ได้ดำเนินการเมื่อเทียบกับเป้าหมาย	0072	จำนวนแหล่งท่องเที่ยวที่ได้มีการจัดระบบการกำจัดขยะ	Tier 2 (มีหน่วยงานรับผิดชอบ)	สำนักงานส่งเสริมการปกครองท้องถิ่นจังหวัด	จังหวัด	
โครงสร้างพื้นฐานเชื่อมโยงการเดินทางท่องเที่ยว	ความสะอาด และความพร้อมของสิ่งอำนวยความสะดวกในแหล่งท่องเที่ยว	ร้อยละของการปรับปรุงระบบสาธารณูปโภคที่ได้ดำเนินการเมื่อเทียบกับเป้าหมาย	0013	แผนงาน/โครงการบริหารจัดการขยะและของเสียในแหล่งท่องเที่ยว	Tier 2 (มีหน่วยงานรับผิดชอบ)	สำนักงานส่งเสริมการปกครองท้องถิ่นจังหวัด	จังหวัด	
โครงสร้างพื้นฐานเชื่อมโยงการเดินทางท่องเที่ยว	ความสะอาด และความพร้อมของสิ่งอำนวยความสะดวกในแหล่งท่องเที่ยว	ปริมาณขยะของเสียที่เกิดจากการท่องเที่ยว	0164	ปริมาณขยะ ของเสียที่เกิดจากการท่องเที่ยว	Tier 2 (มีหน่วยงานรับผิดชอบ)	สำนักงานส่งเสริมการปกครองท้องถิ่นจังหวัด	จังหวัด	
โครงสร้างพื้นฐานเชื่อมโยงการเดินทางท่องเที่ยว	ความสะอาด และความพร้อมของสิ่งอำนวยความสะดวกในแหล่งท่องเที่ยว	ร้อยละของแหล่งท่องเที่ยวที่มีสิ่งอำนวยความสะดวก เช่น ห้องน้ำและน้ำดื่ม สาธารณะที่ได้มาตรฐาน	0071	จำนวนแหล่งท่องเที่ยวทั้งหมดที่เปิดให้บริการนักท่องเที่ยว/ผู้เยี่ยมชม	Tier 1	สำนักงานปลัดกระทรวงการท่องเที่ยวและกีฬา	กรม	

ตาราง 14 บัญชีสถิติทางการ “การท่องเที่ยว ของจังหวัดสิงห์บุรี” (ต่อ)

หัวข้อคุณค่า (VC)	ปัจจัยแห่งความสำเร็จ (CSF)	ตัวชี้วัด	OS ID	รายการสถิติทางการ	สถานะความพร้อมเผยแพร่ (Tier)	หน่วยงานเจ้าของข้อมูล	ระดับหน่วยงานเจ้าของข้อมูล	หมายเหตุ
โครงสร้างพื้นฐานเชื่อมโยงการเดินทางท่องเที่ยว	ความสะอาด และความพร้อมของสิ่งอำนวยความสะดวกในแหล่งท่องเที่ยว	ร้อยละของแหล่งท่องเที่ยวที่มีสิ่งอำนวยความสะดวก เช่น ห้องน้ำและน้ำดื่มสาธารณะที่ได้มาตรฐาน	0073	จำนวนแหล่งท่องเที่ยวที่มีสิ่งอำนวยความสะดวก เช่น ห้องน้ำและน้ำดื่มสาธารณะที่ได้มาตรฐาน	Tier 1	สำนักงานปลัดกระทรวงการท่องเที่ยวและกีฬา	กรม	
การเพิ่มมูลค่าให้กับสินค้าบริการ และแหล่งท่องเที่ยว	การสร้างสรรค์สินค้า ผลิตภัณฑ์และบริการ	จำนวนผู้ผลิต/ผู้ประกอบการ OTOP ที่ลงทะเบียน จำแนกตามอำเภอ จังหวัด	0124	จำนวนผู้ผลิต/ผู้ประกอบการ OTOP ที่ลงทะเบียน	Tier 1	กรมการพัฒนาชุมชน	กรม	
การเพิ่มมูลค่าให้กับสินค้าบริการ และแหล่งท่องเที่ยว	ความร่วมมือและการพัฒนาเครือข่ายผู้มีส่วนได้ส่วนเสียในแหล่งท่องเที่ยว	จำนวนการรวมกลุ่มผู้ประกอบการท่องเที่ยว	0087	จำนวนการรวมกลุ่มของผู้ประกอบการด้านท่องเที่ยว	Tier 1	สำนักงานปลัดกระทรวงการท่องเที่ยวและกีฬา	กรม	
การเพิ่มมูลค่าให้กับสินค้าบริการ และแหล่งท่องเที่ยว	มาตรฐานของแหล่งท่องเที่ยว สินค้า และบริการ	ร้อยละของสินค้าของฝากและของที่ระลึกที่ได้มาตรฐาน	0138	จำนวนสินค้าของฝากและของที่ระลึกที่ได้มาตรฐาน	Tier 1	กรมการพัฒนาชุมชน	กรม	

ตาราง 14 บัญชีสถิติทางการ “การท่องเที่ยว ของจังหวัดสิงห์บุรี” (ต่อ)

หัวข้อคุณค่า (VC)	ปัจจัยแห่งความสำเร็จ (CSF)	ตัวชี้วัด	OS ID	รายการสถิติทางการ	สถานะความพร้อมเผยแพร่ (Tier)	หน่วยงานเจ้าของข้อมูล	ระดับหน่วยงานเจ้าของข้อมูล	หมายเหตุ
การเพิ่มมูลค่าให้กับสินค้าบริการ และแหล่งท่องเที่ยว	มาตรฐานของแหล่งท่องเที่ยว สินค้า และบริการ	ร้อยละของรีสอร์ทที่ได้รับระดับมาตรฐานเพิ่มขึ้น	0135	จำนวนรีสอร์ทที่ได้รับการรับรองมาตรฐาน	Tier 1	สำนักงานปลัดกระทรวงการท่องเที่ยวและกีฬา	กรม	
การเพิ่มมูลค่าให้กับสินค้าบริการ และแหล่งท่องเที่ยว	มาตรฐานของแหล่งท่องเที่ยว สินค้า และบริการ	ร้อยละของธุรกิจที่พัก เกสต์เฮาส์/ Home stay และโรงแรมได้รับการรับรองมาตรฐาน	0103	จำนวนธุรกิจที่พัก Home stay ที่ได้รับการรับรองมาตรฐาน	Tier 1	สำนักงานปลัดกระทรวงการท่องเที่ยวและกีฬา	กรม	
การเพิ่มมูลค่าให้กับสินค้าบริการ และแหล่งท่องเที่ยว	มาตรฐานของแหล่งท่องเที่ยว สินค้า และบริการ	จำนวนธุรกิจบริการที่เกี่ยวข้องเนื่องกับการท่องเที่ยว อาทิ สปา ร้านอาหาร ได้รับมาตรฐาน	0104	จำนวนธุรกิจบริการที่เกี่ยวข้องเนื่องกับการท่องเที่ยว อาทิ สปา ร้านอาหาร ได้รับมาตรฐาน	Tier 1	สำนักงานปลัดกระทรวงการท่องเที่ยวและกีฬา	กรม	
การเพิ่มมูลค่าให้กับสินค้าบริการ และแหล่งท่องเที่ยว	ความสามารถในการรองรับนักท่องเที่ยว	จำนวนสถานบริการที่เชื่อมโยงกับนักท่องเที่ยว	0079	จำนวนโรงแรม/ที่พักในจังหวัด แยกตามระดับของโรงแรม (5 ดาว 3 ดาว 2 ดาว)	Tier 1	สำนักงานปลัดกระทรวงการท่องเที่ยวและกีฬา	กรม	
การเพิ่มมูลค่าให้กับสินค้าบริการ และแหล่งท่องเที่ยว	ความสามารถในการรองรับนักท่องเที่ยว	จำนวนสถานบริการที่เชื่อมโยงกับนักท่องเที่ยว	0134	จำนวนร้านอาหารที่ได้รับการรับรองมาตรฐานจากกระทรวงสาธารณสุข	Tier 1	สำนักงานปลัดกระทรวงสาธารณสุข	กรม	

ตาราง 14 บัญชีสถิติทางการ “การท่องเที่ยว ของจังหวัดสิงห์บุรี” (ต่อ)

ห่วงโซ่คุณค่า (VC)	ปัจจัยแห่งความสำเร็จ (CSF)	ตัวชี้วัด	OS ID	รายการสถิติทางการ	สถานะความพร้อมเผยแพร่ (Tier)	หน่วยงานเจ้าของข้อมูล	ระดับหน่วยงานเจ้าของข้อมูล	หมายเหตุ
การเพิ่มมูลค่าให้กับสินค้าบริการ และแหล่งท่องเที่ยว	มาตรฐานและความเป็นมืออาชีพของบุคลากรและผู้ประกอบการที่เกี่ยวข้อง	จำนวนมัคคุเทศก์/ผู้นำเที่ยวในจังหวัดที่ได้มาตรฐาน	0121	จำนวนผู้ขอขึ้นทะเบียนเป็นมัคคุเทศก์	Tier 1	สำนักงานปลัดกระทรวงการท่องเที่ยวและกีฬา	กรม	
การเพิ่มมูลค่าให้กับสินค้าบริการ และแหล่งท่องเที่ยว	มาตรฐานและความเป็นมืออาชีพของบุคลากรและผู้ประกอบการที่เกี่ยวข้อง	จำนวนบุคลากรที่ทำงานในธุรกิจด้านการท่องเที่ยว จำแนกตามประเภทธุรกิจ	0108	จำนวนบุคลากรที่ทำงานในธุรกิจด้านการท่องเที่ยว จำแนกตามประเภทธุรกิจ	Tier 2 (มีหน่วยงานรับผิดชอบ)	สำนักงานการท่องเที่ยวและกีฬาจังหวัด	จังหวัด	
การตลาดและประชาสัมพันธ์	การตลาดที่มุ่งเน้นการสื่อสารคุณค่าและภาพลักษณ์ของประเทศ	จำนวนผู้ประกอบการการท่องเที่ยวที่ใช้สื่อสมัยใหม่ (social network) เป็นช่องทางในการพัฒนาการตลาดและประชาสัมพันธ์เพิ่มขึ้น	0123	จำนวนผู้ประกอบการท่องเที่ยวที่ใช้สื่อสมัยใหม่ (social network) เป็นช่องทางในการพัฒนาการตลาดและประชาสัมพันธ์	Tier 1	สำนักงานปลัดกระทรวงการท่องเที่ยวและกีฬา	กรม	
การตลาดและประชาสัมพันธ์	การตลาดที่มุ่งเน้นการสื่อสารคุณค่าและภาพลักษณ์ของประเทศ	การทำการตลาดกลุ่มนักท่องเที่ยวคุณภาพ	0052	งบประมาณในการทำตลาด	Tier 1	สำนักงานปลัดกระทรวงการท่องเที่ยวและกีฬา	กรม	

ตาราง 14 บัญชีสถิติทางการ “การท่องเที่ยว ของจังหวัดสิงห์บุรี” (ต่อ)

ห่วงโซ่คุณค่า (VC)	ปัจจัยแห่งความสำเร็จ (CSF)	ตัวชี้วัด	OS ID	รายการสถิติทางการ	สถานะความพร้อมเผยแพร่ (Tier)	หน่วยงานเจ้าของข้อมูล	ระดับหน่วยงานเจ้าของข้อมูล	หมายเหตุ
การตลาดและประชาสัมพันธ์	การตลาดที่มุ่งเน้นการสื่อสารคุณค่าและภาพลักษณ์ของประเทศ	จำนวนเรื่องราวเชิงประสบการณ์และประชาสัมพันธ์เอกลักษณ์การท่องเที่ยว	0095	จำนวนครั้งของการเผยแพร่และประชาสัมพันธ์การท่องเที่ยว จำแนกตามประเภทของสื่อที่ใช้	Tier 1	สำนักงานปลัดกระทรวงการท่องเที่ยวและกีฬา	กรม	
การตลาดและประชาสัมพันธ์	กลุ่มตลาดเป้าหมายที่สำคัญในทุกกระดับ	รายได้จากการท่องเที่ยวของจังหวัดเพิ่มขึ้น	0107	จำนวนนักท่องเที่ยว	Tier 1	สำนักงานปลัดกระทรวงการท่องเที่ยวและกีฬา	กรม	
การตลาดและประชาสัมพันธ์	กลุ่มตลาดเป้าหมายที่สำคัญในทุกกระดับ	รายได้จากการท่องเที่ยวของจังหวัดเพิ่มขึ้น	0049	ค่าใช้จ่ายของนักท่องเที่ยวต่อหัว	Tier 1	สำนักงานปลัดกระทรวงการท่องเที่ยวและกีฬา	กรม	
สภาพแวดล้อมที่เอื้อต่อการเพิ่มรายได้จากการท่องเที่ยว	เครือข่ายในพื้นที่เพื่อช่วยเหลือนักท่องเที่ยว	นักท่องเที่ยวได้รับความช่วยเหลือ	0132	จำนวนมัคคุเทศก์ท้องถิ่นที่ได้รับการอบรม/พัฒนาองค์ความรู้	Tier 1	สำนักงานปลัดกระทรวงการท่องเที่ยวและกีฬา	กรม	
สภาพแวดล้อมที่เอื้อต่อการเพิ่มรายได้จากการท่องเที่ยว	เครือข่ายในพื้นที่เพื่อช่วยเหลือนักท่องเที่ยว	นักท่องเที่ยวได้รับความช่วยเหลือ	0131	จำนวนมัคคุเทศก์ท้องถิ่นที่ได้รับใบอนุญาตเป็นมัคคุเทศก์/ผู้นำเที่ยว	Tier 1	สำนักงานปลัดกระทรวงการท่องเที่ยวและกีฬา	กรม	

ตาราง 14 บัญชีสถิติทางการ “การท่องเที่ยว ของจังหวัดสิงห์บุรี” (ต่อ)

หัวข้อคุณค่า (VC)	ปัจจัยแห่งความสำเร็จ (CSF)	ตัวชี้วัด	OS ID	รายการสถิติทางการ	สถานะความพร้อมเผยแพร่ (Tier)	หน่วยงานเจ้าของข้อมูล	ระดับหน่วยงานเจ้าของข้อมูล	หมายเหตุ
สภาพแวดล้อมที่เอื้อต่อการเพิ่มรายได้จากการท่องเที่ยว	ความตระหนักรู้ด้านความปลอดภัยในการท่องเที่ยว	ร้อยละของมาตรการรักษาความปลอดภัยของนักท่องเที่ยวลดลง	0091	จำนวนคดีของนักท่องเที่ยว	Tier 1	ตำรวจท่องเที่ยว	กรม	
สภาพแวดล้อมที่เอื้อต่อการเพิ่มรายได้จากการท่องเที่ยว	ความตระหนักรู้ด้านความปลอดภัยในการท่องเที่ยว	ร้อยละของมาตรการรักษาความปลอดภัยของนักท่องเที่ยว	0142	จำนวนอุบัติเหตุที่เกิดขึ้นกับนักท่องเที่ยว	Tier 1	ตำรวจท่องเที่ยว	กรม	
สภาพแวดล้อมที่เอื้อต่อการเพิ่มรายได้จากการท่องเที่ยว	ความตระหนักรู้ด้านความปลอดภัยในการท่องเที่ยว	ร้อยละของมาตรการรักษาความปลอดภัยของนักท่องเที่ยว	0015	แหล่งท่องเที่ยว ที่ติดตั้งกล้อง CCTV	Tier 1	สำนักงานการท่องเที่ยวและกีฬาจังหวัด	จังหวัด	
สภาพแวดล้อมที่เอื้อต่อการเพิ่มรายได้จากการท่องเที่ยว	ความตระหนักรู้ด้านความปลอดภัยในการท่องเที่ยว	ร้อยละของมาตรการรักษาความปลอดภัยของนักท่องเที่ยว	0109	จำนวนป้ายแจ้งเตือนภัยที่อาจเกิดกับนักท่องเที่ยว	Tier 2 (มีหน่วยงานรับผิดชอบ)	สำนักงานส่งเสริมการปกครองท้องถิ่นจังหวัด	จังหวัด	

ตาราง 15 บัญชีสถิติทางการ “ส่งเสริมการท่องเที่ยว”

หัวข้อคุณค่า (VC)	ปัจจัยแห่งความสำเร็จ (CSF)	ตัวชี้วัด	OS ID	รายการสถิติทางการ	สถานะความพร้อมเผยแพร่ (Tier)	หน่วยงานเจ้าของข้อมูล	ระดับหน่วยงานเจ้าของข้อมูล	หมายเหตุ
โครงสร้างพื้นฐานเชื่อมโยงการเดินทางท่องเที่ยว	โครงสร้างพื้นฐานด้านการท่องเที่ยว	จำนวนแหล่งท่องเที่ยวในจังหวัด	0016	แหล่งท่องเที่ยวในจังหวัด	Tier 1	สำนักงานปลัดกระทรวงการท่องเที่ยวและกีฬา	กรม	
โครงสร้างพื้นฐานเชื่อมโยงการเดินทางท่องเที่ยว	โครงสร้างพื้นฐานด้านการท่องเที่ยว	รายชื่อแหล่งท่องเที่ยวในจังหวัด	0244	รายชื่อแหล่งท่องเที่ยวในจังหวัด	Tier 1	สำนักงานปลัดกระทรวงการท่องเที่ยวและกีฬา	กรม	
โครงสร้างพื้นฐานเชื่อมโยงการเดินทางท่องเที่ยว	โครงสร้างพื้นฐานด้านการท่องเที่ยว	จำนวนชุมชน/หมู่บ้าน OTOP นวัตกรรม	0101	จำนวนชุมชน/หมู่บ้าน OTOP นวัตกรรม	Tier 1	สำนักงานพัฒนาชุมชนจังหวัด	จังหวัด	
โครงสร้างพื้นฐานเชื่อมโยงการเดินทางท่องเที่ยว	การเข้าถึงความสะดวก และความพร้อมของสิ่งอำนวยความสะดวกในแหล่งท่องเที่ยว	จำนวนเส้นทางในการเดินทางท่องเที่ยว	0011	เส้นทางในการเดินทางท่องเที่ยว	Tier 1	สำนักงานการท่องเที่ยวและกีฬาจังหวัด	จังหวัด	

ตาราง 15 บัญชีสถิติทางการ “ส่งเสริมการท่องเที่ยว” (ต่อ)

หัวข้อคุณค่า (VC)	ปัจจัยแห่งความสำเร็จ (CSF)	ตัวชี้วัด	OS ID	รายการสถิติทางการ	สถานะความพร้อมเผยแพร่ (Tier)	หน่วยงานเจ้าของข้อมูล	ระดับหน่วยงานเจ้าของข้อมูล	หมายเหตุ
โครงสร้างพื้นฐานเชื่อมโยงการเดินทางท่องเที่ยว	การเข้าถึงแหล่งท่องเที่ยว	จำนวนเที่ยวรถโดยสารสาธารณะที่เข้ามาในจังหวัด	0034	จำนวนเที่ยวรถโดยสารสาธารณะที่เข้ามาในจังหวัด	Tier 1	สำนักงานขนส่งจังหวัด	จังหวัด	
โครงสร้างพื้นฐานเชื่อมโยงการเดินทางท่องเที่ยว	การเข้าถึงแหล่งท่องเที่ยว	จำนวนผู้โดยสารเข้า-ออกท่ารถขนส่ง	0256	สถิติผู้โดยสารเข้า-ออกท่ารถขนส่ง	Tier 1	สำนักงานขนส่งจังหวัด	จังหวัด	
โครงสร้างพื้นฐานเชื่อมโยงการเดินทางท่องเที่ยว	การเข้าถึงแหล่งท่องเที่ยว	จำนวนรถโดยสารจดทะเบียน (สะสม) ตาม พ.ร.บ.ขนส่งทางบก พ.ศ.2522	0222	รถโดยสารจดทะเบียนสะสม	Tier 1	สำนักงานขนส่งจังหวัด	จังหวัด	
การเพิ่มมูลค่าให้กับสินค้าบริการและแหล่งท่องเที่ยว	การสร้างสรรค์สินค้า ผลิตภัณฑ์และบริการ	จำนวนสินค้า ของฝาก ของที่ระลึกของจังหวัดที่ขึ้นทะเบียน OTOP	0292	สินค้า ของฝาก ของที่ระลึกของจังหวัดที่ขึ้นทะเบียน OTOP	Tier 1	กรมการพัฒนาชุมชน	กรม	
การเพิ่มมูลค่าให้กับสินค้าบริการและแหล่งท่องเที่ยว	การสร้างสรรค์สินค้า ผลิตภัณฑ์และบริการ	จำนวนสินค้า ของฝาก ของที่ระลึกของจังหวัดที่ขึ้นทะเบียน OTOP ระดับ 5 ดาว	0263	สินค้า ของฝาก ของที่ระลึกของจังหวัดที่ขึ้นทะเบียน OTOP ระดับ 5 ดาว	Tier 1	กรมการพัฒนาชุมชน	กรม	

ตาราง 15 บัญชีสถิติทางการ “ส่งเสริมการท่องเที่ยว” (ต่อ)

หัวข้อคุณค่า (VC)	ปัจจัยแห่งความสำเร็จ (CSF)	ตัวชี้วัด	OS ID	รายการสถิติทางการ	สถานะความพร้อมเผยแพร่ (Tier)	หน่วยงานเจ้าของข้อมูล	ระดับหน่วยงานเจ้าของข้อมูล	หมายเหตุ
การเพิ่มมูลค่าให้กับสินค้า บริการและแหล่งท่องเที่ยว	การสร้างสรรค์สินค้า ผลิตภัณฑ์และบริการ	ร้อยละที่เพิ่มขึ้นของรายได้จากการจำหน่ายสินค้า OTOP	0215	มูลค่ายอดจำหน่ายสินค้า OTOP	Tier 1	กรมการพัฒนาชุมชน	กรม	
การเพิ่มมูลค่าให้กับสินค้า บริการและแหล่งท่องเที่ยว	การสร้างสรรค์สินค้า ผลิตภัณฑ์และบริการ	ร้อยละที่เพิ่มขึ้นของรายได้จากการท่องเที่ยวของจังหวัด	0243	รายได้จากการท่องเที่ยวของผู้เยี่ยมเยือน (ชาวไทย-ชาวต่างชาติ)	Tier 1	สำนักงานปลัดกระทรวงการท่องเที่ยวและกีฬา	กรม	
การเพิ่มมูลค่าให้กับสินค้า บริการและแหล่งท่องเที่ยว	มาตรฐานของแหล่งท่องเที่ยว สินค้า และบริการ	การยกระดับคุณภาพและมาตรฐานแหล่งท่องเที่ยว และการบริการ	0012	แผนงาน/โครงการของจังหวัดด้านการท่องเที่ยว เพื่อยกระดับคุณภาพและมาตรฐานแหล่งท่องเที่ยว และการบริการ	Tier 1	สำนักงานจังหวัด	จังหวัด	
การเพิ่มมูลค่าให้กับสินค้า บริการและแหล่งท่องเที่ยว	มาตรฐานของแหล่งท่องเที่ยว สินค้า และบริการ	จำนวนงบประมาณ เพื่อยกระดับคุณภาพและมาตรฐานแหล่งท่องเที่ยว และการบริการ	0055	งบประมาณด้านการท่องเที่ยวที่ได้รับการจัดสรร เพื่อยกระดับคุณภาพและมาตรฐานแหล่งท่องเที่ยว และการบริการ	Tier 1	สำนักงานจังหวัด	จังหวัด	

ตาราง 15 บัญชีสถิติทางการ “ส่งเสริมการท่องเที่ยว” (ต่อ)

หัวข้อคุณค่า (VC)	ปัจจัยแห่งความสำเร็จ (CSF)	ตัวชี้วัด	OS ID	รายการสถิติทางการ	สถานะความพร้อมเผยแพร่ (Tier)	หน่วยงานเจ้าของข้อมูล	ระดับหน่วยงานเจ้าของข้อมูล	หมายเหตุ
การเพิ่มมูลค่าให้กับสินค้าบริการและแหล่งท่องเที่ยว	มาตรฐานของแหล่งท่องเที่ยว สินค้า และบริการ	จำนวนร้านอาหารที่ได้รับรองมาตรฐาน	0239	ร้านอาหารที่ได้รับรองมาตรฐาน	Tier 1	สำนักงานพาณิชย์จังหวัด	จังหวัด	
การเพิ่มมูลค่าให้กับสินค้าบริการและแหล่งท่องเที่ยว	มาตรฐานของแหล่งท่องเที่ยว สินค้า และบริการ	จำนวนร้านอาหารที่ได้รับรองมาตรฐานของกระทรวงสาธารณสุข	0240	ร้านอาหารที่ได้รับรองมาตรฐานของกระทรวงสาธารณสุข	Tier 1	สำนักงานสาธารณสุขจังหวัด	จังหวัด	
การเพิ่มมูลค่าให้กับสินค้าบริการและแหล่งท่องเที่ยว	มาตรฐานและความเป็นมืออาชีพของบุคลากรและผู้ประกอบการที่เกี่ยวข้อง	รายชื่อสถานบริการที่ได้รับอนุญาตให้จัดตั้งบริการในจังหวัด	0246	รายชื่อสถานบริการที่ได้รับอนุญาตให้จัดตั้งบริการในจังหวัด	Tier 1	ที่ทำการปกครองจังหวัด	จังหวัด	
การเพิ่มมูลค่าให้กับสินค้าบริการและแหล่งท่องเที่ยว	มาตรฐานและความเป็นมืออาชีพของบุคลากรและผู้ประกอบการที่เกี่ยวข้อง	จำนวนสถานประกอบการที่คล้ายสถานบริการ	0251	สถานประกอบการที่คล้ายสถานบริการ	Tier 1	ที่ทำการปกครองจังหวัด	จังหวัด	

ตาราง 15 บัญชีสถิติทางการ “ส่งเสริมการท่องเที่ยว” (ต่อ)

หัวข้อคุณค่า (VC)	ปัจจัยแห่งความสำเร็จ (CSF)	ตัวชี้วัด	OS ID	รายการสถิติทางการ	สถานะความพร้อมเผยแพร่ (Tier)	หน่วยงานเจ้าของข้อมูล	ระดับหน่วยงานเจ้าของข้อมูล	หมายเหตุ
การเพิ่มมูลค่าให้กับสินค้าบริการและแหล่งท่องเที่ยว	มาตรฐานและความเป็นมืออาชีพของบุคลากรและผู้ประกอบการที่เกี่ยวข้อง	การพัฒนาศักยภาพทรัพยากรมนุษย์ด้านการท่องเที่ยว	0125	จำนวนผู้ผ่านการอบรมหลักสูตรที่เกี่ยวข้องกับการท่องเที่ยวในจังหวัด	Tier 1	สำนักงานการท่องเที่ยวและกีฬาจังหวัด	จังหวัด	
การเพิ่มมูลค่าให้กับสินค้าบริการและแหล่งท่องเที่ยว	ความสามารถในการรองรับนักท่องเที่ยว	ร้อยละของสถานพักแรมในจังหวัด ได้มาตรฐาน	0253	สถานพักแรมในจังหวัด	Tier 1	สำนักงานปลัดกระทรวงการท่องเที่ยวและกีฬา	กรม	
การเพิ่มมูลค่าให้กับสินค้าบริการและแหล่งท่องเที่ยว	ความสามารถในการรองรับนักท่องเที่ยว	จำนวนโรงแรม รีสอร์ท และโฮมสเตย์ ที่จดทะเบียนในจังหวัด	0020	โรงแรม รีสอร์ท และโฮมสเตย์ ที่จดทะเบียนในจังหวัด	Tier 1	ที่ทำการปกครองจังหวัด	จังหวัด	
การตลาดและประชาสัมพันธ์	การตลาดที่มุ่งเน้นการสื่อสารคุณค่าและภาพลักษณ์	รายชื่อชุมชนท่องเที่ยว OTOP นวัตวิถี	0245	รายชื่อชุมชนท่องเที่ยว OTOP นวัตวิถี	Tier 1	สำนักงานพัฒนาชุมชนจังหวัด	จังหวัด	
การตลาดและประชาสัมพันธ์	การตลาดที่มุ่งเน้นการสื่อสารคุณค่าและภาพลักษณ์	จำนวนชิ้นโฆษณาด้านการท่องเที่ยวของสิงห์บุรีผ่านสื่อวิทยุ โทรทัศน์ แม็กกาซีน และ Social Network	0035	ข้อมูลจำนวนชิ้นโฆษณาด้านการท่องเที่ยวของสิงห์บุรีผ่านสื่อวิทยุ โทรทัศน์ แม็กกาซีน และ Social Network	Tier 1	การท่องเที่ยวแห่งประเทศไทย	กรม	

ตาราง 15 บัญชีสถิติทางการ “ส่งเสริมการท่องเที่ยว” (ต่อ)

หัวข้อคุณค่า (VC)	ปัจจัยแห่งความสำเร็จ (CSF)	ตัวชี้วัด	OS ID	รายการสถิติทางการ	สถานะความพร้อมเผยแพร่ (Tier)	หน่วยงานเจ้าของข้อมูล	ระดับหน่วยงานเจ้าของข้อมูล	หมายเหตุ
การตลาดและประชาสัมพันธ์	การตลาดที่มุ่งเน้นการสื่อสารคุณค่าและภาพลักษณ์	จำนวนงบประมาณในการประชาสัมพันธ์สร้างภาพลักษณ์	0053	งบประมาณในการทำประชาสัมพันธ์ด้านการท่องเที่ยว	Tier 1	การท่องเที่ยวแห่งประเทศไทย	กรม	
การตลาดและประชาสัมพันธ์	กลุ่มตลาดเป้าหมายที่สำคัญ	จำนวนกิจกรรมการท่องเที่ยวรูปแบบใหม่	0032	กิจกรรมการท่องเที่ยวรูปแบบใหม่	Tier 1	สำนักงานการท่องเที่ยวและกีฬาจังหวัด	จังหวัด	
การตลาดและประชาสัมพันธ์	กลุ่มตลาดเป้าหมายที่สำคัญ	การจัดทำปฏิทินการท่องเที่ยวของจังหวัด	0156	ปฏิทินการท่องเที่ยวของจังหวัด	Tier 1	การท่องเที่ยวแห่งประเทศไทย	กรม	
สภาพแวดล้อมที่เอื้อต่อการเพิ่มรายได้จากการท่องเที่ยว	ฐานข้อมูลด้านการท่องเที่ยว	จำนวนค่าใช้จ่ายเฉลี่ยต่อคนของผู้มาเยี่ยมเยือนนักท่องเที่ยวและนักท่องเที่ยว	0048	ค่าใช้จ่ายเฉลี่ยต่อคนของผู้มาเยี่ยมเยือน นักท่องเที่ยวและนักท่องเที่ยว	Tier 1	สำนักงานปลัดกระทรวงการท่องเที่ยวและกีฬา	กรม	
สภาพแวดล้อมที่เอื้อต่อการเพิ่มรายได้จากการท่องเที่ยว	ฐานข้อมูลด้านการท่องเที่ยว	จำนวนค่าใช้จ่ายเฉลี่ยต่อคนของนักท่องเที่ยวชาวไทย	0046	ค่าใช้จ่ายเฉลี่ยต่อคนของนักท่องเที่ยวชาวไทย	Tier 1	สำนักงานปลัดกระทรวงการท่องเที่ยวและกีฬา	กรม	
สภาพแวดล้อมที่เอื้อต่อการเพิ่มรายได้จากการท่องเที่ยว	ฐานข้อมูลด้านการท่องเที่ยว	จำนวนค่าใช้จ่ายเฉลี่ยต่อคนของนักท่องเที่ยวชาวต่างประเทศ	0047	ค่าใช้จ่ายเฉลี่ยต่อคนของนักท่องเที่ยวชาวต่างประเทศ	Tier 1	สำนักงานปลัดกระทรวงการท่องเที่ยวและกีฬา	กรม	

ตาราง 15 บัญชีสถิติทางการ “ส่งเสริมการท่องเที่ยว” (ต่อ)

ห่วงโซ่คุณค่า (VC)	ปัจจัยแห่งความสำเร็จ (CSF)	ตัวชี้วัด	OS ID	รายการสถิติทางการ	สถานะความพร้อมเผยแพร่ (Tier)	หน่วยงานเจ้าของข้อมูล	ระดับหน่วยงานเจ้าของข้อมูล	หมายเหตุ
สภาพแวดล้อมที่เอื้อต่อการเพิ่มรายได้จากการท่องเที่ยว	ฐานข้อมูลด้านการท่องเที่ยว	รายได้จากการท่องเที่ยว	0236	ระยะเวลาพำนักเฉลี่ยของนักท่องเที่ยว (วัน)	Tier 1	สำนักงานปลัดกระทรวงการท่องเที่ยวและกีฬา	กรม	
สภาพแวดล้อมที่เอื้อต่อการเพิ่มรายได้จากการท่องเที่ยว	ฐานข้อมูลด้านการท่องเที่ยว	จำนวนนักท่องเที่ยวชาวไทย	0153	นักท่องเที่ยวชาวไทย	Tier 1	สำนักงานปลัดกระทรวงการท่องเที่ยวและกีฬา	กรม	
สภาพแวดล้อมที่เอื้อต่อการเพิ่มรายได้จากการท่องเที่ยว	ฐานข้อมูลด้านการท่องเที่ยว	จำนวนนักท่องเที่ยวชาวต่างชาติ	0154	นักท่องเที่ยวชาวต่างชาติ	Tier 1	สำนักงานปลัดกระทรวงการท่องเที่ยวและกีฬา	กรม	
สภาพแวดล้อมที่เอื้อต่อการเพิ่มรายได้จากการท่องเที่ยว	ฐานข้อมูลด้านการท่องเที่ยว	จำนวนนักท่องเที่ยว จากแหล่งท่องเที่ยวที่อยู่ในการดูแลขององค์การบริหารส่วนจังหวัดสิงห์บุรี	0152	นักท่องเที่ยว จากแหล่งท่องเที่ยวที่อยู่ในการดูแลขององค์การบริหารส่วนจังหวัดสิงห์บุรี	Tier 1	องค์การบริหารส่วนจังหวัดสิงห์บุรี	จังหวัด	
สภาพแวดล้อมที่เอื้อต่อการเพิ่มรายได้จากการท่องเที่ยว	เครือข่ายในพื้นที่เพื่อช่วยเหลือนักท่องเที่ยว	จำนวนมัคคุเทศก์ที่จดทะเบียน	0130	มัคคุเทศก์ที่จดทะเบียน	Tier 1	สำนักงานปลัดกระทรวงการท่องเที่ยวและกีฬา	กรม	

ตาราง 15 บัญชีสถิติทางการ “ส่งเสริมการท่องเที่ยว” (ต่อ)

ห่วงโซ่คุณค่า (VC)	ปัจจัยแห่งความสำเร็จ (CSF)	ตัวชี้วัด	OS ID	รายการสถิติทางการ	สถานะความพร้อมเผยแพร่ (Tier)	หน่วยงานเจ้าของข้อมูล	ระดับหน่วยงานเจ้าของข้อมูล	หมายเหตุ
สภาพแวดล้อมที่เอื้อต่อการเพิ่มรายได้จากการท่องเที่ยว	เครือข่ายในพื้นที่เพื่อช่วยเหลือนักท่องเที่ยว	จำนวนอาสาสมัครมัคคุเทศก์	0279	อาสาสมัครมัคคุเทศก์	Tier 1	สำนักงานการท่องเที่ยวและกีฬาจังหวัด	จังหวัด	
สภาพแวดล้อมที่เอื้อต่อการเพิ่มรายได้จากการท่องเที่ยว	ความตระหนักรู้ด้านความปลอดภัยในการท่องเที่ยว	จำนวนกล้อง CCTV ในแหล่งท่องเที่ยว	0021	กล้อง CCTV ในแหล่งท่องเที่ยว	Tier 1	ตำรวจภูธรจังหวัด	จังหวัด	

3.1.3 บัญชีสถิติทางการที่สอดคล้องตามประเด็นการพัฒนานที่ 3 พัฒนาคน คุณภาพชีวิตและสังคมแห่งการเรียนรู้ เพื่อความ มั่นคง มั่งคั่ง และยั่งยืน

แนวทางการพัฒนา

1. พัฒนาสังคมผู้สูงอายุคุณภาพ พัฒนาคุณภาพชีวิตของประชาชนทุกมิติ เป็นต้นแบบเมือง 5 ดี ของประเทศ (สุขภาพดี ปัญญาดี สิ่งแวดล้อมดี รายได้ดี สังคมดี)
2. พัฒนาปรับปรุงระบบโครงสร้างพื้นฐานและบริการสาธารณะให้เชื่อมโยงทั้งระบบได้มาตรฐาน เข้าสู่สังคมดิจิทัล และมีอารยสถาปัตย์
3. พัฒนาการเรียนรู้ พัฒนาการศึกษา พัฒนาครู ยกกระตือรือร้นการศึกษาให้เป็นสังคมแห่งการเรียนรู้ ในศตวรรษที่ 21
4. ส่งเสริม การรักษา สืบสาน ต่อยอด และการสร้างคุณค่าทางวัฒนธรรม ประเพณี ภูมิปัญญา และเมืองแห่งวิถีธรรมที่เข้มแข็ง
5. สนับสนุนการอนุรักษ์ ฟื้นฟู บริหารจัดการแม่น้ำ ลำน้ำ และทรัพยากรธรรมชาติรองรับ การเกษตร และการเติบโตบนคุณภาพชีวิตที่เป็นมิตร ต่อสิ่งแวดล้อม
6. พัฒนาพลังงานทดแทน พลังงานทางเลือก เพื่อการเกษตร และคุณภาพชีวิตที่ดี
7. พัฒนาระบบการรักษาความมั่นคงปลอดภัยในชีวิตและทรัพย์สินในระดับชุมชน ทันสมัย ประชาชนมีส่วนร่วม
8. ส่งเสริมการจัดระบบอนามัยสิ่งแวดล้อมชุมชน สร้างชุมชนให้มีสภาพแวดล้อมที่ดี ปลอดภัย และเอื้อต่อการมีคุณภาพชีวิตที่ดีของทุกกลุ่มวัย

ตัวชี้วัด

1. ร้อยละจำนวนครัวเรือนที่ได้รับการช่วยเหลือ ตามกลุ่มเป้าหมาย TPMAP
2. ร้อยละของชุมชนที่ปลอดภัยอาชญากรรมต่อปี
3. ร้อยละปริมาณขยะมูลฝอยชุมชนได้รับการจัดการอย่างถูกต้อง
4. ร้อยละที่เพิ่มขึ้นของคะแนนเฉลี่ยผลการสอบทางการศึกษาระดับชาติขั้นพื้นฐาน (O-NET) ระดับมัธยมศึกษาตอนปลายเพิ่มขึ้น เมื่อเทียบกับปีก่อน
5. ร้อยละของระดับความรู้ด้านสุขภาพของประชาชน
6. ร้อยละของผู้สูงอายุสุขภาพดี (ผู้สูงอายุกลุ่มไม่พึ่งพิง)

ในการขับเคลื่อนประเด็นการพัฒนานที่ 3 พัฒนาคน คุณภาพชีวิตและสังคมแห่งการเรียนรู้ เพื่อความมั่นคง มั่งคั่ง และยั่งยืนได้มีการวิเคราะห์สถานการณ์ แนวโน้มการพัฒนาจังหวัดสิงห์บุรี ซึ่งจำเป็น ต้องมีบัญชีสถิติทางการที่ตอบประเด็นการพัฒนาดังกล่าว โดยการได้มาซึ่งบัญชีสถิติทางการจะเริ่มจากการวิเคราะห์ห่วงโซ่คุณค่าของประเทศไทย 140 เป้าหมายแผนแม่บทย่อย ภายใต้แผนแม่บทภายใต้ยุทธศาสตร์ชาติ (23 ประเด็น) ที่สอดคล้องกับประเด็นการพัฒนานที่ 3 ของแผนพัฒนาจังหวัดสิงห์บุรี คือ

- 1) ประเด็น 11 การพัฒนาศักยภาพคนตลอดช่วงชีวิต ประกอบด้วย
- แผนแม่บทย่อย 11.1 การสร้างสภาพแวดล้อมที่เอื้อต่อการพัฒนาและเสริมสร้าง ศักยภาพมนุษย์
 - เป้าหมาย 110101 ครอบครัวไทยมีความเข้มแข็ง และมีจิตสำนึกความเป็นไทย ดำรงชีวิตแบบพอเพียงมากขึ้น
 - แผนแม่บทย่อย 11.2 การพัฒนาเด็กตั้งแต่ช่วงการตั้งครรภ์จนถึงปฐมวัย
 - เป้าหมาย 110201 เด็กเกิดอย่างมีคุณภาพ มีพัฒนาการสมวัย สามารถเข้าถึง บริการที่มีคุณภาพมากขึ้น
 - แผนแม่บทย่อย 11.3 การพัฒนาช่วงวัยเรียนและวัยรุ่น
 - เป้าหมาย 110301 วัยเรียน/วัยรุ่นมีความรู้และทักษะในศตวรรษที่ ๒๑ ครบถ้วน รู้จักคิดวิเคราะห์ รักการเรียนรู้ มีสำนึกพลเมือง มีความกล้าหาญทางจริยธรรม มีความสามารถในการแก้ปัญหา ปรับตัว สื่อสารและทำงานร่วมกับผู้อื่นได้อย่างมีประสิทธิภาพตลอด ชีวิตดีขึ้น
 - แผนแม่บทย่อย 11.4 การพัฒนาและยกระดับศักยภาพวัยแรงงาน
 - เป้าหมาย 110401 แรงงานมีศักยภาพในการเพิ่มผลผลิต มีทักษะอาชีพสูง ตระหนักในความสำคัญที่จะพัฒนาตนเองให้เต็มศักยภาพ สามารถปรับตัวและเรียนรู้สิ่งใหม่ตามพลวัตของโครงสร้าง อาชีพและความต้องการของตลาดแรงงานเพิ่มขึ้น
 - เป้าหมาย 110402 มีคนไทยที่มีความสามารถและผู้เชี่ยวชาญต่างประเทศเข้ามา ทำวิทยาศาสตร์ เทคโนโลยี และนวัตกรรมในอุตสาหกรรม เป้าหมายเพิ่มขึ้น
 - แผนแม่บทย่อย 11.5 การส่งเสริมศักยภาพผู้สูงอายุ
 - เป้าหมาย 110501 ผู้สูงอายุมีคุณภาพชีวิตที่ดี มีความมั่นคงในชีวิต มีทักษะการ ดำรงชีวิต เรียนรู้พัฒนาตลอดชีวิต มีส่วนร่วมในกิจกรรม สังคม สร้างมูลค่าเพิ่มให้แก่สังคมเพิ่มขึ้น
- 2) ประเด็น 13 การเสริมสร้างให้คนไทยมีสุขภาวะที่ดี ประกอบด้วย
- แผนแม่บทย่อย 13.1 การสร้างความรอบรู้ด้านสุขภาวะและการป้องกันและ ควบคุมปัจจัยเสี่ยงที่คุกคามสุขภาวะ
 - เป้าหมาย 130101 ประชาชนมีความรอบรู้ด้านสุขภาวะ สามารถดูแลสุขภาพ มี พฤติกรรมสุขภาพที่พึงประสงค์ และสามารถป้องกันและลด โรคที่สามารถป้องกันได้ เกิดเป็นสังคมบ่มเพาะจิตสำนึกการมี สุขภาพดีสูงขึ้น
 - แผนแม่บทย่อย 13.2 การใช้ชุมชนเป็นฐานในการสร้างสภาพแวดล้อมที่เอื้อต่อการ มีสุขภาวะที่ดี
 - เป้าหมาย 130201 จำนวนชุมชนสุขภาพดีเพิ่มขึ้น

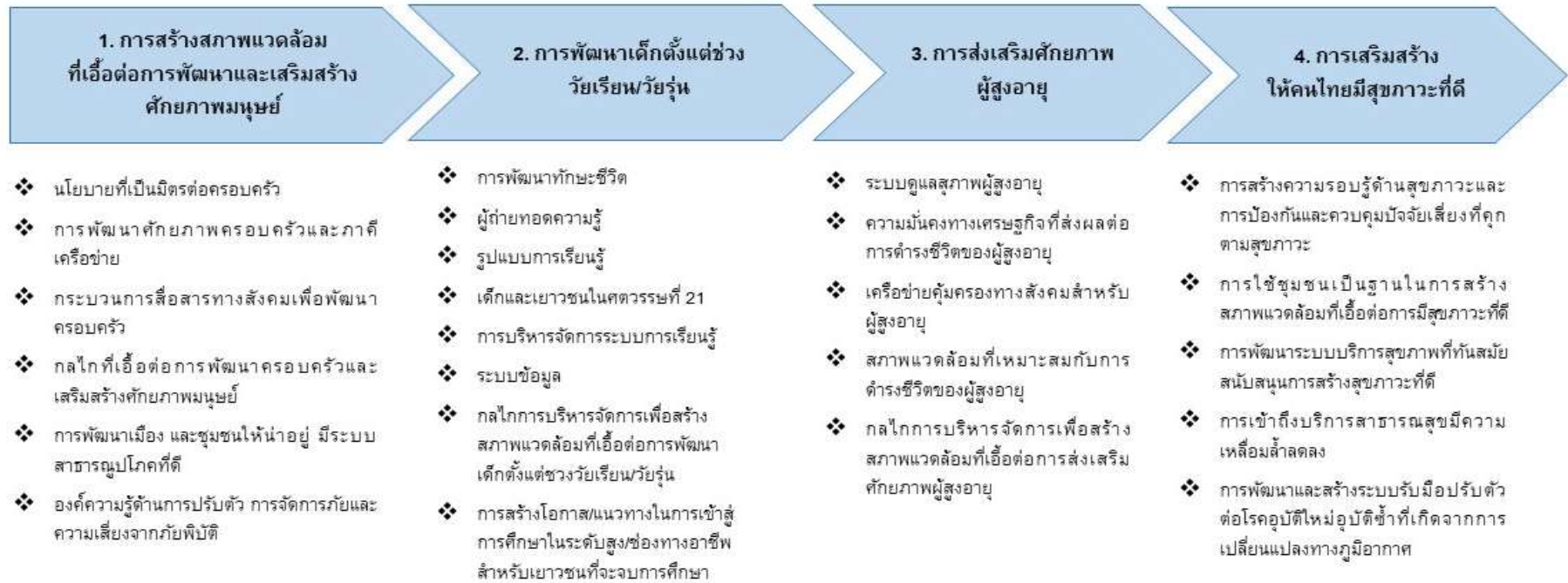
จากตัวชี้วัดและแผนแม่บทภายใต้ยุทธศาสตร์ชาติ (23 ประเด็น) สามารถวิเคราะห์ห่วงโซ่คุณค่าที่สอดคล้องกับแผนพัฒนาจังหวัดสิงห์บุรี โดยภายใต้ประเด็น 11 และ 13 จะได้ห่วงโซ่คุณค่าเกี่ยวกับการพัฒนาคุณภาพชีวิตของจังหวัดสิงห์บุรี ซึ่งสามารถจัดทำห่วงโซ่คุณค่า ได้ดังนี้

- 1) ห่วงโซ่คุณค่า “การพัฒนาคุณภาพชีวิต ของจังหวัดสิงห์บุรี” ดังภาพ 22
- 2) ห่วงโซ่คุณค่า “พัฒนาคุณภาพชีวิตผู้สูงอายุ” ดังภาพ 23

ในการศึกษาแผนต่าง ๆ ที่เกี่ยวข้องกันห่วงโซ่คุณค่า โดยศึกษายุทธศาสตร์ กลยุทธ์ แนวทางการพัฒนา ตลอดจนตัวชี้วัดภายใต้แผนระดับ 3 เช่น แผนยุทธศาสตร์พัฒนาสังคมและความมั่นคงของมนุษย์ ระยะ 20 ปี พ.ศ. 2560 – 2579 มาตรการขับเคลื่อนระเบียบวาระแห่งชาติ เรื่อง ผู้สูงอายุ และแผนยุทธศาสตร์ชาติ 20 ปี ด้านสาธารณสุข พ.ศ. 2560 – 2579 ที่สอดคล้องกับปัจจัยสู่ความสำเร็จ พร้อมทั้งกำหนดรายการสถิติที่สำคัญและจำเป็น ทำให้ได้บัญชีสถิติทางการตามประเด็นการพัฒนาที่ 3 คือ

- 1) บัญชีสถิติทางการ “การพัฒนาคุณภาพชีวิต ของจังหวัดสิงห์บุรี” ดังตาราง 16
- 2) บัญชีสถิติทางการ “พัฒนาคุณภาพชีวิตผู้สูงอายุ” ดังตาราง 17

ห่วงโซ่คุณค่า “การพัฒนาคุณภาพชีวิตของจังหวัดสิงห์บุรี”



ภาพ 22 ห่วงโซ่คุณค่า “การพัฒนาคุณภาพชีวิตของจังหวัดสิงห์บุรี”

ห่วงโซ่คุณค่า “พัฒนาคุณภาพชีวิตผู้สูงอายุ”



ภาพ 23 ห่วงโซ่คุณค่า “การพัฒนาคุณภาพชีวิตผู้สูงอายุ”

ตาราง 16 บัญชีสถิติทางการ “การพัฒนาคุณภาพชีวิตของจังหวัดสิงห์บุรี”

ห่วงโซ่คุณค่า (VC)	ปัจจัยแห่งความสำเร็จ (CSF)	ตัวชี้วัด	OS ID	รายการสถิติทางการ	สถานะความพร้อมเผยแพร่ (Tier)	หน่วยงานเจ้าของข้อมูล	ระดับหน่วยงานเจ้าของข้อมูล	หมายเหตุ
การสร้างสภาพแวดล้อมที่เอื้อต่อการพัฒนาและเสริมสร้างศักยภาพมนุษย์	กระบวนการสื่อสารทางสังคมเพื่อพัฒนาครอบครัว	ร้อยละที่เพิ่มขึ้นของดัชนีความก้าวหน้าคน (HAI)	0228	ร้อยละของครัวเรือนที่มีหัวหน้าครัวเรือนเดียว (%)	Tier 1	สำนักงานสภาพัฒนาการเศรษฐกิจและสังคมแห่งชาติ	กรม	
การสร้างสภาพแวดล้อมที่เอื้อต่อการพัฒนาและเสริมสร้างศักยภาพมนุษย์	กระบวนการสื่อสารทางสังคมเพื่อพัฒนาครอบครัว	ร้อยละที่เพิ่มขึ้นของดัชนีความก้าวหน้าคน (HAI)	0241	รายได้เฉลี่ยของครัวเรือนต่อเดือน (บาท)	Tier 1	สำนักงานสถิติแห่งชาติ	กรม	
การสร้างสภาพแวดล้อมที่เอื้อต่อการพัฒนาและเสริมสร้างศักยภาพมนุษย์	กระบวนการสื่อสารทางสังคมเพื่อพัฒนาครอบครัว	ร้อยละที่เพิ่มขึ้นของดัชนีความก้าวหน้าคน (HAI)	0260	สัดส่วนประชากรยากจน (%)	Tier 1	สำนักงานสภาพัฒนาการเศรษฐกิจและสังคมแห่งชาติ	กรม	
การสร้างสภาพแวดล้อมที่เอื้อต่อการพัฒนาและเสริมสร้างศักยภาพมนุษย์	กระบวนการสื่อสารทางสังคมเพื่อพัฒนาครอบครัว	ร้อยละที่เพิ่มขึ้นของดัชนีความก้าวหน้าคน (HAI)	0227	ร้อยละของครัวเรือนที่มีหนี้สินเพื่อการอุปโภคบริโภค (%)	Tier 1	สำนักงานสภาพัฒนาการเศรษฐกิจและสังคมแห่งชาติ	กรม	
การสร้างสภาพแวดล้อมที่เอื้อต่อการพัฒนาและเสริมสร้างศักยภาพมนุษย์	กระบวนการสื่อสารทางสังคมเพื่อพัฒนาครอบครัว	ร้อยละที่เพิ่มขึ้นของดัชนีความก้าวหน้าคน (HAI)	0050	ค่าสัมประสิทธิ์ความไม่เสมอภาคของรายได้ หรือค่าสัมประสิทธิ์จินี (%)	Tier 1	สำนักงานสภาพัฒนาการเศรษฐกิจและสังคมแห่งชาติ	กรม	

ตาราง 16 บัญชีสถิติทางการ “การพัฒนาคุณภาพชีวิตของจังหวัดสิงห์บุรี” (ต่อ)

ห่วงโซ่คุณค่า (VC)	ปัจจัยแห่งความสำเร็จ (CSF)	ตัวชี้วัด	OS ID	รายการสถิติทางการ	สถานะความพร้อมเผยแพร่ (Tier)	หน่วยงานเจ้าของข้อมูล	ระดับหน่วยงานเจ้าของข้อมูล	หมายเหตุ
การสร้างสภาพแวดล้อมที่เอื้อต่อการพัฒนาและเสริมสร้างศักยภาพมนุษย์	กระบวนการสื่อสารทางสังคมเพื่อพัฒนาครอบครัว	ร้อยละที่เพิ่มขึ้นของดัชนีความก้าวหน้าคน (HAI)	0225	ร้อยละของครัวเรือนที่มีบ้านและที่ดินเป็นของตนเอง (%)	Tier 1	สำนักงานสถิติแห่งชาติ	กรม	
การสร้างสภาพแวดล้อมที่เอื้อต่อการพัฒนาและเสริมสร้างศักยภาพมนุษย์	กลไกที่เอื้อต่อการพัฒนาครอบครัวและเสริมสร้างศักยภาพมนุษย์	จำนวนเด็กที่ได้รับการเลี้ยงดูและดูแลโดยครอบครัวและชุมชนซึ่งเป็นครอบครัวเครือญาติอุปถัมภ์หรือไม่มีความเกี่ยวพันเป็นเครือญาติกับเด็ก	0063	จำนวนเด็กที่ได้รับการเลี้ยงดูและดูแลโดยครอบครัวและชุมชนซึ่งเป็นครอบครัวเครือญาติอุปถัมภ์หรือไม่มีความเกี่ยวพันเป็นเครือญาติกับเด็ก	Tier 1	สำนักงานปลัดกระทรวงการพัฒนาสังคมและความมั่นคงของมนุษย์	กรม	
การสร้างสภาพแวดล้อมที่เอื้อต่อการพัฒนาและเสริมสร้างศักยภาพมนุษย์	กลไกที่เอื้อต่อการพัฒนาครอบครัวและเสริมสร้างศักยภาพมนุษย์	จำนวนเด็กที่ได้อยู่ในครอบครัวทดแทนถาวรตามกฎหมาย	0064	จำนวนเด็กที่ได้อยู่ในครอบครัวทดแทนถาวรตามกฎหมาย	Tier 1	สำนักงานปลัดกระทรวงการพัฒนาสังคมและความมั่นคงของมนุษย์	กรม	
การสร้างสภาพแวดล้อมที่เอื้อต่อการพัฒนาและเสริมสร้างศักยภาพมนุษย์	กลไกที่เอื้อต่อการพัฒนาครอบครัวและเสริมสร้างศักยภาพมนุษย์	ร้อยละที่เพิ่มขึ้นของดัชนีความก้าวหน้าคน (HAI)	0024	การแจ้งความคดีชีวิต ร่างกาย เพศและคดีประทุษร้ายต่อทรัพย์สิน (รายต่อประชากรแสนคน)	Tier 1	สำนักงานสภาพัฒนาการเศรษฐกิจและสังคมแห่งชาติ	กรม	

ตาราง 16 บัญชีสถิติทางการ “การพัฒนาคุณภาพชีวิตของจังหวัดสิงห์บุรี” (ต่อ)

ห่วงโซ่คุณค่า (VC)	ปัจจัยแห่งความสำเร็จ (CSF)	ตัวชี้วัด	OS ID	รายการสถิติทางการ	สถานะความพร้อมเผยแพร่ (Tier)	หน่วยงานเจ้าของข้อมูล	ระดับหน่วยงานเจ้าของข้อมูล	หมายเหตุ
การสร้างสภาพแวดล้อมที่เอื้อต่อการพัฒนาและเสริมสร้างศักยภาพมนุษย์	กลไกที่เอื้อต่อการพัฒนาครอบครัวและเสริมสร้างศักยภาพมนุษย์	ร้อยละที่เพิ่มขึ้นของดัชนีความก้าวหน้าคน (HAI)	0224	ร้อยละของครัวเรือนที่เป็นสมาชิกกลุ่ม/องค์กรในท้องถิ่น (%)	Tier 1	กรมการพัฒนาชุมชน	กรม	
การสร้างสภาพแวดล้อมที่เอื้อต่อการพัฒนาและเสริมสร้างศักยภาพมนุษย์	กลไกที่เอื้อต่อการพัฒนาครอบครัวและเสริมสร้างศักยภาพมนุษย์	ร้อยละที่เพิ่มขึ้นของดัชนีความก้าวหน้าคน (HAI)	0226	ร้อยละของครัวเรือนที่มีส่วนร่วมทำกิจกรรมสาธารณะของหมู่บ้าน (%)	Tier 1	กรมการพัฒนาชุมชน	กรม	
การสร้างสภาพแวดล้อมที่เอื้อต่อการพัฒนาและเสริมสร้างศักยภาพมนุษย์	กลไกที่เอื้อต่อการพัฒนาครอบครัวและเสริมสร้างศักยภาพมนุษย์	ร้อยละของหน่วยงานที่มีการจัดทำโครงการ	0075	จำนวนโครงการและงบประมาณที่ได้รับในการจัดทำโครงการที่เอื้อต่อการพัฒนาครอบครัวและเสริมสร้างศักยภาพมนุษย์	Tier 1	สำนักงานปลัดกระทรวงการพัฒนาสังคมและความมั่นคงของมนุษย์	กรม	
การสร้างสภาพแวดล้อมที่เอื้อต่อการพัฒนาและเสริมสร้างศักยภาพมนุษย์	กลไกที่เอื้อต่อการพัฒนาครอบครัวและเสริมสร้างศักยภาพมนุษย์	ร้อยละของหน่วยงานที่มีการจัดทำโครงการ	0117	จำนวนผู้เข้าร่วมโครงการที่เอื้อต่อการพัฒนาครอบครัวและเสริมสร้างศักยภาพมนุษย์	Tier 1	สำนักงานปลัดกระทรวงการพัฒนาสังคมและความมั่นคงของมนุษย์	กรม	
การสร้างสภาพแวดล้อมที่เอื้อต่อการพัฒนาและเสริมสร้างศักยภาพมนุษย์	กลไกที่เอื้อต่อการพัฒนาครอบครัวและเสริมสร้างศักยภาพมนุษย์	ร้อยละของชุมชนที่ปลอดภัย อาชญากรรมต่อปี	0102	จำนวนชุมชนที่ปลอดภัย อาชญากรรม	Tier 1	สำนักงานตำรวจแห่งชาติ	กรม	

ตาราง 16 บัญชีสถิติทางการ “การพัฒนาคุณภาพชีวิตของจังหวัดสิงห์บุรี” (ต่อ)

ห่วงโซ่คุณค่า (VC)	ปัจจัยแห่งความสำเร็จ (CSF)	ตัวชี้วัด	OS ID	รายการสถิติทางการ	สถานะความพร้อมเผยแพร่ (Tier)	หน่วยงานเจ้าของข้อมูล	ระดับหน่วยงานเจ้าของข้อมูล	หมายเหตุ
การสร้างสภาพแวดล้อมที่เอื้อต่อการพัฒนาและเสริมสร้างศักยภาพมนุษย์	กลไกที่เอื้อต่อการพัฒนาครอบครัวและเสริมสร้างศักยภาพมนุษย์	จำนวนการตาย	0086	จำนวนการตาย	Tier 1	สำนักงานสาธารณสุขจังหวัด	จังหวัด	
การสร้างสภาพแวดล้อมที่เอื้อต่อการพัฒนาและเสริมสร้างศักยภาพมนุษย์	กลไกที่เอื้อต่อการพัฒนาครอบครัวและเสริมสร้างศักยภาพมนุษย์	จำนวนศาสนสถาน พระภิกษุ และสามเณร	0247	วัด สำนักสงฆ์ โบสถ์คริสต์ มัสยิด พระภิกษุ และสามเณร	Tier 1	สำนักงานพระพุทธศาสนาจังหวัด	จังหวัด	
การสร้างสภาพแวดล้อมที่เอื้อต่อการพัฒนาและเสริมสร้างศักยภาพมนุษย์	การพัฒนาเมือง และชุมชนให้น่าอยู่ มีระบบสาธารณสุขปลอดภัยที่ดี	ร้อยละที่เพิ่มขึ้นของดัชนีความก้าวหน้าคน (HAI)	0234	ร้อยละของหมู่บ้านที่ถนนสายหลักใช้การได้ตลอดปี (%)	Tier 1	กรมการพัฒนาชุมชน	กรม	
การสร้างสภาพแวดล้อมที่เอื้อต่อการพัฒนาและเสริมสร้างศักยภาพมนุษย์	การพัฒนาเมือง และชุมชนให้น่าอยู่ มีระบบสาธารณสุขปลอดภัยที่ดี	ร้อยละที่เพิ่มขึ้นของดัชนีความก้าวหน้าคน (HAI)	0143	จำนวนอุบัติเหตุบนท้องถนนต่อประชากรแสนคน	Tier 1	สำนักงานตำรวจแห่งชาติ	กรม	
การสร้างสภาพแวดล้อมที่เอื้อต่อการพัฒนาและเสริมสร้างศักยภาพมนุษย์	การพัฒนาเมือง และชุมชนให้น่าอยู่ มีระบบสาธารณสุขปลอดภัยที่ดี	ร้อยละของอุบัติเหตุทางถนนที่ลดลง	0094	จำนวนครั้งของการเกิดอุบัติเหตุ	Tier 1	สำนักงานตำรวจแห่งชาติ	กรม	

ตาราง 16 บัญชีสถิติทางการ “การพัฒนาคุณภาพชีวิตของจังหวัดสิงห์บุรี” (ต่อ)

ห่วงโซ่คุณค่า (VC)	ปัจจัยแห่งความสำเร็จ (CSF)	ตัวชี้วัด	OS ID	รายการสถิติทางการ	สถานะความพร้อมเผยแพร่ (Tier)	หน่วยงานเจ้าของข้อมูล	ระดับหน่วยงานเจ้าของข้อมูล	หมายเหตุ
การสร้างสภาพแวดล้อมที่เอื้อต่อการพัฒนาและเสริมสร้างศักยภาพมนุษย์	การพัฒนาเมือง และชุมชนให้น่าอยู่ มีระบบสาธารณสุขปลอดภัยที่ดี	ร้อยละของอุบัติเหตุทางถนนที่ลดลง	0120	จำนวนผู้เสียชีวิตจากอุบัติเหตุ	Tier 1	สำนักงานตำรวจแห่งชาติ	กรม	
การสร้างสภาพแวดล้อมที่เอื้อต่อการพัฒนาและเสริมสร้างศักยภาพมนุษย์	การพัฒนาเมือง และชุมชนให้น่าอยู่ มีระบบสาธารณสุขปลอดภัยที่ดี	การป้องกันอุบัติเหตุทางถนน	0269	อัตราการเสียชีวิตจากอุบัติเหตุจราจรลดลง	Tier 1	กรมป้องกันและบรรเทาสาธารณภัย	กรม	
การสร้างสภาพแวดล้อมที่เอื้อต่อการพัฒนาและเสริมสร้างศักยภาพมนุษย์	การพัฒนาเมือง และชุมชนให้น่าอยู่ มีระบบสาธารณสุขปลอดภัยที่ดี	การป้องกันและบรรเทาสาธารณภัย	0230	ร้อยละของจำนวนชุมชน/หมู่บ้านที่มีแผนป้องกันและบรรเทาสาธารณภัยระดับพื้นที่	Tier 1	กรมป้องกันและบรรเทาสาธารณภัย	กรม	
การสร้างสภาพแวดล้อมที่เอื้อต่อการพัฒนาและเสริมสร้างศักยภาพมนุษย์	การพัฒนาเมือง และชุมชนให้น่าอยู่ มีระบบสาธารณสุขปลอดภัยที่ดี	ร้อยละของการจับกุมในคดีอาชญากรรมที่เพิ่มขึ้น	0255	สถิติคดีอาญา	Tier 1	ตำรวจภูธรจังหวัด	จังหวัด	
การสร้างสภาพแวดล้อมที่เอื้อต่อการพัฒนาและเสริมสร้างศักยภาพมนุษย์	การพัฒนาเมือง และชุมชนให้น่าอยู่ มีระบบสาธารณสุขปลอดภัยที่ดี	ร้อยละของการจับกุมในคดีอาชญากรรมที่เพิ่มขึ้น	0092	จำนวนคดีที่จับกุมได้	Tier 1	สำนักงานตำรวจแห่งชาติ	กรม	

ตาราง 16 บัญชีสถิติทางการ “การพัฒนาคุณภาพชีวิตของจังหวัดสิงห์บุรี” (ต่อ)

ห่วงโซ่คุณค่า (VC)	ปัจจัยแห่งความสำเร็จ (CSF)	ตัวชี้วัด	OS ID	รายการสถิติทางการ	สถานะความพร้อมเผยแพร่ (Tier)	หน่วยงานเจ้าของข้อมูล	ระดับหน่วยงานเจ้าของข้อมูล	หมายเหตุ
การสร้างสภาพแวดล้อมที่เอื้อต่อการพัฒนาและเสริมสร้างศักยภาพมนุษย์	การพัฒนาเมือง และชุมชนให้น่าอยู่ มีระบบสาธารณสุขปลอดภัยที่ดี	ร้อยละของหมู่บ้าน/ชุมชนที่มีการจัดตั้งชุดอาสาสมัครตำรวจ ชุมชน/ชุดรักษาความปลอดภัย หมู่บ้าน	0139	จำนวนหมู่บ้าน/ชุมชนที่มีการจัดตั้งชุดอาสาสมัครตำรวจ/ชุดรักษาความปลอดภัยหมู่บ้าน	Tier 1	สำนักงานตำรวจแห่งชาติ	กรม	
การสร้างสภาพแวดล้อมที่เอื้อต่อการพัฒนาและเสริมสร้างศักยภาพมนุษย์	การพัฒนาเมือง และชุมชนให้น่าอยู่ มีระบบสาธารณสุขปลอดภัยที่ดี	ประสิทธิภาพการบริหารจัดการขยะที่ดีขึ้น	0165	ปริมาณขยะที่เกิดขึ้น	Tier 1	สำนักงานปลัดกระทรวงทรัพยากรธรรมชาติและสิ่งแวดล้อม	กรม	
การสร้างสภาพแวดล้อมที่เอื้อต่อการพัฒนาและเสริมสร้างศักยภาพมนุษย์	การพัฒนาเมือง และชุมชนให้น่าอยู่ มีระบบสาธารณสุขปลอดภัยที่ดี	ประสิทธิภาพการบริหารจัดการขยะที่ดีขึ้น	0166	ปริมาณขยะที่กำจัดถูกต้อง	Tier 1	สำนักงานปลัดกระทรวงทรัพยากรธรรมชาติและสิ่งแวดล้อม	กรม	
การสร้างสภาพแวดล้อมที่เอื้อต่อการพัฒนาและเสริมสร้างศักยภาพมนุษย์	การพัฒนาเมือง และชุมชนให้น่าอยู่ มีระบบสาธารณสุขปลอดภัยที่ดี	ประสิทธิภาพการบริหารจัดการขยะที่ดีขึ้น	0167	ปริมาณขยะสะสม	Tier 1	สำนักงานปลัดกระทรวงทรัพยากรธรรมชาติและสิ่งแวดล้อม	กรม	
การสร้างสภาพแวดล้อมที่เอื้อต่อการพัฒนาและเสริมสร้างศักยภาพมนุษย์	การพัฒนาเมือง และชุมชนให้น่าอยู่ มีระบบสาธารณสุขปลอดภัยที่ดี	แหล่งจัดเก็บ/กำจัดขยะได้รับการพัฒนาและปรับปรุง	0133	จำนวนรถเก็บขนขยะมูลฝอย	Tier 1	กรมส่งเสริมการปกครองท้องถิ่น	กรม	

ตาราง 16 บัญชีสถิติทางการ “การพัฒนาคุณภาพชีวิตของจังหวัดสิงห์บุรี” (ต่อ)

ห่วงโซ่คุณค่า (VC)	ปัจจัยแห่งความสำเร็จ (CSF)	ตัวชี้วัด	OS ID	รายการสถิติทางการ	สถานะความพร้อมเผยแพร่ (Tier)	หน่วยงานเจ้าของข้อมูล	ระดับหน่วยงานเจ้าของข้อมูล	หมายเหตุ
การสร้างสภาพแวดล้อมที่เอื้อต่อการพัฒนาและเสริมสร้างศักยภาพมนุษย์	การพัฒนาเมือง และชุมชนให้น่าอยู่ มีระบบสาธารณูปโภคที่ดี	แหล่งจัดเก็บ/กำจัดขยะได้รับการพัฒนาและปรับปรุง	0136	จำนวนสถานที่กำจัดขยะที่ได้รับการปรับปรุงให้ถูกหลักสุขาภิบาลและยอมรับได้	Tier 1	กรมส่งเสริมการปกครองท้องถิ่น	กรม	
การสร้างสภาพแวดล้อมที่เอื้อต่อการพัฒนาและเสริมสร้างศักยภาพมนุษย์	การพัฒนาเมือง และชุมชนให้น่าอยู่ มีระบบสาธารณูปโภคที่ดี	การเตรียมความพร้อมในการรับมือกับปัญหาอุทกภัยอย่างมีประสิทธิภาพ	0206	พื้นที่ที่ได้รับความเสียหายจากอุทกภัย	Tier 1	กรมป้องกันและบรรเทาสาธารณภัย	กรม	
การสร้างสภาพแวดล้อมที่เอื้อต่อการพัฒนาและเสริมสร้างศักยภาพมนุษย์	การพัฒนาเมือง และชุมชนให้น่าอยู่ มีระบบสาธารณูปโภคที่ดี	การเตรียมความพร้อมในการรับมือกับปัญหาอุทกภัยอย่างมีประสิทธิภาพ	0220	มูลค่าความเสียหายจากอุทกภัย	Tier 1	กรมป้องกันและบรรเทาสาธารณภัย	กรม	
การสร้างสภาพแวดล้อมที่เอื้อต่อการพัฒนาและเสริมสร้างศักยภาพมนุษย์	การพัฒนาเมือง และชุมชนให้น่าอยู่ มีระบบสาธารณูปโภคที่ดี	จำนวนเนื้อที่ ระยะทางจากอำเภอถึงจังหวัด และเขตการปกครอง	0008	เนื้อที่ ระยะทางจากอำเภอถึงจังหวัด และเขตการปกครอง	Tier 1	ที่ทำการปกครองจังหวัด	จังหวัด	
การสร้างสภาพแวดล้อมที่เอื้อต่อการพัฒนาและเสริมสร้างศักยภาพมนุษย์	การพัฒนาเมือง และชุมชนให้น่าอยู่ มีระบบสาธารณูปโภคที่ดี	จำนวนการจดทะเบียนสมรสและหย่า	0026	การจดทะเบียนสมรส และหย่า	Tier 1	ที่ทำการปกครองจังหวัด	จังหวัด	

ตาราง 16 บัญชีสถิติทางการ “การพัฒนาคุณภาพชีวิตของจังหวัดสิงห์บุรี” (ต่อ)

ห่วงโซ่คุณค่า (VC)	ปัจจัยแห่งความสำเร็จ (CSF)	ตัวชี้วัด	OS ID	รายการสถิติทางการ	สถานะความพร้อมเผยแพร่ (Tier)	หน่วยงานเจ้าของข้อมูล	ระดับหน่วยงานเจ้าของข้อมูล	หมายเหตุ
การสร้างสภาพแวดล้อมที่เอื้อต่อการพัฒนาและเสริมสร้างศักยภาพมนุษย์	การพัฒนาเมือง และชุมชนให้น่าอยู่ มีระบบสาธารณูปโภคที่ดี	จำนวนและอัตราการสมรส และหย่าร้าง	0069	จำนวนและอัตราการสมรส และหย่าร้าง	Tier 1	ที่ทำการปกครองจังหวัด	จังหวัด	
การพัฒนาเด็กตั้งแต่ช่วงวัยเรียน/วัยรุ่น	การพัฒนาทักษะชีวิต	จำนวนผู้เรียน/นักศึกษา ในสังกัดกรมส่งเสริมการเรียนรู้	0178	ผู้เรียน/นักศึกษา ในสังกัดกรมส่งเสริมการเรียนรู้	Tier 1	สำนักงานส่งเสริมการเรียนรู้จังหวัด	จังหวัด	
การพัฒนาเด็กตั้งแต่ช่วงวัยเรียน/วัยรุ่น	การพัฒนาทักษะชีวิต	จำนวนผู้เรียน/นักศึกษาที่ลงทะเบียนเรียน และผู้เรียน/นักศึกษาที่สำเร็จการศึกษา ในสังกัดกรมส่งเสริมการเรียนรู้	0179	ผู้เรียน/นักศึกษาที่ลงทะเบียนเรียน และผู้เรียน/นักศึกษาที่สำเร็จการศึกษา	Tier 1	สำนักงานส่งเสริมการเรียนรู้จังหวัด	จังหวัด	
การพัฒนาเด็กตั้งแต่ช่วงวัยเรียน/วัยรุ่น	เด็กและเยาวชนในศตวรรษที่ 21	ร้อยละที่เพิ่มขึ้นของดัชนีความก้าวหน้าคน (HAI)	0223	ร้อยละของเด็กอายุ 15-17 ปี ที่ทำงาน (%)	Tier 1	สำนักงานสถิติแห่งชาติ	กรม	
การพัฒนาเด็กตั้งแต่ช่วงวัยเรียน/วัยรุ่น	เด็กและเยาวชนในศตวรรษที่ 21	ร้อยละที่เพิ่มขึ้นของดัชนีความก้าวหน้าคน (HAI)	0265	อัตราการเข้าเรียนระดับมัธยมศึกษาตอนปลาย	Tier 1	สำนักงานเขตพื้นที่การศึกษา มัธยมศึกษา สิงห์บุรี อ่างทอง	จังหวัด	
การพัฒนาเด็กตั้งแต่ช่วงวัยเรียน/วัยรุ่น	เด็กและเยาวชนในศตวรรษที่ 21	ร้อยละที่เพิ่มขึ้นของดัชนีความก้าวหน้าคน (HAI)	0045	ค่าเฉลี่ยระดับสติปัญญา (IQ) ของเด็กนักเรียนไทยชั้นประถมศึกษาปีที่ 1 (คะแนน)	Tier 1	สำนักงานปลัดกระทรวงศึกษาธิการ	กรม	
การพัฒนาเด็กตั้งแต่ช่วงวัยเรียน/วัยรุ่น	การบริหารจัดการระบบการเรียนรู้	ร้อยละที่เพิ่มขึ้นของดัชนีความก้าวหน้าคน (HAI)	0044	คะแนนเฉลี่ยการทดสอบ O-Net ระดับมัธยมศึกษาตอนปลาย (%)	Tier 1	สำนักงานปลัดกระทรวงศึกษาธิการ	กรม	

ตาราง 16 บัญชีสถิติทางการ “การพัฒนาคุณภาพชีวิตของจังหวัดสิงห์บุรี” (ต่อ)

ห่วงโซ่คุณค่า (VC)	ปัจจัยแห่งความสำเร็จ (CSF)	ตัวชี้วัด	OS ID	รายการสถิติทางการ	สถานะความพร้อมเผยแพร่ (Tier)	หน่วยงานเจ้าของข้อมูล	ระดับหน่วยงานเจ้าของข้อมูล	หมายเหตุ
การพัฒนาเด็กตั้งแต่ช่วงวัยเรียน/วัยรุ่น	เด็กและเยาวชนในศตวรรษที่ 21	จำนวนนักเรียนที่ศึกษาต่อในแต่ละระดับชั้น	0105	นักเรียน จำแนกตามระดับการศึกษา เพศ และอำเภอ ปีการศึกษา	Tier 1	สำนักงานสถิติจังหวัด	จังหวัด	
การพัฒนาเด็กตั้งแต่ช่วงวัยเรียน/วัยรุ่น	เด็กและเยาวชนในศตวรรษที่ 21	จำนวนนักเรียนที่ศึกษาต่อในแต่ละสังกัด	0288	นักเรียน จำแนกตามสังกัด เป็นรายอำเภอ ปีการศึกษา	Tier 1	สำนักงานสถิติจังหวัด	จังหวัด	
การพัฒนาเด็กตั้งแต่ช่วงวัยเรียน/วัยรุ่น	เด็กและเยาวชนในศตวรรษที่ 21	จำนวนนักเรียนที่ศึกษาต่อในแต่ละสังกัดและชั้นเรียน	0289	นักเรียน จำแนกตามสังกัด เพศ และชั้นเรียน ปีการศึกษา	Tier 1	สำนักงานสถิติจังหวัด	จังหวัด	
การพัฒนาเด็กตั้งแต่ช่วงวัยเรียน/วัยรุ่น	เด็กและเยาวชนในศตวรรษที่ 21	จำนวนนักเรียนที่ออกกลางคัน	0106	นักเรียนที่ออกกลางคัน จำแนกตามชั้นเรียน ปีการศึกษา	Tier 1	สำนักงานสถิติจังหวัด	จังหวัด	
การพัฒนาเด็กตั้งแต่ช่วงวัยเรียน/วัยรุ่น	เด็กและเยาวชนในศตวรรษที่ 21	จำนวนนักเรียนที่ออกกลางคัน	0290	นักเรียนที่ออกกลางคัน จำแนกตามสาเหตุที่สำคัญ และอำเภอ ปีการศึกษา	Tier 1	สำนักงานสถิติจังหวัด	จังหวัด	
การพัฒนาเด็กตั้งแต่ช่วงวัยเรียน/วัยรุ่น	การบริหารจัดการระบบการเรียนรู้	จำนวนสถานศึกษา อาจารย์ และนักศึกษาในระดับอาชีวศึกษา และอุดมศึกษา	0254	สถานศึกษา อาจารย์ และนักศึกษาในระดับอาชีวศึกษา และอุดมศึกษา	Tier 1	สำนักงานสถิติจังหวัด	จังหวัด	
การพัฒนาเด็กตั้งแต่ช่วงวัยเรียน/วัยรุ่น	การบริหารจัดการระบบการเรียนรู้	อัตราส่วนนักเรียนต่อห้องเรียน และอัตราส่วนนักเรียนต่อครู	0274	อัตราส่วนนักเรียนต่อห้องเรียน และอัตราส่วนนักเรียนต่อครู	Tier 1	สำนักงานสถิติจังหวัด	จังหวัด	

ตาราง 16 บัญชีสถิติทางการ “การพัฒนาคุณภาพชีวิตของจังหวัดสิงห์บุรี” (ต่อ)

ห่วงโซ่คุณค่า (VC)	ปัจจัยแห่งความสำเร็จ (CSF)	ตัวชี้วัด	OS ID	รายการสถิติทางการ	สถานะความพร้อมเผยแพร่ (Tier)	หน่วยงานเจ้าของข้อมูล	ระดับหน่วยงานเจ้าของข้อมูล	หมายเหตุ
การพัฒนาเด็กตั้งแต่ช่วงวัยเรียน/วัยรุ่น	การบริหารจัดการระบบการเรียนรู้	จำนวนอาจารย์ในระดับอาชีวศึกษา และอุดมศึกษาที่ทำการสอน	0277	จำนวนอาจารย์ในระดับอาชีวศึกษา และอุดมศึกษา	Tier 1	สำนักงานสถิติจังหวัด	จังหวัด	
การพัฒนาเด็กตั้งแต่ช่วงวัยเรียน/วัยรุ่น	ระบบข้อมูล	ร้อยละที่เพิ่มขึ้นของดัชนีความก้าวหน้าคน (HAI)	0112	จำนวนปีการศึกษาเฉลี่ยของประชากรอายุ 15 ปีขึ้นไป (ปี)	Tier 1	สำนักงานปลัดกระทรวงศึกษาธิการ	กรม	
การพัฒนาเด็กตั้งแต่ช่วงวัยเรียน/วัยรุ่น	ระบบข้อมูล	จำนวนโรงเรียนที่ทำการสอนในแต่ละระดับการศึกษา	0078	โรงเรียน จำแนกตามระดับการศึกษา และอำเภอ ปีการศึกษา	Tier 1	สำนักงานสถิติจังหวัด	จังหวัด	
การพัฒนาเด็กตั้งแต่ช่วงวัยเรียน/วัยรุ่น	ระบบข้อมูล	จำนวนโรงเรียนที่ทำการสอนในแต่ละสังกัด	0286	โรงเรียน จำแนกตามสังกัด และอำเภอ ปีการศึกษา	Tier 1	สำนักงานสถิติจังหวัด	จังหวัด	
การพัฒนาเด็กตั้งแต่ช่วงวัยเรียน/วัยรุ่น	ระบบข้อมูล	จำนวนครูที่ทำการสอนในแต่ละระดับ	0096	ครู จำแนกตามระดับการสอน เพศ และอำเภอ ปีการศึกษา	Tier 1	สำนักงานสถิติจังหวัด	จังหวัด	
การพัฒนาเด็กตั้งแต่ช่วงวัยเรียน/วัยรุ่น	ระบบข้อมูล	จำนวนครูในแต่ละสังกัด	0287	ครู จำแนกตามสังกัด เป็นรายอำเภอ ปีการศึกษา	Tier 1	สำนักงานสถิติจังหวัด	จังหวัด	
การพัฒนาเด็กตั้งแต่ช่วงวัยเรียน/วัยรุ่น	ระบบข้อมูล	จำนวนห้องเรียนที่สามารถรองรับนักเรียนได้แต่ละระดับชั้น	0140	ห้องเรียน จำแนกตามระดับการศึกษา และอำเภอ ปีการศึกษา	Tier 1	สำนักงานสถิติจังหวัด	จังหวัด	
การพัฒนาเด็กตั้งแต่ช่วงวัยเรียน/วัยรุ่น	ระบบข้อมูล	จำนวนห้องเรียนที่สามารถรองรับนักเรียนได้	0293	ห้องเรียน จำแนกตามสังกัด และอำเภอ ปีการศึกษา	Tier 1	สำนักงานสถิติจังหวัด	จังหวัด	
การพัฒนาเด็กตั้งแต่ช่วงวัยเรียน/วัยรุ่น	ระบบข้อมูล	จำนวนครู และนักเรียน	0039	จำนวนครู และนักเรียน	Tier 1	สำนักงานสถิติจังหวัด	จังหวัด	

ตาราง 16 บัญชีสถิติทางการ “การพัฒนาคุณภาพชีวิตของจังหวัดสิงห์บุรี” (ต่อ)

ห่วงโซ่คุณค่า (VC)	ปัจจัยแห่งความสำเร็จ (CSF)	ตัวชี้วัด	OS ID	รายการสถิติทางการ	สถานะความพร้อมเผยแพร่ (Tier)	หน่วยงานเจ้าของข้อมูล	ระดับหน่วยงานเจ้าของข้อมูล	หมายเหตุ
การส่งเสริมศักยภาพผู้สูงอายุ	ระบบดูแลสุขภาพผู้สูงอายุ	ร้อยละของผู้สูงอายุสุขภาพดี (ผู้สูงอายุกลุ่มไม่พึ่งพิง)	0129	จำนวนผู้สูงอายุสุขภาพดี (ผู้สูงอายุกลุ่มไม่พึ่งพิง)	Tier 1	สำนักงานปลัดกระทรวงสาธารณสุข	กรม	
การเสริมสร้างให้คนไทยมีสุขภาวะที่ดี	การใช้ชุมชนเป็นฐานในการสร้างสภาพแวดล้อมที่เอื้อต่อการมีสุขภาวะที่ดี	ร้อยละของระดับความรู้ด้านสุขภาพของประชาชน	0235	ระดับความรู้ด้านสุขภาพของประชาชน	Tier 1	สำนักงานปลัดกระทรวงสาธารณสุข	กรม	
การเสริมสร้างให้คนไทยมีสุขภาวะที่ดี	การใช้ชุมชนเป็นฐานในการสร้างสภาพแวดล้อมที่เอื้อต่อการมีสุขภาวะที่ดี	ร้อยละที่เพิ่มขึ้นของดัชนีความก้าวหน้าคน (HAI)	0231	ร้อยละของประชากรที่เจ็บป่วยที่เป็นผู้ป่วยใน (%)	Tier 1	สำนักงานปลัดกระทรวงสาธารณสุข	กรม	
การเสริมสร้างให้คนไทยมีสุขภาวะที่ดี	การใช้ชุมชนเป็นฐานในการสร้างสภาพแวดล้อมที่เอื้อต่อการมีสุขภาวะที่ดี	ร้อยละที่เพิ่มขึ้นของดัชนีความก้าวหน้าคน (HAI)	0232	ร้อยละของประชากรที่พิการ (%)	Tier 1	สำนักงานปลัดกระทรวงการพัฒนาสังคมและความมั่นคงของมนุษย์	กรม	
การเสริมสร้างให้คนไทยมีสุขภาวะที่ดี	การใช้ชุมชนเป็นฐานในการสร้างสภาพแวดล้อมที่เอื้อต่อการมีสุขภาวะที่ดี	ร้อยละที่เพิ่มขึ้นของดัชนีความก้าวหน้าคน (HAI)	0229	ร้อยละของคะแนนสุขภาพจิต (%)	Tier 1	กรมสุขภาพจิต	กรม	

ตาราง 16 บัญชีสถิติทางการ “การพัฒนาคุณภาพชีวิตของจังหวัดสิงห์บุรี” (ต่อ)

ห่วงโซ่คุณค่า (VC)	ปัจจัยแห่งความสำเร็จ (CSF)	ตัวชี้วัด	OS ID	รายการสถิติทางการ	สถานะความพร้อมเผยแพร่ (Tier)	หน่วยงานเจ้าของข้อมูล	ระดับหน่วยงานเจ้าของข้อมูล	หมายเหตุ
การเสริมสร้างให้คนไทยมีสุขภาพที่ดี	การพัฒนาเมือง และชุมชนให้น่าอยู่ มีระบบสาธารณสุขปลอดภัยที่ดี	จำนวนสถานพยาบาลที่เปิดให้บริการ	0137	สถานพยาบาล จำแนกตามประเภท และอำเภอ	Tier 1	สำนักงานสาธารณสุขจังหวัด	จังหวัด	
การเสริมสร้างให้คนไทยมีสุขภาพที่ดี	การพัฒนาเมือง และชุมชนให้น่าอยู่ มีระบบสาธารณสุขปลอดภัยที่ดี	จำนวนสถานพยาบาลที่สามารถรองรับผู้ป่วยได้	0291	สถานพยาบาลที่มีเตียงผู้ป่วยรับไว้ค้างคืน จำนวนเตียง แพทย์ ทันตแพทย์ เภสัชกร พยาบาล ผู้ช่วยพยาบาล และผู้ป่วย	Tier 1	สำนักงานสาธารณสุขจังหวัด	จังหวัด	
การเสริมสร้างให้คนไทยมีสุขภาพที่ดี	พัฒนาระบบบริการสุขภาพที่ทันสมัยสนับสนุนการสร้างสุขภาพที่ดี	จำนวนเจ้าหน้าที่ทางการแพทย์ของรัฐบาล	0005	เจ้าหน้าที่ทางการแพทย์ของรัฐบาล	Tier 1	สำนักงานสาธารณสุขจังหวัด	จังหวัด	
การเสริมสร้างให้คนไทยมีสุขภาพที่ดี	พัฒนาระบบบริการสุขภาพที่ทันสมัยสนับสนุนการสร้างสุขภาพที่ดี	อัตราเกิดมีชีพ การตาย	0022	การเกิดมีชีพและการตาย	Tier 1	สำนักงานสาธารณสุขจังหวัด	จังหวัด	
การเสริมสร้างให้คนไทยมีสุขภาพที่ดี	พัฒนาระบบบริการสุขภาพที่ทันสมัยสนับสนุนการสร้างสุขภาพที่ดี	อัตราเกิดมีชีพ ตาย ทารกตาย และมารดาตาย	0068	จำนวนและอัตราเกิดมีชีพ ตาย ทารกตาย และมารดาตาย	Tier 1	สำนักงานสาธารณสุขจังหวัด	จังหวัด	

ตาราง 17 บัญชีสถิติทางการ “พัฒนาคุณภาพชีวิตผู้สูงอายุ”

หัวข้อคุณค่า (VC)	ปัจจัยแห่งความสำเร็จ (CSF)	ตัวชี้วัด	OS ID	รายการสถิติทางการ	สถานะความพร้อมเผยแพร่ (Tier)	หน่วยงานเจ้าของข้อมูล	ระดับหน่วยงานเจ้าของข้อมูล	หมายเหตุ
การเตรียมความพร้อมของประชากรเพื่อวัยสูงอายุที่มีคุณภาพ	ประชากรผู้สูงอายุ	จำนวนประชากร	0157	ประชากรทั้งจังหวัด	Tier 1	กรมการปกครอง	กรม	
การเตรียมความพร้อมของประชากรเพื่อวัยสูงอายุที่มีคุณภาพ	ประชากรผู้สูงอายุ	จำนวนประชากรอายุ 60 ปีขึ้นไป	0161	ประชากรอายุ 60 ปีขึ้นไป	Tier 1	กรมการปกครอง	กรม	
การเตรียมความพร้อมของประชากรเพื่อวัยสูงอายุที่มีคุณภาพ	การได้รับสิทธิและสวัสดิการผู้สูงอายุ	จำนวนผู้สูงอายุที่ได้รับเบี้ยยังชีพ	0188	ผู้สูงอายุที่ได้รับเบี้ยยังชีพ	Tier 1	กรมส่งเสริมการปกครองท้องถิ่น	กรม	
การเตรียมความพร้อมของประชากรเพื่อวัยสูงอายุที่มีคุณภาพ	การได้รับสิทธิและสวัสดิการผู้สูงอายุ	จำนวนผู้สูงอายุพิการที่จดทะเบียน	0199	ผู้สูงอายุพิการที่จดทะเบียน	Tier 1	สำนักงานปลัดกระทรวงการพัฒนาสังคมและความมั่นคงของมนุษย์	กรม	

ตาราง 17 บัญชีสถิติทางการ “พัฒนาคุณภาพชีวิตผู้สูงอายุ” (ต่อ)

หัวข้อคุณค่า (VC)	ปัจจัยแห่งความสำเร็จ (CSF)	ตัวชี้วัด	OS ID	รายการสถิติทางการ	สถานะความพร้อมเผยแพร่ (Tier)	หน่วยงานเจ้าของข้อมูล	ระดับหน่วยงานเจ้าของข้อมูล	หมายเหตุ
การส่งเสริมและพัฒนาผู้สูงอายุ	ส่งเสริมและสนับสนุนให้ผู้สูงอายุที่มีที่อยู่อาศัยและสภาพแวดล้อมที่เหมาะสม	จำนวนผู้สูงอายุที่มีที่อยู่อาศัยไม่มั่นคง/สภาพที่อยู่อาศัยไม่เหมาะสมต่อการพักอาศัย	0195	ผู้สูงอายุที่มีที่อยู่อาศัยไม่มั่นคง/สภาพที่อยู่อาศัยไม่เหมาะสมต่อการพักอาศัย	Tier 1	สำนักงานพัฒนาสังคมและความมั่นคงของมนุษย์จังหวัด	จังหวัด	
การเตรียมความพร้อมของประชากรเพื่อวัยสูงอายุที่มีคุณภาพ	ฐานข้อมูลด้านผู้สูงอายุ	จำนวนผู้สูงอายุที่อยู่คนเดียวตามลำพัง/ไม่มีผู้ดูแล/ถูกทอดทิ้ง ลดลง	0198	ผู้สูงอายุที่อยู่คนเดียวตามลำพัง/ไม่มีผู้ดูแล/ถูกทอดทิ้ง	Tier 1	สำนักงานสถิติแห่งชาติ	กรม	
การเตรียมความพร้อมของประชากรเพื่อวัยสูงอายุที่มีคุณภาพ	ฐานข้อมูลด้านผู้สูงอายุ	จำนวนครอบครัวที่มีผู้สูงอายุอยู่ตามลำพังกับคู่สมรส ลดลง	0036	ครอบครัวที่มีผู้สูงอายุอยู่ตามลำพังกับคู่สมรส	Tier 1	สำนักงานสถิติแห่งชาติ	กรม	
การเตรียมความพร้อมของประชากรเพื่อวัยสูงอายุที่มีคุณภาพ	ฐานข้อมูลด้านผู้สูงอายุ	จำนวนครอบครัวที่มีเฉพาะผู้สูงอายุอาศัยอยู่กับเด็ก ลดลง	0057	จำนวนครอบครัวที่มีเฉพาะผู้สูงอายุอาศัยอยู่กับเด็ก	Tier 1	สำนักงานพัฒนาสังคมและความมั่นคงของมนุษย์จังหวัด	จังหวัด	

ตาราง 17 บัญชีสถิติทางการ “พัฒนาคุณภาพชีวิตผู้สูงอายุ” (ต่อ)

หัวข้อคุณค่า (VC)	ปัจจัยแห่งความสำเร็จ (CSF)	ตัวชี้วัด	OS ID	รายการสถิติทางการ	สถานะความพร้อมเผยแพร่ (Tier)	หน่วยงานเจ้าของข้อมูล	ระดับหน่วยงานเจ้าของข้อมูล	หมายเหตุ
การเตรียมความพร้อมของประชากรเพื่อวัยสูงอายุที่มีคุณภาพ	ฐานข้อมูลด้านผู้สูงอายุ	จำนวนผู้สูงอายุที่ยากจนและมีภาระต้องเลี้ยงดูบุตรหลาน	0196	ผู้สูงอายุที่ยากจนและมีภาระต้องเลี้ยงดูบุตรหลาน	Tier 1	สำนักงานพัฒนาสังคมและความมั่นคงของมนุษย์จังหวัด	จังหวัด	
การเตรียมความพร้อมของประชากรเพื่อวัยสูงอายุที่มีคุณภาพ	ฐานข้อมูลด้านผู้สูงอายุ	จำนวนผู้สูงอายุอยู่กับครอบครัวยากจน/ยากลำบาก ลดลง	0201	ผู้สูงอายุอยู่กับครอบครัวยากจน/ยากลำบาก	Tier 1	สำนักงานพัฒนาสังคมและความมั่นคงของมนุษย์จังหวัด	จังหวัด	
การเตรียมความพร้อมของประชากรเพื่อวัยสูงอายุที่มีคุณภาพ	ฐานข้อมูลด้านผู้สูงอายุ	จำนวนผู้สูงอายุที่ต้องดูแลบุคคลในครอบครัวที่เป็นเด็ก ผู้ป่วยเรื้อรัง พิการ และจิตเวช ลดลง	0192	ผู้สูงอายุที่ต้องดูแลบุคคลในครอบครัวที่เป็นเด็ก ผู้ป่วยเรื้อรัง พิการ และจิตเวช	Tier 1	สำนักงานปลัดกระทรวงการพัฒนาสังคมและความมั่นคงของมนุษย์	กรม	
การส่งเสริมและพัฒนาผู้สูงอายุ	ส่งเสริมการรวมกลุ่มและสร้างความเข้มแข็งของผู้สูงอายุ	จำนวนศูนย์การเรียนรู้ผู้สูงอายุ ที่มีการดำเนินการ	0248	ศูนย์การเรียนรู้ผู้สูงอายุ	Tier 1	สำนักงานพัฒนาสังคมและความมั่นคงของมนุษย์จังหวัด	จังหวัด	

ตาราง 17 บัญชีสถิติทางการ “พัฒนาคุณภาพชีวิตผู้สูงอายุ” (ต่อ)

หัวข้อคุณค่า (VC)	ปัจจัยแห่งความสำเร็จ (CSF)	ตัวชี้วัด	OS ID	รายการสถิติทางการ	สถานะความพร้อมเผยแพร่ (Tier)	หน่วยงานเจ้าของข้อมูล	ระดับหน่วยงานเจ้าของข้อมูล	หมายเหตุ
การส่งเสริมและพัฒนาผู้สูงอายุ	สนับสนุนผู้สูงอายุที่มีศักยภาพ	จำนวนโรงเรียนผู้สูงอายุ	0019	โรงเรียนผู้สูงอายุ	Tier 1	องค์การบริหารส่วนจังหวัดสิงห์บุรี	จังหวัด	
การส่งเสริมและพัฒนาผู้สูงอายุ	สนับสนุนผู้สูงอายุที่มีศักยภาพ	จำนวนศูนย์พัฒนาคุณภาพชีวิตและส่งเสริมอาชีพผู้สูงอายุ (ศพอส.) ในจังหวัดสิงห์บุรี ที่ดำเนินการต่อเนื่อง	0250	ศูนย์พัฒนาคุณภาพชีวิตและส่งเสริมอาชีพผู้สูงอายุ	Tier 1	สำนักงานพัฒนาสังคมและความมั่นคงของมนุษย์จังหวัด	จังหวัด	
ระบบคุ้มครองทางสังคมผู้สูงอายุ	หลักประกันสุขภาพ	จำนวนช่องทางพิเศษบริการผู้สูงอายุให้สามารถเข้าถึงซึ่งบริการสุขภาพได้สะดวก รวดเร็ว	0252	สถานพยาบาลที่มีช่องทางพิเศษบริการผู้สูงอายุให้สามารถเข้าถึงซึ่งบริการสุขภาพได้สะดวก รวดเร็ว	Tier 1	สำนักงานสาธารณสุขจังหวัด	จังหวัด	
ระบบคุ้มครองทางสังคมผู้สูงอายุ	ระบบบริการ และเครือข่ายการเกื้อหนุน	จำนวนผู้สูงอายุที่ได้รับการคัดกรองสุขภาพ ทั้งร่างกายและจิตใจ	0189	ผู้สูงอายุที่ได้รับการคัดกรองสุขภาพ ทั้งร่างกายและจิตใจ	Tier 1	สำนักงานสาธารณสุขจังหวัด	จังหวัด	
ระบบคุ้มครองทางสังคมผู้สูงอายุ	คุ้มครองด้านรายได้	จำนวนผู้สูงอายุช่วยเหลือตัวเองไม่ได้ไม่มีคนดูแลไม่มีรายได้และสมควรได้รับความช่วยเหลือ	0126	ผู้สูงอายุช่วยเหลือตัวเองไม่ได้ไม่มีคนดูแลไม่มีรายได้และสมควรได้รับความช่วยเหลือ	Tier 1	สำนักงานพัฒนาสังคมและความมั่นคงของมนุษย์จังหวัด	จังหวัด	

ตาราง 17 บัญชีสถิติทางการ “พัฒนาคุณภาพชีวิตผู้สูงอายุ” (ต่อ)

หัวข้อคุณค่า (VC)	ปัจจัยแห่งความสำเร็จ (CSF)	ตัวชี้วัด	OS ID	รายการสถิติทางการ	สถานะความพร้อมเผยแพร่ (Tier)	หน่วยงานเจ้าของข้อมูล	ระดับหน่วยงานเจ้าของข้อมูล	หมายเหตุ
การส่งเสริมและพัฒนาผู้สูงอายุ	ส่งเสริมด้านการทำงานและหารายได้ของผู้สูงอายุ	จำนวนผู้สูงอายุในจังหวัดสิงห์บุรีที่ต้องทำงานหารายได้เลี้ยงตนเอง/ครอบครัว อย่างเหมาะสม	0184	ผู้สูงอายุในจังหวัดสิงห์บุรีที่ต้องทำงานหารายได้เลี้ยงตนเอง/ครอบครัว	Tier 1	สำนักงานสถิติแห่งชาติ	กรม	
ระบบคุ้มครองทางสังคมผู้สูงอายุ	หลักประกันสุขภาพ	จำนวนผู้สูงอายุที่เป็นผู้ป่วยเรื้อรัง ติดเตียง/ติดบ้าน	0127	ผู้สูงอายุที่เป็นผู้ป่วยเรื้อรัง ติดเตียง/ติดบ้าน	Tier 1	สำนักงานสาธารณสุขจังหวัด	จังหวัด	
การเตรียมความพร้อมของประชากรเพื่อวัยสูงอายุที่มีคุณภาพ	ฐานข้อมูลด้านผู้สูงอายุ	จำนวนผู้สูงอายุที่ต้องดำรงชีพด้วยการขอทานลดลง	0191	ผู้สูงอายุที่ต้องดำรงชีพด้วยการขอทาน	Tier 1	ศูนย์คุ้มครองคนไร้ที่พึ่งจังหวัด	จังหวัด	
การเตรียมความพร้อมของประชากรเพื่อวัยสูงอายุที่มีคุณภาพ	การได้รับสิทธิและสวัสดิการผู้สูงอายุ	จำนวนผู้สูงอายุพิการที่ขาดแคลนกายอุปกรณ์	0128	ผู้สูงอายุพิการที่ขาดแคลนกายอุปกรณ์	Tier 1	สำนักงานพัฒนาสังคมและความมั่นคงของมนุษย์จังหวัด	จังหวัด	
การเตรียมความพร้อมของประชากรเพื่อวัยสูงอายุที่มีคุณภาพ	ฐานข้อมูลด้านผู้สูงอายุ	จำนวนผู้สูงอายุที่ถูกกระทำความรุนแรงทางร่างกายหรือจิตใจ ลดลง	0193	ผู้สูงอายุที่ถูกกระทำความรุนแรงทางร่างกายหรือจิตใจ	Tier 1	สำนักงานพัฒนาสังคมและความมั่นคงของมนุษย์จังหวัด	จังหวัด	

ตาราง 17 บัญชีสถิติทางการ “พัฒนาคุณภาพชีวิตผู้สูงอายุ” (ต่อ)

หัวข้อคุณค่า (VC)	ปัจจัยแห่งความสำเร็จ (CSF)	ตัวชี้วัด	OS ID	รายการสถิติทางการ	สถานะความพร้อมเผยแพร่ (Tier)	หน่วยงานเจ้าของข้อมูล	ระดับหน่วยงานเจ้าของข้อมูล	หมายเหตุ
การส่งเสริมและพัฒนาผู้สูงอายุ	ส่งเสริมการรวมกลุ่มและสร้างความเข้มแข็งของผู้สูงอายุ	จำนวนชมรมผู้สูงอายุ	0146	ชมรมผู้สูงอายุ	Tier 1	สำนักงานสาธารณสุขจังหวัด	จังหวัด	
การส่งเสริมและพัฒนาผู้สูงอายุ	ส่งเสริมการรวมกลุ่มและสร้างความเข้มแข็งของผู้สูงอายุ	จำนวนผู้สูงอายุที่เข้าร่วมชมรม	0186	ผู้สูงอายุที่เข้าร่วมชมรม	Tier 1	สำนักงานสาธารณสุขจังหวัด	จังหวัด	
การส่งเสริมและพัฒนาผู้สูงอายุ	ส่งเสริมการรวมกลุ่มและสร้างความเข้มแข็งของผู้สูงอายุ	จำนวนเครือข่ายศูนย์พัฒนาศักยภาพผู้สูงวัย "ฒ แข็งแรง"	0004	เครือข่ายศูนย์พัฒนาศักยภาพผู้สูงวัย "ฒ แข็งแรง"	Tier 1	องค์การบริหารส่วนจังหวัดสิงห์บุรี	จังหวัด	
การส่งเสริมและพัฒนาผู้สูงอายุ	ส่งเสริมการรวมกลุ่มและสร้างความเข้มแข็งของผู้สูงอายุ	จำนวนสมาชิกเครือข่ายศูนย์พัฒนาศักยภาพผู้สูงวัย "ฒ แข็งแรง"	0257	สมาชิกเครือข่ายศูนย์พัฒนาศักยภาพผู้สูงวัย "ฒ แข็งแรง"	Tier 1	องค์การบริหารส่วนจังหวัดสิงห์บุรี	จังหวัด	
การส่งเสริมและพัฒนาผู้สูงอายุ	ส่งเสริมการรวมกลุ่มและสร้างความเข้มแข็งของผู้สูงอายุ	คลังปัญญาผู้สูงอายุ ที่มีการถ่ายทอดองค์ความรู้	0040	คลังปัญญาผู้สูงอายุ	Tier 1	สำนักงานพัฒนาสังคมและความมั่นคงของมนุษย์จังหวัด	จังหวัด	

ตาราง 17 บัญชีสถิติทางการ “พัฒนาคุณภาพชีวิตผู้สูงอายุ” (ต่อ)

หัวข้อคุณค่า (VC)	ปัจจัยแห่งความสำเร็จ (CSF)	ตัวชี้วัด	OS ID	รายการสถิติทางการ	สถานะความพร้อมเผยแพร่ (Tier)	หน่วยงานเจ้าของข้อมูล	ระดับหน่วยงานเจ้าของข้อมูล	หมายเหตุ
พัฒนางานด้านผู้สูงอายุและพัฒนาบุคลากร	การบริหารจัดการเพื่อการพัฒนาทางด้านผู้สูงอายุอย่างบูรณาการ	จำนวนอาสาสมัครพัฒนาสังคมและความมั่นคงของมนุษย์เชี่ยวชาญด้านผู้สูงอายุ	0278	อาสาสมัครพัฒนาสังคมและความมั่นคงของมนุษย์เชี่ยวชาญด้านผู้สูงอายุ	Tier 1	สำนักงานพัฒนาสังคมและความมั่นคงของมนุษย์จังหวัด	จังหวัด	
ระบบคุ้มครองทางสังคมผู้สูงอายุ	ระบบบริการ และเครือข่ายการเกื้อหนุน	จำนวนแหล่งท่องเที่ยวของจังหวัดสิงห์บุรีที่มีสิ่งอำนวยความสะดวกให้ผู้สูงอายุ	0017	แหล่งท่องเที่ยวของจังหวัดสิงห์บุรีที่มีสิ่งอำนวยความสะดวกให้ผู้สูงอายุ	Tier 1	สำนักงานการท่องเที่ยวและกีฬาจังหวัด	จังหวัด	
พัฒนาและเผยแพร่องค์ความรู้ด้านผู้สูงอายุ	สนับสนุนและส่งเสริมการวิจัยและพัฒนาองค์ความรู้ด้านผู้สูงอายุ	จำนวนโครงการบริการวิชาการ /โครงการวิจัยที่ดำเนินการกับผู้สูงอายุ	0018	โครงการบริการวิชาการ /โครงการวิจัยที่ดำเนินการกับผู้สูงอายุ	Tier 1	สำนักงานคณะกรรมการการอุดมศึกษา กระทรวงศึกษาธิการ	กรม	
การส่งเสริมและพัฒนาผู้สูงอายุ	ส่งเสริมและสนับสนุนให้ผู้สูงอายุมีที่อยู่อาศัยและสภาพแวดล้อมที่เหมาะสม	จำนวนผู้สูงอายุที่ต้องการซ่อมบ้านเพื่อที่อยู่อาศัย	0190	ผู้สูงอายุที่ต้องการซ่อมบ้านเพื่อที่อยู่อาศัย	Tier 1	สำนักงานพัฒนาสังคมและความมั่นคงของมนุษย์จังหวัด	จังหวัด	

ตาราง 17 บัญชีสถิติทางการ “พัฒนาคุณภาพชีวิตผู้สูงอายุ” (ต่อ)

หัวข้อคุณค่า (VC)	ปัจจัยแห่งความสำเร็จ (CSF)	ตัวชี้วัด	OS ID	รายการสถิติทางการ	สถานะความพร้อมเผยแพร่ (Tier)	หน่วยงานเจ้าของข้อมูล	ระดับหน่วยงานเจ้าของข้อมูล	หมายเหตุ
ระบบคุ้มครองทางสังคมผู้สูงอายุ	ด้านครอบครัว ผู้ดูแลและการคุ้มครอง	จำนวนผู้สูงอายุต้องการเข้าสถานสงเคราะห์	0185	ผู้สูงอายุต้องการเข้าสถานสงเคราะห์	Tier 1	สำนักงานพัฒนาสังคมและความมั่นคงของมนุษย์จังหวัด	จังหวัด	
ระบบคุ้มครองทางสังคมผู้สูงอายุ	ด้านครอบครัว ผู้ดูแลและการคุ้มครอง	จำนวนศูนย์ดูแลผู้สูงอายุและผู้ป่วยที่มีภาวะพึ่งพิง	0249	ศูนย์ดูแลผู้สูงอายุและผู้ป่วยที่มีภาวะพึ่งพิง	Tier 1	สำนักงานเทศบาลตำบลทับยา	จังหวัด	
ระบบคุ้มครองทางสังคมผู้สูงอายุ	ด้านครอบครัว ผู้ดูแลและการคุ้มครอง	จำนวนเตียงภายในศูนย์ดูแลผู้สูงอายุและผู้ป่วยที่มีภาวะพึ่งพิง	0007	เตียงภายในศูนย์ดูแลผู้สูงอายุและผู้ป่วยที่มีภาวะพึ่งพิง	Tier 1	สำนักงานเทศบาลตำบลทับยา	จังหวัด	
พัฒนางานด้านผู้สูงอายุและพัฒนาบุคลากร	ส่งเสริมและสนับสนุนการพัฒนาบุคลากรด้านผู้สูงอายุ	จำนวนบุคลากรในศูนย์ดูแลผู้สูงอายุและผู้ป่วยที่มีภาวะพึ่งพิง	0155	บุคลากรในศูนย์ดูแลผู้สูงอายุและผู้ป่วยที่มีภาวะพึ่งพิง	Tier 1	สำนักงานเทศบาลตำบลทับยา	จังหวัด	
การเตรียมความพร้อมของประชากรเพื่อวัยสูงอายุที่มีคุณภาพ	การได้รับสิทธิและสวัสดิการผู้สูงอายุ	จำนวนผู้สูงอายุมีบัตรสวัสดิการแห่งรัฐที่ต้องการค่าจัดการศพตามประเพณี	0200	ผู้สูงอายุมีบัตรสวัสดิการแห่งรัฐที่ต้องการค่าจัดการศพตามประเพณี	Tier 1	สำนักงานพัฒนาสังคมและความมั่นคงของมนุษย์จังหวัด	จังหวัด	

ตาราง 17 บัญชีสถิติทางการ “พัฒนาคุณภาพชีวิตผู้สูงอายุ” (ต่อ)

หัวข้อคุณค่า (VC)	ปัจจัยแห่งความสำเร็จ (CSF)	ตัวชี้วัด	OS ID	รายการสถิติทางการ	สถานะความพร้อมเผยแพร่ (Tier)	หน่วยงานเจ้าของข้อมูล	ระดับหน่วยงานเจ้าของข้อมูล	หมายเหตุ
ระบบคุ้มครองทางสังคมผู้สูงอายุ	ระบบบริการ และ เครือข่ายการเกื้อหนุน	จำนวนผู้สูงอายุที่ร้องเรียนขอความช่วยเหลือกับศูนย์ดำรงธรรมจังหวัดสิงห์บุรี	0197	ผู้สูงอายุที่ร้องเรียนขอความช่วยเหลือกับศูนย์ดำรงธรรมจังหวัดสิงห์บุรี	Tier 1	ศูนย์ดำรงธรรมจังหวัด	จังหวัด	
การเตรียมความพร้อมของประชากรเพื่อวัยสูงอายุที่มีคุณภาพ	การได้รับสิทธิและสวัสดิการผู้สูงอายุ	จำนวนผู้สูงอายุที่ได้รับเบี้ยคนพิการ	0187	ผู้สูงอายุที่ได้รับเบี้ยคนพิการ	Tier 1	กรมส่งเสริมการปกครองท้องถิ่น	กรม	
การส่งเสริมและพัฒนาผู้สูงอายุ	ส่งเสริมสุขภาพ ป้องกันการเจ็บป่วย	จำนวนนักกีฬาผู้สูงอายุ ที่เข้าร่วมกิจกรรม	0151	นักกีฬาผู้สูงอายุ	Tier 1	สำนักงานการท่องเที่ยวและกีฬาจังหวัด	จังหวัด	
การส่งเสริมและพัฒนาผู้สูงอายุ	ส่งเสริมการรวมกลุ่มและสร้างความเข้มแข็งของผู้สูงอายุ	จำนวนชมรมกีฬาและนันทนาการของผู้สูงอายุ	0145	ชมรมกีฬาและนันทนาการของผู้สูงอายุ	Tier 1	สำนักงานการท่องเที่ยวและกีฬาจังหวัด	จังหวัด	
การส่งเสริมและพัฒนาผู้สูงอายุ	ส่งเสริมสุขภาพ ป้องกันการเจ็บป่วย	จำนวนครั้ง/กิจกรรมการแข่งขันกีฬาผู้สูงอายุ	0093	จำนวนครั้ง/กิจกรรมการแข่งขันกีฬาผู้สูงอายุ	Tier 1	สำนักงานการท่องเที่ยวและกีฬาจังหวัด	จังหวัด	
ระบบคุ้มครองทางสังคมผู้สูงอายุ	หลักประกันสุขภาพ	จำนวนผู้สูงอายุ ในกลุ่มติดสังคมที่มีความสามารถในการใช้ชีวิตประจำวัน	0183	ผู้สูงอายุ ในกลุ่มติดสังคมที่มีความสามารถในการใช้ชีวิตประจำวัน	Tier 1	สำนักงานสาธารณสุขจังหวัด	จังหวัด	

ตาราง 17 บัญชีสถิติทางการ “พัฒนาคุณภาพชีวิตผู้สูงอายุ” (ต่อ)

หัวข้อคุณค่า (VC)	ปัจจัยแห่งความสำเร็จ (CSF)	ตัวชี้วัด	OS ID	รายการสถิติทางการ	สถานะความพร้อมเผยแพร่ (Tier)	หน่วยงานเจ้าของข้อมูล	ระดับหน่วยงานเจ้าของข้อมูล	หมายเหตุ
ระบบคุ้มครองทางสังคมผู้สูงอายุ	หลักประกันสุขภาพ	จำนวนผู้สูงอายุ ในกลุ่มติดบ้านที่มีความสามารถในชีวิตประจำวัน	0182	ผู้สูงอายุ ในกลุ่มติดบ้านที่มีความสามารถในชีวิตประจำวัน	Tier 1	สำนักงานสาธารณสุขจังหวัด	จังหวัด	
ระบบคุ้มครองทางสังคมผู้สูงอายุ	หลักประกันสุขภาพ	จำนวนผู้สูงอายุ ในกลุ่มติดเตียงที่มีความสามารถในชีวิตประจำวัน	0181	ผู้สูงอายุ ในกลุ่มติดเตียงที่มีความสามารถในชีวิตประจำวัน	Tier 1	สำนักงานสาธารณสุขจังหวัด	จังหวัด	
ระบบคุ้มครองทางสังคมผู้สูงอายุ	หลักประกันสุขภาพ	ร้อยละของผู้สูงอายุมีพฤติกรรมสุขภาพที่พึงประสงค์	0233	ร้อยละของผู้สูงอายุมีพฤติกรรมสุขภาพที่พึงประสงค์	Tier 1	สำนักงานสาธารณสุขจังหวัด	จังหวัด	
การส่งเสริมและพัฒนาผู้สูงอายุ	ส่งเสริมด้านการทำงานและหารายได้ของผู้สูงอายุ	จำนวนผู้สูงอายุที่ได้รับการส่งเสริมเงินทุนในการประกอบอาชีพ	0028	การส่งเสริมเงินทุนในการประกอบอาชีพให้กับผู้สูงอายุ	Tier 1	สำนักงานพัฒนาสังคมและความมั่นคงของมนุษย์จังหวัด	จังหวัด	
การเตรียมความพร้อมของประชากรเพื่อวัยสูงอายุที่มีคุณภาพ	ฐานข้อมูลด้านผู้สูงอายุ	จำนวนผู้สูงอายุที่ถูกคุมขังในเรือนจำ	0194	ผู้สูงอายุที่ถูกคุมขังในเรือนจำ	Tier 1	เรือนจำจังหวัดสิงห์บุรี	จังหวัด	

ตาราง 17 บัญชีสถิติทางการ “พัฒนาคุณภาพชีวิตผู้สูงอายุ” (ต่อ)

ห่วงโซ่คุณค่า (VC)	ปัจจัยแห่งความสำเร็จ (CSF)	ตัวชี้วัด	OS ID	รายการสถิติทางการ	สถานะความพร้อมเผยแพร่ (Tier)	หน่วยงานเจ้าของข้อมูล	ระดับหน่วยงานเจ้าของข้อมูล	หมายเหตุ
การส่งเสริมและพัฒนาผู้สูงอายุ	สนับสนุนผู้สูงอายุที่มีศักยภาพ	จำนวนกิจกรรม/โครงการที่พัฒนาผู้สูงอายุ	0029	กิจกรรม/โครงการที่พัฒนาผู้สูงอายุ	Tier 1	สำนักงานพัฒนาสังคมและความมั่นคงของมนุษย์จังหวัด	จังหวัด	
การส่งเสริมและพัฒนาผู้สูงอายุ	สนับสนุนผู้สูงอายุที่มีศักยภาพ	จำนวนงบประมาณในการจัดกิจกรรม/โครงการที่พัฒนาผู้สูงอายุ	0051	งบประมาณในการจัดกิจกรรม/โครงการที่พัฒนาผู้สูงอายุ	Tier 1	สำนักงานจังหวัด	จังหวัด	

3.2 บัญชีสถิติทางการตามตัวชี้วัดการพัฒนาระดับจังหวัด

จากรายงานตัวชี้วัดการพัฒนาระดับจังหวัดและกลุ่มจังหวัด เดือนกันยายน พ.ศ. 2566 ของสำนักงานสภาพัฒนาการเศรษฐกิจและสังคมแห่งชาติ พบว่า จังหวัดสิงห์บุรีมีตัวชี้วัดต้องพัฒนาในลำดับแรกคือ มิติด้านสันติภาพและยุติธรรม โดยเฉพาะตัวชี้วัด การฆ่าตัวตายสำเร็จ (รายต่อประชากรแสนคน) เพื่อให้ค่าดัชนีการพัฒนามีค่าสูงกว่าค่ากลางของประเทศ ในขณะที่เดียวกันต้องมีการพัฒนาในมิติด้านการพัฒนาคน ด้านเศรษฐกิจและความมั่งคั่ง ด้านสิ่งแวดล้อม และด้านความเป็นหุ้นส่วนพัฒนาควบคู่กันไปด้วย ซึ่งการพัฒนาในแต่ละมิติจะต้องอาศัยข้อมูลต่าง ๆ ที่เกี่ยวข้องเป็นตัวบ่งชี้ว่าจังหวัดได้มีการพัฒนาไปในทิศทางที่ดีขึ้น ซึ่งมีรายการสถิติที่สำคัญและจำเป็น ตามตัวชี้วัดการพัฒนาระดับจังหวัด ดังตารางที่ 18

ตาราง 18 บัญชีสถิติทางการ “ตัวชี้วัดการพัฒนาระดับจังหวัด จังหวัดสิงห์บุรี”

มิติการพัฒนา	OS ID	รายการสถิติทางการ	สถานะความพร้อม เผยแพร่ (Tier)	หน่วยงานเจ้าของข้อมูล	ระดับหน่วยงาน เจ้าของข้อมูล	หมายเหตุ
ด้านการพัฒนาคน	0261	สัดส่วนประชากรยากจน (ร้อยละ)	Tier1	สำนักงานสภาพัฒนาการ เศรษฐกิจและสังคมแห่งชาติ	กรม	
ด้านการพัฒนาคน	0150	ทารกแรกเกิดที่มีน้ำหนักต่ำกว่าเกณฑ์ (ร้อยละ)	Tier1	สำนักงานสภาพัฒนาการ เศรษฐกิจและสังคมแห่งชาติ	กรม	
ด้านการพัฒนาคน	0006	เด็ก 0 – 5 ปีที่มีพัฒนาการสมวัย (ร้อยละ)	Tier1	สำนักงานสภาพัฒนาการ เศรษฐกิจและสังคมแห่งชาติ	กรม	
ด้านการพัฒนาคน	0271	อัตราการคลอดมีชีพในหญิงอายุ 15 – 19 ปี (ต่อประชากรหญิงอายุ 15 – 19 ปีพันคน)	Tier1	สำนักงานสภาพัฒนาการ เศรษฐกิจและสังคมแห่งชาติ	กรม	
ด้านการพัฒนาคน	0159	ประชากรที่เจ็บป่วยที่เป็นผู้ป่วยใน (ร้อยละ)	Tier1	สำนักงานสภาพัฒนาการ เศรษฐกิจและสังคมแห่งชาติ	กรม	
ด้านการพัฒนาคน	0275	อัตราส่วนประชากรต่อแพทย์ (คน/แพทย์)	Tier1	สำนักงานสภาพัฒนาการ เศรษฐกิจและสังคมแห่งชาติ	กรม	
ด้านการพัฒนาคน	0023	การเข้าเรียนมัธยมศึกษาตอนปลายและ อาชีวศึกษา (ร้อยละ)	Tier1	สำนักงานสภาพัฒนาการ เศรษฐกิจและสังคมแห่งชาติ	กรม	
ด้านการพัฒนาคน	0113	จำนวนปีการศึกษาเฉลี่ยประชากรไทยอายุ 15 – 59 ปี (ปี)	Tier1	สำนักงานสภาพัฒนาการ เศรษฐกิจและสังคมแห่งชาติ	กรม	
ด้านการพัฒนาคน	0043	คะแนนเฉลี่ยการทดสอบ O – NET ระดับ มัธยมศึกษาตอนปลาย (คะแนน)	Tier1	สำนักงานสภาพัฒนาการ เศรษฐกิจและสังคมแห่งชาติ	กรม	

ตาราง 18 บัญชีสถิติทางการ “ตัวชี้วัดการพัฒนาระดับจังหวัด จังหวัดสิงห์บุรี” (ต่อ)

มิติการพัฒนา	OS ID	รายการสถิติทางการ	สถานะความพร้อม เผยแพร่ (Tier)	หน่วยงานเจ้าของข้อมูล	ระดับ หน่วยงาน เจ้าของข้อมูล	หมายเหตุ
ด้านเศรษฐกิจและ ความมั่นคง	0268	อัตราการเปลี่ยนแปลงของรายได้เฉลี่ยของ เดือนของครัวเรือนในจังหวัด (ร้อยละ)	Tier1	สำนักงานสภาพัฒนาการ เศรษฐกิจและสังคมแห่งชาติ	กรม	
ด้านเศรษฐกิจและ ความมั่นคง	0266	อัตราการเปลี่ยนแปลงของผลิตภัณฑ์จังหวัด (ร้อยละ)	Tier1	สำนักงานสภาพัฒนาการ เศรษฐกิจและสังคมแห่งชาติ	กรม	
ด้านเศรษฐกิจและ ความมั่นคง	0221	มูลค่าผลิตภัณฑ์จังหวัดเฉลี่ยต่อหัว (บาท/คน)	Tier1	สำนักงานสภาพัฒนาการ เศรษฐกิจและสังคมแห่งชาติ	กรม	
ด้านเศรษฐกิจและ ความมั่นคง	0270	อัตราการขยายตัวรายได้ท่องเที่ยว (ร้อยละ)	Tier1	สำนักงานสภาพัฒนาการ เศรษฐกิจและสังคมแห่งชาติ	กรม	
ด้านเศรษฐกิจและ ความมั่นคง	0273	อัตราการว่างงาน (ร้อยละ)	Tier1	สำนักงานสภาพัฒนาการ เศรษฐกิจและสังคมแห่งชาติ	กรม	
ด้านเศรษฐกิจและ ความมั่นคง	0276	อัตราส่วนหนี้เฉลี่ยต่อรายได้เฉลี่ยของ ครัวเรือน (เท่า)	Tier1	สำนักงานสภาพัฒนาการ เศรษฐกิจและสังคมแห่งชาติ	กรม	
ด้านเศรษฐกิจและ ความมั่นคง	0177	ผลิตภาพแรงงาน (บาท/คน)	Tier1	สำนักงานสภาพัฒนาการ เศรษฐกิจและสังคมแห่งชาติ	กรม	
ด้านเศรษฐกิจและ ความมั่นคง	0014	แรงงานที่มีหลักประกันทางสังคม (ร้อยละ)	Tier1	สำนักงานสภาพัฒนาการ เศรษฐกิจและสังคมแห่งชาติ	กรม	
ด้านเศรษฐกิจและ ความมั่นคง	0038	ครัวเรือนที่มีที่อยู่อาศัยใช้วัสดุคงทนและเป็น ของตนเอง (ร้อยละ)	Tier1	สำนักงานสภาพัฒนาการ เศรษฐกิจและสังคมแห่งชาติ	กรม	
ด้านเศรษฐกิจและ ความมั่นคง	0264	หมู่บ้านที่ถนนสายหลักใช้การได้ตลอดปี (ร้อยละ)	Tier1	สำนักงานสภาพัฒนาการ เศรษฐกิจและสังคมแห่งชาติ	กรม	

ตาราง 18 บัญชีสถิติทางการ “ตัวชี้วัดการพัฒนาระดับจังหวัด จังหวัดสิงห์บุรี” (ต่อ)

มิติการพัฒนา	OS ID	รายการสถิติทางการ	สถานะความพร้อม เผยแพร่ (Tier)	หน่วยงานเจ้าของข้อมูล	ระดับ หน่วยงาน เจ้าของข้อมูล	หมายเหตุ
ด้านเศรษฐกิจและ ความมั่งคั่ง	0050	ค่าสัมประสิทธิ์ความไม่เสมอภาคของรายได้ หรือค่าสัมประสิทธิ์จีนี (%)	Tier1	สำนักงานสภาพัฒนาการ เศรษฐกิจและสังคมแห่งชาติ	กรม	
ด้านสิ่งแวดล้อม	0267	อัตราการเปลี่ยนแปลงของพื้นที่ป่าไม้ใน จังหวัด (ร้อยละ)	Tier1	สำนักงานสภาพัฒนาการ เศรษฐกิจและสังคมแห่งชาติ	กรม	
ด้านสิ่งแวดล้อม	0262	สัดส่วนปริมาณขยะที่กำจัดถูกต้องต่อ ปริมาณขยะที่เกิดขึ้น (ร้อยละ)	Tier1	สำนักงานสภาพัฒนาการ เศรษฐกิจและสังคมแห่งชาติ	กรม	
ด้านสิ่งแวดล้อม	0037	ครัวเรือนที่เข้าถึงน้ำประปา (ร้อยละ)	Tier1	สำนักงานสภาพัฒนาการ เศรษฐกิจและสังคมแห่งชาติ	กรม	
ด้านสิ่งแวดล้อม	0160	ประชากรที่ประสบภัยพิบัติ (ร้อยละ)	Tier1	สำนักงานสภาพัฒนาการ เศรษฐกิจและสังคมแห่งชาติ	กรม	
ด้านสิ่งแวดล้อม	0272	อัตราการร้องเรียนปัญหามลพิษ (เรื่องต่อประชากรแสนคน)	Tier1	สำนักงานสภาพัฒนาการ เศรษฐกิจและสังคมแห่งชาติ	กรม	
ด้านสันติภาพและ ยุติธรรม	0024	การแจ้งความคดี ชีวิต ร่างกาย เพศ และคดี ประทุษร้ายต่อทรัพย์ (รายต่อประชากรแสนคน)	Tier1	สำนักงานสภาพัฒนาการ เศรษฐกิจและสังคมแห่งชาติ	กรม	
ด้านสันติภาพและ ยุติธรรม	0122	จำนวนผู้ต้องหาคดียาเสพติด (ต่อแสนคน)	Tier1	สำนักงานสภาพัฒนาการ เศรษฐกิจและสังคมแห่งชาติ	กรม	
ด้านสันติภาพและ ยุติธรรม	0118	จำนวนผู้เข้ารับการรักษาพยาบาล (ต่อแสนคน)	Tier1	สำนักงานสภาพัฒนาการ เศรษฐกิจและสังคมแห่งชาติ	กรม	

ตาราง 18 บัญชีสถิติทางการ “ตัวชี้วัดการพัฒนาระดับจังหวัด จังหวัดสิงห์บุรี” (ต่อ)

มิติการพัฒนา	OS ID	รายการสถิติทางการ	สถานะความพร้อม เผยแพร่ (Tier)	หน่วยงานเจ้าของข้อมูล	ระดับ หน่วยงาน เจ้าของข้อมูล	หมายเหตุ
ด้านสันติภาพและ ยุติธรรม	0062	จำนวนเจ้าหน้าที่ตำรวจ (ต่อแสนคน)	Tier1	สำนักงานสภาพัฒนาการ เศรษฐกิจและสังคมแห่งชาติ	กรม	
ด้านสันติภาพและ ยุติธรรม	0025	การฆ่าตัวตายสำเร็จ (รายต่อประชากรแสนคน)	Tier1	สำนักงานสภาพัฒนาการ เศรษฐกิจและสังคมแห่งชาติ	กรม	
ด้านความเป็น หุ้นส่วนพัฒนา	0158	ประชากรที่เข้าถึงอินเทอร์เน็ต (ร้อยละ)	Tier1	สำนักงานสภาพัฒนาการ เศรษฐกิจและสังคมแห่งชาติ	กรม	
ด้านความเป็น หุ้นส่วนพัฒนา	0210	ภาษีที่ท้องถิ่นจัดเก็บได้ต่อรายได้รวมที่ไม่ รวมเงินอุดหนุนและเงินอุดหนุนเฉพาะกิจ (ร้อยละ)	Tier1	สำนักงานสภาพัฒนาการ เศรษฐกิจและสังคมแห่งชาติ	กรม	
ด้านความเป็น หุ้นส่วนพัฒนา	0042	ความสามารถในการเบิกจ่ายงบประมาณ ของจังหวัด (ร้อยละ)	Tier1	สำนักงานสภาพัฒนาการ เศรษฐกิจและสังคมแห่งชาติ	กรม	
ด้านความเป็น หุ้นส่วนพัฒนา	0141	จำนวนองค์กรชุมชน (แห่งต่อประชากรแสนคน)	Tier1	สำนักงานสภาพัฒนาการ เศรษฐกิจและสังคมแห่งชาติ	กรม	

สถานการณ์สถิติทางการ และแนวทาง การพัฒนาสถิติทางการ/แผนกำหนด ความรับผิดชอบ

4.1 สถานการณ์สถิติทางการ

บัญชีสถิติทางการตามแผนพัฒนาสถิติระดับจังหวัดสิงห์บุรี พ.ศ. 2566 – 2570 (ฉบับทบทวนประจำปีงบประมาณ พ.ศ. 2567) คือ บัญชีสถิติทางการจังหวัดสิงห์บุรี ซึ่งประกอบด้วยบัญชีสถิติทางการย่อย 7 บัญชี ดังนี้

- 4.1.1 บัญชีสถิติทางการ “พัฒนาสู่เมืองเกษตรมาตรฐานและอาหารปลอดภัยจังหวัดสิงห์บุรี”
- 4.1.2 บัญชีสถิติทางการ “ปลาช่อนแม่ลา”
- 4.1.3 บัญชีสถิติทางการ “การท่องเที่ยว ของจังหวัดสิงห์บุรี”
- 4.1.4 บัญชีสถิติทางการ “ส่งเสริมการท่องเที่ยว”
- 4.1.5 บัญชีสถิติทางการ “การพัฒนาคุณภาพชีวิต ของจังหวัดสิงห์บุรี”
- 4.1.6 บัญชีสถิติทางการ “พัฒนาคุณภาพชีวิตผู้สูงอายุ”
- 4.1.7 บัญชีสถิติทางการ “ตัวชี้วัดการพัฒนาระดับจังหวัด”

4.1.1 บัญชีสถิติทางการ “พัฒนาสู่เมืองเกษตรมาตรฐานและอาหาร ปลอดภัยจังหวัดสิงห์บุรี”

เป็นชุดข้อมูลประเด็นการพัฒนาจังหวัด ประเด็นที่ 1 สร้างความเข้มแข็งให้เกษตรกร เป็นแหล่งผลิตสินค้าเกษตรปลอดภัยได้มาตรฐาน ผู้การบริหารจัดการด้านการเกษตรอย่างยั่งยืน มีรายการสถิติทางการทั้งหมด 51 รายการ มีสถานะความพร้อมเผยแพร่ของข้อมูลที่เป็น Tier 1 จำนวน 51 รายการ คิดเป็นร้อยละ 100

4.1.2 บัญชีสถิติทางการ “ปลาช่อนแม่ลา”

เป็นชุดข้อมูลประเด็นการพัฒนาจังหวัด ประเด็นการพัฒนาที่ 1 สร้างความเข้มแข็งให้เกษตรกร เป็นแหล่งผลิตสินค้าเกษตรปลอดภัยได้มาตรฐาน ผู้การบริหารจัดการด้านการเกษตรอย่างยั่งยืน มีรายการสถิติทางการทั้งหมด 26 รายการ มีสถานะความพร้อมเผยแพร่ของข้อมูลที่เป็น Tier 1 จำนวน 26 รายการ คิดเป็นร้อยละ 100

4.1.3 บัญชีสถิติทางการ “การท่องเที่ยวยของจังหวัดสิงห์บุรี”

เป็นชุดข้อมูลประเด็นการพัฒนาจังหวัด ประเด็นการพัฒนาที่ 2 พัฒนาศักยภาพและสร้างมูลค่าเพิ่มด้านการท่องเที่ยว การค้า การบริการ และเศรษฐกิจชุมชนที่ยั่งยืน มีรายการสถิติทางการทั้งหมด 34 รายการ มีสถานะความพร้อมเผยแพร่ของข้อมูล ดังนี้

- รายการสถิติทางการที่เป็น Tier 1 จำนวน 27 รายการ คิดเป็นร้อยละ 79
- รายการสถิติทางการที่เป็น Tier 2 (มีหน่วยงานรับผิดชอบ) จำนวน 7 รายการ คิดเป็นร้อยละ 21

4.1.4 บัญชีสถิติทางการ “ส่งเสริมการท่องเที่ยว”

เป็นชุดข้อมูลประเด็นการพัฒนาจังหวัด ประเด็นการพัฒนาที่ 2 พัฒนาศักยภาพและสร้างมูลค่าเพิ่มด้านการท่องเที่ยว การค้า การบริการ และเศรษฐกิจชุมชนที่ยั่งยืน มีรายการสถิติทางการทั้งหมด 35 รายการ มีสถานะความพร้อมเผยแพร่ของข้อมูลที่เป็น Tier 1 จำนวน 35 รายการ คิดเป็นร้อยละ 100

4.1.5 บัญชีสถิติทางการ “การพัฒนาคุณภาพชีวิตของจังหวัดสิงห์บุรี”

เป็นชุดข้อมูลประเด็นการพัฒนาจังหวัด ประเด็นการพัฒนาที่ 3 พัฒนาคน คุณภาพชีวิตและสังคมแห่งการเรียนรู้ เพื่อความมั่นคง มั่งคั่ง และยั่งยืน มีรายการสถิติทางการทั้งหมด 67 รายการ มีสถานะความพร้อมเผยแพร่ของข้อมูลที่เป็น Tier 1 จำนวน 67 รายการ คิดเป็นร้อยละ 100


4.1.6 บัญชีสถิติทางการ “พัฒนาคุณภาพชีวิตผู้สูงอายุ”

เป็นชุดข้อมูลประเด็นการพัฒนาจังหวัด ประเด็นการพัฒนาที่ 3 พัฒนาคน คุณภาพชีวิตและสังคมแห่งการเรียนรู้ เพื่อความมั่นคง มั่งคั่ง และยั่งยืน มีรายการสถิติทางการทั้งหมด 49 รายการ มีสถานะความพร้อมเผยแพร่ของข้อมูลที่เป็น Tier 1 จำนวน 49 รายการ คิดเป็นร้อยละ 100

4.1.7 บัญชีสถิติทางการ “ตัวชี้วัดการพัฒนาระดับจังหวัด”

เป็นชุดข้อมูลตัวชี้วัดการพัฒนาจังหวัด มีรายการสถิติทางการทั้งหมด 34 รายการ มีสถานะความพร้อมเผยแพร่ของข้อมูลที่เป็น Tier 1 จำนวน 34 รายการ คิดเป็นร้อยละ 100

สรุปจำนวนบัญชีสถิติทางการตามแผนพัฒนาสถิติระดับจังหวัดสิงห์บุรี พ.ศ. 2566 – 2570 (ฉบับทบทวนประจำปีงบประมาณ พ.ศ. 2567) ดังภาพ 24



ภาพ 24 จำนวนรายการสถิติทางการจำแนกตามบัญชีสถิติทางการและสถานะความพร้อมเผยแพร่ของข้อมูล

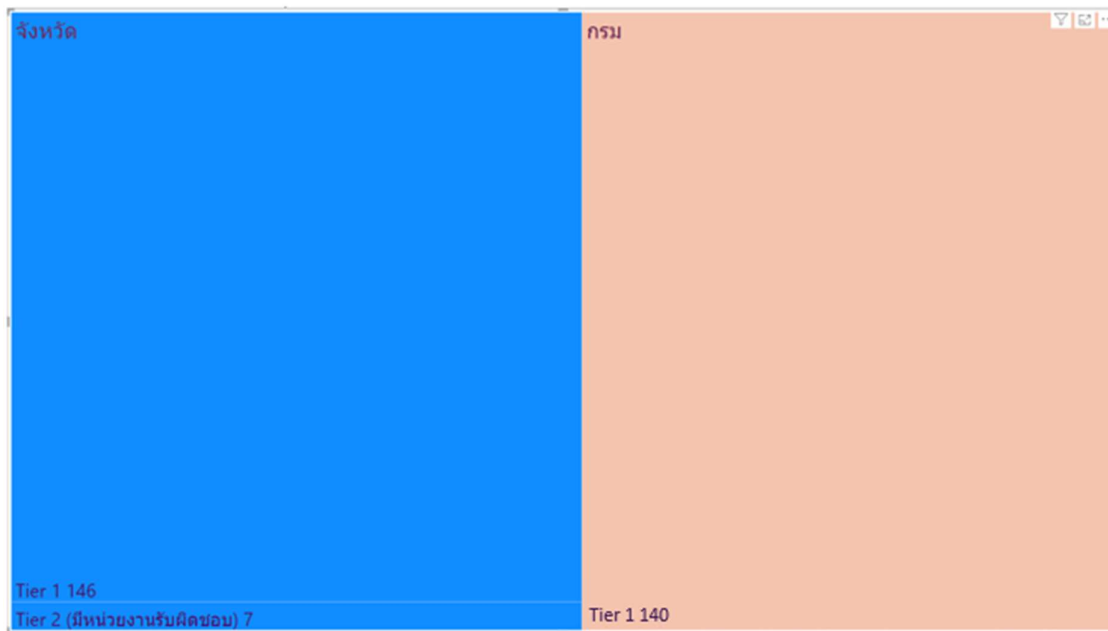
4.2 แนวทางการพัฒนารายการสถิติทางการ

4.2.1 รายการสถิติทางการของจังหวัด

บัญชีสถิติทางการจังหวัดสิงห์บุรี ตามแผนพัฒนาสถิติระดับจังหวัดสิงห์บุรี พ.ศ. 2566 – 2570 (ฉบับทบทวนประจำปีงบประมาณ พ.ศ. 2567) มีจำนวนรายการสถิติทางการทั้งสิ้น 293 รายการ โดยมีสถานะความพร้อมเผยแพร่ของข้อมูล (Tier) ดังนี้

- 1) รายการสถิติทางการที่กรมเป็นเจ้าของ จำนวน 140 รายการ โดยมี
 - รายการสถิติทางการที่ความพร้อมเผยแพร่ของข้อมูลเป็น Tier1 จำนวน 140 รายการ
- 2) รายการสถิติทางการที่จังหวัดเป็นเจ้าของ จำนวน 153 รายการ โดยมี
 - รายการสถิติทางการที่ความพร้อมเผยแพร่ของข้อมูลเป็น Tier1 จำนวน 146 รายการ
 - รายการสถิติทางการที่ความพร้อมเผยแพร่ของข้อมูลเป็น Tier 2 (มีหน่วยงานรับผิดชอบ) จำนวน 7 รายการ

สรุปจำนวนรายการสถิติทางการจำแนกตามตามความเป็นเจ้าของและความพร้อมเผยแพร่ของข้อมูล
ดังภาพ 25



ภาพ 25 จำนวนรายการสถิติทางการจำแนกตามตามความเป็นเจ้าของและความพร้อมเผยแพร่ของข้อมูล

สรุปจำนวนรายการสถิติทางการจำแนกตามบัญชีสถิติทางการ ความพร้อมเผยแพร่ของข้อมูล และ
ความเป็นเจ้าของข้อมูล แสดงดังตาราง 19

ตาราง 19 จำนวนรายการสถิติทางการ จำแนกตามบัญชีสถิติทางการ ความพร้อมเผยแพร่ของข้อมูล และความเป็นเจ้าของข้อมูล

ความพร้อมเผยแพร่ของข้อมูล	Tier 1			Tier 2 (มีหน่วยงานรับผิดชอบ)			Tier 3	รวม
	กรม	จังหวัด	รวม	กรม	จังหวัด	รวม	รวม	
บัญชีสถิติทางการ								
ระดับหน่วยงานเจ้าของข้อมูล								
พัฒนาสู่เมืองเกษตรมาตรฐานและอาหารปลอดภัยจังหวัดสิงห์บุรี	15	36	51	-	-	-	-	51
ปลาช่อนแม่ลา	3	23	26	-	-	-	-	26
การท่องเที่ยว ของจังหวัดสิงห์บุรี	26	1	27	-	7	7	-	34
ส่งเสริมการท่องเที่ยว	17	18	35	-	-	-	-	35
การพัฒนาคุณภาพชีวิต ของจังหวัดสิงห์บุรี	38	29	67	-	-	-	-	67
พัฒนาคุณภาพชีวิตผู้สูงอายุ	10	39	49	-	-	-	-	49
ตัวชี้วัดการพัฒนาจังหวัด	34	-	34	-	-	-	-	34
รวมทั้งหมด	143	146	289	-	7	7	-	296

1) รายการสถิติทางการที่กรมเป็นเจ้าของ

การพัฒนารายการสถิติทางการจะพิจารณาความพร้อมเผยแพร่ของข้อมูลและหน่วยงานของแต่ละรายการสถิติทางการ เพื่อจัดทำแนวทางการพัฒนารายการสถิติทางการ ซึ่งพบว่า มีรายการสถิติทางการที่กรมเป็นเจ้าของข้อมูล จำนวน 140 รายการ ประกอบด้วย

- รายการสถิติทางการที่ความพร้อมเผยแพร่ของข้อมูลเป็น Tier 1 จำนวน 140 รายการ โดยมีรายละเอียดแสดงดังตาราง 20

ตาราง 20 รายการสถิติทางการที่กรมเป็นเจ้าของข้อมูล จำแนกตามความพร้อมเผยแพร่ของข้อมูล

ลำดับ	OS ID	รายการสถิติทางการ/ชุดข้อมูล	หน่วยงาน	ชื่อบัญชีสถิติทางการ
Tier 1				
1	0006	เด็ก 0 – 5 ปีที่มีพัฒนาการสมวัย (ร้อยละ)	สำนักงานสภาพัฒนาการเศรษฐกิจและสังคมแห่งชาติ	ตัวชี้วัดการพัฒนาจังหวัด
2	0014	แรงงานที่มีหลักประกันทางสังคม (ร้อยละ)	สำนักงานสภาพัฒนาการเศรษฐกิจและสังคมแห่งชาติ	ตัวชี้วัดการพัฒนาจังหวัด
3	0016	แหล่งท่องเที่ยวในจังหวัด	สำนักงานปลัดกระทรวงการท่องเที่ยวและกีฬา	ประเด็นการพัฒนาจังหวัดที่ 2
4	0018	โครงการบริการวิชาการ /โครงการวิจัยที่ดำเนินการกับผู้สูงอายุ	สำนักงานคณะกรรมการการอุดมศึกษา กระทรวงศึกษาธิการ	ประเด็นการพัฒนาจังหวัดที่ 3
5	0023	การเข้าเรียนมัธยมศึกษาตอนปลายและอาชีวศึกษา (ร้อยละ)	สำนักงานสภาพัฒนาการเศรษฐกิจและสังคมแห่งชาติ	ตัวชี้วัดการพัฒนาจังหวัด
6	0024	การแจ้งความคดีชีวิต ร่างกาย เพศและคดีประทุษร้ายต่อทรัพย์สิน (รายต่อประชากรแสนคน)	สำนักงานสภาพัฒนาการเศรษฐกิจและสังคมแห่งชาติ	ประเด็นการพัฒนาจังหวัดที่ 3 ตัวชี้วัดการพัฒนาจังหวัด
7	0025	การฆ่าตัวตายสำเร็จ (รายต่อประชากรแสนคน)	สำนักงานสภาพัฒนาการเศรษฐกิจและสังคมแห่งชาติ	ตัวชี้วัดการพัฒนาจังหวัด
8	0035	ข้อมูลจำนวนชิ้นโฆษณาด้านการท่องเที่ยวของสิงห์บุรีผ่านสื่อวิทยุ โทรทัศน์ แม็กกาซีน และ Social Network	การท่องเที่ยวแห่งประเทศไทย	ประเด็นการพัฒนาจังหวัดที่ 2
9	0036	ครอบครัวที่มีผู้สูงอายุอยู่ตามลำพังกับคู่สมรส	สำนักงานสถิติแห่งชาติ	ประเด็นการพัฒนาจังหวัดที่ 3
10	0037	ครัวเรือนที่เข้าถึงน้ำประปา (ร้อยละ)	สำนักงานสภาพัฒนาการเศรษฐกิจและสังคมแห่งชาติ	ตัวชี้วัดการพัฒนาจังหวัด

ตาราง 20 รายการสถิติทางการที่กรมเป็นเจ้าของข้อมูล จำแนกตามความพร้อมเผยแพร่ของข้อมูล (ต่อ)

ลำดับ	OS ID	รายการสถิติทางการ/ชุดข้อมูล	หน่วยงาน	ชื่อบัญชีสถิติทางการ
11	0038	ครัวเรือนที่มีที่อยู่อาศัยใช้วัสดุคงทนและเป็นของตนเอง (ร้อยละ)	สำนักงานสภาพัฒนาการเศรษฐกิจและสังคมแห่งชาติ	ตัวชี้วัดการพัฒนาระดับจังหวัด
12	0042	ความสามารถในการเบิกจ่ายงบประมาณของจังหวัด (ร้อยละ)	สำนักงานสภาพัฒนาการเศรษฐกิจและสังคมแห่งชาติ	ตัวชี้วัดการพัฒนาระดับจังหวัด
13	0043	คะแนนเฉลี่ยการทดสอบ O – NET ระดับมัธยมศึกษาตอนปลาย (คะแนน)	สำนักงานสภาพัฒนาการเศรษฐกิจและสังคมแห่งชาติ	ตัวชี้วัดการพัฒนาระดับจังหวัด
14	0044	คะแนนเฉลี่ยการทดสอบ O-Net ระดับมัธยมศึกษาตอนปลาย (%)	สำนักงานปลัดกระทรวงศึกษาธิการ	การพัฒนาคุณภาพชีวิตของจังหวัดสิงห์บุรี
15	0045	ค่าเฉลี่ยระดับสติปัญญา (IQ) ของเด็กนักเรียนไทยชั้นประถมศึกษาปีที่ 1 (คะแนน)	สำนักงานปลัดกระทรวงศึกษาธิการ	การพัฒนาคุณภาพชีวิตของจังหวัดสิงห์บุรี
16	0046	ค่าใช้จ่ายเฉลี่ยต่อคนของนักท่องเที่ยวชาวไทย	สำนักงานปลัดกระทรวงการท่องเที่ยวและกีฬา	ส่งเสริมการท่องเที่ยว
17	0047	ค่าใช้จ่ายเฉลี่ยต่อคนของนักท่องเที่ยวชาวต่างประเทศ	สำนักงานปลัดกระทรวงการท่องเที่ยวและกีฬา	ส่งเสริมการท่องเที่ยว
18	0048	ค่าใช้จ่ายเฉลี่ยต่อคนของผู้มาเยี่ยมเยียนนักท่องเที่ยวและนักท่องเที่ยว	สำนักงานปลัดกระทรวงการท่องเที่ยวและกีฬา	ส่งเสริมการท่องเที่ยว
19	0049	ค่าใช้จ่ายของนักท่องเที่ยวต่อหัว	สำนักงานปลัดกระทรวงการท่องเที่ยวและกีฬา	การท่องเที่ยว ของจังหวัดสิงห์บุรี
20	0050	ค่าสัมประสิทธิ์ความไม่เสมอภาคของรายได้หรือค่าสัมประสิทธิ์จินี (%)	สำนักงานสภาพัฒนาการเศรษฐกิจและสังคมแห่งชาติ	การพัฒนาคุณภาพชีวิตของจังหวัดสิงห์บุรี ตัวชี้วัดการพัฒนาระดับจังหวัด
21	0052	งบประมาณในการทำการตลาด	สำนักงานปลัดกระทรวงการท่องเที่ยวและกีฬา	การท่องเที่ยว ของจังหวัดสิงห์บุรี
22	0053	งบประมาณในการประชาสัมพันธ์ด้านการท่องเที่ยว	การท่องเที่ยวแห่งประเทศไทย สำนักงานลพบุรี	ส่งเสริมการท่องเที่ยว
23	0056	งานวิจัยและนวัตกรรมในการเพาะเลี้ยงปลาช่อนแม่ลา	กรมประมง	ปลาช่อนแม่ลา

ตาราง 20 รายการสถิติทางการที่กรมเป็นเจ้าของข้อมูล จำแนกตามความพร้อมเผยแพร่ของข้อมูล (ต่อ)

ลำดับ	OS ID	รายการสถิติทางการ/ชุดข้อมูล	หน่วยงาน	ข้อบัญญัติสถิติทางการ
24	0059	จำนวนเกษตรกรเป้าหมายที่ผ่านการประเมินเป็น Smart farmer	กรมประมง	พัฒนาสู่เมืองเกษตร มาตรฐานและอาหาร ปลอดภัยจังหวัดสิงห์บุรี
25	0060	จำนวนเกษตรกรเป้าหมายที่ผ่านการประเมินเป็น Smart farmer	กรมปศุสัตว์	พัฒนาสู่เมืองเกษตร มาตรฐานและอาหาร ปลอดภัยจังหวัดสิงห์บุรี
26	0061	จำนวนเกษตรกรเป้าหมายที่ผ่านการประเมินเป็น Smart farmer	กรมส่งเสริมการเกษตร	พัฒนาสู่เมืองเกษตร มาตรฐานและอาหาร ปลอดภัยจังหวัดสิงห์บุรี
27	0062	จำนวนเจ้าหน้าที่ตำรวจ (ต่อแสนคน)	สำนักงานสภา พัฒนาการเศรษฐกิจ และสังคมแห่งชาติ	ตัวชี้วัดการพัฒนาระดับ จังหวัด
28	0063	จำนวนเด็กที่ได้รับการเลี้ยงดูและดูแลโดยครอบครัว และชุมชนซึ่งเป็นครอบครัวเครือญาติอุปถัมภ์หรือไม่ มีความเกี่ยวพันเป็นเครือญาติกับเด็ก	สำนักงาน ปลัดกระทรวงการ พัฒนาสังคมและความ มั่นคงของมนุษย์	การพัฒนาคุณภาพชีวิตของ จังหวัดสิงห์บุรี
29	0064	จำนวนเด็กที่ได้อยู่ในครอบครัวทดแทนถาวรตาม กฎหมาย	สำนักงาน ปลัดกระทรวงการ พัฒนาสังคมและความ มั่นคงของมนุษย์	การพัฒนาคุณภาพชีวิตของ จังหวัดสิงห์บุรี
30	0065	จำนวนเส้นทางเข้าสู่แหล่งท่องเที่ยว	กรมทางหลวง	การท่องเที่ยว ของจังหวัด สิงห์บุรี
31	0067	จำนวนแรงงานภาคการเกษตร	สำนักงานสถิติแห่งชาติ	พัฒนาสู่เมืองเกษตร มาตรฐานและอาหาร ปลอดภัยจังหวัดสิงห์บุรี
32	0070	จำนวนแหล่งท่องเที่ยวได้รับการอนุรักษ์/ฟื้นฟู/ ปรับปรุง/บูรณะ/พัฒนาแหล่งท่องเที่ยว	สำนักงาน ปลัดกระทรวงการ ท่องเที่ยวและกีฬา	การท่องเที่ยว ของจังหวัด สิงห์บุรี
33	0071	จำนวนแหล่งท่องเที่ยวทั้งหมดที่เปิดให้บริการ นักท่องเที่ยว/ผู้เยี่ยมชม	สำนักงาน ปลัดกระทรวงการ ท่องเที่ยวและกีฬา	การท่องเที่ยว ของจังหวัด สิงห์บุรี
34	0073	จำนวนแหล่งท่องเที่ยวที่มีสิ่งอำนวยความสะดวก เช่น ห้องน้ำและน้ำดื่มสาธารณะที่ได้มาตรฐาน	สำนักงาน ปลัดกระทรวงการ ท่องเที่ยวและกีฬา	การท่องเที่ยว ของจังหวัด สิงห์บุรี
35	0075	จำนวนโครงการและงบประมาณที่ได้รับในการจัดทำ โครงการที่เอื้อต่อการพัฒนาครอบครัวและ เสริมสร้างศักยภาพมนุษย์	สำนักงาน ปลัดกระทรวงการ พัฒนาสังคมและความ มั่นคงของมนุษย์	การพัฒนาคุณภาพชีวิตของ จังหวัดสิงห์บุรี
36	0076	จำนวนโครงการพัฒนาและปรับปรุงระบบ สาธารณูปโภคและโครงสร้างพื้นฐาน ทั้งที่ซ่อมแซม ปรับปรุง และสร้างใหม่	กรมทางหลวงชนบท	การท่องเที่ยว ของจังหวัด สิงห์บุรี

ตาราง 20 รายการสถิติทางการที่กรมเป็นเจ้าของข้อมูล จำแนกตามความพร้อมเผยแพร่ของข้อมูล (ต่อ)

ลำดับ	OS ID	รายการสถิติทางการ/ชุดข้อมูล	หน่วยงาน	ข้อบัญญัติสถิติทางการ
37	0077	จำนวนโครงการพัฒนาและปรับปรุงระบบสาธารณูปโภคและโครงสร้างพื้นฐาน ทั้งที่ซ่อมแซมปรับปรุง และสร้างใหม่	กรมทางหลวง	การท่องเที่ยว ของจังหวัดสิงห์บุรี
38	0079	จำนวนโรงแรม/ที่พักในจังหวัด แยกตามระดับของโรงแรม(5 ดาว 3 ดาว 2 ดาว)	สำนักงานปลัดกระทรวงการท่องเที่ยวและกีฬา	การท่องเที่ยว ของจังหวัดสิงห์บุรี
39	0080	จำนวนโรงงานแปรรูปสินค้าเกษตร	สำนักงานปลัดกระทรวงอุตสาหกรรม	พัฒนาสู่เมืองเกษตรมาตรฐานและอาหารปลอดภัยจังหวัดสิงห์บุรี
40	0082	จำนวนกลุ่มเกษตรกร	กรมประมง	พัฒนาสู่เมืองเกษตรมาตรฐานและอาหารปลอดภัยจังหวัดสิงห์บุรี
41	0083	จำนวนกลุ่มเกษตรกร	กรมปศุสัตว์	พัฒนาสู่เมืองเกษตรมาตรฐานและอาหารปลอดภัยจังหวัดสิงห์บุรี
42	0084	จำนวนกลุ่มเกษตรกร	กรมส่งเสริมการเกษตร	พัฒนาสู่เมืองเกษตรมาตรฐานและอาหารปลอดภัยจังหวัดสิงห์บุรี
43	0087	จำนวนการรวมกลุ่มของผู้ประกอบการด้านท่องเที่ยว	สำนักงานปลัดกระทรวงการท่องเที่ยวและกีฬา	การท่องเที่ยว ของจังหวัดสิงห์บุรี
44	0088	จำนวนของเกษตรกรที่ได้รับมาตรฐานสากล เช่น GAP GMP และ HACCP เป็นต้น	กรมส่งเสริมการเกษตร	พัฒนาสู่เมืองเกษตรมาตรฐานและอาหารปลอดภัยจังหวัดสิงห์บุรี
45	0089	จำนวนของผลิตภัณฑ์/สินค้าที่ผ่านการจดทะเบียนตราสินค้า	สำนักงานปลัดกระทรวงพาณิชย์	พัฒนาสู่เมืองเกษตรมาตรฐานและอาหารปลอดภัยจังหวัดสิงห์บุรี
46	0090	จำนวนของผู้ใช้บริการที่มีความพึงพอใจต่อการให้บริการของศูนย์ข้อมูลด้านการเกษตร	กรมส่งเสริมการเกษตร	พัฒนาสู่เมืองเกษตรมาตรฐานและอาหารปลอดภัยจังหวัดสิงห์บุรี
47	0091	จำนวนคดีของนักท่องเที่ยว	ตำรวจท่องเที่ยว	การท่องเที่ยว ของจังหวัดสิงห์บุรี
48	0092	จำนวนคดีที่จับกุมได้	สำนักงานตำรวจแห่งชาติ	การพัฒนาคุณภาพชีวิตของจังหวัดสิงห์บุรี
49	0094	จำนวนครั้งของการเกิดอุบัติเหตุ	สำนักงานตำรวจแห่งชาติ	การพัฒนาคุณภาพชีวิตของจังหวัดสิงห์บุรี
50	0095	จำนวนครั้งของการเผยแพร่และประชาสัมพันธ์การท่องเที่ยว จำแนกตามประเภทของสื่อที่ใช้	สำนักงานปลัดกระทรวงการท่องเที่ยวและกีฬา	การท่องเที่ยว ของจังหวัดสิงห์บุรี

ตาราง 20 รายการสถิติทางการที่กรมเป็นเจ้าของข้อมูล จำแนกตามความพร้อมเผยแพร่ของข้อมูล (ต่อ)

ลำดับ	OS ID	รายการสถิติทางการ/ชุดข้อมูล	หน่วยงาน	ข้อบัญญัติสถิติทางการ
51	0097	จำนวนงบประมาณพัฒนาและปรับปรุงระบบสาธารณูปโภคและโครงสร้างพื้นฐาน ทั้งที่ซ่อมแซมปรับปรุง และสร้างใหม่	กรมทางหลวงชนบท	การท่องเที่ยว ของจังหวัดสิงห์บุรี
52	0098	จำนวนงบประมาณพัฒนาและปรับปรุงระบบสาธารณูปโภคและโครงสร้างพื้นฐาน ทั้งที่ซ่อมแซมปรับปรุง และสร้างใหม่	กรมทางหลวง	การท่องเที่ยว ของจังหวัดสิงห์บุรี
53	0102	จำนวนชุมชนที่ปลอดภัยอาชญากรรม	สำนักงานตำรวจแห่งชาติ	การพัฒนาคุณภาพชีวิตของจังหวัดสิงห์บุรี
54	0103	จำนวนธุรกิจที่พัก Home stay ที่ได้รับการรับรองมาตรฐาน	สำนักงานปลัดกระทรวงการท่องเที่ยวและกีฬา	การท่องเที่ยว ของจังหวัดสิงห์บุรี
55	0104	จำนวนธุรกิจบริการที่เกี่ยวข้องเนื่องกับการท่องเที่ยว อาทิ สปา ร้านอาหาร ได้รับมาตรฐาน	สำนักงานปลัดกระทรวงการท่องเที่ยวและกีฬา	การท่องเที่ยว ของจังหวัดสิงห์บุรี
56	0107	จำนวนนักท่องเที่ยว	สำนักงานปลัดกระทรวงการท่องเที่ยวและกีฬา	การท่องเที่ยว ของจังหวัดสิงห์บุรี
57	0112	จำนวนปีการศึกษาเฉลี่ยของประชากรอายุ 15 ปีขึ้นไป (ปี)	สำนักงานปลัดกระทรวงศึกษาธิการ	การพัฒนาคุณภาพชีวิตของจังหวัดสิงห์บุรี
58	0113	จำนวนปีการศึกษาเฉลี่ยประชากรไทยอายุ 15 – 59 ปี (ปี)	สำนักงานสภาพัฒนาการเศรษฐกิจและสังคมแห่งชาติ	ตัวชี้วัดการพัฒนาระดับจังหวัด
59	0117	จำนวนผู้เข้าร่วมโครงการที่เอื้อต่อการพัฒนาครอบครัวและเสริมสร้างศักยภาพมนุษย์	สำนักงานปลัดกระทรวงการพัฒนาสังคมและความมั่นคงของมนุษย์	การพัฒนาคุณภาพชีวิตของจังหวัดสิงห์บุรี
60	0118	จำนวนผู้เข้ารับการบำบัดรักษายาเสพติด (ต่อแสนคน)	สำนักงานสภาพัฒนาการเศรษฐกิจและสังคมแห่งชาติ	ตัวชี้วัดการพัฒนาระดับจังหวัด
61	0120	จำนวนผู้เสียชีวิตจากอุบัติเหตุ	สำนักงานตำรวจแห่งชาติ	การพัฒนาคุณภาพชีวิตของจังหวัดสิงห์บุรี
62	0121	จำนวนผู้ซื้อขึ้นทะเบียนเป็นมัคคุเทศก์	สำนักงานปลัดกระทรวงการท่องเที่ยวและกีฬา	การท่องเที่ยว ของจังหวัดสิงห์บุรี
63	0122	จำนวนผู้ต้องหาคดียาเสพติด (ต่อแสนคน)	สำนักงานสภาพัฒนาการเศรษฐกิจและสังคมแห่งชาติ	ตัวชี้วัดการพัฒนาระดับจังหวัด

ตาราง 20 รายการสถิติทางการที่กรมเป็นเจ้าของข้อมูล จำแนกตามความพร้อมเผยแพร่ของข้อมูล (ต่อ)

ลำดับ	OS ID	รายการสถิติทางการ/ชุดข้อมูล	หน่วยงาน	ข้อบัญญัติสถิติทางการ
64	0123	จำนวนผู้ประกอบการการท่องเที่ยวที่ใช้สื่อสมัยใหม่ (social network) เป็นช่องทางในการพัฒนาการตลาดและประชาสัมพันธ์	สำนักงาน ปลัดกระทรวงการท่องเที่ยวและกีฬา	การท่องเที่ยว ของจังหวัด สิงห์บุรี
65	0124	จำนวนผู้ผลิต/ผู้ประกอบการ OTOP ที่ลงทะเบียน	กรมการพัฒนาชุมชน	การท่องเที่ยว ของจังหวัด สิงห์บุรี
66	0129	จำนวนผู้สูงอายุสุขภาพดี (ผู้สูงอายุกลุ่มไม่พึ่งพิง)	สำนักงาน ปลัดกระทรวง สาธารณสุข	การพัฒนาคุณภาพชีวิตของ จังหวัดสิงห์บุรี
67	0130	มัคคุเทศก์ที่จดทะเบียน	สำนักงาน ปลัดกระทรวงการท่องเที่ยวและกีฬา	ส่งเสริมการท่องเที่ยว
68	0131	จำนวนมัคคุเทศก์ท้องถิ่นที่ได้รับใบอนุญาตเป็นมัคคุเทศก์/ผู้นำเที่ยว	สำนักงาน ปลัดกระทรวงการท่องเที่ยวและกีฬา	การท่องเที่ยว ของจังหวัด สิงห์บุรี
69	0132	จำนวนมัคคุเทศก์ท้องถิ่นที่ได้รับการอบรม/พัฒนาองค์ความรู้	สำนักงาน ปลัดกระทรวงการท่องเที่ยวและกีฬา	การท่องเที่ยว ของจังหวัด สิงห์บุรี
70	0133	จำนวนรถเก็บขนขยะมูลฝอย	กรมส่งเสริมการปกครองท้องถิ่น	การพัฒนาคุณภาพชีวิตของ จังหวัดสิงห์บุรี
71	0134	จำนวนร้านอาหารที่ได้รับการรับรองมาตรฐานจากกระทรวงสาธารณสุข	สำนักงาน ปลัดกระทรวง สาธารณสุข	การท่องเที่ยว ของจังหวัด สิงห์บุรี
72	0135	จำนวนรีสอร์ทที่ได้รับการรับรองมาตรฐาน	สำนักงาน ปลัดกระทรวงการท่องเที่ยวและกีฬา	การท่องเที่ยว ของจังหวัด สิงห์บุรี
73	0136	จำนวนสถานที่กำจัดขยะที่ได้รับการปรับปรุงให้ถูกหลักสุขาภิบาลและยอมรับได้	กรมส่งเสริมการปกครองท้องถิ่น	การพัฒนาคุณภาพชีวิตของ จังหวัดสิงห์บุรี
74	0138	จำนวนสินค้าของฝากและของที่ระลึกที่ได้มาตรฐาน	กรมการพัฒนาชุมชน	การท่องเที่ยว ของจังหวัด สิงห์บุรี
75	0139	จำนวนหมู่บ้าน/ชุมชนที่มีการ จัดตั้งชุดอาสาสมัคร ตำรวจ/ ศึกษาคความปลอดภัยหมู่บ้าน	สำนักงานตำรวจ แห่งชาติ	การพัฒนาคุณภาพชีวิตของ จังหวัดสิงห์บุรี
76	0141	จำนวนองค์กรชุมชน (แห่งต่อประชากรแสนคน)	สำนักงานสภา พัฒนาการเศรษฐกิจ และสังคมแห่งชาติ	ตัวชี้วัดการพัฒนาระดับ จังหวัด
77	0142	จำนวนอุบัติเหตุที่เกิดขึ้นกับนักท่องเที่ยว	ตำรวจท่องเที่ยว	การท่องเที่ยว ของจังหวัด สิงห์บุรี
78	0143	จำนวนอุบัติเหตุบนท้องถนน ต่อประชากรแสนคน	สำนักงานตำรวจ แห่งชาติ	การพัฒนาคุณภาพชีวิตของ จังหวัดสิงห์บุรี
79	0149	ต้นทุนการผลิตต่อหน่วยของการเพาะพันธุ์ปลาช่อนแม่ลา	กรมประมง	ปลาช่อนแม่ลา

ตาราง 20 รายการสถิติทางการที่กรมเป็นเจ้าของข้อมูล จำแนกตามความพร้อมเผยแพร่ของข้อมูล (ต่อ)

ลำดับ	OS ID	รายการสถิติทางการ/ชุดข้อมูล	หน่วยงาน	ข้อบัญญัติสถิติทางการ
80	0150	ทารกแรกเกิดที่มีน้ำหนักต่ำกว่าเกณฑ์ (ร้อยละ)	สำนักงานสภา พัฒนาการเศรษฐกิจ และสังคมแห่งชาติ	ตัวชี้วัดการพัฒนาระดับ จังหวัด
81	0153	นักท่องเที่ยวชาวไทย	สำนักงาน ปลัดกระทรวงการ ท่องเที่ยวและกีฬา	ส่งเสริมการท่องเที่ยว
82	0154	นักท่องเที่ยวชาวต่างชาติ	สำนักงาน ปลัดกระทรวงการ ท่องเที่ยวและกีฬา	ส่งเสริมการท่องเที่ยว
83	0156	ปฏิทินการท่องเที่ยวของจังหวัด	การท่องเที่ยวแห่ง ประเทศไทย สำนักงาน ลพบุรี	ส่งเสริมการท่องเที่ยว
84	0157	ประชากรทั้งจังหวัด	กรมการปกครอง	พัฒนาคุณภาพชีวิตผู้สูงอายุ
85	0158	ประชากรที่เข้าถึงอินเทอร์เน็ต (ร้อยละ)	สำนักงานสภา พัฒนาการเศรษฐกิจ และสังคมแห่งชาติ	ตัวชี้วัดการพัฒนาระดับ จังหวัด
86	0159	ประชากรที่เจ็บป่วยที่เป็นผู้ป่วยใน (ร้อยละ)	สำนักงานสภา พัฒนาการเศรษฐกิจ และสังคมแห่งชาติ	ตัวชี้วัดการพัฒนาระดับ จังหวัด
87	0160	ประชากรที่ประสบภัยพิบัติ (ร้อยละ)	สำนักงานสภา พัฒนาการเศรษฐกิจ และสังคมแห่งชาติ	ตัวชี้วัดการพัฒนาระดับ จังหวัด
88	0161	ประชากรอายุ 60 ปีขึ้นไป	กรมการปกครอง	พัฒนาคุณภาพชีวิตผู้สูงอายุ
89	0165	ปริมาณขยะที่เกิดขึ้น	สำนักงาน ปลัดกระทรวง ทรัพยากรธรรมชาติและ สิ่งแวดล้อม	การพัฒนาคุณภาพชีวิตของ จังหวัดสิงห์บุรี
90	0166	ปริมาณขยะที่กำจัดถูกต้อง	สำนักงาน ปลัดกระทรวง ทรัพยากรธรรมชาติและ สิ่งแวดล้อม	การพัฒนาคุณภาพชีวิตของ จังหวัดสิงห์บุรี
91	0167	ปริมาณขยะสะสม	สำนักงาน ปลัดกระทรวง ทรัพยากรธรรมชาติและ สิ่งแวดล้อม	การพัฒนาคุณภาพชีวิตของ จังหวัดสิงห์บุรี
92	0177	ผลิตภาพแรงงาน (บาท/คน)	สำนักงานสภา พัฒนาการเศรษฐกิจ และสังคมแห่งชาติ	ตัวชี้วัดการพัฒนาระดับ จังหวัด

ตาราง 20 รายการสถิติทางการที่กรมเป็นเจ้าของข้อมูล จำแนกตามความพร้อมเผยแพร่ของข้อมูล (ต่อ)

ลำดับ	OS ID	รายการสถิติทางการ/ชุดข้อมูล	หน่วยงาน	ชื่อบัญชีสถิติทางการ
93	0184	ผู้สูงอายุในจังหวัดสิงห์บุรีที่ต้องทำงานหารายได้เลี้ยงตนเอง/ครอบครัว	สำนักงานสถิติแห่งชาติ	พัฒนาคุณภาพชีวิตผู้สูงอายุ
94	0187	ผู้สูงอายุที่ได้รับเบี้ยคนพิการ	กรมส่งเสริมการปกครองท้องถิ่น	พัฒนาคุณภาพชีวิตผู้สูงอายุ
95	0188	ผู้สูงอายุที่ได้รับเบี้ยยังชีพ	กรมส่งเสริมการปกครองท้องถิ่น	พัฒนาคุณภาพชีวิตผู้สูงอายุ
96	0192	ผู้สูงอายุที่ต้องดูแลบุคคลในครอบครัวที่เป็นเด็ก ผู้ป่วยเรื้อรัง พิการ และจิตเวช	สำนักงานปลัดกระทรวงการพัฒนาสังคมและความมั่นคงของมนุษย์	พัฒนาคุณภาพชีวิตผู้สูงอายุ
97	0198	ผู้สูงอายุที่อยู่คนเดียวตามลำพัง/ไม่มีผู้ดูแล/ถูกทอดทิ้ง	สำนักงานสถิติแห่งชาติ	พัฒนาคุณภาพชีวิตผู้สูงอายุ
98	0199	ผู้สูงอายุพิการที่จดทะเบียน	สำนักงานปลัดกระทรวงการพัฒนาสังคมและความมั่นคงของมนุษย์	พัฒนาคุณภาพชีวิตผู้สูงอายุ
99	0206	พื้นที่ที่ได้รับความเสียหายจากอุทกภัย	กรมป้องกันและบรรเทาสาธารณภัย	การพัฒนาคุณภาพชีวิตของจังหวัดสิงห์บุรี
100	0210	ภาษีที่ท้องถิ่นจัดเก็บได้ต่อรายได้รวมที่ไม่รวมเงินอุดหนุนและเงินอุดหนุนเฉพาะกิจ (ร้อยละ)	สำนักงานสภาพัฒนาการเศรษฐกิจและสังคมแห่งชาติ	ตัวชี้วัดการพัฒนาระดับจังหวัด
101	0215	มูลค่าการจำหน่ายสินค้า OTOP	กรมการพัฒนาชุมชน	ส่งเสริมการท่องเที่ยวปลาช่อนแม่ลา
102	0216	มูลค่าการจำหน่ายสินค้าเกษตรและอาหารปลอดภัย	สำนักงานปลัดกระทรวงพาณิชย์	พัฒนาสู่เมืองเกษตรมาตรฐานและอาหารปลอดภัยจังหวัดสิงห์บุรี
103	0218	มูลค่าของผลิตภัณฑ์/สินค้าเกษตรแปรรูปที่เพิ่มมากขึ้น	สำนักงานปลัดกระทรวงพาณิชย์	พัฒนาสู่เมืองเกษตรมาตรฐานและอาหารปลอดภัยจังหวัดสิงห์บุรี
104	0219	มูลค่าของสินค้าเกษตร	กรมส่งเสริมการเกษตร	พัฒนาสู่เมืองเกษตรมาตรฐานและอาหารปลอดภัยจังหวัดสิงห์บุรี
105	0220	มูลค่าความเสียหายจากอุทกภัย	กรมป้องกันและบรรเทาสาธารณภัย	การพัฒนาคุณภาพชีวิตของจังหวัดสิงห์บุรี
106	0221	มูลค่าผลิตภัณฑ์จังหวัดเฉลี่ยต่อหัว (บาท/คน)	สำนักงานสภาพัฒนาการเศรษฐกิจและสังคมแห่งชาติ	ตัวชี้วัดการพัฒนาระดับจังหวัด
107	0223	ร้อยละของเด็กอายุ 15-17 ปี ที่ทำงาน (%)	สำนักงานสถิติแห่งชาติ	การพัฒนาคุณภาพชีวิตของจังหวัดสิงห์บุรี
108	0224	ร้อยละของครัวเรือนที่เป็นสมาชิกกลุ่ม/องค์กรในท้องถิ่น (%)	กรมการพัฒนาชุมชน	การพัฒนาคุณภาพชีวิตของจังหวัดสิงห์บุรี

ตาราง 20 รายการสถิติทางการที่กรมเป็นเจ้าของข้อมูล จำแนกตามความพร้อมเผยแพร่ของข้อมูล (ต่อ)

ลำดับ	OS ID	รายการสถิติทางการ/ชุดข้อมูล	หน่วยงาน	ชื่อบัญชีสถิติทางการ
109	0225	ร้อยละของครัวเรือนที่มีบ้านและที่ดินเป็นของตนเอง (%)	สำนักงานสถิติแห่งชาติ	การพัฒนาคุณภาพชีวิตของจังหวัดสิงห์บุรี
110	0226	ร้อยละของครัวเรือนที่มีส่วนร่วมทำกิจกรรมสาธารณะของหมู่บ้าน (%)	กรมการพัฒนาชุมชน	การพัฒนาคุณภาพชีวิตของจังหวัดสิงห์บุรี
111	0227	ร้อยละของครัวเรือนที่มีหนี้สินเพื่อการอุปโภคบริโภค (%)	สำนักงานสภาพัฒนาการเศรษฐกิจและสังคมแห่งชาติ	การพัฒนาคุณภาพชีวิตของจังหวัดสิงห์บุรี
112	0228	ร้อยละของครัวเรือนที่มีหัวหน้าครัวเรือนเดียว (%)	สำนักงานสภาพัฒนาการเศรษฐกิจและสังคมแห่งชาติ	การพัฒนาคุณภาพชีวิตของจังหวัดสิงห์บุรี
113	0229	ร้อยละของคะแนนสุขภาพจิต (%)	กรมสุขภาพจิต	การพัฒนาคุณภาพชีวิตของจังหวัดสิงห์บุรี
114	0230	ร้อยละของจำนวนชุมชน/หมู่บ้านที่มีแผนป้องกันและบรรเทาสาธารณภัยระดับพื้นที่	กรมป้องกันและบรรเทาสาธารณภัย	การพัฒนาคุณภาพชีวิตของจังหวัดสิงห์บุรี
115	0231	ร้อยละของประชากรที่เจ็บป่วยที่เป็นผู้ป่วยใน (%)	สำนักงานปลัดกระทรวงสาธารณสุข	การพัฒนาคุณภาพชีวิตของจังหวัดสิงห์บุรี
116	0232	ร้อยละของประชากรที่พิการ (%)	สำนักงานปลัดกระทรวงการพัฒนาสังคมและความมั่นคงของมนุษย์	การพัฒนาคุณภาพชีวิตของจังหวัดสิงห์บุรี
117	0234	ร้อยละของหมู่บ้านที่ถนนสายหลักใช้การได้ตลอดปี (%)	กรมการพัฒนาชุมชน	การพัฒนาคุณภาพชีวิตของจังหวัดสิงห์บุรี
118	0235	ระดับความรู้ด้านสุขภาพของประชาชน	สำนักงานปลัดกระทรวงสาธารณสุข	การพัฒนาคุณภาพชีวิตของจังหวัดสิงห์บุรี
119	0236	ระยะเวลาฟ้านักเฉลี่ยของนักท่องเที่ยว (วัน)	สำนักงานปลัดกระทรวงการท่องเที่ยวและกีฬา	ส่งเสริมการท่องเที่ยว
120	0241	รายได้เฉลี่ยของครัวเรือนต่อเดือน (บาท)	สำนักงานสถิติแห่งชาติ	การพัฒนาคุณภาพชีวิตของจังหวัดสิงห์บุรี
121	0243	รายได้จากการท่องเที่ยวของผู้เยี่ยมเยือน (ชาวไทย-ชาวต่างชาติ)	สำนักงานปลัดกระทรวงการท่องเที่ยวและกีฬา	ส่งเสริมการท่องเที่ยว
122	0244	รายชื่อแหล่งท่องเที่ยวในจังหวัด	สำนักงานปลัดกระทรวงการท่องเที่ยวและกีฬา	ส่งเสริมการท่องเที่ยว

ตาราง 20 รายการสถิติทางการที่กรมเป็นเจ้าของข้อมูล จำแนกตามความพร้อมเผยแพร่ของข้อมูล (ต่อ)

ลำดับ	OS ID	รายการสถิติทางการ/ชุดข้อมูล	หน่วยงาน	ข้อบัญญัติสถิติทางการ
123	0253	สถานพักแรมในจังหวัด	สำนักงาน ปลัดกระทรวงการ ท่องเที่ยวและกีฬา	ส่งเสริมการท่องเที่ยว
124	0259	สัดส่วนของจำนวนพื้นที่ที่เหมาะสมกับการเพาะปลูกพืชแต่ละชนิด (ข้าว อ้อยโรงงาน ฯลฯ)	กรมส่งเสริมการเกษตร	พัฒนาสู่เมืองเกษตร มาตรฐานและอาหาร ปลอดภัยจังหวัดสิงห์บุรี
125	0260	สัดส่วนประชากรยากจน (%)	สำนักงานสภา พัฒนาการเศรษฐกิจ และสังคมแห่งชาติ	การพัฒนาคุณภาพชีวิตของ จังหวัดสิงห์บุรี
126	0261	สัดส่วนประชากรยากจน (ร้อยละ)	สำนักงานสภา พัฒนาการเศรษฐกิจ และสังคมแห่งชาติ	ตัวชี้วัดการพัฒนาระดับ จังหวัด
127	0262	สัดส่วนปริมาณขยะที่กำจัดถูกต้องต่อปริมาณขยะที่เกิดขึ้น (ร้อยละ)	สำนักงานสภา พัฒนาการเศรษฐกิจ และสังคมแห่งชาติ	ตัวชี้วัดการพัฒนาระดับ จังหวัด
128	0263	สินค้า ของฝาก ของที่ระลึกของจังหวัดที่ขึ้นทะเบียน OTOP ระดับ 5 ดาว	กรมการพัฒนาชุมชน	ส่งเสริมการท่องเที่ยว
129	0264	หมู่บ้านที่ถนนสายหลักใช้การได้ตลอดปี (ร้อยละ)	สำนักงานสภา พัฒนาการเศรษฐกิจ และสังคมแห่งชาติ	ตัวชี้วัดการพัฒนาระดับ จังหวัด
130	0266	อัตราการเปลี่ยนแปลงของผลิตภัณฑ์จังหวัด (ร้อยละ)	สำนักงานสภา พัฒนาการเศรษฐกิจ และสังคมแห่งชาติ	ตัวชี้วัดการพัฒนาระดับ จังหวัด
131	0267	อัตราการเปลี่ยนแปลงของพื้นที่ป่าไม้ในจังหวัด (ร้อยละ)	สำนักงานสภา พัฒนาการเศรษฐกิจ และสังคมแห่งชาติ	ตัวชี้วัดการพัฒนาระดับ จังหวัด
132	0268	อัตราการเปลี่ยนแปลงของรายได้เฉลี่ยของเดือนของครัวเรือนในจังหวัด (ร้อยละ)	สำนักงานสภา พัฒนาการเศรษฐกิจ และสังคมแห่งชาติ	ตัวชี้วัดการพัฒนาระดับ จังหวัด
133	0269	อัตราการเสียชีวิตจากอุบัติเหตุจากรถลดลง	กรมป้องกันและ บรรเทาสาธารณภัย	การพัฒนาคุณภาพชีวิตของ จังหวัดสิงห์บุรี
134	0270	อัตราการขยายตัวรายได้ท่องเที่ยว (ร้อยละ)	สำนักงานสภา พัฒนาการเศรษฐกิจ และสังคมแห่งชาติ	ตัวชี้วัดการพัฒนาระดับ จังหวัด
135	0271	อัตราการคลอดมีชีพในหญิงอายุ 15 – 19 ปี (ต่อประชากรหญิงอายุ 15 – 19 ปีพันคน)	สำนักงานสภา พัฒนาการเศรษฐกิจ และสังคมแห่งชาติ	ตัวชี้วัดการพัฒนาระดับ จังหวัด
136	0272	อัตราการร้องเรียนปัญหามลพิษ (เรื่องต่อประชากรแสนคน)	สำนักงานสภา พัฒนาการเศรษฐกิจ และสังคมแห่งชาติ	ตัวชี้วัดการพัฒนาระดับ จังหวัด

ตาราง 20 รายการสถิติทางการที่กรมเป็นเจ้าของข้อมูล จำแนกตามความพร้อมเผยแพร่ของข้อมูล (ต่อ)

ลำดับ	OS ID	รายการสถิติทางการ/ชุดข้อมูล	หน่วยงาน	ชื่อบัญชีสถิติทางการ
137	0273	อัตรากรว่างงาน (ร้อยละ)	สำนักงานสภา พัฒนาการเศรษฐกิจ และสังคมแห่งชาติ	ตัวชี้วัดการพัฒนาระดับ จังหวัด
138	0275	อัตราส่วนประชากรต่อแพทย์ (คน/แพทย์)	สำนักงานสภา พัฒนาการเศรษฐกิจ และสังคมแห่งชาติ	ตัวชี้วัดการพัฒนาระดับ จังหวัด
139	0276	อัตราส่วนหนี้เฉลี่ยต่อรายได้เฉลี่ยของครัวเรือน (เท่า)	สำนักงานสภา พัฒนาการเศรษฐกิจ และสังคมแห่งชาติ	ตัวชี้วัดการพัฒนาระดับ จังหวัด
140	0292	สินค้า ของฝาก ของที่ระลึกของจังหวัดที่ขึ้นทะเบียน OTOP	กรมการพัฒนาชุมชน	ส่งเสริมการท่องเที่ยว

2) การพัฒนารายการสถิติทางการที่หน่วยงานในจังหวัดเป็นเจ้าของข้อมูล

การพัฒนารายการสถิติทางการจะพิจารณาความพร้อมเผยแพร่ของข้อมูลและหน่วยงานของแต่ละรายการสถิติทางการ เพื่อจัดทำแนวทางการพัฒนารายการสถิติทางการ ซึ่งพบว่า มีรายการสถิติทางการที่หน่วยงานในจังหวัดเป็นเจ้าของข้อมูล จำนวน 153 รายการ ประกอบด้วย

- รายการสถิติทางการที่ความพร้อมเผยแพร่ของข้อมูลเป็น Tier 1 จำนวน 146 รายการ
- รายการสถิติทางการที่ความพร้อมเผยแพร่ของข้อมูลเป็น Tier 2 (มีหน่วยงานรับผิดชอบ) จำนวน 7 รายการ

โดยมีรายละเอียดแสดงดังตาราง 21

ตาราง 21 รายการสถิติทางการที่หน่วยงานในจังหวัดเป็นเจ้าของข้อมูล จำแนกตามความพร้อมเผยแพร่ของข้อมูล

ลำดับ	OS ID	รายการสถิติทางการ/ชุดข้อมูล	หน่วยงาน	ชื่อบัญชีสถิติทางการ
Tier 1				
1	0001	เกษตรกรผู้เลี้ยงปลาช่อนแม่ลาที่ได้พัฒนาองค์ความรู้ด้านการเพาะเลี้ยงปลาช่อน	สำนักงานประมงจังหวัด	ปลาช่อนแม่ลา
2	0002	เกษตรกรผู้ปลูกข้าวที่เป็นสมาชิกสหกรณ์การเกษตร	สำนักงานสหกรณ์จังหวัด	พัฒนาสู่เมืองเกษตรมาตรฐานและอาหารปลอดภัยจังหวัดสิงห์บุรี
3	0003	เกษตรกรผู้ปลูกข้าวที่กู้เงินจากสถาบันการเงิน/กองทุน	สำนักงาน ธกส. สาขาสิงห์บุรี	พัฒนาสู่เมืองเกษตรมาตรฐานและอาหารปลอดภัยจังหวัดสิงห์บุรี
4	0004	เครือข่ายศูนย์พัฒนาศักยภาพผู้สูงอายุ "ฒ แข็งแรง"	องค์การบริหารส่วนจังหวัดสิงห์บุรี	พัฒนาคุณภาพชีวิตผู้สูงอายุ
5	0005	เจ้าหน้าที่ทางการแพทย์ของรัฐบาล	สำนักงานสาธารณสุขจังหวัด	การพัฒนาคุณภาพชีวิตของจังหวัดสิงห์บุรี
6	0007	เตียงภายในศูนย์ดูแลผู้สูงอายุและผู้ป่วยที่มีภาวะพึ่งพิง	สำนักงานเทศบาลตำบลทับยา	พัฒนาคุณภาพชีวิตผู้สูงอายุ
7	0008	เนื้อที่ ระยะทางจากอำเภอถึงจังหวัดและเขตการปกครอง	ที่ทำการปกครองจังหวัด	การพัฒนาคุณภาพชีวิตของจังหวัดสิงห์บุรี

ตาราง 21 รายการสถิติทางการที่หน่วยงานในจังหวัดเป็นเจ้าของข้อมูล จำแนกตามความพร้อมเผยแพร่ของข้อมูล (ต่อ)

ลำดับ	OS ID	รายการสถิติทางการ/ชุดข้อมูล	หน่วยงาน	ชื่อบัญชีสถิติทางการ
8	0009	พื้นที่ผู้ปลูกข้าวเกษตรแปลงใหญ่	สำนักงานเกษตรจังหวัด	พัฒนาสู่เมืองเกษตรมาตรฐาน และอาหารปลอดภัยจังหวัด สิงห์บุรี
9	0010	เนื้อที่เพาะปลูกข้าวนาปี	สำนักงานเกษตรจังหวัด	พัฒนาสู่เมืองเกษตรมาตรฐาน และอาหารปลอดภัยจังหวัด สิงห์บุรี
10	0011	เส้นทางในการเดินทางท่องเที่ยว	สำนักงานการท่องเที่ยวและ กีฬาจังหวัด	ส่งเสริมการท่องเที่ยว
11	0012	แผนงาน/โครงการของจังหวัดด้านการ ท่องเที่ยว เพื่อยกระดับคุณภาพและ มาตรฐานแหล่งท่องเที่ยว และการบริการ	สำนักงานจังหวัด	ส่งเสริมการท่องเที่ยว
12	0015	แหล่งท่องเที่ยว ที่ติดตั้งกล้อง CCTV	สำนักงานการท่องเที่ยวและ กีฬาจังหวัด	การท่องเที่ยว ของจังหวัด สิงห์บุรี
13	0017	แหล่งท่องเที่ยวของจังหวัดสิงห์บุรี ที่มีสิ่งอำนวยความสะดวกให้ผู้สูงอายุ	สำนักงานการท่องเที่ยวและ กีฬาจังหวัด	พัฒนาคุณภาพชีวิตผู้สูงอายุ
14	0019	โรงเรียนผู้สูงอายุ	องค์การบริหารส่วนจังหวัด สิงห์บุรี	พัฒนาคุณภาพชีวิตผู้สูงอายุ
15	0020	โรงแรม รีสอร์ท และโฮมสเตย์ ที่จดทะเบียนในจังหวัด	ที่ทำการปกครองจังหวัด	ส่งเสริมการท่องเที่ยว
16	0021	กล้อง CCTV ในแหล่งท่องเที่ยว	ตำรวจภูธรจังหวัด	ส่งเสริมการท่องเที่ยว
17	0022	การเกิดมีชีพและการตาย	สำนักงานสาธารณสุขจังหวัด	การพัฒนาคุณภาพชีวิตของ จังหวัดสิงห์บุรี
18	0026	การจดทะเบียนสมรส และหย่า	ที่ทำการปกครองจังหวัด	การพัฒนาคุณภาพชีวิตของ จังหวัดสิงห์บุรี
19	0027	การปล่อยพันธุ์ปลาช่อนแม่ลาลงใน ลำน้ำแม่ลา	สำนักงานประมงจังหวัด	ปลาช่อนแม่ลา
20	0028	การส่งเสริมเงินทุนในการประกอบอาชีพ ให้กับผู้สูงอายุ	สำนักงานพัฒนาสังคมและ ความมั่นคงของมนุษย์จังหวัด	พัฒนาคุณภาพชีวิตผู้สูงอายุ
21	0029	กิจกรรม/โครงการที่พัฒนาผู้สูงอายุ	สำนักงานพัฒนาสังคมและ ความมั่นคงของมนุษย์จังหวัด	พัฒนาคุณภาพชีวิตผู้สูงอายุ
22	0030	กิจกรรม/โครงการที่พัฒนาองค์ความรู้ด้าน การเพาะเลี้ยงปลาช่อนให้กับเกษตรกร	สำนักงานประมงจังหวัด	ปลาช่อนแม่ลา
23	0031	กิจกรรม/โครงการส่งเสริมการจำหน่าย ปลาช่อน	สำนักงานพาณิชย์จังหวัด	ปลาช่อนแม่ลา
24	0032	กิจกรรมการท่องเที่ยวรูปแบบใหม่	สำนักงานการท่องเที่ยวและ กีฬาจังหวัด	ส่งเสริมการท่องเที่ยว
25	0033	กิจกรรมสนับสนุนการขับเคลื่อนเศรษฐกิจ เกี่ยวกับปลาช่อน	สำนักงานจังหวัด	ปลาช่อนแม่ลา

ตาราง 21 รายการสถิติทางการที่หน่วยงานในจังหวัดเป็นเจ้าของข้อมูล จำแนกตามความพร้อมเผยแพร่ของข้อมูล (ต่อ)

ลำดับ	OS ID	รายการสถิติทางการ/ชุดข้อมูล	หน่วยงาน	ข้อบัญญัติสถิติทางการ
26	0034	จำนวนเที่ยวรถโดยสารสาธารณะที่เข้ามาในจังหวัด	สำนักงานขนส่งจังหวัด	ส่งเสริมการท่องเที่ยว
27	0039	จำนวนครู และนักเรียน	สำนักงานสถิติจังหวัด	การพัฒนาคุณภาพชีวิตของจังหวัดสิงห์บุรี
28	0040	คลังปัญญาผู้สูงอายุ	สำนักงานพัฒนาสังคมและความมั่นคงของมนุษย์จังหวัด	พัฒนาคุณภาพชีวิตผู้สูงอายุ
29	0041	ความชื้นสัมพัทธ์	สถานีอุตุนิยมวิทยาชัยนาท	พัฒนาสู่เมืองเกษตรมาตรฐานและอาหารปลอดภัยจังหวัดสิงห์บุรี
30	0051	งบประมาณในการจัดกิจกรรม/โครงการที่พัฒนาผู้สูงอายุ	สำนักงานจังหวัด	พัฒนาคุณภาพชีวิตผู้สูงอายุ
31	0054	งบประมาณจัดสรรเพื่อสนับสนุนการขับเคลื่อนเศรษฐกิจเกี่ยวกับปลาช่อน	สำนักงานจังหวัด	ปลาช่อนแม่ลา
32	0055	งบประมาณด้านการท่องเที่ยวที่ได้รับการจัดสรร เพื่อยกระดับคุณภาพและมาตรฐานแหล่งท่องเที่ยวและการบริการ	สำนักงานจังหวัด	ส่งเสริมการท่องเที่ยว
33	0057	จำนวนครอบครัวที่มีเฉพาะผู้สูงอายุอาศัยอยู่กับเด็ก	สำนักงานพัฒนาสังคมและความมั่นคงของมนุษย์จังหวัด	พัฒนาคุณภาพชีวิตผู้สูงอายุ
34	0058	จำนวนเกษตรกรที่ปลูกข้าว	สำนักงานเกษตรจังหวัด	พัฒนาสู่เมืองเกษตรมาตรฐานและอาหารปลอดภัยจังหวัดสิงห์บุรี
35	0066	จำนวนแปลงเกษตรกรเป้าหมายที่ได้รับรองมาตรฐาน GAP พืชอาหาร	สำนักงานเกษตรจังหวัด	พัฒนาสู่เมืองเกษตรมาตรฐานและอาหารปลอดภัยจังหวัดสิงห์บุรี
36	0068	จำนวนและอัตราเกิดมีชีพ ตาย ทารกตาย และมารดาตาย	สำนักงานสาธารณสุขจังหวัด	การพัฒนาคุณภาพชีวิตของจังหวัดสิงห์บุรี
37	0069	จำนวนและอัตราการสมรส และหย่าร้าง	ที่ทำการปกครองจังหวัด	การพัฒนาคุณภาพชีวิตของจังหวัดสิงห์บุรี
38	0074	จำนวนแหล่งน้ำเพื่อการเกษตรที่สามารถกักเก็บน้ำได้	โครงการชลประทานสิงห์บุรี	พัฒนาสู่เมืองเกษตรมาตรฐานและอาหารปลอดภัยจังหวัดสิงห์บุรี
39	0078	โรงเรียน จำแนกตามระดับการศึกษา และอำเภอ ปีการศึกษา	สำนักงานสถิติจังหวัด	การพัฒนาคุณภาพชีวิตของจังหวัดสิงห์บุรี
40	0081	จำนวนโรงสีในพื้นที่จังหวัด	สำนักงานอุตสาหกรรมจังหวัด	พัฒนาสู่เมืองเกษตรมาตรฐานและอาหารปลอดภัยจังหวัดสิงห์บุรี
41	0085	จำนวนกลุ่มวิสาหกิจชุมชน	สำนักงานเกษตรจังหวัด	พัฒนาสู่เมืองเกษตรมาตรฐานและอาหารปลอดภัยจังหวัดสิงห์บุรี

ตาราง 21 รายการสถิติทางการที่หน่วยงานในจังหวัดเป็นเจ้าของข้อมูล จำแนกตามความพร้อมเผยแพร่ของข้อมูล (ต่อ)

ลำดับ	OS ID	รายการสถิติทางการ/ชุดข้อมูล	หน่วยงาน	ข้อบัญญัติสถิติทางการ
42	0086	จำนวนการตาย	สำนักงานสาธารณสุขจังหวัด	การพัฒนาคุณภาพชีวิตของจังหวัดสิงห์บุรี
43	0093	จำนวนครั้ง/กิจกรรมการแข่งขันกีฬาผู้สูงอายุ	สำนักงานการท่องเที่ยวและกีฬาจังหวัด	พัฒนาคุณภาพชีวิตผู้สูงอายุ
44	0096	ครู จำแนกตามระดับการสอน เพศ และอำเภอ ปีการศึกษา	สำนักงานสถิติจังหวัด	การพัฒนาคุณภาพชีวิตของจังหวัดสิงห์บุรี
45	0099	จำนวนช่องทางในการประชาสัมพันธ์ผลิตภัณฑ์/สินค้าเกษตรปลอดภัย	สำนักงานพาณิชย์จังหวัด	พัฒนาสู่เมืองเกษตรมาตรฐานและอาหารปลอดภัยจังหวัดสิงห์บุรี
46	0100	จำนวนช่องทางการจำหน่ายสินค้าเกษตรปลอดภัยของจังหวัด	สำนักงานเกษตรและสหกรณ์จังหวัด	พัฒนาสู่เมืองเกษตรมาตรฐานและอาหารปลอดภัยจังหวัดสิงห์บุรี
47	0101	จำนวนชุมชน/หมู่บ้าน OTOP นวัตกรรม	สำนักงานพัฒนาชุมชนจังหวัด	ส่งเสริมการท่องเที่ยว
48	0105	นักเรียน จำแนกตามระดับการศึกษา เพศ และอำเภอ ปีการศึกษา	สำนักงานสถิติจังหวัด	การพัฒนาคุณภาพชีวิตของจังหวัดสิงห์บุรี
49	0106	นักเรียนที่ออกเรียนกลางคัน แต่ละชั้นเรียน	สำนักงานสถิติจังหวัด	การพัฒนาคุณภาพชีวิตของจังหวัดสิงห์บุรี
50	0114	จำนวนผลผลิตข้าวนาปีและนาปรัง	สำนักงานเกษตรจังหวัด	พัฒนาสู่เมืองเกษตรมาตรฐานและอาหารปลอดภัยจังหวัดสิงห์บุรี
51	0115	จำนวนผลิตภัณฑ์/สินค้า ได้รับการพัฒนาบรรจุภัณฑ์/ฉลาก	สำนักงานอุตสาหกรรมจังหวัด	พัฒนาสู่เมืองเกษตรมาตรฐานและอาหารปลอดภัยจังหวัดสิงห์บุรี
52	0116	จำนวนผลิตภัณฑ์แปรรูปสินค้าเกษตร	สำนักงานพัฒนาชุมชนจังหวัด	พัฒนาสู่เมืองเกษตรมาตรฐานและอาหารปลอดภัยจังหวัดสิงห์บุรี
53	0119	จำนวนผู้เลี้ยงสัตว์น้ำในพื้นที่ GI	สำนักงานประมงจังหวัด	พัฒนาสู่เมืองเกษตรมาตรฐานและอาหารปลอดภัยจังหวัดสิงห์บุรี
54	0125	จำนวนผู้ผ่านการอบรมหลักสูตรที่เกี่ยวข้องกับการท่องเที่ยวในจังหวัด	สำนักงานการท่องเที่ยวและกีฬาจังหวัด	ส่งเสริมการท่องเที่ยว
55	0126	ผู้สูงอายุช่วยเหลือตัวเองไม่ได้ไม่มีคนดูแล ไม่มีรายได้และสมควรได้รับความช่วยเหลือ	สำนักงานพัฒนาสังคมและความมั่นคงของมนุษย์จังหวัด	พัฒนาคุณภาพชีวิตผู้สูงอายุ
56	0127	ผู้สูงอายุที่เป็นผู้ป่วยเรื้อรัง ติดเตียง/ติดบ้าน	สำนักงานสาธารณสุขจังหวัด	พัฒนาคุณภาพชีวิตผู้สูงอายุ
57	0128	ผู้สูงอายุพิการที่ขาดแคลนกายอุปกรณ์	สำนักงานพัฒนาสังคมและความมั่นคงของมนุษย์จังหวัด	พัฒนาคุณภาพชีวิตผู้สูงอายุ

ตาราง 21 รายการสถิติทางการที่หน่วยงานในจังหวัดเป็นเจ้าของข้อมูล จำแนกตามความพร้อมเผยแพร่ของข้อมูล (ต่อ)

ลำดับ	OS ID	รายการสถิติทางการ/ชุดข้อมูล	หน่วยงาน	ชื่อบัญชีสถิติทางการ
58	0137	สถานพยาบาล จำแนกตามประเภท และอำเภอ	สำนักงานสาธารณสุขจังหวัด	การพัฒนาคุณภาพชีวิตของจังหวัดสิงห์บุรี
59	0140	ห้องเรียน จำแนกตามระดับการศึกษา และอำเภอ ปีการศึกษา	สำนักงานสถิติจังหวัด	การพัฒนาคุณภาพชีวิตของจังหวัดสิงห์บุรี
60	0144	ชนิดพันธุ์ข้าวที่เกษตรกรนิยมปลูก	สำนักงานเกษตรจังหวัด	พัฒนาสู่เมืองเกษตรมาตรฐานและอาหารปลอดภัยจังหวัดสิงห์บุรี
61	0145	ชมรมกีฬาและนันทนาการของผู้สูงอายุ	สำนักงานการท่องเที่ยวและกีฬาจังหวัด	พัฒนาคุณภาพชีวิตผู้สูงอายุ
62	0146	ชมรมผู้สูงอายุ	สำนักงานสาธารณสุขจังหวัด	พัฒนาคุณภาพชีวิตผู้สูงอายุ
63	0147	ต้นทุนในการเพาะปลูกข้าวเฉลี่ยต่อไร่	สำนักงานเกษตรจังหวัด	พัฒนาสู่เมืองเกษตรมาตรฐานและอาหารปลอดภัยจังหวัดสิงห์บุรี
64	0148	ต้นทุนการเพาะเลี้ยงปลาช่อน	สำนักงานประมงจังหวัด	ปลาช่อนแม่ลา
65	0151	นักกีฬาผู้สูงอายุ	สำนักงานการท่องเที่ยวและกีฬาจังหวัด	พัฒนาคุณภาพชีวิตผู้สูงอายุ
66	0152	นักท่องเที่ยว จากแหล่งท่องเที่ยวที่อยู่ใน การดูแลขององค์การบริหารส่วนจังหวัดสิงห์บุรี	องค์การบริหารส่วนจังหวัดสิงห์บุรี	ส่งเสริมการท่องเที่ยว
67	0155	บุคลากรในศูนย์ดูแลผู้สูงอายุและผู้ป่วยที่มีภาวะพึ่งพิง	สำนักงานเทศบาลตำบลทับยา	พัฒนาคุณภาพชีวิตผู้สูงอายุ
68	0162	ปริมาณการใช้ปุ๋ยเคมีในการปลูกข้าวเฉลี่ยต่อไร่	สำนักงานเกษตรจังหวัด	พัฒนาสู่เมืองเกษตรมาตรฐานและอาหารปลอดภัยจังหวัดสิงห์บุรี
69	0163	ปริมาณการใช้ปุ๋ยอินทรีย์ในการเพาะปลูกข้าวเฉลี่ยไร่	สำนักงานเกษตรจังหวัด	พัฒนาสู่เมืองเกษตรมาตรฐานและอาหารปลอดภัยจังหวัดสิงห์บุรี
70	0168	ปริมาณน้ำในอ่างเก็บน้ำเฉลี่ยทั้งปี	โครงการชลประทานสิงห์บุรี	พัฒนาสู่เมืองเกษตรมาตรฐานและอาหารปลอดภัยจังหวัดสิงห์บุรี
71	0169	ปริมาณน้ำฝน	สถานีอุตุนิยมวิทยาชัยนาท	พัฒนาสู่เมืองเกษตรมาตรฐานและอาหารปลอดภัยจังหวัดสิงห์บุรี
72	0170	ผลผลิตการเลี้ยงปลาช่อนแม่ลาจากการเพาะเลี้ยง	สำนักงานประมงจังหวัด	ปลาช่อนแม่ลา
73	0171	ผลผลิตข้าวเปลือกที่ผ่านเกณฑ์มาตรฐาน GAP	สำนักงานเกษตรจังหวัด	พัฒนาสู่เมืองเกษตรมาตรฐานและอาหารปลอดภัยจังหวัดสิงห์บุรี

ตาราง 21 รายการสถิติทางการที่หน่วยงานในจังหวัดเป็นเจ้าของข้อมูล จำแนกตามความพร้อมเผยแพร่ของข้อมูล (ต่อ)

ลำดับ	OS ID	รายการสถิติทางการ/ชุดข้อมูล	หน่วยงาน	ชื่อบัญชีสถิติทางการ
74	0172	ผลผลิตข้าวนาปีและข้าวนาปรังเฉลี่ยต่อไร่	สำนักงานเกษตรจังหวัด	พัฒนาสู่เมืองเกษตรมาตรฐาน และอาหารปลอดภัยจังหวัด สิงห์บุรี
75	0173	ผลิตภัณฑ์สินค้า OTOP ที่ผลิตจาก ปลาช่อน	สำนักงานพัฒนาชุมชน จังหวัด	ปลาช่อนแม่ลา
76	0174	ผลิตภัณฑ์อาหารแปรรูปจากปลาช่อน แม่ลาที่ได้รับเลขสารบบอาหาร (เลข อย.)	สำนักงานสาธารณสุขจังหวัด	ปลาช่อนแม่ลา
77	0175	ผลิตภัณฑ์อาหารแปรรูปจากปลาช่อนแม่ ลาที่ได้รับการตรวจวิเคราะห์และผ่าน มาตรฐานตามเกณฑ์ที่กำหนด	สำนักงานสาธารณสุขจังหวัด	ปลาช่อนแม่ลา
78	0176	ผลิตภัณฑ์อาหารสดและอาหารแปรรูปที่ ผ่านมาตรฐานและมีความปลอดภัยต่อ ผู้บริโภค	สำนักงานสาธารณสุขจังหวัด	พัฒนาสู่เมืองเกษตรมาตรฐาน และอาหารปลอดภัยจังหวัด สิงห์บุรี
79	0178	ผู้เรียน/นักศึกษา ในสังกัดกรมส่งเสริม การเรียนรู้	สำนักงานส่งเสริมการเรียนรู้ จังหวัด	การพัฒนาคุณภาพชีวิตของ จังหวัดสิงห์บุรี
80	0179	ผู้เรียน/นักศึกษาที่ลงทะเบียนเรียน และ ผู้เรียน/นักศึกษาที่สำเร็จการศึกษา	สำนักงานส่งเสริมการเรียนรู้ จังหวัด	การพัฒนาคุณภาพชีวิตของ จังหวัดสิงห์บุรี
81	0180	ผู้ประกอบการ/วิสาหกิจชุมชนที่ได้รับรอง มาตรฐาน GI	สำนักงานพาณิชย์จังหวัด	ปลาช่อนแม่ลา
82	0181	ผู้สูงอายุ ในกลุ่มติดเตียงที่มีความสามารถ ในชีวิตประจำวัน	สำนักงานสาธารณสุขจังหวัด	พัฒนาคุณภาพชีวิตผู้สูงอายุ
83	0182	ผู้สูงอายุ ในกลุ่มติดบ้านที่มีความสามารถ ในชีวิตประจำวัน	สำนักงานสาธารณสุขจังหวัด	พัฒนาคุณภาพชีวิตผู้สูงอายุ
84	0183	ผู้สูงอายุ ในกลุ่มติดสังคมที่มี ความสามารถในชีวิตประจำวัน	สำนักงานสาธารณสุขจังหวัด	พัฒนาคุณภาพชีวิตผู้สูงอายุ
85	0185	ผู้สูงอายุต้องการเข้าสถานสงเคราะห์	สำนักงานพัฒนาสังคมและ ความมั่นคงของมนุษย์จังหวัด	พัฒนาคุณภาพชีวิตผู้สูงอายุ
86	0186	ผู้สูงอายุที่เข้าร่วมชมรม	สำนักงานสาธารณสุขจังหวัด	พัฒนาคุณภาพชีวิตผู้สูงอายุ
87	0189	ผู้สูงอายุที่ได้รับการคัดกรองสุขภาพ ทั้งร่างกายและจิตใจ	สำนักงานสาธารณสุขจังหวัด	พัฒนาคุณภาพชีวิตผู้สูงอายุ
88	0190	ผู้สูงอายุที่ต้องการซ่อมบ้านเพื่อที่อยู่อาศัย	สำนักงานพัฒนาสังคมและ ความมั่นคงของมนุษย์จังหวัด	พัฒนาคุณภาพชีวิตผู้สูงอายุ
89	0191	ผู้สูงอายุที่ต้องดำรงชีพด้วยการขอทาน	ศูนย์คุ้มครองคนไร้ที่พึ่ง จังหวัด	พัฒนาคุณภาพชีวิตผู้สูงอายุ
90	0193	ผู้สูงอายุที่ถูกกระทำความรุนแรงทาง ร่างกายหรือจิตใจ	สำนักงานพัฒนาสังคมและ ความมั่นคงของมนุษย์จังหวัด	พัฒนาคุณภาพชีวิตผู้สูงอายุ
91	0194	ผู้สูงอายุที่ถูกคุมขังในเรือนจำ	เรือนจำจังหวัดสิงห์บุรี	พัฒนาคุณภาพชีวิตผู้สูงอายุ
92	0195	ผู้สูงอายุที่มีที่อยู่อาศัยไม่มั่นคง/สภาพที่อยู่ อาศัยไม่เหมาะสมต่อการพักอาศัย	สำนักงานพัฒนาสังคมและ ความมั่นคงของมนุษย์จังหวัด	พัฒนาคุณภาพชีวิตผู้สูงอายุ

ตาราง 21 รายการสถิติทางการที่หน่วยงานในจังหวัดเป็นเจ้าของข้อมูล จำแนกตามความพร้อมเผยแพร่ของข้อมูล (ต่อ)

ลำดับ	OS ID	รายการสถิติทางการ/ชุดข้อมูล	หน่วยงาน	ชื่อบัญชีสถิติทางการ
93	0196	ผู้สูงอายุที่ยากจนและมีภาระต้องเลี้ยงดูบุตรหลาน	สำนักงานพัฒนาสังคมและความมั่นคงของมนุษย์จังหวัด	พัฒนาคุณภาพชีวิตผู้สูงอายุ
94	0197	ผู้สูงอายุที่ร้องเรียนขอความช่วยเหลือกับศูนย์ดำรงธรรมจังหวัดสิงห์บุรี	ศูนย์ดำรงธรรมจังหวัด	พัฒนาคุณภาพชีวิตผู้สูงอายุ
95	0200	ผู้สูงอายุมีบัตรสวัสดิการแห่งรัฐที่ต้องการค่าจัดการศพตามประเพณี	สำนักงานพัฒนาสังคมและความมั่นคงของมนุษย์จังหวัด	พัฒนาคุณภาพชีวิตผู้สูงอายุ
96	0201	ผู้สูงอายุอยู่กับครอบครัวยากจน/ยากลำบาก	สำนักงานพัฒนาสังคมและความมั่นคงของมนุษย์จังหวัด	พัฒนาคุณภาพชีวิตผู้สูงอายุ
97	0202	พันธุ์ปลาช่อนแม่ลาที่ได้จากการเพาะพันธุ์	ศูนย์วิจัยและพัฒนาการเพาะเลี้ยงสัตว์น้ำจืดสิงห์บุรี	ปลาช่อนแม่ลา
98	0203	พื้นที่เลี้ยงปลาช่อนแม่ลาที่ได้รับรองมาตรฐาน GI	สำนักงานประมงจังหวัด	ปลาช่อนแม่ลา
99	0204	พื้นที่การทำเกษตรกรรมยั่งยืน	สำนักงานเกษตรจังหวัด	พัฒนาสู่เมืองเกษตรมาตรฐานและอาหารปลอดภัยจังหวัดสิงห์บุรี
100	0205	พื้นที่ที่ได้รับน้ำจากแหล่งน้ำชลประทาน	โครงการชลประทานสิงห์บุรี	พัฒนาสู่เมืองเกษตรมาตรฐานและอาหารปลอดภัยจังหวัดสิงห์บุรี
101	0207	พื้นที่ฟาร์มเลี้ยงปลาช่อนแม่ลาที่ได้รับรองมาตรฐาน GAP	สำนักงานประมงจังหวัด	ปลาช่อนแม่ลา
102	0208	ฟาร์มเพาะเลี้ยงปลาช่อนแม่ลาที่ได้รับรองมาตรฐาน GAP	สำนักงานประมงจังหวัด	ปลาช่อนแม่ลา
103	0209	ฟาร์มเพาะเลี้ยงปลาช่อนแม่ลาที่ได้รับรองมาตรฐาน GI	สำนักงานประมงจังหวัด	ปลาช่อนแม่ลา
104	0211	ภูมิอากาศ ณ สถานีตรวจอากาศ	สถานีอุตุนิยมวิทยาชัยนาท	ปลาช่อนแม่ลา
105	0212	มูลค่าการจำหน่ายปลาช่อนที่ได้รับรองมาตรฐาน GAP	สำนักงานประมงจังหวัด	ปลาช่อนแม่ลา
106	0213	มูลค่าการจำหน่ายผลิตภัณฑ์ที่ทำจากปลาช่อน	สำนักงานพาณิชย์จังหวัด	ปลาช่อนแม่ลา
107	0214	มูลค่าการจำหน่ายผลิตภัณฑ์ที่ทำจากปลาช่อน GI	สำนักงานพาณิชย์จังหวัด	ปลาช่อนแม่ลา
108	0217	มูลค่าการตลาดจากสินค้าเกษตรที่สำคัญ	สำนักงานเกษตรและสหกรณ์จังหวัด	พัฒนาสู่เมืองเกษตรมาตรฐานและอาหารปลอดภัยจังหวัดสิงห์บุรี
109	0222	รถโดยสารจดทะเบียนสะสม	สำนักงานขนส่งจังหวัด	ส่งเสริมการท่องเที่ยว
110	0233	ร้อยละของผู้สูงอายุมีพฤติกรรมสุขภาพที่พึงประสงค์	สำนักงานสาธารณสุขจังหวัด	พัฒนาคุณภาพชีวิตผู้สูงอายุ
111	0237	ราคาข้าวเปลือกเจ้าต่อกิโลกรัม	สำนักงานพาณิชย์จังหวัด	พัฒนาสู่เมืองเกษตรมาตรฐานและอาหารปลอดภัยจังหวัดสิงห์บุรี

ตาราง 21 รายการสถิติทางการที่หน่วยงานในจังหวัดเป็นเจ้าของข้อมูล จำแนกตามความพร้อมเผยแพร่ของข้อมูล (ต่อ)

ลำดับ	OS ID	รายการสถิติทางการ/ชุดข้อมูล	หน่วยงาน	ข้อบัญญัติสถิติทางการ
112	0238	ราคาปลาช่อนแม่ลาจากการเพาะเลี้ยง	สำนักงานประมงจังหวัด	ปลาช่อนแม่ลา
113	0239	ร้านอาหารที่ได้รับรองมาตรฐาน	สำนักงานพาณิชย์จังหวัด	ส่งเสริมการท่องเที่ยว
114	0240	ร้านอาหารที่ได้รับรองมาตรฐานของกระทรวงสาธารณสุข	สำนักงานสาธารณสุขจังหวัด	ส่งเสริมการท่องเที่ยว
115	0242	รายได้จากการจำหน่ายพันธุ์ปลาช่อนแม่ลาที่ได้จากการเพาะพันธุ์	ศูนย์วิจัยและพัฒนาการเพาะเลี้ยงสัตว์น้ำจืดสิงห์บุรี	ปลาช่อนแม่ลา
116	0245	รายชื่อชุมชนท่องเที่ยว OTOP นวัตวิถี	สำนักงานพัฒนาชุมชนจังหวัด	ส่งเสริมการท่องเที่ยว
117	0246	รายชื่อสถานบริการที่ได้รับอนุญาตให้จัดตั้งบริการในจังหวัด	ที่ทำการปกครองจังหวัด	ส่งเสริมการท่องเที่ยว
118	0247	วัด สำนักสงฆ์ โบสถ์คริสต์ มัสยิด พระภิกษุ และสามเณร	สำนักงานพระพุทธศาสนาจังหวัด	การพัฒนาคุณภาพชีวิตของจังหวัดสิงห์บุรี
119	0248	ศูนย์การเรียนรู้ผู้สูงอายุ	สำนักงานพัฒนาสังคมและความมั่นคงของมนุษย์จังหวัด	พัฒนาคุณภาพชีวิตผู้สูงอายุ
120	0249	ศูนย์ดูแลผู้สูงอายุและผู้ป่วยที่มีภาวะพึ่งพิง	สำนักงานเทศบาลตำบลทับยา	พัฒนาคุณภาพชีวิตผู้สูงอายุ
121	0250	ศูนย์พัฒนาคุณภาพชีวิตและส่งเสริมอาชีพผู้สูงอายุ	สำนักงานพัฒนาสังคมและความมั่นคงของมนุษย์จังหวัด	พัฒนาคุณภาพชีวิตผู้สูงอายุ
122	0251	สถานประกอบการที่คล้ายสถานบริการ	ที่ทำการปกครองจังหวัด	ส่งเสริมการท่องเที่ยว
123	0252	สถานพยาบาลที่มีช่องทางพิเศษบริการผู้สูงอายุให้สามารถเข้าถึงซึ่งบริการสุขภาพได้สะดวก รวดเร็ว	สำนักงานสาธารณสุขจังหวัด	พัฒนาคุณภาพชีวิตผู้สูงอายุ
124	0254	สถานศึกษา อาจารย์ และนักศึกษาในระดับอาชีวศึกษา และอุดมศึกษา	สำนักงานสถิติจังหวัด	การพัฒนาคุณภาพชีวิตของจังหวัดสิงห์บุรี
125	0255	สถิติคดีอาญา	ตำรวจภูธรจังหวัด	การพัฒนาคุณภาพชีวิตของจังหวัดสิงห์บุรี
126	0256	สถิติผู้โดยสารเข้า-ออก ท่ารถขนส่ง	สำนักงานขนส่งจังหวัด	ส่งเสริมการท่องเที่ยว
127	0257	สมาชิกเครือข่ายศูนย์พัฒนาศักยภาพผู้สูงอายุ "ฒ แข็งแรง"	องค์การบริหารส่วนจังหวัดสิงห์บุรี	พัฒนาคุณภาพชีวิตผู้สูงอายุ
128	0258	จำนวนสหกรณ์	สำนักงานสหกรณ์จังหวัด	พัฒนาสู่เมืองเกษตรมาตรฐานและอาหารปลอดภัยจังหวัดสิงห์บุรี
129	0265	อัตราการเข้าเรียนระดับมัธยมศึกษาตอนปลาย	สำนักงานเขตพื้นที่การศึกษามัธยมศึกษา สิงห์บุรี อ่างทอง	การพัฒนาคุณภาพชีวิตของจังหวัดสิงห์บุรี
130	0274	อัตราส่วนนักเรียนต่อห้องเรียน และอัตราส่วนนักเรียนต่อครู	สำนักงานสถิติจังหวัด	การพัฒนาคุณภาพชีวิตของจังหวัดสิงห์บุรี
131	0277	จำนวนอาจารย์ในระดับอาชีวศึกษา และอุดมศึกษา	สำนักงานสถิติจังหวัด	การพัฒนาคุณภาพชีวิตของจังหวัดสิงห์บุรี
132	0278	อาสาสมัครพัฒนาสังคมและความมั่นคงของมนุษย์เชี่ยวชาญด้านผู้สูงอายุ	สำนักงานพัฒนาสังคมและความมั่นคงของมนุษย์จังหวัด	พัฒนาคุณภาพชีวิตผู้สูงอายุ

ตาราง 21 รายการสถิติทางการที่หน่วยงานในจังหวัดเป็นเจ้าของข้อมูล จำแนกตามความพร้อมเผยแพร่ของข้อมูล (ต่อ)

ลำดับ	OS ID	รายการสถิติทางการ/ชุดข้อมูล	หน่วยงาน	ชื่อบัญชีสถิติทางการ
133	0279	อาสาสมัครมัคคุเทศก์	สำนักงานการท่องเที่ยวและกีฬาจังหวัด	ส่งเสริมการท่องเที่ยว
134	0280	เนื้อที่เก็บเกี่ยวข้าวนาปี	สำนักงานเกษตรจังหวัด	พัฒนาสู่เมืองเกษตรมาตรฐานและอาหารปลอดภัยจังหวัดสิงห์บุรี
135	0281	เนื้อที่เพาะปลูกข้าวนาปรัง	สำนักงานเกษตรจังหวัด	พัฒนาสู่เมืองเกษตรมาตรฐานและอาหารปลอดภัยจังหวัดสิงห์บุรี
136	0282	เนื้อที่เก็บเกี่ยวข้าวนาปรัง	สำนักงานเกษตรจังหวัด	พัฒนาสู่เมืองเกษตรมาตรฐานและอาหารปลอดภัยจังหวัดสิงห์บุรี
137	0283	จำนวนเกษตรกรผู้ปลูกข้าวที่เป็นสมาชิกเกษตรแปลงใหญ่	สำนักงานเกษตรจังหวัด	พัฒนาสู่เมืองเกษตรมาตรฐานและอาหารปลอดภัยจังหวัดสิงห์บุรี
138	0284	พื้นที่ปลูกข้าวที่ได้รับน้ำจากแหล่งน้ำชลประทาน	โครงการชลประทานสิงห์บุรี	พัฒนาสู่เมืองเกษตรมาตรฐานและอาหารปลอดภัยจังหวัดสิงห์บุรี
139	0285	พื้นที่ปลูกข้าวที่ใช้น้ำจากแหล่งน้ำนอกเขตชลประทาน	โครงการชลประทานสิงห์บุรี	พัฒนาสู่เมืองเกษตรมาตรฐานและอาหารปลอดภัยจังหวัดสิงห์บุรี
140	0286	โรงเรียน จำแนกตามสังกัด และอำเภอ ปีการศึกษา	สำนักงานสถิติจังหวัด	การพัฒนาคุณภาพชีวิตของจังหวัดสิงห์บุรี
141	0287	ครู จำแนกตามสังกัด เป็นรายอำเภอ ปีการศึกษา	สำนักงานสถิติจังหวัด	การพัฒนาคุณภาพชีวิตของจังหวัดสิงห์บุรี
142	0288	นักเรียน จำแนกตามสังกัด เป็นรายอำเภอ ปีการศึกษา	สำนักงานสถิติจังหวัด	การพัฒนาคุณภาพชีวิตของจังหวัดสิงห์บุรี
143	0289	นักเรียน จำแนกตามสังกัด เพศ และชั้นเรียน ปีการศึกษา	สำนักงานสถิติจังหวัด	การพัฒนาคุณภาพชีวิตของจังหวัดสิงห์บุรี
144	0290	นักเรียนที่ออกกลางคัน จำแนกตามสาเหตุที่สำคัญ และอำเภอ ปีการศึกษา	สำนักงานสถิติจังหวัด	การพัฒนาคุณภาพชีวิตของจังหวัดสิงห์บุรี
145	0291	สถานพยาบาลที่มีเตียงผู้ป่วยรับไว้ค้างคืน จำนวนเตียง แพทย์ ทันตแพทย์ เภสัชกร พยาบาล ผู้ช่วยพยาบาล และผู้ป่วย จำแนกตามประเภทสถานพยาบาล และสังกัด	สำนักงานสาธารณสุขจังหวัด	การพัฒนาคุณภาพชีวิตของจังหวัดสิงห์บุรี
146	0293	ห้องเรียน จำแนกตามสังกัด และอำเภอ ปีการศึกษา	สำนักงานสถิติจังหวัด	การพัฒนาคุณภาพชีวิตของจังหวัดสิงห์บุรี

ตาราง 21 รายการสถิติทางการที่หน่วยงานในจังหวัดเป็นเจ้าของข้อมูล จำแนกตามความพร้อมเผยแพร่ของข้อมูล (ต่อ)

ลำดับ	OS ID	รายการสถิติทางการ/ชุดข้อมูล	หน่วยงาน	ชื่อบัญชีสถิติทางการ
Tier 2 (มีหน่วยงานรับผิดชอบ)				
1	0013	แผนงาน/โครงการบริหารจัดการขยะและของเสียในแหล่งท่องเที่ยว	สำนักงานส่งเสริมการปกครองท้องถิ่นจังหวัด	การท่องเที่ยว ของจังหวัดสิงห์บุรี
2	0072	จำนวนแหล่งท่องเที่ยวที่ได้มีการจัดระบบการกำจัดขยะ	สำนักงานส่งเสริมการปกครองท้องถิ่นจังหวัด	การท่องเที่ยว ของจังหวัดสิงห์บุรี
3	0108	จำนวนบุคลากรที่ทำงานในธุรกิจด้านการท่องเที่ยว จำแนกตามประเภทธุรกิจ	สำนักงานการท่องเที่ยวและกีฬาจังหวัด	การท่องเที่ยว ของจังหวัดสิงห์บุรี
4	0109	จำนวนป้ายแจ้งเตือนภัยที่อาจเกิดกับนักท่องเที่ยว	สำนักงานส่งเสริมการปกครองท้องถิ่นจังหวัด	การท่องเที่ยว ของจังหวัดสิงห์บุรี
5	0110	จำนวนป้ายบอกทางไปสู่แหล่งท่องเที่ยว	แขวงทางหลวงสิงห์บุรี	การท่องเที่ยว ของจังหวัดสิงห์บุรี
6	0111	จำนวนป้ายบอกทางไปสู่แหล่งท่องเที่ยว	แขวงทางหลวงชนบทสิงห์บุรี	การท่องเที่ยว ของจังหวัดสิงห์บุรี
7	0164	ปริมาณขยะ ของเสียที่เกิดจากการท่องเที่ยว	สำนักงานส่งเสริมการปกครองท้องถิ่นจังหวัด	การท่องเที่ยว ของจังหวัดสิงห์บุรี

4.2.2 แนวทางการพัฒนารายการสถิติทางการ

แนวทางการพัฒนารายการสถิติทางการเป็นการพัฒนารายการสถิติทางการทุกรายการที่มีหน่วยงานในจังหวัดเป็นเจ้าของข้อมูล โดยจะสามารถพัฒนาในด้านต่าง ๆ ได้ เช่น ด้านการพัฒนาคุณภาพสถิติทางการ ด้านการจัดทำข้อมูลให้อยู่ในรูปแบบดิจิทัลที่พร้อมใช้สำหรับการวิเคราะห์ ด้านการจัดทำคำอธิบายข้อมูลให้ถูกต้อง ครบถ้วน และสอดคล้องกับทรัพยากร ซึ่งแนวทางการพัฒนารายการสถิติทางการจะมีการจัดทำตามความพร้อมของข้อมูล ประกอบด้วย

- แนวทางการพัฒนารายการสถิติทางการที่ความพร้อมเผยแพร่ของข้อมูลเป็น Tier 1
- แนวทางการพัฒนารายการสถิติทางการที่ความพร้อมเผยแพร่ของข้อมูลเป็น Tier 2 (มีหน่วยงานรับผิดชอบ)
- แนวทางการพัฒนารายการสถิติทางการที่ความพร้อมเผยแพร่ของข้อมูลเป็น Tier 2 (ไม่มีหน่วยงานรับผิดชอบ) และ Tier 3

4.2.2.1 แนวทางการพัฒนารายการสถิติทางการที่ความพร้อมเผยแพร่ของข้อมูลเป็น Tier 1

การพัฒนารายการสถิติทางการที่ความพร้อมเผยแพร่ของข้อมูลเป็น Tier 1 เป็นการดำเนินการพัฒนาเฉพาะรายการทางการที่มีค่านิยมและวิธีการผลิต มีข้อมูลพร้อมเผยแพร่ และมีหน่วยงานรับผิดชอบที่หน่วยงานในจังหวัดเป็นเจ้าของข้อมูล เพื่อให้หน่วยงานเจ้าของข้อมูลนำรายการสถิติทางการขึ้นระบบบัญชีข้อมูลจังหวัด และลงทะเบียนชุดข้อมูลที่อยู่ในหมวดหมู่สาธารณะบนระบบบัญชีข้อมูลภาครัฐ เพื่อแบ่งปันแลกเปลี่ยนข้อมูลสถิติทางการกับหน่วยงานอื่น ๆ รวมทั้งสามารถนำข้อมูลที่มีความพร้อมใช้ ไปวางแผน นโยบาย แผนการปฏิบัติงาน และติดตามประเมินผลการพัฒนาจังหวัด ดังนั้น จำเป็นต้องมีแนวทางการพัฒนารายการสถิติทางการเพื่อให้ข้อมูลมีคุณภาพและตรงตามมาตรฐานสถิติที่สามารถนำไปใช้ในการตัดสินใจได้ โดยมีรายการสถิติทางการที่ความพร้อมเผยแพร่ของข้อมูลเป็น Tier 1 จำนวน 146 รายการ โดยรายละเอียดแสดงดังตาราง 22

ตาราง 22 แนวทางการพัฒนารายการสถิติทางการที่ความพร้อมเผยแพร่ของข้อมูลเป็น Tier 1 ที่หน่วยงานในจังหวัดเป็นเจ้าของข้อมูล

ลำดับ	OS ID	รายการสถิติทางการ	หน่วยงาน	แนวทางการพัฒนา	ผลลัพธ์	ระยะเวลาดำเนินการ ปีงบประมาณ พ.ศ.					หมายเหตุ
						66	67	68	69	70	
1	0001	เกษตรกรผู้เลี้ยงปลาช่อนแม่ลาที่ได้พัฒนาองค์ความรู้ด้านการเพาะเลี้ยงปลาช่อน	สำนักงานประมงจังหวัด	<ul style="list-style-type: none"> - สร้างความตระหนักรู้ในความสำคัญของบัญชีข้อมูลภาครัฐ - สนับสนุนการนำชุดข้อมูลลงทะเบียนในระบบบัญชีข้อมูลภาครัฐ 	มีรายการสถิติทางการเผยแพร่บนระบบบัญชีข้อมูลภาครัฐ	✓	✓	✓	✓	✓	
2	0002	เกษตรกรผู้ปลูกข้าวที่เป็นสมาชิกสหกรณ์การเกษตร	สำนักงานสหกรณ์จังหวัด	<ul style="list-style-type: none"> - สร้างความตระหนักรู้ในความสำคัญของบัญชีข้อมูลภาครัฐ - สนับสนุนการนำชุดข้อมูลลงทะเบียนในระบบบัญชีข้อมูลภาครัฐ 	มีรายการสถิติทางการเผยแพร่บนระบบบัญชีข้อมูลภาครัฐ	✓	✓	✓	✓	✓	
3	0003	เกษตรกรผู้ปลูกข้าวที่กู้เงินจากสถาบันการเงิน/กองทุน	สำนักงาน ธกส. สาขาสิงห์บุรี	<ul style="list-style-type: none"> - สร้างความตระหนักรู้ในความสำคัญของบัญชีข้อมูลภาครัฐ - สนับสนุนการนำชุดข้อมูลลงทะเบียนในระบบบัญชีข้อมูลภาครัฐ 	มีรายการสถิติทางการเผยแพร่บนระบบบัญชีข้อมูลภาครัฐ	✓	✓	✓	✓	✓	
4	0004	เครือข่ายศูนย์พัฒนาศักยภาพผู้สูงอายุ "ฒ แข็งแรง"	องค์การบริหารส่วนจังหวัดสิงห์บุรี	<ul style="list-style-type: none"> - สร้างความตระหนักรู้ในความสำคัญของบัญชีข้อมูลภาครัฐ - สนับสนุนการนำชุดข้อมูลลงทะเบียนในระบบบัญชีข้อมูลภาครัฐ 	มีรายการสถิติทางการเผยแพร่บนระบบบัญชีข้อมูลภาครัฐ	✓	✓	✓	✓	✓	
5	0005	เจ้าหน้าที่ทางการแพทย์ของรัฐบาล	สำนักงานสาธารณสุขจังหวัด	<ul style="list-style-type: none"> - สร้างความตระหนักรู้ในความสำคัญของบัญชีข้อมูลภาครัฐ - สนับสนุนการนำชุดข้อมูลลงทะเบียนในระบบบัญชีข้อมูลภาครัฐ 	มีรายการสถิติทางการเผยแพร่บนระบบบัญชีข้อมูลภาครัฐ	✓	✓	✓	✓	✓	

ตาราง 22 แนวทางการพัฒนารายการสถิติทางการที่ความพร้อมเผยแพร่ของข้อมูลเป็น Tier 1 ที่หน่วยงานในจังหวัดเป็นเจ้าของข้อมูล (ต่อ)

ลำดับ	OS ID	รายการสถิติทางการ	หน่วยงาน	แนวทางการพัฒนา	ผลลัพธ์	ระยะเวลาดำเนินการ ปีงบประมาณ พ.ศ.					หมายเหตุ
						66	67	68	69	70	
6	0007	เตียงภายในศูนย์ดูแลผู้สูงอายุและผู้ป่วยที่มีภาวะพึ่งพิง	สำนักงานเทศบาลตำบลทับยา	<ul style="list-style-type: none"> - สร้างความตระหนักรู้ในความสำคัญของบัญชีข้อมูลภาครัฐ - สนับสนุนการนำชุดข้อมูลลงทะเบียนในระบบบัญชีข้อมูลภาครัฐ 	มีรายการสถิติทางการเผยแพร่บนระบบบัญชีข้อมูลภาครัฐ	✓	✓	✓	✓	✓	
7	0008	เนื้อที่ ระยะทางจากอำเภอถึงจังหวัด และเขตการปกครอง	ที่ทำการปกครองจังหวัด	<ul style="list-style-type: none"> - สร้างความตระหนักรู้ในความสำคัญของบัญชีข้อมูลภาครัฐ - สนับสนุนการนำชุดข้อมูลลงทะเบียนในระบบบัญชีข้อมูลภาครัฐ 	มีรายการสถิติทางการเผยแพร่บนระบบบัญชีข้อมูลภาครัฐ	✓	✓	✓	✓	✓	
8	0009	พื้นที่ผู้ปลูกข้าวเกษตรแปลงใหญ่	สำนักงานเกษตรจังหวัด	<ul style="list-style-type: none"> - สร้างความตระหนักรู้ในความสำคัญของบัญชีข้อมูลภาครัฐ - สนับสนุนการนำชุดข้อมูลลงทะเบียนในระบบบัญชีข้อมูลภาครัฐ 	มีรายการสถิติทางการเผยแพร่บนระบบบัญชีข้อมูลภาครัฐ	✓	✓	✓	✓	✓	
9	0010	เนื้อที่เพาะปลูกข้าวนาปี	สำนักงานเกษตรจังหวัด	<ul style="list-style-type: none"> - สร้างความตระหนักรู้ในความสำคัญของบัญชีข้อมูลภาครัฐ - สนับสนุนการนำชุดข้อมูลลงทะเบียนในระบบบัญชีข้อมูลภาครัฐ 	มีรายการสถิติทางการเผยแพร่บนระบบบัญชีข้อมูลภาครัฐ	✓	✓	✓	✓	✓	
10	0011	เส้นทางในการเดินทางท่องเที่ยว	สำนักงานการท่องเที่ยวและกีฬาจังหวัด	<ul style="list-style-type: none"> - สร้างความตระหนักรู้ในความสำคัญของบัญชีข้อมูลภาครัฐ - สนับสนุนการนำชุดข้อมูลลงทะเบียนในระบบบัญชีข้อมูลภาครัฐ 	มีรายการสถิติทางการเผยแพร่บนระบบบัญชีข้อมูลภาครัฐ	✓	✓	✓	✓	✓	

ตาราง 22 แนวทางการพัฒนารายการสถิติทางการที่ความพร้อมเผยแพร่ของข้อมูลเป็น Tier 1 ที่หน่วยงานในจังหวัดเป็นเจ้าของข้อมูล (ต่อ)

ลำดับ	OS ID	รายการสถิติทางการ	หน่วยงาน	แนวทางการพัฒนา	ผลลัพธ์	ระยะเวลาดำเนินการ ปีงบประมาณ พ.ศ.					หมายเหตุ
						66	67	68	69	70	
11	0012	แผนงาน/โครงการของจังหวัดด้านการท่องเที่ยวเพื่อยกระดับคุณภาพและมาตรฐานแหล่งท่องเที่ยวและการบริการ	สำนักงานจังหวัด	<ul style="list-style-type: none"> - สร้างความตระหนักรู้ในความสำคัญของบัญชีข้อมูลภาครัฐ - สนับสนุนการนำชุดข้อมูลลงทะเบียนในระบบบัญชีข้อมูลภาครัฐ 	มีรายการสถิติทางการเผยแพร่บนระบบบัญชีข้อมูลภาครัฐ	✓	✓	✓	✓	✓	
12	0015	แหล่งท่องเที่ยว ที่ติดตั้งกล้อง CCTV	สำนักงานการท่องเที่ยวและกีฬาจังหวัด	<ul style="list-style-type: none"> - สร้างความตระหนักรู้ในความสำคัญของบัญชีข้อมูลภาครัฐ - สนับสนุนการนำชุดข้อมูลลงทะเบียนในระบบบัญชีข้อมูลภาครัฐ 	มีรายการสถิติทางการเผยแพร่บนระบบบัญชีข้อมูลภาครัฐ	✓	✓	✓	✓	✓	
13	0017	แหล่งท่องเที่ยวของจังหวัดสิงห์บุรีที่มีสิ่งอำนวยความสะดวกให้ผู้สูงอายุ	สำนักงานการท่องเที่ยวและกีฬาจังหวัด	<ul style="list-style-type: none"> - สร้างความตระหนักรู้ในความสำคัญของบัญชีข้อมูลภาครัฐ - สนับสนุนการนำชุดข้อมูลลงทะเบียนในระบบบัญชีข้อมูลภาครัฐ 	มีรายการสถิติทางการเผยแพร่บนระบบบัญชีข้อมูลภาครัฐ	✓	✓	✓	✓	✓	
14	0019	โรงเรียนผู้สูงอายุ	องค์การบริหารส่วนจังหวัดสิงห์บุรี	<ul style="list-style-type: none"> - สร้างความตระหนักรู้ในความสำคัญของบัญชีข้อมูลภาครัฐ - สนับสนุนการนำชุดข้อมูลลงทะเบียนในระบบบัญชีข้อมูลภาครัฐ 	มีรายการสถิติทางการเผยแพร่บนระบบบัญชีข้อมูลภาครัฐ	✓	✓	✓	✓	✓	
15	0020	โรงแรม รีสอร์ท และโฮมสเตย์ ที่จดทะเบียนในจังหวัด	ที่ทำการปกครองจังหวัด	<ul style="list-style-type: none"> - สร้างความตระหนักรู้ในความสำคัญของบัญชีข้อมูลภาครัฐ - สนับสนุนการนำชุดข้อมูลลงทะเบียนในระบบบัญชีข้อมูลภาครัฐ 	มีรายการสถิติทางการเผยแพร่บนระบบบัญชีข้อมูลภาครัฐ	✓	✓	✓	✓	✓	

ตาราง 22 แนวทางการพัฒนารายการสถิติทางการที่ความพร้อมเผยแพร่ของข้อมูลเป็น Tier 1 ที่หน่วยงานในจังหวัดเป็นเจ้าของข้อมูล (ต่อ)

ลำดับ	OS ID	รายการสถิติทางการ	หน่วยงาน	แนวทางการพัฒนา	ผลลัพธ์	ระยะเวลาดำเนินการ ปีงบประมาณ พ.ศ.					หมายเหตุ
						66	67	68	69	70	
16	0021	กล้อง CCTV ในแหล่งท่องเที่ยว	ตำรวจภูธรจังหวัด	<ul style="list-style-type: none"> - สร้างความตระหนักรู้ในความสำคัญของบัญชีข้อมูลภาครัฐ - สนับสนุนการนำชุดข้อมูลลงทะเบียนในระบบบัญชีข้อมูลภาครัฐ 	มีรายการสถิติทางการเผยแพร่บนระบบบัญชีข้อมูลภาครัฐ	✓	✓	✓	✓	✓	
17	0022	การเกิดมีชีพและการตาย	สำนักงานสาธารณสุขจังหวัด	<ul style="list-style-type: none"> - สร้างความตระหนักรู้ในความสำคัญของบัญชีข้อมูลภาครัฐ - สนับสนุนการนำชุดข้อมูลลงทะเบียนในระบบบัญชีข้อมูลภาครัฐ 	มีรายการสถิติทางการเผยแพร่บนระบบบัญชีข้อมูลภาครัฐ	✓	✓	✓	✓	✓	
18	0026	การจดทะเบียนสมรสและหย่า	ที่ทำการปกครองจังหวัด	<ul style="list-style-type: none"> - สร้างความตระหนักรู้ในความสำคัญของบัญชีข้อมูลภาครัฐ - สนับสนุนการนำชุดข้อมูลลงทะเบียนในระบบบัญชีข้อมูลภาครัฐ 	มีรายการสถิติทางการเผยแพร่บนระบบบัญชีข้อมูลภาครัฐ	✓	✓	✓	✓	✓	
19	0027	การปล่อยพันธุ์ปลาอ่อนแม่ลาลงในลำน้ำแม่ลา	สำนักงานประมงจังหวัด	<ul style="list-style-type: none"> - สร้างความตระหนักรู้ในความสำคัญของบัญชีข้อมูลภาครัฐ - สนับสนุนการนำชุดข้อมูลลงทะเบียนในระบบบัญชีข้อมูลภาครัฐ 	มีรายการสถิติทางการเผยแพร่บนระบบบัญชีข้อมูลภาครัฐ	✓	✓	✓	✓	✓	
20	0028	การส่งเสริมเงินทุนในการประกอบอาชีพให้กับผู้สูงอายุ	สำนักงานพัฒนาสังคมและความมั่นคงของมนุษย์จังหวัด	<ul style="list-style-type: none"> - สร้างความตระหนักรู้ในความสำคัญของบัญชีข้อมูลภาครัฐ - สนับสนุนการนำชุดข้อมูลลงทะเบียนในระบบบัญชีข้อมูลภาครัฐ 	มีรายการสถิติทางการเผยแพร่บนระบบบัญชีข้อมูลภาครัฐ	✓	✓	✓	✓	✓	
21	0029	กิจกรรม/โครงการที่พัฒนาผู้สูงอายุ	สำนักงานพัฒนาสังคมและความมั่นคงของมนุษย์จังหวัด	<ul style="list-style-type: none"> - สร้างความตระหนักรู้ในความสำคัญของบัญชีข้อมูลภาครัฐ - สนับสนุนการนำชุดข้อมูลลงทะเบียนในระบบบัญชีข้อมูลภาครัฐ 	มีรายการสถิติทางการเผยแพร่บนระบบบัญชีข้อมูลภาครัฐ	✓	✓	✓	✓	✓	

ตาราง 22 แนวทางการพัฒนารายการสถิติทางการที่ความพร้อมเผยแพร่ของข้อมูลเป็น Tier 1 ที่หน่วยงานในจังหวัดเป็นเจ้าของข้อมูล (ต่อ)

ลำดับ	OS ID	รายการสถิติทางการ	หน่วยงาน	แนวทางการพัฒนา	ผลลัพธ์	ระยะเวลาดำเนินการ ปีงบประมาณ พ.ศ.					หมายเหตุ
						66	67	68	69	70	
22	0030	กิจกรรม/โครงการที่พัฒนาองค์ความรู้ด้านการเพาะเลี้ยงปลาช่อนให้กับเกษตรกร	สำนักงานประมงจังหวัด	<ul style="list-style-type: none"> - สร้างความตระหนักรู้ในความสำคัญของบัญชีข้อมูลภาครัฐ - สนับสนุนการนำชุดข้อมูลลงทะเบียนในระบบบัญชีข้อมูลภาครัฐ 	มีรายการสถิติทางการเผยแพร่บนระบบบัญชีข้อมูลภาครัฐ	✓	✓	✓	✓	✓	
23	0031	กิจกรรม/โครงการส่งเสริมการจำหน่ายปลาช่อน	สำนักงานพาณิชย์จังหวัด	<ul style="list-style-type: none"> - สร้างความตระหนักรู้ในความสำคัญของบัญชีข้อมูลภาครัฐ - สนับสนุนการนำชุดข้อมูลลงทะเบียนในระบบบัญชีข้อมูลภาครัฐ 	มีรายการสถิติทางการเผยแพร่บนระบบบัญชีข้อมูลภาครัฐ	✓	✓	✓	✓	✓	
24	0032	กิจกรรมการท่องเที่ยวในรูปแบบใหม่	สำนักงานการท่องเที่ยวและกีฬาจังหวัด	<ul style="list-style-type: none"> - สร้างความตระหนักรู้ในความสำคัญของบัญชีข้อมูลภาครัฐ - สนับสนุนการนำชุดข้อมูลลงทะเบียนในระบบบัญชีข้อมูลภาครัฐ 	มีรายการสถิติทางการเผยแพร่บนระบบบัญชีข้อมูลภาครัฐ	✓	✓	✓	✓	✓	
25	0033	กิจกรรมสนับสนุนการขับเคลื่อนเศรษฐกิจเกี่ยวกับปลาช่อน	สำนักงานจังหวัด	<ul style="list-style-type: none"> - สร้างความตระหนักรู้ในความสำคัญของบัญชีข้อมูลภาครัฐ - สนับสนุนการนำชุดข้อมูลลงทะเบียนในระบบบัญชีข้อมูลภาครัฐ 	มีรายการสถิติทางการเผยแพร่บนระบบบัญชีข้อมูลภาครัฐ	✓	✓	✓	✓	✓	
26	0034	จำนวนเที่ยวรถโดยสารสาธารณะที่เข้ามาในจังหวัด	สำนักงานขนส่งจังหวัด	<ul style="list-style-type: none"> - สร้างความตระหนักรู้ในความสำคัญของบัญชีข้อมูลภาครัฐ - สนับสนุนการนำชุดข้อมูลลงทะเบียนในระบบบัญชีข้อมูลภาครัฐ 	มีรายการสถิติทางการเผยแพร่บนระบบบัญชีข้อมูลภาครัฐ	✓	✓	✓	✓	✓	
27	0039	จำนวนครู และนักเรียน	สำนักงานสถิติจังหวัด	<ul style="list-style-type: none"> - สร้างความตระหนักรู้ในความสำคัญของบัญชีข้อมูลภาครัฐ - สนับสนุนการนำชุดข้อมูลลงทะเบียนในระบบบัญชีข้อมูลภาครัฐ 	มีรายการสถิติทางการเผยแพร่บนระบบบัญชีข้อมูลภาครัฐ	✓	✓	✓	✓	✓	

ตาราง 22 แนวทางการพัฒนารายการสถิติทางการที่ความพร้อมเผยแพร่ของข้อมูลเป็น Tier 1 ที่หน่วยงานในจังหวัดเป็นเจ้าของข้อมูล (ต่อ)

ลำดับ	OS ID	รายการสถิติทางการ	หน่วยงาน	แนวทางการพัฒนา	ผลลัพธ์	ระยะเวลาดำเนินการ ปีงบประมาณ พ.ศ.					หมายเหตุ
						66	67	68	69	70	
28	0040	คลังปัญญาผู้สูงอายุ	สำนักงานพัฒนาสังคมและความมั่นคงของมนุษย์จังหวัด	<ul style="list-style-type: none"> - สร้างความตระหนักรู้ในความสำคัญของบัญชีข้อมูลภาครัฐ - สนับสนุนการนำชุดข้อมูลลงทะเบียนในระบบบัญชีข้อมูลภาครัฐ 	มีรายการสถิติทางการเผยแพร่บนระบบบัญชีข้อมูลภาครัฐ	✓	✓	✓	✓	✓	
29	0041	ความขึ้นสัมพันธ์	สถานีอุตุวิทยามหาวิทยาลัยนาท	<ul style="list-style-type: none"> - สร้างความตระหนักรู้ในความสำคัญของบัญชีข้อมูลภาครัฐ - สนับสนุนการนำชุดข้อมูลลงทะเบียนในระบบบัญชีข้อมูลภาครัฐ 	มีรายการสถิติทางการเผยแพร่บนระบบบัญชีข้อมูลภาครัฐ	✓	✓	✓	✓	✓	
30	0051	งบประมาณในการจัดกิจกรรม/โครงการที่พัฒนาผู้สูงอายุ	สำนักงานจังหวัด	<ul style="list-style-type: none"> - สร้างความตระหนักรู้ในความสำคัญของบัญชีข้อมูลภาครัฐ - สนับสนุนการนำชุดข้อมูลลงทะเบียนในระบบบัญชีข้อมูลภาครัฐ 	มีรายการสถิติทางการเผยแพร่บนระบบบัญชีข้อมูลภาครัฐ	✓	✓	✓	✓	✓	
31	0054	งบประมาณจัดสรรเพื่อสนับสนุนการขับเคลื่อนเศรษฐกิจเกี่ยวกับปลาช่อน	สำนักงานจังหวัด	<ul style="list-style-type: none"> - สร้างความตระหนักรู้ในความสำคัญของบัญชีข้อมูลภาครัฐ - สนับสนุนการนำชุดข้อมูลลงทะเบียนในระบบบัญชีข้อมูลภาครัฐ 	มีรายการสถิติทางการเผยแพร่บนระบบบัญชีข้อมูลภาครัฐ	✓	✓	✓	✓	✓	
32	0055	งบประมาณด้านการท่องเที่ยวที่ได้รับการจัดสรรเพื่อยกระดับคุณภาพและมาตรฐานแหล่งท่องเที่ยวและการบริการ	สำนักงานจังหวัด	<ul style="list-style-type: none"> - สร้างความตระหนักรู้ในความสำคัญของบัญชีข้อมูลภาครัฐ - สนับสนุนการนำชุดข้อมูลลงทะเบียนในระบบบัญชีข้อมูลภาครัฐ 	มีรายการสถิติทางการเผยแพร่บนระบบบัญชีข้อมูลภาครัฐ	✓	✓	✓	✓	✓	

ตาราง 22 แนวทางการพัฒนารายการสถิติทางการที่ความพร้อมเผยแพร่ของข้อมูลเป็น Tier 1 ที่หน่วยงานในจังหวัดเป็นเจ้าของข้อมูล (ต่อ)

ลำดับ	OS ID	รายการสถิติทางการ	หน่วยงาน	แนวทางการพัฒนา	ผลลัพธ์	ระยะเวลาดำเนินการ ปีงบประมาณ พ.ศ.					หมายเหตุ
						66	67	68	69	70	
33	0057	จำนวนครอบครัวที่มีเฉพาะผู้สูงอายุอาศัยอยู่กับเด็ก	สำนักงานพัฒนาสังคมและความมั่นคงของมนุษย์จังหวัด	<ul style="list-style-type: none"> - สร้างความตระหนักรู้ในความสำคัญของบัญชีข้อมูลภาครัฐ - สนับสนุนการนำชุดข้อมูลลงทะเบียนในระบบบัญชีข้อมูลภาครัฐ 	มีรายการสถิติทางการเผยแพร่บนระบบบัญชีข้อมูลภาครัฐ	✓	✓	✓	✓	✓	
34	0058	จำนวนเกษตรกรที่ปลูกข้าว	สำนักงานเกษตรจังหวัด	<ul style="list-style-type: none"> - สร้างความตระหนักรู้ในความสำคัญของบัญชีข้อมูลภาครัฐ - สนับสนุนการนำชุดข้อมูลลงทะเบียนในระบบบัญชีข้อมูลภาครัฐ 	มีรายการสถิติทางการเผยแพร่บนระบบบัญชีข้อมูลภาครัฐ	✓	✓	✓	✓	✓	
35	0066	จำนวนแปลงเกษตรกรเป้าหมายที่ได้รับรองมาตรฐาน GAP พืชอาหาร	สำนักงานเกษตรจังหวัด	<ul style="list-style-type: none"> - สร้างความตระหนักรู้ในความสำคัญของบัญชีข้อมูลภาครัฐ - สนับสนุนการนำชุดข้อมูลลงทะเบียนในระบบบัญชีข้อมูลภาครัฐ 	มีรายการสถิติทางการเผยแพร่บนระบบบัญชีข้อมูลภาครัฐ	✓	✓	✓	✓	✓	
36	0068	จำนวนและอัตราเกิดมีชีพตาย ทารกตาย และมารดาตาย	สำนักงานสาธารณสุขจังหวัด	<ul style="list-style-type: none"> - สร้างความตระหนักรู้ในความสำคัญของบัญชีข้อมูลภาครัฐ - สนับสนุนการนำชุดข้อมูลลงทะเบียนในระบบบัญชีข้อมูลภาครัฐ 	มีรายการสถิติทางการเผยแพร่บนระบบบัญชีข้อมูลภาครัฐ	✓	✓	✓	✓	✓	
37	0069	จำนวนและอัตราการสมรสและหย่าร้าง	ที่ทำการปกครองจังหวัด	<ul style="list-style-type: none"> - สร้างความตระหนักรู้ในความสำคัญของบัญชีข้อมูลภาครัฐ - สนับสนุนการนำชุดข้อมูลลงทะเบียนในระบบบัญชีข้อมูลภาครัฐ 	มีรายการสถิติทางการเผยแพร่บนระบบบัญชีข้อมูลภาครัฐ	✓	✓	✓	✓	✓	
38	0074	จำนวนแหล่งน้ำเพื่อการเกษตรที่สามารถกักเก็บน้ำได้	โครงการชลประทานสิงห์บุรี	<ul style="list-style-type: none"> - สร้างความตระหนักรู้ในความสำคัญของบัญชีข้อมูลภาครัฐ - สนับสนุนการนำชุดข้อมูลลงทะเบียนในระบบบัญชีข้อมูลภาครัฐ 	มีรายการสถิติทางการเผยแพร่บนระบบบัญชีข้อมูลภาครัฐ	✓	✓	✓	✓	✓	

ตาราง 22 แนวทางการพัฒนารายการสถิติทางการที่ความพร้อมเผยแพร่ของข้อมูลเป็น Tier 1 ที่หน่วยงานในจังหวัดเป็นเจ้าของข้อมูล (ต่อ)

ลำดับ	OS ID	รายการสถิติทางการ	หน่วยงาน	แนวทางการพัฒนา	ผลลัพธ์	ระยะเวลาดำเนินการ ปีงบประมาณ พ.ศ.					หมายเหตุ
						66	67	68	69	70	
39	0078	โรงเรียน จำแนกตามระดับการศึกษา และอำเภอ ปีการศึกษา	สำนักงานสถิติจังหวัด	<ul style="list-style-type: none"> - สร้างความตระหนักรู้ในความสำคัญของบัญชีข้อมูลภาครัฐ - สนับสนุนการนำชุดข้อมูลลงทะเบียนในระบบบัญชีข้อมูลภาครัฐ 	มีรายการสถิติทางการเผยแพร่บนระบบบัญชีข้อมูลภาครัฐ	✓	✓	✓	✓	✓	
40	0081	จำนวนโรงสีในพื้นที่จังหวัด	สำนักงานอุตสาหกรรมจังหวัด	<ul style="list-style-type: none"> - สร้างความตระหนักรู้ในความสำคัญของบัญชีข้อมูลภาครัฐ - สนับสนุนการนำชุดข้อมูลลงทะเบียนในระบบบัญชีข้อมูลภาครัฐ 	มีรายการสถิติทางการเผยแพร่บนระบบบัญชีข้อมูลภาครัฐ	✓	✓	✓	✓	✓	
41	0085	จำนวนกลุ่มวิสาหกิจชุมชน	สำนักงานเกษตรจังหวัด	<ul style="list-style-type: none"> - สร้างความตระหนักรู้ในความสำคัญของบัญชีข้อมูลภาครัฐ - สนับสนุนการนำชุดข้อมูลลงทะเบียนในระบบบัญชีข้อมูลภาครัฐ 	มีรายการสถิติทางการเผยแพร่บนระบบบัญชีข้อมูลภาครัฐ	✓	✓	✓	✓	✓	
42	0086	จำนวนการตาย	สำนักงานสาธารณสุขจังหวัด	<ul style="list-style-type: none"> - สร้างความตระหนักรู้ในความสำคัญของบัญชีข้อมูลภาครัฐ - สนับสนุนการนำชุดข้อมูลลงทะเบียนในระบบบัญชีข้อมูลภาครัฐ 	มีรายการสถิติทางการเผยแพร่บนระบบบัญชีข้อมูลภาครัฐ	✓	✓	✓	✓	✓	
43	0093	จำนวนครั้ง/กิจกรรมการแข่งขันกีฬาผู้สูงอายุ	สำนักงานการท่องเที่ยวและกีฬาจังหวัด	<ul style="list-style-type: none"> - สร้างความตระหนักรู้ในความสำคัญของบัญชีข้อมูลภาครัฐ - สนับสนุนการนำชุดข้อมูลลงทะเบียนในระบบบัญชีข้อมูลภาครัฐ 	มีรายการสถิติทางการเผยแพร่บนระบบบัญชีข้อมูลภาครัฐ	✓	✓	✓	✓	✓	
44	0096	ครู จำแนกตามระดับการสอน เพศ และอำเภอ ปีการศึกษา	สำนักงานสถิติจังหวัด	<ul style="list-style-type: none"> - สร้างความตระหนักรู้ในความสำคัญของบัญชีข้อมูลภาครัฐ - สนับสนุนการนำชุดข้อมูลลงทะเบียนในระบบบัญชีข้อมูลภาครัฐ 	มีรายการสถิติทางการเผยแพร่บนระบบบัญชีข้อมูลภาครัฐ	✓	✓	✓	✓	✓	

ตาราง 22 แนวทางการพัฒนารายการสถิติทางการที่ความพร้อมเผยแพร่ของข้อมูลเป็น Tier 1 ที่หน่วยงานในจังหวัดเป็นเจ้าของข้อมูล (ต่อ)

ลำดับ	OS ID	รายการสถิติทางการ	หน่วยงาน	แนวทางการพัฒนา	ผลลัพธ์	ระยะเวลาดำเนินการ ปีงบประมาณ พ.ศ.					หมายเหตุ
						66	67	68	69	70	
45	0099	จำนวนช่องทางในการประชาสัมพันธ์ผลิตภัณฑ์/สินค้าเกษตรปลอดภัย	สำนักงานพาณิชย์จังหวัด	<ul style="list-style-type: none"> - สร้างความตระหนักรู้ในความสำคัญของบัญชีข้อมูลภาครัฐ - สนับสนุนการนำชุดข้อมูลลงทะเบียนในระบบบัญชีข้อมูลภาครัฐ 	มีรายการสถิติทางการเผยแพร่บนระบบบัญชีข้อมูลภาครัฐ	✓	✓	✓	✓	✓	
46	0100	จำนวนช่องทางการจำหน่ายสินค้าเกษตรปลอดภัยของจังหวัด	สำนักงานเกษตรและสหกรณ์จังหวัด	<ul style="list-style-type: none"> - สร้างความตระหนักรู้ในความสำคัญของบัญชีข้อมูลภาครัฐ - สนับสนุนการนำชุดข้อมูลลงทะเบียนในระบบบัญชีข้อมูลภาครัฐ 	มีรายการสถิติทางการเผยแพร่บนระบบบัญชีข้อมูลภาครัฐ	✓	✓	✓	✓	✓	
47	0101	จำนวนชุมชน/หมู่บ้าน OTOP นวัตกรรม	สำนักงานพัฒนาชุมชนจังหวัด	<ul style="list-style-type: none"> - สร้างความตระหนักรู้ในความสำคัญของบัญชีข้อมูลภาครัฐ - สนับสนุนการนำชุดข้อมูลลงทะเบียนในระบบบัญชีข้อมูลภาครัฐ 	มีรายการสถิติทางการเผยแพร่บนระบบบัญชีข้อมูลภาครัฐ	✓	✓	✓	✓	✓	
48	0105	นักเรียน จำแนกตามระดับการศึกษา เพศ และอำเภอ ปีการศึกษา	สำนักงานสถิติจังหวัด	<ul style="list-style-type: none"> - สร้างความตระหนักรู้ในความสำคัญของบัญชีข้อมูลภาครัฐ - สนับสนุนการนำชุดข้อมูลลงทะเบียนในระบบบัญชีข้อมูลภาครัฐ 	มีรายการสถิติทางการเผยแพร่บนระบบบัญชีข้อมูลภาครัฐ	✓	✓	✓	✓	✓	
49	0106	นักเรียนที่ออกเรียนกลางคันแต่ละชั้นเรียน	สำนักงานสถิติจังหวัด	<ul style="list-style-type: none"> - สร้างความตระหนักรู้ในความสำคัญของบัญชีข้อมูลภาครัฐ - สนับสนุนการนำชุดข้อมูลลงทะเบียนในระบบบัญชีข้อมูลภาครัฐ 	มีรายการสถิติทางการเผยแพร่บนระบบบัญชีข้อมูลภาครัฐ	✓	✓	✓	✓	✓	
50	0114	จำนวนผลผลิตข้าวนาปีและนาปรัง	สำนักงานเกษตรจังหวัด	<ul style="list-style-type: none"> - สร้างความตระหนักรู้ในความสำคัญของบัญชีข้อมูลภาครัฐ - สนับสนุนการนำชุดข้อมูลลงทะเบียนในระบบบัญชีข้อมูลภาครัฐ 	มีรายการสถิติทางการเผยแพร่บนระบบบัญชีข้อมูลภาครัฐ	✓	✓	✓	✓	✓	

ตาราง 22 แนวทางการพัฒนารายการสถิติทางการที่ความพร้อมเผยแพร่ของข้อมูลเป็น Tier 1 ที่หน่วยงานในจังหวัดเป็นเจ้าของข้อมูล (ต่อ)

ลำดับ	OS ID	รายการสถิติทางการ	หน่วยงาน	แนวทางการพัฒนา	ผลลัพธ์	ระยะเวลาดำเนินการ ปีงบประมาณ พ.ศ.					หมายเหตุ
						66	67	68	69	70	
51	0115	จำนวนผลิตภัณฑ์/สินค้า ได้รับการพัฒนาบรรจุภัณฑ์/ ฉลาก	สำนักงานอุตสาหกรรม จังหวัด	- สร้างความตระหนักรู้ในความสำคัญ ของบัญชีข้อมูลภาครัฐ - สนับสนุนการนำชุดข้อมูลลงทะเบียน ในระบบบัญชีข้อมูลภาครัฐ	มีรายการสถิติทางการ เผยแพร่บนระบบบัญชี ข้อมูลภาครัฐ	✓	✓	✓	✓	✓	
52	0116	จำนวนผลิตภัณฑ์แปรรูป สินค้าเกษตร	สำนักงานพัฒนาชุมชน จังหวัด	- สร้างความตระหนักรู้ในความสำคัญ ของบัญชีข้อมูลภาครัฐ - สนับสนุนการนำชุดข้อมูลลงทะเบียน ในระบบบัญชีข้อมูลภาครัฐ	มีรายการสถิติทางการ เผยแพร่บนระบบบัญชี ข้อมูลภาครัฐ	✓	✓	✓	✓	✓	
53	0119	จำนวนผู้เลี้ยงสัตว์น้ำในพื้นที่ GI	สำนักงานประมงจังหวัด	- สร้างความตระหนักรู้ในความสำคัญ ของบัญชีข้อมูลภาครัฐ - สนับสนุนการนำชุดข้อมูลลงทะเบียน ในระบบบัญชีข้อมูลภาครัฐ	มีรายการสถิติทางการ เผยแพร่บนระบบบัญชี ข้อมูลภาครัฐ	✓	✓	✓	✓	✓	
54	0125	จำนวนผู้ผ่านการอบรม หลักสูตรที่เกี่ยวข้องกับการ ท่องเที่ยวในจังหวัด	สำนักงานการท่องเที่ยวและ กีฬาจังหวัด	- สร้างความตระหนักรู้ในความสำคัญ ของบัญชีข้อมูลภาครัฐ - สนับสนุนการนำชุดข้อมูลลงทะเบียน ในระบบบัญชีข้อมูลภาครัฐ	มีรายการสถิติทางการ เผยแพร่บนระบบบัญชี ข้อมูลภาครัฐ	✓	✓	✓	✓	✓	
55	0126	ผู้สูงอายุช่วยเหลือตัวเอง ไม่ได้ไม่มีคนดูแลไม่มีรายได้ และสมควรได้รับความ ช่วยเหลือ	สำนักงานพัฒนาสังคมและ ความมั่นคงของมนุษย์ จังหวัด	- สร้างความตระหนักรู้ในความสำคัญ ของบัญชีข้อมูลภาครัฐ - สนับสนุนการนำชุดข้อมูลลงทะเบียน ในระบบบัญชีข้อมูลภาครัฐ	มีรายการสถิติทางการ เผยแพร่บนระบบบัญชี ข้อมูลภาครัฐ	✓	✓	✓	✓	✓	
56	0127	ผู้สูงอายุที่เป็นผู้ป่วยเรื้อรัง ติดเตียง/ติดบ้าน	สำนักงานสาธารณสุข จังหวัด	- สร้างความตระหนักรู้ในความสำคัญ ของบัญชีข้อมูลภาครัฐ - สนับสนุนการนำชุดข้อมูลลงทะเบียน ในระบบบัญชีข้อมูลภาครัฐ	มีรายการสถิติทางการ เผยแพร่บนระบบบัญชี ข้อมูลภาครัฐ	✓	✓	✓	✓	✓	

ตาราง 22 แนวทางการพัฒนารายการสถิติทางการที่ความพร้อมเผยแพร่ของข้อมูลเป็น Tier 1 ที่หน่วยงานในจังหวัดเป็นเจ้าของข้อมูล (ต่อ)

ลำดับ	OS ID	รายการสถิติทางการ	หน่วยงาน	แนวทางการพัฒนา	ผลลัพธ์	ระยะเวลาดำเนินการ ปีงบประมาณ พ.ศ.					หมายเหตุ
						66	67	68	69	70	
57	0128	ผู้สูงอายุพิการที่ขาดแคลน กายอุปกรณ์	สำนักงานพัฒนาสังคมและ ความมั่นคงของมนุษย์ จังหวัด	<ul style="list-style-type: none"> - สร้างความตระหนักรู้ในความสำคัญ ของบัญชีข้อมูลภาครัฐ - สนับสนุนการนำชุดข้อมูลลงทะเบียน ในระบบบัญชีข้อมูลภาครัฐ 	มีรายการสถิติทางการ เผยแพร่บนระบบบัญชี ข้อมูลภาครัฐ	✓	✓	✓	✓	✓	
58	0137	สถานพยาบาล จำแนกตาม ประเภท และอำเภอ	สำนักงานสาธารณสุข จังหวัด	<ul style="list-style-type: none"> - สร้างความตระหนักรู้ในความสำคัญ ของบัญชีข้อมูลภาครัฐ - สนับสนุนการนำชุดข้อมูลลงทะเบียน ในระบบบัญชีข้อมูลภาครัฐ 	มีรายการสถิติทางการ เผยแพร่บนระบบบัญชี ข้อมูลภาครัฐ	✓	✓	✓	✓	✓	
59	0140	ห้องเรียน จำแนกตามระดับ การศึกษา และอำเภอ ปี การศึกษา	สำนักงานสถิติจังหวัด	<ul style="list-style-type: none"> - สร้างความตระหนักรู้ในความสำคัญ ของบัญชีข้อมูลภาครัฐ - สนับสนุนการนำชุดข้อมูลลงทะเบียน ในระบบบัญชีข้อมูลภาครัฐ 	มีรายการสถิติทางการ เผยแพร่บนระบบบัญชี ข้อมูลภาครัฐ	✓	✓	✓	✓	✓	
60	0144	ชนิดพันธุ์ข้าวที่เกษตรกร นิยมปลูก	สำนักงานเกษตรจังหวัด	<ul style="list-style-type: none"> - สร้างความตระหนักรู้ในความสำคัญ ของบัญชีข้อมูลภาครัฐ - สนับสนุนการนำชุดข้อมูลลงทะเบียน ในระบบบัญชีข้อมูลภาครัฐ 	มีรายการสถิติทางการ เผยแพร่บนระบบบัญชี ข้อมูลภาครัฐ	✓	✓	✓	✓	✓	
61	0145	ชมรมกีฬาและนันทนาการ ของผู้สูงอายุ	สำนักงานการท่องเที่ยวและ กีฬาจังหวัด	<ul style="list-style-type: none"> - สร้างความตระหนักรู้ในความสำคัญ ของบัญชีข้อมูลภาครัฐ - สนับสนุนการนำชุดข้อมูลลงทะเบียน ในระบบบัญชีข้อมูลภาครัฐ 	มีรายการสถิติทางการ เผยแพร่บนระบบบัญชี ข้อมูลภาครัฐ	✓	✓	✓	✓	✓	
62	0146	ชมรมผู้สูงอายุ	สำนักงานสาธารณสุข จังหวัด	<ul style="list-style-type: none"> - สร้างความตระหนักรู้ในความสำคัญ ของบัญชีข้อมูลภาครัฐ - สนับสนุนการนำชุดข้อมูลลงทะเบียน ในระบบบัญชีข้อมูลภาครัฐ 	มีรายการสถิติทางการ เผยแพร่บนระบบบัญชี ข้อมูลภาครัฐ	✓	✓	✓	✓	✓	

ตาราง 22 แนวทางการพัฒนารายการสถิติทางการที่ความพร้อมเผยแพร่ของข้อมูลเป็น Tier 1 ที่หน่วยงานในจังหวัดเป็นเจ้าของข้อมูล (ต่อ)

ลำดับ	OS ID	รายการสถิติทางการ	หน่วยงาน	แนวทางการพัฒนา	ผลลัพธ์	ระยะเวลาดำเนินการ ปีงบประมาณ พ.ศ.					หมายเหตุ
						66	67	68	69	70	
63	0147	ต้นทุนในการเพาะปลูกข้าว เฉลี่ยต่อไร่	สำนักงานเกษตรจังหวัด	<ul style="list-style-type: none"> - สร้างความตระหนักรู้ในความสำคัญ ของบัญชีข้อมูลภาครัฐ - สนับสนุนการนำชุดข้อมูลลงทะเบียน ในระบบบัญชีข้อมูลภาครัฐ 	มีรายการสถิติทางการ เผยแพร่บนระบบบัญชี ข้อมูลภาครัฐ	✓	✓	✓	✓	✓	
64	0148	ต้นทุนการเพาะเลี้ยงปลา ช่อน	สำนักงานประมงจังหวัด	<ul style="list-style-type: none"> - สร้างความตระหนักรู้ในความสำคัญ ของบัญชีข้อมูลภาครัฐ - สนับสนุนการนำชุดข้อมูลลงทะเบียน ในระบบบัญชีข้อมูลภาครัฐ 	มีรายการสถิติทางการ เผยแพร่บนระบบบัญชี ข้อมูลภาครัฐ	✓	✓	✓	✓	✓	
65	0151	นักกีฬาผู้สูงอายุ	สำนักงานการท่องเที่ยวและ กีฬาจังหวัด	<ul style="list-style-type: none"> - สร้างความตระหนักรู้ในความสำคัญ ของบัญชีข้อมูลภาครัฐ - สนับสนุนการนำชุดข้อมูลลงทะเบียน ในระบบบัญชีข้อมูลภาครัฐ 	มีรายการสถิติทางการ เผยแพร่บนระบบบัญชี ข้อมูลภาครัฐ	✓	✓	✓	✓	✓	
66	0152	นักท่องเที่ยว จากแหล่ง ท่องเที่ยวที่อยู่ในการดูแล ขององค์การบริหารส่วน จังหวัดสิงห์บุรี	องค์การบริหารส่วนจังหวัด สิงห์บุรี	<ul style="list-style-type: none"> - สร้างความตระหนักรู้ในความสำคัญ ของบัญชีข้อมูลภาครัฐ - สนับสนุนการนำชุดข้อมูลลงทะเบียน ในระบบบัญชีข้อมูลภาครัฐ 	มีรายการสถิติทางการ เผยแพร่บนระบบบัญชี ข้อมูลภาครัฐ	✓	✓	✓	✓	✓	
67	0155	บุคลากรในศูนย์ดูแล ผู้สูงอายุและผู้ป่วยที่มีภาวะ พึ่งพิง	สำนักงานเทศบาลตำบล ทับยา	<ul style="list-style-type: none"> - สร้างความตระหนักรู้ในความสำคัญ ของบัญชีข้อมูลภาครัฐ - สนับสนุนการนำชุดข้อมูลลงทะเบียน ในระบบบัญชีข้อมูลภาครัฐ 	มีรายการสถิติทางการ เผยแพร่บนระบบบัญชี ข้อมูลภาครัฐ	✓	✓	✓	✓	✓	

ตาราง 22 แนวทางการพัฒนารายการสถิติทางการที่ความพร้อมเผยแพร่ของข้อมูลเป็น Tier 1 ที่หน่วยงานในจังหวัดเป็นเจ้าของข้อมูล (ต่อ)

ลำดับ	OS ID	รายการสถิติทางการ	หน่วยงาน	แนวทางการพัฒนา	ผลลัพธ์	ระยะเวลาดำเนินการ ปีงบประมาณ พ.ศ.					หมายเหตุ
						66	67	68	69	70	
68	0162	ปริมาณการใช้ปุ๋ยเคมี ในการปลูกข้าวเฉลี่ยต่อไร่	สำนักงานเกษตรจังหวัด	- สร้างความตระหนักรู้ในความสำคัญ ของบัญชีข้อมูลภาครัฐ - สนับสนุนการนำชุดข้อมูลลงทะเบียน ในระบบบัญชีข้อมูลภาครัฐ	มีรายการสถิติทางการ เผยแพร่บนระบบบัญชี ข้อมูลภาครัฐ	✓	✓	✓	✓	✓	
69	0163	ปริมาณการใช้ปุ๋ยอินทรีย์ใน การเพาะปลูกข้าวเฉลี่ยไร่	สำนักงานเกษตรจังหวัด	- สร้างความตระหนักรู้ในความสำคัญ ของบัญชีข้อมูลภาครัฐ - สนับสนุนการนำชุดข้อมูลลงทะเบียน ในระบบบัญชีข้อมูลภาครัฐ	มีรายการสถิติทางการ เผยแพร่บนระบบบัญชี ข้อมูลภาครัฐ	✓	✓	✓	✓	✓	
70	0168	ปริมาณน้ำในอ่างเก็บน้ำ เฉลี่ยทั้งปี	โครงการชลประทานสิงห์บุรี	- สร้างความตระหนักรู้ในความสำคัญ ของบัญชีข้อมูลภาครัฐ - สนับสนุนการนำชุดข้อมูลลงทะเบียน ในระบบบัญชีข้อมูลภาครัฐ	มีรายการสถิติทางการ เผยแพร่บนระบบบัญชี ข้อมูลภาครัฐ	✓	✓	✓	✓	✓	
71	0169	ปริมาณน้ำฝน	สถานีอุตุนิยมวิทยาชัยนาท	- สร้างความตระหนักรู้ในความสำคัญ ของบัญชีข้อมูลภาครัฐ - สนับสนุนการนำชุดข้อมูลลงทะเบียน ในระบบบัญชีข้อมูลภาครัฐ	มีรายการสถิติทางการ เผยแพร่บนระบบบัญชี ข้อมูลภาครัฐ	✓	✓	✓	✓	✓	
72	0170	ผลผลิตการเลี้ยงปลาช่อน แม่ลาจากการเพาะเลี้ยง	สำนักงานประมงจังหวัด	- สร้างความตระหนักรู้ในความสำคัญ ของบัญชีข้อมูลภาครัฐ - สนับสนุนการนำชุดข้อมูลลงทะเบียน ในระบบบัญชีข้อมูลภาครัฐ	มีรายการสถิติทางการ เผยแพร่บนระบบบัญชี ข้อมูลภาครัฐ	✓	✓	✓	✓	✓	
73	0171	ผลผลิตข้าวเปลือกที่ผ่าน เกณฑ์มาตรฐาน GAP	สำนักงานเกษตรจังหวัด	- สร้างความตระหนักรู้ในความสำคัญ ของบัญชีข้อมูลภาครัฐ - สนับสนุนการนำชุดข้อมูลลงทะเบียน ในระบบบัญชีข้อมูลภาครัฐ	มีรายการสถิติทางการ เผยแพร่บนระบบบัญชี ข้อมูลภาครัฐ	✓	✓	✓	✓	✓	

ตาราง 22 แนวทางการพัฒนารายการสถิติทางการที่ความพร้อมเผยแพร่ของข้อมูลเป็น Tier 1 ที่หน่วยงานในจังหวัดเป็นเจ้าของข้อมูล (ต่อ)

ลำดับ	OS ID	รายการสถิติทางการ	หน่วยงาน	แนวทางการพัฒนา	ผลลัพธ์	ระยะเวลาดำเนินการ ปีงบประมาณ พ.ศ.					หมายเหตุ
						66	67	68	69	70	
74	0172	ผลผลิตข้าวนาปีและข้าวนาปรังเฉลี่ยต่อไร่	สำนักงานเกษตรจังหวัด	<ul style="list-style-type: none"> - สร้างความตระหนักรู้ในความสำคัญของบัญชีข้อมูลภาครัฐ - สนับสนุนการนำชุดข้อมูลลงทะเบียนในระบบบัญชีข้อมูลภาครัฐ 	มีรายการสถิติทางการเผยแพร่บนระบบบัญชีข้อมูลภาครัฐ	✓	✓	✓	✓	✓	
75	0173	ผลิตภัณฑ์สินค้า OTOP ที่ผลิตจากปลาช่อน	สำนักงานพัฒนาชุมชนจังหวัด	<ul style="list-style-type: none"> - สร้างความตระหนักรู้ในความสำคัญของบัญชีข้อมูลภาครัฐ - สนับสนุนการนำชุดข้อมูลลงทะเบียนในระบบบัญชีข้อมูลภาครัฐ 	มีรายการสถิติทางการเผยแพร่บนระบบบัญชีข้อมูลภาครัฐ	✓	✓	✓	✓	✓	
76	0174	ผลิตภัณฑ์อาหารแปรรูปจากปลาช่อนแม่ลาที่ได้รับเลขสารบบอาหาร (เลข อย.)	สำนักงานสาธารณสุขจังหวัด	<ul style="list-style-type: none"> - สร้างความตระหนักรู้ในความสำคัญของบัญชีข้อมูลภาครัฐ - สนับสนุนการนำชุดข้อมูลลงทะเบียนในระบบบัญชีข้อมูลภาครัฐ 	มีรายการสถิติทางการเผยแพร่บนระบบบัญชีข้อมูลภาครัฐ	✓	✓	✓	✓	✓	
77	0175	ผลิตภัณฑ์อาหารแปรรูปจากปลาช่อนแม่ลาที่ได้รับการตรวจวิเคราะห์และผ่านมาตรฐานตามเกณฑ์ที่กำหนด	สำนักงานสาธารณสุขจังหวัด	<ul style="list-style-type: none"> - สร้างความตระหนักรู้ในความสำคัญของบัญชีข้อมูลภาครัฐ - สนับสนุนการนำชุดข้อมูลลงทะเบียนในระบบบัญชีข้อมูลภาครัฐ 	มีรายการสถิติทางการเผยแพร่บนระบบบัญชีข้อมูลภาครัฐ	✓	✓	✓	✓	✓	
78	0176	ผลิตภัณฑ์อาหารสดและอาหารแปรรูปที่ผ่านมาตรฐานและมีความปลอดภัยต่อผู้บริโภค	สำนักงานสาธารณสุขจังหวัด	<ul style="list-style-type: none"> - สร้างความตระหนักรู้ในความสำคัญของบัญชีข้อมูลภาครัฐ - สนับสนุนการนำชุดข้อมูลลงทะเบียนในระบบบัญชีข้อมูลภาครัฐ 	มีรายการสถิติทางการเผยแพร่บนระบบบัญชีข้อมูลภาครัฐ	✓	✓	✓	✓	✓	

ตาราง 22 แนวทางการพัฒนารายการสถิติทางการที่ความพร้อมเผยแพร่ของข้อมูลเป็น Tier 1 ที่หน่วยงานในจังหวัดเป็นเจ้าของข้อมูล (ต่อ)

ลำดับ	OS ID	รายการสถิติทางการ	หน่วยงาน	แนวทางการพัฒนา	ผลลัพธ์	ระยะเวลาดำเนินการ ปีงบประมาณ พ.ศ.					หมายเหตุ
						66	67	68	69	70	
79	0178	ผู้เรียน/นักศึกษา ในสังกัดกรมส่งเสริมการเรียนรู้	สำนักงานส่งเสริมการเรียนรู้จังหวัด	- สร้างความตระหนักรู้ในความสำคัญของบัญชีข้อมูลภาครัฐ - สนับสนุนการนำชุดข้อมูลลงทะเบียนในระบบบัญชีข้อมูลภาครัฐ	มีรายการสถิติทางการเผยแพร่บนระบบบัญชีข้อมูลภาครัฐ	✓	✓	✓	✓	✓	
80	0179	ผู้เรียน/นักศึกษาที่ลงทะเบียนเรียน และผู้เรียน/นักศึกษาที่สำเร็จการศึกษา	สำนักงานส่งเสริมการเรียนรู้จังหวัด	- สร้างความตระหนักรู้ในความสำคัญของบัญชีข้อมูลภาครัฐ - สนับสนุนการนำชุดข้อมูลลงทะเบียนในระบบบัญชีข้อมูลภาครัฐ	มีรายการสถิติทางการเผยแพร่บนระบบบัญชีข้อมูลภาครัฐ	✓	✓	✓	✓	✓	
81	0180	ผู้ประกอบการ/วิสาหกิจชุมชนที่ได้รับรองมาตรฐาน GI	สำนักงานพาณิชย์จังหวัด	- สร้างความตระหนักรู้ในความสำคัญของบัญชีข้อมูลภาครัฐ - สนับสนุนการนำชุดข้อมูลลงทะเบียนในระบบบัญชีข้อมูลภาครัฐ	มีรายการสถิติทางการเผยแพร่บนระบบบัญชีข้อมูลภาครัฐ	✓	✓	✓	✓	✓	
82	0181	ผู้สูงอายุ ในกลุ่มติดเตียงที่มีความสามารถในชีวิตประจำวัน	สำนักงานสาธารณสุขจังหวัด	- สร้างความตระหนักรู้ในความสำคัญของบัญชีข้อมูลภาครัฐ - สนับสนุนการนำชุดข้อมูลลงทะเบียนในระบบบัญชีข้อมูลภาครัฐ	มีรายการสถิติทางการเผยแพร่บนระบบบัญชีข้อมูลภาครัฐ	✓	✓	✓	✓	✓	
83	0182	ผู้สูงอายุ ในกลุ่มติดบ้านที่มีความสามารถในชีวิตประจำวัน	สำนักงานสาธารณสุขจังหวัด	- สร้างความตระหนักรู้ในความสำคัญของบัญชีข้อมูลภาครัฐ - สนับสนุนการนำชุดข้อมูลลงทะเบียนในระบบบัญชีข้อมูลภาครัฐ	มีรายการสถิติทางการเผยแพร่บนระบบบัญชีข้อมูลภาครัฐ	✓	✓	✓	✓	✓	
84	0183	ผู้สูงอายุ ในกลุ่มติดสังคมที่มีความสามารถในชีวิตประจำวัน	สำนักงานสาธารณสุขจังหวัด	- สร้างความตระหนักรู้ในความสำคัญของบัญชีข้อมูลภาครัฐ - สนับสนุนการนำชุดข้อมูลลงทะเบียนในระบบบัญชีข้อมูลภาครัฐ	มีรายการสถิติทางการเผยแพร่บนระบบบัญชีข้อมูลภาครัฐ	✓	✓	✓	✓	✓	

ตาราง 22 แนวทางการพัฒนารายการสถิติทางการที่ความพร้อมเผยแพร่ของข้อมูลเป็น Tier 1 ที่หน่วยงานในจังหวัดเป็นเจ้าของข้อมูล (ต่อ)

ลำดับ	OS ID	รายการสถิติทางการ	หน่วยงาน	แนวทางการพัฒนา	ผลลัพธ์	ระยะเวลาดำเนินการ ปีงบประมาณ พ.ศ.					หมายเหตุ
						66	67	68	69	70	
85	0185	ผู้สูงอายุต้องการเข้าสถานสงเคราะห์	สำนักงานพัฒนาสังคมและความมั่นคงของมนุษย์จังหวัด	- สร้างความตระหนักรู้ในความสำคัญของบัญชีข้อมูลภาครัฐ - สนับสนุนการนำชุดข้อมูลลงทะเบียนในระบบบัญชีข้อมูลภาครัฐ	มีรายการสถิติทางการเผยแพร่บนระบบบัญชีข้อมูลภาครัฐ	✓	✓	✓	✓	✓	
86	0186	ผู้สูงอายุที่เข้าร่วมชมรม	สำนักงานสาธารณสุขจังหวัด	- สร้างความตระหนักรู้ในความสำคัญของบัญชีข้อมูลภาครัฐ - สนับสนุนการนำชุดข้อมูลลงทะเบียนในระบบบัญชีข้อมูลภาครัฐ	มีรายการสถิติทางการเผยแพร่บนระบบบัญชีข้อมูลภาครัฐ	✓	✓	✓	✓	✓	
87	0189	ผู้สูงอายุที่ได้รับการคัดกรองสุขภาพ ทั้งร่างกายและจิตใจ	สำนักงานสาธารณสุขจังหวัด	- สร้างความตระหนักรู้ในความสำคัญของบัญชีข้อมูลภาครัฐ - สนับสนุนการนำชุดข้อมูลลงทะเบียนในระบบบัญชีข้อมูลภาครัฐ	มีรายการสถิติทางการเผยแพร่บนระบบบัญชีข้อมูลภาครัฐ	✓	✓	✓	✓	✓	
88	0190	ผู้สูงอายุที่ต้องการซ่อมบ้านเพื่อที่อยู่อาศัย	สำนักงานพัฒนาสังคมและความมั่นคงของมนุษย์จังหวัด	- สร้างความตระหนักรู้ในความสำคัญของบัญชีข้อมูลภาครัฐ - สนับสนุนการนำชุดข้อมูลลงทะเบียนในระบบบัญชีข้อมูลภาครัฐ	มีรายการสถิติทางการเผยแพร่บนระบบบัญชีข้อมูลภาครัฐ	✓	✓	✓	✓	✓	
89	0191	ผู้สูงอายุที่ต้องดำรงชีพด้วยการขอทาน	ศูนย์คุ้มครองคนไร้ที่พึ่งจังหวัด	- สร้างความตระหนักรู้ในความสำคัญของบัญชีข้อมูลภาครัฐ - สนับสนุนการนำชุดข้อมูลลงทะเบียนในระบบบัญชีข้อมูลภาครัฐ	มีรายการสถิติทางการเผยแพร่บนระบบบัญชีข้อมูลภาครัฐ	✓	✓	✓	✓	✓	
90	0193	ผู้สูงอายุที่ถูกกระทำความรุนแรงทางร่างกายหรือจิตใจ	สำนักงานพัฒนาสังคมและความมั่นคงของมนุษย์จังหวัด	- สร้างความตระหนักรู้ในความสำคัญของบัญชีข้อมูลภาครัฐ - สนับสนุนการนำชุดข้อมูลลงทะเบียนในระบบบัญชีข้อมูลภาครัฐ	มีรายการสถิติทางการเผยแพร่บนระบบบัญชีข้อมูลภาครัฐ	✓	✓	✓	✓	✓	

ตาราง 22 แนวทางการพัฒนารายการสถิติทางการที่ความพร้อมเผยแพร่ของข้อมูลเป็น Tier 1 ที่หน่วยงานในจังหวัดเป็นเจ้าของข้อมูล (ต่อ)

ลำดับ	OS ID	รายการสถิติทางการ	หน่วยงาน	แนวทางการพัฒนา	ผลลัพธ์	ระยะเวลาดำเนินการ ปีงบประมาณ พ.ศ.					หมายเหตุ
						66	67	68	69	70	
91	0194	ผู้สูงอายุที่ถูกคุมขังในเรือนจำ	เรือนจำจังหวัดสิงห์บุรี	- สร้างความตระหนักรู้ในความสำคัญของบัญชีข้อมูลภาครัฐ - สนับสนุนการนำชุดข้อมูลลงทะเบียนในระบบบัญชีข้อมูลภาครัฐ	มีรายการสถิติทางการเผยแพร่บนระบบบัญชีข้อมูลภาครัฐ	✓	✓	✓	✓	✓	
92	0195	ผู้สูงอายุที่มีที่อยู่อาศัยไม่มั่นคง/สภาพที่อยู่อาศัยไม่เหมาะสมต่อการพักอาศัย	สำนักงานพัฒนาสังคมและความมั่นคงของมนุษย์จังหวัด	- สร้างความตระหนักรู้ในความสำคัญของบัญชีข้อมูลภาครัฐ - สนับสนุนการนำชุดข้อมูลลงทะเบียนในระบบบัญชีข้อมูลภาครัฐ	มีรายการสถิติทางการเผยแพร่บนระบบบัญชีข้อมูลภาครัฐ	✓	✓	✓	✓	✓	
93	0196	ผู้สูงอายุที่ยากจนและมีภาระต้องเลี้ยงดูบุตรหลาน	สำนักงานพัฒนาสังคมและความมั่นคงของมนุษย์จังหวัด	- สร้างความตระหนักรู้ในความสำคัญของบัญชีข้อมูลภาครัฐ - สนับสนุนการนำชุดข้อมูลลงทะเบียนในระบบบัญชีข้อมูลภาครัฐ	มีรายการสถิติทางการเผยแพร่บนระบบบัญชีข้อมูลภาครัฐ	✓	✓	✓	✓	✓	
94	0197	ผู้สูงอายุที่ร้องเรียนขอความช่วยเหลือกับศูนย์ดำรงธรรมจังหวัดสิงห์บุรี	ศูนย์ดำรงธรรมจังหวัด	- สร้างความตระหนักรู้ในความสำคัญของบัญชีข้อมูลภาครัฐ - สนับสนุนการนำชุดข้อมูลลงทะเบียนในระบบบัญชีข้อมูลภาครัฐ	มีรายการสถิติทางการเผยแพร่บนระบบบัญชีข้อมูลภาครัฐ	✓	✓	✓	✓	✓	
95	0200	ผู้สูงอายุมีบัตรสวัสดิการแห่งรัฐที่ต้องการค่าจัดการศพตามประเพณี	สำนักงานพัฒนาสังคมและความมั่นคงของมนุษย์จังหวัด	- สร้างความตระหนักรู้ในความสำคัญของบัญชีข้อมูลภาครัฐ - สนับสนุนการนำชุดข้อมูลลงทะเบียนในระบบบัญชีข้อมูลภาครัฐ	มีรายการสถิติทางการเผยแพร่บนระบบบัญชีข้อมูลภาครัฐ	✓	✓	✓	✓	✓	
96	0201	ผู้สูงอายุอยู่กับครอบครัวยากจน/ยากลำบาก	สำนักงานพัฒนาสังคมและความมั่นคงของมนุษย์จังหวัด	- สร้างความตระหนักรู้ในความสำคัญของบัญชีข้อมูลภาครัฐ - สนับสนุนการนำชุดข้อมูลลงทะเบียนในระบบบัญชีข้อมูลภาครัฐ	มีรายการสถิติทางการเผยแพร่บนระบบบัญชีข้อมูลภาครัฐ	✓	✓	✓	✓	✓	

ตาราง 22 แนวทางการพัฒนารายการสถิติทางการที่ความพร้อมเผยแพร่ของข้อมูลเป็น Tier 1 ที่หน่วยงานในจังหวัดเป็นเจ้าของข้อมูล (ต่อ)

ลำดับ	OS ID	รายการสถิติทางการ	หน่วยงาน	แนวทางการพัฒนา	ผลลัพธ์	ระยะเวลาดำเนินการ ปีงบประมาณ พ.ศ.					หมายเหตุ
						66	67	68	69	70	
97	0202	พันธุ์ปลาอ่อนแม่ลาที่ได้จากการเพาะพันธุ์	ศูนย์วิจัยและพัฒนาการเพาะเลี้ยงสัตว์น้ำจืดสิงห์บุรี	- สร้างความตระหนักรู้ในความสำคัญของบัญชีข้อมูลภาครัฐ - สนับสนุนการนำชุดข้อมูลลงทะเบียนในระบบบัญชีข้อมูลภาครัฐ	มีรายการสถิติทางการเผยแพร่บนระบบบัญชีข้อมูลภาครัฐ	✓	✓	✓	✓	✓	
98	0203	พื้นที่เลี้ยงปลาอ่อนแม่ลาที่ได้รับรองมาตรฐาน GI	สำนักงานประมงจังหวัด	- สร้างความตระหนักรู้ในความสำคัญของบัญชีข้อมูลภาครัฐ - สนับสนุนการนำชุดข้อมูลลงทะเบียนในระบบบัญชีข้อมูลภาครัฐ	มีรายการสถิติทางการเผยแพร่บนระบบบัญชีข้อมูลภาครัฐ	✓	✓	✓	✓	✓	
99	0204	พื้นที่การทำเกษตรกรรมยั่งยืน	สำนักงานเกษตรจังหวัด	- สร้างความตระหนักรู้ในความสำคัญของบัญชีข้อมูลภาครัฐ - สนับสนุนการนำชุดข้อมูลลงทะเบียนในระบบบัญชีข้อมูลภาครัฐ	มีรายการสถิติทางการเผยแพร่บนระบบบัญชีข้อมูลภาครัฐ	✓	✓	✓	✓	✓	
100	0205	พื้นที่ที่ได้รับน้ำจากแหล่งน้ำชลประทาน	โครงการชลประทานสิงห์บุรี	- สร้างความตระหนักรู้ในความสำคัญของบัญชีข้อมูลภาครัฐ - สนับสนุนการนำชุดข้อมูลลงทะเบียนในระบบบัญชีข้อมูลภาครัฐ	มีรายการสถิติทางการเผยแพร่บนระบบบัญชีข้อมูลภาครัฐ	✓	✓	✓	✓	✓	
101	0207	พื้นที่ฟาร์มเลี้ยงปลาอ่อนแม่ลาที่ได้รับรองมาตรฐาน GAP	สำนักงานประมงจังหวัด	- สร้างความตระหนักรู้ในความสำคัญของบัญชีข้อมูลภาครัฐ - สนับสนุนการนำชุดข้อมูลลงทะเบียนในระบบบัญชีข้อมูลภาครัฐ	มีรายการสถิติทางการเผยแพร่บนระบบบัญชีข้อมูลภาครัฐ	✓	✓	✓	✓	✓	
102	0208	ฟาร์มเพาะเลี้ยงปลาอ่อนแม่ลาที่ได้รับรองมาตรฐาน GAP	สำนักงานประมงจังหวัด	- สร้างความตระหนักรู้ในความสำคัญของบัญชีข้อมูลภาครัฐ - สนับสนุนการนำชุดข้อมูลลงทะเบียนในระบบบัญชีข้อมูลภาครัฐ	มีรายการสถิติทางการเผยแพร่บนระบบบัญชีข้อมูลภาครัฐ	✓	✓	✓	✓	✓	

ตาราง 22 แนวทางการพัฒนารายการสถิติทางการที่ความพร้อมเผยแพร่ของข้อมูลเป็น Tier 1 ที่หน่วยงานในจังหวัดเป็นเจ้าของข้อมูล (ต่อ)

ลำดับ	OS ID	รายการสถิติทางการ	หน่วยงาน	แนวทางการพัฒนา	ผลลัพธ์	ระยะเวลาดำเนินการ ปีงบประมาณ พ.ศ.					หมายเหตุ
						66	67	68	69	70	
103	0209	ฟาร์มเพาะเลี้ยงปลาช่อนแม่ลาที่ได้รับรองมาตรฐาน GI	สำนักงานประมงจังหวัด	<ul style="list-style-type: none"> - สร้างความตระหนักรู้ในความสำคัญของบัญชีข้อมูลภาครัฐ - สนับสนุนการนำชุดข้อมูลลงทะเบียนในระบบบัญชีข้อมูลภาครัฐ 	มีรายการสถิติทางการเผยแพร่บนระบบบัญชีข้อมูลภาครัฐ	✓	✓	✓	✓	✓	
104	0211	ภูมิอากาศ ณ สถานีตรวจอากาศ	สถานีอุตุนิยมวิทยาชัยนาท	<ul style="list-style-type: none"> - สร้างความตระหนักรู้ในความสำคัญของบัญชีข้อมูลภาครัฐ - สนับสนุนการนำชุดข้อมูลลงทะเบียนในระบบบัญชีข้อมูลภาครัฐ 	มีรายการสถิติทางการเผยแพร่บนระบบบัญชีข้อมูลภาครัฐ	✓	✓	✓	✓	✓	
105	0212	มูลค่าการจำหน่ายปลาช่อนที่ได้รับรองมาตรฐาน GAP	สำนักงานประมงจังหวัด	<ul style="list-style-type: none"> - สร้างความตระหนักรู้ในความสำคัญของบัญชีข้อมูลภาครัฐ - สนับสนุนการนำชุดข้อมูลลงทะเบียนในระบบบัญชีข้อมูลภาครัฐ 	มีรายการสถิติทางการเผยแพร่บนระบบบัญชีข้อมูลภาครัฐ	✓	✓	✓	✓	✓	
106	0213	มูลค่าการจำหน่ายผลิตภัณฑ์ที่ทำจากปลาช่อน	สำนักงานพาณิชย์จังหวัด	<ul style="list-style-type: none"> - สร้างความตระหนักรู้ในความสำคัญของบัญชีข้อมูลภาครัฐ - สนับสนุนการนำชุดข้อมูลลงทะเบียนในระบบบัญชีข้อมูลภาครัฐ 	มีรายการสถิติทางการเผยแพร่บนระบบบัญชีข้อมูลภาครัฐ	✓	✓	✓	✓	✓	
107	0214	มูลค่าการจำหน่ายผลิตภัณฑ์ที่ทำจากปลาช่อน GI	สำนักงานพาณิชย์จังหวัด	<ul style="list-style-type: none"> - สร้างความตระหนักรู้ในความสำคัญของบัญชีข้อมูลภาครัฐ - สนับสนุนการนำชุดข้อมูลลงทะเบียนในระบบบัญชีข้อมูลภาครัฐ 	มีรายการสถิติทางการเผยแพร่บนระบบบัญชีข้อมูลภาครัฐ	✓	✓	✓	✓	✓	
108	0217	มูลค่าการตลาดจากสินค้าเกษตรที่สำคัญ	สำนักงานเกษตรและสหกรณ์จังหวัด	<ul style="list-style-type: none"> - สร้างความตระหนักรู้ในความสำคัญของบัญชีข้อมูลภาครัฐ - สนับสนุนการนำชุดข้อมูลลงทะเบียนในระบบบัญชีข้อมูลภาครัฐ 	มีรายการสถิติทางการเผยแพร่บนระบบบัญชีข้อมูลภาครัฐ	✓	✓	✓	✓	✓	

ตาราง 22 แนวทางการพัฒนารายการสถิติทางการที่ความพร้อมเผยแพร่ของข้อมูลเป็น Tier 1 ที่หน่วยงานในจังหวัดเป็นเจ้าของข้อมูล (ต่อ)

ลำดับ	OS ID	รายการสถิติทางการ	หน่วยงาน	แนวทางการพัฒนา	ผลลัพธ์	ระยะเวลาดำเนินการ ปีงบประมาณ พ.ศ.					หมายเหตุ
						66	67	68	69	70	
109	0222	รถโดยสารจดทะเบียนสะสม	สำนักงานขนส่งจังหวัด	- สร้างความตระหนักรู้ในความสำคัญ ของบัญชีข้อมูลภาครัฐ - สนับสนุนการนำชุดข้อมูลลงทะเบียน ในระบบบัญชีข้อมูลภาครัฐ	มีรายการสถิติทางการ เผยแพร่บนระบบบัญชี ข้อมูลภาครัฐ	✓	✓	✓	✓	✓	
110	0233	ร้อยละของผู้สูงอายุมี พฤติกรรมการสุขภาพที่พึง ประสงค์	สำนักงานสาธารณสุข จังหวัด	- สร้างความตระหนักรู้ในความสำคัญ ของบัญชีข้อมูลภาครัฐ - สนับสนุนการนำชุดข้อมูลลงทะเบียน ในระบบบัญชีข้อมูลภาครัฐ	มีรายการสถิติทางการ เผยแพร่บนระบบบัญชี ข้อมูลภาครัฐ	✓	✓	✓	✓	✓	
111	0237	ราคาข้าวเปลือกเจ้าต่อ กิโลกรัม	สำนักงานพาณิชย์จังหวัด	- สร้างความตระหนักรู้ในความสำคัญ ของบัญชีข้อมูลภาครัฐ - สนับสนุนการนำชุดข้อมูลลงทะเบียน ในระบบบัญชีข้อมูลภาครัฐ	มีรายการสถิติทางการ เผยแพร่บนระบบบัญชี ข้อมูลภาครัฐ	✓	✓	✓	✓	✓	
112	0238	ราคาปลาช่อนแม่ลา จากการเพาะเลี้ยง	สำนักงานประมงจังหวัด	- สร้างความตระหนักรู้ในความสำคัญ ของบัญชีข้อมูลภาครัฐ - สนับสนุนการนำชุดข้อมูลลงทะเบียน ในระบบบัญชีข้อมูลภาครัฐ	มีรายการสถิติทางการ เผยแพร่บนระบบบัญชี ข้อมูลภาครัฐ	✓	✓	✓	✓	✓	
113	0239	ร้านอาหารที่ได้รับรอง มาตรฐาน	สำนักงานพาณิชย์จังหวัด	- สร้างความตระหนักรู้ในความสำคัญ ของบัญชีข้อมูลภาครัฐ - สนับสนุนการนำชุดข้อมูลลงทะเบียน ในระบบบัญชีข้อมูลภาครัฐ	มีรายการสถิติทางการ เผยแพร่บนระบบบัญชี ข้อมูลภาครัฐ	✓	✓	✓	✓	✓	
114	0240	ร้านอาหารที่ได้รับรอง มาตรฐานของกระทรวง สาธารณสุข	สำนักงานสาธารณสุข จังหวัด	- สร้างความตระหนักรู้ในความสำคัญ ของบัญชีข้อมูลภาครัฐ - สนับสนุนการนำชุดข้อมูลลงทะเบียน ในระบบบัญชีข้อมูลภาครัฐ	มีรายการสถิติทางการ เผยแพร่บนระบบบัญชี ข้อมูลภาครัฐ	✓	✓	✓	✓	✓	

ตาราง 22 แนวทางการพัฒนารายการสถิติทางการที่ความพร้อมเผยแพร่ของข้อมูลเป็น Tier 1 ที่หน่วยงานในจังหวัดเป็นเจ้าของข้อมูล (ต่อ)

ลำดับ	OS ID	รายการสถิติทางการ	หน่วยงาน	แนวทางการพัฒนา	ผลลัพธ์	ระยะเวลาดำเนินการ ปีงบประมาณ พ.ศ.					หมายเหตุ
						66	67	68	69	70	
115	0242	รายได้จากการจำหน่ายพันธุ์ปลาช่อนแม่ลาที่ได้จากการเพาะพันธุ์	ศูนย์วิจัยและพัฒนาการเพาะเลี้ยงสัตว์น้ำจืดสิงห์บุรี	– สร้างความตระหนักรู้ในความสำคัญของบัญชีข้อมูลภาครัฐ – สนับสนุนการนำชุดข้อมูลลงทะเบียนในระบบบัญชีข้อมูลภาครัฐ	มีรายการสถิติทางการเผยแพร่บนระบบบัญชีข้อมูลภาครัฐ	✓	✓	✓	✓	✓	
116	0245	รายชื่อชุมชนท่องเที่ยว OTOP นวัตวิถี	สำนักงานพัฒนาชุมชนจังหวัด	– สร้างความตระหนักรู้ในความสำคัญของบัญชีข้อมูลภาครัฐ – สนับสนุนการนำชุดข้อมูลลงทะเบียนในระบบบัญชีข้อมูลภาครัฐ	มีรายการสถิติทางการเผยแพร่บนระบบบัญชีข้อมูลภาครัฐ	✓	✓	✓	✓	✓	
117	0246	รายชื่อสถานบริการที่ได้รับอนุญาตให้จัดตั้งบริการในจังหวัด	ที่ทำการปกครองจังหวัด	– สร้างความตระหนักรู้ในความสำคัญของบัญชีข้อมูลภาครัฐ – สนับสนุนการนำชุดข้อมูลลงทะเบียนในระบบบัญชีข้อมูลภาครัฐ	มีรายการสถิติทางการเผยแพร่บนระบบบัญชีข้อมูลภาครัฐ	✓	✓	✓	✓	✓	
118	0247	วัด สำนักสงฆ์ โบสถ์คริสต์ มัสยิด พระภิกษุ และสามเณร	สำนักงานพระพุทธศาสนาจังหวัด	– สร้างความตระหนักรู้ในความสำคัญของบัญชีข้อมูลภาครัฐ – สนับสนุนการนำชุดข้อมูลลงทะเบียนในระบบบัญชีข้อมูลภาครัฐ	มีรายการสถิติทางการเผยแพร่บนระบบบัญชีข้อมูลภาครัฐ	✓	✓	✓	✓	✓	
119	0248	ศูนย์การเรียนรู้ผู้สูงอายุ	สำนักงานพัฒนาสังคมและความมั่นคงของมนุษย์จังหวัด	– สร้างความตระหนักรู้ในความสำคัญของบัญชีข้อมูลภาครัฐ – สนับสนุนการนำชุดข้อมูลลงทะเบียนในระบบบัญชีข้อมูลภาครัฐ	มีรายการสถิติทางการเผยแพร่บนระบบบัญชีข้อมูลภาครัฐ	✓	✓	✓	✓	✓	
120	0249	ศูนย์ดูแลผู้สูงอายุและผู้ป่วยที่มีภาวะพึ่งพิง	สำนักงานเทศบาลตำบลทับยา	– สร้างความตระหนักรู้ในความสำคัญของบัญชีข้อมูลภาครัฐ – สนับสนุนการนำชุดข้อมูลลงทะเบียนในระบบบัญชีข้อมูลภาครัฐ	มีรายการสถิติทางการเผยแพร่บนระบบบัญชีข้อมูลภาครัฐ	✓	✓	✓	✓	✓	

ตาราง 22 แนวทางการพัฒนารายการสถิติทางการที่ความพร้อมเผยแพร่ของข้อมูลเป็น Tier 1 ที่หน่วยงานในจังหวัดเป็นเจ้าของข้อมูล (ต่อ)

ลำดับ	OS ID	รายการสถิติทางการ	หน่วยงาน	แนวทางการพัฒนา	ผลลัพธ์	ระยะเวลาดำเนินการ ปีงบประมาณ พ.ศ.					หมายเหตุ
						66	67	68	69	70	
121	0250	ศูนย์พัฒนาคุณภาพชีวิตและส่งเสริมอาชีพผู้สูงอายุ	สำนักงานพัฒนาสังคมและความมั่นคงของมนุษย์จังหวัด	- สร้างความตระหนักรู้ในความสำคัญของบัญชีข้อมูลภาครัฐ - สนับสนุนการนำชุดข้อมูลลงทะเบียนในระบบบัญชีข้อมูลภาครัฐ	มีรายการสถิติทางการเผยแพร่บนระบบบัญชีข้อมูลภาครัฐ	✓	✓	✓	✓	✓	
122	0251	สถานประกอบการที่คล้ายสถานบริการ	ที่ทำการปกครองจังหวัด	- สร้างความตระหนักรู้ในความสำคัญของบัญชีข้อมูลภาครัฐ - สนับสนุนการนำชุดข้อมูลลงทะเบียนในระบบบัญชีข้อมูลภาครัฐ	มีรายการสถิติทางการเผยแพร่บนระบบบัญชีข้อมูลภาครัฐ	✓	✓	✓	✓	✓	
123	0252	สถานพยาบาลที่มีช่องทางพิเศษบริการผู้สูงอายุให้สามารถเข้าถึงซึ่งบริการสุขภาพได้สะดวก รวดเร็ว	สำนักงานสาธารณสุขจังหวัด	- สร้างความตระหนักรู้ในความสำคัญของบัญชีข้อมูลภาครัฐ - สนับสนุนการนำชุดข้อมูลลงทะเบียนในระบบบัญชีข้อมูลภาครัฐ	มีรายการสถิติทางการเผยแพร่บนระบบบัญชีข้อมูลภาครัฐ	✓	✓	✓	✓	✓	
124	0254	สถานศึกษา อาจารย์ และนักศึกษาในระดับอาชีวศึกษา และอุดมศึกษา	สำนักงานสถิติจังหวัด	- สร้างความตระหนักรู้ในความสำคัญของบัญชีข้อมูลภาครัฐ - สนับสนุนการนำชุดข้อมูลลงทะเบียนในระบบบัญชีข้อมูลภาครัฐ	มีรายการสถิติทางการเผยแพร่บนระบบบัญชีข้อมูลภาครัฐ	✓	✓	✓	✓	✓	
125	0255	สถิติคดีอาญา	ตำรวจภูธรจังหวัด	- สร้างความตระหนักรู้ในความสำคัญของบัญชีข้อมูลภาครัฐ - สนับสนุนการนำชุดข้อมูลลงทะเบียนในระบบบัญชีข้อมูลภาครัฐ	มีรายการสถิติทางการเผยแพร่บนระบบบัญชีข้อมูลภาครัฐ	✓	✓	✓	✓	✓	
126	0256	สถิติผู้โดยสารเข้า-ออกท่ารถขนส่ง	สำนักงานขนส่งจังหวัด	- สร้างความตระหนักรู้ในความสำคัญของบัญชีข้อมูลภาครัฐ - สนับสนุนการนำชุดข้อมูลลงทะเบียนในระบบบัญชีข้อมูลภาครัฐ	มีรายการสถิติทางการเผยแพร่บนระบบบัญชีข้อมูลภาครัฐ	✓	✓	✓	✓	✓	

ตาราง 22 แนวทางการพัฒนารายการสถิติทางการที่ความพร้อมเผยแพร่ของข้อมูลเป็น Tier 1 ที่หน่วยงานในจังหวัดเป็นเจ้าของข้อมูล (ต่อ)

ลำดับ	OS ID	รายการสถิติทางการ	หน่วยงาน	แนวทางการพัฒนา	ผลลัพธ์	ระยะเวลาดำเนินการ ปีงบประมาณ พ.ศ.					หมายเหตุ
						66	67	68	69	70	
127	0257	สมาชิกเครือข่ายศูนย์พัฒนาศักยภาพผู้สูงวัย "ฒ แข็งแรง"	องค์การบริหารส่วนจังหวัดสิงห์บุรี	- สร้างความตระหนักรู้ในความสำคัญของบัญชีข้อมูลภาครัฐ - สนับสนุนการนำชุดข้อมูลลงทะเบียนในระบบบัญชีข้อมูลภาครัฐ	มีรายการสถิติทางการเผยแพร่บนระบบบัญชีข้อมูลภาครัฐ	✓	✓	✓	✓	✓	
128	0258	จำนวนสภกรณ์	สำนักงานสภกรณ์จังหวัด	- สร้างความตระหนักรู้ในความสำคัญของบัญชีข้อมูลภาครัฐ - สนับสนุนการนำชุดข้อมูลลงทะเบียนในระบบบัญชีข้อมูลภาครัฐ	มีรายการสถิติทางการเผยแพร่บนระบบบัญชีข้อมูลภาครัฐ	✓	✓	✓	✓	✓	
129	0265	อัตราการเข้าเรียนระดับมัธยมศึกษาตอนปลาย	สำนักงานเขตพื้นที่การศึกษามัธยมศึกษาสิงห์บุรี อ่างทอง	- สร้างความตระหนักรู้ในความสำคัญของบัญชีข้อมูลภาครัฐ - สนับสนุนการนำชุดข้อมูลลงทะเบียนในระบบบัญชีข้อมูลภาครัฐ	มีรายการสถิติทางการเผยแพร่บนระบบบัญชีข้อมูลภาครัฐ	✓	✓	✓	✓	✓	
130	0274	อัตราส่วนนักเรียนต่อห้องเรียน และอัตราส่วนนักเรียนต่อครู	สำนักงานสถิติจังหวัด	- สร้างความตระหนักรู้ในความสำคัญของบัญชีข้อมูลภาครัฐ - สนับสนุนการนำชุดข้อมูลลงทะเบียนในระบบบัญชีข้อมูลภาครัฐ	มีรายการสถิติทางการเผยแพร่บนระบบบัญชีข้อมูลภาครัฐ	✓	✓	✓	✓	✓	
131	0277	จำนวนอาจารย์ในระดับอาชีวศึกษา และอุดมศึกษา	สำนักงานสถิติจังหวัด	- สร้างความตระหนักรู้ในความสำคัญของบัญชีข้อมูลภาครัฐ - สนับสนุนการนำชุดข้อมูลลงทะเบียนในระบบบัญชีข้อมูลภาครัฐ	มีรายการสถิติทางการเผยแพร่บนระบบบัญชีข้อมูลภาครัฐ	✓	✓	✓	✓	✓	
132	0278	อาสาสมัครพัฒนาสังคมและความมั่นคงของมนุษย์เชี่ยวชาญด้านผู้สูงอายุ	สำนักงานพัฒนาสังคมและความมั่นคงของมนุษย์จังหวัด	- สร้างความตระหนักรู้ในความสำคัญของบัญชีข้อมูลภาครัฐ - สนับสนุนการนำชุดข้อมูลลงทะเบียนในระบบบัญชีข้อมูลภาครัฐ	มีรายการสถิติทางการเผยแพร่บนระบบบัญชีข้อมูลภาครัฐ	✓	✓	✓	✓	✓	

ตาราง 22 แนวทางการพัฒนารายการสถิติทางการที่ความพร้อมเผยแพร่ของข้อมูลเป็น Tier 1 ที่หน่วยงานในจังหวัดเป็นเจ้าของข้อมูล (ต่อ)

ลำดับ	OS ID	รายการสถิติทางการ	หน่วยงาน	แนวทางการพัฒนา	ผลลัพธ์	ระยะเวลาดำเนินการ ปีงบประมาณ พ.ศ.					หมายเหตุ
						66	67	68	69	70	
133	0279	อาสาสมัครมัคคุเทศก์	สำนักงานการท่องเที่ยวและกีฬาจังหวัด	- สร้างความตระหนักรู้ในความสำคัญของบัญชีข้อมูลภาครัฐ - สนับสนุนการนำชุดข้อมูลลงทะเบียนในระบบบัญชีข้อมูลภาครัฐ	มีรายการสถิติทางการเผยแพร่บนระบบบัญชีข้อมูลภาครัฐ	✓	✓	✓	✓	✓	
134	0280	เนื้อที่เก็บเกี่ยวข้าวนาปี	สำนักงานเกษตรจังหวัด	- สร้างความตระหนักรู้ในความสำคัญของบัญชีข้อมูลภาครัฐ - สนับสนุนการนำชุดข้อมูลลงทะเบียนในระบบบัญชีข้อมูลภาครัฐ	มีรายการสถิติทางการเผยแพร่บนระบบบัญชีข้อมูลภาครัฐ	✓	✓	✓	✓	✓	
135	0281	เนื้อที่เพาะปลูกข้าวนาปรัง	สำนักงานเกษตรจังหวัด	- สร้างความตระหนักรู้ในความสำคัญของบัญชีข้อมูลภาครัฐ - สนับสนุนการนำชุดข้อมูลลงทะเบียนในระบบบัญชีข้อมูลภาครัฐ	มีรายการสถิติทางการเผยแพร่บนระบบบัญชีข้อมูลภาครัฐ	✓	✓	✓	✓	✓	
136	0282	เนื้อที่เก็บเกี่ยวข้าวนาปรัง	สำนักงานเกษตรจังหวัด	- สร้างความตระหนักรู้ในความสำคัญของบัญชีข้อมูลภาครัฐ - สนับสนุนการนำชุดข้อมูลลงทะเบียนในระบบบัญชีข้อมูลภาครัฐ	มีรายการสถิติทางการเผยแพร่บนระบบบัญชีข้อมูลภาครัฐ	✓	✓	✓	✓	✓	
137	0283	จำนวนเกษตรกรผู้ปลูกข้าวที่เป็นสมาชิกเกษตรแปลงใหญ่	สำนักงานเกษตรจังหวัด	- สร้างความตระหนักรู้ในความสำคัญของบัญชีข้อมูลภาครัฐ - สนับสนุนการนำชุดข้อมูลลงทะเบียนในระบบบัญชีข้อมูลภาครัฐ	มีรายการสถิติทางการเผยแพร่บนระบบบัญชีข้อมูลภาครัฐ	✓	✓	✓	✓	✓	
138	0284	พื้นที่ปลูกข้าวที่ได้รับน้ำจากแหล่งน้ำชลประทาน	โครงการชลประทานสิงห์บุรี	- สร้างความตระหนักรู้ในความสำคัญของบัญชีข้อมูลภาครัฐ - สนับสนุนการนำชุดข้อมูลลงทะเบียนในระบบบัญชีข้อมูลภาครัฐ	มีรายการสถิติทางการเผยแพร่บนระบบบัญชีข้อมูลภาครัฐ	✓	✓	✓	✓	✓	

ตาราง 22 แนวทางการพัฒนารายการสถิติทางการที่ความพร้อมเผยแพร่ของข้อมูลเป็น Tier 1 ที่หน่วยงานในจังหวัดเป็นเจ้าของข้อมูล (ต่อ)

ลำดับ	OS ID	รายการสถิติทางการ	หน่วยงาน	แนวทางการพัฒนา	ผลลัพธ์	ระยะเวลาดำเนินการ ปีงบประมาณ พ.ศ.					หมายเหตุ
						66	67	68	69	70	
139	0285	พื้นที่ปลูกข้าวที่ใช้น้ำจากแหล่งน่านอกเขตชลประทาน	โครงการชลประทานสิงห์บุรี	<ul style="list-style-type: none"> - สร้างความตระหนักรู้ในความสำคัญของบัญชีข้อมูลภาครัฐ - สนับสนุนการนำชุดข้อมูลลงทะเบียนในระบบบัญชีข้อมูลภาครัฐ 	มีรายการสถิติทางการเผยแพร่บนระบบบัญชีข้อมูลภาครัฐ	✓	✓	✓	✓	✓	
140	0286	โรงเรียน จำแนกตามสังกัดและอำเภอ ปีการศึกษา	สำนักงานสถิติจังหวัด	<ul style="list-style-type: none"> - สร้างความตระหนักรู้ในความสำคัญของบัญชีข้อมูลภาครัฐ - สนับสนุนการนำชุดข้อมูลลงทะเบียนในระบบบัญชีข้อมูลภาครัฐ 	มีรายการสถิติทางการเผยแพร่บนระบบบัญชีข้อมูลภาครัฐ	✓	✓	✓	✓	✓	
141	0287	ครู จำแนกตามสังกัด เป็นรายอำเภอ ปีการศึกษา	สำนักงานสถิติจังหวัด	<ul style="list-style-type: none"> - สร้างความตระหนักรู้ในความสำคัญของบัญชีข้อมูลภาครัฐ - สนับสนุนการนำชุดข้อมูลลงทะเบียนในระบบบัญชีข้อมูลภาครัฐ 	มีรายการสถิติทางการเผยแพร่บนระบบบัญชีข้อมูลภาครัฐ	✓	✓	✓	✓	✓	
142	0288	นักเรียน จำแนกตามสังกัด เป็นรายอำเภอ ปีการศึกษา	สำนักงานสถิติจังหวัด	<ul style="list-style-type: none"> - สร้างความตระหนักรู้ในความสำคัญของบัญชีข้อมูลภาครัฐ - สนับสนุนการนำชุดข้อมูลลงทะเบียนในระบบบัญชีข้อมูลภาครัฐ 	มีรายการสถิติทางการเผยแพร่บนระบบบัญชีข้อมูลภาครัฐ	✓	✓	✓	✓	✓	
143	0289	นักเรียน จำแนกตามสังกัด เพศ และชั้นเรียน ปีการศึกษา	สำนักงานสถิติจังหวัด	<ul style="list-style-type: none"> - สร้างความตระหนักรู้ในความสำคัญของบัญชีข้อมูลภาครัฐ - สนับสนุนการนำชุดข้อมูลลงทะเบียนในระบบบัญชีข้อมูลภาครัฐ 	มีรายการสถิติทางการเผยแพร่บนระบบบัญชีข้อมูลภาครัฐ	✓	✓	✓	✓	✓	
144	0290	นักเรียนที่ออกกลางคัน จำแนกตามสาเหตุที่สำคัญและอำเภอ ปีการศึกษา	สำนักงานสถิติจังหวัด	<ul style="list-style-type: none"> - สร้างความตระหนักรู้ในความสำคัญของบัญชีข้อมูลภาครัฐ - สนับสนุนการนำชุดข้อมูลลงทะเบียนในระบบบัญชีข้อมูลภาครัฐ 	มีรายการสถิติทางการเผยแพร่บนระบบบัญชีข้อมูลภาครัฐ	✓	✓	✓	✓	✓	

ตาราง 22 แนวทางการพัฒนารายการสถิติทางการที่ความพร้อมเผยแพร่ของข้อมูลเป็น Tier 1 ที่หน่วยงานในจังหวัดเป็นเจ้าของข้อมูล (ต่อ)

ลำดับ	OS ID	รายการสถิติทางการ	หน่วยงาน	แนวทางการพัฒนา	ผลลัพธ์	ระยะเวลาดำเนินการ ปีงบประมาณ พ.ศ.					หมายเหตุ
						66	67	68	69	70	
145	0291	สถานพยาบาลที่มีเตียงผู้ป่วยรับไว้ค้างคืน จำนวนเตียง แพทย์ ทันตแพทย์ เภสัชกร พยาบาล ผู้ช่วยพยาบาล และผู้ป่วย จำแนกตามประเภทสถานพยาบาลและสังกัด	สำนักงานสาธารณสุขจังหวัด	<ul style="list-style-type: none"> - สร้างความตระหนักรู้ในความสำคัญของบัญชีข้อมูลภาครัฐ - สนับสนุนการนำชุดข้อมูลลงทะเบียนในระบบบัญชีข้อมูลภาครัฐ 	มีรายการสถิติทางการเผยแพร่บนระบบบัญชีข้อมูลภาครัฐ	✓	✓	✓	✓	✓	
146	0293	ห้องเรียน จำแนกตามสังกัดและอำเภอ ปีการศึกษา	สำนักงานสถิติจังหวัด	<ul style="list-style-type: none"> - สร้างความตระหนักรู้ในความสำคัญของบัญชีข้อมูลภาครัฐ - สนับสนุนการนำชุดข้อมูลลงทะเบียนในระบบบัญชีข้อมูลภาครัฐ 	มีรายการสถิติทางการเผยแพร่บนระบบบัญชีข้อมูลภาครัฐ	✓	✓	✓	✓	✓	

4.2.2.2 แนวทางการพัฒนารายการสถิติทางการที่ความพร้อมเผยแพร่ของข้อมูลเป็น Tier 2 (มีหน่วยงานรับผิดชอบ)

การพัฒนารายการสถิติทางการที่ความพร้อมเผยแพร่ของข้อมูลเป็น Tier 2 (มีหน่วยงานรับผิดชอบ) เป็นการดำเนินการพัฒนาเฉพาะรายการสถิติทางการที่มีค่านิยมและวิธีการผลิต มีหน่วยงานรับผิดชอบ แต่ยังไม่พร้อมเผยแพร่ (Tier 2) ที่หน่วยงานในจังหวัดเป็นเจ้าของข้อมูล ดังนั้น จำเป็นต้องมีแนวทางการพัฒนารายการสถิติทางการเพื่อให้มีคุณภาพและมาตรฐานสถิติที่สามารถนำไปใช้ในการตัดสินใจได้ โดยรายการสถิติทางการที่ความพร้อมเผยแพร่ของข้อมูลเป็น Tier 2 (มีหน่วยงานรับผิดชอบ) มีจำนวน 7 รายการ โดยรายละเอียดแสดงดังตาราง 23

ตาราง 23 แนวทางการพัฒนารายการสถิติทางการที่ความพร้อมเผยแพร่ของข้อมูลเป็น Tier 2 (มีหน่วยงานรับผิดชอบ) ที่หน่วยงานในจังหวัดเป็นเจ้าของข้อมูล

ลำดับ	OS ID	รายการสถิติทางการ	หน่วยงาน	แนวทางการพัฒนา	ผลลัพธ์	ระยะเวลาดำเนินการ ปีงบประมาณ พ.ศ.					หมายเหตุ
						66	67	68	69	70	
1	0013	แผนงาน/โครงการบริหารจัดการขยะและของเสียในแหล่งท่องเที่ยว	สำนักงานส่งเสริมการปกครองท้องถิ่นจังหวัด	<ul style="list-style-type: none"> - สร้างความรู้ ความเข้าใจในความจำเป็นของบัญชีสถิติทางการ - พัฒนาการจัดเก็บข้อมูล และสนับสนุนการนำชุดข้อมูล ลงทะเบียนใน ระบบบัญชีข้อมูลภาครัฐ มีรายการสถิติทางการเผยแพร่บนระบบบัญชีข้อมูลภาครัฐ 	มีรายการสถิติทางการเผยแพร่บนระบบบัญชีข้อมูลภาครัฐ			✓	✓	✓	
2	0072	จำนวนแหล่งท่องเที่ยวที่ได้มีการจัดระบบการกำจัดขยะ	สำนักงานส่งเสริมการปกครองท้องถิ่นจังหวัด	<ul style="list-style-type: none"> - สร้างความรู้ ความเข้าใจในความจำเป็นของบัญชีสถิติทางการ - พัฒนาการจัดเก็บข้อมูล และสนับสนุนการนำชุดข้อมูล ลงทะเบียนใน ระบบบัญชีข้อมูลภาครัฐ มีรายการสถิติทางการเผยแพร่บนระบบบัญชีข้อมูลภาครัฐ 	มีรายการสถิติทางการเผยแพร่บนระบบบัญชีข้อมูลภาครัฐ			✓	✓	✓	
3	0108	จำนวนบุคลากรที่ทำงานในธุรกิจด้านการท่องเที่ยว จำแนกตามประเภทธุรกิจ	สำนักงานการท่องเที่ยวและกีฬาจังหวัด	<ul style="list-style-type: none"> - สร้างความรู้ ความเข้าใจในความจำเป็นของบัญชีสถิติทางการ - พัฒนาการจัดเก็บข้อมูล และสนับสนุนการนำชุดข้อมูล ลงทะเบียนใน ระบบบัญชีข้อมูลภาครัฐ มีรายการสถิติทางการเผยแพร่บนระบบบัญชีข้อมูลภาครัฐ 	มีรายการสถิติทางการเผยแพร่บนระบบบัญชีข้อมูลภาครัฐ			✓	✓	✓	
4	0109	จำนวนป้ายแจ้งเตือนภัยที่อาจเกิดกับนักท่องเที่ยว	สำนักงานส่งเสริมการปกครองท้องถิ่นจังหวัด	<ul style="list-style-type: none"> - สร้างความรู้ ความเข้าใจในความจำเป็นของบัญชีสถิติทางการ - พัฒนาการจัดเก็บข้อมูล และสนับสนุนการนำชุดข้อมูล ลงทะเบียนใน ระบบบัญชีข้อมูลภาครัฐ มีรายการสถิติทางการเผยแพร่บนระบบบัญชีข้อมูลภาครัฐ 	มีรายการสถิติทางการเผยแพร่บนระบบบัญชีข้อมูลภาครัฐ			✓	✓	✓	

ตาราง 23 แนวทางการพัฒนารายการสถิติทางการที่ความพร้อมเผยแพร่ของข้อมูลเป็น Tier 2 (มีหน่วยงานรับผิดชอบ) ที่หน่วยงานในจังหวัดเป็นเจ้าของข้อมูล (ต่อ)

ลำดับ	OS ID	รายการสถิติทางการ	หน่วยงาน	แนวทางการพัฒนา	ผลลัพธ์	ระยะเวลาดำเนินการ ปีงบประมาณ พ.ศ.					หมายเหตุ
						66	67	68	69	70	
5	0110	จำนวนป้ายบอกทางไปสู่แหล่งท่องเที่ยว	แขวงทางหลวงสิงห์บุรี	<ul style="list-style-type: none"> - สร้างความรู้ ความเข้าใจในความจำเป็นของบัญชีสถิติทางการ - พัฒนาการจัดเก็บข้อมูล และสนับสนุนการนำชุดข้อมูล ลงทะเบียนใน ระบบบัญชีข้อมูลภาครัฐ มีรายการสถิติทางการเผยแพร่บนระบบบัญชีข้อมูลภาครัฐ	มีรายการสถิติทางการเผยแพร่บนระบบบัญชีข้อมูลภาครัฐ			✓	✓	✓	
6	0111	จำนวนป้ายบอกทางไปสู่แหล่งท่องเที่ยว	แขวงทางหลวงชนบทสิงห์บุรี	<ul style="list-style-type: none"> - สร้างความรู้ ความเข้าใจในความจำเป็นของบัญชีสถิติทางการ - พัฒนาการจัดเก็บข้อมูล และสนับสนุนการนำชุดข้อมูล ลงทะเบียนใน ระบบบัญชีข้อมูลภาครัฐ มีรายการสถิติทางการเผยแพร่บนระบบบัญชีข้อมูลภาครัฐ	มีรายการสถิติทางการเผยแพร่บนระบบบัญชีข้อมูลภาครัฐ			✓	✓	✓	
7	0164	ปริมาณขยะ ของเสียที่เกิดจากการท่องเที่ยว	สำนักงานส่งเสริมการปกครองท้องถิ่นจังหวัด	<ul style="list-style-type: none"> - สร้างความรู้ ความเข้าใจในความจำเป็นของบัญชีสถิติทางการ - พัฒนาการจัดเก็บข้อมูล และสนับสนุนการนำชุดข้อมูล ลงทะเบียนใน ระบบบัญชีข้อมูลภาครัฐ มีรายการสถิติทางการเผยแพร่บนระบบบัญชีข้อมูลภาครัฐ	มีรายการสถิติทางการเผยแพร่บนระบบบัญชีข้อมูลภาครัฐ			✓	✓	✓	

ปัญหา อุปสรรค และข้อเสนอแนะการพัฒนาสถิติ ทางการ

การดำเนินการจัดทำแผนพัฒนาสถิติระดับจังหวัดสิงห์บุรี (พ.ศ. 2566 – 2570) เป็นการจัดทำรายการข้อมูลสถิติทางการที่เกี่ยวข้องกับการพัฒนาในระดับจังหวัด ที่สอดคล้องกับประเด็นการพัฒนาจังหวัด ตัวชี้วัดการพัฒนาฯ และแผนพัฒนาระดับต่าง ๆ รวมถึงเป็นการพัฒนาการจัดเก็บข้อมูลสถิติที่สำคัญและจำเป็นต่อการบริหารงานตามยุทธศาสตร์จังหวัด พร้อมทั้งกำหนดหน่วยงานที่มีหน้าที่รับผิดชอบในการจัดทำข้อมูลที่ยังไม่มีหน่วยงานใดดำเนินการ และเชื่อมโยง/บูรณาการข้อมูลในระดับพื้นที่ ซึ่งต้องอาศัยการบูรณาการร่วมกับภาคีเครือข่ายในทุกภาคส่วนที่เกี่ยวข้องตั้งแต่ต้นทางในการขับเคลื่อนการดำเนินงานในระดับพื้นที่ ภายใต้อาณัติของคณะกรรมการสถิติระดับจังหวัด ในการกำกับติดตามการจัดทำชุดข้อมูลสถิติทางการ เพื่อให้จังหวัดมีข้อมูลในการกำหนดทิศทางการดำเนินงานที่ชัดเจน สอดคล้องเชื่อมโยงกับยุทธศาสตร์ชาติ แผนแม่บทภายใต้ยุทธศาสตร์ชาติ แผนการปฏิรูปประเทศ แผนพัฒนาเศรษฐกิจและสังคมแห่งชาติ นโยบายรัฐบาล แผนรายสาขาต่าง ๆ ข้อเสนอการนายกรัฐมนตรื แผนพัฒนาภาค และบริบทที่เกี่ยวข้อง ทั้งนี้จากการดำเนินงานจัดทำแผนพัฒนาสถิติระดับจังหวัด พบว่ามีปัญหา อุปสรรคและข้อเสนอแนะ ดังนี้

5.1 ปัญหา อุปสรรค

5.1.1 ข้อจำกัดของหน่วยงาน

- การจัดทำข้อมูลสถิติทางการที่สำคัญของจังหวัดเป็นเรื่องที่ทุกหน่วยงานในจังหวัดต้องรับผิดชอบร่วมกัน จำเป็นต้องอาศัยความร่วมมือระหว่างหน่วยงานที่เกี่ยวข้อง ต้องมีการประสานงานที่ต่อเนื่องและเป็นระบบ แต่บางครั้งมีการปรับเปลี่ยน/โยกย้ายเจ้าหน้าที่ผู้ปฏิบัติงานทำให้การดำเนินงานไม่ต่อเนื่อง ผู้ที่มาปฏิบัติงานใหม่ยังไม่เข้าใจขั้นตอนการดำเนินงาน เช่น การจัดทำไฟล์ข้อมูลในรูปแบบ CSV รวมถึงขาดความชำนาญในการนำข้อมูลสถิติทางการขึ้นระบบบัญชีข้อมูลจังหวัดและการลงทะเบียนบนระบบบัญชีข้อมูลภาครัฐ

- เจ้าหน้าที่บางหน่วยงาน มีภารกิจประจำที่ต้องดำเนินการเป็นจำนวนมาก จึงทำให้การจัดทำข้อมูลมีความล่าช้า

5.1.2 ข้อจำกัดด้านข้อมูล ได้แก่ ชุดข้อมูลสำคัญบางรายการยังไม่มีการจัดเก็บข้อมูล เนื่องจากการริเริ่มประเด็น/ภารกิจใหม่ จำเป็นต้องมีการมอบหมายหน่วยงานรับผิดชอบ ผ่านกลไกคณะกรรมการสถิติระดับจังหวัด

5.2 ข้อเสนอแนะการพัฒนาสถิติทางการ

5.2.1 การพัฒนาด้านการประสานงานกับหน่วยงาน

- การจัดทำชุดข้อมูลสถิติที่สำคัญและจำเป็นให้สำเร็จลุล่วงไปได้ด้วยดี ต้องอาศัยการประสานงานและการบูรณาการการทำงานร่วมกันของหน่วยงานผู้รับผิดชอบ ทั้งภาครัฐและเอกชน เพื่อให้การดำเนินการจัดเก็บ/รวบรวมข้อมูลเป็นไปอย่างมีระบบ และสอดคล้องกัน ควรกำหนดหน่วยงานผู้รับผิดชอบการจัดเก็บข้อมูลให้ชัดเจน บริหารจัดการการรับส่งเชื่อมโยงข้อมูลระหว่างหน่วยงานผู้รับผิดชอบ

กำกับติดตามการรวบรวมข้อมูลอย่างต่อเนื่อง และสม่ำเสมอ เพื่อให้ได้ข้อมูลที่ถูกต้อง สมบูรณ์ ทันเวลา สำหรับใช้ประกอบการตัดสินใจ และใช้ประโยชน์ต่อไป

- การจัดประชุมชี้แจงให้กับหน่วยงานในระดับจังหวัดเพื่อทำความเข้าใจเกี่ยวกับความสำคัญของการจัดเก็บข้อมูลและการใช้ประโยชน์จากข้อมูลให้เจ้าหน้าที่ของหน่วยงานที่เกี่ยวข้องทั้งหมดได้รับทราบ รวมถึงสร้างการยอมรับจากหน่วยงานที่เกี่ยวข้อง

- การพัฒนาด้านการบริหารจัดการระบบข้อมูลสารสนเทศเพื่อการบริหารข้อมูลของจังหวัด ควรพัฒนาสมรรถนะบุคลากร รวมถึงพัฒนาระบบสารสนเทศโดยใช้เทคโนโลยีที่เหมาะสม ด้วยการดำเนินการอบรมเจ้าหน้าที่ผู้รับผิดชอบในการจัดเก็บข้อมูล ให้มีความรู้/ความเข้าใจเกี่ยวกับการจัดเก็บ การประมวลผลข้อมูล และการใช้ข้อมูล ควรมีการประเมินผลและติดตามการปฏิบัติงานของเจ้าหน้าที่ ซึ่งการดำเนินการในเรื่องนี้ต้องทำอย่างจริงจังและต่อเนื่องเพื่อให้เกิดประสิทธิภาพ

- สร้างการรับรู้ และทำความเข้าใจเกี่ยวกับความสำคัญของการจัดเก็บ/รวบรวมข้อมูลที่หน่วยงานภายในจังหวัดเป็นเจ้าของข้อมูลอย่างแท้จริง ทำให้หน่วยงานผู้รับผิดชอบเกิดความเป็นเจ้าของข้อมูล ซึ่งจะส่งผลต่อการปรับปรุงข้อมูลให้เป็นปัจจุบัน และส่งเสริมการใช้ประโยชน์จากข้อมูลได้อย่างเป็นรูปธรรม

5.2.2 การพัฒนาด้านข้อมูล

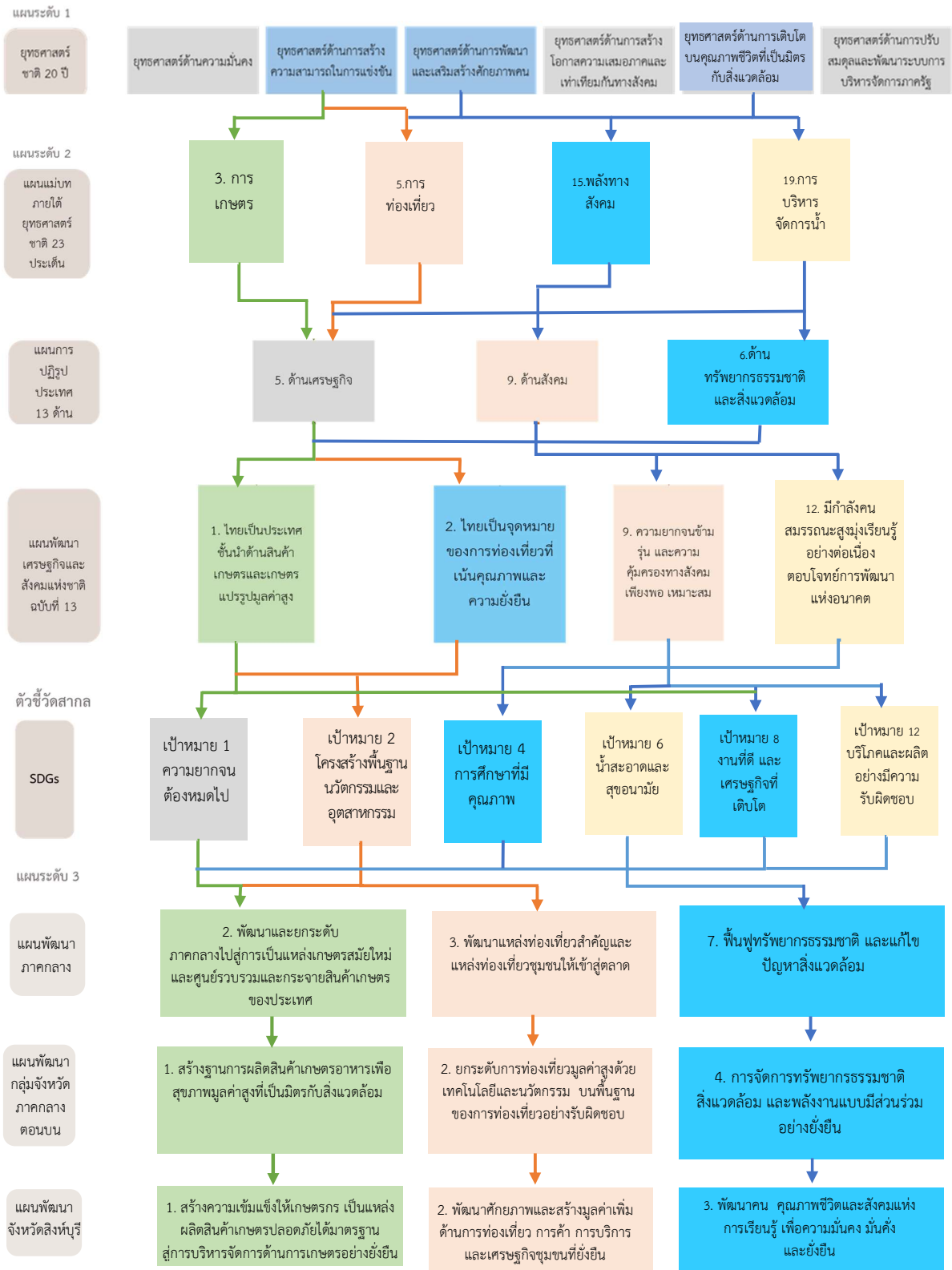
- การพัฒนาคุณภาพข้อมูลในระดับจังหวัดเป็นเรื่องที่มีความสำคัญ เพราะจังหวัดจะนำข้อมูลมาใช้ในการตัดสินใจดำเนินการในเรื่องต่าง ๆ ข้อมูลที่ดีต้องมีการพัฒนาอย่างต่อเนื่อง เพื่อให้ข้อมูลมีความครบถ้วน/สมบูรณ์ สอดคล้องกับความต้องการของจังหวัด

- การกำหนดกรอบในการจัดเก็บข้อมูลให้ชัดเจน โดยระบุหน่วยงานผู้รับผิดชอบในการจัดเก็บข้อมูลในแต่ละด้าน รวมถึง เผยแพร่ข้อมูลให้หน่วยงานในจังหวัดได้รับทราบ เพื่อประโยชน์ที่จะได้มีการนำข้อมูลมาใช้ประกอบการวางแผนและการตัดสินใจในทุกระดับ และป้องกันการจัดเก็บข้อมูลซ้ำซ้อนกัน

- การบริหารจัดการการจัดเก็บข้อมูลอย่างเป็นระบบ โดยใช้หลักการการมีส่วนร่วมเพื่อบูรณาการการทำงานร่วมกันของทุกภาคส่วนทั้งภาครัฐและเอกชน โดยอาจใช้รูปแบบการจัดตั้งคณะทำงานของจังหวัดขึ้นมาเพื่อรับผิดชอบการดำเนินการในการจัดเก็บข้อมูลอย่างเป็นระบบ เช่น การบริหารจัดการเชื่อมโยงข้อมูลกันระหว่างหน่วยงานผู้รับผิดชอบ การจัดเก็บข้อมูล/จังหวัด/หน่วยงานที่เกี่ยวข้อง การกำกับติดตามให้มีการจัดเก็บข้อมูลให้ครบถ้วนและสม่ำเสมอเพื่อให้ได้ข้อมูลที่ถูกต้องและสมบูรณ์สำหรับใช้ในการตัดสินใจ/กำหนดทิศทางของจังหวัด

ภาคผนวก

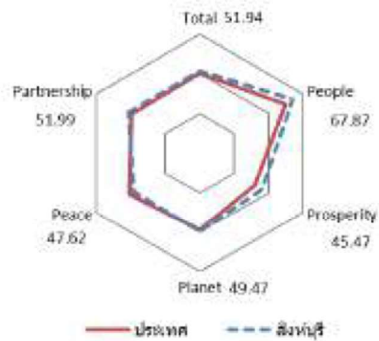
การวิเคราะห์ประเด็นการพัฒนาจังหวัด
ภายใต้แผนพัฒนาจังหวัดที่เป็นปัจจุบัน
ที่สอดคล้องกับยุทธศาสตร์และแผน
ที่เกี่ยวข้องกับการพัฒนาในระดับจังหวัด



ภาพ ก1 การวิเคราะห์ประเด็นการพัฒนาจังหวัด ภายใต้แผนพัฒนาจังหวัดที่เป็นปัจจุบันที่สอดคล้องกับยุทธศาสตร์และแผนที่เกี่ยวข้องกับการพัฒนาในระดับจังหวัด

ตัวชี้วัดการพัฒนาจังหวัด

ดัชนีการพัฒนาระดับจังหวัดสิงห์บุรี



มิติการพัฒนา	ค่ากลางของประเทศ					สิงห์บุรี				
	2560	2561	2562	2563	2564	2560	2561	2562	2563	2564
ภาพรวม	48.71	48.64	52.02	49.25	50.23	46.98	49.21	54.90	50.19	51.94
ด้านการพัฒนาคน (People)	60.97	63.27	63.81	64.05	62.08	63.19	62.94	65.56	64.91	67.87
ด้านเศรษฐกิจและความมั่งคั่ง (Prosperity)	45.41	46.27	45.22	38.31	39.80	47.78	50.73	47.30	40.65	45.47
ด้านสิ่งแวดล้อม (Planet)	49.96	49.50	48.46	47.92	48.69	51.43	50.16	50.29	47.93	49.47
ด้านสันติภาพและยุติธรรม (Peace)	55.67	56.33	59.80	52.53	51.50	48.72	54.75	62.68	55.66	47.62
ด้านความเป็นหุ้นส่วนพัฒนา (Partnership)	36.04	35.37	46.77	45.29	49.90	30.24	32.90	51.04	45.22	51.99

หมายเหตุ: * ตัวชีวิตที่มีการผูกพันข้อมูล
 ** ตัวชีวิตที่มีการเก็บข้อมูลล่าสุดปี 2563
 *** ตัวชีวิตที่เป็นข้อมูลปีเว้นปี มีข้อมูลปี 2560 2562 2564

ภาพ ข1 ดัชนีการพัฒนาระดับจังหวัดสิงห์บุรี

ค่าตัวชี้วัดการพัฒนาจังหวัดสิงห์บุรี

ตัวชี้วัด	ค่ากลางประเทศ					สิงห์บุรี				
	2560	2561	2562	2563	2564	2560	2561	2562	2563	2564
ด้านการพัฒนาคน (People)										
PP 01 สัดส่วนประชากรยากจน (ร้อยละ)*	8.36	8.65	6.25	6.75	5.62	10.05	18.76	9.08	7.55	5.21
PP 02 ทารกแรกเกิดที่มีน้ำหนักต่ำกว่าเกณฑ์ (ร้อยละ)* **	9.95	10.19	9.78	9.39	9.68	9.60	10.33	10.32	9.39	9.59
PP 03 เด็ก 0-5 ปีที่มีพัฒนาการสมวัย (ร้อยละ)	96.08	96.56	97.54	89.83	84.19	96.23	97.45	98.19	93.25	91.80
PP 04 อัตราการคลอดมีชีพในหญิงอายุ 15-19 ปี (ต่อประชากรหญิงอายุ 15-19 ปีพันคน)*	40.54	35.13	31.64	29.13	25.41	44.16	34.89	30.99	31.17	20.47
PP 05 ประชากรที่เจ็บป่วยที่เป็นผู้ป่วยใน (ร้อยละ)*	29.53	30.99	32.57	31.88	33.46	38.93	40.61	38.83	37.40	37.61
PP 06 อัตราส่วนประชากรต่อแพทย์ (คน/แพทย์)*	2,676	2,549	2,350	2,610	2,450	2,122	2,182	2,025	2,378	1,952
PP 07 การเข้าเรียนมัธยมศึกษาตอนปลายและอาชีวศึกษา (ร้อยละ)	74.47	76.51	73.70	75.30	77.39	91.33	89.66	88.80	89.34	91.74
PP 08 จำนวนปีการศึกษาเฉลี่ยประชากรไทยอายุ 15-59 ปี (ปี)	7.98	7.97	8.06	8.19	8.37	8.91	8.68	8.83	8.95	9.22
PP 09 คะแนนเฉลี่ยการทดสอบ O-NET ระดับมัธยมศึกษาตอนปลาย (คะแนน)	31.89	33.60	31.06	32.73	31.70	31.33	33.80	31.27	32.88	32.17
ด้านเศรษฐกิจและความมั่งคั่ง (Prosperity)										
PT 01 อัตราการเปลี่ยนแปลงของรายได้เฉลี่ยของครัวเรือนในจังหวัด (ร้อยละ)***	0.13	3.06	-0.91	3.05	5.79	2.89	-1.15	-8.13	2.21	7.76
PT 02 อัตราการเปลี่ยนแปลงของผลิตภัณฑ์จังหวัด (ร้อยละ)	4.13	3.86	-0.08	-4.04	1.87	4.32	3.92	-0.82	-7.54	1.03
PT 03 มูลค่าผลิตภัณฑ์จังหวัดเฉลี่ยต่อหัว (บาท/คน)	104,985	109,077	111,628	109,661	113,247	138,447	145,084	147,231	139,232	142,428
PT 04 อัตราการขยายตัวรายได้ท่องเที่ยว (ร้อยละ)	10.49	8.46	1.67	-54.13	-53.90	7.39	5.59	5.34	-56.32	-32.80
PT 05 อัตราการว่างงาน (ร้อยละ)*	1.01	0.88	0.86	1.31	1.61	2.04	1.07	1.34	1.25	2.65
PT 06 อัตราส่วนหนี้เฉลี่ยต่อรายได้เฉลี่ยของครัวเรือน (เท่า)* ***	0.63	0.62	0.58	0.62	0.69	0.58	0.48	0.40	0.48	0.41
PT 07 ผลิตภาพแรงงาน (บาท/คน)	113,618	118,262	120,953	117,101	118,741	145,838	153,843	151,417	142,651	147,213
PT 08 แรงงานที่มีหลักประกันทางสังคม (ร้อยละ)	20.80	23.26	24.93	26.14	31.00	34.27	36.99	37.42	38.82	78.65
PT 09 ครัวเรือนที่มีที่อยู่อาศัยไว้สวดคงทนและเป็นของตนเอง (ร้อยละ)	80.94	82.93	81.87	84.64	83.81	79.82	82.00	76.00	80.57	75.90
PT 10 หมู่บ้านที่ถนนสายหลักใช้การได้ตลอดปี (ร้อยละ)	59.64	60.07	62.49	62.89	61.69	84.04	82.53	81.02	83.58	86.14
PT 11 สิ่งประดิษฐ์ความไม่เสมอภาคของรายได้* ***	0.420	0.413	0.408	0.412	0.407	0.468	0.419	0.392	0.413	0.410
ด้านสิ่งแวดล้อม (Planet)										
PN 01 อัตราการเปลี่ยนแปลงของพื้นที่ป่าในจังหวัด (ร้อยละ)	0.12	0.42	0.08	-0.06	-0.06	11.28	0.00	0.00	0.00	8.93
PN 02 สัดส่วนปริมาณขยะที่กำจัดถูกต้องต่อปริมาณขยะที่เกิดขึ้น (ร้อยละ)	29.25	22.24	16.81	20.08	20.01	26.03	28.47	28.86	17.86	14.29
PN 03 ครัวเรือนที่เข้าถึงน้ำประปา (ร้อยละ)	16.35	16.42	16.66	16.35	17.27	14.28	14.54	14.68	14.84	17.11
PN 04 ประชากรที่ประสบภัยพิบัติ (ร้อยละ)*	0.45	0.11	0.38	0.45	0.97	0.00	0.00	0.00	0.00	0.77
PN 05 อัตราการร้องเรียนปัญหามลพิษ (เรื่องต่อประชากรแสนคน)*	0.57	0.55	0.31	0.52	0.31	0.00	0.48	0.48	0.49	0.00
ด้านสันติภาพและยุติธรรม (Peace)										
PC 01 การแจ้งความคดี ชีวิตร่างกาย เพศ และคดีประทุษร้ายต่อทรัพย์สิน (รายต่อแสนคน)*	105.28	95.67	80.15	76.43	79.04	171.83	124.66	80.12	90.82	116.37
PC 02 จำนวนผู้ต้องหาคดียาเสพติด (ต่อแสนคน)*	509.57	510.16	561.17	504.27	518.20	520.73	522.50	630.38	548.33	522.18
PC 03 จำนวนผู้เข้ารับการรักษาพยาบาล (ต่อแสนคน)	252.31	304.60	337.87	292.19	250.87	218.48	362.98	480.22	357.94	254.74
PC 04 จำนวนเจ้าหน้าที่ตำรวจ (ต่อแสนคน)	276.83	267.98	268.05	273.41	260.59	350.81	353.43	347.33	332.20	336.88
PC 05 การฆ่าตัวตายสำเร็จ (รายต่อประชากรแสนคน)*	6.96	7.67	9.19	10.57	10.47	6.19	9.07	8.15	7.73	15.62
ด้านความเป็นหุ้นส่วนพัฒนา (Partnership)										
PS 01 ประชากรที่เข้าถึงอินเทอร์เน็ต (ร้อยละ)	46.82	50.79	60.90	74.77	83.07	49.65	50.71	57.97	66.36	74.77
PS 02 ภาษีที่ท้องถิ่นจัดเก็บได้ต่อรายได้รวมที่รวมเงินอุดหนุนและเงินอุดหนุนเฉพาะกิจ (ร้อยละ)	11.79	11.01	11.56	8.89	8.29	11.30	10.17	10.92	7.77	7.64
PS 03 ความสามารถในการเบิกจ่ายงบประมาณของจังหวัด (ร้อยละ)	77.96	70.14	71.87	59.53	69.82	53.33	63.69	68.13	43.17	55.09
PS 04 จำนวนองค์กรชุมชน (แห่งต่อประชากรแสนคน)	127.39	129.32	285.04	297.86	298.92	187.54	188.18	603.99	612.44	617.04

ภาพ ข2 ค่าตัวชี้วัดการพัฒนาจังหวัดสิงห์บุรี

คำอธิบายข้อมูล (Metadata)

ตาราง ค1 ความสัมพันธ์ระหว่างชื่อชุดข้อมูลกับรายการสถิติทางการที่จังหวัดเป็นเจ้าของ

ลำดับ	รหัสชุดข้อมูลตามที่กำหนดใน Template1	ชื่อชุดข้อมูล	OS ID	ชื่อรายการสถิติทางการ
1	DataSet_10_03	พันธุ์ปลาช่อนแม่ลาที่ได้จากการเพาะพันธุ์	0202	พันธุ์ปลาช่อนแม่ลาที่ได้จากการเพาะพันธุ์
2	DataSet_10_04	รายได้จากการจำหน่ายพันธุ์ปลาช่อนแม่ลาที่ได้จากการเพาะพันธุ์	0242	รายได้จากการจำหน่ายพันธุ์ปลาช่อนแม่ลาที่ได้จากการเพาะพันธุ์
3	DataSet_10_05	การปล่อยพันธุ์ปลาช่อนแม่ลาลงในลำน้ำแม่ลา	0027	การปล่อยพันธุ์ปลาช่อนแม่ลาลงในลำน้ำแม่ลา
4	DataSet_10_06	ความกดอากาศ	0211	ภูมิอากาศ ณ สถานีตรวจอากาศ
5	DataSet_11_01	ฟาร์มเพาะเลี้ยงปลาช่อนแม่ลาที่ได้รับรองมาตรฐาน GAP	0208	ฟาร์มเพาะเลี้ยงปลาช่อนแม่ลาที่ได้รับรองมาตรฐาน GAP
6	DataSet_11_02	พื้นที่ฟาร์มเลี้ยงปลาช่อนแม่ลาที่ได้รับรองมาตรฐาน GAP	0207	พื้นที่ฟาร์มเลี้ยงปลาช่อนแม่ลาที่ได้รับรองมาตรฐาน GAP
7	DataSet_11_03	ฟาร์มเพาะเลี้ยงปลาช่อนแม่ลาที่ได้รับรองมาตรฐาน GI	0209	ฟาร์มเพาะเลี้ยงปลาช่อนแม่ลาที่ได้รับรองมาตรฐาน GI
8	DataSet_11_04	พื้นที่เลี้ยงปลาช่อนแม่ลาที่ได้รับรองมาตรฐาน GI	0203	พื้นที่เลี้ยงปลาช่อนแม่ลาที่ได้รับรองมาตรฐาน GI
9	DataSet_11_05	ต้นทุนการเพาะเลี้ยงปลาช่อน	0148	ต้นทุนการเพาะเลี้ยงปลาช่อน
10	DataSet_11_06	ผลผลิตการเลี้ยงปลาช่อนแม่ลาจากการเพาะเลี้ยง	0170	ผลผลิตการเลี้ยงปลาช่อนแม่ลาจากการเพาะเลี้ยง
11	DataSet_11_07	ราคาปลาช่อนแม่ลาจากการเพาะเลี้ยง	0238	ราคาปลาช่อนแม่ลาจากการเพาะเลี้ยง
12	DataSet_12_01	เกษตรกรผู้เลี้ยงปลาช่อนแม่ลาที่ได้พัฒนาองค์ความรู้ด้านการเพาะเลี้ยงปลาช่อน	0001	เกษตรกรผู้เลี้ยงปลาช่อนแม่ลาที่ได้พัฒนาองค์ความรู้ด้านการเพาะเลี้ยงปลาช่อน
13	DataSet_12_02	กิจกรรม/โครงการที่พัฒนาองค์ความรู้ด้านการเพาะเลี้ยงปลาช่อนให้กับเกษตรกร	0030	กิจกรรม/โครงการที่พัฒนาองค์ความรู้ด้านการเพาะเลี้ยงปลาช่อนให้กับเกษตรกร
14	DataSet_12_03	ผู้ประกอบการ/วิสาหกิจชุมชนที่ได้รับรองมาตรฐาน GI	0180	ผู้ประกอบการ/วิสาหกิจชุมชนที่ได้รับรองมาตรฐาน GI
15	DataSet_12_04	กิจกรรมสนับสนุนการขับเคลื่อนเศรษฐกิจเกี่ยวกับปลาช่อน	0033	กิจกรรมสนับสนุนการขับเคลื่อนเศรษฐกิจเกี่ยวกับปลาช่อน
16	DataSet_12_05	งบประมาณจัดสรรเพื่อสนับสนุนการขับเคลื่อนเศรษฐกิจเกี่ยวกับปลาช่อน	0054	งบประมาณจัดสรรเพื่อสนับสนุนการขับเคลื่อนเศรษฐกิจเกี่ยวกับปลาช่อน

ตาราง ค1 ความสัมพันธ์ระหว่างชื่อชุดข้อมูลกับรายการสถิติทางการที่จังหวัดเป็นเจ้าของ (ต่อ)

ลำดับ	รหัสชุดข้อมูล ตามที่กำหนด ใน Template1	ชื่อชุดข้อมูล	OS ID	ชื่อรายการสถิติทางการ
17	DataSet_13_01	มูลค่าการจำหน่ายผลิตภัณฑ์ที่ทำจากปลาช่อน	0213	มูลค่าการจำหน่ายผลิตภัณฑ์ที่ทำจากปลาช่อน
18	DataSet_13_02	มูลค่าการจำหน่ายผลิตภัณฑ์ที่ทำจากปลาช่อน GI	0214	มูลค่าการจำหน่ายผลิตภัณฑ์ที่ทำจากปลาช่อน GI
19	DataSet_13_03	มูลค่าการจำหน่ายปลาช่อนที่ได้รับรองมาตรฐาน GAP	0212	มูลค่าการจำหน่ายปลาช่อนที่ได้รับรองมาตรฐาน GAP
20	DataSet_13_04	ผลิตภัณฑ์สินค้า OTOP ที่ผลิตจากปลาช่อน	0173	ผลิตภัณฑ์สินค้า OTOP ที่ผลิตจากปลาช่อน
21	DataSet_13_05	ผลิตภัณฑ์อาหารแปรรูปจากปลาช่อนแม่ลาที่ได้รับเลขสารบบอาหาร (เลข อย.)	0174	ผลิตภัณฑ์อาหารแปรรูปจากปลาช่อนแม่ลาที่ได้รับเลขสารบบอาหาร (เลข อย.)
22	DataSet_13_06	ผลิตภัณฑ์อาหารแปรรูปจากปลาช่อนแม่ลาที่ได้รับการตรวจวิเคราะห์และผ่านมาตรฐานตามเกณฑ์ที่กำหนด	0175	ผลิตภัณฑ์อาหารแปรรูปจากปลาช่อนแม่ลาที่ได้รับการตรวจวิเคราะห์และผ่านมาตรฐานตามเกณฑ์ที่กำหนด
23	DataSet_14_01	กิจกรรม/โครงการส่งเสริมการจำหน่ายปลาช่อน	0031	กิจกรรม/โครงการส่งเสริมการจำหน่ายปลาช่อน
24	DataSet_20_03	แผนงาน/โครงการของจังหวัดด้านการท่องเที่ยว เพื่อยกระดับคุณภาพและมาตรฐานแหล่งท่องเที่ยว และการบริการ	0012	แผนงาน/โครงการของจังหวัดด้านการท่องเที่ยว เพื่อยกระดับคุณภาพและมาตรฐานแหล่งท่องเที่ยว และการบริการ
25	DataSet_20_04	งบประมาณด้านการท่องเที่ยวที่ได้รับการจัดสรร เพื่อยกระดับคุณภาพและมาตรฐานแหล่งท่องเที่ยวและการบริการ	0055	งบประมาณด้านการท่องเที่ยวที่ได้รับการจัดสรร เพื่อยกระดับคุณภาพและมาตรฐานแหล่งท่องเที่ยวและการบริการ
26	DataSet_20_05	รายชื่อสถานบริการที่ได้รับอนุญาตให้จัดตั้งบริการในจังหวัด	0246	รายชื่อสถานบริการที่ได้รับอนุญาตให้จัดตั้งบริการในจังหวัด
27	DataSet_20_06	จำนวนเที่ยวรถโดยสารสาธารณะที่เข้ามาในจังหวัด	0034	จำนวนเที่ยวรถโดยสารสาธารณะที่เข้ามาในจังหวัด
28	DataSet_20_07	สถิติผู้โดยสารเข้า-ออก ท่ารถขนส่ง	0256	สถิติผู้โดยสารเข้า-ออก ท่ารถขนส่ง
29	DataSet_20_08	รถโดยสารจดทะเบียนสะสม	0222	รถโดยสารจดทะเบียนสะสม
30	DataSet_20_09	เส้นทางในการเดินทางท่องเที่ยว	0011	เส้นทางในการเดินทางท่องเที่ยว
31	DataSet_20_13	สถานประกอบการที่คล้ายสถานบริการ	0251	สถานประกอบการที่คล้ายสถานบริการ

ตาราง ค1 ความสัมพันธ์ระหว่างชื่อชุดข้อมูลกับรายการสถิติทางการที่จังหวัดเป็นเจ้าของ (ต่อ)

ลำดับ	รหัสชุดข้อมูล ตามที่กำหนด ใน Template1	ชื่อชุดข้อมูล	OS ID	ชื่อรายการสถิติทางการ
32	DataSet_20_15	โรงแรม รีสอร์ท และโฮมสเตย์ ที่จดทะเบียนในจังหวัด	0020	โรงแรม รีสอร์ท และโฮมสเตย์ ที่จดทะเบียนในจังหวัด
33	DataSet_20_16	ร้านอาหารที่ได้รับรองมาตรฐาน	0239	ร้านอาหารที่ได้รับรองมาตรฐาน
34	DataSet_20_17	ร้านอาหารที่ได้รับรองมาตรฐานของ กระทรวงสาธารณสุข	0240	ร้านอาหารที่ได้รับรองมาตรฐานของ กระทรวงสาธารณสุข
35	DataSet_20_19	จำนวนชุมชน/หมู่บ้าน OTOP นวัตกรรม	0101	จำนวนชุมชน/หมู่บ้าน OTOP นวัตกรรม
36	DataSet_20_20	รายชื่อชุมชนท่องเที่ยว OTOP นวัตกรรม	0245	รายชื่อชุมชนท่องเที่ยว OTOP นวัตกรรม
37	DataSet_20_21	จำนวนผู้ผ่านการอบรมหลักสูตรที่ เกี่ยวข้องกับการท่องเที่ยวในจังหวัด	0125	จำนวนผู้ผ่านการอบรมหลักสูตรที่ เกี่ยวข้องกับการท่องเที่ยวในจังหวัด
38	DataSet_20_22	กิจกรรมการท่องเที่ยวรูปแบบใหม่	0032	กิจกรรมการท่องเที่ยวรูปแบบใหม่
39	DataSet_20_33	นักท่องเที่ยว จากแหล่งท่องเที่ยวที่อยู่ใน ในการดูแลขององค์การบริหารส่วน จังหวัดสิงห์บุรี	0152	นักท่องเที่ยว จากแหล่งท่องเที่ยวที่อยู่ใน ในการดูแลขององค์การบริหารส่วนจังหวัด สิงห์บุรี
40	DataSet_20_34	อาสาสมัครมัคคุเทศก์	0279	อาสาสมัครมัคคุเทศก์
41	DataSet_20_35	กล้อง CCTV ในแหล่งท่องเที่ยว	0021	กล้อง CCTV ในแหล่งท่องเที่ยว
42	DataSet_30_05	ผู้สูงอายุที่มีที่อยู่อาศัยไม่มั่นคง/สภาพ ที่อยู่อาศัยไม่เหมาะสมต่อการพักอาศัย	0195	ผู้สูงอายุที่มีที่อยู่อาศัยไม่มั่นคง/สภาพที่ อยู่อาศัยไม่เหมาะสมต่อการพักอาศัย
43	DataSet_30_08	จำนวนครอบครัวที่มีเฉพาะผู้สูงอายุ อาศัยอยู่กับเด็ก	0057	จำนวนครอบครัวที่มีเฉพาะผู้สูงอายุ อาศัยอยู่กับเด็ก
44	DataSet_30_09	ผู้สูงอายุที่ยากจนและมีภาระต้องเลี้ยง บุตรหลาน	0196	ผู้สูงอายุที่ยากจนและมีภาระต้องเลี้ยงดู บุตรหลาน
45	DataSet_30_10	ผู้สูงอายุอยู่กับครอบครัวยากจน/ ยากลำบาก	0201	ผู้สูงอายุอยู่กับครอบครัวยากจน/ ยากลำบาก
46	DataSet_30_12	ศูนย์การเรียนรู้ผู้สูงอายุ	0248	ศูนย์การเรียนรู้ผู้สูงอายุ
47	DataSet_30_13	โรงเรียนผู้สูงอายุ	0019	โรงเรียนผู้สูงอายุ
48	DataSet_30_14	ศูนย์พัฒนาคุณภาพชีวิตและส่งเสริม อาชีพผู้สูงอายุ	0250	ศูนย์พัฒนาคุณภาพชีวิตและส่งเสริม อาชีพผู้สูงอายุ
49	DataSet_30_15	สถานพยาบาลที่มีช่องทางพิเศษบริการ ผู้สูงอายุให้สามารถเข้าถึงซึ่งบริการ สุขภาพได้สะดวก รวดเร็ว	0252	สถานพยาบาลที่มีช่องทางพิเศษบริการ ผู้สูงอายุให้สามารถเข้าถึงซึ่งบริการ สุขภาพได้สะดวก รวดเร็ว

ตาราง ค1 ความสัมพันธ์ระหว่างชื่อชุดข้อมูลกับรายการสถิติทางการที่จังหวัดเป็นเจ้าของ (ต่อ)

ลำดับ	รหัสชุดข้อมูล ตามที่กำหนด ใน Template1	ชื่อชุดข้อมูล	OS ID	ชื่อรายการสถิติทางการ
50	DataSet_30_16	ผู้สูงอายุที่ได้รับการคัดกรองสุขภาพ ทั้งร่างกายและจิตใจ	0189	ผู้สูงอายุที่ได้รับการคัดกรองสุขภาพ ทั้งร่างกายและจิตใจ
51	DataSet_30_17	ผู้สูงอายุช่วยเหลือตัวเองไม่ได้ไม่มีคน ดูแลไม่มีรายได้และสมควรได้รับความ ช่วยเหลือ	0126	ผู้สูงอายุช่วยเหลือตัวเองไม่ได้ไม่มีคนดูแล ไม่มีรายได้และสมควรได้รับความ ช่วยเหลือ
52	DataSet_30_19	ผู้สูงอายุที่เป็นผู้ป่วยเรื้อรัง ติดเตียง/ ติดบ้าน	0127	ผู้สูงอายุที่เป็นผู้ป่วยเรื้อรัง ติดเตียง/ ติดบ้าน
53	DataSet_30_20	ผู้สูงอายุที่ต้องดำรงชีพด้วยการขอทาน	0191	ผู้สูงอายุที่ต้องดำรงชีพด้วยการขอทาน
54	DataSet_30_21	ผู้สูงอายุพิการที่ขาดแคลนกายอุปกรณ์	0128	ผู้สูงอายุพิการที่ขาดแคลนกายอุปกรณ์
55	DataSet_30_22	ผู้สูงอายุที่ถูกกระทำความรุนแรงทาง ร่างกายหรือจิตใจ	0193	ผู้สูงอายุที่ถูกกระทำความรุนแรงทาง ร่างกายหรือจิตใจ
56	DataSet_30_23	ชมรมผู้สูงอายุ	0146	ชมรมผู้สูงอายุ
57	DataSet_30_24	ผู้สูงอายุที่เข้าร่วมชมรม	0186	ผู้สูงอายุที่เข้าร่วมชมรม
58	DataSet_30_25	เครือข่ายศูนย์พัฒนาศึกษภาพผู้สูงวัย "ฒ แข็งแรง"	0004	เครือข่ายศูนย์พัฒนาศึกษภาพผู้สูงวัย "ฒ แข็งแรง"
59	DataSet_30_26	สมาชิกเครือข่ายศูนย์พัฒนาศึกษภาพ ผู้สูงวัย "ฒ แข็งแรง"	0257	สมาชิกเครือข่ายศูนย์พัฒนาศึกษภาพ ผู้สูงวัย "ฒ แข็งแรง"
60	DataSet_30_27	คลังปัญญาผู้สูงอายุ	0040	คลังปัญญาผู้สูงอายุ
61	DataSet_30_28	อาสาสมัครพัฒนาสังคมและความ มั่นคงของมนุษย์เชี่ยวชาญด้านผู้สูงอายุ	0278	อาสาสมัครพัฒนาสังคมและความมั่นคง ของมนุษย์เชี่ยวชาญด้านผู้สูงอายุ
62	DataSet_30_29	แหล่งท่องเที่ยวของจังหวัดสิงห์บุรีที่มี สิ่งอำนวยความสะดวกให้ผู้สูงอายุ	0017	แหล่งท่องเที่ยวของจังหวัดสิงห์บุรีที่มี สิ่งอำนวยความสะดวกให้ผู้สูงอายุ
63	DataSet_30_31	ผู้สูงอายุที่ต้องการซ่อมบ้าน เพื่อที่อยู่อาศัย	0190	ผู้สูงอายุที่ต้องการซ่อมบ้าน เพื่อที่อยู่อาศัย
64	DataSet_30_32	ผู้สูงอายุต้องการเข้าสถานสงเคราะห์	0185	ผู้สูงอายุต้องการเข้าสถานสงเคราะห์
65	DataSet_30_33	ศูนย์ดูแลผู้สูงอายุและผู้ป่วยที่มีภาวะ พังกา	0249	ศูนย์ดูแลผู้สูงอายุและผู้ป่วยที่มีภาวะ พังกา
66	DataSet_30_34	เตียงภายในศูนย์ดูแลผู้สูงอายุและ ผู้ป่วยที่มีภาวะพังกา	0007	เตียงภายในศูนย์ดูแลผู้สูงอายุและผู้ป่วย ที่มีภาวะพังกา
67	DataSet_30_35	บุคลากรในศูนย์ดูแลผู้สูงอายุและผู้ป่วย ที่มีภาวะพังกา	0155	บุคลากรในศูนย์ดูแลผู้สูงอายุและผู้ป่วย ที่มีภาวะพังกา

ตาราง ค1 ความสัมพันธ์ระหว่างชื่อชุดข้อมูลกับรายการสถิติทางการที่จังหวัดเป็นเจ้าของ (ต่อ)

ลำดับ	รหัสชุดข้อมูล ตามที่กำหนด ใน Template1	ชื่อชุดข้อมูล	OS ID	ชื่อรายการสถิติทางการ
68	DataSet_30_36	ผู้สูงอายุมีบัตรสวัสดิการแห่งรัฐที่ ต้องการค่าจัดการศพตามประเพณี	0200	ผู้สูงอายุมีบัตรสวัสดิการแห่งรัฐที่ต้องการ ค่าจัดการศพตามประเพณี
69	DataSet_30_37	ผู้สูงอายุที่ร้องเรียนขอความช่วยเหลือ กับศูนย์ดำรงธรรมจังหวัดสิงห์บุรี	0197	ผู้สูงอายุที่ร้องเรียนขอความช่วยเหลือกับ ศูนย์ดำรงธรรมจังหวัดสิงห์บุรี
70	DataSet_30_39	นักกีฬาผู้สูงอายุ	0151	นักกีฬาผู้สูงอายุ
71	DataSet_30_40	ชมรมกีฬาและนันทนาการของผู้สูงอายุ	0145	ชมรมกีฬาและนันทนาการของผู้สูงอายุ
72	DataSet_30_41	จำนวนครั้ง/กิจกรรมการแข่งขันกีฬา ผู้สูงอายุ	0093	จำนวนครั้ง/กิจกรรมการแข่งขันกีฬา ผู้สูงอายุ
73	DataSet_30_42	ผู้สูงอายุ ในกลุ่มติดสังคมที่มี ความสามารถในชีวิตประจำวัน	0183	ผู้สูงอายุ ในกลุ่มติดสังคมที่มี ความสามารถในชีวิตประจำวัน
74	DataSet_30_43	ผู้สูงอายุ ในกลุ่มติดบ้านที่มี ความสามารถในชีวิตประจำวัน	0182	ผู้สูงอายุ ในกลุ่มติดบ้านที่มี ความสามารถในชีวิตประจำวัน
75	DataSet_30_44	ผู้สูงอายุ ในกลุ่มติดเตียงที่มี ความสามารถในชีวิตประจำวัน	0181	ผู้สูงอายุ ในกลุ่มติดเตียงที่มี ความสามารถในชีวิตประจำวัน
76	DataSet_30_45	ร้อยละของผู้สูงอายุมีพฤติกรรมสุขภาพ ที่พึงประสงค์	0233	ร้อยละของผู้สูงอายุมีพฤติกรรมสุขภาพ ที่พึงประสงค์
77	DataSet_30_46	การส่งเสริมเงินทุนในการประกอบ อาชีพให้กับผู้สูงอายุ	0028	การส่งเสริมเงินทุนในการประกอบอาชีพ ให้กับผู้สูงอายุ
78	DataSet_30_47	ผู้สูงอายุที่ถูกคุมขังในเรือนจำ	0194	ผู้สูงอายุที่ถูกคุมขังในเรือนจำ
79	DataSet_30_48	กิจกรรม/โครงการที่พัฒนาผู้สูงอายุ	0029	กิจกรรม/โครงการที่พัฒนาผู้สูงอายุ
80	DataSet_30_49	งบประมาณในการจัดกิจกรรม/ โครงการที่พัฒนาผู้สูงอายุ	0051	งบประมาณในการจัดกิจกรรม/โครงการ ที่พัฒนาผู้สูงอายุ
81	DataSet_40_01	เนื้อที่เกษตรกรรมของจังหวัด	0010	เนื้อที่เพาะปลูกข้าวนาปี
82	DataSet_40_02	เนื้อที่เกษตรกรรมของจังหวัด	0280	เนื้อที่เก็บเกี่ยวข้าวนาปี
83	DataSet_40_03	เนื้อที่เกษตรกรรมของจังหวัด	0281	เนื้อที่เพาะปลูกข้าวนาปรัง
84	DataSet_40_04	เนื้อที่เกษตรกรรมของจังหวัด	0282	เนื้อที่เก็บเกี่ยวข้าวนาปรัง
85	DataSet_40_05	เนื้อที่เกษตรกรรม ที่ได้รับการส่งเสริม ให้สามารถจัดทำแผนการผลิต และ แผนการเก็บเกี่ยวที่เหมาะสม	0009	พื้นที่ผู้ปลูกข้าวเกษตรแปลงใหญ่
86	DataSet_40_06	พื้นที่การทำเกษตรกรรมยั่งยืน	0204	พื้นที่การทำเกษตรกรรมยั่งยืน

ตาราง ค1 ความสัมพันธ์ระหว่างชื่อชุดข้อมูลกับรายการสถิติทางการที่จังหวัดเป็นเจ้าของ (ต่อ)

ลำดับ	รหัสชุดข้อมูล ตามที่กำหนด ใน Template1	ชื่อชุดข้อมูล	OS ID	ชื่อรายการสถิติทางการ
87	DataSet_40_07	ความชื้นสัมพัทธ์	0041	ความชื้นสัมพัทธ์
88	DataSet_40_08	จำนวนเกษตรกร	0058	จำนวนเกษตรกรที่ปลูกข้าว
89	DataSet_40_09	จำนวนเกษตรกร	0283	จำนวนเกษตรกรผู้ปลูกข้าวที่เป็นสมาชิก เกษตรแปลงใหญ่
90	DataSet_40_11	จำนวนแหล่งน้ำเพื่อการเกษตรที่ สามารถกักเก็บน้ำได้	0074	จำนวนแหล่งน้ำเพื่อการเกษตรที่สามารถ กักเก็บน้ำได้
91	DataSet_40_12	ปริมาณน้ำในอ่างเก็บน้ำเฉลี่ยทั้งปี	0168	ปริมาณน้ำในอ่างเก็บน้ำเฉลี่ยทั้งปี
92	DataSet_40_13	ปริมาณน้ำฝน	0169	ปริมาณน้ำฝน
93	DataSet_40_14	พื้นที่ชลประทาน	0205	พื้นที่ที่ได้รับน้ำจากแหล่งน้ำชลประทาน
94	DataSet_40_15	พื้นที่ชลประทาน	0284	พื้นที่ปลูกข้าวที่ได้รับน้ำจากแหล่งน้ำ ชลประทาน
95	DataSet_40_16	พื้นที่ชลประทาน	0285	พื้นที่ปลูกข้าวที่ใช้น้ำจากแหล่งน้ำ นอกเขตชลประทาน
96	DataSet_40_18	ชนิดพันธุ์ข้าวที่เกษตรกรนิยมปลูก	0144	ชนิดพันธุ์ข้าวที่เกษตรกรนิยมปลูก
97	DataSet_40_19	จำนวนโรงสีชุมชน โรงสีสหกรณ์ และ โรงสีเอกชน	0081	จำนวนโรงสีในพื้นที่จังหวัด
98	DataSet_40_24	จำนวนผู้เลี้ยงสัตว์น้ำในพื้นที่ GI	0119	จำนวนผู้เลี้ยงสัตว์น้ำในพื้นที่ GI
99	DataSet_40_25	จำนวนผลผลิตข้าวนาปีและนาปรัง	0114	จำนวนผลผลิตข้าวนาปีและนาปรัง
100	DataSet_40_26	ผลผลิตข้าวนาปีหรือข้าวนาปรังเฉลี่ย ต่อไร่	0172	ผลผลิตข้าวนาปีและข้าวนาปรังเฉลี่ย ต่อไร่
101	DataSet_40_27	ปริมาณการใช้ปุ๋ยเคมีในการปลูกข้าว เฉลี่ยต่อไร่	0162	ปริมาณการใช้ปุ๋ยเคมีในการปลูกข้าว เฉลี่ยต่อไร่
102	DataSet_40_28	ปริมาณการใช้ปุ๋ยอินทรีย์ในการ เพาะปลูกข้าวเฉลี่ยไร่	0163	ปริมาณการใช้ปุ๋ยอินทรีย์ในการ เพาะปลูกข้าวเฉลี่ยไร่
103	DataSet_40_29	ต้นทุนในการเพาะปลูกข้าวเฉลี่ยต่อไร่	0147	ต้นทุนในการเพาะปลูกข้าวเฉลี่ยต่อไร่
104	DataSet_40_33	สหกรณ์ภาคการเกษตร	0258	จำนวนสหกรณ์
105	DataSet_40_34	จำนวนกลุ่มวิสาหกิจชุมชน	0085	จำนวนกลุ่มวิสาหกิจชุมชน
106	DataSet_40_35	จำนวนแปลงเกษตรกรเป้าหมายที่ ได้รับรองมาตรฐาน GAP พืชอาหาร	0066	จำนวนแปลงเกษตรกรเป้าหมายที่ได้รับ รองมาตรฐาน GAP พืชอาหาร

ตาราง ค1 ความสัมพันธ์ระหว่างชื่อชุดข้อมูลกับรายการสถิติทางการที่จังหวัดเป็นเจ้าของ (ต่อ)

ลำดับ	รหัสชุดข้อมูล ตามที่กำหนด ใน Template1	ชื่อชุดข้อมูล	OS ID	ชื่อรายการสถิติทางการ
107	DataSet_40_37	ผลผลิตข้าวเปลือกที่ผ่านเกณฑ์ มาตรฐาน GAP	0171	ผลผลิตข้าวเปลือกที่ผ่านเกณฑ์มาตรฐาน GAP
108	DataSet_40_38	เกษตรกรผู้ปลูกข้าวที่เป็นสมาชิก สหกรณ์การเกษตร	0002	เกษตรกรผู้ปลูกข้าวที่เป็นสมาชิกสหกรณ์ การเกษตร
109	DataSet_40_39	เกษตรกรผู้ปลูกข้าวที่กู้เงินจากสถาบัน การเงิน/กองทุน	0003	เกษตรกรผู้ปลูกข้าวที่กู้เงินจากสถาบัน การเงิน/กองทุน
110	DataSet_40_40	มูลค่าการตลาดจากสินค้าเกษตร ที่สำคัญ	0217	มูลค่าการตลาดจากสินค้าเกษตรที่สำคัญ
111	DataSet_40_42	จำนวนผลิตภัณฑ์แปรรูปสินค้าเกษตร	0116	จำนวนผลิตภัณฑ์แปรรูปสินค้าเกษตร
112	DataSet_40_44	จำนวนผลิตภัณฑ์/สินค้า ได้รับการ พัฒนาบรรจุภัณฑ์/ฉลาก	0115	จำนวนผลิตภัณฑ์/สินค้า ได้รับการ พัฒนาบรรจุภัณฑ์/ฉลาก
113	DataSet_40_47	ราคาข้าวเปลือกเจ้าต่อกิโลกรัม	0237	ราคาข้าวเปลือกเจ้าต่อกิโลกรัม
114	DataSet_40_48	จำนวนช่องทางในการประชาสัมพันธ์ ผลิตภัณฑ์/สินค้าเกษตรปลอดภัย	0099	จำนวนช่องทางในการประชาสัมพันธ์ ผลิตภัณฑ์/สินค้าเกษตรปลอดภัย
115	DataSet_40_49	ช่องทางการจำหน่ายสินค้าเกษตร ปลอดภัยของจังหวัด	0100	จำนวนช่องทางการจำหน่ายสินค้าเกษตร ปลอดภัยของจังหวัด
116	DataSet_40_50	ผลิตภัณฑ์อาหารสดและอาหารแปรรูป ที่ผ่านมาตรฐานและมีความปลอดภัย ต่อผู้บริโภค	0176	ผลิตภัณฑ์อาหารสดและอาหารแปรรูป ที่ผ่านมาตรฐานและมีความปลอดภัยต่อ ผู้บริโภค
117	DataSet_50_33	แหล่งท่องเที่ยว ที่ติดตั้งกล้อง CCTV	0015	แหล่งท่องเที่ยว ที่ติดตั้งกล้อง CCTV
118	DataSet_60_15	จำนวนการตาย	0086	จำนวนการตาย
119	DataSet_60_16	วัด สำนักสงฆ์ โบสถ์คริสต์ มัสยิด พระภิกษุ และสามเณร	0247	วัด สำนักสงฆ์ โบสถ์คริสต์ มัสยิด พระภิกษุ และสามเณร
120	DataSet_60_23	สถิติคดีอาญาที่น่าสนใจ	0255	สถิติคดีอาญา
121	DataSet_60_33	เนื้อที่ ระยะทางจากอำเภอถึงจังหวัด และเขตการปกครอง	0008	เนื้อที่ ระยะทางจากอำเภอถึงจังหวัด และเขตการปกครอง
122	DataSet_60_34	การจดทะเบียนสมรส และหย่า	0026	การจดทะเบียนสมรส และหย่า
123	DataSet_60_35	จำนวนและอัตราการสมรส และหย่าร้าง	0069	จำนวนและอัตราการสมรส และหย่าร้าง
124	DataSet_60_36	ผู้เรียน/นักศึกษา ในสังกัดกรมส่งเสริม การเรียนรู้	0178	ผู้เรียน/นักศึกษา ในสังกัดกรมส่งเสริม การเรียนรู้

ตาราง ค1 ความสัมพันธ์ระหว่างชื่อชุดข้อมูลกับรายการสถิติทางการที่จังหวัดเป็นเจ้าของ (ต่อ)

ลำดับ	รหัสชุดข้อมูล ตามที่กำหนด ใน Template1	ชื่อชุดข้อมูล	OS ID	ชื่อรายการสถิติทางการ
125	DataSet_60_37	ผู้เรียน/นักศึกษาที่ลงทะเบียนเรียน และผู้เรียน/นักศึกษาที่สำเร็จการศึกษา ในสังกัดกรมส่งเสริมการเรียนรู้	0179	ผู้เรียน/นักศึกษาที่ลงทะเบียนเรียน และ ผู้เรียน/นักศึกษาที่สำเร็จการศึกษา
126	DataSet_60_39	อัตราการเข้าเรียนระดับมัธยมศึกษา ตอนปลาย	0265	อัตราการเข้าเรียนระดับมัธยมศึกษาตอน ปลาย
127	DataSet_60_42	จำนวนนักเรียน	0105	นักเรียน จำแนกตามระดับการศึกษา เพศ และอำเภอ ปีการศึกษา
128	DataSet_60_43	จำนวนนักเรียน	0288	นักเรียน จำแนกตามสังกัด เป็นรายอำเภอ ปีการศึกษา
129	DataSet_60_44	จำนวนนักเรียน	0289	นักเรียน จำแนกตามสังกัด เพศ และชั้นเรียน ปีการศึกษา
130	DataSet_60_45	จำนวนนักเรียนที่ออกเรียนกลางคัน	0106	นักเรียนที่ออกเรียนกลางคัน แต่ละชั้นเรียน
131	DataSet_60_46	จำนวนนักเรียนที่ออกเรียนกลางคัน	0290	นักเรียนที่ออกกลางคัน จำแนกตาม สาเหตุที่สำคัญ และอำเภอ ปีการศึกษา
132	DataSet_60_47	สถานศึกษา อาจารย์ และนักศึกษาใน ระดับอาชีวศึกษา และอุดมศึกษา	0254	สถานศึกษา อาจารย์ และนักศึกษาใน ระดับอาชีวศึกษา และอุดมศึกษา
133	DataSet_60_48	อัตราส่วนนักเรียนต่อห้องเรียน และ อัตราส่วนนักเรียนต่อครู	0274	อัตราส่วนนักเรียนต่อห้องเรียน และ อัตราส่วนนักเรียนต่อครู
134	DataSet_60_49	จำนวนอาจารย์ในระดับอาชีวศึกษา และอุดมศึกษา	0277	จำนวนอาจารย์ในระดับอาชีวศึกษา และ อุดมศึกษา
135	DataSet_60_51	จำนวนโรงเรียน	0078	โรงเรียน จำแนกตามระดับการศึกษา และอำเภอ ปีการศึกษา
136	DataSet_60_52	จำนวนโรงเรียน	0286	โรงเรียน จำแนกตามสังกัด และอำเภอ ปีการศึกษา
137	DataSet_60_53	จำนวนครู	0096	ครู จำแนกตามระดับการสอน เพศ และ อำเภอ ปีการศึกษา
138	DataSet_60_54	จำนวนครู	0287	ครู จำแนกตามสังกัด เป็นรายอำเภอ ปีการศึกษา
139	DataSet_60_55	จำนวนห้องเรียน	0140	ห้องเรียน จำแนกตามระดับการศึกษา และอำเภอ ปีการศึกษา

ตาราง ค1 ความสัมพันธ์ระหว่างชื่อชุดข้อมูลกับรายการสถิติทางการที่จังหวัดเป็นเจ้าของ (ต่อ)

ลำดับ	รหัสชุดข้อมูล ตามที่กำหนด ใน Template1	ชื่อชุดข้อมูล	OS ID	ชื่อรายการสถิติทางการ
140	DataSet_60_56	จำนวนห้องเรียน	0293	ห้องเรียน จำแนกตามสังกัด และอำเภอ ปีการศึกษา
141	DataSet_60_57	ครู และนักเรียน	0039	จำนวนครู และนักเรียน
142	DataSet_60_63	จำนวนสถานพยาบาล	0137	สถานพยาบาล จำแนกตามประเภท และ อำเภอ
143	DataSet_60_64	จำนวนสถานพยาบาล	0291	สถานพยาบาลที่มีเตียงผู้ป่วยไว้ค้างคืน จำนวนเตียง แพทย์ ทันตแพทย์ เภสัชกร พยาบาล ผู้ช่วยพยาบาล และผู้ป่วย จำแนกตามประเภทสถานพยาบาล และ สังกัด
144	DataSet_60_65	เจ้าหน้าที่ทางการแพทย์ของรัฐบาล	0005	เจ้าหน้าที่ทางการแพทย์ของรัฐบาล
145	DataSet_60_66	การเกิดมีชีพ การตาย	0022	การเกิดมีชีพและการตาย
146	DataSet_60_67	จำนวนและอัตราเกิดมีชีพ ตาย ทารก ตาย และมารดาตาย	0068	จำนวนและอัตราเกิดมีชีพ ตาย ทารก ตาย และมารดาตาย

คำอธิบายข้อมูล (Metadata)



URL Metadata : <https://me-qr.com/w6kkedLs>

คณะผู้จัดทำ

คณะผู้จัดทำ

ลำดับ	ตำแหน่ง	องค์ประกอบ
1	ผู้ว่าราชการจังหวัดสิงห์บุรี	ประธานกรรมการ
2	รองผู้ว่าราชการจังหวัดสิงห์บุรี (ที่กำกับดูแลสำนักงานสถิติจังหวัดสิงห์บุรี)	รองประธานกรรมการ
3	ปลัดจังหวัดสิงห์บุรี	กรรมการ
4	ผู้บังคับการตำรวจภูธรจังหวัดสิงห์บุรี	กรรมการ
5	ศึกษาธิการจังหวัดสิงห์บุรี	กรรมการ
6	หัวหน้าสำนักงานจังหวัดสิงห์บุรี	กรรมการ
7	ท้องถิ่นจังหวัดสิงห์บุรี	กรรมการ
8	นายแพทย์สาธารณสุขจังหวัดสิงห์บุรี	กรรมการ
9	พัฒนาสังคมและความมั่นคงของมนุษย์จังหวัดสิงห์บุรี	กรรมการ
10	คลังจังหวัดสิงห์บุรี	กรรมการ
11	เกษตรและสหกรณ์จังหวัดสิงห์บุรี	กรรมการ
12	เกษตรจังหวัดสิงห์บุรี	กรรมการ
13	ผู้อำนวยการโครงการชลประทานสิงห์บุรี	กรรมการ
14	ผู้อำนวยการสถานีพัฒนาที่ดินสิงห์บุรี	กรรมการ
15	อุตสาหกรรมจังหวัดสิงห์บุรี	กรรมการ
16	พาณิชย์จังหวัดสิงห์บุรี	กรรมการ
17	พัฒนาการจังหวัดสิงห์บุรี	กรรมการ
18	ผู้อำนวยการสำนักงานทรัพยากรธรรมชาติและสิ่งแวดล้อมจังหวัดสิงห์บุรี	กรรมการ
19	ประมงจังหวัดสิงห์บุรี	กรรมการ
20	ท่องเที่ยวและกีฬาจังหวัดสิงห์บุรี	กรรมการ
21	สหกรณ์จังหวัดสิงห์บุรี	กรรมการ
22	หัวหน้าสำนักงานป้องกันและบรรเทาสาธารณภัยจังหวัดสิงห์บุรี	กรรมการ
23	ผู้อำนวยการสำนักงาน ธ.ก.ส. จังหวัดสิงห์บุรี	กรรมการ
24	ผู้อำนวยการศูนย์วิจัยและพัฒนาการเพาะเลี้ยงสัตว์น้ำจืดสิงห์บุรี	กรรมการ
25	พลังงานจังหวัดสิงห์บุรี	กรรมการ
26	ยุติธรรมจังหวัดสิงห์บุรี	กรรมการ
27	ปศุสัตว์จังหวัดสิงห์บุรี	กรรมการ
28	ประกันสังคมจังหวัดสิงห์บุรี	กรรมการ
29	ป้องกันจังหวัดสิงห์บุรี	กรรมการ
30	สรรพสามิตพื้นที่สิงห์บุรี	กรรมการ
31	หัวหน้าสำนักงานตรวจบัญชีสหกรณ์สิงห์บุรี	กรรมการ
32	ผู้อำนวยการแขวงทางหลวงชนบทสิงห์บุรี	กรรมการ
33	ผู้อำนวยการสำนักงานเขตพื้นที่การศึกษามัธยมศึกษาสิงห์บุรี อ่างทอง	กรรมการ
34	ผู้อำนวยการสำนักงานเขตพื้นที่การศึกษาประถมศึกษาสิงห์บุรี	กรรมการ
35	ผู้อำนวยการสำนักงานพระพุทธศาสนาจังหวัดสิงห์บุรี	กรรมการ

ลำดับ	ตำแหน่ง	องค์ประกอบ
36	นายกองค์การบริหารส่วนจังหวัดสิงห์บุรี	กรรมการ
37	ผู้จัดการบริษัทโทรคมนาคมแห่งชาติ สาขาสิงห์บุรี (NT1)	กรรมการ
38	ผู้จัดการบริษัทโทรคมนาคมแห่งชาติ สาขาสิงห์บุรี (NT2)	กรรมการ
39	ผู้จัดการสำนักงานการไฟฟ้าส่วนภูมิภาคสิงห์บุรี	กรรมการ
40	ผู้จัดการการประปาส่วนภูมิภาคสาขาสิงห์บุรี	กรรมการ
41	ประธานหอการค้าจังหวัดสิงห์บุรี	กรรมการ
42	ประธานสภาอุตสาหกรรมจังหวัดสิงห์บุรี	กรรมการ
43	สถิติจังหวัดสิงห์บุรี	กรรมการและ เลขานุการ
44	ผู้อำนวยการกลุ่มงานยุทธศาสตร์การพัฒนาจังหวัด สำนักงานจังหวัด สิงห์บุรี	กรรมการและ ผู้ช่วยเลขานุการ
45	ผู้อำนวยการกลุ่มวิชาการสถิติและวางแผน สำนักงานสถิติจังหวัดสิงห์บุรี	กรรมการและ ผู้ช่วยเลขานุการ
46	นักวิชาการสถิติชำนาญการ/ปฏิบัติการ	กรรมการและ ผู้ช่วยเลขานุการ