



แผนพัฒนาสถิติระดับจังหวัด

พ.ศ. 2566 – 2570

(ฉบับทบทวน ประจำปีงบประมาณ พ.ศ. 2568)



สมุทรปราการ



"Good statistics for decision makers"

คณะกรรมการสถิติระดับจังหวัดสมุทรปราการ



คำนำ

แผนพัฒนาสถิติระดับจังหวัดสมุทรปราการ พ.ศ. 2566 – 2570 (ฉบับทบทวน ประจำปีงบประมาณ พ.ศ. 2568) มีวัตถุประสงค์ที่จะขับเคลื่อนการพัฒนาระบบสถิติประเทศไทยในระดับพื้นที่ โดยมียุทธศาสตร์การดำเนินงานที่ให้ความสำคัญกับการมีส่วนร่วมของหน่วยงานต่าง ๆ ในพื้นที่ ซึ่งในการดำเนินงานเพื่อการบูรณาการแผนการทำงานร่วมกันของหน่วยงานระดับพื้นที่นั้นพบว่า สถิติเพื่อการตัดสินใจในพื้นที่ของแต่ละระดับ (หมู่บ้าน ตำบล อำเภอ จังหวัด) เป็นสถิติที่สะท้อนการดำเนินการของพื้นที่ตามนโยบายของรัฐบาล (Agenda based) และการแก้ไขปัญหาเชิงพื้นที่ (Area based) ซึ่งมีลักษณะเป็นข้อมูลเชิงลึก เป็นระบบ และมีความต้องการข้อมูลเพื่อการตัดสินใจเฉพาะ เพื่อตอบโจทย์การดำเนินนโยบายของรัฐให้มีสถิติที่มีคุณภาพ

แผนพัฒนาสถิติระดับจังหวัดสมุทรปราการ พ.ศ. 2566 – 2570 (ฉบับทบทวน ประจำปีงบประมาณ พ.ศ. 2568) ฉบับนี้ ได้มีการทบทวนยุทธศาสตร์และแผนที่เกี่ยวข้องกับการพัฒนาในระดับจังหวัด รายการสถิติทางการที่ตอบสนองการพัฒนาจังหวัด ตอบโจทย์ประเด็นสำคัญ (Pain point) ข้อมูลพื้นฐาน ข้อมูลเพื่อเปรียบเทียบการพัฒนาจังหวัด รวมทั้งแนวทางการพัฒนารายการสถิติทางการและแผนกำหนดความรับผิดชอบเพื่อให้จังหวัดทราบถึงสถานะความพร้อมเผยแพร่ของสถิติที่สำคัญ จำเป็น ที่สอดคล้องกับยุทธศาสตร์ชาติ 20 ปี แผนแม่บทภายใต้ยุทธศาสตร์ชาติ แผนการปฏิรูปประเทศ เป้าหมายการพัฒนาที่ยั่งยืน (Sustainable Development Goal: SDGs) แผนพัฒนาเศรษฐกิจและสังคมแห่งชาติ ฉบับที่ 13 (พ.ศ. 2566 – 2570) แผนพัฒนาภาค แผนพัฒนากลุ่มจังหวัด แผนพัฒนาจังหวัด (พ.ศ. 2566 – 2570) ที่เป็นปัจจุบัน และแผนพัฒนาอื่น ๆ ที่เกี่ยวข้องกับการพัฒนาจังหวัด เพื่อให้มั่นใจได้ว่า จังหวัดสมุทรปราการ จะมีสถิติที่สำคัญ จำเป็น และพอเพียงต่อการกำหนดนโยบาย วางแผน และติดตามผลในการพัฒนาจังหวัด รวมทั้งการใช้ประโยชน์จากสถิติร่วมกัน ในทุกภาคส่วน

การขับเคลื่อนแผนพัฒนาสถิติระดับจังหวัดสมุทรปราการ พ.ศ. 2566 – 2570 (ฉบับทบทวนประจำปีงบประมาณ พ.ศ. 2568) สู่การปฏิบัติ เป็นการบริหารจัดการระบบสถิติในระดับพื้นที่ โดยมีสำนักงานสถิติจังหวัดทั้ง 76 จังหวัด ในฐานะเป็นหน่วยราชการบริหารส่วนภูมิภาค มีหน้าที่บริหารจัดการข้อมูลสถิติและสารสนเทศสถิติที่สำคัญ จำเป็น เพื่อสนับสนุนการพัฒนาในระดับพื้นที่ตามนโยบายของรัฐบาล และเป็นเลขานุการคณะกรรมการสถิติระดับจังหวัดซึ่งเป็นกลไกในการขับเคลื่อนให้จังหวัดมีสถิติที่มีคุณภาพ ตรงตามความต้องการของพื้นที่อย่างแท้จริง สามารถบูรณาการสถิติเพื่อตอบโจทย์การพัฒนาในทุกระดับ รวมทั้งเป็นการดำเนินการตามพระราชบัญญัติสถิติ พ.ศ. 2550 มาตรา 6 (1) กำหนดให้สำนักงานสถิติแห่งชาติมีหน้าที่ในการจัดทำแผนแม่บทเกี่ยวกับการดำเนินงานทางสถิติของรัฐ เสนอคณะรัฐมนตรีให้ความเห็นชอบ เพื่อให้การดำเนินงานด้านสถิติของประเทศมีความเป็นเอกภาพ ข้อมูลสถิติมีมาตรฐาน ลดความซ้ำซ้อนของการจัดทำสถิติ นำไปสู่การแลกเปลี่ยนข้อมูลระหว่างหน่วยงานภาครัฐและใช้ข้อมูลสถิติและสารสนเทศร่วมกัน และมาตรา 6 (7) กำหนดให้สำนักงานสถิติแห่งชาติบูรณาการข้อมูล จากหน่วยงานภาครัฐอื่น ๆ เพื่อจัดทำฐานข้อมูลสถิติและสารสนเทศของประเทศ เพื่อให้บรรลุวิสัยทัศน์ของแผนแม่บทระบบสถิติประเทศไทย ฉบับที่ 3 (พ.ศ. 2566 – 2570) ที่กำหนดไว้ว่า “ประเทศไทยมีระบบสถิติที่เชื่อถือได้ เพื่อพัฒนาสถิติทางการที่สร้างคุณค่าในการใช้ประโยชน์สู่ความยั่งยืน”

สารบัญ

| | หน้า | |
|----------------|--|-----------|
| คำนำ | ก | |
| สารบัญ | ข | |
| สารบัญภาพ | ง | |
| สารบัญตาราง | ฉ | |
| บทที่ 1 | บทนำ | 1 |
| | 1.1 หลักการและเหตุผล | 1 |
| | 1.2 วัตถุประสงค์การจัดทำแผนพัฒนาสถิติระดับจังหวัด | 4 |
| | 1.3 แนวทางการจัดทำแผนพัฒนาสถิติระดับจังหวัด | 4 |
| | 1.4 คำอธิบายศัพท์ | 5 |
| บทที่ 2 | ยุทธศาสตร์และแผนที่เกี่ยวข้องกับการพัฒนาในระดับจังหวัด | 8 |
| | 2.1 การศึกษายุทธศาสตร์และแผนที่เกี่ยวข้องกับการพัฒนาในระดับจังหวัด | 9 |
| | 2.2 การวิเคราะห์ประเด็นการพัฒนาจังหวัดภายใต้แผนพัฒนาจังหวัดที่เป็นปัจจุบัน ที่สอดคล้องกับยุทธศาสตร์และแผนที่เกี่ยวข้องกับการพัฒนาในระดับจังหวัด | 17 |
| | 2.3 การวิเคราะห์สถานการณ์ แนวโน้ม การพัฒนาในระดับจังหวัด | 28 |
| บทที่ 3 | บัญชีสถิติทางการที่เกี่ยวข้องกับการพัฒนาในระดับจังหวัด | 48 |
| | 3.1 บัญชีสถิติทางการตามประเด็นการพัฒนาจังหวัด | 48 |
| | 3.1.1 บัญชีสถิติทางการที่สอดคล้องตามประเด็นการพัฒนาที่ 1 ส่งเสริม อุตสาหกรรมและเกษตรกรรมให้มีศักยภาพ เพื่อการแข่งขันในระดับสากล และพัฒนาเมืองควบคู่กับการฟื้นฟู อนุรักษ์ทรัพยากรธรรมชาติและ สิ่งแวดล้อมอย่างสมดุล | 49 |
| | 3.1.2 บัญชีสถิติทางการที่สอดคล้องตามประเด็นการพัฒนาที่ 2 พัฒนา คุณภาพชีวิตประชาชน โดยการจัดการด้านการศึกษาสาธารณสุข ศาสนา ศิลป วัฒนธรรม สาธารณูปโภค และสาธารณูปการอย่าง เพียงพอและทั่วถึง | 61 |
| | 3.1.3 บัญชีสถิติทางการที่สอดคล้องตามประเด็นการพัฒนาที่ 3 ส่งเสริม ระบบ Logistics เชื่อมโยงกับภูมิภาคอื่น และเขตเศรษฐกิจ อาเซียน โดยพัฒนาการบริหารจัดการ และปรับปรุงโครงข่ายการคมนาคม ขนส่งให้สมบูรณ์ยิ่งขึ้น เพื่อลดต้นทุนและเพิ่มขีดความสามารถ ในการแข่งขัน | 70 |

สารบัญ (ต่อ)

| | หน้า |
|--|------------|
| 3.1.4 | 75 |
| บัญชีสถิติทางการที่สอดคล้องตามประเด็นการพัฒนาที่ 4 ส่งเสริมกิจกรรมการท่องเที่ยวเชิงนิเวศ ประวัติศาสตร์ ศิลปวัฒนธรรม กีฬา และนันทนาการ โดยการพัฒนาแหล่งท่องเที่ยวผู้ประกอบการ สินค้าและบริการ รวมทั้งส่งเสริมเทคโนโลยีดิจิทัลเพื่อการท่องเที่ยว | |
| 3.1.5 | 81 |
| บัญชีสถิติทางการที่สอดคล้องตามประเด็นการพัฒนาที่ 5 เสริมสร้างความปลอดภัยในชีวิต และทรัพย์สินของประชาชน โดยการพัฒนาระบบป้องกันและแก้ไขปัญหาภัยคุกคาม ด้านความมั่นคง รวมทั้งโรคอุบัติใหม่ | |
| 3.2 | 86 |
| บัญชีสถิติทางการตามข้อมูลพื้นฐานจังหวัด | |
| 3.3 | 91 |
| บัญชีสถิติทางการตามตัวชี้วัดการพัฒนาระดับจังหวัด | |
| บทที่ 4 | 96 |
| สถานการณ์สถิติทางการ และแนวทางการพัฒนาสถิติทางการ/แผนกำหนดความรับผิดชอบ | |
| 4.1 | 96 |
| สถานการณ์สถิติทางการ | |
| 4.2 | 98 |
| แนวทางการพัฒนารายการสถิติทางการ | |
| 4.3 | 127 |
| แผนกำหนดความรับผิดชอบ | |
| บทที่ 5 | 137 |
| ปัญหา อุปสรรค และข้อเสนอแนะการพัฒนาสถิติทางการ | |
| ภาคผนวก | 139 |
| ภาคผนวก ก. | 140 |
| การวิเคราะห์ประเด็นการพัฒนาจังหวัดภายใต้แผนพัฒนาจังหวัดที่เป็นปัจจุบันที่สอดคล้องกับยุทธศาสตร์และแผนที่เกี่ยวข้องกับการพัฒนาในระดับจังหวัด | |
| ภาคผนวก ข. | 143 |
| ตัวชี้วัดการพัฒนาจังหวัด | |
| ภาคผนวก ค. | 146 |
| คำอธิบายข้อมูล (Metadata) | |
| คณะผู้จัดทำ | 153 |

สารบัญภาพ

| | หน้า | |
|--------|---|----|
| ภาพ 1 | แนวคิดการพัฒนาสถิติทางการ | 3 |
| ภาพ 2 | กรอบแนวคิดการวิเคราะห์ยุทธศาสตร์และแผนที่เกี่ยวข้องกับการพัฒนาในระดับจังหวัด | 8 |
| ภาพ 3 | ยุทธศาสตร์ชาติ 6 ประเด็น และการแปลงยุทธศาสตร์สู่การปฏิบัติ | 9 |
| ภาพ 4 | เป้าหมายการพัฒนาที่ยั่งยืน | 13 |
| ภาพ 5 | การจัดกลุ่มเป้าหมายการพัฒนาที่ยั่งยืนตามปัจจัยที่เชื่อมโยงกันใน 5 มิติ | 14 |
| ภาพ 6 | การเชื่อมโยงยุทธศาสตร์ระดับประเทศสู่แผนพัฒนาจังหวัดสมุทรปราการ พ.ศ. 2566 ถึง 2570 (ฉบับทบทวน ประจำปีงบประมาณ พ.ศ. 2568) | 27 |
| ภาพ 7 | การเปรียบเทียบค่าดัชนีระหว่างจังหวัดในปี 2564 | 30 |
| ภาพ 8 | การเปรียบเทียบค่าดัชนีระหว่างปี 2563 และ 2564 | 31 |
| ภาพ 9 | การวิเคราะห์ลำดับความสำคัญของมิติการพัฒนาจังหวัด | 32 |
| ภาพ 10 | ดัชนีการพัฒนารวมของจังหวัดสมุทรปราการเทียบกับค่ากลางประเทศปี 2560 ถึง 2564 | 33 |
| ภาพ 11 | ดัชนีด้านการพัฒนาคนของจังหวัดสมุทรปราการเทียบกับค่ากลางประเทศปี 2560 ถึง 2564 | 33 |
| ภาพ 12 | ดัชนีการพัฒนาด้านเศรษฐกิจและความมั่งคั่งของจังหวัดสมุทรปราการเทียบกับค่ากลางประเทศปี 2560 – 2564 | 36 |
| ภาพ 13 | ดัชนีด้านพัฒนาด้านสิ่งแวดล้อมของจังหวัดสมุทรปราการเทียบกับค่ากลางประเทศปี 2560 – 2564 | 38 |
| ภาพ 14 | ดัชนีการพัฒนาด้านสันติภาพและยุติธรรมของจังหวัดสมุทรปราการเทียบกับค่ากลางประเทศปี 2560 – 2564 | 40 |
| ภาพ 15 | ดัชนีการพัฒนาด้านความเป็นหุ้นส่วนพัฒนาของจังหวัดสมุทรปราการเทียบกับค่ากลางประเทศปี 2560 – 2564 | 42 |
| ภาพ 16 | ห่วงโซ่คุณค่า “การเติบโตอย่างยั่งยืน” | 51 |
| ภาพ 17 | ห่วงโซ่คุณค่า “สิ่งแวดล้อมเพื่อความยั่งยืนของจังหวัดสมุทรปราการ” | 52 |
| ภาพ 18 | ห่วงโซ่คุณค่า “การเกษตร” | 53 |
| ภาพ 19 | ห่วงโซ่คุณค่า “การเพิ่มศักยภาพสินค้าเกษตรปลอดภัยของจังหวัดสมุทรปราการ” | 54 |

สารบัญภาพ (ต่อ)

| | หน้า | |
|--------|---|-----|
| ภาพ 20 | หวังโซ่คุณค่า “การพัฒนาและยกระดับศักยภาพคนตลอดช่วงชีวิต” | 64 |
| ภาพ 21 | หวังโซ่คุณค่า “ส่งเสริมศักยภาพและพัฒนาคุณภาพชีวิตของประชาชนจังหวัดสมุทรปราการ” | 65 |
| ภาพ 22 | หวังโซ่คุณค่า “โครงสร้างพื้นฐานระบบโลจิสติกส์และดิจิทัล” | 71 |
| ภาพ 23 | หวังโซ่คุณค่า “การส่งเสริมและพัฒนาระบบขนส่งโลจิสติกส์จังหวัดสมุทรปราการ” | 72 |
| ภาพ 24 | หวังโซ่คุณค่า “การท่องเที่ยว” | 77 |
| ภาพ 25 | หวังโซ่คุณค่า “การท่องเที่ยวจังหวัดสมุทรปราการ” | 78 |
| ภาพ 26 | หวังโซ่คุณค่า “ความมั่นคง” | 83 |
| ภาพ 27 | หวังโซ่คุณค่า “ความมั่นคงของจังหวัดสมุทรปราการ” | 84 |
| ภาพ 28 | จำนวนรายการสถิติทางการจำแนกตามบัญชีสถิติทางการและสถานะความพร้อมเผยแพร่ของข้อมูล | 98 |
| ภาพ 29 | จำนวนรายการสถิติทางการจำแนกตามความเป็นเจ้าของและความพร้อมเผยแพร่ของข้อมูล | 99 |
| ภาพ ก1 | การวิเคราะห์ประเด็นการพัฒนาจังหวัด ภายใต้แผนพัฒนาจังหวัดที่เป็นปัจจุบันที่สอดคล้องกับยุทธศาสตร์และแผนที่เกี่ยวข้องกับการพัฒนาในระดับจังหวัด | 141 |
| ภาพ ข1 | ดัชนีการพัฒนาระดับจังหวัดสมุทรปราการ | 144 |
| ภาพ ข2 | ค่าตัวชี้วัดการพัฒนาจังหวัดสมุทรปราการ | 145 |

สารบัญตาราง

| | | หน้า |
|----------|---|------|
| ตาราง 1 | ความสอดคล้องระหว่างประเด็นหมุดหมายตามแผนพัฒนาฯ ฉบับที่ 13 กับ ประเด็นการพัฒนาจังหวัดตามแผนพัฒนาจังหวัด | 21 |
| ตาราง 2 | ความสอดคล้องระหว่างตัวชี้วัดตามแผนพัฒนาฯ ฉบับที่ 13 และตัวชี้วัดตาม แผนพัฒนาจังหวัด | 23 |
| ตาราง 3 | แผนพัฒนาภาคกลางและแผนพัฒนากลุ่มจังหวัดภาคกลางปริมนทล (นครปฐม นนทบุรี ปทุมธานี และสมุทรปราการ) (พ.ศ. 2566 – 2570) ที่สอดคล้องกับ แผนพัฒนาจังหวัดสมุทรปราการ พ.ศ. 2566 – 2570 (ฉบับทบทวน ประจำปี งบประมาณ พ.ศ. 2568) | 25 |
| ตาราง 4 | การเปรียบเทียบค่าดัชนีระหว่างจังหวัดในปี 2564 | 31 |
| ตาราง 5 | การเปรียบเทียบค่าดัชนีระหว่างปี 2563 – 2564 | 32 |
| ตาราง 6 | ตัวชี้วัดที่ต้องพัฒนาและตัวชี้วัดที่มีการพัฒนาที่ดีของดัชนีด้านการพัฒนาคน | 34 |
| ตาราง 7 | ตัวชี้วัดที่ต้องพัฒนาและตัวชี้วัดที่มีการพัฒนาที่ดีของดัชนีด้านเศรษฐกิจและ ความมั่งคั่ง | 36 |
| ตาราง 8 | ตัวชี้วัดที่ต้องพัฒนาและตัวชี้วัดที่มีการพัฒนาที่ดีของดัชนีด้านพัฒนาด้าน สิ่งแวดล้อม | 38 |
| ตาราง 9 | ตัวชี้วัดที่ต้องพัฒนาและตัวชี้วัดที่มีการพัฒนาที่ดีของดัชนีด้านสันติภาพและยุติธรรม | 41 |
| ตาราง 10 | ตัวชี้วัดที่ต้องพัฒนาและตัวชี้วัดที่มีการพัฒนาที่ดีของดัชนีด้านความเป็น หุ้นส่วนพัฒนา | 43 |
| ตาราง 11 | ลำดับความสำคัญของตัวชี้วัดการพัฒนาจังหวัดสมุทรปราการ | 46 |
| ตาราง 12 | บัญชีสถิติทางการ “สิ่งแวดล้อมเพื่อความยั่งยืนของจังหวัดสมุทรปราการ” | 55 |
| ตาราง 13 | บัญชีสถิติทางการ “การเพิ่มศักยภาพสินค้าเกษตรปลอดภัยของจังหวัด สมุทรปราการ” | 58 |
| ตาราง 14 | บัญชีสถิติทางการ “ส่งเสริมศักยภาพและพัฒนาคุณภาพชีวิตของประชาชน จังหวัดสมุทรปราการ” | 66 |
| ตาราง 15 | บัญชีสถิติทางการ “การส่งเสริมและพัฒนาระบบขนส่งโลจิสติกส์จังหวัด สมุทรปราการ” | 73 |
| ตาราง 16 | บัญชีสถิติทางการ “การท่องเที่ยวจังหวัดสมุทรปราการ” | 79 |
| ตาราง 17 | บัญชีสถิติทางการ “ความมั่นคงของจังหวัดสมุทรปราการ” | 85 |
| ตาราง 18 | บัญชีสถิติทางการ “ข้อมูลพื้นฐานจังหวัด” | 87 |
| ตาราง 19 | บัญชีสถิติทางการ “ตัวชี้วัดการพัฒนาระดับจังหวัดสมุทรปราการ” | 92 |
| ตาราง 20 | จำนวนรายการสถิติทางการ จำแนกตามชุดข้อมูล ความพร้อมเผยแพร่ของ ข้อมูล และความเป็นเจ้าของข้อมูล | 100 |
| ตาราง 21 | รายการสถิติทางการที่กรมเป็นเจ้าของข้อมูล จำแนกตามความพร้อมเผยแพร่ ของข้อมูล | 101 |

สารบัญตาราง (ต่อ)

| | | หน้า |
|----------|---|------|
| ตาราง 22 | รายการสถิติทางการที่หน่วยงานในจังหวัดเป็นเจ้าของข้อมูล จำแนกตามความพร้อมเผยแพร่ของข้อมูล | 106 |
| ตาราง 23 | แนวทางการพัฒนาบัญชีสถิติทางการที่ความพร้อมเผยแพร่ของข้อมูลเป็น Tier 1 ที่หน่วยงานในจังหวัดเป็นเจ้าของข้อมูล | 112 |
| ตาราง 24 | แนวทางการพัฒนาบัญชีสถิติทางการที่ความพร้อมเผยแพร่ของข้อมูลเป็น Tier 2 (มีหน่วยงานรับผิดชอบ) ที่หน่วยงานในจังหวัดเป็นเจ้าของข้อมูล | 113 |
| ตาราง 25 | แนวทางการพัฒนาบัญชีสถิติทางการที่ความพร้อมเผยแพร่ของข้อมูลเป็น Tier 3 ที่หน่วยงานในจังหวัดเป็นเจ้าของข้อมูล | 114 |
| ตาราง 26 | รายการสถิติทางการที่ความพร้อมเผยแพร่ของข้อมูลเป็น Tier 3 จำแนกตามชุดข้อมูลและความเป็นเจ้าของข้อมูล | 127 |
| ตาราง 27 | รายการสถิติทางการที่ความพร้อมเผยแพร่ของข้อมูลเป็น Tier 3 จำแนกตามหน่วยงานรับผิดชอบ | 131 |
| ตาราง ค1 | แผนปฏิบัติการการพัฒนาสถิติทางการของสำนักงานสถิติจังหวัดสมุทรปราการ ปีงบประมาณ พ.ศ. 2567 | 147 |

บทนำ

1.1 หลักการและเหตุผล

“สถิติ” เป็นวัตถุดิบสำคัญในการกำหนดนโยบาย การวางแผน การตัดสินใจในเรื่องต่าง ๆ ได้อย่างมีเหตุผล ชัดเจน มีหลักฐานเชิงประจักษ์ (Evidence-Based) รวมทั้งการขับเคลื่อนการดำเนินงาน การติดตาม และการประเมินผลตามแผนที่กำหนดไว้ในทุกระดับ ดังนั้น ในการขับเคลื่อนการพัฒนาประเทศ รัฐบาลจำเป็นต้องมีข้อมูลต่าง ๆ เพื่อใช้ในการกำหนดยุทธศาสตร์ วางแผน และติดตามความก้าวหน้าการดำเนินงานตามนโยบายต่าง ๆ

ด้วยการพัฒนาด้านเทคโนโลยีดิจิทัลที่ส่งผลกระทบต่อ การเปลี่ยนแปลงทั้งด้านเศรษฐกิจและสังคมของประเทศ ทำให้มีข้อมูลและสถิติจำนวนมากเกิดขึ้นจากระบบทะเบียนและการใช้ชีวิตประจำวัน และถือเป็นโอกาสสำคัญที่จะนำเอาข้อมูลและสถิติเหล่านั้นมาใช้ให้เกิดประโยชน์ต่อการพัฒนาประเทศ อีกทั้งประเทศไทยเป็นระบบสถิติแบบกระจายงาน (Decentralized statistical system) กล่าวคือ หน่วยงานภาครัฐต่างมีระบบจัดเก็บข้อมูลทั้งที่ได้จากการบริหารงาน งานทะเบียน และจากความต้องการเฉพาะของหน่วยงาน เพื่อประมวลเป็นสถิติและสารสนเทศตามความต้องการของหน่วยงานเป็นหลัก ซึ่งการดำเนินงานดังกล่าวมีข้อดีคือ ทำให้หน่วยงานมีข้อมูลเพื่อใช้ในการตัดสินใจตามภารกิจของหน่วยงานได้ตรงความต้องการ สะดวก และรวดเร็ว แต่ในขณะเดียวกัน การกำหนดนโยบายหรือทิศทางการพัฒนาประเทศควรพัฒนาบนพื้นฐานที่เห็นภาพรวมของทุกมิติที่เกี่ยวข้องไม่อาจพิจารณาแยกส่วนระหว่างด้านเศรษฐกิจ สังคม ทรัพยากรธรรมชาติและสิ่งแวดล้อม จึงจำเป็นต้องมีข้อมูลและสถิติที่บูรณาการกันเพื่อสะท้อนให้ผู้กำหนดนโยบายเห็นภาพรวมผ่านเป้าหมาย เป้าประสงค์ และตัวชี้วัดอย่างแท้จริง

ดังนั้น การที่สังคมไทยจะมีสถิติเพื่อสนับสนุนการวางแผนการพัฒนาประเทศ จำเป็นต้องมีการพัฒนาระบบสถิติของประเทศไทยซึ่งได้ใช้กรอบแนวคิด “Demand-Driven” ที่ต้องการผลิตสถิติทางการให้มีคุณภาพบนพื้นฐานของความต้องการใช้สถิติอย่างแท้จริง นั่นคือ มีสถิติที่ใช้ในการจัดทำตัวชี้วัดเพื่อติดตามผลการพัฒนาประเทศ ทั้งด้านเศรษฐกิจ สังคม และทรัพยากรธรรมชาติและสิ่งแวดล้อม และบริหารจัดการระบบสถิติของประเทศเพื่อให้ประเทศมีระบบสถิติที่เชื่อถือได้ มีสถิติทางการที่มีคุณภาพ กล่าวคือมีคุณลักษณะ “ความเหมาะสมต่อการใช้งาน (Fitness for Use)” ซึ่งเกี่ยวข้องในหลายมิติ เช่น ความตรงกับความต้องการของผู้ใช้ ความถูกต้องแม่นยำ ความทันเวลา การเข้าถึงได้ง่าย และการเปรียบเทียบกันได้ รวมถึงสามารถสนับสนุนการพัฒนาประเทศอย่างยั่งยืนตามที่กำหนดไว้ในยุทธศาสตร์ชาติ แผนพัฒนาเศรษฐกิจและสังคมแห่งชาติ ฉบับที่ 13 ที่มีเป้าหมายในการเร่งเพิ่มศักยภาพของประเทศ เพื่อรับมือกับความเสี่ยงที่อาจส่งผลกระทบต่อ รุนแรงและเสริมสร้างความสามารถในการสร้างสรรค์ประโยชน์จากโอกาสที่เกิดขึ้นได้อย่างเหมาะสมและทันทั่วถึง ตามวัตถุประสงค์ที่กำหนดไว้คือ พลิกโฉมประเทศสู่ “สังคมก้าวหน้า เศรษฐกิจสร้างมูลค่าอย่างยั่งยืน”¹

¹ สำนักงานสภาพัฒนาการเศรษฐกิจและสังคมแห่งชาติ, (2565), แผนพัฒนาเศรษฐกิจและสังคมแห่งชาติ ฉบับที่ 13

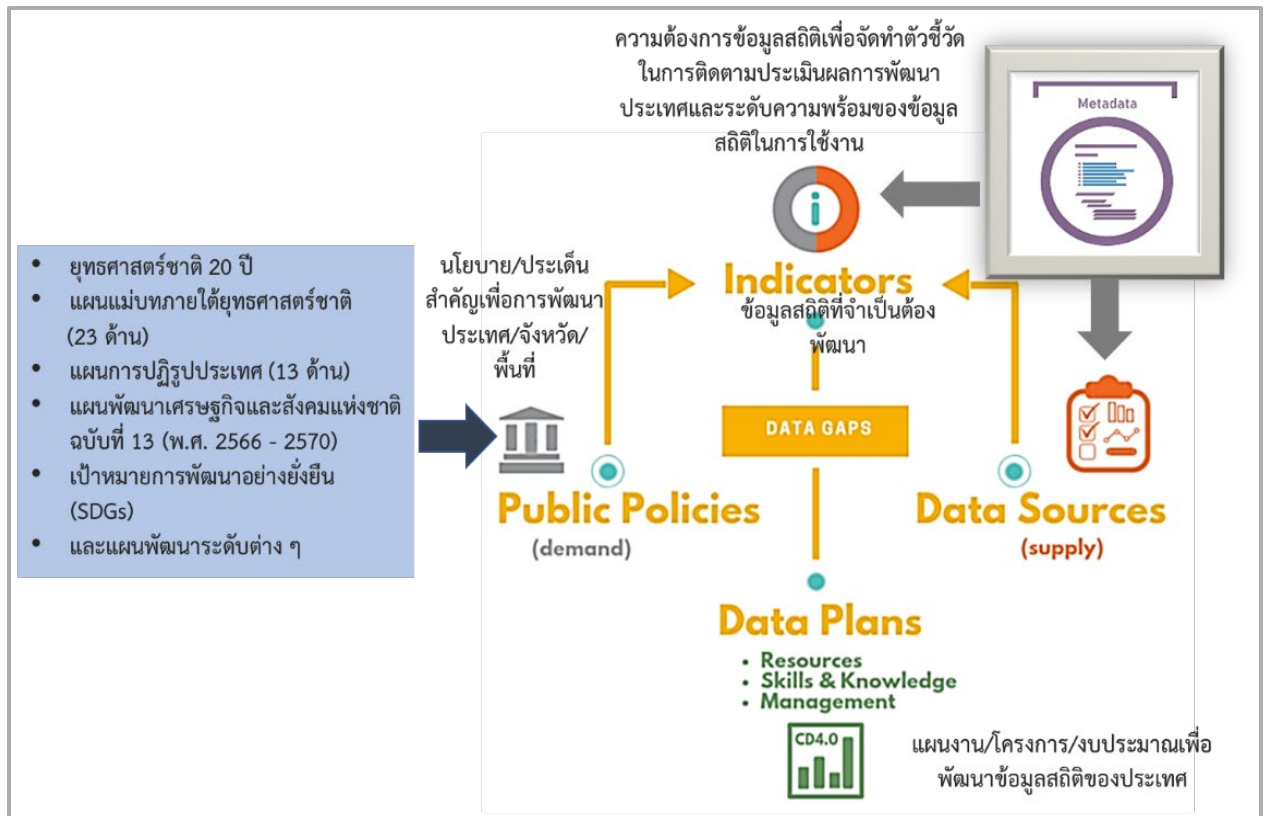
สำนักงานสถิติแห่งชาติได้จัดทำแผนแม่บทระบบสถิติประเทศไทยขึ้นตามพระราชบัญญัติสถิติ พ.ศ. 2550 เพื่อเป็นกรอบการพัฒนากระบวนสถิติของประเทศร่วมกับหน่วยงานต่าง ๆ ให้สามารถผลิตสถิติที่มีความถูกต้องตามหลักวิชาการและสอดคล้องกับมาตรฐานสากล สามารถใช้ข้อมูลและสถิติร่วมกันได้ โดยมีแผนแม่บทระบบสถิติประเทศไทยฉบับที่ 1 (พ.ศ. 2554 – 2558) แผนแม่บทระบบสถิติประเทศไทย ฉบับที่ 2 (พ.ศ. 2559 – 2565) และแผนแม่บทระบบสถิติประเทศไทย ฉบับที่ 3 (พ.ศ. 2566 – 2570) โดยแปลงแผนแม่บทระบบสถิติประเทศไทยไปสู่การปฏิบัติให้เป็นไปอย่างมีประสิทธิภาพ และเกิดผลสัมฤทธิ์อย่างเป็นรูปธรรม สอดรับกับรัฐธรรมนูญแห่งราชอาณาจักรไทย พ.ศ. 2560 มาตรา 258 ข(2) “ให้มีการบูรณาการฐานข้อมูลของหน่วยงานของรัฐทุกหน่วยงานเข้าด้วยกัน เพื่อให้เป็นระบบข้อมูลเพื่อการบริหารราชการแผ่นดินและการบริการประชาชน” ทั้งในระดับภารกิจ (กระทรวง กรม) และระดับพื้นที่ (จังหวัด)

ทั้งนี้ การดำเนินการภายใต้แผนแม่บทระบบสถิติประเทศไทย ฉบับที่ 3 (พ.ศ. 2566 – 2570) ต้องอาศัยการบูรณาการร่วมกับภาคีเครือข่ายในทุกภาคส่วนที่เกี่ยวข้องตั้งแต่ต้นทางในการกำหนดทิศทาง และยุทธศาสตร์ที่สอดคล้องกับบริบทและสถานการณ์ของประเทศ สำหรับการขับเคลื่อนการดำเนินการในระดับพื้นที่ สำนักงานสถิติจังหวัดในฐานะฝ่ายเลขานุการคณะกรรมการสถิติระดับจังหวัดได้มีการพัฒนาข้อมูลสถิติและสารสนเทศระดับพื้นที่ร่วมกับหน่วยงานที่เกี่ยวข้องในระดับพื้นที่ ผ่านกลไกของคณะกรรมการสถิติระดับจังหวัด คณะทำงานสถิติระดับจังหวัด โดยได้มีการจัดทำแผนพัฒนาสถิติระดับจังหวัดขึ้นเป็นครั้งแรกในปี พ.ศ. 2557 ผลลัพธ์ที่ได้ คือ ชุดข้อมูลที่ตอบโจทย์ยุทธศาสตร์จังหวัด ผลิตภัณฑ์ที่มีศักยภาพ (Product champion) ประเด็นปัญหาสำคัญ (Critical issue) และแผนพัฒนาสถิติระดับจังหวัด ซึ่งเป็นกรอบแนวทางการดำเนินงานเพื่อการพัฒนาการจัดเก็บข้อมูลสถิติที่สำคัญและจำเป็นต่อการบริหารงานยุทธศาสตร์จังหวัด โดยมีแผนพัฒนาจังหวัดและแผนปฏิบัติราชการประจำปี เป็นกลไกในการเชื่อมโยงความต้องการข้อมูลกับแนวทางการพัฒนาข้อมูลสถิติระดับจังหวัด เพื่อให้ได้สถิติทางการ (Official Statistics: OS) ระดับจังหวัด คือ รายการข้อมูลสถิติที่สำคัญและจำเป็นที่ใช้สนับสนุนการตัดสินใจ ที่ได้มาจากกระบวนการจัดทำแผนพัฒนาจังหวัด และแผนปฏิบัติราชการประจำปี ที่นำไปสู่การจัดสรรงบประมาณในแผนงานและโครงการประจำปีของจังหวัด ประกอบด้วย ปัจจัยสู่ความสำเร็จ (Critical Success Factor: CSF) ตัวชี้วัด (Key Performance Indicator: KPI) และข้อมูลพื้นฐานที่สำคัญ (Baseline data) รวมทั้งคำอธิบายข้อมูลสถิติทางการ (Official Statistics Metadata) ซึ่งเป็นการอธิบายข้อมูลที่ส่วนราชการดำเนินการจัดเก็บข้อมูลดังกล่าว ทั้งนี้ การขับเคลื่อนจัดทำแผนพัฒนาสถิติระดับจังหวัด (พ.ศ. 2566 – 2570) ได้ดำเนินการผ่านกลไกคณะกรรมการสถิติระดับจังหวัด เพื่อสร้างการมีส่วนร่วม โดยยึดหลักแนวคิด “Demand-Driven” ที่ต้องการผลิตสถิติทางการที่มีคุณภาพบนพื้นฐานของความต้องการใช้สถิติอย่างแท้จริงที่สอดคล้องกับนโยบายสำคัญของประเทศ ได้แก่

- ยุทธศาสตร์ชาติ 20 ปี (พ.ศ. 2561 – 2580)
- แผนแม่บทภายใต้ยุทธศาสตร์ชาติ (23 ประเด็น)
- แผนการปฏิรูปประเทศ
- แผนพัฒนาเศรษฐกิจและสังคมแห่งชาติ ฉบับที่ 13 (พ.ศ. 2566 – 2570)
- เป้าหมายการพัฒนาที่ยั่งยืนที่เชื่อมโยงกับกรอบการจัดทำแผนพัฒนาเศรษฐกิจและสังคมแห่งชาติ ฉบับที่ 13 (พ.ศ. 2566 – 2570)
- แผนยุทธศาสตร์และแผนพัฒนาระดับต่าง ๆ ในประเด็นที่เกี่ยวข้องกับยุทธศาสตร์การพัฒนาจังหวัด
- แผนพัฒนาจังหวัด พ.ศ. 2566 – 2570²

² มติคณะกรรมการบูรณาการนโยบายภาค (ก.บ.ภ.) ครั้งที่ 2/2564 เมื่อวันที่ 14 กรกฎาคม 2564 ให้จังหวัดและกลุ่มจังหวัดดำเนินการจัดทำแผนพัฒนาจังหวัด และแผนพัฒนากลุ่มจังหวัด พ.ศ. 2566 – 2570 เพื่อให้แผนทันสมัยสถานการณ์ และใช้เป็นกรอบและทิศทางในการจัดทำแผนปฏิบัติราชการประจำปีของจังหวัดและกลุ่มจังหวัด ประจำปีงบประมาณ พ.ศ. 2566 – 2570

เพื่อให้ได้รายการข้อมูลสถิติที่ใช้ในการจัดทำตัวชี้วัดในการติดตามผลการพัฒนาประเทศในแต่ละระดับ โดยเฉพาะในระดับพื้นที่ ซึ่งต้องตรวจสอบสถานะรายการข้อมูลสำคัญที่ภาครัฐมีอยู่ (Data supply) ว่ามีหน่วยงานเจ้าของข้อมูลหรือไม่ (หากเป็นข้อมูลที่เจ้าของข้อมูลเป็นหน่วยงานส่วนราชการส่วนกลาง สำนักงานสถิติแห่งชาติจะทำหน้าที่ประสานต่อไป) ถ้ารายการข้อมูลสถิติมีหน่วยงานเจ้าของข้อมูลแล้ว หน่วยงานเจ้าของข้อมูลจำเป็นต้องจัดทำคำอธิบายข้อมูลหรือเมทาดาทา (Metadata) เพื่อลงทะเบียนเข้าสู่ระบบบัญชีข้อมูลภาครัฐ (Government Data Catalog: GD Catalog) เพื่อให้บริการและให้แน่ใจว่ามีข้อมูลสถิติที่สามารถใช้ในการประเมินและติดตามผลตัวชี้วัดการพัฒนาประเทศในแต่ละระดับได้ ดังภาพ 1



ภาพ 1 แนวคิดการพัฒนาสถิติทางการ

แต่หากมีความจำเป็นต้องมีข้อมูลใดแต่พบว่ายังไม่มีหน่วยงานดำเนินการจัดทำข้อมูล คณะกรรมการสถิติระดับจังหวัดจะพิจารณาขอบหมายหน่วยงานจัดทำข้อมูล ซึ่งกระบวนการดังกล่าวจะนำไปสู่การพัฒนาการจัดทำข้อมูลสถิติทางการในระดับพื้นที่ให้มีข้อมูลที่เพียงพอและตอบโจทย์ความต้องการใช้งานจริงตามความต้องการของผู้ใช้งานได้ รวมทั้งมีข้อมูลสำหรับใช้ในการติดตามและประเมินผลการพัฒนาระดับพื้นที่อย่างถูกต้องและมีธรรมาภิบาล ดังนั้นคณะกรรมการสถิติระดับจังหวัดจึงได้จัดทำแผนพัฒนาสถิติระดับจังหวัดสมุทรปราการฉบับนี้ขึ้น เพื่อเป็นเครื่องมือสำคัญในการกำหนดกรอบแนวทางการดำเนินงานเพื่อการพัฒนาการจัดทำข้อมูลสถิติที่สำคัญและจำเป็นต่อการบริหารงานของจังหวัด

1.2 วัตถุประสงค์การจัดทำแผนพัฒนาสถิติระดับจังหวัด

- 1.2.1 เพื่อศึกษาและวิเคราะห์นโยบายและยุทธศาสตร์ตามยุทธศาสตร์ชาติ 20 ปี (พ.ศ. 2561 – 2580) แผนแม่บทภายใต้ยุทธศาสตร์ชาติ (23 ประเด็น) แผนการปฏิรูปประเทศ แผนพัฒนาเศรษฐกิจและสังคมแห่งชาติ ฉบับที่ 13 (พ.ศ. 2566 – 2570) เป้าหมายการพัฒนาที่ยั่งยืน กรอบแผนพัฒนาภาค (พ.ศ. 2566 – 2570) และแผนพัฒนากลุ่มจังหวัด (พ.ศ. 2566 – 2570) ที่สอดคล้องกับแผนพัฒนาจังหวัด (พ.ศ. 2566 – 2570) หรือนโยบายของผู้บริหารในจังหวัด
- 1.2.2 เพื่อจัดทำรายการข้อมูลสถิติทางการที่เกี่ยวข้องกับการพัฒนาในระดับจังหวัดที่สอดคล้องกับแผนยุทธศาสตร์และแผนพัฒนาระดับต่าง ๆ พร้อมทั้งกำหนดหน่วยงานที่มีหน้าที่รับผิดชอบในการจัดทำข้อมูลที่ยังไม่มีหน่วยงานใดดำเนินการ และเชื่อมโยง/บูรณาการข้อมูลในระดับพื้นที่
- 1.2.3 เพื่อสร้างวัฒนธรรมการใช้ข้อมูลสถิติ สนับสนุนการตัดสินใจในระดับพื้นที่ ตลอดจนสร้างโอกาสการเข้าถึงข้อมูลในระดับพื้นที่ของประชาชน
- 1.2.4 เพื่อสร้างเครือข่าย การมีส่วนร่วมของหน่วยงานในระดับพื้นที่ในการผลิตข้อมูลทางสถิติ และการประยุกต์ใช้ข้อมูลเพื่อการตัดสินใจอย่างมีประสิทธิภาพ
- 1.2.5 เพื่อพัฒนาบุคลากรด้านสถิติของหน่วยงานที่เกี่ยวข้อง ให้มีความเป็นมืออาชีพด้านข้อมูลสถิติ และสารสนเทศที่สนับสนุนการพัฒนาในระดับพื้นที่

1.3 แนวทางการจัดทำแผนพัฒนาสถิติระดับจังหวัด

- 1.3.1 ศึกษายุทธศาสตร์ชาติ 20 ปี (พ.ศ. 2561 – 2580) แผนแม่บทภายใต้ยุทธศาสตร์ชาติ (23 ประเด็น) แผนการปฏิรูปประเทศ และ แผนพัฒนาเศรษฐกิจและสังคมแห่งชาติ ฉบับที่ 13 (พ.ศ. 2566 – 2570) เป้าหมายการพัฒนาที่ยั่งยืน กรอบแผนพัฒนาภาค (พ.ศ. 2566 – 2570) แผนพัฒนากลุ่มจังหวัด (พ.ศ. 2566 – 2570) แผนพัฒนาจังหวัด (พ.ศ. 2566 – 2570) หรือนโยบายของผู้บริหารในจังหวัด
- 1.3.2 วิเคราะห์ความสอดคล้องเชื่อมโยงระหว่างประเด็นการพัฒนาจังหวัด ตัวชี้วัดการพัฒนาฯ กับแผนยุทธศาสตร์และแผนพัฒนาระดับต่าง ๆ โดยมีการประชุมหารือร่วมกับสำนักงานจังหวัดและหน่วยงานที่เกี่ยวข้อง
- 1.3.3 วิเคราะห์ห่วงโซ่คุณค่าจากแผนแม่บทภายใต้ยุทธศาสตร์ชาติ (23 ประเด็น) ซึ่งใช้เป็นกรอบในการจัดทำห่วงโซ่คุณค่าที่สอดคล้องกับแผนพัฒนาจังหวัด โดยมีการประชุมหารือร่วมกับสำนักงานจังหวัดและหน่วยงานที่เกี่ยวข้อง
- 1.3.4 ทบทวนรายการสถิติทางการ 21 สาขา³ รายการข้อมูลสถิติทางการในระดับพื้นที่ และสรุปรวบรวมรายการข้อมูลสถิติทางการของแต่ละห่วงโซ่คุณค่าที่เกี่ยวข้องกับการพัฒนาในระดับจังหวัด เพื่อจัดทำเป็นร่างบัญชีสถิติทางการ

³ สถิติทางการ 21 สาขา ประกอบด้วย ด้านสังคม 9 สาขา ได้แก่ 1) ประชากรศาสตร์ ประชากรและเคหะ 2) แรงงาน 3) การศึกษา 4) ศาสนา ศิลปะ และวัฒนธรรม 5) สุขภาพ 6) สวัสดิการสังคม 7) หญิงและชาย 8) รายได้และรายจ่ายของครัวเรือน 9) ยุติธรรมความมั่นคงการเมือง และการปกครอง ด้านเศรษฐกิจ 11 สาขา ได้แก่ 10) บัญชีประชาชาติ 11) เกษตร และประมง 12) อุตสาหกรรม 13) พลังงาน 14) การค้าและราคา 15) ขนส่ง และโลจิสติกส์ 16) เทคโนโลยีสารสนเทศและการสื่อสาร 17) การท่องเที่ยวและการกีฬา 18) การเงิน การธนาคาร และประกันภัย 19) การคลัง 20) วิทยาศาสตร์ เทคโนโลยีและนวัตกรรม ด้านทรัพยากรธรรมชาติและสิ่งแวดล้อม 21) ทรัพยากรธรรมชาติและสิ่งแวดล้อม

- 1.3.5 จัดทำบัญชีสถิติทางการ ที่แสดงชื่อตัวชี้วัด รายการสถิติทางการ สถานะความพร้อมเผยแพร่หน่วยงานเจ้าของข้อมูล และระดับหน่วยงานเจ้าของข้อมูล ทั้งนี้สถิติทางการบางรายการในบัญชีสถิติทางการอาจจะยังไม่มีการผลิต หรือขาดหน่วยงานที่รับผิดชอบในปัจจุบัน ซึ่งจะต้องได้รับการพิจารณาเป็นส่วนหนึ่งของยุทธศาสตร์การพัฒนาในลำดับต่อไป
- 1.3.6 สรุปข้อเสนอแนะการพัฒนาการจัดเก็บข้อมูลและเสนอแผนการพัฒนาในอนาคต

1.4 คำอธิบายศัพท์

- 1.4.1 **ห่วงโซ่คุณค่าภายใต้แผนแม่บทภายใต้ยุทธศาสตร์ชาติ (23 ประเด็น)⁴** เป็นองค์ประกอบ (อาจรวมถึงกิจกรรมและกระบวนการต่าง ๆ) ที่มีความสอดคล้องและสัมพันธ์กันเป็นระบบภายใต้แผนแม่บทย่อย ตั้งแต่จุดเริ่มต้นของกระบวนการดำเนินงาน (ต้นทาง) จนกระทั่งสิ้นสุดกระบวนการดำเนินงาน (ปลายทาง) ที่ส่งผลต่อการบรรลุเป้าหมายแผนแม่บทย่อยนั้น ๆ ได้ตามที่กำหนด โดยทางสำนักงานสภาพัฒนาการเศรษฐกิจและสังคมแห่งชาติได้จัดทำ 140 Final Value Chains เพื่อใช้ประกอบการจัดทำโครงการสำคัญต่าง ๆ
- 1.4.2 **ห่วงโซ่คุณค่าทั่วไป (Generic Value Chain: GVC)⁵** เป็นห่วงโซ่คุณค่ารูปแบบกลางที่ได้จากการทบทวนประเด็นยุทธศาสตร์การพัฒนาภาพรวมของจังหวัด (กรอบการดำเนินงานปี 2557) สามารถแบ่งแนวทางการพัฒนาเป็น 3 ด้าน คือ เศรษฐกิจ สังคม และทรัพยากรธรรมชาติและสิ่งแวดล้อม ซึ่งประเด็นในแต่ละด้านจะมีประเด็นย่อยรวม 18 เรื่อง ในแต่ละเรื่องจะมีการจัดทำห่วงโซ่คุณค่าแสดงกิจกรรมหลัก (Primary activities) และกิจกรรมสนับสนุน (Support activities) โดยกิจกรรมทุกประเภทมีส่วนในการช่วยเพิ่มคุณค่าให้กับสินค้าหรือบริการ หรือลด กำไร ป้องกันปัญหาให้กับประเด็นปัญหาสำคัญที่เลือก โดยแต่ละกิจกรรมในแต่ละข้อต่อของห่วงโซ่คุณค่า (Value Chain: VC) จะแสดงให้เห็นถึงคุณค่า หรือประโยชน์ให้กับการพัฒนาพื้นที่
- 1.4.3 **ห่วงโซ่คุณค่าที่สอดคล้องกับแผนพัฒนาจังหวัด** เป็นห่วงโซ่คุณค่าของจังหวัดในแต่ละประเด็นการพัฒนาภายใต้แผนพัฒนาจังหวัด โดยใช้ห่วงโซ่คุณค่าภายใต้แผนแม่บทภายใต้ยุทธศาสตร์ชาติ (23 ประเด็น) 140 Final Value Chains และห่วงโซ่คุณค่าทั่วไป เป็นกรอบในการจัดทำเพื่อให้ได้ห่วงโซ่คุณค่าตามประเด็นการพัฒนาจังหวัดที่ประกอบด้วยกิจกรรมหลักและกิจกรรมสนับสนุนที่มีความสอดคล้องและสัมพันธ์กันเป็นระบบ ตั้งแต่จุดเริ่มต้นของกระบวนการดำเนินงาน (ต้นทาง) ไปจนกระทั่งสิ้นสุดกระบวนการดำเนินงาน (ปลายทาง) ที่ส่งผลต่อการบรรลุเป้าหมายประเด็นการพัฒนาจังหวัดได้ตามที่กำหนด
- 1.4.4 **แผนพัฒนาสถิติระดับจังหวัด⁶** เป็นเครื่องมือสำคัญในการกำหนดกรอบแนวทางการดำเนินงานเพื่อการพัฒนาการจัดเก็บข้อมูลสถิติที่สำคัญและจำเป็นต่อการบริหารงานยุทธศาสตร์จังหวัดในระยะสั้น 1 ปี และระยะกลาง 4 ปี เพื่อให้เชื่อมโยงกับการจัดทำแผนพัฒนาจังหวัดและสอดคล้องกับแผนยุทธศาสตร์และแผนพัฒนาระดับต่าง ๆ ซึ่ง

⁴ การประชุมเชิงปฏิบัติการการจัดทำโครงการสำคัญ ประจำปีงบประมาณ 2565 เอกสารประกอบการบรรยาย: การวิเคราะห์และประมวลผลห่วงโซ่คุณค่า (Value Chain) ที่ส่งผลต่อการบรรลุเป้าหมายแผนแม่บทย่อย Workshop2 วันที่ 9 กรกฎาคม 63

⁵ ผลจากการจัดทำโครงการพัฒนาข้อมูลสถิติและสารสนเทศระดับพื้นที่ 76 จังหวัด และ 18 กลุ่มจังหวัด พ.ศ. 2557

⁶ ผลจากการจัดทำโครงการพัฒนาข้อมูลสถิติและสารสนเทศระดับพื้นที่ 76 จังหวัด และ 18 กลุ่มจังหวัด พ.ศ. 2557

จะกำหนดกิจกรรมต่าง ๆ เพื่อพัฒนาคุณภาพสถิติทางการว่ามีรายการใดบ้าง จะพัฒนาอย่างไร
หน่วยงานใดเป็นผู้รับผิดชอบ พร้อมทั้งระบุระยะเวลาที่ต้องดำเนินการด้วย

- 1.4.5 **สถิติทางการ (Official Statistics: OS)**⁷ หมายถึง ข้อความหรือตัวเลขที่เป็นตัวแทนแสดงถึงคุณลักษณะของสิ่งต่าง ๆ ในประเทศ ที่ประมวลตามความเป็นจริงจากข้อมูลที่เก็บรวบรวมได้ตามหลักวิชาการทางสถิติ และเป็นสถิติที่มีความสำคัญต่อการใช้ในการกำหนดนโยบายเพื่อการพัฒนาประเทศ
- 1.4.6 **บัญชีสถิติทางการ** หมายถึง เอกสารแสดงบรรดารายการสถิติทางการ เพื่อจัดทำแผนกำหนดความรับผิดชอบในการดำเนินงานทางสถิติตามแผนแม่บท
- 1.4.7 **บัญชีสถิติทางการจังหวัดสมุทรปราการ** หมายถึง บัญชีสถิติทางการที่สามารถตอบสนองการณ์ ประเด็นการพัฒนาจังหวัด และสภาพปัญหาในระดับพื้นที่ ซึ่งราชการส่วนภูมิภาคหรือคณะผู้บริหารจังหวัดมีความจำเป็นต้องใช้ในการวางแผนระดับนโยบายจังหวัด ทั้งแผนปฏิบัติงานและการจัดสรรงบประมาณในแผนงานและโครงการ
- 1.4.8 **รายการสถิติทางการ** หมายถึง ข้อความหรือตัวเลข ที่เป็นตัวแทนแสดงถึงคุณลักษณะของสิ่งต่าง ๆ ในประเทศ ที่ประมวลตามความเป็นจริงจากข้อมูลที่เก็บรวบรวมได้ตามหลักวิชาการทางสถิติ และเป็นสถิติที่มีความสำคัญต่อการใช้ในการกำหนดนโยบายเพื่อการพัฒนาจังหวัด ที่รวบรวมไว้เป็นบัญชีสถิติทางการตามแผนพัฒนาสถิติระดับจังหวัด
- 1.4.9 **คำอธิบายข้อมูลหรือเมทาดาดา (Metadata)**⁸ หมายถึง ข้อมูลที่ใช้อธิบายข้อมูลหลักหรือกลุ่มข้อมูลอื่น ๆ ที่เกี่ยวข้องทั้งกระบวนการเชิงธุรกิจ (ในที่นี้หมายถึง กระบวนการทำงานตามภารกิจของหน่วยงาน) และเชิงเทคโนโลยีสารสนเทศ กฎและข้อจำกัดของข้อมูล และโครงสร้างของข้อมูล เมทาดาดาช่วยให้หน่วยงานสามารถเข้าใจข้อมูล ระบบ และขั้นตอนการทำงานได้ดียิ่งขึ้น โดยการบริหารจัดการเมทาดาดา (Metadata management) เริ่มตั้งแต่การเก็บรวบรวม การจัดกลุ่ม การดูแล และการควบคุมเมทาดาดา ทั้งนี้ข้อมูลแต่ละชุดควรมีเมทาดาดา เพื่อให้ผู้ใช้งานทราบเกี่ยวกับ ชุดข้อมูล เช่น รายละเอียดชุดข้อมูล สิ่งที่เกี่ยวข้องกับชุดข้อมูล วัตถุประสงค์การนำไปใช้ พิลด์ข้อมูล ประกอบด้วย
 - 1) คำอธิบายชุดข้อมูลส่วนหลัก (Mandatory metadata) เป็นรายละเอียดคำอธิบายชุดข้อมูลส่วนหลักที่ทุกชุดข้อมูลจำเป็นต้องมี โดย 1 ชุดข้อมูล ประกอบด้วยคำอธิบายข้อมูลจำนวน 14 รายการ ได้แก่ ประเภทข้อมูล ชื่อชุดข้อมูล องค์กร ชื่อผู้ติดต่อ อีเมลผู้ติดต่อ คำสำคัญ รายละเอียด วัตถุประสงค์ ความถี่ของการปรับปรุงข้อมูล ขอบเขตเชิงภูมิศาสตร์หรือเชิงพื้นที่ แหล่งที่มา รูปแบบในการเก็บข้อมูล หมวดยุทธศาสตร์ข้อมูลตามธรรมาภิบาลข้อมูลภาครัฐ และสัญญาอนุญาตให้ใช้ข้อมูล
 - 2) คำอธิบายชุดข้อมูลทางเลือก (Optional metadata) เป็นส่วนของรายละเอียดคำอธิบายชุดข้อมูลเพิ่มเติมที่ช่วยให้รายละเอียดของคำอธิบายชุดข้อมูลมีความสมบูรณ์มากยิ่งขึ้น

⁷ แผนแม่บทระบบสถิติประเทศไทย พ.ศ. 2554 – 2558 หน้า 6

⁸ มาตรฐานของสำนักงานพัฒนารัฐบาลดิจิทัล (องค์การมหาชน) มสพร. 1-2564 ว่าด้วยแนวทางการจัดทำบัญชีข้อมูลภาครัฐ หน้า 3

1.4.10 **สถานะความพร้อมเผยแพร่ของข้อมูล**⁹ คือ การจัดสถานะความพร้อมข้อมูลออกเป็น Tier ที่สอดคล้องกับ เป้าหมายการพัฒนาที่ยั่งยืนโดยการนำรายการสถิติมาจัดกลุ่มเพื่อปรับให้เข้ากับบริบทของประเทศไทย โดยแบ่งเป็น 3 Tier

- Tier 1 คือ สถิติทางการที่มีคำนิยามและวิธีการผลิต มีข้อมูลพร้อมเผยแพร่และมีหน่วยงานรับผิดชอบ
- Tier 2 คือ สถิติทางการที่มีคำนิยามและวิธีการผลิต แต่ยังไม่พร้อมเผยแพร่
- Tier 3 คือ สถิติทางการที่ไม่มีคำนิยามและวิธีการผลิต ไม่มีข้อมูล และไม่มีหน่วยงานรับผิดชอบ

1.4.11 **หน่วยงาน**¹⁰ หมายถึง ส่วนราชการ รัฐวิสาหกิจ องค์กรมหาชน องค์กรปกครองส่วนท้องถิ่น และหน่วยงานอื่นของรัฐ

1.4.12 **เจ้าของข้อมูล (Data owners)**¹¹ หมายถึง หน่วยงานที่ทำหน้าที่ตรวจสอบดูแลข้อมูลโดยตรง สร้างความมั่นใจได้ว่าการบริหารจัดการข้อมูลสอดคล้องกับนโยบาย มาตรฐาน กฎระเบียบ หรือ กฎหมาย เจ้าของข้อมูลทำการทบทวนและอนุมัติการดำเนินการต่าง ๆ ที่เกี่ยวข้องกับข้อมูล เช่น การเปลี่ยนแปลงเมทาดาตาและเกณฑ์การทำดาตาคลีนซิง (Data cleansing) นอกจากนี้ยังทำหน้าที่ในการให้สิทธิ์ในการเข้าถึงข้อมูล จัดชั้นความลับของข้อมูล เจ้าของข้อมูลมักจะอยู่ในตำแหน่งบริหาร เช่น ผู้อำนวยการฝ่ายหรือหัวหน้าส่วนงานบุคคลเป็นเจ้าของข้อมูลบุคคล ผู้อำนวยการฝ่ายหรือหัวหน้าส่วนงานการเงินเป็นเจ้าของข้อมูลการเงิน เป็นต้น

1.4.13 **หน่วยงานเจ้าของข้อมูล** หมายถึง ส่วนราชการ รัฐวิสาหกิจ องค์กรมหาชน องค์กรปกครองส่วนท้องถิ่น และหน่วยงานอื่นของรัฐ ที่ทำหน้าที่ตรวจสอบดูแลข้อมูลโดยตรง สร้างความมั่นใจได้ว่าการบริหารจัดการข้อมูลสอดคล้องกับนโยบาย มาตรฐาน กฎระเบียบ หรือกฎหมาย

1.4.14 **ระดับหน่วยงานเจ้าของข้อมูล** หมายถึง ระดับการบริหารราชการแผ่นดินตามพระราชบัญญัติระเบียบบริหารราชการแผ่นดิน พ.ศ. 2534 ซึ่งได้บัญญัติให้การบริหารราชการแผ่นดินแบ่งออกเป็น 3 ส่วน ได้แก่ บริหารราชการส่วนกลาง ส่วนภูมิภาค และส่วนท้องถิ่น ระดับการบริหารราชการแผ่นดิน ในที่นี้ จะหมายรวมเฉพาะการบริหารราชการส่วนกลางและส่วนภูมิภาค ได้แก่

- 1) การบริหารราชการส่วนกลาง ระดับ “กรม หรือส่วนราชการที่เรียกชื่ออย่างอื่นและมีฐานะเป็นกรม”
- 2) การบริหารราชการส่วนภูมิภาค ระดับ “จังหวัด”

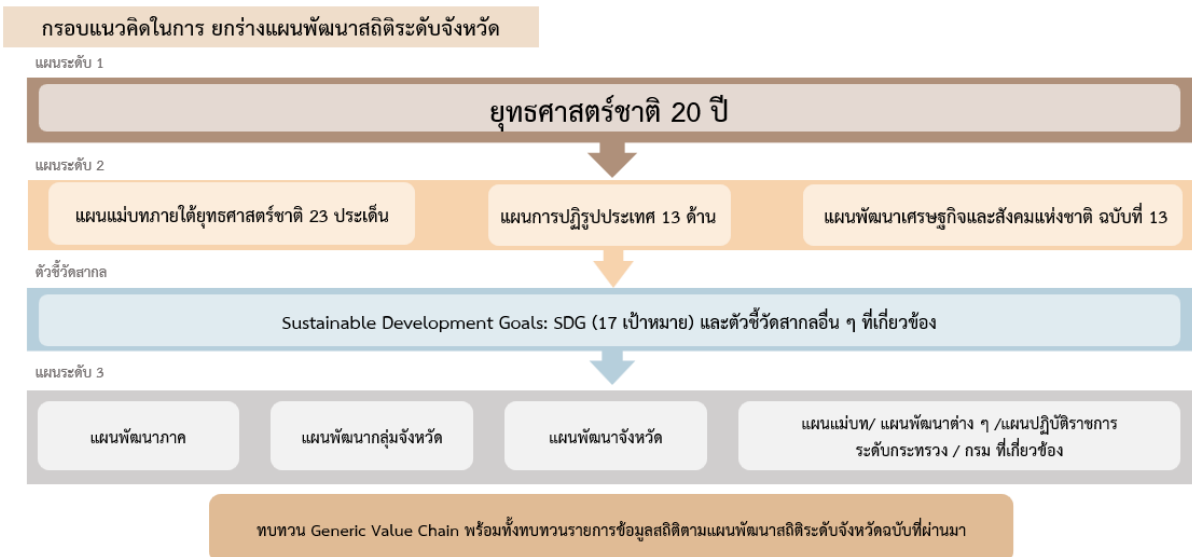
⁹ การประชุมคณะอนุกรรมการสถิติด้านสังคม ครั้งที่ 2/2565 วันศุกร์ที่ 2 กันยายน 2565

¹⁰ พระราชบัญญัติสถิติ พ.ศ. 2550

¹¹ ธรรมนูญข้อมูลภาครัฐ หน้า 36

ยุทธศาสตร์และแผนที่เกี่ยวข้องกับ การพัฒนาในระดับจังหวัด

การขับเคลื่อนในการจัดทำแผนพัฒนาสถิติระดับจังหวัด (พ.ศ. 2566 – 2570) ได้ศึกษายุทธศาสตร์ชาติ 20 ปี (พ.ศ. 2561 – 2580) แผนแม่บทภายใต้ยุทธศาสตร์ชาติ (23 ประเด็น) แผนการปฏิรูปประเทศ แผนพัฒนาเศรษฐกิจและสังคมแห่งชาติ ฉบับที่ 13 (พ.ศ. 2566 – 2570) เป้าหมายการพัฒนาที่ยั่งยืน และตัวชี้วัดสากลอื่น ๆ ที่สำคัญ เช่น การจัดอันดับขีดความสามารถในการแข่งขัน (International Institute for Management Development: IMD) ยุทธศาสตร์การพัฒนาของแผนแม่บท/แผนพัฒนาต่าง ๆ/แผนปฏิบัติการราชการระดับกระทรวง กรมที่เกี่ยวข้อง แผนพัฒนาภาค (พ.ศ. 2566 – 2570) แผนพัฒนากลุ่มจังหวัด (พ.ศ. 2566 – 2570) แผนพัฒนาจังหวัด (พ.ศ. 2566 – 2570) หรือนโยบายของผู้บริหารในจังหวัด เป็นต้น พร้อมทั้งวิเคราะห์ความสอดคล้องเชื่อมโยงระหว่างประเด็นการพัฒนาจังหวัด ตัวชี้วัดการพัฒนา กับแผนยุทธศาสตร์และแผนพัฒนาระดับต่าง ๆ เพื่อเป็นกรอบแนวคิดในการดำเนินการในครั้งนี้ ดังภาพ 2



ภาพ 2 กรอบแนวคิดการวิเคราะห์ยุทธศาสตร์และแผนที่เกี่ยวข้องกับการพัฒนาในระดับจังหวัด

2.1 การศึกษายุทธศาสตร์และแผนที่เกี่ยวข้องกับการพัฒนาในระดับจังหวัด

การจัดทำแผนพัฒนาสถิติระดับจังหวัดสมุทรปราการ (พ.ศ. 2566 – 2570) ได้มีการศึกษายุทธศาสตร์และแผนที่เกี่ยวข้องเพื่อให้เกิดความเชื่อมโยงระหว่างแผนและข้อมูลสถิติที่ใช้ในกำหนดนโยบายการจัดทำตัวชี้วัดเพื่อติดตามประเมินผล ดังนี้

2.1.1 ยุทธศาสตร์ชาติ 20 ปี (พ.ศ. 2561 – 2580)¹²

เครื่องมือสำคัญในการบริหารราชการแผ่นดินและใช้เป็นแนวทางในการสนับสนุนการตัดสินใจของผู้บริหาร รวมถึงการวางกรอบการพัฒนาประเทศให้เป็นไปในแนวทางที่เหมาะสมสอดคล้องกับการเปลี่ยนแปลงของประเทศ ทั้งในด้านเศรษฐกิจ สังคม และทรัพยากรธรรมชาติและสิ่งแวดล้อม ได้อย่างมีประสิทธิภาพ เพื่อให้บรรลุวิสัยทัศน์ “ประเทศไทยมีความมั่นคง มั่งคั่ง ยั่งยืน เป็นประเทศที่พัฒนาแล้ว ด้วยการพัฒนาตามหลักปรัชญาของเศรษฐกิจพอเพียง” หรือตามคติพจน์ “มั่นคง มั่งคั่ง ยั่งยืน” ประกอบด้วย 6 ยุทธศาสตร์ โดยมีการแปลงยุทธศาสตร์สู่การปฏิบัติ ดังภาพ 3 เพื่อยกระดับศักยภาพของประเทศในหลากหลายมิติ พัฒนาคนในทุกมิติและในทุกช่วงวัยให้เป็นคนดี คนเก่ง และมีคุณภาพ สร้างโอกาสและความเสมอภาคทางสังคม สร้างการเติบโตบนคุณภาพชีวิตที่เป็นมิตรกับสิ่งแวดล้อม และมีภาครัฐของประชาชนเพื่อประชาชน และประโยชน์ส่วนรวม



ภาพ 3 ยุทธศาสตร์ชาติ 6 ประเด็น และการแปลงยุทธศาสตร์สู่การปฏิบัติ

¹² ยุทธศาสตร์ชาติ 20 ปี (พ.ศ. 2561 – 2580), ราชกิจจานุเบกษา เล่มที่ 135 ตอนที่ 82 ก

2.1.2 แผนแม่บทภายใต้ยุทธศาสตร์ชาติ¹³

แผนแม่บทภายใต้ยุทธศาสตร์ชาติเป็นส่วนสำคัญในการถ่ายทอดเป้าหมายและประเด็นยุทธศาสตร์ของยุทธศาสตร์ชาติลงสู่แผนระดับต่าง ๆ ต่อไป ซึ่งได้คำนึงถึงประเด็นร่วมหรือประเด็นตัดข้ามยุทธศาสตร์และการประสานเชื่อมโยงเป้าหมายของแต่ละแผนแม่บทภายใต้ยุทธศาสตร์ชาติให้มีความสอดคล้องไปในทิศทางเดียวกัน โดยแผนแม่บทภายใต้ยุทธศาสตร์ชาติประกอบด้วย สถานการณ์และแนวโน้มที่เกี่ยวข้องของแผนแม่บท เป้าหมายและตัวชี้วัดในการดำเนินการ ซึ่งแบ่งช่วงเวลาออกเป็น 4 ช่วง ช่วงละ 5 ปี รวมทั้งกำหนดแนวทางการพัฒนา และแผนงาน/โครงการที่สำคัญของแผนแม่บทภายใต้ยุทธศาสตร์ชาติ เพื่อเป็นกรอบในการดำเนินการของหน่วยงานที่เกี่ยวข้องให้บรรลุเป้าหมายการพัฒนาประเทศที่กำหนดไว้ในยุทธศาสตร์ว่า “ประเทศชาติมั่นคง ประชาชนมีความสุข เศรษฐกิจพัฒนาอย่างต่อเนื่อง สังคมเป็นธรรม ฐานทรัพยากรธรรมชาติยั่งยืน” โดยยกระดับศักยภาพของประเทศในหลายมิติ พัฒนาคนในทุกมิติและในทุกช่วงวัยให้เป็นคนดี เก่ง และมีคุณภาพ สร้างโอกาสและความเสมอภาคทางสังคม สร้างการเติบโตบนคุณภาพชีวิตที่เป็นมิตรกับสิ่งแวดล้อม และมีภาครัฐของประชาชนเพื่อประชาชนและประโยชน์ส่วนรวม โดยแผนแม่บทภายใต้ยุทธศาสตร์ชาติ มีจำนวน 23 ฉบับ ได้แก่

- 1) ความมั่นคง
- 2) การต่างประเทศ
- 3) การเกษตร
- 4) อุตสาหกรรมและบริการแห่งอนาคต
- 5) การท่องเที่ยว
- 6) พื้นที่และเมืองน่าอยู่อัจฉริยะ
- 7) โครงสร้างพื้นฐาน ระบบโลจิสติกส์ และดิจิทัล
- 8) ผู้ประกอบการและวิสาหกิจขนาดกลางและขนาดย่อมยุคใหม่
- 9) เขตเศรษฐกิจพิเศษ
- 10) การปรับเปลี่ยนค่านิยม และวัฒนธรรม
- 11) ศักยภาพคนตลอดช่วงชีวิต
- 12) การพัฒนาการเรียนรู้
- 13) การเสริมสร้างให้คนไทยมีสุขภาพที่ดี
- 14) ศักยภาพการกีฬา
- 15) พลังทางสังคม
- 16) เศรษฐกิจฐานราก
- 17) ความเสมอภาคและหลักประกันสังคม
- 18) การเติบโตอย่างยั่งยืน
- 19) การบริหารจัดการน้ำทั้งระบบ
- 20) การบริการประชาชนและประสิทธิภาพภาครัฐ
- 21) การต่อต้านการทุจริตและประพฤติมิชอบ
- 22) กฎหมายและกระบวนการยุติธรรม
- 23) การวิจัยและพัฒนานวัตกรรม

¹³ สรุปสาระสำคัญของแผนแม่บทภายใต้ยุทธศาสตร์ชาติ (พ.ศ. 2561 – 2580), สำนักงานสภาพัฒนาการเศรษฐกิจและสังคมแห่งชาติ

แผนแม่บทภายใต้ยุทธศาสตร์ชาติทั้ง 23 ฉบับ เป็นการกำหนดประเด็นในลักษณะที่มีการบูรณาการ และเชื่อมโยงระหว่างยุทธศาสตร์ชาติด้านที่เกี่ยวข้อง และประเด็นการพัฒนาจะมีความซ้ำซ้อนกันระหว่าง แผนแม่บทฯ เพื่อให้ส่วนราชการสามารถนำแผนแม่บทฯ ไปใช้ในทางปฏิบัติได้อย่างมีประสิทธิภาพ และ ป้องกันการเกิดความสับสน โดยแผนแม่บทภายใต้ยุทธศาสตร์ชาติเป็นแผนระดับที่ 2 ที่มีความสำคัญในการ เป็นแนวทางการพัฒนาและขับเคลื่อนประเทศเพื่อให้บรรลุเป้าหมายของยุทธศาสตร์ และถ่ายทอดไปสู่ แนวทางในการปฏิบัติในแผนระดับที่ 3 ของหน่วยงาน ตามมติคณะรัฐมนตรีเมื่อวันที่ 4 ธันวาคม 2560

นอกจากนี้ สำนักงานสภาพัฒนาการเศรษฐกิจและสังคมแห่งชาติได้จัดทำห่วงโซ่คุณค่าของ ประเทศไทย¹⁴ (Final Value Chain Thailand) ที่ส่งผลให้บรรลุ 140 เป้าหมายแผนแม่บทย่อย ภายใต้แผน แม่บทภายใต้ยุทธศาสตร์ (ฉบับแก้ไข ปี 2566)

2.1.3 แผนการปฏิรูปประเทศ (ฉบับปรับปรุง)¹⁵

แผนการปฏิรูปประเทศ (ฉบับปรับปรุง) เป็นแผนระดับที่ 2 ตามมติคณะรัฐมนตรี เมื่อวันที่ 4 ธันวาคม 2560 โดยส่งผลกระทบต่อการบรรลุเป้าหมายของยุทธศาสตร์ชาติ และแผนแม่บทภายใต้ยุทธศาสตร์ ซึ่งทุกหน่วยงานต้องดำเนินการตามกิจกรรมปฏิรูปประเทศที่จะส่งผลให้เกิดการเปลี่ยนแปลงต่อประชาชน อย่างมีนัยสำคัญ (Big Rock) นำไปสู่การปฏิบัติตามหลักความสัมพันธ์เชิงเหตุและผล (Causal Relationship: XYZ) เพื่อให้บรรลุผลสัมฤทธิ์ตามเป้าหมายของยุทธศาสตร์ชาติของแต่ละช่วงเวลา 5 ปี โดยแผนการปฏิรูปประเทศ ฉบับปรับปรุงจะดำเนินการคู่ขนานไปกับเล่มแผนการปฏิรูปประเทศฉบับเดิมที่ประกาศใช้เมื่อเดือนเมษายน 2561 ที่เป็นกิจกรรมในลักษณะภารกิจปกติของหน่วยงาน ซึ่งแผนการปฏิรูปประเทศ ได้แก่ ด้านการเมือง ด้านการ บริหารราชการแผ่นดิน ด้านกฎหมาย ด้านกระบวนการยุติธรรม ด้านเศรษฐกิจ ด้านทรัพยากรธรรมชาติและ สิ่งแวดล้อม ด้านสาธารณสุข ด้านสื่อสารมวลชน เทคโนโลยีสารสนเทศ ด้านสังคม ด้านพลังงาน ด้านการ ป้องกันและปราบปรามการทุจริตและประพฤติมิชอบ ด้านการศึกษา ด้านวัฒนธรรม กีฬา แรงงาน และการ พัฒนาทรัพยากรมนุษย์

2.1.4 แผนพัฒนาเศรษฐกิจและสังคมแห่งชาติ ฉบับที่ 13 (พ.ศ. 2566 – 2570)¹⁶

แผนพัฒนาเศรษฐกิจและสังคมแห่งชาติ ฉบับที่ 13 (พ.ศ. 2566 – 2570) เป็นแผนพัฒนา ฉบับแรกที่เริ่มต้นกระบวนการร่างกรอบแผนแม่บทภายใต้ยุทธศาสตร์ชาติและจะมีผลในการใช้เป็นกรอบ เพื่อกำหนดแผนแม่บทภายใต้ยุทธศาสตร์ชาติ และแผนปฏิบัติการในช่วง 5 ปีที่สองของยุทธศาสตร์ชาติ 20 ปี โดยการกำหนดทิศทางการพัฒนาประเทศในระยะของแผนพัฒนาฯ ได้น้อมนำปรัชญาของเศรษฐกิจพอเพียง มาเป็นหลักในการขับเคลื่อนและวางแผนการพัฒนาประเทศ ไปสู่การบรรลุเป้าหมายในมิติต่าง ๆ ภายใต้ ยุทธศาสตร์ชาติได้อย่างเป็นรูปธรรม ซึ่งการกำหนดทิศทางการพัฒนาประเทศในระยะต่อไป จำเป็นต้องให้ ความสำคัญกับปัจจัยทั้งภายนอกและภายใน ตลอดจนผลจากการเปลี่ยนแปลงของปัจจัยที่จะมีอิทธิพลต่อ โครงสร้างและองค์ประกอบของประเทศในทุกมิติ เพื่อนำมาประมวลผลประกอบการกำหนดทิศทางการพัฒนา ประเทศที่ควรจะมีไปในอนาคต บนหลักปรัชญาของเศรษฐกิจพอเพียงที่สอดคล้องกับเป้าหมายการพัฒนา ที่ยั่งยืนของโลก

¹⁴ ห่วงโซ่คุณค่าของประเทศไทย (Value Chain Thailand) (ฉบับแก้ไขปี 2566), สำนักงานสภาพัฒนาการเศรษฐกิจและสังคมแห่งชาติ

¹⁵ แผนการปฏิรูปประเทศ (ฉบับปรับปรุง), สำนักงานสภาพัฒนาการเศรษฐกิจและสังคมแห่งชาติ

¹⁶ แผนพัฒนาเศรษฐกิจและสังคมแห่งชาติ ฉบับที่ 13 (พ.ศ. 2566 – 2570)

แผนพัฒนาฯ ฉบับที่ 13 มีจุดมุ่งหมายเพื่อขับเคลื่อนการพัฒนาประเทศให้สามารถบรรลุผลตามเป้าหมายการพัฒนาระยะยาวที่กำหนดไว้ในยุทธศาสตร์ชาติ โดยมุ่งหวังให้แผนพัฒนาฯ ฉบับที่ 13 (พ.ศ. 2566 – 2570) ทำหน้าที่เป็นกลไกในการขับเคลื่อนที่มีลำดับความสำคัญสูงต่อการพัฒนาประเทศในระยะ 5 ปี และเพื่อผลักดันให้ประเทศสามารถก้าวข้ามความท้าทายต่าง ๆ เพื่อขับเคลื่อนสู่ความเจริญเติบโตที่ทุกภาคส่วนได้รับประโยชน์อย่างเท่าเทียมกัน โดยมีวัตถุประสงค์เพื่อพลิกโฉมประเทศไทยสู่ “สังคมก้าวหน้า เศรษฐกิจสร้างมูลค่าอย่างยั่งยืน” จึงได้กำหนดเป้าหมายหลัก 5 ประการ ประกอบด้วย

- 1) การปรับโครงสร้างการผลิตสู่เศรษฐกิจฐานนวัตกรรม
- 2) การพัฒนาคนสำหรับโลกยุคใหม่
- 3) การมุ่งสู่สังคมแห่งโอกาสและความเป็นธรรม
- 4) การเปลี่ยนผ่านไปสู่ความยั่งยืน
- 5) การเสริมสร้างความสามารถของประเทศในการรับมือกับความเสี่ยงและการเปลี่ยนแปลงภายใต้บริบทโลกใหม่

ดังนั้น แผนพัฒนาฯ ฉบับที่ 13 จึงได้กำหนดจุดหมายการพัฒนา จำนวน 13 ประการ ที่มีลักษณะเชิงบูรณาการ ซึ่งสามารถนำไปสู่การพัฒนาทั้งในด้านเศรษฐกิจ สังคม ทรัพยากรธรรมชาติและสิ่งแวดล้อมไปพร้อม ๆ กัน ทำให้จุดหมายแต่ละประการสามารถสนับสนุนเป้าหมายหลักได้มากกว่าหนึ่งข้อ โดยจุดหมายทั้ง 13 ประการ แบ่งออกได้เป็น 4 มิติ ดังนี้

1) มิติภาคการผลิตและบริการเป้าหมาย

- | | |
|--------------|--|
| จุดหมายที่ 1 | ไทยเป็นประเทศชั้นนำด้านสินค้าเกษตรและเกษตรแปรรูปมูลค่าสูง |
| จุดหมายที่ 2 | ไทยเป็นจุดหมายของการท่องเที่ยวที่เน้นคุณภาพและความยั่งยืน |
| จุดหมายที่ 3 | ไทยเป็นฐานการผลิตยานยนต์ไฟฟ้าที่สำคัญของโลก |
| จุดหมายที่ 4 | ไทยเป็นศูนย์กลางทางการแพทย์และสุขภาพมูลค่าสูง |
| จุดหมายที่ 5 | ไทยเป็นประตูการค้าการลงทุนและยุทธศาสตร์ทางโลจิสติกส์ที่สำคัญของภูมิภาค |
| จุดหมายที่ 6 | ไทยเป็นศูนย์กลางด้านดิจิทัลและอุตสาหกรรมอิเล็กทรอนิกส์อัจฉริยะของอาเซียน |

2) มิติโอกาสและความเสมอภาคทางเศรษฐกิจและสังคม

- | | |
|--------------|--|
| จุดหมายที่ 7 | ไทยมีวิสาหกิจขนาดกลางและขนาดย่อมที่เข้มแข็ง มีศักยภาพสูง และสามารถแข่งขันได้ |
| จุดหมายที่ 8 | ไทยมีพื้นที่และเมืองอัจฉริยะที่น่าอยู่ ปลอดภัย เติบโตได้อย่างยั่งยืน |
| จุดหมายที่ 9 | ไทยมีความยากจนข้ามรุ่นลดลง และคนไทยทุกคนมีความคุ้มครองทางสังคมที่เพียงพอ เหมาะสม |

3) มิติความยั่งยืนของทรัพยากรธรรมชาติและสิ่งแวดล้อม

- | | |
|---------------|--|
| จุดหมายที่ 10 | ไทยมีเศรษฐกิจหมุนเวียนและสังคมคาร์บอนต่ำ |
| จุดหมายที่ 11 | ไทยสามารถลดความเสี่ยงและผลกระทบจากภัยธรรมชาติและเปลี่ยนแปลงสภาพภูมิอากาศ |

4) มิติปัจจัยผลักดันการพลิกโฉมประเทศ

- | | |
|---------------|---|
| จุดหมายที่ 12 | ไทยมีกำลังคนสมรรถนะสูง มุ่งเรียนรู้อย่างต่อเนื่อง ตอบโจทย์การพัฒนาแห่งอนาคต |
| จุดหมายที่ 13 | ไทยมีภาครัฐที่ทันสมัย มีประสิทธิภาพ และตอบโจทย์ประชาชน |

2.1.5 การพัฒนาที่ยั่งยืน (Sustainable development)¹⁷

การพัฒนาที่ยั่งยืน คือ แนวทางการพัฒนาที่ตอบสนอง ความต้องการของคนรุ่นปัจจุบัน โดยไม่ลดทอนความสามารถในการตอบสนอง ความต้องการของคนรุ่นหลัง (Brundtland report, 1987) โดยการบรรลุการพัฒนาที่ยั่งยืน มีองค์ประกอบสำคัญ 3 ประการ ได้แก่ การเติบโตทางเศรษฐกิจ (Economic growth) ความครอบคลุมทางสังคม (Social inclusion) และการคุ้มครองสิ่งแวดล้อม (Environmental protection)



ภาพ 4 เป้าหมายการพัฒนาที่ยั่งยืน

ในการประชุมสมัชชาสหประชาชาติสมัยสามัญ ครั้งที่ 70 เมื่อวันที่ 25 กันยายน 2558 ณ สำนักงานใหญ่สหประชาชาติ ประเทศไทยและประเทศสมาชิกสหประชาชาติรวม 193 ประเทศ ร่วมลงนามรับรองวาระการพัฒนาที่ยั่งยืน ค.ศ. 2030 (2030 Agenda for Sustainable Development) ซึ่งเป็นกรอบการพัฒนาของโลกเพื่อร่วมกันบรรลุการพัฒนาทางสังคม เศรษฐกิจ และสิ่งแวดล้อมอย่างยั่งยืน โดยไม่ทิ้งใครไว้ข้างหลัง ภายในปี ค.ศ. 2030 โดยกำหนดให้มีเป้าหมายการพัฒนาที่ยั่งยืนเป็นแนวทางให้แต่ละประเทศดำเนินการร่วมกัน

¹⁷ สำนักงานสภาพัฒนาการเศรษฐกิจและสังคมแห่งชาติ, <https://sdgs.nesdc.go.th/>

เป้าหมายการพัฒนาที่ยั่งยืน 17 เป้าหมายประกอบไปด้วย 169 เป้าหมายย่อย (SDG Targets) ที่มีความเป็นสากล เชื่อมโยงและเกื้อหนุนกัน และกำหนดให้มี 247 ตัวชี้วัด เพื่อใช้ติดตามและประเมินความก้าวหน้าของการพัฒนา โดยสามารถจัดกลุ่มเป้าหมายการพัฒนาที่ยั่งยืนตามปัจจัยที่เชื่อมโยงกันใน 5 มิติ (5P) ได้แก่



ภาพ 5 การจัดกลุ่มเป้าหมายการพัฒนาที่ยั่งยืนตามปัจจัยที่เชื่อมโยงกันใน 5 มิติ

1) การพัฒนาคน (People) ให้ความสำคัญกับการขจัดปัญหาความยากจนและความหิวโหย และลดความเหลื่อมล้ำในสังคม ประกอบด้วย

- เป้าหมายที่ 1: ขจัดความยากจน
- เป้าหมายที่ 2: ยุติความหิวโหย บรรลุความมั่นคงทางอาหารและยกระดับโภชนาการสำหรับทุกคนในทุกวัย
- เป้าหมายที่ 3: สร้างหลักประกันว่าคนมีชีวิตที่มีสุขภาพดีและส่งเสริมสวัสดิภาพสำหรับทุกคนในทุกวัย
- เป้าหมายที่ 4: สร้างหลักประกันว่าทุกคนมีการศึกษาที่มีคุณภาพอย่างครอบคลุมและเท่าเทียม และสนับสนุนโอกาสในการเรียนรู้ตลอดชีวิต
- เป้าหมายที่ 5: บรรลุความเท่าเทียมระหว่างเพศ และเสริมสร้างความเข้มแข็งให้แก่สตรีและเด็กหญิง

2) สิ่งแวดล้อม (Planet) ให้ความสำคัญกับการปกป้องและรักษาทรัพยากรธรรมชาติและสภาพภูมิอากาศ เพื่อพลเมืองโลกรุ่นต่อไป ประกอบด้วย

- เป้าหมายที่ 7: สร้างหลักประกันให้ทุกคนสามารถเข้าถึงพลังงานสมัยใหม่ที่ยั่งยืนในราคาที่ย่อมเยา
- เป้าหมายที่ 8: ส่งเสริมการเติบโตทางเศรษฐกิจที่ต่อเนื่อง ครอบคลุม และยั่งยืน การจ้างงานเต็มที่มีผลิตภาพ และการมีงานที่เหมาะสมสำหรับทุกคน
- เป้าหมายที่ 9: สร้างโครงสร้างพื้นฐานที่มีความทนทาน ส่งเสริมการพัฒนาอุตสาหกรรมที่ครอบคลุมและยั่งยืน และส่งเสริมนวัตกรรม
- เป้าหมายที่ 10: ลดความไม่เสมอภาคภายในประเทศและระหว่างประเทศ
- เป้าหมายที่ 11: ทำให้เมืองและการตั้งถิ่นฐานของมนุษย์มีความครอบคลุม ปลอดภัย มีภูมิทัศน์ที่ทันสมัย และยั่งยืน

3) เศรษฐกิจและความมั่งคั่ง (Prosperity) ส่งเสริมให้ประชาชนมีความเป็นอยู่ที่ดีและสอดคล้องกับธรรมชาติ ประกอบด้วย

- เป้าหมายที่ 6: สร้างหลักประกันว่าจะมีการจัดให้มีน้ำและสุขอนามัยสำหรับทุกคนและมีการบริหารจัดการที่ยั่งยืน
- เป้าหมายที่ 12: สร้างหลักประกันให้มีรูปแบบการผลิตและการบริโภคที่ยั่งยืน
- เป้าหมายที่ 13: เร่งต่อสู้กับการเปลี่ยนแปลงสภาพภูมิอากาศและผลกระทบที่เกิดขึ้น
- เป้าหมายที่ 14: อนุรักษ์และใช้ประโยชน์จากมหาสมุทร ทะเล และทรัพยากรทางทะเลอย่างยั่งยืน เพื่อการพัฒนาที่ยั่งยืน
- เป้าหมายที่ 15: ปกป้อง ฟื้นฟู และสนับสนุนการใช้ระบบนิเวศบนบกอย่างยั่งยืน จัดการป่าไม้อย่างยั่งยืนต่อสู้การกลายสภาพเป็นทะเลทราย หยุดการเสื่อมโทรมของที่ดินและฟื้นสภาพกลับมาใหม่ และหยุดการสูญเสียความหลากหลายทางชีวภาพ

4) สันติภาพและความยุติธรรม (Peace) ยึดหลักการอยู่ร่วมกันอย่างสันติ มีสังคมที่สงบสุข และไม่แบ่งแยก ประกอบด้วย

- เป้าหมายที่ 16: ส่งเสริมสังคมที่สงบสุขและครอบคลุมเพื่อการพัฒนาที่ยั่งยืน ให้ทุกคนเข้าถึงความยุติธรรมและสร้างสถาบันที่มีประสิทธิภาพรับผิดชอบและครอบคลุมในทุกระดับ

5) ความเป็นหุ้นส่วนการพัฒนา (Partnership) ความร่วมมือของทุกภาคส่วนในการขับเคลื่อนการพัฒนายั่งยืน ประกอบด้วย

- เป้าหมายที่ 17: เสริมความเข้มแข็งให้แก่กลไกการดำเนินงานและฟื้นฟูสภาพหุ้นส่วนความร่วมมือระดับโลกสำหรับการพัฒนาที่ยั่งยืน

2.1.6 แผนพัฒนาภาคกลาง พ.ศ. 2566 – 2570¹⁸

แผนพัฒนาภาคกลาง (พ.ศ. 2566 – 2570) มีเป้าหมายการพัฒนาที่มุ่งสู่การเป็น “ฐานการผลิตสินค้าและบริการมูลค่าสูง” ที่เติบโตอย่างยั่งยืนบนศักยภาพของพื้นที่

ตัวชี้วัด

- 1) อัตราการขยายตัวผลิตภัณฑ์ภาคกลาง (ร้อยละ)
- 2) สัมประสิทธิ์ความไม่เสมอภาค (Gini Coefficient) ในการกระจายรายได้ของภาคกลาง

แนวทางการพัฒนา

การกำหนดแนวทางการพัฒนาภาคกลางได้พิจารณาถึงความเชื่อมโยงกับแผนพัฒนาฯ ฉบับที่ 13 (พ.ศ. ๒๕๖๖ – ๒๕๗๐) พร้อมทั้งพิจารณา โอกาส ศักยภาพ ปัญหา และข้อจำกัดของภาค เพื่อพัฒนาไปสู่การเป็น “ฐานการผลิตสินค้าและบริการมูลค่าสูง” โดยใช้ความรู้ เทคโนโลยี นวัตกรรม และความคิดสร้างสรรค์ ในการเสริมสร้างความเข้มแข็งของเศรษฐกิจภายในภาคให้มีการเจริญเติบโตได้อย่างเต็มศักยภาพ และการแสวงหาโอกาสการนำความรู้ ทักษะ เทคโนโลยีและนวัตกรรมมาช่วยขับเคลื่อนการพัฒนา

¹⁸ เป้าหมายและแนวทางการพัฒนาภาคกลาง หน้า 47

2.1.7 แผนพัฒนาภูมิภาคกลางปริมณฑล (นครปฐม นนทบุรี ปทุมธานี และสมุทรปราการ) ประจำปีงบประมาณ พ.ศ. 2566 – 2570¹⁹

กลุ่มจังหวัดภาคกลางปริมณฑล ประกอบด้วย จังหวัดนครปฐม จังหวัดนนทบุรี จังหวัดปทุมธานี และจังหวัดสมุทรปราการ มีวิสัยทัศน์ของกลุ่มจังหวัดภาคกลางปริมณฑล คือ “กลุ่มจังหวัดอัจฉริยะที่ยั่งยืน (Smart and Sustainability Cluster)”

ตัวชี้วัดความสำเร็จตามเป้าหมายการพัฒนาจังหวัด

- 1) อัตราการขยายตัวมูลค่าผลิตภัณฑ์มวลรวมกลุ่มจังหวัด เพิ่มขึ้นร้อยละ 2
- 2) มูลค่าผลิตภัณฑ์กลุ่มจังหวัดเฉลี่ยต่อหัว เพิ่มขึ้นร้อยละ 2
- 3) ค่าดัชนีความก้าวหน้าของคน (HAI) เฉลี่ยของกลุ่มจังหวัดต้องไม่น้อยกว่าค่าเฉลี่ยของปี 2560 - 2564 (หรือไม่น้อยกว่า 1.0)

เป้าประสงค์รวม (Ultimate goals)

- 1) เศรษฐกิจมั่นคง ประชาชนมั่งคั่ง และความสุขที่ยั่งยืน
- 2) เศรษฐกิจมั่นคง ประเมินอัตราการขยายตัวมูลค่าผลิตภัณฑ์มวลรวมกลุ่มจังหวัดเพิ่มขึ้นร้อยละ 2
- 3) ประชาชนมั่งคั่ง ประเมินจากมูลค่าผลิตภัณฑ์กลุ่มจังหวัดเฉลี่ยต่อหัว เพิ่มขึ้นร้อยละ 2
- 4) ความสุขที่ยั่งยืน ประเมินค่าจากดัชนีความก้าวหน้าของคน (HAI) เฉลี่ยของกลุ่มจังหวัด ต้องไม่น้อยกว่าค่าเฉลี่ยของปี 2560-2564 (หรือไม่น้อยกว่า 0.5)

ตำแหน่งการพัฒนา (Positioning)

- ส่งเสริมปัจจัยการผลิตให้ทันสมัย เพิ่มสินค้านวัตกรรมด้วยเทคโนโลยีให้สอดคล้องกับความต้องการของตลาดสากล
- พัฒนาโครงสร้างพื้นฐานขนส่งสาธารณะและโลจิสติกส์ รองรับการเดินทางของเมือง และบริการประชาชนอย่างทั่วถึง
- พัฒนาระบบป้องกันภัยพิบัติอย่างยั่งยืน
- ประชาชนมีคุณภาพชีวิตที่ดีขึ้น
- พัฒนาแหล่งท่องเที่ยวที่สอดคล้องกับวิถีชีวิต ให้พร้อมเพื่อรองรับนักท่องเที่ยว

ประเด็นการพัฒนากลุ่มจังหวัด

- ประเด็นการพัฒนาที่ 1: พัฒนาระบบการผลิตภาคการเกษตร อุตสาหกรรม และพาณิชย์กรรมด้วยระบบธุรกิจเกษตรอัจฉริยะ
- ประเด็นการพัฒนาที่ 2: พัฒนาโครงสร้างพื้นฐานระบบโลจิสติกส์และระบบป้องกันบรรเทาภัยพิบัติ
- ประเด็นการพัฒนาที่ 3: พัฒนาคูณภาพชีวิตสู่สังคมน่าอยู่
- ประเด็นการพัฒนาที่ 4: พัฒนาและส่งเสริมการท่องเที่ยวเชื่อมโยงวัฒนธรรมที่หลากหลาย

¹⁹ <https://km.fti.or.th/wp-content/uploads/2023/05/1.แผนพัฒนาจังหวัดและกลุ่มจังหวัดภาคกลาง.pdf>

2.1.8 แผนพัฒนาจังหวัดสมุทรปราการ พ.ศ. 2566 – 2570 (ฉบับทบทวน ประจำปีงบประมาณ พ.ศ. 2568)²⁰

แผนพัฒนาจังหวัดสมุทรปราการ พ.ศ. 2566 – 2570 (ฉบับทบทวน ประจำปีงบประมาณ พ.ศ. 2568) จัดทำขึ้นเพื่อให้จังหวัดสมุทรปราการ มีทิศทาง การดำเนินงานที่ชัดเจน สอดคล้องเชื่อมโยงกับยุทธศาสตร์ชาติ แผนแม่บทภายใต้ยุทธศาสตร์ชาติ แผนการปฏิรูปประเทศ แผนพัฒนาเศรษฐกิจและสังคมแห่งชาติ นโยบายรัฐบาล แผนรายสาขาต่าง ๆ ข้อเสนอการนายกรัฐมนตรี แผนพัฒนาภาค และบริบทที่เกี่ยวข้อง รวมทั้งใช้เป็นแนวทางในการขับเคลื่อนการดำเนินงาน และการติดตามประเมินผลได้อย่างมีประสิทธิภาพและบรรลุผลสัมฤทธิ์ ซึ่งได้มีการกำหนดเป้าหมายการพัฒนา พันธกิจ ประเด็นการพัฒนา เป้าประสงค์ ตัวชี้วัดความสำเร็จตามเป้าหมายการพัฒนาและแนวทางการพัฒนาจังหวัด

เป้าหมายการพัฒนาจังหวัด : เมืองอุตสาหกรรมสะอาด เศรษฐกิจพลอยดี ท่องเที่ยวอย่างมีคุณค่า พัฒนาเมืองและคุณภาพชีวิตที่ดี

ประเด็นการพัฒนาจังหวัดสมุทรปราการ ได้แก่

- 1: ส่งเสริมอุตสาหกรรมและเกษตรกรรมให้มีศักยภาพเพื่อการแข่งขันในระดับสากล และพัฒนาเมืองควบคู่กับการฟื้นฟูอนุรักษ์ทรัพยากรธรรมชาติและสิ่งแวดล้อมอย่างสมดุล
- 2: พัฒนาคูณภาพชีวิตประชาชน โดยการจัดการด้านการศึกษาสาธารณสุข ศาสนา ศิลปวัฒนธรรม สาธารณูปโภค และสาธารณูปการอย่างเพียงพอ และทั่วถึง
- 3: ส่งเสริมระบบโลจิสติกส์ เชื่อมโยงกับภูมิภาคอื่น และเขตเศรษฐกิจอาเซียน โดยพัฒนาการบริหารจัดการ และปรับปรุงโครงสร้างการคมนาคมขนส่งให้สมบูรณ์ยิ่งขึ้น เพื่อลดต้นทุนและเพิ่มขีดความสามารถในการแข่งขัน
- 4: ส่งเสริมกิจกรรมการท่องเที่ยวเชิงนิเวศ ประวัติศาสตร์ ศิลปวัฒนธรรม กีฬา และนันทนาการ โดยการพัฒนาแหล่งท่องเที่ยว ผู้ประกอบการ สินค้า และบริการ รวมทั้งส่งเสริมเทคโนโลยีดิจิทัลเพื่อการท่องเที่ยว
- 5: เสริมสร้างความปลอดภัยในชีวิต และทรัพย์สินของประชาชน โดยการพัฒนา ระบบป้องกันและแก้ไขปัญหาภัยคุกคามด้านความมั่นคง รวมทั้งโรคอุบัติใหม่

2.2 การวิเคราะห์ประเด็นการพัฒนาจังหวัดภายใต้แผนพัฒนาจังหวัดที่เป็นปัจจุบันที่สอดคล้องกับยุทธศาสตร์และแผนที่เกี่ยวข้องกับการพัฒนาในระดับจังหวัด

สำนักงานสถิติจังหวัดในฐานะฝ่ายเลขานุการคณะกรรมการสถิติระดับจังหวัดได้ดำเนินการหารือร่วมกับสำนักงานจังหวัดเกี่ยวกับการวิเคราะห์ประเด็นการพัฒนาจังหวัดที่สอดคล้องกับยุทธศาสตร์และแผนที่เกี่ยวข้องกับการพัฒนาในระดับจังหวัด สามารถสรุปความสอดคล้องเชื่อมโยงระหว่างประเด็นยุทธศาสตร์การพัฒนาและตัวชี้วัดของจังหวัดสมุทรปราการ กับประเด็นหมุดหมายและตัวชี้วัดตามแผนพัฒนาฯ ฉบับที่ 13 ได้ดังนี้

²⁰ <https://www.samutprakan.go.th/wp-content/uploads/2023/11/แผนพัฒนาจังหวัดสมุทรปราการ-5-ปี-พ.ศ.2566-2570-ฉบับทบทวน-ประจำปีงบประมาณ-พ.ศ.-2568-1.pdf>

2.2.1 ยุทธศาสตร์ชาติ (พ.ศ. 2561 – 2580) ที่สอดคล้องกับแผนพัฒนาจังหวัดที่เป็นปัจจุบัน

- ยุทธศาสตร์ด้านการพัฒนาและเสริมสร้างศักยภาพทรัพยากรมนุษย์
เป้าหมาย: สังคมไทยมีสภาพแวดล้อมที่เอื้อและสนับสนุนต่อการพัฒนาคนตลอดช่วงชีวิต
- ยุทธศาสตร์ด้านความสามารถในการแข่งขัน
เป้าหมาย: ประเทศไทยมีขีดความสามารถในการแข่งขันสูงขึ้น
- ยุทธศาสตร์ชาติด้านการสร้างโอกาสและความเสมอภาคทางสังคม
เป้าหมาย: เพิ่มขีดความสามารถของชุมชนท้องถิ่นในการพัฒนา การพึ่งพาตนเองและการจัดการตนเองเพื่อสร้างสังคมคุณภาพ
- ยุทธศาสตร์ชาติด้านความมั่นคง
เป้าหมาย: ประชาชนมีความสุข เน้นการบริหารจัดการสภาวะแวดล้อมของประเทศให้มีความมั่นคง ปลอดภัย ควบคู่ไปกับการป้องกันและแก้ไขปัญหาด้านความมั่นคงที่มีอยู่ในปัจจุบัน และที่อาจจะเกิดขึ้นในอนาคต ใช้กลไกการแก้ไขปัญหาแบบบูรณาการทั้งกับส่วนราชการ ภาคเอกชน
- ยุทธศาสตร์ชาติ : ด้านการสร้างการเติบโตบนคุณภาพชีวิตที่เป็นมิตรกับสิ่งแวดล้อม
เป้าหมาย: 1) อนุรักษ์และรักษาทรัพยากรธรรมชาติสิ่งแวดล้อมและวัฒนธรรม ให้คนรุ่นต่อไปได้ใช้อย่างยั่งยืนมีสมดุล
2) ใช้ประโยชน์และสร้างการเติบโตบนฐานทรัพยากรธรรมชาติและสิ่งแวดล้อมให้สมดุลภายในขีดความสามารถของระบบนิเวศ

2.2.2 แผนแม่บทภายใต้ยุทธศาสตร์ชาติที่สอดคล้องกับแผนพัฒนาจังหวัดที่เป็นปัจจุบัน

- ประเด็นการเกษตร
ตัวชี้วัด: ผลผลิตภัณฑ่มวลรวมในประเทศในสาขาเกษตรเพิ่มขึ้น
- ประเด็นอุตสาหกรรมและบริการแห่งอนาคต
ตัวชี้วัด: การขยายตัวของผลผลิตภัณฑ่มวลรวมในประเทศในภาคอุตสาหกรรมและภาคบริการ
- ประเด็นการท่องเที่ยว
ตัวชี้วัด: รายได้จากการท่องเที่ยวของเมืองรองเพิ่มขึ้น
- ประเด็นการพัฒนาศักยภาพคนตลอดช่วงชีวิต
ตัวชี้วัด: ดัชนีการพัฒนามนุษย์ (ค่าคะแนน)
- ประเด็นโครงสร้างพื้นฐานระบบโลจิสติกส์ และดิจิทัล
ตัวชี้วัด: ความสามารถในการแข่งขันด้านโครงสร้างพื้นฐานของประเทศดีขึ้น
- ประเด็นการเติบโตอย่างยั่งยืน
ตัวชี้วัด: สัดส่วนพื้นที่สีเขียวทุกประเภท (ร้อยละของพื้นที่ทั้งประเทศ)

2.2.3 แผนการปฏิรูปประเทศ 13 ด้าน ที่สอดคล้องกับแผนพัฒนาจังหวัดฉบับปัจจุบัน

- ด้านเศรษฐกิจ
เป้าหมาย: ยกระดับศักยภาพทางเศรษฐกิจของประเทศ

- ด้านสังคม
เป้าหมาย: ชุมชนในเขตเมืองมีความเข้มแข็งและมีโอกาสในการเข้าถึงสวัสดิการภาครัฐอย่างเท่าเทียม อันจะนำไปสู่ความเสมอภาคในสังคม
- ด้านทรัพยากรธรรมชาติและสิ่งแวดล้อม
เป้าหมาย: ทรัพยากรธรรมชาติได้รับการรักษาและฟื้นฟูให้มีความสมบูรณ์และยั่งยืนเป็นฐานการพัฒนาประเทศ ทั้งทางเศรษฐกิจ สังคม และสิ่งแวดล้อม

2.2.4 แผนพัฒนาเศรษฐกิจและสังคมแห่งชาติ ฉบับที่ 13 ที่สอดคล้องกับแผนพัฒนาจังหวัดฉบับปัจจุบัน

- หมายเหตุที่ 1 ไทยเป็นประเทศชั้นนำด้านสินค้าเกษตรและเกษตรแปรรูปมูลค่าสูง
- หมายเหตุที่ 2 ไทยเป็นจุดหมายของการท่องเที่ยวที่เน้นคุณภาพและความยั่งยืน
- หมายเหตุที่ 4 ไทยเป็นศูนย์กลางทางการแพทย์และสุขภาพมูลค่าสูง
- หมายเหตุที่ 5 ไทยเป็นประตูการค้าการลงทุนและยุทธศาสตร์ทางโลจิสติกส์ที่สำคัญของภูมิภาค
- หมายเหตุที่ 6 ไทยเป็นศูนย์กลางอุตสาหกรรมอิเล็กทรอนิกส์อัจฉริยะและอุตสาหกรรมดิจิทัลของอาเซียน
- หมายเหตุที่ 7 ไทยมีวิสาหกิจขนาดกลางและขนาดย่อมที่เข้มแข็ง มีศักยภาพสูง และสามารถแข่งขันได้
- หมายเหตุที่ 8 ไทยมีพื้นที่และเมืองอัจฉริยะที่น่าอยู่ ปลอดภัย เติบโตอย่างยั่งยืน
- หมายเหตุที่ 9 ไทยมีความยากจนข้ามรุ่นลดลง และคนไทยทุกคนมีความคุ้มครองทางสังคมที่เพียงพอ เหมาะสม
- หมายเหตุที่ 10 ไทยมีเศรษฐกิจหมุนเวียนและสังคมคาร์บอนต่ำ
- หมายเหตุที่ 11 ไทยมีความสามารถลดความเสี่ยงและผลกระทบจากภัยธรรมชาติและ การเปลี่ยนแปลงสภาพภูมิอากาศ
- หมายเหตุที่ 12 ไทยมีกำลังคนสมรรถนะสูง มุ่งเรียนรู้อย่างต่อเนื่อง ตอบโจทย์การพัฒนาแห่งอนาคต

2.2.5 เป้าหมายการพัฒนาที่ยั่งยืนที่สอดคล้องกับแผนพัฒนาจังหวัดที่เป็นปัจจุบัน

- เป้าหมาย 3 สร้างหลักประกันการมีสุขภาพที่ดีและส่งเสริมความเป็นอยู่ที่ดีสำหรับทุกคนในทุกช่วงวัย
เป้าประสงค์ 3.3: ยุติการแพร่กระจายของเอชไอวี วัณโรค มาลาเรีย และโรคเขตร้อนที่ถูกละเลย และต่อสู้กับโรคติดต่ออีกเสบ โรคติดต่อทางน้ำและโรคติดต่ออื่นๆ ภายในปี พ.ศ. 2573
เป้าประสงค์ 3.5: เสริมสร้างการป้องกันและการรักษาการใช้สารในทางที่ผิด ซึ่งรวมถึงการใช้ยาเสพติดในทางที่ผิดและการใช้แอลกอฮอล์ในทางที่เป็นอันตราย
- เป้าหมาย 4 สร้างหลักประกันว่าทุกคนมีการศึกษาที่มีคุณภาพอย่างครอบคลุมและเท่าเทียม

และสนับสนุนโอกาสในการเรียนรู้ตลอดชีวิต

- เป้าประสงค์ 4.1: สร้างหลักประกันว่าเด็กชายและเด็กหญิงทุกคนสำเร็จการศึกษาระดับประถมศึกษาและมัธยมศึกษาที่มีคุณภาพ เท่าเทียม และไม่มีค่าใช้จ่าย นำไปสู่ผลลัพธ์ทางการเรียนที่มีประสิทธิผล ภายในปี พ.ศ. 2573
- เป้าประสงค์ 4.4: เพิ่มจำนวนเยาวชนและผู้ใหญ่ที่มีทักษะที่เกี่ยวข้องจำเป็น รวมถึงทักษะทางด้านเทคนิคและอาชีพสำหรับการจ้างงาน การมีงานที่มีคุณค่า และการเป็นผู้ประกอบการ ภายในปี พ.ศ. 2573
- เป้าหมาย 6 สร้างหลักประกันเรื่องน้ำและการสุขาภิบาล ให้มีการจัดการอย่างยั่งยืนและมีสภาพพร้อมใช้ สำหรับทุกคน
- เป้าประสงค์ 6.3: ปรับปรุงคุณภาพน้ำ โดยการลดมลพิษ ขจัดการทิ้งขยะและลดการปล่อยสารเคมีอันตรายและวัตถุอันตราย ลดสัดส่วนน้ำเสียที่ไม่ผ่านการบำบัดลงครึ่งหนึ่ง และเพิ่มการนำกลับมาใช้ใหม่และการใช้ซ้ำที่ปลอดภัยอย่างยั่งยืนทั่วโลก ภายในปี พ.ศ. 2573
- เป้าประสงค์ 6.6: ปกป้องและฟื้นฟูระบบนิเวศที่เกี่ยวข้องกับแหล่งน้ำ รวมถึงภูเขา ป่าไม้ พื้นที่ชุ่มน้ำ แม่น้ำ ชั้นหินอุ้มน้ำ และทะเลสาบ ภายในปี พ.ศ. 2563- เป้าหมาย 8 งานที่มีคุณค่าและการเติบโตทางเศรษฐกิจ

เป้าประสงค์ 8.1: ทำให้การเติบโตทางเศรษฐกิจต่อหัวประชากรมีความยั่งยืนตามบริบทของประเทศ โดยเฉพาะอย่างยิ่ง ให้ผลิตภัณฑ์มวลรวมในประเทศของประเทศพัฒนาน้อยที่สุด มีการขยายตัวอย่างน้อยร้อยละ 7 ต่อปี

เป้าประสงค์ 8.9: ออกแบบและใช้นโยบายเพื่อส่งเสริมการท่องเที่ยวที่ยั่งยืน ซึ่งช่วยสร้างงานและส่งเสริมวัฒนธรรมและผลิตภัณฑ์ท้องถิ่น ภายในปี พ.ศ. 2573- เป้าหมาย 9 โครงสร้างพื้นฐาน นวัตกรรม และอุตสาหกรรม

เป้าประสงค์ 9.2: ส่งเสริมการพัฒนาอุตสาหกรรมที่ครอบคลุมและยั่งยืน และภายในปี พ.ศ. 2573 ให้เพิ่มส่วนแบ่งของภาคอุตสาหกรรมในการจ้างงานและผลิตภัณฑ์มวลรวมของประเทศ โดยให้เป็นไปตามบริบทของประเทศ และให้เพิ่มส่วนแบ่งขึ้นเป็น 2 เท่า ในประเทศพัฒนาน้อยที่สุด

เป้าประสงค์ 9.4: ยกระดับโครงสร้างพื้นฐาน และปรับปรุงอุตสาหกรรมเพื่อให้เกิดความยั่งยืนโดยเพิ่มประสิทธิภาพการใช้ทรัพยากร และการใช้เทคโนโลยีและกระบวนการทางอุตสาหกรรมที่สะอาด และเป็นมิตรต่อสิ่งแวดล้อมมากขึ้น โดยทุกประเทศดำเนินการตามขีดความสามารถของแต่ละประเทศ ภายในปี พ.ศ. 2573- เป้าหมาย 11 ทำให้เมืองและการตั้งถิ่นฐานของมนุษย์ มีความครอบคลุม ปลอดภัย ยืดหยุ่นต่อการเปลี่ยนแปลง และยั่งยืน

เป้าประสงค์ 11.2: จัดให้ทุกคนเข้าถึงระบบคมนาคมขนส่งที่ยั่งยืน เข้าถึงได้ปลอดภัย ในราคาที่สมารถจ่ายได้ พัฒนาความปลอดภัยทางถนน ขยายการขนส่งสาธารณะและค้ำึงถึงกลุ่มคนที่อยู่ในสถานการณ์ที่เปราะบาง ผู้หญิง เด็ก ผู้พิการและผู้สูงอายุ ภายในปี พ.ศ. 2573

- เป้าหมาย 14 ส่งเสริมการเจริญเติบโตทางเศรษฐกิจที่ต่อเนื่องครอบคลุม และยั่งยืน การจ้างงานเต็มที่และมีผลิตภาพ และการมีงานที่มีคุณค่าสำหรับทุกคน
เป้าประสงค์ 14.1: ปกป้องและลดมลพิษทางทะเลทุกประเภทอย่างมีนัยสำคัญ โดยเฉพาะจากกิจกรรมบนแผ่นดิน รวมถึงขยะในทะเลและมลพิษจากธาตุอาหาร (nutrient pollution) ภายในปี พ.ศ. 2568

ตาราง 1 ความสอดคล้องระหว่างประเด็นหมุดหมายตามแผนพัฒนาฯ ฉบับที่ 13 กับประเด็นการพัฒนาจังหวัดตามแผนพัฒนาจังหวัด

| ประเด็นหมุดหมายตามแผนพัฒนาฯ ฉบับที่ 13 | ประเด็นการพัฒนาจังหวัดตามแผนพัฒนาจังหวัด |
|---|---|
| 1. ไทยเป็นประเทศชั้นนำด้านสินค้าเกษตรและเกษตรแปรรูปมูลค่าสูง | 1. ส่งเสริมอุตสาหกรรมและเกษตรกรรมให้มีความศักยภาพเพื่อการแข่งขันในระดับสากลและพัฒนาเมืองควบคู่กับการฟื้นฟูอนุรักษ์ทรัพยากรธรรมชาติและสิ่งแวดล้อมอย่างสมดุล |
| 2. ไทยเป็นจุดหมายของการท่องเที่ยวที่เน้นคุณภาพและความยั่งยืน | 4. ส่งเสริมกิจกรรมการท่องเที่ยวเชิงนิเวศประวัติศาสตร์ ศิลปวัฒนธรรม กีฬา และนันทนาการ โดยการพัฒนาแหล่งท่องเที่ยวผู้ประกอบการ สินค้า และบริการ รวมทั้งส่งเสริมเทคโนโลยีดิจิทัลเพื่อท่องเที่ยว |
| 3. ไทยเป็นฐานการผลิตยานยนต์ไฟฟ้าที่สำคัญของโลก | – |
| 4. ไทยเป็นศูนย์กลางทางการแพทย์และสุขภาพมูลค่าสูง | 2. พัฒนาคุณภาพชีวิตประชาชน โดยการจัดการด้านการศึกษา สาธารณสุข ศาสนา ศิลปวัฒนธรรม สาธารณูปโภค และสาธารณูปการอย่างเพียงพอ และทั่วถึง |
| 5. ไทยเป็นประตูการค้าการลงทุนและยุทธศาสตร์ทางโลจิสติกส์ที่สำคัญของภูมิภาค | 3. ส่งเสริมระบบ Logistics เชื่อมโยงกับภูมิภาคอื่น และเขตเศรษฐกิจอาเซียน โดยพัฒนาการบริหารจัดการ และปรับปรุงโครงข่ายการคมนาคมขนส่งให้สมบูรณ์ยิ่งขึ้นเพื่อลดต้นทุนและขีดความสามารถการแข่งขัน |
| 6. ไทยเป็นศูนย์กลางอุตสาหกรรมอิเล็กทรอนิกส์อัจฉริยะและอุตสาหกรรมดิจิทัลของอาเซียน | 1. ส่งเสริมอุตสาหกรรมและเกษตรกรรมให้มีความศักยภาพเพื่อการแข่งขันในระดับสากลและพัฒนาเมืองควบคู่กับการฟื้นฟูอนุรักษ์ทรัพยากรธรรมชาติและสิ่งแวดล้อมอย่างสมดุล |

ตาราง 1 ความสอดคล้องระหว่างประเด็นหมุดหมายตามแผนพัฒนา ฉบับที่ 13 กับประเด็นการพัฒนา จังหวัดตามแผนพัฒนาจังหวัด (ต่อ)

| ประเด็นหมุดหมาย ตามแผนพัฒนา ฉบับที่ 13 | ประเด็นการพัฒนาจังหวัด ตามแผนพัฒนาจังหวัด |
|--|--|
| 7. ไทยมีวิสาหกิจขนาดกลางและขนาดย่อมที่เข้มแข็ง มีศักยภาพสูง และสามารถแข่งขันได้ | 1. ส่งเสริมอุตสาหกรรมและเกษตรกรรมให้มี ศักยภาพเพื่อการแข่งขันในระดับสากล และพัฒนาเมืองควบคู่กับการฟื้นฟู อนุรักษ์ทรัพยากรธรรมชาติและ สิ่งแวดล้อมอย่างสมดุล |
| 8. ไทยมีพื้นที่และเมืองอัจฉริยะที่น่าอยู่ ปลอดภัย เด็ดขาด ได้อย่างยั่งยืน | 5. เสริมสร้างความปลอดภัยในชีวิตและ ทรัพย์สินของประชาชน โดยการพัฒนา ระบบป้องกันและแก้ไขปัญหาภัยคุกคาม ความมั่นคง รวมทั้งโรคอุบัติใหม่ |
| 9. ไทยมีความยากจนข้ามรุ่นลดลง และคนไทยทุกคนมี ความคุ้มครองทางสังคมที่เพียงพอ เหมาะสม | 2. พัฒนาคุณภาพชีวิตประชาชน โดยการ จัดการด้านการศึกษา สาธารณสุข ศาสนา ศิลปวัฒนธรรม สาธารณูปโภค และ สาธารณูปการอย่างเพียงพอ และทั่วถึง |
| 10. ไทยมีเศรษฐกิจหมุนเวียนและสังคมคาร์บอนต่ำ | 1. ส่งเสริมอุตสาหกรรมและเกษตรกรรมให้มี ศักยภาพเพื่อการแข่งขันในระดับสากล และพัฒนาเมืองควบคู่กับการฟื้นฟู อนุรักษ์ทรัพยากรธรรมชาติและ สิ่งแวดล้อมอย่างสมดุล |
| 11. ไทยสามารถลดความเสี่ยงและผลกระทบจากภัย ธรรมชาติและการเปลี่ยนแปลงสภาพภูมิอากาศ | 2. พัฒนาคุณภาพชีวิตประชาชน โดยการจัดการ ด้านการศึกษา สาธารณสุข ศาสนา ศิลปวัฒนธรรม สาธารณูปโภค และ สาธารณูปการอย่างเพียงพอ และทั่วถึง |
| 12. ไทยมีกำลังคนสมรรถนะสูง มุ่งเรียนรู้อย่างต่อเนื่อง ตอบโจทย์การพัฒนาแห่งอนาคต | 2. พัฒนาคุณภาพชีวิตประชาชน โดยการจัดการ ด้านการศึกษา สาธารณสุข ศาสนา ศิลปวัฒนธรรม สาธารณูปโภค และ สาธารณูปการอย่างเพียงพอ และทั่วถึง |
| 13. ไทยมีภาครัฐที่ทันสมัย มีประสิทธิภาพ และตอบโจทย์ ประชาชน | - |

ตาราง 2 ความสอดคล้องระหว่างตัวชี้วัดตามแผนพัฒนาฯ ฉบับที่ 13 และตัวชี้วัดตามแผนพัฒนาจังหวัด

| ตัวชี้วัดตามแผนพัฒนาฯ ฉบับที่ 13 | ตัวชี้วัดตามแผนพัฒนาจังหวัด |
|--|--|
| ♦ ปริมาณการปล่อยก๊าซเรือนกระจก ลดลงไม่น้อยกว่า ร้อยละ 20 เมื่อเทียบกับปริมาณการปล่อยก๊าซเรือนกระจกในกรณีปกติในปี 2570 | 1.1 ร้อยละที่เพิ่มขึ้นของโรงงานอุตสาหกรรมที่ผ่านการรับรอง 1.2 จำนวนผู้ประกอบการที่ได้รับการรับรองมาตรฐานผลิตภัณฑ์ชุมชน (มผช.) (15 แห่ง) 1.3 การยกระดับการพัฒนาเมืองอุตสาหกรรมเชิงนิเวศ จ.สมุทรปราการ |
| ♦ ผลิตภัณฑ์มวลรวมในประเทศสาขาเกษตรเติบโต ร้อยละ ๔.๕ ต่อปี | 1.4 ร้อยละที่เพิ่มขึ้นของจำนวนเกษตรกรที่ได้รับรองมาตรฐานสินค้าเกษตรปลอดภัย (GAP) (ร้อยละ 5) 1.5 จำนวนผู้ประกอบการที่ผ่านการอบรมพัฒนาศักยภาพเพื่อยกระดับสินค้าเกษตรปลอดภัย (ร้อยละ 80) |
| ♦ จำนวนกลุ่มเกษตรกรในชั้นที่ ๑ ตามเกณฑ์การจัดระดับความเข้มแข็งกลุ่มเกษตรกรเพิ่มขึ้นอย่างน้อย ร้อยละ ๖ เมื่อสิ้นสุดแผน | 1.6 จำนวนเกษตรกร/ผู้ประกอบการเป้าหมายที่ได้รับการส่งเสริมเพิ่มมูลค่าด้วยนวัตกรรมเชิงพาณิชย์และทรัพย์สินทางปัญญา (ผู้ประกอบการ/เกษตรกร ได้รับการขึ้นทะเบียน เป็นผู้มีสิทธิใช้ตราสัญลักษณ์ GI) (20 ราย) |
| ♦ ปริมาณขยะต่อหัวในปี 2570 ลดลงจากปี 2560 ร้อยละ 10 | 1.7 ร้อยละที่ลดลงของปริมาณขยะมูลฝอยสะสมในพื้นที่ (ร้อยละ 5) |
| ♦ มลพิษทางอากาศ (ฝุ่นละอองที่มีขนาดเล็กกว่า 2.5 ไมครอน) และปริมาณการปล่อยก๊าซเรือนกระจกในภาคคมนาคมขนส่ง ลดลงร้อยละ 4 ต่อปี | 1.8 ร้อยละของผลการตรวจวัดคุณภาพอากาศในบรรยากาศทั่วไปในพื้นที่จังหวัดสมุทรปราการผ่านเกณฑ์มาตรฐาน (ร้อยละ 100) |
| ♦ เมืองน่าอยู่อย่างยั่งยืนมีจำนวนมากขึ้น | 1.9 ร้อยละที่เพิ่มขึ้นในการปรับปรุง บำรุงรักษาและพัฒนาแหล่งน้ำ |
| ♦ การมีแผนจัดการป้องกันความเสี่ยงจากภัยธรรมชาติและการเปลี่ยนแปลงสภาพภูมิอากาศในระดับพื้นที่ โดยเฉพาะพื้นที่สำคัญ | 1.10 ร้อยละที่เพิ่มขึ้นของพื้นที่ชายฝั่งทะเลหรือดลิ่งริมคลองได้รับการป้องกัน |
| ♦ เมืองน่าอยู่อย่างยั่งยืนมีจำนวนมากขึ้น | 1.11 ร้อยละที่เพิ่มขึ้นของจำนวนประชาชนที่เข้ามาเป็นสมาชิกอาสาสมัครพิทักษ์ทรัพยากรธรรมชาติและสิ่งแวดล้อมหมู่บ้าน (ทสม.) และเครือข่ายอื่นๆ |
| ♦ มูลค่าผลิตภัณฑ์มวลรวมในประเทศจากเศรษฐกิจหมุนเวียนเพิ่มขึ้น | 2.1 ร้อยละที่เพิ่มขึ้นของมูลค่าผลิตภัณฑ์มวลรวมจังหวัด (ร้อยละ 2) |
| ♦ ผลผลิตภาพแรงงานเพิ่มขึ้นไม่ต่ำกว่าร้อยละ ๔ ต่อปี | 2.2 ร้อยละที่ลดลงของจำนวนการว่างงานที่ได้รับการพัฒนาทักษะ |

ตาราง 2 ความสอดคล้องระหว่างตัวชี้วัดตามแผนพัฒนาฯ ฉบับที่ 13 และตัวชี้วัดตามแผนพัฒนาจังหวัด (ต่อ)

| ตัวชี้วัดตามแผนพัฒนาฯ ฉบับที่ 13 | ตัวชี้วัดตามแผนพัฒนาจังหวัด |
|---|--|
| ♦ เมืองน่าอยู่อย่างยั่งยืนมีจำนวนมากขึ้น | 2.4 ร้อยละที่เพิ่มขึ้นการพัฒนาสาธารณูปโภคและสาธารณูปการในด้านการบริการประชาชน (ร้อยละ 2) |
| ♦ ดัชนีความก้าวหน้าของคนมีค่าเท่ากับ 0.7209 (ความก้าวหน้าของคนอยู่ในระดับสูง) ในปี 2570 | 2.5 ร้อยละของนักเรียนทุกกลุ่มการศึกษาที่มีคะแนนผลการทดสอบทางการศึกษาระดับชาตินี้ขั้นพื้นฐาน (O-net, N-net, Vnet, T-net) เพิ่มขึ้นจากการปีการศึกษาที่ผ่านมา ทุกกลุ่มสาระการเรียนรู้ของค่าเฉลี่ยคะแนน (ร้อยละ 3) 2.6 สัดส่วนการศึกษาสายอาชีพต่อสายสามัญเพิ่มขึ้น (40:60) 2.7 ผู้เรียนทุกกลุ่มการศึกษามีทักษะและคุณลักษณะในศตวรรษที่ 21 (3Rs 8Cs) |
| ♦ รายได้จากการท่องเที่ยวเมืองรองเฉลี่ยทุกเมืองเพิ่มขึ้นร้อยละ ๑๐ ต่อปี (ค่าเฉลี่ยถ่วงน้ำหนักของเมืองรองทั้งหมด) | 2.8 ร้อยละที่เพิ่มขึ้นของรายได้จากการจำหน่ายผลิตภัณฑ์ OTOP (ร้อยละ 10) |
| ♦ สัดส่วนต้นทุนโลจิสติกส์ของประเทศไทยต่อผลิตภัณฑ์มวลรวมในประเทศน้อยกว่าร้อยละ ๑๑ | 3.1 จำนวนที่เพิ่มขึ้นของถนนสายหลัก/สายรองและสะพานที่ได้รับการพัฒนาและปรับปรุง/ซ่อมแซม (4 สายทาง) 3.2 ร้อยละที่ลดลงของอุบัติเหตุด้านการจราจรในจังหวัดสมุทรปราการ (ร้อยละ 5) 3.3 ร้อยละที่เพิ่มขึ้นของผู้โดยสารใช้บริการรถไฟฟ้าขนส่งมวลชน (ร้อยละ 2) |
| ♦ ผู้ประกอบการและแหล่งท่องเที่ยวได้รับมาตรฐานการท่องเที่ยวไทย เพิ่มขึ้นร้อยละ ๑๐ ต่อปี | 4.1 จำนวนที่เพิ่มขึ้นของผู้ประกอบการแหล่งท่องเที่ยว กิจกรรม ท่องเที่ยว และบริการท่องเที่ยว ที่ได้รับรองมาตรฐานการ |
| ♦ รายได้จากนักท่องเที่ยวชาวไทย เพิ่มขึ้น ร้อยละ 10 ต่อปี | 4.2 ร้อยละที่เพิ่มขึ้นของรายได้จากการท่องเที่ยว (ร้อยละ 10) 4.3 ร้อยละที่เพิ่มขึ้นของผู้เยี่ยมเยือน (ร้อยละ 10) |
| ♦ ดัชนีความก้าวหน้าของคนมีค่าเท่ากับ 0.7209 (ความก้าวหน้าของคนอยู่ในระดับสูง) ในปี 2570 | 5.1 ร้อยละที่เพิ่มขึ้นของหมู่บ้าน/ชุมชนที่เข้ามาเป็นเครือข่ายการเฝ้าระวังภัยคุกคามด้านความมั่นคง (ร้อยละ 10) 5.2 ร้อยละที่ลดลงของคดียาเสพติดจากการแพร่ระบาดของยาเสพติดรุนแรง |

ตาราง 2 ความสอดคล้องระหว่างตัวชี้วัดตามแผนพัฒนา ฉบับที่ 13 และตัวชี้วัดตามแผนพัฒนาจังหวัด (ต่อ)

| ตัวชี้วัดตามแผนพัฒนา ฉบับที่ 13 | ตัวชี้วัดตามแผนพัฒนาจังหวัด |
|---|---|
| ♦ ดัชนีความก้าวหน้าของคนมีค่าเท่ากับ 0.7209 (ความก้าวหน้าของคนอยู่ในระดับสูง) ในปี 2570 | 5.3 ร้อยละที่เพิ่มขึ้นของเด็กและเยาวชนที่ได้รับการเสริมสร้างภูมิคุ้มกันเพื่อป้องกันและแก้ไขปัญหายาเสพติด 5.4 ร้อยละที่เพิ่มขึ้นของผู้สมัครจิตอาสาศุภณีย์ประสานงานอาสาสมัครประชาธิปไตยหมู่บ้าน (ร้อยละ 2) 5.5 ร้อยละที่เพิ่มขึ้นของประชาชนที่ได้รับการเตรียมความพร้อมในการป้องกันตนเองจากภัยคุกคามด้านต่าง ๆ (ร้อยละ 20) |

นอกจากนี้ฝ่ายเลขานุการคณะกรรมการสถิติระดับจังหวัดได้ประชุมหารือร่วมกับสำนักงานจังหวัดได้สรุปความสอดคล้องเชื่อมโยงระหว่างประเด็นการพัฒนาจังหวัดภายใต้แผนพัฒนาจังหวัดที่เป็นปัจจุบันที่สอดคล้องกับยุทธศาสตร์และแผนที่เกี่ยวข้องกับการพัฒนาในระดับจังหวัด ดังภาคผนวก ก

ตาราง 3 แผนพัฒนาภาคกลางและแผนพัฒนากลุ่มจังหวัดภาคกลางปริณชวล (นครปฐม นนทบุรี ปทุมธานี และสมุทรปราการ) (พ.ศ. 2566 – 2570) ที่สอดคล้องกับแผนพัฒนาจังหวัดสมุทรปราการ พ.ศ. 2566 – 2570 (ฉบับทบทวน ประจำปีงบประมาณ พ.ศ. 2568)

| แผนพัฒนาภาคกลาง (พ.ศ. 2566 – 2570) | แผนพัฒนากลุ่มจังหวัดภาคกลางปริณชวล (นครปฐม นนทบุรี ปทุมธานี และสมุทรปราการ) (พ.ศ. 2566 – 2570) | แผนพัฒนาจังหวัดสมุทรปราการ พ.ศ. 2566 – 2570 (ฉบับทบทวน ประจำปีงบประมาณ พ.ศ. 2568) |
|---|--|--|
| 1. พัฒนาและยกระดับภาคกลางไปสู่การเป็นฐานอุตสาหกรรมขั้นสูงที่ใช้เทคโนโลยีและนวัตกรรมสามารถออกแบบ และพัฒนาขึ้นเอง | 1. พัฒนาระบบการผลิตภาคการเกษตร อุตสาหกรรม และพาณิชย์กรรมด้วยระบบธุรกิจเกษตรอัจฉริยะ | 1. ส่งเสริมอุตสาหกรรมและเกษตรกรรมให้มีศักยภาพเพื่อการแข่งขันในระดับสากล และพัฒนาเมือง ควบคู่การฟื้นฟู อนุรักษ์ ทรัพยากรธรรมชาติ และสิ่งแวดล้อมอย่างสมดุล |
| 2. พัฒนา และยกระดับภาคกลางไปสู่การเป็นแหล่งเกษตรสมัยใหม่ และศูนย์รวบรวม และกระจายสินค้าเกษตรของประเทศ | 1. พัฒนาระบบการผลิตภาคการเกษตร อุตสาหกรรม และพาณิชย์กรรมด้วยระบบธุรกิจเกษตรอัจฉริยะ | 1. ส่งเสริมอุตสาหกรรมและเกษตรกรรมให้มีศักยภาพเพื่อการแข่งขันในระดับสากลและพัฒนาเมือง ควบคู่การฟื้นฟู อนุรักษ์ ทรัพยากรธรรมชาติ และสิ่งแวดล้อมอย่างสมดุล |
| 7. ฟื้นฟูทรัพยากรธรรมชาติ และแก้ไขปัญหาล้างแฉดล้อม | 1. พัฒนาระบบการผลิตภาคการเกษตร อุตสาหกรรม และพาณิชย์กรรมด้วยระบบธุรกิจเกษตรอัจฉริยะ | 1. ส่งเสริมอุตสาหกรรมและเกษตรกรรมให้มีศักยภาพเพื่อการแข่งขันในระดับสากล และพัฒนาเมือง ควบคู่การฟื้นฟู อนุรักษ์ ทรัพยากรธรรมชาติ และสิ่งแวดล้อมอย่างสมดุล |

ตาราง 3 แผนพัฒนาภาคกลางและแผนพัฒนากลุ่มจังหวัดภาคกลางปริมณฑล (นครปฐม นนทบุรี ปทุมธานี และสมุทรปราการ) (พ.ศ. 2566 – 2570) ที่สอดคล้องกับแผนพัฒนาจังหวัดสมุทรปราการ พ.ศ. 2566 – 2570 (ฉบับทบทวน ประจำปีงบประมาณ พ.ศ. 2568) (ต่อ)

| แผนพัฒนาภาคกลาง (พ.ศ. 2566 – 2570) | แผนพัฒนากลุ่มจังหวัด ภาคกลางปริมณฑล (นครปฐม นนทบุรี ปทุมธานี และสมุทรปราการ (พ.ศ. 2566 – 2570) | แผนพัฒนาจังหวัดสมุทรปราการ พ.ศ. 2566 – 2570 (ฉบับทบทวน ประจำปี งบประมาณ พ.ศ. 2568) |
|--|--|--|
| 5. พัฒนาการผลิตกำลังคน ให้มีทักษะรองรับอุตสาหกรรมและบริการแห่งอนาคต | 1. พัฒนาระบบการผลิตภาคการเกษตร อุตสาหกรรม และพาณิชย์กรรมด้วยระบบธุรกิจเกษตรอัจฉริยะ | 2. พัฒนาคุณภาพชีวิตประชาชน โดยการจัดการด้านการศึกษา สาธารณสุข ศาสนา ศิลปวัฒนธรรม สาธารณูปโภค และสาธารณูปการ อย่างเพียงพอ และทั่วถึง |
| - | 2. พัฒนาโครงสร้างพื้นฐานระบบโลจิสติกส์ และระบบป้องกันบรรเทาพิบัติภัย | 3. ส่งเสริมระบบโลจิสติกส์ เชื่อมโยงกับภูมิภาคอื่น และเขตเศรษฐกิจอาเซียน โดยพัฒนาการบริหารจัดการ และปรับปรุงโครงข่ายการคมนาคมขนส่งให้สมบูรณ์ยิ่งขึ้น เพื่อลดต้นทุนและเพิ่มขีดความสามารถในการแข่งขัน |
| 3. พัฒนาแหล่งท่องเที่ยวสำคัญ และแหล่งท่องเที่ยวชุมชนให้เข้าสู่ตลาดท่องเที่ยวคุณภาพ | 4. พัฒนาและส่งเสริมการท่องเที่ยวเชื่อมโยงวัฒนธรรมที่หลากหลาย | 4. ส่งเสริมกิจกรรมการท่องเที่ยวเชิงนิเวศ ประวัติศาสตร์ ศิลปวัฒนธรรม กีฬาและนันทนาการ โดยการพัฒนาแหล่งท่องเที่ยว ผู้ประกอบการสินค้าและบริการ รวมทั้งส่งเสริมเทคโนโลยีดิจิทัลเพื่อการท่องเที่ยว |
| - | 2. พัฒนาโครงสร้างพื้นฐานระบบโลจิสติกส์ และระบบป้องกันบรรเทาพิบัติภัย | 5. เสริมสร้างความปลอดภัยในชีวิตและทรัพย์สินของประชาชน โดยการพัฒนาาระบบป้องกัน และแก้ไขปัญหาภัยคุกคามด้านความมั่นคง รวมทั้งโรคอุบัติใหม่ |

2.3 การวิเคราะห์สถานการณ์ แนวโน้ม การพัฒนาในระดับจังหวัด

การวิเคราะห์สถานการณ์ แนวโน้ม การพัฒนาในระดับจังหวัด โดยศึกษาจากตัวชี้วัดการพัฒนาระดับจังหวัดและกลุ่มจังหวัด²¹ ของสำนักงานสภาพัฒนาการเศรษฐกิจและสังคมแห่งชาติที่ดำเนินการตามมติคณะรัฐมนตรีเมื่อวันที่ 30 กันยายน 2558 ที่เห็นชอบให้ส่วนราชการนำตัวชี้วัดการพัฒนาระดับจังหวัดและกลุ่มจังหวัดพิจารณาใช้ประโยชน์ในการกำหนดแผนงานโครงการและงบประมาณลงสู่พื้นที่ เพื่อให้เกิดการบูรณาการในการขับเคลื่อนระหว่างจังหวัด กลุ่มจังหวัด และส่วนราชการ เป็นไปอย่างมีประสิทธิภาพ ซึ่งมติคณะรัฐมนตรี เมื่อวันที่ 25 ตุลาคม 2559 เห็นชอบให้กระทรวงมหาดไทย (มท.) มีกลไกการขับเคลื่อนเป้าหมายการพัฒนาที่ยั่งยืนในระดับพื้นที่ และมติคณะรัฐมนตรี เมื่อวันที่ 24 มีนาคม 2563 รับทราบผลการประชุมคณะกรรมการเพื่อการพัฒนาที่ยั่งยืน (กพย.) ครั้งที่ 1/2562 เมื่อวันที่ 19 ธันวาคม 2562 โดยที่ประชุมเห็นชอบหลักการร่างแผนการขับเคลื่อนเป้าหมายการพัฒนาที่ยั่งยืนสำหรับประเทศไทย

แนวคิดการจัดทำตัวชี้วัดการพัฒนาระดับจังหวัดและกลุ่มจังหวัดเป็นการพัฒนาเครื่องมือที่ใช้วัดสถานะการพัฒนาพื้นที่จังหวัดและกลุ่มจังหวัดเชิงเปรียบเทียบ โดยมีเงื่อนไขข้อมูลที่น่ามาจัดทำตัวชี้วัดจะต้องมีการจัดเก็บครอบคลุมทั้ง 76 จังหวัด และจัดเก็บอย่างต่อเนื่องทุกปีหรือปีเว้นปี สำหรับการดำเนินการในปี 2566



ได้นำเป้าหมายการพัฒนาที่ยั่งยืนมาปรับใช้เป็นกรอบในการปรับปรุงตัวชี้วัดการพัฒนาระดับจังหวัด เพื่อให้จังหวัดมีข้อมูลตัวชี้วัดที่สะท้อนระดับการพัฒนาในพื้นที่และสอดคล้องกับเป้าหมายการจัดทำตัวชี้วัด SDGs ในระดับพื้นที่ของประเทศ โดยได้จัดทำข้อมูลเป็นอนุกรมตั้งแต่ปี 2560 ถึง 2564 โดยรายงานตัวชี้วัดการพัฒนาระดับจังหวัดและกลุ่มจังหวัด เดือนกันยายน พ.ศ. 2566 มีการนำเสนอผลการเปรียบเทียบการพัฒนาในระดับภาพรวม ระดับรายตัวชี้วัด และระดับจังหวัดและกลุ่มจังหวัด ในรูปแบบที่ กราฟแท่งเปรียบเทียบ 5 ปี และกราฟใยแมงมุม รวมทั้งตารางข้อมูล เปรียบเทียบ 5 ปี ในแต่ละตัวชี้วัดเทียบกับค่ากลางของประเทศ

โดยที่จังหวัด กลุ่มจังหวัดสามารถใช้ตัวชี้วัดชุดใหม่นี้ เป็นเครื่องมือในการวิเคราะห์เปรียบเทียบผลการพัฒนาและแนวโน้มของประเด็นปัญหาในพื้นที่ได้อย่างต่อเนื่อง และนำไปใช้ประกอบการวางแผนและจัดทำแผนพัฒนาจังหวัดและกลุ่มจังหวัด และกำหนดแผนงานโครงการอย่างสอดคล้อง รวมทั้งส่วนราชการสามารถนำตัวชี้วัดไปใช้ประโยชน์ในการวิเคราะห์และชี้พื้นที่เป้าหมายการพัฒนาในระดับจังหวัดและกลุ่มจังหวัดในส่วนที่เกี่ยวกับภารกิจเพื่อกำหนดโครงการและงบประมาณได้ชัดเจนยิ่งขึ้น

ทั้งนี้ ตัวชี้วัดการพัฒนาระดับจังหวัด (Common Indicators) ชุดใหม่ มีการจัดกลุ่มข้อมูลตัวชี้วัดตามกรอบเป้าหมายการพัฒนาที่ยั่งยืน 5 มิติ ได้แก่ มิติการพัฒนาคน มิติเศรษฐกิจและความมั่งคั่ง มิติสิ่งแวดล้อม มิติสันติภาพและยุติธรรม และมิติความเป็นหุ้นส่วนการพัฒนา ประกอบด้วยตัวชี้วัดในแต่ละมิติ ดังนี้

²¹ https://www.nesdc.go.th/ewt_dl_link.php?nid=14282&filename=index

1) มิติการพัฒนาคน

- (1.1) สัดส่วนประชากรยากจน (ร้อยละ)
- (1.2) ทารกแรกเกิดที่มีน้ำหนักต่ำกว่าเกณฑ์ (ร้อยละ)
- (1.3) เด็ก 0 – 5 ปีที่มีพัฒนาการสมวัย (ร้อยละ)
- (1.4) อัตราการคลอดมีชีพในหญิงอายุ 15 – 19 ปี (ต่อประชากรหญิงอายุ 15 – 19 ปีพันคน)
- (1.5) ประชากรที่เจ็บป่วยที่เป็นผู้ป่วยใน (ร้อยละ)
- (1.6) อัตราส่วนประชากรต่อแพทย์ (คน/แพทย์)
- (1.7) การเข้าเรียนมัธยมศึกษาตอนปลายและอาชีวศึกษา (ร้อยละ)
- (1.8) จำนวนปีการศึกษาเฉลี่ยประชากรไทยอายุ 15 – 59 ปี (ปี)
- (1.9) คะแนนเฉลี่ยการทดสอบ O – NET ระดับมัธยมศึกษาตอนปลาย (คะแนน)

2) มิติเศรษฐกิจและความมั่งคั่ง

- (2.1) อัตราการเปลี่ยนแปลงของรายได้เฉลี่ยของเดือนของครัวเรือนในจังหวัด (ร้อยละ)
- (2.2) อัตราการเปลี่ยนแปลงของผลิตภัณฑ์จังหวัด (ร้อยละ)
- (2.3) มูลค่าผลิตภัณฑ์จังหวัดเฉลี่ยต่อหัว (บาท/คน)
- (2.4) อัตราการขยายตัวรายได้ท่องเที่ยว (ร้อยละ)
- (2.5) อัตราการว่างงาน (ร้อยละ)
- (2.6) อัตราส่วนหนี้เฉลี่ยต่อรายได้เฉลี่ยของครัวเรือน (เท่า)
- (2.7) ผลิตภาพแรงงาน (บาท/คน)
- (2.8) แรงงานที่มีหลักประกันทางสังคม (ร้อยละ)
- (2.9) ครัวเรือนที่มีที่อยู่อาศัยใช้วัสดุคงทนและเป็นของตนเอง (ร้อยละ)
- (2.10) หมู่บ้านที่ถนนสายหลักใช้การได้ตลอดปี (ร้อยละ)
- (2.11) สัมประสิทธิ์ความไม่เสมอภาคของรายได้

3) มิติสิ่งแวดล้อม

- (3.1) อัตราการเปลี่ยนแปลงของพื้นที่ป่าไม้ในจังหวัด (ร้อยละ)
- (3.2) สัดส่วนปริมาณขยะที่กำจัดถูกต้องต่อปริมาณขยะที่เกิดขึ้น (ร้อยละ)
- (3.3) ครัวเรือนที่เข้าถึงน้ำประปา (ร้อยละ)
- (3.4) ประชากรที่ประสบภัยพิบัติ (ร้อยละ)
- (3.5) อัตราการร้องเรียนปัญหามลพิษ (เรื่องต่อประชากรแสนคน)

4) มิติสันติภาพและยุติธรรม

- (4.1) การแจ้งความคดี ชีวิต ร่างกาย เพศ และคดีประทุษร้ายต่อทรัพย์สิน (รายต่อประชากรแสนคน)
- (4.2) จำนวนผู้ต้องหาคดียาเสพติด (ต่อแสนคน)
- (4.3) จำนวนผู้เข้ารับการรักษาพยาบาล (ต่อแสนคน)
- (4.4) จำนวนเจ้าหน้าที่ตำรวจ (ต่อแสนคน)
- (4.5) การฆ่าตัวตายสำเร็จ (รายต่อประชากรแสนคน)

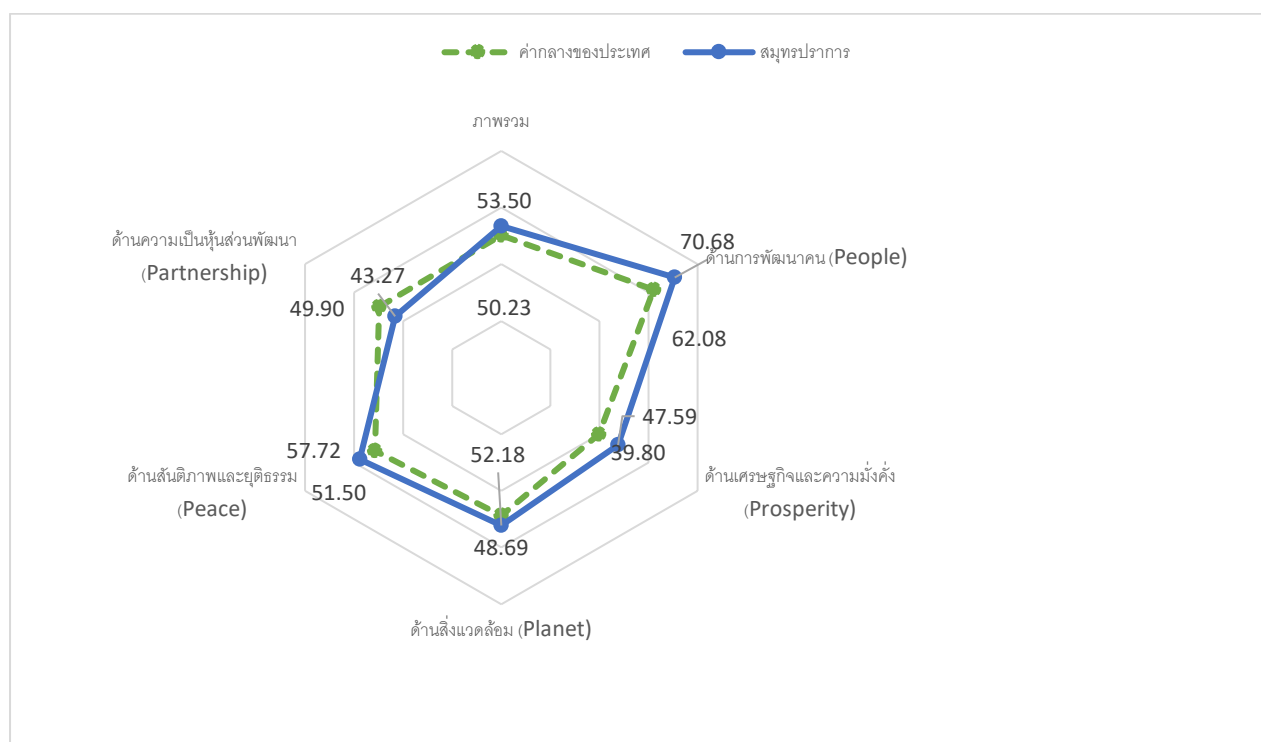
5) มิติความเป็นหุ้นส่วนการพัฒนา

- (5.1) ประชากรที่เข้าถึงอินเทอร์เน็ต (ร้อยละ)
- (5.2) ภาษีที่ท้องถิ่นจัดเก็บได้ต่อรายได้รวมที่ไม่รวมเงินอุดหนุนและเงินอุดหนุนเฉพาะกิจ (ร้อยละ)
- (5.3) ความสามารถในการเบิกจ่ายงบประมาณของจังหวัด (ร้อยละ)
- (5.4) จำนวนองค์กรชุมชน (แห่งต่อประชากรแสนคน)

จากรายงานตัวชี้วัดการพัฒนาระดับจังหวัดและกลุ่มจังหวัด เดือนกันยายน พ.ศ. 2566 ของสำนักงานสภาพัฒนาการเศรษฐกิจและสังคมแห่งชาติ (ภาคผนวก ข) สามารถวิเคราะห์ค่าดัชนีการพัฒนาจังหวัด²² ในแต่ละมิติ เพื่อจัดลำดับความสำคัญในการพัฒนา (Priority) โดยใช้วิธีการเปรียบเทียบค่าดัชนีระหว่างจังหวัดและการเปรียบเทียบค่าดัชนีระหว่างปี ได้ดังนี้

1. การเปรียบเทียบค่าดัชนีระหว่างจังหวัด

การเปรียบเทียบค่าดัชนีระหว่างจังหวัด เป็นการเปรียบเทียบค่าดัชนีระหว่างค่ากลางของประเทศ²³ ปี 2564 กับค่าดัชนีจังหวัดสมุทรปราการ พบว่า ดัชนีรวมการพัฒนาจังหวัดสมุทรปราการ มีค่าเท่ากับ 53.50 ซึ่งสูงกว่าค่ากลางของประเทศ (50.23) เมื่อพิจารณาแต่ละมิติการพัฒนา พบว่า ดัชนีด้านสิ่งแวดล้อม ดัชนีด้านสันติภาพและยุติธรรม ดัชนีด้านการพัฒนาคน และดัชนีด้านเศรษฐกิจและความมั่งคั่ง มีค่าสูงกว่าค่ากลางของประเทศ ส่วนดัชนีด้านความเป็นหุ้นส่วนพัฒนา มีค่าต่ำกว่าค่ากลางของประเทศ ดังภาพ 7



ภาพ 7 การเปรียบเทียบค่าดัชนีระหว่างจังหวัดในปี 2564

²² การคำนวณดัชนีการพัฒนาจังหวัด โดย *ดัชนีย่อย* คำนวณจากค่าเฉลี่ยเลขคณิต (Arithmetic Mean) จากข้อมูลตัวชี้วัดในแต่ละมิติ *ดัชนีรวม* คำนวณจากค่าเฉลี่ยแบบเรขาคณิต (Geometric Mean) จากดัชนีย่อยทั้ง 5 ด้าน

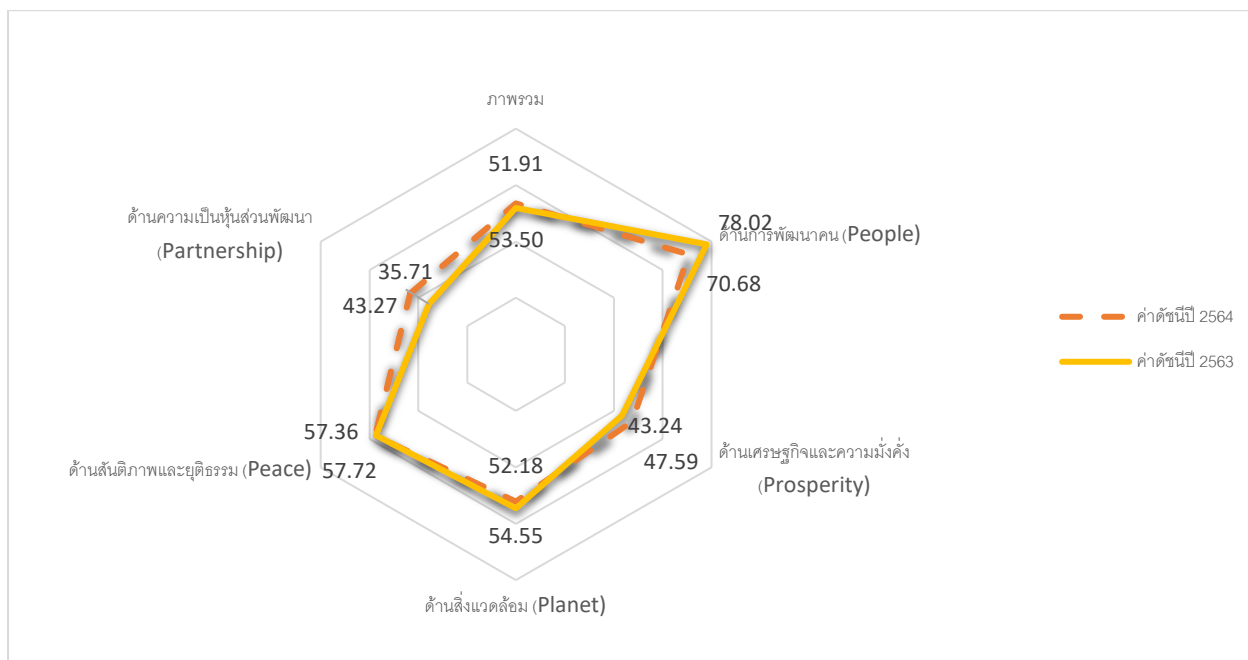
²³ ค่ากลางของประเทศ คำนวณจากค่ามัธยฐาน (Median) ของดัชนีผสม (Composite Index) ค่าดัชนีรวม หรือดัชนีย่อยในแต่ละมิติ

ตาราง 4 การเปรียบเทียบค่าดัชนีระหว่างจังหวัดในปี 2564

| มิติการพัฒนา | ค่ากลางของประเทศ | ค่าดัชนีจังหวัด | ผลการเปรียบเทียบ |
|--------------------------------|------------------|-----------------|-------------------------|
| ภาพรวมของจังหวัดสมุทรปราการ | 50.23 | 53.50 | สูงกว่าค่ากลางของประเทศ |
| 1. ด้านความเป็นหุ้นส่วนพัฒนา | 49.90 | 43.27 | ต่ำกว่าค่ากลางของประเทศ |
| 2. ด้านสิ่งแวดล้อม | 48.69 | 52.18 | สูงกว่าค่ากลางของประเทศ |
| 3. ด้านการพัฒนาคน | 62.08 | 70.68 | สูงกว่าค่ากลางของประเทศ |
| 4. ด้านสันติภาพและยุติธรรม | 51.50 | 57.72 | สูงกว่าค่ากลางของประเทศ |
| 5. ด้านเศรษฐกิจและความมั่งคั่ง | 39.80 | 47.59 | สูงกว่าค่ากลางของประเทศ |

2. การเปรียบเทียบค่าดัชนีระหว่างปี

การเปรียบเทียบค่าดัชนีระหว่างปี เป็นการเปรียบเทียบค่าดัชนีของจังหวัดสมุทรปราการ ระหว่างปี 2564 และปี 2563 พบว่า ดัชนีรวมการพัฒนาจังหวัดสมุทรปราการ ปี 2564 มีค่าเท่ากับ 53.50 ซึ่งสูงกว่าปี 2563 (51.91) เมื่อพิจารณาแต่ละมิติการพัฒนา พบว่า ค่าดัชนีในปี 2564 ด้านเศรษฐกิจและความมั่งคั่ง ด้านสันติภาพและยุติธรรม และด้านความเป็นหุ้นส่วนพัฒนา มีค่าสูงกว่าปี 2563 ส่วนดัชนีด้านการพัฒนาคน และดัชนีด้านสิ่งแวดล้อม มีค่าต่ำกว่าปี 2563 ดังภาพ 8



ภาพ 8 การเปรียบเทียบค่าดัชนีระหว่างปี 2563 และ 2564

ตาราง 5 การเปรียบเทียบค่าดัชนีระหว่างปี 2563 – 2564

| มิติการพัฒนา | ค่าดัชนีปี 2563 | ค่าดัชนีปี 2564 | ผลการเปรียบเทียบ |
|--------------------------------|-----------------|-----------------|--------------------|
| ภาพรวมของจังหวัดสมุทรปราการ | 51.91 | 53.50 | สูงกว่าปีที่ผ่านมา |
| 1. ด้านความเป็นหุ้นส่วนพัฒนา | 35.71 | 43.27 | สูงกว่าปีที่ผ่านมา |
| 2. ด้านสิ่งแวดล้อม | 54.55 | 52.18 | ต่ำกว่าปีที่ผ่านมา |
| 3. ด้านการพัฒนาคน | 78.02 | 70.68 | ต่ำกว่าปีที่ผ่านมา |
| 4. ด้านสันติภาพและยุติธรรม | 57.36 | 57.72 | สูงกว่าปีที่ผ่านมา |
| 5. ด้านเศรษฐกิจและความมั่งคั่ง | 43.24 | 47.59 | สูงกว่าปีที่ผ่านมา |

จากการเปรียบเทียบค่าดัชนีระหว่างจังหวัดและการเปรียบเทียบค่าดัชนีระหว่างปีของจังหวัดสมุทรปราการ สามารถวิเคราะห์ลำดับความสำคัญของมิติการพัฒนาจังหวัด ดังภาพ 9 มีรายละเอียดดังนี้

- 1) มิติที่ควรพัฒนาเป็นลำดับที่ 1 หมายถึง ค่าดัชนีของจังหวัดต่ำกว่าค่ากลางของประเทศ และต่ำกว่าปีที่ผ่านมาพบว่าไม่มีมิติการพัฒนาที่เข้าเงื่อนไขนี้
- 2) มิติที่ควรพัฒนาเป็นลำดับที่ 2 หมายถึง ค่าดัชนีของจังหวัดต่ำกว่าค่ากลางของประเทศ แต่สูงกว่าปีที่ผ่านมา ได้แก่ ด้านความเป็นหุ้นส่วนพัฒนา
- 3) มิติที่ควรพัฒนาเป็นลำดับที่ 3 หมายถึง ค่าดัชนีสูงกว่าค่ากลางของประเทศ แต่ต่ำกว่าปีที่ผ่านมา ได้แก่ ด้านการพัฒนาคน และด้านสิ่งแวดล้อม
- 4) มิติที่ควรพัฒนาเป็นลำดับที่ 4 หมายถึง ค่าดัชนีของจังหวัดสูงกว่าค่ากลางของประเทศ และสูงกว่าปีที่ผ่านมา ได้แก่ ด้านเศรษฐกิจและความมั่งคั่ง และด้านสันติภาพและยุติธรรม

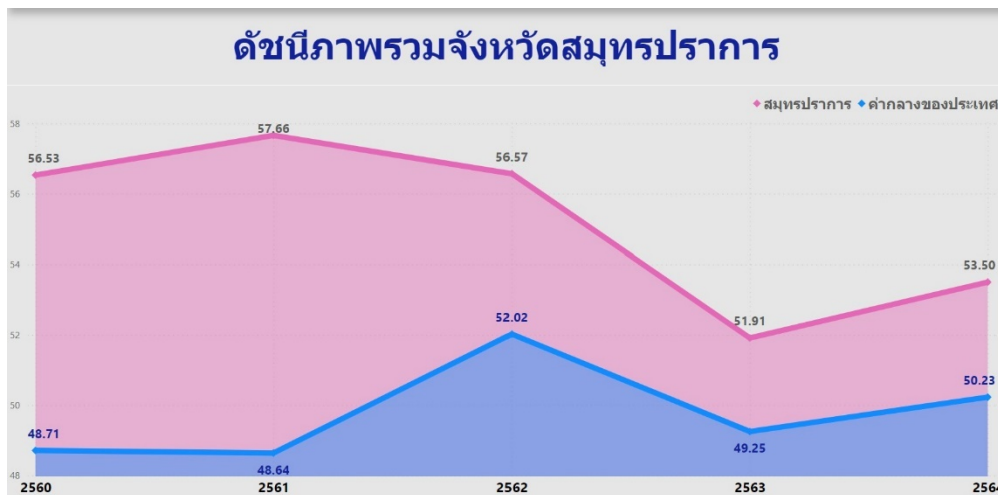


ภาพ 9 การวิเคราะห์ลำดับความสำคัญของมิติการพัฒนาจังหวัด

เมื่อพิจารณาค่าดัชนีของตัวชี้วัดในแต่ละมิติ ประกอบด้วย ดัชนีรวมการพัฒนาจังหวัด มิติการพัฒนาคน มิติเศรษฐกิจและความมั่งคั่ง มิติสิ่งแวดล้อม มิติสันติภาพและยุติธรรม และมิติความเป็นหุ้นส่วนพัฒนา มีรายละเอียดดังนี้

1. ดัชนีรวมการพัฒนาจังหวัด

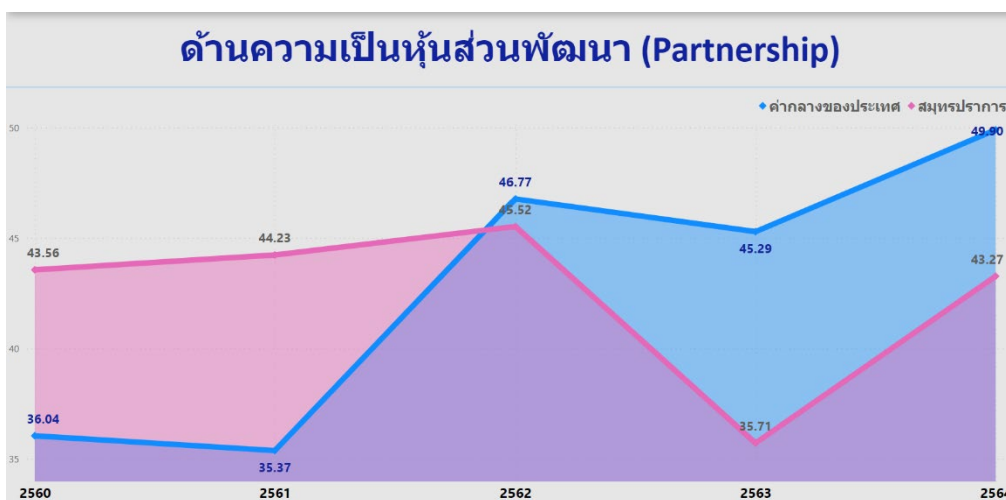
ดัชนีรวมการพัฒนาจังหวัดสมุทรปราการ สูงกว่าค่ากลางของประเทศ และสูงกว่าปีที่ผ่านมา โดยการเปรียบเทียบค่าดัชนีระหว่างจังหวัด ปี 2564 ดัชนีรวมการพัฒนาจังหวัดสมุทรปราการ เท่ากับ 53.50 ซึ่งสูงกว่าค่ากลางของประเทศ (50.23) และการเปรียบเทียบค่าดัชนีระหว่างปี 2564 และปี 2563 ดัชนีรวมการพัฒนาจังหวัดสมุทรปราการ ปี 2564 (53.50) ซึ่งสูงกว่าปี 2563 (51.91) ดังภาพ 10



ภาพ 10 ดัชนีการพัฒนาภาพรวมของจังหวัดสมุทรปราการ เทียบกับค่ากลางประเทศปี 2560 – 2564

2. ด้านความเป็นหุ้นส่วนพัฒนา

การเปรียบเทียบค่าดัชนีระหว่างจังหวัด ปี 2564 ด้านความเป็นหุ้นส่วนพัฒนา ของจังหวัดสมุทรปราการ เท่ากับ 43.27 ซึ่งต่ำกว่าค่ากลางของประเทศ (49.90) และการเปรียบเทียบค่าดัชนีระหว่างปี ด้านความเป็นหุ้นส่วนพัฒนา ของจังหวัดสมุทรปราการ ปี 2564 (43.27) มีค่าสูงกว่า ปี 2563 (35.71) ดังภาพ 11



ภาพ 11 ดัชนีการพัฒนาด้านความเป็นหุ้นส่วนพัฒนาของจังหวัดสมุทรปราการเทียบกับค่ากลางประเทศปี 2560 – 2564

จากผลการวิเคราะห์การเปรียบเทียบค่าดัชนีระหว่างจังหวัดและการเปรียบเทียบค่าดัชนีระหว่างปี ด้านความเป็นหุ้นส่วนพัฒนาจังหวัดสมุทรปราการ พบว่า ดัชนีด้านความเป็นหุ้นส่วนพัฒนามีค่าต่ำกว่าค่ากลางของประเทศ แต่สูงกว่าปีที่ผ่านมา จึงควรให้ความสำคัญในการพัฒนาตัวชี้วัดในมิติความเป็นหุ้นส่วนพัฒนา ก่อนเป็นลำดับแรก ทั้งนี้ดัชนีด้านความเป็นหุ้นส่วนพัฒนา ประกอบด้วยตัวชี้วัด 4 ตัวชี้วัด โดยแบ่งตัวชี้วัดออกเป็น 2 กลุ่ม คือ

1. ตัวชี้วัดที่ต้องพัฒนา คือ ค่าตัวชี้วัดของจังหวัดสมุทรปราการ ที่มีค่าสูงกว่าค่ากลางของประเทศ สำหรับตัวชี้วัดที่มีการผกผันข้อมูล²⁴ และค่าตัวชี้วัดของจังหวัดสมุทรปราการ ที่มีค่าต่ำกว่าค่ากลางของประเทศ สำหรับตัวชี้วัดที่แปรผันตามข้อมูล²⁵

2. ตัวชี้วัดที่มีการพัฒนาที่ดี คือ ค่าตัวชี้วัดของจังหวัดสมุทรปราการ ที่มีค่าต่ำกว่าค่ากลางของประเทศสำหรับตัวชี้วัดที่มีการผกผันข้อมูล และค่าตัวชี้วัดของจังหวัดสมุทรปราการ ที่มีค่าสูงกว่าค่ากลางของประเทศสำหรับตัวชี้วัดที่แปรผันตามข้อมูล

การนำเสนอค่าดัชนีของตัวชี้วัดในแต่ละมิติ มีลักษณะเป็นแผนภูมิมาตรวัด (Gauge chart) เป็นแผนภูมิที่แสดงข้อมูลค่าดัชนีของตัวชี้วัดเปรียบเทียบกับค่ากลางของประเทศ มีลักษณะเป็นแผนภูมิครึ่งวงกลม (ครึ่งบน) จะแสดงค่าดัชนีของตัวชี้วัดในช่องว่างภายในครึ่งวงกลม โดยจะมีเข็มที่ชี้ไปยังตำแหน่งค่าดัชนีของตัวชี้วัดนั้นๆ และมีค่ากลางของประเทศอยู่กึ่งกลางของกราฟ พื้นสีในกราฟประกอบด้วย 2 สี คือ แดงและเขียว ซึ่งมีการแปรความหมายตามการแปรผันของข้อมูล ดังนี้

1. เข็มมิเตอร์ชี้ในพื้นที่สีแดง หมายถึง ตัวชี้วัดนั้นต้องพัฒนา
2. เข็มมิเตอร์ชี้ในพื้นที่สีเขียว หมายถึง ตัวชี้วัดนั้นมีการพัฒนาที่ดี

ตาราง 6 ตัวชี้วัดที่ต้องพัฒนาและตัวชี้วัดที่มีการพัฒนาที่ดีของดัชนีด้านความเป็นหุ้นส่วนพัฒนา

| ตัวชี้วัด | ค่าดัชนี |
|---|----------|
| 1. ตัวชี้วัดที่ต้องพัฒนา (2 ตัวชี้วัด) | |
| 1.1 ตัวชี้วัดที่แปรผันตามข้อมูล (2 ตัวชี้วัด) | |
| PS_03 ความสามารถในการเบิกจ่ายงบประมาณของจังหวัด | |

²⁴ ตัวชี้วัดที่มีการผกผันข้อมูล หรือตัวชี้วัดเชิงลบ (Negative indicators) คือ ตัวแปรที่ยิ่งมีค่าสูง จะยิ่งไม่ดี

²⁵ ตัวชี้วัดที่แปรผันตามข้อมูล หรือตัวชี้วัดเชิงบวก (Positive indicators) คือ ตัวแปรที่ยิ่งมีค่าสูง จะยิ่งดี

ตาราง 6 ตัวชี้วัดที่ต้องพัฒนาและตัวชี้วัดที่มีการพัฒนาที่ดีของดัชนีด้านความเป็นหุ้นส่วนพัฒนา (ต่อ)

| ตัวชี้วัด | ค่าดัชนี |
|---|----------|
| PS_04 จำนวนองค์กรชุมชน (แห่งต่อประชากรแสนคน) | |
| 2. ตัวชี้วัดที่มีการพัฒนาที่ดี (2 ตัวชี้วัด) | |
| 2.1 ตัวชี้วัดที่แปรผันตามข้อมูล (2 ตัวชี้วัด) | |
| PS_01 ประชากรที่เข้าถึงอินเทอร์เน็ต | |
| PS_02 ภาษีที่ท้องถิ่นจัดเก็บได้ต่อรายได้รวมที่ไม่รวมเงินอุดหนุนและเงินอุดหนุนเฉพาะกิจ | |

3. ด้านสิ่งแวดล้อม

การเปรียบเทียบค่าดัชนีระหว่างจังหวัด ปี 2564 ด้านสิ่งแวดล้อมของจังหวัดสมุทรปราการ เท่ากับ 52.18 ซึ่งสูงกว่าค่ากลางของประเทศ (48.69) และการเปรียบเทียบค่าดัชนีระหว่างปี ด้านสิ่งแวดล้อมของจังหวัดสมุทรปราการ ปี 2564 (52.18) มีค่าต่ำกว่า ปี 2563 (54.55) ดังภาพ 12



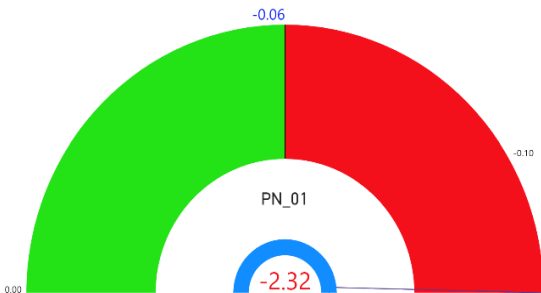
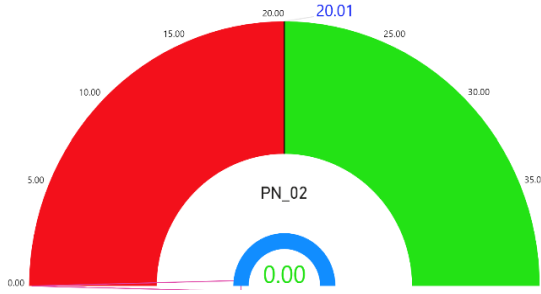
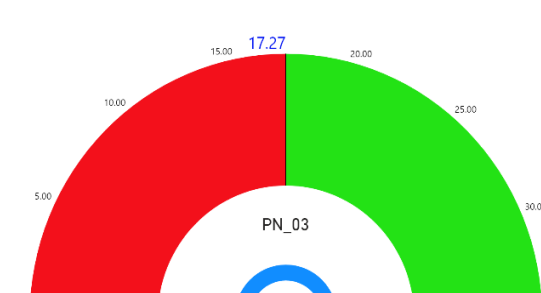
ภาพ 12 ดัชนีด้านพัฒนาด้านสิ่งแวดล้อมของจังหวัดสมุทรปราการเทียบกับค่ากลางประเทศปี 2560 – 2564

จากผลการวิเคราะห์การเปรียบเทียบค่าดัชนีระหว่างจังหวัดและการเปรียบเทียบค่าดัชนีระหว่างปี ด้านสิ่งแวดล้อมของจังหวัดสมุทรปราการ พบว่า ค่าดัชนีด้านสิ่งแวดล้อมมีค่าสูงกว่าค่ากลางของประเทศ แต่ต่ำกว่าปีที่ผ่านมา จึงควรให้ความสำคัญในการพัฒนาตัวชี้วัดในมิติการพัฒนาด้านสิ่งแวดล้อมเป็นลำดับต่อไป ทั้งนี้ ดัชนีด้านสิ่งแวดล้อมประกอบด้วยตัวชี้วัด 5 ตัวชี้วัด แบ่งตามตัวชี้วัดที่ต้องพัฒนาและตัวชี้วัดที่มีการพัฒนาที่ดี มีรายละเอียดดังนี้

ตาราง 7 ตัวชี้วัดที่ต้องพัฒนาและตัวชี้วัดที่มีการพัฒนาที่ดีของดัชนีด้านพัฒนาด้านสิ่งแวดล้อม

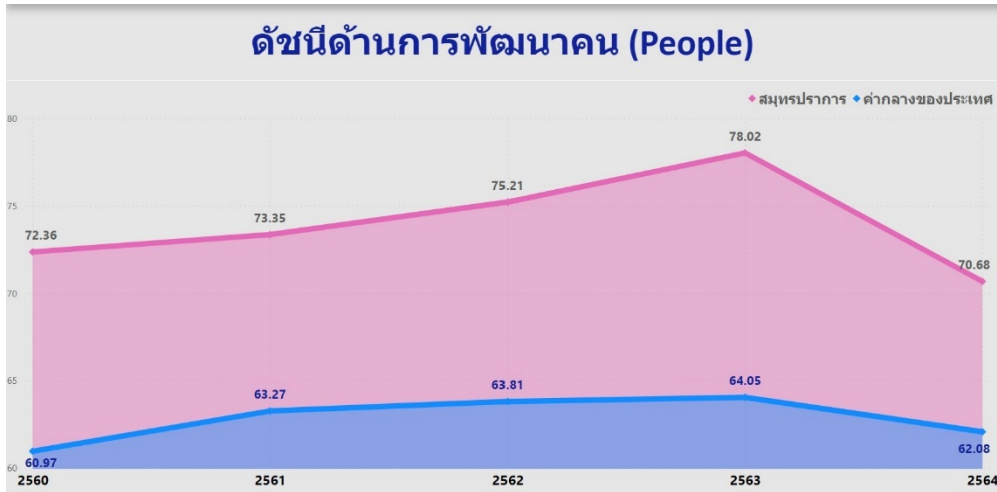
| ตัวชี้วัด | ค่าดัชนี |
|---|----------|
| 1. ตัวชี้วัดที่ต้องพัฒนา (4 ตัวชี้วัด) | |
| 1.1 ตัวชี้วัดที่มีการผูกผันข้อมูล (2 ตัวชี้วัด) | |
| PN_04 ประชากรที่ประสบภัยพิบัติ | |
| PN_05 อัตราการร้องเรียนปัญหามลพิษ | |

ตาราง 7 ตัวชี้วัดที่ต้องพัฒนาและตัวชี้วัดที่มีการพัฒนาที่ดีของดัชนีด้านพัฒนาด้านสิ่งแวดล้อม (ต่อ)

| ตัวชี้วัด | ค่าดัชนี |
|--|--|
| 1.2 ตัวชี้วัดที่แปรผันตามข้อมูล (2 ตัวชี้วัด) | |
| PN_01 อัตราการเปลี่ยนแปลงของพื้นที่ป่าไม้ในจังหวัด |  |
| PN_02 สัดส่วนปริมาณขยะที่กำจัดถูกต้องต่อปริมาณขยะที่เกิดขึ้น |  |
| 2. ตัวชี้วัดที่มีการพัฒนาที่ดี (1 ตัวชี้วัด) | |
| 2.1 ตัวชี้วัดที่แปรผันตามข้อมูล (1 ตัวชี้วัด) | |
| PN_03 คริวเรือนที่เข้าถึงน้ำประปา |  |

4. ดัชนีด้านการพัฒนาคน

ดัชนีด้านการพัฒนาคนจังหวัดสมุทรปราการ สูงกว่าค่ากลางของประเทศ และต่ำกว่าปีที่ผ่านมา โดยการเปรียบเทียบค่าดัชนีระหว่างจังหวัด ปี 2564 ด้านการพัฒนาคนของจังหวัดสมุทรปราการ เท่ากับ 70.68 ซึ่งสูงกว่าค่ากลางของประเทศ (62.08) และการเปรียบเทียบค่าดัชนีระหว่างปี ด้านการพัฒนาคนของจังหวัดสมุทรปราการ ปี 2564 (70.68) มีค่าต่ำกว่า ปี 2563 (78.02) ดังภาพ 13



ภาพ 13 ดัชนีด้านการพัฒนาคนของจังหวัดสมุทรปราการเทียบกับค่ากลางประเทศปี 2560 – 2564

จากผลการวิเคราะห์การเปรียบเทียบค่าดัชนีระหว่างจังหวัดและการเปรียบเทียบค่าดัชนีระหว่างปี ด้านการพัฒนาคนจังหวัดสมุทรปราการ พบว่า ค่าดัชนีด้านการพัฒนาคนจังหวัดสมุทรปราการมีค่าสูงกว่าค่ากลางของประเทศ แต่ต่ำกว่าปีที่ผ่านมา จึงควรให้ความสำคัญในการพัฒนาตัวชี้วัดในมิติการพัฒนาด้านการพัฒนาคนเป็นลำดับต่อไป ทั้งนี้ ดัชนีการพัฒนาด้านการพัฒนาคนประกอบด้วยตัวชี้วัด 9 ตัวชี้วัด แบ่งตามตัวชี้วัดที่ต้องพัฒนาและตัวชี้วัดที่มีการพัฒนาที่ดี มีรายละเอียดดังนี้

ตาราง 8 ตัวชี้วัดที่ต้องพัฒนาและตัวชี้วัดที่มีการพัฒนาที่ดีของดัชนีด้านการพัฒนาคน

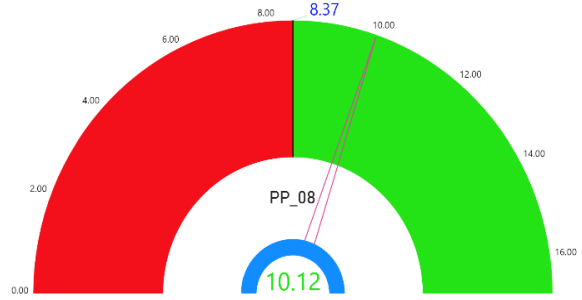
| ตัวชี้วัด | ค่าดัชนี |
|--|----------|
| 1. ตัวชี้วัดที่ต้องพัฒนา 3 ตัวชี้วัด | |
| 1.1 ตัวชี้วัดที่มีการผกผันข้อมูล (1 ตัวชี้วัด) | |
| PP_02 ทารกแรกเกิดที่มีน้ำหนักต่ำกว่าเกณฑ์ | |
| 1.2 ตัวชี้วัดที่แปรผันตามข้อมูล (2 ตัวชี้วัด) | |
| PP_03 เด็ก 0-5 ปีที่มีพัฒนาการสมวัย | |

ตาราง 8 ตัวชี้วัดที่ต้องพัฒนาและตัวชี้วัดที่มีการพัฒนาที่ดีของดัชนีด้านการพัฒนาคน (ต่อ)

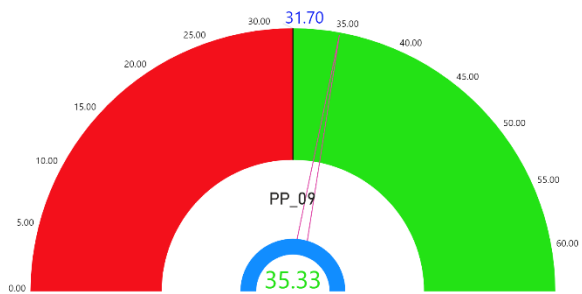
| ตัวชี้วัด | ค่าดัชนี |
|---|----------|
| PP_07 การเข้าเรียนมัธยมศึกษาตอนปลายและอาชีวศึกษา | |
| 2. ตัวชี้วัดที่มีการพัฒนาที่ดี (6 ตัวชี้วัด) | |
| 2.1 ตัวชี้วัดที่มีการผกผันข้อมูล (4 ตัวชี้วัด) | |
| PP_01 สัดส่วนประชากรยากจน | |
| PP_04 อัตราการคลอดมีชีพในหญิงอายุ 15-19 ปี | |
| PP_05 ประชากรที่เจ็บป่วยที่เป็นผู้ป่วยใน | |
| PP_06 อัตราส่วนประชากรต่อแพทย์ | |

2.2 ตัวชี้วัดที่แปรผันตามข้อมูล (2 ตัวชี้วัด)

PP_08 จำนวนปีการศึกษาเฉลี่ยประชากรไทย อายุ 15-59 ปี

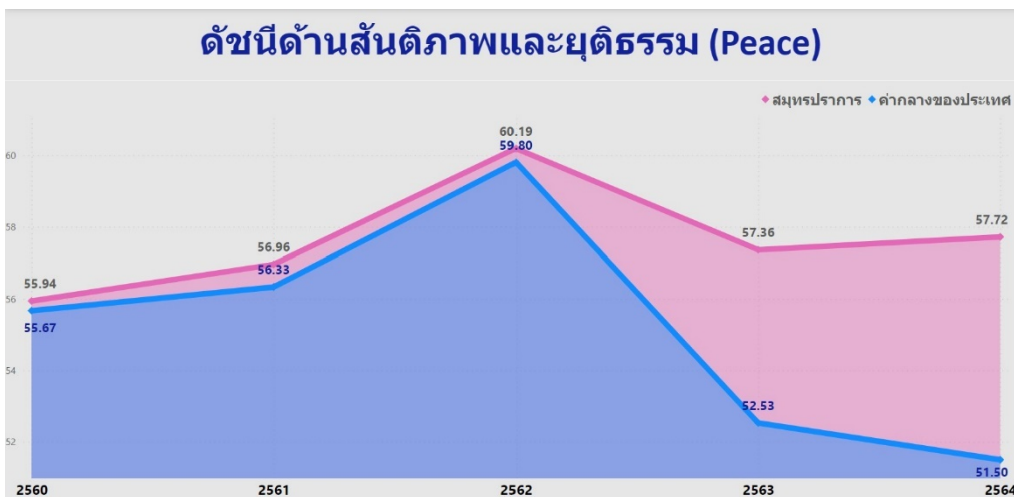


PP_09 คะแนนเฉลี่ยการทดสอบ O-NET ระดับมัธยมศึกษาตอนปลาย



5. ด้านสันติภาพและยุติธรรม

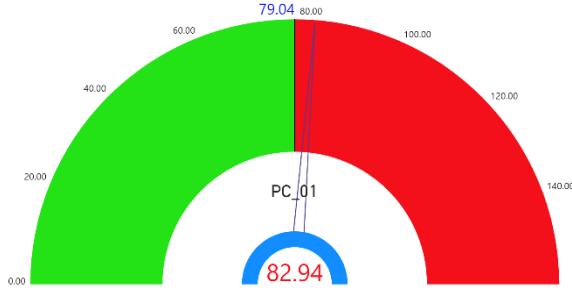
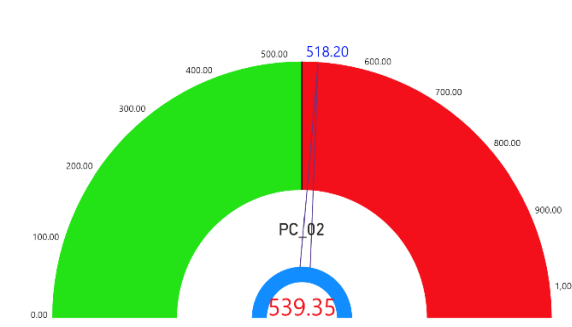
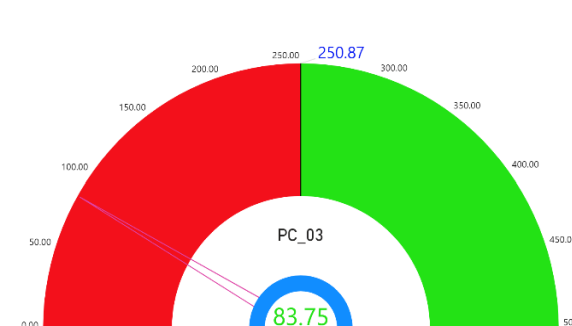
การเปรียบเทียบค่าดัชนีระหว่างจังหวัด ปี 2564 ด้านสันติภาพและยุติธรรมของจังหวัดสมุทรปราการ เท่ากับ 57.72 ซึ่งสูงกว่าค่ากลางของประเทศ (51.50) และการเปรียบเทียบค่าดัชนีระหว่างปี ด้านสันติภาพและยุติธรรมของจังหวัดสมุทรปราการ ปี 2564 (57.72) มีค่าสูงกว่า ปี 2563 (57.36) ดังภาพ 14



ภาพ 14 ดัชนีการพัฒนา ด้านสันติภาพและยุติธรรมของจังหวัดสมุทรปราการ เทียบกับค่ากลางประเทศปี 2560 – 2564

จากผลการวิเคราะห์การเปรียบเทียบค่าดัชนีระหว่างจังหวัดและการเปรียบเทียบค่าดัชนีระหว่างปี ด้านสันติภาพและยุติธรรมของจังหวัดสมุทรปราการ พบว่า ค่าดัชนีด้านสันติภาพและยุติธรรมของจังหวัดสมุทรปราการมีค่าสูงกว่าค่ากลางของประเทศ แต่ต่ำกว่าปีที่ผ่านมา จึงควรให้ความสำคัญในการพัฒนาตัวชี้วัดในมิติการพัฒนาด้านสันติภาพและยุติธรรมเป็นลำดับต่อไป ทั้งนี้ ดัชนีการพัฒนาด้านสันติภาพและยุติธรรมประกอบด้วยตัวชี้วัด 5 ตัวชี้วัด แบ่งตามตัวชี้วัดที่ต้องพัฒนาและตัวชี้วัดที่มีการพัฒนาที่ดี มีรายละเอียดดังนี้

ตาราง 9 ตัวชี้วัดที่ต้องพัฒนาและตัวชี้วัดที่มีการพัฒนาที่ดีของดัชนีด้านสันติภาพและยุติธรรม

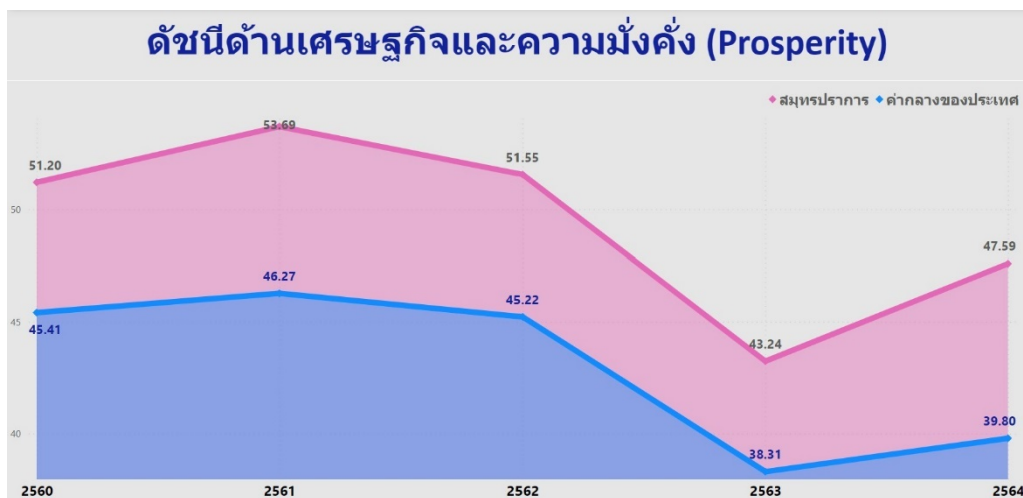
| ตัวชี้วัด | ค่าดัชนี |
|---|--|
| 1. ตัวชี้วัดที่ต้องพัฒนา (3 ตัวชี้วัด) | |
| 1.1 ตัวชี้วัดที่มีการผกผันข้อมูล (2 ตัวชี้วัด) | |
| PC_01 การแจ้งความคดี ชีวิต ร่างกาย เพศ และคดีประทุษร้ายต่อทรัพย์สิน |  |
| PC_02 จำนวนผู้ต้องหาคดียาเสพติด |  |
| 1.2 ตัวชี้วัดที่แปรผันตามข้อมูล (1 ตัวชี้วัด) | |
| PC_03 จำนวนผู้เข้ารับการรักษาพยาบาล |  |

ตาราง 9 ตัวชี้วัดที่ต้องพัฒนาและตัวชี้วัดที่มีการพัฒนาที่ดีของดัชนีด้านสันติภาพและยุติธรรม (ต่อ)

| ตัวชี้วัด | ค่าดัชนี |
|---|----------|
| 2. ตัวชี้วัดที่มีการพัฒนาที่ดี (2 ตัวชี้วัด) | |
| 2.1 ตัวชี้วัดที่มีการผกผันข้อมูล (1 ตัวชี้วัด) | |
| PC_05 การฆ่าตัวตายสำเร็จ | |
| 2.2 ตัวชี้วัดที่แปรผันตามข้อมูล (1 ตัวชี้วัด) | |
| PC_04 จำนวนเจ้าหน้าที่ตำรวจ | |

6. ด้านเศรษฐกิจและความมั่งคั่ง

การเปรียบเทียบค่าดัชนีระหว่างจังหวัด ปี 2564 ด้านเศรษฐกิจและความมั่งคั่งของจังหวัดสมุทรปราการ เท่ากับ 47.59 ซึ่งสูงกว่าค่ากลางของประเทศ (39.80) และการเปรียบเทียบค่าดัชนีระหว่างปี ด้านเศรษฐกิจและความมั่งคั่งของจังหวัดสมุทรปราการ ปี 2564 (47.59) มีค่าสูงกว่า ปี 2563 (43.24) ดังภาพ 15



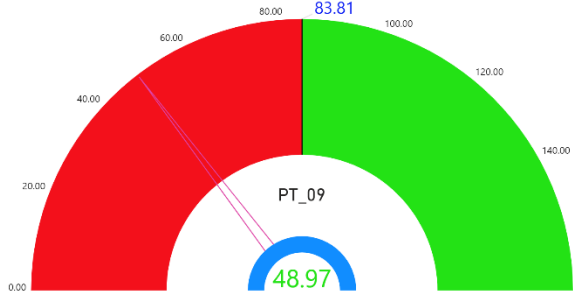
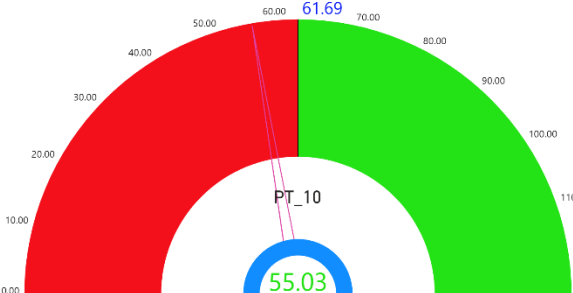
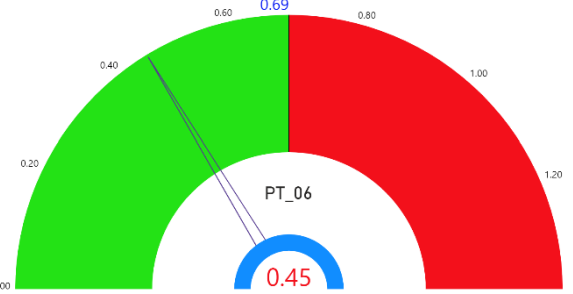
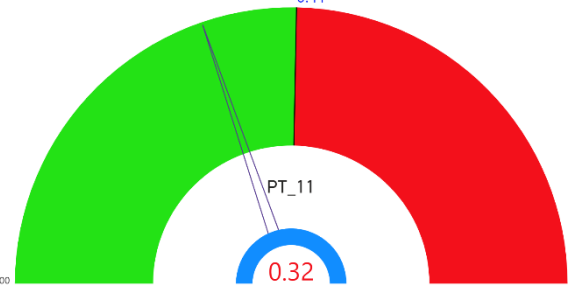
ภาพ 15 ดัชนีการพัฒนาด้านเศรษฐกิจและความมั่งคั่งของจังหวัดสมุทรปราการ เทียบกับค่ากลางประเทศปี 2560 – 2564

จากผลการวิเคราะห์การเปรียบเทียบค่าดัชนีระหว่างจังหวัดและการเปรียบเทียบค่าดัชนีระหว่างปี ด้านเศรษฐกิจและความมั่งคั่งของจังหวัดสมุทรปราการ พบว่า มีค่าสูงกว่าค่ากลางของประเทศ และสูงกว่าปีที่ผ่านมา จึงควรให้ความสำคัญในการพัฒนาตัวชี้วัดในมิติการพัฒนาด้านเศรษฐกิจและความมั่งคั่งเป็นลำดับต่อไป ทั้งนี้ดัชนีด้านเศรษฐกิจและความมั่งคั่ง ประกอบด้วยตัวชี้วัด 11 ตัวชี้วัด แบ่งตามตัวชี้วัดที่ต้องพัฒนา และตัวชี้วัดที่มีการพัฒนาที่ดี มีรายละเอียดดังนี้

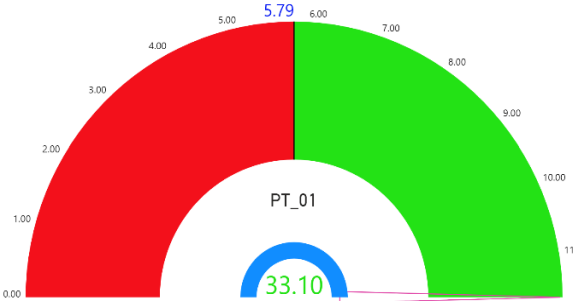
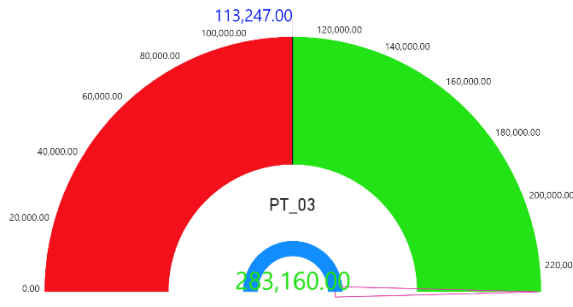
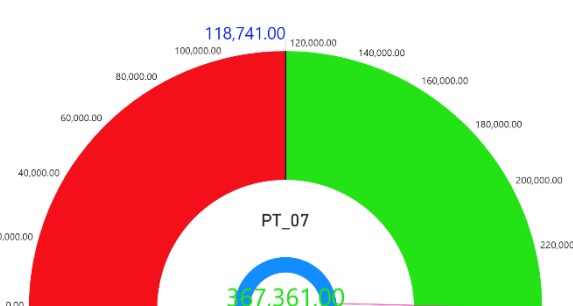
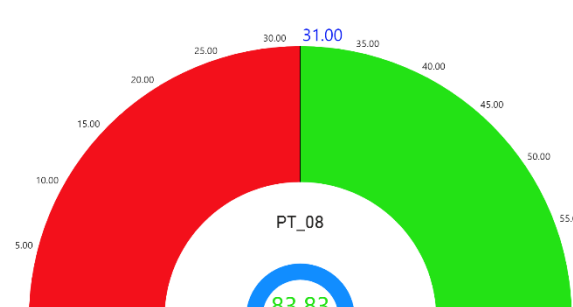
ตาราง 10 ตัวชี้วัดที่ต้องพัฒนาและตัวชี้วัดที่มีการพัฒนาที่ดีของดัชนีด้านเศรษฐกิจและความมั่งคั่ง

| ตัวชี้วัด | ค่าดัชนี |
|---|----------|
| 1. ตัวชี้วัดที่ต้องพัฒนา (5 ตัวชี้วัด) | |
| 1.1 ตัวชี้วัดที่มีการผูกพันข้อมูล (1 ตัวชี้วัด) | |
| PT_05 อัตราการว่างงาน | |
| 1.2 ตัวชี้วัดที่แปรผันตามข้อมูล (4 ตัวชี้วัด) | |
| PT_02 อัตราการเปลี่ยนแปลงของผลิตภัณฑ์จังหวัด | |
| PT_04 อัตราการขยายตัวรายได้ท่องเที่ยว | |

ตาราง 10 ตัวชี้วัดที่ต้องพัฒนาและตัวชี้วัดที่มีการพัฒนาที่ดีของดัชนีด้านเศรษฐกิจและความมั่งคั่ง (ต่อ)

| ตัวชี้วัด | ค่าดัชนี |
|---|--|
| PT_09 คริวเรือนที่มีที่อยู่อาศัยใช้วัสดุคงทนและเป็นของตนเอง |  |
| PT_10 หมู่บ้านที่ถนนสายหลักใช้การได้ตลอดปี |  |
| 2. ตัวชี้วัดที่มีการพัฒนาที่ดี (6 ตัวชี้วัด) | |
| 2.1 ตัวชี้วัดที่มีการผูกพันข้อมูล (2 ตัวชี้วัด) | |
| PT_06 อัตราส่วนหนี้เฉลี่ยต่อรายได้เฉลี่ยของครัวเรือน |  |
| PT_11 สัมประสิทธิ์ความไม่เสมอภาคของรายได้ |  |

ตาราง 10 ตัวชี้วัดที่ต้องพัฒนาและตัวชี้วัดที่มีการพัฒนาที่ดีของดัชนีด้านเศรษฐกิจและความมั่งคั่ง (ต่อ)

| ตัวชี้วัด | ค่าดัชนี |
|---|---|
| 2.2 ตัวชี้วัดที่แปรผันตามข้อมูล (4 ตัวชี้วัด) | |
| PT_01 อัตราการเปลี่ยนแปลงของรายได้เฉลี่ยของเดือนของครัวเรือนในจังหวัด |  <p>PT_01</p> <p>5.79</p> <p>33.10</p> |
| PT_03 มูลค่าผลิตภัณฑ์จังหวัดเฉลี่ยต่อหัว |  <p>PT_03</p> <p>113,247.00</p> <p>213,160.00</p> |
| PT_07 ผลิตภาพแรงงาน |  <p>PT_07</p> <p>118,741.00</p> <p>367,361.00</p> |
| PT_08 แรงงานที่มีหลักประกันทางสังคม |  <p>PT_08</p> <p>31.00</p> <p>83.83</p> |

ดังนั้น การวิเคราะห์ตัวชี้วัดการพัฒนาจังหวัดสมุทรปราการ สรุปได้ว่า ต้องให้ความสำคัญกับ มิติความเป็นหุ้นส่วนพัฒนาเป็นอันดับแรก ได้แก่ ความสามารถในการเบิกจ่ายงบประมาณของจังหวัด และ จำนวนองค์กรชุมชน (แห่งต่อประชากรแสนคน) เป็นลำดับแรก จากนั้นจึงพัฒนาด้านสิ่งแวดล้อม และด้าน การพัฒนาคน เป็นลำดับถัดมา ด้านสันติภาพและยุติธรรม และด้านเศรษฐกิจและความมั่งคั่ง เป็นลำดับ สุดท้าย ผลการวิเคราะห์ตัวชี้วัดการพัฒนาจังหวัดสมุทรปราการ โดยใช้วิธีการเปรียบเทียบค่าดัชนีระหว่าง จังหวัดและการเปรียบเทียบค่าดัชนีระหว่างปี เพื่อวิเคราะห์ลำดับความสำคัญในการพัฒนาของ 34 ตัวชี้วัด สรุปได้ดังนี้

ตาราง 11 ลำดับความสำคัญของมิติการพัฒนาจังหวัดสมุทรปราการ

| ลำดับ ความสำคัญ | ตัวชี้วัด | การพัฒนา |
|--------------------|---|-----------------|
| 2 | มิติความเป็นหุ้นส่วนพัฒนา (ต่ำกว่าค่ากลาง, สูงกว่าปีที่ผ่านมา) | |
| | PS_03 ความสามารถในการเบิกจ่ายงบประมาณของจังหวัด | ต้องพัฒนา |
| | PS_04 จำนวนองค์กรชุมชน | ต้องพัฒนา |
| | PS_01 ประชากรที่เข้าถึงอินเทอร์เน็ต | มีการพัฒนาที่ดี |
| | PS_02 ภาษีที่ท้องถิ่นจัดเก็บได้ต่อรายได้รวมที่ไม่รวมเงินอุดหนุนและเงินอุดหนุนเฉพาะกิจ | มีการพัฒนาที่ดี |
| 3 | มิติสิ่งแวดล้อม (สูงกว่าค่ากลาง, ต่ำกว่าปีที่ผ่านมา) | |
| | PN_01 อัตราการเปลี่ยนแปลงของพื้นที่ป่าไม้ในจังหวัด | ต้องพัฒนา |
| | PN_02 สัดส่วนปริมาณขยะที่กำจัดถูกต้องต่อปริมาณขยะที่เกิดขึ้น | ต้องพัฒนา |
| | PN_04 ประชากรที่ประสบภัยพิบัติ | ต้องพัฒนา |
| | PN_05 อัตราการร้องเรียนปัญหามลพิษ | ต้องพัฒนา |
| | PN_03 ครุภัณฑ์ที่เข้าถึงน้ำประปา | มีการพัฒนาที่ดี |
| 3 | มิติการพัฒนาคน (สูงกว่าค่ากลาง, ต่ำกว่าปีที่ผ่านมา) | |
| | PP_02 ทารกแรกเกิดที่มีน้ำหนักต่ำกว่าเกณฑ์ | ต้องพัฒนา |
| | PP_03 เด็ก 0-5 ปีที่มีพัฒนาการสมวัย | ต้องพัฒนา |
| | PP_07 การเข้าเรียนมัธยมศึกษาตอนปลายและอาชีวศึกษา | ต้องพัฒนา |
| | PP_01 สัดส่วนประชากรยากจน | มีการพัฒนาที่ดี |
| | PP_04 จำนวนองค์กรชุมชน | มีการพัฒนาที่ดี |
| | PP_05 ประชากรที่เจ็บป่วยที่เป็นผู้ป่วยใน | มีการพัฒนาที่ดี |
| | PP_06 แรงงานที่มีหลักประกันทางสังคม | มีการพัฒนาที่ดี |
| | PP_08 จำนวนปีการศึกษาเฉลี่ยประชากรไทยอายุ 15-59 ปี | มีการพัฒนาที่ดี |
| | PP_09 คะแนนเฉลี่ยการทดสอบ O-NET ระดับมัธยมศึกษาตอนปลาย | มีการพัฒนาที่ดี |

| ลำดับ ความสำคัญ | ตัวชี้วัด | การพัฒนา |
|--------------------|---|-----------------|
| 4 | มิติสันติภาพและยุติธรรม (สูงกว่าค่ากลาง,สูงกว่าปีที่ผ่านมา) | |
| | PC_01 การแจ้งความคดี ชีวิต ร่างกาย เพศ และคดีประทุษร้ายต่อทรัพย์สิน | ต้องพัฒนา |
| | PC_02 จำนวนผู้ต้องหาคดียาเสพติด | ต้องพัฒนา |
| | PC_03 จำนวนผู้เข้ารับการรักษาพยาบาล | ต้องพัฒนา |
| | PC_04 จำนวนเจ้าหน้าที่ตำรวจ | มีการพัฒนาที่ดี |
| | PC_05 การฆ่าตัวตายสำเร็จ | มีการพัฒนาที่ดี |
| 4 | มิติเศรษฐกิจและความมั่นคง (สูงกว่าค่ากลาง,สูงกว่าปีที่ผ่านมา) | |
| | PT_02 อัตราการเปลี่ยนแปลงของผลิตภัณฑ์จังหวัด | ต้องพัฒนา |
| | PT_04 อัตราการขยายตัวรายได้ท่องเที่ยว | ต้องพัฒนา |
| | PT_05 อัตราการว่างงาน | ต้องพัฒนา |
| | PT_09 คริวเรือนที่มีที่อยู่อาศัยใช้วัสดุคงทนและเป็นของตนเอง | ต้องพัฒนา |
| | PT_10 หมู่บ้านที่ถนนสายหลักใช้การได้ตลอดปี | ต้องพัฒนา |
| | PT_11 สัมประสิทธิ์ความไม่เสมอภาคของรายได้ | มีการพัฒนาที่ดี |
| | PT_01 อัตราการเปลี่ยนแปลงของรายได้เฉลี่ยของเดือนของคริวเรือนในจังหวัด | มีการพัฒนาที่ดี |
| | PT_03 มูลค่าผลิตภัณฑ์จังหวัดเฉลี่ยต่อหัว | มีการพัฒนาที่ดี |
| | PT_06 อัตราส่วนหนี้เฉลี่ยต่อรายได้เฉลี่ยของคริวเรือน | มีการพัฒนาที่ดี |
| | PT_07 ผลิตภาพแรงงาน | มีการพัฒนาที่ดี |
| | PT_08 แรงงานที่มีหลักประกันทางสังคม | มีการพัฒนาที่ดี |

บัญชีสถิติทางการที่เกี่ยวข้องกับการพัฒนาในระดับจังหวัด

บัญชีสถิติทางการที่เกี่ยวข้องกับการพัฒนาในระดับจังหวัด คือ บัญชีสถิติทางการจังหวัดสมุทรปราการ ประกอบด้วย

- 3.1 บัญชีสถิติทางการตามประเด็นการพัฒนาจังหวัด
- 3.2 บัญชีสถิติทางการตามข้อมูลพื้นฐานจังหวัด
- 3.3 บัญชีสถิติทางการตามตัวชี้วัดการพัฒนาจังหวัด

บัญชีสถิติทางการที่เกี่ยวข้องกับการพัฒนาในระดับจังหวัดจะประกอบด้วยชุดข้อมูลต่าง ๆ ที่สำคัญและจำเป็น ได้แก่ ชุดข้อมูลตามแผนพัฒนาจังหวัดฉบับปัจจุบัน นโยบายของผู้บริหารในจังหวัด ประเด็นสำคัญในพื้นที่ตัวชี้วัดการพัฒนาระดับจังหวัดของสำนักงานสภาพัฒนาการเศรษฐกิจและสังคมแห่งชาติ (กันยายน 2566) เป้าหมายการพัฒนาที่ยั่งยืน เป็นต้น ซึ่งจังหวัดสมุทรปราการมีบัญชีสถิติทางการที่เกี่ยวข้องกับการพัฒนาในระดับจังหวัด ดังนี้

3.1 บัญชีสถิติทางการตามประเด็นการพัฒนาจังหวัด

บัญชีสถิติทางการตามประเด็นการพัฒนาจังหวัด แสดงรายการสถิติทางการที่สำคัญและจำเป็นในการกำหนดนโยบาย ติดตาม และประเมินผลการดำเนินงานในระดับจังหวัด มีความสอดคล้องตามประเด็นการพัฒนาจังหวัดในแผนพัฒนาจังหวัดฉบับปัจจุบัน ซึ่งได้มีการทบทวนทุกปี เพื่อให้มีรายสถิติทางการที่ทันสมัยและสามารถตอบสนองสถานการณ์การพัฒนาจังหวัดได้อย่างตรงเป้าหมาย วัตถุประสงค์ และตัวชี้วัดของแผนพัฒนาจังหวัด โดยประกอบด้วย

- ห่วงโซ่คุณค่า (VC)
- ปัจจัยแห่งความสำเร็จ (CSF)
- ตัวชี้วัด
- Official Statistics Identification (OS ID)
- รายการสถิติทางการ
- สถานะความพร้อมเผยแพร่ (Tier)
- หน่วยงานเจ้าของข้อมูล
- ระดับหน่วยงานเจ้าของข้อมูล
- หมายเหตุ

ในการจัดทำบัญชีสถิติทางการตามประเด็นการพัฒนาจังหวัดจะใช้ห่วงโซ่คุณค่าของประเทศไทย 140 เป้าหมายแผนแม่บทย่อย ภายใต้แผนแม่บทภายใต้ยุทธศาสตร์ชาติ (23 ประเด็น) เป็นกรอบในการวิเคราะห์ห่วงโซ่คุณค่าของประเด็นการพัฒนาจังหวัด เพื่อกำหนดรายการสถิติทางการที่สอดคล้องตามห่วงโซ่คุณค่าดังกล่าว ทำให้ได้บัญชีสถิติทางการที่สอดคล้องตามประเด็นการพัฒนาจังหวัด

3.1.1 บัญชีสถิติทางการที่สอดคล้องตามประเด็นการพัฒนาที่ 1 : ส่งเสริมอุตสาหกรรมและเกษตรกรรมให้มีศักยภาพ เพื่อการแข่งขันในระดับสากล และพัฒนาเมืองควบคู่กับการฟื้นฟู อนุรักษ์ทรัพยากรธรรมชาติและสิ่งแวดล้อมอย่างสมดุล

วัตถุประสงค์

1. ภาคอุตสาหกรรมมีศักยภาพในการแข่งขันเพิ่มขึ้นภายใต้การดำเนินธุรกิจที่เป็นมิตรกับสิ่งแวดล้อม
2. ส่งเสริมเกษตรกรผลิตสินค้าเกษตรปลอดภัยเป็นมิตรกับสิ่งแวดล้อม
3. ชุมชนและแหล่งทรัพยากรธรรมชาติได้รับการจัดการคุณภาพด้านสิ่งแวดล้อมโดยการมีส่วนร่วมอย่างเป็นระบบและมีประสิทธิภาพ

ตัวชี้วัด (ปีงบประมาณ 2568)

1. ร้อยละที่เพิ่มขึ้นของโรงงานอุตสาหกรรมที่ผ่านการรับรองอุตสาหกรรมสีเขียวระดับที่ 1-5 ที่ใบรับรองยังไม่หมดอายุ (ร้อยละ 15)
2. จำนวนผู้ประกอบการที่ได้รับการรับรองมาตรฐานผลิตภัณฑ์ชุมชน (มผช.) (15 แห่ง)
3. การยกระดับการพัฒนาเมืองอุตสาหกรรมเชิงนิเวศ จ.สมุทรปราการ (ระดับที่ 1 -5) (ระดับที่ 4)
4. ร้อยละที่เพิ่มขึ้นของจำนวนเกษตรกรที่ได้รับการรับรองมาตรฐาน สินค้าเกษตรปลอดภัย (GAP) (ร้อยละ 5)
5. จำนวนผู้ประกอบการที่ผ่านการอบรมพัฒนาศักยภาพ เพื่อยกระดับสินค้าเกษตรปลอดภัย (ร้อยละ 80)
6. จำนวนเกษตรกร/ผู้ประกอบการเป้าหมายที่ได้รับการส่งเสริมเพิ่มมูลค่าด้วยนวัตกรรมเชิงพาณิชย์และทรัพย์สินทางปัญญา (20 ราย)
7. ร้อยละที่ลดลงของปริมาณขยะมูลฝอยสะสมในพื้นที่ (ร้อยละ 5)
8. ร้อยละของผลการตรวจวัดคุณภาพอากาศในบรรยากาศทั่วไปในพื้นที่จังหวัดสมุทรปราการ ผ่านเกณฑ์มาตรฐาน (ร้อยละ 100)
9. ร้อยละที่เพิ่มขึ้นในการปรับปรุง บำรุงรักษา และพัฒนาแหล่งน้ำ (ร้อยละ 10)
10. ร้อยละที่เพิ่มขึ้นของพื้นที่ชายฝั่งทะเลหรือตลิ่งริมคลองได้รับการป้องกัน (ร้อยละ 5)
11. ร้อยละที่เพิ่มขึ้นของจำนวนประชาชนที่เข้ามาเป็นสมาชิกอาสาสมัครพิทักษ์ทรัพยากรธรรมชาติและ สิ่งแวดล้อมหมู่บ้าน (ทสม.) และเครือข่ายอื่นๆ (ร้อยละ 5)

ในการขับเคลื่อนประเด็นการพัฒนาที่ 1 : ส่งเสริมอุตสาหกรรมและเกษตรกรรม ให้มีศักยภาพเพื่อการแข่งขันในระดับสากล และพัฒนาเมืองควบคู่กับการฟื้นฟู อนุรักษ์ทรัพยากรธรรมชาติและสิ่งแวดล้อมอย่างสมดุล ได้มีการวิเคราะห์สถานการณ์ แนวโน้มการพัฒนาจังหวัดสมุทรปราการ ซึ่งจำเป็นต้องมีบัญชีสถิติทางการที่ตอบประเด็นการพัฒนาดังกล่าว โดยการได้มาซึ่งบัญชีสถิติทางการจะเริ่มจากการวิเคราะห์ห่วงโซ่คุณค่าของประเทศไทย 140 เป้าหมายแผนแม่บทย่อย ภายใต้แผนแม่บทภายใต้ยุทธศาสตร์ชาติ (23 ประเด็น) ที่สอดคล้องกับประเด็นการพัฒนาที่ 1 ของแผนพัฒนาจังหวัดสมุทรปราการ คือ ประเด็นที่ 18 การเติบโตอย่างยั่งยืน ประกอบด้วย

- แผนแม่บทย่อย 18.1 การสร้างการเติบโตอย่างยั่งยืนบนสังคม เศรษฐกิจสีเขียว
เป้าหมาย 180101 การบริโภคและการผลิตของประเทศ ที่มีความยั่งยืนสูง
เป้าหมาย 180102 พื้นที่สีเขียวทุกประเภทเพิ่มขึ้น
- แผนแม่บทย่อย 18.4 การจัดการมลพิษที่มีผลต่อสิ่งแวดล้อม และสารเคมีในภาคเกษตรทั้งระบบให้
เป็นไปตามมาตรฐานสากล
เป้าหมาย 180401 คุณภาพของน้ำในแหล่งน้ำผิวดิน และแหล่งน้ำในทะเลมีคุณภาพเหมาะสมกับ
ประเภทการใช้ประโยชน์
เป้าหมาย 180403 การจัดการขยะมูลฝอย มูลฝอยติดเชื้อ ของเสียอันตรายสารเคมี
ในภาคการเกษตรและการอุตสาหกรรมมีประสิทธิภาพมากขึ้น
- แผนแม่บทย่อย 18.5 การยกระดับกระบวนการทัศน์เพื่อกำหนดอนาคตประเทศ
เป้าหมาย 180501 คนไทยมีคุณลักษณะและพฤติกรรมที่พึงประสงค์ด้านสิ่งแวดล้อมและคุณภาพ
ชีวิตที่ดี

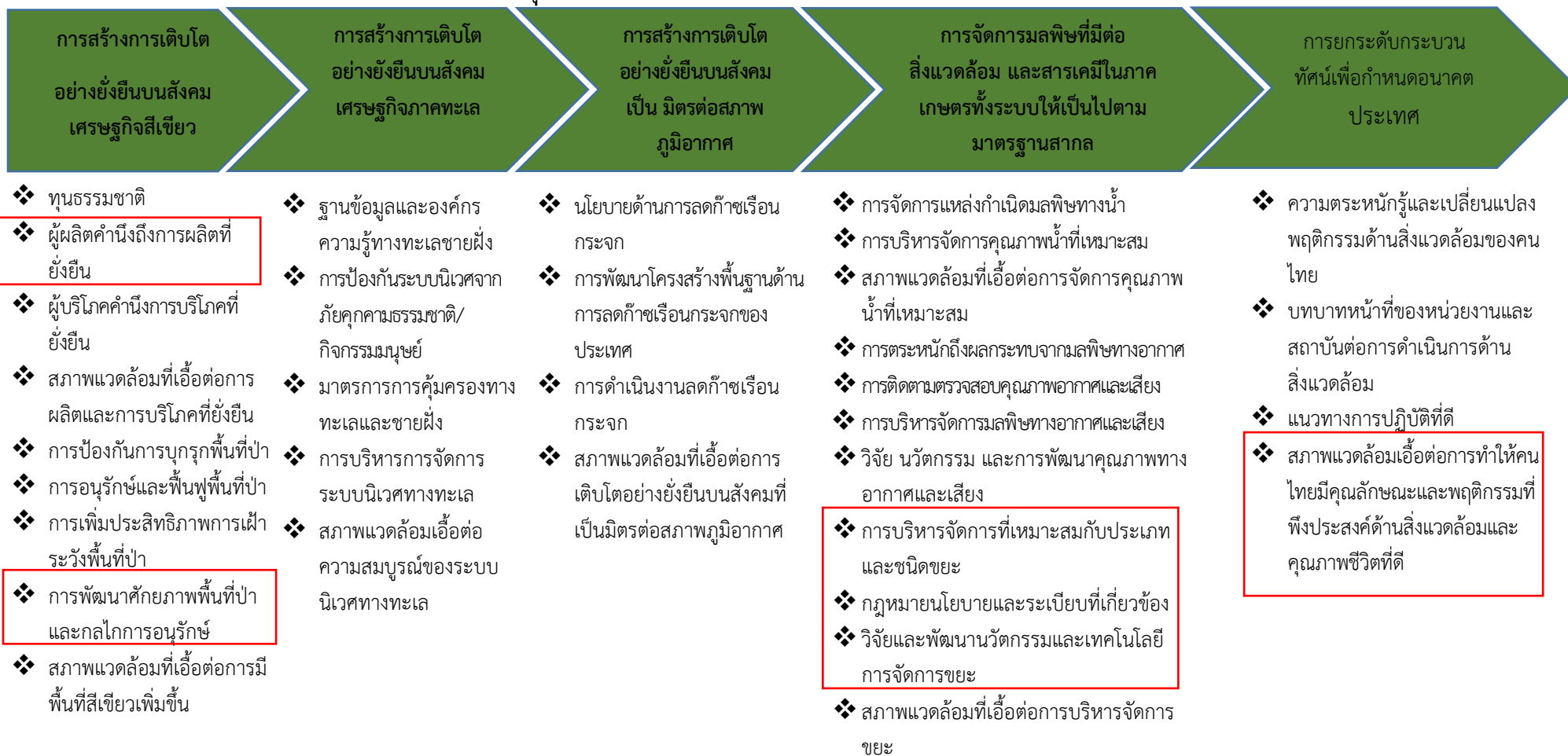
ในการขับเคลื่อนประเด็นการพัฒนาที่ 1 พัฒนาศักยภาพการผลิต แปรรูป เป็นศูนย์รวม และกระจายสินค้าเกษตรที่มีมูลค่าสูงที่เป็นมิตรต่อสิ่งแวดล้อม ได้มีการวิเคราะห์สถานการณ์ แนวโน้มการ พัฒนาจังหวัดสมุทรปราการ ซึ่งจำเป็นต้องมีบัญชีสถิติทางการที่ตอบประเด็นการพัฒนาดังกล่าว โดยการได้มา ซึ่งบัญชีสถิติทางการจะเริ่มจากการวิเคราะห์ห่วงโซ่มูลค่าของประเทศไทย 140 เป้าหมายแผนแม่บทย่อย ภายใต้ แผนแม่บทภายใต้ยุทธศาสตร์ชาติ (23 ประเด็น) ที่สอดคล้องกับประเด็นการพัฒนาที่ 1 ของแผนพัฒนาจังหวัด สมุทรปราการ คือ ประเด็น 3 การเกษตร ประกอบด้วย

- แผนแม่บทย่อย 3.2 เกษตรปลอดภัย
เป้าหมาย 030201 สินค้าเกษตรปลอดภัยมีมูลค่าเพิ่มขึ้น (GAP และเกษตรอินทรีย์)
เป้าหมาย 030202 ผลิตภัณฑ์เกษตรปลอดภัยของไทยได้รับการยอมรับด้านคุณภาพความ
ปลอดภัยและคุณค่าทางโภชนาการสูงขึ้น
- แผนแม่บทย่อย 3.4 เกษตรแปรรูป
เป้าหมาย 030401 สินค้าเกษตรแปรรูปและผลิตภัณฑ์มีมูลค่าเพิ่มขึ้น
จากนั้นจัดทำห่วงโซ่มูลค่า “การเติบโตอย่างยั่งยืน” ดังภาพ 16 และสามารถวิเคราะห์ห่วงโซ่
คุณค่า “การเกษตร” ดังภาพ 18 ที่สอดคล้องกับแผนพัฒนาจังหวัดสมุทรปราการ คือ
 - 1) ห่วงโซ่มูลค่า “สิ่งแวดล้อมเพื่อความยั่งยืนของจังหวัดสมุทรปราการ” ดังภาพ 17
 - 2) ห่วงโซ่มูลค่า “การเพิ่มศักยภาพสินค้าเกษตรปลอดภัยของจังหวัดสมุทรปราการ” ดังภาพ 19

ในการศึกษาแผนต่าง ๆ ที่เกี่ยวข้องกับห่วงโซ่มูลค่า โดยศึกษายุทธศาสตร์ กลยุทธ์ แนวทาง การพัฒนา ตลอดจนตัวชี้วัดภายใต้แผนระดับ 3 เช่น ยุทธศาสตร์เกษตรและสหกรณ์ ระยะ 20 ปี แผนปฏิบัติการเกษตรอัจฉริยะ และแผนพัฒนาสถิติสาขาเกษตร ที่สอดคล้องกับปัจจัยสู่ความสำเร็จ พร้อมทั้งกำหนด รายการสถิติที่สำคัญและจำเป็น ทำให้ได้บัญชีสถิติทางการตามประเด็นการพัฒนาที่ 1 คือ

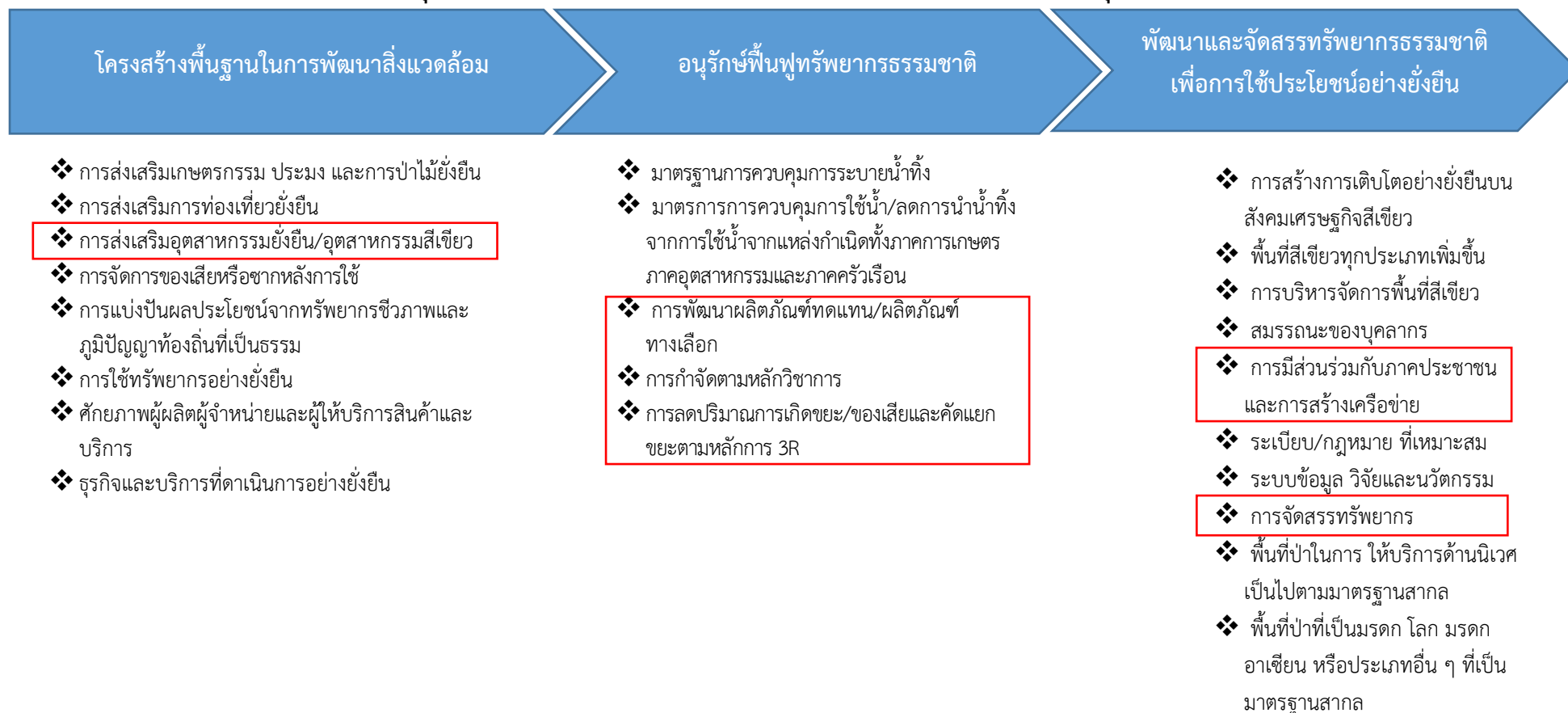
- 1) บัญชีสถิติทางการ “สิ่งแวดล้อมเพื่อความยั่งยืนของจังหวัดสมุทรปราการ” ดังตาราง 12
- 2) บัญชีสถิติทางการ “การเพิ่มศักยภาพสินค้าเกษตรปลอดภัยของจังหวัดสมุทรปราการ” ดังตาราง 13

ห่วงโซ่คุณค่า (Value Chain) “การเติบโตอย่างยั่งยืน”



ภาพ 16 ห่วงโซ่คุณค่า (Value Chain) “การเติบโตอย่างยั่งยืน”

ห่วงโซ่คุณค่า (Value Chain) “สิ่งแวดล้อมเพื่อความยั่งยืนของจังหวัดสมุทรปราการ”



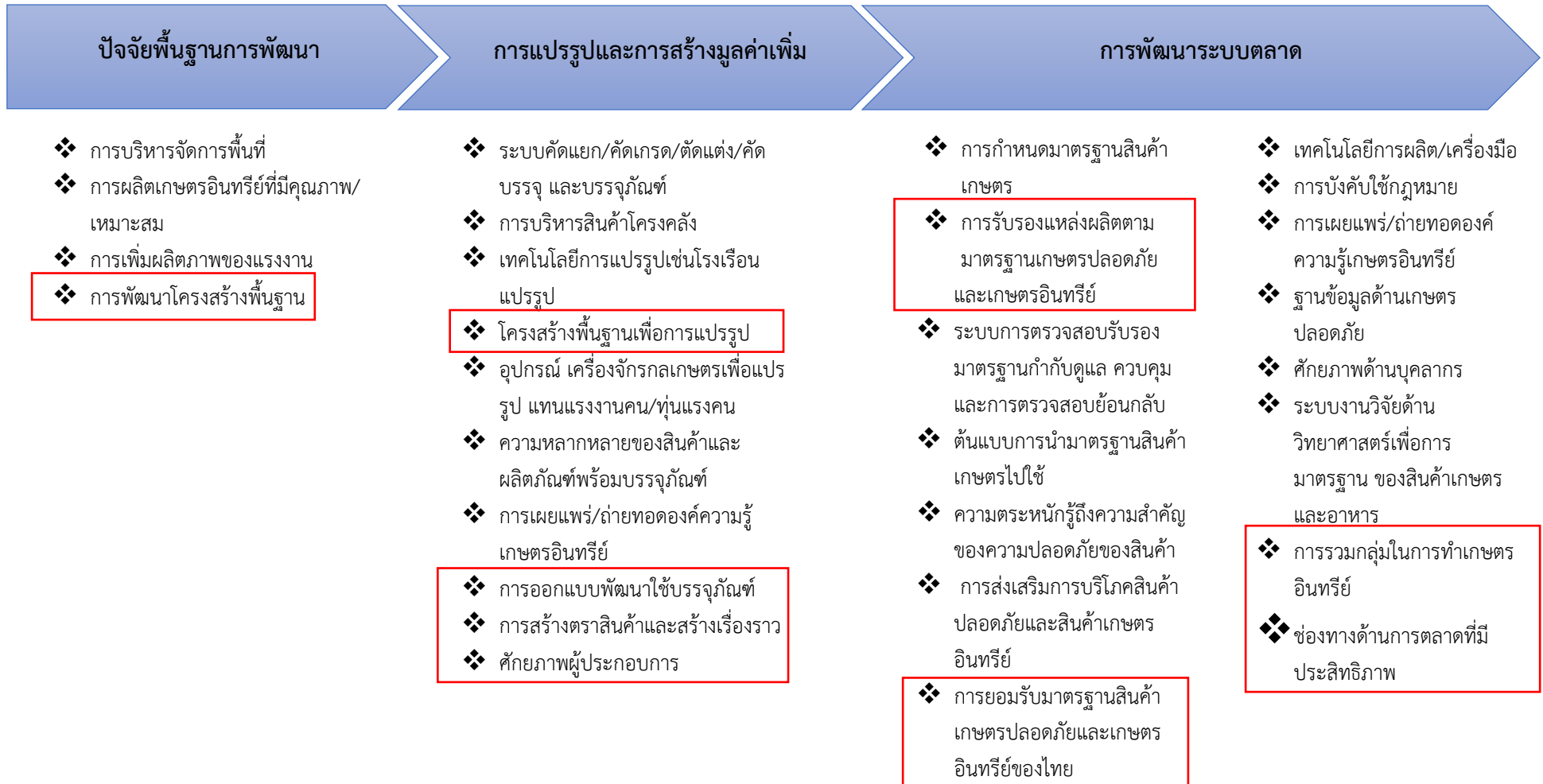
ภาพ 17 ห่วงโซ่คุณค่า (Value Chain) “สิ่งแวดล้อมเพื่อความยั่งยืนของจังหวัดสมุทรปราการ”

ห่วงโซ่คุณค่า (Value Chain) “การเกษตร”



ภาพ 18 ห่วงโซ่คุณค่า (Value Chain) “การเกษตร”

ห่วงโซ่คุณค่า (Value Chain) “การเพิ่มศักยภาพสินค้าเกษตรปลอดภัยของจังหวัดสมุทรปราการ”



ภาพ 19 ห่วงโซ่คุณค่า (Value Chain) “การเพิ่มศักยภาพสินค้าเกษตรปลอดภัยของจังหวัดสมุทรปราการ”

ตาราง 12 บัญชีสถิติทางการ “สิ่งแวดล้อมเพื่อความยั่งยืนของจังหวัดสมุทรปราการ”

| ห่วงโซ่คุณค่า (VC) | ปัจจัยแห่งความสำเร็จ (CSF) | ตัวชี้วัด | OS ID | รายการสถิติทางการ | สถานะความพร้อมเผยแพร่ (Tier) | หน่วยงานเจ้าของข้อมูล | ระดับหน่วยงานเจ้าของข้อมูล | หมายเหตุ |
|---------------------------------|--|---|-------|---|------------------------------|--|----------------------------|----------|
| โครงสร้างพื้นฐานด้านสิ่งแวดล้อม | การส่งเสริมอุตสาหกรรมยั่งยืน/อุตสาหกรรมสีเขียว | 1. ร้อยละที่เพิ่มขึ้นของโรงงานที่ผ่านการรับรอง”อุตสาหกรรมสีเขียว” | 0207 | สถานประกอบการอุตสาหกรรมในจังหวัด | Tier1 | สำนักงานอุตสาหกรรมจังหวัดสมุทรปราการ | จังหวัด | |
| | | | 0198 | โรงงานอุตสาหกรรมที่ผ่านการรับรอง "อุตสาหกรรมสีเขียว" | Tier1 | สำนักงานอุตสาหกรรมจังหวัดสมุทรปราการ | จังหวัด | |
| | | 2. จำนวนของพื้นที่ที่มีปัญหาด้านสิ่งแวดล้อมและมีแนวโน้มจะเกิดปัญหาในอนาคต | 0040 | จำนวนของพื้นที่ที่แนวโน้มจะมีปัญหาด้านสิ่งแวดล้อม | Tier2 | สำนักงานทรัพยากรธรรมชาติและสิ่งแวดล้อมจังหวัดสมุทรปราการ | จังหวัด | |
| อนุรักษ์ฟื้นฟูทรัพยากรธรรมชาติ | การพัฒนาผลิตภัณฑ์ทดแทน/ ผลิตภัณฑ์ทางเลือก | 1. จำนวนโครงการด้านพลังงานอย่างน้อยอปท. ละ 1 โครงการ | 0230 | องค์กรปกครองส่วนท้องถิ่นที่เข้าร่วมการจัดทำแผนพลังงานชุมชน | Tier1 | สำนักงานพลังงานจังหวัดสมุทรปราการ | จังหวัด | |
| | | 2. จำนวนสถานประกอบการอุตสาหกรรมที่ได้รับการรับรองมาตรฐานด้านสิ่งแวดล้อม (ISO 14000) เพิ่มขึ้น | 0208 | สถานประกอบการที่ได้รับการรับรองมาตรฐานด้านสิ่งแวดล้อม (ISO 14000) | Tier1 | สำนักงานปลัดกระทรวงอุตสาหกรรม | กรม | |
| | | 3. จำนวนโรงงานอุตสาหกรรมที่ผ่านเกณฑ์มาตรฐาน/CSR เพิ่มขึ้น | 0199 | โรงงานอุตสาหกรรมที่ผ่านเกณฑ์มาตรฐาน CSR-DIW | Tier1 | สำนักงานปลัดกระทรวงอุตสาหกรรม | กรม | |

ตาราง 12 บัญชีสถิติทางการ “สิ่งแวดล้อมเพื่อความยั่งยืนของจังหวัดสมุทรปราการ” (ต่อ)

| ห่วงโซ่คุณค่า (VC) | ปัจจัยแห่งความสำเร็จ (CSF) | ตัวชี้วัด | OS ID | รายการสถิติทางการ | สถานะความพร้อมเผยแพร่ (Tier) | หน่วยงานเจ้าของข้อมูล | ระดับหน่วยงานเจ้าของข้อมูล | หมายเหตุ |
|---|---|--|-------|--|------------------------------|--|----------------------------|----------|
| อนุรักษ์ฟื้นฟูทรัพยากรธรรมชาติ | การกำจัดตามหลักวิชาการ | 1. ร้อยละของปริมาณขยะสะสมที่ลดลง | 0140 | ปริมาณขยะ | Tier1 | สำนักงานส่งเสริมการปกครองท้องถิ่นจังหวัดสมุทรปราการ | จังหวัด | |
| | | 2. จำนวนสถานที่กำจัดขยะ | 0202 | สถานที่กำจัดขยะ | Tier1 | สำนักงานส่งเสริมการปกครองท้องถิ่นจังหวัดสมุทรปราการ | จังหวัด | |
| | | | 0138 | ปริมาณการกำจัดขยะมูลฝอย | Tier1 | กรมควบคุมมลพิษ | กรม | |
| | การลดปริมาณการเกิดขยะ / ของเสีย และคัดแยกขยะตามหลักการ 3R | 1. จำนวนชุมชนที่คัดแยกขยะตามหลัก 3R | 0107 | ชุมชนที่มีการคัดแยกขยะ | Tier1 | สำนักงานส่งเสริมการปกครองท้องถิ่นจังหวัดสมุทรปราการ | จังหวัด | |
| | | 2. จำนวนร้านรับซื้อของเก่า | 0186 | ร้านรับซื้อของเก่า | Tier1 | ที่ทำการปกครองจังหวัด | จังหวัด | |
| | | 3. ปริมาณขยะที่ถูกนำไปใช้ประโยชน์ | 0141 | ปริมาณขยะมูลฝอยที่ถูกนำกลับมาใช้ประโยชน์ | Tier1 | กรมควบคุมมลพิษ | กรม | |
| พัฒนาและจัดสรรทรัพยากรธรรมชาติเพื่อการใช้ประโยชน์อย่างยั่งยืน | การมีส่วนร่วมกับภาคประชาชน และการสร้างเครือข่าย | 1. ร้อยละของเครือข่ายที่ดำเนินกิจกรรมด้านการอนุรักษ์และจัดการสิ่งแวดล้อม/การเฝ้าระวังด้านสิ่งแวดล้อม | 0021 | เครือข่ายที่ดำเนินกิจกรรมด้านการเฝ้าระวังด้านสิ่งแวดล้อม | Tier1 | สำนักงานทรัพยากรธรรมชาติและสิ่งแวดล้อมจังหวัดสมุทรปราการ | จังหวัด | |
| | | 1. ร้อยละของเครือข่ายที่ดำเนินกิจกรรมด้านการอนุรักษ์และจัดการสิ่งแวดล้อม/การเฝ้าระวังด้านสิ่งแวดล้อม | 0022 | เครือข่ายที่ดำเนินกิจกรรมด้านการอนุรักษ์และจัดการสิ่งแวดล้อม | Tier2 | สำนักงานทรัพยากรธรรมชาติและสิ่งแวดล้อมจังหวัดสมุทรปราการ | จังหวัด | |

ตาราง 12 บัญชีสถิติทางการ “สิ่งแวดล้อมเพื่อความยั่งยืนของจังหวัดสมุทรปราการ” (ต่อ)

| ห่วงโซ่คุณค่า (VC) | ปัจจัยแห่งความสำเร็จ (CSF) | ตัวชี้วัด | OS ID | รายการสถิติทางการ | สถานะความพร้อมเผยแพร่ (Tier) | หน่วยงานเจ้าของข้อมูล | ระดับหน่วยงานเจ้าของข้อมูล | หมายเหตุ |
|---|---|--|-------|---|------------------------------|--|----------------------------|----------|
| พัฒนาและจัดสรรทรัพยากรธรรมชาติเพื่อการใช้ประโยชน์อย่างยั่งยืน | การมีส่วนร่วมกับภาคประชาชน และการสร้างเครือข่าย | 1. ร้อยละของเครือข่ายที่ดำเนินกิจกรรมด้านการอนุรักษ์และจัดการสิ่งแวดล้อม/การเฝ้าระวังด้านสิ่งแวดล้อม | 0076 | จำนวนมาตรการเชิงรุกที่ใช้ในการติดตามและตรวจสอบสถานการณ์ การเปลี่ยนแปลงของทรัพยากรธรรมชาติและสิ่งแวดล้อม | Tier 2 | สำนักงานทรัพยากรธรรมชาติและสิ่งแวดล้อมจังหวัดสมุทรปราการ | จังหวัด | |

ตาราง 13 บัญชีสถิติทางการ “การเพิ่มศักยภาพสินค้าเกษตรปลอดภัยของจังหวัดสมุทรปราการ”

| ห่วงโซ่คุณค่า (VC) | ปัจจัยแห่งความสำเร็จ (CSF) | ตัวชี้วัด | OS ID | รายการสถิติทางการ | สถานะความพร้อมเผยแพร่ (Tier) | หน่วยงานเจ้าของข้อมูล | ระดับหน่วยงานเจ้าของข้อมูล | หมายเหตุ |
|---------------------------------|--------------------------------|---|-------|--|------------------------------|---|----------------------------|----------|
| ปัจจัยพื้นฐานการพัฒนา | การพัฒนาโครงสร้างพื้นฐาน | 2. จำนวนเกษตรกรที่ขึ้นทะเบียน จำแนกตามการจัดพื้นที่เกษตรของจังหวัด (Zoning) | 0009 | เกษตรกรที่ขึ้นทะเบียน | Tier1 | สำนักงานเกษตรและสหกรณ์จังหวัดสมุทรปราการ | จังหวัด | |
| | | 3. มีผู้ใช้บริการศูนย์พิรุณราชเพิ่มขึ้น | 0038 | จำนวนของผู้ใช้บริการศูนย์บริการเกษตรพิรุณราช | Tier2 | สำนักงานเกษตรและสหกรณ์จังหวัดสมุทรปราการ | จังหวัด | |
| | | 1. เนื้อที่เกษตรกรรมโดยรวมของจังหวัด | 0119 | เนื้อที่เกษตรกรรมโดยรวมของจังหวัด | Tier1 | สำนักงานเกษตรและสหกรณ์จังหวัดสมุทรปราการ | จังหวัด | |
| การแปรรูปและการสร้างมูลค่าเพิ่ม | โครงสร้างพื้นฐานเพื่อการแปรรูป | จำนวนผลิตภัณฑ์แปรรูปสินค้าเกษตร | 0152 | ผลิตภัณฑ์แปรรูปสินค้าเกษตร | Tier 1 | กรมการพัฒนาชุมชน | กรม | |
| | | โรงงานแปรรูปสินค้าเกษตร | 0197 | โรงงานแปรรูปสินค้าเกษตร | Tier 1 | สำนักงานอุตสาหกรรมจังหวัดสมุทรปราการ | จังหวัด | |
| | การออกแบบพัฒนา/ใช้บรรจุภัณฑ์ | อัตราการเปลี่ยนแปลงของผลิตภัณฑ์มวลรวมจังหวัดภาคเกษตรเพิ่มขึ้น | 0151 | ผลิตภัณฑ์จังหวัด ณ ราคาประจำปี | Tier1 | สำนักงานสภาพัฒนาการเศรษฐกิจและสังคมแห่งชาติ | กรม | |

ตาราง 13 บัญชีสถิติทางการ “การเพิ่มศักยภาพสินค้าเกษตรปลอดภัยของจังหวัดสมุทรปราการ” (ต่อ)

| ห่วงโซ่คุณค่า (VC) | ปัจจัยแห่งความสำเร็จ (CSF) | ตัวชี้วัด | OS ID | รายการสถิติทางการ | สถานะความพร้อมเผยแพร่ (Tier) | หน่วยงานเจ้าของข้อมูล | ระดับหน่วยงานเจ้าของข้อมูล | หมายเหตุ |
|---------------------------------|---|--|-------|---|------------------------------|--|----------------------------|----------|
| การแปรรูปและการสร้างมูลค่าเพิ่ม | การสร้างตราสินค้าและสร้างเรื่องราว | การเพิ่มขึ้นของผลิตภัณฑ์/สินค้าที่ผ่านการจดทะเบียนตราสินค้า | 0150 | ผลิตภัณฑ์/สินค้าที่ผ่านการจดทะเบียนตราสินค้า | Tier1 | สำนักงานปลัดกระทรวงพาณิชย์ | กรม | |
| | ศักยภาพผู้ประกอบการ | ร้อยละที่เพิ่มขึ้นของผู้ประกอบการที่ได้รับการพัฒนาขีดความสามารถ | 0160 | ผู้ประกอบการที่ได้รับการพัฒนาขีดความสามารถ | Tier1 | กรมการพัฒนาชุมชน | กรม | |
| การพัฒนาระบบการตลาด | การรับรองแหล่งผลิตตามมาตรฐานของเกษตรปลอดภัยและเกษตรอินทรีย์ | ผลผลิตสินค้าเกษตรของจังหวัดที่ผ่านเกณฑ์มาตรฐาน สินค้าเกษตรปลอดภัยจังหวัด GMP/HACCP | 0010 | เกษตรกรที่ขึ้นทะเบียนเป็นผู้มีสิทธิ์ใช้ตราสัญลักษณ์รับรองสิ่งบ่งชี้ทางภูมิศาสตร์ (GI) | Tier1 | สำนักงานเกษตรและสหกรณ์จังหวัดสมุทรปราการ | จังหวัด | |
| | | | 0011 | เกษตรกรที่ได้รับมาตรฐานสากล | Tier1 | สำนักงานเกษตรและสหกรณ์จังหวัดสมุทรปราการ | จังหวัด | |
| | | จำนวนผู้ประกอบการ/เกษตรกรที่ได้รับตราสัญลักษณ์ GI | 0157 | ผู้ประกอบการ/เกษตรกรผลิตสินค้าปลาสดบางบ่อที่ได้รับตราสัญลักษณ์ GI | Tier 1 | สำนักงานพาณิชย์จังหวัดสมุทรปราการ | จังหวัด | |
| | | | 0158 | ผู้ประกอบการ/เกษตรกรผู้ปลูกมะม่วงน้ำดอกไม้คิ่งบางกะเจ้าที่ได้รับตราสัญลักษณ์ GI | Tier 1 | สำนักงานพาณิชย์จังหวัดสมุทรปราการ | จังหวัด | |

ตาราง 13 บัญชีสถิติทางการ “การเพิ่มศักยภาพสินค้าเกษตรปลอดภัยของจังหวัดสมุทรปราการ” (ต่อ)

| ห่วงโซ่คุณค่า (VC) | ปัจจัยแห่งความสำเร็จ (CSF) | ตัวชี้วัด | OS ID | รายการสถิติทางการ | สถานะความพร้อมเผยแพร่ (Tier) | หน่วยงานเจ้าของข้อมูล | ระดับหน่วยงานเจ้าของข้อมูล | หมายเหตุ |
|---------------------|--|--|-------|---|------------------------------|--|----------------------------|----------|
| การพัฒนาระบบการตลาด | การยอมรับมาตรฐานสินค้าเกษตรปลอดภัยและเกษตรอินทรีย์ของไทย | รายได้จากการจำหน่ายในประเทศและมูลค่าการส่งออกเพิ่มขึ้น | 0174 | มูลค่าการส่งออก | Tier1 | สำนักงานปลัดกระทรวงพาณิชย์ | กรม | |
| | การรวมกลุ่มในการทำเกษตรปลอดภัยและเกษตรอินทรีย์ | มีการรวมกลุ่ม/การจัดตั้งสหกรณ์ของกลุ่มอาชีพเพิ่มขึ้น | 0001 | กลุ่มสถาบันเกษตรกร | Tier1 | สำนักงานเกษตรและสหกรณ์จังหวัดสมุทรปราการ | จังหวัด | |
| | | มีการรวมกลุ่ม/การจัดตั้งสหกรณ์ของกลุ่มอาชีพเพิ่มขึ้น | 0200 | วิสาหกิจชุมชนที่ได้รับการรับรองคุณภาพผลิตภัณฑ์ชุมชน | Tier1 | สำนักงานอุตสาหกรรมจังหวัดสมุทรปราการ | จังหวัด | |
| | ช่องทางด้านการตลาดที่มีประสิทธิภาพ | จำนวนสมาชิกเครือข่าย MOC Biz Club | 0216 | สมาชิกเครือข่าย MOC Biz Club จังหวัดสมุทรปราการ | Tier1 | สำนักงานพาณิชย์จังหวัดสมุทรปราการ | จังหวัด | |

3.1.2 ประเด็นการพัฒนาที่ 2 : พัฒนาคุณภาพชีวิตประชาชน โดยการจัดการด้านการศึกษาสาธารณสุข ศาสนา ศิลป วัฒนธรรม สาธารณูปโภค และสาธารณูปการอย่างเพียงพอและทั่วถึง วัตถุประสงค์

ประชาชนมีคุณภาพชีวิตที่ดี สังคมดี โดยได้รับการศึกษาที่มีคุณภาพและทั่วถึง ได้รับการบริการทางการแพทย์ที่ดี มีหลักประกันความมั่นคงในชีวิตและทรัพย์สิน รวมทั้งมีระบบสาธารณูปโภค และสาธารณูปการที่เพียงพอทรัพยากรธรรมชาติและสภาพแวดล้อมได้รับการอนุรักษ์ ฟื้นฟู ดูแลรักษา และบริหารงานอย่างมีประสิทธิภาพ เพื่อให้ประชาชนของจังหวัดมีฐานทรัพยากรที่เป็นประโยชน์ต่อการดำรงชีวิตอย่างยั่งยืน

ตัวชี้วัด (ปีงบประมาณ 2568)

1. ร้อยละที่เพิ่มขึ้นของมูลค่าผลิตภัณฑ์มวลรวมจังหวัด (ร้อยละ 2)
2. ร้อยละที่ลดลงของจำนวนการว่างงาน ได้รับการพัฒนาทักษะฝีมือเพื่อเพิ่มทางเลือกในการประกอบอาชีพ (ร้อยละ 5)
3. ร้อยละที่ลดลงของประชาชนที่เสียชีวิตจากโรคติดต่อ 3 อันดับแรก (ร้อยละ 5)
4. ร้อยละที่เพิ่มขึ้นการพัฒนาสาธารณูปโภคและสาธารณูปการในการบริการประชาชน (ร้อยละ 2)
5. ร้อยละของนักเรียนทุกกลุ่มการศึกษามีคะแนนผลการทดสอบทางการศึกษาระดับชาตินี้ขั้นพื้นฐาน (O-net, N-net, V-net, T-net) เพิ่มขึ้นจากการปีการศึกษาที่ผ่านมา ทุกกลุ่มสาระการเรียนรู้ของค่าเฉลี่ยคะแนน (ร้อยละ 3)
6. สัดส่วนการศึกษาสายอาชีวะต่อสายสามัญเพิ่มขึ้น (40:60)
7. ผู้เรียนทุกกลุ่มการศึกษามีทักษะและคุณลักษณะในศตวรรษ ที่ 21 (3Rs 8Cs) (ร้อยละ 100)
8. ร้อยละที่เพิ่มขึ้นของรายได้จากการจำหน่ายผลิตภัณฑ์ OTOP (ร้อยละ 10)

ในการขับเคลื่อนประเด็นการพัฒนาที่ 2 : พัฒนาคุณภาพชีวิตประชาชน โดยการจัดการด้านการศึกษาสาธารณสุข ศาสนา ศิลป วัฒนธรรม สาธารณูปโภค และสาธารณูปการอย่างพอเพียงและทั่วถึง ซึ่งจากการวิเคราะห์สถานการณ์ แนวโน้มการพัฒนาจังหวัดสมุทรปราการ ซึ่งจำเป็นต้องมีบัญชีสถิติทางการที่ตอบประเด็นการพัฒนาดังกล่าว โดยการได้มาซึ่งบัญชีสถิติทางการจะ เริ่มจากการวิเคราะห์ห่วงโซ่คุณค่าของประเทศไทย 140 เป้าหมายแผนแม่บทย่อย ภายใต้แผนแม่บทภายใต้ ยุทธศาสตร์ชาติ (23 ด้าน) ที่สอดคล้องกับประเด็นการพัฒนาที่ 2 ของแผนพัฒนาจังหวัดสมุทรปราการ คือ

- 1) ประเด็น 11 การพัฒนาศักยภาพคนตลอดช่วงชีวิต ประกอบด้วย
 - แผนแม่บทย่อย 11.1 การพัฒนาและยกระดับศักยภาพวัยแรงงาน
เป้าหมาย 110101 ครอบครัวไทยมีความเข้มแข็ง และมีจิตสำนึกความเป็นไทย ดำรงชีวิตแบบพอเพียงมากขึ้น
 - แผนแม่บทย่อย 11.2 การพัฒนาเด็กตั้งแต่ช่วงการตั้งครรภ์จนถึงปฐมวัย
เป้าหมาย 110201 เด็กเกิดอย่างมีคุณภาพ มีพัฒนาการสมวัย สามารถเข้าถึงบริการที่มีคุณภาพมากขึ้น
 - แผนแม่บทย่อย 11.3 การพัฒนาช่วงวัยเรียนและวัยรุ่น
เป้าหมาย 110301 วัยเรียน/วัยรุ่นมีความรู้และทักษะในศตวรรษที่ ๒๑ ครอบคลุม รู้จักคิดวิเคราะห์ รักการเรียนรู้ มีสำนึกพลเมือง มีความกล้าหาญทางจริยธรรม มีความสามารถในการแก้ปัญหา ปรับตัว

- สื่อสารและทำงานร่วมกับผู้อื่นได้อย่างมีประสิทธิภาพตลอดชีวิตดีขึ้น
- แผนแม่บทย่อย 11.4 การพัฒนาและยกระดับศักยภาพวัยแรงงาน
เป้าหมาย 110401 แรงงานมีศักยภาพในการเพิ่มผลผลิต มีทักษะอาชีพสูงตระหนักในความสำคัญที่จะพัฒนาตนเองให้เต็มศักยภาพสามารถปรับตัวและเรียนรู้สิ่งใหม่ตามพลวัตของโครงสร้างอาชีพและความต้องการของตลาดแรงงานเพิ่มขึ้น
 - เป้าหมาย 110402 มีคนไทยที่มีความสามารถและผู้เชี่ยวชาญต่างประเทศเข้ามาทำวิทยาศาสตร์ เทคโนโลยี และนวัตกรรมในอุตสาหกรรมเป้าหมายเพิ่มขึ้น
 - แผนแม่บทย่อย 11.5 การส่งเสริมศักยภาพวัยผู้สูงอายุ
เป้าหมาย 110501 ผู้สูงอายุมีคุณภาพชีวิตที่ดี มีความมั่นคงในชีวิต มีทักษะการดำรงชีวิต เรียนรู้พัฒนาตลอดชีวิต มีส่วนร่วมในกิจกรรมสังคม สร้างมูลค่าเพิ่มให้แก่สังคมเพิ่มขึ้น
- 2) ประเด็น 12 การพัฒนาการเรียนรู้ ประกอบด้วย
- แผนแม่บทย่อย 12.1 การปฏิรูปกระบวนการเรียนรู้ที่ตอบสนองต่อการเปลี่ยนแปลงในศตวรรษที่ 21
เป้าหมาย 120101 คนไทยได้รับการศึกษาที่มีคุณภาพตามมาตรฐาน มีทักษะการเรียนรู้ และทักษะที่จำเป็นของโลกศตวรรษที่ 21 สามารถเข้าถึงการเรียนรู้อย่างต่อเนื่องตลอดชีวิตดีขึ้น
 - แผนแม่บทย่อย 12.2 การตระหนักถึงพหุปัญญาของมนุษย์ที่หลากหลาย
เป้าหมาย 120201 ประเทศไทยมีระบบข้อมูลเพื่อการส่งเสริมการพัฒนา ศักยภาพตามพหุปัญญา เพื่อประโยชน์ในการพัฒนาและการส่งต่อการพัฒนาให้เต็มตามศักยภาพเพิ่มขึ้น
- 3) ประเด็น 13 การเสริมสร้างให้คนไทยมีสุขภาวะที่ดี ประกอบด้วย
- แผนแม่บทย่อย 13.1 การสร้างความรอบรู้ด้านสุขภาวะและการป้องกันและควบคุมปัจจัยเสี่ยงที่คุกคามสุขภาวะ
เป้าหมาย 130101 ประชาชนมีความรอบรู้ด้านสุขภาวะ สามารถดูแลสุขภาพ มีพฤติกรรมสุขภาพที่พึงประสงค์ และสามารถป้องกันและลดโรคที่สามารถป้องกันได้ เกิดเป็นสังคมบ่มเพาะจิตสำนึกการมีสุขภาพดีสูงขึ้น
 - แผนแม่บทย่อย 13.2 การใช้ชุมชนเป็นฐานในการสร้างสภาพแวดล้อมที่เอื้อต่อการมีสุขภาวะที่ดี
เป้าหมาย 130201 จำนวนชุมชนสุขภาพดีเพิ่มขึ้น
 - แผนแม่บทย่อย 13.3 การพัฒนาระบบบริการสุขภาพที่ทันสมัยสนับสนุนการสร้างสุขภาวะที่ดี

- เป้าหมาย 130301 มีระบบสาธารณสุขที่ได้มาตรฐานที่ประชากรทุกระดับเข้าถึงได้ดีขึ้น
 - แผนแม่บทย่อย 13.4 การกระจายบริการสาธารณสุขอย่างทั่วถึงและมีคุณภาพ
 - เป้าหมาย 130401 การเข้าถึงบริการสาธารณสุขมีความเหลื่อมล้ำลดลง
 - แผนแม่บทย่อย 13.5 การพัฒนาและสร้างระบบรับมือและปรับตัวต่อโรคอุบัติใหม่และโรคอุบัติซ้ำที่เกิดจากการเปลี่ยนแปลงสภาพภูมิอากาศ
 - เป้าหมาย 130501 ประชาชนมีความรอบรู้สุขภาพเรื่องโรคอุบัติใหม่และโรคอุบัติซ้ำที่เกิดจากการเปลี่ยนแปลงสภาพภูมิอากาศมากขึ้น
- 4) ประเด็น 16 เศรษฐกิจฐานราก ประกอบด้วย
- แผนแม่บทย่อย 16.2 การสร้างสภาพแวดล้อมและกลไกที่ส่งเสริมการพัฒนาเศรษฐกิจฐานราก
 - เป้าหมาย 160201 ผู้ประกอบการเศรษฐกิจฐานรากมีรายได้เพิ่มขึ้นอย่าง

จากตัวชี้วัดและแผนแม่บทภายใต้ยุทธศาสตร์ชาติ (23 ประเด็น) สามารถวิเคราะห์ห่วงโซ่คุณค่าที่สอดคล้องกับแผนพัฒนาจังหวัดสมุทรปราการ โดยภายใต้ประเด็น 11 แผนแม่บทย่อย 11 – 13 จะได้ห่วงโซ่คุณค่าเกี่ยวกับการพัฒนาคุณภาพชีวิตของจังหวัดสมุทรปราการ ได้ดังนี้

- 1) ห่วงโซ่คุณค่า “การพัฒนาและยกระดับศักยภาพคนตลอดช่วงชีวิต” ดังภาพ 20
- 2) ห่วงโซ่คุณค่า “ส่งเสริมศักยภาพและพัฒนาคุณภาพชีวิตของประชาชนจังหวัดสมุทรปราการ” ดังภาพ 21

ในการศึกษาแผนต่าง ๆ ที่เกี่ยวข้องกับห่วงโซ่คุณค่า โดยศึกษายุทธศาสตร์ กลยุทธ์ แนวทางการพัฒนา ตลอดจนตัวชี้วัดภายใต้แผนระดับ 3 เช่น แผนปฏิบัติราชการกรมป่าไม้ แผนยุทธศาสตร์กระทรวงทรัพยากรธรรมชาติและสิ่งแวดล้อม แผนยุทธศาสตร์กรมป้องกันและบรรเทาสาธารณภัย และยุทธศาสตร์กรมป่าไม้ พ.ศ. 2560 – 2579 แผนยุทธศาสตร์ พม. ระยะ 20 ปี พ.ศ. 2560 – 2579 มาตรการขับเคลื่อนระเบียบวาระแห่งชาติ เรื่อง ผู้สูงอายุ แผนการศึกษาแห่งชาติ พ.ศ. 2560 – 2579 และแผนยุทธศาสตร์ชาติ 20 ปี ด้านสาธารณสุข พ.ศ. 2560 – 2579 ที่สอดคล้องกับปัจจัยสู่ความสำเร็จ พร้อมทั้งกำหนดรายการสถิติที่สำคัญและจำเป็น ทำให้ได้บัญชีสถิติทางการตามประเด็นการพัฒนาที่ 5 คือ บัญชีสถิติทางการ “ส่งเสริมศักยภาพและพัฒนาคุณภาพชีวิตของประชาชนจังหวัดสมุทรปราการ” ดังตาราง 14

ห่วงโซ่คุณค่า “การพัฒนาและยกระดับศักยภาพคนตลอดช่วงชีวิต”



ภาพ 20 ห่วงโซ่คุณค่า “การพัฒนาและยกระดับศักยภาพคนตลอดช่วงชีวิต”

ห่วงโซ่คุณค่า “ส่งเสริมศักยภาพและพัฒนาคุณภาพชีวิตของประชาชนจังหวัดสมุทรปราการ”



ภาพ 21 ห่วงโซ่คุณค่า “ส่งเสริมศักยภาพและพัฒนาคุณภาพชีวิตของประชาชนจังหวัดสมุทรปราการ”

ตาราง 14 บัญชีสถิติทางการ “ส่งเสริมศักยภาพและพัฒนาคุณภาพชีวิตของประชาชนจังหวัดสมุทรปราการ”

| ห่วงโซ่คุณค่า (VC) | ปัจจัยแห่งความสำเร็จ (CSF) | ตัวชี้วัด | OS ID | รายการสถิติทางการ | สถานะความพร้อมเผยแพร่ (Tier) | หน่วยงานเจ้าของข้อมูล | ระดับหน่วยงานเจ้าของข้อมูล | หมายเหตุ |
|---------------------------------------|--|---|-------|--|------------------------------|-----------------------------------|----------------------------|----------|
| ยกระดับแรงงานและผู้ประกอบการในพื้นที่ | ข้อมูลสถานการณ์/ความต้องการตลาดแรงงาน/ค่าจ้าง/ทุนอบรม/ทิศทางการพัฒนาประเทศและโลก | 1. เศรษฐกิจการค้าจังหวัด | 0240 | อัตราเงินเฟ้อ | Tier1 | สำนักงานพาณิชย์จังหวัดสมุทรปราการ | กรม | |
| | | 2. อัตราการว่างงานลดลง | 0238 | อัตราการว่างงาน | Tier1 | สำนักงานสถิติแห่งชาติ | กรม | |
| | | 3. ราคาสินค้าอาหารสดรายสัปดาห์ | 0185 | ราคาสินค้าอาหารสด | Tier1 | สำนักงานพาณิชย์จังหวัดสมุทรปราการ | กรม | |
| | | 4. จำนวนผู้จดทะเบียนนิติบุคคลระดับจังหวัด | 0014 | ข้อมูลสถิติจดทะเบียนนิติบุคคลระดับจังหวัด | Tier1 | กรมพัฒนาธุรกิจการค้า | กรม | |
| | | 5. ดัชนีราคาผู้บริโภคระดับจังหวัด | 0108 | ดัชนีราคาผู้บริโภคระดับจังหวัด | Tier1 | สำนักงานปลัดกระทรวงพาณิชย์ | กรม | |
| การพัฒนาการเรียนรู้ | การผลิตครูอัตรากำลังครู / ผู้สอนสอดคล้องต่อความต้องการของประเทศ | ระดับคุณภาพของบุคลากรทางการศึกษา | 0166 | ผู้สอน(ครู/อาจารย์) ในระบบ | Tier1 | สำนักงานปลัดกระทรวงศึกษาธิการ | กรม | |
| | | | 0241 | อัตราส่วนสถานศึกษาขั้นพื้นฐานและอาชีวศึกษา | Tier1 | สำนักงานปลัดกระทรวงศึกษาธิการ | กรม | |

ตาราง 14 บัญชีสถิติทางการ “ส่งเสริมศักยภาพและพัฒนาคุณภาพชีวิตของประชาชนจังหวัดสมุทรปราการ” (ต่อ)

| ห่วงโซ่คุณค่า (VC) | ปัจจัยแห่งความสำเร็จ (CSF) | ตัวชี้วัด | OS ID | รายการสถิติทางการ | สถานะความพร้อมเผยแพร่ (Tier) | หน่วยงานเจ้าของข้อมูล | ระดับหน่วยงานเจ้าของข้อมูล | หมายเหตุ |
|------------------------------------|---|---|-------|--|------------------------------|--------------------------------------|----------------------------|----------|
| | การติดตาม วัดและประเมินผลทางการศึกษา | ร้อยละของนักเรียนทุกกลุ่ม การศึกษาที่มีผลคะแนนทดสอบระดับชาติขั้นพื้นฐาน (O-Net, V-Net, T-Net) เพิ่มขึ้นจากการศึกษาที่ผ่านมา | 0144 | ผลคะแนนทดสอบระดับชาติขั้นพื้นฐาน (O -Net ,V-Net, T-Net) ของนักเรียนทุกกลุ่ม การศึกษา | Tier1 | สำนักงาน ปลัดกระทรวงศึกษาธิการ | กรม | |
| | รูปแบบการเรียนการสอนที่เน้นการลงมือปฏิบัติและทักษะอาชีพ | สัดส่วนการศึกษาสายอาชีวะต่อสายสามัญเพิ่มขึ้น | 0115 | นักเรียนที่จบการศึกษาระดับมัธยมศึกษาปีที่ 3 | Tier1 | สำนักงาน ปลัดกระทรวงศึกษาธิการ | กรม | |
| | | | 0116 | นักเรียนที่เรียนต่อสายสามัญ (ม.4) | Tier1 | สำนักงาน ปลัดกระทรวงศึกษาธิการ | กรม | |
| | | | 0117 | นักเรียนที่เรียนต่อสายอาชีวะ (ปวช.) | Tier1 | สำนักงาน ปลัดกระทรวงศึกษาธิการ | กรม | |
| การพัฒนาและยกระดับศักยภาพวัยแรงงาน | พัฒนาทักษะแรงงาน หลักสูตรตรงกับความต้องการของตลาดแรงงาน | 1. ร้อยละของแรงงานที่ได้รับการพัฒนาฝีมือในสาขาที่จำเป็น | 0156 | ผู้ที่ได้รับการพัฒนาฝีมือในสาขาที่จำเป็น | Tier1 | สถาบันพัฒนาฝีมือแรงงาน 1 สมุทรปราการ | จังหวัด | |
| | | | 0227 | หลักสูตรการอบรมการพัฒนาฝีมือในสาขาที่จำเป็น | Tier1 | สถาบันพัฒนาฝีมือแรงงาน 1 สมุทรปราการ | จังหวัด | |

ตาราง 14 บัญชีสถิติทางการ “ส่งเสริมศักยภาพและพัฒนาคุณภาพชีวิตของประชาชนจังหวัดสมุทรปราการ” (ต่อ)

| ห่วงโซ่คุณค่า (VC) | ปัจจัยแห่งความสำเร็จ (CSF) | ตัวชี้วัด | OS ID | รายการสถิติทางการ | สถานะความพร้อมเผยแพร่ (Tier) | หน่วยงานเจ้าของข้อมูล | ระดับหน่วยงานเจ้าของข้อมูล | หมายเหตุ |
|--|--|--|-------|--|------------------------------|-------------------------------------|----------------------------|----------|
| | ข้อมูลสถานการณ์/ความต้องการตลาดแรงงาน/ค่าจ้าง/ทุนอบรม | ร้อยละของสถานประกอบการที่ได้รับการแก้ไขปัญหาการขาดแคลนแรงงาน | 0110 | ตำแหน่งงานว่างภาคบริการ | Tier1 | สำนักงานจัดหางานจังหวัดสมุทรปราการ | จังหวัด | |
| | | | 0111 | ตำแหน่งงานว่างภาคอุตสาหกรรม | Tier1 | สำนักงานจัดหางานจังหวัดสมุทรปราการ | จังหวัด | |
| ผู้ประกอบการเศรษฐกิจฐานรากมีรายได้เพิ่มขึ้นอย่างต่อเนื่อง | พัฒนาผู้ผลิตผู้ประกอบการ | จำนวนผู้ประกอบการได้รับการอบรมเพื่อพัฒนาความรู้ในการผลิตและการให้บริการ | 0229 | หลักสูตรที่พัฒนาความรู้ในการผลิตและการให้บริการ | Tier1 | กรมการพัฒนาชุมชน | กรม | |
| | | | 0159 | ผู้ประกอบการได้รับการอบรมเพื่อพัฒนาความรู้ในการผลิตและการให้บริการ | Tier1 | กรมการพัฒนาชุมชน | กรม | |
| | กลไกการขับเคลื่อนเศรษฐกิจฐานรากและบริหารจัดการฐานข้อมูล OTOP | ร้อยละที่เพิ่มขึ้นของรายได้จากการจำหน่ายผลิตภัณฑ์ OTOP | 0221 | สินค้าของฝากของที่ระลึกของจังหวัดที่ขึ้นทะเบียน OTOP | Tier1 | กรมการพัฒนาชุมชน | กรม | |
| | | | 0172 | มูลค่าการจำหน่ายสินค้าของฝากและของที่ระลึก OTOP ของจังหวัด | Tier1 | กรมการพัฒนาชุมชน | กรม | |
| การพัฒนาสุขภาวะของประชาชนและการพัฒนาเมืองให้มีสาธารณูปโภคที่ดี | การเข้าถึงบริการด้านสุขภาพ | ร้อยละของค่าเป้าหมายของประชาชนอายุ 15 ปีขึ้นไปที่ได้รับการคัดกรองเบาหวานและความดัน | 0134 | ประชาชนอายุ 15 ปีขึ้นไปที่ได้รับการคัดกรองความดัน | Tier1 | สำนักงานสาธารณสุขจังหวัดสมุทรปราการ | จังหวัด | |
| | | | 0135 | ประชาชนอายุ 15 ปีขึ้นไปที่ได้รับการคัดกรองเบาหวาน | Tier1 | สำนักงานสาธารณสุขจังหวัดสมุทรปราการ | จังหวัด | |

ตาราง 14 บัญชีสถิติทางการ “ส่งเสริมศักยภาพและพัฒนาคุณภาพชีวิตของประชาชนจังหวัดสมุทรปราการ” (ต่อ)

| ห่วงโซ่คุณค่า (VC) | ปัจจัยแห่งความสำเร็จ (CSF) | ตัวชี้วัด | OS ID | รายการสถิติทางการ | สถานะความพร้อมเผยแพร่ (Tier) | หน่วยงานเจ้าของข้อมูล | ระดับหน่วยงานเจ้าของข้อมูล | หมายเหตุ |
|------------------------|---|---|-------|---|------------------------------|--------------------------------------|----------------------------|----------|
| | ระบบบริหารจัดการด้านสาธารณสุข | 1. จำนวนค่าเป้าหมายของสถานบริการสุขภาพที่มีมาตรฐานที่กำหนด (HA) | 0087 | จำนวนค่าเป้าหมายของสถานบริการสุขภาพที่มีมาตรฐานที่กำหนด(HA) | Tier1 | สำนักงานสาธารณสุขจังหวัดสมุทรปราการ | จังหวัด | |
| | | 2. ระบบการเฝ้าระวังโรคติดต่อที่มีประสิทธิภาพ | 0072 | ผู้ป่วยด้วยโรคติดต่อ | Tier1 | สำนักงานสาธารณสุขจังหวัดสมุทรปราการ | จังหวัด | |
| | เฝ้าระวังโรคติดต่อในพื้นที่ | ระบบเฝ้าระวังโรคติดต่อที่มีประสิทธิภาพ | 0047 | จำนวนครั้งที่อสม./เจ้าหน้าที่ด้านสาธารณสุข ตรวจเยี่ยมตามครัวเรือน | Tier1 | สำนักงานสาธารณสุขจังหวัดสมุทรปราการ | จังหวัด | |
| การพัฒนาอาชีพและรายได้ | ให้ความรู้ทักษะให้ชุมชนมีอาชีพเสริมเพื่อสร้างรายได้ | ร้อยละของผู้ผ่านการอบรมหลักสูตรอาชีพเสริมเพื่อสร้างรายได้ | 0162 | ผู้ผ่านการอบรมหลักสูตรอาชีพเสริมเพื่อสร้างรายได้ | Tier1 | สถาบันพัฒนาฝีมือแรงงาน 1 สมุทรปราการ | จังหวัด | |
| | | | 0155 | ผู้เข้ารับการอบรมหลักสูตรการฝึกอาชีพเสริม | Tier1 | สถาบันพัฒนาฝีมือแรงงาน 1 สมุทรปราการ | จังหวัด | |

3.1.3 ประเด็นการพัฒนาที่ 3 : ส่งเสริมระบบ Logistics เชื่อมโยงกับภูมิภาคอื่น และเขตเศรษฐกิจอาเซียน โดยพัฒนาการบริหารจัดการ และปรับปรุงโครงข่ายการคมนาคมขนส่งให้สมบูรณ์ยิ่งขึ้น เพื่อลดต้นทุนและเพิ่มขีดความสามารถในการแข่งขัน

วัตถุประสงค์

เพิ่มขีดความสามารถโครงสร้าง พื้นฐานด้านการขนส่งทุกรูปแบบ เพื่อให้สอดคล้องกับการใช้งานของระบบโลจิสติกส์และชุมชน

ตัวชี้วัด (ปีงบประมาณ 2568)

1. จำนวนที่เพิ่มขึ้นของถนนสายหลัก/สายรอง และสะพานที่ได้รับการพัฒนาและปรับปรุง/ซ่อมแซม (15 สาย)
2. ร้อยละที่ลดลงของอุบัติเหตุด้านการจราจร ในจังหวัดสมุทรปราการ (ร้อยละ 5)
3. ร้อยละที่เพิ่มขึ้นของปริมาณผู้ใช้บริการระบบขนส่งมวลชน (ร้อยละ 10)

ประเด็นการพัฒนาที่ 3 ส่งเสริมระบบ Logistics เชื่อมโยงกับภูมิภาคอื่น และเขตเศรษฐกิจอาเซียน โดยพัฒนาการบริหารจัดการ และปรับปรุงโครงข่ายการคมนาคมขนส่งให้สมบูรณ์ยิ่งขึ้นเพื่อลดต้นทุนและเพิ่มขีดความสามารถในการแข่งขัน ซึ่งจังหวัดสมุทรปราการมีจุดแข็งทางด้านเส้นทางการคมนาคมที่เชื่อมโยงภูมิภาคต่าง ๆ ของประเทศ อาทิ การคมนาคมทางบก และการขนส่งทางอากาศ ที่เป็น Hub of Southeast Asia อีกทั้งยังมีระบบขนส่งมวลชนที่ทันสมัย มีท่าเรือและคลังสินค้าสำหรับรองรับการขนส่งสินค้าภาคอุตสาหกรรมของจังหวัดไปสู่ท่าเรือน้ำลึกจำนวนมาก ซึ่งจำเป็นต้องมีบัญชีสถิติทางการที่ตอบประเด็นการพัฒนาดังกล่าว ที่ดังกล่าว โดยการได้มาซึ่งบัญชีสถิติทางการจะเริ่มจากการวิเคราะห์ห่วงโซ่คุณค่าของประเทศไทย 140 เป้าหมายแผนแม่บทย่อย ภายใต้แผนแม่บทภายใต้ยุทธศาสตร์ชาติ (23 ประเด็น) ที่สอดคล้องกับประเด็นการพัฒนาที่ 3 ของแผนพัฒนาจังหวัดสมุทรปราการ คือ ประเด็น 7 โครงสร้างพื้นฐานระบบโลจิสติกส์ และดิจิทัล ประกอบด้วย

- แผนแม่บทย่อย 7.1 โครงสร้างพื้นฐานด้านคมนาคมและระบบโลจิสติกส์

เป้าหมาย 070101 ต้นทุนโลจิสติกส์ของประเทศไทยต่อผลิตภัณฑ์มวลรวมในประเทศลดลง

เป้าหมาย 070103 การขนส่งสินค้าทางรางเพิ่มขึ้น

เป้าหมาย 070104 การเดินทางด้วยระบบขนส่งสาธารณะในเขตเมืองเพิ่มขึ้น

เป้าหมาย 070105 ผู้เสียชีวิตจากอุบัติเหตุทางถนนลดลง

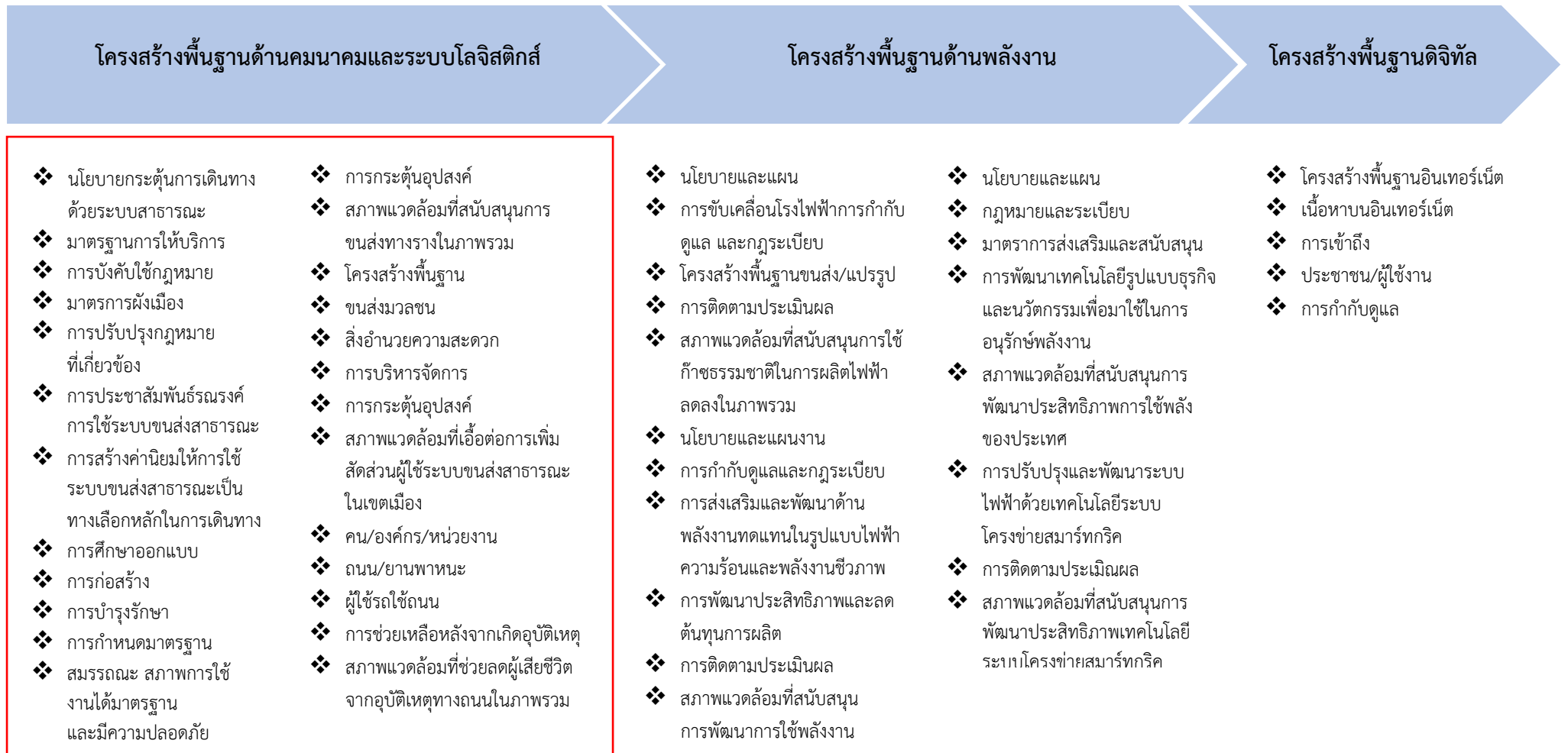
จากนั้นจัดทำห่วงโซ่คุณค่า “การส่งเสริมและพัฒนาระบบขนส่งโลจิสติกส์จังหวัดสมุทรปราการ”

ดังภาพ 19 และสามารถวิเคราะห์ห่วงโซ่คุณค่าที่สอดคล้องกับแผนพัฒนาจังหวัดสมุทรปราการ คือ

- 1) ห่วงโซ่คุณค่า “โครงสร้างพื้นฐานระบบโลจิสติกส์และดิจิทัล” ดังภาพ 22
- 2) ห่วงโซ่คุณค่า “การส่งเสริมและพัฒนาระบบขนส่งโลจิสติกส์จังหวัดสมุทรปราการ” ดังภาพ 23

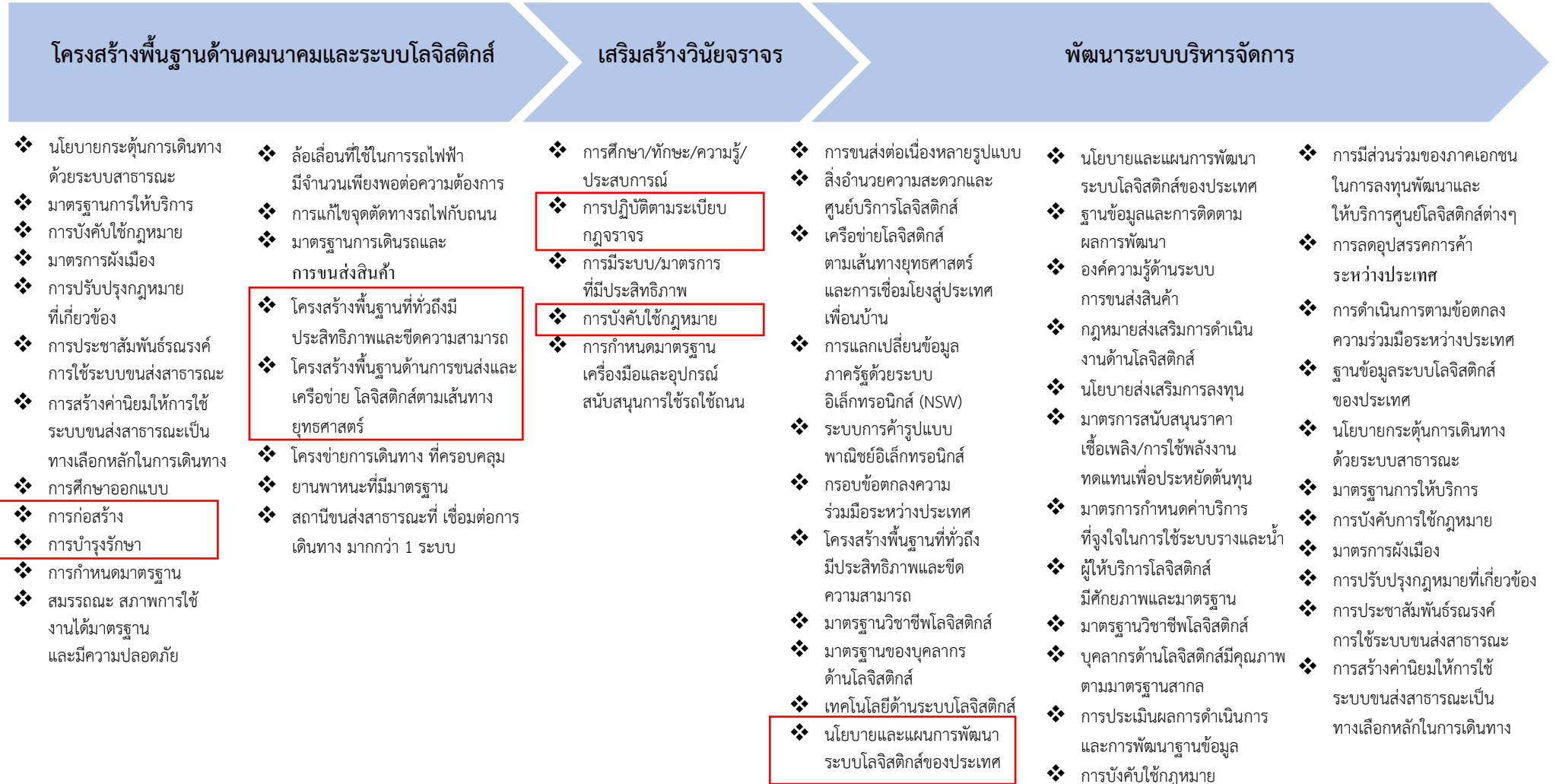
ในการศึกษาแผนต่าง ๆ ที่เกี่ยวข้องกับห่วงโซ่คุณค่า โดยศึกษายุทธศาสตร์ กลยุทธ์ แนวทางการพัฒนา ตลอดจนตัวชี้วัดภายใต้แผนระดับ 3 เช่น แผนปฏิบัติการราชการกระทรวงมหาดไทย (พ.ศ. 2563 – 2565) ที่สอดคล้องกับปัจจัยสู่ความสำเร็จ พร้อมทั้งกำหนดรายการสถิติที่สำคัญและจำเป็น ทำให้ได้บัญชีสถิติทางการตามประเด็นการพัฒนาที่ 3 คือ บัญชีสถิติทางการ “การส่งเสริมและพัฒนาระบบขนส่งโลจิสติกส์จังหวัดสมุทรปราการ” ดังตาราง 14

ห่วงโซ่คุณค่า (Value Chain) “โครงสร้างพื้นฐานระบบโลจิสติกส์และดิจิทัล”



ภาพ 22 ห่วงโซ่คุณค่า (Value Chain) “โครงสร้างพื้นฐานระบบโลจิสติกส์และดิจิทัล”

ห่วงโซ่คุณค่า (Value Chain) “การส่งเสริมและพัฒนาระบบขนส่งโลจิสติกส์จังหวัดสมุทรปราการ”



ภาพ 23 ห่วงโซ่คุณค่า (Value Chain) “การส่งเสริมและพัฒนาระบบขนส่งโลจิสติกส์จังหวัดสมุทรปราการ”

ตาราง 15 บัญชีสถิติทางการ ห่วงโซ่คุณค่า (Value Chain) “การส่งเสริมและพัฒนาระบบขนส่งโลจิสติกส์จังหวัดสมุทรปราการ”

| ห่วงโซ่คุณค่า (VC) | ปัจจัยแห่งความสำเร็จ (CSF) | ตัวชี้วัด | OS ID | รายการสถิติทางการ | สถานะความพร้อมเผยแพร่ (Tier) | หน่วยงานเจ้าของข้อมูล | ระดับหน่วยงานเจ้าของข้อมูล | หมายเหตุ |
|---|--|---|-------|---|------------------------------|-------------------------------------|----------------------------|----------|
| โครงสร้างพื้นฐานด้านคมนาคมและระบบโลจิสติกส์ | โครงสร้างพื้นฐานที่ทั่วถึงมีประสิทธิภาพและขีดความสามารถ | ร้อยละที่เพิ่มขึ้นของเส้นทางที่ได้รับการพัฒนา/ปรับปรุงให้ได้มาตรฐาน | 0013 | ข้อมูลทำเทียบเรือภายในจังหวัด | Tier1 | กรมเจ้าท่า | กรม | |
| | | | 0003 | การขนถ่ายทางอากาศ | Tier1 | บริษัท ท่าอากาศยานไทย จำกัด (มหาชน) | กรม | |
| | โครงสร้างพื้นฐานด้านการขนส่งและเครือข่ายโลจิสติกส์ตามเส้นทางยุทธศาสตร์ | ร้อยละที่เพิ่มขึ้นของเส้นทางที่ได้รับการพัฒนา/ปรับปรุงให้ได้มาตรฐาน | 0004 | การขนส่งผู้โดยสารทางอากาศ | Tier1 | บริษัท ท่าอากาศยานไทย จำกัด (มหาชน) | กรม | |
| | | | 0222 | เส้นทางคมนาคม | Tier1 | แขวงทางหลวงสมุทรปราการ | จังหวัด | |
| | โครงสร้างพื้นฐานที่ทั่วถึงมีประสิทธิภาพและขีดความสามารถ | ร้อยละที่เพิ่มขึ้นของผู้ใช้ระบบขนส่งมวลชน(ร้อยละ10) | 0079 | จำนวนรถขนส่งมวลชน(สาย)ที่มีจุดเชื่อมต่อสถานีรถไฟฟ้า | Tier2 | สำนักงานขนส่งจังหวัดสมุทรปราการ | จังหวัด | |
| | | | 0224 | เส้นทางรถโดยสารประจำทาง | Tier1 | สำนักงานขนส่งจังหวัดสมุทรปราการ | จังหวัด | |

ตาราง 15 บัญชีสถิติทางการห่วงโซ่คุณค่า (Value Chain) “การส่งเสริมและพัฒนาระบบขนส่งโลจิสติกส์จังหวัดสมุทรปราการ” (ต่อ)

| ห่วงโซ่คุณค่า (VC) | ปัจจัยแห่งความสำเร็จ (CSF) | ตัวชี้วัด | OS ID | รายการสถิติทางการ | สถานะความพร้อมเผยแพร่ (Tier) | หน่วยงานเจ้าของข้อมูล | ระดับหน่วยงานเจ้าของข้อมูล | หมายเหตุ |
|---|------------------------------------|---|-------|---|------------------------------|---|----------------------------|----------|
| โครงสร้างพื้นฐานด้านคมนาคมและระบบโลจิสติกส์ | การก่อสร้างและการบำรุงรักษา | ร้อยละที่เพิ่มขึ้นของเส้นทางที่ได้รับการพัฒนา/ปรับปรุงให้ได้มาตรฐาน | 0223 | เส้นทางที่พัฒนา/ปรับปรุงให้ได้มาตรฐาน | Tier 1 | แขวงทางหลวงสมุทรปราการ | จังหวัด | |
| เสริมสร้างวินัยจราจร | การปฏิบัติตามระเบียบ กฎจราจร | ร้อยละที่ลดลงของอุบัติเหตุด้านการจราจรในจังหวัดสมุทรปราการ | 0179 | รถจดทะเบียนสะสมตามพระราชบัญญัติรถยนต์ พ.ศ. 2522 | Tier1 | สำนักงานขนส่งจังหวัดสมุทรปราการ | จังหวัด | |
| | | | 0180 | รถจดทะเบียนใหม่ตามพระราชบัญญัติรถยนต์ พ.ศ. 2522 | Tier1 | สำนักงานขนส่งจังหวัดสมุทรปราการ | จังหวัด | |
| | | | 0245 | อุบัติเหตุการจราจรทางบก | Tier 1 | สำนักงานตำรวจจังหวัดสมุทรปราการ | จังหวัด | |
| พัฒนาระบบบริหารจัดการ | นโยบายและแผนการพัฒนาระบบโลจิสติกส์ | ร้อยละที่เพิ่มขึ้นของเส้นทางที่ได้รับการพัฒนา/ปรับปรุงให้ได้มาตรฐาน | 0023 | งบประมาณดำเนินการด้านโลจิสติกส์ | Tier 1 | แขวงทางหลวงสมุทรปราการ | จังหวัด | |
| | | | 0151 | ผลิตภัณฑ์จังหวัด ณ ราคาประจำปี | Tier 1 | สำนักงานสภาพัฒนาการเศรษฐกิจและสังคมแห่งชาติ | กรม | |

3.1.4 ประเด็นการพัฒนาด้านที่ 4 : ส่งเสริมกิจกรรมการท่องเที่ยวเชิงนิเวศ ประวัติศาสตร์ ศิลปวัฒนธรรม กีฬา และนันทนาการ โดยการพัฒนาแหล่งท่องเที่ยวผู้ประกอบการ สินค้าและบริการ รวมทั้งส่งเสริมเทคโนโลยีดิจิทัลเพื่อการท่องเที่ยว

วัตถุประสงค์ แหล่งท่องเที่ยวได้รับการพัฒนา สิ่งอำนวยความสะดวกให้มีความสอดคล้องกับสภาพแวดล้อมและมีความปลอดภัยต่อนักท่องเที่ยวตามมาตรฐานสากล รวมทั้งสินค้าและบริการด้านการท่องเที่ยวได้รับการพัฒนาให้มีคุณภาพสู่มาตรฐานสากล

ตัวชี้วัด

1. จำนวนที่เพิ่มขึ้นของผู้ประกอบการ แหล่งท่องเที่ยว กิจกรรมท่องเที่ยวและบริการท่องเที่ยว ที่ได้รับรองมาตรฐานการท่องเที่ยวไทย และมาตรฐานการท่องเที่ยวอาเซียน (5 แห่ง)
2. ร้อยละที่เพิ่มขึ้นของรายได้จากการท่องเที่ยว (ร้อยละ 10)
3. ร้อยละที่เพิ่มขึ้นของค่าใช้จ่ายเฉลี่ยของนักท่องเที่ยว (ร้อยละ 10)

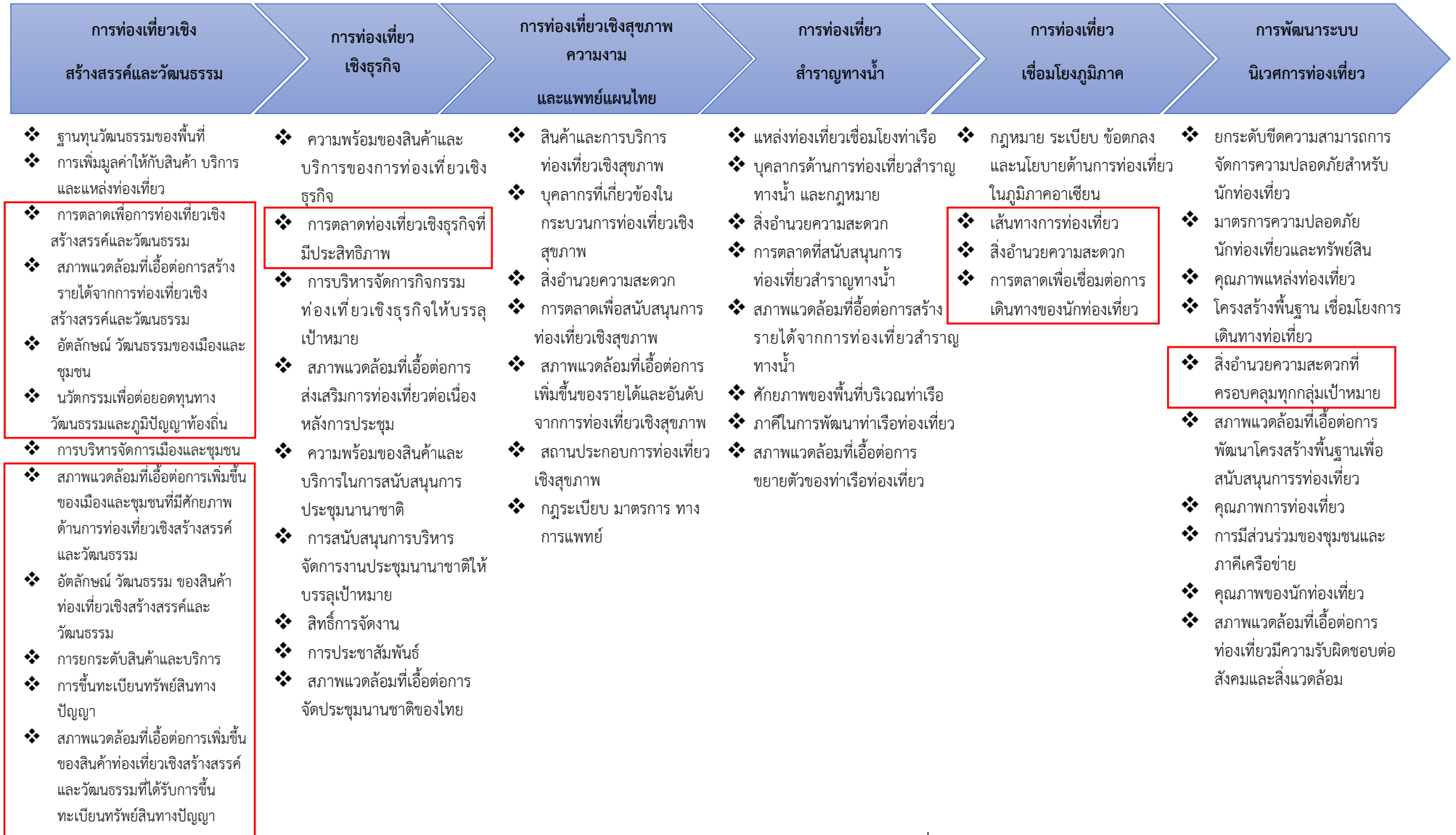
ในการขับเคลื่อนประเด็นการพัฒนาด้านที่ 4 เสริมสร้างศักยภาพการท่องเที่ยวและผลิตภัณฑ์ท่องเที่ยวที่เน้นคุณค่าอัตลักษณ์และความยั่งยืน ได้มีการวิเคราะห์สถานการณ์ แนวโน้มการพัฒนาจังหวัดสมุทรปราการ ซึ่งจำเป็น ต้องมีบัญชีสถิติทางการที่ตอบสนองประเด็นการพัฒนาดังกล่าว โดยการได้มาซึ่งบัญชีสถิติทางการจะเริ่มจากการวิเคราะห์ ห่วงโซ่คุณค่าของประเทศไทย 140 เป้าหมายแผนแม่บทย่อย ภายใต้แผนแม่บทภายใต้ยุทธศาสตร์ชาติ (23 ประเด็น) ที่สอดคล้องกับประเด็นการพัฒนาด้านที่ 4 ของแผนพัฒนาจังหวัดสมุทรปราการ คือ ประเด็น 5 การท่องเที่ยว ประกอบด้วย

- แผนแม่บทย่อย 5.1 การท่องเที่ยวเชิงสร้างสรรค์และวัฒนธรรม
เป้าหมาย 050101 รายได้จากการท่องเที่ยวเชิงสร้างสรรค์และวัฒนธรรมเพิ่มขึ้น
เป้าหมาย 050102 เมืองและชุมชนที่มีศักยภาพด้านการท่องเที่ยวสร้างสรรค์และวัฒนธรรมเพิ่มขึ้น
เป้าหมาย 050103 สินค้าท่องเที่ยวเชิงสร้างสรรค์และวัฒนธรรมได้รับการขึ้นทะเบียนทรัพย์สินทางปัญญาเพิ่มขึ้น
- แผนแม่บทย่อย 5.2 การท่องเที่ยวเชิงธุรกิจ
เป้าหมาย 050201 รายได้จากการท่องเที่ยวเชิงธุรกิจเพิ่มขึ้น
- แผนแม่บทย่อย 5.3 การท่องเที่ยวเชิงสุขภาพ ความงาม และแพทย์แผนไทย
เป้าหมาย 050301 รายได้จากการท่องเที่ยวเชิงสุขภาพ ความงาม และแพทย์แผนไทยเพิ่มขึ้น
เป้าหมาย 050303 สถานประกอบการด้านการท่องเที่ยวเชิงสุขภาพและบริการทางการแพทย์ได้รับมาตรฐานเพิ่มขึ้น
- แผนแม่บทย่อย 5.5 การท่องเที่ยวเชื่อมโยงภูมิภาค
เป้าหมาย 050501 ประเทศไทยเป็นจุดเชื่อมต่อการเดินทางของนักท่องเที่ยวในภูมิภาคอาเซียน
- แผนแม่บทย่อย 5.6 การพัฒนาระบบนิเวศการท่องเที่ยว
เป้าหมาย 050601 นักท่องเที่ยวมีความปลอดภัยในชีวิตและทรัพย์สินมากขึ้น เป้าหมาย
โครงสร้างพื้นฐานเพื่อสนับสนุนการท่องเที่ยวมีคุณภาพและมาตรฐานดีขึ้น
เป้าหมาย 050603 การท่องเที่ยวอย่างมีความรับผิดชอบต่อสังคมและสิ่งแวดล้อมดีขึ้น

จากนั้นจัดทำห่วงโซ่คุณค่า “การท่องเที่ยว” ดังภาพ 24 และสามารถวิเคราะห์ห่วงโซ่คุณค่าที่สอดคล้องกับแผนพัฒนาจังหวัดสมุทรปราการ เรื่อง “การท่องเที่ยวของจังหวัดสมุทรปราการ” ดังภาพ 25

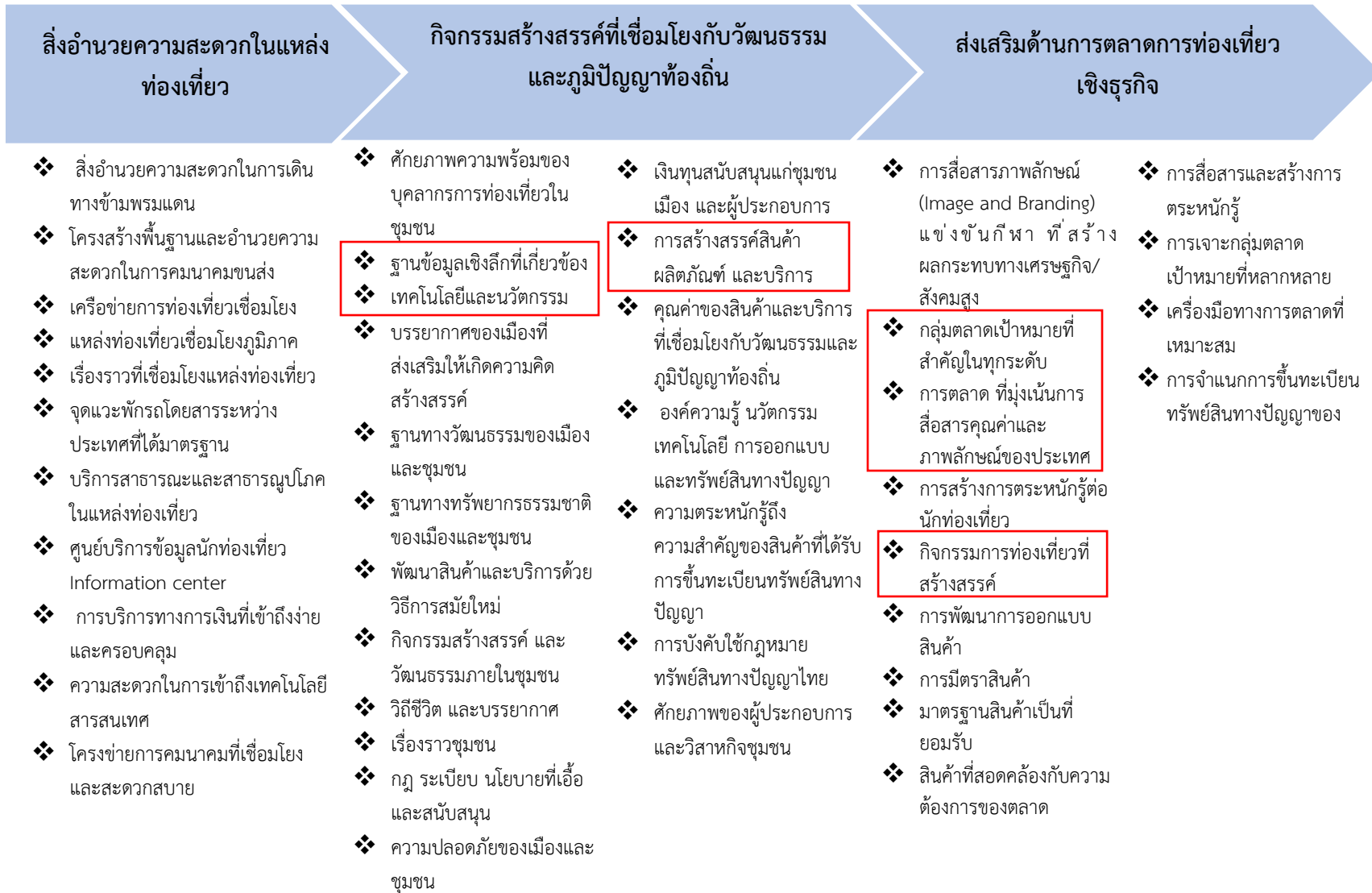
ในการศึกษาแผนต่าง ๆ ที่เกี่ยวข้องกับห่วงโซ่คุณค่า โดยศึกษายุทธศาสตร์ กลยุทธ์ แนวทางการพัฒนา ตลอดจนตัวชี้วัดภายใต้แผนระดับ 3 เช่น แผนพัฒนาการท่องเที่ยวแห่งชาติ ที่สอดคล้องกับปัจจัยสู่ความสำเร็จ พร้อมทั้งกำหนดรายการสถิติที่สำคัญและจำเป็น ทำให้ได้บัญชีสถิติทางการตามประเด็นการพัฒนาที่ 4 คือ บัญชีสถิติทางการ “การท่องเที่ยวของจังหวัดสมุทรปราการ” ดังตาราง 16

ห่วงโซ่คุณค่า (Value Chain) “การท่องเที่ยว”



ภาพ 24 ห่วงโซ่คุณค่า (Value Chain) “การท่องเที่ยว”

ห่วงโซ่คุณค่า (Value Chain) “การท่องเที่ยวจังหวัดสมุทรปราการ”



ภาพ 25 ห่วงโซ่คุณค่า (Value Chain) “การท่องเที่ยวจังหวัดสมุทรปราการ”

ตาราง 16 บัญชีสถิติทางการ “การท่องเที่ยวจังหวัดสมุทรปราการ”

| ห่วงโซ่คุณค่า (VC) | ปัจจัยแห่งความสำเร็จ (CSF) | ตัวชี้วัด | OS ID | รายการสถิติทางการ | สถานะความพร้อมเผยแพร่ (Tier) | หน่วยงานเจ้าของข้อมูล | ระดับหน่วยงานเจ้าของข้อมูล | หมายเหตุ |
|--|--|---|-------|--|------------------------------|--|----------------------------|----------|
| การเพิ่มมูลค่าให้กับสินค้า บริการ และแหล่งท่องเที่ยว | การสร้างสรรค์สินค้า ผลิตภัณฑ์ และบริการ | 1. จำนวนสินค้าของฝากและของที่ระลึก | 0092 | จำนวนสินค้าของฝากและของที่ระลึก | Tier1 | กรมการพัฒนาชุมชน | กรม | |
| | | 2. มูลค่าสินค้าของฝากและของที่ระลึก | 0178 | มูลค่าสินค้าของฝากและของที่ระลึก | Tier1 | กรมการพัฒนาชุมชน | กรม | |
| | | 3. จำนวนสินค้าของฝากและของที่ระลึก | 0073 | จำนวนผู้ผลิต/ผู้ประกอบการ OTOP ที่ลงทะเบียน | Tier1 | กรมการพัฒนาชุมชน | กรม | |
| | | 4. จำนวนชุมชนท่องเที่ยว OTOP นวัตวิถี และหมู่บ้านท่องเที่ยว | 0106 | ชุมชนท่องเที่ยว OTOP นวัตวิถี และหมู่บ้านท่องเที่ยวโดยชุมชน (SE) | Tier1 | สำนักงานพัฒนาชุมชนจังหวัดสมุทรปราการ | จังหวัด | |
| | มาตรฐานของแหล่งท่องเที่ยว สินค้า และบริการ | ร้อยละของสินค้าของฝากและของที่ระลึกที่ได้มาตรฐาน | 0093 | จำนวนสินค้าของฝากและของที่ระลึกที่ได้มาตรฐาน | Tier1 | กรมการพัฒนาชุมชน | กรม | |
| การตลาดและประชาสัมพันธ์ | กลุ่มตลาดเป้าหมายที่สำคัญในทุกระดับ | รายได้จากการท่องเที่ยวของจังหวัดเพิ่มขึ้น | 0058 | จำนวนนักท่องเที่ยว | Tier1 | สำนักงานปลัดกระทรวงการท่องเที่ยวและกีฬา | กรม | |
| | | | 0187 | รายชื่อแหล่งท่องเที่ยว | Tier 1 | สำนักงานการท่องเที่ยวและกีฬาจังหวัดสมุทรปราการ | จังหวัด | |
| | | | 0189 | รายได้จากการท่องเที่ยวของนักท่องเที่ยว | Tier 1 | สำนักงานการท่องเที่ยวและกีฬาจังหวัดสมุทรปราการ | จังหวัด | |

ตาราง 16 บัญชีสถิติทางการ “การท่องเที่ยวจังหวัดสมุทรปราการ” (ต่อ)

| ห่วงโซ่คุณค่า (VC) | ปัจจัยแห่งความสำเร็จ (CSF) | ตัวชี้วัด | OS ID | รายการสถิติทางการ | สถานะความพร้อมเผยแพร่ (Tier) | หน่วยงานเจ้าของข้อมูล | ระดับหน่วยงานเจ้าของข้อมูล | หมายเหตุ |
|---|---|--|-------|---|------------------------------|--|----------------------------|----------|
| การตลาดและประชาสัมพันธ์ | กลุ่มตลาดเป้าหมายที่สำคัญในทุกระดับ | รายได้จากการท่องเที่ยวของจังหวัดเพิ่มขึ้น | 0020 | ค่าใช้จ่ายของนักท่องเที่ยวต่อหัว | Tier 1 | สำนักงานปลัดกระทรวงการท่องเที่ยวและกีฬา | กรม | |
| | | | 0184 | ระยะเวลาการเข้าพักเฉลี่ยของนักท่องเที่ยว | Tier 1 | สำนักงานปลัดกระทรวงการท่องเที่ยวและกีฬา | กรม | |
| สภาพแวดล้อมที่เอื้อต่อการเพิ่มรายได้จากการท่องเที่ยว | ฐานข้อมูล เทคโนโลยี นวัตกรรม และระบบสารสนเทศ | จำนวนฐานข้อมูลวัฒนธรรมท้องถิ่นและข้อมูลสารสนเทศเพื่อการท่องเที่ยว | 0161 | ผู้ประกอบการผลิตภัณฑ์วัฒนธรรมไทย (Cutural Product of Thailand : CPOT) | Tier1 | สำนักงานวัฒนธรรมจังหวัดสมุทรปราการ | จังหวัด | |
| | | ระบบสารสนเทศ/สื่อที่นำมาใช้ในการให้บริการเพื่อส่งเสริมการท่องเที่ยว | 0064 | จำนวนผู้เข้าชม website ด้านการท่องเที่ยวของจังหวัด | Tier2 | สำนักงานการท่องเที่ยวและกีฬาจังหวัดสมุทรปราการ | จังหวัด | |
| โครงสร้างพื้นฐานเพื่อสนับสนุนการท่องเที่ยวให้มีคุณภาพและมาตรฐานดีขึ้น | ความพร้อมของโครงสร้างพื้นฐานในแหล่งท่องเที่ยว | ร้อยละที่พักโฮมสเตย์เชิงอนุรักษ์ธรรมชาติที่บริหารโดยชุมชนและชาวบ้านเพิ่มขึ้น | 0057 | จำนวนที่พักโฮมสเตย์เชิงอนุรักษ์ธรรมชาติที่บริหารโดยชุมชนและชาวบ้าน | Tier 2 | สำนักงานการท่องเที่ยวและกีฬาจังหวัดสมุทรปราการ | จังหวัด | |
| | | จำนวนศูนย์บริการข้อมูลนักท่องเที่ยว | 0084 | จำนวนศูนย์บริการข้อมูลนักท่องเที่ยว | Tier 2 | สำนักงานการท่องเที่ยวและกีฬาจังหวัดสมุทรปราการ | จังหวัด | |
| | | จำนวนแหล่งท่องเที่ยวที่ได้รับการพัฒนา/ปรับปรุง | 0100 | จำนวนแหล่งท่องเที่ยวที่ได้รับการพัฒนา/ปรับปรุง | Tier 2 | สำนักงานการท่องเที่ยวและกีฬาจังหวัดสมุทรปราการ | จังหวัด | |

3.1.5 ประเด็นการพัฒนาที่ 5 : เสริมสร้างความปลอดภัยในชีวิต และทรัพย์สินของประชาชน โดยการพัฒนาาระบบป้องกันและแก้ไขปัญหาภัยคุกคาม ด้านความมั่นคง รวมทั้งโรคอุบัติใหม่

วัตถุประสงค์

1. ประชาชนมีความมั่นคง ปลอดภัยในชีวิต ร่างกาย และ ทรัพย์สินจากภัยคุกคามความมั่นคงรูปแบบใหม่ รวมทั้งมีความสามัคคีโดยมีส่วนร่วมบนวิถีทางประชาธิปไตย
2. ประชาชนมีความพร้อมในการเผชิญกับปัญหาสาธารณภัย และภัยพิบัติทุกรูปแบบ

ตัวชี้วัด (ปีงบประมาณ 2568)

1. ร้อยละที่เพิ่มขึ้นของหมู่บ้าน/ชุมชนที่เข้ามาเป็นเครือข่าย การเฝ้าระวังภัยคุกคามด้านความมั่นคง (ร้อยละ 10)
2. ร้อยละที่ลดลงของหมู่บ้าน/ชุมชนแพร่ระบาดของยาเสพติดรุนแรง (ร้อยละ 10)
3. ร้อยละที่เพิ่มขึ้นของเด็กและเยาวชนที่ได้รับการเสริมสร้างภูมิคุ้มกันเพื่อป้องกันและแก้ไขปัญหาเสพติด (ร้อยละ 2)
4. ร้อยละที่เพิ่มขึ้นของศูนย์ประสานงานอาสาสมัครประชาธิปไตยหมู่บ้าน (ร้อยละ 2)
5. ร้อยละที่เพิ่มขึ้นของประชาชนที่ได้รับการเตรียมความพร้อมในการป้องกันตนเองจากภัยคุกคามด้านต่าง ๆ (ร้อยละ 20)

ในการขับเคลื่อนประเด็นการพัฒนาที่ 5 เสริมสร้างความปลอดภัยในชีวิต และทรัพย์สินของประชาชน โดยการพัฒนาาระบบป้องกันและแก้ไขปัญหาภัยคุกคาม ด้านความมั่นคง รวมทั้งโรคอุบัติใหม่ พบว่าปัญหาด้านความมั่นคงที่มีความรุนแรงมากที่สุดในพื้นที่จังหวัดสมุทรปราการ คือ ปัญหายาเสพติด ซึ่งมีความเชื่อมโยงมาจากพื้นที่นำเข้าและแพร่ระบาดในชุมชนเมืองซึ่งมาจากเครือข่ายการค้าที่มีทุกระดับและผู้เสพมีความต้องการต่อเนื่อง ซึ่งในชุมชนมียาบ้าจำหน่ายให้ผู้เสพที่ราคาไม่แพงและหาซื้อได้ง่าย โดยยาเสพติดที่แพร่ระบาดในพื้นที่จังหวัดสมุทรปราการ อันดับ 1 ได้แก่ ยาบ้า และรองลงมาคือ กัญชา ไอซ์ กระท่อม ตามลำดับ นอกจากนี้ยังมียาเสพติดที่ต้องเฝ้าระวัง ได้แก่ คีตามีน/ยาอีในกลุ่มวัยรุ่น ตามสถานบันเทิง และการใช้ยาในทางที่ผิด (ทามาดอล/ยาแก้ไอ/ยาแก้แพ้) ดังนั้น จึงต้องดำเนินการจัดทำห่วงโซ่คุณค่า (Value Chain) ที่สอดคล้องกับแผนพัฒนาจังหวัดสมุทรปราการ “ความมั่นคงของจังหวัดสมุทรปราการ” และคัดเลือกปัจจัยสู่ความสำเร็จ (Critical Success Factor) เพื่อจัดทำผังสถิติทางการ เรื่อง “ความมั่นคงของจังหวัดสมุทรปราการ” ที่ประกอบด้วยรายการข้อมูลสถิติทางการที่สามารถนำไปใช้ในการติดตามและประเมินผลในเรื่องดังกล่าวได้ ซึ่งมีรายละเอียดดังนี้

แนวโน้มการพัฒนาจังหวัดสมุทรปราการ ซึ่งจำเป็น ต้องมีบัญชีสถิติทางการที่ตอบประเด็นการพัฒนาดังกล่าว โดยการได้มาซึ่งบัญชีสถิติทางการจะเริ่มจากการวิเคราะห์ห่วงโซ่คุณค่าของประเทศไทย 140 เป้าหมายแผนแม่บทย่อย ภายใต้แผนแม่บทภายใต้ยุทธศาสตร์ชาติ (23 ประเด็น) ที่สอดคล้องกับประเด็นการพัฒนาที่ 5 ของแผนพัฒนาจังหวัดสมุทรปราการ คือ บัญชีสถิติทางการ “ความมั่นคง”

- แผนแม่บทย่อย 1.1 การรักษาความสงบภายในประเทศ
 - เป้าหมาย 010101 ประชาชนมีความมั่นคง ปลอดภัยในชีวิตและทรัพย์สินเพิ่มขึ้น
 - เป้าหมาย 010103 การเมืองมีเสถียรภาพ และธรรมาภิบาลสูงขึ้น

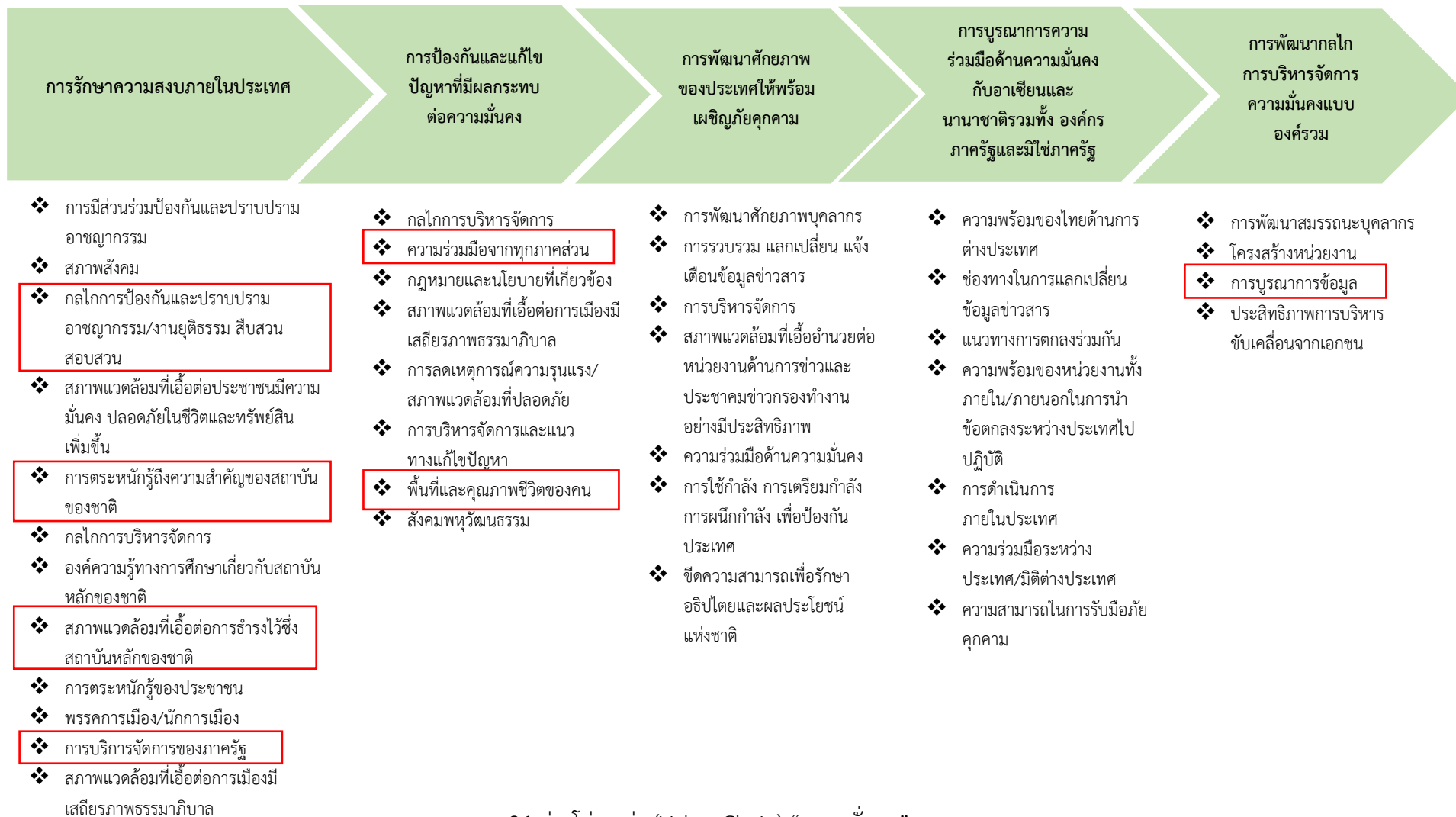
- แผนแม่บทย่อย 1.2 การป้องกันและแก้ไขปัญหาที่มีผลกระทบต่อความมั่นคง
เป้าหมาย เป้าหมาย 010201 ปัญหาความมั่นคงที่มีอยู่ในปัจจุบันได้รับการแก้ไขดีขึ้น จนไม่ส่งผลกระทบต่อการบริหารและการพัฒนาประเทศ
- เป้าหมาย 010202 ภาคใต้มีความสงบสุข ร่มเย็น
- แผนแม่บทย่อย 1.5 การพัฒนากลไกการบริหารจัดการความมั่นคงแบบองค์รวม
เป้าหมาย 010501 กลไกการบริหารจัดการความมั่นคงมีประสิทธิภาพสูงขึ้น

วิเคราะห์ห่วงโซ่คุณค่าที่สอดคล้องกับแผนพัฒนาจังหวัดสมุทรปราการ จากนั้นดำเนินการจัดทำห่วงโซ่คุณค่า (Value Chain) ความมั่นคง ดังภาพ 26 และห่วงโซ่คุณค่า (Value Chain) ที่สอดคล้องกับแผนพัฒนาจังหวัดสมุทรปราการ เรื่อง “ความมั่นคงของจังหวัดสมุทรปราการ” ได้ดังนี้

- 1) ห่วงโซ่คุณค่า “ความมั่นคง” ดังภาพ 26
- 2) ห่วงโซ่คุณค่า “ความมั่นคงของจังหวัดสมุทรปราการ” ดังภาพ 27

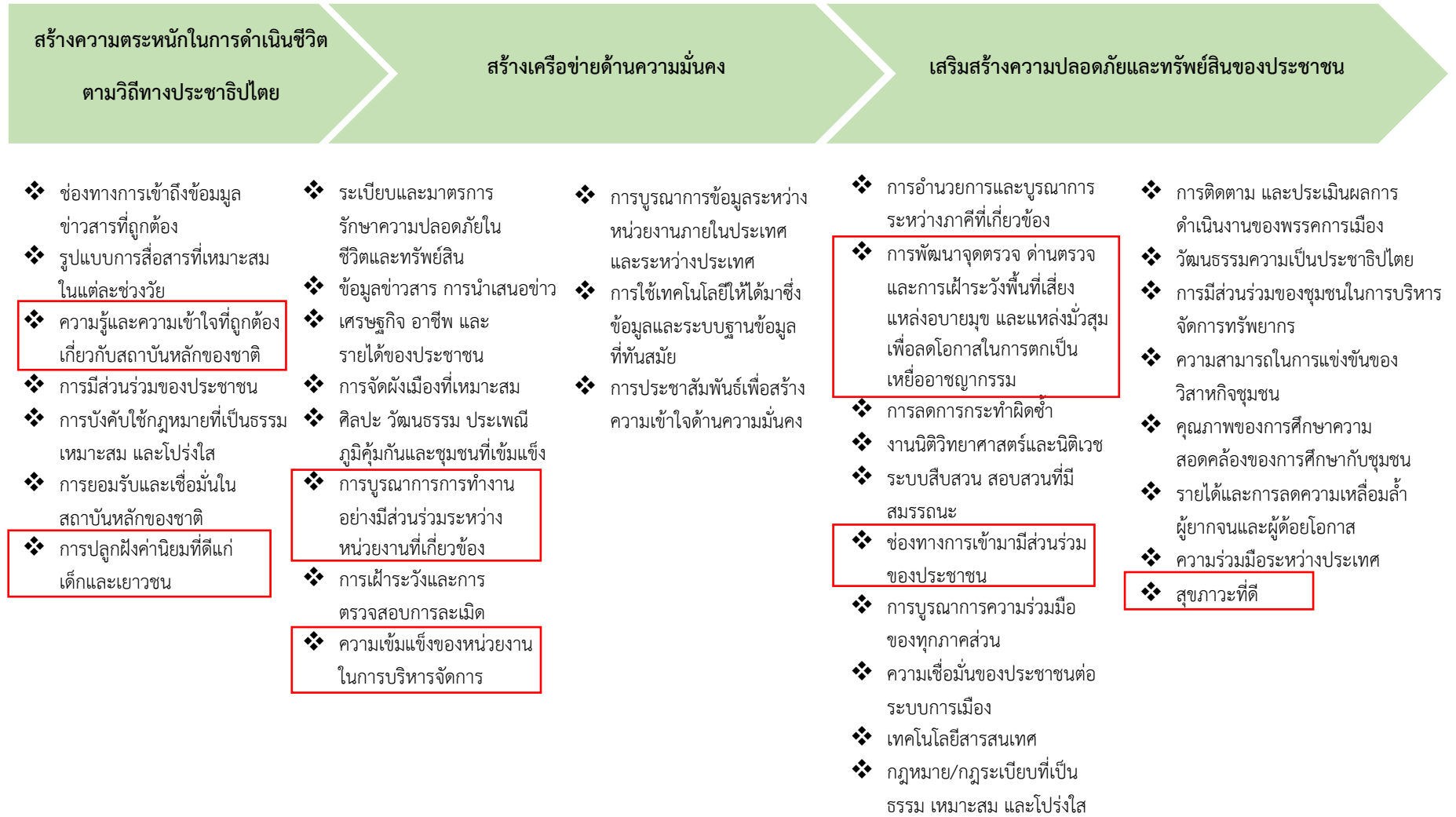
ในการศึกษาแผนต่าง ๆ ที่เกี่ยวข้องกับห่วงโซ่คุณค่า โดยศึกษายุทธศาสตร์ กลยุทธ์ แนวทางการพัฒนา ตลอดจนตัวชี้วัดภายใต้แผนระดับ 3 เช่น แผนปฏิบัติราชการกรมป่าไม้ แผนยุทธศาสตร์กระทรวงทรัพยากรธรรมชาติและสิ่งแวดล้อม แผนยุทธศาสตร์กรมป้องกันและบรรเทาสาธารณภัย และยุทธศาสตร์กรมป่าไม้ พ.ศ. 2560 – 2579 แผนยุทธศาสตร์ พม. ระยะ 20 ปี พ.ศ. 2560 – 2579 มาตรการขับเคลื่อนระเบียบวาระแห่งชาติ เรื่อง ผู้สูงอายุ แผนการศึกษาแห่งชาติ พ.ศ. 2560 – 2579 และแผนยุทธศาสตร์ชาติ 20 ปี ด้านสาธารณสุข พ.ศ. 2560 – 2579 ที่สอดคล้องกับปัจจัยสู่ความสำเร็จ พร้อมทั้งกำหนดรายการสถิติที่สำคัญและจำเป็น ทำให้ได้บัญชีสถิติทางการตามประเด็นการพัฒนาที่ 5 คือ บัญชีสถิติทางการ “ความมั่นคงของจังหวัดสมุทรปราการ” ดังตาราง 17

ห่วงโซ่คุณค่า (Value Chain) “ความมั่นคง”



ภาพ 26 ห่วงโซ่คุณค่า (Value Chain) “ความมั่นคง”

ห่วงโซ่คุณค่า (Value Chain) “ความมั่นคงของจังหวัดสมุทรปราการ”



ภาพ 27 ห่วงโซ่คุณค่า (Value Chain) “ความมั่นคงของจังหวัดสมุทรปราการ”

ตาราง 17 บัญชีสถิติทางการ “ความมั่นคงของจังหวัดสมุทรปราการ”

| ห่วงโซ่คุณค่า (VC) | ปัจจัยแห่งความสำเร็จ (CSF) | ตัวชี้วัด | OS ID | รายการสถิติทางการ | สถานะความพร้อมเผยแพร่ (Tier) | หน่วยงานเจ้าของข้อมูล | ระดับหน่วยงานเจ้าของข้อมูล | หมายเหตุ |
|---|---|---|-------|---|------------------------------|--|----------------------------|----------|
| กลไกการป้องกันและปราบปรามอาชญากรรม/งานยุติธรรม สืบสวนสอบสวน | การเฝ้าระวังและการตรวจสอบที่มีประสิทธิภาพ | 1. ร้อยละของคดีของยาเสพติดและอาชญากรรมลดลง | 0214 | สถิติคดีอาญา | Tier1 | สำนักงานตำรวจภูธรจังหวัดสมุทรปราการ | จังหวัด | |
| | | | 0213 | สถิติคดียาเสพติด | Tier1 | สำนักงานคณะกรรมการป้องกันและปราบปรามยาเสพติด กระทรวงยุติธรรม | กรม | |
| | | 2. ร้อยละของคดีประทุษร้ายต่อชีวิตร่างกายและทรัพย์สินลดลง | 0212 | สถิติคดีประทุษร้ายต่อชีวิตร่างกายและทรัพย์สิน | Tier1 | สำนักงานตำรวจแห่งชาติ | กรม | |
| | การปฏิบัติงานเชิงรุก | กิจกรรมการรณรงค์สร้างความเชื่อมั่นให้ประชาชนรู้สึกถึงความปลอดภัยในชีวิตและทรัพย์สิน | 0211 | สถิติคดีความผิดเกี่ยวกับชีวิตร่างกาย และเพศ | Tier1 | สำนักงานตำรวจแห่งชาติ | กรม | |
| ระบบบริหารจัดการด้านสาธารณสุข | ระบบเฝ้าระวังโรคติดต่อที่มีประสิทธิภาพ | ระบบเฝ้าระวังโรคติดต่อที่มีประสิทธิภาพ | 0072 | จำนวนผู้ป่วยด้วยโรคติดต่อ | Tier 1 | สำนักงานสาธารณสุขจังหวัดสมุทรปราการ | จังหวัด | |

3.2 บัญชีสถิติทางการตามข้อมูลพื้นฐานจังหวัด

จากแผนพัฒนาจังหวัดสมุทรปราการ พ.ศ. 2566-2570 ฉบับทบทวนประจำปีงบประมาณ พ.ศ. 2568 คณะกรรมการสถิติระดับจังหวัดได้คัดเลือกรายการสถิติทางการชุดข้อมูลพื้นฐานที่สำคัญและจำเป็นของจังหวัด รายละเอียดแสดงดังตาราง 18

ตาราง 18 บัญชีสถิติทางการ “ข้อมูลพื้นฐานจังหวัด”

| ประเภทประเด็น | OS ID | รายการสถิติทางการ | สถานะความพร้อม เผยแพร่ (Tier) | หน่วยงานเจ้าของข้อมูล | ระดับหน่วยงาน เจ้าของข้อมูล | หมายเหตุ |
|---------------|-------|---|-------------------------------------|---|--------------------------------|----------|
| ข้อมูลพื้นฐาน | 0002 | การเกิดมีชีพและการตาย | Tier 1 | สำนักงานสาธารณสุขจังหวัด สมุทรปราการ | จังหวัด | |
| ข้อมูลพื้นฐาน | 0007 | การป่วยของผู้ป่วยนอกตามกลุ่มโรค 10 อันดับแรก | Tier 1 | สำนักงานสาธารณสุขจังหวัด สมุทรปราการ | จังหวัด | |
| ข้อมูลพื้นฐาน | 0012 | เกษตรกรผู้เลี้ยงสัตว์และปศุสัตว์ | Tier 1 | สำนักงานปศุสัตว์จังหวัด สมุทรปราการ | จังหวัด | |
| ข้อมูลพื้นฐาน | 0015 | คดีอาญาจำแนกตามการกระทำผิด | Tier 1 | สำนักงานตำรวจภูธรจังหวัด สมุทรปราการ | จังหวัด | |
| ข้อมูลพื้นฐาน | 0105 | ชนิดสัตว์น้ำจืดที่จับได้ | Tier 1 | สำนักงานประมงจังหวัด สมุทรปราการ | จังหวัด | |
| ข้อมูลพื้นฐาน | 0112 | เตียงในสถานพยาบาล | Tier 1 | สำนักงานสาธารณสุขจังหวัด สมุทรปราการ | จังหวัด | |
| ข้อมูลพื้นฐาน | 0114 | นักเรียนจำแนกตามระดับการศึกษา | Tier 1 | สำนักงานศึกษาธิการจังหวัด | จังหวัด | |
| ข้อมูลพื้นฐาน | 0118 | เนื้อที่การเพาะเลี้ยงสัตว์น้ำจืด | Tier 1 | สำนักงานประมงจังหวัด สมุทรปราการ | จังหวัด | |
| ข้อมูลพื้นฐาน | 0120 | เนื้อที่เพาะปลูกพืชผัก | Tier 1 | สำนักงานเกษตรจังหวัด สมุทรปราการ | จังหวัด | |
| ข้อมูลพื้นฐาน | 0121 | เนื้อที่เพาะปลูกไม้ผลและไม้ยืนต้น | Tier 1 | สำนักงานเกษตรจังหวัด สมุทรปราการ | จังหวัด | |

ตาราง 18 บัญชีสถิติทางการ “ข้อมูลพื้นฐานจังหวัด” (ต่อ)

| ประเภทประเด็น | OS ID | รายการสถิติทางการ | สถานะความพร้อม เผยแพร่ (Tier) | หน่วยงานเจ้าของข้อมูล | ระดับ หน่วยงาน เจ้าของข้อมูล | หมายเหตุ |
|---------------|-------|---|-------------------------------------|---|------------------------------------|----------|
| ข้อมูลพื้นฐาน | 0122 | เนื้อที่เพาะปลูกและเนื้อที่เก็บเกี่ยวข้าวนา ปรัง | Tier 1 | สำนักงานเกษตรจังหวัด สมุทรปราการ | จังหวัด | |
| ข้อมูลพื้นฐาน | 0123 | เนื้อที่เพาะปลูกและเนื้อที่เก็บเกี่ยวข้าวนาปี | Tier 1 | สำนักงานเกษตรจังหวัด สมุทรปราการ | จังหวัด | |
| ข้อมูลพื้นฐาน | 0124 | บุคลากรด้านสาธารณสุข | Tier 1 | สำนักงานสาธารณสุขจังหวัด สมุทรปราการ | จังหวัด | |
| ข้อมูลพื้นฐาน | 0125 | ประชากรจากการทะเบียน | Tier 1 | กรมการปกครอง | กรม | |
| ข้อมูลพื้นฐาน | 0126 | ประชากรต่อเจ้าหน้าที่ทางการแพทย์ | Tier 1 | สำนักงานสาธารณสุขจังหวัด สมุทรปราการ | จังหวัด | |
| ข้อมูลพื้นฐาน | 0130 | ประชากรแฝงกลางคืน | Tier 1 | สำนักงานสถิติแห่งชาติ | กรม | |
| ข้อมูลพื้นฐาน | 0131 | ประชากรแฝงกลางวันเข้ามาทำงาน | Tier 1 | สำนักงานสถิติแห่งชาติ | กรม | |
| ข้อมูลพื้นฐาน | 0132 | ประชากรแฝงกลางวันเข้ามาเรียน | Tier 1 | สำนักงานสถิติแห่งชาติ | กรม | |
| ข้อมูลพื้นฐาน | 0133 | ประชากรแฝงรวม | Tier 1 | สำนักงานสถิติแห่งชาติ | กรม | |
| ข้อมูลพื้นฐาน | 0136 | ประเภทสถานพยาบาล | Tier 1 | สำนักงานสาธารณสุขจังหวัด สมุทรปราการ | จังหวัด | |
| ข้อมูลพื้นฐาน | 0145 | ผลผลิตการเพาะเลี้ยงสัตว์น้ำจืด | Tier 1 | สำนักงานประมงจังหวัด สมุทรปราการ | จังหวัด | |
| ข้อมูลพื้นฐาน | 0146 | ผลผลิตข้าวนาปรัง | Tier 1 | สำนักงานเกษตรจังหวัด สมุทรปราการ | จังหวัด | |

ตาราง 18 บัญชีสถิติทางการ “ข้อมูลพื้นฐานจังหวัด” (ต่อ)

| ประเภทประเด็น | OS ID | รายการสถิติทางการ | สถานะความพร้อม เผยแพร่ (Tier) | หน่วยงานเจ้าของข้อมูล | ระดับ หน่วยงาน เจ้าของข้อมูล | หมายเหตุ |
|---------------|-------|---|-------------------------------------|-------------------------------------|------------------------------------|----------|
| ข้อมูลพื้นฐาน | 0147 | ผลผลิตข้าวนาปี | Tier 1 | สำนักงานเกษตรจังหวัด สมุทรปราการ | จังหวัด | |
| ข้อมูลพื้นฐาน | 0148 | ผลผลิตพืชผัก | Tier 1 | สำนักงานเกษตรจังหวัด สมุทรปราการ | จังหวัด | |
| ข้อมูลพื้นฐาน | 0149 | ผลผลิตไม้ผลและไม้ยืนต้น | Tier 1 | สำนักงานเกษตรจังหวัด สมุทรปราการ | จังหวัด | |
| ข้อมูลพื้นฐาน | 0163 | ผู้มีงานทำ | Tier 1 | สำนักงานสถิติแห่งชาติ | กรม | |
| ข้อมูลพื้นฐาน | 0169 | ฟาร์มเพาะเลี้ยงสัตว์น้ำจืด | Tier 1 | สำนักงานประมงจังหวัด สมุทรปราการ | จังหวัด | |
| ข้อมูลพื้นฐาน | 0190 | รายได้เฉลี่ยของครัวเรือน | Tier 1 | สำนักงานสถิติแห่งชาติ | กรม | |
| ข้อมูลพื้นฐาน | 0191 | รายได้เฉลี่ยด้านการท่องเที่ยว | Tier 2 | สำนักงานสถิติแห่งชาติ | กรม | |
| ข้อมูลพื้นฐาน | 0192 | รายได้เฉลี่ยต่อคน | Tier 1 | สำนักงานสถิติแห่งชาติ | กรม | |
| ข้อมูลพื้นฐาน | 0193 | รายได้เฉลี่ยภาคเกษตรกรรม | Tier 2 | สำนักงานสถิติแห่งชาติ | กรม | |
| ข้อมูลพื้นฐาน | 0194 | รายได้เฉลี่ยภาคอุตสาหกรรม | Tier 2 | สำนักงานสถิติแห่งชาติ | กรม | |
| ข้อมูลพื้นฐาน | 0201 | วุฒิการศึกษาของครู | Tier 1 | สำนักงานศึกษาธิการจังหวัด | จังหวัด | |
| ข้อมูลพื้นฐาน | 0204 | สถานที่ประกอบการอุตสาหกรรม เงินทุน และคนงาน | Tier 1 | สำนักงานสถิติแห่งชาติ | จังหวัด | |
| ข้อมูลพื้นฐาน | 0205 | สถานที่ประกอบการอุตสาหกรรมที่มี เครื่องจักรมีกำลังรวมตั้งแต่ห้าสิบบางม้า | Tier 1 | สำนักงานประมงจังหวัด สมุทรปราการ | จังหวัด | |

ตาราง 18 บัญชีสถิติทางการ “ข้อมูลพื้นฐานจังหวัด” (ต่อ)

| ประเภทประเด็น | OS ID | รายการสถิติทางการ | สถานะความพร้อม เผยแพร่ (Tier) | หน่วยงานเจ้าของข้อมูล | ระดับ หน่วยงาน เจ้าของข้อมูล | หมายเหตุ |
|---------------|-------|--|-------------------------------------|---|------------------------------------|----------|
| ข้อมูลพื้นฐาน | 0206 | สถานบริการสาธารณสุข | Tier 1 | สำนักงานสาธารณสุขจังหวัด สมุทรปราการ | จังหวัด | |
| ข้อมูลพื้นฐาน | 0209 | สถานพยาบาลตามสังกัด | Tier 1 | สำนักงานสาธารณสุขจังหวัด สมุทรปราการ | จังหวัด | |
| ข้อมูลพื้นฐาน | 0210 | สถานพยาบาลที่มีเตียงผู้ป่วยรับไว้ค้างคืน | Tier 1 | สำนักงานสาธารณสุขจังหวัด สมุทรปราการ | จังหวัด | |
| ข้อมูลพื้นฐาน | 0220 | สาเหตุการตาย | Tier 1 | สำนักงานสาธารณสุขจังหวัด สมุทรปราการ | จังหวัด | |
| ข้อมูลพื้นฐาน | 0225 | หนี้สินเฉลี่ยของครัวเรือน | Tier 1 | สำนักงานสถิติแห่งชาติ | กรม | |
| ข้อมูลพื้นฐาน | 0233 | อัตราการตายต่อประชากรหนึ่งแสนคน | Tier 1 | สำนักงานสาธารณสุขจังหวัด สมุทรปราการ | จังหวัด | |
| ข้อมูลพื้นฐาน | 0243 | อัตราส่วนหนี้เฉลี่ยต่อรายได้เฉลี่ยของ ครัวเรือน | Tier 1 | สำนักงานสถิติแห่งชาติ | กรม | |

3.3 บัญชีสถิติทางการตามตัวชี้วัดการพัฒนาระดับจังหวัด

จากรายงานตัวชี้วัดการพัฒนาระดับจังหวัดและกลุ่มจังหวัด เดือนกันยายน พ.ศ. 2566 ของสำนักงานสภาพัฒนาการเศรษฐกิจและสังคมแห่งชาติ พบว่า จังหวัดสมุทรปราการ มีตัวชี้วัดต้องพัฒนาในลำดับแรกคือ มิติด้านความเป็นหุ้นส่วนพัฒนา โดยเฉพาะตัวชี้วัดร้อยละ ความสามารถในการเบิกจ่ายงบประมาณ ของจังหวัดจำนวนองค์กรชุมชนต่อประชากรแสนคน เพื่อให้ค่าดัชนีการพัฒนามีค่าสูงกว่าค่ากลางของประเทศ ในขณะที่เดียวกันต้องมีการพัฒนาในมิติด้านสิ่งแวดล้อม มิติด้านการพัฒนาคน ด้านสันติภาพและยุติธรรม และด้านเศรษฐกิจและความมั่นคงควบคู่กันไปด้วย ซึ่งการพัฒนาในแต่ละมิติจะต้องอาศัยข้อมูลต่าง ๆ ที่เกี่ยวข้องเป็นตัวบ่งชี้ว่าจังหวัดได้มีการพัฒนาไปในทิศทางที่ดีขึ้น ซึ่งมีรายการสถิติที่สำคัญและจำเป็น ตามตัวชี้วัดการพัฒนาจังหวัด ดังตารางที่ 19

ตาราง 19 บัญชีสถิติทางการ “ตัวชี้วัดการพัฒนาระดับจังหวัดสมุทรปราการ”

| มิติการพัฒนา | OS ID | รายการสถิติทางการ | สถานะความพร้อม เผยแพร่ (Tier) | หน่วยงานเจ้าของข้อมูล | ระดับหน่วยงาน เจ้าของข้อมูล | หมายเหตุ |
|---------------------------------|-------|--|-------------------------------------|---|--------------------------------|----------|
| ด้านการพัฒนาคน | 0005 | การเข้าเรียนมัธยมศึกษาตอนปลายและ อาชีวศึกษา (ร้อยละ) | Tier1 | สำนักงานสภาพัฒนาการ เศรษฐกิจและสังคมแห่งชาติ | กรม | |
| ด้านสันติภาพและ ยุติธรรม | 0006 | การฆ่าตัวตายสำเร็จ (รายต่อประชากรแสน คน) | Tier1 | สำนักงานสภาพัฒนาการ เศรษฐกิจและสังคมแห่งชาติ | กรม | |
| ด้านสันติภาพและ ยุติธรรม | 0008 | การแจ้งความคดี ชีวิต ร่างกาย เพศ และคดี ประทุษร้ายต่อทรัพย์สิน (รายต่อประชากรแสนคน) | Tier1 | สำนักงานสภาพัฒนาการ เศรษฐกิจและสังคมแห่งชาติ | กรม | |
| ด้านสิ่งแวดล้อม | 0016 | ครัวเรือนที่เข้าถึงน้ำประปา (ร้อยละ) | Tier1 | สำนักงานสภาพัฒนาการ เศรษฐกิจและสังคมแห่งชาติ | กรม | |
| ด้านเศรษฐกิจและ ความมั่งคั่ง | 0017 | ครัวเรือนที่มีที่อยู่อาศัยใช้วัสดุคงทนและเป็น ของตนเอง (ร้อยละ) | Tier1 | สำนักงานสภาพัฒนาการ เศรษฐกิจและสังคมแห่งชาติ | กรม | |
| ด้านความเป็น หุ้นส่วนพัฒนา | 0018 | ความสามารถในการเบิกจ่ายงบประมาณ ของจังหวัด (ร้อยละ) | Tier1 | สำนักงานสภาพัฒนาการ เศรษฐกิจและสังคมแห่งชาติ | กรม | |
| ด้านการพัฒนาคน | 0019 | คะแนนเฉลี่ยการทดสอบ O – NET ระดับ มัธยมศึกษาตอนปลาย (คะแนน) | Tier1 | สำนักงานสภาพัฒนาการ เศรษฐกิจและสังคมแห่งชาติ | กรม | |
| ด้านสันติภาพและ ยุติธรรม | 0054 | จำนวนเจ้าหน้าที่ตำรวจ (ต่อแสนคน) | Tier1 | สำนักงานสภาพัฒนาการ เศรษฐกิจและสังคมแห่งชาติ | กรม | |
| ด้านการพัฒนาคน | 0062 | จำนวนปีการศึกษาเฉลี่ยประชากรไทยอายุ 15 – 59 ปี (ปี) | Tier1 | สำนักงานสภาพัฒนาการ เศรษฐกิจและสังคมแห่งชาติ | กรม | |

ตาราง 19 บัญชีสถิติทางการ “ตัวชี้วัดการพัฒนาระดับจังหวัดสมุทรปราการ” (ต่อ)

| มิติการพัฒนา | OS ID | รายการสถิติทางการ | สถานะความพร้อม เผยแพร่ (Tier) | หน่วยงานเจ้าของข้อมูล | ระดับ หน่วยงาน เจ้าของข้อมูล | หมายเหตุ |
|---------------------------------|-------|--|-------------------------------------|---|------------------------------------|----------|
| ด้านสันติภาพและ ยุติธรรม | 0065 | จำนวนผู้เข้ารับการบำบัดรักษายาเสพติด (ต่อแสนคน) | Tier1 | สำนักงานสภาพัฒนาการ เศรษฐกิจและสังคมแห่งชาติ | กรม | |
| ด้านสันติภาพและ ยุติธรรม | 0069 | จำนวนผู้ต้องหาคดียาเสพติด (ต่อแสนคน) | Tier1 | สำนักงานสภาพัฒนาการ เศรษฐกิจและสังคมแห่งชาติ | กรม | |
| ด้านความเป็น หุ้นส่วนพัฒนา | 0103 | จำนวนองค์กรชุมชน (แห่งต่อประชากรแสนคน) | Tier1 | สำนักงานสภาพัฒนาการ เศรษฐกิจและสังคมแห่งชาติ | กรม | |
| ด้านการพัฒนาคน | 0109 | เด็ก 0 – 5 ปีที่มีพัฒนาการสมวัย (ร้อยละ) | Tier1 | สำนักงานสภาพัฒนาการ เศรษฐกิจและสังคมแห่งชาติ | กรม | |
| ด้านการพัฒนาคน | 0113 | ทารกแรกเกิดที่มีน้ำหนักต่ำกว่าเกณฑ์ (ร้อยละ) | Tier1 | สำนักงานสภาพัฒนาการ เศรษฐกิจและสังคมแห่งชาติ | กรม | |
| ด้านความเป็น หุ้นส่วนพัฒนา | 0127 | ประชากรที่เข้าถึงอินเทอร์เน็ต (ร้อยละ) | Tier1 | สำนักงานสภาพัฒนาการ เศรษฐกิจและสังคมแห่งชาติ | กรม | |
| ด้านการพัฒนาคน | 0128 | ประชากรที่เจ็บป่วยที่เป็นผู้ป่วยใน (ร้อยละ) | Tier1 | สำนักงานสภาพัฒนาการ เศรษฐกิจและสังคมแห่งชาติ | กรม | |
| ด้านสิ่งแวดล้อม | 0129 | ประชากรที่ประสบภัยพิบัติ (ร้อยละ) | Tier1 | สำนักงานสภาพัฒนาการ เศรษฐกิจและสังคมแห่งชาติ | กรม | |
| ด้านเศรษฐกิจและ ความมั่งคั่ง | 0153 | ผลิตภาพแรงงาน (บาท/คน) | Tier1 | สำนักงานสภาพัฒนาการ เศรษฐกิจและสังคมแห่งชาติ | กรม | |

ตาราง 19 บัญชีสถิติทางการ “ตัวชี้วัดการพัฒนาระดับจังหวัดสมุทรปราการ” (ต่อ)

| มิติการพัฒนา | OS ID | รายการสถิติทางการ | สถานะความพร้อม เผยแพร่ (Tier) | หน่วยงานเจ้าของข้อมูล | ระดับ หน่วยงาน เจ้าของข้อมูล | หมายเหตุ |
|---------------------------------|-------|---|-------------------------------------|---|------------------------------------|----------|
| ด้านความเป็น หุ้นส่วนพัฒนา | 0170 | ภาษีที่ท้องถิ่นจัดเก็บได้ต่อรายได้รวมที่ไม่ รวมเงินอุดหนุนและเงินอุดหนุนเฉพาะกิจ (ร้อยละ) | Tier1 | สำนักงานสภาพัฒนาการ เศรษฐกิจและสังคมแห่งชาติ | กรม | |
| ด้านเศรษฐกิจและ ความมั่งคั่ง | 0177 | มูลค่าผลิตภัณฑ์จังหวัดเฉลี่ยต่อหัว (บาท/ คน) | Tier1 | สำนักงานสภาพัฒนาการ เศรษฐกิจและสังคมแห่งชาติ | กรม | |
| ด้านเศรษฐกิจและ ความมั่งคั่ง | 0195 | แรงงานที่มีหลักประกันทางสังคม (ร้อยละ) | Tier1 | สำนักงานสภาพัฒนาการ เศรษฐกิจและสังคมแห่งชาติ | กรม | |
| ด้านการพัฒนาคน | 0217 | สัดส่วนประชากรยากจน (ร้อยละ) | Tier1 | สำนักงานสภาพัฒนาการ เศรษฐกิจและสังคมแห่งชาติ | กรม | |
| ด้านสิ่งแวดล้อม | 0218 | สัดส่วนปริมาณขยะที่กำจัดถูกต้องต่อ ปริมาณขยะที่เกิดขึ้น (ร้อยละ) | Tier1 | สำนักงานสภาพัฒนาการ เศรษฐกิจและสังคมแห่งชาติ | กรม | |
| ด้านเศรษฐกิจและ ความมั่งคั่ง | 0219 | สัมประสิทธิ์ความไม่เสมอภาคของรายได้ | Tier1 | สำนักงานสภาพัฒนาการ เศรษฐกิจและสังคมแห่งชาติ | กรม | |
| ด้านเศรษฐกิจและ ความมั่งคั่ง | 0226 | หมู่บ้านที่ถนนสายหลักใช้การได้ตลอดปี (ร้อยละ) | Tier1 | สำนักงานสภาพัฒนาการ เศรษฐกิจและสังคมแห่งชาติ | กรม | |
| ด้านเศรษฐกิจและ ความมั่งคั่ง | 0231 | อัตราการขยายตัวรายได้ท่องเที่ยว (ร้อยละ) | Tier1 | สำนักงานสภาพัฒนาการ เศรษฐกิจและสังคมแห่งชาติ | กรม | |
| ด้านการพัฒนาคน | 0232 | อัตราการคลอสมิซีพในหญิงอายุ 15 – 19 ปี (ต่อประชากรหญิงอายุ 15 – 19 ปีพันคน) | Tier1 | สำนักงานสภาพัฒนาการ เศรษฐกิจและสังคมแห่งชาติ | กรม | |

ตาราง 19 บัญชีสถิติทางการ “ตัวชี้วัดการพัฒนาระดับจังหวัดสมุทรปราการ” (ต่อ)

| มิติการพัฒนา | OS ID | รายการสถิติทางการ | สถานะความพร้อม เผยแพร่ (Tier) | หน่วยงานเจ้าของข้อมูล | ระดับ หน่วยงาน เจ้าของข้อมูล | หมายเหตุ |
|---------------------------------|-------|--|-------------------------------------|---|------------------------------------|----------|
| ด้านเศรษฐกิจและ ความมั่งคั่ง | 0234 | อัตราการเปลี่ยนแปลงของผลิตภัณฑ์จังหวัด (ร้อยละ) | Tier1 | สำนักงานสภาพัฒนาการ เศรษฐกิจและสังคมแห่งชาติ | กรม | |
| ด้านสิ่งแวดล้อม | 0235 | อัตราการเปลี่ยนแปลงของพื้นที่ป่าไม้ใน จังหวัด (ร้อยละ) | Tier1 | สำนักงานสภาพัฒนาการ เศรษฐกิจและสังคมแห่งชาติ | กรม | |
| ด้านเศรษฐกิจและ ความมั่งคั่ง | 0236 | อัตราการเปลี่ยนแปลงของรายได้เฉลี่ยของ เดือนของครัวเรือนในจังหวัด (ร้อยละ) | Tier1 | สำนักงานสภาพัฒนาการ เศรษฐกิจและสังคมแห่งชาติ | กรม | |
| ด้านสิ่งแวดล้อม | 0237 | อัตราการร้องเรียนปัญหามลพิษ (เรื่องต่อ ประชากรแสนคน) | Tier1 | สำนักงานสภาพัฒนาการ เศรษฐกิจและสังคมแห่งชาติ | กรม | |
| ด้านเศรษฐกิจและ ความมั่งคั่ง | 0239 | อัตราการว่างงาน (ร้อยละ) | Tier1 | สำนักงานสภาพัฒนาการ เศรษฐกิจและสังคมแห่งชาติ | กรม | |
| ด้านการพัฒนาคน | 0242 | อัตราส่วนประชากรต่อแพทย์ (คน/แพทย์) | Tier1 | สำนักงานสภาพัฒนาการ เศรษฐกิจและสังคมแห่งชาติ | กรม | |
| ด้านเศรษฐกิจและ ความมั่งคั่ง | 0244 | อัตราส่วนหนี้เฉลี่ยต่อรายได้เฉลี่ยของ ครัวเรือน (เท่า) | Tier1 | สำนักงานสภาพัฒนาการ เศรษฐกิจและสังคมแห่งชาติ | กรม | |

สถานการณ์สถิติทางการ และแนวทางการพัฒนาสถิติ ทางการ/แผนกำหนดความรับผิดชอบ

4.1 สถานการณ์สถิติทางการ

บัญชีสถิติทางการตามแผนพัฒนาสถิติระดับจังหวัดสมุทรปราการ พ.ศ. 2566 – 2570 (ฉบับทบทวน ประจำปีงบประมาณ พ.ศ. 2568) คือ บัญชีสถิติทางการจังหวัดสมุทรปราการ ซึ่งประกอบด้วยบัญชีสถิติทางการย่อย 8 บัญชี ดังนี้

- 4.1.1 บัญชีสถิติทางการ “สิ่งแวดล้อมเพื่อความยั่งยืนของจังหวัดสมุทรปราการ”
- 4.1.2 บัญชีสถิติทางการ “การเพิ่มศักยภาพสินค้าเกษตรปลอดภัย”
- 4.1.3 บัญชีสถิติทางการ “ส่งเสริมศักยภาพและพัฒนาคุณภาพชีวิตของประชาชนจังหวัดสมุทรปราการ”
- 4.1.4 บัญชีสถิติทางการ “การส่งเสริมและพัฒนาระบบขนส่งโลจิสติกส์จังหวัดสมุทรปราการ”
- 4.1.5 บัญชีสถิติทางการ “การท่องเที่ยวของจังหวัดสมุทรปราการ”
- 4.1.6 บัญชีสถิติทางการ “ความมั่นคงของจังหวัดสมุทรปราการ”
- 4.1.7 บัญชีสถิติทางการ “ข้อมูลพื้นฐานจังหวัด”
- 4.1.8 บัญชีสถิติทางการ “ตัวชี้วัดการพัฒนาระดับจังหวัด”

4.1.1 บัญชีสถิติทางการ “สิ่งแวดล้อมเพื่อความยั่งยืนของจังหวัดสมุทรปราการ”

เป็นชุดข้อมูลประเด็นการพัฒนาจังหวัด ประเด็นที่ 1 ส่งเสริมอุตสาหกรรมและเกษตรกรรมให้มีศักยภาพเพื่อการแข่งขันในระดับสากล และพัฒนาเมืองควบคู่กับการฟื้นฟู อนุรักษ์ทรัพยากรธรรมชาติและสิ่งแวดล้อมอย่างสมดุล มีรายการสถิติทางการทั้งหมด 24 รายการ มีสถานะความพร้อมเผยแพร่ของข้อมูลดังนี้

- รายการสถิติทางการที่เป็น Tier 1 จำนวน 12 รายการ คิดเป็นร้อยละ 50.0
- รายการสถิติทางการที่เป็น Tier 2 จำนวน 3 รายการ คิดเป็นร้อยละ 12.5
- รายการสถิติทางการที่เป็น Tier 3 จำนวน 9 รายการ คิดเป็นร้อยละ 37.5

4.1.2 บัญชีสถิติทางการ “การเพิ่มศักยภาพสินค้าเกษตรปลอดภัย”

เป็นชุดข้อมูลประเด็นการพัฒนาจังหวัด ประเด็นการพัฒนาที่ 1 ส่งเสริมอุตสาหกรรมและเกษตรกรรมให้มีศักยภาพเพื่อการแข่งขันในระดับสากล และพัฒนาเมืองควบคู่กับการฟื้นฟู อนุรักษ์ทรัพยากรธรรมชาติและสิ่งแวดล้อมอย่างสมดุล มีรายการสถิติทางการทั้งหมด 32 รายการ มีสถานะความพร้อมเผยแพร่ของข้อมูลดังนี้

- รายการสถิติทางการที่เป็น Tier 1 จำนวน 15 รายการ คิดเป็นร้อยละ 46.9

- รายการสถิติทางการที่เป็น Tier 2 จำนวน 1 รายการ คิดเป็นร้อยละ 3.1
- รายการสถิติทางการที่เป็น Tier 3 จำนวน 16 รายการ คิดเป็นร้อยละ 50.0

4.1.3 บัญชีสถิติทางการ “ส่งเสริมศักยภาพและพัฒนาคุณภาพชีวิตของประชาชนจังหวัดสมุทรปราการ”

เป็นชุดข้อมูลประเด็นการพัฒนาจังหวัด ประเด็นการพัฒนาที่ 2 พัฒนาคุณภาพชีวิตประชาชน โดยการจัดการด้านการศึกษา สาธารณสุข ศาสนา ศิลปะ วัฒนธรรม สาธารณูปโภค และสาธารณูปการ มีรายการสถิติทางการทั้งหมด 32 รายการ มีสถานะความพร้อมเผยแพร่ของข้อมูล ดังนี้

- รายการสถิติทางการที่เป็น Tier 1 จำนวน 26 รายการ คิดเป็นร้อยละ 81.3
- รายการสถิติทางการที่เป็น Tier 3 จำนวน 6 รายการ คิดเป็นร้อยละ 18.7

4.1.4 บัญชีสถิติทางการ “การส่งเสริมและพัฒนาระบบขนส่งโลจิสติกส์จังหวัดสมุทรปราการ”

เป็นชุดข้อมูลประเด็นการพัฒนาจังหวัด ประเด็นการพัฒนาที่ 3 ส่งเสริมระบบ Logistics เชื่อมโยงกับภูมิภาคอื่น และเขตเศรษฐกิจอาเซียน โดยพัฒนาการบริหารจัดการ และปรับปรุงโครงข่ายการคมนาคมขนส่งให้สมบูรณ์ยิ่งขึ้นเพื่อลดต้นทุนและเพิ่มขีดความสามารถในการแข่งขัน มีรายการสถิติทางการทั้งหมด 27 รายการ มีสถานะความพร้อมเผยแพร่ของข้อมูล ดังนี้

- รายการสถิติทางการที่เป็น Tier 1 จำนวน 11 รายการ คิดเป็นร้อยละ 40.7
- รายการสถิติทางการที่เป็น Tier 2 จำนวน 1 รายการ คิดเป็นร้อยละ 3.7
- รายการสถิติทางการที่เป็น Tier 3 จำนวน 15 รายการ คิดเป็นร้อยละ 55.6

4.1.5 บัญชีสถิติทางการ “การท่องเที่ยวของจังหวัดสมุทรปราการ”

เป็นชุดข้อมูลประเด็นการพัฒนาจังหวัด ประเด็นการพัฒนาที่ 4 ส่งเสริมกิจกรรมการท่องเที่ยวเชิงนิเวศ ประวัติศาสตร์ ศิลปะ วัฒนธรรม กีฬา และนันทนาการ โดยการพัฒนาแหล่งท่องเที่ยวผู้ประกอบการสินค้าและบริการ รวมทั้งส่งเสริมเทคโนโลยีดิจิทัลเพื่อการท่องเที่ยวมีรายการสถิติทางการทั้งหมด 32 รายการ มีสถานะความพร้อมเผยแพร่ของข้อมูล ดังนี้

- รายการสถิติทางการที่เป็น Tier 1 จำนวน 11 รายการ คิดเป็นร้อยละ 34.4
- รายการสถิติทางการที่เป็น Tier 2 จำนวน 4 รายการ คิดเป็นร้อยละ 12.5
- รายการสถิติทางการที่เป็น Tier 3 จำนวน 17 รายการ คิดเป็นร้อยละ 53.1

4.1.6 บัญชีสถิติทางการ “ความมั่นคงของจังหวัดสมุทรปราการ”

เป็นชุดข้อมูลประเด็นการพัฒนาจังหวัด ประเด็นการพัฒนาที่ 5 เสริมสร้างความปลอดภัยในชีวิต และทรัพย์สินของประชาชน โดยการพัฒนาาระบบป้องกันและแก้ไขปัญหาภัยคุกคาม ด้านความมั่นคง รวมทั้งโรคอุบัติใหม่ มีรายการสถิติทางการทั้งหมด 25 รายการ มีสถานะความพร้อมเผยแพร่ของข้อมูล ดังนี้

- รายการสถิติทางการที่เป็น Tier 1 จำนวน 5 รายการ คิดเป็นร้อยละ 20.0
- รายการสถิติทางการที่เป็น Tier 3 จำนวน 20 รายการ คิดเป็นร้อยละ 80.0

4.1.7 บัญชีสถิติทางการ “ข้อมูลพื้นฐานจังหวัด”

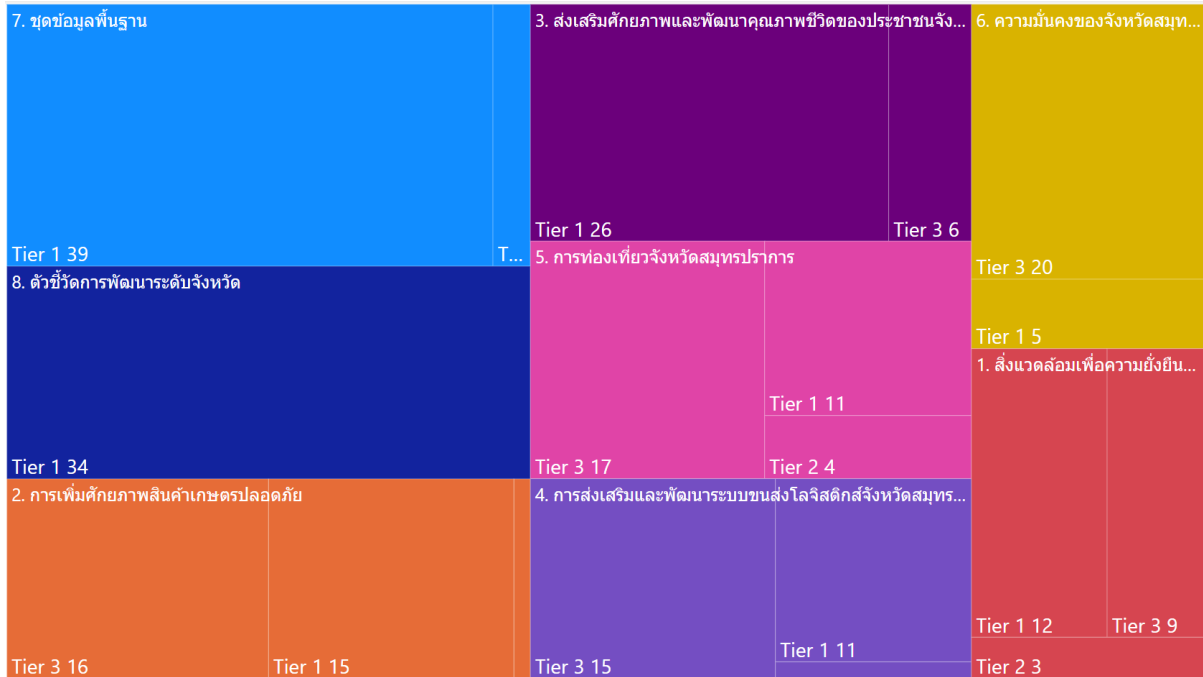
มีรายการสถิติทางการทั้งหมด 42 รายการ มีสถานะความพร้อมเผยแพร่ของข้อมูล ดังนี้

- รายการสถิติทางการที่เป็น Tier 1 จำนวน 39 รายการ คิดเป็นร้อยละ 92.9
- รายการสถิติทางการที่เป็น Tier 2 จำนวน 3 รายการ คิดเป็นร้อยละ 7.1

4.1.8 บัญชีสถิติทางการ “ตัวชี้วัดการพัฒนาในระดับจังหวัด”

เป็นชุดข้อมูลตัวชี้วัดการพัฒนาจังหวัด มีรายการสถิติทางการทั้งหมด 34 รายการ มีสถานะความพร้อมเผยแพร่ของข้อมูลที่เป็น Tier 1 จำนวน 34 รายการ คิดเป็นร้อยละ 100.0

สรุปจำนวนบัญชีสถิติทางการตามแผนพัฒนาสถิติระดับจังหวัดสมุทรปราการ พ.ศ. 2566 – 2570 (ฉบับทบทวนประจำปีงบประมาณ พ.ศ. 2568) ดังภาพ 28



ภาพ 28 จำนวนรายการสถิติทางการจำแนกตามบัญชีสถิติทางการและสถานะความพร้อมเผยแพร่ของข้อมูล

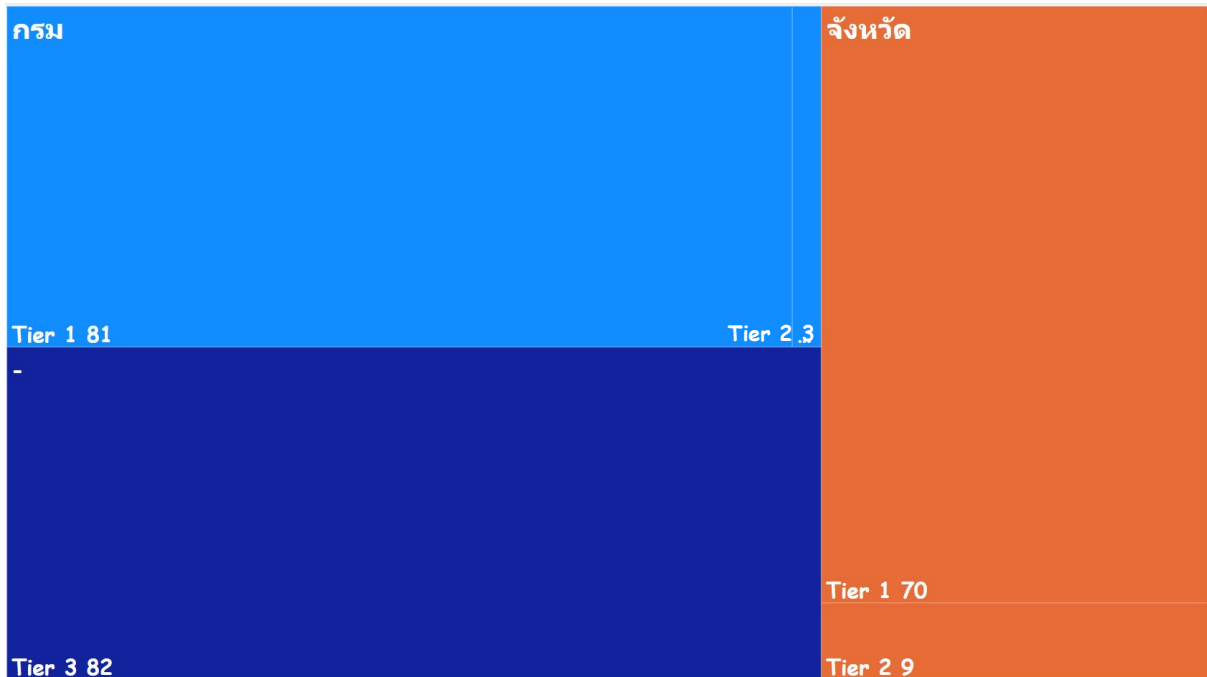
4.2 แนวทางการพัฒนารายการสถิติทางการ

4.2.1 รายการสถิติทางการของจังหวัด

บัญชีสถิติทางการจังหวัดสมุทรปราการ ตามแผนพัฒนาสถิติระดับจังหวัดสมุทรปราการ พ.ศ. 2566 – 2570 (ฉบับทบทวนประจำปีงบประมาณ พ.ศ. 2568) มีจำนวนรายการสถิติทางการทั้งสิ้น 245 รายการ โดยมีสถานะความพร้อมเผยแพร่ของข้อมูล (Tier) ดังนี้

- 1) รายการสถิติทางการที่กรมเป็นเจ้าของ จำนวน 84 รายการ โดยมี
 - รายการสถิติทางการที่ความพร้อมเผยแพร่ของข้อมูลเป็น Tier1 จำนวน 81 รายการ
 - รายการสถิติทางการที่ความพร้อมเผยแพร่ของข้อมูลเป็น Tier2 จำนวน 3 รายการ
- 2) รายการสถิติทางการที่จังหวัดเป็นเจ้าของ จำนวน 79 รายการ โดยมี
 - รายการสถิติทางการที่ความพร้อมเผยแพร่ของข้อมูลเป็น Tier 1 จำนวน 70 รายการ
 - รายการสถิติทางการที่ความพร้อมเผยแพร่ของข้อมูลเป็น Tier 2 จำนวน 9 รายการ
- 3) รายการสถิติทางการที่ความพร้อมเผยแพร่ของข้อมูล เป็น Tier 3 จำนวน 82 รายการ

สรุปจำนวนรายการสถิติทางการจำแนกตามตามความเป็นเจ้าของและความพร้อมเผยแพร่ของข้อมูล
 ดังภาพ 29



ภาพ 29 จำนวนรายการสถิติทางการจำแนกตามตามความเป็นเจ้าของและความพร้อมเผยแพร่ของข้อมูล

สรุปจำนวนรายการสถิติทางการจำแนกตามบัญชีสถิติทางการ ความพร้อมเผยแพร่ของข้อมูล และ
 ความเป็นเจ้าของข้อมูล แสดงดังตาราง 20

ตาราง 20 จำนวนรายการสถิติทางการ จำแนกตามบัญชีสถิติทางการ ความพร้อมเผยแพร่ของข้อมูล และความเป็นเจ้าของข้อมูล

| ความพร้อมเผยแพร่ของข้อมูล | Tier 1 | | | Tier 2 | | | Tier 3 | รวม |
|--|-----------|-----------|------------|----------|----------|-----------|-----------|------------|
| | กรม | จังหวัด | รวม | กรม | จังหวัด | รวม | รวม | |
| บัญชีสถิติทางการ | | | | | | | | |
| ระดับหน่วยงานเจ้าของข้อมูล | | | | | | | | |
| สิ่งแวดล้อมเพื่อความยั่งยืนของจังหวัดสมุทรปราการ | 4 | 8 | 12 | 0 | 3 | 3 | 9 | 24 |
| การเพิ่มศักยภาพสินค้าเกษตรปลอดภัย | 5 | 10 | 15 | 0 | 1 | 1 | 16 | 32 |
| ส่งเสริมศักยภาพและพัฒนาคุณภาพชีวิตของประชาชนจังหวัดสมุทรปราการ | 15 | 11 | 26 | 0 | 0 | 0 | 6 | 32 |
| การส่งเสริมและพัฒนาระบบขนส่งโลจิสติกส์จังหวัดสมุทรปราการ | 4 | 7 | 11 | 0 | 1 | 1 | 15 | 27 |
| การท่องเที่ยวของจังหวัดสมุทรปราการ | 7 | 4 | 11 | 0 | 4 | 4 | 17 | 32 |
| ความมั่นคงของจังหวัดสมุทรปราการ | 3 | 2 | 5 | 0 | 0 | 0 | 20 | 25 |
| ข้อมูลพื้นฐาน | 10 | 29 | 39 | 3 | 0 | 3 | 0 | 42 |
| ตัวชี้วัดการพัฒนาจังหวัด | 34 | 0 | 34 | 0 | 0 | 0 | 0 | 34 |
| รวมทั้งหมด | 82 | 71 | 153 | 3 | 9 | 12 | 83 | 248 |

หมายเหตุ : มีรายการสถิติทางการ 3 รายการ (OS ID 0072, 0151 และ 0183) ที่สามารถสนับสนุนบัญชีสถิติทางการได้ 2 ประเด็น

1) รายการสถิติทางการที่กรมเป็นเจ้าของ

การพัฒนารายการสถิติทางการจะพิจารณาความพร้อมเผยแพร่ของข้อมูลและหน่วยงานของแต่ละรายการสถิติทางการ เพื่อจัดทำแนวทางการพัฒนารายการสถิติทางการ ซึ่งพบว่า มีรายการสถิติทางการที่กรมเป็นเจ้าของข้อมูล จำนวน 84 รายการ ประกอบด้วย

- รายการสถิติทางการที่ความพร้อมเผยแพร่ของข้อมูลเป็น Tier 1 จำนวน 81 รายการ
 - รายการสถิติทางการที่ความพร้อมเผยแพร่ของข้อมูลเป็น Tier 2 จำนวน 3 รายการ
- โดยมีรายละเอียดแสดงดังตาราง 21

ตาราง 21 รายการสถิติทางการที่กรมเป็นเจ้าของข้อมูล จำแนกตามความพร้อมเผยแพร่ของข้อมูล

| ลำดับ | OS ID | รายการสถิติทางการ/ชุดข้อมูล | หน่วยงาน | ชื่อบัญชีสถิติทางการ |
|---------------|-------|--|---|-------------------------------|
| Tier 1 | | | | |
| 1 | 0003 | การขนถ่ายทางอากาศ | บริษัท ท่าอากาศยานไทย จำกัด (มหาชน) | ประเด็นการพัฒนาที่ 3 |
| 2 | 0004 | การขนส่งผู้โดยสารทางอากาศ | บริษัท ท่าอากาศยานไทย จำกัด (มหาชน) | ประเด็นการพัฒนาที่ 3 |
| 3 | 0005 | การเข้าเรียนมัธยมศึกษาตอนปลายและอาชีวศึกษา (ร้อยละ) | สำนักงานสภาพัฒนาการเศรษฐกิจและสังคมแห่งชาติ | ตัวชี้วัดการพัฒนาระดับจังหวัด |
| 4 | 0006 | การฆ่าตัวตายสำเร็จ (รายต่อประชากรแสนคน) | สำนักงานสภาพัฒนาการเศรษฐกิจและสังคมแห่งชาติ | ตัวชี้วัดการพัฒนาระดับจังหวัด |
| 5 | 0008 | การแจ้งความคดี ชีวิต ร่างกาย เพศ และคดีประทุษร้ายต่อทรัพย์สิน (รายต่อประชากรแสนคน) | สำนักงานสภาพัฒนาการเศรษฐกิจและสังคมแห่งชาติ | ตัวชี้วัดการพัฒนาระดับจังหวัด |
| 6 | 0013 | ข้อมูลท่าเทียบเรือภายในจังหวัด | กรมเจ้าท่า | ประเด็นการพัฒนาที่ 3 |
| 7 | 0014 | ข้อมูลสถิติจดทะเบียนนิติบุคคลระดับจังหวัด | กรมพัฒนาธุรกิจการค้า | ประเด็นการพัฒนาที่ 2 |
| 8 | 0016 | ครัวเรือนที่เข้าถึงน้ำประปา (ร้อยละ) | สำนักงานสภาพัฒนาการเศรษฐกิจและสังคมแห่งชาติ | ตัวชี้วัดการพัฒนาระดับจังหวัด |
| 9 | 0017 | ครัวเรือนที่มีที่อยู่อาศัยใช้วัสดุคงทนและเป็นของตนเอง (ร้อยละ) | สำนักงานสภาพัฒนาการเศรษฐกิจและสังคมแห่งชาติ | ตัวชี้วัดการพัฒนาระดับจังหวัด |
| 10 | 0018 | ความสามารถในการเบิกจ่ายงบประมาณของจังหวัด (ร้อยละ) | สำนักงานสภาพัฒนาการเศรษฐกิจและสังคมแห่งชาติ | ตัวชี้วัดการพัฒนาระดับจังหวัด |
| 11 | 0019 | คะแนนเฉลี่ยการทดสอบ O – NET ระดับมัธยมศึกษาตอนปลาย (คะแนน) | สำนักงานสภาพัฒนาการเศรษฐกิจและสังคมแห่งชาติ | ตัวชี้วัดการพัฒนาระดับจังหวัด |

ตาราง 21 รายการสถิติทางการที่กรมเป็นเจ้าของข้อมูล จำแนกตามความพร้อมเผยแพร่ของข้อมูล (ต่อ)

| ลำดับ | OS ID | รายการสถิติทางการ/ชุดข้อมูล | หน่วยงาน | ข้อบัญญัติสถิติทางการ |
|-------|-------|--|--|-------------------------------|
| 12 | 0020 | ค่าใช้จ่ายของนักท่องเที่ยวต่อหัว | สำนักงานปลัดกระทรวงการท่องเที่ยวและกีฬา | ประเด็นการพัฒนาที่ 3 |
| 13 | 0054 | จำนวนเจ้าหน้าที่ตำรวจ (ต่อแสนคน) | สำนักงานสภาพัฒนาการเศรษฐกิจและสังคมแห่งชาติ | ตัวชี้วัดการพัฒนาระดับจังหวัด |
| 14 | 0058 | จำนวนนักท่องเที่ยว | สำนักงานการท่องเที่ยวและกีฬาจังหวัดสมุทรปราการ | ประเด็นการพัฒนาที่ 4 |
| 15 | 0062 | จำนวนปีการศึกษาเฉลี่ยประชากรไทยอายุ 15 – 59 ปี (ปี) | สำนักงานสภาพัฒนาการเศรษฐกิจและสังคมแห่งชาติ | ตัวชี้วัดการพัฒนาระดับจังหวัด |
| 16 | 0065 | จำนวนผู้เข้ารับการบำบัดรักษายาเสพติด (ต่อแสนคน) | สำนักงานสภาพัฒนาการเศรษฐกิจและสังคมแห่งชาติ | ตัวชี้วัดการพัฒนาระดับจังหวัด |
| 17 | 0069 | จำนวนผู้ต้องหาคดียาเสพติด (ต่อแสนคน) | สำนักงานสภาพัฒนาการเศรษฐกิจและสังคมแห่งชาติ | ตัวชี้วัดการพัฒนาระดับจังหวัด |
| 18 | 0073 | จำนวนผู้ผลิต/ผู้ประกอบการ OTOP ที่ลงทะเบียน จำแนกตาม อำเภอ จังหวัด | กรมการพัฒนาชุมชน | ประเด็นการพัฒนาที่ 2 |
| 19 | 0092 | จำนวนสินค้าของฝากและของที่ระลึก | กรมการพัฒนาชุมชน | ประเด็นการพัฒนาที่ 4 |
| 20 | 0093 | จำนวนสินค้าของฝากและของที่ระลึกที่ได้มาตรฐาน | กรมการพัฒนาชุมชน | ประเด็นการพัฒนาที่ 4 |
| 21 | 0103 | จำนวนองค์กรชุมชน (แห่งต่อประชากรแสนคน) | สำนักงานสภาพัฒนาการเศรษฐกิจและสังคมแห่งชาติ | ตัวชี้วัดการพัฒนาระดับจังหวัด |
| 22 | 0108 | ดัชนีราคาผู้บริโภคระดับจังหวัด | สำนักงานปลัดกระทรวงพาณิชย์ | ประเด็นการพัฒนาที่ 2 |
| 23 | 0109 | เด็ก 0 – 5 ปีที่มีพัฒนาการสมวัย (ร้อยละ) | สำนักงานสภาพัฒนาการเศรษฐกิจและสังคมแห่งชาติ | ตัวชี้วัดการพัฒนาระดับจังหวัด |
| 24 | 0113 | ทารกแรกเกิดที่มีน้ำหนักต่ำกว่าเกณฑ์ (ร้อยละ) | สำนักงานสภาพัฒนาการเศรษฐกิจและสังคมแห่งชาติ | ตัวชี้วัดการพัฒนาระดับจังหวัด |
| 25 | 0115 | นักเรียนที่จบการศึกษาระดับมัธยมศึกษาปีที่ 3 | สำนักงานปลัดกระทรวงศึกษาธิการ | ประเด็นการพัฒนาที่ 2 |
| 26 | 0116 | นักเรียนที่เรียนต่อสายสามัญ (ม 4) | สำนักงานปลัดกระทรวงศึกษาธิการ | ประเด็นการพัฒนาที่ 2 |
| 27 | 0117 | นักเรียนที่เรียนต่อสายอาชีวฯ (ปวช.) | สำนักงานปลัดกระทรวงศึกษาธิการ | ประเด็นการพัฒนาที่ 2 |

ตาราง 21 รายการสถิติทางการที่กรมเป็นเจ้าของข้อมูล จำแนกตามความพร้อมเผยแพร่ของข้อมูล (ต่อ)

| ลำดับ | OS ID | รายการสถิติทางการ/ชุดข้อมูล | หน่วยงาน | ข้อบัญญัติสถิติทางการ |
|-------|-------|--|---|-------------------------------|
| 28 | 0125 | ประชากรจากการทะเบียน | กรมการปกครอง | ตัวชี้วัดการพัฒนาระดับจังหวัด |
| 29 | 0127 | ประชากรที่เข้าถึงอินเทอร์เน็ต (ร้อยละ) | สำนักงานสภาพัฒนาการเศรษฐกิจและสังคมแห่งชาติ | ตัวชี้วัดการพัฒนาระดับจังหวัด |
| 30 | 0128 | ประชากรที่เจ็บป่วยที่เป็นผู้ป่วยใน (ร้อยละ) | สำนักงานสภาพัฒนาการเศรษฐกิจและสังคมแห่งชาติ | ตัวชี้วัดการพัฒนาระดับจังหวัด |
| 31 | 0129 | ประชากรที่ประสบภัยพิบัติ (ร้อยละ) | สำนักงานสภาพัฒนาการเศรษฐกิจและสังคมแห่งชาติ | ตัวชี้วัดการพัฒนาระดับจังหวัด |
| 32 | 0130 | ประชากรแฝงกลางคืน | สำนักงานสถิติแห่งชาติ | ชุดข้อมูลพื้นฐาน |
| 33 | 0131 | ประชากรแฝงกลางวันเข้ามาทำงาน | สำนักงานสถิติแห่งชาติ | ชุดข้อมูลพื้นฐาน |
| 34 | 0132 | ประชากรแฝงกลางวันเข้ามาเรียน | สำนักงานสถิติแห่งชาติ | ชุดข้อมูลพื้นฐาน |
| 35 | 0133 | ประชากรแฝงรวม | สำนักงานสถิติแห่งชาติ | ชุดข้อมูลพื้นฐาน |
| 36 | 0138 | ปริมาณการกำจัดขยะมูลฝอย | กรมควบคุมมลพิษ | ประเด็นการพัฒนาที่ 1 |
| 37 | 0141 | ปริมาณขยะมูลฝอยที่ถูกนำกลับมาใช้ประโยชน์ | กรมควบคุมมลพิษ | ประเด็นการพัฒนาที่ 1 |
| 38 | 0144 | ผลคะแนนทดสอบระดับชาติขั้นพื้นฐาน (O -Net ,V-Net, T-Net) | สำนักงานปลัดกระทรวงศึกษาธิการ | ประเด็นการพัฒนาที่ 2 |
| 39 | 0150 | ผลิตภัณฑ์/สินค้าที่ผ่านการจดทะเบียนตราสินค้า | สำนักงานปลัดกระทรวงพาณิชย์ | ประเด็นการพัฒนาที่ 1 |
| 40 | 0151 | ผลิตภัณฑ์จังหวัด ณ ราคาประจำปี | สำนักงานสภาพัฒนาการเศรษฐกิจและสังคมแห่งชาติ | ประเด็นการพัฒนาที่ 1,3 |
| 41 | 0152 | ผลิตภัณฑ์แปรรูปสินค้าเกษตร | กรมการพัฒนาชุมชน | ประเด็นการพัฒนาที่ 1 |
| 42 | 0153 | ผลิตภาพแรงงาน (บาท/คน) | สำนักงานสภาพัฒนาการเศรษฐกิจและสังคมแห่งชาติ | ตัวชี้วัดการพัฒนาระดับจังหวัด |
| 43 | 0159 | ผู้ประกอบการได้รับการอบรมเพื่อพัฒนาความรู้ในการผลิตและการให้บริการ | กรมการพัฒนาชุมชน | ประเด็นการพัฒนาที่ 2 |
| 44 | 0160 | ผู้ประกอบการที่ได้รับการพัฒนาขีดความสามารถ | กรมการพัฒนาชุมชน | ประเด็นการพัฒนาที่ 2 |
| 45 | 0163 | ผู้มีงานทำ | สำนักงานสถิติแห่งชาติ | ชุดข้อมูลพื้นฐาน |

ตาราง 21 รายการสถิติทางการที่กรมเป็นเจ้าของข้อมูล จำแนกตามความพร้อมเผยแพร่ของข้อมูล (ต่อ)

| ลำดับ | OS ID | รายการสถิติทางการ/ชุดข้อมูล | หน่วยงาน | ข้อบัญญัติสถิติทางการ |
|-------|-------|--|--|-----------------------------------|
| 46 | 0166 | ผู้สอน(ครู/อาจารย์)ในระบบ | สำนักงานปลัดกระทรวง ศึกษาธิการ | ประเด็นการพัฒนาที่ 2 |
| 47 | 0170 | ภาษีที่ท้องถิ่นจัดเก็บได้ต่อรายได้รวมที่ไม่รวมเงิน อุดหนุนและเงินอุดหนุนเฉพาะกิจ (ร้อยละ) | สำนักงานสภา พัฒนาการเศรษฐกิจและ สังคมแห่งชาติ | ตัวชี้วัดการพัฒนาระดับ จังหวัด |
| 48 | 0172 | มูลค่าการจำหน่ายสินค้าของฝากและของที่ระลึก OTOP ของจังหวัด | กรมการพัฒนาชุมชน | ประเด็นการพัฒนาที่ 2 |
| 49 | 0174 | มูลค่าการส่งออก | สำนักงานปลัดกระทรวง พาณิชย์ | ประเด็นการพัฒนาที่ 1 |
| 50 | 0177 | มูลค่าผลิตภัณฑ์จังหวัดเฉลี่ยต่อหัว (บาท/คน) | สำนักงานสภา พัฒนาการเศรษฐกิจและ สังคมแห่งชาติ | ตัวชี้วัดการพัฒนาระดับ จังหวัด |
| 51 | 0178 | มูลค่าสินค้าของฝากและของที่ระลึก | กรมการพัฒนาชุมชน | ประเด็นการพัฒนาที่ 2 |
| 52 | 0184 | ระยะเวลาการเข้าพักเฉลี่ยของนักท่องเที่ยว | สำนักงานปลัดกระทรวง การท่องเที่ยวและกีฬา | ประเด็นการพัฒนาที่ 4 |
| 53 | 0185 | ราคาสินค้าอาหารสด | สำนักงานปลัดกระทรวง พาณิชย์ | ประเด็นการพัฒนาที่ 2 |
| 54 | 0190 | รายได้เฉลี่ยของครัวเรือน | สำนักงานสถิติแห่งชาติ | ชุดข้อมูลพื้นฐาน |
| 55 | 0192 | รายได้เฉลี่ยต่อคน | สำนักงานสถิติแห่งชาติ | ชุดข้อมูลพื้นฐาน |
| 56 | 0195 | แรงงานที่มีหลักประกันทางสังคม (ร้อยละ) | สำนักงานสภา พัฒนาการเศรษฐกิจและ สังคมแห่งชาติ | ตัวชี้วัดการพัฒนาระดับ จังหวัด |
| 57 | 0199 | โรงงานอุตสาหกรรมที่ผ่านเกณฑ์มาตรฐาน CSR-DIW | สำนักงานปลัดกระทรวง อุตสาหกรรม | ประเด็นการพัฒนาที่ 1 |
| 58 | 0208 | สถานประกอบการที่ได้รับการรับรอง มาตรฐานด้าน สิ่งแวดล้อม (ISO 14000) | สำนักงานปลัดกระทรวง อุตสาหกรรม | ประเด็นการพัฒนาที่ 1 |
| 59 | 0211 | สถิติคดีความผิดเกี่ยวกับชีวิต ร่างกาย และเพศ | สำนักงานตำรวจ แห่งชาติ | ประเด็นการพัฒนาที่ 5 |
| 60 | 0212 | สถิติคดีประทุษร้ายต่อชีวิตร่างกายและทรัพย์สิน | สำนักงานตำรวจ แห่งชาติ | ประเด็นการพัฒนาที่ 5 |
| 61 | 0213 | สถิติคดียาเสพติด | สำนักงานคณะกรรมการ ป้องกันและปราบปราม ยาเสพติด กระทรวง ยุติธรรม | ประเด็นการพัฒนาที่ 5 |
| 62 | 0217 | สัดส่วนประชากรยากจน (ร้อยละ) | สำนักงานสภา พัฒนาการเศรษฐกิจและ สังคมแห่งชาติ | ตัวชี้วัดการพัฒนาระดับ จังหวัด |

ตาราง 21 รายการสถิติทางการที่กรมเป็นเจ้าของข้อมูล จำแนกตามความพร้อมเผยแพร่ของข้อมูล (ต่อ)

| ลำดับ | OS ID | รายการสถิติทางการ/ชุดข้อมูล | หน่วยงาน | ข้อบัญญัติสถิติทางการ |
|-------|-------|---|---|-------------------------------|
| 63 | 0218 | สัดส่วนปริมาณขยะที่กำลังถูกต้องต่อปริมาณขยะที่เกิดขึ้น (ร้อยละ) | สำนักงานสภาพัฒนาการเศรษฐกิจและสังคมแห่งชาติ | ตัวชี้วัดการพัฒนาระดับจังหวัด |
| 64 | 0219 | สัมประสิทธิ์ความไม่เสมอภาคของรายได้ | สำนักงานสภาพัฒนาการเศรษฐกิจและสังคมแห่งชาติ | ตัวชี้วัดการพัฒนาระดับจังหวัด |
| 65 | 0221 | สินค้าของฝาก ของที่ระลึกของจังหวัดที่ขึ้นทะเบียน OTOP | กรมการพัฒนาชุมชน | ประเด็นการพัฒนาที่ 2 |
| 66 | 0225 | หนี้สินเฉลี่ยของครัวเรือน | สำนักงานสถิติแห่งชาติ | ชุดข้อมูลพื้นฐาน |
| 67 | 0226 | หมู่บ้านที่ถนนสายหลักใช้การได้ตลอดปี (ร้อยละ) | สำนักงานสภาพัฒนาการเศรษฐกิจและสังคมแห่งชาติ | ตัวชี้วัดการพัฒนาระดับจังหวัด |
| 68 | 0229 | หลักสูตรที่พัฒนาความรู้ในการผลิตและการให้บริการ | กรมการพัฒนาชุมชน | ประเด็นการพัฒนาที่ 2 |
| 69 | 0231 | อัตราการขยายตัวรายได้ท่องเที่ยว (ร้อยละ) | สำนักงานสภาพัฒนาการเศรษฐกิจและสังคมแห่งชาติ | ตัวชี้วัดการพัฒนาระดับจังหวัด |
| 70 | 0232 | อัตราการคลอมีซีพีในหญิงอายุ 15 – 19 ปี (ต่อประชากรหญิงอายุ 15 – 19 ปีพันคน) | สำนักงานสภาพัฒนาการเศรษฐกิจและสังคมแห่งชาติ | ตัวชี้วัดการพัฒนาระดับจังหวัด |
| 71 | 0234 | อัตราการเปลี่ยนแปลงของผลิตภัณฑ์จังหวัด (ร้อยละ) | สำนักงานสภาพัฒนาการเศรษฐกิจและสังคมแห่งชาติ | ตัวชี้วัดการพัฒนาระดับจังหวัด |
| 72 | 0235 | อัตราการเปลี่ยนแปลงของพื้นที่ป่าไม้ในจังหวัด (ร้อยละ) | สำนักงานสภาพัฒนาการเศรษฐกิจและสังคมแห่งชาติ | ตัวชี้วัดการพัฒนาระดับจังหวัด |
| 73 | 0236 | อัตราการเปลี่ยนแปลงของรายได้เฉลี่ยของเดือนของครัวเรือนในจังหวัด (ร้อยละ) | สำนักงานสภาพัฒนาการเศรษฐกิจและสังคมแห่งชาติ | ตัวชี้วัดการพัฒนาระดับจังหวัด |
| 74 | 0237 | อัตราการร้องเรียนปัญหาสิทธิ (เรื่องต่อประชากรแสนคน) | สำนักงานสภาพัฒนาการเศรษฐกิจและสังคมแห่งชาติ | ตัวชี้วัดการพัฒนาระดับจังหวัด |
| 75 | 0238 | อัตราการว่างงาน | สำนักงานสถิติแห่งชาติ | ประเด็นการพัฒนาที่ 2 |
| 76 | 0239 | อัตราการว่างงาน (ร้อยละ) | สำนักงานสภาพัฒนาการเศรษฐกิจและสังคมแห่งชาติ | ตัวชี้วัดการพัฒนาระดับจังหวัด |
| 77 | 0240 | อัตราเงินเฟ้อ | สำนักงานปลัดกระทรวงพาณิชย์ | ประเด็นการพัฒนาจังหวัด |

ตาราง 21 รายการสถิติทางการที่กรมเป็นเจ้าของข้อมูล จำแนกตามความพร้อมเผยแพร่ของข้อมูล (ต่อ)

| ลำดับ | OS ID | รายการสถิติทางการ/ชุดข้อมูล | หน่วยงาน | ข้อบัญญัติสถิติทางการ |
|---------------|-------|---|---|-------------------------------|
| 78 | 0241 | อัตราส่วนสถานศึกษาขั้นพื้นฐานและอาชีวศึกษาต่อผู้เรียน | สำนักงานปลัดกระทรวงศึกษาธิการ | ประเด็นการพัฒนาจังหวัด |
| 79 | 0242 | อัตราส่วนประชากรต่อแพทย์ (คน/แพทย์) | สำนักงานสภาพัฒนาการเศรษฐกิจและสังคมแห่งชาติ | ตัวชี้วัดการพัฒนาระดับจังหวัด |
| 80 | 0243 | อัตราส่วนหนี้เฉลี่ยต่อรายได้เฉลี่ยของครัวเรือน | สำนักงานสถิติแห่งชาติ | ชุดข้อมูลพื้นฐาน |
| 81 | 0244 | อัตราส่วนหนี้เฉลี่ยต่อรายได้เฉลี่ยของครัวเรือน (เท่า) | สำนักงานสภาพัฒนาการเศรษฐกิจและสังคมแห่งชาติ | ตัวชี้วัดการพัฒนาระดับจังหวัด |
| Tier 2 | | | | |
| 82 | 0191 | รายได้เฉลี่ยด้านการท่องเที่ยว | สำนักงานสถิติแห่งชาติ | ข้อมูลพื้นฐาน |
| 83 | 0193 | รายได้เฉลี่ยภาคเกษตรกรรม | สำนักงานสถิติแห่งชาติ | ข้อมูลพื้นฐาน |
| 84 | 0194 | รายได้เฉลี่ยภาคอุตสาหกรรม | สำนักงานสถิติแห่งชาติ | ข้อมูลพื้นฐาน |

2) การพัฒนารายการสถิติทางการที่หน่วยงานในจังหวัดเป็นเจ้าของข้อมูล

การพัฒนารายการสถิติทางการจะพิจารณาความพร้อมเผยแพร่ของข้อมูลและหน่วยงานของแต่ละรายการสถิติทางการ เพื่อจัดทำแนวทางการพัฒนารายการสถิติทางการ ซึ่งพบว่า มีรายการสถิติทางการที่หน่วยงานในจังหวัดเป็นเจ้าของข้อมูล จำนวน 79 รายการ ประกอบด้วย

- รายการสถิติทางการที่ความพร้อมเผยแพร่ของข้อมูลเป็น Tier 1 จำนวน 70 รายการ
 - รายการสถิติทางการที่ความพร้อมเผยแพร่ของข้อมูลเป็น Tier 2 จำนวน 9 รายการ
- โดยมีรายละเอียดแสดงดังตาราง 22

ตาราง 22 รายการสถิติทางการที่หน่วยงานในจังหวัดเป็นเจ้าของข้อมูล จำแนกตามความพร้อมเผยแพร่ของข้อมูล

| ลำดับ | OS ID | รายการสถิติทางการ/ชุดข้อมูล | หน่วยงาน | ข้อบัญญัติสถิติทางการ |
|---------------|-------|--|--|-----------------------|
| Tier 1 | | | | |
| 1 | 0001 | กลุ่มสถาบันเกษตรกร | สำนักงานเกษตรและสหกรณ์จังหวัดสมุทรปราการ | ประเด็นการพัฒนาที่ 1 |
| 2 | 0002 | การเกิดมีชีพและการตาย | สำนักงานสาธารณสุขจังหวัดสมุทรปราการ | ชุดข้อมูลพื้นฐาน |
| 3 | 0007 | การป่วยของผู้ป่วยนอกตามกลุ่มโรค 10 อันดับแรก | สำนักงานสาธารณสุขจังหวัดสมุทรปราการ | ชุดข้อมูลพื้นฐาน |
| 4 | 0009 | เกษตรกรที่ขึ้นทะเบียน | สำนักงานเกษตรและสหกรณ์จังหวัดสมุทรปราการ | ประเด็นการพัฒนาที่ 1 |

ตาราง 22 รายการสถิติทางการที่หน่วยงานในจังหวัดเป็นเจ้าของข้อมูล จำแนกตามความพร้อมเผยแพร่ของข้อมูล (ต่อ)

| ลำดับ | OS ID | รายการสถิติทางการ/ชุดข้อมูล | หน่วยงาน | ข้อบัญญัติสถิติทางการ |
|-------|-------|---|--|------------------------|
| 5 | 0010 | เกษตรกรที่ขึ้นทะเบียนเป็นผู้มีสิทธิ์ใช้ตราสัญลักษณ์รับรองสิ่งบ่งชี้ทางภูมิศาสตร์ (GI) | สำนักงานเกษตรและสหกรณ์จังหวัดสมุทรปราการ | ประเด็นการพัฒนาที่ 1 |
| 6 | 0011 | เกษตรกรที่ได้รับมาตรฐานสากล | สำนักงานเกษตรและสหกรณ์จังหวัดสมุทรปราการ | ประเด็นการพัฒนาที่ 1 |
| 7 | 0012 | เกษตรกรผู้เลี้ยงสัตว์และปศุสัตว์ | สำนักงานปศุสัตว์จังหวัดสมุทรปราการ | ชุดข้อมูลพื้นฐาน |
| 8 | 0015 | คดีอาญาจำแนกตามการกระทำผิด | สำนักงานตำรวจภูธรจังหวัดสมุทรปราการ | ชุดข้อมูลพื้นฐาน |
| 9 | 0021 | เครือข่ายที่ดำเนินกิจกรรมด้านการเฝ้าระวังด้านสิ่งแวดล้อม | สำนักงานทรัพยากรธรรมชาติและสิ่งแวดล้อมจังหวัดสมุทรปราการ | ประเด็นการพัฒนาที่ 1 |
| 10 | 0023 | งบประมาณดำเนินการด้านโลจิสติกส์ | แขวงทางหลวงสมุทรปราการ | ประเด็นการพัฒนาที่ 3 |
| 11 | 0046 | จำนวนครั้งที่อสม./เจ้าหน้าที่ ด้านสาธารณสุข ตรวจเยี่ยมตามครัวเรือน | สำนักงานสาธารณสุขจังหวัดสมุทรปราการ | ประเด็นการพัฒนาที่ 2 |
| 12 | 0072 | จำนวนผู้ป่วยด้วยโรคติดต่อ | สำนักงานสาธารณสุขจังหวัดสมุทรปราการ | ประเด็นการพัฒนาที่ 2,5 |
| 13 | 0087 | จำนวนสถานบริการสุขภาพที่มีมาตรฐานที่กำหนด (HA) | สำนักงานสาธารณสุขจังหวัดสมุทรปราการ | ประเด็นการพัฒนาที่ 2 |
| 14 | 0105 | ชนิดสัตว์น้ำจืดที่จับได้ | สำนักงานประมงจังหวัดสมุทรปราการ | ชุดข้อมูลพื้นฐาน |
| 15 | 0106 | ชุมชนท่องเที่ยว OTOP นวัตวิถี และหมู่บ้านท่องเที่ยวโดยชุมชน (SE) | สำนักงานพัฒนาชุมชนจังหวัดสมุทรปราการ | ประเด็นการพัฒนาที่ 4 |
| 16 | 0107 | ชุมชนที่มีการคัดแยกขยะ | สำนักงานส่งเสริมการปกครองท้องถิ่นจังหวัดสมุทรปราการ | ประเด็นการพัฒนาที่ 1 |
| 17 | 0110 | ตำแหน่งงานว่างภาคบริการ | สำนักงานจัดหางานจังหวัดสมุทรปราการ | ประเด็นการพัฒนาที่ 2 |
| 18 | 0111 | ตำแหน่งงานว่างภาคอุตสาหกรรม | สำนักงานจัดหางานจังหวัดสมุทรปราการ | ประเด็นการพัฒนาที่ 2 |
| 19 | 0112 | เตียงในสถานพยาบาล | สำนักงานสาธารณสุขจังหวัดสมุทรปราการ | ชุดข้อมูลพื้นฐาน |
| 20 | 0114 | นักเรียนตามระดับการศึกษา | สำนักงานศึกษาธิการจังหวัด | ชุดข้อมูลพื้นฐาน |
| 21 | 0118 | เนื้อที่การเพาะเลี้ยงสัตว์น้ำจืด | สำนักงานประมงจังหวัดสมุทรปราการ | ชุดข้อมูลพื้นฐาน |

ตาราง 22 รายการสถิติทางการที่หน่วยงานในจังหวัดเป็นเจ้าของข้อมูล จำแนกตามความพร้อมเผยแพร่ของข้อมูล (ต่อ)

| ลำดับ | OS ID | รายการสถิติทางการ/ชุดข้อมูล | หน่วยงาน | ข้อบัญญัติสถิติทางการ |
|-------|-------|---|---|-----------------------|
| 22 | 0119 | เนื้อที่เกษตรกรรมโดยรวมของจังหวัด | สำนักงานเกษตรและสหกรณ์จังหวัดสมุทรปราการ | ประเด็นการพัฒนาที่ 1 |
| 23 | 0120 | เนื้อที่เพาะปลูกข้าวนาปรัง เนื้อที่เก็บเกี่ยว | สำนักงานเกษตรจังหวัดสมุทรปราการ | ชุดข้อมูลพื้นฐาน |
| 24 | 0121 | เนื้อที่เพาะปลูกข้าวนาปี เนื้อที่เก็บเกี่ยว | สำนักงานเกษตรจังหวัดสมุทรปราการ | ชุดข้อมูลพื้นฐาน |
| 25 | 0122 | เนื้อที่เพาะปลูกพืชผัก | สำนักงานเกษตรจังหวัดสมุทรปราการ | ชุดข้อมูลพื้นฐาน |
| 26 | 0123 | เนื้อที่เพาะปลูกไม้ผลและไม้ยืนต้น | สำนักงานเกษตรจังหวัดสมุทรปราการ | ชุดข้อมูลพื้นฐาน |
| 27 | 0124 | บุคลากรด้านสาธารณสุข | สำนักงานสาธารณสุขจังหวัดสมุทรปราการ | ชุดข้อมูลพื้นฐาน |
| 28 | 0126 | ประชากรต่อเจ้าหน้าที่ทางการแพทย์ | สำนักงานสาธารณสุขจังหวัดสมุทรปราการ | ชุดข้อมูลพื้นฐาน |
| 29 | 0134 | ประชาชนอายุ 15 ปีขึ้นไป ที่ได้รับการคัดกรองเบาหวาน | สำนักงานสาธารณสุขจังหวัดสมุทรปราการ | ประเด็นการพัฒนาที่ 2 |
| 30 | 0135 | ประชาชนอายุ 15 ปีขึ้นไปที่ได้รับการคัดกรองความดัน | สำนักงานสาธารณสุขจังหวัดสมุทรปราการ | ประเด็นการพัฒนาที่ 2 |
| 31 | 0136 | ประเภทสถานพยาบาล | สำนักงานสาธารณสุขจังหวัดสมุทรปราการ | ชุดข้อมูลพื้นฐาน |
| 32 | 0140 | ปริมาณขยะ | สำนักงานส่งเสริมการปกครองท้องถิ่นจังหวัดสมุทรปราการ | ประเด็นการพัฒนาที่ 1 |
| 33 | 0145 | ผลผลิตการเพาะเลี้ยงสัตว์น้ำจืด | สำนักงานประมงจังหวัดสมุทรปราการ | ชุดข้อมูลพื้นฐาน |
| 34 | 0146 | ผลผลิตข้าวนาปรัง | สำนักงานเกษตรจังหวัดสมุทรปราการ | ชุดข้อมูลพื้นฐาน |
| 35 | 0147 | ผลผลิตข้าวนาปี | สำนักงานเกษตรจังหวัดสมุทรปราการ | ชุดข้อมูลพื้นฐาน |
| 36 | 0148 | ผลผลิตพืชผัก | สำนักงานเกษตรจังหวัดสมุทรปราการ | ชุดข้อมูลพื้นฐาน |
| 37 | 0149 | ผลผลิตไม้ผลและไม้ยืนต้น | สำนักงานเกษตรจังหวัดสมุทรปราการ | ชุดข้อมูลพื้นฐาน |
| 38 | 0155 | ผู้เข้ารับการอบรมหลักสูตรการ ฝึกอาชีพเสริม | สถาบันพัฒนาฝีมือแรงงาน 1 สมุทรปราการ | ประเด็นการพัฒนาที่ 2 |
| 39 | 0156 | ผู้ที่ได้รับการพัฒนาฝีมือในสาขาที่จำเป็น | สถาบันพัฒนาฝีมือแรงงาน 1 สมุทรปราการ | ประเด็นการพัฒนาที่ 2 |
| 40 | 0157 | ผู้ประกอบการ/เกษตรกรผลิตสินค้าปลาสดบางบ่อที่ได้รับตราสัญลักษณ์ GI | สำนักงานพาณิชย์จังหวัดสมุทรปราการ | ประเด็นการพัฒนาที่ 1 |

ตาราง 22 รายการสถิติทางการที่หน่วยงานในจังหวัดเป็นเจ้าของข้อมูล จำแนกตามความพร้อมเผยแพร่ของข้อมูล (ต่อ)

| ลำดับ | OS ID | รายการสถิติทางการ/ชุดข้อมูล | หน่วยงาน | ข้อบัญญัติสถิติทางการ |
|-------|-------|---|---|-----------------------|
| 41 | 0158 | ผู้ประกอบการ/เกษตรกรผู้ปลูกมะม่วงน้ำดอกไม้คึ่งบางกะเจ้าที่ได้รับตราสัญลักษณ์ GI | สำนักงานพาณิชย์ จังหวัดสมุทรปราการ | ประเด็นการพัฒนาที่ 1 |
| 42 | 0161 | ผู้ประกอบการผลิตภัณฑ์วัฒนธรรมไทย (Cultural Product of Thailand : CPOT) | สำนักงานวัฒนธรรม จังหวัดสมุทรปราการ | ประเด็นการพัฒนาที่ 4 |
| 43 | 0162 | ผู้ผ่านการอบรมหลักสูตรอาชีพ เสริมเพื่อสร้างรายได้ | สถาบันพัฒนาฝีมือ แรงงาน 1 สมุทรปราการ | ประเด็นการพัฒนาที่ 2 |
| 44 | 0169 | ฟาร์มเพาะเลี้ยงสัตว์น้ำจืด | สำนักงานประมงจังหวัด สมุทรปราการ | ชุดข้อมูลพื้นฐาน |
| 45 | 0179 | รถจดทะเบียนสะสมตามพระราชบัญญัติรถยนต์ พ.ศ. 2522 | สำนักงานขนส่งจังหวัด สมุทรปราการ | ประเด็นการพัฒนาที่ 3 |
| 46 | 0180 | รถจดทะเบียนใหม่ตามพระราชบัญญัติรถยนต์ พ.ศ. 2522 | สำนักงานขนส่งจังหวัด สมุทรปราการ | ประเด็นการพัฒนาที่ 3 |
| 47 | 0186 | ร้านรับซื้อของเก่า | ที่ทำการปกครองจังหวัด | ประเด็นการพัฒนาที่ 1 |
| 48 | 0187 | รายชื่อแหล่งท่องเที่ยว | สำนักงานการท่องเที่ยว และกีฬาจังหวัด สมุทรปราการ | ประเด็นการพัฒนาที่ 4 |
| 49 | 0189 | รายได้จากการท่องเที่ยวของนักท่องเที่ยว | สำนักงานการท่องเที่ยว และกีฬาจังหวัด สมุทรปราการ | ประเด็นการพัฒนาที่ 4 |
| 50 | 0197 | โรงงานแปรรูปสินค้าเกษตร | สำนักงานอุตสาหกรรม จังหวัดสมุทรปราการ | ประเด็นการพัฒนาที่ 1 |
| 51 | 0198 | โรงงานอุตสาหกรรมที่ผ่านการรับรอง "อุตสาหกรรมสีเขียว" | สำนักงานอุตสาหกรรม จังหวัดสมุทรปราการ | ประเด็นการพัฒนาที่ 1 |
| 52 | 0200 | วิสาหกิจชุมชนที่ได้รับการรับรองคุณภาพผลิตภัณฑ์ชุมชน | สำนักงานอุตสาหกรรม จังหวัดสมุทรปราการ | ประเด็นการพัฒนาที่ 1 |
| 53 | 0201 | วุฒิการศึกษาครูและเพศ | สำนักงานศึกษาธิการ จังหวัด | ชุดข้อมูลพื้นฐาน |
| 54 | 0202 | สถานที่กำจัดขยะ | สำนักงานส่งเสริมการ ปกครองท้องถิ่นจังหวัด สมุทรปราการ | ประเด็นการพัฒนาที่ 1 |
| 55 | 0204 | สถานที่ประกอบการอุตสาหกรรมเงินทุน คนงาน | สำนักงานอุตสาหกรรม จังหวัดสมุทรปราการ | ชุดข้อมูลพื้นฐาน |
| 56 | 0205 | สถานที่ประกอบการอุตสาหกรรมที่มีเครื่องจักรมีกำลังรวมตั้งแต่ห้าสิบกิโลวัตต์ | สำนักงานอุตสาหกรรม จังหวัดสมุทรปราการ | ชุดข้อมูลพื้นฐาน |
| 57 | 0206 | สถานบริการสาธารณสุข | สำนักงานสาธารณสุข จังหวัดสมุทรปราการ | ชุดข้อมูลพื้นฐาน |
| 58 | 0207 | สถานประกอบการอุตสาหกรรมในจังหวัด | สำนักงานอุตสาหกรรม จังหวัดสมุทรปราการ | ประเด็นการพัฒนาที่ 1 |

ตาราง 22 รายการสถิติทางการที่หน่วยงานในจังหวัดเป็นเจ้าของข้อมูล จำแนกตามความพร้อมเผยแพร่ของข้อมูล (ต่อ)

| ลำดับ | OS ID | รายการสถิติทางการ/ชุดข้อมูล | หน่วยงาน | ชื่อบัญชีสถิติทางการ |
|---------------|-------|---|--|----------------------|
| 59 | 0209 | สถานพยาบาลจำแนกตามสังกัด | สำนักงานสาธารณสุข จังหวัดสมุทรปราการ | ชุดข้อมูลพื้นฐาน |
| 60 | 0210 | สถานพยาบาลที่มีเตียงผู้ป่วยรับไว้ค้างคืน | สำนักงานสาธารณสุข จังหวัดสมุทรปราการ | ชุดข้อมูลพื้นฐาน |
| 61 | 0214 | สถิติคดีอาญา | สำนักงานตำรวจภูธร จังหวัดสมุทรปราการ | ประเด็นการพัฒนาที่ 5 |
| 62 | 0216 | สมาชิกเครือข่าย MOC Biz Club จังหวัด สมุทรปราการ | สำนักงานพาณิชย์ จังหวัดสมุทรปราการ | ประเด็นการพัฒนาที่ 1 |
| 63 | 0220 | สาเหตุการตาย | สำนักงานสาธารณสุข จังหวัดสมุทรปราการ | ชุดข้อมูลพื้นฐาน |
| 64 | 0222 | เส้นทางคมนาคม | แขวงทางหลวง สมุทรปราการ | ประเด็นการพัฒนาที่ 3 |
| 65 | 0223 | เส้นทางที่พัฒนา/ปรับปรุงให้ ได้มาตรฐาน | แขวงทางหลวง สมุทรปราการ | ประเด็นการพัฒนาที่ 3 |
| 66 | 0224 | เส้นทางรถโดยสารประจำทาง | สำนักงานขนส่งจังหวัด สมุทรปราการ | ประเด็นการพัฒนาที่ 3 |
| 67 | 0227 | หลักสูตรการอบรมการพัฒนาฝีมือในสาขาที่จำเป็น | สถาบันพัฒนาฝีมือ แรงงาน 1 สมุทรปราการ | ประเด็นการพัฒนาที่ 2 |
| 68 | 0230 | องค์กรปกครองส่วนท้องถิ่นที่เข้าร่วมการจัดทำแผน พลังงานชุมชน | สำนักงานพลังงาน จังหวัดสมุทรปราการ | ประเด็นการพัฒนาที่ 1 |
| 69 | 0233 | อัตราการตายต่อประชากรหนึ่งแสนคน | สำนักงานสาธารณสุข จังหวัดสมุทรปราการ | ชุดข้อมูลพื้นฐาน |
| 70 | 0245 | อุบัติเหตุการจราจรทางบก | สำนักงานตำรวจภูธร จังหวัดสมุทรปราการ | ประเด็นการพัฒนาที่ 3 |
| Tier 2 | | | | |
| 71 | 0022 | เครือข่ายที่ดำเนินกิจกรรมด้านการอนุรักษ์และจัดการ สิ่งแวดล้อม | สำนักงาน ทรัพยากรธรรมชาติและ สิ่งแวดล้อมจังหวัด สมุทรปราการ | ประเด็นการพัฒนาที่ 1 |
| 72 | 0038 | จำนวนของผู้ใช้บริการศูนย์บริการเกษตรพิรุณราช | สำนักงานเกษตรและ สหกรณ์จังหวัด สมุทรปราการ | ประเด็นการพัฒนาที่ 1 |
| 73 | 0040 | จำนวนของพื้นที่ที่แนวโน้มจะมีปัญหาด้านสิ่งแวดล้อม | สำนักงานทรัพยากรธรรมชาติและ สิ่งแวดล้อมจังหวัด สมุทรปราการ | ประเด็นการพัฒนาที่ 1 |
| 74 | 0057 | จำนวนที่พักโฮมสเตย์เชิงอนุรักษ์ ธรรมชาติที่บริหาร โดยชุมชนและชาวบ้าน | สำนักงานการท่องเที่ยว และกีฬาจังหวัด สมุทรปราการ | ประเด็นการพัฒนาที่ 4 |

ตาราง 22 รายการสถิติทางการที่หน่วยงานในจังหวัดเป็นเจ้าของข้อมูล จำแนกตามความพร้อมเผยแพร่ของข้อมูล (ต่อ)

| ลำดับ | OS ID | รายการสถิติทางการ/ชุดข้อมูล | หน่วยงาน | ข้อบัญญัติสถิติทางการ |
|-------|-------|---|--|-----------------------|
| 75 | 0064 | จำนวนผู้เข้าชม website ด้านการท่องเที่ยวของจังหวัด | สำนักงานการท่องเที่ยวและกีฬาจังหวัดสมุทรปราการ | ประเด็นการพัฒนาที่ 4 |
| 76 | 0076 | จำนวนมาตรการเชิงรุกที่ใช้ในการติดตามและตรวจสอบสถานการณ์ การเปลี่ยนแปลงของทรัพยากรธรรมชาติและสิ่งแวดล้อม | สำนักงานทรัพยากรธรรมชาติและสิ่งแวดล้อมจังหวัดสมุทรปราการ | ประเด็นการพัฒนาที่ 4 |
| 77 | 0079 | จำนวนรถขนส่งมวลชน (สาย) ที่มีจุดเชื่อมต่อสถานีรถไฟ | สำนักงานขนส่งจังหวัดสมุทรปราการ | ประเด็นการพัฒนาที่ 3 |
| 78 | 0084 | จำนวนศูนย์บริการข้อมูลนักท่องเที่ยว | สำนักงานการท่องเที่ยวและกีฬาจังหวัดสมุทรปราการ | ประเด็นการพัฒนาที่ 4 |
| 79 | 0100 | จำนวนแหล่งท่องเที่ยวที่ได้รับการพัฒนา/ปรับปรุง | สำนักงานการท่องเที่ยวและกีฬาจังหวัดสมุทรปราการ | ประเด็นการพัฒนาที่ 4 |

4.2.2 แนวทางการพัฒนารายการสถิติทางการ

แนวทางการพัฒนารายการสถิติทางการเป็นการพัฒนารายการสถิติทางการทุกรายการที่มีหน่วยงานในจังหวัดเป็นเจ้าของข้อมูล โดยจะสามารถพัฒนาในด้านต่าง ๆ ได้ เช่น ด้านการพัฒนาคุณภาพสถิติทางการ ด้านการจัดทำข้อมูลให้อยู่ในรูปแบบดิจิทัลที่พร้อมใช้สำหรับการวิเคราะห์ ด้านการจัดทำคำอธิบายข้อมูลให้ถูกต้อง ครบถ้วน และสอดคล้องกับทรัพยากร ซึ่งแนวทางการพัฒนารายการสถิติทางการจะมีการจัดทำตามความพร้อมของข้อมูล ประกอบด้วย

- แนวทางการพัฒนารายการสถิติทางการที่ความพร้อมเผยแพร่ของข้อมูลเป็น Tier 1
- แนวทางการพัฒนารายการสถิติทางการที่ความพร้อมเผยแพร่ของข้อมูลเป็น Tier 2
- แนวทางการพัฒนารายการสถิติทางการที่ความพร้อมเผยแพร่ของข้อมูลเป็น Tier 3

4.2.2.1 แนวทางการพัฒนารายการสถิติทางการที่ความพร้อมเผยแพร่ของข้อมูลเป็น Tier 1

การพัฒนารายการสถิติทางการที่ความพร้อมเผยแพร่ของข้อมูลเป็น Tier 1 เป็นการดำเนินการพัฒนาเฉพาะรายการทางการที่มีค่านิยมและวิธีการผลิต มีข้อมูลพร้อมเผยแพร่ และมีหน่วยงานรับผิดชอบที่หน่วยงานในจังหวัดเป็นเจ้าของข้อมูล เพื่อให้หน่วยงานเจ้าของข้อมูลนำรายการสถิติทางการขึ้นระบบบัญชีข้อมูลจังหวัด และลงทะเบียนชุดข้อมูลที่อยู่ในหมวดหมู่สาธารณะบนระบบบัญชีข้อมูลภาครัฐ เพื่อแบ่งปันแลกเปลี่ยนข้อมูลสถิติทางการกับหน่วยงานอื่น ๆ รวมทั้งสามารถนำข้อมูลที่มีความพร้อมใช้ ไปวางแผนนโยบาย แผนการปฏิบัติงาน และติดตามประเมินผลการพัฒนาจังหวัด ดังนั้น จำเป็นต้องมีแนวทางการพัฒนารายการสถิติทางการเพื่อให้ข้อมูลมีคุณภาพและตรงตามมาตรฐานสถิติที่สามารถนำไปใช้ในการตัดสินใจได้ โดยมีรายการสถิติทางการที่ความพร้อมเผยแพร่ของข้อมูลเป็น Tier 1 จำนวน 70 รายการ โดยรายละเอียดแสดงดังตาราง 23

ตาราง 23 แนวทางการพัฒนารายการสถิติทางการที่ความพร้อมเผยแพร่ของข้อมูลเป็น Tier 1 ที่หน่วยงานในจังหวัดเป็นเจ้าของข้อมูล

| ลำดับ | รายการสถิติทางการ | หน่วยงาน | แนวทางการพัฒนา | ผลลัพธ์ | ระยะเวลาดำเนินการ ปีงบประมาณ พ.ศ. | | | | | หมายเหตุ |
|--------|--|-------------|---|---|--------------------------------------|----|----|----|----|-------------------------------------|
| | | | | | 66 | 67 | 68 | 69 | 70 | |
| 1 – 70 | ลำดับที่ 1 – 70 (รายละเอียดตามตารางที่ 22) | ทุกหน่วยงาน | <ul style="list-style-type: none"> - สร้างความตระหนักรู้ในความสำคัญ ของบัญชีข้อมูลภาครัฐ - สนับสนุนการ นำชุดข้อมูลขึ้นบนระบบบัญชีข้อมูล จังหวัดและลงทะเบียนในระบบบัญชี ข้อมูลภาครัฐ | มีรายการสถิติทางการ เผยแพร่บนระบบบัญชี ข้อมูลภาครัฐ | ✓ | ✓ | ✓ | ✓ | ✓ | ดำเนินการ แล้วเสร็จ ตามแนวทาง |

4.2.2.2 แนวทางการพัฒนารายการสถิติทางการที่ความพร้อมเผยแพร่ของข้อมูลเป็น Tier 2

การพัฒนารายการสถิติทางการที่ความพร้อมเผยแพร่ของข้อมูลเป็น Tier 2 (มีหน่วยงานรับผิดชอบ) เป็นการดำเนินการพัฒนาเฉพาะรายการสถิติทางการที่มีค่านิยมและวิธีการผลิต มีหน่วยงานรับผิดชอบ แต่ยังไม่พร้อมเผยแพร่ (Tier 2) ที่หน่วยงานในจังหวัดเป็นเจ้าของข้อมูล ดังนั้น จำเป็นต้องมีแนวทางการพัฒนารายการสถิติทางการเพื่อให้มีคุณภาพและมาตรฐานสถิติที่สามารถนำไปใช้ในการตัดสินใจได้ โดยรายการสถิติทางการที่ความพร้อมเผยแพร่ของข้อมูลเป็น Tier 2 มีจำนวน 9 รายการ โดยรายละเอียดแสดงดังตาราง 24

ตาราง 24 แนวทางการพัฒนารายการสถิติทางการที่ความพร้อมเผยแพร่ของข้อมูลเป็น Tier 2 (มีหน่วยงานรับผิดชอบ) ที่หน่วยงานในจังหวัดเป็นเจ้าของข้อมูล

| ลำดับ | รายการสถิติทางการ | หน่วยงาน | แนวทางการพัฒนา | ผลลัพธ์ | ระยะเวลาดำเนินการ ปีงบประมาณ พ.ศ. | | | | | หมายเหตุ |
|-------|--|-------------|--|---|--------------------------------------|----|----|----|----|---|
| | | | | | 66 | 67 | 68 | 69 | 70 | |
| 71-79 | ลำดับที่ 71 – 79 (รายละเอียดตามตารางที่ 22) | ทุกหน่วยงาน | – สร้างความตระหนักรู้ ในความสำคัญของ บัญชีข้อมูลภาครัฐ – สนับสนุนการ จัดทำชุดข้อมูลให้อยู่ใน รูปแบบ CSV | ข้อมูลมี สถานะ ความ พร้อม เผยแพร่ เป็น Tier 1 | ✓ | ✓ | ✓ | ✓ | ✓ | ปรับเป็น Tier 1 จำนวน 2 รายการ ยกเลิก 7 รายการ |

4.2.2.3 แนวทางการพัฒนารายการสถิติทางการที่ความพร้อมเผยแพร่ของข้อมูลเป็น Tier 3

การพัฒนาระบบบัญชีสถิติทางการที่ความพร้อมเผยแพร่ของข้อมูลเป็น Tier 3 จะต้องศึกษาค่านิยมและวิธีการผลิต และมอบหมายหน่วยงานรับผิดชอบในการจัดทำข้อมูล ดังนั้น แนวทางการพัฒนาระบบบัญชีสถิติทางการที่ความพร้อมเผยแพร่ของข้อมูลเป็น Tier 3 จะสามารถจัดทำได้เมื่อมีการจัดทำแผนกำหนดความรับผิดชอบเรียบร้อยแล้ว โดยบัญชีสถิติทางการที่ความพร้อมเผยแพร่ของข้อมูลเป็น Tier 3 มีจำนวน 82 รายการ โดยรายละเอียดแสดงดังตาราง 25

ตาราง 25 แนวทางการพัฒนารายการสถิติทางการที่ความพร้อมเผยแพร่ของข้อมูลเป็น Tier 3 ที่หน่วยงานในจังหวัดเป็นเจ้าของข้อมูล

| ลำดับ | OS ID | รายการสถิติทางการ | แนวทางการพัฒนา | ผลลัพธ์ | ระยะเวลาดำเนินการ ปีงบประมาณ พ.ศ. | | | | | หมายเหตุ |
|-------|-------|---|--|--|--------------------------------------|----|----|----|----|---|
| | | | | | 66 | 67 | 68 | 69 | 70 | |
| 1 | 0024 | งบประมาณในการทำการตลาดด้านการท่องเที่ยว | <ul style="list-style-type: none"> - กำหนดหน่วยงานรับผิดชอบ - จัดทำแผนกำหนดความรับผิดชอบ - ศึกษาค่านิยมและวิธีการผลิต | <ul style="list-style-type: none"> - มีหน่วยงานรับผิดชอบ - มีแผนกำหนดความรับผิดชอบ | ✓ | ✓ | ✓ | ✓ | ✓ | ปรับปรุงหน่วยงานรับผิดชอบ |
| 2 | 0025 | งบประมาณในการทำประชาสัมพันธ์ด้านการท่องเที่ยว | <ul style="list-style-type: none"> - กำหนดหน่วยงานรับผิดชอบ - จัดทำแผนกำหนดความรับผิดชอบ - ศึกษาค่านิยมและวิธีการผลิต | <ul style="list-style-type: none"> - มีหน่วยงานรับผิดชอบ - มีแผนกำหนดความรับผิดชอบ | ✓ | ✓ | ✓ | ✓ | ✓ | ปรับปรุงหน่วยงานรับผิดชอบ |
| 3 | 0026 | จำนวนกล้อง CCTV ในแหล่งท่องเที่ยว | <ul style="list-style-type: none"> - กำหนดหน่วยงานรับผิดชอบ - จัดทำแผนกำหนดความรับผิดชอบ - ศึกษาค่านิยมและวิธีการผลิต | <ul style="list-style-type: none"> - มีหน่วยงานรับผิดชอบ - มีแผนกำหนดความรับผิดชอบ | ✓ | ✓ | ✓ | ✓ | ✓ | ยกเลิกรายการสถิติทางการเนื่องจากแนวทางการดำเนินงานค่อนข้างยุ่งยาก |
| 4 | 0027 | จำนวนกลุ่มอาชีพด้านประมง | <ul style="list-style-type: none"> - กำหนดหน่วยงานรับผิดชอบ - จัดทำแผนกำหนดความรับผิดชอบ - ศึกษาค่านิยมและวิธีการผลิต | <ul style="list-style-type: none"> - มีหน่วยงานรับผิดชอบ - มีแผนกำหนดความรับผิดชอบ | ✓ | ✓ | ✓ | ✓ | ✓ | ยกเลิกจากรายการสถิติทางการเนื่องจากมีข้อมูลใน Tier1 แล้ว |
| 5 | 0028 | จำนวนกลุ่มอาชีพด้านปศุสัตว์ | <ul style="list-style-type: none"> - กำหนดหน่วยงานรับผิดชอบ - จัดทำแผนกำหนดความรับผิดชอบ - ศึกษาค่านิยมและวิธีการผลิต | <ul style="list-style-type: none"> - มีหน่วยงานรับผิดชอบ - มีแผนกำหนดความรับผิดชอบ | ✓ | ✓ | ✓ | ✓ | ✓ | ยกเลิกจากรายการสถิติทางการเนื่องจากมีข้อมูลใน Tier1 แล้ว |
| 6 | 0029 | จำนวนกลุ่มอาชีพด้านพืช | <ul style="list-style-type: none"> - กำหนดหน่วยงานรับผิดชอบ - จัดทำแผนกำหนดความรับผิดชอบ - ศึกษาค่านิยมและวิธีการผลิต | <ul style="list-style-type: none"> - มีหน่วยงานรับผิดชอบ - มีแผนกำหนดความรับผิดชอบ | ✓ | ✓ | ✓ | ✓ | ✓ | ยกเลิกจากรายการสถิติทางการเนื่องจากมีข้อมูลใน Tier1 แล้ว |
| 7 | 0030 | จำนวนการเกิดเหตุอาชญากรรม | <ul style="list-style-type: none"> - กำหนดหน่วยงานรับผิดชอบ - จัดทำแผนกำหนดความรับผิดชอบ - ศึกษาค่านิยมและวิธีการผลิต | <ul style="list-style-type: none"> - มีหน่วยงานรับผิดชอบ - มีแผนกำหนดความรับผิดชอบ | ✓ | ✓ | ✓ | ✓ | ✓ | สำนักงานตำรวจภูธรจังหวัด |

ตาราง 25 แนวทางการพัฒนารายการสถิติทางการที่ความพร้อมเผยแพร่ของข้อมูลเป็น Tier 3 ที่หน่วยงานในจังหวัดเป็นเจ้าของข้อมูล (ต่อ)

| ลำดับ | OS ID | รายการสถิติทางการ | แนวทางการพัฒนา | ผลลัพธ์ | ระยะเวลาดำเนินการ ปีงบประมาณ พ.ศ. | | | | | หมายเหตุ |
|-------|-------|---|--|---|--------------------------------------|----|----|----|----|---|
| | | | | | 66 | 67 | 68 | 69 | 70 | |
| 8 | 0031 | จำนวนการเข้าถึงขนส่ง สาธารณะในเขตพื้นที่ ห่างไกล | <ul style="list-style-type: none"> - กำหนดหน่วยงานรับผิดชอบ - จัดทำแผนกำหนดความรับผิดชอบ - ศึกษาค่านิยมและวิธีการผลิต | <ul style="list-style-type: none"> - มีหน่วยงานรับผิดชอบ - มีแผนกำหนดความ รับผิดชอบ | ✓ | ✓ | ✓ | ✓ | ✓ | ยกเลิกเนื่องจากไม่ เหมาะสมกับบริบท ของจังหวัดที่ทุกพื้นที่ มีขนส่งสาธารณะเข้าถึง ทุกสาย |
| 9 | 0032 | จำนวนการจัดกิจกรรม ส่งเสริมกระตุ้นให้ผู้ใช้บริการ ขนส่งมวลชนทั้งทางบก และราง | <ul style="list-style-type: none"> - กำหนดหน่วยงานรับผิดชอบ - จัดทำแผนกำหนดความรับผิดชอบ - ศึกษาค่านิยมและวิธีการผลิต | <ul style="list-style-type: none"> - มีหน่วยงานรับผิดชอบ - มีแผนกำหนดความ รับผิดชอบ | ✓ | ✓ | ✓ | ✓ | ✓ | ปรับปรุงหน่วยงาน รับผิดชอบ |
| 10 | 0033 | จำนวนการผลิต ผลิตภัณฑ์ แปรรูป | <ul style="list-style-type: none"> - กำหนดหน่วยงานรับผิดชอบ - จัดทำแผนกำหนดความรับผิดชอบ - ศึกษาค่านิยมและวิธีการผลิต | <ul style="list-style-type: none"> - มีหน่วยงานรับผิดชอบ - มีแผนกำหนดความ รับผิดชอบ | ✓ | ✓ | ✓ | ✓ | ✓ | ปรับปรุงหน่วยงาน รับผิดชอบ |
| 11 | 0034 | จำนวนการรวมกลุ่มของ ผู้ประกอบการด้านท่องเที่ยว | <ul style="list-style-type: none"> - กำหนดหน่วยงานรับผิดชอบ - จัดทำแผนกำหนดความรับผิดชอบ - ศึกษาค่านิยมและวิธีการผลิต | <ul style="list-style-type: none"> - มีหน่วยงานรับผิดชอบ - มีแผนกำหนดความ รับผิดชอบ | ✓ | ✓ | ✓ | ✓ | ✓ | ปรับปรุงหน่วยงาน รับผิดชอบ |
| 12 | 0035 | จำนวนกิจกรรมในการให้ ความรู้และสร้างจิตสำนึก เรื่อง ยาเสพติดในสถานศึกษา | <ul style="list-style-type: none"> - กำหนดหน่วยงานรับผิดชอบ - จัดทำแผนกำหนดความรับผิดชอบ - ศึกษาค่านิยมและวิธีการผลิต | <ul style="list-style-type: none"> - มีหน่วยงานรับผิดชอบ - มีแผนกำหนดความ รับผิดชอบ | ✓ | ✓ | ✓ | ✓ | ✓ | ยกเลิก |
| 13 | 0036 | จำนวนคดีอุจฉกรรณ สะเทือนขวัญ | <ul style="list-style-type: none"> - กำหนดหน่วยงานรับผิดชอบ - จัดทำแผนกำหนดความรับผิดชอบ - ศึกษาค่านิยมและวิธีการผลิต | <ul style="list-style-type: none"> - มีหน่วยงานรับผิดชอบ - มีแผนกำหนดความ รับผิดชอบ | ✓ | ✓ | ✓ | ✓ | ✓ | สำนักงานตำรวจภูธร จังหวัด |
| 14 | 0037 | จำนวนผลิตภัณฑ์/สินค้าที่ ผ่านการจดทะเบียน ตราสินค้า | <ul style="list-style-type: none"> - กำหนดหน่วยงานรับผิดชอบ - จัดทำแผนกำหนดความรับผิดชอบ - ศึกษาค่านิยมและวิธีการผลิต | <ul style="list-style-type: none"> - มีหน่วยงานรับผิดชอบ - มีแผนกำหนดความ รับผิดชอบ | ✓ | ✓ | ✓ | ✓ | ✓ | สำนักงานพาณิชย์ จังหวัด |

ตาราง 25 แนวทางการพัฒนารายการสถิติทางการที่ความพร้อมเผยแพร่ของข้อมูลเป็น Tier 3 ที่หน่วยงานในจังหวัดเป็นเจ้าของข้อมูล (ต่อ)

| ลำดับ | OS ID | รายการสถิติทางการ | แนวทางการพัฒนา | ผลลัพธ์ | ระยะเวลาดำเนินการ ปีงบประมาณ พ.ศ. | | | | | หมายเหตุ |
|-------|-------|---|--|--|--------------------------------------|----|----|----|----|--|
| | | | | | 66 | 67 | 68 | 69 | 70 | |
| 15 | 0039 | จำนวนของผู้ที่พักอาศัยบริเวณใกล้สถานีรถไฟในจังหวัดสมุทรปราการ | <ul style="list-style-type: none"> - กำหนดหน่วยงานรับผิดชอบ - จัดทำแผนกำหนดความรับผิดชอบ - ศึกษาค่านิยมและวิธีการผลิต | <ul style="list-style-type: none"> - มีหน่วยงานรับผิดชอบ - มีแผนกำหนดความรับผิดชอบ | ✓ | ✓ | ✓ | ✓ | ✓ | ปรับปรุงหน่วยงานรับผิดชอบ |
| 16 | 0041 | จำนวนของโรงงานอุตสาหกรรมที่มีความรับผิดชอบต่อสังคมและชุมชน อย่างยั่งยืน | <ul style="list-style-type: none"> - กำหนดหน่วยงานรับผิดชอบ - จัดทำแผนกำหนดความรับผิดชอบ - ศึกษาค่านิยมและวิธีการผลิต | <ul style="list-style-type: none"> - มีหน่วยงานรับผิดชอบ - มีแผนกำหนดความรับผิดชอบ | ✓ | ✓ | ✓ | ✓ | ✓ | สำนักงานอุตสาหกรรมจังหวัด |
| 17 | 0042 | จำนวนคดีของนักท่องเที่ยว | <ul style="list-style-type: none"> - กำหนดหน่วยงานรับผิดชอบ - จัดทำแผนกำหนดความรับผิดชอบ - ศึกษาค่านิยมและวิธีการผลิต | <ul style="list-style-type: none"> - มีหน่วยงานรับผิดชอบ - มีแผนกำหนดความรับผิดชอบ | ✓ | ✓ | ✓ | ✓ | ✓ | ตัดออกจากรายการสถิติทางการเนื่องจากการจัดเก็บข้อมูลจะบันทึกเป็นผู้ใช้หายไม่ได้ไม่ได้จำแนกเป็นนักท่องเที่ยว |
| 18 | 0043 | จำนวนคดีด้านความปลอดภัยในชีวิตและทรัพย์สิน | <ul style="list-style-type: none"> - กำหนดหน่วยงานรับผิดชอบ - จัดทำแผนกำหนดความรับผิดชอบ - ศึกษาค่านิยมและวิธีการผลิต | <ul style="list-style-type: none"> - มีหน่วยงานรับผิดชอบ - มีแผนกำหนดความรับผิดชอบ | ✓ | ✓ | ✓ | ✓ | ✓ | ตัดออกจากรายการสถิติทางการเนื่องจากเป็นข้อมูลชุดเดียวกับจำนวนการเกิดเหตุอาชญากรรม |
| 19 | 0044 | จำนวนครั้ง/รายละเอียดในการดำเนินกิจกรรมในปีที่ผ่านมา | <ul style="list-style-type: none"> - กำหนดหน่วยงานรับผิดชอบ - จัดทำแผนกำหนดความรับผิดชอบ - ศึกษาค่านิยมและวิธีการผลิต | <ul style="list-style-type: none"> - มีหน่วยงานรับผิดชอบ - มีแผนกำหนดความรับผิดชอบ | ✓ | ✓ | ✓ | ✓ | ✓ | ปรับปรุงหน่วยงานรับผิดชอบ |
| 20 | 0045 | จำนวนครั้งของการเผยแพร่สื่อประชาสัมพันธ์ | <ul style="list-style-type: none"> - กำหนดหน่วยงานรับผิดชอบ - จัดทำแผนกำหนดความรับผิดชอบ - ศึกษาค่านิยมและวิธีการผลิต | <ul style="list-style-type: none"> - มีหน่วยงานรับผิดชอบ - มีแผนกำหนดความรับผิดชอบ | ✓ | ✓ | ✓ | ✓ | ✓ | ปรับปรุงหน่วยงานรับผิดชอบ |

ตาราง 25 แนวทางการพัฒนารายการสถิติทางการที่ความพร้อมเผยแพร่ของข้อมูลเป็น Tier 3 ที่หน่วยงานในจังหวัดเป็นเจ้าของข้อมูล (ต่อ)

| ลำดับ | OS ID | รายการสถิติทางการ | แนวทางการพัฒนา | ผลลัพธ์ | ระยะเวลาดำเนินการ ปีงบประมาณ พ.ศ. | | | | | หมายเหตุ |
|-------|-------|---|--|--|--------------------------------------|----|----|----|----|--|
| | | | | | 66 | 67 | 68 | 69 | 70 | |
| 21 | 0047 | จำนวนครั้งที่จัดกิจกรรมส่งเสริมการเป็นมิตรกับสิ่งแวดล้อม | <ul style="list-style-type: none"> กำหนดหน่วยงานรับผิดชอบ จัดทำแผนกำหนดความรับผิดชอบ ศึกษาคำนิยามและวิธีการผลิต | <ul style="list-style-type: none"> มีหน่วยงานรับผิดชอบ มีแผนกำหนดความรับผิดชอบ | ✓ | ✓ | ✓ | ✓ | ✓ | ปรับปรุงหน่วยงานรับผิดชอบ |
| 22 | 0048 | จำนวนครั้งในการจัดกิจกรรมปั่นจักรยานเพื่อการท่องเที่ยว | <ul style="list-style-type: none"> กำหนดหน่วยงานรับผิดชอบ จัดทำแผนกำหนดความรับผิดชอบ ศึกษาคำนิยามและวิธีการผลิต | <ul style="list-style-type: none"> มีหน่วยงานรับผิดชอบ มีแผนกำหนดความรับผิดชอบ | ✓ | ✓ | ✓ | ✓ | ✓ | ปรับปรุงหน่วยงานรับผิดชอบ |
| 23 | 0049 | จำนวนครัวเรือนที่คนในครัวเรือนมีส่วนร่วมทำกิจกรรมสาธารณะเพื่อประโยชน์ของชุมชนหรือท้องถิ่น | <ul style="list-style-type: none"> กำหนดหน่วยงานรับผิดชอบ จัดทำแผนกำหนดความรับผิดชอบ ศึกษาคำนิยามและวิธีการผลิต | <ul style="list-style-type: none"> มีหน่วยงานรับผิดชอบ มีแผนกำหนดความรับผิดชอบ | ✓ | ✓ | ✓ | ✓ | ✓ | ตัดออกจากรายการสถิติทางการเนื่องจากการเก็บข้อมูลมีความยุ่งยาก |
| 24 | 0050 | จำนวนโครงการเพื่อสร้างอาชีพของกองทุนพัฒนาบทบาทสตรี | <ul style="list-style-type: none"> กำหนดหน่วยงานรับผิดชอบ จัดทำแผนกำหนดความรับผิดชอบ ศึกษาคำนิยามและวิธีการผลิต | <ul style="list-style-type: none"> มีหน่วยงานรับผิดชอบ มีแผนกำหนดความรับผิดชอบ | ✓ | ✓ | ✓ | ✓ | ✓ | ปรับปรุงหน่วยงานรับผิดชอบ |
| 25 | 0051 | จำนวนจุดตรวจพื้นที่ของเจ้าหน้าที่ | <ul style="list-style-type: none"> กำหนดหน่วยงานรับผิดชอบ จัดทำแผนกำหนดความรับผิดชอบ ศึกษาคำนิยามและวิธีการผลิต | <ul style="list-style-type: none"> มีหน่วยงานรับผิดชอบ มีแผนกำหนดความรับผิดชอบ | ✓ | ✓ | ✓ | ✓ | ✓ | ยกเลิกจากรายการสถิติทางการเนื่องจากยังไม่เห็นความสำคัญของชุดข้อมูล |
| 26 | 0052 | จำนวนจุดตรวจเส้นทางสำคัญที่ไปสู่แหล่งท่องเที่ยวในช่วงเทศกาลท่องเที่ยว | <ul style="list-style-type: none"> กำหนดหน่วยงานรับผิดชอบ จัดทำแผนกำหนดความรับผิดชอบ ศึกษาคำนิยามและวิธีการผลิต | <ul style="list-style-type: none"> มีหน่วยงานรับผิดชอบ มีแผนกำหนดความรับผิดชอบ | ✓ | ✓ | ✓ | ✓ | ✓ | ยกเลิกจากรายการสถิติทางการเนื่องจากการเก็บข้อมูลมีความยุ่งยาก |
| 27 | 0053 | จำนวนจุดติดตั้งกล้องวงจรปิด | <ul style="list-style-type: none"> กำหนดหน่วยงานรับผิดชอบ จัดทำแผนกำหนดความรับผิดชอบ ศึกษาคำนิยามและวิธีการผลิต | <ul style="list-style-type: none"> มีหน่วยงานรับผิดชอบ มีแผนกำหนดความรับผิดชอบ | ✓ | ✓ | ✓ | ✓ | ✓ | ปรับปรุงหน่วยงานรับผิดชอบ |

ตาราง 25 แนวทางการพัฒนารายการสถิติทางการที่ความพร้อมเผยแพร่ของข้อมูลเป็น Tier 3 ที่หน่วยงานในจังหวัดเป็นเจ้าของข้อมูล (ต่อ)

| ลำดับ | OS ID | รายการสถิติทางการ | แนวทางการพัฒนา | ผลลัพธ์ | ระยะเวลาดำเนินการ ปีงบประมาณ พ.ศ. | | | | | หมายเหตุ |
|-------|-------|---|--|--|--------------------------------------|----|----|----|----|---------------------------|
| | | | | | 66 | 67 | 68 | 69 | 70 | |
| 28 | 0055 | จำนวนช่องทางการจำหน่ายสินค้าเกษตรปลอดภัยของจังหวัด | <ul style="list-style-type: none"> - กำหนดหน่วยงานรับผิดชอบ - จัดทำแผนกำหนดความรับผิดชอบ - ศึกษาค่านิยมและวิธีการผลิต | <ul style="list-style-type: none"> - มีหน่วยงานรับผิดชอบ - มีแผนกำหนดความรับผิดชอบ | ✓ | ✓ | ✓ | ✓ | ✓ | จัดทำข้อมูลในรูปแบบ CSV |
| 29 | 0056 | จำนวนที่พักอาศัยรอบ ๆ สถานีรถไฟฟ้า | <ul style="list-style-type: none"> - กำหนดหน่วยงานรับผิดชอบ - จัดทำแผนกำหนดความรับผิดชอบ - ศึกษาค่านิยมและวิธีการผลิต | <ul style="list-style-type: none"> - มีหน่วยงานรับผิดชอบ - มีแผนกำหนดความรับผิดชอบ | ✓ | ✓ | ✓ | ✓ | ✓ | ปรับปรุงหน่วยงานรับผิดชอบ |
| 30 | 0059 | จำนวนประชาชนที่เข้าร่วมกิจกรรมการมีส่วนร่วมและมีบทบาทในการดูแลรักษาความปลอดภัยชีวิตและทรัพย์สินในชุมชนร่วมกัน จำแนกตามชุมชนและกิจกรรม | <ul style="list-style-type: none"> - กำหนดหน่วยงานรับผิดชอบ - จัดทำแผนกำหนดความรับผิดชอบ - ศึกษาค่านิยมและวิธีการผลิต | <ul style="list-style-type: none"> - มีหน่วยงานรับผิดชอบ - มีแผนกำหนดความรับผิดชอบ | ✓ | ✓ | ✓ | ✓ | ✓ | ปรับปรุงหน่วยงานรับผิดชอบ |
| 31 | 0060 | จำนวนประชาชนที่ได้รับการเตรียมความพร้อมในการป้องกันตนเองจากสาธารณภัย | <ul style="list-style-type: none"> - กำหนดหน่วยงานรับผิดชอบ - จัดทำแผนกำหนดความรับผิดชอบ - ศึกษาค่านิยมและวิธีการผลิต | <ul style="list-style-type: none"> - มีหน่วยงานรับผิดชอบ - มีแผนกำหนดความรับผิดชอบ | ✓ | ✓ | ✓ | ✓ | ✓ | ปรับปรุงหน่วยงานรับผิดชอบ |
| 32 | 0061 | จำนวนประชาชนที่มีส่วนร่วมในกิจกรรมความเชื่อมั่น ทุกๆ 6 เดือน | <ul style="list-style-type: none"> - กำหนดหน่วยงานรับผิดชอบ - จัดทำแผนกำหนดความรับผิดชอบ - ศึกษาค่านิยมและวิธีการผลิต | <ul style="list-style-type: none"> - มีหน่วยงานรับผิดชอบ - มีแผนกำหนดความรับผิดชอบ | ✓ | ✓ | ✓ | ✓ | ✓ | ปรับปรุงหน่วยงานรับผิดชอบ |
| 33 | 0063 | จำนวนผลิตภัณฑ์/สินค้าได้รับการพัฒนาบรรจุภัณฑ์ | <ul style="list-style-type: none"> - กำหนดหน่วยงานรับผิดชอบ - จัดทำแผนกำหนดความรับผิดชอบ - ศึกษาค่านิยมและวิธีการผลิต | <ul style="list-style-type: none"> - มีหน่วยงานรับผิดชอบ - มีแผนกำหนดความรับผิดชอบ | ✓ | ✓ | ✓ | ✓ | ✓ | ปรับปรุงหน่วยงานรับผิดชอบ |

ตาราง 25 แนวทางการพัฒนารายการสถิติทางการที่ความพร้อมเผยแพร่ของข้อมูลเป็น Tier 3 ที่หน่วยงานในจังหวัดเป็นเจ้าของข้อมูล (ต่อ)

| ลำดับ | OS ID | รายการสถิติทางการ | แนวทางการพัฒนา | ผลลัพธ์ | ระยะเวลาดำเนินการ ปีงบประมาณ พ.ศ. | | | | | หมายเหตุ |
|-------|-------|---|--|--|--------------------------------------|----|----|----|----|--|
| | | | | | 66 | 67 | 68 | 69 | 70 | |
| 34 | 0066 | จำนวนผู้ใช้ตัวรายเดือนต่อเดือนในการเดินทาง | <ul style="list-style-type: none"> - กำหนดหน่วยงานรับผิดชอบ - จัดทำแผนกำหนดความรับผิดชอบ - ศึกษาค่านิยมและวิธีการผลิต | <ul style="list-style-type: none"> - มีหน่วยงานรับผิดชอบ - มีแผนกำหนดความรับผิดชอบ | ✓ | ✓ | ✓ | ✓ | ✓ | ตัดออกจากรายการสถิติทางการเนื่องจากข้อมูลที่ได้เกิดจากการคาดประมาณขาดความน่าเชื่อถือ |
| 35 | 0067 | จำนวนผู้ใช้ตัวรายวันต่อเดือนในการเดินทาง | <ul style="list-style-type: none"> - กำหนดหน่วยงานรับผิดชอบ - จัดทำแผนกำหนดความรับผิดชอบ - ศึกษาค่านิยมและวิธีการผลิต | <ul style="list-style-type: none"> - มีหน่วยงานรับผิดชอบ - มีแผนกำหนดความรับผิดชอบ | ✓ | ✓ | ✓ | ✓ | ✓ | ตัดออกจากรายการสถิติทางการเนื่องจากข้อมูลที่ได้เกิดจากการคาดประมาณขาดความน่าเชื่อถือ |
| 36 | 0068 | จำนวนผู้ได้รับความเสียหายจากอุบัติเหตุ | <ul style="list-style-type: none"> - กำหนดหน่วยงานรับผิดชอบ - จัดทำแผนกำหนดความรับผิดชอบ - ศึกษาค่านิยมและวิธีการผลิต | <ul style="list-style-type: none"> - มีหน่วยงานรับผิดชอบ - มีแผนกำหนดความรับผิดชอบ | ✓ | ✓ | ✓ | ✓ | ✓ | สำนักงานตำรวจภูธรจังหวัด |
| 37 | 0070 | จำนวนผู้ติดยาเสพติดต่อประชาชนในหมู่บ้าน/ชุมชน | <ul style="list-style-type: none"> - กำหนดหน่วยงานรับผิดชอบ - จัดทำแผนกำหนดความรับผิดชอบ - ศึกษาค่านิยมและวิธีการผลิต | <ul style="list-style-type: none"> - มีหน่วยงานรับผิดชอบ - มีแผนกำหนดความรับผิดชอบ | ✓ | ✓ | ✓ | ✓ | ✓ | ตัดออกจากรายการสถิติทางการเนื่องจากเป็นข้อมูลเปราะบาง |
| 38 | 0071 | จำนวนผู้ประกอบการบริเวณรอบๆสถานีรถไฟ | <ul style="list-style-type: none"> - กำหนดหน่วยงานรับผิดชอบ - จัดทำแผนกำหนดความรับผิดชอบ - ศึกษาค่านิยมและวิธีการผลิต | <ul style="list-style-type: none"> - มีหน่วยงานรับผิดชอบ - มีแผนกำหนดความรับผิดชอบ | ✓ | ✓ | ✓ | ✓ | ✓ | ปรับปรุงหน่วยงานรับผิดชอบ |
| 39 | 0074 | จำนวนพื้นที่ที่เกิดอาชญากรรมซ้ำ ๆ | <ul style="list-style-type: none"> - กำหนดหน่วยงานรับผิดชอบ - จัดทำแผนกำหนดความรับผิดชอบ - ศึกษาค่านิยมและวิธีการผลิต | <ul style="list-style-type: none"> - มีหน่วยงานรับผิดชอบ - มีแผนกำหนดความรับผิดชอบ | ✓ | ✓ | ✓ | ✓ | ✓ | ตัดออกจากรายการสถิติทางการเนื่องจากไม่ได้จัดเก็บข้อมูลในลักษณะนี้ |

ตาราง 25 แนวทางการพัฒนารายการสถิติทางการที่ความพร้อมเผยแพร่ของข้อมูลเป็น Tier 3 ที่หน่วยงานในจังหวัดเป็นเจ้าของข้อมูล (ต่อ)

| ลำดับ | OS ID | รายการสถิติทางการ | แนวทางการพัฒนา | ผลลัพธ์ | ระยะเวลาดำเนินการ ปีงบประมาณ พ.ศ. | | | | | หมายเหตุ |
|-------|-------|--|--|--|--------------------------------------|----|----|----|----|---|
| | | | | | 66 | 67 | 68 | 69 | 70 | |
| 40 | 0075 | จำนวนพื้นที่ที่มีการส่งเสริมเทคโนโลยีการผลิตคุณภาพ | <ul style="list-style-type: none"> - กำหนดหน่วยงานรับผิดชอบ - จัดทำแผนกำหนดความรับผิดชอบ - ศึกษาค่านิยมและวิธีการผลิต | <ul style="list-style-type: none"> - มีหน่วยงานรับผิดชอบ - มีแผนกำหนดความรับผิดชอบ | ✓ | ✓ | ✓ | ✓ | ✓ | ปรับปรุงหน่วยงานรับผิดชอบ |
| 41 | 0077 | จำนวนเยาวชนที่เข้าร่วมกิจกรรมการให้ความรู้และสร้างความเข้าใจด้านยาเสพติด | <ul style="list-style-type: none"> - กำหนดหน่วยงานรับผิดชอบ - จัดทำแผนกำหนดความรับผิดชอบ - ศึกษาค่านิยมและวิธีการผลิต | <ul style="list-style-type: none"> - มีหน่วยงานรับผิดชอบ - มีแผนกำหนดความรับผิดชอบ | ✓ | ✓ | ✓ | ✓ | ✓ | ปรับปรุงหน่วยงานรับผิดชอบ |
| 42 | 0078 | จำนวนรถขนส่งมวลชน (สาย)ที่มีจุดเชื่อมต่อสถานีขนส่งแบบราง | <ul style="list-style-type: none"> - กำหนดหน่วยงานรับผิดชอบ - จัดทำแผนกำหนดความรับผิดชอบ - ศึกษาค่านิยมและวิธีการผลิต | <ul style="list-style-type: none"> - มีหน่วยงานรับผิดชอบ - มีแผนกำหนดความรับผิดชอบ | ✓ | ✓ | ✓ | ✓ | ✓ | ตัดออกจากรายการสถิติทางการ เนื่องจากเป็นชุดข้อมูลเดียวกับ OSID 0079 |
| 43 | 0080 | จำนวนร้านอาหารในจังหวัดที่ได้รับมาตรฐาน | <ul style="list-style-type: none"> - กำหนดหน่วยงานรับผิดชอบ - จัดทำแผนกำหนดความรับผิดชอบ - ศึกษาค่านิยมและวิธีการผลิต | <ul style="list-style-type: none"> - มีหน่วยงานรับผิดชอบ - มีแผนกำหนดความรับผิดชอบ | ✓ | ✓ | ✓ | ✓ | ✓ | ปรับปรุงหน่วยงานรับผิดชอบ |
| 44 | 0081 | จำนวนเรื่องราวเชิงประสบการณ์ และประชาสัมพันธ์เอกลักษณ์การท่องเที่ยว | <ul style="list-style-type: none"> - กำหนดหน่วยงานรับผิดชอบ - จัดทำแผนกำหนดความรับผิดชอบ - ศึกษาค่านิยมและวิธีการผลิต | <ul style="list-style-type: none"> - มีหน่วยงานรับผิดชอบ - มีแผนกำหนดความรับผิดชอบ | ✓ | ✓ | ✓ | ✓ | ✓ | ปรับปรุงหน่วยงานรับผิดชอบ |
| 45 | 0082 | จำนวนโรงแรม/ที่พักในจังหวัด แยกตามระดับของโรงแรม (5 ดาว 3 ดาว 2 ดาว) | <ul style="list-style-type: none"> - กำหนดหน่วยงานรับผิดชอบ - จัดทำแผนกำหนดความรับผิดชอบ - ศึกษาค่านิยมและวิธีการผลิต | <ul style="list-style-type: none"> - มีหน่วยงานรับผิดชอบ - มีแผนกำหนดความรับผิดชอบ | ✓ | ✓ | ✓ | ✓ | ✓ | ปรับปรุงหน่วยงานรับผิดชอบ |
| 46 | 0083 | จำนวนศูนย์ควบคุมและสั่งการจราจรทางบกในจังหวัด | <ul style="list-style-type: none"> - กำหนดหน่วยงานรับผิดชอบ - จัดทำแผนกำหนดความรับผิดชอบ - ศึกษาค่านิยมและวิธีการผลิต | <ul style="list-style-type: none"> - มีหน่วยงานรับผิดชอบ - มีแผนกำหนดความรับผิดชอบ | ✓ | ✓ | ✓ | ✓ | ✓ | ปรับปรุงหน่วยงานรับผิดชอบ |

ตาราง 25 แนวทางการพัฒนารายการสถิติทางการที่ความพร้อมเผยแพร่ของข้อมูลเป็น Tier 3 ที่หน่วยงานในจังหวัดเป็นเจ้าของข้อมูล (ต่อ)

| ลำดับ | OS ID | รายการสถิติทางการ | แนวทางการพัฒนา | ผลลัพธ์ | ระยะเวลาดำเนินการ ปีงบประมาณ พ.ศ. | | | | | หมายเหตุ |
|-------|-------|--|--|--|--------------------------------------|----|----|----|----|---|
| | | | | | 66 | 67 | 68 | 69 | 70 | |
| 47 | 0085 | จำนวนศูนย์อำนวยความสะดวก สะดวกเฝ้าระวังและเตือน ภัยธรรมชาติ | - กำหนดหน่วยงานรับผิดชอบ - จัดทำแผนกำหนดความรับผิดชอบ - ศึกษาค่านิยมและวิธีการผลิต | - มีหน่วยงานรับผิดชอบ - มีแผนกำหนดความ รับผิดชอบ | ✓ | ✓ | ✓ | ✓ | ✓ | ปรับปรุงหน่วยงาน รับผิดชอบ |
| 48 | 0086 | จำนวนสถานที่จอดรถเพื่อ ต่อรถไฟฟ้า | - กำหนดหน่วยงานรับผิดชอบ - จัดทำแผนกำหนดความรับผิดชอบ - ศึกษาค่านิยมและวิธีการผลิต | - มีหน่วยงานรับผิดชอบ - มีแผนกำหนดความ รับผิดชอบ | ✓ | ✓ | ✓ | ✓ | ✓ | ปรับปรุงหน่วยงาน รับผิดชอบ |
| 49 | 0088 | จำนวนสถานประกอบการที่ เข้ารับการ อบรม/กิจกรรม การส่งเสริมเป็นมิตรกับ สิ่งแวดล้อม | - กำหนดหน่วยงานรับผิดชอบ - จัดทำแผนกำหนดความรับผิดชอบ - ศึกษาค่านิยมและวิธีการผลิต | - มีหน่วยงานรับผิดชอบ - มีแผนกำหนดความ รับผิดชอบ | ✓ | ✓ | ✓ | ✓ | ✓ | สำนักงาน อุตสาหกรรมจังหวัด |
| 50 | 0089 | จำนวนสถานประกอบการ ธุรกิจท่องเที่ยว อาทิ โรงแรม บริษัททัวร์ ร้านอาหาร รถ | - กำหนดหน่วยงานรับผิดชอบ - จัดทำแผนกำหนดความรับผิดชอบ - ศึกษาค่านิยมและวิธีการผลิต | - มีหน่วยงานรับผิดชอบ - มีแผนกำหนดความ รับผิดชอบ | ✓ | ✓ | ✓ | ✓ | ✓ | สำนักงานการ ท่องเที่ยวและกีฬา จังหวัด |
| 51 | 0090 | จำนวนสถานศึกษาที่เข้าร่วม กิจกรรมในการให้ความรู้ และสร้างจิตสำนึกเรื่อง ยาเสพติดในสถานศึกษา | - กำหนดหน่วยงานรับผิดชอบ - จัดทำแผนกำหนดความรับผิดชอบ - ศึกษาค่านิยมและวิธีการผลิต | - มีหน่วยงานรับผิดชอบ - มีแผนกำหนดความ รับผิดชอบ | ✓ | ✓ | ✓ | ✓ | ✓ | สำนักงานศึกษาธิการ จังหวัด |
| 52 | 0091 | จำนวนสมาชิกกองทุนที่เข้า ร่วมโครงการ | - กำหนดหน่วยงานรับผิดชอบ - จัดทำแผนกำหนดความรับผิดชอบ - ศึกษาค่านิยมและวิธีการผลิต | - มีหน่วยงานรับผิดชอบ - มีแผนกำหนดความ รับผิดชอบ | ✓ | ✓ | ✓ | ✓ | ✓ | กำหนดหน่วยงาน รับผิดชอบ |

ตาราง 25 แนวทางการพัฒนารายการสถิติทางการที่ความพร้อมเผยแพร่ของข้อมูลเป็น Tier 3 ที่หน่วยงานในจังหวัดเป็นเจ้าของข้อมูล (ต่อ)

| ลำดับ | OS ID | รายการสถิติทางการ | แนวทางการพัฒนา | ผลลัพธ์ | ระยะเวลาดำเนินการ ปีงบประมาณ พ.ศ. | | | | | หมายเหตุ |
|-------|-------|--|--|--|--------------------------------------|----|----|----|----|--|
| | | | | | 66 | 67 | 68 | 69 | 70 | |
| 53 | 0094 | จำนวนสื่อที่เป็นข้อมูลให้กับนักท่องเที่ยว | <ul style="list-style-type: none"> - กำหนดหน่วยงานรับผิดชอบ - จัดทำแผนกำหนดความรับผิดชอบ - ศึกษาค่านิยมและวิธีการผลิต | <ul style="list-style-type: none"> - มีหน่วยงานรับผิดชอบ - มีแผนกำหนดความรับผิดชอบ | ✓ | ✓ | ✓ | ✓ | ✓ | ปรับปรุงหน่วยงานรับผิดชอบ |
| 54 | 0095 | จำนวนเส้นทางจักรยานเพื่อการท่องเที่ยวเชิงสุขภาพ | <ul style="list-style-type: none"> - กำหนดหน่วยงานรับผิดชอบ - จัดทำแผนกำหนดความรับผิดชอบ - ศึกษาค่านิยมและวิธีการผลิต | <ul style="list-style-type: none"> - มีหน่วยงานรับผิดชอบ - มีแผนกำหนดความรับผิดชอบ | ✓ | ✓ | ✓ | ✓ | ✓ | ปรับปรุงหน่วยงานรับผิดชอบ |
| 55 | 0096 | จำนวนเส้นทางที่พัฒนา/ปรับปรุงให้ ได้มาตรฐาน | <ul style="list-style-type: none"> - กำหนดหน่วยงานรับผิดชอบ - จัดทำแผนกำหนดความรับผิดชอบ - ศึกษาค่านิยมและวิธีการผลิต | <ul style="list-style-type: none"> - มีหน่วยงานรับผิดชอบ - มีแผนกำหนดความรับผิดชอบ | ✓ | ✓ | ✓ | ✓ | ✓ | ตัดออกจากรายการสถิติทางการเนื่องจากมีข้อมูลใน Tier1 แล้ว |
| 56 | 0097 | จำนวนเส้นทางที่มีการขยายช่องทางการจราจร | <ul style="list-style-type: none"> - กำหนดหน่วยงานรับผิดชอบ - จัดทำแผนกำหนดความรับผิดชอบ - ศึกษาค่านิยมและวิธีการผลิต | <ul style="list-style-type: none"> - มีหน่วยงานรับผิดชอบ - มีแผนกำหนดความรับผิดชอบ | ✓ | ✓ | ✓ | ✓ | ✓ | ปรับปรุงหน่วยงานรับผิดชอบ |
| 57 | 0098 | จำนวนหมู่บ้าน/ชุมชนที่เป็นเครือข่ายการเฝ้าระวังภัยคุกคามด้านความมั่นคง | <ul style="list-style-type: none"> - กำหนดหน่วยงานรับผิดชอบ - จัดทำแผนกำหนดความรับผิดชอบ - ศึกษาค่านิยมและวิธีการผลิต | <ul style="list-style-type: none"> - มีหน่วยงานรับผิดชอบ - มีแผนกำหนดความรับผิดชอบ | ✓ | ✓ | ✓ | ✓ | ✓ | ปรับปรุงหน่วยงานรับผิดชอบ |
| 58 | 0099 | จำนวนหมู่บ้าน/ชุมชนที่มีการแพร่ระบาดของยาเสพติดรุนแรง | <ul style="list-style-type: none"> - กำหนดหน่วยงานรับผิดชอบ - จัดทำแผนกำหนดความรับผิดชอบ - ศึกษาค่านิยมและวิธีการผลิต | <ul style="list-style-type: none"> - มีหน่วยงานรับผิดชอบ - มีแผนกำหนดความรับผิดชอบ | ✓ | ✓ | ✓ | ✓ | ✓ | ปรับปรุงหน่วยงานรับผิดชอบ |
| 59 | 0101 | จำนวนแหล่งท่องเที่ยวที่มีสิ่งอำนวยความสะดวกให้แก่คนพิการ | <ul style="list-style-type: none"> - กำหนดหน่วยงานรับผิดชอบ - จัดทำแผนกำหนดความรับผิดชอบ - ศึกษาค่านิยมและวิธีการผลิต | <ul style="list-style-type: none"> - มีหน่วยงานรับผิดชอบ - มีแผนกำหนดความรับผิดชอบ | ✓ | ✓ | ✓ | ✓ | ✓ | สำนักงานการท่องเที่ยวและกีฬาจังหวัด |

ตาราง 25 แนวทางการพัฒนารายการสถิติทางการที่ความพร้อมเผยแพร่ของข้อมูลเป็น Tier 3 ที่หน่วยงานในจังหวัดเป็นเจ้าของข้อมูล (ต่อ)

| ลำดับ | OS ID | รายการสถิติทางการ | แนวทางการพัฒนา | ผลลัพธ์ | ระยะเวลาดำเนินการ ปีงบประมาณ พ.ศ. | | | | | หมายเหตุ |
|-------|-------|--|--|--|--------------------------------------|----|----|----|----|--|
| | | | | | 66 | 67 | 68 | 69 | 70 | |
| 60 | 0102 | จำนวนแหล่งมั่วสุ่มในชุมชน | <ul style="list-style-type: none"> - กำหนดหน่วยงานรับผิดชอบ - จัดทำแผนกำหนดความรับผิดชอบ - ศึกษาค่านิยมและวิธีการผลิต | <ul style="list-style-type: none"> - มีหน่วยงานรับผิดชอบ - มีแผนกำหนดความรับผิดชอบ | ✓ | ✓ | ✓ | ✓ | ✓ | กำหนดค่านิยมและวิธีการผลิตข้อมูล |
| 61 | 0104 | จำนวนอุบัติเหตุที่เกิดขึ้นกับนักท่องเที่ยว | <ul style="list-style-type: none"> - กำหนดหน่วยงานรับผิดชอบ - จัดทำแผนกำหนดความรับผิดชอบ - ศึกษาค่านิยมและวิธีการผลิต | <ul style="list-style-type: none"> - มีหน่วยงานรับผิดชอบ - มีแผนกำหนดความรับผิดชอบ | ✓ | ✓ | ✓ | ✓ | ✓ | ตัดออกรายการสถิติทางการเนื่องจากการจัดเก็บข้อมูลจะบันทึกเป็นผู้เสียหายไม่ได้จำแนกเป็นนักท่องเที่ยว |
| 62 | 0137 | ประเภทสินค้าและแหล่งเงินกู้ของครัวเรือนเกษตร | <ul style="list-style-type: none"> - กำหนดหน่วยงานรับผิดชอบ - จัดทำแผนกำหนดความรับผิดชอบ - ศึกษาค่านิยมและวิธีการผลิต | <ul style="list-style-type: none"> - มีหน่วยงานรับผิดชอบ - มีแผนกำหนดความรับผิดชอบ | ✓ | ✓ | ✓ | ✓ | ✓ | ปรับปรุงหน่วยงานรับผิดชอบ |
| 63 | 0139 | ปริมาณการจำหน่ายผลิตภัณฑ์แปรรูป | <ul style="list-style-type: none"> - กำหนดหน่วยงานรับผิดชอบ - จัดทำแผนกำหนดความรับผิดชอบ - ศึกษาค่านิยมและวิธีการผลิต | <ul style="list-style-type: none"> - มีหน่วยงานรับผิดชอบ - มีแผนกำหนดความรับผิดชอบ | ✓ | ✓ | ✓ | ✓ | ✓ | จัดทำข้อมูลในรูปแบบ CSV |
| 64 | 0142 | ปริมาณผู้โดยสารที่เดินทางด้วยระบบขนส่งสาธารณะเพิ่มขึ้น | <ul style="list-style-type: none"> - กำหนดหน่วยงานรับผิดชอบ - จัดทำแผนกำหนดความรับผิดชอบ - ศึกษาค่านิยมและวิธีการผลิต | <ul style="list-style-type: none"> - มีหน่วยงานรับผิดชอบ - มีแผนกำหนดความรับผิดชอบ | ✓ | ✓ | ✓ | ✓ | ✓ | ตัดออกรายการสถิติทางการเนื่องจากชื่อรายการไม่ควรมีคำว่า เพิ่มขึ้น |
| 65 | 0143 | ป้ายจราจรอัจฉริยะเพื่ออำนวยความสะดวกในการเดินทาง | <ul style="list-style-type: none"> - กำหนดหน่วยงานรับผิดชอบ - จัดทำแผนกำหนดความรับผิดชอบ - ศึกษาค่านิยมและวิธีการผลิต | <ul style="list-style-type: none"> - มีหน่วยงานรับผิดชอบ - มีแผนกำหนดความรับผิดชอบ | ✓ | ✓ | ✓ | ✓ | ✓ | ปรับปรุงหน่วยงานรับผิดชอบ |

ตาราง 25 แนวทางการพัฒนารายการสถิติทางการที่ความพร้อมเผยแพร่ของข้อมูลเป็น Tier 3 ที่หน่วยงานในจังหวัดเป็นเจ้าของข้อมูล (ต่อ)

| ลำดับ | OS ID | รายการสถิติทางการ | แนวทางการพัฒนา | ผลลัพธ์ | ระยะเวลาดำเนินการ ปีงบประมาณ พ.ศ. | | | | | หมายเหตุ |
|-------|-------|---|--|---|--------------------------------------|----|----|----|----|---|
| | | | | | 66 | 67 | 68 | 69 | 70 | |
| 66 | 0154 | ผู้เข้าร่วมโครงการ ธรรมาภิบาลสิ่งแวดล้อม ของสถานประกอบการ อุตสาหกรรม | <ul style="list-style-type: none"> - กำหนดหน่วยงานรับผิดชอบ - จัดทำแผนกำหนดความรับผิดชอบ - ศึกษาค่านิยมและวิธีการผลิต | <ul style="list-style-type: none"> - มีหน่วยงานรับผิดชอบ - มีแผนกำหนดความ รับผิดชอบ | ✓ | ✓ | ✓ | ✓ | ✓ | สำนักงาน อุตสาหกรรมจังหวัด |
| 67 | 0164 | ผู้ว่างานที่ไ้ทำงานหลังจาก ได้รับการพัฒนาฝีมือ | <ul style="list-style-type: none"> - กำหนดหน่วยงานรับผิดชอบ - จัดทำแผนกำหนดความรับผิดชอบ - ศึกษาค่านิยมและวิธีการผลิต | <ul style="list-style-type: none"> - มีหน่วยงานรับผิดชอบ - มีแผนกำหนดความ รับผิดชอบ | ✓ | ✓ | ✓ | ✓ | ✓ | ปรับปรุงหน่วยงาน รับผิดชอบ เนื่องจาก กลุ่มเป้าหมายคือ บุคคลทั่วไปไม่ใช่ เฉพาะผู้ว่างาน |
| 68 | 0165 | ผู้ว่างานที่ได้รับการพัฒนา ฝีมือ | <ul style="list-style-type: none"> - กำหนดหน่วยงานรับผิดชอบ - จัดทำแผนกำหนดความรับผิดชอบ - ศึกษาค่านิยมและวิธีการผลิต | <ul style="list-style-type: none"> - มีหน่วยงานรับผิดชอบ - มีแผนกำหนดความ รับผิดชอบ | ✓ | ✓ | ✓ | ✓ | ✓ | ปรับปรุงหน่วยงาน รับผิดชอบ เนื่องจาก กลุ่มเป้าหมายคือ บุคคลทั่วไปไม่ใช่ เฉพาะผู้ว่างาน |
| 69 | 0168 | พื้นที่สีเขียวที่มีการจัดแนว ป้องกันมลพิษ (buffer Zone) ในพื้นที่พัฒนาเมือง | <ul style="list-style-type: none"> - กำหนดหน่วยงานรับผิดชอบ - จัดทำแผนกำหนดความรับผิดชอบ - ศึกษาค่านิยมและวิธีการผลิต | <ul style="list-style-type: none"> - มีหน่วยงานรับผิดชอบ - มีแผนกำหนดความ รับผิดชอบ | ✓ | ✓ | ✓ | ✓ | ✓ | จำเป็นต้องกำหนด นิยามให้ชัดเจน เนื่องจากบางเกณฑ์ที่ ใช้พิจารณาอาจจะไม่ ใช้ภารกิจของ หน่วยงาน |
| 70 | 0167 | พื้นที่ที่มีปัญหาด้าน สิ่งแวดล้อม | <ul style="list-style-type: none"> - กำหนดหน่วยงานรับผิดชอบ - จัดทำแผนกำหนดความรับผิดชอบ - ศึกษาค่านิยมและวิธีการผลิต | <ul style="list-style-type: none"> - มีหน่วยงานรับผิดชอบ - มีแผนกำหนดความ รับผิดชอบ | ✓ | ✓ | ✓ | ✓ | ✓ | ปรับปรุงหน่วยงาน รับผิดชอบ |

ตาราง 25 แนวทางการพัฒนารายการสถิติทางการที่ความพร้อมเผยแพร่ของข้อมูลเป็น Tier 3 ที่หน่วยงานในจังหวัดเป็นเจ้าของข้อมูล (ต่อ)

| ลำดับ | OS ID | รายการสถิติทางการ | แนวทางการพัฒนา | ผลลัพธ์ | ระยะเวลาดำเนินการ ปีงบประมาณ พ.ศ. | | | | | หมายเหตุ |
|-------|-------|--|--|--|--------------------------------------|----|----|----|----|---------------------------|
| | | | | | 66 | 67 | 68 | 69 | 70 | |
| 71 | 0171 | มูลค่าการจำหน่ายของผลิตภัณฑ์อาหารปลอดภัย | <ul style="list-style-type: none"> กำหนดหน่วยงานรับผิดชอบ จัดทำแผนกำหนดความรับผิดชอบ ศึกษาคำนิยามและวิธีการผลิต | <ul style="list-style-type: none"> มีหน่วยงานรับผิดชอบ มีแผนกำหนดความรับผิดชอบ | ✓ | ✓ | ✓ | ✓ | ✓ | จัดทำข้อมูลในรูปแบบ CSV |
| 72 | 0173 | มูลค่าการตลาดจากการแปรรูปสินค้าเกษตร | <ul style="list-style-type: none"> กำหนดหน่วยงานรับผิดชอบ จัดทำแผนกำหนดความรับผิดชอบ ศึกษาคำนิยามและวิธีการผลิต | <ul style="list-style-type: none"> มีหน่วยงานรับผิดชอบ มีแผนกำหนดความรับผิดชอบ | ✓ | ✓ | ✓ | ✓ | ✓ | จัดทำข้อมูลในรูปแบบ CSV |
| 73 | 0175 | มูลค่าของผลิตภัณฑ์/สินค้าเกษตรแปรรูป | <ul style="list-style-type: none"> กำหนดหน่วยงานรับผิดชอบ จัดทำแผนกำหนดความรับผิดชอบ ศึกษาคำนิยามและวิธีการผลิต | <ul style="list-style-type: none"> มีหน่วยงานรับผิดชอบ มีแผนกำหนดความรับผิดชอบ | ✓ | ✓ | ✓ | ✓ | ✓ | จัดทำข้อมูลในรูปแบบ CSV |
| 74 | 0176 | มูลค่าของสินค้าเกษตร | <ul style="list-style-type: none"> กำหนดหน่วยงานรับผิดชอบ จัดทำแผนกำหนดความรับผิดชอบ ศึกษาคำนิยามและวิธีการผลิต | <ul style="list-style-type: none"> มีหน่วยงานรับผิดชอบ มีแผนกำหนดความรับผิดชอบ | ✓ | ✓ | ✓ | ✓ | ✓ | จัดทำข้อมูลในรูปแบบ CSV |
| 75 | 0181 | ร้อยละของผู้ประกอบวิชาชีพทางการศึกษาได้รับการส่งเสริมและพัฒนาตามมาตรฐานวิชาชีพ | <ul style="list-style-type: none"> กำหนดหน่วยงานรับผิดชอบ จัดทำแผนกำหนดความรับผิดชอบ ศึกษาคำนิยามและวิธีการผลิต | <ul style="list-style-type: none"> มีหน่วยงานรับผิดชอบ มีแผนกำหนดความรับผิดชอบ | ✓ | ✓ | ✓ | ✓ | ✓ | ปรับปรุงหน่วยงานรับผิดชอบ |
| 76 | 0182 | ร้อยละของระดับความเชื่อมั่นด้านความปลอดภัยในชีวิตและทรัพย์สิน | <ul style="list-style-type: none"> กำหนดหน่วยงานรับผิดชอบ จัดทำแผนกำหนดความรับผิดชอบ ศึกษาคำนิยามและวิธีการผลิต | <ul style="list-style-type: none"> มีหน่วยงานรับผิดชอบ มีแผนกำหนดความรับผิดชอบ | ✓ | ✓ | ✓ | ✓ | ✓ | ปรับปรุงหน่วยงานรับผิดชอบ |
| 77 | 0183 | ระบบการแจ้งเตือนเมื่อมีการเกิดโรคระบาด | <ul style="list-style-type: none"> กำหนดหน่วยงานรับผิดชอบ จัดทำแผนกำหนดความรับผิดชอบ ศึกษาคำนิยามและวิธีการผลิต | <ul style="list-style-type: none"> มีหน่วยงานรับผิดชอบ มีแผนกำหนดความรับผิดชอบ | ✓ | ✓ | ✓ | ✓ | ✓ | ปรับปรุงหน่วยงานรับผิดชอบ |

ตาราง 25 แนวทางการพัฒนารายการสถิติทางการที่ความพร้อมเผยแพร่ของข้อมูลเป็น Tier 3 ที่หน่วยงานในจังหวัดเป็นเจ้าของข้อมูล (ต่อ)

| ลำดับ | OS ID | รายการสถิติทางการ | แนวทางการพัฒนา | ผลลัพธ์ | ระยะเวลาดำเนินการ ปีงบประมาณ พ.ศ. | | | | | หมายเหตุ |
|-------|-------|---|--|--|--------------------------------------|----|----|----|----|---|
| | | | | | 66 | 67 | 68 | 69 | 70 | |
| 78 | 0188 | รายได้จากการจำหน่ายในประเทศ | <ul style="list-style-type: none"> - กำหนดหน่วยงานรับผิดชอบ - จัดทำแผนกำหนดความรับผิดชอบ - ศึกษาค่านิยมและวิธีการผลิต | <ul style="list-style-type: none"> - มีหน่วยงานรับผิดชอบ - มีแผนกำหนดความรับผิดชอบ | ✓ | ✓ | ✓ | ✓ | ✓ | ปรับปรุงหน่วยงานรับผิดชอบ |
| 79 | 0196 | โรงงานที่ส่งบุคลากรเข้ารับการอบรมในหลักสูตรด้านการจัดการสิ่งแวดล้อม | <ul style="list-style-type: none"> - กำหนดหน่วยงานรับผิดชอบ - จัดทำแผนกำหนดความรับผิดชอบ - ศึกษาค่านิยมและวิธีการผลิต | <ul style="list-style-type: none"> - มีหน่วยงานรับผิดชอบ - มีแผนกำหนดความรับผิดชอบ | ✓ | ✓ | ✓ | ✓ | ✓ | ปรับปรุงกำหนดหน่วยงานรับผิดชอบ |
| 80 | 0203 | สถานที่กำจัดขยะที่ถูกต้องหลักวิชาการ | <ul style="list-style-type: none"> - กำหนดหน่วยงานรับผิดชอบ - จัดทำแผนกำหนดความรับผิดชอบ - ศึกษาค่านิยมและวิธีการผลิต | <ul style="list-style-type: none"> - มีหน่วยงานรับผิดชอบ - มีแผนกำหนดความรับผิดชอบ | ✓ | ✓ | ✓ | ✓ | ✓ | สำนักงานส่งเสริมการปกครองท้องถิ่นจังหวัด |
| 81 | 0215 | สถิติเรื่องร้องทุกข์/เสนอความคิดเห็นและผลการดำเนินการขององค์กรปกครองส่วนท้องถิ่น (อปท.) | <ul style="list-style-type: none"> - กำหนดหน่วยงานรับผิดชอบ - จัดทำแผนกำหนดความรับผิดชอบ - ศึกษาค่านิยมและวิธีการผลิต | <ul style="list-style-type: none"> - มีหน่วยงานรับผิดชอบ - มีแผนกำหนดความรับผิดชอบ | ✓ | ✓ | ✓ | ✓ | ✓ | สำนักงานส่งเสริมการปกครองท้องถิ่นจังหวัด |
| 82 | 0228 | หลักสูตรการส่งเสริมการเป็นมิตรกับสิ่งแวดล้อม (อนุรักษ์ พัฒนา พันฟู) | <ul style="list-style-type: none"> - กำหนดหน่วยงานรับผิดชอบ - จัดทำแผนกำหนดความรับผิดชอบ - ศึกษาค่านิยมและวิธีการผลิต | <ul style="list-style-type: none"> - มีหน่วยงานรับผิดชอบ - มีแผนกำหนดความรับผิดชอบ | ✓ | ✓ | ✓ | ✓ | ✓ | ตัดออกจากรายการสถิติทางการ เนื่องจากปัจจุบันมีเพียงแค่ 1 หลักสูตร จึงไม่ควรนำเสนอ |

4.3 แผนกำหนดความรับผิดชอบ

แผนกำหนดความรับผิดชอบตามแผนพัฒนาสถิติระดับจังหวัดจังหวัดสมุทรปราการ พ.ศ. 2566 – 2570 (ฉบับทบทวน ประจำปีงบประมาณ พ.ศ. 2568) เป็นการกำหนดหน่วยงานรับผิดชอบรายการสถิติทางการที่หน่วยงานในจังหวัดเป็นเจ้าของข้อมูล (Data Owners) ที่มีค่านิยมและวิธีการผลิต แต่ยังไม่พร้อมเผยแพร่ และไม่มีหน่วยงานรับผิดชอบ (Tier 2 (ไม่มีหน่วยงานรับผิดชอบ)) และรายการสถิติทางการที่ไม่มีค่านิยมและวิธีการผลิต ไม่มีข้อมูล และไม่มีหน่วยงานรับผิดชอบ (Tier 3) จึงจำเป็นต้องมีการกำหนดหน่วยงานรับผิดชอบในการจัดทำรายการสถิติทางการ โดยจัดทำเป็นแผนกำหนดความรับผิดชอบ เพื่อให้เกิดรายการสถิติทางการตามแผนพัฒนาสถิติระดับจังหวัดสมุทรปราการ พ.ศ. 2566 – 2570 (ฉบับทบทวน ประจำปีงบประมาณ พ.ศ. 2568)

จากสถานการณ์สถิติทางการตามแผนพัฒนาสถิติระดับจังหวัดสมุทรปราการ พ.ศ. 2566 – 2570 (ฉบับทบทวน ประจำปีงบประมาณ พ.ศ. 2568) พบว่า มีรายการสถิติทางการที่ความพร้อมเผยแพร่ของข้อมูลเป็น Tier 3 จำนวน 82 รายการ โดยรายละเอียดแสดงดังตาราง 26

ตาราง 26 รายการสถิติทางการที่ความพร้อมเผยแพร่ของข้อมูลเป็น Tier 3 จำแนกตามชุดข้อมูลและความเป็นเจ้าของข้อมูล

| ลำดับที่ | รายการสถิติทางการ/ ชุดข้อมูล/รายการ | ชุดข้อมูล |
|----------|---|--------------------------|
| 1. | งบประมาณในการทำการตลาดด้านการท่องเที่ยว | ประเด็นการพัฒนาจังหวัด 4 |
| 2. | งบประมาณในการทำประชาสัมพันธ์ด้านการท่องเที่ยว | ประเด็นการพัฒนาจังหวัด 4 |
| 3. | จำนวนกล้อง CCTV ในแหล่งท่องเที่ยว | ประเด็นการพัฒนาจังหวัด 4 |
| 4. | จำนวนกลุ่มอาชีพด้านประมง | ประเด็นการพัฒนาจังหวัด 1 |
| 5. | จำนวนกลุ่มอาชีพด้านปศุสัตว์ | ประเด็นการพัฒนาจังหวัด 1 |
| 6. | จำนวนกลุ่มอาชีพด้านพืช | ประเด็นการพัฒนาจังหวัด 1 |
| 7. | จำนวนการเกิดเหตุอาชญากรรม | ประเด็นการพัฒนาจังหวัด 5 |
| 8. | จำนวนการเข้าถึงขนส่งสาธารณะในเขตพื้นที่ห่างไกล | ประเด็นการพัฒนาจังหวัด 3 |
| 9. | จำนวนการจัดกิจกรรมส่งเสริมกระตุ้นให้ผู้ใช้บริการขนส่งมวลชนทั้งทางบกและราง | ประเด็นการพัฒนาจังหวัด 3 |
| 10. | จำนวนการผลิตผลิตภัณฑ์แปรรูป | ประเด็นการพัฒนาจังหวัด 1 |
| 11. | จำนวนการรวมกลุ่มของผู้ประกอบการด้านท่องเที่ยว | ประเด็นการพัฒนาจังหวัด 4 |
| 12. | จำนวนกิจกรรมในการให้ความรู้และสร้างจิตสำนึกเรื่องยาเสพติดในสถานศึกษา | ประเด็นการพัฒนาจังหวัด 5 |
| 13. | จำนวนคดีอุกฉกรรจ์สะเทือนขวัญ | ประเด็นการพัฒนาจังหวัด 5 |
| 14. | จำนวนผลิตภัณฑ์/สินค้าที่ผ่านการจดทะเบียนตราสินค้า | ประเด็นการพัฒนาจังหวัด 1 |
| 15. | จำนวนของผู้ที่พักอาศัยบริเวณใกล้สถานีรถไฟในจังหวัดสมุทรปราการ | ประเด็นการพัฒนาจังหวัด 3 |
| 16. | จำนวนโรงงานอุตสาหกรรมที่มีความรับผิดชอบต่อสังคมและชุมชนอย่างยั่งยืน | ประเด็นการพัฒนาจังหวัด 1 |

ตาราง 26 รายการสถิติทางการที่ความพร้อมเผยแพร่ของข้อมูลเป็น Tier 3 จำแนกตามชุดข้อมูลและความเป็นเจ้าของข้อมูล (ต่อ)

| ลำดับ ที่ | รายการสถิติทางการ/ ชุดข้อมูล/รายการ | ชุดข้อมูล |
|--------------|--|--------------------------|
| 17. | จำนวนคดีของนักท่องเที่ยว | ประเด็นการพัฒนาจังหวัด 4 |
| 18. | จำนวนคดีด้านความปลอดภัยในชีวิตและทรัพย์สิน | ประเด็นการพัฒนาจังหวัด 5 |
| 19. | จำนวนครั้ง/รายละเอียดในการดำเนินกิจกรรมในปีที่ผ่านมา | ประเด็นการพัฒนาจังหวัด 4 |
| 20. | จำนวนครั้งของการเผยแพร่สื่อประชาสัมพันธ์ | ประเด็นการพัฒนาจังหวัด 1 |
| 21. | จำนวนครั้งที่จัดกิจกรรมส่งเสริมการเป็นมิตรกับสิ่งแวดล้อม | ประเด็นการพัฒนาจังหวัด 1 |
| 22. | จำนวนครั้งในการจัดกิจกรรมปั่นจักรยานเพื่อการท่องเที่ยว | ประเด็นการพัฒนาจังหวัด 4 |
| 23. | จำนวนครัวเรือนที่คนในครัวเรือนมีส่วนร่วมทำกิจกรรม สาธารณะ เพื่อประโยชน์ของชุมชนหรือท้องถิ่น | ประเด็นการพัฒนาจังหวัด 5 |
| 24. | จำนวนโครงการเพื่อสร้างอาชีพของกองทุนพัฒนาบทบาท สตรี | ประเด็นการพัฒนาจังหวัด 2 |
| 25. | จำนวนจุดตรวจพื้นที่ของเจ้าหน้าที่ | ประเด็นการพัฒนาจังหวัด 5 |
| 26. | จำนวนจุดตรวจเส้นทางสำคัญที่ไปสู่แหล่งท่องเที่ยวในช่วง เทศกาลท่องเที่ยว | ประเด็นการพัฒนาจังหวัด 4 |
| 27. | จำนวนจุดติดตั้งกล้องวงจรปิด | ประเด็นการพัฒนาจังหวัด 5 |
| 28. | จำนวนช่องทางการจำหน่ายสินค้าเกษตรปลอดภัยของ จังหวัด | ประเด็นการพัฒนาจังหวัด 1 |
| 29. | จำนวนที่พักอาศัยรอบ ๆ สถานีรถไฟ | ประเด็นการพัฒนาจังหวัด 3 |
| 30. | จำนวนประชาชนที่เข้าร่วมกิจกรรมการมีส่วนร่วมและมี บทบาทในการดูแลรักษาความปลอดภัยชีวิตและทรัพย์สิน ในชุมชนร่วมกันจำแนกตามชุมชนและกิจกรรม | ประเด็นการพัฒนาจังหวัด 5 |
| 31. | จำนวนประชาชนที่ได้รับการเตรียมความพร้อมในการ ป้องกันตนเองจากสาธารณภัย | ประเด็นการพัฒนาจังหวัด 5 |
| 32. | จำนวนประชาชนที่มีส่วนร่วมในกิจกรรมความเชื่อมั่นทุกๆ 6 เดือน | ประเด็นการพัฒนาจังหวัด 5 |
| 33. | จำนวนผลิตภัณฑ์/สินค้าได้รับการพัฒนาบรรจุภัณฑ์ | ประเด็นการพัฒนาจังหวัด 1 |
| 34. | จำนวนผู้ใช้ตัวร้ายเดือนต่อเดือนในการเดินทาง | ประเด็นการพัฒนาจังหวัด 3 |
| 35. | จำนวนผู้ใช้ตัวร้ายวันต่อเดือนในการเดินทาง | ประเด็นการพัฒนาจังหวัด 3 |
| 36. | จำนวนผู้ได้รับความเสียหายจากอุบัติเหตุ | ประเด็นการพัฒนาจังหวัด 3 |
| 37. | จำนวนผู้ติดยาเสพติดต่อประชาชนในหมู่บ้าน/ชุมชน | ประเด็นการพัฒนาจังหวัด 5 |
| 38. | จำนวนผู้ประกอบการบริเวณรอบๆสถานีรถไฟ | ประเด็นการพัฒนาจังหวัด 3 |
| 39. | จำนวนพื้นที่ที่เกิดอาชญากรรมซ้ำ ๆ | ประเด็นการพัฒนาจังหวัด 5 |
| 40. | จำนวนพื้นที่ที่มีการส่งเสริมเทคโนโลยีการผลิตคุณภาพ | ประเด็นการพัฒนาจังหวัด 1 |

ตาราง 26 รายการสถิติทางการที่ความพร้อมเผยแพร่ของข้อมูลเป็น Tier 3 จำแนกตามชุดข้อมูลและความเป็นเจ้าของข้อมูล (ต่อ)

| ลำดับ ที่ | รายการสถิติทางการ/ ชุดข้อมูล/รายการ | ชุดข้อมูล |
|--------------|--|--------------------------|
| 41. | จำนวนเยาวชนที่เข้าร่วมกิจกรรมการให้ความรู้และสร้างความเข้าใจด้านยาเสพติด | ประเด็นการพัฒนาจังหวัด 5 |
| 42. | จำนวนรถขนส่งมวลชน(สาย)ที่มีจุดเชื่อมต่อสถานีขนส่งแบบราง | ประเด็นการพัฒนาจังหวัด 3 |
| 43. | จำนวนร้านอาหารในจังหวัดที่ได้รับมาตรฐาน | ประเด็นการพัฒนาจังหวัด 4 |
| 44. | จำนวนเรื่องราวเชิงประสบการณ์ และประชาสัมพันธ์เอกลักษณ์การท่องเที่ยว | ประเด็นการพัฒนาจังหวัด 4 |
| 45. | จำนวนโรงแรม/ที่พักในจังหวัดตามระดับของโรงแรม (5 ดาว 3 ดาว 2 ดาว) | ประเด็นการพัฒนาจังหวัด 4 |
| 46. | จำนวนศูนย์ควบคุมและสั่งการจราจรทางบกในจังหวัด | ประเด็นการพัฒนาจังหวัด 3 |
| 47. | จำนวนศูนย์อำนวยความสะดวกเฝ้าระวังและเตือนภัยธรรมชาติ | ประเด็นการพัฒนาจังหวัด 5 |
| 48. | จำนวนสถานที่จอดรถเพื่อต่อรถไฟฟ้า | ประเด็นการพัฒนาจังหวัด 3 |
| 49. | จำนวนสถานประกอบการที่เข้ารับการอบรม/กิจกรรมการส่งเสริมเป็นมิตรกับสิ่งแวดล้อม | ประเด็นการพัฒนาจังหวัด 1 |
| 50. | จำนวนสถานประกอบการธุรกิจท่องเที่ยว อาทิ โรงแรม บริษัททัวร์ ร้านเช่ารถ | ประเด็นการพัฒนาจังหวัด 4 |
| 51. | จำนวนสถานศึกษาที่เข้าร่วมกิจกรรมในการให้ความรู้และสร้างจิตสำนึกเรื่องยาเสพติดในสถานศึกษา | ประเด็นการพัฒนาจังหวัด 5 |
| 52. | จำนวนสมาชิกกองทุนที่เข้าร่วมโครงการ | ประเด็นการพัฒนาจังหวัด 2 |
| 53. | จำนวนสื่อที่เป็นข้อมูลให้กับนักท่องเที่ยว | ประเด็นการพัฒนาจังหวัด 4 |
| 54. | จำนวนเส้นทางจักรยานเพื่อการท่องเที่ยวเชิงสุขภาพ | ประเด็นการพัฒนาจังหวัด 4 |
| 55. | จำนวนเส้นทางที่พัฒนา/ปรับปรุงให้ได้มาตรฐาน | ประเด็นการพัฒนาจังหวัด 3 |
| 56. | จำนวนเส้นทางที่มีการขยายช่องทางการจราจร | ประเด็นการพัฒนาจังหวัด 3 |
| 57. | จำนวนหมู่บ้าน/ชุมชนที่เป็นเครือข่ายการเฝ้าระวังภัยคุกคามด้านความมั่นคง | ประเด็นการพัฒนาจังหวัด 5 |
| 58. | จำนวนหมู่บ้าน/ชุมชนที่มีการแพร่ระบาดของยาเสพติดรุนแรง | ประเด็นการพัฒนาจังหวัด 5 |
| 59. | จำนวนแหล่งท่องเที่ยวที่มีสิ่งอำนวยความสะดวกให้แก่คนพิการ | ประเด็นการพัฒนาจังหวัด 4 |
| 60. | จำนวนแหล่งมั่วสุมในชุมชน | ประเด็นการพัฒนาจังหวัด 5 |
| 61. | จำนวนอุบัติเหตุที่เกิดขึ้นกับนักท่องเที่ยว | ประเด็นการพัฒนาจังหวัด 4 |
| 62. | ประเภทสินค้าและแหล่งเงินกู้ของครัวเรือนเกษตรกร | ประเด็นการพัฒนาจังหวัด 1 |

ตาราง 26 รายการสถิติทางการที่ความพร้อมเผยแพร่ของข้อมูลเป็น Tier 3 จำแนกตามชุดข้อมูลและความเป็นเจ้าของข้อมูล (ต่อ)

| ลำดับ ที่ | รายการสถิติทางการ/ ชุดข้อมูล/รายการ | ชุดข้อมูล |
|--------------|---|----------------------------|
| 63. | ปริมาณการจำหน่ายผลิตภัณฑ์แปรรูป | ประเด็นการพัฒนาจังหวัด 1 |
| 64. | ปริมาณผู้โดยสารที่เดินทางด้วยระบบขนส่งสาธารณะ เพิ่มขึ้น | ประเด็นการพัฒนาจังหวัด 3 |
| 65. | ป้ายจราจรอัจฉริยะเพื่ออำนวยความสะดวกในการเดินทาง | ประเด็นการพัฒนาจังหวัด 3 |
| 66. | ผู้เข้าร่วมโครงการธรรมาภิบาลสิ่งแวดล้อมของสถาน ประกอบการอุตสาหกรรม | ประเด็นการพัฒนาจังหวัด 1 |
| 67. | ผู้ว่างงานที่ไ้งานหลังจากได้รับการพัฒนาฝีมือ | ประเด็นการพัฒนาจังหวัด 2 |
| 68. | ผู้ว่างงานที่ได้รับการพัฒนาฝีมือ | ประเด็นการพัฒนาจังหวัด 2 |
| 69. | พื้นที่ที่มีปัญหาด้านสิ่งแวดล้อม | ประเด็นการพัฒนาจังหวัด 1 |
| 70. | พื้นที่สีเขียวที่มีการจัดแนวป้องกันมลพิษ (buffer Zone) ในพื้นที่พัฒนาเมือง | ประเด็นการพัฒนาจังหวัด 1 |
| 71. | มูลค่าการจำหน่ายของผลิตภัณฑ์อาหารปลอดภัย | ประเด็นการพัฒนาจังหวัด 1 |
| 72. | มูลค่าการตลาดจากการแปรรูปสินค้าเกษตร | ประเด็นการพัฒนาจังหวัด 1 |
| 73. | มูลค่าผลิตภัณฑ์/สินค้าเกษตรแปรรูป | ประเด็นการพัฒนาจังหวัด 1 |
| 74. | มูลค่าของสินค้าเกษตร | ประเด็นการพัฒนาจังหวัด 1 |
| 75. | ร้อยละของผู้ประกอบวิชาชีพทางการศึกษาได้รับการ ส่งเสริมและพัฒนาตามมาตรฐานวิชาชีพ | ประเด็นการพัฒนาจังหวัด 2 |
| 76. | ร้อยละของระดับความเชื่อมั่นด้านความปลอดภัยในชีวิต และทรัพย์สิน | ประเด็นการพัฒนาจังหวัด 4 |
| 77. | ระบบการแจ้งเตือนเมื่อมีการเกิดโรคระบาด | ประเด็นการพัฒนาจังหวัด 2,5 |
| 78. | รายได้จากการจำหน่ายในประเทศ | ประเด็นการพัฒนาจังหวัด 1 |
| 79. | โรงงานที่ส่งบุคลากรเข้ารับการอบรมในหลักสูตรด้านการ จัดการสิ่งแวดล้อม | ประเด็นการพัฒนาจังหวัด 1 |
| 80. | สถานที่กำจัดขยะที่ถูกหลักวิชาการ | ประเด็นการพัฒนาจังหวัด 1 |
| 81. | สถิติเรื่องร้องทุกข์/เสนอความคิดเห็นและผลการดำเนินการ ขององค์กรปกครองส่วนท้องถิ่น (อปท.) | ประเด็นการพัฒนาจังหวัด 5 |
| 82. | หลักสูตรการส่งเสริมการเป็นมิตรกับสิ่งแวดล้อม (อนุรักษ์ พัฒนา พื้นที่) | ประเด็นการพัฒนาจังหวัด 1 |

บัญชีสถิติทางการที่ความพร้อมเผยแพร่ของข้อมูลเป็น Tier 3 จำนวน 82 รายการ ซึ่งได้มีการกำหนดหน่วยงานรับผิดชอบในการจัดทำบัญชีสถิติทางการ เพื่อนำบัญชีสถิติทางการเข้าสู่ระบบบัญชีข้อมูลจังหวัด และลงทะเบียนชุดข้อมูลบนระบบบัญชีข้อมูลภาครัฐ (Government Data Catalog: GD Catalog) เพื่อแบ่งปัน แลกเปลี่ยนข้อมูลสถิติทางการสำหรับใช้ในการวางแผนและกำหนดนโยบายในการพัฒนาจังหวัด โดยรายละเอียดแสดงดังตาราง 27

ตาราง 27 รายการสถิติทางการที่ความพร้อมเผยแพร่ของข้อมูลเป็น Tier 3 จำแนกตามหน่วยงานรับผิดชอบ

| ลำดับที่ | รายการสถิติทางการ/ชุดข้อมูล/รายการ | หน่วยงานรับผิดชอบ | หมายเหตุ |
|---------------|---|--|----------|
| Tier 3 | | | |
| 1. | งบประมาณในการทำการตลาดด้านการท่องเที่ยว | สำนักงานท่องเที่ยวและกีฬาจังหวัดสมุทรปราการ | ยกเลิก |
| 2. | งบประมาณในการทำประชาสัมพันธ์ด้านการท่องเที่ยว | สำนักงานท่องเที่ยวและกีฬาจังหวัดสมุทรปราการ | ยกเลิก |
| 3. | จำนวนกล้อง CCTV ในแหล่งท่องเที่ยว | สำนักงานตำรวจภูธรจังหวัดสมุทรปราการ | ยกเลิก |
| 4. | จำนวนกลุ่มอาชีพด้านประมง | สำนักงานประมงจังหวัดสมุทรปราการ | ยกเลิก |
| 5. | จำนวนกลุ่มอาชีพด้านปศุสัตว์ | สำนักงานปศุสัตว์จังหวัดสมุทรปราการ | ยกเลิก |
| 6. | จำนวนกลุ่มอาชีพด้านพืช | สำนักงานเกษตรจังหวัดสมุทรปราการ | ยกเลิก |
| 7. | จำนวนการเกิดเหตุอาชญากรรม | สำนักงานตำรวจภูธรจังหวัดสมุทรปราการ | ยกเลิก |
| 8. | จำนวนการเข้าถึงขนส่งสาธารณะในเขตพื้นที่ท่าอากาศยาน | สำนักงานขนส่งจังหวัดสมุทรปราการ | ยกเลิก |
| 9. | จำนวนการจัดกิจกรรมส่งเสริมกระตุ้นให้ผู้ใช้บริการขนส่งมวลชนทั้งทางบกและราง | สำนักงานขนส่งจังหวัดสมุทรปราการ | ยกเลิก |
| 10. | จำนวนการผลิตผลิตภัณฑ์แปรรูป | สำนักงานพาณิชย์จังหวัดสมุทรปราการ | ยกเลิก |
| 11. | จำนวนการรวมกลุ่มของผู้ประกอบการด้านท่องเที่ยว | สำนักงานการท่องเที่ยวและกีฬาจังหวัดสมุทรปราการ | ยกเลิก |
| 12. | จำนวนกิจกรรมในการให้ความรู้และสร้างจิตสำนึกเรื่องยาเสพติดในสถานศึกษา | สำนักงานศึกษาธิการจังหวัดสมุทรปราการ | ยกเลิก |
| 13. | จำนวนของคดีอุกฉกรรจ์สะเทือนขวัญ | สำนักงานตำรวจภูธรจังหวัดสมุทรปราการ | |
| 14. | จำนวนของผลิตภัณฑ์/สินค้าที่ผ่านการจดทะเบียนตราสินค้า | สำนักงานพาณิชย์จังหวัดสมุทรปราการ | |

ตาราง 27 รายการสถิติทางการที่ความพร้อมเผยแพร่ของข้อมูลเป็น Tier 3 จำแนกตามหน่วยงานรับผิดชอบ (ต่อ)

| ลำดับที่ | รายการสถิติทางการ/ชุดข้อมูล/รายการ | หน่วยงานรับผิดชอบ | หมายเหตุ |
|---------------|--|--|-----------------|
| Tier 3 | | | |
| 15. | จำนวนของผู้ที่พักอาศัยบริเวณใกล้สถานีรถไฟฟ้่าในจังหวัดสมุทรปราการ | สำนักงานขนส่งจังหวัดสมุทรปราการ | ยกเลิก |
| 16. | จำนวนโรงงานอุตสาหกรรมที่มีความรับผิดชอบต่อสังคมและชุมชนอย่างยั่งยืน | สำนักงานอุตสาหกรรมจังหวัดสมุทรปราการ | |
| 17. | จำนวนคดีของนักท่องเที่ยว | สำนักงานตำรวจภูธรจังหวัดสมุทรปราการ | ยกเลิก |
| 18. | จำนวนคดีด้านความปลอดภัยในชีวิตและทรัพย์สิน | สำนักงานตำรวจภูธรจังหวัดสมุทรปราการ | ยกเลิก |
| 19. | จำนวนครั้ง/รายละเอียดในการดำเนินกิจกรรมในปีที่ผ่านมา | สำนักงานท่องเที่ยวและกีฬาจังหวัดสมุทรปราการ | ยกเลิก |
| 20. | จำนวนครั้งของการเผยแพร่สื่อประชาสัมพันธ์ | สำนักงานท่องเที่ยวและกีฬาจังหวัดสมุทรปราการ | ยกเลิก |
| 21. | จำนวนครั้งที่จัดกิจกรรมส่งเสริมการเป็นมิตรกับสิ่งแวดล้อม | สำนักงานทรัพยากรธรรมชาติและสิ่งแวดล้อมจังหวัดสมุทรปราการ | ยกเลิก |
| 22. | จำนวนครั้งในการจัดกิจกรรมปั่นจักรยานเพื่อการท่องเที่ยว | สำนักงานทรัพยากรธรรมชาติและสิ่งแวดล้อมจังหวัดสมุทรปราการ | ยกเลิก |
| 23. | จำนวนครัวเรือนที่คนในครัวเรือนมีส่วนร่วมทำกิจกรรมสาธารณะ เพื่อประโยชน์ของชุมชนหรือท้องถิ่น | สำนักงานพัฒนาชุมชนจังหวัดสมุทรปราการ | ยกเลิก |
| 24. | จำนวนโครงการเพื่อสร้างอาชีพของกองทุนพัฒนาบทบาทสตรี | สำนักงานพัฒนาสังคมและความมั่นคงของมนุษย์จังหวัดสมุทรปราการ | ยกเลิก |
| 25. | จำนวนจุดตรวจพื้นที่ของเจ้าหน้าที่ | สำนักงานตำรวจภูธรจังหวัดสมุทรปราการ | ยกเลิก |
| 26. | จำนวนจุดตรวจเส้นทางสำคัญที่ไปสู่แหล่งท่องเที่ยวในช่วงเทศกาลท่องเที่ยว | สำนักงานการท่องเที่ยวและกีฬาจังหวัดสมุทรปราการ | ยกเลิก |
| 27. | จำนวนจุดติดตั้งกล้องวงจรปิด | สำนักงานการท่องเที่ยวและกีฬาจังหวัดสมุทรปราการ | ยกเลิก |
| 28. | จำนวนช่องทางการจำหน่ายสินค้าเกษตรปลอดภัยของจังหวัด | สำนักงานเกษตรจังหวัดสมุทรปราการ | ปรับเป็น Tier 1 |
| 29. | จำนวนที่พักอาศัยรอบ ๆ สถานีรถไฟฟ้่า | สำนักงานขนส่งจังหวัดสมุทรปราการ | ยกเลิก |

ตาราง 27 รายการสถิติทางการที่ความพร้อมเผยแพร่ของข้อมูลเป็น Tier 3 จำแนกตามหน่วยงานรับผิดชอบ (ต่อ)

| ลำดับที่ | รายการสถิติทางการ/ชุดข้อมูล/รายการ | หน่วยงานรับผิดชอบ | หมายเหตุ |
|---------------|--|---|----------|
| Tier 3 | | | |
| 30. | จำนวนประชาชนที่เข้าร่วมกิจกรรมการมีส่วนร่วมและมีบทบาทในการดูแลรักษาความปลอดภัยชีวิตและทรัพย์สินในชุมชนร่วมกัน จำแนกตามชุมชนและกิจกรรม | ที่ทำการปกครองจังหวัด สมุทรปราการ | ยกเลิก |
| 31. | จำนวนประชาชนที่ได้รับการเตรียมความพร้อมในการป้องกันตนเองจากสาธารณภัย | สำนักงานป้องกันและบรรเทา สาธารณภัยจังหวัดสมุทรปราการ | ยกเลิก |
| 32. | จำนวนประชาชนที่มีส่วนร่วมในกิจกรรมความเชื่อมั่นทุกๆ 6 เดือน | สำนักงานตำรวจภูธรจังหวัด สมุทรปราการ | ยกเลิก |
| 33. | จำนวนผลิตภัณฑ์/สินค้าได้รับการพัฒนาบรรจุภัณฑ์ | สำนักงานพาณิชย์จังหวัด สมุทรปราการ | ยกเลิก |
| 34. | จำนวนผู้ใช้ตัวรายเดือนต่อเดือนในการเดินทาง | สำนักงานขนส่งจังหวัด สมุทรปราการ | ยกเลิก |
| 35. | จำนวนผู้ใช้ตัวรายวันต่อเดือนในการเดินทาง | สำนักงานขนส่งจังหวัด สมุทรปราการ | ยกเลิก |
| 36. | จำนวนผู้ได้รับความเสียหายจากอุบัติเหตุ | สำนักงานตำรวจภูธรจังหวัด สมุทรปราการ | |
| 37. | จำนวนผู้ติดยาเสพติดต่อประชาชนในหมู่บ้าน/ ชุมชน | สำนักงานตำรวจภูธรจังหวัด สมุทรปราการ | ยกเลิก |
| 38. | จำนวนผู้ประกอบการบริเวณรอบๆสถานี รถไฟ | สำนักงานขนส่งจังหวัด สมุทรปราการ | ยกเลิก |
| 39. | จำนวนพื้นที่ที่เกิดอาชญากรรมซ้ำ ๆ | สำนักงานตำรวจภูธรจังหวัด สมุทรปราการ | ยกเลิก |
| 40. | จำนวนพื้นที่ที่มีการส่งเสริมเทคโนโลยีการผลิต คุณภาพ | สำนักงานเกษตรจังหวัด สมุทรปราการ | ยกเลิก |
| 41. | จำนวนเยาวชนที่เข้าร่วมกิจกรรมการให้ความรู้ และสร้างความเข้าใจด้านยาเสพติด | สำนักงานศึกษาธิการจังหวัด สมุทรปราการ | ยกเลิก |
| 42. | จำนวนรถขนส่งมวลชน(สาย)ที่มีจุดเชื่อมต่อ สถานีขนส่งแบบราง | สำนักงานขนส่งจังหวัด สมุทรปราการ | |
| 43. | จำนวนร้านอาหารในจังหวัดที่ได้รับมาตรฐาน | สำนักงานท่องเที่ยวและกีฬา จังหวัดสมุทรปราการ | ยกเลิก |
| 44. | จำนวนเรื่องราวเชิงประสบการณ์ และ ประชาสัมพันธ์เอกลักษณ์การท่องเที่ยว | สำนักงานการท่องเที่ยวและกีฬา จังหวัดสมุทรปราการ | ยกเลิก |

ตาราง 27 รายการสถิติทางการที่ความพร้อมเผยแพร่ของข้อมูลเป็น Tier 3 จำแนกตามหน่วยงานรับผิดชอบ (ต่อ)

| ลำดับที่ | รายการสถิติทางการ/ชุดข้อมูล/รายการ | หน่วยงานรับผิดชอบ | หมายเหตุ |
|---------------|--|--|------------------|
| Tier 3 | | | |
| 45 | จำนวนโรงแรม/ที่พักในจังหวัดตามระดับของโรงแรม (5 ดาว 3 ดาว 2 ดาว) | สำนักงานท่องเที่ยวและกีฬา จังหวัดสมุทรปราการ | ยกเลิก |
| 46 | จำนวนศูนย์ควบคุมและสั่งการจราจรทางบกในจังหวัด | สำนักงานขนส่งจังหวัด สมุทรปราการ | ยกเลิก |
| 47 | จำนวนศูนย์อำนวยความสะดวกเฝ้าระวังและเตือนภัยธรรมชาติ | สำนักงานป้องกันและบรรเทา สาธารณภัย | ยกเลิก |
| 48 | จำนวนสถานีที่จอดรถเพื่อต่อรถไฟฟ้า | สำนักงานขนส่งจังหวัด สมุทรปราการ | ยกเลิก |
| 49 | จำนวนสถานประกอบการที่เข้ารับการอบรม/กิจกรรมการส่งเสริมเป็นมิตรกับสิ่งแวดล้อม | สำนักงานทรัพยากรธรรมชาติและ สิ่งแวดล้อมจังหวัดสมุทรปราการ | |
| 50 | จำนวนสถานประกอบการธุรกิจท่องเที่ยว อาทิ โรงแรม บริษัททัวร์ ร้านอาหาร | สำนักงานการท่องเที่ยวและกีฬา จังหวัดสมุทรปราการ | |
| 51 | จำนวนสถานศึกษาที่เข้าร่วมกิจกรรมในการให้ความรู้และสร้างจิตสำนึกเรื่องยาเสพติดในสถานศึกษา | สำนักงานศึกษาธิการจังหวัด สมุทรปราการ | |
| 52 | จำนวนสมาชิกกองทุนที่เข้าร่วมโครงการ | สำนักงานพัฒนาสังคมและความ มั่นคงของมนุษย์จังหวัด สมุทรปราการ | ยกเลิก |
| 53 | จำนวนสื่อที่เป็นข้อมูลให้กับนักท่องเที่ยว | สำนักงานการท่องเที่ยวและกีฬา จังหวัดสมุทรปราการ | ยกเลิก |
| 54 | จำนวนเส้นทางจักรยานเพื่อการท่องเที่ยวเชิงสุขภาพ | สำนักงานท่องเที่ยวและกีฬา จังหวัดสมุทรปราการ | ยกเลิก |
| 55 | จำนวนเส้นทางที่พัฒนา/ปรับปรุงให้ได้มาตรฐาน | แขวงทางหลวงจังหวัด สมุทรปราการ | ยกเลิก |
| 56 | จำนวนเส้นทางที่มีการขยายช่องทางการจราจร | แขวงทางหลวงจังหวัด สมุทรปราการ | ยกเลิก |
| 57 | จำนวนหมู่บ้าน/ชุมชนที่เป็นเครือข่ายการเฝ้าระวังภัยคุกคามด้านความมั่นคง | ที่ทำการปกครองจังหวัด สมุทรปราการ | ยกเลิก |
| 58 | จำนวนหมู่บ้าน/ชุมชนที่มีการแพร่ระบาดของยาเสพติดรุนแรง | ศูนย์อำนวยการป้องกันและ ปราบปรามยาเสพติดจังหวัด | ยกเลิก |
| 59 | จำนวนแหล่งท่องเที่ยวที่มีสิ่งอำนวยความสะดวกให้แก่คนพิการ | สำนักงานการท่องเที่ยวและกีฬา จังหวัดสมุทรปราการ | |
| 60 | จำนวนแหล่งมั่วสุมในชุมชน | สำนักงานตำรวจภูธรจังหวัด สมุทรปราการ | กำหนด คำนิยาม |

ตาราง 27 รายการสถิติทางการที่ความพร้อมเผยแพร่ของข้อมูลเป็น Tier 3 จำแนกตามหน่วยงานรับผิดชอบ (ต่อ)

| ลำดับที่ | รายการสถิติทางการ/ชุดข้อมูล/รายการ | หน่วยงานรับผิดชอบ | หมายเหตุ |
|---------------|--|--|--------------------|
| Tier 3 | | | |
| 61 | จำนวนอุบัติเหตุที่เกิดขึ้นกับนักท่องเที่ยว | สำนักงานตำรวจภูธรจังหวัด สมุทรปราการ | ยกเลิก |
| 62 | ประเภทสินค้าและแหล่งเงินทุนของครัวเรือน เกษตร | สำนักงานเกษตรจังหวัด สมุทรปราการ | ยกเลิก |
| 63 | ปริมาณการจำหน่ายผลิตภัณฑ์แปรรูป | สำนักงานเกษตรจังหวัด สมุทรปราการ | ปรับเป็น Tier 1 |
| 64 | ปริมาณผู้โดยสารที่เดินทางด้วยระบบขนส่ง สาธารณะเพิ่มขึ้น | สำนักงานขนส่งจังหวัด สมุทรปราการ | ยกเลิก |
| 65 | ป้ายจราจรอัจฉริยะเพื่ออำนวยความสะดวกใน การเดินทาง | สำนักงานขนส่งจังหวัด สมุทรปราการ | ยกเลิก |
| 66 | ผู้เข้าร่วมโครงการธรรมาภิบาลสิ่งแวดล้อมของ สถานประกอบการอุตสาหกรรม | สำนักงานอุตสาหกรรมจังหวัด สมุทรปราการ | |
| 67 | ผู้ว่างานที่ได้งานหลังจากได้รับการพัฒนาฝีมือ | สถาบันพัฒนาฝีมือแรงงาน 1 สมุทรปราการ | ยกเลิก |
| 68 | ผู้ว่างานที่ได้รับการพัฒนาฝีมือ | สถาบันพัฒนาฝีมือแรงงาน 1 สมุทรปราการ | ยกเลิก |
| 69 | พื้นที่ที่มีปัญหาด้านสิ่งแวดล้อม | สำนักงานทรัพยากรธรรมชาติและ สิ่งแวดล้อมจังหวัดสมุทรปราการ | ยกเลิก |
| 70 | พื้นที่สีเขียวที่มีการจัดแนวป้องกันมลพิษ (buffer Zone) ในพื้นที่พัฒนาเมือง | สำนักงานทรัพยากรธรรมชาติและ สิ่งแวดล้อมจังหวัดสมุทรปราการ | ยกเลิก |
| 71 | มูลค่าการจำหน่ายของผลิตภัณฑ์อาหาร ปลอดภัย | สำนักงานเกษตรจังหวัด สมุทรปราการ | ปรับเป็น Tier 1 |
| 72 | มูลค่าการตลาดจากการแปรรูปสินค้าเกษตร | สำนักงานเกษตรจังหวัด สมุทรปราการ | ปรับเป็น Tier 1 |
| 73 | มูลค่าของผลิตภัณฑ์/สินค้าเกษตรแปรรูป | สำนักงานเกษตรจังหวัด สมุทรปราการ | ปรับเป็น Tier 1 |
| 74 | มูลค่าของสินค้าเกษตร | สำนักงานเกษตรจังหวัด สมุทรปราการ | ปรับเป็น Tier 1 |
| 75 | ร้อยละของผู้ประกอบวิชาชีพทางการศึกษา ได้รับการส่งเสริมและพัฒนาตามมาตรฐาน วิชาชีพ | สำนักงานเกษตรจังหวัด สมุทรปราการ | ยกเลิก |
| 76 | ร้อยละของระดับความเชื่อมั่นด้านความ ปลอดภัยในชีวิตและทรัพย์สิน | สถานีตำรวจภูธรจังหวัด สมุทรปราการ | ยกเลิก |

ตาราง 27 รายการสถิติทางการที่ความพร้อมเผยแพร่ของข้อมูลเป็น Tier 3 จำแนกตามหน่วยงานรับผิดชอบ (ต่อ)

| ลำดับที่ | รายการสถิติทางการ/ชุดข้อมูล/รายการ | หน่วยงานรับผิดชอบ | หมายเหตุ |
|---------------|---|---|----------|
| Tier 3 | | | |
| 77 | ระบบการแจ้งเตือนเมื่อมีการเกิดโรคระบาด | สำนักงานสาธารณสุขจังหวัด สมุทรปราการ | ยกเลิก |
| 78 | รายได้จากการจำหน่ายในประเทศ | สำนักงานพาณิชย์จังหวัด สมุทรปราการ | ยกเลิก |
| 79 | โรงงานที่ส่งบุคลากรเข้ารับการอบรมในหลักสูตรด้านการจัดการสิ่งแวดล้อม | สำนักงานอุตสาหกรรม/สำนักงาน ทรัพยากรธรรมชาติและ สิ่งแวดล้อมจังหวัดสมุทรปราการ | ยกเลิก |
| 80 | สถานที่กำจัดขยะที่ถูกต้องหลักวิชาการ | สำนักงานส่งเสริมการปกครอง ท้องถิ่นจังหวัดสมุทรปราการ | |
| 81 | สถิติเรื่องร้องทุกข์/เสนอความคิดเห็นและผลการดำเนินการขององค์กรปกครองส่วนท้องถิ่น (อปท.) | สำนักงานส่งเสริมการปกครอง ท้องถิ่นจังหวัดสมุทรปราการ | |
| 82 | หลักสูตรการส่งเสริมการเป็นมิตรกับสิ่งแวดล้อม (อนุรักษ์ พัฒนา พื้นฟู) | สำนักงานทรัพยากรธรรมชาติและ สิ่งแวดล้อมจังหวัดสมุทรปราการ | ยกเลิก |

ข้อเสนอแนะการพัฒนาการรวบรวมข้อมูลและ แผนปฏิบัติการพัฒนาสถิติทางการ

ข้อเสนอแนะการพัฒนาการรวบรวมข้อมูล

การบริหารจัดการข้อมูลสถิติและสารสนเทศสถิติที่สำคัญและจำเป็นเพื่อสนับสนุนการพัฒนาในระดับพื้นที่ (จังหวัด) ให้มีข้อมูลสถิติที่สำคัญและจำเป็น มีคุณภาพตรงตามความต้องการของพื้นที่อย่างแท้จริง และสามารถบูรณาการข้อมูลสถิติดังกล่าวเพื่อตอบโจทย์การพัฒนาในทุกระดับ โดยข้อมูลสถิติระดับพื้นที่ควรเป็นข้อมูลสถิติที่สะท้อนการดำเนินการของพื้นที่ตามนโยบายของรัฐบาล (Agenda Base) และการแก้ไขปัญหาเชิงพื้นที่ (Area Base) ซึ่งมีความจำเป็นต้องเป็นข้อมูลเชิงลึกและเป็นระบบ

จากสถานการณ์ข้อมูลสถิติทางการของจังหวัดสมุทรปราการ จะเห็นได้ว่ารายการข้อมูลที่ต้องตอบโจทย์ประเด็นการพัฒนาและประเด็นสำคัญ (Pain Point) ของจังหวัดสมุทรปราการ มีบัญชีสถิติทางการที่ต้องพัฒนาการจัดเก็บและบัญชีสถิติทางการที่ยังไม่มีการจัดเก็บ ซึ่งเป็นเพราะข้อมูลบางรายการอาจจะยังมีการจัดเก็บที่ไม่ต่อเนื่อง หรือมีการจัดเก็บข้อมูลแต่ไม่มีการแลกเปลี่ยนเชื่อมโยงข้อมูลกันระหว่างหน่วยงาน หรืออาจจะมีรายการข้อมูลที่ต้องตอบโจทย์ประเด็นการพัฒนาแต่ยังไม่ได้มีการจัดเก็บข้อมูล เพื่อให้ได้รายการข้อมูลสถิติที่ใช้ในการจัดทำตัวชี้วัดในการตอบโจทย์ประเด็นการพัฒนาของจังหวัด รวมถึงประเด็นปัญหา (Pain Point) ในการพัฒนาจังหวัด จึงได้มีข้อเสนอแนะการพัฒนาการรวบรวมข้อมูล ดังนี้

1. ใช้กลไกคณะกรรมการสถิติระดับจังหวัดในการขับเคลื่อน ซึ่งจังหวัดต้องให้ความสำคัญกับการจัดทำชุดข้อมูลสถิติและสารสนเทศ ที่สำคัญและจำเป็น ตามประเด็นการพัฒนา รวมถึงประเด็นที่เป็นปัญหา ซึ่งทุกหน่วยงานในจังหวัดต้องรับผิดชอบร่วมกัน และมีการประชุมคณะกรรมการ ฯ อย่างต่อเนื่อง

2. การจัดทำข้อมูลสถิติที่สำคัญและจำเป็นในระดับพื้นที่ ต้องบูรณาการการทำงานร่วมกันกับทุกภาคส่วน ทั้งภาครัฐและเอกชน เพื่อขับเคลื่อนให้เกิดสถิติทางการที่ตอบโจทย์การใช้งาน มีการเชื่อมโยงข้อมูลกัน อันจะนำไปสู่การจัดทำบัญชีข้อมูลภาครัฐ (GD Catalog) เพื่อการแลกเปลี่ยนข้อมูลและใช้ประโยชน์จากข้อมูลร่วมกัน

3. ทบทวน ตรวจสอบ สถานะรายการข้อมูลสถิติสำคัญที่ภาครัฐมีอยู่ว่ามีหน่วยงานเจ้าของข้อมูลหรือไม่ ถ้ารายการข้อมูลสถิติมีหน่วยงานเจ้าของข้อมูล หน่วยงานเจ้าของข้อมูลจำเป็นต้องจัดทำคำอธิบายข้อมูลหรือเมทาดาทา (Metadata) เพื่อลงทะเบียนนำเข้าสู่ระบบบัญชีข้อมูลภาครัฐหรือ GD Catalog เพื่อให้บริการและใช้ในการประเมินและติดตามผลตัวชี้วัดการพัฒนาประเทศในแต่ละระดับได้

4. กรณีรายการสถิติทางการที่ยังไม่มีข้อมูล และไม่มีการจัดเก็บหรือรวบรวมไว้ (Data Gap) ควรมีการพิจารณาว่าเป็นข้อมูลที่มีความสำคัญและจำเป็นต่อการใช้ในการสนับสนุนและบริหารงานของจังหวัดหรือไม่ โดยพิจารณาผ่านกลไกของคณะกรรมการสถิติระดับจังหวัด และมอบหมายหน่วยงานจัดทำข้อมูลนั้น และจัดทำคำอธิบายข้อมูล (Metadata) เพื่อให้ข้อมูลเป็นมาตรฐานเดียวกัน นำข้อมูลที่มีการจัดเก็บในระดับจังหวัด/อำเภอ/ตำบล เผยแพร่ในรูปแบบที่ทันสมัยและข้อมูลต้องเป็นปัจจุบัน พร้อมนำขึ้นเว็บไซต์

จังหวัด เว็บไซต์หน่วยงาน และนำขึ้นระบบบัญชีข้อมูลภาครัฐ (GD Catalog) สำหรับเป็นคลังข้อมูลที่สามารถสืบค้นได้ง่าย เพื่อให้ประชาชนเข้าถึงและนำไปใช้ประโยชน์ร่วมกันได้ ซึ่งจะนำไปสู่การพัฒนาการจัดทำข้อมูลสถิติทางการในระดับพื้นที่ให้มีข้อมูลที่ตอบโจทย์ประเด็นการพัฒนาจังหวัดและประเด็นสำคัญ (Pain Point) ของจังหวัด รวมทั้งมีข้อมูลสำหรับการติดตามและประเมินผลการพัฒนาระดับพื้นที่อย่างถูกต้อง สำหรับรายการข้อมูลที่เป็นข้อมูลในระดับพื้นที่ สามารถนำเข้ารระบบบัญชีข้อมูลจังหวัดสมุทรปราการโดยหน่วยงานเจ้าของข้อมูลสามารถศึกษาวิธีการนำเข้าสู่ข้อมูล ได้จาก <https://gdhelppage.nso.go.th>

5. สร้างการรับรู้ให้หน่วยงานทั้งภาครัฐ ภาคเอกชน และทุกภาคส่วนในระดับพื้นที่ที่มีความเข้าใจและเห็นถึงความสำคัญจำเป็นที่ต้องมีข้อมูลสถิติและสารสนเทศสถิติ เพื่อใช้ในการตัดสินใจแก้ไขปัญหาเชิงพื้นที่ (Area Base) การกำหนดนโยบาย เป้าหมาย และตอบโจทย์การพัฒนาในทุกมิติ

6. จัดตั้งคณะทำงานตามประเด็นการพัฒนาของจังหวัดเพื่อมอบหมายให้เป็นผู้รับผิดชอบในการจัดทำชุดข้อมูลและสารสนเทศที่สำคัญและจำเป็นของจังหวัด กำกับ ติดตาม ให้ข้อมูลมีความถูกต้องทันเวลา สำหรับการตัดสินใจ และกำหนดทิศทางของจังหวัด

7. กำหนดกรอบในการจัดเก็บข้อมูลให้ชัดเจน โดยระบุผู้รับผิดชอบในการจัดเก็บและรายงานข้อมูลแต่ละด้าน กำหนดให้มีการเผยแพร่ข้อมูลให้หน่วยงานในจังหวัดได้รับทราบ เพื่อจะได้นำไปใช้ประโยชน์ประกอบการวางแผนและตัดสินใจในทุกระดับ และป้องกันการจัดเก็บข้อมูลซ้ำซ้อน

8. การพัฒนาบุคลากรด้านสถิติของหน่วยงานที่เกี่ยวข้องทั้งภาครัฐและเอกชน ให้มีองค์ความรู้ด้านสถิติและสารสนเทศ รวมถึงการจัดทำบัญชีข้อมูลภาครัฐ เพื่อสนับสนุนการพัฒนาในระดับพื้นที่

แผนปฏิบัติการพัฒนาสถิติทางการ

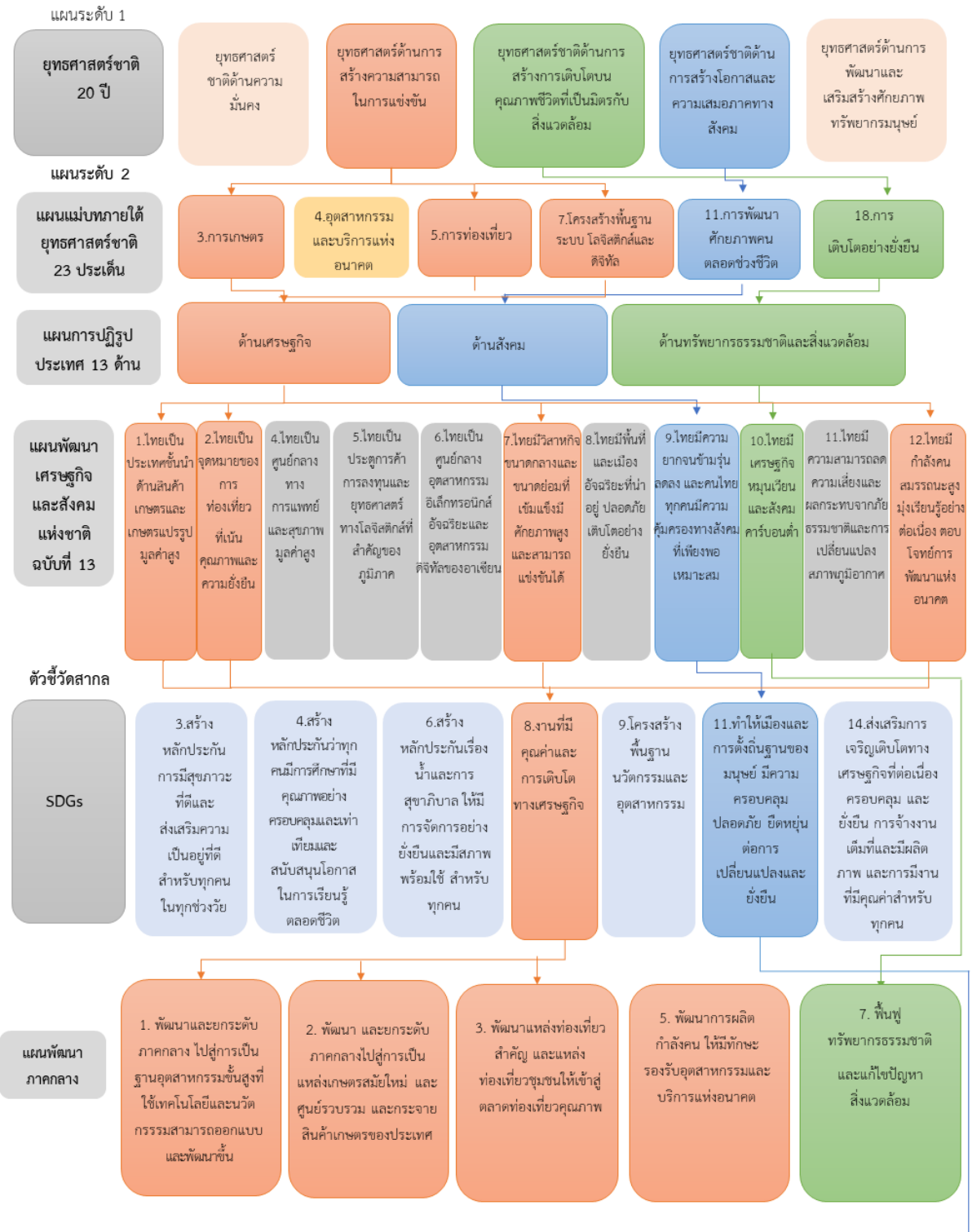
จากแผนพัฒนาสถิติระดับจังหวัดสมุทรปราการ พ.ศ. 2566 – 2570 (ฉบับทบทวน ประจำปีงบประมาณ พ.ศ. 2568) จึงกำหนดแผนปฏิบัติการพัฒนาสถิติทางการ ปีงบประมาณ พ.ศ. 2567 เพื่อการขับเคลื่อนการพัฒนาการจัดเก็บข้อมูลสถิติทางการระดับพื้นที่ (จังหวัด) และสามารถพัฒนาชุดข้อมูลเพื่อการตัดสินใจจากประเด็นยุทธศาสตร์ ประเด็นสำคัญของจังหวัด และชุดข้อมูลที่มีความเชื่อมโยงกับตัวชี้วัดการพัฒนาจังหวัด ดังนี้

| กิจกรรม | ปีงบประมาณ 2566 | | | | ปีงบประมาณ 2567 | | | |
|---|-----------------|-------------|-------------|-------------|-----------------|-------------|-------------|-------------|
| | ไตรมาสที่ 1 | ไตรมาสที่ 2 | ไตรมาสที่ 3 | ไตรมาสที่ 4 | ไตรมาสที่ 1 | ไตรมาสที่ 2 | ไตรมาสที่ 3 | ไตรมาสที่ 4 |
| 1. ทบทวนและปรับปรุงแผนพัฒนาสถิติระดับจังหวัดสมุทรปราการ พ.ศ. 2566 – 2570 (ฉบับทบทวน ประจำปีงบประมาณ พ.ศ. 2568) | | | | ←→ | | | | |
| 2. จัดให้องค์ความรู้แก่หน่วยงานต่างๆ ในการนำเข้าสู่ข้อมูลใน Data Catalog | | | | | ←→ | | | |
| 3. ประชุมคณะกรรมการสถิติระดับจังหวัด | | | | | ←→ | | ←→ | |
| 4. จัดตั้งคณะทำงานจัดทำชุดข้อมูลสถิติ | | | | | ←→ | | | |
| 5. ประชุมคณะทำงานชุดข้อมูลสถิติ | | | | | | ←→ | | |
| 6. รวบรวมข้อมูลสถิติทางการประสานหน่วยงานในการนำเข้าสู่ข้อมูลเพื่อจัดทาระบบบัญชีข้อมูลภาครัฐ (Government Data Catalog) | | | | ←→ | | | | → |
| 7. วิเคราะห์และสรุปสถานการณ์ของจังหวัด ในรูปแบบ Visualization Dashboard | | | | | | | | ←→ |

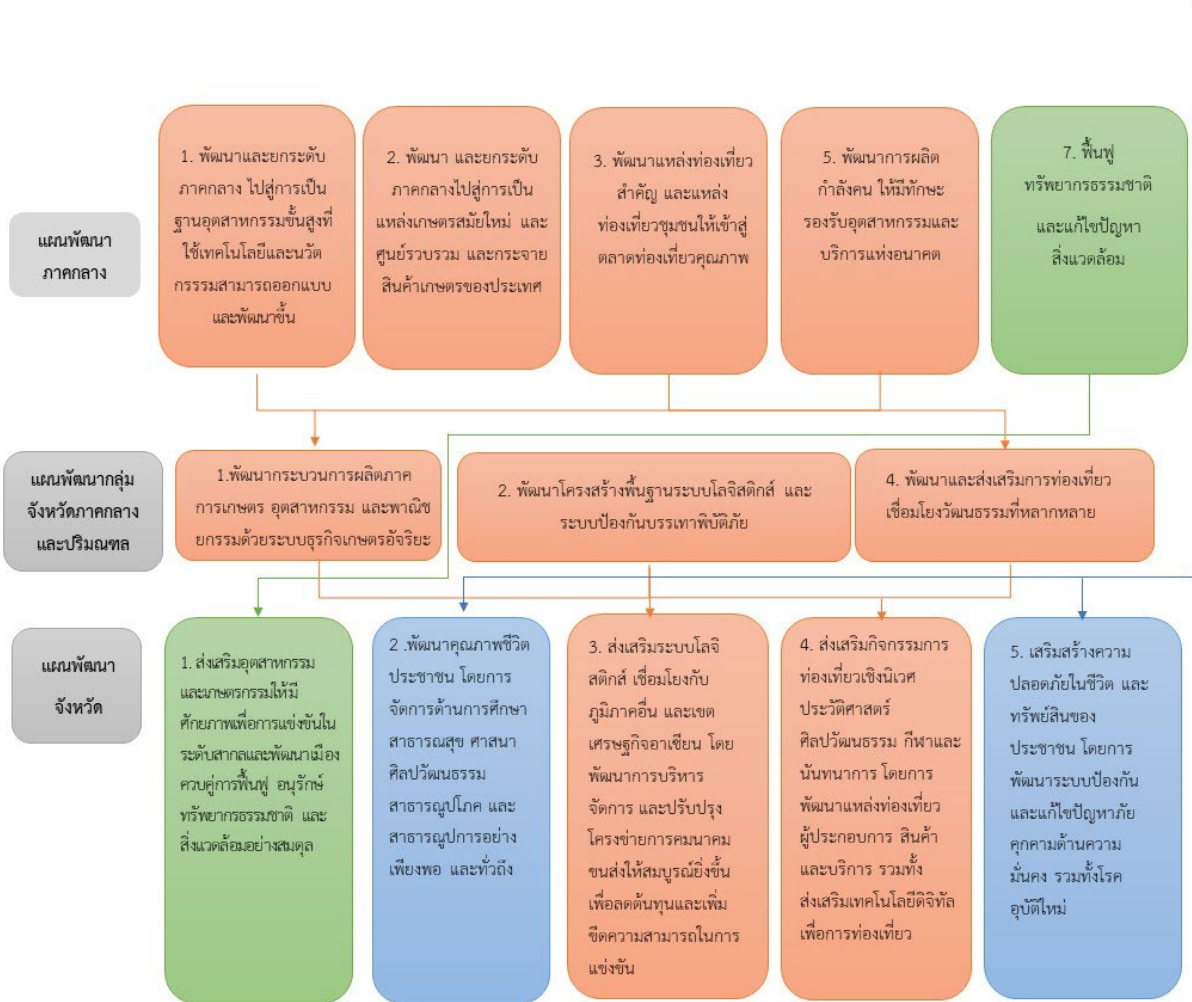


ภาคผนวก

การวิเคราะห์ประเด็นการพัฒนาจังหวัด
ภายใต้แผนพัฒนาจังหวัดที่เป็นปัจจุบัน
ที่สอดคล้องกับยุทธศาสตร์และแผน
ที่เกี่ยวข้องกับการพัฒนาในระดับจังหวัด



ภาพ ก1 การวิเคราะห์ประเด็นการพัฒนาจังหวัด ภายใต้แผนพัฒนาจังหวัดที่เป็นปัจจุบันที่สอดคล้องกับยุทธศาสตร์และแผนที่เกี่ยวข้องกับการพัฒนาในระดับจังหวัด

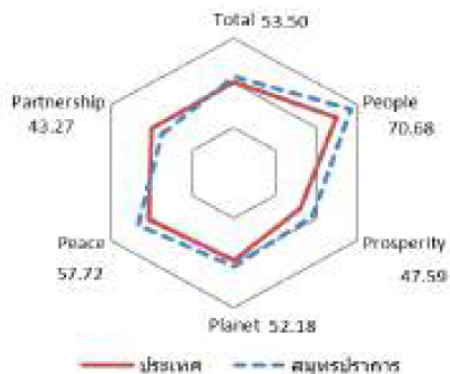
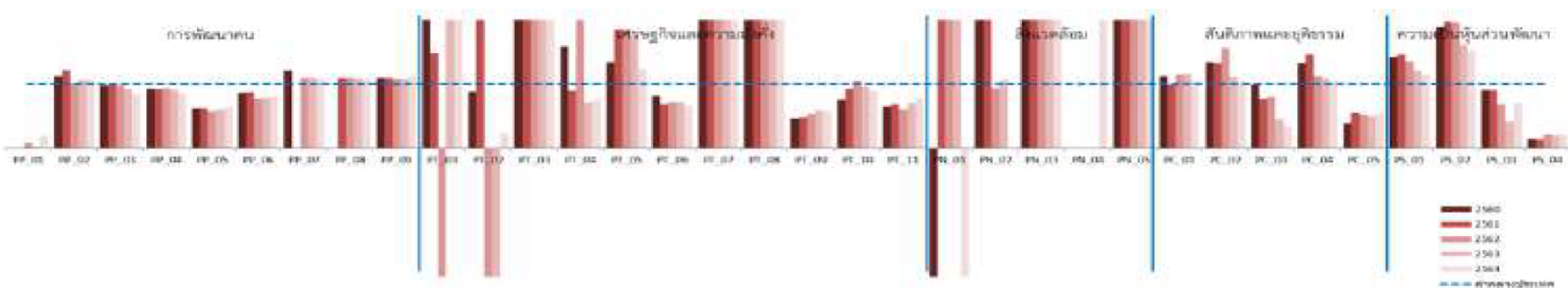


ภาพ ก1 การวิเคราะห์ประเด็นการพัฒนาจังหวัด ภายใต้แผนพัฒนาจังหวัดที่เป็นปัจจุบันที่สอดคล้องกับยุทธศาสตร์และแผนที่เกี่ยวข้องกับการพัฒนาในระดับจังหวัด (ต่อ)

ตัวชี้วัดการพัฒนาจังหวัด

ดัชนีการพัฒนาระดับจังหวัดสมุทรปราการ

จังหวัดสมุทรปราการ



| มิติการพัฒนา | ค่ากลางของประเทศ | | | | | สมุทรปราการ | | | | |
|--|------------------|-------|-------|-------|-------|-------------|-------|-------|-------|-------|
| | 2560 | 2561 | 2562 | 2563 | 2564 | 2560 | 2561 | 2562 | 2563 | 2564 |
| ภาพรวม | 48.71 | 48.64 | 52.02 | 49.25 | 50.23 | 56.53 | 57.66 | 56.57 | 51.91 | 53.50 |
| ด้านการพัฒนาคน (People) | 60.97 | 63.27 | 63.81 | 64.05 | 62.08 | 72.36 | 73.35 | 75.21 | 78.02 | 70.68 |
| ด้านเศรษฐกิจและความมั่งคั่ง (Prosperity) | 45.41 | 46.27 | 45.22 | 38.31 | 39.80 | 51.20 | 53.69 | 51.55 | 43.24 | 47.59 |
| ด้านสิ่งแวดล้อม (Planet) | 49.96 | 49.50 | 48.46 | 47.92 | 48.69 | 63.95 | 64.26 | 54.52 | 54.55 | 52.18 |
| ด้านสันติภาพและยุติธรรม (Peace) | 55.67 | 56.33 | 59.80 | 52.53 | 51.50 | 55.94 | 56.96 | 60.19 | 57.36 | 57.72 |
| ด้านความเป็นหุ้นส่วนพัฒนา (Partnership) | 36.04 | 35.37 | 46.77 | 45.29 | 49.90 | 43.56 | 44.23 | 45.52 | 35.71 | 43.27 |

หมายเหตุ: * ตัวชี้วัดที่มีการผกผันข้อมูล
 ** ตัวชี้วัดที่มีการเก็บข้อมูลล่าสุดปี 2563
 *** ตัวชี้วัดที่เป็นข้อมูลปีเว้นปี มีข้อมูลปี 2560 2562 2564

ภาพ ข1 ดัชนีการพัฒนาระดับจังหวัดสมุทรปราการ

ค่าตัวชี้วัดการพัฒนาจังหวัดสมุทรปราการ

| ตัวชี้วัด | ค่ากลางประเทศ | | | | | สมุทรปราการ | | | | |
|--|---------------|---------|---------|---------|---------|-------------|---------|---------|---------|---------|
| | 2560 | 2561 | 2562 | 2563 | 2564 | 2560 | 2561 | 2562 | 2563 | 2564 |
| ด้านการพัฒนาคน (People) | | | | | | | | | | |
| PP_01 สัดส่วนประชากรยากจน (ร้อยละ)* | 8.36 | 8.65 | 6.25 | 6.75 | 5.62 | 0.04 | 0.05 | 0.56 | 0.19 | 1.08 |
| PP_02 ทารกแรกเกิดที่มีน้ำหนักต่ำกว่าเกณฑ์ (ร้อยละ)* ** | 9.95 | 10.19 | 9.78 | 9.39 | 9.68 | 11.21 | 12.36 | 9.96 | 10.02 | 10.41 |
| PP_03 เด็ก 0-5 ปีที่มีพัฒนาการสมวัย (ร้อยละ) | 96.08 | 96.56 | 97.54 | 89.83 | 84.19 | 93.87 | 95.58 | 95.34 | 82.11 | 71.00 |
| PP_04 อัตราการคลอดมีชีพในหญิงอายุ 15-19 ปี (ต่อปก.หญิงอายุ 15-19 ปีพันคน)* | 40.54 | 35.13 | 31.64 | 29.13 | 25.41 | 37.34 | 32.30 | 29.38 | 26.61 | 21.92 |
| PP_05 ประชากรที่เจ็บป่วยที่เป็นผู้ป่วยใน (ร้อยละ)* | 29.53 | 30.99 | 32.57 | 31.88 | 33.46 | 18.02 | 18.90 | 18.73 | 19.20 | 21.52 |
| PP_06 อัตราส่วนประชากรต่อแพทย์ (คน/แพทย์)* | 2,676 | 2,549 | 2,350 | 2,610 | 2,450 | 2,322 | 2,231 | 1,819 | 2,058 | 1,981 |
| PP_07 การเข้าเรียนมัธยมศึกษาตอนปลายและอาชีวศึกษา (ร้อยละ) | 74.47 | 76.51 | 73.70 | 75.30 | 77.39 | 66.65 | 68.34 | 67.32 | 68.75 | 71.40 |
| PP_08 จำนวนปีการศึกษาเฉลี่ยประชากรไทยอายุ 15-59 ปี (ปี) | 7.98 | 7.97 | 8.06 | 8.19 | 8.37 | 9.92 | 9.49 | 9.88 | 10.29 | 10.12 |
| PP_09 คะแนนเฉลี่ยการทดสอบ O-NET ระดับมัธยมศึกษาตอนปลาย (คะแนน) | 31.89 | 33.60 | 31.06 | 32.73 | 31.70 | 35.21 | 37.15 | 33.85 | 35.51 | 35.33 |
| ด้านเศรษฐกิจและความมั่งคั่ง (Prosperity) | | | | | | | | | | |
| PT_01 อัตราการเปลี่ยนแปลงของรายได้เฉลี่ยของเดือนของครัวเรือนในจังหวัด (ร้อยละ)*** | 0.13 | 3.06 | -0.91 | 3.05 | 5.79 | 12.78 | 4.52 | -13.87 | 15.96 | 33.10 |
| PT_02 อัตราการเปลี่ยนแปลงของผลิตภัณฑ์จังหวัด (ร้อยละ) | 4.13 | 3.86 | -0.08 | -4.04 | 1.87 | 3.63 | 7.89 | -2.03 | -16.75 | 0.42 |
| PT_03 มูลค่าผลิตภัณฑ์จังหวัดเฉลี่ยต่อหัว (บาท/คน) | 104,985 | 109,077 | 111,628 | 109,661 | 113,247 | 342,338 | 366,070 | 349,478 | 282,425 | 283,160 |
| PT_04 อัตราการขยายตัวรายได้ท่องเที่ยว (ร้อยละ) | 10.49 | 8.46 | 1.67 | -54.13 | -53.90 | 16.70 | 7.60 | 6.03 | -69.81 | -67.42 |
| PT_05 อัตราการว่างงาน (ร้อยละ)* | 1.01 | 0.88 | 0.86 | 1.31 | 1.61 | 1.36 | 1.64 | 1.59 | 2.30 | 1.99 |
| PT_06 อัตราส่วนหนี้เฉลี่ยต่อรายได้เฉลี่ยของครัวเรือน (เท่า)* *** | 0.63 | 0.62 | 0.58 | 0.62 | 0.69 | 0.52 | 0.42 | 0.41 | 0.42 | 0.45 |
| PT_07 ผลิตภาพแรงงาน (บาท/คน) | 113,618 | 118,262 | 120,953 | 117,101 | 118,741 | 425,126 | 459,079 | 446,389 | 368,983 | 367,361 |
| PT_08 แรงงานที่มีหลักประกันทางสังคม (ร้อยละ) | 20.80 | 23.26 | 24.93 | 26.14 | 31.00 | 65.09 | 70.72 | 70.94 | 66.72 | 83.83 |
| PT_09 ครัวเรือนที่มีที่อยู่อาศัยใช้สอยของตนเอง (ร้อยละ) | 80.94 | 82.93 | 81.87 | 84.64 | 83.81 | 37.08 | 40.13 | 44.13 | 50.29 | 48.97 |
| PT_10 หมู่บ้านที่ถนนสายหลักใช้การได้ตลอดปี (ร้อยละ) | 59.64 | 60.07 | 62.49 | 62.89 | 61.69 | 45.28 | 55.50 | 65.72 | 60.38 | 55.03 |
| PT_11 สัมประสิทธิ์ความไม่เสมอภาคของรายได้* *** | 0.420 | 0.413 | 0.408 | 0.412 | 0.407 | 0.271 | 0.280 | 0.244 | 0.286 | 0.317 |
| ด้านสิ่งแวดล้อม (Planet) | | | | | | | | | | |
| PN_01 อัตราการเปลี่ยนแปลงของพื้นที่ป่าไม้ในจังหวัด (ร้อยละ) | 0.12 | 0.42 | 0.08 | -0.06 | -0.06 | -0.74 | 1.72 | 27.42 | 1.71 | -2.32 |
| PN_02 สัดส่วนปริมาณขยะที่กำจัดถูกต้องต่อปริมาณขยะที่เกิดขึ้น (ร้อยละ) | 29.25 | 22.24 | 16.81 | 20.08 | 20.01 | 75.46 | 78.67 | 15.63 | 21.35 | 0.00 |
| PN_03 ครัวเรือนที่เข้าถึงน้ำประปา (ร้อยละ) | 16.35 | 16.42 | 16.66 | 16.35 | 17.27 | 54.11 | 54.72 | 54.80 | 55.87 | 56.03 |
| PN_04 ประชากรที่ประสบภัยพิบัติ (ร้อยละ)* | 0.45 | 0.11 | 0.38 | 0.45 | 0.97 | 0.00 | 0.00 | 0.00 | 0.00 | 2.72 |
| PN_05 อัตราการร้องเรียนปัญหามลพิษ (เรื่องต่อประชากรแสนคน)* | 0.57 | 0.55 | 0.31 | 0.52 | 0.31 | 4.96 | 5.28 | 4.31 | 4.29 | 2.88 |
| ด้านสันติภาพและยุติธรรม (Peace) | | | | | | | | | | |
| PC_01 การแจ้งความคดี ชีวิตร่างกาย เพศ และคดีประทุษร้ายต่อทรัพย์สิน (รายต่อปก.แสนคน)* | 105.28 | 95.67 | 80.15 | 76.43 | 79.04 | 118.25 | 94.68 | 91.68 | 88.27 | 82.94 |
| PC_02 จำนวนผู้ต้องหาคดียาเสพติด (ต่อแสนคน)* | 509.57 | 510.16 | 561.17 | 504.27 | 518.20 | 687.08 | 678.87 | 877.40 | 564.34 | 539.35 |
| PC_03 จำนวนผู้เข้ารับการรักษาพยาบาล (ต่อแสนคน) | 252.31 | 304.60 | 337.87 | 292.19 | 250.87 | 251.00 | 232.10 | 272.89 | 131.12 | 83.75 |
| PC_04 จำนวนเจ้าหน้าที่ตำรวจ (ต่อแสนคน) | 276.83 | 267.98 | 268.05 | 273.41 | 260.59 | 369.25 | 392.81 | 302.18 | 300.41 | 271.81 |
| PC_05 การฆ่าตัวตายสำเร็จ (รายต่อประชากรแสนคน)* | 6.96 | 7.67 | 9.19 | 10.57 | 10.47 | 2.64 | 4.30 | 4.78 | 5.27 | 5.69 |
| ด้านความเป็นหุ้นส่วนพัฒนา (Partnership) | | | | | | | | | | |
| PS_01 ประชากรที่เข้าถึงอินเทอร์เน็ต (ร้อยละ) | 46.82 | 50.79 | 60.90 | 74.77 | 83.07 | 66.17 | 74.16 | 82.88 | 90.27 | 94.80 |
| PS_02 ภาษีที่ท้องถิ่นจัดเก็บได้ต่อรายได้รวมที่ไม่ว่าเงินอุดหนุนและเงินอุดหนุนเฉพาะกิจ (ร้อยละ) | 11.79 | 11.01 | 11.56 | 8.89 | 8.29 | 22.39 | 21.70 | 22.63 | 14.44 | 12.65 |
| PS_03 ความสามารถในการเบิกจ่ายงบประมาณของจังหวัด (ร้อยละ) | 77.96 | 70.14 | 71.87 | 59.53 | 69.82 | 70.30 | 63.52 | 49.22 | 24.58 | 48.83 |
| PS_04 จำนวนองค์กรชุมชน (แห่งต่อประชากรแสนคน) | 127.39 | 129.32 | 285.04 | 297.86 | 298.92 | 17.24 | 16.96 | 60.15 | 60.01 | 60.53 |

ภาพ ข2 ค่าตัวชี้วัดการพัฒนาจังหวัดสมุทรปราการ

คำอธิบายข้อมูล (Metadata)

ตาราง ค1 ความสัมพันธ์ระหว่างชื่อชุดข้อมูลกับรายการสถิติทางการที่จังหวัดเป็นเจ้าของ

| ลำดับ | รหัสชุดข้อมูล ตามที่กำหนดใน Tmplate1 | ชื่อชุดข้อมูล | OS ID | ชื่อรายการสถิติทางการ |
|-------|--|---|-------|---|
| 1 | DataSet_10_01 | กลุ่มสถาบันเกษตรกร | 0001 | กลุ่มสถาบันเกษตรกร |
| 2 | DataSet_10_02 | เกษตรกรที่ขึ้นทะเบียน | 0009 | เกษตรกรที่ขึ้นทะเบียน |
| 3 | DataSet_10_03 | เกษตรกรที่ขึ้นทะเบียนเป็นผู้มี สิทธิ์ใช้ตราสัญลักษณ์รับรองสิ่ง บ่งชี้ทางภูมิศาสตร์ (GI) | 0010 | เกษตรกรที่ขึ้นทะเบียนเป็นผู้มีสิทธิ์ใช้ ตราสัญลักษณ์รับรองสิ่งบ่งชี้ทาง ภูมิศาสตร์ (GI) |
| 4 | DataSet_10_04 | เกษตรกรที่ได้รับมาตรฐานสากล | 0011 | เกษตรกรที่ได้รับมาตรฐานสากล |
| 5 | DataSet_10_05 | จำนวนเครือข่ายที่ดำเนิน กิจกรรมด้านการเฝ้าระวังด้าน สิ่งแวดล้อม | 0021 | เครือข่ายที่ดำเนินกิจกรรมด้านการ เฝ้าระวังด้านสิ่งแวดล้อม |
| 6 | DataSet_10_06 | ชุมชนที่มีการคัดแยกขยะ | 0107 | ชุมชนที่มีการคัดแยกขยะ |
| 7 | DataSet_10_07 | เนื้อที่ใช้ประโยชน์ทาง การเกษตร | 0119 | เนื้อที่เกษตรกรรมโดยรวมของจังหวัด |
| 8 | DataSet_10_08 | ปริมาณขยะ | 0140 | ปริมาณขยะ |
| 9 | DataSet_10_09 | ผู้ประกอบการ/เกษตรกรผลิต สินค้าพลาสติกบางบ่อที่ได้รับ ตราสัญลักษณ์ GI | 0157 | ผู้ประกอบการ/เกษตรกรผลิตสินค้า พลาสติกบางบ่อที่ได้รับตราสัญลักษณ์ GI |
| 10 | DataSet_10_10 | ผู้ประกอบการ/เกษตรกรผู้ปลูก มะม่วงน้ำดอกไม้คึ่งบางกะเจ้าที่ ได้รับตราสัญลักษณ์ GI | 0158 | ผู้ประกอบการ/เกษตรกรผู้ปลูก มะม่วงน้ำดอกไม้คึ่งบางกะเจ้าที่ได้รับ ตราสัญลักษณ์ GI |
| 11 | DataSet_10_11 | ร้านรับซื้อของเก่า | 0186 | ร้านรับซื้อของเก่า |
| 12 | DataSet_10_12 | โรงงานแปรรูปสินค้าเกษตร | 0197 | โรงงานแปรรูปสินค้าเกษตร |
| 13 | DataSet_10_13 | โรงงานอุตสาหกรรมที่ผ่านการ รับรอง "อุตสาหกรรมสีเขียว" | 0198 | โรงงานอุตสาหกรรมที่ผ่านการรับรอง "อุตสาหกรรมสีเขียว" |
| 14 | DataSet_10_14 | โรงงานอุตสาหกรรมในจังหวัด | 0200 | สถานประกอบการอุตสาหกรรมในจังหวัด |
| 15 | DataSet_10_15 | วิสาหกิจชุมชนที่ได้รับการรับรอง คุณภาพผลิตภัณฑ์ชุมชน | 0202 | วิสาหกิจชุมชนที่ได้รับการรับรองคุณภาพ ผลิตภัณฑ์ชุมชน |
| 16 | DataSet_10_16 | สถานที่กำจัดขยะ | 0207 | สถานที่กำจัดขยะ |
| 17 | DataSet_10_17 | สมาชิกเครือข่าย MOC Biz Club จังหวัดสมุทรปราการ | 0216 | สมาชิกเครือข่าย MOC Biz Club จังหวัดสมุทรปราการ |

ตาราง ค1 ความสัมพันธ์ระหว่างชื่อชุดข้อมูลกับรายการสถิติทางการที่จังหวัดเป็นเจ้าของ (ต่อ)

| ลำดับ | รหัสชุดข้อมูล ตามที่กำหนดใน Tmplate1 | ชื่อชุดข้อมูล | OS ID | ชื่อรายการสถิติทางการ |
|-------|--|---|-------|---|
| 18 | DataSet_10_18 | องค์กรปกครองส่วนท้องถิ่นที่ เข้าร่วมการจัดทำแผน พลังงานชุมชน | 0230 | องค์กรปกครองส่วนท้องถิ่นที่เข้า ร่วมการจัดทำแผนพลังงานชุมชน |
| 19 | DataSet_20_01 | จำนวนครั้งที่อสม./เจ้าหน้าที่ ด้านสาธารณสุข ตรวจเยี่ยม ตามครัวเรือน | 0046 | จำนวนครั้งที่ อสม./เจ้าหน้าที่ ด้าน สาธารณสุข ตรวจเยี่ยมตาม ครัวเรือน |
| 20 | DataSet_20_02 | จำนวนผู้ป่วยด้วยโรคติดต่อ | 0072 | จำนวนผู้ป่วยด้วยโรคติดต่อ |
| 21 | DataSet_20_03 | จำนวนสถานบริการสุขภาพที่มี มีมาตรฐานที่กำหนด(HA) | 0087 | จำนวนสถานบริการสุขภาพที่มี มาตรฐานที่กำหนด(HA) |
| 22 | DataSet_20_04 | ตำแหน่งงานว่างภาคบริการ | 0110 | ตำแหน่งงานว่างภาคบริการ |
| 23 | DataSet_20_05 | ตำแหน่งงานว่าง ภาคอุตสาหกรรม | 0111 | ตำแหน่งงานว่างภาคอุตสาหกรรม |
| 24 | DataSet_20_06 | ประชาชนอายุ 15 ปีขึ้นไป ที่ได้รับการคัดกรองเบาหวาน | 0134 | ประชาชนอายุ 15 ปีขึ้นไป ที่ได้รับ การคัดกรองเบาหวาน |
| 25 | DataSet_20_07 | ประชาชนอายุ 15 ปีขึ้นไป ที่ได้รับการคัดกรองความดัน | 0135 | ประชาชนอายุ 15 ปีขึ้นไปที่ได้รับ การคัดกรองความดัน |
| 26 | DataSet_20_08 | ผู้เข้ารับการอบรมหลักสูตร การฝึกอาชีพเสริม | 0155 | ผู้เข้ารับการอบรมหลักสูตรการ ฝึก อาชีพเสริม |
| 27 | DataSet_20_09 | ผู้ที่ได้รับการพัฒนาฝีมือใน สาขาที่จำเป็น | 0156 | ผู้ที่ได้รับการพัฒนาฝีมือในสาขาที่ จำเป็น |
| 28 | DataSet_20_10 | ผู้ผ่านการอบรมหลักสูตร อาชีพ เสริมเพื่อสร้างรายได้ | 0162 | ผู้ผ่านการอบรมหลักสูตรอาชีพ เสริมเพื่อสร้างรายได้ |
| 29 | DataSet_20_11 | หลักสูตรการอบรมการพัฒนา ฝีมือในสาขาที่จำเป็น | 0227 | หลักสูตรการอบรมการพัฒนาฝีมือใน สาขาที่จำเป็น |
| 30 | DataSet_30_01 | งบประมาณดำเนินการ ด้านโลจิสติกส์ | 0023 | งบประมาณดำเนินการ ด้านโลจิสติกส์ |
| 31 | DataSet_30_02 | รจจดทะเบียนสะสมตาม พระราชบัญญัติรถยนต์ พ.ศ. 2522 | 0179 | รจจดทะเบียนสะสมตาม พระราชบัญญัติรถยนต์ พ.ศ. 2522 |

ตาราง ค1 ความสัมพันธ์ระหว่างชื่อชุดข้อมูลกับรายการสถิติทางการที่จังหวัดเป็นเจ้าของ (ต่อ)

| ลำดับ | รหัสชุดข้อมูลตามที่กำหนดใน Tmplate1 | ชื่อชุดข้อมูล | OS ID | ชื่อรายการสถิติทางการ |
|-------|-------------------------------------|--|-------|--|
| 32 | DataSet_30_03 | รถจดทะเบียนใหม่ตามพระราชบัญญัติรถยนต์ พ.ศ. 2522 | 0180 | รถจดทะเบียนใหม่ตามพระราชบัญญัติรถยนต์ พ.ศ. 2522 |
| 33 | DataSet_30_04 | เส้นทางคมนาคม | 0222 | เส้นทางคมนาคม |
| 34 | DataSet_30_05 | เส้นทางที่พัฒนา/ปรับปรุงให้ได้มาตรฐาน | 0223 | เส้นทางที่พัฒนา/ปรับปรุงให้ได้มาตรฐาน |
| 35 | DataSet_30_06 | เส้นทางรถโดยสารประจำทาง | 0224 | เส้นทางรถโดยสารประจำทาง |
| 36 | DataSet_30_07 | อุบัติเหตุการจราจรทางบก | 0245 | อุบัติเหตุการจราจรทางบก |
| 37 | DataSet_40_01 | ชุมชนท่องเที่ยว OTOP นวัตวิถี และหมู่บ้านท่องเที่ยวโดยชุมชน (SE) | 0106 | ชุมชนท่องเที่ยว OTOP นวัตวิถี และหมู่บ้านท่องเที่ยวโดยชุมชน (SE) |
| 38 | DataSet_40_02 | ผู้ประกอบการผลิตภัณฑ์วัฒนธรรมไทย (Cultural Product of Thailand : CPOT) | 0161 | ผู้ประกอบการผลิตภัณฑ์วัฒนธรรมไทย (Cultural Product of Thailand : CPOT) |
| 39 | DataSet_40_03 | รายชื่อแหล่งท่องเที่ยว | 0187 | รายชื่อแหล่งท่องเที่ยว |
| 40 | DataSet_40_04 | รายได้จากการท่องเที่ยวของนักท่องเที่ยว | 0189 | รายได้จากการท่องเที่ยวของนักท่องเที่ยว |
| 41 | DataSet_50_01 | จำนวนผู้ป่วยด้วยโรคติดต่อ | 0072 | จำนวนผู้ป่วยด้วยโรคติดต่อ |
| 42 | DataSet_50_02 | สถิติคดีอาญา | 0214 | สถิติคดีอาญา |
| 43 | DataSet_00_01 | การเกิดมีชีพและการตาย | 0002 | การเกิดมีชีพและการตาย |
| 44 | DataSet_00_02 | การป่วยของผู้ป่วยนอกตามกลุ่มโรค 10 อันดับแรก | 0007 | การป่วยของผู้ป่วยนอกตามกลุ่มโรค 10 อันดับแรก |
| 45 | DataSet_00_03 | เกษตรกรผู้เลี้ยงสัตว์และปศุสัตว์ | 0012 | เกษตรกรผู้เลี้ยงสัตว์และปศุสัตว์ |
| 46 | DataSet_00_04 | คดีอาญาตามการกระทำผิด | 0015 | คดีอาญาจำแนกตามการกระทำผิด |
| 47 | DataSet_00_05 | ชนิดสัตว์น้ำจืดที่จับได้ | 0105 | ชนิดสัตว์น้ำจืดที่จับได้ |
| 48 | DataSet_00_06 | เตียงในสถานพยาบาล | 0112 | เตียงในสถานพยาบาล |
| 49 | DataSet_00_07 | นักเรียนตามระดับการศึกษา | 0114 | นักเรียนจำแนกตามระดับการศึกษา |
| 50 | DataSet_00_08 | เนื้อที่การเพาะเลี้ยงสัตว์น้ำจืด | 0118 | เนื้อที่การเพาะเลี้ยงสัตว์น้ำจืด |

ตาราง ค1 ความสัมพันธ์ระหว่างชื่อชุดข้อมูลกับรายการสถิติทางการที่จังหวัดเป็นเจ้าของ (ต่อ)

| ลำดับ | รหัสชุดข้อมูลตามที่กำหนดใน Tmplate1 | ชื่อชุดข้อมูล | OS ID | ชื่อรายการสถิติทางการ |
|-------|-------------------------------------|--|-------|---|
| 51 | DataSet_00_09 | เนื้อที่เพาะปลูกพืชผัก | 0120 | เนื้อที่เพาะปลูกข้าวนาปรัง เนื้อที่เก็บเกี่ยว |
| 52 | DataSet_00_10 | เนื้อที่เพาะปลูกไม้ผลและไม้ยืนต้น | 0121 | เนื้อที่เพาะปลูกข้าวนาปี เนื้อที่เก็บเกี่ยว |
| 53 | DataSet_00_11 | เนื้อที่เพาะปลูกและเนื้อที่เก็บเกี่ยวข้าวนาปรัง | 0122 | เนื้อที่เพาะปลูกพืชผัก |
| 54 | DataSet_00_12 | เนื้อที่เพาะปลูกและเนื้อที่เก็บเกี่ยวข้าวนาปี | 0123 | เนื้อที่เพาะปลูกไม้ผลและไม้ยืนต้น |
| 55 | DataSet_00_13 | บุคลากรด้านสาธารณสุข | 0124 | บุคลากรด้านสาธารณสุข |
| 56 | DataSet_00_14 | ประชากรต่อเจ้าหน้าที่ทางการแพทย์ | 0126 | ประชากรต่อเจ้าหน้าที่ทางการแพทย์ |
| 57 | DataSet_00_15 | ประเภทสถานพยาบาล | 0136 | ประเภทสถานพยาบาล |
| 58 | DataSet_00_16 | ผลผลิตการเพาะเลี้ยงสัตว์น้ำจืด | 0145 | ผลผลิตการเพาะเลี้ยงสัตว์น้ำจืด |
| 59 | DataSet_00_17 | ผลผลิตข้าวนาปรัง | 0146 | ผลผลิตข้าวนาปรัง |
| 60 | DataSet_00_18 | ผลผลิตข้าวนาปี | 0147 | ผลผลิตข้าวนาปี |
| 61 | DataSet_00_19 | ผลผลิตพืชผัก | 0148 | ผลผลิตพืชผัก |
| 62 | DataSet_00_20 | ผลผลิตไม้ผลและไม้ยืนต้น | 0149 | ผลผลิตไม้ผลและไม้ยืนต้น |
| 63 | DataSet_00_21 | ฟาร์มเพาะเลี้ยงสัตว์น้ำจืด | 0169 | ฟาร์มเพาะเลี้ยงสัตว์น้ำจืด |
| 64 | DataSet_00_22 | วุฒิการศึกษาและเพศของครู | 0201 | วุฒิการศึกษาครูและเพศ |
| 65 | DataSet_00_23 | สถานประกอบการอุตสาหกรรมตามเงินทุนและคนงาน | 0204 | สถานที่ประกอบการอุตสาหกรรมเงินทุน คนงาน |
| 66 | DataSet_00_24 | สถานประกอบการอุตสาหกรรมที่มีเครื่องจักรมีกำลังรวมตั้งแต่ห้าสิบบางม้า | 0205 | สถานที่ประกอบการอุตสาหกรรมที่มีเครื่องจักรมีกำลังรวมตั้งแต่ห้าสิบบางม้า |
| 67 | DataSet_00_25 | สถานบริการสาธารณสุข | 0206 | สถานบริการสาธารณสุข |
| 68 | DataSet_00_26 | สถานพยาบาลจำแนกตามสังกัด | 0209 | สถานพยาบาลจำแนกตามสังกัด |

ตาราง ค1 ความสัมพันธ์ระหว่างชื่อชุดข้อมูลกับรายการสถิติทางการที่จังหวัดเป็นเจ้าของ (ต่อ)

| ลำดับ | รหัสชุดข้อมูล ตามที่กำหนดใน Tmplate1 | ชื่อชุดข้อมูล | OS ID | ชื่อรายการสถิติทางการ |
|-------|--|--|-------|--|
| 69 | DataSet_00_27 | สถานพยาบาลที่มีเตียงผู้ป่วย รับไว้ค้างคืน | 0210 | สถานพยาบาลที่มีเตียงผู้ป่วยรับไว้ ค้างคืน |
| 70 | DataSet_00_28 | สาเหตุการตาย | 0220 | สาเหตุการตาย |
| 71 | DataSet_00_29 | อัตราการตายต่อประชากร หนึ่งแสนคน | 0233 | อัตราการตายต่อประชากรหนึ่งแสนคน |

คำอธิบายข้อมูล (Metadata)



<https://dg.th/evrwzn9p4a>

คณะผู้จัดทำ

คณะผู้จัดทำ

| ลำดับ | ตำแหน่ง | องค์ประกอบ |
|-------|--|--------------------------------|
| 1 | ผู้ว่าราชการจังหวัดสมุทรปราการ | ประธานกรรมการ |
| 2 | รองผู้ว่าราชการจังหวัดสมุทรปราการ (ที่กำกับดูแลสำนักงานสถิติจังหวัดสมุทรปราการ) | รองประธานกรรมการ |
| 3 | ปลัดจังหวัดสมุทรปราการ | กรรมการ |
| 4 | หัวหน้าสำนักงานจังหวัดสมุทรปราการ | กรรมการ |
| 5 | ผู้บังคับการตำรวจภูธรจังหวัดสมุทรปราการ | กรรมการ |
| 6 | ท้องถิ่นจังหวัดสมุทรปราการ | กรรมการ |
| 6 | หัวหน้าสำนักงานจังหวัดสมุทรปราการ | กรรมการ |
| 7 | พัฒนาการจังหวัดสมุทรปราการ | กรรมการ |
| 8 | นายแพทย์สาธารณสุขจังหวัดสมุทรปราการ | กรรมการ |
| 9 | คลังจังหวัดสมุทรปราการ | กรรมการ |
| 10 | เกษตรและสหกรณ์จังหวัดสมุทรปราการ | กรรมการ |
| 11 | เกษตรจังหวัดสมุทรปราการ | กรรมการ |
| 12 | พาณิชย์จังหวัดสมุทรปราการ | กรรมการ |
| 13 | อุตสาหกรรมจังหวัดสมุทรปราการ | กรรมการ |
| 14 | พลังงานจังหวัดสมุทรปราการ | กรรมการ |
| 15 | ขนส่งจังหวัดสมุทรปราการ | กรรมการ |
| 16 | ท่องเที่ยวและกีฬาจังหวัดสมุทรปราการ | กรรมการ |
| 17 | แรงงานจังหวัดสมุทรปราการ | กรรมการ |
| 18 | วัฒนธรรมจังหวัดสมุทรปราการ | กรรมการ |
| 19 | พัฒนาสังคมและความมั่นคงของมนุษย์จังหวัดสมุทรปราการ | กรรมการ |
| 20 | ศึกษาธิการจังหวัดสมุทรปราการ | กรรมการ |
| 21 | ผู้อำนวยการสำนักงานทรัพยากรธรรมชาติและสิ่งแวดล้อมจังหวัด สมุทรปราการ | กรรมการ |
| 22 | ยุติธรรมจังหวัดสมุทรปราการ | กรรมการ |
| 23 | นายกองค์การบริหารส่วนจังหวัดสมุทรปราการ | กรรมการ |
| 24 | ประชาสัมพันธ์จังหวัดสมุทรปราการ | กรรมการ |
| 25 | ผู้อำนวยการแขวงทางหลวงสมุทรปราการ | กรรมการ |
| 26 | ประธานหอการค้าจังหวัดสมุทรปราการ | กรรมการ |
| 27 | ประธานสภาอุตสาหกรรมจังหวัดสมุทรปราการ | กรรมการ |
| 28 | สถิติจังหวัดสมุทรปราการ | กรรมการและ เลขานุการ |
| 29 | ผู้อำนวยการกลุ่มงานยุทธศาสตร์และข้อมูลการพัฒนาจังหวัดจังหวัด สมุทรปราการ | กรรมการและ เลขานุการร่วม |
| 30 | ผู้อำนวยการกลุ่มงานวิชาการสถิติและวางแผน สำนักงานสถิติจังหวัด สมุทรปราการ | กรรมการและ ผู้ช่วยเลขานุการ |
| 31 | นักวิชาการสถิติ สำนักงานสถิติจังหวัดสมุทรปราการ | กรรมการและ ผู้ช่วยเลขานุการ |

