

แผนพัฒนาสถิติระดับจังหวัด (พ.ศ. 2566 - 2570)

(ฉบับทบทวน ประจำปีงบประมาณ พ.ศ. 2569)



นครราชสีมา

คณะกรรมการสถิติระดับจังหวัดนครราชสีมา

คำนำ

แผนพัฒนาสถิติระดับจังหวัดนครราชสีมา พ.ศ. 2566 – 2570 (ฉบับทบทวน ประจำปีงบประมาณ พ.ศ. 2568) มีวัตถุประสงค์ในการขับเคลื่อนการพัฒนาาระบบสถิติประเทศไทยในระดับพื้นที่ โดยเน้นให้ความสำคัญกับการมีส่วนร่วมของหน่วยงานต่าง ๆ ในพื้นที่ ทั้งนี้ การตัดสินใจในแต่ละระดับของพื้นที่ (หมู่บ้าน ตำบล อำเภอ จังหวัด) จำเป็นต้องใช้สถิติที่สะท้อนการดำเนินการของพื้นที่ที่ตามนโยบายของรัฐบาล (Agenda based) และการแก้ไขปัญหาเชิงพื้นที่ (Area based) ซึ่งมีลักษณะเป็นข้อมูลเชิงลึก เป็นระบบ และมีความต้องการเฉพาะ เพื่อใช้ประกอบการตัดสินใจให้ตอบโจทย์การดำเนินนโยบายของรัฐ

การจัดทำแผนพัฒนาสถิติระดับจังหวัดนครราชสีมา พ.ศ. 2566 -2570 (ฉบับทบทวน ประจำปีงบประมาณ พ.ศ.2568) ฉบับนี้ ได้มีการทบทวนยุทธศาสตร์และแผนที่เกี่ยวข้องกับการพัฒนาในระดับจังหวัด ได้แก่ ยุทธศาสตร์ชาติ 20 ปี แผนแม่บทภายใต้ยุทธศาสตร์ชาติ แผนการปฏิรูปประเทศ เป้าหมายการพัฒนาที่ยั่งยืน (Sustainable Development Goals: SDGs) แผนพัฒนาเศรษฐกิจและสังคมแห่งชาติ ฉบับที่ 13 (พ.ศ. 2566 – 2570) แผนพัฒนาภาค แผนพัฒนากลุ่มจังหวัด แผนพัฒนาจังหวัด (พ.ศ. 2566 – 2570) ที่เป็นปัจจุบัน และแผนพัฒนาอื่น ๆ ที่เกี่ยวข้องกับการพัฒนาจังหวัด รวมทั้งมีการทบทวนแนวทางการพัฒนาสถิติทางการ และแผนกำหนดความรับผิดชอบ เพื่อให้มั่นใจได้ว่า จังหวัดนครราชสีมาจะมีสถิติที่สำคัญ จำเป็นและพอเพียงต่อการกำหนดนโยบาย วางแผน และติดตามผลในการพัฒนาจังหวัด

การขับเคลื่อนแผนพัฒนาสถิติระดับจังหวัด พ.ศ. 2566 – 2570 (ฉบับทบทวนประจำปีงบประมาณ พ.ศ. 2568) สู่การปฏิบัติ เป็นการบริหารจัดการระบบสถิติในระดับพื้นที่ โดยมีสำนักงานสถิติ จังหวัด ทั้ง 76 จังหวัด ในฐานะเป็นเลขานุการ คณะกรรมการสถิติระดับจังหวัด ซึ่งเป็นกลไกในการขับเคลื่อนให้จังหวัดมีสถิติที่มีคุณภาพ ตรงตามความต้องการของพื้นที่อย่างแท้จริง รวมทั้งเป็นการดำเนินการตามพระราชบัญญัติสถิติ พ.ศ. 2550 มาตรา 6 (1) กำหนดให้สำนักงานสถิติแห่งชาติมีหน้าที่ในการจัดทำแผน แม่บทเกี่ยวกับการดำเนินงานทางสถิติของรัฐ เสนอคณะรัฐมนตรีให้ความเห็นชอบ เพื่อให้การดำเนินงานด้าน สถิติของประเทศมีความเป็นเอกภาพ ข้อมูลสถิติมีมาตรฐาน ลดความซ้ำซ้อนของการจัดทำสถิติ นำไปสู่การ แลกเปลี่ยนข้อมูลระหว่างหน่วยงานภาครัฐและใช้ข้อมูลสถิติและสารสนเทศร่วมกัน และมาตรา 6 (7) กำหนดให้สำนักงานสถิติแห่งชาติบูรณาการข้อมูลจากหน่วยงานภาครัฐอื่น ๆ เพื่อจัดทำฐานข้อมูลสถิติและ สารสนเทศของประเทศ เพื่อให้บรรลุวิสัยทัศน์ของร่างแผนแม่บทระบบสถิติประเทศไทย ฉบับที่ 3 (พ.ศ. 2566 – 2570) ที่กำหนดไว้ว่า “ประเทศไทยมีระบบสถิติที่เชื่อถือได้ เพื่อพัฒนาสถิติทางการที่สร้างคุณค่าในการใช้ประโยชน์สู่ความยั่งยืน”

สารบัญ

บทที่ 1	บทนำ	1
	1.1 หลักการและเหตุผล	1
	1.2 วัตถุประสงค์การจัดทำแผนพัฒนาสถิติระดับจังหวัด	3
	1.3 แนวทางการจัดทำแผนพัฒนาสถิติระดับจังหวัด	4
	1.4 คำอธิบายศัพท์	4
บทที่ 2	ยุทธศาสตร์และแผนที่เกี่ยวข้องกับการพัฒนาในระดับจังหวัด	8
	2.1 การศึกษานโยบายและยุทธศาสตร์ที่เกี่ยวข้องกับการพัฒนาในระดับจังหวัด	8
	2.2 การวิเคราะห์ประเด็นการพัฒนาจังหวัดภายใต้แผนพัฒนาจังหวัดที่เป็นปัจจุบันที่สอดคล้องกับยุทธศาสตร์และแผนที่เกี่ยวข้องกับการพัฒนาในระดับจังหวัด	16
	2.3 การวิเคราะห์สถานการณ์ แนวโน้ม การพัฒนาในระดับจังหวัด	26
บทที่ 3	บัญชีสถิติทางการที่เกี่ยวข้องกับการพัฒนาในระดับจังหวัด	46
	3.1 บัญชีสถิติทางการตามประเด็นการพัฒนาจังหวัด	46
	3.2 บัญชีสถิติทางการตามตัวชี้วัดการพัฒนาระดับจังหวัด	71
บทที่ 4	สถานการณ์สถิติทางการ แนวทางการพัฒนาสถิติทางการและแผนกำหนดความรับผิดชอบ	72
	4.1 สถานการณ์สถิติทางการ	72
	4.2 แนวทางการพัฒนาสถิติทางการ	75
บทที่ 5	ปัญหา อุปสรรค และข้อเสนอแนะการพัฒนาสถิติทางการ	80
	5.1 ปัญหา อุปสรรค	80
	5.2 ข้อเสนอแนะการพัฒนาสถิติทางการ	81
ภาคผนวก ก	การวิเคราะห์ประเด็นการพัฒนาจังหวัดภายใต้แผนพัฒนาจังหวัดที่เป็นปัจจุบันที่สอดคล้องกับยุทธศาสตร์และแผนที่เกี่ยวข้องกับการพัฒนาในระดับจังหวัด	83
ภาคผนวก ข	ตัวชี้วัดการพัฒนาจังหวัด	84
ภาคผนวก ค	คำอธิบายตารางบัญชีสถิติทางการที่เกี่ยวข้องกับการพัฒนาในระดับจังหวัดและคำอธิบายข้อมูล (Metadata)	85
	ภาคผนวก ค1	90
	คำอธิบายตารางบัญชีสถิติทางการที่เกี่ยวข้องกับการพัฒนาในระดับจังหวัด	
	ภาคผนวก ค2 คำอธิบายข้อมูล (Metadata)	92

สารบัญภาพ

ภาพ 1	แนวคิดการพัฒนาสถิติทางการ	3
ภาพ 2	กรอบแนวคิดการวิเคราะห์ยุทธศาสตร์และแผนที่เกี่ยวข้องกับการพัฒนาในระดับจังหวัด	8
ภาพ 3	ยุทธศาสตร์ชาติ 6 ด้านและการแปลงยุทธศาสตร์สู่การปฏิบัติ	9
ภาพ 4	เป้าหมายการพัฒนาที่ยั่งยืน	13
ภาพ 5	การจัดกลุ่ม SDGs ตามปัจจัยที่เชื่อมโยงกันใน 5 มิติ (5P)	13
ภาพ 6	การเชื่อมโยงยุทธศาสตร์ระดับประเทศสู่แผนพัฒนาจังหวัดนครราชสีมา (พ.ศ. 2566 - 2570) ฉบับทบทวน ประจำปีงบประมาณ พ.ศ. 2569	24
ภาพ 7	การเชื่อมโยงยุทธศาสตร์ระดับประเทศสู่แผนพัฒนาจังหวัดนครราชสีมา (พ.ศ. 2566 - 2570) ฉบับทบทวน ประจำปีงบประมาณ พ.ศ. 2569 (ต่อ)	25
ภาพ 8	การเปรียบเทียบค่าดัชนีระหว่างจังหวัดในปี 2564	28
ภาพ 9	การเปรียบเทียบค่าดัชนีระหว่างปี 2563 และ 2564	29
ภาพ 10	การวิเคราะห์ลำดับความสำคัญของมิติการพัฒนาจังหวัด	30
ภาพ 11	ดัชนีการพัฒนาภาพรวมของจังหวัดนครราชสีมา เทียบกับค่ากลางประเทศ ปี 2560 - 2564	30
ภาพ 12	ดัชนีการพัฒนาด้านคนของจังหวัดนครราชสีมา เทียบกับค่ากลางประเทศ ปี 2560 - 2564	31
ภาพ 13	ดัชนีการพัฒนาด้านความเป็นหุ้นส่วนพัฒนาของนครราชสีมา เทียบกับค่ากลางประเทศ ปี 2560 - 2564	34
ภาพ 14	ดัชนีการพัฒนาด้านสันติภาพและยุติธรรมของจังหวัดนครราชสีมา เทียบกับค่ากลางประเทศ ปี 2560 - 2564	36
ภาพ 15	ดัชนีการพัฒนาด้านเศรษฐกิจและความมั่งคั่งของจังหวัดนครราชสีมา เทียบกับค่ากลางประเทศ ปี 2560 - 2564	38
ภาพ 16	ดัชนีการพัฒนาด้านสิ่งแวดล้อมของจังหวัดนครราชสีมา เทียบกับค่ากลางประเทศ ปี 2560 - 2564	42
ภาพ 17	Data Model “การท่องเที่ยว”	49
ภาพ 18	ห่วงโซ่คุณค่า “ส่งเสริม พัฒนา โครงสร้างพื้นฐาน เพื่อยกระดับเศรษฐกิจ การท่องเที่ยว การค้า การลงทุน เขตเศรษฐกิจพิเศษ BCG”	50
ภาพ 19	ห่วงโซ่คุณค่า (Value Chain) “การท่องเที่ยว”	52
ภาพ 20	ห่วงโซ่คุณค่า (Value Chain) “การเสริมสร้างการพัฒนาท่องเที่ยวจังหวัดนครราชสีมา”	53
ภาพ 21	ห่วงโซ่คุณค่า “การเกษตร”	55
ภาพ 22	Data Model “ยกระดับการเกษตร เพื่อสร้างโอกาสการแข่งขันเชิงธุรกิจ”	56

สารบัญภาพ (ต่อ)

ภาพ 23	ห่วงโซ่คุณค่า “ยกระดับการเกษตร เพื่อโอกาสการแข่งขันเชิงธุรกิจ”	57
ภาพ 24	ห่วงโซ่คุณค่า “การเติบโตอย่างยั่งยืน”	60
ภาพ 25	ห่วงโซ่คุณค่า “การบริหารจัดการน้ำ	61
ภาพ 26	GVC 13 : การอนุรักษ์และพัฒนาทรัพยากรธรรมชาติ (ดิน ป่าไม้ ชายฝั่ง ทะเล)	62
ภาพ 27	GVC14 : การบริหารจัดการน้ำ	64
ภาพ 28	GVC 15 : การสร้างคุณภาพสิ่งแวดล้อมที่ดี	65
ภาพ 29	ห่วงโซ่คุณค่า (Value Chain) “ยกระดับการบริหารจัดการทรัพยากรธรรมชาติและสิ่งแวดล้อมให้เกิดสมดุลยั่งยืน”	66
ภาพ 30	ห่วงโซ่คุณค่า “การยกระดับการบริหารจัดการภาครัฐ เพื่อการพัฒนาคุณภาพชีวิต”	68
ภาพ 31	ห่วงโซ่คุณค่า “ยกระดับด้านความมั่นคงปลอดภัยในชีวิตและทรัพย์สินของประชาชน”	70
ภาพ 32	QR Code แสดงตารางบัญชีสถิติทางการที่เกี่ยวข้องกับการพัฒนาในระดับจังหวัด นครราชสีมา	71
ภาพ 33	จำนวนรายการสถิติทางการ จำแนกตามบัญชีสถิติทางการและสถานะความพร้อมเผยแพร่ของข้อมูล	75
ภาพ 34	จำนวนรายการสถิติทางการจำแนกตามความเป็นเจ้าของและความพร้อมเผยแพร่ของข้อมูล	76
ภาพ 35	QR Code แสดงตารางรายการสถิติทางการที่กรมเป็นเจ้าของข้อมูล	76
ภาพ 36	QR Code แสดงตารางรายการสถิติทางการที่หน่วยงานในจังหวัดเป็นเจ้าของข้อมูล	77
ภาพ 37	QR Code แสดงตารางแนวทางการพัฒนาสถิติทางการที่ความพร้อมเผยแพร่เป็น Tier 1	78
ภาพ 38	QR Code แสดงตารางแนวทางการพัฒนาสถิติทางการที่ความพร้อมเผยแพร่เป็น Tier 2 (มีหน่วยงานรับผิดชอบ)	79
ภาพ ก1	การวิเคราะห์ประเด็นการพัฒนาจังหวัด ภายใต้แผนพัฒนาจังหวัดที่เป็นปัจจุบันที่สอดคล้องกับยุทธศาสตร์และแผนที่เกี่ยวข้องกับการพัฒนาในระดับจังหวัด	83
ภาพ ข1	ดัชนีการพัฒนาระดับจังหวัดนครราชสีมา	87
ภาพ ข2	ค่าตัวชี้วัดการพัฒนาจังหวัดนครราชสีมา	88
ภาพ ค2	คำอธิบายข้อมูล (Metadata)	88

สารบัญตาราง

ตาราง 1	ความสอดคล้องระหว่างประเด็นหมุดหมายตามแผนพัฒนาเศรษฐกิจและสังคมแห่งชาติ ฉบับที่ 13 และประเด็นการพัฒนาจังหวัดของแผนพัฒนาจังหวัดฯ	19
ตาราง 2	ตัวชี้วัดตามแผนพัฒนาเศรษฐกิจและสังคมแห่งชาติ ฉบับที่ 13 และความสอดคล้องระหว่างตัวชี้วัดตามแผนพัฒนาจังหวัดฯ	20
ตาราง 3	กรอบแผนพัฒนาภาคตะวันออก (พ.ศ. 2566 – 2570) แผนพัฒนากลุ่มจังหวัดภาคตะวันออก 2 (พ.ศ. 2566 – 2570) ที่สอดคล้องกับแผนพัฒนาจังหวัดนครราชสีมา พ.ศ. 2566 – 2570 (ฉบับทบทวน ประจำปีงบประมาณ พ.ศ. 2568)	22
ตาราง 4	การเปรียบเทียบค่าดัชนีระหว่างจังหวัดในปี 2564	28
ตาราง 5	การเปรียบเทียบค่าดัชนีระหว่างปี 2563 – 2564	29
ตาราง 6	ตัวชี้วัดที่ต้องพัฒนาและตัวชี้วัดที่มีการพัฒนาที่ดีของดัชนีด้านการพัฒนาคน	32
ตาราง 7	ตัวชี้วัดที่ต้องพัฒนาและตัวชี้วัดที่มีการพัฒนาที่ดีของดัชนีด้านความเป็นหุ้นส่วนพัฒนา	35
ตาราง 8	ตัวชี้วัดที่ต้องพัฒนาและตัวชี้วัดที่มีการพัฒนาที่ดีของดัชนีด้านสันติภาพและยุติธรรม	36
ตาราง 9	ตัวชี้วัดที่ต้องพัฒนาและตัวชี้วัดที่มีการพัฒนาที่ดีของดัชนีด้านเศรษฐกิจและความมั่งคั่ง	39
ตาราง 10	ตัวชี้วัดที่ต้องพัฒนาและตัวชี้วัดที่มีการพัฒนาที่ดีของดัชนีด้านพัฒนาด้านสิ่งแวดล้อม	42
ตาราง 11	ลำดับความสำคัญของมิติการพัฒนาจังหวัดนครราชสีมา	44
ตาราง 12	สรุปจำนวนรายการสถิติทางการ จำแนกตามบัญชีสถิติทางการ ความพร้อมเผยแพร่ของข้อมูล และความเป็นเจ้าของข้อมูล	74
ตาราง ค2	คำอธิบายตารางบัญชีสถิติทางการที่เกี่ยวข้องกับการพัฒนาในระดับจังหวัดนครราชสีมา	90

บทนำ

1.1 หลักการและเหตุผล

“สถิติ” เป็นวัตถุดิบสำคัญในการกำหนดนโยบาย การวางแผน การตัดสินใจในเรื่องต่าง ๆ ได้อย่างมีเหตุผล ชัดเจน มีหลักฐานเชิงประจักษ์ (Evidence-Based) รวมทั้งการขับเคลื่อนการดำเนินงาน การติดตาม และการประเมินผลตามแผนที่กำหนดไว้ในทุกระดับ ดังนั้น ในการขับเคลื่อนการพัฒนาประเทศ รัฐบาลจึงจำเป็นต้องมีข้อมูลต่าง ๆ เพื่อใช้ในการกำหนดยุทธศาสตร์ วางแผน และติดตามความก้าวหน้าการดำเนินงานตามนโยบายต่าง ๆ

การพัฒนาเทคโนโลยีดิจิทัลส่งผลให้มีข้อมูลและสถิติจำนวนมากเกิดขึ้นจากระบบทะเบียนและการใช้ชีวิตประจำวัน ซึ่งเป็นโอกาสสำคัญในการนำมาใช้พัฒนาประเทศ โดยประเทศไทยใช้ระบบสถิติแบบกระจายงาน (Decentralized statistical system) เพื่อให้ผู้กำหนดนโยบายมองเห็นภาพรวมผ่านเป้าหมายและตัวชี้วัดได้อย่างแท้จริง

ดังนั้น การพัฒนาระบบสถิติของประเทศจึงเป็นสิ่งจำเป็น เพื่อให้มีสถิติที่สนับสนุนการวางแผนพัฒนาประเทศ โดยประเทศไทยได้ใช้กรอบแนวคิด “Demand-Driven” ซึ่งเน้นการผลิตสถิติทางการที่มีคุณภาพ ตรงตามความต้องการใช้งานอย่างแท้จริง สำหรับใช้ติดตามผลการพัฒนาประเทศในด้านเศรษฐกิจ สังคม และทรัพยากรธรรมชาติและสิ่งแวดล้อม นอกจากนี้ ประเทศไทยยังให้ความสำคัญกับการบริหารจัดการระบบสถิติให้มีความน่าเชื่อถือและมีคุณลักษณะ “เหมาะสมต่อการใช้งาน (Fitness for use)” โดยครอบคลุมมิติต่าง ๆ ได้แก่ ความตรงตามความต้องการของผู้ใช้ ความถูกต้องแม่นยำ ความทันเวลา การเข้าถึงได้ง่าย และการเปรียบเทียบกันได้ รวมถึงสามารถสนับสนุนการพัฒนาประเทศอย่างยั่งยืน สอดคล้องกับยุทธศาสตร์ชาติและแผนพัฒนาเศรษฐกิจและสังคมแห่งชาติ ฉบับที่ 13 ที่มุ่งหมายในการเร่งเพิ่มศักยภาพของประเทศ เพื่อรับมือกับความเสี่ยงที่อาจส่งผลกระทบต่อฐานรากและเสริมสร้างความสามารถในการสร้างสรรค์ประโยชน์จากโอกาสที่เกิดขึ้นได้อย่างเหมาะสมและทันท่วงที ตามวัตถุประสงค์ที่กำหนดไว้คือ พลิกโฉมประเทศสู่ “สังคมก้าวหน้า เศรษฐกิจสร้างมูลค่าอย่างยั่งยืน”¹

สำนักงานสถิติแห่งชาติได้จัดทำแผนแม่บทระบบสถิติประเทศไทยขึ้นตามพระราชบัญญัติสถิติ พ.ศ. 2550 เพื่อเป็นกรอบการพัฒนาของประเทศไทยร่วมกับหน่วยงานต่าง ๆ ให้สามารถผลิตสถิติที่มีความถูกต้องตาม หลักวิชาการสอดคล้องกับมาตรฐานสากล และส่งเสริมการใช้ข้อมูลร่วมกัน ผ่านแผนแม่บทระบบสถิติประเทศไทย 3 ฉบับ ได้แก่ ฉบับที่ 1 (พ.ศ. 2554 – 2558) ฉบับที่ 2 (พ.ศ. 2559 – 2565) และฉบับที่ 3 (พ.ศ. 2566 – 2570) ทั้งนี้ ได้มีการแปลงแผนแม่บทสู่การปฏิบัติให้เป็นไปอย่างมีประสิทธิภาพ และเกิดผลสัมฤทธิ์อย่างเป็นรูปธรรม สอดรับกับรัฐธรรมนูญ แห่งราชอาณาจักรไทย พ.ศ. 2560 มาตรา 258 ข (2) “ให้มีการบูรณาการฐานข้อมูลของหน่วยงานของรัฐทุก หน่วยงานเข้าด้วยกัน เพื่อให้เป็นระบบข้อมูลเพื่อการบริหารราชการแผ่นดินและการบริการประชาชน” ทั้งใน ระดับภารกิจ (กระทรวง กรม) และระดับพื้นที่ (จังหวัด)

¹ สำนักงานสภาพัฒนาการเศรษฐกิจและสังคมแห่งชาติ, (2565), แผนพัฒนาเศรษฐกิจและสังคมแห่งชาติ ฉบับที่ 13

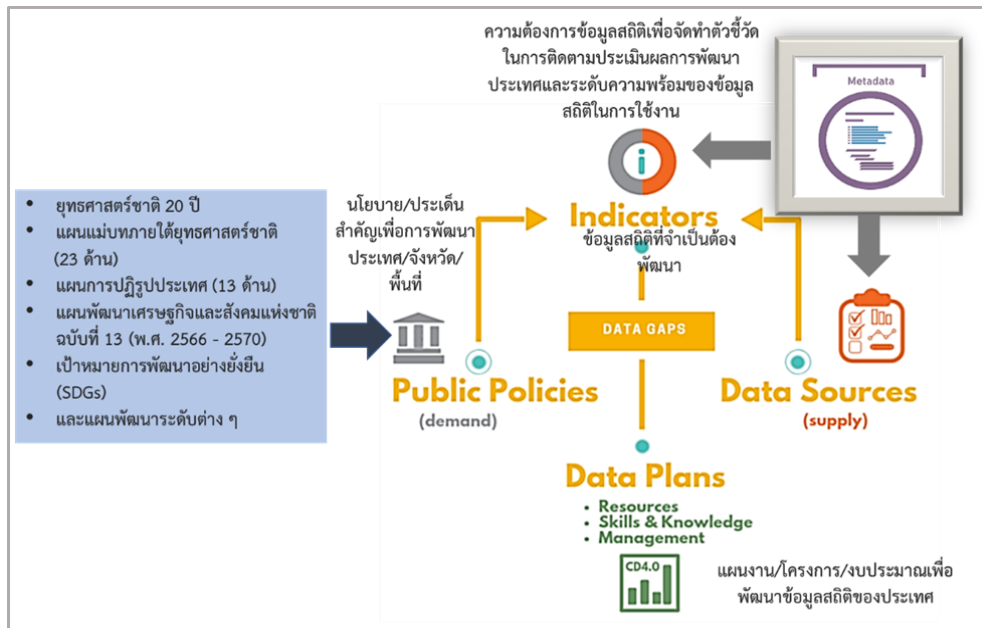
การดำเนินงานภายใต้แผนแม่บทระบบสถิติประเทศไทย ฉบับที่ 3 (พ.ศ. 2566 – 2570) ต้องอาศัยการบูรณาการความร่วมมือจากทุกภาคส่วน ตั้งแต่ต้นทางในการกำหนดทิศทางและยุทธศาสตร์ที่สอดคล้องกับบริบทของประเทศ สำหรับในระดับพื้นที่มีการขับเคลื่อนผ่านกลไกคณะกรรมการสถิติระดับจังหวัด โดยสำนักงานสถิติจังหวัดในฐานะฝ่ายเลขานุการได้ร่วมกับหน่วยงานในพื้นที่จัดทำแผนพัฒนาสถิติระดับจังหวัดครั้งแรกในปี พ.ศ. 2557 เพื่อเป็นแนวทางในการพัฒนาข้อมูลสถิติที่ตอบสนองยุทธศาสตร์จังหวัด กระบวนการดังกล่าวเชื่อมโยงแผนพัฒนาจังหวัดและแผนปฏิบัติการราชการประจำปีเข้ากับการพัฒนาข้อมูลสถิติระดับจังหวัด ผลลัพธ์ที่ได้ คือ สถิติทางการ (Official Statistics: OS) ระดับจังหวัด ซึ่งเป็นข้อมูลที่สำคัญในการสนับสนุนการตัดสินใจ ประกอบด้วยปัจจัยสู่ความสำเร็จ (Critical Success Factor: CSF) ตัวชี้วัด (Key Performance Indicator: KPI) ข้อมูลพื้นฐาน (Baseline data) และคำอธิบายข้อมูลสถิติทางการ (Official Statistics Metadata) ที่อธิบายการจัดเก็บข้อมูลของส่วนราชการ นอกจากนี้ ยังมีผลลัพธ์เป็นชุดข้อมูลผลิตภัณฑ์ที่มีศักยภาพ (Product champion) และประเด็นปัญหาสำคัญ (Critical issue)

การขับเคลื่อนแผนพัฒนาสถิติระดับจังหวัด (พ.ศ. 2566 – 2570) ได้ยึดหลักแนวคิด “Demand-Driven” ในการผลิตสถิติทางการที่มีคุณภาพบนพื้นฐานของความต้องการใช้สถิติอย่างแท้จริงและสอดคล้องกับนโยบายสำคัญของประเทศ ได้แก่

- ยุทธศาสตร์ชาติ 20 ปี (พ.ศ. 2561 – 2580)
- แผนแม่บทภายใต้ยุทธศาสตร์ชาติ (23 ประเด็น)
- แผนการปฏิรูปประเทศ
- แผนพัฒนาเศรษฐกิจและสังคมแห่งชาติ ฉบับที่ 13 (พ.ศ. 2566 – 2570)
- เป้าหมายการพัฒนาที่ยั่งยืนที่ เชื่อมโยงกับกรอบการจัดทำแผนพัฒนาเศรษฐกิจและสังคมแห่งชาติ ฉบับที่ 13 (พ.ศ. 2566 – 2570)
- แผนยุทธศาสตร์และแผนพัฒนาระดับต่างในประเด็นที่เกี่ยวข้องกับยุทธศาสตร์ การการพัฒนาจังหวัด
- แผนพัฒนาจังหวัด พ.ศ. 2666 – 2570²

เพื่อให้ได้รายการข้อมูลสถิติที่สนับสนุนการจัดทำตัวชี้วัดสำหรับติดตามผลการพัฒนาประเทศในแต่ละระดับ โดยเฉพาะระดับพื้นที่ จำเป็นต้องตรวจสอบสถานะข้อมูลที่ภาครัฐมีอยู่ (Data supply) ว่ามีหน่วยงานเจ้าของข้อมูลหรือไม่ หากข้อมูลดังกล่าวอยู่ในความรับผิดชอบของหน่วยงานราชการส่วนกลาง สำนักงานสถิติแห่งชาติจะดำเนินการประสานงานต่อไป สำหรับข้อมูลที่มีหน่วยงานเจ้าของข้อมูลแล้ว หน่วยงานนั้นต้องจัดทำคำอธิบายข้อมูลหรือเมทาดาดา (Metadata) และลงทะเบียนเข้าสู่ระบบบัญชีข้อมูลภาครัฐ (Government Data Catalog: GD Catalog) เพื่อให้มีข้อมูลพร้อมสำหรับการบริการและมั่นใจได้ว่ามีสถิติที่สามารถใช้ในการประเมินและติดตามผลตัวชี้วัดการพัฒนาประเทศในแต่ละระดับได้อย่างมีประสิทธิภาพ ดังภาพ 1

² มติคณะกรรมการบูรณาการนโยบายภาค (ก.บ.ภ.) ครั้งที่ 2/2564 เมื่อวันที่ 14 กรกฎาคม 2564 ให้จังหวัดและกลุ่มจังหวัดดำเนินการจัดทำแผนพัฒนาจังหวัด และแผนพัฒนากลุ่มจังหวัด พ.ศ. 2566 – 2570 เพื่อให้แผนทันสถานการณ์ และใช้เป็นกรอบและทิศทางในการจัดทำแผนปฏิบัติการประจำปีของจังหวัดและกลุ่มจังหวัด ประจำปีงบประมาณ พ.ศ. 2566 – 2570



ภาพ 1 แนวคิดการพัฒนาสถิติทางการ

หากมีความจำเป็นต้องใช้ข้อมูลใด แต่ยังไม่มีความพร้อมหรือหน่วยงานรับผิดชอบในการจัดทำคณะกรรมการสถิติระดับจังหวัดจะพิจารณาขอบข่ายหน่วยงานดำเนินการจัดทำข้อมูลดังกล่าว กระบวนการนี้จะช่วยพัฒนาสถิติทางการในระดับพื้นที่ที่มีความครบถ้วน เพียงพอ และตอบโจทย์ความต้องการใช้งานจริงของผู้ใช้ นอกจากนี้ ยังช่วยให้มีข้อมูลสำหรับติดตามและประเมินผลการพัฒนาระดับพื้นที่ได้อย่างถูกต้องและมีธรรมาภิบาล ดังนั้น คณะกรรมการสถิติระดับจังหวัดจึงได้จัดทำแผนพัฒนาสถิติระดับจังหวัด นครราชสีมาฉบับนี้ขึ้น เพื่อเป็นเครื่องมือสำคัญในการกำหนดกรอบแนวทางการพัฒนาข้อมูลสถิติที่สำคัญ และจำเป็นสำหรับการบริหารงานของจังหวัด

1.2 วัตถุประสงค์การจัดทำแผนพัฒนาสถิติระดับจังหวัด

- 1.2.1 เพื่อศึกษาและวิเคราะห์นโยบายและยุทธศาสตร์ตามยุทธศาสตร์ชาติ 20 ปี (พ.ศ. 2561 – 2580) แผนแม่บทภายใต้ยุทธศาสตร์ชาติ (23 ด้าน) แผนการปฏิรูปประเทศ (13 ด้าน) แผนพัฒนาเศรษฐกิจและสังคมแห่งชาติ ฉบับที่ 13 (พ.ศ. 2566 – 2570) เป้าหมายการพัฒนาที่ยั่งยืน (Sustainable Development Goals: SDGs) กรอบแผนพัฒนาภาค (พ.ศ. 2566 – 2570) และแผนพัฒนากลุ่มจังหวัด (พ.ศ. 2566 – 2570) ที่สอดคล้องกับแผนพัฒนาจังหวัด (พ.ศ. 2566 – 2570) หรือนโยบายของผู้บริหารในจังหวัด
- 1.2.2 เพื่อจัดทำรายการข้อมูลสถิติทางการที่เกี่ยวข้องกับการพัฒนาในระดับจังหวัดที่สอดคล้องกับแผนยุทธศาสตร์และแผนพัฒนาระดับต่าง ๆ พร้อมทั้งกำหนดหน่วยงานที่มีหน้าที่รับผิดชอบในการจัดทำข้อมูลที่ยังไม่มีหน่วยงานใดดำเนินการ และเชื่อมโยง/บูรณาการข้อมูลในระดับพื้นที่
- 1.2.3 เพื่อสร้างวัฒนธรรมการใช้ข้อมูลสถิติ สนับสนุนการตัดสินใจในระดับพื้นที่ ตลอดจนสร้างโอกาสการเข้าถึงข้อมูลในระดับพื้นที่ของประชาชน
- 1.2.4 เพื่อสร้างเครือข่าย และส่งเสริมการมีส่วนร่วมของหน่วยงานในระดับพื้นที่ในการผลิตข้อมูลทางสถิติ และการประยุกต์ใช้ข้อมูลเพื่อการตัดสินใจอย่างมีประสิทธิภาพ
- 1.2.5 เพื่อพัฒนาบุคลากรด้านสถิติของหน่วยงานที่เกี่ยวข้อง ให้มีความเป็นมืออาชีพด้านข้อมูลสถิติ และสารสนเทศที่สนับสนุนการพัฒนาในระดับพื้นที่

1.3 แนวทางการจัดทำแผนพัฒนาสถิติระดับจังหวัด

- 1.3.1 เพื่อศึกษาและวิเคราะห์ยุทธศาสตร์ชาติ 20 ปี (พ.ศ. 2561 – 2580) แผนแม่บทภายใต้ยุทธศาสตร์ชาติ (23 ด้าน) แผนการปฏิรูปประเทศ (13 ด้าน) และแผนพัฒนาเศรษฐกิจและสังคมแห่งชาติ ฉบับที่ 13 (พ.ศ. 2566 – 2570) เป้าหมายการพัฒนาที่ยั่งยืน กรอบแผนพัฒนาภาค (พ.ศ. 2566 – 2570) แผนพัฒนากลุ่มจังหวัด (พ.ศ. 2566 – 2570) แผนพัฒนาจังหวัด (พ.ศ. 2566 – 2570) หรือนโยบายของผู้บริหารในจังหวัด
- 1.3.2 วิเคราะห์ความสอดคล้องเชื่อมโยงระหว่างประเด็นการพัฒนาจังหวัด ตัวชี้วัดการพัฒนาฯ กับแผนยุทธศาสตร์และแผนพัฒนาระดับต่าง ๆ โดยมีการประชุมหารือร่วมกับสำนักงานจังหวัดและหน่วยงานที่เกี่ยวข้อง
- 1.3.3 วิเคราะห์ห่วงโซ่คุณค่าจากแผนแม่บทภายใต้ยุทธศาสตร์ชาติ (23 ด้าน) ซึ่งใช้เป็นกรอบในการจัดทำห่วงโซ่คุณค่าที่สอดคล้องกับแผนพัฒนาจังหวัด โดยมีการประชุมหารือร่วมกับสำนักงานจังหวัดและหน่วยงานที่เกี่ยวข้อง
- 1.3.4 ทบทวนรายการสถิติทางการ 21 สาขา รายการข้อมูลสถิติทางการในระดับพื้นที่ และสรุปรวบรวมรายการข้อมูลสถิติทางการของแต่ละห่วงโซ่คุณค่าที่เกี่ยวข้องกับการพัฒนาในระดับจังหวัด เพื่อจัดทำเป็นร่างผังสถิติทางการ
- 1.3.5 จัดทำบัญชีสถิติทางการที่แสดงชื่อประเด็นการพัฒนาจังหวัด ประเด็นสำคัญ ตัวชี้วัด รายการสถิติทางการ การจัดจำแนก ระดับการนำเสนอผล สถานะความพร้อมเผยแพร่ของข้อมูล (Tier) หน่วยงานเจ้าของข้อมูล ระดับหน่วยงานเจ้าของข้อมูล Metadata ของรายการสถิติทางการที่จังหวัดเป็นเจ้าของข้อมูล ชื่อชุดข้อมูล สถานะการลงทะเบียน GD Catalog URL ของรายการสถิติทางการที่ลงทะเบียนบน GD Catalog และ URL ของรายการสถิติทางการบนระบบบัญชีข้อมูลจังหวัด/ระบบบัญชีข้อมูลหน่วยงาน ทั้งนี้ สถิติทางการในบัญชีสถิติทางการบางรายการอาจจะยังไม่มีการผลิต หรือขาดหน่วยงานที่รับผิดชอบในปัจจุบัน ซึ่งจะต้องได้รับการพิจารณาเป็นส่วนหนึ่งของยุทธศาสตร์การพัฒนาในลำดับต่อไป
- 1.3.6 สรุปข้อเสนอแนะการพัฒนาการจัดเก็บข้อมูลและเสนอแผนการพัฒนาในอนาคต

1.4 คำอธิบายศัพท์

- 1.4.1 ห่วงโซ่คุณค่าภายใต้แผนแม่บทภายใต้ยุทธศาสตร์ชาติ (23 ด้าน)⁴ เป็นองค์ประกอบ (ซึ่งอาจรวมถึงกิจกรรมและกระบวนการต่าง ๆ) ที่มีความสอดคล้องและสัมพันธ์กันเป็นระบบ ภายใต้แผนแม่บทย่อย ตั้งแต่จุดเริ่มต้นของกระบวนการดำเนินงาน (ต้นทาง) ไปจนกระทั่งสิ้นสุดกระบวนการดำเนินงาน (ปลายทาง) ที่ส่งผลต่อการบรรลุเป้าหมายแผนแม่บทย่อยนั้น ๆ ได้ตามที่กำหนด โดยทางสำนักงานสภาพัฒนาการเศรษฐกิจและสังคมแห่งชาติได้จัดทำ 140 Final Value Chains เพื่อใช้ประกอบการจัดทำโครงการสำคัญต่าง ๆ

³ สถิติทางการ 21 สาขา ประกอบด้วย ด้านสังคม 9 สาขา ได้แก่ 1) ประชากรศาสตร์ ประชากรและเคหะ 2) แรงงาน 3) การศึกษา 4) ศาสนา ศิลปะ และวัฒนธรรม 5) สุขภาพ 6) สวัสดิการสังคม 7) หญิงและชาย 8) รายได้และรายจ่ายของครัวเรือน 9) ยุติธรรมความมั่นคงการเมือง และการปกครอง ด้านเศรษฐกิจ 11 สาขา ได้แก่ 10) บัญชีประชาชาติ 11) เกษตร และประมง 12) อุตสาหกรรม 13) พลังงาน 14) การค้าและราคา 15) ขนส่ง และโลจิสติกส์ 16) เทคโนโลยีสารสนเทศและการสื่อสาร 17) การท่องเที่ยวและการกีฬา 18) การเงิน การธนาคาร และประกันภัย 19) การคลัง 20) วิทยาศาสตร์ เทคโนโลยีและนวัตกรรม ด้านทรัพยากรธรรมชาติและสิ่งแวดล้อม ได้แก่ 21) ทรัพยากรธรรมชาติ และสิ่งแวดล้อม

⁴ การประชุมเชิงปฏิบัติการการจัดทำโครงการสำคัญ ประจำปีงบประมาณ 2565 เอกสารประกอบการบรรยาย: การวิเคราะห์และประมวลผลห่วงโซ่คุณค่า (Value chain) ที่ส่งผลต่อการบรรลุเป้าหมายแผนแม่บทย่อย Workshop2 วันที่ 9 กรกฎาคม 63

- 1.4.2 **ห่วงโซ่คุณค่าทั่วไป (Generic Value Chain: GVC)²** เป็นห่วงโซ่คุณค่ารูปแบบกลางที่ได้จากการทบทวนประเด็นยุทธศาสตร์การพัฒนาภาพรวมของจังหวัด (กรอบการดำเนินงานปี 2557) สามารถแบ่งแนวทางการพัฒนาเป็น 3 ด้าน คือ เศรษฐกิจ สังคม และทรัพยากรธรรมชาติและสิ่งแวดล้อม ซึ่งประเด็นในแต่ละด้านจะมีประเด็นย่อยรวม 18 เรื่อง ในแต่ละเรื่องจะมีการจัดทำห่วงโซ่คุณค่าแสดงกิจกรรมหลัก (Primary Activities) และกิจกรรมสนับสนุน (Support Activities) โดยกิจกรรมทุกประเภทมีส่วนในการช่วยเพิ่มคุณค่าให้กับสินค้าหรือบริการ หรือลด กำไร ป้องกันปัญหาให้กับประเด็นปัญหาสำคัญที่เลือก โดยแต่ละกิจกรรมในแต่ละข้อต่อของห่วงโซ่คุณค่า (Value Chain: VC) จะแสดงให้เห็นถึงคุณค่าหรือประโยชน์ให้กับการพัฒนาพื้นที่
- 1.4.3 **ห่วงโซ่คุณค่าที่สอดคล้องกับแผนพัฒนาจังหวัด** เป็นห่วงโซ่คุณค่าของจังหวัดในแต่ละประเด็นการพัฒนาภายใต้แผนพัฒนาจังหวัด โดยใช้ห่วงโซ่คุณค่าภายใต้แผนแม่บทภายใต้ยุทธศาสตร์ชาติ (23 ด้าน) 140 Final Value Chains และห่วงโซ่คุณค่าทั่วไป (Generic Value Chain: GVC) เป็นกรอบในการจัดทำเพื่อให้ได้ห่วงโซ่คุณค่าตามประเด็นการพัฒนาจังหวัดที่ประกอบด้วยกิจกรรมหลัก (Primary Activities) และกิจกรรมสนับสนุน (Support Activities) ที่มีความสอดคล้องและสัมพันธ์กันเป็นระบบ ตั้งแต่จุดเริ่มต้นของกระบวนการดำเนินงาน (ต้นทาง) ไปจนกระทั่งสิ้นสุดกระบวนการดำเนินงาน (ปลายทาง) ที่ส่งผลต่อการบรรลุเป้าหมายประเด็นการพัฒนาจังหวัดได้ตามที่กำหนด
- 1.4.4 **แผนพัฒนาสถิติระดับจังหวัด³** เป็นเครื่องมือสำคัญในการกำหนดกรอบแนวทางการดำเนินงานเพื่อการพัฒนาการเก็บข้อมูลสถิติที่สำคัญและจำเป็นต่อการบริหารงานยุทธศาสตร์จังหวัดในระยะสั้น 1 ปี และระยะกลาง 4 ปี เพื่อให้เชื่อมโยงกับการจัดทำแผนพัฒนาจังหวัดและสอดคล้องกับแผนยุทธศาสตร์และแผนพัฒนาระดับต่าง ๆ ซึ่งจะกำหนดกิจกรรมต่าง ๆ เพื่อพัฒนาคุณภาพสถิติทางการว่ามีรายการใดบ้าง จะพัฒนาอย่างไร หน่วยงานใดเป็นผู้รับผิดชอบ พร้อมทั้งระบุระยะเวลาที่ต้องดำเนินการด้วย
- 1.4.5 **สถิติทางการ (Official Statistics)⁴** หมายถึง ข้อความหรือตัวเลขที่เป็นตัวแทนแสดงถึงคุณลักษณะของสิ่งต่าง ๆ ในประเทศ ที่ประมวลตามความเป็นจริงจากข้อมูลที่เก็บรวบรวมได้ตามหลักวิชาการทางสถิติและเป็นสถิติที่มีความสำคัญต่อการใช้ในการกำหนดนโยบายเพื่อการพัฒนาประเทศ
- 1.4.6 **บัญชีสถิติทางการ** เอกสารแสดงบรรดารายการสถิติทางการเพื่อจัดทำแผนกำหนดความรับผิดชอบในการดำเนินงานทางสถิติตามแผนแม่บท
- 1.4.7 **บัญชีสถิติทางการจังหวัดนครราชสีมา** หมายถึง บัญชีสถิติทางการที่สามารถตอบสถานการณ์ ประเด็นการพัฒนาจังหวัด และสภาพปัญหาในระดับพื้นที่ ซึ่งราชการส่วนภูมิภาคหรือคณะผู้บริหารจังหวัดมีความจำเป็นต้องใช้ในการวางแผนระดับนโยบายจังหวัด ทั้งแผนปฏิบัติงานและการจัดสรรงบประมาณในแผนงานและโครงการ
- 1.4.8 **รายการสถิติทางการ** หมายถึง ข้อความหรือตัวเลข ที่เป็นตัวแทนแสดงถึงคุณลักษณะของ

⁵ ผลจากการจัดทำโครงการพัฒนาข้อมูลสถิติและสารสนเทศระดับพื้นที่ 76 จังหวัด และ 18 กลุ่มจังหวัด พ.ศ. 2557

⁶ ผลจากการจัดทำโครงการพัฒนาข้อมูลสถิติและสารสนเทศระดับพื้นที่ 76 จังหวัด และ 18 กลุ่มจังหวัด พ.ศ. 2557

⁴ แผนแม่บทระบบสถิติประเทศไทย พ.ศ. 2554 – 2558 หน้า 6

สิ่งต่าง ๆ ในประเทศ ที่ประมวลตามความเป็นจริงจากข้อมูลที่เก็บรวบรวมได้ตามหลักวิชาการทางสถิติ และเป็นสถิติที่มีความสำคัญต่อการใช้ในการกำหนดนโยบายเพื่อการพัฒนาจังหวัด ที่รวบรวมไว้เป็นบัญชีสถิติทางการตามแผนพัฒนาสถิติระดับจังหวัด

1.4.9 **คำอธิบายข้อมูลหรือเมทาดาดา (Metadata)**⁸ หมายถึง ข้อมูลที่ใช้อธิบายข้อมูลหลักหรือกลุ่มข้อมูลอื่น ๆ ที่เกี่ยวข้องทั้งกระบวนการเชิงธุรกิจ (ในที่นี่หมายถึง กระบวนการทำงานตามภารกิจของหน่วยงาน) และเชิงเทคโนโลยีสารสนเทศ กฎและข้อจำกัดของข้อมูล และโครงสร้างของข้อมูล เมทาดาดาช่วยให้หน่วยงานสามารถเข้าใจข้อมูล ระบบ และขั้นตอนการทำงานได้ดียิ่งขึ้น โดยการบริหารจัดการเมทาดาดา (Metadata management) เริ่มตั้งแต่การเก็บรวบรวม การจัดกลุ่ม การดูแล และการควบคุมเมทาดาดา ทั้งนี้ข้อมูลแต่ละชุดควรมีเมทาดาดา เพื่อให้ผู้ใช้งานทราบเกี่ยวกับ ชุดข้อมูล เช่น รายละเอียดชุดข้อมูล สิ่งที่เกี่ยวข้องกับชุดข้อมูล วัตถุประสงค์การนำไปใช้ ไฟล์ข้อมูล ประกอบด้วย

1) คำอธิบายชุดข้อมูลส่วนหลัก (Mandatory metadata) เป็นรายละเอียดคำอธิบายชุดข้อมูลส่วนหลักที่ทุกชุดข้อมูลจำเป็นต้องมี โดย 1 ชุดข้อมูล ประกอบด้วยคำอธิบายข้อมูลจำนวน 14 รายการ ได้แก่ ประเภทข้อมูล ชื่อชุดข้อมูล องค์กร ชื่อผู้ติดต่อ อีเมลผู้ติดต่อ คำสำคัญ รายละเอียด วัตถุประสงค์ ความถี่ของการปรับปรุงข้อมูล ขอบเขตเชิงภูมิศาสตร์หรือเชิงพื้นที่ แหล่งที่มา รูปแบบในการเก็บข้อมูล หมวดหมู่ข้อมูลตามธรรมาภิบาลข้อมูลภาครัฐ และสัญญาอนุญาตให้ใช้ข้อมูล

2) คำอธิบายชุดข้อมูลทางเลือก (Optional metadata) เป็นส่วนของรายละเอียดคำอธิบายชุดข้อมูลเพิ่มเติมที่ช่วยให้รายละเอียดของคำอธิบายชุดข้อมูลมีความสมบูรณ์มากยิ่งขึ้น

1.4.10 **ความพร้อมเผยแพร่ของข้อมูล**⁹ คือ การจัดสถานะความพร้อมข้อมูลออกเป็น Tier ที่สอดคล้องกับเป้าหมายการพัฒนาที่ยั่งยืน โดยการนำรายการสถิติมาจัดกลุ่มเพื่อปรับให้เข้ากับบริบทของประเทศไทย โดยแบ่งเป็น 3 Tier

- Tier 1 คือ สถิติทางการที่มีค่านิยมและวิธีการผลิต มีข้อมูลพร้อมเผยแพร่และมีหน่วยงานรับผิดชอบ
- Tier 2 คือ สถิติทางการที่มีค่านิยมและวิธีการผลิต แต่ยังไม่พร้อมเผยแพร่
- Tier 3 คือ สถิติทางการที่ไม่มีค่านิยมและวิธีการผลิต ไม่มีข้อมูล และไม่มีหน่วยงานรับผิดชอบ

1.4.11 **หน่วยงาน**¹⁰ หมายถึง ส่วนราชการ รัฐวิสาหกิจ องค์กรมหาชน องค์กรปกครองส่วนท้องถิ่น และหน่วยงานอื่นของรัฐ

1.4.12 **เจ้าของข้อมูล (Data owners)**¹¹ หมายถึง หน่วยงานที่ทำหน้าที่ตรวจสอบดูแลข้อมูล โดยตรงสร้างความมั่นใจได้ว่าการบริหารจัดการข้อมูลสอดคล้องกับนโยบาย มาตรฐาน กฎระเบียบ หรือกฎหมาย เจ้าของข้อมูลทำการทบทวนและอนุมัติการดำเนินการต่าง ๆ ที่เกี่ยวข้องกับข้อมูล

⁸ มาตรฐานของสำนักงานพัฒนารัฐบาลดิจิทัล (องค์กรมหาชน) มสพร. 1-2564 ว่าด้วยแนวทางการจัดทำข้อมูลภาครัฐ หน้า 3

⁹ การประชุมคณะอนุกรรมการสถิติด้านสังคม ครั้งที่ 2/2565 วันศุกร์ที่ 2 กันยายน 2565

¹⁰ พระราชบัญญัติสถิติ พ.ศ. 2550

¹¹ ธรรมาภิบาลข้อมูลภาครัฐ หน้า 3

เช่น การเปลี่ยนแปลงเมทาดาตาและเกณฑ์การทำดาตาคลีนซิง (Data cleansing) นอกจากนี้ ยังทำหน้าที่ในการให้สิทธิ์ในการเข้าถึงข้อมูล จัดชั้นความลับของข้อมูล เจ้าของข้อมูลมักจะอยู่ในตำแหน่งบริหาร เช่น ผู้อำนวยการฝ่ายหรือหัวหน้าส่วนงานบุคคลเป็นเจ้าของข้อมูลบุคคล ผู้อำนวยการฝ่ายหรือหัวหน้าส่วนงานการเงินเป็นเจ้าของข้อมูลการเงิน เป็นต้น

1.4.13 **หน่วยงานเจ้าของข้อมูล** หมายถึง ส่วนราชการ รัฐวิสาหกิจ องค์การมหาชน องค์การปกครองส่วนท้องถิ่น และหน่วยงานอื่นของรัฐ ที่ทำหน้าที่ตรวจสอบดูแลข้อมูลโดยตรง สร้างความมั่นใจได้ว่าการบริหารจัดการข้อมูลสอดคล้องกับนโยบาย มาตรฐาน กฎระเบียบ หรือกฎหมาย

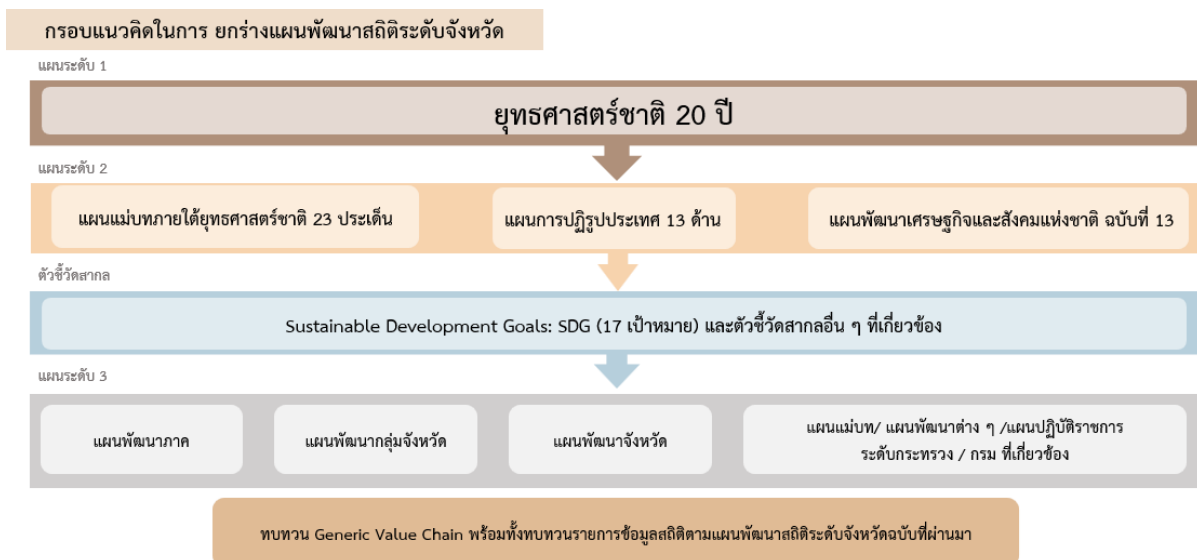
1.4.14 **ระดับหน่วยงานเจ้าของข้อมูล** หมายถึง ระดับการบริหารราชการแผ่นดินตามพระราชบัญญัติระเบียบบริหารราชการแผ่นดิน พ.ศ. 2534 ซึ่งได้บัญญัติให้การบริหารราชการแผ่นดินแบ่งออกเป็น 3 ส่วน ได้แก่ บริหารราชการส่วนกลาง ส่วนภูมิภาค และส่วนท้องถิ่น ระดับการบริหารราชการแผ่นดิน ในที่นี้ จะหมายรวมเฉพาะการบริหารราชการส่วนกลางและส่วนภูมิภาค ได้แก่

1) การบริหารราชการส่วนกลาง ระดับ “กรม หรือส่วนราชการที่เรียกชื่ออย่างอื่น และมีฐานะเป็นกรม”

2) การบริหารราชการส่วนภูมิภาค ระดับ “จังหวัด”

ยุทธศาสตร์และแผนที่เกี่ยวข้องกับการพัฒนาในระดับจังหวัด

การขับเคลื่อนการจัดทำแผนพัฒนาสถิติระดับจังหวัด (พ.ศ. 2566 – 2570) ได้ศึกษายุทธศาสตร์ชาติ 20 ปี (พ.ศ. 2561 – 2580) แผนแม่บทภายใต้ยุทธศาสตร์ชาติ แผนการปฏิรูปประเทศ แผนพัฒนาเศรษฐกิจและสังคมแห่งชาติ ฉบับที่ 13 (พ.ศ. 2566 – 2570) เป้าหมายการพัฒนาที่ยั่งยืน (Sustainable Development Goals: SDGs) และตัวชี้วัดสากลอื่น ๆ ที่สำคัญ เช่น การจัดอันดับขีดความสามารถ ในการแข่งขัน International Institute for Management Development (IMD) รวมถึงยุทธศาสตร์การพัฒนาของแผนแม่บท/แผนพัฒนาต่าง ๆ/แผนปฏิบัติการระดับกระทรวง กรมที่เกี่ยวข้อง กรอบแผนพัฒนาภาค (พ.ศ. 2566 – 2570) แผนพัฒนา กลุ่มจังหวัด (พ.ศ. 2566 – 2570) แผนพัฒนาจังหวัด (พ.ศ. 2566 – 2570) ตลอดจนนโยบายของผู้บริหาร ในจังหวัด พร้อมทั้งวิเคราะห์ความสอดคล้องและเชื่อมโยงระหว่างประเด็นการพัฒนาจังหวัด ตัวชี้วัดการพัฒนา กับแผนยุทธศาสตร์และแผนพัฒนาระดับต่าง ๆ เพื่อใช้เป็นกรอบแนวคิดในการดำเนินการในครั้งนี้ ดังภาพ 2



ภาพ 2 กรอบแนวคิดการวิเคราะห์นโยบายและยุทธศาสตร์ที่เกี่ยวข้องกับการพัฒนาในระดับจังหวัด

2.1 การศึกษายุทธศาสตร์ที่เกี่ยวข้องกับการพัฒนาในระดับจังหวัด

การจัดทำแผนพัฒนาสถิติระดับจังหวัดนครราชสีมา (พ.ศ. 2566 – 2570) ได้มีการศึกษายุทธศาสตร์และแผนที่เกี่ยวข้องเพื่อให้เกิดความเชื่อมโยงระหว่างแผนและข้อมูลสถิติที่ใช้ในกำหนดนโยบาย การจัดทำตัวชี้วัดเพื่อติดตามประเมินผล ดังนี้

2.1.1 ยุทธศาสตร์ชาติ 20 ปี (พ.ศ. 2561 – 2580)¹²

ยุทธศาสตร์ชาติเป็นเครื่องมือสำคัญในการบริหารราชการแผ่นดินและใช้เป็นแนวทางในการสนับสนุนการตัดสินใจของผู้บริหาร รวมถึงการวางกรอบการพัฒนาประเทศให้ไปในแนวทางที่เหมาะสมสอดคล้องกับการเปลี่ยนแปลงของประเทศ ทั้งในด้านเศรษฐกิจ สังคม และทรัพยากรธรรมชาติและสิ่งแวดล้อมได้อย่างมีประสิทธิภาพ เพื่อให้บรรลุวิสัยทัศน์ “ประเทศไทยมีความมั่นคง มั่งคั่ง ยั่งยืน เป็นประเทศที่พัฒนาแล้ว ด้วยการพัฒนาตามหลักปรัชญาของเศรษฐกิจพอเพียง” หรือตามคติพจน์ “มั่นคง มั่งคั่ง ยั่งยืน” ประกอบด้วย 6 ยุทธศาสตร์โดยมีการแปลงยุทธศาสตร์สู่การปฏิบัติ ดังภาพ 3 เพื่อยกระดับศักยภาพของประเทศในหลากหลายมิติ พัฒนาค้นในทุกมิติและในทุกช่วงวัยให้เป็นคนดี คนเก่ง และมีคุณภาพ สร้างโอกาสและความเสมอภาคทางสังคม สร้างการเติบโตบนคุณภาพชีวิตที่เป็นมิตรกับสิ่งแวดล้อม และมีภาครัฐของประชาชนเพื่อประชาชนและประโยชน์ส่วนรวม



ภาพ 3 ยุทธศาสตร์ชาติ 6 ด้านและการแปลงยุทธศาสตร์สู่การปฏิบัติ

2.1.2 แผนแม่บทภายใต้ยุทธศาสตร์ชาติ¹³

แผนแม่บทภายใต้ยุทธศาสตร์ชาติเป็นส่วนสำคัญในการถ่ายทอดเป้าหมายและประเด็นยุทธศาสตร์ของยุทธศาสตร์ชาติลงสู่แผนระดับต่าง ๆ ต่อไป ซึ่งได้คำนึงถึงประเด็นร่วมหรือประเด็นตัดข้ามยุทธศาสตร์และการประสานเชื่อมโยงเป้าหมายของแต่ละแผนแม่บทภายใต้ยุทธศาสตร์ชาติให้มีความสอดคล้องไปในทิศทางเดียวกัน โดยแผนแม่บทภายใต้ยุทธศาสตร์ชาติประกอบไปด้วย สถานการณ์และแนวโน้มที่เกี่ยวข้องของแผนแม่บท เป้าหมายและตัวชี้วัดในการดำเนินการ ซึ่งแบ่งช่วงเวลาออกเป็น 4 ช่วง ช่วงละ 5 ปี รวมทั้งกำหนดแนวทางการพัฒนา และแผนงาน/โครงการที่สำคัญของแผนแม่บทภายใต้ยุทธศาสตร์ชาติ เพื่อเป็นกรอบในการดำเนินการของหน่วยงานที่เกี่ยวข้องให้บรรลุเป้าหมายการพัฒนาประเทศที่กำหนดไว้ในยุทธศาสตร์ว่า “ประเทศชาติมั่นคง ประชาชนมีความสุข เศรษฐกิจ

¹² ยุทธศาสตร์ชาติ 20 ปี (พ.ศ. 2561 - 2580), ราชกิจจานุเบกษา เล่มที่ 135 ตอนที่ 82 ก

¹³ ที่มา: สรุปลาระสำคัญแผนแม่บทภายใต้ยุทธศาสตร์ชาติ (พ.ศ. 2561 - 2580), สำนักงานสภาพัฒนาการเศรษฐกิจและสังคมแห่งชาติ

พัฒนาอย่างต่อเนื่อง สังคมเป็นธรรม ฐานทรัพยากรธรรมชาติยั่งยืน” โดยยกระดับศักยภาพของประเทศในหลายมิติ พัฒนาคมนในทุกมิติและในทุกช่วงวัยให้เป็นคนดี เก่ง และมีคุณภาพ สร้างโอกาสและความเสมอภาคทางสังคม สร้างการเติบโตบนคุณภาพชีวิตที่เป็นมิตรกับสิ่งแวดล้อม และมีภาครัฐของประชาชนเพื่อประชาชนและประโยชน์ส่วนรวม โดยแผนแม่บทภายใต้ยุทธศาสตร์ชาติ มีจำนวน 23 ฉบับ ได้แก่

- 1) ความมั่นคง
- 2) การต่างประเทศ
- 3) การเกษตร
- 4) อุตสาหกรรมและบริการแห่งอนาคต
- 5) การท่องเที่ยว
- 6) พื้นที่และเมืองน่าอยู่อัจฉริยะ
- 7) โครงสร้างพื้นฐาน ระบบโลจิสติกส์ และดิจิทัล
- 8) ผู้ประกอบการและวิสาหกิจขนาดกลางและขนาดย่อมยุคใหม่
- 9) เขตเศรษฐกิจพิเศษ
- 10) การปรับเปลี่ยนค่านิยม และวัฒนธรรม
- 11) ศักยภาพคนตลอดช่วงชีวิต
- 12) การพัฒนาการเรียนรู้
- 13) การเสริมสร้างให้คนไทยมีสุขภาพที่ดี
- 14) ศักยภาพการศึกษา
- 15) พลังทางสังคม
- 16) เศรษฐกิจฐานราก
- 17) ความเสมอภาคและหลักประกันสังคม
- 18) การเติบโตอย่างยั่งยืน
- 19) การบริหารจัดการน้ำทั้งระบบ
- 20) การบริการประชาชนและประสิทธิภาพภาครัฐ
- 21) การต่อต้านการทุจริตและประพฤติมิชอบ
- 22) กฎหมายและกระบวนการยุติธรรม
- 23) การวิจัยและพัฒนานวัตกรรม

แผนแม่บทภายใต้ยุทธศาสตร์ชาติทั้ง 23 ฉบับ เป็นการกำหนดประเด็นในลักษณะที่มีการบูรณาการ และเชื่อมโยงระหว่างยุทธศาสตร์ชาติด้านที่เกี่ยวข้อง และประเด็นการพัฒนาจะไม่มีซ้ำซ้อนกันระหว่างแผนแม่บทฯ เพื่อให้ส่วนราชการสามารถนำแผนแม่บทฯ ไปใช้ในทางปฏิบัติได้อย่างมีประสิทธิภาพ และป้องกันการเกิดความสับสน โดยแผนแม่บทภายใต้ยุทธศาสตร์ชาติเป็นแผนระดับที่ 2 ที่มีความสำคัญในการเป็นแนวทางการพัฒนาและขับเคลื่อนประเทศเพื่อให้บรรลุเป้าหมายของยุทธศาสตร์ และถ่ายทอดไปสู่แนวทางในการปฏิบัติในแผนระดับที่ 3 ของหน่วยงาน ตามมติคณะรัฐมนตรีเมื่อวันที่ 4 ธันวาคม 2560

นอกจากนี้ สำนักงานสภาพัฒนาการเศรษฐกิจและสังคมแห่งชาติได้จัดทำห่วงโซ่คุณค่าของประเทศ⁵ (Final Value Chain Thailand) ที่ส่งผลให้บรรลุ 140 เป้าหมายแผนแม่บทย่อย ภายใต้แผนแม่บทภายใต้ยุทธศาสตร์ (ฉบับแก้ไข ปี 2566)

¹⁴ ห่วงโซ่คุณค่าของประเทศไทย (Value Chain Thailand) (ฉบับแก้ไขปี 2566) , สำนักงานสภาพัฒนาการเศรษฐกิจและสังคมแห่งชาติ

2.1.3 แผนการปฏิรูปประเทศ (ฉบับปรับปรุง)¹⁵

แผนการปฏิรูปประเทศ (ฉบับปรับปรุง) เป็นแผนระดับที่ 2 ตามมติคณะรัฐมนตรี เมื่อวันที่ 4 ธันวาคม 2560 โดยส่งผลกระทบต่อการบรรลุเป้าหมายของยุทธศาสตร์ชาติ และแผนแม่บทภายใต้ยุทธศาสตร์ ซึ่งทุกหน่วยงานต้องดำเนินการตามกิจกรรมปฏิรูปประเทศที่จะส่งผลให้เกิดการเปลี่ยนแปลงต่อประชาชนอย่างมีนัยสำคัญ (Big Rock) นำไปสู่การปฏิบัติตามหลักความสัมพันธ์เชิงเหตุและผล (Causal Relationship: XYZ) เพื่อให้บรรลุผลสัมฤทธิ์ตามเป้าหมายของยุทธศาสตร์ชาติของแต่ละช่วงเวลา 5 ปี โดยแผนการปฏิรูปประเทศ ฉบับปรับปรุงจะดำเนินการคู่ขนานไปกับเล่มแผนการปฏิรูปประเทศฉบับเดิมที่ประกาศใช้เมื่อเดือนเมษายน 2561 ที่เป็นกิจกรรมในลักษณะภารกิจปกติของหน่วยงาน ซึ่งแผนการปฏิรูปประเทศ 13 ด้าน ได้แก่ ด้านการเมือง ด้านการบริหารราชการแผ่นดิน ด้านกฎหมาย ด้านกระบวนการยุติธรรม ด้านเศรษฐกิจ ด้านทรัพยากรธรรมชาติและสิ่งแวดล้อม ด้านสาธารณสุข ด้านสื่อสารมวลชน เทคโนโลยีสารสนเทศ ด้านสังคม ด้านพลังงาน ด้านการป้องกันและปราบปรามการทุจริตและประพฤติมิชอบ ด้านการศึกษา ด้านวัฒนธรรม กีฬาแรงงาน และการพัฒนาทรัพยากรมนุษย์

2.1.4 แผนพัฒนาเศรษฐกิจและสังคมแห่งชาติ ฉบับที่ 13 (พ.ศ. 2566 – 2570)

แผนพัฒนาเศรษฐกิจและสังคมแห่งชาติ ฉบับที่ 13 (พ.ศ. 2566 - 2570) เป็นแผนพัฒนาฯ ฉบับแรกที่เริ่มต้นกระบวนการยกร่างกรอบแผนแม่บทภายใต้ยุทธศาสตร์ชาติและใช้เป็นกรอบเพื่อกำหนดแผนแม่บทภายใต้ยุทธศาสตร์ชาติ และแผนปฏิบัติการในช่วง 5 ปีที่สองของยุทธศาสตร์ชาติ 20 ปี โดยการกำหนดทิศทางการพัฒนาประเทศในระยะของแผนพัฒนาฯ ได้น้อมนำปรัชญาของเศรษฐกิจพอเพียงมาเป็นหลักในการขับเคลื่อนและวางแผนการพัฒนาประเทศ ไปสู่การบรรลุเป้าหมายในมิติต่าง ๆ ภายใต้ยุทธศาสตร์ชาติได้อย่างเป็นรูปธรรม ซึ่งการกำหนดทิศทางการพัฒนาประเทศในระยะต่อไปจำเป็นต้องให้ความสำคัญกับปัจจัยทั้งภายในและภายนอก และภายใน ตลอดจนผลจากการเปลี่ยนแปลงของปัจจัยที่จะมีอิทธิพลต่อโครงสร้างและองค์ภาพของประเทศในทุกมิติ เพื่อนำมาประมวลผลประกอบการกำหนดทิศทางการพัฒนาประเทศที่ควรจะมีมุ่งไปในอนาคต บนหลักปรัชญาของเศรษฐกิจพอเพียงที่สอดคล้องกับเป้าหมายการพัฒนาที่ยั่งยืนของโลก

แผนพัฒนาฯ ฉบับที่ 13 มีจุดมุ่งหมายเพื่อขับเคลื่อนการพัฒนาประเทศให้สามารถบรรลุผลตามเป้าหมายการพัฒนาระยะยาวที่กำหนดไว้ในยุทธศาสตร์ชาติ โดยมุ่งหวังให้ทำหน้าที่เป็นกลไกในการชี้ประเด็นที่มีลำดับความสำคัญสูงต่อการพัฒนาประเทศในระยะ 5 ปี และเพื่อผลักดันให้ประเทศสามารถก้าวข้ามความท้าทายต่าง ๆ เพื่อขับเคลื่อนสู่ความเจริญเติบโตที่ทุกภาคส่วนได้รับประโยชน์อย่างเท่าเทียมกัน โดยมีวัตถุประสงค์เพื่อพลิกโฉมประเทศไทยสู่ “สังคมก้าวหน้า เศรษฐกิจสร้างมูลค่าอย่างยั่งยืน” จึงได้กำหนดเป้าหมายหลัก 5 ประการประกอบด้วย

- 1) การปรับโครงสร้างการผลิตสู่เศรษฐกิจฐานนวัตกรรม
- 2) การพัฒนาคนสำหรับโลกยุคใหม่
- 3) การมุ่งสู่สังคมแห่งโอกาสและความเป็นธรรม
- 4) การเปลี่ยนผ่านไปสู่ความยั่งยืน
- 5) การเสริมสร้างความสามารถของประเทศในการรับมือกับความเสี่ยงและการเปลี่ยนแปลงภายใต้บริบทโลกใหม่

ดังนั้นแผนพัฒนาฯ ฉบับที่ 13 จึงได้กำหนดหมุดหมายการพัฒนา จำนวน 13 ประการที่มีลักษณะเชิงบูรณาการ ซึ่งสามารถนำไปสู่การพัฒนาทั้งในด้านเศรษฐกิจ สังคม ทรัพยากรธรรมชาติและสิ่งแวดล้อมไปพร้อม ๆ กัน ทำให้หมุดหมายแต่ละประการสามารถสนับสนุนเป้าหมายหลักได้มากกว่าหนึ่งข้อ โดยหมุดหมายทั้ง 13 ประการแบ่งออกได้เป็น 4 มิติ ดังนี้

¹⁵ แผนการปฏิรูปประเทศ (ฉบับปรับปรุง) , สำนักงานสภาพัฒนาการเศรษฐกิจและสังคมแห่งชาติ

1) มิติภาคการผลิตและบริการเป้าหมาย

หมวดหมู่ที่ 1 ไทยเป็นประเทศชั้นนำด้านสินค้าเกษตรและเกษตรแปรรูปมูลค่าสูง

หมวดหมู่ที่ 2 ไทยเป็นจุดหมายของการท่องเที่ยวที่เน้นคุณภาพและความยั่งยืน

หมวดหมู่ที่ 3 ไทยเป็นฐานการผลิตยานยนต์ไฟฟ้าที่สำคัญของโลก

หมวดหมู่ที่ 4 ไทยเป็นศูนย์กลางทางการแพทย์และสุขภาพมูลค่าสูง

หมวดหมู่ที่ 5 ไทยเป็นประตูการค้าการลงทุนและยุทธศาสตร์ทางโลจิสติกส์ที่สำคัญของภูมิภาค

หมวดหมู่ที่ 6 ไทยเป็นศูนย์กลางด้านดิจิทัลและอุตสาหกรรมอิเล็กทรอนิกส์อัจฉริยะของอาเซียน

2) มิติโอกาสและความเสมอภาคทางเศรษฐกิจและสังคม

หมวดหมู่ที่ 7 ไทยมีวิสาหกิจขนาดกลางและขนาดย่อมที่เข้มแข็ง มีศักยภาพสูง และสามารถแข่งขันได้

หมวดหมู่ที่ 8 ไทยมีพื้นที่และเมืองอัจฉริยะที่น่าอยู่ ปลอดภัย เติบโตได้อย่างยั่งยืน

หมวดหมู่ที่ 9 ไทยมีความยากจนข้ามรุ่นลดลง และคนไทยทุกคนมีความคุ้มครองทางสังคมที่เพียงพอเหมาะสม

3) มิติความยั่งยืนของทรัพยากรธรรมชาติและสิ่งแวดล้อม

หมวดหมู่ที่ 10 ไทยมีเศรษฐกิจหมุนเวียนและสังคมคาร์บอนต่ำ

หมวดหมู่ที่ 11 ไทยสามารถลดความเสี่ยงและผลกระทบจากภัยธรรมชาติและ การเปลี่ยนแปลงสภาพภูมิอากาศ

4) มิติปัจจัยผลักดันการพลิกโฉมประเทศ

หมวดหมู่ที่ 12 ไทยมีกำลังคนสมรรถนะสูง มุ่งเรียนรู้อย่างต่อเนื่อง ตอบโจทย์การพัฒนาแห่งอนาคต

หมวดหมู่ที่ 13 ไทยมีภาครัฐที่ทันสมัย มีประสิทธิภาพ และตอบโจทย์ประชาชน

2.1.5 การพัฒนาที่ยั่งยืน (Sustainable Development)¹⁶

การพัฒนาที่ยั่งยืน (Sustainable Development) คือ แนวทางการพัฒนาที่ตอบสนองความต้องการของคนรุ่นปัจจุบัน โดยไม่ลดทอนความสามารถในการตอบสนอง ความต้องการของคนรุ่นหลัง (Brundtland report, 1987) โดยการบรรลุการพัฒนาที่ยั่งยืน มีองค์ประกอบสำคัญ 3 ประการ ได้แก่ การเติบโตทางเศรษฐกิจ (Economic growth) ความครอบคลุมทางสังคม (Social inclusion) และการคุ้มครองสิ่งแวดล้อม (Environmental protection)

¹⁶ สำนักงานสภาพัฒนาการเศรษฐกิจและสังคมแห่งชาติ, <https://sdgs.nesdc.go.th/>

SUSTAINABLE DEVELOPMENT GOALS



ภาพ 4 เป้าหมายการพัฒนาที่ยั่งยืน

ในการประชุมสมัชชาสหประชาชาติสมัยสามัญ ครั้งที่ 70 เมื่อวันที่ 25 กันยายน 2558 ณ สำนักงานใหญ่ สหประชาชาติประเทศไทยและประเทศสมาชิกสหประชาชาติรวม 193 ประเทศ ร่วมลงนามรับรองวาระการพัฒนาที่ยั่งยืน ค.ศ. 2030 (2030 Agenda for Sustainable Development) ซึ่งเป็นกรอบการพัฒนาของโลกเพื่อร่วมกันบรรลุการพัฒนาทางสังคม เศรษฐกิจ และสิ่งแวดล้อมอย่างยั่งยืน โดยไม่ทิ้งใครไว้ข้างหลัง ภายใน ปี ค.ศ. 2030 โดยกำหนดให้มีเป้าหมายการพัฒนาที่ยั่งยืน (Sustainable Development Goals: SDGs) เป็นแนวทางให้แต่ละประเทศดำเนินการร่วมกัน

เป้าหมายการพัฒนาที่ยั่งยืน (SDGs) 17 เป้าหมาย ประกอบด้วย 169 เป้าหมายย่อย (SDG Targets) ที่มีความเป็นสากล เชื่อมโยงและเกี่ยวพันกัน และกำหนดให้มี 247 ตัวชี้วัด เพื่อใช้ติดตามและประเมินความก้าวหน้าของการพัฒนา โดยสามารถจัดกลุ่ม SDGs ตามปัจจัยที่เชื่อมโยงกันใน 5 มิติ (5P) ได้แก่



ภาพ 5 การจัดกลุ่ม SDGs ตามปัจจัยที่เชื่อมโยงกันใน 5 มิติ (5P)

1) มิติด้านสังคม (People) ให้ความสำคัญกับการขจัดปัญหาความยากจนและความหิวโหย และลดความเหลื่อมล้ำในสังคม ประกอบด้วย

- เป้าหมายที่ 1: ยุติความยากจนทุกรูปแบบในทุกที่
- เป้าหมายที่ 2: ยุติความหิวโหย บรรลุความมั่นคงทางอาหารและยกระดับโภชนาการ และส่งเสริมเกษตรกรรมที่ยั่งยืน

เป้าหมายที่ 3: สร้างหลักประกันว่าคนมีชีวิตที่มีสุขภาพดีและส่งเสริมสวัสดิภาพสำหรับทุกคนในทุกวัย

เป้าหมายที่ 4: สร้างหลักประกันว่าทุกคนมีการศึกษาที่มีคุณภาพอย่างครอบคลุมและเท่าเทียม และสนับสนุนโอกาสในการเรียนรู้ตลอดชีวิต

เป้าหมายที่ 5: บรรลุความเสมอภาคระหว่างเพศ และเพิ่มบทบาทของสตรีและเด็กหญิงทุกคน

2) มิติด้านเศรษฐกิจ (Prosperity) ส่งเสริมให้ประชาชนมีความเป็นอยู่ที่ดีและสอดคล้องกับธรรมชาติ ประกอบด้วย

เป้าหมายที่ 7: สร้างหลักประกันว่าทุกคนเข้าถึงพลังงานสมัยใหม่ในราคาที่สามารถซื้อหาได้ เชื่อถือได้ และยั่งยืน

เป้าหมายที่ 8: ส่งเสริมการเจริญเติบโตทางเศรษฐกิจที่ต่อเนื่อง ครอบคลุม และยั่งยืน การจ้างงานเต็มที่และ มีผลิตภาพ และการมีงานที่มีคุณค่าสำหรับทุกคน

เป้าหมายที่ 9: สร้างโครงสร้างพื้นฐานที่มีความยืดหยุ่นต่อการเปลี่ยนแปลง ส่งเสริมการพัฒนาอุตสาหกรรม ที่ครอบคลุมและยั่งยืน และส่งเสริมนวัตกรรม

เป้าหมายที่ 10: ลดความไม่เสมอภาคภายในประเทศและระหว่างประเทศ

เป้าหมายที่ 11: ทำให้เมืองและการตั้งถิ่นฐานของมนุษย์ มีความครอบคลุม ปลอดภัย ยืดหยุ่นต่อการเปลี่ยนแปลง และยั่งยืน

ยืดหยุ่นต่อการเปลี่ยนแปลง และยั่งยืน

3) มิติด้านสิ่งแวดล้อม (Planet) ให้ความสำคัญกับการปกป้องและรักษาทรัพยากรธรรมชาติและสภาพภูมิอากาศเพื่อพลเมืองโลกรุ่นต่อไป ประกอบด้วย

เป้าหมายที่ 6: สร้างหลักประกันเรื่องน้ำและการสุขาภิบาล ให้มีการจัดการอย่างยั่งยืนและมีสภาพพร้อมใช้สำหรับทุกคน

เป้าหมายที่ 12: สร้างหลักประกันให้มีแบบแผนการผลิตและการบริโภคที่ยั่งยืน

เป้าหมายที่ 13: ปฏิบัติการอย่างเร่งด่วนเพื่อต่อสู้กับการเปลี่ยนแปลงสภาพภูมิอากาศและผลกระทบที่เกิดขึ้น

เป้าหมายที่ 14: อนุรักษ์และใช้ประโยชน์จากมหาสมุทร ทะเลและทรัพยากรทางทะเลอย่างยั่งยืน เพื่อการพัฒนาที่ยั่งยืน

เป้าหมายที่ 15: ปกป้อง ปันฟู และสนับสนุนการใช้ระบบนิเวศบนบกอย่างยั่งยืน จัดการป่าไม้อย่างยั่งยืนต่อสู้การกลายสภาพเป็นทะเลทราย หยุดการเสื่อมโทรมของที่ดินและฟื้นสภาพกลับมาใหม่ และหยุดการสูญเสียมลพิษความหลากหลายทางชีวภาพ

4) มิติด้านสันติภาพและสถาบัน (Peace) ยึดหลักการอยู่ร่วมกันอย่างสันติ มีสังคมที่สงบสุขและไม่แบ่งแยก ประกอบด้วย

เป้าหมายที่ 16: ส่งเสริมสังคมที่สงบสุขและครอบคลุม เพื่อการพัฒนาที่ยั่งยืน ให้ทุกคนเข้าถึงความยุติธรรม และสร้างสถาบันที่มีประสิทธิภาพ รับผิดชอบ และครอบคลุมในระดับ

5) ความเป็นหุ้นส่วนการพัฒนา (Partnership) ความร่วมมือของทุกภาคส่วนในการขับเคลื่อนวาระการพัฒนาที่ยั่งยืน ประกอบด้วย

เป้าหมายที่ 17: เสริมความเข้มแข็งให้แก่กลไกการดำเนินงานและฟื้นฟูสภาพหุ้นส่วนความร่วมมือระดับโลกสำหรับการพัฒนาที่ยั่งยืน

2.1.6 แผนพัฒนาภาคตะวันออกเฉียงเหนือ (พ.ศ. 2566 – 2570)¹⁷

แผนพัฒนาภาคตะวันออกเฉียงเหนือ (พ.ศ. 2566 – 2570) มีเป้าหมายการพัฒนาภาคตะวันออกเฉียงเหนือให้เป็น “ศูนย์กลางเศรษฐกิจของอนุภูมิภาคลุ่มแม่น้ำโขง”

ตัวชี้วัด

- 1) อัตราการขยายตัวผลิตภัณฑ์ภาคตะวันออกเฉียงเหนือ (ร้อยละ)
- 2) สัมประสิทธิ์ ความไม่เสมอภาค (Gini coefficient) ในการกระจายรายได้ของภาคตะวันออกเฉียงเหนือ

แนวทางการพัฒนา

การกำหนดแนวทางการพัฒนาภาคตะวันออกเฉียงเหนือได้พิจารณาถึงความเชื่อมโยงกับแผนพัฒนาฯ ฉบับที่ 13 (พ.ศ. 2566 – 2570) พร้อมทั้งพิจารณา โอกาส ศักยภาพ ปัญหา และข้อจำกัดของภาค เพื่อพัฒนาไปสู่การเป็น “ศูนย์กลางเศรษฐกิจของอนุภูมิภาคลุ่มแม่น้ำโขง” โดยใช้ความรู้ เทคโนโลยีนวัตกรรม และความคิดสร้างสรรค์ในการเสริมสร้างความเข้มแข็งของเศรษฐกิจภายในภาคให้มีการเจริญเติบโตได้อย่างเต็มศักยภาพ และการแสวงหาโอกาสการนำความรู้ ทักษะ เทคโนโลยีและนวัตกรรมมาช่วยขับเคลื่อนการพัฒนา

2.1.7 แผนพัฒนากลุ่มจังหวัดภาคตะวันออกเฉียงเหนือตอนล่าง 1 (พ.ศ. 2566 – 2570) (นครราชสีมา ชัยภูมิ บุรีรัมย์ และสุรินทร์) ฉบับทบทวนปี 2568

กลุ่มจังหวัดภาคตะวันออกเฉียงเหนือตอนล่าง 1 ประกอบด้วย นครราชสีมา ชัยภูมิ บุรีรัมย์ และสุรินทร์ มีวิสัยทัศน์ของกลุ่มจังหวัดภาคตะวันออกเฉียงเหนือตอนล่าง 1 “ศูนย์กลางของเกษตรอุตสาหกรรม ท่องเที่ยวเชิงสร้างสรรค์ อารยธรรมขอม การค้าชายแดน ผลิตภัณฑ์ใหม่ และสังคมเป็นสุขสู่การพัฒนาเศรษฐกิจอย่างยั่งยืน”

เป้าประสงค์รวม (Ultimate goals)

- 1) การพัฒนาขีดความสามารถเกษตรอุตสาหกรรมครบวงจร
- 2) การพัฒนาอุตสาหกรรมการท่องเที่ยว การค้าชายแดน และผลิตภัณฑ์ใหม่
- 3) ยกระดับการพัฒนาคุณภาพชีวิต

ตำแหน่งการพัฒนา (Positioning)

- เป็นแหล่งผลิตสินค้าเกษตรพืชสมุนไพรและอาหารปลอดภัยที่ได้มาตรฐาน
- เป็นแหล่งผลิต ผลิตภัณฑ์ใหม่ระดับประเทศ
- เป็นแหล่งท่องเที่ยวที่มีความหลากหลาย ทั้งการท่องเที่ยวอารยธรรมขอม เชิงนิเวศน์ การกีฬาที่มีชื่อเสียง
- เป็นประตูสู่อีสาน และเชื่อมโยงการค้าชายแดนกับประเทศเพื่อนบ้าน

ประเด็นการพัฒนากลุ่มจังหวัด

ประเด็นการพัฒนาที่ 1: การพัฒนาขีดความสามารถเกษตรอุตสาหกรรมครบวงจร

ประเด็นการพัฒนาที่ 2: การพัฒนาอุตสาหกรรมการท่องเที่ยวการท่องเที่ยว การค้าชายแดน และผลิตภัณฑ์ใหม่

ประเด็นการพัฒนาที่ 3: ยกระดับการพัฒนาคุณภาพชีวิต

¹⁸ เป้าหมายและแนวทางการพัฒนาภาคตะวันออกเฉียงเหนือ หน้า 44 – 45

¹⁹ <https://drive.google.com/file/d/1z990oRqilS2GH76iEi8Jluu2mkn8id1v/view?usp=sharing> หน้า 107 - 108

2.1.8 แผนพัฒนาจังหวัดนครราชสีมา พ.ศ. 2566 – 2570 (ฉบับทบทวน ประจำปีงบประมาณ พ.ศ. 2568)²⁰

แผนพัฒนาจังหวัดนครราชสีมา (พ.ศ. 2566 – 2570) จัดทำขึ้นเพื่อให้จังหวัดนครราชสีมา มีทิศทางการดำเนินงานที่ชัดเจน สอดคล้องเชื่อมโยงกับยุทธศาสตร์ชาติ แผนแม่บทภายใต้ยุทธศาสตร์ชาติ แผนการปฏิรูปประเทศ แผนพัฒนาเศรษฐกิจและสังคมแห่งชาติ นโยบายรัฐบาล แผนรายสาขาต่าง ๆ ข้อเสนอการนายกรัฐมนตรื แผนพัฒนาภาค และบริบทที่เกี่ยวข้อง รวมทั้งใช้เป็นแนวทางในการขับเคลื่อนการดำเนินงานและการติดตามประเมินผลได้อย่างมีประสิทธิภาพและบรรลุผลสัมฤทธิ์ ซึ่งได้มีการกำหนดเป้าหมายการพัฒนาพันธกิจ ประเด็นการพัฒนา เป้าประสงค์ ตัวชี้วัดความสำเร็จตามเป้าหมายการพัฒนาและแนวทางการพัฒนาจังหวัดคือ มหานครแห่งโอกาสการสร้างสรรค์นวัตกรรม เกษตร อุตสาหกรรม การบริการ ท่องเที่ยวและกีฬา ศูนย์กลางโครงข่ายคมนาคมของภูมิภาค ก้าวสู่สังคมคุณภาพสูง และการ พัฒนาอย่างยั่งยืน

ประเด็นการพัฒนาจังหวัดนครราชสีมา

- 1) ส่งเสริมการปรับโครงสร้างเศรษฐกิจที่ขับเคลื่อนด้วยผลิตภาพ (Efficiency-driven Economy) สู่วิถีเศรษฐกิจฐานความรู้ (Knowledge-based Economy) เศรษฐกิจ BCG และเขตเศรษฐกิจพิเศษยกระดับเศรษฐกิจ การค้า การลงทุน การบริการ ท่องเที่ยวและกีฬา
- 2) ยกระดับขีดความสามารถของภาคเกษตร ภาคผลิต ภาคอุตสาหกรรม เพื่อสร้างโอกาสของประชาชนในการแข่งขัน และการเริ่มต้นธุรกิจใหม่
- 3) ยกระดับบริหารจัดการทรัพยากรธรรมชาติและสิ่งแวดล้อมอย่างสมดุล ส่งเสริมการพัฒนาอุทยานธรณี โบราณสถาน และมุ่งเน้นเป้าหมายการพัฒนาอย่างยั่งยืน
- 4) ส่งเสริม พัฒนาโครงสร้างพื้นฐาน การเชื่อมโยงระหว่างภูมิภาคและการเป็นส่วนหนึ่งของประชาคมโลก สนับสนุนการเข้าถึงทุกพื้นที่ในจังหวัด การบูรณาการภาครัฐ ภาคเอกชน และเสริมสร้างคุณภาพชีวิตของประชาชน เพื่อก้าวสู่สังคมคุณภาพสูง
- 5) เสริมสร้างความมั่นคง ความปลอดภัยในชีวิตและทรัพย์สินของประชาชน ส่งเสริมการดำเนินการภาครัฐให้มีประสิทธิภาพ โปร่งใส มีความรับผิดชอบในทุกกระดับ เพื่อตอบสนองความต้องการของประชาชนอย่างเท่าเทียม และมีส่วนร่วม

2.2 การวิเคราะห์ประเด็นการพัฒนาจังหวัดภายใต้แผนพัฒนาจังหวัดที่เป็นปัจจุบันที่สอดคล้องกับยุทธศาสตร์และแผนที่เกี่ยวข้องกับการพัฒนาในระดับจังหวัด

สำนักงานสถิติจังหวัดในฐานะฝ่ายเลขานุการคณะกรรมการสถิติระดับจังหวัดได้ดำเนินการหารือร่วมกับสำนักงานจังหวัดเกี่ยวกับการวิเคราะห์ประเด็นการพัฒนาจังหวัดที่สอดคล้องกับยุทธศาสตร์และแผนที่เกี่ยวข้องกับการพัฒนาในระดับจังหวัด สามารถสรุปความสอดคล้องเชื่อมโยงระหว่างประเด็นยุทธศาสตร์ การพัฒนา และตัวชี้วัดของจังหวัดนครราชสีมา กับประเด็นหมุดหมายและตัวชี้วัดตามแผนพัฒนาฯ ฉบับที่ 13 ได้ดังนี้

2.2.1 ยุทธศาสตร์ชาติ (พ.ศ. 2561 – 2580) ที่สอดคล้องกับแผนพัฒนาจังหวัดที่เป็นปัจจุบัน

- ยุทธศาสตร์ชาติด้านการสร้างความสามารถในการแข่งขัน เป้าหมาย:
 - (1) ประเทศไทยมีขีดความสามารถในการแข่งขันสูงขึ้น
- ยุทธศาสตร์ชาติด้านการพัฒนาและเสริมสร้างศักยภาพทรัพยากรมนุษย์ เป้าหมาย:
 - (1) สังคมไทยมีสภาพแวดล้อมที่เอื้อและสนับสนุนต่อการพัฒนาคนตลอดช่วงชีวิต

2.2.2 แผนแม่บทภายใต้ยุทธศาสตร์ชาติที่สอดคล้องกับแผนพัฒนาจังหวัดที่เป็นปัจจุบัน

- แผนแม่บทภายใต้ยุทธศาสตร์ชาติ
ประเด็น : พลังทางสังคม
เป้าหมายประเด็นของแผนแม่บทฯ : ทุกภาคส่วนมีส่วนร่วมในการพัฒนาสังคมเพิ่มขึ้น
- แผนย่อยของแผนแม่บทฯ : การเสริมสร้างทุนทางสังคม

เป้าหมายแผนย่อย : ภาศิศการพัฒนาที่มีบทบาทในการพัฒนาสังคมมากขึ้นอย่างต่อเนื่อง
แนวทางการพัฒนา : การดึงพลังจากภาคส่วนต่าง ๆ ในทุกระดับของสังคม ทั้งภาครัฐ
ภาคเอกชน ภาคประชาสังคม ชุมชนท้องถิ่น และกลุ่มทางเศรษฐกิจสังคม มาเป็นพลัง
สังคมร่วมขับเคลื่อนการพัฒนาสังคมและประเทศให้เกิดความแข็งแกร่งและยั่งยืน

2.2.3 แผนการปฏิรูปประเทศ 13 ด้าน ที่สอดคล้องกับแผนพัฒนาจังหวัดฉบับปัจจุบัน

วัตถุประสงค์การพัฒนา : พลิกโฉมประเทศไทยสู่เศรษฐกิจสร้างคุณค่า สังคมเดินหน้าอย่างยั่งยืน
เป้าหมายหลักการพัฒนา : การมุ่งสู่สังคมแห่งโอกาสและความเป็นธรรม
แนวทางการพัฒนา : ลดความเหลื่อมล้ำทางเศรษฐกิจและสังคมทั้งในเชิงรายได้พื้นที่ ความมั่งคั่ง
และการแข่งขันของภาคธุรกิจ ด้วยการสนับสนุนช่วยเหลือกลุ่มเปราะบางและผู้ด้อยโอกาส
ให้มีโอกาสในการเลื่อนสถานะทางเศรษฐกิจและสังคม กระจายโอกาสทางเศรษฐกิจและจัดให้
มีบริการสาธารณะที่มีคุณภาพอย่างทั่วถึงและเท่าเทียมในทุกพื้นที่ พร้อมทั้งเพิ่มโอกาส
ในการแข่งขันของภาคธุรกิจให้เปิดกว้างและเป็นธรรม

2.2.4 แผนพัฒนาเศรษฐกิจและสังคมแห่งชาติ ฉบับที่ 13 ที่สอดคล้องกับแผนพัฒนาจังหวัดฉบับปัจจุบัน

- หมวดหมู่ที่ 1 ไทยเป็นประเทศชั้นนำด้านสินค้าเกษตรและเกษตรแปรรูปมูลค่าสูง
- หมวดหมู่ที่ 2 ไทยเป็นจุดหมายของการท่องเที่ยวที่เน้นคุณภาพและความยั่งยืน
- หมวดหมู่ที่ 3 ไทยเป็นฐานการผลิตยานยนต์ไฟฟ้าที่สำคัญของโลก
- หมวดหมู่ที่ 5 ไทยเป็นประตูการค้าการลงทุนและยุทธศาสตร์ทางโลจิสติกส์ที่สำคัญของภูมิภาค
- หมวดหมู่ที่ 9 ไทยมีความยากจนข้ามรุ่นลดลง และคนไทยทุกคนมีความคุ้มครองทางสังคมที่เพียงพอ เหมาะสม
- หมวดหมู่ที่ 10 ไทยมีเศรษฐกิจหมุนเวียนและสังคมคาร์บอนต่ำ

2.2.5 เป้าหมายการพัฒนาที่ยั่งยืนที่สอดคล้องกับแผนพัฒนาจังหวัดที่เป็นปัจจุบัน

เป้าหมาย 8 งานที่มีคุณค่าและการเติบโตทางเศรษฐกิจ

เป้าประสงค์ 8.1: ทำให้การเติบโตทางเศรษฐกิจต่อหัวประชากรมีความยั่งยืนตาม
บริบทของประเทศ โดยเฉพาะอย่างยิ่ง ให้ผลิตภัณฑ์มวลรวม
ในประเทศของประเทศพัฒนาน้อยที่สุด มีการขยายตัวอย่าง
น้อยร้อยละ 7 ต่อปี

เป้าประสงค์ 8.9: ออกแบบและใช้นโยบายเพื่อส่งเสริมการท่องเที่ยวที่ยั่งยืน
ซึ่งช่วยสร้างงานและส่งเสริมวัฒนธรรมและผลิตภัณฑ์ท้องถิ่น
ภายในปี พ.ศ. 2573

เป้าหมาย 9 โครงสร้างพื้นฐาน นวัตกรรม และอุตสาหกรรม

เป้าประสงค์ 9.2: ส่งเสริมการพัฒนาอุตสาหกรรมที่ครอบคลุมและยั่งยืน และ
ภายในปีพ.ศ. 2573 ให้เพิ่มส่วนแบ่งของภาคอุตสาหกรรม
ในการจ้างงานและผลิตภัณฑ์มวลรวมของประเทศ
โดยให้เป็นไปตามบริบทของประเทศและให้เพิ่มส่วนแบ่งขึ้น
เป็น 2 เท่า ใน ประเทศพัฒนาน้อยที่สุด

เป้าประสงค์ 9.1: พัฒนาโครงสร้างพื้นฐานที่มีคุณภาพ เชื่อถือได้ ยั่งยืนและมีความต้านทาน และยืดหยุ่นต่อการเปลี่ยนแปลง ซึ่งรวมถึงโครงสร้างพื้นฐาน ภูมิภาคและที่ข้ามเขตแดน เพื่อสนับสนุนการพัฒนาทางเศรษฐกิจและความเป็นอยู่ที่ดีของมนุษย์

เป้าหมาย 8 งานที่มีคุณค่าและการเติบโตทางเศรษฐกิจ

เป้าประสงค์ 8.1: ทำให้การเติบโตทางเศรษฐกิจต่อหัวประชากรมีความยั่งยืนตามบริบทของประเทศ โดยเฉพาะอย่างยิ่ง ให้ผลิตภัณฑ์มวลรวมในประเทศของประเทศพัฒนาน้อยที่สุด มีการขยายตัวอย่างน้อยร้อยละ 7 ต่อปี

เป้าประสงค์ 8.9: ออกแบบและใช้นโยบายเพื่อส่งเสริมการท่องเที่ยวที่ยั่งยืน ซึ่งช่วยสร้างงานและส่งเสริมวัฒนธรรมและผลิตภัณฑ์ท้องถิ่น ภายในปี พ.ศ. 2573

เป้าหมาย 9 โครงสร้างพื้นฐาน นวัตกรรม และอุตสาหกรรม

เป้าประสงค์ 9.2: ส่งเสริมการพัฒนาอุตสาหกรรมที่ครอบคลุมและยั่งยืน และภายในปีพ.ศ. 2573 ให้เพิ่มส่วนแบ่งของภาคอุตสาหกรรมในการจ้างงานและผลิตภัณฑ์มวลรวมของประเทศ โดยให้เป็นไปตามบริบทของประเทศและให้เพิ่มส่วนแบ่งขึ้นเป็น 2 เท่า ใน ประเทศพัฒนาน้อยที่สุด

เป้าประสงค์ 9.1: พัฒนาโครงสร้างพื้นฐานที่มีคุณภาพ เชื่อถือได้ ยั่งยืนและมีความต้านทาน และยืดหยุ่นต่อการเปลี่ยนแปลง ซึ่งรวมถึงโครงสร้างพื้นฐาน ภูมิภาคและที่ข้ามเขตแดน เพื่อสนับสนุนการพัฒนาทางเศรษฐกิจและความเป็นอยู่ที่ดีของมนุษย์

เป้าหมาย 10 ลดความเหลื่อมล้ำ

เป้าประสงค์ 10.2: เสริมสร้างศักยภาพและส่งเสริมความครอบคลุมทางสังคม เศรษฐกิจและการเมืองสำหรับทุกคน โดยไม่คำนึงถึงอายุ เพศ ความพิการ เชื้อชาติ ชาติพันธุ์ แหล่งกำเนิด ศาสนา สถานะทางเศรษฐกิจหรืออื่น ๆ ภายในปี พ.ศ. 2573

เป้าหมาย 15 ระบบนิเวศบนบก

เป้าประสงค์ 15.2: ส่งเสริมการดำเนินการบริหารจัดการป่าไม้ทุกประเภทอย่างยั่งยืน หยุดยั้งการตัดไม้ทำลายป่า ป่าที่เสื่อมโทรม และ เพิ่มการปลูกป่าและฟื้นฟูป่าทั่วโลกอย่างจริงจัง ภายในปี พ.ศ. 2573

ตาราง 1 ความสอดคล้องระหว่างประเด็นหมุดหมายตามแผนพัฒนาเศรษฐกิจและสังคมแห่งชาติ ฉบับที่ 13 และประเด็นการพัฒนาจังหวัดของแผนพัฒนาจังหวัดฯ

ประเด็นหมุดหมายแผนฯ 13	ประเด็นการพัฒนาจังหวัด
1. ไทยเป็นประเทศชั้นนำด้านสินค้าเกษตรและเกษตรแปรรูปมูลค่าสูง	2. ยกระดับขีดความสามารถของภาคเกษตรภาคผลิต ภาคอุตสาหกรรม เพื่อสร้างโอกาสของประชาชนในการแข่งขัน และการเริ่มต้นธุรกิจใหม่
2. ไทยเป็นจุดหมายของการท่องเที่ยวที่เน้นคุณภาพและความยั่งยืน	1. ส่งเสริมการปรับโครงสร้างเศรษฐกิจที่ขับเคลื่อนด้วยผลิตภาพ (Efficiency-driven Economy) สู่วิสาหกิจฐานความรู้ (Knowledge-based Economy) เศรษฐกิจ BCG และเขตเศรษฐกิจพิเศษ ยกระดับเศรษฐกิจ การค้า การลงทุน การบริการ การท่องเที่ยวและกีฬา
3. ไทยเป็นฐานการผลิตยานยนต์ไฟฟ้าที่สำคัญของโลก	-
4. ไทยเป็นศูนย์กลางทางการแพทย์และสุขภาพมูลค่าสูง	-
5. ไทยเป็นประตูการค้าการลงทุนและยุทธศาสตร์ทางโลจิสติกส์ที่สำคัญของภูมิภาค	1. ส่งเสริมการปรับโครงสร้างเศรษฐกิจที่ขับเคลื่อนด้วยผลิตภาพ (Efficiency-driven Economy) สู่วิสาหกิจฐานความรู้ (Knowledge-based Economy) เศรษฐกิจ BCG และเขตเศรษฐกิจพิเศษ ยกระดับเศรษฐกิจ การค้า การลงทุน การบริการ การท่องเที่ยวและกีฬา
6. ไทยเป็นศูนย์กลางด้านดิจิทัลและอุตสาหกรรมอิเล็กทรอนิกส์อัจฉริยะของอาเซียน	-
7. ไทยมีวิสาหกิจขนาดกลางและขนาดย่อมที่เข้มแข็ง มีศักยภาพสูง และสามารถแข่งขันได้	4. ส่งเสริม พัฒนาโครงสร้างพื้นฐาน การเชื่อมโยงระหว่างภูมิภาคและการเป็น ส่วนหนึ่งของประชาคมโลก สนับสนุนการเข้าถึงทุกพื้นที่ในจังหวัด การบูรณาการภาครัฐ ภาคเอกชน และเสริมสร้างคุณภาพชีวิตของประชาชน เพื่อก้าวสู่สังคมคุณภาพสูง
8. ไทยมีพื้นที่และเมืองอัจฉริยะที่น่าอยู่ ปลอดภัย เติบโตได้อย่างยั่งยืน	5. เสริมสร้างความมั่นคง ความปลอดภัยในชีวิตและทรัพย์สินของประชาชน ส่งเสริมการดำเนินการภาครัฐให้มีประสิทธิภาพ โปร่งใส มีความรับผิดชอบต่อประชาชนอย่างเท่าเทียม และมีส่วนร่วม
9. ไทยมีความยากจนข้ามรุ่นลดลง และคนไทยทุกคนมีความคุ้มครองทางสังคมที่เพียงพอ เหมาะสม	
10. ไทยมีเศรษฐกิจหมุนเวียนและสังคมคาร์บอนต่ำ	3. ยกระดับบริหารจัดการทรัพยากรธรรมชาติและสิ่งแวดล้อมอย่างสมดุล ส่งเสริมการพัฒนาอุทยานธรณี โบราณสถาน และมุ่งเน้นเป้าหมายการพัฒนาอย่างยั่งยืน
11. ไทยสามารถลดความเสี่ยงและผลกระทบจากภัยธรรมชาติและการเปลี่ยนแปลงสภาพภูมิอากาศ	

ตาราง 1 ความสอดคล้องระหว่างประเด็นหมุดหมายตามแผนพัฒนาเศรษฐกิจและสังคมแห่งชาติ ฉบับที่ 13 และประเด็นการพัฒนาจังหวัดของแผนพัฒนาจังหวัดฯ (ต่อ)

ประเด็นหมุดหมายแผนฯ 13	ประเด็นการพัฒนาจังหวัด
12. ไทยมีกำลังคนสมรรถนะสูง มุ่งเรียนรู้อย่างต่อเนื่อง ตอบโจทย์การพัฒนาแห่งอนาคต	-
13. ไทยมีภาครัฐที่ทันสมัย มีประสิทธิภาพ และตอบโจทย์ ประชาชน	-

ตาราง 2 ตัวชี้วัดตามแผนพัฒนาเศรษฐกิจและสังคมแห่งชาติ ฉบับที่ 13 และความสอดคล้องระหว่างตัวชี้วัดตามแผนพัฒนาจังหวัดฯ

ตัวชี้วัดแผนพัฒนาฯ ฉบับที่ 13	ตัวชี้วัดของจังหวัดนครราชสีมา
1.1 GDP สาขาเกษตรเติบโต ร้อยละ 4.5 ต่อปี (หมุดหมายที่ 1 เป้าหมายที่ 1 ตัวชี้วัดที่ 1.1)	ผลิตภัณฑ์มวลรวมทางการเกษตรของจังหวัด เพิ่มขึ้น ร้อยละ ๒ ต่อปี
1.2 รายได้สุทธิครัวเรือนเกษตรกร ไม่ต่ำกว่า 537,000 บาทต่อครัวเรือน (หมุดหมายที่ 1 เป้าหมายที่ 1 ตัวชี้วัดที่ 1.2)	สินค้าเกษตรมีมูลค่าเพิ่มขึ้นร้อยละ ๔
1.3 พื้นที่ทำเกษตรกรรมยั่งยืน เพิ่มขึ้นเป็น 10 ล้านไร่ (หมุดหมายที่ 1 เป้าหมายที่ 1 ตัวชี้วัดที่ 1.3)	มีพื้นที่ที่มีความเหมาะสมสำหรับการทำ เกษตรกรรมเพิ่มขึ้น 1.08 ล้านไร่ต่อปี
1.4 พื้นที่เพาะปลูกพืชที่ไม่เหมาะสม ลดลงร้อยละ 10 (หมุดหมายที่ 1 เป้าหมายที่ 1 ตัวชี้วัดที่ 1.4)	
1.5 ภาคเกษตรมีผลิตภาพการผลิตรวม (TFP) เฉลี่ย ร้อยละ 1.5 (หมุดหมายที่ 1 เป้าหมายที่ 2 ตัวชี้วัดที่ 2.1)	ผลิตภัณฑ์มวลรวมทางการเกษตรของจังหวัด เพิ่มขึ้น ร้อยละ 2 ต่อปี
1.6 มีตลาดกลางสินค้าเกษตรภูมิภาค (หมุดหมายที่ 1 เป้าหมายที่ 2 ตัวชี้วัดที่ 2.2)	สินค้าเกษตรอัตลักษณ์พื้นถิ่นมีมูลค่าเพิ่มขึ้น ร้อยละ 4
1.7 จำนวนสหกรณ์ภาคเกษตรในชั้นที่ 1 ตามเกณฑ์การ จัดระดับความเข้มแข็งสหกรณ์เพิ่มขึ้นอย่างน้อย ร้อยละ 18 (หมุดหมายที่ 1 เป้าหมายที่ 3 ตัวชี้วัดที่ 3.1)	การจัดตั้งกลุ่มวิสาหกิจชุมชน 1 ตำบล 1 วิสาหกิจชุมชน
1.8 จำนวนกลุ่มเกษตรกรในชั้นที่ 1 ตามเกณฑ์การจัด ระดับความเข้มแข็งกลุ่มเกษตรกรเพิ่มขึ้นอย่างน้อย ร้อยละ 6 (หมุดหมายที่ 1 เป้าหมายที่ 3 ตัวชี้วัดที่ 3.2)	
1.9 จำนวนวิสาหกิจชุมชนในระดับดี ตามเกณฑ์การจัด ระดับความเข้มแข็งวิสาหกิจชุมชนเพิ่มขึ้นอย่างน้อย ร้อยละ 5 (หมุดหมายที่ 1 เป้าหมายที่ 3 ตัวชี้วัดที่ 3.3)	

ตาราง 2 ตัวชี้วัดตามแผนพัฒนาเศรษฐกิจและสังคมแห่งชาติ ฉบับที่ 13 และความสอดคล้องระหว่างตัวชี้วัดตามแผนพัฒนาจังหวัดฯ (ต่อ)

ตัวชี้วัดแผนพัฒนาฯ ฉบับที่ 13	ตัวชี้วัดของจังหวัดนครราชสีมา
1.10 ผู้ประกอบการเกษตรเพิ่มขึ้น (การประเมินของ กษ.) ปีละ 4,000 ราย (หมวดหมู่ที่ 1 เป้าหมายที่ 3 ตัวชี้วัดที่ 3.4)	มีพื้นที่ที่มีความเหมาะสมสำหรับการทำเกษตรกรรมเพิ่มขึ้น 1.08 ล้านไร่ต่อปี
1.11 มูลค่าการลงทุนในเขตพัฒนาพิเศษภาคตะวันออก เฉิงเหนือ (หมวดหมู่ที่ 8 เป้าหมายที่ 1 ตัวชี้วัดที่ 1.2)	มีเงินลงทุนเข้ามาในจังหวัดเพิ่มขึ้น ร้อยละ 1 ต่อปี
1.12 มูลค่าการลงทุนในเขตพัฒนาเศรษฐกิจพิเศษชายแดน (หมวดหมู่ที่ 8 เป้าหมายที่ 1 ตัวชี้วัดที่ 1.2)	
1.13 รายได้จากการท่องเที่ยวเมืองท่องเที่ยวรองเฉลี่ย ทุกเมืองเพิ่มขึ้นร้อยละ 10 ต่อปี (หมวดหมู่ที่ 2 เป้าหมายที่ 1 ตัวชี้วัดที่ 1.1)	GPP ด้านการท่องเที่ยว เพิ่มขึ้นร้อยละ 1-2 ต่อปี
1.14 พื้นที่ป่าไม้เพิ่มขึ้น โดยเป็นป่าไม้ธรรมชาติ ร้อยละ 33 และพื้นที่ป่าเศรษฐกิจเพื่อการใช้ประโยชน์ ร้อยละ 12 ของพื้นที่ประเทศ (หมวดหมู่ที่ 10 เป้าหมายที่ 2 ตัวชี้วัดที่ 2.2)	พื้นที่ป่าเพิ่มขึ้น 12,000 ไร่ต่อปี
1.15 ดัชนีการพัฒนามนุษย์ 0.82 ภายในปี 2570 (หมวดหมู่ที่ 8 เป้าหมายที่ 1 ตัวชี้วัดที่ 1.2)	มีเงินลงทุนเข้ามาในจังหวัดเพิ่มขึ้น ร้อยละ 1 ต่อปี

นอกจากนี้ฝ่ายเลขานุการคณะกรรมการสถิติระดับจังหวัดได้ประชุมหารือร่วมกับสำนักงานจังหวัด ได้สรุปความสอดคล้องเชื่อมโยงระหว่างประเด็นการพัฒนาจังหวัดภายใต้แผนพัฒนาจังหวัดที่เป็นปัจจุบันที่สอดคล้องกับยุทธศาสตร์และแผนที่เกี่ยวข้องกับการพัฒนาในระดับจังหวัด ดังภาคผนวก

ตาราง 3 กรอบแผนพัฒนาภาคตะวันออกเฉียงเหนือ (พ.ศ. 2566 – 2570) แผนพัฒนากลุ่มจังหวัดภาคตะวันออกเฉียงเหนือตอนล่าง 1 (พ.ศ. 2566 – 2570) ที่สอดคล้องกับแผนพัฒนาจังหวัดนครราชสีมา พ.ศ. 2566 – 2570 (ฉบับทบทวน ประจำปีงบประมาณ พ.ศ. 2568)

กรอบแผนพัฒนาภาคตะวันออกเฉียงเหนือ (พ.ศ. 2566 – 2570)	แผนพัฒนากลุ่มจังหวัดภาคตะวันออกเฉียงเหนือตอนล่าง 1 (พ.ศ. 2566 – 2570)	แผนพัฒนาจังหวัดนครราชสีมา พ.ศ. 2566 – 2570 (ฉบับทบทวน ประจำปีงบประมาณพ.ศ. 2568)
1. พัฒนาภาคเกษตรด้วยเทคโนโลยีสมัยใหม่มุ่งสู่ฐานเศรษฐกิจชีวภาพที่มีมูลค่าสูง	1. การพัฒนาขีดความสามารถเกษตรอุตสาหกรรมครบวงจร	2. ยกระดับความสามารถของภาคเกษตร ภาคผลิต ภาคอุตสาหกรรม เพื่อสร้างโอกาสของประชาชนในการแข่งขัน และเริ่มต้นธุรกิจใหม่
2. บริหารจัดการน้ำให้เพียงพอเพื่อรองรับการพัฒนาเมืองและกิจกรรมทางเศรษฐกิจ	3. ยกระดับการพัฒนาคุณภาพชีวิต	3. ยกระดับบริหารจัดการทรัพยากรธรรมชาติ ทรัพยากรธรรมชาติและสิ่งแวดล้อมอย่างสมดุล ส่งเสริมการพัฒนาอุทยานธรณี โบราณสถาน และมุ่งเน้นเป้าหมายการพัฒนาอย่างยั่งยืน
3. พัฒนาผลิตภัณฑ์ขั้นสูงไปสู่มาตรฐานสากลเพื่อสร้างเศรษฐกิจในชุมชน	2. การพัฒนาอุตสาหกรรมการท่องเที่ยว การค้าชายแดน และผลิตภัณฑ์ใหม่	1. ส่งเสริมการปรับโครงสร้างเศรษฐกิจที่ขับเคลื่อนด้วยผลิตภาพ (Efficiency-driven Economy) สู่ เศรษฐกิจฐานความรู้ (Knowledge-based Economy) เศรษฐกิจ BCG และเขตเศรษฐกิจพิเศษ ยกระดับเศรษฐกิจการค้า การลงทุน การบริการ การท่องเที่ยว และกีฬา
4. พัฒนาเมือง เขตเศรษฐกิจพิเศษและเมืองชายแดน รวมทั้งพื้นที่ระเบียงเศรษฐกิจภาคตะวันออกเฉียงเหนือ (NeEC-Bioeconomy) ให้เป็นพื้นที่เศรษฐกิจหลักของภาค	3) ยกระดับการพัฒนาคุณภาพชีวิต	4) ส่งเสริม พัฒนาโครงสร้างพื้นฐานการเชื่อมโยงระหว่างภูมิภาคและการเป็นส่วนหนึ่งของประชาคมโลก สนับสนุนการเข้าถึงทุกพื้นที่ในจังหวัด การบูรณาการภาครัฐ ภาคเอกชน และเสริมสร้างคุณภาพชีวิตของประชาชน เพื่อก้าวสู่สังคมคุณภาพสูง

ตาราง 3 กรอบแผนพัฒนาภาคตะวันออกเฉียงเหนือ (พ.ศ. 2566 – 2570) แผนพัฒนากลุ่มจังหวัดภาคตะวันออกเฉียงเหนือตอนล่าง 1 (พ.ศ. 2566 – 2570) ที่สอดคล้องกับแผนพัฒนาจังหวัดนครราชสีมา พ.ศ. 2566 – 2570 (ฉบับทบทวน ประจำปีงบประมาณ พ.ศ. 2568) (ต่อ)

กรอบแผนพัฒนาภาคตะวันออกเฉียงเหนือ (พ.ศ. 2566 – 2570)	แผนพัฒนากลุ่มจังหวัดภาคตะวันออกเฉียงเหนือตอนล่าง 1 (พ.ศ. 2566 – 2570)	แผนพัฒนาจังหวัดนครราชสีมา พ.ศ. 2566 – 2570 (ฉบับทบทวน ประจำปีงบประมาณ พ.ศ. 2568)
5) พัฒนาแหล่งท่องเที่ยวสำคัญ และแหล่งท่องเที่ยวชุมชนให้ได้มาตรฐาน	2) การพัฒนาอุตสาหกรรมการท่องเที่ยว และผลิตภัณฑ์ใหม่	1) ส่งเสริมการปรับโครงสร้างเศรษฐกิจที่ขับเคลื่อนด้วยผลิตภาพ (Efficiency-driven Economy) เศรษฐกิจฐานความรู้ (Knowledge-based Economy) เศรษฐกิจ BCG และเขตเศรษฐกิจพิเศษ ยกระดับเศรษฐกิจการค้า การลงทุน การบริการ การท่องเที่ยวและกีฬา
6) ยกระดับคุณภาพชีวิตให้ได้มาตรฐาน และแก้ปัญหาความยากจนให้กับผู้มีรายได้น้อยเพื่อลดความเหลื่อมล้ำทางสังคม	3) ยกระดับการพัฒนาคุณภาพชีวิต	4) ส่งเสริม พัฒนาโครงสร้างพื้นฐานการเชื่อมโยงระหว่างภูมิภาคและการเป็นส่วนหนึ่งของประชาคมโลก สนับสนุนการเข้าถึงทุกพื้นที่ในจังหวัด การบูรณาการภาครัฐ ภาคเอกชน และเสริมสร้างคุณภาพชีวิตของประชาชน เพื่อก้าวสู่สังคมคุณภาพสูง

ทิศทางพัฒนาภาคตะวันออกเฉียงเหนือ พ.ศ. 2566-2570

เป็น “ศูนย์กลางเศรษฐกิจของอนุภูมิภาคแม่น้ำโขง”
ตามแนวคิด การเป็นฐานการผลิตของประเทศที่เป็นมิตร
กับสิ่งแวดล้อม เป็นประตูเชื่อมโยงประเทศเพื่อนบ้าน
เพื่อสร้างโอกาสในการเพิ่มขีดความสามารถในการแข่งขัน
และยกระดับคุณภาพชีวิตประชาชน
3G : Green-Gate-Growth

- ส่งเสริมเกษตรอินทรีย์/เกษตรปลอดภัย
- ขับเคลื่อนด้วยโมเดลเศรษฐกิจ BCG (Bio Circular Green Economy)
- บริหารจัดการทรัพยากรน้ำอย่างยั่งยืน



Green
Good Environment

Growth
Good Local Economy

NE
Direction
3G

Gate
Good Opportunity

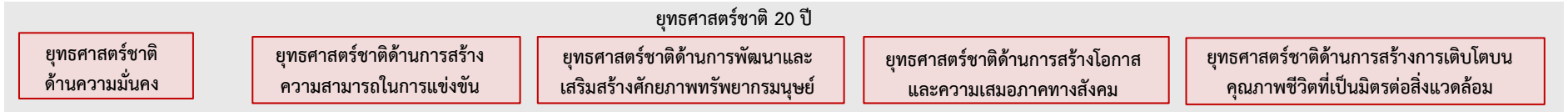


- พัฒนาพื้นที่ระเบียงเศรษฐกิจพิเศษภาคตะวันออกเฉียงเหนือ (NeEC-Bioeconomy)
- ยกระดับเป็นศูนย์กลางบริการทางการแพทย์และสุขภาพของภูมิภาค
 - พัฒนาเศรษฐกิจฐานรากและการท่องเที่ยวชุมชน
 - ยกระดับคุณภาพชีวิตของประชาชน
- พัฒนาเศรษฐกิจตามแนวระเบียงเศรษฐกิจตะวันออก-ตะวันตก (EWEC)
- ส่งเสริมการค้าชายแดน
- ส่งเสริมการท่องเที่ยวริมแม่น้ำโขง
 - พัฒนาระบบโลจิสติกส์เพื่อเป็นประตูเชื่อมโยงประเทศเพื่อนบ้าน

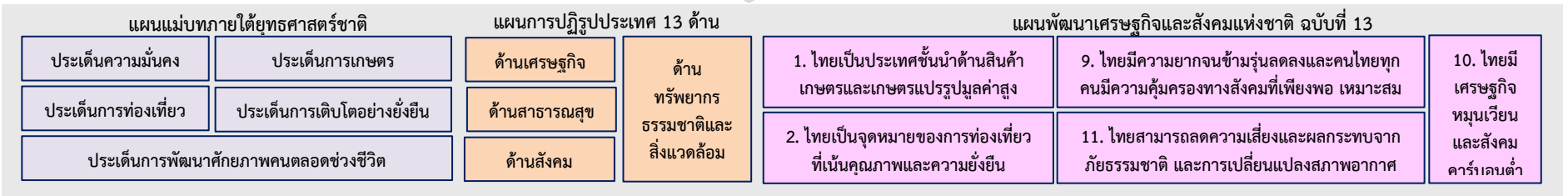
ภาพที่ 6 การเชื่อมโยงยุทธศาสตร์ระดับประเทศสู่แผนพัฒนาจังหวัดนครราชสีมา (พ.ศ. 2566 - 2570) ฉบับทบทวน ประจำปีงบประมาณ พ.ศ. 2569

Strategy Road Map ความเชื่อมโยงตั้งแต่ยุทธศาสตร์สู่แผนพัฒนาจังหวัด

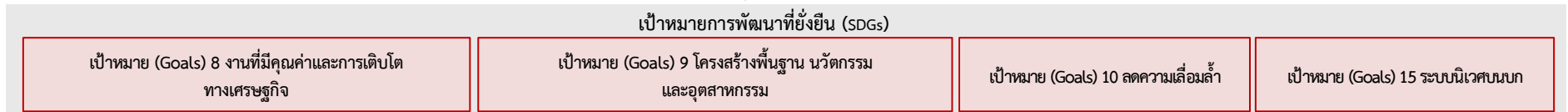
แผนระดับ 1



แผนระดับ 2



ตัวชี้วัดสากล




แผนระดับ 3



ภาพที่ 7 การเชื่อมโยงยุทธศาสตร์ระดับประเทศสู่แผนพัฒนาจังหวัดนครราชสีมา (พ.ศ. 2566 - 2570) ฉบับทบทวน ประจำปีงบประมาณ พ.ศ. 2569

2.3 การวิเคราะห์สถานการณ์ แนวโน้ม การพัฒนาในระดับจังหวัด

การวิเคราะห์สถานการณ์ แนวโน้ม การพัฒนาในระดับจังหวัด โดยศึกษาจากตัวชี้วัดการพัฒนาระดับจังหวัด และกลุ่มจังหวัด²⁰ ของสำนักงานสภาพัฒนาการเศรษฐกิจและสังคมแห่งชาติที่ดำเนินการตามมติคณะรัฐมนตรี เมื่อวันที่ 30 กันยายน 2558 ที่เห็นชอบให้ส่วนราชการนำตัวชี้วัดการพัฒนาระดับจังหวัดและกลุ่มจังหวัดพิจารณาใช้ประโยชน์ในการกำหนดแผนงานโครงการและงบประมาณลงสู่พื้นที่ เพื่อให้เกิดการบูรณาการในการขับเคลื่อนระหว่างจังหวัด กลุ่มจังหวัด และส่วนราชการ เป็นไปอย่างมีประสิทธิภาพ ซึ่งมติคณะรัฐมนตรี เมื่อวันที่ 25 ตุลาคม 2559 เห็นชอบให้กระทรวงมหาดไทย (มท.) มีกลไกการขับเคลื่อนเป้าหมายการพัฒนาที่ยั่งยืนในระดับพื้นที่ และมติคณะรัฐมนตรี เมื่อวันที่ 24 มีนาคม 2563 รับทราบผลการประชุมคณะกรรมการเพื่อการพัฒนาที่ยั่งยืน (กพย.) ครั้งที่ 1/2562 เมื่อวันที่ 19 ธันวาคม 2562 โดยที่ประชุมเห็นชอบหลักการร่างแผนการขับเคลื่อนเป้าหมายการพัฒนาที่ยั่งยืนสำหรับประเทศไทย



แนวความคิดจัดทำตัวชี้วัดการพัฒนาระดับจังหวัดและกลุ่มจังหวัดเป็นการพัฒนาเครื่องมือที่ใช้วัดสถานการณ์พัฒนาพื้นที่จังหวัดและกลุ่มจังหวัดเชิงเปรียบเทียบ โดยมีเงื่อนไขข้อมูลที่น่ามาจัดทำตัวชี้วัดจะต้องมีการจัดเก็บครอบคลุมทั้ง 76 จังหวัด และจัดเก็บอย่างต่อเนื่องทุกปีหรือปีเว้นปี สำหรับการดำเนินการในปี 2566 ได้นำเป้าหมายการพัฒนาที่ยั่งยืนมาปรับใช้เป็นกรอบในการปรับปรุงตัวชี้วัดการพัฒนาระดับจังหวัด เพื่อให้จังหวัดมีข้อมูลตัวชี้วัดที่สะท้อนระดับการพัฒนาในพื้นที่และสอดคล้องกับเป้าหมายการจัดทำตัวชี้วัด SDGs ในระดับพื้นที่ของประเทศ โดยได้จัดทำข้อมูลเป็นอนุกรมตั้งแต่ปี 2560 – 2564 โดยรายงานตัวชี้วัดการพัฒนาระดับจังหวัดและกลุ่มจังหวัด เดือนกันยายน พ.ศ. 2566 มีการนำเสนอผลการเปรียบเทียบการพัฒนาในระดับภาพรวม ระดับรายตัวชี้วัด และระดับจังหวัดและกลุ่มจังหวัด ในรูปแบบที่ กราฟแท่งเปรียบเทียบ 5 ปี และกราฟใยแมงมุม รวมทั้งตารางข้อมูล เปรียบเทียบ 5 ปี ในแต่ละตัวชี้วัดเทียบกับค่ากลางของประเทศ

โดยที่จังหวัด กลุ่มจังหวัดสามารถใช้ตัวชี้วัดชุดใหม่นี้ เป็นเครื่องมือในการวิเคราะห์เปรียบเทียบผลการพัฒนาและแนวโน้มของประเด็นปัญหาในพื้นที่ได้อย่างต่อเนื่อง และนำไปใช้ประกอบการวางแผนพัฒนาจังหวัดและกลุ่มจังหวัด และกำหนดแผนงานโครงการอย่างสอดคล้อง รวมทั้งส่วนราชการสามารถนำตัวชี้วัดไปใช้ประโยชน์ในการวิเคราะห์และชี้พื้นที่เป้าหมายการพัฒนาในระดับจังหวัดและกลุ่มจังหวัดในส่วนที่เกี่ยวข้องกับการกิจเพื่อกำหนดโครงการและงบประมาณได้ชัดเจนยิ่งขึ้น



ทั้งนี้ ตัวชี้วัดการพัฒนาระดับจังหวัด (Common Indicators) ชุดใหม่ มีการจัดกลุ่มข้อมูลตัวชี้วัดตามกรอบเป้าหมายการพัฒนาที่ยั่งยืน 5 มิติ ได้แก่ มิติการพัฒนาคน มิติเศรษฐกิจและความมั่งคั่ง มิติสิ่งแวดล้อม มิติสันติภาพ และยุติธรรม และมิติความเป็นหุ้นส่วนการพัฒนา ประกอบด้วยตัวชี้วัดในแต่ละมิติ ดังนี้

1) มิติการพัฒนาคน (People)

- (1.1) สัดส่วนประชากรยากจน (ร้อยละ)
- (1.2) ทารกแรกเกิดที่มีน้ำหนักต่ำกว่าเกณฑ์ (ร้อยละ)

21

https://www.nesdc.go.th/ewt_dl_link.php?nid=14282&filename=index

- (1.3) เด็ก 0 – 5 ปีที่มีพัฒนาการสมวัย (ร้อยละ)
- (1.4) อัตราการคลอดมีชีพในหญิงอายุ 15 – 19 ปี (ต่อประชากรหญิงอายุ 15 – 19 ปีพันคน)
- (1.5) ประชากรที่เจ็บป่วยที่เป็นผู้ป่วยใน (ร้อยละ)
- (1.6) อัตราส่วนประชากรต่อแพทย์ (คน/แพทย์)
- (1.7) การเข้าเรียนมัธยมศึกษาตอนปลายและอาชีวศึกษา (ร้อยละ)
- (1.8) จำนวนปีการศึกษาเฉลี่ยประชากรไทยอายุ 15 – 59 ปี (ปี)
- (1.9) คะแนนเฉลี่ยการทดสอบ O – NET ระดับมัธยมศึกษาตอนปลาย (คะแนน)

2) มิติเศรษฐกิจและความมั่งคั่ง (Prosperity)

- (2.1) อัตราการเปลี่ยนแปลงของรายได้เฉลี่ยของเดือนของครัวเรือนในจังหวัด (ร้อยละ)
- (2.2) อัตราการเปลี่ยนแปลงของผลิตภัณฑ์จังหวัด (ร้อยละ)
- (2.3) มูลค่าผลิตภัณฑ์จังหวัดเฉลี่ยต่อหัว (บาท/คน)
- (2.4) อัตราการขยายตัวรายได้ท่องเที่ยว (ร้อยละ)
- (2.5) อัตราการว่างงาน (ร้อยละ)
- (2.6) อัตราส่วนหนี้เฉลี่ยต่อรายได้เฉลี่ยของครัวเรือน (เท่า)
- (2.7) ผลิตภาพแรงงาน (บาท/คน)
- (2.8) แรงงานที่มีหลักประกันทางสังคม (ร้อยละ)
- (2.9) ครัวเรือนที่มีที่อยู่อาศัยใช้วัสดุคงทนและเป็นของตนเอง (ร้อยละ)
- (2.10) หมู่บ้านที่ถนนสายหลักใช้การได้ตลอดปี (ร้อยละ)
- (2.11) สัมประสิทธิ์ความไม่เสมอภาคของรายได้

3) มิติสิ่งแวดล้อม (Planet)

- (3.1) อัตราการเปลี่ยนแปลงของพื้นที่ป่าไม้ในจังหวัด (ร้อยละ)
- (3.2) สัดส่วนปริมาณขยะที่กำจัดถูกต้องต่อปริมาณขยะที่เกิดขึ้น (ร้อยละ)
- (3.3) ครัวเรือนที่เข้าถึงน้ำประปา (ร้อยละ)
- (3.4) ประชากรที่ประสบภัยพิบัติ (ร้อยละ)
- (3.5) อัตราการร้องเรียนปัญหามลพิษ (เรื่องต่อประชากรแสนคน)

4) มิติสันติภาพและยุติธรรม (Peace)

- (4.1) การแจ้งความคดี ชีวิต ร่างกาย เพศ และคดีประทุษร้ายต่อทรัพย์ (รายต่อประชากรแสนคน)
- (4.2) จำนวนผู้ต้องหาคดียาเสพติด (ต่อแสนคน)
- (4.3) จำนวนผู้เข้ารับการรักษาพยาบาล (ต่อแสนคน)
- (4.4) จำนวนเจ้าหน้าที่ตำรวจ (ต่อแสนคน)
- (4.5) การฆ่าตัวตายสำเร็จ (รายต่อประชากรแสนคน)


5) มิติความเป็นหุ้นส่วนการพัฒนา (Partnership)

- (5.1) ประชากรที่เข้าถึงอินเทอร์เน็ต (ร้อยละ)
- (5.2) ภาษีที่ท้องถิ่นจัดเก็บได้ต่อรายได้รวมที่ไม่รวมเงินอุดหนุนและเงินอุดหนุนเฉพาะกิจ (ร้อยละ)
- (5.3) ความสามารถในการเบิกจ่ายงบประมาณของจังหวัด (ร้อยละ)
- (5.4) จำนวนองค์กรชุมชน (แห่งต่อประชากรแสนคน)

จากรายงานตัวชี้วัดการพัฒนาระดับจังหวัดและกลุ่มจังหวัด เดือนกันยายน พ.ศ. 2566 ของสำนักงานสภาพัฒนาการเศรษฐกิจและสังคมแห่งชาติ (ภาคผนวก ข) สามารถวิเคราะห์ค่าดัชนีการพัฒนาจังหวัด²² ในแต่ละมิติ เพื่อจัดลำดับความสำคัญในการพัฒนา (Priority) โดยใช้วิธีการเปรียบเทียบค่าดัชนีระหว่างจังหวัด และการเปรียบเทียบค่าดัชนีระหว่างปี ได้ดังนี้

1. การเปรียบเทียบค่าดัชนีระหว่างจังหวัด

การเปรียบเทียบค่าดัชนีระหว่างจังหวัดเป็นการเปรียบเทียบค่าดัชนีระหว่างค่ากลางของประเทศ²³ ปี 2564 กับค่าดัชนีจังหวัดนครราชสีมา พบว่า ดัชนีรวมการพัฒนาจังหวัดมีค่าเท่ากับ 47.94 ซึ่งต่ำกว่าค่ากลางของประเทศ (50.23) เมื่อพิจารณาแต่ละมิติการพัฒนา พบว่า ด้านเศรษฐกิจและความมั่งคั่ง (Prosperity) ด้านสิ่งแวดล้อม (Planet) และด้านสันติภาพและยุติธรรม (Peace) มีค่าสูงกว่าค่ากลางของประเทศ ส่วนด้านการพัฒนาคน (People) และด้านความเป็นหุ้นส่วนพัฒนา (Partnership) มีค่าต่ำกว่าค่ากลางของประเทศ ดังภาพ 8



ภาพ 8 การเปรียบเทียบค่าดัชนีระหว่างจังหวัดในปี 2564

ตาราง 4 การเปรียบเทียบค่าดัชนีระหว่างจังหวัดในปี 2564


มิติการพัฒนา	ค่ากลางของประเทศ	ค่าดัชนีจังหวัด	ผลการเปรียบเทียบ
ภาพรวมของจังหวัดนครราชสีมา	50.23	47.94	ต่ำกว่าค่ากลางของประเทศ
1. ด้านการพัฒนาคน	62.08	55.26	ต่ำกว่าค่ากลางของประเทศ
2. ด้านเศรษฐกิจและความมั่งคั่ง	39.80	41.29	สูงกว่าค่ากลางของประเทศ
3. ด้านสิ่งแวดล้อม	48.69	48.91	สูงกว่าค่ากลางของประเทศ
4. ด้านสันติภาพและยุติธรรม	51.50	55.44	สูงกว่าค่ากลางของประเทศ
5. ด้านความเป็นหุ้นส่วนพัฒนา	49.90	40.92	ต่ำกว่าค่ากลางของประเทศ

²² การคำนวณดัชนีการพัฒนาจังหวัด โดย ดัชนีย่อย คำนวณจากค่าเฉลี่ยเลขคณิต (Arithmetic Mean) จากข้อมูลตัวชี้วัดในแต่ละมิติ ดัชนีรวม คำนวณจากค่าเฉลี่ยแบบเรขาคณิต (Geometric Mean) จากดัชนีย่อยทั้ง 5 ด้าน

²³ ค่ากลางของประเทศ คำนวณจากค่ามัธยฐาน (Median) ของดัชนีผสม (Composite Index) ค่าดัชนีรวม หรือดัชนีย่อยในแต่ละมิติ

2. การเปรียบเทียบค่าดัชนีระหว่างปี

การเปรียบเทียบค่าดัชนีระหว่างปี เป็นการเปรียบเทียบค่าดัชนีของจังหวัดนครราชสีมา ระหว่างปี 2564 และปี 2563 พบว่า ดัชนีรวมการพัฒนาจังหวัดนครราชสีมา ปี 2564 มีค่าเท่ากับ 47.94 ซึ่งสูงกว่าปี 2563 (44.26) เมื่อพิจารณาแต่ละมิติการพัฒนา พบว่า ค่าดัชนีในปี 2564 ด้านเศรษฐกิจและความมั่งคั่ง ด้านสิ่งแวดล้อม และ ด้านความเป็นหุ้นส่วนพัฒนา มีค่าสูงกว่าปี 2563 ส่วนดัชนีด้านการพัฒนาคน และดัชนีด้านสันติภาพและ ยุติธรรม มีค่าต่ำกว่าปี 2563 ดังภาพ 9



ภาพ 9 การเปรียบเทียบค่าดัชนีระหว่างปี 2563 และ 2564

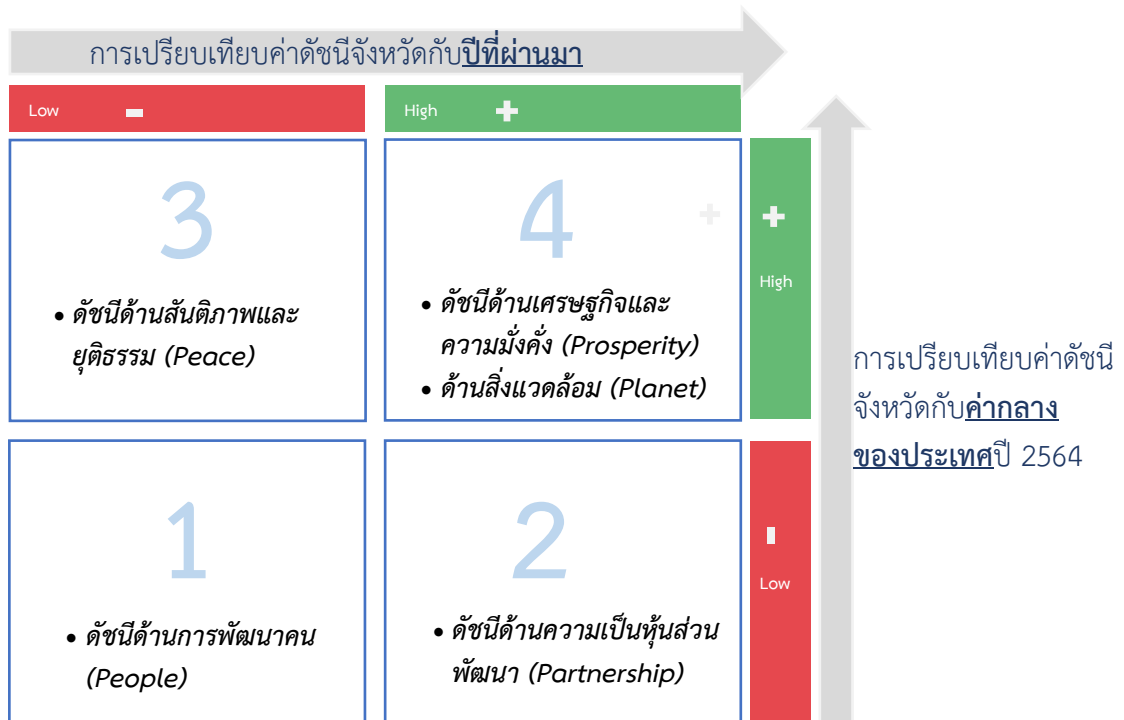
ตาราง 5 การเปรียบเทียบค่าดัชนีระหว่างปี 2563 – 2564

มิติการพัฒนา	ค่าดัชนี ปี 2563	ค่าดัชนี ปี 2564	ผลการเปรียบเทียบ
ภาพรวมของจังหวัดนครราชสีมา	44.26	47.94	สูงกว่าปีที่ผ่านมา
1. ด้านการพัฒนาคน	57.63	55.26	ต่ำกว่าปีที่ผ่านมา
2. ด้านเศรษฐกิจและความมั่งคั่ง	34.69	41.29	สูงกว่าปีที่ผ่านมา
3. ด้านสิ่งแวดล้อม	43.30	48.91	สูงกว่าปีที่ผ่านมา
4. ด้านสันติภาพและยุติธรรม	57.21	55.44	ต่ำกว่าปีที่ผ่านมา
5. ด้านความเป็นหุ้นส่วนพัฒนา	34.29	40.92	สูงกว่าปีที่ผ่านมา

จากการเปรียบเทียบค่าดัชนีระหว่างจังหวัดและการเปรียบเทียบค่าดัชนีระหว่างปีของจังหวัดนครราชสีมา สามารถวิเคราะห์ลำดับความสำคัญของมิติการพัฒนาจังหวัด ดังภาพ 9 มีรายละเอียดดังนี้

- 1) มิติที่ควรพัฒนาเป็นลำดับที่ 1 หมายถึง ค่าดัชนีของจังหวัดต่ำกว่าค่ากลางของประเทศ และต่ำกว่าปีที่ผ่านมา ได้แก่ ด้านการพัฒนาคน
- 2) มิติที่ควรพัฒนาเป็นลำดับที่ 2 หมายถึง ค่าดัชนีของจังหวัดต่ำกว่าค่ากลางของประเทศ แต่สูงกว่าปีที่ผ่านมา ได้แก่ ด้านความเป็นหุ้นส่วนพัฒนา
- 3) มิติที่ควรพัฒนาเป็นลำดับที่ 3 หมายถึง ค่าดัชนีสูงกว่าค่ากลางของประเทศ แต่ต่ำกว่าปีที่ผ่านมา ได้แก่ ด้านสันติภาพและยุติธรรม

4) มิติที่ควรพัฒนาเป็นลำดับที่ 4 หมายถึง ค่าดัชนีของจังหวัดสูงกว่าค่ากลางของประเทศ และสูงกว่าปีที่ผ่านมา ได้แก่ ด้านเศรษฐกิจและความมั่งคั่ง และด้านสิ่งแวดล้อม

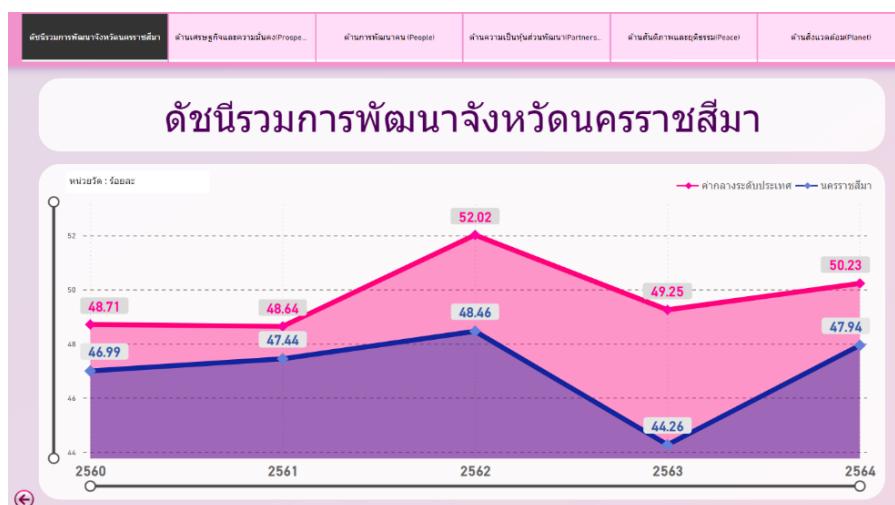


ภาพ 10 การวิเคราะห์ลำดับความสำคัญของมิติการพัฒนาจังหวัด

เมื่อพิจารณาค่าดัชนีของตัวชี้วัดในแต่ละมิติ ประกอบด้วย ดัชนีรวมการพัฒนาจังหวัด มิติการพัฒนาคน มิติเศรษฐกิจและความมั่งคั่ง มิติสิ่งแวดล้อม มิติสันติภาพและยุติธรรม และมิติความเป็นหุ้นส่วนพัฒนา มีรายละเอียดดังนี้

1. ดัชนีรวมการพัฒนาจังหวัด

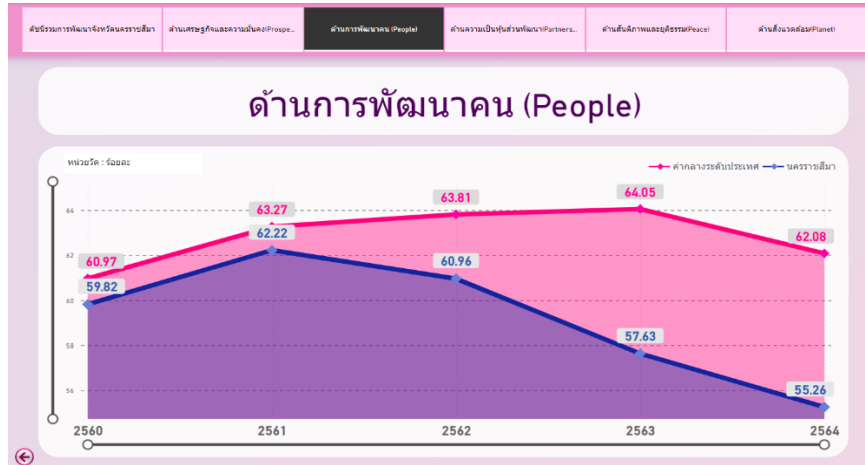
ดัชนีรวมการพัฒนาจังหวัดนครราชสีมา ต่ำกว่าค่ากลางของประเทศ แต่สูงกว่าปีที่ผ่านมา โดยการเปรียบเทียบค่าดัชนีระหว่างจังหวัด ปี 2564 ดัชนีรวมการพัฒนาจังหวัดนครราชสีมา เท่ากับ 47.94 ซึ่งต่ำกว่า ค่ากลางของประเทศ (50.23) และการเปรียบเทียบค่าดัชนีระหว่างปี 2564 และปี 2563 ดัชนีรวมการพัฒนาจังหวัดนครราชสีมา ปี 2564 (49.24) ซึ่งต่ำกว่าปี 2563 (50.08) ดังภาพ 11



ภาพ 11 ดัชนีการพัฒนารวมของจังหวัดนครราชสีมา เทียบกับค่ากลางประเทศปี 2560 – 2564

2. ดัชนีด้านการพัฒนาคน

ดัชนีด้านการพัฒนาคนจังหวัดนครราชสีมา ต่ำกว่าค่ากลางของประเทศ และต่ำกว่าปีที่ผ่านมา โดยการเปรียบเทียบค่าดัชนีระหว่างจังหวัด ปี 2564 ด้านการพัฒนาคนของจังหวัดนครราชสีมา เท่ากับ 55.26 ซึ่งต่ำกว่าค่ากลางของประเทศ (62.08) และการเปรียบเทียบค่าดัชนีระหว่างปี ด้านการพัฒนาคนของจังหวัดนครราชสีมา ปี 2564 (55.26) มีค่าสูงกว่า ปี 2563 (57.63) ดังภาพ 12



ภาพ 12 ดัชนีการพัฒนาด้านการพัฒนาคนของจังหวัดนครราชสีมา เทียบกับค่ากลางประเทศปี 2560 – 2564

จากผลการวิเคราะห์การเปรียบเทียบค่าดัชนีระหว่างจังหวัดและการเปรียบเทียบค่าดัชนีระหว่างปี ด้านการพัฒนาคนจังหวัดนครราชสีมา พบว่า ดัชนีด้านการพัฒนาคนมีค่าต่ำกว่าค่ากลางของประเทศ และต่ำกว่าปีที่ผ่านมา จึงควรให้ความสำคัญในการพัฒนาตัวชี้วัดในมิติการพัฒนาคนก่อนเป็นลำดับแรก ทั้งนี้ดัชนีด้านการพัฒนา คน ประกอบด้วยตัวชี้วัด 9 ตัวชี้วัด โดยแบ่งตัวชี้วัดออกเป็น 2 กลุ่ม คือ

1. ตัวชี้วัดที่ต้องพัฒนา คือ ค่าตัวชี้วัดของจังหวัดนครราชสีมา ที่มีค่าสูงกว่าค่ากลางของประเทศ สำหรับตัวชี้วัดที่มีการผกผันข้อมูล²⁴ และค่าตัวชี้วัดของจังหวัดนครราชสีมา ที่มีค่าต่ำกว่าค่ากลางของประเทศ สำหรับตัวชี้วัดที่แปรผันตามข้อมูล²⁵
2. ตัวชี้วัดที่มีการพัฒนาที่ดี คือ ค่าตัวชี้วัดของจังหวัดนครราชสีมาที่มีค่าต่ำกว่าค่ากลางของประเทศ สำหรับตัวชี้วัดที่มีการผกผันข้อมูล และค่าตัวชี้วัดของจังหวัดนครราชสีมาที่มีค่าสูงกว่าค่ากลางของประเทศ สำหรับตัวชี้วัดที่แปรผันตามข้อมูล



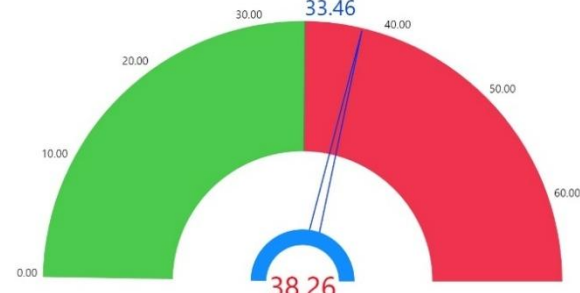
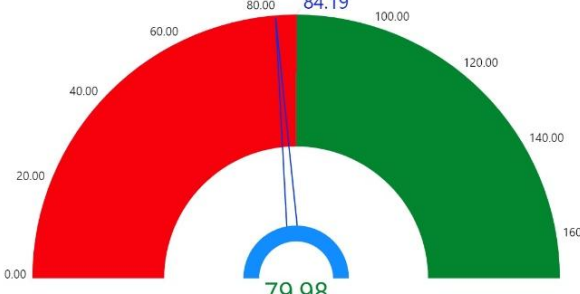
การนำเสนอค่าดัชนีของตัวชี้วัดในแต่ละมิติ มีลักษณะเป็นแผนภูมิมาตรวัด (Gauge chart) เป็นแผนภูมิที่แสดงข้อมูลค่าดัชนีของตัวชี้วัดเปรียบเทียบกับค่ากลางของประเทศ มีลักษณะเป็นแผนภูมิครึ่งวงกลม (ครึ่งบน) จะแสดงค่าดัชนีของตัวชี้วัดในช่องว่างภายในครึ่งวงกลม โดยจะมีเข็มที่ชี้ไปยังตำแหน่งค่าดัชนีของตัวชี้วัดนั้นๆ และมีค่ากลางของประเทศอยู่กึ่งกลางของกราฟ พื้นสีในกราฟประกอบด้วย 2 สี คือ แดงและเขียว ซึ่งมีการแปรความหมายตามการแปรผันของข้อมูล ดังนี้

1. เข็มมีเตอร์ชี้ในพื้นที่สีแดง หมายถึง ตัวชี้วัดนั้นต้องพัฒนา
2. เข็มมีเตอร์ชี้ในพื้นที่เขียว หมายถึง ตัวชี้วัดนั้นมีการพัฒนาที่ดี

²⁴ ตัวชี้วัดที่มีการผกผันข้อมูล หรือตัวชี้วัดเชิงลบ (Negative indicators) คือ ตัวแปรที่ยังมีค่าสูง จะยิ่งไม่ดี

²⁵ ตัวชี้วัดที่แปรผันตามข้อมูล หรือตัวชี้วัดเชิงบวก (Positive indicators) คือ ตัวแปรที่ยังมีค่าสูง จะยิ่งดี

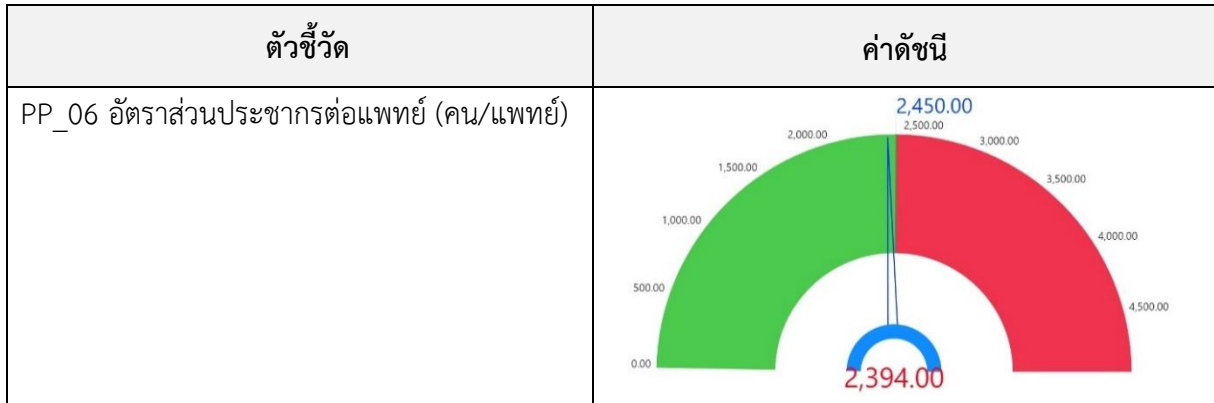
ตาราง 6 ตัวชี้วัดที่ต้องพัฒนาและตัวชี้วัดที่มีการพัฒนาที่ดีของดัชนีด้านการพัฒนาคน

ตัวชี้วัด	ค่าดัชนี
1. ตัวชี้วัดที่ต้องพัฒนา (7 ตัวชี้วัด)	
1.1 ตัวชี้วัดที่มีการผกผันข้อมูล (3 ตัวชี้วัด)	
PP_01 สัดส่วนประชากรยากจน (ร้อยละ)	 <p>5.62</p>
PP_04 อัตราการคลอดมีชีพในหญิงอายุ 15-19 ปี	 <p>25.41</p>
PP_05 ประชากรที่เจ็บป่วยที่เป็นผู้ป่วยใน	 <p>33.46</p>
1.2 ตัวชี้วัดที่แปรผันตามข้อมูล (4 ตัวชี้วัด)	
PP_03 เด็ก 0-5 ปีที่มีพัฒนาการสมวัย (ร้อยละ)	 <p>84.19</p>

ตาราง 6 ตัวชี้วัดที่ต้องพัฒนาและตัวชี้วัดที่มีการพัฒนาที่ดีของดัชนีด้านการพัฒนาคน (ต่อ)

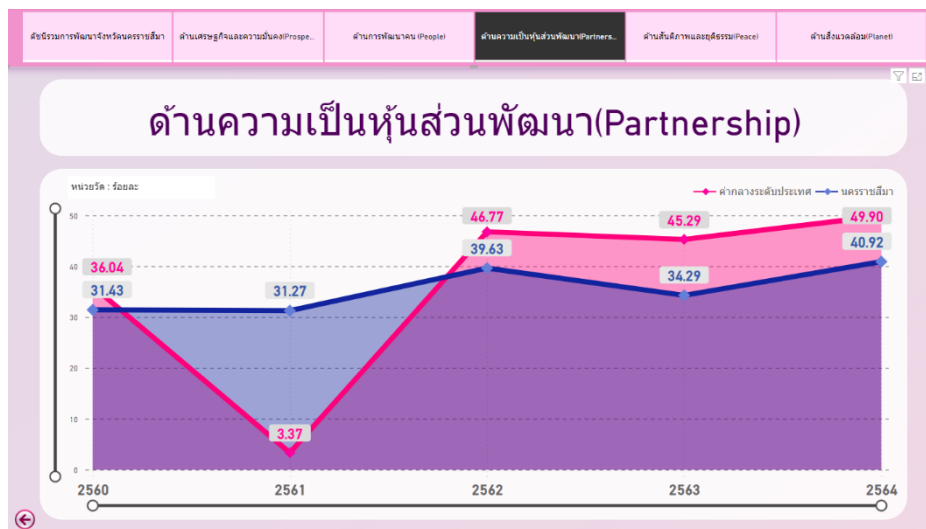
ตัวชี้วัด	ค่าดัชนี
PP_07 การเข้าเรียนมัธยมศึกษาตอนปลายและอาชีวศึกษา (ร้อยละ)	
PP_08 จำนวนปีการศึกษาเฉลี่ยประชากรไทยอายุ 15-59 ปี (ปี)	
PP_09 คะแนนเฉลี่ยการทดสอบ O-NET ระดับมัธยมศึกษาตอนปลาย (คะแนน)	
<p>2. ตัวชี้วัดที่มีการพัฒนาที่ดี (2 ตัวชี้วัด)</p>	
<p>2.1 ตัวชี้วัดที่มีการพัฒนาที่ดี (2 ตัวชี้วัด)</p>	
PP_02 ทารกแรกเกิดที่มีน้ำหนักต่ำกว่าเกณฑ์	

ตาราง 6 ตัวชี้วัดที่ต้องพัฒนาและตัวชี้วัดที่มีการพัฒนาที่ดีของดัชนีด้านการพัฒนาคน (ต่อ)



3. ด้านความเป็นหุ้นส่วนพัฒนา

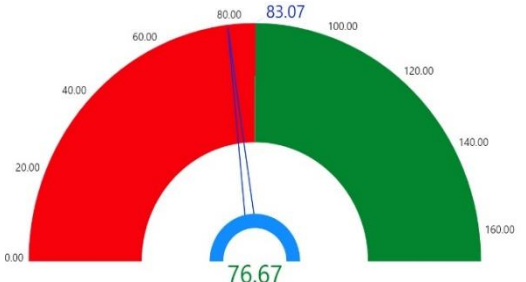
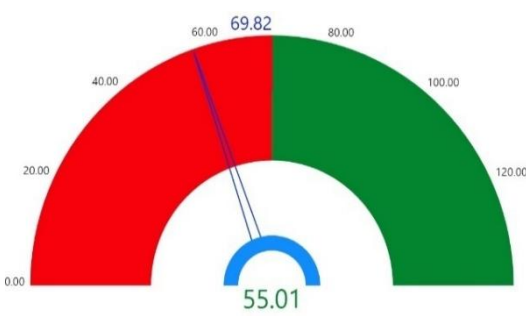
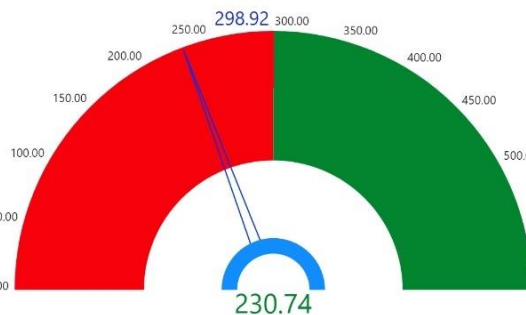
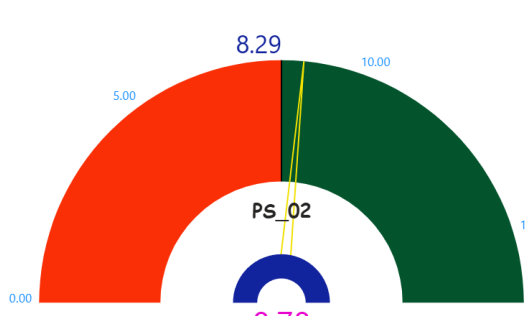
การเปรียบเทียบค่าดัชนีระหว่างจังหวัด ปี 2564 ด้านความเป็นหุ้นส่วนพัฒนา ของจังหวัดนครราชสีมา เท่ากับ 40.92 ซึ่งต่ำกว่าค่ากลางของประเทศ (49.90) และการเปรียบเทียบค่าดัชนีระหว่างปีด้านความเป็นหุ้นส่วนพัฒนา ของจังหวัดนครราชสีมา ปี 2564 (40.92) มีค่าสูงกว่า ปี 2563 (34.29) ดังภาพ 13



ภาพ 13 ดัชนีการพัฒนาด้านความเป็นหุ้นส่วนพัฒนาของจังหวัดนครราชสีมา เทียบกับค่ากลางประเทศปี 2560 – 2564

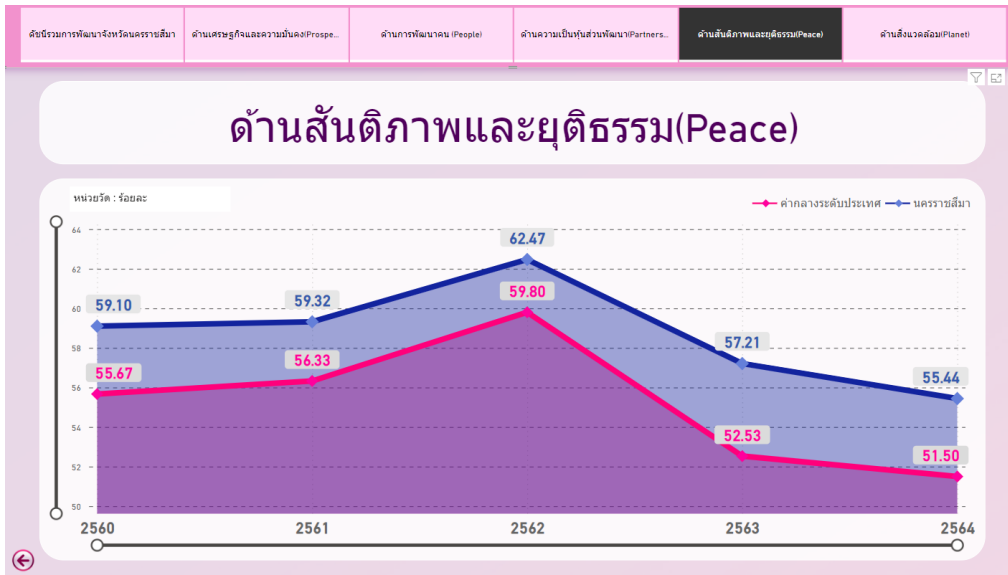
จากผลการวิเคราะห์การเปรียบเทียบค่าดัชนีระหว่างจังหวัดและการเปรียบเทียบค่าดัชนีระหว่างปีด้านความเป็นหุ้นส่วนพัฒนาของจังหวัดนครราชสีมา พบว่ามีค่าสูงกว่าค่ากลางของประเทศ และสูงกว่าปีที่ผ่านมา จึงควรให้ความสำคัญในการพัฒนาตัวชี้วัดในมิติการพัฒนาด้านความเป็นหุ้นส่วนพัฒนาเป็นลำดับสุดท้าย ทั้งนี้ ดัชนีด้านความเป็นหุ้นส่วนพัฒนาประกอบด้วยตัวชี้วัด 4 ตัวชี้วัด แบ่งตามตัวชี้วัดที่ต้องพัฒนาและตัวชี้วัดที่มีการพัฒนาที่ดี มีรายละเอียดดังนี้

ตาราง 7 ตัวชี้วัดที่ต้องพัฒนาและตัวชี้วัดที่มีการพัฒนาที่ดีของดัชนีด้านความเป็นหุ้นส่วนพัฒนา

ตัวชี้วัด	ค่าดัชนี
1. ตัวชี้วัดที่ต้องพัฒนา (3 ตัวชี้วัด)	
1.1 ตัวชี้วัดที่แปรผันตามข้อมูล (3 ตัวชี้วัด)	
PS_01 ประชากรที่เข้าถึงอินเทอร์เน็ต (ร้อยละ)	 <p>83.07 76.67</p>
PS_03 ความสามารถในการเบิกจ่ายงบประมาณของจังหวัด (ร้อยละ)	 <p>69.82 55.01</p>
PS_04 จำนวนองค์กรชุมชน (แห่งต่อประชากรแสนคน)	 <p>298.92 230.74</p>
2. ตัวชี้วัดที่มีการพัฒนาที่ดี (1 ตัวชี้วัด)	
ตัวชี้วัดที่แปรผันตามข้อมูล (1 ตัวชี้วัด)	
PS_02 ภาษีที่ท้องถิ่นจัดเก็บได้ต่อรายได้รวมที่ไม่รวมเงินอุดหนุนและเงินอุดหนุนเฉพาะกิจ (ร้อยละ)	 <p>8.29 8.78</p>

4. ด้านสันติภาพและยุติธรรม

การเปรียบเทียบค่าดัชนีระหว่างจังหวัด ปี 2564 ด้านสันติภาพและยุติธรรมของจังหวัด นครราชสีมา เท่ากับ 55.44 ซึ่งสูงกว่าค่ากลางของประเทศ (51.50) และการเปรียบเทียบค่าดัชนีระหว่างปี ด้านสันติภาพและยุติธรรมของจังหวัดนครราชสีมา ปี 2564 (55.44) มีค่าต่ำกว่า ปี 2563 (57.21) ดังภาพ 14



ภาพ 14 ดัชนีการพัฒนาด้านสันติภาพและยุติธรรมของจังหวัดนครราชสีมา เทียบกับค่ากลางประเทศปี 2560 – 2564

จากผลการวิเคราะห์การเปรียบเทียบค่าดัชนีระหว่างจังหวัดและการเปรียบเทียบค่าดัชนีระหว่างปี ด้านสันติภาพและยุติธรรมของจังหวัดนครราชสีมา พบว่า ค่าดัชนีด้านสันติภาพและยุติธรรมของจังหวัด นครราชสีมา มีค่าสูงกว่าค่ากลางของประเทศ แต่ต่ำกว่าปีที่ผ่านมา จึงควรให้ความสำคัญในการพัฒนาตัวชี้วัดใน มิติการพัฒนาด้านสันติภาพและยุติธรรมเป็นลำดับต่อไป ทั้งนี้ ดัชนีการพัฒนาด้านสันติภาพและยุติธรรม ประกอบด้วยตัวชี้วัด 5 ตัวชี้วัด แบ่งตามตัวชี้วัดที่ต้องพัฒนาและตัวชี้วัดที่มีการพัฒนาที่ดี มีรายละเอียดดังนี้

ตาราง 8 ตัวชี้วัดที่ต้องพัฒนาและตัวชี้วัดที่มีการพัฒนาที่ดีของดัชนีด้านสันติภาพและยุติธรรม

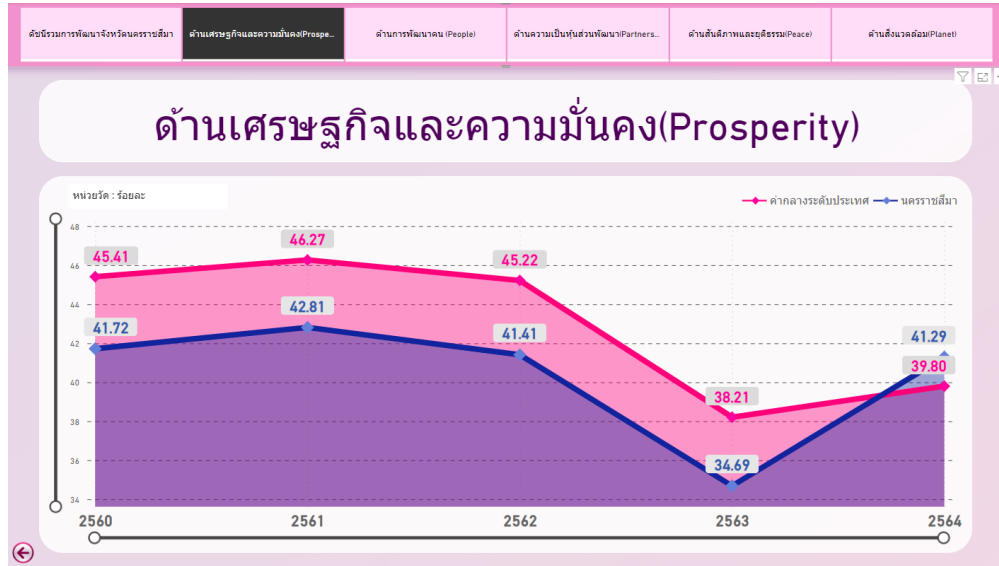
ตัวชี้วัด	ค่าดัชนี
1. ตัวชี้วัดที่ต้องพัฒนา (1 ตัวชี้วัด)	
ตัวชี้วัดที่แปรผันตามข้อมูล (1 ตัวชี้วัด)	
PC_04 จำนวนเจ้าหน้าที่ตำรวจ (ต่อแสนคน)	

ตาราง 8 ตัวชี้วัดที่ต้องพัฒนาและตัวชี้วัดที่มีการพัฒนาที่ดีของดัชนีด้านสันติภาพและยุติธรรม (ต่อ)

2. ตัวชี้วัดที่มีการพัฒนาที่ดี (4 ตัวชี้วัด)	
PC_01 การแจ้งความคดี ชีวิต ร่างกาย เพศ และคดี ประทุษร้ายต่อทรัพย์สิน (รายต่อประชากรแสนคน)	<p>58.31</p>
PC_02 จำนวนผู้ต้องหาคดียาเสพติด (ต่อแสนคน)	<p>328.91</p>
PC_05 การฆ่าตัวตายสำเร็จ (รายต่อประชากรแสนคน)	<p>10.47</p>
2.2 ตัวชี้วัดที่แปรผันตามข้อมูล (1 ตัวชี้วัด)	
PC_03 จำนวนผู้เข้ารับการรักษาพยาบาล (ต่อแสนคน)	<p>272.57</p>

5. ด้านเศรษฐกิจและความมั่งคั่ง


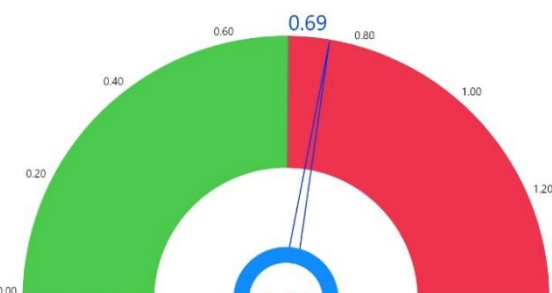
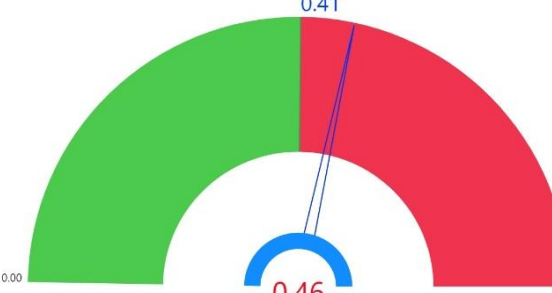
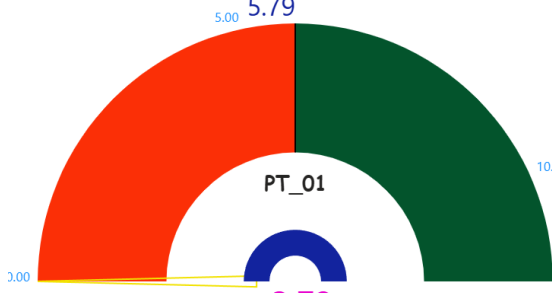
การเปรียบเทียบค่าดัชนีระหว่างจังหวัด ปี 2564 ด้านเศรษฐกิจและความมั่งคั่งของจังหวัดนครราชสีมา เท่ากับ 41.29 ซึ่งสูงกว่าค่ากลางของประเทศ (39.80) และการเปรียบเทียบค่าดัชนีระหว่างปี ด้านเศรษฐกิจและความมั่งคั่งของจังหวัดนครราชสีมา ปี 2564 (41.29) มีค่าสูงกว่า ปี 2563 (34.69) ดังภาพ 15



ภาพ 15 ดัชนีการพัฒนาด้านเศรษฐกิจและความมั่งคั่งของจังหวัดนครราชสีมาเทียบกับค่ากลางประเทศปี 2560 – 2564

จากผลการวิเคราะห์การเปรียบเทียบค่าดัชนีระหว่างจังหวัดและการเปรียบเทียบค่าดัชนีระหว่างปีด้านเศรษฐกิจและความมั่งคั่งของจังหวัดนครราชสีมา พบว่า มีค่าสูงกว่าค่ากลางของประเทศ แต่สูงกว่าปีที่ผ่านมาเล็กน้อย จึงควรให้ความสำคัญในการพัฒนาตัวชี้วัดในมิติการพัฒนาด้านเศรษฐกิจและความมั่งคั่งเป็นลำดับต่อไป ทั้งนี้ดัชนีด้านเศรษฐกิจและความมั่งคั่ง ประกอบด้วยตัวชี้วัด 11 ตัวชี้วัด แบ่งตามตัวชี้วัดที่ต้องพัฒนาและตัวชี้วัดที่มีการพัฒนาที่ดี มีรายละเอียดดังนี้

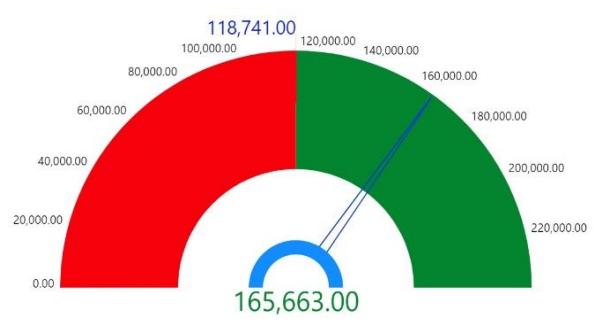
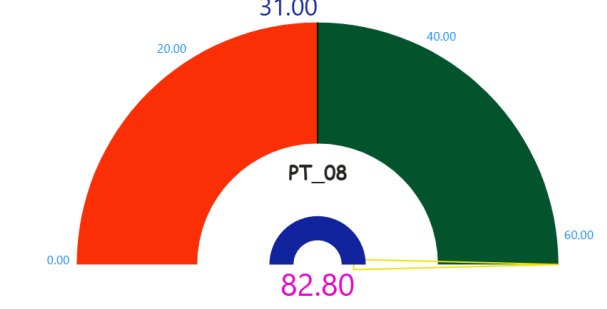
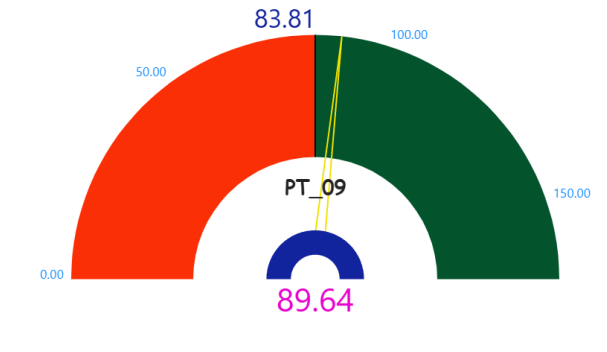
ตาราง 9 ตัวชี้วัดที่ต้องพัฒนาและตัวชี้วัดที่มีการพัฒนาที่ดีของดัชนีด้านเศรษฐกิจและความมั่งคั่ง

ตัวชี้วัด	ค่าดัชนี
1. ตัวชี้วัดที่ต้องพัฒนา (6 ตัวชี้วัด)	
1.1 ตัวชี้วัดที่มีการผูกผันข้อมูล (3 ตัวชี้วัด)	
PT_05 อัตราการว่างงาน (ร้อยละ)	
PT_06 อัตราส่วนหนี้เฉลี่ยต่อรายได้เฉลี่ยของครัวเรือน (เท่า)	
PT_11 สัมประสิทธิ์ความไม่เสมอภาคของรายได้	
1.2 ตัวชี้วัดที่แปรผันตามข้อมูล (3 ตัวชี้วัด)	
PT_01 อัตราการเปลี่ยนแปลงของรายได้เฉลี่ยของเดือนของครัวเรือนในจังหวัด	

ตาราง 9 ตัวชี้วัดที่ต้องพัฒนาและตัวชี้วัดที่มีการพัฒนาที่ดีของดัชนีด้านเศรษฐกิจและความมั่งคั่ง (ต่อ)

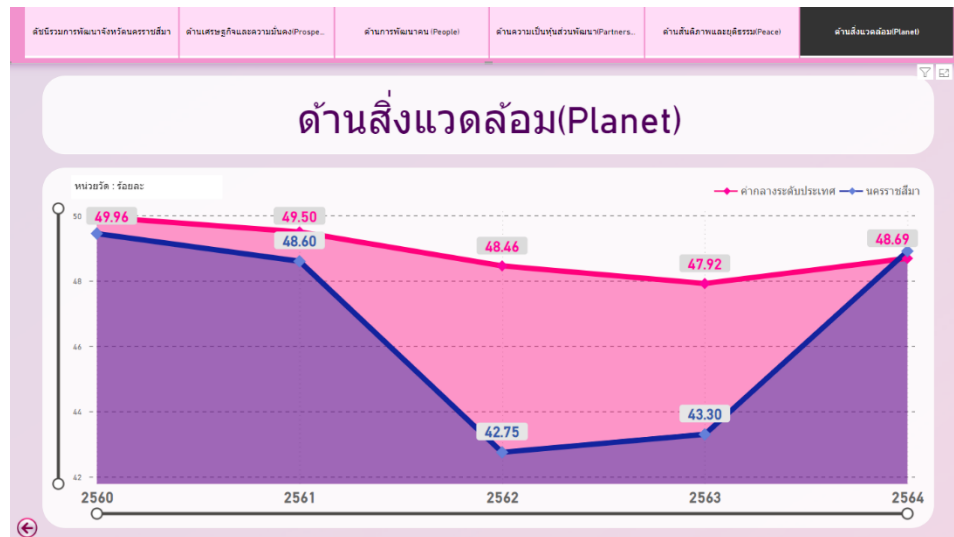
ตัวชี้วัด	ค่าดัชนี
PT_04 มูลค่าผลิตภัณฑ์จังหวัดเฉลี่ยต่อหัว (บาท/คน)	<p>ค่าดัชนี: -54.19</p>
PT_10 หมู่บ้านที่ถนนสายหลักใช้การได้ตลอดปี (ร้อยละ)	<p>ค่าดัชนี: 55.56</p>
2. ตัวชี้วัดที่มีการพัฒนาที่ดี (5 ตัวชี้วัด)	
ตัวชี้วัดที่แปรผันตามข้อมูล (5 ตัวชี้วัด)	
PT_02 อัตราการเปลี่ยนแปลงของผลิตภัณฑ์จังหวัด	<p>ค่าดัชนี: 5.46</p>
PT_03 มูลค่าผลิตภัณฑ์จังหวัดเฉลี่ยต่อหัว (บาท/คน)	<p>ค่าดัชนี: 126,119.00</p>

ตาราง 9 ตัวชี้วัดที่ต้องพัฒนาและตัวชี้วัดที่มีการพัฒนาที่ดีของดัชนีด้านเศรษฐกิจและความมั่งคั่ง (ต่อ)

ตัวชี้วัด	ค่าดัชนี
PT_07 ผลิตภาพแรงงาน (บาท/คน)	
PT_08 แรงงานที่มีหลักประกันทางสังคม	
PT_09 ครว้เรือนที่มีที่อยู่อาศัยใช้สวดุคงทนและเป็นของตนเอง	

6. ด้านสิ่งแวดล้อม

การเปรียบเทียบค่าดัชนีระหว่างจังหวัด ปี 2564 ด้านสิ่งแวดล้อมของจังหวัด นครราชสีมา เท่ากับ 48.91 ซึ่งสูงกว่าค่ากลางของประเทศ (48.69) และการเปรียบเทียบค่าดัชนีระหว่าง ปี ด้านสิ่งแวดล้อมของจังหวัดนครราชสีมา ปี 2564 (48.91) มีค่าสูงกว่า ปี 2563 (43.30) ดังภาพ 16



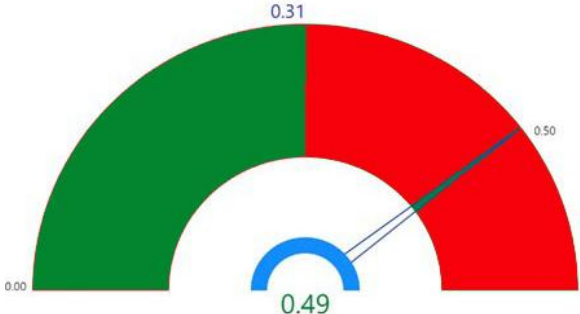

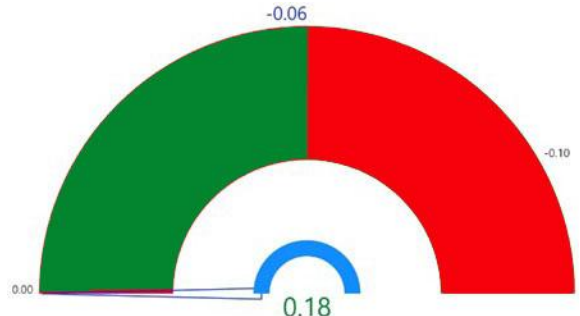

ภาพ 16 ดัชนีด้านพัฒนาด้านสิ่งแวดล้อมของจังหวัดนครราชสีมา เทียบกับค่ากลางประเทศปี 2560 –2564

จากผลการวิเคราะห์การเปรียบเทียบค่าดัชนีระหว่างจังหวัดและการเปรียบเทียบค่าดัชนีระหว่างปีด้านสิ่งแวดล้อมของจังหวัดนครราชสีมา พบว่า ค่าดัชนีด้านสิ่งแวดล้อมมีค่าสูงกว่าค่ากลางของประเทศ และสูงกว่าปีที่ผ่านมา จึงควรให้ความสำคัญในการพัฒนาตัวชี้วัดในมิติการพัฒนาด้านสิ่งแวดล้อมเป็นลำดับสุดท้าย ทั้งนี้ ดัชนีด้านสิ่งแวดล้อมประกอบด้วยตัวชี้วัด 5 ตัวชี้วัด แบ่งตามตัวชี้วัดที่ต้องพัฒนาและตัวชี้วัดที่มีการพัฒนาที่ดี มีรายละเอียดดังนี้

ตาราง 10 ตัวชี้วัดที่ต้องพัฒนาและตัวชี้วัดที่มีการพัฒนาที่ดีของดัชนีด้านพัฒนาด้านสิ่งแวดล้อม

ตัวชี้วัด	ค่าดัชนี
1. ตัวชี้วัดที่ต้องพัฒนา (3 ตัวชี้วัด)	
1.1 ตัวชี้วัดที่แปรผันตามข้อมูล (2 ตัวชี้วัด)	
PN_04 ประชากรที่ประสบภัยพิบัติ	

ตาราง 10 ตัวชี้วัดที่ต้องพัฒนาและตัวชี้วัดที่มีการพัฒนาที่ดีของดัชนีด้านพัฒนาด้านสิ่งแวดล้อม (ต่อ)

ตัวชี้วัด	ค่าดัชนี
PN_05 อัตราการร้องเรียนปัญหามลพิษ (เรื่องต่อประชากรแสนคน)	
1.2 ตัวชี้วัดที่แปรผันตามข้อมูล (1 ตัวชี้วัด)	
PN_03 อัตราการเปลี่ยนแปลงของพื้นที่ป่าไม้ในจังหวัด (ร้อยละ)	
2. ตัวชี้วัดที่มีการพัฒนาที่ดี (2 ตัวชี้วัด)	
2.1 ตัวชี้วัดที่แปรผันตามข้อมูล (2 ตัวชี้วัด)	
PN_01 อัตราการเปลี่ยนแปลงของพื้นที่ป่าไม้ในจังหวัด	
PN_02 สัดส่วนปริมาณขยะที่กำจัดถูกต้องต่อปริมาณขยะที่เกิดขึ้น (ร้อยละ)	

ดังนั้น การวิเคราะห์ตัวชี้วัดการพัฒนาจังหวัดนครราชสีมา สรุปได้ว่า ต้องให้ความสำคัญกับ มิติ การพัฒนาคนเป็นอันดับแรก ได้แก่ ด้านการฝากครรภ์และการบำรุงครรภ์ในหญิงตั้งครรภ์เพื่อให้ทารกแรกเกิด มีน้ำหนักตามเกณฑ์ที่กำหนด การตั้งครรภ์คลอดบุตรในหญิงอายุ 15-19 ปี การเจ็บป่วยหนักของประชาชนจน โรงพยาบาลต้องรับเข้าเป็นผู้ป่วยใน โอกาสการเรียนรู้ต่อหลังจากจบการศึกษาระดับมัธยมศึกษาตอนต้นเข้าสู่ระดับ มัธยมศึกษาตอนปลายและอาชีวศึกษา รวมทั้งสนับสนุนให้ประชาชนให้ความสำคัญกับการศึกษา กระตุ้นให้เกิด การศึกษาต่อในระดับที่สูงที่สุดที่สามารถทำได้เป็นลำดับแรก จากนั้นจึงพัฒนาตัวชี้วัดด้านความเป็นหุ้นส่วนพัฒนา ด้านสันติภาพและยุติธรรม ด้านเศรษฐกิจและความมั่งคั่ง และด้านสิ่งแวดล้อมเป็นลำดับสุดท้าย ผลการวิเคราะห์ ตัวชี้วัดการพัฒนาจังหวัดนครราชสีมา โดยใช้วิธีการเปรียบเทียบค่าดัชนีระหว่างจังหวัดและการเปรียบเทียบค่า ดัชนีระหว่างปี เพื่อวิเคราะห์ลำดับความสำคัญในการพัฒนาของ 34 ตัวชี้วัด สรุปได้ดังนี้

ตาราง 11 ลำดับความสำคัญของมิติการพัฒนาจังหวัดนครราชสีมา

ลำดับความสำคัญ	ตัวชี้วัด	การพัฒนา
1	มิติการพัฒนาคน (ต่ำกว่าค่ากลาง,ต่ำกว่าปีที่ผ่านมา)	
	PP_01 สัดส่วนประชากรยากจน	ต้องพัฒนา
	PP_03 เด็ก 0-5 ปีที่มีพัฒนาการสมวัย	ต้องพัฒนา
	PP_04 อัตราการคลอดมีชีพในหญิงอายุ 15-19 ปี	ต้องพัฒนา
	PP_05 ประชากรที่เจ็บป่วยที่เป็นผู้ป่วยใน	ต้องพัฒนา
	PP_07 การเข้าเรียนมัธยมศึกษาตอนปลายและอาชีวศึกษา	ต้องพัฒนา
	PP_08 จำนวนปีการศึกษาเฉลี่ยประชากรไทยอายุ 15-59 ปี	ต้องพัฒนา
	PP_09 คะแนนเฉลี่ยการทดสอบ O-NET ระดับมัธยมศึกษาตอนปลาย	ต้องพัฒนา
	PP_02 ทารกแรกเกิดที่มีน้ำหนักต่ำกว่าเกณฑ์	มีการพัฒนาที่ดี
	PP_06 อัตราส่วนประชากรต่อแพทย์	มีการพัฒนาที่ดี
2	มิติความเป็นหุ้นส่วนพัฒนา (ต่ำกว่าค่ากลาง,สูงกว่าปีที่ผ่านมา)	
	PS_01 ประชากรที่เข้าถึงอินเทอร์เน็ต	ต้องพัฒนา
	PS_03 ความสามารถในการเบิกจ่ายงบประมาณของจังหวัด	ต้องพัฒนา
	PS_04 จำนวนองค์กรชุมชน	ต้องพัฒนา
	PS_02 ภาษีที่ท้องถิ่นจัดเก็บได้ต่อรายได้รวมที่ไม่รวมเงินอุดหนุนและเงินอุดหนุนเฉพาะกิจ	มีการพัฒนาที่ดี
3	มิติสันติภาพและยุติธรรม (สูงกว่าค่ากลาง,ต่ำกว่าปีที่ผ่านมา)	
	PC_04 จำนวนเจ้าหน้าที่ตำรวจ	ต้องพัฒนา
	PC_01 การแจ้งความคดี ชีวิตร่างกาย เพศ และคดีประทุษร้ายต่อทรัพย์	มีการพัฒนาที่ดี
	PC_02 จำนวนผู้ต้องหาคดียาเสพติด	มีการพัฒนาที่ดี
	PC_03 จำนวนผู้เข้ารับการรักษาพยาบาล	มีการพัฒนาที่ดี
	PC_05 การฆ่าตัวตายสำเร็จ	มีการพัฒนาที่ดี

ตาราง 11 ลำดับความสำคัญของมิติการพัฒนาจังหวัดนครราชสีมา (ต่อ)

ลำดับ ความสำคัญ	ตัวชี้วัด	การพัฒนา
4	มิติเศรษฐกิจและความมั่งคั่ง (สูงกว่าค่ากลาง, สูงกว่าปีที่ผ่านมา)	
	PT_01 อัตราการเปลี่ยนแปลงของรายได้เฉลี่ยของเดือนของครัวเรือนในจังหวัด	ต้องพัฒนา
	PT_04 อัตราการขยายตัวรายได้ท่องเที่ยว	ต้องพัฒนา
	PT_05 อัตราการว่างงาน	ต้องพัฒนา
	PT_06 อัตราส่วนหนี้เฉลี่ยต่อรายได้เฉลี่ยของครัวเรือน	ต้องพัฒนา
	PT_10 หมู่บ้านที่ถนนสายหลักใช้การได้ตลอดปี	ต้องพัฒนา
	PT_11 สัมประสิทธิ์ความไม่เสมอภาคของรายได้	ต้องพัฒนา
	PT_02 อัตราการเปลี่ยนแปลงของผลิตภัณฑ์จังหวัด	มีการพัฒนาที่ดี
	PT_03 มูลค่าผลิตภัณฑ์จังหวัดเฉลี่ยต่อหัว	มีการพัฒนาที่ดี
	PT_07 ผลิตภาพแรงงาน	มีการพัฒนาที่ดี
	PT_08 แรงงานที่มีหลักประกันทางสังคม	มีการพัฒนาที่ดี
	PT_09 ครัวเรือนที่มีที่อยู่อาศัยใช้วัสดุคงทนและเป็นของตนเอง	มีการพัฒนาที่ดี
5	มิติสิ่งแวดล้อม (สูงกว่าค่ากลาง, สูงกว่าปีที่ผ่านมา)	
	PN_03 ครัวเรือนที่เข้าถึงน้ำประปา	ต้องพัฒนา
	PN_04 ประชากรที่ประสบภัยพิบัติ	ต้องพัฒนา
	PN_05 อัตราการร้องเรียนปัญหามลพิษ	ต้องพัฒนา
	PN_01 อัตราการเปลี่ยนแปลงของพื้นที่ป่าไม้ในจังหวัด	มีการพัฒนาที่ดี
	PN_02 สัดส่วนปริมาณขยะที่กำจัดถูกต้องต่อปริมาณขยะที่เกิดขึ้น	มีการพัฒนาที่ดี

บัญชีสถิติทางการที่เกี่ยวข้องกับการพัฒนาในระดับจังหวัด

บัญชีสถิติทางการที่เกี่ยวข้องกับการพัฒนาในระดับจังหวัด คือ บัญชีสถิติทางการจังหวัดนครราชสีมา ประกอบด้วย

3.1 บัญชีสถิติทางการตามประเด็นการพัฒนาจังหวัด

3.2 บัญชีสถิติทางการตามตัวชี้วัดการพัฒนาจังหวัด

บัญชีสถิติทางการที่เกี่ยวข้องกับการพัฒนาในระดับจังหวัดจะประกอบด้วยชุดข้อมูลต่าง ๆ ที่สำคัญและจำเป็น ได้แก่ ชุดข้อมูลตามแผนพัฒนาจังหวัดฉบับปัจจุบัน นโยบายของผู้บริหารในจังหวัด ประเด็นสำคัญในพื้นที่ ตัวชี้วัดการพัฒนาระดับจังหวัดของสำนักงานสภาพัฒนาการเศรษฐกิจและสังคมแห่งชาติ (กันยายน 2566) เป้าหมายการพัฒนาที่ยั่งยืน เป็นต้น ซึ่งจังหวัดมีบัญชีสถิติทางการที่เกี่ยวข้องกับการพัฒนาในระดับจังหวัด ดังนี้

3.1 บัญชีสถิติทางการตามประเด็นการพัฒนาจังหวัด

บัญชีสถิติทางการตามประเด็นการพัฒนาจังหวัดแสดงรายการสถิติทางการที่สำคัญและจำเป็นในการกำหนดนโยบายติดตามและประเมินผลการดำเนินงานในระดับจังหวัดมีความสอดคล้องตามประเด็นการพัฒนาจังหวัดในแผนพัฒนาจังหวัดฉบับปัจจุบัน ซึ่งได้มีการทบทวนทุกปี เพื่อให้มีรายสถิติทางการที่ทันสมัย และสามารถตอบสนองสถานการณ์การพัฒนาจังหวัดได้อย่างตรงเป้าหมาย วัตถุประสงค์ และตัวชี้วัดของแผนพัฒนา จังหวัด โดยประกอบด้วย

- ห่วงโซ่คุณค่า (VC)
- ปัจจัยแห่งความสำเร็จ (CSF)
- ตัวชี้วัด
- Official Statistics Identification (OS ID)
- รายการสถิติทางการ
- สถานะความพร้อมเผยแพร่ (Tier)
- หน่วยงานเจ้าของข้อมูล
- ระดับหน่วยงานเจ้าของข้อมูล
- หมายเหตุ

ในการจัดทำบัญชีสถิติทางการตามประเด็นการพัฒนาจังหวัดจะใช้ห่วงโซ่คุณค่าของประเทศไทย 140 เป้าหมายแผนแม่บทย่อย ภายใต้แผนแม่บทภายใต้ยุทธศาสตร์ชาติ (23 ประเด็น) เป็นกรอบในการวิเคราะห์ห่วงโซ่คุณค่าของประเด็นการพัฒนาจังหวัด เพื่อกำหนดรายการสถิติทางการที่สอดคล้องตามห่วงโซ่คุณค่า ดังกล่าว ทำให้ได้บัญชีสถิติทางการที่สอดคล้องตามประเด็นการพัฒนาจังหวัด

3.1.1 บัญชีสถิติทางการที่สอดคล้องตามประเด็นการพัฒนาที่ 1 ส่งเสริมการปรับโครงสร้างเศรษฐกิจที่ขับเคลื่อนด้วยผลิิตภาพ Efficiency-driven Economy สู่เศรษฐกิจฐานความรู้ Knowledge-based Economy เศรษฐกิจ BCG และเขตเศรษฐกิจพิเศษ ยกระดับเศรษฐกิจการค้า การลงทุน การบริการ การท่องเที่ยวและกีฬา

วัตถุประสงค์

1. เพื่อยกระดับระบบนิเวศทางการท่องเที่ยวของจังหวัดนครราชสีมาให้โดดเด่น มีอัตลักษณ์เป็นที่ยอมรับ เป็นแหล่งท่องเที่ยวคุณภาพ และเชื่อมโยงในทุกมิติ
2. เพื่อเพิ่มขีดความสามารถทางการแข่งขันของจังหวัดนครราชสีมา
3. เพื่อยกระดับชุมชนให้มีศักยภาพด้านการท่องเที่ยวเชิงสร้างสรรค์และศิลปวัฒนธรรมเพิ่มขึ้น
4. เพื่อยกระดับความเชื่อมั่นในการจัดงานในโคราชเมืองไมซ์ซิตี (MICE CITY) ที่มีความสะดวกสบายและปลอดภัย

ตัวชี้วัด

1. GPP ด้านการท่องเที่ยว เพิ่มขึ้นร้อยละ 1-2 ต่อปี
2. ร้อยละ 80 – 85 ของนักท่องเที่ยวและผู้มาเยือนมีความพึงพอใจต่อการบริหารจัดการการท่องเที่ยวของจังหวัด
3. เมืองและชุมชนที่มีศักยภาพด้านการท่องเที่ยวเชิงสร้างสรรค์และวัฒนธรรม ไม่น้อยกว่า 10 – 20 ชุมชนต่อปี
4. ผู้เข้าร่วมในการจัดงานเมืองไมซ์ (MICE City) ของจังหวัด ร้อยละ ๘๐ – ๘๕ มีความเชื่อมั่นในความปลอดภัยจากปัญหา Covid-๑๙
5. มีเงินลงทุนเข้ามาในจังหวัดเพิ่มขึ้น ร้อยละ 1 ต่อปี

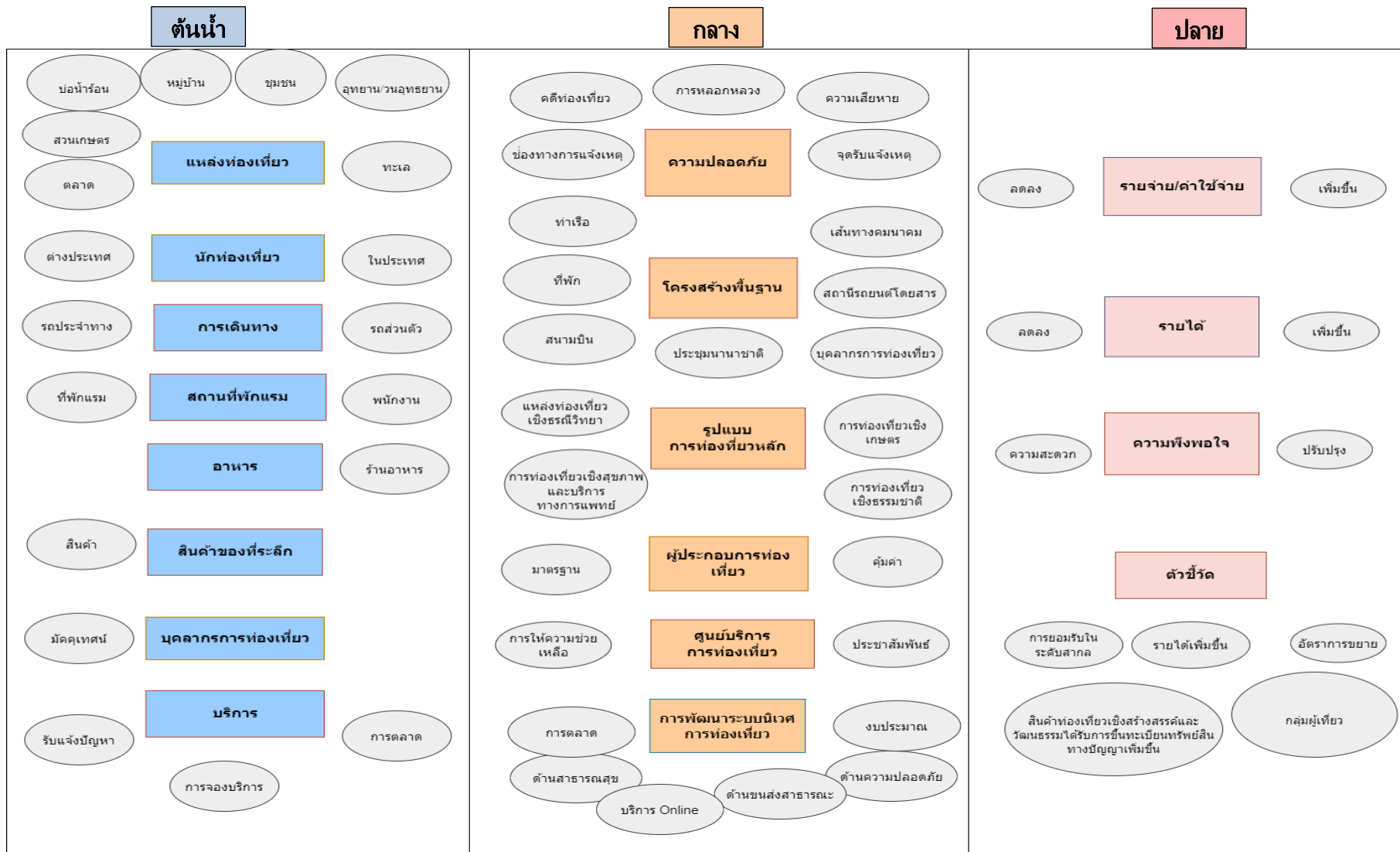
ห่วงโซ่คุณค่า

แนวคิดการจัดทำห่วงโซ่คุณค่าที่สอดคล้องกับแผนพัฒนาจังหวัดนครราชสีมา “ประเด็นการพัฒนาที่1: ส่งเสริมการปรับโครงสร้างเศรษฐกิจที่ขับเคลื่อนด้วยผลิิตภาพ Efficiency-driven Economy สู่เศรษฐกิจฐานความรู้ Knowledge-based Economy เศรษฐกิจ BCG และเขตเศรษฐกิจพิเศษ ยกระดับเศรษฐกิจการค้า การลงทุน การบริการ การท่องเที่ยวและกีฬา ได้มีการวิเคราะห์สถานการณ์ แนวโน้มการพัฒนาจังหวัดนครราชสีมาซึ่งจำเป็นต้องมีบัญชีสถิติทางการที่ตอบประเด็นการพัฒนาดังกล่าวโดยการได้มาซึ่งบัญชีสถิติทางการจะเริ่มจากการวิเคราะห์ห่วงโซ่คุณค่าของประเทศไทย 140 เป้าหมายแผนแม่บทย่อย ภายใต้แผนแม่บทภายใต้ยุทธศาสตร์ชาติ (23 ประเด็น) ที่สอดคล้องกับประเด็นการพัฒนาที่ 2 ของแผนพัฒนาจังหวัดนครราชสีมา คือ ประเด็น 5 การท่องเที่ยว

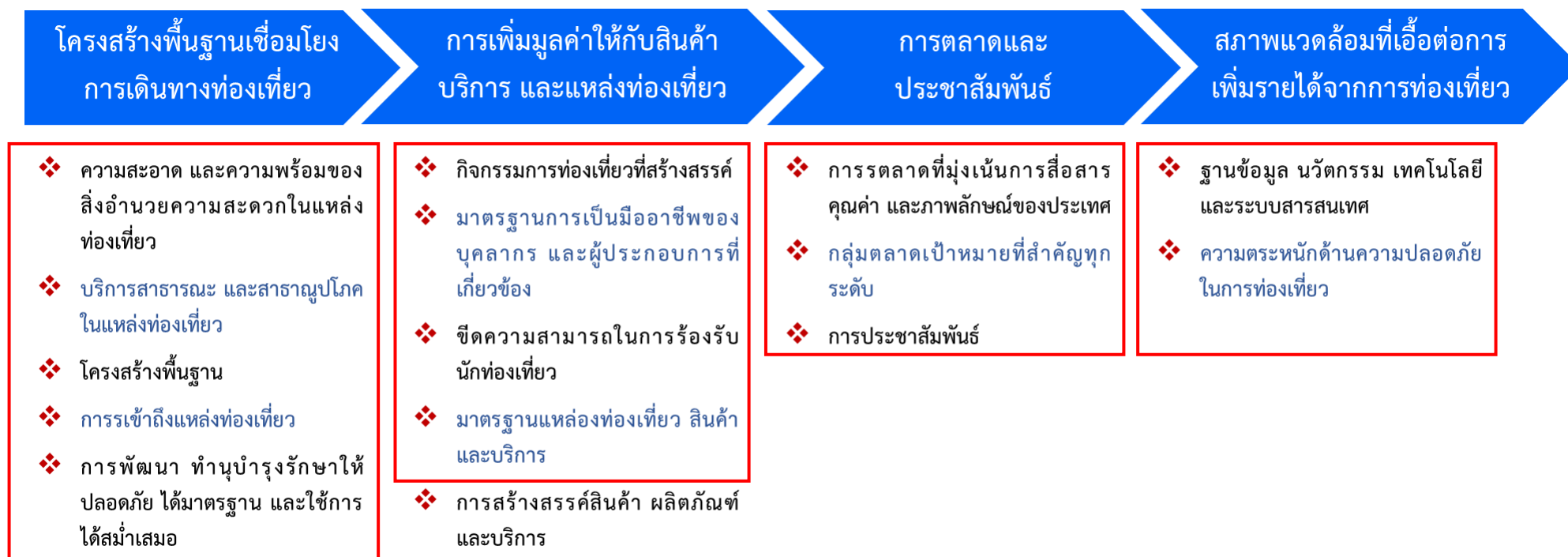
- แผนแม่บทย่อย 05.1 การท่องเที่ยวเชิงสร้างสรรค์และวัฒนธรรม
เป้าหมาย 050101 รายได้จากการท่องเที่ยวเชิงสร้างสรรค์และวัฒนธรรมเพิ่มขึ้น
เป้าหมาย 050102 เมืองและชุมชนที่มีศักยภาพด้านการท่องเที่ยวสร้างสรรค์และวัฒนธรรมเพิ่มขึ้น
เป้าหมาย 050103 สินค้าท่องเที่ยวเชิงสร้างสรรค์และวัฒนธรรมได้รับการขึ้นทะเบียนทรัพย์สินทางปัญญาเพิ่มขึ้น
- แผนแม่บทย่อย 05.2 การท่องเที่ยวเชิงธุรกิจ
เป้าหมาย 050201 รายได้จากการท่องเที่ยวเชิงธุรกิจเพิ่มขึ้น
เป้าหมาย 050202 การเป็นจุดหมายปลายทางในการจัดการประชุมนานาชาติของไทย

- แผนแม่บทย่อย 05.3 การท่องเที่ยวเชิงสุขภาพ ความงาม และแพทย์แผนไทย
เป้าหมาย 050301 รายได้จากการท่องเที่ยวเชิงสุขภาพ ความงาม และแพทย์แผนไทยเพิ่มขึ้น
เป้าหมาย 050302 อันดับด้านรายได้การท่องเที่ยวเชิงสุขภาพของประเทศไทย
เป้าหมาย 050303 สถานประกอบการด้านการท่องเที่ยวเชิงสุขภาพและบริการทางการแพทย์
ได้รับมาตรฐานเพิ่มขึ้น
 - แผนแม่บทย่อย 05.5 การท่องเที่ยวเชื่อมโยงภูมิภาค
เป้าหมาย 050501 ประเทศไทย เป็นจุดเชื่อมต่อการเดินทางของนักท่องเที่ยวในภูมิภาค
อาเซียน
 - แผนแม่บทย่อย 05.6 การพัฒนาระบบนิเวศการท่องเที่ยว
เป้าหมาย 050601 นักท่องเที่ยวมีความปลอดภัยในชีวิตและทรัพย์สินมากขึ้น
เป้าหมาย 050602 โครงสร้างพื้นฐานเพื่อสนับสนุนการท่องเที่ยวมีคุณภาพและมาตรฐานดีขึ้น
เป้าหมาย 050603 การท่องเที่ยวอย่างมีความรับผิดชอบต่อสังคมและสิ่งแวดล้อมดีขึ้น
- จากนั้นจัดทำ Data Model “การท่องเที่ยว” ดังภาพ 16 และสามารถวิเคราะห์ให้สอดคล้องกับ
แผนพัฒนาจังหวัดนครราชสีมา คือ
- 1) ท่วงโซ่คุณค่า “ส่งเสริม พัฒนา โครงสร้างพื้นฐาน เพื่อยกระดับเศรษฐกิจ การท่องเที่ยว การค้า
การลงทุน เขตเศรษฐกิจพิเศษ BCG ” ดังภาพ 17

ภาพ 17 Data Model “การท่องเที่ยว”



ภาพ 18 ห่วงโซ่คุณค่า “ส่งเสริม พัฒนา โครงสร้างพื้นฐาน เพื่อยกระดับเศรษฐกิจ การท่องเที่ยว การค้า การลงทุน เขตเศรษฐกิจพิเศษ BCG”



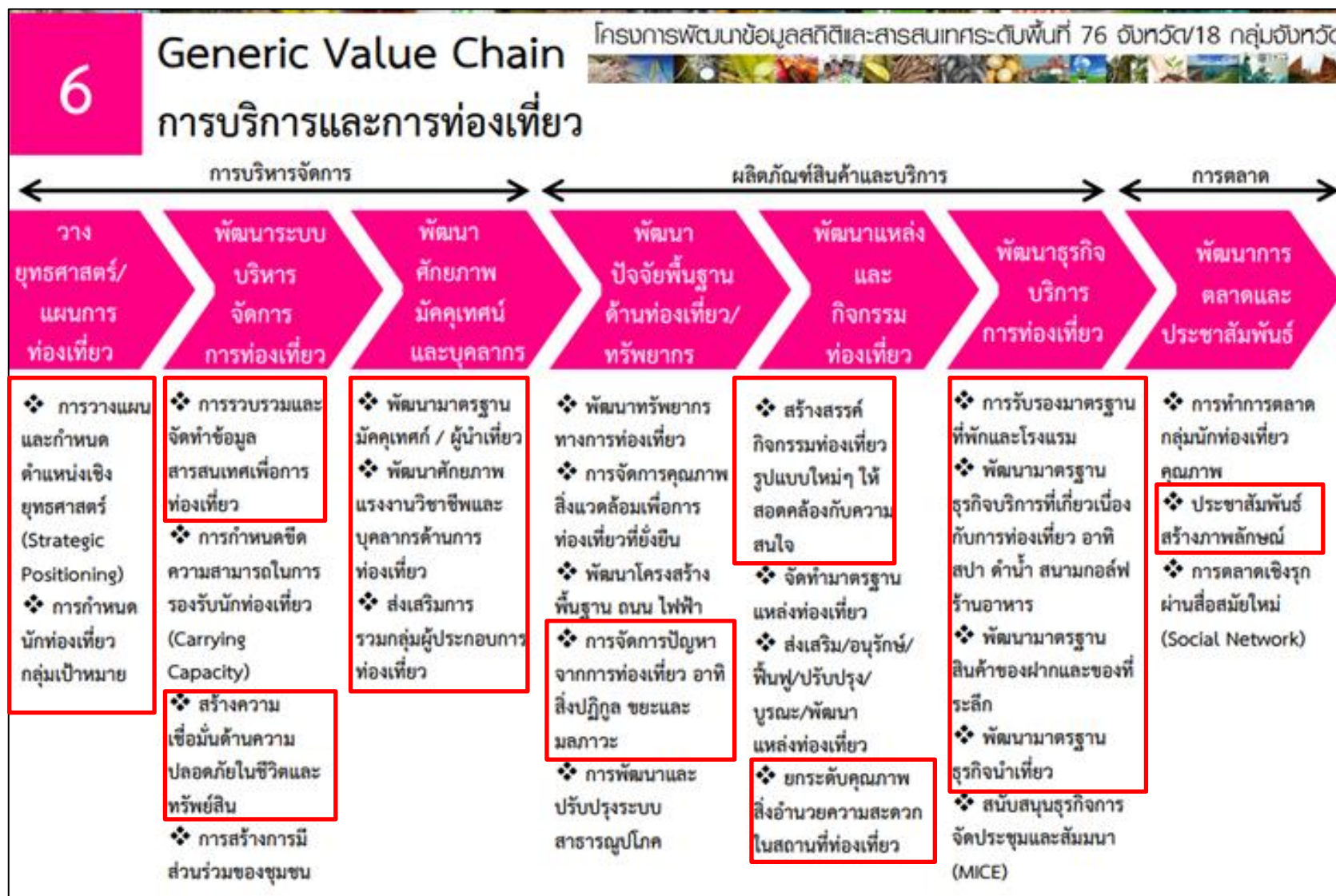
3.1.2 บัญชีสถิติทางการตามการจัดทำสารสนเทศภายใต้ประเด็นการพัฒนาจังหวัด 1 ประเด็นย่อย การท่องเที่ยว

จังหวัดนครราชสีมาเป็นจังหวัดหนึ่งที่มีบทบาทสำคัญด้านการท่องเที่ยวในประเทศไทย ซึ่งมีศักยภาพหลากหลายมิติ ไม่ว่าจะเป็นแหล่งท่องเที่ยวที่มีคุณภาพและหลากหลาย ทั้งแหล่งท่องเที่ยวธรรมชาติเชิงนิเวศ ประวัติศาสตร์และอารยธรรม เป็นแหล่งผลิตสินค้า ภูมิปัญญาท้องถิ่น และอาหาร มีพื้นที่ซึ่งเป็นแหล่งผลิตโอโซน และมีแหล่งท่องเที่ยวที่สร้างขึ้นใหม่ รวมทั้งยังมีแหล่งท่องเที่ยวที่ได้รับเลือกให้เป็นมรดกโลกอีกด้วย ทำให้ในปี 2565 ที่ผ่านมา มีนักท่องเที่ยวประมาณ 3.9 ล้านคน สร้างรายได้จากการท่องเที่ยวสูงถึง 1.29 หมื่นล้านบาทซึ่งสูงเป็นอันดับที่ 12 ของประเทศไทย และเป็นอันดับ 1 ของระดับกลุ่มจังหวัดและภูมิภาคตะวันออกเฉียงเหนือที่มีจำนวนนักท่องเที่ยวและรายได้จากการท่องเที่ยวมากที่สุด ซึ่งถือว่าจังหวัดนครราชสีมาเป็นจังหวัดท่องเที่ยวรองของประเทศที่สำคัญแห่งหนึ่งในประเทศไทย เพื่อสนับสนุนการพัฒนาจังหวัดให้บรรลุเป้าหมายในประเด็นการพัฒนาที่ 1 “ส่งเสริมการปรับโครงสร้างเศรษฐกิจที่ขับเคลื่อนด้วยผลิตภาพ (Efficiency-driven Economy) สู่อุตสาหกรรม ฐานความรู้ (Knowledge-based Economy) เศรษฐกิจ BCG และเขตเศรษฐกิจพิเศษ ยกระดับเศรษฐกิจ การค้า การลงทุน การบริการ การท่องเที่ยวและกีฬา” จังหวัดจึงมีความจำเป็นต้องพัฒนาชุดข้อมูลสำคัญและจำเป็นที่ตอบโจทย์การพัฒนาในด้านการท่องเที่ยวด้วยเหตุนี้ โครงการงาน “การวิเคราะห์ชุดข้อมูลสำหรับประเด็นการพัฒนาด้านเศรษฐกิจ: ส่งเสริมการพัฒนาการท่องเที่ยวจังหวัดนครราชสีมา” จึงถูกจัดทำขึ้น โดยมีเป้าหมายเพื่อพัฒนาชุดข้อมูลที่ช่วยสะท้อนปัญหาและแนวทางการแก้ไขได้อย่างชัดเจน พร้อมทั้งสนับสนุนการเข้าถึงข้อมูลที่ทันสมัย รวดเร็ว และสะดวกสำหรับหน่วยงานและผู้เกี่ยวข้อง เพื่อจัดทำบัญชีข้อมูล (Data Catalog) ที่ครอบคลุมและทันสมัยนำไปสู่การขับเคลื่อนการจัดทำบัญชีข้อมูลจังหวัดนครราชสีมา (NAKHONRATSIMA DATA CATALOG) ประจำปีงบประมาณ พ.ศ. 2568 ชุดข้อมูลที่ได้จากโครงการนี้จะเป็นเครื่องมือสำคัญในการสนับสนุนการพัฒนาการท่องเที่ยวของจังหวัด ให้ตอบสนองต่อเป้าหมายเชิงยุทธศาสตร์ได้อย่างมีประสิทธิภาพและยั่งยืน ทั้งยังช่วยสร้างความพร้อมของจังหวัดในการขับเคลื่อนเศรษฐกิจด้วยข้อมูล (Data – Driven Economy) ที่เน้นประสิทธิภาพและความโปร่งใสในทุกกระบวนการพัฒนา

ภาพ 19 ห่วงโซ่คุณค่า (Value Chain) “การท่องเที่ยว”



ภาพที่ 20 ห่วงโซ่คุณค่า (Value Chain) “การเสริมสร้างการพัฒนาท่องเที่ยวจังหวัดนครราชสีมา”



3.1.3 ประเด็นการพัฒนาที่ 2: ยกระดับขีดความสามารถของภาคเกษตร ภาคผลิต ภาคอุตสาหกรรม เพื่อสร้างโอกาสของประชาชนในการแข่งขัน และการเริ่มต้นธุรกิจใหม่

วัตถุประสงค์

1. เพื่อพัฒนาปัจจัยพื้นฐานด้านการผลิตทางการเกษตร ให้เอื้อต่อการประกอบอาชีพของเกษตรกร
2. เพื่อยกระดับการผลิตและการแปรรูปสร้างมูลค่าเพิ่ม
3. เพื่อเชื่อมโยงการตลาดและสร้างหลักประกันรายได้ให้แก่เกษตรกร
4. เพื่อพัฒนาจังหวัดนครราชสีมาให้เป็นศูนย์กลางเศรษฐกิจ อุตสาหกรรม และอุตสาหกรรมเชิง

ตัวชี้วัด

1. มีพื้นที่ที่มีความเหมาะสมสำหรับการทำเกษตรกรรมเพิ่มขึ้น 1.08 ล้านไร่ต่อปี
2. ผลิตภัณฑ์มวลรวมทางการเกษตรของจังหวัดเพิ่มขึ้น ร้อยละ 2 ต่อปี
3. ต้นทุนต่อหน่วยการผลิตการเกษตรที่ลดลง ร้อยละ 5 ต่อปี
4. สินค้าเกษตรอัตลักษณ์พื้นถิ่นมีมูลค่าเพิ่มขึ้น ร้อยละ 4
5. สินค้าเกษตรมีมูลค่าเพิ่มขึ้น ร้อยละ 4
6. การจัดตั้งกลุ่มวิสาหกิจชุมชน 1 ตำบล 1 วิสาหกิจชุมชน

ห่วงโซ่คุณค่า

แนวคิดการจัดทำห่วงโซ่คุณค่าที่สอดคล้องกับแผนพัฒนาจังหวัดนครราชสีมา “ประเด็นการพัฒนาที่ 2 ยกระดับขีดความสามารถของภาคเกษตร ภาคผลิต ภาคอุตสาหกรรม เพื่อสร้างโอกาสของประชาชนในการแข่งขัน และการเริ่มต้นธุรกิจใหม่” ได้มีการวิเคราะห์สถานการณ์ แนวโน้มการพัฒนาจังหวัดนครราชสีมา ซึ่งจำเป็นต้องมีบัญชีสถิติทางการที่ตอบประเด็นการพัฒนาดังกล่าว โดยการได้มาซึ่งบัญชีสถิติทางการ จะเริ่มจากการวิเคราะห์ห่วงโซ่คุณค่าของประเทศไทย 140 เป้าหมายแผนแม่บทย่อย ภายใต้แผนแม่บทภายใต้ยุทธศาสตร์ชาติ (23 ประเด็น) ที่สอดคล้องกับประเด็นการพัฒนาที่ 1 ของแผนพัฒนาจังหวัดนครราชสีมา คือ ประเด็น 3 การเกษตร ประกอบด้วย

- แผนแม่บทย่อย 3.2 เกษตรปลอดภัย

เป้าหมาย 030201 สินค้าเกษตรปลอดภัยมีมูลค่าเพิ่มขึ้น (GAP และเกษตรอินทรีย์)

เป้าหมาย 030202 ผลิตภัณฑ์เกษตรปลอดภัยของไทยได้รับการยอมรับด้านคุณภาพความปลอดภัยและคุณค่าทางโภชนาการสูงขึ้น

- แผนแม่บทย่อย 3.4 เกษตรแปรรูป

เป้าหมาย 030401 สินค้าเกษตรแปรรูปและผลิตภัณฑ์มีมูลค่าเพิ่มขึ้น

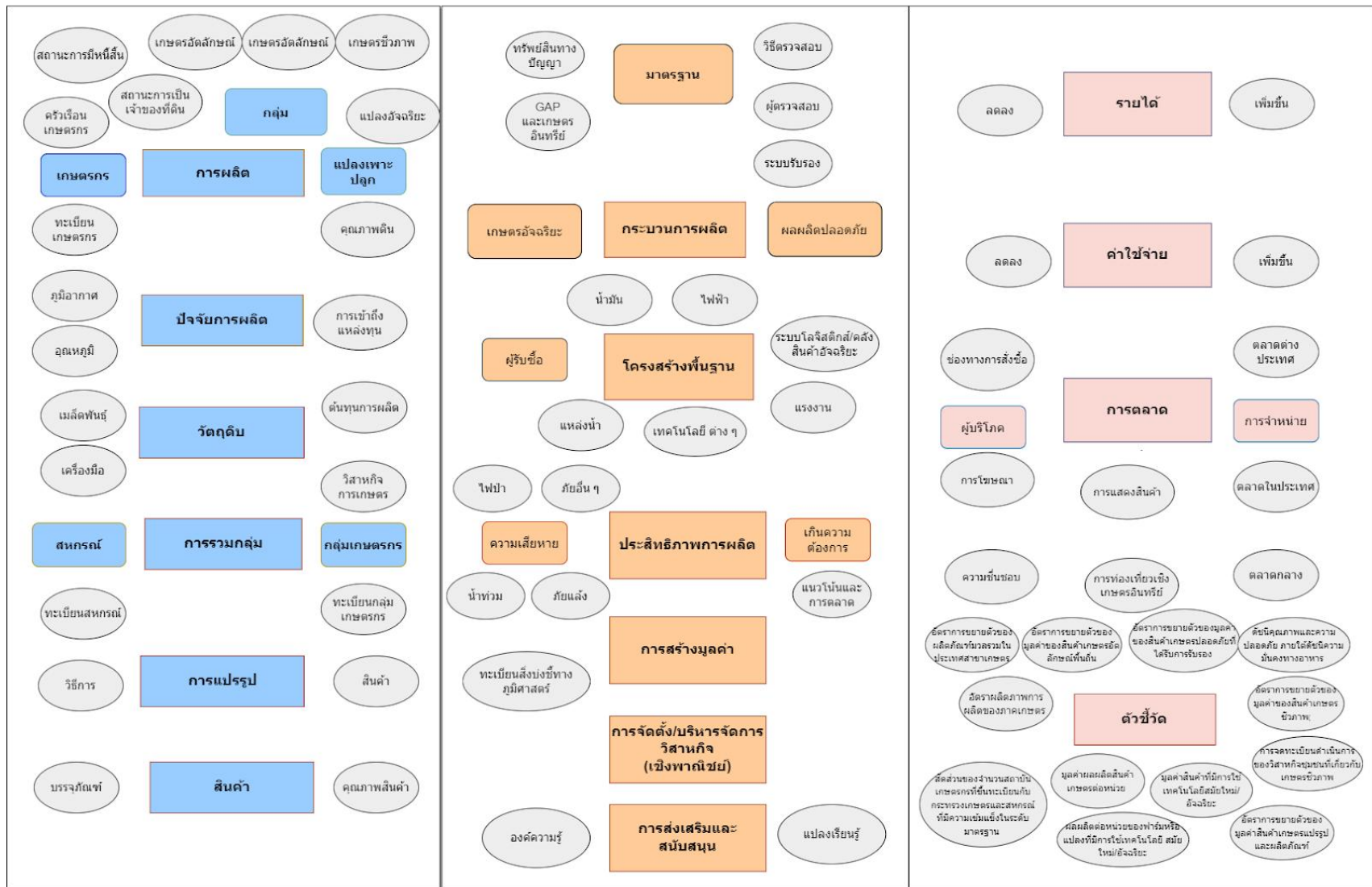
จากนั้นจัดทำห่วงโซ่คุณค่า “การเกษตร” ดังภาพ 18 และสามารถวิเคราะห์ห่วงโซ่คุณค่าที่สอดคล้องกับแผนพัฒนาจังหวัดนครราชสีมา คือ

- 1) Data Model “ยกระดับการเกษตร เพื่อโอกาสการแข่งขันเชิงธุรกิจ” ดังภาพ 19
- 2) ห่วงโซ่คุณค่า “ยกระดับการเกษตร เพื่อโอกาสการแข่งขันเชิงธุรกิจ” ดังภาพ 20

ภาพที่ 21 ห่วงโซ่คุณค่า “การเกษตร”



ภาพที่ 22 Data Model “ยกระดับการเกษตร เพื่อสร้างโอกาสการแข่งขันเชิงธุรกิจ”



ภาพที่ 23 ท่วงโซ่คุณค่า “ยกระดับการเกษตร เพื่อโอกาสการแข่งขันเชิงธุรกิจ”



3.1.4 บัญชีสถิติทางการที่สอดคล้องตามประเด็นการพัฒนาที่ 3 ยุทธศาสตร์บริหารจัดการทรัพยากรธรรมชาติและสิ่งแวดล้อมอย่างสมดุล ส่งเสริมการพัฒนาอุทยานธรณี โบราณสถาน และมุ่งเน้นเป้าหมายการพัฒนาอย่างยั่งยืน

วัตถุประสงค์

1. เพื่อให้ทรัพยากรป่าไม้ของจังหวัด มีความสมบูรณ์ เกิดสมดุล ยั่งยืน และลดผลกระทบจากสัตว์ป่า ออกนอกพื้นที่อนุรักษ์
2. เพื่อปรับปรุง และส่งเสริมการใช้ประโยชน์พื้นที่ดินเค็ม
3. เพื่อให้จังหวัดมีสภาพแวดล้อมที่ดีและอยู่ในเกณฑ์มาตรฐาน (คุณภาพอากาศ คุณภาพน้ำและการบริหารจัดการขยะมูลฝอย)
4. เพื่อให้มีทรัพยากรน้ำอุปโภค บริโภคอย่างเพียงพอ และลดปัญหาภัยแล้ง และอุทกภัย
5. เพื่อเพิ่มขีดความสามารถในการพึ่งพาตนเองด้านพลังงาน
6. เพื่อรักษาต่อยอดและยกระดับคุณค่าฐานทรัพยากรระบบนิเวศและความหลากหลายทางชีวภาพ ในระดับชาติและนานาชาติ สู่วิถีชีวิตชุมชนที่ยั่งยืน ปลอดภัย และเป็นมิตรต่อสิ่งแวดล้อม (Korat Green Deal)

ตัวชี้วัด

1. พื้นที่ป่าเพิ่มขึ้น 12,000 ไร่ต่อปี
2. พื้นที่ดินเค็มในแต่ละปีได้รับการจัดการและสามารถนำมาใช้ประโยชน์ได้ ร้อยละ 2
3. ปริมาณขยะมูลฝอยชุมชน ร้อยละ 75 ของปริมาณขยะที่เกิดขึ้น ได้รับการจัดการอย่างถูกต้อง
4. จำนวนพื้นที่ที่ได้รับผลกระทบจากภัยแล้ง และอุทกภัยลดลง ร้อยละ 10 ต่อปี
5. ปริมาณพลังงานทางเลือก/พลังงานทดแทนที่ผลิตได้เพิ่มขึ้น ร้อยละ 10 ต่อปี
6. ปริมาณคาร์บอนเครดิตต่อปริมาณการปล่อยก๊าซเรือนกระจกเพิ่มขึ้น ร้อยละ 1 ต่อปี

ห่วงโซ่คุณค่า

แนวความคิดจัดทำห่วงโซ่คุณค่าที่สอดคล้องกับแผนพัฒนาจังหวัดนครราชสีมา “ประเด็นการพัฒนาที่ 3: ยุทธศาสตร์บริหารจัดการทรัพยากรธรรมชาติและสิ่งแวดล้อมอย่างสมดุล ส่งเสริมการพัฒนาอุทยานธรณี โบราณสถาน และมุ่งเน้นเป้าหมายการพัฒนาอย่างยั่งยืน ได้มีการวิเคราะห์สถานการณ์ แนวโน้มการพัฒนาจังหวัดพบว่า ดัชนีด้านสิ่งแวดล้อมในปี 2562 มีค่าสูงกว่าปี 2561 แต่ยังคงต้องพัฒนาให้ดียิ่งขึ้น ดังนั้น จึงต้องการการพัฒนาเพื่อเพิ่มพื้นที่ป่าไม้ การบริหารจัดการขยะ รวมถึงการบริหารจัดการภัยพิบัติ (อุทกภัย และภัยแล้ง) จึงได้ดำเนินการจัดทำห่วงโซ่คุณค่า (Value Chain) ที่สอดคล้องกับแผนพัฒนาจังหวัด เรื่อง “ยุทธศาสตร์บริหารจัดการทรัพยากรธรรมชาติและสิ่งแวดล้อมให้เกิดสมดุลและยั่งยืน” และคัดเลือกปัจจัยสู่ความสำเร็จ (Critical Success Factor) พร้อมจัดทำผังสถิติทางการ เรื่อง “ยุทธศาสตร์บริหารจัดการทรัพยากรธรรมชาติและสิ่งแวดล้อมให้เกิดสมดุลและยั่งยืนของจังหวัดนครราชสีมา” ที่ประกอบด้วยรายการข้อมูลสถิติทางการที่สามารถนำไปใช้ในการติดตามและประเมินผลในเรื่องดังกล่าวได้ ซึ่งมีรายละเอียดดังนี้

3.4.1 ห่วงโซ่คุณค่า (Value Chain) ที่สอดคล้องกับแผนพัฒนาจังหวัดนครราชสีมาแนวความคิดจัดทำห่วงโซ่คุณค่าที่สอดคล้องกับแผนพัฒนาจังหวัดนครราชสีมา “ประเด็นการพัฒนาที่ 3 : ยุทธศาสตร์บริหารจัดการทรัพยากรธรรมชาติและสิ่งแวดล้อมอย่างสมดุล ส่งเสริมการพัฒนาอุทยานธรณี โบราณสถาน และมุ่งเน้นเป้าหมายการพัฒนาอย่างยั่งยืน” ดังนี้

1. ศึกษาห่วงโซ่คุณค่าของประเทศไทย 140 เป้าหมาย แผนแม่บทย่อยภายใต้แผนแม่บทได้ ยุทธศาสตร์ชาติ (23 ด้าน) ประเด็นที่ 18 การเติบโตอย่างยั่งยืน ซึ่งประกอบด้วย 2 แผนแม่บทย่อย และ ประเด็นที่ 19 การบริหารจัดการน้ำทั้งระบบ ซึ่งประกอบด้วย 3 แผนแม่บทย่อย เมื่อวิเคราะห์ความสอดคล้อง กับประเด็นการพัฒนาที่ 3 ของจังหวัดนครราชสีมา พบว่า มีความสอดคล้องกับข้อต่อโซ่คุณค่าของประเทศไทย 140 เป้าหมาย **ดังภาพ 21-22**

ประเด็นที่ 18 การเติบโตอย่างยั่งยืน

- แผนแม่บทย่อย 18.1 การสร้างการเติบโตอย่างยั่งยืนบนสังคมเศรษฐกิจสีเขียว

เป้าหมาย 180101 การบริโภคและการผลิตของประเทศไทยมีความยั่งยืนสูง

เป้าหมาย 180102 พื้นที่สีเขียวทุกประเภทเพิ่มขึ้น

- แผนแม่บทย่อย 18.4 การจัดการมลพิษที่มีผลกระทบต่อสิ่งแวดล้อม และสารเคมีในภาคเกษตร ทั้งระบบให้เป็นไปตามมาตรฐานสากล

เป้าหมาย 180403 การจัดการขยะมูลฝอย มูลฝอยติดเชื้อของเสียอันตรายสารเคมี ในภาคการเกษตรและการอุตสาหกรรมมีประสิทธิภาพมากขึ้น

ประเด็นที่ 19 การบริหารจัดการน้ำทั้งระบบ

- แผนแม่บทย่อย 19.1 การพัฒนาการจัดการน้ำเชิงลุ่มน้ำทั้งระบบเพื่อเพิ่มความมั่นคงด้านน้ำของประเทศ

เป้าหมาย 190101 ระดับความมั่นคงด้านน้ำอุปโภคบริโภคเพิ่มขึ้นจากระดับ 3 ให้เป็นระดับ 4 (สูงสุด ที่ระดับ 5)

เป้าหมาย 190102 การรับมือพิบัติภัยด้านน้ำเพิ่มขึ้น

- แผนแม่บทย่อย 19.2 การเพิ่มผลิตภาพของน้ำทั้งระบบ ในการใช้น้ำอย่างประหยัด รู้คุณค่า และสร้าง มูลค่าเพิ่มจากการใช้น้ำให้ทัดเทียมกับระดับสากล

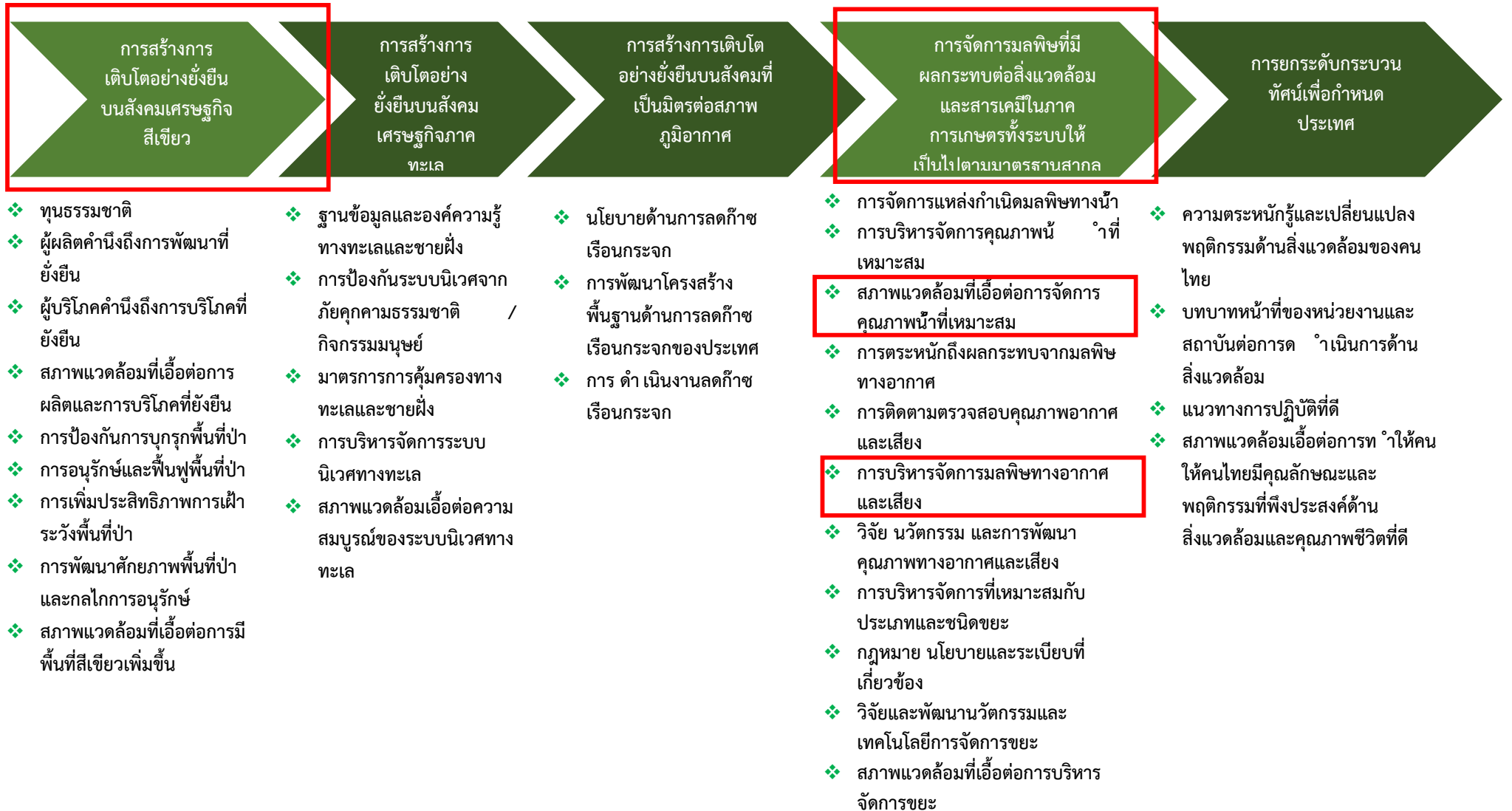
เป้าหมาย 190202 ระดับความมั่นคงน้ำเพื่อการพัฒนาเศรษฐกิจเพิ่มขึ้นเพิ่มขึ้น

- แผนแม่บทย่อย 19.3 การอนุรักษ์และฟื้นฟูแม่น้ำลำคลองและแหล่งน้ำธรรมชาติทั่วประเทศ

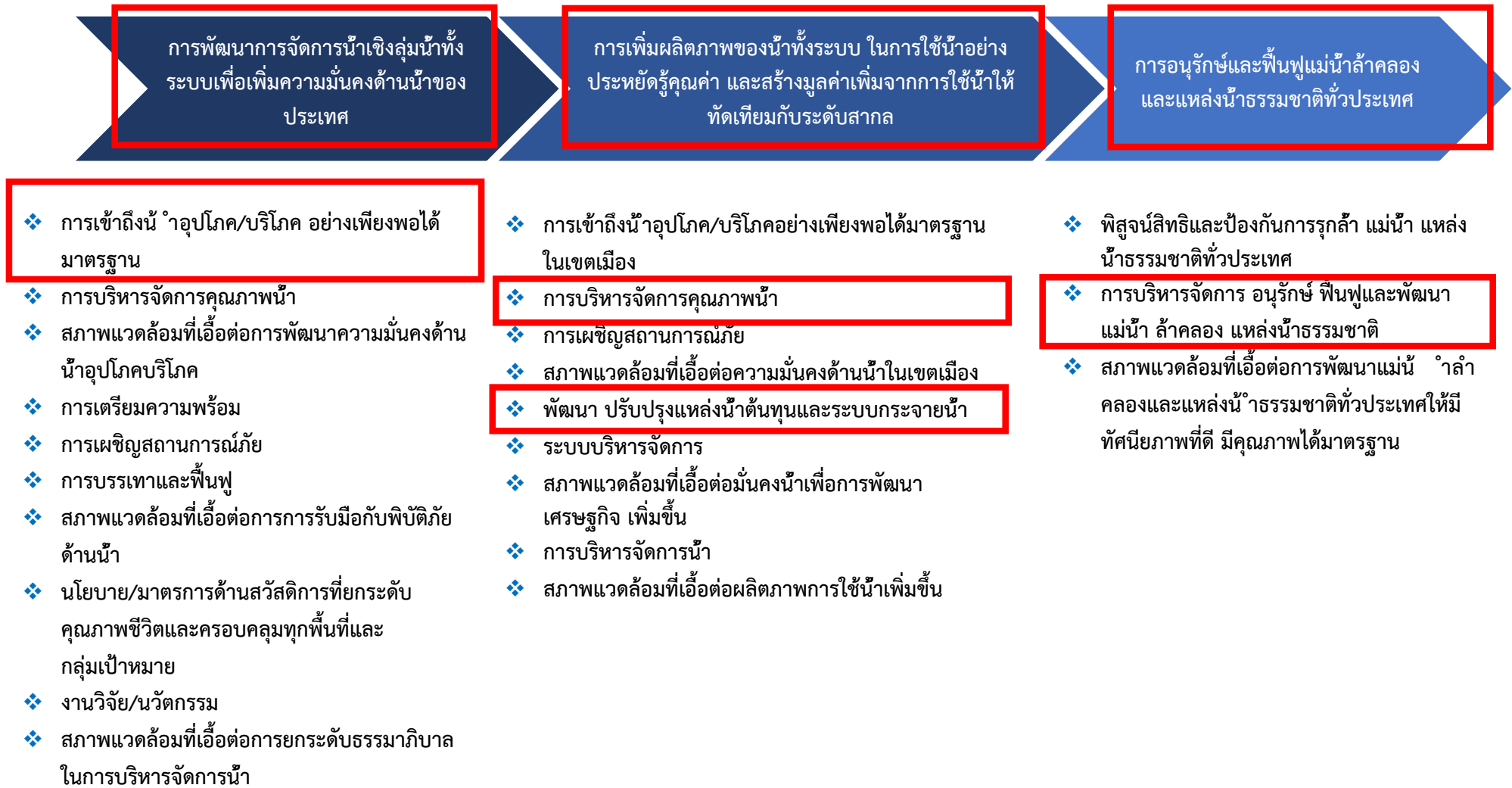
แม่น้ำลำคลองและแหล่งน้ำธรรมชาติทั่วประเทศมีระบบนิเวศและ ทัศนียภาพที่ดี มีคุณภาพได้ มาตรฐานเพิ่มขึ้น

2. ศึกษาห่วงโซ่คุณค่ามาตรฐานที่ได้จากการดำเนินงานจัดทำโครงการพัฒนาข้อมูลสถิติและ สารสนเทศระดับพื้นที่ 76 จังหวัด/18 กลุ่มจังหวัด จำนวน 18 รูปแบบ ที่เกี่ยวข้องกับการการเกษตร เพื่อใช้ เติมเต็มในส่วนของปัจจัยสู่ความสำเร็จของห่วงโซ่คุณค่าของประเด็นการพัฒนาที่ 4 ซึ่งจากการศึกษา พบว่า ห่วงโซ่คุณค่ามาตรฐานที่เกี่ยวข้องกับประเด็นการพัฒนาที่ 4 คือ GVC 13 : การอนุรักษ์และพัฒนา ทรัพยากรธรรมชาติ (ดิน ป่าไม้ ชายฝั่ง ทะเล) GVC14 : การบริหารจัดการน้ำ และ GVC 15 : การสร้าง คุณภาพสิ่งแวดล้อมที่ดี เมื่อวิเคราะห์ความสอดคล้องกับประเด็นการพัฒนาที่ 3 ของจังหวัดนครราชสีมา พบว่า มีความสอดคล้องกับข้อต่อห่วงโซ่คุณค่ามาตรฐานและปัจจัยสู่ความสำเร็จ GVC 13 : การอนุรักษ์และ พัฒนาทรัพยากรธรรมชาติ (ดิน ป่าไม้ ชายฝั่ง ทะเล) ดังภาพ 26 ยังมีความสอดคล้องกับข้อต่อห่วงโซ่คุณค่า มาตรฐานและปัจจัย สู่ความสำเร็จ GVC14 : การบริหารจัดการน้ำ ดังภาพ 27 มีความสอดคล้องกับข้อต่อห่วง โซ่คุณค่ามาตรฐานและปัจจัย สู่ความสำเร็จ GVC 15 : การสร้างคุณภาพสิ่งแวดล้อมที่ดี ดังภาพ 28 และยังมี ความสอดคล้องห่วงโซ่คุณค่า (Value Chain) ยกระดับการบริหารจัดการทรัพยากรธรรมชาติและสิ่งแวดล้อม ให้เกิดสมดุลยั่งยืน ดังภาพ 29

ภาพ 24 ห่วงโซ่คุณค่า “การเติบโตอย่างยั่งยืน”



ภาพ 25 ห่วงโซ่คุณค่า “การบริหารจัดการน้ำ”



ภาพ 26 GVC 13 : การอนุรักษ์และพัฒนาทรัพยากรธรรมชาติ (ดิน ป่าไม้ ชายฝั่ง ทะเล)

Generic Value Chain

13

การอนุรักษ์และพัฒนาทรัพยากรธรรมชาติ (ดิน ป่าไม้ ชายฝั่ง ทะเล)



3.1.5 บัญชีสถิติทางการตามการจัดทำสารสนเทศภายใต้ประเด็นการพัฒนาจังหวัด 2 ประเด็นย่อย การบริหารจัดการน้ำ

จากการแปรปรวนของสภาพภูมิอากาศ ภัยพิบัติทางธรรมชาติด้านน้ำที่เกิดบ่อยครั้งและรุนแรงมากขึ้นเรื่อย ๆ พร้อมทั้งการเพิ่มขึ้นของชุมชนเมือง การขยายตัวของเศรษฐกิจ และอุตสาหกรรม ส่งผลให้เกิดภาวะการขาดแคลนน้ำ ภาวน้ำท่วม มลพิษทางน้ำ เพื่อให้การบริหารจัดการทรัพยากรน้ำของประเทศเป็นไปอย่างมีประสิทธิภาพ สอดคล้องกับแผนแม่บทการบริหารจัดการทรัพยากรน้ำ 20 ปี (พ.ศ. 2561-2580) และตอบสนองเป้าหมายตามยุทธศาสตร์ชาติ 20 ปี (แผนระดับ 1) และแผนแม่บทภายใต้ยุทธศาสตร์ชาติ (แผนระดับ 2) ภายใต้ประเด็นที่ 19 การบริหารจัดการน้ำทั้งระบบ เพื่อให้การบริหารจัดการน้ำของประเทศมีความเป็นเอกภาพและเกิดการบูรณาการในภาพรวมของประเทศสำนักงานสถิติ แห่งชาติ (สสช.) กระทรวงดิจิทัลเพื่อเศรษฐกิจและสังคม จึงได้ดำเนิน “โครงการระบบการจัดเก็บข้อมูลโครงสร้างพื้นฐานระดับพื้นที่ เพื่อการบริหารจัดการทรัพยากรน้ำอย่างยั่งยืนในกลุ่มน้ำทั่วประเทศ จำนวน 25 กลุ่มน้ำ (โครงการระยะที่ 1)” เพื่อรวบรวมและจัดเก็บข้อมูลที่เกี่ยวข้องกับการบริหารจัดการทรัพยากรน้ำทั้งจากหน่วยงานต่าง ๆ และจัดเก็บเพิ่มเติม โดยมีเป้าหมายสำคัญเพื่อจัดทำดัชนีชี้วัดการจัดการน้ำ ซึ่งเป็นกุญแจสำคัญที่มีความจำเป็นต่อการตัดสินใจในการวางแผนบริหารจัดการทรัพยากรน้ำของประเทศ ซึ่งจะทำให้ผู้ที่เกี่ยวข้อง ทั้งภาครัฐ ภาคเอกชน ชุมชน และประชาชนทั่วไป เข้าใจสถานการณ์น้ำที่เกิดขึ้นทั้งในระดับพื้นที่ย่อย อำเภอ จังหวัด กลุ่มน้ำย่อย กลุ่มน้ำ และระดับประเทศในมิติต่าง ๆ และใช้เป็นเครื่องมือสนับสนุนการตัดสินใจด้านการบริหารจัดการทรัพยากรน้ำที่มีประสิทธิภาพ ยกระดับความเป็นอยู่ของประชาชน รongรับการผลิตและพัฒนาเศรษฐกิจของประเทศ และยังคงความสมดุลของสิ่งแวดล้อมดัชนีชี้วัดการจัดการน้ำ (Water Management Index, WMI) ของประเทศไทย เป็นดัชนีชี้วัดระดับสถานะของการจัดการน้ำในพื้นที่สำหรับใช้ประกอบการตัดสินใจในการกำหนดทิศทางการพัฒนาและวางแผนการบริหารจัดการน้ำ ซึ่งจำแนกดัชนีชี้วัดออกเป็น 8 มิติ ประกอบด้วย มิติที่ 1 ต้นทุนทรัพยากรน้ำ มิติที่ 2 การจัดการน้ำเพื่อการอุปโภค-บริโภค มิติที่ 3 ความมั่นคงของน้ำเพื่อการพัฒนา มิติที่ 4 ความสมดุลของน้ำต้นทุนและการใช้น้ำ มิติที่ 5 การจัดการคุณภาพน้ำและสิ่งแวดล้อมน้ำ มิติที่ 6 การจัดการภัยพิบัติที่เกิดจากน้ำ มิติที่ 7 การจัดการและอนุรักษ์ป่าต้นน้ำ และ มิติที่ 8 การบริหารจัดการทรัพยากรน้ำ โดยสรุปสาระสำคัญได้ ดังภาพ 27

14

Generic Value Chain การบริหารจัดการน้ำ

ป้องกันและแก้ปัญหาหน้าเสีย

- ❖ การจัดการน้ำเสียชุมชน
- ❖ การจัดการน้ำเสียเกษตร
- ❖ การจัดการน้ำเสียอุตสาหกรรม
- ❖ เสริมสร้างการมีส่วนร่วมของทุกภาคส่วนรวมถึงให้ความรู้และความเข้าใจในการจัดการน้ำเสียชุมชนเกษตรกรรม และอุตสาหกรรม
- ❖ การบังคับใช้กฎหมายในการปล่อยของเสียและน้ำเสียจากแหล่งกำเนิด

พัฒนาและปรับปรุงแหล่งน้ำ เพื่อเกษตร อุตสาหกรรม และชุมชน

- ❖ พัฒนา ปรับปรุงแหล่งเก็บกักน้ำระบบระบายน้ำ และผันน้ำ
- ❖ ปรับปรุงและพัฒนาระบบกระจายน้ำให้กับพื้นที่ที่ยังขาดแคลน
- ❖ เพิ่มประสิทธิภาพการใช้น้ำเพื่ออุปโภค และบริโภค /เกษตร / อุตสาหกรรม

จัดระบบบริหารจัดการน้ำ แบบมีส่วนร่วมอย่างบูรณาการ

- ❖ การพัฒนาเครื่องมือ ตรวจสอบวัดและเตือนภัยคุณภาพน้ำ
- ❖ การจัดการทรัพยากรน้ำระดับลุ่มน้ำแบบบูรณาการ กับพื้นที่ใกล้เคียง
- ❖ การป้องกันและจัดการพื้นที่ที่ถูกน้ำกัดเซาะ
- ❖ สร้างความมีส่วนร่วมในทุกภาคส่วนเกี่ยวกับการบริหารจัดการน้ำร่วมกัน

Generic Value Chain

การสร้างคุณภาพสิ่งแวดล้อมที่ดี

15

การบริหารจัดการสิ่งแวดล้อม

- ❖ การจัดการมลพิษ (คุณภาพอากาศ/ขยะและของเสีย อันตราย ชุมชนและอุตสาหกรรม)
- ❖ การจัดการสิ่งแวดล้อมเมืองและชุมชน (พื้นที่สีเขียวและภูมิทัศน์)
- ❖ การจัดการสิ่งแวดล้อมของแหล่งธรรมชาติ แหล่งธรณีวิทยา แหล่งศิลปกรรม และแหล่งมรดกทางธรรมชาติและศิลปวัฒนธรรม และแหล่งท่องเที่ยว

สร้างควมมีส่วนร่วมในการบริหารจัดการที่ดีจากทุกภาคส่วน

- ❖ การสร้างจิตสำนึกรับผิดชอบของทุกภาคส่วนต่อสิ่งแวดล้อม
- ❖ การพัฒนาและกระตุ้นบทบาทของภาคีเครือข่ายในการจัดการทรัพยากร ธรรมชาติและสิ่งแวดล้อม

การพัฒนาระบบกำกับ ป้องกันปัญหา การติดตามประเมินผล ตรวจสอบ และควบคุมการดำเนินงาน

- ❖ กำหนดและจำแนกเขตพื้นที่ปัญหาและ/หรือมีแนวโน้มที่จะเกิดปัญหาขึ้นในอนาคต
- ❖ คัดเลือกมาตรการจัดการป้องกัน กำจัด หรือฟื้นฟูพื้นที่ตามความเหมาะสม
- ❖ ป้องกันพื้นที่เสี่ยงต่อการเกิดปัญหาซ้ำ
- ❖ ปรับปรุงแก้ไขกฎหมายที่เกี่ยวข้องให้เหมาะสมและมีประสิทธิภาพในการบังคับใช้โดยเฉพาะในพื้นที่วิกฤติ - เร่งด่วน
- ❖ กำหนดมาตรการเชิงรุกในการติดตามและตรวจสอบสถานการณ์การเปลี่ยนแปลงของทรัพยากรธรรมชาติและสิ่งแวดล้อม
- ❖ จัดทำระบบประเมินผลการดำเนินงานป้องกันและแก้ไขปัญหาการในระดับพื้นที่

ภาพ 29 ห่วงโซ่คุณค่า (Value Chain) “ยกระดับการบริหารจัดการทรัพยากรธรรมชาติและสิ่งแวดล้อมให้เกิดสมดุลยั่งยืน”



3.1.5 บัญชีสถิติทางการที่สอดคล้องตามประเด็นการพัฒนาที่ 4 ส่งเสริม พัฒนาโครงสร้างพื้นฐาน การเชื่อมโยงระหว่างภูมิภาคและการเป็นส่วนหนึ่งของประชาคมโลก สนับสนุนการเข้าถึงทุกพื้นที่ ในจังหวัด การบูรณาการภาครัฐ ภาคเอกชน และเสริมสร้างคุณภาพชีวิตของประชาชน เพื่อก้าวสู่สังคมคุณภาพสูง

วัตถุประสงค์

1. เพื่อดูแลช่วยเหลือคนจน ผู้ด้อยโอกาส ผู้สูงอายุ และวัยทำงาน ให้มีคุณภาพชีวิตที่ดี พึ่งพาตนเอง พึ่งพาครอบครัว และพึ่งพากันในชุมชนได้
2. เพื่อพัฒนาคนทุกช่วงวัย และส่งเสริมการเรียนรู้ตลอดชีวิต (Life-long Learning)
3. เพื่อพัฒนาและยกระดับระบบโครงสร้างพื้นฐาน การคมนาคมขนส่ง ของจังหวัด นครราชสีมาให้เป็นศูนย์กลางของภาคตะวันออกเฉียงเหนือ
4. เพื่อยกระดับการบริหารจัดการภาครัฐของจังหวัดในลักษณะการทำงานแบบบูรณาการ

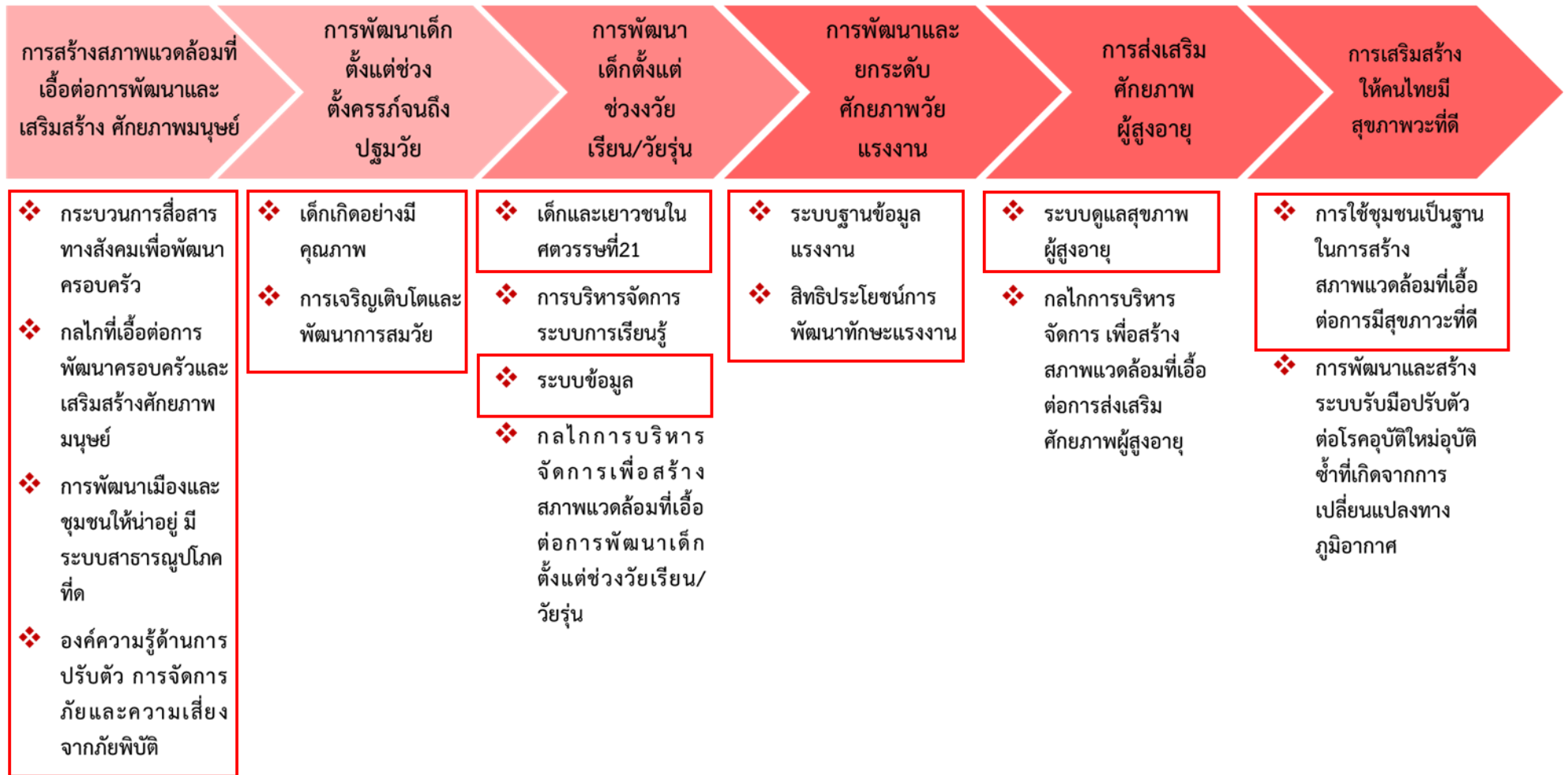
ตัวชี้วัด

1. ร้อยละ 25 ของผู้ด้อยโอกาสและผู้สูงอายุ มีงานทำ และมีรายได้เพิ่มขึ้น
2. เด็กอายุ 6 - 12 ปี ไม่น้อยกว่าร้อยละ 90 มีภาวะโภชนาการเท่ากับหรือมากกว่าเกณฑ์มาตรฐานที่กำหนด
3. ผู้เรียนระดับปฐมวัยทุกคน ได้รับการเตรียมความพร้อม ให้เจริญเติบโตตามวัย และผู้เรียนทุกช่วงวัย ได้รับการพัฒนาครอบคลุมตามหลักสูตร มีสมรรถนะที่จำเป็น อ่านออกเขียนได้ตามวัย คิดวิเคราะห์ สังเคราะห์ที่เหมาะสมในแต่ละช่วงวัยได้
4. ระบบการคมนาคมขนส่งของจังหวัด ได้รับการพัฒนา ครบทั้ง 3 ประเภท
5. ประชาชนมีความพึงพอใจของประชาชนต่อการบริการของหน่วยงานภาครัฐเพิ่มมากยิ่งขึ้น

ห่วงโซ่คุณค่า

แนวคิดการจัดทำห่วงโซ่คุณค่าที่สอดคล้องกับแผนพัฒนาจังหวัดนครราชสีมา ประเด็นการพัฒนาที่ 4 : ส่งเสริม พัฒนาโครงสร้างพื้นฐาน การเชื่อมโยงระหว่างภูมิภาคและการเป็นส่วนหนึ่งของประชาคมโลก สนับสนุนการเข้าถึงทุกพื้นที่ในจังหวัด การบูรณาการภาครัฐ ภาคเอกชน และเสริมสร้างคุณภาพชีวิตของประชาชน เพื่อก้าวสู่สังคมคุณภาพสูง โดยเริ่มจากการศึกษาห่วงโซ่คุณค่าของประเทศไทย 140 เป้าหมาย แผนแม่บทย่อย ภายใต้แผนแม่บทภายใต้ยุทธศาสตร์ชาติ (23 ด้าน) ประเด็น 11 ศักยภาพคนตลอดช่วงชีวิต มี 5 แผนแม่บทย่อย 6 เป้าหมาย ประเด็น 12 การพัฒนาการเรียนรู้ มี 2 แผนแม่บทย่อย 2 เป้าหมาย และประเด็น 13 การเสริมสร้างให้คนไทยมีสุขภาวะที่ดี มี 5 แผนแม่บทย่อย 5 เป้าหมาย คัดเลือกปัจจัยสู่ความสำเร็จ (Critical Success Factor) เพื่อจัดทำผังสถิติทางการ เรื่อง “การยกระดับการบริหารจัดการภาครัฐ เพื่อการพัฒนาคุณภาพชีวิต” ที่ประกอบด้วยรายการข้อมูลสถิติทางการที่สามารถนำไปใช้ในการติดตามและประเมินผลในเรื่องดังกล่าวได้ ซึ่งมีรายละเอียดดังนี้ ดังภาพ 30

ภาพ 30 ห่วงโซ่คุณค่า “การยกระดับการบริหารจัดการภาครัฐ เพื่อการพัฒนาคุณภาพชีวิต”



3.1.6 บัญชีสถิติทางการที่สอดคล้องตามประเด็นการพัฒนาที่ 5 เสริมสร้างความมั่นคง ความปลอดภัยในชีวิตและทรัพย์สินของประชาชน ส่งเสริมการดำเนินการภาครัฐให้มีประสิทธิภาพ โปร่งใส มีความรับผิดชอบในทุกกระดับ เพื่อตอบสนองความต้องการของประชาชนอย่างเท่าเทียม และมีส่วนร่วม วัตถุประสงค์

1. เพื่อให้ประชาชนมีความปลอดภัยในชีวิตและทรัพย์สิน รวมทั้งเกิดความสงบเรียบร้อยภายในจังหวัด
2. เพื่อเสริมสร้างศักยภาพในการป้องกันและลดผลกระทบจากสาธารณภัย
3. เพื่อยกระดับการป้องกันและแก้ไขปัญหาเสพติด และการจัดการป้องกันและลดอุบัติเหตุทางถนน
4. เพื่อยกระดับการดำเนินการของทุกภาคส่วนให้มีประสิทธิภาพ โปร่งใส ตรวจสอบได้ เสริมสร้างความมั่นคง ความปลอดภัยขององค์กร และประชาชน

ตัวชี้วัด

1. คดีอาญา (ที่สำคัญ) ลดลง ร้อยละ 5 ต่อปี
2. พื้นที่ที่ได้รับผลกระทบจากสาธารณภัยลดลง ร้อยละ 10 ต่อปี
3. อัตราผู้เสียชีวิตจากอุบัติเหตุทางถนนต่อแสนประชากรลดลง ร้อยละ 2 ต่อปี

ห่วงโซ่คุณค่า

แนวคิดการจัดทำห่วงโซ่คุณค่าที่สอดคล้องกับแผนพัฒนาจังหวัดนครราชสีมา “ประเด็นการพัฒนาที่ 5 : เสริมสร้างความมั่นคง ความปลอดภัยในชีวิตและทรัพย์สินของประชาชน ส่งเสริมการดำเนินการภาครัฐให้มีประสิทธิภาพ โปร่งใส มีความรับผิดชอบในทุกกระดับ เพื่อตอบสนองความต้องการของประชาชนอย่างเท่าเทียม และมีส่วนร่วม” โดยเริ่มจากการศึกษาห่วงโซ่คุณค่าของประเทศไทย 140 เป้าหมายแผนแม่บทย่อย ภายใต้แผนแม่บทภายใต้ยุทธศาสตร์ชาติ (23 ด้าน) ประเด็น 18 การเติบโตอย่างยั่งยืน

- แผนแม่บทย่อย 18.1 การสร้างการเติบโตอย่างยั่งยืนบนสังคมเศรษฐกิจสีเขียว

เป้าหมาย 180102 รวมทั้งศึกษาห่วงโซ่คุณค่ามาตรฐาน (Generic Value Chain) ประเด็นการอนุรักษ์และพัฒนาทรัพยากร ธรรมชาติ (ดิน ป่าไม้ ชายฝั่ง ทะเล)

จากนั้นดำเนินการจัดทำห่วงโซ่คุณค่า (Value Chain) ที่สอดคล้องกับแผนพัฒนาจังหวัดนครราชสีมา “ยกระดับด้านควมมั่นคงปลอดภัยในชีวิตและทรัพย์สินของประชาชน” ดังภาพ 31

ภาพ 31 ท่วงโซ่คุณค่า “ยกระดับด้านความมั่นคงปลอดภัยในชีวิตและทรัพย์สินของประชาชน”



- ❖ จิตสำนึก การรับรู้ ความรู้/ทักษะ ความเข้าใจการศึกษา
- ❖ การมีส่วนร่วม ความร่วมมือ ความเป็นหุ้นส่วนและการบูรณาการ การสร้างเครือข่าย
- ❖ ช่องทางการแสดงความคิดเห็น ช่องทางการรับบริการในการเข้าถึงกระบวนการยุติธรรม

- ❖ ระเบียบและมาตรการรักษาความปลอดภัยในชีวิตและทรัพย์สิน
- ❖ ข้อมูลข่าวสาร การนำเสนอข่าว
- ❖ เศรษฐกิจ อาชีพ และรายได้ของประชาชน
- ❖ การจัดผังเมืองที่เหมาะสม
- ❖ ศิลปะ วัฒนธรรม ประเพณี ภูมิคุ้มกันและชุมชนเข้มแข็ง

- ❖ การอำนวยความสะดวกและการบูรณาการระหว่างภาคีที่เกี่ยวข้อง
- ❖ การพัฒนาจุดตรวจ ด้านตรวจ และการระวังพื้นที่เสี่ยงแหล่งอบายมุข และแหล่งมั่วสุม เพื่อลดโอกาสในการตกเป็นเหยื่ออาชญากรรม
- ❖ การลดการกระทำผิดซ้ำ
- ❖ งานนิติวิทยาศาสตร์และนิติเวช
- ❖ ระบบสืบสวน สอบสวนที่มีสมรรถนะ

- ❖ เทคโนโลยี วัสดุอุปกรณ์อาวุธยุทโธปกรณ์ ยานพาหนะ สถานที่ และระบบศูนย์รับแจ้งเหตุ
- ❖ การบังคับใช้กฎหมาย และการพัฒนากฎหมายให้มีความทันสมัยรองรับการปฏิบัติงาน
- ❖ ระบบฐานข้อมูลที่เชื่อมโยงกันอย่างครบถ้วน
- ❖ ระบบการขนส่งมวลชน
- ❖ การประสานความร่วมมือกับหน่วยงานภาครัฐและเอกชนเพื่อการบริหารจัดการจราจร
- ❖ การผลิตสื่อประชาสัมพันธ์การสร้างเชื่อมั่นให้กับประชาชน
- ❖ การเพิ่มทักษะ ความรู้ ปลุกฝังจิตสำนึก คุณธรรม จรรยาบรรณให้กับบุคลากร

3.2 บัญชีสถิติทางการตามตัวชี้วัดการพัฒนาระดับจังหวัด

จากรายงานตัวชี้วัดการพัฒนาระดับจังหวัดและกลุ่มจังหวัด เดือน กันยายน พ.ศ. 2566 ของสำนักงานสภาพัฒนาการเศรษฐกิจและสังคมแห่งชาติ พบว่า จังหวัดนครราชสีมา มีตัวชี้วัดต้องพัฒนาในลำดับแรกคือ มิติด้านการพัฒนาคน โดยเฉพาะตัวชี้วัด ทารกแรกเกิดที่มีน้ำหนักต่ำกว่าเกณฑ์ (ร้อยละ) อัตราการคลอดมีชีพในหญิงอายุ 15 – 19 ปี (คนต่อประชากรหญิงอายุ 15 – 19 ปี พันคน) ประชากรที่เจ็บป่วยที่เป็นผู้ป่วย (ร้อยละ) การเข้าเรียนมัธยมศึกษาตอนปลายและอาชีวศึกษา (ร้อยละ) และจำนวนปีการศึกษาเฉลี่ยประชากรไทยอายุ 15 – 59 ปี เพื่อให้ค่าดัชนีการพัฒนามีค่าสูงกว่าค่ากลางของประเทศ ในขณะที่เดียวกันต้องมีการพัฒนาในมิติ ด้านเศรษฐกิจและความมั่งคั่ง ด้านสิ่งแวดล้อม ด้านสันติภาพและยุติธรรมและด้านความเป็นหุ้นส่วนพัฒนาควบคู่กันไปด้วยซึ่งการพัฒนาในแต่ละมิติจะต้องอาศัยข้อมูลต่าง ๆ ที่เกี่ยวข้องเป็นตัวบ่งชี้ว่าจังหวัดได้มีการพัฒนาไปในทิศทางที่ดีขึ้นซึ่งมีรายการสถิติที่สำคัญและจำเป็นตามตัวชี้วัดการพัฒนาระดับจังหวัด

<https://docs.google.com/spreadsheets/d/1cZxXY79C6uMh1BLUcf16icqll04F8BiC0EyOIWlyMic/edit?gid=2094351174#gid=2094351174>

หรือ QR Code ดังภาพ 32



ภาพ 32 QR Code แสดงตารางบัญชีสถิติทางการที่เกี่ยวข้องกับการพัฒนาในระดับจังหวัดนครราชสีมา

สถานการณ์สถิติทางการ และแนวทางการพัฒนาสถิติทางการ/แผน กำหนดความรับผิดชอบ

4.1 สถานการณ์สถิติทางการ

บัญชีสถิติทางการตามแผนพัฒนาสถิติระดับจังหวัดนครราชสีมา พ.ศ. 2566 – 2570 (ฉบับทบทวนประจำปีงบประมาณ พ.ศ. 2569) คือ บัญชีสถิติทางการจังหวัดนครราชสีมา ซึ่งประกอบด้วยบัญชีสถิติทางการย่อย 8 บัญชี ดังนี้

4.1.1 บัญชีสถิติทางการ “ส่งเสริม พัฒนา โครงสร้างพื้นฐาน เพื่อยกระดับเศรษฐกิจ การท่องเที่ยว การค้า การลงทุน เขตเศรษฐกิจพิเศษ BCG”

เป็นชุดข้อมูลประเด็นการพัฒนาที่ 1 : ส่งเสริมการปรับโครงสร้างเศรษฐกิจที่ขับเคลื่อนด้วยผลิตภาพ Efficiency-driven Economy สู่อุตสาหกรรมความรู้ Knowledge-based Economy เศรษฐกิจ BCG และเขตเศรษฐกิจพิเศษ ยกระดับเศรษฐกิจการค้า การลงทุน การบริการ การท่องเที่ยวและกีฬา มีรายการสถิติทางการทั้งหมด 42 รายการ มีสถานะความพร้อมเผยแพร่ของข้อมูล ดังนี้

- รายการสถิติทางการที่เป็น Tier 1 จำนวน 36 รายการ คิดเป็นร้อยละ 85.7
- รายการสถิติทางการที่เป็น Tier 2 (มีหน่วยงานรับผิดชอบ) จำนวน 6 รายการ คิดเป็นร้อยละ 14.3

4.1.2 บัญชีสถิติทางการประเด็นย่อย ส่งเสริมการท่องเที่ยว

เป็นชุดข้อมูลประเด็นพัฒนาจังหวัด 1 ประเด็นย่อย ส่งเสริมการท่องเที่ยว มีรายการสถิติทางการทั้งหมด 35 รายการ มีสถานะความพร้อมเผยแพร่ของข้อมูล ดังนี้

- รายการสถิติทางการที่เป็น Tier 1 จำนวน 34 รายการ คิดเป็นร้อยละ 97.1
- รายการสถิติทางการที่เป็น Tier 2 (มีหน่วยงานรับผิดชอบ) จำนวน 1 รายการ คิดเป็นร้อยละ 2.9

4.1.3 บัญชีสถิติทางการ “ยกระดับขีดความสามารถของภาคเกษตร ภาคผลิต ภาคอุตสาหกรรม เพื่อสร้างโอกาสของประชาชนในการแข่งขัน และการเริ่มต้นธุรกิจใหม่”

เป็นชุดข้อมูลประเด็นการพัฒนาที่ 2 : ยกระดับขีดความสามารถของภาคเกษตร ภาคผลิต ภาคอุตสาหกรรม เพื่อสร้างโอกาสของประชาชนในการแข่งขัน และการเริ่มต้นธุรกิจใหม่ มีรายการสถิติทางการทั้งหมด 81 รายการ มีสถานะความพร้อมเผยแพร่ของข้อมูล ดังนี้

- รายการสถิติทางการที่เป็น Tier 1 จำนวน 45 รายการ คิดเป็นร้อยละ 55.6
- รายการสถิติทางการที่เป็น Tier 2 (มีหน่วยงานรับผิดชอบ) จำนวน 36 รายการ คิดเป็น ร้อยละ 44.4

4.1.4 บัญชีสถิติทางการ “ยกระดับบริหารจัดการทรัพยากรธรรมชาติและสิ่งแวดล้อมอย่างสมดุล ส่งเสริมการพัฒนาอุทยานธรณี โบราณสถาน และมุ่งเน้นเป้าหมายการพัฒนาอย่างยั่งยืน

เป็นชุดข้อมูลประเด็นการพัฒนาจังหวัด 3 : ส่งเสริม ยกระดับบริหารจัดการทรัพยากรธรรมชาติและสิ่งแวดล้อมอย่างสมดุล ส่งเสริมการพัฒนาอุทยานธรณี โบราณสถาน และมุ่งเน้นเป้าหมายการพัฒนาอย่างยั่งยืน มีรายการสถิติทางการทั้งหมด 56 รายการ มีสถานะความพร้อมเผยแพร่ของข้อมูล ดังนี้

- รายการสถิติทางการที่เป็น Tier 1 จำนวน 32 รายการ คิดเป็นร้อยละ 57.1
- รายการสถิติทางการที่เป็น Tier 2 (มีหน่วยงานรับผิดชอบ) จำนวน 24 รายการ คิดเป็นร้อยละ 42.9

4.1.5 บัญชีสถิติทางการประเด็นย่อย การบริหารจัดการน้ำ

เป็นชุดข้อมูลประเด็นการพัฒนาจังหวัด 3 : ส่งเสริม ยกระดับบริหารจัดการทรัพยากรธรรมชาติและสิ่งแวดล้อมอย่างสมดุล ส่งเสริมการพัฒนาอุทยานธรณี โบราณสถาน และมุ่งเน้นเป้าหมายการพัฒนาอย่างยั่งยืน มีรายการสถิติทางการ ทั้งหมด 55 มีสถานะความพร้อมเผยแพร่ของข้อมูล ดังนี้

- รายการสถิติทางการที่เป็น Tier 1 จำนวน 33 รายการ คิดเป็นร้อยละ 60.0
- รายการสถิติทางการที่เป็น Tier 2 (มีหน่วยงานรับผิดชอบ) จำนวน 22 รายการ คิดเป็นร้อยละ 40.0

4.1.6 บัญชีสถิติทางการ “ส่งเสริม พัฒนาโครงสร้างพื้นฐาน การเชื่อมโยงระหว่างภูมิภาคและการเป็นส่วนหนึ่งของประชาคมโลก สนับสนุนการเข้าถึงทุกพื้นที่ในจังหวัด การบูรณาการภาครัฐ ภาคเอกชน และเสริมสร้างคุณภาพชีวิตของประชาชน เพื่อก้าวสู่สังคมคุณภาพสูง”

เป็นชุดข้อมูลประเด็นการพัฒนาจังหวัด 4 : ส่งเสริม พัฒนาโครงสร้างพื้นฐาน การเชื่อมโยงระหว่างภูมิภาคและการเป็นส่วนหนึ่งของประชาคมโลก สนับสนุนการเข้าถึงทุกพื้นที่ในจังหวัด การบูรณาการภาครัฐ ภาคเอกชน และเสริมสร้างคุณภาพชีวิตของประชาชน เพื่อก้าวสู่สังคมคุณภาพสูง มีรายการสถิติทางการทั้งหมด 59 มีสถานะความพร้อมเผยแพร่ของข้อมูล ดังนี้

- รายการสถิติทางการที่เป็น Tier 1 จำนวน 56 รายการ คิดเป็นร้อยละ 94.5
- รายการสถิติทางการที่เป็น Tier 2 (มีหน่วยงานรับผิดชอบ) จำนวน 3 รายการ คิดเป็นร้อยละ 5.1

4.1.7 บัญชีสถิติทางการ “เสริมสร้างความมั่นคง ความปลอดภัยในชีวิตและทรัพย์สินของประชาชน ส่งเสริมการดำเนินการภาครัฐให้มีประสิทธิภาพ โปร่งใส มีความรับผิดชอบในทุกระดับ เพื่อตอบสนองความต้องการของประชาชนอย่างเท่าเทียม และมีส่วนร่วม”

เป็นชุดข้อมูลประเด็นการพัฒนาจังหวัด 5 : เสริมสร้างความมั่นคง ความปลอดภัยในชีวิตและทรัพย์สินของประชาชน ส่งเสริมการดำเนินการภาครัฐให้มีประสิทธิภาพ โปร่งใส มีความรับผิดชอบในทุกระดับ เพื่อตอบสนองความต้องการของประชาชนอย่างเท่าเทียม และมีส่วนร่วม มีรายการสถิติทางการทั้งหมด 45 มีสถานะความพร้อมเผยแพร่ของข้อมูล ดังนี้

- รายการสถิติทางการที่เป็น Tier 1 จำนวน 41 รายการ คิดเป็นร้อยละ 91.1
- รายการสถิติทางการที่เป็น Tier 2 (มีหน่วยงานรับผิดชอบ) จำนวน 4 รายการ คิดเป็นร้อยละ 8.9

4.1.8 บัญชีสถิติทางการ “ตัวชี้วัดการพัฒนาระดับจังหวัด จังหวัดนครราชสีมา”


เป็นชุดข้อมูลตัวชี้วัดการพัฒนาจังหวัด มีรายการสถิติทางการทั้งหมด 35 รายการ มีสถานะความพร้อมเผยแพร่ของข้อมูล ดังนี้

- รายการสถิติทางการที่เป็น Tier 1 จำนวน 34 รายการ คิดเป็นร้อยละ 97.1
- รายการสถิติทางการที่เป็น Tier 2 (มีหน่วยงานรับผิดชอบ) จำนวน 1 รายการ คิดเป็นร้อยละ 2.9

สรุปจำนวนบัญชีสถิติทางการตามแผนพัฒนาสถิติระดับจังหวัดนครราชสีมาพ.ศ. 2566 – 2570 (ฉบับทบทวนประจำปีงบประมาณ พ.ศ. 2568) แสดงดังตาราง 12 และภาพ 31

ตาราง 12 สรุปจำนวนรายการสถิติทางการ จำแนกตามบัญชีสถิติทางการ ความพร้อมเผยแพร่ของข้อมูล และความเป็นเจ้าของข้อมูล

ความพร้อมเผยแพร่ของข้อมูล	Tier 1			Tier 2 (มีหน่วยงานรับผิดชอบ)			รวม
	กรม	จังหวัด	รวม	กรม	จังหวัด	รวม	
บัญชีสถิติทางการ							
ระดับหน่วยงานเจ้าของข้อมูล							
ส่งเสริม พัฒนา โครงสร้างพื้นฐาน เพื่อยกระดับเศรษฐกิจ การท่องเที่ยว การค้า การลงทุน เขตเศรษฐกิจพิเศษ BCG	1	37	38	-	4	4	42
ประเด็นการพัฒนาจังหวัด 1 ประเด็นย่อย ส่งเสริมการท่องเที่ยว	-	35	35	-	-	-	35
ยกระดับการเกษตร เพื่อโอกาสการแข่งขันเชิงธุรกิจ	2	43	45	-	36	36	81
ยกระดับการบริหารจัดการทรัพยากรธรรมชาติและสิ่งแวดล้อมให้ เกิดสมดุลยั่งยืน	7	25	32	-	24	24	56
การยกระดับการบริหารจัดการภาครัฐ เพื่อการพัฒนาคุณภาพชีวิต	14	42	56	-	3	3	59
ยกระดับด้านความมั่นคงปลอดภัยในชีวิตและทรัพย์สินของ ประชาชน	-	41	41	-	4	4	45
ประเด็นพัฒนาจังหวัด 1 ประเด็นย่อย การบริหารจัดการน้ำ	-	33	33	-	22	22	55
ตัวชี้วัดการพัฒนาระดับจังหวัด	34	-	34	-	-	-	34
รวมทั้งหมด	58	256	314	-	93	93	407



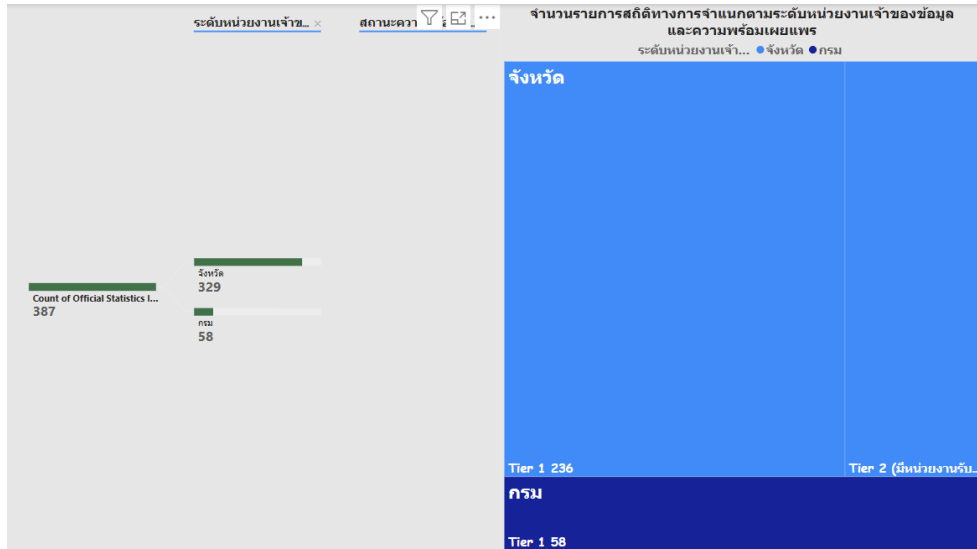
ภาพ 33 จำนวนรายการสถิติทางการ จำแนกตามบัญชีสถิติทางการและสถานะความพร้อมเผยแพร่ของข้อมูล

4.2 แนวทางการพัฒนาสถิติทางการ

4.2.1 รายการสถิติทางการของจังหวัด

บัญชีสถิติทางการจังหวัดนครราชสีมา ตามแผนพัฒนาสถิติระดับจังหวัดนครราชสีมา พ.ศ. 2566 – 2570 (ฉบับทบทวนประจำปีงบประมาณ พ.ศ. 2569) มีจำนวนรายการสถิติทางการทั้งสิ้น 407 รายการ โดยมีสถานะความพร้อมเผยแพร่ของข้อมูล (Tier) ดังนี้

- 1) รายการสถิติทางการที่กรมเป็นเจ้าของ จำนวน 58 รายการ โดยมี
 - รายการสถิติทางการที่ความพร้อมเผยแพร่ของข้อมูลเป็น Tier1 จำนวน 58 รายการ
 - รายการสถิติทางการที่ความพร้อมเผยแพร่ของข้อมูลเป็น Tier 2 (มีหน่วยงานรับผิดชอบ) จำนวน 0 รายการ
- 2) รายการสถิติทางการที่จังหวัดเป็นเจ้าของ จำนวน 340 รายการ โดยมี
 - รายการสถิติทางการที่ความพร้อมเผยแพร่ของข้อมูลเป็น Tier1 จำนวน 246 รายการ
 - รายการสถิติทางการที่ความพร้อมเผยแพร่ของข้อมูลเป็น Tier 2 (มีหน่วยงานรับผิดชอบ) จำนวน 93 รายการ



ภาพ 34 จำนวนรายการสถิติทางการจำแนกตามความเป็นเจ้าของและความพร้อมเผยแพร่ของข้อมูล

1) รายการสถิติทางการที่กรมเป็นเจ้าของ

การพัฒนารายการสถิติทางการจะพิจารณาความพร้อมเผยแพร่ของข้อมูลและหน่วยงานของแต่ละรายการสถิติทางการ เพื่อจัดทำแนวทางการพัฒนาสถิติทางการ พบว่า มีรายการสถิติทางการที่กรมเป็นเจ้าของข้อมูล จำนวน 58 รายการ ประกอบด้วย

- รายการสถิติทางการที่ความพร้อมเผยแพร่ของข้อมูลเป็น Tier 1 จำนวน 58 รายการ
- รายการสถิติทางการที่ความพร้อมเผยแพร่ของข้อมูลเป็น Tier 2 (มีหน่วยงานรับผิดชอบ) จำนวน 0 รายการ

โดยมีรายละเอียดตาม URL

https://docs.google.com/spreadsheets/d/1MdRifE_ZEhTHIzhqLrnUO2GzTOUiS8FHBEel0GTx9_w/edit?gid=610779319#gid=610779319

หรือ QR Code ดังภาพ 35



ภาพ 35 QR Code แสดงตารางรายการสถิติทางการที่กรมเป็นเจ้าของข้อมูล

2) รายการสถิติทางการที่หน่วยงานในจังหวัดเป็นเจ้าของข้อมูล

การพัฒนารายการสถิติทางการจะพิจารณาความพร้อมเผยแพร่ของข้อมูลและหน่วยงานของแต่ละรายการสถิติทางการ เพื่อจัดทำแนวทางการพัฒนาสถิติทางการ พบว่า มีรายการสถิติทางการที่หน่วยงานในจังหวัดเป็นเจ้าของข้อมูล จำนวน 343 รายการ ประกอบด้วย

- รายการสถิติทางการที่ความพร้อมเผยแพร่ของข้อมูลเป็น Tier 1 จำนวน 247 รายการ
- รายการสถิติทางการที่ความพร้อมเผยแพร่ของข้อมูลเป็น Tier 2 (มีหน่วยงานรับผิดชอบ) จำนวน 96 รายการ

โดยมีรายละเอียดตาม URL

<https://docs.google.com/spreadsheets/d/1cZxXY79C6uMhlBUcf16icqll04F8BiC0EyOIWlyMic/edit?gid=1831771134#gid=1831771134>

หรือ QR Code ดังภาพ 36



ภาพ 36 QR Code แสดงตารางรายการสถิติทางการที่หน่วยงานในจังหวัดเป็นเจ้าของข้อมูล

4.2.2 แนวทางการพัฒนาสถิติทางการ

1) แนวทางการพัฒนาสถิติทางการที่ความพร้อมเผยแพร่ของข้อมูลเป็น Tier 1

การพัฒนารายการสถิติทางการที่ความพร้อมเผยแพร่ของข้อมูลเป็น Tier 1 เป็นการดำเนินการพัฒนาเฉพาะรายการทางการที่มีคำนิยามและวิธีการผลิต มีข้อมูลพร้อมเผยแพร่ และมีหน่วยงานรับผิดชอบที่หน่วยงานในจังหวัดเป็นเจ้าของข้อมูล เพื่อให้หน่วยงานเจ้าของข้อมูลนำรายการสถิติทางการขึ้นระบบบัญชีข้อมูลจังหวัด และลงทะเบียนชุดข้อมูลที่อยู่ในหมวดหมู่สาธารณะบนระบบบัญชีข้อมูลภาครัฐ เพื่อแบ่งปัน แลกเปลี่ยนข้อมูลสถิติทางการกับหน่วยงานอื่น ๆ รวมทั้งสามารถนำข้อมูลที่มีความพร้อมใช้ไปวางแผนนโยบาย แผนการปฏิบัติงาน และติดตามประเมินผลการพัฒนาจังหวัด ดังนั้น จำเป็นต้องมีแนวทางการพัฒนาสถิติทางการเพื่อให้ข้อมูลมีคุณภาพและตรงตามมาตรฐานสถิติที่สามารถนำไปใช้ในการตัดสินใจได้ โดยมีรายการสถิติทางการที่ความพร้อมเผยแพร่ของข้อมูลเป็น Tier 1 จำนวน 247 รายการ โดยมีรายละเอียดตาม URL

https://docs.google.com/spreadsheets/d/1MdRlFE_ZEhTHlzhqLrnUO2GzTOUiS8FHBEel0GTx9_w/edit?gid=1444514536#gid=1444514536

หรือ QR Code ดังภาพ 37



ภาพ 37 QR Code แสดงตารางแนวทางการพัฒนาสถิติทางการที่ความพร้อมเผยแพร่เป็น Tier 1

2) แนวทางการพัฒนาสถิติทางการที่ความพร้อมเผยแพร่ของข้อมูลเป็น Tier 2 (มีหน่วยงานรับผิดชอบ)

การพัฒนารายการสถิติทางการที่ความพร้อมเผยแพร่ของข้อมูลเป็น Tier 2 (มีหน่วยงานรับผิดชอบ) เป็นการดำเนินการพัฒนาเฉพาะรายการสถิติทางการที่มีคำนิยามและวิธีการผลิต มีหน่วยงานรับผิดชอบ แต่ยังไม่พร้อมเผยแพร่ (Tier 2) ที่หน่วยงานในจังหวัดเป็นเจ้าของข้อมูล ดังนั้น จำเป็นต้องมีแนวทางการพัฒนาสถิติทางการเพื่อให้มีคุณภาพและมาตรฐานสถิติที่สามารถนำไปใช้ในการตัดสินใจได้ โดยรายการสถิติทางการที่ความพร้อมเผยแพร่ของข้อมูลเป็น Tier 2 (มีหน่วยงานรับผิดชอบ) มีจำนวน 96 รายการ โดยมีรายละเอียดตาม URL

https://docs.google.com/spreadsheets/d/1MdRlFE_ZEhTHlzhqLrnUO2GzTOUiS8FHBEel0GTx9_w/edit?gid=1015538639#gid=1015538639

หรือ QR Code ดังภาพ 38



ภาพ 38 QR Code แสดงตารางแนวทางการพัฒนาสถิติทางการที่ความพร้อมเผยแพร่เป็น Tier 2
(มีหน่วยงานรับผิดชอบ)

ปัญหา อุปสรรค และข้อเสนอแนะการพัฒนาสถิติทางการ

การดำเนินการจัดทำแผนพัฒนาสถิติระดับจังหวัดนครราชสีมา (พ.ศ. 2566 – 2570) เป็นการจัดทำรายการข้อมูลสถิติทางการที่เกี่ยวข้องกับการพัฒนาในระดับจังหวัดที่สอดคล้องกับประเด็นการพัฒนาจังหวัด ตัวชี้วัดการพัฒนาฯ และแผนพัฒนาระดับต่าง ๆ รวมถึงเป็นการพัฒนาการจัดเก็บข้อมูลสถิติที่สำคัญและจำเป็นต่อการบริหารงานตามยุทธศาสตร์จังหวัดพร้อมทั้งกำหนดหน่วยงานที่มีหน้าที่รับผิดชอบในการจัดทำข้อมูลที่ยังไม่มีหน่วยงานใดดำเนินการ และเชื่อมโยง/บูรณาการข้อมูลในระดับพื้นที่ ซึ่งต้องอาศัยการบูรณาการร่วมกับภาคีเครือข่ายในทุกภาคส่วนที่เกี่ยวข้องตั้งแต่ต้นทางในการขับเคลื่อนการดำเนินงานในระดับพื้นที่ภายใต้กลไกของคณะกรรมการสถิติระดับจังหวัดในการกำกับติดตามการจัดทำชุดข้อมูลสถิติทางการ เพื่อให้ จังหวัดมีข้อมูลในการกำหนดทิศทางการดำเนินงานที่ชัดเจน สอดคล้องเชื่อมโยงกับยุทธศาสตร์ชาติ แผนแม่บท ภายใต้ยุทธศาสตร์ชาติ แผนการปฏิรูปประเทศ แผนพัฒนาเศรษฐกิจและสังคมแห่งชาติ นโยบายรัฐบาล แผนรายสาขาต่าง ๆ ข้อเสนอกรรมการรัฐมนตรี แผนพัฒนาภาค และบริบทที่เกี่ยวข้อง ทั้งนี้ จากการดำเนินงานจัดทำแผนพัฒนาสถิติระดับจังหวัด พบว่ามีปัญหา อุปสรรคและข้อเสนอแนะ ดังนี้

5.1 ปัญหา อุปสรรค

5.1.1 ข้อจำกัดของหน่วยงาน

- การจัดทำข้อมูลสถิติทางการที่สำคัญของจังหวัดเป็นเรื่องที่ทุกหน่วยงานในจังหวัดต้องรับผิดชอบร่วมกัน จำเป็นต้องอาศัยความร่วมมือระหว่างหน่วยงานที่เกี่ยวข้อง ต้องมีการประสานงานที่ต่อเนื่องและเป็นระบบ แต่บางครั้งมีการปรับเปลี่ยน/โยกย้ายเจ้าหน้าที่ผู้ปฏิบัติงานทำให้การดำเนินงานไม่ต่อเนื่อง ผู้ที่มาปฏิบัติงานใหม่ยังไม่เข้าใจขั้นตอนการดำเนินงาน เช่น การจัดทำไฟล์ข้อมูลในรูปแบบ CSV รวมถึงขาดความชำนาญในการนำข้อมูลสถิติทางการขึ้นระบบบัญชีข้อมูลจังหวัดและการลงทะเบียนบนระบบบัญชีข้อมูลภาครัฐ

- หน่วยงานบางหน่วยงานยังไม่เห็นถึงความสำคัญในการจัดทำข้อมูล ส่งผลให้อาจจะไม่ได้รับความร่วมมือในการดำเนินงานหรือการประสานงานเท่าที่ควร

5.1.2 ข้อจำกัดด้านข้อมูล

- ชุดข้อมูลสำคัญบางรายการยังไม่มีการจัดเก็บข้อมูล เนื่องจากการริเริ่มประเด็น/ภารกิจใหม่ จำเป็นต้องมีการมอบหมายหน่วยงานรับผิดชอบ ผ่านกลไกคณะกรรมการสถิติระดับจังหวัด

- ข้อมูลภายในจังหวัดไม่เพียงพอ เนื่องจากข้อมูลบางรายการมีการจัดเก็บไม่ต่อเนื่อง มีการปรับปรุงหรือเปลี่ยนแปลงหน่วยการเก็บข้อมูล หรือเป็นข้อมูลในระดับพื้นที่ย่อย ซึ่งอาจจะไม่มีการจัดเก็บมาก่อน ซึ่งต้องใช้ระยะเวลาในการรวบรวม

- ข้อมูลบางรายการเป็นข้อมูลที่สำคัญ มีการจัดเก็บข้อมูลอย่างต่อเนื่อง และมีหน่วยงานจัดเก็บหลายหน่วยงาน ทำให้เกิดความซ้ำซ้อนของข้อมูล

- ข้อมูลบางรายการไม่พร้อมใช้งาน เนื่องจากรูปแบบการจัดเก็บข้อมูลของหน่วยงานอยู่ในรูปแบบกระดาษส่งผลให้การรวบรวมข้อมูลหรือการสืบค้นข้อมูลมีความล่าช้า

5.2 ข้อเสนอแนะการพัฒนาสถิติทางการ

5.2.1 การพัฒนาด้านการประสานงานกับหน่วยงาน

- การวางยุทธศาสตร์การพัฒนาจังหวัดในปัจจุบัน มุ่งเน้นที่จะพัฒนาศักยภาพของจังหวัดในด้านต่าง ๆ ให้เทียบเคียงกับระดับสากล ดังนั้น ข้อมูลของจังหวัดที่จะนำมาใช้ในการตัดสินใจจึงควรประกอบด้วยข้อมูลทั้งในระดับพื้นที่และระดับมหภาคที่เกี่ยวข้อง ซึ่งการดำเนินการในการจัดทำข้อมูลสถิติทางการเป็นการพิจารณาจัดทำข้อมูลในระดับพื้นที่ก่อน เพื่อให้จังหวัดได้รับทราบศักยภาพของตนเอง สำหรับในระยะต่อไป จังหวัดควรใช้กลไกในรูปคณะทำงานจัดทำข้อมูลในระดับมหภาค โดยประสานกับหน่วยงานหลักที่เกี่ยวข้อง เพื่อให้ได้ข้อมูลที่จะนำมาพิจารณาเชื่อมโยงกับข้อมูลที่สำคัญและจำเป็น

- การจัดประชุมชี้แจงให้กับหน่วยงานในระดับจังหวัดเพื่อทำความเข้าใจเกี่ยวกับความสำคัญของการจัดเก็บข้อมูลและการใช้ประโยชน์จากข้อมูลให้เจ้าหน้าที่ของหน่วยงานที่เกี่ยวข้องทั้งหมดได้รับทราบ รวมถึงสร้างการยอมรับจากหน่วยงานที่เกี่ยวข้อง

- การพัฒนาด้านการบริหารจัดการระบบข้อมูลสารสนเทศเพื่อการบริหารข้อมูลของจังหวัด ควรพัฒนาสมรรถนะบุคลากร รวมถึงพัฒนาระบบสารสนเทศโดยใช้เทคโนโลยีที่เหมาะสม ด้วยการดำเนินการอบรมเจ้าหน้าที่ผู้รับผิดชอบในการจัดเก็บข้อมูล ให้มีความรู้/ความเข้าใจเกี่ยวกับการจัดเก็บ การประมวลผลข้อมูล และการใช้ข้อมูล ควรมีการประเมินผลและติดตามการปฏิบัติงานของเจ้าหน้าที่ ซึ่งการดำเนินการในเรื่องนี้ต้องทำอย่างจริงจังและต่อเนื่องเพื่อให้เกิดประสิทธิภาพ

5.2.2 การพัฒนาด้านข้อมูล

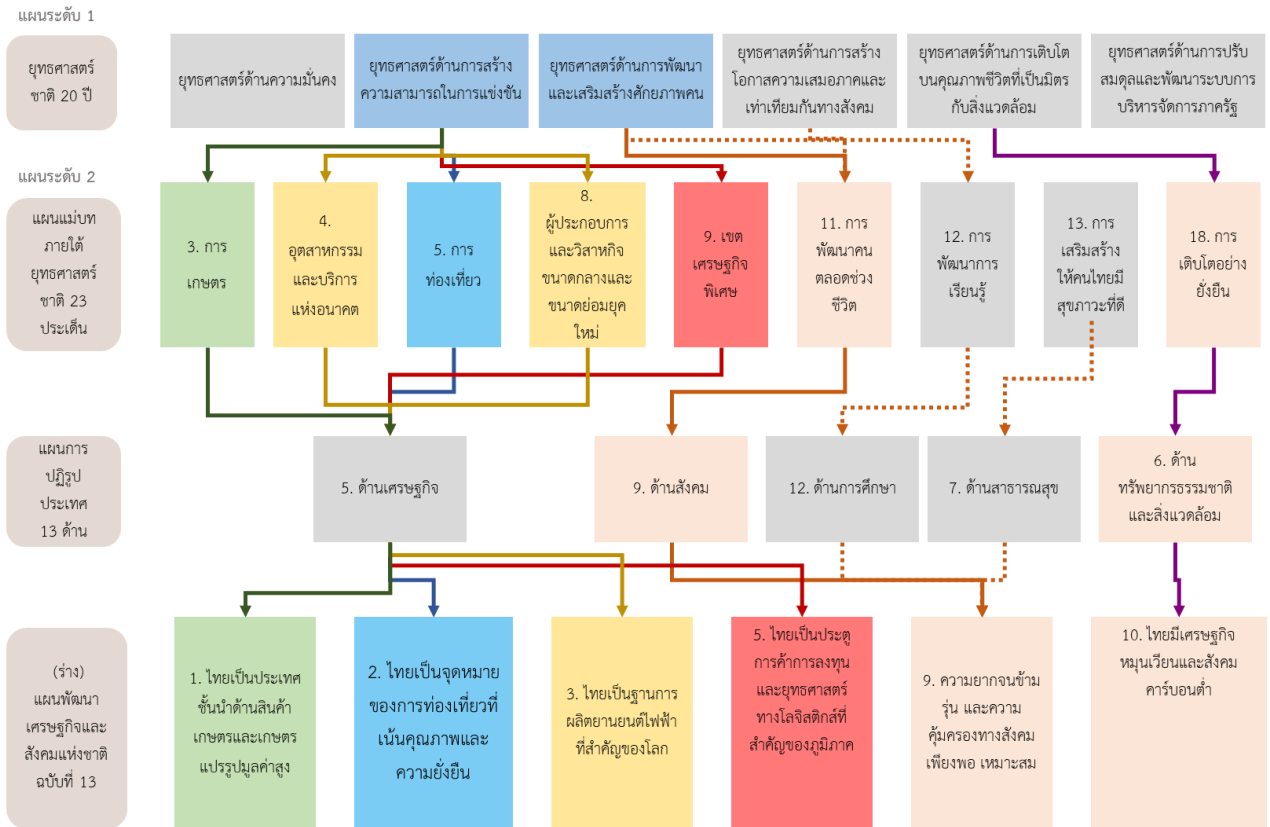
- การพัฒนาคุณภาพข้อมูลในระดับจังหวัดเป็นเรื่องที่มีความสำคัญ เพราะจังหวัดจะนำข้อมูลมาใช้ในการตัดสินใจดำเนินการในเรื่องต่าง ๆ ข้อมูลที่ดีต้องมีการพัฒนาอย่างต่อเนื่อง เพื่อให้ข้อมูลมีความครบถ้วน/สมบูรณ์สอดคล้องกับความต้องการของจังหวัด รายการข้อมูลที่ไม่มีหน่วยงานรับผิดชอบ ควรมีการกำหนดหน่วยงานรับผิดชอบในการจัดเก็บข้อมูลที่ชัดเจน โดยผ่านกลไกคณะกรรมการสถิติระดับจังหวัด

- การพัฒนาศักยภาพการจัดเก็บข้อมูลของหน่วยงานต่าง ๆ ให้มีความถูกต้อง ตามหลักวิชาการ ให้มีความสมบูรณ์ทันสมัย พร้อมใช้งานได้ตลอดเวลา โดยให้มีการจัดทำคู่มือการจัดเก็บข้อมูล การกำหนดค่านิยาม/คำอธิบายไว้ชัดเจน เพื่อให้หน่วยงานได้ยึดเป็นแนวทางการดำเนินการ

- การกำหนดกรอบในการจัดเก็บข้อมูลให้ชัดเจน โดยระบุผู้รับผิดชอบในการจัดเก็บและรายงานข้อมูลในแต่ละด้าน กำหนดให้มีการเผยแพร่ข้อมูลให้หน่วยงานในจังหวัดได้รับทราบ เพื่อประโยชน์ที่จะได้มีการนำข้อมูลมาใช้ประกอบการวางแผนและการตัดสินใจในทุกระดับ และป้องกันการจัดเก็บข้อมูลซ้ำซ้อนกัน

- การบริหารจัดการการจัดเก็บข้อมูลอย่างเป็นระบบ โดยใช้หลักการการมีส่วนร่วมเพื่อบูรณาการการทำงานร่วมกันของทุกภาคส่วนทั้งภาครัฐและเอกชน โดยอาจใช้รูปแบบการจัดตั้งคณะทำงานของจังหวัดขึ้นมาเพื่อรับผิดชอบการดำเนินการในการจัดเก็บข้อมูลอย่างเป็นระบบ เช่น การบริหารจัดการเชื่อมโยงข้อมูลกันระหว่างหน่วยงานผู้รับผิดชอบ การจัดเก็บข้อมูล/จังหวัด/หน่วยงานที่เกี่ยวข้อง การกำกับติดตามให้มีการจัดเก็บข้อมูลให้ครบถ้วนและสม่ำเสมอเพื่อให้ได้ข้อมูลที่ถูกต้องและสมบูรณ์สำหรับใช้ในการตัดสินใจ/กำหนดทิศทางของจังหวัด

การวิเคราะห์ประเด็นการพัฒนาจังหวัด
ภายใต้แผนพัฒนาจังหวัดที่เป็นปัจจุบันที่สอดคล้องกับ
ยุทธศาสตร์และแผนที่เกี่ยวข้องกับการพัฒนาในระดับจังหวัด



ภาพ ก1 การวิเคราะห์ประเด็นการพัฒนาจังหวัด ภายใต้แผนพัฒนาจังหวัดที่เป็นปัจจุบันที่สอดคล้องกับยุทธศาสตร์และแผนที่เกี่ยวข้องกับการพัฒนาในระดับจังหวัด

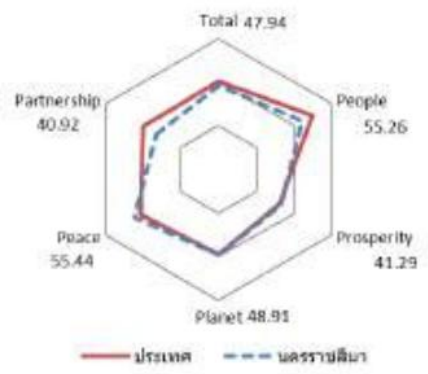




ตัวชี้วัดการพัฒนาจังหวัด

ดัชนีการพัฒนาระดับจังหวัดนครราชสีมา

จังหวัดนครราชสีมา



มิติการพัฒนา	ค่ากลางของประเทศ					นครราชสีมา				
	2560	2561	2562	2563	2564	2560	2561	2562	2563	2564
ภาพรวม	48.71	48.64	52.02	49.25	50.23	46.99	47.44	48.46	44.26	47.94
ด้านการพัฒนาคน (People)	60.97	63.27	63.81	64.05	62.08	59.82	62.22	60.96	57.63	55.26
ด้านเศรษฐกิจและความมั่งคั่ง (Prosperity)	45.41	46.27	45.22	38.31	39.80	41.72	42.81	41.41	34.69	41.29
ด้านสิ่งแวดล้อม (Planet)	49.96	49.50	48.46	47.92	48.69	49.45	48.60	42.75	43.30	48.91
ด้านสันติภาพและยุติธรรม (Peace)	55.67	56.33	59.80	52.53	51.50	59.10	59.32	62.47	57.21	55.44
ด้านความเป็นหุ้นส่วนพัฒนา (Partnership)	36.04	35.37	46.77	45.29	49.90	31.43	31.27	39.63	34.29	40.92

หมายเหตุ: * ตัวชี้วัดที่มีการผกผันข้อมูล
 ** ตัวชี้วัดที่มีการเก็บข้อมูลล่าสุดปี 2563
 *** ตัวชี้วัดที่เป็นข้อมูลปีเว้นปี มีข้อมูลปี 2560 2562 2564

ภาพ ข1 ดัชนีการพัฒนาระดับจังหวัดนครราชสีมา

ค่าตัวชี้วัดการพัฒนาจังหวัดนครราชสีมา

ตัวชี้วัด	ค่ากลางประเทศ					นครราชสีมา				
	2560	2561	2562	2563	2564	2560	2561	2562	2563	2564
ด้านการพัฒนาคน (People)										
PP_01 สัดส่วนประชากรยากจน (ร้อยละ)*	8.36	8.65	6.25	6.75	5.62	13.58	12.87	13.57	21.20	21.01
PP_02 ทารกแรกเกิดที่มีน้ำหนักต่ำกว่าเกณฑ์ (ร้อยละ)* **	9.95	10.19	9.78	9.39	9.68	9.36	9.28	9.49	9.39	9.38
PP_03 เด็ก 0-5 ปีที่มีพัฒนาการสมวัย (ร้อยละ)	96.08	96.56	97.54	89.83	84.19	96.70	96.54	97.19	83.45	79.98
PP_04 อัตราการคลอดมีชีพในหญิงอายุ 15-19 ปี (ต่อปก.หญิงอายุ 15-19 ปีพันคน)*	40.54	35.13	31.64	29.13	25.41	41.69	37.20	32.25	29.93	26.52
PP_05 ประชากรที่เจ็บป่วยที่เป็นผู้ป่วยใน (ร้อยละ)*	29.53	30.99	32.57	31.88	33.46	34.33	35.25	36.12	36.71	38.26
PP_06 อัตราส่วนประชากรต่อแพทย์ (คน/แพทย์)*	2,676	2,549	2,350	2,610	2,450	2,337	2,236	2,165	2,577	2,394
PP_07 การเข้าเรียนมัธยมศึกษาตอนปลายและอาชีวศึกษา (ร้อยละ)	74.47	76.51	73.70	75.30	77.39	74.84	78.83	73.90	74.52	76.68
PP_08 จำนวนปีการศึกษาเฉลี่ยประชากรไทยอายุ 15-59 ปี (ปี)	7.98	7.97	8.06	8.19	8.37	7.98	7.79	8.05	8.18	8.26
PP_09 คะแนนเฉลี่ยการทดสอบ O-NET ระดับมัธยมศึกษาตอนปลาย (คะแนน)	31.89	33.60	31.06	32.73	31.70	31.31	32.91	30.50	31.95	31.14
ด้านเศรษฐกิจและความมั่งคั่ง (Prosperity)										
PT_01 อัตราการเปลี่ยนแปลงของรายได้เฉลี่ยของเดือนของครัวเรือนในจังหวัด (ร้อยละ)***	0.13	3.06	-0.91	3.05	5.79	-7.38	2.90	5.35	-2.15	-3.72
PT_02 อัตราการเปลี่ยนแปลงของผลิตภัณฑ์จังหวัด (ร้อยละ)	4.13	3.86	-0.08	-4.04	1.87	4.85	5.91	-0.84	-1.05	5.46
PT_03 มูลค่าผลิตภัณฑ์จังหวัดเฉลี่ยต่อหัว (บาท/คน)	104,985	109,077	111,628	109,661	113,247	110,304	118,221	118,606	118,178	126,119
PT_04 อัตราการขยายตัวรายได้ท่องเที่ยว (ร้อยละ)	10.49	8.46	1.67	-54.13	-53.90	24.87	11.91	1.66	-48.78	-54.19
PT_05 อัตราการว่างงาน (ร้อยละ)*	1.01	0.88	0.86	1.31	1.61	2.09	1.65	1.62	2.52	2.01
PT_06 อัตราส่วนหนี้เฉลี่ยต่อรายได้เฉลี่ยของครัวเรือน (เท่า)* ***	0.63	0.62	0.58	0.62	0.69	0.76	0.81	0.92	0.81	0.76
PT_07 ผลิตภาพแรงงาน (บาท/คน)	113,618	118,262	120,953	117,101	118,741	136,783	148,452	157,602	147,309	165,663
PT_08 แรงงานที่มีหลักประกันทางสังคม (ร้อยละ)	20.80	23.26	24.93	26.14	31.00	26.17	28.90	30.42	28.09	82.80
PT_09 ครัวเรือนที่มีที่อยู่อาศัยใช้วัสดุคงทนและเป็นของตนเอง (ร้อยละ)	80.94	82.93	81.87	84.64	83.81	82.94	84.06	82.19	85.47	89.64
PT_10 หมู่บ้านที่ถนนสายหลักใช้การได้ตลอดปี (ร้อยละ)	59.64	60.07	62.49	62.89	61.69	46.89	50.18	53.46	54.51	55.56
PT_11 สัมประสิทธิ์ความไม่เสมอภาคของรายได้* ***	0.420	0.413	0.408	0.412	0.407	0.442	0.450	0.489	0.472	0.463
ด้านสิ่งแวดล้อม (Planet)										
PN_01 อัตราการเปลี่ยนแปลงของพื้นที่ป่าไม้ในจังหวัด (ร้อยละ)	0.12	0.42	0.08	-0.06	-0.06	1.01	1.54	0.34	-0.09	0.18
PN_02 สัดส่วนปริมาณขยะที่กำจัดถูกต้องต่อปริมาณขยะที่เกิดขึ้น (ร้อยละ)	29.25	22.24	16.81	20.08	20.01	28.80	22.50	6.55	13.61	24.48
PN_03 ครัวเรือนที่เข้าถึงน้ำประปา (ร้อยละ)	16.35	16.42	16.66	16.35	17.27	13.83	14.08	14.47	15.02	15.40
PN_04 ประชากรที่ประสบภัยพิบัติ (ร้อยละ)*	0.45	0.11	0.38	0.45	0.97	0.01	0.17	7.35	9.86	1.90
PN_05 อัตราการร้องเรียนปัญหามลพิษ (เรื่องต่อประชากรแสนคน)*	0.57	0.55	0.31	0.52	0.31	0.72	0.53	0.49	0.61	0.49
ด้านสันติภาพและยุติธรรม (Peace)										
PC_01 การแจ้งความคดี ชีวิตร่างกาย เพศ และคดีประทุษร้ายต่อทรัพย์สิน (รายต่อปก.แสนคน)*	105.28	95.67	80.15	76.43	79.04	57.97	61.10	56.51	52.10	58.31
PC_02 จำนวนผู้ต้องหาคดียาเสพติด (ต่อแสนคน)*	509.57	510.16	561.17	504.27	518.20	340.18	339.25	464.30	229.15	328.91
PC_03 จำนวนผู้เข้ารับการรักษาพยาบาล (ต่อแสนคน)	252.31	304.60	337.87	292.19	250.87	257.27	269.91	322.51	265.57	272.57
PC_04 จำนวนเจ้าหน้าที่ตำรวจ (ต่อแสนคน)	276.83	267.98	268.05	273.41	260.59	237.11	234.81	216.77	256.04	200.48
PC_05 การฆ่าตัวตายสำเร็จ (รายต่อประชากรแสนคน)*	6.96	7.67	9.19	10.57	10.47	7.98	7.69	10.56	10.51	9.28
ด้านความเป็นหุ้นส่วนพัฒนา (Partnership)										
PS_01 ประชากรที่เข้าถึงอินเทอร์เน็ต (ร้อยละ)	46.82	50.79	60.90	74.77	83.07	50.46	51.96	60.08	69.07	76.67
PS_02 ภาษีที่ท้องถิ่นจัดเก็บได้ต่อรายได้รวมที่ไม่รวมเงินอุดหนุนและเงินอุดหนุนเฉพาะกิจ (ร้อยละ)	11.79	11.01	11.56	8.89	8.29	12.44	11.97	12.28	4.07	8.78
PS_03 ความสามารถในการเบิกจ่ายงบประมาณของจังหวัด (ร้อยละ)	77.96	70.14	71.87	59.53	69.82	65.79	63.02	66.07	53.36	55.01
PS_04 จำนวนองค์กรชุมชน (แห่งต่อประชากรแสนคน)	127.39	129.32	285.04	297.86	298.92	79.68	91.52	217.82	230.82	230.74

ภาพ ข2 ค่าตัวชี้วัดการพัฒนาจังหวัดนครราชสีมา

คำอธิบายตารางบัญชีสถิติทางการที่เกี่ยวข้องกับ
การพัฒนาในระดับจังหวัด
และคำอธิบายข้อมูล (Metadata)

ภาคผนวก ค1

ตาราง ค1 คำอธิบายตารางบัญชีสถิติทางการที่เกี่ยวข้องกับการพัฒนาในระดับจังหวัด นครราชสีมา

ลำดับ	ชื่อคอลัมน์	ความหมาย
1	ประเภทประเด็น	ประเด็นที่นำมาจัดทำบัญชีสถิติทางการที่เกี่ยวข้องกับการพัฒนาในระดับจังหวัด ในเล่มแผนพัฒนาสถิติระดับจังหวัด ประกอบด้วย แผนพัฒนาจังหวัด และอาจมี ประเด็นสำคัญ (Pain point) ข้อมูลพื้นฐาน ข้อมูลเพื่อเปรียบเทียบการพัฒนาจังหวัด เป็นต้น
2	ลำดับประเด็น	ลำดับย่อยของประเภทประเด็น
3	ชื่อประเด็น	ชื่อประเด็นภายใต้ประเภทประเด็น
4	บัญชีสถิติทางการ	ชื่อบัญชีสถิติทางการ
5	ห่วงโซ่คุณค่า (VC)	ชื่อห่วงโซ่คุณค่าที่เกิดจากการวิเคราะห์ห่วงโซ่คุณค่าที่สอดคล้องกับประเด็นการพัฒนาจังหวัดตามแผนพัฒนาจังหวัด
6	ปัจจัยสู่ความสำเร็จ (CSF)	ปัจจัยสู่ความสำเร็จที่เกิดจากการวิเคราะห์ห่วงโซ่คุณค่าที่สอดคล้องกับประเด็นการพัฒนาจังหวัดตามแผนพัฒนาจังหวัด
7	ตัวชี้วัด	ตัวชี้วัดตามประเด็นการพัฒนาจังหวัดของแผนพัฒนาจังหวัด
8	Official Statistics Identification (OS ID)	รหัสรายการสถิติทางการ
9	รายการสถิติทางการ	ชื่อสถิติที่มีความสำคัญต่อการใช้ในการกำหนดนโยบายเพื่อการพัฒนาจังหวัด ที่รวบรวมไว้เป็นบัญชีสถิติทางการตามแผนพัฒนาสถิติระดับจังหวัด
10	การจัดจำแนก	การจัดกลุ่มข้อมูลอย่างมีความหมายและเป็นระบบให้อยู่ในรูปแบบที่เป็นมาตรฐาน เพื่อใช้ในการกำหนดแนวคิด เหตุการณ์ สิ่งของ หรือบุคคลที่มีความคล้ายคลึงกัน เช่น เพศ อายุ/กลุ่มอายุ สถานภาพสมรส ศาสนา ระดับการศึกษา อาชีพ สถานภาพการทำงาน อุตสาหกรรม/ประเภทกิจการ รายได้ ขอบเขตเชิงภูมิศาสตร์หรือเชิงพื้นที่ ผลิตภัณฑ์
11	ระดับการนำเสนอผล	มติการจัดจำแนกประเภทขอบเขตเชิงภูมิศาสตร์หรือเชิงพื้นที่ในระดับย่อยที่สุดในการนำเสนอข้อมูล
12	สถานะความพร้อมเผยแพร่ของข้อมูล (Tier)	การจัดสถานะความพร้อมข้อมูลออกเป็น Tier ที่สอดคล้องกับ เป้าหมายการพัฒนาที่ยั่งยืนโดยการนำรายการสถิติมาจัดกลุ่มเพื่อปรับให้เข้ากับบริบทของประเทศไทย โดยแบ่งเป็น 3 Tier ประกอบด้วย Tier 1, Tier 2 มีหน่วยงานรับผิดชอบ ,Tier 2 ไม่มีหน่วยงานรับผิดชอบ และ Tier 3

ลำดับ	ชื่อคอลัมน์	ความหมาย
13	หน่วยงานเจ้าของข้อมูล	ชื่อส่วนราชการ รัฐวิสาหกิจ องค์กรมหาชน องค์กรปกครองส่วนท้องถิ่น และหน่วยงานอื่นของรัฐ ที่ทำหน้าที่ตรวจสอบดูแลข้อมูลโดยตรง สร้างความมั่นใจได้ว่าการบริหารจัดการข้อมูลสอดคล้องกับนโยบาย มาตรฐาน กฎระเบียบ หรือกฎหมาย
14	ระดับหน่วยงานเจ้าของข้อมูล	ระดับการบริหารราชการแผ่นดินตามพระราชบัญญัติระเบียบบริหารราชการแผ่นดิน พ.ศ. 2534 ซึ่งได้บัญญัติให้การบริหารราชการแผ่นดินแบ่งออกเป็น 3 ส่วน ได้แก่ บริหารราชการส่วนกลาง ส่วนภูมิภาค และส่วนท้องถิ่น ระดับการบริหารราชการแผ่นดิน ในที่นี้ จะหมายรวมเฉพาะการบริหารราชการส่วนกลางและส่วนภูมิภาค ได้แก่ 1) การบริหารราชการส่วนกลาง ระดับ “กรม หรือส่วนราชการที่เรียกชื่ออย่างอื่นและมีฐานะเป็นกรม” 2) การบริหารราชการส่วนภูมิภาค ระดับ “จังหวัด”
15	Metadata ของรายการสถิติทางการที่จังหวัดเป็นเจ้าของข้อมูล	ความสมบูรณ์ของการจัดทำคำอธิบายข้อมูลหรือเมทาดาตาสำหรับชุดข้อมูลภาครัฐ (Metadata Standard) ใน 2 ลักษณะ คือ - มี (14 Mandatory + Optional ตามประเภทข้อมูล) - มี (เฉพาะ 14 Mandatory)
16	ชื่อชุดข้อมูล	ชื่อของชุดข้อมูลที่กำหนดโดยองค์กรที่รับผิดชอบข้อมูล
17	สถานะการลงทะเบียน GD Catalog	สถานะที่นายทะเบียนบัญชีข้อมูลภาครัฐอนุมัติบัญชีข้อมูล ลงทะเบียนแล้ว ยังไม่ลงทะเบียน หรือ "-"
18	URLของรายการสถิติทางการที่ลงทะเบียนบน GD Catalog	URL ของชุดข้อมูลหรือรายการสถิติทางการที่เกิดขึ้นภายหลังจากที่นายทะเบียนบัญชีข้อมูลภาครัฐอนุมัติบัญชีข้อมูล
19	URL ของรายการสถิติทางการบนระบบบัญชีข้อมูลจังหวัด/ระบบบัญชีข้อมูลหน่วยงาน	URL ของชุดข้อมูลหรือรายการสถิติทางการที่เกิดขึ้นจากการขึ้นทะเบียนชุดข้อมูลบนระบบบัญชีข้อมูลจังหวัด/ระบบบัญชีข้อมูลหน่วยงาน
20	Row	ลำดับแถวของข้อมูล

ภาคผนวก ค2

คำอธิบายข้อมูล (Metadata)

https://drive.google.com/drive/folders/1WZL5aeJ0DC_phuNwaAlri_BuDfuFv3S1



ภาพ ค2 คำอธิบายข้อมูล (Metadata)

ลำดับ	ตำแหน่ง	องค์ประกอบ
32.	วัฒนธรรมจังหวัดนครราชสีมา	กรรมการ
33.	ศึกษาธิการจังหวัดนครราชสีมา	กรรมการ
34.	สรรพากรพื้นที่นครราชสีมา	กรรมการ
35.	สรรพสามิตพื้นที่นครราชสีมา	กรรมการ
36.	ผู้อำนวยการแขวงทางหลวงนครราชสีมา	กรรมการ
37.	ผู้อำนวยการแขวงทางหลวงชนบทนครราชสีมา	กรรมการ
38.	ผู้อำนวยการสำนักงานพัฒนาฝีมือแรงงานจังหวัดนครราชสีมา	กรรมการ
39.	ผู้อำนวยการโครงการชลประทานนครราชสีมา	กรรมการ
40.	ผู้จัดการธนาคารเพื่อการเกษตรและสหกรณ์การเกษตร สาขานครราชสีมา	กรรมการ
41.	ผู้อำนวยการสถานีอุดุนิยมวิทยานครราชสีมา	กรรมการ
42.	ประธานหอการค้าจังหวัดนครราชสีมา	กรรมการ
43.	ประธานสภาอุตสาหกรรมท่องเที่ยวจังหวัดนครราชสีมา	กรรมการ
44.	ผู้อำนวยการกลุ่มงานศูนย์ดำรงธรรมจังหวัดนครราชสีมา	กรรมการ
45.	ผู้อำนวยการกลุ่มงานยุทธศาสตร์และข้อมูลการพัฒนาจังหวัดนครราชสีมา	กรรมการ
46.	สถิติจังหวัดนครราชสีมา	กรรมการและ เลขานุการ
47.	ผู้อำนวยการกลุ่มงานวิชาการสถิติและวางแผน	ผู้ช่วยเลขานุการ
	สำนักงานสถิติจังหวัด นครราชสีมา	
48.	นักวิชาการสถิติ สำนักงานสถิติจังหวัดนครราชสีมา	ผู้ช่วยเลขานุการ
49.	เจ้าหน้าที่สำนักงานสถิติ สำนักงานสถิติจังหวัดนครราชสีมา	ผู้ช่วยเลขานุการ



จังหวัดนครราชสีมา

Nakhon Ratchasima Province

