



จังหวัดสระบุรี
Saraburi Province

แผนพัฒนาสถิติระดับจังหวัด (พ.ศ. 2566 - 2570) (ฉบับทบทวน ประจำปีงบประมาณ พ.ศ. 2569)

สระบุรี

คณะกรรมการสถิติระดับจังหวัดสระบุรี

คำนำ

แผนพัฒนาสถิติระดับจังหวัดสระบุรี พ.ศ. 2566 – 2570 (ฉบับทบทวน ประจำปีงบประมาณ พ.ศ. 2569) มีวัตถุประสงค์ในการขับเคลื่อนการพัฒนาาระบบสถิติประเทศไทยในระดับพื้นที่ โดยเน้นให้ความสำคัญกับการมีส่วนร่วมของหน่วยงานต่าง ๆ ในพื้นที่ ทั้งนี้ การตัดสินใจในแต่ละระดับของพื้นที่ (หมู่บ้าน ตำบล อำเภอ จังหวัด) จำเป็นต้องใช้สถิติที่สะท้อนการดำเนินการของพื้นที่ตามนโยบายของรัฐบาล (Agenda based) และการแก้ไขปัญหาเชิงพื้นที่ (Area based) ซึ่งมีลักษณะเป็นข้อมูลเชิงลึก เป็นระบบ และมีความต้องการเฉพาะ เพื่อใช้ประกอบการตัดสินใจให้ตอบโจทย์การดำเนินนโยบายของรัฐ

การจัดทำแผนพัฒนาสถิติระดับจังหวัดสระบุรี พ.ศ. 2566 – 2570 (ฉบับทบทวน ประจำปีงบประมาณ พ.ศ. 2569) ฉบับนี้ ได้มีการทบทวนยุทธศาสตร์และแผนที่เกี่ยวข้องกับการพัฒนาในระดับจังหวัด ได้แก่ ยุทธศาสตร์ชาติ 20 ปี แผนแม่บทภายใต้ยุทธศาสตร์ชาติ แผนการปฏิรูปประเทศ เป้าหมายการพัฒนาที่ยั่งยืน (Sustainable Development Goals: SDGs) แผนพัฒนาเศรษฐกิจและสังคมแห่งชาติ ฉบับที่ 13 (พ.ศ. 2566 – 2570) แผนพัฒนาภาค แผนพัฒนากลุ่มจังหวัด แผนพัฒนาจังหวัด (พ.ศ. 2566 – 2570) ที่เป็นปัจจุบัน และแผนพัฒนาอื่น ๆ ที่เกี่ยวข้องกับการพัฒนาจังหวัด รวมทั้งมีการทบทวนแนวทางการพัฒนาสถิติทางการ และแผนกำหนดความรับผิดชอบ เพื่อให้มั่นใจได้ว่า จังหวัดสระบุรีจะมีสถิติที่สำคัญ จำเป็น และพอเพียงต่อการกำหนดนโยบาย วางแผน และติดตามผลในการพัฒนาจังหวัด

การขับเคลื่อนแผนพัฒนาสถิติระดับจังหวัดสระบุรี พ.ศ. 2566 – 2570 (ฉบับทบทวน ประจำปีงบประมาณ พ.ศ. 2569) สู่การปฏิบัติ เป็นการบริหารจัดการระบบสถิติในระดับพื้นที่ โดยมีสำนักงานสถิติจังหวัด ทั้ง 76 จังหวัด ในฐานะเป็นเลขานุการ คณะกรรมการสถิติระดับจังหวัด ซึ่งเป็นกลไกในการขับเคลื่อนให้จังหวัดมีสถิติที่มีคุณภาพ ตรงตามความต้องการของพื้นที่อย่างแท้จริง รวมทั้งเป็นการดำเนินการตามพระราชบัญญัติสถิติ พ.ศ. 2550 มาตรา 6 (1) กำหนดให้สำนักงานสถิติแห่งชาติมีหน้าที่ในการจัดทำแผนแม่บทเกี่ยวกับการดำเนินงานทางสถิติของรัฐ เสนอคณะรัฐมนตรีให้ความเห็นชอบ เพื่อให้การดำเนินงานด้านสถิติของประเทศมีความเป็นเอกภาพ ข้อมูลสถิติมีมาตรฐาน ลดความซ้ำซ้อนของการจัดทำสถิติ นำไปสู่การแลกเปลี่ยนข้อมูลระหว่างหน่วยงานภาครัฐและใช้ข้อมูลสถิติและสารสนเทศร่วมกัน และมาตรา 6 (7) กำหนดให้สำนักงานสถิติแห่งชาติบูรณาการข้อมูลจากหน่วยงานภาครัฐอื่น ๆ เพื่อจัดทำฐานข้อมูลสถิติและสารสนเทศของประเทศ เพื่อให้บรรลุวิสัยทัศน์ของร่างแผนแม่บทระบบสถิติประเทศไทย ฉบับที่ 3 (พ.ศ. 2566 – 2570) ที่กำหนดไว้ว่า “ประเทศไทยมีระบบสถิติที่เชื่อถือได้ เพื่อพัฒนาสถิติทางการที่สร้างคุณค่าในการใช้ประโยชน์สู่ความยั่งยืน”

สารบัญ

	หน้า	
บทที่ 1	บทนำ	1
	1.1 หลักการและเหตุผล	1
	1.2 วัตถุประสงค์การจัดทำแผนพัฒนาสถิติระดับจังหวัด	3
	1.3 แนวทางการจัดทำแผนพัฒนาสถิติระดับจังหวัด	4
	1.4 คำอธิบายศัพท์	4
บทที่ 2	ยุทธศาสตร์และแผนที่เกี่ยวข้องกับการพัฒนาในระดับจังหวัด	9
	2.1 การศึกษายุทธศาสตร์ที่เกี่ยวข้องกับการพัฒนาในระดับจังหวัด	10
	2.2 การวิเคราะห์ประเด็นการพัฒนาจังหวัดภายใต้แผนพัฒนาจังหวัดที่เป็นปัจจุบัน ที่สอดคล้องกับยุทธศาสตร์และแผนที่เกี่ยวข้องกับการพัฒนาในระดับจังหวัด	19
	2.3 การวิเคราะห์สถานการณ์ แนวโน้ม การพัฒนาในระดับจังหวัด	27
บทที่ 3	บัญชีสถิติทางการที่เกี่ยวข้องกับการพัฒนาในระดับจังหวัด	47
	3.1 บัญชีสถิติทางการตามประเด็นการพัฒนาจังหวัด	47
	3.2 บัญชีสถิติทางการตามตัวชี้วัดการพัฒนาระดับจังหวัด	70
	3.3 บัญชีสถิติทางการตามประเด็นสำคัญ (Pain point) ของจังหวัด	70
บทที่ 4	สถานการณ์สถิติทางการ และแนวทางการพัฒนาสถิติทางการ/ แผนกำหนดความรับผิดชอบ	75
	4.1 สถานการณ์สถิติทางการ	75
	4.2 แนวทางการพัฒนาสถิติทางการ	78
	4.3 แผนกำหนดความรับผิดชอบ	81
บทที่ 5	ปัญหา อุปสรรค และข้อเสนอแนะการพัฒนาสถิติทางการ	83
	5.1 ปัญหา อุปสรรค	83
	5.2 ข้อเสนอแนะการพัฒนาสถิติทางการ	84
ภาคผนวก ก	แผนภาพการวิเคราะห์ประเด็นการพัฒนาจังหวัดภายใต้แผนพัฒนาจังหวัด ที่เป็นปัจจุบันที่สอดคล้องกับยุทธศาสตร์และแผนที่เกี่ยวข้องกับการพัฒนา ในระดับจังหวัด	88
ภาคผนวก ข	ตัวชี้วัดการพัฒนาจังหวัด	91
ภาคผนวก ค	คำอธิบายตารางบัญชีสถิติทางการที่เกี่ยวข้องกับการพัฒนาในระดับจังหวัด และคำอธิบายข้อมูล (Metadata)	94
	ภาคผนวก ค1 คำอธิบายตารางบัญชีสถิติทางการที่เกี่ยวข้องกับการพัฒนาในระดับ จังหวัดสระบุรี	95
	ภาคผนวก ค2 คำอธิบายข้อมูล (Metadata)	97

สารบัญภาพ

	หน้า
ภาพ 1 แนวคิดการพัฒนาสถิติทางการ	3
ภาพ 2 กรอบแนวคิดการวิเคราะห์นโยบายและยุทธศาสตร์ที่เกี่ยวข้องกับการพัฒนาในระดับจังหวัด	9
ภาพ 3 ยุทธศาสตร์ชาติ 6 ด้าน และการแปลงยุทธศาสตร์สู่การปฏิบัติ	10
ภาพ 4 เป้าหมายการพัฒนาที่ยั่งยืน	14
ภาพ 5 การจัดกลุ่ม SDGs ตามปัจจัยที่เชื่อมโยงกันใน 5 มิติ (5Ps)	15
ภาพ 6 การเชื่อมโยงยุทธศาสตร์ระดับประเทศสู่แผนพัฒนาจังหวัดสระบุรี (พ.ศ. 2566 - 2570) (ฉบับทบทวน ประจำปีงบประมาณ พ.ศ. 2569)	26
ภาพ 7 การเปรียบเทียบค่าดัชนีระหว่างจังหวัด ในปี 2564	29
ภาพ 8 การเปรียบเทียบค่าดัชนีระหว่างปี 2563 และ 2564	30
ภาพ 9 การวิเคราะห์ลำดับความสำคัญของมิติการพัฒนาจังหวัด	31
ภาพ 10 ดัชนีการพัฒนารวมของจังหวัดสระบุรีเทียบกับค่ากลางประเทศปี 2560 – 2564	32
ภาพ 11 ดัชนีการพัฒนาด้านสันติภาพและยุติธรรมของจังหวัดสระบุรีเทียบกับค่ากลางประเทศปี 2560 – 2564	32
ภาพ 12 ดัชนีด้านการพัฒนาคนของจังหวัดสระบุรีเทียบกับค่ากลางประเทศปี 2560 – 2564	35
ภาพ 13 ดัชนีด้านพัฒนาด้านสิ่งแวดล้อมของจังหวัดสระบุรีเทียบกับค่ากลางประเทศปี 2560 – 2564	38
ภาพ 14 ดัชนีการพัฒนาด้านเศรษฐกิจและความมั่งคั่งของจังหวัดสระบุรีเทียบกับค่ากลางประเทศปี 2560 – 2564	40
ภาพ 15 ดัชนีการพัฒนาด้านความเป็นหุ้นส่วนพัฒนาของจังหวัดสระบุรีเทียบกับค่ากลางประเทศปี 2560 – 2564	43
ภาพ 16 ห่วงโซ่คุณค่า (Value Chain) “พื้นที่และเมืองน่าอยู่อัจฉริยะ”	50
ภาพ 17 ห่วงโซ่คุณค่า (Value Chain) “การพัฒนาศักยภาพคนตลอดช่วงชีวิต”	51
ภาพ 18 ห่วงโซ่คุณค่า (Value Chain) “การพัฒนาการเรียนรู้”	52
ภาพ 19 ห่วงโซ่คุณค่า (Value Chain) “การเสริมสร้างให้คนไทยมีสุขภาวะที่ดี”	53
ภาพ 20 ห่วงโซ่คุณค่า (Value Chain) “การยกระดับคุณภาพชีวิตของประชาชนและการพัฒนาเมืองสีเขียวของจังหวัดสระบุรี”	54
ภาพ 21 ห่วงโซ่คุณค่า (Value Chain) “โครงสร้างพื้นฐาน ระบบโลจิสติกส์ และดิจิทัล”	56
ภาพ 22 ห่วงโซ่คุณค่า (Value Chain) “การยกระดับการคมนาคมขนส่งและโลจิสติกส์ของจังหวัดสระบุรี”	57
ภาพ 23 ห่วงโซ่คุณค่า (Value Chain) “การยกระดับการคมนาคมขนส่ง โลจิสติกส์ และการค้าของจังหวัดสระบุรี”	58
ภาพ 24 ห่วงโซ่คุณค่า (Value Chain) “การเกษตร”	60
ภาพ 25 ห่วงโซ่คุณค่า (Value Chain) “การผลิต การแปรรูปสินค้าเกษตรที่มีคุณภาพของจังหวัดสระบุรี”	61

สารบัญภาพ (ต่อ)

	หน้า	
ภาพ 26	ห่วงโซ่คุณค่า (Value Chain) “การท่องเที่ยว”	63
ภาพ 27	ห่วงโซ่คุณค่า (Value Chain) “การท่องเที่ยวของจังหวัดสระบุรี”	64
ภาพ 28	ห่วงโซ่คุณค่า (Value Chain) “พื้นที่และเมืองน่าอยู่อัจฉริยะ”	66
ภาพ 29	ห่วงโซ่คุณค่า (Value Chain) “การเติบโตอย่างยั่งยืน”	67
ภาพ 30	ห่วงโซ่คุณค่า (Value Chain) “การวิจัยและพัฒนานวัตกรรม”	68
ภาพ 31	ห่วงโซ่คุณค่า (Value Chain) “การจัดการทรัพยากรธรรมชาติและสิ่งแวดล้อมของจังหวัดสระบุรีให้มีความสมดุลอย่างยั่งยืน”	69
ภาพ 32	QR Code QR Code บัญชีสถิติทางการที่เกี่ยวข้องกับการพัฒนาในระดับจังหวัดสระบุรี	73
ภาพ 33	จำนวนรายการสถิติทางการจำแนกตามบัญชีสถิติทางการและสถานะความพร้อมเผยแพร่ของข้อมูล	76
ภาพ 34	QR Code รายการสถิติทางการที่กรมเป็นเจ้าของข้อมูล	78
ภาพ 35	QR Code รายการสถิติทางการที่หน่วยงานในจังหวัดเป็นเจ้าของข้อมูล	79
ภาพ 36	จำนวนรายการสถิติทางการจำแนกตามความเป็นเจ้าของและความพร้อมเผยแพร่ของข้อมูล	79
ภาพ 37	QR Code แนวทางการพัฒนาสถิติทางการที่ความพร้อมเผยแพร่เป็น Tier 1	80
ภาพ ก1	การวิเคราะห์ประเด็นการพัฒนาจังหวัด ภายใต้แผนพัฒนาจังหวัดที่เป็นปัจจุบันที่สอดคล้องกับยุทธศาสตร์และแผนที่เกี่ยวข้องกับการพัฒนาในระดับจังหวัด	89
ภาพ ข1	ดัชนีการพัฒนาระดับจังหวัดสระบุรี	92
ภาพ ข2	ค่าตัวชี้วัดการพัฒนาจังหวัดสระบุรี	93
ภาพ ค2	QR Code แสดงคำอธิบายข้อมูล (Metadata)	97

สารบัญตาราง

		หน้า
ตาราง 1	ความสอดคล้องระหว่างประเด็นหมุดหมายตามแผนพัฒนาเศรษฐกิจและสังคมแห่งชาติ ฉบับที่ 13 และประเด็นการพัฒนาจังหวัดของแผนพัฒนาจังหวัดฯ	22
ตาราง 2	ตัวชี้วัดตามแผนพัฒนาเศรษฐกิจและสังคมแห่งชาติ ฉบับที่ 13 และความสอดคล้องระหว่างตัวชี้วัดตามแผนพัฒนาจังหวัดฯ	23
ตาราง 3	กรอบแผนพัฒนาภาคกลาง (พ.ศ. 2566 – 2570) แผนพัฒนากลุ่มจังหวัดภาคกลาง ตอนบน (พ.ศ. 2566 – 2570) ที่สอดคล้องกับแผนพัฒนาจังหวัดสระบุรี พ.ศ. 2566 – 2570 (ฉบับทบทวน ประจำปีงบประมาณ พ.ศ. 2569)	24
ตาราง 4	การเปรียบเทียบค่าดัชนีระหว่างจังหวัดในปี 2564	30
ตาราง 5	การเปรียบเทียบค่าดัชนีระหว่างปี 2563 – 2564	31
ตาราง 6	ตัวชี้วัดที่ต้องพัฒนาและตัวชี้วัดที่มีการพัฒนาที่ดีของดัชนีด้านสันติภาพและยุติธรรม	33
ตาราง 7	ตัวชี้วัดที่ต้องพัฒนาและตัวชี้วัดที่มีการพัฒนาที่ดีของดัชนีด้านการพัฒนาคน	35
ตาราง 8	ตัวชี้วัดที่ต้องพัฒนาและตัวชี้วัดที่มีการพัฒนาที่ดีของดัชนีด้านพัฒนาด้านสิ่งแวดล้อม	38
ตาราง 9	ตัวชี้วัดที่ต้องพัฒนาและตัวชี้วัดที่มีการพัฒนาที่ดีของดัชนีด้านเศรษฐกิจและความมั่งคั่ง	40
ตาราง 10	ตัวชี้วัดที่ต้องพัฒนาและตัวชี้วัดที่มีการพัฒนาที่ดีของดัชนีด้านความเป็นหุ้นส่วนพัฒนา	43
ตาราง 11	ลำดับความสำคัญของมิติการพัฒนาจังหวัดสระบุรี	45
ตาราง 12	จำนวนรายการสถิติทางการ จำแนกตามบัญชีสถิติทางการ ความพร้อมเผยแพร่ของข้อมูล และความเป็นเจ้าของข้อมูล	77
ตาราง ค1	คำอธิบายตารางบัญชีสถิติทางการที่เกี่ยวข้องกับการพัฒนาในระดับจังหวัดสระบุรี	95

บทนำ

1.1 หลักการและเหตุผล

“สถิติ” เป็นวัตถุดิบสำคัญในการกำหนดนโยบาย การวางแผน การตัดสินใจในเรื่องต่าง ๆ ได้อย่างมีเหตุผล ชัดเจน มีหลักฐานเชิงประจักษ์ (Evidence-Based) รวมทั้งการขับเคลื่อนการดำเนินงาน การติดตาม และการประเมินผลตามแผนที่กำหนดไว้ในทุกระดับ ดังนั้น ในการขับเคลื่อนการพัฒนาประเทศ รัฐบาลจึงจำเป็นต้องมีข้อมูลต่าง ๆ เพื่อใช้ในการกำหนดยุทธศาสตร์ วางแผน และติดตามความก้าวหน้าการดำเนินงานตามนโยบายต่าง ๆ

การพัฒนาเทคโนโลยีดิจิทัลส่งผลให้มีข้อมูลและสถิติจำนวนมากเกิดขึ้นจากระบบทะเบียนและการใช้ชีวิตประจำวัน ซึ่งเป็นโอกาสสำคัญในการนำมาใช้พัฒนาประเทศ โดยประเทศไทยใช้ระบบสถิติแบบกระจายงาน (Decentralized statistical system) เพื่อให้ผู้กำหนดนโยบายมองเห็นภาพรวมผ่านเป้าหมายและตัวชี้วัดได้อย่างแท้จริง

ดังนั้น การพัฒนาระบบสถิติของประเทศจึงเป็นสิ่งจำเป็น เพื่อให้มีสถิติที่สนับสนุนการวางแผนพัฒนาประเทศ โดยประเทศไทยได้ใช้กรอบแนวคิด “Demand-Driven” ซึ่งเน้นการผลิตสถิติทางการที่มีคุณภาพ ตรงตามความต้องการใช้งานอย่างแท้จริง สำหรับใช้ติดตามผลการพัฒนาประเทศในด้านเศรษฐกิจ สังคม และทรัพยากรธรรมชาติและสิ่งแวดล้อม นอกจากนี้ ประเทศไทยยังให้ความสำคัญกับการบริหารจัดการระบบสถิติให้มีความน่าเชื่อถือและมีคุณลักษณะ “เหมาะสมต่อการใช้งาน (Fitness for use)” โดยครอบคลุมมิติต่าง ๆ ได้แก่ ความตรงตามความต้องการของผู้ใช้ ความถูกต้องแม่นยำ ความทันเวลา การเข้าถึงได้ง่าย และการเปรียบเทียบกันได้ รวมถึงสามารถสนับสนุนการพัฒนาประเทศอย่างยั่งยืน สอดคล้องกับยุทธศาสตร์ชาติและแผนพัฒนาเศรษฐกิจและสังคมแห่งชาติ ฉบับที่ 13 ที่มุ่งหมายในการเร่งเพิ่มศักยภาพของประเทศเพื่อรับมือกับความเสี่ยงที่อาจส่งผลกระทบต่อทุนแรงและเสริมสร้างความสามารถในการสร้างสรรค์ประโยชน์จากโอกาสที่เกิดขึ้นได้อย่างเหมาะสมและทันท่วงที ตามวัตถุประสงค์ที่กำหนดไว้คือ พลิกโฉมประเทศสู่ “สังคมก้าวหน้า เศรษฐกิจสร้างมูลค่าอย่างยั่งยืน”¹

สำนักงานสถิติแห่งชาติได้จัดทำแผนแม่บทระบบสถิติประเทศไทยขึ้นตามพระราชบัญญัติสถิติ พ.ศ. 2550 เพื่อเป็นกรอบการพัฒนาของประเทศไทยร่วมกับหน่วยงานต่าง ๆ ให้สามารถผลิตสถิติที่มีความถูกต้องตามหลักวิชาการสอดคล้องกับมาตรฐานสากล และส่งเสริมการใช้ข้อมูลร่วมกันผ่านแผนแม่บทระบบสถิติประเทศไทย 3 ฉบับ ได้แก่ ฉบับที่ 1 (พ.ศ. 2554 – 2558) ฉบับที่ 2 (พ.ศ. 2559 – 2565) และฉบับที่ 3 (พ.ศ. 2566 – 2570) ทั้งนี้ ได้มีการแปลงแผนแม่บทสู่การปฏิบัติให้เป็นไปอย่างมีประสิทธิภาพ และเกิดผลสัมฤทธิ์อย่างเป็นรูปธรรม สอดรับกับรัฐธรรมนูญแห่งราชอาณาจักรไทย พ.ศ. 2560 มาตรา 258 ข (2) “ให้มีการบูรณาการฐานข้อมูลของหน่วยงานของรัฐทุกหน่วยงานเข้าด้วยกัน เพื่อให้เป็นระบบข้อมูลเพื่อการบริหารราชการแผ่นดินและการบริการประชาชน” ทั้งใน ระดับภารกิจ (กระทรวง กรม) และระดับพื้นที่ (จังหวัด)

¹ สำนักงานสภาพัฒนาการเศรษฐกิจและสังคมแห่งชาติ, (2565), แผนพัฒนาเศรษฐกิจและสังคมแห่งชาติ ฉบับที่ 13

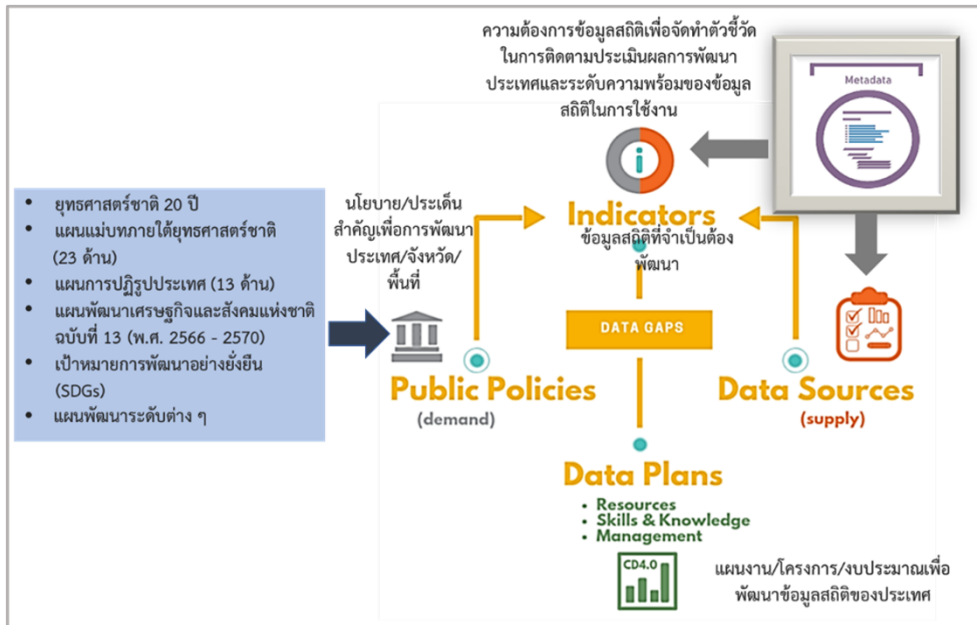
การดำเนินงานภายใต้แผนแม่บทระบบสถิติประเทศไทย ฉบับที่ 3 (พ.ศ. 2566 – 2570) ต้องอาศัยการบูรณาการความร่วมมือจากทุกภาคส่วน ตั้งแต่ต้นทางในการกำหนดทิศทางและยุทธศาสตร์ที่สอดคล้องกับบริบทของประเทศ สำหรับในระดับพื้นที่มีการขับเคลื่อนผ่านกลไกคณะกรรมการสถิติระดับจังหวัด โดยสำนักงานสถิติจังหวัดในฐานะฝ่ายเลขานุการได้ร่วมกับหน่วยงานในพื้นที่จัดทำแผนพัฒนาสถิติระดับจังหวัดครั้งแรกในปี พ.ศ. 2557 เพื่อเป็นแนวทางในการพัฒนาข้อมูลสถิติที่ตอบสนองยุทธศาสตร์จังหวัด กระบวนการดังกล่าวเชื่อมโยงแผนพัฒนาจังหวัดและแผนปฏิบัติราชการประจำปีเข้ากับการพัฒนาข้อมูลสถิติระดับจังหวัด ผลลัพธ์ที่ได้คือ สถิติทางการ (Official Statistics: OS) ระดับจังหวัด ซึ่งเป็นข้อมูลที่สำคัญในการสนับสนุนการตัดสินใจ ประกอบด้วยปัจจัยสู่ความสำเร็จ (Critical Success Factor: CSF) ตัวชี้วัด (Key Performance Indicator: KPI) ข้อมูลพื้นฐาน (Baseline data) และคำอธิบายข้อมูลสถิติทางการ (Official Statistics Metadata) ที่อธิบายการจัดเก็บข้อมูลของส่วนราชการ นอกจากนี้ ยังมีผลลัพธ์เป็นชุดข้อมูลผลิตภัณฑ์ที่มีศักยภาพ (Product champion) และประเด็นปัญหาสำคัญ (Critical issue)

การขับเคลื่อนแผนพัฒนาสถิติระดับจังหวัด (พ.ศ. 2566 – 2570) ได้ยึดหลักแนวคิด “Demand-Driven” ในการผลิตสถิติทางการที่มีคุณภาพบนพื้นฐานของความต้องการใช้สถิติอย่างแท้จริงและสอดคล้องกับนโยบายสำคัญของประเทศ ได้แก่

- ยุทธศาสตร์ชาติ 20 ปี (พ.ศ. 2561 – 2580)
- แผนแม่บทภายใต้ยุทธศาสตร์ชาติ (23 ประเด็น)
- แผนการปฏิรูปประเทศ
- แผนพัฒนาเศรษฐกิจและสังคมแห่งชาติ ฉบับที่ 13 (พ.ศ. 2566 – 2570)
- เป้าหมายการพัฒนาที่ยั่งยืนที่เชื่อมโยงกับกรอบการจัดทำแผนพัฒนาเศรษฐกิจและสังคมแห่งชาติ ฉบับที่ 13 (พ.ศ. 2566 – 2570)
- แผนยุทธศาสตร์และแผนพัฒนาระดับต่าง ๆ ในประเด็นที่เกี่ยวข้องกับยุทธศาสตร์การพัฒนาจังหวัด
- แผนพัฒนาจังหวัด พ.ศ. 2566 – 2570²

เพื่อให้ได้รายการข้อมูลสถิติที่สนับสนุนการจัดทำตัวชี้วัดสำหรับติดตามผลการพัฒนาประเทศในแต่ละระดับ โดยเฉพาะระดับพื้นที่ จำเป็นต้องตรวจสอบสถานะข้อมูลที่ภาครัฐมีอยู่ (Data supply) ว่ามีหน่วยงานเจ้าของข้อมูลหรือไม่ หากข้อมูลดังกล่าวอยู่ในความรับผิดชอบของหน่วยงานราชการส่วนกลาง สำนักงานสถิติแห่งชาติจะดำเนินการประสานงานต่อไป สำหรับข้อมูลที่มีหน่วยงานเจ้าของข้อมูลแล้ว หน่วยงานนั้นต้องจัดทำคำอธิบายข้อมูลหรือเมทาดาทา (Metadata) และลงทะเบียนเข้าสู่ระบบบัญชีข้อมูลภาครัฐ (Government Data Catalog: GD Catalog) เพื่อให้มีข้อมูลพร้อมสำหรับการบริการและมั่นใจได้ว่ามีสถิติที่สามารถใช้ในการประเมินและติดตามผลตัวชี้วัดการพัฒนาประเทศในแต่ละระดับได้อย่างมีประสิทธิภาพ

² มติคณะกรรมการบูรณาการนโยบายภาค (ก.บ.ภ.) ครั้งที่ 2/2564 เมื่อวันที่ 14 กรกฎาคม 2564 ให้จังหวัดและกลุ่มจังหวัดดำเนินการจัดทำแผนพัฒนาจังหวัด และแผนพัฒนากลุ่มจังหวัด พ.ศ. 2566 – 2570 เพื่อให้แผนทันสถานการณ์ และใช้เป็นกรอบและทิศทางในการจัดทำแผนปฏิบัติราชการประจำปีของจังหวัดและกลุ่มจังหวัด ประจำปีงบประมาณ พ.ศ. 2566 – 2570



ภาพ 1 แนวคิดการพัฒนาสถิติทางการ

หากมีความจำเป็นต้องใช้ข้อมูลใด แต่ยังไม่มีข้อมูลหรือหน่วยงานรับผิดชอบในการจัดทำ คณะกรรมการสถิติระดับจังหวัดจะพิจารณาขอบหมายหน่วยงานดำเนินการจัดทำข้อมูลดังกล่าว กระบวนการนี้จะช่วยพัฒนาสถิติทางการในระดับพื้นที่ให้มีความครบถ้วน เพียงพอ และตอบโจทย์ความต้องการใช้งานจริงของผู้ใช้ นอกจากนี้ ยังช่วยให้มีข้อมูลสำหรับติดตามและประเมินผลการพัฒนาระดับพื้นที่ได้อย่างถูกต้องและมีธรรมาภิบาล ดังนั้น คณะกรรมการสถิติระดับจังหวัดจึงได้จัดทำแผนพัฒนาสถิติระดับจังหวัดระยะฉบับนี้ขึ้น เพื่อเป็นเครื่องมือสำคัญในการกำหนดกรอบแนวทางการพัฒนาข้อมูลสถิติที่สำคัญและจำเป็นสำหรับการบริหารงานของจังหวัด

1.2 วัตถุประสงค์การจัดทำแผนพัฒนาสถิติระดับจังหวัด

- 1.2.1 เพื่อศึกษาและวิเคราะห์นโยบายและยุทธศาสตร์ตามยุทธศาสตร์ชาติ 20 ปี (พ.ศ. 2561 – 2580) แผนแม่บทภายใต้ยุทธศาสตร์ชาติ (23 ด้าน) แผนการปฏิรูปประเทศ (13 ด้าน) แผนพัฒนาเศรษฐกิจและสังคมแห่งชาติ ฉบับที่ 13 (พ.ศ. 2566 – 2570) เป้าหมายการพัฒนาที่ยั่งยืน (Sustainable Development Goals: SDGs) กรอบแผนพัฒนาภาค (พ.ศ. 2566 – 2570) และแผนพัฒนากลุ่มจังหวัด (พ.ศ. 2566 – 2570) ที่สอดคล้องกับแผนพัฒนาจังหวัด (พ.ศ. 2566 – 2570) หรือนโยบายของผู้บริหารในจังหวัด
- 1.2.2 เพื่อจัดทำรายการข้อมูลสถิติทางการที่เกี่ยวข้องกับการพัฒนาในระดับจังหวัดที่สอดคล้องกับแผนยุทธศาสตร์และแผนพัฒนาระดับต่าง ๆ พร้อมทั้งกำหนดหน่วยงานที่มีหน้าที่รับผิดชอบในการจัดทำข้อมูลที่ยังไม่มีหน่วยงานใดดำเนินการ และเชื่อมโยง/บูรณาการข้อมูลในระดับพื้นที่
- 1.2.3 เพื่อสร้างวัฒนธรรมการใช้ข้อมูลสถิติ สนับสนุนการตัดสินใจในระดับพื้นที่ ตลอดจนสร้างโอกาสการเข้าถึงข้อมูลในระดับพื้นที่ของประชาชน
- 1.2.4 เพื่อสร้างเครือข่าย และส่งเสริมการมีส่วนร่วมของหน่วยงานในระดับพื้นที่ในการผลิตข้อมูลทางสถิติ และการประยุกต์ใช้ข้อมูลเพื่อการตัดสินใจอย่างมีประสิทธิภาพ
- 1.2.5 เพื่อพัฒนาบุคลากรด้านสถิติของหน่วยงานที่เกี่ยวข้อง ให้มีความเป็นมืออาชีพด้านข้อมูลสถิติ และสารสนเทศที่สนับสนุนการพัฒนาในระดับพื้นที่

1.3 แนวทางการจัดทำแผนพัฒนาสถิติระดับจังหวัด

- 1.3.1 ศึกษาและวิเคราะห์ยุทธศาสตร์ชาติ 20 ปี (พ.ศ. 2561 – 2580) แผนแม่บทภายใต้ยุทธศาสตร์ชาติ (23 ด้าน) แผนการปฏิรูปประเทศ (13 ด้าน) และแผนพัฒนาเศรษฐกิจและสังคมแห่งชาติ ฉบับที่ 13 (พ.ศ. 2566 – 2570) เป้าหมายการพัฒนาที่ยั่งยืน กรอบแผนพัฒนาภาค (พ.ศ. 2566 – 2570) แผนพัฒนา กลุ่มจังหวัด (พ.ศ. 2566 – 2570) แผนพัฒนาจังหวัด (พ.ศ. 2566 – 2570) หรือนโยบายของผู้บริหารในจังหวัด
- 1.3.2 วิเคราะห์ความสอดคล้องเชื่อมโยงระหว่างประเด็นการพัฒนาจังหวัด ตัวชี้วัดการพัฒนาฯ กับแผนยุทธศาสตร์และแผนพัฒนาระดับต่าง ๆ โดยมีการประชุมหารือร่วมกับสำนักงานจังหวัด และหน่วยงานที่เกี่ยวข้อง
- 1.3.3 วิเคราะห์ห่วงโซ่คุณค่าจากแผนแม่บทภายใต้ยุทธศาสตร์ชาติ (23 ด้าน) ซึ่งใช้เป็นกรอบในการจัดทำห่วงโซ่คุณค่าที่สอดคล้องกับแผนพัฒนาจังหวัด โดยมีการประชุมหารือร่วมกับสำนักงานจังหวัดและหน่วยงานที่เกี่ยวข้อง
- 1.3.4 ทบทวนรายการสถิติทางการ 21 สาขา³ รายการข้อมูลสถิติทางการในระดับพื้นที่ และสรุป รวบรวมรายการข้อมูลสถิติทางการของแต่ละห่วงโซ่คุณค่าที่เกี่ยวข้องกับการพัฒนาในระดับ จังหวัด เพื่อจัดทำเป็นร่างผังสถิติทางการ
- 1.3.5 จัดทำบัญชีสถิติทางการที่แสดงชื่อประเด็นการพัฒนาจังหวัด ประเด็นสำคัญ ตัวชี้วัด รายการสถิติ ทางการ การจัดจำแนก ระดับการนำเสนอผล สถานะความพร้อมเผยแพร่ของข้อมูล (Tier) หน่วยงานเจ้าของข้อมูล ระดับหน่วยงานเจ้าของข้อมูล Metadata ของรายการสถิติทางการที่ จังหวัดเป็นเจ้าของข้อมูล ชื่อชุดข้อมูล สถานะการลงทะเบียน GD Catalog URLของรายการสถิติ ทางการที่ลงทะเบียนบน GD Catalog และ URL ของรายการสถิติทางการบนระบบบัญชีข้อมูล จังหวัด/ระบบบัญชีข้อมูลหน่วยงาน ทั้งนี้ สถิติทางการในบัญชีสถิติทางการบางรายการอาจจะยัง ไม่มีการผลิต หรือขาดหน่วยงานที่รับผิดชอบในปัจจุบัน ซึ่งจะต้องได้รับการพิจารณาเป็นส่วนหนึ่ง ของยุทธศาสตร์การพัฒนาในลำดับต่อไป
- 1.3.6 สรุปข้อเสนอแนะการพัฒนาการจัดเก็บข้อมูลและเสนอแผนการพัฒนาในอนาคต

1.4 คำอธิบายศัพท์

- 1.4.1 **ห่วงโซ่คุณค่าภายใต้แผนแม่บทภายใต้ยุทธศาสตร์ชาติ (23 ด้าน)⁴** เป็นองค์ประกอบ (ซึ่งอาจ รวมถึงกิจกรรมและกระบวนการต่าง ๆ) ที่มีความสอดคล้องและสัมพันธ์กันเป็นระบบภายใต้ แผนแม่บทย่อย ตั้งแต่จุดเริ่มต้นของกระบวนการดำเนินงาน (ต้นทาง) ไปจนกระทั่งสิ้นสุด กระบวนการดำเนินงาน (ปลายทาง) ที่ส่งผลต่อการบรรลุเป้าหมายแผนแม่บทย่อยนั้น ๆ ได้ ตามที่กำหนด โดยทางสำนักงานสภาพัฒนาการเศรษฐกิจและสังคมแห่งชาติได้จัดทำ 140 Final Value Chains เพื่อใช้ประกอบการจัดทำโครงการสำคัญต่าง ๆ

³ สถิติทางการ 21 สาขา ประกอบด้วย ด้านสังคม 9 สาขา ได้แก่ 1) ประชากรศาสตร์ ประชากรและเคหะ 2) แรงงาน 3) การศึกษา 4) ศาสนา ศิลปะ และวัฒนธรรม 5) สุขภาพ 6) สวัสดิการสังคม 7) หญิงและชาย 8) รายได้และรายจ่ายของครัวเรือน 9) ยุติธรรม ความมั่นคง การเมือง และการปกครอง ด้านเศรษฐกิจ 11 สาขา ได้แก่ 10) บัญชีประชาชาติ 11) เกษตรและประมง 12) อุตสาหกรรม 13) พลังงาน 14) การค้าและ ราคา 15) ขนส่งและโลจิสติกส์ 16) เทคโนโลยีสารสนเทศและการสื่อสาร 17) การท่องเที่ยวและการกีฬา 18) การเงิน การธนาคาร และ ประกันภัย 19) การคลัง 20) วิทยาศาสตร์ เทคโนโลยีและนวัตกรรม ด้านทรัพยากรธรรมชาติและสิ่งแวดล้อม 21) ทรัพยากรธรรมชาติและ สิ่งแวดล้อม

⁴ การประชุมเชิงปฏิบัติการจัดทำโครงการสำคัญ ประจำปีงบประมาณ 2565 เอกสารประกอบการบรรยาย: การวิเคราะห์และประมวลผล ห่วงโซ่คุณค่า (Value Chain) ที่ส่งผลต่อการบรรลุเป้าหมายแผนแม่บทย่อย Workshop2 วันที่ 9 กรกฎาคม 2563

- 1.4.2 **ห่วงโซ่คุณค่าทั่วไป (Generic Value Chain: GVC)**⁵ เป็นห่วงโซ่คุณค่ารูปแบบกลางที่ได้จากการทบทวนประเด็นยุทธศาสตร์การพัฒนาภาพรวมของจังหวัด (กรอบการดำเนินงานปี 2557) สามารถแบ่งแนวทางการพัฒนาเป็น 3 ด้าน คือ เศรษฐกิจ สังคม และทรัพยากร ธรรมชาติและสิ่งแวดล้อม ซึ่งประเด็นในแต่ละด้านจะมีประเด็นย่อยรวม 18 เรื่อง ในแต่ละเรื่องจะมีการจัดทำห่วงโซ่คุณค่าแสดงกิจกรรมหลัก (Primary Activities) และกิจกรรมสนับสนุน (Support Activities) โดยกิจกรรมทุกประเภทมีส่วนในการช่วยเพิ่มคุณค่าให้กับสินค้าหรือบริการ หรือลดค่าใช้จ่าย ป้องกันปัญหาให้กับประเด็นปัญหาสำคัญที่เลือก โดยแต่ละกิจกรรมในแต่ละข้อต่อของห่วงโซ่คุณค่า (Value Chain: VC) จะแสดงให้เห็นถึงคุณค่า หรือประโยชน์ให้กับการพัฒนาพื้นที่
- 1.4.3 **ห่วงโซ่คุณค่าที่สอดคล้องกับแผนพัฒนาจังหวัด** เป็นห่วงโซ่คุณค่าของจังหวัดในแต่ละประเด็นการพัฒนาภายใต้แผนพัฒนาจังหวัด โดยใช้ห่วงโซ่คุณค่าภายใต้แผนแม่บทภายใต้ยุทธศาสตร์ชาติ (23 ด้าน) 140 Final Value Chains และห่วงโซ่คุณค่าทั่วไป (Generic Value Chain: GVC) เป็นกรอบในการจัดทำเพื่อให้ได้ห่วงโซ่คุณค่าตามประเด็นการพัฒนาจังหวัดที่ประกอบด้วยกิจกรรมหลัก (Primary Activities) และกิจกรรมสนับสนุน (Support Activities) ที่มีความสอดคล้องและสัมพันธ์กันเป็นระบบ ตั้งแต่จุดเริ่มต้นของกระบวนการดำเนินงาน (ต้นทาง) ไปจนกระทั่งสิ้นสุดกระบวนการดำเนินงาน (ปลายทาง) ที่ส่งผลการบรรลุเป้าหมายประเด็นการพัฒนาจังหวัดได้ตามที่กำหนด
- 1.4.4 **แผนพัฒนาสถิติระดับจังหวัด**⁶ เป็นเครื่องมือสำคัญในการกำหนดกรอบแนวทางการดำเนินงานเพื่อการพัฒนาการเก็บข้อมูลสถิติที่สำคัญและจำเป็นต่อการบริหารงานยุทธศาสตร์จังหวัดในระยะสั้น 1 ปี และระยะกลาง 4 ปี เพื่อให้เชื่อมโยงกับการจัดทำแผนพัฒนาจังหวัดและสอดคล้องกับแผนยุทธศาสตร์และแผนพัฒนาระดับต่าง ๆ ซึ่งจะกำหนดกิจกรรมต่าง ๆ เพื่อพัฒนาคุณภาพสถิติทางการว่ามีรายการใดบ้าง จะพัฒนาอย่างไร หน่วยงานใดเป็นผู้รับผิดชอบ พร้อมทั้งระบุระยะเวลาที่ต้องดำเนินการด้วย
- 1.4.5 **สถิติทางการ (Official Statistics)**⁷ หมายถึง ข้อความหรือตัวเลขที่เป็นตัวแทนแสดงถึงคุณลักษณะของสิ่งต่าง ๆ ในประเทศ ที่ประมวลตามความเป็นจริงจากข้อมูลที่เก็บรวบรวมได้ตามหลักวิชาการทางสถิติและเป็นสถิติที่มีความสำคัญต่อการใช้ในการกำหนดนโยบายเพื่อการพัฒนาประเทศ
- 1.4.6 **บัญชีสถิติทางการ** เอกสารแสดงบรรดารายการสถิติทางการเพื่อจัดทำแผนกำหนดความรับผิดชอบในการดำเนินงานทางสถิติตามแผนแม่บท
- 1.4.7 **บัญชีสถิติทางการจังหวัดสระบุรี** หมายถึง บัญชีสถิติทางการที่สามารถตอบสถานการณ์ประเด็นการพัฒนาจังหวัด และสภาพปัญหาในระดับพื้นที่ ซึ่งราชการส่วนภูมิภาคหรือคณะผู้บริหารจังหวัดมีความจำเป็นต้องใช้ในการวางแผนระดับนโยบายจังหวัด ทั้งแผนปฏิบัติงานและการจัดสรรงบประมาณในแผนงานและโครงการ

⁵ ผลจากการจัดทำโครงการพัฒนาข้อมูลสถิติและสารสนเทศระดับพื้นที่ 76 จังหวัด และ 18 กลุ่มจังหวัด พ.ศ. 2557

⁶ ผลจากการจัดทำโครงการพัฒนาข้อมูลสถิติและสารสนเทศระดับพื้นที่ 76 จังหวัด และ 18 กลุ่มจังหวัด พ.ศ. 2557

⁷ แผนแม่บทระบบสถิติประเทศไทย พ.ศ. 2554 – 2558 หน้า 6

1.4.8 **รายการสถิติทางการ** หมายถึง ข้อความหรือตัวเลข ที่เป็นตัวแทนแสดงถึงคุณลักษณะของสิ่งต่าง ๆ ในประเทศ ที่ประมวลตามความเป็นจริงจากข้อมูลที่เก็บรวบรวมได้ตามหลักวิชาการทางสถิติ และเป็นสถิติที่มีความสำคัญต่อการใช้ในการกำหนดนโยบายเพื่อการพัฒนาจังหวัดที่รวบรวมไว้เป็นบัญชีสถิติทางการตามแผนพัฒนาสถิติระดับจังหวัด

1.4.9 **คำอธิบายข้อมูลหรือเมทาดาทา (Metadata)**⁸ หมายถึง ข้อมูลที่ใช้อธิบายข้อมูลหลักหรือกลุ่มข้อมูลอื่น ๆ ที่เกี่ยวข้องทั้งกระบวนการเชิงธุรกิจ (ในที่นี้หมายถึง กระบวนการทำงานตามภารกิจของหน่วยงาน) และเชิงเทคโนโลยีสารสนเทศ กฎและข้อจำกัดของข้อมูล และโครงสร้างของข้อมูล เมทาดาทาช่วยให้หน่วยงานสามารถเข้าใจข้อมูล ระบบ และขั้นตอนการทำงานได้ดียิ่งขึ้น โดยการบริหารจัดการเมทาดาทา (Metadata management) เริ่มตั้งแต่ การเก็บรวบรวม การจัดกลุ่ม การดูแล และการควบคุมเมทาดาทา ทั้งนี้ข้อมูลแต่ละชุดควรมีเมทาดาทา เพื่อให้ผู้ใช้งานทราบเกี่ยวกับ ชุดข้อมูล เช่น รายละเอียดชุดข้อมูล สิ่งที่เกี่ยวข้องกับชุดข้อมูล วัตถุประสงค์การนำไปใช้ พิลด์ข้อมูล ประกอบด้วย

1) คำอธิบายชุดข้อมูลส่วนหลัก (Mandatory metadata) เป็นรายละเอียดคำอธิบายชุดข้อมูลส่วนหลักที่ทุกชุดข้อมูลจำเป็นต้องมี โดย 1 ชุดข้อมูล ประกอบด้วยคำอธิบายข้อมูลจำนวน 14 รายการ ได้แก่ ประเภทข้อมูล ชื่อชุดข้อมูล องค์กร ชื่อผู้ติดต่อ อีเมลผู้ติดต่อ คำสำคัญ รายละเอียด วัตถุประสงค์ ความถี่ของการปรับปรุงข้อมูล ขอบเขตเชิงภูมิศาสตร์หรือเชิงพื้นที่ แหล่งที่มา รูปแบบในการเก็บข้อมูล หมวดหมู่ข้อมูลตามธรรมาภิบาลข้อมูลภาครัฐ และสัญญาอนุญาตให้ใช้ข้อมูล

2) คำอธิบายชุดข้อมูลทางเลือก (Optional metadata) เป็นส่วนของรายละเอียดคำอธิบายชุดข้อมูลเพิ่มเติมที่ช่วยให้รายละเอียดของคำอธิบายชุดข้อมูลมีความสมบูรณ์มากยิ่งขึ้น

1.4.10 **ความพร้อมเผยแพร่ของข้อมูล**⁹ คือ การจัดสถานะความพร้อมข้อมูลออกเป็น Tier ที่สอดคล้องกับเป้าหมายการพัฒนาที่ยั่งยืน โดยการนำรายการสถิติมาจัดกลุ่มเพื่อปรับให้เข้ากับบริบทของประเทศไทย โดยแบ่งเป็น 3 Tier

- Tier 1 คือ สถิติทางการที่มีค่านิยมและวิธีการผลิต มีข้อมูลพร้อมเผยแพร่และมีหน่วยงานรับผิดชอบ
- Tier 2 คือ สถิติทางการที่มีค่านิยมและวิธีการผลิต แต่ยังไม่พร้อมเผยแพร่
- Tier 3 คือ สถิติทางการที่ไม่มีค่านิยมและวิธีการผลิต ไม่มีข้อมูล และไม่มีหน่วยงานรับผิดชอบ

1.4.11 **หน่วยงาน**¹⁰ หมายถึง ส่วนราชการ รัฐวิสาหกิจ องค์กรมหาชน องค์กรปกครองส่วนท้องถิ่น และหน่วยงานอื่นของรัฐ

1.4.12 **เจ้าของข้อมูล (Data owners)**¹¹ หมายถึง หน่วยงานที่ทำหน้าที่ตรวจสอบดูแลข้อมูลโดยตรง สร้างความมั่นใจได้ว่าการบริหารจัดการข้อมูลสอดคล้องกับนโยบาย มาตรฐาน กฎระเบียบ

⁸ มาตรฐานของสำนักงานพัฒนารัฐบาลดิจิทัล (องค์กรมหาชน) มสพร. 1-2564 ว่าด้วยแนวทางการจัดทำข้อมูลภาครัฐ หน้า 3

⁹ การประชุมคณะอนุกรรมการสถิติด้านสังคม ครั้งที่ 2/2565 วันศุกร์ที่ 2 กันยายน 2565

¹⁰ พระราชบัญญัติสถิติ พ.ศ. 2550

¹¹ ธรรมาภิบาลข้อมูลภาครัฐ หน้า 36

หรือกฎหมาย เจ้าของข้อมูลทำการทบทวนและอนุมัติการดำเนินการต่าง ๆ ที่เกี่ยวข้องกับข้อมูล เช่น การเปลี่ยนแปลงเมทาดาตาและเกณฑ์การทำดาตาคleaning (Data cleansing) นอกจากนี้ยังทำหน้าที่ในการให้สิทธิ์ในการเข้าถึงข้อมูล จัดชั้นความลับของข้อมูล เจ้าของข้อมูลมักจะอยู่ในตำแหน่งบริหาร เช่น ผู้อำนวยการฝ่ายหรือหัวหน้าส่วนงานบุคคลเป็นเจ้าของข้อมูลบุคคล ผู้อำนวยการฝ่ายหรือหัวหน้าส่วนงานการเงินเป็นเจ้าของข้อมูลการเงิน เป็นต้น

1.4.13 **หน่วยงานเจ้าของข้อมูล** หมายถึง ส่วนราชการ รัฐวิสาหกิจ องค์การมหาชน องค์การปกครองส่วนท้องถิ่น และหน่วยงานอื่นของรัฐ ที่ทำหน้าที่ตรวจสอบดูแลข้อมูลโดยตรง สร้างความมั่นใจได้ว่าการบริหารจัดการข้อมูลสอดคล้องกับนโยบาย มาตรฐาน กฎระเบียบ หรือกฎหมาย

1.4.14 **ระดับหน่วยงานเจ้าของข้อมูล** หมายถึง ระดับการบริหารราชการแผ่นดินตามพระราชบัญญัติระเบียบบริหารราชการแผ่นดิน พ.ศ. 2534 ซึ่งได้บัญญัติให้การบริหารราชการแผ่นดินแบ่งออกเป็น 3 ส่วน ได้แก่ บริหารราชการส่วนกลาง ส่วนภูมิภาค และส่วนท้องถิ่น ระดับการบริหารราชการแผ่นดิน ในที่นี้ จะหมายรวมเฉพาะการบริหารราชการส่วนกลางและส่วนภูมิภาค ได้แก่

1) การบริหารราชการส่วนกลาง ระดับ “กรม หรือส่วนราชการที่เรียกชื่ออย่างอื่น และมีฐานะเป็นกรม”

2) การบริหารราชการส่วนภูมิภาค ระดับ “จังหวัด”

ยุทธศาสตร์และแผนที่เกี่ยวข้องกับการพัฒนาในระดับจังหวัด

การขับเคลื่อนการจัดทำแผนพัฒนาสถิติระดับจังหวัด (พ.ศ. 2566 – 2570) ได้ศึกษายุทธศาสตร์ชาติ 20 ปี (พ.ศ. 2561 – 2580) แผนแม่บทภายใต้ยุทธศาสตร์ชาติ (23 ด้าน) แผนการปฏิรูปประเทศ (13 ด้าน) แผนพัฒนาเศรษฐกิจและสังคมแห่งชาติ ฉบับที่ 13 (พ.ศ. 2566 – 2570) เป้าหมายการพัฒนาที่ยั่งยืน (Sustainable Development Goals: SDGs) และตัวชี้วัดสากลอื่น ๆ ที่สำคัญ เช่น การจัดอันดับขีดความสามารถในการแข่งขัน International Institute for Management Development (IMD) รวมถึงยุทธศาสตร์การพัฒนาของแผนแม่บท/แผนพัฒนาต่าง ๆ/แผนปฏิบัติการระดับกระทรวง กรมที่เกี่ยวข้อง กรอบแผนพัฒนาภาค (พ.ศ. 2566 – 2570) แผนพัฒนากลุ่มจังหวัด (พ.ศ. 2566 – 2570) แผนพัฒนาจังหวัด (พ.ศ. 2566 – 2570) ตลอดจนนโยบายของผู้บริหารในจังหวัด พร้อมทั้งวิเคราะห์ความสอดคล้องและเชื่อมโยงระหว่างประเด็นการพัฒนาจังหวัด ตัวชี้วัดการพัฒนากับแผนยุทธศาสตร์และแผนพัฒนาระดับต่าง ๆ เพื่อใช้เป็นกรอบแนวคิดในการดำเนินการในครั้งนี้ ดังภาพ 2



ภาพ 2 กรอบแนวคิดการวิเคราะห์นโยบายและยุทธศาสตร์ที่เกี่ยวข้องกับการพัฒนาในระดับจังหวัด

2.1 การศึกษายุทธศาสตร์ที่เกี่ยวข้องกับการพัฒนาในระดับจังหวัด

การจัดทำแผนพัฒนาสถิติระดับจังหวัดสระบุรี (พ.ศ. 2566 – 2570) ได้มีการศึกษายุทธศาสตร์และแผนที่เกี่ยวข้องเพื่อให้เกิดความเชื่อมโยงระหว่างแผนและข้อมูลสถิติที่ใช้ในกำหนดนโยบาย การจัดทำตัวชี้วัด เพื่อติดตามประเมินผล ดังนี้

2.1.1 ยุทธศาสตร์ชาติ 20 ปี (พ.ศ. 2561 – 2580)¹²

ยุทธศาสตร์ชาติเป็นเครื่องมือสำคัญในการบริหารราชการแผ่นดินและใช้เป็นแนวทางในการสนับสนุนการตัดสินใจของผู้บริหาร รวมถึงการวางกรอบการพัฒนาประเทศให้เป็นไปในแนวทางที่เหมาะสมสอดคล้องกับการเปลี่ยนแปลงของประเทศ ทั้งในด้านเศรษฐกิจ สังคม และทรัพยากรธรรมชาติและสิ่งแวดล้อม ได้อย่างมีประสิทธิภาพ เพื่อให้บรรลุวิสัยทัศน์ “ประเทศไทยมีความมั่นคง มั่งคั่ง ยั่งยืน เป็นประเทศที่พัฒนาแล้ว ด้วยการพัฒนาตามหลักปรัชญาของเศรษฐกิจพอเพียง” หรือตามคติพจน์ “มั่นคง มั่งคั่ง ยั่งยืน” ประกอบด้วย 6 ยุทธศาสตร์ โดยมีการแปลงยุทธศาสตร์สู่การปฏิบัติ ดังภาพ 3 เพื่อยกระดับศักยภาพของประเทศในหลากหลายมิติ พัฒนาคนในทุกมิติและในทุกช่วงวัยให้เป็นคนดี คนเก่ง และมีคุณภาพ สร้างโอกาสและความเสมอภาคทางสังคม สร้างการเติบโตบนคุณภาพชีวิตที่เป็นมิตรกับสิ่งแวดล้อม และมีภาครัฐของประชาชนเพื่อประชาชน และประโยชน์ส่วนรวม



ภาพ 3 ยุทธศาสตร์ชาติ 6 ด้าน และการแปลงยุทธศาสตร์สู่การปฏิบัติ

¹² ยุทธศาสตร์ชาติ 20 ปี (พ.ศ. 2561 – 2580), ราชกิจจานุเบกษา เล่มที่ 135 ตอนที่ 82 ก

2.1.2 แผนแม่บทภายใต้ยุทธศาสตร์ชาติ¹³

แผนแม่บทภายใต้ยุทธศาสตร์ชาติเป็นส่วนสำคัญในการถ่ายทอดเป้าหมายและประเด็นยุทธศาสตร์ของยุทธศาสตร์ชาติลงสู่แผนระดับต่าง ๆ ต่อไป ซึ่งได้คำนึงถึงประเด็นร่วมหรือประเด็นตัดข้ามยุทธศาสตร์และการประสานเชื่อมโยงเป้าหมายของแต่ละแผนแม่บทภายใต้ยุทธศาสตร์ชาติให้มีความสอดคล้องไปในทิศทางเดียวกัน โดยแผนแม่บทภายใต้ยุทธศาสตร์ชาติประกอบด้วย สถานการณ์และแนวโน้มที่เกี่ยวข้องของแผนแม่บท เป้าหมายและตัวชี้วัดในการดำเนินการ ซึ่งแบ่งช่วงเวลาออกเป็น 4 ช่วง ช่วงละ 5 ปี รวมทั้งกำหนดแนวทางการพัฒนา และแผนงาน/โครงการที่สำคัญของแผนแม่บทภายใต้ยุทธศาสตร์ชาติ เพื่อเป็นกรอบในการดำเนินการของหน่วยงานที่เกี่ยวข้องให้บรรลุเป้าหมายการพัฒนาประเทศที่กำหนดไว้ในยุทธศาสตร์ว่า “ประเทศชาติมั่นคง ประชาชนมีความสุข เศรษฐกิจพัฒนาอย่างต่อเนื่อง สังคมเป็นธรรม ฐานทรัพยากรธรรมชาติยั่งยืน” โดยยกระดับศักยภาพของประเทศในหลายมิติ พัฒนาคมนในทุกมิติและในทุกช่วงวัยให้เป็นคนดี เก่ง และมีคุณภาพ สร้างโอกาสและความเสมอภาคทางสังคม สร้างการเติบโตบนคุณภาพชีวิตที่เป็นมิตรกับสิ่งแวดล้อม และมีภาครัฐของประชาชนเพื่อประชาชนและประโยชน์ส่วนรวม โดยแผนแม่บทภายใต้ยุทธศาสตร์ชาติ มีจำนวน 23 ฉบับ ได้แก่

- 1) ความมั่นคง
- 2) การต่างประเทศ
- 3) การเกษตร
- 4) อุตสาหกรรมและบริการแห่งอนาคต
- 5) การท่องเที่ยว
- 6) พื้นที่และเมืองน่าอยู่อัจฉริยะ
- 7) โครงสร้างพื้นฐาน ระบบโลจิสติกส์ และดิจิทัล
- 8) ผู้ประกอบการและวิสาหกิจขนาดกลางและขนาดย่อมยุคใหม่
- 9) เขตเศรษฐกิจพิเศษ
- 10) การปรับเปลี่ยนค่านิยม และวัฒนธรรม
- 11) ศักยภาพคนตลอดช่วงชีวิต
- 12) การพัฒนาการเรียนรู้
- 13) การเสริมสร้างให้คนไทยมีสุขภาพพะวะที่ดี
- 14) ศักยภาพการกีฬา
- 15) พลังทางสังคม
- 16) เศรษฐกิจฐานราก
- 17) ความเสมอภาคและหลักประกันสังคม
- 18) การเติบโตอย่างยั่งยืน
- 19) การบริหารจัดการน้ำทั้งระบบ
- 20) การบริการประชาชนและประสิทธิภาพภาครัฐ
- 21) การต่อต้านการทุจริตและประพฤติมิชอบ
- 22) กฎหมายและกระบวนการยุติธรรม
- 23) การวิจัยและพัฒนานวัตกรรม

¹³ สรุปลสาระสำคัญแผนแม่บทภายใต้ยุทธศาสตร์ชาติ (พ.ศ. 2561 – 2580), สำนักงานสภาพัฒนาการเศรษฐกิจและสังคมแห่งชาติ

แผนแม่บทภายใต้ยุทธศาสตร์ชาติทั้ง 23 ฉบับ เป็นการกำหนดประเด็นในลักษณะที่มีการบูรณาการ และเชื่อมโยงระหว่างยุทธศาสตร์ชาติด้านที่เกี่ยวข้อง และประเด็นการพัฒนาจะมีความซ้ำซ้อนกันระหว่าง แผนแม่บทฯ เพื่อให้ส่วนราชการสามารถนำแผนแม่บทฯ ไปใช้ในทางปฏิบัติได้อย่างมีประสิทธิภาพ และ ป้องกันการเกิดความสับสน โดยแผนแม่บทภายใต้ยุทธศาสตร์ชาติเป็นแผนระดับที่ 2 ที่มีความสำคัญในการ เป็นแนวทางการพัฒนาและขับเคลื่อนประเทศเพื่อให้บรรลุเป้าหมายของยุทธศาสตร์ และถ่ายทอดไปสู่ แนวทางในการปฏิบัติในแผนระดับที่ 3 ของหน่วยงาน ตามมติคณะรัฐมนตรีเมื่อวันที่ 4 ธันวาคม 2560

นอกจากนี้ สำนักงานสภาพัฒนาการเศรษฐกิจและสังคมแห่งชาติได้จัดทำห่วงโซ่คุณค่าของ ประเทศไทย¹⁴ (Final Value Chain Thailand) ที่ส่งผลให้บรรลุ 140 เป้าหมายแผนแม่บทย่อย ภายใต้แผน แม่บทภายใต้ยุทธศาสตร์ (ฉบับแก้ไข ปี 2566)

2.1.3 แผนการปฏิรูปประเทศ (ฉบับปรับปรุง)¹⁵

แผนการปฏิรูปประเทศ (ฉบับปรับปรุง) เป็นแผนระดับที่ 2 ตามมติคณะรัฐมนตรี เมื่อวันที่ 4 ธันวาคม 2560 โดยส่งผลต่อการบรรลุเป้าหมายของยุทธศาสตร์ชาติ และแผนแม่บทภายใต้ยุทธศาสตร์ ซึ่งทุกหน่วยงานต้องดำเนินการตามกิจกรรมปฏิรูปประเทศที่จะส่งผลให้เกิดการเปลี่ยนแปลงต่อประชาชน อย่างมีนัยสำคัญ (Big Rock) นำไปสู่การปฏิบัติตามหลักความสัมพันธ์เชิงเหตุและผล (Causal Relationship: XYZ) เพื่อให้บรรลุผลสัมฤทธิ์ตามเป้าหมายของยุทธศาสตร์ชาติของแต่ละช่วงเวลา 5 ปี โดยแผนการปฏิรูป ประเทศ ฉบับปรับปรุงจะดำเนินการคู่ขนานไปกับเล่มแผนการปฏิรูปประเทศฉบับเดิมที่ประกาศใช้เมื่อเดือน เมษายน 2561 ที่เป็นกิจกรรมในลักษณะภารกิจปกติของหน่วยงาน ซึ่งแผนการปฏิรูปประเทศ 13 ด้าน ได้แก่ ด้านการเมือง ด้านการบริหารราชการแผ่นดิน ด้านกฎหมาย ด้านกระบวนการยุติธรรม ด้านเศรษฐกิจ ด้าน ทรัพยากรธรรมชาติและสิ่งแวดล้อม ด้านสาธารณสุข ด้านสื่อสารมวลชน เทคโนโลยีสารสนเทศ ด้านสังคม ด้านพลังงาน ด้านการป้องกันและปราบปรามการทุจริตและประพฤติมิชอบ ด้านการศึกษา ด้านวัฒนธรรม กีฬาแรงงาน และการพัฒนาทรัพยากรมนุษย์

2.1.4 แผนพัฒนาเศรษฐกิจและสังคมแห่งชาติ ฉบับที่ 13 (พ.ศ. 2566 – 2570)¹⁶

แผนพัฒนาเศรษฐกิจและสังคมแห่งชาติ ฉบับที่ 13 (พ.ศ. 2566 – 2570) เป็นแผนพัฒนา ฉบับแรกที่เริ่มต้นกระบวนการร่างกรอบแผนแม่บทภายใต้ยุทธศาสตร์ชาติและจะมีผลในการใช้เป็นกรอบ เพื่อกำหนดแผนแม่บทภายใต้ยุทธศาสตร์ชาติ และแผนปฏิบัติการในช่วง 5 ปีที่สองของยุทธศาสตร์ชาติ 20 ปี โดยการกำหนดทิศทางการพัฒนาประเทศในระยะของแผนพัฒนาฯ ได้น้อมนำปรัชญาของเศรษฐกิจพอเพียง มาเป็นหลักในการขับเคลื่อนและวางแผนการพัฒนาประเทศ ไปสู่การบรรลุเป้าหมายในมิติต่าง ๆ ภายใต้ ยุทธศาสตร์ชาติได้อย่างเป็นรูปธรรม ซึ่งการกำหนดทิศทางการพัฒนาประเทศในระยะต่อไป จำเป็นต้องให้ ความสำคัญกับปัจจัยทั้งภายนอกและภายใน ตลอดจนผลจากการเปลี่ยนแปลงของปัจจัยที่มีอิทธิพลต่อ โครงสร้างและองค์ประกอบของประเทศในทุกมิติ เพื่อนำมาประมวลผลประกอบการกำหนดทิศทางการพัฒนา ประเทศที่ควรจะมีไปในอนาคต บนหลักปรัชญาของเศรษฐกิจพอเพียงที่สอดคล้องกับเป้าหมายการพัฒนา ที่ยั่งยืนของโลก

¹⁴ ห่วงโซ่คุณค่าของประเทศไทย (Value Chain Thailand) (ฉบับแก้ไขปี 2566), สำนักงานสภาพัฒนาการเศรษฐกิจและสังคมแห่งชาติ

¹⁵ แผนการปฏิรูปประเทศ (ฉบับปรับปรุง), สำนักงานสภาพัฒนาการเศรษฐกิจและสังคมแห่งชาติ

¹⁶ แผนพัฒนาเศรษฐกิจและสังคมแห่งชาติ ฉบับที่ 13 (พ.ศ. 2566 – 2570)

แผนพัฒนาฯ ฉบับที่ 13 มีจุดมุ่งหมายเพื่อขับเคลื่อนการพัฒนาประเทศให้สามารถบรรลุผลตามเป้าหมายการพัฒนาระยะยาวที่กำหนดไว้ในยุทธศาสตร์ชาติ โดยมุ่งหวังให้แผนพัฒนาฯ ฉบับที่ 13 (พ.ศ. 2566 – 2570) ทำหน้าที่เป็นกลไกในการขับเคลื่อนที่มีลำดับความสำคัญสูงต่อการพัฒนาประเทศในระยะ 5 ปี และเพื่อผลักดันให้ประเทศสามารถก้าวข้ามความท้าทายต่าง ๆ เพื่อขับเคลื่อนสู่ความเจริญเติบโตที่ทุกภาคส่วนได้รับประโยชน์อย่างเท่าเทียมกัน โดยมีวัตถุประสงค์เพื่อพลิกโฉมประเทศไทยสู่ “สังคมก้าวหน้า เศรษฐกิจสร้างมูลค่าอย่างยั่งยืน” จึงได้กำหนดเป้าหมายหลัก 5 ประการ ประกอบด้วย

- 1) การปรับโครงสร้างการผลิตสู่เศรษฐกิจฐานนวัตกรรม
- 2) การพัฒนาคนสำหรับโลกยุคใหม่
- 3) การมุ่งสู่สังคมแห่งโอกาสและความเป็นธรรม
- 4) การเปลี่ยนผ่านไปสู่ความยั่งยืน
- 5) การเสริมสร้างความสามารถของประเทศในการรับมือกับความเสี่ยงและการเปลี่ยนแปลงภายใต้บริบทโลกใหม่

ดังนั้น แผนพัฒนาฯ ฉบับที่ 13 จึงได้กำหนดหมวดหมู่เป้าหมายการพัฒนา จำนวน 13 ประการ ที่มีลักษณะเชิงบูรณาการ ซึ่งสามารถนำไปสู่การพัฒนาทั้งในด้านเศรษฐกิจ สังคม ทรัพยากรธรรมชาติและสิ่งแวดล้อมไปพร้อม ๆ กัน ทำให้หมวดหมู่แต่ละประการสามารถสนับสนุนเป้าหมายหลักได้มากกว่าหนึ่งข้อ โดยหมวดหมู่ทั้ง 13 ประการ แบ่งออกได้เป็น 4 มิติ ดังนี้

1) มิติภาคการผลิตและบริการเป้าหมาย

- หมวดหมู่ที่ 1 ไทยเป็นประเทศชั้นนำด้านสินค้าเกษตรและเกษตรแปรรูปมูลค่าสูง
- หมวดหมู่ที่ 2 ไทยเป็นจุดหมายของการท่องเที่ยวที่เน้นคุณภาพและความยั่งยืน
- หมวดหมู่ที่ 3 ไทยเป็นฐานการผลิตยานยนต์ไฟฟ้าที่สำคัญของโลก
- หมวดหมู่ที่ 4 ไทยเป็นศูนย์กลางทางการแพทย์และสุขภาพมูลค่าสูง
- หมวดหมู่ที่ 5 ไทยเป็นประตูการค้าการลงทุนและยุทธศาสตร์ทางโลจิสติกส์ที่สำคัญของภูมิภาค
- หมวดหมู่ที่ 6 ไทยเป็นศูนย์กลางด้านดิจิทัลและอุตสาหกรรมอิเล็กทรอนิกส์อัจฉริยะของอาเซียน

2) มิติโอกาสและความเสมอภาคทางเศรษฐกิจและสังคม

- หมวดหมู่ที่ 7 ไทยมีวิสาหกิจขนาดกลางและขนาดย่อมที่เข้มแข็ง มีศักยภาพสูง และสามารถแข่งขันได้
- หมวดหมู่ที่ 8 ไทยมีพื้นที่และเมืองอัจฉริยะที่น่าอยู่ ปลอดภัย เติบโตได้อย่างยั่งยืน
- หมวดหมู่ที่ 9 ไทยมีความยากจนข้ามรุ่นลดลง และคนไทยทุกคนมีความคุ้มครองทางสังคมที่เพียงพอ เหมาะสม

3) มิติความยั่งยืนของทรัพยากรธรรมชาติและสิ่งแวดล้อม

- หมวดหมู่ที่ 10 ไทยมีเศรษฐกิจหมุนเวียนและสังคมคาร์บอนต่ำ
- หมวดหมู่ที่ 11 ไทยสามารถลดความเสี่ยงและผลกระทบจากภัยธรรมชาติและเปลี่ยนแปลงสภาพภูมิอากาศ

4) มิติปัจจัยผลักดันการพลิกโฉมประเทศ

- หมวดหมู่ที่ 12 ไทยมีกำลังคนสมรรถนะสูง มุ่งเรียนรู้อย่างต่อเนื่อง ตอบโจทย์การพัฒนาแห่งอนาคต
- หมวดหมู่ที่ 13 ไทยมีภาครัฐที่ทันสมัย มีประสิทธิภาพ และตอบโจทย์ประชาชน

2.1.5 การพัฒนาที่ยั่งยืน (Sustainable development)¹⁷

การพัฒนาที่ยั่งยืน (Sustainable Development) คือ แนวทางการพัฒนาที่ตอบสนองความต้องการของคนรุ่นปัจจุบัน โดยไม่ลดทอนความสามารถในการตอบสนอง ความต้องการของคนรุ่นหลัง (Brundtland Report, 1987) โดยการบรรลุการพัฒนาที่ยั่งยืน มีองค์ประกอบสำคัญ 3 ประการ ได้แก่ การเติบโตทางเศรษฐกิจ (Economic Growth) ความครอบคลุมทางสังคม (Social Inclusion) และการคุ้มครองสิ่งแวดล้อม (Environmental Protection)



ภาพ 4 เป้าหมายการพัฒนาที่ยั่งยืน

ในการประชุมสมัชชาสหประชาชาติสมัยสามัญ ครั้งที่ 70 เมื่อวันที่ 25 กันยายน 2558 ณ สำนักงานใหญ่สหประชาชาติ ประเทศไทยและประเทศสมาชิกสหประชาชาติรวม 193 ประเทศ ร่วมลงนามรับรองวาระการพัฒนาที่ยั่งยืน ค.ศ. 2030 (2030 Agenda for Sustainable Development) ซึ่งเป็นกรอบการพัฒนาของโลกเพื่อร่วมกันบรรลุการพัฒนาทางสังคม เศรษฐกิจ และสิ่งแวดล้อมอย่างยั่งยืน โดยไม่ทิ้งใครไว้ข้างหลัง ภายในปี ค.ศ. 2030 โดยกำหนดให้มีเป้าหมายการพัฒนาที่ยั่งยืน (Sustainable Development Goals: SDGs) เป็นแนวทางให้แต่ละประเทศดำเนินการร่วมกัน

¹⁷ สำนักงานสภาพัฒนาการเศรษฐกิจและสังคมแห่งชาติ, <https://sdgs.nesdc.go.th/>

เป้าหมายการพัฒนาที่ยั่งยืน (SDGs) 17 เป้าหมาย ประกอบด้วย 169 เป้าหมายย่อย (SDG Targets) ที่มีความเป็นสากล เชื่อมโยงและเกื้อหนุนกัน และกำหนดให้มี 247 ตัวชี้วัด เพื่อใช้ติดตามและประเมินความก้าวหน้าของการพัฒนา โดยสามารถจัดกลุ่ม SDGs ตามปัจจัยที่เชื่อมโยงกันใน 5 มิติ (5Ps) ได้แก่



ภาพ 5 การจัดกลุ่ม SDGs ตามปัจจัยที่เชื่อมโยงกันใน 5 มิติ (5Ps)

1) มิติด้านสังคม (People) ให้ความสำคัญกับการขจัดปัญหาความยากจนและความหิวโหย และลดความเหลื่อมล้ำในสังคม ประกอบด้วย

- เป้าหมายที่ 1: ยุติความยากจนทุกรูปแบบในทุกที่
- เป้าหมายที่ 2: ยุติความหิวโหย บรรลุความมั่นคงทางอาหารและยกระดับโภชนาการ และส่งเสริมเกษตรกรรมที่ยั่งยืน
- เป้าหมายที่ 3: สร้างหลักประกันการมีสุขภาพที่ดี และส่งเสริมความเป็นอยู่ที่ดีสำหรับทุกคนในทุกช่วงวัย
- เป้าหมายที่ 4: สร้างหลักประกันว่าทุกคนมีการศึกษาที่มีคุณภาพอย่างครอบคลุมและเท่าเทียม และสนับสนุนโอกาสในการเรียนรู้ตลอดชีวิต
- เป้าหมายที่ 5: บรรลุความเสมอภาคระหว่างเพศ และเพิ่มบทบาทของสตรีและเด็กหญิงทุกคน

2) มิติด้านเศรษฐกิจ (Prosperity) ส่งเสริมให้ประชาชนมีความเป็นอยู่ที่ดีและสอดคล้องกับธรรมชาติ ประกอบด้วย

- เป้าหมายที่ 7: สร้างหลักประกันว่าทุกคนเข้าถึงพลังงานสมัยใหม่ในราคาที่สามารถซื้อหาได้ เชื่อถือได้ และยั่งยืน
- เป้าหมายที่ 8: ส่งเสริมการเจริญเติบโตทางเศรษฐกิจที่ต่อเนื่อง ครอบคลุม และยั่งยืน การจ้างงานเต็มที่และ มีผลผลิตภาพ และการมีงานที่มีคุณค่าสำหรับทุกคน
- เป้าหมายที่ 9: สร้างโครงสร้างพื้นฐานที่มีความยืดหยุ่นต่อการเปลี่ยนแปลง ส่งเสริมการพัฒนาอุตสาหกรรม ที่ครอบคลุมและยั่งยืน และส่งเสริมนวัตกรรม
- เป้าหมายที่ 10: ลดความไม่เสมอภาคภายในและระหว่างประเทศ
- เป้าหมายที่ 11: ทำให้เมืองและการตั้งถิ่นฐานของมนุษย์ มีความครอบคลุม ปลอดภัย ยืดหยุ่นต่อการเปลี่ยนแปลง และยั่งยืน

3) มิติด้านสิ่งแวดล้อม (Planet) ให้ความสำคัญกับการปกป้องและรักษาทรัพยากรธรรมชาติ และสภาพภูมิอากาศเพื่อพลเมืองโลกรุ่นต่อไป ประกอบด้วย

- เป้าหมายที่ 6: สร้างหลักประกันเรื่องน้ำและการสุขาภิบาล ให้มีการจัดการอย่างยั่งยืนและมีสภาพพร้อมใช้ สำหรับทุกคน
- เป้าหมายที่ 12: สร้างหลักประกันให้มีแบบแผนการผลิตและการบริโภคที่ยั่งยืน
- เป้าหมายที่ 13: ปฏิบัติการอย่างเร่งด่วนเพื่อต่อสู้กับการเปลี่ยนแปลงสภาพภูมิอากาศและผลกระทบที่เกิดขึ้น
- เป้าหมายที่ 14: อนุรักษ์และใช้ประโยชน์จากมหาสมุทร ทะเลและทรัพยากรทางทะเลอย่างยั่งยืนเพื่อการพัฒนาที่ยั่งยืน
- เป้าหมายที่ 15: ปกป้อง ฟื้นฟู และสนับสนุนการใช้ระบบนิเวศบนบกอย่างยั่งยืน จัดการป่าไม้ อย่างยั่งยืน ต่อสู้การกลายสภาพเป็นทะเลทราย หยุดการเสื่อมโทรมของที่ดินและฟื้นสภาพกลับมาใหม่ และหยุดการสูญเสียดังกล่าวหลายทางชีวภาพ

4) มิติด้านสันติภาพและสถาบัน (Peace) ยึดหลักการอยู่ร่วมกันอย่างสันติ มีสังคมที่สงบสุข และไม่แบ่งแยก ประกอบด้วย

- เป้าหมายที่ 16: ส่งเสริมสังคมที่สงบสุขและครอบคลุม เพื่อการพัฒนาที่ยั่งยืน ให้ทุกคนเข้าถึงความยุติธรรม และสร้างสถาบันที่มีประสิทธิภาพ รับผิดชอบ และครอบคลุมในทุกระดับ

5) มิติด้านหุ้นส่วนการพัฒนา (Partnership) ความร่วมมือของทุกภาคส่วนในการขับเคลื่อนวาระการพัฒนาที่ยั่งยืน ประกอบด้วย

- เป้าหมายที่ 17: เสริมความเข้มแข็งให้แก่กลไกการดำเนินงานและฟื้นฟูสภาพหุ้นส่วนความร่วมมือระดับโลกสำหรับการพัฒนาที่ยั่งยืน

2.1.6 แผนพัฒนาภาคกลาง (พ.ศ. 2566 – 2570)¹⁸

แผนพัฒนาภาคกลาง (พ.ศ. 2566 – 2570) มีเป้าหมายการพัฒนาที่สำคัญในการเป็นฐานการผลิตสินค้าเกษตรแปรรูปและสินค้าอุตสาหกรรมเพื่อการส่งออก และเป็นศูนย์กลางการค้าและการขนส่งของประเทศ เป็นฐานการเรียนรู้การวิจัยและพัฒนาทรัพยากรมนุษย์ และศูนย์การดูแลและรักษาสุขภาพที่ได้มาตรฐานในระดับสากล มุ่งพัฒนาเป็นฐานการผลิตสินค้าและบริการมูลค่าสูง

ตัวชี้วัด

- 1) อัตราการเจริญเติบโตทางเศรษฐกิจของภาคกลางขยายตัวเพิ่มขึ้น
- 2) สัมประสิทธิ์ความไม่เสมอภาค (Gini Coefficient) ในการกระจายรายได้ของภาคกลางลดลง

แนวทางการพัฒนา

- 1) พัฒนาและยกระดับภาคกลางไปสู่การเป็นฐานอุตสาหกรรมขั้นสูงที่ใช้เทคโนโลยีและนวัตกรรมที่สามารถออกแบบและพัฒนาขึ้นเอง
- 2) พัฒนาและยกระดับภาคกลางไปสู่การเป็นแหล่งเกษตรสมัยใหม่และศูนย์รวบรวมกระจายสินค้าเกษตรของประเทศ
- 3) พัฒนาแหล่งท่องเที่ยวสำคัญและแหล่งท่องเที่ยวชุมชนให้เข้าสู่ตลาดท่องเที่ยวคุณภาพ

¹⁸ เป้าหมายและแนวทางการพัฒนาภาค พ.ศ. 2566 – 2570

- 4) พัฒนาภาคกลางเป็นศูนย์กลางทางการแพทย์และสุขภาพมูลค่าสูง
- 5) พัฒนาการผลิตกำลังคนให้มีทักษะรองรับอุตสาหกรรมและบริการแห่งอนาคต
- 6) พัฒนาเมือง เขตเศรษฐกิจพิเศษชายแดนและเมืองชายแดน รวมทั้งพื้นที่ระเบียงเศรษฐกิจพิเศษภาคกลางตะวันตก ให้เอื้อต่อการพัฒนาเศรษฐกิจและสังคมในอนาคต
- 7) พื้นฟูทรัพยากรธรรมชาติและแก้ไขปัญหาสิ่งแวดล้อม

2.1.7 แผนพัฒนากลุ่มจังหวัดภาคกลางตอนบน (ชัยนาท พระนครศรีอยุธยา ลพบุรี สระบุรี สิงห์บุรี และอ่างทอง) ประจำปีงบประมาณ พ.ศ. 2566 – 2570¹⁹

กลุ่มจังหวัดภาคกลางตอนบน ประกอบด้วย จังหวัดชัยนาท จังหวัดพระนครศรีอยุธยา จังหวัดลพบุรี จังหวัดสระบุรี และจังหวัดสิงห์บุรี มีวิสัยทัศน์ของกลุ่มจังหวัดภาคกลางตอนบน “ลุ่มน้ำแห่งประวัติศาสตร์ เศรษฐกิจดิจิทัลเชิงสร้างสรรค์ที่ยั่งยืน”

เป้าประสงค์รวม (Ultimate Goals)

- 1) ลุ่มน้ำแห่งประวัติศาสตร์: ลุ่มน้ำเจ้าพระยา-ป่าสัก ซึ่งเป็นพื้นที่ภาคกลางตอนบนที่มีความอุดมสมบูรณ์
- 2) เศรษฐกิจดิจิทัล: การขับเคลื่อนเศรษฐกิจของกลุ่มจังหวัดโดยการนำเอาเทคโนโลยีเข้ามาใช้เพื่อเพิ่มผลผลิต เพิ่มผลงาน โดยใช้เวลาน้อยลงและสร้างมูลค่าเพิ่มให้แก่สินค้าและบริการต่าง ๆ
- 3) เศรษฐกิจสร้างสรรค์: แนวคิดในการนำ “สินทรัพย์ทางวัฒนธรรม” (Cultural assets-based) ทั้งที่จับต้องได้และจับต้องไม่ได้ผนวกเข้ากับ “นวัตกรรม” (Innovation) และ “ความคิดสร้างสรรค์” (Creativity) มาใช้ประโยชน์เชิงพาณิชย์ (Commercialization) สร้างเป็นสินค้าและบริการที่มีมูลค่าทางเศรษฐกิจ
- 4) การพัฒนาอย่างยั่งยืน: การพัฒนาที่ตอบสนองความจำเป็นของคนยุคปัจจุบันโดยไม่ลดขีดความสามารถในการตอบสนองความจำเป็นของคนยุคต่อไป โดยใช้ทรัพยากรของกลุ่มจังหวัดทั้งภาคเกษตร อุตสาหกรรม การท่องเที่ยว ทรัพยากรอื่น ๆ ให้คุ้มค่า เกิดประโยชน์สูงสุด โดยคำนึงถึงสิ่งแวดล้อม

ตำแหน่งการพัฒนา (Positioning) สร้างภูมิคุ้มกันทางเศรษฐกิจ สังคม วัฒนธรรม และสิ่งแวดล้อม เพื่อความเข้มแข็งของกลุ่มจังหวัดภาคกลางตอนบน

- มุ่งเน้นผลิตสินค้าและบริการที่มีมูลค่าสูง High Value
- มุ่งใช้องค์ความรู้เชิงวิชาการผนวกกับภูมิปัญญาท้องถิ่นในการพัฒนาเชิงพื้นที่
- มุ่งใช้แนวคิดเชิงสร้างสรรค์ในการแก้ปัญหาและพัฒนา
- มุ่งส่งเสริมความร่วมมือจากภาคเครือข่ายทั้งภาครัฐ ภาคเอกชน ภาคประชาชนและสถาบันการศึกษา
- มุ่งพัฒนาและส่งเสริมการใช้เทคโนโลยี นวัตกรรม เพื่อการพัฒนาอย่างมีประสิทธิภาพ
- มุ่งการปรับตัวสู่วิถีปกติแบบใหม่
- มุ่งให้ความสำคัญในการอนุรักษ์ทรัพยากรธรรมชาติและสิ่งแวดล้อม

¹⁹ https://www.osmuppercentral.go.th/files/com_news_operation/2021-11_49169de814b6c76.pdf

ประเด็นการพัฒนากลุ่มจังหวัด

- ประเด็นการพัฒนาที่ 1: สร้างฐานการผลิตสินค้าเกษตร อาหารเพื่อสุขภาพมูลค่าสูงที่เป็นมิตรกับสิ่งแวดล้อม
- ประเด็นการพัฒนาที่ 2: ยกระดับการท่องเที่ยวมูลค่าสูงด้วยเทคโนโลยีและนวัตกรรมบนพื้นฐานของการท่องเที่ยวอย่างรับผิดชอบ
- ประเด็นการพัฒนาที่ 3: เพิ่มมูลค่าห่วงโซ่อุปทานอุตสาหกรรมและบริการในอนาคต
- ประเด็นการพัฒนาที่ 4: การจัดการทรัพยากรธรรมชาติ สิ่งแวดล้อม และพลังงานแบบมีส่วนร่วมอย่างยั่งยืน

2.1.8 แผนพัฒนาจังหวัดสระบุรี พ.ศ. 2566 – 2570 (ฉบับทบทวน ประจำปีงบประมาณ พ.ศ. 2569)²⁰

แผนพัฒนาจังหวัดสระบุรี พ.ศ. 2566 – 2570 จัดทำขึ้นเพื่อให้จังหวัดสระบุรีมีทิศทางการดำเนินงานที่ชัดเจน สอดคล้องเชื่อมโยงกับยุทธศาสตร์ชาติ แผนแม่บทภายใต้ยุทธศาสตร์ชาติ แผนการปฏิรูปประเทศ แผนพัฒนาเศรษฐกิจและสังคมแห่งชาติ นโยบายรัฐบาล แผนรายสาขาต่าง ๆ ข้อเสนอของนายกรัฐมนตรี แผนพัฒนาภาค และบริบทที่เกี่ยวข้อง รวมทั้งใช้เป็นแนวทางในการขับเคลื่อนการดำเนินงานและการติดตามประเมินผลได้อย่างมีประสิทธิภาพและบรรลุผลสัมฤทธิ์ ซึ่งได้มีการกำหนดเป้าหมายการพัฒนาพันธกิจ ประเด็นการพัฒนา เป้าประสงค์ ตัวชี้วัดความสำเร็จตามเป้าหมายการพัฒนาและแนวทางการพัฒนาจังหวัด คือ “ต้นแบบเมืองคาร์บอนต่ำ อุตสาหกรรมสีเขียว ท่องเที่ยวเชิงสร้างสรรค์ สังคมแห่งคุณภาพชีวิต”

ประเด็นการพัฒนาจังหวัดสระบุรี ได้แก่

- 1) สังคมคุณภาพ เป็นเมืองน่าอยู่มีความปลอดภัยเพื่อคุณภาพชีวิตที่ดีของประชาชนทุกช่วงวัย และดำรงชีวิตตามหลักปรัชญาเศรษฐกิจพอเพียง
- 2) พัฒนาเศรษฐกิจด้านอุตสาหกรรม การค้า การลงทุน การบริการ และระบบโลจิสติกส์ให้มีความยั่งยืน
- 3) ขับเคลื่อนเกษตรเพิ่มมูลค่า เกษตรแปรรูปคุณภาพสูง ด้วยเทคโนโลยีและนวัตกรรมล้ำสมัย
- 4) พัฒนาแหล่งท่องเที่ยวและบริการให้ได้มาตรฐานมีอัตลักษณ์ และส่งเสริมการท่องเที่ยวเพื่อสร้างมูลค่าเพิ่มให้แก่ชุมชน
- 5) การจัดการทรัพยากรธรรมชาติและสิ่งแวดล้อมให้มีความสมดุลและยั่งยืนโดยการมีส่วนร่วมเพื่อพัฒนาไปสู่สังคมคาร์บอนต่ำ

²⁰ http://www.saraburi.go.th/web2/files/com_news_devpro/2024-11_3bb83838c0646d2.pdf

2.2 การวิเคราะห์ประเด็นการพัฒนาจังหวัดภายใต้แผนพัฒนาจังหวัดที่เป็นปัจจุบันที่สอดคล้องกับยุทธศาสตร์และแผนที่เกี่ยวข้องกับการพัฒนาในระดับจังหวัด

สำนักงานสถิติจังหวัดในฐานะฝ่ายเลขานุการคณะกรรมการสถิติระดับจังหวัดได้ดำเนินการหารือร่วมกับสำนักงานจังหวัดเกี่ยวกับการวิเคราะห์ประเด็นการพัฒนาจังหวัดที่สอดคล้องกับยุทธศาสตร์และแผนที่เกี่ยวข้องกับการพัฒนาในระดับจังหวัด สามารถสรุปความสอดคล้องเชื่อมโยงระหว่างประเด็นยุทธศาสตร์การพัฒนา และตัวชี้วัดของจังหวัดสระบุรี กับประเด็นหมุดหมายและตัวชี้วัดตามแผนพัฒนาฯ ฉบับที่ 13 รายละเอียดดังนี้

2.2.1 ยุทธศาสตร์ชาติ (พ.ศ. 2561 – 2580) ที่สอดคล้องกับแผนพัฒนาจังหวัดที่เป็นปัจจุบัน

- ยุทธศาสตร์ชาติด้านความมั่นคง เป้าหมาย:
 - (1) ประชาชนอยู่ดี กินดี และมีความสุข
 - (2) บ้านเมืองมีความมั่นคงในทุกมิติและทุกระดับ
 - (3) กองทัพ หน่วยงานด้านความมั่นคง ภาครัฐ ภาคเอกชน และภาคประชาชน มีความพร้อมในการป้องกันและแก้ไขปัญหาความมั่นคง
 - (4) ประเทศไทยมีบทบาทด้านความมั่นคงเป็นที่ชื่นชมและได้รับการยอมรับโดยประชาคมระหว่างประเทศ
 - (5) การบริหารจัดการความมั่นคงมีผลสำเร็จที่เป็นรูปธรรมอย่างมีประสิทธิภาพ
- ยุทธศาสตร์ชาติด้านการสร้างความสามารถในการแข่งขัน เป้าหมาย:
 - (1) ประเทศไทยเป็นประเทศที่พัฒนาแล้ว เศรษฐกิจเติบโตอย่างมีเสถียรภาพและยั่งยืน
 - (2) ประเทศไทยมีขีดความสามารถในการแข่งขันสูงขึ้น
- ยุทธศาสตร์ชาติด้านการสร้างโอกาสและความเสมอภาคทางสังคม เป้าหมาย:
 - (1) สร้างความเป็นธรรม และลดความเหลื่อมล้ำในทุกมิติ
 - (2) กระจายศูนย์กลางความเจริญทางเศรษฐกิจและสังคม เพิ่มโอกาสให้ทุกภาคส่วนเข้ามาเป็นกำลังของการพัฒนาประเทศในทุกระดับ
 - (3) เพิ่มขีดความสามารถของชุมชนท้องถิ่นในการพัฒนา การพึ่งตนเองและการจัดการตนเองเพื่อสร้างสังคมคุณภาพ
- ยุทธศาสตร์ด้านการสร้างการเติบโตบนคุณภาพชีวิตที่เป็นมิตรต่อสิ่งแวดล้อม เป้าหมาย:
 - (1) อนุรักษ์และรักษาทรัพยากรธรรมชาติ สิ่งแวดล้อม และวัฒนธรรม ให้คนรุ่นต่อไปได้ใช้อย่างยั่งยืน มีสมดุล
 - (2) ฟื้นฟูและสร้างใหม่ฐานทรัพยากรธรรมชาติและสิ่งแวดล้อม เพื่อลดผลกระทบจากการพัฒนาสังคมเศรษฐกิจของประเทศ
 - (3) ใช้ประโยชน์และสร้างการเติบโตบนฐานทรัพยากรธรรมชาติและสิ่งแวดล้อมให้สมดุลภายในขีดความสามารถของระบบนิเวศ
 - (4) ยกกระดับกระบวนการทัศน์ เพื่อกำหนดอนาคตประเทศด้านทรัพยากรธรรมชาติและสิ่งแวดล้อม และวัฒนธรรม บนหลักของการมีส่วนร่วมและธรรมาภิบาล

2.2.2 แผนแม่บทภายใต้ยุทธศาสตร์ชาติที่สอดคล้องกับแผนพัฒนาจังหวัดที่เป็นปัจจุบัน

- ประเด็นโครงสร้างพื้นฐาน ระบบโลจิสติกส์และดิจิทัล
ตัวชี้วัด: ความสามารถในการแข่งขันด้านโครงสร้างพื้นฐานดีขึ้น
- ประเด็นพื้นที่และเมืองน่าอยู่อัจฉริยะ

ตัวชี้วัด: เมืองมีระบบจัดการสิ่งแวดล้อมและมลพิษที่มีประสิทธิภาพ ครอบคลุม และได้มาตรฐาน

- ประเด็นการเติบโตอย่างยั่งยืน
ตัวชี้วัด: พื้นที่สีเขียวทุกประเภทเพิ่มขึ้น การปล่อยก๊าซเรือนกระจกลดลง คุณภาพอากาศเสียง และความสิ้นเปลืองอยู่ระดับมาตรฐาน
- ประเด็นการเกษตร
ตัวชี้วัด: อัตราการขยายตัวของผลิตภัณฑ์มวลรวมในประเทศสาขาเกษตร (เฉลี่ยร้อยละ)
- ประเด็นการพัฒนาศักยภาพคนตลอดช่วงชีวิต
ตัวชี้วัด: ดัชนีการพัฒนามนุษย์ (ค่าคะแนน)
- ประเด็นการท่องเที่ยว
ตัวชี้วัด: อันดับความสามารถทางการแข่งขันด้านการท่องเที่ยวดีขึ้น ส่งเสริมและพัฒนาการท่องเที่ยวคุณภาพสูง

2.2.3 แผนการปฏิรูปประเทศ 13 ด้าน ที่สอดคล้องกับแผนพัฒนาจังหวัดฉบับปัจจุบัน

- **ด้านเศรษฐกิจ**
เป้าหมาย: ยกระดับศักยภาพทางเศรษฐกิจของประเทศ
- **ด้านสังคม**
เป้าหมาย: เสริมสร้างพัฒนาชุมชนและเมืองอย่างยั่งยืน พัฒนาศักยภาพ คุณภาพชีวิต และระบบนิเวศที่เอื้อต่อการเรียนรู้ตลอดชีวิตของประชาชนทุกกลุ่มทุกช่วงวัย
- **ด้านทรัพยากรธรรมชาติและสิ่งแวดล้อม**
เป้าหมาย: ส่งเสริมคุณภาพสิ่งแวดล้อมสู่การเป็นเมืองน่าอยู่ ยกระดับการบริหารจัดการสู่เมืองอุตสาหกรรมเชิงนิเวศ

2.2.4 แผนพัฒนาเศรษฐกิจและสังคมแห่งชาติ ฉบับที่ 13 ที่สอดคล้องกับแผนพัฒนาจังหวัดฉบับปัจจุบัน

- หมายเหตุที่ 1 ไทยเป็นประเทศชั้นนำด้านสินค้าเกษตรและเกษตร แปรรูปมูลค่าสูง
- หมายเหตุที่ 2 ไทยเป็นจุดหมายของการท่องเที่ยวที่เน้นคุณภาพและความยั่งยืน
- หมายเหตุที่ 5 ไทยเป็นประตูการค้าการลงทุนและยุทธศาสตร์ทางโลจิสติกส์ที่สำคัญของภูมิภาค
- หมายเหตุที่ 7 ไทยมี SMEs ที่เข้มแข็ง มีศักยภาพสูง และสามารถแข่งขันได้
- หมายเหตุที่ 10 ไทยมีเศรษฐกิจหมุนเวียนและสังคมคาร์บอนต่ำ

2.2.5 เป้าหมายการพัฒนายั่งยืนที่สอดคล้องกับแผนพัฒนาจังหวัดที่เป็นปัจจุบัน

- เป้าหมาย 3 สุขภาพและความเป็นอยู่ที่ดี
เป้าประสงค์ 3.6: ลดจำนวนการตายและบาดเจ็บจากอุบัติเหตุจากการจราจรทางถนนลงครึ่งหนึ่ง
- เป้าหมาย 8 งานที่มีคุณค่าและการเติบโตทางเศรษฐกิจ

เป้าประสงค์ 8.1: ทำให้การเติบโตทางเศรษฐกิจต่อหัวประชากรมีความยั่งยืนตามบริบทของประเทศ โดยเฉพาะอย่างยิ่ง ให้ผลิตภัณฑ์มวลรวมในประเทศของประเทศพัฒนาน้อยที่สุด มีการขยายตัวอย่างน้อยร้อยละ 7 ต่อปี

เป้าประสงค์ 8.9: ออกแบบและใช้นโยบายเพื่อส่งเสริมการท่องเที่ยวที่ยั่งยืน ซึ่งช่วยสร้างงานและส่งเสริมวัฒนธรรมและผลิตภัณฑ์ท้องถิ่น ภายในปี พ.ศ. 2573

- เป้าหมาย 9 โครงสร้างพื้นฐาน นวัตกรรม และอุตสาหกรรม
เป้าประสงค์ 9.2: ส่งเสริมการพัฒนาอุตสาหกรรมที่ครอบคลุมและยั่งยืน และภายในปี พ.ศ. 2573 ให้เพิ่มส่วนแบ่งของภาคอุตสาหกรรมในการจ้างงานและผลิตภัณฑ์มวลรวมของประเทศ โดยให้เป็นไปตามบริบทของประเทศ และให้เพิ่มส่วนแบ่งขึ้นเป็น 2 เท่า ในประเทศพัฒนาน้อยที่สุด
เป้าประสงค์ 9.1: พัฒนาโครงสร้างพื้นฐานที่มีคุณภาพ เชื่อถือได้ ยั่งยืนและมีความต้านทาน และยืดหยุ่นต่อการเปลี่ยนแปลง ซึ่งรวมถึงโครงสร้างพื้นฐาน ภูมิภาคและที่ข้ามเขตแดน เพื่อสนับสนุนการพัฒนาทางเศรษฐกิจและความเป็นอยู่ที่ดีของมนุษย์
- เป้าหมาย 11 เมืองและชุมชนที่ยั่งยืน
เป้าประสงค์ 11.6: ลดผลกระทบทางลบของเมืองต่อสิ่งแวดล้อมต่อหัวประชากรรวมถึงการให้ความสำคัญกับคุณภาพอากาศและการจัดการขยะมูลฝอย และของเสียอื่นๆ ภายในปี พ.ศ. 2573
- เป้าหมาย 15 ระบบนิเวศบนบก
เป้าประสงค์ 15.2: ส่งเสริมการดำเนินการบริหารจัดการป่าไม้ทุกประเภทอย่างยั่งยืน หยุดยั้งการตัดไม้ทำลายป่า ป่าที่เสื่อมโทรม และเพิ่มการปลูกป่าและฟื้นฟูป่าทั่วโลกอย่างจริงจัง ภายในปี พ.ศ. 2573

ตาราง 1 ความสอดคล้องระหว่างประเด็นหมุดหมายตามแผนพัฒนาเศรษฐกิจและสังคมแห่งชาติ ฉบับที่ 13 และ ประเด็นการพัฒนาจังหวัดของแผนพัฒนาจังหวัดฯ

ประเด็นหมุดหมาย ตามแผนพัฒนาฯ ฉบับที่ 13	ประเด็นการพัฒนาจังหวัด ตามแผนพัฒนาจังหวัดสระบุรี
1. ไทยเป็นประเทศชั้นนำด้านสินค้าเกษตรและเกษตรแปรรูปมูลค่าสูง	3. ขับเคลื่อนเกษตรเพิ่มมูลค่า เกษตรแปรรูปคุณภาพสูง ด้วยเทคโนโลยีและนวัตกรรมล้ำสมัย
2. ไทยเป็นจุดหมายของการท่องเที่ยวที่เน้นคุณภาพและความยั่งยืน	4. พัฒนาแหล่งท่องเที่ยวและบริการให้ได้มาตรฐานมีอัตลักษณ์ และส่งเสริมการท่องเที่ยวเพื่อสร้างมูลค่าเพิ่มให้แก่ชุมชน
3. ไทยเป็นฐานการผลิตยานยนต์ไฟฟ้าที่สำคัญของโลก	-
4. ไทยเป็นศูนย์กลางทางการแพทย์และสุขภาพมูลค่าสูง	-
5. ไทยเป็นประตูการค้าการลงทุนและยุทธศาสตร์ทางโลจิสติกส์ที่สำคัญของภูมิภาค	2. พัฒนาเศรษฐกิจด้านอุตสาหกรรม การค้า การลงทุน การบริการ และระบบโลจิสติกส์ให้มีความยั่งยืน
6. ไทยเป็นศูนย์กลางด้านดิจิทัลและอุตสาหกรรมอิเล็กทรอนิกส์อัจฉริยะของอาเซียน	-
7. ไทยมีวิสาหกิจขนาดกลางและขนาดย่อมที่เข้มแข็ง มีศักยภาพสูง และสามารถแข่งขันได้	1. สังคมคุณภาพ เป็นเมืองน่าอยู่มีความปลอดภัย เพื่อคุณภาพชีวิตที่ดีของประชาชนทุกช่วงวัย และดำรงชีวิตตามหลักปรัชญาเศรษฐกิจพอเพียง
8. ไทยมีพื้นที่และเมืองอัจฉริยะที่น่าอยู่ ปลอดภัย เติบโตได้อย่างยั่งยืน	-
9. ไทยมีความยากจนข้ามรุ่นลดลง และคนไทยทุกคนมีความคุ้มครองทางสังคมที่เพียงพอ เหมาะสม	-
10. ไทยมีเศรษฐกิจหมุนเวียนและสังคมคาร์บอนต่ำ	5. การจัดการทรัพยากรธรรมชาติและสิ่งแวดล้อม ให้มีความสมดุลและยั่งยืนโดยการมีส่วนร่วม เพื่อพัฒนาไปสู่สังคมคาร์บอนต่ำ
11. ไทยสามารถลดความเสี่ยงและผลกระทบจากภัยธรรมชาติและการเปลี่ยนแปลงสภาพภูมิอากาศ	-
12. ไทยมีกำลังคนสมรรถนะสูง มุ่งเรียนรู้อย่างต่อเนื่อง ตอบโจทย์การพัฒนาแห่งอนาคต	-
13. ไทยมีภาครัฐที่ทันสมัย มีประสิทธิภาพ และตอบโจทย์ประชาชน	-

ตาราง 2 ตัวชี้วัดตามแผนพัฒนาเศรษฐกิจและสังคมแห่งชาติ ฉบับที่ 13 และความสอดคล้องระหว่างตัวชี้วัดตามแผนพัฒนาจังหวัดฯ

ตัวชี้วัดตามแผนพัฒนาฯ ฉบับที่ 13	ตัวชี้วัดตามแผนพัฒนาจังหวัดสระบุรี
1.1 GDP สาขาเกษตรเดิบทโต ร้อยละ 4.5 ต่อปี	1. ร้อยละผลิตภัณฑ์มวลรวมของจังหวัดที่เพิ่มขึ้น
1.2 รายได้สุทธิครัวเรือนเกษตรกร ไม่ต่ำกว่า 537,000 บาทต่อครัวเรือน	-
1.3 พื้นที่ทำเกษตรกรรมยั่งยืนเพิ่มขึ้นเป็น 10 ล้านไร่	-
1.4 พื้นที่เพาะปลูกพืชที่ไม่เหมาะสมลดลงร้อยละ 10	-
1.5 ภาคเกษตรมีผลิตภาพการผลิตรวม (TFP) เฉลี่ย ร้อยละ 1.5	-
1.6 มีตลาดกลางสินค้าเกษตรภูมิภาค	-
1.7 จำนวนสหกรณ์ภาคเกษตรในชั้นที่ 1 ตามเกณฑ์การจัดระดับความเข้มแข็งสหกรณ์เพิ่มขึ้นอย่างน้อย ร้อยละ 18	-
1.8 จำนวนกลุ่มเกษตรกรในชั้นที่ 1 ตามเกณฑ์การจัดระดับความเข้มแข็งกลุ่มเกษตรกรเพิ่มขึ้นอย่างน้อย ร้อยละ 6	-
1.9 จำนวนวิสาหกิจชุมชนในระดับดี ตามเกณฑ์การจัดระดับความเข้มแข็งวิสาหกิจชุมชนเพิ่มขึ้นอย่างน้อย ร้อยละ 5	-
1.10 ผู้ประกอบการเกษตรเพิ่มขึ้น (การประเมินของ กษ.) ปีละ 4,000 ราย	-
1.11 มูลค่าการลงทุนในเขตพัฒนาพิเศษภาคตะวันออก	-
1.12 มูลค่าการลงทุนในเขตพัฒนาเศรษฐกิจพิเศษชายแดน	-
1.13 รายได้จากท่องเที่ยวเมืองท่องเที่ยวรองเฉลี่ยทุกเมืองเพิ่มขึ้นร้อยละ 10 ต่อปี	-
1.14 พื้นที่ป่าไม้เพิ่มขึ้น โดยเป็นป่าไม้ธรรมชาติ ร้อยละ 33 และพื้นที่ป่าเศรษฐกิจเพื่อการใช้ประโยชน์ ร้อยละ 12 ของพื้นที่ประเทศ	2. สัดส่วนพื้นที่ป่าไม้เทียบกับพื้นที่จังหวัดเพิ่มขึ้น (ร้อยละ)
1.15 ดัชนีการพัฒนามนุษย์ 0.82 ภายในปี 2570	3. ร้อยละของหมู่บ้าน/ชุมชน ที่ไม่พบปัญหา ยาเสพติด

นอกจากนี้ฝ่ายเลขานุการคณะกรรมการสถิติระดับจังหวัดได้ประชุมหารือร่วมกับสำนักงานจังหวัดได้สรุปความสอดคล้องเชื่อมโยงระหว่างประเด็นการพัฒนาจังหวัดภายใต้แผนพัฒนาจังหวัดที่เป็นปัจจุบัน ที่สอดคล้องกับยุทธศาสตร์และแผนที่เกี่ยวข้องกับการพัฒนาในระดับจังหวัด ดังภาคผนวก ก

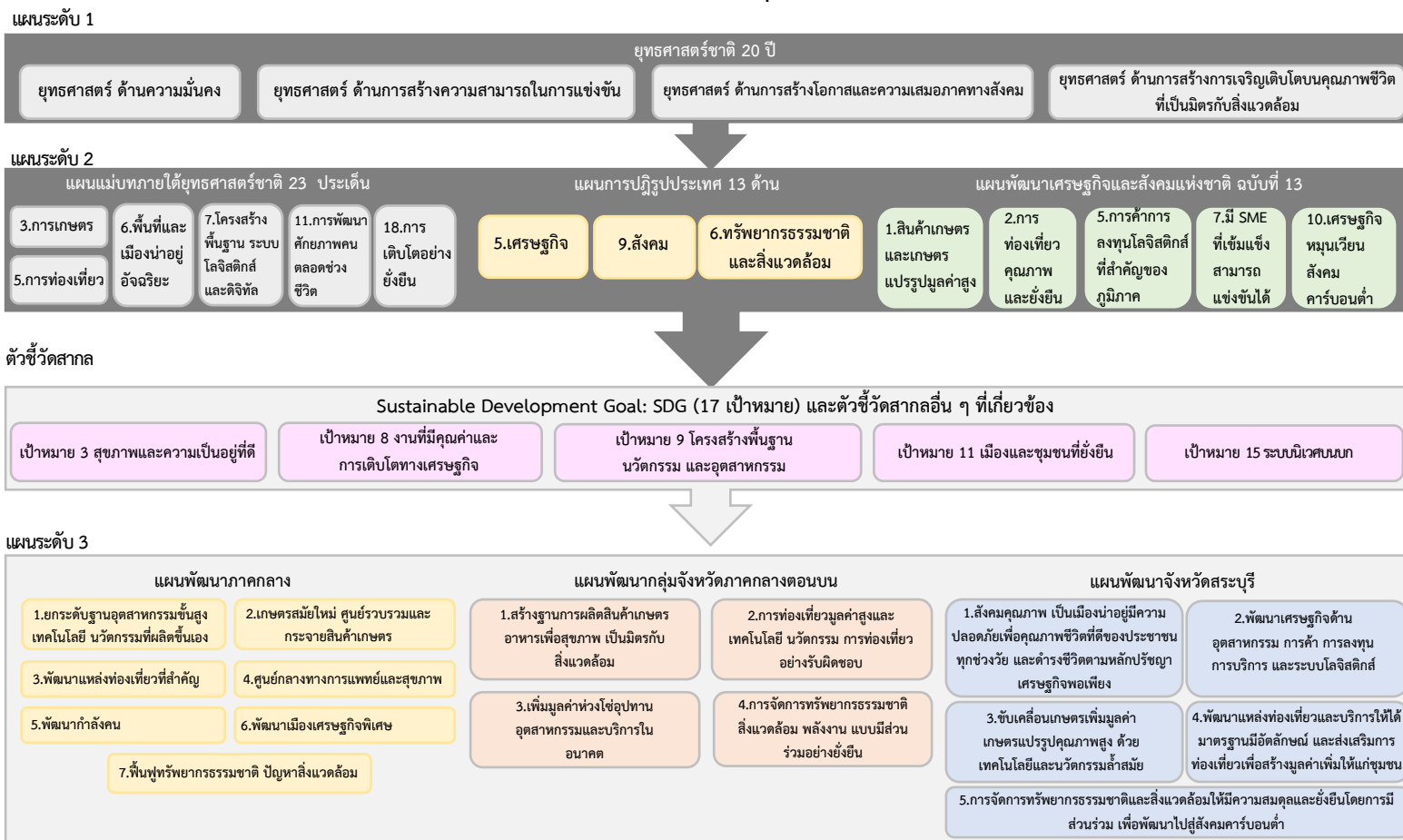
ตาราง 3 กรอบแผนพัฒนาภาคกลาง (พ.ศ. 2566 – 2570) แผนพัฒนากลุ่มจังหวัดภาคกลางตอนบน (พ.ศ. 2566 – 2570) ที่สอดคล้องกับแผนพัฒนาจังหวัดสระบุรี พ.ศ. 2566 – 2570 (ฉบับทบทวน ประจำปีงบประมาณ พ.ศ. 2569)

กรอบแผนพัฒนาภาคกลาง (พ.ศ. 2566 – 2570)	แผนพัฒนากลุ่มจังหวัดภาค กลางตอนบน (พ.ศ. 2566 – 2570)	แผนพัฒนาจังหวัดสระบุรี พ.ศ. 2566 – 2570 (ฉบับทบทวน ประจำปี งบประมาณ พ.ศ. 2569)
1. พัฒนาและยกระดับภาคกลาง ไปสู่การเป็นฐานอุตสาหกรรมชั้น สูงที่ใช้เทคโนโลยีและนวัตกรรมที่ สามารถออกแบบและพัฒนา ขึ้นเอง	3. เพิ่มมูลค่าห่วงโซ่อุปทาน อุตสาหกรรมและบริการใน อนาคต	2. พัฒนาเศรษฐกิจด้านอุตสาหกรรม การค้า การลงทุน การบริการ และ ระบบโลจิสติกส์ให้มีความยั่งยืน ตัวชี้วัด: ร้อยละที่เพิ่มขึ้นของมูลค่า ผลิตภัณฑ์มวลรวมของจังหวัด GPP
2. พัฒนาและยกระดับภาคกลาง ไปสู่การเป็นแหล่งเกษตรสมัยใหม่ และศูนย์รวบรวม กระจายสินค้า เกษตรของประเทศ	1. สร้างฐานการผลิตสินค้า เกษตร อาหารเพื่อสุขภาพ มูลค่าสูงที่เป็นมิตรกับ สิ่งแวดล้อม	3. ขับเคลื่อนเกษตรเพิ่มมูลค่า เกษตรแปรรูปคุณภาพสูง ด้วย เทคโนโลยีและนวัตกรรมล้ำสมัย ตัวชี้วัด: ร้อยละที่เพิ่มขึ้นของ ผลิตภัณฑ์มวลรวมจังหวัดภาค การเกษตร
3. พัฒนาแหล่งท่องเที่ยวสำคัญ และแหล่งท่องเที่ยวชุมชนให้เข้าสู่ ตลาดท่องเที่ยวคุณภาพ	2. ยกระดับการท่องเที่ยวมูลค่า สูงด้วยเทคโนโลยีและนวัตกรรม บนพื้นฐานของการท่องเที่ยว อย่างรับผิดชอบ	4. พัฒนาแหล่งท่องเที่ยวและบริการ ให้ได้มาตรฐานมีอัตลักษณ์ และ ส่งเสริมการท่องเที่ยวเพื่อสร้าง มูลค่าเพิ่มให้แก่ชุมชน ตัวชี้วัด: รายได้จากการท่องเที่ยว เพิ่มขึ้น (ร้อยละ)
4. พัฒนาภาคกลางเป็นศูนย์กลาง ทางการแพทย์และสุขภาพมูลค่า สูง	3. เพิ่มมูลค่าห่วงโซ่อุปทาน อุตสาหกรรมและบริการใน อนาคต	1. สังคมคุณภาพ เป็นเมืองน่าอยู่มี ความปลอดภัยเพื่อคุณภาพชีวิตที่ดี ของประชาชนทุกช่วงวัย และ ดำรงชีวิตตามหลักปรัชญาเศรษฐกิจ พอเพียง ตัวชี้วัด: ร้อยละของหมู่บ้าน/ชุมชน ที่ไม่พบปัญหายาเสพติด

ตาราง 3 กรอบแผนพัฒนาภาคกลาง (พ.ศ. 2566 – 2570) แผนพัฒนากลุ่มจังหวัดภาคกลางตอนบน (พ.ศ. 2566 – 2570) ที่สอดคล้องกับแผนพัฒนาจังหวัดสระบุรี พ.ศ. 2566 – 2570 (ฉบับทบทวน ประจำปีงบประมาณ พ.ศ. 2569) (ต่อ)

กรอบแผนพัฒนาภาคกลาง (พ.ศ. 2566 – 2570)	แผนพัฒนากลุ่มจังหวัดภาค กลางตอนบน (พ.ศ. 2566 – 2570)	แผนพัฒนาจังหวัดสระบุรี พ.ศ. 2566 – 2570 (ฉบับทบทวน ประจำปี งบประมาณ พ.ศ. 2569)
5. พัฒนาการผลิตกำลังคนให้มีทักษะรองรับอุตสาหกรรมและบริการแห่งอนาคต	3. เพิ่มมูลค่าห่วงโซ่อุปทานอุตสาหกรรมและบริการในอนาคต	1. สังคมคุณภาพ เป็นเมืองน่าอยู่มีความปลอดภัยเพื่อคุณภาพชีวิตที่ดีของประชาชนทุกช่วงวัย และดำรงชีวิตตามหลักปรัชญาเศรษฐกิจพอเพียง ตัวชี้วัด: ร้อยละของหมู่บ้าน/ชุมชนที่ไม่พบปัญหายาเสพติด
6. พัฒนาเมืองเขตเศรษฐกิจพิเศษชายแดนและเมืองชายแดนรวมทั้งพื้นที่ระเบียงเศรษฐกิจพิเศษภาคกลางตะวันตก ให้เอื้อต่อการพัฒนาเศรษฐกิจและสังคมในอนาคต	3. เพิ่มมูลค่าห่วงโซ่อุปทานอุตสาหกรรมและบริการในอนาคต	2. พัฒนาเศรษฐกิจด้านอุตสาหกรรม การค้า การลงทุน การบริการ และระบบโลจิสติกส์ให้มีความยั่งยืน ตัวชี้วัด: ร้อยละที่เพิ่มขึ้นของมูลค่าผลิตภัณฑ์มวลรวมของจังหวัด GPP
7. พื้นฟูทรัพยากร ธรรมชาติและแก้ไขปัญหาลิ่งแวดล้อม	4. การจัดการทรัพยากรธรรมชาติ ลิ่งแวดล้อม และพลังงานแบบมีส่วนร่วมอย่างยั่งยืน	5. การจัดการทรัพยากรธรรมชาติและสิ่งแวดล้อมให้มีความสมดุลและยั่งยืนโดยการมีส่วนร่วม เพื่อพัฒนาไปสู่สังคมคาร์บอนต่ำ ตัวชี้วัด: สัดส่วนพื้นที่ป่าไม้เทียบกับพื้นที่จังหวัดเพิ่มขึ้น (ร้อยละ)

Strategy Road Map ความเชื่อมโยงตั้งแต่ยุทธศาสตร์ มาแผนพัฒนาจังหวัด



Generic Value Chain เรื่อง การท่องเที่ยว พร้อมทั้งทบทวนรายการข้อมูลสถิติตามแผนพัฒนาสถิติระดับจังหวัดฉบับที่ผ่านมา

ภาพ 6 การเชื่อมโยงยุทธศาสตร์ระดับประเทศสู่แผนพัฒนาจังหวัดสระบุรี พ.ศ. 2566 – 2570 (ฉบับทบทวน ประจำปีงบประมาณ พ.ศ. 2569)

2.3 การวิเคราะห์สถานการณ์ แนวโน้ม การพัฒนาในระดับจังหวัด

การวิเคราะห์สถานการณ์ แนวโน้ม การพัฒนาในระดับจังหวัด โดยศึกษาจากตัวชี้วัดการพัฒนาระดับจังหวัดและกลุ่มจังหวัด²¹ ของสำนักงานสภาพัฒนาการเศรษฐกิจและสังคมแห่งชาติที่ดำเนินการตามมติคณะรัฐมนตรีเมื่อวันที่ 30 กันยายน 2558 ที่เห็นชอบให้ส่วนราชการนำตัวชี้วัดการพัฒนาระดับจังหวัดและกลุ่มจังหวัดพิจารณาใช้ประโยชน์ในการกำหนดแผนงานโครงการและงบประมาณลงสู่พื้นที่ เพื่อให้เกิดการบูรณาการในการขับเคลื่อนระหว่างจังหวัด กลุ่มจังหวัด และส่วนราชการ เป็นไปอย่างมีประสิทธิภาพ ซึ่งมีมติคณะรัฐมนตรีเมื่อวันที่ 25 ตุลาคม 2559 เห็นชอบให้กระทรวงมหาดไทย (มท.) มีกลไกการขับเคลื่อนเป้าหมายการพัฒนาที่ยั่งยืนในระดับพื้นที่ และมีมติคณะรัฐมนตรี เมื่อวันที่ 24 มีนาคม 2563 รับทราบผลการประชุมคณะกรรมการเพื่อการพัฒนาที่ยั่งยืน (กพย.) ครั้งที่ 1/2562 เมื่อวันที่ 19 ธันวาคม 2562 โดยที่ประชุมเห็นชอบหลักการร่างแผนการขับเคลื่อนเป้าหมายการพัฒนาที่ยั่งยืนสำหรับประเทศไทย

แนวคิดการจัดทำตัวชี้วัดการพัฒนาระดับจังหวัดและกลุ่มจังหวัดเป็นการพัฒนาเครื่องมือที่ใช้วัดสถานะการพัฒนาพื้นที่จังหวัดและกลุ่มจังหวัดเชิงเปรียบเทียบ โดยมีเงื่อนไขข้อมูลที่น่ามาจัดทำตัวชี้วัดจะต้องมีการจัดเก็บครอบคลุมทั้ง 76 จังหวัด และจัดเก็บอย่างต่อเนื่องทุกปีหรือปีเว้นปี สำหรับการดำเนินการในปี 2566



ได้นำเป้าหมายการพัฒนาที่ยั่งยืนมาปรับใช้เป็นกรอบในการปรับปรุงตัวชี้วัดการพัฒนาระดับจังหวัด เพื่อให้จังหวัดมีข้อมูลตัวชี้วัดที่สะท้อนระดับการพัฒนาในพื้นที่และสอดคล้องกับเป้าหมายการจัดทำตัวชี้วัด SDGs ในระดับพื้นที่ของประเทศ โดยได้จัดทำข้อมูลเป็นอนุกรมตั้งแต่ปี 2560 - 2564 โดยรายงานตัวชี้วัดการพัฒนาระดับจังหวัดและกลุ่มจังหวัด เดือนกันยายน พ.ศ. 2566 มีการนำเสนอผลการเปรียบเทียบการพัฒนาในระดับภาพรวม ระดับรายตัวชี้วัด และระดับจังหวัดและกลุ่มจังหวัด ในรูปแบบที่ กราฟแท่งเปรียบเทียบ 5 ปี และกราฟไทม์แมงมุม รวมทั้งตารางข้อมูล เปรียบเทียบ 5 ปี ในแต่ละตัวชี้วัดเทียบกับค่ากลางของประเทศ

โดยที่จังหวัด กลุ่มจังหวัดสามารถใช้ตัวชี้วัดชุดใหม่นี้ เป็นเครื่องมือในการวิเคราะห์เปรียบเทียบผลการพัฒนาและแนวโน้มของประเด็นปัญหาในพื้นที่ได้อย่างต่อเนื่อง และนำไปใช้ประกอบการวางแผนและจัดทำแผนพัฒนาจังหวัดและกลุ่มจังหวัด และกำหนดแผนงานโครงการอย่างสอดคล้อง รวมทั้งส่วนราชการสามารถนำตัวชี้วัดไปใช้ประโยชน์ในการวิเคราะห์และชี้พื้นที่เป้าหมายการพัฒนาในระดับจังหวัดและกลุ่มจังหวัดในส่วนที่เกี่ยวข้องกับภารกิจเพื่อกำหนดโครงการและงบประมาณได้ชัดเจนยิ่งขึ้น



ทั้งนี้ ตัวชี้วัดการพัฒนาระดับจังหวัด (Common Indicators) ชุดใหม่ มีการจัดกลุ่มข้อมูลตัวชี้วัดตามกรอบเป้าหมายการพัฒนาที่ยั่งยืน 5 มิติ ได้แก่ มิติการพัฒนาดคน มิติเศรษฐกิจและความมั่งคั่ง มิติสิ่งแวดล้อม มิติสันติภาพและยุติธรรม และมิติความเป็นหุ้นส่วนการพัฒนา ประกอบด้วยตัวชี้วัดในแต่ละมิติ ดังนี้

²¹ https://www.nesdc.go.th/ewt_dl_link.php?nid=14282&filename=index

1) มิติการพัฒนาคน (People)

- (1.1) สัดส่วนประชากรยากจน (ร้อยละ)
- (1.2) ทารกแรกเกิดที่มีน้ำหนักต่ำกว่าเกณฑ์ (ร้อยละ)
- (1.3) เด็ก 0 – 5 ปีที่มีพัฒนาการสมวัย (ร้อยละ)
- (1.4) อัตราการคลอดมีชีพในหญิงอายุ 15 – 19 ปี (ต่อประชากรหญิงอายุ 15 – 19 ปีพันคน)
- (1.5) ประชากรที่เจ็บป่วยที่เป็นผู้ป่วยใน (ร้อยละ)
- (1.6) อัตราส่วนประชากรต่อแพทย์ (คน/แพทย์)
- (1.7) การเข้าเรียนมัธยมศึกษาตอนปลายและอาชีวศึกษา (ร้อยละ)
- (1.8) จำนวนปีการศึกษาเฉลี่ยประชากรไทยอายุ 15 – 59 ปี (ปี)
- (1.9) คะแนนเฉลี่ยการทดสอบ O – NET ระดับมัธยมศึกษาตอนปลาย (คะแนน)

2) มิติเศรษฐกิจและความมั่งคั่ง (Prosperity)

- (2.1) อัตราการเปลี่ยนแปลงของรายได้เฉลี่ยของเดือนของครัวเรือนในจังหวัด (ร้อยละ)
- (2.2) อัตราการเปลี่ยนแปลงของผลิตภัณฑ์จังหวัด (ร้อยละ)
- (2.3) มูลค่าผลิตภัณฑ์จังหวัดเฉลี่ยต่อหัว (บาท/คน)
- (2.4) อัตราการขยายตัวรายได้ท่องเที่ยว (ร้อยละ)
- (2.5) อัตราการว่างงาน (ร้อยละ)
- (2.6) อัตราส่วนหนี้เฉลี่ยต่อรายได้เฉลี่ยของครัวเรือน (เท่า)
- (2.7) ผลิตภาพแรงงาน (บาท/คน)
- (2.8) แรงงานที่มีหลักประกันทางสังคม (ร้อยละ)
- (2.9) ครัวเรือนที่มีที่อยู่อาศัยใช้วัสดุคงทนและเป็นของตนเอง (ร้อยละ)
- (2.10) หมู่บ้านที่ถนนสายหลักใช้การได้ตลอดปี (ร้อยละ)
- (2.11) สัมประสิทธิ์ความไม่เสมอภาคของรายได้

3) มิติสิ่งแวดล้อม (Planet)

- (3.1) อัตราการเปลี่ยนแปลงของพื้นที่ป่าไม้ในจังหวัด (ร้อยละ)
- (3.2) สัดส่วนปริมาณขยะที่กำจัดถูกต้องต่อปริมาณขยะที่เกิดขึ้น (ร้อยละ)
- (3.3) ครัวเรือนที่เข้าถึงน้ำประปา (ร้อยละ)
- (3.4) ประชากรที่ประสบภัยพิบัติ (ร้อยละ)
- (3.5) อัตราการร้องเรียนปัญหามลพิษ (เรื่องต่อประชากรแสนคน)

4) มิติสันติภาพและยุติธรรม (Peace)

- (4.1) การแจ้งความคดี ชีวิต ร่างกาย เพศ และคดีประทุษร้ายต่อทรัพย์สิน (รายต่อประชากรแสนคน)
- (4.2) จำนวนผู้ต้องหาคดียาเสพติด (ต่อแสนคน)
- (4.3) จำนวนผู้เข้ารับการรักษาพยาบาล (ต่อแสนคน)
- (4.4) จำนวนเจ้าหน้าที่ตำรวจ (ต่อแสนคน)
- (4.5) การฆ่าตัวตายสำเร็จ (รายต่อประชากรแสนคน)

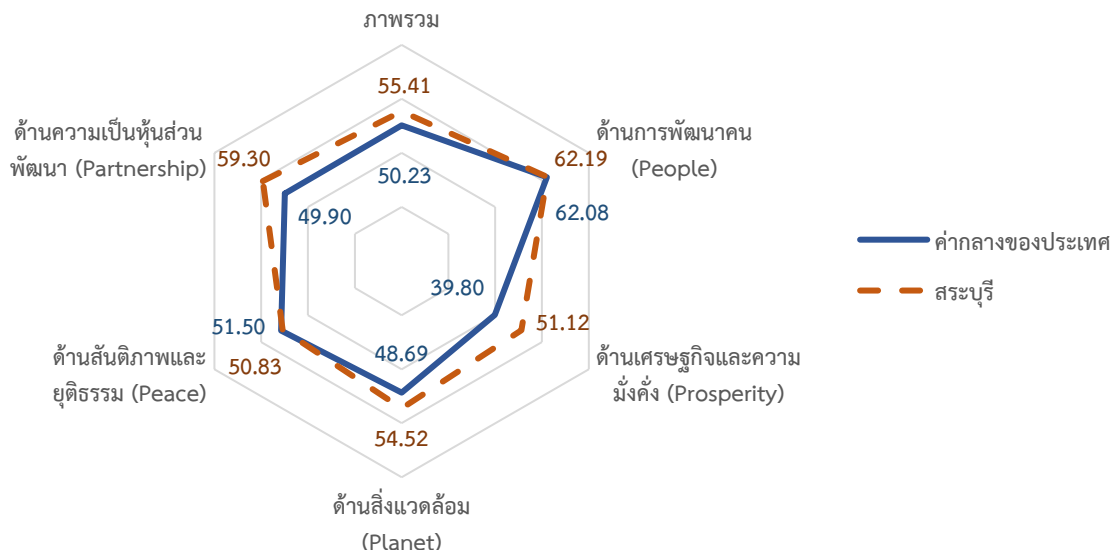
5) มิติความเป็นหุ้นส่วนการพัฒนา (Partnership)

- (5.1) ประชากรที่เข้าถึงอินเทอร์เน็ต (ร้อยละ)
- (5.2) ภาษีที่ท้องถิ่นจัดเก็บได้ต่อรายได้รวมที่ไม่รวมเงินอุดหนุนและเงินอุดหนุนเฉพาะกิจ (ร้อยละ)
- (5.3) ความสามารถในการเบิกจ่ายงบประมาณของจังหวัด (ร้อยละ)
- (5.4) จำนวนองค์กรชุมชน (แห่งต่อประชากรแสนคน)

จากรายงานตัวชี้วัดการพัฒนาระดับจังหวัดและกลุ่มจังหวัด เดือนกันยายน พ.ศ. 2566 ของสำนักงานสภาพัฒนาการเศรษฐกิจและสังคมแห่งชาติ (ภาคผนวก ข) สามารถวิเคราะห์ค่าดัชนีการพัฒนาจังหวัด²² ในแต่ละมิติ เพื่อจัดลำดับความสำคัญในการพัฒนา (Priority) โดยใช้วิธีการเปรียบเทียบค่าดัชนีระหว่างจังหวัดและการเปรียบเทียบค่าดัชนีระหว่างปี ได้ดังนี้

1. การเปรียบเทียบค่าดัชนีระหว่างจังหวัด

การเปรียบเทียบค่าดัชนีระหว่างจังหวัด เป็นการเปรียบเทียบค่าดัชนีระหว่างค่ากลางของประเทศ²³ ปี 2564 กับค่าดัชนีจังหวัดสระบุรี พบว่า ดัชนีรวมการพัฒนาจังหวัดสระบุรี มีค่าเท่ากับ 55.41 ซึ่งสูงกว่าค่ากลางของประเทศ (50.23) เมื่อพิจารณาแต่ละมิติการพัฒนา พบว่า ดัชนีด้านการพัฒนาคน ดัชนีด้านเศรษฐกิจและความมั่งคั่ง ดัชนีด้านสิ่งแวดล้อม และดัชนีด้านความเป็นหุ้นส่วนพัฒนา มีค่าสูงกว่าค่ากลางของประเทศ ส่วนดัชนีด้านสันติภาพและยุติธรรม มีค่าต่ำกว่าค่ากลางของประเทศ ดังภาพ 7



ภาพ 7 การเปรียบเทียบค่าดัชนีระหว่างจังหวัดในปี 2564

²² การคำนวณดัชนีการพัฒนาจังหวัด โดย *ดัชนีย่อย* คำนวณจากค่าเฉลี่ยเลขคณิต (Arithmetic Mean) จากข้อมูลตัวชี้วัดในแต่ละมิติ *ดัชนีรวม* คำนวณจากค่าเฉลี่ยแบบเรขาคณิต (Geometric Mean) จากดัชนีย่อยทั้ง 5 ด้าน

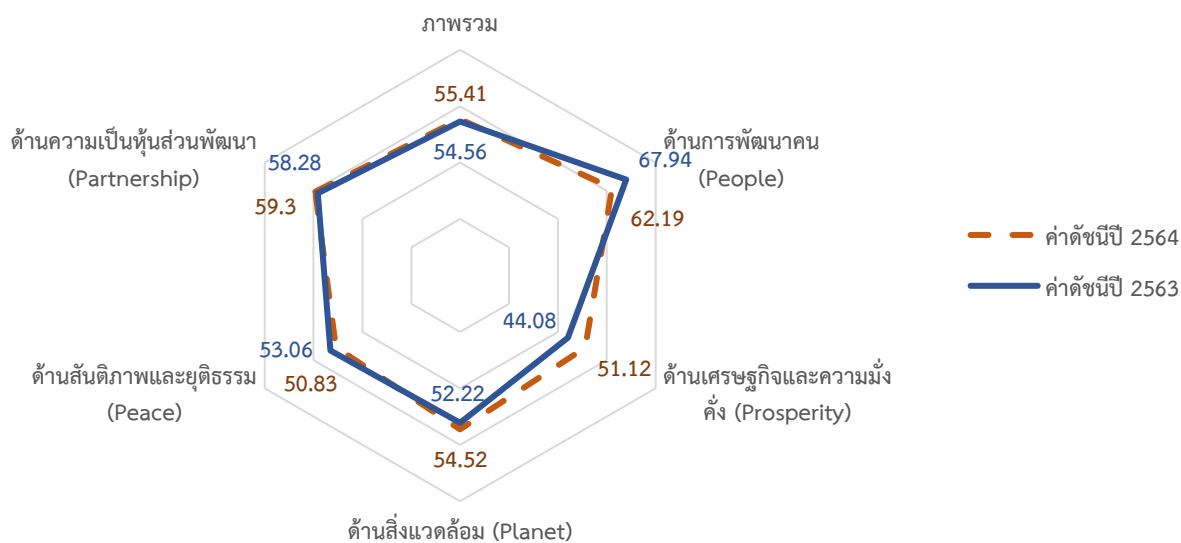
²³ ค่ากลางของประเทศ คำนวณจากค่ามัธยฐาน (Median) ของดัชนีผสม (Composite Index) ค่าดัชนีรวม หรือดัชนีย่อยในแต่ละมิติ

ตาราง 4 การเปรียบเทียบค่าดัชนีระหว่างจังหวัดในปี 2564

มิติการพัฒนา	ค่ากลางของประเทศ	ค่าดัชนีจังหวัด	ผลการเปรียบเทียบ
ภาพรวมของจังหวัดสระบุรี	50.23	55.41	สูงกว่าค่ากลางของประเทศ
1. ด้านการพัฒนาคน	62.08	62.19	สูงกว่าค่ากลางของประเทศ
2. ด้านเศรษฐกิจและความมั่งคั่ง	39.80	51.12	สูงกว่าค่ากลางของประเทศ
3. ด้านสิ่งแวดล้อม	48.69	54.52	สูงกว่าค่ากลางของประเทศ
4. ด้านสันติภาพและยุติธรรม	51.50	50.83	ต่ำกว่าค่ากลางของประเทศ
5. ด้านความเป็นหุ้นส่วนพัฒนา	49.90	59.30	สูงกว่าค่ากลางของประเทศ

2. การเปรียบเทียบค่าดัชนีระหว่างปี

การเปรียบเทียบค่าดัชนีระหว่างปี เป็นการเปรียบเทียบค่าดัชนีของจังหวัดสระบุรี ระหว่างปี 2564 และปี 2563 พบว่า ดัชนีรวมการพัฒนาจังหวัดสระบุรี ปี 2564 มีค่าเท่ากับ 55.41 ซึ่งสูงกว่าปี 2563 (54.56) เมื่อพิจารณาแต่ละมิติการพัฒนา พบว่า ค่าดัชนีในปี 2564 ดัชนีด้านเศรษฐกิจและความมั่งคั่ง ดัชนีด้านสิ่งแวดล้อม และดัชนีด้านความเป็นหุ้นส่วนพัฒนา มีค่าสูงกว่าปี 2563 ส่วนดัชนีด้านการพัฒนาคน และดัชนีด้านสันติภาพและยุติธรรม มีค่าต่ำกว่าปี 2563 ดังภาพ 8



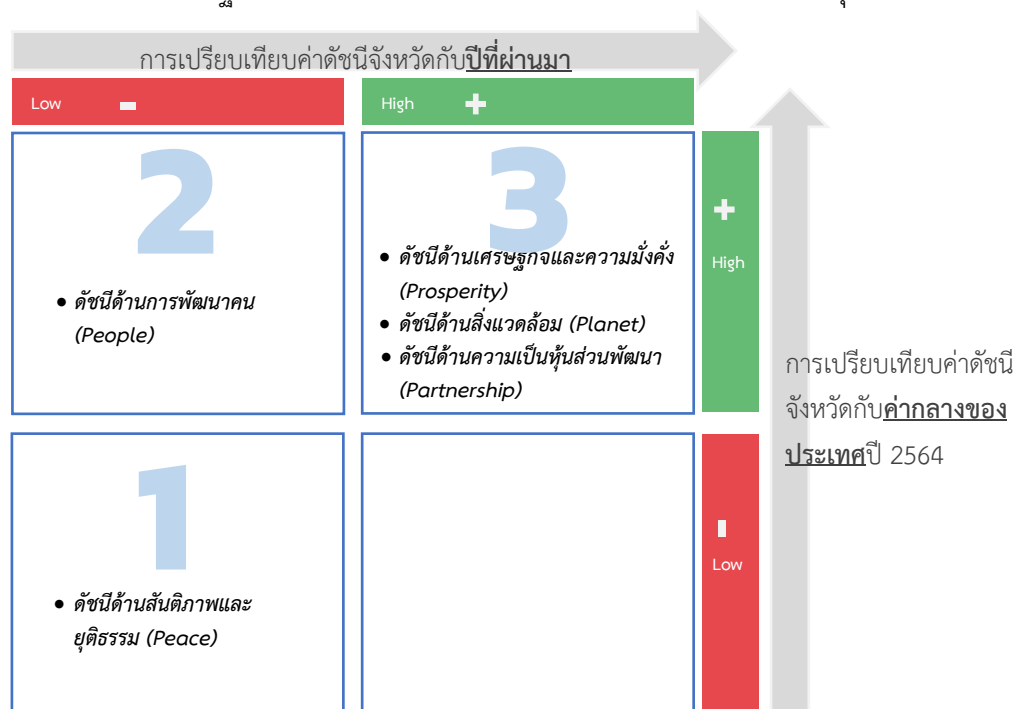
ภาพ 8 การเปรียบเทียบค่าดัชนีระหว่างปี 2563 และ 2564

ตาราง 5 การเปรียบเทียบค่าดัชนีระหว่างปี 2563 – 2564

มิติการพัฒนา	ค่าดัชนีปี 2563	ค่าดัชนีปี 2564	ผลการเปรียบเทียบ
ภาพรวมของจังหวัดสระบุรี	54.56	55.41	สูงกว่าปีที่ผ่านมา
1. ด้านการพัฒนาคน	67.94	62.19	ต่ำกว่าปีที่ผ่านมา
2. ด้านเศรษฐกิจและความมั่งคั่ง	44.08	51.12	สูงกว่าปีที่ผ่านมา
3. ด้านสิ่งแวดล้อม	52.22	54.52	สูงกว่าปีที่ผ่านมา
4. ด้านสันติภาพและยุติธรรม	53.06	50.83	ต่ำกว่าปีที่ผ่านมา
5. ด้านความเป็นหุ้นส่วนพัฒนา	58.28	59.30	สูงกว่าปีที่ผ่านมา

จากการเปรียบเทียบค่าดัชนีระหว่างจังหวัดและการเปรียบเทียบค่าดัชนีระหว่างปีของจังหวัดสระบุรี สามารถวิเคราะห์ลำดับความสำคัญของมิติการพัฒนาจังหวัด ดังภาพ 9 มีรายละเอียดดังนี้

- 1) มิติที่ควรพัฒนาเป็นลำดับที่ 1 หมายถึง ค่าดัชนีของจังหวัดต่ำกว่าค่ากลางของประเทศ และต่ำกว่าปีที่ผ่านมา ได้แก่ ด้านสันติภาพและยุติธรรม
- 2) มิติที่ควรพัฒนาเป็นลำดับที่ 2 หมายถึง ค่าดัชนีสูงกว่าค่ากลางของประเทศ แต่ต่ำกว่าปีที่ผ่านมา ได้แก่ ด้านการพัฒนาคน
- 3) มิติที่ควรพัฒนาเป็นลำดับที่ 3 หมายถึง ค่าดัชนีของจังหวัดสูงกว่าค่ากลางของประเทศ และสูงกว่าปีที่ผ่านมา ได้แก่ ด้านเศรษฐกิจและความมั่งคั่ง ด้านสิ่งแวดล้อม และด้านความเป็นหุ้นส่วนพัฒนา

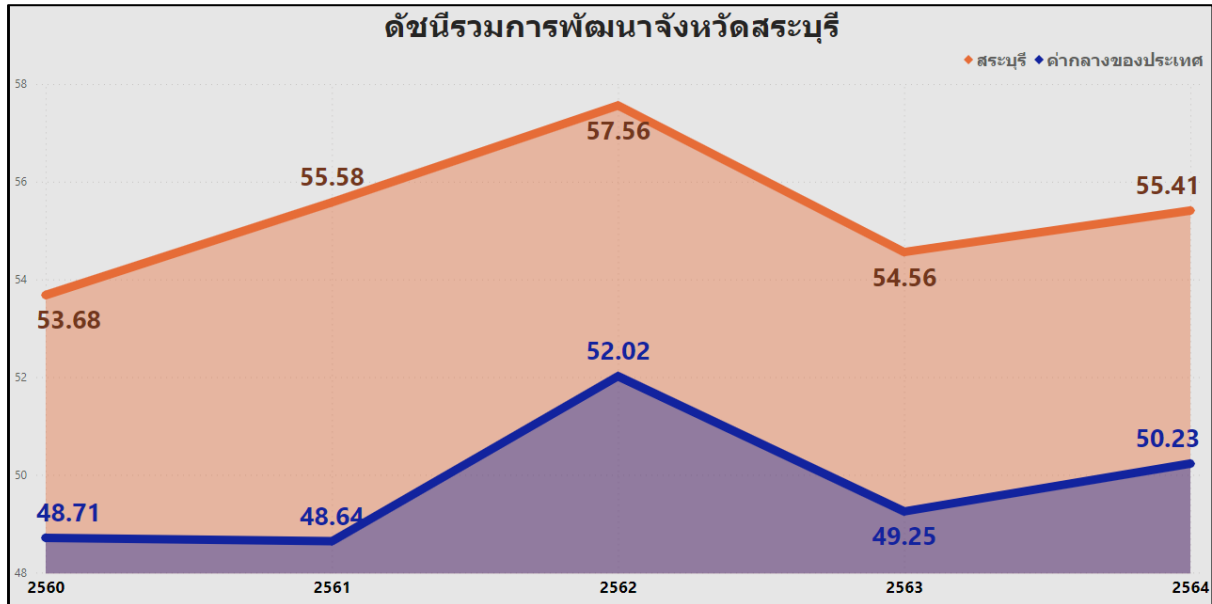


ภาพ 9 การวิเคราะห์ลำดับความสำคัญของมิติการพัฒนาจังหวัด

เมื่อพิจารณาค่าดัชนีของตัวชี้วัดในแต่ละมิติ ประกอบด้วย ดัชนีรวมการพัฒนาจังหวัด มิติสันติภาพและยุติธรรม มิติการพัฒนาคน มิติเศรษฐกิจและความมั่งคั่ง มิติสิ่งแวดล้อม และมิติความเป็นหุ้นส่วนพัฒนา มีรายละเอียดดังนี้

1. ดัชนีรวมการพัฒนาจังหวัด

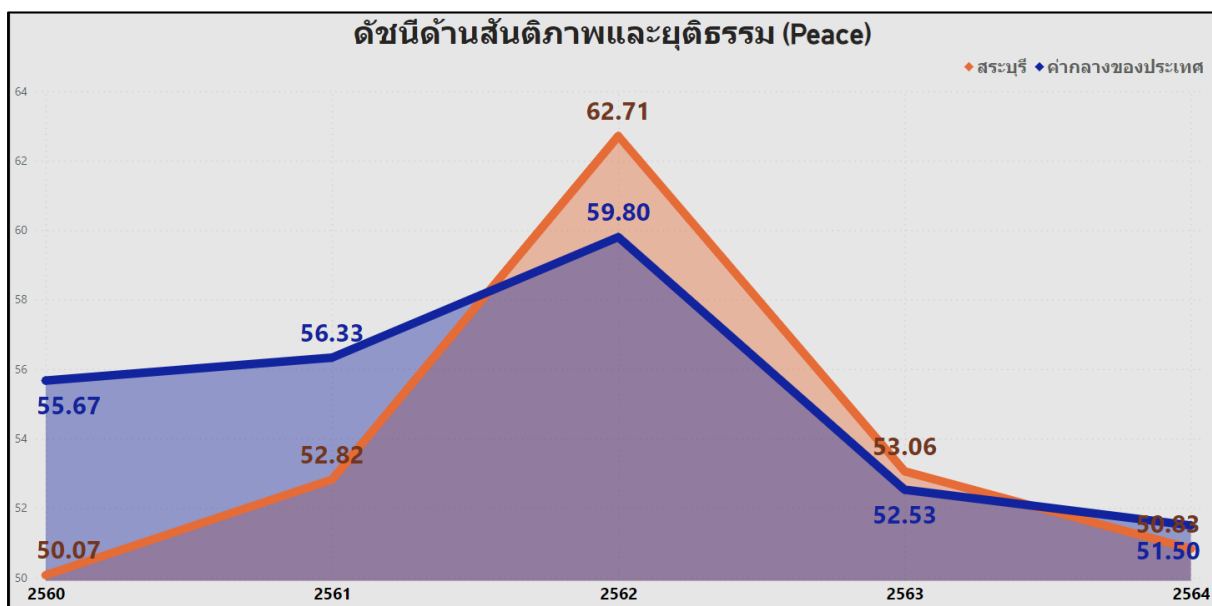
ดัชนีรวมการพัฒนาจังหวัดสระบุรี สูงกว่าค่ากลางของประเทศ โดยการเปรียบเทียบค่าดัชนีระหว่างจังหวัด ปี 2564 ดัชนีรวมการพัฒนาจังหวัดสระบุรี เท่ากับ 55.41 ซึ่งสูงกว่าค่ากลางของประเทศ (50.23) และการเปรียบเทียบค่าดัชนีระหว่างปี 2564 และปี 2563 ดัชนีรวมการพัฒนาจังหวัดสระบุรี ปี 2564 (55.41) สูงกว่าปี 2563 (54.56) แต่ต่ำกว่าปี 2562 (57.56) ดังภาพ 10



ภาพ 10 ดัชนีการพัฒนารวมของจังหวัดสระบุรีเทียบกับค่ากลางประเทศปี 2560 – 2564

2. ด้านสันติภาพและยุติธรรม

การเปรียบเทียบค่าดัชนีระหว่างจังหวัด ปี 2564 ด้านสันติภาพและยุติธรรมของจังหวัดสระบุรี เท่ากับ 50.83 ซึ่งต่ำกว่าค่ากลางของประเทศ (51.50) และการเปรียบเทียบค่าดัชนีระหว่างปี ด้านสันติภาพและยุติธรรมของจังหวัดสระบุรี ปี 2564 (50.83) มีค่าต่ำกว่า ปี 2563 (53.06) ดังภาพ 11



ภาพ 11 ดัชนีการพัฒนาด้านสันติภาพและยุติธรรมของจังหวัดสระบุรีเทียบกับค่ากลางประเทศปี 2560 – 2564

จากผลการวิเคราะห์การเปรียบเทียบค่าดัชนีระหว่างจังหวัดและการเปรียบเทียบค่าดัชนีระหว่างปี ด้านสันติภาพและยุติธรรมของจังหวัดสระบุรี พบว่า ค่าดัชนีด้านสันติภาพและยุติธรรมของจังหวัดสระบุรีมีค่าต่ำกว่าค่ากลางของประเทศ และต่ำกว่าปีที่ผ่านมา จึงควรให้ความสำคัญในการพัฒนาตัวชี้วัดในมิติการพัฒนา ด้านสันติภาพและยุติธรรมก่อนเป็นลำดับแรก ทั้งนี้ดัชนีด้านสันติภาพและยุติธรรม ประกอบด้วยตัวชี้วัด 5 ตัวชี้วัด โดยแบ่งตัวชี้วัดออกเป็น 2 กลุ่ม คือ

1. ตัวชี้วัดที่ต้องพัฒนา คือ ค่าตัวชี้วัดของจังหวัดสระบุรีที่มีค่าสูงกว่าค่ากลางของประเทศสำหรับตัวชี้วัดที่มีการผกผันข้อมูล²⁴ และค่าตัวชี้วัดของจังหวัดสระบุรีที่มีค่าต่ำกว่าค่ากลางของประเทศสำหรับตัวชี้วัดที่แปรผันตามข้อมูล²⁵

2. ตัวชี้วัดที่มีการพัฒนาที่ดี คือ ค่าตัวชี้วัดของจังหวัดสระบุรีที่มีค่าต่ำกว่าค่ากลางของประเทศสำหรับตัวชี้วัดที่มีการผกผันข้อมูล และค่าตัวชี้วัดของจังหวัดสระบุรีที่มีค่าสูงกว่าค่ากลางของประเทศสำหรับตัวชี้วัดที่แปรผันตามข้อมูล

การนำเสนอค่าดัชนีของตัวชี้วัดในแต่ละมิติ มีลักษณะเป็นแผนภูมิมาตรวัด (Gauge chart) เป็นแผนภูมิที่แสดงข้อมูลค่าดัชนีของตัวชี้วัดเปรียบเทียบกับค่ากลางของประเทศ มีลักษณะเป็นแผนภูมิครึ่งวงกลม (ครึ่งบน) จะแสดงค่าดัชนีของตัวชี้วัดในช่องว่างภายในครึ่งวงกลม โดยจะมีเข็มที่ชี้ไปยังตำแหน่งค่าดัชนีของตัวชี้วัดนั้นๆ และมีค่ากลางของประเทศอยู่กึ่งกลางของกราฟ พื้นสีในกราฟประกอบด้วย 2 สี คือ แดงและเขียว ซึ่งมีการแปรความหมายตามการแปรผันของข้อมูล ดังนี้

1. เข็มมีเตอร์ชี้ในพื้นที่สีแดง หมายถึง ตัวชี้วัดนั้นต้องพัฒนา
2. เข็มมีเตอร์ชี้ในพื้นที่สีเขียว หมายถึง ตัวชี้วัดนั้นมีการพัฒนาที่ดี

ตาราง 6 ตัวชี้วัดที่ต้องพัฒนาและตัวชี้วัดที่มีการพัฒนาที่ดีของดัชนีด้านสันติภาพและยุติธรรม

ตัวชี้วัด	ค่าดัชนี
1. ตัวชี้วัดที่ต้องพัฒนา (3 ตัวชี้วัด)	
1.1 ตัวชี้วัดที่มีการผกผันข้อมูล (2 ตัวชี้วัด)	
PC_01 การแจ้งความคดี ชีวิต ร่างกาย เพศ และ คดีประทุษร้ายต่อทรัพย์สิน	

²⁴ ตัวชี้วัดที่มีการผกผันข้อมูล หรือตัวชี้วัดเชิงลบ (Negative indicators) คือ ตัวแปรที่ยิ่งมีค่าสูง จะยิ่งไม่ดี

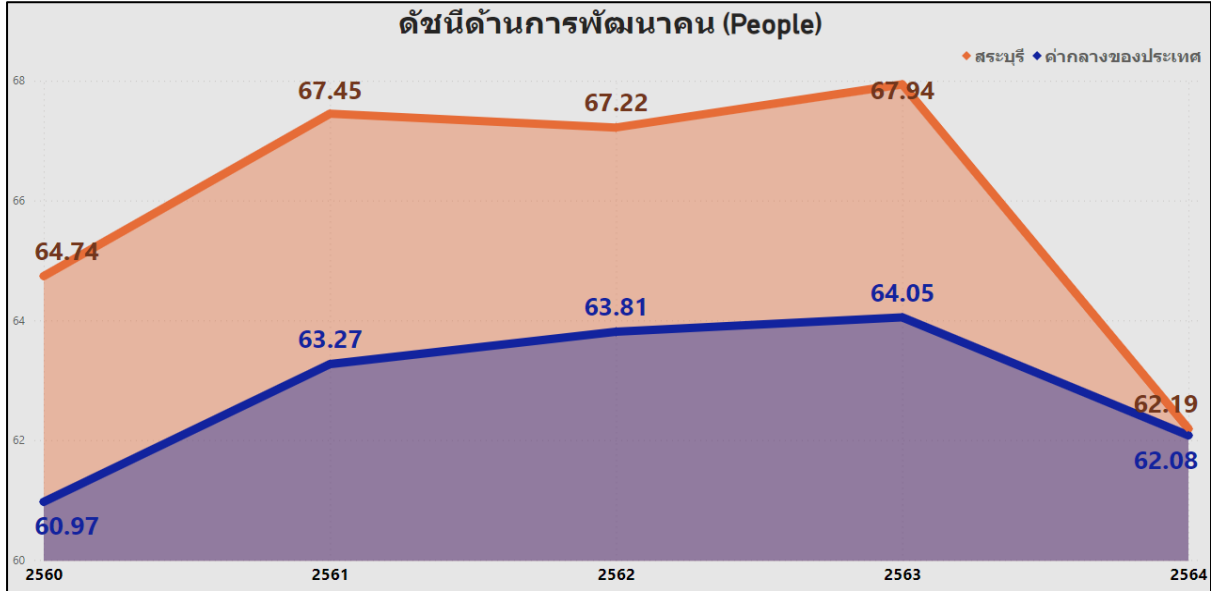
²⁵ ตัวชี้วัดที่แปรผันตามข้อมูล หรือตัวชี้วัดเชิงบวก (Positive indicators) คือ ตัวแปรที่ยิ่งมีค่าสูง จะยิ่งดี

ตาราง 6 ตัวชี้วัดที่ต้องพัฒนาและตัวชี้วัดที่มีการพัฒนาที่ดีของดัชนีด้านสันติภาพและยุติธรรม (ต่อ)

ตัวชี้วัด	ค่าดัชนี
PC_05 การฆ่าตัวตายสำเร็จ	
1.2 ตัวชี้วัดที่แปรผันตามข้อมูล (1 ตัวชี้วัด)	
PC_03 จำนวนผู้เข้ารับการรักษาพยาบาล	
2. ตัวชี้วัดที่มีการพัฒนาที่ดี (2 ตัวชี้วัด)	
2.1 ตัวชี้วัดที่มีการพัฒนาที่ดี (1 ตัวชี้วัด)	
PC_02 จำนวนผู้ต้องหาคดีอาชญากรรม	
2.2 ตัวชี้วัดที่แปรผันตามข้อมูล (1 ตัวชี้วัด)	
PC_04 จำนวนเจ้าหน้าที่ตำรวจ	

3. ดัชนีด้านการพัฒนาคน

ดัชนีด้านการพัฒนาคนจังหวัดสระบุรี สูงกว่าค่ากลางของประเทศ แต่ต่ำกว่าปีที่ผ่านมา โดยการเปรียบเทียบค่าดัชนีระหว่างจังหวัด ปี 2564 ด้านการพัฒนาคนของจังหวัดสระบุรี เท่ากับ 62.19 ซึ่งสูงกว่าค่ากลางของประเทศ (62.08) และการเปรียบเทียบค่าดัชนีระหว่างปี ด้านการพัฒนาคนของจังหวัดสระบุรี ปี 2564 (62.19) มีค่าต่ำกว่า ปี 2563 (67.94) ดังภาพ 12



ภาพ 12 ดัชนีด้านการพัฒนาคนของจังหวัดสระบุรีเทียบกับค่ากลางประเทศปี 2560 – 2564

จากผลการวิเคราะห์การเปรียบเทียบค่าดัชนีระหว่างจังหวัดและการเปรียบเทียบค่าดัชนีระหว่างปีด้านการพัฒนาคนของจังหวัดสระบุรี พบว่ามีค่าสูงกว่าค่ากลางของประเทศ แต่ต่ำกว่าปีที่ผ่านมา จึงควรให้ความสำคัญในการพัฒนาตัวชี้วัดในมิติการพัฒนาคนเป็นลำดับถัดมา ทั้งนี้ดัชนีด้านการพัฒนาคน ประกอบด้วยตัวชี้วัด 9 ตัวชี้วัด แบ่งตามตัวชี้วัดที่ต้องพัฒนาและตัวชี้วัดที่มีการพัฒนาที่ดี มีรายละเอียดดังนี้

ตาราง 7 ตัวชี้วัดที่ต้องพัฒนาและตัวชี้วัดที่มีการพัฒนาที่ดีของดัชนีด้านการพัฒนาคน

ตัวชี้วัด	ค่าดัชนี
1. ตัวชี้วัดที่ต้องพัฒนา (3 ตัวชี้วัด)	
1.1 ตัวชี้วัดที่มีการผกผันข้อมูล (2 ตัวชี้วัด)	
PP_02 ทารกแรกเกิดที่มีน้ำหนักต่ำกว่าเกณฑ์	

ตาราง 7 ตัวชี้วัดที่ต้องพัฒนาและตัวชี้วัดที่มีการพัฒนาที่ดีของดัชนีด้านการพัฒนาคน (ต่อ)

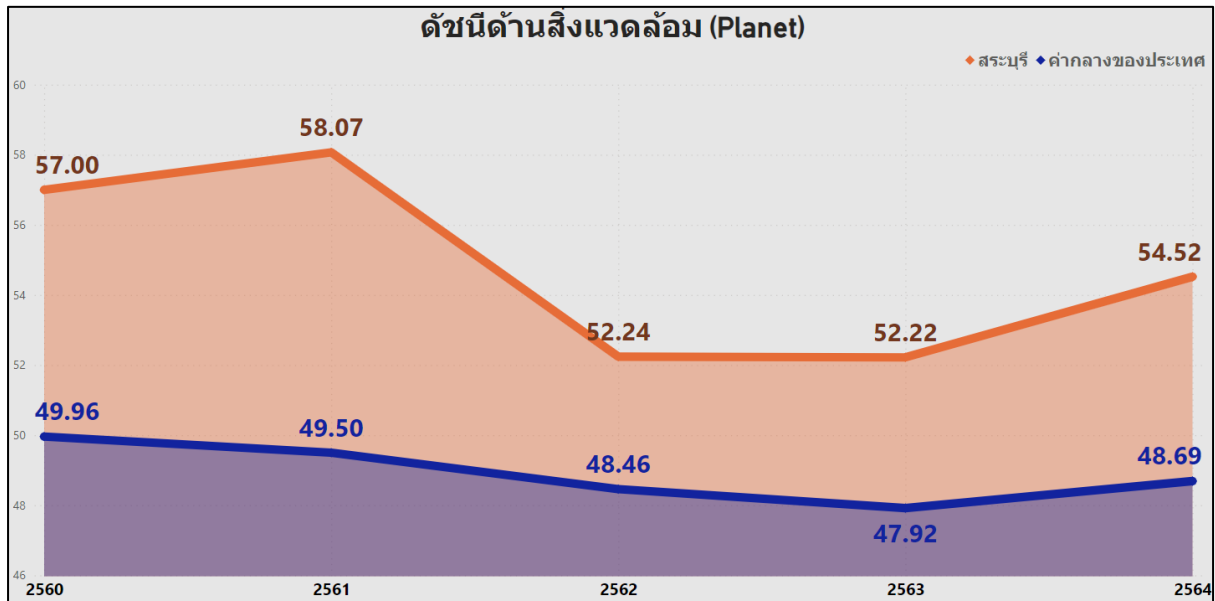
ตัวชี้วัด	ค่าดัชนี
PP_04 อัตราการคลอดมีชีพในหญิงอายุ 15-19 ปี	
1.2 ตัวชี้วัดที่แปรผันตามข้อมูล (1 ตัวชี้วัด)	
PP_03 เด็ก 0-5 ปีที่มีพัฒนาการสมวัย	
2. ตัวชี้วัดที่มีการพัฒนาที่ดี (6 ตัวชี้วัด)	
2.1 ตัวชี้วัดที่มีการผกผันข้อมูล (3 ตัวชี้วัด)	
PP_01 สัดส่วนประชากรยากจน	
PP_05 ประชากรที่เจ็บป่วยที่เป็นผู้ป่วยใน	
PP_06 อัตราส่วนประชากรต่อแพทย์	

ตาราง 7 ตัวชี้วัดที่ต้องพัฒนาและตัวชี้วัดที่มีการพัฒนาที่ดีของดัชนีด้านการพัฒนาคน (ต่อ)

ตัวชี้วัด	ค่าดัชนี
2.2 ตัวชี้วัดที่แปรผันตามข้อมูล (3 ตัวชี้วัด)	
PP_07 การเข้าเรียนมัธยมศึกษาตอนปลายและอาชีวศึกษา	<p>PP_07</p> <p>81.69</p>
PP_08 จำนวนปีการศึกษาเฉลี่ยประชากรไทยอายุ 15-59 ปี	<p>PP_08</p> <p>9.20</p>
PP_09 คะแนนเฉลี่ยการทดสอบ O-NET ระดับมัธยมศึกษาตอนปลาย	<p>PP_09</p> <p>33.54</p>

4. ด้านสิ่งแวดล้อม

การเปรียบเทียบค่าดัชนีระหว่างจังหวัด ปี 2564 ด้านสิ่งแวดล้อมของจังหวัดสระบุรี เท่ากับ 54.52 ซึ่งสูงกว่าค่ากลางของประเทศ (48.69) และการเปรียบเทียบค่าดัชนีระหว่างปี ด้านสิ่งแวดล้อมของจังหวัดสระบุรี ปี 2564 (54.52) มีค่าสูงกว่า ปี 2563 (52.22) ดังภาพ 13



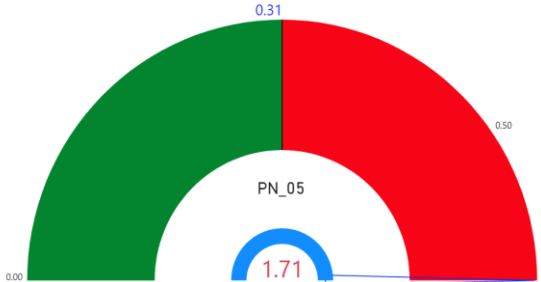
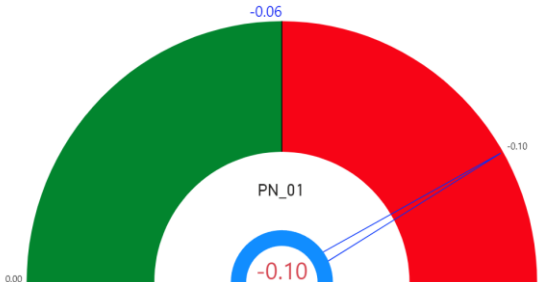
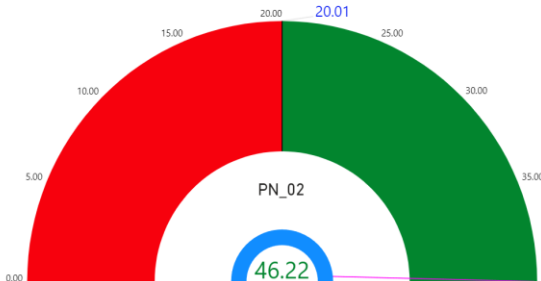
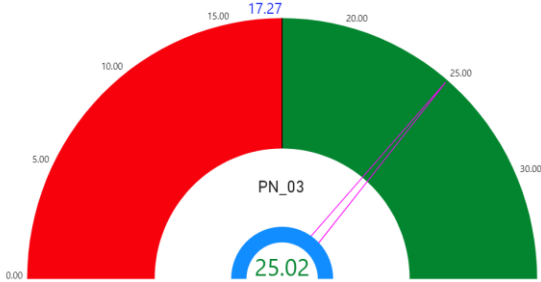
ภาพ 13 ดัชนีด้านพัฒนาด้านสิ่งแวดล้อมของจังหวัดสระบุรีเทียบกับค่ากลางประเทศปี 2560 – 2564

จากผลการวิเคราะห์การเปรียบเทียบค่าดัชนีระหว่างจังหวัดและการเปรียบเทียบค่าดัชนีระหว่างปี ด้านสิ่งแวดล้อมของจังหวัดสระบุรี พบว่า ค่าดัชนีด้านสิ่งแวดล้อมมีค่าสูงกว่าค่ากลางของประเทศ และสูงกว่าปีที่ผ่านมาเล็กน้อย จึงควรให้ความสำคัญในการพัฒนาตัวชี้วัดในมิติการพัฒนาด้านสิ่งแวดล้อมเป็นลำดับต่อไป ทั้งนี้ ดัชนีด้านสิ่งแวดล้อมประกอบด้วยตัวชี้วัด 5 ตัวชี้วัด แบ่งตามตัวชี้วัดที่ต้องพัฒนาและตัวชี้วัดที่มีการพัฒนาที่ดี มีรายละเอียดดังนี้

ตาราง 8 ตัวชี้วัดที่ต้องพัฒนาและตัวชี้วัดที่มีการพัฒนาที่ดีของดัชนีด้านพัฒนาด้านสิ่งแวดล้อม

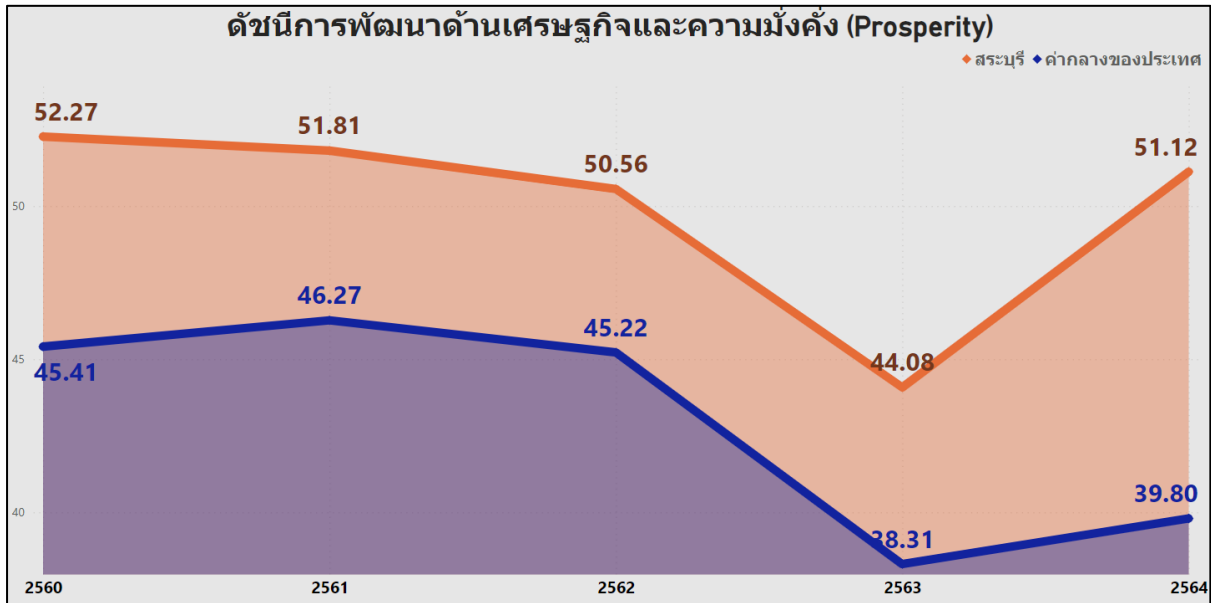
ตัวชี้วัด	ค่าดัชนี
1. ตัวชี้วัดที่ต้องพัฒนา (3 ตัวชี้วัด)	
1.1 ตัวชี้วัดที่มีการผูกผันข้อมูล (2 ตัวชี้วัด)	
PN_04 ประชากรที่ประสบภัยพิบัติ	

ตาราง 8 ตัวชี้วัดที่ต้องพัฒนาและตัวชี้วัดที่มีการพัฒนาที่ดีของดัชนีด้านพัฒนาด้านสิ่งแวดล้อม (ต่อ)

ตัวชี้วัด	ค่าดัชนี
PN_05 อัตราการร้องเรียนปัญหามลพิษ	
1.2 ตัวชี้วัดที่แปรผันตามข้อมูล (1 ตัวชี้วัด)	
PN_01 อัตราการเปลี่ยนแปลงของพื้นที่ป่าไม้ในจังหวัด	
2. ตัวชี้วัดที่มีการพัฒนาที่ดี (2 ตัวชี้วัด)	
2.1 ตัวชี้วัดที่แปรผันตามข้อมูล (2 ตัวชี้วัด)	
PN_02 สัดส่วนปริมาณขยะที่กำจัดถูกต้องต่อปริมาณขยะที่เกิดขึ้น	
PN_03 คริวเรือนที่เข้าถึงน้ำประปา	

5. ด้านเศรษฐกิจและความมั่งคั่ง

การเปรียบเทียบค่าดัชนีระหว่างจังหวัด ปี 2564 ด้านเศรษฐกิจและความมั่งคั่งของจังหวัด สระบุรี เท่ากับ 51.12 ซึ่งสูงกว่าค่ากลางของประเทศ (39.80) และการเปรียบเทียบค่าดัชนีระหว่างปี ด้านเศรษฐกิจและความมั่งคั่งของจังหวัดสระบุรี ปี 2564 (51.12) มีค่าสูงกว่า ปี 2563 (44.08) ดังภาพ 14



ภาพ 14 ดัชนีการพัฒนาด้านเศรษฐกิจและความมั่งคั่งของจังหวัดสระบุรีเทียบกับค่ากลางประเทศปี 2560 – 2564

จากผลการวิเคราะห์การเปรียบเทียบค่าดัชนีระหว่างจังหวัดและการเปรียบเทียบค่าดัชนีระหว่างปี ด้านเศรษฐกิจและความมั่งคั่งของจังหวัดสระบุรี พบว่า มีค่าสูงกว่าค่ากลางของประเทศมาก และสูงกว่าปีที่ผ่านมา จึงควรให้ความสำคัญในการพัฒนาตัวชี้วัดในมิติการพัฒนาด้านเศรษฐกิจและความมั่งคั่งเป็นลำดับต่อไป ทั้งนี้ดัชนีด้านเศรษฐกิจและความมั่งคั่ง ประกอบด้วยตัวชี้วัด 11 ตัวชี้วัด แบ่งตามตัวชี้วัดที่ต้องพัฒนา และตัวชี้วัดที่มีการพัฒนาที่ดี มีรายละเอียดดังนี้

ตาราง 9 ตัวชี้วัดที่ต้องพัฒนาและตัวชี้วัดที่มีการพัฒนาที่ดีของดัชนีด้านเศรษฐกิจและความมั่งคั่ง

ตัวชี้วัด	ค่าดัชนี
1. ตัวชี้วัดที่ต้องพัฒนา (4 ตัวชี้วัด)	
1.1 ตัวชี้วัดที่มีการผกผันข้อมูล (2 ตัวชี้วัด)	
PT_05 อัตราการว่างงาน	

ตาราง 9 ตัวชี้วัดที่ต้องพัฒนาและตัวชี้วัดที่มีการพัฒนาที่ดีของดัชนีด้านเศรษฐกิจและความมั่งคั่ง (ต่อ)

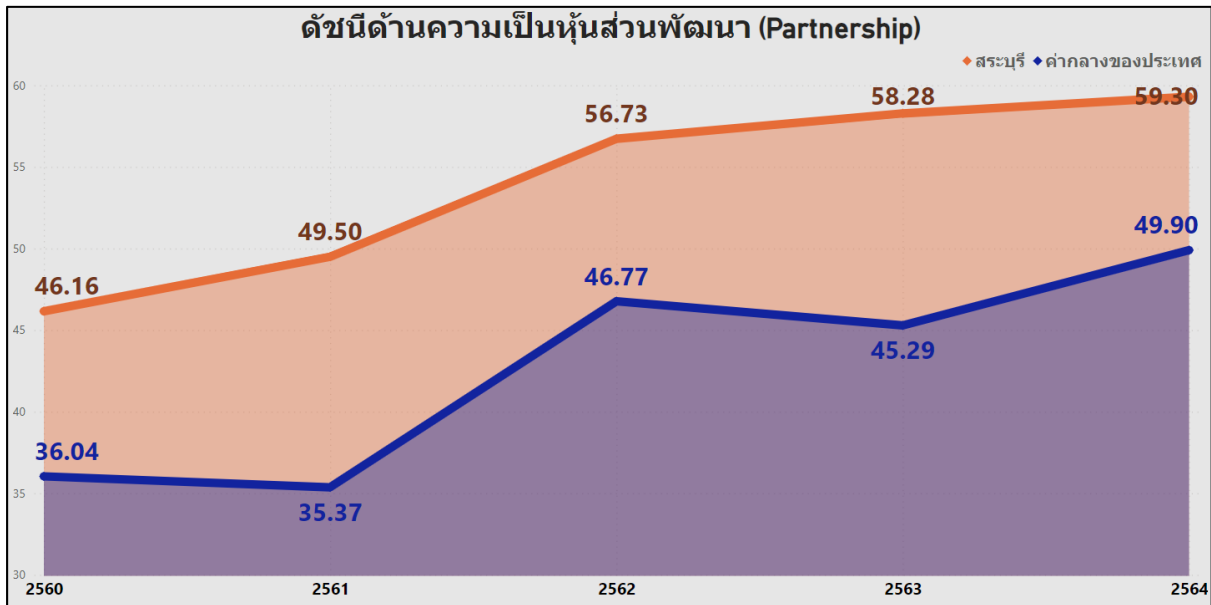
ตัวชี้วัด	ค่าดัชนี
PT_06 อัตราส่วนหนี้เฉลี่ยต่อรายได้เฉลี่ยของครัวเรือน	
1.2 ตัวชี้วัดที่แปรผันตามข้อมูล (2 ตัวชี้วัด)	
PT_02 อัตราการเปลี่ยนแปลงของผลิตภัณฑ์จังหวัด	
PT_09 ครัวเรือนที่มีที่อยู่อาศัยใช้วัสดุคุณภาพและเป็นของตนเอง	
2. ตัวชี้วัดที่มีการพัฒนาที่ดี (7 ตัวชี้วัด)	
2.1 ตัวชี้วัดที่มีการผูกผันข้อมูล (1 ตัวชี้วัด)	
PT_11 สัมประสิทธิ์ความไม่เสมอภาคของรายได้	
2.2 ตัวชี้วัดที่แปรผันตามข้อมูล (6 ตัวชี้วัด)	
PT_01 อัตราการเปลี่ยนแปลงของรายได้เฉลี่ยของเดือนของครัวเรือนในจังหวัด	

ตาราง 9 ตัวชี้วัดที่ต้องพัฒนาและตัวชี้วัดที่มีการพัฒนาที่ดีของดัชนีด้านเศรษฐกิจและความมั่งคั่ง (ต่อ)

ตัวชี้วัด	ค่าดัชนี
PT_03 มูลค่าผลิตภัณฑ์จังหวัดเฉลี่ยต่อหัว	
PT_04 อัตราการขยายตัวรายได้ท่องเที่ยว	
PT_07 ผลิตภาพแรงงาน	
PT_08 แรงงานที่มีหลักประกันทางสังคม	
PT_10 หมู่บ้านที่ถนนสายหลักใช้การได้ตลอดปี	

6. ด้านความเป็นหุ้นส่วนพัฒนา

การเปรียบเทียบค่าดัชนีระหว่างจังหวัด ปี 2564 ด้านความเป็นหุ้นส่วนพัฒนา ของจังหวัด สระบุรี เท่ากับ 59.30 ซึ่งสูงกว่าค่ากลางของประเทศ (49.90) และการเปรียบเทียบค่าดัชนีระหว่างปี ด้านความเป็นหุ้นส่วนพัฒนา ของจังหวัดสระบุรี ปี 2564 (59.30) มีค่าสูงกว่า ปี 2563 (58.28) ดังภาพ 15



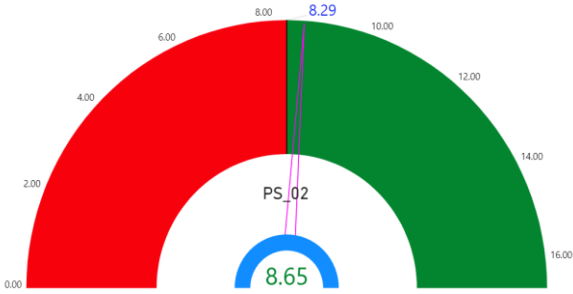
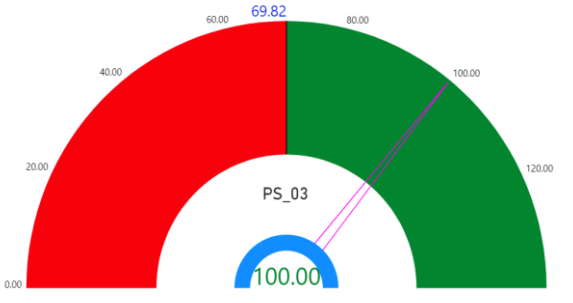
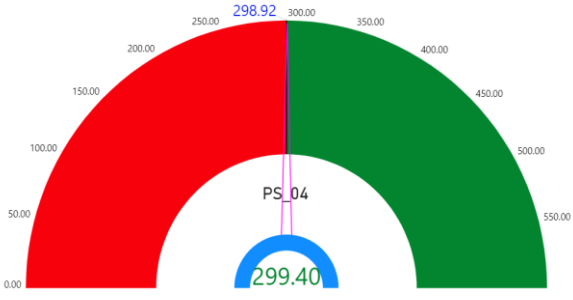
ภาพ 15 ดัชนีการพัฒนาด้านความเป็นหุ้นส่วนพัฒนาของจังหวัดสระบุรีเทียบกับค่ากลางประเทศปี 2560 – 2564

จากผลการวิเคราะห์การเปรียบเทียบค่าดัชนีระหว่างจังหวัดและการเปรียบเทียบค่าดัชนีระหว่างปี ด้านความเป็นหุ้นส่วนพัฒนาของจังหวัดสระบุรี พบว่ามีค่าสูงกว่าค่ากลางของประเทศและสูงกว่าปีที่ผ่านมา และมีแนวโน้มสูงขึ้นทุกปี จึงควรให้ความสำคัญในการพัฒนาตัวชี้วัดในมิติการพัฒนาด้านความเป็นหุ้นส่วนพัฒนาเป็นลำดับสุดท้าย ทั้งนี้ ดัชนีด้านความเป็นหุ้นส่วนพัฒนาประกอบด้วยตัวชี้วัด 4 ตัวชี้วัด แบ่งตามตัวชี้วัดที่ต้องพัฒนาและตัวชี้วัดที่มีการพัฒนาที่ดี มีรายละเอียดดังนี้

ตาราง 10 ตัวชี้วัดที่ต้องพัฒนาและตัวชี้วัดที่มีการพัฒนาที่ดีของดัชนีด้านความเป็นหุ้นส่วนพัฒนา

ตัวชี้วัด	ค่าดัชนี
ตัวชี้วัดที่มีการพัฒนาที่ดี (4 ตัวชี้วัด)	
ตัวชี้วัดที่แปรผันตามข้อมูล (4 ตัวชี้วัด)	
PS_01 ประชากรที่เข้าถึงอินเทอร์เน็ต	

ตาราง 10 ตัวชี้วัดที่ต้องพัฒนาและตัวชี้วัดที่มีการพัฒนาที่ดีของดัชนีด้านความเป็นหุ้นส่วนพัฒนา (ต่อ)

ตัวชี้วัด	ค่าดัชนี
PS_02 ภาษีที่ท้องถิ่นจัดเก็บได้ต่อรายได้รวมที่ไม่รวมเงินอุดหนุนและเงินอุดหนุนเฉพาะกิจ	
PS_03 ความสามารถในการเบิกจ่ายงบประมาณของจังหวัด	
PS_04 จำนวนองค์กรชุมชน	

ดังนั้น การวิเคราะห์ตัวชี้วัดการพัฒนาจังหวัดสระบุรี สรุปได้ว่า ต้องให้ความสำคัญกับ มิติการพัฒนาด้านสันติภาพและยุติธรรม เป็นอันดับแรก ได้แก่ ด้านการแจ้งความคดี ชีวิต ร่างกาย เพศ และคดีประทุษร้ายต่อทรัพย์สิน ด้านการฆ่าตัวตายสำเร็จ และด้านจำนวนผู้เข้ารับการรักษาพยาบาลรวมทั้งสนับสนุนและรณรงค์ให้ประชาชนเห็นโทษของยาเสพติด เพื่อกระตุ้นให้จำนวนผู้ต้องหาคดียาเสพติดลดลงต่อไป จากนั้นจึงพัฒนาตัวชี้วัดใน มิติการพัฒนาคน เป็นลำดับที่ 2 และให้ความสำคัญกับ มิติสิ่งแวดล้อม มิติการพัฒนาด้านเศรษฐกิจและความมั่งคั่ง และมิติความเป็นหุ้นส่วนพัฒนา เป็นลำดับที่ 3 ผลการวิเคราะห์ตัวชี้วัดการพัฒนาจังหวัดสระบุรี โดยใช้วิธีการเปรียบเทียบค่าดัชนีระหว่างจังหวัดและการเปรียบเทียบค่าดัชนีระหว่างปี เพื่อวิเคราะห์ลำดับความสำคัญในการพัฒนาของ 34 ตัวชี้วัด สรุปได้ดังนี้

ตาราง 11 ลำดับความสำคัญของมิติการพัฒนาจังหวัดสระบุรี

ลำดับ ความสำคัญ	ตัวชี้วัด	การพัฒนา
1	มิติสันติภาพและยุติธรรม (ต่ำกว่าค่ากลาง, ต่ำกว่าปีที่ผ่านมา)	
	PC_01 การแจ้งความคดี ชีวิต ร่างกาย เพศ และคดีประทุษร้ายต่อทรัพย์สิน	ต้องพัฒนา
	PC_03 จำนวนผู้เข้ารับการรักษาพยาบาล	ต้องพัฒนา
	PC_05 การฆ่าตัวตายสำเร็จ	ต้องพัฒนา
	PC_02 จำนวนผู้ต้องหาคดียาเสพติด	มีการพัฒนาที่ดี
	PC_04 จำนวนเจ้าหน้าที่ตำรวจ	มีการพัฒนาที่ดี
2	มิติการพัฒนาคน (สูงกว่าค่ากลาง, ต่ำกว่าปีที่ผ่านมา)	
	PP_02 ทารกแรกเกิดที่มีน้ำหนักต่ำกว่าเกณฑ์	ต้องพัฒนา
	PP_03 เด็ก 0-5 ปีที่มีพัฒนาการสมวัย	ต้องพัฒนา
	PP_04 อัตราการคลอดมีชีพในหญิงอายุ 15-19 ปี	ต้องพัฒนา
	PP_01 สัดส่วนประชากรยากจน	มีการพัฒนาที่ดี
	PP_05 ประชากรที่เจ็บป่วยที่เป็นผู้ป่วยใน	มีการพัฒนาที่ดี
	PP_06 อัตราส่วนประชากรต่อแพทย์	มีการพัฒนาที่ดี
	PP_07 การเข้าเรียนมัธยมศึกษาตอนปลายและอาชีวศึกษา	มีการพัฒนาที่ดี
	PP_08 จำนวนปีการศึกษาเฉลี่ยประชากรไทยอายุ 15-59 ปี	มีการพัฒนาที่ดี
	PP_09 คะแนนเฉลี่ยการทดสอบ O-NET ระดับมัธยมศึกษาตอนปลาย	มีการพัฒนาที่ดี
3	มิติสิ่งแวดล้อม (สูงกว่าค่ากลาง, สูงกว่าปีที่ผ่านมา)	
	PN_01 อัตราการเปลี่ยนแปลงของพื้นที่ป่าไม้ในจังหวัด	ต้องพัฒนา
	PN_04 ประชากรที่ประสบภัยพิบัติ	ต้องพัฒนา
	PN_05 อัตราการร้องเรียนปัญหามลพิษ	ต้องพัฒนา
	PN_02 สัดส่วนปริมาณขยะที่กำจัดถูกต้องต่อปริมาณขยะที่เกิดขึ้น	มีการพัฒนาที่ดี
	PN_03 คริวเรือนที่เข้าถึงน้ำประปา	มีการพัฒนาที่ดี

ตาราง 11 ลำดับความสำคัญของมิติการพัฒนาจังหวัดสระบุรี (ต่อ)

ลำดับ ความสำคัญ	ตัวชี้วัด	การพัฒนา
3	มิติเศรษฐกิจและความมั่งคั่ง (สูงกว่าค่ากลาง, สูงกว่าปีที่ผ่านมา)	
	PT_02 อัตราการเปลี่ยนแปลงของผลิตภัณฑ์จังหวัด	ต้องพัฒนา
	PT_05 อัตราการว่างงาน	ต้องพัฒนา
	PT_06 อัตราส่วนหนี้เฉลี่ยต่อรายได้เฉลี่ยของครัวเรือน	ต้องพัฒนา
	PT_09 ครัวเรือนที่มีที่อยู่อาศัยใช้วัสดุคงทนและเป็นของตนเอง	ต้องพัฒนา
	PT_01 อัตราการเปลี่ยนแปลงของรายได้เฉลี่ยของเดือนของครัวเรือนในจังหวัด	มีการพัฒนาที่ดี
	PT_03 มูลค่าผลิตภัณฑ์จังหวัดเฉลี่ยต่อหัว	มีการพัฒนาที่ดี
	PT_04 อัตราการขยายตัวรายได้ท่องเที่ยว	มีการพัฒนาที่ดี
	PT_07 ผลิตภาพแรงงาน	มีการพัฒนาที่ดี
	PT_08 แรงงานที่มีหลักประกันทางสังคม	มีการพัฒนาที่ดี
	PT_10 หมู่บ้านที่ถนนสายหลักใช้การได้ตลอดปี	มีการพัฒนาที่ดี
	PT_11 สัมประสิทธิ์ความไม่เสมอภาคของรายได้	มีการพัฒนาที่ดี
3	มิติความเป็นหุ้นส่วนพัฒนา (สูงกว่าค่ากลาง, สูงกว่าปีที่ผ่านมา)	
	PS_01 ประชากรที่เข้าถึงอินเทอร์เน็ต	มีการพัฒนาที่ดี
	PS_02 ภาษีที่ท้องถิ่นจัดเก็บได้ต่อรายได้รวมที่ไม่รวมเงินอุดหนุนและเงินอุดหนุนเฉพาะกิจ	มีการพัฒนาที่ดี
	PS_03 ความสามารถในการเบิกจ่ายงบประมาณของจังหวัด	มีการพัฒนาที่ดี
	PS_04 จำนวนองค์กรชุมชน	มีการพัฒนาที่ดี

บัญชีสถิติทางการที่เกี่ยวข้องกับการพัฒนาในระดับจังหวัด

บัญชีสถิติทางการที่เกี่ยวข้องกับการพัฒนาในระดับจังหวัด คือ บัญชีสถิติทางการจังหวัดสระบุรี ประกอบด้วย

- 3.1 บัญชีสถิติทางการตามประเด็นการพัฒนาจังหวัด
- 3.2 บัญชีสถิติทางการตามตัวชี้วัดการพัฒนาจังหวัด
- 3.3 บัญชีสถิติทางการตามประเด็นสำคัญของจังหวัด

บัญชีสถิติทางการที่เกี่ยวข้องกับการพัฒนาในระดับจังหวัดประกอบด้วยชุดข้อมูลต่าง ๆ ที่สำคัญและจำเป็น ได้แก่ ชุดข้อมูลตามแผนพัฒนาจังหวัดฉบับปัจจุบัน นโยบายของผู้บริหารในจังหวัด ประเด็นสำคัญในพื้นที่ตัวชี้วัดการพัฒนาระดับจังหวัดของสำนักงานสภาพัฒนาการเศรษฐกิจและสังคมแห่งชาติ (กันยายน 2566) เป้าหมายการพัฒนาที่ยั่งยืน เป็นต้น ซึ่งจังหวัดสระบุรีมีบัญชีสถิติทางการที่เกี่ยวข้องกับการพัฒนาในระดับจังหวัดดังนี้

3.1 บัญชีสถิติทางการตามประเด็นการพัฒนาจังหวัด

บัญชีสถิติทางการตามประเด็นการพัฒนาจังหวัด แสดงรายการสถิติทางการที่สำคัญและจำเป็นในการกำหนดนโยบาย ติดตาม และประเมินผลการดำเนินงานในระดับจังหวัด มีความสอดคล้องตามประเด็นการพัฒนาจังหวัดในแผนพัฒนาจังหวัดฉบับปัจจุบัน ซึ่งได้มีการทบทวนทุกปี เพื่อให้มีรายสถิติทางการที่ทันสมัย และสามารถตอบสนองการนำการพัฒนาจังหวัดได้อย่างตรงเป้าหมาย วัตถุประสงค์ และตัวชี้วัดของแผนพัฒนาจังหวัด โดยประกอบด้วย

- ห่วงโซ่คุณค่า (VC)
- ปัจจัยแห่งความสำเร็จ (CSF)
- ตัวชี้วัด
- Official Statistics Identification (OS ID)
- รายการสถิติทางการ
- สถานะความพร้อมเผยแพร่ (Tier)
- หน่วยงานเจ้าของข้อมูล
- ระดับหน่วยงานเจ้าของข้อมูล
- Metadata ของรายการ สถิติทางการที่จังหวัดเป็น เจ้าของข้อมูล
- ชื่อชุดข้อมูล
- สถานะการลงทะเบียน GD Catalog
- URLของรายการสถิติ ทางการที่ลงทะเบียนบน GD Catalog
- URL ของรายการสถิติ ทางการบนระบบบัญชีข้อมูล จังหวัด/ระบบบัญชีข้อมูลหน่วยงาน

ในการจัดทำบัญชีสถิติทางการตามประเด็นการพัฒนาจังหวัดจะใช้ห่วงโซ่คุณค่าของประเทศไทย 140 เป้าหมายแผนแม่บทย่อย ภายใต้แผนแม่บทภายใต้ยุทธศาสตร์ชาติ (23 ประเด็น) เป็นกรอบในการวิเคราะห์ห่วงโซ่คุณค่าของประเด็นการพัฒนาจังหวัด เพื่อกำหนดรายการสถิติทางการที่สอดคล้องตามห่วงโซ่คุณค่าดังกล่าว ทำให้ได้บัญชีสถิติทางการที่สอดคล้องตามประเด็นการพัฒนาจังหวัด

3.1.1 บัญชีสถิติทางการที่สอดคล้องตามประเด็นการพัฒนาที่ 1: สังคมคุณภาพ เป็นเมืองน่าอยู่มีความปลอดภัยเพื่อคุณภาพชีวิตที่ดีของประชาชนทุกช่วงวัย และดำรงชีวิตตามหลักปรัชญาเศรษฐกิจพอเพียง

วัตถุประสงค์

1. ประชาชนมีคุณภาพชีวิตที่ดีและมีความสุข
2. พัฒนาชุมชนและเมืองให้มีคุณภาพและทันสมัยก้าวทันโลก
3. ยกระดับคุณภาพและครอบคลุมบริการของระบบสาธารณสุข

ตัวชี้วัด

ร้อยละของหมู่บ้าน/ชุมชน ที่ไม่พบปัญหายาเสพติด

ห่วงโซ่คุณค่า

แนวทางการจัดทำห่วงโซ่คุณค่าที่สอดคล้องกับแผนพัฒนาจังหวัดสระบุรี “ประเด็นการพัฒนาที่ 1: สังคมคุณภาพ เป็นเมืองน่าอยู่มีความปลอดภัยเพื่อคุณภาพชีวิตที่ดีของประชาชนทุกช่วงวัย และดำรงชีวิตตามหลักปรัชญาเศรษฐกิจพอเพียง” โดยเริ่มจากการศึกษาห่วงโซ่คุณค่าของประเทศไทย 140 เป้าหมายแผนแม่บทย่อยภายใต้แผนแม่บทภายใต้ยุทธศาสตร์ชาติ (23 ด้าน) ที่สอดคล้องกับประเด็นพัฒนาที่ 1 ของแผนพัฒนาจังหวัด คือ

- ประเด็นที่ 6 พื้นที่และเมืองน่าอยู่อัจฉริยะ แผนแม่บทย่อย 6.1 การพัฒนาเมืองน่าอยู่อัจฉริยะ เป้าหมาย 060101 เมืองในพื้นที่เป้าหมายได้รับการพัฒนา เพื่อกระจายความเจริญ และลดความเหลื่อมล้ำในทุกมิติ และแผนแม่บทย่อย 6.2 การพัฒนาพื้นที่เมืองชนบท เกษตรกรรม และอุตสาหกรรมเชิงนิเวศที่มีการบริหารจัดการตามแผนผังภูมินิเวศอย่างยั่งยืน เป้าหมาย 060201 เมืองมีระบบจัดการสิ่งแวดล้อมและมลพิษ ที่มีประสิทธิภาพ ครอบคลุม และได้มาตรฐาน
- ประเด็นที่ 13 การเสริมสร้างให้คนไทยมีสุขภาพที่ดี แผนแม่บทย่อย 13.2 การใช้ชุมชนเป็นฐานในการสร้างสภาพแวดล้อมที่เอื้อต่อการมีสุขภาพที่ดี เป้าหมาย 130201 จำนวนชุมชนสุขภาพดีเพิ่มขึ้น
- ประเด็นที่ 11 การพัฒนาศักยภาพคนตลอดช่วงชีวิต แผนแม่บทย่อย 11.4 การพัฒนาและยกระดับศักยภาพวัยแรงงาน เป้าหมาย 110401 แรงงานมีศักยภาพในการเพิ่มผลิต มีทักษะ อาชีพสูง ตระหนักในความสำคัญที่จะพัฒนาตนเองให้เต็มศักยภาพ สามารถปรับตัวและเรียนรู้สิ่งใหม่ตามพลวัตของโครงสร้างอาชีพ และความต้องการของตลาดแรงงานเพิ่มขึ้น
- ประเด็นที่ 12 การพัฒนาการเรียนรู้ แผนแม่บทย่อย 12.1 การปฏิรูปกระบวนการเรียนรู้ที่ตอบสนองต่อการเปลี่ยนแปลงในศตวรรษที่ 21 เป้าหมาย 120101 คนไทยได้รับ

การศึกษาที่มีคุณภาพตามมาตรฐาน มีทักษะการเรียนรู้ และทักษะที่จำเป็นของโลก ศตวรรษที่ 21 สามารถเข้าถึงการเรียนรู้อย่างต่อเนื่องตลอดชีวิตดีขึ้น

จากนั้นดำเนินการจัดทำห่วงโซ่คุณค่า (Value Chain) พื้นที่และเมืองนำอยู่อัจฉริยะ ดังภาพ 16 การพัฒนาศักยภาพคนตลอดช่วงชีวิต ดังภาพ 17 การพัฒนาการเรียนรู้ ดังภาพ 18 การเสริมสร้างให้คนไทยมี สุขภาวะที่ดี ดังภาพ 19 และห่วงโซ่คุณค่า (Value Chain) ที่สอดคล้องกับแผนพัฒนาจังหวัดสระบุรี เรื่อง “การยกระดับคุณภาพชีวิตของประชาชนและการพัฒนาเมืองสีเขียวของจังหวัดสระบุรี” ได้ดังภาพ 20

ห่วงโซ่คุณค่า (Value Chain) “พื้นที่และเมืองนำอยู่อัจฉริยะ”

1. การพัฒนาเมืองนำอยู่อัจฉริยะ

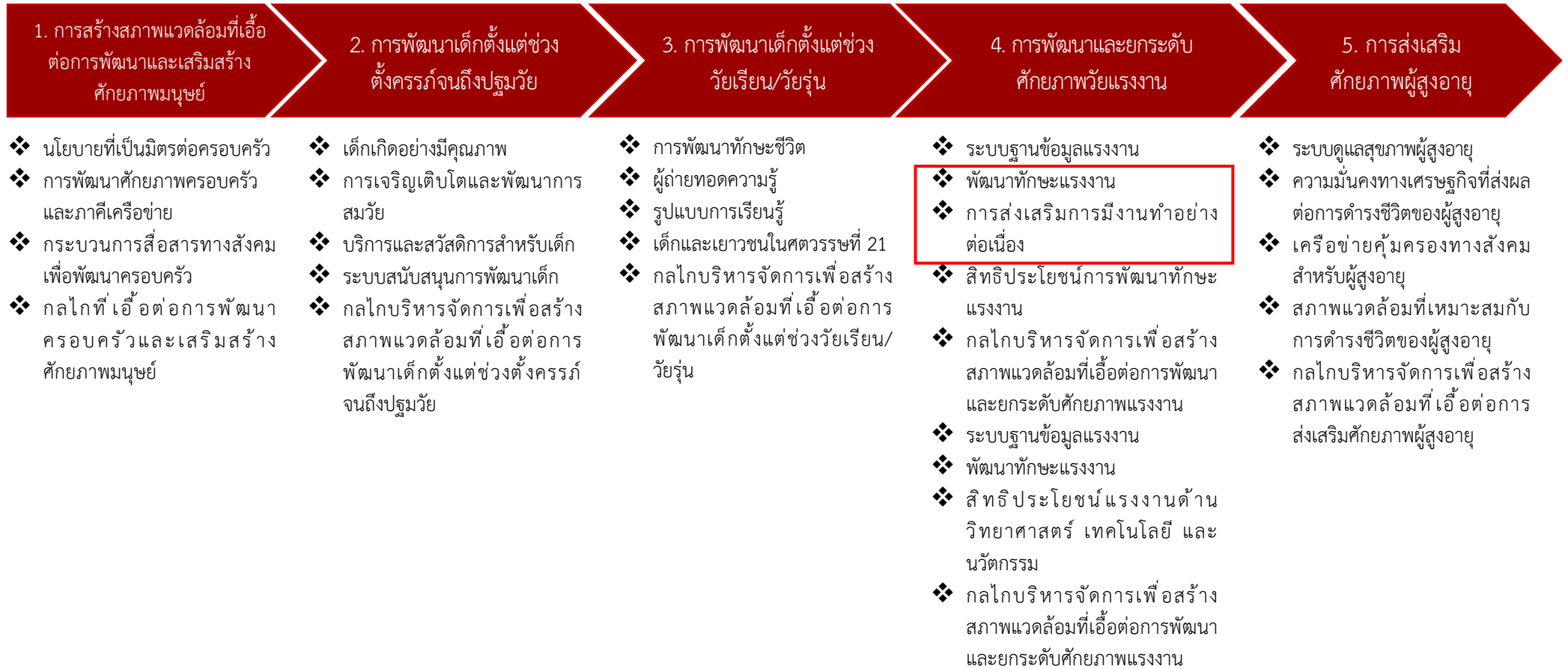
- ❖ ความต้องการของเมือง
- ❖ โครงสร้างพื้นฐานของเมือง
- ❖ ฐานข้อมูลของเมือง
- ❖ การเงินที่ยั่งยืนของเมือง
- ❖ การบริหารจัดการเมือง

2. การพัฒนาพื้นที่เมือง ชนบท เกษตรกรรม และอุตสาหกรรม เชิงนิเวศที่มีการบริหารจัดการตามแผนผังภูมินิเวศอย่างยั่งยืน

- ❖ การลงทุนที่เป็นมิตรกับสิ่งแวดล้อม
- ❖ การจัดการสิ่งแวดล้อมของเมือง
- ❖ ความเชื่อมโยงเศรษฐกิจ สังคม และสิ่งแวดล้อมของเมือง
- ❖ ระบบนิเวศที่เอื้อต่อระบบการจัดการสิ่งแวดล้อมและมลพิษของเมือง
- ❖ การกำหนดพื้นที่เป้าหมาย
- ❖ เครื่องมือ กลไก และองค์ความรู้ในการพัฒนาพื้นที่เป้าหมาย
- ❖ แนวทางการพัฒนาและการจัดการสิ่งแวดล้อม

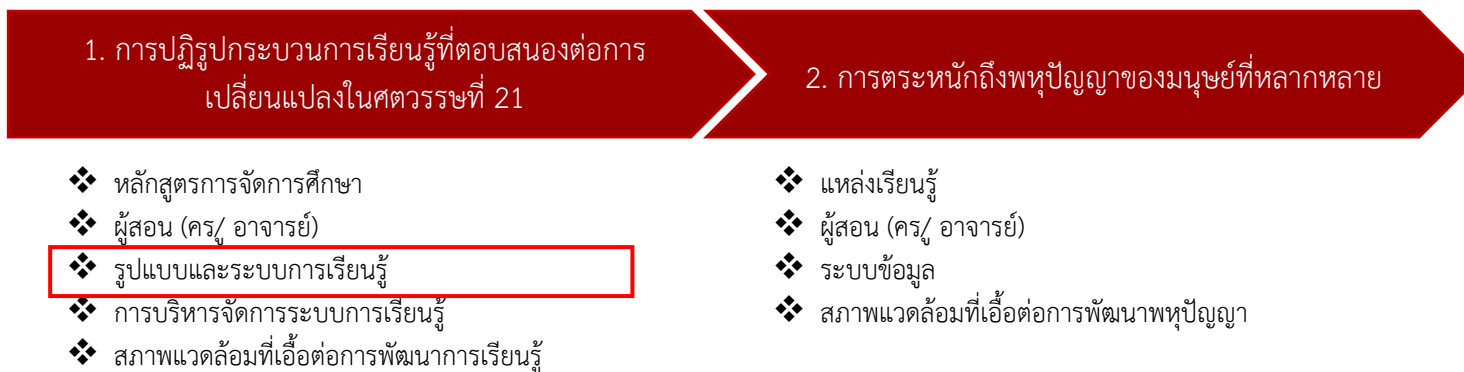
ภาพ 16 ห่วงโซ่คุณค่า (Value Chain) “พื้นที่และเมืองนำอยู่อัจฉริยะ”

ห่วงโซ่คุณค่า (Value Chain) “การพัฒนาศักยภาพคนตลอดช่วงชีวิต”



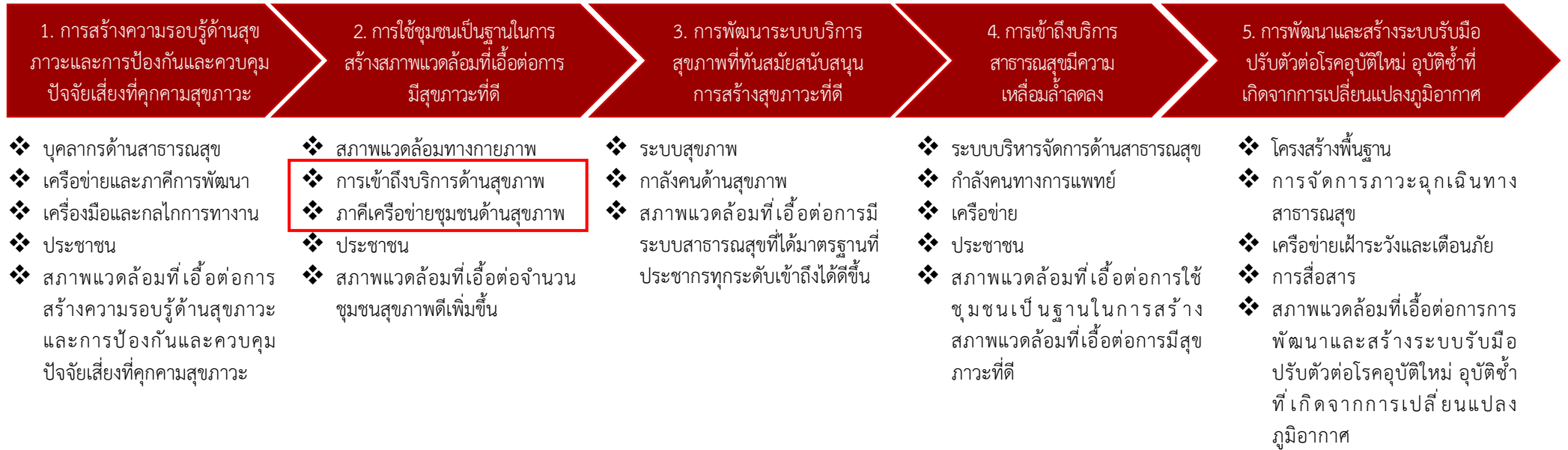
ภาพ 17 ห่วงโซ่คุณค่า (Value Chain) “การพัฒนาศักยภาพคนตลอดช่วงชีวิต”

ห่วงโซ่คุณค่า (Value Chain) “การพัฒนาการเรียนรู้”



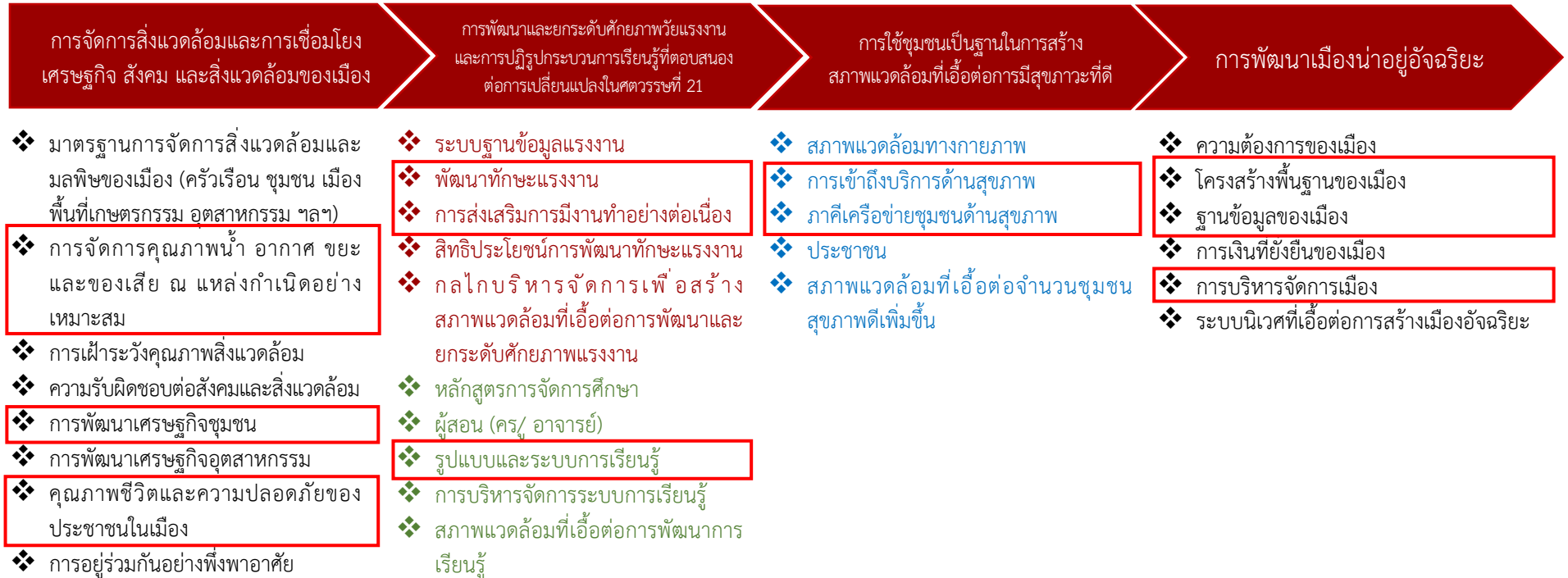
ภาพ 18 ห่วงโซ่คุณค่า (Value Chain) “การพัฒนาการเรียนรู้”

ห่วงโซ่คุณค่า (Value Chain) “การเสริมสร้างให้คนไทยมีสุขภาพที่ดี”



ภาพ 19 ห่วงโซ่คุณค่า (Value Chain) “การเสริมสร้างให้คนไทยมีสุขภาพที่ดี”

ห่วงโซ่คุณค่า (Value Chain) “การยกระดับคุณภาพชีวิตของประชาชนและการพัฒนาเมืองสีเขียวของจังหวัดสระบุรี”



- แผนแม่บทประเด็นที่ 6 พื้นที่และเมืองน่าอยู่อัจฉริยะ
- แผนแม่บทประเด็นที่ 11 การพัฒนาศักยภาพคนตลอดช่วงชีวิต
- แผนแม่บทประเด็นที่ 12 การพัฒนาการเรียนรู้
- แผนแม่บทประเด็นที่ 13 การเสริมสร้างให้คนไทยมีสุขภาวะที่ดี

ภาพ 20 ห่วงโซ่คุณค่า (Value Chain) “การยกระดับคุณภาพชีวิตของประชาชนและการพัฒนาเมืองสีเขียวของจังหวัดสระบุรี”

3.1.2 บัญชีสถิติทางการที่สอดคล้องตามประเด็นการพัฒนาที่ 2: พัฒนาเศรษฐกิจด้านอุตสาหกรรม การค้า การลงทุน การบริการ และระบบโลจิสติกส์ให้มีความยั่งยืน

วัตถุประสงค์

1. พัฒนาโครงข่ายการคมนาคมขนส่งเชื่อมโยงภูมิภาค
2. สินค้าและบริการได้รับรองตามมาตรฐานสากล
3. ผู้ประกอบการ SMEs มีขีดความสามารถในการแข่งขัน

ตัวชี้วัด

ร้อยละที่เพิ่มขึ้นของมูลค่าผลิตภัณฑ์มวลรวมของจังหวัด GPP

ห่วงโซ่คุณค่า

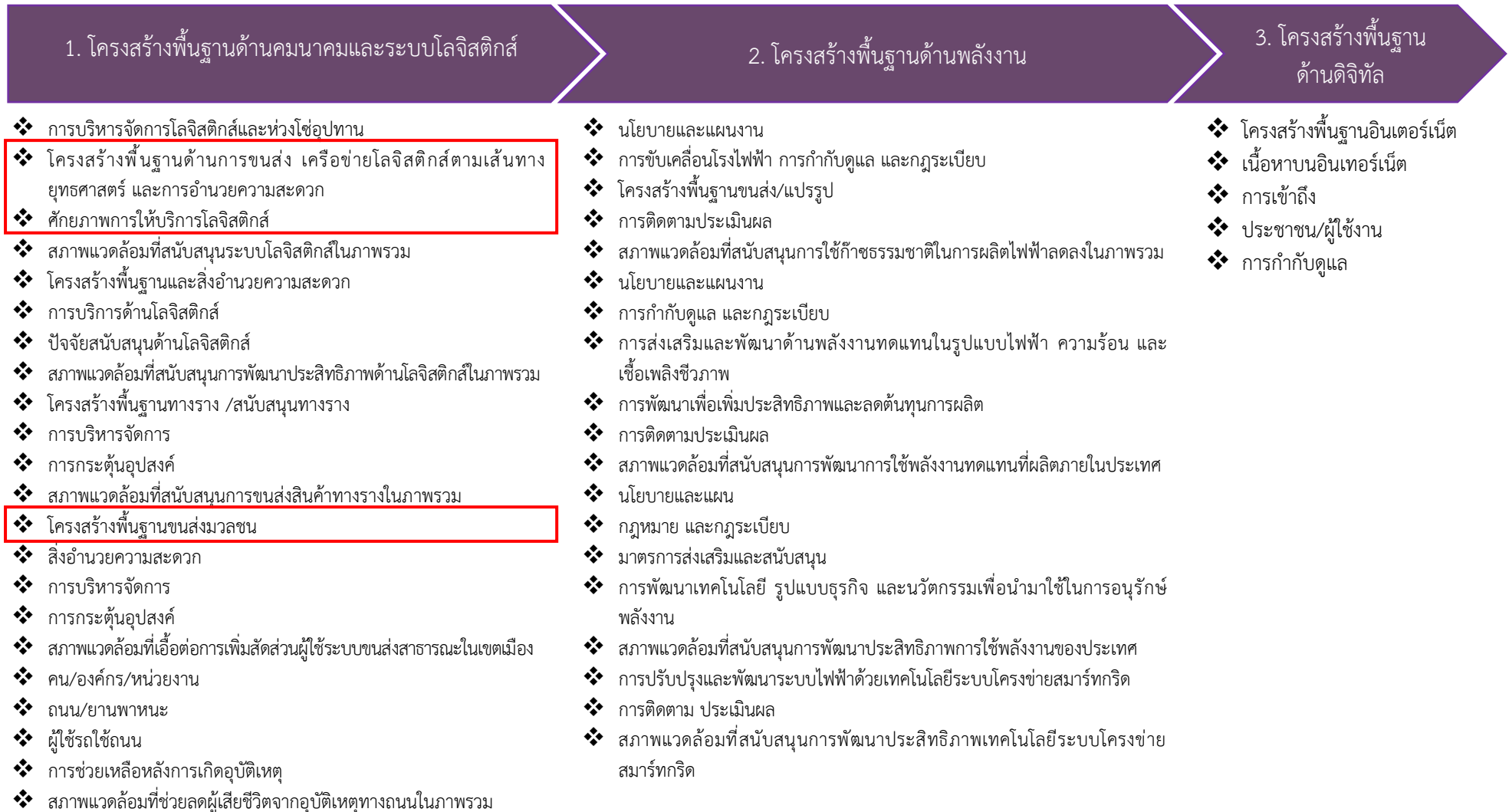
แนวคิดการจัดทำห่วงโซ่คุณค่าที่สอดคล้องกับแผนพัฒนาจังหวัดสระบุรี “ประเด็นการพัฒนาที่ 2: พัฒนาเศรษฐกิจด้านอุตสาหกรรม การค้า การลงทุน การบริการ และระบบโลจิสติกส์ให้มีความยั่งยืน” โดยเริ่มจากการศึกษาห่วงโซ่คุณค่าของประเทศไทย 140 เป้าหมายแผนแม่บทย่อย ภายใต้แผนแม่บทภายใต้ยุทธศาสตร์ชาติ (23 ด้าน)

- ประเด็น 7 โครงสร้างพื้นฐาน ระบบโลจิสติกส์ และดิจิทัล แผนแม่บทย่อย 7.1 โครงสร้างพื้นฐานด้านคมนาคมและระบบโลจิสติกส์ เป้าหมาย 070101 ต้นทุนโลจิสติกส์ของประเทศไทยต่อผลิตภัณฑ์มวลรวมในประเทศลดลง และเป้าหมาย 070104 การเดินทางด้วยระบบขนส่งสาธารณะในเขตเมืองเพิ่มขึ้น

- ประเด็น 8 ผู้ประกอบการและวิสาหกิจขนาดกลางและขนาดย่อมยุคใหม่ แผนแม่บทย่อย 8.1 การสร้างความเข้มแข็งผู้ประกอบการอัจฉริยะ เป้าหมาย 080101 วิสาหกิจขนาดกลางและขนาดย่อมรายใหม่ในประเทศไทยเพิ่มขึ้น แผนแม่บทย่อย 8.3 การสร้างโอกาสเข้าถึงตลาด เป้าหมาย 080301 มูลค่าพาณิชย์อิเล็กทรอนิกส์ของวิสาหกิจขนาดกลางและขนาดย่อมเพิ่มขึ้น

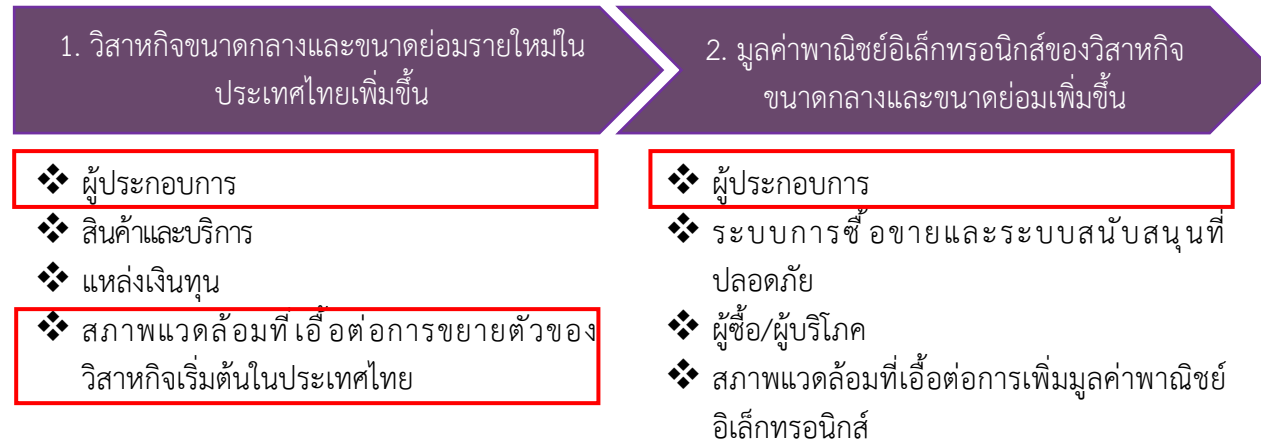
จากนั้นดำเนินการจัดทำห่วงโซ่คุณค่า (Value Chain) โครงสร้างพื้นฐาน ระบบโลจิสติกส์ และดิจิทัล ดังภาพ 21 ผู้ประกอบการและวิสาหกิจขนาดกลางและขนาดย่อมยุคใหม่ ดังภาพ 22 และห่วงโซ่คุณค่า (Value Chain) ที่สอดคล้องกับแผนพัฒนาจังหวัดสระบุรี เรื่อง “การยกระดับการคมนาคมขนส่ง โลจิสติกส์ และการค้าของจังหวัดสระบุรี” ได้ดังภาพ 23

ห่วงโซ่คุณค่า (Value Chain) “โครงสร้างพื้นฐาน ระบบโลจิสติกส์ และดิจิทัล”



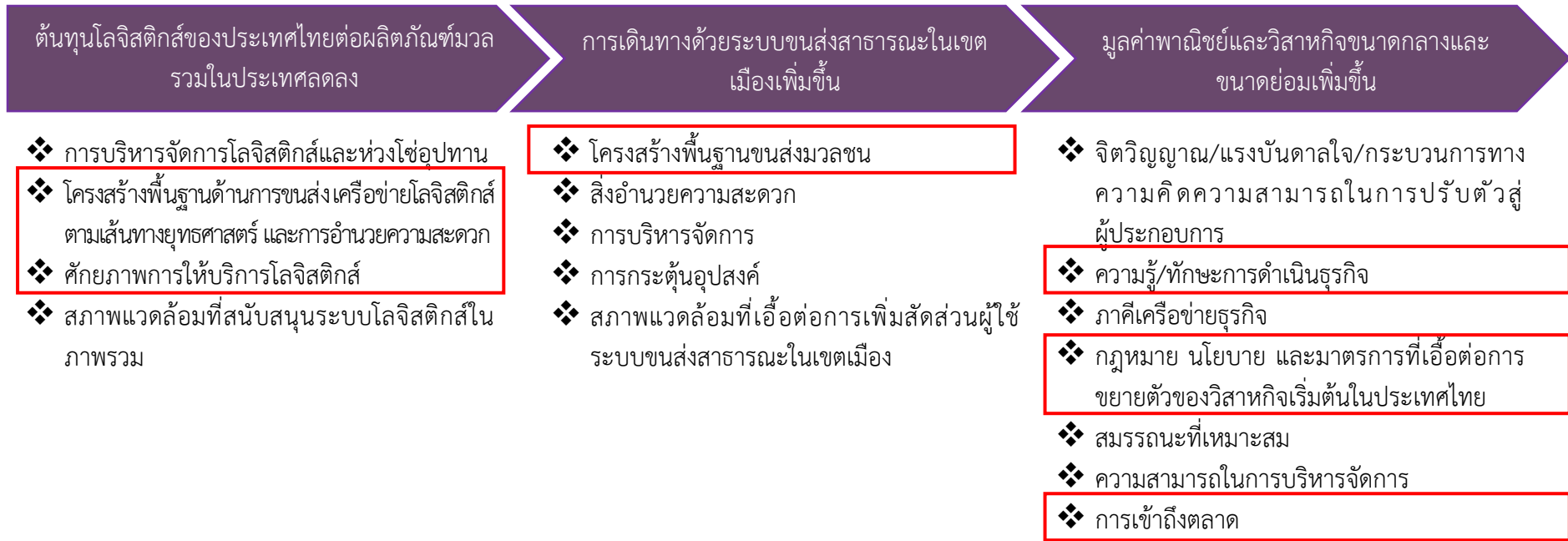
ภาพ 21 ห่วงโซ่คุณค่า (Value Chain) “โครงสร้างพื้นฐาน ระบบโลจิสติกส์ และดิจิทัล”

ห่วงโซ่คุณค่า (Value Chain) “ผู้ประกอบการและวิสาหกิจขนาดกลางและขนาดย่อมยุคใหม่”



ภาพ 22 ห่วงโซ่คุณค่า (Value Chain) “การยกระดับการคมนาคมขนส่งและโลจิสติกส์ของจังหวัดสระบุรี”

ห่วงโซ่คุณค่า (Value Chain) “การยกระดับการคมนาคมขนส่ง โลจิสติกส์ และการค้าของจังหวัดสระบุรี”



- แผนแม่บทประเด็นที่ 7 โครงสร้างพื้นฐาน ระบบโลจิสติกส์ และดิจิทัล
- แผนแม่บทประเด็นที่ 8 ผู้ประกอบการและวิสาหกิจขนาดกลางและขนาดย่อมยุคใหม่

ภาพ 23 ห่วงโซ่คุณค่า (Value Chain) “การยกระดับการคมนาคมขนส่ง โลจิสติกส์ และการค้าของจังหวัดสระบุรี”

3.1.3 บัญชีสถิติทางการที่สอดคล้องตามประเด็นการพัฒนาที่ 3: ขับเคลื่อนเกษตรเพิ่มมูลค่า เกษตรแปรรูปคุณภาพสูง ด้วยเทคโนโลยีและนวัตกรรมล้ำสมัย

วัตถุประสงค์

1. สินค้าและบริการได้รับการรับรองตามมาตรฐานสากล
2. เพิ่มประสิทธิภาพการบริหารจัดการน้ำอย่างเป็นระบบ

ตัวชี้วัด

ร้อยละที่เพิ่มขึ้นของผลิตภัณฑ์มวลรวมจังหวัดภาคเกษตร

ห่วงโซ่คุณค่า

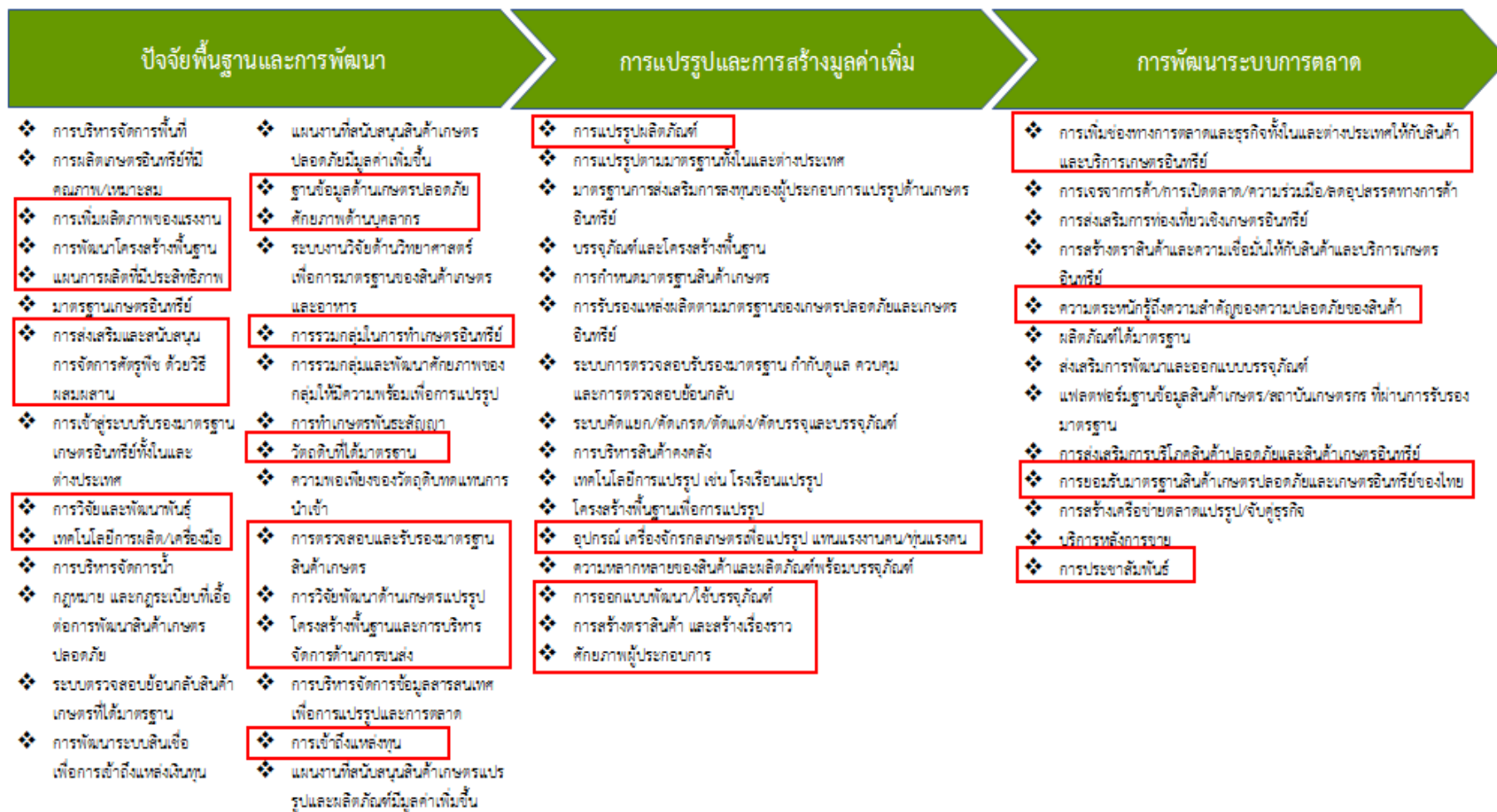
แนวความคิดจัดทำห่วงโซ่คุณค่าที่สอดคล้องกับแผนพัฒนาจังหวัดสระบุรี “ประเด็นการพัฒนาที่ 3: ขับเคลื่อนเกษตรเพิ่มมูลค่า เกษตรแปรรูปคุณภาพสูง ด้วยเทคโนโลยีและนวัตกรรมล้ำสมัย” โดยเริ่มจากการศึกษาห่วงโซ่คุณค่าของประเทศไทย 140 เป้าหมายแผนแม่บทย่อย ภายใต้แผนแม่บทภายใต้ยุทธศาสตร์ชาติ (23 ด้าน) ประเด็นที่ 3 การเกษตร แผนแม่บทย่อย 3.2 เกษตรปลอดภัย เป้าหมาย 030201 สินค้าเกษตรปลอดภัยมีมูลค่าเพิ่มขึ้น เป้าหมาย 030202 ผลิตภัณฑ์เกษตรปลอดภัยของไทยได้รับการยอมรับด้านคุณภาพความปลอดภัยและคุณค่าทางโภชนาการสูงขึ้น แผนแม่บทย่อย 3.4 เกษตรแปรรูป เป้าหมาย 030401 สินค้าเกษตรแปรรูปและผลิตภัณฑ์มีมูลค่าเพิ่มขึ้น จากนั้นดำเนินการจัดทำห่วงโซ่คุณค่า (Value Chain) การเกษตรดังภาพ 24 และห่วงโซ่คุณค่า (Value Chain) ที่สอดคล้องกับแผนพัฒนาจังหวัดสระบุรี เรื่อง “การผลิต การแปรรูปสินค้าเกษตรที่มีคุณภาพของจังหวัดสระบุรี” ได้ดังภาพ 25

ห่วงโซ่คุณค่า (Value Chain) “การเกษตร”



ภาพ 24 ห่วงโซ่คุณค่า (Value Chain) “การเกษตร”

ห่วงโซ่คุณค่า (Value Chain) “การผลิต การแปรรูปสินค้าเกษตรที่มีคุณภาพของจังหวัดสระบุรี”



ภาพ 25 ห่วงโซ่คุณค่า (Value Chain) “การผลิต การแปรรูปสินค้าเกษตรที่มีคุณภาพของจังหวัดสระบุรี”

3.1.4 บัญชีสถิติทางการที่สอดคล้องตามประเด็นการพัฒนาที่ 4: พัฒนาแหล่งท่องเที่ยวและบริการให้ได้มาตรฐานมีอัตลักษณ์ และส่งเสริมการท่องเที่ยวเพื่อสร้างมูลค่าเพิ่มให้แก่ชุมชน

วัตถุประสงค์

1. พัฒนาและพัฒนาแหล่งท่องเที่ยวให้ได้มาตรฐาน
2. เพิ่มขีดความสามารถผู้ประกอบการ และบุคลากรด้านการท่องเที่ยว
3. ยกระดับคุณภาพสินค้าและบริการท้องถิ่น

ตัวชี้วัด

รายได้จากการท่องเที่ยวเพิ่มขึ้น (ร้อยละ)

ห่วงโซ่คุณค่า

แนวความคิดจัดทำห่วงโซ่คุณค่าที่สอดคล้องกับแผนพัฒนาจังหวัดสระบุรี “ประเด็นการพัฒนาที่ 4: พัฒนาแหล่งท่องเที่ยวและบริการให้ได้มาตรฐานมีอัตลักษณ์ และส่งเสริมการท่องเที่ยวเพื่อสร้างมูลค่าเพิ่มให้แก่ชุมชน โดยเริ่มจากการศึกษาห่วงโซ่คุณค่าของประเทศไทย 140 เป้าหมายแผนแม่บทย่อย ภายใต้แผนแม่บทภายใต้ยุทธศาสตร์ชาติ (23 ด้าน) ประเด็น 5 การท่องเที่ยว

- แผนแม่บทย่อย 5.1 การท่องเที่ยวเชิงสร้างสรรค์และวัฒนธรรม เป้าหมาย 050101 รายได้จากการท่องเที่ยวเชิงสร้างสรรค์และวัฒนธรรมเพิ่มขึ้น เป้าหมาย 050102 เมืองและชุมชนที่มีศักยภาพด้านการท่องเที่ยวสร้างสรรค์และวัฒนธรรมเพิ่มขึ้น เป้าหมาย 050103 สินค้าท่องเที่ยวเชิงสร้างสรรค์และวัฒนธรรมได้รับการขึ้นทะเบียนทรัพย์สินทางปัญญาเพิ่มขึ้น
- แผนแม่บทย่อย 5.2 การท่องเที่ยวเชิงธุรกิจ เป้าหมาย 050201 รายได้จากการท่องเที่ยวเชิงธุรกิจเพิ่มขึ้น
- แผนแม่บทย่อย 5.3 การท่องเที่ยวเชิงสุขภาพ ความงาม และแพทย์แผนไทย เป้าหมาย 050301 รายได้จากการท่องเที่ยวเชิงสุขภาพ ความงาม และแพทย์แผนไทยเพิ่มขึ้น เป้าหมาย 050303 สถานประกอบการด้านการท่องเที่ยวเชิงสุขภาพและบริการทางการแพทย์ได้รับมาตรฐานเพิ่มขึ้น
- แผนแม่บทย่อย 5.5 การท่องเที่ยวเชื่อมโยงภูมิภาค เป้าหมาย 050501 ประเทศไทยเป็นจุดเชื่อมต่อการเดินทางของนักท่องเที่ยวในภูมิภาคอาเซียน
- แผนแม่บทย่อย 5.6 การพัฒนาระบบนิเวศการท่องเที่ยว เป้าหมาย 050601 นักท่องเที่ยวมีความปลอดภัยในชีวิตและทรัพย์สินมากขึ้น เป้าหมาย 050602 โครงสร้างพื้นฐานเพื่อสนับสนุนการท่องเที่ยวมีคุณภาพและมาตรฐานดีขึ้น เป้าหมาย 050603 การท่องเที่ยวอย่างมีความรับผิดชอบต่อสังคมและสิ่งแวดล้อมดีขึ้น

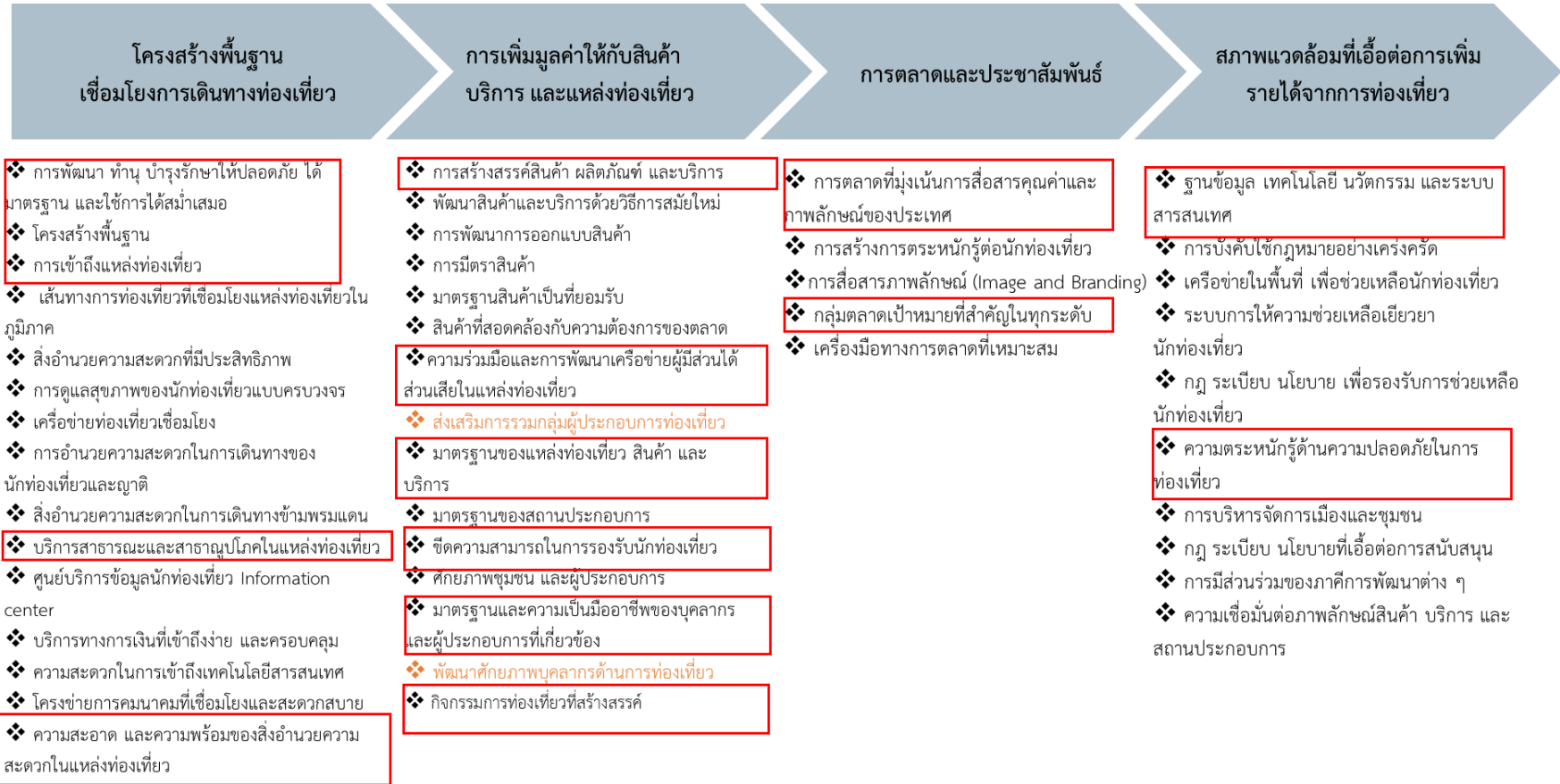
จากนั้นดำเนินการจัดทำห่วงโซ่คุณค่า (Value Chain) การท่องเที่ยว ดังภาพ 26 และห่วงโซ่คุณค่า (Value Chain) ที่สอดคล้องกับแผนพัฒนาจังหวัดสระบุรี เรื่อง “การท่องเที่ยวของจังหวัดสระบุรี” ได้ดังภาพ

ห่วงโซ่คุณค่า (Value Chain) “การท่องเที่ยว”



ภาพ 26 ห่วงโซ่คุณค่า (Value Chain) “การท่องเที่ยว”

ห่วงโซ่คุณค่า (Value Chain) “การท่องเที่ยว” ของจังหวัดสระบุรี



* GVC การท่องเที่ยว

ภาพ 27 ห่วงโซ่คุณค่า (Value Chain) “การท่องเที่ยวของจังหวัดสระบุรี

3.1.5 บัญชีสถิติทางการที่สอดคล้องตามประเด็นการพัฒนาที่ 5: การจัดการทรัพยากรธรรมชาติ และสิ่งแวดล้อมให้มีความสมดุลและยั่งยืนโดยการมีส่วนร่วม เพื่อพัฒนาไปสู่สังคมคาร์บอนต่ำ

วัตถุประสงค์

ทรัพยากรธรรมชาติสิ่งแวดล้อม และพลังงานได้รับการจัดการให้มีคุณภาพดีตามเกณฑ์มาตรฐาน

ตัวชี้วัด

สัดส่วนพื้นที่ป่าไม้เทียบกับพื้นที่จังหวัดเพิ่มขึ้น (ร้อยละ)

ห่วงโซ่คุณค่า

แนวความคิดจัดทำห่วงโซ่คุณค่าที่สอดคล้องกับแผนพัฒนาจังหวัดสระบุรี “ประเด็นการพัฒนาที่ 5: การจัดการทรัพยากรธรรมชาติและสิ่งแวดล้อมให้มีความสมดุลและยั่งยืนโดยการมีส่วนร่วม เพื่อพัฒนาไปสู่สังคมคาร์บอนต่ำ” โดยเริ่มจากการศึกษาห่วงโซ่คุณค่าของประเทศไทย 140 เป้าหมายแผนแม่บทย่อย ภายใต้แผนแม่บทภายใต้ยุทธศาสตร์ชาติ (23 ด้าน)

- ประเด็นที่ 6 พื้นที่และเมืองน่าอยู่อัจฉริยะ เป้าหมายที่ 2 ประเทศไทยมีพื้นที่ที่มีแผนผังภูมินิเวศเพื่อเป็นกรอบในการพัฒนาเมืองน่าอยู่ ชนบทมั่นคง เกษตรยั่งยืน และอุตสาหกรรมเชิงนิเวศ รวมทั้งผังพื้นที่อนุรักษ์ ทรัพยากรธรรมชาติ แหล่งโบราณคดี และแผนแม่บทย่อย 6.2 การพัฒนาพื้นที่เมือง ชนบท เกษตรกรรม และอุตสาหกรรมเชิงนิเวศที่มีการบริหารจัดการตามแผนผังภูมินิเวศอย่างยั่งยืน เป้าหมาย 060201 เมืองมีระบบจัดการสิ่งแวดล้อมและมลพิษ ที่มีประสิทธิภาพ ครอบคลุม และได้มาตรฐาน
- ประเด็นที่ 18 การเติบโตอย่างยั่งยืน แผนแม่บทย่อย 18.1 การสร้างการเติบโตอย่างยั่งยืนบนสังคมเศรษฐกิจสีเขียว เป้าหมาย 180102 พื้นที่สีเขียวทุกประเภทเพิ่มขึ้น
- ประเด็นที่ 23 การวิจัยและพัฒนานวัตกรรม แผนแม่บทย่อย 23.3 การวิจัยและพัฒนา นวัตกรรม ด้านสิ่งแวดล้อม เป้าหมาย 230301 การประยุกต์ใช้ความรู้เทคโนโลยีและนวัตกรรมในการเพิ่มมูลค่าของเศรษฐกิจสีเขียวอย่างยั่งยืนเพิ่มขึ้น

จากนั้นดำเนินการจัดทำห่วงโซ่คุณค่า (Value Chain) พื้นที่และเมืองน่าอยู่อัจฉริยะ ดังภาพ 28 การเติบโตอย่างยั่งยืน ดังภาพ 29 การวิจัยและพัฒนานวัตกรรม ดังภาพ 30 และห่วงโซ่คุณค่า (Value Chain) ที่สอดคล้องกับแผนพัฒนาจังหวัดสระบุรี เรื่อง “การพัฒนาเมืองอุตสาหกรรมเชิงนิเวศของจังหวัดสระบุรี” ได้ดังภาพ 31

ห่วงโซ่คุณค่า (Value Chain) “พื้นที่และเมืองนำอยู่อัจฉริยะ”

1. การพัฒนาเมืองนำอยู่อัจฉริยะ

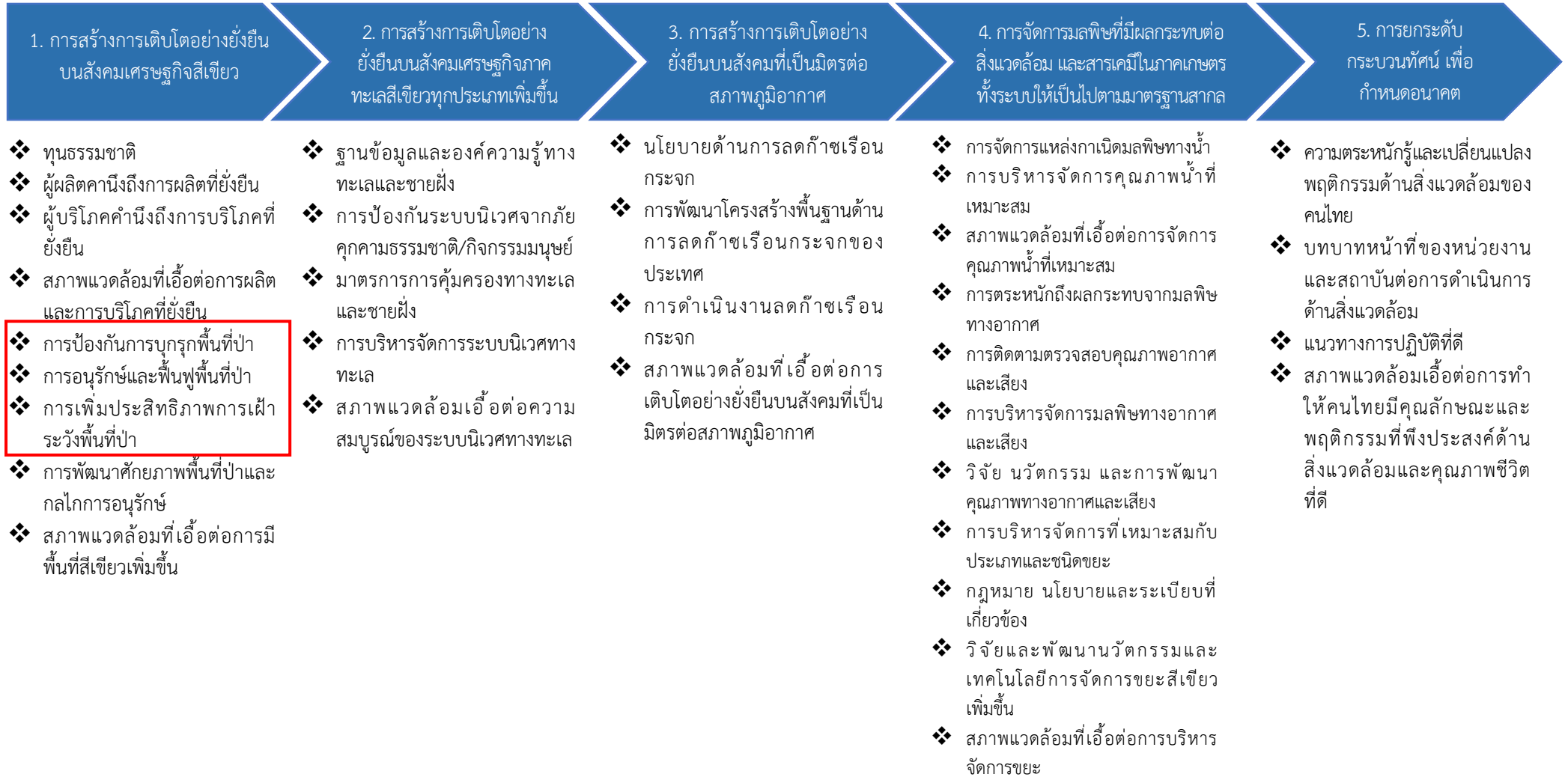
- ❖ ความต้องการของเมือง
- ❖ โครงสร้างพื้นฐานของเมือง
- ❖ ฐานข้อมูลของเมือง
- ❖ การเงินที่ยั่งยืนของเมือง
- ❖ การบริหารจัดการเมือง

2. การพัฒนาพื้นที่เมือง ชนบท เกษตรกรรม และอุตสาหกรรม เชิงนิเวศที่มีการบริหารจัดการตามแผนผังภูมินิเวศอย่างยั่งยืน

- ❖ การลงทุนที่เป็นมิตรกับสิ่งแวดล้อม
- ❖ การจัดการสิ่งแวดล้อมของเมือง
- ❖ ความเชื่อมโยงเศรษฐกิจ สังคม และสิ่งแวดล้อมของเมือง
- ❖ ระบบนิเวศที่เอื้อต่อระบบการจัดการสิ่งแวดล้อมและมลพิษของเมือง
- ❖ การกำหนดพื้นที่เป้าหมาย
- ❖ เครื่องมือ กลไก และองค์ความรู้ในการพัฒนาพื้นที่เป้าหมาย
- ❖ แนวทางการพัฒนาและการจัดการสิ่งแวดล้อม

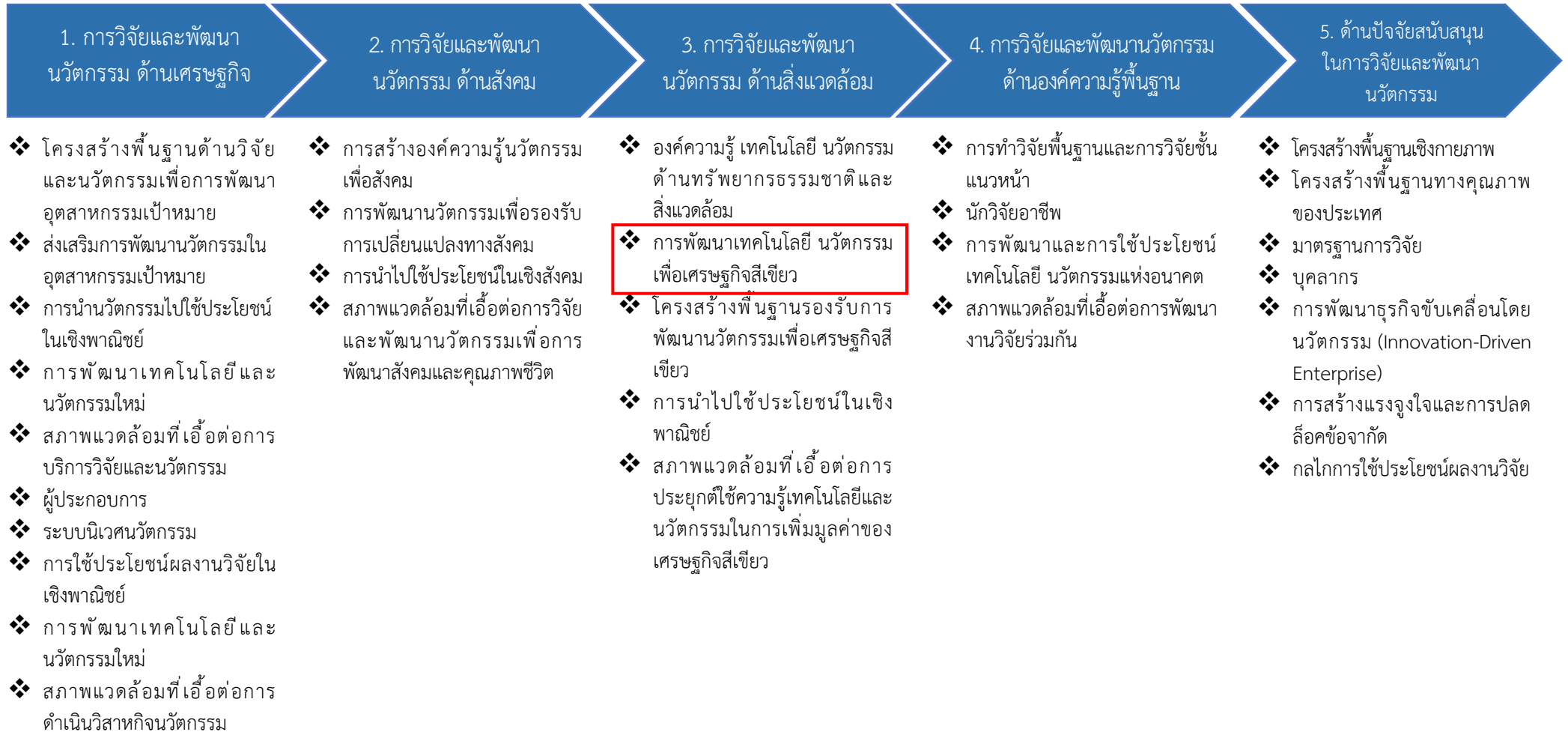
ภาพ 28 ห่วงโซ่คุณค่า (Value Chain) “พื้นที่และเมืองนำอยู่อัจฉริยะ”

ห่วงโซ่คุณค่า (Value Chain) “การเติบโตอย่างยั่งยืน”



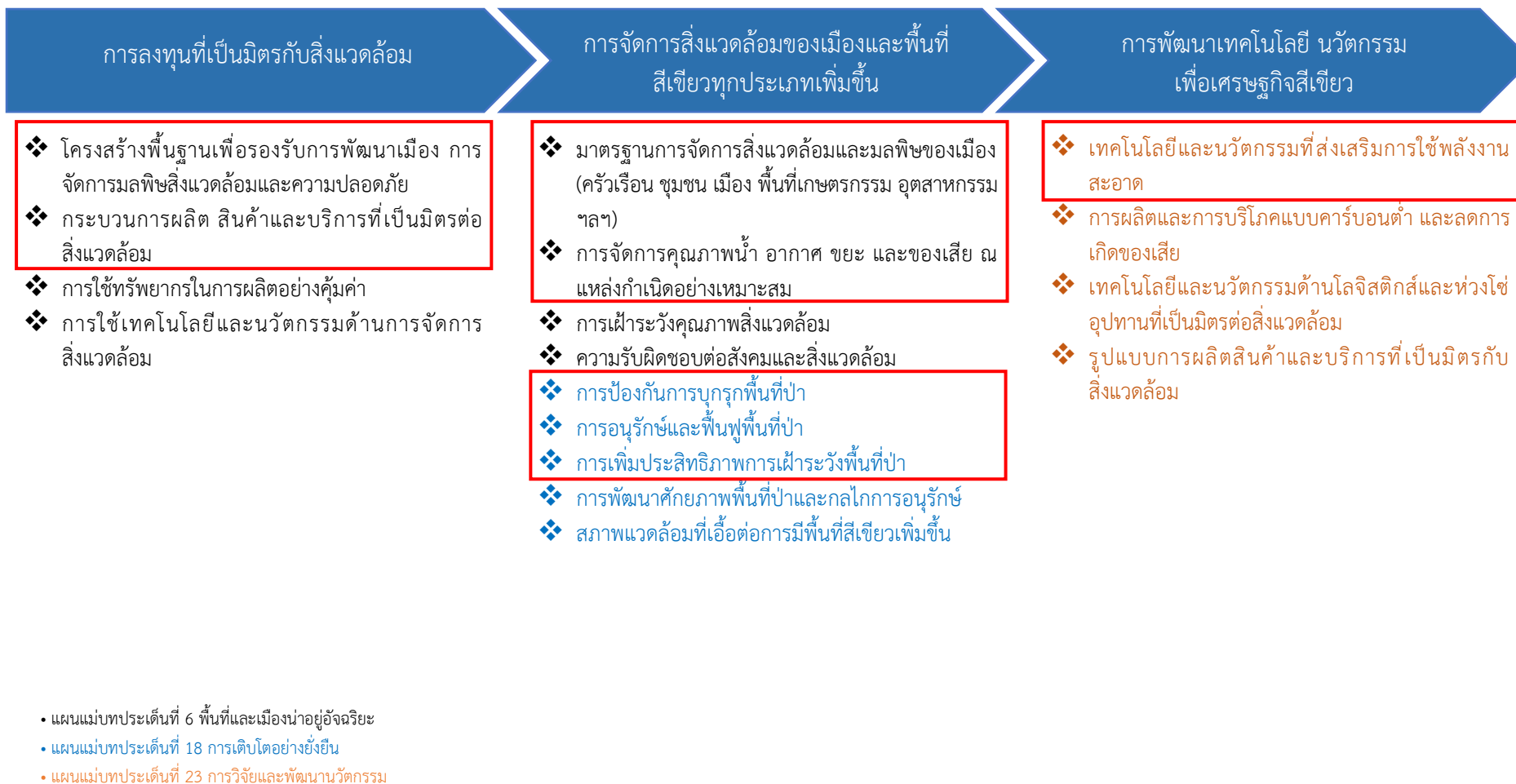
ภาพ 29 ห่วงโซ่คุณค่า (Value Chain) “การเติบโตอย่างยั่งยืน”

ห่วงโซ่คุณค่า (Value Chain) “การวิจัยและพัฒนานวัตกรรม”



ภาพ 30 ห่วงโซ่คุณค่า (Value Chain) “การวิจัยและพัฒนานวัตกรรม”

ห่วงโซ่คุณค่า (Value Chain) “การจัดการทรัพยากรธรรมชาติและสิ่งแวดล้อมของจังหวัดสระบุรีให้มีความสมดุลอย่างยั่งยืน”



ภาพ 31 ห่วงโซ่คุณค่า (Value Chain) “การจัดการทรัพยากรธรรมชาติและสิ่งแวดล้อมของจังหวัดสระบุรีให้มีความสมดุลอย่างยั่งยืน”

3.2 บัญชีสถิติทางการตามตัวชี้วัดการพัฒนาระดับจังหวัด

จากรายงานตัวชี้วัดการพัฒนาระดับจังหวัดและกลุ่มจังหวัด เดือนกันยายน พ.ศ. 2566 ของสำนักงานสภาพัฒนาการเศรษฐกิจและสังคมแห่งชาติ พบว่า จังหวัดสระบุรีมีตัวชี้วัดต้องพัฒนาในลำดับแรกคือ มิติการพัฒนาด้านสันติภาพและยุติธรรม โดยเฉพาะตัวชี้วัด การแจ้งความคดี ชีวิต ร่างกาย เพศ และคดีประทุษร้ายต่อทรัพย์ (รายต่อประชากรแสนคน) การฆ่าตัวตายสำเร็จ (รายต่อประชากรแสนคน) และจำนวนผู้เข้ารับการรักษาพยาบาล (ต่อแสนคน) เพื่อให้ค่าดัชนีการพัฒนามีค่าสูงกว่าค่ากลางของประเทศ ในขณะที่เดียวกันต้องมีการพัฒนาในมิติด้านการพัฒนาคน ด้านสิ่งแวดล้อม ด้านเศรษฐกิจและความมั่นคง และด้านความเป็นหุ้นส่วนพัฒนาควบคู่กันไปด้วย ซึ่งการพัฒนาในแต่ละมิติจะต้องอาศัยข้อมูลต่าง ๆ ที่เกี่ยวข้องเป็นตัวบ่งชี้ว่าจังหวัดได้มีการพัฒนาไปในทิศทางที่ดีขึ้น ซึ่งมีรายการสถิติที่สำคัญและจำเป็น ตามตัวชี้วัดการพัฒนาระดับจังหวัด

3.3 บัญชีสถิติทางการตามประเด็นสำคัญ (Pain point) ของจังหวัด

ด้วยพระราชบัญญัติการบริหารงานและการให้บริการภาครัฐผ่านระบบดิจิทัล พ.ศ. 2562 กำหนดให้หน่วยงานของรัฐจัดให้มีการบริหารจัดการ การบูรณาการข้อมูลภาครัฐ การทำงานให้มีความสอดคล้องกัน การเชื่อมโยงเข้าด้วยกันอย่างมั่นคงปลอดภัยและมีธรรมาภิบาล หน่วยงานภาครัฐจึงจำเป็นต้องดำเนินการจัดทำคำอธิบายชุดข้อมูลดิจิทัลของภาครัฐและบัญชีข้อมูลให้มีความถูกต้อง ครบถ้วน และเป็นปัจจุบัน ซึ่งเป็นส่วนหนึ่งของการจัดทำธรรมาภิบาลข้อมูลภาครัฐให้เป็นไปตามความในมาตรา 7 (2) (9) และมาตรา 8 แห่งพระราชบัญญัติดังกล่าว และประกาศคณะกรรมการพัฒนารัฐบาลดิจิทัล เรื่อง ธรรมาภิบาลข้อมูลภาครัฐ ข้อ 4 (6) อันจะนำไปสู่การพัฒนากระบวนการข้อมูลที่สำคัญของภาครัฐเพื่อประโยชน์ในการกำหนดหลักเกณฑ์และวิธีการเชื่อมโยง แลกเปลี่ยน และบูรณาการข้อมูลของหน่วยงานของรัฐอย่างเป็นระบบ ตลอดจนการพัฒนาศูนย์กลางข้อมูลเปิดภาครัฐ เพื่อให้ประชาชนสามารถเข้าถึงและใช้ประโยชน์ได้อย่างมีประสิทธิภาพ จากการประชุมหารือร่วมกับผู้บริหารของจังหวัด ให้ความเห็นชอบในการจัดทำบัญชีข้อมูลจังหวัดและวิเคราะห์สารสนเทศที่สัมพันธ์กับประเด็นการพัฒนาจังหวัด 4 ประเด็น ดังต่อไปนี้ 1) อุตสาหกรรมเชิงนิเวศ 2) คุณภาพชีวิตและเมืองสีเขียว 3) สร้างมูลค่าเพิ่มสินค้าเกษตรและอาหารปลอดภัย 4) การท่องเที่ยวจังหวัดสระบุรี โดยมีความสัมพันธ์กับประเด็นการพัฒนาจังหวัด คือ 1) การจัดการทรัพยากรธรรมชาติและสิ่งแวดล้อมให้มีความสมดุลและยั่งยืนโดยการมีส่วนร่วม เพื่อพัฒนาไปสู่สังคมคาร์บอนต่ำ 2) สังคมคุณภาพ เป็นเมืองน่าอยู่มีความปลอดภัยเพื่อคุณภาพชีวิตที่ดีของประชาชนทุกช่วงวัย และดำรงชีวิตตามหลักปรัชญาเศรษฐกิจพอเพียง 3) ขับเคลื่อนเกษตรเพิ่มมูลค่า เกษตรแปรรูปคุณภาพสูง ด้วยเทคโนโลยีและนวัตกรรมล้ำสมัย 4) พัฒนาแหล่งท่องเที่ยวและบริการให้ได้มาตรฐานมีอัตลักษณ์ และส่งเสริมการท่องเที่ยวเพื่อสร้างมูลค่าเพิ่มให้แก่ชุมชน ซึ่งจากข้อมูลดังกล่าวมีส่วนช่วยสนับสนุนในการแก้ไขปัญหาและพัฒนาจังหวัดให้ดีขึ้นได้ในด้านสังคม ด้านเศรษฐกิจ และด้านทรัพยากรธรรมชาติและสิ่งแวดล้อม

3.3.1 บัญชีสถิติทางการตามประเด็นสำคัญของจังหวัด “การพัฒนาด้านมาตรฐานการท่องเที่ยว”

วัตถุประสงค์

1. เพื่อให้หน่วยงานที่เกี่ยวข้องกับตัวชี้วัด สามารถจัดทำบัญชีข้อมูลของหน่วยงานได้สอดคล้องตามมาตรฐานและนำชุดข้อมูลที่จัดทำบัญชีข้อมูลมาวิเคราะห์ และจัดทำเป็นสารสนเทศตามโจทย์ความต้องการของหน่วยงาน รวมถึงความต้องการของผู้บริหาร

2. เพื่อให้หน่วยงานภาครัฐเห็นประโยชน์ของบัญชีข้อมูล เพื่อสืบค้นและใช้งานข้อมูลภายในหน่วยงานได้สะดวกขึ้น และสามารถสืบค้น ร้องขอ เข้าถึงข้อมูลข้ามหน่วยงานได้ตามสิทธิ์ผ่านระบบอิเล็กทรอนิกส์

3. เพื่อให้ภาคเอกชนและประชาชน สามารถเข้าถึงและใช้ประโยชน์ข้อมูลภาครัฐที่เปิดเผยได้จากการจัดทำบัญชีข้อมูลของหน่วยงานผ่าน GD Catalog Platform และให้บริการที่เว็บไซต์: <https://saraburi.gdcatalog.go.th/> ได้อย่างสะดวกรวดเร็ว

4. เพื่อให้มีข้อมูลที่สามารถตอบสนองต่อประเด็นยุทธศาสตร์จังหวัด จังหวัดสระบุรีจึงได้เลือกประเด็นสำคัญ (Pain Point) **“อุตสาหกรรมเชิงนิเวศ”**

ประเด็นสำคัญของจังหวัด “อุตสาหกรรมเชิงนิเวศ” สอดคล้องกับประเด็นการพัฒนาที่ 5 ของแผนพัฒนาจังหวัดสระบุรี คือ การจัดการทรัพยากรธรรมชาติและสิ่งแวดล้อมให้มีความสมดุลและยั่งยืนโดยการมีส่วนร่วม เพื่อพัฒนาไปสู่สังคมคาร์บอนต่ำ กำหนดรายการสถิติที่สำคัญและจำเป็น ทำให้ได้บัญชีสถิติทางการ

3.3.2 บัญชีสถิติทางการตามประเด็นสำคัญของจังหวัด “คุณภาพชีวิตและเมืองสีเขียว”

วัตถุประสงค์

1. เพื่อให้หน่วยงานที่เกี่ยวข้องด้านการเสริมสร้างเศรษฐกิจ สามารถจัดทำบัญชีข้อมูล สอดคล้องตามมาตรฐานและนำชุดข้อมูลที่จัดทำบัญชีข้อมูลจังหวัดมาวิเคราะห์ และจัดทำเป็นสารสนเทศที่ตอบโจทย์ความต้องการของส่วนราชการและผู้บริหารในจังหวัดได้

2. เพื่อให้หน่วยงานภาครัฐเห็นประโยชน์ของบัญชีข้อมูล เพื่อสืบค้น และใช้งานข้อมูลภายในหน่วยงานได้สะดวกขึ้น และสามารถสืบค้น ร้องขอ เข้าถึงข้อมูลข้ามหน่วยงานได้ตามสิทธิ์ผ่านระบบอิเล็กทรอนิกส์

3. เพื่อให้ภาคเอกชนและประชาชน สามารถเข้าถึงและใช้ประโยชน์ข้อมูลภาครัฐที่เปิดเผยได้จากการจัดทำบัญชีข้อมูลจังหวัดหน่วยงานผ่าน GD Catalog Platform และให้บริการที่เว็บไซต์: <https://saraburi.gdcatalog.go.th/> ได้อย่างสะดวกรวดเร็ว

4. เพื่อให้มีข้อมูลที่สามารถตอบสนองต่อประเด็นการพัฒนาจังหวัดสระบุรี จึงได้เลือกประเด็นการพัฒนาจังหวัด **“คุณภาพชีวิตและเมืองสีเขียว”**

ประเด็นสำคัญของจังหวัด “คุณภาพชีวิตและเมืองสีเขียว” สอดคล้องกับประเด็นการพัฒนาที่ 1 ของแผนพัฒนาจังหวัดสระบุรี คือ สังคมคุณภาพ เป็นเมืองน่าอยู่มีความปลอดภัยเพื่อคุณภาพชีวิตที่ดีของประชาชนทุกช่วงวัย และดำรงชีวิตตามหลักปรัชญาเศรษฐกิจพอเพียง กำหนดรายการสถิติที่สำคัญและจำเป็น ทำให้ได้บัญชีสถิติทางการ

3.3.3 บัญชีสถิติทางการตามประเด็นสำคัญของจังหวัด “สร้างมูลค่าเพิ่มสินค้าเกษตรและอาหารปลอดภัย”

วัตถุประสงค์

1. เพื่อให้หน่วยงานที่เกี่ยวข้องด้านการเสริมสร้างเศรษฐกิจ สามารถจัดทำบัญชีข้อมูล สอดคล้องตามมาตรฐานและนำชุดข้อมูลที่จัดทำบัญชีข้อมูลจังหวัดมาวิเคราะห์ และจัดทำเป็นสารสนเทศที่ตอบโจทย์ความต้องการของส่วนราชการและผู้บริหารในจังหวัดได้

2. เพื่อให้หน่วยงานภาครัฐเห็นประโยชน์ของบัญชีข้อมูล เพื่อสืบค้น และใช้งานข้อมูลภายในหน่วยงานได้สะดวกขึ้น และสามารถสืบค้น ร้องขอ เข้าถึงข้อมูลข้ามหน่วยงานได้ตามสิทธิ์ผ่านระบบอิเล็กทรอนิกส์

3. เพื่อให้ภาคเอกชนและประชาชน สามารถเข้าถึงและใช้ประโยชน์ข้อมูลภาครัฐที่เปิดเผยได้ จากการจัดทำบัญชีข้อมูลจังหวัดหน่วยงานผ่าน GD Catalog Platform และให้บริการที่เว็บไซต์: <https://saraburi.gdcatalog.go.th/> ได้อย่างสะดวกรวดเร็ว

4. เพื่อให้มีข้อมูลที่สามารถตอบสนองต่อประเด็นการพัฒนาจังหวัดสระบุรี จึงได้เลือกประเด็นการพัฒนาจังหวัด “สร้างมูลค่าเพิ่มสินค้าเกษตรและอาหารปลอดภัย”

ประเด็นสำคัญของจังหวัด “สร้างมูลค่าเพิ่มสินค้าเกษตรและอาหารปลอดภัย” สอดคล้องกับประเด็นการพัฒนาที่ 3 ของแผนพัฒนาจังหวัดสระบุรี คือ ขับเคลื่อนเกษตรเพิ่มมูลค่า เกษตรแปรรูป คุณภาพสูง ด้วยเทคโนโลยีและนวัตกรรมล้ำสมัย กำหนดรายการสถิติที่สำคัญและจำเป็น ทำให้ได้บัญชีสถิติทางการ

3.3.4 บัญชีสถิติทางการตามประเด็นสำคัญของจังหวัด “การท่องเที่ยวจังหวัดสระบุรี”

วัตถุประสงค์

1. เพื่อให้หน่วยงานที่เกี่ยวข้องด้านการเสริมสร้างเศรษฐกิจ สามารถจัดทำบัญชีข้อมูล สอดคล้องตามมาตรฐานและนำชุดข้อมูลที่จัดทำบัญชีข้อมูลจังหวัดมาวิเคราะห์ และจัดทำเป็นสารสนเทศที่ตอบสนองต่อความต้องการของส่วนราชการและผู้บริหารในจังหวัดได้

2. เพื่อให้หน่วยงานภาครัฐเห็นประโยชน์ของบัญชีข้อมูล เพื่อสืบค้น และใช้งานข้อมูลภายในหน่วยงานได้สะดวกขึ้น และสามารถสืบค้น ร้องขอ เข้าถึงข้อมูลข้ามหน่วยงานได้ตามสิทธิ์ผ่านระบบอิเล็กทรอนิกส์

3. เพื่อให้ภาคเอกชนและประชาชน สามารถเข้าถึงและใช้ประโยชน์ข้อมูลภาครัฐที่เปิดเผยได้ จากการจัดทำบัญชีข้อมูลจังหวัดหน่วยงานผ่าน GD Catalog Platform และให้บริการที่เว็บไซต์: <https://saraburi.gdcatalog.go.th/> ได้อย่างสะดวกรวดเร็ว

4. เพื่อให้มีข้อมูลที่สามารถตอบสนองต่อประเด็นการพัฒนาจังหวัดสระบุรี จึงได้เลือกประเด็นการพัฒนาจังหวัด “การท่องเที่ยวจังหวัดสระบุรี”

ประเด็นสำคัญของจังหวัด “การท่องเที่ยวจังหวัดสระบุรี” สอดคล้องกับประเด็นการพัฒนาที่ 4 ของแผนพัฒนาจังหวัดสระบุรี คือ พัฒนาแหล่งท่องเที่ยวและบริการให้ได้มาตรฐานมีอัตลักษณ์ และส่งเสริมการท่องเที่ยวเพื่อสร้างมูลค่าเพิ่มให้แก่ชุมชน กำหนดรายการสถิติที่สำคัญและจำเป็น ทำให้ได้บัญชีสถิติทางการ

จากการวิเคราะห์ห่วงโซ่คุณค่าตามประเด็นการพัฒนาจังหวัด รายงานตัวชี้วัดการพัฒนาระดับจังหวัด และกลุ่มจังหวัด และจากการประชุมหารือร่วมกับผู้บริหารของจังหวัด จึงถอดรายการสถิติทางการ เป็นบัญชีสถิติทางการที่เกี่ยวข้องกับการพัฒนาในระดับจังหวัดสระบุรี (คำอธิบายตารางฯ ตามภาคผนวก ค1) ประกอบด้วยบัญชีสถิติทางการย่อย 6 บัญชี จำนวนรายการสถิติทางการ 367 รายการ รายละเอียดตาม URL

<https://docs.google.com/spreadsheets/d/1e84oMUchu5P3DIYczkv8Wi94y1JjQwEI/edit?gid=90203419#gid=90203419>

หรือ QR Code ดังภาพ 32



ภาพ 32 QR Code บัญชีสถิติทางการที่เกี่ยวข้องกับการพัฒนาในระดับจังหวัดสระบุรี

สถานการณ์สถิติทางการ และแนวทางการพัฒนาสถิติ ทางการ/แผนกำหนดความรับผิดชอบ

4.1 สถานการณ์สถิติทางการ

บัญชีสถิติทางการตามแผนพัฒนาสถิติระดับจังหวัดสระบุรี พ.ศ. 2566 – 2570 (ฉบับทบทวน ประจำปีงบประมาณ พ.ศ. 2569) คือ บัญชีสถิติทางการจังหวัดสระบุรี ซึ่งประกอบด้วยบัญชีสถิติทางการย่อย 6 บัญชี ดังนี้

4.1.1 บัญชีสถิติทางการ “การยกระดับคุณภาพชีวิตของประชาชนและการพัฒนาเมืองสีเขียวของจังหวัดสระบุรี”

เป็นชุดข้อมูลประเด็นการพัฒนาจังหวัด ประเด็นที่ 1: สังคมคุณภาพ เป็นเมืองน่าอยู่มีความปลอดภัยเพื่อคุณภาพชีวิตที่ดีของประชาชนทุกช่วงวัย และดำรงชีวิตตามหลักปรัชญาเศรษฐกิจพอเพียง มีรายการสถิติทางการทั้งหมด 163 รายการ มีสถานะความพร้อมเผยแพร่ของข้อมูลรายการสถิติทางการที่เป็น Tier 1 จำนวน 163 รายการ คิดเป็นร้อยละ 100

4.1.2 บัญชีสถิติทางการ “การยกระดับการคมนาคมขนส่ง โลจิสติกส์ และการค้าของจังหวัดสระบุรี”

เป็นชุดข้อมูลประเด็นการพัฒนาจังหวัด ประเด็นที่ 2: พัฒนาเศรษฐกิจด้านอุตสาหกรรม การค้า การลงทุน การบริการ และระบบโลจิสติกส์ให้มีความยั่งยืน มีรายการสถิติทางการทั้งหมด 25 รายการ มีสถานะความพร้อมเผยแพร่ของข้อมูลรายการสถิติทางการที่เป็น Tier 1 จำนวน 25 รายการ คิดเป็นร้อยละ 100

4.1.3 บัญชีสถิติทางการ “การผลิต การแปรรูปสินค้าเกษตรที่มีคุณภาพของจังหวัดสระบุรี”

เป็นชุดข้อมูลประเด็นการพัฒนาจังหวัด ประเด็นที่ 3: ขับเคลื่อนเกษตรเพิ่มมูลค่า เกษตรแปรรูปคุณภาพสูง ด้วยเทคโนโลยีและนวัตกรรมล้ำสมัย มีรายการสถิติทางการทั้งหมด 69 รายการ มีสถานะความพร้อมเผยแพร่ของข้อมูลรายการสถิติทางการที่เป็น Tier 1 จำนวน 69 รายการ คิดเป็นร้อยละ 100

4.1.4 บัญชีสถิติทางการ “การท่องเที่ยวของจังหวัดสระบุรี”

เป็นชุดข้อมูลประเด็นการพัฒนาจังหวัด ประเด็นที่ 4: พัฒนาแหล่งท่องเที่ยวและบริการให้ได้มาตรฐานมีอัตลักษณ์ และส่งเสริมการท่องเที่ยวเพื่อสร้างมูลค่าเพิ่มให้แก่ชุมชน มีรายการสถิติทางการทั้งหมด 39 รายการ มีสถานะความพร้อมเผยแพร่ของข้อมูล ดังนี้

- รายการสถิติทางการที่เป็น Tier 1 จำนวน 38 รายการ คิดเป็นร้อยละ 97.4
- รายการสถิติทางการที่เป็น Tier 2 (มีหน่วยงานรับผิดชอบ) จำนวน 1 รายการ คิดเป็นร้อยละ 2.6

4.1.5 บัญชีสถิติทางการ “การจัดการทรัพยากรธรรมชาติและสิ่งแวดล้อมของจังหวัดสระบุรีให้มีความสมดุลอย่างยั่งยืน”

เป็นชุดข้อมูลประเด็นการพัฒนาจังหวัด ประเด็นที่ 5: การจัดการทรัพยากรธรรมชาติและสิ่งแวดล้อมให้มีความสมดุลและยั่งยืนโดยการมีส่วนร่วม เพื่อพัฒนาไปสู่สังคมคาร์บอนต่ำ มีรายการสถิติทางการทั้งหมด 37 รายการ มีสถานะความพร้อมเผยแพร่ของข้อมูลรายการสถิติทางการที่เป็น Tier 1 จำนวน 37 รายการ คิดเป็นร้อยละ 100

4.1.6 บัญชีสถิติทางการ “ตัวชี้วัดการพัฒนาระดับจังหวัด จังหวัดสระบุรี”

เป็นชุดข้อมูลตัวชี้วัดการพัฒนาจังหวัด มีรายการสถิติทางการทั้งหมด 34 รายการ มีสถานะความพร้อมเผยแพร่ของข้อมูลรายการสถิติทางการที่เป็น Tier 1 จำนวน 34 รายการ คิดเป็นร้อยละ 100

สรุปจำนวนบัญชีสถิติทางการตามแผนพัฒนาสถิติระดับจังหวัดสระบุรี พ.ศ. 2566 – 2570 (ฉบับทบทวน ประจำปีงบประมาณ พ.ศ. 2569) ดังภาพ 33 และตาราง 12



บัญชีสถิติทางการ	Tier 1	Tier 2 (มีหน่วยงานรับผิดชอบ)	Total
การจัดการทรัพยากรธรรมชาติและสิ่งแวดล้อมของจังหวัดสระบุรีให้มีความสมดุลอย่างยั่งยืน	37		37
การท่องเที่ยวของจังหวัดสระบุรี	38	1	39
การผลิต การแปรรูปสินค้าเกษตรที่มีคุณภาพของจังหวัดสระบุรี	69		69
การยกระดับการคมนาคมขนส่ง โลจิสติกส์ และการค้าของจังหวัดสระบุรี	25		25
การยกระดับคุณภาพชีวิตของประชาชนและการพัฒนาเมืองสีเขียวของจังหวัดสระบุรี	163		163
ตัวชี้วัดการพัฒนาระดับจังหวัด จังหวัดสระบุรี	34		34
Total	366	1	367

ภาพ 33 จำนวนรายการสถิติทางการจำแนกตามบัญชีสถิติทางการและสถานะความพร้อมเผยแพร่ของข้อมูล

ตาราง 12 จำนวนรายการสถิติทางการ จำแนกตามบัญชีสถิติทางการ ความพร้อมเผยแพร่ของข้อมูล และความเป็นเจ้าของข้อมูล

ความพร้อมเผยแพร่ของข้อมูล	Tier 1			Tier 2 (มีหน่วยงานรับผิดชอบ)			Tier 3	รวม
	กรม	จังหวัด	รวม	กรม	จังหวัด	รวม	รวม	
บัญชีสถิติทางการ								
การยกระดับคุณภาพชีวิตของประชาชนและการพัฒนาเมืองสีเขียวของจังหวัดสระบุรี	30	133	163	-	-	-	-	163
การยกระดับการคมนาคมขนส่ง โลจิสติกส์ และการค้าของจังหวัดสระบุรี	8	17	25	-	-	-	-	25
การผลิต การแปรรูปสินค้าเกษตรที่มีคุณภาพของจังหวัดสระบุรี	14	55	69	-	-	-	-	69
การท่องเที่ยวของจังหวัดสระบุรี	18	20	38	1	-	1	-	39
การจัดการทรัพยากรธรรมชาติและสิ่งแวดล้อมของจังหวัดสระบุรีให้มีความสมดุลอย่างยั่งยืน	23	14	37	-	-	-	-	37
ตัวชี้วัดการพัฒนาระดับจังหวัด จังหวัดสระบุรี	34	-	34	-	-	-	-	34
รวมทั้งหมด	127	239	366	1	-	1		367

4.2 แนวทางการพัฒนารายการสถิติทางการ

4.2.1 รายการสถิติทางการของจังหวัด

บัญชีสถิติทางการจังหวัดสระบุรี ตามแผนพัฒนาสถิติระดับจังหวัดสระบุรี พ.ศ. 2566 – 2570 (ฉบับทบทวน ประจำปีงบประมาณ พ.ศ. 2569) มีจำนวนรายการสถิติทางการทั้งสิ้น 367 รายการ โดยมีสถานะความพร้อมเผยแพร่ของข้อมูล (Tier) ดังนี้

1) รายการสถิติทางการที่กรมเป็นเจ้าของข้อมูล

การพัฒนารายการสถิติทางการจะพิจารณาความพร้อมเผยแพร่ของข้อมูลและหน่วยงานของแต่ละรายการสถิติทางการ เพื่อจัดทำแนวทางการพัฒนาสถิติทางการ ซึ่งพบว่า มีรายการสถิติทางการที่กรมเป็นเจ้าของข้อมูล จำนวน 128 รายการ ประกอบด้วย

- รายการสถิติทางการที่ความพร้อมเผยแพร่ของข้อมูลเป็น Tier1 จำนวน 127 รายการ
- รายการสถิติทางการที่ความพร้อมเผยแพร่ของข้อมูลเป็น Tier 2 (มีหน่วยงานรับผิดชอบ) จำนวน 1 รายการ

โดยมีรายละเอียดตาม URL หรือ QR Code ดังภาพ 34

<https://docs.google.com/spreadsheets/d/1e84oMUchu5P3DIYczkv8Wi94y1JjOwEI/edit?gid=299346448#gid=299346448>



ภาพ 34 QR Code รายการสถิติทางการที่กรมเป็นเจ้าของข้อมูล

2) รายการสถิติทางการที่หน่วยงานในจังหวัดเป็นเจ้าของข้อมูล

การพัฒนารายการสถิติทางการจะพิจารณาความพร้อมเผยแพร่ของข้อมูลและหน่วยงานของแต่ละรายการสถิติทางการ เพื่อจัดทำแนวทางการพัฒนาสถิติทางการ ซึ่งพบว่า มีรายการสถิติทางการที่หน่วยงานในจังหวัดเป็นเจ้าของข้อมูล จำนวน 239 รายการ ประกอบด้วย

- รายการสถิติทางการที่ความพร้อมเผยแพร่ของข้อมูลเป็น Tier1 จำนวน 239 รายการ
- รายการสถิติทางการที่ความพร้อมเผยแพร่ของข้อมูลเป็น Tier 2 (มีหน่วยงานรับผิดชอบ) จำนวน 0 รายการ

โดยมีรายละเอียดตาม URL หรือ QR Code ดังภาพ 35

<https://docs.google.com/spreadsheets/d/1e84oMUchu5P3DIYczkv8Wi94y1JjOwEI/edit?gid=1528291143#gid=1528291143>

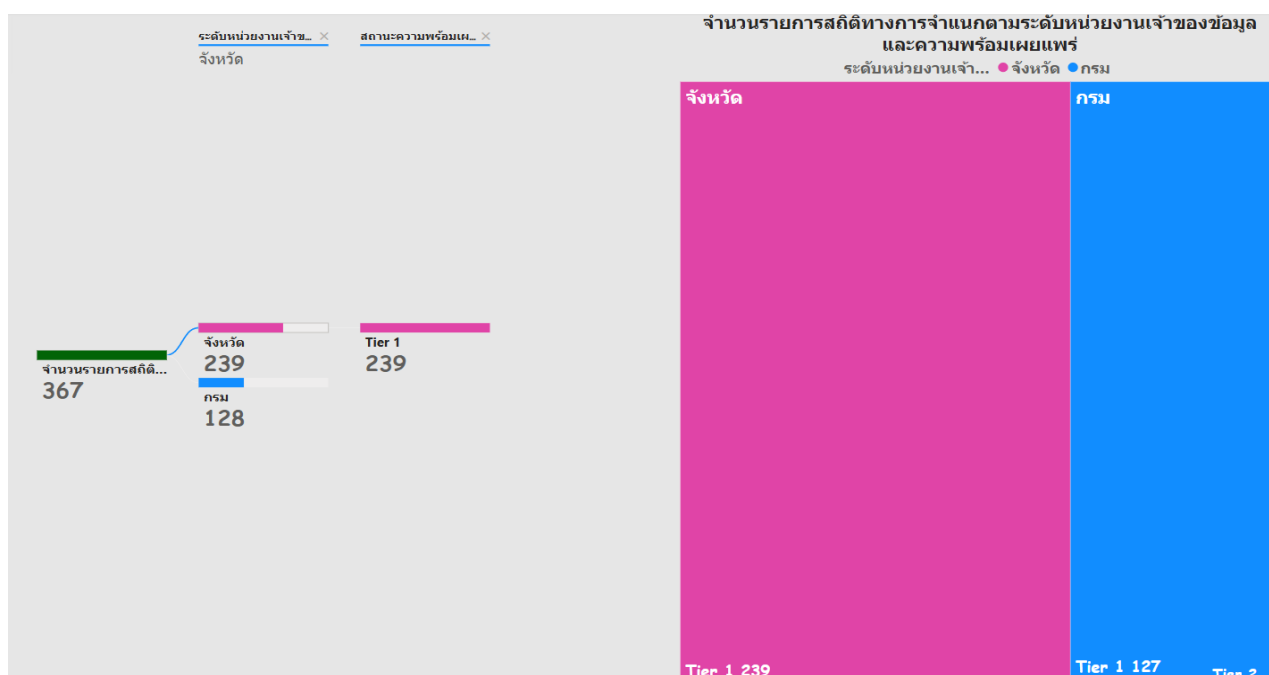


ภาพ 35 QR Code รายการสถิติทางการที่หน่วยงานในจังหวัดเป็นเจ้าของข้อมูล

3) รายการสถิติทางการที่ไม่มีหน่วยงานเจ้าของข้อมูล (Tier 2 (ไม่มีหน่วยงานรับผิดชอบ) และ Tier 3)

การพัฒนารายการสถิติทางการจะพิจารณาความพร้อมเผยแพร่ของข้อมูลและหน่วยงานของแต่ละรายการสถิติทางการ เพื่อจัดทำแนวทางการพัฒนาสถิติทางการ ซึ่งพบว่า มีรายการสถิติทางการที่ความพร้อมเผยแพร่ของข้อมูลเป็น Tier 2 (ไม่มีหน่วยงานรับผิดชอบ) และ Tier 3 จำนวน 0 รายการ

สรุปจำนวนรายการสถิติทางการจำแนกตามความเป็นเจ้าของและความพร้อมเผยแพร่ของข้อมูล ดังภาพ 36



ภาพ 36 จำนวนรายการสถิติทางการจำแนกตามความเป็นเจ้าของและความพร้อมเผยแพร่ของข้อมูล

4.2.2 แนวทางการพัฒนาสถิติทางการที่มีหน่วยงานรับผิดชอบ

1) แนวทางการพัฒนารายการสถิติทางการที่ความพร้อมเผยแพร่ของข้อมูลเป็น Tier 1

การพัฒนารายการสถิติทางการที่ความพร้อมเผยแพร่ของข้อมูลเป็น Tier 1 เป็นการดำเนินการพัฒนาเฉพาะรายการทางการที่มีค่านิยมและวิธีการผลิต มีข้อมูลพร้อมเผยแพร่ และมีหน่วยงานรับผิดชอบที่หน่วยงานในจังหวัดเป็นเจ้าของข้อมูล เพื่อให้หน่วยงานเจ้าของข้อมูลนำรายการสถิติทางการขึ้นระบบบัญชีข้อมูลจังหวัด และลงทะเบียนชุดข้อมูลที่อยู่ในหมวดหมู่สาธารณชนระบบบัญชีข้อมูลภาครัฐ เพื่อแบ่งปันแลกเปลี่ยนข้อมูลสถิติทางการกับหน่วยงานอื่น ๆ รวมทั้งสามารถนำข้อมูลที่มีความพร้อมใช้ ไปวางแผนนโยบาย แผนการปฏิบัติงาน และติดตามประเมินผลการพัฒนาจังหวัด ดังนั้น จำเป็นต้องมีแนวทางการพัฒนาสถิติทางการเพื่อให้ข้อมูลมีคุณภาพและตรงตามมาตรฐานสถิติที่สามารถนำไปใช้ในการตัดสินใจได้ โดยมีรายการสถิติทางการที่ความพร้อมเผยแพร่ของข้อมูลเป็น Tier 1 จำนวน 239 รายการ โดยมีรายละเอียดตาม URL

<https://docs.google.com/spreadsheets/d/1e84oMUchu5P3DIYczkv8Wi94y1JjOwEI/edit?gid=1216243050#gid=1216243050>

หรือ QR Code ดังภาพ 37



ภาพ 37 QR Code แนวทางการพัฒนาสถิติทางการที่ความพร้อมเผยแพร่เป็น Tier 1

2) แนวทางการพัฒนาสถิติทางการที่ความพร้อมเผยแพร่ของข้อมูลเป็น Tier 2 (มีหน่วยงานรับผิดชอบ)

การพัฒนารายการสถิติทางการที่ความพร้อมเผยแพร่ของข้อมูลเป็น Tier 2 (มีหน่วยงานรับผิดชอบ) เป็นการดำเนินการพัฒนาเฉพาะรายการสถิติทางการที่มีค่านิยมและวิธีการผลิต มีหน่วยงานรับผิดชอบ แต่ยังไม่พร้อมเผยแพร่ (Tier 2) ที่หน่วยงานในจังหวัดเป็นเจ้าของข้อมูล ดังนั้น จำเป็นต้องมีแนวทางการพัฒนาสถิติทางการเพื่อให้มีคุณภาพและมาตรฐานสถิติที่สามารถนำไปใช้ในการตัดสินใจได้ โดยมีรายการสถิติทางการที่ความพร้อมเผยแพร่ของข้อมูลเป็น Tier 2 (มีหน่วยงานรับผิดชอบ) มีจำนวน 0 รายการ

4.3 แผนกำหนดความรับผิดชอบ

แผนกำหนดความรับผิดชอบตามแผนพัฒนาสถิติระดับจังหวัดสระบุรี (พ.ศ. 2566 – 2570) (ฉบับทบทวน ประจำปีงบประมาณ พ.ศ. 2569) เป็นการกำหนดหน่วยงานรับผิดชอบรายการสถิติทางการที่หน่วยงานในจังหวัดเป็นเจ้าของข้อมูล (Data owners) ที่มีค่านิยมและวิธีการผลิต แต่ยังไม่มีข้อมูลพร้อมเผยแพร่ และไม่มีหน่วยงานรับผิดชอบ (Tier 2 (ไม่มีหน่วยงานรับผิดชอบ)) และรายการสถิติทางการที่ไม่มีค่านิยมและวิธีการผลิต ไม่มีข้อมูล และไม่มีหน่วยงานรับผิดชอบ (Tier 3) จึงจำเป็นต้องมีการกำหนดหน่วยงานรับผิดชอบในการจัดทำรายการสถิติทางการ โดยจัดทำเป็นแผนกำหนดความรับผิดชอบ เพื่อให้เกิดรายการสถิติทางการตามแผนพัฒนาสถิติระดับจังหวัดสระบุรี (พ.ศ. 2566 – 2570) (ฉบับทบทวน ประจำปีงบประมาณ พ.ศ. 2569)

จากสถานการณ์สถิติทางการตามแผนพัฒนาสถิติระดับจังหวัดสระบุรี (พ.ศ. 2566 – 2570) (ฉบับทบทวน ประจำปีงบประมาณ พ.ศ. 2569) พบว่ามีรายการสถิติทางการที่ความพร้อมเผยแพร่ของข้อมูลเป็น Tier 3 จำนวน 0 รายการ โดยแนวทางการพัฒนาสถิติทางการที่ความพร้อมเผยแพร่ของข้อมูลเป็น Tier 3 ต้องมีการจัดทำนิยามและวิธีการผลิตข้อมูลก่อน จึงจะสามารถเข้าสู่กระบวนการกำหนดหน่วยงานรับผิดชอบเพื่อจัดทำข้อมูล และพัฒนารายการสถิติทางการให้มีคุณภาพตรงตามมาตรฐาน และเผยแพร่ข้อมูลบนระบบบัญชีข้อมูลจังหวัด และระบบบัญชีข้อมูลภาครัฐ (Government Data Catalog: GD Catalog) เพื่อแบ่งปันแลกเปลี่ยนข้อมูลสถิติทางการสำหรับใช้ในการวางแผนและกำหนดนโยบายในการพัฒนาจังหวัด

ปัญหา อุปสรรค และข้อเสนอแนะการพัฒนาสถิติ ทางการ

การดำเนินการจัดทำแผนพัฒนาสถิติระดับจังหวัดสระบุรี (พ.ศ. 2566 – 2570) เป็นการจัดทำรายการข้อมูลสถิติทางการที่เกี่ยวข้องกับการพัฒนาในระดับจังหวัด ที่สอดคล้องกับประเด็นการพัฒนาจังหวัด ตัวชี้วัดการพัฒนาฯ และแผนพัฒนาระดับต่าง ๆ รวมถึงเป็นการพัฒนาการจัดเก็บข้อมูลสถิติที่สำคัญและจำเป็นต่อการบริหารงานตามยุทธศาสตร์จังหวัด พร้อมทั้งกำหนดหน่วยงานที่มีหน้าที่รับผิดชอบในการจัดทำข้อมูลที่ยังไม่มีหน่วยงานใดดำเนินการ ซึ่งต้องอาศัยการบูรณาการร่วมกับภาคีเครือข่ายในทุกภาคส่วนที่เกี่ยวข้อง ตั้งแต่การกำหนดทิศทางและยุทธศาสตร์จนถึงการขับเคลื่อนการดำเนินงานในระดับพื้นที่ ภายใต้งานกำกับติดตามโดยคณะกรรมการสถิติระดับจังหวัด เพื่อให้จังหวัดมีข้อมูลในการกำหนดทิศทาง การดำเนินงานที่ชัดเจน สอดคล้องเชื่อมโยงกับยุทธศาสตร์ชาติ แผนแม่บทภายใต้ยุทธศาสตร์ชาติ แผนการปฏิรูปประเทศ แผนพัฒนาเศรษฐกิจและสังคมแห่งชาติ รวมทั้งนโยบายและแผนอื่น ๆ ที่เกี่ยวข้อง ทั้งนี้จากการดำเนินงานจัดทำแผนพัฒนาสถิติระดับจังหวัด พบว่ามีปัญหา อุปสรรคและข้อเสนอแนะ ดังนี้

5.1 ปัญหา อุปสรรค

5.1.1 ข้อจำกัดของหน่วยงาน

- การจัดทำข้อมูลสถิติทางการที่สำคัญของจังหวัดเป็นภารกิจที่ทุกหน่วยงานในจังหวัดต้องมีส่วนรับผิดชอบร่วมกัน ความสำเร็จของการดำเนินงานจึงขึ้นอยู่กับความร่วมมือระหว่างหน่วยงานที่เกี่ยวข้อง รวมถึงการประสานงานที่ต่อเนื่องและเป็นระบบ อย่างไรก็ตาม การปรับเปลี่ยนหรือโยกย้ายเจ้าหน้าที่ผู้ปฏิบัติงานที่เกี่ยวข้องอาจส่งผลให้การดำเนินงานไม่ต่อเนื่อง และทำให้เจ้าหน้าที่ใหม่ที่เข้ามารับหน้าที่ขาดความเข้าใจในขั้นตอนและกระบวนการดำเนินงาน เช่น การจัดทำไฟล์ข้อมูลในรูปแบบ CSV การขาดความชำนาญในการนำข้อมูลสถิติทางการขึ้นระบบบัญชีข้อมูลจังหวัดและการลงทะเบียนระบบบัญชีข้อมูลภาครัฐ

- หน่วยงานบางหน่วยงานยังขาดการตระหนักถึงความสำคัญของการจัดทำข้อมูล ส่งผลให้การดำเนินงานหรือการประสานงานอาจไม่ได้รับความร่วมมืออย่างเต็มที่

5.1.2 ข้อจำกัดด้านข้อมูล

- ชุดข้อมูลสำคัญบางรายการยังไม่มีการจัดเก็บข้อมูล เนื่องจากเป็นประเด็นหรือภารกิจใหม่ จึงจำเป็นต้องมีการมอบหมายหน่วยงานรับผิดชอบ ผ่านกลไกคณะกรรมการสถิติระดับจังหวัด

- ข้อมูลภายในจังหวัดไม่เพียงพอ เนื่องจากข้อมูลบางรายการมีการจัดเก็บไม่ต่อเนื่อง มีการปรับปรุงหรือเปลี่ยนแปลงรูปแบบการจัดเก็บข้อมูล หรือเป็นข้อมูลในระดับพื้นที่ย่อย ซึ่งอาจจะไม่มีการจัดเก็บมาก่อน ซึ่งต้องใช้ระยะเวลาในการรวบรวม

- ข้อมูลบางรายการเป็นข้อมูลที่สำคัญ มีการจัดเก็บข้อมูลอย่างต่อเนื่อง แต่มีหน่วยงานจัดเก็บหลายหน่วยงาน ทำให้เกิดความซ้ำซ้อนของข้อมูล

- ข้อมูลบางรายการยังไม่พร้อมใช้งาน เนื่องจากหน่วยงานยังจัดเก็บข้อมูลในรูปแบบกระดาษ ส่งผลให้การรวบรวมและการสืบค้นข้อมูลเป็นไปอย่างล่าช้าและไม่มีประสิทธิภาพ

5.2 ข้อเสนอแนะการพัฒนาสถิติทางการ

5.2.1 การพัฒนาด้านการประสานงานกับหน่วยงาน

- การวางยุทธศาสตร์การพัฒนาจังหวัดในปัจจุบัน มุ่งเน้นการพัฒนาศักยภาพของจังหวัดในด้านต่าง ๆ ให้สามารถเทียบเคียงกับระดับสากล ดังนั้น ข้อมูลที่ใช้ประกอบการตัดสินใจควรครอบคลุมทั้งในระดับพื้นที่และระดับมหภาคที่เกี่ยวข้อง โดยการดำเนินการจัดทำข้อมูลสถิติทางการควรเริ่มจากการพัฒนาข้อมูลในระดับพื้นที่ก่อน เพื่อให้จังหวัดสามารถประเมินศักยภาพของตนเอง สำหรับในระยะต่อไปจังหวัดควรใช้กลไกในรูปแบบคณะกรรมการจัดทำข้อมูลในระดับมหภาค โดยประสานความร่วมมือกับหน่วยงานหลักที่เกี่ยวข้อง เพื่อให้ได้ข้อมูลที่สำคัญและจำเป็นสำหรับการเชื่อมโยงและสนับสนุนการตัดสินใจ

- การจัดประชุมชี้แจงให้กับหน่วยงานในระดับจังหวัดเพื่อสร้างความเข้าใจเกี่ยวกับความสำคัญของการจัดเก็บข้อมูลและการใช้ประโยชน์จากข้อมูลให้เจ้าหน้าที่ของหน่วยงานที่เกี่ยวข้องทั้งหมดได้รับทราบ รวมถึงสร้างการยอมรับจากหน่วยงานที่เกี่ยวข้อง

- การพัฒนาด้านการบริหารจัดการระบบข้อมูลสารสนเทศเพื่อการบริหารข้อมูลของจังหวัด ควรพัฒนาสมรรถนะบุคลากร รวมถึงพัฒนาระบบสารสนเทศโดยใช้เทคโนโลยีที่เหมาะสม ด้วยการอบรมเจ้าหน้าที่ผู้รับผิดชอบในการจัดเก็บข้อมูล ให้มีความรู้และความเข้าใจเกี่ยวกับการจัดเก็บ การประมวลผล และการใช้ข้อมูล นอกจากนี้ ควรมีการประเมินผลและติดตามการปฏิบัติงานของเจ้าหน้าที่อย่างจริงจังและต่อเนื่อง เพื่อให้เกิดประสิทธิภาพ

5.2.2 การพัฒนาด้านข้อมูล

- การพัฒนาคุณภาพข้อมูลในระดับจังหวัดมีความสำคัญอย่างยิ่ง เพราะจังหวัดจะนำข้อมูลมาใช้ในการตัดสินใจดำเนินการในด้านต่าง ๆ ข้อมูลที่ดีต้องมีการพัฒนาอย่างต่อเนื่อง เพื่อให้มีความครบถ้วนและสมบูรณ์ สอดคล้องกับความต้องการของจังหวัด สำหรับรายการข้อมูลที่ยังไม่มีหน่วยงานรับผิดชอบ ควรกำหนดหน่วยงานรับผิดชอบในการจัดเก็บข้อมูลให้ชัดเจน ผ่านกลไกคณะกรรมการสถิติระดับจังหวัด

- การพัฒนาศักยภาพการจัดเก็บข้อมูลของหน่วยงานต่าง ๆ ให้มีความถูกต้องตามหลักวิชาการ มีความสมบูรณ์ทันสมัย และพร้อมใช้งานได้ตลอดเวลา โดยมีการจัดทำคู่มือการจัดเก็บข้อมูลพร้อมทั้งกำหนดค่านิยามและคำอธิบายให้ชัดเจน เพื่อให้หน่วยงานสามารถใช้เป็นแนวทางดำเนินการ

- การกำหนดกรอบในการจัดเก็บข้อมูลให้ชัดเจน โดยระบุผู้รับผิดชอบในการจัดเก็บและรายงานข้อมูลในแต่ละด้าน และคำอธิบายให้ชัดเจน และป้องกันการจัดเก็บข้อมูลซ้ำซ้อนกัน

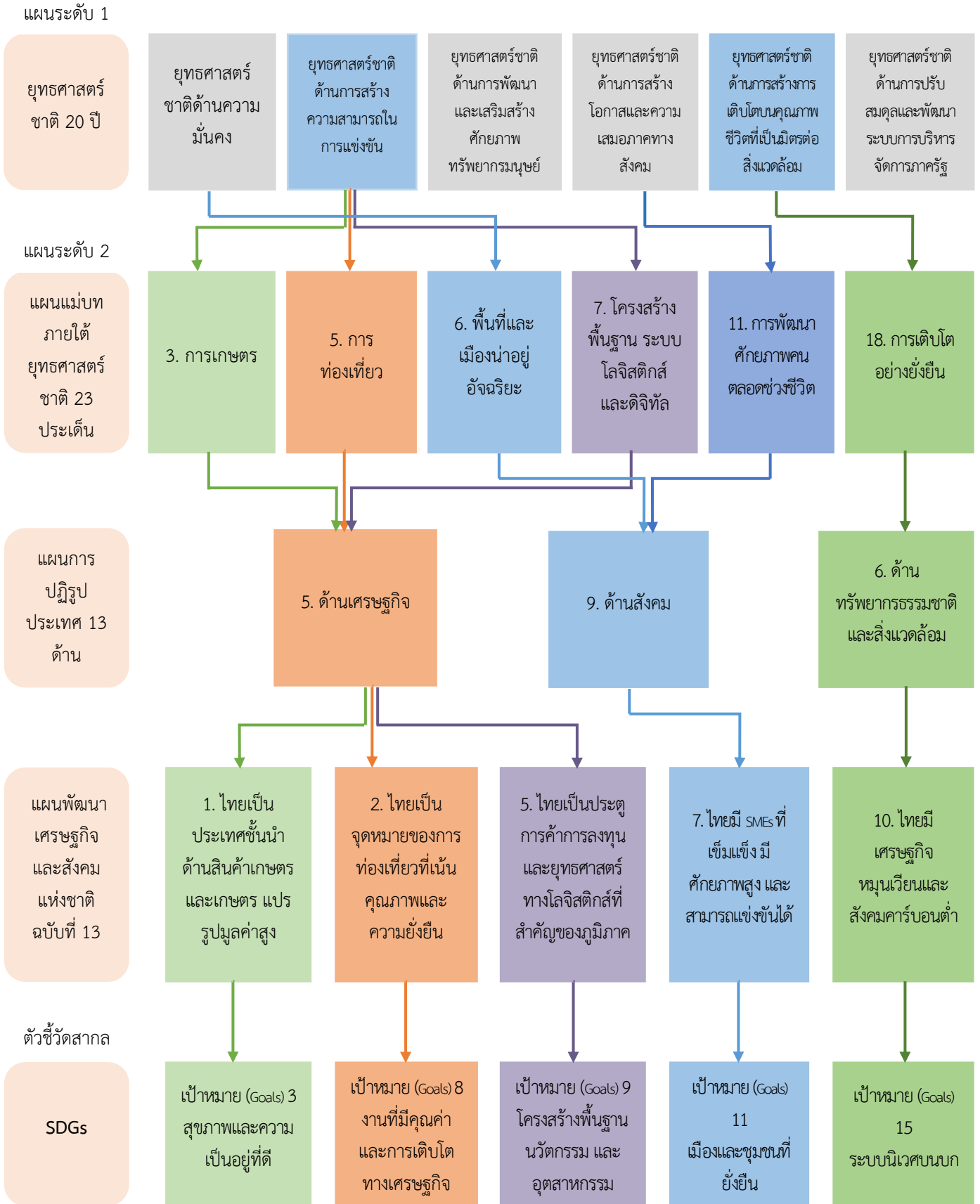
- การบริหารจัดการการจัดเก็บข้อมูลอย่างเป็นระบบ ควรใช้หลักการการมีส่วนร่วมเพื่อบูรณาการการทำงานร่วมกันของทุกภาคส่วนทั้งภาครัฐและเอกชน โดยอาจจัดตั้งคณะกรรมการของจังหวัดเพื่อรับผิดชอบการดำเนินการจัดเก็บข้อมูลอย่างเป็นระบบ เช่น การเชื่อมโยงข้อมูลระหว่างหน่วยงานผู้รับผิดชอบ การจัดเก็บข้อมูลในระดับจังหวัดและหน่วยงานที่เกี่ยวข้อง การกำกับติดตามให้มีการจัดเก็บข้อมูลให้ครบถ้วนและสม่ำเสมอ เพื่อให้ได้ข้อมูลที่ถูกต้องและสมบูรณ์สำหรับใช้ในการตัดสินใจและกำหนดทิศทางของจังหวัด

บรรณานุกรม

- กลุ่มงานบริหารยุทธศาสตร์กลุ่มจังหวัดภาคกลางตอนบน, แผนพัฒนากลุ่มจังหวัดภาคกลางตอนบน (พ.ศ. 2566 – 2570).
- สำนักงานจังหวัดสระบุรี, แผนพัฒนาจังหวัดสระบุรี พ.ศ. 2566 – 2570 (ฉบับทบทวน ประจำปีงบประมาณ 2569).
- สำนักงานพัฒนารัฐบาลดิจิทัล. (2562). ธรรมนูญข้อมูลภาครัฐ (Data Governance for Government). กรุงเทพมหานคร : สำนักนายกรัฐมนตรี.
- สำนักงานพัฒนารัฐบาลดิจิทัล, คำอธิบายข้อมูลหรือเมตาดาตา (Metadata) สำหรับชุดข้อมูลภาครัฐ.
- สำนักงานสถิติจังหวัดสระบุรี. (2561). แผนพัฒนาสถิติระดับพื้นที่ จังหวัดสระบุรี ฉบับที่ 2 (พ.ศ. 2561-2564).
- สำนักงานสถิติแห่งชาติ. (2555). แผนแม่บทระบบสถิติประเทศไทย พ.ศ. 2554 – 2558. พิมพ์ครั้งที่ 2. กรุงเทพมหานคร : สำนักงานสถิติแห่งชาติ.
- สำนักงานสถิติแห่งชาติ. (2550), พระราชบัญญัติสถิติ พ.ศ. 2550. กรุงเทพมหานคร : สำนักงานสถิติแห่งชาติ.
- สำนักงานสถิติแห่งชาติ, ผลจากการจัดทำโครงการพัฒนาข้อมูลสถิติและสารสนเทศระดับพื้นที่ 76 จังหวัด และ 18 กลุ่มจังหวัด พ.ศ. 2557.
- สำนักงานสภาพัฒนาการเศรษฐกิจและสังคมแห่งชาติ. (2565). แผนพัฒนาเศรษฐกิจและสังคมแห่งชาติ ฉบับที่ 13 (พ.ศ. 2566 – 2570). กรุงเทพมหานคร : สำนักนายกรัฐมนตรี.
- สำนักงานสภาพัฒนาการเศรษฐกิจและสังคมแห่งชาติ. (2564). แผนการปฏิรูปประเทศ (ฉบับปรับปรุง). กรุงเทพมหานคร : สำนักนายกรัฐมนตรี.
- สำนักงานสภาพัฒนาการเศรษฐกิจและสังคมแห่งชาติ. (2564). ตัวชี้วัดการพัฒนาระดับจังหวัดและกลุ่มจังหวัด. กรุงเทพมหานคร : สำนักนายกรัฐมนตรี.
- สำนักงานสภาพัฒนาการเศรษฐกิจและสังคมแห่งชาติ. (2562). ยุทธศาสตร์ชาติระยะ 20 ปี (พ.ศ. 2561-2580). พิมพ์ครั้งที่ 2. กรุงเทพมหานคร : สำนักนายกรัฐมนตรี.
- สำนักงานสภาพัฒนาการเศรษฐกิจและสังคมแห่งชาติ. (2562). สรุปสาระสำคัญแผนแม่บทภายใต้ยุทธศาสตร์ชาติ (พ.ศ. 2561 - 2580). กรุงเทพมหานคร : สำนักนายกรัฐมนตรี.
- สำนักงานสภาพัฒนาการเศรษฐกิจและสังคมแห่งชาติ, ห่วงโซ่คุณค่าของประเทศไทย (Final Value Chain Thailand) (ฉบับแก้ไข) (พ.ศ.2567-2570).
- สำนักงานสภาพัฒนาการเศรษฐกิจและสังคมแห่งชาติ, <https://sdgs.nesdc.go.th/>

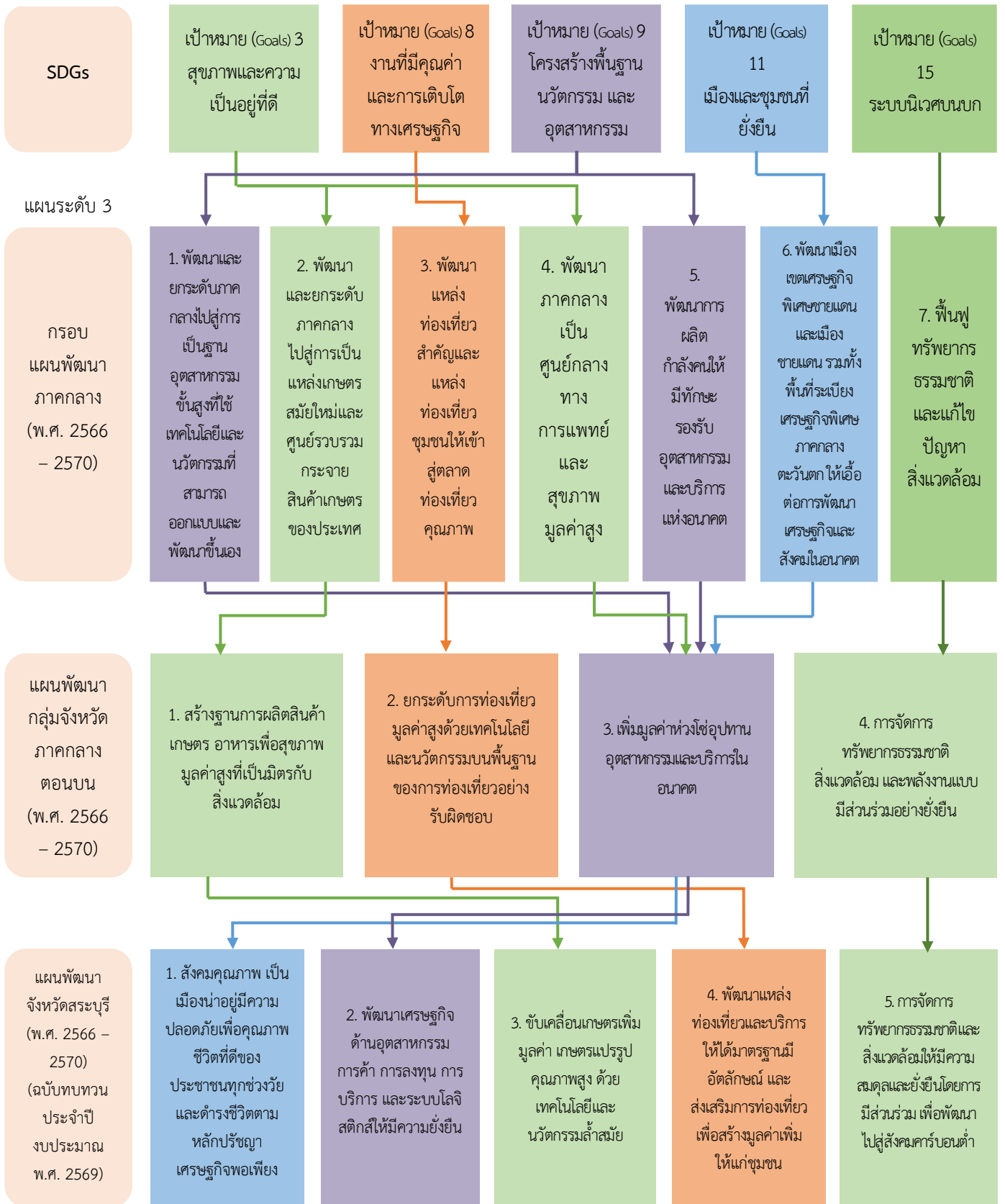
ภาคผนวก

แผนภาพการวิเคราะห์ประเด็นการพัฒนาจังหวัด
ภายใต้แผนพัฒนาจังหวัดที่เป็นปัจจุบันที่สอดคล้องกับ
ยุทธศาสตร์และแผนที่เกี่ยวข้องกับการพัฒนาในระดับจังหวัด



ภาพ ก1 การวิเคราะห์ประเด็นการพัฒนาจังหวัด ภายใต้แผนพัฒนาจังหวัดที่เป็นปัจจุบันที่สอดคล้องกับยุทธศาสตร์และแผนที่เกี่ยวข้องกับการพัฒนาในระดับจังหวัด

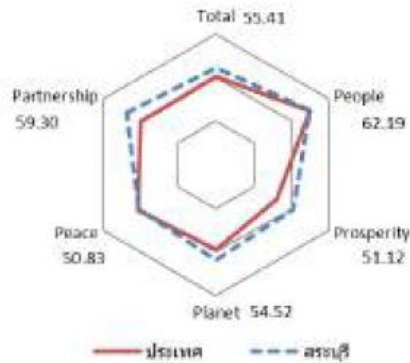
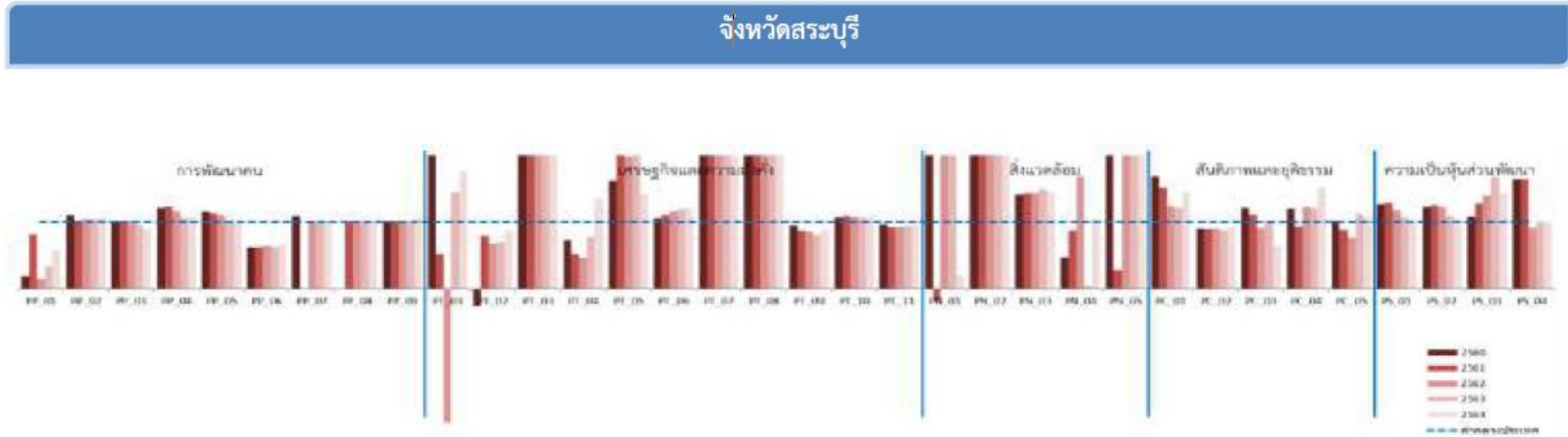
ตัวชี้วัดสากล



ภาพ ก1 การวิเคราะห์ประเด็นการพัฒนาจังหวัด ภายใต้แผนพัฒนาจังหวัดที่เป็นปัจจุบันที่สอดคล้องกับ ยุทธศาสตร์และแผนที่เกี่ยวข้องกับการพัฒนาในระดับจังหวัด (ต่อ)

ตัวชี้วัดการพัฒนาจังหวัด

ดัชนีการพัฒนาระดับจังหวัดสระบุรี



มิติการพัฒนา	ค่ากลางของประเทศ					สระบุรี				
	2560	2561	2562	2563	2564	2560	2561	2562	2563	2564
ภาพรวม	48.71	48.64	52.02	49.25	50.23	53.68	55.58	57.56	54.56	55.41
ด้านการพัฒนาคน (People)	60.97	63.27	63.81	64.05	62.08	64.74	67.45	67.22	67.94	62.19
ด้านเศรษฐกิจและความมั่งคั่ง (Prosperity)	45.41	46.27	45.22	38.31	39.80	52.27	51.81	50.56	44.08	51.12
ด้านสิ่งแวดล้อม (Planet)	49.96	49.50	48.46	47.92	48.69	57.00	58.07	52.24	52.22	54.52
ด้านสันติภาพและยุติธรรม (Peace)	55.67	56.33	59.80	52.53	51.50	50.07	52.82	62.71	53.06	50.83
ด้านความเป็นหุ้นส่วนพัฒนา (Partnership)	36.04	35.37	46.77	45.29	49.90	46.16	49.50	56.73	58.28	59.30

หมายเหตุ: * ตัวชี้วัดที่มีการผกผันข้อมูล
 ** ตัวชี้วัดที่มีการเก็บข้อมูลล่าสุดปี 2563
 *** ตัวชี้วัดที่เป็นข้อมูลปีเว้นปี มีข้อมูลปี 2560 2562 2564

ภาพ ข1 ดัชนีการพัฒนาระดับจังหวัดสระบุรี

ค่าตัวชี้วัดการพัฒนาจังหวัดสระบุรี

ตัวชี้วัด	ค่ากลางประเทศ					สระบุรี				
	2560	2561	2562	2563	2564	2560	2561	2562	2563	2564
ด้านการพัฒนาคน (People)										
PP_01 สัดส่วนประชากรยากจน (ร้อยละ)*	8.36	8.65	6.25	6.75	5.62	1.56	7.07	0.90	2.34	3.30
PP_02 ทารกแรกเกิดที่มีน้ำหนักต่ำกว่าเกณฑ์ (ร้อยละ)* **	9.95	10.19	9.78	9.39	9.68	11.07	10.11	10.27	9.80	10.36
PP_03 เด็ก 0-5 ปีที่มีพัฒนาการสมวัย (ร้อยละ)	96.08	96.56	97.54	89.83	84.19	97.68	98.65	98.18	86.53	74.73
PP_04 อัตราการคลอดมีชีพในหญิงอายุ 15-19 ปี (ต่อปก.หญิงอายุ 15-19 ปีพันคน)*	40.54	35.13	31.64	29.13	25.41	49.19	43.49	36.67	31.19	27.32
PP_05 ประชากรที่เจ็บป่วยที่เป็นผู้ป่วยใน (ร้อยละ)*	29.53	30.99	32.57	31.88	33.46	33.93	35.07	36.23	32.10	33.39
PP_06 อัตราส่วนประชากรต่อแพทย์ (คน/แพทย์)*	2,676	2,549	2,350	2,610	2,450	1,645	1,570	1,511	1,616	1,606
PP_07 การเข้าเรียนมัธยมศึกษาตอนปลายและอาชีวศึกษา (ร้อยละ)	74.47	76.51	73.70	75.30	77.39	81.86	82.81	75.84	77.99	81.69
PP_08 จำนวนปีการศึกษาเฉลี่ยประชากรไทยอายุ 15-59 ปี (ปี)	7.98	7.97	8.06	8.19	8.37	8.82	9.06	9.17	9.06	9.20
PP_09 คะแนนเฉลี่ยการทดสอบ O-NET ระดับมัธยมศึกษาตอนปลาย (คะแนน)	31.89	33.60	31.06	32.73	31.70	32.31	34.26	31.75	32.66	33.54
ด้านเศรษฐกิจและความมั่งคั่ง (Prosperity)										
PT_01 อัตราการเปลี่ยนแปลงของรายได้เฉลี่ยของเดือนของครัวเรือนในจังหวัด (ร้อยละ)***	0.13	3.06	-0.91	3.05	5.79	20.28	1.60	-13.70	4.40	10.24
PT_02 อัตราการเปลี่ยนแปลงของผลิตภัณฑ์จังหวัด (ร้อยละ)	4.13	3.86	-0.08	-4.04	1.87	-1.06	3.09	-0.10	-5.25	1.64
PT_03 มูลค่าผลิตภัณฑ์จังหวัดเฉลี่ยต่อหัว (บาท/คน)	104,985	109,077	111,628	109,661	113,247	312,366	331,771	337,141	317,445	323,556
PT_04 อัตราการขยายตัวรายได้ท่องเที่ยว (ร้อยละ)	10.49	8.46	1.67	-54.13	-53.90	7.66	4.45	0.77	-65.61	-34.69
PT_05 อัตราการว่างงาน (ร้อยละ)*	1.01	0.88	0.86	1.31	1.61	1.64	1.83	1.70	2.64	2.28
PT_06 อัตราส่วนหนี้เฉลี่ยต่อรายได้เฉลี่ยของครัวเรือน (เท่า)* ***	0.63	0.62	0.58	0.62	0.69	0.67	0.68	0.67	0.68	0.83
PT_07 ผลภาพแรงงาน (บาท/คน)	113,618	118,262	120,953	117,101	118,741	395,086	409,780	412,184	387,337	394,135
PT_08 แรงงานที่มีหลักประกันทางสังคม (ร้อยละ)	20.80	23.26	24.93	26.14	31.00	53.23	56.67	58.34	56.07	86.51
PT_09 ครัวเรือนที่มีที่อยู่อาศัยใช้วัสดุคงทนและเป็นของตนเอง (ร้อยละ)	80.94	82.93	81.87	84.64	83.81	76.54	72.82	70.90	68.68	73.96
PT_10 หมู่บ้านที่ถนนสายหลักใช้การได้ตลอดปี (ร้อยละ)	59.64	60.07	62.49	62.89	61.69	64.15	65.98	67.78	67.11	66.44
PT_11 สัมประสิทธิ์ความไม่เสมอภาคของรายได้* ***	0.420	0.413	0.408	0.412	0.407	0.405	0.379	0.376	0.387	0.386
ด้านสิ่งแวดล้อม (Planet)										
PN_01 อัตราการเปลี่ยนแปลงของพื้นที่ป่าไม้ในจังหวัด (ร้อยละ)	0.12	0.42	0.08	-0.06	-0.06	1.12	-0.08	1.36	0.54	-0.10
PN_02 สัดส่วนปริมาณขยะที่กำจัดถูกต้องต่อปริมาณขยะที่เกิดขึ้น (ร้อยละ)	29.25	22.24	16.81	20.08	20.01	64.55	46.22	38.34	41.79	46.22
PN_03 ครัวเรือนที่เข้าถึงน้ำประปา (ร้อยละ)	16.35	16.42	16.66	16.35	17.27	23.01	23.48	23.90	24.48	25.02
PN_04 ประชากรที่ประสบภัยพิบัติ (ร้อยละ)*	0.45	0.11	0.38	0.45	0.97	0.21	0.09	0.65	0.03	1.01
PN_05 อัตราการร้องเรียนปัญหามลพิษ (เรื่องต่อประชากรแสนคน)*	0.57	0.55	0.31	0.52	0.31	2.18	0.16	1.86	2.33	1.71
ด้านสันติภาพและยุติธรรม (Peace)										
PC_01 การแจ้งความคดี ชีวีร่างกาย เพศ และคดีประทุษร้ายต่อทรัพย์สิน (รายต่อปก.แสนคน)*	105.28	95.67	80.15	76.43	79.04	177.40	145.42	99.55	92.57	114.29
PC_02 จำนวนผู้ต้องหาคดียาเสพติด (ต่อแสนคน)*	509.57	510.16	561.17	504.27	518.20	456.20	454.09	502.39	442.20	475.65
PC_03 จำนวนผู้เข้ารับการรักษาพยาบาล (ต่อแสนคน)	252.31	304.60	337.87	292.19	250.87	306.21	341.07	306.23	290.92	160.72
PC_04 จำนวนเจ้าหน้าที่ตำรวจ (ต่อแสนคน)	276.83	267.98	268.05	273.41	260.59	331.44	249.91	329.15	330.21	397.69
PC_05 การฆ่าตัวตายสำเร็จ (รายต่อประชากรแสนคน)*	6.96	7.67	9.19	10.57	10.47	7.09	6.75	7.04	11.90	11.29
ด้านความเป็นหุ้นส่วนพัฒนา (Partnership)										
PS_01 ประชากรที่เข้าถึงอินเทอร์เน็ต (ร้อยละ)	46.82	50.79	60.90	74.77	83.07	59.59	65.51	72.00	80.34	85.02
PS_02 ภาษีที่ท้องถิ่นจัดเก็บได้ต่อรายได้รวมที่ไม่รวมเงินอุดหนุนและเงินอุดหนุนเฉพาะกิจ (ร้อยละ)	11.79	11.01	11.56	8.89	8.29	14.47	13.83	14.22	9.81	8.65
PS_03 ความสามารถในการเบิกจ่ายงบประมาณของจังหวัด (ร้อยละ)	77.96	70.14	71.87	59.53	69.82	85.10	89.77	100.00	100.00	100.00
PS_04 จำนวนองค์กรชุมชน (แห่งต่อประชากรแสนคน)	127.39	129.32	285.04	297.86	298.92	209.80	213.48	259.32	299.46	299.40

ภาพ ข2 ค่าตัวชี้วัดการพัฒนาจังหวัดสระบุรี

คำอธิบายตารางบัญชีสถิติทางการที่เกี่ยวข้องกับ
การพัฒนาในระดับจังหวัด
และคำอธิบายข้อมูล (Metadata)

ภาคผนวก ค1

ตาราง ค1 คำอธิบายตารางบัญชีสถิติทางการที่เกี่ยวข้องกับการพัฒนาในระดับจังหวัดสระบุรี

ลำดับ	ชื่อคอลัมน์	ความหมาย
1	ประเภทประเด็น	ประเด็นที่นำมาจัดทำบัญชีสถิติทางการที่เกี่ยวข้องกับการพัฒนาในระดับ จังหวัด ในเล่มแผนพัฒนาสถิติระดับจังหวัด ประกอบด้วย แผนพัฒนาจังหวัด และอาจมีประเด็นสำคัญ ข้อมูลพื้นฐาน ข้อมูลเพื่อเปรียบเทียบการพัฒนาจังหวัด เป็นต้น
2	ลำดับประเด็น	ลำดับย่อยของประเภทประเด็น
3	ชื่อประเด็น	ชื่อประเด็นภายใต้ประเภทประเด็น
4	บัญชีสถิติทางการ	ชื่อบัญชีสถิติทางการ
5	ห่วงโซ่คุณค่า (VC)	ชื่อห่วงโซ่คุณค่าที่เกิดจากการวิเคราะห์ห่วงโซ่คุณค่าที่สอดคล้องกับ ประเด็นการพัฒนาจังหวัดตามแผนพัฒนาจังหวัด
6	ปัจจัยสู่ความสำเร็จ (CSF)	ปัจจัยสู่ความสำเร็จที่เกิดจากการวิเคราะห์ห่วงโซ่คุณค่าที่สอดคล้องกับ ประเด็นการพัฒนาจังหวัดตามแผนพัฒนาจังหวัด
7	ตัวชี้วัด	ตัวชี้วัดตามประเด็นการพัฒนาจังหวัดของแผนพัฒนาจังหวัด
8	Official Statistics Identification (OS ID)	รหัสรายการสถิติทางการ
9	รายการสถิติทางการ	ชื่อสถิติที่มีความสำคัญต่อการใช้ในการกำหนดนโยบายเพื่อการพัฒนา จังหวัด ที่รวบรวมไว้เป็นบัญชีสถิติทางการตามแผนพัฒนาสถิติระดับ จังหวัด
10	การจัดจำแนก	การจัดกลุ่มข้อมูลอย่างมีความหมายและเป็นระบบให้อยู่ในรูปแบบที่เป็น มาตรฐาน เพื่อใช้ในการกำหนดแนวคิด เหตุการณ์ สิ่งของ หรือ บุคคลที่มี ความคล้ายคลึงกัน เช่น เพศ อายุ/กลุ่มอายุ สถานภาพสมรส ศาสนา ระดับการศึกษา อาชีพ สถานภาพการทำงาน อุตสาหกรรม/ ประเภทกิจการ รายได้ ขอบเขตเชิงภูมิศาสตร์หรือเชิงพื้นที่ ผลิตภัณฑ์
11	ระดับการนำเสนอผล	มิติการจัดจำแนกประเภทขอบเขตเชิงภูมิศาสตร์หรือเชิงพื้นที่ในระดับ ย่อย ที่สุดในการนำเสนอข้อมูล

ลำดับ	ชื่อคอลัมน์	ความหมาย
12	สถานะความพร้อมเผยแพร่ ของข้อมูล (Tier)	การจัดสถานะความพร้อมข้อมูลออกเป็น Tier ที่สอดคล้องกับเป้าหมายการพัฒนาที่ยั่งยืน โดยการนำรายการสถิติมาจัดกลุ่มเพื่อปรับให้เข้ากับบริบทของประเทศไทย โดยแบ่งเป็น 3 Tier ประกอบด้วย Tier 1, Tier 2 มีหน่วยงานรับผิดชอบ, Tier 2 ไม่มีหน่วยงานรับผิดชอบ และ Tier 3
13	หน่วยงานเจ้าของข้อมูล	ชื่อส่วนราชการ รัฐวิสาหกิจ องค์กรมหาชน องค์กรปกครองส่วนท้องถิ่น และหน่วยงานอื่นของรัฐ ที่ทำหน้าที่ตรวจสอบดูแลข้อมูลโดยตรง สร้าง ความมั่นใจได้ว่าการบริหารจัดการข้อมูลสอดคล้องกับนโยบาย มาตรฐาน กฎระเบียบ หรือกฎหมาย
14	ระดับหน่วยงานเจ้าของข้อมูล	ระดับการบริหารราชการแผ่นดินตามพระราชบัญญัติระเบียบบริหารราชการแผ่นดิน พ.ศ. 2534 ซึ่งได้บัญญัติให้การบริหารราชการแผ่นดินแบ่ง ออกเป็น 3 ส่วน ได้แก่ บริหารราชการส่วนกลาง ส่วนภูมิภาค และส่วน ท้องถิ่น ระดับการบริหารราชการแผ่นดิน ในที่นี้ จะหมายรวมเฉพาะการ บริหารราชการส่วนกลางและส่วนภูมิภาค ได้แก่ 1) การบริหารราชการส่วนกลาง ระดับ “กรม หรือส่วนราชการที่เรียกชื่อ อย่างอื่นและมีฐานะเป็นกรม” 2) การบริหารราชการส่วนภูมิภาค ระดับ “จังหวัด”
15	Metadata ของรายการ สถิติทางการที่จังหวัดเป็น เจ้าของข้อมูล	ความสมบูรณ์ของการจัดทำคำอธิบายข้อมูลหรือเมทาดาตาสำหรับชุดข้อมูลภาครัฐ (Metadata Standard) ใน 2 ลักษณะ คือ - มี (14 Mandatory + Optional ตามประเภทข้อมูล) - มี (เฉพาะ 14 Mandatory)
16	ชื่อชุดข้อมูล	ชื่อของชุดข้อมูลที่กำหนดโดยองค์กรที่รับผิดชอบข้อมูล
17	สถานะการลงทะเบียน GD Catalog	สถานะที่นายทะเบียนบัญชีข้อมูลภาครัฐอนุมัติบัญชีข้อมูล ลงทะเบียนแล้ว ยังไม่ลงทะเบียน
18	URLของรายการสถิติทางการที่ลงทะเบียนบน GD Catalog	URL ของชุดข้อมูลหรือรายการสถิติทางการที่เกิดขึ้นภายหลังจากที่ นาย ทะเบียนบัญชีข้อมูลภาครัฐอนุมัติบัญชีข้อมูล
19	URL ของรายการสถิติทางการบนระบบบัญชีข้อมูล จังหวัด/ระบบบัญชีข้อมูลหน่วยงาน	URL ของชุดข้อมูลหรือรายการสถิติทางการที่เกิดขึ้นจากการขึ้นทะเบียน ชุดข้อมูลบนระบบบัญชีข้อมูลจังหวัด/ระบบบัญชีข้อมูลหน่วยงาน
20	Row	ลำดับแถวของข้อมูล

ภาคผนวก ค2

คำอธิบายข้อมูล (Metadata)

<https://bit.ly/3UWZuWI>



ภาพ ค2 QR Code แสดงคำอธิบายข้อมูล (Metadata)

คณะผู้จัดทำลำดับ	ตำแหน่ง	องค์กรประกอบ
1	ผู้ว่าราชการจังหวัดสระบุรี	ประธานกรรมการ
2	รองผู้ว่าราชการจังหวัดสระบุรีที่ได้รับมอบหมาย	รองประธานกรรมการ
3	ผู้บังคับการตำรวจภูธรจังหวัดสระบุรี	กรรมการ
4	ปลัดจังหวัดสระบุรี	กรรมการ
5	หัวหน้าสำนักงานจังหวัดสระบุรี	กรรมการ
6	นายแพทย์สาธารณสุขจังหวัดสระบุรี	กรรมการ
7	ท้องถิ่นจังหวัดสระบุรี	กรรมการ
8	หัวหน้าสำนักงานป้องกันและบรรเทาสาธารณภัยจังหวัดสระบุรี	กรรมการ
9	เกษตรและสหกรณ์จังหวัดสระบุรี	กรรมการ
10	เกษตรจังหวัดสระบุรี	กรรมการ
11	อุตสาหกรรมจังหวัดสระบุรี	กรรมการ
12	พาณิชย์จังหวัดสระบุรี	กรรมการ
13	คลังจังหวัดสระบุรี	กรรมการ
14	ผู้อำนวยการสำนักงานทรัพยากรธรรมชาติและสิ่งแวดล้อมจังหวัดสระบุรี	กรรมการ
15	ผู้อำนวยการสำนักงานสิ่งแวดล้อมและควบคุมมลพิษที่ ๗ สระบุรี	กรรมการ
16	แรงงานจังหวัดสระบุรี	กรรมการ
17	วัฒนธรรมจังหวัดสระบุรี	กรรมการ
18	พัฒนาการจังหวัดสระบุรี	กรรมการ
19	สหกรณ์จังหวัดสระบุรี	กรรมการ
20	ปศุสัตว์จังหวัดสระบุรี	กรรมการ
21	พัฒนาสังคมและความมั่นคงของมนุษย์จังหวัดสระบุรี	กรรมการ
22	ผู้อำนวยการโครงการชลประทานสระบุรี	กรรมการ
23	ผู้อำนวยการสำนักงานพระพุทธศาสนาจังหวัดสระบุรี	กรรมการ
24	ขนส่งจังหวัดสระบุรี	กรรมการ
25	ประมงจังหวัดสระบุรี	กรรมการ
26	ผู้อำนวยการสถานีพัฒนาที่ดินสระบุรี	กรรมการ
27	ปฏิรูปที่ดินจังหวัดสระบุรี	กรรมการ
28	ประชาสัมพันธ์จังหวัดสระบุรี	กรรมการ
29	ท่องเที่ยวและกีฬาจังหวัดสระบุรี	กรรมการ
30	พลังงานจังหวัดสระบุรี	กรรมการ
31	สรรพสามิตพื้นที่สระบุรี	กรรมการ

คณะ ผู้จัดทำ ลำดับ	ตำแหน่ง	องค์ประกอบ
32	สรรพากรพื้นที่สระบุรี	กรรมการ
33	ประกันสังคมจังหวัดสระบุรี	กรรมการ
34	สวัสดิการและคุ้มครองแรงงานจังหวัดสระบุรี	กรรมการ
35	นายกองค์การบริหารส่วนจังหวัดสระบุรี	กรรมการ
36	ผู้อำนวยการธนาคารเพื่อการเกษตรและสหกรณ์การเกษตรจังหวัดสระบุรี	กรรมการ
37	ผู้อำนวยการองค์การส่งเสริมกิจการโคนมแห่งประเทศไทย	กรรมการ
38	ผู้อำนวยการกลุ่มงานยุทธศาสตร์และข้อมูลเพื่อการพัฒนาจังหวัด สำนักงานจังหวัดสระบุรี	กรรมการ
39	ประธานหอการค้าจังหวัดสระบุรี	กรรมการ
40	ประธานสภาอุตสาหกรรมจังหวัดสระบุรี	กรรมการ
41	ประธานสภาเกษตรกรจังหวัดสระบุรี	กรรมการ
42	ประธานสภาอุตสาหกรรมการท่องเที่ยวจังหวัดสระบุรี	กรรมการ
43	สภิติจังหวัดสระบุรี	กรรมการและ เลขานุการ
44	ผู้อำนวยการกลุ่มงานวิชาการสภิติและวางแผน สำนักงานสภิติจังหวัด สระบุรี	ผู้ช่วยเลขานุการ
45	นักวิชาการสภิติ สำนักงานสภิติจังหวัดสระบุรี	ผู้ช่วยเลขานุการ
46	เจ้าหน้าที่สำนักงานสภิติ สำนักงานสภิติจังหวัดสระบุรี	ผู้ช่วยเลขานุการ

