



# แผนพัฒนาสถิติระดับจังหวัด พ.ศ. 2566 - 2570

(ฉบับทบทวน ประจำปีงบประมาณ พ.ศ. 2568)



## ลพบุรี



"Good statistics for decision makers"

คณะกรรมการสถิติระดับจังหวัด จังหวัดลพบุรี



สถิติทางการ  
Official Statistics



สำนักงานสถิติแห่งชาติ

## คำนำ

แผนพัฒนาสถิติระดับจังหวัดลพบุรี พ.ศ. 2566 – 2570 (ฉบับทบทวน ประจำปีงบประมาณ พ.ศ. 2568) มีวัตถุประสงค์ที่จะขับเคลื่อนการพัฒนาระบบสถิติประเทศไทยในระดับพื้นที่ โดยมียุทธศาสตร์การดำเนินงานที่ให้ความสำคัญกับการมีส่วนร่วมของหน่วยงานต่าง ๆ ในพื้นที่ ซึ่งในการดำเนินงานเพื่อการบูรณาการแผนการทำงานร่วมกันของหน่วยงานระดับพื้นที่นั้นพบว่า สถิติเพื่อการตัดสินใจในพื้นที่ของแต่ละระดับ (หมู่บ้าน ตำบล อำเภอ จังหวัด) เป็นสถิติที่สะท้อนการดำเนินการของพื้นที่ตามนโยบายของรัฐบาล (Agenda based) และการแก้ไขปัญหาเชิงพื้นที่ (Area based) ซึ่งมีลักษณะเป็นข้อมูลเชิงลึกเป็นระบบ และมีความต้องการข้อมูลเพื่อการตัดสินใจเฉพาะ รวมทั้งเพื่อตอบโจทย์การดำเนินนโยบายของรัฐ โดยใช้สถิติที่มีคุณภาพ

แผนพัฒนาสถิติระดับจังหวัดลพบุรี พ.ศ. 2566 – 2570 (ฉบับทบทวน ประจำปีงบประมาณ พ.ศ. 2568) ฉบับนี้ ได้มีการทบทวนยุทธศาสตร์และแผนที่เกี่ยวข้องกับการพัฒนาในระดับจังหวัด รายการสถิติทางการที่ตอบสนองการพัฒนาจังหวัด ตอบโจทย์ประเด็นสำคัญ (Pain point) ข้อมูลพื้นฐาน ข้อมูลเพื่อเปรียบเทียบการพัฒนาจังหวัด รวมทั้งแนวทางการพัฒนารายการสถิติทางการและแผนกำหนดความรับผิดชอบเพื่อให้จังหวัดทราบถึงสถานะความพร้อมเผยแพร่ของสถิติที่สำคัญ จำเป็น ที่สอดคล้องกับยุทธศาสตร์ชาติ 20 ปี แผนแม่บทภายใต้ยุทธศาสตร์ชาติ แผนการปฏิรูปประเทศ เป้าหมายการพัฒนาที่ยั่งยืน (Sustainable Development Goal: SDGs) แผนพัฒนาเศรษฐกิจและสังคมแห่งชาติ ฉบับที่ 13 (พ.ศ. 2566 – 2570) แผนพัฒนาภาค แผนพัฒนากลุ่มจังหวัด แผนพัฒนาจังหวัด (พ.ศ. 2566 – 2570) ที่เป็นปัจจุบัน และแผนพัฒนาอื่น ๆ ที่เกี่ยวข้องกับการพัฒนาจังหวัด เพื่อให้มั่นใจได้ว่า จังหวัดลพบุรีจะมีสถิติที่สำคัญ จำเป็น และพอเพียงต่อการกำหนดนโยบาย วางแผน และติดตามผลในการพัฒนาจังหวัด รวมทั้งการใช้ประโยชน์จากสถิติร่วมกันในทุกภาคส่วน

การขับเคลื่อนแผนพัฒนาสถิติระดับจังหวัดลพบุรี พ.ศ. 2566 – 2570 (ฉบับทบทวนประจำปีงบประมาณ พ.ศ. 2568) สู่การปฏิบัติ เป็นการบริหารจัดการระบบสถิติในระดับพื้นที่ โดยมีสำนักงานสถิติจังหวัดทั้ง 76 จังหวัด ในฐานะเป็นหน่วยราชการบริหารส่วนภูมิภาค มีหน้าที่บริหารจัดการข้อมูลสถิติและสารสนเทศสถิติที่สำคัญ จำเป็น เพื่อสนับสนุนการพัฒนาในระดับพื้นที่ตามนโยบายของรัฐบาล และเป็นเลขานุการคณะกรรมการสถิติระดับจังหวัดซึ่งเป็นกลไกในการขับเคลื่อนให้จังหวัดมีสถิติที่มีคุณภาพ ตรงตามความต้องการของพื้นที่อย่างแท้จริง สามารถบูรณาการสถิติเพื่อตอบโจทย์การพัฒนาในทุกระดับ รวมทั้งเป็นการดำเนินการตามพระราชบัญญัติสถิติ พ.ศ. 2550 มาตรา 6 (1) กำหนดให้สำนักงานสถิติแห่งชาติมีหน้าที่ในการจัดทำแผนแม่บทเกี่ยวกับการดำเนินงานทางสถิติของรัฐ เสนอคณะรัฐมนตรีให้ความเห็นชอบ เพื่อให้การดำเนินงานด้านสถิติของประเทศมีความเป็นเอกภาพ ข้อมูลสถิติมีมาตรฐาน ลดความซ้ำซ้อนของการจัดทำสถิติ นำไปสู่การแลกเปลี่ยนข้อมูลระหว่างหน่วยงานภาครัฐและใช้ข้อมูลสถิติและสารสนเทศร่วมกัน และมาตรา 6 (7) กำหนดให้สำนักงานสถิติแห่งชาติบูรณาการข้อมูล จากหน่วยงานภาครัฐอื่น ๆ เพื่อจัดทำฐานข้อมูลสถิติและสารสนเทศของประเทศ เพื่อให้บรรลุวิสัยทัศน์ของแผนแม่บทระบบสถิติประเทศไทย ฉบับที่ 3 (พ.ศ. 2566 – 2570) ที่กำหนดไว้ว่า “ประเทศไทยมีระบบสถิติที่เชื่อถือได้ เพื่อพัฒนาสถิติทางการที่สร้างคุณค่าในการใช้ประโยชน์สู่ความยั่งยืน”

# สารบัญ

	หน้า
คำนำ	ก
สารบัญ	ข
สารบัญภาพ	ง
สารบัญตาราง	ฉ
บทที่ 1 บทนำ	1
1.1 หลักการและเหตุผล	1
1.2 วัตถุประสงค์การจัดทำแผนพัฒนาสถิติระดับจังหวัด	3
1.3 แนวทางการจัดทำแผนพัฒนาสถิติระดับจังหวัด	4
1.4 คำอธิบายศัพท์	5
บทที่ 2 ยุทธศาสตร์และแผนที่เกี่ยวข้องกับการพัฒนาในระดับจังหวัด	8
2.1 การศึกษายุทธศาสตร์และแผนที่เกี่ยวข้องกับการพัฒนาในระดับจังหวัด	9
2.2 การวิเคราะห์ประเด็นการพัฒนาจังหวัดภายใต้แผนพัฒนาจังหวัดที่เป็นปัจจุบันที่สอดคล้องกับยุทธศาสตร์และแผนที่เกี่ยวข้องกับการพัฒนาในระดับจังหวัด	17
2.3 การวิเคราะห์สถานการณ์ แนวโน้ม การพัฒนาในระดับจังหวัด	25
บทที่ 3 บัญชีสถิติทางการที่เกี่ยวข้องกับการพัฒนาในระดับจังหวัด	46
3.1 บัญชีสถิติทางการตามประเด็นการพัฒนาจังหวัด	46
3.1.1 บัญชีสถิติทางการที่สอดคล้องตามประเด็นการพัฒนาที่ 1 : สร้างมูลค่าเพิ่มสินค้าเกษตรปลอดภัยสู่เศรษฐกิจฐานราก	47
3.1.2 บัญชีสถิติทางการที่สอดคล้องตามประเด็นการพัฒนาที่ 2 : พัฒนาและส่งเสริมการท่องเที่ยวเชิงสร้างสรรค์อย่างยั่งยืน	69
3.1.3 บัญชีสถิติทางการที่สอดคล้องตามประเด็นการพัฒนาที่ 3 : เพิ่มพื้นที่สีเขียว ลดขยะพัฒนาพลังงานทดแทน และอนุรักษ์สิ่งแวดล้อม	87
3.1.4 บัญชีสถิติทางการที่สอดคล้องตามประเด็นการพัฒนาที่ 4 : พัฒนาคุณภาพชีวิตคนทุกกลุ่มทุกช่วงวัย เรียนรู้ตลอดชีวิต เสริมสร้างสุขภาวะที่ดี เมืองลพบุรีมีความสุข	102
3.2 บัญชีสถิติทางการตามตัวชี้วัดการพัฒนาระดับจังหวัด	207
บทที่ 4 สถานการณ์สถิติทางการ และแนวทางการพัฒนารายการสถิติทางการ	215
4.1 สถานการณ์สถิติทางการ	215
4.2 แนวทางการพัฒนารายการสถิติทางการ	217
บทที่ 5 ปัญหา อุปสรรค และข้อเสนอแนะการพัฒนาสถิติทางการ	247
5.1 ปัญหา อุปสรรค	247
5.2 ข้อเสนอแนะการพัฒนาสถิติทางการ	248

## สารบัญ (ต่อ)

	หน้า
ภาคผนวก	249
ภาคผนวก ก การวิเคราะห์ประเด็นการพัฒนาจังหวัดภายใต้แผนพัฒนาจังหวัดที่เป็นปัจจุบัน ที่สอดคล้องกับยุทธศาสตร์และแผนที่เกี่ยวข้องกับการพัฒนาในระดับจังหวัด	250
ภาคผนวก ข ตัวชี้วัดการพัฒนาจังหวัด	252
ภาคผนวก ค คำอธิบายข้อมูล (Metadata)	255
คณะผู้จัดทำ	271
บรรณานุกรม	273

# สารบัญภาพ

	หน้า	
ภาพ 1	แนวคิดการพัฒนาสถิติทางการ	3
ภาพ 2	กรอบแนวคิดการวิเคราะห์ยุทธศาสตร์และแผนที่เกี่ยวข้องกับการพัฒนาในระดับจังหวัด	8
ภาพ 3	ยุทธศาสตร์ชาติ 6 ประเด็น และการแปลงยุทธศาสตร์สู่การปฏิบัติ	9
ภาพ 4	เป้าหมายการพัฒนาที่ยั่งยืน	13
ภาพ 5	การจัดกลุ่มเป้าหมายการพัฒนาที่ยั่งยืนตามปัจจัยที่เชื่อมโยงกันใน 5 มิติ	14
ภาพ 6	การเชื่อมโยงยุทธศาสตร์ระดับประเทศสู่แผนพัฒนาจังหวัดลพบุรี พ.ศ. 2566 – 2570 (ฉบับทบทวน ประจำปีงบประมาณ พ.ศ. 2568)	24
ภาพ 7	การเปรียบเทียบค่าดัชนีระหว่างจังหวัดในปี 2564	27
ภาพ 8	การเปรียบเทียบค่าดัชนีระหว่างปี 2563 และ 2564	28
ภาพ 9	การวิเคราะห์ลำดับความสำคัญของมิติการพัฒนาจังหวัด	29
ภาพ 10	ดัชนีการพัฒนาภาพรวมของจังหวัดลพบุรี เทียบกับค่ากลางประเทศปี 2560 - 2564	30
ภาพ 11	ดัชนีการพัฒนาด้านสันติภาพและยุติธรรมของจังหวัดลพบุรีเทียบกับค่ากลางประเทศ ปี 2560 – 2564	30
ภาพ 12	ดัชนีการพัฒนาด้านสิ่งแวดล้อมของจังหวัดลพบุรีเทียบกับค่ากลางประเทศ ปี 2560 – 2564	33
ภาพ 13	ดัชนีการพัฒนาด้านความเป็นหุ้นส่วนพัฒนาของจังหวัดลพบุรีเทียบกับ ค่ากลางประเทศ ปี 2560 - 2564	35
ภาพ 14	ดัชนีการพัฒนาด้านเศรษฐกิจและความมั่นคงของจังหวัดลพบุรีเทียบกับค่ากลางประเทศปี 2560 – 2564	37
ภาพ 15	ดัชนีการพัฒนาด้านการพัฒนาคนของจังหวัดลพบุรี เทียบกับค่ากลางประเทศปี 2560 - 2564	40
ภาพ 16	ห่วงโซ่คุณค่า (Value Chain) “การเกษตร”	48
ภาพ 17	ห่วงโซ่คุณค่า (Value Chain) “การเกษตร”	49
ภาพ 18	ห่วงโซ่คุณค่า (Value Chain) “สร้างมูลค่าเพิ่มสินค้าเกษตรปลอดภัยสู่เศรษฐกิจฐานราก”	50
ภาพ 19	ห่วงโซ่คุณค่า (Value Chain) “การท่องเที่ยว”	70
ภาพ 20	ห่วงโซ่คุณค่า (Value Chain) “การท่องเที่ยว”	71
ภาพ 21	ห่วงโซ่คุณค่า (Value Chain) “พัฒนาและส่งเสริมการท่องเที่ยวเชิงสร้างสรรค์อย่างยั่งยืน”	72
ภาพ 22	ห่วงโซ่คุณค่า (Value Chain) “การเติบโตอย่างยั่งยืน”	88
ภาพ 23	ห่วงโซ่คุณค่า (Value Chain) “การเติบโตอย่างยั่งยืน”	89
ภาพ 24	ห่วงโซ่คุณค่า (Value Chain) “เพิ่มพื้นที่สีเขียว ลดขยะ พัฒนาพลังงานทดแทน และอนุรักษ์สิ่งแวดล้อม”	90
ภาพ 25	ห่วงโซ่คุณค่า (Value Chain) “พื้นที่และเมืองน่าอยู่อัจฉริยะ”	103
ภาพ 26	ห่วงโซ่คุณค่า (Value Chain) “การพัฒนาศักยภาพคนตลอดช่วงชีวิต”	104
ภาพ 27	ห่วงโซ่คุณค่า (Value Chain) “การพัฒนาศักยภาพคนตลอดช่วงชีวิต”	105
ภาพ 28	ห่วงโซ่คุณค่า (Value Chain) “พัฒนาคุณภาพชีวิตคนทุกกลุ่มทุกช่วงวัย เรียนรู้ตลอดชีวิต เสริมสร้างสุขภาวะที่ดี เมืองลพบุรีมีความสุข”	106

## สารบัญภาพ (ต่อ)

	หน้า	
ภาพ 29	จำนวนรายการสถิติทางการจำแนกตามบัญชีสถิติทางการและสถานะความพร้อมเผยแพร่ของข้อมูล	216
ภาพ 30	จำนวนรายการสถิติทางการจำแนกตามความเป็นเจ้าของและความพร้อมเผยแพร่ของข้อมูล	217
ภาพ ก1	การวิเคราะห์ประเด็นการพัฒนาจังหวัด ภายใต้แผนพัฒนาจังหวัดที่เป็นปัจจุบันที่สอดคล้องกับยุทธศาสตร์และแผนที่เกี่ยวข้องกับการพัฒนาในระดับจังหวัด	251
ภาพ ข1	ดัชนีการพัฒนาระดับจังหวัดลพบุรี	253
ภาพ ข2	ค่าตัวชี้วัดการพัฒนาจังหวัดลพบุรี	254

## สารบัญตาราง

		หน้า
ตาราง 1	ความสอดคล้องระหว่างประเด็นหมุดหมายตามแผนพัฒนาเศรษฐกิจและสังคมแห่งชาติ ฉบับที่ 13 และประเด็นการพัฒนาจังหวัดของแผนพัฒนาจังหวัด	20
ตาราง 2	ความสอดคล้องระหว่างตัวชี้วัดตามแผนพัฒนาฯ ฉบับที่ 13 และตัวชี้วัดตามแผนพัฒนาจังหวัด	21
ตาราง 3	กรอบแผนพัฒนาภาคกลาง (พ.ศ. 2566 – 2570) แผนพัฒนากลุ่มจังหวัดภาคกลางตอนบน (พ.ศ. 2566 – 2570) ที่สอดคล้องกับแผนพัฒนาจังหวัดลพบุรี พ.ศ. 2566 – 2570 (ฉบับทบทวน ประจำปีงบประมาณ พ.ศ. 2568)	22
ตาราง 4	การเปรียบเทียบค่าดัชนีระหว่างจังหวัดในปี 2564	28
ตาราง 5	การเปรียบเทียบค่าดัชนีระหว่างปี 2563 – 2564	29
ตาราง 6	ตัวชี้วัดที่ต้องพัฒนาของดัชนีด้านสันติภาพและยุติธรรม	31
ตาราง 7	ตัวชี้วัดที่ต้องพัฒนาและตัวชี้วัดที่มีการพัฒนาที่ดีของดัชนีด้านพัฒนาสิ่งแวดล้อม	33
ตาราง 8	ตัวชี้วัดที่ต้องพัฒนาและตัวชี้วัดที่มีการพัฒนาที่ดีของดัชนีด้านความเป็นหุ้นส่วนพัฒนา	35
ตาราง 9	ตัวชี้วัดที่ต้องพัฒนาและตัวชี้วัดที่มีการพัฒนาที่ดีของดัชนีด้านเศรษฐกิจและความมั่งคั่ง	37
ตาราง 10	ตัวชี้วัดที่ต้องพัฒนาและตัวชี้วัดที่มีการพัฒนาที่ดีของดัชนีด้านการพัฒนาคน	40
ตาราง 11	ลำดับความสำคัญของมิติการพัฒนาจังหวัดลพบุรี	44
ตาราง 12	บัญชีสถิติทางการ “สร้างมูลค่าเพิ่มสินค้าเกษตรปลอดภัยสู่เศรษฐกิจฐานราก”	51
ตาราง 13	รายการสถิติทางการ “สร้างมูลค่าเพิ่มสินค้าเกษตรปลอดภัยสู่เศรษฐกิจฐานราก”	63
ตาราง 14	บัญชีสถิติทางการ “พัฒนาและส่งเสริมการท่องเที่ยวเชิงสร้างสรรค์อย่างยั่งยืน”	73
ตาราง 15	รายการสถิติทางการ “พัฒนาและส่งเสริมการท่องเที่ยวเชิงสร้างสรรค์อย่างยั่งยืน”	82
ตาราง 16	บัญชีสถิติทางการ “เพิ่มพื้นที่สีเขียว ลดขยะ พัฒนาพลังงานทดแทน และอนุรักษ์สิ่งแวดล้อม”	91
ตาราง 17	รายการสถิติทางการ “เพิ่มพื้นที่สีเขียว ลดขยะ พัฒนาพลังงานทดแทน และอนุรักษ์สิ่งแวดล้อม”	98
ตาราง 18	บัญชีสถิติทางการ “พัฒนาคุณภาพชีวิตคนทุกกลุ่มทุกช่วงวัย เรียนรู้ตลอดชีวิต เสริมสร้างสุขภาวะที่ดี เมืองลพบุรีมีความสุข”	107
ตาราง 19	รายการสถิติทางการ “พัฒนาคุณภาพชีวิตคนทุกกลุ่มทุกช่วงวัย เรียนรู้ตลอดชีวิต เสริมสร้างสุขภาวะที่ดี เมืองลพบุรีมีความสุข”	181
ตาราง 20	บัญชีสถิติทางการ “ตัวชี้วัดการพัฒนาระดับจังหวัด จังหวัดลพบุรี	208
ตาราง 21	รายการสถิติทางการ “ตัวชี้วัดการพัฒนาระดับจังหวัด จังหวัดลพบุรี”	212
ตาราง 22	จำนวนรายการสถิติทางการ จำแนกตามบัญชีสถิติทางการ ความพร้อมเผยแพร่ของข้อมูล และความเป็นเจ้าของข้อมูล	219
ตาราง 23	บัญชีสถิติทางการที่ส่วนกลางเป็นเจ้าของข้อมูล จำแนกตามความพร้อมเผยแพร่ของข้อมูล	219
ตาราง 24	บัญชีสถิติทางการที่หน่วยงานในจังหวัดเป็นเจ้าของข้อมูล จำแนกตามความพร้อมเผยแพร่ของข้อมูล	227
ตาราง 25	แนวทางการพัฒนารายการสถิติทางการที่ความพร้อมเผยแพร่ของข้อมูลเป็น Tier 1 ที่หน่วยงานในจังหวัดเป็นเจ้าของข้อมูล	246
ตาราง 26	แผนปฏิบัติการการพัฒนาสถิติทางการของสำนักงานสถิติจังหวัดลพบุรี	248
ตาราง ค1	ความสัมพันธ์ระหว่างข้อมูลกับรายการสถิติทางการที่จังหวัดเป็นเจ้าของ	256

## บทนำ

### 1.1 หลักการและเหตุผล

“สถิติ” เป็นวัตถุดิบสำคัญในการกำหนดนโยบาย การวางแผน การตัดสินใจในเรื่องต่าง ๆ ได้อย่างมีเหตุผล ชัดเจน มีหลักฐานเชิงประจักษ์ (Evidence-Based) รวมทั้งการขับเคลื่อนการดำเนินงาน การติดตาม และการประเมินผลตามแผนที่กำหนดไว้ในทุกระดับ ดังนั้น ในการขับเคลื่อนการพัฒนาประเทศ รัฐบาลจำเป็นต้องมีข้อมูลต่าง ๆ เพื่อใช้ในการกำหนดยุทธศาสตร์ วางแผน และติดตามความก้าวหน้าการดำเนินงานตามนโยบายต่าง ๆ

ด้วยการพัฒนาด้านเทคโนโลยีดิจิทัลที่ส่งผลกระทบต่อ การเปลี่ยนแปลงทั้งด้านเศรษฐกิจและสังคมของประเทศ ทำให้มีข้อมูลและสถิติจำนวนมากเกิดขึ้นจากระบบทะเบียนและการใช้ชีวิตประจำวัน และถือเป็นโอกาสสำคัญที่จะนำเอาข้อมูลและสถิติเหล่านั้นมาใช้ให้เกิดประโยชน์ต่อการพัฒนาประเทศ อีกทั้งประเทศไทยเป็นระบบสถิติแบบกระจายงาน (Decentralized statistical system) กล่าวคือ หน่วยงานภาครัฐต่างมีระบบจัดเก็บข้อมูลทั้งที่ได้จากการบริหารงาน งานทะเบียน และจากความต้องการเฉพาะของหน่วยงาน เพื่อประมวลเป็นสถิติและสารสนเทศตามความต้องการของหน่วยงานเป็นหลัก ซึ่งการดำเนินงานดังกล่าวมีข้อดีคือ ทำให้หน่วยงานมีข้อมูลเพื่อใช้ในการตัดสินใจตามภารกิจของหน่วยงานได้ตรงความต้องการ สะดวก และรวดเร็ว แต่ในขณะเดียวกัน การกำหนดนโยบายหรือทิศทางการพัฒนาประเทศควรพัฒนาบนพื้นฐานที่เห็นภาพรวมของทุกมิติที่เกี่ยวข้องไม่อาจพิจารณาแยกส่วนระหว่างด้านเศรษฐกิจ สังคม ทรัพยากรธรรมชาติ และสิ่งแวดล้อม จึงจำเป็นต้องมีข้อมูลและสถิติที่บูรณาการกันเพื่อสะท้อนให้ผู้กำหนดนโยบายเห็นภาพรวมผ่านเป้าหมาย เป้าประสงค์ และตัวชี้วัดอย่างแท้จริง

ดังนั้น การที่สังคมไทยจะมีสถิติเพื่อสนับสนุนการวางแผนการพัฒนาประเทศ จำเป็นต้องมีการพัฒนาระบบสถิติของประเทศไทยซึ่งได้ใช้กรอบแนวคิด “Demand-Driven” ที่ต้องการผลิตสถิติทางการให้มีคุณภาพบนพื้นฐานของความต้องการใช้สถิติอย่างแท้จริง นั่นคือ มีสถิติที่ใช้ในการจัดทำตัวชี้วัดเพื่อติดตามผลการพัฒนาประเทศ ทั้งด้านเศรษฐกิจ สังคม และทรัพยากรธรรมชาติและสิ่งแวดล้อม และบริหารจัดการระบบสถิติของประเทศเพื่อให้ประเทศมีระบบสถิติที่เชื่อถือได้ มีสถิติทางการที่มีคุณภาพ กล่าวคือมีคุณลักษณะ “ความเหมาะสมต่อการใช้งาน (Fitness for Use)” ซึ่งเกี่ยวข้องกับหลายมิติ เช่น ความตรงกับความต้องการของผู้ใช้ ความถูกต้องแม่นยำ ความทันเวลา การเข้าถึงได้ง่าย และการเปรียบเทียบกันได้ รวมถึงสามารถสนับสนุนการพัฒนาประเทศอย่างยั่งยืนตามที่กำหนดไว้ในยุทธศาสตร์ชาติ แผนพัฒนาเศรษฐกิจและสังคมแห่งชาติ ฉบับที่ 13 ที่มุ่งหมายในการเร่งเพิ่มศักยภาพของประเทศ เพื่อรับมือกับความเสี่ยงที่อาจส่งผลกระทบต่อ รุนแรง และเสริมสร้างความสามารถในการสร้างสรรค์ประโยชน์จากโอกาสที่เกิดขึ้นได้อย่างเหมาะสมและทันท่วงทีตามวัตถุประสงค์ที่กำหนดไว้คือ พลิกโฉมประเทศสู่ “สังคมก้าวหน้า เศรษฐกิจสร้างมูลค่าอย่างยั่งยืน”<sup>1</sup>

<sup>1</sup> สำนักงานสภาพัฒนาการเศรษฐกิจและสังคมแห่งชาติ, (2565), แผนพัฒนาเศรษฐกิจและสังคมแห่งชาติ ฉบับที่ 13

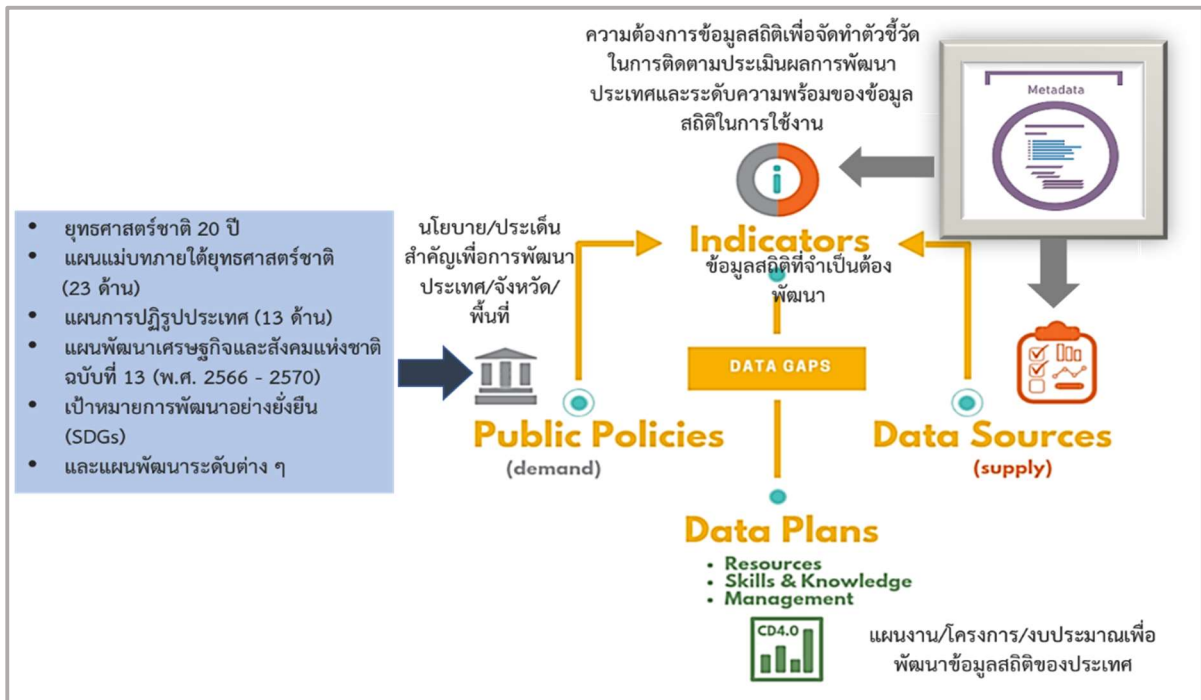
สำนักงานสถิติแห่งชาติได้จัดทำแผนแม่บทระบบสถิติประเทศไทยขึ้นตามพระราชบัญญัติสถิติ พ.ศ. 2550 เพื่อเป็นกรอบการพัฒนากระบวนสถิติของประเทศร่วมกับหน่วยงานต่าง ๆ ให้สามารถผลิตสถิติที่มีความถูกต้องตามหลักวิชาการและสอดคล้องกับมาตรฐานสากล สามารถใช้ข้อมูลและสถิติร่วมกันได้ โดยมีแผนแม่บทระบบสถิติประเทศไทยฉบับที่ 1 (พ.ศ. 2554 – 2558) แผนแม่บทระบบสถิติประเทศไทย ฉบับที่ 2 (พ.ศ. 2559 – 2565) และแผนแม่บทระบบสถิติประเทศไทย ฉบับที่ 3 (พ.ศ. 2566 – 2570) โดยแปลงแผนแม่บทระบบสถิติประเทศไทยไปสู่การปฏิบัติให้เป็นไปอย่างมีประสิทธิภาพ และเกิดผลสัมฤทธิ์อย่างเป็นรูปธรรม สอดรับกับรัฐธรรมนูญแห่งราชอาณาจักรไทย พ.ศ. 2560 มาตรา 258 ข(2) “ให้มีการบูรณาการฐานข้อมูลของหน่วยงานของรัฐทุกหน่วยงานเข้าด้วยกัน เพื่อให้เป็นระบบข้อมูลเพื่อการบริหารราชการแผ่นดินและการบริการประชาชน” ทั้งในระดับภารกิจ (กระทรวง กรม) และระดับพื้นที่ (จังหวัด)

ทั้งนี้ การดำเนินการภายใต้แผนแม่บทระบบสถิติประเทศไทย ฉบับที่ 3 (พ.ศ. 2566 – 2570) ต้องอาศัยการบูรณาการร่วมกับภาคีเครือข่ายในทุกภาคส่วนที่เกี่ยวข้องตั้งแต่ต้นทางในการกำหนดทิศทางและยุทธศาสตร์ที่สอดคล้องกับบริบทและสถานการณ์ของประเทศ สำหรับการขับเคลื่อนการดำเนินการในระดับพื้นที่ สำนักงานสถิติจังหวัดในฐานะฝ่ายเลขานุการคณะกรรมการสถิติระดับจังหวัดได้มีการพัฒนาข้อมูลสถิติและสารสนเทศระดับพื้นที่ร่วมกับหน่วยงานที่เกี่ยวข้องในระดับพื้นที่ ผ่านกลไกของคณะกรรมการสถิติระดับจังหวัด โดยได้มีการจัดทำแผนพัฒนาสถิติระดับจังหวัดขึ้นเป็นครั้งแรกในปี พ.ศ. 2557 ผลลัพธ์ที่ได้คือ ชุดข้อมูลที่ตอบโจทย์ยุทธศาสตร์จังหวัด ผลิตภัณฑ์ที่มีศักยภาพ (Product champion) ประเด็นปัญหาสำคัญ (Critical issue) และแผนพัฒนาสถิติระดับจังหวัด ซึ่งเป็นกรอบแนวทางการดำเนินงานเพื่อการพัฒนาการจับคู่ข้อมูลสถิติที่สำคัญและจำเป็นต่อการบริหารงานยุทธศาสตร์จังหวัด โดยมีแผนพัฒนาจังหวัดและแผนปฏิบัติราชการประจำปี เป็นกลไกในการเชื่อมโยงความต้องการข้อมูลกับแนวทางการพัฒนาข้อมูลสถิติระดับจังหวัด เพื่อให้ได้สถิติทางการ (Official Statistics: OS) ระดับจังหวัด คือ รายการข้อมูลสถิติที่สำคัญและจำเป็นที่ใช้สนับสนุนการตัดสินใจ ที่ได้มาจากกระบวนการจัดทำแผนพัฒนาจังหวัด และแผนปฏิบัติราชการประจำปี ที่นำไปสู่การจัดสรรงบประมาณในแผนงานและโครงการประจำปีของจังหวัด ประกอบด้วย ปัจจัยสู่ความสำเร็จ (Critical Success Factor: CSF) ตัวชี้วัด (Key Performance Indicator: KPI) และข้อมูลพื้นฐานที่สำคัญ (Baseline data) รวมทั้งคำอธิบายข้อมูลสถิติทางการ (Official Statistics Metadata) ซึ่งเป็นการอธิบายข้อมูลที่ส่วนราชการดำเนินการจัดเก็บข้อมูลดังกล่าว ทั้งนี้ การขับเคลื่อนจัดทำแผนพัฒนาสถิติระดับจังหวัด (พ.ศ. 2566 – 2570) ได้ดำเนินการผ่านกลไกคณะกรรมการสถิติระดับจังหวัดเพื่อสร้างการมีส่วนร่วม โดยยึดหลักแนวคิด “Demand-Driven” ที่ต้องการผลิตสถิติทางการที่มีคุณภาพบนพื้นฐานของความต้องการใช้สถิติอย่างแท้จริงที่สอดคล้องกับนโยบายสำคัญของประเทศ ได้แก่

- ยุทธศาสตร์ชาติ 20 ปี (พ.ศ. 2561 – 2580)
- แผนแม่บทภายใต้ยุทธศาสตร์ชาติ (23 ประเด็น)
- แผนการปฏิรูปประเทศ
- แผนพัฒนาเศรษฐกิจและสังคมแห่งชาติ ฉบับที่ 13 (พ.ศ. 2566 – 2570)
- เป้าหมายการพัฒนาที่ยั่งยืนที่เชื่อมโยงกับกรอบการจัดทำแผนพัฒนาเศรษฐกิจและสังคมแห่งชาติ ฉบับที่ 13 (พ.ศ. 2566 – 2570)
- แผนยุทธศาสตร์และแผนพัฒนาระดับต่าง ๆ ในประเด็นที่เกี่ยวข้องกับยุทธศาสตร์การพัฒนาจังหวัด
- แผนพัฒนาจังหวัด พ.ศ. 2566 – 2570<sup>2</sup>

<sup>2</sup> มติคณะกรรมการบูรณาการนโยบายภาค (ก.บ.ภ.) ครั้งที่ 2/2564 เมื่อวันที่ 14 กรกฎาคม 2564 ให้จังหวัดและกลุ่มจังหวัดดำเนินการจัดทำแผนพัฒนาจังหวัด และแผนพัฒนากลุ่มจังหวัด พ.ศ. 2566 – 2570 เพื่อให้แผนทันสถานการณ์ และใช้เป็นกรอบและทิศทางในการจัดทำแผนปฏิบัติราชการประจำปีของจังหวัดและกลุ่มจังหวัด ประจำปีงบประมาณ พ.ศ. 2566 – 2570

เพื่อให้ได้รายการข้อมูลสถิติที่ใช้ในการจัดทำตัวชี้วัดในการติดตามผลการพัฒนาประเทศในแต่ละระดับ โดยเฉพาะในระดับพื้นที่ ซึ่งต้องตรวจสอบสถานะรายการข้อมูลสำคัญที่ภาครัฐมีอยู่ (Data supply) ว่ามีหน่วยงานเจ้าของข้อมูลหรือไม่ (หากเป็นข้อมูลที่เจ้าของข้อมูลเป็นหน่วยงานส่วนราชการส่วนกลาง สำนักงานสถิติแห่งชาติจะทำหน้าที่ประสานต่อไป) ถ้ารายการข้อมูลสถิติมีหน่วยงานเจ้าของข้อมูลแล้ว หน่วยงานเจ้าของข้อมูลจำเป็นต้องจัดทำคำอธิบายข้อมูลหรือเมทาดาทา (Metadata) เพื่อลงทะเบียนเข้าสู่ระบบบัญชีข้อมูลภาครัฐ (Government Data Catalog: GD Catalog) เพื่อให้บริการและให้แน่ใจว่ามีข้อมูลสถิติที่สามารถใช้ในการประเมินและติดตามผลตัวชี้วัดการพัฒนาประเทศในแต่ละระดับได้ ดังภาพ 1



ภาพ 1 แนวคิดการพัฒนาสถิติทางการ

แต่หากมีความจำเป็นต้องมีข้อมูลแต่พบว่ายังไม่มีหน่วยงานดำเนินการจัดทำข้อมูล คณะกรรมการสถิติระดับจังหวัดจะพิจารณาขอบหมายหน่วยงานจัดทำข้อมูล ซึ่งกระบวนการดังกล่าวจะนำไปสู่การพัฒนาการจัดทำข้อมูลสถิติทางการในระดับพื้นที่ให้มีข้อมูลที่เพียงพอและตอบโจทย์ความต้องการใช้งานจริงตามความต้องการของผู้ใช้งานได้ รวมทั้งมีข้อมูลสำหรับใช้ในการติดตามและประเมินผลการพัฒนาระดับพื้นที่อย่างถูกต้องและมีธรรมาภิบาล ดังนั้นคณะกรรมการสถิติระดับจังหวัดจึงได้จัดทำแผนพัฒนาสถิติระดับจังหวัดลพบุรี ฉบับนี้ขึ้น เพื่อเป็นเครื่องมือสำคัญในการกำหนดกรอบแนวทางการดำเนินงานเพื่อการพัฒนาการจัดทำข้อมูลสถิติที่สำคัญและจำเป็นต่อการบริหารงานของจังหวัด

## 1.2 วัตถุประสงค์การจัดทำแผนพัฒนาสถิติระดับจังหวัด

- 1.2.1 เพื่อศึกษาและวิเคราะห์นโยบายและยุทธศาสตร์ตามยุทธศาสตร์ชาติ 20 ปี (พ.ศ. 2561 – 2580) แผนแม่บทภายใต้ยุทธศาสตร์ชาติ (23 ด้าน) แผนการปฏิรูปประเทศ แผนพัฒนาเศรษฐกิจและสังคมแห่งชาติ ฉบับที่ 13 (พ.ศ. 2566 – 2570) เป้าหมายการพัฒนาที่ยั่งยืน (Sustainable Development Goals: SDGs) กรอบแผนพัฒนาภาค (พ.ศ. 2566 – 2570) และแผนพัฒนากลุ่มจังหวัด (พ.ศ. 2566 – 2570) ที่สอดคล้องกับแผนพัฒนาจังหวัดลพบุรี (พ.ศ. 2566 – 2570) ฉบับทบทวน ประจำปีงบประมาณพ.ศ. 2568) หรือนโยบายของผู้บริหารในจังหวัด

- 1.2.2 เพื่อจัดทำรายการข้อมูลสถิติทางการที่เกี่ยวข้องกับการพัฒนาในระดับจังหวัดที่สอดคล้องกับแผนยุทธศาสตร์และแผนพัฒนาระดับต่าง ๆ พร้อมทั้งกำหนดหน่วยงานที่มีหน้าที่รับผิดชอบในการจัดทำข้อมูลที่ยังไม่มีหน่วยงานใดดำเนินการ และเชื่อมโยง/บูรณาการข้อมูลในระดับพื้นที่
- 1.2.3 เพื่อสร้างวัฒนธรรมการใช้ข้อมูลสถิติ สนับสนุนการตัดสินใจในระดับพื้นที่ ตลอดจนสร้างโอกาสการเข้าถึงข้อมูลในระดับพื้นที่ของประชาชน
- 1.2.4 เพื่อสร้างเครือข่าย การมีส่วนร่วมของหน่วยงานในระดับพื้นที่ในการผลิตข้อมูลทางสถิติ และการประยุกต์ใช้ข้อมูลเพื่อการตัดสินใจอย่างมีประสิทธิภาพ
- 1.2.5 เพื่อพัฒนาบุคลากรด้านสถิติของหน่วยงานที่เกี่ยวข้อง ให้ความสำคัญมีอาชีพด้านข้อมูลสถิติ และสารสนเทศที่สนับสนุนการพัฒนาในระดับพื้นที่

### 1.3 แนวทางการจัดทำแผนพัฒนาสถิติระดับจังหวัด

- 1.3.1 ศึกษายุทธศาสตร์ชาติ 20 ปี (พ.ศ. 2561 – 2580) แผนแม่บทภายใต้ยุทธศาสตร์ชาติ (23 ด้าน) แผนการปฏิรูปประเทศ และแผนพัฒนาเศรษฐกิจและสังคมแห่งชาติ ฉบับที่ 13 (พ.ศ. 2566 – 2570) เป้าหมายการพัฒนาที่ยั่งยืน (Sustainable Development Goals: SDGs) กรอบแผนพัฒนาภาค (พ.ศ. 2566 – 2570) แผนพัฒนากลุ่มจังหวัด (พ.ศ. 2566 – 2570) แผนพัฒนาจังหวัดลพบุรี (พ.ศ. 2566 – 2570) ฉบับทบทวน ประจำปีงบประมาณ พ.ศ. 2568) หรือนโยบายของผู้บริหารในจังหวัด
- 1.3.2 วิเคราะห์ความสอดคล้องเชื่อมโยงระหว่างประเด็นการพัฒนาจังหวัด ตัวชี้วัดการพัฒนากับแผนยุทธศาสตร์และแผนพัฒนาระดับต่าง ๆ โดยมีการประชุมหารือร่วมกับสำนักงานจังหวัดและหน่วยงานที่เกี่ยวข้อง
- 1.3.3 วิเคราะห์ห่วงโซ่คุณค่าจากแผนแม่บทภายใต้ยุทธศาสตร์ชาติ (23 ด้าน) ซึ่งใช้เป็นกรอบในการจัดทำห่วงโซ่คุณค่าที่สอดคล้องกับแผนพัฒนาจังหวัด โดยมีการประชุมหารือร่วมกับสำนักงานจังหวัดและหน่วยงานที่เกี่ยวข้อง
- 1.3.4 ทบทวนรายการสถิติทางการ 21 สาขา<sup>3</sup> รายการข้อมูลสถิติทางการในระดับพื้นที่ และสรุปรวบรวมรายการข้อมูลสถิติทางการของแต่ละห่วงโซ่คุณค่าที่เกี่ยวข้องกับการพัฒนาในระดับจังหวัด เพื่อจัดทำเป็นร่างผังสถิติทางการ
- 1.3.5 จัดทำบัญชีสถิติทางการ ที่แสดงชื่อตัวชี้วัด รายการสถิติทางการ สถานะความพร้อมเผยแพร่หน่วยงานเจ้าของข้อมูล และระดับหน่วยงานเจ้าของข้อมูล ทั้งนี้สถิติทางการบางรายการในบัญชีสถิติทางการอาจจะยังไม่มีการผลิต หรือขาดหน่วยงานที่รับผิดชอบในปัจจุบัน ซึ่งจะต้องได้รับการพิจารณาเป็นส่วนหนึ่งของยุทธศาสตร์การพัฒนาในลำดับต่อไป
- 1.3.6 สรุปข้อเสนอแนะการพัฒนาการจัดเก็บข้อมูลและเสนอแผนการพัฒนาในอนาคต

<sup>3</sup> สถิติทางการ 21 สาขา ประกอบด้วย ด้านสังคม 9 สาขา ได้แก่ 1) ประชากรศาสตร์ ประชากรและเคหะ 2) แรงงาน 3) การศึกษา 4) ศาสนา ศิลปะ และวัฒนธรรม 5) สุขภาพ 6) สวัสดิการสังคม 7) หญิงและชาย 8) รายได้และรายจ่ายของครัวเรือน 9) ยุติธรรมความมั่นคงการเมืองและการปกครอง ด้านเศรษฐกิจ 11 สาขา ได้แก่ 10) บัญชีประชาชาติ 11) เกษตร และประมง 12) อุตสาหกรรม 13) พลังงาน 14) การค้าและราคา 15) ขนส่ง และโลจิสติกส์ 16) เทคโนโลยีสารสนเทศและการสื่อสาร 17) การท่องเที่ยวและการกีฬา 18) การเงิน การธนาคาร และประกันภัย 19) การคลัง 20) วิทยาศาสตร์ เทคโนโลยีและนวัตกรรม ด้านทรัพยากรธรรมชาติและสิ่งแวดล้อม 21) ทรัพยากรธรรมชาติและสิ่งแวดล้อม

## 1.4 คำอธิบายศัพท์

- 1.4.1 **ห่วงโซ่คุณค่าภายใต้แผนแม่บทภายใต้ยุทธศาสตร์ชาติ (23 ด้าน)<sup>4</sup>** เป็นองค์ประกอบ (อาจรวมถึงกิจกรรมและกระบวนการต่าง ๆ) ที่มีความสอดคล้องและสัมพันธ์กันเป็นระบบ ภายใต้แผนแม่บทย่อย ตั้งแต่จุดเริ่มต้นของกระบวนการดำเนินงาน (ต้นทาง) ไปจนกระทั่งสิ้นสุดกระบวนการดำเนินงาน (ปลายทาง) ที่ส่งผลต่อการบรรลุเป้าหมาย แผนแม่บทย่อยนั้น ๆ ได้ตามที่กำหนด โดยทางสำนักงานสภาพัฒนาการเศรษฐกิจและสังคม แห่งชาติได้จัดทำ 140 Final Value Chains เพื่อใช้ประกอบการจัดทำโครงการสำคัญต่าง ๆ
- 1.4.2 **ห่วงโซ่คุณค่าทั่วไป (Generic Value Chain: GVC)<sup>5</sup>** เป็นห่วงโซ่คุณค่ารูปแบบกลางที่ได้ จากการทบทวนประเด็นยุทธศาสตร์การพัฒนาภาพรวมของจังหวัด (กรอบการดำเนินงานปี 2557) สามารถแบ่งแนวทางการพัฒนาเป็น 3 ด้าน คือ เศรษฐกิจ สังคม และทรัพยากร ธรรมชาติ และสิ่งแวดล้อม ซึ่งประเด็นในแต่ละด้านจะมีประเด็นย่อยรวม 18 เรื่อง ในแต่ละเรื่องจะมีการจัดทำห่วงโซ่คุณค่าแสดงกิจกรรมหลัก (Primary Activities) และกิจกรรมสนับสนุน (Support Activities) โดยกิจกรรมทุกประเภทมีส่วนในการช่วยเพิ่มคุณค่าให้กับสินค้าหรือ บริการ หรือลด ภาษี ป้องกันปัญหาให้กับประเด็นปัญหาสำคัญที่เลือก โดยแต่ละกิจกรรมใน แต่ละข้อต่อของห่วงโซ่คุณค่า (Value Chain: VC) จะแสดงให้เห็นถึงคุณค่า หรือประโยชน์ กับการพัฒนาพื้นที่
- 1.4.3 **ห่วงโซ่คุณค่าที่สอดคล้องกับแผนพัฒนาจังหวัด** เป็นห่วงโซ่คุณค่าของจังหวัดในแต่ละ ประเด็นการพัฒนาภายใต้แผนพัฒนาจังหวัด โดยใช้ห่วงโซ่คุณค่าภายใต้แผนแม่บทภายใต้ ยุทธศาสตร์ชาติ (23 ด้าน) 140 Final Value Chains และห่วงโซ่คุณค่าทั่วไป (Generic Value Chain: GVC) เป็นกรอบในการจัดทำเพื่อให้ได้ห่วงโซ่คุณค่าตามประเด็นการพัฒนา จังหวัดที่ประกอบด้วยกิจกรรมหลัก (Primary Activities) และกิจกรรมสนับสนุน (Support Activities) ที่มีความสอดคล้องและสัมพันธ์กันเป็นระบบ ตั้งแต่จุดเริ่มต้นของกระบวนการดำเนินงาน (ต้นทาง) ไปจนกระทั่งสิ้นสุดกระบวนการดำเนินงาน (ปลายทาง) ที่ส่งผลต่อการบรรลุ เป้าหมายประเด็นการพัฒนาจังหวัดได้ตามที่กำหนด
- 1.4.4 **แผนพัฒนาสถิติระดับจังหวัด<sup>6</sup>** เป็นเครื่องมือสำคัญในการกำหนดกรอบแนวทางการดำเนินงานเพื่อการพัฒนาการเก็บข้อมูลสถิติที่สำคัญและจำเป็นต่อการบริหารงาน ยุทธศาสตร์จังหวัดในระยะสั้น 1 ปี และระยะกลาง 4 ปี เพื่อให้เชื่อมโยงกับการจัดทำ แผนพัฒนาจังหวัดและสอดคล้องกับแผนยุทธศาสตร์และแผนพัฒนาระดับต่าง ๆ ซึ่งจะกำหนดกิจกรรมต่าง ๆ เพื่อพัฒนาคุณภาพสถิติทางการว่ามีรายการใดบ้าง จะพัฒนา อย่างไร หน่วยงานใดเป็นผู้รับผิดชอบ พร้อมทั้งระบุระยะเวลาที่ต้องดำเนินการด้วย

<sup>4</sup> การประชุมเชิงปฏิบัติการการจัดทำโครงการสำคัญ ประจำปีงบประมาณ 2565 เอกสารประกอบการบรรยาย: การวิเคราะห์และประมวลผล ห่วงโซ่คุณค่า (Value Chain) ที่ส่งผลต่อการบรรลุเป้าหมายแผนแม่บทย่อย Workshop2 วันที่ 9 ก.ค. 63

<sup>5</sup> ผลจากการจัดทำโครงการพัฒนาข้อมูลสถิติและสารสนเทศระดับพื้นที่ 76 จังหวัด และ 18 กลุ่มจังหวัด พ.ศ. 2557

<sup>6</sup> ผลจากการจัดทำโครงการพัฒนาข้อมูลสถิติและสารสนเทศระดับพื้นที่ 76 จังหวัด และ 18 กลุ่มจังหวัด พ.ศ. 2557

- 1.4.5 **สถิติทางการ (Official Statistics : OS)<sup>7</sup>** หมายถึง ข้อความหรือตัวเลขที่เป็นตัวแทนแสดงถึงคุณลักษณะของสิ่งต่าง ๆ ในประเทศ ที่ประมวลตามความเป็นจริงจากข้อมูลที่เก็บรวบรวมได้ตามหลักวิชาการทางสถิติและเป็นสถิติที่มีความสำคัญต่อการใช้ในการกำหนดนโยบายเพื่อการพัฒนาประเทศ
- 1.4.6 **บัญชีสถิติทางการ** หมายถึง เอกสารแสดงบรรดารายการสถิติทางการ เพื่อจัดทำแผนกำหนดความรับผิดชอบในการดำเนินงานทางสถิติตามแผนแม่บท
- 1.4.7 **บัญชีสถิติทางการจังหวัดลพบุรี** หมายถึง บัญชีสถิติทางการที่สามารถตอบสนองสถานการณ์ประเด็นการพัฒนาจังหวัด และสภาพปัญหาในระดับพื้นที่ ซึ่งราชการส่วนภูมิภาคหรือคณะผู้บริหารจังหวัดมีความจำเป็นต้องใช้ในการวางแผนระดับนโยบายจังหวัด ทั้งแผนปฏิบัติงานและการจัดสรรงบประมาณในแผนงานและโครงการ
- 1.4.8 **รายการสถิติทางการ** หมายถึง ข้อความหรือตัวเลข ที่เป็นตัวแทนแสดงถึงคุณลักษณะของสิ่งต่าง ๆ ในประเทศ ที่ประมวลตามความเป็นจริงจากข้อมูลที่เก็บรวบรวมได้ตามหลักวิชาการทางสถิติ และเป็นสถิติที่มีความสำคัญต่อการใช้ในการกำหนดนโยบายเพื่อการพัฒนาจังหวัด ที่รวบรวมไว้เป็นบัญชีสถิติทางการตามแผนพัฒนาสถิติระดับจังหวัด
- 1.4.9 **คำอธิบายข้อมูลหรือเมทาดาดา<sup>8</sup> (Metadata)** หมายถึง ข้อมูลที่ใช้อธิบายข้อมูลหลักหรือกลุ่มข้อมูลอื่น ๆ ที่เกี่ยวข้องทั้งกระบวนการเชิงธุรกิจ (ในที่นี้หมายถึง กระบวนการทำงานตามภารกิจของหน่วยงาน) และเชิงเทคโนโลยีสารสนเทศ กฎและข้อจำกัดของข้อมูล และโครงสร้างของข้อมูล เมทาดาดาช่วยให้หน่วยงานสามารถเข้าใจข้อมูล ระบบ และขั้นตอนการทำงานได้ดียิ่งขึ้น โดยการบริหารจัดการเมทาดาดา (Metadata management) เริ่มตั้งแต่การเก็บรวบรวม การจัดกลุ่ม การดูแล และการควบคุมเมทาดาดา ทั้งนี้ข้อมูลแต่ละชุดควรมีเมทาดาดา เพื่อให้ผู้ใช้งานทราบเกี่ยวกับ ชุดข้อมูล เช่น รายละเอียดชุดข้อมูล สิ่งที่เกี่ยวข้องกับชุดข้อมูล วัตถุประสงค์การนำไปใช้ ไฟล์ข้อมูล ประกอบด้วย
- 1) คำอธิบายชุดข้อมูลส่วนหลัก (Mandatory metadata) เป็นรายละเอียดคำอธิบายชุดข้อมูลส่วนหลักที่ทุกชุดข้อมูลจำเป็นต้องมี โดย 1 ชุดข้อมูล ประกอบด้วยคำอธิบายข้อมูลจำนวน 14 รายการ ได้แก่ ประเภทข้อมูล ชื่อชุดข้อมูล องค์กร ชื่อผู้ติดต่อ อีเมลผู้ติดต่อ คำสำคัญ รายละเอียด วัตถุประสงค์ ความถี่ของการปรับปรุงข้อมูล ขอบเขตเชิงภูมิศาสตร์หรือเชิงพื้นที่ แหล่งที่มา รูปแบบในการเก็บข้อมูล หมวดหมู่ข้อมูลตามธรรมาภิบาลข้อมูลภาครัฐ และสัญญาอนุญาตให้ใช้ข้อมูล
  - 2) คำอธิบายชุดข้อมูลทางเลือก (Optional metadata) เป็นส่วนของรายละเอียดคำอธิบายชุดข้อมูลเพิ่มเติมที่ช่วยให้รายละเอียดของคำอธิบายชุดข้อมูลมีความสมบูรณ์มากยิ่งขึ้น

<sup>7</sup> แผนแม่บทระบบสถิติประเทศไทย พ.ศ. 2554 – 2558 หน้า 6

<sup>8</sup> มาตรฐานของสำนักงานพัฒนารัฐบาลดิจิทัล (องค์การมหาชน) มสพร. 1-2564 ว่าด้วยแนวทางการจัดทำบัญชีข้อมูลภาครัฐ หน้า 3

1.4.10 **สถานะความพร้อมเผยแพร่ของข้อมูล**<sup>9</sup> คือ การจัดสถานะความพร้อมข้อมูลออกเป็น Tier ที่สอดคล้องกับ เป้าหมายการพัฒนาที่ยั่งยืนโดยการนำรายการสถิติมาจัดกลุ่มเพื่อปรับให้เข้ากับบริบทของประเทศไทย โดยแบ่งเป็น 3 Tier

- Tier 1 คือ สถิติทางการที่มีค่านิยมและวิธีการผลิต มีข้อมูลพร้อมเผยแพร่และมีหน่วยงานรับผิดชอบ
- Tier 2 คือ สถิติทางการที่มีค่านิยมและวิธีการผลิต แต่ยังไม่พร้อมเผยแพร่
- Tier 3 คือ สถิติทางการที่ไม่มีค่านิยมและวิธีการผลิต ไม่มีข้อมูล และไม่มีหน่วยงานรับผิดชอบ

1.4.11 **หน่วยงาน**<sup>10</sup> หมายถึง ส่วนราชการ รัฐวิสาหกิจ องค์กรมหาชน องค์กรปกครองส่วนท้องถิ่น และหน่วยงานอื่นของรัฐ

1.4.12 **เจ้าของข้อมูล (Data Owners)**<sup>11</sup> หมายถึง บุคคลที่ทำหน้าที่ตรวจสอบดูแลข้อมูลโดยตรง สร้างความมั่นใจได้ว่าการบริหารจัดการข้อมูลสอดคล้องกับนโยบาย มาตรฐาน กฎระเบียบ หรือกฎหมาย เจ้าของข้อมูลทำการทบทวนและอนุมัติการดำเนินการต่าง ๆ ที่เกี่ยวข้องกับข้อมูล เช่น การเปลี่ยนแปลงเมทาดาตาและเกณฑ์การทำดาตาคลีนซิง (Data Cleansing) นอกจากนี้ยังทำหน้าที่ในการให้สิทธิ์ในการเข้าถึงข้อมูล จัดชั้นความลับของข้อมูล เจ้าของข้อมูลมักจะอยู่ในตำแหน่งบริหาร เช่น ผู้อำนวยการฝ่ายหรือหัวหน้าส่วนงานบุคคล เป็นเจ้าของข้อมูลบุคคล ผู้อำนวยการฝ่ายหรือหัวหน้าส่วนงานการเงินเป็นเจ้าของข้อมูลการเงิน เป็นต้น

1.4.13 **หน่วยงานเจ้าของข้อมูล** หมายถึง ส่วนราชการ รัฐวิสาหกิจ องค์กรมหาชน องค์กรปกครองส่วนท้องถิ่น และหน่วยงานอื่นของรัฐ ที่ทำหน้าที่ตรวจสอบดูแลข้อมูลโดยตรง สร้างความมั่นใจได้ว่าการบริหารจัดการข้อมูลสอดคล้องกับนโยบาย มาตรฐาน กฎระเบียบ หรือกฎหมาย

1.4.14 **ระดับหน่วยงานเจ้าของข้อมูล** หมายถึง ระดับการบริหารราชการแผ่นดินตามพระราชบัญญัติระเบียบบริหารราชการแผ่นดิน พ.ศ. 2534 ซึ่งได้บัญญัติให้การบริหารราชการแผ่นดินแบ่งออกเป็น 3 ส่วน ได้แก่ บริหารราชการส่วนกลาง ส่วนภูมิภาค และส่วนท้องถิ่น ระดับการบริหารราชการแผ่นดิน ในที่นี้ จะหมายรวมเฉพาะการบริหารราชการส่วนกลางและส่วนภูมิภาค ได้แก่

- 1) การบริหารราชการส่วนกลาง ระดับ "กรม หรือส่วนราชการที่เรียกชื่ออย่างอื่นและมีฐานะเป็นกรม"
- 2) การบริหารราชการส่วนภูมิภาค ระดับ "จังหวัด"

<sup>9</sup> การประชุมคณะกรรมการสถิติด้านสังคม ครั้งที่ 2/2565 วันศุกร์ที่ 2 กันยายน 2565

<sup>10</sup> พระราชบัญญัติสถิติ พ.ศ. 2550

<sup>11</sup> ธรรมนูญข้อมูลภาครัฐ หน้า 36

## ยุทธศาสตร์และแผนที่เกี่ยวข้องกับการพัฒนาในระดับจังหวัด

การขับเคลื่อนในการจัดทำแผนพัฒนาสถิติระดับจังหวัด พ.ศ. 2566 – 2570 (ฉบับทบทวน ประจำปีงบประมาณ พ.ศ. 2568) ได้ศึกษายุทธศาสตร์ชาติ 20 ปี (พ.ศ. 2561 – 2580) แผนแม่บทภายใต้ยุทธศาสตร์ชาติ (23 ด้าน) แผนการปฏิรูปประเทศ (13 ด้าน) แผนพัฒนาเศรษฐกิจและสังคมแห่งชาติ ฉบับที่ 13 (พ.ศ. 2566 – 2570) เป้าหมายการพัฒนาที่ยั่งยืน (Sustainable Development Goals: SDGs) และตัวชี้วัดสากลอื่น ๆ ที่สำคัญ เช่น การจัดอันดับขีดความสามารถ ในการแข่งขัน (International Institute for Management Development: IMD) ยุทธศาสตร์การพัฒนาของแผนแม่บท/แผนพัฒนาต่าง ๆ/แผนปฏิบัติการราชการระดับกระทรวง กรมที่เกี่ยวข้อง เป้าหมายและแนวทางการพัฒนาภาค (พ.ศ. 2566 – 2570) แผนพัฒนา กลุ่มจังหวัด (พ.ศ. 2566 – 2570) แผนพัฒนาจังหวัดลพบุรี (พ.ศ. 2566 – 2570) ฉบับทบทวน ประจำปีงบประมาณ พ.ศ. 2568 หรือนโยบายของผู้บริหารในจังหวัด เป็นต้น พร้อมทั้งวิเคราะห์ความสอดคล้อง เชื่อมโยงระหว่างประเด็นการพัฒนาจังหวัด ตัวชี้วัดการพัฒนากับแผนยุทธศาสตร์และแผนพัฒนาระดับต่าง ๆ เพื่อเป็นกรอบแนวคิดในการดำเนินการในครั้งนี้ ดังภาพ 2



ภาพ 2 กรอบแนวคิดการวิเคราะห์ยุทธศาสตร์และแผนที่เกี่ยวข้องกับการพัฒนาในระดับจังหวัด

## 2.1 การศึกษายุทธศาสตร์และแผนที่เกี่ยวข้องกับการพัฒนาในระดับจังหวัด

การจัดทำแผนพัฒนาจังหวัดลพบุรี (พ.ศ. 2566 – 2570) ฉบับทบทวน ประจำปีงบประมาณ พ.ศ. 2568 ได้มีการศึกษายุทธศาสตร์และแผนที่เกี่ยวข้องเพื่อให้เกิดความเชื่อมโยงระหว่างแผนและข้อมูลสถิติที่ใช้ในกำหนดนโยบาย การจัดทำตัวชี้วัดเพื่อติดตามประเมินผล ดังนี้

### 2.1.1 ยุทธศาสตร์ชาติ 20 ปี (พ.ศ. 2561 – 2580)<sup>12</sup>

เครื่องมือสำคัญในการบริหารราชการแผ่นดินและใช้เป็นแนวทางในการสนับสนุนการตัดสินใจของผู้บริหาร รวมถึงการวางกรอบการพัฒนาประเทศให้เป็นไปในแนวทางที่เหมาะสมสอดคล้องกับการเปลี่ยนแปลงของประเทศ ทั้งในด้านเศรษฐกิจ สังคม และทรัพยากรธรรมชาติและสิ่งแวดล้อม ได้อย่างมีประสิทธิภาพ เพื่อให้บรรลุวิสัยทัศน์ “ประเทศไทยมีความมั่นคง มั่งคั่ง ยั่งยืน เป็นประเทศที่พัฒนาแล้ว ด้วยการพัฒนาตามหลักปรัชญาของเศรษฐกิจพอเพียง” หรือตามคติพจน์ “มั่นคง มั่งคั่ง ยั่งยืน” ประกอบด้วย 6 ยุทธศาสตร์โดยมีการแปลงยุทธศาสตร์สู่การปฏิบัติ ดังภาพ 3 เพื่อยกระดับศักยภาพของประเทศในหลากหลายมิติ พัฒนาคนในทุกมิติและในทุกช่วงวัยให้เป็นคนดี คนเก่ง และมีคุณภาพ สร้างโอกาสและความเสมอภาคทางสังคม สร้างการเติบโตบนคุณภาพชีวิตที่เป็นมิตรกับสิ่งแวดล้อม และมีภาครัฐของประชาชนเพื่อประชาชนและประโยชน์ส่วนรวม



ภาพ 3 ยุทธศาสตร์ชาติ 6 ประเด็น และการแปลงยุทธศาสตร์สู่การปฏิบัติ

<sup>12</sup> ยุทธศาสตร์ชาติ 20 ปี (พ.ศ. 2561 – 2580), ราชกิจจานุเบกษา เล่มที่ 135 ตอนที่ 82 ก

## 2.1.2 แผนแม่บทภายใต้ยุทธศาสตร์ชาติ<sup>13</sup>

แผนแม่บทภายใต้ยุทธศาสตร์ชาติเป็นส่วนสำคัญในการถ่ายทอดเป้าหมายและประเด็นยุทธศาสตร์ของยุทธศาสตร์ชาติลงสู่แผนระดับต่าง ๆ ต่อไป ซึ่งได้คำนึงถึงประเด็นร่วมหรือประเด็นตัดข้ามยุทธศาสตร์และการประสานเชื่อมโยงเป้าหมายของแต่ละแผนแม่บทภายใต้ยุทธศาสตร์ชาติให้มีความสอดคล้องไปในทิศทางเดียวกัน โดยแผนแม่บทภายใต้ยุทธศาสตร์ชาติจะประกอบด้วย สถานการณ์และแนวโน้มที่เกี่ยวข้องของแผนแม่บท เป้าหมายและตัวชี้วัดในการดำเนินการ ซึ่งแบ่งช่วงเวลาออกเป็น 4 ช่วง ช่วงละ 5 ปี รวมทั้งกำหนดแนวทางการพัฒนา และแผนงาน/โครงการที่สำคัญของแผนแม่บทภายใต้ยุทธศาสตร์ชาติ เพื่อเป็นกรอบในการดำเนินการของหน่วยงานที่เกี่ยวข้องให้บรรลุเป้าหมายการพัฒนาประเทศที่กำหนดไว้ในยุทธศาสตร์ว่า “ประเทศไทยมั่นคง ประชาชนมีความสุข เศรษฐกิจพัฒนาอย่างต่อเนื่อง สังคมเป็นธรรม ฐานทรัพยากรธรรมชาติยั่งยืน” โดยยกระดับศักยภาพของประเทศในหลายมิติ พัฒนาค้นในทุกมิติ และในทุกช่วงวัยให้เป็นคนดี เก่ง และมีคุณภาพ สร้างโอกาสและความเสมอภาคทางสังคม สร้างการเติบโตบนคุณภาพชีวิตที่เป็นมิตรกับสิ่งแวดล้อม และมีภาครัฐของประชาชนเพื่อประชาชนและประโยชน์ส่วนรวม โดยแผนแม่บทภายใต้ยุทธศาสตร์ชาติ มีจำนวน 23 ฉบับ ได้แก่

- 1) ความมั่นคง
- 2) การต่างประเทศ
- 3) การเกษตร
- 4) อุตสาหกรรมและบริการแห่งอนาคต
- 5) การท่องเที่ยว
- 6) พื้นที่และเมืองน่าอยู่อัจฉริยะ
- 7) โครงสร้างพื้นฐาน ระบบโลจิสติกส์ และดิจิทัล
- 8) ผู้ประกอบการและวิสาหกิจขนาดกลางและขนาดย่อมยุคใหม่
- 9) เขตเศรษฐกิจพิเศษ
- 10) การปรับเปลี่ยนค่านิยม และวัฒนธรรม
- 11) ศักยภาพคนตลอดช่วงชีวิต
- 12) การพัฒนาการเรียนรู้
- 13) การเสริมสร้างให้คนไทยมีสุขภาพวะที่ดี
- 14) ศักยภาพการกีฬา
- 15) พลังทางสังคม
- 16) เศรษฐกิจฐานราก
- 17) ความเสมอภาคและหลักประกันสังคม
- 18) การเติบโตอย่างยั่งยืน
- 19) การบริหารจัดการน้ำทั้งระบบ
- 20) การบริการประชาชนและประสิทธิภาพภาครัฐ
- 21) การต่อต้านการทุจริตและประพฤติมิชอบ
- 22) กฎหมายและกระบวนการยุติธรรม
- 23) การวิจัยและพัฒนานวัตกรรม

<sup>13</sup> สรุปสาระสำคัญแผนแม่บทภายใต้ยุทธศาสตร์ชาติ (พ.ศ. 2561 – 2580), สำนักงานสภาพัฒนาการเศรษฐกิจและสังคมแห่งชาติ

แผนแม่บทภายใต้ยุทธศาสตร์ชาติทั้ง 23 ฉบับ เป็นการกำหนดประเด็นในลักษณะที่มีการบูรณาการ และเชื่อมโยงระหว่างยุทธศาสตร์ชาติด้านที่เกี่ยวข้อง และประเด็นการพัฒนาจะไม่มีซ้ำซ้อนกันระหว่าง แผนแม่บทฯ เพื่อให้ส่วนราชการสามารถนำแผนแม่บทฯ ไปใช้ในทางปฏิบัติได้อย่างมีประสิทธิภาพ และ ป้องกันการเกิดความสับสน โดยแผนแม่บทภายใต้ยุทธศาสตร์ชาติเป็นแผนระดับที่ 2 ที่มีความสำคัญ ในการเป็นแนวทางการพัฒนาและขับเคลื่อนประเทศเพื่อให้บรรลุเป้าหมายของยุทธศาสตร์ และถ่ายทอด ไปสู่แนวทางในการปฏิบัติในแผนระดับที่ 3 ของหน่วยงาน ตามมติคณะรัฐมนตรีเมื่อวันที่ 4 ธันวาคม 2560

นอกจากนี้ สำนักงานสภาพัฒนาการเศรษฐกิจและสังคมแห่งชาติได้จัดทำห่วงโซ่คุณค่าของ ประเทศไทย<sup>14</sup> (Final Value Chain Thailand) ที่ส่งผลให้บรรลุ 140 เป้าหมายแผนแม่บทย่อย ภายใต้แผน แม่บทภายใต้ยุทธศาสตร์ (ฉบับแก้ไข ปี 2566)

### 2.1.3 แผนการปฏิรูปประเทศ (ฉบับปรับปรุง)<sup>15</sup>

แผนการปฏิรูปประเทศ (ฉบับปรับปรุง) เป็นแผนระดับที่ 2 ตามมติคณะรัฐมนตรี เมื่อวันที่ 4 ธันวาคม 2560 โดยส่งผลต่อการบรรลุเป้าหมายของยุทธศาสตร์ชาติ และแผนแม่บทภายใต้ยุทธศาสตร์ ซึ่งทุกหน่วยงานต้องดำเนินการตามกิจกรรมปฏิรูปประเทศที่จะส่งผลให้เกิดการเปลี่ยนแปลงต่อประชาชนอย่าง มีนัยสำคัญ (Big Rock) นำไปสู่การปฏิบัติตามหลักความสัมพันธ์เชิงเหตุและผล (Causal Relationship: XYZ) เพื่อให้บรรลุผลสัมฤทธิ์ตามเป้าหมายของยุทธศาสตร์ชาติของแต่ละช่วงเวลา 5 ปี โดยแผนการปฏิรูปประเทศ ฉบับปรับปรุงจะดำเนินการคู่ขนานไปกับเล่มแผนการปฏิรูปประเทศฉบับเดิมที่ประกาศใช้เมื่อเดือนเมษายน 2561 ที่เป็นกิจกรรมในลักษณะภารกิจปกติของหน่วยงาน ซึ่งแผนการปฏิรูปประเทศ 13 ด้าน ได้แก่ ด้านการเมือง ด้านการบริหารราชการแผ่นดิน ด้านกฎหมาย ด้านกระบวนการยุติธรรม ด้านเศรษฐกิจ ด้านทรัพยากรธรรมชาติและสิ่งแวดล้อม ด้านสาธารณสุข ด้านสื่อสารมวลชน เทคโนโลยีสารสนเทศ ด้านสังคม ด้านพลังงาน ด้านการป้องกันและปราบปรามการทุจริตและประพฤติมิชอบ ด้านการศึกษา ด้านวัฒนธรรม กีฬาแรงงาน และการพัฒนาทรัพยากรมนุษย์

### 2.1.4 แผนพัฒนาเศรษฐกิจและสังคมแห่งชาติ ฉบับที่ 13 (พ.ศ. 2566 – 2570)<sup>16</sup>

แผนพัฒนาเศรษฐกิจและสังคมแห่งชาติ ฉบับที่ 13 (พ.ศ. 2566 - 2570) เป็นแผนพัฒนา ฉบับแรกๆ ที่เริ่มต้นกระบวนการร่างกรอบแผนแม่บทภายใต้ยุทธศาสตร์ชาติและจะมีผลในการใช้เป็นกรอบ เพื่อกำหนดแผนแม่บทภายใต้ยุทธศาสตร์ชาติ และแผนปฏิบัติการในช่วง 5 ปีที่สองของยุทธศาสตร์ชาติ 20 ปี โดยการกำหนดทิศทางการพัฒนาประเทศในระยะของแผนพัฒนาฯ ได้น้อมนำปรัชญาของเศรษฐกิจพอเพียง มาเป็นหลักในการขับเคลื่อนและวางแผนการพัฒนาประเทศ ไปสู่การบรรลุเป้าหมายในมิติต่าง ๆ ภายใต้ ยุทธศาสตร์ชาติได้อย่างเป็นรูปธรรม ซึ่งการกำหนดทิศทางการพัฒนาประเทศในระยะต่อไปจึงจำเป็นต้องให้ ความสำคัญกับปัจจัยทั้งภายนอกและภายใน ตลอดจนผลจากการเปลี่ยนแปลงของปัจจัยที่จะมีอิทธิพล ต่อโครงสร้างและองค์ประกอบของประเทศในทุกมิติ เพื่อนำมาประมวลผลประกอบการกำหนดทิศทางการพัฒนา ประเทศที่ควรจะมีไปในอนาคต บนหลักปรัชญาของเศรษฐกิจพอเพียงที่สอดคล้องกับเป้าหมายการพัฒนา ที่ยั่งยืนของโลก (SDGs)

<sup>14</sup> ห่วงโซ่คุณค่าของประเทศไทย (Value Chain Thailand) (ฉบับแก้ไขปี 2566), สำนักงานสภาพัฒนาการเศรษฐกิจและสังคมแห่งชาติ

<sup>15</sup> แผนการปฏิรูปประเทศ (ฉบับปรับปรุง), สำนักงานสภาพัฒนาการเศรษฐกิจและสังคมแห่งชาติ

<sup>16</sup> แผนพัฒนาเศรษฐกิจและสังคมแห่งชาติ ฉบับที่ 13 (พ.ศ. 2566 – 2570)

แผนพัฒนาฯ ฉบับที่ 13 มีจุดมุ่งหมายเพื่อขับเคลื่อนการพัฒนาประเทศให้สามารถบรรลุผลตามเป้าหมายการพัฒนาระยะยาวที่กำหนดไว้ในยุทธศาสตร์ชาติ โดยมุ่งหวังให้แผนพัฒนาฯ ฉบับที่ 13 (พ.ศ. 2566 - 2570) ทำหน้าที่เป็นกลไกในการขับเคลื่อนที่มีลำดับความสำคัญสูงต่อการพัฒนาประเทศในระยะ 5 ปี และเพื่อผลักดันให้ประเทศสามารถก้าวข้ามความท้าทายต่าง ๆ เพื่อขับเคลื่อนสู่ความเจริญเติบโตที่ทุกภาคส่วนได้รับประโยชน์อย่างเท่าเทียมกัน โดยมีวัตถุประสงค์เพื่อพลิกโฉมประเทศไทยสู่ “สังคมก้าวหน้า เศรษฐกิจสร้างมูลค่าอย่างยั่งยืน” จึงได้กำหนดเป้าหมายหลัก 5 ประการ ประกอบด้วย

- 1) การปรับโครงสร้างการผลิตสู่เศรษฐกิจฐานนวัตกรรม
- 2) การพัฒนาคนสำหรับโลกยุคใหม่
- 3) การมุ่งสู่สังคมแห่งโอกาสและความเป็นธรรม
- 4) การเปลี่ยนผ่านไปสู่ความยั่งยืน
- 5) การเสริมสร้างความสามารถของประเทศในการรับมือกับความเสี่ยงและการเปลี่ยนแปลงภายใต้บริบทโลกใหม่

ดังนั้น แผนพัฒนาฯ ฉบับที่ 13 จึงได้กำหนดจุดหมายการพัฒนา จำนวน 13 ประการที่มีลักษณะเชิงบูรณาการ ซึ่งสามารถนำไปสู่การพัฒนาทั้งในด้านเศรษฐกิจ สังคม ทรัพยากรธรรมชาติและสิ่งแวดล้อมไปพร้อม ๆ กัน ทำให้จุดหมายแต่ละประการสามารถสนับสนุนเป้าหมายหลักได้มากกว่าหนึ่งข้อ โดยจุดหมายทั้ง 13 ประการ แบ่งออกได้เป็น 4 มิติ ดังนี้

1) มิติภาคการผลิตและบริการเป้าหมาย

- จุดหมายที่ 1 ไทยเป็นประเทศชั้นนำด้านสินค้าเกษตรและเกษตรแปรรูปมูลค่าสูง
- จุดหมายที่ 2 ไทยเป็นจุดหมายของการท่องเที่ยวที่เน้นคุณภาพและความยั่งยืน
- จุดหมายที่ 3 ไทยเป็นฐานการผลิตยานยนต์ไฟฟ้าที่สำคัญของโลก
- จุดหมายที่ 4 ไทยเป็นศูนย์กลางทางการแพทย์และสุขภาพมูลค่าสูง
- จุดหมายที่ 5 ไทยเป็นประตูการค้าการลงทุนและยุทธศาสตร์ทางโลจิสติกส์ที่สำคัญของภูมิภาค
- จุดหมายที่ 6 ไทยเป็นศูนย์กลางด้านดิจิทัลและอุตสาหกรรมอิเล็กทรอนิกส์อัจฉริยะของอาเซียน

2) มิติโอกาสและความเสมอภาคทางเศรษฐกิจและสังคม

- จุดหมายที่ 7 ไทยมีวิสาหกิจขนาดกลางและขนาดย่อมที่เข้มแข็ง มีศักยภาพสูง และสามารถแข่งขันได้
- จุดหมายที่ 8 ไทยมีพื้นที่และเมืองอัจฉริยะที่น่าอยู่ ปลอดภัย เติบโตได้อย่างยั่งยืน
- จุดหมายที่ 9 ไทยมีความยากจนข้ามรุ่นลดลง และคนไทยทุกคนมีความคุ้มครองทางสังคมที่เพียงพอ เหมาะสม

3) มิติความยั่งยืนของทรัพยากรธรรมชาติและสิ่งแวดล้อม

- จุดหมายที่ 10 ไทยมีเศรษฐกิจหมุนเวียนและสังคมคาร์บอนต่ำ
- จุดหมายที่ 11 ไทยสามารถลดความเสี่ยงและผลกระทบจากภัยธรรมชาติและการเปลี่ยนแปลงสภาพภูมิอากาศ

4) มิติปัจจัยผลักดันการพลิกโฉมประเทศ

- จุดหมายที่ 12 ไทยมีกำลังคนสมรรถนะสูง มุ่งเรียนรู้อย่างต่อเนื่อง ตอบโจทย์การพัฒนาแห่งอนาคต
- จุดหมายที่ 13 ไทยมีภาครัฐที่ทันสมัย มีประสิทธิภาพ และตอบโจทย์ประชาชน

## 2.1.5 การพัฒนาที่ยั่งยืน (Sustainable Development)<sup>17</sup>

การพัฒนาที่ยั่งยืน (Sustainable Development) คือ แนวทางการพัฒนาที่ตอบสนองความต้องการของคนรุ่นปัจจุบัน โดยไม่ลดทอนความสามารถในการตอบสนอง ความต้องการของคนรุ่นหลัง (Brundtland Report, 1987) โดยการบรรลุการพัฒนาที่ยั่งยืน มีองค์ประกอบสำคัญ 3 ประการ ได้แก่ การเติบโตทางเศรษฐกิจ (Economic Growth) ความครอบคลุมทางสังคม (Social Inclusion) และการคุ้มครองสิ่งแวดล้อม (Environmental Protection)



ภาพ 4 เป้าหมายการพัฒนาที่ยั่งยืน

ในการประชุมสมัชชาสหประชาชาติสมัยสามัญ ครั้งที่ 70 เมื่อวันที่ 25 กันยายน 2558 ณ สำนักงานใหญ่สหประชาชาติ ประเทศไทยและประเทศสมาชิกสหประชาชาติรวม 193 ประเทศ ร่วมลงนามรับรองวาระการพัฒนาที่ยั่งยืน ค.ศ. 2030 (2030 Agenda for Sustainable Development) ซึ่งเป็นกรอบการพัฒนาของโลกเพื่อร่วมกันบรรลุการพัฒนาทางสังคม เศรษฐกิจ และสิ่งแวดล้อมอย่างยั่งยืน โดยไม่ทิ้งใครไว้ข้างหลัง ภายในปี ค.ศ. 2030 โดยกำหนดให้มีเป้าหมายการพัฒนาที่ยั่งยืน (Sustainable Development Goals: SDGs) เป็นแนวทางให้แต่ละประเทศดำเนินการร่วมกัน

<sup>17</sup> สำนักงานสภาพัฒนาการเศรษฐกิจและสังคมแห่งชาติ, <https://sdgs.nesdc.go.th/>

เป้าหมายการพัฒนาที่ยั่งยืน (SDGs) 17 เป้าหมาย ประกอบด้วย 169 เป้าหมายย่อย (SDG Targets) ที่มีความเป็นสากล เชื่อมโยงและเกี่ยวพันกัน และกำหนดให้มี 247 ตัวชี้วัด เพื่อใช้ติดตามและประเมินความก้าวหน้าของการพัฒนา โดยสามารถจัดกลุ่ม SDGs ตามปัจจัยที่เชื่อมโยงกันใน 5 มิติ (5P) ได้แก่



ภาพ 5 การจัดกลุ่มเป้าหมายการพัฒนาที่ยั่งยืนตามปัจจัยที่เชื่อมโยงกันใน 5 มิติ

**1) การพัฒนาคน (People)** ให้ความสำคัญกับการขจัดปัญหาความยากจนและความหิวโหย และลดความเหลื่อมล้ำในสังคม ประกอบด้วย

- เป้าหมายที่ 1: ขจัดความยากจน
- เป้าหมายที่ 2: ยุติความหิวโหย บรรลุความมั่นคงทางอาหารและยกระดับโภชนาการสำหรับทุกคนในทุกวัย
- เป้าหมายที่ 3: สร้างหลักประกันว่าคนมีชีวิตที่มีสุขภาพดีและส่งเสริมสวัสดิภาพสำหรับทุกคนในทุกวัย
- เป้าหมายที่ 4: สร้างหลักประกันว่าทุกคนมีการศึกษาที่มีคุณภาพอย่างครอบคลุมและเท่าเทียม และสนับสนุนโอกาสในการเรียนรู้ตลอดชีวิต
- เป้าหมายที่ 5: บรรลุความเท่าเทียมระหว่างเพศ และเสริมสร้างความเข้มแข็งให้แก่สตรีและเด็กหญิง

**2) สิ่งแวดล้อม (Planet)** ให้ความสำคัญกับการปกป้องและรักษาทรัพยากรธรรมชาติและสภาพภูมิอากาศ เพื่อพลเมืองโลกรุ่นต่อไป ประกอบด้วย

- เป้าหมายที่ 7: สร้างหลักประกันให้ทุกคนสามารถเข้าถึงพลังงานสมัยใหม่ที่ยั่งยืนในราคาที่ย่อมเยา
- เป้าหมายที่ 8: ส่งเสริมการเติบโตทางเศรษฐกิจที่ต่อเนื่อง ครอบคลุม และยั่งยืน การจ้างงานเต็มที่ มีผลิตภาพ และการมีงานที่เหมาะสมสำหรับทุกคน
- เป้าหมายที่ 9: สร้างโครงสร้างพื้นฐานที่มีความทนทาน ส่งเสริมการพัฒนาอุตสาหกรรมที่ครอบคลุมและยั่งยืน และส่งเสริมนวัตกรรม
- เป้าหมายที่ 10: ลดความไม่เสมอภาคภายในประเทศและระหว่างประเทศ
- เป้าหมายที่ 11: ทำให้เมืองและการตั้งถิ่นฐานของมนุษย์มีความครอบคลุม ปลอดภัย มีภูมิคุ้มกันและยั่งยืน

### 3) เศรษฐกิจและความมั่งคั่ง (Prosperity) ส่งเสริมให้ประชาชนมีความเป็นอยู่ที่ดีและสอดคล้องกับธรรมชาติ ประกอบด้วย

- เป้าหมายที่ 6: สร้างหลักประกันว่าจะมีการจัดให้มีน้ำและสุขอนามัยสำหรับทุกคนและมีการบริหารจัดการที่ยั่งยืน
- เป้าหมายที่ 12: สร้างหลักประกันให้มีรูปแบบการผลิตและการบริโภคที่ยั่งยืน
- เป้าหมายที่ 13: เร่งต่อสู้กับการเปลี่ยนแปลงสภาพภูมิอากาศและผลกระทบที่เกิดขึ้น
- เป้าหมายที่ 14: อนุรักษ์และใช้ประโยชน์จากมหาสมุทร ทะเล และทรัพยากรทางทะเลอย่างยั่งยืนเพื่อการพัฒนาที่ยั่งยืน
- เป้าหมายที่ 15: ปกป้อง ฟื้นฟู และสนับสนุนการใช้ระบบนิเวศบนบกอย่างยั่งยืน จัดการป่าไม้อย่างยั่งยืนต่อสู้การกลายสภาพเป็นทะเลทราย หยุดการเสื่อมโทรมของที่ดิน และฟื้นสภาพกลับมาใหม่ และหยุดการสูญเสียดังกล่าวหลายทางชีวภาพ

### 4) สันติภาพและความยุติธรรม (Peace) ยึดหลักการอยู่ร่วมกันอย่างสันติ มีสังคมที่สงบสุขและไม่แบ่งแยก ประกอบด้วย

- เป้าหมายที่ 16: ส่งเสริมสังคมที่สงบสุขและครอบคลุมเพื่อการพัฒนาที่ยั่งยืน ให้ทุกคนเข้าถึงความยุติธรรมและสร้างสถาบันที่มีประสิทธิภาพลึกลับรับผิดชอบและครอบคลุมในทุกระดับ

### 5) ความเป็นหุ้นส่วนการพัฒนา (Partnership) ความร่วมมือของทุกภาคส่วนในการขับเคลื่อนวาระการพัฒนาที่ยั่งยืน ประกอบด้วย

- เป้าหมายที่ 17: เสริมความเข้มแข็งให้แก่กลไกการดำเนินงานและฟื้นฟูสภาพหุ้นส่วนความร่วมมือระดับโลกสำหรับการพัฒนาที่ยั่งยืน

#### 2.1.6 แผนพัฒนาภาคกลาง (พ.ศ. 2566 – 2570)<sup>18</sup>

แผนพัฒนาภาคกลาง (พ.ศ. 2566 – 2570) มีเป้าหมายการพัฒนาที่มุ่งสู่การเป็น “ฐานการผลิตสินค้าและบริการมูลค่าสูง” ที่เติบโตอย่างยั่งยืนบนศักยภาพของพื้นที่

#### ตัวชี้วัด

- 1) อัตราการขยายตัวผลิตภัณฑ์ ภาคกลาง (ร้อยละ)
- 2) สัมประสิทธิ์ความไม่เสมอภาค (Gini Coefficient) ในการกระจายรายได้ของภาคกลาง

#### แนวทางการพัฒนา

การกำหนดแนวทางการพัฒนาภาคกลางได้พิจารณาถึงความเชื่อมโยงกับแผนพัฒนาฯ ฉบับที่ 13 (พ.ศ. 2566 – 2570) พร้อมทั้งพิจารณา โอกาส ศักยภาพ ปัญหา และข้อจำกัดของภาค เพื่อพัฒนาไปสู่การเป็น “ฐานการผลิตสินค้าและบริการมูลค่าสูง” โดยใช้ความรู้ เทคโนโลยี นวัตกรรม และความคิดสร้างสรรค์ ในการเสริมสร้างความเข้มแข็งของเศรษฐกิจภายในภาคให้มีการเจริญเติบโตได้อย่างเต็มศักยภาพ และการแสวงหา โอกาสการนำความรู้ ทักษะ เทคโนโลยีและนวัตกรรมมาช่วยขับเคลื่อนการพัฒนา

<sup>18</sup> เป้าหมายและแนวทางการพัฒนาภาคกลาง หน้า 47

## 2.1.7 แผนพัฒนาภูมิภาคกลางตอนบน (ชัยนาท พระนครศรีอยุธยา ลพบุรี สระบุรี สิงห์บุรี และอ่างทอง) ประจำปีงบประมาณ พ.ศ. 2566 – 2570<sup>19</sup>

กลุ่มจังหวัดภาคกลางตอนบน ประกอบด้วย จังหวัดชัยนาท จังหวัดพระนครศรีอยุธยา จังหวัดลพบุรี จังหวัดสระบุรี จังหวัดสิงห์บุรี และจังหวัดอ่างทอง

**เป้าหมายการพัฒนา** “ลุ่มน้ำแห่งประวัติศาสตร์เศรษฐกิจดิจิทัลเชิงสร้างสรรค์ที่ยั่งยืน”

**ลุ่มน้ำแห่งประวัติศาสตร์** : ลุ่มน้ำเจ้าพระยา-ป่าสัก ซึ่งเป็นพื้นที่ภาคกลางตอนบนที่มีความอุดมสมบูรณ์ประกอบด้วยจังหวัดชัยนาท จังหวัดพระนครศรีอยุธยา จังหวัดลพบุรี จังหวัดสระบุรี จังหวัดสิงห์บุรี และจังหวัดอ่างทอง

**เศรษฐกิจดิจิทัล** : การขับเคลื่อนเศรษฐกิจของกลุ่มจังหวัดโดยการนำเอาเทคโนโลยีดิจิทัลเข้ามาใช้เพื่อเพิ่มผลผลิต เพิ่มผลงาน โดยใช้เวลาน้อยลงและสร้างมูลค่าเพิ่มให้แก่สินค้าและบริการต่าง ๆ

**เศรษฐกิจสร้างสรรค์** : แนวคิดในการนำ “สินทรัพย์ทางวัฒนธรรม” (Cultural assets-based) ทั้งที่จับต้องได้และจับต้องไม่ได้ผนวกเข้ากับ “นวัตกรรม” (Innovation) และ “ความคิดสร้างสรรค์” (Creativity) มาใช้ประโยชน์เชิงพาณิชย์ (Commercialization) สร้างเป็นสินค้าและบริการที่มีมูลค่าทางเศรษฐกิจ

**การพัฒนาอย่างยั่งยืน** : การพัฒนาที่ตอบสนองความจำเป็นของคนยุคปัจจุบันโดยไม่ลดขีดความสามารถในการตอบสนองความจำเป็นของคนยุคต่อไป โดยใช้ทรัพยากรของกลุ่มจังหวัดทั้งภาคเกษตร อุตสาหกรรม การท่องเที่ยว ทรัพยากรอื่น ๆ ให้คุ้มค่า เกิดประโยชน์สูงสุด โดยคำนึงถึงสิ่งแวดล้อม

**ตำแหน่งการพัฒนากลุ่มจังหวัดภาคกลางตอนบน (Positioning)** ได้แก่ VACCINE สร้างภูมิคุ้มกันทางเศรษฐกิจ สังคม วัฒนธรรม และสิ่งแวดล้อม เพื่อความเข้มแข็งของกลุ่มจังหวัดภาคกลางตอนบน ประกอบด้วย

VALUE	มุ่งเน้นผลิตสินค้าและบริการที่มีมูลค่าสูง High Value
ACADEMIC	มุ่งใช้องค์ความรู้เชิงวิชาการในการพัฒนาเชิงพื้นที่
CREATIVITY	มุ่งใช้แนวคิดเชิงสร้างสรรค์ในการพัฒนาและแก้ปัญหา
COOPERATION	มุ่งส่งเสริมความร่วมมือจากภาคีเครือข่ายทั้งภาครัฐ ภาคเอกชน ภาคประชาชน
INNOVATION	มุ่งพัฒนาและส่งเสริมการใช้เทคโนโลยี นวัตกรรม เพื่อการพัฒนาอย่างมีประสิทธิภาพ
NEW NORMAL	มุ่งการปรับตัวสู่วิถีปกติแบบใหม่
ENVIRONMENTAL	มุ่งความสำคัญในการอนุรักษ์ทรัพยากรและสิ่งแวดล้อม

<sup>19</sup> [https://www.osmuppercentral.go.th/files/com\\_news\\_operation/2021-11\\_49169de814b6c76.pdf](https://www.osmuppercentral.go.th/files/com_news_operation/2021-11_49169de814b6c76.pdf)

## ประเด็นการพัฒนากลุ่มจังหวัด

- ประเด็นการพัฒนาที่ 1 : สร้างฐานการผลิตสินค้าเกษตร อาหารเพื่อสุขภาพมูลค่าสูงที่เป็นมิตรกับสิ่งแวดล้อม
- ประเด็นการพัฒนาที่ 2 : ยกระดับการท่องเที่ยวมูลค่าสูงด้วยเทคโนโลยีและนวัตกรรมบนพื้นฐานของการท่องเที่ยวอย่างรับผิดชอบ
- ประเด็นการพัฒนาที่ 3 : เพิ่มมูลค่าห่วงโซ่อุปทานอุตสาหกรรมและบริการในอนาคต
- ประเด็นการพัฒนาที่ 4 : การจัดการทรัพยากรธรรมชาติ สิ่งแวดล้อม และพลังงานแบบมีส่วนร่วมอย่างยั่งยืน

### 2.1.8 แผนพัฒนาจังหวัดลพบุรี พ.ศ. 2566 – 2570 ฉบับทบทวน ประจำปีงบประมาณ พ.ศ. 2568 <sup>20</sup>

แผนพัฒนาจังหวัดลพบุรี (พ.ศ. 2566 – 2570) ฉบับทบทวน ประจำปีงบประมาณ พ.ศ. 2568 จัดทำขึ้นเพื่อให้จังหวัดลพบุรีมีทิศทางการดำเนินงานที่ชัดเจน สอดคล้องเชื่อมโยงกับยุทธศาสตร์ชาติ แผนแม่บทภายใต้ยุทธศาสตร์ชาติ แผนการปฏิรูป ประเทศ แผนพัฒนาเศรษฐกิจและสังคมแห่งชาติ นโยบายรัฐบาล แผนรายสาขาต่าง ๆ ข้อเสนอการนายกรัฐมนตรีนครินทร์ แผนพัฒนาภาค และบริบทที่เกี่ยวข้อง รวมทั้งใช้เป็นแนวทางในการขับเคลื่อนการดำเนินงาน และการติดตามประเมินผลได้อย่างมีประสิทธิภาพและบรรลุผลสัมฤทธิ์ ซึ่งได้มีการกำหนดเป้าหมายการพัฒนา พันธกิจ ประเด็นการพัฒนา เป้าประสงค์ ตัวชี้วัดความสำเร็จตามเป้าหมายการพัฒนาและแนวทางการพัฒนาจังหวัด

เป้าหมายการพัฒนาจังหวัด : ลพบุรีเมืองน่าอยู่ ด้วยสิ่งแวดล้อมดี มีอาหารปลอดภัย และท่องเที่ยวเชิงสร้างสรรค์

ประเด็นการพัฒนาจังหวัดลพบุรี

- 1) สร้างมูลค่าเพิ่มสินค้าเกษตรปลอดภัยสู่เศรษฐกิจฐานราก
- 2) พัฒนาและส่งเสริมการท่องเที่ยวเชิงสร้างสรรค์อย่างยั่งยืน
- 3) เพิ่มพื้นที่สีเขียว ลดขยะ พัฒนาพลังงานทดแทน และอนุรักษ์สิ่งแวดล้อม
- 4) พัฒนาคุณภาพชีวิตคนทุกกลุ่มทุกช่วงวัย เรียนรู้ตลอดชีวิต เสริมสร้างสุขภาวะที่ดี เมืองลพบุรีมีความสงบสุข

## 2.2 การวิเคราะห์ประเด็นการพัฒนาจังหวัดภายใต้แผนพัฒนาจังหวัดที่เป็นปัจจุบันที่สอดคล้องกับยุทธศาสตร์และแผนที่เกี่ยวข้องกับการพัฒนาในระดับจังหวัด

สำนักงานสถิติจังหวัดในฐานะฝ่ายเลขานุการคณะกรรมการสถิติระดับจังหวัดได้ดำเนินการหารือร่วมกับสำนักงานจังหวัดเกี่ยวกับการวิเคราะห์ประเด็นการพัฒนาจังหวัดที่สอดคล้องกับยุทธศาสตร์และแผนที่เกี่ยวข้องกับการพัฒนาในระดับจังหวัด สามารถสรุปความสอดคล้องเชื่อมโยงระหว่างประเด็นยุทธศาสตร์การพัฒนาและตัวชี้วัดของจังหวัดลพบุรี กับประเด็นหมุดหมายและตัวชี้วัดตามแผนพัฒนาฯ ฉบับที่ 13 ได้ดังนี้

<sup>20</sup> <https://website2021.lopburi.go.th/lopburi-province-development-plan/>

### 2.2.1 ยุทธศาสตร์ชาติ (พ.ศ. 2561 – 2580) ที่สอดคล้องกับแผนพัฒนาจังหวัดที่เป็นปัจจุบัน

- ยุทธศาสตร์ด้านการสร้างความสามารถในการแข่งขัน  
เป้าหมาย : ประเทศไทยมีขีดความสามารถในการแข่งขันสูงขึ้น
- ยุทธศาสตร์ด้านการสร้างความสะดวกสบายทางสังคม  
เป้าหมาย : เพิ่มขีดความสามารถของชุมชนท้องถิ่นในการพัฒนา การพึ่งตนเอง  
การจัดการตนเองเพื่อสร้างสังคมคุณภาพ
- ยุทธศาสตร์ด้านการพัฒนาและเสริมสร้างศักยภาพทรัพยากรมนุษย์  
เป้าหมาย : สังคมไทยมีสภาพแวดล้อมที่เอื้อและสนับสนุนต่อการพัฒนาคนตลอดช่วงชีวิต

### 2.2.2 แผนแม่บทภายใต้ยุทธศาสตร์ชาติที่สอดคล้องกับแผนพัฒนาจังหวัดที่เป็นปัจจุบัน

- ประเด็นการเกษตร  
ตัวชี้วัด : อัตราการขยายตัวของผลิตภัณฑ์มวลรวมในประเทศสาขาเกษตร (ร้อยละต่อปี)
- ประเด็นการท่องเที่ยว  
ตัวชี้วัด : – อัตราการขยายตัวของรายได้จากการท่องเที่ยวเชิงสร้างสรรค์และวัฒนธรรม (ร้อยละต่อปี)  
– อัตราการขยายตัวของรายได้จากการท่องเที่ยวเชิงสุขภาพ ความงาม และแพทย์แผนไทย (เฉลี่ยร้อยละ)  
– อัตราการขยายตัวของรายได้จากการท่องเที่ยวเชิงธุรกิจ (ร้อยละต่อปี)  
– อัตราการขยายตัวของรายได้จากการท่องเที่ยวเชิงสุขภาพ ความงาม และแพทย์แผนไทย (เฉลี่ยร้อยละ)
- ประเด็นการพัฒนาคุณภาพคนตลอดช่วงชีวิต  
ตัวชี้วัด : ดัชนีการพัฒนามนุษย์ (คะแนน)
- ประเด็นการเติบโตอย่างยั่งยืน  
ตัวชี้วัด : สัดส่วนพื้นที่สีเขียวทุกประเภท ได้แก่ พื้นที่ป่าธรรมชาติ พื้นที่ป่าเศรษฐกิจ เพื่อการใช้ประโยชน์ พื้นที่สีเขียวในเมืองและชนบท รวมทั้งป่าในเมืองและชุมชน เพื่อการเรียนรู้พักผ่อนหย่อนใจ (ร้อยละของพื้นที่ทั้งประเทศ)

### 2.2.3 แผนการปฏิรูปประเทศ 13 ด้าน ที่สอดคล้องกับแผนพัฒนาจังหวัดฉบับปัจจุบัน

- ด้านเศรษฐกิจ  
เป้าหมาย : ยกระดับศักยภาพทางเศรษฐกิจของประเทศ
- ด้านสังคม  
เป้าหมาย : ชุมชนในเขตเมืองมีความเข้มแข็งและมีโอกาสในการเข้าถึงสวัสดิการภาครัฐอย่างเท่าเทียม อันจะนำไปสู่ความเสมอภาคในสังคม
- ด้านทรัพยากรธรรมชาติและสิ่งแวดล้อม  
เป้าหมาย : สิ่งแวดล้อมได้รับการดูแลรักษาอย่างเป็นระบบและมีประสิทธิภาพเพื่อลดมลพิษและผลกระทบต่อสุขภาพของประชาชนและระบบนิเวศ/ทรัพยากรธรรมชาติ ได้รับการรักษาและฟื้นฟูให้มีความสมบูรณ์และยั่งยืนเป็นฐานการพัฒนาประเทศ ทั้งทางเศรษฐกิจ สังคม และสิ่งแวดล้อม

## 2.2.4 แผนพัฒนาเศรษฐกิจและสังคมแห่งชาติ ฉบับที่ 13 ที่สอดคล้องกับแผนพัฒนาจังหวัดฉบับปัจจุบัน

- หมายเหตุที่ 1 ไทยเป็นประเทศชั้นนำด้านสินค้าเกษตรและเกษตรแปรรูปมูลค่าสูง
- หมายเหตุที่ 2 ไทยเป็นจุดหมายของการท่องเที่ยวที่เน้นคุณภาพและความยั่งยืน
- หมายเหตุที่ 9 ไทยมีความยากจนข้ามรุ่นลดลง และคนไทยทุกคนมีความคุ้มครองทางสังคมที่เพียงพอ เหมาะสม
- หมายเหตุที่ 10 ไทยมีเศรษฐกิจหมุนเวียนและสังคมคาร์บอนต่ำ

## 2.2.5 เป้าหมายการพัฒนาที่ยั่งยืนที่สอดคล้องกับแผนพัฒนาจังหวัดที่เป็นปัจจุบัน

- เป้าหมาย 3 สุขภาพและความเป็นอยู่ที่ดี  
เป้าประสงค์ 3.6 : ลดจำนวนการตายและบาดเจ็บจากอุบัติเหตุจากการจราจรทางถนนทั่วโลกครั้งหนึ่ง ภายในปี พ.ศ. 2573  
เป้าประสงค์ 3.7 : สร้างหลักประกันถ้วนหน้า ในการเข้าถึงบริการสุขภาพทางเพศและอนามัยการเจริญพันธุ์ รวมถึงการวางแผนครอบครัว ข้อมูลข่าวสารและความรู้ และการบูรณาการอนามัยการเจริญพันธุ์ในยุทธศาสตร์และแผนงานระดับชาติ ภายในปี พ.ศ. 2573
- เป้าหมาย 8 งานที่มีคุณค่าและการเติบโตทางเศรษฐกิจ  
เป้าประสงค์ 8.1 : ทำให้การเติบโตทางเศรษฐกิจต่อหัวประชากรมีความยั่งยืนตามบริบทของประเทศ โดยเฉพาะอย่างยิ่ง ให้ผลิตภัณฑ์มวลรวมในประเทศของประเทศพัฒนาน้อยที่สุด มีการขยายตัวอย่างน้อยร้อยละ 7 ต่อปี  
เป้าประสงค์ 8.9 : ออกแบบและใช้นโยบายเพื่อส่งเสริมการท่องเที่ยวที่ยั่งยืน ซึ่งช่วยสร้างงานและส่งเสริมวัฒนธรรมและผลิตภัณฑ์ท้องถิ่น ภายในปี พ.ศ. 2573
- เป้าหมาย 10 ลดความเหลื่อมล้ำ  
เป้าประสงค์ 10.2 : เสริมสร้างศักยภาพและส่งเสริมความครอบคลุมทางสังคม เศรษฐกิจ และการเมืองสำหรับทุกคน โดยไม่คำนึงถึงอายุ เพศ ความพิการ เชื้อชาติ ชาติพันธุ์ แหล่งกำเนิด ศาสนา สถานะทางเศรษฐกิจหรืออื่น ๆ ภายในปี พ.ศ. 2573
- เป้าหมาย 12 การผลิตและการบริโภคที่ยั่งยืน  
เป้าประสงค์ 12.5 : ลดการเกิดของเสียโดยให้มีการป้องกันการลดปริมาณ การใช้ซ้ำ และการนำกลับมาใช้ใหม่ ภายในปี พ.ศ. 2573
- เป้าหมาย 15 ระบบนิเวศ บันบก  
เป้าประสงค์ 15.2 : ส่งเสริมการดำเนินการบริหารจัดการป่าไม้ทุกประเภทอย่างยั่งยืน หยุดยั้งการตัดไม้ทำลายป่า ป่าที่เสื่อมโทรม และเพิ่มการปลูกป่า และฟื้นฟูป่าทั่วโลกอย่างจริงจัง ภายในปี พ.ศ. 2573

ตาราง 1 ความสอดคล้องระหว่างประเด็นหมุดหมายตามแผนพัฒนาเศรษฐกิจและสังคมแห่งชาติ ฉบับที่ 13 และประเด็นการพัฒนาจังหวัดของแผนพัฒนาจังหวัด

ประเด็นหมุดหมายตามแผนพัฒนาฯ ฉบับที่ 13	ประเด็นการพัฒนาจังหวัด
1. ไทยเป็นประเทศชั้นนำด้านสินค้าเกษตรและเกษตรแปรรูปมูลค่าสูง	1. สร้างมูลค่าเพิ่มสินค้าเกษตรปลอดภัยสู่เศรษฐกิจฐานราก
2. ไทยเป็นจุดหมายของการท่องเที่ยวที่เน้นคุณภาพและความยั่งยืน	2. พัฒนาและส่งเสริมการท่องเที่ยวเชิงสร้างสรรค์อย่างยั่งยืน
3. ไทยเป็นฐานการผลิตยานยนต์ไฟฟ้าที่สำคัญของโลก	-
4. ไทยเป็นศูนย์กลางทางการแพทย์และสุขภาพมูลค่าสูง	-
5. ไทยเป็นประตูการค้าการลงทุนและยุทธศาสตร์ทางโลจิสติกส์ที่สำคัญของภูมิภาค	-
6. ไทยเป็นศูนย์กลางด้านดิจิทัลและอุตสาหกรรมอิเล็กทรอนิกส์อัจฉริยะของอาเซียน	-
7. ไทยมีวิสาหกิจขนาดกลางและขนาดย่อมที่เข้มแข็ง มีศักยภาพสูง และสามารถแข่งขันได้	-
8. ไทยมีพื้นที่และเมืองอัจฉริยะที่น่าอยู่ ปลอดภัย เติบโตได้อย่างยั่งยืน	-
9. ไทยมีความยากจนข้ามรุ่นลดลง และคนไทยทุกคนมีความคุ้มครองทางสังคมที่เพียงพอ เหมาะสม	4. พัฒนาคุณภาพชีวิตคนทุกกลุ่มทุกช่วงวัย เรียนรู้ตลอดชีวิต เสริมสร้างสุขภาวะที่ดี เมืองลพบุรีมีความสุข
10. ไทยมีเศรษฐกิจหมุนเวียนและสังคมคาร์บอนต่ำ	3. เพิ่มพื้นที่สีเขียว ลดขยะ พัฒนาพลังงานทดแทน และอนุรักษ์สิ่งแวดล้อม
11. ไทยสามารถลดความเสี่ยงและผลกระทบจากภัยธรรมชาติและการเปลี่ยนแปลงสภาพภูมิอากาศ	-
12. ไทยมีกำลังคนสมรรถนะสูง มุ่งเรียนรู้อย่างต่อเนื่อง ตอบโจทย์การพัฒนาแห่งอนาคต	-
13. ไทยมีภาครัฐที่ทันสมัย มีประสิทธิภาพ และตอบโจทย์ประชาชน	-

ตาราง 2 ความสอดคล้องระหว่างตัวชี้วัดตามแผนพัฒนา ฉบับที่ 13 และตัวชี้วัดตามแผนพัฒนาจังหวัด

ตัวชี้วัดแผนพัฒนา ฉบับที่ 13	ตัวชี้วัดของจังหวัดลพบุรี
1. GDP สาขาเกษตรเติบโต ร้อยละ 4.5 ต่อไป	1. ผลิตภัณฑ์มวลรวมของจังหวัด เพิ่มขึ้น ร้อยละ 1 (ฐานข้อมูลปี 2564 = 110,068 ล้านบาท) 2. รายได้ต่อหัวของประชาชนในจังหวัดเพิ่มขึ้น ร้อยละ1 (ฐานข้อมูลปี 2564 = 142,287บาท/คน/ปี)
2. รายได้สุทธิครัวเรือนเกษตรกร ไม่ต่ำกว่า 537,000 บาท ต่อครัวเรือน	
3. พื้นที่ทำเกษตรกรรมยั่งยืนเพิ่มขึ้นเป็น 10 ล้านไร่	
4. พื้นที่เพาะปลูกพืชที่ไม่เหมาะสมลดลงร้อยละ 10	
5. ภาคเกษตรมีผลิตภาพการผลิตรวม (TFP) เฉลี่ยร้อยละ 1.5	
6. มีตลาดกลางสินค้าเกษตรภูมิภาค	
7. จำนวนสหกรณ์ภาคเกษตรในชั้นที่ 1 ตามเกณฑ์การจัดระดับความเข้มแข็งสหกรณ์เพิ่มขึ้นอย่างน้อย ร้อยละ 18	
8. จำนวนกลุ่มเกษตรกรในชั้นที่ 1 ตามเกณฑ์การจัดระดับความเข้มแข็งกลุ่มเกษตรกรเพิ่มขึ้นอย่างน้อยร้อยละ 6	
9. จำนวนวิสาหกิจชุมชนในระดับดี ตามเกณฑ์การจัดระดับความเข้มแข็งวิสาหกิจชุมชนเพิ่มขึ้นอย่างน้อยร้อยละ 5	1. ผลิตภัณฑ์มวลรวมของจังหวัด เพิ่มขึ้น ร้อยละ 1 (ฐานข้อมูลปี 2564 = 110,068 ล้านบาท) 2. รายได้ต่อหัวของประชาชนในจังหวัดเพิ่มขึ้น ร้อยละ1 (ฐานข้อมูลปี 2564 = 142,287บาท/คน/ปี)
10. ผู้ประกอบการเกษตรเพิ่มขึ้น (การประเมินของ กษ.) ปีละ 4,000 ราย	
11. มูลค่าการลงทุนในเขตพัฒนาพิเศษภาคตะวันออก	-
12. มูลค่าการลงทุนในเขตพัฒนาเศรษฐกิจพิเศษชายแดน	-
13. รายได้จากการท่องเที่ยวเมืองท่องเที่ยวรองเฉลี่ยทุกเมืองเพิ่มขึ้นร้อยละ 10 ต่อปี	-
14. พื้นที่ป่าไม้เพิ่มขึ้น โดยเป็นป่าไม้ธรรมชาติ ร้อยละ 33 และพื้นที่ป่าเศรษฐกิจเพื่อการใช้ประโยชน์ ร้อยละ 12 ของพื้นที่ประเทศ	-
15. ดัชนีการพัฒนามนุษย์ 0.82 ภายในปี 2570	-

นอกจากนี้ฝ่ายเลขานุการคณะกรรมการสถิติระดับจังหวัดได้ประชุมหารือร่วมกับสำนักงานจังหวัด ได้สรุปความสอดคล้องเชื่อมโยงระหว่างประเด็นการพัฒนาจังหวัดภายใต้แผนพัฒนาจังหวัดที่เป็นปัจจุบัน ที่สอดคล้องกับยุทธศาสตร์และแผนที่เกี่ยวข้องกับการพัฒนาในระดับจังหวัด ดังภาคผนวก ก

ตาราง 3 กรอบแผนพัฒนาภาคกลาง (พ.ศ. 2566 – 2570) แผนพัฒนากลุ่มจังหวัดภาคกลางตอนบน (พ.ศ. 2566 – 2570) ที่สอดคล้องกับแผนพัฒนาจังหวัดลพบุรี พ.ศ. 2566 – 2570 (ฉบับทบทวน ประจำปีงบประมาณ พ.ศ. 2568)

กรอบแผนพัฒนาภาคกลาง (พ.ศ. 2566 – 2570)	แผนพัฒนากลุ่มจังหวัด ภาคกลางตอนบน (พ.ศ. 2566 – 2570)	แผนพัฒนาจังหวัดลพบุรี พ.ศ. 2566 – 2570 (ฉบับทบทวน ประจำปี งบประมาณ พ.ศ. 2568)
1. ยกระดับการผลิตสินค้าเกษตร และผลิตภัณฑ์เกษตรแปรรูป ที่มีมูลค่าเพิ่มสูงได้มาตรฐานระดับสากล	1. สร้างฐานการผลิตสินค้าเกษตร อาหารเพื่อสุขภาพ มูลค่าสูงที่เป็นมิตรกับสิ่งแวดล้อม	1. สร้างมูลค่าเพิ่มสินค้าเกษตรปลอดภัย ส่งเสริมธุรกิจฐานรากตัวชี้วัด : รายได้เงินสดสุทธิทางการเกษตรเพิ่มขึ้น
2. ส่งเสริมแหล่งท่องเที่ยวสำคัญ และแหล่งท่องเที่ยวชุมชนให้เป็นจุดหมายของการท่องเที่ยวคุณภาพ	2. ยกระดับการท่องเที่ยวมูลค่าสูงด้วยเทคโนโลยีและนวัตกรรม บนพื้นฐานของการท่องเที่ยวอย่างรับผิดชอบ	2. พัฒนาและส่งเสริมการท่องเที่ยวเชิงสร้างสรรค์อย่างยั่งยืน ตัวชี้วัด : จำนวนนักท่องเที่ยวเพิ่มขึ้น และรายได้จากการท่องเที่ยวเพิ่มขึ้น
3. พัฒนาระบบบริการส่งเสริมสุขภาพและการให้บริการทางการแพทย์ที่มีศักยภาพในการสร้างมูลค่าทางเศรษฐกิจให้ได้มาตรฐานในระดับสากล	3. เพิ่มมูลค่าห่วงโซ่อุปทานอุตสาหกรรมและบริการในอนาคต	4. พัฒนาคุณภาพชีวิตคนทุกกลุ่มทุกช่วงวัย เร็ยเรียนรู้ตลอดชีวิต เสริมสร้างสุขภาวะที่ดี เมืองลพบุรี มีความสงบสุข ตัวชี้วัด : คนทุกกลุ่มทุกช่วงวัยได้รับการพัฒนาศักยภาพเทียบจากประชากรจังหวัดลพบุรี และจำนวนหมู่บ้าน/ชุมชนที่ไม่มีปัญหายาเสพติดเพิ่มขึ้น
4. พัฒนาเมือง เขตพัฒนาเศรษฐกิจพิเศษชายแดนและเมืองชายแดน รวมทั้งพื้นที่ระเบียงเศรษฐกิจพิเศษภาคกลาง - ตะวันตกให้เป็นศูนย์กลางการกระจายความเจริญทางเศรษฐกิจของภาคกลาง	3. เพิ่มมูลค่าห่วงโซ่อุปทานอุตสาหกรรมและบริการในอนาคต	4. พัฒนาคุณภาพชีวิตคนทุกกลุ่มทุกช่วงวัย เร็ยเรียนรู้ตลอดชีวิต เสริมสร้างสุขภาวะที่ดี เมืองลพบุรี มีความสงบสุข ตัวชี้วัด : คนทุกกลุ่มทุกช่วงวัยได้รับการพัฒนาศักยภาพเทียบจากประชากรจังหวัดลพบุรี และจำนวนหมู่บ้าน/ชุมชนที่ไม่มีปัญหายาเสพติดเพิ่มขึ้น

ตาราง 3 กรอบแผนพัฒนาภาคกลาง (พ.ศ. 2566 – 2570) แผนพัฒนากลุ่มจังหวัดภาคกลางตอนบน (พ.ศ. 2566 – 2570) ที่สอดคล้องกับแผนพัฒนาจังหวัดลพบุรี พ.ศ. 2566 – 2570 (ฉบับทบทวน ประจำปีงบประมาณ พ.ศ. 2568) (ต่อ)

กรอบแผนพัฒนาภาคกลาง (พ.ศ. 2566 – 2570)	แผนพัฒนากลุ่มจังหวัด ภาคกลางตอนบน (พ.ศ. 2566 – 2570)	แผนพัฒนาจังหวัดลพบุรี พ.ศ. 2566 – 2570 (ฉบับทบทวน ประจำปี งบประมาณ พ.ศ. 2568)
5. พัฒนาและยกระดับความสามารถในการแข่งขันของวิสาหกิจขนาดกลางและขนาดย่อมในอุตสาหกรรมและบริการแห่งอนาคตของภาคกลาง	3. เพิ่มมูลค่าห่วงโซ่อุปทานอุตสาหกรรมและบริการในอนาคต	4. พัฒนาคุณภาพชีวิตคนทุกกลุ่มทุกช่วงวัย เร็ยเรียนรู้ตลอดชีวิต เสริมสร้างสุขภาวะที่ดี เมืองลพบุรีมีความสงบสุข ตัวชี้วัด : คนทุกกลุ่มทุกช่วงวัยได้รับการพัฒนาศักยภาพเทียบจากประชากรจังหวัดลพบุรี และจำนวนหมู่บ้าน/ชุมชนที่ไม่มีปัญหายาเสพติดเพิ่มขึ้น
6. พื้นฟูทรัพยากรธรรมชาติและแก้ไขปัญหาลิ่งแวดล้อม	4. การจัดการทรัพยากรธรรมชาติ สิ่งแวดล้อม และพลังงานแบบมีส่วนร่วมอย่างยั่งยืน	3. เพิ่มพื้นที่สีเขียว ลดขยะ พัฒนาพลังงานทดแทน และอนุรักษ์สิ่งแวดล้อม ตัวชี้วัด : ปริมาณขยะมูลฝอยชุมชนได้รับการจัดการอย่างถูกต้อง ปริมาณการใช้ไฟฟ้าของ จังหวัดลพบุรีลดลง และพื้นที่สีเขียวไม่น้อยกว่าเดิม

## Strategy Road Map ความเชื่อมโยงตั้งแต่ยุทธศาสตร์ มาแผนพัฒนาจังหวัด



ภาพ 6 การเชื่อมโยงยุทธศาสตร์ระดับประเทศสู่แผนพัฒนาจังหวัดลพบุรี พ.ศ. 2566 – 2570 (ฉบับทบทวน ประจำปีงบประมาณ พ.ศ. 2568)

แผนพัฒนาสถิติระดับจังหวัดลพบุรี พ.ศ. 2566 – 2570 (ฉบับทบทวน ประจำปีงบประมาณ พ.ศ. 2568) | 24



Generic Value Chain เรื่อง 1. การเกษตร 2. พื้นที่สีเขียว 3. การท่องเที่ยว 4. การพัฒนาคุณภาพชีวิต

พร้อมทั้งทบทวนรายการข้อมูลสถิติตามแผนพัฒนาสถิติระดับจังหวัดฉบับที่ผ่านมา

## 2.3 การวิเคราะห์สถานการณ์ แนวโน้ม การพัฒนาในระดับจังหวัด

การวิเคราะห์สถานการณ์ แนวโน้ม การพัฒนาในระดับจังหวัด โดยศึกษาจากตัวชี้วัดการพัฒนาระดับจังหวัดและกลุ่มจังหวัด<sup>21</sup> ของสำนักงานสภาพัฒนาการเศรษฐกิจและสังคมแห่งชาติที่ดำเนินการตามมติคณะรัฐมนตรีเมื่อวันที่ 30 กันยายน 2558 ที่เห็นชอบให้ส่วนราชการนำตัวชี้วัดการพัฒนาระดับจังหวัดและกลุ่มจังหวัดพิจารณาใช้ประโยชน์ในการกำหนดแผนงานโครงการและงบประมาณลงสู่พื้นที่ เพื่อให้เกิดการบูรณาการในการขับเคลื่อนระหว่างจังหวัด กลุ่มจังหวัด และส่วนราชการ เป็นไปอย่างมีประสิทธิภาพ ซึ่งมีมติคณะรัฐมนตรีเมื่อวันที่ 25 ตุลาคม 2559 เห็นชอบให้กระทรวงมหาดไทย (มท.) มีกลไกการขับเคลื่อนเป้าหมายการพัฒนาที่ยั่งยืนในระดับพื้นที่ และมีมติคณะรัฐมนตรี เมื่อวันที่ 24 มีนาคม 2563 รับทราบผลการประชุมคณะกรรมการเพื่อการพัฒนาที่ยั่งยืน (กพย.) ครั้งที่ 1/2562 เมื่อวันที่ 19 ธันวาคม 2562 โดยที่ประชุมเห็นชอบหลักการร่างแผนการขับเคลื่อนเป้าหมายการพัฒนาที่ยั่งยืนสำหรับประเทศไทย

แนวคิดการจัดทำตัวชี้วัดการพัฒนาระดับจังหวัดและกลุ่มจังหวัดเป็นการพัฒนาเครื่องมือที่ใช้วัดสถานะการพัฒนาพื้นที่จังหวัดและกลุ่มจังหวัดเชิงเปรียบเทียบ โดยมีเงื่อนไขข้อมูลที่นำมาจัดทำตัวชี้วัดจะต้องมีการจัดเก็บครอบคลุมทั้ง 76 จังหวัด และจัดเก็บอย่างต่อเนื่องทุกปีหรือปีเว้นปี สำหรับการดำเนินการ



ในปี 2566 ได้นำเป้าหมายการพัฒนาที่ยั่งยืนมาปรับใช้เป็นกรอบในการปรับปรุงตัวชี้วัดการพัฒนาระดับจังหวัด เพื่อให้จังหวัดมีข้อมูลตัวชี้วัดที่สะท้อนระดับการพัฒนาในพื้นที่และสอดคล้องกับเป้าหมายการจัดทำตัวชี้วัด SDGs ในระดับพื้นที่ของประเทศ โดยได้จัดทำข้อมูลเป็นอนุกรมตั้งแต่ปี 2560 – 2564 โดยรายงานตัวชี้วัดการพัฒนาระดับจังหวัดและกลุ่มจังหวัด เดือนกันยายน พ.ศ. 2566 มีการนำเสนอผลการเปรียบเทียบการพัฒนาในระดับภาพรวม ระดับรายตัวชี้วัด และระดับจังหวัดและกลุ่มจังหวัด ในรูปแบบที่ กราฟแท่งเปรียบเทียบ 5 ปี และกราฟไทม์แมจมุมรวมทั้งตารางข้อมูล เปรียบเทียบ 5 ปี ในแต่ละตัวชี้วัดเทียบกับค่ากลางของประเทศ

โดยที่จังหวัด กลุ่มจังหวัดสามารถใช้ตัวชี้วัดชุดใหม่นี้ เป็นเครื่องมือในการวิเคราะห์เปรียบเทียบผลการพัฒนาและแนวโน้มของประเด็นปัญหาในพื้นที่ได้อย่างต่อเนื่อง และนำไปใช้ประกอบการวางแผนและจัดทำแผนพัฒนาจังหวัดและกลุ่มจังหวัด และกำหนดแผนงานโครงการอย่างสอดคล้อง รวมทั้งส่วนราชการสามารถนำตัวชี้วัดไปใช้ประโยชน์ในการวิเคราะห์และชี้พื้นที่เป้าหมายการพัฒนาในระดับจังหวัดและกลุ่มจังหวัดในส่วนที่เกี่ยวข้องกับภารกิจเพื่อกำหนดโครงการและงบประมาณได้ชัดเจนยิ่งขึ้น

ทั้งนี้ ตัวชี้วัดการพัฒนาระดับจังหวัด (Common Indicators) ชุดใหม่ มีการจัดกลุ่มข้อมูลตัวชี้วัดตามกรอบเป้าหมายการพัฒนาที่ยั่งยืน 5 มิติ ได้แก่ มิติการพัฒนาคคน มิติเศรษฐกิจและความมั่งคั่ง มิติสิ่งแวดล้อม มิติสันติภาพและยุติธรรม และมิติความเป็นหุ้นส่วนการพัฒนา ประกอบด้วยตัวชี้วัดในแต่ละมิติ ดังนี้

<sup>21</sup> [https://www.nesdc.go.th/ewt\\_dl\\_link.php?nid=14282&filename=index](https://www.nesdc.go.th/ewt_dl_link.php?nid=14282&filename=index)

## 1) มิติการพัฒนาคน

- (1.1) สัดส่วนประชากรยากจน (ร้อยละ)
- (1.2) ทารกแรกเกิดที่มีน้ำหนักต่ำกว่าเกณฑ์ (ร้อยละ)
- (1.3) เด็ก 0 – 5 ปีที่มีพัฒนาการสมวัย (ร้อยละ)
- (1.4) อัตราการคลอดมีชีพในหญิงอายุ 15 – 19 ปี (ต่อประชากรหญิงอายุ 15 – 19 ปี พันคน)
- (1.5) ประชากรที่เจ็บป่วยที่เป็นผู้ป่วยใน (ร้อยละ)
- (1.6) อัตราส่วนประชากรต่อแพทย์ (คน/แพทย์)
- (1.7) การเข้าเรียนมัธยมศึกษาตอนปลายและอาชีวศึกษา (ร้อยละ)
- (1.8) จำนวนปีการศึกษาเฉลี่ยประชากรไทยอายุ 15 – 59 ปี (ปี)
- (1.9) คะแนนเฉลี่ยการทดสอบ O – NET ระดับมัธยมศึกษาตอนปลาย (คะแนน)

## 2) มิติเศรษฐกิจและความมั่งคั่ง

- (2.1) อัตราการเปลี่ยนแปลงของรายได้เฉลี่ยของเดือนของครัวเรือนในจังหวัด (ร้อยละ)
- (2.2) อัตราการเปลี่ยนแปลงของผลิตภัณฑ์จังหวัด (ร้อยละ)
- (2.3) มูลค่าผลิตภัณฑ์จังหวัดเฉลี่ยต่อหัว (บาท/คน)
- (2.4) อัตราการขยายตัวรายได้ท่องเที่ยว (ร้อยละ)
- (2.5) อัตราการว่างงาน (ร้อยละ)
- (2.6) อัตราส่วนหนี้เฉลี่ยต่อรายได้เฉลี่ยของครัวเรือน (เท่า)
- (2.7) ผลิตภาพแรงงาน (บาท/คน)
- (2.8) แรงงานที่มีหลักประกันทางสังคม (ร้อยละ)
- (2.9) ครัวเรือนที่มีที่อยู่อาศัยใช้วัสดุคงทนและเป็นของตนเอง (ร้อยละ)
- (2.10) หมู่บ้านที่ถนนสายหลักใช้การได้ตลอดปี (ร้อยละ)
- (2.11) สัมประสิทธิ์ความไม่เสมอภาคของรายได้

## 3) มิติสิ่งแวดล้อม

- (3.1) อัตราการเปลี่ยนแปลงของพื้นที่ป่าไม้ในจังหวัด (ร้อยละ)
- (3.2) สัดส่วนปริมาณขยะที่กำจัดถูกต้องต่อปริมาณขยะที่เกิดขึ้น (ร้อยละ)
- (3.3) ครัวเรือนที่เข้าถึงน้ำประปา (ร้อยละ)
- (3.4) ประชากรที่ประสบภัยพิบัติ (ร้อยละ)
- (3.5) อัตราการร้องเรียนปัญหามลพิษ (เรื่องต่อประชากรแสนคน)

## 4) มิติสันติภาพและยุติธรรม

- (4.1) การแจ้งความคดี ชีวิต ร่างกาย เพศ และคดีประทุษร้ายต่อทรัพย์สิน (รายต่อประชากรแสนคน)
- (4.2) จำนวนผู้ต้องหาคดียาเสพติด (ต่อแสนคน)
- (4.3) จำนวนผู้เข้ารับการรักษาพยาบาล (ต่อแสนคน)
- (4.4) จำนวนเจ้าหน้าที่ตำรวจ (ต่อแสนคน)
- (4.5) การฆ่าตัวตายสำเร็จ (รายต่อประชากรแสนคน)

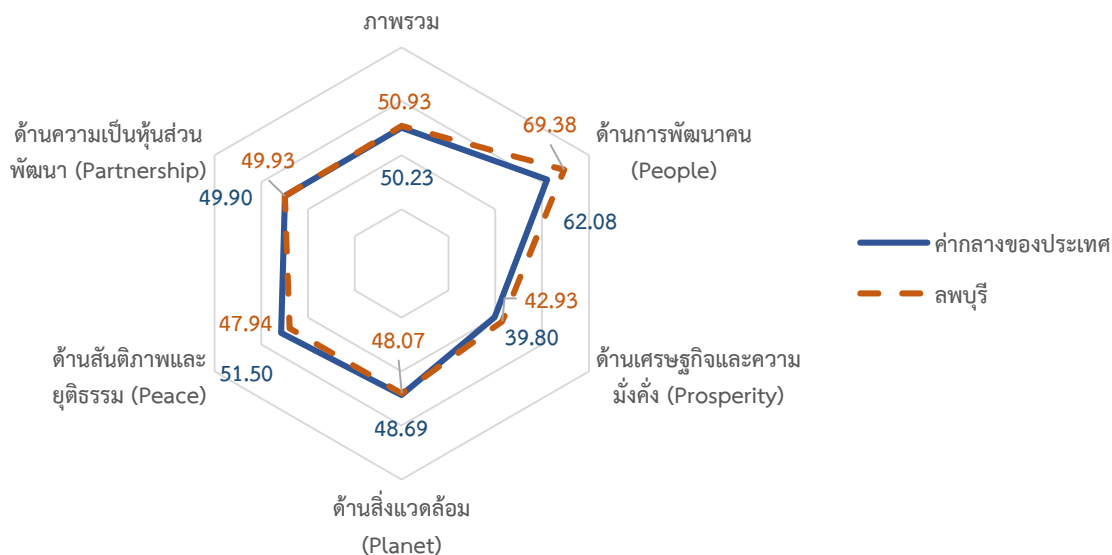
## 5) มิติความเป็นหุ้นส่วนการพัฒนา

- (5.1) ประชากรที่เข้าถึงอินเทอร์เน็ต (ร้อยละ)
- (5.2) ภาษีที่ท้องถิ่นจัดเก็บได้ต่อรายได้รวมที่ไม่รวมเงินอุดหนุนและเงินอุดหนุนเฉพาะกิจ (ร้อยละ)
- (5.3) ความสามารถในการเบิกจ่ายงบประมาณของจังหวัด (ร้อยละ)
- (5.4) จำนวนองค์กรชุมชน (แห่งต่อประชากรแสนคน)

จากรายงานตัวชี้วัดการพัฒนาระดับจังหวัดและกลุ่มจังหวัด เดือนกันยายน พ.ศ. 2566 ของสำนักงานสภาพัฒนาการเศรษฐกิจและสังคมแห่งชาติ (ภาคผนวก ข) สามารถวิเคราะห์ค่าดัชนีการพัฒนาจังหวัด<sup>22</sup> ในแต่ละมิติ เพื่อจัดลำดับความสำคัญในการพัฒนา (Priority) โดยใช้วิธีการเปรียบเทียบค่าดัชนีระหว่างจังหวัดและการเปรียบเทียบค่าดัชนีระหว่างปี ได้ดังนี้

### 1. การเปรียบเทียบค่าดัชนีระหว่างจังหวัด

การเปรียบเทียบค่าดัชนีระหว่างจังหวัด เป็นการเปรียบเทียบค่าดัชนีระหว่างค่ากลางของประเทศ<sup>23</sup> ปี 2564 กับค่าดัชนีจังหวัดลพบุรี พบว่า ดัชนีรวมการพัฒนาจังหวัดลพบุรี มีค่าเท่ากับ 50.93 ซึ่งสูงกว่าค่ากลางของประเทศ (50.23) เมื่อพิจารณาแต่ละมิติการพัฒนา พบว่า ดัชนีด้านการพัฒนาคน ดัชนีด้านเศรษฐกิจและความมั่งคั่ง และดัชนีด้านความเป็นหุ้นส่วนพัฒนา มีค่าสูงกว่าค่ากลางของประเทศ ส่วนดัชนีด้านสิ่งแวดล้อมและดัชนีด้านสันติภาพและยุติธรรม มีค่าต่ำกว่าค่ากลางของประเทศ ดังภาพ 7



ภาพ 7 การเปรียบเทียบค่าดัชนีระหว่างจังหวัดในปี 2564

<sup>22</sup> การคำนวณดัชนีการพัฒนาจังหวัด โดย ดัชนีย่อย คำนวณจากค่าเฉลี่ยเลขคณิต (Arithmetic Mean) จากข้อมูลตัวชี้วัดในแต่ละมิติ ดัชนีรวม คำนวณจากค่าเฉลี่ยแบบเรขาคณิต (Geometric Mean) จากดัชนีย่อยทั้ง 5 ด้าน

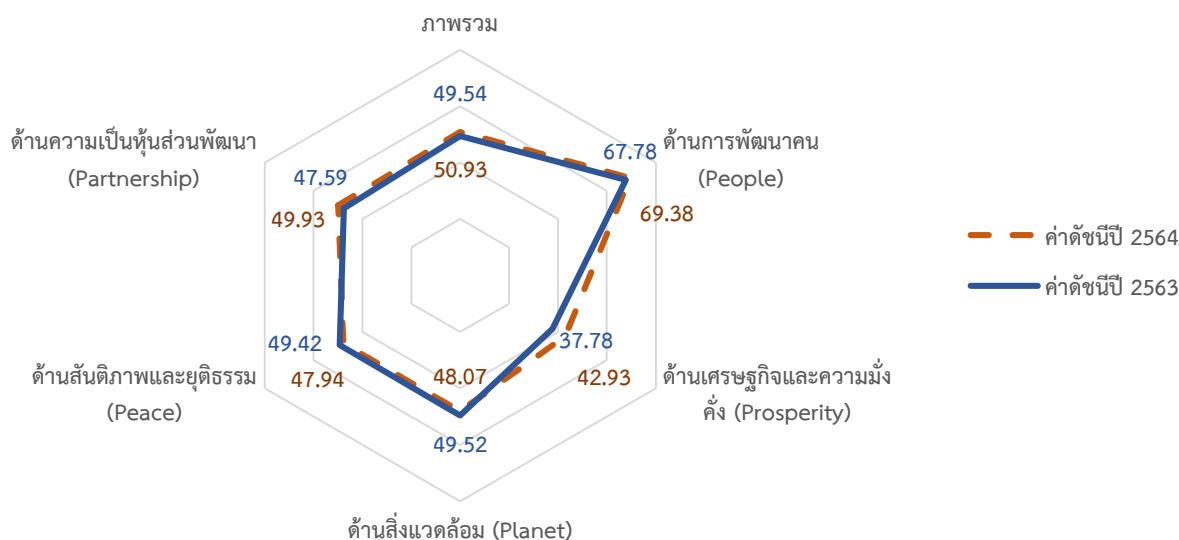
<sup>23</sup> ค่ากลางของประเทศ คำนวณจากค่ามัธยฐาน (Median) ของดัชนีผสม (Composite Index) ค่าดัชนีรวม หรือดัชนีย่อยในแต่ละมิติ

ตาราง 4 การเปรียบเทียบค่าดัชนีระหว่างจังหวัดในปี 2564

มิติการพัฒนา	ค่ากลางของประเทศ	ค่าดัชนีจังหวัด	ผลการเปรียบเทียบ
ภาพรวมของจังหวัดลพบุรี	50.23	50.93	สูงกว่าค่ากลางของประเทศ
1. ด้านการพัฒนาคน	62.08	69.38	สูงกว่าค่ากลางของประเทศ
2. ด้านเศรษฐกิจและความมั่งคั่ง	39.80	42.93	สูงกว่าค่ากลางของประเทศ
3. ด้านสิ่งแวดล้อม	48.69	48.07	ต่ำกว่าค่ากลางของประเทศ
4. ด้านสันติภาพและยุติธรรม	51.50	47.94	ต่ำกว่าค่ากลางของประเทศ
5. ด้านความเป็นหุ้นส่วนพัฒนา	49.90	49.93	สูงกว่าค่ากลางของประเทศ

## 2. การเปรียบเทียบค่าดัชนีระหว่างปี

การเปรียบเทียบค่าดัชนีระหว่างปี เป็นการเปรียบเทียบค่าดัชนีของจังหวัดลพบุรี ระหว่างปี 2564 และปี 2563 พบว่า ดัชนีรวมการพัฒนาจังหวัดลพบุรี ปี 2564 มีค่าเท่ากับ 50.93 ซึ่งสูงกว่าปี 2563 (49.54) เมื่อพิจารณาแต่ละมิติการพัฒนา พบว่า ค่าดัชนีในปี 2564 ด้านการพัฒนาคน ด้านเศรษฐกิจและความมั่งคั่ง และ ด้านความเป็นหุ้นส่วนพัฒนา มีค่าสูงกว่าปี 2563 ส่วนดัชนีด้านสิ่งแวดล้อม และดัชนีด้านสันติภาพและยุติธรรม มีค่าต่ำกว่าปี 2563 ดังภาพ 8



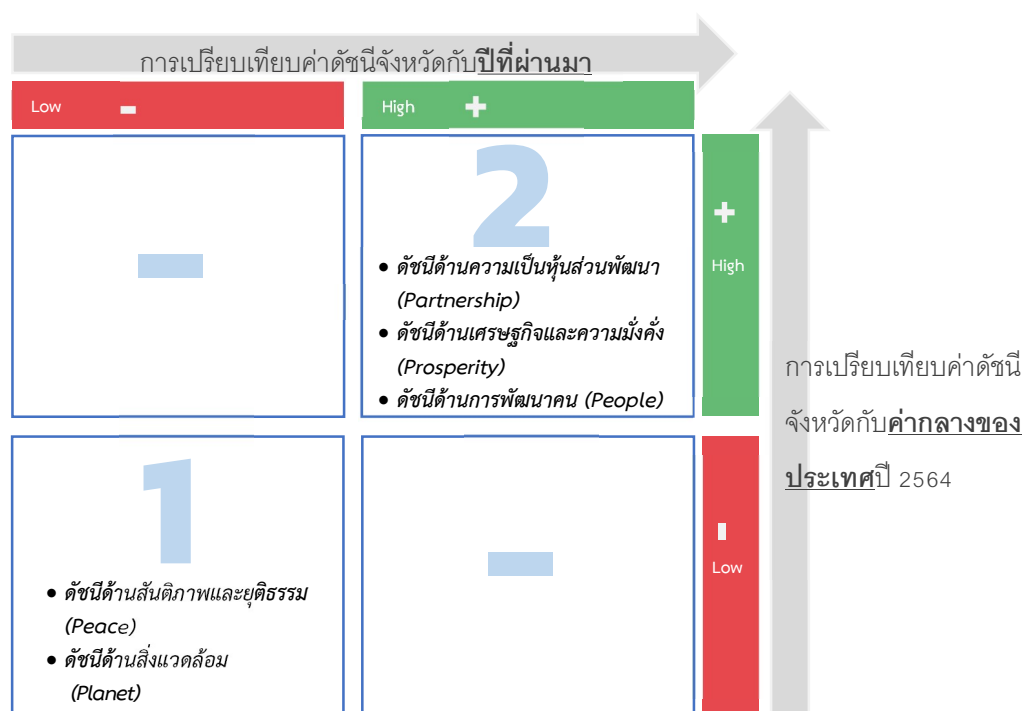
ภาพ 8 การเปรียบเทียบค่าดัชนีระหว่างปี 2563 และ 2564

ตาราง 5 การเปรียบเทียบค่าดัชนีระหว่างปี 2563 – 2564

มิติการพัฒนา	ค่าดัชนีปี 2563	ค่าดัชนีปี 2564	ผลการเปรียบเทียบ
ภาพรวมของจังหวัดลพบุรี	49.54	50.93	สูงกว่าปีที่ผ่านมา
1. ด้านการพัฒนาคน	67.78	69.38	สูงกว่าปีที่ผ่านมา
2. ด้านเศรษฐกิจและความมั่งคั่ง	37.78	42.93	สูงกว่าปีที่ผ่านมา
3. ด้านสิ่งแวดล้อม	49.52	48.07	ต่ำกว่าปีที่ผ่านมา
4. ด้านสันติภาพและยุติธรรม	49.42	47.94	ต่ำกว่าปีที่ผ่านมา
5. ด้านความเป็นหุ้นส่วนพัฒนา	47.59	49.93	สูงกว่าปีที่ผ่านมา

จากการเปรียบเทียบค่าดัชนีระหว่างจังหวัดและการเปรียบเทียบค่าดัชนีระหว่างปีของจังหวัดลพบุรี สามารถวิเคราะห์ลำดับความสำคัญของมิติการพัฒนาจังหวัด ดังภาพ 9 มีรายละเอียดดังนี้

- 1) มิติที่ควรพัฒนาเป็นลำดับที่ 1 หมายถึง ค่าดัชนีของจังหวัดต่ำกว่าค่ากลางของประเทศ และต่ำกว่าปีที่ผ่านมา ได้แก่ ด้านสันติภาพและยุติธรรม และด้านสิ่งแวดล้อม
- 2) มิติที่ควรพัฒนาเป็นลำดับที่ 2 หมายถึง ค่าดัชนีของจังหวัดสูงกว่าค่ากลางของประเทศ และสูงกว่าปีที่ผ่านมา ได้แก่ ด้านความเป็นหุ้นส่วนพัฒนา ด้านเศรษฐกิจและความมั่งคั่ง และด้านการพัฒนาคน

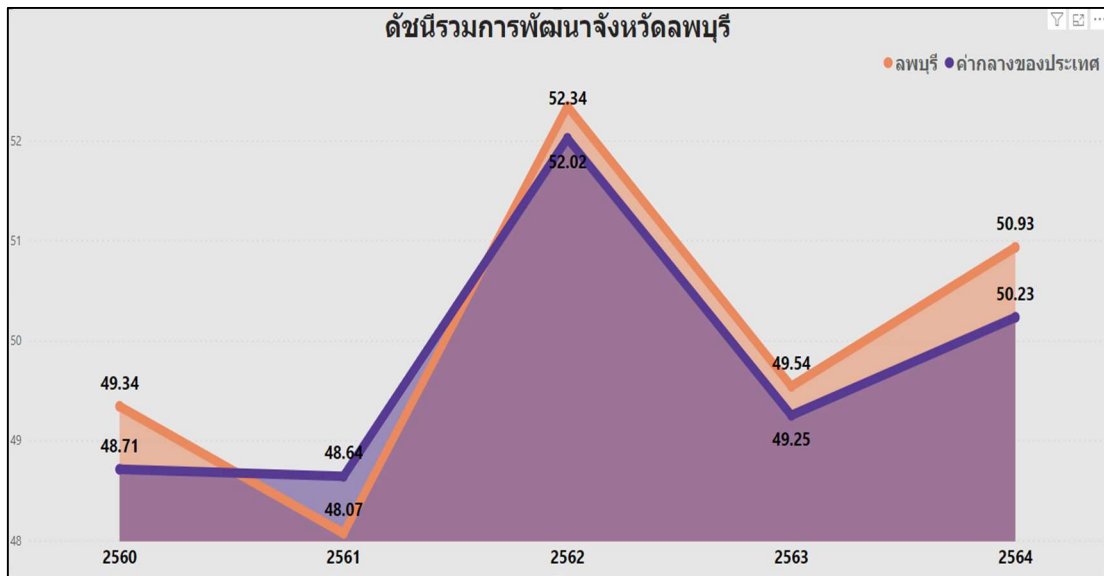


ภาพ 9 การวิเคราะห์ลำดับความสำคัญของมิติการพัฒนาจังหวัด

เมื่อพิจารณาค่าดัชนีของตัวชี้วัดในแต่ละมิติ ประกอบด้วย ดัชนีรวมการพัฒนาจังหวัด มิติสันติภาพและยุติธรรม มิติสิ่งแวดล้อม มิติความเป็นหุ้นส่วนพัฒนา มิติเศรษฐกิจและความมั่งคั่ง และมิติการพัฒนาคน มีรายละเอียดดังนี้

## 1. ดัชนีรวมการพัฒนาจังหวัด

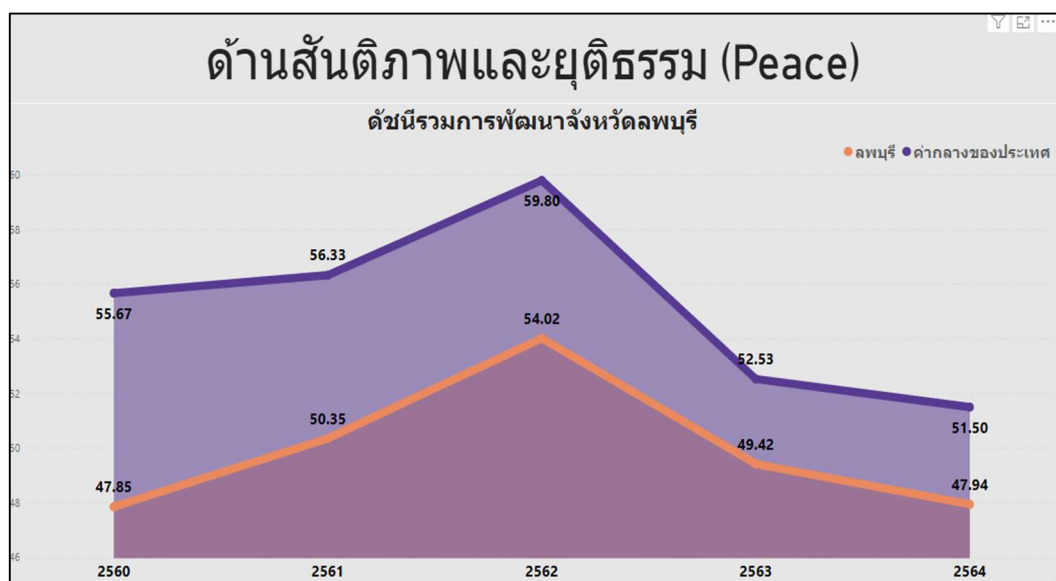
ดัชนีรวมการพัฒนาจังหวัดลพบุรีสูงกว่าค่ากลางของประเทศ และสูงกว่าปีที่ผ่านมา โดยการเปรียบเทียบค่าดัชนีระหว่างจังหวัด ปี 2564 ดัชนีรวมการพัฒนาจังหวัดลพบุรี เท่ากับ 50.93 ซึ่งสูงกว่าค่ากลางของประเทศ (50.23) และการเปรียบเทียบค่าดัชนีระหว่างปี 2564 และปี 2563 ดัชนีรวมการพัฒนาจังหวัดลพบุรี ปี 2564 (50.93) ซึ่งสูงกว่าปี 2563 (49.54) ดังภาพ 10



ภาพ 10 ดัชนีการพัฒนารวมของจังหวัดลพบุรีเทียบกับค่ากลางประเทศปี 2560 – 2564

## 2. ดัชนีด้านสันติภาพและยุติธรรม

ดัชนีด้านสันติภาพและยุติธรรมของจังหวัดลพบุรีต่ำกว่าค่ากลางของประเทศ และต่ำกว่าปีที่ผ่านมา โดยการเปรียบเทียบค่าดัชนีระหว่างจังหวัด ปี 2564 ด้านสันติภาพและยุติธรรมของจังหวัดลพบุรี เท่ากับ 47.94 ซึ่งต่ำกว่าค่ากลางของประเทศ (51.50) และการเปรียบเทียบค่าดัชนีระหว่างปี ด้านสันติภาพและยุติธรรมของจังหวัดลพบุรี ปี 2564 (47.94) มีค่าต่ำกว่า ปี 2563 (49.42) ดังภาพ 11



ภาพ 11 ดัชนีด้านสันติภาพและยุติธรรมของจังหวัดลพบุรีเทียบกับค่ากลางประเทศปี 2560 – 2564

จากผลการวิเคราะห์การเปรียบเทียบค่าดัชนีระหว่างจังหวัดและการเปรียบเทียบค่าดัชนีระหว่างปี ด้านสันติภาพและยุติธรรมของจังหวัดลพบุรี พบว่า ค่าดัชนีด้านสันติภาพและยุติธรรมของจังหวัดลพบุรีมีค่าต่ำกว่าค่ากลางของประเทศ และต่ำกว่าปีที่ผ่านมา จึงควรให้ความสำคัญในการพัฒนาตัวชี้วัดในมิติการพัฒนา ด้านสันติภาพและยุติธรรมก่อนเป็นลำดับแรก ทั้งนี้ ดัชนีด้านสันติภาพและยุติธรรม ประกอบด้วยตัวชี้วัด 5 ตัวชี้วัด แบ่งตามตัวชี้วัดที่ต้องพัฒนา มีรายละเอียดดังนี้

1. ตัวชี้วัดที่ต้องพัฒนา คือ ค่าตัวชี้วัดของจังหวัดลพบุรีที่มีค่าสูงกว่าค่ากลางของประเทศสำหรับตัวชี้วัดที่มีการผกผันข้อมูล<sup>23</sup> และค่าตัวชี้วัดของจังหวัดลพบุรี ที่มีค่าต่ำกว่าค่ากลางของประเทศสำหรับตัวชี้วัดที่แปรผันตามข้อมูล<sup>24</sup>

2. ตัวชี้วัดที่มีการพัฒนาที่ดี คือ ค่าตัวชี้วัดของจังหวัดลพบุรี ที่มีค่าต่ำกว่าค่ากลางของประเทศสำหรับตัวชี้วัดที่มีการผกผันข้อมูล และค่าตัวชี้วัดของจังหวัดลพบุรี ที่มีค่าสูงกว่าค่ากลางของประเทศสำหรับตัวชี้วัดที่แปรผันตามข้อมูล

การนำเสนอค่าดัชนีของตัวชี้วัดในแต่ละมิติ มีลักษณะเป็นแผนภูมิมาตรวัด (Gauge chart) เป็นแผนภูมิที่แสดงข้อมูลค่าดัชนีของตัวชี้วัดเปรียบเทียบกับค่ากลางของประเทศ มีลักษณะเป็นแผนภูมิครึ่งวงกลม (ครึ่งบน) จะแสดงค่าดัชนีของตัวชี้วัดในช่องว่างภายในครึ่งวงกลม โดยจะมีเข็มที่ชี้ไปยังตำแหน่งค่าดัชนีของตัวชี้วัดนั้นๆ และมีค่ากลางของประเทศอยู่กึ่งกลางของกราฟ พื้นสีในกราฟประกอบด้วย 2 สี คือ แดงและเขียว ซึ่งมีการแปรความหมายตามการแปรผันของข้อมูล ดังนี้

1. เข็มมีเตอร์ชี้ในพื้นที่สีแดง หมายถึง ตัวชี้วัดนั้นต้องพัฒนา
2. เข็มมีเตอร์ชี้ในพื้นที่สีเขียว หมายถึง ตัวชี้วัดนั้นมีการพัฒนาที่ดี

ตาราง 6 ตัวชี้วัดที่ต้องพัฒนาของดัชนีด้านสันติภาพและยุติธรรม

ตัวชี้วัด	ค่าดัชนี
<b>1. ตัวชี้วัดที่ต้องพัฒนา (5 ตัวชี้วัด)</b>	
1.1 ตัวชี้วัดที่มีการผกผันข้อมูล (3 ตัวชี้วัด)	
PC_01 การแจ้งความคดี ชีวิต ร่างกาย เพศ และคดีประทุษร้ายต่อทรัพย์สิน	<p>The gauge chart for PC_01 shows a scale from 0.00 to 140.00. The needle points to a value of 86.68. The scale is divided into three zones: green (0.00 to 79.04), white (79.04 to 80.00), and red (80.00 to 140.00). The current value of 86.68 is in the red zone, indicating a need for improvement.</p>

<sup>23</sup> ตัวชี้วัดที่มีการผกผันข้อมูล หรือตัวชี้วัดเชิงลบ (Negative indicators) คือ ตัวแปรที่ยิ่งมีค่าสูง จะยิ่งไม่ดี

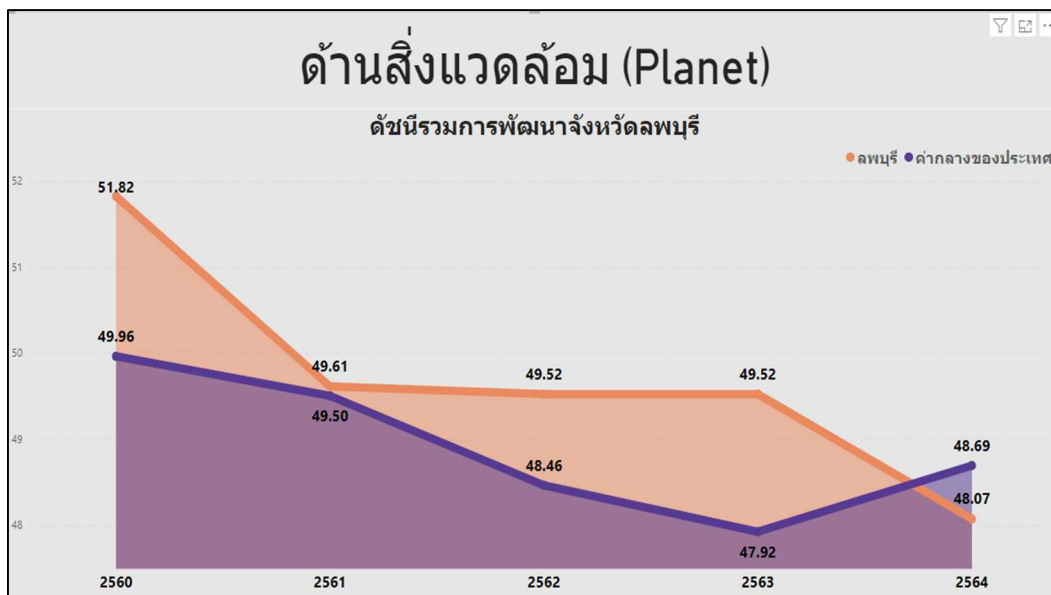
<sup>24</sup> ตัวชี้วัดที่แปรผันตามข้อมูล หรือตัวชี้วัดเชิงบวก (Positive indicators) คือ ตัวแปรที่ยิ่งมีค่าสูง จะยิ่งดี

ตาราง 6 ตัวชี้วัดที่ต้องพัฒนาของดัชนีด้านสันติภาพและยุติธรรม (ต่อ)

ตัวชี้วัด	ค่าดัชนี
PC_02 จำนวนผู้ต้องหาคดียาเสพติด	<p>PC_02</p> <p>518.20</p> <p>537.68</p>
PC_05 การฆ่าตัวตายสำเร็จ	<p>PC_05</p> <p>10.47</p> <p>11.76</p>
1.2 ตัวชี้วัดที่แปรผันตามข้อมูล (2 ตัวชี้วัด)	
PC_04 จำนวนเจ้าหน้าที่ตำรวจ	<p>PC_04</p> <p>260.59</p> <p>192.84</p>
PC_03 จำนวนผู้เข้ารับการรักษาพยาบาล	<p>PC_03</p> <p>250.87</p> <p>184.46</p>

### 3. ดัชนีด้านสิ่งแวดล้อม

ดัชนีด้านสิ่งแวดล้อมของจังหวัดลพบุรีต่ำกว่าค่ากลางของประเทศ และต่ำกว่าปีที่ผ่านมา โดยการเปรียบเทียบค่าดัชนีระหว่างจังหวัด ปี 2564 ด้านสิ่งแวดล้อมของจังหวัดลพบุรี เท่ากับ 48.07 ซึ่งต่ำกว่าค่ากลางของประเทศ (48.69) และการเปรียบเทียบค่าดัชนีระหว่างปี ด้านสิ่งแวดล้อมของจังหวัดลพบุรี ปี 2564 (48.07) มีค่าต่ำกว่า ปี 2563 (49.52) ดังภาพ 12



ภาพ 12 ดัชนีด้านพัฒนาด้านสิ่งแวดล้อมของจังหวัดลพบุรีเทียบกับค่ากลางประเทศปี 2560 – 2564

จากผลการวิเคราะห์การเปรียบเทียบค่าดัชนีระหว่างจังหวัดและการเปรียบเทียบค่าดัชนีระหว่างปี ด้านสิ่งแวดล้อมของจังหวัดลพบุรี พบว่า ค่าดัชนีด้านสิ่งแวดล้อมมีค่าต่ำกว่าค่ากลางของประเทศ และต่ำกว่าปีที่ผ่านมา จึงควรให้ความสำคัญในการพัฒนาตัวชี้วัดในมิติการพัฒนาด้านสิ่งแวดล้อมเป็นลำดับต่อไป ทั้งนี้ ดัชนีด้านสิ่งแวดล้อมประกอบด้วยตัวชี้วัด 5 ตัวชี้วัด แบ่งตามตัวชี้วัดที่ต้องพัฒนาและตัวชี้วัดที่มีการพัฒนาที่ดี มีรายละเอียดดังนี้

ตาราง 7 ตัวชี้วัดที่ต้องพัฒนาและตัวชี้วัดที่มีการพัฒนาที่ดีของดัชนีด้านพัฒนาด้านสิ่งแวดล้อม

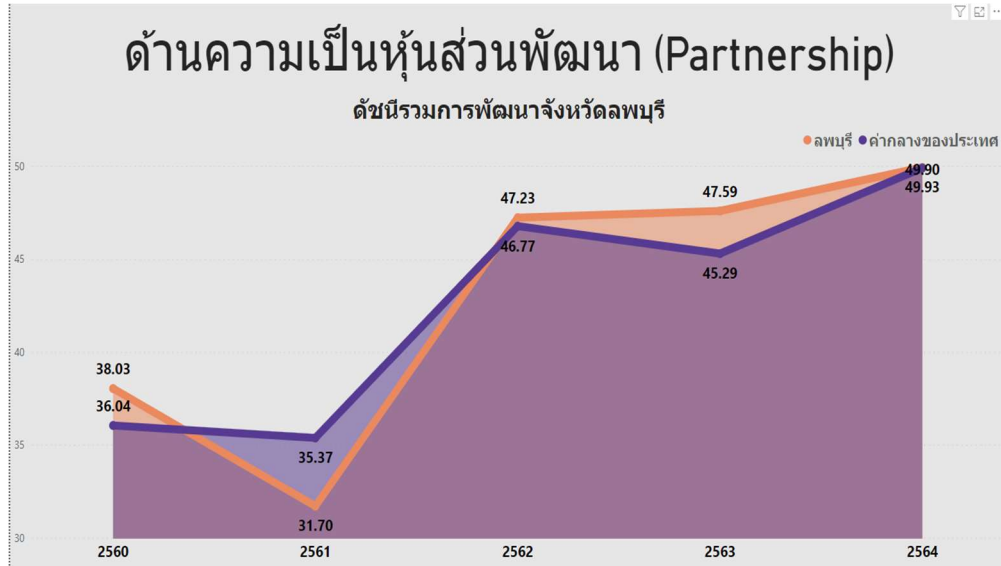
ตัวชี้วัด	ค่าดัชนี
<b>1. ตัวชี้วัดที่ต้องพัฒนา (2 ตัวชี้วัด)</b>	
1.1 ตัวชี้วัดที่มีการผูกผันข้อมูล (1 ตัวชี้วัด)	
PN_04 ประชากรที่ประสบภัยพิบัติ	

ตาราง 7 ตัวชี้วัดที่ต้องพัฒนาและตัวชี้วัดที่มีการพัฒนาที่ดีของดัชนีด้านพัฒนาด้านสิ่งแวดล้อม (ต่อ)

ตัวชี้วัด	ค่าดัชนี
1.2 ตัวชี้วัดที่แปรผันตามข้อมูล (1 ตัวชี้วัด)	
PN_02 สัดส่วนปริมาณขยะที่กำจัดถูกต้องต่อปริมาณขยะที่เกิดขึ้น	
2. ตัวชี้วัดที่มีการพัฒนาที่ดี (3 ตัวชี้วัด)	
2.1 ตัวชี้วัดที่มีการผูกผันข้อมูล (1 ตัวชี้วัด)	
PN_05 อัตราการร้องเรียนปัญหามลพิษ	
2.2 ตัวชี้วัดที่แปรผันตามข้อมูล (2 ตัวชี้วัด)	
PN_01 อัตราการเปลี่ยนแปลงของพื้นที่ป่าไม้ในจังหวัด	
PN_03 คริวเรือนที่เข้าถึงน้ำประปา	

#### 4. ดัชนีด้านความเป็นหุ้นส่วนพัฒนา

การเปรียบเทียบค่าดัชนีระหว่างจังหวัด ปี 2564 ด้านความเป็นหุ้นส่วนพัฒนาของจังหวัดลพบุรี เท่ากับ 49.93 ซึ่งสูงกว่าค่ากลางของประเทศ (49.90) และการเปรียบเทียบค่าดัชนีระหว่างปี ด้านความเป็นหุ้นส่วนพัฒนาของจังหวัดลพบุรี ปี 2564 (49.93) มีค่าสูงกว่า ปี 2563 (47.59) ดังภาพ 13



ภาพ 13 ดัชนีการพัฒนาด้านความเป็นหุ้นส่วนพัฒนาของจังหวัดลพบุรีเทียบกับค่ากลางประเทศปี 2560 – 2564

จากผลการวิเคราะห์การเปรียบเทียบค่าดัชนีระหว่างจังหวัดและการเปรียบเทียบค่าดัชนีระหว่างปี ด้านความเป็นหุ้นส่วนพัฒนาของจังหวัดลพบุรี พบว่ามีค่าสูงกว่าค่ากลางของประเทศ และสูงกว่าปีที่ผ่านมา จึงควรให้ความสำคัญในการพัฒนาตัวชี้วัดในมิติการพัฒนาด้านความเป็นหุ้นส่วนพัฒนาเป็นลำดับสุดท้าย ทั้งนี้ ดัชนีด้านความเป็นหุ้นส่วนพัฒนาประกอบด้วยตัวชี้วัด 4 ตัวชี้วัด แบ่งตามตัวชี้วัดที่ต้องพัฒนาและตัวชี้วัดที่มีการพัฒนาที่ดี มีรายละเอียดดังนี้

ตาราง 8 ตัวชี้วัดที่ต้องพัฒนาและตัวชี้วัดที่มีการพัฒนาที่ดีของดัชนีด้านความเป็นหุ้นส่วนพัฒนา

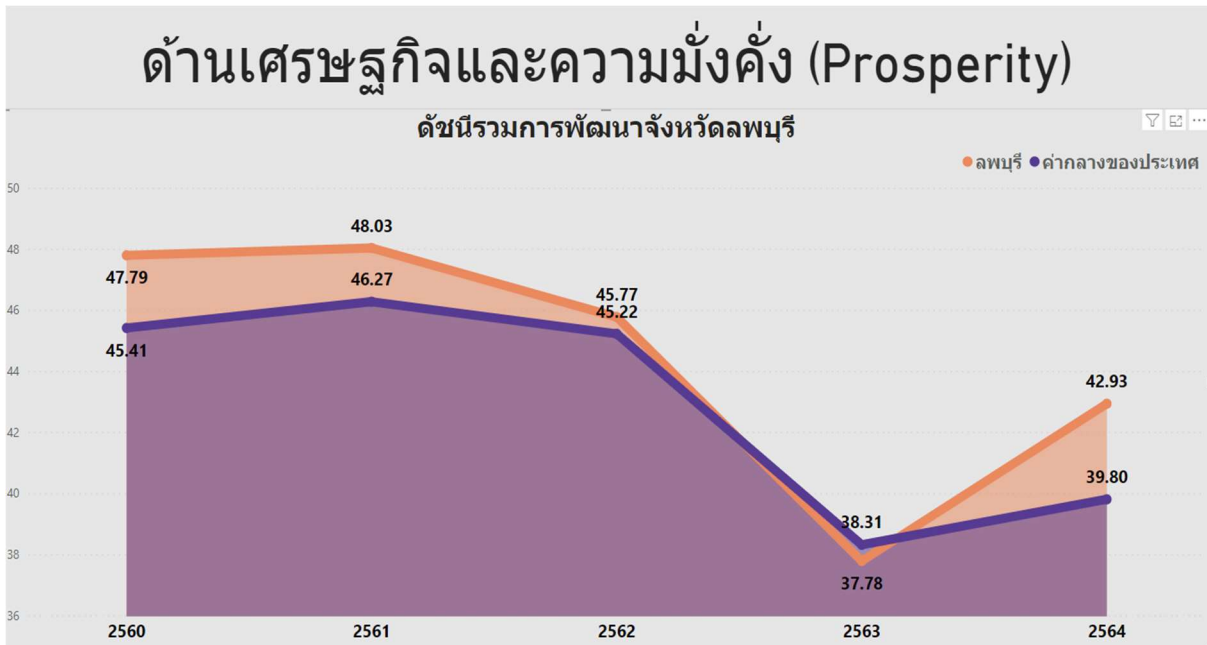
ตัวชี้วัด	ค่าดัชนี
<b>1. ตัวชี้วัดที่ต้องพัฒนา (3 ตัวชี้วัด)</b>	
1.1 ตัวชี้วัดที่แปรผันตามข้อมูล (3 ตัวชี้วัด)	
PS_04 จำนวนองค์กรชุมชน	

ตาราง 8 ตัวชี้วัดที่ต้องพัฒนาและตัวชี้วัดที่มีการพัฒนาที่ดีของดัชนีด้านความเป็นหุ้นส่วนพัฒนา (ต่อ)

ตัวชี้วัด	ค่าดัชนี
PS_02 ภาษีที่ท้องถิ่นจัดเก็บได้ต่อรายได้รวมที่ไม่รวมเงินอุดหนุนและเงินอุดหนุนเฉพาะกิจ	<p>8.29</p> <p>8.15</p>
PS_03 ความสามารถในการเบิกจ่ายงบประมาณของจังหวัด	<p>69.82</p> <p>67.20</p>
<b>ตัวชี้วัดที่มีการพัฒนาที่ดี (1 ตัวชี้วัด)</b>	
ตัวชี้วัดที่แปรผันตามข้อมูล (1 ตัวชี้วัด)	
PS_01 ประชากรที่เข้าถึงอินเทอร์เน็ต	<p>83.07</p> <p>88.78</p>

## 5. ดัชนีด้านเศรษฐกิจและความมั่งคั่ง

การเปรียบเทียบค่าดัชนีระหว่างจังหวัด ปี 2564 ด้านเศรษฐกิจและความมั่งคั่งของจังหวัดลพบุรี เท่ากับ 42.93 ซึ่งสูงกว่าค่ากลางของประเทศ (39.80) และการเปรียบเทียบค่าดัชนีระหว่างปี ด้านเศรษฐกิจและความมั่งคั่งของจังหวัดลพบุรี ปี 2564 (42.93) มีค่าสูงกว่า ปี 2563 (37.78) ดังภาพ 15



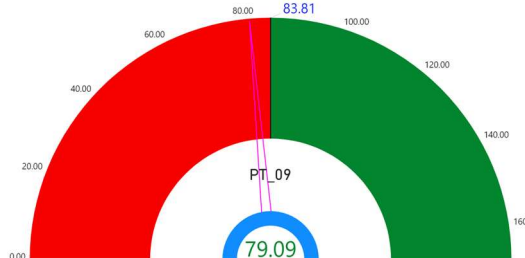
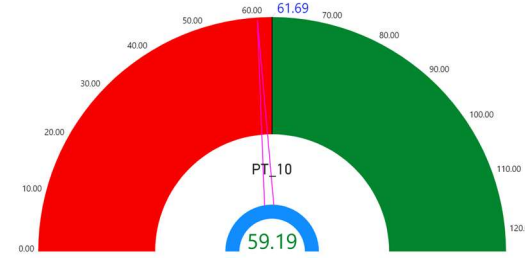
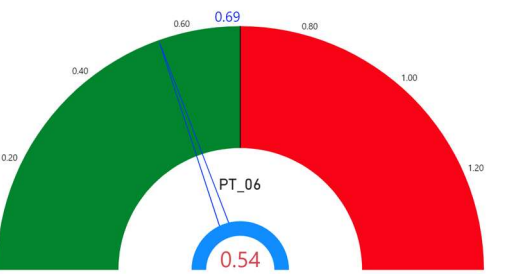
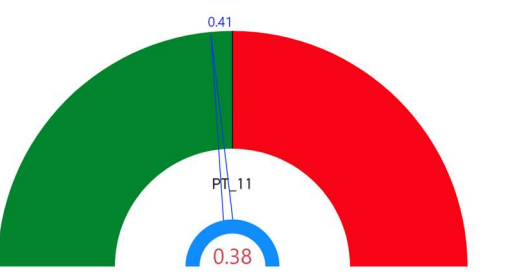
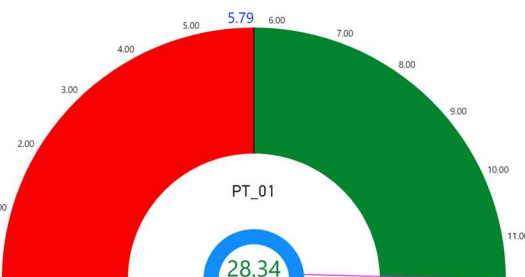
ภาพ 14 ดัชนีการพัฒนาด้านเศรษฐกิจและความมั่งคั่งของจังหวัดลพบุรีเทียบกับค่ากลางประเทศปี 2560 – 2564

จากผลการวิเคราะห์การเปรียบเทียบค่าดัชนีระหว่างจังหวัดและการเปรียบเทียบค่าดัชนีระหว่างปี ด้านเศรษฐกิจและความมั่งคั่งของจังหวัดลพบุรีพบว่า มีค่าสูงกว่าค่ากลางของประเทศ และสูงกว่าปีที่ผ่านมา จึงควรให้ความสำคัญในการพัฒนาตัวชี้วัดในมิติการพัฒนาด้านเศรษฐกิจและความมั่งคั่งเป็นลำดับต่อไป ทั้งนี้ ดัชนีด้านเศรษฐกิจและความมั่งคั่ง ประกอบด้วยตัวชี้วัด 11 ตัวชี้วัด แบ่งตามตัวชี้วัดที่ต้องพัฒนาและตัวชี้วัดที่มีการพัฒนาที่ดี มีรายละเอียดดังนี้

ตาราง 9 ตัวชี้วัดที่ต้องพัฒนาและตัวชี้วัดที่มีการพัฒนาที่ดีของดัชนีด้านเศรษฐกิจและความมั่งคั่ง

ตัวชี้วัด	ค่าดัชนี
<b>1. ตัวชี้วัดที่ต้องพัฒนา (3 ตัวชี้วัด)</b>	
1.1 ตัวชี้วัดที่มีการผกผันข้อมูล (1 ตัวชี้วัด)	
PT_05 อัตราการว่างงาน	2.68

ตาราง 9 ตัวชี้วัดที่ต้องพัฒนาและตัวชี้วัดที่มีการพัฒนาที่ดีของดัชนีด้านเศรษฐกิจและความมั่งคั่ง (ต่อ)

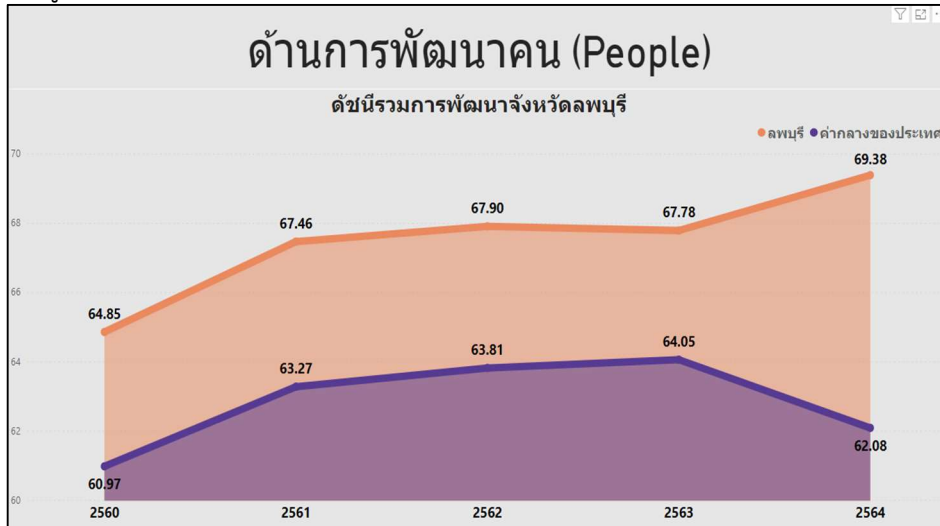
ตัวชี้วัด	ค่าดัชนี
1.2 ตัวชี้วัดที่แปรผันตามข้อมูล (2 ตัวชี้วัด)	
PT_09 คริวเรือที่มีที่อยู่อาศัยใช้วัสดุคงทนและเป็นของตนเอง	
PT_10 หมู่บ้านที่ถนนสายหลักใช้การได้ตลอดปี	
<b>2. ตัวชี้วัดที่มีการพัฒนาที่ดี (8 ตัวชี้วัด)</b>	
2.1 ตัวชี้วัดที่มีการผูกผันข้อมูล (2 ตัวชี้วัด)	
PT_06 อัตราส่วนหนี้เฉลี่ยต่อรายได้เฉลี่ยของคริวเรือ	
PT_11 สัมประสิทธิ์ความไม่เสมอภาคของรายได้	
2.1 ตัวชี้วัดที่แปรผันตามข้อมูล (6 ตัวชี้วัด)	
PT_01 อัตราการเปลี่ยนแปลงของรายได้เฉลี่ยของเดือนของคริวเรือในจังหวัด	

ตาราง 9 ตัวชี้วัดที่ต้องพัฒนาและตัวชี้วัดที่มีการพัฒนาที่ดีของดัชนีด้านเศรษฐกิจและความมั่งคั่ง (ต่อ)

ตัวชี้วัด	ค่าดัชนี
PT_02 อัตราการเปลี่ยนแปลงของผลิตภัณฑ์จังหวัด	<p>PT_02</p> <p>2.18</p>
PT_03 มูลค่าผลิตภัณฑ์จังหวัดเฉลี่ยต่อหัว	<p>PT_03</p> <p>142,287.00</p>
PT_04 อัตราการขยายตัวรายได้ท่องเที่ยว	<p>PT_04</p> <p>-52.26</p>
PT_07 ผลิตภาพแรงงาน	<p>PT_07</p> <p>147,320.00</p>
PT_08 แรงงานที่มีหลักประกันทางสังคม	<p>PT_08</p> <p>68.58</p>

## 6. ดัชนีด้านการพัฒนาคน

ดัชนีด้านการพัฒนาคนจังหวัดลพบุรีสูงกว่าค่ากลางของประเทศ และสูงกว่าปีที่ผ่านมา โดยการเปรียบเทียบค่าดัชนีระหว่างจังหวัด ปี 2564 ด้านการพัฒนาคนของจังหวัดลพบุรี เท่ากับ 69.38 ซึ่งสูงกว่าค่ากลางของประเทศ (62.08) และการเปรียบเทียบค่าดัชนีระหว่างปี ด้านการพัฒนาคนของจังหวัดลพบุรี ปี 2564 (69.38) มีค่าสูงกว่า ปี 2563 (67.78) ดังภาพ 14



ภาพ 15 ดัชนีด้านการพัฒนาคนของจังหวัดลพบุรีเทียบกับค่ากลางประเทศปี 2560 – 2564

จากผลการวิเคราะห์การเปรียบเทียบค่าดัชนีระหว่างจังหวัดและการเปรียบเทียบค่าดัชนีระหว่างปี ด้านการพัฒนาคนของจังหวัดลพบุรี พบว่ามีค่าสูงกว่าค่ากลางของประเทศ และสูงกว่าปีที่ผ่านมา ทั้งนี้ดัชนีด้านการพัฒนาคน ประกอบด้วยตัวชี้วัด 9 ตัวชี้วัด แบ่งตามตัวชี้วัดที่ต้องพัฒนาและตัวชี้วัดที่มีการพัฒนาที่ดี มีรายละเอียดดังนี้ ตาราง 10 ตัวชี้วัดที่ต้องพัฒนาและตัวชี้วัดที่มีการพัฒนาที่ดีของดัชนีด้านการพัฒนาคน

ตัวชี้วัด	ค่าดัชนี
<b>1. ตัวชี้วัดที่ต้องพัฒนา (2 ตัวชี้วัด)</b>	
1.1 ตัวชี้วัดที่แปรผกผันข้อมูล (1 ตัวชี้วัด)	
PP_04 อัตราการคลอดมีชีพในหญิงอายุ 15–19 ปี	
1.2 ตัวชี้วัดที่แปรผันตามข้อมูล (1 ตัวชี้วัด)	
PP_03 เด็ก 0–5 ปีที่มีพัฒนาการสมวัย	

ตาราง 10 ตัวชี้วัดที่ต้องพัฒนาและตัวชี้วัดที่มีการพัฒนาที่ดีของดัชนีด้านการพัฒนาคน (ต่อ)

ตัวชี้วัด	ค่าดัชนี
<b>2. ตัวชี้วัดที่มีการพัฒนาที่ดี (7 ตัวชี้วัด)</b>	
2.1 ตัวชี้วัดที่มีการผูกพันข้อมูล (4 ตัวชี้วัด)	
PP_01 สัดส่วนประชากรยากจน	<p>Score: 2.95</p>
PP_02 ทารกแรกเกิดที่มีน้ำหนักต่ำกว่าเกณฑ์	<p>Score: 9.14</p>
PP_05 ประชากรที่เจ็บป่วยที่เป็นผู้ป่วยใน	<p>Score: 32.06</p>
PP_06 อัตราส่วนประชากรต่อแพทย์	<p>Score: 4,290.00</p>

ตาราง 10 ตัวชี้วัดที่ต้องพัฒนาและตัวชี้วัดที่มีการพัฒนาที่ดีของดัชนีด้านการพัฒนาคน (ต่อ)

ตัวชี้วัด	ค่าดัชนี
2.2 ตัวชี้วัดที่แปรผันตามข้อมูล (3 ตัวชี้วัด)	
PP_07 การเข้าเรียนมัธยมศึกษาตอนปลายและอาชีวศึกษา	<p>77.39</p> <p>96.67</p>
PP_08 จำนวนปีการศึกษาเฉลี่ยประชากรไทยอายุ 15-59 ปี	<p>8.37</p> <p>8.53</p>
PP_09 คะแนนเฉลี่ยการทดสอบ O-NET ระดับมัธยมศึกษาตอนปลาย	<p>31.70</p> <p>33.61</p>

ดังนั้น การวิเคราะห์ตัวชี้วัดการพัฒนาจังหวัดลพบุรี สรุปได้ว่า ต้องให้ความสำคัญกับ มิติด้านสันติภาพและยุติธรรมและด้านสิ่งแวดล้อม เป็นอันดับแรก ได้แก่ ลดการแจ้งความคดี ชีวิต ร่างกาย เพศ และคดีประทุษร้ายต่อทรัพย์สิน จำนวนผู้ต้องหาคดียาเสพติด การฆ่าตัวตายสำเร็จ เพิ่มจำนวนเจ้าหน้าที่ ตำรวจ รวมทั้งให้รัฐบาลออกกฎหมาย คุ้มครองประชาชนเกี่ยวกับคดี ชีวิต ร่างกาย เพศ และคดีประทุษร้าย ต่อทรัพย์สิน ให้เพิ่มเจ้าหน้าที่ตำรวจมากขึ้น สัดส่วนปริมาณขยะที่กำจัดถูกต้องต่อปริมาณขยะที่เกิดขึ้น การช่วยเหลือประชากรที่ประสบภัยพิบัติ ซึ่งสามารถทำได้เป็นลำดับแรก จากนั้นพัฒนาด้านความเป็นหุ้นส่วน พัฒนา ด้านเศรษฐกิจและความมั่งคั่ง และด้านการพัฒนาคนเป็นลำดับสุดท้าย ผลการวิเคราะห์ตัวชี้วัด การพัฒนาจังหวัดลพบุรี โดยใช้วิธีการเปรียบเทียบค่าดัชนีระหว่างจังหวัดและการเปรียบเทียบค่าดัชนีระหว่างปี เพื่อวิเคราะห์ลำดับความสำคัญในการพัฒนาของ 34 ตัวชี้วัด สรุปได้ดังนี้

ตาราง 11 ลำดับความสำคัญของมิติการพัฒนาจังหวัดลพบุรี

ลำดับ ความสำคัญ	ตัวชี้วัด	การพัฒนา
<b>1</b>	<b>มิติสัมติภาพและยุติธรรม (ต่ำกว่าค่ากลาง,ต่ำกว่าปีที่ผ่านมา)</b>	
	PC_01 การแจ้งความคดี ชีวิต ร่างกาย เพศ และคดีประทุษร้ายต่อทรัพย์สิน	ต้องพัฒนา
	PC_02 จำนวนผู้ต้องหาคดียาเสพติด	ต้องพัฒนา
	PC_03 จำนวนผู้เข้ารับการรักษาพยาบาล	ต้องพัฒนา
	PC_04 จำนวนเจ้าหน้าที่ตำรวจ	ต้องพัฒนา
	PC_05 การฆ่าตัวตายสำเร็จ	ต้องพัฒนา
<b>1</b>	<b>มิติสิ่งแวดล้อม (ต่ำกว่าค่ากลาง,ต่ำกว่าปีที่ผ่านมา)</b>	
	PN_02 สัดส่วนปริมาณขยะที่กำจัดถูกต้องต่อปริมาณขยะที่เกิดขึ้น	ต้องพัฒนา
	PN_04 ประชากรที่ประสบภัยพิบัติ	ต้องพัฒนา
	PN_01 อัตราการเปลี่ยนแปลงของพื้นที่ป่าไม้ในจังหวัด	มีการพัฒนาที่ดี
	PN_03 คริวเรือนที่เข้าถึงน้ำประปา	มีการพัฒนาที่ดี
	PN_05 อัตราการร้องเรียนปัญหามลพิษ	มีการพัฒนาที่ดี
<b>2</b>	<b>มิติความเป็นหุ้นส่วนพัฒนา (สูงกว่าค่ากลาง,สูงกว่าปีที่ผ่านมา)</b>	
	PS_02 ภาษีที่ท้องถิ่นจัดเก็บได้ต่อรายได้รวมที่ไม่รวมเงินอุดหนุนและเงินอุดหนุนเฉพาะกิจ	ต้องพัฒนา
	PS_03 ความสามารถในการเบิกจ่ายงบประมาณของจังหวัด	ต้องพัฒนา
	PS_04 จำนวนองค์กรชุมชน	ต้องพัฒนา
	PS_01 ประชากรที่เข้าถึงอินเทอร์เน็ต	มีการพัฒนาที่ดี
<b>2</b>	<b>มิติเศรษฐกิจและความมั่งคั่ง (สูงกว่าค่ากลาง,สูงกว่าปีที่ผ่านมา)</b>	
	PT_05 อัตราการว่างงาน	ต้องพัฒนา
	PT_09 คริวเรือนที่มีที่อยู่อาศัยใช้วัสดุคงทนและเป็นของตนเอง	ต้องพัฒนา
	PT_10 หมู่บ้านที่ถนนสายหลักใช้การได้ตลอดปี	ต้องพัฒนา
	PT_01 อัตราการเปลี่ยนแปลงของรายได้เฉลี่ยของเดือนของคริวเรือนในจังหวัด	มีการพัฒนาที่ดี
	PT_02 อัตราการเปลี่ยนแปลงของผลิตภัณฑ์จังหวัด	มีการพัฒนาที่ดี
	PT_03 มูลค่าผลิตภัณฑ์จังหวัดเฉลี่ยต่อหัว	มีการพัฒนาที่ดี
	PT_04 อัตราการขยายตัวรายได้ท่องเที่ยว	มีการพัฒนาที่ดี
	PT_06 อัตราส่วนหนี้เฉลี่ยต่อรายได้เฉลี่ยของคริวเรือน	มีการพัฒนาที่ดี
	PT_07 ผลิตภาพแรงงาน	มีการพัฒนาที่ดี
	PT_08 แรงงานที่มีหลักประกันทางสังคม	มีการพัฒนาที่ดี
	PT_11 สัมประสิทธิ์ความไม่เสมอภาคของรายได้	มีการพัฒนาที่ดี

ตาราง 11 ลำดับความสำคัญของมิติการพัฒนาจังหวัดลพบุรี (ต่อ)

ลำดับ ความสำคัญ	ตัวชี้วัด	การพัฒนา
2	<b>มิติการพัฒนาคมน (สูงกว่าค่ากลาง, สูงกว่าปีที่ผ่านมา)</b>	
	PP_03 เด็ก 0-5 ปีที่มีพัฒนาการสมวัย	ต้องพัฒนา
	PP_04 อัตราการคลอดมีชีพในหญิงอายุ 15-19 ปี	ต้องพัฒนา
	PP_01 สัดส่วนประชากรยากจน	มีการพัฒนาที่ดี
	PP_02 ทารกแรกเกิดที่มีน้ำหนักต่ำกว่าเกณฑ์	มีการพัฒนาที่ดี
	PP_05 ประชากรที่เจ็บป่วยที่เป็นผู้ป่วยใน	มีการพัฒนาที่ดี
	PP_06 อัตราส่วนประชากรต่อแพทย์	มีการพัฒนาที่ดี
	PP_07 การเข้าเรียนมัธยมศึกษาตอนปลายและอาชีวศึกษา	มีการพัฒนาที่ดี
	PP_08 จำนวนปีการศึกษาเฉลี่ยประชากรไทยอายุ 15-59 ปี	มีการพัฒนาที่ดี
	PP_09 คะแนนเฉลี่ยการทดสอบ O-NET ระดับมัธยมศึกษาตอนปลาย	มีการพัฒนาที่ดี

## บัญชีสถิติทางการที่เกี่ยวข้องกับ การพัฒนา ในระดับจังหวัด

บัญชีสถิติทางการที่เกี่ยวข้องกับการพัฒนาในระดับจังหวัด คือ บัญชีสถิติทางการจังหวัดลพบุรี ประกอบด้วย

- 3.1 บัญชีสถิติทางการตามประเด็นการพัฒนาจังหวัด
- 3.2 บัญชีสถิติทางการตามตัวชี้วัดการพัฒนาจังหวัด

บัญชีสถิติทางการที่เกี่ยวข้องกับการพัฒนาในระดับจังหวัดจะประกอบด้วยชุดข้อมูลต่าง ๆ ที่สำคัญและจำเป็น ได้แก่ ชุดข้อมูลตามแผนพัฒนาจังหวัดฉบับปัจจุบัน นโยบายของผู้บริหารในจังหวัด ประเด็นสำคัญในพื้นที่ ตัวชี้วัดการพัฒนาระดับจังหวัดของสำนักงานสภาพัฒนาการเศรษฐกิจและสังคมแห่งชาติ (กันยายน 2566) เป้าหมายการพัฒนาที่ยั่งยืน เป็นต้น ซึ่งจังหวัดลพบุรี มีบัญชีสถิติทางการที่เกี่ยวข้องกับการพัฒนาในระดับจังหวัด ดังนี้

### 3.1 บัญชีสถิติทางการตามประเด็นการพัฒนาจังหวัด

บัญชีสถิติทางการตามประเด็นการพัฒนาจังหวัด แสดงรายการสถิติทางการที่สำคัญและจำเป็นในการกำหนดนโยบาย ติดตาม และประเมินผลการดำเนินงานในระดับจังหวัด มีความสอดคล้องตามประเด็นการพัฒนาจังหวัดในแผนพัฒนาจังหวัดฉบับปัจจุบัน ซึ่งได้มีการทบทวนทุกปี เพื่อให้มีรายการสถิติทางการที่ทันสมัยและสามารถตอบสนองสถานการณ์การพัฒนาจังหวัดได้อย่างตรงเป้าหมาย วัตถุประสงค์ และตัวชี้วัดของแผนพัฒนาจังหวัด โดยประกอบด้วย

- ห่วงโซ่คุณค่า (VC)
- ปัจจัยแห่งความสำเร็จ (CSF)
- ตัวชี้วัด
- Official Statistics Identification (OS ID)
- รายการสถิติทางการ
- สถานะความพร้อมเผยแพร่ (Tier)
- หน่วยงานเจ้าของข้อมูล
- ระดับหน่วยงานเจ้าของข้อมูล
- หมายเหตุ

ในการจัดทำบัญชีสถิติทางการตามประเด็นการพัฒนาจังหวัดจะใช้ห่วงโซ่คุณค่าของประเทศไทย 140 เป้าหมายแผนแม่บทย่อย ภายใต้แผนแม่บทภายใต้ยุทธศาสตร์ชาติ (23 ประเด็น) เป็นกรอบในการวิเคราะห์ห่วงโซ่คุณค่าของประเด็นการพัฒนาจังหวัด เพื่อกำหนดรายการสถิติทางการที่สอดคล้องตามห่วงโซ่คุณค่าดังกล่าว ทำให้ได้บัญชีสถิติทางการที่สอดคล้องตามประเด็นการพัฒนาจังหวัด

### 3.1.1 บัญชีสถิติทางการที่สอดคล้องตามประเด็นการพัฒนาดังที่ 1: สร้างมูลค่าเพิ่มสินค้าเกษตรปลอดภัยสู่เศรษฐกิจฐานราก

#### วัตถุประสงค์

1. ภาคการเกษตรเติบโตสูงขึ้น ด้วยการพัฒนาผลผลิตภาพ และคุณภาพสินค้าเกษตรมุ่งสู่เกษตรปลอดภัย เกษตรอินทรีย์ และการแปรรูปสินค้าเกษตรที่มีมูลค่าสูงด้วยเทคโนโลยีและนวัตกรรม
2. เกษตรกร ชุมชน และผู้ประกอบการภาคเกษตร ได้รับการพัฒนาศักยภาพด้วยเทคโนโลยี และนวัตกรรมอย่างทั่วถึง ตลอดทั่วห่วงโซ่คุณค่าบนฐานการบริหารจัดการทรัพยากรทางการเกษตรอย่างมีประสิทธิภาพ

**ตัวชี้วัด** รายได้เงินสดสุทธิทางการเกษตรเพิ่มขึ้น (ร้อยละ 5)

ในการขับเคลื่อนประเด็นการพัฒนาดังที่ 1 : สร้างมูลค่าเพิ่มสินค้าเกษตรปลอดภัย สู่เศรษฐกิจฐานรากได้มีการวิเคราะห์สถานการณ์ แนวโน้มการพัฒนาจังหวัดลพบุรี ซึ่งจำเป็นต้องมีบัญชีสถิติทางการที่ตอบประเด็นการพัฒนาดังกล่าว โดยการได้มาซึ่งบัญชีสถิติทางการจะเริ่มจากการวิเคราะห์ห่วงโซ่คุณค่าของประเทศไทย 140 เป้าหมายแผนแม่บทย่อย ภายใต้แผนแม่บทภายใต้ยุทธศาสตร์ชาติ (23 ประเด็น) ที่สอดคล้องกับประเด็นการพัฒนาดังที่ 1 ของแผนพัฒนาจังหวัดลพบุรี คือ ประเด็น 3 การเกษตร ประกอบด้วย

- แผนแม่บทย่อย 3.2 เกษตรปลอดภัย

เป้าหมาย 030201 สินค้าเกษตรปลอดภัยมีมูลค่าเพิ่มขึ้น (GAP และเกษตรอินทรีย์)

เป้าหมาย 030202 ผลผลิตภัณฑ์เกษตรปลอดภัยของไทยได้รับการยอมรับด้านคุณภาพ ความปลอดภัยและคุณค่าทางโภชนาการสูงขึ้น

จากนั้นจัดทำห่วงโซ่คุณค่า “การเกษตร” ดังภาพ 16 และ ดังภาพ 17 และสามารถวิเคราะห์ห่วงโซ่คุณค่าที่สอดคล้องกับแผนพัฒนาจังหวัดลพบุรี คือ ห่วงโซ่คุณค่า “สร้างมูลค่าเพิ่มสินค้าเกษตรปลอดภัยสู่เศรษฐกิจฐานราก” ดังภาพ 18

ในการศึกษาแผนต่าง ๆ ที่เกี่ยวข้องกับห่วงโซ่คุณค่า โดยศึกษายุทธศาสตร์ กลยุทธ์ แนวทางการพัฒนา ที่สอดคล้องกับปัจจัยสู่ความสำเร็จ พร้อมทั้งกำหนดรายการสถิติที่สำคัญและจำเป็น ทำให้ได้บัญชีสถิติทางการตามประเด็นการพัฒนาดังที่ 1 คือ บัญชีสถิติทางการ “สร้างมูลค่าเพิ่มสินค้าเกษตรปลอดภัยสู่เศรษฐกิจฐานราก” ดังตาราง 12

## ห่วงโซ่คุณค่า (Value Chain) “การเกษตร”



ภาพ 16 ห่วงโซ่คุณค่า (Value Chain) “การเกษตร”

## ห่วงโซ่คุณค่า (Value Chain) “การเกษตร”

สถานะการบรรลุเป้าหมายแผนแม่บทย่อย

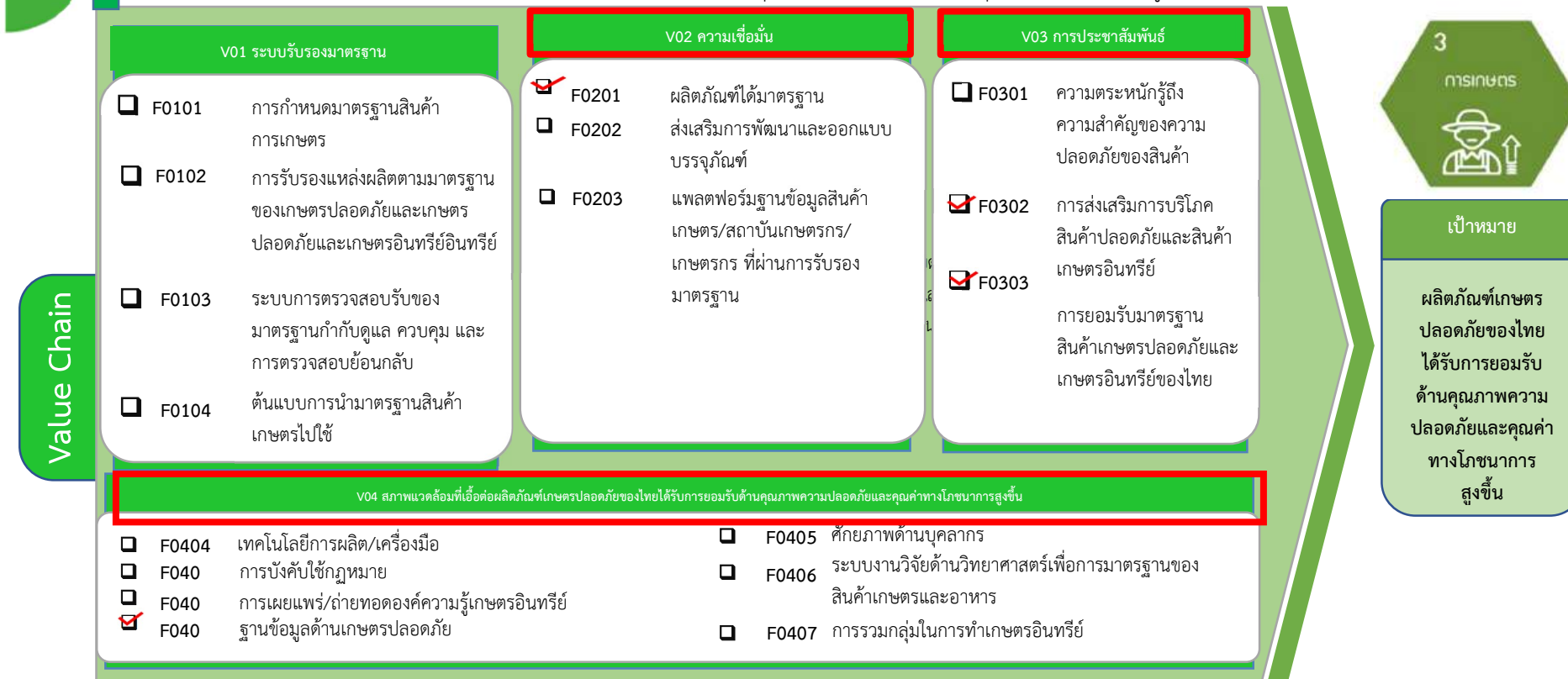
ปี 2562

ปี 2563

แผนแม่บทฯ ประเด็น (03) การเกษตร

แผนแม่บทย่อย : 3.2 เกษตรปลอดภัย

เป้าหมาย 030202 ผลิตภัณฑ์เกษตรปลอดภัยของไทยได้รับการยอมรับด้านคุณภาพความปลอดภัยและคุณค่าทางโภชนาการสูงขึ้น



ภาพ 17 ห่วงโซ่คุณค่า (Value Chain) “การเกษตร”

## ห่วงโซ่คุณค่า (Value Chain) “สร้างมูลค่าเพิ่มสินค้าเกษตรปลอดภัย สู่เศรษฐกิจฐานราก”

ห่วงโซ่คุณค่า (Value Chain) ประเด็นการพัฒนาที่ 1

สร้างมูลค่าเพิ่มสินค้าเกษตรปลอดภัย สู่เศรษฐกิจฐานราก



ภาพ 18 ห่วงโซ่คุณค่า (Value Chain) “สร้างมูลค่าเพิ่มสินค้าเกษตรปลอดภัย สู่เศรษฐกิจฐานราก”

ตาราง 12 บัญชีสถิติทางการ “สร้างมูลค่าเพิ่มสินค้าเกษตรปลอดภัยสู่เศรษฐกิจฐานราก”

ลำดับ ที่	ห่วงโซ่คุณค่า (VC)	ปัจจัยแห่ง ความสำเร็จ (CSF)	ตัวชี้วัด	OS ID	รายการสถิติ ทางการ	การจัด จำแนก	ระดับการ นำเสนอผล	สถานะ ความพร้อม เผยแพร่ (Tier)	หน่วยงาน เจ้าของข้อมูล	ระดับ หน่วยงาน เจ้าของข้อมูล	หมายเหตุ
1	ปัจจัยการผลิต	การบริหาร จัดการพื้นที่	จำนวนแหล่งเก็บกักน้ำที่ได้รับ การพัฒนาและปรับปรุง	0440	แหล่งเก็บกักน้ำที่ ได้รับการพัฒนาและ ปรับปรุง	-	จังหวัด	Tier 1	กรมชลประทาน	กรม	
2	ปัจจัยการผลิต	การบริหาร จัดการพื้นที่	ความจุของแหล่งเก็บกักน้ำ ที่ได้รับการพัฒนาและ ปรับปรุง	0068	ความจุของแหล่ง เก็บกักน้ำ ที่ได้รับการพัฒนา และปรับปรุง	-	จังหวัด	Tier 1	กรมชลประทาน	กรม	
3	ปัจจัยการผลิต	การบริหาร จัดการพื้นที่	ปริมาณการกักเก็บน้ำ ของแหล่งน้ำ	0179	ปริมาณการกักเก็บ น้ำของแหล่งน้ำ	-	จังหวัด	Tier 1	กรมชลประทาน	กรม	
4	ปัจจัยการผลิต	การบริหาร จัดการพื้นที่	จำนวนโครงการในการพัฒนา ปรับปรุงแหล่งเก็บกักน้ำ	0082	โครงการในการ พัฒนา ปรับปรุง แหล่งเก็บกักน้ำ	-	จังหวัด	Tier 1	กรมชลประทาน	กรม	
5	ปัจจัยการผลิต	การบริหาร จัดการพื้นที่	จำนวนงบประมาณ ในการพัฒนา ปรับปรุง แหล่งเก็บกักน้ำ	0086	งบประมาณ ในการพัฒนา ปรับปรุง แหล่งเก็บกักน้ำ	-	จังหวัด	Tier 1	กรมชลประทาน	กรม	

ตาราง 12 บัญชีสถิติทางการ “สร้างมูลค่าเพิ่มสินค้าเกษตรปลอดภัยสู่เศรษฐกิจฐานราก” (ต่อ)

ลำดับ ที่	หัวข้อคุณค่า (VC)	ปัจจัยแห่ง ความสำเร็จ (CSF)	ตัวชี้วัด	OS ID	รายการสถิติ ทางการ	การจัด จำแนก	ระดับการ นำเสนอผล	สถานะ ความพร้อม เผยแพร่ (Tier)	หน่วยงาน เจ้าของข้อมูล	ระดับ หน่วยงาน เจ้าของข้อมูล	หมายเหตุ
6	ปัจจัยการผลิต	การบริหาร จัดการพื้นที่	จำนวนพื้นที่แก้มลิงของ จังหวัด	0274	พื้นที่แก้มลิงของ จังหวัด	-	จังหวัด	Tier 1	กรมชลประทาน	กรม	
7	ปัจจัยการผลิต	การบริหาร จัดการพื้นที่	จำนวนพื้นที่ ที่เกษตรกร นำความรู้เกี่ยวกับการ ปรับปรุง บำรุงดินไปใช้	0267	พื้นที่ ที่เกษตรกร นำความรู้เกี่ยวกับ การปรับปรุง บำรุง ดินไปใช้	-	จังหวัด	Tier 1	กรมพัฒนาที่ดิน	กรม	
8	ปัจจัยการผลิต	การบริหาร จัดการพื้นที่	จำนวนพื้นที่ปลูกข้าว	0281	พื้นที่ปลูกข้าว	-	จังหวัด	Tier 1	สำนักงานเกษตร จังหวัดลพบุรี	จังหวัด	
9	ปัจจัยการผลิต	การบริหาร จัดการพื้นที่	จำนวนพื้นที่ปลูกผัก	0285	พื้นที่ปลูกผัก	-	จังหวัด	Tier 1	สำนักงานเกษตร จังหวัดลพบุรี	จังหวัด	
10	ปัจจัยการผลิต	การบริหาร จัดการพื้นที่	จำนวนพื้นที่ปลูกผลไม้	0284	พื้นที่ปลูกผลไม้	-	จังหวัด	Tier 1	สำนักงานเกษตร จังหวัดลพบุรี	จังหวัด	
11	ปัจจัยการผลิต	การบริหาร จัดการพื้นที่	ผลผลิตข้าวนาปี	0202	ผลผลิตข้าวนาปี	-	จังหวัด	Tier 1	สำนักงานเกษตร จังหวัดลพบุรี	จังหวัด	
12	ปัจจัยการผลิต	การบริหาร จัดการพื้นที่	ผลผลิตข้าวนาปรัง	0200	ผลผลิตข้าวนาปรัง	-	จังหวัด	Tier 1	สำนักงานเกษตร จังหวัดลพบุรี	จังหวัด	
13	ปัจจัยการผลิต	การบริหาร จัดการพื้นที่	ผลผลิตข้าวนาปีเฉลี่ยต่อไร่	0203	ผลผลิตข้าวนาปี เฉลี่ยต่อไร่	-	จังหวัด	Tier 1	สำนักงานเกษตร จังหวัดลพบุรี	จังหวัด	
14	ปัจจัยการผลิต	การบริหาร จัดการพื้นที่	ผลผลิตข้าวนาปรัง เฉลี่ยต่อไร่	0201	ผลผลิตข้าวนาปรัง เฉลี่ยต่อไร่	-	จังหวัด	Tier 1	สำนักงานเกษตร จังหวัดลพบุรี	จังหวัด	
15	ปัจจัยการผลิต	การบริหาร จัดการพื้นที่	พื้นที่เพาะปลูก ในเขตชลประทาน	0292	พื้นที่เพาะปลูกใน เขตชลประทาน	-	จังหวัด	Tier 1	กรมชลประทาน	กรม	

ตาราง 12 บัญชีสถิติทางการ “สร้างมูลค่าเพิ่มสินค้าเกษตรปลอดภัยสู่เศรษฐกิจฐานราก” (ต่อ)

ลำดับ ที่	ห่วงโซ่มูลค่า (VC)	ปัจจัยแห่ง ความสำเร็จ (CSF)	ตัวชี้วัด	OS ID	รายการสถิติ ทางการ	การจัด จำแนก	ระดับการ นำเสนอผล	สถานะ ความพร้อม เผยแพร่ (Tier)	หน่วยงาน เจ้าของข้อมูล	ระดับ หน่วยงาน เจ้าของข้อมูล	หมายเหตุ
16	ปัจจัยการผลิต	การบริหาร จัดการพื้นที่	จำนวนพื้นที่เพาะปลูกที่ ได้รับผลกระทบจาก สาธารณภัย	0291	พื้นที่เพาะปลูกที่ ได้รับผลกระทบจาก สาธารณภัย	-	จังหวัด	Tier 1	กรมป้องกันและ บรรเทา สาธารณภัย	กรม	
17	ปัจจัยการผลิต	การบริหาร จัดการพื้นที่	พื้นที่ที่ได้รับความเสียหาย จากภัยแล้ง	0279	พื้นที่ที่ได้รับความ เสียหาย จากภัยแล้ง	-	จังหวัด	Tier 2	กรมป้องกันและ บรรเทา สาธารณภัย	กรม	
18	ปัจจัยการผลิต	การบริหาร จัดการพื้นที่	พื้นที่ที่ได้รับความเสียหาย จากอุทกภัย	0280	พื้นที่ที่ได้รับความ เสียหาย จากอุทกภัย	-	จังหวัด	Tier 1	กรมป้องกันและ บรรเทา สาธารณภัย	กรม	
19	ปัจจัยการผลิต	การบริหาร จัดการพื้นที่	มูลค่าความเสียหาย ที่เกิดจากภัยแล้ง	0306	มูลค่าความเสียหาย ที่เกิดจากภัยแล้ง	-	จังหวัด	Tier 1	กรมป้องกันและ บรรเทา สาธารณภัย	กรม	
20	ปัจจัยการผลิต	การบริหาร จัดการพื้นที่	มูลค่าความเสียหาย ที่เกิดจากอุทกภัย	0305	มูลค่าความเสียหาย ที่เกิดจากอุทกภัย	-	จังหวัด	Tier 1	กรมป้องกันและ บรรเทา สาธารณภัย	กรม	
21	ปัจจัยการผลิต	การเพิ่มผลิต ภาพของ แรงงาน	จำนวนเกษตรกร ที่ได้รับ การถ่ายทอดความรู้เกี่ยวกับ การปรับปรุงดิน เช่น การใช้ ปุ๋ยพืชสด การเผาฟาง และตอซังพืช	0025	เกษตรกร ที่ได้รับ การถ่ายทอดความรู้ เกี่ยวกับ การปรับปรุงดิน เช่น การใช้ปุ๋ยพืชสด การเผาฟาง และตอซังพืช	-	จังหวัด	Tier 1	กรมพัฒนาที่ดิน	กรม	

ตาราง 12 บัญชีสถิติทางการ “สร้างมูลค่าเพิ่มสินค้าเกษตรปลอดภัยสู่เศรษฐกิจฐานราก” (ต่อ)

ลำดับ ที่	ห่วงโซ่คุณค่า (VC)	ปัจจัยแห่ง ความสำเร็จ (CSF)	ตัวชี้วัด	OS ID	รายการสถิติ ทางการ	การจัด จำแนก	ระดับการ นำเสนอผล	สถานะ ความพร้อม เผยแพร่ (Tier)	หน่วยงาน เจ้าของข้อมูล	ระดับ หน่วยงาน เจ้าของข้อมูล	หมายเหตุ
22	ปัจจัยการผลิต	การเพิ่มผลิต ภาพของ แรงงาน	จำนวนเกษตรกร ที่นำ ความรู้เกี่ยวกับการปรับปรุง บำรุงดินไปใช้	0026	เกษตรกร ที่นำ ความรู้เกี่ยวกับการ ปรับปรุงบำรุงดินไป ใช้	-	จังหวัด	Tier 1	กรมพัฒนาที่ดิน	กรม	
23	ปัจจัยการผลิต	การเพิ่มผลิต ภาพของ แรงงาน	เกษตรกรที่ได้รับการพัฒนา ความรู้ เกี่ยวกับการผลิต อาหารปลอดภัย (โคนม)	0028	เกษตรกรที่ได้รับการ พัฒนาความรู้ เกี่ยวกับการผลิต อาหารปลอดภัย (โคนม)	-	จังหวัด	Tier 1	สำนักงาน ปศุสัตว์ จังหวัดลพบุรี	จังหวัด	
24	การผลิต	มาตรฐาน เกษตรอินทรีย์	จำนวนเกษตรกรที่ได้รับรอง มาตรฐาน GAP (สินค้า เกษตร ประเภท ข้าว ผัก และผลไม้)	0030	เกษตรกรที่ได้รับรอง มาตรฐาน GAP (สินค้าเกษตร ประเภท ข้าว ผัก และผลไม้)	-	จังหวัด	Tier 1	สำนักงานเกษตร จังหวัดลพบุรี	จังหวัด	
25	การผลิต	มาตรฐาน เกษตรอินทรีย์	จำนวนพื้นที่ทำการเกษตร ที่ได้รับรองมาตรฐาน GAP ข้าว	0275	พื้นที่ทำการเกษตรที่ ได้รับรองมาตรฐาน GAP ข้าว	-	จังหวัด	Tier 1	สำนักงานเกษตร จังหวัดลพบุรี	จังหวัด	
26	การผลิต	มาตรฐาน เกษตรอินทรีย์	จำนวนพื้นที่ทำการเกษตร ที่ได้รับรองมาตรฐาน GAP ผัก	0277	พื้นที่ทำการเกษตรที่ ได้รับรองมาตรฐาน GAP ผัก	-	จังหวัด	Tier 1	สำนักงานเกษตร จังหวัดลพบุรี	จังหวัด	
27	การผลิต	มาตรฐาน เกษตรอินทรีย์	จำนวนพื้นที่ทำการเกษตร ที่ได้รับรองมาตรฐาน GAP ผลไม้	0276	พื้นที่ทำการเกษตรที่ ได้รับรองมาตรฐาน GAP ผลไม้	-	จังหวัด	Tier 1	สำนักงานเกษตร จังหวัดลพบุรี	จังหวัด	

ตาราง 12 บัญชีสถิติทางการ “สร้างมูลค่าเพิ่มสินค้าเกษตรปลอดภัยสู่เศรษฐกิจฐานราก” (ต่อ)

ลำดับ ที่	ห่วงโซ่มูลค่า (VC)	ปัจจัยแห่ง ความสำเร็จ (CSF)	ตัวชี้วัด	OS ID	รายการสถิติ ทางการ	การจัด จำแนก	ระดับการ นำเสนอผล	สถานะ ความพร้อม เผยแพร่ (Tier)	หน่วยงาน เจ้าของข้อมูล	ระดับ หน่วยงาน เจ้าของข้อมูล	หมายเหตุ
28	การตลาดและ ประชาสัมพันธ์	การส่งเสริม การบริโภค สินค้า ปลอดภัยและ สินค้าเกษตร อินทรีย์	รายได้จากการจำหน่าย สินค้าภาคการเกษตรที่ สำคัญ (พืชผลทาง การเกษตร)	0352	รายได้จากการ จำหน่ายสินค้าภาค การเกษตรที่สำคัญ (พืชผลทาง การเกษตร)	-	จังหวัด	Tier 1	สำนักงานเกษตร จังหวัดลพบุรี	จังหวัด	
29	การตลาดและ ประชาสัมพันธ์	การส่งเสริม การบริโภค สินค้า ปลอดภัยและ สินค้าเกษตร อินทรีย์	รายได้จากการจำหน่าย สินค้าอาหารปลอดภัย (ข้าว)	0353	รายได้จากการ จำหน่ายสินค้า อาหารปลอดภัย (ข้าว)	-	จังหวัด	Tier 1	สำนักงานเกษตร จังหวัดลพบุรี	จังหวัด	
30	การตลาดและ ประชาสัมพันธ์	การส่งเสริม การบริโภค สินค้า ปลอดภัยและ สินค้าเกษตร อินทรีย์	รายได้จากการจำหน่าย สินค้าอาหารปลอดภัย (โคนม)	0354	รายได้จากการ จำหน่ายสินค้า อาหารปลอดภัย (โคนม)	-	จังหวัด	Tier 1	สำนักงาน ปศุสัตว์ จังหวัดลพบุรี	จังหวัด	ราคา น้ำนม ดิบ
31	การตลาดและ ประชาสัมพันธ์	การส่งเสริม การบริโภค สินค้า ปลอดภัยและ สินค้าเกษตร อินทรีย์	รายได้จากการจำหน่าย สินค้าอาหารปลอดภัย (ปลา)	0355	รายได้จากการ จำหน่ายสินค้า อาหารปลอดภัย (ปลา)	-	จังหวัด	Tier 1	สำนักงาน ประมง จังหวัดลพบุรี	จังหวัด	

ตาราง 12 บัญชีสถิติทางการ “สร้างมูลค่าเพิ่มสินค้าเกษตรปลอดภัยสู่เศรษฐกิจฐานราก” (ต่อ)

ลำดับ ที่	หัวข้อคุณค่า (VC)	ปัจจัยแห่ง ความสำเร็จ (CSF)	ตัวชี้วัด	OS ID	รายการสถิติ ทางการ	การจัด จำแนก	ระดับการ นำเสนอผล	สถานะ ความพร้อม เผยแพร่ (Tier)	หน่วยงาน เจ้าของข้อมูล	ระดับ หน่วยงาน เจ้าของข้อมูล	หมายเหตุ
32	การตลาดและ ประชาสัมพันธ์	การส่งเสริม การบริโภค สินค้า ปลอดภัยและ สินค้าเกษตร อินทรีย์	รายได้จากการจำหน่าย สินค้าปลอดภัย	0351	รายได้จากการ จำหน่ายสินค้า ปลอดภัย	-	จังหวัด	Tier 1	สำนักงาน พาณิชย์จังหวัด ลพบุรี	จังหวัด	
33	สภาพแวดล้อม ที่เอื้อต่อสินค้า เกษตรปลอดภัย มีมูลค่าเพิ่มขึ้น	การจัดทำ ฐานข้อมูลด้าน เกษตร ปลอดภัย	จำนวนหมอดินอาสา ประจำหมู่บ้านที่ผ่านการ อบรม	0134	จำนวนหมอดินอาสา ประจำหมู่บ้านที่ ผ่านการอบรม	-	จังหวัด	Tier 1	สถานีพัฒนา ที่ดินจังหวัด ลพบุรี	จังหวัด	
34	สภาพแวดล้อม ที่เอื้อต่อสินค้า เกษตรปลอดภัย มีมูลค่าเพิ่มขึ้น	ฐานข้อมูลด้าน เกษตร ปลอดภัย	เครือข่ายเกษตรกรโคนม และตลาด (ศูนย์รวบรวมน้ำนมดิบ)	0077	เครือข่ายเกษตรกร โคนมและตลาด (ศูนย์รวบรวมน้ำนมดิบ)	-	จังหวัด	Tier 1	สำนักงาน ปศุสัตว์ จังหวัดลพบุรี	จังหวัด	
35	สภาพแวดล้อม ที่เอื้อต่อสินค้า เกษตรปลอดภัย มีมูลค่าเพิ่มขึ้น	ฐานข้อมูลด้าน เกษตร ปลอดภัย	จำนวนพื้นที่ การพัฒนาและ ส่งเสริมการใช้สารอินทรีย์ ลดการใช้สารเคมีทาง การเกษตร การปรับปรุง บำรุงดินไปใช้	0122	จำนวนพื้นที่ การ พัฒนาและส่งเสริม การใช้สารอินทรีย์ ลดการใช้สารเคมี ทางการเกษตร การ ปรับปรุงบำรุงดินไปใช้	-	จังหวัด	Tier 1	สถานีพัฒนา ที่ดินลพบุรี	จังหวัด	
36	สภาพแวดล้อม ที่เอื้อต่อสินค้า เกษตรปลอดภัย มีมูลค่าเพิ่มขึ้น	ฐานข้อมูลด้าน เกษตร ปลอดภัย	จำนวนเกษตรกร ที่ได้รับ การถ่ายทอดความรู้เกี่ยวกับ การปรับปรุงดิน ส่งเสริมการ ผลิตและการใช้สารอินทรีย์	0092	จำนวนเกษตรกร ที่ได้รับการถ่ายทอด ความรู้เกี่ยวกับการ ปรับปรุงดิน ส่งเสริม การผลิตและการใช้ สารอินทรีย์	-	จังหวัด	Tier 1	สถานีพัฒนา ที่ดินลพบุรี	จังหวัด	

ตาราง 12 บัญชีสถิติทางการ “สร้างมูลค่าเพิ่มสินค้าเกษตรปลอดภัยสู่เศรษฐกิจฐานราก” (ต่อ)

ลำดับ ที่	ห่วงโซ่มูลค่า (VC)	ปัจจัยแห่ง ความสำเร็จ (CSF)	ตัวชี้วัด	OS ID	รายการสถิติ ทางการ	การจัด จำแนก	ระดับการ นำเสนอผล	สถานะ ความพร้อม เผยแพร่ (Tier)	หน่วยงาน เจ้าของข้อมูล	ระดับ หน่วยงาน เจ้าของข้อมูล	หมายเหตุ
37	ปัจจัยการผลิต	การบริหาร จัดการพื้นที่	หนังสืออนุญาตให้เข้าทำ ประโยชน์ในเขตปฏิรูปที่ดิน (ส.ป.ก.4-01) เป็นโฉนด เพื่อการเกษตร	0420	หนังสืออนุญาตให้ เข้าทำประโยชน์ใน เขตปฏิรูปที่ดิน (ส.ป.ก.4-01) เป็น โฉนดเพื่อการเกษตร	-	จังหวัด	Tier 1	สำนักงานการ ปฏิรูปที่ดิน จังหวัดลพบุรี	จังหวัด	
38	ปัจจัยการผลิต	การบริหาร จัดการพื้นที่	จำนวนครุว์เรือนที่ขึ้น ทะเบียนเกษตรกร	0098	จำนวนครุว์เรือนที่ ขึ้นทะเบียน เกษตรกร	-	จังหวัด	Tier 1	สำนักงานเกษตร จังหวัดลพบุรี	จังหวัด	
39	ปัจจัยการผลิต	การบริหาร จัดการพื้นที่	ปริมาณน้ำฝน	0196	ปริมาณน้ำฝน	-	จังหวัด	Tier 1	สำนักงานสถิติ จังหวัดลพบุรี	จังหวัด	
40	ปัจจัยการผลิต	การบริหาร จัดการพื้นที่	ปริมาณธุรกิจของสหกรณ์ และกลุ่มเกษตรกร	0194	ปริมาณธุรกิจของ สหกรณ์และกลุ่ม เกษตรกร	-	จังหวัด	Tier 1	สำนักงาน สหกรณ์จังหวัด ลพบุรี	จังหวัด	
41	ปัจจัยการผลิต	การบริหาร จัดการพื้นที่	แหล่งน้ำในไร่นานอกเขต ชลประทาน	0442	แหล่งน้ำในไร่นา นอกเขตชลประทาน	-	จังหวัด	Tier 1	สถานีพัฒนา ที่ดินลพบุรี	จังหวัด	
42	ปัจจัยการผลิต	การบริหาร จัดการพื้นที่	มูลค่าการลงทุนของ อุตสาหกรรมด้านอาหาร	0301	มูลค่าการลงทุนของ อุตสาหกรรมด้าน อาหาร	-	จังหวัด	Tier 1	สำนักงาน อุตสาหกรรม จังหวัดลพบุรี	จังหวัด	
43	ปัจจัยการผลิต	การบริหาร จัดการพื้นที่	โรงงานอุตสาหกรรมด้าน อาหาร	0370	โรงงานอุตสาหกรรม ด้านอาหาร	-	จังหวัด	Tier 1	สำนักงาน อุตสาหกรรม จังหวัดลพบุรี	จังหวัด	
44	ปัจจัยการผลิต	การบริหาร จัดการพื้นที่	มูลค่าการลงทุนของ อุตสาหกรรมด้าน การเกษตร	0300	มูลค่าการลงทุนของ อุตสาหกรรมด้าน การเกษตร	-	จังหวัด	Tier 1	สำนักงาน อุตสาหกรรม จังหวัดลพบุรี	จังหวัด	

ตาราง 12 บัญชีสถิติทางการ “สร้างมูลค่าเพิ่มสินค้าเกษตรปลอดภัยสู่เศรษฐกิจฐานราก” (ต่อ)

ลำดับ ที่	ห่วงโซ่มูลค่า (VC)	ปัจจัยแห่ง ความสำเร็จ (CSF)	ตัวชี้วัด	OS ID	รายการสถิติ ทางการ	การจัด จำแนก	ระดับการ นำเสนอผล	สถานะ ความพร้อม เผยแพร่ (Tier)	หน่วยงาน เจ้าของข้อมูล	ระดับ หน่วยงาน เจ้าของข้อมูล	หมายเหตุ
45	ปัจจัยการผลิต	การบริหาร จัดการพื้นที่	โรงงานอุตสาหกรรมด้าน การเกษตร	0369	โรงงานอุตสาหกรรม ด้านการเกษตร	-	จังหวัด	Tier 1	สำนักงาน อุตสาหกรรม จังหวัดลพบุรี	จังหวัด	
46	ปัจจัยการผลิต	การบริหาร จัดการพื้นที่	มูลค่าผลการผลิตเลี้ยงไก่เนื้อ	0310	มูลค่าผลการผลิต เลี้ยงไก่เนื้อ	-	อำเภอ	Tier 1	สำนักงาน ปศุสัตว์ จังหวัดลพบุรี	จังหวัด	
47	ปัจจัยการผลิต	การบริหาร จัดการพื้นที่	มูลค่าผลการผลิตเลี้ยงโคเนื้อ	0312	มูลค่าผลการผลิต เลี้ยงโคเนื้อ	-	อำเภอ	Tier 1	สำนักงาน ปศุสัตว์จังหวัด ลพบุรี	จังหวัด	
48	ปัจจัยการผลิต	การบริหาร จัดการพื้นที่	มูลค่าผลการผลิตเลี้ยงโคนม	0311	มูลค่าผลการผลิต เลี้ยงโคนม	-	อำเภอ	Tier 1	สำนักงาน ปศุสัตว์ จังหวัดลพบุรี	จังหวัด	
49	ปัจจัยการผลิต	การบริหาร จัดการพื้นที่	มูลค่าผลการผลิตเลี้ยงสุกร	0315	มูลค่าผลการผลิต เลี้ยงสุกร	-	อำเภอ	Tier 1	สำนักงาน ปศุสัตว์ จังหวัดลพบุรี	จังหวัด	
50	ปัจจัยการผลิต	การบริหาร จัดการพื้นที่	มูลค่าผลการผลิตเลี้ยงไก่ไข่	0309	มูลค่าผลการผลิต เลี้ยงไก่ไข่	-	อำเภอ	Tier 1	สำนักงาน ปศุสัตว์ จังหวัดลพบุรี	จังหวัด	
51	ปัจจัยการผลิต	การบริหาร จัดการพื้นที่	มูลค่าผลการผลิตเลี้ยงแพะ เนื้อ	0314	มูลค่าผลการผลิต เลี้ยงแพะเนื้อ	-	อำเภอ	Tier 1	สำนักงาน ปศุสัตว์ จังหวัดลพบุรี	จังหวัด	
52	ปัจจัยการผลิต	การบริหาร จัดการพื้นที่	มูลค่าผลการผลิตเลี้ยงเป็ด เนื้อ	0313	มูลค่าผลการผลิต เลี้ยงเป็ดเนื้อ	-	อำเภอ	Tier 1	สำนักงาน ปศุสัตว์ จังหวัดลพบุรี	จังหวัด	
53	ปัจจัยการผลิต	การบริหาร จัดการพื้นที่	ครัวเรือนที่เลี้ยงสัตว์ เศรษฐกิจ	0064	ครัวเรือนที่เลี้ยงสัตว์ เศรษฐกิจ	-	อำเภอ	Tier 1	สำนักงานปศุสัตว์ จังหวัดลพบุรี	จังหวัด	

ตาราง 12 บัญชีสถิติทางการ “สร้างมูลค่าเพิ่มสินค้าเกษตรปลอดภัยสู่เศรษฐกิจฐานราก” (ต่อ)

ลำดับ ที่	หัวข้อคุณค่า (VC)	ปัจจัยแห่ง ความสำเร็จ (CSF)	ตัวชี้วัด	OS ID	รายการสถิติ ทางการ	การจัด จำแนก	ระดับการ นำเสนอผล	สถานะ ความพร้อม เผยแพร่ (Tier)	หน่วยงาน เจ้าของข้อมูล	ระดับ หน่วยงาน เจ้าของข้อมูล	หมายเหตุ
54	สภาพแวดล้อม ที่เอื้อต่อสินค้า เกษตรปลอดภัย มีมูลค่าเพิ่มขึ้น	ฐานข้อมูลด้าน เกษตร ปลอดภัย	มูลค่าการค้าของเกษตรกร และผู้ประกอบการที่ได้รับ การส่งเสริม	0296	มูลค่าการค้าของ เกษตรกร และ ผู้ประกอบการที่ ได้รับการส่งเสริม	-	อำเภอ	Tier 1	สำนักงาน พาณิชย์จังหวัด ลพบุรี	จังหวัด	
55	สภาพแวดล้อม ที่เอื้อต่อสินค้า เกษตรปลอดภัย มีมูลค่าเพิ่มขึ้น	ฐานข้อมูลด้าน เกษตร ปลอดภัย	มูลค่าการส่งเสริมการตลาด สินค้าเกษตรและอาหาร ปลอดภัย และเจรจาจับคู่ ธุรกิจ	0302	มูลค่าการส่งเสริม การตลาดสินค้า เกษตรและอาหาร ปลอดภัย และเจรจา จับคู่ธุรกิจ	-	อำเภอ	Tier 1	สำนักงาน พาณิชย์จังหวัด ลพบุรี	จังหวัด	
56	ปัจจัยการผลิต	การบริหาร จัดการพื้นที่	ราคาไก่เนื้อมีชีวิตเฉลี่ย	0333	ราคาไก่เนื้อ มีชีวิตเฉลี่ย	-	อำเภอ	Tier 1	สำนักงาน พาณิชย์จังหวัด ลพบุรี	จังหวัด	
57	ปัจจัยการผลิต	การบริหาร จัดการพื้นที่	ราคาข้าวเปลือกข้าวเจ้า เฉลี่ย	0334	ราคาข้าวเปลือกข้าว เจ้าเฉลี่ย	-	อำเภอ	Tier 1	สำนักงาน พาณิชย์จังหวัด ลพบุรี	จังหวัด	
58	ปัจจัยการผลิต	การบริหาร จัดการพื้นที่	ราคาข้าวเปลือกหอมมะลิ เฉลี่ย	0335	ราคาข้าวเปลือก หอมมะลิเฉลี่ย	-	อำเภอ	Tier 1	สำนักงาน พาณิชย์จังหวัด ลพบุรี	จังหวัด	
59	ปัจจัยการผลิต	การบริหาร จัดการพื้นที่	ราคาข้าวโพดเลี้ยงสัตว์เฉลี่ย	0336	ราคาข้าวโพดเลี้ยง สัตว์เฉลี่ย	-	อำเภอ	Tier 1	สำนักงาน พาณิชย์จังหวัด ลพบุรี	จังหวัด	
60	ปัจจัยการผลิต	การบริหาร จัดการพื้นที่	ราคามันสำปะหลังเฉลี่ย	0339	ราคามันสำปะหลัง เฉลี่ย	-	อำเภอ	Tier 1	สำนักงาน พาณิชย์จังหวัด ลพบุรี	จังหวัด	

ตาราง 12 บัญชีสถิติทางการ “สร้างมูลค่าเพิ่มสินค้าเกษตรปลอดภัยสู่เศรษฐกิจฐานราก” (ต่อ)

ลำดับ ที่	ห่วงโซ่มูลค่า (VC)	ปัจจัยแห่ง ความสำเร็จ (CSF)	ตัวชี้วัด	OS ID	รายการสถิติ ทางการ	การจัด จำแนก	ระดับการ นำเสนอผล	สถานะ ความพร้อม เผยแพร่ (Tier)	หน่วยงาน เจ้าของข้อมูล	ระดับ หน่วยงาน เจ้าของข้อมูล	หมายเหตุ
61	ปัจจัยการผลิต	การบริหาร จัดการพื้นที่	ราคาสุกรมี่ชีวิตเฉลี่ย	0340	ราคาสุกรมี่ชีวิตเฉลี่ย	-	อำเภอ	Tier 1	สำนักงาน พาณิชย์จังหวัด ลพบุรี	จังหวัด	
62	ปัจจัยการผลิต	การบริหาร จัดการพื้นที่	พื้นที่เพาะปลูกอ้อยโรงงาน	0294	พื้นที่เพาะปลูกอ้อย โรงงาน	-	อำเภอ	Tier 1	สำนักงานเกษตร จังหวัดลพบุรี	จังหวัด	
63	ปัจจัยการผลิต	การบริหาร จัดการพื้นที่	พื้นที่เพาะปลูกมันสำปะหลัง โรงงาน	0293	พื้นที่เพาะปลูกมัน สำปะหลังโรงงาน	-	อำเภอ	Tier 1	สำนักงานเกษตร จังหวัดลพบุรี	จังหวัด	
64	ปัจจัยการผลิต	การบริหาร จัดการพื้นที่	พื้นที่เพาะปลูกข้าวโพดเลี้ยง สัตว์	0289	พื้นที่เพาะปลูก ข้าวโพดเลี้ยงสัตว์	-	อำเภอ	Tier 1	สำนักงานเกษตร จังหวัดลพบุรี	จังหวัด	
65	ปัจจัยการผลิต	การบริหาร จัดการพื้นที่	พื้นที่เพาะปลูกทานตะวัน	0290	พื้นที่เพาะปลูก ทานตะวัน	-	อำเภอ	Tier 1	สำนักงานเกษตร จังหวัดลพบุรี	จังหวัด	
66	ปัจจัยการผลิต	การบริหาร จัดการพื้นที่	พื้นที่เก็บเกี่ยวข้าวนาปี	0269	พื้นที่เก็บเกี่ยวข้าว นาปี	-	อำเภอ	Tier 1	สำนักงานเกษตร จังหวัดลพบุรี	จังหวัด	
67	ปัจจัยการผลิต	การบริหาร จัดการพื้นที่	พื้นที่เก็บเกี่ยวข้าวนาปรัง	0268	พื้นที่เก็บเกี่ยวข้าว นาปรัง	-	อำเภอ	Tier 1	สำนักงานเกษตร จังหวัดลพบุรี	จังหวัด	
68	ปัจจัยการผลิต	การบริหาร จัดการพื้นที่	พื้นที่เก็บเกี่ยวอ้อยโรงงาน	0273	พื้นที่เก็บเกี่ยวอ้อย โรงงาน	-	อำเภอ	Tier 1	สำนักงานเกษตร จังหวัดลพบุรี	จังหวัด	
69	ปัจจัยการผลิต	การบริหาร จัดการพื้นที่	พื้นที่เก็บเกี่ยวมันสำปะหลัง โรงงาน	0272	พื้นที่เก็บเกี่ยวมัน สำปะหลังโรงงาน	-	อำเภอ	Tier 1	สำนักงานเกษตร จังหวัดลพบุรี	จังหวัด	
70	ปัจจัยการผลิต	การบริหาร จัดการพื้นที่	พื้นที่เก็บเกี่ยวข้าวโพด เลี้ยงสัตว์	0270	พื้นที่เก็บเกี่ยว ข้าวโพดเลี้ยงสัตว์	-	อำเภอ	Tier 1	สำนักงานเกษตร จังหวัดลพบุรี	จังหวัด	
71	ปัจจัยการผลิต	การบริหาร จัดการพื้นที่	พื้นที่เก็บเกี่ยวทานตะวัน	0271	พื้นที่เก็บเกี่ยว ทานตะวัน	-	อำเภอ	Tier 1	สำนักงานเกษตร จังหวัดลพบุรี	จังหวัด	

ตาราง 12 บัญชีสถิติทางการ “สร้างมูลค่าเพิ่มสินค้าเกษตรปลอดภัยสู่เศรษฐกิจฐานราก” (ต่อ)

ลำดับ ที่	ห่วงโซ่คุณค่า (VC)	ปัจจัยแห่ง ความสำเร็จ (CSF)	ตัวชี้วัด	OS ID	รายการสถิติ ทางการ	การจัด จำแนก	ระดับการ นำเสนอผล	สถานะ ความพร้อม เผยแพร่ (Tier)	หน่วยงาน เจ้าของข้อมูล	ระดับ หน่วยงาน เจ้าของข้อมูล	หมายเหตุ
72	ปัจจัยการผลิต	การบริหาร จัดการพื้นที่	ผลผลิตอ้อยโรงงาน	0207	ผลผลิตอ้อยโรงงาน	-	อำเภอ	Tier 1	สำนักงานเกษตร จังหวัดลพบุรี	จังหวัด	
73	ปัจจัยการผลิต	การบริหาร จัดการพื้นที่	ผลผลิตมันสำปะหลังโรงงาน	0206	ผลผลิตมันสำปะหลัง โรงงาน	-	อำเภอ	Tier 1	สำนักงานเกษตร จังหวัดลพบุรี	จังหวัด	
74	ปัจจัยการผลิต	การบริหาร จัดการพื้นที่	ผลผลิตข้าวโพดเลี้ยงสัตว์	0204	ผลผลิตข้าวโพด เลี้ยงสัตว์	-	อำเภอ	Tier 1	สำนักงานเกษตร จังหวัดลพบุรี	จังหวัด	
75	ปัจจัยการผลิต	การบริหาร จัดการพื้นที่	ผลผลิตทานตะวัน	0205	ผลผลิตทานตะวัน	-	อำเภอ	Tier 1	สำนักงานเกษตร จังหวัดลพบุรี	จังหวัด	
76	ปัจจัยการผลิต	การบริหาร จัดการพื้นที่	ครัวเรือนปลูกข้าว จำแนกตามอำเภอ	0065	ครัวเรือนปลูกข้าว จำแนกตามอำเภอ	-	อำเภอ	Tier 1	สำนักงานเกษตร จังหวัดลพบุรี	จังหวัด	
77	ปัจจัยการผลิต	การบริหาร จัดการพื้นที่	พื้นที่ปลูกข้าว จำแนกตามอำเภอ	0282	พื้นที่ปลูกข้าว จำแนกตามอำเภอ	-	อำเภอ	Tier 1	สำนักงานเกษตร จังหวัดลพบุรี	จังหวัด	
78	ปัจจัยการผลิต	การบริหาร จัดการพื้นที่	ครัวเรือนปลูกไม้ดอก ไม้ประดับ จำแนกตามอำเภอ	0067	ครัวเรือนปลูกไม้ ดอกไม้ประดับ จำแนกตามอำเภอ	-	อำเภอ	Tier 1	สำนักงานเกษตร จังหวัดลพบุรี	จังหวัด	
79	ปัจจัยการผลิต	การบริหาร จัดการพื้นที่	ครัวเรือนปลูกพืชผัก ตามอำเภอ	0066	ครัวเรือนปลูกพืชผัก จำแนกตามอำเภอ	-	อำเภอ	Tier 1	สำนักงานเกษตร จังหวัดลพบุรี	จังหวัด	
80	ปัจจัยการผลิต	การบริหาร จัดการพื้นที่	ครัวเรือนเกษตรปลูกอ้อย โรงงาน จำแนกตามอำเภอ	0056	ครัวเรือนเกษตร ปลูกอ้อยโรงงาน จำแนกตามอำเภอ	-	อำเภอ	Tier 1	สำนักงานเกษตร จังหวัดลพบุรี	จังหวัด	
81	สภาพแวดล้อม ที่เอื้อต่อสินค้า เกษตรปลอดภัย มีมูลค่าเพิ่มขึ้น	การจัดทำ ฐานข้อมูลด้าน เกษตร ปลอดภัย	เกษตรกรที่เข้าร่วม Young Smart Farmer	0027	เกษตรกรที่เข้าร่วม Young Smart Farmer	-	จังหวัด	Tier 1	สำนักงานเกษตร จังหวัดลพบุรี	จังหวัด	

ตาราง 12 บัญชีสถิติทางการ “สร้างมูลค่าเพิ่มสินค้าเกษตรปลอดภัยสู่เศรษฐกิจฐานราก” (ต่อ)

ลำดับ ที่	ห่วงโซ่มูลค่า (VC)	ปัจจัยแห่ง ความสำเร็จ (CSF)	ตัวชี้วัด	OS ID	รายการสถิติ ทางการ	การจัด จำแนก	ระดับการ นำเสนอผล	สถานะ ความพร้อม เผยแพร่ (Tier)	หน่วยงาน เจ้าของข้อมูล	ระดับ หน่วยงาน เจ้าของข้อมูล	หมายเหตุ
82	ปัจจัยการผลิต	การบริหาร จัดการพื้นที่	บ่อเลี้ยงกบ	0165	บ่อเลี้ยงกบ	-	จังหวัด	Tier 1	สำนักงาน ประมงจังหวัด ลพบุรี	จังหวัด	
83	ปัจจัยการผลิต	การบริหาร จัดการพื้นที่	ปริมาณการผลิตเฉลี่ยของ การเลี้ยงกบ	0182	ปริมาณการผลิต เฉลี่ยของการเลี้ยงกบ	-	จังหวัด	Tier 1	สำนักงาน ประมงจังหวัด ลพบุรี	จังหวัด	
84	ปัจจัยการผลิต	การบริหาร จัดการพื้นที่	ราคาเฉลี่ยของกบ	0337	ราคาเฉลี่ยของกบ	-	จังหวัด	Tier 1	สำนักงาน ประมงจังหวัด ลพบุรี	จังหวัด	
85	ปัจจัยการผลิต	การบริหาร จัดการพื้นที่	มูลค่าการผลิต ของการเลี้ยงกบ	0298	มูลค่าการผลิต ของการเลี้ยงกบ	-	จังหวัด	Tier 1	สำนักงาน ประมงจังหวัด ลพบุรี	จังหวัด	
86	ปัจจัยการผลิต	การบริหาร จัดการพื้นที่	ปริมาณการผลิตเฉลี่ย ของการเลี้ยงกุ้งก้ามกราม	0183	ปริมาณการผลิต เฉลี่ยของการเลี้ยง กุ้งก้ามกราม	-	จังหวัด	Tier 1	สำนักงาน ประมงจังหวัด ลพบุรี	จังหวัด	
87	ปัจจัยการผลิต	การบริหาร จัดการพื้นที่	ราคาเฉลี่ยของกุ้งก้ามกราม	0338	ราคาเฉลี่ยของกุ้ง ก้ามกราม	-	จังหวัด	Tier 1	สำนักงาน ประมงจังหวัด ลพบุรี	จังหวัด	
88	ปัจจัยการผลิต	การบริหาร จัดการพื้นที่	มูลค่าการผลิตของการเลี้ยง กุ้งก้ามกราม	0299	มูลค่าการผลิตของ การเลี้ยงกุ้ง ก้ามกราม	-	จังหวัด	Tier 1	สำนักงาน ประมงจังหวัด ลพบุรี	จังหวัด	

ตาราง 13 รายการสถิติทางการ “สร้างมูลค่าเพิ่มสินค้าเกษตรปลอดภัยสู่เศรษฐกิจฐานราก”

ลำดับที่	หัวข้อคุณค่า (VC)	รายการสถิติทางการ	พ.ศ. 2562	พ.ศ. 2563	พ.ศ. 2564	พ.ศ. 2565	พ.ศ. 2566
1	ปัจจัยการผลิต	แหล่งเก็บกักน้ำที่ได้รับการพัฒนาและปรับปรุง (แห่ง)	17	3	14	6	8
2	ปัจจัยการผลิต	ความจุของแหล่งเก็บกักน้ำที่ได้รับการพัฒนาและปรับปรุง (ลบ.เมตร)	1,065	130,000	13,230,000	19,010,000	8700,000
3	ปัจจัยการผลิต	ปริมาณการกักเก็บน้ำของแหล่งน้ำ (ลบ.เมตร)	23,600,000	18,220,000	79,250,000	101,460,000	8,700,000
4	ปัจจัยการผลิต	โครงการในการพัฒนา ปรับปรุงแหล่งเก็บกักน้ำ (โครงการ)	-	17	104	138	8
5	ปัจจัยการผลิต	งบประมาณในการพัฒนา ปรับปรุงแหล่งเก็บกักน้ำ (ล้านบาท)	-	67.57	454.44	576.00	82.00
6	ปัจจัยการผลิต	พื้นที่แก้มลิงของจังหวัด (ไร่)	5,250	-	7,446	2,500	12,364
7	ปัจจัยการผลิต	พื้นที่ที่เกษตรกร นำความรู้เกี่ยวกับการปรับปรุง บำรุงดินไปใช้ (ไร่)	6,550	12,700	6,830	2,200	5,980
8	ปัจจัยการผลิต	พื้นที่ปลูกข้าว (ไร่)	740,644	766,895	779,477	816,944	782,081
9	ปัจจัยการผลิต	พื้นที่ปลูกผัก (ไร่)	15,524	12,349	9,509	7,718	7,480
10	ปัจจัยการผลิต	พื้นที่ปลูกผลไม้ (ไร่)	22,074	21,882	22,538	21,004	20,117
11	ปัจจัยการผลิต	ผลผลิตข้าวนาปี (ตัน)	487,818	483,443	484,998	522,955	497,909
12	ปัจจัยการผลิต	ผลผลิตข้าวนาปรัง (ตัน)	233,426	38,957	158,487	208,014	211,330
13	ปัจจัยการผลิต	ผลผลิตข้าวนาปีเฉลี่ยต่อไร่ (กก.)	659	633	635	644	637
14	ปัจจัยการผลิต	ผลผลิตข้าวนาปรังเฉลี่ยต่อไร่ (กก.)	756	728	780	759	770
15	ปัจจัยการผลิต	พื้นที่เพาะปลูกในเขตชลประทาน (ไร่)	662,778	668,021	688,021	675,701	674,073
16	ปัจจัยการผลิต	พื้นที่เพาะปลูกที่ได้รับผลกระทบจากสาธารณสุข (ไร่)	8,790	-	55,240	-	-

ตาราง 13 รายการสถิติทางการ “สร้างมูลค่าเพิ่มสินค้าเกษตรปลอดภัยสู่เศรษฐกิจฐานราก” (ต่อ)

ลำดับที่	หัวข้อคุณค่า (VC)	รายการสถิติทางการ	พ.ศ. 2562	พ.ศ. 2563	พ.ศ. 2564	พ.ศ. 2565	พ.ศ. 2566
17	ปัจจัยการผลิต	พื้นที่ที่ได้รับความเสียหายจากภัยแล้ง (ไร่)	8,790	-	-	-	-
18	ปัจจัยการผลิต	พื้นที่ที่ได้รับความเสียหายจากอุทกภัย (ไร่)	-	-	55,240	-	-
19	ปัจจัยการผลิต	มูลค่าความเสียหายที่เกิดจากภัยแล้ง (บาท)	10,091,207	-	10,133,141	-	-
20	ปัจจัยการผลิต	มูลค่าความเสียหายที่เกิดจากอุทกภัย (บาท)	-	-	140,038,047.13	127,500,678	-
21	ปัจจัยการผลิต	เกษตรกร ที่ได้รับการถ่ายทอดความรู้เกี่ยวกับการปรับปรุงดิน เช่น การใช้ปุ๋ยพืชสด การเผาฟาง และต่อซังพืช (ราย)	4,152	6,000	5,900	5,900	5,900
22	ปัจจัยการผลิต	เกษตรกร ที่นำความรู้เกี่ยวกับการปรับปรุงบำรุงดินไปใช้ (ราย)	4,152	6,000	5,900	5,900	5,900
23	ปัจจัยการผลิต	เกษตรกรที่ได้รับการพัฒนาความรู้ เกี่ยวกับการผลิตอาหารปลอดภัย (โคนม) (ราย)	-	-	100	-	-
24	การผลิต	เกษตรกรที่ได้รับรองมาตรฐาน GAP (สินค้าเกษตรประเภท ข้าว ผักและผลไม้) (ราย/ไร่)	51	396	879	886	389
25	การผลิต	พื้นที่ทำการเกษตรที่ได้รับรองมาตรฐาน GAP ข้าว (ไร่)	29,558	14,357	2,060.5	4,603	2,916
26	การผลิต	พื้นที่ทำการเกษตรที่ได้รับรองมาตรฐาน GAP ผัก (ไร่)	-	330	148	256	298
27	การผลิต	พื้นที่ทำการเกษตรที่ได้รับรองมาตรฐาน GAP ผลไม้ (ไร่)	-	407	274	312	88
28	การตลาด และประชาสัมพันธ์	รายได้จากการจำหน่ายสินค้าภาคการเกษตรที่สำคัญ (พืชผลทางการเกษตร) (บาท)	12,788,000,000	11,261,000,000	13,466,000,000	15,422,499,307	-
29	การตลาด และประชาสัมพันธ์	รายได้จากการจำหน่ายสินค้าอาหารปลอดภัย (ข้าว) (บาท)	45,750,500	52,556,350	52,995,000	35,652,000	-
30	การตลาด และประชาสัมพันธ์	รายได้จากการจำหน่ายสินค้าอาหารปลอดภัย (โคนม) (บาท)	2,444,309,137	2,466,224,608	2,400,000,000	2,345,100,000	2,285,694,041
31	การตลาด และประชาสัมพันธ์	รายได้จากการจำหน่ายสินค้าอาหารปลอดภัย (ปลา) (บาท)	4,360,080	11,486,000	4,335,000	6,964,550	10,516,300
32	การตลาด และประชาสัมพันธ์	รายได้จากการจำหน่ายสินค้าปลอดภัย (บาท)	16,485,384	25,172,912	26,870,500	19,157,771	18,697,031

ตาราง 13 รายการสถิติทางการ “สร้างมูลค่าเพิ่มสินค้าเกษตรปลอดภัยสู่เศรษฐกิจฐานราก” (ต่อ)

ลำดับที่	หัวข้อคุณค่า (VC)	รายการสถิติทางการ	พ.ศ. 2562	พ.ศ. 2563	พ.ศ. 2564	พ.ศ. 2565	พ.ศ. 2566
33	สภาพแวดล้อมที่เอื้อต่อสินค้าเกษตรปลอดภัย มีมูลค่าเพิ่มขึ้น	หมอดินอาสาประจำหมู่บ้านที่ผ่านการอบรม (ราย)	1,375	1,382	1,330	969	1,240
34	สภาพแวดล้อมที่เอื้อต่อสินค้าเกษตรปลอดภัย มีมูลค่าเพิ่มขึ้น	เครือข่ายเกษตรกรกรโคนมและตลาด (ศูนย์รวบรวมน้ำนมดิบ) (ศูนย์)	16	16	14	14	14
35	สภาพแวดล้อมที่เอื้อต่อสินค้าเกษตรปลอดภัย มีมูลค่าเพิ่มขึ้น	จำนวนพื้นที่ การพัฒนาและส่งเสริมการใช้สารอินทรีย์ลดการใช้สารเคมีทางการเกษตร การปรับปรุงบำรุงดินไปใช้ (ไร่)	3,000	1,800	4,800	8,000	8,000
36	สภาพแวดล้อมที่เอื้อต่อสินค้าเกษตรปลอดภัย มีมูลค่าเพิ่มขึ้น	จำนวนเกษตรกร ที่ได้รับการถ่ายทอดความรู้เกี่ยวกับการปรับปรุงดิน ส่งเสริมการผลิตและการใช้สารอินทรีย์ (ราย)	7,000	6,000	5,900	5,900	5,900
37	สภาพแวดล้อมที่เอื้อต่อสินค้าเกษตรปลอดภัยมีมูลค่าเพิ่มขึ้น	มูลค่าการค้าของเกษตรกร และผู้ประกอบการที่ได้รับการส่งเสริม (บาท)	-	-	98,870,500	46,612,926	78,990,875
38	สภาพแวดล้อมที่เอื้อต่อสินค้าเกษตรปลอดภัยมีมูลค่าเพิ่มขึ้น	มูลค่าการส่งเสริมการตลาดสินค้าเกษตรและอาหารปลอดภัย และเจรจาจับคู่ธุรกิจ (บาท)	-	-	7,194,453	1,850,565	1,086,566
39	สภาพแวดล้อมที่เอื้อต่อสินค้าเกษตรปลอดภัยมีมูลค่าเพิ่มขึ้น	เกษตรกรที่เข้าร่วม Young Smart Farmer (ราย)	-	35	40	39	44
40	ปัจจัยการผลิต	หนังสืออนุญาตให้เข้าทำประโยชน์ในเขตปฏิรูปที่ดิน (ส.ป.ก.4-01) เป็นโฉนดเพื่อการเกษตร (ราย)	-	-	-	-	31
41	ปัจจัยการผลิต	จำนวนครัวเรือนที่ขึ้นทะเบียนเกษตรกร (ครัวเรือน)	49,975	57,910	51,460	53,864	47,316

ตาราง 13 รายการสถิติทางการ “สร้างมูลค่าเพิ่มสินค้าเกษตรปลอดภัยสู่เศรษฐกิจฐานราก” (ต่อ)

ลำดับที่	หัวข้อคุณค่า (VC)	รายการสถิติทางการ	พ.ศ. 2562	พ.ศ. 2563	พ.ศ. 2564	พ.ศ. 2565	พ.ศ. 2566
42	ปัจจัยการผลิต	ปริมาณน้ำฝน (มิลลิเมตร)	907.37	1,023.05	1,341.89	1,427.93	956.19
43	ปัจจัยการผลิต	ปริมาณธุรกิจของสหกรณ์และกลุ่มเกษตรกร (บาท)	-	-	-	18,229,396,636	19,795,612,573
44	ปัจจัยการผลิต	แหล่งน้ำในไร่นานอกเขตชลประทาน (บ่อ)	-	-	-	213	75
45	ปัจจัยการผลิต	มูลค่าการลงทุนของอุตสาหกรรมด้านอาหาร (บาท)	-	-	43,069,800	17,490,000	274,800,000
46	ปัจจัยการผลิต	โรงงานอุตสาหกรรมด้านอาหาร (โรงงาน)	-	-	4	5	5
47	ปัจจัยการผลิต	มูลค่าการลงทุนของอุตสาหกรรมด้านการเกษตร (บาท)	-	-	80,880,000	32,700,000	26,000,000
48	ปัจจัยการผลิต	โรงงานอุตสาหกรรมด้านการเกษตร (โรงงาน)	-	-	9	2	1
49	ปัจจัยการผลิต	มูลค่าผลการผลิตเลี้ยงไก่เนื้อ (ล้านบาท)	-	-	14,500	14,400	12,116
50	ปัจจัยการผลิต	มูลค่าผลการผลิตเลี้ยงโคเนื้อ (ล้านบาท)	-	-	1,740	1,740	1,620
51	ปัจจัยการผลิต	มูลค่าผลการผลิตเลี้ยงโคนม (ล้านบาท)	-	-	2,400	2,200	2,931
52	ปัจจัยการผลิต	มูลค่าผลการผลิตเลี้ยงสุกร (ล้านบาท)	-	-	5,130	5,090	4,663
53	ปัจจัยการผลิต	มูลค่าผลการผลิตเลี้ยงไก่ไข่ (ล้านบาท)	-	-	120	120	413
54	ปัจจัยการผลิต	มูลค่าผลการผลิตเลี้ยงแพะเนื้อ (ล้านบาท)	-	-	576	586	428
55	ปัจจัยการผลิต	มูลค่าผลการผลิตเลี้ยงเป็ดเนื้อ (ล้านบาท)	-	-	172	163	170
56	ปัจจัยการผลิต	ครัวเรือนที่เลี้ยงสัตว์เศรษฐกิจ (ครัวเรือน)	-	-	12,325	11,430	11,557
57	ปัจจัยการผลิต	ราคาไก่เนื้อมีชีวิตเฉลี่ย (บาท)	-	-	32.1	42.36	39.41
58	ปัจจัยการผลิต	ราคาข้าวเปลือกข้าวเจ้าเฉลี่ย (บาท)	-	-	8,320	8,765	10,702
59	ปัจจัยการผลิต	ราคาข้าวเปลือกหอมมะลิเฉลี่ย (บาท)	-	-	10,750	13,000	12,600

ตาราง 13 รายการสถิติทางการ “สร้างมูลค่าเพิ่มสินค้าเกษตรปลอดภัยสู่เศรษฐกิจฐานราก” (ต่อ)

ลำดับที่	หัวข้อคุณค่า (VC)	รายการสถิติทางการ	พ.ศ. 2562	พ.ศ. 2563	พ.ศ. 2564	พ.ศ. 2565	พ.ศ. 2566
60	ปัจจัยการผลิต	ราคาข้าวโพดเลี้ยงสัตว์เฉลี่ย (บาท)	-	-	8,201	9,813	10,178
61	ปัจจัยการผลิต	ราคามันสำปะหลังเฉลี่ย (บาท)	-	-	2,066	2,520	2,906
62	ปัจจัยการผลิต	ราคาสุกรมี่ชีวิตเฉลี่ย (บาท)	-	-	62	152	76
63	ปัจจัยการผลิต	พื้นที่เพาะปลูกอ้อยโรงงาน (ไร่)	-	-	305,669.20	363,624.25	376,218.00
64	ปัจจัยการผลิต	พื้นที่เพาะปลูกมันสำปะหลังโรงงาน (ไร่)	-	-	377,853	361,817	336,747
65	ปัจจัยการผลิต	พื้นที่เพาะปลูกข้าวโพดเลี้ยงสัตว์ (ไร่)	-	-	416,995.39	342,417.00	384,836.00
66	ปัจจัยการผลิต	พื้นที่เพาะปลูกทานตะวัน (ไร่)	-	-	5,266	3,776	3,375
67	ปัจจัยการผลิต	พื้นที่เก็บเกี่ยวข้าวนาปี (ไร่)	-	-	762,886.59	808,207.43	781,980.00
68	ปัจจัยการผลิต	พื้นที่เก็บเกี่ยวข้าวนาปรัง (ไร่)	-	-	205,356.75	273,883.00	296,883.00
69	ปัจจัยการผลิต	พื้นที่เก็บเกี่ยวอ้อยโรงงาน (ไร่)	-	-	303,359.20	362,556.25	375,800.72
70	ปัจจัยการผลิต	พื้นที่เก็บเกี่ยวมันสำปะหลังโรงงาน (ไร่)	-	-	342,357.00	325,387.00	327,370.71
71	ปัจจัยการผลิต	พื้นที่เก็บเกี่ยวข้าวโพดเลี้ยงสัตว์ (ไร่)	-	-	406,633.39	336,750.50	383,500.00
72	ปัจจัยการผลิต	พื้นที่เก็บเกี่ยวทานตะวัน (ไร่)	-	-	5,266	3,776	3,375
73	ปัจจัยการผลิต	ผลผลิตอ้อยโรงงาน (ตัน)	-	-	2,937,513.68	3,630,174.81	3,845,653.87
74	ปัจจัยการผลิต	ผลผลิตมันสำปะหลังโรงงาน (ตัน)	-	-	1,402,264.64	1,262,501.56	1,299,215.36
75	ปัจจัยการผลิต	ผลผลิตข้าวโพดเลี้ยงสัตว์ (ตัน)	-	-	397,742.00	327,580.92	357,273.08
76	ปัจจัยการผลิต	ผลผลิตทานตะวัน (ตัน)	-	-	1,175.19	825.63	663.82
77	ปัจจัยการผลิต	คริวเรือนปลูกข้าว (คริวเรือน)	-	-	39,441	40,190	40,090

ตาราง 13 รายการสถิติทางการ “สร้างมูลค่าเพิ่มสินค้าเกษตรปลอดภัยสู่เศรษฐกิจฐานราก” (ต่อ)

ลำดับที่	ห่วงโซ่มูลค่า (VC)	รายการสถิติทางการ	พ.ศ. 2562	พ.ศ. 2563	พ.ศ. 2564	พ.ศ. 2565	พ.ศ. 2566
78	ปัจจัยการผลิต	ครัวเรือนปลูกไม้ดอกไม้ประดับ (ครัวเรือน)	-	-	224	228	381
79	ปัจจัยการผลิต	ครัวเรือนปลูกพืชผัก (ครัวเรือน)	-	-	3,043	2,885	3,097
80	ปัจจัยการผลิต	ครัวเรือนเกษตรปลูกอ้อยโรงงาน (ครัวเรือน)	-	-	10,673	11,014	11,206
81	ปัจจัยการผลิต	บ่อเลี้ยงกบ (บ่อ)	-	-	168	95	104
82	ปัจจัยการผลิต	ปริมาณการผลิตเฉลี่ยของการเลี้ยงกบ (กิโลกรัม/ปี)	-	-	25,930	11,120	7,400
83	ปัจจัยการผลิต	ราคาเฉลี่ยของกบ (บาท/กิโลกรัม)	-	-	57	54	67
84	ปัจจัยการผลิต	มูลค่าการผลิตของการเลี้ยงกบ (บาท)	-	-	14,855,980	597,250	494,790
85	ปัจจัยการผลิต	ปริมาณการผลิตเฉลี่ยของการเลี้ยงกุ้งก้ามกราม (กิโลกรัม/ปี)	-	-	5,650	5,970	22,350
86	ปัจจัยการผลิต	ราคาเฉลี่ยของกุ้งก้ามกราม (บาท/กิโลกรัม)	-	-	485	600	494
87	ปัจจัยการผลิต	มูลค่าการผลิตของการเลี้ยงกุ้งก้ามกราม (บาท)	-	-	2,741,170	3,582,970	11,032,600

หมายเหตุ : รายการสถิติทางการมีจำนวน 87 รายการ เนื่องจาก มีชุดข้อมูลบางรายการเป็นชุดข้อมูลประเภทเดียวกัน แต่มีการจัดจำแนกแตกต่างกัน

### 3.1.2 บัญชีสถิติทางการที่สอดคล้องตามประเด็นการพัฒนานที่ 2 : พัฒนาและส่งเสริมการท่องเที่ยวเชิงสร้างสรรค์อย่างยั่งยืน

#### วัตถุประสงค์

1. ยกระดับแหล่งท่องเที่ยวเชิงสร้างสรรค์
2. สินค้าและบริการมีการขยายตัวเพิ่มขึ้น
3. เพิ่มรายได้จากการท่องเที่ยว

#### ตัวชี้วัด

1. จำนวนนักท่องเที่ยวเพิ่มขึ้น (ร้อยละ 5)
2. รายได้จากการท่องเที่ยวเพิ่มขึ้น (ร้อยละ 5)

ในการขับเคลื่อนประเด็นการพัฒนานที่ 2 : พัฒนาและส่งเสริมการท่องเที่ยวเชิงสร้างสรรค์อย่างยั่งยืน ได้มีการวิเคราะห์สถานการณ์ แนวโน้มการพัฒนาจังหวัดลพบุรี ซึ่งจำเป็นต้องมีบัญชีสถิติทางการที่ตอบประเด็นการพัฒนาดังกล่าว โดยการได้มาซึ่งบัญชีสถิติทางการจะเริ่มจากการวิเคราะห์ห่วงโซ่คุณค่าของประเทศไทย 140 เป้าหมายแผนแม่บทย่อย ภายใต้แผนแม่บทภายใต้ยุทธศาสตร์ชาติ (23 ประเด็น) ที่สอดคล้องกับประเด็นการพัฒนานที่ 2 ของแผนพัฒนาจังหวัดลพบุรี ประเด็นที่ 5 การท่องเที่ยว ประกอบด้วย

- แผนแม่บทย่อย 5.1 การท่องเที่ยวเชิงสร้างสรรค์และวัฒนธรรม

เป้าหมาย 050101 รายได้จากการท่องเที่ยวเชิงสร้างสรรค์และวัฒนธรรมเพิ่มขึ้น

เป้าหมาย 050201 รายได้จากการท่องเที่ยวเชิงธุรกิจเพิ่มขึ้น

จากนั้นจัดทำห่วงโซ่คุณค่า “การท่องเที่ยว” ดังภาพ 19 และ ดังภาพ 20 และสามารถวิเคราะห์ห่วงโซ่คุณค่าที่สอดคล้องกับแผนพัฒนาจังหวัดลพบุรี คือ ห่วงโซ่คุณค่า “พัฒนาและส่งเสริมการท่องเที่ยวเชิงสร้างสรรค์อย่างยั่งยืน” ดังภาพ 21

ในการศึกษาแผนต่าง ๆ ที่เกี่ยวข้องกับห่วงโซ่คุณค่า โดยศึกษายุทธศาสตร์ กลยุทธ์ แนวทางการพัฒนา ที่สอดคล้องกับปัจจัยสู่ความสำเร็จ พร้อมทั้งกำหนดรายการสถิติที่สำคัญและจำเป็น ทำให้ได้บัญชีสถิติทางการตามประเด็นการพัฒนานที่ 2 คือ บัญชีสถิติทางการ “พัฒนาและส่งเสริมการท่องเที่ยวเชิงสร้างสรรค์อย่างยั่งยืน” ดังตาราง 14

## ห่วงโซ่คุณค่า (Value Chain) “การท่องเที่ยว”

แผนแม่บทฯ ประเด็น (05) การท่องเที่ยว

แผนแม่บทย่อย: 05.1 การท่องเที่ยวเชิงสร้างสรรค์และวัฒนธรรม

เป้าหมาย 050101 รายได้จากการท่องเที่ยวเชิงสร้างสรรค์และวัฒนธรรมเพิ่มขึ้น

สถานะการบรรลุเป้าหมายแผนแม่บทย่อย

ปี 2562

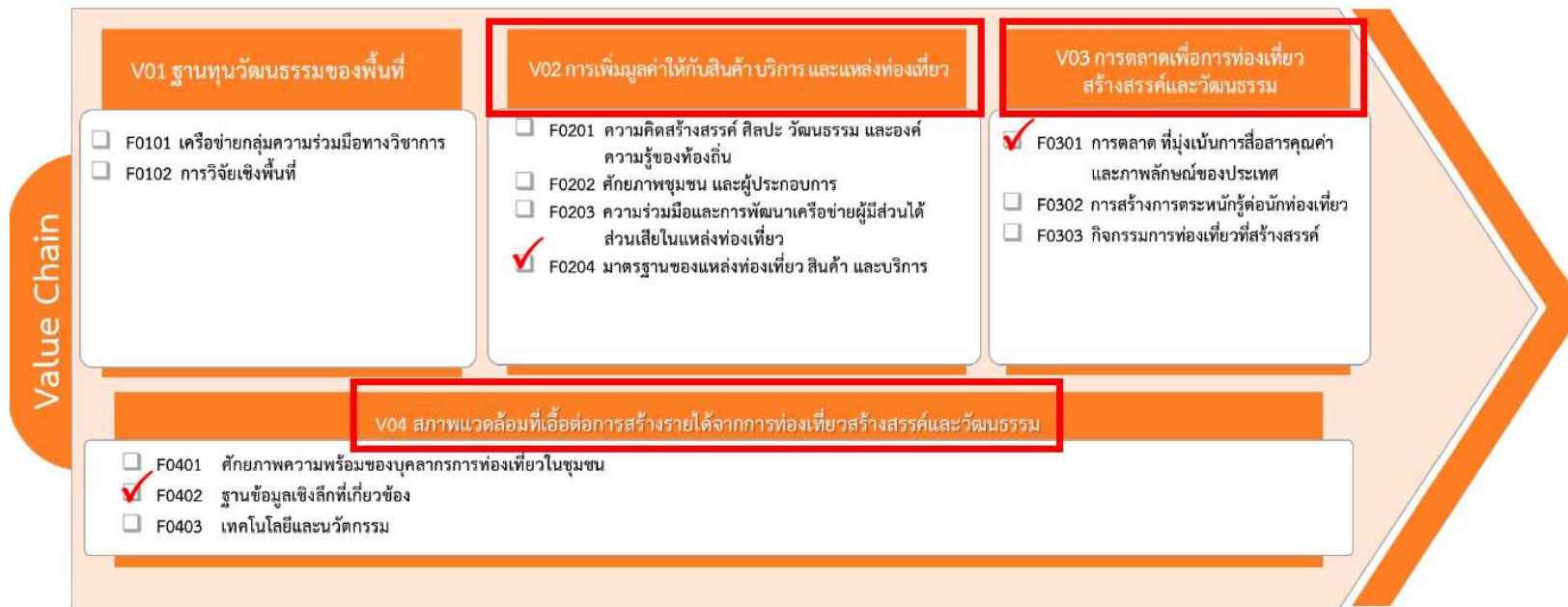
ปี 2563

5  
การท่องเที่ยว



เป้าหมาย  
แผนแม่บทย่อย

รายได้จากการ  
ท่องเที่ยวเชิง  
สร้างสรรค์และ  
วัฒนธรรมเพิ่มขึ้น



ภาพ 19 ห่วงโซ่คุณค่า (Value Chain) “การท่องเที่ยว”

## ห่วงโซ่คุณค่า (Value Chain) “การท่องเที่ยว”

แผนแม่บทฯ ประเด็น (05) การท่องเที่ยว

แผนแม่บทย่อย : 05.2 การท่องเที่ยวเชิงธุรกิจ

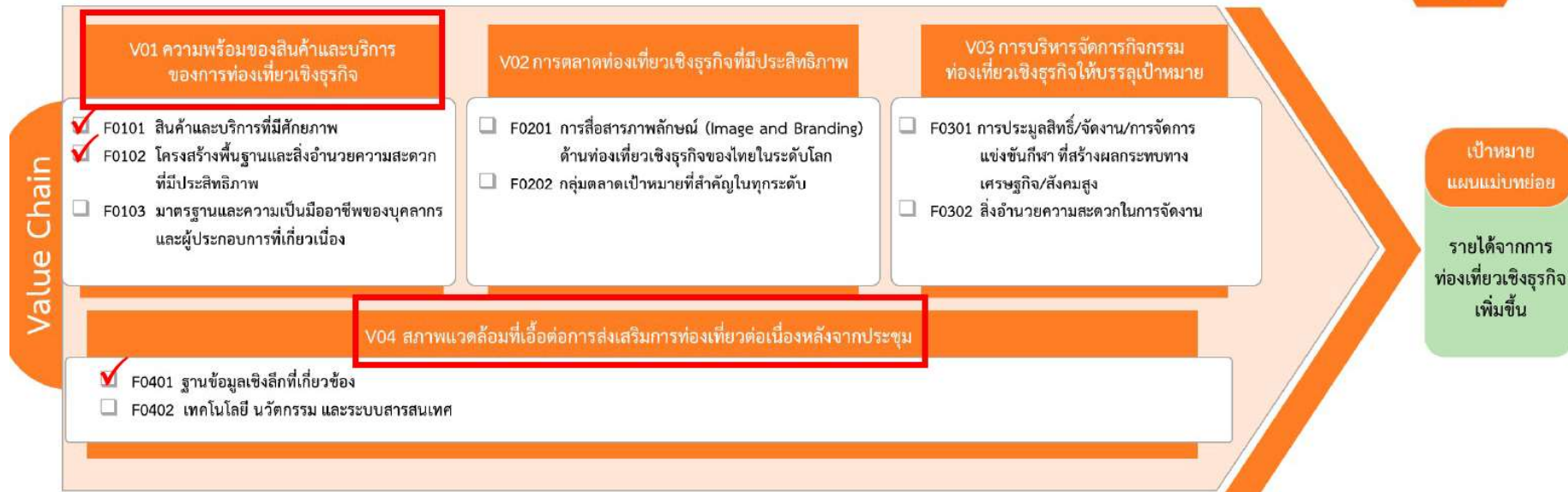
เป้าหมาย 050201 รายได้จากการท่องเที่ยวเชิงธุรกิจ เพิ่มขึ้น

สถานะการบรรลุเป้าหมายแผนแม่บทย่อย

ปี 2562

ปี 2563

5  
การท่องเที่ยว



ภาพ 20 ห่วงโซ่คุณค่า (Value Chain) “การท่องเที่ยว”

## ห่วงโซ่คุณค่า (Value Chain) “พัฒนาและส่งเสริมการท่องเที่ยวเชิงสร้างสรรค์อย่างยั่งยืน”

ห่วงโซ่คุณค่า (Value Chain) ประเด็นการพัฒนาที่ 2  
พัฒนาและส่งเสริมการท่องเที่ยวเชิงสร้างสรรค์อย่างยั่งยืน



ภาพ 21 ห่วงโซ่คุณค่า (Value Chain) “พัฒนาและส่งเสริมการท่องเที่ยวเชิงสร้างสรรค์อย่างยั่งยืน”

ตาราง 14 บัญชีสถิติทางการ “พัฒนาและส่งเสริมการท่องเที่ยวเชิงสร้างสรรค์อย่างยั่งยืน”

ลำดับ ที่	หัวข้อคุณค่า (VC)	ปัจจัยแห่ง ความสำเร็จ (CSF)	ตัวชี้วัด	OS ID	รายการสถิติ ทางการ	การจัด จำแนก	ระดับการ นำเสนอผล	สถานะความ พร้อมเผยแพร่ (Tier)	หน่วยงาน เจ้าของข้อมูล	ระดับหน่วยงาน เจ้าของข้อมูล	หมายเหตุ
1	ความพร้อมของ สินค้าและบริการ ของการท่องเที่ยว เชิงธุรกิจ	สินค้าและ บริการที่มี ศักยภาพ	จำนวนผลิตภัณฑ์สินค้า OTOP ที่จดทะเบียน	0209	ผลิตภัณฑ์สินค้า OTOP ที่จดทะเบียน	-	จังหวัด	Tier 1	สำนักงาน พัฒนาชุมชน จังหวัดลพบุรี	จังหวัด	
2	ความพร้อมของ สินค้าและบริการ ของการท่องเที่ยว เชิงธุรกิจ	สินค้าและ บริการที่มี ศักยภาพ	ผลิตภัณฑ์สินค้า OTOP ที่ผ่านการคัดสรร	0210	ผลิตภัณฑ์สินค้า OTOP ที่ผ่านการคัดสรร	-	จังหวัด	Tier 1	สำนักงาน พัฒนาชุมชน จังหวัดลพบุรี	จังหวัด	การคัดสรร จะ ดำเนินการทุกๆ 2 ปี เนื่องจากโควิด- 19 จึงเลื่อนการ คัดสรรออกไป
3	การเพิ่มมูลค่า ให้กับสินค้า บริการ และ แหล่งท่องเที่ยว	มาตรฐานของ แหล่งท่องเที่ยว สินค้าและบริการ	ผู้ผลิต ผู้ประกอบการที่ ลงทะเบียน OTOP	0232	ผู้ผลิต ผู้ประกอบการที่ ลงทะเบียน OTOP	-	จังหวัด	Tier 1	สำนักงาน พัฒนาชุมชน จังหวัดลพบุรี	จังหวัด	
4	สภาพแวดล้อม ที่เอื้อต่อการสร้าง รายได้จากการ ท่องเที่ยว สร้างสรรค์และ วัฒนธรรม	ฐานข้อมูล เชิงลึกที่ เกี่ยวข้อง	จำนวนห้องพัก	0436	ห้องพัก	-	จังหวัด	Tier 2	สำนักงาน ปลัดกระทรวง การท่องเที่ยว และกีฬา	กรม	

ตาราง 14 บัญชีสถิติทางการ “พัฒนาและส่งเสริมการท่องเที่ยวเชิงสร้างสรรค์อย่างยั่งยืน” (ต่อ)

ลำดับ ที่	ท่วงโซ่คุณค่า (VC)	ปัจจัยแห่ง ความสำเร็จ (CSF)	ตัวชี้วัด	OS ID	รายการสถิติ ทางการ	การจัด จำแนก	ระดับการ นำเสนอผล	สถานะความ พร้อมเผยแพร่ (Tier)	หน่วยงาน เจ้าของข้อมูล	ระดับหน่วยงาน เจ้าของข้อมูล	หมายเหตุ
5	สภาพแวดล้อม ที่เอื้อต่อการสร้าง รายได้จากการ ท่องเที่ยว สร้างสรรค์และ วัฒนธรรม	ฐานข้อมูล เชิงลึกที่ เกี่ยวข้อง	จำนวนผู้เยี่ยมชม ชาวไทย	0240	ผู้เยี่ยมชม ชาวไทย	-	จังหวัด	Tier 1	สำนักงานการ ท่องเที่ยวและ กีฬาจังหวัด ลพบุรี	จังหวัด	ข้อมูล ปี 2563 - 2564 เป็นข้อมูล ประมาณการจาก กระทรวงการ ท่องเที่ยวและกีฬา
6	สภาพแวดล้อม ที่เอื้อต่อการสร้าง รายได้จากการ ท่องเที่ยว สร้างสรรค์และ วัฒนธรรม	ฐานข้อมูล เชิงลึกที่ เกี่ยวข้อง	จำนวนผู้เยี่ยมชม ชาวต่างประเทศ	0239	ผู้เยี่ยมชม ชาวต่างประเทศ	-	จังหวัด	Tier 1	สำนักงานการ ท่องเที่ยวและ กีฬาจังหวัด ลพบุรี	จังหวัด	ข้อมูล ปี 2563 - 2564 เป็นข้อมูล ประมาณการจาก กระทรวงการ ท่องเที่ยวและกีฬา
7	สภาพแวดล้อม ที่เอื้อต่อการสร้าง รายได้จากการ ท่องเที่ยว สร้างสรรค์และ วัฒนธรรม	ฐานข้อมูล เชิงลึกที่ เกี่ยวข้อง	ระยะเวลาพำนักเฉลี่ย ของนักท่องเที่ยว ชาวไทย	0330	ระยะเวลาพำนัก เฉลี่ยของ นักท่องเที่ยว ชาวไทย	-	จังหวัด	Tier 2	สำนักงาน ปลัดกระทรวง การท่องเที่ยว และกีฬา	กรม	ข้อมูล ปี 2563 - 2564 ไม่มีการจัดเก็บ
8	สภาพแวดล้อม ที่เอื้อต่อการสร้าง รายได้จากการ ท่องเที่ยว สร้างสรรค์และ วัฒนธรรม	ฐานข้อมูล เชิงลึกที่ เกี่ยวข้อง	ระยะเวลาพำนักเฉลี่ย ของนักท่องเที่ยว ชาวต่างประเทศ	0329	ระยะเวลาพำนัก เฉลี่ยของ นักท่องเที่ยว ชาวต่างประเทศ	-	จังหวัด	Tier 2	สำนักงาน ปลัดกระทรวง การท่องเที่ยว และกีฬา	กรม	ข้อมูล ปี 2563 - 2564 ไม่มีการจัดเก็บ

ตาราง 14 บัญชีสถิติทางการ “พัฒนาและส่งเสริมการท่องเที่ยวเชิงสร้างสรรค์อย่างยั่งยืน” (ต่อ)

ลำดับ ที่	ห่วงโซ่คุณค่า (VC)	ปัจจัยแห่ง ความสำเร็จ (CSF)	ตัวชี้วัด	OS ID	รายการสถิติ ทางการ	การจัด จำแนก	ระดับการ นำเสนอผล	สถานะความ พร้อมเผยแพร่ (Tier)	หน่วยงาน เจ้าของข้อมูล	ระดับหน่วยงาน เจ้าของข้อมูล	หมายเหตุ
9	สภาพแวดล้อม ที่เอื้อต่อการสร้าง รายได้จากการ ท่องเที่ยว สร้างสรรค์และ วัฒนธรรม	ฐานข้อมูล เชิงลึกที่ เกี่ยวข้อง	ค่าใช้จ่ายเฉลี่ย ผู้เยี่ยมเยือนชาวไทย	0075	ค่าใช้จ่ายเฉลี่ย ผู้เยี่ยมเยือนชาว ไทย	-	จังหวัด	Tier 1	สำนักงาน ปลัดกระทรวง การท่องเที่ยว และกีฬา	กรม	ข้อมูล ปี 2564 ไม่มีการจัดเก็บ
10	สภาพแวดล้อม ที่เอื้อต่อการสร้าง รายได้จากการ ท่องเที่ยว สร้างสรรค์และ วัฒนธรรม	ฐานข้อมูล เชิงลึกที่ เกี่ยวข้อง	ค่าใช้จ่ายเฉลี่ย ผู้เยี่ยมเยือนชาว ต่างประเทศ	0074	ค่าใช้จ่ายเฉลี่ย ผู้เยี่ยมเยือนชาว ต่างประเทศ	-	จังหวัด	Tier 1	สำนักงาน ปลัดกระทรวง การท่องเที่ยว และกีฬา	กรม	ข้อมูล ปี 2564 ไม่มีการจัดเก็บ
11	สภาพแวดล้อม ที่เอื้อต่อการสร้าง รายได้จากการ ท่องเที่ยว สร้างสรรค์และ วัฒนธรรม	ฐานข้อมูล เชิงลึกที่ เกี่ยวข้อง	รายได้จากการท่องเที่ยว ชาวไทย	0357	รายได้จากการ ท่องเที่ยว ชาวไทย	-	จังหวัด	Tier 1	สำนักงาน ปลัดกระทรวง การท่องเที่ยว และกีฬา	กรม	ข้อมูล ปี 2563 - 2564 เป็นข้อมูล ประมาณการจาก กระทรวงการ ท่องเที่ยวและกีฬา
12	สภาพแวดล้อม ที่เอื้อต่อการสร้าง รายได้จากการ ท่องเที่ยว สร้างสรรค์และ วัฒนธรรม	ฐานข้อมูล เชิงลึกที่ เกี่ยวข้อง	รายได้จากการท่องเที่ยว ชาวต่างประเทศ	0356	รายได้จากการ ท่องเที่ยว ชาวต่างประเทศ	-	จังหวัด	Tier 1	สำนักงาน ปลัดกระทรวง การท่องเที่ยว และกีฬา	กรม	ข้อมูล ปี 2563 - 2564 เป็นข้อมูล ประมาณการจาก กระทรวงการ ท่องเที่ยวและกีฬา

ตาราง 14 บัญชีสถิติทางการ “พัฒนาและส่งเสริมการท่องเที่ยวเชิงสร้างสรรค์อย่างยั่งยืน” (ต่อ)

ลำดับ ที่	หัวข้อคุณค่า (VC)	ปัจจัยแห่ง ความสำเร็จ (CSF)	ตัวชี้วัด	OS ID	รายการสถิติ ทางการ	การจัด จำแนก	ระดับการ นำเสนอผล	สถานะความ พร้อมเผยแพร่ (Tier)	หน่วยงาน เจ้าของข้อมูล	ระดับหน่วยงาน เจ้าของข้อมูล	หมายเหตุ
13	สภาพแวดล้อม ที่เอื้อต่อการสร้าง รายได้จากการ ท่องเที่ยว สร้างสรรค์และ วัฒนธรรม	ฐานข้อมูล เชิงลึกที่ เกี่ยวข้อง	บัญชีโครงการ/กิจกรรม ที่ขอรับการสนับสนุน งบประมาณ ตาม แผนปฏิบัติการ จังหวัดลพบุรี	0166	บัญชีโครงการ/ กิจกรรมที่ขอรับ การสนับสนุน งบประมาณ ตาม แผนปฏิบัติ ราชการจังหวัด ลพบุรี	-	จังหวัด	Tier 1	สำนักงาน จังหวัดลพบุรี	จังหวัด	
14	ความพร้อมของ สินค้าและบริการ ของการท่องเที่ยว เชิงธุรกิจ	สินค้าและ บริการที่มี ศักยภาพ	การจำหน่ายสินค้า เกษตรปลอดภัย	0011	การจำหน่ายสินค้า เกษตรปลอดภัย	-	จังหวัด	Tier 1	สำนักงาน พาณิชย์จังหวัด ลพบุรี	จังหวัด	
15	สภาพแวดล้อม ที่เอื้อต่อการสร้าง รายได้จากการ ท่องเที่ยว สร้างสรรค์และ วัฒนธรรม	ฐานข้อมูลเชิง ลึกที่เกี่ยวข้อง	เครือข่ายแหล่งท่องเที่ยว เชิงนิเวศน์ลุ่มน้ำป่าสัก	0078	เครือข่ายแหล่ง ท่องเที่ยวเชิงนิเวศน์ ลุ่มน้ำป่าสัก	-	จังหวัด	Tier 1	องค์การบริหาร ส่วนจังหวัด ลพบุรี	จังหวัด	
16	สภาพแวดล้อม ที่เอื้อต่อการสร้าง รายได้จากการ ท่องเที่ยว สร้างสรรค์และ วัฒนธรรม	ฐานข้อมูลเชิง ลึกที่เกี่ยวข้อง	การเกิดอุบัติเหตุทาง ถนนช่วงเทศกาลปีใหม่	0001	การเกิดอุบัติเหตุ ทางถนนช่วง เทศกาลปีใหม่	-	อำเภอ	Tier 1	สำนักงาน ป้องกันและ บรรเทา สาธารณภัย จังหวัดลพบุรี	จังหวัด	

ตาราง 14 บัญชีสถิติทางการ “พัฒนาและส่งเสริมการท่องเที่ยวเชิงสร้างสรรค์อย่างยั่งยืน” (ต่อ)

ลำดับ ที่	ท่วงโซ่คุณค่า (VC)	ปัจจัยแห่ง ความสำเร็จ (CSF)	ตัวชี้วัด	OS ID	รายการสถิติ ทางการ	การจัด จำแนก	ระดับการ นำเสนอผล	สถานะความ พร้อมเผยแพร่ (Tier)	หน่วยงาน เจ้าของข้อมูล	ระดับหน่วยงาน เจ้าของข้อมูล	หมายเหตุ
17	สภาพแวดล้อม ที่เอื้อต่อการสร้าง รายได้จากการ ท่องเที่ยว สร้างสรรค์และ วัฒนธรรม	ฐานข้อมูลเชิง ลึกที่เกี่ยวข้อง	ผู้บาดเจ็บจากอุบัติเหตุ ทางถนนช่วงเทศกาล ปีใหม่	0221	ผู้บาดเจ็บจาก อุบัติเหตุทางถนน ช่วงเทศกาลปีใหม่	-	อำเภอ	Tier 1	สำนักงาน ป้องกันและ บรรเทา สาธารณภัย จังหวัดลพบุรี	จังหวัด	
18	สภาพแวดล้อม ที่เอื้อต่อการสร้าง รายได้จากการ ท่องเที่ยว สร้างสรรค์และ วัฒนธรรม	ฐานข้อมูล เชิงลึกที่ เกี่ยวข้อง	ผู้เสียชีวิตจากอุบัติเหตุ ทางถนนช่วงเทศกาล ปีใหม่	0262	ผู้เสียชีวิตจาก อุบัติเหตุทางถนน ช่วงเทศกาลปีใหม่	-	อำเภอ	Tier 1	สำนักงาน ป้องกันและ บรรเทา สาธารณภัย จังหวัดลพบุรี	จังหวัด	
19	การตลาดเพื่อการ ท่องเที่ยว สร้างสรรค์และ วัฒนธรรม	การตลาดที่ มุ่งเน้นการ สื่อสารคุณค่า และภาพลักษณ์ ของประเทศ	ข่าวประชาสัมพันธ์	0041	ข่าวประชาสัมพันธ์	-	จังหวัด	Tier 1	สำนักงาน ประชาสัมพันธ์ จังหวัดลพบุรี	จังหวัด	
20	ความพร้อมของ สินค้าและบริการ ของการท่องเที่ยว เชิงธุรกิจ	สินค้าและ บริการที่มี ศักยภาพ	การจำหน่ายสินค้า Modern Trade	0009	การจำหน่ายสินค้า Modern Trade	-	จังหวัด	Tier 1	สำนักงาน พาณิชย์จังหวัด ลพบุรี	จังหวัด	
21	ความพร้อมของ สินค้าและบริการ ของการท่องเที่ยว เชิงธุรกิจ	สินค้าและ บริการที่มี ศักยภาพ	การจำหน่ายสินค้า Farm outlet	0008	การจำหน่ายสินค้า Farm outlet	-	จังหวัด	Tier 1	สำนักงาน พาณิชย์จังหวัด ลพบุรี	จังหวัด	

ตาราง 14 บัญชีสถิติทางการ “พัฒนาและส่งเสริมการท่องเที่ยวเชิงสร้างสรรค์อย่างยั่งยืน” (ต่อ)

ลำดับ ที่	ห่วงโซ่คุณค่า (VC)	ปัจจัยแห่ง ความสำเร็จ (CSF)	ตัวชี้วัด	OS ID	รายการสถิติ ทางการ	การจัด จำแนก	ระดับการ นำเสนอผล	สถานะความ พร้อมเผยแพร่ (Tier)	หน่วยงาน เจ้าของข้อมูล	ระดับหน่วยงาน เจ้าของข้อมูล	หมายเหตุ
22	ความพร้อมของ สินค้าและบริการ ของการท่องเที่ยว เชิงธุรกิจ	สินค้าและ บริการที่มี ศักยภาพ	การจำหน่ายสินค้า งาน Event	0012	การจำหน่ายสินค้า งาน Event	-	จังหวัด	Tier 1	สำนักงาน พาณิชย์จังหวัด ลพบุรี	จังหวัด	
23	ความพร้อมของ สินค้าและบริการ ของการท่องเที่ยว เชิงธุรกิจ	สินค้าและ บริการที่มี ศักยภาพ	การจำหน่าย สินค้า อื่น ๆ	0010	การจำหน่าย สินค้า อื่น ๆ	-	จังหวัด	Tier 1	สำนักงาน พาณิชย์จังหวัด ลพบุรี	จังหวัด	
24	สภาพแวดล้อม ที่เอื้อต่อการสร้าง รายได้จากการ ท่องเที่ยว สร้างสรรค์และ วัฒนธรรม	ฐานข้อมูลเชิง ลึกที่เกี่ยวข้อง	รถโดยสารมาตรฐานรถ ตามพรบ. ขนส่ง	0322	รถโดยสาร มาตรฐานรถ ตามพรบ. ขนส่ง	ประเภท หมวดรถ โดยสาร	จังหวัด	Tier 1	สำนักงานขนส่ง จังหวัดลพบุรี	จังหวัด	
25	การเพิ่มมูลค่า ให้กับสินค้า บริการ และ แหล่งท่องเที่ยว	มาตรฐานของ แหล่งท่องเที่ยว สินค้าและบริการ	หมู่บ้านอุตสาหกรรม เชิงสร้างสรรค์ (หมู่บ้าน CIV)	0435	หมู่บ้าน อุตสาหกรรม เชิงสร้างสรรค์ (หมู่บ้าน CIV)	-	จังหวัด	Tier 1	สำนักงาน อุตสาหกรรม จังหวัดลพบุรี	จังหวัด	
26	สภาพแวดล้อม ที่เอื้อต่อการสร้าง รายได้จากการ ท่องเที่ยว สร้างสรรค์และ วัฒนธรรม	ฐานข้อมูลเชิง ลึกที่เกี่ยวข้อง	นักท่องเที่ยว พิพิธภัณฑ์สถานแห่งชาติ สมเด็จพระนารายณ์	0150	นักท่องเที่ยว พิพิธภัณฑ์สถาน แห่งชาติสมเด็จ พระนารายณ์	-	จังหวัด	Tier 1	สำนักงาน การท่องเที่ยว และกีฬาจังหวัด ลพบุรี	จังหวัด	

ตาราง 14 บัญชีสถิติทางการ “พัฒนาและส่งเสริมการท่องเที่ยวเชิงสร้างสรรค์อย่างยั่งยืน” (ต่อ)

ลำดับ ที่	ห่วงโซ่คุณค่า (VC)	ปัจจัยแห่ง ความสำเร็จ (CSF)	ตัวชี้วัด	OS ID	รายการสถิติ ทางการ	การจัด จำแนก	ระดับการ นำเสนอผล	สถานะความ พร้อมเผยแพร่ (Tier)	หน่วยงาน เจ้าของข้อมูล	ระดับหน่วยงาน เจ้าของข้อมูล	หมายเหตุ
27	สภาพแวดล้อม ที่เอื้อต่อการสร้าง รายได้จากการ ท่องเที่ยว สร้างสรรค์และ วัฒนธรรม	ฐานข้อมูลเชิง ลึกที่เกี่ยวข้อง	นักท่องเที่ยว รุกขชาติน้ำตก วังก้านเหลือง	0151	นักท่องเที่ยว สวนรุกขชาติน้ำตก วังก้านเหลือง	-	จังหวัด	Tier 1	สำนักงาน การท่องเที่ยว และกีฬาจังหวัด ลพบุรี	จังหวัด	
28	ความพร้อมของ สินค้าและบริการ ของการท่องเที่ยว เชิงธุรกิจ	สินค้าและ บริการที่มี ศักยภาพ	รายได้จากการจำหน่าย ผลิตภัณฑ์ประมงจาก ร้าน Fisherman Market @ลพบุรี	0350	รายได้จาก การจำหน่าย ผลิตภัณฑ์ประมง จากร้าน Fisherman Market @ลพบุรี	-	จังหวัด	Tier 1	สำนักงาน ประมงจังหวัด ลพบุรี	จังหวัด	
29	สภาพแวดล้อม ที่เอื้อต่อการสร้าง รายได้จากการ ท่องเที่ยว สร้างสรรค์และ วัฒนธรรม	ฐานข้อมูลเชิง ลึกที่เกี่ยวข้อง	รายได้จากผู้เยี่ยมเยือน คนไทย	0358	รายได้จากผู้เยี่ยม เยือนคนไทย	-	จังหวัด	Tier 1	สำนักงาน การท่องเที่ยว และกีฬาจังหวัด ลพบุรี	จังหวัด	
30	สภาพแวดล้อม ที่เอื้อต่อการสร้าง รายได้จากการ ท่องเที่ยว สร้างสรรค์และ วัฒนธรรม	ฐานข้อมูลเชิง ลึกที่เกี่ยวข้อง	รายได้จากผู้เยี่ยมเยือน ชาวต่างชาติ	0359	รายได้จากผู้เยี่ยม เยือนชาวต่างชาติ	-	จังหวัด	Tier 1	สำนักงานการ ท่องเที่ยวและ กีฬาจังหวัด ลพบุรี	จังหวัด	

ตาราง 14 บัญชีสถิติทางการ “พัฒนาและส่งเสริมการท่องเที่ยวเชิงสร้างสรรค์อย่างยั่งยืน” (ต่อ)

ลำดับ ที่	ห่วงโซ่คุณค่า (VC)	ปัจจัยแห่ง ความสำเร็จ (CSF)	ตัวชี้วัด	OS ID	รายการสถิติ ทางการ	การจัด จำแนก	ระดับการ นำเสนอผล	สถานะความ พร้อมเผยแพร่ (Tier)	หน่วยงาน เจ้าของข้อมูล	ระดับหน่วยงาน เจ้าของข้อมูล	หมายเหตุ
31	สภาพแวดล้อม ที่เอื้อต่อการสร้าง รายได้จากการ ท่องเที่ยว สร้างสรรค์และ วัฒนธรรม	ฐานข้อมูลเชิง ลึกที่เกี่ยวข้อง	ผู้เข้าพัก	0216	ผู้เข้าพัก	-	จังหวัด	Tier 1	สำนักงานการ ท่องเที่ยวและ กีฬาจังหวัด ลพบุรี	จังหวัด	
32	สภาพแวดล้อม ที่เอื้อต่อการสร้าง รายได้จากการ ท่องเที่ยว สร้างสรรค์และ วัฒนธรรม	ฐานข้อมูลเชิง ลึกที่เกี่ยวข้อง	อัตราการเข้าพัก	0446	อัตราการเข้าพัก	-	จังหวัด	Tier 1	สำนักงานการ ท่องเที่ยวและ กีฬาจังหวัด ลพบุรี	จังหวัด	
33	สภาพแวดล้อม ที่เอื้อต่อการสร้าง รายได้จากการ ท่องเที่ยว สร้างสรรค์และ วัฒนธรรม	ฐานข้อมูลเชิง ลึกที่เกี่ยวข้อง	สำรวจความคิดเห็นของ ประชาชนเกี่ยวกับการ จัดงานแผ่นดินสมเด็จพระ นารายณ์มหาราช ครั้งที่ 35 ประจำปี 2566	0417	สำรวจความ คิดเห็นของ ประชาชนเกี่ยวกับ การจัดงาน แผ่นดินสมเด็จพระ นารายณ์ มหาราช ครั้งที่ 35 ประจำปี 2566	-	จังหวัด	Tier 1	สำนักงานสถิติ จังหวัดลพบุรี	จังหวัด	

ตาราง 14 บัญชีสถิติทางการ “พัฒนาและส่งเสริมการท่องเที่ยวเชิงสร้างสรรค์อย่างยั่งยืน” (ต่อ)

ลำดับ ที่	ท่วงโซ่คุณค่า (VC)	ปัจจัยแห่ง ความสำเร็จ (CSF)	ตัวชี้วัด	OS ID	รายการสถิติ ทางการ	การจัด จำแนก	ระดับการ นำเสนอผล	สถานะความ พร้อมเผยแพร่ (Tier)	หน่วยงาน เจ้าของข้อมูล	ระดับหน่วยงาน เจ้าของข้อมูล	หมายเหตุ
34	สภาพแวดล้อม ที่เอื้อต่อการสร้าง รายได้จากการ ท่องเที่ยว สร้างสรรค์และ วัฒนธรรม	ฐานข้อมูลเชิง ลึกที่เกี่ยวข้อง	สำรวจความพึงพอใจผู้ มาเที่ยวชมการประดับ ไฟตกแต่งโบราณสถาน- สถานที่สำคัญ เทิดพระเกียรติสมเด็จพระ พระนารายณ์มหาราช	0418	สำรวจความพึง พอใจผู้มาเที่ยวชม การประดับไฟ ตกแต่ง โบราณสถาน- สถานที่สำคัญ เทิดพระเกียรติ สมเด็จพระ นารายณ์มหาราช	-	จังหวัด	Tier 1	สำนักงานสถิติ จังหวัดลพบุรี	จังหวัด	
35	สภาพแวดล้อม ที่เอื้อต่อการสร้าง รายได้จากการ ท่องเที่ยว สร้างสรรค์และ วัฒนธรรม	ฐานข้อมูลเชิง ลึกที่เกี่ยวข้อง	งบประมาณโครงการ งานแผ่นดินสมเด็จพระ นารายณ์มหาราช ใน ความรับผิดชอบของ องค์การบริหารส่วน จังหวัดลพบุรี	0084	งบประมาณ โครงการงาน แผ่นดินสมเด็จพระ พระนารายณ์ มหาราช ในความ รับผิดชอบของ องค์การบริหาร ส่วนจังหวัดลพบุรี	-	จังหวัด	Tier 1	องค์การบริหาร ส่วนจังหวัด ลพบุรี	จังหวัด	
36	การตลาดเพื่อการ ท่องเที่ยว สร้างสรรค์และ วัฒนธรรม	การตลาดที่ มุ่งเน้นการ สื่อสารคุณค่า	สถิติชาวประชาสัมพันธ์	0402	สถิติชาว ประชาสัมพันธ์	-	จังหวัด	Tier 1	สำนักงาน ประชาสัมพันธ์ จังหวัดลพบุรี	จังหวัด	

ตาราง 15 รายการสถิติทางการ “พัฒนาและส่งเสริมการท่องเที่ยวเชิงสร้างสรรค์อย่างยั่งยืน”

ลำดับที่	หัวข้อคุณค่า (VC)	รายการสถิติทางการ	พ.ศ. 2562	พ.ศ. 2563	พ.ศ. 2564	พ.ศ. 2565	พ.ศ. 2566
1	ความพร้อมของสินค้าและบริการของการท่องเที่ยวเชิงธุรกิจ	ผลิตภัณฑ์สินค้า OTOP ที่จดทะเบียน (ผลิตภัณฑ์)	1,485	1,871	2,779	2,895	3,137
2	ความพร้อมของสินค้าและบริการของการท่องเที่ยวเชิงธุรกิจ	ผลิตภัณฑ์สินค้า OTOP ที่ผ่านการคัดสรร (ผลิตภัณฑ์)	227	-	-	142	-
3	การเพิ่มมูลค่าให้กับสินค้าบริการ และแหล่งท่องเที่ยว	ผู้ผลิต ผู้ประกอบการที่ลงทะเบียน OTOP (ราย)	-	-	-	1,140	1,196
4	สภาพแวดล้อมที่เอื้อต่อการสร้างรายได้จากการท่องเที่ยวสร้างสรรค์และวัฒนธรรม	ห้องพัก (ห้อง)	2,598	2,598	-	-	-
5	สภาพแวดล้อมที่เอื้อต่อการสร้างรายได้จากการท่องเที่ยวสร้างสรรค์และวัฒนธรรม	ผู้เยี่ยมเยือนชาวไทย (คน)	3,509,894	1,616,860	935,076	4,059,822	4,165,849
6	สภาพแวดล้อมที่เอื้อต่อการสร้างรายได้จากการท่องเที่ยวสร้างสรรค์และวัฒนธรรม	ผู้เยี่ยมเยือนชาวต่างประเทศ (คน)	21,959	5,404	821	6,086	15,573

ตาราง 15 รายการสถิติทางการ “พัฒนาและส่งเสริมการท่องเที่ยวเชิงสร้างสรรค์อย่างยั่งยืน” (ต่อ)

ลำดับที่	หัวข้อคุณค่า (VC)	รายการสถิติทางการ	พ.ศ. 2562	พ.ศ. 2563	พ.ศ. 2564	พ.ศ. 2565	พ.ศ. 2566
7	สภาพแวดล้อมที่เอื้อต่อการสร้างรายได้จากการท่องเที่ยวสร้างสรรค์และวัฒนธรรม	ระยะเวลาพำนักเฉลี่ยของนักท่องเที่ยวชาวไทย (วัน)	2.26	2.06	-	-	-
8	สภาพแวดล้อมที่เอื้อต่อการสร้างรายได้จากการท่องเที่ยวสร้างสรรค์และวัฒนธรรม	ระยะเวลาพำนักเฉลี่ยของนักท่องเที่ยวชาวต่างประเทศ (วัน)	1.70	1.78	-	-	-
9	สภาพแวดล้อมที่เอื้อต่อการสร้างรายได้จากการท่องเที่ยวสร้างสรรค์และวัฒนธรรม	ค่าใช้จ่ายเฉลี่ยผู้เยี่ยมเยือนชาวไทย (บาท)	1,151	1,109	-	-	-
10	สภาพแวดล้อมที่เอื้อต่อการสร้างรายได้จากการท่องเที่ยวสร้างสรรค์และวัฒนธรรม	ค่าใช้จ่ายเฉลี่ยผู้เยี่ยมเยือนชาวต่างประเทศ (บาท)	1,574	1,567	-	-	-
11	สภาพแวดล้อมที่เอื้อต่อการสร้างรายได้จากการท่องเที่ยวสร้างสรรค์และวัฒนธรรม	รายได้จากการท่องเที่ยวชาวไทย (ล้านบาท)	5,705.82	2,315.81	1,109.87	4,647.20	4,647.00
12	สภาพแวดล้อมที่เอื้อต่อการสร้างรายได้จากการท่องเที่ยวสร้างสรรค์และวัฒนธรรม	รายได้จากการท่องเที่ยวชาวต่างประเทศ (ล้านบาท)	45.1	11.07	0.94	8.05	37.71
13	สภาพแวดล้อมที่เอื้อต่อการสร้างรายได้จากการท่องเที่ยวสร้างสรรค์และวัฒนธรรม	บัญชีโครงการ/กิจกรรมที่ขอรับการสนับสนุนงบประมาณตามแผนปฏิบัติการราชการจังหวัดลพบุรี (โครงการที่ได้รับจัดสรร) (โครงการ)	-	3	2	3	-

ตาราง 15 รายการสถิติทางการ “พัฒนาและส่งเสริมการท่องเที่ยวเชิงสร้างสรรค์อย่างยั่งยืน” (ต่อ)

ลำดับที่	หัวข้อคุณค่า (VC)	รายการสถิติทางการ	พ.ศ. 2562	พ.ศ. 2563	พ.ศ. 2564	พ.ศ. 2565	พ.ศ. 2566
14	สภาพแวดล้อมที่เอื้อต่อการสร้างรายได้จากการท่องเที่ยวสร้างสรรค์และวัฒนธรรม	บัญชีโครงการ/กิจกรรมที่ขอรับการสนับสนุนงบประมาณตามแผนปฏิบัติราชการจังหวัดลพบุรี (งบประมาณที่ได้รับจัดสรร) (บาท)	-	107,122,800	99,716,000	36,093,000	-
15	ความพร้อมของสินค้าและบริการของการท่องเที่ยวเชิงธุรกิจ	การจำหน่ายสินค้าเกษตรปลอดภัย (บาท)	-	-	7,194,453	1,850,565	1,086,566
16	สภาพแวดล้อมที่เอื้อต่อการสร้างรายได้จากการท่องเที่ยวสร้างสรรค์และวัฒนธรรม	เครือข่ายแหล่งท่องเที่ยวเชิงนิเวศน์ลุ่มน้ำป่าสัก (เครือข่าย)	166	60	-	140	168
17	สภาพแวดล้อมที่เอื้อต่อการสร้างรายได้จากการท่องเที่ยวสร้างสรรค์และวัฒนธรรม	การเกิดอุบัติเหตุทางถนนช่วงเทศกาลปีใหม่ (ครั้ง)	-	66	68	52	-
18	สภาพแวดล้อมที่เอื้อต่อการสร้างรายได้จากการท่องเที่ยวสร้างสรรค์และวัฒนธรรม	ผู้บาดเจ็บจากอุบัติเหตุทางถนนช่วงเทศกาลปีใหม่ (ราย)	-	63	65	54	-
19	สภาพแวดล้อมที่เอื้อต่อการสร้างรายได้จากการท่องเที่ยวสร้างสรรค์และวัฒนธรรม	ผู้เสียชีวิตจากอุบัติเหตุทางถนนช่วงเทศกาลปีใหม่ (ราย)	-	6	16	4	-
20	การตลาดเพื่อการท่องเที่ยวสร้างสรรค์และวัฒนธรรม	สถิติชาวประชาสัมพันธ์ (ข่าว)	-	121	341	-	823
21	ความพร้อมของสินค้าและบริการของการท่องเที่ยวเชิงธุรกิจ	การจำหน่ายสินค้า Modern Trade (บาท)	-	-	12,954,089	9,828,300	7,828,300

ตาราง 15 รายการสถิติทางการ “พัฒนาและส่งเสริมการท่องเที่ยวเชิงสร้างสรรค์อย่างยั่งยืน” (ต่อ)

ลำดับที่	หัวข้อคุณค่า (VC)	รายการสถิติทางการ	พ.ศ. 2562	พ.ศ. 2563	พ.ศ. 2564	พ.ศ. 2565	พ.ศ. 2566
22	ความพร้อมของสินค้าและบริการของการท่องเที่ยวเชิงธุรกิจ	การจำหน่ายสินค้า Farm outlet (บาท)	-	-	5,932,431	4,041,142	4,041,142
23	ความพร้อมของสินค้าและบริการของการท่องเที่ยวเชิงธุรกิจ	การจำหน่ายสินค้างาน Event (บาท)	-	-	137,965	2,274,089	3,918,396
24	ความพร้อมของสินค้าและบริการของการท่องเที่ยวเชิงธุรกิจ	การจำหน่ายสินค้า อื่น ๆ (บาท)	-	-	651,562	1,163,675	3,074,110
25	สภาพแวดล้อมที่เอื้อต่อการสร้างรายได้จากการท่องเที่ยวสร้างสรรค์และวัฒนธรรม	รถโดยสารมาตรฐานรถตาม พรบ. ขนส่ง (คัน)	-	-	2,213	2,085	1,368
26	การเพิ่มมูลค่าให้กับสินค้าบริการ และแหล่งท่องเที่ยว	หมู่บ้านอุตสาหกรรมเชิงสร้างสรรค์ (หมู่บ้าน CIV) (หมู่บ้าน)	-	-	3	3	3
27	สภาพแวดล้อมที่เอื้อต่อการสร้างรายได้จากการท่องเที่ยวสร้างสรรค์และวัฒนธรรม	นักท่องเที่ยวพิพิธภัณฑสถานแห่งชาติสมเด็จพระนารายณ์ (คน)	691,495	476,933	32,928	64,220	-
28	สภาพแวดล้อมที่เอื้อต่อการสร้างรายได้จากการท่องเที่ยวสร้างสรรค์และวัฒนธรรม	นักท่องเที่ยวสวนรุกขชาติน้ำตกวังก้านเหลือง (คน)	206,516	93,940	147,422	164,994	-
29	ความพร้อมของสินค้าและบริการของการท่องเที่ยวเชิงธุรกิจ	รายได้จากการจำหน่ายผลิตภัณฑ์ประมงจากร้าน Fisherman Market @ลพบุรี (บาท)	-	-	-	677,080	29,185,700

ตาราง 15 รายการสถิติทางการ “พัฒนาและส่งเสริมการท่องเที่ยวเชิงสร้างสรรค์อย่างยั่งยืน” (ต่อ)

ลำดับที่	หัวข้อคุณค่า (VC)	รายการสถิติทางการ	พ.ศ. 2562	พ.ศ. 2563	พ.ศ. 2564	พ.ศ. 2565	พ.ศ. 2566
30	ความพร้อมของสินค้าและบริการของการท่องเที่ยวเชิงธุรกิจ	ผู้ที่เข้ามาพัก ชาวไทย (คน)	572,166	298,028	-	-	-
31	ความพร้อมของสินค้าและบริการของการท่องเที่ยวเชิงธุรกิจ	ผู้ที่เข้ามาพัก ชาวต่างประเทศ (คน)	9,311	2,552	-	-	-
32	สภาพแวดล้อมที่เอื้อต่อการสร้างรายได้จากการท่องเที่ยวสร้างสรรค์และวัฒนธรรม	รายได้จากผู้เยี่ยมเยือนคนไทย (บาท)	-	-	-	4,647,000,000	6,667,000,000
33	สภาพแวดล้อมที่เอื้อต่อการสร้างรายได้จากการท่องเที่ยวสร้างสรรค์และวัฒนธรรม	รายได้จากผู้เยี่ยมเยือนชาวต่างชาติ (บาท)	-	-	-	8,050,000	37,710,000
34	สภาพแวดล้อมที่เอื้อต่อการสร้างรายได้จากการท่องเที่ยวสร้างสรรค์และวัฒนธรรม	อัตราการเข้าพัก	-	-	-	45.99	51.67
35	สภาพแวดล้อมที่เอื้อต่อการสร้างรายได้จากการท่องเที่ยวสร้างสรรค์และวัฒนธรรม	งบประมาณโครงการงานแผ่นดินสมเด็จพระนารายณ์มหาราช ในความรับผิดชอบขององค์การบริหารส่วนจังหวัดลพบุรี (บาท)	3,978,000	8,000,000	-	2,495,800	9,400,000

หมายเหตุ : รายการสถิติทางการมีจำนวน 35 รายการ เนื่องจาก มีชุดข้อมูลบางรายการเป็นชุดข้อมูลประเภทเดียวกัน แต่มีการจัดจำแนกแตกต่างกัน

### 3.1.3 บัญชีสถิติทางการที่สอดคล้องตามประเด็นการพัฒนานาที 3 : เพิ่มพื้นที่สีเขียว ลดขยะ พัฒนาพลังงานทดแทน และอนุรักษ์สิ่งแวดล้อม

#### วัตถุประสงค์

1. ส่งเสริมการใช้พลังงานทดแทน และกิจกรรมที่เป็นมิตรต่อสิ่งแวดล้อม
2. การบริหารจัดการสิ่งแวดล้อม สิ่งปฏิภณในพื้นที่อย่างถูกวิธี
3. มีการอนุรักษ์และฟื้นฟูทรัพยากรธรรมชาติในพื้นที่

#### ตัวชี้วัด

1. ปริมาณขยะมูลฝอยชุมชนได้รับการจัดการอย่างถูกต้อง (ร้อยละ 75)
2. ปริมาณการใช้ไฟฟ้าของจังหวัดลพบุรีลดลง (ร้อยละ 5)
3. พื้นที่สีเขียวไม่น้อยกว่าเดิม (601,510 ไร่)

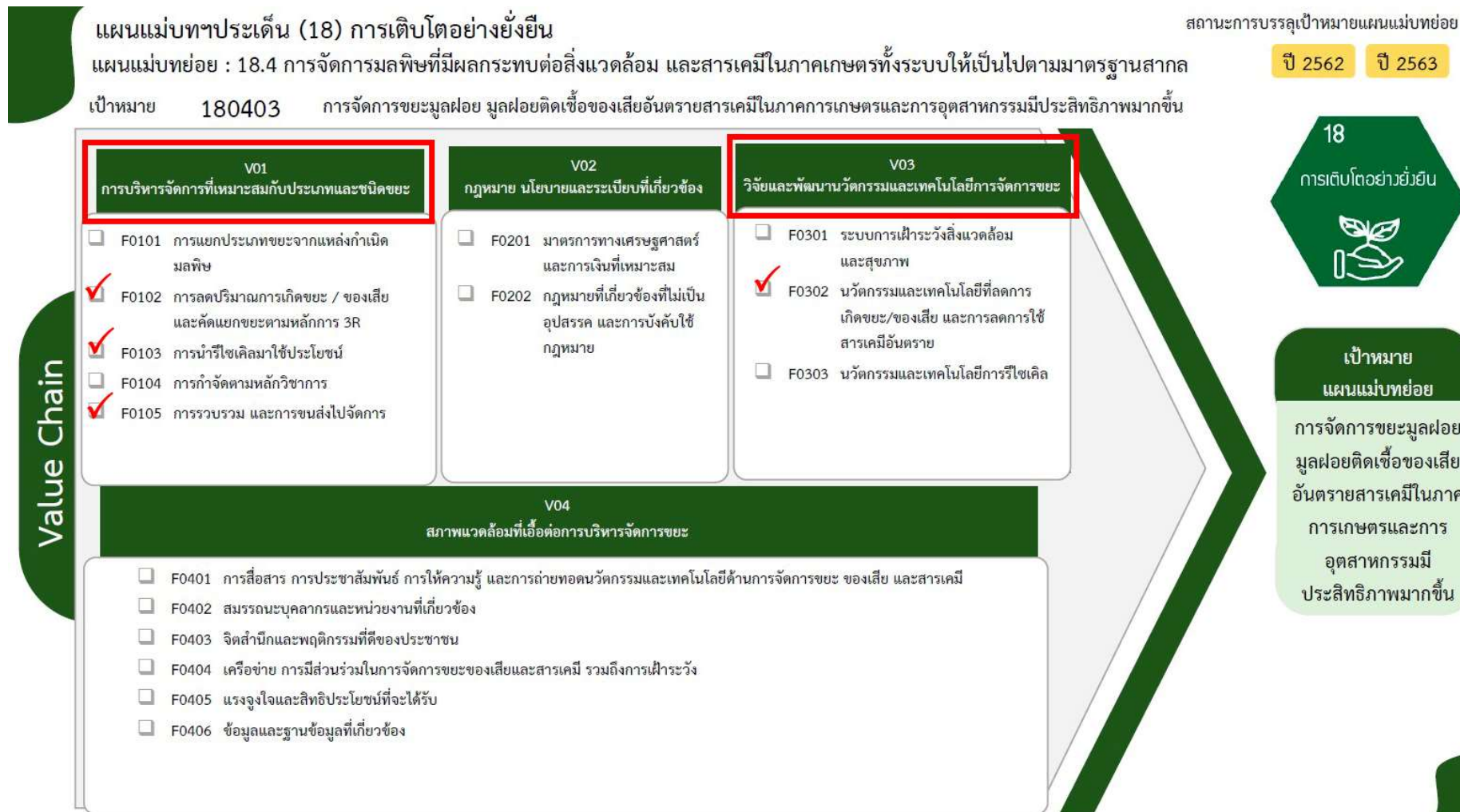
ในการขับเคลื่อนประเด็นการพัฒนานาที 3 : เพิ่มพื้นที่สีเขียว ลดขยะ พัฒนาพลังงานทดแทน และอนุรักษ์สิ่งแวดล้อม ได้มีการวิเคราะห์สถานการณ์ แนวโน้มการพัฒนาจังหวัดลพบุรี ซึ่งจำเป็นต้องมีบัญชีสถิติทางการที่ตอบประเด็นการพัฒนาดังกล่าว โดยการได้มาซึ่งบัญชีสถิติทางการจะเริ่มจากการวิเคราะห์ห่วงโซ่คุณค่าของประเทศไทย 140 เป้าหมายแผนแม่บทย่อย ภายใต้แผนแม่บทภายใต้ยุทธศาสตร์ชาติ (23 ด้าน) ที่สอดคล้องกับประเด็นการพัฒนานาที 3 ของแผนพัฒนาจังหวัดลพบุรี คือ ประเด็นที่ 18 การเติบโตอย่างยั่งยืน ประกอบด้วย

- แผนแม่บทย่อย 18.4 การจัดการมลพิษที่มีผลกระทบต่อสิ่งแวดล้อม และสารเคมี  
ในภาคเกษตรทั้งระบบให้เป็นไปตามมาตรฐานสากล  
เป้าหมาย 180403 การจัดการขยะมูลฝอย มูลฝอยติดเชื้อของเสียอันตรายสารเคมีในภาค  
การเกษตรและการอุตสาหกรรมมีประสิทธิภาพมากขึ้น  
เป้าหมาย 180102 พื้นที่สีเขียวทุกประเภทเพิ่มขึ้น

จากนั้นจัดทำห่วงโซ่คุณค่า “การเติบโตอย่างยั่งยืน” ดังภาพ 22 และ ดังภาพ 23 และสามารถวิเคราะห์ห่วงโซ่คุณค่าที่สอดคล้องกับแผนพัฒนาจังหวัดลพบุรี คือ ห่วงโซ่คุณค่า “เพิ่มพื้นที่สีเขียว ลดขยะ พัฒนาพลังงานทดแทน และอนุรักษ์สิ่งแวดล้อม” ดังภาพ 24

ในการศึกษาแผนต่าง ๆ ที่เกี่ยวข้องกับห่วงโซ่คุณค่า โดยศึกษายุทธศาสตร์ กลยุทธ์ แนวทางการพัฒนา ที่สอดคล้องกับปัจจัยสู่ความสำเร็จ พร้อมทั้งกำหนดรายการสถิติที่สำคัญและจำเป็น ทำให้ได้บัญชีสถิติทางการตามประเด็นการพัฒนานาที 3 คือ บัญชีสถิติทางการ “เพิ่มพื้นที่สีเขียว ลดขยะ พัฒนาพลังงานทดแทน และอนุรักษ์สิ่งแวดล้อม” ดังตาราง 16

## ห่วงโซ่คุณค่า (Value Chain) “การเติบโตอย่างยั่งยืน”



ภาพ 22 ห่วงโซ่คุณค่า (Value Chain) “การเติบโตอย่างยั่งยืน”

## ห่วงโซ่คุณค่า (Value Chain) “การเติบโตอย่างยั่งยืน”

แผนแม่บทฯ ประเด็น (18) การเติบโตอย่างยั่งยืน

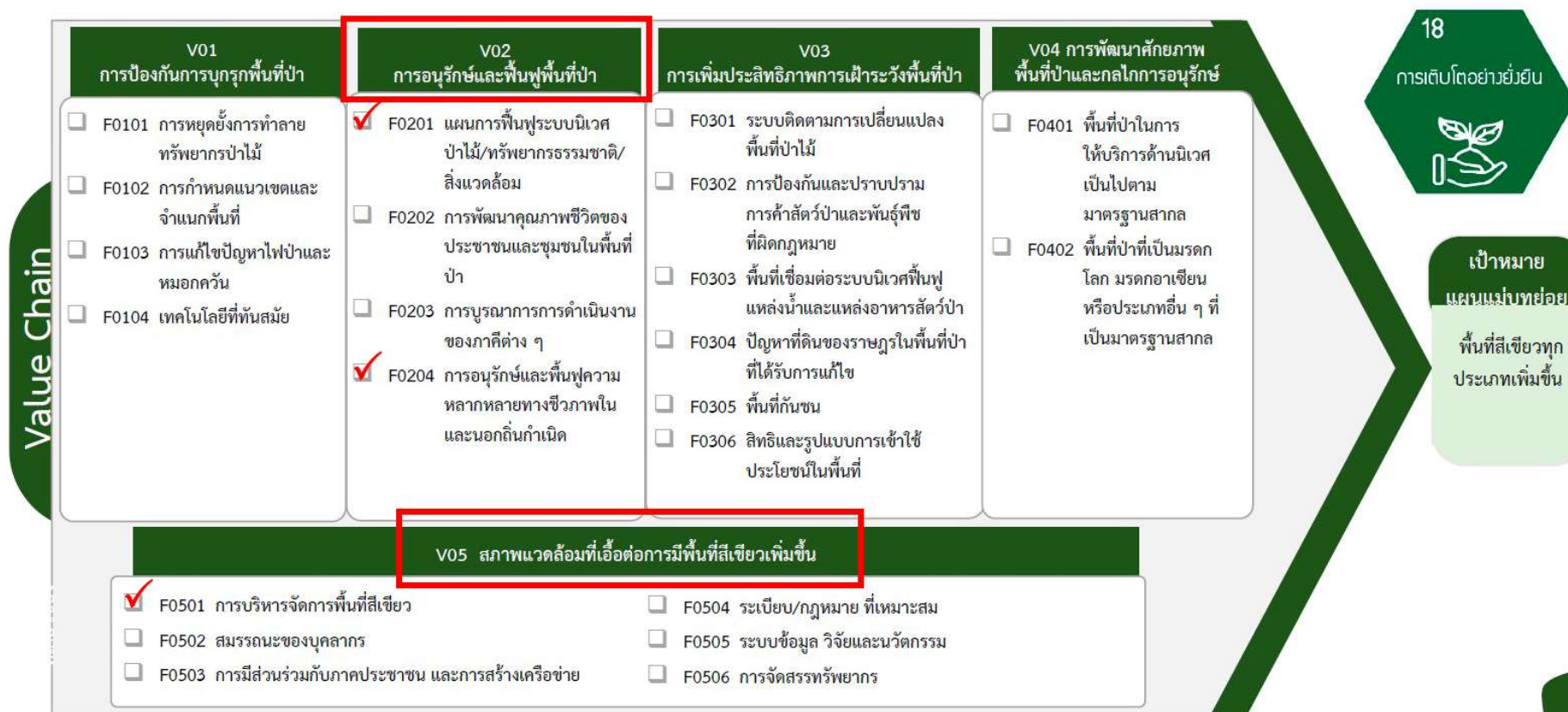
แผนแม่บทย่อย : 18.1 การสร้างการเติบโตอย่างยั่งยืนบนสังคมเศรษฐกิจสีเขียว

เป้าหมาย 180102 พื้นที่สีเขียวทุกประเภทเพิ่มขึ้น

สถานะการบรรลุเป้าหมายแผนแม่บทย่อย

ปี 2562

ปี 2563



ภาพ 23 ห่วงโซ่คุณค่า (Value Chain) “การเติบโตอย่างยั่งยืน”

## ห่วงโซ่คุณค่า (Value Chain) “เพิ่มพื้นที่สีเขียว ลดขยะ พัฒนาพลังงานทดแทน และอนุรักษ์สิ่งแวดล้อม”

ห่วงโซ่คุณค่า (Value Chain) ประเด็นการพัฒนาที่ 3

เพิ่มพื้นที่สีเขียว ลดขยะ พัฒนาพลังงานทดแทน และอนุรักษ์สิ่งแวดล้อม



ภาพ 24 ห่วงโซ่คุณค่า (Value Chain) “เพิ่มพื้นที่สีเขียว ลดขยะ พัฒนาพลังงานทดแทน และอนุรักษ์สิ่งแวดล้อม”

ตาราง 16 บัญชีสถิติทางการ “เพิ่มพื้นที่สีเขียว ลดขยะ พัฒนาพลังงานทดแทน และอนุรักษ์สิ่งแวดล้อม”

ลำดับ ที่	หัวข้อคุณค่า (VC)	ปัจจัยแห่ง ความสำเร็จ (CSF)	ตัวชี้วัด	OS ID	รายการสถิติทางการ	การจัด จำแนก	ระดับการ นำเสนอ ผล	สถานะความ พร้อมเผยแพร่ (Tier)	หน่วยงานเจ้าของ ข้อมูล	ระดับ หน่วยงาน เจ้าของข้อมูล	หมายเหตุ
1	การบริหาร จัดการที่ เหมาะสมกับ ประเภท และชนิดขยะ	การลดปริมาณ การเกิดขยะ/ ของเสีย และคัดแยกขยะ ตามหลักการ 3R	ปริมาณขยะ มูลฝอยที่เกิดขึ้น	0189	ปริมาณขยะมูลฝอยที่เกิดขึ้น ในชุมชน	-	จังหวัด	Tier 1	สำนักงานส่งเสริม การปกครอง ส่วนท้องถิ่น จังหวัดลพบุรี	จังหวัด	
2	การบริหาร จัดการที่ เหมาะสมกับ ประเภท และชนิดขยะ	การลดปริมาณ การเกิดขยะ/ ของเสีย และคัดแยกขยะ ตามหลักการ 3R	ปริมาณขยะจาก ครัวเรือนที่ได้รับ การเก็บขน ขยะมูลฝอย	0184	ปริมาณขยะจากครัวเรือนที่ ได้รับการเก็บขนขยะมูลฝอย	-	จังหวัด	Tier 1	สำนักงานส่งเสริม การปกครอง ส่วนท้องถิ่น จังหวัดลพบุรี	จังหวัด	
3	การบริหาร จัดการที่ เหมาะสมกับ ประเภท และชนิดขยะ	การนำรีไซเคิล มาใช้ประโยชน์	ปริมาณขยะที่ ถูกนำไปใช้ ประโยชน์	0192	ปริมาณขยะมูลฝอยที่นำไปใช้ ประโยชน์	-	จังหวัด	Tier 1	สำนักงานส่งเสริม การปกครอง ส่วนท้องถิ่น จังหวัดลพบุรี	จังหวัด	
4	การบริหาร จัดการที่ เหมาะสมกับ ประเภท และชนิดขยะ	การนำรีไซเคิล มาใช้ประโยชน์	ปริมาณขยะที่ ถูกกำจัด	0191	ปริมาณขยะมูลฝอยที่นำเข้าสู่ ระบบกำจัด	-	จังหวัด	Tier 1	สำนักงานส่งเสริม การปกครอง ส่วนท้องถิ่น จังหวัดลพบุรี	จังหวัด	

ตาราง 16 บัญชีสถิติทางการ “เพิ่มพื้นที่สีเขียว ลดขยะ พัฒนาพลังงานทดแทน และอนุรักษ์สิ่งแวดล้อม” (ต่อ)

ลำดับ ที่	หัวข้อคุณค่า (VC)	ปัจจัยแห่ง ความสำเร็จ (CSF)	ตัวชี้วัด	OS ID	รายการสถิติทางการ	การจัด จำแนก	ระดับการ นำเสนอ ผล	สถานะความ พร้อมเผยแพร่ (Tier)	หน่วยงานเจ้าของ ข้อมูล	ระดับ หน่วยงาน เจ้าของข้อมูล	หมายเหตุ
5	การบริหารจัดการที่เหมาะสมกับประเภทและชนิดขยะ	การนำรีไซเคิลมาใช้ประโยชน์	ปริมาณขยะที่กำจัดถูกต้อง	0188	ปริมาณขยะมูลฝอยที่กำจัดได้	-	จังหวัด	Tier 1	สำนักงานส่งเสริมการปกครองส่วนท้องถิ่นจังหวัดลพบุรี	จังหวัด	
6	การบริหารจัดการที่เหมาะสมกับประเภทและชนิดขยะ	การนำรีไซเคิลมาใช้ประโยชน์	ปริมาณขยะที่กำจัดไม่ถูกต้อง	0185	ปริมาณขยะที่กำจัดไม่ถูกต้อง	-	จังหวัด	Tier 1	กรมส่งเสริมการปกครองท้องถิ่น	กรม	
7	การบริหารจัดการที่เหมาะสมกับประเภทและชนิดขยะ	การรวบรวมและการขนส่งไปจัดการ	อปท.ที่มีการให้บริการจัดเก็บขยะมูลฝอย	0443	อปท.ที่มีการให้บริการจัดเก็บขยะมูลฝอย	-	รายชื่อ อปท.	Tier 1	สำนักงานส่งเสริมการปกครองส่วนท้องถิ่นจังหวัดลพบุรี	จังหวัด	
8	การบริหารจัดการที่เหมาะสมกับประเภทและชนิดขยะ	การรวบรวมและการขนส่งไปจัดการ	หมู่บ้าน/ชุมชนที่มีการคัดแยกขยะ	0428	หมู่บ้าน/ชุมชนที่มีการคัดแยกขยะ	-	หมู่บ้าน	Tier 1	กรมส่งเสริมการปกครองท้องถิ่น	กรม	
9	วิจัยและพัฒนานวัตกรรมและเทคโนโลยีการจัดการขยะ	นวัตกรรมและเทคโนโลยีที่ลดการเกิดขยะ/ของเสียและการลดใช้สารเคมีอันตราย	ปริมาณขยะมูลฝอยตกค้างสะสมในสถานที่กำจัดขยะมูลฝอย	0187	ปริมาณขยะมูลฝอยตกค้างสะสมในสถานที่กำจัดขยะมูลฝอย	-	จังหวัด	Tier 1	สำนักงานส่งเสริมการปกครองส่วนท้องถิ่นจังหวัดลพบุรี	จังหวัด	

ตาราง 16 บัญชีสถิติทางการ “เพิ่มพื้นที่สีเขียว ลดขยะ พัฒนาพลังงานทดแทน และอนุรักษ์สิ่งแวดล้อม” (ต่อ)

ลำดับ ที่	หัวข้อคุณค่า (VC)	ปัจจัยแห่ง ความสำเร็จ (CSF)	ตัวชี้วัด	OS ID	รายการสถิติทางการ	การจัด จำแนก	ระดับการ นำเสนอ ผล	สถานะความ พร้อมเผยแพร่ (Tier)	หน่วยงานเจ้าของ ข้อมูล	ระดับ หน่วยงาน เจ้าของข้อมูล	หมายเหตุ
10	การอนุรักษ์และ ฟื้นฟูพื้นที่ป่า	แผนการฟื้นฟู ระบบนิเวศป่าไม้ ทรัพยากรธรรมชาติ สิ่งแวดล้อม	จำนวนที่เพิ่มขึ้น ของพื้นที่สีเขียว	0123	จำนวนพื้นที่ป่าสงวน	-		Tier 1	สำนักงาน ทรัพยากรธรรมชาติและ สิ่งแวดล้อม จังหวัดลพบุรี	จังหวัด	
11	การอนุรักษ์และ ฟื้นฟูพื้นที่ป่า	แผนการฟื้นฟู ระบบนิเวศป่าไม้ ทรัพยากรธรรมชาติ สิ่งแวดล้อม	จำนวนที่เพิ่มขึ้น ของพื้นที่สีเขียว	0124	จำนวนพื้นที่ป่าอนุรักษ์	-	จังหวัด	Tier 1	สำนักงาน ทรัพยากรธรรมชาติและ สิ่งแวดล้อม จังหวัดลพบุรี	จังหวัด	
12	การอนุรักษ์และ ฟื้นฟูพื้นที่ป่า	แผนการฟื้นฟู ระบบนิเวศป่าไม้ ทรัพยากรธรรมชาติ สิ่งแวดล้อม	จำนวนที่เพิ่มขึ้น ของพื้นที่สีเขียว	0288	พื้นที่ป่าที่ถูกบุกรุกทำลาย	-	จังหวัด	Tier 1	สำนักงาน ปลัดกระทรวง ทรัพยากรธรรมชาติและ สิ่งแวดล้อม	กรม	
13	การอนุรักษ์และ ฟื้นฟูพื้นที่ป่า	แผนการฟื้นฟู ระบบนิเวศป่าไม้ ทรัพยากรธรรมชาติ สิ่งแวดล้อม	จำนวนที่เพิ่มขึ้น ของพื้นที่สีเขียว	0079	โครงการ/กิจกรรมส่งเสริม พื้นที่สีเขียว (ปลูกป่า/ปลูก ต้นไม้ เป็นต้น)	-	จังหวัด	Tier 1	สำนักงาน ปลัดกระทรวง ทรัพยากรธรรมชาติและ สิ่งแวดล้อม	กรม	
14	การอนุรักษ์และ ฟื้นฟูพื้นที่ป่า	แผนการฟื้นฟู ระบบนิเวศป่าไม้ ทรัพยากรธรรมชาติ สิ่งแวดล้อม	จำนวนที่เพิ่มขึ้น ของพื้นที่สีเขียว	0278	พื้นที่ที่ได้รับการปรับปรุง/ พัฒนาให้เป็นพื้นที่สีเขียว	-	จังหวัด	Tier 1	สำนักงาน ปลัดกระทรวง ทรัพยากรธรรมชาติและ สิ่งแวดล้อม	กรม	
15	การอนุรักษ์และ ฟื้นฟูพื้นที่ป่า	แผนการฟื้นฟู ระบบนิเวศป่าไม้ ทรัพยากรธรรมชาติ สิ่งแวดล้อม	จำนวนที่เพิ่มขึ้น ของพื้นที่สีเขียว	0287	พื้นที่ป่าชุมชน	-	จังหวัด	Tier 1	กรมป่าไม้	กรม	

ตาราง 16 บัญชีสถิติทางการ “เพิ่มพื้นที่สีเขียว ลดขยะ พัฒนาพลังงานทดแทน และอนุรักษ์สิ่งแวดล้อม” (ต่อ)

ลำดับ ที่	หัวข้อคุณค่า (VC)	ปัจจัยแห่ง ความสำเร็จ (CSF)	ตัวชี้วัด	OS ID	รายการสถิติทางการ	การจัด จำแนก	ระดับการ นำเสนอ ผล	สถานะความ พร้อมเผยแพร่ (Tier)	หน่วยงานเจ้าของ ข้อมูล	ระดับ หน่วยงาน เจ้าของข้อมูล	หมาย เหตุ
16	การบริหารจัดการที่เหมาะสมกับประเภทและชนิดขยะ	โครงสร้างพื้นฐานและสิ่งอำนวยความสะดวกที่มีประสิทธิภาพ	รายชื่อองค์กรปกครองส่วนท้องถิ่นที่ได้รับการสนับสนุนเทคโนโลยีพลังงาน	0348	รายชื่อองค์กรปกครองส่วนท้องถิ่นที่ได้รับการสนับสนุนเทคโนโลยีพลังงาน	-	จังหวัด	Tier 1	สำนักงานพลังงานจังหวัดลพบุรี	จังหวัด	
17	การบริหารจัดการที่เหมาะสมกับประเภทและชนิดขยะ	โครงสร้างพื้นฐานและสิ่งอำนวยความสะดวกที่มีประสิทธิภาพ	สถานีชาร์จรถไฟฟ้า	0386	สถานีชาร์จรถไฟฟ้า	-	จังหวัด	Tier 1	สำนักงานพลังงานจังหวัดลพบุรี	จังหวัด	
18	การบริหารจัดการที่เหมาะสมกับประเภทและชนิดขยะ	การลดปริมาณการเกิดขยะ/ของเสียและคัดแยกขยะตามหลักการ 3R	การจัดเก็บขยะอันตรายที่องค์การบริหารส่วนจังหวัดลพบุรีรับผิดชอบ	0006	การจัดเก็บขยะอันตรายที่องค์การบริหารส่วนจังหวัดลพบุรีรับผิดชอบ	-	จังหวัด	Tier 1	องค์การบริหารส่วนจังหวัดลพบุรี	จังหวัด	
19	การบริหารจัดการที่เหมาะสมกับประเภทและชนิดขยะ	การรวบรวมและการขนส่งไปจัดการ	รถเก็บขยะ	0319	รถเก็บขยะ	-	เทศบาล/อบต.	Tier 1	สำนักงานส่งเสริมการปกครองท้องถิ่นจังหวัดลพบุรี	จังหวัด	

ตาราง 16 บัญชีสถิติทางการ “เพิ่มพื้นที่สีเขียว ลดขยะ พัฒนาพลังงานทดแทน และอนุรักษ์สิ่งแวดล้อม” (ต่อ)

ลำดับ ที่	หัวข้อคุณค่า (VC)	ปัจจัยแห่ง ความสำเร็จ (CSF)	ตัวชี้วัด	OS ID	รายการสถิติทางการ	การจัด จำแนก	ระดับการ นำเสนอ ผล	สถานะความ พร้อมเผยแพร่ (Tier)	หน่วยงานเจ้าของ ข้อมูล	ระดับ หน่วยงาน เจ้าของข้อมูล	หมาย เหตุ
20	การบริหารจัดการที่เหมาะสมกับประเภทและชนิดขยะ	การลดปริมาณการเกิดขยะ/ของเสีย และคัดแยกขยะตามหลักการ 3R	ปริมาณขยะมูลฝอยที่ติดเชื้อ	0190	ปริมาณขยะมูลฝอยที่ติดเชื้อ	-	เทศบาล/ อบต.	Tier 1	สำนักงานส่งเสริมการปกครองท้องถิ่นจังหวัดลพบุรี	จังหวัด	
21	การบริหารจัดการที่เหมาะสมกับประเภทและชนิดขยะ	การลดปริมาณการเกิดขยะ/ของเสีย และคัดแยกขยะตามหลักการ 3R	ปริมาณขยะมูลฝอยของชุมชนที่เก็บในเขต อบต.	0186	ปริมาณขยะมูลฝอยของชุมชนที่เก็บในเขต อบต.	-	เทศบาล/ อบต.	Tier 1	สำนักงานส่งเสริมการปกครองท้องถิ่นจังหวัดลพบุรี	จังหวัด	
22	การบริหารจัดการที่เหมาะสมกับประเภทและชนิดขยะ	การรวบรวมและการขนส่งไปจัดการ	ค่าใช้จ่ายในการบริหารจัดการขยะมูลฝอย	0076	ค่าใช้จ่ายในการบริหารจัดการขยะมูลฝอย	-	เทศบาล/ อบต.	Tier 1	สำนักงานส่งเสริมการปกครองท้องถิ่นจังหวัดลพบุรี	จังหวัด	
23	การบริหารจัดการที่เหมาะสมกับประเภทและชนิดขยะ	การลดปริมาณการเกิดขยะ/ของเสีย และคัดแยกขยะตามหลักการ 3R	ขยะในโรงพยาบาลพระนารายณ์มหาราช	0033	ขยะในโรงพยาบาลพระนารายณ์มหาราช	-	จังหวัด	Tier 1	โรงพยาบาลพระนารายณ์มหาราช	จังหวัด	
24	การบริหารจัดการที่เหมาะสมกับประเภทและชนิดขยะ	การลดปริมาณการเกิดขยะ/ของเสีย และคัดแยกขยะตามหลักการ 3R	ครัวเรือนที่จัดทำถังขยะเปียก	0058	ครัวเรือนที่จัดทำถังขยะเปียก	-	จังหวัด	Tier 1	สำนักงานส่งเสริมการปกครองท้องถิ่นจังหวัดลพบุรี	จังหวัด	

ตาราง 16 บัญชีสถิติทางการ “เพิ่มพื้นที่สีเขียว ลดขยะ พัฒนาพลังงานทดแทน และอนุรักษ์สิ่งแวดล้อม” (ต่อ)

ลำดับ ที่	หัวข้อคุณค่า (VC)	ปัจจัยแห่ง ความสำเร็จ (CSF)	ตัวชี้วัด	OS ID	รายการสถิติทางการ	การจัด จำแนก	ระดับการ นำเสนอ ผล	สถานะความ พร้อมเผยแพร่ (Tier)	หน่วยงานเจ้าของ ข้อมูล	ระดับ หน่วยงาน เจ้าของข้อมูล	หมายเหตุ
25	การบริหารจัดการที่เหมาะสมกับประเภทและชนิดขยะ	โครงสร้างพื้นฐานและสิ่งอำนวยความสะดวกที่มีประสิทธิภาพ	อาสาสมัครท้องถิ่นรักษ์โลก	0464	อาสาสมัครท้องถิ่นรักษ์โลก	-	จังหวัด	Tier 1	สำนักงานส่งเสริมการปกครองท้องถิ่นจังหวัดลพบุรี	จังหวัด	
26	การบริหารจัดการที่เหมาะสมกับประเภทและชนิดขยะ	การลดปริมาณการเกิดขยะ/ของเสียและคัดแยกขยะตามหลักการ 3R	ปริมาณขยะอันตราย	0193	ปริมาณขยะอันตราย	-	จังหวัด	Tier 1	สำนักงานส่งเสริมการปกครองท้องถิ่นจังหวัดลพบุรี	จังหวัด	
27	การบริหารจัดการที่เหมาะสมกับประเภทและชนิดขยะ	การรวบรวมและการขนส่งไปจัดการ	สถานที่กำจัดขยะ	0380	สถานที่กำจัดขยะ	-	จังหวัด	Tier 1	สำนักงานส่งเสริมการปกครองท้องถิ่นจังหวัดลพบุรี	จังหวัด	
28	การบริหารจัดการที่เหมาะสมกับประเภทและชนิดขยะ	การนำรีไซเคิลมาใช้ประโยชน์	ขยะอินทรีย์	0035	ขยะอินทรีย์	-	จังหวัด	Tier 1	สำนักงานส่งเสริมการปกครองท้องถิ่นจังหวัดลพบุรี	จังหวัด	
29	การบริหารจัดการที่เหมาะสมกับประเภทและชนิดขยะ	การนำรีไซเคิลมาใช้ประโยชน์	ขยะรีไซเคิล	0034	ขยะรีไซเคิล	-	จังหวัด	Tier 1	สำนักงานส่งเสริมการปกครองท้องถิ่นจังหวัดลพบุรี	จังหวัด	

ตาราง 16 บัญชีสถิติทางการ “เพิ่มพื้นที่สีเขียว ลดขยะ พัฒนาพลังงานทดแทน และอนุรักษ์สิ่งแวดล้อม” (ต่อ)

ลำดับ ที่	หัวข้อคุณค่า (VC)	ปัจจัยแห่ง ความสำเร็จ (CSF)	ตัวชี้วัด	OS ID	รายการสถิติทางการ	การจัด จำแนก	ระดับการ นำเสนอ ผล	สถานะความ พร้อมเผยแพร่ (Tier)	หน่วยงานเจ้าของ ข้อมูล	ระดับ หน่วยงาน เจ้าของข้อมูล	หมายเหตุ
30	การบริหาร จัดการที่ เหมาะสมกับ ประเภท และชนิดขยะ	การลดปริมาณ การเกิดขยะ/ ของเสีย และคัดแยกขยะ ตามหลักการ 3R	จำนวนครัวเรือน จำแนกตาม วิธีการกำจัดขยะ	0097	จำนวนครัวเรือนจำแนกตาม วิธีการกำจัดขยะ	วิธีการ กำจัดขยะ	จังหวัด	Tier 1	สำนักงานสถิติ จังหวัดลพบุรี	จังหวัด	

ตาราง 17 รายการสถิติทางการ “เพิ่มพื้นที่สีเขียว ลดขยะ พัฒนาพลังงานทดแทน และอนุรักษ์สิ่งแวดล้อม”

ลำดับที่	หัวข้อคุณค่า (VC)	รายการสถิติทางการ	พ.ศ. 2562	พ.ศ. 2563	พ.ศ. 2564	พ.ศ. 2565	พ.ศ. 2566
1	การบริหารจัดการที่เหมาะสมกับประเภทและชนิดขยะ	ปริมาณขยะมูลฝอยที่เกิดขึ้นในชุมชน (ตัน)	1,142.91	798.60	872.00	795.00	794.00
2	การบริหารจัดการที่เหมาะสมกับประเภทและชนิดขยะ	ปริมาณขยะจากครัวเรือนที่ได้รับการเก็บขนขยะมูลฝอย (ตัน/วัน)	-	299,338	109,420	1,834,967	1,828,705
3	การบริหารจัดการที่เหมาะสมกับประเภทและชนิดขยะ	ปริมาณขยะมูลฝอยที่นำไปใช้ประโยชน์ (ตัน)	-	92,328.00	75,652.02	66,984.24	57,660.45
4	การบริหารจัดการที่เหมาะสมกับประเภทและชนิดขยะ	ปริมาณขยะมูลฝอยที่นำเข้าสู่ระบบกำจัด (ตัน)	-	203,740.0	365,515.9	368,006.0	40,720.7
5	การบริหารจัดการที่เหมาะสมกับประเภทและชนิดขยะ	ปริมาณขยะมูลฝอยที่กำจัดได้ (ตัน)	-	203,700.0	366,535.8	257,162.9	19,684.5
6	การบริหารจัดการที่เหมาะสมกับประเภทและชนิดขยะ	ปริมาณขยะที่กำจัดไม่ถูกต้อง (ตัน)	-	9,243.63	4,498.00	622.92	594.00

ตาราง 17 รายการสถิติทางการ “เพิ่มพื้นที่สีเขียว ลดขยะ พัฒนาพลังงานทดแทน และอนุรักษ์สิ่งแวดล้อม” (ต่อ)

ลำดับที่	หัวข้อคุณค่า (VC)	รายการสถิติทางการ	พ.ศ. 2562	พ.ศ. 2563	พ.ศ. 2564	พ.ศ. 2565	พ.ศ. 2566
7	การบริหารจัดการที่เหมาะสมกับประเภทและชนิดขยะ	อปท.ที่มีการให้บริการจัดเก็บขยะมูลฝอย (แห่ง)	74	75	75	75	77
8	การบริหารจัดการที่เหมาะสมกับประเภทและชนิดขยะ	หมู่บ้าน/ชุมชนที่มีการคัดแยกขยะ (หมู่บ้าน)	1,290	1,290	1,290	1,290	1,290
9	วิจัยและพัฒนานวัตกรรมและเทคโนโลยีการจัดการขยะ	ปริมาณขยะมูลฝอยตกค้างสะสมในสถานที่กำจัดขยะมูลฝอย (ตัน)	273,428.1	271,550.0	305,453.0	14,780.0	23,800.0
10	การอนุรักษ์และฟื้นฟูพื้นที่ป่า	จำนวนพื้นที่ป่าสงวน (ไร่)	1,110,108	1,110,108	1,110,108	1,110,108	1,110,108
11	การอนุรักษ์และฟื้นฟูพื้นที่ป่า	จำนวนพื้นที่ป่าอนุรักษ์ (ไร่)	257,239.0	310,607.0	310,957.0	224,356.0	396,367.2
12	การอนุรักษ์และฟื้นฟูพื้นที่ป่า	พื้นที่ป่าที่ถูกบุกรุกทำลาย (ไร่)	1,625	-	-	2	-
13	การอนุรักษ์และฟื้นฟูพื้นที่ป่า	โครงการ/กิจกรรมส่งเสริมพื้นที่สีเขียว (ปลูกป่า/ปลูกต้นไม้ เป็นต้น) (โครงการ)	1	1	1	-	-
14	การอนุรักษ์และฟื้นฟูพื้นที่ป่า	พื้นที่ที่ได้รับการปรับปรุง/พัฒนาให้เป็นพื้นที่สีเขียว (ไร่)	35	7	10	10	-
15	การอนุรักษ์และฟื้นฟูพื้นที่ป่า	พื้นที่ป่าชุมชน (ไร่)	-	486	549	445	445
16	การบริหารจัดการที่เหมาะสมกับประเภทและชนิดขยะ	รายชื่อองค์กรปกครองส่วนท้องถิ่นที่ได้รับการสนับสนุนเทคโนโลยีพลังงาน (แห่ง)	-	-	1	2	10
17	การบริหารจัดการที่เหมาะสมกับประเภทและชนิดขยะ	สถานีชาร์จรถไฟฟ้า (แห่ง)	-	-	-	-	13

ตาราง 17 รายการสถิติทางการ “เพิ่มพื้นที่สีเขียว ลดขยะ พัฒนาพลังงานทดแทน และอนุรักษ์สิ่งแวดล้อม” (ต่อ)

ลำดับที่	หัวข้อคุณค่า (VC)	รายการสถิติทางการ	พ.ศ. 2562	พ.ศ. 2563	พ.ศ. 2564	พ.ศ. 2565	พ.ศ. 2566
18	การบริหารจัดการที่เหมาะสมกับประเภทและชนิดขยะ	การจัดเก็บขยะอันตรายที่องค์การบริหารส่วนจังหวัดลพบุรีรับผิดชอบ (กิโลกรัม)	-	-	10,618	7,668	14,886
19	การบริหารจัดการที่เหมาะสมกับประเภทและชนิดขยะ	รถเก็บขยะ (คัน)	-	-	156	189	188
20	การบริหารจัดการที่เหมาะสมกับประเภทและชนิดขยะ	ปริมาณขยะมูลฝอยที่ติดเชื้อ (ตัน)	-	-	148	26,030	136
21	การบริหารจัดการที่เหมาะสมกับประเภทและชนิดขยะ	ปริมาณขยะมูลฝอยของชุมชนที่เก็บในเขต อปท. (ตัน)	-	-	32,221	89,760	97,482
22	การบริหารจัดการที่เหมาะสมกับประเภทและชนิดขยะ	ค่าใช้จ่ายในการบริหารจัดการขยะมูลฝอย (บาท)	-	-	2,424,728	69,176,892	80,596,805
23	การบริหารจัดการที่เหมาะสมกับประเภทและชนิดขยะ	ขยะติดเชื้อในโรงพยาบาลพระนารายณ์มหาราช (กิโลกรัม)	-	154,141.44	250,669.88	48,205.40	13,999.98
24	การบริหารจัดการที่เหมาะสมกับประเภทและชนิดขยะ	ครัวเรือนที่จัดทำถังขยะเปียก (แห่ง)	-	-	-	-	190,041
25	การบริหารจัดการที่เหมาะสมกับประเภทและชนิดขยะ	อาสาสมัครท้องถิ่นรักษ์โลก (คน)	-	-	-	-	170,242
26	การบริหารจัดการที่เหมาะสมกับประเภทและชนิดขยะ	ปริมาณขยะอันตราย (กิโลกรัม)	-	-	-	-	14,886

ตาราง 17 รายการสถิติทางการ “เพิ่มพื้นที่สีเขียว ลดขยะ พัฒนาพลังงานทดแทน และอนุรักษ์สิ่งแวดล้อม” (ต่อ)

ลำดับที่	หัวข้อคุณค่า (VC)	รายการสถิติทางการ	พ.ศ. 2562	พ.ศ. 2563	พ.ศ. 2564	พ.ศ. 2565	พ.ศ. 2566
27	การบริหารจัดการที่เหมาะสมกับประเภทและชนิดขยะ	สถานที่กำจัดขยะ (ตัน)	-	-	-	-	247,350.62
28	การบริหารจัดการที่เหมาะสมกับประเภทและชนิดขยะ	ขยะอินทรีย์ (ตัน)	-	-	138,788.33	48,693.74	39,137.02
29	การบริหารจัดการที่เหมาะสมกับประเภทและชนิดขยะ	ขยะรีไซเคิล (ตัน)	-	-	64,891.38	23,283.95	23,057.93
30	การบริหารจัดการที่เหมาะสมกับประเภทและชนิดขยะ	จำนวนครัวเรือนจำแนกตามวิธีการกำจัดขยะ (ครัวเรือน)	250,966	262,569	265,746	271,952	296,281

### 3.1.4 บัญชีสถิติทางการที่สอดคล้องตามประเด็นการพัฒนาที่ 4 : พัฒนาคุณภาพชีวิตคนทุกกลุ่มทุกช่วงวัย เรียนรู้ตลอดชีวิต เสริมสร้างสุขภาวะที่ดี เมืองลพบุรีมีความสงบสุข

#### วัตถุประสงค์

1. คนทุกกลุ่มทุกช่วงวัยมีสุขภาวะที่ดี มีการเรียนรู้ตลอดชีวิต และมีคุณภาพชีวิตที่ดีขึ้น
2. ประชาชนมีความมั่นคง ความปลอดภัยในชีวิตและทรัพย์สิน

#### ตัวชี้วัด

1. คนทุกกลุ่มทุกช่วงวัยได้รับการพัฒนาศักยภาพเทียบจากประชากรจังหวัดลพบุรี (ร้อยละ 1)
2. จำนวนหมู่บ้าน/ชุมชนที่ไม่มีปัญหาอาชญากรรมเพิ่มขึ้น (ร้อยละ 1)

ในการขับเคลื่อนประเด็นการพัฒนาที่ 4 : พัฒนาคุณภาพชีวิตคนทุกกลุ่มทุกช่วงวัย เรียนรู้ตลอดชีวิต เสริมสร้างสุขภาวะที่ดี เมืองลพบุรีมีความสงบสุข ได้มีการวิเคราะห์สถานการณ์ แนวโน้มการพัฒนาจังหวัดลพบุรี ซึ่งจำเป็นต้องมีบัญชีสถิติทางการที่ตอบประเด็นการพัฒนาดังกล่าว โดยการได้มาซึ่งบัญชีสถิติทางการจะเริ่มจากการวิเคราะห์ห่วงโซ่คุณค่าของประเทศไทย 140 เป้าหมายแผนแม่บทย่อย ภายใต้แผนแม่บทภายใต้ยุทธศาสตร์ชาติ (23 ประเด็น) ที่สอดคล้องกับประเด็นการพัฒนาที่ 4 ของแผนพัฒนาจังหวัดลพบุรี คือ ประเด็นที่ 6 พื้นที่และเมืองน่าอยู่อัจฉริยะ และประเด็นที่ 11 การพัฒนาศักยภาพคนตลอดช่วงชีวิต ประกอบด้วย

- แผนแม่บทย่อย 6.1 การพัฒนาเมืองน่าอยู่อัจฉริยะ  
เป้าหมาย 060101 เมืองในพื้นที่เป้าหมายได้รับการพัฒนา เพื่อกระจายความเจริญและลดความเหลื่อมล้ำในทุกมิติ
- แผนแม่บทย่อย 11.1 การสร้างสภาพแวดล้อมที่เอื้อต่อการพัฒนาและเสริมสร้างศักยภาพมนุษย์  
เป้าหมาย 110101 ครอบครัวไทยมีความเข้มแข็งและมีจิตสำนึกความเป็นไทย ดำรงชีวิตแบบพอเพียงมากขึ้น  
เป้าหมาย 110401 แรงงานมีศักยภาพในการเพิ่มผลผลิต มีทักษะ อาชีพสูง ตระหนักใน  
ความสำคัญที่จะพัฒนาตนเองให้เต็มศักยภาพ สามารถปรับตัวและ  
เรียนรู้สิ่งใหม่ตามพลวัตของโครงสร้างอาชีพ และความต้องการของ  
ตลาดแรงงานเพิ่มขึ้น

จากนั้นจัดทำห่วงโซ่คุณค่า “พื้นที่และเมืองน่าอยู่อัจฉริยะ” ดังภาพ 25 ห่วงโซ่คุณค่า “การพัฒนาศักยภาพคนตลอดช่วงชีวิต” ดังภาพ 26 และดังภาพ 27 และสามารถวิเคราะห์ห่วงโซ่คุณค่าที่สอดคล้องกับแผนพัฒนาจังหวัดลพบุรี คือ ห่วงโซ่คุณค่า “พัฒนาคุณภาพชีวิตคนทุกกลุ่มทุกช่วงวัย เรียนรู้ตลอดชีวิต เสริมสร้างสุขภาวะที่ดี เมืองลพบุรีมีความสงบสุข” ดังภาพ 28

ในการศึกษาแผนต่าง ๆ ที่เกี่ยวข้องกับห่วงโซ่คุณค่า โดยศึกษายุทธศาสตร์ กลยุทธ์ แนวทางการพัฒนา ที่สอดคล้องกับปัจจัยสู่ความสำเร็จ พร้อมทั้งกำหนดรายการสถิติที่สำคัญและจำเป็น ทำให้ได้บัญชีสถิติทางการตามประเด็นการพัฒนาที่ 4 คือ บัญชีสถิติทางการ “พัฒนาคุณภาพชีวิตคนทุกกลุ่มทุกช่วงวัย เรียนรู้ตลอดชีวิต เสริมสร้างสุขภาวะที่ดี เมืองลพบุรีมีความสงบสุข” ดังตาราง 18

## ห่วงโซ่คุณค่า (Value Chain) “พื้นที่และเมืองน่าอยู่อัจฉริยะ”



ภาพ 25 ห่วงโซ่คุณค่า (Value Chain) “พื้นที่และเมืองน่าอยู่อัจฉริยะ”

## ห่วงโซ่คุณค่า (Value Chain) “การพัฒนาศักยภาพคนตลอดช่วงชีวิต”

แผนแม่บทฯ ประเด็น (11) การพัฒนาศักยภาพคนตลอดช่วงชีวิต

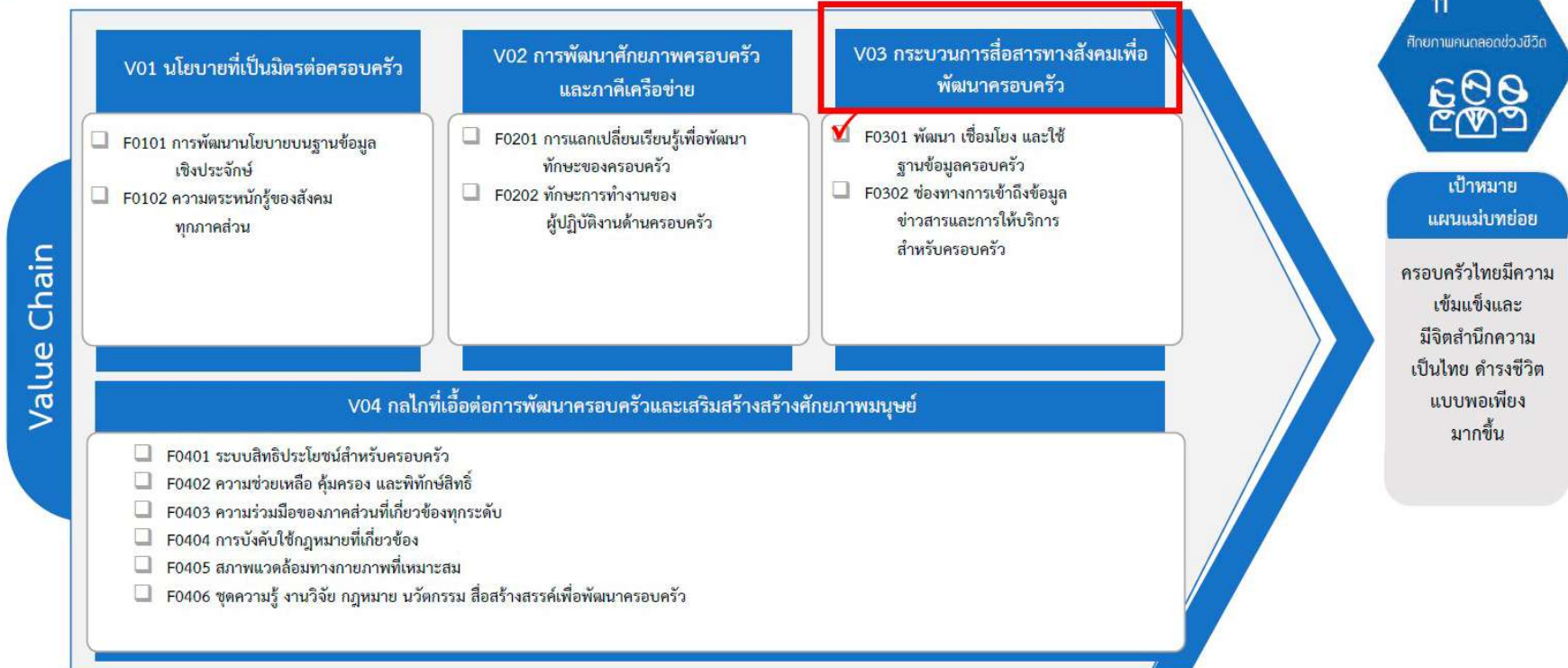
สถานะการบรรลุเป้าหมายแผนแม่บทย่อย

แผนแม่บทย่อย : 11.1 การสร้างสภาพแวดล้อมที่เอื้อต่อการพัฒนาและเสริมสร้างศักยภาพมนุษย์

ปี 2562

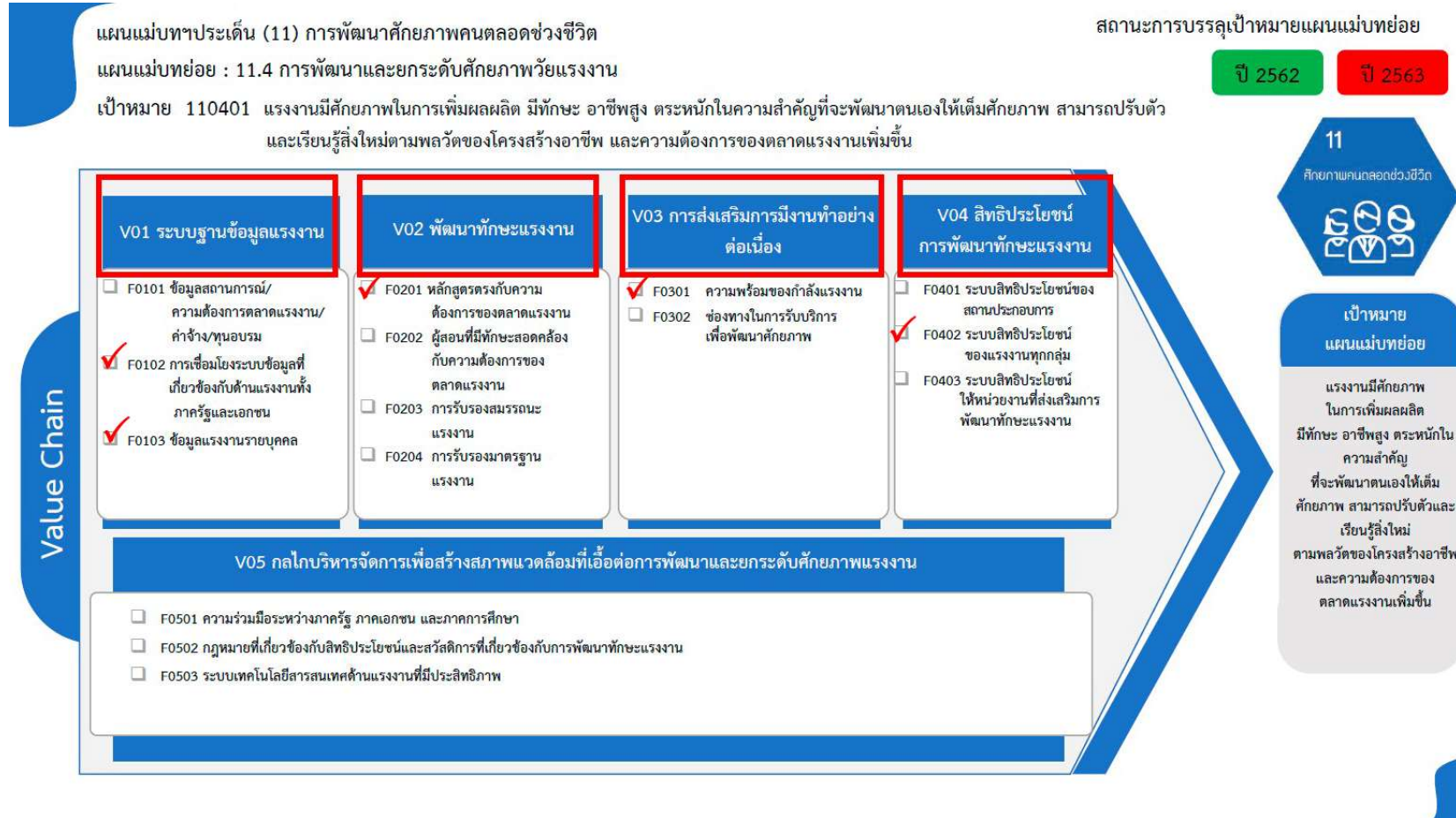
ปี 2563

เป้าหมาย 110101 ครอบครัวยุคใหม่มีความเข้มแข็งและมีจิตสำนึกความเป็นไทย ดำรงชีวิตแบบพอเพียงมากขึ้น



ภาพ 26 ห่วงโซ่คุณค่า (Value Chain) “การพัฒนาศักยภาพคนตลอดช่วงชีวิต”

## ห่วงโซ่คุณค่า (Value Chain) “การพัฒนาศักยภาพคนตลอดช่วงชีวิต”

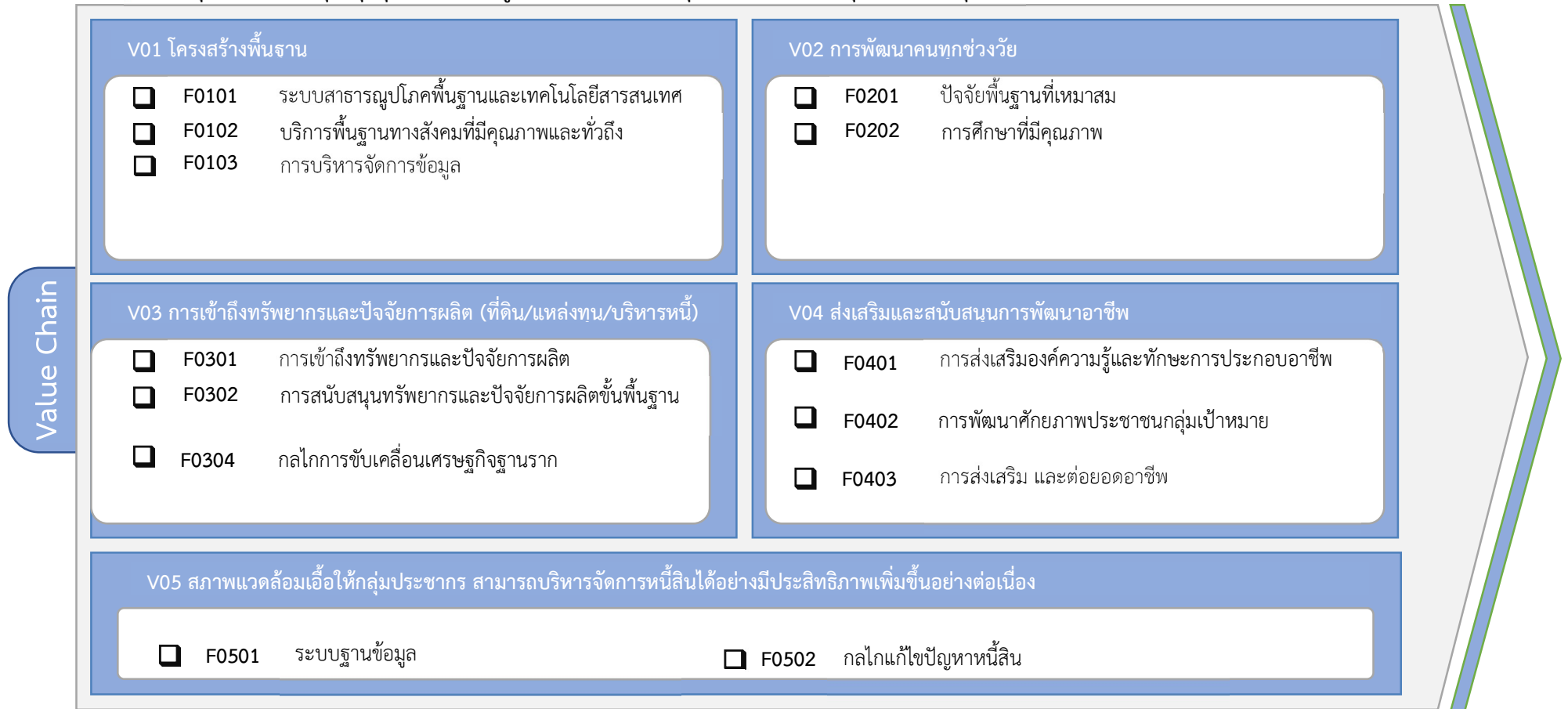


ภาพ 27 ห่วงโซ่คุณค่า (Value Chain) “การพัฒนาศักยภาพคนตลอดช่วงชีวิต”

ห่วงโซ่คุณค่า (Value Chain) “พัฒนาคุณภาพชีวิตคนทุกกลุ่มทุกช่วงวัย เรียนรู้ตลอดชีวิต เสริมสร้างสุขภาวะที่ดี เมืองลพบุรีมีความสุข”

Value Chain : ประเด็นการพัฒนาที่ 4

พัฒนาคุณภาพชีวิตคนทุกกลุ่มทุกช่วงวัย เรียนรู้ตลอดชีวิต เสริมสร้างสุขภาวะที่ดี เมืองลพบุรีมีความสุข



ภาพ 28 ห่วงโซ่คุณค่า (Value Chain) “พัฒนาคุณภาพชีวิตคนทุกกลุ่มทุกช่วงวัย เรียนรู้ตลอดชีวิต เสริมสร้างสุขภาวะที่ดี เมืองลพบุรีมีความสุข”

ตาราง 18 บัญชีสถิติทางการ “พัฒนาคุณภาพชีวิตคนทุกกลุ่มทุกช่วงวัย เรียนรู้ตลอดชีวิต เสริมสร้างสุขภาวะที่ดี เมืองลพบุรีมีความสุข”

ลำดับ ที่	หัวข้อคุณค่า (VC)	ปัจจัยแห่ง ความสำเร็จ (CSF)	ตัวชี้วัด	OS ID	รายการสถิติทางการ	การจัด จำแนก	ระดับการ นำเสนอ ผล	สถานะ ความพร้อม เผยแพร่ (Tier)	หน่วยงาน เจ้าของ ข้อมูล	ระดับ หน่วยงาน เจ้าของ ข้อมูล	หมายเหตุ
1	โครงสร้าง พื้นฐาน	ระบบ สาธารณูปโภค พื้นฐานและ เทคโนโลยี สารสนเทศ	จำนวนผู้ใช้ไฟฟ้า	0219	ผู้ใช้ไฟฟ้า	-	อำเภอ	Tier 2	การไฟฟ้า ส่วนภูมิภาค	กรม	
2	โครงสร้าง พื้นฐาน	ระบบ สาธารณูปโภค พื้นฐานและ เทคโนโลยี สารสนเทศ	ปริมาณการ จำหน่าย กระแสไฟฟ้า	0181	ปริมาณการจำหน่าย กระแสไฟฟ้า	-	อำเภอ	Tier 2	การไฟฟ้า ส่วนภูมิภาค	กรม	
3	โครงสร้าง พื้นฐาน	ระบบ สาธารณูปโภค พื้นฐานและ เทคโนโลยี สารสนเทศ	มูลค่าความ เสียหาย ที่เกิดจากภัยพิบัติ และอุบัติเหตุ	0304	มูลค่าความเสียหาย ที่เกิดจากภัยพิบัติและอุบัติเหตุ	-	จังหวัด	Tier 1	กรมป้องกัน และบรรเทา สาธารณภัย	กรม	
4	โครงสร้าง พื้นฐาน	บริการพื้นฐานทาง สังคมที่มีคุณภาพ และทั่วถึง	ผู้สูงอายุที่ได้รับ เบี้ยยังชีพ	0251	ผู้สูงอายุที่ได้รับเบี้ยยังชีพ	อายุ/ กลุ่มอายุ	อำเภอ	Tier 1	สำนักงาน ส่งเสริม การปกครอง ส่วนท้องถิ่น จังหวัด ลพบุรี	จังหวัด	

ตาราง 18 บัญชีสถิติทางการ “พัฒนาคุณภาพชีวิตคนทุกกลุ่มทุกช่วงวัย เรียนรู้ตลอดชีวิต เสริมสร้างสุขภาวะที่ดี เมืองลพบุรีมีความสุข” (ต่อ)

ลำดับ ที่	ห่วงโซ่คุณค่า (VC)	ปัจจัยแห่ง ความสำเร็จ (CSF)	ตัวชี้วัด	OS ID	รายการสถิติทางการ	การจัด จำแนก	ระดับการ นำเสนอ ผล	สถานะ ความพร้อม เผยแพร่ (Tier)	หน่วยงาน เจ้าของ ข้อมูล	ระดับ หน่วยงาน เจ้าของ ข้อมูล	หมายเหตุ
5	โครงสร้าง พื้นฐาน	บริการพื้นฐานทาง สังคมที่มีคุณภาพ และทั่วถึง	ผู้พิการหรือ ทุพพลภาพ ที่ได้รับเบี้ยยังชีพ	0237	ผู้พิการหรือทุพพลภาพ ที่ได้รับเบี้ยยังชีพ	-	จังหวัด	Tier 1	สำนักงาน ส่งเสริม การปกครอง ส่วนท้องถิ่น จังหวัด ลพบุรี	จังหวัด	
6	โครงสร้าง พื้นฐาน	บริการพื้นฐานทาง สังคมที่มีคุณภาพ และทั่วถึง	สถานการณ์ คนพิการจังหวัด ลพบุรี	0378	สถานการณ์คนพิการจังหวัดลพบุรี	-	จังหวัด	Tier 1	สำนักงาน พัฒนาสังคม และความ มั่นคงของ มนุษย์ จังหวัด ลพบุรี	จังหวัด	
7	โครงสร้าง พื้นฐาน	การบริหารจัดการ ข้อมูล	จำนวนผู้สูงอายุที่ มีอาชีพและรายได้ (ข้อมูล จปฐ.)	0256	ผู้สูงอายุที่มีอาชีพ และรายได้ (ข้อมูล จปฐ.)	-	จังหวัด	Tier 1	สำนักงาน พัฒนา ชุมชน จังหวัด ลพบุรี	จังหวัด	
8	โครงสร้าง พื้นฐาน	การบริหารจัดการ ข้อมูล	จำนวนครัวเรือน (ข้อมูล จปฐ.)	0055	ครัวเรือน (ข้อมูล จปฐ.)	-	จังหวัด	Tier 1	สำนักงาน พัฒนา ชุมชน จังหวัด ลพบุรี	จังหวัด	

ตาราง 18 บัญชีสถิติทางการ “พัฒนาคุณภาพชีวิตคนทุกกลุ่มทุกช่วงวัย เรียนรู้ตลอดชีวิต เสริมสร้างสุขภาวะที่ดี เมืองลพบุรีมีความสุข” (ต่อ)

ลำดับ ที่	หัวข้อคุณค่า (VC)	ปัจจัยแห่ง ความสำเร็จ (CSF)	ตัวชี้วัด	OS ID	รายการสถิติทางการ	การจัด จำแนก	ระดับการ นำเสนอ ผล	สถานะ ความพร้อม เผยแพร่ (Tier)	หน่วยงาน เจ้าของ ข้อมูล	ระดับ หน่วยงาน เจ้าของ ข้อมูล	หมายเหตุ
9	โครงสร้าง พื้นฐาน	การบริหารจัดการ ข้อมูล	คะแนนเฉลี่ยผล การทดสอบ ระดับชาติชั้น พื้นฐาน (O-NET)	0072	คะแนนเฉลี่ยผลการทดสอบ ระดับชาติชั้นพื้นฐาน (O-NET)	-	จังหวัด	Tier 1	สำนักงาน ศึกษาธิการ จังหวัด ลพบุรี	จังหวัด	
10	โครงสร้าง พื้นฐาน	การบริหารจัดการ ข้อมูล	จำนวนโรงเรียน นอกระดับ	0126	จำนวนโรงเรียนนอกระดับ	-	จังหวัด	Tier 1	สำนักงาน ศึกษาธิการ จังหวัด ลพบุรี	จังหวัด	
11	โครงสร้าง พื้นฐาน	การบริหารจัดการ ข้อมูล	จำนวนแรงงาน นอกระดับ ที่เข้าถึงสิทธิ ประกันสังคม	0365	แรงงานนอกระดับ ที่เข้าถึงสิทธิประกันสังคม	-	จังหวัด	Tier 1	สำนักงาน ประกันสังคม	กรม	
12	โครงสร้าง พื้นฐาน	การบริหารจัดการ ข้อมูล	ผู้มีสิทธิสวัสดิการ แห่งรัฐ	0238	ผู้มีสิทธิสวัสดิการแห่งรัฐ	-	จังหวัด	Tier 1	สำนักงาน คลังจังหวัด ลพบุรี	จังหวัด	
13	โครงสร้าง พื้นฐาน	การบริหารจัดการ ข้อมูล	จำนวนครั้งที่เกิด อุบัติเหตุ	0106	จำนวนที่เกิดอุบัติเหตุปี 2566	-	จังหวัด	Tier 1	สำนักงาน ป้องกันและ บรรเทา สาธารณภัย จังหวัด ลพบุรี	จังหวัด	

ตาราง 18 บัญชีสถิติทางการ “พัฒนาคุณภาพชีวิตคนทุกกลุ่มทุกช่วงวัย เรียนรู้ตลอดชีวิต เสริมสร้างสุขภาวะที่ดี เมืองลพบุรีมีความสุข” (ต่อ)

ลำดับ ที่	หัวข้อคุณค่า (VC)	ปัจจัยแห่ง ความสำเร็จ (CSF)	ตัวชี้วัด	OS ID	รายการสถิติทางการ	การจัด จำแนก	ระดับการ นำเสนอ ผล	สถานะ ความพร้อม เผยแพร่ (Tier)	หน่วยงาน เจ้าของ ข้อมูล	ระดับ หน่วยงาน เจ้าของ ข้อมูล	หมายเหตุ
14	โครงสร้าง พื้นฐาน	การบริหารจัดการ ข้อมูล	จำนวนผู้บาดเจ็บ จากอุบัติเหตุ	0222	ผู้บาดเจ็บที่เกิดอุบัติเหตุปี 2566	-	จังหวัด	Tier 1	สำนักงาน ป้องกันและ บรรเทา สาธารณภัย จังหวัด ลพบุรี	จังหวัด	
15	โครงสร้าง พื้นฐาน	การบริหารจัดการ ข้อมูล	จำนวนผู้เสียชีวิต จากอุบัติเหตุ	0263	ผู้เสียชีวิตที่เกิดอุบัติเหตุปี 2566	-	จังหวัด	Tier 1	สำนักงาน ป้องกันและ บรรเทา สาธารณภัย จังหวัด ลพบุรี	จังหวัด	
16	โครงสร้าง พื้นฐาน	การบริหารจัดการ ข้อมูล	จำนวนครั้งที่เกิด สาธารณภัย	0052	ครั้งที่เกิดสาธารณภัย	-	จังหวัด	Tier 1	กรมป้องกัน และบรรเทา สาธารณภัย	กรม	
17	โครงสร้าง พื้นฐาน	การบริหารจัดการ ข้อมูล	จำนวนหมู่บ้านที่ ได้รับผลกระทบ จากสาธารณภัย	0429	หมู่บ้านที่ได้รับผลกระทบจาก สาธารณภัย	-	จังหวัด	Tier 1	กรมป้องกัน และบรรเทา สาธารณภัย	กรม	
18	โครงสร้าง พื้นฐาน	การบริหารจัดการ ข้อมูล	จำนวนครัวเรือนที่ ได้รับผลกระทบ จากสาธารณภัย	0059	ครัวเรือนที่ได้รับผลกระทบจาก สาธารณภัย	-	จังหวัด	Tier 1	กรมป้องกัน และบรรเทา สาธารณภัย	กรม	

ตาราง 18 บัญชีสถิติทางการ “พัฒนาคุณภาพชีวิตคนทุกกลุ่มทุกช่วงวัย เรียนรู้ตลอดชีวิต เสริมสร้างสุขภาวะที่ดี เมืองลพบุรีมีความสุข” (ต่อ)

ลำดับ ที่	หัวข้อคุณค่า (VC)	ปัจจัยแห่ง ความสำเร็จ (CSF)	ตัวชี้วัด	OS ID	รายการสถิติทางการ	การจัด จำแนก	ระดับการ นำเสนอ ผล	สถานะ ความพร้อม เผยแพร่ (Tier)	หน่วยงาน เจ้าของ ข้อมูล	ระดับ หน่วยงาน เจ้าของ ข้อมูล	หมายเหตุ
19	โครงสร้าง พื้นฐาน	การบริหารจัดการ ข้อมูล	จำนวนราษฎรที่ ได้รับผลกระทบ จากสาธารณสุข	0361	ราษฎรที่ได้รับผลกระทบ จากสาธารณสุข	-	จังหวัด	Tier 1	กรมป้องกัน และบรรเทา สาธารณสุข	กรม	
20	โครงสร้าง พื้นฐาน	การบริหารจัดการ ข้อมูล	จำนวนอุบัติเหตุ การจราจรทางบก	0465	อุบัติเหตุการจราจรทางบก	-	จังหวัด	Tier 1	สำนักงาน ตำรวจ แห่งชาติ	กรม	
21	โครงสร้าง พื้นฐาน	การบริหารจัดการ ข้อมูล	จำนวนคนตาย จากอุบัติเหตุ การจราจรทางบก	0047	คนตายจากอุบัติเหตุการจราจร ทางบก	-	จังหวัด	Tier 1	สำนักงาน ตำรวจ แห่งชาติ	กรม	
22	โครงสร้าง พื้นฐาน	การบริหารจัดการ ข้อมูล	จำนวนคนเจ็บ อุบัติเหตุ การจราจรทางบก	0046	คนเจ็บอุบัติเหตุ การจราจรทางบก	-	จังหวัด	Tier 1	สำนักงาน ตำรวจ แห่งชาติ	กรม	
23	โครงสร้าง พื้นฐาน	การบริหารจัดการ ข้อมูล	มูลค่าทรัพย์สินที่ เสียหายอุบัติเหตุ การจราจรทางบก	0308	มูลค่าทรัพย์สินที่เสียหาย อุบัติเหตุการจราจรทางบก	-	จังหวัด	Tier 1	สำนักงาน ตำรวจ แห่งชาติ	กรม	
24	โครงสร้าง พื้นฐาน	การบริหารจัดการ ข้อมูล	จำนวนเด็กที่ต้อง ดำรงชีพด้วยการ เร่ร่อน ขอทาน	0139	เด็กที่ต้องดำรงชีพ ด้วยการเร่ร่อน ขอทาน	-	จังหวัด	Tier 1	สำนักงาน ปลัดกระทรวง การพัฒนา สังคมและ ความมั่นคง ของมนุษย์	กรม	

ตาราง 18 บัญชีสถิติทางการ “พัฒนาคุณภาพชีวิตคนทุกกลุ่มทุกช่วงวัย เรียนรู้ตลอดชีวิต เสริมสร้างสุขภาวะที่ดี เมืองลพบุรีมีความสุข” (ต่อ)

ลำดับ ที่	หัวข้อคุณค่า (VC)	ปัจจัยแห่ง ความสำเร็จ (CSF)	ตัวชี้วัด	OS ID	รายการสถิติทางการ	การจัด จำแนก	ระดับการ นำเสนอ ผล	สถานะ ความพร้อม เผยแพร่ (Tier)	หน่วยงาน เจ้าของ ข้อมูล	ระดับ หน่วยงาน เจ้าของ ข้อมูล	หมายเหตุ
25	โครงสร้าง พื้นฐาน	การบริหารจัดการ ข้อมูล	จำนวนเด็กอยู่คน เดียวตามลำพัง/ไม่ มีผู้ดูแล/ถูก ทอดทิ้ง	0143	เด็กอยู่คนเดียวตามลำพัง/ไม่มี ผู้ดูแล/ถูกทอดทิ้ง	-	จังหวัด	Tier 1	สำนักงาน ปลัดกระทรวง การพัฒนา สังคมและ ความมั่นคง ของมนุษย์	กรม	
26	โครงสร้าง พื้นฐาน	การบริหารจัดการ ข้อมูล	จำนวน ผู้ประสบภัย ธรรมชาติ	0226	ผู้ประสบภัยธรรมชาติ	-	จังหวัด	Tier 2	กรมป้องกัน และบรรเทา สาธารณภัย	กรม	
27	โครงสร้าง พื้นฐาน	การบริหารจัดการ ข้อมูล	มูลค่าความ เสียหายจากภัย ธรรมชาติ	0303	มูลค่าความเสียหายจากภัย ธรรมชาติ	-	จังหวัด	Tier 1	กรมป้องกัน และบรรเทา สาธารณภัย	กรม	
28	การพัฒนา คนทุกช่วงวัย	ปัจจัยพื้นฐานที่ เหมาะสม	จำนวนประชากร อายุ 6 ปี ขึ้นไป ที่ใช้ อินเทอร์เน็ต	0177	ประชากรอายุ 6 ปี ขึ้นไป ที่ใช้อินเทอร์เน็ต	-	จังหวัด	Tier 1	สำนักงาน สถิติ แห่งชาติ	กรม	
29	การพัฒนา คนทุกช่วงวัย	ปัจจัยพื้นฐานที่ เหมาะสม	จำนวนผู้ใช้บริการ อินเทอร์เน็ต ความเร็วสูง	0218	ผู้ใช้บริการอินเทอร์เน็ต ความเร็วสูง	-	อำเภอ	Tier 1	บริษัท โทรคมนาคม แห่งชาติ จำกัด (มหาชน)	กรม	

ตาราง 18 บัญชีสถิติทางการ “พัฒนาคุณภาพชีวิตคนทุกกลุ่มทุกช่วงวัย เรียนรู้ตลอดชีวิต เสริมสร้างสุขภาวะที่ดี เมืองลพบุรีมีความสุข” (ต่อ)

ลำดับ ที่	ห่วงโซ่คุณค่า (VC)	ปัจจัยแห่ง ความสำเร็จ (CSF)	ตัวชี้วัด	OS ID	รายการสถิติทางการ	การจัด จำแนก	ระดับการ นำเสนอ ผล	สถานะ ความพร้อม เผยแพร่ (Tier)	หน่วยงาน เจ้าของ ข้อมูล	ระดับ หน่วยงาน เจ้าของ ข้อมูล	หมายเหตุ
30	การพัฒนา คนทุกช่วงวัย	ปัจจัยพื้นฐานที่ เหมาะสม	ปริมาณกำลังการ ผลิตน้ำประปา	0023	กำลังการผลิตน้ำประปา	-	อำเภอ	Tier 1	การประปา ส่วนภูมิภาค	กรม	
31	การพัฒนา คนทุกช่วงวัย	ปัจจัยพื้นฐานที่ เหมาะสม	ปริมาณน้ำประปา ที่ผลิตได้	0152	น้ำประปาที่ผลิตได้	-	อำเภอ	Tier 1	การประปา ส่วนภูมิภาค	กรม	
32	การพัฒนา คนทุกช่วงวัย	ปัจจัยพื้นฐานที่ เหมาะสม	ปริมาณน้ำที่ เกิดขึ้นจริงขึ้นใน ระบบจากมาตร ผู้ใช้น้ำ	0195	ปริมาณน้ำที่เกิดขึ้นจริงขึ้นใน ระบบจากมาตรผู้ใช้น้ำ	-	อำเภอ	Tier 1	การประปา ส่วนภูมิภาค	กรม	
33	การพัฒนา คนทุกช่วงวัย	ปัจจัยพื้นฐานที่ เหมาะสม	จำนวนรถโดยสาร ประจำทาง	0321	รถโดยสารประจำทาง	-	จังหวัด	Tier 1	กรมการ ขนส่ง ทางบก	กรม	
34	การพัฒนา คนทุกช่วงวัย	การศึกษาที่มี คุณภาพ	จำนวนโรงเรียน	0127	จำนวนโรงเรียนในระบบ แยกอำเภอ	-	อำเภอ	Tier 1	สำนักงาน ศึกษาธิการ จังหวัดลพบุรี	จังหวัด	ข้อมูลปี 2562 ไม่มีข้อมูลสังกัด ศูนย์พัฒนาเด็ก เล็ก(ศพด.)
35	การพัฒนา คนทุกช่วงวัย	การศึกษาที่มี คุณภาพ	จำนวนครู	0099	จำนวนครู	-	อำเภอ	Tier 1	สำนักงาน ศึกษาธิการ จังหวัดลพบุรี	จังหวัด	
36	การพัฒนา คนทุกช่วงวัย	การศึกษาที่มี คุณภาพ	อัตราส่วนครูต่อ นักเรียนแยก อำเภอ	0461	อัตราส่วนครูต่อนักเรียนแยก อำเภอ	-	อำเภอ	Tier 1	สำนักงาน ศึกษาธิการ จังหวัดลพบุรี	จังหวัด	

ตาราง 18 บัญชีสถิติทางการ “พัฒนาคุณภาพชีวิตคนทุกกลุ่มทุกช่วงวัย เรียนรู้ตลอดชีวิต เสริมสร้างสุขภาวะที่ดี เมืองลพบุรีมีความสุข” (ต่อ)

ลำดับ ที่	หัวข้อคุณค่า (VC)	ปัจจัยแห่ง ความสำเร็จ (CSF)	ตัวชี้วัด	OS ID	รายการสถิติทางการ	การจัด จำแนก	ระดับการ นำเสนอ ผล	สถานะ ความพร้อม เผยแพร่ (Tier)	หน่วยงาน เจ้าของ ข้อมูล	ระดับ หน่วยงาน เจ้าของ ข้อมูล	หมายเหตุ
37	การพัฒนา คนทุกช่วงวัย	การศึกษาที่มี คุณภาพ	จำนวนผู้เรียน/ นักศึกษาที่ ลงทะเบียน ใน สังกัดสำนักงาน ส่งเสริมการศึกษานอกระบบและ การศึกษตาม อัธยาศัย	0119	จำนวนผู้เรียน/นักศึกษาที่ ลงทะเบียน ในสังกัดสำนักงาน ส่งเสริมการศึกษานอกระบบ และการศึกษาตามอัธยาศัย	-	อำเภอ	Tier 1	สำนักงาน ศึกษาธิการ จังหวัดลพบุรี	จังหวัด	
38	การพัฒนา คนทุกช่วงวัย	การศึกษาที่มี คุณภาพ	จำนวนผู้เรียน/ นักศึกษา ที่สำเร็จการศึกษา ในสังกัดสำนักงาน ส่งเสริม การศึกษานอก ระบบและ การศึกษตาม อัธยาศัย	0120	จำนวนผู้เรียน/นักศึกษา ที่สำเร็จการศึกษาในสังกัด สำนักงานส่งเสริม การศึกษานอกระบบและ การศึกษตามอัธยาศัย	-	อำเภอ	Tier 1	สำนักงาน ศึกษาธิการ จังหวัดลพบุรี	จังหวัด	
39	การพัฒนา คนทุกช่วงวัย	การศึกษาที่มี คุณภาพ	ร้อยละของ ประชากรวัยเรียน แยกระดับชั้น	0326	ร้อยละของประชากรวัยเรียน แยกระดับชั้น	-	อำเภอ	Tier 1	สำนักงาน ศึกษาธิการ จังหวัดลพบุรี	จังหวัด	
40	การพัฒนา คนทุกช่วงวัย	การศึกษาที่มี คุณภาพ	ข้อมูลการศึกษา สำหรับผู้พิการ	0036	ข้อมูลการศึกษาสำหรับผู้พิการ	-	อำเภอ	Tier 1	สำนักงาน ศึกษาธิการ จังหวัดลพบุรี	จังหวัด	

ตาราง 18 บัญชีสถิติทางการ “พัฒนาคุณภาพชีวิตคนทุกกลุ่มทุกช่วงวัย เรียนรู้ตลอดชีวิต เสริมสร้างสุขภาวะที่ดี เมืองลพบุรีมีความสุข” (ต่อ)

ลำดับ ที่	หัวข้อคุณค่า (VC)	ปัจจัยแห่ง ความสำเร็จ (CSF)	ตัวชี้วัด	OS ID	รายการสถิติทางการ	การจัด จำแนก	ระดับการ นำเสนอ ผล	สถานะ ความพร้อม เผยแพร่ (Tier)	หน่วยงาน เจ้าของ ข้อมูล	ระดับ หน่วยงาน เจ้าของ ข้อมูล	หมายเหตุ
41	การพัฒนา คนทุกช่วงวัย	การศึกษาที่มี คุณภาพ	จำนวนประชากร วัยเรียนแยก ระดับชั้น	0111	จำนวนประชากรวัยเรียนแยก ระดับชั้น	-	จังหวัด	Tier 1	สำนักงาน ศึกษาธิการ จังหวัดลพบุรี	จังหวัด	
42	การพัฒนา คนทุกช่วงวัย	การศึกษาที่มี คุณภาพ	จำนวนผู้เรียนแยก ระดับชั้น	0121	จำนวนผู้เรียนแยกระดับชั้น	-	จังหวัด	Tier 1	สำนักงาน ศึกษาธิการ จังหวัดลพบุรี	จังหวัด	
43	การพัฒนา คนทุกช่วงวัย	การเข้าถึงบริการ สาธารณสุข	จำนวน สถานพยาบาลที่มี เตียงผู้ป่วยรับไว้ ค้างคืน	0129	จำนวนสถานพยาบาลที่มีเตียง ผู้ป่วยรับไว้ค้างคืน	-	จังหวัด	Tier 1	สำนักงาน สาธารณสุข จังหวัด ลพบุรี	จังหวัด	
44	การพัฒนา คนทุกช่วงวัย	การเข้าถึงบริการ สาธารณสุข	จำนวนเตียง	0105	จำนวนเตียงในโรงพยาบาล	-	จังหวัด	Tier 1	สำนักงาน สาธารณสุข จังหวัด ลพบุรี	จังหวัด	
45	การพัฒนา คนทุกช่วงวัย	การเข้าถึงบริการ สาธารณสุข	อัตราส่วน ประชากร ต่อแพทย์	0109	จำนวนประชากร ต่อแพทย์	-	อำเภอ	Tier 1	สำนักงาน สาธารณสุข จังหวัด ลพบุรี	จังหวัด	
46	การพัฒนา คนทุกช่วงวัย	การเข้าถึงบริการ สาธารณสุข	อัตราส่วน ประชากร ต่อเภสัชกร	0110	จำนวนประชากร ต่อเภสัชกร	-	อำเภอ	Tier 1	สำนักงาน สาธารณสุข จังหวัด ลพบุรี	จังหวัด	

ตาราง 18 บัญชีสถิติทางการ “พัฒนาคุณภาพชีวิตคนทุกกลุ่มทุกช่วงวัย เรียนรู้ตลอดชีวิต เสริมสร้างสุขภาวะที่ดี เมืองลพบุรีมีความสุข” (ต่อ)

ลำดับ ที่	ห่วงโซ่คุณค่า (VC)	ปัจจัยแห่ง ความสำเร็จ (CSF)	ตัวชี้วัด	OS ID	รายการสถิติทางการ	การจัด จำแนก	ระดับการ นำเสนอ ผล	สถานะ ความพร้อม เผยแพร่ (Tier)	หน่วยงาน เจ้าของ ข้อมูล	ระดับ หน่วยงาน เจ้าของ ข้อมูล	หมายเหตุ
47	การพัฒนา คนทุกช่วงวัย	การเข้าถึงบริการ สาธารณสุข	จำนวนประชากร ต่อพยาบาล 1 คน	0108	จำนวนประชากร ต่อพยาบาล	-	อำเภอ	Tier 1	สำนักงาน สาธารณสุข จังหวัด ลพบุรี	จังหวัด	
48	การพัฒนา คนทุกช่วงวัย	การเข้าถึงบริการ สาธารณสุข	จำนวนประชากร ที่เข้าถึง สิทธิประกัน สุขภาพถ้วนหน้า	0169	ประชากรที่เข้าถึง สิทธิประกันสุขภาพถ้วนหน้า	-	จังหวัด	Tier 1	สำนักงาน สาธารณสุข จังหวัด ลพบุรี	จังหวัด	
49	การพัฒนา คนทุกช่วงวัย	การเข้าถึงบริการ สาธารณสุข	จำนวนผู้ป่วยนอก	0229	ผู้ป่วยนอก	-	จังหวัด	Tier 1	สำนักงาน สาธารณสุข จังหวัด ลพบุรี	จังหวัด	
50	การพัฒนา คนทุกช่วงวัย	การเข้าถึงบริการ สาธารณสุข	จำนวนผู้ป่วยใน	0231	ผู้ป่วยใน	-	จังหวัด	Tier 1	สำนักงาน สาธารณสุข จังหวัด ลพบุรี	จังหวัด	
51	การพัฒนา คนทุกช่วงวัย	การเข้าถึงบริการ สาธารณสุข	อัตราการคลอดใน ผู้หญิง กลุ่มอายุ 15 – 19 ปี	0447	อัตราการคลอดในผู้หญิง กลุ่มอายุ 15 – 19 ปี	-	จังหวัด	Tier 1	สำนักงาน สาธารณสุข จังหวัด ลพบุรี	จังหวัด	

ตาราง 18 บัญชีสถิติทางการ “พัฒนาคุณภาพชีวิตคนทุกกลุ่มทุกช่วงวัย เรียนรู้ตลอดชีวิต เสริมสร้างสุขภาวะที่ดี เมืองลพบุรีมีความสุข” (ต่อ)

ลำดับ ที่	ห่วงโซ่คุณค่า (VC)	ปัจจัยแห่ง ความสำเร็จ (CSF)	ตัวชี้วัด	OS ID	รายการสถิติทางการ	การจัด จำแนก	ระดับการ นำเสนอ ผล	สถานะ ความพร้อม เผยแพร่ (Tier)	หน่วยงาน เจ้าของ ข้อมูล	ระดับ หน่วยงาน เจ้าของ ข้อมูล	หมายเหตุ
52	การพัฒนา คนทุกช่วงวัย	การเข้าถึงบริการ สาธารณสุข	อัตรา การฆ่าตัวตาย	0449	อัตราการฆ่าตัวตาย	-	จังหวัด	Tier 1	สำนักงาน สาธารณสุข จังหวัด ลพบุรี	จังหวัด	
53	การพัฒนา คนทุกช่วงวัย	การเข้าถึงบริการ สาธารณสุข	อัตราการเกิดมีชีพ	0444	อัตราการเกิดมีชีพ	-	จังหวัด	Tier 1	สำนักงาน สาธารณสุข จังหวัด ลพบุรี	จังหวัด	
54	การเข้าถึง ทรัพยากรและ ปัจจัยการผลิต (ที่ดิน/แหล่งทุน/ บริหารหนี้)	การเข้าถึง ทรัพยากรและ ปัจจัยการผลิต	เนื้อที่การใช้ ประโยชน์ ทางการเกษตร	0153	เนื้อที่การใช้ประโยชน์ ทางการเกษตร	-	จังหวัด	Tier 1	สำนักงาน เกษตร จังหวัด ลพบุรี	จังหวัด	
55	การเข้าถึง ทรัพยากรและ ปัจจัยการผลิต (ที่ดิน/แหล่งทุน/ บริหารหนี้)	การเข้าถึง ทรัพยากรและ ปัจจัยการผลิต	พื้นที่ปลูกข้าว เกษตรแปลงใหญ่	0283	พื้นที่ปลูกข้าว เกษตรแปลงใหญ่	-	ตำบล	Tier 1	สำนักงาน เกษตร จังหวัด ลพบุรี	จังหวัด	
56	การเข้าถึง ทรัพยากรและ ปัจจัยการผลิต (ที่ดิน/แหล่งทุน/ บริหารหนี้)	การเข้าถึง ทรัพยากรและ ปัจจัยการผลิต	เนื้อที่เพาะปลูกข้าว	0157	เนื้อที่เพาะปลูกข้าว	-	อำเภอ	Tier 1	สำนักงาน เกษตร จังหวัด ลพบุรี	จังหวัด	

ตาราง 18 บัญชีสถิติทางการ “พัฒนาคุณภาพชีวิตคนทุกกลุ่มทุกช่วงวัย เรียนรู้ตลอดชีวิต เสริมสร้างสุขภาวะที่ดี เมืองลพบุรีมีความสุข” (ต่อ)

ลำดับ ที่	ห่วงโซ่คุณค่า (VC)	ปัจจัยแห่ง ความสำเร็จ (CSF)	ตัวชี้วัด	OS ID	รายการสถิติทางการ	การจัด จำแนก	ระดับการ นำเสนอ ผล	สถานะ ความพร้อม เผยแพร่ (Tier)	หน่วยงาน เจ้าของ ข้อมูล	ระดับ หน่วยงาน เจ้าของ ข้อมูล	หมายเหตุ
57	การเข้าถึง ทรัพยากรและ ปัจจัยการผลิต (ที่ดิน/แหล่งทุน/ บริหารหนี้)	การเข้าถึง ทรัพยากรและ ปัจจัยการผลิต	เนื้อที่เก็บเกี่ยวข้าว	0154	เนื้อที่เก็บเกี่ยวข้าว	-	อำเภอ	Tier 1	สำนักงาน เกษตร จังหวัด ลพบุรี	จังหวัด	
58	การเข้าถึง ทรัพยากรและ ปัจจัยการผลิต (ที่ดิน/แหล่งทุน/ บริหารหนี้)	การเข้าถึง ทรัพยากรและ ปัจจัยการผลิต	เนื้อที่พืชไร่	0156	เนื้อที่พืชไร่	-	อำเภอ	Tier 1	สำนักงาน เกษตร จังหวัด ลพบุรี	จังหวัด	
59	การเข้าถึง ทรัพยากรและ ปัจจัยการผลิต (ที่ดิน/แหล่งทุน/ บริหารหนี้)	การเข้าถึง ทรัพยากรและ ปัจจัยการผลิต	เนื้อที่ไม้ผล และ ไม้ยืนต้น	0158	เนื้อที่ไม้ผล และ ไม้ยืนต้น	-	อำเภอ	Tier 1	สำนักงาน เกษตร จังหวัด ลพบุรี	จังหวัด	
60	การเข้าถึง ทรัพยากรและ ปัจจัยการผลิต (ที่ดิน/แหล่งทุน/ บริหารหนี้)	การเข้าถึง ทรัพยากรและ ปัจจัยการผลิต	เนื้อที่สวนผัก ไม้ดอก ไม้ประดับ	0159	เนื้อที่สวนผัก ไม้ดอก ไม้ประดับ	-	อำเภอ	Tier 1	สำนักงาน เกษตร จังหวัด ลพบุรี	จังหวัด	
61	การเข้าถึง ทรัพยากรและ ปัจจัยการผลิต (ที่ดิน/แหล่งทุน/ บริหารหนี้)	การเข้าถึง ทรัพยากรและ ปัจจัยการผลิต	เนื้อที่ที่มีการ เพาะเลี้ยง สัตว์น้ำจืด	0155	เนื้อที่ที่มีการเพาะเลี้ยง สัตว์น้ำจืด	-	อำเภอ	Tier 1	สำนักงาน ประมง จังหวัด ลพบุรี	จังหวัด	

ตาราง 18 บัญชีสถิติทางการ “พัฒนาคุณภาพชีวิตคนทุกกลุ่มทุกช่วงวัย เรียนรู้ตลอดชีวิต เสริมสร้างสุขภาวะที่ดี เมืองลพบุรีมีความสุข” (ต่อ)

ลำดับ ที่	หัวข้อคุณค่า (VC)	ปัจจัยแห่ง ความสำเร็จ (CSF)	ตัวชี้วัด	OS ID	รายการสถิติทางการ	การจัด จำแนก	ระดับการ นำเสนอ ผล	สถานะ ความพร้อม เผยแพร่ (Tier)	หน่วยงาน เจ้าของ ข้อมูล	ระดับ หน่วยงาน เจ้าของ ข้อมูล	หมายเหตุ
62	การเข้าถึง ทรัพยากรและ ปัจจัยการผลิต (ที่ดิน/แหล่งทุน/ บริหารหนี้)	การเข้าถึง ทรัพยากรและ ปัจจัยการผลิต	มูลค่าจาก การเพาะเลี้ยง สัตว์น้ำจืด	0307	มูลค่าจากการเพาะเลี้ยง สัตว์น้ำจืด	-	อำเภอ	Tier 1	สำนักงาน ประมง จังหวัด ลพบุรี	จังหวัด	
63	การเข้าถึง ทรัพยากรและ ปัจจัยการผลิต (ที่ดิน/แหล่งทุน/ บริหารหนี้)	การเข้าถึง ทรัพยากรและ ปัจจัยการผลิต	เงินกู้ของ เกษตรกรลูกค้า ธนาคารเพื่อ การเกษตรและ สหกรณ์การเกษตร	0087	เงินกู้ของเกษตรกรลูกค้า ธนาคารเพื่อการเกษตรและ สหกรณ์การเกษตร	-	ตำบล	Tier 1	สำนักงาน ปลัดกระทรวง การคลัง	กรม	
64	การเข้าถึง ทรัพยากรและ ปัจจัยการผลิต (ที่ดิน/แหล่งทุน/ บริหารหนี้)	การเข้าถึง ทรัพยากรและ ปัจจัยการผลิต	จำนวนสหกรณ์	0133	จำนวนสหกรณ์	-	จังหวัด	Tier 1	สำนักงาน สหกรณ์ จังหวัด ลพบุรี	จังหวัด	
65	การเข้าถึง ทรัพยากรและ ปัจจัยการผลิต (ที่ดิน/แหล่งทุน/ บริหารหนี้)	การเข้าถึง ทรัพยากรและ ปัจจัยการผลิต	กำลังแรงงานรวม	0091	จำนวนกำลังแรงงานรวม	-	จังหวัด	Tier 1	สำนักงาน สถิติ แห่งชาติ	กรม	

ตาราง 18 บัญชีสถิติทางการ “พัฒนาคุณภาพชีวิตคนทุกกลุ่มทุกช่วงวัย เรียนรู้ตลอดชีวิต เสริมสร้างสุขภาวะที่ดี เมืองลพบุรีมีความสุข” (ต่อ)

ลำดับ ที่	หัวข้อคุณค่า (VC)	ปัจจัยแห่ง ความสำเร็จ (CSF)	ตัวชี้วัด	OS ID	รายการสถิติทางการ	การจัด จำแนก	ระดับการ นำเสนอ ผล	สถานะ ความพร้อม เผยแพร่ (Tier)	หน่วยงาน เจ้าของ ข้อมูล	ระดับ หน่วยงาน เจ้าของ ข้อมูล	หมายเหตุ
66	การเข้าถึง ทรัพยากรและ ปัจจัยการผลิต (ที่ดิน/แหล่งทุน/ บริหารหนี้)	การเข้าถึง ทรัพยากรและ ปัจจัยการผลิต	จำนวนแหล่งน้ำ	0441	แหล่งน้ำ	-	จังหวัด	Tier 1	กรม ชลประทาน	กรม	
67	การเข้าถึง ทรัพยากรและ ปัจจัยการผลิต (ที่ดิน/แหล่งทุน/ บริหารหนี้)	การสนับสนุน ทรัพยากรและ ปัจจัยการผลิตชั้น พื้นฐาน	ร้อยละการเข้าถึง บริการของ ประชากร ทุกกลุ่มวัย	0142	เด็กและเยาวชนที่ได้รับการ คุ้มครองและบริการสวัสดิการ สังคม	-	จังหวัด	Tier 1	สำนักงาน ปลัดกระทรวง การพัฒนา สังคมและ ความมั่นคง ของมนุษย์	กรม	
68	การเข้าถึง ทรัพยากรและ ปัจจัยการผลิต (ที่ดิน/แหล่งทุน/ บริหารหนี้)	กลไกการ ขับเคลื่อน เศรษฐกิจฐานราก	อัตราการมีงานทำ	0176	ประชากรอายุ 15 ปีขึ้นไป ที่มีงานทำ	-	จังหวัด	Tier 1	สำนักงาน สถิติจังหวัด ลพบุรี	จังหวัด	
69	การเข้าถึง ทรัพยากรและ ปัจจัยการผลิต (ที่ดิน/แหล่งทุน/ บริหารหนี้)	กลไกการ ขับเคลื่อน เศรษฐกิจฐานราก	อัตราการว่างงาน	0243	ผู้ว่างงาน	-	จังหวัด	Tier 1	สำนักงาน สถิติจังหวัด ลพบุรี	จังหวัด	

ตาราง 18 บัญชีสถิติทางการ “พัฒนาคุณภาพชีวิตคนทุกกลุ่มทุกช่วงวัย เรียนรู้ตลอดชีวิต เสริมสร้างสุขภาวะที่ดี เมืองลพบุรีมีความสุข” (ต่อ)

ลำดับ ที่	หัวข้อคุณค่า (VC)	ปัจจัยแห่ง ความสำเร็จ (CSF)	ตัวชี้วัด	OS ID	รายการสถิติทางการ	การจัด จำแนก	ระดับการ นำเสนอ ผล	สถานะ ความพร้อม เผยแพร่ (Tier)	หน่วยงาน เจ้าของ ข้อมูล	ระดับ หน่วยงาน เจ้าของ ข้อมูล	หมายเหตุ
70	การเข้าถึง ทรัพยากรและ ปัจจัยการผลิต (ที่ดิน/แหล่งทุน/ บริหารหนี้)	กลไกการ ขับเคลื่อน เศรษฐกิจฐานราก	รายได้เฉลี่ยต่อ เดือนของ ครัวเรือนเพิ่มขึ้น	0360	รายได้เฉลี่ยต่อเดือนของ ครัวเรือน	-	จังหวัด	Tier 1	สำนักงาน สถิติจังหวัด ลพบุรี	จังหวัด	จัดเก็บข้อมูล ปีคู่
71	การเข้าถึง ทรัพยากรและ ปัจจัยการผลิต (ที่ดิน/แหล่งทุน/ บริหารหนี้)	กลไกการ ขับเคลื่อน เศรษฐกิจฐานราก	ค่าใช้จ่ายเฉลี่ย ต่อเดือนของ ครัวเรือนลดลง	0073	ค่าใช้จ่ายเฉลี่ยต่อเดือนของ ครัวเรือน	-	จังหวัด	Tier 1	สำนักงาน สถิติจังหวัด ลพบุรี	จังหวัด	
72	การเข้าถึง ทรัพยากรและ ปัจจัยการผลิต (ที่ดิน/แหล่งทุน/ บริหารหนี้)	กลไกการ ขับเคลื่อน เศรษฐกิจฐานราก	หนี้สินเฉลี่ยต่อ ครัวเรือนลดลง	0423	หนี้สินเฉลี่ยต่อครัวเรือน	-	จังหวัด	Tier 1	สำนักงาน สถิติจังหวัด ลพบุรี	จังหวัด	
73	การเข้าถึง ทรัพยากรและ ปัจจัยการผลิต (ที่ดิน/แหล่งทุน/ บริหารหนี้)	กลไกการ ขับเคลื่อน เศรษฐกิจฐานราก	จำนวนคนพิการ ที่ได้รับการจ้าง งาน	0048	คนพิการที่ได้รับการจ้างงาน	-	จังหวัด	Tier 1	สำนักงาน ปลัดกระทรวง การพัฒนา สังคมและ ความมั่นคง ของมนุษย์	กรม	

ตาราง 18 บัญชีสถิติทางการ “พัฒนาคุณภาพชีวิตคนทุกกลุ่มทุกช่วงวัย เรียนรู้ตลอดชีวิต เสริมสร้างสุขภาวะที่ดี เมืองลพบุรีมีความสุข” (ต่อ)

ลำดับ ที่	หัวข้อคุณค่า (VC)	ปัจจัยแห่ง ความสำเร็จ (CSF)	ตัวชี้วัด	OS ID	รายการสถิติทางการ	การจัด จำแนก	ระดับการ นำเสนอ ผล	สถานะ ความพร้อม เผยแพร่ (Tier)	หน่วยงาน เจ้าของ ข้อมูล	ระดับ หน่วยงาน เจ้าของ ข้อมูล	หมายเหตุ
74	ส่งเสริม และสนับสนุน การพัฒนาอาชีพ	การส่งเสริมองค์ ความรู้ และทักษะ การประกอบ อาชีพ	จำนวนแรงงาน ภาคการผลิต ของสถาน ประกอบการขนาด กลางและขนาด ย่อม (SMEs) ที่ได้รับการพัฒนา องค์ความรู้	0367	แรงงานภาคการผลิต ของสถาน ประกอบการขนาดกลางและ ขนาดย่อม (SMEs) ที่ได้รับการ พัฒนาองค์ความรู้	-	จังหวัด	Tier 1	สำนักงาน ปลัดกระทรวง อุตสาหกรรม	กรม	
75	ส่งเสริม และสนับสนุน การพัฒนาอาชีพ	การส่งเสริมองค์ ความรู้ และทักษะ การประกอบ อาชีพ	จำนวนผู้พิการที่ ได้รับการ ฟื้นฟูสมรรถภาพ ด้านอาชีพ ทักษะในการ ทำงาน	0236	ผู้พิการที่ได้รับการฟื้นฟู สมรรถภาพด้านอาชีพ ทักษะใน การทำงาน	-	จังหวัด	Tier 1	สำนักงาน ปลัดกระทรวง การพัฒนา สังคมและ ความมั่นคง ของมนุษย์	กรม	
76	ส่งเสริม และสนับสนุน การพัฒนาอาชีพ	การส่งเสริมองค์ ความรู้ และทักษะ การประกอบ อาชีพ	จำนวนผู้สูงอายุที่ เข้ารับ การฝึกอบรม แรงงานผู้สูงอายุ เพื่อเพิ่มโอกาส ในการประกอบ อาชีพ	0245	ผู้สูงอายุที่เข้ารับ การฝึกอบรมแรงงานผู้สูงอายุ เพื่อเพิ่มโอกาส ในการประกอบอาชีพ	-	จังหวัด	Tier 1	กรมพัฒนา ฝีมือแรงงาน	กรม	

ตาราง 18 บัญชีสถิติทางการ “พัฒนาคุณภาพชีวิตคนทุกกลุ่มทุกช่วงวัย เรียนรู้ตลอดชีวิต เสริมสร้างสุขภาวะที่ดี เมืองลพบุรีมีความสุข” (ต่อ)

ลำดับ ที่	หัวข้อคุณค่า (VC)	ปัจจัยแห่ง ความสำเร็จ (CSF)	ตัวชี้วัด	OS ID	รายการสถิติทางการ	การจัด จำแนก	ระดับการ นำเสนอ ผล	สถานะ ความพร้อม เผยแพร่ (Tier)	หน่วยงาน เจ้าของ ข้อมูล	ระดับ หน่วยงาน เจ้าของ ข้อมูล	หมายเหตุ
77	ส่งเสริม และสนับสนุน การพัฒนาอาชีพ	การส่งเสริม และ ต่อยอดอาชีพ	จำนวนคนพิการที่ ได้รับ อนุมัติเงินกู้จาก กองทุน ส่งเสริมและ พัฒนาคุณภาพ ชีวิตคนพิการ	0050	คนพิการที่ได้รับ อนุมัติเงินกู้ จากกองทุนส่งเสริมและพัฒนา คุณภาพชีวิตคนพิการ	-	จังหวัด	Tier 1	สำนักงาน ปลัดกระทรวง การพัฒนา สังคมและ ความมั่นคง ของมนุษย์	กรม	
78	ส่งเสริม และสนับสนุน การพัฒนาอาชีพ	การส่งเสริม และ ต่อยอดอาชีพ	จำนวนสถาน ประกอบการ ที่มีการจ้าง แรงงานต่างด้าว	0384	สถานประกอบการ ที่มีการจ้างแรงงานต่างด้าว	-	จังหวัด	Tier 1	สำนักงาน จัดหางาน จังหวัด ลพบุรี	จังหวัด	
79	ส่งเสริม และสนับสนุน การพัฒนาอาชีพ	การส่งเสริม และ ต่อยอดอาชีพ	แรงงานต่างด้าวที่ ขอใบอนุญาต ทำงานถูกต้อง	0362	จำนวนคนงานต่างด้าว	-	จังหวัด	Tier 1	สำนักงาน จัดหางาน จังหวัด ลพบุรี	จังหวัด	
80	สภาพแวดล้อม ที่เอื้อให้ประชากร สามารถบริหาร จัดการหนี้สิน ได้อย่าง มีประสิทธิภาพ เพิ่มขึ้น อย่างต่อเนื่อง	ระบบฐานข้อมูล	อัตราเงินเพื่อ	0458	อัตราเงินเพื่อ	-	จังหวัด	Tier 1	สำนักงาน ปลัดกระทรวง พาณิชย์	กรม	

ตาราง 18 บัญชีสถิติทางการ “พัฒนาคุณภาพชีวิตคนทุกกลุ่มทุกช่วงวัย เรียนรู้ตลอดชีวิต เสริมสร้างสุขภาวะที่ดี เมืองลพบุรีมีความสุข” (ต่อ)

ลำดับ ที่	ห่วงโซ่คุณค่า (VC)	ปัจจัยแห่ง ความสำเร็จ (CSF)	ตัวชี้วัด	OS ID	รายการสถิติทางการ	การจัด จำแนก	ระดับการ นำเสนอ ผล	สถานะ ความพร้อม เผยแพร่ (Tier)	หน่วยงาน เจ้าของ ข้อมูล	ระดับ หน่วยงาน เจ้าของ ข้อมูล	หมายเหตุ
81	สภาพแวดล้อม ที่เอื้อให้ ประชากร สามารถบริหาร จัดการหนี้สิน ได้อย่าง มีประสิทธิภาพ เพิ่มขึ้น อย่างต่อเนื่อง	ระบบฐานข้อมูล	รายได้จากการเก็บ เงินภาษี ของกรม สรรพสามิต	0349	รายได้จากการเก็บเงินภาษี ของกรมสรรพสามิต	-	อำเภอ	Tier 1	กรม สรรพสามิต	กรม	
82	สภาพแวดล้อม ที่เอื้อให้ประชากร สามารถบริหาร จัดการหนี้สิน ได้อย่าง มีประสิทธิภาพ เพิ่มขึ้น อย่างต่อเนื่อง	ระบบฐานข้อมูล	จำนวนผู้สูงอายุที่ อยู่คนเดียว หรือขาดผู้ดูแล	0260	ผู้สูงอายุที่อยู่คนเดียว หรือขาดผู้ดูแล	-	จังหวัด	Tier 1	สำนักงาน ปลัดกระทรวง การพัฒนา สังคมและ ความมั่นคง ของมนุษย์	กรม	
83	สภาพแวดล้อม ที่เอื้อให้ประชากร สามารถบริหาร จัดการหนี้สิน ได้อย่าง มีประสิทธิภาพ เพิ่มขึ้น อย่างต่อเนื่อง	ระบบฐานข้อมูล	จำนวนหน่วย บริการอำเภอ ศูนย์การศึกษา พิเศษ	0419	หน่วยบริการอำเภอศูนย์ การศึกษาพิเศษ	-	จังหวัด	Tier 1	สำนักงาน ปลัดกระทรวง ศึกษาธิการ	กรม	

ตาราง 18 บัญชีสถิติทางการ “พัฒนาคุณภาพชีวิตคนทุกกลุ่มทุกช่วงวัย เรียนรู้ตลอดชีวิต เสริมสร้างสุขภาวะที่ดี เมืองลพบุรีมีความสุข” (ต่อ)

ลำดับ ที่	หัวข้อคุณค่า (VC)	ปัจจัยแห่ง ความสำเร็จ (CSF)	ตัวชี้วัด	OS ID	รายการสถิติทางการ	การจัด จำแนก	ระดับการ นำเสนอ ผล	สถานะ ความพร้อม เผยแพร่ (Tier)	หน่วยงาน เจ้าของ ข้อมูล	ระดับ หน่วยงาน เจ้าของ ข้อมูล	หมายเหตุ
84	สภาพแวดล้อม ที่เอื้อให้ประชากร สามารถบริหาร จัดการหนี้สิน ได้อย่าง มีประสิทธิภาพ เพิ่มขึ้น อย่างต่อเนื่อง	ระบบฐานข้อมูล	จำนวนผู้ลงทะเบียน สมัครงาน กับสำนักงาน จัดหางาน	0242	ผู้ลงทะเบียนสมัครงานกับ สำนักงานจัดหางาน	-	จังหวัด	Tier 1	กรมการ จัดหางาน	กรม	
85	สภาพแวดล้อม ที่เอื้อให้ประชากร สามารถบริหาร จัดการหนี้สิน ได้อย่าง มีประสิทธิภาพ เพิ่มขึ้น อย่างต่อเนื่อง	ระบบฐานข้อมูล	จำนวนผู้สูงอายุ	0244	ผู้สูงอายุ	-	จังหวัด	Tier 1	ที่ทำการ ปกครอง จังหวัด ลพบุรี	จังหวัด	
86	สภาพแวดล้อม ที่เอื้อให้ประชากร สามารถบริหาร จัดการหนี้สิน ได้อย่าง มีประสิทธิภาพ เพิ่มขึ้น อย่างต่อเนื่อง	ระบบฐานข้อมูล	โรงงาน อุตสาหกรรมใน จังหวัดลพบุรี	0371	โรงงานอุตสาหกรรมในจังหวัด ลพบุรี	-	ตำบล	Tier 1	สำนักงาน อุตสาหกรรม จังหวัด ลพบุรี	จังหวัด	

ตาราง 18 บัญชีสถิติทางการ “พัฒนาคุณภาพชีวิตคนทุกกลุ่มทุกช่วงวัย เรียนรู้ตลอดชีวิต เสริมสร้างสุขภาวะที่ดี เมืองลพบุรีมีความสุข” (ต่อ)

ลำดับ ที่	หัวข้อคุณค่า (VC)	ปัจจัยแห่ง ความสำเร็จ (CSF)	ตัวชี้วัด	OS ID	รายการสถิติทางการ	การจัด จำแนก	ระดับการ นำเสนอ ผล	สถานะ ความพร้อม เผยแพร่ (Tier)	หน่วยงาน เจ้าของ ข้อมูล	ระดับ หน่วยงาน เจ้าของ ข้อมูล	หมายเหตุ
87	สภาพแวดล้อม ที่เอื้อให้ประชากร สามารถบริหาร จัดการหนี้สิน ได้อย่าง มีประสิทธิภาพ เพิ่มขึ้น อย่างต่อเนื่อง	ระบบฐานข้อมูล	จำนวนคดี ประทุษร้าย ต่อชีวิต ร่างกาย และเพศ	0042	คดีประทุษร้ายต่อชีวิต ร่างกาย และเพศ	-	จังหวัด	Tier 1	สำนักงาน ตำรวจ แห่งชาติ	กรม	
88	สภาพแวดล้อม ที่เอื้อให้ประชากร สามารถบริหาร จัดการหนี้สิน ได้อย่าง มีประสิทธิภาพ เพิ่มขึ้น อย่างต่อเนื่อง	ระบบฐานข้อมูล	จำนวนคดี ประทุษร้าย ต่อทรัพย์สิน	0043	คดีประทุษร้าย ต่อทรัพย์สิน	-	จังหวัด	Tier 1	สำนักงาน ตำรวจ แห่งชาติ	กรม	
89	สภาพแวดล้อม ที่เอื้อให้ ประชากร สามารถบริหาร จัดการหนี้สิน ได้อย่าง มีประสิทธิภาพ เพิ่มขึ้น อย่างต่อเนื่อง	ระบบฐานข้อมูล	จำนวนคดี ยาเสพติด	0044	คดียาเสพติด	-	จังหวัด	Tier 1	สำนักงาน ตำรวจ แห่งชาติ	กรม	

ตาราง 18 บัญชีสถิติทางการ “พัฒนาคุณภาพชีวิตคนทุกกลุ่มทุกช่วงวัย เรียนรู้ตลอดชีวิต เสริมสร้างสุขภาวะที่ดี เมืองลพบุรีมีความสุข” (ต่อ)

ลำดับ ที่	ห่วงโซ่คุณค่า (VC)	ปัจจัยแห่ง ความสำเร็จ (CSF)	ตัวชี้วัด	OS ID	รายการสถิติทางการ	การจัด จำแนก	ระดับการ นำเสนอ ผล	สถานะ ความพร้อม เผยแพร่ (Tier)	หน่วยงาน เจ้าของ ข้อมูล	ระดับ หน่วยงาน เจ้าของ ข้อมูล	หมายเหตุ
90	สภาพแวดล้อม ที่เอื้อให้ประชากร สามารถบริหาร จัดการหนี้สิน ได้อย่าง มีประสิทธิภาพ เพิ่มขึ้น อย่างต่อเนื่อง	ระบบฐานข้อมูล	จำนวนรับแจ้ง ความคืบ ประทุษร้ายต่อ ชีวิต ร่างกาย และเพศ	0331	รับแจ้งความคดีประทุษร้ายต่อ ชีวิต ร่างกาย และเพศ	-	จังหวัด	Tier 1	สำนักงาน ตำรวจ แห่งชาติ	กรม	
91	สภาพแวดล้อม ที่เอื้อให้ประชากร สามารถบริหาร จัดการหนี้สิน ได้อย่าง มีประสิทธิภาพ เพิ่มขึ้น อย่างต่อเนื่อง	ระบบฐานข้อมูล	จำนวนรับแจ้ง ความ คดีประทุษร้ายต่อ ทรัพย์สิน	0332	รับแจ้งความคดีประทุษร้ายต่อ ทรัพย์สิน	-	จังหวัด	Tier 1	สำนักงาน ตำรวจ แห่งชาติ	กรม	
92	สภาพแวดล้อม ที่เอื้อให้ ประชากร สามารถบริหาร จัดการหนี้สิน ได้อย่าง มีประสิทธิภาพ เพิ่มขึ้น อย่างต่อเนื่อง	ระบบฐานข้อมูล	จำนวนหมู่บ้าน ปลอดภัยเสพติด (หมู่บ้านสีขาว)	0431	หมู่บ้านปลอดภัยเสพติด (หมู่บ้านสีขาว)	-	จังหวัด	Tier 1	สำนักงาน คณะกรรมการ ป้องกันและ ปราบปราม ยาเสพติด แห่งชาติ	กรม	

ตาราง 18 บัญชีสถิติทางการ “พัฒนาคุณภาพชีวิตคนทุกกลุ่มทุกช่วงวัย เรียนรู้ตลอดชีวิต เสริมสร้างสุขภาวะที่ดี เมืองลพบุรีมีความสุข” (ต่อ)

ลำดับ ที่	หัวข้อคุณค่า (VC)	ปัจจัยแห่ง ความสำเร็จ (CSF)	ตัวชี้วัด	OS ID	รายการสถิติทางการ	การจัด จำแนก	ระดับการ นำเสนอ ผล	สถานะ ความพร้อม เผยแพร่ (Tier)	หน่วยงาน เจ้าของ ข้อมูล	ระดับ หน่วยงาน เจ้าของ ข้อมูล	หมายเหตุ
93	สภาพแวดล้อม ที่เอื้อให้ประชากร สามารถบริหาร จัดการหนี้สิน ได้อย่าง มีประสิทธิภาพ เพิ่มขึ้น อย่างต่อเนื่อง	ระบบฐานข้อมูล	จำนวนหมู่บ้าน ระดับเฝ้าระวัง (หมู่บ้านสีเขียว)	0434	หมู่บ้านระดับเฝ้าระวัง (หมู่บ้านสีเขียว)	-	จังหวัด	Tier 1	สำนักงาน คณะกรรมการ ป้องกันและ ปราบปราม ยาเสพติด แห่งชาติ	กรม	
94	สภาพแวดล้อม ที่เอื้อให้ ประชากร สามารถบริหาร จัดการหนี้สิน ได้อย่าง มีประสิทธิภาพ เพิ่มขึ้น อย่างต่อเนื่อง	ระบบฐานข้อมูล	จำนวนหมู่บ้าน ระดับเฝ้าระวัง (หมู่บ้านสีเหลือง)	0433	หมู่บ้านระดับเฝ้าระวัง (หมู่บ้านสีเหลือง)	-	จังหวัด	Tier 1	สำนักงาน คณะกรรมการ ป้องกันและ ปราบปราม ยาเสพติด แห่งชาติ	กรม	
95	สภาพแวดล้อม ที่เอื้อให้ประชากร สามารถบริหาร จัดการหนี้สิน ได้อย่าง มีประสิทธิภาพ เพิ่มขึ้น อย่างต่อเนื่อง	ระบบฐานข้อมูล	จำนวนหมู่บ้าน ระดับเฝ้าระวัง (หมู่บ้านสีแดง)	0432	หมู่บ้านระดับเฝ้าระวัง (หมู่บ้านสีแดง)	-	จังหวัด	Tier 1	สำนักงาน คณะกรรมการ ป้องกันและ ปราบปราม ยาเสพติด แห่งชาติ	กรม	

ตาราง 18 บัญชีสถิติทางการ “พัฒนาคุณภาพชีวิตคนทุกกลุ่มทุกช่วงวัย เรียนรู้ตลอดชีวิต เสริมสร้างสุขภาวะที่ดี เมืองลพบุรีมีความสุข” (ต่อ)

ลำดับ ที่	หัวข้อคุณค่า (VC)	ปัจจัยแห่ง ความสำเร็จ (CSF)	ตัวชี้วัด	OS ID	รายการสถิติทางการ	การจัด จำแนก	ระดับการ นำเสนอ ผล	สถานะ ความพร้อม เผยแพร่ (Tier)	หน่วยงาน เจ้าของ ข้อมูล	ระดับ หน่วยงาน เจ้าของ ข้อมูล	หมายเหตุ
96	สภาพแวดล้อม ที่เอื้อให้ประชากร สามารถบริหาร จัดการหนี้สิน ได้อย่าง มีประสิทธิภาพ เพิ่มขึ้น อย่างต่อเนื่อง	ระบบฐานข้อมูล	การแบ่งเขตการ ปกครองจังหวัด ลพบุรี	0019	การแบ่งเขตการปกครอง	-	จังหวัด	Tier 1	ที่ทำการ ปกครอง จังหวัด ลพบุรี	จังหวัด	
97	สภาพแวดล้อม ที่เอื้อให้ประชากร สามารถบริหาร จัดการหนี้สิน ได้อย่าง มีประสิทธิภาพ เพิ่มขึ้น อย่างต่อเนื่อง	ระบบฐานข้อมูล	จำนวนการจด ทะเบียนสมรส	0004	การจดทะเบียนสมรส	-	จังหวัด	Tier 1	ที่ทำการ ปกครอง จังหวัด ลพบุรี	จังหวัด	
98	สภาพแวดล้อม ที่เอื้อให้ ประชากร สามารถบริหาร จัดการหนี้สิน ได้อย่าง มีประสิทธิภาพ เพิ่มขึ้น อย่างต่อเนื่อง	ระบบฐานข้อมูล	จำนวนการจด ทะเบียนหย่า	0005	การจดทะเบียนหย่า	-	จังหวัด	Tier 1	ที่ทำการ ปกครอง จังหวัด ลพบุรี	จังหวัด	

ตาราง 18 บัญชีสถิติทางการ “พัฒนาคุณภาพชีวิตคนทุกกลุ่มทุกช่วงวัย เรียนรู้ตลอดชีวิต เสริมสร้างสุขภาวะที่ดี เมืองลพบุรีมีความสุข” (ต่อ)

ลำดับ ที่	หัวข้อคุณค่า (VC)	ปัจจัยแห่ง ความสำเร็จ (CSF)	ตัวชี้วัด	OS ID	รายการสถิติทางการ	การจัด จำแนก	ระดับการ นำเสนอ ผล	สถานะ ความพร้อม เผยแพร่ (Tier)	หน่วยงาน เจ้าของ ข้อมูล	ระดับ หน่วยงาน เจ้าของ ข้อมูล	หมายเหตุ
99	สภาพแวดล้อม ที่เอื้อให้ประชากร สามารถบริหารจัดการ หนี้สิน ได้อย่าง มีประสิทธิภาพ เพิ่มขึ้น อย่างต่อเนื่อง	กลไกการแก้ไข ปัญหาหนี้สิน	จำนวนครัวเรือนที่ มีการเก็บออมเงิน (ข้อมูล จปฐ.)	0060	ครัวเรือนที่มีการเก็บออมเงิน (ข้อมูล จปฐ.)	-	จังหวัด	Tier 1	สำนักงาน พัฒนา ชุมชน จังหวัด ลพบุรี	จังหวัด	ไม่มีใน ฐานข้อมูล พมจ.
100	การพัฒนาคน ทุกช่วงวัย	การเข้าถึงบริการ สาธารณสุข	ตำแหน่งที่ตั้งและ ข้อมูลของ สถานพยาบาล ภายในผังเมืองรวม ที่ประกาศบังคับ ใช้ในจังหวัดลพบุรี	0144	ตำแหน่งที่ตั้งและข้อมูลของ สถานพยาบาลภายในผังเมือง รวมที่ประกาศบังคับใช้ในจังหวัด ลพบุรี	-	จังหวัด	Tier 1	สำนักงาน โยธาธิการ และผังเมือง จังหวัด ลพบุรี	จังหวัด	
101	การเข้าถึง ทรัพยากรและ ปัจจัยการผลิต (ที่ดิน/แหล่งทุน/ บริหารหนี้)	กลไกการ ขับเคลื่อน เศรษฐกิจฐานราก	สถานประกอบ กิจการในพื้นที่ จังหวัดลพบุรี	0385	สถานประกอบกิจการในพื้นที่ จังหวัดลพบุรี	ขนาด สถาน ประกอบ การ	จังหวัด	Tier 1	สำนักงาน สวัสดิการ และ คุ้มครอง แรงงาน จังหวัด ลพบุรี	จังหวัด	

ตาราง 18 บัญชีสถิติทางการ “พัฒนาคุณภาพชีวิตคนทุกกลุ่มทุกช่วงวัย เรียนรู้ตลอดชีวิต เสริมสร้างสุขภาวะที่ดี เมืองลพบุรีมีความสุข” (ต่อ)

ลำดับ ที่	หัวข้อคุณค่า (VC)	ปัจจัยแห่ง ความสำเร็จ (CSF)	ตัวชี้วัด	OS ID	รายการสถิติทางการ	การจัด จำแนก	ระดับการ นำเสนอ ผล	สถานะ ความพร้อม เผยแพร่ (Tier)	หน่วยงาน เจ้าของ ข้อมูล	ระดับ หน่วยงาน เจ้าของ ข้อมูล	หมายเหตุ
102	โครงสร้าง พื้นฐาน	การบริหารจัดการ ข้อมูล	ผู้กระทำความผิด ที่เข้าสู่ระบบงาน คุมประพฤติ	0214	ผู้กระทำความผิดที่เข้าสู่ ระบบงานคุมประพฤติ	-	จังหวัด	Tier 1	สำนักงาน คุมประพฤติ จังหวัด ลพบุรี	จังหวัด	
103	การเข้าถึง ทรัพยากรและ ปัจจัยการผลิต (ที่ดิน/แหล่งทุน/ บริหารหนี้)	การเข้าถึง ทรัพยากรและ ปัจจัยการผลิต	ปริมาณการเข้าใช้ บริการผ่านระบบ แอปพลิเคชัน e-Qlands	0180	ปริมาณการเข้าใช้บริการผ่าน ระบบแอปพลิเคชัน e-Qlands	-	จังหวัด	Tier 1	สำนักงาน ที่ดินจังหวัด ลพบุรี	จังหวัด	
104	การเข้าถึง ทรัพยากรและ ปัจจัยการผลิต (ที่ดิน/แหล่งทุน/ บริหารหนี้)	การเข้าถึง ทรัพยากรและ ปัจจัยการผลิต	สถิติการให้บริการ ด้านทะเบียนที่ดิน	0398	สถิติการให้บริการ ด้านทะเบียนที่ดิน	-	จังหวัด	Tier 1	สำนักงาน ที่ดินจังหวัด ลพบุรี	จังหวัด	
105	การเข้าถึง ทรัพยากรและ ปัจจัยการผลิต (ที่ดิน/แหล่งทุน/ บริหารหนี้)	การเสริมสร้าง ความเข้มแข็ง ชุมชนในการ บริหารจัดการ ทรัพยากร	สถาน ประกอบการ ที่เข้าร่วมชมรม To be number one	0383	สถานประกอบการที่เข้าร่วม ชมรม To be number one	-	ตำบล	Tier 1	สำนักงาน แรงงาน จังหวัด ลพบุรี	จังหวัด	
106	การพัฒนาคน ทุกช่วงวัย	ปัจจัยพื้นฐานที่ เหมาะสม	ศาสนสถาน โบสถ์ มัสยิด ในจังหวัด ลพบุรี	0375	ศาสนสถาน โบสถ์ มัสยิด ในจังหวัดลพบุรี	-	จังหวัด	Tier 1	สำนักงาน วัฒนธรรม จังหวัด ลพบุรี	จังหวัด	

ตาราง 18 บัญชีสถิติทางการ “พัฒนาคุณภาพชีวิตคนทุกกลุ่มทุกช่วงวัย เรียนรู้ตลอดชีวิต เสริมสร้างสุขภาวะที่ดี เมืองลพบุรีมีความสุข” (ต่อ)

ลำดับ ที่	หัวข้อคุณค่า (VC)	ปัจจัยแห่ง ความสำเร็จ (CSF)	ตัวชี้วัด	OS ID	รายการสถิติทางการ	การจัด จำแนก	ระดับการ นำเสนอ ผล	สถานะ ความพร้อม เผยแพร่ (Tier)	หน่วยงาน เจ้าของ ข้อมูล	ระดับ หน่วยงาน เจ้าของ ข้อมูล	หมายเหตุ
107	โครงสร้าง พื้นฐาน	การบริหารจัดการ ข้อมูล	สถานการณ์เด็ก จังหวัดลพบุรี	0379	สถานการณ์เด็กจังหวัดลพบุรี	-	จังหวัด	Tier 1	สำนักงาน พัฒนาสังคม และความ มั่นคงของ มนุษย์ จังหวัด ลพบุรี	จังหวัด	
108	การเข้าถึง ทรัพยากรและ ปัจจัยการผลิต (ที่ดิน/แหล่งทุน/ บริหารหนี้)	การสนับสนุน ทรัพยากรและ ปัจจัยการผลิตชั้น พื้นฐาน	เกษตรกรและเนื้อ ที่ที่ได้รับหนังสือ อนุญาตให้เข้าทำ ประโยชน์ในเขต ปฏิรูปที่ดิน (ส.ป.ก. 4-01)	0032	เกษตรกรและเนื้อที่ที่ได้รับ หนังสืออนุญาตให้เข้าทำ ประโยชน์ในเขตปฏิรูปที่ดิน (ส.ป.ก. 4-01)	-	จังหวัด	Tier 1	สำนักงาน การปฏิรูป ที่ดินจังหวัด ลพบุรี	จังหวัด	
109	การเข้าถึง ทรัพยากรและ ปัจจัยการผลิต (ที่ดิน/แหล่งทุน/ บริหารหนี้)	การเสริมสร้าง ความเข้มแข็งใน ชุมชนในการ บริหารจัดการ ทรัพยากร	ศูนย์เรียนรู้หมอ ดิน	0377	ศูนย์เรียนรู้หมอดิน	-	จังหวัด	Tier 1	สถานีพัฒนา ที่ดินลพบุรี	จังหวัด	

ตาราง 18 บัญชีสถิติทางการ “พัฒนาคุณภาพชีวิตคนทุกกลุ่มทุกช่วงวัย เรียนรู้ตลอดชีวิต เสริมสร้างสุขภาวะที่ดี เมืองลพบุรีมีความสุข” (ต่อ)

ลำดับ ที่	หัวข้อคุณค่า (VC)	ปัจจัยแห่ง ความสำเร็จ (CSF)	ตัวชี้วัด	OS ID	รายการสถิติทางการ	การจัด จำแนก	ระดับการ นำเสนอ ผล	สถานะ ความพร้อม เผยแพร่ (Tier)	หน่วยงาน เจ้าของ ข้อมูล	ระดับ หน่วยงาน เจ้าของ ข้อมูล	หมายเหตุ
110	โครงสร้าง พื้นฐาน	การบริหารจัดการ ข้อมูล	พระภิกษุ - สามเณรจังหวัด ลพบุรี	0264	พระภิกษุ - สามเณรจังหวัด ลพบุรี	-	จังหวัด	Tier 1	สำนักงาน พระพุทธ ศาสนา จังหวัด ลพบุรี	จังหวัด	
111	การพัฒนาคน ทุกช่วงวัย	ปัจจัยพื้นฐานที่ เหมาะสม	ผู้สูงอายุในสถาน สงเคราะห์คนชรา บ้านลพบุรี	0261	ผู้สูงอายุในสถานสงเคราะห์ คนชราบ้านลพบุรี	-	จังหวัด	Tier 1	องค์การ บริหารส่วน จังหวัด ลพบุรี	จังหวัด	
112	โครงสร้าง พื้นฐาน	การบริหารจัดการ ข้อมูล	ประชากรลพบุรี	0174	ประชากรลพบุรี	เพศ,อายุ/ กลุ่มอายุ ,ขอบเขต เชิง ภูมิศาสตร์ หรือเชิง พื้นที่	จังหวัด	Tier 1	ที่ทำการ ปกครอง จังหวัด ลพบุรี	จังหวัด	
113	ส่งเสริมและ สนับสนุนการ พัฒนาอาชีพ	การส่งเสริม และ ต่อยอดอาชีพ	โครงการที่ส่งเสริม สหกรณ์การ ประกอบอาชีพ ของเกษตรกร	0080	โครงการที่ส่งเสริมสหกรณ์ การประกอบอาชีพของเกษตรกร	-	จังหวัด	Tier 1	สำนักงาน สหกรณ์ จังหวัด ลพบุรี	จังหวัด	

ตาราง 18 บัญชีสถิติทางการ “พัฒนาคุณภาพชีวิตคนทุกกลุ่มทุกช่วงวัย เรียนรู้ตลอดชีวิต เสริมสร้างสุขภาวะที่ดี เมืองลพบุรีมีความสุข” (ต่อ)

ลำดับ ที่	หัวข้อคุณค่า (VC)	ปัจจัยแห่ง ความสำเร็จ (CSF)	ตัวชี้วัด	OS ID	รายการสถิติทางการ	การจัด จำแนก	ระดับการ นำเสนอ ผล	สถานะ ความพร้อม เผยแพร่ (Tier)	หน่วยงาน เจ้าของ ข้อมูล	ระดับ หน่วยงาน เจ้าของ ข้อมูล	หมายเหตุ
114	การเข้าถึง ทรัพยากรและ ปัจจัยการผลิต (ที่ดิน/แหล่งทุน/ บริหารหนี้)	การสนับสนุน ทรัพยากรและ ปัจจัยการผลิตชั้น พื้นฐาน	เกษตรกรที่ได้รับ การสนับสนุน บ่อน้ำในไร่นา	0029	เกษตรกรที่ได้รับการสนับสนุน บ่อน้ำในไร่นา	-	จังหวัด	Tier 1	สถานีพัฒนา ที่ดินลพบุรี	จังหวัด	
115	โครงสร้าง พื้นฐาน	การบริหารจัดการ ข้อมูล	วัสดุทาง การเกษตร	0374	วัสดุทางการเกษตร	-	จังหวัด	Tier 1	สถานีพัฒนา ที่ดินลพบุรี	จังหวัด	
116	โครงสร้าง พื้นฐาน	การบริหารจัดการ ข้อมูล	บัตรดินดี	0167	บัตรดินดี	-	จังหวัด	Tier 1	สถานีพัฒนา ที่ดินลพบุรี	จังหวัด	
117	การเข้าถึง ทรัพยากรและ ปัจจัยการผลิต (ที่ดิน/แหล่งทุน/ บริหารหนี้)	การสนับสนุน ทรัพยากรและ ปัจจัยการผลิตชั้น พื้นฐาน	แหล่งเก็บกักน้ำ ขนาดเล็กของ จังหวัดลพบุรี	0438	แหล่งเก็บกักน้ำขนาดเล็ก ของจังหวัดลพบุรี	-	เทศบาล/ อบต.	Tier 1	สำนักงาน ชลประทาน ที่10	จังหวัด	
118	การเข้าถึง ทรัพยากรและ ปัจจัยการผลิต (ที่ดิน/แหล่งทุน/ บริหารหนี้)	การสนับสนุน ทรัพยากรและ ปัจจัยการผลิตชั้น พื้นฐาน	แหล่งเก็บกักน้ำ ขนาดกลางของ จังหวัดลพบุรี	0437	แหล่งเก็บกักน้ำขนาดกลาง ของจังหวัดลพบุรี	-	จังหวัด	Tier 1	สำนักงาน ชลประทาน ที่10	จังหวัด	

ตาราง 18 บัญชีสถิติทางการ “พัฒนาคุณภาพชีวิตคนทุกกลุ่มทุกช่วงวัย เรียนรู้ตลอดชีวิต เสริมสร้างสุขภาวะที่ดี เมืองลพบุรีมีความสุข” (ต่อ)

ลำดับ ที่	ห่วงโซ่คุณค่า (VC)	ปัจจัยแห่ง ความสำเร็จ (CSF)	ตัวชี้วัด	OS ID	รายการสถิติทางการ	การจัด จำแนก	ระดับการ นำเสนอ ผล	สถานะ ความพร้อม เผยแพร่ (Tier)	หน่วยงาน เจ้าของ ข้อมูล	ระดับ หน่วยงาน เจ้าของ ข้อมูล	หมายเหตุ
119	การเข้าถึง ทรัพยากรและ ปัจจัยการผลิต (ที่ดิน/แหล่งทุน/ บริหารหนี้)	การสนับสนุน ทรัพยากรและ ปัจจัยการผลิตชั้น พื้นฐาน	แหล่งเก็บกักน้ำ ขนาดใหญ่ของ จังหวัดลพบุรี	0439	แหล่งเก็บกักน้ำขนาดใหญ่ ของจังหวัดลพบุรี	-	จังหวัด	Tier 1	สำนักงาน ชลประทาน ที่10	จังหวัด	
120	การเข้าถึง ทรัพยากรและ ปัจจัยการผลิต (ที่ดิน/แหล่งทุน/ บริหารหนี้)	การสนับสนุน ทรัพยากรและ ปัจจัยการผลิตชั้น พื้นฐาน	โครงการแหล่งน้ำ อันเนื่องจาก พระราชดำริ	0083	โครงการแหล่งน้ำอันเนื่องจาก พระราชดำริ	-	จังหวัด	Tier 1	สำนักงาน ชลประทาน ที่10	จังหวัด	
121	โครงสร้าง พื้นฐาน	การบริหารจัดการ ข้อมูล	รถจดทะเบียนใหม่ ตาม พรบ. รถยนต์	0320	รถจดทะเบียนใหม่ตาม พรบ. รถยนต์	-	จังหวัด	Tier 1	กรมการ ขนส่งทางบก	กรม	
122	การเข้าถึง ทรัพยากรและ ปัจจัยการผลิต (ที่ดิน/แหล่งทุน/ บริหารหนี้)	การสนับสนุน ทรัพยากรและ ปัจจัยการผลิตชั้น พื้นฐาน	รายงานความ เคลื่อนไหวการ ลงทุนด้าน อุตสาหกรรม	0343	รายงานความเคลื่อนไหวการ ลงทุนด้านอุตสาหกรรม	-	จังหวัด	Tier 1	สำนักงาน อุตสาหกรรม จังหวัด ลพบุรี	จังหวัด	
123	การพัฒนาคน ทุกช่วงวัย	การศึกษาที่มี คุณภาพ	ร้อยละของ ประชากรวัยเรียน ต่อจำนวนนักเรียน	0325	ร้อยละของประชากรวัยเรียนต่อ จำนวนนักเรียน	ระดับ การ ศึกษา	จังหวัด	Tier 1	สำนักงาน ศึกษาธิการ จังหวัด ลพบุรี	จังหวัด	

ตาราง 18 บัญชีสถิติทางการ “พัฒนาคุณภาพชีวิตคนทุกกลุ่มทุกช่วงวัย เรียนรู้ตลอดชีวิต เสริมสร้างสุขภาวะที่ดี เมืองลพบุรีมีความสุข” (ต่อ)

ลำดับ ที่	หัวข้อคุณค่า (VC)	ปัจจัยแห่ง ความสำเร็จ (CSF)	ตัวชี้วัด	OS ID	รายการสถิติทางการ	การจัด จำแนก	ระดับการ นำเสนอ ผล	สถานะ ความพร้อม เผยแพร่ (Tier)	หน่วยงาน เจ้าของ ข้อมูล	ระดับ หน่วยงาน เจ้าของ ข้อมูล	หมายเหตุ
124	การพัฒนาคน ทุกช่วงวัย	ปัจจัยพื้นฐานที่ เหมาะสม	คนพิการหรือ ผู้ดูแลคนพิการใน จังหวัดลพบุรีที่ขอ ใช้สิทธิกับ นายจ้าง/สถาน ประกอบการตาม มาตรา 35	0093	คนพิการหรือผู้ดูแลคนพิการใน จังหวัดลพบุรีที่ขอใช้สิทธิกับ นายจ้าง/สถานประกอบการตาม มาตรา 35	-	จังหวัด	Tier 1	สำนักงาน จัดหางาน จังหวัด ลพบุรี	จังหวัด	
125	การพัฒนาคน ทุกช่วงวัย	การเข้าถึงบริการ สาธารณสุข	ผู้ป่วยที่มารับ บริการ	0228	ผู้ป่วยที่มารับบริการ	สิทธิ์การ รักษา	จังหวัด	Tier 1	โรงพยาบาล พระ นารายณ์ มหาราช	จังหวัด	
126	การเข้าถึง ทรัพยากรและ ปัจจัยการผลิต (ที่ดิน/แหล่งทุน/ บริหารหนี้)	การเข้าถึง ทรัพยากรและ ปัจจัยการผลิต	ปศุสัตว์	0198	ปศุสัตว์	ชนิด สัตว์	อำเภอ	Tier 1	สำนักงาน ปศุสัตว์ จังหวัด ลพบุรี	จังหวัด	
127	การพัฒนาคน ทุกช่วงวัย	การเข้าถึงบริการ สาธารณสุข	ประชากรได้รับ การคัดกรองความ เสี่ยงโรคความดัน โลหิตสูง	0168	ประชากรได้รับการคัดกรอง ความเสี่ยงโรคความดันโลหิตสูง	เพศ อายุ/ กลุ่มอายุ, ศาสนา	จังหวัด	Tier 1	สำนักงาน สาธารณสุข จังหวัด ลพบุรี	จังหวัด	

ตาราง 18 บัญชีสถิติทางการ “พัฒนาคุณภาพชีวิตคนทุกกลุ่มทุกช่วงวัย เรียนรู้ตลอดชีวิต เสริมสร้างสุขภาวะที่ดี เมืองลพบุรีมีความสุข” (ต่อ)

ลำดับ ที่	หัวข้อคุณค่า (VC)	ปัจจัยแห่ง ความสำเร็จ (CSF)	ตัวชี้วัด	OS ID	รายการสถิติทางการ	การจัด จำแนก	ระดับการ นำเสนอ ผล	สถานะ ความพร้อม เผยแพร่ (Tier)	หน่วยงาน เจ้าของ ข้อมูล	ระดับ หน่วยงาน เจ้าของ ข้อมูล	หมายเหตุ
128	การเข้าถึง ทรัพยากรและ ปัจจัยการผลิต (ที่ดิน/แหล่งทุน/ บริหารหนี้)	การเข้าถึง ทรัพยากรและ ปัจจัยการผลิต	เกษตรกรผู้เลี้ยง สัตว์น้ำและเนื้อที่ เลี้ยง	0031	เกษตรกรผู้เลี้ยงสัตว์น้ำและเนื้อ ที่เลี้ยง	ชนิด สัตว์น้ำ	จังหวัด	Tier 1	สำนักงาน ประมง จังหวัด ลพบุรี	จังหวัด	
129	โครงสร้าง พื้นฐาน	การบริหารจัดการ ข้อมูล	ผลการทำงานของ ระบบบำบัด น้ำเสีย	0199	ผลการทำงานของระบบบำบัด น้ำเสีย	ประเภท แหล่ง กำเนิด มลพิษ	อำเภอ	Tier 1	สำนักงาน ทรัพยากรธรรม ชาติและ สิ่งแวดล้อม จังหวัด ลพบุรี	จังหวัด	
130	โครงสร้าง พื้นฐาน	การบริหารจัดการ ข้อมูล	รายงานสถาน ประกอบกิจการ จังหวัดลพบุรี	0346	รายงานสถานประกอบกิจการ จังหวัดลพบุรี	อุตสาหกรรม/ ประเภท กิจการ	จังหวัด	Tier 1	สำนักงาน สวัสดิการ และ คุ้มครอง แรงงาน จังหวัด ลพบุรี	จังหวัด	

ตาราง 18 บัญชีสถิติทางการ “พัฒนาคุณภาพชีวิตคนทุกกลุ่มทุกช่วงวัย เรียนรู้ตลอดชีวิต เสริมสร้างสุขภาวะที่ดี เมืองลพบุรีมีความสุข” (ต่อ)

ลำดับ ที่	หัวข้อคุณค่า (VC)	ปัจจัยแห่ง ความสำเร็จ (CSF)	ตัวชี้วัด	OS ID	รายการสถิติทางการ	การจัด จำแนก	ระดับการ นำเสนอ ผล	สถานะ ความพร้อม เผยแพร่ (Tier)	หน่วยงาน เจ้าของ ข้อมูล	ระดับ หน่วยงาน เจ้าของ ข้อมูล	หมายเหตุ
131	การพัฒนาคน ทุกช่วงวัย	การเข้าถึงบริการ สาธารณสุข	สถานบริการ สาธารณสุข	0381	สถานบริการสาธารณสุข	-	อำเภอ	Tier 1	สำนักงาน สาธารณสุข จังหวัดลพบุรี	จังหวัด	
132	โครงสร้าง พื้นฐาน	การบริหารจัดการ ข้อมูล	สถิติรถ ตาม กฎหมายว่าด้วย รถยนต์	0409	สถิติรถ ตามกฎหมายว่าด้วย รถยนต์	-	จังหวัด	Tier 1	สำนักงาน ขนส่งจังหวัด ลพบุรี	จังหวัด	
133	โครงสร้าง พื้นฐาน	การบริหารจัดการ ข้อมูล	ผู้ใช้น้ำประปา	0217	ผู้ใช้น้ำประปา	-	จังหวัด	Tier 1	การประปา ส่วนภูมิภาค	กรม	
134	การเข้าถึง ทรัพยากรและ ปัจจัยการผลิต (ที่ดิน/แหล่งทุน/ บริหารหนี้)	กลไกการ ขับเคลื่อน เศรษฐกิจฐานราก	สัดส่วนคนจนเมื่อ วัดด้านรายจ่าย เพื่อการอุปโภค บริโภค	0412	สัดส่วนคนจนเมื่อวัดด้าน รายจ่ายเพื่อการอุปโภคบริโภค	-	จังหวัด	Tier 1	สำนักงาน สถิติ แห่งชาติ	กรม	
135	สภาพแวดล้อม เอื้อให้กลุ่ม ประชากร	ระบบฐานข้อมูล	สัมประสิทธิ์ความ ไม่เสมอภาค (Gini coefficient) ด้าน รายได้ของ ครัวเรือน	0415	สัมประสิทธิ์ความไม่เสมอภาค (Gini coefficient) ด้านรายได้ ของครัวเรือน	-	จังหวัด	Tier 1	สำนักงาน สถิติ แห่งชาติ	กรม	จัดเก็บข้อมูล ปีคู่

ตาราง 18 บัญชีสถิติทางการ “พัฒนาคุณภาพชีวิตคนทุกกลุ่มทุกช่วงวัย เรียนรู้ตลอดชีวิต เสริมสร้างสุขภาวะที่ดี เมืองลพบุรีมีความสุข” (ต่อ)

ลำดับ ที่	หัวข้อคุณค่า (VC)	ปัจจัยแห่ง ความสำเร็จ (CSF)	ตัวชี้วัด	OS ID	รายการสถิติทางการ	การจัด จำแนก	ระดับการ นำเสนอ ผล	สถานะ ความพร้อม เผยแพร่ (Tier)	หน่วยงาน เจ้าของ ข้อมูล	ระดับ หน่วยงาน เจ้าของ ข้อมูล	หมายเหตุ
136	สภาพแวดล้อม เอื้อให้กลุ่ม ประชากร	ระบบฐานข้อมูล	จำนวนแรงงานใน ระบบ	0366	แรงงานในระบบ	-	จังหวัด	Tier 1	สำนักงาน สถิติ แห่งชาติ	กรม	
137	สภาพแวดล้อม เอื้อให้กลุ่ม ประชากร	ระบบฐานข้อมูล	จำนวนแรงงาน นอกระบบ	0364	แรงงานนอกระบบ	-	จังหวัด	Tier 1	สำนักงาน สถิติ แห่งชาติ	กรม	
138	การเข้าถึง ทรัพยากรและ ปัจจัยการผลิต (ที่ดิน/แหล่งทุน/ บริหารหนี้)	การเข้าถึง ทรัพยากรและ ปัจจัยการผลิต	รายงานจำนวน เกษตรกรผู้เลี้ยง สัตว์ และปลูกพืช อาหารสัตว์	0344	รายงานจำนวนเกษตรกรผู้เลี้ยง สัตว์ และปลูกพืชอาหารสัตว์	-	อำเภอ	Tier 1	สำนักงาน ปศุสัตว์ จังหวัด ลพบุรี	จังหวัด	
139	โครงสร้าง พื้นฐาน	การบริหารจัดการ ข้อมูล	ผู้ลงทะเบียน โครงการสวัสดิการ แห่งรัฐ	0241	ผู้ลงทะเบียนโครงการสวัสดิการ แห่งรัฐ	-	อำเภอ	Tier 1	สำนักงาน คลังจังหวัด ลพบุรี	จังหวัด	
140	โครงสร้าง พื้นฐาน	การบริหารจัดการ ข้อมูล	ผู้ผ่านคุณสมบัติ ตามโครงการ ลงทะเบียนเพื่อ สวัสดิการแห่งรัฐ	0233	ผู้ผ่านคุณสมบัติตามโครงการ ลงทะเบียนเพื่อสวัสดิการแห่งรัฐ	-	อำเภอ	Tier 1	สำนักงาน คลังจังหวัด ลพบุรี	จังหวัด	

ตาราง 18 บัญชีสถิติทางการ “พัฒนาคุณภาพชีวิตคนทุกกลุ่มทุกช่วงวัย เรียนรู้ตลอดชีวิต เสริมสร้างสุขภาวะที่ดี เมืองลพบุรีมีความสุข” (ต่อ)

ลำดับ ที่	หัวข้อคุณค่า (VC)	ปัจจัยแห่ง ความสำเร็จ (CSF)	ตัวชี้วัด	OS ID	รายการสถิติทางการ	การจัด จำแนก	ระดับการ นำเสนอ ผล	สถานะ ความพร้อม เผยแพร่ (Tier)	หน่วยงาน เจ้าของ ข้อมูล	ระดับ หน่วยงาน เจ้าของ ข้อมูล	หมายเหตุ
141	โครงสร้าง พื้นฐาน	การบริหารจัดการ ข้อมูล	จำนวนบุคลากร ภาครัฐในสังกัด ราชการส่วน ภูมิภาค	0107	จำนวนบุคลากรภาครัฐในสังกัด ราชการส่วนภูมิภาค	-	อำเภอ	Tier 1	สำนักงาน จังหวัด ลพบุรี	จังหวัด	
142	โครงสร้าง พื้นฐาน	การบริหารจัดการ ข้อมูล	จำนวนเรื่อง ร้องเรียนร้องทุกข์	0125	จำนวนเรื่องร้องเรียนร้องทุกข์	-	อำเภอ	Tier 1	สำนักงาน จังหวัด ลพบุรี	จังหวัด	
143	โครงสร้าง พื้นฐาน	การบริหารจัดการ ข้อมูล	งบประมาณที่ ได้รับการจัดสรร ตาม พระราชบัญญัติ งบประมาณ	0085	งบประมาณที่ได้รับการจัดสรร ตามพระราชบัญญัติงบประมาณ	-	อำเภอ	Tier 1	สำนักงาน จังหวัด ลพบุรี	จังหวัด	
144	การพัฒนาคน ทุกช่วงวัย	ปัจจัยพื้นฐานที่ เหมาะสม	จำนวนสถาน ประกอบการและ สาขา/นายจ้าง	0128	จำนวนสถานประกอบการและ สาขา/นายจ้าง	-	อำเภอ	Tier 1	สำนักงาน ประกัน สังคม จังหวัด ลพบุรี	จังหวัด	

ตาราง 18 บัญชีสถิติทางการ “พัฒนาคุณภาพชีวิตคนทุกกลุ่มทุกช่วงวัย เรียนรู้ตลอดชีวิต เสริมสร้างสุขภาวะที่ดี เมืองลพบุรีมีความสุข” (ต่อ)

ลำดับ ที่	หัวข้อคุณค่า (VC)	ปัจจัยแห่ง ความสำเร็จ (CSF)	ตัวชี้วัด	OS ID	รายการสถิติทางการ	การจัด จำแนก	ระดับการ นำเสนอ ผล	สถานะ ความพร้อม เผยแพร่ (Tier)	หน่วยงาน เจ้าของ ข้อมูล	ระดับ หน่วยงาน เจ้าของ ข้อมูล	หมายเหตุ
145	การพัฒนาคน ทุกช่วงวัย	ปัจจัยพื้นฐานที่ เหมาะสม	จำนวน ผู้ประกันตน/ ลูกจ้าง	0116	จำนวนผู้ประกันตน/ลูกจ้าง	-	อำเภอ	Tier 1	สำนักงาน ประกัน สังคม จังหวัด ลพบุรี	จังหวัด	
146	การพัฒนาคน ทุกช่วงวัย	ปัจจัยพื้นฐานที่ เหมาะสม	การใช้บริการ กองทุน ประกันสังคม จำแนกตาม ประเภทประโยชน์ ทดแทน	0015	การใช้บริการกองทุน ประกันสังคมจำแนกตาม ประเภทประโยชน์ทดแทน (จำนวนผู้ประกันตน)	-	อำเภอ	Tier 1	สำนักงาน ประกัน สังคม จังหวัด ลพบุรี	จังหวัด	
147	การพัฒนาคน ทุกช่วงวัย	ปัจจัยพื้นฐานที่ เหมาะสม	การใช้บริการ กองทุน ประกันสังคม จำแนกตาม ประเภทประโยชน์ ทดแทน	0014	การใช้บริการกองทุน ประกันสังคมจำแนกตาม ประเภทประโยชน์ทดแทน (จำนวนเงิน)	-	อำเภอ	Tier 1	สำนักงาน ประกัน สังคม จังหวัด ลพบุรี	จังหวัด	

ตาราง 18 บัญชีสถิติทางการ “พัฒนาคุณภาพชีวิตคนทุกกลุ่มทุกช่วงวัย เรียนรู้ตลอดชีวิต เสริมสร้างสุขภาวะที่ดี เมืองลพบุรีมีความสุข” (ต่อ)

ลำดับ ที่	หัวข้อคุณค่า (VC)	ปัจจัยแห่ง ความสำเร็จ (CSF)	ตัวชี้วัด	OS ID	รายการสถิติทางการ	การจัด จำแนก	ระดับการ นำเสนอ ผล	สถานะ ความพร้อม เผยแพร่ (Tier)	หน่วยงาน เจ้าของ ข้อมูล	ระดับ หน่วยงาน เจ้าของ ข้อมูล	หมายเหตุ
148	โครงสร้าง พื้นฐาน	การบริหารจัดการ ข้อมูล	การให้บริการ ประชาชน จังหวัด ลพบุรี	0022	การให้บริการประชาชน จังหวัด ลพบุรี	-	อำเภอ	Tier 1	สำนักงาน ยุติธรรม จังหวัดลพบุรี	จังหวัด	
149	การเข้าถึง ทรัพยากรและ ปัจจัยการผลิต (ที่ดิน/แหล่งทุน/ บริหารหนี้)	การเข้าถึง ทรัพยากรและ ปัจจัยการผลิต	การตรวจสอบการใช้ประโยชน์ ที่ดิน	0018	การตรวจสอบการใช้ประโยชน์ ที่ดิน	-	อำเภอ	Tier 1	สำนักงาน โยธาธิการ และผังเมือง จังหวัด ลพบุรี	จังหวัด	
150	การเข้าถึง ทรัพยากรและ ปัจจัยการผลิต (ที่ดิน/แหล่งทุน/ บริหารหนี้)	การเข้าถึง ทรัพยากรและ ปัจจัยการผลิต	ปริมาณเอกสาร สิทธิ์	0197	ปริมาณเอกสารสิทธิ์	-	อำเภอ	Tier 1	สำนักงาน ที่ดินจังหวัด ลพบุรี	จังหวัด	
151	โครงสร้าง พื้นฐาน	การบริหารจัดการ ข้อมูล	วัดในจังหวัดลพบุรี	0373	วัดในจังหวัดลพบุรี	-	จังหวัด	Tier 1	สำนักงาน พระพุทธ ศาสนา จังหวัดลพบุรี	จังหวัด	

ตาราง 18 บัญชีสถิติทางการ “พัฒนาคุณภาพชีวิตคนทุกกลุ่มทุกช่วงวัย เรียนรู้ตลอดชีวิต เสริมสร้างสุขภาวะที่ดี เมืองลพบุรีมีความสุข” (ต่อ)

ลำดับ ที่	หัวข้อคุณค่า (VC)	ปัจจัยแห่ง ความสำเร็จ (CSF)	ตัวชี้วัด	OS ID	รายการสถิติทางการ	การจัด จำแนก	ระดับการ นำเสนอ ผล	สถานะ ความพร้อม เผยแพร่ (Tier)	หน่วยงาน เจ้าของ ข้อมูล	ระดับ หน่วยงาน เจ้าของ ข้อมูล	หมายเหตุ
152	โครงสร้าง พื้นฐาน	การบริหารจัดการ ข้อมูล	จำนวนวัด	0372	วัด จำแนกตามสังกัด	-	อำเภอ	Tier 1	สำนักงาน พระพุทธ ศาสนา จังหวัดลพบุรี	จังหวัด	
153	โครงสร้าง พื้นฐาน	การบริหารจัดการ ข้อมูล	พระภิกษุ สามเณร แม่ชี และศิษย์วัด	0265	พระภิกษุ สามเณร แม่ชี และ ศิษย์วัด	-	อำเภอ	Tier 1	สำนักงาน พระพุทธ ศาสนา จังหวัดลพบุรี	จังหวัด	
154	การพัฒนาคน ทุกช่วงวัย	ปัจจัยพื้นฐานที่ เหมาะสม	ข้อมูลศาสนา คริสต์(นิกาย โปรเตสแตนต์) จังหวัดลพบุรี ปี 2567	0039	ข้อมูลศาสนาคริสต์(นิกาย โปรเตสแตนต์) จังหวัดลพบุรี ปี 2567	-	จังหวัด	Tier 1	สำนักงาน วัฒนธรรม จังหวัด ลพบุรี	จังหวัด	
155	การพัฒนาคน ทุกช่วงวัย	ปัจจัยพื้นฐานที่ เหมาะสม	ข้อมูลศาสนา คริสต์ (นิกาย โรมันคาทอลิก) จังหวัดลพบุรี ปี 2567	0038	ข้อมูลศาสนาคริสต์ (นิกาย โรมันคาทอลิก) จังหวัดลพบุรี ปี 2567	-	จังหวัด	Tier 1	สำนักงาน วัฒนธรรม จังหวัด ลพบุรี	จังหวัด	

ตาราง 18 บัญชีสถิติทางการ “พัฒนาคุณภาพชีวิตคนทุกกลุ่มทุกช่วงวัย เรียนรู้ตลอดชีวิต เสริมสร้างสุขภาวะที่ดี เมืองลพบุรีมีความสุข” (ต่อ)

ลำดับ ที่	หัวข้อคุณค่า (VC)	ปัจจัยแห่ง ความสำเร็จ (CSF)	ตัวชี้วัด	OS ID	รายการสถิติทางการ	การจัด จำแนก	ระดับการ นำเสนอ ผล	สถานะ ความพร้อม เผยแพร่ (Tier)	หน่วยงาน เจ้าของ ข้อมูล	ระดับ หน่วยงาน เจ้าของ ข้อมูล	หมายเหตุ
156	การพัฒนาคน ทุกช่วงวัย	ปัจจัยพื้นฐานที่ เหมาะสม	ข้อมูลศาสนา อิสลาม จังหวัด ลพบุรี ปี 2567	0040	ข้อมูลศาสนาอิสลาม จังหวัด ลพบุรี ปี 2567	-	จังหวัด	Tier 1	สำนักงาน วัฒนธรรม จังหวัด ลพบุรี	จังหวัด	
157	การเข้าถึง ทรัพยากรและ ปัจจัยการผลิต (ที่ดิน/แหล่งทุน/ บริหารหนี้)	กลไกการ ขับเคลื่อน เศรษฐกิจฐานราก	อัตราค่าจ้างขั้นต่ำ จังหวัดลพบุรี	0457	อัตราค่าจ้างขั้นต่ำจังหวัดลพบุรี	-	จังหวัด	Tier 1	สำนักงาน แรงงาน จังหวัด ลพบุรี	จังหวัด	
158	โครงสร้าง พื้นฐาน	การบริหารจัดการ ข้อมูล	รายงานจำนวน สถานประกอบ กิจการจำแนกตาม อำเภอ	0345	รายงานจำนวนสถานประกอบ กิจการ	-	อำเภอ	Tier 1	สำนักงาน สวัสดิการ และคุ้มครอง แรงงาน จังหวัด ลพบุรี	จังหวัด	

ตาราง 18 บัญชีสถิติทางการ “พัฒนาคุณภาพชีวิตคนทุกกลุ่มทุกช่วงวัย เรียนรู้ตลอดชีวิต เสริมสร้างสุขภาวะที่ดี เมืองลพบุรีมีความสุข” (ต่อ)

ลำดับ ที่	ห่วงโซ่คุณค่า (VC)	ปัจจัยแห่ง ความสำเร็จ (CSF)	ตัวชี้วัด	OS ID	รายการสถิติทางการ	การจัด จำแนก	ระดับการ นำเสนอ ผล	สถานะ ความพร้อม เผยแพร่ (Tier)	หน่วยงาน เจ้าของ ข้อมูล	ระดับ หน่วยงาน เจ้าของ ข้อมูล	หมายเหตุ
159	โครงสร้าง พื้นฐาน	การบริหารจัดการ ข้อมูล	ครั้งที่เกิดอัคคีภัย และคร่าวเรือนที่ ได้รับผลกระทบ เกิดอัคคีภัย	0053	ครั้งที่เกิดอัคคีภัยและคร่าวเรือนที่ ได้รับผลกระทบเกิดอัคคีภัย	-	อำเภอ	Tier 1	สำนักงาน ป้องกันและ บรรเทา สาธารณภัย จังหวัด ลพบุรี	จังหวัด	
160	โครงสร้าง พื้นฐาน	การบริหารจัดการ ข้อมูล	ครั้งที่เกิดวาตภัย และคร่าวเรือนที่ ได้รับผลกระทบ เกิดวาตภัย	0051	ครั้งที่เกิดวาตภัยและคร่าวเรือนที่ ได้รับผลกระทบเกิดวาตภัย	-	อำเภอ	Tier 1	สำนักงาน ป้องกันและ บรรเทา สาธารณภัย จังหวัด ลพบุรี	จังหวัด	
161	โครงสร้าง พื้นฐาน	การบริหารจัดการ ข้อมูล	ครั้งที่เกิดอุทกภัย และคร่าวเรือนที่ ได้รับผลกระทบ เกิดอุทกภัย	0054	ครั้งที่เกิดอุทกภัยและคร่าวเรือน ที่ได้รับผลกระทบเกิดอุทกภัย	-	อำเภอ	Tier 1	สำนักงาน ป้องกันและ บรรเทา สาธารณภัย จังหวัด ลพบุรี	จังหวัด	

ตาราง 18 บัญชีสถิติทางการ “พัฒนาคุณภาพชีวิตคนทุกกลุ่มทุกช่วงวัย เรียนรู้ตลอดชีวิต เสริมสร้างสุขภาวะที่ดี เมืองลพบุรีมีความสุข” (ต่อ)

ลำดับ ที่	หัวข้อคุณค่า (VC)	ปัจจัยแห่ง ความสำเร็จ (CSF)	ตัวชี้วัด	OS ID	รายการสถิติทางการ	การจัด จำแนก	ระดับการ นำเสนอ ผล	สถานะ ความพร้อม เผยแพร่ (Tier)	หน่วยงาน เจ้าของ ข้อมูล	ระดับ หน่วยงาน เจ้าของ ข้อมูล	หมายเหตุ
162	การเข้าถึง ทรัพยากรและ ปัจจัยการผลิต (ที่ดิน/แหล่งทุน/ บริหารหนี้)	กลไกการ ขับเคลื่อน เศรษฐกิจฐานราก	จำนวนผู้มีงานทำ ด้านที่พักแรมและ การบริการด้าน อาหาร	0118	จำนวนผู้มีงานทำด้านที่พักแรม และการบริการด้านอาหาร	เพศ	จังหวัด	Tier 1	สำนักงาน สถิติจังหวัด ลพบุรี	จังหวัด	
163	การเข้าถึง ทรัพยากรและ ปัจจัยการผลิต (ที่ดิน/แหล่งทุน/ บริหารหนี้)	กลไกการ ขับเคลื่อน เศรษฐกิจฐานราก	จำนวนผู้มีงานทำ ด้านเกษตรกรรม ป่าไม้และประมง	0117	จำนวนผู้มีงานทำด้าน เกษตรกรรม ป่าไม้และประมง	เพศ	จังหวัด	Tier 1	สำนักงาน สถิติจังหวัด ลพบุรี	จังหวัด	
164	สภาพแวดล้อมที่ เอื้อให้ประชากร สามารถบริหาร จัดการหนี้สินได้ อย่างมี ประสิทธิภาพ เพิ่มขึ้นอย่าง ต่อเนื่อง	ระบบฐานข้อมูล	จำนวนครัวเรือน	0096	จำนวนครัวเรือน	-	จังหวัด	Tier 1	สำนักงาน สถิติจังหวัด ลพบุรี	จังหวัด	

ตาราง 18 บัญชีสถิติทางการ “พัฒนาคุณภาพชีวิตคนทุกกลุ่มทุกช่วงวัย เรียนรู้ตลอดชีวิต เสริมสร้างสุขภาวะที่ดี เมืองลพบุรีมีความสุข” (ต่อ)

ลำดับ ที่	หัวข้อคุณค่า (VC)	ปัจจัยแห่ง ความสำเร็จ (CSF)	ตัวชี้วัด	OS ID	รายการสถิติทางการ	การจัด จำแนก	ระดับการ นำเสนอ ผล	สถานะ ความพร้อม เผยแพร่ (Tier)	หน่วยงาน เจ้าของ ข้อมูล	ระดับ หน่วยงาน เจ้าของ ข้อมูล	หมายเหตุ
165	สภาพแวดล้อมที่เอื้อให้ประชากรสามารถบริหารจัดการหนี้สินได้อย่างมีประสิทธิภาพเพิ่มขึ้นอย่างต่อเนื่อง	ระบบฐานข้อมูล	ครัวเรือนที่มีอุปกรณ์ เครื่องมือเทคโนโลยีสารสนเทศและการสื่อสาร	0063	ครัวเรือนที่มีอุปกรณ์ เครื่องมือเทคโนโลยีสารสนเทศและการสื่อสาร	ขนาดของสถานประกอบการและกิจการทางเศรษฐกิจ	จังหวัด	Tier 1	สำนักงานสถิติจังหวัดลพบุรี	จังหวัด	
166	สภาพแวดล้อมที่เอื้อให้ประชากรสามารถบริหารจัดการหนี้สินได้อย่างมีประสิทธิภาพเพิ่มขึ้นอย่างต่อเนื่อง	ระบบฐานข้อมูล	สถานประกอบการและคนทำงาน	0382	สถานประกอบการและคนทำงาน	อุปกรณ์/เทคโนโลยีสารสนเทศและการสื่อสาร	จังหวัด	Tier 1	สำนักงานสถิติจังหวัดลพบุรี	จังหวัด	
167	สภาพแวดล้อมที่เอื้อให้ประชากรสามารถบริหารจัดการหนี้สินได้อย่างมีประสิทธิภาพเพิ่มขึ้นอย่างต่อเนื่อง	ระบบฐานข้อมูล	ร้อยละของครัวเรือนตามลักษณะที่สำคัญของครัวเรือน	0324	ร้อยละของครัวเรือนตามลักษณะที่สำคัญของครัวเรือน	-	จังหวัด	Tier 1	สำนักงานสถิติจังหวัดลพบุรี	จังหวัด	

ตาราง 18 บัญชีสถิติทางการ “พัฒนาคุณภาพชีวิตคนทุกกลุ่มทุกช่วงวัย เรียนรู้ตลอดชีวิต เสริมสร้างสุขภาวะที่ดี เมืองลพบุรีมีความสุข” (ต่อ)

ลำดับ ที่	หัวข้อคุณค่า (VC)	ปัจจัยแห่ง ความสำเร็จ (CSF)	ตัวชี้วัด	OS ID	รายการสถิติทางการ	การจัด จำแนก	ระดับการ นำเสนอ ผล	สถานะ ความพร้อม เผยแพร่ (Tier)	หน่วยงาน เจ้าของ ข้อมูล	ระดับ หน่วยงาน เจ้าของ ข้อมูล	หมายเหตุ
168	สภาพแวดล้อมที่เอื้อให้ประชากรสามารถบริหารจัดการหนี้สินได้อย่างมีประสิทธิภาพเพิ่มขึ้นอย่างต่อเนื่อง	ระบบฐานข้อมูล	รายชื่อผู้ที่ได้รับมาตรฐานผลิตภัณฑ์ชุมชน	0347	รายชื่อผู้ที่ได้รับมาตรฐานผลิตภัณฑ์ชุมชน	-	จังหวัด	Tier 1	สำนักงานอุตสาหกรรมจังหวัดลพบุรี	จังหวัด	
169	สภาพแวดล้อมที่เอื้อให้ประชากรสามารถบริหารจัดการหนี้สินได้อย่างมีประสิทธิภาพเพิ่มขึ้นอย่างต่อเนื่อง	ระบบฐานข้อมูล	สถิติการทำบัตรประจำตัวประชาชน	0395	สถิติการทำบัตรประจำตัวประชาชน	-	สำนักทะเบียนอำเภอ	Tier 1	ที่ทำการปกครองจังหวัดลพบุรี	จังหวัด	
170	สภาพแวดล้อมที่เอื้อให้ประชากรสามารถบริหารจัดการหนี้สินได้อย่างมีประสิทธิภาพเพิ่มขึ้นอย่างต่อเนื่อง	ระบบฐานข้อมูล	สถิติบุคคลผู้ไม่มีสถานะทางทะเบียน	0404	สถิติบุคคลผู้ไม่มีสถานะทางทะเบียน	ประเภทบุคคล	สำนักทะเบียนอำเภอ	Tier 1	ที่ทำการปกครองจังหวัดลพบุรี	จังหวัด	

ตาราง 18 บัญชีสถิติทางการ “พัฒนาคุณภาพชีวิตคนทุกกลุ่มทุกช่วงวัย เรียนรู้ตลอดชีวิต เสริมสร้างสุขภาวะที่ดี เมืองลพบุรีมีความสุข” (ต่อ)

ลำดับ ที่	หัวข้อคุณค่า (VC)	ปัจจัยแห่ง ความสำเร็จ (CSF)	ตัวชี้วัด	OS ID	รายการสถิติทางการ	การจัด จำแนก	ระดับการ นำเสนอ ผล	สถานะ ความพร้อม เผยแพร่ (Tier)	หน่วยงาน เจ้าของ ข้อมูล	ระดับ หน่วยงาน เจ้าของ ข้อมูล	หมายเหตุ
171	สภาพแวดล้อมที่เอื้อให้ประชากรสามารถบริหารจัดการหนี้สินได้อย่างมีประสิทธิภาพเพิ่มขึ้นอย่างต่อเนื่อง	ระบบฐานข้อมูล	สถิติบุคคลผู้ไม่มีสัญชาติไทย	0405	สถิติบุคคลผู้ไม่มีสัญชาติไทย	สำนักทะเบียน	สำนักทะเบียน	Tier 1	ที่ทำการปกครองจังหวัดลพบุรี	จังหวัด	
172	สภาพแวดล้อมที่เอื้อให้ประชากรสามารถบริหารจัดการหนี้สินได้อย่างมีประสิทธิภาพเพิ่มขึ้นอย่างต่อเนื่อง	ระบบฐานข้อมูล	สถิติผู้มีสิทธิเลือกตั้ง (อายุ 18 ปี)	0408	สถิติผู้มีสิทธิเลือกตั้ง (อายุ 18 ปี)	เพศ	อำเภอ	Tier 1	ที่ทำการปกครองจังหวัดลพบุรี	จังหวัด	
173	สภาพแวดล้อมที่เอื้อให้ประชากรสามารถบริหารจัดการหนี้สินได้อย่างมีประสิทธิภาพเพิ่มขึ้นอย่างต่อเนื่อง	ระบบฐานข้อมูล	ระยะทางที่อยู่ในความรับผิดชอบขององค์การบริหารส่วนจังหวัดลพบุรี	0327	ระยะทางที่อยู่ในความรับผิดชอบขององค์การบริหารส่วนจังหวัดลพบุรี	-	จังหวัด	Tier 1	องค์การบริหารส่วนจังหวัดลพบุรี	จังหวัด	

ตาราง 18 บัญชีสถิติทางการ “พัฒนาคุณภาพชีวิตคนทุกกลุ่มทุกช่วงวัย เรียนรู้ตลอดชีวิต เสริมสร้างสุขภาวะที่ดี เมืองลพบุรีมีความสุข” (ต่อ)

ลำดับ ที่	หัวข้อคุณค่า (VC)	ปัจจัยแห่ง ความสำเร็จ (CSF)	ตัวชี้วัด	OS ID	รายการสถิติทางการ	การจัด จำแนก	ระดับการ นำเสนอ ผล	สถานะ ความพร้อม เผยแพร่ (Tier)	หน่วยงาน เจ้าของ ข้อมูล	ระดับ หน่วยงาน เจ้าของ ข้อมูล	หมายเหตุ
174	สภาพแวดล้อมที่เอื้อให้ประชากรสามารถบริหารจัดการหนี้สินได้อย่างมีประสิทธิภาพเพิ่มขึ้นอย่างต่อเนื่อง	ระบบฐานข้อมูล	จำนวนครั้งในการจัดกิจกรรมของโครงการศูนย์บริการผู้สูงอายุเคลื่อนที่เชิงรุก	0095	จำนวนครั้งในการจัดกิจกรรมของโครงการศูนย์บริการผู้สูงอายุเคลื่อนที่เชิงรุก	-	จังหวัด	Tier 1	องค์การบริหารส่วนจังหวัดลพบุรี	จังหวัด	
175	สภาพแวดล้อมที่เอื้อให้ประชากรสามารถบริหารจัดการหนี้สินได้อย่างมีประสิทธิภาพเพิ่มขึ้นอย่างต่อเนื่อง	ระบบฐานข้อมูล	โครงการจัดกิจกรรมวันสำคัญของชาติ กิจกรรมทางศาสนา และวัฒนธรรม ประเพณี	0094	จำนวนครั้งในการจัดกิจกรรมของโครงการจัดกิจกรรมวันสำคัญของชาติ กิจกรรมทางศาสนาและวัฒนธรรมประเพณี สำหรับผู้สูงอายุในสถานสงเคราะห์คนชราบ้านลพบุรี	-	จังหวัด	Tier 1	องค์การบริหารส่วนจังหวัดลพบุรี	จังหวัด	

ตาราง 18 บัญชีสถิติทางการ “พัฒนาคุณภาพชีวิตคนทุกกลุ่มทุกช่วงวัย เรียนรู้ตลอดชีวิต เสริมสร้างสุขภาวะที่ดี เมืองลพบุรีมีความสุข” (ต่อ)

ลำดับ ที่	หัวข้อคุณค่า (VC)	ปัจจัยแห่ง ความสำเร็จ (CSF)	ตัวชี้วัด	OS ID	รายการสถิติทางการ	การจัด จำแนก	ระดับการ นำเสนอ ผล	สถานะ ความพร้อม เผยแพร่ (Tier)	หน่วยงาน เจ้าของ ข้อมูล	ระดับ หน่วยงาน เจ้าของ ข้อมูล	หมายเหตุ
176	สภาพแวดล้อมที่เอื้อให้ประชากรสามารถบริหารจัดการหนี้สินได้อย่างมีประสิทธิภาพเพิ่มขึ้นอย่างต่อเนื่อง	ระบบฐานข้อมูล	ระยะทางที่อยู่ในความรับผิดชอบขององค์การบริหารส่วนจังหวัดลพบุรีที่ได้รับการบำรุงรักษาให้อยู่ในสภาพที่ใช้งานได้ปกติ	0328	ระยะทางที่อยู่ในความรับผิดชอบขององค์การบริหารส่วนจังหวัดลพบุรีที่ได้รับการบำรุงรักษาให้อยู่ในสภาพที่ใช้งานได้ปกติ	-	จังหวัด	Tier 1	องค์การบริหารส่วนจังหวัดลพบุรี	จังหวัด	
177	สภาพแวดล้อมที่เอื้อให้ประชากรสามารถบริหารจัดการหนี้สินได้อย่างมีประสิทธิภาพเพิ่มขึ้นอย่างต่อเนื่อง	ระบบฐานข้อมูล	ประชากรอายุ 6 ปีขึ้นไปที่มีการใช้อินเทอร์เน็ต/โทรศัพท์มือถือ และการมีโทรศัพท์มือถือ	0178	ประชากรอายุ 6 ปีขึ้นไปที่มีการใช้อินเทอร์เน็ต/โทรศัพท์มือถือ และการมีโทรศัพท์มือถือ	การใช้ อินเทอร์เน็ต/ โทรศัพท์ มือถือ และ การมี โทรศัพท์ มือถือ	จังหวัด	Tier 1	สำนักงานสถิติจังหวัดลพบุรี	จังหวัด	

ตาราง 18 บัญชีสถิติทางการ “พัฒนาคุณภาพชีวิตคนทุกกลุ่มทุกช่วงวัย เรียนรู้ตลอดชีวิต เสริมสร้างสุขภาวะที่ดี เมืองลพบุรีมีความสุข” (ต่อ)

ลำดับ ที่	หัวข้อคุณค่า (VC)	ปัจจัยแห่ง ความสำเร็จ (CSF)	ตัวชี้วัด	OS ID	รายการสถิติทางการ	การจัด จำแนก	ระดับการ นำเสนอ ผล	สถานะ ความพร้อม เผยแพร่ (Tier)	หน่วยงาน เจ้าของ ข้อมูล	ระดับ หน่วยงาน เจ้าของ ข้อมูล	หมายเหตุ
178	สภาพแวดล้อมที่เอื้อให้ประชากรสามารถบริหารจัดการหนี้สินได้อย่างมีประสิทธิภาพเพิ่มขึ้นอย่างต่อเนื่อง	ระบบฐานข้อมูล	ผู้ที่ได้รับอนุมัติให้ก่อสร้าง จำนวน สิ่งก่อสร้าง และพื้นที่ก่อสร้างที่มีใช้อาคารโรงเรียน	0220	ผู้ที่ได้รับอนุมัติให้ก่อสร้าง จำนวนสิ่งก่อสร้าง และพื้นที่ก่อสร้างที่มีใช้อาคารโรงเรียน	เขตการปกครอง และชนิดของสิ่งก่อสร้าง	จังหวัด	Tier 1	สำนักงานสถิติจังหวัดลพบุรี	จังหวัด	
179	สภาพแวดล้อมที่เอื้อให้ประชากรสามารถบริหารจัดการหนี้สินได้อย่างมีประสิทธิภาพเพิ่มขึ้นอย่างต่อเนื่อง	ระบบฐานข้อมูล	สถิติการคุมขังผู้ต้องขังของเรือนจำ	0393	สถิติการคุมขังผู้ต้องขังของเรือนจำ	เพศ	จังหวัด	Tier 1	สำนักงานยุติธรรมจังหวัดลพบุรี	จังหวัด	
180	สภาพแวดล้อมที่เอื้อให้ประชากรสามารถบริหารจัดการหนี้สินได้อย่างมีประสิทธิภาพเพิ่มขึ้นอย่างต่อเนื่อง	ระบบฐานข้อมูล	สถิติการคุมขังผู้ต้องขังตามฐานความผิดของเรือนจำ	0394	สถิติการคุมขังผู้ต้องขังตามฐานความผิดของเรือนจำ	ฐานความผิด	จังหวัด	Tier 1	สำนักงานยุติธรรมจังหวัดลพบุรี	จังหวัด	

ตาราง 18 บัญชีสถิติทางการ “พัฒนาคุณภาพชีวิตคนทุกกลุ่มทุกช่วงวัย เรียนรู้ตลอดชีวิต เสริมสร้างสุขภาวะที่ดี เมืองลพบุรีมีความสุข” (ต่อ)

ลำดับ ที่	หัวข้อคุณค่า (VC)	ปัจจัยแห่ง ความสำเร็จ (CSF)	ตัวชี้วัด	OS ID	รายการสถิติทางการ	การจัด จำแนก	ระดับการ นำเสนอ ผล	สถานะ ความพร้อม เผยแพร่ (Tier)	หน่วยงาน เจ้าของ ข้อมูล	ระดับ หน่วยงาน เจ้าของ ข้อมูล	หมายเหตุ
181	สภาพแวดล้อมที่เอื้อให้ประชากรสามารถบริหารจัดการหนี้สินได้อย่างมีประสิทธิภาพเพิ่มขึ้นอย่างต่อเนื่อง	ระบบฐานข้อมูล	สถิติการคุมขังผู้ต้องกักขังของเรือนจำ	0391	สถิติการคุมขังผู้ต้องกักขังของเรือนจำ	เพศ	จังหวัด	Tier 1	สำนักงานยุติธรรมจังหวัดลพบุรี	จังหวัด	
182	สภาพแวดล้อมที่เอื้อให้ประชากรสามารถบริหารจัดการหนี้สินได้อย่างมีประสิทธิภาพเพิ่มขึ้นอย่างต่อเนื่อง	ระบบฐานข้อมูล	สถิติการคุมขังผู้ต้องกักขังตามฐานความผิดของเรือนจำ	0392	สถิติการคุมขังผู้ต้องกักขังตามฐานความผิดของเรือนจำ	ฐานความผิด	จังหวัด	Tier 1	สำนักงานยุติธรรมจังหวัดลพบุรี	จังหวัด	
183	สภาพแวดล้อมที่เอื้อให้ประชากรสามารถบริหารจัดการหนี้สินได้อย่างมีประสิทธิภาพเพิ่มขึ้นอย่างต่อเนื่อง	ระบบฐานข้อมูล	สถิติการคุมขังการกระทำความผิดของเด็กและเยาวชน	0387	สถิติการคุมขังการกระทำความผิดของเด็กและเยาวชน	เพศ	จังหวัด	Tier 1	สำนักงานยุติธรรมจังหวัดลพบุรี	จังหวัด	

ตาราง 18 บัญชีสถิติทางการ “พัฒนาคุณภาพชีวิตคนทุกกลุ่มทุกช่วงวัย เรียนรู้ตลอดชีวิต เสริมสร้างสุขภาวะที่ดี เมืองลพบุรีมีความสุข” (ต่อ)

ลำดับ ที่	หัวข้อคุณค่า (VC)	ปัจจัยแห่ง ความสำเร็จ (CSF)	ตัวชี้วัด	OS ID	รายการสถิติทางการ	การจัด จำแนก	ระดับการ นำเสนอ ผล	สถานะ ความพร้อม เผยแพร่ (Tier)	หน่วยงาน เจ้าของ ข้อมูล	ระดับ หน่วยงาน เจ้าของ ข้อมูล	หมายเหตุ
184	สภาพแวดล้อมที่เอื้อให้ประชากรสามารถบริหารจัดการหนี้สินได้อย่างมีประสิทธิภาพเพิ่มขึ้นอย่างต่อเนื่อง	ระบบฐานข้อมูล	สถิติการคุมขังการกระทำผิดความผิดของเด็กและเยาวชนตามฐานความผิด	0388	สถิติการคุมขังการกระทำผิดความผิดของเด็กและเยาวชนตามฐานความผิด	ฐานความผิด	จังหวัด	Tier 1	สำนักงานยุติธรรมจังหวัดลพบุรี	จังหวัด	
185	สภาพแวดล้อมที่เอื้อให้ประชากรสามารถบริหารจัดการหนี้สินได้อย่างมีประสิทธิภาพเพิ่มขึ้นอย่างต่อเนื่อง	ระบบฐานข้อมูล	สถิติการคุมขังเด็กและเยาวชนของสถานพินิจและคุ้มครองเด็กและเยาวชน	0389	สถิติการคุมขังเด็กและเยาวชนของสถานพินิจและคุ้มครองเด็กและเยาวชน	เพศ	จังหวัด	Tier 1	สำนักงานยุติธรรมจังหวัดลพบุรี	จังหวัด	
186	สภาพแวดล้อมที่เอื้อให้ประชากรสามารถบริหารจัดการหนี้สินได้อย่างมีประสิทธิภาพเพิ่มขึ้นอย่างต่อเนื่อง	ระบบฐานข้อมูล	สถิติการคุมขังเด็กและเยาวชนตามฐานความผิดของสถานพินิจและคุ้มครองเด็กและเยาวชน	0390	สถิติการคุมขังเด็กและเยาวชนตามฐานความผิดของสถานพินิจและคุ้มครองเด็กและเยาวชน	อื่น ๆ	จังหวัด	Tier 1	สำนักงานยุติธรรมจังหวัดลพบุรี	จังหวัด	

ตาราง 18 บัญชีสถิติทางการ “พัฒนาคุณภาพชีวิตคนทุกกลุ่มทุกช่วงวัย เรียนรู้ตลอดชีวิต เสริมสร้างสุขภาวะที่ดี เมืองลพบุรีมีความสุข” (ต่อ)

ลำดับ ที่	หัวข้อคุณค่า (VC)	ปัจจัยแห่ง ความสำเร็จ (CSF)	ตัวชี้วัด	OS ID	รายการสถิติทางการ	การจัด จำแนก	ระดับการ นำเสนอ ผล	สถานะ ความพร้อม เผยแพร่ (Tier)	หน่วยงาน เจ้าของ ข้อมูล	ระดับ หน่วยงาน เจ้าของ ข้อมูล	หมายเหตุ
187	สภาพแวดล้อมที่เอื้อให้ประชากรสามารถบริหารจัดการหนี้สินได้อย่างมีประสิทธิภาพเพิ่มขึ้นอย่างต่อเนื่อง	ระบบฐานข้อมูล	สถิติผู้ถูกคุมความประพฤติ	0406	สถิติผู้ถูกคุมความประพฤติ	เพศ	จังหวัด	Tier 1	สำนักงานคุมประพฤติจังหวัดลพบุรี	จังหวัด	
188	สภาพแวดล้อมที่เอื้อให้ประชากรสามารถบริหารจัดการหนี้สินได้อย่างมีประสิทธิภาพเพิ่มขึ้นอย่างต่อเนื่อง	ระบบฐานข้อมูล	สถิติผู้ถูกคุมความประพฤติตามฐานความผิด	0407	สถิติผู้ถูกคุมความประพฤติตามฐานความผิด	ฐานความผิด	จังหวัด	Tier 1	สำนักงานคุมประพฤติจังหวัดลพบุรี	จังหวัด	
189	สภาพแวดล้อมที่เอื้อให้ประชากรสามารถบริหารจัดการหนี้สินได้อย่างมีประสิทธิภาพเพิ่มขึ้นอย่างต่อเนื่อง	ระบบฐานข้อมูล	จำนวนสมาชิกสหกรณ์	0132	จำนวนสมาชิกสหกรณ์	ประเภทสหกรณ์	จังหวัด	Tier 1	สำนักงานสหกรณ์จังหวัดลพบุรี	จังหวัด	

ตาราง 18 บัญชีสถิติทางการ “พัฒนาคุณภาพชีวิตคนทุกกลุ่มทุกช่วงวัย เรียนรู้ตลอดชีวิต เสริมสร้างสุขภาวะที่ดี เมืองลพบุรีมีความสุข” (ต่อ)

ลำดับ ที่	หัวข้อคุณค่า (VC)	ปัจจัยแห่ง ความสำเร็จ (CSF)	ตัวชี้วัด	OS ID	รายการสถิติทางการ	การจัด จำแนก	ระดับการ นำเสนอ ผล	สถานะ ความพร้อม เผยแพร่ (Tier)	หน่วยงาน เจ้าของ ข้อมูล	ระดับ หน่วยงาน เจ้าของ ข้อมูล	หมายเหตุ
190	สภาพแวดล้อมที่เอื้อให้ประชากรสามารถบริหารจัดการหนี้สินได้อย่างมีประสิทธิภาพเพิ่มขึ้นอย่างต่อเนื่อง	ระบบฐานข้อมูล	สถิติคดียี้ดทรัพย์	0403	สถิติคดียี้ดทรัพย์	การดำเนินการ	จังหวัด	Tier 1	สำนักงานบังคับคดีจังหวัดลพบุรี	จังหวัด	
191	สภาพแวดล้อมที่เอื้อให้ประชากรสามารถบริหารจัดการหนี้สินได้อย่างมีประสิทธิภาพเพิ่มขึ้นอย่างต่อเนื่อง	ระบบฐานข้อมูล	เงินที่ยึดได้ของการบังคับคดีแพ่ง	0088	เงินที่ยึดได้ของการบังคับคดีแพ่ง	การดำเนินการ	จังหวัด	Tier 1	สำนักงานบังคับคดีจังหวัดลพบุรี	จังหวัด	
192	สภาพแวดล้อมที่เอื้อให้ประชากรสามารถบริหารจัดการหนี้สินได้อย่างมีประสิทธิภาพเพิ่มขึ้นอย่างต่อเนื่อง	ระบบฐานข้อมูล	พิกัดศูนย์การเรียนรู้ดิจิทัลชุมชน	0266	พิกัดศูนย์การเรียนรู้ดิจิทัลชุมชน	-	ตำบล	Tier 1	สำนักงานสถิติจังหวัดลพบุรี	จังหวัด	

ตาราง 18 บัญชีสถิติทางการ “พัฒนาคุณภาพชีวิตคนทุกกลุ่มทุกช่วงวัย เรียนรู้ตลอดชีวิต เสริมสร้างสุขภาวะที่ดี เมืองลพบุรีมีความสุข” (ต่อ)

ลำดับ ที่	ห่วงโซ่คุณค่า (VC)	ปัจจัยแห่ง ความสำเร็จ (CSF)	ตัวชี้วัด	OS ID	รายการสถิติทางการ	การจัด จำแนก	ระดับการ นำเสนอ ผล	สถานะ ความพร้อม เผยแพร่ (Tier)	หน่วยงาน เจ้าของ ข้อมูล	ระดับ หน่วยงาน เจ้าของ ข้อมูล	หมายเหตุ
193	การพัฒนาคน ทุกช่วงวัย	ปัจจัยพื้นฐานที่ เหมาะสม	สมาชิกกองทุน พัฒนาบทบาท สตรี	0411	สมาชิกกองทุนพัฒนา บทบาทสตรี	-	จังหวัด	Tier 1	สำนักงาน พัฒนา ชุมชน จังหวัด ลพบุรี	จังหวัด	
194	การพัฒนาคน ทุกช่วงวัย	ปัจจัยพื้นฐานที่ เหมาะสม	โครงการที่อนุมัติ เงินกองทุนพัฒนา บทบาทสตรี	0081	โครงการที่อนุมัติเงินกองทุน พัฒนาบทบาทสตรี	-	จังหวัด	Tier 1	สำนักงาน พัฒนา ชุมชน จังหวัด ลพบุรี	จังหวัด	
195	การพัฒนาคน ทุกช่วงวัย	ปัจจัยพื้นฐานที่ เหมาะสม	เงินที่อนุมัติของ กองทุนพัฒนา บทบาทสตรี	0089	เงินที่อนุมัติของกองทุนพัฒนา บทบาทสตรี	-	อำเภอ	Tier 1	สำนักงาน พัฒนา ชุมชน จังหวัด ลพบุรี	จังหวัด	
196	การพัฒนาคน ทุกช่วงวัย	การเข้าถึงบริการ สาธารณสุข	ผู้สูงอายุที่เสียชีวิต ด้วยโรคเบาหวาน	0258	ผู้สูงอายุที่เสียชีวิตด้วย โรคเบาหวาน	-	จังหวัด	Tier 1	สำนักงาน สาธารณสุข จังหวัด ลพบุรี	จังหวัด	

ตาราง 18 บัญชีสถิติทางการ “พัฒนาคุณภาพชีวิตคนทุกกลุ่มทุกช่วงวัย เรียนรู้ตลอดชีวิต เสริมสร้างสุขภาวะที่ดี เมืองลพบุรีมีความสุข” (ต่อ)

ลำดับ ที่	ห่วงโซ่คุณค่า (VC)	ปัจจัยแห่ง ความสำเร็จ (CSF)	ตัวชี้วัด	OS ID	รายการสถิติทางการ	การจัด จำแนก	ระดับการ นำเสนอ ผล	สถานะ ความพร้อม เผยแพร่ (Tier)	หน่วยงาน เจ้าของ ข้อมูล	ระดับ หน่วยงาน เจ้าของ ข้อมูล	หมายเหตุ
197	การพัฒนาคน ทุกช่วงวัย	การเข้าถึงบริการ สาธารณสุข	อัตราผู้สูงอายุที่ เสียชีวิตด้วย โรคเบาหวาน	0460	อัตราผู้สูงอายุที่เสียชีวิต ด้วยโรคเบาหวาน	-	จังหวัด	Tier 1	สำนักงาน สาธารณสุข จังหวัด ลพบุรี	จังหวัด	
198	การพัฒนาคน ทุกช่วงวัย	การเข้าถึงบริการ สาธารณสุข	ผู้สูงอายุที่ป่วย ด้วยโรคเบาหวาน	0254	ผู้สูงอายุที่ป่วยด้วยโรคเบาหวาน	-	จังหวัด	Tier 1	สำนักงาน สาธารณสุข จังหวัด ลพบุรี	จังหวัด	
199	การพัฒนาคน ทุกช่วงวัย	การเข้าถึงบริการ สาธารณสุข	อัตราของผู้สูงอายุ ที่เสียชีวิตด้วยโรค หลอดเลือดสมอง	0456	อัตราของผู้สูงอายุที่เสียชีวิต ด้วยโรคหลอดเลือดสมอง	-	จังหวัด	Tier 1	สำนักงาน สาธารณสุข จังหวัด ลพบุรี	จังหวัด	
200	การพัฒนาคน ทุกช่วงวัย	การเข้าถึงบริการ สาธารณสุข	ผู้สูงอายุที่ป่วย ด้วยโรคหลอดเลือด สมอง	0255	ผู้สูงอายุที่ป่วย ด้วยโรคหลอดเลือดสมอง	-	จังหวัด	Tier 1	สำนักงาน สาธารณสุข จังหวัด ลพบุรี	จังหวัด	

ตาราง 18 บัญชีสถิติทางการ “พัฒนาคุณภาพชีวิตคนทุกกลุ่มทุกช่วงวัย เรียนรู้ตลอดชีวิต เสริมสร้างสุขภาวะที่ดี เมืองลพบุรีมีความสุข” (ต่อ)

ลำดับ ที่	ห่วงโซ่คุณค่า (VC)	ปัจจัยแห่ง ความสำเร็จ (CSF)	ตัวชี้วัด	OS ID	รายการสถิติทางการ	การจัด จำแนก	ระดับการ นำเสนอ ผล	สถานะ ความพร้อม เผยแพร่ (Tier)	หน่วยงาน เจ้าของ ข้อมูล	ระดับ หน่วยงาน เจ้าของ ข้อมูล	หมายเหตุ
201	การพัฒนาคน ทุกช่วงวัย	การเข้าถึงบริการ สาธารณสุข	ผู้สูงอายุที่เสียชีวิต ด้วยโรคหลอดเลือด สมอง	0259	ผู้สูงอายุที่เสียชีวิต ด้วยโรคหลอดเลือดสมอง	-	จังหวัด	Tier 1	สำนักงาน สาธารณสุข จังหวัด ลพบุรี	จังหวัด	
202	การพัฒนาคน ทุกช่วงวัย	การเข้าถึงบริการ สาธารณสุข	อัตราการตายของ ผู้สูงอายุที่ป่วย ด้วยโรคความดัน โลหิตสูง	0450	อัตราการตายของผู้สูงอายุ ที่ป่วยด้วยโรคความดันโลหิตสูง	-	จังหวัด	Tier 1	สำนักงาน สาธารณสุข จังหวัด ลพบุรี	จังหวัด	
203	การพัฒนาคน ทุกช่วงวัย	การเข้าถึงบริการ สาธารณสุข	ผู้สูงอายุที่ป่วย ด้วยโรคความดัน โลหิตสูง	0253	ผู้สูงอายุ ที่ป่วยด้วยโรคความดันโลหิตสูง	-	จังหวัด	Tier 1	สำนักงาน สาธารณสุข จังหวัด ลพบุรี	จังหวัด	
204	การพัฒนาคน ทุกช่วงวัย	การเข้าถึงบริการ สาธารณสุข	ผู้สูงอายุที่เสียชีวิต ด้วยโรคความดัน โลหิตสูง	0257	ผู้สูงอายุที่เสียชีวิต ด้วยโรคความดันโลหิตสูง	-	จังหวัด	Tier 1	สำนักงาน สาธารณสุข จังหวัด ลพบุรี	จังหวัด	

ตาราง 18 บัญชีสถิติทางการ “พัฒนาคุณภาพชีวิตคนทุกกลุ่มทุกช่วงวัย เรียนรู้ตลอดชีวิต เสริมสร้างสุขภาวะที่ดี เมืองลพบุรีมีความสุข” (ต่อ)

ลำดับ ที่	ห่วงโซ่คุณค่า (VC)	ปัจจัยแห่ง ความสำเร็จ (CSF)	ตัวชี้วัด	OS ID	รายการสถิติทางการ	การจัด จำแนก	ระดับการ นำเสนอ ผล	สถานะ ความพร้อม เผยแพร่ (Tier)	หน่วยงาน เจ้าของ ข้อมูล	ระดับ หน่วยงาน เจ้าของ ข้อมูล	หมายเหตุ
205	การพัฒนาคน ทุกช่วงวัย	การเข้าถึงบริการ สาธารณสุข	ผู้สูงอายุที่ได้รับ การคัดกรอง โรคมะเร็ง โรคมะเร็ง (2Q)	0247	ผู้สูงอายุที่ได้รับการคัดกรอง โรคมะเร็ง (2Q)	-	จังหวัด	Tier 1	สำนักงาน สาธารณสุข จังหวัดลพบุรี	จังหวัด	
206	การพัฒนาคน ทุกช่วงวัย	การเข้าถึงบริการ สาธารณสุข	ผู้สูงอายุที่ได้รับการ คัดกรองโรคความดัน โลหิตสูง	0246	ผู้สูงอายุที่ได้รับการคัดกรอง โรคความดันโลหิตสูง	-	จังหวัด	Tier 1	สำนักงาน สาธารณสุข จังหวัด ลพบุรี	จังหวัด	
207	การพัฒนาคน ทุกช่วงวัย	การเข้าถึงบริการ สาธารณสุข	ผู้สูงอายุที่ได้รับ การคัดกรอง โรคเบาหวาน	0248	ผู้สูงอายุที่ได้รับการคัดกรอง โรคเบาหวาน	-	จังหวัด	Tier 1	สำนักงาน สาธารณสุข จังหวัด ลพบุรี	จังหวัด	
208	การพัฒนาคน ทุกช่วงวัย	การเข้าถึงบริการ สาธารณสุข	ยาสมุนไพรมะขาม	0318	ยาสมุนไพรมะขาม	-	จังหวัด	Tier 1	สำนักงาน สาธารณสุข จังหวัด ลพบุรี	จังหวัด	

ตาราง 18 บัญชีสถิติทางการ “พัฒนาคุณภาพชีวิตคนทุกกลุ่มทุกช่วงวัย เรียนรู้ตลอดชีวิต เสริมสร้างสุขภาวะที่ดี เมืองลพบุรีมีความสุข” (ต่อ)

ลำดับ ที่	หัวข้อคุณค่า (VC)	ปัจจัยแห่ง ความสำเร็จ (CSF)	ตัวชี้วัด	OS ID	รายการสถิติทางการ	การจัด จำแนก	ระดับการ นำเสนอ ผล	สถานะ ความพร้อม เผยแพร่ (Tier)	หน่วยงาน เจ้าของ ข้อมูล	ระดับ หน่วยงาน เจ้าของ ข้อมูล	หมายเหตุ
209	การพัฒนาคน ทุกช่วงวัย	การเข้าถึงบริการ สาธารณสุข	การตรวจติดตาม ยืนยันวินิจฉัยกลุ่ม สงสัยป่วยโรค ความดันโลหิตสูง	0016	การตรวจติดตามยืนยันวินิจฉัย กลุ่มสงสัยป่วยโรคความดัน โลหิตสูง	-	จังหวัด	Tier 1	สำนักงาน สาธารณสุข จังหวัด ลพบุรี	จังหวัด	
210	การพัฒนาคน ทุกช่วงวัย	การเข้าถึงบริการ สาธารณสุข	บริการการแพทย์ ทางไกลตามเกณฑ์ ที่กำหนด	0160	บริการการแพทย์ทางไกลตาม เกณฑ์ที่กำหนด	-	จังหวัด	Tier 1	สำนักงาน สาธารณสุข จังหวัด ลพบุรี	จังหวัด	
211	การพัฒนาคน ทุกช่วงวัย	การเข้าถึงบริการ สาธารณสุข	การเยี่ยมบ้าน แพทย์แผนไทย	0020	การเยี่ยมบ้านแพทย์แผนไทย	-	จังหวัด	Tier 1	สำนักงาน สาธารณสุข จังหวัด ลพบุรี	จังหวัด	
212	การพัฒนาคน ทุกช่วงวัย	การเข้าถึงบริการ สาธารณสุข	การส่งเสริม สุขภาพแพทย์แผน ไทยและแพทย์ ทางเลือก	0021	การส่งเสริมสุขภาพ แพทย์แผนไทยและแพทย์ทางเลือก	-	จังหวัด	Tier 1	สำนักงาน สาธารณสุข จังหวัด ลพบุรี	จังหวัด	

ตาราง 18 บัญชีสถิติทางการ “พัฒนาคุณภาพชีวิตคนทุกกลุ่มทุกช่วงวัย เรียนรู้ตลอดชีวิต เสริมสร้างสุขภาวะที่ดี เมืองลพบุรีมีความสุข” (ต่อ)

ลำดับ ที่	ห่วงโซ่คุณค่า (VC)	ปัจจัยแห่ง ความสำเร็จ (CSF)	ตัวชี้วัด	OS ID	รายการสถิติทางการ	การจัด จำแนก	ระดับการ นำเสนอ ผล	สถานะ ความพร้อม เผยแพร่ (Tier)	หน่วยงาน เจ้าของ ข้อมูล	ระดับ หน่วยงาน เจ้าของ ข้อมูล	หมายเหตุ
213	การพัฒนาคน ทุกช่วงวัย	การเข้าถึงบริการ สาธารณสุข	บริการประคบ สมุนไพรร	0162	บริการประคบสมุนไพรร	-	จังหวัด	Tier 1	สำนักงาน สาธารณสุข จังหวัด ลพบุรี	จังหวัด	
214	การพัฒนาคน ทุกช่วงวัย	การเข้าถึงบริการ สาธารณสุข	บริการอบ สมุนไพรร	0164	บริการอบสมุนไพรร	-	จังหวัด	Tier 1	สำนักงาน สาธารณสุข จังหวัด ลพบุรี	จังหวัด	
215	การพัฒนาคน ทุกช่วงวัย	การเข้าถึงบริการ สาธารณสุข	บริการนวด แผนไทย	0161	บริการนวดแผนไทย	-	จังหวัด	Tier 1	สำนักงาน สาธารณสุข จังหวัด ลพบุรี	จังหวัด	
216	การพัฒนาคน ทุกช่วงวัย	การเข้าถึงบริการ สาธารณสุข	บริการแผนไทย	0163	บริการแผนไทย	-	จังหวัด	Tier 1	สำนักงาน สาธารณสุข จังหวัด ลพบุรี	จังหวัด	

ตาราง 18 บัญชีสถิติทางการ “พัฒนาคุณภาพชีวิตคนทุกกลุ่มทุกช่วงวัย เรียนรู้ตลอดชีวิต เสริมสร้างสุขภาวะที่ดี เมืองลพบุรีมีความสุข” (ต่อ)

ลำดับ ที่	ห่วงโซ่คุณค่า (VC)	ปัจจัยแห่ง ความสำเร็จ (CSF)	ตัวชี้วัด	OS ID	รายการสถิติทางการ	การจัด จำแนก	ระดับการ นำเสนอ ผล	สถานะ ความพร้อม เผยแพร่ (Tier)	หน่วยงาน เจ้าของ ข้อมูล	ระดับ หน่วยงาน เจ้าของ ข้อมูล	หมายเหตุ
217	การพัฒนาคน ทุกช่วงวัย	การเข้าถึงบริการ สาธารณสุข	มูลค่าการใช้ยา สมุนไพร	0297	มูลค่าการใช้ยาสมุนไพร	-	จังหวัด	Tier 1	สำนักงาน สาธารณสุข จังหวัด ลพบุรี	จังหวัด	
218	การพัฒนาคน ทุกช่วงวัย	การเข้าถึงบริการ สาธารณสุข	การจ่ายยา สมุนไพรตามบัญชี ยาหลักแห่งชาติ	0007	การจ่ายยาสมุนไพรตามบัญชี ยาหลักแห่งชาติ	-	จังหวัด	Tier 1	สำนักงาน สาธารณสุข จังหวัด ลพบุรี	จังหวัด	
219	การพัฒนาคน ทุกช่วงวัย	การเข้าถึงบริการ สาธารณสุข	ผู้สูงอายุที่ได้รับ การจ่ายยา สมุนไพร	0249	ผู้สูงอายุที่ได้รับการจ่ายยา สมุนไพร	-	จังหวัด	Tier 1	สำนักงาน สาธารณสุข จังหวัด ลพบุรี	จังหวัด	
220	การพัฒนาคน ทุกช่วงวัย	การเข้าถึงบริการ สาธารณสุข	พื้นที่ปลูกสมุนไพร ในป่าชุมชน	0286	พื้นที่ปลูกสมุนไพรในป่าชุมชน	-	จังหวัด	Tier 1	สำนักงาน สาธารณสุข จังหวัด ลพบุรี	จังหวัด	

ตาราง 18 บัญชีสถิติทางการ “พัฒนาคุณภาพชีวิตคนทุกกลุ่มทุกช่วงวัย เรียนรู้ตลอดชีวิต เสริมสร้างสุขภาวะที่ดี เมืองลพบุรีมีความสุข” (ต่อ)

ลำดับ ที่	ห่วงโซ่คุณค่า (VC)	ปัจจัยแห่ง ความสำเร็จ (CSF)	ตัวชี้วัด	OS ID	รายการสถิติทางการ	การจัด จำแนก	ระดับการ นำเสนอ ผล	สถานะ ความพร้อม เผยแพร่ (Tier)	หน่วยงาน เจ้าของ ข้อมูล	ระดับ หน่วยงาน เจ้าของ ข้อมูล	หมายเหตุ
221	การพัฒนาคน ทุกช่วงวัย	การเข้าถึงบริการ สาธารณสุข	ผู้ป่วย โรคไต ที่มี อัตราการลดลง ของ eGFR<5 mL/min/1.73m2 /yr	0227	ผู้ป่วย โรคไต ที่มีอัตราการลดลง ของ eGFR<5 mL/min/1.73m2/yr	-	จังหวัด	Tier 1	สำนักงาน สาธารณสุข จังหวัด ลพบุรี	จังหวัด	
222	การพัฒนาคน ทุกช่วงวัย	การเข้าถึงบริการ สาธารณสุข	ผู้ป่วยนอกได้รับ บริการการแพทย์ แผนไทยและ การแพทย์ ทางเลือก	0230	ผู้ป่วยนอกได้รับบริการ การแพทย์แผนไทยและ การแพทย์ทางเลือก	-	จังหวัด	Tier 1	สำนักงาน สาธารณสุข จังหวัด ลพบุรี	จังหวัด	
223	การพัฒนาคน ทุกช่วงวัย	การเข้าถึงบริการ สาธารณสุข	การตรวจติดตาม ยืนยันวินิจฉัยกลุ่ม สงสัยป่วย โรคเบาหวาน	0017	การตรวจติดตามยืนยันวินิจฉัย กลุ่มสงสัยป่วยโรคเบาหวาน	-	จังหวัด	Tier 1	สำนักงาน สาธารณสุข จังหวัด ลพบุรี	จังหวัด	
224	สภาพแวดล้อมที่ เอื้อให้ประชากร สามารถบริหาร จัดการหนี้สินได้ อย่างมีประสิทธิภาพ เพิ่มขึ้นอย่าง ต่อเนื่อง	ระบบฐานข้อมูล	อัตราการกตายน	0459	อัตราการกตายน	-	จังหวัด	Tier 1	สำนักงาน สาธารณสุข จังหวัด ลพบุรี	จังหวัด	

ตาราง 18 บัญชีสถิติทางการ “พัฒนาคุณภาพชีวิตคนทุกกลุ่มทุกช่วงวัย เรียนรู้ตลอดชีวิต เสริมสร้างสุขภาวะที่ดี เมืองลพบุรีมีความสุข” (ต่อ)

ลำดับ ที่	หัวข้อคุณค่า (VC)	ปัจจัยแห่ง ความสำเร็จ (CSF)	ตัวชี้วัด	OS ID	รายการสถิติทางการ	การจัด จำแนก	ระดับการ นำเสนอ ผล	สถานะ ความพร้อม เผยแพร่ (Tier)	หน่วยงาน เจ้าของ ข้อมูล	ระดับ หน่วยงาน เจ้าของ ข้อมูล	หมายเหตุ
225	สภาพแวดล้อมที่เอื้อให้ประชากรสามารถบริหารจัดการหนี้สินได้อย่างมีประสิทธิภาพเพิ่มขึ้นอย่างต่อเนื่อง	ระบบฐานข้อมูล	จำนวนการตายตามสาเหตุที่สำคัญ	0090	จำนวนการตายตามสาเหตุที่สำคัญ	-	จังหวัด	Tier 1	สำนักงานสาธารณสุขจังหวัดลพบุรี	จังหวัด	
226	การเข้าถึงทรัพยากรและปัจจัยการผลิต (ที่ดิน/แหล่งทุน/บริหารหนี้)	การเสริมสร้างความเข้มแข็งในชุมชนในการบริหารจัดการทรัพยากร	หมอดินอาสาประจำจังหวัด	0425	หมอดินอาสาประจำจังหวัด	-	จังหวัด	Tier 1	สถานีพัฒนาที่ดินลพบุรี	จังหวัด	
227	การเข้าถึงทรัพยากรและปัจจัยการผลิต (ที่ดิน/แหล่งทุน/บริหารหนี้)	การเสริมสร้างความเข้มแข็งในชุมชนในการบริหารจัดการทรัพยากร	หมอดินอาสาประจำอำเภอ	0427	หมอดินอาสาประจำอำเภอ	-	อำเภอ	Tier 1	สถานีพัฒนาที่ดินลพบุรี	จังหวัด	
228	การเข้าถึงทรัพยากรและปัจจัยการผลิต (ที่ดิน/แหล่งทุน/บริหารหนี้)	การเสริมสร้างความเข้มแข็งในชุมชนในการบริหารจัดการทรัพยากร	หมอดินอาสาประจำตำบล	0426	หมอดินอาสาประจำตำบล	-	ตำบล	Tier 1	สถานีพัฒนาที่ดินลพบุรี	จังหวัด	

ตาราง 18 บัญชีสถิติทางการ “พัฒนาคุณภาพชีวิตคนทุกกลุ่มทุกช่วงวัย เรียนรู้ตลอดชีวิต เสริมสร้างสุขภาวะที่ดี เมืองลพบุรีมีความสุข” (ต่อ)

ลำดับ ที่	หัวข้อคุณค่า (VC)	ปัจจัยแห่ง ความสำเร็จ (CSF)	ตัวชี้วัด	OS ID	รายการสถิติทางการ	การจัด จำแนก	ระดับการ นำเสนอ ผล	สถานะ ความพร้อม เผยแพร่ (Tier)	หน่วยงาน เจ้าของ ข้อมูล	ระดับ หน่วยงาน เจ้าของ ข้อมูล	หมายเหตุ
229	การเข้าถึง ทรัพยากรและ ปัจจัยการผลิต (ที่ดิน/แหล่งทุน/ บริหารหนี้)	การเสริมสร้าง ความเข้มแข็งใน ชุมชนในการ บริหารจัดการ ทรัพยากร	จำนวนสมาชิกที่ ทำธุรกิจ	0131	จำนวนสมาชิกที่ทำธุรกิจ	-	จังหวัด	Tier 1	สำนักงาน สหกรณ์ จังหวัด ลพบุรี	จังหวัด	
230	สภาพแวดล้อมที่ เอื้อให้ประชากร สามารถบริหาร จัดการหนี้สินได้ อย่างมี ประสิทธิภาพ เพิ่มขึ้นอย่าง ต่อเนื่อง	ระบบฐานข้อมูล	สถิติการให้บริการ ประชาชน รับเรื่อง ร้องทุกข์ ร้องเรียน หรือให้ความเหลือ ประชาชน	0399	สถิติการให้บริการประชาชน รับ เรื่องร้องทุกข์ ร้องเรียน หรือให้ ความเหลือประชาชน	ประเภท ผลการ ดำเนินงาน	จังหวัด	Tier 1	สำนักงาน ยุติธรรม จังหวัด ลพบุรี	จังหวัด	
231	สภาพแวดล้อมที่ เอื้อให้ประชากร สามารถบริหาร จัดการหนี้สินได้ อย่างมี ประสิทธิภาพ เพิ่มขึ้นอย่าง ต่อเนื่อง	ระบบฐานข้อมูล	สถิติการให้บริการ ประชาชน รับเรื่อง ร้องทุกข์ ร้องเรียน หรือให้ความเหลือ ประชาชนตาม แหล่งที่มา	0401	สถิติการให้บริการประชาชน รับ เรื่องร้องทุกข์ ร้องเรียน หรือให้ ความเหลือประชาชนตาม แหล่งที่มา	แหล่ง ที่มา	จังหวัด	Tier 1	สำนักงาน ยุติธรรม จังหวัด ลพบุรี	จังหวัด	

ตาราง 18 บัญชีสถิติทางการ “พัฒนาคุณภาพชีวิตคนทุกกลุ่มทุกช่วงวัย เรียนรู้ตลอดชีวิต เสริมสร้างสุขภาวะที่ดี เมืองลพบุรีมีความสุข” (ต่อ)

ลำดับ ที่	หัวข้อคุณค่า (VC)	ปัจจัยแห่ง ความสำเร็จ (CSF)	ตัวชี้วัด	OS ID	รายการสถิติทางการ	การจัด จำแนก	ระดับการ นำเสนอ ผล	สถานะ ความพร้อม เผยแพร่ (Tier)	หน่วยงาน เจ้าของ ข้อมูล	ระดับ หน่วยงาน เจ้าของ ข้อมูล	หมายเหตุ
232	สภาพแวดล้อมที่เอื้อให้ประชากรสามารถบริหารจัดการหนี้สินได้อย่างมีประสิทธิภาพเพิ่มขึ้นอย่างต่อเนื่อง	ระบบฐานข้อมูล	สถิติการให้บริการประชาชน รับเรื่องร้องทุกข์ ร้องเรียน หรือให้ความช่วยเหลือประชาชนตามประเภทคดี	0400	สถิติการให้บริการประชาชน รับเรื่องร้องทุกข์ ร้องเรียน หรือให้ความช่วยเหลือประชาชนตามประเภทคดี	ประเภทคดี	จังหวัด	Tier 1	สำนักงานยุติธรรมจังหวัดลพบุรี	จังหวัด	
233	การพัฒนาคนทุกช่วงวัย	ปัจจัยพื้นฐานที่เหมาะสม	สถิติการเบกสิทธิประโยชน์ของมาตรา 40	0396	สถิติการเบกสิทธิประโยชน์ของมาตรา 40	-	จังหวัด	Tier 1	สำนักงานประกันสังคมจังหวัดลพบุรี	จังหวัด	
234	การพัฒนาคนทุกช่วงวัย	ปัจจัยพื้นฐานที่เหมาะสม	จำนวนเงินในการเบกสิทธิประโยชน์ของมาตรา	0102	จำนวนเงินในการเบกสิทธิประโยชน์ของมาตรา	-	จังหวัด	Tier 1	สำนักงานประกันสังคมจังหวัดลพบุรี	จังหวัด	
235	การเข้าถึงทรัพยากรและปัจจัยการผลิต (ที่ดิน/แหล่งทุน/บริหารหนี้)	กลไกการขับเคลื่อนเศรษฐกิจฐานราก	หนี้สินเฉลี่ยต่อครัวเรือนที่เป็นหนี้	0424	หนี้สินเฉลี่ยต่อครัวเรือนที่เป็นหนี้	-	จังหวัด	Tier 1	สำนักงานสถิติจังหวัดลพบุรี	จังหวัด	

ตาราง 18 บัญชีสถิติทางการ “พัฒนาคุณภาพชีวิตคนทุกกลุ่มทุกช่วงวัย เรียนรู้ตลอดชีวิต เสริมสร้างสุขภาวะที่ดี เมืองลพบุรีมีความสุข” (ต่อ)

ลำดับ ที่	หัวข้อคุณค่า (VC)	ปัจจัยแห่ง ความสำเร็จ (CSF)	ตัวชี้วัด	OS ID	รายการสถิติทางการ	การจัด จำแนก	ระดับการ นำเสนอ ผล	สถานะ ความพร้อม เผยแพร่ (Tier)	หน่วยงาน เจ้าของ ข้อมูล	ระดับ หน่วยงาน เจ้าของ ข้อมูล	หมายเหตุ
236	การเข้าถึง ทรัพยากรและ ปัจจัยการผลิต (ที่ดิน/แหล่งทุน/ บริหารหนี้)	กลไกการ ขับเคลื่อน เศรษฐกิจฐานราก	หนี้ในระบบเฉลี่ย ต่อครัวเรือน ที่เป็นหนี้	0422	หนี้ในระบบเฉลี่ยต่อครัวเรือน ที่เป็นหนี้	-	จังหวัด	Tier 1	สำนักงาน สถิติจังหวัด ลพบุรี	จังหวัด	
237	การเข้าถึง ทรัพยากรและ ปัจจัยการผลิต (ที่ดิน/แหล่งทุน/ บริหารหนี้)	กลไกการ ขับเคลื่อน เศรษฐกิจฐานราก	หนี้นอกระบบ เฉลี่ยต่อครัวเรือน ที่เป็นหนี้	0421	หนี้นอกระบบเฉลี่ยต่อครัวเรือน ที่เป็นหนี้	-	จังหวัด	Tier 1	สำนักงาน สถิติจังหวัด ลพบุรี	จังหวัด	
238	การเข้าถึง ทรัพยากรและ ปัจจัยการผลิต (ที่ดิน/แหล่งทุน/ บริหารหนี้)	กลไกการ ขับเคลื่อน เศรษฐกิจฐานราก	ร้อยละของ ครัวเรือนตาม ค่าใช้จ่ายทั้งสิ้น เฉลี่ยต่อเดือน	0323	ร้อยละของครัวเรือนตาม ค่าใช้จ่ายทั้งสิ้นเฉลี่ยต่อเดือน	-	จังหวัด	Tier 1	สำนักงาน สถิติจังหวัด ลพบุรี	จังหวัด	
239	โครงสร้าง พื้นฐาน	การบริหารจัดการ ข้อมูล	ประชากรอายุ 15 ปีขึ้นไปที่ต้องการ พัฒนาขีด ความสามารถ	0175	ประชากรอายุ 15 ปีขึ้นไปที่ ต้องการพัฒนาขีดความสามารถ	เพศ/ อายุ/ กลุ่มอายุ	จังหวัด	Tier 1	สำนักงาน สถิติจังหวัด ลพบุรี	จังหวัด	
240	โครงสร้าง พื้นฐาน	การบริหารจัดการ ข้อมูล	ประชากรแฝง	0173	ประชากรแฝง	-	จังหวัด	Tier 1	สำนักงาน สถิติจังหวัด ลพบุรี	จังหวัด	

ตาราง 18 บัญชีสถิติทางการ “พัฒนาคุณภาพชีวิตคนทุกกลุ่มทุกช่วงวัย เรียนรู้ตลอดชีวิต เสริมสร้างสุขภาวะที่ดี เมืองลพบุรีมีความสุข” (ต่อ)

ลำดับ ที่	หัวข้อคุณค่า (VC)	ปัจจัยแห่ง ความสำเร็จ (CSF)	ตัวชี้วัด	OS ID	รายการสถิติทางการ	การจัด จำแนก	ระดับการ นำเสนอ ผล	สถานะ ความพร้อม เผยแพร่ (Tier)	หน่วยงาน เจ้าของ ข้อมูล	ระดับ หน่วยงาน เจ้าของ ข้อมูล	หมายเหตุ
241	โครงสร้าง พื้นฐาน	การบริหารจัดการ ข้อมูล	สมาชิกกลุ่มออม ทรัพย์เพื่อการผลิต	0410	สมาชิกกลุ่มออมทรัพย์ เพื่อการผลิต	-	จังหวัด	Tier 1	สำนักงาน พัฒนา ชุมชน จังหวัด ลพบุรี	จังหวัด	
242	โครงสร้าง พื้นฐาน	การบริหารจัดการ ข้อมูล	ดัชนีราคา ผู้บริโภคทั่วไป	0136	ดัชนีราคาผู้บริโภคทั่วไป	-	จังหวัด	Tier 1	สำนักงาน พาณิชย์ จังหวัด ลพบุรี	จังหวัด	
243	โครงสร้าง พื้นฐาน	การบริหารจัดการ ข้อมูล	ทะเบียนนิติ บุคคลตั้งใหม่	0145	ทะเบียนนิติบุคคลตั้งใหม่	-	จังหวัด	Tier 1	สำนักงาน พาณิชย์ จังหวัด ลพบุรี	จังหวัด	
244	โครงสร้าง พื้นฐาน	การบริหารจัดการ ข้อมูล	ทะเบียนนิติ บุคคลที่คงอยู่	0146	ทะเบียนนิติบุคคลที่คงอยู่	-	จังหวัด	Tier 1	สำนักงาน พาณิชย์ จังหวัด ลพบุรี	จังหวัด	

ตาราง 18 บัญชีสถิติทางการ “พัฒนาคุณภาพชีวิตคนทุกกลุ่มทุกช่วงวัย เรียนรู้ตลอดชีวิต เสริมสร้างสุขภาวะที่ดี เมืองลพบุรีมีความสุข” (ต่อ)

ลำดับ ที่	หัวข้อคุณค่า (VC)	ปัจจัยแห่ง ความสำเร็จ (CSF)	ตัวชี้วัด	OS ID	รายการสถิติทางการ	การจัด จำแนก	ระดับการ นำเสนอ ผล	สถานะ ความพร้อม เผยแพร่ (Tier)	หน่วยงาน เจ้าของ ข้อมูล	ระดับ หน่วยงาน เจ้าของ ข้อมูล	หมายเหตุ
245	โครงสร้าง พื้นฐาน	การบริหารจัดการ ข้อมูล	ทุนจดทะเบียน นิติบุคคลที่ ตั้งใหม่	0149	ทุนจดทะเบียนนิติบุคคล ที่ตั้งใหม่	-	จังหวัด	Tier 1	สำนักงาน พาณิชย์ จังหวัด ลพบุรี	จังหวัด	
246	โครงสร้าง พื้นฐาน	การบริหารจัดการ ข้อมูล	ทุนจดทะเบียน นิติบุคคลที่ คงอยู่	0148	ทุนจดทะเบียนนิติบุคคล ที่คงอยู่	-	จังหวัด	Tier 1	สำนักงาน พาณิชย์ จังหวัด ลพบุรี	จังหวัด	
247	ส่งเสริมและ สนับสนุนการ พัฒนาอาชีพ	การส่งเสริม และ ต่อยอดอาชีพ	ผู้ประกอบการที่ ได้รับการพัฒนา ขีดความสามารถ	0224	ผู้ประกอบการที่ได้รับการ พัฒนาขีดความสามารถ	-	จังหวัด	Tier 1	สำนักงาน พาณิชย์ จังหวัด ลพบุรี	จังหวัด	
248	ส่งเสริมและ สนับสนุนการ พัฒนาอาชีพ	การส่งเสริม และ ต่อยอดอาชีพ	ผู้ประกอบการ ธุรกิจดิจิทัล	0225	ผู้ประกอบการธุรกิจดิจิทัล	-	จังหวัด	Tier 1	สำนักงาน พาณิชย์ จังหวัด ลพบุรี	จังหวัด	

ตาราง 18 บัญชีสถิติทางการ “พัฒนาคุณภาพชีวิตคนทุกกลุ่มทุกช่วงวัย เรียนรู้ตลอดชีวิต เสริมสร้างสุขภาวะที่ดี เมืองลพบุรีมีความสุข” (ต่อ)

ลำดับ ที่	หัวข้อคุณค่า (VC)	ปัจจัยแห่ง ความสำเร็จ (CSF)	ตัวชี้วัด	OS ID	รายการสถิติทางการ	การจัด จำแนก	ระดับการ นำเสนอ ผล	สถานะ ความพร้อม เผยแพร่ (Tier)	หน่วยงาน เจ้าของ ข้อมูล	ระดับ หน่วยงาน เจ้าของ ข้อมูล	หมายเหตุ
249	การเข้าถึง ทรัพยากรและ ปัจจัยการผลิต (ที่ดิน/แหล่งทุน/ บริหารหนี้)	การสนับสนุน ทรัพยากรและ ปัจจัยการผลิตชั้น พื้นฐาน	ร้านค้าธงฟ้า ประชารัฐ	0341	ร้านค้าธงฟ้าประชารัฐ	-	จังหวัด	Tier 1	สำนักงาน พาณิชย์ จังหวัด ลพบุรี	จังหวัด	
250	การเข้าถึง ทรัพยากรและ ปัจจัยการผลิต (ที่ดิน/แหล่งทุน/ บริหารหนี้)	การสนับสนุน ทรัพยากรและ ปัจจัยการผลิตชั้น พื้นฐาน	ร้านอาหารธงฟ้า ราคาประหยัด	0342	ร้านอาหารธงฟ้าราคาประหยัด	-	จังหวัด	Tier 1	สำนักงาน พาณิชย์ จังหวัด ลพบุรี	จังหวัด	
251	การเข้าถึง ทรัพยากรและ ปัจจัยการผลิต (ที่ดิน/แหล่งทุน/ บริหารหนี้)	การสนับสนุน ทรัพยากรและ ปัจจัยการผลิตชั้น พื้นฐาน	ครัวเรือนที่มีบ้าน และที่ดินเป็นของ ตนเอง	0062	ครัวเรือนที่มีบ้านและที่ดินเป็น ของตนเอง	-	จังหวัด	Tier 1	สำนักงาน สถิติจังหวัด ลพบุรี	จังหวัด	
252	ส่งเสริมและ สนับสนุนการ พัฒนาอาชีพ	การส่งเสริม และ ต่อยอดอาชีพ	ผลิตภัณฑ์แปรรูป สมุนไพรที่ได้รับ การขึ้นทะเบียน อย.	0208	ผลิตภัณฑ์แปรรูปสมุนไพรที่ ได้รับการขึ้นทะเบียน อย.	-	จังหวัด	Tier 1	สำนักงาน สาธารณสุข จังหวัด ลพบุรี	จังหวัด	

ตาราง 18 บัญชีสถิติทางการ “พัฒนาคุณภาพชีวิตคนทุกกลุ่มทุกช่วงวัย เรียนรู้ตลอดชีวิต เสริมสร้างสุขภาวะที่ดี เมืองลพบุรีมีความสุข” (ต่อ)

ลำดับ ที่	ห่วงโซ่คุณค่า (VC)	ปัจจัยแห่ง ความสำเร็จ (CSF)	ตัวชี้วัด	OS ID	รายการสถิติทางการ	การจัด จำแนก	ระดับการ นำเสนอ ผล	สถานะ ความพร้อม เผยแพร่ (Tier)	หน่วยงาน เจ้าของ ข้อมูล	ระดับ หน่วยงาน เจ้าของ ข้อมูล	หมายเหตุ
253	ส่งเสริมและ สนับสนุนการ พัฒนาอาชีพ	การส่งเสริม และ ต่อยอดอาชีพ	โรงงานผลิตยา และผลิตภัณฑ์ สมุนไพร ที่ผ่าน การรับรอง มาตรฐานการผลิตยา WHO GMP	0368	โรงงานผลิตยาและผลิตภัณฑ์ สมุนไพร ที่ผ่านการรับรอง มาตรฐานการผลิตยา WHO GMP	-	จังหวัด	Tier 1	สำนักงาน สาธารณสุข จังหวัด ลพบุรี	จังหวัด	
254	ส่งเสริมและ สนับสนุนการ พัฒนาอาชีพ	การส่งเสริม และ ต่อยอดอาชีพ	ผู้ประกอบการ ด้านผลิตภัณฑ์ สมุนไพร	0223	ผู้ประกอบการด้านผลิตภัณฑ์ สมุนไพร	-	จังหวัด	Tier 1	สำนักงาน สาธารณสุข จังหวัด ลพบุรี	จังหวัด	
255	โครงสร้าง พื้นฐาน	การบริหารจัดการ ข้อมูล	เด็กแรกเกิดที่ ได้รับสวัสดิการ เงินอุดหนุน	0141	เด็กแรกเกิดที่ได้รับสวัสดิการเงิน อุดหนุน	-	จังหวัด	Tier 1	สำนักงาน พัฒนาสังคม และความ มั่นคงของ มนุษย์ จังหวัด ลพบุรี	จังหวัด	

ตาราง 18 บัญชีสถิติทางการ “พัฒนาคุณภาพชีวิตคนทุกกลุ่มทุกช่วงวัย เรียนรู้ตลอดชีวิต เสริมสร้างสุขภาวะที่ดี เมืองลพบุรีมีความสุข” (ต่อ)

ลำดับ ที่	หัวข้อคุณค่า (VC)	ปัจจัยแห่ง ความสำเร็จ (CSF)	ตัวชี้วัด	OS ID	รายการสถิติทางการ	การจัด จำแนก	ระดับการ นำเสนอ ผล	สถานะ ความพร้อม เผยแพร่ (Tier)	หน่วยงาน เจ้าของ ข้อมูล	ระดับ หน่วยงาน เจ้าของ ข้อมูล	หมายเหตุ
256	โครงสร้าง พื้นฐาน	การบริหารจัดการ ข้อมูล	ข้อมูลเด็กใน ครอบครัวยากจน ที่ได้รับการ ช่วยเหลือจาก กองทุนคุ้มครอง เด็ก	0037	ข้อมูลเด็กในครอบครัวยากจนที่ ได้รับการช่วยเหลือจากกองทุน คุ้มครองเด็ก	-	จังหวัด	Tier 1	สำนักงาน พัฒนาสังคม และความ มั่นคงของ มนุษย์ จังหวัดลพบุรี	จังหวัด	
257	โครงสร้าง พื้นฐาน	การบริหารจัดการ ข้อมูล	จำนวนสภาเด็ก และเยาวชน	0130	จำนวนสภาเด็กและเยาวชน	-	จังหวัด	Tier 1	สำนักงาน พัฒนาสังคม และความ มั่นคงของ มนุษย์ จังหวัดลพบุรี	จังหวัด	
258	โครงสร้าง พื้นฐาน	การบริหารจัดการ ข้อมูล	เด็กในครอบครัว อุปถัมภ์	0140	เด็กในครอบครัวอุปถัมภ์	ผลิต ภัณฑ์	จังหวัด	Tier 1	สำนักงาน พัฒนาสังคม และความ มั่นคงของ มนุษย์ จังหวัดลพบุรี	จังหวัด	

ตาราง 18 บัญชีสถิติทางการ “พัฒนาคุณภาพชีวิตคนทุกกลุ่มทุกช่วงวัย เรียนรู้ตลอดชีวิต เสริมสร้างสุขภาวะที่ดี เมืองลพบุรีมีความสุข” (ต่อ)

ลำดับ ที่	หัวข้อคุณค่า (VC)	ปัจจัยแห่ง ความสำเร็จ (CSF)	ตัวชี้วัด	OS ID	รายการสถิติทางการ	การจัด จำแนก	ระดับการ นำเสนอ ผล	สถานะ ความพร้อม เผยแพร่ (Tier)	หน่วยงาน เจ้าของ ข้อมูล	ระดับ หน่วยงาน เจ้าของ ข้อมูล	หมายเหตุ
259	โครงสร้าง พื้นฐาน	การบริหารจัดการ ข้อมูล	เด็กที่ได้อยู่ใน ครอบครัวทดแทน ถาวรตาม กฎหมาย	0138	เด็กที่ได้อยู่ในครอบครัวทดแทน ถาวรตามกฎหมาย	-	จังหวัด	Tier 1	สำนักงาน พัฒนาสังคม และความ มั่นคงของ มนุษย์ จังหวัดลพบุรี	จังหวัด	
260	โครงสร้าง พื้นฐาน	การบริหารจัดการ ข้อมูล	จำนวนความ รุนแรงในเด็ก (เด็กที่เป็นเหยื่อ ความรุนแรง)	0101	จำนวนความรุนแรงในเด็ก (เด็กที่เป็นเหยื่อความรุนแรง)	-	จังหวัด	Tier 1	สำนักงาน พัฒนาสังคม และความ มั่นคงของ มนุษย์ จังหวัดลพบุรี	จังหวัด	
261	โครงสร้าง พื้นฐาน	การบริหารจัดการ ข้อมูล	จำนวนเด็กที่ถูก กระทำความ รุนแรงภายในและ ภายนอก ครอบครัว	0104	จำนวนเด็กที่ถูกกระทำความ รุนแรงภายในและภายนอก ครอบครัว	-	จังหวัด	Tier 1	สำนักงาน พัฒนาสังคม และความ มั่นคงของ มนุษย์ จังหวัดลพบุรี	จังหวัด	

ตาราง 18 บัญชีสถิติทางการ “พัฒนาคุณภาพชีวิตคนทุกกลุ่มทุกช่วงวัย เรียนรู้ตลอดชีวิต เสริมสร้างสุขภาวะที่ดี เมืองลพบุรีมีความสุข” (ต่อ)

ลำดับ ที่	ห่วงโซ่คุณค่า (VC)	ปัจจัยแห่ง ความสำเร็จ (CSF)	ตัวชี้วัด	OS ID	รายการสถิติทางการ	การจัด จำแนก	ระดับการ นำเสนอ ผล	สถานะ ความพร้อม เผยแพร่ (Tier)	หน่วยงาน เจ้าของ ข้อมูล	ระดับ หน่วยงาน เจ้าของ ข้อมูล	หมายเหตุ
262	โครงสร้าง พื้นฐาน	การบริหารจัดการ ข้อมูล	จำนวนความ รุนแรงจำแนกราย กลุ่มเป้าหมาย	0100	จำนวนความรุนแรงจำแนกราย กลุ่มเป้าหมาย	-	จังหวัด	Tier 1	สำนักงาน พัฒนาสังคม และความ มั่นคงของ มนุษย์ จังหวัดลพบุรี	จังหวัด	
263	โครงสร้าง พื้นฐาน	การบริหารจัดการ ข้อมูล	กิจกรรมเพื่อ พัฒนาผู้สูงอายุ	0024	กิจกรรมเพื่อพัฒนาผู้สูงอายุ	-	จังหวัด	Tier 1	สำนักงาน พัฒนาสังคม และความ มั่นคงของ มนุษย์ จังหวัดลพบุรี	จังหวัด	
264	โครงสร้าง พื้นฐาน	การบริหารจัดการ ข้อมูล	ศูนย์การเรียนรู้ สำหรับผู้สูงอายุ	0376	ศูนย์การเรียนรู้สำหรับผู้สูงอายุ	-	จังหวัด	Tier 1	สำนักงาน พัฒนาสังคม และความ มั่นคงของ มนุษย์ จังหวัดลพบุรี	จังหวัด	

ตาราง 18 บัญชีสถิติทางการ “พัฒนาคุณภาพชีวิตคนทุกกลุ่มทุกช่วงวัย เรียนรู้ตลอดชีวิต เสริมสร้างสุขภาวะที่ดี เมืองลพบุรีมีความสุข” (ต่อ)

ลำดับ ที่	ห่วงโซ่คุณค่า (VC)	ปัจจัยแห่ง ความสำเร็จ (CSF)	ตัวชี้วัด	OS ID	รายการสถิติทางการ	การจัด จำแนก	ระดับการ นำเสนอ ผล	สถานะ ความพร้อม เผยแพร่ (Tier)	หน่วยงาน เจ้าของ ข้อมูล	ระดับ หน่วยงาน เจ้าของ ข้อมูล	หมายเหตุ
265	โครงสร้าง พื้นฐาน	การบริหารจัดการ ข้อมูล	ผู้พิการที่กู้ยืม เงินกองทุนสำหรับ คนพิการ	0234	ผู้พิการที่กู้ยืมเงินกองทุนสำหรับ คนพิการ	-	จังหวัด	Tier 1	สำนักงาน พัฒนา สังคมและ ความมั่นคง ของมนุษย์ จังหวัด ลพบุรี	จังหวัด	
266	โครงสร้าง พื้นฐาน	การบริหารจัดการ ข้อมูล	ผู้ประสบปัญหา ทางสังคมที่ได้รับ การช่วยเหลือ	0212	ผู้ประสบปัญหาทางสังคมที่ได้รับ การช่วยเหลือ	-	จังหวัด	Tier 1	สำนักงาน พัฒนา สังคมและ ความมั่นคง ของมนุษย์ จังหวัด ลพบุรี	จังหวัด	

ตาราง 18 บัญชีสถิติทางการ “พัฒนาคุณภาพชีวิตคนทุกกลุ่มทุกช่วงวัย เรียนรู้ตลอดชีวิต เสริมสร้างสุขภาวะที่ดี เมืองลพบุรีมีความสุข” (ต่อ)

ลำดับ ที่	ห่วงโซ่คุณค่า (VC)	ปัจจัยแห่ง ความสำเร็จ (CSF)	ตัวชี้วัด	OS ID	รายการสถิติทางการ	การจัด จำแนก	ระดับการ นำเสนอ ผล	สถานะ ความพร้อม เผยแพร่ (Tier)	หน่วยงาน เจ้าของ ข้อมูล	ระดับ หน่วยงาน เจ้าของ ข้อมูล	หมายเหตุ
267	โครงสร้าง พื้นฐาน	การบริหารจัดการ ข้อมูล	ผู้พิการที่จด ทะเบียน	0235	ผู้พิการที่จดทะเบียน	-	จังหวัด	Tier 1	สำนักงาน พัฒนาสังคม และความ มั่นคงของ มนุษย์ จังหวัดลพบุรี	จังหวัด	
268	โครงสร้าง พื้นฐาน	การบริหารจัดการ ข้อมูล	ผู้สูงอายุที่ได้รับ การปรับสภาพที่ อยู่อาศัย	0250	ผู้สูงอายุที่ได้รับการปรับสภาพ ที่อยู่อาศัย	-	จังหวัด	Tier 1	สำนักงาน พัฒนาสังคม และความ มั่นคงของ มนุษย์ จังหวัดลพบุรี	จังหวัด	
269	โครงสร้าง พื้นฐาน	การบริหารจัดการ ข้อมูล	แม่เลี้ยงเดี่ยวที่ ยากจนมีภาระ เลี้ยงดูบุตร	0317	แม่เลี้ยงเดี่ยวที่ยากจนมีภาระ เลี้ยงดูบุตร	-	จังหวัด	Tier 1	สำนักงาน พัฒนาสังคม และความ มั่นคงของ มนุษย์ จังหวัดลพบุรี	จังหวัด	

ตาราง 18 บัญชีสถิติทางการ “พัฒนาคุณภาพชีวิตคนทุกกลุ่มทุกช่วงวัย เรียนรู้ตลอดชีวิต เสริมสร้างสุขภาวะที่ดี เมืองลพบุรีมีความสุข” (ต่อ)

ลำดับ ที่	หัวข้อคุณค่า (VC)	ปัจจัยแห่ง ความสำเร็จ (CSF)	ตัวชี้วัด	OS ID	รายการสถิติทางการ	การจัด จำแนก	ระดับการ นำเสนอ ผล	สถานะ ความพร้อม เผยแพร่ (Tier)	หน่วยงาน เจ้าของ ข้อมูล	ระดับ หน่วยงาน เจ้าของ ข้อมูล	หมายเหตุ
270	โครงสร้าง พื้นฐาน	การบริหารจัดการ ข้อมูล	ผู้กู้ยืมเงินที่ทำ สัญญากับกองทุน ผู้สูงอายุ	0215	ผู้กู้ยืมเงินที่ทำสัญญากับกองทุน ผู้สูงอายุ	-	จังหวัด	Tier 1	สำนักงาน พัฒนาสังคม และความ มั่นคงของ มนุษย์ จังหวัดลพบุรี	จังหวัด	
271	โครงสร้าง พื้นฐาน	การบริหารจัดการ ข้อมูล	จำนวน ผู้ถูกระทำความ รุนแรงใน ครอบครัว	0115	จำนวนผู้ถูกระทำความรุนแรง ในครอบครัว	-	จังหวัด	Tier 1	สำนักงาน พัฒนาสังคม และความ มั่นคงของ มนุษย์ จังหวัดลพบุรี	จังหวัด	
272	โครงสร้าง พื้นฐาน	การบริหารจัดการ ข้อมูล	ความรุนแรง จำแนกราย กลุ่มเป้าหมาย	0069	ความรุนแรง จำแนกราย กลุ่มเป้าหมาย	-	จังหวัด	Tier 1	สำนักงาน พัฒนาสังคม และความ มั่นคงของ มนุษย์ จังหวัดลพบุรี	จังหวัด	

ตาราง 18 บัญชีสถิติทางการ “พัฒนาคุณภาพชีวิตคนทุกกลุ่มทุกช่วงวัย เรียนรู้ตลอดชีวิต เสริมสร้างสุขภาวะที่ดี เมืองลพบุรีมีความสุข” (ต่อ)

ลำดับ ที่	หัวข้อคุณค่า (VC)	ปัจจัยแห่ง ความสำเร็จ (CSF)	ตัวชี้วัด	OS ID	รายการสถิติทางการ	การจัด จำแนก	ระดับการ นำเสนอ ผล	สถานะ ความพร้อม เผยแพร่ (Tier)	หน่วยงาน เจ้าของ ข้อมูล	ระดับ หน่วยงาน เจ้าของ ข้อมูล	หมายเหตุ
273	โครงสร้าง พื้นฐาน	การบริหารจัดการ ข้อมูล	สถิติการรับแจ้ง เหตุ กรณีความ รุนแรง	0397	สถิติการรับแจ้งเหตุ กรณีความ รุนแรง	-	จังหวัด	Tier 1	สำนักงาน พัฒนาสังคม และความ มั่นคงของ มนุษย์ จังหวัดลพบุรี	จังหวัด	
274	โครงสร้าง พื้นฐาน	การบริหารจัดการ ข้อมูล	คน(บุคคล)ไร้ที่พึ่ง	0045	คน(บุคคล)ไร้ที่พึ่ง	-	จังหวัด	Tier 1	สำนักงาน พัฒนาสังคม และความ มั่นคงของ มนุษย์ จังหวัด ลพบุรี	จังหวัด	
275	โครงสร้าง พื้นฐาน	การบริหารจัดการ ข้อมูล	คนพิการที่ได้รับ การปรับสภาพที่ อยู่อาศัยให้ เหมาะสมสำหรับ คนพิการ	0049	คนพิการที่ได้รับการปรับสภาพที่ อยู่อาศัยให้เหมาะสมสำหรับคน พิการ	-	จังหวัด	Tier 1	สำนักงาน พัฒนาสังคม และความ มั่นคงของ มนุษย์ จังหวัดลพบุรี	จังหวัด	

ตาราง 18 บัญชีสถิติทางการ “พัฒนาคุณภาพชีวิตคนทุกกลุ่มทุกช่วงวัย เรียนรู้ตลอดชีวิต เสริมสร้างสุขภาวะที่ดี เมืองลพบุรีมีความสุข” (ต่อ)

ลำดับ ที่	หัวข้อคุณค่า (VC)	ปัจจัยแห่ง ความสำเร็จ (CSF)	ตัวชี้วัด	OS ID	รายการสถิติทางการ	การจัด จำแนก	ระดับการ นำเสนอ ผล	สถานะ ความพร้อม เผยแพร่ (Tier)	หน่วยงาน เจ้าของ ข้อมูล	ระดับ หน่วยงาน เจ้าของ ข้อมูล	หมายเหตุ
276	โครงสร้าง พื้นฐาน	การบริหารจัดการ ข้อมูล	ผู้สูงอายุที่ประสบ ภาวะครอบครัว ยากจน/ ยากลำบาก	0252	ผู้สูงอายุที่ประสบภาวะ ครอบครัวยากจน/ยากลำบาก	-	จังหวัด	Tier 1	สำนักงาน พัฒนาสังคม และความ มั่นคงของ มนุษย์ จังหวัด ลพบุรี	จังหวัด	
277	โครงสร้าง พื้นฐาน	การบริหารจัดการ ข้อมูล	ผู้กระทำการ ขอทาน	0213	ผู้กระทำการขอทาน	-	จังหวัด	Tier 1	สำนักงาน พัฒนาสังคม และความ มั่นคงของ มนุษย์ จังหวัด ลพบุรี	จังหวัด	

ตาราง 19 รายการสถิติทางการ “พัฒนาคุณภาพชีวิตคนทุกกลุ่มทุกช่วงวัย เรียนรู้ตลอดชีวิต เสริมสร้างสุขภาวะที่ดี เมืองลพบุรีมีความสุข”

ลำดับที่	หัวข้อคุณค่า (VC)	รายการสถิติทางการ	พ.ศ. 2562	พ.ศ. 2563	พ.ศ. 2564	พ.ศ. 2565	พ.ศ. 2566
1	โครงสร้างพื้นฐาน	ผู้ใช้ไฟฟ้า (ราย)	258,815	258,075	-	262,777	-
2	โครงสร้างพื้นฐาน	ปริมาณการจำหน่ายกระแสไฟฟ้า (ล้านกิโลวัตต์/ชม.)	2,473,486,438	2,427,658,005	-	2,466,407,669	-
3	โครงสร้างพื้นฐาน	มูลค่าความเสียหายที่เกิดจากภัยพิบัติและอุบัติเหตุ (บาท)	36,433,207	39,078,720	40,663,967	-	-
4	โครงสร้างพื้นฐาน	ผู้สูงอายุที่ได้รับเบี้ยยังชีพ (ราย)	122,246	118,023	121,949	124,229	124,481
5	โครงสร้างพื้นฐาน	ผู้พิการหรือทุพพลภาพที่ได้รับเบี้ยยังชีพ(ราย)	19,329	21,081	20,301	20,078	20,242
6	โครงสร้างพื้นฐาน	สถานการณ์คนพิการจังหวัดลพบุรี (ราย)	-	-	4,840	5,952	7,988
7	โครงสร้างพื้นฐาน	ผู้สูงอายุที่มีอาชีพและรายได้ (ข้อมูล จปฐ.) (ราย)	99,133	-	105,115	119,301	120,941
8	โครงสร้างพื้นฐาน	ครัวเรือน (ข้อมูล จปฐ.) (ครัวเรือน)	172,166	-	164,917	169,160	170,994
9	โครงสร้างพื้นฐาน	คะแนนเฉลี่ยผลการทดสอบระดับชาติขั้นพื้นฐาน (O-NET) ระดับประถมศึกษาปีที่ 6 (คะแนน)	37.3	41.32	39.74	39.50	40.31
10	โครงสร้างพื้นฐาน	คะแนนเฉลี่ยผลการทดสอบระดับชาติขั้นพื้นฐาน (O-NET) ระดับมัธยมศึกษาปีที่ 3 (คะแนน)	35.64	36.74	35.70	36.44	33.91
11	โครงสร้างพื้นฐาน	คะแนนเฉลี่ยผลการทดสอบระดับชาติขั้นพื้นฐาน (O-NET) ระดับมัธยมศึกษาปีที่ 6 (คะแนน)	32.54	34.55	33.79	31.76	30.50
12	โครงสร้างพื้นฐาน	จำนวนโรงเรียนนอกระบบ (โรงเรียน)	-	-	-	-	73
13	โครงสร้างพื้นฐาน	แรงงานนอกระบบที่เข้าถึงสิทธิประกันสังคม (ราย)	41,330	45,258	208,287	209,854	210,010
14	โครงสร้างพื้นฐาน	ผู้มีสิทธิสวัสดิการแห่งรัฐ (ราย)	168,752	165,118	161,451	157,860	
15	โครงสร้างพื้นฐาน	ครั้งที่เกิดอุบัติเหตุ (ครั้ง)	1,653	1,383	1,260	1,055	1,506
16	โครงสร้างพื้นฐาน	ผู้บาดเจ็บจากอุบัติเหตุ (ครั้ง)	1,521	1,246	1,180	905	1494
17	โครงสร้างพื้นฐาน	ผู้เสียชีวิตจากอุบัติเหตุ (ราย)	310	261	304	237	313
18	โครงสร้างพื้นฐาน	ครั้งที่เกิดสาธารณภัย (ครั้ง)	192	201	192	184	-

ตาราง 19 รายการสถิติทางการ “พัฒนาคุณภาพชีวิตคนทุกกลุ่มทุกช่วงวัย เรียนรู้ตลอดชีวิต เสริมสร้างสุขภาวะที่ดี เมืองลพบุรีมีความสุข” (ต่อ)

ลำดับที่	หัวข้อคุณค่า (VC)	รายการสถิติทางการ	พ.ศ. 2562	พ.ศ. 2563	พ.ศ. 2564	พ.ศ. 2565	พ.ศ. 2566
19	โครงสร้างพื้นฐาน	หมู่บ้านที่ได้รับผลกระทบจากสาธารณภัย (หมู่บ้าน)	419	642	1,087	853	-
20	โครงสร้างพื้นฐาน	ครัวเรือนที่ได้รับผลกระทบจากสาธารณภัย (ครัวเรือน)	777	903	1,717	906	-
21	โครงสร้างพื้นฐาน	ราษฎรที่ได้รับผลกระทบจากสาธารณภัย (ราย)	1,139	-	-	15,045	-
22	โครงสร้างพื้นฐาน	อุบัติเหตุการจราจรทางบก (ครั้ง)	757	823	844	686	-
23	โครงสร้างพื้นฐาน	คนตายจากอุบัติเหตุการจราจรทางบก (ราย)	132	109	95	82	-
24	โครงสร้างพื้นฐาน	คนเจ็บอุบัติเหตุการจราจรทางบก (ราย)	533	560	52	343	-
25	โครงสร้างพื้นฐาน	มูลค่าทรัพย์สินที่เสียหายอุบัติเหตุการจราจรทางบก (บาท)	21,500,000	228,000	312,000	678,000	-
26	โครงสร้างพื้นฐาน	เด็กที่ต้องดำรงชีพด้วยการเร่ร่อน ขอทาน (ราย)	3	7	2	-	-
27	โครงสร้างพื้นฐาน	เด็กอยู่คนเดียวตามลำพัง/ไม่มีผู้ดูแล/ถูกทอดทิ้ง (ราย)	1	3	2	3	6
28	โครงสร้างพื้นฐาน	ผู้ประสบภัยธรรมชาติ (ราย)	1,139	-	-	-	-
29	โครงสร้างพื้นฐาน	มูลค่าความเสียหายจากภัยธรรมชาติ (บาท)	36,433,207	14,828,000	151,720,547	127,500,678	-
30	การพัฒนาคนทุกช่วงวัย	ประชากรอายุ 6 ปี ขึ้นไป ที่ใช้อินเทอร์เน็ต (พันคน)	730,992	731,023	730,900	-	-
31	การพัฒนาคนทุกช่วงวัย	ผู้ใช้บริการอินเทอร์เน็ตความเร็วสูง (พันคน)	-	-	1,318	-	-
32	การพัฒนาคนทุกช่วงวัย	กำลังการผลิตน้ำประปา (ลบ.ม./วัน)	32,400,000	32,400,000	32,400,000	32,400,000	32,881,472
33	การพัฒนาคนทุกช่วงวัย	น้ำประปาที่ผลิตได้ (ลบ.ม.)	22,738,122	22,825,043	22,878,720	22,770,882	-
34	การพัฒนาคนทุกช่วงวัย	ปริมาณน้ำที่เกิดขึ้นจริงขึ้นในระบบจากมาตรผู้ใช้น้ำ (ลบ.ม.)	15,508,383	15,672,997	15,594,644	15,248,578	-
35	การพัฒนาคนทุกช่วงวัย	รถโดยสารประจำทาง (คัน)	425	410	396	333	479
36	การพัฒนาคนทุกช่วงวัย	จำนวนโรงเรียน (แห่ง)	412	600	598	587	561
37	การพัฒนาคนทุกช่วงวัย	จำนวนครู (ราย)	7,902	8,065	9,036	7,927	7,299
38	การพัฒนาคนทุกช่วงวัย	อัตราส่วนครูต่อนักเรียน	-	16.09	17.34	17.22	18.67
39	การพัฒนาคนทุกช่วงวัย	ผู้เรียน/นักศึกษาที่ลงทะเบียน ในสังกัดสำนักงานส่งเสริม การศึกษานอกระบบและการศึกษาตามอัธยาศัย (ราย)	12,097	10,844	10,795	13,124	12,876
40	การพัฒนาคนทุกช่วงวัย	ผู้เรียน/นักศึกษาที่สำเร็จการศึกษาในสังกัดสำนักงาน ส่งเสริมการศึกษานอกระบบและการศึกษาตามอัธยาศัย (ราย)	3,230	3,479	2,857	1,823	2,748

ตาราง 19 รายการสถิติทางการ “พัฒนาคุณภาพชีวิตคนทุกกลุ่มทุกช่วงวัย เรียนรู้ตลอดชีวิต เสริมสร้างสุขภาวะที่ดี เมืองลพบุรีมีความสุข” (ต่อ)

ลำดับที่	หัวข้อคุณค่า (VC)	รายการสถิติทางการ	พ.ศ. 2562	พ.ศ. 2563	พ.ศ. 2564	พ.ศ. 2565	พ.ศ. 2566
41	การพัฒนาคนทุกช่วงวัย	ข้อมูลการศึกษาสำหรับคนพิการ (แห่ง)	-	17	17	17	17
42	การพัฒนาคนทุกช่วงวัย	จำนวนประชากรวัยเรียนแยกระดับชั้น (ราย)	-	-	-	-	112,446
43	การพัฒนาคนทุกช่วงวัย	จำนวนผู้เรียนแยกระดับชั้น (ราย)	-	-	-	-	121,098
44	การพัฒนาคนทุกช่วงวัย	จำนวนสถานพยาบาลที่มีเตียงผู้ป่วยรับไว้ค้างคืน (แห่ง)	16	16	16	16	11
45	การพัฒนาคนทุกช่วงวัย	จำนวนเตียงในโรงพยาบาล (เตียง)	1,932	1,938	1,938	1,926	1,365
46	การพัฒนาคนทุกช่วงวัย	จำนวนประชากรต่อแพทย์ (จำนวน)	2,249	4,005	4,005	2,289	4,031
47	การพัฒนาคนทุกช่วงวัย	จำนวนประชากรต่อเภสัช (จำนวน)	5,477	7,634	7,634	5,026	7,154
48	การพัฒนาคนทุกช่วงวัย	จำนวนประชากรต่อพยาบาล (จำนวน)	461	632	632	435	653
49	การพัฒนาคนทุกช่วงวัย	ประชากรที่เข้าถึงสิทธิประกันสุขภาพถ้วนหน้า (ราย)	514,463	480,735	480,087	505,378	164,245
50	การพัฒนาคนทุกช่วงวัย	ผู้ป่วยนอก (ราย)	849,038	756,003	830,453	485,929	799,169
51	การพัฒนาคนทุกช่วงวัย	ผู้ป่วยใน (ราย)	76,761	69,511	73,379	95,864	79,985
52	การพัฒนาคนทุกช่วงวัย	อัตราการคลอดในผู้หญิงกลุ่มอายุ 15 – 19 ปี (ร้อยละ)	13.10	13.50	11.60	11.63	0.67
53	การพัฒนาคนทุกช่วงวัย	อัตราการฆ่าตัวตาย (จำนวน)	7.30	8.50	8.10	6.73	5.98
54	การพัฒนาคนทุกช่วงวัย	อัตราการเกิดมีชีพ (จำนวน)	6.70	7.10	6.40	5.76	6.07
55	การเข้าถึงทรัพยากร และปัจจัยการผลิต (ที่ดิน/ แหล่งทุน/บริหารหนี้)	เนื้อที่การใช้ประโยชน์ทางการเกษตร (ไร่)	2,448,186	2,372,375	2,391,458	2,329,507	2,303,523
56	การเข้าถึงทรัพยากร และปัจจัยการผลิต (ที่ดิน/ แหล่งทุน/บริหารหนี้)	พื้นที่ปลูกข้าวเกษตรแปลงใหญ่ (ไร่)	16,622	17,935	19,935	19,889	-
57	การเข้าถึงทรัพยากร และปัจจัยการผลิต (ที่ดิน/ แหล่งทุน/บริหารหนี้)	เนื้อที่เพาะปลูกข้าว (ไร่)	766,813	766,896	779,478	816,944	782,081
58	การเข้าถึงทรัพยากร และปัจจัยการผลิต (ที่ดิน/ แหล่งทุน/บริหารหนี้)	เนื้อที่เก็บเกี่ยวข้าว (ไร่)	766,693	766,896	762,593	808,207	781,980

ตาราง 19 รายการสถิติทางการ “พัฒนาคุณภาพชีวิตคนทุกกลุ่มทุกช่วงวัย เรียนรู้ตลอดชีวิต เสริมสร้างสุขภาวะที่ดี เมืองลพบุรีมีความสุข” (ต่อ)

ลำดับที่	หัวข้อคุณค่า (VC)	รายการสถิติทางการ	พ.ศ. 2562	พ.ศ. 2563	พ.ศ. 2564	พ.ศ. 2565	พ.ศ. 2566
59	การเข้าถึงทรัพยากร และปัจจัยการผลิต (ที่ดิน/ แหล่งทุน/บริหารหนี้)	เนื้อที่พืชไร่ (ไร่)	1,623,376	1,550,936	1,562,820	1,465,662	1,396,275
60	การเข้าถึงทรัพยากร และปัจจัยการผลิต (ที่ดิน/ แหล่งทุน/บริหารหนี้)	เนื้อที่ไม้ผล และไม้ยืนต้น (ไร่)	41,817	41,013	38,435	37,718	35,739
61	การเข้าถึงทรัพยากร และปัจจัยการผลิต (ที่ดิน/ แหล่งทุน/บริหารหนี้)	เนื้อที่สวนผัก ไม้ดอก ไม้ประดับ (ไร่)	16,180	13,530	10,725	9,183	9,408
62	การเข้าถึงทรัพยากร และปัจจัยการผลิต (ที่ดิน/ แหล่งทุน/บริหารหนี้)	เนื้อที่ที่มีการเพาะเลี้ยงสัตว์น้ำจืด (ไร่)	8,185	7,909	7,781	7,557	7,561
63	การเข้าถึงทรัพยากร และปัจจัยการผลิต (ที่ดิน/ แหล่งทุน/บริหารหนี้)	มูลค่าจากการเพาะเลี้ยงสัตว์น้ำจืด (บาท)	180,117,000	182,633,000	149,192,610	147,792,250	169,089,680
64	การเข้าถึงทรัพยากร และปัจจัยการผลิต (ที่ดิน/ แหล่งทุน/บริหารหนี้)	เงินกู้ของเกษตรกรลูกค้าธนาคารเพื่อการเกษตรและ สหกรณ์การเกษตร (ล้านบาท)	6,867.80	12,419.60	12,261.10	11,980.58	11,742.71
65	การเข้าถึงทรัพยากร และปัจจัยการผลิต (ที่ดิน/ แหล่งทุน/บริหารหนี้)	สหกรณ์ภาคการเกษตร (แห่ง)	39	42	42	37	-
66	การเข้าถึงทรัพยากรและ ปัจจัยการผลิต (ที่ดิน/แหล่ง ทุน/บริหารหนี้)	สหกรณ์นอกภาคการเกษตร (แห่ง)	33	34	34	30	-
67	การเข้าถึงทรัพยากร และปัจจัยการผลิต (ที่ดิน/ แหล่งทุน/บริหารหนี้)	กำลังแรงงานรวม (คน)	432,820	432,001	428,773	441,871	446,764

ตาราง 19 รายการสถิติทางการ “พัฒนาคุณภาพชีวิตคนทุกกลุ่มทุกช่วงวัย เรียนรู้ตลอดชีวิต เสริมสร้างสุขภาวะที่ดี เมืองลพบุรีมีความสุข” (ต่อ)

ลำดับที่	หัวข้อคุณค่า (VC)	รายการสถิติทางการ	พ.ศ. 2562	พ.ศ. 2563	พ.ศ. 2564	พ.ศ. 2565	พ.ศ. 2566
68	การเข้าถึงทรัพยากร และปัจจัยการผลิต (ที่ดิน/แหล่งทุน/บริหารหนี้)	แหล่งน้ำ (แห่ง)	284	287	301	301	301
69	การเข้าถึงทรัพยากร และปัจจัยการผลิต (ที่ดิน/แหล่งทุน/บริหารหนี้)	เด็กและเยาวชนที่ได้รับการคุ้มครอง และบริการสวัสดิการสังคม (ราย)	13,253	19,930	26,390	28,007	-
70	การเข้าถึงทรัพยากร และปัจจัยการผลิต (ที่ดิน/แหล่งทุน/บริหารหนี้)	ประชากรอายุ 15 ปีขึ้นไปที่มีงานทำ (คน)	435,868	428,376	423,802	449,996	4385,42
71	การเข้าถึงทรัพยากร และปัจจัยการผลิต (ที่ดิน/แหล่งทุน/บริหารหนี้)	ผู้ว่างงาน (คน)	5,779	10,427	11,755	7,206	8,028
72	การเข้าถึงทรัพยากร และปัจจัยการผลิต (ที่ดิน/แหล่งทุน/บริหารหนี้)	รายได้เฉลี่ยต่อเดือนของครัวเรือน (บาท)	20,785	-	26,676	-	25,918
73	การเข้าถึงทรัพยากร และปัจจัยการผลิต (ที่ดิน/แหล่งทุน/บริหารหนี้)	ค่าใช้จ่ายเฉลี่ยต่อเดือนของครัวเรือน (บาท)	16,830	19,180	21,325	19,845	20,628
74	การเข้าถึงทรัพยากร และปัจจัยการผลิต (ที่ดิน/แหล่งทุน/บริหารหนี้)	หนี้สินเฉลี่ยต่อเดือนของครัวเรือน (บาท)	81,028	-	171,605	-	135,397
75	การเข้าถึงทรัพยากร และปัจจัยการผลิต (ที่ดิน/แหล่งทุน/บริหารหนี้)	คนพิการที่ได้รับการจ้างงาน (ราย)	101	93	89	52	117
76	ส่งเสริมและสนับสนุน การพัฒนาอาชีพ	แรงงานภาคการผลิต ของสถานประกอบการขนาดกลาง และขนาดย่อม (SMEs) ที่ได้รับการพัฒนาองค์ความรู้ (ราย)	1,060	758	786	-	628

ตาราง 19 รายการสถิติทางการ “พัฒนาคุณภาพชีวิตคนทุกกลุ่มทุกช่วงวัย เรียนรู้ตลอดชีวิต เสริมสร้างสุขภาวะที่ดี เมืองลพบุรีมีความสุข” (ต่อ)

ลำดับที่	หัวข้อคุณค่า (VC)	รายการสถิติทางการ	พ.ศ. 2562	พ.ศ. 2563	พ.ศ. 2564	พ.ศ. 2565	พ.ศ. 2566
77	ส่งเสริมและสนับสนุนการพัฒนาอาชีพ	ผู้พิการที่ได้รับการฟื้นฟูสมรรถภาพด้านอาชีพ ทักษะในการทำงาน (ราย)	96	93	89	52	-
78	ส่งเสริมและสนับสนุนการพัฒนาอาชีพ	ผู้สูงอายุที่เข้ารับการฝึกอบรมแรงงานผู้สูงอายุ เพื่อเพิ่มโอกาสในการประกอบอาชีพ (ราย)	122	80	100	80	-
79	ส่งเสริมและสนับสนุนการพัฒนาอาชีพ	คนพิการที่ได้รับอนุมัติเงินกู้จากกองทุนส่งเสริมและพัฒนาคุณภาพชีวิตคนพิการ (ราย)	162	156	137	302	190
80	ส่งเสริมและสนับสนุนการพัฒนาอาชีพ	สถานประกอบการที่มีการจ้างแรงงานต่างด้าว (แห่ง)	1,584	1,450	2,005	2,147	1,012
81	ส่งเสริมและสนับสนุนการพัฒนาอาชีพ	แรงงานต่างด้าวที่ขอใบอนุญาตทำงานถูกต้อง (ราย)	12,661	10,874	11,064	14,380	15,071
82	สภาพแวดล้อมที่เอื้อให้ประชากรสามารถบริหารจัดการหนี้สินได้อย่างมีประสิทธิภาพเพิ่มขึ้นอย่างต่อเนื่อง	อัตราเงินเฟ้อ (อัตรา)	0.7	-0.8	1.2	6.1	1.2
83	สภาพแวดล้อมที่เอื้อให้ประชากรสามารถบริหารจัดการหนี้สินได้อย่างมีประสิทธิภาพเพิ่มขึ้นอย่างต่อเนื่อง	รายได้จากการเก็บเงินภาษีของกรมสรรพสามิต (บาท)	9,816,572.00	10,389,042.75	8,343,983.89	7,341,824.40	6,191,700.95
84	สภาพแวดล้อมที่เอื้อให้ประชากรสามารถบริหารจัดการหนี้สินได้อย่างมีประสิทธิภาพเพิ่มขึ้นอย่างต่อเนื่อง	ผู้สูงอายุที่อยู่คนเดียวหรือขาดผู้ดูแล (คน)	1	3	5	9	9

ตาราง 19 รายการสถิติทางการ “พัฒนาคุณภาพชีวิตคนทุกกลุ่มทุกช่วงวัย เรียนรู้ตลอดชีวิต เสริมสร้างสุขภาวะที่ดี เมืองลพบุรีมีความสุข” (ต่อ)

ลำดับที่	หัวข้อคุณค่า (VC)	รายการสถิติทางการ	พ.ศ. 2562	พ.ศ. 2563	พ.ศ. 2564	พ.ศ. 2565	พ.ศ. 2566
85	สภาพแวดล้อมที่เอื้อให้ประชากรสามารถบริหารจัดการหนี้สินได้อย่างมีประสิทธิภาพเพิ่มขึ้นอย่างต่อเนื่อง	หน่วยบริการอำเภอศูนย์การศึกษาพิเศษ (ศูนย์)	3	3	3	3	3
86	สภาพแวดล้อมที่เอื้อให้ประชากรสามารถบริหารจัดการหนี้สินได้อย่างมีประสิทธิภาพเพิ่มขึ้นอย่างต่อเนื่อง	ผู้ลงทะเบียนสมัครงานกับสำนักงานจัดหางาน (ราย)	3,625	3,343	3,684	2,238	2,410
87	สภาพแวดล้อมที่เอื้อให้ประชากรสามารถบริหารจัดการหนี้สินได้อย่างมีประสิทธิภาพเพิ่มขึ้นอย่างต่อเนื่อง	ผู้สูงอายุ (ราย)	140,685	147,688	153,079	156,857	161,966
88	สภาพแวดล้อมที่เอื้อให้ประชากรสามารถบริหารจัดการหนี้สินได้อย่างมีประสิทธิภาพเพิ่มขึ้นอย่างต่อเนื่อง	โรงงานอุตสาหกรรมในจังหวัดลพบุรี (แห่ง)	903	655	666	681	662
89	สภาพแวดล้อมที่เอื้อให้ประชากรสามารถบริหารจัดการหนี้สินได้อย่างมีประสิทธิภาพเพิ่มขึ้นอย่างต่อเนื่อง	คดีประทุษร้ายต่อชีวิต ร่างกาย และเพศ (คดี)	192	150	123	153	-

ตาราง 19 รายการสถิติทางการ “พัฒนาคุณภาพชีวิตคนทุกกลุ่มทุกช่วงวัย เรียนรู้ตลอดชีวิต เสริมสร้างสุขภาวะที่ดี เมืองลพบุรีมีความสุข” (ต่อ)

ลำดับที่	หัวข้อคุณค่า (VC)	รายการสถิติทางการ	พ.ศ. 2562	พ.ศ. 2563	พ.ศ. 2564	พ.ศ. 2565	พ.ศ. 2566
90	สภาพแวดล้อมที่เอื้อให้ประชากรสามารถบริหารจัดการหนี้สินได้อย่างมีประสิทธิภาพเพิ่มขึ้นอย่างต่อเนื่อง	คดีประทุษร้ายต่อทรัพย์ (คดี)	509	274	336	464	-
91	สภาพแวดล้อมที่เอื้อให้ประชากรสามารถบริหารจัดการหนี้สินได้อย่างมีประสิทธิภาพเพิ่มขึ้นอย่างต่อเนื่อง	คดียาเสพติด (คดี)	4,891	3,430	3,440	4,190	-
92	สภาพแวดล้อมที่เอื้อให้ประชากรสามารถบริหารจัดการหนี้สินได้อย่างมีประสิทธิภาพเพิ่มขึ้นอย่างต่อเนื่อง	รับแจ้งความคดีประทุษร้ายต่อชีวิต ร่างกาย และเพศ (คดี)	192	149	123	153	-
93	สภาพแวดล้อมที่เอื้อให้ประชากรสามารถบริหารจัดการหนี้สินได้อย่างมีประสิทธิภาพเพิ่มขึ้นอย่างต่อเนื่อง	รับแจ้งความคดีประทุษร้ายต่อทรัพย์ (คดี)	509	274	336	464	-
94	สภาพแวดล้อมที่เอื้อให้ประชากรสามารถบริหารจัดการหนี้สินได้อย่างมีประสิทธิภาพเพิ่มขึ้นอย่างต่อเนื่อง	หมู่บ้านปลอดภัยยาเสพติด (หมู่บ้านสีขาว) (หมู่บ้าน)	720	740	779	741	-

ตาราง 19 รายการสถิติทางการ “พัฒนาคุณภาพชีวิตคนทุกกลุ่มทุกช่วงวัย เรียนรู้ตลอดชีวิต เสริมสร้างสุขภาวะที่ดี เมืองลพบุรีมีความสุข” (ต่อ)

ลำดับที่	หัวข้อคุณค่า (VC)	รายการสถิติทางการ	พ.ศ. 2562	พ.ศ. 2563	พ.ศ. 2564	พ.ศ. 2565	พ.ศ. 2566
95	สภาพแวดล้อมที่เอื้อให้ประชากรสามารถบริหารจัดการหนี้สินได้อย่างมีประสิทธิภาพเพิ่มขึ้นอย่างต่อเนื่อง	หมู่บ้านระดับเผ่าะวัง (หมู่บ้านสีเขียว) (หมู่บ้าน)	322	432	383	379	-
96	สภาพแวดล้อมที่เอื้อให้ประชากรสามารถบริหารจัดการหนี้สินได้อย่างมีประสิทธิภาพเพิ่มขึ้นอย่างต่อเนื่อง	หมู่บ้านระดับเผ่าะวัง (หมู่บ้านสีเหลือง) (หมู่บ้าน)	79	3	17	74	-
97	สภาพแวดล้อมที่เอื้อให้ประชากรสามารถบริหารจัดการหนี้สินได้อย่างมีประสิทธิภาพเพิ่มขึ้นอย่างต่อเนื่อง	หมู่บ้านระดับเผ่าะวัง (หมู่บ้านสีแดง) (หมู่บ้าน)	10	23	32	4	-
98	สภาพแวดล้อมที่เอื้อให้ประชากรสามารถบริหารจัดการหนี้สินได้อย่างมีประสิทธิภาพเพิ่มขึ้นอย่างต่อเนื่อง	การแบ่งเขตการปกครอง (หมู่บ้าน)	1,122	1,122	1,122	1,122	1,122
99	สภาพแวดล้อมที่เอื้อให้ประชากรสามารถบริหารจัดการหนี้สินได้อย่างมีประสิทธิภาพเพิ่มขึ้นอย่างต่อเนื่อง	จำนวนการจดทะเบียนสมรส (ราย)	3,490	3,019	2,900	3,312	2,978

ตาราง 19 รายการสถิติทางการ “พัฒนาคุณภาพชีวิตคนทุกกลุ่มทุกช่วงวัย เรียนรู้ตลอดชีวิต เสริมสร้างสุขภาวะที่ดี เมืองลพบุรีมีความสุข” (ต่อ)

ลำดับที่	หัวข้อคุณค่า (VC)	รายการสถิติทางการ	พ.ศ. 2562	พ.ศ. 2563	พ.ศ. 2564	พ.ศ. 2565	พ.ศ. 2566
100	สภาพแวดล้อมที่เอื้อให้ประชากรสามารถบริหารจัดการหนี้สินได้อย่างมีประสิทธิภาพเพิ่มขึ้นอย่างต่อเนื่อง	จำนวนการจดทะเบียนหย่า (ราย)	1,606	1,543	1,512	1,919	1,814
101	สภาพแวดล้อมที่เอื้อให้ประชากรสามารถบริหารจัดการหนี้สินได้อย่างมีประสิทธิภาพเพิ่มขึ้นอย่างต่อเนื่อง	ครัวเรือนที่มีการเก็บออมเงิน (ข้อมูล จปฐ.) (ครัวเรือน)	161,285	-	139,528	159,421	170,893
102	การพัฒนาคนทุกช่วงวัย	ตำแหน่งที่ตั้งและข้อมูลของสถานพยาบาลภายในผังเมืองรวมที่ประกาศบังคับใช้ในจังหวัดลพบุรี (แห่ง)	18	18	18	18	18
103	การเข้าถึงทรัพยากรและปัจจัยการผลิต (ที่ดิน/แหล่งทุน/บริหารหนี้)	สถานประกอบกิจการในพื้นที่จังหวัดลพบุรี (แห่ง)	3,427	3,468	3,750	3,849	3,464
104	โครงสร้างพื้นฐาน	ผู้กระทำความผิดที่เข้าสู่ระบบงานคุมประพฤติ (ราย)	8,477	7,693	9,079	4,944	-
105	การเข้าถึงทรัพยากรและปัจจัยการผลิต (ที่ดิน/แหล่งทุน/บริหารหนี้)	ปริมาณการเข้าใช้บริการผ่านระบบแอปพลิเคชัน e-Qlands (ราย)	-	-	278	551	1,250
106	การเข้าถึงทรัพยากรและปัจจัยการผลิต (ที่ดิน/แหล่งทุน/บริหารหนี้)	สถิติการให้บริการด้านทะเบียนที่ดิน (ราย)	-	26,313	32,156	37,172	-
107	การเข้าถึงทรัพยากรและปัจจัยการผลิต (ที่ดิน/แหล่งทุน/บริหารหนี้)	สถานประกอบการที่เข้าร่วมชมรม To be number one (แห่ง)	22	23	24	25	26
108	การพัฒนาคนทุกช่วงวัย	ศาสนสถาน โบสถ์ มัสยิด ในจังหวัดลพบุรี (แห่ง)	19	19	23	23	23
109	โครงสร้างพื้นฐาน	สถานการณ์เด็กจังหวัดลพบุรี (คน)	-	138,383	136,827	132,188	-

ตาราง 19 รายการสถิติทางการ “พัฒนาคุณภาพชีวิตคนทุกกลุ่มทุกช่วงวัย เรียนรู้ตลอดชีวิต เสริมสร้างสุขภาวะที่ดี เมืองลพบุรีมีความสุข” (ต่อ)

ลำดับที่	หัวข้อคุณค่า (VC)	รายการสถิติทางการ	พ.ศ. 2562	พ.ศ. 2563	พ.ศ. 2564	พ.ศ. 2565	พ.ศ. 2566
110	การเข้าถึงทรัพยากรและ ปัจจัยการผลิต (ที่ดิน/แหล่ง ทุน/บริหารหนี้)	เกษตรกรและเนื้อที่ ที่ได้รับหนังสืออนุญาตให้เข้าทำ ประโยชน์ในเขตปฏิรูปที่ดิน (ส.ป.ก. 4-01) (ราย)	-	-	-	26,657	-
111	การเข้าถึงทรัพยากรและ ปัจจัยการผลิต (ที่ดิน/แหล่ง ทุน/บริหารหนี้)	ศูนย์เรียนรู้หมอดิน (แห่ง)	-	-	2	2	2
112	โครงสร้างพื้นฐาน	พระภิกษุ – สามเณรจังหวัดลพบุรี (รูป)	-	4,130	4,350	4,721	-
113	การพัฒนาคนทุกช่วงวัย	ผู้สูงอายุในสถานสงเคราะห์คนชราบ้านลพบุรี (คน)	118	114	104	100	112
114	โครงสร้างพื้นฐาน	ประชากร จำแนกตามเพศ (คน)	-	742,928	739,473	735,293	729,697
115	โครงสร้างพื้นฐาน	ประชากร จำแนกตาม อายุ (คน)	-	737,672	733,700	729,364	727,349
116	ส่งเสริมและสนับสนุนการ พัฒนาอาชีพ	โครงการที่ส่งเสริมสหกรณ์การประกอบอาชีพของ เกษตรกร (โครงการ)	-	9	9	7	5
117	การเข้าถึงทรัพยากรและ ปัจจัยการผลิต (ที่ดิน/แหล่ง ทุน/บริหารหนี้)	เกษตรกรที่ได้รับการสนับสนุนบ่อน้ำในไร่นา (คน)	150	241	198	213	75
118	โครงสร้างพื้นฐาน	วัสดุทางการเกษตร (ราย)	4,152	6,000	5,900	5,900	5,900
119	โครงสร้างพื้นฐาน	บัตรดินดี (บัตร)	-	-	-	2,110	509
120	การเข้าถึงทรัพยากรและ ปัจจัยการผลิต (ที่ดิน/แหล่ง ทุน/บริหารหนี้)	แหล่งเก็บกักน้ำขนาดเล็กของจังหวัดลพบุรี (แห่ง)	281	281	281	281	281
121	การเข้าถึงทรัพยากรและ ปัจจัยการผลิต (ที่ดิน/แหล่ง ทุน/บริหารหนี้)	แหล่งเก็บกักน้ำขนาดกลางของจังหวัดลพบุรี (แห่ง)	12	12	12	12	12

ตาราง 19 รายการสถิติทางการ “พัฒนาคุณภาพชีวิตคนทุกกลุ่มทุกช่วงวัย เรียนรู้ตลอดชีวิต เสริมสร้างสุขภาวะที่ดี เมืองลพบุรีมีความสุข” (ต่อ)

ลำดับที่	หัวข้อคุณค่า (VC)	รายการสถิติทางการ	พ.ศ. 2562	พ.ศ. 2563	พ.ศ. 2564	พ.ศ. 2565	พ.ศ. 2566
122	การเข้าถึงทรัพยากรและ ปัจจัยการผลิต (ที่ดิน/แหล่ง ทุน/บริหารหนี้)	แหล่งเก็บกักน้ำขนาดใหญ่ของจังหวัดลพบุรี (แห่ง)	1	1	1	1	1
123	การเข้าถึงทรัพยากรและ ปัจจัยการผลิต (ที่ดิน/แหล่ง ทุน/บริหารหนี้)	โครงการแหล่งน้ำอันเนื่องมาจากพระราชดำริ (แห่ง)	-	-	-	26	26
124	โครงสร้างพื้นฐาน	รถจดทะเบียนใหม่ตาม พรบ. รถยนต์ (คัน)	30,399	25,158	25,341	26,913	25,612
125	การเข้าถึงทรัพยากรและ ปัจจัยการผลิต (ที่ดิน/แหล่ง ทุน/บริหารหนี้)	รายงานความเคลื่อนไหวการลงทุนด้านอุตสาหกรรม (ล้านบาท)	-	-	-	116,062.27	115,100.99
126	การพัฒนาคนทุกช่วงวัย	ร้อยละของประชากรวัยเรียนต่อจำนวนนักเรียน	-	84.58	105.54	87.26	-
127	การพัฒนาคนทุกช่วงวัย	คนพิการหรือผู้ดูแลคนพิการในจังหวัดลพบุรีที่ขอใช้สิทธิ กับนายจ้าง/สถานประกอบการตามมาตรา 35 (คน)	-	-	-	155	117
128	การพัฒนาคนทุกช่วงวัย	ผู้ป่วยที่มาใช้บริการ (คน)	618,673	577,710	496,871	410,576	-
129	การเข้าถึงทรัพยากรและ ปัจจัยการผลิต (ที่ดิน/แหล่ง ทุน/บริหารหนี้)	ปศุสัตว์ (ตัว)	60,386,903	62,975,147	66,232,647	62,135,678	61,446,607
130	การพัฒนาคนทุกช่วงวัย	ประชากรได้รับการคัดกรองความเสี่ยงโรคความดันโลหิตสูง (คน)	274,696	279,726	261,318	257,508	-
131	การเข้าถึงทรัพยากรและ ปัจจัยการผลิต (ที่ดิน/แหล่ง ทุน/บริหารหนี้)	เกษตรกรผู้เลี้ยงสัตว์น้ำและเนื้อที่เลี้ยง (คน)	-	-	-	5,528	5,115
132	โครงสร้างพื้นฐาน	ผลการทำงานของระบบบำบัดน้ำเสีย (แห่ง)	-	-	-	124	127
133	โครงสร้างพื้นฐาน	รายงานสถานประกอบการกิจการจังหวัดลพบุรี (แห่ง)	-	-	-	3,763	3,464
134	การพัฒนาคนทุกช่วงวัย	สถิติรถ ตามกฎหมายว่าด้วยรถยนต์ (คัน)	-	-	428,887	434,522	437,411
135	โครงสร้างพื้นฐาน	สถานบริการสาธารณสุข (แห่ง)	147	159	152	148	140

ตาราง 19 รายการสถิติทางการ “พัฒนาคุณภาพชีวิตคนทุกกลุ่มทุกช่วงวัย เรียนรู้ตลอดชีวิต เสริมสร้างสุขภาวะที่ดี เมืองลพบุรีมีความสุข” (ต่อ)

ลำดับที่	หัวข้อคุณค่า (VC)	รายการสถิติทางการ	พ.ศ. 2562	พ.ศ. 2563	พ.ศ. 2564	พ.ศ. 2565	พ.ศ. 2566
136	โครงสร้างพื้นฐาน	ผู้ใช้น้ำประปา (ราย)	82,045	83,094	84,439	84,700	87,211
137	การเข้าถึงทรัพยากรและปัจจัยการผลิต (ที่ดิน/แหล่งทุน/บริหารหนี้)	สัดส่วนคนจนเมื่อวัดด้านรายจ่ายเพื่อการอุปโภคบริโภค	10.13	6.29	2.95	-	-
138	สภาพแวดล้อมเอื้อให้กลุ่มประชากร	สัมประสิทธิ์ความไม่เสมอภาค (Gini coefficient) ด้านรายได้ของครัวเรือน	0.3	-	0.3	-	-
139	สภาพแวดล้อมเอื้อให้กลุ่มประชากร	จำนวนแรงงานในระบบ (คน)	161,101	172,874	172,896	190,431	-
140	สภาพแวดล้อมเอื้อให้กลุ่มประชากร	จำนวนแรงงานนอกระบบ (คน)	271,719	259,127	255,877	251,441	-
141	การเข้าถึงทรัพยากรและปัจจัยการผลิต (ที่ดิน/แหล่งทุน/บริหารหนี้)	รายงานจำนวนเกษตรกรผู้เลี้ยงสัตว์ และปลูกพืชอาหารสัตว์ (ราย)	-	-	-	28,805	27,129
142	โครงสร้างพื้นฐาน	ผู้ลงทะเบียนโครงการสวัสดิการแห่งรัฐ (คน)	-	-	-	135,311	-
143	โครงสร้างพื้นฐาน	ผู้ผ่านคุณสมบัติตามโครงการลงทะเบียนเพื่อสวัสดิการแห่งรัฐ (คน)	-	-	-	129,099	-
144	โครงสร้างพื้นฐาน	จำนวนบุคลากรภาครัฐในสังกัดราชการส่วนภูมิภาค (คน)	-	-	-	3,857	3,848
145	โครงสร้างพื้นฐาน	จำนวนเรื่องร้องเรียนร้องทุกข์ (เรื่อง)	-	-	-	-	700
146	โครงสร้างพื้นฐาน	งบประมาณที่ได้รับการจัดสรรตามพระราชบัญญัติงบประมาณ (บาท)	350,551,200	306,330,600	325,034,200	275,229,500	263,839,500
147	การพัฒนาคนทุกช่วงวัย	จำนวนสถานประกอบการและสาขา/นายจ้าง (แห่ง)	2,631	2,651	2,686	2,705	2,783
148	การพัฒนาคนทุกช่วงวัย	จำนวนผู้ประกันตน/ลูกจ้าง (ราย)	100,617	93,863	92,316	92,214	92,899

ตาราง 19 รายการสถิติทางการ “พัฒนาคุณภาพชีวิตคนทุกกลุ่มทุกช่วงวัย เรียนรู้ตลอดชีวิต เสริมสร้างสุขภาวะที่ดี เมืองลพบุรีมีความสุข” (ต่อ)

ลำดับที่	หัวข้อคุณค่า (VC)	รายการสถิติทางการ	พ.ศ. 2562	พ.ศ. 2563	พ.ศ. 2564	พ.ศ. 2565	พ.ศ. 2566
149	การพัฒนาคนทุกช่วงวัย	การใช้บริการกองทุนประกันสังคมจำแนกตามประเภทประโยชน์ทดแทน (จำนวนผู้ประกันตน) (ราย)	1,681	3,127	30,134	26,136	25,988
150	การพัฒนาคนทุกช่วงวัย	การใช้บริการกองทุนประกันสังคมจำแนกตามประเภทประโยชน์ทดแทน (จำนวนเงิน) (บาท)	5,246,131	16,446,144	78,383,490	77,136,808	82,553,548
151	โครงสร้างพื้นฐาน	การให้บริการประชาชน จังหวัดลพบุรี (ราย)	8,477	7,693	9,079	4,944	-
152	การเข้าถึงทรัพยากรและปัจจัยการผลิต (ที่ดิน/แหล่งทุน/บริหารหนี้)	การตรวจสอบการใช้ประโยชน์ที่ดิน (ราย)	101	107	99	111	175
153	การเข้าถึงทรัพยากรและปัจจัยการผลิต (ที่ดิน/แหล่งทุน/บริหารหนี้)	ปริมาณเอกสารสิทธิ์ (ฉบับ)	-	-	404,766	409,584	305,865
154	โครงสร้างพื้นฐาน	จำนวนวัด (แห่ง)	714	719	721	724	725
155	โครงสร้างพื้นฐาน	พระภิกษุ สามเณร แม่ชี และศิษย์วัด (ราย)	-	-	-	-	5,071
156	ปัจจัยพื้นฐานที่เหมาะสม	ข้อมูลศาสนาคริสต์(นิกายโปรเตสแตนต์) จังหวัดลพบุรี ปี 2567 (แห่ง)	-	-	-	-	22
157	ปัจจัยพื้นฐานที่เหมาะสม	ข้อมูลศาสนาคริสต์ (นิกายโรมันคาทอลิก) จังหวัดลพบุรี ปี 2567 (แห่ง)	-	-	-	-	5
158	ปัจจัยพื้นฐานที่เหมาะสม	ข้อมูลศาสนาอิสลาม จังหวัดลพบุรี ปี 2567 (แห่ง)	-	-	-	-	7
159	กลไกการขับเคลื่อนเศรษฐกิจฐานราก	อัตราค่าจ้างขั้นต่ำจังหวัดลพบุรี (บาท)	320	325	325	340	340
160	การบริหารจัดการข้อมูล	สถานประกอบกิจการ (แห่ง)	-	-	-	-	4,043
161	โครงสร้างพื้นฐาน	ครั้งที่เกิดอัคคีภัยและคริวเรือนที่ได้รับผลกระทบเกิดอัคคีภัย (ครั้ง)	-	--	-	-	58

ตาราง 19 รายการสถิติทางการ “พัฒนาคุณภาพชีวิตคนทุกกลุ่มทุกช่วงวัย เรียนรู้ตลอดชีวิต เสริมสร้างสุขภาวะที่ดี เมืองลพบุรีมีความสุข” (ต่อ)

ลำดับที่	หัวข้อคุณค่า (VC)	รายการสถิติทางการ	พ.ศ. 2562	พ.ศ. 2563	พ.ศ. 2564	พ.ศ. 2565	พ.ศ. 2566
162	โครงสร้างพื้นฐาน	ครั้งที่เกิดอุบัติเหตุและคร่าชีวิตที่ได้รับผลกระทบเกิดอุบัติเหตุ (ครั้ง)	-	-	-	-	222
163	โครงสร้างพื้นฐาน	ครั้งที่เกิดอุบัติเหตุและคร่าชีวิตที่ได้รับผลกระทบเกิดอุบัติเหตุ (ครั้ง)	-	-	-	-	8
164	การเข้าถึงทรัพยากรและปัจจัยการผลิต (ที่ดิน/แหล่งทุน/บริหารหนี้)	จำนวนผู้ปฏิบัติงานด้านที่พักแรมและการบริการด้านอาหาร (คน)	-	-	27,941	26,716	29,816
165	การเข้าถึงทรัพยากรและปัจจัยการผลิต (ที่ดิน/แหล่งทุน/บริหารหนี้)	จำนวนผู้ปฏิบัติงานด้านเกษตรกรรม ป่าไม้และประมง (คน)	-	-	161,468	157,329	129,940
166	สภาพแวดล้อมที่เอื้อให้ประชากรสามารถบริหารจัดการหนี้สินได้อย่างมีประสิทธิภาพเพิ่มขึ้นอย่างต่อเนื่อง	จำนวนครัวเรือน (ครัวเรือน)	246,658	260,232	264,365	266,958	280,282
167	สภาพแวดล้อมที่เอื้อให้ประชากรสามารถบริหารจัดการหนี้สินได้อย่างมีประสิทธิภาพเพิ่มขึ้นอย่างต่อเนื่อง	ครัวเรือนที่มีอุปกรณ์ เครื่องมือเทคโนโลยีสารสนเทศและการสื่อสาร (ครัวเรือน)	-	-	797	-	-
168	สภาพแวดล้อมที่เอื้อให้ประชากรสามารถบริหารจัดการหนี้สินได้อย่างมีประสิทธิภาพเพิ่มขึ้นอย่างต่อเนื่อง	สถานประกอบการ และคนทำงาน (แห่ง)	-	-	49,764	-	-

ตาราง 19 รายการสถิติทางการ “พัฒนาคุณภาพชีวิตคนทุกกลุ่มทุกช่วงวัย เรียนรู้ตลอดชีวิต เสริมสร้างสุขภาวะที่ดี เมืองลพบุรีมีความสุข” (ต่อ)

ลำดับที่	หัวข้อคุณค่า (VC)	รายการสถิติทางการ	พ.ศ. 2562	พ.ศ. 2563	พ.ศ. 2564	พ.ศ. 2565	พ.ศ. 2566
169	สภาพแวดล้อมที่เอื้อให้ประชากรสามารถบริหารจัดการหนี้สินได้อย่างมีประสิทธิภาพเพิ่มขึ้นอย่างต่อเนื่อง	รายชื่อผู้ที่ได้รับมาตรฐานผลิตภัณฑ์ชุมชน (ราย)	-	-	-	-	114
170	สภาพแวดล้อมที่เอื้อให้ประชากรสามารถบริหารจัดการหนี้สินได้อย่างมีประสิทธิภาพเพิ่มขึ้นอย่างต่อเนื่อง	สถิติการทำบัตรประจำตัวประชาชน (ราย)	-	-	85,760	83,207	89,891
171	สภาพแวดล้อมที่เอื้อให้ประชากรสามารถบริหารจัดการหนี้สินได้อย่างมีประสิทธิภาพเพิ่มขึ้นอย่างต่อเนื่อง	สถิติบุคคลผู้ไม่มีสถานะทางทะเบียน (ราย)	-	-	10	11	3
172	สภาพแวดล้อมที่เอื้อให้ประชากรสามารถบริหารจัดการหนี้สินได้อย่างมีประสิทธิภาพเพิ่มขึ้นอย่างต่อเนื่อง	สถิติบุคคลผู้ไม่มีสัญชาติไทย (ราย)	-	-	1,422	1,436	1,429
173	สภาพแวดล้อมที่เอื้อให้ประชากรสามารถบริหารจัดการหนี้สินได้อย่างมีประสิทธิภาพเพิ่มขึ้นอย่างต่อเนื่อง	สถิติผู้มีสิทธิเลือกตั้ง (อายุ 18 ปี) (ราย)	-	-	600,653	600,693	598,731
174	สภาพแวดล้อมที่เอื้อให้ประชากรสามารถบริหารจัดการหนี้สินได้อย่างมีประสิทธิภาพเพิ่มขึ้นอย่างต่อเนื่อง	ระยะทางที่อยู่ในความรับผิดชอบขององค์การบริหารส่วนจังหวัดลพบุรี (กิโลเมตร)	-	163.16	376.01	377.42	-

ตาราง 19 รายการสถิติทางการ “พัฒนาคุณภาพชีวิตคนทุกกลุ่มทุกช่วงวัย เรียนรู้ตลอดชีวิต เสริมสร้างสุขภาวะที่ดี เมืองลพบุรีมีความสุข” (ต่อ)

ลำดับที่	หัวข้อคุณค่า (VC)	รายการสถิติทางการ	พ.ศ. 2562	พ.ศ. 2563	พ.ศ. 2564	พ.ศ. 2565	พ.ศ. 2566
175	สภาพแวดล้อมที่เอื้อให้ประชากรสามารถบริหารจัดการหนี้สินได้อย่างมีประสิทธิภาพเพิ่มขึ้นอย่างต่อเนื่อง	จำนวนครั้งในการจัดกิจกรรมของโครงการศูนย์บริการผู้สูงอายุเคลื่อนที่เชิงรุก (ครั้ง)	-	-	18	24	29
176	สภาพแวดล้อมที่เอื้อให้ประชากรสามารถบริหารจัดการหนี้สินได้อย่างมีประสิทธิภาพเพิ่มขึ้นอย่างต่อเนื่อง	จำนวนครั้งในการจัดกิจกรรมของโครงการจัดกิจกรรมวันสำคัญของชาติ กิจกรรมทางศาสนาและวัฒนธรรม ประเพณี สำหรับผู้สูงอายุในสถานสงเคราะห์คนชราบ้านลพบุรี (ครั้ง)	-	-	22	21	22
177	สภาพแวดล้อมที่เอื้อให้ประชากรสามารถบริหารจัดการหนี้สินได้อย่างมีประสิทธิภาพเพิ่มขึ้นอย่างต่อเนื่อง	ระยะทางที่อยู่ในความรับผิดชอบขององค์การบริหารส่วนจังหวัดลพบุรีที่ได้รับการบำรุงรักษาให้อยู่ในสภาพที่ใช้งานได้ปกติ (ตารางเมตร)	-	362,051	219,100	9,128	-
178	สภาพแวดล้อมที่เอื้อให้ประชากรสามารถบริหารจัดการหนี้สินได้อย่างมีประสิทธิภาพเพิ่มขึ้นอย่างต่อเนื่อง	ประชากรอายุ 6 ปีขึ้นไปที่มีการใช้อินเทอร์เน็ต/ โทรศัพท์มือถือ และการมีโทรศัพท์มือถือ (ร้อยละ)	97.16	95.25	95.90	84.85	93.60
179	สภาพแวดล้อมที่เอื้อให้ประชากรสามารถบริหารจัดการหนี้สินได้อย่างมีประสิทธิภาพเพิ่มขึ้นอย่างต่อเนื่อง	ผู้ที่ได้รับอนุมัติให้ก่อสร้าง จำนวนสิ่งก่อสร้าง และพื้นที่ก่อสร้างที่มีใช้อาคารเรือน (ราย)	-	-	-	192	-
180	สภาพแวดล้อมที่เอื้อให้ประชากรสามารถบริหารจัดการหนี้สินได้อย่างมีประสิทธิภาพเพิ่มขึ้นอย่างต่อเนื่อง	สถิติการคุมขังผู้ต้องขังของเรือนจำ (ราย)	-	13,132	41,994	35,238	24,611

ตาราง 19 รายการสถิติทางการ “พัฒนาคุณภาพชีวิตคนทุกกลุ่มทุกช่วงวัย เรียนรู้ตลอดชีวิต เสริมสร้างสุขภาวะที่ดี เมืองลพบุรีมีความสุข” (ต่อ)

ลำดับที่	หัวข้อคุณค่า (VC)	รายการสถิติทางการ	พ.ศ. 2562	พ.ศ. 2563	พ.ศ. 2564	พ.ศ. 2565	พ.ศ. 2566
181	สภาพแวดล้อมที่เอื้อให้ประชากรสามารถบริหารจัดการหนี้สินได้อย่างมีประสิทธิภาพเพิ่มขึ้นอย่างต่อเนื่อง	สถิติการคุมขังผู้ต้องขังตามฐานความผิดของเรือนจำ (ราย)	-	13,132	41,994	35,238	24,611
182	สภาพแวดล้อมที่เอื้อให้ประชากรสามารถบริหารจัดการหนี้สินได้อย่างมีประสิทธิภาพเพิ่มขึ้นอย่างต่อเนื่อง	สถิติการคุมขังผู้ต้องกักขังของเรือนจำ (ราย)	-	30	87	200	204
183	สภาพแวดล้อมที่เอื้อให้ประชากรสามารถบริหารจัดการหนี้สินได้อย่างมีประสิทธิภาพเพิ่มขึ้นอย่างต่อเนื่อง	สถิติการคุมขังผู้ต้องกักขังตามฐานความผิดของเรือนจำ (ราย)	-	30	87	200	204
184	สภาพแวดล้อมที่เอื้อให้ประชากรสามารถบริหารจัดการหนี้สินได้อย่างมีประสิทธิภาพเพิ่มขึ้นอย่างต่อเนื่อง	สถิติการคุมขังการกระทำความผิดของเด็กและเยาวชน (ราย)	-	-	50	36	19
185	สภาพแวดล้อมที่เอื้อให้ประชากรสามารถบริหารจัดการหนี้สินได้อย่างมีประสิทธิภาพเพิ่มขึ้นอย่างต่อเนื่อง	สถิติการคุมขังการกระทำความผิดของเด็กและเยาวชนตามฐานความผิด (ราย)	-	-	50	36	19
186	สภาพแวดล้อมที่เอื้อให้ประชากรสามารถบริหารจัดการหนี้สินได้อย่างมีประสิทธิภาพเพิ่มขึ้นอย่างต่อเนื่อง	สถิติการคุมขังเด็กและเยาวชนของสถานพินิจและคุ้มครองเด็กและเยาวชน (ราย)	-	14	94	79	61

ตาราง 19 รายการสถิติทางการ “พัฒนาคุณภาพชีวิตคนทุกกลุ่มทุกช่วงวัย เรียนรู้ตลอดชีวิต เสริมสร้างสุขภาวะที่ดี เมืองลพบุรีมีความสุข” (ต่อ)

ลำดับที่	หัวข้อคุณค่า (VC)	รายการสถิติทางการ	พ.ศ. 2562	พ.ศ. 2563	พ.ศ. 2564	พ.ศ. 2565	พ.ศ. 2566
187	สภาพแวดล้อมที่เอื้อให้ ประชากรสามารถบริหารจัดการ หนี้สินได้อย่างมีประสิทธิภาพ เพิ่มขึ้นอย่างต่อเนื่อง	สถิติการคุมขังเด็กและเยาวชนตามฐานความผิดของสถาน พินิจและคุ้มครองเด็กและเยาวชน (ราย)	-	14	94	79	61
188	สภาพแวดล้อมที่เอื้อให้ ประชากรสามารถบริหารจัดการ หนี้สินได้อย่างมีประสิทธิภาพ เพิ่มขึ้นอย่างต่อเนื่อง	สถิติผู้ถูกคุมความประพฤติ (ราย)	-	1,424	9,709	9,740	5,664
189	สภาพแวดล้อมที่เอื้อให้ ประชากรสามารถบริหารจัดการ หนี้สินได้อย่างมีประสิทธิภาพ เพิ่มขึ้นอย่างต่อเนื่อง	สถิติผู้ถูกคุมความประพฤติตามฐานความผิด (ราย)	-	1,424	9,709	9,740	5,664
190	สภาพแวดล้อมที่เอื้อให้ ประชากรสามารถบริหารจัดการ หนี้สินได้อย่างมีประสิทธิภาพ เพิ่มขึ้นอย่างต่อเนื่อง	จำนวนสมาชิกสหกรณ์ (คน)	-	-	120,615	114,670	109,362
191	สภาพแวดล้อมที่เอื้อให้ ประชากรสามารถบริหารจัดการ หนี้สินได้อย่างมีประสิทธิภาพ เพิ่มขึ้นอย่างต่อเนื่อง	สถิติคดียึดทรัพย์ (คดี)	-	452	2,939	6,206	5,606
192	สภาพแวดล้อมที่เอื้อให้ ประชากรสามารถบริหารจัดการ หนี้สินได้อย่างมีประสิทธิภาพ เพิ่มขึ้นอย่างต่อเนื่อง	เงินที่ยึดได้ของการบังคับคดีแพ่ง (บาท)	-	767,600,415	2,431,805,969	17,627,729,760	1,890,938,829

ตาราง 19 รายการสถิติทางการ “พัฒนาคุณภาพชีวิตคนทุกกลุ่มทุกช่วงวัย เรียนรู้ตลอดชีวิต เสริมสร้างสุขภาวะที่ดี เมืองลพบุรีมีความสุข” (ต่อ)

ลำดับที่	หัวข้อคุณค่า (VC)	รายการสถิติทางการ	พ.ศ. 2562	พ.ศ. 2563	พ.ศ. 2564	พ.ศ. 2565	พ.ศ. 2566
193	สภาพแวดล้อมที่เอื้อให้ประชากรสามารถบริหารจัดการหนี้สินได้อย่างมีประสิทธิภาพเพิ่มขึ้นอย่างต่อเนื่อง	พิกัดศูนย์การเรียนรู้ดิจิทัลชุมชน	-	-	-	6	26
194	การพัฒนาคนทุกช่วงวัย	สมาชิกกองทุนพัฒนาบทบาทสตรี (ราย)	-	-	22,120	19,678	23,443
195	การพัฒนาคนทุกช่วงวัย	โครงการที่อนุมัติเงินกองทุนพัฒนาบทบาทสตรี (โครงการ)	-	-	159	60	60
196	การพัฒนาคนทุกช่วงวัย	เงินที่อนุมัติของกองทุนพัฒนาบทบาทสตรี (บาท)	-	-	21,080,000	8,627,905	8,566,495
197	การพัฒนาคนทุกช่วงวัย	ผู้สูงอายุที่เสียชีวิตด้วยโรคเบาหวาน (คน)	-	-	105	99	84
198	การพัฒนาคนทุกช่วงวัย	อัตราผู้สูงอายุที่เสียชีวิตด้วยโรคเบาหวาน (คนต่อแสนประชากร)	-	-	14.33	13.59	11.51
199	การพัฒนาคนทุกช่วงวัย	ผู้สูงอายุที่ป่วยด้วยโรคเบาหวาน (คน)	-	-	27,467	29,061	30,072
200	การพัฒนาคนทุกช่วงวัย	อัตราของผู้สูงอายุที่เสียชีวิตด้วยโรคหลอดเลือดสมอง (คนต่อแสนประชากร)	-	-	45.17	45.44	37.28
201	การพัฒนาคนทุกช่วงวัย	ผู้สูงอายุที่ป่วยด้วยโรคหลอดเลือดสมอง (คน)	-	-	1,968	2,126	2,207
202	การพัฒนาคนทุกช่วงวัย	ผู้สูงอายุที่เสียชีวิตด้วยโรคหลอดเลือดสมอง (คน)	-	-	331	331	272
203	การพัฒนาคนทุกช่วงวัย	อัตราการตายของผู้สูงอายุที่ป่วยด้วยโรคความดันโลหิตสูง (คนต่อแสนประชากร)	-	-	14.33	13.73	11.51
204	การพัฒนาคนทุกช่วงวัย	ผู้สูงอายุที่ป่วยด้วยโรคความดันโลหิตสูง (คน)	-	-	59,919	62,581	65,015
205	การพัฒนาคนทุกช่วงวัย	ผู้สูงอายุที่เสียชีวิตด้วยโรคความดันโลหิตสูง (คน)	-	-	105	100	84

ตาราง 19 รายการสถิติทางการ “พัฒนาคุณภาพชีวิตคนทุกกลุ่มทุกช่วงวัย เรียนรู้ตลอดชีวิต เสริมสร้างสุขภาวะที่ดี เมืองลพบุรีมีความสุข” (ต่อ)

ลำดับที่	หัวข้อคุณค่า (VC)	รายการสถิติทางการ	พ.ศ. 2562	พ.ศ. 2563	พ.ศ. 2564	พ.ศ. 2565	พ.ศ. 2566
206	การพัฒนาคนทุกช่วงวัย	ผู้สูงอายุที่ได้รับการคัดกรองโรคซึมเศร้า (2Q) (คน)	-	-	7,266	7,474	10,697
207	การพัฒนาคนทุกช่วงวัย	ผู้สูงอายุที่ได้รับการคัดกรองโรคความดันโลหิตสูง (คน)	-	-	52,188	53,497	55,067
208	การพัฒนาคนทุกช่วงวัย	ผู้สูงอายุที่ได้รับการคัดกรองโรคเบาหวาน (คน)	-	-	74,910	79,055	82,825
209	การพัฒนาคนทุกช่วงวัย	ยาสมุนไพร (ชนิด)	-	-	103	103	103
210	การพัฒนาคนทุกช่วงวัย	การตรวจติดตามยืนยันวินิจฉัยกลุ่มสงสัยป่วยโรคความดันโลหิตสูง (คน)	-	-	-	14,851	9,802
211	การพัฒนาคนทุกช่วงวัย	บริการการแพทย์ทางไกลตามเกณฑ์ที่กำหนด (ครั้ง)	-	-	-	-	191
212	การพัฒนาคนทุกช่วงวัย	การเยี่ยมบ้านแพทย์แผนไทย (ครั้ง)	-	-	18	1,410	1,416
213	การพัฒนาคนทุกช่วงวัย	การส่งเสริมสุขภาพแพทย์แผนไทยและแพทย์ทางเลือก (ครั้ง)	-	-	79,343	89,079	153,447
214	การพัฒนาคนทุกช่วงวัย	บริการประคบสมุนไพร (ครั้ง)	-	-	52,693	59,878	80,286
215	การพัฒนาคนทุกช่วงวัย	บริการอบสมุนไพร (ครั้ง)	-	-	6,630	4,560	8,147
216	การพัฒนาคนทุกช่วงวัย	บริการนวดแผนไทย (ครั้ง)	-	-	67,098	66,701	92,837
217	การพัฒนาคนทุกช่วงวัย	บริการแผนไทย (ครั้ง)	-	-	78,717	93,923	178,616
218	การพัฒนาคนทุกช่วงวัย	มูลค่าการใช้ยาสมุนไพร (บาท)	-	-	3,834,005.81	6,328,239.81	7,616,999.10
219	การพัฒนาคนทุกช่วงวัย	การจ่ายยาสมุนไพรตามบัญชียาหลักแห่งชาติ (ครั้ง)	-	-	91,412	129,221	134,466
220	การพัฒนาคนทุกช่วงวัย	ผู้สูงอายุที่ได้รับการจ่ายยาสมุนไพร (คน)	-	-	30,716	35,266	44,392

ตาราง 19 รายการสถิติทางการ “พัฒนาคุณภาพชีวิตคนทุกกลุ่มทุกช่วงวัย เรียนรู้ตลอดชีวิต เสริมสร้างสุขภาวะที่ดี เมืองลพบุรีมีความสุข” (ต่อ)

ลำดับที่	หัวข้อคุณค่า (VC)	รายการสถิติทางการ	พ.ศ. 2562	พ.ศ. 2563	พ.ศ. 2564	พ.ศ. 2565	พ.ศ. 2566
221	การพัฒนาคนทุกช่วงวัย	พื้นที่ปลูกสมุนไพรในป่าชุมชน (แห่ง)	-	-	1	1	1
222	การพัฒนาคนทุกช่วงวัย	ผู้ป่วย โรคไต ที่มีอัตราการลดลงของ eGFR<5 ml/min/1.73m2/yr (คน)	-	-	6,260	6,253	5,784
223	การพัฒนาคนทุกช่วงวัย	ผู้ป่วยนอกได้รับบริการการแพทย์แผนไทยและการแพทย์ทางเลือก (คน)	-	-	182,279	234,260	330,345
224	การพัฒนาคนทุกช่วงวัย	การตรวจติดตามยืนยันวินิจฉัยกลุ่มสงสัยป่วยโรคเบาหวาน (คน)	-	-	-	1,225	1,229
225	สภาพแวดล้อมที่เอื้อให้ประชากรสามารถบริหารจัดการหนี้สินได้อย่างมีประสิทธิภาพเพิ่มขึ้นอย่างต่อเนื่อง	อัตราการตาย (ต่อแสนประชากร)	-	-	6.60	5.27	4.74
226	สภาพแวดล้อมที่เอื้อให้ประชากรสามารถบริหารจัดการหนี้สินได้อย่างมีประสิทธิภาพเพิ่มขึ้นอย่างต่อเนื่อง	จำนวนการตายตามสาเหตุที่สำคัญ (คน)	-	-	3,426	3,177	3,451
227	การเข้าถึงทรัพยากรและปัจจัยการผลิต (ที่ดิน/แหล่งทุน/บริหารหนี้)	หมอดินอาสาประจำจังหวัด (ราย)	-	-	-	-	1
228	การเข้าถึงทรัพยากรและปัจจัยการผลิต (ที่ดิน/แหล่งทุน/บริหารหนี้)	หมอดินอาสาประจำอำเภอ (ราย)	-	-	-	1,485	1,485
229	การเข้าถึงทรัพยากรและปัจจัยการผลิต (ที่ดิน/แหล่งทุน/บริหารหนี้)	หมอดินอาสาประจำตำบล (ราย)	-	-	-	1,485	1,485

ตาราง 19 รายการสถิติทางการ “พัฒนาคุณภาพชีวิตคนทุกกลุ่มทุกช่วงวัย เรียนรู้ตลอดชีวิต เสริมสร้างสุขภาวะที่ดี เมืองลพบุรีมีความสุข” (ต่อ)

ลำดับที่	หัวข้อคุณค่า (VC)	รายการสถิติทางการ	พ.ศ. 2562	พ.ศ. 2563	พ.ศ. 2564	พ.ศ. 2565	พ.ศ. 2566
230	การเข้าถึงทรัพยากรและ ปัจจัยการผลิต (ที่ดิน/แหล่ง ทุน/บริหารหนี้)	จำนวนสมาชิกที่ทำธุรกิจ (ราย)	-	-	50,887	54,774	50,377
231	สภาพแวดล้อมที่เอื้อให้ ประชากรสามารถบริหารจัดการ หนี้สินได้อย่างมีประสิทธิภาพ เพิ่มขึ้นอย่างต่อเนื่อง	สถิติการให้บริการประชาชน รับเรื่องร้องทุกข์ ร้องเรียน หรือให้ความช่วยเหลือประชาชน (เรื่อง)	-	-	923	831	886
232	สภาพแวดล้อมที่เอื้อให้ ประชากรสามารถบริหารจัดการ หนี้สินได้อย่างมีประสิทธิภาพ เพิ่มขึ้นอย่างต่อเนื่อง	สถิติการให้บริการประชาชน รับเรื่องร้องทุกข์ ร้องเรียน หรือให้ความช่วยเหลือประชาชนตามแหล่งที่มา (เรื่อง)	-	-	1,386	1,633	507
233	สภาพแวดล้อมที่เอื้อให้ ประชากรสามารถบริหารจัดการ หนี้สินได้อย่างมีประสิทธิภาพ เพิ่มขึ้นอย่างต่อเนื่อง	สถิติการให้บริการประชาชน รับเรื่องร้องทุกข์ ร้องเรียน หรือให้ความช่วยเหลือประชาชนตามประเภทคดี (เรื่อง)	-	-	484	455	465
234	การพัฒนาคนทุกช่วงวัย	สถิติการเปิดสิทธิประโยชน์ของมาตรา 40 (คน)	-	1,851	2,696	11,270	4,508
235	การพัฒนาคนทุกช่วงวัย	จำนวนเงินในการเปิดสิทธิประโยชน์ของมาตรา 40 (บาท)	-	6,558,314.01	11,724,975.34	30,231,545.89	18,182,008.08
236	การเข้าถึงทรัพยากรและ ปัจจัยการผลิต (ที่ดิน/แหล่ง ทุน/บริหารหนี้)	หนี้สินเฉลี่ยต่อครัวเรือนที่เป็นหนี้ (บาท)	158,841	-	243,468	-	245,064
237	การเข้าถึงทรัพยากรและ ปัจจัยการผลิต (ที่ดิน/แหล่ง ทุน/บริหารหนี้)	หนี้ในระบบเฉลี่ยต่อครัวเรือนที่เป็นหนี้ (บาท)	155,328	-	228,131	-	240,030
238	การเข้าถึงทรัพยากรและ ปัจจัยการผลิต (ที่ดิน/แหล่ง ทุน/บริหารหนี้)	หนี้นอกระบบเฉลี่ยต่อครัวเรือนที่เป็นหนี้ (บาท)	3,513	-	15,338	-	5,034

ตาราง 19 รายการสถิติทางการ “พัฒนาคุณภาพชีวิตคนทุกกลุ่มทุกช่วงวัย เรียนรู้ตลอดชีวิต เสริมสร้างสุขภาวะที่ดี เมืองลพบุรีมีความสุข” (ต่อ)

ลำดับที่	หัวข้อคุณค่า (VC)	รายการสถิติทางการ	พ.ศ. 2562	พ.ศ. 2563	พ.ศ. 2564	พ.ศ. 2565	พ.ศ. 2566
239	โครงสร้างพื้นฐาน	ประชากรแฝง (พันคน)	-	-	-	47.6	55.7
240	โครงสร้างพื้นฐาน	สมาชิกกลุ่มออมทรัพย์เพื่อการผลิต (คน)	-	-	-	-	36,642
241	โครงสร้างพื้นฐาน	ดัชนีราคาผู้บริโภคทั่วไป (ร้อยละ)	-	-	1.9	6.3	0.3
242	โครงสร้างพื้นฐาน	ทะเบียนนิติบุคคลตั้งใหม่ (ราย)	-	-	405	328	388
243	โครงสร้างพื้นฐาน	ทะเบียนนิติบุคคลที่คงอยู่ (ราย)	-	-	3,100	3,282	3,466
244	โครงสร้างพื้นฐาน	ทุนจดทะเบียนนิติบุคคลที่ตั้งใหม่ (ล้านบาท)	-	-	533.89	1,209.33	552.78
245	โครงสร้างพื้นฐาน	ทุนจดทะเบียนนิติบุคคลที่คงอยู่ (ล้านบาท)	-	-	19,374.05	20,527.56	21,015.22
246	ส่งเสริมและสนับสนุนการพัฒนาอาชีพ	ผู้ประกอบการที่ได้รับการพัฒนาขีดความสามารถ (ราย)	-	-	10	15	20
247	ส่งเสริมและสนับสนุนการพัฒนาอาชีพ	ผู้ประกอบการธุรกิจดิจิทัล (ราย)	-	-	10	20	32
248	การเข้าถึงทรัพยากรและปัจจัยการผลิต (ที่ดิน/แหล่งทุน/บริหารหนี้)	ร้านค้าธงฟ้าประชารัฐ (ร้าน)	-	-	2,991	2,209	2,427
249	การเข้าถึงทรัพยากรและปัจจัยการผลิต (ที่ดิน/แหล่งทุน/บริหารหนี้)	ร้านอาหารธงฟ้าราคาประหยัด (ร้าน)	-	-	272	283	257
250	การเข้าถึงทรัพยากรและปัจจัยการผลิต (ที่ดิน/แหล่งทุน/บริหารหนี้)	ครัวเรือนที่มีบ้านและที่ดินเป็นของตนเอง (ร้อยละ)	81.59	81.53	79.38	76.34	76.11
251	ส่งเสริมและสนับสนุนการพัฒนาอาชีพ	ผลิตภัณฑ์แปรรูปสมุนไพรที่ได้รับการขึ้นทะเบียน อย. (รายการ)	-	-	298	305	315

ตาราง 19 รายการสถิติทางการ “พัฒนาคุณภาพชีวิตคนทุกกลุ่มทุกช่วงวัย เรียนรู้ตลอดชีวิต เสริมสร้างสุขภาวะที่ดี เมืองลพบุรีมีความสุข” (ต่อ)

ลำดับที่	หัวข้อคุณค่า (VC)	รายการสถิติทางการ	พ.ศ. 2562	พ.ศ. 2563	พ.ศ. 2564	พ.ศ. 2565	พ.ศ. 2566
252	ส่งเสริมและสนับสนุนการพัฒนาอาชีพ	โรงงานผลิตยาและผลิตภัณฑ์สมุนไพร ที่ผ่านการรับรองมาตรฐานการผลิตยา WHO GMP (แห่ง)	-	-	6	6	7
253	ส่งเสริมและสนับสนุนการพัฒนาอาชีพ	ผู้ประกอบการด้านผลิตภัณฑ์สมุนไพร (ราย)	-	-	24	24	26
254	โครงสร้างพื้นฐาน	เด็กแรกเกิดที่ได้รับสวัสดิการเงินอุดหนุน (ราย)	-	-	23,253	28,007	36,872
255	โครงสร้างพื้นฐาน	ข้อมูลเด็กในครอบครัวยากจนที่ได้รับการช่วยเหลือจากกองทุนคุ้มครองเด็ก (ราย)	-	-	638	1,238	963
256	โครงสร้างพื้นฐาน	จำนวนสภาเด็กและเยาวชน (ราย)	-	-	125	125	137
257	โครงสร้างพื้นฐาน	เด็กในครอบครัวอุปถัมภ์ (ราย)	-	-	22	22	29
258	โครงสร้างพื้นฐาน	เด็กที่ได้อยู่ในครอบครัวทดแทนถาวรตามกฎหมาย (ราย)	-	-	35	26	24
259	โครงสร้างพื้นฐาน	จำนวนความรุนแรงในเด็ก(เด็กที่เป็นเหยื่อความรุนแรง) (ราย)	-	-	13	12	15
260	โครงสร้างพื้นฐาน	จำนวนเด็กที่ถูกกระทำความรุนแรงภายในและภายนอกครอบครัว (ราย)	-	-	13	12	15
261	โครงสร้างพื้นฐาน	จำนวนความรุนแรงจำแนกรายกลุ่มเป้าหมาย (ราย)	-	-	98	44	58
262	โครงสร้างพื้นฐาน	กิจกรรมเพื่อพัฒนาผู้สูงอายุ (แห่ง)	-	-	17	18	18
263	โครงสร้างพื้นฐาน	ศูนย์การเรียนรู้สำหรับผู้สูงอายุ (แห่ง)	-	-	17	18	18
264	โครงสร้างพื้นฐาน	ผู้พิการที่กู้ยืมเงินกองทุนสำหรับคนพิการ (ราย)	-	-	241	302	106
265	โครงสร้างพื้นฐาน	ผู้ประสบปัญหาทางสังคมที่ได้รับการช่วยเหลือ (ราย)	-	-	2,966	3,133	3,696

ตาราง 19 รายการสถิติทางการ “พัฒนาคุณภาพชีวิตคนทุกกลุ่มทุกช่วงวัย เรียนรู้ตลอดชีวิต เสริมสร้างสุขภาวะที่ดี เมืองลพบุรีมีความสุข” (ต่อ)

ลำดับที่	หัวข้อคุณค่า (VC)	รายการสถิติทางการ	พ.ศ. 2562	พ.ศ. 2563	พ.ศ. 2564	พ.ศ. 2565	พ.ศ. 2566
266	โครงสร้างพื้นฐาน	ผู้พิการที่จดทะเบียน (ราย)	-	-	22,132	30,098	32,986
267	โครงสร้างพื้นฐาน	ผู้สูงอายุที่ได้รับการปรับสภาพที่อยู่อาศัย (ครอบครัว)	-	-	50	126	118
268	โครงสร้างพื้นฐาน	แม่เลี้ยงเดี่ยวที่ยากจนมีภาระเลี้ยงดูบุตร (ราย)	-	-	2,108	3,012	3,434
269	โครงสร้างพื้นฐาน	ผู้กู้ยืมเงินที่ทำสัญญากับกองทุนผู้สูงอายุ (ราย)	-	-	128	83	58
270	โครงสร้างพื้นฐาน	จำนวนผู้ถูกกระทำความรุนแรงในครอบครัว (ราย)	-	-	98	44	58
271	โครงสร้างพื้นฐาน	ความรุนแรง จำแนกรายกลุ่มเป้าหมาย (ราย)	-	-	98	44	58
272	โครงสร้างพื้นฐาน	สถิติการรับแจ้งเหตุ กรณีความรุนแรง (ราย)	-	-	98	44	58
273	โครงสร้างพื้นฐาน	คน (บุคคล) ไร้ที่พึ่ง (ราย)	-	-	8	8	8
274	โครงสร้างพื้นฐาน	คนพิการที่ได้รับการปรับสภาพที่อยู่อาศัยให้เหมาะสม สำหรับคนพิการ (ครอบครัว)	-	-	98	147	102
275	โครงสร้างพื้นฐาน	ผู้สูงอายุที่ประสบภาวะครอบครัวยากจน/ยากลำบาก (ราย)	-	-	106	98	142
276	โครงสร้างพื้นฐาน	ผู้กระทำการขอทาน (ราย)	-	-	5	5	5

หมายเหตุ : รายการสถิติทางการมีจำนวน 276 รายการ เนื่องจาก มีชุดข้อมูลบางรายการเป็นชุดข้อมูลประเภทเดียวกัน แต่มีการจัดจำแนกแตกต่างกัน

## 3.2 บัญชีสถิติทางการตามตัวชี้วัดการพัฒนาระดับจังหวัด

จากรายงานตัวชี้วัดการพัฒนาระดับจังหวัดและกลุ่มจังหวัด เดือนกันยายน พ.ศ. 2566 ของสำนักงานสภาพัฒนาการเศรษฐกิจและสังคมแห่งชาติ พบว่า จังหวัดลพบุรีมีตัวชี้วัดต้องพัฒนาในลำดับแรก คือ มิติสันติภาพและยุติธรรม โดยเฉพาะตัวชี้วัด การแจ้งความคดี ชีวิต ร่างกาย เพศ และคดีประทุษร้ายต่อทรัพย์ จำนวนผู้ต้องหาคดียาเสพติด จำนวนเจ้าหน้าที่ตำรวจ การฆ่าตัวตายสำเร็จ และในมิติสิ่งแวดล้อม ด้านสัดส่วนปริมาณขยะที่กำจัดถูกต้องต่อปริมาณขยะที่เกิดขึ้น ประชากรที่ประสบภัยพิบัติ เพื่อให้ค่าดัชนีการพัฒนามีค่าสูงกว่าค่ากลางของประเทศ ในขณะที่เดียวกันต้องมีการพัฒนาในมิติด้านเศรษฐกิจและความมั่งคั่ง มิติการพัฒนาคน และด้านความเป็นหุ้นส่วนพัฒนา ควบคู่กันไปด้วย ซึ่งการพัฒนาในแต่ละมิติจะต้องอาศัยข้อมูลต่าง ๆ ที่เกี่ยวข้องเป็นตัวบ่งชี้ว่าจังหวัดได้มีการพัฒนาไปในทิศทางที่ดีขึ้น ซึ่งมีรายการสถิติที่สำคัญและจำเป็น ตามตัวชี้วัดการพัฒนาจังหวัด ดังตารางที่ 20

ตาราง 20 บัญชีสถิติทางการ “ตัวชี้วัดการพัฒนาระดับจังหวัด จังหวัดลพบุรี”

มิติการพัฒนา	OS ID	รายการสถิติทางการ	สถานะความพร้อม เผยแพร่ (Tier)	หน่วยงานเจ้าของข้อมูล	ระดับหน่วยงาน เจ้าของข้อมูล	หมายเหตุ
ด้านการพัฒนาคน	0240	สัดส่วนประชากรยากจน	Tier1	สำนักงานสภาพัฒนาการเศรษฐกิจ และสังคมแห่งชาติ	กรม	
ด้านการพัฒนาคน	0092	ทารกแรกเกิดที่มีน้ำหนักต่ำกว่าเกณฑ์	Tier1	สำนักงานสภาพัฒนาการเศรษฐกิจ และสังคมแห่งชาติ	กรม	
ด้านการพัฒนาคน	0087	เด็ก 0 – 5 ปีที่มีพัฒนาการสมวัย	Tier1	สำนักงานสภาพัฒนาการเศรษฐกิจ และสังคมแห่งชาติ	กรม	
ด้านการพัฒนาคน	0269	อัตราการคลอดมีชีพในหญิงอายุ 15 – 19 ปี	Tier1	สำนักงานสภาพัฒนาการเศรษฐกิจ และสังคมแห่งชาติ	กรม	
ด้านการพัฒนาคน	0108	ประชากรที่เจ็บป่วยที่เป็นผู้ป่วยใน	Tier1	สำนักงานสภาพัฒนาการเศรษฐกิจ และสังคมแห่งชาติ	กรม	
ด้านการพัฒนาคน	0278	อัตราส่วนประชากรต่อแพทย์	Tier1	สำนักงานสภาพัฒนาการเศรษฐกิจ และสังคมแห่งชาติ	กรม	
ด้านการพัฒนาคน	0002	การเข้าเรียนมัธยมศึกษาตอนปลายและ อาชีวศึกษา	Tier1	สำนักงานสภาพัฒนาการเศรษฐกิจ และสังคมแห่งชาติ	กรม	
ด้านการพัฒนาคน	0071	จำนวนปีการศึกษาเฉลี่ยประชากรไทย อายุ 15 – 59 ปี	Tier1	สำนักงานสภาพัฒนาการเศรษฐกิจ และสังคมแห่งชาติ	กรม	
ด้านการพัฒนาคน	0044	คะแนนเฉลี่ยการทดสอบ O – NET ระดับ มัธยมศึกษาตอนปลาย	Tier1	สำนักงานสภาพัฒนาการเศรษฐกิจ และสังคมแห่งชาติ	กรม	

ตาราง 20 บัญชีสถิติทางการ “ตัวชี้วัดการพัฒนาระดับจังหวัด จังหวัดลพบุรี” (ต่อ)

มิติการพัฒนา	OS ID	รายการสถิติทางการ	สถานะความพร้อม เผยแพร่ (Tier)	หน่วยงานเจ้าของข้อมูล	ระดับหน่วยงาน เจ้าของข้อมูล	หมายเหตุ
ด้านเศรษฐกิจและ ความมั่นคง	0273	อัตราการเปลี่ยนแปลงของรายได้เฉลี่ยของเดือน ของครัวเรือนในจังหวัด	Tier1	สำนักงานสภาพัฒนาการเศรษฐกิจ และสังคมแห่งชาติ	กรม	
ด้านเศรษฐกิจและ ความมั่นคง	0271	อัตราการเปลี่ยนแปลงของผลิตภัณฑ์จังหวัด	Tier1	สำนักงานสภาพัฒนาการเศรษฐกิจ และสังคมแห่งชาติ	กรม	
ด้านเศรษฐกิจและ ความมั่นคง	0190	มูลค่าผลิตภัณฑ์จังหวัดเฉลี่ยต่อหัว	Tier1	สำนักงานสภาพัฒนาการเศรษฐกิจ และสังคมแห่งชาติ	กรม	
ด้านเศรษฐกิจและ ความมั่นคง	0266	อัตราการขยายตัวรายได้ท่องเที่ยว	Tier1	สำนักงานสภาพัฒนาการเศรษฐกิจ และสังคมแห่งชาติ	กรม	
ด้านเศรษฐกิจและ ความมั่นคง	0275	อัตราการว่างงาน	Tier1	สำนักงานสภาพัฒนาการเศรษฐกิจ และสังคมแห่งชาติ	กรม	
ด้านเศรษฐกิจและ ความมั่นคง	0279	อัตราส่วนหนี้เฉลี่ยต่อรายได้เฉลี่ยของครัวเรือน	Tier1	สำนักงานสภาพัฒนาการเศรษฐกิจ และสังคมแห่งชาติ	กรม	
ด้านเศรษฐกิจและ ความมั่นคง	0132	ผลิตภาพแรงงาน	Tier1	สำนักงานสภาพัฒนาการเศรษฐกิจ และสังคมแห่งชาติ	กรม	
ด้านเศรษฐกิจและ ความมั่นคง	0219	แรงงานที่มีหลักประกันทางสังคม	Tier1	สำนักงานสภาพัฒนาการเศรษฐกิจ และสังคมแห่งชาติ	กรม	
ด้านเศรษฐกิจและ ความมั่นคง	0041	ครัวเรือนที่มีที่อยู่อาศัยใช้วัสดุคงทน และเป็นของตนเอง	Tier1	สำนักงานสภาพัฒนาการเศรษฐกิจ และสังคมแห่งชาติ	กรม	
ด้านเศรษฐกิจและ ความมั่นคง	0251	หมู่บ้านที่ถนนสายหลักใช้การได้ตลอดปี	Tier1	สำนักงานสภาพัฒนาการเศรษฐกิจ และสังคมแห่งชาติ	กรม	
ด้านเศรษฐกิจและ ความมั่นคง	0243	สัมประสิทธิ์ความไม่เสมอภาคของรายได้	Tier1	สำนักงานสภาพัฒนาการเศรษฐกิจ และสังคมแห่งชาติ	กรม	

ตาราง 20 บัญชีสถิติทางการ “ตัวชี้วัดการพัฒนาระดับจังหวัด จังหวัดลพบุรี” (ต่อ)

มิติการพัฒนา	OS ID	รายการสถิติทางการ	สถานะความพร้อม เผยแพร่ (Tier)	หน่วยงานเจ้าของข้อมูล	ระดับหน่วยงาน เจ้าของข้อมูล	หมายเหตุ
ด้านสิ่งแวดล้อม	0272	อัตราการเปลี่ยนแปลงของพื้นที่ป่าไม้ในจังหวัด	Tier1	สำนักงานสภาพัฒนาการเศรษฐกิจ และสังคมแห่งชาติ	กรม	
ด้านสิ่งแวดล้อม	0241	สัดส่วนปริมาณขยะที่กำจัดถูกต้อง ต่อปริมาณขยะที่เกิดขึ้น	Tier1	สำนักงานสภาพัฒนาการเศรษฐกิจ และสังคมแห่งชาติ	กรม	
ด้านสิ่งแวดล้อม	0037	ครัวเรือนที่เข้าถึงน้ำประปา	Tier1	สำนักงานสภาพัฒนาการเศรษฐกิจ และสังคมแห่งชาติ	กรม	
ด้านสิ่งแวดล้อม	0109	ประชากรที่ประสบภัยพิบัติ	Tier1	สำนักงานสภาพัฒนาการเศรษฐกิจ และสังคมแห่งชาติ	กรม	
ด้านสิ่งแวดล้อม	0274	อัตราการร้องเรียนปัญหามลพิษ	Tier1	สำนักงานสภาพัฒนาการเศรษฐกิจ และสังคมแห่งชาติ	กรม	
ด้านสันติภาพและ ยุติธรรม	0011	การแจ้งความคดี ชีวิต ร่างกาย เพศ และคดี ประทุษร้ายต่อทรัพย์	Tier1	สำนักงานสภาพัฒนาการเศรษฐกิจ และสังคมแห่งชาติ	กรม	
ด้านสันติภาพและ ยุติธรรม	0073	จำนวนผู้ต้องหาคดียาเสพติด	Tier1	สำนักงานสภาพัฒนาการเศรษฐกิจ และสังคมแห่งชาติ	กรม	
ด้านสันติภาพและ ยุติธรรม	0072	จำนวนผู้เข้ารับการรักษาพยาบาล	Tier1	สำนักงานสภาพัฒนาการเศรษฐกิจ และสังคมแห่งชาติ	กรม	
ด้านสันติภาพและ ยุติธรรม	0064	จำนวนเจ้าหน้าที่ตำรวจ	Tier1	สำนักงานสภาพัฒนาการเศรษฐกิจ และสังคมแห่งชาติ	กรม	
ด้านสันติภาพและ ยุติธรรม	0003	การฆ่าตัวตายสำเร็จ	Tier1	สำนักงานสภาพัฒนาการเศรษฐกิจ และสังคมแห่งชาติ	กรม	
ด้านความเป็นหุ้นส่วน พัฒนา	0107	ประชากรที่เข้าถึงอินเทอร์เน็ต	Tier1	สำนักงานสภาพัฒนาการเศรษฐกิจ และสังคมแห่งชาติ	กรม	

ตาราง 20 บัญชีสถิติทางการ “ตัวชี้วัดการพัฒนาระดับจังหวัด จังหวัดลพบุรี” (ต่อ)

มิติการพัฒนา	OS ID	รายการสถิติทางการ	สถานะความพร้อม เผยแพร่ (Tier)	หน่วยงานเจ้าของข้อมูล	ระดับหน่วยงาน เจ้าของข้อมูล	หมายเหตุ
ด้านความเป็นหุ้นส่วน พัฒนา	0183	ภาษีที่ท้องถิ่นจัดเก็บได้ต่อรายได้รวมที่ไม่รวมเงิน อุดหนุนและเงินอุดหนุนเฉพาะกิจ	Tier1	สำนักงานสภาพัฒนาการเศรษฐกิจ และสังคมแห่งชาติ	กรม	
ด้านความเป็นหุ้นส่วน พัฒนา	0043	ความสามารถในการเบิกจ่ายงบประมาณ ของจังหวัด	Tier1	สำนักงานสภาพัฒนาการเศรษฐกิจ และสังคมแห่งชาติ	กรม	
ด้านความเป็นหุ้นส่วน พัฒนา	0086	จำนวนองค์กรชุมชน	Tier1	สำนักงานสภาพัฒนาการเศรษฐกิจ และสังคมแห่งชาติ	กรม	

ตาราง 21 รายการสถิติทางการ “ตัวชี้วัดการพัฒนาระดับจังหวัด จังหวัดลพบุรี”

ลำดับ	มิติการพัฒนา	รายการสถิติทางการ	พ.ศ. 2560	พ.ศ. 2561	พ.ศ. 2562	พ.ศ. 2563	พ.ศ. 2564
1	ด้านการพัฒนาคน	สัดส่วนประชากรยากจน (ร้อยละ)	10.37	14.06	10.13	6.29	2.95
2	ด้านการพัฒนาคน	ทารกแรกเกิดที่มีน้ำหนักต่ำกว่าเกณฑ์ (ร้อยละ)	9.54	8.84	9.20	9.49	9.14
3	ด้านการพัฒนาคน	เด็ก 0 – 5 ปีที่มีพัฒนาการสมวัย (ร้อยละ)	89.34	93.17	93.27	80.74	78.16
4	ด้านการพัฒนาคน	อัตราการคลอดมีชีพในหญิงอายุ 15 – 19 ปี (ต่อประชากรหญิงอายุ 15 – 19 ปีพันคน)	44.88	39.94	32.83	33.40	25.58
5	ด้านการพัฒนาคน	ประชากรที่เจ็บป่วยที่เป็นผู้ป่วยใน (ร้อยละ)	30.95	31.92	32.48	31.02	32.06
6	ด้านการพัฒนาคน	อัตราส่วนประชากรต่อแพทย์ (คน/แพทย์)	2,363	2,357	2,236	2,518	2,290
7	ด้านการพัฒนาคน	การเข้าเรียนมัธยมศึกษาตอนปลายและอาชีวศึกษา (ร้อยละ)	95.43	96.70	94.89	97.38	96.67
8	ด้านการพัฒนาคน	จำนวนปีการศึกษาเฉลี่ยประชากรไทยอายุ 15 – 59 ปี (ปี)	8.11	8.17	8.56	8.82	8.53
9	ด้านการพัฒนาคน	คะแนนเฉลี่ยการทดสอบ O – NET ระดับมัธยมศึกษาตอนปลาย (คะแนน)	34.30	35.77	32.54	34.55	33.61

ตาราง 21 รายการสถิติทางการ “ตัวชี้วัดการพัฒนาระดับจังหวัด จังหวัดลพบุรี” (ต่อ)

ลำดับ	มิติการพัฒนา	รายการสถิติทางการ	พ.ศ. 2560	พ.ศ. 2561	พ.ศ. 2562	พ.ศ. 2563	พ.ศ. 2564
10	ด้านเศรษฐกิจและความ มั่นคง	อัตราการเปลี่ยนแปลงของรายได้เฉลี่ยของเดือน ของครัวเรือนในจังหวัด (ร้อยละ)	-13.76	4.39	5.00	15.37	28.34
11	ด้านเศรษฐกิจและความ มั่นคง	อัตราการเปลี่ยนแปลงของผลิตภัณฑ์จังหวัด (ร้อยละ)	6.79	0.47	0.94	-6.17	2.18
12	ด้านเศรษฐกิจและความ มั่นคง	มูลค่าผลิตภัณฑ์จังหวัดเฉลี่ยต่อหัว (บาท/คน)	141,749	142,834	144,910	137,192	142,287
13	ด้านเศรษฐกิจและความ มั่นคง	อัตราการขยายตัวรายได้ท่องเที่ยว (ร้อยละ)	10.29	5.08	3.17	-59.54	-52.26
14	ด้านเศรษฐกิจและความ มั่นคง	อัตราการว่างงาน (ร้อยละ)	1.09	1.14	1.30	2.33	2.68
15	ด้านเศรษฐกิจและความ มั่นคง	อัตราส่วนหนี้เฉลี่ยต่อรายได้เฉลี่ยของครัวเรือน (เท่า)	0.29	0.37	0.32	0.37	0.54
16	ด้านเศรษฐกิจและความ มั่นคง	ผลิตภาพแรงงาน (บาท/คน)	150,781	148,104	149,405	142,641	147,320
17	ด้านเศรษฐกิจและความ มั่นคง	แรงงานที่มีหลักประกันทางสังคม (ร้อยละ)	28.33	31.33	32.00	31.06	68.58
18	ด้านเศรษฐกิจและความ มั่นคง	ครัวเรือนที่มีที่อยู่อาศัยใช้วัสดุคงทนและเป็นของ ตนเอง (ร้อยละ)	79.42	81.56	81.38	81.53	79.09
19	ด้านเศรษฐกิจและความ มั่นคง	หมู่บ้านที่ถนนสายหลักใช้การได้ตลอดปี (ร้อยละ)	54.78	57.22	59.65	59.42	59.19
20	ด้านเศรษฐกิจและความ มั่นคง	สัมประสิทธิ์ความไม่เสมอภาคของรายได้	0.391	0.400	0.397	0.386	0.383
21	ด้านสิ่งแวดล้อม	อัตราการเปลี่ยนแปลงของพื้นที่ป่าไม้ในจังหวัด (ร้อยละ)	1.06	0.91	0.26	0.18	0.42
22	ด้านสิ่งแวดล้อม	สัดส่วนปริมาณขยะที่กำจัดถูกต้องต่อปริมาณขยะที่ เกิดขึ้น (ร้อยละ)	8.08	4.63	2.80	4.13	-

ตาราง 21 รายการสถิติทางการ “ตัวชี้วัดการพัฒนาระดับจังหวัด จังหวัดลพบุรี” (ต่อ)

ลำดับ	มิติการพัฒนา	รายการสถิติทางการ	พ.ศ. 2560	พ.ศ. 2561	พ.ศ. 2562	พ.ศ. 2563	พ.ศ. 2564
23	ด้านสิ่งแวดล้อม	ครัวเรือนที่เข้าถึงน้ำประปา (ร้อยละ)	29.72	27.61	27.77	27.76	27.82
24	ด้านสิ่งแวดล้อม	ประชากรที่ประสบภัยพิบัติ (ร้อยละ)	0.09	0.18	0.25	0.06	3.58
25	ด้านสิ่งแวดล้อม	อัตราการร้องเรียนปัญหามลพิษ (เรื่องต่อประชากรแสนคน)	0.26	0.53	0.40	0.54	0.27
26	ด้านสันติภาพและ ยุติธรรม	การแจ้งความคดี ชีวิต ร่างกาย เพศ และคดี ประทุษร้ายต่อทรัพย์สิน (รายต่อประชากรแสนคน)	143.81	100.56	84.97	75.24	86.68
27	ด้านสันติภาพและ ยุติธรรม	จำนวนผู้ต้องหาคดียาเสพติด (ต่อแสนคน)	646.27	645.02	674.60	554.29	537.68
28	ด้านสันติภาพและ ยุติธรรม	จำนวนผู้เข้ารับการบำบัดรักษายาเสพติด (ต่อแสนคน)	342.28	293.12	415.99	278.09	184.46
29	ด้านสันติภาพและ ยุติธรรม	จำนวนเจ้าหน้าที่ตำรวจ (ต่อแสนคน)	211.81	205.74	196.94	195.17	192.84
30	ด้านสันติภาพและ ยุติธรรม	การฆ่าตัวตายสำเร็จ (รายต่อประชากรแสนคน)	9.92	10.31	12.44	11.23	11.76
31	ด้านความเป็นหุ้นส่วน พัฒนา	ประชากรที่เข้าถึงอินเทอร์เน็ต (ร้อยละ)	44.84	53.70	64.54	83.81	88.78
32	ด้านความเป็นหุ้นส่วน พัฒนา	ภาษีที่ท้องถิ่นจัดเก็บได้ต่อรายได้รวมที่ไม่รวมเงิน อุดหนุนและเงินอุดหนุนเฉพาะกิจ (ร้อยละ)	12.50	12.18	12.62	9.29	8.15
33	ด้านความเป็นหุ้นส่วน พัฒนา	ความสามารถในการเบิกจ่ายงบประมาณของจังหวัด (ร้อยละ)	90.95	57.91	81.04	63.24	67.20
34	ด้านความเป็นหุ้นส่วน พัฒนา	จำนวนองค์กรชุมชน (แห่งต่อประชากรแสนคน)	125.19	124.81	258.22	266.92	268.16

## สถานการณ์สถิติทางการ และแนวทาง การพัฒนารายการสถิติทางการ

### 4.1 สถานการณ์สถิติทางการ

บัญชีสถิติทางการตามแผนพัฒนาสถิติระดับจังหวัดลพบุรี พ.ศ. 2566 – 2570 (ฉบับทบทวนประจำปีงบประมาณ พ.ศ. 2568) คือ บัญชีสถิติทางการจังหวัดลพบุรี ซึ่งประกอบด้วยบัญชีสถิติทางการย่อย 5 บัญชี ดังนี้

- 1) บัญชีสถิติทางการ “สร้างมูลค่าเพิ่มสินค้าเกษตรปลอดภัย ส่งเสริมฐานราก”
- 2) บัญชีสถิติทางการ “พัฒนาและส่งเสริมการท่องเที่ยวเชิงสร้างสรรค์อย่างยั่งยืน”
- 3) บัญชีสถิติทางการ “เพิ่มพื้นที่สีเขียว ลดขยะ พัฒนาพลังงานทดแทน และอนุรักษ์สิ่งแวดล้อม”
- 4) บัญชีสถิติทางการ “พัฒนาคุณภาพชีวิตคนทุกกลุ่มทุกช่วงวัย เรียนรู้ตลอดชีวิต เสริมสร้างสุขภาวะที่ดี เมืองลพบุรีมีความสงบสุข”
- 5) บัญชีสถิติทางการ “ตัวชี้วัดการพัฒนาระดับจังหวัด ”

#### 4.1.1 บัญชีสถิติทางการ “สร้างมูลค่าเพิ่มสินค้าเกษตรปลอดภัย ส่งเสริมฐานราก”

เป็นชุดข้อมูลประเด็นการพัฒนาจังหวัด ประเด็นที่ 1 สร้างมูลค่าเพิ่มสินค้าเกษตรปลอดภัย ส่งเสริมฐานราก มีรายการสถิติทางการทั้งหมด 88 รายการ มีสถานะความพร้อมเผยแพร่ของข้อมูล ดังนี้

- รายการสถิติทางการที่เป็น Tier 1 จำนวน 87 รายการ คิดเป็นร้อยละ 99
- รายการสถิติทางการที่เป็น Tier 2 (มีหน่วยงานรับผิดชอบ) จำนวน 1 รายการ คิดเป็นร้อยละ 1

#### 4.1.2 บัญชีสถิติทางการ “พัฒนาและส่งเสริมการท่องเที่ยวเชิงสร้างสรรค์อย่างยั่งยืน”

เป็นชุดข้อมูลประเด็นการพัฒนาจังหวัด ประเด็นที่ 2 พัฒนาและส่งเสริมการท่องเที่ยวเชิงสร้างสรรค์อย่างยั่งยืน มีรายการสถิติทางการทั้งหมด 36 รายการ มีสถานะความพร้อมเผยแพร่ของข้อมูล ดังนี้

- รายการสถิติทางการที่เป็น Tier 1 จำนวน 33 รายการ คิดเป็นร้อยละ 92
- รายการสถิติทางการที่เป็น Tier 2 (มีหน่วยงานรับผิดชอบ) จำนวน 3 รายการ คิดเป็นร้อยละ 8

#### 4.1.3 บัญชีสถิติทางการ “เพิ่มพื้นที่สีเขียว ลดขยะ พัฒนาพลังงานทดแทน และอนุรักษ์สิ่งแวดล้อม”

เป็นชุดข้อมูลประเด็นการพัฒนาจังหวัด ประเด็นที่ 3 เพิ่มพื้นที่สีเขียว ลดขยะ พัฒนาพลังงานทดแทน และอนุรักษ์สิ่งแวดล้อม มีรายการสถิติทางการทั้งหมด 30 รายการ มีสถานะความพร้อมเผยแพร่ของข้อมูลที่เป็น Tier 1 จำนวน 30 รายการ คิดเป็นร้อยละ 100

#### 4.1.4 บัญชีสถิติทางการ “พัฒนาคุณภาพชีวิตคนทุกกลุ่มทุกช่วงวัย เรียนรู้ตลอดชีวิต เสริมสร้างสุขภาวะที่ดี เมืองลพบุรีมีความสุข”

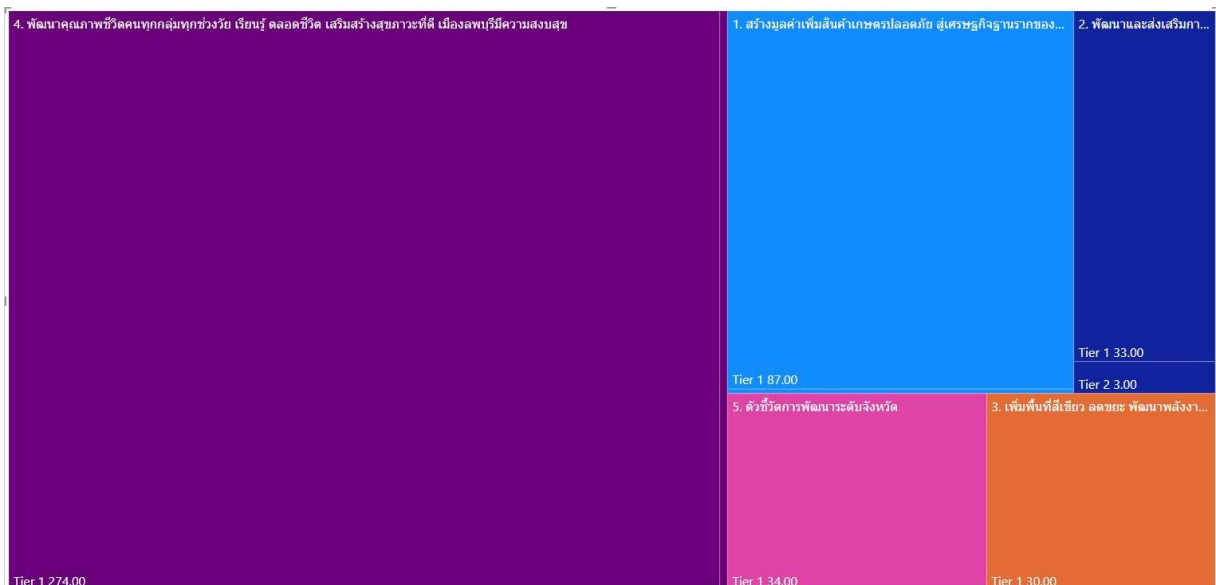
เป็นชุดข้อมูลประเด็นการพัฒนาจังหวัด ประเด็นที่ 4 พัฒนาคุณภาพชีวิตคนทุกกลุ่มทุกช่วงวัย เรียนรู้ตลอดชีวิต เสริมสร้างสุขภาวะที่ดี เมืองลพบุรีมีความสุข มีรายการสถิติทางการทั้งหมด 277 รายการ มีสถานะความพร้อมเผยแพร่ของข้อมูล ดังนี้

- รายการสถิติทางการที่เป็น Tier 1 จำนวน 274 รายการ คิดเป็นร้อยละ 99
- รายการสถิติทางการที่เป็น Tier 2 (มีหน่วยงานรับผิดชอบ) จำนวน 3 รายการ คิดเป็นร้อยละ 1

#### 4.1.5 บัญชีสถิติทางการ “ตัวชี้วัดการพัฒนาระดับจังหวัด”

เป็นชุดข้อมูลตัวชี้วัดการพัฒนาจังหวัด มีรายการสถิติทางการทั้งหมด 34 รายการ มีสถานะความพร้อมเผยแพร่ของข้อมูลที่เป็น Tier 1 จำนวน 34 รายการ คิดเป็นร้อยละ 100

สรุปจำนวนบัญชีสถิติทางการตามแผนพัฒนาสถิติระดับจังหวัดลพบุรี พ.ศ. 2566 – 2570 (ฉบับทบทวนประจำปีงบประมาณ พ.ศ. 2568) ดังภาพ 29



ภาพ 29 จำนวนรายการสถิติทางการจำแนกตามบัญชีสถิติทางการและสถานะความพร้อมเผยแพร่ของข้อมูล

## 4.2 แนวทางการพัฒนารายการสถิติทางการ

### 4.2.1 รายการสถิติทางการของจังหวัด

บัญชีสถิติทางการจังหวัดลพบุรี ตามแผนพัฒนาสถิติระดับจังหวัดลพบุรี พ.ศ. 2566 – 2570 (ฉบับทบทวนประจำปีงบประมาณ พ.ศ. 2568) มีจำนวนรายการสถิติทางการทั้งสิ้น 465 รายการ โดยมีสถานะความพร้อมเผยแพร่ของข้อมูล (Tier) ดังนี้

- 1) รายการสถิติทางการที่กรมเป็นเจ้าของ จำนวน 113 รายการ โดยมี
  - รายการสถิติทางการที่ความพร้อมเผยแพร่ของข้อมูลเป็น Tier1 จำนวน 106 รายการ
  - รายการสถิติทางการที่ความพร้อมเผยแพร่ของข้อมูลเป็น Tier 2 (มีหน่วยงานรับผิดชอบ) จำนวน 7 รายการ
- 2) รายการสถิติทางการที่จังหวัดเป็นเจ้าของ จำนวน 352 รายการ โดยมี
  - รายการสถิติทางการที่ความพร้อมเผยแพร่ของข้อมูลเป็น Tier1 จำนวน 352 รายการ
  - รายการสถิติทางการที่ความพร้อมเผยแพร่ของข้อมูลเป็น Tier 2 (มีหน่วยงานรับผิดชอบ) จำนวน 0 รายการ

สรุปจำนวนรายการสถิติทางการจำแนกตามตามความเป็นเจ้าของและความพร้อมเผยแพร่ของข้อมูล ดังภาพ 30



ภาพ 30 จำนวนรายการสถิติทางการจำแนกตามความเป็นเจ้าของและความพร้อมเผยแพร่ของข้อมูล  
สรุปจำนวนรายการสถิติทางการจำแนกตามบัญชีสถิติทางการ ความพร้อมเผยแพร่ของข้อมูล และความเป็นเจ้าของข้อมูล แสดงดังตาราง 22

ตาราง 22 จำนวนรายการสถิติทางการ จำแนกตามบัญชีสถิติทางการ ความพร้อมเผยแพร่ของข้อมูล และความเป็นเจ้าของข้อมูล

ความพร้อมเผยแพร่ของข้อมูล	Tier 1			Tier 2 (มีหน่วยงานรับผิดชอบ)			Tier 3	รวม
	กรม	จังหวัด	รวม	กรม	จังหวัด	รวม	รวม	
บัญชีสถิติทางการ	ระดับหน่วยงานเจ้าของข้อมูล							
สร้างมูลค่าเพิ่มสินค้าเกษตรปลอดภัยสู่เศรษฐกิจฐานราก	14	73	87	1	-	1	-	88
พัฒนาและส่งเสริมการท่องเที่ยวเชิงสร้างสรรค์อย่างยั่งยืน	4	29	33	3	-	3	-	36
เพิ่มพื้นที่สีเขียว ลดขยะ พัฒนาพลังงานทดแทน และอนุรักษ์สิ่งแวดล้อม	6	24	30	-	-	-	-	30
พัฒนาคุณภาพชีวิตคนทุกกลุ่มทุกช่วงวัย เรียนรู้ตลอดชีวิต เสริมสร้างสุขภาวะที่ดี เมืองลพบุรีมีความสุข	48	226	274	3	-	3	-	277
ตัวชี้วัดการพัฒนาจังหวัด	34	-	34	-	-	-	-	34
<b>รวมทั้งหมด</b>	<b>106</b>	<b>352</b>	<b>458</b>	<b>7</b>	<b>-</b>	<b>7</b>	<b>-</b>	<b>465</b>

### 1) รายการสถิติทางการที่กรมเป็นเจ้าของ

การพัฒนารายการสถิติทางการจะพิจารณาความพร้อมเผยแพร่ของข้อมูลและหน่วยงานของแต่ละรายการสถิติทางการ เพื่อจัดทำแนวทางการพัฒนารายการสถิติทางการ ซึ่งพบว่า มีรายการสถิติทางการที่กรมเป็นเจ้าของข้อมูล จำนวน 113 รายการ ประกอบด้วย

- รายการสถิติทางการที่ความพร้อมเผยแพร่ของข้อมูลเป็น Tier 1 จำนวน 106 รายการ
- รายการสถิติทางการที่ความพร้อมเผยแพร่ของข้อมูลเป็น Tier 2 (มีหน่วยงานรับผิดชอบ) จำนวน 7 รายการ

โดยมีรายละเอียดแสดงดังตาราง 23

ตาราง 23 บัญชีสถิติทางการที่ส่วนกลางเป็นเจ้าของข้อมูล จำแนกตามความพร้อมเผยแพร่ของข้อมูล

ลำดับที่	OS ID	รายการสถิติทางการ/ชุดข้อมูล	หน่วยงาน	ชื่อบัญชีสถิติทางการ
<b>Tier 1</b>				
1	0440	แหล่งเก็บกักน้ำที่ได้รับการพัฒนาและปรับปรุง	กรมชลประทาน	ประเด็นการพัฒนาที่ 1
2	0068	ความจุของแหล่งเก็บกักน้ำที่ได้รับการพัฒนาและปรับปรุง	กรมชลประทาน	ประเด็นการพัฒนาที่ 1
3	0179	ปริมาณการกักเก็บน้ำของแหล่งน้ำ	กรมชลประทาน	ประเด็นการพัฒนาที่ 1
4	0082	โครงการในการพัฒนา ปรับปรุงแหล่งเก็บกักน้ำ	กรมชลประทาน	ประเด็นการพัฒนาที่ 1
5	0086	งบประมาณในการพัฒนา ปรับปรุงแหล่งเก็บกักน้ำ	กรมชลประทาน	ประเด็นการพัฒนาที่ 1
6	0274	พื้นที่แก้มลิงของจังหวัด	กรมชลประทาน	ประเด็นการพัฒนาที่ 1
7	0267	พื้นที่ ที่เกษตรกร นำความรู้เกี่ยวกับการปรับปรุงบำรุงดินไปใช้	กรมพัฒนาที่ดิน	ประเด็นการพัฒนาที่ 1
8	0292	พื้นที่เพาะปลูกในเขตชลประทาน	กรมชลประทาน	ประเด็นการพัฒนาที่ 1
9	0291	พื้นที่เพาะปลูกที่ได้รับผลกระทบจากสารอินทรีย์	กรมป้องกันและบรรเทาสาธารณภัย	ประเด็นการพัฒนาที่ 1
10	0280	พื้นที่ที่ได้รับความเสียหายจากอุทกภัย	กรมป้องกันและบรรเทาสาธารณภัย	ประเด็นการพัฒนาที่ 1
11	0306	มูลค่าความเสียหายที่เกิดจากภัยแล้ง	กรมป้องกันและบรรเทาสาธารณภัย	ประเด็นการพัฒนาที่ 1
12	0305	มูลค่าความเสียหายที่เกิดจากอุทกภัย	กรมป้องกันและบรรเทาสาธารณภัย	ประเด็นการพัฒนาที่ 1
13	0025	เกษตรกร ที่ได้รับการถ่ายทอดความรู้เกี่ยวกับการปรับปรุงดิน เช่น การใช้ปุ๋ยพืชสด การเผาฟาง และตอซังพืช	กรมพัฒนาที่ดิน	ประเด็นการพัฒนาที่ 1
14	0026	เกษตรกร ที่นำความรู้เกี่ยวกับการปรับปรุง บำรุงดินไปใช้	กรมพัฒนาที่ดิน	ประเด็นการพัฒนาที่ 1
15	0075	ค่าใช้จ่ายเฉลี่ยผู้เยี่ยมเยือนชาวไทย	สำนักงานปลัดกระทรวงการท่องเที่ยวและกีฬา	ประเด็นการพัฒนาที่ 2
16	0074	ค่าใช้จ่ายเฉลี่ยผู้เยี่ยมเยือนชาวต่างประเทศ	สำนักงานปลัดกระทรวงการท่องเที่ยวและกีฬา	ประเด็นการพัฒนาที่ 2
17	0357	รายได้จากการท่องเที่ยวชาวไทย	สำนักงานปลัดกระทรวงการท่องเที่ยวและกีฬา	ประเด็นการพัฒนาที่ 2

ตาราง 23 บัญชีสถิติทางการที่ส่วนกลางเป็นเจ้าของข้อมูล จำแนกตามความพร้อมเผยแพร่ของข้อมูล (ต่อ)

ลำดับที่	OS ID	รายการสถิติทางการ/ชุดข้อมูล	หน่วยงาน	ชื่อบัญชีสถิติทางการ
18	0356	รายได้จากการท่องเที่ยวชาวต่างประเทศ	สำนักงาน ปลัดกระทรวง การท่องเที่ยวและกีฬา	ประเด็นการพัฒนาที่ 2
19	0185	ปริมาณขยะที่กำจัดไม่ถูกต้อง	กรมส่งเสริมการ ปกครองท้องถิ่น	ประเด็นการพัฒนาที่ 3
20	0428	หมู่บ้าน/ชุมชนที่มีการคัดแยกขยะ	กรมส่งเสริมการ ปกครองท้องถิ่น	ประเด็นการพัฒนาที่ 3
21	0288	พื้นที่ป่าที่ถูกบุกรุกทำลาย	สำนักงาน ปลัดกระทรวง ทรัพยากรธรรมชาติและ สิ่งแวดล้อม	ประเด็นการพัฒนาที่ 3
22	0079	โครงการ/กิจกรรมส่งเสริมพื้นที่สีเขียว (ปลูกป่า/ปลูกต้นไม้ เป็นต้น)	สำนักงาน ปลัดกระทรวง ทรัพยากรธรรมชาติและ สิ่งแวดล้อม	ประเด็นการพัฒนาที่ 3
23	0278	พื้นที่ที่ได้รับการปรับปรุง/พัฒนาให้เป็นพื้นที่สีเขียว	สำนักงาน ปลัดกระทรวง ทรัพยากรธรรมชาติและ สิ่งแวดล้อม	ประเด็นการพัฒนาที่ 3
24	0287	พื้นที่ป่าชุมชน	กรมป่าไม้	ประเด็นการพัฒนาที่ 3
25	0304	มูลค่าความเสียหายที่เกิดจากภัยพิบัติและอุบัติเหตุ	กรมป้องกันและ บรรเทาสาธารณภัย	ประเด็นการพัฒนาที่ 4
26	0365	แรงงานนอกระบบที่เข้าถึงสิทธิประกันสังคม	สำนักงาน ประกันสังคม	ประเด็นการพัฒนาที่ 4
27	0052	ครั้งที่เกิดสาธารณภัย	กรมป้องกันและ บรรเทาสาธารณภัย	ประเด็นการพัฒนาที่ 4
28	0429	หมู่บ้านที่ได้รับผลกระทบจากสาธารณภัย	กรมป้องกันและ บรรเทาสาธารณภัย	ประเด็นการพัฒนาที่ 4
29	0059	ครัวเรือนที่ได้รับผลกระทบจากสาธารณภัย	กรมป้องกันและ บรรเทาสาธารณภัย	ประเด็นการพัฒนาที่ 4
30	0361	ราษฎรที่ได้รับผลกระทบจากสาธารณภัย	กรมป้องกันและ บรรเทาสาธารณภัย	ประเด็นการพัฒนาที่ 4
31	0465	อุบัติเหตุการจราจรทางบก	สำนักงานตำรวจ แห่งชาติ	ประเด็นการพัฒนาที่ 4
32	0047	คนตายจากอุบัติเหตุการจราจรทางบก	สำนักงานตำรวจ แห่งชาติ	ประเด็นการพัฒนาที่ 4
33	0046	คนเจ็บอุบัติเหตุการจราจรทางบก	สำนักงานตำรวจ แห่งชาติ	ประเด็นการพัฒนาที่ 4

ตาราง 23 บัญชีสถิติทางการที่ส่วนกลางเป็นเจ้าของข้อมูล จำแนกตามความพร้อมเผยแพร่ของข้อมูล (ต่อ)

ลำดับที่	OS ID	รายการสถิติทางการ/ชุดข้อมูล	หน่วยงาน	ชื่อบัญชีสถิติทางการ
34	0308	มูลค่าทรัพย์สินที่เสียหายอุบัติเหตุการจราจรทางบก	สำนักงานตำรวจแห่งชาติ	ประเด็นการพัฒนาที่ 4
35	0139	เด็กที่ต้องดำรงชีพด้วยการเร่ร่อน ขอดทาน	สำนักงานปลัดกระทรวงการพัฒนาสังคมและความมั่นคงของมนุษย์	ประเด็นการพัฒนาที่ 4
36	0143	เด็กอยู่คนเดียวตามลำพัง/ไม่มีผู้ดูแล/ถูกทอดทิ้ง	สำนักงานปลัดกระทรวงการพัฒนาสังคมและความมั่นคงของมนุษย์	ประเด็นการพัฒนาที่ 4
37	0303	มูลค่าความเสียหายจากภัยธรรมชาติ	กรมป้องกันและบรรเทาสาธารณภัย	ประเด็นการพัฒนาที่ 4
38	0177	ประชากรอายุ 6 ปี ขึ้นไป ที่ใช้อินเทอร์เน็ต	สำนักงานสถิติแห่งชาติ	ประเด็นการพัฒนาที่ 4
39	0218	ผู้ใช้บริการอินเทอร์เน็ตความเร็วสูง	บริษัท โทรคมนาคมแห่งชาติ จำกัด (มหาชน)	ประเด็นการพัฒนาที่ 4
40	0023	กำลังการผลิตน้ำประปา	การประปาส่วนภูมิภาค	ประเด็นการพัฒนาที่ 4
41	0152	น้ำประปาที่ผลิตได้	การประปาส่วนภูมิภาค	ประเด็นการพัฒนาที่ 4
42	0195	ปริมาณน้ำที่เกิดขึ้นจริงขึ้นในระบบจากมาตรผู้ใช้น้ำ	การประปาส่วนภูมิภาค	ประเด็นการพัฒนาที่ 4
43	0321	รถโดยสารประจำทาง	กรมการขนส่งทางบก	ประเด็นการพัฒนาที่ 4
44	0087	เงินกู้ของเกษตรกรลูกค้ำธนาคารเพื่อการเกษตรและสหกรณ์การเกษตร	สำนักงานปลัดกระทรวงการคลัง	ประเด็นการพัฒนาที่ 4
45	0091	จำนวนกำลังแรงงานรวม	สำนักงานสถิติแห่งชาติ	ประเด็นการพัฒนาที่ 4
46	0441	แหล่งน้ำ	กรมชลประทาน	ประเด็นการพัฒนาที่ 4
47	0142	เด็กและเยาวชนที่ได้รับการคุ้มครองและบริการสวัสดิการสังคม	สำนักงานปลัดกระทรวงการพัฒนาสังคมและความมั่นคงของมนุษย์	ประเด็นการพัฒนาที่ 4
48	0048	คนพิการที่ได้รับการจ้างงาน	สำนักงานปลัดกระทรวงการพัฒนาสังคมและความมั่นคงของมนุษย์	ประเด็นการพัฒนาที่ 4
49	0367	แรงงานภาคการผลิต ของสถานประกอบการขนาดกลางและขนาดย่อม (SMEs) ที่ได้รับการพัฒนาองค์ความรู้	สำนักงานปลัดกระทรวงอุตสาหกรรม	ประเด็นการพัฒนาที่ 4

ตาราง 23 บัญชีสถิติทางการที่ส่วนกลางเป็นเจ้าของข้อมูล จำแนกตามความพร้อมเผยแพร่ของข้อมูล (ต่อ)

ลำดับที่	OS ID	รายการสถิติทางการ/ชุดข้อมูล	หน่วยงาน	ชื่อบัญชีสถิติทางการ
50	0236	ผู้พิการที่ได้รับการฟื้นฟูสมรรถภาพด้านอาชีพ ทักษะในการทำงาน	สำนักงาน ปลัดกระทรวง การพัฒนาสังคมและ ความมั่นคงของมนุษย์	ประเด็นการพัฒนาที่ 4
51	0245	ผู้สูงอายุที่เข้ารับการฝึกอบรมแรงงานผู้สูงอายุเพื่อเพิ่มโอกาสในการประกอบอาชีพ	กรมพัฒนาฝีมือ แรงงาน	ประเด็นการพัฒนาที่ 4
52	0050	คนพิการที่ได้รับอนุมัติเงินกู้จากกองทุนส่งเสริมและพัฒนาคุณภาพชีวิตคนพิการ	สำนักงาน ปลัดกระทรวง การพัฒนาสังคมและ ความมั่นคงของมนุษย์	ประเด็นการพัฒนาที่ 4
53	0458	อัตราเงินเฟ้อ	สำนักงาน ปลัดกระทรวงพาณิชย์	ประเด็นการพัฒนาที่ 4
54	0349	รายได้จากการเก็บเงินภาษีของกรมสรรพสามิต	กรมสรรพสามิต	ประเด็นการพัฒนาที่ 4
55	0260	ผู้สูงอายุที่อยู่คนเดียวหรือขาดผู้ดูแล	สำนักงาน ปลัดกระทรวง การพัฒนาสังคมและ ความมั่นคงของมนุษย์	ประเด็นการพัฒนาที่ 4
56	0419	หน่วยบริการอำเภอศูนย์การศึกษาพิเศษ	สำนักงาน ปลัดกระทรวง ศึกษาธิการ	ประเด็นการพัฒนาที่ 4
57	0242	ผู้ลงทะเบียนสมัครงานกับสำนักงานจัดหางาน	สำนักงาน ปลัดกระทรวง การพัฒนาสังคมและ ความมั่นคงของมนุษย์	ประเด็นการพัฒนาที่ 4
58	0042	คดีประทุษร้ายต่อชีวิต ร่างกาย และเพศ	สำนักงานตำรวจแห่งชาติ	ประเด็นการพัฒนาที่ 4
59	0043	คดีประทุษร้ายต่อทรัพย์สิน	สำนักงานตำรวจแห่งชาติ	ประเด็นการพัฒนาที่ 4
60	0044	คดียาเสพติด	สำนักงานตำรวจแห่งชาติ	ประเด็นการพัฒนาที่ 4
61	0331	รับแจ้งความคดีประทุษร้ายต่อชีวิต ร่างกาย และเพศ	สำนักงานตำรวจแห่งชาติ	ประเด็นการพัฒนาที่ 4
62	0332	รับแจ้งความคดีประทุษร้ายต่อทรัพย์สิน	สำนักงานตำรวจแห่งชาติ	ประเด็นการพัฒนาที่ 4
63	0431	หมู่บ้านปลอดยาเสพติด (หมู่บ้านสีขาว)	สำนักงาน คณะกรรมการป้องกัน และปราบปราม ยาเสพติดแห่งชาติ	ประเด็นการพัฒนาที่ 4
64	0434	หมู่บ้านระดับเฝ้าระวัง(หมู่บ้านสีเขียว)	สำนักงาน คณะกรรมการป้องกัน และปราบปราม ยาเสพติดแห่งชาติ	ประเด็นการพัฒนาที่ 4
65	0433	หมู่บ้านระดับเฝ้าระวัง (หมู่บ้านสีเหลือง)	สำนักงาน คณะกรรมการป้องกัน และปราบปราม ยาเสพติดแห่งชาติ	ประเด็นการพัฒนาที่ 4

ตาราง 23 บัญชีสถิติทางการที่ส่วนกลางเป็นเจ้าของข้อมูล จำแนกตามความพร้อมเผยแพร่ของข้อมูล (ต่อ)

ลำดับที่	OS ID	รายการสถิติทางการ/ชุดข้อมูล	หน่วยงาน	ชื่อบัญชีสถิติทางการ
66	0432	หมู่บ้านระดับเฝ้าระวัง (หมู่บ้านสีแดง)	สำนักงาน คณะกรรมการป้องกัน และปราบปราม ยาเสพติดแห่งชาติ	ประเด็นการพัฒนาที่ 4
67	0320	รถจดทะเบียนใหม่ตาม พรบ. รถยนต์	กรมการขนส่งทางบก	ประเด็นการพัฒนาที่ 4
68	0217	ผู้ใช้น้ำประปา	การประปา ส่วนภูมิภาค	ประเด็นการพัฒนาที่ 4
69	0412	สัดส่วนคนจนเมื่อวัดด้านรายจ่ายเพื่อการอุปโภคบริโภค	สำนักงาน สถิติแห่งชาติ	ประเด็นการพัฒนาที่ 4
70	0415	สัมประสิทธิ์ความไม่เสมอภาค (Gini coefficient) ด้านรายได้ประจำของครัวเรือน	สำนักงาน สถิติแห่งชาติ	ประเด็นการพัฒนาที่ 4
71	0366	แรงงานในระบบ	สำนักงาน สถิติแห่งชาติ	ประเด็นการพัฒนาที่ 4
72	0364	แรงงานนอกระบบ	สำนักงาน สถิติแห่งชาติ	ประเด็นการพัฒนาที่ 4
73	0002	การเข้าเรียนมัธยมศึกษาตอนปลายและอาชีวศึกษา	สำนักงานสภา พัฒนาการเศรษฐกิจ และสังคมแห่งชาติ	ตัวชี้วัดการพัฒนา จังหวัด
74	0003	การฆ่าตัวตายสำเร็จ	สำนักงานสภา พัฒนาการเศรษฐกิจ และสังคมแห่งชาติ	ตัวชี้วัดการพัฒนา จังหวัด
75	0013	การแจ้งความคดี ซีวิต ร่างกาย เพศ และคดีประทุษร้าย ต่อทรัพย์	สำนักงานสภา พัฒนาการเศรษฐกิจ และสังคมแห่งชาติ	ตัวชี้วัดการพัฒนา จังหวัด
76	0057	ครัวเรือนที่เข้าถึงน้ำประปา	สำนักงานสภา พัฒนาการเศรษฐกิจ และสังคมแห่งชาติ	ตัวชี้วัดการพัฒนา จังหวัด
77	0061	ครัวเรือนที่มีที่อยู่อาศัยใช้วัสดุคงทนและเป็นของตนเอง	สำนักงานสภา พัฒนาการเศรษฐกิจ และสังคมแห่งชาติ	ตัวชี้วัดการพัฒนา จังหวัด
78	0070	ความสามารถในการเบิกจ่ายงบประมาณของจังหวัด	สำนักงานสภา พัฒนาการเศรษฐกิจ และสังคมแห่งชาติ	ตัวชี้วัดการพัฒนา จังหวัด
79	0071	คะแนนเฉลี่ยการทดสอบ O – NET ระดับมัธยมศึกษา ตอนปลาย	สำนักงานสภา พัฒนาการเศรษฐกิจ และสังคมแห่งชาติ	ตัวชี้วัดการพัฒนา จังหวัด

ตาราง 23 บัญชีสถิติทางการที่ส่วนกลางเป็นเจ้าของข้อมูล จำแนกตามความพร้อมเผยแพร่ของข้อมูล (ต่อ)

ลำดับที่	OS ID	รายการสถิติทางการ/ชุดข้อมูล	หน่วยงาน	ชื่อบัญชีสถิติทางการ
80	0103	จำนวนเจ้าหน้าที่ตำรวจ	สำนักงานสภา พัฒนาการเศรษฐกิจ และสังคมแห่งชาติ	ตัวชี้วัดการพัฒนา จังหวัด
81	0112	จำนวนปีการศึกษาเฉลี่ยประชากรไทยอายุ 15 – 59 ปี	สำนักงานสภา พัฒนาการเศรษฐกิจ และสังคมแห่งชาติ	ตัวชี้วัดการพัฒนา จังหวัด
82	0113	จำนวนผู้เข้ารับการบำบัดรักษายาเสพติด	สำนักงานสภา พัฒนาการเศรษฐกิจ และสังคมแห่งชาติ	ตัวชี้วัดการพัฒนา จังหวัด
83	0114	จำนวนผู้ต้องหาคดียาเสพติด	สำนักงานสภา พัฒนาการเศรษฐกิจ และสังคมแห่งชาติ	ตัวชี้วัดการพัฒนา จังหวัด
84	0135	จำนวนองค์กรชุมชน	สำนักงานสภา พัฒนาการเศรษฐกิจ และสังคมแห่งชาติ	ตัวชี้วัดการพัฒนา จังหวัด
85	0137	เด็ก 0 – 5 ปีที่มีพัฒนาการสมวัย	สำนักงานสภา พัฒนาการเศรษฐกิจ และสังคมแห่งชาติ	ตัวชี้วัดการพัฒนา จังหวัด
86	0147	ทารกแรกเกิดที่มีน้ำหนักต่ำกว่าเกณฑ์	สำนักงานสภา พัฒนาการเศรษฐกิจ และสังคมแห่งชาติ	ตัวชี้วัดการพัฒนา จังหวัด
87	0170	ประชากรที่เข้าถึงอินเทอร์เน็ต	สำนักงานสภา พัฒนาการเศรษฐกิจ และสังคมแห่งชาติ	ตัวชี้วัดการพัฒนา จังหวัด
88	0171	ประชากรที่เจ็บป่วยที่เป็นผู้ป่วยใน	สำนักงานสภา พัฒนาการเศรษฐกิจ และสังคมแห่งชาติ	ตัวชี้วัดการพัฒนา จังหวัด
89	0172	ประชากรที่ประสบภัยพิบัติ	สำนักงานสภา พัฒนาการเศรษฐกิจ และสังคมแห่งชาติ	ตัวชี้วัดการพัฒนา จังหวัด
90	0211	ผลิตภาพแรงงาน	สำนักงานสภา พัฒนาการเศรษฐกิจ และสังคมแห่งชาติ	ตัวชี้วัดการพัฒนา จังหวัด
91	0295	ภาษีที่ท้องถิ่นจัดเก็บได้ต่อรายได้รวมที่ไม่รวมเงินอุดหนุน และเงินอุดหนุนเฉพาะกิจ	สำนักงานสภา พัฒนาการเศรษฐกิจ และสังคมแห่งชาติ	ตัวชี้วัดการพัฒนา จังหวัด
92	0316	มูลค่าผลิตภัณฑ์จังหวัดเฉลี่ยต่อหัว	สำนักงานสภา พัฒนาการเศรษฐกิจ และสังคมแห่งชาติ	ตัวชี้วัดการพัฒนา จังหวัด

ตาราง 23 บัญชีสถิติทางการที่ส่วนกลางเป็นเจ้าของข้อมูล จำแนกตามความพร้อมเผยแพร่ของข้อมูล (ต่อ)

ลำดับที่	OS ID	รายการสถิติทางการ/ชุดข้อมูล	หน่วยงาน	ชื่อบัญชีสถิติทางการ
93	0363	แรงงานที่มีหลักประกันทางสังคม	สำนักงานสภา พัฒนาการเศรษฐกิจ และสังคมแห่งชาติ	ตัวชี้วัดการพัฒนา จังหวัด
94	0413	สัดส่วนประชากรยากจน	สำนักงานสภา พัฒนาการเศรษฐกิจ และสังคมแห่งชาติ	ตัวชี้วัดการพัฒนา จังหวัด
95	0414	สัดส่วนปริมาณขยะที่กำจัดถูกต้องต่อปริมาณขยะที่เกิดขึ้น	สำนักงานสภา พัฒนาการเศรษฐกิจ และสังคมแห่งชาติ	ตัวชี้วัดการพัฒนา จังหวัด
96	0416	สัมประสิทธิ์ความไม่เสมอภาคของรายได้	สำนักงานสภา พัฒนาการเศรษฐกิจ และสังคมแห่งชาติ	ตัวชี้วัดการพัฒนา จังหวัด
97	0430	หมู่บ้านที่ถนนสายหลักใช้การได้ตลอดปี	สำนักงานสภา พัฒนาการเศรษฐกิจ และสังคมแห่งชาติ	ตัวชี้วัดการพัฒนา จังหวัด
98	0445	อัตราการขยายตัวรายได้ท่องเที่ยว	สำนักงานสภา พัฒนาการเศรษฐกิจ และสังคมแห่งชาติ	ตัวชี้วัดการพัฒนา จังหวัด
99	0448	อัตราการคลอดมีชีพในหญิงอายุ 15 – 19 ปี	สำนักงานสภา พัฒนาการเศรษฐกิจ และสังคมแห่งชาติ	ตัวชี้วัดการพัฒนา จังหวัด
100	0451	อัตราการเปลี่ยนแปลงของผลิตภัณฑ์จังหวัด	สำนักงานสภา พัฒนาการเศรษฐกิจ และสังคมแห่งชาติ	ตัวชี้วัดการพัฒนา จังหวัด
101	0452	อัตราการเปลี่ยนแปลงของพื้นที่ป่าไม้ในจังหวัด	สำนักงานสภา พัฒนาการเศรษฐกิจ และสังคมแห่งชาติ	ตัวชี้วัดการพัฒนา จังหวัด
102	0453	อัตราการเปลี่ยนแปลงของรายได้เฉลี่ยของเดือน ของครัวเรือนในจังหวัด	สำนักงานสภา พัฒนาการเศรษฐกิจ และสังคมแห่งชาติ	ตัวชี้วัดการพัฒนา จังหวัด
103	0454	อัตราการร้องเรียนปัญหามลพิษ	สำนักงานสภา พัฒนาการเศรษฐกิจ และสังคมแห่งชาติ	ตัวชี้วัดการพัฒนา จังหวัด
104	0455	อัตราการว่างงาน	สำนักงานสภา พัฒนาการเศรษฐกิจ และสังคมแห่งชาติ	ตัวชี้วัดการพัฒนา จังหวัด
105	0462	อัตราส่วนประชากรต่อแพทย์	สำนักงานสภา พัฒนาการเศรษฐกิจ และสังคมแห่งชาติ	ตัวชี้วัดการพัฒนา จังหวัด

ตาราง 23 บัญชีสถิติทางการที่ส่วนกลางเป็นเจ้าของข้อมูล จำแนกตามความพร้อมเผยแพร่ของข้อมูล (ต่อ)

ลำดับที่	OS ID	รายการสถิติทางการ/ชุดข้อมูล	หน่วยงาน	ชื่อบัญชีสถิติทางการ
106	0463	อัตราส่วนหนี้เฉลี่ยต่อรายได้เฉลี่ยของครัวเรือน	สำนักงานสภา พัฒนาการเศรษฐกิจ และสังคมแห่งชาติ	ตัวชี้วัดการพัฒนา จังหวัด
<b>Tier 2 (มีหน่วยงานรับผิดชอบ)</b>				
1	0279	พื้นที่ที่ได้รับความเสียหายจากภัยแล้ง	กรมป้องกันและ บรรเทาสาธารณภัย	ประเด็นการพัฒนาที่ 1
2	0436	ห้องพัก	สำนักงาน ปลัดกระทรวง การท่องเที่ยวและกีฬา	ประเด็นการพัฒนาที่ 2
3	0330	ระยะเวลาพำนักเฉลี่ยของนักท่องเที่ยวชาวไทย	สำนักงาน ปลัดกระทรวง การท่องเที่ยวและกีฬา	ประเด็นการพัฒนาที่ 2
4	0329	ระยะเวลาพำนักเฉลี่ยของนักท่องเที่ยวชาวต่างประเทศ	สำนักงาน ปลัดกระทรวง การท่องเที่ยวและกีฬา	ประเด็นการพัฒนาที่ 2
5	0219	ผู้ใช้ไฟฟ้า	การไฟฟ้าส่วนภูมิภาค	ประเด็นการพัฒนาที่ 4
6	0181	ปริมาณการจำหน่ายกระแสไฟฟ้า	การไฟฟ้าส่วนภูมิภาค	ประเด็นการพัฒนาที่ 4
7	0226	ผู้ประสบภัยธรรมชาติ	กรมป้องกันและ บรรเทาสาธารณภัย	ประเด็นการพัฒนาที่ 4

## 2) การพัฒนารายการสถิติทางการที่หน่วยงานในจังหวัดเป็นเจ้าของข้อมูล

การพัฒนารายการสถิติทางการจะพิจารณาความพร้อมเผยแพร่ของข้อมูลและหน่วยงานของแต่ละรายการสถิติทางการ เพื่อจัดทำแนวทางการพัฒนารายการสถิติทางการ ซึ่งพบว่า มีรายการสถิติทางการที่หน่วยงานในจังหวัดเป็นเจ้าของข้อมูล จำนวน 352 รายการ ประกอบด้วย

- รายการสถิติทางการที่ความพร้อมเผยแพร่ของข้อมูลเป็น Tier 1 จำนวน 352 รายการ
- รายการสถิติทางการที่ความพร้อมเผยแพร่ของข้อมูลเป็น Tier 2 (มีหน่วยงานรับผิดชอบ) จำนวน 0 รายการ

โดยมีรายละเอียดแสดงดังตาราง 24

ตาราง 24 บัญชีสถิติทางการที่หน่วยงานในจังหวัดเป็นเจ้าของข้อมูล จำแนกตามความพร้อมเผยแพร่ของข้อมูล

ลำดับที่	OS ID	รายการสถิติทางการ/ชุดข้อมูล	หน่วยงาน	ชื่อบัญชีสถิติทางการ
<b>Tier 1</b>				
1	0281	พื้นที่ปลูกข้าว	สำนักงานเกษตร จังหวัดลพบุรี	ประเด็นการพัฒนาที่ 1
2	0285	พื้นที่ปลูกผัก	สำนักงานเกษตร จังหวัดลพบุรี	ประเด็นการพัฒนาที่ 1
3	0284	พื้นที่ปลูกผลไม้	สำนักงานเกษตร จังหวัดลพบุรี	ประเด็นการพัฒนาที่ 1
4	0202	ผลผลิตข้าวนาปี	สำนักงานเกษตร จังหวัดลพบุรี	ประเด็นการพัฒนาที่ 1
5	0200	ผลผลิตข้าวนาปรัง	สำนักงานเกษตร จังหวัดลพบุรี	ประเด็นการพัฒนาที่ 1
6	0203	ผลผลิตข้าวนาปีเฉลี่ยต่อไร่	สำนักงานเกษตร จังหวัดลพบุรี	ประเด็นการพัฒนาที่ 1
7	0201	ผลผลิตข้าวนาปรังเฉลี่ยต่อไร่	สำนักงานเกษตร จังหวัดลพบุรี	ประเด็นการพัฒนาที่ 1
8	0028	เกษตรกรที่ได้รับการพัฒนาความรู้ เกี่ยวกับการผลิตอาหารปลอดภัย (โคนม)	สำนักงานเกษตร จังหวัดลพบุรี	ประเด็นการพัฒนาที่ 1
9	0030	เกษตรกรที่ได้รับรองมาตรฐาน GAP (สินค้าเกษตรประเภท ข้าว ผักและผลไม้)	สำนักงานเกษตร จังหวัดลพบุรี	ประเด็นการพัฒนาที่ 1
10	0275	พื้นที่ทำการเกษตรที่ได้รับรองมาตรฐาน GAP ข้าว	สำนักงานเกษตร จังหวัดลพบุรี	ประเด็นการพัฒนาที่ 1
11	0277	พื้นที่ทำการเกษตรที่ได้รับรองมาตรฐาน GAP ผัก	สำนักงานเกษตร จังหวัดลพบุรี	ประเด็นการพัฒนาที่ 1
12	0276	พื้นที่ทำการเกษตรที่ได้รับรองมาตรฐาน GAP ผลไม้	สำนักงานเกษตร จังหวัดลพบุรี	ประเด็นการพัฒนาที่ 1
13	0352	รายได้จากการจำหน่ายสินค้าภาคการเกษตรที่สำคัญ (พืชผลทางการเกษตร)	สำนักงานเกษตร จังหวัดลพบุรี	ประเด็นการพัฒนาที่ 1
14	0353	รายได้จากการจำหน่ายสินค้าอาหารปลอดภัย (ข้าว)	สำนักงานเกษตร จังหวัดลพบุรี	ประเด็นการพัฒนาที่ 1
15	0354	รายได้จากการจำหน่ายสินค้าอาหารปลอดภัย (โคนม)	สำนักงานปศุสัตว์ จังหวัดลพบุรี	ประเด็นการพัฒนาที่ 1
16	0355	รายได้จากการจำหน่ายสินค้าอาหารปลอดภัย (ปลา)	สำนักงานประมง จังหวัดลพบุรี	ประเด็นการพัฒนาที่ 1

ตาราง 24 บัญชีสถิติทางการที่หน่วยงานในจังหวัดเป็นเจ้าของข้อมูล จำแนกตามความพร้อมเผยแพร่ของข้อมูล (ต่อ)

ลำดับที่	OS ID	รายการสถิติทางการ/ชุดข้อมูล	หน่วยงาน	ชื่อบัญชีสถิติทางการ
17	0351	รายได้จากการจำหน่ายสินค้าปลอดภ้ย	สำนักงานพาณิชย์ จังหวัดลพบุรี	ประเด็นการพัฒนาที่ 1
18	0134	จำนวนหมอดินอาสาประจำหมู่บ้านที่ผ่านการอบรม	สถานีพัฒนาที่ดิน ลพบุรี	ประเด็นการพัฒนาที่ 1
19	0077	เครือข่ายเกษตรกรโคนมและตลาด (ศูนย์รวบรวมน้ำมันดิบ)	สำนักงานปศุสัตว์ จังหวัดลพบุรี	ประเด็นการพัฒนาที่ 1
20	0122	จำนวนพื้นที่ การพัฒนาและส่งเสริมการใช้สารอินทรีย์ลด การใช้สารเคมีทางการเกษตร การปรับปรุงบำรุงดินไปใช้	สถานีพัฒนาที่ดิน ลพบุรี	ประเด็นการพัฒนาที่ 1
21	0092	จำนวนเกษตรกร ที่ได้รับการถ่ายทอดความรู้เกี่ยวกับการ ปรับปรุงดิน ส่งเสริมการผลิตและการใช้สารอินทรีย์	สถานีพัฒนาที่ดิน ลพบุรี	ประเด็นการพัฒนาที่ 1
22	0420	หนังสืออนุญาตให้เข้าทำประโยชน์ในเขตปฏิรูปที่ดิน (ส. ป.ก.4-01) เป็นโฉนดเพื่อการเกษตร	สำนักงานการปฏิรูป ที่ดินจังหวัดลพบุรี	ประเด็นการพัฒนาที่ 1
23	0098	จำนวนครัวเรือนที่ขึ้นทะเบียนเกษตรกร	สำนักงานเกษตร จังหวัดลพบุรี	ประเด็นการพัฒนาที่ 1
24	0196	ปริมาณน้ำฝน	สำนักงานสถิติ จังหวัดลพบุรี	ประเด็นการพัฒนาที่ 1
25	0194	ปริมาณธุรกิจของสหกรณ์และกลุ่มเกษตรกร	สำนักงานสหกรณ์ จังหวัดลพบุรี	ประเด็นการพัฒนาที่ 1
26	0442	แหล่งน้ำในไร่นานอกเขตชลประทาน	สถานีพัฒนาที่ดิน ลพบุรี	ประเด็นการพัฒนาที่ 1
27	0301	มูลค่าการลงทุนของอุตสาหกรรมด้านอาหาร	สำนักงาน อุตสาหกรรม จังหวัดลพบุรี	ประเด็นการพัฒนาที่ 1
28	0370	โรงงานอุตสาหกรรมด้านอาหาร	สำนักงาน อุตสาหกรรม จังหวัดลพบุรี	ประเด็นการพัฒนาที่ 1
29	0300	มูลค่าการลงทุนของอุตสาหกรรมด้านการเกษตร	สำนักงาน อุตสาหกรรม จังหวัดลพบุรี	ประเด็นการพัฒนาที่ 1
30	0369	โรงงานอุตสาหกรรมด้านการเกษตร	สำนักงาน อุตสาหกรรม จังหวัดลพบุรี	ประเด็นการพัฒนาที่ 1
31	0310	มูลค่าผลการผลิตเลี้ยงไก่เนื้อ	สำนักงานปศุสัตว์ จังหวัดลพบุรี	ประเด็นการพัฒนาที่ 1
32	0312	มูลค่าผลการผลิตเลี้ยงโคเนื้อ	สำนักงานปศุสัตว์ จังหวัดลพบุรี	ประเด็นการพัฒนาที่ 1
33	0311	มูลค่าผลการผลิตเลี้ยงโคนม	สำนักงานปศุสัตว์ จังหวัดลพบุรี	ประเด็นการพัฒนาที่ 1
34	0315	มูลค่าผลการผลิตเลี้ยงสุกร	สำนักงานปศุสัตว์ จังหวัดลพบุรี	ประเด็นการพัฒนาที่ 1
35	0309	มูลค่าผลการผลิตเลี้ยงไก่ไข่	สำนักงานปศุสัตว์ จังหวัดลพบุรี	ประเด็นการพัฒนาที่ 1
36	0314	มูลค่าผลการผลิตเลี้ยงแพะเนื้อ	สำนักงานปศุสัตว์ จังหวัดลพบุรี	ประเด็นการพัฒนาที่ 1

ตาราง 24 บัญชีสถิติทางการที่หน่วยงานในจังหวัดเป็นเจ้าของข้อมูล จำแนกตามความพร้อมเผยแพร่ของข้อมูล (ต่อ)

ลำดับที่	OS ID	รายการสถิติทางการ/ชุดข้อมูล	หน่วยงาน	ชื่อบัญชีสถิติทางการ
37	0313	มูลค่าผลการผลิตเลี้ยงเป็ดเนื้อ	สำนักงานปศุสัตว์ จังหวัดลพบุรี	ประเด็นการพัฒนาที่ 1
38	0064	ครัวเรือนที่เลี้ยงสัตว์เศรษฐกิจ	สำนักงานปศุสัตว์ จังหวัดลพบุรี	ประเด็นการพัฒนาที่ 1
39	0296	มูลค่าการค้าของเกษตรกร และผู้ประกอบการ ที่ได้รับการส่งเสริม	สำนักงานพาณิชย์ จังหวัดลพบุรี	ประเด็นการพัฒนาที่ 1
40	0302	มูลค่าการส่งเสริมการตลาดสินค้าเกษตรและอาหาร ปลอดภัย และเจรจาจับคู่ธุรกิจ	สำนักงานพาณิชย์ จังหวัดลพบุรี	ประเด็นการพัฒนาที่ 1
41	0333	ราคาไก่เนื้อมีชีวิตเฉลี่ย	สำนักงานพาณิชย์ จังหวัดลพบุรี	ประเด็นการพัฒนาที่ 1
42	0334	ราคาข้าวเปลือกข้าวเจ้าเฉลี่ย	สำนักงานพาณิชย์ จังหวัดลพบุรี	ประเด็นการพัฒนาที่ 1
43	0335	ราคาข้าวเปลือกหอมมะลิเฉลี่ย	สำนักงานพาณิชย์ จังหวัดลพบุรี	ประเด็นการพัฒนาที่ 1
44	0336	ราคาข้าวโพดเลี้ยงสัตว์เฉลี่ย	สำนักงานพาณิชย์ จังหวัดลพบุรี	ประเด็นการพัฒนาที่ 1
45	0339	ราคามันสำปะหลังเฉลี่ย	สำนักงานพาณิชย์ จังหวัดลพบุรี	ประเด็นการพัฒนาที่ 1
46	0340	ราคาสุกรมีชีวิตเฉลี่ย	สำนักงานพาณิชย์ จังหวัดลพบุรี	ประเด็นการพัฒนาที่ 1
47	0294	พื้นที่เพาะปลูกอ้อยโรงงาน	สำนักงานเกษตร จังหวัดลพบุรี	ประเด็นการพัฒนาที่ 1
48	0293	พื้นที่เพาะปลูกมันสำปะหลังโรงงาน	สำนักงานเกษตร จังหวัดลพบุรี	ประเด็นการพัฒนาที่ 1
49	0289	พื้นที่เพาะปลูกข้าวโพดเลี้ยงสัตว์	สำนักงานเกษตร จังหวัดลพบุรี	ประเด็นการพัฒนาที่ 1
50	0290	พื้นที่เพาะปลูกทานตะวัน	สำนักงานเกษตร จังหวัดลพบุรี	ประเด็นการพัฒนาที่ 1
51	0269	พื้นที่เก็บเกี่ยวข้าวนาปี	สำนักงานเกษตร จังหวัดลพบุรี	ประเด็นการพัฒนาที่ 1
52	0268	พื้นที่เก็บเกี่ยวข้าวนาปรัง	สำนักงานเกษตร จังหวัดลพบุรี	ประเด็นการพัฒนาที่ 1
53	0273	พื้นที่เก็บเกี่ยวอ้อยโรงงาน	สำนักงานเกษตร จังหวัดลพบุรี	ประเด็นการพัฒนาที่ 1
54	0272	พื้นที่เก็บเกี่ยวมันสำปะหลังโรงงาน	สำนักงานเกษตร จังหวัดลพบุรี	ประเด็นการพัฒนาที่ 1
55	0270	พื้นที่เก็บเกี่ยวข้าวโพดเลี้ยงสัตว์	สำนักงานเกษตร จังหวัดลพบุรี	ประเด็นการพัฒนาที่ 1
56	0271	พื้นที่เก็บเกี่ยวทานตะวัน	สำนักงานเกษตร จังหวัดลพบุรี	ประเด็นการพัฒนาที่ 1
57	0207	ผลผลิตอ้อยโรงงาน	สำนักงานเกษตร จังหวัดลพบุรี	ประเด็นการพัฒนาที่ 1
58	0206	ผลผลิตมันสำปะหลังโรงงาน	สำนักงานเกษตร จังหวัดลพบุรี	ประเด็นการพัฒนาที่ 1

ตาราง 24 บัญชีสถิติทางการที่หน่วยงานในจังหวัดเป็นเจ้าของข้อมูล จำแนกตามความพร้อมเผยแพร่ของข้อมูล (ต่อ)

ลำดับที่	OS ID	รายการสถิติทางการ/ชุดข้อมูล	หน่วยงาน	ชื่อบัญชีสถิติทางการ
59	0204	ผลผลิตข้าวโพดเลี้ยงสัตว์	สำนักงานเกษตร จังหวัดลพบุรี	ประเด็นการพัฒนาที่ 1
60	0205	ผลผลิตทานตะวัน	สำนักงานเกษตร จังหวัดลพบุรี	ประเด็นการพัฒนาที่ 1
61	0065	ครัวเรือนปลูกข้าว จำแนกตามอำเภอ	สำนักงานเกษตร จังหวัดลพบุรี	ประเด็นการพัฒนาที่ 1
62	0282	พื้นที่ปลูกข้าว จำแนกตามอำเภอ	สำนักงานเกษตร จังหวัดลพบุรี	ประเด็นการพัฒนาที่ 1
63	0067	ครัวเรือนปลูกไม้ดอกไม้ประดับ จำแนกตามอำเภอ	สำนักงานเกษตร จังหวัดลพบุรี	ประเด็นการพัฒนาที่ 1
64	0066	ครัวเรือนปลูกพืชผัก จำแนกตามอำเภอ	สำนักงานเกษตร จังหวัดลพบุรี	ประเด็นการพัฒนาที่ 1
65	0056	ครัวเรือนเกษตรปลูกอ้อยโรงงาน จำแนกตามอำเภอ	สำนักงานเกษตร จังหวัดลพบุรี	ประเด็นการพัฒนาที่ 1
66	0027	เกษตรกรที่เข้าร่วม Young Smart Farmer	สำนักงานเกษตร จังหวัดลพบุรี	ประเด็นการพัฒนาที่ 1
67	0165	บ่อเลี้ยงกบ	สำนักงานประมง จังหวัดลพบุรี	ประเด็นการพัฒนาที่ 1
68	0182	ปริมาณการผลิตเฉลี่ยของการเลี้ยงกบ	สำนักงานประมง จังหวัดลพบุรี	ประเด็นการพัฒนาที่ 1
69	0337	ราคาเฉลี่ยของกบ	สำนักงานประมง จังหวัดลพบุรี	ประเด็นการพัฒนาที่ 1
70	0298	มูลค่าการผลิตของการเลี้ยงกบ	สำนักงานประมง จังหวัดลพบุรี	ประเด็นการพัฒนาที่ 1
71	0183	ปริมาณการผลิตเฉลี่ยของการเลี้ยงกุ้งก้ามกราม	สำนักงานประมง จังหวัดลพบุรี	ประเด็นการพัฒนาที่ 1
72	0338	ราคาเฉลี่ยของกุ้งก้ามกราม	สำนักงานประมง จังหวัดลพบุรี	ประเด็นการพัฒนาที่ 1
73	0299	มูลค่าการผลิตของการเลี้ยงกุ้งก้ามกราม	สำนักงานประมง จังหวัดลพบุรี	ประเด็นการพัฒนาที่ 1
74	0209	ผลิตภัณฑ์สินค้า OTOP ที่จดทะเบียน	สำนักงานพัฒนาชุมชน จังหวัดลพบุรี	ประเด็นการพัฒนาที่ 2
75	0210	ผลิตภัณฑ์สินค้า OTOP ที่ผ่านการคัดสรร	สำนักงานพัฒนาชุมชน จังหวัดลพบุรี	ประเด็นการพัฒนาที่ 2
76	0232	ผู้ผลิต ผู้ประกอบการที่ลงทะเบียน OTOP	สำนักงานพัฒนาชุมชน จังหวัดลพบุรี	ประเด็นการพัฒนาที่ 2
77	0240	ผู้เยี่ยมเยือนชาวไทย	สำนักงาน การท่องเที่ยวและกีฬา จังหวัดลพบุรี	ประเด็นการพัฒนาที่ 2
78	0239	ผู้เยี่ยมเยือนชาวต่างประเทศ	สำนักงาน การท่องเที่ยวและกีฬา จังหวัดลพบุรี	ประเด็นการพัฒนาที่ 2

ตาราง 24 บัญชีสถิติทางการที่หน่วยงานในจังหวัดเป็นเจ้าของข้อมูล จำแนกตามความพร้อมเผยแพร่ของข้อมูล (ต่อ)

ลำดับที่	OS ID	รายการสถิติทางการ/ชุดข้อมูล	หน่วยงาน	ชื่อบัญชีสถิติทางการ
79	0166	บัญชีโครงการ/กิจกรรมที่ขอรับการสนับสนุนงบประมาณตามแผนปฏิบัติราชการจังหวัดลพบุรี	สำนักงานจังหวัดลพบุรี	ประเด็นการพัฒนาที่ 2
80	0011	การจำหน่ายสินค้าเกษตรปลอดภัย	สำนักงานพาณิชย์จังหวัดลพบุรี	ประเด็นการพัฒนาที่ 2
81	0078	เครือข่ายแหล่งท่องเที่ยวเชิงนิเวศน์ลุ่มน้ำป่าสัก	องค์การบริหารส่วนจังหวัดลพบุรี	ประเด็นการพัฒนาที่ 2
82	0001	การเกิดอุบัติเหตุทางถนนช่วงเทศกาลปีใหม่	สำนักงานป้องกันและบรรเทาสาธารณภัยจังหวัดลพบุรี	ประเด็นการพัฒนาที่ 2
83	0221	ผู้บาดเจ็บจากอุบัติเหตุทางถนนช่วงเทศกาลปีใหม่	สำนักงานป้องกันและบรรเทาสาธารณภัยจังหวัดลพบุรี	ประเด็นการพัฒนาที่ 2
84	0262	ผู้เสียชีวิตจากอุบัติเหตุทางถนนช่วงเทศกาลปีใหม่	สำนักงานป้องกันและบรรเทาสาธารณภัยจังหวัดลพบุรี	ประเด็นการพัฒนาที่ 2
85	0041	ข่าวประชาสัมพันธ์	สำนักงานประชาสัมพันธ์จังหวัดลพบุรี	ประเด็นการพัฒนาที่ 2
86	0009	การจำหน่ายสินค้า Modern Trade	สำนักงานพาณิชย์จังหวัดลพบุรี	ประเด็นการพัฒนาที่ 2
87	0008	การจำหน่ายสินค้า Farm outlet	สำนักงานพาณิชย์จังหวัดลพบุรี	ประเด็นการพัฒนาที่ 2
88	0012	การจำหน่ายสินค้างาน Event	สำนักงานพาณิชย์จังหวัดลพบุรี	ประเด็นการพัฒนาที่ 2
89	0010	การจำหน่ายสินค้า อื่น ๆ	สำนักงานพาณิชย์จังหวัดลพบุรี	ประเด็นการพัฒนาที่ 2
90	0322	รถโดยสารมาตรฐานรถ ตามพรบ.ขนส่ง	สำนักงานขนส่งจังหวัดลพบุรี	ประเด็นการพัฒนาที่ 2
91	0435	หมู่บ้านอุตสาหกรรมเชิงสร้างสรรค์ (หมู่บ้าน CIV)	สำนักงานอุตสาหกรรมจังหวัดลพบุรี	ประเด็นการพัฒนาที่ 2
92	0150	นักท่องเที่ยวพิพิธภัณฑสถานแห่งชาติสมเด็จพระนารายณ์	สำนักงานการท่องเที่ยวและกีฬาจังหวัดลพบุรี	ประเด็นการพัฒนาที่ 2
93	0151	นักท่องเที่ยวสวนรุกขชาติน้ำตกวังก้านเหลือง	สำนักงานการท่องเที่ยวและกีฬาจังหวัดลพบุรี	ประเด็นการพัฒนาที่ 2
94	0350	รายได้จากการจำหน่ายผลิตภัณฑ์ประมงจากร้าน Fisherman Market @ลพบุรี	สำนักงานประมงจังหวัดลพบุรี	ประเด็นการพัฒนาที่ 2
95	0358	รายได้จากผู้เยี่ยมเยือนคนไทย	สำนักงานการท่องเที่ยวและกีฬาจังหวัดลพบุรี	ประเด็นการพัฒนาที่ 2
96	0359	รายได้จากผู้เยี่ยมเยือนชาวต่างชาติ	สำนักงานการท่องเที่ยวและกีฬาจังหวัดลพบุรี	ประเด็นการพัฒนาที่ 2

ตาราง 24 บัญชีสถิติทางการที่หน่วยงานในจังหวัดเป็นเจ้าของข้อมูล จำแนกตามความพร้อมเผยแพร่ของข้อมูล (ต่อ)

ลำดับที่	OS ID	รายการสถิติทางการ/ชุดข้อมูล	หน่วยงาน	ชื่อบัญชีสถิติทางการ
97	0216	ผู้เข้าพัก	สำนักงานการท่องเที่ยวและกีฬาจังหวัดลพบุรี	ประเด็นการพัฒนาที่ 2
98	0446	อัตราการเข้าพัก	สำนักงานการท่องเที่ยวและกีฬาจังหวัดลพบุรี	ประเด็นการพัฒนาที่ 2
99	0417	สำรวจความคิดเห็นของประชาชนเกี่ยวกับการจัดงานแผ่นดินสมเด็จพระนารายณ์มหาราช ครั้งที่ 35 ประจำปี 2566	สำนักงานสถิติจังหวัดลพบุรี	ประเด็นการพัฒนาที่ 2
100	0418	สำรวจความพึงพอใจผู้มาเที่ยวชมการประดับไฟตกแต่งโบราณสถาน-สถานที่สำคัญ เทิดพระเกียรติสมเด็จพระนารายณ์มหาราช	สำนักงานสถิติจังหวัดลพบุรี	ประเด็นการพัฒนาที่ 2
101	0084	งบประมาณโครงการงานแผ่นดินสมเด็จพระนารายณ์มหาราช ในความรับผิดชอบขององค์การบริหารส่วนจังหวัดลพบุรี	องค์การบริหารส่วนจังหวัดลพบุรี	ประเด็นการพัฒนาที่ 2
102	0402	สถิติชาวประชาสัมพันธ์	สำนักงานประชาสัมพันธ์จังหวัดลพบุรี	ประเด็นการพัฒนาที่ 2
103	0189	ปริมาณขยะมูลฝอยที่เกิดขึ้นในชุมชน	สำนักงานส่งเสริมการปกครองท้องถิ่นจังหวัดลพบุรี	ประเด็นการพัฒนาที่ 3
104	0184	ปริมาณขยะจากครัวเรือนที่ได้รับการเก็บขนขยะมูลฝอย	สำนักงานส่งเสริมการปกครองท้องถิ่นจังหวัดลพบุรี	ประเด็นการพัฒนาที่ 3
105	0192	ปริมาณขยะมูลฝอยที่นำไปใช้ประโยชน์	สำนักงานส่งเสริมการปกครองท้องถิ่นจังหวัดลพบุรี	ประเด็นการพัฒนาที่ 3
106	0191	ปริมาณขยะมูลฝอยที่นำเข้าสู่ระบบกำจัด	สำนักงานส่งเสริมการปกครองท้องถิ่นจังหวัดลพบุรี	ประเด็นการพัฒนาที่ 3
107	0188	ปริมาณขยะมูลฝอยที่กำจัดได้	สำนักงานส่งเสริมการปกครองท้องถิ่นจังหวัดลพบุรี	ประเด็นการพัฒนาที่ 3
108	0443	อปท.ที่มีการให้บริการจัดเก็บขยะมูลฝอย	สำนักงานส่งเสริมการปกครองท้องถิ่นจังหวัดลพบุรี	ประเด็นการพัฒนาที่ 3
109	0187	ปริมาณขยะมูลฝอยตกค้างสะสมในสถานที่กำจัดขยะมูลฝอย	สำนักงานส่งเสริมการปกครองท้องถิ่นจังหวัดลพบุรี	ประเด็นการพัฒนาที่ 3
110	0123	จำนวนพื้นที่ป่าสงวน	สำนักงานทรัพยากรธรรมชาติและสิ่งแวดล้อมจังหวัดลพบุรี	ประเด็นการพัฒนาที่ 3

ตาราง 24 บัญชีสถิติทางการที่หน่วยงานในจังหวัดเป็นเจ้าของข้อมูล จำแนกตามความพร้อมเผยแพร่ของข้อมูล (ต่อ)

ลำดับที่	OS ID	รายการสถิติทางการ/ชุดข้อมูล	หน่วยงาน	ชื่อบัญชีสถิติทางการ
111	0124	จำนวนพื้นที่ป่าอนุรักษ์	สำนักงาน ทรัพยากรธรรมชาติและสิ่งแวดล้อม จังหวัดลพบุรี	ประเด็นการพัฒนาที่ 3
112	0348	รายชื่อองค์กรปกครองส่วนท้องถิ่นที่ได้รับการสนับสนุนเทคโนโลยีพลังงาน	สำนักงานพลังงาน จังหวัดลพบุรี	ประเด็นการพัฒนาที่ 3
113	0386	สถานีชาร์จรถไฟฟ้า	สำนักงานพลังงาน จังหวัดลพบุรี	ประเด็นการพัฒนาที่ 3
114	0006	การจัดเก็บขยะอันตรายที่องค์การบริหารส่วนจังหวัดลพบุรี รับผิดชอบ	องค์การบริหาร ส่วนจังหวัดลพบุรี	ประเด็นการพัฒนาที่ 3
115	0319	รถเก็บขยะ	สำนักงานส่งเสริม การปกครองท้องถิ่น จังหวัดลพบุรี	ประเด็นการพัฒนาที่ 3
116	0190	ปริมาณขยะมูลฝอยที่ติดเชื้อ	สำนักงานส่งเสริม การปกครองท้องถิ่น จังหวัดลพบุรี	ประเด็นการพัฒนาที่ 3
117	0186	ปริมาณขยะมูลฝอยของชุมชนที่เก็บในเขต อปท.	สำนักงานส่งเสริม การปกครองท้องถิ่น จังหวัดลพบุรี	ประเด็นการพัฒนาที่ 3
118	0076	ค่าใช้จ่ายในการบริหารจัดการขยะมูลฝอย	สำนักงานส่งเสริม การปกครองท้องถิ่น จังหวัดลพบุรี	ประเด็นการพัฒนาที่ 3
119	0033	ขยะในโรงพยาบาลพระนารายณ์มหาราช	โรงพยาบาล พระนารายณ์มหาราช	ประเด็นการพัฒนาที่ 3
120	0058	ครัวเรือนที่จัดทำถังขยะเปียก	สำนักงานส่งเสริม การปกครองท้องถิ่น จังหวัดลพบุรี	ประเด็นการพัฒนาที่ 3
121	0464	อาสาสมัครท้องถิ่นรักโลก	สำนักงานส่งเสริม การปกครองท้องถิ่น จังหวัดลพบุรี	ประเด็นการพัฒนาที่ 3
122	0193	ปริมาณขยะอันตราย	สำนักงานส่งเสริม การปกครองท้องถิ่น จังหวัดลพบุรี	ประเด็นการพัฒนาที่ 3
123	0380	สถานที่กำจัดขยะ	สำนักงานส่งเสริม การปกครองท้องถิ่น จังหวัดลพบุรี	ประเด็นการพัฒนาที่ 3
124	0035	ขยะอินทรีย์	สำนักงานส่งเสริม การปกครองท้องถิ่น จังหวัดลพบุรี	ประเด็นการพัฒนาที่ 3
125	0034	ขยะรีไซเคิล	สำนักงานส่งเสริม การปกครองท้องถิ่น จังหวัดลพบุรี	ประเด็นการพัฒนาที่ 3
126	0097	จำนวนครัวเรือนจำแนกตามวิธีการกำจัดขยะ	สำนักงานสถิติ จังหวัดลพบุรี	ประเด็นการพัฒนาที่ 3

ตาราง 24 บัญชีสถิติทางการที่หน่วยงานในจังหวัดเป็นเจ้าของข้อมูล จำแนกตามความพร้อมเผยแพร่ของข้อมูล (ต่อ)

ลำดับที่	OS ID	รายการสถิติทางการ/ชุดข้อมูล	หน่วยงาน	ชื่อบัญชีสถิติทางการ
127	0251	ผู้สูงอายุที่ได้รับเบี้ยยังชีพ	สำนักงานส่งเสริมการปกครองท้องถิ่นจังหวัดลพบุรี	ประเด็นการพัฒนาที่ 4
128	0237	ผู้พิการหรือทุพพลภาพที่ได้รับเบี้ยยังชีพ	สำนักงานส่งเสริมการปกครองท้องถิ่นจังหวัดลพบุรี	ประเด็นการพัฒนาที่ 4
129	0378	สถานการณ์คนพิการจังหวัดลพบุรี	สำนักงานพัฒนาสังคมและความมั่นคงของมนุษย์จังหวัดลพบุรี	ประเด็นการพัฒนาที่ 4
130	0256	ผู้สูงอายุที่มีอาชีพและรายได้ (ข้อมูล จปฐ.)	สำนักงานพัฒนาชุมชนจังหวัดลพบุรี	ประเด็นการพัฒนาที่ 4
131	0055	ครัวเรือน (ข้อมูล จปฐ.)	สำนักงานพัฒนาชุมชนจังหวัดลพบุรี	ประเด็นการพัฒนาที่ 4
132	0072	คะแนนเฉลี่ยผลการทดสอบระดับชาติขั้นพื้นฐาน (O-NET)	สำนักงานศึกษาธิการจังหวัดลพบุรี	ประเด็นการพัฒนาที่ 4
133	0126	จำนวนโรงเรียนนอกระบบ	สำนักงานศึกษาธิการจังหวัดลพบุรี	ประเด็นการพัฒนาที่ 4
134	0238	ผู้มีสิทธิสวัสดิการแห่งรัฐ	สำนักงานคลังจังหวัดลพบุรี	ประเด็นการพัฒนาที่ 4
135	0106	จำนวนที่เกิดอุบัติเหตุปี 2566	สำนักงานป้องกันและบรรเทาสาธารณภัยจังหวัดลพบุรี	ประเด็นการพัฒนาที่ 4
136	0222	ผู้บาดเจ็บที่เกิดอุบัติเหตุปี 2566	สำนักงานป้องกันและบรรเทาสาธารณภัยจังหวัดลพบุรี	ประเด็นการพัฒนาที่ 4
137	0263	ผู้เสียชีวิตที่เกิดอุบัติเหตุปี 2566	สำนักงานป้องกันและบรรเทาสาธารณภัยจังหวัดลพบุรี	ประเด็นการพัฒนาที่ 4
138	0127	จำนวนโรงเรียนในระบบแยกอำเภอ	สำนักงานศึกษาธิการจังหวัดลพบุรี	ประเด็นการพัฒนาที่ 4
139	0099	จำนวนครู	สำนักงานศึกษาธิการจังหวัดลพบุรี	ประเด็นการพัฒนาที่ 4
140	0461	อัตราส่วนครูต่อนักเรียนแยกอำเภอ	สำนักงานศึกษาธิการจังหวัดลพบุรี	ประเด็นการพัฒนาที่ 4
141	0119	จำนวนผู้เรียน/นักศึกษาที่ลงทะเบียน ในสังกัดสำนักงานส่งเสริมการศึกษานอกระบบและการศึกษาตามอัธยาศัย	สำนักงานศึกษาธิการจังหวัดลพบุรี	ประเด็นการพัฒนาที่ 4
142	0120	จำนวนผู้เรียน/นักศึกษาที่สำเร็จการศึกษาในสังกัดสำนักงานส่งเสริมการศึกษานอกระบบและการศึกษาตามอัธยาศัย	สำนักงานศึกษาธิการจังหวัดลพบุรี	ประเด็นการพัฒนาที่ 4
143	0326	ร้อยละของประชากรวัยเรียนแยกระดับชั้น	สำนักงานศึกษาธิการจังหวัดลพบุรี	ประเด็นการพัฒนาที่ 4
144	0036	ข้อมูลการศึกษาสำหรับผู้พิการ	สำนักงานศึกษาธิการจังหวัดลพบุรี	ประเด็นการพัฒนาที่ 4
145	0111	จำนวนประชากรวัยเรียนแยกระดับชั้น	สำนักงานศึกษาธิการจังหวัดลพบุรี	ประเด็นการพัฒนาที่ 4

ตาราง 24 บัญชีสถิติทางการที่หน่วยงานในจังหวัดเป็นเจ้าของข้อมูล จำแนกตามความพร้อมเผยแพร่ของข้อมูล (ต่อ)

ลำดับที่	OS ID	รายการสถิติทางการ/ชุดข้อมูล	หน่วยงาน	ข้อบัญญัติสถิติทางการ
146	0121	จำนวนผู้เรียนแยกระดับชั้น	สำนักงานศึกษาธิการ จังหวัดลพบุรี	ประเด็นการพัฒนาที่ 4
147	0129	จำนวนสถานพยาบาลที่มีเตียงผู้ป่วยรับไว้ค้างคืน	สำนักงานสาธารณสุข จังหวัดลพบุรี	ประเด็นการพัฒนาที่ 4
148	0105	จำนวนเตียงในโรงพยาบาล	สำนักงานสาธารณสุข จังหวัดลพบุรี	ประเด็นการพัฒนาที่ 4
149	0109	จำนวนประชากรต่อแพทย์	สำนักงานสาธารณสุข จังหวัดลพบุรี	ประเด็นการพัฒนาที่ 4
150	0110	จำนวนประชากรต่อเภสัช	สำนักงานสาธารณสุข จังหวัดลพบุรี	ประเด็นการพัฒนาที่ 4
151	0108	จำนวนประชากรต่อพยาบาล	สำนักงานสาธารณสุข จังหวัดลพบุรี	ประเด็นการพัฒนาที่ 4
152	0169	ประชากรที่เข้าถึงสิทธิประกันสุขภาพถ้วนหน้า	สำนักงานสาธารณสุข จังหวัดลพบุรี	ประเด็นการพัฒนาที่ 4
153	0229	ผู้ป่วยนอก	สำนักงานสาธารณสุข จังหวัดลพบุรี	ประเด็นการพัฒนาที่ 4
154	0231	ผู้ป่วยใน	สำนักงานสาธารณสุข จังหวัดลพบุรี	ประเด็นการพัฒนาที่ 4
155	0447	อัตราการคลอดในผู้หญิงกลุ่มอายุ 15 – 19 ปี	สำนักงานสาธารณสุข จังหวัดลพบุรี	ประเด็นการพัฒนาที่ 4
156	0449	อัตราการฆ่าตัวตาย	สำนักงานสาธารณสุข จังหวัดลพบุรี	ประเด็นการพัฒนาที่ 4
157	0444	อัตราการเกิดมีชีพ	สำนักงานสาธารณสุข จังหวัดลพบุรี	ประเด็นการพัฒนาที่ 4
158	0153	เนื้อที่การใช้ประโยชน์ทางการเกษตร	สำนักงานเกษตร จังหวัดลพบุรี	ประเด็นการพัฒนาที่ 4
159	0283	พื้นที่ปลูกข้าวเกษตรแปลงใหญ่	สำนักงานเกษตร จังหวัดลพบุรี	ประเด็นการพัฒนาที่ 4
160	0157	เนื้อที่เพาะปลูกข้าว	สำนักงานเกษตร จังหวัดลพบุรี	ประเด็นการพัฒนาที่ 4
161	0154	เนื้อที่เก็บเกี่ยวข้าว	สำนักงานเกษตร จังหวัดลพบุรี	ประเด็นการพัฒนาที่ 4
162	0156	เนื้อที่พืชไร่	สำนักงานเกษตร จังหวัดลพบุรี	ประเด็นการพัฒนาที่ 4
163	0158	เนื้อที่ไม้ผล และไม้ยืนต้น	สำนักงานเกษตร จังหวัดลพบุรี	ประเด็นการพัฒนาที่ 4
164	0159	เนื้อที่สวนผัก ไม้ดอก ไม้ประดับ	สำนักงานเกษตร จังหวัดลพบุรี	ประเด็นการพัฒนาที่ 4
165	0155	เนื้อที่ที่มีการเพาะเลี้ยงสัตว์น้ำจืด	สำนักงานประมง จังหวัดลพบุรี	ประเด็นการพัฒนาที่ 4
166	0307	มูลค่าจากการเพาะเลี้ยงสัตว์น้ำจืด	สำนักงานประมง จังหวัดลพบุรี	ประเด็นการพัฒนาที่ 4
167	0133	จำนวนสหกรณ์	สำนักงานสหกรณ์ จังหวัดลพบุรี	ประเด็นการพัฒนาที่ 4

ตาราง 24 บัญชีสถิติทางการที่หน่วยงานในจังหวัดเป็นเจ้าของข้อมูล จำแนกตามความพร้อมเผยแพร่ของข้อมูล (ต่อ)

ลำดับที่	OS ID	รายการสถิติทางการ/ชุดข้อมูล	หน่วยงาน	ชื่อบัญชีสถิติทางการ
168	0176	ประชากรอายุ 15 ปีขึ้นไปที่มีงานทำ	สำนักงานสถิติ จังหวัดลพบุรี	ประเด็นการพัฒนาที่ 4
169	0243	ผู้ว่างงาน	สำนักงานสถิติ จังหวัดลพบุรี	ประเด็นการพัฒนาที่ 4
170	0360	รายได้เฉลี่ยต่อเดือนของครัวเรือน	สำนักงานสถิติ จังหวัดลพบุรี	ประเด็นการพัฒนาที่ 4
171	0073	ค่าใช้จ่ายเฉลี่ยต่อเดือนของครัวเรือน	สำนักงานสถิติ จังหวัดลพบุรี	ประเด็นการพัฒนาที่ 4
172	0423	หนี้สินเฉลี่ยต่อครัวเรือน	สำนักงานสถิติ จังหวัดลพบุรี	ประเด็นการพัฒนาที่ 4
173	0384	สถานประกอบการที่มีการจ้างแรงงานต่างด้าว	สำนักงานจัดหางาน จังหวัดลพบุรี	ประเด็นการพัฒนาที่ 4
174	0362	แรงงานต่างด้าวที่ขอใบอนุญาตทำงานถูกต้อง	สำนักงานจัดหางาน จังหวัดลพบุรี	ประเด็นการพัฒนาที่ 4
175	0244	ผู้สูงอายุ	ที่ทำการปกครอง จังหวัดลพบุรี	ประเด็นการพัฒนาที่ 4
176	0371	โรงงานอุตสาหกรรมในจังหวัดลพบุรี	สำนักงาน อุตสาหกรรม จังหวัดลพบุรี	ประเด็นการพัฒนาที่ 4
177	0019	การแบ่งเขตการปกครอง	ที่ทำการปกครอง จังหวัดลพบุรี	ประเด็นการพัฒนาที่ 4
178	0004	การจดทะเบียนสมรส	ที่ทำการปกครอง จังหวัดลพบุรี	ประเด็นการพัฒนาที่ 4
179	0005	การจดทะเบียนหย่า	ที่ทำการปกครอง จังหวัดลพบุรี	ประเด็นการพัฒนาที่ 4
180	0060	ครัวเรือนที่มีการเก็บออมเงิน (ข้อมูล จปฐ.)	สำนักงานพัฒนา ชุมชนจังหวัดลพบุรี	ประเด็นการพัฒนาที่ 4
181	0144	ตำแหน่งที่ตั้งและข้อมูลของสถานพยาบาลภายในผังเมือง รวมที่ประกาศบังคับใช้ในจังหวัดลพบุรี	สำนักงานโยธาธิการ และผังเมือง จังหวัดลพบุรี	ประเด็นการพัฒนาที่ 4
182	0385	สถานประกอบกิจการในพื้นที่จังหวัดลพบุรี	สำนักงานสวัสดิการ และคุ้มครองแรงงาน จังหวัดลพบุรี	ประเด็นการพัฒนาที่ 4
183	0214	ผู้กระทำความผิดที่เข้าสู่ระบบงานคุมประพฤติ	สำนักงานคุมประพฤติ จังหวัดลพบุรี	ประเด็นการพัฒนาที่ 4
184	0180	ปริมาณการเข้าใช้บริการผ่านระบบแอปพลิเคชัน e-Qlands	สำนักงานที่ดิน จังหวัดลพบุรี	ประเด็นการพัฒนาที่ 4
185	0398	สถิติการให้บริการด้านทะเบียนที่ดิน	สำนักงานที่ดิน จังหวัดลพบุรี	ประเด็นการพัฒนาที่ 4
186	0383	สถานประกอบการที่เข้าร่วมชมรม To be number one	สำนักงานแรงงาน จังหวัดลพบุรี	ประเด็นการพัฒนาที่ 4
187	0375	ศาสนสถาน โบสถ์ มัสยิด ในจังหวัดลพบุรี	สำนักงานวัฒนธรรม จังหวัดลพบุรี	ประเด็นการพัฒนาที่ 4

ตาราง 24 บัญชีสถิติทางการที่หน่วยงานในจังหวัดเป็นเจ้าของข้อมูล จำแนกตามความพร้อมเผยแพร่ของข้อมูล (ต่อ)

ลำดับที่	OS ID	รายการสถิติทางการ/ชุดข้อมูล	หน่วยงาน	ชื่อบัญชีสถิติทางการ
188	0379	สถานการณ์เด็กจังหวัดลพบุรี	สำนักงานพัฒนาสังคมและความมั่นคงของมนุษย์จังหวัดลพบุรี	ประเด็นการพัฒนาที่ 4
189	0032	เกษตรกรและเนื้อที่ ที่ได้รับหนังสืออนุญาตให้เข้าทำประโยชน์ในเขตปฏิรูปที่ดิน (ส.ป.ก. 4-01)	สำนักงานการปฏิรูปที่ดินจังหวัดลพบุรี	ประเด็นการพัฒนาที่ 4
190	0377	ศูนย์เรียนรู้หมอดิน	สถานีพัฒนาที่ดินลพบุรี	ประเด็นการพัฒนาที่ 4
191	0264	พระภิกษุ - สามเณรจังหวัดลพบุรี	สำนักงานพระพุทธศาสนาจังหวัดลพบุรี	ประเด็นการพัฒนาที่ 4
192	0261	ผู้สูงอายุในสถานสงเคราะห์คนชราบ้านลพบุรี	องค์การบริหารส่วนจังหวัดลพบุรี	ประเด็นการพัฒนาที่ 4
193	0174	ประชากรลพบุรี	ที่ทำการปกครองจังหวัดลพบุรี	ประเด็นการพัฒนาที่ 4
194	0080	โครงการที่ส่งเสริมสหกรณ์การประกอบอาชีพของเกษตรกร	สำนักงานสหกรณ์จังหวัดลพบุรี	ประเด็นการพัฒนาที่ 4
195	0029	เกษตรกรที่ได้รับการสนับสนุนบ่อน้ำในไร่นา	สถานีพัฒนาที่ดินลพบุรี	ประเด็นการพัฒนาที่ 4
196	0374	วัสดุทางการเกษตร	สถานีพัฒนาที่ดินลพบุรี	ประเด็นการพัฒนาที่ 4
197	0167	บัตรดินดี	สถานีพัฒนาที่ดินลพบุรี	ประเด็นการพัฒนาที่ 4
198	0438	แหล่งเก็บกักน้ำขนาดเล็กของจังหวัดลพบุรี	สำนักงานชลประทานที่10	ประเด็นการพัฒนาที่ 4
199	0437	แหล่งเก็บกักน้ำขนาดกลางของจังหวัดลพบุรี	สำนักงานชลประทานที่10	ประเด็นการพัฒนาที่ 4
200	0439	แหล่งเก็บกักน้ำขนาดใหญ่ของจังหวัดลพบุรี	สำนักงานชลประทานที่10	ประเด็นการพัฒนาที่ 4
201	0083	โครงการแหล่งน้ำอันเนื่องมาจากพระราชดำริ	สำนักงานชลประทานที่10	ประเด็นการพัฒนาที่ 4
202	0343	รายงานความเคลื่อนไหวการลงทุนด้านอุตสาหกรรม	สำนักงานอุตสาหกรรมจังหวัดลพบุรี	ประเด็นการพัฒนาที่ 4
203	0325	ร้อยละของประชากรวัยเรียนต่อจำนวนนักเรียน	สำนักงานศึกษาธิการจังหวัดลพบุรี	ประเด็นการพัฒนาที่ 4
204	0093	จำนวนคนพิการหรือผู้ดูแลคนพิการในจังหวัดลพบุรีที่ขอใช้สิทธิกับนายจ้าง/สถานประกอบการตามมาตรา 35	สำนักงานจัดหางานจังหวัดลพบุรี	ประเด็นการพัฒนาที่ 4
205	0228	ผู้ป่วยที่เข้ารับบริการ	โรงพยาบาลพระนารายณ์มหาราช	ประเด็นการพัฒนาที่ 4
206	0198	ปศุสัตว์	สำนักงานปศุสัตว์จังหวัดลพบุรี	ประเด็นการพัฒนาที่ 4
207	0168	ประชากรได้รับการคัดกรองความเสี่ยงโรคความดันโลหิตสูง	สำนักงานสาธารณสุขจังหวัดลพบุรี	ประเด็นการพัฒนาที่ 4
208	0031	เกษตรกรผู้เลี้ยงสัตว์น้ำและเนื้อที่เลี้ยง	สำนักงานประมงจังหวัดลพบุรี	ประเด็นการพัฒนาที่ 4

ตาราง 24 บัญชีสถิติทางการที่หน่วยงานในจังหวัดเป็นเจ้าของข้อมูล จำแนกตามความพร้อมเผยแพร่ของข้อมูล (ต่อ)

ลำดับที่	OS ID	รายการสถิติทางการ/ชุดข้อมูล	หน่วยงาน	ชื่อบัญชีสถิติทางการ
209	0199	ผลการทำงานของระบบบำบัดน้ำเสีย	สำนักงาน ทรัพยากรธรรมชาติและสิ่งแวดล้อม จังหวัดลพบุรี	ประเด็นการพัฒนาที่ 4
210	0346	สถานประกอบกิจการ	สำนักงานสวัสดิการ และคุ้มครอง แรงงานจังหวัดลพบุรี	ประเด็นการพัฒนาที่ 4
211	0381	สถานบริการสาธารณสุข	สำนักงานสาธารณสุข จังหวัดลพบุรี	ประเด็นการพัฒนาที่ 4
212	0409	สถิติรถ ตามกฎหมายว่าด้วยรถยนต์	สำนักงานขนส่ง จังหวัดลพบุรี	ประเด็นการพัฒนาที่ 4
213	0344	รายงานจำนวนเกษตรกรผู้เลี้ยงสัตว์ และปลูกพืชอาหาร สัตว์	สำนักงานปศุสัตว์ จังหวัดลพบุรี	ประเด็นการพัฒนาที่ 4
214	0241	ผู้ลงทะเบียนโครงการสวัสดิการแห่งรัฐ	สำนักงานคลัง จังหวัดลพบุรี	ประเด็นการพัฒนาที่ 4
215	0233	ผู้ผ่านคุณสมบัติตามโครงการลงทะเบียนเพื่อสวัสดิการแห่งรัฐ	สำนักงานคลัง จังหวัดลพบุรี	ประเด็นการพัฒนาที่ 4
216	0107	จำนวนบุคลากรภาครัฐในสังกัดราชการส่วนภูมิภาค	สำนักงานจังหวัด ลพบุรี	ประเด็นการพัฒนาที่ 4
217	0125	จำนวนเรื่องร้องเรียนร้องทุกข์	สำนักงาน จังหวัดลพบุรี	ประเด็นการพัฒนาที่ 4
218	0085	งบประมาณที่ได้รับการจัดสรรตามพระราชบัญญัติ งบประมาณ	สำนักงาน จังหวัดลพบุรี	ประเด็นการพัฒนาที่ 4
219	0128	จำนวนสถานประกอบการและสาขา/นายจ้าง	สำนักงาน ประกันสังคม จังหวัดลพบุรี	ประเด็นการพัฒนาที่ 4
220	0116	จำนวนผู้ประกันตน/ลูกจ้าง	สำนักงาน ประกันสังคม จังหวัดลพบุรี	ประเด็นการพัฒนาที่ 4
221	0015	การใช้บริการกองทุนประกันสังคมจำแนกตามประเภท ประโยชน์ทดแทน (จำนวนผู้ประกันตน)	สำนักงาน ประกันสังคม จังหวัดลพบุรี	ประเด็นการพัฒนาที่ 4
222	0014	การใช้บริการกองทุนประกันสังคมจำแนกตามประเภท ประโยชน์ทดแทน (จำนวนเงิน)	สำนักงาน ประกันสังคม จังหวัดลพบุรี	ประเด็นการพัฒนาที่ 4
223	0022	การให้บริการประชาชน จังหวัดลพบุรี	สำนักงานยุติธรรม จังหวัดลพบุรี	ประเด็นการพัฒนาที่ 4
224	0018	การตรวจสอบการใช้ประโยชน์ที่ดิน	สำนักงานโยธาธิการ และผังเมือง จังหวัดลพบุรี	ประเด็นการพัฒนาที่ 4
225	0197	ปริมาณเอกสารสิทธิ์	สำนักงานที่ดิน จังหวัดลพบุรี	ประเด็นการพัฒนาที่ 4
226	0373	วัดในจังหวัดลพบุรี	สำนักงาน พระพุทธศาสนา จังหวัดลพบุรี	ประเด็นการพัฒนาที่ 4

ตาราง 24 บัญชีสถิติทางการที่หน่วยงานในจังหวัดเป็นเจ้าของข้อมูล จำแนกตามความพร้อมเผยแพร่ของข้อมูล (ต่อ)

ลำดับที่	OS ID	รายการสถิติทางการ/ชุดข้อมูล	หน่วยงาน	ข้อบัญญัติสถิติทางการ
227	0372	จำนวนวัด	สำนักงาน พระพุทธศาสนา จังหวัดลพบุรี	ประเด็นการพัฒนาที่ 4
228	0265	พระภิกษุ สามเณร แม่ชี และศิษย์วัด	สำนักงาน พระพุทธศาสนา จังหวัดลพบุรี	ประเด็นการพัฒนาที่ 4
229	0039	ข้อมูลศาสนาคริสต์(นิกายโปรเตสแตนต์) จังหวัดลพบุรี ปี 2567	สำนักงานวัฒนธรรม จังหวัดลพบุรี	ประเด็นการพัฒนาที่ 4
230	0038	ข้อมูลศาสนาคริสต์ (นิกายโรมันคาทอลิก) จังหวัดลพบุรี ปี 2567	สำนักงานวัฒนธรรม จังหวัดลพบุรี	ประเด็นการพัฒนาที่ 4
231	0040	ข้อมูลศาสนาอิสลาม จังหวัดลพบุรี ปี 2567	สำนักงานวัฒนธรรม จังหวัดลพบุรี	ประเด็นการพัฒนาที่ 4
232	0457	อัตรากำลังขั้นต่ำจังหวัดลพบุรี	สำนักงานแรงงาน จังหวัดลพบุรี	ประเด็นการพัฒนาที่ 4
233	0345	สถานประกอบกิจการ	สำนักงานสวัสดิการ และคุ้มครอง แรงงานจังหวัดลพบุรี	ประเด็นการพัฒนาที่ 4
234	0053	ครั้งที่เกิดอัคคีภัยและคร่าชีวิตที่ได้รับผลกระทบ เกิดอัคคีภัย	สำนักงานป้องกันและ บรรเทาสาธารณภัย จังหวัดลพบุรี	ประเด็นการพัฒนาที่ 4
235	0051	ครั้งที่เกิดวาตภัยและคร่าชีวิตที่ได้รับผลกระทบเกิดวาตภัย	สำนักงานป้องกันและ บรรเทาสาธารณภัย จังหวัดลพบุรี	ประเด็นการพัฒนาที่ 4
236	0054	ครั้งที่เกิดอุทกภัยและคร่าชีวิตที่ได้รับผลกระทบ เกิดอุทกภัย	สำนักงานป้องกันและ บรรเทาสาธารณภัย จังหวัดลพบุรี	ประเด็นการพัฒนาที่ 4
237	0118	จำนวนผู้มีงานทำด้านที่พักแรมและการบริการด้านอาหาร	สำนักงานสถิติ จังหวัดลพบุรี	ประเด็นการพัฒนาที่ 4
238	0117	จำนวนผู้มีงานทำด้านเกษตรกรรม ป่าไม้และประมง	สำนักงานสถิติ จังหวัดลพบุรี	ประเด็นการพัฒนาที่ 4
239	0096	จำนวนคร่าชีวิต	สำนักงานสถิติ จังหวัดลพบุรี	ประเด็นการพัฒนาที่ 4
240	0063	คร่าชีวิตที่มีอุปกรณ์ เครื่องมือเทคโนโลยีสารสนเทศ และการสื่อสาร	สำนักงานสถิติ จังหวัดลพบุรี	ประเด็นการพัฒนาที่ 4
241	0382	สถานประกอบการ และคนทำงาน	สำนักงานสถิติ จังหวัดลพบุรี	ประเด็นการพัฒนาที่ 4
242	0324	ร้อยละของคร่าชีวิตตามลักษณะที่สำคัญของคร่าชีวิต	สำนักงานสถิติ จังหวัดลพบุรี	ประเด็นการพัฒนาที่ 4
243	0347	รายชื่อผู้ที่ได้รับมาตรฐานผลิตภัณฑ์ชุมชน	สำนักงาน อุตสาหกรรม จังหวัดลพบุรี	ประเด็นการพัฒนาที่ 4
244	0395	สถิติการทำบัตรประจำตัวประชาชน	ที่ทำการปกครอง จังหวัดลพบุรี	ประเด็นการพัฒนาที่ 4
245	0404	สถิติบุคคลผู้ไม่มีสถานะทางทะเบียน	ที่ทำการปกครอง จังหวัดลพบุรี	ประเด็นการพัฒนาที่ 4

ตาราง 24 บัญชีสถิติทางการที่หน่วยงานในจังหวัดเป็นเจ้าของข้อมูล จำแนกตามความพร้อมเผยแพร่ของข้อมูล (ต่อ)

ลำดับที่	OS ID	รายการสถิติทางการ/ชุดข้อมูล	หน่วยงาน	ชื่อบัญชีสถิติทางการ
246	0405	สถิติบุคคลผู้ไม่มีสัญชาติไทย	ที่ทำการปกครอง จังหวัดลพบุรี	ประเด็นการพัฒนาที่ 4
247	0408	สถิติผู้มีสิทธิเลือกตั้ง (อายุ 18 ปี)	ที่ทำการปกครอง จังหวัดลพบุรี	ประเด็นการพัฒนาที่ 4
248	0327	ระยะทางที่อยู่ในความรับผิดชอบ ขององค์การบริหารส่วนจังหวัดลพบุรี	องค์การบริหาร ส่วนจังหวัดลพบุรี	ประเด็นการพัฒนาที่ 4
249	0095	จำนวนครั้งในการจัดกิจกรรมของโครงการศูนย์บริการ ผู้สูงอายุเคลื่อนที่เชิงรุก	องค์การบริหาร ส่วนจังหวัดลพบุรี	ประเด็นการพัฒนาที่ 4
250	0094	จำนวนครั้งในการจัดกิจกรรมของโครงการจัดกิจกรรมวัน สำคัญของชาติ กิจกรรมทางศาสนาและวัฒนธรรมประเพณี สำหรับผู้สูงอายุในสถานสงเคราะห์คนชราบ้านลพบุรี	องค์การบริหาร ส่วนจังหวัดลพบุรี	ประเด็นการพัฒนาที่ 4
251	0328	ระยะทางที่อยู่ในความรับผิดชอบขององค์การบริหารส่วน จังหวัดลพบุรีที่ได้รับการบำรุงรักษาให้อยู่ในสภาพที่ใช้งาน ได้ปกติ	องค์การบริหาร ส่วนจังหวัดลพบุรี	ประเด็นการพัฒนาที่ 4
252	0178	ประชากรอายุ 6 ปีขึ้นไปที่มีการใช้อินเทอร์เน็ต/ โทรศัพท์มือถือ และการมีโทรศัพท์มือถือ	สำนักงานสถิติ จังหวัดลพบุรี	ประเด็นการพัฒนาที่ 4
253	0220	ผู้ที่ได้รับอนุมัติให้ก่อสร้าง จำนวนสิ่งก่อสร้าง และพื้นที่ ก่อสร้างที่มีใช้อาคารโรงเรียน	สำนักงานสถิติ จังหวัดลพบุรี	ประเด็นการพัฒนาที่ 4
254	0393	สถิติการคุมขังผู้ต้องขังของเรือนจำ	สำนักงานยุติธรรม จังหวัดลพบุรี	ประเด็นการพัฒนาที่ 4
255	0394	สถิติการคุมขังผู้ต้องขังตามฐานความผิดของเรือนจำ	สำนักงานยุติธรรม จังหวัดลพบุรี	ประเด็นการพัฒนาที่ 4
256	0391	สถิติการคุมขังผู้ต้องขังกักขังของเรือนจำ	สำนักงานยุติธรรม จังหวัดลพบุรี	ประเด็นการพัฒนาที่ 4
257	0392	สถิติการคุมขังผู้ต้องขังกักขังตามฐานความผิดของเรือนจำ	สำนักงานยุติธรรม จังหวัดลพบุรี	ประเด็นการพัฒนาที่ 4
258	0387	สถิติการคุมขังการกระทำความผิดของเด็กและเยาวชน	สำนักงานยุติธรรม จังหวัดลพบุรี	ประเด็นการพัฒนาที่ 4
259	0388	สถิติการคุมขังการกระทำความผิดของเด็กและเยาวชน ตามฐานความผิด	สำนักงานยุติธรรม จังหวัดลพบุรี	ประเด็นการพัฒนาที่ 4
260	0389	สถิติการคุมขังเด็กและเยาวชนของสถานพินิจและคุ้มครอง เด็กและเยาวชน	สำนักงานยุติธรรม จังหวัดลพบุรี	ประเด็นการพัฒนาที่ 4
261	0390	สถิติการคุมขังเด็กและเยาวชนตามฐานความผิด ของสถานพินิจและคุ้มครองเด็กและเยาวชน	สำนักงานยุติธรรม จังหวัดลพบุรี	ประเด็นการพัฒนาที่ 4
262	0406	สถิติผู้ถูกคุมความประพฤติ	สำนักงานคุมประพฤติ จังหวัดลพบุรี	ประเด็นการพัฒนาที่ 4
263	0407	สถิติผู้ถูกคุมความประพฤติตามฐานความผิด	สำนักงานคุมประพฤติ จังหวัดลพบุรี	ประเด็นการพัฒนาที่ 4
264	0132	จำนวนสมาชิกสหกรณ์	สำนักงานสหกรณ์ จังหวัดลพบุรี	ประเด็นการพัฒนาที่ 4
265	0403	สถิติคดียึดทรัพย์	สำนักงานบังคับคดี จังหวัดลพบุรี	ประเด็นการพัฒนาที่ 4
266	0088	เงินที่ยึดได้ของการบังคับในคดีแพ่ง	สำนักงานบังคับคดี จังหวัดลพบุรี	ประเด็นการพัฒนาที่ 4

ตาราง 24 บัญชีสถิติทางการที่หน่วยงานในจังหวัดเป็นเจ้าของข้อมูล จำแนกตามความพร้อมเผยแพร่ของข้อมูล (ต่อ)

ลำดับที่	OS ID	รายการสถิติทางการ/ชุดข้อมูล	หน่วยงาน	ชื่อบัญชีสถิติทางการ
267	0266	พิกัดศูนย์การเรียนรู้ดิจิทัลชุมชน	สำนักงานสถิติ จังหวัดลพบุรี	ประเด็นการพัฒนาที่ 4
268	0411	สมาชิกกองทุนพัฒนาบทบาทสตรี	สำนักงานพัฒนา ชุมชนจังหวัดลพบุรี	ประเด็นการพัฒนาที่ 4
269	0081	โครงการที่อนุมัติเงินกองทุนพัฒนาบทบาทสตรี	สำนักงานพัฒนา ชุมชนจังหวัดลพบุรี	ประเด็นการพัฒนาที่ 4
270	0089	เงินที่อนุมัติของกองทุนพัฒนาบทบาทสตรี	สำนักงานพัฒนา ชุมชนจังหวัดลพบุรี	ประเด็นการพัฒนาที่ 4
271	0258	ผู้สูงอายุที่เสียชีวิตด้วยโรคเบาหวาน	สำนักงานสาธารณสุข จังหวัดลพบุรี	ประเด็นการพัฒนาที่ 4
272	0460	อัตราผู้สูงอายุที่เสียชีวิตด้วยโรคเบาหวาน	สำนักงานสาธารณสุข จังหวัดลพบุรี	ประเด็นการพัฒนาที่ 4
273	0254	ผู้สูงอายุที่ป่วยด้วยโรคเบาหวาน	สำนักงานสาธารณสุข จังหวัดลพบุรี	ประเด็นการพัฒนาที่ 4
274	0456	อัตราของผู้สูงอายุที่เสียชีวิตด้วยโรคหลอดเลือดสมอง	สำนักงานสาธารณสุข จังหวัดลพบุรี	ประเด็นการพัฒนาที่ 4
275	0255	ผู้สูงอายุที่ป่วยด้วยโรคหลอดเลือดสมอง	สำนักงานสาธารณสุข จังหวัดลพบุรี	ประเด็นการพัฒนาที่ 4
276	0259	ผู้สูงอายุที่เสียชีวิตด้วยโรคหลอดเลือดสมอง	สำนักงานสาธารณสุข จังหวัดลพบุรี	ประเด็นการพัฒนาที่ 4
277	0450	อัตราการตายของผู้สูงอายุที่ป่วยด้วยโรคความดันโลหิตสูง	สำนักงานสาธารณสุข จังหวัดลพบุรี	ประเด็นการพัฒนาที่ 4
278	0253	ผู้สูงอายุที่ป่วยด้วยโรคความดันโลหิตสูง	สำนักงานสาธารณสุข จังหวัดลพบุรี	ประเด็นการพัฒนาที่ 4
279	0257	ผู้สูงอายุที่เสียชีวิตด้วยโรคความดันโลหิตสูง	สำนักงานสาธารณสุข จังหวัดลพบุรี	ประเด็นการพัฒนาที่ 4
280	0247	ผู้สูงอายุที่ได้รับการคัดกรองโรคซึมเศร้า (2Q)	สำนักงานสาธารณสุข จังหวัดลพบุรี	ประเด็นการพัฒนาที่ 4
281	0246	ผู้สูงอายุที่ได้รับการคัดกรองโรคความดันโลหิตสูง	สำนักงานสาธารณสุข จังหวัดลพบุรี	ประเด็นการพัฒนาที่ 4
282	0248	ผู้สูงอายุที่ได้รับการคัดกรองโรคเบาหวาน	สำนักงานสาธารณสุข จังหวัดลพบุรี	ประเด็นการพัฒนาที่ 4
283	0318	ยาสมุนไพรร	สำนักงานสาธารณสุข จังหวัดลพบุรี	ประเด็นการพัฒนาที่ 4
284	0016	การตรวจติดตามยืนยันวินิจฉัยกลุ่มสงสัยป่วย โรคความดันโลหิตสูง	สำนักงานสาธารณสุข จังหวัดลพบุรี	ประเด็นการพัฒนาที่ 4
285	0160	บริการการแพทย์ทางไกลตามเกณฑ์ที่กำหนด	สำนักงานสาธารณสุข จังหวัดลพบุรี	ประเด็นการพัฒนาที่ 4
286	0020	การเยี่ยมบ้านแพทย์แผนไทย	สำนักงานสาธารณสุข จังหวัดลพบุรี	ประเด็นการพัฒนาที่ 4
287	0021	การส่งเสริมสุขภาพแพทย์แผนไทยและแพทย์ทางเลือก	สำนักงานสาธารณสุข จังหวัดลพบุรี	ประเด็นการพัฒนาที่ 4
288	0162	บริการประคบสมุนไพร	สำนักงานสาธารณสุข จังหวัดลพบุรี	ประเด็นการพัฒนาที่ 4

ตาราง 24 บัญชีสถิติทางการที่หน่วยงานในจังหวัดเป็นเจ้าของข้อมูล จำแนกตามความพร้อมเผยแพร่ของข้อมูล (ต่อ)

ลำดับที่	OS ID	รายการสถิติทางการ/ชุดข้อมูล	หน่วยงาน	ชื่อบัญชีสถิติทางการ
289	0164	บริการอบสมุนไพรมะขาม	สำนักงานสาธารณสุขจังหวัดลพบุรี	ประเด็นการพัฒนาที่ 4
290	0161	บริการนวดแผนไทย	สำนักงานสาธารณสุขจังหวัดลพบุรี	ประเด็นการพัฒนาที่ 4
291	0163	บริการแผนไทย	สำนักงานสาธารณสุขจังหวัดลพบุรี	ประเด็นการพัฒนาที่ 4
292	0297	มูลค่าการใช้ยาสมุนไพร	สำนักงานสาธารณสุขจังหวัดลพบุรี	ประเด็นการพัฒนาที่ 4
293	0007	การจ่ายยาสมุนไพรตามบัญชียาหลักแห่งชาติ	สำนักงานสาธารณสุขจังหวัดลพบุรี	ประเด็นการพัฒนาที่ 4
294	0249	ผู้สูงอายุที่ได้รับการจ่ายยาสมุนไพร	สำนักงานสาธารณสุขจังหวัดลพบุรี	ประเด็นการพัฒนาที่ 4
295	0286	พื้นที่ปลูกสมุนไพรในป่าชุมชน	สำนักงานสาธารณสุขจังหวัดลพบุรี	ประเด็นการพัฒนาที่ 4
296	0227	ผู้ป่วย โรคไต ที่มีอัตราการลดลงของ eGFR<5 ml/min/1.73m <sup>2</sup> /yr	สำนักงานสาธารณสุขจังหวัดลพบุรี	ประเด็นการพัฒนาที่ 4
297	0230	ผู้ป่วยนอกที่ได้รับการบริการการแพทย์แผนไทยและการแพทย์ทางเลือก	สำนักงานสาธารณสุขจังหวัดลพบุรี	ประเด็นการพัฒนาที่ 4
298	0017	การตรวจติดตามยืนยันวินิจฉัยกลุ่มสงสัยป่วยโรคเบาหวาน	สำนักงานสาธารณสุขจังหวัดลพบุรี	ประเด็นการพัฒนาที่ 4
299	0459	อัตราทารกตาย	สำนักงานสาธารณสุขจังหวัดลพบุรี	ประเด็นการพัฒนาที่ 4
300	0090	จำนวนการตายตามสาเหตุที่สำคัญ	สำนักงานสาธารณสุขจังหวัดลพบุรี	ประเด็นการพัฒนาที่ 4
301	0425	หมอดินอาสาประจำจังหวัด	สถานีพัฒนาที่ดินลพบุรี	ประเด็นการพัฒนาที่ 4
302	0427	หมอดินอาสาประจำอำเภอ	สถานีพัฒนาที่ดินลพบุรี	ประเด็นการพัฒนาที่ 4
303	0426	หมอดินอาสาประจำตำบล	สถานีพัฒนาที่ดินลพบุรี	ประเด็นการพัฒนาที่ 4
304	0131	จำนวนสมาชิกที่ทำธุรกิจ	สำนักงานสหกรณ์จังหวัดลพบุรี	ประเด็นการพัฒนาที่ 4
305	0399	สถิติการให้บริการประชาชน รับเรื่องร้องทุกข์ ร้องเรียน หรือให้ความช่วยเหลือประชาชน	สำนักงานยุติธรรมจังหวัดลพบุรี	ประเด็นการพัฒนาที่ 4
306	0401	สถิติการให้บริการประชาชน รับเรื่องร้องทุกข์ ร้องเรียน หรือให้ความช่วยเหลือประชาชนตามแหล่งที่มา	สำนักงานยุติธรรมจังหวัดลพบุรี	ประเด็นการพัฒนาที่ 4
307	0400	สถิติการให้บริการประชาชน รับเรื่องร้องทุกข์ ร้องเรียน หรือให้ความช่วยเหลือประชาชนตามประเภทคดี	สำนักงานยุติธรรมจังหวัดลพบุรี	ประเด็นการพัฒนาที่ 4
308	0396	สถิติการเบิกสิทธิประโยชน์ของมาตรา 40	สำนักงานประกันสังคมจังหวัดลพบุรี	ประเด็นการพัฒนาที่ 4
309	0102	จำนวนเงินในการเบิกสิทธิประโยชน์ของมาตรา 40	สำนักงานประกันสังคมจังหวัดลพบุรี	ประเด็นการพัฒนาที่ 4

ตาราง 24 บัญชีสถิติทางการที่หน่วยงานในจังหวัดเป็นเจ้าของข้อมูล จำแนกตามความพร้อมเผยแพร่ของข้อมูล (ต่อ)

ลำดับที่	OS ID	รายการสถิติทางการ/ชุดข้อมูล	หน่วยงาน	ชื่อบัญชีสถิติทางการ
310	0424	หนังสือเฉลยต่อครัวเรือนที่เป็นหนี้	สำนักงานสถิติ จังหวัดลพบุรี	ประเด็นการพัฒนาที่ 4
311	0422	หนี้ในระบบเฉลี่ยต่อครัวเรือนที่เป็นหนี้	สำนักงานสถิติ จังหวัดลพบุรี	ประเด็นการพัฒนาที่ 4
312	0421	หนี้นอกระบบเฉลี่ยต่อครัวเรือนที่เป็นหนี้	สำนักงานสถิติ จังหวัดลพบุรี	ประเด็นการพัฒนาที่ 4
313	0323	ร้อยละของครัวเรือนตามค่าใช้จ่ายทั้งสิ้นเฉลี่ยต่อเดือน	สำนักงานสถิติ จังหวัดลพบุรี	ประเด็นการพัฒนาที่ 4
314	0175	ประชากรอายุ 15 ปีขึ้นไปที่ต้องการพัฒนาขีดความสามารถ	สำนักงานสถิติ จังหวัดลพบุรี	ประเด็นการพัฒนาที่ 4
315	0173	ประชากรแฝง	สำนักงานสถิติ จังหวัดลพบุรี	ประเด็นการพัฒนาที่ 4
316	0410	สมาชิกกลุ่มออมทรัพย์เพื่อการผลิต	สำนักงานพัฒนา ชุมชนจังหวัดลพบุรี	ประเด็นการพัฒนาที่ 4
317	0136	ดัชนีราคาผู้บริโภคทั่วไป	สำนักงานพาณิชย์ จังหวัดลพบุรี	ประเด็นการพัฒนาที่ 4
318	0145	ทะเบียนนิติบุคคลที่ตั้งใหม่	สำนักงานพาณิชย์ จังหวัดลพบุรี	ประเด็นการพัฒนาที่ 4
319	0146	ทะเบียนนิติบุคคลที่คงอยู่	สำนักงานพาณิชย์ จังหวัดลพบุรี	ประเด็นการพัฒนาที่ 4
320	0149	ทุนจดทะเบียนนิติบุคคลที่ตั้งใหม่	สำนักงานพาณิชย์ จังหวัดลพบุรี	ประเด็นการพัฒนาที่ 4
321	0148	ทุนจดทะเบียนนิติบุคคลที่คงอยู่	สำนักงานพาณิชย์ จังหวัดลพบุรี	ประเด็นการพัฒนาที่ 4
322	0224	ผู้ประกอบการที่ได้รับการพัฒนาขีดความสามารถ	สำนักงานพาณิชย์ จังหวัดลพบุรี	ประเด็นการพัฒนาที่ 4
323	0225	ผู้ประกอบการธุรกิจดิจิทัล	สำนักงานพาณิชย์ จังหวัดลพบุรี	ประเด็นการพัฒนาที่ 4
324	0341	ร้านค้าธงฟ้าประชารัฐ	สำนักงานพาณิชย์ จังหวัดลพบุรี	ประเด็นการพัฒนาที่ 4
325	0342	ร้านอาหารธงฟ้าราคาประหยัด	สำนักงานพาณิชย์ จังหวัดลพบุรี	ประเด็นการพัฒนาที่ 4
326	0062	ครัวเรือนที่มีบ้านและที่ดินเป็นของตนเอง	สำนักงานสถิติ จังหวัดลพบุรี	ประเด็นการพัฒนาที่ 4
327	0208	ผลิตภัณฑ์แปรรูปสมุนไพรที่ได้รับการขึ้นทะเบียน อย.	สำนักงานสาธารณสุข จังหวัดลพบุรี	ประเด็นการพัฒนาที่ 4
328	0368	โรงงานผลิตยาและผลิตภัณฑ์สมุนไพร ที่ผ่านการรับรอง มาตรฐานการผลิตยา WHO GMP	สำนักงานสาธารณสุข จังหวัดลพบุรี	ประเด็นการพัฒนาที่ 4
329	0223	ผู้ประกอบการด้านผลิตภัณฑ์สมุนไพร	สำนักงานสาธารณสุข จังหวัดลพบุรี	ประเด็นการพัฒนาที่ 4
330	0141	เด็กแรกเกิดที่ได้รับสวัสดิการเงินอุดหนุน	สำนักงานพัฒนาสังคม และความมั่นคงของ มนุษย์จังหวัดลพบุรี	ประเด็นการพัฒนาที่ 4

ตาราง 24 บัญชีสถิติทางการที่หน่วยงานในจังหวัดเป็นเจ้าของข้อมูล จำแนกตามความพร้อมเผยแพร่ของข้อมูล (ต่อ)

ลำดับที่	OS ID	รายการสถิติทางการ/ชุดข้อมูล	หน่วยงาน	ชื่อบัญชีสถิติทางการ
331	0037	ข้อมูลเด็กในครอบครัวยากจนที่ได้รับการช่วยเหลือจากกองทุนคุ้มครองเด็ก	สำนักงานพัฒนาสังคมและความมั่นคงของมนุษย์จังหวัดลพบุรี	ประเด็นการพัฒนาที่ 4
332	0130	จำนวนสภาเด็กและเยาวชน	สำนักงานพัฒนาสังคมและความมั่นคงของมนุษย์จังหวัดลพบุรี	ประเด็นการพัฒนาที่ 4
333	0140	เด็กในครอบครัวอุปถัมภ์	สำนักงานพัฒนาสังคมและความมั่นคงของมนุษย์จังหวัดลพบุรี	ประเด็นการพัฒนาที่ 4
334	0138	เด็กที่ได้อยู่ในครอบครัวทดแทนถาวรตามกฎหมาย	สำนักงานพัฒนาสังคมและความมั่นคงของมนุษย์จังหวัดลพบุรี	ประเด็นการพัฒนาที่ 4
335	0101	จำนวนความรุนแรงในเด็ก(เด็กที่เป็นเหยื่อความรุนแรง)	สำนักงานพัฒนาสังคมและความมั่นคงของมนุษย์จังหวัดลพบุรี	ประเด็นการพัฒนาที่ 4
336	0104	จำนวนเด็กที่ถูกกระทำความรุนแรงภายในและภายนอกครอบครัว	สำนักงานพัฒนาสังคมและความมั่นคงของมนุษย์จังหวัดลพบุรี	ประเด็นการพัฒนาที่ 4
337	0100	จำนวนความรุนแรงจำแนกรายกลุ่มเป้าหมาย	สำนักงานพัฒนาสังคมและความมั่นคงของมนุษย์จังหวัดลพบุรี	ประเด็นการพัฒนาที่ 4
338	0024	กิจกรรมเพื่อพัฒนาผู้สูงอายุ	สำนักงานพัฒนาสังคมและความมั่นคงของมนุษย์จังหวัดลพบุรี	ประเด็นการพัฒนาที่ 4
339	0376	ศูนย์การเรียนรู้สำหรับผู้สูงอายุ	สำนักงานพัฒนาสังคมและความมั่นคงของมนุษย์จังหวัดลพบุรี	ประเด็นการพัฒนาที่ 4
340	0234	ผู้พิการที่กู้ยืมเงินกองทุนสำหรับคนพิการ	สำนักงานพัฒนาสังคมและความมั่นคงของมนุษย์จังหวัดลพบุรี	ประเด็นการพัฒนาที่ 4
341	0212	ผู้ประสบปัญหาทางสังคมที่ได้รับการช่วยเหลือ	สำนักงานพัฒนาสังคมและความมั่นคงของมนุษย์จังหวัดลพบุรี	ประเด็นการพัฒนาที่ 4
342	0235	ผู้พิการที่จดทะเบียน	สำนักงานพัฒนาสังคมและความมั่นคงของมนุษย์จังหวัดลพบุรี	ประเด็นการพัฒนาที่ 4
343	0250	ผู้สูงอายุที่ได้รับการปรับสภาพที่อยู่อาศัย	สำนักงานพัฒนาสังคมและความมั่นคงของมนุษย์จังหวัดลพบุรี	ประเด็นการพัฒนาที่ 4
344	0317	แม่เลี้ยงเดี่ยวที่ยากจนมีภาระเลี้ยงดูบุตร	สำนักงานพัฒนาสังคมและความมั่นคงของมนุษย์จังหวัดลพบุรี	ประเด็นการพัฒนาที่ 4
345	0215	ผู้กู้ยืมเงินที่ทำสัญญากับกองทุนผู้สูงอายุ	สำนักงานพัฒนาสังคมและความมั่นคงของมนุษย์จังหวัดลพบุรี	ประเด็นการพัฒนาที่ 4

ตาราง 24 บัญชีสถิติทางการที่หน่วยงานในจังหวัดเป็นเจ้าของข้อมูล จำแนกตามความพร้อมเผยแพร่ของข้อมูล (ต่อ)

ลำดับที่	OS ID	รายการสถิติทางการ/ชุดข้อมูล	หน่วยงาน	ชื่อบัญชีสถิติทางการ
346	0115	จำนวนผู้ถูกกระทำความรุนแรงในครอบครัว	สำนักงานพัฒนาสังคมและความมั่นคงของมนุษย์จังหวัดลพบุรี	ประเด็นการพัฒนาที่ 4
347	0069	ความรุนแรง จำแนกรายกลุ่มเป้าหมาย	สำนักงานพัฒนาสังคมและความมั่นคงของมนุษย์จังหวัดลพบุรี	ประเด็นการพัฒนาที่ 4
348	0397	สถิติการรับแจ้งเหตุ กรณีความรุนแรง	สำนักงานพัฒนาสังคมและความมั่นคงของมนุษย์จังหวัดลพบุรี	ประเด็นการพัฒนาที่ 4
349	0045	คน(บุคคล)ไร้ที่พึ่ง	สำนักงานพัฒนาสังคมและความมั่นคงของมนุษย์จังหวัดลพบุรี	ประเด็นการพัฒนาที่ 4
350	0049	คนพิการที่ได้รับการปรับสภาพที่อยู่อาศัยให้เหมาะสมสำหรับคนพิการ	สำนักงานพัฒนาสังคมและความมั่นคงของมนุษย์จังหวัดลพบุรี	ประเด็นการพัฒนาที่ 4
351	0252	ผู้สูงอายุที่ประสบภาวะครอบครัวยากจน/ยากลำบาก	สำนักงานพัฒนาสังคมและความมั่นคงของมนุษย์จังหวัดลพบุรี	ประเด็นการพัฒนาที่ 4
352	0213	ผู้กระทำการขอลา	สำนักงานพัฒนาสังคมและความมั่นคงของมนุษย์จังหวัดลพบุรี	ประเด็นการพัฒนาที่ 4

#### 4.2.2 แนวทางการพัฒนารายการสถิติทางการ

แนวทางการพัฒนารายการสถิติทางการเป็นการพัฒนารายการสถิติทางการทุกรายการที่มีหน่วยงานในจังหวัดเป็นเจ้าของข้อมูล โดยจะสามารถพัฒนาในด้านต่าง ๆ ได้ เช่น ด้านการพัฒนาคุณภาพสถิติทางการ ด้านการจัดทำข้อมูลให้อยู่ในรูปแบบดิจิทัลที่พร้อมใช้สำหรับการวิเคราะห์ ด้านการจัดทำคำอธิบายข้อมูลให้ถูกต้อง ครบถ้วน และสอดคล้องกับทรัพยากร (Resources) เป็นต้น ซึ่งแนวทางการพัฒนารายการสถิติทางการจะมีการจัดทำตามความพร้อมของข้อมูล (Tier) ประกอบด้วย

##### 4.2.2.1 แนวทางการพัฒนาบัญชีสถิติทางการที่ความพร้อมเผยแพร่ของข้อมูลเป็น Tier 1

การพัฒนารายการสถิติทางการที่ความพร้อมเผยแพร่ของข้อมูลเป็น Tier 1 เป็นการดำเนินการพัฒนาเฉพาะรายการสถิติทางการที่มีค่านิยมและวิธีการผลิต มีข้อมูลพร้อมเผยแพร่ และมีหน่วยงานรับผิดชอบที่หน่วยงานในจังหวัดเป็นเจ้าของข้อมูล (Data Owners) เพื่อให้หน่วยงานเจ้าของข้อมูลนำข้อมูลสถิติทางการขึ้นระบบบัญชีข้อมูลจังหวัด และลงทะเบียนชุดข้อมูลที่อยู่ในหมวดหมู่สาธารณะบนระบบบัญชีข้อมูลภาครัฐ (Government Data Catalog: GD Catalog) เพื่อแบ่งปัน แลกเปลี่ยนข้อมูลสถิติทางการกับหน่วยงานอื่น ๆ รวมทั้งสามารถนำข้อมูลที่มีความพร้อมใช้ ไปวางแผนนโยบาย แผนการปฏิบัติงาน และติดตามประเมินผลการพัฒนาจังหวัด ดังนั้น จำเป็นต้องมีแนวทางการพัฒนารายการสถิติทางการเพื่อให้ข้อมูลมีคุณภาพและตรงตามมาตรฐานสถิติที่สามารถนำไปใช้ในการตัดสินใจได้ โดยมีรายการสถิติทางการที่ความพร้อมเผยแพร่ของข้อมูลเป็น Tier 1 จำนวน 352 รายการ โดยรายละเอียดแสดงดัง ตาราง 25

ตาราง 25 แนวทางการพัฒนารายการสถิติทางการที่ความพร้อมเผยแพร่ของข้อมูลเป็น Tier 1 ที่หน่วยงาน  
ในจังหวัดเป็นเจ้าของข้อมูล

ลำดับที่	บัญชีสถิติ ทางการ	หน่วยงาน	แนวทางการพัฒนา	ผลลัพธ์	ระยะเวลาดำเนินการ ปีงบประมาณ พ.ศ.					หมายเหตุ
					2566	2567	2568	2569	2570	
1-352	ลำดับที่ 1-352	ทุกหน่วยงาน	ปรับปรุงข้อมูล ให้เป็นปัจจุบัน	มีข้อมูล ครบถ้วน	←—————→					

## ปัญหา อุปสรรค และข้อเสนอแนะการพัฒนา สถิติทางการ

การดำเนินการจัดทำแผนพัฒนาสถิติระดับจังหวัดลพบุรี พ.ศ. 2566 – 2570 (ฉบับทบทวน ประจำปีงบประมาณ พ.ศ. 2568) เป็นการจัดทำรายการข้อมูลสถิติทางการที่เกี่ยวข้องกับการพัฒนาในระดับจังหวัดที่สอดคล้องกับประเด็นการพัฒนาจังหวัด ตัวชี้วัดการพัฒนาฯ และแผนพัฒนาระดับต่าง ๆ รวมถึงเป็นการพัฒนาการเก็บข้อมูลสถิติที่สำคัญและจำเป็นต่อการบริหารงานตามยุทธศาสตร์จังหวัด พร้อมทั้งกำหนดหน่วยงานที่มีหน้าที่รับผิดชอบในการจัดทำข้อมูลที่ยังไม่มีหน่วยงานใดดำเนินการ และเชื่อมโยง/บูรณาการข้อมูลในระดับพื้นที่ ซึ่งต้องอาศัยการบูรณาการร่วมกับภาคีเครือข่ายในทุกภาคส่วนที่เกี่ยวข้องตั้งแต่ต้นทางในการขับเคลื่อนการดำเนินงานในระดับพื้นที่ ภายใต้กลไกของคณะกรรมการสถิติระดับจังหวัด ในการกำกับติดตามการจัดทำชุดข้อมูลสถิติทางการ เพื่อให้จังหวัดมีข้อมูลในการกำหนดทิศทางการดำเนินงานที่ชัดเจนสอดคล้องเชื่อมโยงกับยุทธศาสตร์ชาติ แผนแม่บทภายใต้ยุทธศาสตร์ชาติ แผนการปฏิรูปประเทศ แผนพัฒนาเศรษฐกิจและสังคมแห่งชาติ นโยบายรัฐบาล แผนรายสาขาต่าง ๆ ข้อเสนอการนายกรัฐมนตรีนโยบายพัฒนาภาคและบริบทที่เกี่ยวข้อง ทั้งนี้จากการดำเนินงานจัดทำแผนพัฒนาสถิติระดับจังหวัด พบว่ามีปัญหา อุปสรรคและข้อเสนอแนะ ดังนี้

### 5.1 ปัญหา อุปสรรค

#### 5.1.1 ข้อจำกัดของหน่วยงาน

1) การจัดทำข้อมูลสถิติทางการที่สำคัญของจังหวัดเป็นเรื่องที่ทุกหน่วยงานในจังหวัดต้องรับผิดชอบร่วมกัน จำเป็นต้องอาศัยความร่วมมือระหว่างหน่วยงานที่เกี่ยวข้อง ต้องมีการประสานงานที่ต่อเนื่องและเป็นระบบ แต่บางครั้งมีการปรับเปลี่ยน/โยกย้ายเจ้าหน้าที่ผู้ปฏิบัติงานทำให้การดำเนินงานไม่ต่อเนื่อง ผู้ที่มาปฏิบัติงานใหม่ยังไม่เข้าใจขั้นตอนการดำเนินงาน เช่น การจัดทำไฟล์ข้อมูลในรูปแบบ CSV รวมถึงขาดความชำนาญในการนำข้อมูลสถิติทางการขึ้นระบบบัญชีข้อมูลจังหวัดและการลงทะเบียนบนระบบบัญชีข้อมูลภาครัฐ

2) หน่วยงานบางหน่วยงานยังไม่เห็นถึงความสำคัญในการจัดทำข้อมูล ส่งผลให้อาจจะไม่ได้รับความร่วมมือในการดำเนินงานหรือการประสานงานเท่าที่ควร

#### 5.1.2 ข้อจำกัดด้านข้อมูล

1) ชุดข้อมูลสำคัญบางรายการยังไม่มีกรจัดเก็บข้อมูล เนื่องจากการริเริ่มประเด็น/ภารกิจใหม่จำเป็นต้องมีการมอบหมายหน่วยงานรับผิดชอบ ผ่านกลไกคณะกรรมการสถิติระดับจังหวัด

2) ข้อมูลภายในจังหวัดไม่เพียงพอ เนื่องจากข้อมูลบางรายการมีการจัดเก็บไม่ต่อเนื่อง มีการปรับปรุงหรือเปลี่ยนแปลงหน่วยการเก็บข้อมูล หรือเป็นข้อมูลในระดับพื้นที่ย่อย ซึ่งอาจจะไม่มีการจัดเก็บมาก่อน ซึ่งต้องใช้ระยะเวลาในการรวบรวม

3) ข้อมูลบางรายการเป็นข้อมูลที่สำคัญ มีการจัดเก็บข้อมูลอย่างต่อเนื่อง และมีหน่วยงานจัดเก็บหลายหน่วยงาน ทำให้เกิดความซ้ำซ้อนของข้อมูล

4) ข้อมูลบางรายการไม่พร้อมใช้งาน เนื่องจากรูปแบบการจัดเก็บข้อมูลของหน่วยงานอยู่ในรูปแบบกระดาษส่งผลให้การรวบรวมข้อมูลหรือการสืบค้นข้อมูลมีความล่าช้า

## 5.2 ข้อเสนอแนะการพัฒนาสถิติทางการ

### 5.2.1 ข้อเสนอแนะ

การใช้ประโยชน์จากข้อมูลสถิติในระดับพื้นที่สำหรับการพัฒนาในระดับพื้นที่ ทิศทางการเปลี่ยนแปลง รวมทั้งบ่งชี้ระดับความสำเร็จหรือสะท้อนผลการพัฒนาของจังหวัดลพบุรี ตามประเด็นยุทธศาสตร์การพัฒนาจังหวัด ทั้ง 4 ประเด็นยุทธศาสตร์ ทำให้เกิดการใช้ประโยชน์จากข้อมูลสถิติในรูปแบบต่าง ๆ เช่น การวิเคราะห์สถานการณ์ของจังหวัด นำไปสู่การจัดทำแผนงาน/โครงการ การวิเคราะห์/นำเสนอข้อมูลในรูปแบบกราฟ แผนภูมิ แผนที่ การนำเสนอในรูปแบบ Visualization เป็นต้น ซึ่งทุกภาคส่วนสามารถนำข้อมูลไปใช้ประโยชน์ร่วมกันในการตอบโจทย์การตัดสินใจ การกำหนดนโยบาย การจัดทำแผนงาน/โครงการที่สำคัญ เพื่อการพัฒนาในทุกระดับและทุกภาคส่วนจากการเก็บรวบรวมข้อมูล เพื่อนำเสนอข้อมูลในระดับพื้นที่ พบว่า มีข้อเสนอแนะในการพัฒนาการรวบรวมข้อมูล ดังนี้

1) ควรมีการบูรณาการการทำงานร่วมกันของทุกภาคส่วน เพื่อให้ได้ข้อมูลที่ถูกต้องและทันเวลา มีข้อมูลสำหรับใช้ในการตัดสินใจและการกำหนดทิศทางการดำเนินงานของจังหวัด

2) มีการพัฒนากระบวนการจัดเก็บข้อมูลสถิติ การผลิตข้อมูล และการบริหารจัดการข้อมูลสถิติ เพื่อให้ได้ข้อมูลสถิติที่มีคุณภาพ ตรงตามมาตรฐาน ทุกภาคส่วนสามารถใช้ประโยชน์จากข้อมูลสถิติ ในการตอบโจทย์การตัดสินใจ การกำหนดนโยบาย และการดำเนินงานในมิติต่าง ๆ ได้อย่างมีประสิทธิภาพ และทันต่อสถานการณ์ที่มีการเปลี่ยนแปลงไปอย่างรวดเร็ว

3) ควรมีการจัดอบรมบุคลากรในการจัดเก็บข้อมูล

4) มีการเชื่อมโยงข้อมูลสถิติและสารสนเทศที่สำคัญในระดับพื้นที่

ดังนั้น เพื่อให้การใช้ประโยชน์จากข้อมูลสถิติในระดับพื้นที่ ประเมินศักยภาพของจังหวัด เกิดประสิทธิภาพและประสิทธิผลมากที่สุด ต้องอาศัยความร่วมมือจากทุกภาคส่วน ทั้งภาครัฐ ภาคเอกชน และภาคประชาชน ในการพัฒนาแนวทางการขับเคลื่อนการดำเนินงานของจังหวัดในด้านต่าง ๆ เช่น การบูรณาการการทำงาน/แผนงาน/โครงการ การบูรณาการข้อมูลสถิติ/การบริหารจัดการข้อมูลสถิติ เป็นต้น

ทั้งในส่วนของการบูรณาการแลกเปลี่ยนเชื่อมโยงข้อมูลสถิติที่สำคัญ การใช้ข้อมูลสถิติในการวางแผนและการตอบโจทย์การตัดสินใจร่วมกัน และกำหนดนโยบายในการพัฒนาและแนวทางการแก้ไขปัญหาต่าง ๆ ในทุกระดับ ซึ่งสอดคล้องกับนโยบายรัฐบาลในการส่งเสริมให้มีการจัดเก็บและบริหารฐานข้อมูลขนาดใหญ่ เพื่อรองรับความต้องการของทุกภาคส่วนได้อย่างเต็มรูปแบบ และทันต่อการเปลี่ยนแปลงอย่างรวดเร็วในยุคดิจิทัล

### 5.2.2 แผนปฏิบัติการการพัฒนาสถิติทางการของจังหวัดลพบุรี

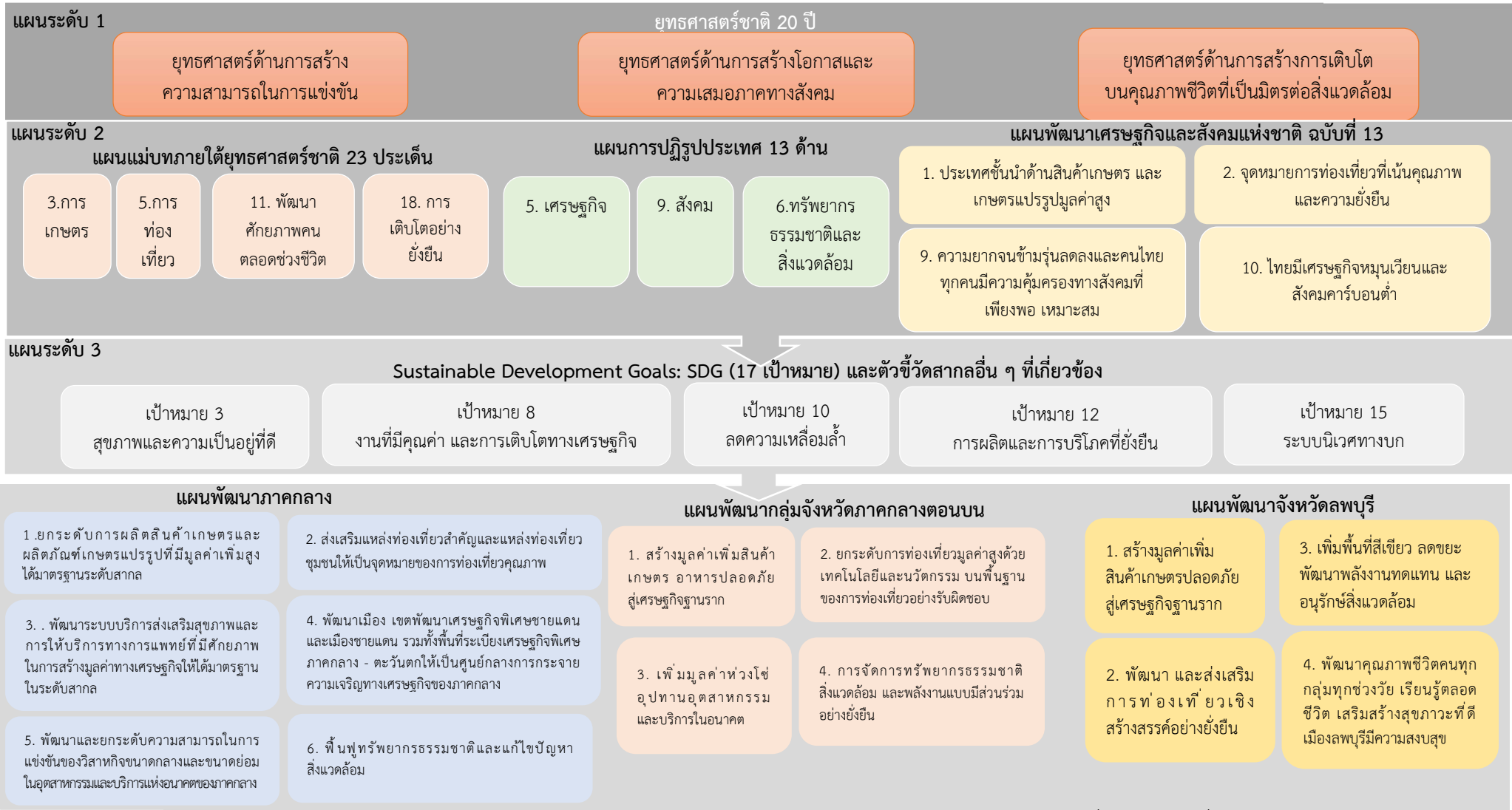
ในส่วนนี้นำเสนอแผนงาน/โครงการ/กิจกรรม เพื่อขับเคลื่อนการพัฒนาการจัดเก็บข้อมูลสถิติทางการระดับจังหวัด ตามยุทธศาสตร์การพัฒนาจังหวัด ทั้ง 4 ยุทธศาสตร์

ตาราง 26 แผนปฏิบัติการการพัฒนาสถิติทางการของจังหวัดลพบุรี

แผนงาน/โครงการ/กิจกรรม	ปีงบประมาณ พ.ศ.				
	2566	2567	2568	2569	2570
1. สนับสนุนการจัดทำบัญชีข้อมูลภาครัฐ (Data Catalog)	←	→	→	→	→
2. ประชุมคณะกรรมการสถิติระดับจังหวัด	←	→	→	→	→
3. ส่งเสริมการพัฒนาคุณภาพการจัดเก็บข้อมูล	←	→	→	→	→
4. รวบรวม/ประสาน/ขอความอนุเคราะห์ข้อมูลจากหน่วยงานที่เกี่ยวข้อง	←	→	→	→	→
5. ส่งเสริม สนับสนุนการจัดทำบัญชีสถิติทางการที่มีคุณภาพและตรงตามมาตรฐานสถิติ	←	→	→	→	→

# ภาคผนวก

การวิเคราะห์ประเด็นการพัฒนาจังหวัด  
ภายใต้แผนพัฒนาจังหวัดที่เป็นปัจจุบันที่สอดคล้องกับ  
นโยบายและยุทธศาสตร์ต่าง ๆ ที่เกี่ยวข้องกับการพัฒนาในระดับจังหวัด

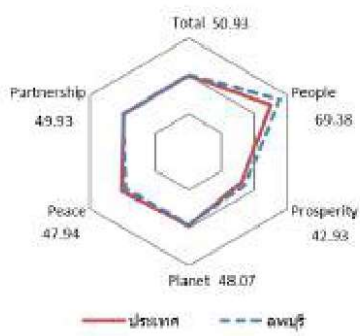


ภาพ ก1 การวิเคราะห์ประเด็นการพัฒนาจังหวัด ภายใต้แผนพัฒนาจังหวัดที่เป็นปัจจุบันที่สอดคล้องกับ

ยุทธศาสตร์และแผนที่เกี่ยวข้องกับการพัฒนาในระดับจังหวัด

## ตัวชี้วัดการพัฒนาจังหวัด

# ดัชนีการพัฒนาระดับจังหวัดลพบุรี



มิติการพัฒนา	ค่ากลางของประเทศ					ลพบุรี				
	2560	2561	2562	2563	2564	2560	2561	2562	2563	2564
<b>ภาพรวม</b>	48.71	48.64	52.02	49.25	50.23	49.34	48.07	52.34	49.54	50.93
ด้านการพัฒนาคน (People)	60.97	63.27	63.81	64.05	62.08	64.85	67.46	67.90	67.78	69.38
ด้านเศรษฐกิจและความมั่งคั่ง (Prosperity)	45.41	46.27	45.22	38.31	39.80	47.79	48.03	45.77	37.78	42.93
ด้านสิ่งแวดล้อม (Planet)	49.96	49.50	48.46	47.92	48.69	51.82	49.61	49.52	49.52	48.07
ด้านสันติภาพและยุติธรรม (Peace)	55.67	56.33	59.80	52.53	51.50	47.85	50.35	54.02	49.42	47.94
ด้านความเป็นหุ้นส่วนพัฒนา (Partnership)	36.04	35.37	46.77	45.29	49.90	38.03	31.70	47.23	47.59	49.93

หมายเหตุ: \* ตัวชี้วัดที่มีการผกผันข้อมูล  
 \*\* ตัวชี้วัดที่มีการเก็บข้อมูลล่าสุดปี 2563  
 \*\*\* ตัวชี้วัดที่เป็นข้อมูลปีเว้นปี มีข้อมูลปี 2560 2562 2564

ที่มา : ตัวชี้วัดการพัฒนาระดับจังหวัดและกลุ่มจังหวัด เดือนกันยายน ปี 2566 ของสำนักงานสภาพัฒนาการเศรษฐกิจและสังคมแห่งชาติ

## ค่าตัวชี้วัดการพัฒนาจังหวัดลพบุรี

ตัวชี้วัด	ค่ากลางประเทศ					ลพบุรี				
	2560	2561	2562	2563	2564	2560	2561	2562	2563	2564
<b>ด้านการพัฒนาคน (People)</b>										
PP 01 สัดส่วนประชากรยากจน (ร้อยละ)*	8.36	8.65	6.25	6.75	5.62	10.37	14.06	10.13	6.29	2.95
PP 02 ทารกแรกเกิดที่มีน้ำหนักต่ำกว่าเกณฑ์ (ร้อยละ)* **	9.95	10.19	9.78	9.39	9.68	9.54	8.84	9.20	9.49	9.14
PP 03 เด็ก 0-5 ปีที่มีพัฒนาการสมวัย (ร้อยละ)	96.08	96.56	97.54	89.83	84.19	89.34	93.17	93.27	80.74	78.16
PP 04 อัตราการคลอดมีชีพในหญิงอายุ 15-19 ปี (ต่อปก.หญิงอายุ 15-19 ปีพันคน)*	40.54	35.13	31.64	29.13	25.41	44.88	39.94	32.83	33.40	25.58
PP 05 ประชากรที่เจ็บป่วยที่เป็นผู้ป่วยใน (ร้อยละ)*	29.53	30.99	32.57	31.88	33.46	30.95	31.92	32.48	31.02	32.06
PP 06 อัตราส่วนประชากรต่อแพทย์ (คน/แพทย์)*	2,676	2,549	2,350	2,610	2,450	2,363	2,357	2,236	2,518	2,290
PP 07 การเข้าเรียนมัธยมศึกษาตอนปลายและอาชีวศึกษา (ร้อยละ)	74.47	76.51	73.70	75.30	77.39	95.43	96.70	94.89	97.38	96.67
PP 08 จำนวนปีการศึกษาเฉลี่ยประชากรไทยอายุ 15-59 ปี (ปี)	7.98	7.97	8.06	8.19	8.37	8.11	8.17	8.56	8.82	8.53
PP 09 คะแนนเฉลี่ยการทดสอบ O-NET ระดับมัธยมศึกษาตอนปลาย (คะแนน)	31.89	33.60	31.06	32.73	31.70	34.30	35.77	32.54	34.55	33.61
<b>ด้านเศรษฐกิจและความมั่งคั่ง (Prosperity)</b>										
PT 01 อัตราการเปลี่ยนแปลงของรายได้เฉลี่ยของเดือนของครัวเรือนในจังหวัด (ร้อยละ)***	0.13	3.06	-0.91	3.05	5.79	-13.76	4.39	5.00	15.37	28.34
PT 02 อัตราการเปลี่ยนแปลงของผลิตภัณฑ์จังหวัด (ร้อยละ)	4.13	3.86	-0.08	-4.04	1.87	6.79	0.47	0.94	-6.17	2.18
PT 03 มูลค่าผลิตภัณฑ์จังหวัดเฉลี่ยต่อหัว (บาท/คน)	104,985	109,077	111,628	109,661	113,247	141,749	142,834	144,910	137,192	142,287
PT 04 อัตราการขยายตัวรายได้ท่องเที่ยว (ร้อยละ)	10.49	8.46	1.67	-54.13	-53.90	10.29	5.08	3.17	-59.54	-52.26
PT 05 อัตราการว่างงาน (ร้อยละ)*	1.01	0.88	0.86	1.31	1.61	1.09	1.14	1.30	2.33	2.68
PT 06 อัตราส่วนหนี้เฉลี่ยต่อรายได้เฉลี่ยของครัวเรือน (เท่า)* ***	0.63	0.62	0.58	0.62	0.69	0.29	0.37	0.32	0.37	0.54
PT 07 ผลผลิตภาพแรงงาน (บาท/คน)	113,618	118,262	120,953	117,101	118,741	150,781	148,104	149,405	142,641	147,320
PT 08 แรงงานที่มีหลักประกันทางสังคม (ร้อยละ)	20.80	23.26	24.93	26.14	31.00	28.33	31.33	32.00	31.06	68.58
PT 09 ครัวเรือนที่มีที่อยู่อาศัยไว้สวดคงทนและเป็นของตนเอง (ร้อยละ)	80.94	82.93	81.87	84.64	83.81	79.42	81.56	81.38	81.53	79.09
PT 10 หมู่บ้านที่ถนนสายหลักให้การติดต่อ (ร้อยละ)	59.64	60.07	62.49	62.89	61.69	54.78	57.22	59.65	59.42	59.19
PT 11 สัมประสิทธิ์ความไม่เสมอภาคของรายได้* ***	0.420	0.413	0.408	0.412	0.407	0.391	0.400	0.397	0.386	0.383
<b>ด้านสิ่งแวดล้อม (Planet)</b>										
PN 01 อัตราการเปลี่ยนแปลงของพื้นที่ป่าไม้ในจังหวัด (ร้อยละ)	0.12	0.42	0.08	-0.06	-0.06	1.06	0.91	0.26	0.18	0.42
PN 02 สัดส่วนปริมาณขยะที่กำจัดถูกต้องต่อปริมาณขยะที่เกิดขึ้น (ร้อยละ)	29.25	22.24	16.81	20.08	20.01	8.08	4.63	2.80	4.13	0.00
PN 03 ครัวเรือนที่เข้าถึงน้ำประปา (ร้อยละ)	16.35	16.42	16.66	16.35	17.27	29.72	27.61	27.77	27.76	27.82
PN 04 ประชากรที่ประสบภัยพิบัติ (ร้อยละ)*	0.45	0.11	0.38	0.45	0.97	0.09	0.18	0.25	0.06	3.58
PN 05 อัตราการร้องเรียนปัญหามลพิษ (เรื่องต่อประชากรแสนคน)*	0.57	0.55	0.31	0.52	0.31	0.26	0.53	0.40	0.54	0.27
<b>ด้านสันติภาพและยุติธรรม (Peace)</b>										
PC 01 การแจ้งความคดี ชีวิตร่างกาย เหน็ด และคดีประทุษร้ายต่อทรัพย์ (รายต่อปก.แสนคน)*	105.28	95.67	80.15	76.43	79.04	143.81	100.56	84.97	75.24	86.68
PC 02 จำนวนผู้ต้องหาคดียาเสพติด (ต่อแสนคน)*	509.57	510.16	561.17	504.27	518.20	646.27	645.02	674.60	554.29	537.68
PC 03 จำนวนผู้เข้ารับการรักษาพยาบาล (ต่อแสนคน)	252.31	304.60	337.87	292.19	250.87	342.28	293.12	415.99	278.09	184.46
PC 04 จำนวนเจ้าหน้าที่ตำรวจ (ต่อแสนคน)	276.83	267.98	268.05	273.41	260.59	211.81	205.74	196.94	195.17	192.84
PC 05 การฆ่าตัวตายสำเร็จ (รายต่อประชากรแสนคน)*	6.96	7.67	9.19	10.57	10.47	9.92	10.31	12.44	11.23	11.76
<b>ด้านความเป็นหุ้นส่วนพัฒนา (Partnership)</b>										
PS 01 ประชากรที่เข้าถึงอินเทอร์เน็ต (ร้อยละ)	46.82	50.79	60.90	74.77	83.07	44.84	53.70	64.54	83.81	88.78
PS 02 ภาษีที่ท้องถิ่นจัดเก็บได้ต่อรายได้รวมที่ไม่รวมเงินอุดหนุนและเงินอุดหนุนเฉพาะกิจ (ร้อยละ)	11.79	11.01	11.56	8.89	8.29	12.50	12.18	12.62	9.29	8.15
PS 03 ความสามารถในการเบิกจ่ายงบประมาณของจังหวัด (ร้อยละ)	77.96	70.14	71.87	59.53	69.82	90.95	57.91	81.04	63.24	67.20
PS 04 จำนวนองค์กรชุมชน (แห่งต่อประชากรแสนคน)	127.39	129.32	285.04	297.86	298.92	125.19	124.81	258.22	266.92	268.16

ที่มา : ตัวชี้วัดการพัฒนาระดับจังหวัดและกลุ่มจังหวัด เดือนกันยายน ปี 2566 ของสำนักงานสภาพัฒนาการเศรษฐกิจและสังคมแห่งชาติ

## คำอธิบายข้อมูล (Metadata)

ตาราง ค1 ความสัมพันธ์ระหว่างชื่อชุดข้อมูลกับรายการสถิติทางการที่จังหวัดเป็นเจ้าของ

ลำดับ	รหัสชุดข้อมูลตามที่กำหนดใน Tmplate1	ชื่อชุดข้อมูล	OS ID	ชื่อรายการสถิติทางการ
1	DataSet_12_08	พื้นที่ปลูกข้าว	0281	พื้นที่ปลูกข้าว
2	DataSet_12_09	พื้นที่ปลูกผัก	0285	พื้นที่ปลูกผัก
3	DataSet_12_10	พื้นที่ปลูกผลไม้	0284	พื้นที่ปลูกผลไม้
4	DataSet_12_11	ผลผลิตข้าวนาปี	0202	ผลผลิตข้าวนาปี
5	DataSet_12_12	ผลผลิตข้าวนาปรัง	0200	ผลผลิตข้าวนาปรัง
6	DataSet_12_13	ผลผลิตข้าวนาปีเฉลี่ยต่อไร่	0203	ผลผลิตข้าวนาปีเฉลี่ยต่อไร่
7	DataSet_12_14	ผลผลิตข้าวนาปรังเฉลี่ยต่อไร่	0201	ผลผลิตข้าวนาปรังเฉลี่ยต่อไร่
8	Dataset_10_01_09	เกษตรกรที่ได้รับการพัฒนาความรู้เกี่ยวกับการผลิตอาหารปลอดภัย (โคนม)	0028	เกษตรกรที่ได้รับการพัฒนาความรู้เกี่ยวกับการผลิตอาหารปลอดภัย (โคนม)
9	DataSet_12_22	เกษตรกรที่ได้รับรองมาตรฐาน GAP (สินค้าเกษตร ประเภท ข้าว ผักและผลไม้)	0030	เกษตรกรที่ได้รับรองมาตรฐาน GAP (สินค้าเกษตร ประเภท ข้าว ผักและผลไม้)
10	DataSet_12_23	พื้นที่ทำการเกษตรที่ได้รับรองมาตรฐาน GAP ข้าว	0275	พื้นที่ทำการเกษตรที่ได้รับรองมาตรฐาน GAP ข้าว
11	DataSet_12_24	พื้นที่ทำการเกษตรที่ได้รับรองมาตรฐาน GAP ผัก	0277	พื้นที่ทำการเกษตรที่ได้รับรองมาตรฐาน GAP ผัก
12	DataSet_12_25	พื้นที่ทำการเกษตรที่ได้รับรองมาตรฐาน GAP ผลไม้	0276	พื้นที่ทำการเกษตรที่ได้รับรองมาตรฐาน GAP ผลไม้
13	Dataset_10_01_19	รายได้จากการจำหน่ายสินค้าภาคการเกษตรที่สำคัญ (พืชผลทางการเกษตร)	0352	รายได้จากการจำหน่ายสินค้าภาคการเกษตรที่สำคัญ (พืชผลทางการเกษตร)
14	Dataset_10_01_20	รายได้จากการจำหน่ายสินค้าอาหารปลอดภัย (ข้าว)	0353	รายได้จากการจำหน่ายสินค้าอาหารปลอดภัย (ข้าว)
15	Dataset_10_21	รายได้จากการจำหน่ายสินค้าอาหารปลอดภัย (โคนม)	0354	รายได้จากการจำหน่ายสินค้าอาหารปลอดภัย (โคนม)
16	DataSet_10_22	รายได้จากการจำหน่ายสินค้าอาหารปลอดภัย (ปลา)	0355	รายได้จากการจำหน่ายสินค้าอาหารปลอดภัย (ปลา)
17	DataSet_10_01_23	รายได้จากการจำหน่ายสินค้าปลอดภัย	0351	รายได้จากการจำหน่ายสินค้าปลอดภัย
18	DataSet_12_26	จำนวนหมอดินอาสาประจำหมู่บ้านที่ผ่านการอบรม	0134	จำนวนหมอดินอาสาประจำหมู่บ้านที่ผ่านการอบรม
19	DataSet_10_28	เครือข่ายเกษตรกรโคนมและตลาด (ศูนย์รวบรวมน้ำมันดิบ)	0077	เครือข่ายเกษตรกรโคนมและตลาด (ศูนย์รวบรวมน้ำมันดิบ)
20	DataSet_12_159	จำนวนพื้นที่ การพัฒนาและส่งเสริมการใช้สารอินทรีย์ลดการใช้สารเคมีทางการเกษตร การปรับปรุงบำรุงดินไปใช้	0122	จำนวนพื้นที่ การพัฒนาและส่งเสริมการใช้สารอินทรีย์ลดการใช้สารเคมีทางการเกษตร การปรับปรุงบำรุงดินไปใช้
21	DataSet_12_160	จำนวนเกษตรกร ที่ได้รับการถ่ายทอดความรู้เกี่ยวกับการปรับปรุงดิน ส่งเสริมการผลิตและการใช้สารอินทรีย์	0092	จำนวนเกษตรกร ที่ได้รับการถ่ายทอดความรู้เกี่ยวกับการปรับปรุงดิน ส่งเสริมการผลิตและการใช้สารอินทรีย์
22	DataSet_12_161	หนังสืออนุญาตให้เข้าทำประโยชน์ในเขตปฏิรูปที่ดิน (ส.ป.ก.4-01) เป็นโฉนดเพื่อการเกษตร	0420	หนังสืออนุญาตให้เข้าทำประโยชน์ในเขตปฏิรูปที่ดิน (ส.ป.ก.4-01) เป็นโฉนดเพื่อการเกษตร

ตาราง ค1 ความสัมพันธ์ระหว่างชื่อชุดข้อมูลกับรายการสถิติทางการที่จังหวัดเป็นเจ้าของ (ต่อ)

ลำดับ	รหัสชุดข้อมูลตามที่กำหนดใน Tmplate1	ชื่อชุดข้อมูล	OS ID	ชื่อรายการสถิติทางการ
23	DataSet_12_180	จำนวนครัวเรือนที่ขึ้นทะเบียนเกษตรกร	0098	จำนวนครัวเรือนที่ขึ้นทะเบียนเกษตรกร
24	DataSet_12_202	ปริมาณน้ำฝน	0196	ปริมาณน้ำฝน
25	DataSet_12_224	ปริมาณธุรกิจของสหกรณ์และกลุ่มเกษตรกร	0194	ปริมาณธุรกิจของสหกรณ์และกลุ่มเกษตรกร
26	DataSet_12_277	แหล่งน้ำในไร่นานอกเขตชลประทาน	0442	แหล่งน้ำในไร่นานอกเขตชลประทาน
27	DataSet_12_291	มูลค่าการลงทุนของอุตสาหกรรมด้านอาหาร	0301	มูลค่าการลงทุนของอุตสาหกรรมด้านอาหาร
28	DataSet_12_292	โรงงานอุตสาหกรรมด้านอาหาร	0370	โรงงานอุตสาหกรรมด้านอาหาร
29	DataSet_12_293	มูลค่าการลงทุนของอุตสาหกรรมด้านการเกษตร	0300	มูลค่าการลงทุนของอุตสาหกรรมด้านการเกษตร
30	DataSet_12_294	โรงงานอุตสาหกรรมด้านการเกษตร	0369	โรงงานอุตสาหกรรมด้านการเกษตร
31	DataSet_12_296	มูลค่าผลการผลิตเลี้ยงไก่เนื้อ	0310	มูลค่าผลการผลิตเลี้ยงไก่เนื้อ
32	DataSet_12_297	มูลค่าผลการผลิตเลี้ยงโคเนื้อ	0312	มูลค่าผลการผลิตเลี้ยงโคเนื้อ
33	DataSet_12_298	มูลค่าผลการผลิตเลี้ยงโคนม	0311	มูลค่าผลการผลิตเลี้ยงโคนม
34	DataSet_12_299	มูลค่าผลการผลิตเลี้ยงสุกร	0315	มูลค่าผลการผลิตเลี้ยงสุกร
35	DataSet_12_300	มูลค่าผลการผลิตเลี้ยงไก่ไข่	0309	มูลค่าผลการผลิตเลี้ยงไก่ไข่
36	DataSet_12_301	มูลค่าผลการผลิตเลี้ยงแพะเนื้อ	0314	มูลค่าผลการผลิตเลี้ยงแพะเนื้อ
37	DataSet_12_302	มูลค่าผลการผลิตเลี้ยงเป็ดเนื้อ	0313	มูลค่าผลการผลิตเลี้ยงเป็ดเนื้อ
38	DataSet_12_303	ครัวเรือนที่เลี้ยงสัตว์เศรษฐกิจ	0064	ครัวเรือนที่เลี้ยงสัตว์เศรษฐกิจ
39	DataSet_12_304	มูลค่าการค้าของเกษตรกร และผู้ประกอบการที่ได้รับการส่งเสริม	0296	มูลค่าการค้าของเกษตรกร และผู้ประกอบการที่ได้รับการส่งเสริม
40	DataSet_12_305	มูลค่าการส่งเสริมการตลาดสินค้าเกษตรและอาหารปลอดภัย และเจรจาจับคู่ธุรกิจ	0302	มูลค่าการส่งเสริมการตลาดสินค้าเกษตรและอาหารปลอดภัย และเจรจาจับคู่ธุรกิจ
41	DataSet_12_315	ราคาไก่เนื้อมีชีวิตเฉลี่ย	0333	ราคาไก่เนื้อมีชีวิตเฉลี่ย
42	DataSet_12_316	ราคาข้าวเปลือกข้าวเจ้าเฉลี่ย	0334	ราคาข้าวเปลือกข้าวเจ้าเฉลี่ย
43	DataSet_12_317	ราคาข้าวเปลือกหอมมะลิเฉลี่ย	0335	ราคาข้าวเปลือกหอมมะลิเฉลี่ย
44	DataSet_12_318	ราคาข้าวโพดเลี้ยงสัตว์เฉลี่ย	0336	ราคาข้าวโพดเลี้ยงสัตว์เฉลี่ย
45	DataSet_12_319	ราคามันสำปะหลังเฉลี่ย	0339	ราคามันสำปะหลังเฉลี่ย
46	DataSet_12_320	ราคาสุกรมมีชีวิตเฉลี่ย	0340	ราคาสุกรมมีชีวิตเฉลี่ย
47	DataSet_12_322	พื้นที่เพาะปลูกอ้อยโรงงาน	0294	พื้นที่เพาะปลูกอ้อยโรงงาน
48	DataSet_12_323	พื้นที่เพาะปลูกมันสำปะหลังโรงงาน	0293	พื้นที่เพาะปลูกมันสำปะหลังโรงงาน
49	DataSet_12_324	พื้นที่เพาะปลูกข้าวโพดเลี้ยงสัตว์	0289	พื้นที่เพาะปลูกข้าวโพดเลี้ยงสัตว์
50	DataSet_12_325	พื้นที่เพาะปลูกทานตะวัน	0290	พื้นที่เพาะปลูกทานตะวัน
51	DataSet_12_326	พื้นที่เก็บเกี่ยวข้าวนาปี	0269	พื้นที่เก็บเกี่ยวข้าวนาปี
52	DataSet_12_327	พื้นที่เก็บเกี่ยวข้าวนาปรัง	0268	พื้นที่เก็บเกี่ยวข้าวนาปรัง
53	DataSet_12_328	พื้นที่เก็บเกี่ยวอ้อยโรงงาน	0273	พื้นที่เก็บเกี่ยวอ้อยโรงงาน
54	DataSet_12_329	พื้นที่เก็บเกี่ยวมันสำปะหลังโรงงาน	0272	พื้นที่เก็บเกี่ยวมันสำปะหลังโรงงาน
55	DataSet_12_330	พื้นที่เก็บเกี่ยวข้าวโพดเลี้ยงสัตว์	0270	พื้นที่เก็บเกี่ยวข้าวโพดเลี้ยงสัตว์

ตาราง ค1 ความสัมพันธ์ระหว่างชื่อชุดข้อมูลกับรายการสถิติทางการที่จังหวัดเป็นเจ้าของ (ต่อ)

ลำดับ	รหัสชุดข้อมูลตามที่กำหนดใน Tmplate1	ชื่อชุดข้อมูล	OS ID	ชื่อรายการสถิติทางการ
56	DataSet_12_331	พื้นที่เก็บเกี่ยวทานตะวัน	0271	พื้นที่เก็บเกี่ยวทานตะวัน
57	DataSet_12_332	ผลผลิตอ้อยโรงงาน	0207	ผลผลิตอ้อยโรงงาน
58	DataSet_12_333	ผลผลิตมันสำปะหลังโรงงาน	0206	ผลผลิตมันสำปะหลังโรงงาน
59	DataSet_12_334	ผลผลิตข้าวโพดเลี้ยงสัตว์	0204	ผลผลิตข้าวโพดเลี้ยงสัตว์
60	DataSet_12_335	ผลผลิตทานตะวัน	0205	ผลผลิตทานตะวัน
61	DataSet_12_336	ครัวเรือนปลูกข้าว จำแนกตามอำเภอ	0065	ครัวเรือนปลูกข้าว จำแนกตามอำเภอ
62	DataSet_12_337	พื้นที่ปลูกข้าว จำแนกตามอำเภอ	0282	พื้นที่ปลูกข้าว จำแนกตามอำเภอ
63	DataSet_12_338	ครัวเรือนปลูกไม้ดอกไม้ประดับ จำแนกตามอำเภอ	0067	ครัวเรือนปลูกไม้ดอกไม้ประดับ จำแนกตามอำเภอ
64	DataSet_12_339	ครัวเรือนปลูกพืชผัก จำแนกตามอำเภอ	0066	ครัวเรือนปลูกพืชผัก จำแนกตามอำเภอ
65	DataSet_12_340	ครัวเรือนเกษตรปลูกอ้อยโรงงาน จำแนกตามอำเภอ	0056	ครัวเรือนเกษตรปลูกอ้อยโรงงาน จำแนกตามอำเภอ
66	DataSet_12_341	เกษตรกรที่เข้าร่วม Young Smart Farmer	0027	เกษตรกรที่เข้าร่วม Young Smart Farmer
67	DataSet_12_342	บ่อเลี้ยงกบ	0165	บ่อเลี้ยงกบ
68	DataSet_12_343	ปริมาณการผลิตเฉลี่ยของการเลี้ยงกบ	0182	ปริมาณการผลิตเฉลี่ยของการเลี้ยงกบ
69	DataSet_12_344	ราคาเฉลี่ยของกบ	0337	ราคาเฉลี่ยของกบ
70	DataSet_12_345	มูลค่าการผลิตของการเลี้ยงกบ	0298	มูลค่าการผลิตของการเลี้ยงกบ
71	DataSet_12_346	ปริมาณการผลิตเฉลี่ยของการเลี้ยงกุ้งก้ามกราม	0183	ปริมาณการผลิตเฉลี่ยของการเลี้ยงกุ้งก้ามกราม
72	DataSet_12_347	ราคาเฉลี่ยของกุ้งก้ามกราม	0338	ราคาเฉลี่ยของกุ้งก้ามกราม
73	DataSet_12_348	มูลค่าการผลิตของการเลี้ยงกุ้งก้ามกราม	0299	มูลค่าการผลิตของการเลี้ยงกุ้งก้ามกราม
74	DataSet_12_27	ผลิตภัณฑ์สินค้า OTOP ที่จดทะเบียน	0209	ผลิตภัณฑ์สินค้า OTOP ที่จดทะเบียน
75	DataSet_12_28	ผู้ผลิต ผู้ประกอบการที่ลงทะเบียน OTOP	0210	ผู้ผลิต ผู้ประกอบการที่ลงทะเบียน OTOP
76	DataSet_10_20	ผลิตภัณฑ์สินค้า OTOP ที่ผ่านการคัดสรร	0232	ผลิตภัณฑ์สินค้า OTOP ที่ผ่านการคัดสรร
77	DataSet_12_29	ผู้เยี่ยมเยือนชาวไทย	0240	ผู้เยี่ยมเยือนชาวไทย
78	DataSet_12_30	ผู้เยี่ยมเยือนชาวต่างประเทศ	0239	ผู้เยี่ยมเยือนชาวต่างประเทศ
79	DataSet_10_26	บัญชีโครงการ/กิจกรรมที่ขอรับการสนับสนุนงบประมาณตามแผนปฏิบัติราชการจังหวัดลพบุรี	0166	บัญชีโครงการ/กิจกรรมที่ขอรับการสนับสนุนงบประมาณตามแผนปฏิบัติราชการจังหวัดลพบุรี
80	DataSet_10_07	การจำหน่ายสินค้าเกษตรปลอดภัย	0011	การจำหน่ายสินค้าเกษตรปลอดภัย
81	DataSet_10_08	เครือข่ายแหล่งท่องเที่ยวเชิงนิเวศน์ลุ่มน้ำป่าสัก	0078	เครือข่ายแหล่งท่องเที่ยวเชิงนิเวศน์ลุ่มน้ำป่าสัก
82	DataSet_10_09	การเกิดอุบัติเหตุทางถนนช่วงเทศกาลปีใหม่	0001	การเกิดอุบัติเหตุทางถนนช่วงเทศกาลปีใหม่
83	DataSet_10_10	ผู้บาดเจ็บจากอุบัติเหตุทางถนนช่วงเทศกาลปีใหม่	0221	ผู้บาดเจ็บจากอุบัติเหตุทางถนนช่วงเทศกาลปีใหม่

ตาราง ค1 ความสัมพันธ์ระหว่างชื่อชุดข้อมูลกับรายการสถิติทางการที่จังหวัดเป็นเจ้าของ (ต่อ)

ลำดับ	รหัสชุดข้อมูลตามที่กำหนดใน Tmplate1	ชื่อชุดข้อมูล	OS ID	ชื่อรายการสถิติทางการ
84	DataSet_10_11	ผู้เสียชีวิตจากอุบัติเหตุทางถนน ช่วงเทศกาลปีใหม่	0262	ผู้เสียชีวิตจากอุบัติเหตุทางถนน ช่วงเทศกาลปีใหม่
85	DataSet_10_12	ข่าวประชาสัมพันธ์	0041	ข่าวประชาสัมพันธ์
86	DataSet_10_13	การจำหน่ายสินค้า Modern Trade	0009	การจำหน่ายสินค้า Modern Trade
87	DataSet_10_14	การจำหน่ายสินค้า Farm outlet	0008	การจำหน่ายสินค้า Farm outlet
88	DataSet_10_16	การจำหน่ายสินค้างาน Event	0012	การจำหน่ายสินค้างาน Event
89	DataSet_10_17	การจำหน่ายสินค้า อื่น ๆ	0010	การจำหน่ายสินค้า อื่น ๆ
90	DataSet_10_18	รถโดยสารมาตรฐานรถ ตามพรบ.ขนส่ง	0322	รถโดยสารมาตรฐานรถ ตามพรบ.ขนส่ง
91	DataSet_10_19	หมู่บ้านอุตสาหกรรมเชิงสร้างสรรค์ (หมู่บ้าน CIV)	0435	หมู่บ้านอุตสาหกรรมเชิงสร้างสรรค์ (หมู่บ้าน CIV)
92	DataSet_10_23	นักท่องเที่ยวพิพิธภัณฑสถานแห่งชาติสมเด็จพระนารายณ์	0150	นักท่องเที่ยวพิพิธภัณฑสถานแห่งชาติสมเด็จพระนารายณ์
93	DataSet_10_24	นักท่องเที่ยวสวนรุกขชาติน้ำตกวังก้านเหลือง	0151	นักท่องเที่ยวสวนรุกขชาติน้ำตกวังก้านเหลือง
94	DataSet_10_25	รายได้จากการจำหน่ายผลิตภัณฑ์ประมงจากร้าน Fisherman Market @ลพบุรี	0350	รายได้จากการจำหน่ายผลิตภัณฑ์ประมงจากร้าน Fisherman Market @ลพบุรี
95	DataSet_12_115	สำรวจความคิดเห็นของประชาชนเกี่ยวกับการจัดงานแผ่นดินสมเด็จพระนารายณ์มหาราช ครั้งที่ 35 ประจำปี 2566	0358	สำรวจความคิดเห็นของประชาชนเกี่ยวกับการจัดงานแผ่นดินสมเด็จพระนารายณ์มหาราช ครั้งที่ 35 ประจำปี 2566
96	DataSet_12_167	รายได้จากผู้เยี่ยมเยือนคนไทย	0359	รายได้จากผู้เยี่ยมเยือนคนไทย
97	DataSet_12_168	รายได้จากผู้เยี่ยมเยือนชาวต่างชาติ	0216	รายได้จากผู้เยี่ยมเยือนชาวต่างชาติ
98	DataSet_12_169	ผู้เข้าพัก	0446	ผู้เข้าพัก
99	DataSet_12_170	อัตราการเข้าพัก	0417	อัตราการเข้าพัก
100	DataSet_12_181	งบประมาณโครงการงานแผ่นดินสมเด็จพระนารายณ์มหาราช ในความรับผิดชอบขององค์การบริหารส่วนจังหวัดลพบุรี	0418	งบประมาณโครงการงานแผ่นดินสมเด็จพระนารายณ์มหาราช ในความรับผิดชอบขององค์การบริหารส่วนจังหวัดลพบุรี
101	DataSet_12_182	สำรวจความพึงพอใจผู้มาเที่ยวชมการประดับไฟตกแต่งโบราณสถาน-สถานที่สำคัญ เทิดพระเกียรติสมเด็จพระนารายณ์มหาราช	0084	สำรวจความพึงพอใจผู้มาเที่ยวชมการประดับไฟตกแต่งโบราณสถาน-สถานที่สำคัญ เทิดพระเกียรติสมเด็จพระนารายณ์มหาราช
102	DataSet_12_190	สถิติข่าวประชาสัมพันธ์	0402	สถิติข่าวประชาสัมพันธ์
103	DataSet_12_37	ปริมาณขยะมูลฝอยที่เกิดขึ้นในชุมชน	0189	ปริมาณขยะมูลฝอยที่เกิดขึ้นในชุมชน
104	DataSet_12_38	ปริมาณขยะจากครัวเรือนที่ได้รับการเก็บขนขยะมูลฝอย	0184	ปริมาณขยะจากครัวเรือนที่ได้รับการเก็บขนขยะมูลฝอย
105	DataSet_12_39	ปริมาณขยะมูลฝอยที่นำไปใช้ประโยชน์	0192	ปริมาณขยะมูลฝอยที่นำไปใช้ประโยชน์

ตาราง ค1 ความสัมพันธ์ระหว่างชื่อชุดข้อมูลกับรายการสถิติทางการที่จังหวัดเป็นเจ้าของ (ต่อ)

ลำดับ	รหัสชุดข้อมูลตามที่กำหนดใน Tmplate1	ชื่อชุดข้อมูล	OS ID	ชื่อรายการสถิติทางการ
106	DataSet_12_40	ปริมาณขยะมูลฝอยที่นำเข้าสู่ระบบกำจัด	0191	ปริมาณขยะมูลฝอยที่นำเข้าสู่ระบบกำจัด
107	DataSet_12_41	ปริมาณขยะมูลฝอยที่กำจัดได้	0188	ปริมาณขยะมูลฝอยที่กำจัดได้
108	DataSet_12_43	อปท.ที่มีการให้บริการจัดเก็บขยะมูลฝอย	0443	อปท.ที่มีการให้บริการจัดเก็บขยะมูลฝอย
109	DataSet_12_45	ปริมาณขยะมูลฝอยตกค้างสะสมในสถานที่กำจัดขยะมูลฝอย	0187	ปริมาณขยะมูลฝอยตกค้างสะสมในสถานที่กำจัดขยะมูลฝอย
110	DataSet_12_46	จำนวนพื้นที่ป่าสงวน	0123	จำนวนพื้นที่ป่าสงวน
111	DataSet_12_47	จำนวนพื้นที่ป่าอนุรักษ์	0124	จำนวนพื้นที่ป่าอนุรักษ์
112	DataSet_12_175	รายชื่อองค์กรปกครองส่วนท้องถิ่นที่ได้รับการสนับสนุนเทคโนโลยีพลังงาน	0348	รายชื่อองค์กรปกครองส่วนท้องถิ่นที่ได้รับการสนับสนุนเทคโนโลยีพลังงาน
113	DataSet_12_176	สถานีชาร์จรถไฟฟ้า	0386	สถานีชาร์จรถไฟฟ้า
114	DataSet_12_193	การจัดเก็บขยะอันตรายที่องค์การบริหารส่วนจังหวัดลพบุรีรับผิดชอบ	0006	การจัดเก็บขยะอันตรายที่องค์การบริหารส่วนจังหวัดลพบุรีรับผิดชอบ
115	DataSet_12_197	รถเก็บขยะ	0319	รถเก็บขยะ
116	DataSet_12_198	ปริมาณขยะมูลฝอยที่ติดเชื้อ	0190	ปริมาณขยะมูลฝอยที่ติดเชื้อ
117	DataSet_12_199	ปริมาณขยะมูลฝอยของชุมชนที่เก็บในเขต อปท.	0186	ปริมาณขยะมูลฝอยของชุมชนที่เก็บในเขต อปท.
118	DataSet_12_200	ค่าใช้จ่ายในการบริหารจัดการขยะมูลฝอย	0076	ค่าใช้จ่ายในการบริหารจัดการขยะมูลฝอย
119	DataSet_12_201	ขยะในโรงพยาบาลพระนารายณ์มหาราช	0033	ขยะในโรงพยาบาลพระนารายณ์มหาราช
120	DataSet_12_209	ครัวเรือนที่จัดทำถังขยะเปียก	0058	ครัวเรือนที่จัดทำถังขยะเปียก
121	DataSet_12_210	อาสาสมัครท้องถิ่นรักษ์โลก	0464	อาสาสมัครท้องถิ่นรักษ์โลก
122	DataSet_12_211	ปริมาณขยะอันตราย	0193	ปริมาณขยะอันตราย
123	DataSet_12_212	สถานที่กำจัดขยะ	0380	สถานที่กำจัดขยะ
124	DataSet_12_222	ขยะอินทรีย์	0035	ขยะอินทรีย์
125	DataSet_12_223	ขยะรีไซเคิล	0034	ขยะรีไซเคิล
126	DataSet_12_288	จำนวนครัวเรือนจำแนกตามวิธีการกำจัดขยะ	0097	จำนวนครัวเรือนจำแนกตามวิธีการกำจัดขยะ
127	DataSet_11_17	ผู้สูงอายุที่ได้รับเบี้ยยังชีพ	0251	ผู้สูงอายุที่ได้รับเบี้ยยังชีพ
128	DataSet_11_01	ผู้พิการหรือทุพพลภาพที่ได้รับเบี้ยยังชีพ	0237	ผู้พิการหรือทุพพลภาพที่ได้รับเบี้ยยังชีพ
129	DataSet_12_54	สถานการณ์คนพิการจังหวัดลพบุรี	0378	สถานการณ์คนพิการจังหวัดลพบุรี
130	DataSet_12_55	ผู้สูงอายุที่มีอาชีพและรายได้ (ข้อมูล จปฐ.)	0256	ผู้สูงอายุที่มีอาชีพและรายได้ (ข้อมูล จปฐ.)
131	DataSet_12_56	ครัวเรือน (ข้อมูล จปฐ.)	0055	ครัวเรือน (ข้อมูล จปฐ.)
132	DataSet_12_57	คะแนนเฉลี่ยผลการทดสอบระดับชาติขั้นพื้นฐาน (O-NET)	0072	คะแนนเฉลี่ยผลการทดสอบระดับชาติขั้นพื้นฐาน (O-NET)
133	DataSet_12_58	จำนวนโรงเรียนนอกระบบ	0126	จำนวนโรงเรียนนอกระบบ
134	DataSet_12_61	จำนวนที่เกิดอุบัติเหตุปี 2566	0238	จำนวนที่เกิดอุบัติเหตุปี 2566

ตาราง ค1 ความสัมพันธ์ระหว่างชื่อชุดข้อมูลกับรายการสถิติทางการที่จังหวัดเป็นเจ้าของ (ต่อ)

ลำดับ	รหัสชุดข้อมูลตามที่กำหนดใน Tmplate1	ชื่อชุดข้อมูล	OS ID	ชื่อรายการสถิติทางการ
135	DataSet_12_62	ผู้บาดเจ็บที่เกิดอุบัติเหตุปี 2566	0106	ผู้บาดเจ็บที่เกิดอุบัติเหตุปี 2566
136	DataSet_12_63	ผู้เสียชีวิตที่เกิดอุบัติเหตุปี 2566	0222	ผู้เสียชีวิตที่เกิดอุบัติเหตุปี 2566
137	DataSet_11_11	ผู้มีสิทธิสวัสดิการแห่งรัฐ	0263	ผู้มีสิทธิสวัสดิการแห่งรัฐ
138	DataSet_12_82	จำนวนโรงเรียนในระบบแยกอำเภอ	0127	จำนวนโรงเรียนในระบบแยกอำเภอ
139	DataSet_12_83	จำนวนครู	0099	จำนวนครู
140	DataSet_12_84	อัตราส่วนครูต่อนักเรียนแยกอำเภอ	0461	อัตราส่วนครูต่อนักเรียนแยกอำเภอ
141	DataSet_12_87	จำนวนผู้เรียน/นักศึกษาที่ลงทะเบียนในสังกัดสำนักงานส่งเสริมการศึกษานอกระบบและการศึกษาตามอัธยาศัย	0119	จำนวนผู้เรียน/นักศึกษาที่ลงทะเบียนในสังกัดสำนักงานส่งเสริมการศึกษานอกระบบและการศึกษาตามอัธยาศัย
142	DataSet_12_88	จำนวนผู้เรียน/นักศึกษาที่สำเร็จการศึกษาในสังกัดสำนักงานส่งเสริมการศึกษานอกระบบและการศึกษาตามอัธยาศัย	0120	จำนวนผู้เรียน/นักศึกษาที่สำเร็จการศึกษาในสังกัดสำนักงานส่งเสริมการศึกษานอกระบบและการศึกษาตามอัธยาศัย
143	DataSet_12_89	ร้อยละของประชากรวัยเรียนแยกระดับชั้น	0326	ร้อยละของประชากรวัยเรียนแยกระดับชั้น
144	DataSet_12_90	ข้อมูลการศึกษาสำหรับผู้พิการ	0036	ข้อมูลการศึกษาสำหรับผู้พิการ
145	DataSet_12_91	จำนวนประชากรวัยเรียนแยกระดับชั้น	0111	จำนวนประชากรวัยเรียนแยกระดับชั้น
146	DataSet_12_92	จำนวนผู้เรียนแยกระดับชั้น	0121	จำนวนผู้เรียนแยกระดับชั้น
147	DataSet_12_93	จำนวนสถานพยาบาลที่มีเตียงผู้ป่วยรับไว้ค้างคืน	0129	จำนวนสถานพยาบาลที่มีเตียงผู้ป่วยรับไว้ค้างคืน
148	DataSet_12_94	จำนวนเตียงในโรงพยาบาล	0105	จำนวนเตียงในโรงพยาบาล
149	DataSet_12_95	จำนวนประชากรต่อแพทย์	0109	จำนวนประชากรต่อแพทย์
150	DataSet_12_96	จำนวนประชากรต่อเภสัช	0110	จำนวนประชากรต่อเภสัช
151	DataSet_12_97	จำนวนประชากรต่อพยาบาล	0108	จำนวนประชากรต่อพยาบาล
152	DataSet_12_98	ประชากรที่เข้าถึงสิทธิประกันสุขภาพถ้วนหน้า	0169	ประชากรที่เข้าถึงสิทธิประกันสุขภาพถ้วนหน้า
153	DataSet_12_99	อัตราการเกิดมีชีพ	0229	อัตราการเกิดมีชีพ
154	DataSet_12_100	ผู้ป่วยนอก	0231	ผู้ป่วยนอก
155	DataSet_12_101	ผู้ป่วยใน	0447	ผู้ป่วยใน
156	DataSet_12_102	อัตราการคลอดในผู้หญิงกลุ่มอายุ 15 – 19 ปี	0449	อัตราการคลอดในผู้หญิงกลุ่มอายุ 15 – 19 ปี
157	DataSet_12_103	อัตราการฆ่าตัวตาย	0444	อัตราการฆ่าตัวตาย
158	DataSet_12_105	เนื้อที่การใช้ประโยชน์ทางการเกษตร	0153	เนื้อที่การใช้ประโยชน์ทางการเกษตร
159	DataSet_12_106	พื้นที่ปลูกข้าวเกษตรแปลงใหญ่	0283	พื้นที่ปลูกข้าวเกษตรแปลงใหญ่
160	DataSet_12_107	เนื้อที่เพาะปลูกข้าว	0157	เนื้อที่เพาะปลูกข้าว
161	DataSet_12_108	เนื้อที่เก็บเกี่ยวข้าว	0154	เนื้อที่เก็บเกี่ยวข้าว
162	DataSet_12_109	เนื้อที่พืชไร่	0156	เนื้อที่พืชไร่
163	DataSet_12_110	เนื้อที่ไม้ผล และไม้ยืนต้น	0158	เนื้อที่ไม้ผล และไม้ยืนต้น
164	DataSet_12_111	เนื้อที่สวนผัก ไม้ดอก ไม้ประดับ	0159	เนื้อที่สวนผัก ไม้ดอก ไม้ประดับ
165	DataSet_12_112	เนื้อที่ที่มีการเพาะเลี้ยงสัตว์น้ำจืด	0155	เนื้อที่ที่มีการเพาะเลี้ยงสัตว์น้ำจืด
166	DataSet_12_113	มูลค่าจากการเพาะเลี้ยงสัตว์น้ำจืด	0307	มูลค่าจากการเพาะเลี้ยงสัตว์น้ำจืด

ตาราง ค1 ความสัมพันธ์ระหว่างชื่อชุดข้อมูลกับรายการสถิติทางการที่จังหวัดเป็นเจ้าของ (ต่อ)

ลำดับ	รหัสชุดข้อมูลตามที่กำหนดใน Tmplate1	ชื่อชุดข้อมูล	OS ID	ชื่อรายการสถิติทางการ
167	DataSet_12_114	จำนวนสหกรณ์	0133	จำนวนสหกรณ์
168	DataSet_12_119	ประชากรอายุ 15 ปีขึ้นไปที่มีงานทำ	0176	ประชากรอายุ 15 ปีขึ้นไปที่มีงานทำ
169	DataSet_12_120	ผู้ว่างงาน	0243	ผู้ว่างงาน
170	DataSet_12_121	รายได้เฉลี่ยต่อเดือนของครัวเรือน	0360	รายได้เฉลี่ยต่อเดือนของครัวเรือน
171	DataSet_12_122	ค่าใช้จ่ายเฉลี่ยต่อเดือนของครัวเรือน	0073	ค่าใช้จ่ายเฉลี่ยต่อเดือนของครัวเรือน
172	DataSet_12_123	หนี้สินเฉลี่ยต่อครัวเรือน	0423	หนี้สินเฉลี่ยต่อครัวเรือน
173	DataSet_12_129	สถานประกอบการที่มีการจ้างแรงงานต่างด้าว	0384	สถานประกอบการที่มีการจ้างแรงงานต่างด้าว
174	DataSet_12_130	จำนวนคนงานต่างด้าว	0362	จำนวนคนงานต่างด้าว
175	DataSet_12_136	ผู้สูงอายุ	0244	ผู้สูงอายุ
176	DataSet_11_32	โรงงานอุตสาหกรรมในจังหวัดลพบุรี	0371	โรงงานอุตสาหกรรมในจังหวัดลพบุรี
177	DataSet_12_146	การแบ่งเขตการปกครอง	0019	การแบ่งเขตการปกครอง
178	DataSet_12_147	การจดทะเบียนสมรส	0004	การจดทะเบียนสมรส
179	DataSet_12_148	การจดทะเบียนหย่า	0005	การจดทะเบียนหย่า
180	DataSet_12_149	ครัวเรือนที่มีการเก็บออมเงิน (ข้อมูล จปฐ.)	0060	ครัวเรือนที่มีการเก็บออมเงิน (ข้อมูล จปฐ.)
181	DataSet_11_52	ตำแหน่งที่ตั้งและข้อมูลของสถานพยาบาลภายในผังเมืองรวมทั้งประกาศบังคับใช้ในจังหวัดลพบุรี	0144	ตำแหน่งที่ตั้งและข้อมูลของสถานพยาบาลภายในผังเมืองรวมทั้งประกาศบังคับใช้ในจังหวัดลพบุรี
182	DataSet_11_31	สถานประกอบกิจการในพื้นที่จังหวัดลพบุรี	0385	สถานประกอบกิจการในพื้นที่จังหวัดลพบุรี
183	DataSet_11_41	ผู้กระทำความผิดที่เข้าสู่ระบบงานคุมประพฤติ	0214	ผู้กระทำความผิดที่เข้าสู่ระบบงานคุมประพฤติ
184	DataSet_11_16	ปริมาณการเข้าใช้บริการผ่านระบบแอปพลิเคชัน e-Qlands	0180	ปริมาณการเข้าใช้บริการผ่านระบบแอปพลิเคชัน e-Qlands
185	DataSet_12_151	สถิติการให้บริการด้านทะเบียนที่ดิน	0398	สถิติการให้บริการด้านทะเบียนที่ดิน
186	DataSet_11_43	สถานประกอบการที่เข้าร่วมชมรม To be number one	0383	สถานประกอบการที่เข้าร่วมชมรม To be number one
187	DataSet_11_27	ศาสนสถาน โบสถ์ มัสยิด ในจังหวัดลพบุรี	0375	ศาสนสถาน โบสถ์ มัสยิด ในจังหวัดลพบุรี
188	DataSet_11_07	สถานการณ์เด็กจังหวัดลพบุรี	0379	สถานการณ์เด็กจังหวัดลพบุรี
189	DataSet_11_08	เกษตรกรและเนื้อที่ ที่ได้รับหนังสืออนุญาตให้เข้าทำ	0032	เกษตรกรและเนื้อที่ ที่ได้รับหนังสืออนุญาตให้เข้าทำ
190	DataSet_11_09	ศูนย์เรียนรู้หมอดิน	0377	ศูนย์เรียนรู้หมอดิน
191	DataSet_11_10	พระภิกษุ - สามเณรจังหวัดลพบุรี	0264	พระภิกษุ - สามเณรจังหวัดลพบุรี
192	DataSet_11_12	ผู้สูงอายุในสถานสงเคราะห์คนชราบ้านลพบุรี	0261	ผู้สูงอายุในสถานสงเคราะห์คนชราบ้านลพบุรี
193	DataSet_11_14	ประชากรลพบุรี	0174	ประชากรลพบุรี
194	DataSet_11_18	โครงการที่ส่งเสริมสหกรณ์การประกอบอาชีพของเกษตรกร	0080	โครงการที่ส่งเสริมสหกรณ์การประกอบอาชีพของเกษตรกร

ตาราง ค1 ความสัมพันธ์ระหว่างชื่อชุดข้อมูลกับรายการสถิติทางการที่จังหวัดเป็นเจ้าของ (ต่อ)

ลำดับ	รหัสชุดข้อมูลตามที่กำหนดใน Tmplate1	ชื่อชุดข้อมูล	OS ID	ชื่อรายการสถิติทางการ
195	DataSet_11_19	เกษตรกรที่ได้รับการสนับสนุนบ่อน้ำในไร่นา	0029	เกษตรกรที่ได้รับการสนับสนุนบ่อน้ำในไร่นา
196	DataSet_11_20	วัสดุทางการเกษตร	0374	วัสดุทางการเกษตร
197	DataSet_11_21	บัตรดินดี	0167	บัตรดินดี
198	DataSet_11_22	แหล่งเก็บกักน้ำขนาดเล็กของจังหวัดลพบุรี	0438	แหล่งเก็บกักน้ำขนาดเล็กของจังหวัดลพบุรี
199	DataSet_11_23	แหล่งเก็บกักน้ำขนาดกลางของจังหวัดลพบุรี	0437	แหล่งเก็บกักน้ำขนาดกลางของจังหวัดลพบุรี
200	DataSet_11_24	แหล่งเก็บกักน้ำขนาดใหญ่ของจังหวัดลพบุรี	0439	แหล่งเก็บกักน้ำขนาดใหญ่ของจังหวัดลพบุรี
201	DataSet_11_25	โครงการแหล่งน้ำอันเนื่องมาจากพระราชดำริ	0083	โครงการแหล่งน้ำอันเนื่องมาจากพระราชดำริ
202	DataSet_11_33	รายงานความเคลื่อนไหวการลงทุนด้านอุตสาหกรรม	0343	รายงานความเคลื่อนไหวการลงทุนด้านอุตสาหกรรม
203	DataSet_11_44	ร้อยละของประชากรวัยเรียนต่อจำนวนนักเรียน	0325	ร้อยละของประชากรวัยเรียนต่อจำนวนนักเรียน
204	DataSet_11_47	คนพิการหรือผู้ดูแลคนพิการในจังหวัดลพบุรีที่ขอใช้สิทธิกับนายจ้าง/สถานประกอบการตามมาตรา 35	0093	คนพิการหรือผู้ดูแลคนพิการในจังหวัดลพบุรีที่ขอใช้สิทธิกับนายจ้าง/สถานประกอบการตามมาตรา 35
205	DataSet_11_48	ผู้ป่วยที่เข้ารับบริการ	0228	ผู้ป่วยที่เข้ารับบริการ
206	DataSet_11_50	ปศุสัตว์	0198	ปศุสัตว์
207	DataSet_11_51	ประชากรได้รับการคัดกรองความเสี่ยงโรคความดันโลหิตสูง	0168	ประชากรได้รับการคัดกรองความเสี่ยงโรคความดันโลหิตสูง
208	DataSet_11_53	เกษตรกรผู้เลี้ยงสัตว์น้ำและเนื้อที่เลี้ยง	0031	เกษตรกรผู้เลี้ยงสัตว์น้ำและเนื้อที่เลี้ยง
209	DataSet_11_54	ผลการทำงานของระบบบำบัดน้ำเสีย	0199	ผลการทำงานของระบบบำบัดน้ำเสีย
210	DataSet_11_30	รายงานสถานประกอบกิจการจังหวัดลพบุรี	0346	รายงานสถานประกอบกิจการจังหวัดลพบุรี
211	DataSet_11_55	สถานบริการสาธารณสุข	0381	สถานบริการสาธารณสุข
212	DataSet_11_29	สถิติรถ ตามกฎหมายว่าด้วยรถยนต์	0409	สถิติรถ ตามกฎหมายว่าด้วยรถยนต์
213	DataSet_12_158	รายงานจำนวนเกษตรกรผู้เลี้ยงสัตว์และปลูกพืชอาหารสัตว์	0344	รายงานจำนวนเกษตรกรผู้เลี้ยงสัตว์และปลูกพืชอาหารสัตว์
214	DataSet_12_162	ผู้ลงทะเบียนโครงการสวัสดิการแห่งรัฐ	0241	ผู้ลงทะเบียนโครงการสวัสดิการแห่งรัฐ
215	DataSet_12_163	ผู้ผ่านคุณสมบัติตามโครงการลงทะเบียนเพื่อสวัสดิการแห่งรัฐ	0233	ผู้ผ่านคุณสมบัติตามโครงการลงทะเบียนเพื่อสวัสดิการแห่งรัฐ
216	DataSet_12_164	จำนวนบุคลากรภาครัฐในสังกัดราชการส่วนภูมิภาค	0107	จำนวนบุคลากรภาครัฐในสังกัดราชการส่วนภูมิภาค
217	DataSet_12_165	จำนวนเรื่องร้องเรียนร้องทุกข์	0125	จำนวนเรื่องร้องเรียนร้องทุกข์
218	DataSet_12_166	งบประมาณที่ได้รับการจัดสรรตามพระราชบัญญัติงบประมาณ	0085	งบประมาณที่ได้รับการจัดสรรตามพระราชบัญญัติงบประมาณ
219	DataSet_12_171	จำนวนสถานประกอบการและสาขา/นายจ้าง	0128	จำนวนสถานประกอบการและสาขา/นายจ้าง

ตาราง ค1 ความสัมพันธ์ระหว่างชื่อชุดข้อมูลกับรายการสถิติทางการที่จังหวัดเป็นเจ้าของ (ต่อ)

ลำดับ	รหัสชุดข้อมูลตามที่กำหนดใน Tmplate1	ชื่อชุดข้อมูล	OS ID	ชื่อรายการสถิติทางการ
220	DataSet_12_172	จำนวนผู้ประกันตน/ลูกจ้าง	0116	จำนวนผู้ประกันตน/ลูกจ้าง
221	DataSet_12_173	การใช้บริการกองทุนประกันสังคม จำแนกตามประเภทประโยชน์ทดแทน (จำนวนผู้ประกันตน)	0015	การใช้บริการกองทุนประกันสังคมจำแนก ตามประเภทประโยชน์ทดแทน (จำนวน ผู้ประกันตน)
222	DataSet_12_174	การใช้บริการกองทุนประกันสังคม จำแนกตามประเภทประโยชน์ทดแทน (จำนวนเงิน)	0014	การใช้บริการกองทุนประกันสังคม จำแนกตามประเภทประโยชน์ทดแทน (จำนวนเงิน)
223	DataSet_12_177	การให้บริการประชาชน จังหวัดลพบุรี	0022	การให้บริการประชาชน จังหวัดลพบุรี
224	DataSet_12_178	การตรวจสอบการใช้ประโยชน์ที่ดิน	0018	การตรวจสอบการใช้ประโยชน์ที่ดิน
225	DataSet_12_179	ปริมาณเอกสารสิทธิ์	0197	ปริมาณเอกสารสิทธิ์
226	DataSet_12_183	วัดในจังหวัดลพบุรี	0373	วัดในจังหวัดลพบุรี
227	DataSet_12_184	จำนวนวัด	0372	วัด
228	DataSet_12_185	พระภิกษุ สามเณร แม่ชี และศิษย์วัด	0265	พระภิกษุ สามเณร แม่ชี และศิษย์วัด
229	DataSet_12_187	ข้อมูลศาสนาคริสต์(นิกาย โปรเตสแตนต์) จังหวัดลพบุรี ปี 2567	0039	ข้อมูลศาสนาคริสต์(นิกายโปรเตสแตนต์) จังหวัดลพบุรี ปี 2567
230	DataSet_12_188	ข้อมูลศาสนาคริสต์ (นิกาย โรมันคาทอลิก) จังหวัดลพบุรี ปี 2567	0038	ข้อมูลศาสนาคริสต์ (นิกาย โรมันคาทอลิก) จังหวัดลพบุรี ปี 2567
231	DataSet_12_189	ข้อมูลศาสนาอิสลาม จังหวัดลพบุรี ปี 2567	0040	ข้อมูลศาสนาอิสลาม จังหวัดลพบุรี ปี 2567
232	DataSet_12_191	อัตราค่าจ้างขั้นต่ำจังหวัดลพบุรี	0457	อัตราค่าจ้างขั้นต่ำจังหวัดลพบุรี
233	DataSet_12_192	สถานประกอบกิจการ	0345	สถานประกอบกิจการ
234	DataSet_12_194	ครั้งที่เกิดอัคคีภัยและคร่าชีวิตที่ได้รับ ผลกระทบเกิดอัคคีภัย	0053	ครั้งที่เกิดอัคคีภัยและคร่าชีวิตที่ได้รับ ผลกระทบเกิดอัคคีภัย
235	DataSet_12_195	ครั้งที่เกิดวาตภัยและคร่าชีวิตที่ได้รับ ผลกระทบเกิดวาตภัย	0051	ครั้งที่เกิดวาตภัยและคร่าชีวิตที่ได้รับ ผลกระทบเกิดวาตภัย
236	DataSet_12_196	ครั้งที่เกิดอุทกภัยและคร่าชีวิตที่ได้รับ ผลกระทบเกิดอุทกภัย	0054	ครั้งที่เกิดอุทกภัยและคร่าชีวิตที่ได้รับ ผลกระทบเกิดอุทกภัย
237	DataSet_12_203	จำนวนผู้มีงานทำด้านที่พักแรมและ การบริการด้านอาหาร	0118	จำนวนผู้มีงานทำด้านที่พักแรมและ การบริการด้านอาหาร
238	DataSet_12_204	จำนวนผู้มีงานทำด้านเกษตรกรรม ป่าไม้และประมง	0117	จำนวนผู้มีงานทำด้านเกษตรกรรม ป่าไม้และประมง
239	DataSet_12_205	จำนวนคร่าวเรือน	0096	จำนวนคร่าวเรือน
240	DataSet_12_206	คร่าวเรือนที่มีอุปกรณ์ เครื่องมือ เทคโนโลยีสารสนเทศและการสื่อสาร	0063	คร่าวเรือนที่มีอุปกรณ์ เครื่องมือเทคโนโลยี สารสนเทศและการสื่อสาร
241	DataSet_12_207	สถานประกอบการ และคนทำงาน	0382	สถานประกอบการ และคนทำงาน
242	DataSet_12_208	ร้อยละของคร่าวเรือนตามลักษณะที่ สำคัญของคร่าวเรือน	0324	ร้อยละของคร่าวเรือนตามลักษณะที่สำคัญ ของคร่าวเรือน
243	DataSet_12_213	รายชื่อผู้ที่ได้รับมาตรฐานผลิตภัณฑ์ ชุมชน	0347	รายชื่อผู้ที่ได้รับมาตรฐานผลิตภัณฑ์ ชุมชน
244	DataSet_12_214	สถิติการทำบัตรประจำตัวประชาชน	0395	สถิติการทำบัตรประจำตัวประชาชน
245	DataSet_12_215	สถิติบุคคลผู้ไม่มีสถานะทางทะเบียน	0404	สถิติบุคคลผู้ไม่มีสถานะทางทะเบียน

ตาราง ค1 ความสัมพันธ์ระหว่างชื่อชุดข้อมูลกับรายการสถิติทางการที่จังหวัดเป็นเจ้าของ (ต่อ)

ลำดับ	รหัสชุดข้อมูลตามที่กำหนดใน Tmplate1	ชื่อชุดข้อมูล	OS ID	ชื่อรายการสถิติทางการ
246	DataSet_12_216	สถิติบุคคลผู้ไม่มีสัญชาติไทย	0405	สถิติบุคคลผู้ไม่มีสัญชาติไทย
247	DataSet_12_217	สถิติผู้มีสิทธิเลือกตั้ง (อายุ 18 ปี)	0408	สถิติผู้มีสิทธิเลือกตั้ง (อายุ 18 ปี)
248	DataSet_12_218	ระยะทางที่อยู่ในความรับผิดชอบขององค์การบริหารส่วนจังหวัดลพบุรี	0327	ระยะทางที่อยู่ในความรับผิดชอบขององค์การบริหารส่วนจังหวัดลพบุรี
249	DataSet_12_219	จำนวนครั้งในการจัดกิจกรรมของโครงการศูนย์บริการผู้สูงอายุเคลื่อนที่เชิงรุก	0095	จำนวนครั้งในการจัดกิจกรรมของโครงการศูนย์บริการผู้สูงอายุเคลื่อนที่เชิงรุก
250	DataSet_12_220	จำนวนครั้งในการจัดกิจกรรมของโครงการจัดกิจกรรมวันสำคัญของชาติกิจกรรมทางศาสนาและวัฒนธรรมประเพณี สำหรับผู้สูงอายุในสถานสงเคราะห์คนชราบ้านลพบุรี	0094	จำนวนครั้งในการจัดกิจกรรมของโครงการจัดกิจกรรมวันสำคัญของชาติกิจกรรมทางศาสนาและวัฒนธรรมประเพณี สำหรับผู้สูงอายุในสถานสงเคราะห์คนชราบ้านลพบุรี
251	DataSet_12_221	ระยะทางที่อยู่ในความรับผิดชอบขององค์การบริหารส่วนจังหวัดลพบุรีที่ได้รับการบำรุงรักษาให้อยู่ในสภาพที่ใช้งานได้ปกติ	0328	ระยะทางที่อยู่ในความรับผิดชอบขององค์การบริหารส่วนจังหวัดลพบุรีที่ได้รับการบำรุงรักษาให้อยู่ในสภาพที่ใช้งานได้ปกติ
252	DataSet_12_225	ประชากรอายุ 6 ปีขึ้นไปที่มีการใช้อินเทอร์เน็ต/โทรศัพท์มือถือ และการมีโทรศัพท์มือถือ	0178	ประชากรอายุ 6 ปีขึ้นไปที่มีการใช้อินเทอร์เน็ต/โทรศัพท์มือถือ และการมีโทรศัพท์มือถือ
253	DataSet_12_226	ผู้ที่ได้รับอนุมัติให้ก่อสร้าง จำนวนสิ่งก่อสร้าง และพื้นที่ก่อสร้างที่มีใช้อาคารโรงเรือน	0220	ผู้ที่ได้รับอนุมัติให้ก่อสร้าง จำนวนสิ่งก่อสร้าง และพื้นที่ก่อสร้างที่มีใช้อาคารโรงเรือน
254	DataSet_12_227	สถิติการคุมขังผู้ต้องขังของเรือนจำ	0393	สถิติการคุมขังผู้ต้องขังของเรือนจำ
255	DataSet_12_228	สถิติการคุมขังผู้ต้องขังตามฐานความผิดของเรือนจำ	0394	สถิติการคุมขังผู้ต้องขังตามฐานความผิดของเรือนจำ
256	DataSet_12_229	สถิติการคุมขังผู้ต้องขังของเรือนจำ	0391	สถิติการคุมขังผู้ต้องขังของเรือนจำ
257	DataSet_12_230	สถิติการคุมขังผู้ต้องขังตามฐานความผิดของเรือนจำ	0392	สถิติการคุมขังผู้ต้องขังตามฐานความผิดของเรือนจำ
258	DataSet_12_231	สถิติการคุมขังการกระทำความผิดของเด็กและเยาวชน	0387	สถิติการคุมขังการกระทำความผิดของเด็กและเยาวชน
259	DataSet_12_232	สถิติการคุมขังการกระทำความผิดของเด็กและเยาวชนตามฐานความผิด	0388	สถิติการคุมขังการกระทำความผิดของเด็กและเยาวชนตามฐานความผิด
260	DataSet_12_233	สถิติการคุมขังเด็กและเยาวชนของสถานพินิจและคุ้มครองเด็กและเยาวชน	0389	สถิติการคุมขังเด็กและเยาวชนของสถานพินิจและคุ้มครองเด็กและเยาวชน
261	DataSet_12_234	สถิติการคุมขังเด็กและเยาวชนตามฐานความผิดของสถานพินิจและคุ้มครองเด็กและเยาวชน	0390	สถิติการคุมขังเด็กและเยาวชนตามฐานความผิดของสถานพินิจและคุ้มครองเด็กและเยาวชน
262	DataSet_12_235	สถิติผู้ถูกคุมความประพฤติ	0406	สถิติผู้ถูกคุมความประพฤติ
263	DataSet_12_236	สถิติผู้ถูกคุมความประพฤติตามฐานความผิด	0407	สถิติผู้ถูกคุมความประพฤติตามฐานความผิด

ตาราง ค1 ความสัมพันธ์ระหว่างชื่อชุดข้อมูลกับรายการสถิติทางการที่จังหวัดเป็นเจ้าของ (ต่อ)

ลำดับ	รหัสชุดข้อมูลตามที่กำหนดใน Tmplate1	ชื่อชุดข้อมูล	OS ID	ชื่อรายการสถิติทางการ
264	DataSet_12_237	จำนวนสมาชิกสหกรณ์	0132	จำนวนสมาชิกสหกรณ์
265	DataSet_12_238	สถิติคดียึดทรัพย์	0403	สถิติคดียึดทรัพย์
266	DataSet_12_239	เงินที่ยึดได้ของการบังคับในคดีแพ่ง	0088	เงินที่ยึดได้ของการบังคับในคดีแพ่ง
267	DataSet_12_240	พิกัดศูนย์การเรียนรู้ดิจิทัลชุมชน	0266	พิกัดศูนย์การเรียนรู้ดิจิทัลชุมชน
268	DataSet_12_241	สมาชิกกองทุนพัฒนาบทบาทสตรี	0411	สมาชิกกองทุนพัฒนาบทบาทสตรี
269	DataSet_12_242	โครงการที่อนุมัติเงินกองทุนพัฒนาบทบาทสตรี	0081	โครงการที่อนุมัติเงินกองทุนพัฒนาบทบาทสตรี
270	DataSet_12_243	เงินที่อนุมัติของกองทุนพัฒนาบทบาทสตรี	0089	เงินที่อนุมัติของกองทุนพัฒนาบทบาทสตรี
271	DataSet_12_244	ผู้สูงอายุที่เสียชีวิตด้วยโรคเบาหวาน	0258	ผู้สูงอายุที่เสียชีวิตด้วยโรคเบาหวาน
272	DataSet_12_245	อัตราผู้สูงอายุที่เสียชีวิตด้วยโรคเบาหวาน	0460	อัตราผู้สูงอายุที่เสียชีวิตด้วยโรคเบาหวาน
273	DataSet_12_246	ผู้สูงอายุที่ป่วยด้วยโรคเบาหวาน	0254	ผู้สูงอายุที่ป่วยด้วยโรคเบาหวาน
274	DataSet_12_247	อัตราของผู้สูงอายุที่เสียชีวิตด้วยโรคหลอดเลือดสมอง	0456	อัตราของผู้สูงอายุที่เสียชีวิตด้วยโรคหลอดเลือดสมอง
275	DataSet_12_248	ผู้สูงอายุที่ป่วยด้วยโรคหลอดเลือดสมอง	0255	ผู้สูงอายุที่ป่วยด้วยโรคหลอดเลือดสมอง
276	DataSet_12_249	ผู้สูงอายุที่เสียชีวิตด้วยโรคหลอดเลือดสมอง	0259	ผู้สูงอายุที่เสียชีวิตด้วยโรคหลอดเลือดสมอง
277	DataSet_12_250	อัตราการตายของผู้สูงอายุที่ป่วยด้วยโรคความดันโลหิตสูง	0450	อัตราการตายของผู้สูงอายุที่ป่วยด้วยโรคความดันโลหิตสูง
278	DataSet_12_251	ผู้สูงอายุที่ป่วยด้วยโรคความดันโลหิตสูง	0253	ผู้สูงอายุที่ป่วยด้วยโรคความดันโลหิตสูง
279	DataSet_12_252	ผู้สูงอายุที่เสียชีวิตด้วยโรคความดันโลหิตสูง	0257	ผู้สูงอายุที่เสียชีวิตด้วยโรคความดันโลหิตสูง
280	DataSet_12_253	ผู้สูงอายุที่ได้รับการคัดกรองโรคซึมเศร้า (2Q)	0247	ผู้สูงอายุที่ได้รับการคัดกรองโรคซึมเศร้า (2Q)
281	DataSet_12_254	ผู้สูงอายุที่ได้รับการคัดกรองโรคความดันโลหิตสูง	0246	ผู้สูงอายุที่ได้รับการคัดกรองโรคความดันโลหิตสูง
282	DataSet_12_255	ผู้สูงอายุที่ได้รับการคัดกรองโรคเบาหวาน	0248	ผู้สูงอายุที่ได้รับการคัดกรองโรคเบาหวาน
283	DataSet_12_256	ยาสมุนไพรร	0318	ยาสมุนไพรร
284	DataSet_12_257	การตรวจติดตามยืนยันวินิจฉัยกลุ่มสงสัยป่วยโรคความดันโลหิตสูง	0016	การตรวจติดตามยืนยันวินิจฉัยกลุ่มสงสัยป่วยโรคความดันโลหิตสูง
285	DataSet_12_258	บริการการแพทย์ทางไกลตามเกณฑ์ที่กำหนด	0160	บริการการแพทย์ทางไกลตามเกณฑ์ที่กำหนด
286	DataSet_12_259	การเยี่ยมบ้านแพทย์แผนไทย	0020	การเยี่ยมบ้านแพทย์แผนไทย
287	DataSet_12_260	การส่งเสริมสุขภาพแพทย์แผนไทยและแพทย์ทางเลือก	0021	การส่งเสริมสุขภาพแพทย์แผนไทยและแพทย์ทางเลือก
288	DataSet_12_261	บริการประคบสมุนไพร	0162	บริการประคบสมุนไพร
289	DataSet_12_262	บริการอบสมุนไพร	0164	บริการอบสมุนไพร

ตาราง ค1 ความสัมพันธ์ระหว่างชื่อชุดข้อมูลกับรายการสถิติทางการที่จังหวัดเป็นเจ้าของ (ต่อ)

ลำดับ	รหัสชุดข้อมูลตามที่กำหนดใน Tmplate1	ชื่อชุดข้อมูล	OS ID	ชื่อรายการสถิติทางการ
290	DataSet_12_263	บริการนวดแผนไทย	0161	บริการนวดแผนไทย
291	DataSet_12_264	บริการแผนไทย	0163	บริการแผนไทย
292	DataSet_12_265	มูลค่าการใช้จ่ายสมุนไพร	0297	มูลค่าการใช้จ่ายสมุนไพร
293	DataSet_12_266	การจ่ายยาสมุนไพรตามบัญชียาหลักแห่งชาติ	0007	การจ่ายยาสมุนไพรตามบัญชียาหลักแห่งชาติ
294	DataSet_12_267	ผู้สูงอายุที่ได้รับการจ่ายยาสมุนไพร	0249	ผู้สูงอายุที่ได้รับการจ่ายยาสมุนไพร
295	DataSet_12_268	พื้นที่ปลูกสมุนไพรในป่าชุมชน	0286	พื้นที่ปลูกสมุนไพรในป่าชุมชน
296	DataSet_12_269	ผู้ป่วยโรคไต ที่มีอัตราการลดลงของ eGFR<5 ml/min/1.73m <sup>2</sup> /yr	0227	ผู้ป่วยโรคไต ที่มีอัตราการลดลงของ eGFR<5 ml/min/1.73m <sup>2</sup> /yr
297	DataSet_12_270	ผู้ป่วยนอกได้รับการบริการการแพทย์แผนไทยและการแพทย์ทางเลือก	0230	ผู้ป่วยนอกได้รับการบริการการแพทย์แผนไทยและการแพทย์ทางเลือก
298	DataSet_12_271	การตรวจติดตามยีนยีนวินิจฉัยกลุ่มสงสัยป่วยโรคเบาหวาน	0017	การตรวจติดตามยีนยีนวินิจฉัยกลุ่มสงสัยป่วยโรคเบาหวาน
299	DataSet_12_272	อัตราการตาย	0459	อัตราการตาย
300	DataSet_12_273	จำนวนการตายตามสาเหตุที่สำคัญ	0090	จำนวนการตายตามสาเหตุที่สำคัญ
301	DataSet_12_274	หมอดินอาสาประจำจังหวัด	0425	หมอดินอาสาประจำจังหวัด
302	DataSet_12_275	หมอดินอาสาประจำอำเภอ	0427	หมอดินอาสาประจำอำเภอ
303	DataSet_12_276	หมอดินอาสาประจำตำบล	0426	หมอดินอาสาประจำตำบล
304	DataSet_12_278	จำนวนสมาชิกที่ทำธุรกิจ	0131	จำนวนสมาชิกที่ทำธุรกิจ
305	DataSet_12_279	สถิติการให้บริการประชาชน รับเรื่องร้องทุกข์ ร้องเรียน หรือให้ความเหลือประชาชน	0399	สถิติการให้บริการประชาชน รับเรื่องร้องทุกข์ ร้องเรียน หรือให้ความเหลือประชาชน
306	DataSet_12_280	สถิติการให้บริการประชาชน รับเรื่องร้องทุกข์ ร้องเรียน หรือให้ความเหลือประชาชนตามแหล่งที่มา	0401	สถิติการให้บริการประชาชน รับเรื่องร้องทุกข์ ร้องเรียน หรือให้ความเหลือประชาชนตามแหล่งที่มา
307	DataSet_12_281	สถิติการให้บริการประชาชน รับเรื่องร้องทุกข์ ร้องเรียน หรือให้ความเหลือประชาชนตามประเภทคดี	0400	สถิติการให้บริการประชาชน รับเรื่องร้องทุกข์ ร้องเรียน หรือให้ความเหลือประชาชนตามประเภทคดี
308	DataSet_12_282	สถิติการเบกสิทธิประโยชน์ของมาตรา 40	0396	สถิติการเบกสิทธิประโยชน์ของมาตรา 40
309	DataSet_12_283	จำนวนเงินในการเบกสิทธิประโยชน์ของมาตรา	0102	จำนวนเงินในการเบกสิทธิประโยชน์ของมาตรา
310	DataSet_12_284	หนี้สินเฉลี่ยต่อครัวเรือนที่เป็นหนี้	0424	หนี้สินเฉลี่ยต่อครัวเรือนที่เป็นหนี้
311	DataSet_12_285	หนี้ในระบบเฉลี่ยต่อครัวเรือนที่เป็นหนี้	0422	หนี้ในระบบเฉลี่ยต่อครัวเรือนที่เป็นหนี้
312	DataSet_12_286	หนี้นอกระบบเฉลี่ยต่อครัวเรือนที่เป็นหนี้	0421	หนี้นอกระบบเฉลี่ยต่อครัวเรือนที่เป็นหนี้
313	DataSet_12_287	ร้อยละของครัวเรือนตามค่าใช้จ่ายทั้งสิ้นเฉลี่ยต่อเดือน	0323	ร้อยละของครัวเรือนตามค่าใช้จ่ายทั้งสิ้นเฉลี่ยต่อเดือน
314	DataSet_12_289	ประชากรอายุ 15 ปีขึ้นไปที่ต้องการพัฒนาขีดความสามารถ	0175	ประชากรอายุ 15 ปีขึ้นไปที่ต้องการพัฒนาขีดความสามารถ
315	DataSet_12_290	ประชากรแฝง	0173	ประชากรแฝง
316	DataSet_12_295	สมาชิกกลุ่มออมทรัพย์เพื่อการผลิต	0410	สมาชิกกลุ่มออมทรัพย์เพื่อการผลิต

ตาราง ค1 ความสัมพันธ์ระหว่างชื่อชุดข้อมูลกับรายการสถิติทางการที่จังหวัดเป็นเจ้าของ (ต่อ)

ลำดับ	รหัสชุดข้อมูลตามที่กำหนดใน Tmplate1	ชื่อชุดข้อมูล	OS ID	ชื่อรายการสถิติทางการ
317	DataSet_12_306	ดัชนีราคาผู้บริโภคทั่วไป	0136	ดัชนีราคาผู้บริโภคทั่วไป
318	DataSet_12_307	ทะเบียนนิติบุคคลตั้งใหม่	0145	ทะเบียนนิติบุคคลตั้งใหม่
319	DataSet_12_308	ทะเบียนนิติบุคคลที่คงอยู่	0146	ทะเบียนนิติบุคคลที่คงอยู่
320	DataSet_12_309	ทุนจดทะเบียนนิติบุคคลที่ตั้งใหม่	0149	ทุนจดทะเบียนนิติบุคคลที่ตั้งใหม่
321	DataSet_12_310	ทุนจดทะเบียนนิติบุคคลที่คงอยู่	0148	ทุนจดทะเบียนนิติบุคคลที่คงอยู่
322	DataSet_12_311	ผู้ประกอบการที่ได้รับการพัฒนาขีดความสามารถ	0224	ผู้ประกอบการที่ได้รับการพัฒนาขีดความสามารถ
323	DataSet_12_312	ผู้ประกอบการธุรกิจดิจิทัล	0225	ผู้ประกอบการธุรกิจดิจิทัล
324	DataSet_12_313	ร้านค้าธงฟ้าประชารัฐ	0341	ร้านค้าธงฟ้าประชารัฐ
325	DataSet_12_314	ร้านอาหารธงฟ้าราคาประหยัด	0342	ร้านอาหารธงฟ้าราคาประหยัด
326	DataSet_12_321	ครัวเรือนที่มีบ้านและที่ดินเป็นของตนเอง	0062	ครัวเรือนที่มีบ้านและที่ดินเป็นของตนเอง
327	DataSet_12_349	ผลิตภัณฑ์แปรรูปสมุนไพรที่ได้รับการขึ้นทะเบียน อย.	0208	ผลิตภัณฑ์แปรรูปสมุนไพรที่ได้รับการขึ้นทะเบียน อย.
328	DataSet_12_350	โรงงานผลิตยาและผลิตภัณฑ์สมุนไพรที่ผ่านการรับรองมาตรฐานการผลิตยา WHO GMP	0368	โรงงานผลิตยาและผลิตภัณฑ์สมุนไพรที่ผ่านการรับรองมาตรฐานการผลิตยา WHO GMP
329	DataSet_12_351	ผู้ประกอบการด้านผลิตภัณฑ์สมุนไพร	0223	ผู้ประกอบการด้านผลิตภัณฑ์สมุนไพร
330	DataSet_12_352	เด็กแรกเกิดที่ได้รับสวัสดิการเงินอุดหนุน	0141	เด็กแรกเกิดที่ได้รับสวัสดิการเงินอุดหนุน
331	DataSet_12_353	ข้อมูลเด็กในครอบครัวยากจนที่ได้รับการช่วยเหลือจากกองทุนคุ้มครองเด็ก	0037	ข้อมูลเด็กในครอบครัวยากจนที่ได้รับการช่วยเหลือจากกองทุนคุ้มครองเด็ก
332	DataSet_12_354	จำนวนสภาเด็กและเยาวชน	0130	จำนวนสภาเด็กและเยาวชน
333	DataSet_12_355	เด็กในครอบครัวอุปถัมภ์	0140	เด็กในครอบครัวอุปถัมภ์
334	DataSet_12_356	เด็กที่ได้อยู่ในครอบครัวทดแทนถาวรตามกฎหมาย	0138	เด็กที่ได้อยู่ในครอบครัวทดแทนถาวรตามกฎหมาย
335	DataSet_12_357	จำนวนความรุนแรงในเด็ก(เด็กที่เป็นเหยื่อความรุนแรง)	0101	จำนวนความรุนแรงในเด็ก(เด็กที่เป็นเหยื่อความรุนแรง)
336	DataSet_12_358	จำนวนเด็กที่ถูกกระทำความรุนแรงภายในและภายนอกครอบครัว	0104	จำนวนเด็กที่ถูกกระทำความรุนแรงภายในและภายนอกครอบครัว
337	DataSet_12_359	จำนวนความรุนแรงจำแนกรายกลุ่มเป้าหมาย	0100	จำนวนความรุนแรงจำแนกรายกลุ่มเป้าหมาย
338	DataSet_12_360	กิจกรรมเพื่อพัฒนาผู้สูงอายุ	0024	กิจกรรมเพื่อพัฒนาผู้สูงอายุ
339	DataSet_12_361	ศูนย์การเรียนรู้สำหรับผู้สูงอายุ	0376	ศูนย์การเรียนรู้สำหรับผู้สูงอายุ
340	DataSet_12_362	ผู้พิการที่กัยืมเงินกองทุนสำหรับคนพิการ	0234	ผู้พิการที่กัยืมเงินกองทุนสำหรับคนพิการ
341	DataSet_12_363	ผู้ประสบปัญหาทางสังคมที่ได้รับการช่วยเหลือ	0212	ผู้ประสบปัญหาทางสังคมที่ได้รับการช่วยเหลือ
342	DataSet_12_364	ผู้พิการที่จดทะเบียน	0235	ผู้พิการที่จดทะเบียน
343	DataSet_12_365	ผู้สูงอายุที่ได้รับการปรับสภาพที่อยู่อาศัย	0250	ผู้สูงอายุที่ได้รับการปรับสภาพที่อยู่อาศัย

**ตาราง ค1** ความสัมพันธ์ระหว่างชื่อชุดข้อมูลกับรายการสถิติทางการที่จังหวัดเป็นเจ้าของ (ต่อ)

ลำดับ	รหัสชุดข้อมูลตามที่กำหนดใน Tmplate1	ชื่อชุดข้อมูล	OS ID	ชื่อรายการสถิติทางการ
344	DataSet_12_366	แม่เลี้ยงเดี่ยวที่ยากจนมีภาระเลี้ยงดูบุตร	0317	แม่เลี้ยงเดี่ยวที่ยากจนมีภาระเลี้ยงดูบุตร
345	DataSet_12_367	ผู้กู้ยืมเงินที่ทำสัญญากับกองทุนผู้สูงอายุ	0215	ผู้กู้ยืมเงินที่ทำสัญญากับกองทุนผู้สูงอายุ
346	DataSet_12_368	จำนวนผู้ถูกระทำความรุนแรงในครอบครัว	0115	จำนวนผู้ถูกระทำความรุนแรงในครอบครัว
347	DataSet_12_369	ความรุนแรง จำแนกรายกลุ่มเป้าหมาย	0069	ความรุนแรง จำแนกรายกลุ่มเป้าหมาย
348	DataSet_12_370	สถิติการรับแจ้งเหตุ กรณีความรุนแรง	0397	สถิติการรับแจ้งเหตุ กรณีความรุนแรง
349	DataSet_12_371	คน(บุคคล)ไร้ที่พึ่ง	0045	คน(บุคคล)ไร้ที่พึ่ง
350	DataSet_12_372	คนพิการที่ได้รับการปรับสภาพที่อยู่อาศัยให้เหมาะสมสำหรับคนพิการ	0049	คนพิการที่ได้รับการปรับสภาพที่อยู่อาศัยให้เหมาะสมสำหรับคนพิการ
351	DataSet_12_373	ผู้สูงอายุที่ประสพภาวะครอบครัวยากจน/ยากลำบาก	0252	ผู้สูงอายุที่ประสพภาวะครอบครัวยากจน/ยากลำบาก
352	DataSet_12_374	ผู้กระทำการขอลา	0213	ผู้กระทำการขอลา

**คำอธิบายข้อมูล (Metadata)**



[https://drive.google.com/drive/folders/1cJv\\_H7ZKVlrgSD7\\_WfuUQFv0a16alqh?usp=drive\\_link](https://drive.google.com/drive/folders/1cJv_H7ZKVlrgSD7_WfuUQFv0a16alqh?usp=drive_link)

# คณะผู้จัดทำ

ลำดับ	ตำแหน่ง	องค์ประกอบ
1	ผู้ว่าราชการจังหวัดลพบุรี	ประธานกรรมการ
2	รองผู้ว่าราชการจังหวัดลพบุรี (ที่กำกับดูแลสำนักงานสถิติจังหวัดลพบุรี)	รองประธานกรรมการ
3	ปลัดจังหวัดลพบุรี	กรรมการ
4	หัวหน้าสำนักงานจังหวัดลพบุรี	กรรมการ
5	นายแพทย์สาธารณสุขจังหวัดลพบุรี	กรรมการ
6	พัฒนาสังคมและความมั่นคงของมนุษย์จังหวัดลพบุรี	กรรมการ
7	เกษตรและสหกรณ์จังหวัดลพบุรี	กรรมการ
8	ประมงจังหวัดลพบุรี	กรรมการ
9	ปศุสัตว์จังหวัดลพบุรี	กรรมการ
10	เกษตรจังหวัดลพบุรี	กรรมการ
11	สหกรณ์จังหวัดลพบุรี	กรรมการ
12	ปฏิรูปที่ดินจังหวัดลพบุรี	กรรมการ
13	ขนส่งจังหวัดลพบุรี	กรรมการ
14	คลังจังหวัดลพบุรี	กรรมการ
15	ผู้อำนวยการสำนักงานทรัพยากรธรรมชาติและสิ่งแวดล้อมจังหวัดลพบุรี	กรรมการ
16	พลังงานจังหวัดลพบุรี	กรรมการ
17	พาณิชย์จังหวัดลพบุรี	กรรมการ
18	พัฒนาการจังหวัดลพบุรี	กรรมการ
19	เจ้าพนักงานที่ดินจังหวัดลพบุรี	กรรมการ
20	หัวหน้าสำนักงานป้องกันและบรรเทาสาธารณภัยจังหวัดลพบุรี	กรรมการ
21	โยธาธิการและผังเมืองจังหวัดลพบุรี	กรรมการ
22	ท้องถิ่นจังหวัดลพบุรี	กรรมการ
23	ผู้อำนวยการสำนักงานคุมประพฤติจังหวัดลพบุรี	กรรมการ
24	ผู้อำนวยการสำนักงานบังคับคดีจังหวัดลพบุรี	กรรมการ
25	ผู้บัญชาการเรือนจำอำเภอชัยบาดาล จังหวัดลพบุรี	กรรมการ
26	แรงงานจังหวัดลพบุรี	กรรมการ
27	จัดหางานจังหวัดลพบุรี	กรรมการ
28	สวัสดิการและคุ้มครองแรงงานจังหวัดลพบุรี	กรรมการ
29	ประกันสังคมจังหวัดลพบุรี	กรรมการ
30	วัฒนธรรมจังหวัดลพบุรี	กรรมการ
31	อุตสาหกรรมจังหวัดลพบุรี	กรรมการ
32	ผู้อำนวยการสำนักงานพระพุทธศาสนาจังหวัดลพบุรี	กรรมการ

ลำดับ	ตำแหน่ง	องค์ประกอบ
33	ประชาสัมพันธ์จังหวัดลพบุรี	กรรมการ
34	ท่องเที่ยวและกีฬาจังหวัดลพบุรี	กรรมการ
35	ศึกษาธิการจังหวัดลพบุรี	กรรมการ
36	ยุติธรรมจังหวัดลพบุรี	กรรมการ
37	ผู้อำนวยการโรงพยาบาลพระนารายณ์มหาราช	กรรมการ
38	ผู้อำนวยการโรงพยาบาลบ้านหมี่	กรรมการ
39	ผู้อำนวยการสถานีพัฒนาที่ดินลพบุรี	กรรมการ
40	ผู้อำนวยการสำนักงานชลประทานที่ 10	กรรมการ
41	นายกองค์การบริหารส่วนจังหวัดลพบุรี	กรรมการ
42	ประธานหอการค้าจังหวัดลพบุรี	กรรมการ
43	ประธานสภาอุตสาหกรรมจังหวัดลพบุรี	กรรมการ
44	สถิติจังหวัดลพบุรี	กรรมการและ เลขานุการ
45	ผู้อำนวยการกลุ่มงานยุทธศาสตร์และข้อมูลการพัฒนาจังหวัดจังหวัดลพบุรี	กรรมการและ ผู้ช่วยเลขานุการ
46	ผู้อำนวยการกลุ่มวิชาการสถิติและวางแผน สำนักงานสถิติจังหวัดลพบุรี	กรรมการและ ผู้ช่วยเลขานุการ
47	นักวิชาการสถิติปฏิบัติการ/ชำนาญการ สำนักงานสถิติจังหวัดลพบุรี	กรรมการและ ผู้ช่วยเลขานุการ
48	นักวิชาการคอมพิวเตอร์ปฏิบัติการ/ชำนาญการ สำนักงานสถิติจังหวัดลพบุรี	กรรมการและ ผู้ช่วยเลขานุการ

## บรรณานุกรม

- กลุ่มงานยุทธศาสตร์และข้อมูลเพื่อการพัฒนาจังหวัด. (2566). *แผนพัฒนาจังหวัดลพบุรี (พ.ศ. 2566 -2570) ฉบับทบทวน ประจำปีงบประมาณ พ.ศ. 2568*. ลพบุรี: สำนักงานจังหวัดลพบุรี
- กลุ่มงานบริหารยุทธศาสตร์กลุ่มจังหวัดภาคกลางตอนบน. (2567). *แผนพัฒนากลุ่มจังหวัดภาคกลางตอนบน (ชัยนาท พระนครศรีอยุธยา ลพบุรี สระบุรี สิงห์บุรี และอ่างทอง) พ.ศ. 2566 – 2570*. ค้นเมื่อ 8 มกราคม 2567, จาก [https://osmuppercentral.go.th/files/com\\_news\\_operation/2023-01\\_4422c2a1a6a1630.pdf](https://osmuppercentral.go.th/files/com_news_operation/2023-01_4422c2a1a6a1630.pdf)
- สำนักงานคณะกรรมการพัฒนาการเศรษฐกิจและสังคมแห่งชาติ. (2560). *ยุทธศาสตร์ชาติ 20 ปี (พ.ศ.2561 - 2580)*. ราชกิจจานุเบกษา เล่มที่ 135 ตอนที่ 82 ก
- สำนักงานคณะกรรมการพัฒนาการเศรษฐกิจและสังคมแห่งชาติ. (2560). *สรุปสาระสำคัญแผนแม่บทภายใต้ยุทธศาสตร์ชาติ (พ.ศ. 2561 - 2580)*
- สำนักงานคณะกรรมการพัฒนาการเศรษฐกิจและสังคมแห่งชาติ. (2560). *แผนการปฏิรูปประเทศ (ฉบับปรับปรุง)*. ค้นเมื่อ 8 มกราคม 2567, จาก [http://nsc.nesdc.go.th/nesc\\_uat/](http://nsc.nesdc.go.th/nesc_uat/)
- สำนักงานคณะกรรมการพัฒนาการเศรษฐกิจและสังคมแห่งชาติ. (2565). *แผนพัฒนาเศรษฐกิจและสังคมแห่งชาติ ฉบับที่ 13*. ค้นเมื่อ 8 มกราคม 2567. จาก [https://www.nesdc.go.th/download/Plan13/Doc/Plan13\\_DraftFinal.pdf](https://www.nesdc.go.th/download/Plan13/Doc/Plan13_DraftFinal.pdf)
- สำนักงานคณะกรรมการพัฒนาการเศรษฐกิจและสังคมแห่งชาติ. (2564). *ห่วงโซ่คุณค่าของประเทศไทย (Value Chain Thailand) (ฉบับแก้ไขปี 2566)*. ค้นเมื่อ ธันวาคม 2564, จาก <http://nsc.nesdc.go.th/vc-thailand/>
- สำนักงานสภาพัฒนาการเศรษฐกิจและสังคมแห่งชาติ.(2564). *ตัวชี้วัดการพัฒนาระดับจังหวัดและกลุ่มจังหวัด เดือนกันยายน ปี 2566*. ค้นเมื่อ 8 มกราคม 2567, จาก [https://www.nesdc.go.th/ewt\\_dl\\_link.php?nid=11681](https://www.nesdc.go.th/ewt_dl_link.php?nid=11681)
- สำนักงานสภาพัฒนาการเศรษฐกิจและสังคมแห่งชาติ.(2564). *เป้าหมายการพัฒนาที่ยั่งยืน (SDGs)*. ค้นเมื่อ 8 มกราคม 2567, จาก <https://sdgs.nesdc.go.th/>
- สำนักงานคณะกรรมการพัฒนาการเศรษฐกิจและสังคมแห่งชาติ. (2565). *เป้าหมายและแนวทางพัฒนาภาค (พ.ศ. 2566 – 2570)*. ค้นเมื่อ 8 มกราคม 2567, จาก [https://www.nesdc.go.th/ewt\\_dl\\_link.php?nid=13225](https://www.nesdc.go.th/ewt_dl_link.php?nid=13225)
- สำนักงานจังหวัดลพบุรี. (2566). *เป้าหมายการพัฒนาจังหวัด*. 8 มกราคม 2567, จาก <https://website2021.lopburi.go.th/lopburi-province-development-plan/>

## บรรณานุกรม (ต่อ)

สำนักงานสถิติจังหวัดลพบุรี. (2562). รายงานสถิติจังหวัด พ.ศ.2562. ลพบุรี: สำนักงานสถิติจังหวัดลพบุรี  
สำนักงานสถิติจังหวัดลพบุรี. (2563). รายงานสถิติจังหวัด พ.ศ.2563. ลพบุรี: สำนักงานสถิติจังหวัดลพบุรี  
สำนักงานสถิติจังหวัดลพบุรี. (2564). รายงานสถิติจังหวัด พ.ศ.2564. ลพบุรี: สำนักงานสถิติจังหวัดลพบุรี  
สำนักงานสถิติจังหวัดลพบุรี. (2565). รายงานสถิติจังหวัด พ.ศ.2565. ลพบุรี: สำนักงานสถิติจังหวัดลพบุรี  
สำนักงานสถิติแห่งชาติ. (2559). แผนแม่บทระบบสถิติประเทศไทย ฉบับที่ 2 (พ.ศ. 2559 - 2564).

กรุงเทพมหานคร: สำนักงานสถิติแห่งชาติ

สำนักงานสถิติแห่งชาติ. (2561). แผนพัฒนาสถิติระดับพื้นที่ ฉบับที่ 2 จังหวัดลพบุรี. ลพบุรี:  
สำนักงานสถิติจังหวัดลพบุรี