



แผนพัฒนาสถิติระดับจังหวัด

พ.ศ. 2566 – 2570

(ฉบับทบทวน ประจำปีงบประมาณ พ.ศ. 2567)



สมุทรสาคร



"Good statistics for decision makers"

คณะกรรมการสถิติระดับจังหวัดสมุทรสาคร

คำนำ

แผนพัฒนาสถิติระดับจังหวัดสมุทรสาคร พ.ศ. 2566 – 2570 (ฉบับทบทวน ประจำปีงบประมาณ พ.ศ. 2567) มีวัตถุประสงค์ที่จะขับเคลื่อนการพัฒนาาระบบสถิติประเทศไทยในระดับพื้นที่ โดยมียุทธศาสตร์ การดำเนินงานที่ให้ความสำคัญกับการมีส่วนร่วมของหน่วยงานต่าง ๆ ในพื้นที่ ซึ่งในการดำเนินงานเพื่อการบูรณาการแผนการทำงานร่วมกันของหน่วยงานระดับพื้นที่นั้นพบว่า สถิติเพื่อการตัดสินใจในพื้นที่ของแต่ละระดับ (หมู่บ้าน ตำบล อำเภอ จังหวัด) เป็นสถิติที่สะท้อนการดำเนินการของพื้นที่ตามนโยบายของรัฐบาล (Agenda based) และการแก้ไขปัญหาเชิงพื้นที่ (Area based) ซึ่งมีลักษณะเป็นข้อมูลเชิงลึก เป็นระบบ และมีความต้องการข้อมูลเพื่อการตัดสินใจเฉพาะ เพื่อตอบโจทย์การดำเนินนโยบายของรัฐให้มีสถิติที่มีคุณภาพ

แผนพัฒนาสถิติระดับจังหวัดสมุทรสาคร พ.ศ. 2566 – 2570 (ฉบับทบทวน ประจำปีงบประมาณ พ.ศ. 2567) ฉบับนี้ ได้มีการทบทวนยุทธศาสตร์และแผนที่เกี่ยวข้องกับการพัฒนาในระดับจังหวัด รายการสถิติทางการที่ตอบสนองการพัฒนาจังหวัด ตอบโจทย์ประเด็นสำคัญ (Pain point) ข้อมูลพื้นฐาน ข้อมูลเพื่อเปรียบเทียบการพัฒนาจังหวัด รวมทั้งแนวทางการพัฒนารายการสถิติทางการและแผนกำหนดความรับผิดชอบ เพื่อให้จังหวัดทราบถึงสถานะความพร้อมเผยแพร่ของสถิติที่สำคัญ จำเป็น ที่สอดคล้องกับยุทธศาสตร์ชาติ 20 ปี แผนแม่บทภายใต้ยุทธศาสตร์ชาติ แผนการปฏิรูปประเทศ เป้าหมายการพัฒนาที่ยั่งยืน (Sustainable Development Goal: SDGs) แผนพัฒนาเศรษฐกิจและสังคมแห่งชาติ ฉบับที่ 13 (พ.ศ. 2566 – 2570) แผนพัฒนาภาค แผนพัฒนากลุ่มจังหวัด แผนพัฒนาจังหวัด (พ.ศ. 2566 – 2570) ที่เป็นปัจจุบัน และแผนพัฒนาอื่น ๆ ที่เกี่ยวข้องกับการพัฒนาจังหวัด เพื่อให้มั่นใจได้ว่า จังหวัดสมุทรสาครจะมีสถิติที่สำคัญ จำเป็น และพอเพียงต่อการกำหนดนโยบาย วางแผน และติดตามผลในการพัฒนาจังหวัด รวมทั้งการใช้ประโยชน์จากสถิติร่วมกันในทุกภาคส่วน

การขับเคลื่อนแผนพัฒนาสถิติระดับจังหวัดสมุทรสาคร พ.ศ. 2566 – 2570 (ฉบับทบทวนประจำปีงบประมาณ พ.ศ. 2567) สู่การปฏิบัติ เป็นการบริหารจัดการระบบสถิติในระดับพื้นที่ โดยมีสำนักงานสถิติจังหวัดทั้ง 76 จังหวัด ในฐานะเป็นหน่วยราชการบริหารส่วนภูมิภาค มีหน้าที่บริหารจัดการข้อมูลสถิติและสารสนเทศสถิติที่สำคัญ จำเป็น เพื่อสนับสนุนการพัฒนาในระดับพื้นที่ตามนโยบายของรัฐบาล และเป็นเลขานุการคณะกรรมการสถิติระดับจังหวัดซึ่งเป็นกลไกในการขับเคลื่อนให้จังหวัดมีสถิติที่มีคุณภาพ ตรงตามความต้องการของพื้นที่อย่างแท้จริง สามารถบูรณาการสถิติเพื่อตอบโจทย์การพัฒนาในทุกกระดับ รวมทั้งเป็นการดำเนินการตามพระราชบัญญัติสถิติ พ.ศ. 2550 มาตรา 6 (1) กำหนดให้สำนักงานสถิติแห่งชาติมีหน้าที่ในการจัดทำแผนแม่บทเกี่ยวกับการดำเนินงานทางสถิติของรัฐ เสนอคณะรัฐมนตรีให้ความเห็นชอบ เพื่อให้การดำเนินงานด้านสถิติของประเทศมีความเป็นเอกภาพ ข้อมูลสถิติมีมาตรฐาน ลดความซ้ำซ้อนของการจัดทำสถิติ นำไปสู่การแลกเปลี่ยนข้อมูลระหว่างหน่วยงานภาครัฐและใช้ข้อมูลสถิติและสารสนเทศร่วมกัน และมาตรา 6 (7) กำหนดให้สำนักงานสถิติแห่งชาติบูรณาการข้อมูล จากหน่วยงานภาครัฐอื่น ๆ เพื่อจัดทำฐานข้อมูลสถิติและสารสนเทศของประเทศ เพื่อให้บรรลุวิสัยทัศน์ของแผนแม่บทระบบสถิติประเทศไทย ฉบับที่ 3 (พ.ศ. 2566 – 2570) ที่กำหนดไว้ว่า “ประเทศไทยมีระบบสถิติที่เชื่อถือได้ เพื่อพัฒนาสถิติทางการที่สร้างคุณค่าในการใช้ประโยชน์สู่ความยั่งยืน”

สารบัญ

	หน้า	
คำนำ	ก	
สารบัญ	ข	
สารบัญภาพ	ง	
สารบัญตาราง	ฉ	
บทที่ 1	บทนำ	1
	1.1 หลักการและเหตุผล	1
	1.2 วัตถุประสงค์การจัดทำแผนพัฒนาสถิติระดับจังหวัด	4
	1.3 แนวทางการจัดทำแผนพัฒนาสถิติระดับจังหวัด	4
	1.4 คำอธิบายศัพท์	5
บทที่ 2	ยุทธศาสตร์และแผนที่เกี่ยวข้องกับการพัฒนาในระดับจังหวัด	8
	2.1 การศึกษายุทธศาสตร์และแผนที่เกี่ยวข้องกับการพัฒนาในระดับจังหวัด	9
	2.2 การวิเคราะห์ประเด็นการพัฒนาจังหวัดภายใต้แผนพัฒนาจังหวัดที่เป็นปัจจุบัน ที่สอดคล้องกับยุทธศาสตร์และแผนที่เกี่ยวข้องกับการพัฒนาในระดับจังหวัด	17
	2.3 การวิเคราะห์สถานการณ์ แนวโน้ม การพัฒนาในระดับจังหวัด	25
บทที่ 3	บัญชีสถิติทางการที่เกี่ยวข้องกับการพัฒนาในระดับจังหวัด	45
	3.1 บัญชีสถิติทางการตามประเด็นการพัฒนาจังหวัด	45
	3.1.1 บัญชีสถิติทางการที่สอดคล้องตามประเด็นการพัฒนาที่ 1 การ เสริมสร้างขีดความสามารถในการแข่งขัน และขับเคลื่อนสู่เมือง เศรษฐกิจมูลค่าสูงจากฐานการอุตสาหกรรม การเกษตร และการ ประมง แบบครบวงจร การท่องเที่ยว การค้าและการลงทุน	46
	3.1.2 บัญชีสถิติทางการที่สอดคล้องตามประเด็นการพัฒนาที่ 2 การสร้าง ความอุดมสมบูรณ์ของทรัพยากรธรรมชาติและ การพัฒนา สภาพแวดล้อมให้เป็นเมืองน่าอยู่อย่างยั่งยืน	65
	3.1.3 บัญชีสถิติทางการที่สอดคล้องตามประเด็นการพัฒนาที่ 3 การ เสริมสร้างเมืองน่าอยู่ มีความมั่นคง คุณภาพชีวิต คุณภาพการศึกษา และชุมชนเข้มแข็ง	84
	3.2 บัญชีสถิติทางการตามตัวชี้วัดการพัฒนาระดับจังหวัด	105

สารบัญ (ต่อ)

	หน้า
บทที่ 4	
สถานการณ์สถิติทางการ และแนวทางการพัฒนาสถิติทางการ/แผนกำหนด ความรับผิดชอบ	110
4.1 สถานการณ์สถิติทางการ	110
4.2 แนวทางการพัฒนารายการสถิติทางการ	112
4.3 แผนกำหนดความรับผิดชอบ	146
บทที่ 5	
ปัญหา อุปสรรค และข้อเสนอแนะการพัฒนาสถิติทางการ	148
5.1 ปัญหา อุปสรรค	148
5.2 ข้อเสนอแนะการพัฒนาสถิติทางการ	149
ภาคผนวก	150
ภาคผนวก ก. การวิเคราะห์ประเด็นการพัฒนาจังหวัดภายใต้แผนพัฒนาจังหวัดที่เป็นปัจจุบัน ที่สอดคล้องกับยุทธศาสตร์และแผนที่เกี่ยวข้องกับการพัฒนาในระดับจังหวัด	151
ภาคผนวก ข. ตัวชี้วัดการพัฒนาจังหวัด	153
ภาคผนวก ค. คำอธิบายข้อมูล (Metadata)	156
คณะผู้จัดทำ	165

สารบัญภาพ

	หน้า
ภาพ 1 แนวคิดการพัฒนาสถิติทางการ	3
ภาพ 2 กรอบแนวคิดการวิเคราะห์ยุทธศาสตร์และแผนที่เกี่ยวข้องกับการพัฒนาในระดับจังหวัด	8
ภาพ 3 ยุทธศาสตร์ชาติ 6 ประเด็น และการแปลงยุทธศาสตร์สู่การปฏิบัติ	9
ภาพ 4 เป้าหมายการพัฒนาที่ยั่งยืน	13
ภาพ 5 การจัดกลุ่มเป้าหมายการพัฒนาที่ยั่งยืนตามปัจจัยที่เชื่อมโยงกันใน 5 มิติ	14
ภาพ 6 การเชื่อมโยงยุทธศาสตร์ระดับประเทศสู่แผนพัฒนาจังหวัดสมุทรสาคร พ.ศ. 2566 – 2570 (ฉบับทบทวน ประจำปีงบประมาณ พ.ศ. 2567)	24
ภาพ 7 การเปรียบเทียบค่าดัชนีระหว่างจังหวัดในปี 2564	27
ภาพ 8 การเปรียบเทียบค่าดัชนีระหว่างปี 2563 และ 2564	28
ภาพ 9 การวิเคราะห์ลำดับความสำคัญของมิติการพัฒนาจังหวัด	29
ภาพ 10 ดัชนีการพัฒนาภาพรวมของจังหวัดสมุทรสาครเทียบกับค่ากลางประเทศปี 2560 – 2564	30
ภาพ 11 ดัชนีด้านการพัฒนาคนของจังหวัดสมุทรสาครเทียบกับค่ากลางประเทศปี 2560 – 2564	30
ภาพ 12 ดัชนีการพัฒนาด้านเศรษฐกิจและความมั่งคั่งของจังหวัดสมุทรสาครเทียบกับค่ากลางประเทศปี 2560 – 2564	34
ภาพ 13 ดัชนีด้านพัฒนาด้านสิ่งแวดล้อมของจังหวัดสมุทรสาครเทียบกับค่ากลางประเทศปี 2560 – 2564	37
ภาพ 14 ดัชนีการพัฒนาด้านสันติภาพและยุติธรรมของจังหวัดสมุทรสาครเทียบกับค่ากลางประเทศปี 2560 – 2564	39
ภาพ 15 ดัชนีการพัฒนาด้านความเป็นหุ้นส่วนพัฒนาของจังหวัดสมุทรสาครเทียบกับค่ากลางประเทศปี 2560 – 2564	41
ภาพ 16 ห่วงโซ่คุณค่า “อุตสาหกรรมและบริการแห่งอนาคต”	48
ภาพ 17 ห่วงโซ่คุณค่า “การเพิ่มมูลค่าสินค้าภาคอุตสาหกรรมแบบครบวงจรจังหวัดสมุทรสาคร”	49
ภาพ 18 ห่วงโซ่คุณค่า “การท่องเที่ยวของจังหวัดสมุทรสาคร”	50
ภาพ 19 ห่วงโซ่คุณค่า “มะพร้าวน้ำหอมจังหวัดสมุทรสาคร”	51

สารบัญภาพ (ต่อ)

	หน้า	
ภาพ 20	ห้วงโซ่คุณค่า “สิ่งแวดล้อมเพื่อความยั่งยืนของจังหวัดสมุทรสาคร”	66
ภาพ 21	ห้วงโซ่คุณค่า “การพัฒนาคุณภาพชีวิตของคนในจังหวัดสมุทรสาคร”	86
ภาพ 22	จำนวนรายการสถิติทางการจำแนกตามบัญชีสถิติทางการและสถานะความพร้อมเผยแพร่ของข้อมูล	111
ภาพ 23	จำนวนรายการสถิติทางการจำแนกตามความเป็นเจ้าของและความพร้อมเผยแพร่ของข้อมูล	112
ภาพ ก1	การวิเคราะห์ประเด็นการพัฒนาจังหวัด ภายใต้แผนพัฒนาจังหวัดที่เป็นปัจจุบันที่สอดคล้องกับยุทธศาสตร์และแผนที่เกี่ยวข้องกับการพัฒนาในระดับจังหวัด	152
ภาพ ข1	ดัชนีการพัฒนาระดับจังหวัดสมุทรสาคร	154
ภาพ ข2	ค่าตัวชี้วัดการพัฒนาจังหวัดสมุทรสาคร	155

สารบัญตาราง

		หน้า
ตาราง 1	ความสอดคล้องระหว่างประเด็นหมุดหมายตามแผนพัฒนาฯ ฉบับที่ 13 กับประเด็นการพัฒนาจังหวัดตามแผนพัฒนาจังหวัด	20
ตาราง 2	ความสอดคล้องระหว่างตัวชี้วัดตามแผนพัฒนาฯ ฉบับที่ 13 และตัวชี้วัดตามแผนพัฒนาจังหวัด	21
ตาราง 3	กรอบแผนพัฒนาภาคตะวันออกเฉียงเหนือ (พ.ศ. 2566 – 2570) แผนพัฒนากลุ่มจังหวัดภาคตะวันออกเฉียงเหนือ 2 (พ.ศ. 2566 – 2570) ที่สอดคล้องกับแผนพัฒนาจังหวัดสมุทรสาคร พ.ศ. 2566 – 2570 (ฉบับทบทวน ประจำปีงบประมาณ พ.ศ. 2567)	22
ตาราง 4	การเปรียบเทียบค่าดัชนีระหว่างจังหวัดในปี 2564	28
ตาราง 5	การเปรียบเทียบค่าดัชนีระหว่างปี 2563 – 2564	29
ตาราง 6	ตัวชี้วัดที่ต้องพัฒนาและตัวชี้วัดที่มีการพัฒนาที่ดีของดัชนีด้านการพัฒนาคน	31
ตาราง 7	ตัวชี้วัดที่ต้องพัฒนาและตัวชี้วัดที่มีการพัฒนาที่ดีของดัชนีด้านเศรษฐกิจและความมั่นคง	34
ตาราง 8	ตัวชี้วัดที่ต้องพัฒนาและตัวชี้วัดที่มีการพัฒนาที่ดีของดัชนีด้านพัฒนาด้านสิ่งแวดล้อม	37
ตาราง 9	ตัวชี้วัดที่ต้องพัฒนาและตัวชี้วัดที่มีการพัฒนาที่ดีของดัชนีด้านสันติภาพและยุติธรรม	39
ตาราง 10	ตัวชี้วัดที่ต้องพัฒนาและตัวชี้วัดที่มีการพัฒนาที่ดีของดัชนีด้านความเป็นหุ้นส่วนพัฒนา	41
ตาราง 11	ลำดับความสำคัญของตัวชี้วัดการพัฒนาจังหวัดสมุทรสาคร	43
ตาราง 12	บัญชีสถิติทางการ “การเพิ่มมูลค่าสินค้าภาคอุตสาหกรรมแบบครบวงจรของจังหวัดสมุทรสาคร”	52
ตาราง 13	บัญชีสถิติทางการ “การท่องเที่ยวของจังหวัดสมุทรสาคร”	55
ตาราง 14	บัญชีสถิติทางการ “มะพร้าวน้ำหอมจังหวัดสมุทรสาคร”	59
ตาราง 15	บัญชีสถิติทางการ “สิ่งแวดล้อมเพื่อความยั่งยืนของจังหวัดสมุทรสาคร”	67
ตาราง 16	บัญชีสถิติทางการ “การพัฒนาคุณภาพชีวิตของคนในจังหวัดสมุทรสาคร”	87
ตาราง 17	บัญชีสถิติทางการ “ตัวชี้วัดการพัฒนาระดับจังหวัด จังหวัดสมุทรสาคร”	106
ตาราง 18	จำนวนรายการสถิติทางการ จำแนกตามชุดข้อมูล ความพร้อมเผยแพร่ของข้อมูล และความเป็นเจ้าของข้อมูล	113
ตาราง 19	รายการสถิติทางการที่กรมเป็นเจ้าของข้อมูล จำแนกตามความพร้อมเผยแพร่ของข้อมูล	114

สารบัญตาราง (ต่อ)

	หน้า
ตาราง 20	รายการสถิติทางการที่หน่วยงานในจังหวัดเป็นเจ้าของข้อมูล จำแนกตามความพร้อมเผยแพร่ของข้อมูล 120
ตาราง 21	รายการสถิติทางการที่ไม่ทราบระดับหน่วยงานเจ้าของข้อมูล จำแนกตามความพร้อมเผยแพร่ของข้อมูล 126
ตาราง 22	แนวทางการพัฒนาบัญชีสถิติทางการที่ความพร้อมเผยแพร่ของข้อมูลเป็น Tier 1 ที่หน่วยงานในจังหวัดเป็นเจ้าของข้อมูล 128
ตาราง 23	แนวทางการพัฒนาบัญชีสถิติทางการที่ความพร้อมเผยแพร่ของข้อมูลเป็น Tier 3 (ไม่มีหน่วยงานรับผิดชอบ) ที่หน่วยงานในจังหวัดเป็นเจ้าของข้อมูล 145
ตาราง 24	บัญชีสถิติทางการที่ความพร้อมเผยแพร่ของข้อมูลเป็น Tier 2 (ไม่มีหน่วยงานรับผิดชอบ) และ Tier 3 จำแนกตามชุดข้อมูลและความเป็นเจ้าของข้อมูล 146
ตาราง 25	บัญชีสถิติทางการที่ความพร้อมเผยแพร่ของข้อมูลเป็น Tier 2 (ไม่มีหน่วยงานรับผิดชอบ) และ Tier 3 จำแนกตามหน่วยงานรับผิดชอบ 147
ตาราง ค1	แผนปฏิบัติการการพัฒนาสถิติทางการของสำนักงานสถิติจังหวัดสมุทรสาคร ปีงบประมาณ พ.ศ. 2567 157

บทนำ

1.1 หลักการและเหตุผล

“สถิติ” เป็นวัตถุดิบสำคัญในการกำหนดนโยบาย การวางแผน การตัดสินใจในเรื่องต่าง ๆ ได้อย่างมีเหตุผล ชัดเจน มีหลักฐานเชิงประจักษ์ (Evidence-Based) รวมทั้งการขับเคลื่อนการดำเนินงาน การติดตาม และการประเมินผลตามแผนที่กำหนดไว้ในทุกระดับ ดังนั้น ในการขับเคลื่อนการพัฒนาประเทศ รัฐบาลจำเป็นต้องมีข้อมูลต่าง ๆ เพื่อใช้ในการกำหนดยุทธศาสตร์ วางแผน และติดตามความก้าวหน้าการดำเนินงานตามนโยบายต่าง ๆ

ด้วยการพัฒนาด้านเทคโนโลยีดิจิทัลที่ส่งผลกระทบต่อ การเปลี่ยนแปลงทั้งด้านเศรษฐกิจและสังคมของประเทศ ทำให้มีข้อมูลและสถิติจำนวนมากเกิดขึ้นจากระบบทะเบียนและการใช้ชีวิตประจำวัน และถือเป็นโอกาสสำคัญที่จะนำเอาข้อมูลและสถิติเหล่านั้นมาใช้ให้เกิดประโยชน์ต่อการพัฒนาประเทศ อีกทั้งประเทศไทยเป็นระบบสถิติแบบกระจายงาน (Decentralized statistical system) กล่าวคือ หน่วยงานภาครัฐต่างมีระบบจัดเก็บข้อมูลทั้งที่ได้จากการบริหารงาน งานทะเบียน และจากความต้องการเฉพาะของหน่วยงาน เพื่อประมวลเป็นสถิติและสารสนเทศตามความต้องการของหน่วยงานเป็นหลัก ซึ่งการดำเนินงานดังกล่าวมีข้อดีคือ ทำให้หน่วยงานมีข้อมูลเพื่อใช้ในการตัดสินใจตามภารกิจของหน่วยงานได้ตรงความต้องการ สะดวก และรวดเร็ว แต่ในขณะเดียวกัน การกำหนดนโยบายหรือทิศทางการพัฒนาประเทศควรพัฒนาบนพื้นฐานที่เห็นภาพรวมของทุกมิติที่เกี่ยวข้องไม่อาจพิจารณาแยกส่วนระหว่างด้านเศรษฐกิจ สังคม ทรัพยากรธรรมชาติและสิ่งแวดล้อม จึงจำเป็นต้องมีข้อมูลและสถิติที่บูรณาการกันเพื่อสะท้อนให้ผู้กำหนดนโยบายเห็นภาพรวมผ่านเป้าหมาย เป้าประสงค์ และตัวชี้วัดอย่างแท้จริง

ดังนั้น การที่สังคมไทยจะมีสถิติเพื่อสนับสนุนการวางแผนการพัฒนาประเทศ จำเป็นต้องมีการพัฒนาระบบสถิติของประเทศไทยซึ่งได้ใช้กรอบแนวคิด “Demand-Driven” ที่ต้องการผลิตสถิติทางการให้มีคุณภาพบนพื้นฐานของความต้องการใช้สถิติอย่างแท้จริง นั่นคือ มีสถิติที่ใช้ในการจัดทำตัวชี้วัดเพื่อติดตามผลการพัฒนาประเทศ ทั้งด้านเศรษฐกิจ สังคม และทรัพยากรธรรมชาติและสิ่งแวดล้อม และบริหารจัดการระบบสถิติของประเทศเพื่อให้ประเทศมีระบบสถิติที่เชื่อถือได้ มีสถิติทางการที่มีคุณภาพ กล่าวคือมีคุณลักษณะ “ความเหมาะสมต่อการใช้งาน (Fitness for Use)” ซึ่งเกี่ยวข้องในหลายมิติ เช่น ความตรงกับความต้องการของผู้ใช้ ความถูกต้องแม่นยำ ความทันเวลา การเข้าถึงได้ง่าย และการเปรียบเทียบกันได้ รวมถึงสามารถสนับสนุนการพัฒนาประเทศอย่างยั่งยืนตามที่กำหนดไว้ในยุทธศาสตร์ชาติ แผนพัฒนาเศรษฐกิจและสังคมแห่งชาติ ฉบับที่ 13 ที่มุ่งหมายในการเร่งเพิ่มศักยภาพของประเทศ เพื่อรับมือกับความเสี่ยงที่อาจส่งผลกระทบต่อฐานแรงและเสริมสร้างความสามารถในการสร้างสรรค์ประโยชน์จากโอกาสที่เกิดขึ้นได้อย่างเหมาะสมและทันท่วงที ตามวัตถุประสงค์ที่กำหนดไว้คือ พลิกโฉมประเทศสู่ “สังคมก้าวหน้า เศรษฐกิจสร้างมูลค่าอย่างยั่งยืน”¹

สำนักงานสถิติแห่งชาติได้จัดทำแผนแม่บทระบบสถิติประเทศไทยขึ้นตามพระราชบัญญัติสถิติ พ.ศ. 2550 เพื่อเป็นกรอบการพัฒนาของระบบสถิติของประเทศร่วมกับหน่วยงานต่าง ๆ ให้สามารถผลิตสถิติที่มีความถูกต้องตาม

¹ สำนักงานสภาพัฒนาการเศรษฐกิจและสังคมแห่งชาติ, (2565), แผนพัฒนาเศรษฐกิจและสังคมแห่งชาติ ฉบับที่ 13

หลักวิชาการและสอดคล้องกับมาตรฐานสากล สามารถใช้ข้อมูลและสถิติร่วมกันได้ โดยมีแผนแม่บทระบบสถิติประเทศไทยฉบับที่ 1 (พ.ศ. 2554 – 2558) แผนแม่บทระบบสถิติประเทศไทย ฉบับที่ 2 (พ.ศ. 2559 – 2565) และแผนแม่บทระบบสถิติประเทศไทย ฉบับที่ 3 (พ.ศ. 2566 – 2570) โดยแปลงแผนแม่บทระบบสถิติประเทศไทยไปสู่การปฏิบัติให้เป็นไปอย่างมีประสิทธิภาพ และเกิดผลสัมฤทธิ์อย่างเป็นรูปธรรม สอดรับกับรัฐธรรมนูญแห่งราชอาณาจักรไทย พ.ศ. 2560 มาตรา 258 ข(2) “ให้มีการบูรณาการฐานข้อมูลของหน่วยงานของรัฐทุกหน่วยงานเข้าด้วยกัน เพื่อให้เป็นระบบข้อมูลเพื่อการบริหารราชการแผ่นดินและการบริการประชาชน” ทั้งในระดับภารกิจ (กระทรวง กรม) และระดับพื้นที่ (จังหวัด)

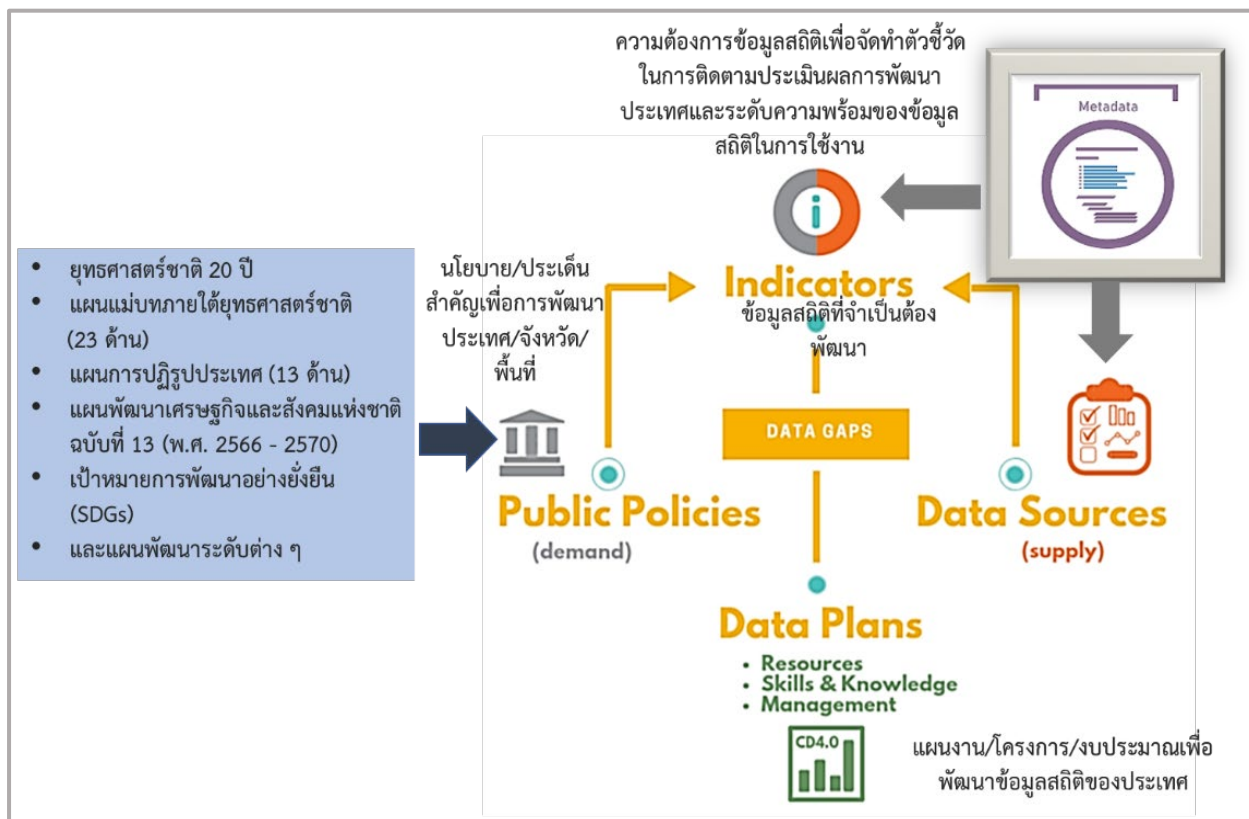
ทั้งนี้ การดำเนินการภายใต้แผนแม่บทระบบสถิติประเทศไทย ฉบับที่ 3 (พ.ศ. 2566 – 2570) ต้องอาศัยการบูรณาการร่วมกับภาคีเครือข่ายในทุกภาคส่วนที่เกี่ยวข้องตั้งแต่ต้นทางในการกำหนดทิศทาง และยุทธศาสตร์ที่สอดคล้องกับบริบทและสถานการณ์ของประเทศ สำหรับการขับเคลื่อนการดำเนินการในระดับพื้นที่ สำนักงานสถิติจังหวัดในฐานะฝ่ายเลขานุการคณะกรรมการสถิติระดับจังหวัดได้มีการพัฒนาข้อมูลสถิติและสารสนเทศระดับพื้นที่ร่วมกับหน่วยงานที่เกี่ยวข้องในระดับพื้นที่ ผ่านกลไกของคณะกรรมการสถิติระดับจังหวัด คณะทำงานสถิติระดับจังหวัด โดยได้มีการจัดทำแผนพัฒนาสถิติระดับจังหวัดขึ้นเป็นครั้งแรกในปี พ.ศ. 2557 ผลลัพธ์ที่ได้ คือ ชุดข้อมูลที่ตอบโจทย์ยุทธศาสตร์จังหวัด ผลิตภัณฑ์ที่มีศักยภาพ (Product champion) ประเด็นปัญหาสำคัญ (Critical issue) และแผนพัฒนาสถิติระดับจังหวัด ซึ่งเป็นกรอบแนวทางการดำเนินงานเพื่อการพัฒนาการเก็บข้อมูลสถิติที่สำคัญและจำเป็นต่อการบริหารงานยุทธศาสตร์จังหวัด โดยมีแผนพัฒนาจังหวัดและแผนปฏิบัติราชการประจำปี เป็นกลไกในการเชื่อมโยงความต้องการข้อมูลกับแนวทางการพัฒนาข้อมูลสถิติระดับจังหวัด เพื่อให้ได้สถิติทางการ (Official Statistics: OS) ระดับจังหวัด คือ รายการข้อมูลสถิติที่สำคัญและจำเป็นที่ใช้สนับสนุนการตัดสินใจ ที่ได้มาจากกระบวนการจัดทำแผนพัฒนาจังหวัด และแผนปฏิบัติราชการประจำปี ที่นำไปสู่การจัดสรรงบประมาณในแผนงานและโครงการประจำปีของจังหวัด ประกอบด้วย ปัจจัยสู่ความสำเร็จ (Critical Success Factor: CSF) ตัวชี้วัด (Key Performance Indicator: KPI) และข้อมูลพื้นฐานที่สำคัญ (Baseline data) รวมทั้งคำอธิบายข้อมูลสถิติทางการ (Official Statistics Metadata) ซึ่งเป็นการอธิบายข้อมูลที่ส่วนราชการดำเนินการจัดเก็บข้อมูลดังกล่าว ทั้งนี้ การขับเคลื่อนจัดทำแผนพัฒนาสถิติระดับจังหวัด (พ.ศ. 2566 – 2570) ได้ดำเนินการผ่านกลไกคณะกรรมการสถิติระดับจังหวัด เพื่อสร้างการมีส่วนร่วม โดยยึดหลักแนวคิด “Demand-Driven” ที่ต้องการผลิตสถิติทางการที่มีคุณภาพบนพื้นฐานของความต้องการใช้สถิติอย่างแท้จริงที่สอดคล้องกับนโยบายสำคัญของประเทศ ได้แก่

- ยุทธศาสตร์ชาติ 20 ปี (พ.ศ. 2561 – 2580)
- แผนแม่บทภายใต้ยุทธศาสตร์ชาติ (23 ประเด็น)
- แผนการปฏิรูปประเทศ
- แผนพัฒนาเศรษฐกิจและสังคมแห่งชาติ ฉบับที่ 13 (พ.ศ. 2566 – 2570)
- เป้าหมายการพัฒนาที่ยั่งยืนที่เชื่อมโยงกับกรอบการจัดทำแผนพัฒนาเศรษฐกิจและสังคมแห่งชาติ ฉบับที่ 13 (พ.ศ. 2566 – 2570)
- แผนยุทธศาสตร์และแผนพัฒนาระดับต่าง ๆ ในประเด็นที่เกี่ยวข้องกับยุทธศาสตร์การพัฒนาจังหวัด
- แผนพัฒนาจังหวัด พ.ศ. 2566 – 2570²

เพื่อให้ได้รายการข้อมูลสถิติที่ใช้ในการจัดทำตัวชี้วัดในการติดตามผลการพัฒนาประเทศในแต่ละระดับ โดยเฉพาะในระดับพื้นที่ ซึ่งต้องตรวจสอบสถานะรายการข้อมูลสำคัญที่ภาครัฐมีอยู่ (Data supply) ว่า

² มติคณะกรรมการบูรณาการนโยบายภาค (ก.บ.ภ.) ครั้งที่ 2/2564 เมื่อวันที่ 14 กรกฎาคม 2564 ให้จังหวัดและกลุ่มจังหวัดดำเนินการจัดทำแผนพัฒนาจังหวัด และแผนพัฒนากลุ่มจังหวัด พ.ศ. 2566 – 2570 เพื่อให้แผนทันสถานการณ์ และใช้เป็นกรอบและทิศทางในการจัดทำแผนปฏิบัติราชการประจำปีของจังหวัดและกลุ่มจังหวัด ประจำปีงบประมาณ พ.ศ. 2566 – 2570

มีหน่วยงานเจ้าของข้อมูลหรือไม่ (หากเป็นข้อมูลที่เจ้าของข้อมูลเป็นหน่วยงานส่วนราชการส่วนกลาง สำนักงานสถิติแห่งชาติจะทำหน้าที่ประสานต่อไป) ถ้ารายการข้อมูลสถิติมีหน่วยงานเจ้าของข้อมูลแล้ว หน่วยงานเจ้าของข้อมูลจำเป็นต้องจัดทำคำอธิบายข้อมูลหรือเมตาดาตา (Metadata) เพื่อลงทะเบียนเข้าสู่ระบบบัญชีข้อมูลภาครัฐ (Government Data Catalog: GD Catalog) เพื่อให้บริการและให้แน่ใจว่ามีข้อมูลสถิติที่สามารถใช้ในการประเมินและติดตามผลตัวชี้วัดการพัฒนาประเทศในแต่ละระดับได้ ดังภาพ 1



ภาพ 1 แนวคิดการพัฒนาสถิติทางการ

แต่หากมีความจำเป็นต้องมีข้อมูลใดแต่พบว่ายังไม่มีหน่วยงานดำเนินการจัดทำข้อมูล คณะกรรมการสถิติระดับจังหวัดจะพิจารณาขอหมายหน่วยงานจัดทำข้อมูล ซึ่งกระบวนการดังกล่าวจะนำไปสู่การพัฒนาการจัดทำข้อมูลสถิติทางการในระดับพื้นที่ให้มีข้อมูลที่เพียงพอและตอบโจทย์ความต้องการใช้งานจริงตามความต้องการของผู้ใช้งานได้ รวมทั้งมีข้อมูลสำหรับใช้ในการติดตามและประเมินผลการพัฒนาระดับพื้นที่อย่างถูกต้องและมีธรรมาภิบาล ดังนั้นคณะกรรมการสถิติระดับจังหวัดจึงได้จัดทำแผนพัฒนาสถิติระดับจังหวัดสมุทรสาครฉบับนี้ขึ้น เพื่อเป็นเครื่องมือสำคัญในการกำหนดกรอบแนวทางการดำเนินงานเพื่อการพัฒนาการจัดทำข้อมูลสถิติที่สำคัญและจำเป็นต่อการบริหารงานของจังหวัด

1.2 วัตถุประสงค์การจัดทำแผนพัฒนาสถิติระดับจังหวัด

- 1.2.1 เพื่อศึกษาและวิเคราะห์นโยบายและยุทธศาสตร์ตามยุทธศาสตร์ชาติ 20 ปี (พ.ศ. 2561 – 2580) แผนแม่บทภายใต้ยุทธศาสตร์ชาติ (23 ประเด็น) แผนการปฏิรูปประเทศ แผนพัฒนาเศรษฐกิจและสังคมแห่งชาติ ฉบับที่ 13 (พ.ศ. 2566 – 2570) เป้าหมายการพัฒนาที่ยั่งยืน กรอบแผนพัฒนาภาค (พ.ศ. 2566 – 2570) และแผนพัฒนากลุ่มจังหวัด (พ.ศ. 2566 – 2570) ที่สอดคล้องกับแผนพัฒนาจังหวัด (พ.ศ. 2566 – 2570) หรือนโยบายของผู้บริหารในจังหวัด
- 1.2.2 เพื่อจัดทำรายการข้อมูลสถิติทางการที่เกี่ยวข้องกับการพัฒนาในระดับจังหวัดที่สอดคล้องกับแผนยุทธศาสตร์และแผนพัฒนาระดับต่าง ๆ พร้อมทั้งกำหนดหน่วยงานที่มีหน้าที่รับผิดชอบในการจัดทำข้อมูลที่ยังไม่มีหน่วยงานใดดำเนินการ และเชื่อมโยง/บูรณาการข้อมูลในระดับพื้นที่
- 1.2.3 เพื่อสร้างวัฒนธรรมการใช้ข้อมูลสถิติ สนับสนุนการตัดสินใจในระดับพื้นที่ ตลอดจนสร้างโอกาสการเข้าถึงข้อมูลในระดับพื้นที่ของประชาชน
- 1.2.4 เพื่อสร้างเครือข่าย การมีส่วนร่วมของหน่วยงานในระดับพื้นที่ในการผลิตข้อมูลทางสถิติ และการประยุกต์ใช้ข้อมูลเพื่อการตัดสินใจอย่างมีประสิทธิภาพ
- 1.2.5 เพื่อพัฒนาบุคลากรด้านสถิติของหน่วยงานที่เกี่ยวข้อง ให้มีความเป็นมืออาชีพด้านข้อมูลสถิติ และสารสนเทศที่สนับสนุนการพัฒนาในระดับพื้นที่

1.3 แนวทางการจัดทำแผนพัฒนาสถิติระดับจังหวัด

- 1.3.1 ศึกษายุทธศาสตร์ชาติ 20 ปี (พ.ศ. 2561 – 2580) แผนแม่บทภายใต้ยุทธศาสตร์ชาติ (23 ประเด็น) แผนการปฏิรูปประเทศ และ แผนพัฒนาเศรษฐกิจและสังคมแห่งชาติ ฉบับที่ 13 (พ.ศ. 2566 – 2570) เป้าหมายการพัฒนาที่ยั่งยืน กรอบแผนพัฒนาภาค (พ.ศ. 2566 – 2570) แผนพัฒนากลุ่มจังหวัด (พ.ศ. 2566 – 2570) แผนพัฒนาจังหวัด (พ.ศ. 2566 – 2570) หรือนโยบายของผู้บริหารในจังหวัด
- 1.3.2 วิเคราะห์ความสอดคล้องเชื่อมโยงระหว่างประเด็นการพัฒนาจังหวัด ตัวชี้วัดการพัฒนาฯ กับแผนยุทธศาสตร์และแผนพัฒนาระดับต่าง ๆ โดยมีการประชุมหารือร่วมกับสำนักงานจังหวัดและหน่วยงานที่เกี่ยวข้อง
- 1.3.3 วิเคราะห์ห่วงโซ่คุณค่าจากแผนแม่บทภายใต้ยุทธศาสตร์ชาติ (23 ประเด็น) ซึ่งใช้เป็นกรอบในการจัดทำห่วงโซ่คุณค่าที่สอดคล้องกับแผนพัฒนาจังหวัด โดยมีการประชุมหารือร่วมกับสำนักงานจังหวัดและหน่วยงานที่เกี่ยวข้อง
- 1.3.4 ทบทวนรายการสถิติทางการ 21 สาขา³ รายการข้อมูลสถิติทางการในระดับพื้นที่ และสรุปรวบรวมรายการข้อมูลสถิติทางการของแต่ละห่วงโซ่คุณค่าที่เกี่ยวข้องกับการพัฒนาในระดับจังหวัด เพื่อจัดทำเป็นร่างบัญชีสถิติทางการ

³ สถิติทางการ 21 สาขา ประกอบด้วย ด้านสังคม 9 สาขา ได้แก่ 1) ประชากรศาสตร์ ประชากรและเคหะ 2) แรงงาน 3) การศึกษา 4) ศาสนา ศิลปะ และวัฒนธรรม 5) สุขภาพ 6) สวัสดิการสังคม 7) หญิงและชาย 8) รายได้และรายจ่ายของครัวเรือน 9) ยุติธรรมความมั่นคงการเมือง และการปกครอง ด้านเศรษฐกิจ 11 สาขา ได้แก่ 10) บัญชีประชาชาติ 11) เกษตร และประมง 12) อุตสาหกรรม 13) พลังงาน 14) การค้าและราคา 15) ขนส่ง และโลจิสติกส์ 16) เทคโนโลยีสารสนเทศและการสื่อสาร 17) การท่องเที่ยวและการกีฬา 18) การเงิน การธนาคาร และประกันภัย 19) การคลัง 20) วิทยาศาสตร์ เทคโนโลยีและนวัตกรรม ด้านทรัพยากรธรรมชาติและสิ่งแวดล้อม 21) ทรัพยากรธรรมชาติและสิ่งแวดล้อม

- 1.3.5 จัดทำบัญชีสถิติทางการ ที่แสดงชื่อตัวชี้วัด รายการสถิติทางการ สถานะความพร้อมเผยแพร่
หน่วยงานเจ้าของข้อมูล และระดับหน่วยงานเจ้าของข้อมูล ทั้งนี้สถิติทางการบางรายการใน
บัญชีสถิติทางการอาจจะยังไม่มีการผลิต หรือขาดหน่วยงานที่รับผิดชอบในปัจจุบัน ซึ่งจะต้อง
ได้รับการพิจารณาเป็นส่วนหนึ่งของยุทธศาสตร์การพัฒนาในลำดับต่อไป
- 1.3.6 สรุปข้อเสนอแนะการพัฒนาการจัดเก็บข้อมูลและเสนอแผนการพัฒนาในอนาคต

1.4 คำอธิบายศัพท์

- 1.4.1 ห่วงโซ่คุณค่าภายใต้แผนแม่บทภายใต้ยุทธศาสตร์ชาติ (23 ประเด็น)⁴ เป็นองค์ประกอบ (อาจ
รวมถึงกิจกรรมและกระบวนการต่าง ๆ) ที่มีความสอดคล้องและสัมพันธ์กันเป็นระบบภายใต้
แผนแม่บทย่อย ตั้งแต่จุดเริ่มต้นของกระบวนการดำเนินงาน (ต้นทาง) จนกระทั่งสิ้นสุด
กระบวนการดำเนินงาน (ปลายทาง) ที่ส่งผลต่อการบรรลุเป้าหมายแผนแม่บทย่อยนั้น ๆ ได้
ตามที่กำหนด โดยทางสำนักงานสภาพัฒนาการเศรษฐกิจและสังคมแห่งชาติได้จัดทำ 140
Final Value Chains เพื่อใช้ประกอบการจัดทำโครงการสำคัญต่าง ๆ
- 1.4.2 ห่วงโซ่คุณค่าทั่วไป (Generic Value Chain: GVC)⁵ เป็นห่วงโซ่คุณค่ารูปแบบกลางที่ได้จาก
การทบทวนประเด็นยุทธศาสตร์การพัฒนาภาพรวมของจังหวัด (กรอบการดำเนินงานปี 2557)
สามารถแบ่งแนวทางการพัฒนาเป็น 3 ด้าน คือ เศรษฐกิจ สังคม และทรัพยากร ธรรมชาติและ
สิ่งแวดล้อม ซึ่งประเด็นในแต่ละด้านจะมีประเด็นย่อยรวม 18 เรื่อง ในแต่ละเรื่องจะมีการ
จัดทำห่วงโซ่คุณค่าแสดงกิจกรรมหลัก (Primary activities) และกิจกรรมสนับสนุน (Support
activities) โดยกิจกรรมทุกประเภทมีส่วนในการช่วยเพิ่มคุณค่าให้กับสินค้าหรือบริการ หรือลด
ค่าใช้จ่าย ป้องกันปัญหาให้กับประเด็นปัญหาสำคัญที่เลือก โดยแต่ละกิจกรรมในแต่ละข้อต่อของ
ห่วงโซ่คุณค่า (Value Chain: VC) จะแสดงให้เห็นถึงคุณค่า หรือประโยชน์ให้กับการพัฒนา
พื้นที่
- 1.4.3 ห่วงโซ่คุณค่าที่สอดคล้องกับแผนพัฒนาจังหวัด เป็นห่วงโซ่คุณค่าของจังหวัดในแต่ละประเด็น
การพัฒนาภายใต้แผนพัฒนาจังหวัด โดยใช้ห่วงโซ่คุณค่าภายใต้แผนแม่บทภายใต้ยุทธศาสตร์
ชาติ (23 ประเด็น) 140 Final Value Chains และห่วงโซ่คุณค่าทั่วไป เป็นกรอบในการจัดทำ
เพื่อให้ได้ห่วงโซ่คุณค่าตามประเด็นการพัฒนาจังหวัดที่ประกอบด้วยกิจกรรมหลักและกิจกรรม
สนับสนุนที่มีความสอดคล้องและสัมพันธ์กันเป็นระบบ ตั้งแต่จุดเริ่มต้นของกระบวนการ
ดำเนินงาน (ต้นทาง) ไปจนกระทั่งสิ้นสุดกระบวนการดำเนินงาน (ปลายทาง) ที่ส่งผลต่อ
การบรรลุเป้าหมายประเด็นการพัฒนาจังหวัดได้ตามที่กำหนด
- 1.4.4 แผนพัฒนาสถิติระดับจังหวัด⁶ เป็นเครื่องมือสำคัญในการกำหนดกรอบ
แนวทางการดำเนินงานเพื่อการพัฒนาการจัดเก็บข้อมูลสถิติที่สำคัญและจำเป็นต่อ
การบริหารงานยุทธศาสตร์จังหวัดในระยะสั้น 1 ปี และระยะกลาง 4 ปี เพื่อให้เชื่อมโยงกับ
การจัดทำแผนพัฒนาจังหวัดและสอดคล้องกับแผนยุทธศาสตร์และแผนพัฒนาระดับต่าง ๆ ซึ่ง

⁴ การประชุมเชิงปฏิบัติการการจัดทำโครงการสำคัญ ประจำปีงบประมาณ 2565 เอกสารประกอบการบรรยาย: การวิเคราะห์และประมวลผล
ห่วงโซ่คุณค่า (Value Chain) ที่ส่งผลต่อการบรรลุเป้าหมายแผนแม่บทย่อย Workshop2 วันที่ 9 กรกฎาคม 63

⁵ ผลจากการจัดทำโครงการพัฒนาข้อมูลสถิติและสารสนเทศระดับพื้นที่ 76 จังหวัด และ 18 กลุ่มจังหวัด พ.ศ. 2557

⁶ ผลจากการจัดทำโครงการพัฒนาข้อมูลสถิติและสารสนเทศระดับพื้นที่ 76 จังหวัด และ 18 กลุ่มจังหวัด พ.ศ. 2557

จะกำหนดกิจกรรมต่าง ๆ เพื่อพัฒนาคุณภาพสถิติทางการว่ามีรายการใดบ้าง จะพัฒนาอย่างไร
หน่วยงานใดเป็นผู้รับผิดชอบ พร้อมทั้งระบุระยะเวลาที่ต้องดำเนินการด้วย

- 1.4.5 สถิติทางการ (Official Statistics: OS)⁷ หมายถึง ข้อความหรือตัวเลขที่เป็นตัวแทนแสดงถึง
คุณลักษณะของสิ่งต่าง ๆ ในประเทศ ที่ประมวลตามความเป็นจริงจากข้อมูลที่เก็บรวบรวมได้
ตามหลักวิชาการทางสถิติ และเป็นสถิติที่มีความสำคัญต่อการใช้ในการกำหนดนโยบายเพื่อการ
พัฒนาประเทศ
- 1.4.6 บัญชีสถิติทางการ หมายถึง เอกสารแสดงบรรดารายการสถิติทางการ เพื่อจัดทำแผนกำหนด
ความรับผิดชอบในการดำเนินงานทางสถิติตามแผนแม่บท
- 1.4.7 บัญชีสถิติทางการจังหวัด (ชื่อจังหวัด) หมายถึง บัญชีสถิติทางการที่สามารถตอบสนองการ
ประเด็นการพัฒนาจังหวัด และสภาพปัญหาในระดับพื้นที่ ซึ่งราชการส่วนภูมิภาคหรือคณะ
ผู้บริหารจังหวัดมีความจำเป็นต้องใช้ในการวางแผนระดับนโยบายจังหวัด ทั้งแผนปฏิบัติงาน
และการจัดสรรงบประมาณในแผนงานและโครงการ
- 1.4.8 รายการสถิติทางการ หมายถึง ข้อความหรือตัวเลข ที่เป็นตัวแทนแสดงถึงคุณลักษณะของสิ่ง
ต่าง ๆ ในประเทศ ที่ประมวลตามความเป็นจริงจากข้อมูลที่เก็บรวบรวมได้ตามหลักวิชาการ
ทางสถิติ และเป็นสถิติที่มีความสำคัญต่อการใช้ในการกำหนดนโยบายเพื่อ
การพัฒนาจังหวัด ที่รวบรวมไว้เป็นบัญชีสถิติทางการตามแผนพัฒนาสถิติระดับจังหวัด
- 1.4.9 คำอธิบายข้อมูลหรือเมทาดาดา (Metadata)⁸ หมายถึง ข้อมูลที่ใช้อธิบายข้อมูลหลักหรือกลุ่ม
ข้อมูลอื่น ๆ ที่เกี่ยวข้องทั้งกระบวนการเชิงธุรกิจ (ในที่นี่หมายถึง กระบวนการทำงานตาม
ภารกิจของหน่วยงาน) และเชิงเทคโนโลยีสารสนเทศ กฎและข้อจำกัดของข้อมูล และโครงสร้าง
ของข้อมูล เมทาดาดาช่วยให้หน่วยงานสามารถเข้าใจข้อมูล ระบบ และขั้นตอนการทำงานได้ดี
ยิ่งขึ้น โดยการบริหารจัดการเมทาดาดา (Metadata management) เริ่มตั้งแต่ การเก็บรวม
รวม การจัดกลุ่ม การดูแล และการควบคุมเมทาดาดา ทั้งนี้ ข้อมูลแต่ละชุดควรมี
เมทาดาดา เพื่อให้ผู้ใช้งานทราบเกี่ยวกับ ชุดข้อมูล เช่น รายละเอียดชุดข้อมูล สิ่งที่เกี่ยวข้องกับ
ชุดข้อมูล วัตถุประสงค์การนำไปใช้ พิลด์ข้อมูล ประกอบด้วย
 - 1) คำอธิบายชุดข้อมูลส่วนหลัก (Mandatory metadata) เป็นรายละเอียดคำอธิบายชุดข้อมูล
ส่วนหลักที่ทุกชุดข้อมูลจำเป็นต้องมี โดย 1 ชุดข้อมูล ประกอบด้วยคำอธิบายข้อมูลจำนวน
14 รายการ ได้แก่ ประเภทข้อมูล ชื่อชุดข้อมูล องค์กร ชื่อผู้ติดต่อ อีเมลผู้ติดต่อ คำสำคัญ
รายละเอียด วัตถุประสงค์ ความถี่ของการปรับปรุงข้อมูล ขอบเขตเชิงภูมิศาสตร์หรือเชิง
พื้นที่ แหล่งที่มา รูปแบบในการเก็บข้อมูล หมวดยุทธศาสตร์ข้อมูลตามธรรมาภิบาลข้อมูลภาครัฐ
และสัญญาอนุญาตให้ใช้ข้อมูล
 - 2) คำอธิบายชุดข้อมูลทางเลือก (Optional metadata) เป็นส่วนของรายละเอียด
คำอธิบายชุดข้อมูลเพิ่มเติมที่ช่วยให้รายละเอียดของคำอธิบายชุดข้อมูลมีความสมบูรณ์
มากยิ่งขึ้น

⁷ แผนแม่บทระบบสถิติประเทศไทย พ.ศ. 2554 – 2558 หน้า 6

⁸ มาตรฐานของสำนักงานพัฒนารัฐบาลดิจิทัล (องค์การมหาชน) มสพร. 1-2564 ว่าด้วยแนวทางการจัดทำบัญชีข้อมูลภาครัฐ หน้า 3

- 1.4.10 สถานะความพร้อมเผยแพร่ของข้อมูล⁹ คือ การจัดสถานะความพร้อมข้อมูลออกเป็น Tier ที่สอดคล้องกับ เป้าหมายการพัฒนาที่ยั่งยืนโดยการนำรายการสถิติมาจัดกลุ่มเพื่อปรับให้เข้ากับบริบทของประเทศไทย โดยแบ่งเป็น 3 Tier
- Tier 1 คือ สถิติทางการที่มีคำนิยามและวิธีการผลิต มีข้อมูลพร้อมเผยแพร่และมีหน่วยงานรับผิดชอบ
 - Tier 2 คือ สถิติทางการที่มีคำนิยามและวิธีการผลิต แต่ยังไม่พร้อมเผยแพร่
 - Tier 3 คือ สถิติทางการที่ไม่มีคำนิยามและวิธีการผลิต ไม่มีข้อมูล และไม่มีหน่วยงานรับผิดชอบ
- 1.4.11 หน่วยงาน¹⁰ หมายถึง ส่วนราชการ รัฐวิสาหกิจ องค์กรมหาชน องค์กรปกครองส่วนท้องถิ่น และหน่วยงานอื่นของรัฐ
- 1.4.12 เจ้าของข้อมูล (Data owners)¹¹ หมายถึง หน่วยงานที่ทำหน้าที่ตรวจสอบดูแลข้อมูลโดยตรง สร้างความมั่นใจได้ว่าการบริหารจัดการข้อมูลสอดคล้องกับนโยบาย มาตรฐาน กฎระเบียบ หรือกฎหมาย เจ้าของข้อมูลทำการทบทวนและอนุมัติการดำเนินการต่าง ๆ ที่เกี่ยวข้องกับข้อมูล เช่น การเปลี่ยนแปลงเมทาดาดาและเกณฑ์การทำดาตาคleaning (Data cleansing) นอกจากนี้ยังทำหน้าที่ในการให้สิทธิ์ในการเข้าถึงข้อมูล จัดชั้นความลับของข้อมูล เจ้าของข้อมูลมักจะอยู่ในตำแหน่งบริหาร เช่น ผู้อำนวยการฝ่ายหรือหัวหน้าส่วนงานบุคคลเป็นเจ้าของข้อมูลบุคคล ผู้อำนวยการฝ่ายหรือหัวหน้าส่วนงานการเงินเป็นเจ้าของข้อมูลการเงิน เป็นต้น
- 1.4.13 หน่วยงานเจ้าของข้อมูล หมายถึง ส่วนราชการ รัฐวิสาหกิจ องค์กรมหาชน องค์กรปกครองส่วนท้องถิ่น และหน่วยงานอื่นของรัฐ ที่ทำหน้าที่ตรวจสอบดูแลข้อมูลโดยตรง สร้างความมั่นใจได้ว่าการบริหารจัดการข้อมูลสอดคล้องกับนโยบาย มาตรฐาน กฎระเบียบ หรือกฎหมาย
- 1.4.14 ระดับหน่วยงานเจ้าของข้อมูล หมายถึง ระดับการบริหารราชการแผ่นดินตามพระราชบัญญัติระเบียบบริหารราชการแผ่นดิน พ.ศ. 2534 ซึ่งได้บัญญัติให้การบริหารราชการแผ่นดินแบ่งออกเป็น 3 ส่วน ได้แก่ บริหารราชการส่วนกลาง ส่วนภูมิภาค และส่วนท้องถิ่น ระดับการบริหารราชการแผ่นดิน ในที่นี้ จะหมายรวมเฉพาะการบริหารราชการส่วนกลางและส่วนภูมิภาค ได้แก่
- 1) การบริหารราชการส่วนกลาง ระดับ “กรม หรือส่วนราชการที่เรียกชื่ออย่างอื่นและมีฐานะเป็นกรม”
 - 2) การบริหารราชการส่วนภูมิภาค ระดับ “จังหวัด”

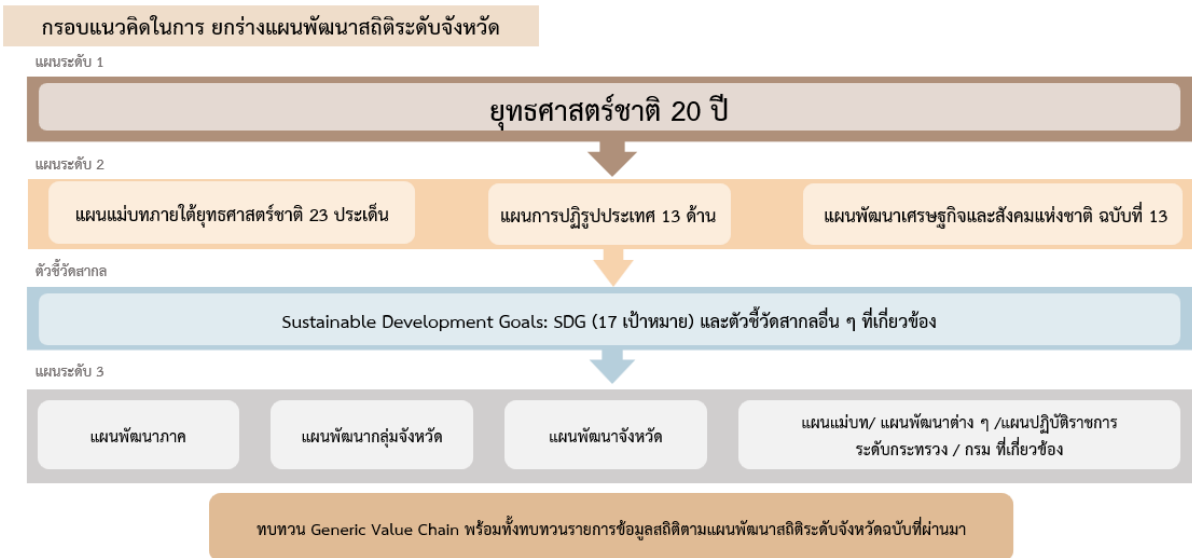
⁹ การประชุมคณะอนุกรรมการสถิติด้านสังคม ครั้งที่ 2/2565 วันศุกร์ที่ 2 กันยายน 2565

¹⁰ พระราชบัญญัติสถิติ พ.ศ. 2550

¹¹ ธรรมนูญข้อมูลภาครัฐ หน้า 36

ยุทธศาสตร์และแผนที่เกี่ยวข้องกับ การพัฒนาในระดับจังหวัด

การขับเคลื่อนในการจัดทำแผนพัฒนาสถิติระดับจังหวัด (พ.ศ. 2566 – 2570) ได้ศึกษายุทธศาสตร์ชาติ 20 ปี (พ.ศ. 2561 – 2580) แผนแม่บทภายใต้ยุทธศาสตร์ชาติ (23 ประเด็น) แผนการปฏิรูปประเทศ แผนพัฒนาเศรษฐกิจและสังคมแห่งชาติ ฉบับที่ 13 (พ.ศ. 2566 – 2570) เป้าหมายการพัฒนาที่ยั่งยืน และตัวชี้วัดสากลอื่น ๆ ที่สำคัญ เช่น การจัดอันดับขีดความสามารถในการแข่งขัน (International Institute for Management Development: IMD) ยุทธศาสตร์การพัฒนาของแผนแม่บท/แผนพัฒนาต่าง ๆ/แผนปฏิบัติการราชการระดับกระทรวง กรมที่เกี่ยวข้อง แผนพัฒนาภาค (พ.ศ. 2566 – 2570) แผนพัฒนากลุ่มจังหวัด (พ.ศ. 2566 – 2570) แผนพัฒนาจังหวัด (พ.ศ. 2566 – 2570) หรือนโยบายของผู้บริหารในจังหวัด เป็นต้น พร้อมทั้งวิเคราะห์ความสอดคล้องเชื่อมโยงระหว่างประเด็นการพัฒนาจังหวัด ตัวชี้วัดการพัฒนา กับแผนยุทธศาสตร์ และแผนพัฒนาระดับต่าง ๆ เพื่อเป็นกรอบแนวคิดในการดำเนินการในครั้งนี้ ดังภาพ 2



ภาพ 2 กรอบแนวคิดการวิเคราะห์ยุทธศาสตร์และแผนที่เกี่ยวข้องกับการพัฒนาในระดับจังหวัด

2.1 การศึกษายุทธศาสตร์และแผนที่เกี่ยวข้องกับการพัฒนาในระดับจังหวัด

การจัดทำแผนพัฒนาสถิติระดับจังหวัดสมุทรสาคร (พ.ศ. 2566 – 2570) ได้มีการศึกษายุทธศาสตร์และแผนที่เกี่ยวข้องเพื่อให้เกิดความเชื่อมโยงระหว่างแผนและข้อมูลสถิติที่ใช้ในกำหนดนโยบาย การจัดทำตัวชี้วัดเพื่อติดตามประเมินผล ดังนี้

2.1.1 ยุทธศาสตร์ชาติ 20 ปี (พ.ศ. 2561 – 2580).¹²

เครื่องมือสำคัญในการบริหารราชการแผ่นดินและใช้เป็นแนวทางในการสนับสนุนการตัดสินใจของผู้บริหาร รวมถึงการวางกรอบการพัฒนาประเทศให้เป็นไปในแนวทางที่เหมาะสมสอดคล้องกับการเปลี่ยนแปลงของประเทศ ทั้งในด้านเศรษฐกิจ สังคม และทรัพยากรธรรมชาติและสิ่งแวดล้อม ได้อย่างมีประสิทธิภาพ เพื่อให้บรรลุวิสัยทัศน์ “ประเทศไทยมีความมั่นคง มั่งคั่ง ยั่งยืน เป็นประเทศที่พัฒนาแล้ว ด้วยการพัฒนาตามหลักปรัชญาของเศรษฐกิจพอเพียง” หรือตามคติพจน์ “มั่นคง มั่งคั่ง ยั่งยืน” ประกอบด้วย 6 ยุทธศาสตร์ โดยมีการแปลงยุทธศาสตร์สู่การปฏิบัติ ดังภาพ 3 เพื่อยกระดับศักยภาพของประเทศในหลากหลายมิติ พัฒนาคนในทุกมิติและในทุกช่วงวัยให้เป็นคนดี คนเก่ง และมีคุณภาพ สร้างโอกาสและความเสมอภาคทางสังคม สร้างการเติบโตบนคุณภาพชีวิตที่เป็นมิตรกับสิ่งแวดล้อม และมีภาครัฐของประชาชนเพื่อประชาชน และประโยชน์ส่วนรวม



ภาพ 3 ยุทธศาสตร์ชาติ 6 ประเด็น และการแปลงยุทธศาสตร์สู่การปฏิบัติ

¹² ยุทธศาสตร์ชาติ 20 ปี (พ.ศ. 2561 – 2580), ราชกิจจานุเบกษา เล่มที่ 135 ตอนที่ 82 ก

2.1.2 แผนแม่บทภายใต้ยุทธศาสตร์ชาติ¹³

แผนแม่บทภายใต้ยุทธศาสตร์ชาติเป็นส่วนสำคัญในการถ่ายทอดเป้าหมายและประเด็นยุทธศาสตร์ของยุทธศาสตร์ชาติลงสู่แผนระดับต่าง ๆ ต่อไป ซึ่งได้คำนึงถึงประเด็นร่วมหรือประเด็นตัดข้ามยุทธศาสตร์และการประสานเชื่อมโยงเป้าหมายของแต่ละแผนแม่บทภายใต้ยุทธศาสตร์ชาติให้มีความสอดคล้องไปในทิศทางเดียวกัน โดยแผนแม่บทภายใต้ยุทธศาสตร์ชาติประกอบด้วย สถานการณ์และแนวโน้มที่เกี่ยวข้องของแผนแม่บท เป้าหมายและตัวชี้วัดในการดำเนินการ ซึ่งแบ่งช่วงเวลาออกเป็น 4 ช่วง ช่วงละ 5 ปี รวมทั้งกำหนดแนวทางการพัฒนา และแผนงาน/โครงการที่สำคัญของแผนแม่บทภายใต้ยุทธศาสตร์ชาติ เพื่อเป็นกรอบในการดำเนินการของหน่วยงานที่เกี่ยวข้องให้บรรลุเป้าหมายการพัฒนาประเทศที่กำหนดไว้ในยุทธศาสตร์ว่า “ประเทศชาติมั่นคง ประชาชนมีความสุข เศรษฐกิจพัฒนาอย่างต่อเนื่อง สังคมเป็นธรรม ฐานทรัพยากรธรรมชาติยั่งยืน” โดยยกระดับศักยภาพของประเทศในหลายมิติ พัฒนาคนในทุกมิติและในทุกช่วงวัยให้เป็นคนดี เก่ง และมีคุณภาพ สร้างโอกาสและความเสมอภาคทางสังคม สร้างการเติบโตบนคุณภาพชีวิตที่เป็นมิตรกับสิ่งแวดล้อม และมีภาครัฐของประชาชนเพื่อประชาชนและประโยชน์ส่วนรวม โดยแผนแม่บทภายใต้ยุทธศาสตร์ชาติ มีจำนวน 23 ฉบับ ได้แก่

- 1) ความมั่นคง
- 2) การต่างประเทศ
- 3) การเกษตร
- 4) อุตสาหกรรมและบริการแห่งอนาคต
- 5) การท่องเที่ยว
- 6) พื้นที่และเมืองน่าอยู่อัจฉริยะ
- 7) โครงสร้างพื้นฐาน ระบบโลจิสติกส์ และดิจิทัล
- 8) ผู้ประกอบการและวิสาหกิจขนาดกลางและขนาดย่อมยุคใหม่
- 9) เขตเศรษฐกิจพิเศษ
- 10) การปรับเปลี่ยนค่านิยม และวัฒนธรรม
- 11) ศักยภาพคนตลอดช่วงชีวิต
- 12) การพัฒนาการเรียนรู้
- 13) การเสริมสร้างให้คนไทยมีสุขภาพพะวะที่ดี
- 14) ศักยภาพการกีฬา
- 15) พลังทางสังคม
- 16) เศรษฐกิจฐานราก
- 17) ความเสมอภาคและหลักประกันสังคม
- 18) การเติบโตอย่างยั่งยืน
- 19) การบริหารจัดการน้ำทั้งระบบ
- 20) การบริการประชาชนและประสิทธิภาพภาครัฐ
- 21) การต่อต้านการทุจริตและประพฤติมิชอบ
- 22) กฎหมายและกระบวนการยุติธรรม
- 23) การวิจัยและพัฒนานวัตกรรม

¹³ สรุปลสาระสำคัญแผนแม่บทภายใต้ยุทธศาสตร์ชาติ (พ.ศ. 2561 – 2580), สำนักงานสภาพัฒนาการเศรษฐกิจและสังคมแห่งชาติ

แผนแม่บทภายใต้ยุทธศาสตร์ชาติทั้ง 23 ฉบับ เป็นการกำหนดประเด็นในลักษณะที่มีการบูรณาการ และเชื่อมโยงระหว่างยุทธศาสตร์ชาติด้านที่เกี่ยวข้อง และประเด็นการพัฒนาจะไม่มีซ้ำซ้อนกันระหว่าง แผนแม่บทฯ เพื่อให้ส่วนราชการสามารถนำแผนแม่บทฯ ไปใช้ในทางปฏิบัติได้อย่างมีประสิทธิภาพ และ ป้องกันการเกิดความสับสน โดยแผนแม่บทภายใต้ยุทธศาสตร์ชาติเป็นแผนระดับที่ 2 ที่มีความสำคัญในการ เป็นแนวทางการพัฒนาและขับเคลื่อนประเทศเพื่อให้บรรลุเป้าหมายของยุทธศาสตร์ และถ่ายทอดไปสู่ แนวทางในการปฏิบัติในแผนระดับที่ 3 ของหน่วยงาน ตามมติคณะรัฐมนตรีเมื่อวันที่ 4 ธันวาคม 2560

นอกจากนี้ สำนักงานสภาพัฒนาการเศรษฐกิจและสังคมแห่งชาติได้จัดทำห่วงโซ่คุณค่าของ ประเทศไทย¹⁴ (Final Value Chain Thailand) ที่ส่งผลให้บรรลุ 140 เป้าหมายแผนแม่บทย่อย ภายใต้แผน แม่บทภายใต้ยุทธศาสตร์ (ฉบับแก้ไข ปี 2566)

2.1.3 แผนการปฏิรูปประเทศ (ฉบับปรับปรุง)¹⁵

แผนการปฏิรูปประเทศ (ฉบับปรับปรุง) เป็นแผนระดับที่ 2 ตามมติคณะรัฐมนตรี เมื่อวันที่ 4 ธันวาคม 2560 โดยส่งผลกระทบต่อการบรรลุเป้าหมายของยุทธศาสตร์ชาติ และแผนแม่บทภายใต้ยุทธศาสตร์ ซึ่งทุกหน่วยงานต้องดำเนินการตามกิจกรรมปฏิรูปประเทศที่จะส่งผลให้เกิดการเปลี่ยนแปลงต่อประชาชน อย่างมีนัยสำคัญ (Big Rock) นำไปสู่การปฏิบัติตามหลักความสัมพันธ์เชิงเหตุและผล (Causal Relationship: XYZ) เพื่อให้บรรลุผลสัมฤทธิ์ตามเป้าหมายของยุทธศาสตร์ชาติของแต่ละช่วงเวลา 5 ปี โดยแผนการปฏิรูปประเทศ ฉบับปรับปรุงจะดำเนินการคู่ขนานไปกับเล่มแผนการปฏิรูปประเทศฉบับเดิมที่ประกาศใช้เมื่อเดือนเมษายน 2561 ที่เป็นกิจกรรมในลักษณะภารกิจปกติของหน่วยงาน ซึ่งแผนการปฏิรูปประเทศ ได้แก่ ด้านการเมือง ด้านการ บริหารราชการแผ่นดิน ด้านกฎหมาย ด้านกระบวนการยุติธรรม ด้านเศรษฐกิจ ด้านทรัพยากรธรรมชาติและ สิ่งแวดล้อม ด้านสาธารณสุข ด้านสื่อสารมวลชน เทคโนโลยีสารสนเทศ ด้านสังคม ด้านพลังงาน ด้านการ ป้องกันและปราบปรามการทุจริตและประพฤติมิชอบ ด้านการศึกษา ด้านวัฒนธรรม กีฬา แรงงาน และการ พัฒนาทรัพยากรมนุษย์

2.1.4 แผนพัฒนาเศรษฐกิจและสังคมแห่งชาติ ฉบับที่ 13 (พ.ศ. 2566 – 2570)¹⁶

แผนพัฒนาเศรษฐกิจและสังคมแห่งชาติ ฉบับที่ 13 (พ.ศ. 2566 – 2570) เป็นแผนพัฒนา ฉบับแรกที่เริ่มต้นกระบวนการยกร่างกรอบแผนแม่บทภายใต้ยุทธศาสตร์ชาติและจะมีผลในการใช้เป็นกรอบ เพื่อกำหนดแผนแม่บทภายใต้ยุทธศาสตร์ชาติ และแผนปฏิบัติการในช่วง 5 ปีที่สองของยุทธศาสตร์ชาติ 20 ปี โดยการกำหนดทิศทางการพัฒนาประเทศในระยะของแผนพัฒนาฯ ได้น้อมนำปรัชญาของเศรษฐกิจพอเพียง มาเป็นหลักในการขับเคลื่อนและวางแผนการพัฒนาประเทศ ไปสู่การบรรลุเป้าหมายในมิติต่าง ๆ ภายใต้ ยุทธศาสตร์ชาติได้อย่างเป็นรูปธรรม ซึ่งการกำหนดทิศทางการพัฒนาประเทศในระยะต่อไป จำเป็นต้องให้ ความสำคัญกับปัจจัยทั้งภายนอกและภายใน ตลอดจนผลจากการเปลี่ยนแปลงของปัจจัยที่มีอิทธิพลต่อ โครงสร้างและองค์ประกอบของประเทศในทุกมิติ เพื่อนำมาประมวลผลประกอบการกำหนดทิศทางการพัฒนา ประเทศที่ควรจะมีไปในอนาคต บนหลักปรัชญาของเศรษฐกิจพอเพียงที่สอดคล้องกับเป้าหมายการพัฒนา ที่ยั่งยืนของโลก

¹⁴ ห่วงโซ่คุณค่าของประเทศไทย (Value Chain Thailand) (ฉบับแก้ไขปี 2566), สำนักงานสภาพัฒนาการเศรษฐกิจและสังคมแห่งชาติ

¹⁵ แผนการปฏิรูปประเทศ (ฉบับปรับปรุง), สำนักงานสภาพัฒนาการเศรษฐกิจและสังคมแห่งชาติ

¹⁶ แผนพัฒนาเศรษฐกิจและสังคมแห่งชาติ ฉบับที่ 13 (พ.ศ. 2566 – 2570)

แผนพัฒนาฯ ฉบับที่ 13 มีจุดมุ่งหมายเพื่อขับเคลื่อนการพัฒนาประเทศให้สามารถบรรลุผลตามเป้าหมายการพัฒนาในระยะยาวที่กำหนดไว้ในยุทธศาสตร์ชาติ โดยมุ่งหวังให้แผนพัฒนาฯ ฉบับที่ 13 (พ.ศ. 2566 – 2570) ทำหน้าที่เป็นกลไกในการชี้ประเด็นที่มีลำดับความสำคัญสูงต่อการพัฒนาประเทศในระยะ 5 ปี และเพื่อผลักดันให้ประเทศสามารถก้าวข้ามความท้าทายต่าง ๆ เพื่อขับเคลื่อนสู่ความเจริญเติบโตที่ทุกภาคส่วนได้รับประโยชน์อย่างเท่าเทียมกัน โดยมีวัตถุประสงค์เพื่อพลิกโฉมประเทศไทยสู่ “สังคมก้าวหน้า เศรษฐกิจสร้างมูลค่าอย่างยั่งยืน” จึงได้กำหนดเป้าหมายหลัก 5 ประการ ประกอบด้วย

- 1) การปรับโครงสร้างการผลิตสู่เศรษฐกิจฐานนวัตกรรม
- 2) การพัฒนาคนสำหรับโลกยุคใหม่
- 3) การมุ่งสู่สังคมแห่งโอกาสและความเป็นธรรม
- 4) การเปลี่ยนผ่านไปสู่ความยั่งยืน
- 5) การเสริมสร้างความสามารถของประเทศในการรับมือกับความเสี่ยงและการเปลี่ยนแปลงภายใต้บริบทโลกใหม่

ดังนั้น แผนพัฒนาฯ ฉบับที่ 13 จึงได้กำหนดหมุดหมายการพัฒนา จำนวน 13 ประการ ที่มีลักษณะเชิงบูรณาการ ซึ่งสามารถนำไปสู่การพัฒนาทั้งในด้านเศรษฐกิจ สังคม ทรัพยากรธรรมชาติและสิ่งแวดล้อมไปพร้อม ๆ กัน ทำให้หมุดหมายแต่ละประการสามารถสนับสนุนเป้าหมายหลักได้มากกว่าหนึ่งข้อ โดยหมุดหมายทั้ง 13 ประการ แบ่งออกได้เป็น 4 มิติ ดังนี้

1) มิติภาคการผลิตและบริการเป้าหมาย

- หมุดหมายที่ 1 ไทยเป็นประเทศชั้นนำด้านสินค้าเกษตรและเกษตรแปรรูปมูลค่าสูง
- หมุดหมายที่ 2 ไทยเป็นจุดหมายของการท่องเที่ยวที่เน้นคุณภาพและความยั่งยืน
- หมุดหมายที่ 3 ไทยเป็นฐานการผลิตยานยนต์ไฟฟ้าที่สำคัญของโลก
- หมุดหมายที่ 4 ไทยเป็นศูนย์กลางทางการแพทย์และสุขภาพมูลค่าสูง
- หมุดหมายที่ 5 ไทยเป็นประตูการค้าการลงทุนและยุทธศาสตร์ทางโลจิสติกส์ที่สำคัญของภูมิภาค
- หมุดหมายที่ 6 ไทยเป็นศูนย์กลางด้านดิจิทัลและอุตสาหกรรมอิเล็กทรอนิกส์อัจฉริยะของอาเซียน

2) มิติโอกาสและความเสมอภาคทางเศรษฐกิจและสังคม

- หมุดหมายที่ 7 ไทยมีวิสาหกิจขนาดกลางและขนาดย่อมที่เข้มแข็ง มีศักยภาพสูง และสามารถแข่งขันได้
- หมุดหมายที่ 8 ไทยมีพื้นที่และเมืองอัจฉริยะที่น่าอยู่ ปลอดภัย เติบโตได้อย่างยั่งยืน
- หมุดหมายที่ 9 ไทยมีความยากจนข้ามรุ่นลดลง และคนไทยทุกคนมีความคุ้มครองทางสังคมที่เพียงพอ เหมาะสม

3) มิติความยั่งยืนของทรัพยากรธรรมชาติและสิ่งแวดล้อม

- หมุดหมายที่ 10 ไทยมีเศรษฐกิจหมุนเวียนและสังคมคาร์บอนต่ำ
- หมุดหมายที่ 11 ไทยสามารถลดความเสี่ยงและผลกระทบจากภัยธรรมชาติและ การเปลี่ยนแปลงสภาพภูมิอากาศ

4) มิติปัจจัยผลักดันการพลิกโฉมประเทศ

- หมุดหมายที่ 12 ไทยมีกำลังคนสมรรถนะสูง มุ่งเรียนรู้อย่างต่อเนื่อง ตอบโจทย์การพัฒนาแห่งอนาคต
- หมุดหมายที่ 13 ไทยมีภาครัฐที่ทันสมัย มีประสิทธิภาพ และตอบโจทย์ประชาชน

2.1.5 การพัฒนาที่ยั่งยืน (Sustainable development)¹⁷

การพัฒนาที่ยั่งยืน คือ แนวทางการพัฒนาที่ตอบสนอง ความต้องการของคนรุ่นปัจจุบัน โดยไม่ลดทอนความสามารถในการตอบสนอง ความต้องการของคนรุ่นหลัง (Brundtland report, 1987) โดยการบรรลุการพัฒนาที่ยั่งยืน มีองค์ประกอบสำคัญ 3 ประการ ได้แก่ การเติบโตทางเศรษฐกิจ (Economic growth) ความครอบคลุมทางสังคม (Social inclusion) และการคุ้มครองสิ่งแวดล้อม (Environmental protection)



ภาพ 4 เป้าหมายการพัฒนาที่ยั่งยืน

ในการประชุมสมัชชาสหประชาชาติสมัยสามัญ ครั้งที่ 70 เมื่อวันที่ 25 กันยายน 2558 ณ สำนักงานใหญ่สหประชาชาติ ประเทศไทยและประเทศสมาชิกสหประชาชาติรวม 193 ประเทศ ร่วมลงนามรับรองวาระการพัฒนาที่ยั่งยืน ค.ศ. 2030 (2030 Agenda for Sustainable Development) ซึ่งเป็นกรอบการพัฒนาของโลกเพื่อร่วมกันบรรลุการพัฒนาทางสังคม เศรษฐกิจ และสิ่งแวดล้อมอย่างยั่งยืน โดยไม่ทิ้งใครไว้ข้างหลัง ภายในปี ค.ศ. 2030 โดยกำหนดให้มีเป้าหมายการพัฒนาที่ยั่งยืนเป็นแนวทางให้แต่ละประเทศดำเนินการร่วมกัน

¹⁷ สำนักงานสภาพัฒนาการเศรษฐกิจและสังคมแห่งชาติ, <https://sdgs.nesdc.go.th/>

เป้าหมายการพัฒนาที่ยั่งยืน 17 เป้าหมาย
ประกอบไปด้วย 169 เป้าหมายย่อย (SDG Targets)
ที่มีความเป็นสากล เชื่อมโยงและเกื้อหนุนกัน และ
กำหนดให้มี 247 ตัวชี้วัด เพื่อใช้ติดตามและประเมิน
ความก้าวหน้าของการพัฒนา โดยสามารถจัดกลุ่ม
เป้าหมายการพัฒนาที่ยั่งยืนตามปัจจัยที่เชื่อมโยงกัน
ใน 5 มิติ (5P) ได้แก่



ภาพ 5 การจัดกลุ่มเป้าหมายการพัฒนาที่ยั่งยืนตามปัจจัยที่เชื่อมโยงกันใน 5 มิติ

- 1) การพัฒนาคน (People) ให้มีความสำคัญกับการขจัดปัญหาความยากจนและความหิวโหย และลดความเหลื่อมล้ำในสังคม ประกอบด้วย
 - เป้าหมายที่ 1: ขจัดความยากจน
 - เป้าหมายที่ 2: ยุติความหิวโหย บรรลุความมั่นคงทางอาหารและยกระดับโภชนาการสำหรับทุกคนในทุกวัย
 - เป้าหมายที่ 3: สร้างหลักประกันว่าคนมีชีวิตที่มีสุขภาพดีและส่งเสริมสวัสดิภาพสำหรับทุกคนในทุกวัย
 - เป้าหมายที่ 4: สร้างหลักประกันว่าทุกคนมีการศึกษาที่มีคุณภาพอย่างครอบคลุมและเท่าเทียม และสนับสนุนโอกาสในการเรียนรู้ตลอดชีวิต
 - เป้าหมายที่ 5: บรรลุความเท่าเทียมระหว่างเพศ และเสริมสร้างความเข้มแข็งให้แก่สตรีและเด็กหญิง
- 2) เศรษฐกิจและความมั่งคั่ง (Prosperity) ส่งเสริมให้ประชาชนมีความเป็นอยู่ที่ดีและสอดคล้องกับธรรมชาติ ประกอบด้วย
 - เป้าหมายที่ 7: สร้างหลักประกันให้ทุกคนสามารถเข้าถึงพลังงานสมัยใหม่ที่ยั่งยืนในราคาที่ย่อมเยา
 - เป้าหมายที่ 8: ส่งเสริมการเติบโตทางเศรษฐกิจที่ต่อเนื่อง ครอบคลุม และยั่งยืน การจ้างงานเต็มที่มีผลิตภาพ และการมีงานที่เหมาะสมสำหรับทุกคน
 - เป้าหมายที่ 9: สร้างโครงสร้างพื้นฐานที่มีความทนทาน ส่งเสริมการพัฒนาอุตสาหกรรมที่ครอบคลุมและยั่งยืน และส่งเสริมนวัตกรรม
 - เป้าหมายที่ 10: ลดความไม่เสมอภาคภายในประเทศและระหว่างประเทศ
 - เป้าหมายที่ 11: ทำให้เมืองและการตั้งถิ่นฐานของมนุษย์มีความครอบคลุม ปลอดภัย มีภูมิทัศน์ที่ทนทาน และยั่งยืน
- 3) สิ่งแวดล้อม (Planet) ให้มีความสำคัญกับการปกป้องและรักษาทรัพยากรธรรมชาติและสภาพภูมิอากาศเพื่อพลเมืองโลกรุ่นต่อไป ประกอบด้วย

เป้าหมายที่ 6: สร้างหลักประกันว่าจะมีการจัดให้มีน้ำและสุขอนามัยสำหรับทุกคนและมีการบริหารจัดการที่ยั่งยืน

เป้าหมายที่ 12: สร้างหลักประกันให้มีรูปแบบการผลิตและการบริโภคที่ยั่งยืน

เป้าหมายที่ 13: เร่งต่อสู้กับการเปลี่ยนแปลงสภาพภูมิอากาศและผลกระทบที่เกิดขึ้น

เป้าหมายที่ 14: อนุรักษ์และใช้ประโยชน์จากมหาสมุทร ทะเล และทรัพยากรทางทะเลอย่างยั่งยืน เพื่อการพัฒนาที่ยั่งยืน

เป้าหมายที่ 15: ปกป้อง ฟื้นฟู และสนับสนุนการใช้ระบบนิเวศบนบกอย่างยั่งยืน จัดการป่าไม้อย่างยั่งยืนต่อสู้การกลายสภาพเป็นทะเลทราย หยุดการเสื่อมโทรมของที่ดินและฟื้นสภาพกลับมาใหม่ และหยุดการสูญเสียความหลากหลายทางชีวภาพ

4) สันติภาพและความยุติธรรม (Peace) ยึดหลักการอยู่ร่วมกันอย่างสันติ มีสังคมที่สงบสุข และไม่แบ่งแยกประกอบด้วย

เป้าหมายที่ 16: ส่งเสริมสังคมที่สงบสุขและครอบคลุมเพื่อการพัฒนาที่ยั่งยืน ให้ทุกคนเข้าถึงความยุติธรรมและสร้างสถาบันที่มีประสิทธิภาพที่รับผิดชอบและครอบคลุมในทุกกระดับ

5) ความเป็นหุ้นส่วนการพัฒนา (Partnership) ความร่วมมือของทุกภาคส่วนในการขับเคลื่อนวาระการพัฒนาที่ยั่งยืน ประกอบด้วย

เป้าหมายที่ 17: เสริมความเข้มแข็งให้แก่กลไกการดำเนินงานและฟื้นฟูสภาพหุ้นส่วนความร่วมมือระดับโลกสำหรับการพัฒนาที่ยั่งยืน

2.1.6 แผนพัฒนาภาคกลาง (พ.ศ. 2566 – 2570)¹⁸

แผนพัฒนาภาคกลาง (พ.ศ. 2566 – 2570) มีเป้าหมายการพัฒนาที่มุ่งสู่การเป็น “ฐานการผลิตสินค้าและบริการมูลค่าสูง” ที่เติบโตอย่างยั่งยืนบนศักยภาพของพื้นที่

ตัวชี้วัด

1) อัตราการขยายตัวผลิตภัณฑ์ภาคกลาง (ร้อยละ)

2) สัมประสิทธิ์ความไม่เสมอภาค (Gini Coefficient) ในการกระจายรายได้ของภาคกลาง

แนวทางการพัฒนา

เพื่อขับเคลื่อนการพัฒนาภาคกลางให้มีความเชื่อมโยงกับแผนพัฒนาฯ ฉบับที่ 13 (พ.ศ. 2566 - 2570) พร้อมทั้งพิจารณา โอกาส ศักยภาพ ปัญหา และข้อจำกัดของภาค เพื่อพัฒนาไปสู่การเป็น “ฐานการผลิตสินค้าและบริการมูลค่าสูง” โดยใช้ความรู้ เทคโนโลยี นวัตกรรม และความคิดสร้างสรรค์ในการเสริมสร้างความเข้มแข็งของเศรษฐกิจภายในภาคให้มีการเจริญเติบโตได้อย่างเต็มศักยภาพ และการแสวงหาโอกาสการนำความรู้ ทักษะ เทคโนโลยีและนวัตกรรมมาช่วยขับเคลื่อนการพัฒนา

¹⁸ เป้าหมายและแนวทางการพัฒนาภาคกลาง หน้า 47

2.1.7 แผนพัฒนาภูมิภาคกลางตอนล่าง 2 (สมุทรสาคร สมุทรสงคราม เพชรบุรี และ ประจวบคีรีขันธ์) ประจำปีงบประมาณ พ.ศ. 2566 – 2570.¹⁹

กลุ่มจังหวัดภาคกลางตอนล่าง 2 ประกอบด้วย จังหวัดสมุทรสาคร จังหวัดสมุทรสงคราม จังหวัดเพชรบุรี และจังหวัดประจวบคีรีขันธ์ มีวิสัยทัศน์ของกลุ่มจังหวัดภาคกลางตอนล่าง 2 “ฐานเพื่อการลงทุนด้านอุตสาหกรรม เกษตรกรรม อาหาร และการท่องเที่ยว”

เป้าประสงค์รวม (Ultimate goals)

- 1) เศรษฐกิจเจริญเติบโตอย่างมีเสถียรภาพ
- 2) ประชาชนมีคุณภาพชีวิตที่ดี สังคมมีความเข้มแข็งเป็นฐานรากที่เอื้อต่อการพัฒนาทรัพยากรมนุษย์
- 3) ทรัพยากรธรรมชาติและสิ่งแวดล้อม

ตำแหน่งการพัฒนา (Positioning)

แหล่งท่องเที่ยวทางทะเลนานาชาติ/ฐานการผลิตอาหารสู่ครัวโลก

ประเด็นการพัฒนากลุ่มจังหวัด

- ประเด็นการพัฒนาที่ 1: ยกระดับคุณภาพสินค้าเกษตรให้มีมูลค่าสูงและภาคอุตสาหกรรมเกษตรที่เป็นมิตรกับสิ่งแวดล้อม
- ประเด็นการพัฒนาที่ 2: พัฒนาเป็นศูนย์กลางการท่องเที่ยวที่หลากหลายและได้มาตรฐานสากล
- ประเด็นการพัฒนาที่ 3: เพิ่มขีดความสามารถภาคอุตสาหกรรมและบริการด้วยเทคโนโลยีและนวัตกรรม
- ประเด็นการพัฒนาที่ 4: รักษาฟื้นฟูทรัพยากรธรรมชาติและสิ่งแวดล้อมเพื่อการใช้ประโยชน์อย่างยั่งยืน

2.1.8 แผนพัฒนาจังหวัดสมุทรสาคร พ.ศ. 2566 – 2570 (ฉบับทบทวน ประจำปีงบประมาณ พ.ศ. 2567)²⁰

แผนพัฒนาจังหวัดสมุทรสาคร พ.ศ. 2566 – 2570 (ฉบับทบทวน ประจำปีงบประมาณ พ.ศ. 2567) จัดทำขึ้นเพื่อให้จังหวัดสมุทรสาครมีทิศทาง การดำเนินงานที่ชัดเจน สอดคล้องเชื่อมโยงกับยุทธศาสตร์ชาติ แผนแม่บทภายใต้ยุทธศาสตร์ชาติ แผนการปฏิรูปประเทศ แผนพัฒนาเศรษฐกิจและสังคมแห่งชาติ นโยบายรัฐบาล แผนรายสาขาต่าง ๆ ข้อเสนอการนายกรัฐมนตรี แผนพัฒนาภาค และบริบทที่เกี่ยวข้อง รวมทั้งใช้เป็นแนวทางในการขับเคลื่อนการดำเนินงาน และการติดตามประเมินผลได้อย่างมีประสิทธิภาพและบรรลุผลสัมฤทธิ์ ซึ่งได้มีการกำหนดเป้าหมายการพัฒนา พันธกิจ ประเด็นการพัฒนา เป้าประสงค์ ตัวชี้วัดความสำเร็จตามเป้าหมายการพัฒนาและแนวทางการพัฒนาจังหวัด

เป้าหมายการพัฒนาจังหวัด คือ เมืองอุตสาหกรรมเชิงนิเวศ เมืองเกษตรและอาหารปลอดภัยที่มีมาตรฐานสากลและมูลค่าสูง ท่องเที่ยวทางเลือกใหม่ สังคมน่าอยู่สู่เมืองแห่งสุขภาวะที่ดีและยั่งยืน

ประเด็นการพัฒนาจังหวัดสมุทรสาคร ได้แก่

- 1) การเสริมสร้างขีดความสามารถในการแข่งขัน และขับเคลื่อนสู่เมืองเศรษฐกิจมูลค่าสูงจากฐานการอุตสาหกรรม การเกษตร และการประมง แบบครบวงจร การท่องเที่ยว การค้าและการลงทุน
- 2) การสร้างความอุดมสมบูรณ์ของทรัพยากรธรรมชาติและสิ่งแวดล้อมให้เป็นเมืองน่าอยู่อย่างยั่งยืน
- 3) การเสริมสร้างเมืองน่าอยู่ มีความมั่นคง คุณภาพชีวิต คุณภาพการศึกษา และชุมชนเข้มแข็ง

¹⁹ https://www.osmcentral-s2.moi.go.th/2021/files/com_dev_plan/2023-01_7fecf4a0fe136a2.pdf หน้า 67 – 76

²⁰ https://www.samutsakhon.go.th/_new/files/com_news_devpro/2023-01_e166f12444a362f.pdf หน้า 138 – 147

2.2 การวิเคราะห์ประเด็นการพัฒนาจังหวัดภายใต้แผนพัฒนาจังหวัดที่เป็นปัจจุบันที่สอดคล้องกับยุทธศาสตร์และแผนที่เกี่ยวข้องกับการพัฒนาในระดับจังหวัด

สำนักงานสถิติจังหวัดในฐานะฝ่ายเลขานุการคณะกรรมการสถิติระดับจังหวัดได้ดำเนินการหารือร่วมกับสำนักงานจังหวัดเกี่ยวกับการวิเคราะห์ประเด็นการพัฒนาจังหวัดที่สอดคล้องกับยุทธศาสตร์และแผนที่เกี่ยวข้องกับการพัฒนาในระดับจังหวัด สามารถสรุปความสอดคล้องเชื่อมโยงระหว่างประเด็นยุทธศาสตร์การพัฒนาและตัวชี้วัดของจังหวัดสมุทรสาคร กับประเด็นหมุดหมายและตัวชี้วัดตามแผนพัฒนาฯ ฉบับที่ 13 ได้ดังนี้

2.2.1 ยุทธศาสตร์ชาติ (พ.ศ. 2561 – 2580) ที่สอดคล้องกับแผนพัฒนาจังหวัดที่เป็นปัจจุบัน

- ยุทธศาสตร์ชาติด้านความมั่นคง
เป้าหมาย: 1. ประชาชนอยู่ดี กินดี และมีความสุข
2. บ้านเมืองมีความมั่นคงในทุกมิติและทุกระดับ
- ยุทธศาสตร์ชาติด้านการสร้างความสามารถในการแข่งขัน
เป้าหมาย: ประเทศไทยมีขีดความสามารถในการแข่งขันสูงขึ้น
- ยุทธศาสตร์ด้านการพัฒนาและเสริมสร้างศักยภาพทรัพยากรมนุษย์
เป้าหมาย: สังคมไทยมีสภาพแวดล้อมที่เอื้อและสนับสนุนต่อการพัฒนาคนตลอดช่วงชีวิต
- ยุทธศาสตร์ด้านการสร้างโอกาสและความเสมอภาคทางสังคม
เป้าหมาย: สร้างความเป็นธรรม และลดความเหลื่อมล้ำในทุกมิติ
- ยุทธศาสตร์ด้านการสร้างการเติบโตบนคุณภาพชีวิตที่เป็นมิตรต่อสิ่งแวดล้อม
เป้าหมาย: 1. อนุรักษ์และรักษาทรัพยากรธรรมชาติ สิ่งแวดล้อม และวัฒนธรรม ให้คนรุ่นต่อไปได้ใช้อย่างยั่งยืน มีสมดุล
2. ฟื้นฟูและสร้างใหม่ฐานทรัพยากรธรรมชาติและสิ่งแวดล้อม เพื่อลดผลกระทบทางลบจากการพัฒนาสังคมเศรษฐกิจของประเทศ
- ยุทธศาสตร์ด้านการปรับสมดุลและพัฒนาระบบการบริหารจัดการภาครัฐ
เป้าหมาย: 1. ภาครัฐมีวัฒนธรรมการทำงานที่มุ่งผลสัมฤทธิ์และผลประโยชน์ส่วนรวม ตอบสนองความต้องการของประชาชนได้อย่างสะดวก โปร่งใส
2. ภาครัฐมีความโปร่งใส ปลอดการทุจริตและประพฤติมิชอบ

2.2.2 แผนแม่บทภายใต้ยุทธศาสตร์ชาติที่สอดคล้องกับแผนพัฒนาจังหวัดที่เป็นปัจจุบัน

- ประเด็นอุตสาหกรรมและบริการแห่งอนาคต
ตัวชี้วัด: - อัตราการขยายตัวของผลิตภาพการผลิตของภาคอุตสาหกรรม (เฉลี่ยร้อยละ)
- อัตราการขยายตัวของผลิตภาพ การผลิตของภาคอุตสาหกรรม (เฉลี่ยร้อยละ)
- ประเด็นการท่องเที่ยว
ตัวชี้วัด: - อัตราการขยายตัวของรายได้จากการท่องเที่ยวเชิงสร้างสรรค์และวัฒนธรรม (ร้อยละต่อปี)
- อัตราการขยายตัวของรายได้จากการท่องเที่ยวเชิงธุรกิจ (ร้อยละต่อปี)
- อัตราการขยายตัวของรายได้จากการท่องเที่ยวเชิงสุขภาพ ความงาม และแพทย์แผนไทย (เฉลี่ยร้อยละ)

- ประเด็นการพัฒนาศักยภาพคนตลอดช่วงชีวิต
ตัวชี้วัด: - ดัชนีการพัฒนามนุษย์ (ค่าคะแนน)
- ดัชนีครอบครัวอบอุ่น ผลผลิตภาพแรงงาน (ร้อยละต่อปี)
- ประเด็นการเสริมสร้างให้คนไทยมีสุขภาพที่ดี
ตัวชี้วัด: ดัชนีความก้าวหน้าของการพัฒนาคนด้านสุขภาพ
- ประเด็นการเติบโตอย่างยั่งยืน
ตัวชี้วัด: - ดัชนีสมรรถนะสิ่งแวดล้อม (คะแนน) ปริมาณการปล่อยก๊าซเรือนกระจกโดยรวม
ในสาขาพลังงานและขนส่ง สาขากระบวนการกระบวนการอุตสาหกรรมและการใช้
ผลิตภัณฑ์ และสาขาการจัดการของเสียลดลง (ล้านตันคาร์บอนไดออกไซด์)
- คุณภาพของน้ำในแหล่งน้ำผิวดิน แหล่งน้ำทะเล และแหล่งน้ำใต้ดิน อยู่ในเกณฑ์
เหมาะสมกับประเภทของการใช้ประโยชน์ (ร้อยละของพื้นที่เป้าหมายทั้งหมด)
ดัชนีประสิทธิภาพการจัดการขยะ

2.2.3 แผนการปฏิรูปประเทศ 13 ด้าน ที่สอดคล้องกับแผนพัฒนาจังหวัดฉบับปัจจุบัน

- ด้านเศรษฐกิจ
เป้าหมาย: ยกระดับศักยภาพทางเศรษฐกิจของประเทศ
- ด้านสังคม
เป้าหมาย: ชุมชนในเขตเมืองมีความเข้มแข็งและมีโอกาสในการเข้าถึงสวัสดิการภาครัฐ
อย่างเท่าเทียม อันจะนำไปสู่ความเสมอภาคในสังคม
- ด้านทรัพยากรธรรมชาติและสิ่งแวดล้อม
เป้าหมาย: สิ่งแวดล้อมได้รับการดูแลรักษาอย่างเป็นระบบและมีประสิทธิภาพเพื่อลดมลพิษ
และผลกระทบต่อสุขภาพของประชาชนและระบบนิเวศ/ทรัพยากรธรรมชาติ
ได้รับการรักษาและฟื้นฟูให้มีความสมบูรณ์และยั่งยืนเป็นฐานการพัฒนาประเทศ
ทั้งทางเศรษฐกิจ สังคม และสิ่งแวดล้อม

2.2.4 แผนพัฒนาเศรษฐกิจและสังคมแห่งชาติ ฉบับที่ 13 ที่สอดคล้องกับแผนพัฒนาจังหวัดฉบับปัจจุบัน

- หมายเหตุที่ 1 ไทยเป็นประเทศชั้นนำด้านสินค้าเกษตรและเกษตร แปรรูปมูลค่าสูง
- หมายเหตุที่ 2 ไทยเป็นจุดหมายของการท่องเที่ยวที่เน้นคุณภาพและความยั่งยืน
- หมายเหตุที่ 5 ไทยเป็นประตูการค้าการลงทุนและยุทธศาสตร์ทางโลจิสติกส์ที่สำคัญของภูมิภาค
- หมายเหตุที่ 7 ไทยมีวิสาหกิจขนาดกลางและขนาดย่อมที่เข้มแข็ง มีศักยภาพสูง และสามารถแข่งขันได้
- หมายเหตุที่ 8 ไทยมีพื้นที่และเมืองอัจฉริยะที่น่าอยู่ ปลอดภัย เติบโตได้อย่างยั่งยืน
- หมายเหตุที่ 9 ไทยมีความยากจนข้ามรุ่นลดลง และคนไทยทุกคนมีความคุ้มครองทางสังคมที่เพียงพอ เหมาะสม
- หมายเหตุที่ 10 ไทยมีเศรษฐกิจหมุนเวียนและสังคมคาร์บอนต่ำ

2.2.5 เป้าหมายการพัฒนาที่ยั่งยืนที่สอดคล้องกับแผนพัฒนาจังหวัดที่เป็นปัจจุบัน

- เป้าหมาย 3 คนมีชีวิตที่มีสุขภาพดีและส่งเสริมสวัสดิภาพทุกคนในทุกวัย
 - เป้าประสงค์ 3.1: ลดอัตราการตายของมารดาทั่วโลกให้ต่ำกว่า 70 ต่อการเกิดมีชีพ 1 แสนคนภายในปี 2573
 - เป้าประสงค์ 3.8: บรรลุการมีหลักประกันสุขภาพถ้วนหน้า รวมถึงการป้องกันความเสี่ยงทางการเงิน การเข้าถึงการบริการสาธารณสุขจำเป็นที่มีคุณภาพ และเข้าถึงยา และวัคซีนจำเป็นที่ปลอดภัย มีประสิทธิภาพ มีคุณภาพ ในราคาที่สามารถหาซื้อได้
- เป้าหมาย 6 จัดให้มีน้ำและสุขอนามัยสำหรับทุกคน และมีการบริหารจัดการที่ยั่งยืน
 - เป้าประสงค์ 6.3: ปรับปรุงคุณภาพน้ำ โดยการลดมลพิษ ขจัดการทิ้งขยะและลดการปล่อยสารเคมีอันตราย และวัตถุอันตราย ลดสัดส่วนน้ำเสียที่ไม่ผ่านกระบวนการลงครึ่งหนึ่ง และเพิ่มการนำกลับมาใช้ใหม่และการใช้น้ำที่ปลอดภัยอย่างยั่งยืนทั่วโลกภายในปี 2573
 - เป้าประสงค์ 6.b: สนับสนุนและเพิ่มความเข้มแข็งในการมีส่วนร่วมของชุมชนท้องถิ่นในการปรับปรุงการจัดการน้ำและสุขอนามัย
- เป้าหมาย 8 งานที่มีคุณค่าและการเติบโตทางเศรษฐกิจ
 - เป้าประสงค์ 8.1: ทำให้การเติบโตทางเศรษฐกิจต่อหัวประชากรมีความยั่งยืนตามบริบทของประเทศ โดยเฉพาะอย่างยิ่ง ให้ผลิตภัณฑ์มวลรวมในประเทศของประเทศพัฒนาน้อยที่สุด มีการขยายตัวอย่างน้อยร้อยละ 7 ต่อปี
 - เป้าประสงค์ 8.9: ออกแบบและใช้นโยบายเพื่อส่งเสริมการท่องเที่ยวที่ยั่งยืน ซึ่งช่วยสร้างงานและส่งเสริมวัฒนธรรมและผลิตภัณฑ์ท้องถิ่น ภายในปี พ.ศ. 2573
- เป้าหมาย 9 โครงสร้างพื้นฐาน นวัตกรรม และอุตสาหกรรม
 - เป้าประสงค์ 9.2: ส่งเสริมการพัฒนาอุตสาหกรรมที่ครอบคลุมและยั่งยืน และภายในปี พ.ศ. 2573 ให้เพิ่มส่วนแบ่งของภาคอุตสาหกรรมในการจ้างงานและผลิตภัณฑ์มวลรวมของประเทศ โดยให้เป็นไปตามบริบทของประเทศ และให้เพิ่มส่วนแบ่งขึ้นเป็น 2 เท่า ในประเทศพัฒนาน้อยที่สุด
 - เป้าประสงค์ 9.1: พัฒนาโครงสร้างพื้นฐานที่มีคุณภาพ เชื่อถือได้ ยั่งยืนและมีความต้านทาน และยืดหยุ่นต่อการเปลี่ยนแปลง ซึ่งรวมถึงโครงสร้างพื้นฐาน ภูมิภาค และที่ข้ามเขตแดน เพื่อสนับสนุนการพัฒนาทางเศรษฐกิจและความ เป็นอยู่ที่ดีของมนุษย์

ตาราง 1 ความสอดคล้องระหว่างประเด็นหมุดหมายตามแผนพัฒนาฯ ฉบับที่ 13 กับประเด็นการพัฒนาจังหวัดตามแผนพัฒนาจังหวัด

ประเด็นหมุดหมาย (ร่าง) แผนฯ 13	ประเด็นการพัฒนาจังหวัด
1. ไทยเป็นประเทศชั้นนำด้านสินค้าเกษตรและเกษตรแปรรูปมูลค่าสูง	1. การเสริมสร้างขีดความสามารถในการแข่งขันและขับเคลื่อนสู่เมืองเศรษฐกิจ มูลค่าสูงจากฐานการอุตสาหกรรม การเกษตร และการประมง แบบครบวงจร การท่องเที่ยว การค้าและการลงทุน
2. ไทยเป็นจุดหมายของการท่องเที่ยวที่เน้นคุณภาพและความยั่งยืน	
5. ไทยเป็นประตูการค้าการลงทุนและยุทธศาสตร์ทางโลจิสติกส์ที่สำคัญของภูมิภาค	
7. ไทยมีวิสาหกิจขนาดกลางและขนาดย่อมที่เข้มแข็ง มีศักยภาพสูง และสามารถแข่งขันได้	
3. ไทยเป็นฐานการผลิตยานยนต์ไฟฟ้าที่สำคัญของโลก	
4. ไทยเป็นศูนย์กลางทางการแพทย์และสุขภาพมูลค่าสูง	-
6. ไทยเป็นศูนย์กลางด้านดิจิทัลและ อุตสาหกรรมอิเล็กทรอนิกส์อัจฉริยะของอาเซียน	-
8. ไทยมีพื้นที่และเมืองอัจฉริยะที่น่าอยู่ ปลอดภัย เด็ดขาดได้อย่างยั่งยืน	3. การเสริมสร้างเมืองน่าอยู่ มีความมั่นคง คุณภาพชีวิต คุณภาพการศึกษา และชุมชนเข้มแข็ง
9. ไทยมีความยากจนข้ามรุ่นลดลง และคนไทยทุกคนมีความคุ้มครองทางสังคมที่เพียงพอ เหมาะสม	
10. ไทยมีเศรษฐกิจหมุนเวียนและสังคมคาร์บอนต่ำ	2. การสร้างความอุดมสมบูรณ์ของทรัพยากรธรรมชาติ และสิ่งแวดล้อมให้เป็นเมืองน่าอยู่อย่างยั่งยืน
11. ไทยสามารถลดความเสี่ยงและผลกระทบจากภัยธรรมชาติและการเปลี่ยนแปลงสภาพภูมิอากาศ	-
12. ไทยมีกำลังคนสมรรถนะสูง มุ่งเรียนรู้อย่างต่อเนื่อง ตอบโจทย์การพัฒนาแห่งอนาคต	-
13. ไทยมีภาครัฐที่ทันสมัย มีประสิทธิภาพ และตอบโจทย์ประชาชน	-

ตาราง 2 ความสอดคล้องระหว่างตัวชี้วัดตามแผนพัฒนาฯ ฉบับที่ 13 และตัวชี้วัดตามแผนพัฒนาจังหวัด

ตัวชี้วัด (ร่าง) แผนพัฒนาฯ ฉบับที่ 13	ตัวชี้วัดของจังหวัดสมุทรสาคร
1.1 GDP สาขาเกษตรเติบโต ร้อยละ 4.5 ต่อปี	1. อัตราการขยายตัวมูลค่าผลิตภัณฑ์มวลรวมของจังหวัดเพิ่มขึ้น
1.2 สัดส่วนมูลค่าเพิ่มของอุตสาหกรรมเทคโนโลยีดิจิทัลต่อผลิตภัณฑ์มวลรวมในประเทศเพิ่มขึ้นเป็นร้อยละ 30 ภายในปี 2570	
1.3 มูลค่าผลิตภัณฑ์มวลรวมในประเทศด้วยเศรษฐกิจหมุนเวียนเพิ่มขึ้น สามารถสนับสนุนการขยายตัวทางเศรษฐกิจได้ไม่น้อยกว่าร้อยละ 1 ในปี 2570	
1.4 รายได้จากการท่องเที่ยวเมืองท่องเที่ยวรองเฉลี่ยทุกเมืองเพิ่มขึ้นร้อยละ 10 ต่อปี	2. ร้อยละที่เพิ่มขึ้นจากรายได้การท่องเที่ยว
1.5 จำนวนวิสาหกิจชุมชนในระดับดี ตามเกณฑ์การจัดระดับความเข้มแข็งวิสาหกิจชุมชนเพิ่มขึ้น อย่างน้อยร้อยละ 35	3. ร้อยละที่เพิ่มขึ้นของรายได้จากการจำหน่ายผลิตภัณฑ์ชุมชน
1.6 การนำขยะกลับมาใช้ประโยชน์ใหม่เพิ่มขึ้น โดยมีอัตราการนำขยะกลับมาใช้ใหม่ของประเทศ ไม่ต่ำกว่าร้อยละ 40 ของปริมาณขยะที่นำกลับมาใช้ใหม่ได้ ภายในปี 2570	4. ร้อยละปริมาณขยะมูลฝอยชุมชนที่ได้รับการจัดการอย่างถูกต้อง
1.7 ปริมาณขยะต่อหัวในปี 2570 ลดลงจากปี 2560 ร้อยละ 10	
1.8 คะแนนดัชนีสมรรถนะด้านสิ่งแวดล้อมดีขึ้น ติดอันดับ 1 ใน 4 ของประเทศในภูมิภาคเอเชียตะวันออกเฉียงใต้ โดยมีคะแนนไม่น้อยกว่า 55 คะแนน ในปี 2570	5. คุณภาพน้ำของแม่น้ำสายหลักอยู่ในเกณฑ์ดีเพิ่มขึ้น
1.9 คะแนนดัชนีสมรรถนะด้านสิ่งแวดล้อมดีขึ้น ติดอันดับ 1 ใน 4 ของประเทศในภูมิภาคเอเชียตะวันออกเฉียงใต้ โดยมีคะแนนไม่น้อยกว่า 55 คะแนน ในปี 2570	6. ความสำเร็จของการดำเนินการพัฒนาพื้นที่อุตสาหกรรมพัฒนาเข้าสู่เมืองอุตสาหกรรมเชิงนิเวศ
	7. จำนวนสถานประกอบการที่ผ่านเกณฑ์ Green Industry
1.10 ดัชนีการพัฒนามนุษย์ 0.82 ภายในปี 2570	8. ร้อยละที่เพิ่มขึ้นของดัชนีความก้าวหน้าของคน (Human Achievement Index: HAI)

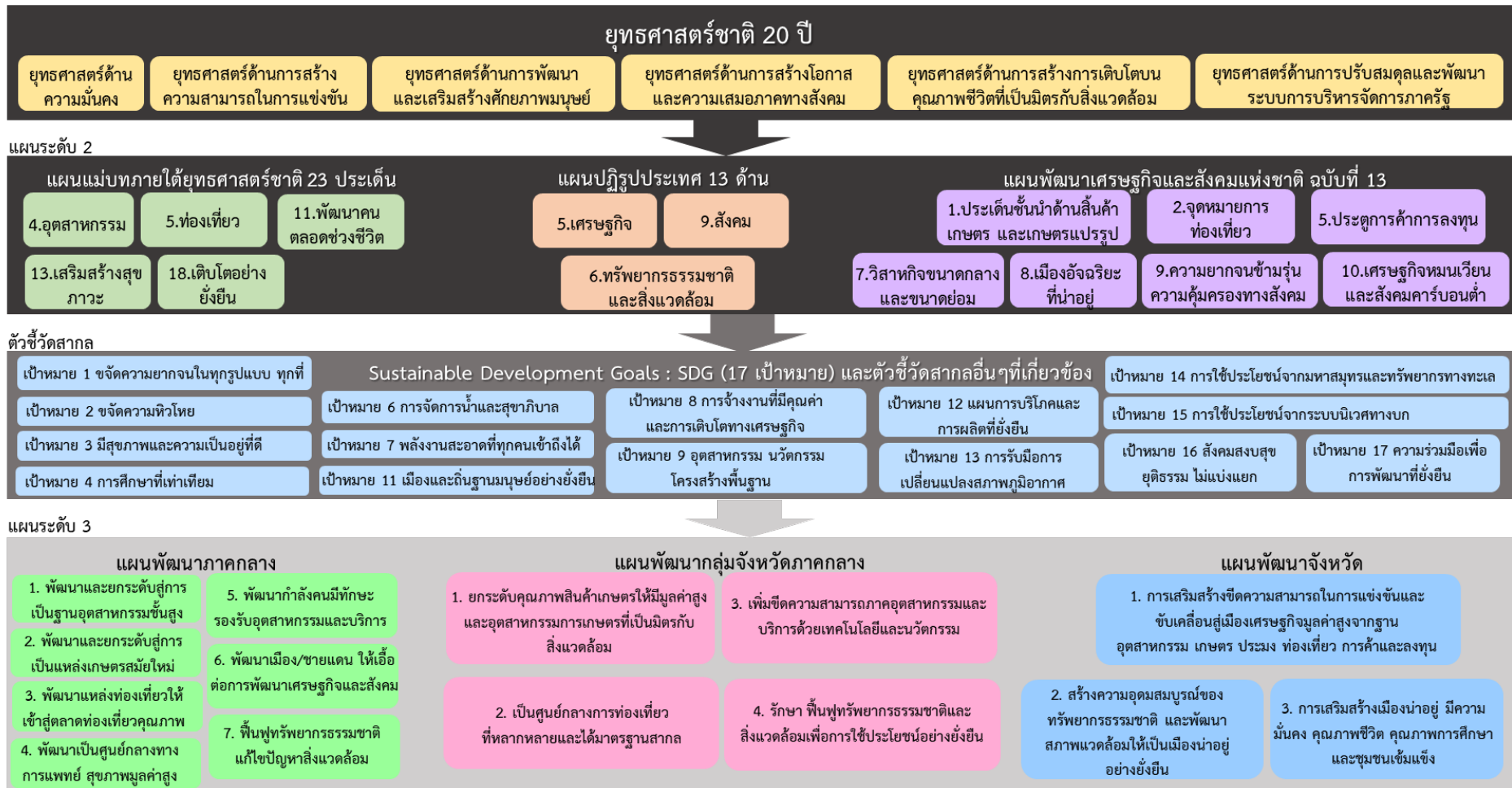
นอกจากนี้ฝ่ายเลขานุการคณะกรรมการสถิติระดับจังหวัดได้ประชุมหารือร่วมกับสำนักงานจังหวัดได้สรุปความสอดคล้องเชื่อมโยงระหว่างประเด็นการพัฒนาจังหวัดภายใต้แผนพัฒนาจังหวัดที่เป็นปัจจุบันที่สอดคล้องกับยุทธศาสตร์และแผนที่เกี่ยวข้องกับการพัฒนาในระดับจังหวัด ดังภาคผนวก ก

ตาราง 3 กรอบแผนพัฒนาภาคกลาง (พ.ศ. 2566 – 2570) แผนพัฒนากลุ่มจังหวัดภาคกลางตอนล่าง 2 (พ.ศ. 2566 – 2570) ที่สอดคล้องกับแผนพัฒนาจังหวัดสมุทรสาคร พ.ศ. 2566 – 2570 (ฉบับทบทวน ประจำปีงบประมาณ พ.ศ. 2567)

กรอบแผนพัฒนาภาคกลาง (พ.ศ. 2566 – 2570)	แผนพัฒนากลุ่มจังหวัด ภาคกลางตอนล่าง 2 (พ.ศ. 2566 – 2570)	แผนพัฒนาจังหวัดสมุทรสาคร พ.ศ. 2566 – 2570 (ฉบับทบทวน ประจำปี งบประมาณ พ.ศ. 2567)
1. พัฒนาและยกระดับภาคกลางไปสู่การเป็นฐานอุตสาหกรรมขั้นสูงที่ใช้เทคโนโลยีและนวัตกรรมที่สามารถออกแบบและพัฒนาขึ้นเอง	3. เพิ่มขีดความสามารถภาคอุตสาหกรรมและบริการด้วยเทคโนโลยีและนวัตกรรม	1. การเสริมสร้างขีดความสามารถในการแข่งขัน และขับเคลื่อนสู่เมืองเศรษฐกิจมูลค่าสูงจากฐานการอุตสาหกรรม การเกษตรและการประมง แบบครบวงจร การท่องเที่ยว การค้าและการลงทุน
2. พัฒนาและยกระดับภาคกลางไปสู่การเป็นแหล่งเกษตรสมัยใหม่และศูนย์รวบรวมและกระจายสินค้าเกษตรของประเทศ	1. ยกระดับคุณภาพสินค้าเกษตรให้มีมูลค่าสูง และอุตสาหกรรมเกษตรที่เป็นมิตรกับสิ่งแวดล้อม	1. การเสริมสร้างขีดความสามารถในการแข่งขัน และขับเคลื่อนสู่เมืองเศรษฐกิจมูลค่าสูงจากฐานการอุตสาหกรรม การเกษตรและการประมง แบบครบวงจร การท่องเที่ยว การค้าและการลงทุน
3. พัฒนาแหล่งท่องเที่ยวสำคัญและแหล่งท่องเที่ยวชุมชนให้เข้าสู่ตลาดท่องเที่ยวคุณภาพ	2. พัฒนาเป็นศูนย์กลางการท่องเที่ยวที่หลากหลายและได้มาตรฐานสากล	1. การเสริมสร้างขีดความสามารถในการแข่งขัน และขับเคลื่อนสู่เมืองเศรษฐกิจมูลค่าสูงจากฐานการอุตสาหกรรม การเกษตรและการประมง แบบครบวงจร การท่องเที่ยว การค้าและการลงทุน
4. พัฒนาภาคกลางเป็นศูนย์กลางทางการแพทย์และสุขภาพมูลค่าสูง	-	3. การเสริมสร้างเมืองน่าอยู่ คุณภาพชีวิต คุณภาพการศึกษา และชุมชนเข้มแข็ง
5. พัฒนาการผลิตกำลังคนให้มีความรู้รองรับอุตสาหกรรมและบริการแห่งอนาคต	3. เพิ่มขีดความสามารถภาคอุตสาหกรรมและบริการด้วยเทคโนโลยีและนวัตกรรม	1. การเสริมสร้างขีดความสามารถในการแข่งขัน และขับเคลื่อนสู่เมืองเศรษฐกิจมูลค่าสูงจากฐานการอุตสาหกรรม การเกษตรและการประมง แบบครบวงจร การท่องเที่ยว การค้าและการลงทุน

ตาราง 3 กรอบแผนพัฒนาภาคกลาง (พ.ศ. 2566 – 2570) แผนพัฒนากลุ่มจังหวัดภาคกลางตอนล่าง 2 (พ.ศ. 2566 – 2570) ที่สอดคล้องกับแผนพัฒนาจังหวัดสมุทรสาคร พ.ศ. 2566 – 2570 (ฉบับทบทวน ประจำปีงบประมาณ พ.ศ. 2567) (ต่อ)

กรอบแผนพัฒนาภาคกลาง (พ.ศ. 2566 – 2570)	แผนพัฒนากลุ่มจังหวัด ภาคกลางตอนล่าง 2 (พ.ศ. 2566 – 2570)	แผนพัฒนาจังหวัดสมุทรสาคร พ.ศ. 2566 – 2570 (ฉบับทบทวน ประจำปี งบประมาณ พ.ศ. 2567)
6. พัฒนาเมือง เขตเศรษฐกิจ พิเศษชายแดนและเมืองชายแดน รวมทั้งพื้นที่ระเบียงเศรษฐกิจ พิเศษภาคกลาง-ตะวันตก ให้เอื้อ ต่อการพัฒนาเศรษฐกิจและสังคม ในอนาคต	1. ยกระดับคุณภาพสินค้า เกษตรให้มีมูลค่าสูง และ อุตสาหกรรมเกษตรที่เป็น มิตรกับสิ่งแวดล้อม	1. การเสริมสร้างขีดความสามารถ ในการแข่งขัน และขับเคลื่อนสู่เมือง เศรษฐกิจมูลค่าสูงจากฐานการ อุตสาหกรรม การเกษตรและการ ประมง แบบครบวงจร การ ท่องเที่ยว การค้าและการลงทุน
7. ฟื้นฟูทรัพยากรธรรมชาติและ แก้ไขปัญหาสิ่งแวดล้อม	4. รักษา ฟื้นฟู ทรัพยากรธรรมชาติและ สิ่งแวดล้อมเพื่อการใช้ ประโยชน์อย่างยั่งยืน	2. การสร้างความอุดมสมบูรณ์ของ ทรัพยากรธรรมชาติและการพัฒนา สภาพแวดล้อมให้เป็นเมืองน่าอยู่ อย่างยั่งยืน



Generic Value Chain เรื่อง 1. การเพิ่มมูลค่าสินค้าภาคอุตสาหกรรมแบบครบวงจร 2. การท่องเที่ยว 3. สิ่งแวดล้อมเพื่อความยั่งยืน และ 4. การพัฒนาคุณภาพชีวิตของคน พร้อมทั้งทบทวนรายการข้อมูลสถิติตามแผนพัฒนาสถิติระดับจังหวัดฉบับที่ผ่านมา

ภาพ 6 การเชื่อมโยงยุทธศาสตร์ระดับประเทศสู่แผนพัฒนาจังหวัดสมุทรสาคร พ.ศ. 2566 – 2570 (ฉบับทบทวน ประจำปีงบประมาณ พ.ศ. 2567)

2.3 การวิเคราะห์สถานการณ์ แนวโน้ม การพัฒนาในระดับจังหวัด

การวิเคราะห์สถานการณ์ แนวโน้ม การพัฒนาในระดับจังหวัด โดยศึกษาจากตัวชี้วัดการพัฒนาระดับจังหวัดและกลุ่มจังหวัด²¹ ของสำนักงานสภาพัฒนาการเศรษฐกิจและสังคมแห่งชาติที่ดำเนินการตามมติคณะรัฐมนตรีเมื่อวันที่ 30 กันยายน 2558 ที่เห็นชอบให้ส่วนราชการนำตัวชี้วัดการพัฒนาระดับจังหวัดและกลุ่มจังหวัดพิจารณาใช้ประโยชน์ในการกำหนดแผนงานโครงการและงบประมาณลงสู่พื้นที่ เพื่อให้เกิดการบูรณาการในการขับเคลื่อนระหว่างจังหวัด กลุ่มจังหวัด และส่วนราชการ เป็นไปอย่างมีประสิทธิภาพ ซึ่งมีมติคณะรัฐมนตรีเมื่อวันที่ 25 ตุลาคม 2559 เห็นชอบให้กระทรวงมหาดไทย (มท.) มีกลไกการขับเคลื่อนเป้าหมายการพัฒนาที่ยั่งยืนในระดับพื้นที่ และมติคณะรัฐมนตรี เมื่อวันที่ 24 มีนาคม 2563 รับทราบผลการประชุมคณะกรรมการเพื่อการพัฒนาที่ยั่งยืน (กพย.) ครั้งที่ 1/2562 เมื่อวันที่ 19 ธันวาคม 2562 โดยที่ประชุมเห็นชอบหลักการร่างแผนการขับเคลื่อนเป้าหมายการพัฒนาที่ยั่งยืนสำหรับประเทศไทย

แนวคิดการจัดทำตัวชี้วัดการพัฒนาระดับจังหวัดและกลุ่มจังหวัดเป็นการพัฒนาเครื่องมือที่ใช้วัดสถานะการพัฒนาพื้นที่จังหวัดและกลุ่มจังหวัดเชิงเปรียบเทียบ โดยมีเงื่อนไขข้อมูลที่น่ามาจัดทำตัวชี้วัดจะต้องมีการจัดเก็บครอบคลุมทั้ง 76 จังหวัด และจัดเก็บอย่างต่อเนื่องทุกปีหรือปีเว้นปี สำหรับการดำเนินการในปี 2566



ได้นำเป้าหมายการพัฒนาที่ยั่งยืนมาปรับใช้เป็นกรอบในการปรับปรุงตัวชี้วัดการพัฒนาระดับจังหวัด เพื่อให้จังหวัดมีข้อมูลตัวชี้วัดที่สะท้อนระดับการพัฒนาในพื้นที่และสอดคล้องกับเป้าหมายการจัดทำตัวชี้วัด SDGs ในระดับพื้นที่ของประเทศ โดยได้จัดทำข้อมูลเป็นอนุกรมตั้งแต่ปี 2560 – 2564 โดยรายงานตัวชี้วัดการพัฒนาระดับจังหวัดและกลุ่มจังหวัด เดือนกันยายน พ.ศ. 2566 มีการนำเสนอผลการเปรียบเทียบการพัฒนาในระดับภาพรวม ระดับรายตัวชี้วัด และระดับจังหวัดและกลุ่มจังหวัด ในรูปแบบที่ กราฟแท่งเปรียบเทียบ 5 ปี และกราฟใยแมงมุม รวมทั้งตารางข้อมูล เปรียบเทียบ 5 ปี ในแต่ละตัวชี้วัดเทียบกับค่ากลางของประเทศ

โดยที่จังหวัด กลุ่มจังหวัดสามารถใช้ตัวชี้วัดชุดใหม่นี้ เป็นเครื่องมือในการวิเคราะห์เปรียบเทียบผลการพัฒนาและแนวโน้มของประเด็นปัญหาในพื้นที่ได้อย่างต่อเนื่อง และนำไปใช้ประกอบการวางแผนและจัดทำแผนพัฒนาจังหวัดและกลุ่มจังหวัด และกำหนดแผนงานโครงการอย่างสอดคล้อง รวมทั้งส่วนราชการสามารถนำตัวชี้วัดไปใช้ประโยชน์ในการวิเคราะห์และชี้พื้นที่เป้าหมายการพัฒนาในระดับจังหวัดและกลุ่มจังหวัดในส่วนที่เกี่ยวข้องกับภารกิจเพื่อกำหนดโครงการและงบประมาณได้ชัดเจนยิ่งขึ้น

ทั้งนี้ ตัวชี้วัดการพัฒนาระดับจังหวัด (Common Indicators) ชุดใหม่ มีการจัดกลุ่มข้อมูลตัวชี้วัดตามกรอบเป้าหมายการพัฒนาที่ยั่งยืน 5 มิติ ได้แก่ มิติการพัฒนาคน มิติเศรษฐกิจและความมั่งคั่ง มิติสิ่งแวดล้อม มิติสันติภาพและยุติธรรม และมิติความเป็นหุ้นส่วนการพัฒนา ประกอบด้วยตัวชี้วัดในแต่ละมิติ ดังนี้

²¹ https://www.nesdc.go.th/ewt_dl_link.php?nid=14282&filename=index

1) มิติการพัฒนาคน

- (1.1) สัดส่วนประชากรยากจน (ร้อยละ)
- (1.2) ทารกแรกเกิดที่มีน้ำหนักต่ำกว่าเกณฑ์ (ร้อยละ)
- (1.3) เด็ก 0 – 5 ปีที่มีพัฒนาการสมวัย (ร้อยละ)
- (1.4) อัตราการคลอดมีชีพในหญิงอายุ 15 – 19 ปี (ต่อประชากรหญิงอายุ 15 – 19 ปีพันคน)
- (1.5) ประชากรที่เจ็บป่วยที่เป็นผู้ป่วยใน (ร้อยละ)
- (1.6) อัตราส่วนประชากรต่อแพทย์ (คน/แพทย์)
- (1.7) การเข้าเรียนมัธยมศึกษาตอนปลายและอาชีวศึกษา (ร้อยละ)
- (1.8) จำนวนปีการศึกษาเฉลี่ยประชากรไทยอายุ 15 – 59 ปี (ปี)
- (1.9) คะแนนเฉลี่ยการทดสอบ O – NET ระดับมัธยมศึกษาตอนปลาย (คะแนน)

2) มิติเศรษฐกิจและความมั่งคั่ง

- (2.1) อัตราการเปลี่ยนแปลงของรายได้เฉลี่ยของเดือนของครัวเรือนในจังหวัด (ร้อยละ)
- (2.2) อัตราการเปลี่ยนแปลงของผลิตภัณฑ์จังหวัด (ร้อยละ)
- (2.3) มูลค่าผลิตภัณฑ์จังหวัดเฉลี่ยต่อหัว (บาท/คน)
- (2.4) อัตราการขยายตัวรายได้ท่องเที่ยว (ร้อยละ)
- (2.5) อัตราการว่างงาน (ร้อยละ)
- (2.6) อัตราส่วนหนี้เฉลี่ยต่อรายได้เฉลี่ยของครัวเรือน (เท่า)
- (2.7) ผลิตภาพแรงงาน (บาท/คน)
- (2.8) แรงงานที่มีหลักประกันทางสังคม (ร้อยละ)
- (2.9) ครัวเรือนที่มีที่อยู่อาศัยใช้วัสดุคงทนและเป็นของตนเอง (ร้อยละ)
- (2.10) หมู่บ้านที่ถนนสายหลักใช้การได้ตลอดปี (ร้อยละ)
- (2.11) สัมประสิทธิ์ความไม่เสมอภาคของรายได้

3) มิติสิ่งแวดล้อม

- (3.1) อัตราการเปลี่ยนแปลงของพื้นที่ป่าไม้ในจังหวัด (ร้อยละ)
- (3.2) สัดส่วนปริมาณขยะที่กำจัดถูกต้องต่อปริมาณขยะที่เกิดขึ้น (ร้อยละ)
- (3.3) ครัวเรือนที่เข้าถึงน้ำประปา (ร้อยละ)
- (3.4) ประชากรที่ประสบภัยพิบัติ (ร้อยละ)
- (3.5) อัตราการร้องเรียนปัญหามลพิษ (เรื่องต่อประชากรแสนคน)

4) มิติสันติภาพและยุติธรรม

- (4.1) การแจ้งความคดี ชีวิต ร่างกาย เพศ และคดีประทุษร้ายต่อทรัพย์สิน (รายต่อประชากรแสนคน)
- (4.2) จำนวนผู้ต้องหาคดียาเสพติด (ต่อแสนคน)
- (4.3) จำนวนผู้เข้ารับการรักษาพยาบาล (ต่อแสนคน)
- (4.4) จำนวนเจ้าหน้าที่ตำรวจ (ต่อแสนคน)
- (4.5) การฆ่าตัวตายสำเร็จ (รายต่อประชากรแสนคน)

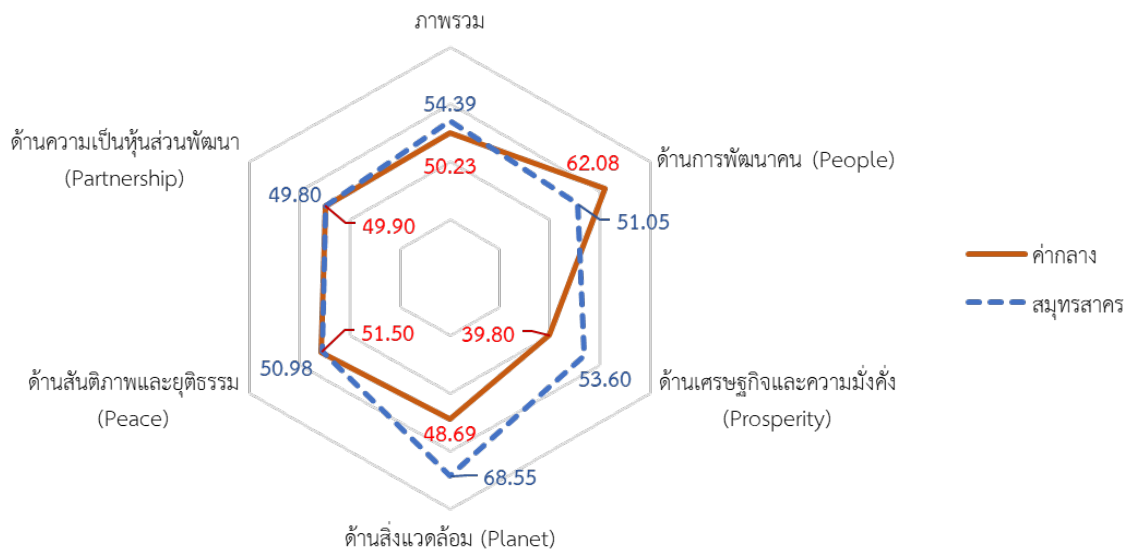
5) มิติความเป็นหุ้นส่วนการพัฒนา

- (5.1) ประชากรที่เข้าถึงอินเทอร์เน็ต (ร้อยละ)
- (5.2) ภาษีที่ท้องถิ่นจัดเก็บได้ต่อรายได้รวมที่ไม่รวมเงินอุดหนุนและเงินอุดหนุนเฉพาะกิจ (ร้อยละ)
- (5.3) ความสามารถในการเบิกจ่ายงบประมาณของจังหวัด (ร้อยละ)
- (5.4) จำนวนองค์กรชุมชน (แห่งต่อประชากรแสนคน)

จากรายงานตัวชี้วัดการพัฒนาในระดับจังหวัดและกลุ่มจังหวัด เดือนกันยายน พ.ศ. 2566 ของสำนักงานสภาพัฒนาการเศรษฐกิจและสังคมแห่งชาติ (ภาคผนวก ข) สามารถวิเคราะห์ค่าดัชนีการพัฒนาจังหวัด²² ในแต่ละมิติ เพื่อจัดลำดับความสำคัญในการพัฒนา (Priority) โดยใช้วิธีการเปรียบเทียบค่าดัชนีระหว่างจังหวัดและการเปรียบเทียบค่าดัชนีระหว่างปี ได้ดังนี้

1. การเปรียบเทียบค่าดัชนีระหว่างจังหวัด

การเปรียบเทียบค่าดัชนีระหว่างจังหวัด เป็นการเปรียบเทียบค่าดัชนีระหว่างค่ากลางของประเทศ ปี 2564 กับค่าดัชนีจังหวัดสมุทรสาคร พบว่า ดัชนีรวมการพัฒนาจังหวัดสมุทรสาคร มีค่าเท่ากับ 54.39 ซึ่งสูงกว่าค่ากลาง ของประเทศ (50.23) เมื่อพิจารณาแต่ละมิติการพัฒนา พบว่าดัชนีด้านสิ่งแวดล้อม ด้านเศรษฐกิจและความมั่งคั่งมีค่าสูงกว่าค่ากลางของประเทศ ส่วนดัชนีด้านการพัฒนาคน ด้านสันติภาพและ ยุติธรรม ด้านความเป็นหุ้นส่วนพัฒนา มีค่าต่ำกว่าค่ากลางของประเทศ ดังภาพ 7



ภาพ 7 การเปรียบเทียบค่าดัชนีระหว่างจังหวัดในปี 2564

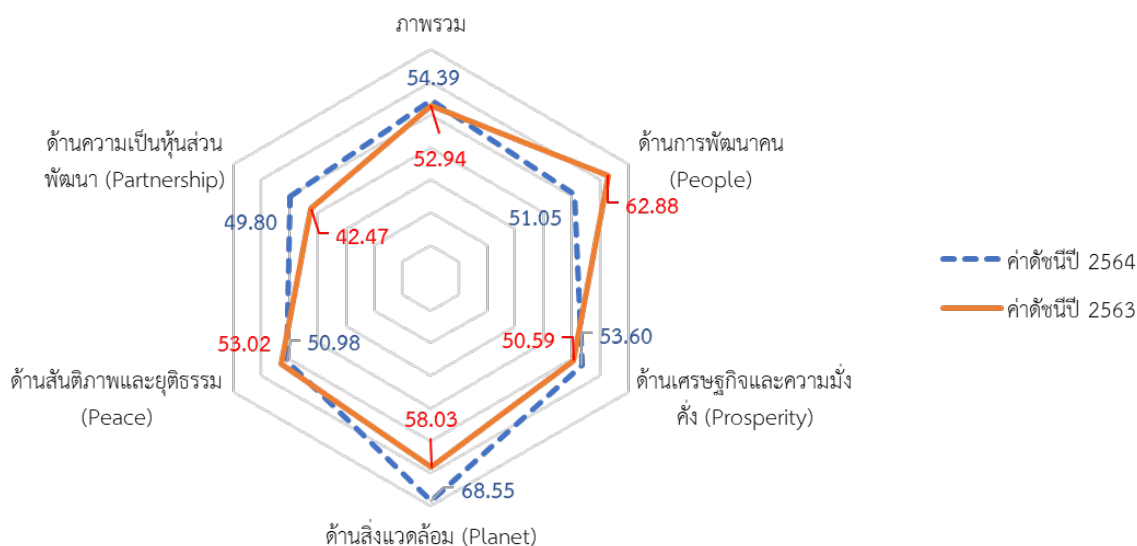
²² การคำนวณดัชนีการพัฒนาจังหวัด โดย *ดัชนีย่อย* คำนวณจากค่าเฉลี่ยเลขคณิต (Arithmetic Mean) จากข้อมูลตัวชี้วัดในแต่ละมิติ *ดัชนีรวม* คำนวณจากค่าเฉลี่ยแบบเรขาคณิต (Geometric Mean) จากดัชนีย่อยทั้ง 5 ด้าน

ตาราง 4 การเปรียบเทียบค่าดัชนีระหว่างจังหวัดในปี 2564

มิติการพัฒนา	ค่ากลางของประเทศ	ค่าดัชนีจังหวัด	ผลการเปรียบเทียบ
ภาพรวมของจังหวัดสมุทรสาคร	50.23	54.39	สูงกว่าค่ากลางของประเทศ
1. ด้านการพัฒนาคคน	62.08	51.05	ต่ำกว่าค่ากลางของประเทศ
2. ด้านเศรษฐกิจและความมั่งคั่ง	39.80	53.60	สูงกว่าค่ากลางของประเทศ
3. ด้านสิ่งแวดล้อม	48.69	68.55	สูงกว่าค่ากลางของประเทศ
4. ด้านสันติภาพและยุติธรรม	51.50	50.98	ต่ำกว่าค่ากลางของประเทศ
5. ด้านความเป็นหุ้นส่วนพัฒนา	49.90	49.80	ต่ำกว่าค่ากลางของประเทศ

2. การเปรียบเทียบค่าดัชนีระหว่างปี

การเปรียบเทียบค่าดัชนีระหว่างปี เป็นการเปรียบเทียบค่าดัชนีของจังหวัดสมุทรสาครระหว่างปี 2564 และปี 2563 พบว่า ดัชนีรวมการพัฒนาจังหวัดสมุทรสาคร ปี 2564 มีค่าเท่ากับ 54.39 ซึ่งสูงกว่าปี 2563 (52.94) เมื่อพิจารณาแต่ละมิติการพัฒนา พบว่า ค่าดัชนีในปี 2564 ด้านเศรษฐกิจและความมั่งคั่ง ด้านสิ่งแวดล้อม และด้านความเป็นหุ้นส่วนพัฒนา มีค่าสูงกว่าปี 2563 ส่วนดัชนีด้านการพัฒนาคคน และดัชนีด้านสันติภาพและยุติธรรม มีค่าต่ำกว่าปี 2563 ดังภาพ 8



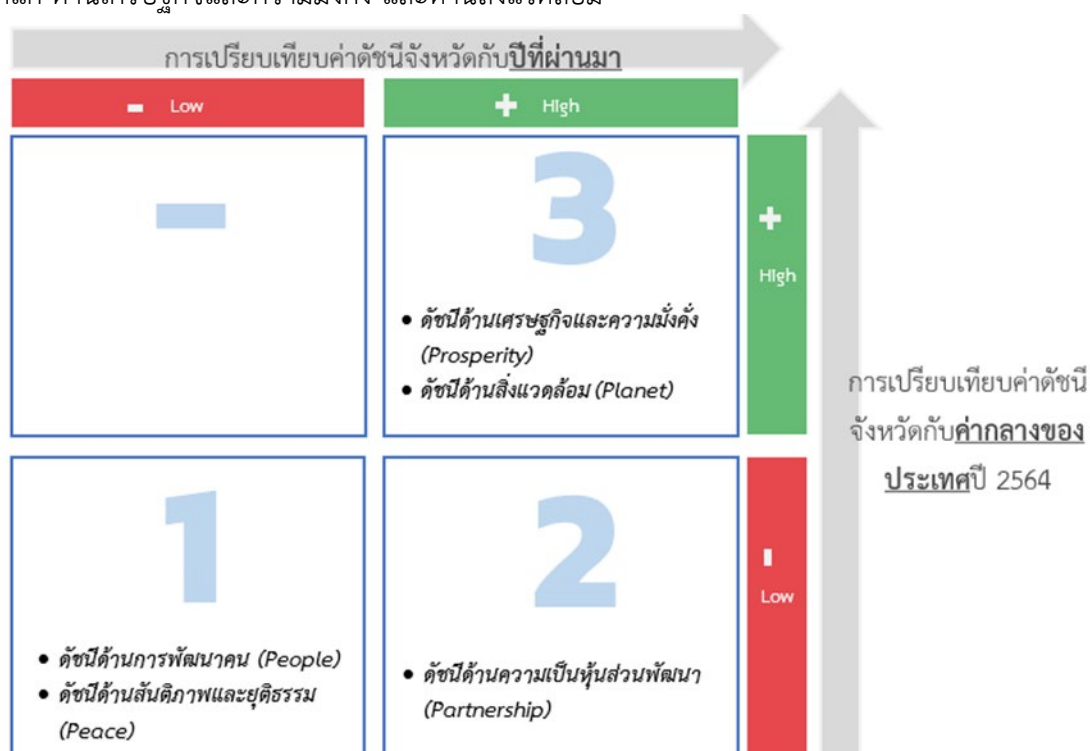
ภาพ 8 การเปรียบเทียบค่าดัชนีระหว่างปี 2563 และ 2564

ตาราง 5 การเปรียบเทียบค่าดัชนีระหว่างปี 2563 – 2564

มิติการพัฒนา	ค่าดัชนีปี 2563	ค่าดัชนีปี 2564	ผลการเปรียบเทียบ
ภาพรวมของจังหวัดสมุทรสาคร	52.94	54.39	สูงกว่าปีที่ผ่านมา
1. ด้านการพัฒนาคน	62.88	51.05	ต่ำกว่าปีที่ผ่านมา
2. ด้านเศรษฐกิจและความมั่งคั่ง	50.59	53.60	สูงกว่าปีที่ผ่านมา
3. ด้านสิ่งแวดล้อม	58.03	68.55	สูงกว่าปีที่ผ่านมา
4. ด้านสันติภาพและยุติธรรม	53.02	50.98	ต่ำกว่าปีที่ผ่านมา
5. ด้านความเป็นหุ้นส่วนพัฒนา	42.47	49.80	สูงกว่าปีที่ผ่านมา

จากการเปรียบเทียบค่าดัชนีระหว่างจังหวัดและการเปรียบเทียบค่าดัชนีระหว่างปีของจังหวัดสมุทรสาคร สามารถวิเคราะห์ลำดับความสำคัญของมิติการพัฒนาจังหวัด ดังภาพ 9 มีรายละเอียดดังนี้

- 1) มิติที่ควรพัฒนาเป็นลำดับที่ 1 หมายถึง ค่าดัชนีของจังหวัดต่ำกว่าค่ากลางของประเทศ และต่ำกว่าปีที่ผ่านมา ได้แก่ ด้านการพัฒนาคน และด้านสันติภาพและยุติธรรม
- 2) มิติที่ควรพัฒนาเป็นลำดับที่ 2 หมายถึง ค่าดัชนีของจังหวัดต่ำกว่าค่ากลางของประเทศ แต่สูงกว่าปีที่ผ่านมา ได้แก่ ด้านความเป็นหุ้นส่วนพัฒนา
- 3) มิติที่ควรพัฒนาเป็นลำดับที่ 3 หมายถึง ค่าดัชนีของจังหวัดสูงกว่าค่ากลางของประเทศ และสูงกว่าปีที่ผ่านมา ได้แก่ ด้านเศรษฐกิจและความมั่งคั่ง และด้านสิ่งแวดล้อม

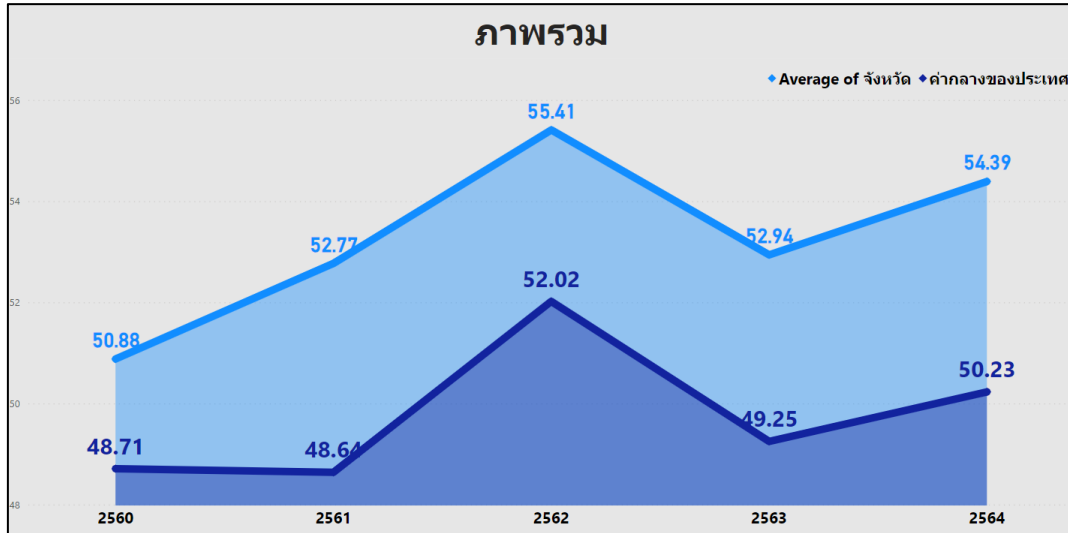


ภาพ 9 การวิเคราะห์ลำดับความสำคัญของมิติการพัฒนาจังหวัด

เมื่อพิจารณาค่าดัชนีของตัวชี้วัดในแต่ละมิติ ประกอบด้วย ดัชนีรวมการพัฒนาจังหวัด มิติการพัฒนาคน มิติเศรษฐกิจและความมั่งคั่ง มิติสิ่งแวดล้อม มิติสันติภาพและยุติธรรม และมิติความเป็นหุ้นส่วนพัฒนา มีรายละเอียดดังนี้

1. ดัชนีรวมการพัฒนาจังหวัด

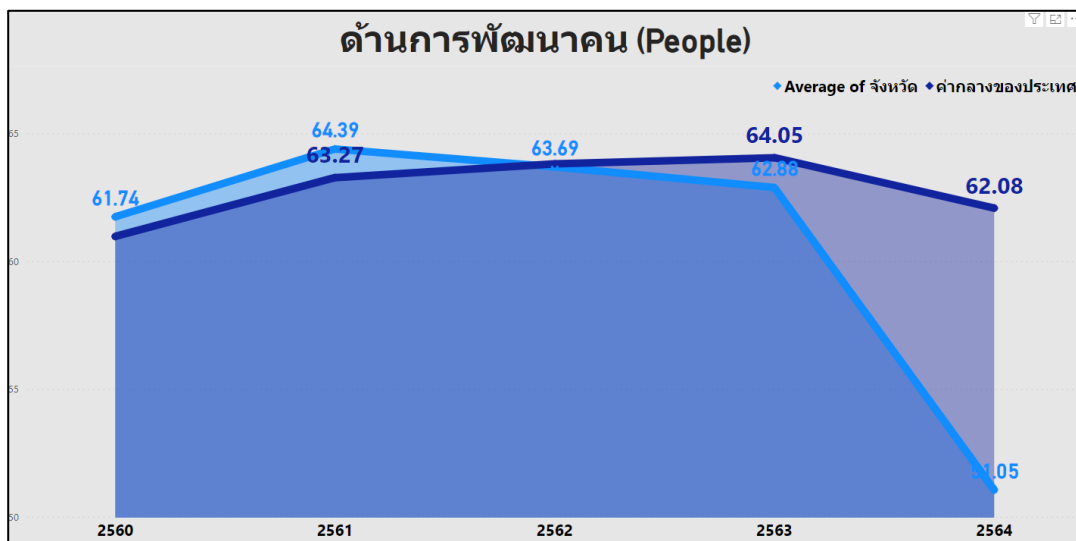
ดัชนีรวมการพัฒนาจังหวัดสมุทรสาคร สูงกว่าค่ากลางของประเทศ และสูงกว่าปีที่ผ่านมา โดยการเปรียบเทียบค่าดัชนีระหว่างจังหวัด ปี 2564 ดัชนีรวมการพัฒนาจังหวัดสมุทรสาคร เท่ากับ 54.39 ซึ่งสูงกว่าค่ากลางของประเทศ (50.23) และการเปรียบเทียบค่าดัชนีระหว่างปี 2564 และปี 2563 ดัชนีรวมการพัฒนาจังหวัดสมุทรสาคร ปี 2564 (54.39) ซึ่งสูงกว่าปี 2563 (52.94) ดังภาพ 10



ภาพ 10 ดัชนีการพัฒนาภาพรวมของจังหวัดสมุทรสาครเทียบกับค่ากลางประเทศปี 2560 – 2564

2. ดัชนีด้านการพัฒนาคน

ดัชนีด้านการพัฒนาคนจังหวัดสมุทรสาคร ต่ำกว่าค่ากลางของประเทศ และต่ำกว่าปีที่ผ่านมา โดยการเปรียบเทียบค่าดัชนีระหว่างจังหวัดกับประเทศ ปี 2564 ด้านการพัฒนาคนของจังหวัดสมุทรสาคร เท่ากับ 51.05 ซึ่งต่ำกว่าค่ากลางของประเทศ (62.08) และการเปรียบเทียบค่าดัชนีระหว่างปี ด้านการพัฒนาคนของจังหวัดสมุทรสาคร ปี 2564 (51.05) มีค่าต่ำกว่า ปี 2563 (62.88) ดังภาพ 11



ภาพ 11 ดัชนีด้านการพัฒนาคนของจังหวัดสมุทรสาครเทียบกับค่ากลางประเทศปี 2560 – 2564

จากผลการวิเคราะห์การเปรียบเทียบค่าดัชนีระหว่างจังหวัดและการเปรียบเทียบค่าดัชนีระหว่างปีด้านการพัฒนาคนจังหวัดสมุทรสาคร พบว่า ดัชนีด้านการพัฒนาคนมีค่าต่ำกว่าค่ากลางของประเทศ และต่ำกว่าปีที่ผ่านมา จึงควรให้ความสำคัญในการพัฒนาตัวชี้วัดในมิติการพัฒนาคนก่อนเป็นลำดับแรก ทั้งนี้ดัชนีด้านการพัฒนาคน ประกอบด้วยตัวชี้วัด 9 ตัวชี้วัด โดยแบ่งตัวชี้วัดออกเป็น 2 กลุ่ม คือ

1. ตัวชี้วัดที่ต้องพัฒนา คือ ค่าตัวชี้วัดของจังหวัดสมุทรสาครที่มีค่าสูงกว่าค่ากลางของประเทศ สำหรับตัวชี้วัดที่มีการผกผันข้อมูล²³ และค่าตัวชี้วัดของจังหวัดสมุทรสาครที่มีค่าต่ำกว่าค่ากลางของประเทศสำหรับตัวชี้วัดที่แปรผันตามข้อมูล²⁴

2. ตัวชี้วัดที่มีการพัฒนาที่ดี คือ ค่าตัวชี้วัดของจังหวัดสมุทรสาครที่มีค่าต่ำกว่าค่ากลางของประเทศสำหรับตัวชี้วัดที่มีการผกผันข้อมูล และค่าตัวชี้วัดของจังหวัดสมุทรสาครที่มีค่าสูงกว่าค่ากลางของประเทศสำหรับตัวชี้วัดที่แปรผันตามข้อมูล

การนำเสนอค่าดัชนีของตัวชี้วัดในแต่ละมิติ มีลักษณะเป็นแผนภูมิมาตรวัด (Gauge chart) เป็นแผนภูมิที่แสดงข้อมูลค่าดัชนีของตัวชี้วัดเปรียบเทียบกับค่ากลางของประเทศ มีลักษณะเป็นแผนภูมิครึ่งวงกลม (ครึ่งบน) จะแสดงค่าดัชนีของตัวชี้วัดในช่องว่างภายในครึ่งวงกลม โดยจะมีเข็มที่ชี้ไปยังตำแหน่งค่าดัชนีของตัวชี้วัดนั้นๆ และมีค่ากลางของประเทศอยู่กึ่งกลางของกราฟ พื้นสีในกราฟประกอบด้วย 2 สี คือ แดงและเขียว ซึ่งมีการแปรความหมายตามการแปรผันของข้อมูล ดังนี้

1. เข็มมีเตอร์ชี้ในพื้นที่สีแดง หมายถึง ตัวชี้วัดนั้นต้องพัฒนา
2. เข็มมีเตอร์ชี้ในพื้นที่สีเขียว หมายถึง ตัวชี้วัดนั้นมีการพัฒนาที่ดี

ตาราง 6 ตัวชี้วัดที่ต้องพัฒนาและตัวชี้วัดที่มีการพัฒนาที่ดีของดัชนีด้านการพัฒนาคน

ตัวชี้วัด	ค่าดัชนี
1. ตัวชี้วัดที่ต้องพัฒนา (4 ตัวชี้วัด)	
1.1 ตัวชี้วัดที่มีการผกผันข้อมูล (2 ตัวชี้วัด)	
PP_04 อัตราการคลอดมีชีพในหญิงอายุ 15-19 ปี	

²³ ตัวชี้วัดที่มีการผกผันข้อมูล หรือตัวชี้วัดเชิงลบ (Negative indicators) คือ ตัวแปรที่ยิ่งมีค่าสูง จะยิ่งไม่ดี

²⁴ ตัวชี้วัดที่แปรผันตามข้อมูล หรือตัวชี้วัดเชิงบวก (Positive indicators) คือ ตัวแปรที่ยิ่งมีค่าสูง จะยิ่งดี

ตาราง 6 ตัวชี้วัดที่ต้องพัฒนาและตัวชี้วัดที่มีการพัฒนาที่ดีของดัชนีด้านการพัฒนาคน (ต่อ)

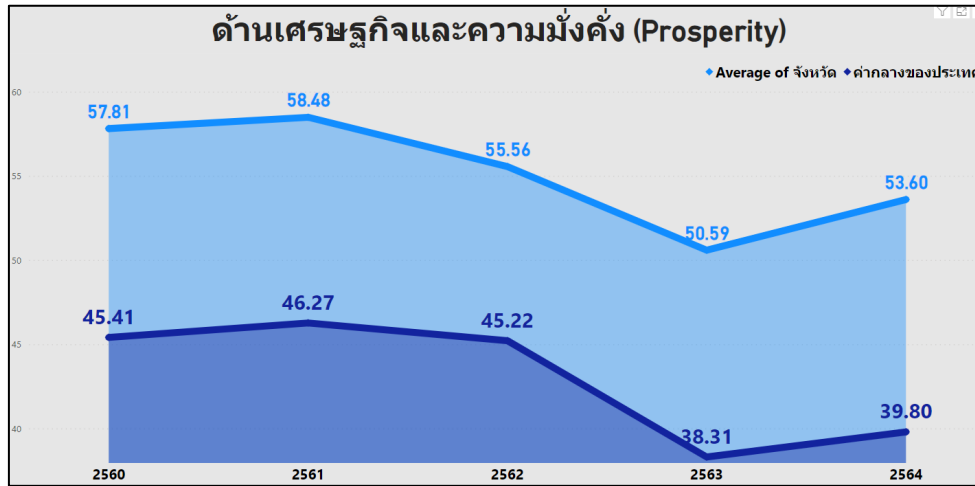
ตัวชี้วัด	ค่าดัชนี
PP_05 ประชากรที่เจ็บป่วยที่เป็นผู้ป่วยใน	
1.2 ตัวชี้วัดที่แปรผันตามข้อมูล (2 ตัวชี้วัด)	
PP_03 เด็ก 0-5 ปีที่มีพัฒนาการสมวัย	
PP_07 การเข้าเรียนมัธยมศึกษาตอนปลายและอาชีวศึกษา	

ตาราง 6 ตัวชี้วัดที่ต้องพัฒนาและตัวชี้วัดที่มีการพัฒนาที่ดีของดัชนีด้านการพัฒนาคน (ต่อ)

ตัวชี้วัด	ค่าดัชนี
2. ตัวชี้วัดที่มีการพัฒนาที่ดี (4 ตัวชี้วัด)	
2.1 ตัวชี้วัดที่มีการผผันข้อมูล (2 ตัวชี้วัด)	
PP_01 สัดส่วนประชากรยากจน	
PP_02 ทารกแรกเกิดที่มีน้ำหนักต่ำกว่าเกณฑ์	
PP_06 อัตราส่วนประชากรต่อแพทย์	
2.2 ตัวชี้วัดที่แปรผันตามข้อมูล (2 ตัวชี้วัด)	
PP_08 จำนวนปีการศึกษาเฉลี่ยประชากรไทย อายุ 15-59 ปี	
PP_09 คะแนนเฉลี่ยการทดสอบ O-NET ระดับมัธยมศึกษาตอนปลาย	

3. ด้านเศรษฐกิจและความมั่งคั่ง

การเปรียบเทียบค่าดัชนีระหว่างจังหวัด ปี 2564 ด้านเศรษฐกิจและความมั่งคั่งของจังหวัดสมุทรสาคร เท่ากับ 53.60 ซึ่งสูงกว่าค่ากลางของประเทศ (39.80) และการเปรียบเทียบค่าดัชนีระหว่างปี ด้านเศรษฐกิจและความมั่งคั่งของจังหวัดสมุทรสาคร ปี 2564 (53.60) มีค่าสูงกว่า ปี 2563 (50.59) ดังภาพ 12



ภาพ 12 ดัชนีการพัฒนาด้านเศรษฐกิจและความมั่งคั่งของจังหวัดสมุทรสาครเทียบกับค่ากลางประเทศปี 2560 – 2564

จากผลการวิเคราะห์การเปรียบเทียบค่าดัชนีระหว่างจังหวัดและการเปรียบเทียบค่าดัชนีระหว่างปี ด้านเศรษฐกิจและความมั่งคั่งของจังหวัดสมุทรสาคร พบว่า มีค่าสูงกว่าค่ากลางของประเทศและปีที่ผ่านมา จึงควรให้ความสำคัญในการพัฒนาตัวชี้วัดในมิติการพัฒนาด้านเศรษฐกิจและความมั่งคั่งเป็นลำดับต่อไป ทั้งนี้ ดัชนีด้านเศรษฐกิจและความมั่งคั่ง ประกอบด้วยตัวชี้วัด 11 ตัวชี้วัด แบ่งตามตัวชี้วัดที่ต้องพัฒนาและตัวชี้วัดที่มีการพัฒนาที่ดี มีรายละเอียดดังนี้

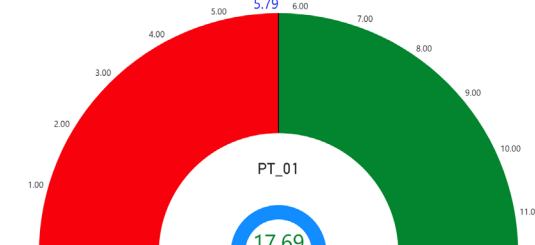
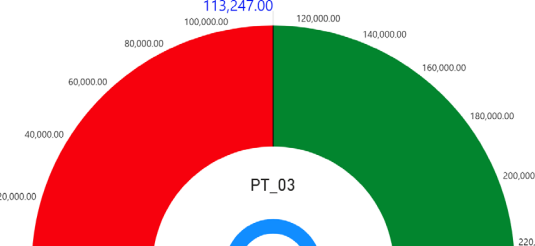
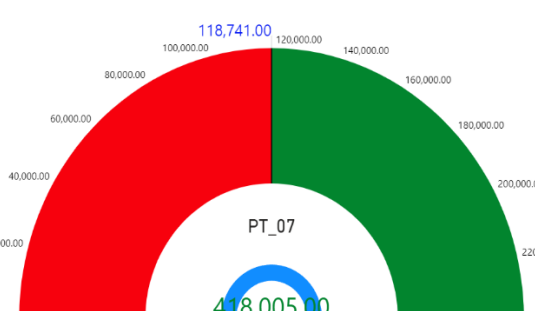
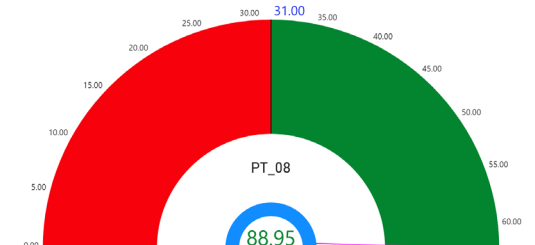
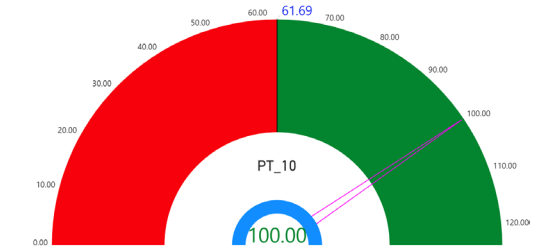
ตาราง 7 ตัวชี้วัดที่ต้องพัฒนาและตัวชี้วัดที่มีการพัฒนาที่ดีของดัชนีด้านเศรษฐกิจและความมั่งคั่ง

ตัวชี้วัด	ค่าดัชนี
1. ตัวชี้วัดที่ต้องพัฒนา (3 ตัวชี้วัด)	
1.1 ตัวชี้วัดที่มีการแปรผันตามข้อมูล (3 ตัวชี้วัด)	
PT_02 อัตราการเปลี่ยนแปลงของผลิตภัณฑ์จังหวัด	

ตาราง 7 ตัวชี้วัดที่ต้องพัฒนาและตัวชี้วัดที่มีการพัฒนาที่ดีของดัชนีด้านเศรษฐกิจและความมั่งคั่ง (ต่อ)

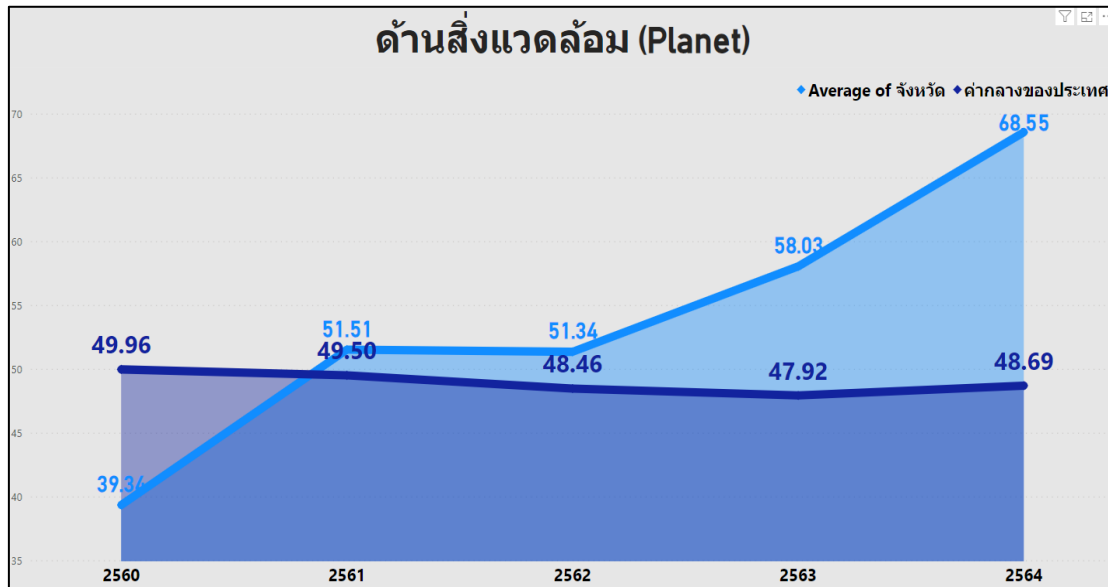
ตัวชี้วัด	ค่าดัชนี
PT_04 อัตราการขยายตัวรายได้ท่องเที่ยว	
PT_09 คริวเรือที่มีที่อยู่อาศัยใช้วัสดุคงทนและเป็นของตนเอง	
2. ตัวชี้วัดที่มีการพัฒนาที่ดี (7 ตัวชี้วัด)	
2.1 ตัวชี้วัดที่มีการผกผันข้อมูล (3 ตัวชี้วัด)	
PT_05 อัตราการว่างงาน	
PT_06 อัตราส่วนหนี้เฉลี่ยต่อรายได้เฉลี่ยของครัวเรือน	
PT_11 สัมประสิทธิ์ความไม่เสมอภาคของรายได้	

ตาราง 7 ตัวชี้วัดที่ต้องพัฒนาและตัวชี้วัดที่มีการพัฒนาที่ดีของดัชนีด้านเศรษฐกิจและความมั่งคั่ง (ต่อ)

ตัวชี้วัด	ค่าดัชนี
2.2 ตัวชี้วัดที่แปรผันตามข้อมูล (4 ตัวชี้วัด)	
PT_01 อัตราการเปลี่ยนแปลงของรายได้เฉลี่ยของเดือนของครัวเรือนในจังหวัด	
PT_03 มูลค่าผลิตภัณฑ์จังหวัดเฉลี่ยต่อหัว	
PT_07 ผลิตภาพแรงงาน	
PT_08 แรงงานที่มีหลักประกันทางสังคม	
PT_10 หมู่บ้านที่ถนนสายหลักใช้การได้ตลอดปี	

4. ด้านสิ่งแวดล้อม

การเปรียบเทียบค่าดัชนีระหว่างจังหวัด ปี 2564 ด้านสิ่งแวดล้อมของจังหวัดสมุทรสาครเท่ากับ 68.55 ซึ่งสูงกว่าค่ากลางของประเทศ (48.69) และการเปรียบเทียบค่าดัชนีระหว่างปี ด้านสิ่งแวดล้อมของจังหวัดสมุทรสาคร ปี 2564 (68.55) มีค่าสูงกว่า ปี 2563 (58.03) ดังภาพ 13



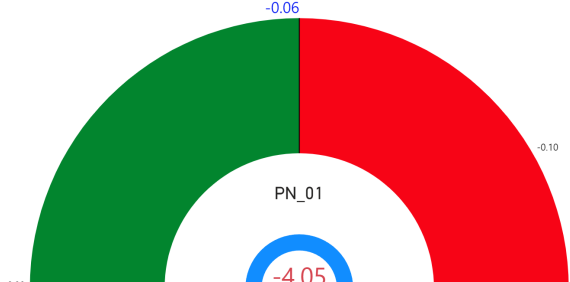
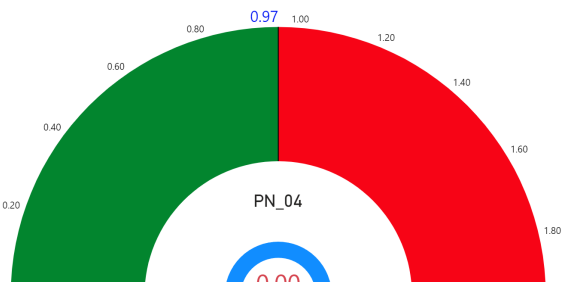
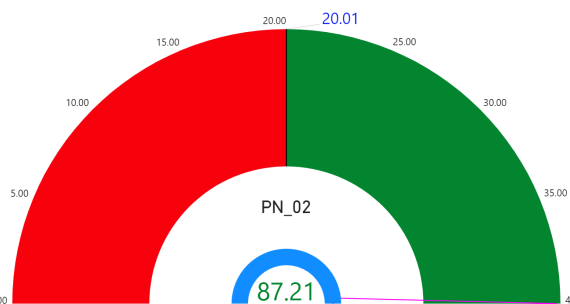
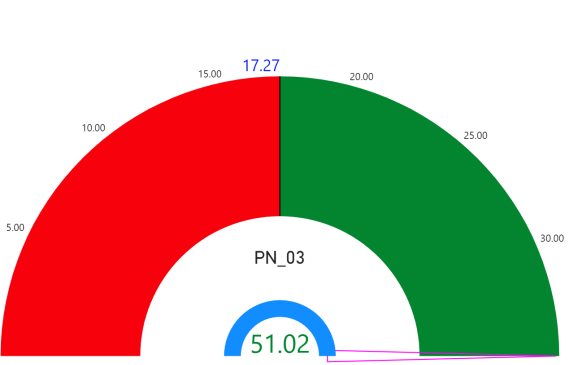
ภาพ 13 ดัชนีด้านพัฒนาด้านสิ่งแวดล้อมของจังหวัดสมุทรสาครเทียบกับค่ากลางประเทศปี 2560 – 2564

จากผลการวิเคราะห์การเปรียบเทียบค่าดัชนีระหว่างจังหวัดและการเปรียบเทียบค่าดัชนีระหว่างปี ด้านสิ่งแวดล้อมของจังหวัดสมุทรสาคร พบว่า ค่าดัชนีด้านสิ่งแวดล้อมมีค่าสูงกว่าค่ากลางของประเทศและสูงกว่าปีที่ผ่านมา จึงควรให้ความสำคัญในการพัฒนาตัวชี้วัดในมิติการพัฒนาด้านสิ่งแวดล้อมเป็นลำดับสุดท้าย ทั้งนี้ ดัชนีด้านสิ่งแวดล้อมประกอบด้วยตัวชี้วัด 5 ตัวชี้วัด แบ่งตามตัวชี้วัดที่ต้องพัฒนาและตัวชี้วัดที่มีการพัฒนาที่ดี มีรายละเอียดดังนี้

ตาราง 8 ตัวชี้วัดที่ต้องพัฒนาและตัวชี้วัดที่มีการพัฒนาที่ดีของดัชนีด้านพัฒนาด้านสิ่งแวดล้อม

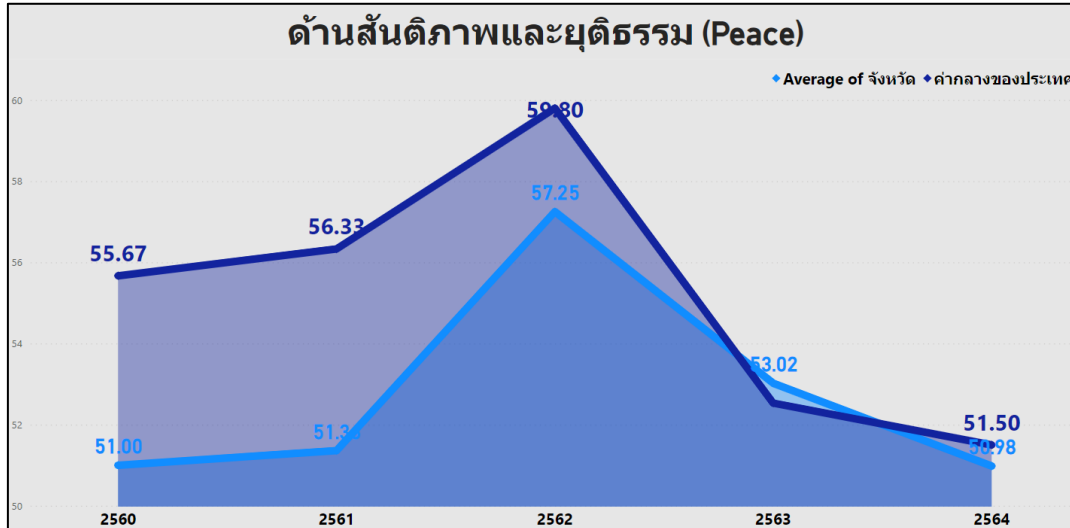
ตัวชี้วัด	ค่าดัชนี
1. ตัวชี้วัดที่ต้องพัฒนา (2 ตัวชี้วัด)	
1.1 ตัวชี้วัดที่มีการผกผันข้อมูล (1 ตัวชี้วัด)	
PN_05 อัตราการร้องเรียนปัญหามลพิษ	

ตาราง 8 ตัวชี้วัดที่ต้องพัฒนาและตัวชี้วัดที่มีการพัฒนาที่ดีของดัชนีด้านพัฒนาด้านสิ่งแวดล้อม (ต่อ)

ตัวชี้วัด	ค่าดัชนี
1.2 ตัวชี้วัดที่แปรผันตามข้อมูล (1 ตัวชี้วัด)	
PN_01 อัตราการเปลี่ยนแปลงของพื้นที่ป่าไม้ในจังหวัด	
2. ตัวชี้วัดที่มีการพัฒนาที่ดี (3 ตัวชี้วัด)	
2.1 ตัวชี้วัดที่มีการผูกผันข้อมูล (1 ตัวชี้วัด)	
PN_04 ประชากรที่ประสบภัยพิบัติ	
2.2 ตัวชี้วัดที่แปรผันตามข้อมูล (2 ตัวชี้วัด)	
PN_02 สัดส่วนปริมาณขยะที่กำจัดถูกต้องต่อปริมาณขยะที่เกิดขึ้น	
PN_03 คริวเรือนที่เข้าถึงน้ำประปา	

5. ด้านสันติภาพและยุติธรรม

การเปรียบเทียบค่าดัชนีระหว่างจังหวัด ปี 2564 ด้านสันติภาพและยุติธรรมของจังหวัดสมุทรสาคร เท่ากับ 50.98 ซึ่งต่ำกว่าค่ากลางของประเทศ (51.50) และการเปรียบเทียบค่าดัชนีระหว่างปี ด้านสันติภาพและยุติธรรมของจังหวัดสมุทรสาคร ปี 2564 (50.98) มีค่าต่ำกว่า ปี 2563 (53.02) ดังภาพ 14



ภาพ 14 ดัชนีการพัฒนาด้านสันติภาพและยุติธรรมของจังหวัดสมุทรสาครเทียบกับค่ากลางประเทศ ปี 2560 – 2564

จากผลการวิเคราะห์การเปรียบเทียบค่าดัชนีระหว่างจังหวัดและการเปรียบเทียบค่าดัชนีระหว่างปี ด้านสันติภาพและยุติธรรมของจังหวัดสมุทรสาคร พบว่า ค่าดัชนีด้านสันติภาพและยุติธรรมของจังหวัดสมุทรสาครมีค่าต่ำกว่าค่ากลางของประเทศ และต่ำกว่าปีที่ผ่านมา จึงควรให้ความสำคัญในการพัฒนาตัวชี้วัดในมิติการพัฒนาด้านสันติภาพและยุติธรรมเป็นลำดับต่อไป ทั้งนี้ ดัชนีการพัฒนาด้านสันติภาพและยุติธรรมประกอบด้วยตัวชี้วัด 5 ตัวชี้วัด แบ่งตามตัวชี้วัดที่ต้องพัฒนาและตัวชี้วัดที่มีการพัฒนาที่ดี มีรายละเอียดดังนี้

ตาราง 9 ตัวชี้วัดที่ต้องพัฒนาและตัวชี้วัดที่มีการพัฒนาที่ดีของดัชนีด้านสันติภาพและยุติธรรม

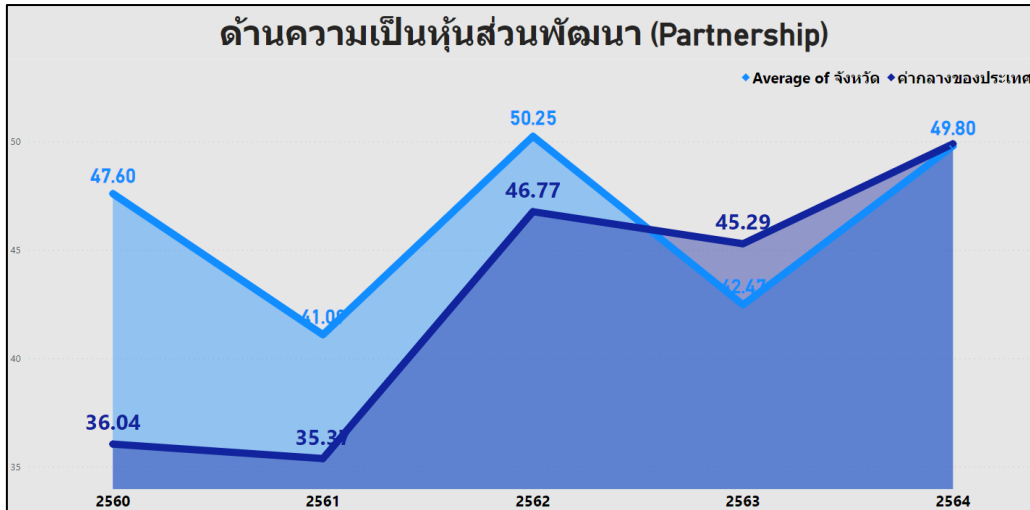
ตัวชี้วัด	ค่าดัชนี
1. ตัวชี้วัดที่ต้องพัฒนา (3 ตัวชี้วัด)	
1.1 ตัวชี้วัดที่มีการผกผันข้อมูล (1 ตัวชี้วัด)	
PC_01 การแจ้งความคดี ชีวิต ร่างกาย เพศ และคดีประทุษร้ายต่อทรัพย์สิน	

ตาราง 9 ตัวชี้วัดที่ต้องพัฒนาและตัวชี้วัดที่มีการพัฒนาที่ดีของดัชนีด้านสันติภาพและยุติธรรม (ต่อ)

ตัวชี้วัด	ค่าดัชนี
1.2 ตัวชี้วัดที่แปรผันตามข้อมูล (2 ตัวชี้วัด)	
PC_03 จำนวนผู้เข้ารับการรักษาพยาบาล	
PC_04 จำนวนเจ้าหน้าที่ตำรวจ	
2. ตัวชี้วัดที่มีการพัฒนาที่ดี (2 ตัวชี้วัด)	
2.1 ตัวชี้วัดที่มีการผกผันข้อมูล (2 ตัวชี้วัด)	
PC_02 จำนวนผู้ต้องหาคดีอาญา	
PC_05 การฆ่าตัวตายสำเร็จ	

6. ด้านความเป็นหุ้นส่วนพัฒนา

การเปรียบเทียบค่าดัชนีระหว่างจังหวัด ปี 2564 ด้านความเป็นหุ้นส่วนพัฒนา ของจังหวัดสมุทรสาคร เท่ากับ 49.80 ซึ่งต่ำกว่าค่ากลางของประเทศ (49.90) และการเปรียบเทียบค่าดัชนีระหว่างปี ด้านความเป็นหุ้นส่วนพัฒนา ของจังหวัดสมุทรสาคร ปี 2564 (49.80) มีค่าสูงกว่า ปี 2563 (42.47) ดังภาพ 15



ภาพ 15 ดัชนีการพัฒนาด้านความเป็นหุ้นส่วนพัฒนาของจังหวัดสุราษฎร์ธานีเทียบกับค่ากลางประเทศปี 2560 – 2564

จากผลการวิเคราะห์การเปรียบเทียบค่าดัชนีระหว่างจังหวัดและการเปรียบเทียบค่าดัชนีระหว่างปี ด้านความเป็นหุ้นส่วนพัฒนาของจังหวัดสุราษฎร์ธานี พบว่ามีค่าต่ำกว่าค่ากลางของประเทศ แต่สูงกว่าปีที่ผ่านมา จึงควรให้ความสำคัญในการพัฒนาตัวชี้วัดในมิติการพัฒนาด้านความเป็นหุ้นส่วนพัฒนาเป็นลำดับต่อไป ทั้งนี้ ดัชนีด้านความเป็นหุ้นส่วนพัฒนาประกอบด้วยตัวชี้วัด 4 ตัวชี้วัด แบ่งตามตัวชี้วัดที่ต้องพัฒนาและตัวชี้วัดที่มีการพัฒนาที่ดี มีรายละเอียดดังนี้

ตาราง 10 ตัวชี้วัดที่ต้องพัฒนาและตัวชี้วัดที่มีการพัฒนาที่ดีของดัชนีด้านความเป็นหุ้นส่วนพัฒนา

ตัวชี้วัด	ค่าดัชนี
ตัวชี้วัดที่ต้องพัฒนา (2 ตัวชี้วัด)	
ตัวชี้วัดที่แปรผันตามข้อมูล (2 ตัวชี้วัด)	
PS_03 ความสามารถในการเบิกจ่ายงบประมาณของจังหวัด	
PS_04 จำนวนองค์กรชุมชน	

ตาราง 10 ตัวชี้วัดที่ต้องพัฒนาและตัวชี้วัดที่มีการพัฒนาที่ดีของดัชนีด้านความเป็นหุ้นส่วนพัฒนา (ต่อ)

ตัวชี้วัด	ค่าดัชนี
2. ตัวชี้วัดที่มีการพัฒนาที่ดี (2 ตัวชี้วัด)	
ตัวชี้วัดที่แปรผันตามข้อมูล (2 ตัวชี้วัด)	
PS_01 ประชากรที่เข้าถึงอินเทอร์เน็ต	
PS_02 ภาษีที่ท้องถิ่นจัดเก็บได้ต่อรายได้รวมที่ไม่รวมเงินอุดหนุนและเงินอุดหนุนเฉพาะกิจ	

ดังนั้น การวิเคราะห์ตัวชี้วัดการพัฒนาจังหวัดสมุทรสาคร สรุปได้ว่า ต้องให้ความสำคัญกับ มิติ การพัฒนาคนเป็นอันดับแรก ได้แก่ ด้านการฝากครรภ์และการบำรุงครรภ์ในหญิงตั้งครรภ์เพื่อให้ทารกแรกเกิด มีน้ำหนักตามเกณฑ์ที่กำหนด การตั้งครรถ์คลอดบุตรในหญิงอายุ 15-19 ปี การเจ็บป่วยหนักของประชาชนจน โรงพยาบาลต้องรับเข้าเป็นผู้ป่วยใน โอกาสการเรียนรู้ต่อหลังจากจบการศึกษาระดับมัธยมศึกษาตอนต้นเข้าสู่ ระดับมัธยมศึกษาตอนปลายและอาชีวศึกษา รวมทั้งสนับสนุนให้ประชาชนให้ความสำคัญกับการศึกษา กระตุ้น ให้เกิดการศึกษาต่อในระดับที่สูงที่สุดที่สามารถทำได้เป็นลำดับแรก จากนั้นจึงพัฒนาตัวชี้วัดด้านสันติภาพและ ยุติธรรมเป็นลำดับที่ 2 มิติความเป็นหุ้นส่วนพัฒนาและเศรษฐกิจและความมั่งคั่งเป็นลำดับที่ 3 และมิติ สิ่งแวดล้อมเป็นลำดับสุดท้าย ผลการวิเคราะห์ตัวชี้วัดการพัฒนาจังหวัดสมุทรสาคร โดยใช้วิธีการเปรียบเทียบ ค่าดัชนีระหว่างจังหวัดและการเปรียบเทียบค่าดัชนีระหว่างปี เพื่อวิเคราะห์ลำดับความสำคัญในการพัฒนาของ 34 ตัวชี้วัด สรุปได้ดังนี้

ตาราง 11 ลำดับความสำคัญของมิติการพัฒนาจังหวัดสมุทรสาคร

ลำดับ ความสำคัญ	ตัวชี้วัด	การพัฒนา
1	มิติการพัฒนาคน (ต่ำกว่าค่ากลาง,ต่ำกว่าปีที่ผ่านมา)	
	PP_03 เด็ก 0-5 ปีที่มีพัฒนาการสมวัย	ต้องพัฒนา
	PP_04 อัตราการคลอดมีชีพในหญิงอายุ 15-19 ปี	ต้องพัฒนา
	PP_05 ประชากรที่เจ็บป่วยที่เป็นผู้ป่วยใน	ต้องพัฒนา
	PP_07 การเข้าเรียนมัธยมศึกษาตอนปลายและอาชีวศึกษา	ต้องพัฒนา
	PP_01 สัดส่วนประชากรยากจน	มีการพัฒนาที่ดี
	PP_02 ทารกแรกเกิดที่มีน้ำหนักต่ำกว่าเกณฑ์	มีการพัฒนาที่ดี
	PP_06 อัตราส่วนประชากรต่อแพทย์	มีการพัฒนาที่ดี
	PP_08 จำนวนปีการศึกษาเฉลี่ยประชากรไทยอายุ 15-59 ปี	มีการพัฒนาที่ดี
	PP_09 คะแนนเฉลี่ยการทดสอบ O-NET ระดับมัธยมศึกษาตอนปลาย	มีการพัฒนาที่ดี
1	มิติสันติภาพและยุติธรรม (ต่ำกว่าค่ากลาง,ต่ำกว่าปีที่ผ่านมา)	
	PC_01 การแจ้งความคดี ชีวิต ร่างกาย เพศ และคดีประทุษร้ายต่อทรัพย์สิน	ต้องพัฒนา
	PC_03 จำนวนผู้เข้ารับการรักษาพยาบาล	ต้องพัฒนา
	PC_04 จำนวนเจ้าหน้าที่ตำรวจ	ต้องพัฒนา
	PC_02 จำนวนผู้ต้องหาคดีอาชญากรรม	มีการพัฒนาที่ดี
	PC_05 การฆ่าตัวตายสำเร็จ	มีการพัฒนาที่ดี
2	มิติความเป็นหุ้นส่วนพัฒนา (ต่ำกว่าค่ากลาง,สูงกว่าปีที่ผ่านมา)	
	PS_03 ความสามารถในการเบิกจ่ายงบประมาณของจังหวัด	ต้องพัฒนา
	PS_04 จำนวนองค์กรชุมชน	ต้องพัฒนา
	PS_01 ประชากรที่เข้าถึงอินเทอร์เน็ต	มีการพัฒนาที่ดี
	PS_02 ภาษีที่ท้องถิ่นจัดเก็บได้ต่อรายได้รวมที่ไม่รวมเงินอุดหนุนและเงินอุดหนุนเฉพาะกิจ	มีการพัฒนาที่ดี
3	มิติเศรษฐกิจและความมั่งคั่ง (สูงกว่าค่ากลาง,สูงกว่าปีที่ผ่านมา)	
	PT_02 อัตราการเปลี่ยนแปลงของผลิตภัณฑ์จังหวัด	ต้องพัฒนา
	PT_04 อัตราการขยายตัวรายได้ท่องเที่ยว	ต้องพัฒนา
	PT_09 คริวเรือนที่มีที่อยู่อาศัยใช้วัสดุคงทนและเป็นของตนเอง	ต้องพัฒนา
	PT_01 อัตราการเปลี่ยนแปลงของรายได้เฉลี่ยต่อเดือนของครัวเรือนในจังหวัด	มีการพัฒนาที่ดี
	PT_03 มูลค่าผลิตภัณฑ์จังหวัดเฉลี่ยต่อหัว	มีการพัฒนาที่ดี

ตาราง 11 ลำดับความสำคัญของมิติการพัฒนาจังหวัดสมุทรสาคร (ต่อ)

ลำดับ ความสำคัญ	ตัวชี้วัด	การพัฒนา
	PT_05 อัตราการว่างงาน	มีการพัฒนาที่ดี
	PT_06 อัตราส่วนหนี้เฉลี่ยต่อรายได้เฉลี่ยของครัวเรือน	มีการพัฒนาที่ดี
	PT_07 ผลิตภาพแรงงาน	มีการพัฒนาที่ดี
	PT_08 แรงงานที่มีหลักประกันทางสังคม	มีการพัฒนาที่ดี
	PT_10 หมู่บ้านที่ถนนสายหลักใช้การได้ตลอดปี	มีการพัฒนาที่ดี
	PT_11 สัมประสิทธิ์ความไม่เสมอภาคของรายได้	มีการพัฒนาที่ดี
3	มิติสิ่งแวดล้อม (สูงกว่าค่ากลาง, สูงกว่าปีที่ผ่านมา)	
	PN_01 อัตราการเปลี่ยนแปลงของพื้นที่ป่าไม้ในจังหวัด	ต้องพัฒนา
	PN_05 อัตราการร้องเรียนปัญหามลพิษ	ต้องพัฒนา
	PN_02 สัดส่วนปริมาณขยะที่กำจัดถูกต้องต่อปริมาณขยะที่เกิดขึ้น	มีการพัฒนาที่ดี
	PN_04 ประชากรที่ประสบภัยพิบัติ	มีการพัฒนาที่ดี
	PN_03 ครัวเรือนที่เข้าถึงน้ำประปา	มีการพัฒนาที่ดี

บัญชีสถิติทางการที่เกี่ยวข้องกับการพัฒนาในระดับจังหวัด

บัญชีสถิติทางการที่เกี่ยวข้องกับการพัฒนาในระดับจังหวัด คือ บัญชีสถิติทางการจังหวัดสมุทรสาคร ประกอบด้วย

- 3.1 บัญชีสถิติทางการตามประเด็นการพัฒนาจังหวัด
- 3.2 บัญชีสถิติทางการตามตัวชี้วัดการพัฒนาจังหวัด

บัญชีสถิติทางการที่เกี่ยวข้องกับการพัฒนาในระดับจังหวัดจะประกอบด้วยชุดข้อมูลต่าง ๆ ที่สำคัญและจำเป็น ได้แก่ ชุดข้อมูลตามแผนพัฒนาจังหวัดฉบับปัจจุบัน นโยบายของผู้บริหารในจังหวัด ประเด็นสำคัญในพื้นที่ ตัวชี้วัดการพัฒนาระดับจังหวัดของสำนักงานสภาพัฒนาการเศรษฐกิจและสังคมแห่งชาติ (กันยายน 2566) เป้าหมายการพัฒนาที่ยั่งยืน เป็นต้น ซึ่งจังหวัดสมุทรสาครมีบัญชีสถิติทางการที่เกี่ยวข้องกับการพัฒนาในระดับจังหวัด ดังนี้

3.1 บัญชีสถิติทางการตามประเด็นการพัฒนาจังหวัด

บัญชีสถิติทางการตามประเด็นการพัฒนาจังหวัด แสดงรายการสถิติทางการที่สำคัญและจำเป็นในการกำหนดนโยบาย ติดตาม และประเมินผลการดำเนินงานในระดับจังหวัด มีความสอดคล้องตามประเด็นการพัฒนาจังหวัดในแผนพัฒนาจังหวัดฉบับปัจจุบัน ซึ่งได้มีการทบทวนทุกปี เพื่อให้มีรายสถิติทางการที่ทันสมัยและสามารถตอบสนองสถานการณ์การพัฒนาจังหวัดได้อย่างตรงเป้าหมาย วัตถุประสงค์ และตัวชี้วัดของแผนพัฒนาจังหวัด โดยประกอบด้วย

- ห่วงโซ่คุณค่า (VC)
- ปัจจัยแห่งความสำเร็จ (CSF)
- ตัวชี้วัด
- Official Statistics Identification (OS ID)
- รายการสถิติทางการ
- สถานะความพร้อมเผยแพร่ (Tier)
- หน่วยงานเจ้าของข้อมูล
- ระดับหน่วยงานเจ้าของข้อมูล
- หมายเหตุ

ในการจัดทำบัญชีสถิติทางการตามประเด็นการพัฒนาจังหวัดจะใช้ห่วงโซ่คุณค่าของประเทศไทย 140 เป้าหมายแผนแม่บทย่อย ภายใต้แผนแม่บทภายใต้ยุทธศาสตร์ชาติ (23 ประเด็น) เป็นกรอบในการ

วิเคราะห์ห่วงโซ่คุณค่าของประเด็นการพัฒนาจังหวัด เพื่อกำหนดรายการสถิติทางการที่สอดคล้องตามห่วงโซ่คุณค่าดังกล่าว ทำให้ได้บัญชีสถิติทางการที่สอดคล้องตามประเด็นการพัฒนาจังหวัด

3.1.1 บัญชีสถิติทางการที่สอดคล้องตามประเด็นการพัฒนาที่ 1 การเสริมสร้างขีดความสามารถในการแข่งขัน และขับเคลื่อนสู่เมืองเศรษฐกิจมูลค่าสูงจากฐานการอุตสาหกรรม การเกษตร และการประมง แบบครบวงจร การท่องเที่ยว การค้าและการลงทุน

วัตถุประสงค์

- 1) พัฒนาและยกระดับมาตรฐานสินค้าด้านการเกษตร เกษตรแปรรูป การประมง ประมงแปรรูป และการบริการมีมูลค่าเพิ่มขึ้น และสินค้าอุตสาหกรรมให้มีมาตรฐาน มีศักยภาพที่สามารถแข่งขันในตลาดโลก
- 2) ขับเคลื่อนเศรษฐกิจจังหวัดให้เติบโตอย่างต่อเนื่องและยั่งยืน มีศักยภาพในการปรับตัวให้ทันต่อการเปลี่ยนแปลง ใช้เทคโนโลยี และนวัตกรรมในการเพิ่มขีดความสามารถในการแข่งขัน
- 3) พัฒนาโครงสร้างพื้นฐาน และสาธารณูปโภคให้มีมาตรฐานรองรับการเติบโตของเศรษฐกิจ และสังคมแห่งอนาคต โครงข่ายคมนาคมที่อำนวยความสะดวก และลดต้นทุนในการเคลื่อนย้ายสินค้าบริการ และเชื่อมโยงยุทธศาสตร์ชาติ 20 ปี สู่ smart city
- 4) พัฒนาและบริหารการจัดการท่องเที่ยวชายฝั่งทะเล การท่องเที่ยวเชิงสุขภาพ การท่องเที่ยวเชิงวัฒนธรรม เพื่อเชื่อมโยงท่องเที่ยวในทุกมิติของจังหวัด

- ตัวชี้วัด**
1. อัตราการขยายตัวมูลค่าผลิตภัณฑ์มวลรวมของจังหวัดเพิ่มขึ้น
 2. ร้อยละที่เพิ่มขึ้นจากรายได้การท่องเที่ยว
 3. ร้อยละที่เพิ่มขึ้นของรายได้จากการจำหน่ายผลิตภัณฑ์ชุมชน

ในการขับเคลื่อนประเด็นการพัฒนาที่ 1 การเสริมสร้างขีดความสามารถในการแข่งขัน และขับเคลื่อนสู่เมืองเศรษฐกิจมูลค่าสูงจากฐานการอุตสาหกรรม การเกษตร และการประมง แบบครบวงจร การท่องเที่ยว การค้าและการลงทุน ได้มีการวิเคราะห์สถานการณ์ แนวโน้มการพัฒนาจังหวัดสมุทรสาคร ซึ่งจำเป็นต้องมีบัญชีสถิติทางการที่ตอบประเด็นการพัฒนาดังกล่าว โดยการได้มาซึ่งบัญชีสถิติทางการจะเริ่มจากการวิเคราะห์ห่วงโซ่คุณค่าของประเทศไทย 140 เป้าหมายแผนแม่บทย่อย ภายใต้แผนแม่บทภายใต้ยุทธศาสตร์ชาติ (23 ประเด็น) ที่สอดคล้องกับประเด็นการพัฒนาที่ 1 ของแผนพัฒนาจังหวัดสมุทรสาคร คือ ประเด็น 4 อุตสาหกรรมและบริการแห่งอนาคต ประเด็น 5 การท่องเที่ยว และประเด็น 3 การเกษตร ประกอบด้วย

- แผนแม่บทย่อย 4.5 อุตสาหกรรมความมั่นคงของประเทศ
เป้าหมาย 040501 อุตสาหกรรมความมั่นคงของประเทศมีการขยายตัวเพิ่มขึ้น
- แผนแม่บทย่อย 5.1 การท่องเที่ยวเชิงสร้างสรรค์และวัฒนธรรม
เป้าหมาย 050101 รายได้จากการท่องเที่ยวเชิงสร้างสรรค์และวัฒนธรรมเพิ่มขึ้น
- แผนแม่บทย่อย 3.1 เกษตรอัตลักษณ์พื้นถิ่น
เป้าหมายย่อย 030101 สินค้าเกษตรอัตลักษณ์พื้นถิ่นมีมูลค่าเพิ่มขึ้น
- แผนแม่บทย่อย 3.4 เกษตรแปรรูป
เป้าหมาย 030401 สินค้าเกษตรแปรรูปและผลิตภัณฑ์มีมูลค่าเพิ่มขึ้น

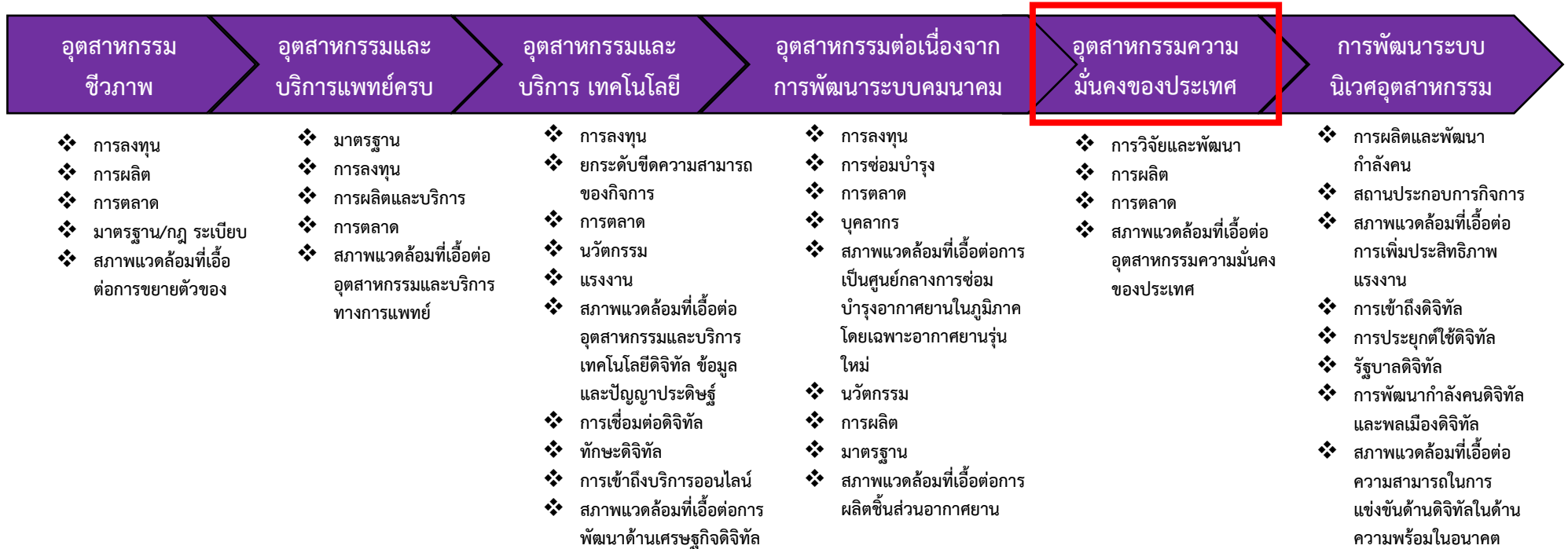
จากนั้นจัดทำห่วงโซ่คุณค่า “อุตสาหกรรมและบริการแห่งอนาคต” ดังภาพ 16 และสามารถวิเคราะห์ห่วงโซ่คุณค่าที่สอดคล้องกับแผนพัฒนาจังหวัดสมุทรสาคร คือ

- 1) ห่วงโซ่คุณค่า “การเพิ่มมูลค่าสินค้าภาคอุตสาหกรรมแบบครบวงจรของจังหวัดสมุทรสาคร” ดังภาพ 17
- 2) ห่วงโซ่คุณค่า “การท่องเที่ยวของจังหวัดสมุทรสาคร” ดังภาพ 18
- 3) ห่วงโซ่คุณค่า “มะพร้าวน้ำหอมจังหวัดสมุทรสาคร” ดังภาพ 19

ในการศึกษาแผนต่าง ๆ ที่เกี่ยวข้องกับห่วงโซ่คุณค่า โดยศึกษายุทธศาสตร์ กลยุทธ์ แนวทางการพัฒนา ตลอดจนตัวชี้วัดภายใต้แผนระดับ 3 เช่น นโยบาย Thailand 4.0 โมเดลขับเคลื่อนประเทศไทย แผนพัฒนาภาคกลางและพื้นที่กรุงเทพมหานคร นโยบายการพัฒนาเมืองนวัตกรรมอาหาร และ GVC อุตสาหกรรมการผลิต ที่สอดคล้องกับปัจจัยสู่ความสำเร็จ พร้อมทั้งกำหนดรายการสถิติที่สำคัญและจำเป็น ทำให้ได้บัญชีสถิติทางการตามประเด็นการพัฒนาดังกล่าว 1 คือ

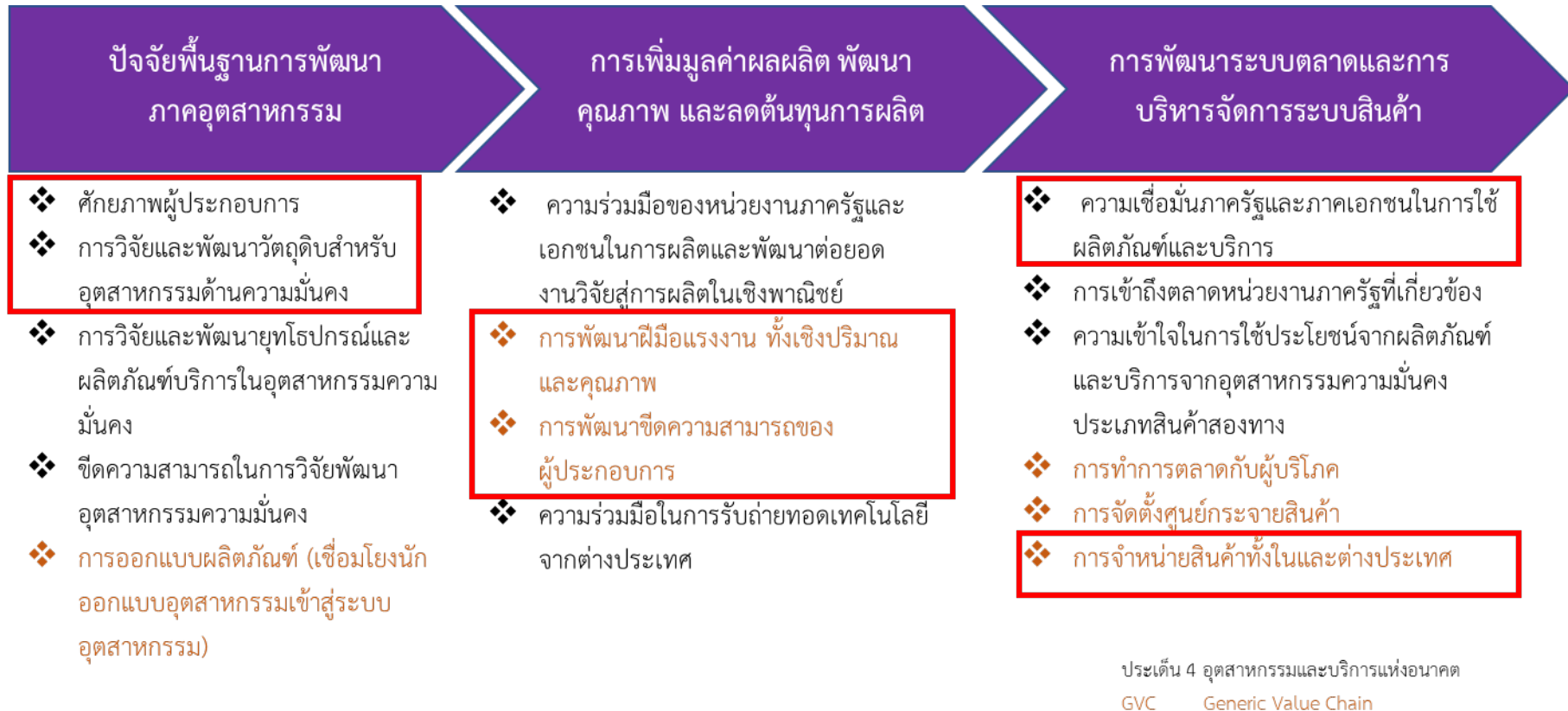
- 1) บัญชีสถิติทางการ “การเพิ่มมูลค่าสินค้าภาคอุตสาหกรรมแบบครบวงจรของจังหวัดสมุทรสาคร” ดังตาราง 12
- 2) บัญชีสถิติทางการ “การท่องเที่ยวของจังหวัดสมุทรสาคร” ดังตาราง 13
- 3) บัญชีสถิติทางการ “มะพร้าวน้ำหอมจังหวัดสมุทรสาคร” ดังตาราง 14

ห่วงโซ่คุณค่า “อุตสาหกรรมและบริการแห่งอนาคต”



ภาพ 16 ห่วงโซ่คุณค่า “อุตสาหกรรมและบริการแห่งอนาคต”

ห่วงโซ่คุณค่า “การเพิ่มมูลค่าสินค้าภาคอุตสาหกรรมแบบครบวงจรของจังหวัดสมุทรสาคร”



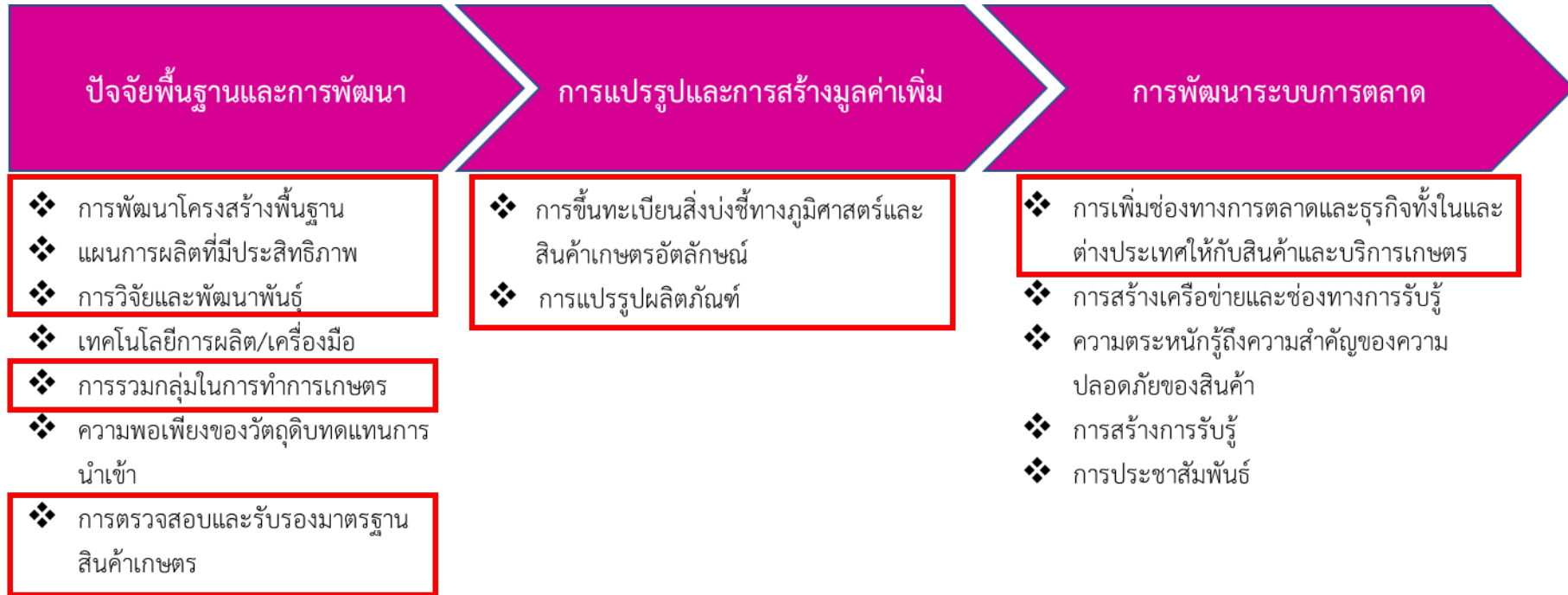
ภาพ 17 ห่วงโซ่คุณค่า “การเพิ่มมูลค่าสินค้าภาคอุตสาหกรรมแบบครบวงจรของจังหวัดสมุทรสาคร”

ห่วงโซ่คุณค่า “การท่องเที่ยวของจังหวัดสมุทรสาคร”



ภาพ 18 ห่วงโซ่คุณค่า “การท่องเที่ยวของจังหวัดสมุทรสาคร”

ห่วงโซ่คุณค่า “มะพร้าวน้ำหอมจังหวัดสมุทรสาคร”



ภาพ 19 ห่วงโซ่คุณค่า “มะพร้าวน้ำหอมจังหวัดสมุทรสาคร”

ตาราง 12 บัญชีสถิติทางการ “การเพิ่มมูลค่าสินค้าภาคอุตสาหกรรมแบบครบวงจรของจังหวัดสมุทรสาคร”

ห่วงโซ่คุณค่า (VC)	ปัจจัยแห่งความสำเร็จ (CSF)	ตัวชี้วัด	OS ID	รายการสถิติทางการ	สถานะความพร้อมเผยแพร่ (Tier)	หน่วยงานเจ้าของข้อมูล	ระดับหน่วยงานเจ้าของข้อมูล	หมายเหตุ
ปัจจัยพื้นฐานการพัฒนาภาคอุตสาหกรรม	ศักยภาพผู้ประกอบการ	สถานประกอบการด้านอาหารที่ผ่านการรับรองมาตรฐานและได้รับใบอนุญาตให้ประกอบกิจการเพิ่มขึ้น	0166	รายชื่อโรงงานอุตสาหกรรมที่ได้รับอนุญาตประกอบกิจการในจังหวัดสมุทรสาคร	Tier1	สำนักงานปลัดกระทรวงอุตสาหกรรม	กรม	
ปัจจัยพื้นฐานการพัฒนาภาคอุตสาหกรรม	ศักยภาพผู้ประกอบการ	ผู้ประกอบการรายใหม่ที่ได้รับการเพิ่มศักยภาพเพิ่มขึ้น	0076	จำนวนผู้ประกอบการรายใหม่ที่ได้รับการเพิ่มศักยภาพ	Tier1	สำนักงานพาณิชย์จังหวัดสมุทรสาคร	จังหวัด	
ปัจจัยพื้นฐานการพัฒนาภาคอุตสาหกรรม	การวิจัยและพัฒนาวิสาหกิจสำหรับอุตสาหกรรมด้านความมั่นคง	ผลิตภัณฑ์ OTOP เพิ่มขึ้น	0066	จำนวนผลิตภัณฑ์ที่ได้รับการยกระดับมาตรฐาน OTOP	Tier1	กรมการพัฒนาชุมชน	กรม	
ปัจจัยพื้นฐานการพัฒนาภาคอุตสาหกรรม	การวิจัยและพัฒนาวิสาหกิจสำหรับอุตสาหกรรมด้านความมั่นคง	เกษตรกรแปลงใหญ่ต้องได้รับมาตรฐาน GAP เพิ่มขึ้น	0039	จำนวนเกษตรกรแปลงใหญ่ที่ได้รับมาตรฐาน GAP	Tier1	สำนักงานเกษตรจังหวัดสมุทรสาคร	จังหวัด	

ตาราง 12 บัญชีสถิติทางการ “การเพิ่มมูลค่าสินค้าภาคอุตสาหกรรมแบบครบวงจรของจังหวัดสมุทรสาคร” (ต่อ)

ห่วงโซ่คุณค่า (VC)	ปัจจัยแห่งความสำเร็จ (CSF)	ตัวชี้วัด	OS ID	รายการสถิติทางการ	สถานะความพร้อมเผยแพร่ (Tier)	หน่วยงานเจ้าของข้อมูล	ระดับหน่วยงานเจ้าของข้อมูล	หมายเหตุ
การเพิ่มมูลค่าผลผลิต พัฒนาคุณภาพ และลดต้นทุนการผลิต	การพัฒนาฝีมือแรงงาน ทั้งเชิงปริมาณและคุณภาพ	ร้อยละของแรงงานที่ได้รับ การฝึกยกระดับฝีมือ	0178	แรงงานที่ได้รับการฝึกยกระดับฝีมือ	Tier1	กรมพัฒนาฝีมือแรงงาน	กรม	
การเพิ่มมูลค่าผลผลิต พัฒนาคุณภาพ และลดต้นทุนการผลิต	การพัฒนาขีดความสามารถของผู้ประกอบการ	Young Smart / Smart Farmer	0033	จำนวน Young Smart / Smart Farmer	Tier1	สำนักงานปลัดกระทรวงเกษตรและสหกรณ์	กรม	
การเพิ่มมูลค่าผลผลิต พัฒนาคุณภาพ และลดต้นทุนการผลิต	การพัฒนาขีดความสามารถของผู้ประกอบการ	ร้อยละที่เพิ่มขึ้นของเกษตรกรประมงต้นแบบ	0071	จำนวนผู้ทำการประมง (ทบ. 3)	Tier1	กรมประมง	กรม	
การพัฒนาระบบตลาดและการบริหารจัดการระบบสินค้า	ความเชื่อมั่นภาครัฐและภาคเอกชนในการใช้ผลิตภัณฑ์และบริการ	ร้อยละที่เพิ่มขึ้นของ GPP ภาคผลผลิตอาหารและภาคอุตสาหกรรม	0157	มูลค่าผลิตภัณฑ์มวลรวมของจังหวัด	Tier1	สำนักงานสภาพัฒนาการเศรษฐกิจและสังคมแห่งชาติ	กรม	
การพัฒนาระบบตลาดและการบริหารจัดการระบบสินค้า	ความเชื่อมั่นภาครัฐและภาคเอกชนในการใช้ผลิตภัณฑ์และบริการ	ผู้ประกอบการกิจการเพาะเลี้ยงสัตว์น้ำควบคุมเพิ่มขึ้น	0077	จำนวนผู้ประกอบการเพาะเลี้ยงสัตว์น้ำควบคุมประเภทการเพาะเลี้ยงกุ้งทะเล	Tier1	กรมประมง	กรม	

ตาราง 12 บัญชีสถิติทางการ “การเพิ่มมูลค่าสินค้าภาคอุตสาหกรรมแบบครบวงจรของจังหวัดสมุทรสาคร” (ต่อ)

ห่วงโซ่คุณค่า (VC)	ปัจจัยแห่งความสำเร็จ (CSF)	ตัวชี้วัด	OS ID	รายการสถิติทางการ	สถานะความพร้อมเผยแพร่ (Tier)	หน่วยงานเจ้าของข้อมูล	ระดับหน่วยงานเจ้าของข้อมูล	หมายเหตุ
การพัฒนาระบบตลาดและการบริหารจัดการระบบสินค้า	ความเชื่อมั่นภาครัฐและภาคเอกชนในการใช้ผลิตภัณฑ์และบริการ	ร้อยละอาหารทะเลเพื่อการส่งออกเพิ่มขึ้น	0119	ปริมาณการส่งออกอาหารทะเล	Tier1	สำนักงานปลัดกระทรวงพาณิชย์	กรม	
การพัฒนาระบบตลาดและการบริหารจัดการระบบสินค้า	การจำหน่ายสินค้าทั้งในและต่างประเทศ	จำนวนศูนย์แสดงและจำหน่ายสินค้าOTOPเพิ่มขึ้น	0097	จำนวนศูนย์แสดงและจำหน่ายสินค้า OTOP	Tier1	สำนักงานปลัดกระทรวงพาณิชย์	กรม	
การพัฒนาระบบตลาดและการบริหารจัดการระบบสินค้า	การจำหน่ายสินค้าทั้งในและต่างประเทศ	ร้อยละที่เพิ่มขึ้นของรายได้ของผู้ประกอบการที่เข้าร่วมกิจกรรมจัดงานแสดงสินค้าของจังหวัด	0174	รายได้ของผู้ประกอบการที่เข้าร่วมกิจกรรม	Tier1	สำนักงานพาณิชย์จังหวัดสมุทรสาคร	จังหวัด	

ตาราง 13 บัญชีสถิติทางการ “การท่องเที่ยวของจังหวัดสมุทรสาคร”

ห่วงโซ่คุณค่า (VC)	ปัจจัยแห่งความสำเร็จ (CSF)	ตัวชี้วัด	OS ID	รายการสถิติทางการ	สถานะความพร้อมเผยแพร่ (Tier)	หน่วยงานเจ้าของข้อมูล	ระดับหน่วยงานเจ้าของข้อมูล	หมายเหตุ
โครงสร้างพื้นฐานเชื่อมโยงการเดินทางท่องเที่ยว	การพัฒนา ทำนุบำรุงรักษาให้ปลอดภัยได้มาตรฐาน และใช้การได้สม่ำเสมอ	ร้อยละความสำเร็จของแผนงาน/โครงการของจังหวัดด้านการท่องเที่ยวและบริการ	0165	รายชื่อแผนงานพัฒนาและส่งเสริมการท่องเที่ยว	Tier1	สำนักงานจังหวัดสมุทรสาคร	จังหวัด	
โครงสร้างพื้นฐานเชื่อมโยงการเดินทางท่องเที่ยว	การพัฒนา ทำนุบำรุงรักษาให้ปลอดภัยได้มาตรฐาน และใช้การได้สม่ำเสมอ	ร้อยละความสำเร็จของแผนงาน/โครงการของจังหวัดด้านการท่องเที่ยวและบริการ	0032	งบประมาณพัฒนาและส่งเสริมการท่องเที่ยว	Tier1	สำนักงานจังหวัดสมุทรสาคร	จังหวัด	
โครงสร้างพื้นฐานเชื่อมโยงการเดินทางท่องเที่ยว	การพัฒนา ทำนุบำรุงรักษาให้ปลอดภัยได้มาตรฐาน และใช้การได้สม่ำเสมอ	ร้อยละของแหล่งท่องเที่ยวในจังหวัด	0191	แหล่งท่องเที่ยวในจังหวัด	Tier1	สำนักงานการท่องเที่ยวและกีฬาจังหวัดสมุทรสาคร	จังหวัด	
โครงสร้างพื้นฐานเชื่อมโยงการเดินทางท่องเที่ยว	การพัฒนา ทำนุบำรุงรักษาให้ปลอดภัยได้มาตรฐาน และใช้การได้สม่ำเสมอ	ร้อยละของแหล่งท่องเที่ยวในจังหวัด	0182	สถานที่ท่องเที่ยวเชิงเกษตร	Tier1	สำนักงานเกษตรจังหวัดสมุทรสาคร	จังหวัด	

ตาราง 13 บัญชีสถิติทางการ “การท่องเที่ยวของจังหวัดสมุทรสาคร” (ต่อ)

ห่วงโซ่คุณค่า (VC)	ปัจจัยแห่งความสำเร็จ (CSF)	ตัวชี้วัด	OS ID	รายการสถิติทางการ	สถานะความพร้อมเผยแพร่ (Tier)	หน่วยงานเจ้าของข้อมูล	ระดับหน่วยงานเจ้าของข้อมูล	หมายเหตุ
โครงสร้างพื้นฐานเชื่อมโยงการเดินทางท่องเที่ยว	สิ่งอำนวยความสะดวกที่มีประสิทธิภาพ	แหล่งท่องเที่ยวในจังหวัดที่มีสิ่งอำนวยความสะดวกเพิ่มขึ้น	0192	จำนวนแหล่งท่องเที่ยวในจังหวัดที่มีสิ่งอำนวยความสะดวกที่ได้มาตรฐาน	Tier1	สำนักงานการท่องเที่ยวและกีฬาจังหวัดสมุทรสาคร	จังหวัด	
โครงสร้างพื้นฐานเชื่อมโยงการเดินทางท่องเที่ยว	สิ่งอำนวยความสะดวกที่มีประสิทธิภาพ	ร้อยละของประชากรที่เข้าถึง Internet	0007	การใช้อินเทอร์เน็ตของประชาชนอายุ 6 ปีขึ้นไป	Tier1	สำนักงานสถิติแห่งชาติ	กรม	
โครงสร้างพื้นฐานเชื่อมโยงการเดินทางท่องเที่ยว	การเข้าถึงแหล่งท่องเที่ยว	จำนวนเส้นทางในการเดินทางมาท่องเที่ยวเพิ่มขึ้น	0188	เส้นทางในการเดินทางมาท่องเที่ยวสมุทรสาคร	Tier1	สำนักงานการท่องเที่ยวและกีฬาจังหวัดสมุทรสาคร	จังหวัด	
โครงสร้างพื้นฐานเชื่อมโยงการเดินทางท่องเที่ยว	เครือข่ายท่องเที่ยวเชื่อมโยง	จำนวนหมู่บ้านอุตสาหกรรมสร้างสรรค์เพิ่มขึ้น	0173	รายชื่อหมู่บ้านอุตสาหกรรมสร้างสรรค์	Tier1	สำนักงานอุตสาหกรรมจังหวัดสมุทรสาคร	จังหวัด	
การเพิ่มมูลค่าให้กับสินค้าบริการ และแหล่งท่องเที่ยว	การสร้างสรรคสินค้า ผลิตภัณฑ์และบริการ	จำนวนผู้ผลิต/ผู้ประกอบการ OTOP เพิ่มขึ้น	0079	จำนวนผู้ผลิต/ผู้ประกอบการ OTOP	Tier1	กรมการพัฒนาชุมชน	กรม	
การเพิ่มมูลค่าให้กับสินค้า	การสร้างสรรคสินค้า ผลิตภัณฑ์และบริการ	ร้อยละที่เพิ่มขึ้นของรายได้จากการจำหน่ายสินค้า OTOP	0175	รายได้จากการจำหน่ายผลิตภัณฑ์ OTOP	Tier1	กรมการท่องเที่ยว	กรม	

ตาราง 13 บัญชีสถิติทางการ “การท่องเที่ยวของจังหวัดสมุทรสาคร” (ต่อ)

ห่วงโซ่คุณค่า (VC)	ปัจจัยแห่งความสำเร็จ (CSF)	ตัวชี้วัด	OS ID	รายการสถิติทางการ	สถานะความพร้อมเผยแพร่ (Tier)	หน่วยงานเจ้าของข้อมูล	ระดับหน่วยงานเจ้าของข้อมูล	หมายเหตุ
บริการ และแหล่งท่องเที่ยว								
การเพิ่มมูลค่าให้กับสินค้าบริการ และแหล่งท่องเที่ยว	มาตรฐานของแหล่งท่องเที่ยว สินค้า และบริการ	ร้อยละที่เพิ่มขึ้นของรายได้จากผู้เยี่ยมเยือน	0176	รายได้จากการท่องเที่ยวจังหวัดสมุทรสาคร	Tier1	กรมการท่องเที่ยว	กรม	
การเพิ่มมูลค่าให้กับสินค้าบริการ และแหล่งท่องเที่ยว	มาตรฐานของแหล่งท่องเที่ยว สินค้า และบริการ	จำนวนโรงแรมที่ขึ้นทะเบียนในจังหวัดเพิ่มขึ้น	0167	รายชื่อโรงแรมที่ขึ้นทะเบียนในจังหวัดสมุทรสาคร	Tier1	ที่ทำการปกครองจังหวัดสมุทรสาคร	จังหวัด	
การเพิ่มมูลค่าให้กับสินค้าบริการ และแหล่งท่องเที่ยว	มาตรฐานของแหล่งท่องเที่ยว สินค้า และบริการ	จำนวนโรงแรมที่ขึ้นทะเบียนในจังหวัดเพิ่มขึ้น	0016	ข้อมูลโรงแรมอำเภอเมืองสมุทรสาคร	Tier1	ที่ทำการปกครองอำเภอเมืองสมุทรสาคร	จังหวัด	
การเพิ่มมูลค่าให้กับสินค้าบริการ และแหล่งท่องเที่ยว	มาตรฐานของแหล่งท่องเที่ยว สินค้า และบริการ	จำนวนสถานบริการที่ได้รับอนุญาตตาม พรบ.สถานบริการในจังหวัดเพิ่มขึ้น	0169	รายชื่อสถานบริการที่ได้รับอนุญาตตาม พรบ.สถานบริการในจังหวัดสมุทรสาคร	Tier1	ที่ทำการปกครองจังหวัดสมุทรสาคร	จังหวัด	
การเพิ่มมูลค่าให้กับสินค้าบริการ และแหล่งท่องเที่ยว	มาตรฐานของแหล่งท่องเที่ยว สินค้า และบริการ	จำนวนสถานประกอบการที่ขึ้นทะเบียนในจังหวัดเพิ่มขึ้น	0170	รายชื่อสถานประกอบการในจังหวัดสมุทรสาครที่ขึ้นทะเบียนกับสำนักงานพาณิชย์จังหวัดสมุทรสาคร	Tier1	สำนักงานพาณิชย์จังหวัดสมุทรสาคร	จังหวัด	

ตาราง 13 บัญชีสถิติทางการ “การท่องเที่ยวของจังหวัดสมุทรสาคร” (ต่อ)

ห่วงโซ่คุณค่า (VC)	ปัจจัยแห่งความสำเร็จ (CSF)	ตัวชี้วัด	OS ID	รายการสถิติทางการ	สถานะความพร้อมเผยแพร่ (Tier)	หน่วยงานเจ้าของข้อมูล	ระดับหน่วยงานเจ้าของข้อมูล	หมายเหตุ
การเพิ่มมูลค่าให้กับสินค้าบริการ และแหล่งท่องเที่ยว	พัฒนาศักยภาพบุคลากรด้านการท่องเที่ยว	จำนวนผู้นำเที่ยวท้องถิ่นที่ได้รับการอบรม/พัฒนาให้มีความรอบรู้เพิ่มขึ้น	0072	จำนวนผู้นำเที่ยวท้องถิ่นที่ได้รับการอบรม/พัฒนาให้มีความรอบรู้	Tier1	สำนักงานการท่องเที่ยวและกีฬาจังหวัดสมุทรสาคร	จังหวัด	
การเพิ่มมูลค่าให้กับสินค้าบริการ และแหล่งท่องเที่ยว	กิจกรรมการท่องเที่ยวที่สร้างสรรค์	จำนวนกิจกรรมการท่องเที่ยวของจังหวัดเพิ่มขึ้น	0008	กิจกรรมการท่องเที่ยวของจังหวัด	Tier1	สำนักงานการท่องเที่ยวและกีฬาจังหวัดสมุทรสาคร	จังหวัด	
การเพิ่มมูลค่าให้กับสินค้าบริการ และแหล่งท่องเที่ยว	พัฒนามาตรฐานสินค้าของฝากและของที่ระลึก	จำนวนผู้ประกอบการที่ขอใช้ตราสัญลักษณ์สิ่งบ่งชี้ทางภูมิศาสตร์เพิ่มขึ้น	0074	จำนวนผู้ประกอบการที่ขอใช้ตราสัญลักษณ์สิ่งบ่งชี้ทางภูมิศาสตร์	Tier1	สำนักงานพาณิชย์จังหวัดสมุทรสาคร	จังหวัด	
การตลาดและประชาสัมพันธ์	การตลาดที่มุ่งเน้นการสื่อสารคุณค่าและภาพลักษณ์ของประเทศ	จำนวนกิจกรรมทางการตลาดเพิ่มขึ้น	0168	รายชื่อและกำหนดการจัดกิจกรรมทางการตลาดที่สำนักงานพาณิชย์จังหวัดดำเนินการ	Tier1	สำนักงานพาณิชย์จังหวัดสมุทรสาคร	จังหวัด	
การตลาดและประชาสัมพันธ์	กลุ่มตลาดเป้าหมายที่สำคัญในทุกระดับ	รายได้จากการท่องเที่ยวของจังหวัดเพิ่มขึ้น	0163	ระยะเวลาการเข้าพักเฉลี่ยของนักท่องเที่ยว	Tier1	กรมการท่องเที่ยว	กรม	
การตลาดและประชาสัมพันธ์	ประชาสัมพันธ์สร้างภาพลักษณ์	มีการปรับปรุงข้อมูลด้านการท่องเที่ยวอย่างน้อยเดือนละ 1 ครั้ง	0181	เว็บไซต์ประชาสัมพันธ์จังหวัดสมุทรสาคร	Tier1	สำนักงานจังหวัดสมุทรสาคร	จังหวัด	

ตาราง 14 บัญชีสถิติทางการ “มะพร้าว น้ำหอมจังหวัดสมุทรสาคร”

ห่วงโซ่คุณค่า (VC)	ปัจจัยแห่งความสำเร็จ (CSF)	ตัวชี้วัด	OS ID	รายการสถิติทางการ	สถานะความพร้อมเผยแพร่ (Tier)	หน่วยงานเจ้าของข้อมูล	ระดับหน่วยงานเจ้าของข้อมูล	หมายเหตุ
ปัจจัยพื้นฐานและการพัฒนา	การพัฒนาโครงสร้างพื้นฐาน	จำนวนเกษตรกรผู้ปลูกมะพร้าว น้ำหอม	0011	เกษตรกรที่ปลูกมะพร้าว น้ำหอม	Tier1	สำนักงานเกษตรจังหวัดสมุทรสาคร	จังหวัด	
ปัจจัยพื้นฐานและการพัฒนา	การพัฒนาโครงสร้างพื้นฐาน	พื้นที่เพาะปลูกมะพร้าว น้ำหอมเพิ่มขึ้นในแต่ละปี	0151	พื้นที่เพาะปลูกมะพร้าว น้ำหอม	Tier1	สำนักงานเกษตรจังหวัดสมุทรสาคร	จังหวัด	
ปัจจัยพื้นฐานและการพัฒนา	การพัฒนาโครงสร้างพื้นฐาน	น้ำมีปริมาณเพียงพอต่อความต้องการทำการเกษตรในแต่ละช่วงปี	0193	แหล่งน้ำ	Tier1	โครงการชลประทานสมุทรสาคร	จังหวัด	
ปัจจัยพื้นฐานและการพัฒนา	การพัฒนาโครงสร้างพื้นฐาน	น้ำมีปริมาณเพียงพอต่อความต้องการทำการเกษตรในแต่ละช่วงปี	0128	ปริมาณน้ำที่เก็บเฉลี่ยทั้งปี	Tier1	โครงการชลประทานสมุทรสาคร	จังหวัด	
ปัจจัยพื้นฐานและการพัฒนา	การพัฒนาโครงสร้างพื้นฐาน	น้ำมีปริมาณเพียงพอต่อความต้องการทำการเกษตรในแต่ละช่วงปี	0017	ข้อมูลสภาพดิน น้ำ และอากาศ ที่มีผลต่อการปลูกมะพร้าว น้ำหอม	Tier1	สำนักงานเกษตรจังหวัดสมุทรสาคร	จังหวัด	

ตาราง 14 บัญชีสถิติทางการ “มะพร้าว น้ำหอมจังหวัดสมุทรสาคร” (ต่อ)

ห่วงโซ่คุณค่า (VC)	ปัจจัยแห่งความสำเร็จ (CSF)	ตัวชี้วัด	OS ID	รายการสถิติทางการ	สถานะความพร้อมเผยแพร่ (Tier)	หน่วยงานเจ้าของข้อมูล	ระดับหน่วยงานเจ้าของข้อมูล	หมายเหตุ
ปัจจัยพื้นฐานและการพัฒนา	การพัฒนาโครงสร้างพื้นฐาน	น้ำมีปริมาณเพียงพอต่อความต้องการทำการเกษตรในแต่ละช่วงปี	0131	ปริมาณฝน	Tier1	สถานีอุตุนิยมวิทยาจังหวัดสมุทรสาคร	จังหวัด	
ปัจจัยพื้นฐานและการพัฒนา	การพัฒนาโครงสร้างพื้นฐาน	น้ำมีปริมาณเพียงพอต่อความต้องการทำการเกษตรในแต่ละช่วงปี	0096	จำนวนวันที่ฝนตก	Tier1	สถานีอุตุนิยมวิทยาจังหวัดสมุทรสาคร	จังหวัด	
ปัจจัยพื้นฐานและการพัฒนา	การพัฒนาโครงสร้างพื้นฐาน	อัตราการเติบโตเพิ่มขึ้น	0021	ความชื้นสัมพัทธ์	Tier1	สถานีอุตุนิยมวิทยาจังหวัดสมุทรสาคร	จังหวัด	
ปัจจัยพื้นฐานและการพัฒนา	การพัฒนาโครงสร้างพื้นฐาน	อัตราการเติบโตเพิ่มขึ้น	0203	อุณหภูมิ	Tier1	สถานีอุตุนิยมวิทยาจังหวัดสมุทรสาคร	จังหวัด	
ปัจจัยพื้นฐานและการพัฒนา	การพัฒนาโครงสร้างพื้นฐาน	อัตราการเติบโตเพิ่มขึ้น	0020	ความกดอากาศ	Tier1	สถานีอุตุนิยมวิทยาจังหวัดสมุทรสาคร	จังหวัด	
ปัจจัยพื้นฐานและการพัฒนา	แผนการผลิตที่มีประสิทธิภาพ	อัตราการเก็บเกี่ยวผลผลิตต่อไร่เพิ่มขึ้น	0147	พื้นที่เก็บเกี่ยวผลผลิตมะพร้าว น้ำหอม	Tier1	สำนักงานเกษตรจังหวัดสมุทรสาคร	จังหวัด	
ปัจจัยพื้นฐานและการพัฒนา	แผนการผลิตที่มีประสิทธิภาพ	ปริมาณผลผลิตมะพร้าว น้ำหอมเพิ่มขึ้น	0136	ผลผลิตมะพร้าว น้ำหอมเฉลี่ย	Tier1	สำนักงานเกษตรจังหวัดสมุทรสาคร	จังหวัด	

ตาราง 14 บัญชีสถิติทางการ “มะพร้าวน้ำหอมจังหวัดสมุทรสาคร” (ต่อ)

ห่วงโซ่คุณค่า (VC)	ปัจจัยแห่งความสำเร็จ (CSF)	ตัวชี้วัด	OS ID	รายการสถิติทางการ	สถานะความพร้อมเผยแพร่ (Tier)	หน่วยงานเจ้าของข้อมูล	ระดับหน่วยงานเจ้าของข้อมูล	หมายเหตุ
ปัจจัยพื้นฐานและการพัฒนา	แผนการผลิตที่มีประสิทธิภาพ	ปริมาณผลผลิตมะพร้าว น้ำหอมเพิ่มขึ้น	0130	ปริมาณผลผลิตมะพร้าว น้ำหอม จากการเก็บเกี่ยว	Tier1	สำนักงานเกษตร จังหวัดสมุทรสาคร	จังหวัด	
ปัจจัยพื้นฐานและการพัฒนา	แผนการผลิตที่มีประสิทธิภาพ	ปริมาณผลผลิตมะพร้าว น้ำหอมเพิ่มขึ้น	0129	ปริมาณผลผลิตมะพร้าว น้ำหอม GI	Tier1	สำนักงานพาณิชย์จังหวัดสมุทรสาคร	จังหวัด	
ปัจจัยพื้นฐานและการพัฒนา	แผนการผลิตที่มีประสิทธิภาพ	ต้นทุนการผลิตมะพร้าว น้ำหอมลดลง	0111	ต้นทุนการผลิตมะพร้าว น้ำหอม	Tier1	สำนักงานเกษตร จังหวัดสมุทรสาคร	จังหวัด	
ปัจจัยพื้นฐานและการพัฒนา	แผนการผลิตที่มีประสิทธิภาพ	ปริมาณผลผลิตมะพร้าว น้ำหอมเพิ่มขึ้น	0027	คาดการณ์ผลผลิตมะพร้าว น้ำหอม	Tier1	สำนักงานเกษตร จังหวัดสมุทรสาคร	จังหวัด	
ปัจจัยพื้นฐานและการพัฒนา	การวิจัยและพัฒนาพันธุ์	เกษตรกรที่เข้าร่วมฝึกอบรม โครงการเพิ่มประสิทธิภาพการผลิตสินค้าเกษตรได้ ความรู้และนำไปใช้ประโยชน์ได้	0010	เกษตรกรที่เข้าร่วมฝึกอบรม โครงการเพิ่มประสิทธิภาพการผลิตสินค้าเกษตร (เพิ่มประสิทธิภาพการผลิตมะพร้าวเพื่อความยั่งยืน)	Tier1	สำนักงานเกษตร จังหวัดสมุทรสาคร	จังหวัด	
ปัจจัยพื้นฐานและการพัฒนา	การวิจัยและพัฒนาพันธุ์	พื้นที่เขตความเหมาะสมต่อการเพาะปลูกมะพร้าว น้ำหอมเพิ่มขึ้น	0149	พื้นที่เขตความเหมาะสมต่อการเพาะปลูกมะพร้าว น้ำหอม	Tier1	สถานีพัฒนาที่ดินจังหวัดสมุทรสาคร	จังหวัด	

ตาราง 14 บัญชีสถิติทางการ “มะพร้าวน้ำหอมจังหวัดสมุทรสาคร” (ต่อ)

ห่วงโซ่คุณค่า (VC)	ปัจจัยแห่งความสำเร็จ (CSF)	ตัวชี้วัด	OS ID	รายการสถิติทางการ	สถานะความพร้อมเผยแพร่ (Tier)	หน่วยงานเจ้าของข้อมูล	ระดับหน่วยงานเจ้าของข้อมูล	หมายเหตุ
ปัจจัยพื้นฐานและการพัฒนา	การรวมกลุ่มในการทำการเกษตร	มีการรวมกลุ่มจัดตั้งสหกรณ์ของกลุ่มอาชีพเพิ่มขึ้น	0001	กลุ่มเกษตรกรแปลงใหญ่ผู้ปลูกมะพร้าวน้ำหอมที่ขึ้นทะเบียนกับองค์กรเกษตรกร	Tier1	สำนักงานเกษตรจังหวัดสมุทรสาคร	จังหวัด	
ปัจจัยพื้นฐานและการพัฒนา	การรวมกลุ่มในการทำการเกษตร	ปัญหา ความต้องการ และแนวทางผู้ปลูกไม่ผลดลง	0133	ปัญหา ความต้องการ และแนวทางผู้ปลูกไม่ผลในจังหวัดสมุทรสาคร	Tier1	สำนักงานเกษตรจังหวัดสมุทรสาคร	จังหวัด	
ปัจจัยพื้นฐานและการพัฒนา	การตรวจสอบและรับรองมาตรฐานสินค้าเกษตร	ผลผลิตสินค้าเกษตรของจังหวัดที่ผ่านเกณฑ์มาตรฐานสินค้าเกษตรปลอดภัย	0012	เกษตรกรผู้ปลูกมะพร้าวน้ำหอมที่ได้รับการอบรมเข้าสู่ระบบมาตรฐาน GAP	Tier1	สำนักงานเกษตรจังหวัดสมุทรสาคร	จังหวัด	
ปัจจัยพื้นฐานและการพัฒนา	การตรวจสอบและรับรองมาตรฐานสินค้าเกษตร	ผลผลิตสินค้าเกษตรของจังหวัดที่ผ่านเกณฑ์มาตรฐานสินค้าเกษตรปลอดภัย	0150	พื้นที่ปลูกมะพร้าวน้ำหอมที่ได้รับรองมาตรฐาน GAP	Tier1	สำนักงานเกษตรจังหวัดสมุทรสาคร	จังหวัด	
การแปรรูปและการสร้างมูลค่าเพิ่ม	การขึ้นทะเบียนสิ่งบ่งชี้ทางภูมิศาสตร์และสินค้าเกษตรอัตลักษณ์	ผลผลิตสินค้าที่มีคุณภาพและชื่อเสียงของจังหวัด	0074	จำนวนผู้ประกอบการที่ขอใช้ตราสัญลักษณ์สิ่งบ่งชี้ทางภูมิศาสตร์	Tier1	สำนักงานพาณิชย์จังหวัดสมุทรสาคร	จังหวัด	
การแปรรูปและการสร้างมูลค่าเพิ่ม	การแปรรูปผลิตภัณฑ์	จำนวนผลิตภัณฑ์แปรรูปสินค้าเกษตร	0139	ผู้ประกอบการแปรรูปมะพร้าวน้ำหอม	Tier1	สำนักงานเกษตรจังหวัดสมุทรสาคร	จังหวัด	

ตาราง 14 บัญชีสถิติทางการ “มะพร้าว น้ำหอมจังหวัดสมุทรสาคร” (ต่อ)

ห่วงโซ่คุณค่า (VC)	ปัจจัยแห่งความสำเร็จ (CSF)	ตัวชี้วัด	OS ID	รายการสถิติทางการ	สถานะความพร้อมเผยแพร่ (Tier)	หน่วยงานเจ้าของข้อมูล	ระดับหน่วยงานเจ้าของข้อมูล	หมายเหตุ
การแปรรูปและการสร้างมูลค่าเพิ่ม	การแปรรูปผลิตภัณฑ์	จำนวนผลิตภัณฑ์แปรรูปสินค้าเกษตร	0137	ผลิตภัณฑ์แปรรูปจากมะพร้าว น้ำหอม	Tier1	สำนักงานพัฒนาชุมชนจังหวัดสมุทรสาคร	จังหวัด	
การพัฒนาระบบการตลาด	การเพิ่มช่องทางการตลาดและธุรกิจทั้งในและต่างประเทศให้กับสินค้าเกษตรและบริการเกษตร	ความสำเร็จของการสร้างเครือข่ายและช่องทางการจำหน่าย	0164	ราคาผลผลิตเฉลี่ยของมะพร้าว น้ำหอม	Tier1	สำนักงานเกษตรจังหวัดสมุทรสาคร	จังหวัด	
การพัฒนาระบบการตลาด	การเพิ่มช่องทางการตลาดและธุรกิจทั้งในและต่างประเทศให้กับสินค้าเกษตรและบริการเกษตร	ความสำเร็จของการสร้างเครือข่ายและช่องทางการจำหน่าย	0155	มูลค่าผลผลิตมะพร้าว น้ำหอม	Tier1	สำนักงานเกษตรจังหวัดสมุทรสาคร	จังหวัด	
การพัฒนาระบบการตลาด	การเพิ่มช่องทางการตลาดและธุรกิจทั้งในและต่างประเทศให้กับสินค้าเกษตรและบริการเกษตร	ความสำเร็จของการสร้างเครือข่ายและช่องทางการจำหน่าย	0154	มูลค่าการจำหน่ายมะพร้าว น้ำหอม GI	Tier1	สำนักงานพาณิชย์จังหวัดสมุทรสาคร	จังหวัด	

ตาราง 14 บัญชีสถิติทางการ “มะพร้าว น้ำหอมจังหวัดสมุทรสาคร” (ต่อ)

ห่วงโซ่คุณค่า (VC)	ปัจจัยแห่งความสำเร็จ (CSF)	ตัวชี้วัด	OS ID	รายการสถิติทางการ	สถานะความพร้อมเผยแพร่ (Tier)	หน่วยงานเจ้าของข้อมูล	ระดับหน่วยงานเจ้าของข้อมูล	หมายเหตุ
การพัฒนาระบบการตลาด	การเพิ่มช่องทางการตลาดและธุรกิจทั้งในและต่างประเทศให้กับสินค้าเกษตรและบริการเกษตร	ความสำเร็จของการสร้างเครือข่ายและช่องทางการจำหน่าย	0112	ตลาดกระจายสินค้าภายใน/ภายนอกจังหวัดสมุทรสาคร	Tier1	สำนักงานเกษตรจังหวัดสมุทรสาคร	จังหวัด	
การพัฒนาระบบการตลาด	การเพิ่มช่องทางการตลาดและธุรกิจทั้งในและต่างประเทศให้กับสินค้าเกษตรและบริการเกษตร	ความสำเร็จของการสร้างเครือข่ายและช่องทางการจำหน่าย	0003	การกระจายผลผลิตมะพร้าวน้ำหอมภายใน/ภายนอกจังหวัดสมุทรสาคร	Tier1	สำนักงานเกษตรจังหวัดสมุทรสาคร	จังหวัด	
การพัฒนาระบบการตลาด	การเพิ่มช่องทางการตลาดและธุรกิจทั้งในและต่างประเทศให้กับสินค้าเกษตรและบริการเกษตร	ความสำเร็จของการสร้างเครือข่ายและช่องทางการจำหน่าย	0009	กิจกรรมส่งเสริมการขายสินค้าการเกษตร	Tier1	สำนักงานพาณิชย์จังหวัดสมุทรสาคร	จังหวัด	

3.1.2 บัญชีสถิติทางการที่สอดคล้องตามประเด็นการพัฒนาที่ 2 การสร้างความอุดมสมบูรณ์ของทรัพยากรธรรมชาติและสภาพแวดล้อมให้เป็นเมืองน่าอยู่อย่างยั่งยืน

วัตถุประสงค์ พัฒนาจังหวัดสมุทรสาครให้มีสภาพแวดล้อมน่าอยู่เอื้อต่อการอยู่อาศัยของประชาชนทุกวัยและการเติบโตบนคุณภาพชีวิตที่เป็นมิตรกับสิ่งแวดล้อมอย่างยั่งยืน

- ตัวชี้วัด**
1. ร้อยละปริมาณขยะมูลฝอยชุมชนที่ได้รับการจัดการอย่างถูกต้อง
 2. คุณภาพน้ำของแม่น้ำสายหลักอยู่ในเกณฑ์ดีเพิ่มขึ้น
 3. ความสำเร็จของการดำเนินการพัฒนาพื้นที่อุตสาหกรรมพัฒนาเข้าสู่เมืองอุตสาหกรรมเชิงนิเวศ
 4. จำนวนสถานประกอบการที่ผ่านเกณฑ์ Green Industry

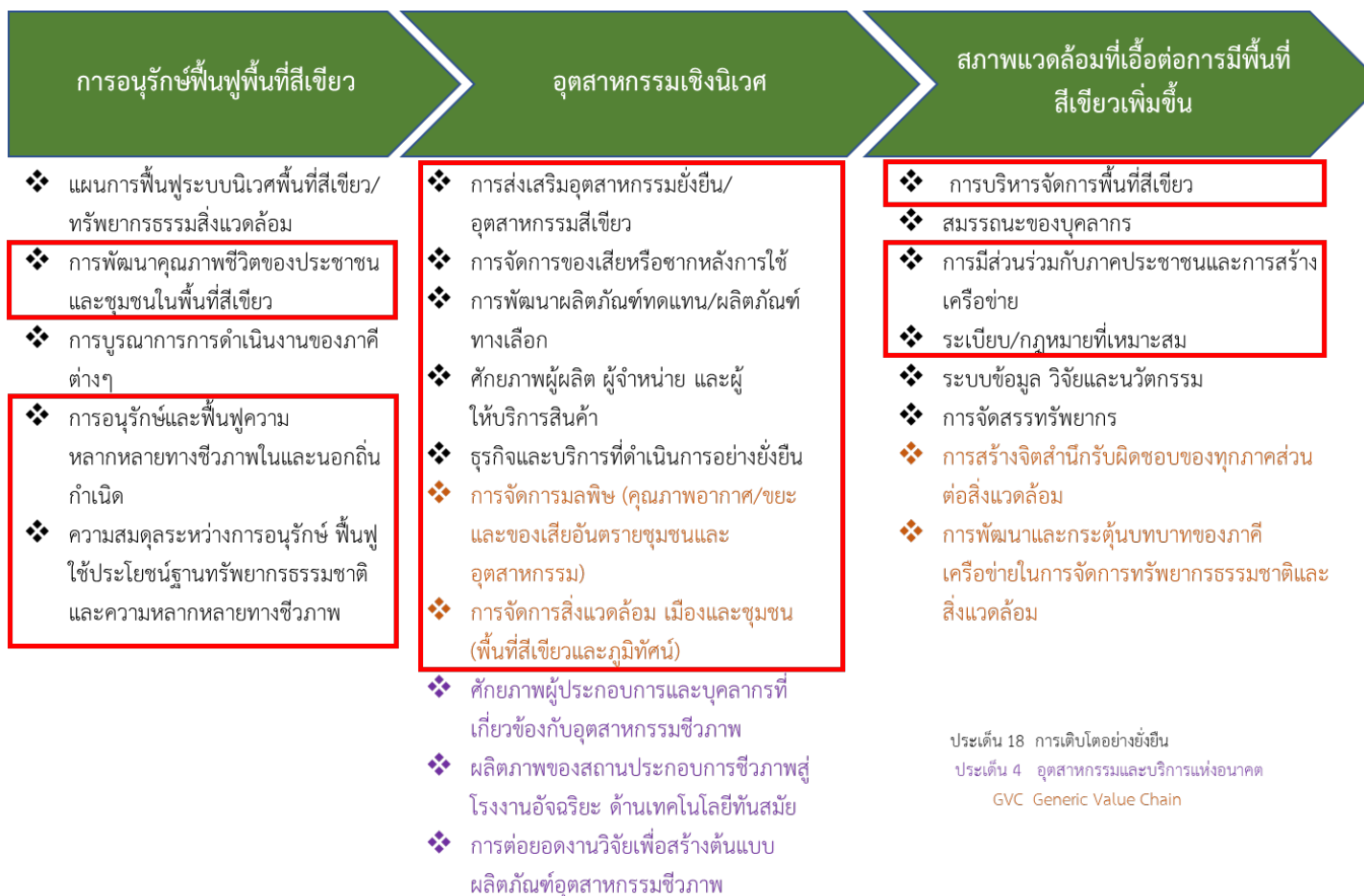
ในการขับเคลื่อนประเด็นการพัฒนาที่ 2 การสร้างความอุดมสมบูรณ์ของทรัพยากรธรรมชาติและสิ่งแวดล้อมให้เป็นเมืองน่าอยู่อย่างยั่งยืน ได้มีการวิเคราะห์สถานการณ์ แนวโน้มการพัฒนาจังหวัดสมุทรสาคร ซึ่งจำเป็นต้องมีบัญชีสถิติทางการที่ตอบสนองประเด็นการพัฒนาดังกล่าว โดยการได้มาซึ่งบัญชีสถิติทางการจะเริ่มจากการวิเคราะห์ห่วงโซ่คุณค่าของประเทศไทย 140 เป้าหมายแผนแม่บทย่อย ภายใต้แผนแม่บทภายใต้ยุทธศาสตร์ชาติ (23 ประเด็น) ที่สอดคล้องกับประเด็นการพัฒนาที่ 2 ของแผนพัฒนาจังหวัดสมุทรสาคร คือ ประเด็น 18 การเติบโตอย่างยั่งยืน ประกอบด้วย

- แผนแม่บทย่อย 18.1 การสร้างการเติบโตอย่างยั่งยืนบนสังคมเศรษฐกิจสีเขียว
เป้าหมาย 180102 พื้นที่สีเขียวทุกประเภทเพิ่มขึ้น
- แผนแม่บทย่อย 18.4 การจัดการมลพิษที่มีผลกระทบต่อสิ่งแวดล้อม และสารเคมี
ในภาคเกษตรทั้งระบบ ให้เป็นไปตามมาตรฐานสากล
เป้าหมาย 180403 การจัดการขยะมูลฝอย มูลฝอยติดเชื้อ ของเสียอันตราย สารเคมีในภาคการเกษตรและการอุตสาหกรรมมีประสิทธิภาพมากขึ้น

จากนั้นจัดทำห่วงโซ่คุณค่าที่สอดคล้องกับแผนพัฒนาจังหวัดสมุทรสาคร เรื่อง “สิ่งแวดล้อมเพื่อความยั่งยืนของจังหวัดสมุทรสาคร” ดังภาพ 20

ในการศึกษาแผนต่าง ๆ ที่เกี่ยวข้องกับห่วงโซ่คุณค่า โดยศึกษายุทธศาสตร์ กลยุทธ์ แนวทางการพัฒนา ตลอดจนตัวชี้วัดภายใต้แผนระดับ 3 เช่น แผนปฏิบัติการกรมป่าไม้ แผนยุทธศาสตร์กระทรวงทรัพยากรธรรมชาติและสิ่งแวดล้อม แผนยุทธศาสตร์กรมป้องกันและบรรเทาสาธารณภัย ยุทธศาสตร์กรมป่าไม้ พ.ศ. 2560 – 2579 และแนวทางการพัฒนาเศรษฐกิจ BCG (BCG Economy Model) ที่สอดคล้องกับปัจจัยสู่ความสำเร็จ พร้อมทั้งกำหนดรายการสถิติที่สำคัญและจำเป็น ทำให้ได้บัญชีสถิติทางการตามประเด็นการพัฒนาที่ 2 คือ บัญชีสถิติทางการ “สิ่งแวดล้อมเพื่อความยั่งยืนของจังหวัดสมุทรสาคร” ดังตาราง 15

ห่วงโซ่คุณค่า “สิ่งแวดลอมเพื่อความยั่งยืนของจังหวัดสมุทรสาคร”



ภาพ 20 ห่วงโซ่คุณค่า “สิ่งแวดลอมเพื่อความยั่งยืนของจังหวัดสมุทรสาคร”

ตาราง 15 บัญชีสถิติทางการ “สิ่งแวดล้อมเพื่อความยั่งยืนของจังหวัดสมุทรสาคร”

ห่วงโซ่คุณค่า (VC)	ปัจจัยแห่งความสำเร็จ (CSF)	ตัวชี้วัด	OS ID	รายการสถิติทางการ	สถานะความพร้อมเผยแพร่ (Tier)	หน่วยงานเจ้าของข้อมูล	ระดับหน่วยงานเจ้าของข้อมูล	หมายเหตุ
การอนุรักษ์พื้นที่ชุ่มน้ำที่สีเขียว	การพัฒนาคุณภาพชีวิตของประชาชนและชุมชนในพื้นที่สีเขียว	ค่าใช้จ่ายเฉลี่ยต่อเดือนของครัวเรือน	0026	ค่าใช้จ่ายเฉลี่ยต่อเดือนของครัวเรือน	Tier1	สำนักงานสถิติแห่งชาติ	กรม	
การอนุรักษ์พื้นที่ชุ่มน้ำที่สีเขียว	การพัฒนาคุณภาพชีวิตของประชาชนและชุมชนในพื้นที่สีเขียว	รายได้เฉลี่ยต่อเดือนของครัวเรือนเพิ่มขึ้น	0177	รายได้เฉลี่ยต่อเดือนของครัวเรือน	Tier1	สำนักงานสถิติแห่งชาติ	กรม	
การอนุรักษ์พื้นที่ชุ่มน้ำที่สีเขียว	การพัฒนาคุณภาพชีวิตของประชาชนและชุมชนในพื้นที่สีเขียว	หนี้สินเฉลี่ยต่อครัวเรือน	0189	หนี้สินเฉลี่ยต่อครัวเรือน	Tier1	สำนักงานสถิติจังหวัดสมุทรสาคร	จังหวัด	
การอนุรักษ์พื้นที่ชุ่มน้ำที่สีเขียว	การพัฒนาคุณภาพชีวิตของประชาชนและชุมชนในพื้นที่สีเขียว	แรงงานต่างด้าวในระบบประกันสังคม	0091	จำนวนแรงงานต่างด้าวในระบบประกันสังคม	Tier1	สำนักงานประกันสังคม	กรม	

ตาราง 15 บัญชีสถิติทางการ “สิ่งแวดล้อมเพื่อความยั่งยืนของจังหวัดสมุทรสาคร” (ต่อ)

ห่วงโซ่คุณค่า (VC)	ปัจจัยแห่งความสำเร็จ (CSF)	ตัวชี้วัด	OS ID	รายการสถิติทางการ	สถานะความพร้อมเผยแพร่ (Tier)	หน่วยงานเจ้าของข้อมูล	ระดับหน่วยงานเจ้าของข้อมูล	หมายเหตุ
การอนุรักษ์พื้นที่สีเขียว	การพัฒนาคุณภาพชีวิตของประชาชนและชุมชนในพื้นที่สีเขียว	ผู้ประกันตนตามมาตรา 40	0078	จำนวนผู้ประกันตนตามมาตรา 40	Tier1	สำนักงานประกันสังคม	กรม	
การอนุรักษ์พื้นที่สีเขียว	การพัฒนาคุณภาพชีวิตของประชาชนและชุมชนในพื้นที่สีเขียว	ร้อยละผู้เข้าร่วมโครงการพัฒนาคุณภาพชีวิตเพิ่มขึ้น	0068	จำนวนผู้เข้าร่วมโครงการพัฒนาคุณภาพชีวิต	Tier1	สำนักงานพัฒนาสังคมและความมั่นคงของมนุษย์จังหวัดสมุทรสาคร	จังหวัด	
การอนุรักษ์พื้นที่สีเขียว	การพัฒนาคุณภาพชีวิตของประชาชนและชุมชนในพื้นที่สีเขียว	ผู้เข้าร่วมโครงการแก้ไขปัญหาคาความเดือดร้อนด้านอาชีพ	0067	จำนวนผู้เข้าร่วมโครงการแก้ไขปัญหาคาความเดือดร้อนด้านอาชีพ	Tier1	สำนักงานแรงงานจังหวัดสมุทรสาคร	จังหวัด	
การอนุรักษ์พื้นที่สีเขียว	การอนุรักษ์และฟื้นฟูความหลากหลายทางชีวภาพในและนอกถิ่นกำเนิด	ระยะทางที่ดำเนินการปักไม้ไผ่ชะลอกคลื่นเพิ่มขึ้น	0162	ระยะทางที่ดำเนินการปักไม้ไผ่ชะลอกคลื่น	Tier1	สำนักงานโยธาธิการและผังเมืองจังหวัดสมุทรสาคร	จังหวัด	

ตาราง 15 บัญชีสถิติทางการ “สิ่งแวดล้อมเพื่อความยั่งยืนของจังหวัดสมุทรสาคร” (ต่อ)

ห่วงโซ่คุณค่า (VC)	ปัจจัยแห่งความสำเร็จ (CSF)	ตัวชี้วัด	OS ID	รายการสถิติทางการ	สถานะความพร้อมเผยแพร่ (Tier)	หน่วยงานเจ้าของข้อมูล	ระดับหน่วยงานเจ้าของข้อมูล	หมายเหตุ
การอนุรักษ์พื้นที่สีเขียว	การอนุรักษ์และฟื้นฟูความหลากหลายทางชีวภาพในและนอกถิ่นกำเนิด	พื้นที่ที่มีการปลูกป่าเพิ่มขึ้น	0089	จำนวนพื้นที่ปลูกป่าตามโครงการปลูกป่าเพื่ออนุรักษ์พื้นที่ ป่าต้นน้ำ ป่าชายเลน และป้องกันไฟป่า	Tier1	สำนักงานทรัพยากรธรรมชาติและสิ่งแวดล้อมจังหวัดสมุทรสาคร	จังหวัด	
การอนุรักษ์พื้นที่สีเขียว	การอนุรักษ์และฟื้นฟูความหลากหลายทางชีวภาพในและนอกถิ่นกำเนิด	พื้นที่ที่มีการปลูกป่าชายเลนเพิ่มขึ้น	0088	จำนวนพื้นที่ที่มีการปลูกป่าชายเลนที่ทำกิจกรรม CSR	Tier1	สำนักงานทรัพยากรธรรมชาติและสิ่งแวดล้อมจังหวัดสมุทรสาคร	จังหวัด	
การอนุรักษ์พื้นที่สีเขียว	ความสมดุลระหว่างการอนุรักษ์พื้นที่ใช้ประโยชน์ฐานทรัพยากรธรรมชาติและความหลากหลายทางชีวภาพ	โครงการอนุรักษ์และฟื้นฟูทรัพยากรธรรมชาติและสิ่งแวดล้อมอย่างยั่งยืนเพิ่มขึ้น	0031	โครงการส่งเสริมการอนุรักษ์และฟื้นฟูทรัพยากรธรรมชาติและสิ่งแวดล้อมอย่างยั่งยืน	Tier1	สำนักงานทรัพยากรธรรมชาติและสิ่งแวดล้อมจังหวัดสมุทรสาคร	จังหวัด	

ตาราง 15 บัญชีสถิติทางการ “สิ่งแวดล้อมเพื่อความยั่งยืนของจังหวัดสมุทรสาคร” (ต่อ)

ห่วงโซ่คุณค่า (VC)	ปัจจัยแห่งความสำเร็จ (CSF)	ตัวชี้วัด	OS ID	รายการสถิติทางการ	สถานะความพร้อมเผยแพร่ (Tier)	หน่วยงานเจ้าของข้อมูล	ระดับหน่วยงานเจ้าของข้อมูล	หมายเหตุ
การอนุรักษ์พื้นที่สีเขียว	ความสมดุลระหว่างการอนุรักษ์พื้นที่ใช้ประโยชน์ฐานทรัพยากรธรรมชาติและความหลากหลายทางชีวภาพ	ประชากรจากการทะเบียนของจังหวัด	0055	จำนวนประชากรจากการทะเบียน	Tier1	กรมการปกครอง	กรม	
การอนุรักษ์พื้นที่สีเขียว	ความสมดุลระหว่างการอนุรักษ์พื้นที่ใช้ประโยชน์ฐานทรัพยากรธรรมชาติและความหลากหลายทางชีวภาพ	ร้อยละที่เพิ่มขึ้นของดัชนีความก้าวหน้าคน (HAI)	0034	จำนวนการเกิด	Tier1	กรมการปกครอง	กรม	
การอนุรักษ์พื้นที่สีเขียว	ความสมดุลระหว่างการอนุรักษ์พื้นที่ใช้ประโยชน์ฐาน	ร้อยละที่เพิ่มขึ้นของดัชนีความก้าวหน้าคน (HAI)	0035	จำนวนการตาย	Tier1	กรมการปกครอง	กรม	

ตาราง 15 บัญชีสถิติทางการ “สิ่งแวดล้อมเพื่อความยั่งยืนของจังหวัดสมุทรสาคร” (ต่อ)

ห่วงโซ่คุณค่า (VC)	ปัจจัยแห่งความสำเร็จ (CSF)	ตัวชี้วัด	OS ID	รายการสถิติทางการ	สถานะความพร้อมเผยแพร่ (Tier)	หน่วยงานเจ้าของข้อมูล	ระดับหน่วยงานเจ้าของข้อมูล	หมายเหตุ
	ทรัพยากรธรรมชาติและความหลากหลายทางชีวภาพ							
การอนุรักษ์พื้นที่ชุ่มน้ำ	ความสมดุลระหว่างการอนุรักษ์พื้นที่ชุ่มน้ำใช้ประโยชน์ฐานทรัพยากรธรรมชาติและความหลากหลายทางชีวภาพ	ร้อยละที่เพิ่มขึ้นของดัชนีความก้าวหน้าคน (HAI)	0036	จำนวนการย้ายเข้า	Tier1	กรมการปกครอง	กรม	
การอนุรักษ์พื้นที่ชุ่มน้ำ	ความสมดุลระหว่างการอนุรักษ์พื้นที่ชุ่มน้ำใช้ประโยชน์ฐานทรัพยากรธรรมชาติและความหลากหลายทางชีวภาพ	ร้อยละที่เพิ่มขึ้นของดัชนีความก้าวหน้าคน (HAI)	0037	จำนวนการย้ายออก	Tier1	กรมการปกครอง	กรม	

ตาราง 15 บัญชีสถิติทางการ “สิ่งแวดล้อมเพื่อความยั่งยืนของจังหวัดสมุทรสาคร” (ต่อ)

ห่วงโซ่คุณค่า (VC)	ปัจจัยแห่งความสำเร็จ (CSF)	ตัวชี้วัด	OS ID	รายการสถิติทางการ	สถานะความพร้อมเผยแพร่ (Tier)	หน่วยงานเจ้าของข้อมูล	ระดับหน่วยงานเจ้าของข้อมูล	หมายเหตุ
การอนุรักษ์พื้นที่สีเขียว	ความสมดุลระหว่างการอนุรักษ์พื้นที่ใช้ประโยชน์ฐานทรัพยากรธรรมชาติและความหลากหลายทางชีวภาพ	จำนวนนักท่องเที่ยวจังหวัดสมุทรสาคร	0049	จำนวนนักท่องเที่ยวจังหวัดสมุทรสาคร	Tier1	สำนักงานปลัดกระทรวงการท่องเที่ยวและกีฬา	กรม	
อุตสาหกรรมเชิงนิเวศ	การส่งเสริมอุตสาหกรรมยั่งยืน/อุตสาหกรรมสีเขียว	โรงงานที่ได้รับอนุญาตให้ประกอบกิจการเพิ่มขึ้น	0093	จำนวนโรงงานอุตสาหกรรมที่ได้รับอนุญาตประกอบกิจการ	Tier1	สำนักงานปลัดกระทรวงอุตสาหกรรม	กรม	
อุตสาหกรรมเชิงนิเวศ	การส่งเสริมอุตสาหกรรมยั่งยืน/อุตสาหกรรมสีเขียว	ความสำเร็จของการเป็นเมืองอุตสาหกรรมเชิงนิเวศในพื้นที่เมืองอุตสาหกรรมเชิงนิเวศจังหวัดสมุทรสาคร	0134	ผลการประเมินความเป็นเมืองอุตสาหกรรมเชิงนิเวศในพื้นที่เมืองอุตสาหกรรมเชิงนิเวศจังหวัดสมุทรสาคร	Tier1	สำนักงานปลัดกระทรวงอุตสาหกรรม	กรม	

ตาราง 15 บัญชีสถิติทางการ “สิ่งแวดล้อมเพื่อความยั่งยืนของจังหวัดสมุทรสาคร” (ต่อ)

ห่วงโซ่คุณค่า (VC)	ปัจจัยแห่งความสำเร็จ (CSF)	ตัวชี้วัด	OS ID	รายการสถิติทางการ	สถานะความพร้อมเผยแพร่ (Tier)	หน่วยงานเจ้าของข้อมูล	ระดับหน่วยงานเจ้าของข้อมูล	หมายเหตุ
อุตสาหกรรมเชิงนิเวศ	การส่งเสริมอุตสาหกรรมยั่งยืน/ อุตสาหกรรมสีเขียว	ร้อยละของสถานประกอบการที่ผ่านเกณฑ์ Green Industry ตามเป้าหมายที่กระทรวงอุตสาหกรรมกำหนด	0094	จำนวนโรงงานอุตสาหกรรมที่ผ่านการรับรองอุตสาหกรรมสีเขียว (Green Industry)	Tier1	สำนักงานปลัดกระทรวงอุตสาหกรรม	กรม	
อุตสาหกรรมเชิงนิเวศ	การส่งเสริมอุตสาหกรรมยั่งยืน/ อุตสาหกรรมสีเขียว	ร้อยละสถานประกอบการในพื้นที่เมืองอุตสาหกรรมเชิงนิเวศตามประกาศกระทรวงอุตสาหกรรม	0103	จำนวนสถานประกอบการในพื้นที่เมืองอุตสาหกรรมเชิงนิเวศตามประกาศกระทรวงอุตสาหกรรม	Tier1	สำนักงานอุตสาหกรรมจังหวัดสมุทรสาคร	จังหวัด	
อุตสาหกรรมเชิงนิเวศ	การส่งเสริมอุตสาหกรรมยั่งยืน/ อุตสาหกรรมสีเขียว	จำนวนเกษตรและพื้นที่เพาะปลูกพืชเศรษฐกิจ	0041	จำนวนเกษตรกรและพื้นที่เพาะปลูกพืชเศรษฐกิจ	Tier1	สำนักงานเกษตรจังหวัดสมุทรสาคร	จังหวัด	
อุตสาหกรรมเชิงนิเวศ	การส่งเสริมอุตสาหกรรมยั่งยืน/ อุตสาหกรรมสีเขียว	จำนวนพื้นที่เก็บเกี่ยวพืชเศรษฐกิจเพิ่มขึ้น	0087	จำนวนพื้นที่เก็บเกี่ยวพืชเศรษฐกิจ	Tier1	สำนักงานปลัดกระทรวงเกษตรและสหกรณ์	กรม	

ตาราง 15 บัญชีสถิติทางการ “สิ่งแวดล้อมเพื่อความยั่งยืนของจังหวัดสมุทรสาคร” (ต่อ)

ห่วงโซ่คุณค่า (VC)	ปัจจัยแห่งความสำเร็จ (CSF)	ตัวชี้วัด	OS ID	รายการสถิติทางการ	สถานะความพร้อมเผยแพร่ (Tier)	หน่วยงานเจ้าของข้อมูล	ระดับหน่วยงานเจ้าของข้อมูล	หมายเหตุ
อุตสาหกรรมเชิงนิเวศ	การส่งเสริมอุตสาหกรรมยั่งยืน/ อุตสาหกรรมสีเขียว	ผลผลิตเฉลี่ย ผลผลิตรวม ราคาเฉลี่ย และมูลค่าของพืชเศรษฐกิจเพิ่มขึ้น	0135	ผลผลิตเฉลี่ย ผลผลิตรวม ราคาเฉลี่ย และมูลค่าของพืชเศรษฐกิจ	Tier1	สำนักงานเกษตรจังหวัดสมุทรสาคร	จังหวัด	
อุตสาหกรรมเชิงนิเวศ	การจัดการของเสียหรือซากหลังการใช้	ร้อยละที่เพิ่มขึ้นของโรงงานที่เข้าสู่ระบบการกำจัดของเสีย	0102	จำนวนสถานประกอบการที่เข้าสู่ระบบการกำจัดของเสียของจังหวัดสมุทรสาคร	Tier1	สำนักงานอุตสาหกรรมจังหวัดสมุทรสาคร	จังหวัด	
อุตสาหกรรมเชิงนิเวศ	การจัดการของเสียหรือซากหลังการใช้	ปริมาณขยะมูลฝอยชุมชนที่เกิดขึ้น ลดลง	0002	กากอุตสาหกรรมในเขตอปท.	Tier1	สำนักงานส่งเสริมการปกครองท้องถิ่นจังหวัดสมุทรสาคร	จังหวัด	
อุตสาหกรรมเชิงนิเวศ	การจัดการของเสียหรือซากหลังการใช้	อัตราการจัดการกากอุตสาหกรรมและวัสดุที่ไม่ใช้แล้วได้รับการจัดการ	0117	ปริมาณกากอุตสาหกรรมและวัสดุที่ไม่ใช้แล้วที่ได้รับการจัดการ	Tier1	สำนักงานอุตสาหกรรมจังหวัดสมุทรสาคร	จังหวัด	

ตาราง 15 บัญชีสถิติทางการ “สิ่งแวดล้อมเพื่อความยั่งยืนของจังหวัดสมุทรสาคร” (ต่อ)

ห่วงโซ่คุณค่า (VC)	ปัจจัยแห่งความสำเร็จ (CSF)	ตัวชี้วัด	OS ID	รายการสถิติทางการ	สถานะความพร้อมเผยแพร่ (Tier)	หน่วยงานเจ้าของข้อมูล	ระดับหน่วยงานเจ้าของข้อมูล	หมายเหตุ
อุตสาหกรรมเชิงนิเวศ	การพัฒนาผลิตภัณฑ์ทดแทน/ผลิตภัณฑ์ทางเลือก	ร้อยละปริมาณการใช้ปุ๋ยเคมี	0126	ปริมาณความต้องการใช้ปุ๋ยเคมี	Tier1	สำนักงานเกษตรจังหวัดสมุทรสาคร	จังหวัด	
อุตสาหกรรมเชิงนิเวศ	การพัฒนาผลิตภัณฑ์ทดแทน/ผลิตภัณฑ์ทางเลือก	จำนวนเกษตรกรที่ได้รับรองมาตรฐาน GAP เพิ่มขึ้น	0038	จำนวนเกษตรกรที่ได้รับรองมาตรฐาน GAP พืช	Tier1	สำนักงานปลัดกระทรวงเกษตรและสหกรณ์	กรม	
อุตสาหกรรมเชิงนิเวศ	ศักยภาพผู้ผลิต ผู้จำหน่าย และผู้ให้บริการสินค้า	ร้อยละที่เพิ่มขึ้นของเกษตรกรประมงต้นแบบ	0040	จำนวนเกษตรกรผู้เพาะเลี้ยงสัตว์น้ำ (ทบ.1)	Tier1	กรมประมง	กรม	
อุตสาหกรรมเชิงนิเวศ	ศักยภาพผู้ผลิต ผู้จำหน่าย และผู้ให้บริการสินค้า	ร้อยละที่เพิ่มขึ้นของเกษตรกรประมงต้นแบบ	0073	จำนวนผู้ประกอบการด้านการประมง (ทบ.2)	Tier1	กรมประมง	กรม	
อุตสาหกรรมเชิงนิเวศ	ศักยภาพผู้ผลิต ผู้จำหน่าย และผู้ให้บริการสินค้า	ร้อยละที่เพิ่มขึ้นของเกษตรกรประมงต้นแบบ	0071	จำนวนผู้ทำการประมง (ทบ.3)	Tier1	กรมประมง	กรม	

ตาราง 15 บัญชีสถิติทางการ “สิ่งแวดล้อมเพื่อความยั่งยืนของจังหวัดสมุทรสาคร” (ต่อ)

ห่วงโซ่คุณค่า (VC)	ปัจจัยแห่งความสำเร็จ (CSF)	ตัวชี้วัด	OS ID	รายการสถิติทางการ	สถานะความพร้อมเผยแพร่ (Tier)	หน่วยงานเจ้าของข้อมูล	ระดับหน่วยงานเจ้าของข้อมูล	หมายเหตุ
อุตสาหกรรมเชิงนิเวศ	ศักยภาพผู้ผลิต ผู้จำหน่าย และผู้ให้บริการสินค้า	ผู้ประกอบการรายใหม่ที่ได้รับการเพิ่มศักยภาพเพิ่มขึ้น	0076	จำนวนผู้ประกอบการรายใหม่ที่ได้รับการเพิ่มศักยภาพ	Tier1	สำนักงานพาณิชย์จังหวัดสมุทรสาคร	จังหวัด	
อุตสาหกรรมเชิงนิเวศ	ศักยภาพผู้ผลิต ผู้จำหน่าย และผู้ให้บริการสินค้า	เกษตรกรแปลงใหญ่ที่ได้รับมาตรฐาน GAP เพิ่มขึ้น	0039	จำนวนเกษตรกรแปลงใหญ่ที่ได้รับมาตรฐาน GAP	Tier1	สำนักงานเกษตรจังหวัดสมุทรสาคร	จังหวัด	
อุตสาหกรรมเชิงนิเวศ	ศักยภาพผู้ผลิต ผู้จำหน่าย และผู้ให้บริการสินค้า	พื้นที่เกษตรแปลงใหญ่ด้านพืช	0148	พื้นที่เกษตรแปลงใหญ่ด้านพืช	Tier1	สำนักงานปลัดกระทรวงเกษตรและสหกรณ์	กรม	
อุตสาหกรรมเชิงนิเวศ	ศักยภาพผู้ผลิต ผู้จำหน่าย และผู้ให้บริการสินค้า	ร้อยละที่เพิ่มขึ้นของรายได้ของผู้ประกอบการที่เข้าร่วมกิจกรรมจัดงานแสดงสินค้าของจังหวัด	0174	รายได้ของผู้ประกอบการที่เข้าร่วมกิจกรรม	Tier1	สำนักงานพาณิชย์จังหวัดสมุทรสาคร	จังหวัด	
อุตสาหกรรมเชิงนิเวศ	ธุรกิจและบริการที่ดำเนินการอย่างยั่งยืน	สถานประกอบการที่ผ่านการรับรองมาตรฐาน HACCP เทียบกับจำนวนเป้าหมายที่ได้รับการตรวจประเมิน	0171	รายชื่อสถานประกอบการแปรรูปสัตว์น้ำที่ได้รับมาตรฐาน HACCP	Tier1	กรมประมง	กรม	

ตาราง 15 บัญชีสถิติทางการ “สิ่งแวดล้อมเพื่อความยั่งยืนของจังหวัดสมุทรสาคร” (ต่อ)

ห่วงโซ่คุณค่า (VC)	ปัจจัยแห่งความสำเร็จ (CSF)	ตัวชี้วัด	OS ID	รายการสถิติทางการ	สถานะความพร้อมเผยแพร่ (Tier)	หน่วยงานเจ้าของข้อมูล	ระดับหน่วยงานเจ้าของข้อมูล	หมายเหตุ
อุตสาหกรรมเชิงนิเวศ	ธุรกิจและบริการที่ดำเนินการอย่างยั่งยืน	ผลิตภัณฑ์ที่ได้รับการยกระดับมาตรฐาน OTOP เพิ่มขึ้น	0066	จำนวนผลิตภัณฑ์ที่ได้รับการยกระดับมาตรฐาน OTOP	Tier1	กรมการพัฒนาชุมชน	กรม	
อุตสาหกรรมเชิงนิเวศ	ธุรกิจและบริการที่ดำเนินการอย่างยั่งยืน	ร้อยละที่เพิ่มขึ้นของรายได้จากการจำหน่ายสินค้า OTOP	0175	รายได้จากการจำหน่ายผลิตภัณฑ์ OTOP	Tier1	กรมการพัฒนาชุมชน	กรม	
อุตสาหกรรมเชิงนิเวศ	ธุรกิจและบริการที่ดำเนินการอย่างยั่งยืน	ร้อยละของจำนวนใบรับรองมาตรฐานมาตรฐานผลิตภัณฑ์ชุมชน (มผช.) ของจังหวัด	0054	จำนวนใบรับรองมาตรฐานผลิตภัณฑ์ชุมชน (มผช.) ของจังหวัดสมุทรสาคร	Tier1	กรมการพัฒนาชุมชน	กรม	
อุตสาหกรรมเชิงนิเวศ	ธุรกิจและบริการที่ดำเนินการอย่างยั่งยืน	ร้อยละที่เพิ่มขึ้นของรายได้จากผู้เยี่ยมชม	0176	รายได้จากการท่องเที่ยวจังหวัดสมุทรสาคร	Tier1	กรมการท่องเที่ยว	กรม	
อุตสาหกรรมเชิงนิเวศ	การจัดการมลพิษ (คุณภาพอากาศ/ขยะและของเสียอันตรายชุมชนและอุตสาหกรรม)	ร้อยละของปริมาณน้ำทิ้งที่ระบายออก (DISCHARGE) นอกโรงงานเป็นไปตามมาตรฐาน	0127	ปริมาณน้ำทิ้งที่ระบายออก (DISCHARGE) นอกโรงงาน	Tier1	สำนักงานอุตสาหกรรมจังหวัดสมุทรสาคร	จังหวัด	

ตาราง 15 บัญชีสถิติทางการ “สิ่งแวดล้อมเพื่อความยั่งยืนของจังหวัดสมุทรสาคร” (ต่อ)

ห่วงโซ่คุณค่า (VC)	ปัจจัยแห่งความสำเร็จ (CSF)	ตัวชี้วัด	OS ID	รายการสถิติทางการ	สถานะความพร้อมเผยแพร่ (Tier)	หน่วยงานเจ้าของข้อมูล	ระดับหน่วยงานเจ้าของข้อมูล	หมายเหตุ
อุตสาหกรรมเชิงนิเวศ	การจัดการมลพิษ (คุณภาพอากาศ/ ชยะและของเสียอันตรายชุมชนและอุตสาหกรรม)	การจัดการมลพิษจากโรงงานอุตสาหกรรม	0075	จำนวนผู้ประกอบการผ่านการอบรมเรื่องสิ่งแวดล้อมของสำนักงานอุตสาหกรรมจังหวัดสมุทรสาคร	Tier1	สำนักงานอุตสาหกรรมจังหวัดสมุทรสาคร	จังหวัด	
อุตสาหกรรมเชิงนิเวศ	การจัดการมลพิษ (คุณภาพอากาศ/ ชยะและของเสียอันตรายชุมชนและอุตสาหกรรม)	ปริมาณขยะมูลฝอยชุมชนที่เกิดขึ้น ลดลง	0122	ปริมาณขยะมูลฝอยชุมชนที่เกิดขึ้น ของ อปท.	Tier1	กรมส่งเสริมการปกครองท้องถิ่น	กรม	
อุตสาหกรรมเชิงนิเวศ	การจัดการมลพิษ (คุณภาพอากาศ/ ชยะและของเสียอันตรายชุมชนและอุตสาหกรรม)	ปริมาณขยะมูลฝอยชุมชนที่เกิดขึ้น ลดลง	0118	ปริมาณการจัดการขยะอันตราย	Tier1	กรมส่งเสริมการปกครองท้องถิ่น	กรม	
อุตสาหกรรมเชิงนิเวศ	การจัดการมลพิษ (คุณภาพอากาศ/ ชยะและของเสียอันตรายชุมชนและอุตสาหกรรม)	ปริมาณขยะมูลฝอยชุมชนที่เกิดขึ้น ลดลง	0123	ปริมาณขยะมูลฝอยที่เก็บขนไปกำจัด ของ อปท.	Tier1	กรมส่งเสริมการปกครองท้องถิ่น	กรม	

ตาราง 15 บัญชีสถิติทางการ “สิ่งแวดล้อมเพื่อความยั่งยืนของจังหวัดสมุทรสาคร” (ต่อ)

ห่วงโซ่คุณค่า (VC)	ปัจจัยแห่งความสำเร็จ (CSF)	ตัวชี้วัด	OS ID	รายการสถิติทางการ	สถานะความพร้อมเผยแพร่ (Tier)	หน่วยงานเจ้าของข้อมูล	ระดับหน่วยงานเจ้าของข้อมูล	หมายเหตุ
อุตสาหกรรมเชิงนิเวศ	การจัดการมลพิษ (คุณภาพอากาศ/ ขยะและของเสียอันตรายชุมชนและอุตสาหกรรม)	ปริมาณขยะมูลฝอยชุมชนที่เกิดขึ้น ลดลง	0120	ปริมาณขยะที่ได้รับการกำจัดไม่ถูกต้อง	Tier1	กรมส่งเสริมการปกครองท้องถิ่น	กรม	
อุตสาหกรรมเชิงนิเวศ	การจัดการมลพิษ (คุณภาพอากาศ/ ขยะและของเสียอันตรายชุมชนและอุตสาหกรรม)	ปริมาณขยะมูลฝอยชุมชนที่เกิดขึ้น ลดลง	0121	ปริมาณขยะที่ได้รับการกำจัดอย่างถูกต้อง	Tier1	กรมส่งเสริมการปกครองท้องถิ่น	กรม	
อุตสาหกรรมเชิงนิเวศ	การจัดการมลพิษ (คุณภาพอากาศ/ ขยะและของเสียอันตรายชุมชนและอุตสาหกรรม)	ปริมาณขยะมูลฝอยชุมชนที่เกิดขึ้น ลดลง	0124	ปริมาณขยะมูลฝอยที่ได้รับการจัดการในครัวเรือน ของอพท.	Tier1	กรมส่งเสริมการปกครองท้องถิ่น	กรม	
อุตสาหกรรมเชิงนิเวศ	การจัดการสิ่งแวดล้อม เมืองและชุมชน (พื้นที่สีเขียวและภูมิทัศน์)	แผนดำเนินงานการพัฒนาเมืองอุตสาหกรรมเชิงนิเวศ จังหวัดสมุทรสาคร ปี 2565	0146	แผนดำเนินงานการพัฒนาเมืองอุตสาหกรรมเชิงนิเวศ จังหวัดสมุทรสาคร	Tier1	สำนักงานอุตสาหกรรมจังหวัดสมุทรสาคร	จังหวัด	

ตาราง 15 บัญชีสถิติทางการ “สิ่งแวดล้อมเพื่อความยั่งยืนของจังหวัดสมุทรสาคร” (ต่อ)

ห่วงโซ่คุณค่า (VC)	ปัจจัยแห่งความสำเร็จ (CSF)	ตัวชี้วัด	OS ID	รายการสถิติทางการ	สถานะความพร้อมเผยแพร่ (Tier)	หน่วยงานเจ้าของข้อมูล	ระดับหน่วยงานเจ้าของข้อมูล	หมายเหตุ
อุตสาหกรรมเชิงนิเวศ	การจัดการสิ่งแวดล้อม เมือง และชุมชน (พื้นที่สีเขียวและภูมิทัศน์)	ปริมาณขยะมูลฝอยชุมชนที่เกิดขึ้น ลดลง	0098	จำนวนสถานที่กำจัดขยะ	Tier1	กรมควบคุมมลพิษ	กรม	
อุตสาหกรรมเชิงนิเวศ	การจัดการสิ่งแวดล้อม เมือง และชุมชน (พื้นที่สีเขียวและภูมิทัศน์)	ปริมาณขยะมูลฝอยชุมชนที่เกิดขึ้น ลดลง	0025	ค่าใช้จ่ายการบริหารจัดการขยะมูลฝอย	Tier1	กรมควบคุมมลพิษ	กรม	
อุตสาหกรรมเชิงนิเวศ	การจัดการสิ่งแวดล้อม เมือง และชุมชน (พื้นที่สีเขียวและภูมิทัศน์)	ปริมาณขยะมูลฝอยชุมชนที่เกิดขึ้น ลดลง	0013	ขยะมูลฝอยที่ อปท. มีการคัดแยกตามประเภทจากกิจกรรมต่างๆ	Tier1	สำนักงานส่งเสริมการปกครองท้องถิ่นจังหวัดสมุทรสาคร	จังหวัด	
อุตสาหกรรมเชิงนิเวศ	การจัดการสิ่งแวดล้อม เมือง และชุมชน (พื้นที่สีเขียวและภูมิทัศน์)	ปริมาณขยะมูลฝอยชุมชนที่เกิดขึ้น ลดลง	0125	ปริมาณขยะมูลฝอยที่ถูกนำไปใช้ประโยชน์ ของ อปท.	Tier1	กรมส่งเสริมการปกครองท้องถิ่น	กรม	

ตาราง 15 บัญชีสถิติทางการ “สิ่งแวดล้อมเพื่อความยั่งยืนของจังหวัดสมุทรสาคร” (ต่อ)

ห่วงโซ่คุณค่า (VC)	ปัจจัยแห่งความสำเร็จ (CSF)	ตัวชี้วัด	OS ID	รายการสถิติทางการ	สถานะความพร้อมเผยแพร่ (Tier)	หน่วยงานเจ้าของข้อมูล	ระดับหน่วยงานเจ้าของข้อมูล	หมายเหตุ
อุตสาหกรรมเชิงนิเวศ	การจัดการสิ่งแวดล้อม เมืองและชุมชน (พื้นที่สีเขียวและภูมิทัศน์)	ปริมาณขยะมูลฝอยชุมชนที่เกิดขึ้น ลดลง	0132	ปริมาณมูลฝอยติดเชื้อในเขตอปท.	Tier1	กรมส่งเสริมการปกครองท้องถิ่น	กรม	
สภาพแวดล้อมที่เอื้อต่อการมีพื้นที่สีเขียวเพิ่มขึ้น	การบริหารจัดการพื้นที่สีเขียว	คุณภาพน้ำของแม่น้ำสายหลักอยู่ในเกณฑ์ดีเพิ่มขึ้น	0028	คุณภาพน้ำแม่น้ำท่าจีนและคลองสาขาจังหวัดสมุทรสาคร	Tier1	สำนักงานทรัพยากรธรรมชาติและสิ่งแวดล้อมจังหวัดสมุทรสาคร	จังหวัด	
สภาพแวดล้อมที่เอื้อต่อการมีพื้นที่สีเขียวเพิ่มขึ้น	การบริหารจัดการพื้นที่สีเขียว	คุณภาพน้ำของแม่น้ำสายหลักอยู่ในเกณฑ์ดีเพิ่มขึ้น	0109	ดัชนีคุณภาพน้ำจังหวัดสมุทรสาคร (WQI) จำแนกตามแหล่งน้ำ	Tier1	สำนักงานทรัพยากรธรรมชาติและสิ่งแวดล้อมจังหวัดสมุทรสาคร	จังหวัด	
สภาพแวดล้อมที่เอื้อต่อการมีพื้นที่สีเขียวเพิ่มขึ้น	การบริหารจัดการพื้นที่สีเขียว	คุณภาพน้ำของแม่น้ำสายหลักอยู่ในเกณฑ์ดีเพิ่มขึ้น	0180	โลหะหนักในแม่น้ำ	Tier1	สำนักงานทรัพยากรธรรมชาติและสิ่งแวดล้อม	จังหวัด	

ตาราง 15 บัญชีสถิติทางการ “สิ่งแวดล้อมเพื่อความยั่งยืนของจังหวัดสมุทรสาคร” (ต่อ)

ห่วงโซ่คุณค่า (VC)	ปัจจัยแห่งความสำเร็จ (CSF)	ตัวชี้วัด	OS ID	รายการสถิติทางการ	สถานะความพร้อมเผยแพร่ (Tier)	หน่วยงานเจ้าของข้อมูล	ระดับหน่วยงานเจ้าของข้อมูล	หมายเหตุ
						จังหวัดสมุทรสาคร		
สภาพแวดล้อมที่เอื้อต่อการมีพื้นที่สีเขียวเพิ่มขึ้น	การบริหารจัดการพื้นที่สีเขียว	คุณภาพน้ำของแม่น้ำสายหลักอยู่ในเกณฑ์ดีเพิ่มขึ้น	0153	มาตรฐานคุณภาพน้ำ	Tier1	สำนักงานปลัดกระทรวงทรัพยากรธรรมชาติและสิ่งแวดล้อม	กรม	
สภาพแวดล้อมที่เอื้อต่อการมีพื้นที่สีเขียวเพิ่มขึ้น	การบริหารจัดการพื้นที่สีเขียว	คุณภาพอากาศในพื้นที่จังหวัดสมุทรสาครอยู่ในเกณฑ์ดีเพิ่มขึ้น	0029	คุณภาพอากาศ	Tier1	สำนักงานปลัดกระทรวงทรัพยากรธรรมชาติและสิ่งแวดล้อม	กรม	
สภาพแวดล้อมที่เอื้อต่อการมีพื้นที่สีเขียวเพิ่มขึ้น	การบริหารจัดการพื้นที่สีเขียว	คุณภาพอากาศในพื้นที่จังหวัดสมุทรสาครอยู่ในเกณฑ์ดีเพิ่มขึ้น	0030	คุณภาพอากาศฝุ่นละอองขนาดไม่เกิน 10 ไมครอน (PM10) และขนาดไม่เกิน 2.5 ไมครอน (PM2.5)	Tier1	สำนักงานปลัดกระทรวงทรัพยากรธรรมชาติและสิ่งแวดล้อม	กรม	
สภาพแวดล้อมที่เอื้อต่อการมีพื้นที่สีเขียวเพิ่มขึ้น	การมีส่วนร่วมกับภาคประชาชน	กลุ่มภาคีเครือข่ายเพิ่มขึ้น	0045	จำนวนเครือข่าย ทสม.	Tier1	สำนักงานทรัพยากรธรรมชาติและ	จังหวัด	

ตาราง 15 บัญชีสถิติทางการ “สิ่งแวดลอมเพื่อความยั่งยืนของจังหวัดสมุทรสาคร” (ต่อ)

ห่วงโซ่คุณค่า (VC)	ปัจจัยแห่งความสำเร็จ (CSF)	ตัวชี้วัด	OS ID	รายการสถิติทางการ	สถานะความพร้อมเผยแพร่ (Tier)	หน่วยงานเจ้าของข้อมูล	ระดับหน่วยงานเจ้าของข้อมูล	หมายเหตุ
พื้นที่สีเขียวเพิ่มขึ้น	และการสร้างเครือข่าย					สิ่งแวดลอมจังหวัดสมุทรสาคร		
สภาพแวดลอมที่เอื้อต่อการมีพื้นที่สีเขียวเพิ่มขึ้น	การมีส่วนร่วมกับภาคประชาชนและการสร้างเครือข่าย	ทรัพยากรธรรมชาติมีความอุดมสมบูรณ์	0090	จำนวนเรื่องร้องเรียนด้านปัญหาสิ่งแวดลอม	Tier1	สำนักงานทรัพยากรธรรมชาติและสิ่งแวดลอมจังหวัดสมุทรสาคร	จังหวัด	
สภาพแวดลอมที่เอื้อต่อการมีพื้นที่สีเขียวเพิ่มขึ้น	ระเบียบ/กฎหมายที่เหมาะสม	ร้อยละของแหล่งกำเนิดมลพิษพื้นที่เป้าหมายปฏิบัติตามกฎหมาย	0092	จำนวนโรงงานที่มีความเสี่ยงจากอันตรายที่อาจเกิดจากการประกอบกิจการโรงงาน	Tier3	-	-	

3.1.3 บัญชีสถิติทางการที่สอดคล้องตามประเด็นการพัฒนาด้านที่ 3 การเสริมสร้างเมืองน่าอยู่ มีความมั่นคง คุณภาพชีวิต คุณภาพการศึกษา และชุมชนเข้มแข็ง

- วัตถุประสงค์** 1. ยกระดับมาตรฐานการครองชีพให้กับประชาชน เสริมสร้างความมั่นคงในชีวิต เศรษฐกิจฐานราก เข้มแข็ง สร้างงาน อาชีพ แก่ประชาชน ชุมชนให้เติบโตอย่างมั่นคง
2. ส่งเสริมการพัฒนาจังหวัดให้มีความสงบเรียบร้อย ปลอดภัย ประชาชนอยู่ร่วมกันอย่างมีความสุข และชุมชนเข้มแข็ง พึ่งพาตนเอง พึ่งกันเองได้
3. ประชาชนในจังหวัดสมุทรสาครมีสุขภาพกายและใจที่สมบูรณ์ พร้อมในการพัฒนาจังหวัดสมุทรสาครในอนาคต

ตัวชี้วัด ร้อยละที่เพิ่มขึ้นของดัชนีความก้าวหน้าของคน (Human Achievement Index: HAI)

ในการขับเคลื่อนประเด็นการพัฒนาด้านที่ 3 การเสริมสร้างเมืองน่าอยู่ มีความมั่นคง คุณภาพชีวิต คุณภาพการศึกษา และชุมชนเข้มแข็ง ได้มีการวิเคราะห์สถานการณ์ แนวโน้มการพัฒนาจังหวัดสมุทรสาคร ซึ่งจำเป็นต้องมีบัญชีสถิติทางการที่ตอบประเด็นการพัฒนาดังกล่าว โดยการได้มาซึ่งบัญชีสถิติทางการจะเริ่มจากการวิเคราะห์ห่วงโซ่คุณค่าของประเทศไทย 140 เป้าหมายแผนแม่บทย่อย ภายใต้แผนแม่บทภายใต้ยุทธศาสตร์ชาติ (23 ประเด็น) ที่สอดคล้องกับประเด็นการพัฒนาด้านที่ 3 ของแผนพัฒนาจังหวัดสมุทรสาคร คือ ประเด็น 11 ศักยภาพคนตลอดช่วงชีวิต ประกอบด้วย

- แผนแม่บทย่อย 11.1 การสร้างสภาพแวดล้อมที่เอื้อต่อการพัฒนาและเสริมสร้างศักยภาพมนุษย์
เป้าหมาย 110101 ครอบครัวไทยมีความเข้มแข็งและมีจิตสำนึกความเป็นไทย ดำรงชีวิตแบบพอเพียงมากขึ้น
- แผนแม่บทย่อย 11.2 การพัฒนาเด็กตั้งแต่ช่วงตั้งครรภ์จนถึงปฐมวัย
เป้าหมาย 110201 เด็กเกิดอย่างมีคุณภาพ มีพัฒนาการสมวัย สามารถเข้าถึงบริการที่มีคุณภาพมากขึ้น
- แผนแม่บทย่อย 11.3 การพัฒนาเด็กตั้งแต่ช่วงวัยเรียน/วัยรุ่น
เป้าหมาย 110301 วัยเรียน/วัยรุ่น มีความรู้และทักษะในศตวรรษที่ 21 ครบถ้วน รู้จักคิดวิเคราะห์ รักการเรียนรู้ มีสำนึกพลเมือง มีความกล้าหาญทางจริยธรรม มีความสามารถในการแก้ปัญหา ปรับตัว สื่อสาร และทำงานร่วมกับผู้อื่นได้อย่างมีประสิทธิภาพตลอดชีวิตดีขึ้น
- แผนแม่บทย่อย 11.4 การพัฒนาและยกระดับศักยภาพวัยแรงงาน
เป้าหมาย 110401 แรงงานมีศักยภาพในการเพิ่มผลผลิต มีทักษะ อาชีพสูง ตระหนักใน ความสำคัญที่จะพัฒนาตนเองให้เต็มศักยภาพ สามารถปรับตัวและเรียนรู้สิ่งใหม่ตามพลวัตของโครงสร้างอาชีพ และความต้องการของ ตลาดแรงงานเพิ่มขึ้น เป้าหมาย 110402 มีคนไทยที่มีความสามารถ และผู้เชี่ยวชาญต่างประเทศเข้ามาทำวิทยาสาสตร์ เทคโนโลยี และนวัตกรรมในอุตสาหกรรมเป้าหมายเพิ่มขึ้น

- แผนแม่บทย่อย 11.5 การส่งเสริมศักยภาพผู้สูงอายุ
เป้าหมาย 110501 ผู้สูงอายุมีคุณภาพชีวิตที่ดี มีความมั่นคงในชีวิต มีทักษะการดำรงชีวิต
มีส่วนร่วมในกิจกรรมสังคม สร้างมูลค่าเพิ่มให้แก่สังคมเพิ่มขึ้น

จากนั้นจัดทำห่วงโซ่คุณค่าที่สอดคล้องกับแผนพัฒนาจังหวัดสมุทรสาคร เรื่อง “การพัฒนาคุณภาพชีวิตของคนในจังหวัดสมุทรสาคร” ดังภาพ 21

ในการศึกษาแผนต่าง ๆ ที่เกี่ยวข้องกับห่วงโซ่คุณค่า โดยศึกษายุทธศาสตร์ กลยุทธ์ แนวทางการพัฒนา ตลอดจนตัวชี้วัดภายใต้แผนระดับ 3 เช่น แผนยุทธศาสตร์กระทรวงพัฒนาสังคมและความมั่นคงของมนุษย์ (พ.ศ. 2560 - 2579) แผนการศึกษาแห่งชาติ (พ.ศ. 2560 - 2579) GVC ที่สอดคล้องกับปัจจัยสู่ความสำเร็จ พร้อมทั้งกำหนดรายการสถิติที่สำคัญและจำเป็น ทำให้ได้บัญชีสถิติทางการตามประเด็นการพัฒนาที่ 3 คือ บัญชีสถิติทางการ “การพัฒนาคุณภาพชีวิตของคนในจังหวัดสมุทรสาคร” ดังตาราง 16

ห่วงโซ่คุณค่า “การพัฒนาคุณภาพชีวิตของคนในจังหวัดสมุทรสาคร”



ภาพ 21 ห่วงโซ่คุณค่า “การพัฒนาคุณภาพชีวิตของคนในจังหวัดสมุทรสาคร”

ตาราง 16 บัญชีสถิติทางการ “การพัฒนาคุณภาพชีวิตของคนในจังหวัดสมุทรสาคร”

ห่วงโซ่คุณค่า (VC)	ปัจจัยแห่งความสำเร็จ (CSF)	ตัวชี้วัด	OS ID	รายการสถิติทางการ	สถานะความพร้อมเผยแพร่ (Tier)	หน่วยงานเจ้าของข้อมูล	ระดับหน่วยงานเจ้าของข้อมูล	หมายเหตุ
การสร้างสภาพแวดล้อมที่เอื้อต่อการพัฒนาและเสริมสร้างศักยภาพมนุษย์	การพัฒนา ศักยภาพ ครอบครัวและ ภาคิเครือข่าย	ประชากรจากการทะเบียนของจังหวัด	0055	จำนวนประชากรจากการทะเบียน	Tier1	กรมการปกครอง	กรม	
การสร้างสภาพแวดล้อมที่เอื้อต่อการพัฒนาและเสริมสร้างศักยภาพมนุษย์	การพัฒนา ศักยภาพ ครอบครัวและ ภาคิเครือข่าย	ร้อยละที่เพิ่มขึ้นของดัชนีความ ก้าวหน้าคน (HAI)	0023	ความหนาแน่นของประชากรจากทะเบียนราษฎรและประชากรแฝง	Tier1	สำนักงานสถิติจังหวัดสมุทรสาคร	จังหวัด	
การสร้างสภาพแวดล้อมที่เอื้อต่อการพัฒนาและเสริมสร้างศักยภาพมนุษย์	การพัฒนา ศักยภาพ ครอบครัวและ ภาคิเครือข่าย	ร้อยละที่เพิ่มขึ้นของดัชนีความ ก้าวหน้าคน (HAI)	0034	จำนวนการเกิด	Tier1	กรมการปกครอง	กรม	
การสร้างสภาพแวดล้อมที่เอื้อต่อการพัฒนาและเสริมสร้างศักยภาพมนุษย์	การพัฒนา ศักยภาพ ครอบครัวและ ภาคิเครือข่าย	ร้อยละที่เพิ่มขึ้นของดัชนีความ ก้าวหน้าคน (HAI)	0035	จำนวนการตาย	Tier1	กรมการปกครอง	กรม	

ตาราง 16 บัญชีสถิติทางการ “การพัฒนาคุณภาพชีวิตของคนในจังหวัดสมุทรสาคร” (ต่อ)

ห่วงโซ่คุณค่า (VC)	ปัจจัยแห่งความสำเร็จ (CSF)	ตัวชี้วัด	OS ID	รายการสถิติทางการ	สถานะความพร้อมเผยแพร่ (Tier)	หน่วยงานเจ้าของข้อมูล	ระดับหน่วยงานเจ้าของข้อมูล	หมายเหตุ
การสร้างสภาพแวดล้อมที่เอื้อต่อการพัฒนาและเสริมสร้างศักยภาพมนุษย์	การพัฒนาศักยภาพครอบครัวและภาคีเครือข่าย	ร้อยละที่เพิ่มขึ้นของดัชนีความก้าวหน้าคน (HAI)	0036	จำนวนการย้ายเข้า	Tier1	กรมการปกครอง	กรม	
การสร้างสภาพแวดล้อมที่เอื้อต่อการพัฒนาและเสริมสร้างศักยภาพมนุษย์	การพัฒนาศักยภาพครอบครัวและภาคีเครือข่าย	ร้อยละที่เพิ่มขึ้นของดัชนีความก้าวหน้าคน (HAI)	0037	จำนวนการย้ายออก	Tier1	กรมการปกครอง	กรม	
การสร้างสภาพแวดล้อมที่เอื้อต่อการพัฒนาและเสริมสร้างศักยภาพมนุษย์	กระบวนการสื่อสารทางสังคมเพื่อพัฒนาครอบครัว	ร้อยละที่เพิ่มขึ้นของดัชนีความก้าวหน้าคน (HAI)	0160	ร้อยละของครัวเรือนที่มีหัวหน้าครัวเรือนเดียว (%)	Tier1	สำนักงานสภาพัฒนาการเศรษฐกิจและสังคมแห่งชาติ	กรม	
การสร้างสภาพแวดล้อมที่เอื้อต่อการพัฒนาและ	กระบวนการสื่อสารทางสังคมเพื่อพัฒนาครอบครัว	ร้อยละที่เพิ่มขึ้นของดัชนีความก้าวหน้าคน (HAI)	0177	รายได้เฉลี่ยต่อเดือนของครัวเรือน	Tier1	สำนักงานสถิติแห่งชาติ	กรม	

ตาราง 16 บัญชีสถิติทางการ “การพัฒนาคุณภาพชีวิตของคนในจังหวัดสมุทรสาคร” (ต่อ)

ห่วงโซ่คุณค่า (VC)	ปัจจัยแห่งความสำเร็จ (CSF)	ตัวชี้วัด	OS ID	รายการสถิติทางการ	สถานะความพร้อมเผยแพร่ (Tier)	หน่วยงานเจ้าของข้อมูล	ระดับหน่วยงานเจ้าของข้อมูล	หมายเหตุ
เสริมสร้างศักยภาพมนุษย์								
การสร้างสภาพแวดล้อมที่เอื้อต่อการพัฒนาและเสริมสร้างศักยภาพมนุษย์	กระบวนการสื่อสารทางสังคมเพื่อพัฒนาครอบครัว	ร้อยละที่เพิ่มขึ้นของดัชนีความก้าวหน้าคน (HAI)	0185	สัดส่วนประชากรยากจน (ร้อยละ)	Tier1	สำนักงานสภาพัฒนาการเศรษฐกิจและสังคมแห่งชาติ	กรม	
การสร้างสภาพแวดล้อมที่เอื้อต่อการพัฒนาและเสริมสร้างศักยภาพมนุษย์	กระบวนการสื่อสารทางสังคมเพื่อพัฒนาครอบครัว	ร้อยละที่เพิ่มขึ้นของดัชนีความก้าวหน้าคน (HAI)	0189	หนี้สินเฉลี่ยต่อครัวเรือน	Tier1	สำนักงานสถิติจังหวัดสมุทรสาคร	จังหวัด	
การสร้างสภาพแวดล้อมที่เอื้อต่อการพัฒนาและเสริมสร้างศักยภาพมนุษย์	กระบวนการสื่อสารทางสังคมเพื่อพัฒนาครอบครัว	ร้อยละที่เพิ่มขึ้นของดัชนีความก้าวหน้าคน (HAI)	0159	ร้อยละของครัวเรือนที่มีบ้านและที่ดินเป็นของตนเอง (%)	Tier1	สำนักงานสถิติแห่งชาติ	กรม	
การสร้างสภาพแวดล้อมที่เอื้อต่อการพัฒนาครอบครัว	กลไกที่เอื้อต่อการพัฒนาครอบครัว	ร้อยละที่เพิ่มขึ้นของดัชนีความก้าวหน้าคน (HAI)	0183	สถานที่ออกกำลังกาย	Tier1	สำนักงานการท่องเที่ยวและ	จังหวัด	

ตาราง 16 บัญชีสถิติทางการ “การพัฒนาคุณภาพชีวิตของคนในจังหวัดสมุทรสาคร” (ต่อ)

ห่วงโซ่คุณค่า (VC)	ปัจจัยแห่งความสำเร็จ (CSF)	ตัวชี้วัด	OS ID	รายการสถิติทางการ	สถานะความพร้อมเผยแพร่ (Tier)	หน่วยงานเจ้าของข้อมูล	ระดับหน่วยงานเจ้าของข้อมูล	หมายเหตุ
พัฒนาและเสริมสร้างศักยภาพมนุษย์	และเสริมสร้างศักยภาพมนุษย์					กีฬาจังหวัดสมุทรสาคร		
การสร้างสภาพแวดล้อมที่เอื้อต่อการพัฒนาและเสริมสร้างศักยภาพมนุษย์	กลไกที่เอื้อต่อการพัฒนาครอบครัวและเสริมสร้างศักยภาพมนุษย์	ร้อยละที่เพิ่มขึ้นของดัชนีความก้าวหน้าคน (HAI)	0068	จำนวนผู้เข้าร่วมโครงการพัฒนาคุณภาพชีวิต	Tier1	สำนักงานพัฒนาสังคมและความมั่นคงของมนุษย์จังหวัดสมุทรสาคร	จังหวัด	
การสร้างสภาพแวดล้อมที่เอื้อต่อการพัฒนาและเสริมสร้างศักยภาพมนุษย์	การพัฒนาเมืองและชุมชนให้น่าอยู่ มีระบบสาธารณูปโภคที่ดี	ร้อยละที่เพิ่มขึ้นของดัชนีความก้าวหน้าคน (HAI)	0090	จำนวนเรื่องร้องเรียนด้านปัญหาสิ่งแวดล้อม	Tier1	สำนักงานทรัพยากรธรรมชาติและสิ่งแวดล้อมจังหวัดสมุทรสาคร	จังหวัด	
การพัฒนาเด็กตั้งแต่ช่วงตั้งครรภ์จนถึงปฐมวัย	เด็กเกิดอย่างมีคุณภาพ	ร้อยละที่เพิ่มขึ้นของดัชนีความก้าวหน้าคน (HAI)	0161	ร้อยละของทารกแรกเกิดที่มีน้ำหนักต่ำกว่าเกณฑ์ (%)	Tier1	สำนักงานปลัดกระทรวงสาธารณสุข	กรม	

ตาราง 16 บัญชีสถิติทางการ “การพัฒนาคุณภาพชีวิตของคนในจังหวัดสมุทรสาคร” (ต่อ)

ห่วงโซ่คุณค่า (VC)	ปัจจัยแห่งความสำเร็จ (CSF)	ตัวชี้วัด	OS ID	รายการสถิติทางการ	สถานะความพร้อมเผยแพร่ (Tier)	หน่วยงานเจ้าของข้อมูล	ระดับหน่วยงานเจ้าของข้อมูล	หมายเหตุ
การพัฒนาเด็กตั้งแต่ช่วงวัยเรียน/วัยรุ่น	การพัฒนาทักษะชีวิต	ร้อยละที่เพิ่มขึ้นของดัชนีความก้าวหน้าคน (HAI)	0106	จำนวนห้องเรียน ตามสังกัด	Tier1	สำนักงานปลัดกระทรวงศึกษาธิการ	กรม	
การพัฒนาเด็กตั้งแต่ช่วงวัยเรียน/วัยรุ่น	การพัฒนาทักษะชีวิต	ร้อยละที่เพิ่มขึ้นของดัชนีความก้าวหน้าคน (HAI)	0105	จำนวนห้องเรียน ตามระดับการศึกษา	Tier1	สำนักงานปลัดกระทรวงศึกษาธิการ	กรม	
การพัฒนาเด็กตั้งแต่ช่วงวัยเรียน/วัยรุ่น	การพัฒนาทักษะชีวิต	ร้อยละที่เพิ่มขึ้นของดัชนีความก้าวหน้าคน (HAI)	0095	จำนวนโรงเรียน	Tier1	สำนักงานปลัดกระทรวงศึกษาธิการ	กรม	
การพัฒนาเด็กตั้งแต่ช่วงวัยเรียน/วัยรุ่น	ผู้ถ่ายทอดความรู้	ร้อยละที่เพิ่มขึ้นของดัชนีความก้าวหน้าคน (HAI)	0044	จำนวนครู	Tier1	สำนักงานปลัดกระทรวงศึกษาธิการ	กรม	
การพัฒนาเด็กตั้งแต่ช่วงวัยเรียน/วัยรุ่น	การสร้างโอกาส/แนวทางในการเข้าสู่การศึกษาในระดับสูง/ช่องทางอาชีพสำหรับเยาวชนที่จะจบการศึกษา	ร้อยละที่เพิ่มขึ้นของดัชนีความก้าวหน้าคน (HAI)	0052	จำนวนนักเรียน ตามสังกัดเพศ และชั้นเรียน	Tier1	สำนักงานปลัดกระทรวงศึกษาธิการ	กรม	

ตาราง 16 บัญชีสถิติทางการ “การพัฒนาคุณภาพชีวิตของคนในจังหวัดสมุทรสาคร” (ต่อ)

ห่วงโซ่คุณค่า (VC)	ปัจจัยแห่งความสำเร็จ (CSF)	ตัวชี้วัด	OS ID	รายการสถิติทางการ	สถานะความพร้อมเผยแพร่ (Tier)	หน่วยงานเจ้าของข้อมูล	ระดับหน่วยงานเจ้าของข้อมูล	หมายเหตุ
การพัฒนาเด็ก ตั้งแต่ช่วงวัยเรียน/วัยรุ่น	การสร้างโอกาส/แนวทางในการเข้าสู่การศึกษาในระดับสูง/ช่องทางอาชีพสำหรับเยาวชนที่จะจบการศึกษา	ร้อยละที่เพิ่มขึ้นของดัชนีความ ก้าวหน้าคน (HAI)	0051	จำนวนนักเรียน ตามสังกัด	Tier1	สำนักงาน ปลัดกระทรวงศึกษาธิการ	กรม	
การพัฒนาเด็ก ตั้งแต่ช่วงวัยเรียน/วัยรุ่น	การสร้างโอกาส/แนวทางในการเข้าสู่การศึกษาในระดับสูง/ช่องทางอาชีพสำหรับเยาวชนที่จะจบการศึกษา	ร้อยละที่เพิ่มขึ้นของดัชนีความ ก้าวหน้าคน (HAI)	0050	จำนวนนักเรียน ตามระดับการศึกษา และเพศ	Tier1	สำนักงาน ปลัดกระทรวงศึกษาธิการ	กรม	
การพัฒนาเด็ก ตั้งแต่ช่วงวัยเรียน/วัยรุ่น	การสร้างโอกาส/แนวทางในการเข้าสู่การศึกษาในระดับสูง/ช่องทางอาชีพสำหรับ	ร้อยละที่เพิ่มขึ้นของดัชนีความ ก้าวหน้าคน (HAI)	0053	จำนวนนักเรียนที่ออกกลางคัน	Tier1	สำนักงาน ปลัดกระทรวงศึกษาธิการ	กรม	

ตาราง 16 บัญชีสถิติทางการ “การพัฒนาคุณภาพชีวิตของคนในจังหวัดสมุทรสาคร” (ต่อ)

ห่วงโซ่คุณค่า (VC)	ปัจจัยแห่งความสำเร็จ (CSF)	ตัวชี้วัด	OS ID	รายการสถิติทางการ	สถานะความพร้อมเผยแพร่ (Tier)	หน่วยงานเจ้าของข้อมูล	ระดับหน่วยงานเจ้าของข้อมูล	หมายเหตุ
	เยาวชนที่จะจบการศึกษา							
การพัฒนาและยกระดับศักยภาพวัยแรงงาน	ระบบฐานข้อมูลแรงงาน	ร้อยละที่เพิ่มขึ้นของดัชนีความ ก้าวหน้าคน (HAI)	0172	รายชื่อสถานประกอบการ โรงงานที่ลงทะเบียน	Tier1	สำนักงานอุตสาหกรรมจังหวัดสมุทรสาคร	จังหวัด	
การพัฒนาและยกระดับศักยภาพวัยแรงงาน	ระบบฐานข้อมูลแรงงาน	ร้อยละที่เพิ่มขึ้นของดัชนีความ ก้าวหน้าคน (HAI)	0083	จำนวนผู้มีงานทำ ตามแรงงานในระบบ แรงงานนอกระบบ อุตสาหกรรมและเพศ	Tier1	สำนักงานสถิติแห่งชาติ	กรม	
การพัฒนาและยกระดับศักยภาพวัยแรงงาน	ระบบฐานข้อมูลแรงงาน	ร้อยละที่เพิ่มขึ้นของดัชนีความ ก้าวหน้าคน (HAI)	0082	จำนวนผู้มีงานทำ ตามแรงงานในระบบ แรงงานนอกระบบ อาชีพและเพศ	Tier1	สำนักงานสถิติแห่งชาติ	กรม	
การพัฒนาและยกระดับศักยภาพวัยแรงงาน	ระบบฐานข้อมูลแรงงาน	ร้อยละที่เพิ่มขึ้นของดัชนีความ ก้าวหน้าคน (HAI)	0081	จำนวนผู้มีงานทำ ตามแรงงานในระบบ แรงงานนอกระบบ สถานภาพการทำงานและเพศ	Tier1	สำนักงานสถิติแห่งชาติ	กรม	
การพัฒนาและยกระดับ	ระบบฐานข้อมูลแรงงาน	ร้อยละที่เพิ่มขึ้นของดัชนีความ ก้าวหน้าคน (HAI)	0080	จำนวนผู้มีงานทำ ตามแรงงานในระบบ แรงงาน	Tier1	สำนักงานสถิติแห่งชาติ	กรม	

ตาราง 16 บัญชีสถิติทางการ “การพัฒนาคุณภาพชีวิตของคนในจังหวัดสมุทรสาคร” (ต่อ)

ห่วงโซ่คุณค่า (VC)	ปัจจัยแห่งความสำเร็จ (CSF)	ตัวชี้วัด	OS ID	รายการสถิติทางการ	สถานะความพร้อมเผยแพร่ (Tier)	หน่วยงานเจ้าของข้อมูล	ระดับหน่วยงานเจ้าของข้อมูล	หมายเหตุ
ศักยภาพวัยแรงงาน				นอกระบบ ปัญหาการทำงานและเพศ				
การพัฒนาและยกระดับศักยภาพวัยแรงงาน	ระบบฐานข้อมูลแรงงาน	ร้อยละที่เพิ่มขึ้นของดัชนีความก้าวหน้าคน (HAI)	0063	จำนวนประชากรแฝงกลางวันที่เข้ามาทำงาน	Tier1	สำนักงานสถิติจังหวัดสมุทรสาคร	จังหวัด	
การพัฒนาและยกระดับศักยภาพวัยแรงงาน	ระบบฐานข้อมูลแรงงาน	ร้อยละที่เพิ่มขึ้นของดัชนีความก้าวหน้าคน (HAI)	0060	จำนวนประชากรแฝงกลางวัน ตามสถานภาพการทำงาน	Tier1	สำนักงานสถิติจังหวัดสมุทรสาคร	จังหวัด	
การพัฒนาและยกระดับศักยภาพวัยแรงงาน	ระบบฐานข้อมูลแรงงาน	ร้อยละที่เพิ่มขึ้นของดัชนีความก้าวหน้าคน (HAI)	0064	จำนวนประชากรแฝงกลางวันที่เข้ามาเรียนหนังสือ	Tier1	สำนักงานสถิติจังหวัดสมุทรสาคร	จังหวัด	
การพัฒนาและยกระดับศักยภาพวัยแรงงาน	ระบบฐานข้อมูลแรงงาน	ร้อยละที่เพิ่มขึ้นของดัชนีความก้าวหน้าคน (HAI)	0061	จำนวนประชากรแฝงกลางวัน ตามอาชีพ	Tier1	สำนักงานสถิติจังหวัดสมุทรสาคร	จังหวัด	
การพัฒนาและยกระดับศักยภาพวัยแรงงาน	ระบบฐานข้อมูลแรงงาน	ร้อยละที่เพิ่มขึ้นของดัชนีความก้าวหน้าคน (HAI)	0062	จำนวนประชากรแฝงกลางวัน ตามอุตสาหกรรม	Tier1	สำนักงานสถิติจังหวัดสมุทรสาคร	จังหวัด	

ตาราง 16 บัญชีสถิติทางการ “การพัฒนาคุณภาพชีวิตของคนในจังหวัดสมุทรสาคร” (ต่อ)

ห่วงโซ่คุณค่า (VC)	ปัจจัยแห่งความสำเร็จ (CSF)	ตัวชี้วัด	OS ID	รายการสถิติทางการ	สถานะความพร้อมเผยแพร่ (Tier)	หน่วยงานเจ้าของข้อมูล	ระดับหน่วยงานเจ้าของข้อมูล	หมายเหตุ
การพัฒนาและยกระดับศักยภาพวัยแรงงาน	ระบบฐานข้อมูลแรงงาน	ร้อยละที่เพิ่มขึ้นของดัชนีความก้าวหน้าคน (HAI)	0056	จำนวนประชากรแฝงกลางคืน ตามกลุ่ม	Tier1	สำนักงานสถิติจังหวัดสมุทรสาคร	จังหวัด	
การพัฒนาและยกระดับศักยภาพวัยแรงงาน	ระบบฐานข้อมูลแรงงาน	ร้อยละที่เพิ่มขึ้นของดัชนีความก้าวหน้าคน (HAI)	0058	จำนวนประชากรแฝงกลางคืน ตามอาชีพ	Tier1	สำนักงานสถิติจังหวัดสมุทรสาคร	จังหวัด	
การพัฒนาและยกระดับศักยภาพวัยแรงงาน	ระบบฐานข้อมูลแรงงาน	ร้อยละที่เพิ่มขึ้นของดัชนีความก้าวหน้าคน (HAI)	0059	จำนวนประชากรแฝงกลางคืน ตามอุตสาหกรรม	Tier1	สำนักงานสถิติจังหวัดสมุทรสาคร	จังหวัด	
การพัฒนาและยกระดับศักยภาพวัยแรงงาน	ระบบฐานข้อมูลแรงงาน	ร้อยละที่เพิ่มขึ้นของดัชนีความก้าวหน้าคน (HAI)	0057	จำนวนประชากรแฝงกลางคืน ตามสถานภาพการทำงาน	Tier1	สำนักงานสถิติจังหวัดสมุทรสาคร	จังหวัด	
การพัฒนาและยกระดับศักยภาพวัยแรงงาน	ระบบฐานข้อมูลแรงงาน	ร้อยละที่เพิ่มขึ้นของดัชนีความก้าวหน้าคน (HAI)	0084	จำนวนผู้ว่างงาน และการว่างงาน	Tier1	สำนักงานสถิติแห่งชาติ	จังหวัด	

ตาราง 16 บัญชีสถิติทางการ “การพัฒนาคุณภาพชีวิตของคนในจังหวัดสมุทรสาคร” (ต่อ)

ห่วงโซ่คุณค่า (VC)	ปัจจัยแห่งความสำเร็จ (CSF)	ตัวชี้วัด	OS ID	รายการสถิติทางการ	สถานะความพร้อมเผยแพร่ (Tier)	หน่วยงานเจ้าของข้อมูล	ระดับหน่วยงานเจ้าของข้อมูล	หมายเหตุ
การพัฒนาและยกระดับศักยภาพวัยแรงงาน	กลไกบริหารจัดการเพื่อสร้างสภาพแวดล้อมที่เอื้อต่อการพัฒนาและยกระดับศักยภาพแรงงาน	ปริมาณขยะมูลฝอยชุมชนที่เกิดขึ้น ลดลง	0122	ปริมาณขยะมูลฝอยชุมชนที่เกิดขึ้น ของ อปท.	Tier1	กรมส่งเสริมการปกครองท้องถิ่น	กรม	
การพัฒนาและยกระดับศักยภาพวัยแรงงาน	กลไกบริหารจัดการเพื่อสร้างสภาพแวดล้อมที่เอื้อต่อการพัฒนาและยกระดับศักยภาพแรงงาน	ปริมาณขยะมูลฝอยชุมชนที่เกิดขึ้น ลดลง	0002	กากอุตสาหกรรมในเขตอปท.	Tier1	สำนักงานส่งเสริมการปกครองท้องถิ่นจังหวัดสมุทรสาคร	จังหวัด	
การพัฒนาและยกระดับศักยภาพวัยแรงงาน	กลไกบริหารจัดการเพื่อสร้างสภาพแวดล้อมที่เอื้อต่อการพัฒนาและยกระดับศักยภาพแรงงาน	ปริมาณขยะมูลฝอยชุมชนที่เกิดขึ้น ลดลง	0013	ขยะมูลฝอยที่ อปท. มีการคัดแยกตามประเภทจากกิจกรรมต่างๆ	Tier1	สำนักงานส่งเสริมการปกครองท้องถิ่นจังหวัดสมุทรสาคร	จังหวัด	

ตาราง 16 บัญชีสถิติทางการ “การพัฒนาคุณภาพชีวิตของคนในจังหวัดสมุทรสาคร” (ต่อ)

ห่วงโซ่คุณค่า (VC)	ปัจจัยแห่งความสำเร็จ (CSF)	ตัวชี้วัด	OS ID	รายการสถิติทางการ	สถานะความพร้อมเผยแพร่ (Tier)	หน่วยงานเจ้าของข้อมูล	ระดับหน่วยงานเจ้าของข้อมูล	หมายเหตุ
การพัฒนาและยกระดับศักยภาพวัยแรงงาน	กลไกบริหารจัดการเพื่อสร้างสภาพแวดล้อมที่เอื้อต่อการพัฒนาและยกระดับศักยภาพแรงงาน	ค่าใช้จ่ายการบริหารจัดการขยะมูลฝอยลดลง	0025	ค่าใช้จ่ายการบริหารจัดการขยะมูลฝอย	Tier1	กรมส่งเสริมการปกครองท้องถิ่น	กรม	
การพัฒนาและยกระดับศักยภาพวัยแรงงาน	กลไกบริหารจัดการเพื่อสร้างสภาพแวดล้อมที่เอื้อต่อการพัฒนาและยกระดับศักยภาพแรงงาน	ปริมาณขยะมูลฝอยชุมชนที่เกิดขึ้น ลดลง	0098	จำนวนสถานที่กำจัดขยะ	Tier1	กรมควบคุมมลพิษ	กรม	
การพัฒนาและยกระดับศักยภาพวัยแรงงาน	กลไกบริหารจัดการเพื่อสร้างสภาพแวดล้อมที่เอื้อต่อการพัฒนาและยกระดับศักยภาพแรงงาน	ปริมาณขยะมูลฝอยชุมชนที่เกิดขึ้น ลดลง	0118	ปริมาณการจัดการขยะอันตราย	Tier1	กรมส่งเสริมการปกครองท้องถิ่น	กรม	

ตาราง 16 บัญชีสถิติทางการ “การพัฒนาคุณภาพชีวิตของคนในจังหวัดสมุทรสาคร” (ต่อ)

ห่วงโซ่คุณค่า (VC)	ปัจจัยแห่งความสำเร็จ (CSF)	ตัวชี้วัด	OS ID	รายการสถิติทางการ	สถานะความพร้อมเผยแพร่ (Tier)	หน่วยงานเจ้าของข้อมูล	ระดับหน่วยงานเจ้าของข้อมูล	หมายเหตุ
การพัฒนาและยกระดับศักยภาพวัยแรงงาน	กลไกบริหารจัดการเพื่อสร้างสภาพแวดล้อมที่เอื้อต่อการพัฒนาและยกระดับศักยภาพแรงงาน	ปริมาณขยะมูลฝอยชุมชนที่เกิดขึ้น ลดลง	0123	ปริมาณขยะมูลฝอยที่เก็บขนไปกำจัด ของ อปท.	Tier1	กรมส่งเสริมการปกครองท้องถิ่น	กรม	
การพัฒนาและยกระดับศักยภาพวัยแรงงาน	กลไกบริหารจัดการเพื่อสร้างสภาพแวดล้อมที่เอื้อต่อการพัฒนาและยกระดับศักยภาพแรงงาน	ปริมาณขยะมูลฝอยชุมชนที่เกิดขึ้น ลดลง	0120	ปริมาณขยะที่ได้รับการกำจัดไม่ถูกต้อง	Tier1	กรมส่งเสริมการปกครองท้องถิ่น	กรม	
การพัฒนาและยกระดับศักยภาพวัยแรงงาน	กลไกบริหารจัดการเพื่อสร้างสภาพแวดล้อมที่เอื้อต่อการพัฒนาและยกระดับศักยภาพแรงงาน	ปริมาณขยะมูลฝอยชุมชนที่เกิดขึ้น ลดลง	0121	ปริมาณขยะที่ได้รับการกำจัดอย่างถูกต้อง	Tier1	กรมส่งเสริมการปกครองท้องถิ่น	กรม	

ตาราง 16 บัญชีสถิติทางการ “การพัฒนาคุณภาพชีวิตของคนในจังหวัดสมุทรสาคร” (ต่อ)

ห่วงโซ่คุณค่า (VC)	ปัจจัยแห่งความสำเร็จ (CSF)	ตัวชี้วัด	OS ID	รายการสถิติทางการ	สถานะความพร้อมเผยแพร่ (Tier)	หน่วยงานเจ้าของข้อมูล	ระดับหน่วยงานเจ้าของข้อมูล	หมายเหตุ
การพัฒนาและยกระดับศักยภาพวัยแรงงาน	กลไกบริหารจัดการเพื่อสร้างสภาพแวดล้อมที่เอื้อต่อการพัฒนาและยกระดับศักยภาพแรงงาน	ปริมาณขยะมูลฝอยชุมชนที่เกิดขึ้น ลดลง	0124	ปริมาณขยะมูลฝอยที่ได้รับการจัดการในครัวเรือน ของ อปท.	Tier1	กรมส่งเสริมการปกครองท้องถิ่น	กรม	
การพัฒนาและยกระดับศักยภาพวัยแรงงาน	กลไกบริหารจัดการเพื่อสร้างสภาพแวดล้อมที่เอื้อต่อการพัฒนาและยกระดับศักยภาพแรงงาน	ปริมาณขยะมูลฝอยชุมชนที่เกิดขึ้น ลดลง	0132	ปริมาณมูลฝอยติดเชื้อในเขต อปท.	Tier1	กรมส่งเสริมการปกครองท้องถิ่น	กรม	
การพัฒนาและยกระดับศักยภาพวัยแรงงาน	กลไกบริหารจัดการเพื่อสร้างสภาพแวดล้อมที่เอื้อต่อการพัฒนาและยกระดับศักยภาพแรงงาน	ปริมาณขยะมูลฝอยชุมชนที่เกิดขึ้น ลดลง	0125	ปริมาณขยะมูลฝอยที่ถูกนำไปใช้ประโยชน์ ของ อปท.	Tier1	กรมส่งเสริมการปกครองท้องถิ่น	กรม	
การส่งเสริมศักยภาพผู้สูงอายุ	ระบบดูแลสุขภาพผู้สูงอายุ	จำนวนผู้สูงอายุที่เป็นผู้ป่วยเรื้อรัง ติดเตียง/ติดบ้าน	0086	จำนวนผู้สูงอายุที่เป็นผู้ป่วยเรื้อรัง ติดเตียง/ติดบ้าน	Tier1	กรมกิจการผู้สูงอายุ	กรม	

ตาราง 16 บัญชีสถิติทางการ “การพัฒนาคุณภาพชีวิตของคนในจังหวัดสมุทรสาคร” (ต่อ)

ห่วงโซ่คุณค่า (VC)	ปัจจัยแห่งความสำเร็จ (CSF)	ตัวชี้วัด	OS ID	รายการสถิติทางการ	สถานะความพร้อมเผยแพร่ (Tier)	หน่วยงานเจ้าของข้อมูล	ระดับหน่วยงานเจ้าของข้อมูล	หมายเหตุ
การส่งเสริมศักยภาพผู้สูงอายุ	ระบบดูแลสุขภาพผู้สูงอายุ	ผู้สูงอายุที่ได้ทำงานตามมาตรการอาชีพการจ้างงานผู้สูงอายุ	0085	จำนวนผู้สูงอายุ (60 ปีขึ้นไป) ที่ทำงาน	Tier1	สำนักงานสถิติแห่งชาติ	กรม	
การส่งเสริมศักยภาพผู้สูงอายุ	ระบบดูแลสุขภาพผู้สูงอายุ	ร้อยละของผู้สูงอายุที่ดูแลกันเองลดลง	0141	ผู้สูงอายุที่ดูแลกันเอง	Tier1	สำนักงานพัฒนาชุมชนจังหวัดสมุทรสาคร	จังหวัด	
การส่งเสริมศักยภาพผู้สูงอายุ	ระบบดูแลสุขภาพผู้สูงอายุ	ร้อยละผู้สูงอายุที่เป็นผู้ประกันตนในระบบประกันสังคม	0142	ผู้สูงอายุที่เป็นผู้ประกันตนในระบบประกันสังคม	Tier1	สำนักงานประกันสังคมจังหวัดสมุทรสาคร	จังหวัด	
การส่งเสริมศักยภาพผู้สูงอายุ	ระบบดูแลสุขภาพผู้สูงอายุ	ร้อยละผู้สูงอายุจากการทะเบียน	0140	ผู้สูงอายุจากการทะเบียน	Tier1	ที่ทำการปกครองจังหวัดสมุทรสาคร	จังหวัด	
การส่งเสริมศักยภาพผู้สูงอายุ	ระบบดูแลสุขภาพผู้สูงอายุ	ดัชนีการสูงวัยจากการทะเบียน	0108	ดัชนีการสูงวัยจากการทะเบียน	Tier1	ที่ทำการปกครองจังหวัดสมุทรสาคร	จังหวัด	
การส่งเสริมศักยภาพผู้สูงอายุ	ความมั่นคงทางเศรษฐกิจที่ส่งผล	ร้อยละผู้สูงอายุที่ไม่มีอาชีพ	0143	ผู้สูงอายุที่ไม่มีอาชีพ	Tier1	สำนักงานสถิติจังหวัดสมุทรสาคร	จังหวัด	

ตาราง 16 บัญชีสถิติทางการ “การพัฒนาคุณภาพชีวิตของคนในจังหวัดสมุทรสาคร” (ต่อ)

ห่วงโซ่คุณค่า (VC)	ปัจจัยแห่งความสำเร็จ (CSF)	ตัวชี้วัด	OS ID	รายการสถิติทางการ	สถานะความพร้อมเผยแพร่ (Tier)	หน่วยงานเจ้าของข้อมูล	ระดับหน่วยงานเจ้าของข้อมูล	หมายเหตุ
	ต่อการดำรงชีวิตของผู้สูงอายุ							
การส่งเสริมศักยภาพผู้สูงอายุ	ความมั่นคงทางเศรษฐกิจที่ส่งผลต่อการดำรงชีวิตของผู้สูงอายุ	ร้อยละของผู้สูงอายุที่รับเบี้ยยังชีพผู้สูงอายุ	0144	ผู้สูงอายุที่รับเบี้ยยังชีพผู้สูงอายุ	Tier1	สำนักงานส่งเสริมการปกครองท้องถิ่นจังหวัดสมุทรสาคร	จังหวัด	
การส่งเสริมศักยภาพผู้สูงอายุ	สภาพแวดล้อมที่เหมาะสมกับการดำรงชีวิตของผู้สูงอายุ	ร้อยละผู้สูงอายุที่อยู่ลำพังลดลง	0145	ผู้สูงอายุที่อยู่ลำพัง	Tier1	สำนักงานพัฒนาชุมชนจังหวัดสมุทรสาคร	จังหวัด	
การเสริมสร้างให้คนไทยมีสุขภาพที่ดี	การพัฒนาระบบบริการสุขภาพที่ทันสมัย สนับสนุนการสร้างสุขภาพที่ดี	ร้อยละที่เพิ่มขึ้นของดัชนีความก้าวหน้านาคน (HAI)	0047	จำนวนเจ้าหน้าที่ทางการแพทย์ของรัฐบาล	Tier1	สำนักงานปลัดกระทรวงสาธารณสุข	กรม	
การเสริมสร้างให้คนไทยมีสุขภาพที่ดี	การพัฒนาระบบบริการสุขภาพที่ทันสมัย สนับสนุน	ร้อยละที่เพิ่มขึ้นของดัชนีความก้าวหน้านาคน (HAI)	0099	จำนวนสถานบริการสาธารณสุขภาครัฐ	Tier1	สำนักงานปลัดกระทรวงสาธารณสุข	กรม	

ตาราง 16 บัญชีสถิติทางการ “การพัฒนาคุณภาพชีวิตของคนในจังหวัดสมุทรสาคร” (ต่อ)

ห่วงโซ่คุณค่า (VC)	ปัจจัยแห่งความสำเร็จ (CSF)	ตัวชี้วัด	OS ID	รายการสถิติทางการ	สถานะความพร้อมเผยแพร่ (Tier)	หน่วยงานเจ้าของข้อมูล	ระดับหน่วยงานเจ้าของข้อมูล	หมายเหตุ
	การสร้างสุขภาวะที่ดี							
การเสริมสร้างให้คนไทยมีสุขภาวะที่ดี	การพัฒนาระบบบริการสุขภาพที่ทันสมัย สนับสนุนการสร้างสุขภาวะที่ดี	ร้อยละที่เพิ่มขึ้นของดัชนีความ ก้าวหน้าคน (HAI)	0100	จำนวนสถานบริการสาธารณสุขสุขภาพเอกชน	Tier1	สำนักงานปลัดกระทรวงสาธารณสุข	กรม	
การเสริมสร้างให้คนไทยมีสุขภาวะที่ดี	การพัฒนาระบบบริการสุขภาพที่ทันสมัย สนับสนุนการสร้างสุขภาวะที่ดี	ร้อยละที่เพิ่มขึ้นของดัชนีความ ก้าวหน้าคน (HAI)	0048	จำนวนเตียงของโรงพยาบาลภาครัฐ ในกำกับของรัฐและภาคเอกชน	Tier1	สำนักงานปลัดกระทรวงสาธารณสุข	กรม	
การเสริมสร้างให้คนไทยมีสุขภาวะที่ดี	การพัฒนาระบบบริการสุขภาพที่ทันสมัย สนับสนุนการสร้างสุขภาวะที่ดี	ร้อยละที่เพิ่มขึ้นของดัชนีความ ก้าวหน้าคน (HAI)	0043	จำนวนครั้งในการใช้บริการทางการแพทย์	Tier1	สำนักงานปลัดกระทรวงสาธารณสุข	กรม	
การเสริมสร้างให้คนไทยมีสุขภาวะที่ดี	การเข้าถึงบริการสาธารณสุขมีความเหลื่อมล้ำลดลง	ร้อยละที่เพิ่มขึ้นของดัชนีความ ก้าวหน้าคน (HAI)	0091	จำนวนแรงงานต่างด้าวในระบบประกันสังคม	Tier1	สำนักงานประกันสังคม	กรม	

ตาราง 16 บัญชีสถิติทางการ “การพัฒนาคุณภาพชีวิตของคนในจังหวัดสมุทรสาคร” (ต่อ)

ห่วงโซ่คุณค่า (VC)	ปัจจัยแห่งความสำเร็จ (CSF)	ตัวชี้วัด	OS ID	รายการสถิติทางการ	สถานะความพร้อมเผยแพร่ (Tier)	หน่วยงานเจ้าของข้อมูล	ระดับหน่วยงานเจ้าของข้อมูล	หมายเหตุ
การเสริมสร้างให้คนไทยมีสุขภาพที่ดี	การเข้าถึงบริการสาธารณสุขมีความเหลื่อมล้ำลดลง	ร้อยละที่เพิ่มขึ้นของดัชนีความก้าวหน้าคน (HAI)	0042	จำนวนคนต่างด้าวที่ได้รับอนุญาตทำงานคงเหลือ	Tier1	สำนักงานประกันสังคมจังหวัดสมุทรสาคร	จังหวัด	
การเสริมสร้างให้คนไทยมีสุขภาพที่ดี	การเข้าถึงบริการสาธารณสุขมีความเหลื่อมล้ำลดลง	ร้อยละที่เพิ่มขึ้นของดัชนีความก้าวหน้าคน (HAI)	0078	จำนวนผู้ประกันตนตามมาตรา 40	Tier1	สำนักงานประกันสังคม	กรม	
การเสริมสร้างให้คนไทยมีสุขภาพที่ดี	การเข้าถึงบริการสาธารณสุขมีความเหลื่อมล้ำลดลง	ร้อยละที่เพิ่มขึ้นของดัชนีความก้าวหน้าคน (HAI)	0104	จำนวนสถานพยาบาลโครงการประกันสังคม	Tier1	สำนักงานประกันสังคม	กรม	
การเสริมสร้างให้คนไทยมีสุขภาพที่ดี	การเข้าถึงบริการสาธารณสุขมีความเหลื่อมล้ำลดลง	ร้อยละที่เพิ่มขึ้นของดัชนีความก้าวหน้าคน (HAI)	0014	ข้อมูลจำนวนผู้ประกันตนมาตรา 33	Tier1	สำนักงานประกันสังคม	กรม	
การเสริมสร้างให้คนไทยมีสุขภาพที่ดี	การเข้าถึงบริการสาธารณสุขมีความเหลื่อมล้ำลดลง	ร้อยละที่เพิ่มขึ้นของดัชนีความก้าวหน้าคน (HAI)	0015	ข้อมูลจำนวนผู้ประกันตนมาตรา 39	Tier1	สำนักงานประกันสังคม	กรม	

ตาราง 16 บัญชีสถิติทางการ “การพัฒนาคุณภาพชีวิตของคนในจังหวัดสมุทรสาคร” (ต่อ)

ห่วงโซ่คุณค่า (VC)	ปัจจัยแห่งความสำเร็จ (CSF)	ตัวชี้วัด	OS ID	รายการสถิติทางการ	สถานะความพร้อมเผยแพร่ (Tier)	หน่วยงานเจ้าของข้อมูล	ระดับหน่วยงานเจ้าของข้อมูล	หมายเหตุ
การเสริมสร้างให้คนไทยมีสุขภาพที่ดี	การเข้าถึงบริการสาธารณสุขมีความเหลื่อมล้ำลดลง	ร้อยละที่เพิ่มขึ้นของดัชนีความก้าวหน้าคน (HAI)	0101	จำนวนสถานประกอบการที่ขึ้นทะเบียนประกันสังคม	Tier1	สำนักงานประกันสังคม	กรม	
การเสริมสร้างให้คนไทยมีสุขภาพที่ดี	การเข้าถึงบริการสาธารณสุขมีความเหลื่อมล้ำลดลง	ร้อยละที่เพิ่มขึ้นของดัชนีความก้าวหน้าคน (HAI)	0184	สมาคม	Tier1	ที่ทำการปกครองอำเภอเมืองสมุทรสาคร	จังหวัด	
การเสริมสร้างให้คนไทยมีสุขภาพที่ดี	การเข้าถึงบริการสาธารณสุขมีความเหลื่อมล้ำลดลง	ร้อยละที่เพิ่มขึ้นของดัชนีความก้าวหน้าคน (HAI)	0158	มูลนิธิ	Tier1	ที่ทำการปกครองอำเภอเมืองสมุทรสาคร	จังหวัด	

3.2 บัญชีสถิติทางการตามตัวชี้วัดการพัฒนาระดับจังหวัด

จากรายงานตัวชี้วัดการพัฒนาระดับจังหวัดและกลุ่มจังหวัด เดือนกันยายน พ.ศ. 2566 ของสำนักงานสภาพัฒนาการเศรษฐกิจและสังคมแห่งชาติ พบว่าจังหวัดสมุทรสาครมีตัวชี้วัดต้องพัฒนาในลำดับแรกคือ มิติด้านการพัฒนาคน โดยเฉพาะตัวชี้วัด ทารกแรกเกิดที่มีน้ำหนักต่ำกว่าเกณฑ์ (ร้อยละ) อัตราการคลอดมีชีพในหญิงอายุ 15 – 19 ปี (คนต่อประชากรหญิงอายุ 15 – 19 ปี พันคน) ประชากรที่เจ็บป่วยที่เป็นผู้ป่วยใน (ร้อยละ) การเข้าเรียนมัธยมศึกษาตอนปลายและอาชีวศึกษา (ร้อยละ) และจำนวนปีการศึกษาเฉลี่ยประชากรไทยอายุ 15 – 59 ปี เพื่อให้ค่าดัชนีการพัฒนามีค่าสูงกว่าค่ากลางของประเทศ ในขณะเดียวกันต้องมีการพัฒนาในมิติด้านเศรษฐกิจและความมั่งคั่ง ด้านสิ่งแวดล้อม ด้านสันติภาพและยุติธรรม และด้านความเป็นหุ้นส่วนพัฒนาควบคู่กันไปด้วย ซึ่งการพัฒนาในแต่ละมิติจะต้องอาศัยข้อมูลต่าง ๆ ที่เกี่ยวข้องเป็นตัวบ่งชี้ว่าจังหวัดได้มีการพัฒนาไปในทิศทางที่ดีขึ้น ซึ่งมีรายการสถิติที่สำคัญและจำเป็น ตามตัวชี้วัดการพัฒนาจังหวัด ดังตารางที่ 17

ตาราง 17 บัญชีสถิติทางการ “ตัวชี้วัดการพัฒนาระดับจังหวัด จังหวัดสมุทรสาคร”

มิติการพัฒนา	OS ID	รายการสถิติทางการ	สถานะความพร้อม เผยแพร่ (Tier)	หน่วยงานเจ้าของข้อมูล	ระดับหน่วยงาน เจ้าของข้อมูล	หมายเหตุ
ด้านการพัฒนาคน	0185	สัดส่วนประชากรยากจน (ร้อยละ)	Tier1	สำนักงานสภาพัฒนาการ เศรษฐกิจและสังคมแห่งชาติ	กรม	
ด้านการพัฒนาคน	0113	ทารกแรกเกิดที่มีน้ำหนักต่ำกว่าเกณฑ์ (ร้อยละ)	Tier1	สำนักงานสภาพัฒนาการ เศรษฐกิจและสังคมแห่งชาติ	กรม	
ด้านการพัฒนาคน	0110	เด็ก 0 – 5 ปีที่มีพัฒนาการสมวัย (ร้อยละ)	Tier1	สำนักงานสภาพัฒนาการ เศรษฐกิจและสังคมแห่งชาติ	กรม	
ด้านการพัฒนาคน	0195	อัตราการคลอตมีซีพีในหญิงอายุ 15 – 19 ปี (ต่อประชากรหญิงอายุ 15 – 19 ปีพันคน)	Tier1	สำนักงานสภาพัฒนาการ เศรษฐกิจและสังคมแห่งชาติ	กรม	
ด้านการพัฒนาคน	0115	ประชากรที่เจ็บป่วยที่เป็นผู้ป่วยใน (ร้อยละ)	Tier1	สำนักงานสภาพัฒนาการ เศรษฐกิจและสังคมแห่งชาติ	กรม	
ด้านการพัฒนาคน	0201	อัตราส่วนประชากรต่อแพทย์ (คน/แพทย์)	Tier1	สำนักงานสภาพัฒนาการ เศรษฐกิจและสังคมแห่งชาติ	กรม	
ด้านการพัฒนาคน	0004	การเข้าเรียนมัธยมศึกษาตอนปลายและ อาชีวศึกษา (ร้อยละ)	Tier1	สำนักงานสภาพัฒนาการ เศรษฐกิจและสังคมแห่งชาติ	กรม	
ด้านการพัฒนาคน	0065	จำนวนปีการศึกษาเฉลี่ยประชากรไทยอายุ 15 – 59 ปี (ปี)	Tier1	สำนักงานสภาพัฒนาการ เศรษฐกิจและสังคมแห่งชาติ	กรม	
ด้านการพัฒนาคน	0024	คะแนนเฉลี่ยการทดสอบ O – NET ระดับ มัธยมศึกษาตอนปลาย (คะแนน)	Tier1	สำนักงานสภาพัฒนาการ เศรษฐกิจและสังคมแห่งชาติ	กรม	

ตาราง 17 บัญชีสถิติทางการ “ตัวชี้วัดการพัฒนาระดับจังหวัด จังหวัดสมุทรสาคร” (ต่อ)

มิติการพัฒนา	OS ID	รายการสถิติทางการ	สถานะความพร้อม เผยแพร่ (Tier)	หน่วยงานเจ้าของข้อมูล	ระดับ หน่วยงาน เจ้าของข้อมูล	หมายเหตุ
ด้านเศรษฐกิจและ ความมั่งคั่ง	0198	อัตราการเปลี่ยนแปลงของรายได้เฉลี่ยของ เดือนของครัวเรือนในจังหวัด (ร้อยละ)	Tier1	สำนักงานสภาพัฒนาการ เศรษฐกิจและสังคมแห่งชาติ	กรม	
ด้านเศรษฐกิจและ ความมั่งคั่ง	0196	อัตราการเปลี่ยนแปลงของผลิตภัณฑ์จังหวัด (ร้อยละ)	Tier1	สำนักงานสภาพัฒนาการ เศรษฐกิจและสังคมแห่งชาติ	กรม	
ด้านเศรษฐกิจและ ความมั่งคั่ง	0156	มูลค่าผลิตภัณฑ์จังหวัดเฉลี่ยต่อหัว (บาท/ คน)	Tier1	สำนักงานสภาพัฒนาการ เศรษฐกิจและสังคมแห่งชาติ	กรม	
ด้านเศรษฐกิจและ ความมั่งคั่ง	0194	อัตราการขยายตัวรายได้ต่อหัว (ร้อยละ)	Tier1	สำนักงานสภาพัฒนาการ เศรษฐกิจและสังคมแห่งชาติ	กรม	
ด้านเศรษฐกิจและ ความมั่งคั่ง	0200	อัตราการว่างงาน (ร้อยละ)	Tier1	สำนักงานสภาพัฒนาการ เศรษฐกิจและสังคมแห่งชาติ	กรม	
ด้านเศรษฐกิจและ ความมั่งคั่ง	0202	อัตราส่วนหนี้เฉลี่ยต่อรายได้เฉลี่ยของ ครัวเรือน (เท่า)	Tier1	สำนักงานสภาพัฒนาการ เศรษฐกิจและสังคมแห่งชาติ	กรม	
ด้านเศรษฐกิจและ ความมั่งคั่ง	0138	ผลิตภาพแรงงาน (บาท/คน)	Tier1	สำนักงานสภาพัฒนาการ เศรษฐกิจและสังคมแห่งชาติ	กรม	
ด้านเศรษฐกิจและ ความมั่งคั่ง	0179	แรงงานที่มีหลักประกันทางสังคม (ร้อยละ)	Tier1	สำนักงานสภาพัฒนาการ เศรษฐกิจและสังคมแห่งชาติ	กรม	
ด้านเศรษฐกิจและ ความมั่งคั่ง	0019	ครัวเรือนที่มีที่อยู่อาศัยใช้วัสดุคงทนและเป็น ของตนเอง (ร้อยละ)	Tier1	สำนักงานสภาพัฒนาการ เศรษฐกิจและสังคมแห่งชาติ	กรม	
ด้านเศรษฐกิจและ ความมั่งคั่ง	0190	หมู่บ้านที่ถนนสายหลักใช้การได้ตลอดปี (ร้อยละ)	Tier1	สำนักงานสภาพัฒนาการ เศรษฐกิจและสังคมแห่งชาติ	กรม	

ตาราง 17 บัญชีสถิติทางการ “ตัวชี้วัดการพัฒนาระดับจังหวัด จังหวัดสมุทรสาคร” (ต่อ)

มิติการพัฒนา	OS ID	รายการสถิติทางการ	สถานะความพร้อม เผยแพร่ (Tier)	หน่วยงานเจ้าของข้อมูล	ระดับ หน่วยงาน เจ้าของข้อมูล	หมายเหตุ
ด้านเศรษฐกิจและ ความมั่งคั่ง	0187	สัมประสิทธิ์ความไม่เสมอภาคของรายได้	Tier1	สำนักงานสภาพัฒนาการ เศรษฐกิจและสังคมแห่งชาติ	กรม	
ด้านสิ่งแวดล้อม	0197	อัตราการเปลี่ยนแปลงของพื้นที่ป่าไม้ใน จังหวัด (ร้อยละ)	Tier1	สำนักงานสภาพัฒนาการ เศรษฐกิจและสังคมแห่งชาติ	กรม	
ด้านสิ่งแวดล้อม	0186	สัดส่วนปริมาณขยะที่กำจัดถูกต้องต่อ ปริมาณขยะที่เกิดขึ้น (ร้อยละ)	Tier1	สำนักงานสภาพัฒนาการ เศรษฐกิจและสังคมแห่งชาติ	กรม	
ด้านสิ่งแวดล้อม	0018	ครัวเรือนที่เข้าถึงน้ำประปา (ร้อยละ)	Tier1	สำนักงานสภาพัฒนาการ เศรษฐกิจและสังคมแห่งชาติ	กรม	
ด้านสิ่งแวดล้อม	0116	ประชากรที่ประสบภัยพิบัติ (ร้อยละ)	Tier1	สำนักงานสภาพัฒนาการ เศรษฐกิจและสังคมแห่งชาติ	กรม	
ด้านสิ่งแวดล้อม	0199	อัตราการร้องเรียนปัญหามลพิษ (เรื่องต่อ ประชากรแสนคน)	Tier1	สำนักงานสภาพัฒนาการ เศรษฐกิจและสังคมแห่งชาติ	กรม	
ด้านสันติภาพและ ยุติธรรม	0006	การแจ้งความคดี ชีวิต ร่างกาย เพศ และคดี ประทุษร้ายต่อทรัพย์สิน (รายต่อประชากรแสน คน)	Tier1	สำนักงานสภาพัฒนาการ เศรษฐกิจและสังคมแห่งชาติ	กรม	
ด้านสันติภาพและ ยุติธรรม	0070	จำนวนผู้ต้องหาคดียาเสพติด (ต่อแสนคน)	Tier1	สำนักงานสภาพัฒนาการ เศรษฐกิจและสังคมแห่งชาติ	กรม	
ด้านสันติภาพและ ยุติธรรม	0069	จำนวนผู้เข้ารับการรักษาพยาบาล (ต่อแสนคน)	Tier1	สำนักงานสภาพัฒนาการ เศรษฐกิจและสังคมแห่งชาติ	กรม	

ตาราง 17 บัญชีสถิติทางการ “ตัวชี้วัดการพัฒนาระดับจังหวัด จังหวัดสมุทรสาคร” (ต่อ)

มิติการพัฒนา	OS ID	รายการสถิติทางการ	สถานะความพร้อม เผยแพร่ (Tier)	หน่วยงานเจ้าของข้อมูล	ระดับ หน่วยงาน เจ้าของข้อมูล	หมายเหตุ
ด้านสันติภาพและ ยุติธรรม	0046	จำนวนเจ้าหน้าที่ตำรวจ (ต่อแสนคน)	Tier1	สำนักงานสภาพัฒนาการ เศรษฐกิจและสังคมแห่งชาติ	กรม	
ด้านสันติภาพและ ยุติธรรม	0005	การฆ่าตัวตายสำเร็จ (รายต่อประชากร แสนคน)	Tier1	สำนักงานสภาพัฒนาการ เศรษฐกิจและสังคมแห่งชาติ	กรม	
ด้านความเป็น หุ้นส่วนพัฒนา	0114	ประชากรที่เข้าถึงอินเทอร์เน็ต (ร้อยละ)	Tier1	สำนักงานสภาพัฒนาการ เศรษฐกิจและสังคมแห่งชาติ	กรม	
ด้านความเป็น หุ้นส่วนพัฒนา	0152	ภาษีที่ท้องถิ่นจัดเก็บได้ต่อรายได้รวมที่ไม่ รวมเงินอุดหนุนและเงินอุดหนุนเฉพาะกิจ (ร้อยละ)	Tier1	สำนักงานสภาพัฒนาการ เศรษฐกิจและสังคมแห่งชาติ	กรม	
ด้านความเป็น หุ้นส่วนพัฒนา	0022	ความสามารถในการเบิกจ่ายงบประมาณ ของจังหวัด (ร้อยละ)	Tier1	สำนักงานสภาพัฒนาการ เศรษฐกิจและสังคมแห่งชาติ	กรม	
ด้านความเป็น หุ้นส่วนพัฒนา	0107	จำนวนองค์กรชุมชน (แห่งต่อประชากร แสนคน)	Tier1	สำนักงานสภาพัฒนาการ เศรษฐกิจและสังคมแห่งชาติ	กรม	

สถานการณ์สถิติทางการ และแนวทางการพัฒนาสถิติ ทางการ/แผนกำหนดความรับผิดชอบ

4.1 สถานการณ์รายการสถิติทางการ

บัญชีสถิติทางการตามแผนพัฒนาสถิติระดับจังหวัดสมุทรสาคร พ.ศ. 2566 – 2570 (ฉบับทบทวน ประจำปีงบประมาณ พ.ศ. 2567) คือ บัญชีสถิติทางการจังหวัดสมุทรสาคร ซึ่งประกอบด้วยบัญชีสถิติทางการย่อย 6 บัญชี ดังนี้

- 4.1.1 บัญชีสถิติทางการ “การเพิ่มมูลค่าสินค้าภาคอุตสาหกรรมแบบครบวงจรของจังหวัดสมุทรสาคร”
- 4.1.2 บัญชีสถิติทางการ “การท่องเที่ยวของจังหวัดสมุทรสาคร”
- 4.1.3 บัญชีสถิติทางการ “มะพร้าวน้ำหอมจังหวัดสมุทรสาคร”
- 4.1.4 บัญชีสถิติทางการ “สิ่งแวดล้อมเพื่อความยั่งยืนของจังหวัดสมุทรสาคร”
- 4.1.5 บัญชีสถิติทางการ “การพัฒนาคุณภาพชีวิตของคนในจังหวัดสมุทรสาคร”
- 4.1.6 บัญชีสถิติทางการ “ตัวชี้วัดการพัฒนาระดับจังหวัด จังหวัดสมุทรสาคร”

4.1.1 บัญชีสถิติทางการ “การเพิ่มมูลค่าสินค้าภาคอุตสาหกรรมแบบครบวงจรของจังหวัดสมุทรสาคร”

เป็นชุดข้อมูลประเด็นการพัฒนาจังหวัด ประเด็นที่ 1 การเสริมสร้างขีดความสามารถในการแข่งขัน และขับเคลื่อนสู่เมืองเศรษฐกิจมูลค่าสูงจากฐานการอุตสาหกรรม การเกษตร และการประมง แบบครบวงจร การท่องเที่ยว การค้าและการลงทุน มีรายการสถิติทางการทั้งหมด 12 รายการ มีสถานะความพร้อมเผยแพร่ของข้อมูลเป็น Tier 1 จำนวน 12 รายการ คิดเป็นร้อยละ 100

4.1.2 บัญชีสถิติทางการ “การท่องเที่ยวของจังหวัดสมุทรสาคร”

เป็นชุดข้อมูลประเด็นการพัฒนาจังหวัด ประเด็นการพัฒนาที่ 1 การเสริมสร้างขีดความสามารถในการแข่งขัน และขับเคลื่อนสู่เมืองเศรษฐกิจมูลค่าสูงจากฐานการอุตสาหกรรม การเกษตร และการประมง แบบครบวงจร การท่องเที่ยว การค้าและการลงทุน มีรายการสถิติทางการทั้งหมด 21 รายการ มีสถานะความพร้อมเผยแพร่ของข้อมูลเป็น Tier 1 จำนวน 21 รายการ คิดเป็นร้อยละ 100

4.1.3 บัญชีสถิติทางการ “มะพร้าวน้ำหอมจังหวัดสมุทรสาคร”

เป็นชุดข้อมูลประเด็นการพัฒนาจังหวัด ประเด็นการพัฒนาที่ 1 การเสริมสร้างขีดความสามารถในการแข่งขัน และขับเคลื่อนสู่เมืองเศรษฐกิจมูลค่าสูงจากฐานการอุตสาหกรรม การเกษตร และการประมง แบบครบวงจร การท่องเที่ยว การค้าและการลงทุน มีรายการสถิติทางการทั้งหมด 31 รายการ มีสถานะความพร้อมเผยแพร่ของข้อมูลที่เป็น Tier 1 จำนวน 31 รายการ คิดเป็นร้อยละ 100

4.1.4 บัญชีสถิติทางการ “สิ่งแวดล้อมเพื่อความยั่งยืนของจังหวัดสมุทรสาคร”

เป็นชุดข้อมูลประเด็นการพัฒนาจังหวัด ประเด็นการพัฒนาที่ 2 การสร้างความอุดมสมบูรณ์ของทรัพยากรธรรมชาติและสิ่งแวดล้อมให้เป็นเมืองน่าอยู่อย่างยั่งยืน มีรายการสถิติทางการทั้งหมด 63 รายการ มีสถานะความพร้อมเผยแพร่ของข้อมูล ดังนี้


- รายการสถิติทางการที่เป็น Tier 1 จำนวน 62 รายการ คิดเป็นร้อยละ 98
- รายการสถิติทางการที่เป็น Tier 3 (ไม่มีหน่วยงานรับผิดชอบ) จำนวน 1 รายการ คิดเป็นร้อยละ 2

4.1.5 บัญชีสถิติทางการ “การพัฒนาคุณภาพชีวิตของคนในจังหวัดสมุทรสาคร”

เป็นชุดข้อมูลประเด็นการพัฒนาจังหวัด ประเด็นการพัฒนาที่ 3 การเสริมสร้างเมืองน่าอยู่ มีความมั่นคง คุณภาพชีวิต คุณภาพการศึกษา และชุมชนเข้มแข็ง มีรายการสถิติทางการทั้งหมด 73 รายการ มีสถานะความพร้อมเผยแพร่ของข้อมูลที่เป็น Tier 1 จำนวน 73 รายการ คิดเป็นร้อยละ 100

4.1.6 บัญชีสถิติทางการ “ตัวชี้วัดการพัฒนาระดับจังหวัด จังหวัดสมุทรสาคร”

เป็นชุดข้อมูลประเด็นการพัฒนาจังหวัด มีรายการสถิติทางการทั้งหมด 34 รายการ มีสถานะความพร้อมเผยแพร่ของข้อมูลที่เป็น Tier 1 จำนวน 34 รายการ คิดเป็นร้อยละ 100



ภาพ 22 จำนวนรายการสถิติทางการจำแนกตามบัญชีสถิติทางการและสถานะความพร้อมเผยแพร่ของข้อมูล

4.2 แนวทางการพัฒนารายการสถิติทางการ

4.2.1 รายการสถิติทางการของจังหวัด

บัญชีสถิติทางการจังหวัดสมุทรสาคร ตามแผนพัฒนาสถิติระดับจังหวัดสมุทรสาคร พ.ศ. 2566 – 2570 (ฉบับทบทวนประจำปีงบประมาณ พ.ศ. 2567) มีจำนวนรายการสถิติทางการทั้งสิ้น 235 รายการ โดยมีสถานะความพร้อมเผยแพร่ของข้อมูล (Tier) ดังนี้

- 1) รายการสถิติทางการที่กรมเป็นเจ้าของ จำนวน 108 รายการ โดยมีรายการสถิติทางการที่ความพร้อมเผยแพร่ของข้อมูลเป็น Tier 1 จำนวน 108 รายการ
- 2) รายการสถิติทางการที่จังหวัดเป็นเจ้าของ จำนวน 94 รายการ โดยมีรายการสถิติทางการที่ความพร้อมเผยแพร่ของข้อมูลเป็น Tier 1 จำนวน 94 รายการ
- 3) รายการสถิติทางการที่ไม่ทราบระดับหน่วยงานเจ้าของข้อมูล จำนวน 1 รายการ โดยมีรายการสถิติทางการที่ความพร้อมเผยแพร่ของข้อมูลเป็น Tier 3 (ไม่มีหน่วยงานรับผิดชอบ) จำนวน 1 รายการ

สรุปจำนวนรายการสถิติทางการจำแนกตามตามความเป็นเจ้าของและความพร้อมเผยแพร่ของข้อมูล ดังภาพ 23



ภาพ 23 จำนวนรายการสถิติทางการจำแนกตามตามความเป็นเจ้าของและความพร้อมเผยแพร่ของข้อมูล

สรุปจำนวนรายการสถิติทางการจำแนกตามบัญชีสถิติทางการ ความพร้อมเผยแพร่ของข้อมูล และความเป็นเจ้าของข้อมูล แสดงดังตาราง 18

ตาราง 18 จำนวนรายการสถิติทางการ จำแนกตามบัญชีสถิติทางการ ความพร้อมเผยแพร่ของข้อมูล และความเป็นเจ้าของข้อมูล

ความพร้อมเผยแพร่ของข้อมูล	Tier 1			Tier 2 (มีหน่วยงานรับผิดชอบ)			Tier 3	รวม
	กรม	จังหวัด	รวม	กรม	จังหวัด	รวม	รวม	
บัญชีสถิติทางการ								
ระดับหน่วยงานเจ้าของข้อมูล								
การเพิ่มมูลค่าสินค้าภาคอุตสาหกรรมแบบครบวงจรของจังหวัดสมุทรสาคร	9	3	12	-	-	-	-	12
การท่องเที่ยวของจังหวัดสมุทรสาคร	5	16	21	-	-	-	-	21
มะพร้าวน้ำหอมจังหวัดสมุทรสาคร	-	31	31	-	-	-	-	31
สิ่งแวดล้อมเพื่อความยั่งยืนของจังหวัดสมุทรสาคร	37	26	63	-	-	-	1	64
การพัฒนาคุณภาพชีวิตของคนในจังหวัดสมุทรสาคร	46	27	73	-	-	-	-	73
ตัวชี้วัดการพัฒนาระดับจังหวัด จังหวัดสมุทรสาคร	34	-	34	-	-	-	-	34
รวมทั้งสิ้น	131	103	234	-	-	-	1	235

1) รายการสถิติทางการที่กรมเป็นเจ้าของ

การพัฒนารายการสถิติทางการจะพิจารณาความพร้อมเผยแพร่ของข้อมูลและหน่วยงานของแต่ละรายการสถิติทางการ เพื่อจัดทำแนวทางการพัฒนารายการสถิติทางการ ซึ่งพบว่า มีรายการสถิติทางการที่กรมเป็นเจ้าของข้อมูล จำนวน 108 รายการ ประกอบด้วย

- รายการสถิติทางการที่ความพร้อมเผยแพร่ของข้อมูลเป็น Tier 1 ทั้งหมดจำนวน 108 รายการ โดยมีรายละเอียดแสดงดังตาราง 19

ตาราง 19 รายการสถิติทางการที่กรมเป็นเจ้าของข้อมูล จำแนกตามความพร้อมเผยแพร่ของข้อมูล

ลำดับ	OS ID	รายการสถิติทางการ/ชุดข้อมูล	หน่วยงาน	ชื่อบัญชีสถิติทางการ
Tier 1				
1	0004	การเข้าเรียนมัธยมศึกษาตอนปลายและอาชีวศึกษา (ร้อยละ)	สำนักงานสภาพัฒนาการเศรษฐกิจและสังคมแห่งชาติ	ตัวชี้วัดการพัฒนาจังหวัด
2	0005	การฆ่าตัวตายสำเร็จ (รายต่อประชากรแสนคน)	สำนักงานสภาพัฒนาการเศรษฐกิจและสังคมแห่งชาติ	ตัวชี้วัดการพัฒนาจังหวัด
3	0006	การแจ้งความคดี ชีวิต ร่างกาย เพศ และคดีประทุษร้ายต่อทรัพย์สิน (รายต่อประชากรแสนคน)	สำนักงานสภาพัฒนาการเศรษฐกิจและสังคมแห่งชาติ	ตัวชี้วัดการพัฒนาจังหวัด
4	0007	การใช้อินเทอร์เน็ตของประชาชนอายุ 6 ปีขึ้นไป	สำนักงานสถิติแห่งชาติ	ประเด็นการพัฒนาที่ 1
5	0014	ข้อมูลจำนวนผู้ประกันตนมาตรา 33	สำนักงานประกันสังคม	ประเด็นการพัฒนาที่ 3
6	0015	ข้อมูลจำนวนผู้ประกันตนมาตรา 39	สำนักงานประกันสังคม	ประเด็นการพัฒนาที่ 3
7	0018	ครัวเรือนที่เข้าถึงน้ำประปา (ร้อยละ)	สำนักงานสภาพัฒนาการเศรษฐกิจและสังคมแห่งชาติ	ตัวชี้วัดการพัฒนาจังหวัด
8	0019	ครัวเรือนที่มีที่อยู่อาศัยใช้วัสดุคงทนและเป็นของตนเอง (ร้อยละ)	สำนักงานสภาพัฒนาการเศรษฐกิจและสังคมแห่งชาติ	ตัวชี้วัดการพัฒนาจังหวัด
9	0022	ความสามารถในการเบิกจ่ายงบประมาณของจังหวัด (ร้อยละ)	สำนักงานสภาพัฒนาการเศรษฐกิจและสังคมแห่งชาติ	ตัวชี้วัดการพัฒนาจังหวัด
10	0024	คะแนนเฉลี่ยการทดสอบ O - NET ระดับมัธยมศึกษาตอนปลาย (คะแนน)	สำนักงานสภาพัฒนาการเศรษฐกิจและสังคมแห่งชาติ	ตัวชี้วัดการพัฒนาจังหวัด
11	0025	ค่าใช้จ่ายการบริหารจัดการขยะมูลฝอย	กรมส่งเสริมการปกครองท้องถิ่น	ประเด็นการพัฒนาที่ 2,3

ตาราง 19 รายการสถิติทางการที่กรมเป็นเจ้าของข้อมูล จำแนกตามความพร้อมเผยแพร่ของข้อมูล (ต่อ)

ลำดับ	OS ID	รายการสถิติทางการ/ชุดข้อมูล	หน่วยงาน	ข้อบัญญัติสถิติทางการ
12	0026	ค่าใช้จ่ายเฉลี่ยต่อเดือนของครัวเรือน	สำนักงานสถิติจังหวัดสมุทรสาคร	ประเด็นการพัฒนาที่ 2
13	0029	คุณภาพอากาศ	สำนักงานปลัดกระทรวงทรัพยากรธรรมชาติและสิ่งแวดล้อม	ประเด็นการพัฒนาที่ 2
14	0030	คุณภาพอากาศฝุ่นละอองขนาดไม่เกิน 10 ไมครอน (PM10) และขนาดไม่เกิน 2.5 ไมครอน (PM2.5)	สำนักงานปลัดกระทรวงทรัพยากรธรรมชาติและสิ่งแวดล้อม	ประเด็นการพัฒนาที่ 2
15	0033	จำนวน Young Smart / Smart Farmer	สำนักงานปลัดกระทรวงเกษตรและสหกรณ์	ประเด็นการพัฒนาที่ 1
16	0034	จำนวนการเกิด	กรมการปกครอง	ประเด็นการพัฒนาที่ 2,3
17	0035	จำนวนการตาย	กรมการปกครอง	ประเด็นการพัฒนาที่ 2,3
18	0036	จำนวนการย้ายเข้า	กรมการปกครอง	ประเด็นการพัฒนาที่ 2,3
19	0037	จำนวนการย้ายออก	กรมการปกครอง	ประเด็นการพัฒนาที่ 2,3
20	0038	จำนวนเกษตรกรที่ได้รับรองมาตรฐาน GAP พืช	สำนักงานปลัดกระทรวงเกษตรและสหกรณ์	ประเด็นการพัฒนาที่ 2
21	0040	จำนวนเกษตรกรผู้เพาะเลี้ยงสัตว์น้ำ (ทบ.1)	กรมประมง	ประเด็นการพัฒนาที่ 2
22	0043	จำนวนครั้งในการใช้บริการทางการแพทย์	สำนักงานปลัดกระทรวงสาธารณสุข	ประเด็นการพัฒนาที่ 3
23	0044	จำนวนครู	สำนักงานปลัดกระทรวงศึกษาธิการ	ประเด็นการพัฒนาที่ 3
24	0046	จำนวนเจ้าหน้าที่ตำรวจ (ต่อแสนคน)	สำนักงานสภาพัฒนาการเศรษฐกิจและสังคมแห่งชาติ	ตัวชี้วัดการพัฒนาจังหวัด
25	0047	จำนวนเจ้าหน้าที่ทางการแพทย์ของรัฐบาล	สำนักงานปลัดกระทรวงสาธารณสุข	ประเด็นการพัฒนาที่ 3
26	0048	จำนวนเตียงของโรงพยาบาลภาครัฐ ในกำกับของรัฐและภาคเอกชน	สำนักงานปลัดกระทรวงสาธารณสุข	ประเด็นการพัฒนาที่ 3
27	0049	จำนวนนักท่องเที่ยวจังหวัดสมุทรสาคร	สำนักงานปลัดกระทรวงการท่องเที่ยวและกีฬา	ประเด็นการพัฒนาที่ 2
28	0050	จำนวนนักเรียน ตามระดับการศึกษา และเพศ	สำนักงานปลัดกระทรวงศึกษาธิการ	ประเด็นการพัฒนาที่ 3
29	0051	จำนวนนักเรียน ตามสังกัด	สำนักงานปลัดกระทรวงศึกษาธิการ	ประเด็นการพัฒนาที่ 3
30	0052	จำนวนนักเรียน ตามสังกัด เพศ และชั้นเรียน	สำนักงานปลัดกระทรวงศึกษาธิการ	ประเด็นการพัฒนาที่ 3

ตาราง 19 รายการสถิติทางการที่กรมเป็นเจ้าของข้อมูล จำแนกตามความพร้อมเผยแพร่ของข้อมูล (ต่อ)

ลำดับ	OS ID	รายการสถิติทางการ/ชุดข้อมูล	หน่วยงาน	ข้อบัญญัติสถิติทางการ
31	0053	จำนวนนักเรียนที่ออกกลางคัน	สำนักงานปลัดกระทรวง ศึกษาธิการ	ประเด็นการพัฒนาที่ 3
32	0054	จำนวนใบรับรองมาตรฐานผลิตภัณฑ์ชุมชน (มผช.) ของ จังหวัดสมุทรสาคร	กรมการพัฒนาชุมชน	ประเด็นการพัฒนาที่ 2
33	0055	จำนวนประชากรจากการทะเบียน	กรมการปกครอง	ประเด็นการพัฒนาที่ 2,3
34	0065	จำนวนปีการศึกษาเฉลี่ยประชากรไทยอายุ 15 – 59 ปี (ปี)	สำนักงานสภา พัฒนาการเศรษฐกิจและ สังคมแห่งชาติ	ตัวชี้วัดการพัฒนาจังหวัด
35	0066	จำนวนผลิตภัณฑ์ที่ได้รับการยกระดับมาตรฐาน OTOP	กรมการพัฒนาชุมชน	ประเด็นการพัฒนาที่ 1,2
36	0069	จำนวนผู้เข้ารับการบำบัดรักษาเสพติด (ต่อแสนคน)	สำนักงานสภา พัฒนาการเศรษฐกิจและ สังคมแห่งชาติ	ตัวชี้วัดการพัฒนาจังหวัด
37	0070	จำนวนผู้ต้องหาคดียาเสพติด (ต่อแสนคน)	สำนักงานสภา พัฒนาการเศรษฐกิจและ สังคมแห่งชาติ	ตัวชี้วัดการพัฒนาจังหวัด
38	0071	จำนวนผู้ทำการประมง (ทบ.3)	กรมประมง	ประเด็นการพัฒนาที่ 1,2
39	0073	จำนวนผู้ประกอบการด้านการประมง (ทบ.2)	กรมประมง	ประเด็นการพัฒนาที่ 2
40	0077	จำนวนผู้ประกอบการเพาะเลี้ยงสัตว์น้ำควบคุม ประเภทการเพาะเลี้ยงกุ้งทะเล	กรมประมง	ประเด็นการพัฒนาที่ 1
41	0078	จำนวนผู้ประกันตนตามมาตรา 40	สำนักงานประกันสังคม	ประเด็นการพัฒนาที่ 2,3
42	0079	จำนวนผู้ผลิต/ผู้ประกอบการ OTOP	กรมการพัฒนาชุมชน	ประเด็นการพัฒนาที่ 1
43	0080	จำนวนผู้มีงานทำ ตามแรงงานในระบบ แรงงานนอก ระบบ ปัญหาการทำงานและเพศ	สำนักงานสถิติแห่งชาติ	ประเด็นการพัฒนาที่ 3
44	0081	จำนวนผู้มีงานทำ ตามแรงงานในระบบ แรงงานนอก ระบบ สถานภาพการทำงานและเพศ	สำนักงานสถิติแห่งชาติ	ประเด็นการพัฒนาที่ 3
45	0082	จำนวนผู้มีงานทำ ตามแรงงานในระบบ แรงงานนอก ระบบ อาชีพและเพศ	สำนักงานสถิติแห่งชาติ	ประเด็นการพัฒนาที่ 3
46	0083	จำนวนผู้มีงานทำ ตามแรงงานในระบบ แรงงานนอก ระบบ อุตสาหกรรมและเพศ	สำนักงานสถิติแห่งชาติ	ประเด็นการพัฒนาที่ 3
47	0084	จำนวนผู้ว่างงาน และอัตราการว่างงาน	สำนักงานสถิติแห่งชาติ	ประเด็นการพัฒนาที่ 3
48	0085	จำนวนผู้สูงอายุ (60 ปีขึ้นไป) ที่ทำงาน	สำนักงานสถิติแห่งชาติ	ประเด็นการพัฒนาที่ 3
49	0086	จำนวนผู้สูงอายุที่เป็นผู้ป่วยเรื้อรัง ติดเตียง/ติดบ้าน	กรมกิจการผู้สูงอายุ	ประเด็นการพัฒนาที่ 3

ตาราง 19 รายการสถิติทางการที่กรมเป็นเจ้าของข้อมูล จำแนกตามความพร้อมเผยแพร่ของข้อมูล (ต่อ)

ลำดับ	OS ID	รายการสถิติทางการ/ชุดข้อมูล	หน่วยงาน	ข้อบัญญัติสถิติทางการ
50	0087	จำนวนพื้นที่เก็บเกี่ยวพืชเศรษฐกิจ	สำนักงานปลัดกระทรวงเกษตรและสหกรณ์	ประเด็นการพัฒนาที่ 2
51	0091	จำนวนแรงงานต่างด้าวในระบบประกันสังคม	สำนักงานประกันสังคม	ประเด็นการพัฒนาที่ 2,3
52	0093	จำนวนโรงงานอุตสาหกรรมที่ได้รับอนุญาตประกอบกิจการ	สำนักงานปลัดกระทรวงอุตสาหกรรม	ประเด็นการพัฒนาที่ 2
53	0094	จำนวนโรงงานอุตสาหกรรมที่ผ่านการรับรองอุตสาหกรรมสีเขียว (Green Industry)	สำนักงานปลัดกระทรวงอุตสาหกรรม	ประเด็นการพัฒนาที่ 2
54	0095	จำนวนโรงเรียน	สำนักงานปลัดกระทรวงศึกษาธิการ	ประเด็นการพัฒนาที่ 3
55	0097	จำนวนศูนย์แสดงและจำหน่ายสินค้า OTOP	สำนักงานปลัดกระทรวงพาณิชย์	ประเด็นการพัฒนาที่ 1
56	0098	จำนวนสถานที่กำจัดขยะ	กรมควบคุมมลพิษ	ประเด็นการพัฒนาที่ 2,3
57	0099	จำนวนสถานบริการสาธารณสุขภาครัฐ	สำนักงานปลัดกระทรวงสาธารณสุข	ประเด็นการพัฒนาที่ 3
58	0100	จำนวนสถานบริการสาธารณสุขภาคเอกชน	สำนักงานปลัดกระทรวงสาธารณสุข	ประเด็นการพัฒนาที่ 3
59	0101	จำนวนสถานประกอบการที่ขึ้นทะเบียนประกันสังคม	สำนักงานประกันสังคม	ประเด็นการพัฒนาที่ 3
60	0104	จำนวนสถานพยาบาลโครงการประกันสังคม	สำนักงานประกันสังคม	ประเด็นการพัฒนาที่ 3
61	0105	จำนวนห้องเรียน ตามระดับการศึกษา	สำนักงานปลัดกระทรวงศึกษาธิการ	ประเด็นการพัฒนาที่ 3
62	0106	จำนวนห้องเรียน ตามสังกัด	สำนักงานปลัดกระทรวงศึกษาธิการ	ประเด็นการพัฒนาที่ 3
63	0107	จำนวนองค์กรชุมชน (แห่งต่อประชากรแสนคน)	สำนักงานสภาพัฒนาการเศรษฐกิจและสังคมแห่งชาติ	ตัวชี้วัดการพัฒนาจังหวัด
64	0110	เด็ก 0 – 5 ปีที่มีพัฒนาการสมวัย (ร้อยละ)	สำนักงานสภาพัฒนาการเศรษฐกิจและสังคมแห่งชาติ	ตัวชี้วัดการพัฒนาจังหวัด
65	0113	ทารกแรกเกิดที่มีน้ำหนักต่ำกว่าเกณฑ์ (ร้อยละ)	สำนักงานสภาพัฒนาการเศรษฐกิจและสังคมแห่งชาติ	ตัวชี้วัดการพัฒนาจังหวัด
66	0114	ประชากรที่เข้าถึงอินเทอร์เน็ต (ร้อยละ)	สำนักงานสภาพัฒนาการเศรษฐกิจและสังคมแห่งชาติ	ตัวชี้วัดการพัฒนาจังหวัด
67	0115	ประชากรที่เจ็บป่วยที่เป็นผู้ป่วยใน (ร้อยละ)	สำนักงานสภาพัฒนาการเศรษฐกิจและสังคมแห่งชาติ	ตัวชี้วัดการพัฒนาจังหวัด

ตาราง 19 รายการสถิติทางการที่กรมเป็นเจ้าของข้อมูล จำแนกตามความพร้อมเผยแพร่ของข้อมูล (ต่อ)

ลำดับ	OS ID	รายการสถิติทางการ/ชุดข้อมูล	หน่วยงาน	ข้อบัญญัติสถิติทางการ
68	0116	ประชากรที่ประสบภัยพิบัติ (ร้อยละ)	สำนักงานสภาพัฒนาการเศรษฐกิจและสังคมแห่งชาติ	ตัวชี้วัดการพัฒนาจังหวัด
69	0118	ปริมาณการจัดการขยะอันตราย	กรมส่งเสริมการปกครองท้องถิ่น	ประเด็นการพัฒนาที่ 2,3
70	0119	ปริมาณการส่งออกอาหารทะเล	สำนักงานปลัดกระทรวงพาณิชย์	ประเด็นการพัฒนาที่ 1
71	0120	ปริมาณขยะที่ได้รับการกำจัดไม่ถูกต้อง	กรมส่งเสริมการปกครองท้องถิ่น	ประเด็นการพัฒนาที่ 2,3
72	0121	ปริมาณขยะที่ได้รับการกำจัดอย่างถูกต้อง	กรมส่งเสริมการปกครองท้องถิ่น	ประเด็นการพัฒนาที่ 2,3
73	0122	ปริมาณขยะมูลฝอยชุมชนที่เกิดขึ้น ของ อปท.	กรมส่งเสริมการปกครองท้องถิ่น	ประเด็นการพัฒนาที่ 2,3
74	0123	ปริมาณขยะมูลฝอยที่เก็บขนไปกำจัด ของ อปท.	กรมส่งเสริมการปกครองท้องถิ่น	ประเด็นการพัฒนาที่ 2,3
75	0124	ปริมาณขยะมูลฝอยที่ได้รับการจัดการในครัวเรือน ของ อปท.	กรมส่งเสริมการปกครองท้องถิ่น	ประเด็นการพัฒนาที่ 2,3
76	0125	ปริมาณขยะมูลฝอยที่ถูกนำไปใช้ประโยชน์ ของ อปท.	กรมส่งเสริมการปกครองท้องถิ่น	ประเด็นการพัฒนาที่ 2,3
77	0132	ปริมาณมูลฝอยติดเชื้อในเขต อปท.	กรมส่งเสริมการปกครองท้องถิ่น	ประเด็นการพัฒนาที่ 2,3
78	0134	ผลการประเมินความเป็นเมืองอุตสาหกรรมเชิงนิเวศ ในพื้นที่เมืองอุตสาหกรรมเชิงนิเวศจังหวัดสมุทรสาคร	สำนักงานปลัดกระทรวงอุตสาหกรรม	ประเด็นการพัฒนาที่ 2
79	0138	ผลิตภาพแรงงาน (บาท/คน)	สำนักงานสภาพัฒนาการเศรษฐกิจและสังคมแห่งชาติ	ตัวชี้วัดการพัฒนาจังหวัด
80	0148	พื้นที่เกษตรแปลงใหญ่ด้านพืช	สำนักงานปลัดกระทรวงเกษตรและสหกรณ์	ประเด็นการพัฒนาที่ 2
81	0152	ภาษีที่ท้องถิ่นจัดเก็บได้ต่อรายได้รวมที่ไม่รวมเงินอุดหนุนและเงินอุดหนุนเฉพาะกิจ (ร้อยละ)	สำนักงานสภาพัฒนาการเศรษฐกิจและสังคมแห่งชาติ	ตัวชี้วัดการพัฒนาจังหวัด
82	0153	มาตรฐานคุณภาพน้ำ	สำนักงานปลัดกระทรวงทรัพยากรธรรมชาติและสิ่งแวดล้อม	ประเด็นการพัฒนาที่ 2
83	0156	มูลค่าผลิตภัณฑ์จังหวัดเฉลี่ยต่อหัว (บาท/คน)	สำนักงานสภาพัฒนาการเศรษฐกิจและสังคมแห่งชาติ	ตัวชี้วัดการพัฒนาจังหวัด
84	0157	มูลค่าผลิตภัณฑ์มวลรวมของจังหวัด	สำนักงานสภาพัฒนาการเศรษฐกิจและสังคมแห่งชาติ	ประเด็นการพัฒนาที่ 1

ตาราง 19 รายการสถิติทางการที่กรมเป็นเจ้าของข้อมูล จำแนกตามความพร้อมเผยแพร่ของข้อมูล (ต่อ)

ลำดับ	OS ID	รายการสถิติทางการ/ชุดข้อมูล	หน่วยงาน	ข้อบัญญัติสถิติทางการ
85	0159	ร้อยละของครัวเรือนที่มีบ้านและที่ดินเป็นของตนเอง (%)	สำนักงานสถิติแห่งชาติ	ประเด็นการพัฒนาที่ 3
86	0160	ร้อยละของครัวเรือนที่มีหัวหน้าครัวเรือนเดี่ยว (%)	สำนักงานสภาพัฒนาการเศรษฐกิจและสังคมแห่งชาติ	ประเด็นการพัฒนาที่ 3
87	0161	ร้อยละของทารกแรกเกิดที่มีน้ำหนักต่ำกว่าเกณฑ์ (%)	สำนักงานปลัดกระทรวงสาธารณสุข	ประเด็นการพัฒนาที่ 3
88	0163	ระยะทางที่ดำเนินการปักไม้ไผ่ชะลอคลื่น	กรมโยธาธิการและผังเมือง	ประเด็นการพัฒนาที่ 2
89	0166	รายชื่อโรงงานอุตสาหกรรมที่ได้รับอนุญาตประกอบกิจการในจังหวัดสมุทรสาคร	สำนักงานปลัดกระทรวงอุตสาหกรรม	ประเด็นการพัฒนาที่ 1
90	0171	รายชื่อสถานประกอบการแปรรูปสัตว์น้ำที่ได้รับมาตรฐาน HACCP	กรมประมง	ประเด็นการพัฒนาที่ 2
91	0175	รายได้จากการจำหน่ายผลิตภัณฑ์ OTOP	กรมการพัฒนาชุมชน	ประเด็นการพัฒนาที่ 1,2
92	0176	รายได้จากการท่องเที่ยวจังหวัดสมุทรสาคร	กรมการท่องเที่ยว	ประเด็นการพัฒนาที่ 1,2
93	0177	รายได้เฉลี่ยต่อเดือนของครัวเรือน	สำนักงานสถิติแห่งชาติ	ประเด็นการพัฒนาที่ 3
94	0178	แรงงานที่ได้รับการฝึกยกระดับฝีมือ	กรมพัฒนาฝีมือแรงงาน	ประเด็นการพัฒนาที่ 1
95	0179	แรงงานที่มีหลักประกันทางสังคม (ร้อยละ)	สำนักงานสภาพัฒนาการเศรษฐกิจและสังคมแห่งชาติ	ตัวชี้วัดการพัฒนาจังหวัด
96	0185	สัดส่วนประชากรยากจน (ร้อยละ)	สำนักงานสภาพัฒนาการเศรษฐกิจและสังคมแห่งชาติ	ประเด็นการพัฒนาที่ 3
97	0186	สัดส่วนปริมาณขยะที่กำจัดถูกต้องต่อปริมาณขยะที่เกิดขึ้น (ร้อยละ)	สำนักงานสภาพัฒนาการเศรษฐกิจและสังคมแห่งชาติ	ตัวชี้วัดการพัฒนาจังหวัด
98	0187	สัมประสิทธิ์ความไม่เสมอภาคของรายได้	สำนักงานสภาพัฒนาการเศรษฐกิจและสังคมแห่งชาติ	ตัวชี้วัดการพัฒนาจังหวัด
99	0190	หมู่บ้านที่ถนนสายหลักใช้การได้ตลอดปี (ร้อยละ)	สำนักงานสภาพัฒนาการเศรษฐกิจและสังคมแห่งชาติ	ตัวชี้วัดการพัฒนาจังหวัด
100	0194	อัตราการขยายตัวรายได้ท่องเที่ยว (ร้อยละ)	สำนักงานสภาพัฒนาการเศรษฐกิจและสังคมแห่งชาติ	ตัวชี้วัดการพัฒนาจังหวัด
101	0195	อัตราการคลอดมีชีพในหญิงอายุ 15 – 19 ปี (ต่อประชากรหญิงอายุ 15 – 19 ปีพันคน)	สำนักงานสภาพัฒนาการเศรษฐกิจและสังคมแห่งชาติ	ตัวชี้วัดการพัฒนาจังหวัด

ตาราง 19 รายการสถิติทางการที่กรมเป็นเจ้าของข้อมูล จำแนกตามความพร้อมเผยแพร่ของข้อมูล (ต่อ)

ลำดับ	OS ID	รายการสถิติทางการ/ชุดข้อมูล	หน่วยงาน	ชื่อบัญชีสถิติทางการ
102	0196	อัตราการเปลี่ยนแปลงของผลิตภัณฑ์จังหวัด (ร้อยละ)	สำนักงานสภาพัฒนาการเศรษฐกิจและสังคมแห่งชาติ	ตัวชี้วัดการพัฒนาจังหวัด
103	0197	อัตราการเปลี่ยนแปลงของพื้นที่ป่าไม้ในจังหวัด (ร้อยละ)	สำนักงานสภาพัฒนาการเศรษฐกิจและสังคมแห่งชาติ	ตัวชี้วัดการพัฒนาจังหวัด
104	0198	อัตราการเปลี่ยนแปลงของรายได้เฉลี่ยของเดือนของครัวเรือนในจังหวัด (ร้อยละ)	สำนักงานสภาพัฒนาการเศรษฐกิจและสังคมแห่งชาติ	ตัวชี้วัดการพัฒนาจังหวัด
105	0199	อัตราการร้องเรียนปัญหามลพิษ (เรื่องต่อประชากรแสนคน)	สำนักงานสภาพัฒนาการเศรษฐกิจและสังคมแห่งชาติ	ตัวชี้วัดการพัฒนาจังหวัด
106	0200	อัตราการว่างงาน (ร้อยละ)	สำนักงานสภาพัฒนาการเศรษฐกิจและสังคมแห่งชาติ	ตัวชี้วัดการพัฒนาจังหวัด
107	0201	อัตราส่วนประชากรต่อแพทย์ (คน/แพทย์)	สำนักงานสภาพัฒนาการเศรษฐกิจและสังคมแห่งชาติ	ตัวชี้วัดการพัฒนาจังหวัด
108	0202	อัตราส่วนหนี้เฉลี่ยต่อรายได้เฉลี่ยของครัวเรือน (เท่า)	สำนักงานสภาพัฒนาการเศรษฐกิจและสังคมแห่งชาติ	ตัวชี้วัดการพัฒนาจังหวัด

2) การพัฒนารายการสถิติทางการที่หน่วยงานในจังหวัดเป็นเจ้าของข้อมูล

การพัฒนารายการสถิติทางการจะพิจารณาความพร้อมเผยแพร่ของข้อมูลและหน่วยงานของแต่ละรายการสถิติทางการ เพื่อจัดทำแนวทางการพัฒนารายการสถิติทางการ ซึ่งพบว่า มีรายการสถิติทางการที่หน่วยงานในจังหวัดเป็นเจ้าของข้อมูล จำนวน 94 รายการ ประกอบด้วย รายการสถิติทางการที่ความพร้อมเผยแพร่ของข้อมูลเป็น Tier 1 จำนวน 94 รายการ

ตาราง 20 รายการสถิติทางการที่หน่วยงานในจังหวัดเป็นเจ้าของข้อมูล จำแนกตามความพร้อมเผยแพร่ของข้อมูล

ลำดับ	OS ID	รายการสถิติทางการ/ชุดข้อมูล	หน่วยงาน	ชื่อบัญชีสถิติทางการ
Tier 1				
1	0001	กลุ่มเกษตรกรแปลงใหญ่ผู้ปลูกมะพร้าวหอมที่ขึ้นทะเบียนกับองค์กรเกษตรกร	สำนักงานเกษตรจังหวัดสมุทรสาคร	ประเด็นการพัฒนาที่ 1
2	0002	กากอุตสาหกรรมในเขต อปท.	สำนักงานส่งเสริมการปกครองท้องถิ่นจังหวัดสมุทรสาคร	ประเด็นการพัฒนาที่ 2,3
3	0003	การกระจายผลผลิตมะพร้าวหอมภายใน/ภายนอกจังหวัดสมุทรสาคร	สำนักงานเกษตรจังหวัดสมุทรสาคร	ประเด็นการพัฒนาที่ 1

ตาราง 20 รายการสถิติทางการที่หน่วยงานในจังหวัดเป็นเจ้าของข้อมูล จำแนกตามความพร้อมเผยแพร่ของข้อมูล (ต่อ)

ลำดับ	OS ID	รายการสถิติทางการ/ชุดข้อมูล	หน่วยงาน	ข้อบัญญัติสถิติทางการ
4	0008	กิจกรรมการท่องเที่ยวของจังหวัด	สำนักงานการท่องเที่ยวและกีฬาจังหวัดสมุทรสาคร	ประเด็นการพัฒนาที่ 1
5	0009	กิจกรรมส่งเสริมการขายสินค้าการเกษตร	สำนักงานพาณิชย์จังหวัดสมุทรสาคร	ประเด็นการพัฒนาที่ 1
6	0010	เกษตรกรที่เข้าร่วมฝึกอบรมโครงการเพิ่มประสิทธิภาพการผลิตสินค้าเกษตร(เพิ่มประสิทธิภาพการผลิตมะพร้าวเพื่อความยั่งยืน)	สำนักงานเกษตรจังหวัดสมุทรสาคร	ประเด็นการพัฒนาที่ 1
7	0011	เกษตรกรผู้ปลูกมะพร้าวน้ำหอม	สำนักงานเกษตรจังหวัดสมุทรสาคร	ประเด็นการพัฒนาที่ 1
8	0012	เกษตรกรผู้ปลูกมะพร้าวน้ำหอมที่ได้รับการอบรมเข้าสู่ระบบมาตรฐาน GAP	สำนักงานเกษตรจังหวัดสมุทรสาคร	ประเด็นการพัฒนาที่ 1
9	0013	ขยะมูลฝอยที่ อบท. มีการตัดแยกตามประเภทจากกิจกรรมต่างๆ	สำนักงานส่งเสริมการปกครองท้องถิ่นจังหวัดสมุทรสาคร	ประเด็นการพัฒนาที่ 2,3
10	0016	ข้อมูลโรงแรมอำเภอเมืองสมุทรสาคร	ที่ทำการปกครองอำเภอเมืองสมุทรสาคร	ประเด็นการพัฒนาที่ 1
11	0017	ข้อมูลสภาพดิน น้ำ และอากาศ ที่มีผลต่อการปลูกมะพร้าวน้ำหอม	สำนักงานเกษตรจังหวัดสมุทรสาคร	ประเด็นการพัฒนาที่ 1
12	0020	ความกดอากาศ	สถานีอุตุนิยมวิทยาสมุทรสาคร	ประเด็นการพัฒนาที่ 1
13	0021	ความชื้นสัมพัทธ์	สถานีอุตุนิยมวิทยาสมุทรสาคร	ประเด็นการพัฒนาที่ 1
14	0023	ความหนาแน่นของประชากรจากทะเบียนราษฎร์และประชากรแฝง	สำนักงานสถิติจังหวัดสมุทรสาคร	ประเด็นการพัฒนาที่ 3
15	0027	คาดการณ์ผลผลิตมะพร้าวน้ำหอม	สำนักงานเกษตรจังหวัดสมุทรสาคร	ประเด็นการพัฒนาที่ 1
16	0028	คุณภาพน้ำแม่น้ำท่าจีนและคลองสาขาจังหวัดสมุทรสาคร	สำนักงานทรัพยากรธรรมชาติและสิ่งแวดล้อมจังหวัดสมุทรสาคร	ประเด็นการพัฒนาที่ 2
17	0031	โครงการส่งเสริมการอนุรักษ์และฟื้นฟูทรัพยากรธรรมชาติและสิ่งแวดล้อมอย่างยั่งยืน	สำนักงานทรัพยากรธรรมชาติและสิ่งแวดล้อมจังหวัดสมุทรสาคร	ประเด็นการพัฒนาที่ 2
18	0032	งบประมาณพัฒนาและส่งเสริมการท่องเที่ยว	สำนักงานจังหวัดสมุทรสาคร	ประเด็นการพัฒนาที่ 1
19	0039	จำนวนเกษตรกรแปลงใหญ่ที่ได้รับมาตรฐาน GAP	สำนักงานเกษตรจังหวัดสมุทรสาคร	ประเด็นการพัฒนาที่ 1,2
20	0041	จำนวนเกษตรกรและพื้นที่เพาะปลูกพืชเศรษฐกิจ	สำนักงานเกษตรจังหวัดสมุทรสาคร	ประเด็นการพัฒนาที่ 2

ตาราง 20 รายการสถิติทางการที่หน่วยงานในจังหวัดเป็นเจ้าของข้อมูล จำแนกตามความพร้อมเผยแพร่ของข้อมูล (ต่อ)

ลำดับ	OS ID	รายการสถิติทางการ/ชุดข้อมูล	หน่วยงาน	ข้อบัญญัติสถิติทางการ
21	0042	จำนวนคนต่างด้าวที่ได้รับอนุญาตทำงานคงเหลือ	สำนักงานประกันสังคม จังหวัดสมุทรสาคร	ประเด็นการพัฒนาที่ 3
22	0045	จำนวนเครือข่าย ทสม.	สำนักงาน ทรัพยากรธรรมชาติและ สิ่งแวดล้อมจังหวัด สมุทรสาคร	ประเด็นการพัฒนาที่ 2
23	0056	จำนวนประชากรแฝงกลางคืน ตามกลุ่ม	สำนักงานสถิติจังหวัด สมุทรสาคร	ประเด็นการพัฒนาที่ 3
24	0057	จำนวนประชากรแฝงกลางคืน ตามสถานภาพการทำงาน	สำนักงานสถิติจังหวัด สมุทรสาคร	ประเด็นการพัฒนาที่ 3
25	0058	จำนวนประชากรแฝงกลางคืน ตามอาชีพ	สำนักงานสถิติจังหวัด สมุทรสาคร	ประเด็นการพัฒนาที่ 3
26	0059	จำนวนประชากรแฝงกลางคืน ตามอุตสาหกรรม	สำนักงานสถิติจังหวัด สมุทรสาคร	ประเด็นการพัฒนาที่ 3
27	0060	จำนวนประชากรแฝงกลางวัน ตามสถานภาพการทำงาน	สำนักงานสถิติจังหวัด สมุทรสาคร	ประเด็นการพัฒนาที่ 3
28	0061	จำนวนประชากรแฝงกลางวัน ตามอาชีพ	สำนักงานสถิติจังหวัด สมุทรสาคร	ประเด็นการพัฒนาที่ 3
29	0062	จำนวนประชากรแฝงกลางวัน ตามอุตสาหกรรม	สำนักงานสถิติจังหวัด สมุทรสาคร	ประเด็นการพัฒนาที่ 3
30	0063	จำนวนประชากรแฝงกลางวันที่เข้ามาทำงาน	สำนักงานสถิติจังหวัด สมุทรสาคร	ประเด็นการพัฒนาที่ 3
31	0064	จำนวนประชากรแฝงกลางวันที่เข้ามาเรียนหนังสือ	สำนักงานสถิติจังหวัด สมุทรสาคร	ประเด็นการพัฒนาที่ 3
32	0067	จำนวนผู้เข้าร่วมโครงการแก้ไขปัญหาความ เดือดร้อนด้านอาชีพ	สำนักงานแรงงาน จังหวัดสมุทรสาคร	ประเด็นการพัฒนาที่ 2
33	0068	จำนวนผู้เข้าร่วมโครงการพัฒนาคุณภาพชีวิต	สำนักงานพัฒนาสังคม และความมั่นคงของ มนุษย์จังหวัด สมุทรสาคร	ประเด็นการพัฒนาที่ 2,3
34	0072	จำนวนผู้นำเที่ยวท้องถิ่นที่ได้รับการอบรม/พัฒนา ให้มีความรอบรู้	สำนักงานการท่องเที่ยว และกีฬาจังหวัด สมุทรสาคร	ประเด็นการพัฒนาที่ 1
35	0074	จำนวนผู้ประกอบการที่ขอใช้ตราสัญลักษณ์สิ่ง บ่งชี้ทางภูมิศาสตร์	สำนักงานพาณิชย์ จังหวัดสมุทรสาคร	ประเด็นการพัฒนาที่ 1
36	0075	จำนวนผู้ประกอบการผ่านการอบรมเรื่อง สิ่งแวดล้อมของสำนักงานอุตสาหกรรมจังหวัด สมุทรสาคร	สำนักงานอุตสาหกรรม จังหวัดสมุทรสาคร	ประเด็นการพัฒนาที่ 2
37	0076	จำนวนผู้ประกอบการรายใหม่ที่ได้รับการเพิ่ม ศักยภาพ	สำนักงานพาณิชย์ จังหวัดสมุทรสาคร	ประเด็นการพัฒนาที่ 1,2

ตาราง 20 รายการสถิติทางการที่หน่วยงานในจังหวัดเป็นเจ้าของข้อมูล จำแนกตามความพร้อมเผยแพร่ของข้อมูล (ต่อ)

ลำดับ	OS ID	รายการสถิติทางการ/ชุดข้อมูล	หน่วยงาน	ข้อบัญญัติสถิติทางการ
38	0088	จำนวนพื้นที่ที่มีการปลูกป่าชายเลนที่ทำกิจกรรม CSR	สำนักงาน ทรัพยากรธรรมชาติและ สิ่งแวดล้อมจังหวัด สมุทรสาคร	ประเด็นการพัฒนาที่ 2
39	0089	จำนวนพื้นที่ปลูกป่าตามโครงการปลูกป่าเพื่อ อนุรักษ์ พื้นที่ป่าต้นน้ำ ป่าชายเลน และป้องกัน ไฟป่า	สำนักงาน ทรัพยากรธรรมชาติและ สิ่งแวดล้อมจังหวัด สมุทรสาคร	ประเด็นการพัฒนาที่ 2
40	0090	จำนวนเรื่องร้องเรียนด้านปัญหาสิ่งแวดล้อม	สำนักงาน ทรัพยากรธรรมชาติและ สิ่งแวดล้อมจังหวัด สมุทรสาคร	ประเด็นการพัฒนาที่ 2,3
41	0096	จำนวนวันที่ฝนตก	สถานีอุตุนิยมวิทยา จังหวัดสมุทรสาคร	ประเด็นการพัฒนาที่ 1
42	0102	จำนวนสถานประกอบการที่เข้าสู่ระบบการกำจัด ของเสียของจังหวัดสมุทรสาคร	สำนักงานอุตสาหกรรม จังหวัดสมุทรสาคร	ประเด็นการพัฒนาที่ 2
43	0103	จำนวนสถานประกอบการในพื้นที่เมือง อุตสาหกรรมเชิงนิเวศตามประกาศกระทรวง อุตสาหกรรม	สำนักงานอุตสาหกรรม จังหวัดสมุทรสาคร	ประเด็นการพัฒนาที่ 2
44	0108	ดัชนีการสูญเสียจากการทะเบียน	ที่ทำการปกครองจังหวัด สมุทรสาคร	ประเด็นการพัฒนาที่ 3
45	0109	ดัชนีคุณภาพน้ำจังหวัดสมุทรสาคร (WQI)	สำนักงาน ทรัพยากรธรรมชาติและ สิ่งแวดล้อมจังหวัด สมุทรสาคร	ประเด็นการพัฒนาที่ 2
46	0111	ต้นทุนการผลิตมะพร้าวน้ำหอม	สำนักงานเกษตรจังหวัด สมุทรสาคร	ประเด็นการพัฒนาที่ 1
47	0112	ตลาดกระจายสินค้าภายใน/ภายนอกจังหวัด สมุทรสาคร	สำนักงานเกษตรจังหวัด สมุทรสาคร	ประเด็นการพัฒนาที่ 1
48	0117	ปริมาณกากอุตสาหกรรมและวัสดุที่ไม่ใช้แล้วที่ ได้รับการจัดการ	สำนักงานอุตสาหกรรม จังหวัดสมุทรสาคร	ประเด็นการพัฒนาที่ 2
49	0126	ปริมาณความต้องการใช้ปุ๋ยเคมี	สำนักงานเกษตรจังหวัด สมุทรสาคร	ประเด็นการพัฒนาที่ 2
50	0127	ปริมาณน้ำทิ้งที่ระบายออก (DISCHARGE) นอก โรงงาน	สำนักงานอุตสาหกรรม จังหวัดสมุทรสาคร	ประเด็นการพัฒนาที่ 2
51	0128	ปริมาณน้ำที่เก็บเฉลี่ยทั้งปี	โครงการชลประทาน สมุทรสาคร	ประเด็นการพัฒนาที่ 1
52	0129	ปริมาณผลผลิตมะพร้าวน้ำหอม GI	สำนักงานพาณิชย์ จังหวัดสมุทรสาคร	ประเด็นการพัฒนาที่ 1
53	0130	ปริมาณผลผลิตมะพร้าวน้ำหอม จากการเก็บเกี่ยว	สำนักงานเกษตรจังหวัด สมุทรสาคร	ประเด็นการพัฒนาที่ 1

ตาราง 20 รายการสถิติทางการที่หน่วยงานในจังหวัดเป็นเจ้าของข้อมูล จำแนกตามความพร้อมเผยแพร่ของข้อมูล (ต่อ)

ลำดับ	OS ID	รายการสถิติทางการ/ชุดข้อมูล	หน่วยงาน	ข้อบัญญัติสถิติทางการ
54	0131	ปริมาณฝน	สถานีอุตุนิยมวิทยา จังหวัดสมุทรสาคร	ประเด็นการพัฒนาที่ 1
55	0133	ปัญหา ความต้องการ และแนวทางผู้ปลูกไม้ผลใน จังหวัดสมุทรสาคร	สำนักงานเกษตรจังหวัด สมุทรสาคร	ประเด็นการพัฒนาที่ 1
56	0135	ผลผลิตเฉลี่ย ผลผลิตรวม ราคาเฉลี่ย และมูลค่า ของพืชเศรษฐกิจ	สำนักงานเกษตรจังหวัด สมุทรสาคร	ประเด็นการพัฒนาที่ 2
57	0136	ผลผลิตมะพร้าว น้ำหอมเฉลี่ย	สำนักงานเกษตรจังหวัด สมุทรสาคร	ประเด็นการพัฒนาที่ 1
58	0137	ผลิตภัณฑ์แปรรูปจากมะพร้าว น้ำหอม	สำนักงานพัฒนาชุมชน จังหวัดสมุทรสาคร	ประเด็นการพัฒนาที่ 1
59	0139	ผู้ประกอบการแปรรูปมะพร้าว น้ำหอม	สำนักงานเกษตรจังหวัด สมุทรสาคร	ประเด็นการพัฒนาที่ 1
60	0140	ผู้สูงอายุจากการทะเบียน	ที่ทำการปกครองจังหวัด สมุทรสาคร	ประเด็นการพัฒนาที่ 3
61	0141	ผู้สูงอายุที่ดูแลกันเอง	สำนักงานพัฒนาชุมชน จังหวัดสมุทรสาคร	ประเด็นการพัฒนาที่ 3
62	0142	ผู้สูงอายุที่เป็นผู้ประกันตนในระบบประกันสังคม	สำนักงานประกันสังคม จังหวัดสมุทรสาคร	ประเด็นการพัฒนาที่ 3
63	0143	ผู้สูงอายุที่ไม่มีอาชีพ	สำนักงานสถิติจังหวัด สมุทรสาคร	ประเด็นการพัฒนาที่ 3
64	0144	ผู้สูงอายุที่รับเบี้ยยังชีพผู้สูงอายุ	สำนักงานส่งเสริมการ ปกครองท้องถิ่นจังหวัด สมุทรสาคร	ประเด็นการพัฒนาที่ 3
65	0145	ผู้สูงอายุที่อยู่ลำพัง	สำนักงานพัฒนาชุมชน จังหวัดสมุทรสาคร	ประเด็นการพัฒนาที่ 3
66	0146	แผนดำเนินงานการพัฒนาเมืองอุตสาหกรรมเชิง นิเวศ จังหวัดสมุทรสาคร	สำนักงานอุตสาหกรรม จังหวัดสมุทรสาคร	ประเด็นการพัฒนาที่ 2
67	0147	พื้นที่เก็บเกี่ยวผลผลิตมะพร้าว น้ำหอม	สำนักงานเกษตรจังหวัด สมุทรสาคร	ประเด็นการพัฒนาที่ 1
68	0149	พื้นที่เขตความเหมาะสมต่อการเพาะปลูกมะพร้าว น้ำหอม	สถานีพัฒนาที่ดินจังหวัด สมุทรสาคร	ประเด็นการพัฒนาที่ 1
69	0150	พื้นที่ปลูกมะพร้าว น้ำหอมที่ได้รับรองมาตรฐาน GAP	สำนักงานเกษตรจังหวัด สมุทรสาคร	ประเด็นการพัฒนาที่ 1
70	0151	พื้นที่เพาะปลูกมะพร้าว น้ำหอม	สำนักงานเกษตรจังหวัด สมุทรสาคร	ประเด็นการพัฒนาที่ 1
71	0154	มูลค่าการจำหน่ายมะพร้าว น้ำหอม GI	สำนักงานพาณิชย์ จังหวัดสมุทรสาคร	ประเด็นการพัฒนาที่ 1
72	0155	มูลค่าผลผลิตมะพร้าว น้ำหอม	สำนักงานเกษตรจังหวัด สมุทรสาคร	ประเด็นการพัฒนาที่ 1
73	0158	มูลนิธิ	ที่ทำการปกครองอำเภอ เมืองสมุทรสาคร	ประเด็นการพัฒนาที่ 3

ตาราง 20 รายการสถิติทางการที่หน่วยงานในจังหวัดเป็นเจ้าของข้อมูล จำแนกตามความพร้อมเผยแพร่ของข้อมูล (ต่อ)

ลำดับ	OS ID	รายการสถิติทางการ/ชุดข้อมูล	หน่วยงาน	ข้อบัญญัติสถิติทางการ
74	0162	ระยะทางที่ดำเนินการปักไม้ไผ่ชะลอคลื่น	สำนักงานโยธาธิการและผังเมืองจังหวัดสมุทรสาคร	ประเด็นการพัฒนาที่ 2
75	0164	ราคาผลผลิตเฉลี่ยของมะพร้าวน้ำหอม	สำนักงานเกษตรจังหวัดสมุทรสาคร	ประเด็นการพัฒนาที่ 1
76	0165	รายชื่อแผนงานพัฒนาและส่งเสริมการท่องเที่ยว	สำนักงานจังหวัดสมุทรสาคร	ประเด็นการพัฒนาที่ 1
77	0167	รายชื่อโรงแรมที่ขึ้นทะเบียนในจังหวัดสมุทรสาคร	ที่ทำการปกครองจังหวัดสมุทรสาคร	ประเด็นการพัฒนาที่ 1
78	0168	รายชื่อและกำหนดการจัดกิจกรรมทางการตลาดที่สำนักงานพาณิชย์จังหวัดดำเนินการ	สำนักงานพาณิชย์จังหวัดสมุทรสาคร	ประเด็นการพัฒนาที่ 1
79	0169	รายชื่อสถานบริการที่ได้รับอนุญาตตาม พรบ. สถานบริการในจังหวัดสมุทรสาคร	ที่ทำการปกครองจังหวัดสมุทรสาคร	ประเด็นการพัฒนาที่ 1
80	0170	รายชื่อสถานประกอบการในจังหวัดสมุทรสาครที่ขึ้นทะเบียนกับสำนักงานพาณิชย์จังหวัดสมุทรสาคร	สำนักงานพาณิชย์จังหวัดสมุทรสาคร	ประเด็นการพัฒนาที่ 1
81	0172	รายชื่อสถานประกอบการโรงงานที่ลงทะเบียน	สำนักงานอุตสาหกรรมจังหวัดสมุทรสาคร	ประเด็นการพัฒนาที่ 3
82	0173	รายชื่อหมู่บ้านอุตสาหกรรมสร้างสรรค์	สำนักงานอุตสาหกรรมจังหวัดสมุทรสาคร	ประเด็นการพัฒนาที่ 1
83	0174	รายได้ของผู้ประกอบการที่เข้าร่วมกิจกรรม	สำนักงานพาณิชย์จังหวัดสมุทรสาคร	ประเด็นการพัฒนาที่ 1,2
84	0180	โลหะหนักในแม่น้ำท่าจีน	สำนักงานทรัพยากรธรรมชาติและสิ่งแวดล้อมจังหวัดสมุทรสาคร	ประเด็นการพัฒนาที่ 2
85	0181	เว็บไซต์ประชาสัมพันธ์จังหวัดสมุทรสาคร	สำนักงานจังหวัดสมุทรสาคร	ประเด็นการพัฒนาที่ 1
86	0182	สถานที่ท่องเที่ยวเชิงเกษตร	สำนักงานเกษตรจังหวัดสมุทรสาคร	ประเด็นการพัฒนาที่ 1
87	0183	สถานที่ออกกำลังกาย	สำนักงานการท่องเที่ยวและกีฬาจังหวัดสมุทรสาคร	ประเด็นการพัฒนาที่ 3
88	0184	สมาคม	ที่ทำการปกครองอำเภอเมืองสมุทรสาคร	ประเด็นการพัฒนาที่ 3
89	0188	เส้นทางในการเดินทางมาท่องเที่ยว	สำนักงานการท่องเที่ยวและกีฬาจังหวัดสมุทรสาคร	ประเด็นการพัฒนาที่ 1
90	0189	หนังสือเฉลี่ยต่อครัวเรือน	สำนักงานสถิติจังหวัดสมุทรสาคร	ประเด็นการพัฒนาที่ 3

ตาราง 20 รายการสถิติทางการที่หน่วยงานในจังหวัดเป็นเจ้าของข้อมูล จำแนกตามความพร้อมเผยแพร่ของข้อมูล (ต่อ)

ลำดับ	OS ID	รายการสถิติทางการ/ชุดข้อมูล	หน่วยงาน	ชื่อบัญชีสถิติทางการ
91	0191	แหล่งท่องเที่ยวในจังหวัด	สำนักงานการท่องเที่ยวและกีฬาจังหวัดสมุทรสาคร	ประเด็นการพัฒนาที่ 1
92	0192	แหล่งท่องเที่ยวในจังหวัดที่มีสิ่งอำนวยความสะดวกที่ได้มาตรฐาน	สำนักงานการท่องเที่ยวและกีฬาจังหวัดสมุทรสาคร	ประเด็นการพัฒนาที่ 1
93	0193	แหล่งน้ำ	โครงการชลประทานสมุทรสาคร	ประเด็นการพัฒนาที่ 1
94	0203	อุณหภูมิต้อง	สถานีอุตุนิยมวิทยาจังหวัดสมุทรสาคร	ประเด็นการพัฒนาที่ 1

3) รายการสถิติทางการที่ไม่ทราบระดับหน่วยงานเจ้าของข้อมูล

การพัฒนารายการสถิติทางการจะพิจารณาความพร้อมเผยแพร่ของข้อมูลและหน่วยงานของแต่ละรายการสถิติทางการ เพื่อจัดทำแนวทางการพัฒนารายการสถิติทางการ ซึ่งพบว่า มีรายการสถิติทางการที่ไม่ทราบระดับหน่วยงานเจ้าของข้อมูล จำนวน 1 รายการ ประกอบด้วย รายการสถิติทางการที่ความพร้อมเผยแพร่ของข้อมูลเป็น Tier 3 จำนวน 1 รายการ

ตาราง 21 รายการสถิติทางการที่ไม่ทราบระดับหน่วยงานเจ้าของข้อมูล จำแนกตามความพร้อมเผยแพร่ของข้อมูล

ลำดับ	OS ID	รายการสถิติทางการ/ชุดข้อมูล	หน่วยงาน	ชื่อบัญชีสถิติทางการ
Tier 3				
1	0092	จำนวนโรงงานที่มีความเสี่ยงจากอันตรายที่อาจเกิดจากการประกอบกิจการโรงงาน	-	ประเด็นการพัฒนาที่ 2

4.2.2 แนวทางการพัฒนารายการสถิติทางการ

แนวทางการพัฒนารายการสถิติทางการเป็นการพัฒนารายการสถิติทางการทุกรายการที่มีหน่วยงานในจังหวัดเป็นเจ้าของข้อมูล โดยจะสามารถพัฒนาในด้านต่าง ๆ ได้ เช่น ด้านการพัฒนาคุณภาพสถิติทางการ ด้านการจัดทำข้อมูลให้อยู่ในรูปแบบดิจิทัลที่พร้อมใช้สำหรับการวิเคราะห์ ด้านการจัดทำคำอธิบายข้อมูลให้ถูกต้อง ครบถ้วน และสอดคล้องกับทรัพยากร ซึ่งแนวทางการพัฒนารายการสถิติทางการจะมีการจัดทำตามความพร้อมของข้อมูล ประกอบด้วย

- แนวทางการพัฒนารายการสถิติทางการที่ความพร้อมเผยแพร่ของข้อมูลเป็น Tier 1
- แนวทางการพัฒนารายการสถิติทางการที่ความพร้อมเผยแพร่ของข้อมูลเป็น Tier 2 (มีหน่วยงานรับผิดชอบ)
- แนวทางการพัฒนารายการสถิติทางการที่ความพร้อมเผยแพร่ของข้อมูลเป็น Tier 2 (ไม่มีหน่วยงานรับผิดชอบ) และ Tier 3

4.2.2.1 แนวทางการพัฒนารายการสถิติทางการที่ความพร้อมเผยแพร่ของข้อมูลเป็น Tier 1

การพัฒนารายการสถิติทางการที่ความพร้อมเผยแพร่ของข้อมูลเป็น Tier 1 เป็นการดำเนินการพัฒนาเฉพาะรายการทางการที่มีคำนิยามและวิธีการผลิต มีข้อมูลพร้อมเผยแพร่ และมีหน่วยงานรับผิดชอบที่หน่วยงานในจังหวัดเป็นเจ้าของข้อมูล เพื่อให้หน่วยงานเจ้าของข้อมูลนำรายการสถิติทางการขึ้นระบบบัญชีข้อมูลจังหวัด และลงทะเบียนชุดข้อมูลที่อยู่ในหมวดหมู่สาธารณะบนระบบบัญชีข้อมูลภาครัฐ เพื่อแบ่งปันแลกเปลี่ยนข้อมูลสถิติทางการกับหน่วยงานอื่น ๆ รวมทั้งสามารถนำข้อมูลที่มีความพร้อมใช้ ไปวางแผนนโยบาย แผนการปฏิบัติงาน และติดตามประเมินผลการพัฒนาจังหวัด ดังนั้น จำเป็นต้องมีแนวทางการพัฒนารายการสถิติทางการเพื่อให้ข้อมูลมีคุณภาพและตรงตามมาตรฐานสถิติที่สามารถนำไปใช้ในการตัดสินใจได้ โดยมีรายการสถิติทางการที่ความพร้อมเผยแพร่ของข้อมูลเป็น Tier 1 จำนวน 94 รายการ โดยรายละเอียดแสดงดังตาราง 22

ตาราง 22 แนวทางการพัฒนารายการสถิติทางการที่ความพร้อมเผยแพร่ของข้อมูลเป็น Tier 1 ที่หน่วยงานในจังหวัดเป็นเจ้าของข้อมูล

ลำดับ	OS ID	รายการสถิติทางการ	หน่วยงาน	แนวทางการพัฒนา	ผลลัพธ์	ระยะเวลาดำเนินการ ปีงบประมาณ พ.ศ.					หมายเหตุ
						66	67	68	69	70	
1	0001	กลุ่มเกษตรกรแปลงใหญ่ผู้ปลูกมะพร้าว น้ำหอมที่ขึ้นทะเบียนกับองค์กรเกษตรกร	สำนักงานเกษตรจังหวัดสมุทรสาคร	สนับสนุนการนำชุดข้อมูลลงทะเบียนในระบบบัญชีข้อมูลภาครัฐ และมีการปรับปรุงข้อมูลให้เป็นปัจจุบัน	มีรายการสถิติทางการเผยแพร่บนระบบบัญชีข้อมูลภาครัฐ ที่มีข้อมูลครบถ้วนเป็นปัจจุบัน	✓	✓	✓	✓		
2	0002	กากอุตสาหกรรมในเขตอปท.	สำนักงานส่งเสริมการปกครองท้องถิ่นจังหวัดสมุทรสาคร	สนับสนุนการนำชุดข้อมูลลงทะเบียนในระบบบัญชีข้อมูลภาครัฐ และมีการปรับปรุงข้อมูลให้เป็นปัจจุบัน	มีรายการสถิติทางการเผยแพร่บนระบบบัญชีข้อมูลภาครัฐ ที่มีข้อมูลครบถ้วนเป็นปัจจุบัน	✓	✓	✓	✓		
3	0003	การกระจายผลผลิตมะพร้าวน้ำหอมภายใน/ภายนอกจังหวัดสมุทรสาคร	สำนักงานเกษตรจังหวัดสมุทรสาคร	สนับสนุนการนำชุดข้อมูลลงทะเบียนในระบบบัญชีข้อมูลภาครัฐ และมีการปรับปรุงข้อมูลให้เป็นปัจจุบัน	มีรายการสถิติทางการเผยแพร่บนระบบบัญชีข้อมูลภาครัฐ ที่มีข้อมูลครบถ้วนเป็นปัจจุบัน	✓	✓	✓	✓		
4	0008	กิจกรรมการท่องเที่ยวของจังหวัด	สำนักงานการท่องเที่ยวและกีฬาจังหวัดสมุทรสาคร	สนับสนุนการนำชุดข้อมูลลงทะเบียนในระบบบัญชีข้อมูลภาครัฐ และมีการปรับปรุงข้อมูลให้เป็นปัจจุบัน	มีรายการสถิติทางการเผยแพร่บนระบบบัญชีข้อมูลภาครัฐ ที่มีข้อมูลครบถ้วนเป็นปัจจุบัน	✓	✓	✓	✓		
5	0009	กิจกรรมส่งเสริมการขายสินค้าการเกษตร	สำนักงานพาณิชย์จังหวัดสมุทรสาคร	สนับสนุนการนำชุดข้อมูลลงทะเบียนในระบบบัญชีข้อมูลภาครัฐ และมีการปรับปรุงข้อมูลให้เป็นปัจจุบัน	มีรายการสถิติทางการเผยแพร่บนระบบบัญชีข้อมูลภาครัฐ ที่มีข้อมูลครบถ้วนเป็นปัจจุบัน	✓	✓	✓	✓		
6	0010	เกษตรกรที่เข้าร่วมฝึกอบรมโครงการเพิ่มประสิทธิภาพการผลิตสินค้าเกษตร	สำนักงานเกษตรจังหวัดสมุทรสาคร	สนับสนุนการนำชุดข้อมูลลงทะเบียนในระบบบัญชีข้อมูลภาครัฐ และมีการปรับปรุงข้อมูลให้เป็นปัจจุบัน	มีรายการสถิติทางการเผยแพร่บนระบบบัญชีข้อมูลภาครัฐ ที่มีข้อมูลครบถ้วนเป็นปัจจุบัน	✓	✓	✓	✓		

ตาราง 22 แนวทางการพัฒนารายการสถิติทางการที่ความพร้อมเผยแพร่ของข้อมูลเป็น Tier 1 ที่หน่วยงานในจังหวัดเป็นเจ้าของข้อมูล (ต่อ)

ลำดับ	OS ID	รายการสถิติทางการ	หน่วยงาน	แนวทางการพัฒนา	ผลลัพธ์	ระยะเวลาดำเนินการ ปีงบประมาณ พ.ศ.				หมายเหตุ
7	0011	เกษตรกรผู้ปลูกมะพร้าว น้ำหอม	สำนักงานเกษตรจังหวัด สมุทรสาคร	สนับสนุนการนำชุดข้อมูลลงทะเบียนใน ระบบบัญชีข้อมูลภาครัฐ และมีการ ปรับปรุงข้อมูลให้เป็นปัจจุบัน	มีรายการสถิติทางการ เผยแพร่บนระบบบัญชี ข้อมูลภาครัฐ ที่มีข้อมูล ครบถ้วนเป็นปัจจุบัน	✓	✓	✓	✓	
8	0012	เกษตรกรผู้ปลูกมะพร้าว น้ำหอมที่ได้รับการอบรมเข้า สู่ระบบมาตรฐาน GAP	สำนักงานเกษตรจังหวัด สมุทรสาคร	สนับสนุนการนำชุดข้อมูลลงทะเบียนใน ระบบบัญชีข้อมูลภาครัฐ และมีการ ปรับปรุงข้อมูลให้เป็นปัจจุบัน	มีรายการสถิติทางการ เผยแพร่บนระบบบัญชี ข้อมูลภาครัฐ ที่มีข้อมูล ครบถ้วนเป็นปัจจุบัน	✓	✓	✓	✓	
9	0013	ขยะมูลฝอยที่ อปท. มีการ คัดแยกตามประเภทจาก กิจกรรมต่างๆ	สำนักงานส่งเสริมการ ปกครองท้องถิ่นจังหวัด สมุทรสาคร	สนับสนุนการนำชุดข้อมูลลงทะเบียนใน ระบบบัญชีข้อมูลภาครัฐ และมีการ ปรับปรุงข้อมูลให้เป็นปัจจุบัน	มีรายการสถิติทางการ เผยแพร่บนระบบบัญชี ข้อมูลภาครัฐ ที่มีข้อมูล ครบถ้วนเป็นปัจจุบัน	✓	✓	✓	✓	
10	0016	ข้อมูลโรงแรมอำเภอเมือง สมุทรสาคร	ที่ทำการปกครองอำเภอ เมืองสมุทรสาคร	สนับสนุนการนำชุดข้อมูลลงทะเบียนใน ระบบบัญชีข้อมูลภาครัฐ และมีการ ปรับปรุงข้อมูลให้เป็นปัจจุบัน	มีรายการสถิติทางการ เผยแพร่บนระบบบัญชี ข้อมูลภาครัฐ ที่มีข้อมูล ครบถ้วนเป็นปัจจุบัน	✓	✓	✓	✓	
11	0017	ข้อมูลสภาพดิน น้ำ และ อากาศ ที่มีผลต่อการปลูก มะพร้าว น้ำหอม	สำนักงานเกษตรจังหวัด สมุทรสาคร	สนับสนุนการนำชุดข้อมูลลงทะเบียนใน ระบบบัญชีข้อมูลภาครัฐ และมีการ ปรับปรุงข้อมูลให้เป็นปัจจุบัน	มีรายการสถิติทางการ เผยแพร่บนระบบบัญชี ข้อมูลภาครัฐ ที่มีข้อมูล ครบถ้วนเป็นปัจจุบัน	✓	✓	✓	✓	
12	0020	ความกดอากาศ	สถานีอุตุนิยมวิทยาจังหวัด สมุทรสาคร	สนับสนุนการนำชุดข้อมูลลงทะเบียนใน ระบบบัญชีข้อมูลภาครัฐ และมีการ ปรับปรุงข้อมูลให้เป็นปัจจุบัน	มีรายการสถิติทางการ เผยแพร่บนระบบบัญชี ข้อมูลภาครัฐ ที่มีข้อมูล ครบถ้วนเป็นปัจจุบัน	✓	✓	✓	✓	

ตาราง 22 แนวทางการพัฒนารายการสถิติทางการที่ความพร้อมเผยแพร่ของข้อมูลเป็น Tier 1 ที่หน่วยงานในจังหวัดเป็นเจ้าของข้อมูล (ต่อ)

ลำดับ	OS ID	รายการสถิติทางการ	หน่วยงาน	แนวทางการพัฒนา	ผลลัพธ์	ระยะเวลาดำเนินการ ปีงบประมาณ พ.ศ.				หมายเหตุ
13	0021	ความชื้นสัมพัทธ์	สถานีอุตุนิยมวิทยาจังหวัดสมุทรสาคร	สนับสนุนการนำชุดข้อมูลลงทะเบียนในระบบบัญชีข้อมูลภาครัฐ และมีการปรับปรุงข้อมูลให้เป็นปัจจุบัน	มีรายการสถิติทางการเผยแพร่บนระบบบัญชีข้อมูลภาครัฐ ที่มีข้อมูลครบถ้วนเป็นปัจจุบัน	✓	✓	✓	✓	
14	0023	ความหนาแน่นของประชากรจากทะเบียนราษฎรและประชากรแฝง	สำนักงานสถิติจังหวัดสมุทรสาคร	สนับสนุนการนำชุดข้อมูลลงทะเบียนในระบบบัญชีข้อมูลภาครัฐ และมีการปรับปรุงข้อมูลให้เป็นปัจจุบัน	มีรายการสถิติทางการเผยแพร่บนระบบบัญชีข้อมูลภาครัฐ ที่มีข้อมูลครบถ้วนเป็นปัจจุบัน	✓	✓	✓	✓	
15	0027	คาดการณ์ผลผลิตมะพร้าว น้ำหอม	สำนักงานเกษตรจังหวัดสมุทรสาคร	สนับสนุนการนำชุดข้อมูลลงทะเบียนในระบบบัญชีข้อมูลภาครัฐ และมีการปรับปรุงข้อมูลให้เป็นปัจจุบัน	มีรายการสถิติทางการเผยแพร่บนระบบบัญชีข้อมูลภาครัฐ ที่มีข้อมูลครบถ้วนเป็นปัจจุบัน	✓	✓	✓	✓	
16	0028	คุณภาพน้ำแม่น้ำท่าจีนและคลองสาขาจังหวัดสมุทรสาคร	สำนักงานทรัพยากรธรรมชาติและสิ่งแวดล้อมจังหวัดสมุทรสาคร	สนับสนุนการนำชุดข้อมูลลงทะเบียนในระบบบัญชีข้อมูลภาครัฐ และมีการปรับปรุงข้อมูลให้เป็นปัจจุบัน	มีรายการสถิติทางการเผยแพร่บนระบบบัญชีข้อมูลภาครัฐ ที่มีข้อมูลครบถ้วนเป็นปัจจุบัน	✓	✓	✓	✓	
17	0031	โครงการส่งเสริมการอนุรักษ์และฟื้นฟูทรัพยากรธรรมชาติและสิ่งแวดล้อมอย่างยั่งยืน	สำนักงานทรัพยากรธรรมชาติและสิ่งแวดล้อมจังหวัดสมุทรสาคร	สนับสนุนการนำชุดข้อมูลลงทะเบียนในระบบบัญชีข้อมูลภาครัฐ และมีการปรับปรุงข้อมูลให้เป็นปัจจุบัน	มีรายการสถิติทางการเผยแพร่บนระบบบัญชีข้อมูลภาครัฐ ที่มีข้อมูลครบถ้วนเป็นปัจจุบัน	✓	✓	✓	✓	
18	0032	งบประมาณพัฒนาและส่งเสริมการท่องเที่ยว	สำนักงานจังหวัดสมุทรสาคร	สนับสนุนการนำชุดข้อมูลลงทะเบียนในระบบบัญชีข้อมูลภาครัฐ และมีการปรับปรุงข้อมูลให้เป็นปัจจุบัน	มีรายการสถิติทางการเผยแพร่บนระบบบัญชีข้อมูลภาครัฐ ที่มีข้อมูลครบถ้วนเป็นปัจจุบัน	✓	✓	✓	✓	

ตาราง 22 แนวทางการพัฒนารายการสถิติทางการที่ความพร้อมเผยแพร่ของข้อมูลเป็น Tier 1 ที่หน่วยงานในจังหวัดเป็นเจ้าของข้อมูล (ต่อ)

ลำดับ	OS ID	รายการสถิติทางการ	หน่วยงาน	แนวทางการพัฒนา	ผลลัพธ์	ระยะเวลาดำเนินการ ปีงบประมาณ พ.ศ.				หมายเหตุ
						✓	✓	✓	✓	
19	0039	จำนวนเกษตรกรแปลงใหญ่ ที่ได้รับมาตรฐาน GAP	สำนักงานเกษตรจังหวัด สมุทรสาคร	สนับสนุนการนำชุดข้อมูลลงทะเบียนใน ระบบบัญชีข้อมูลภาครัฐ และมีการ ปรับปรุงข้อมูลให้เป็นปัจจุบัน	มีรายการสถิติทางการ เผยแพร่บนระบบบัญชี ข้อมูลภาครัฐ ที่มีข้อมูล ครบถ้วนเป็นปัจจุบัน	✓	✓	✓	✓	
20	0041	จำนวนเกษตรกรและพื้นที่ เพาะปลูกพืชเศรษฐกิจ	สำนักงานเกษตรจังหวัด สมุทรสาคร	สนับสนุนการนำชุดข้อมูลลงทะเบียนใน ระบบบัญชีข้อมูลภาครัฐ และมีการ ปรับปรุงข้อมูลให้เป็นปัจจุบัน	มีรายการสถิติทางการ เผยแพร่บนระบบบัญชี ข้อมูลภาครัฐ ที่มีข้อมูล ครบถ้วนเป็นปัจจุบัน	✓	✓	✓	✓	
21	0042	จำนวนคนต่างด้าวที่ได้รับ อนุญาตทำงานคงเหลือ	สำนักงานจัดหางานจังหวัด สมุทรสาคร	สนับสนุนการนำชุดข้อมูลลงทะเบียนใน ระบบบัญชีข้อมูลภาครัฐ และมีการ ปรับปรุงข้อมูลให้เป็นปัจจุบัน	มีรายการสถิติทางการ เผยแพร่บนระบบบัญชี ข้อมูลภาครัฐ ที่มีข้อมูล ครบถ้วนเป็นปัจจุบัน	✓	✓	✓	✓	
22	0045	จำนวนเครือข่าย ทสม.	สำนักงาน ทรัพยากรธรรมชาติและ สิ่งแวดล้อมจังหวัด สมุทรสาคร	สนับสนุนการนำชุดข้อมูลลงทะเบียนใน ระบบบัญชีข้อมูลภาครัฐ และมีการ ปรับปรุงข้อมูลให้เป็นปัจจุบัน	มีรายการสถิติทางการ เผยแพร่บนระบบบัญชี ข้อมูลภาครัฐ ที่มีข้อมูล ครบถ้วนเป็นปัจจุบัน	✓	✓	✓	✓	
23	0056	จำนวนประชากรแฝง กลางคืน ตามกลุ่ม	สำนักงานสถิติจังหวัด สมุทรสาคร	สนับสนุนการนำชุดข้อมูลลงทะเบียนใน ระบบบัญชีข้อมูลภาครัฐ และมีการ ปรับปรุงข้อมูลให้เป็นปัจจุบัน	มีรายการสถิติทางการ เผยแพร่บนระบบบัญชี ข้อมูลภาครัฐ ที่มีข้อมูล ครบถ้วนเป็นปัจจุบัน	✓	✓	✓	✓	
24	0057	จำนวนประชากรแฝง กลางคืน ตามสถานภาพการ ทำงาน	สำนักงานสถิติจังหวัด สมุทรสาคร	สนับสนุนการนำชุดข้อมูลลงทะเบียนใน ระบบบัญชีข้อมูลภาครัฐ และมีการ ปรับปรุงข้อมูลให้เป็นปัจจุบัน	มีรายการสถิติทางการ เผยแพร่บนระบบบัญชี ข้อมูลภาครัฐ ที่มีข้อมูล ครบถ้วนเป็นปัจจุบัน	✓	✓	✓	✓	

ตาราง 22 แนวทางการพัฒนารายการสถิติทางการที่ความพร้อมเผยแพร่ของข้อมูลเป็น Tier 1 ที่หน่วยงานในจังหวัดเป็นเจ้าของข้อมูล (ต่อ)

ลำดับ	OS ID	รายการสถิติทางการ	หน่วยงาน	แนวทางการพัฒนา	ผลลัพธ์	ระยะเวลาดำเนินการ ปีงบประมาณ พ.ศ.				หมายเหตุ
25	0058	จำนวนประชากรแฝง กลางคืน ตามอาชีพ	สำนักงานสถิติจังหวัด สมุทรสาคร	สนับสนุนการนำชุดข้อมูลลงทะเบียนใน ระบบบัญชีข้อมูลภาครัฐ และมีการ ปรับปรุงข้อมูลให้เป็นปัจจุบัน	มีรายการสถิติทางการ เผยแพร่บนระบบบัญชี ข้อมูลภาครัฐ ที่มีข้อมูล ครบถ้วนเป็นปัจจุบัน	✓	✓	✓	✓	
26	0059	จำนวนประชากรแฝง กลางคืน ตามอุตสาหกรรม	สำนักงานสถิติจังหวัด สมุทรสาคร	สนับสนุนการนำชุดข้อมูลลงทะเบียนใน ระบบบัญชีข้อมูลภาครัฐ และมีการ ปรับปรุงข้อมูลให้เป็นปัจจุบัน	มีรายการสถิติทางการ เผยแพร่บนระบบบัญชี ข้อมูลภาครัฐ ที่มีข้อมูล ครบถ้วนเป็นปัจจุบัน	✓	✓	✓	✓	
27	0060	จำนวนประชากรแฝง กลางวัน ตามสถานภาพการ ทำงาน	สำนักงานสถิติจังหวัด สมุทรสาคร	สนับสนุนการนำชุดข้อมูลลงทะเบียนใน ระบบบัญชีข้อมูลภาครัฐ และมีการ ปรับปรุงข้อมูลให้เป็นปัจจุบัน	มีรายการสถิติทางการ เผยแพร่บนระบบบัญชี ข้อมูลภาครัฐ ที่มีข้อมูล ครบถ้วนเป็นปัจจุบัน	✓	✓	✓	✓	
28	0061	จำนวนประชากรแฝง กลางวัน ตามอาชีพ	สำนักงานสถิติจังหวัด สมุทรสาคร	สนับสนุนการนำชุดข้อมูลลงทะเบียนใน ระบบบัญชีข้อมูลภาครัฐ และมีการ ปรับปรุงข้อมูลให้เป็นปัจจุบัน	มีรายการสถิติทางการ เผยแพร่บนระบบบัญชี ข้อมูลภาครัฐ ที่มีข้อมูล ครบถ้วนเป็นปัจจุบัน	✓	✓	✓	✓	
29	0062	จำนวนประชากรแฝง กลางวัน ตามอุตสาหกรรม	สำนักงานสถิติจังหวัด สมุทรสาคร	สนับสนุนการนำชุดข้อมูลลงทะเบียนใน ระบบบัญชีข้อมูลภาครัฐ และมีการ ปรับปรุงข้อมูลให้เป็นปัจจุบัน	มีรายการสถิติทางการ เผยแพร่บนระบบบัญชี ข้อมูลภาครัฐ ที่มีข้อมูล ครบถ้วนเป็นปัจจุบัน	✓	✓	✓	✓	
30	0063	จำนวนประชากรแฝงกลาง วันที่เข้ามาทำงาน	สำนักงานสถิติจังหวัด สมุทรสาคร	สนับสนุนการนำชุดข้อมูลลงทะเบียนใน ระบบบัญชีข้อมูลภาครัฐ และมีการ ปรับปรุงข้อมูลให้เป็นปัจจุบัน	มีรายการสถิติทางการ เผยแพร่บนระบบบัญชี ข้อมูลภาครัฐ ที่มีข้อมูล ครบถ้วนเป็นปัจจุบัน	✓	✓	✓	✓	

ตาราง 22 แนวทางการพัฒนารายการสถิติทางการที่ความพร้อมเผยแพร่ของข้อมูลเป็น Tier 1 ที่หน่วยงานในจังหวัดเป็นเจ้าของข้อมูล (ต่อ)

ลำดับ	OS ID	รายการสถิติทางการ	หน่วยงาน	แนวทางการพัฒนา	ผลลัพธ์	ระยะเวลาดำเนินการ ปีงบประมาณ พ.ศ.				หมายเหตุ
31	0064	จำนวนประชากรแฝงกลางวันที่เข้ามาเรียนหนังสือ	สำนักงานสถิติจังหวัดสมุทรสาคร	สนับสนุนการนำชุดข้อมูลลงทะเบียนในระบบบัญชีข้อมูลภาครัฐ และมีการปรับปรุงข้อมูลให้เป็นปัจจุบัน	มีรายการสถิติทางการเผยแพร่บนระบบบัญชีข้อมูลภาครัฐ ที่มีข้อมูลครบถ้วนเป็นปัจจุบัน	✓	✓	✓	✓	
32	0067	จำนวนผู้เข้าร่วมโครงการแก้ไขปัญหาความเดือดร้อนด้านอาชีพ	สำนักงานแรงงานจังหวัดสมุทรสาคร	สนับสนุนการนำชุดข้อมูลลงทะเบียนในระบบบัญชีข้อมูลภาครัฐ และมีการปรับปรุงข้อมูลให้เป็นปัจจุบัน	มีรายการสถิติทางการเผยแพร่บนระบบบัญชีข้อมูลภาครัฐ ที่มีข้อมูลครบถ้วนเป็นปัจจุบัน	✓	✓	✓	✓	
33	0068	จำนวนผู้เข้าร่วมโครงการพัฒนาคุณภาพชีวิต	สำนักงานพัฒนาสังคมและความมั่นคงของมนุษย์จังหวัดสมุทรสาคร	สนับสนุนการนำชุดข้อมูลลงทะเบียนในระบบบัญชีข้อมูลภาครัฐ และมีการปรับปรุงข้อมูลให้เป็นปัจจุบัน	มีรายการสถิติทางการเผยแพร่บนระบบบัญชีข้อมูลภาครัฐ ที่มีข้อมูลครบถ้วนเป็นปัจจุบัน	✓	✓	✓	✓	
34	0072	จำนวนผู้นำเที่ยวท้องถิ่นที่ได้รับการอบรม/พัฒนาให้มีความรอบรู้	สำนักงานการท่องเที่ยวและกีฬาจังหวัดสมุทรสาคร	สนับสนุนการนำชุดข้อมูลลงทะเบียนในระบบบัญชีข้อมูลภาครัฐ และมีการปรับปรุงข้อมูลให้เป็นปัจจุบัน	มีรายการสถิติทางการเผยแพร่บนระบบบัญชีข้อมูลภาครัฐ ที่มีข้อมูลครบถ้วนเป็นปัจจุบัน	✓	✓	✓	✓	
35	0074	จำนวนผู้ประกอบการที่ขอใช้ตราสัญลักษณ์สิ่งปงชี้ทางภูมิศาสตร์	สำนักงานพาณิชย์จังหวัดสมุทรสาคร	สนับสนุนการนำชุดข้อมูลลงทะเบียนในระบบบัญชีข้อมูลภาครัฐ และมีการปรับปรุงข้อมูลให้เป็นปัจจุบัน	มีรายการสถิติทางการเผยแพร่บนระบบบัญชีข้อมูลภาครัฐ ที่มีข้อมูลครบถ้วนเป็นปัจจุบัน	✓	✓	✓	✓	
36	0075	จำนวนผู้ประกอบการผ่านการอบรมเรื่องสิ่งแวดล้อมของสำนักงานอุตสาหกรรมจังหวัดสมุทรสาคร	สำนักงานอุตสาหกรรมจังหวัดสมุทรสาคร	สนับสนุนการนำชุดข้อมูลลงทะเบียนในระบบบัญชีข้อมูลภาครัฐ และมีการปรับปรุงข้อมูลให้เป็นปัจจุบัน	มีรายการสถิติทางการเผยแพร่บนระบบบัญชีข้อมูลภาครัฐ ที่มีข้อมูลครบถ้วนเป็นปัจจุบัน	✓	✓	✓	✓	

ตาราง 22 แนวทางการพัฒนารายการสถิติทางการที่ความพร้อมเผยแพร่ของข้อมูลเป็น Tier 1 ที่หน่วยงานในจังหวัดเป็นเจ้าของข้อมูล (ต่อ)

ลำดับ	OS ID	รายการสถิติทางการ	หน่วยงาน	แนวทางการพัฒนา	ผลลัพธ์	ระยะเวลาดำเนินการ ปีงบประมาณ พ.ศ.				หมายเหตุ
						✓	✓	✓	✓	
37	0076	จำนวนผู้ประกอบการรายใหม่ที่ได้รับการเพิ่มศักยภาพ	สำนักงานพาณิชย์จังหวัดสมุทรสาคร	สนับสนุนการนำชุดข้อมูลลงทะเบียนในระบบบัญชีข้อมูลภาครัฐ และมีการปรับปรุงข้อมูลให้เป็นปัจจุบัน	มีรายการสถิติทางการเผยแพร่บนระบบบัญชีข้อมูลภาครัฐ ที่มีข้อมูลครบถ้วนเป็นปัจจุบัน	✓	✓	✓	✓	
38	0088	จำนวนพื้นที่ที่มีการปลูกป่าชายเลนที่ทำกิจกรรม CSR	สำนักงานทรัพยากรธรรมชาติและสิ่งแวดล้อมจังหวัดสมุทรสาคร	สนับสนุนการนำชุดข้อมูลลงทะเบียนในระบบบัญชีข้อมูลภาครัฐ และมีการปรับปรุงข้อมูลให้เป็นปัจจุบัน	มีรายการสถิติทางการเผยแพร่บนระบบบัญชีข้อมูลภาครัฐ ที่มีข้อมูลครบถ้วนเป็นปัจจุบัน	✓	✓	✓	✓	
39	0089	จำนวนพื้นที่ปลูกป่าตามโครงการปลูกป่าเพื่ออนุรักษ์ฟื้นฟู ป่าต้นน้ำ ป่าชายเลน และป้องกันไฟป่า	สำนักงานทรัพยากรธรรมชาติและสิ่งแวดล้อมจังหวัดสมุทรสาคร	สนับสนุนการนำชุดข้อมูลลงทะเบียนในระบบบัญชีข้อมูลภาครัฐ และมีการปรับปรุงข้อมูลให้เป็นปัจจุบัน	มีรายการสถิติทางการเผยแพร่บนระบบบัญชีข้อมูลภาครัฐ ที่มีข้อมูลครบถ้วนเป็นปัจจุบัน	✓	✓	✓	✓	
40	0090	จำนวนเรื่องร้องเรียนด้านปัญหาสิ่งแวดล้อม	สำนักงานทรัพยากรธรรมชาติและสิ่งแวดล้อมจังหวัดสมุทรสาคร	สนับสนุนการนำชุดข้อมูลลงทะเบียนในระบบบัญชีข้อมูลภาครัฐ และมีการปรับปรุงข้อมูลให้เป็นปัจจุบัน	มีรายการสถิติทางการเผยแพร่บนระบบบัญชีข้อมูลภาครัฐ ที่มีข้อมูลครบถ้วนเป็นปัจจุบัน	✓	✓	✓	✓	
41	0096	จำนวนวันที่ฝนตก	สถานีอุตุนิยมวิทยาจังหวัดสมุทรสาคร	สนับสนุนการนำชุดข้อมูลลงทะเบียนในระบบบัญชีข้อมูลภาครัฐ และมีการปรับปรุงข้อมูลให้เป็นปัจจุบัน	มีรายการสถิติทางการเผยแพร่บนระบบบัญชีข้อมูลภาครัฐ ที่มีข้อมูลครบถ้วนเป็นปัจจุบัน	✓	✓	✓	✓	
42	0102	จำนวนสถานประกอบการที่เข้าสู่ระบบการกำจัดของเสียของจังหวัดสมุทรสาคร	สำนักงานอุตสาหกรรมจังหวัดสมุทรสาคร	สนับสนุนการนำชุดข้อมูลลงทะเบียนในระบบบัญชีข้อมูลภาครัฐ และมีการปรับปรุงข้อมูลให้เป็นปัจจุบัน	มีรายการสถิติทางการเผยแพร่บนระบบบัญชีข้อมูลภาครัฐ ที่มีข้อมูลครบถ้วนเป็นปัจจุบัน	✓	✓	✓	✓	

ตาราง 22 แนวทางการพัฒนารายการสถิติทางการที่ความพร้อมเผยแพร่ของข้อมูลเป็น Tier 1 ที่หน่วยงานในจังหวัดเป็นเจ้าของข้อมูล (ต่อ)

ลำดับ	OS ID	รายการสถิติทางการ	หน่วยงาน	แนวทางการพัฒนา	ผลลัพธ์	ระยะเวลาดำเนินการ ปีงบประมาณ พ.ศ.				หมายเหตุ
43	0103	จำนวนสถานประกอบการ ในพื้นที่เมืองอุตสาหกรรม เชิงนิเวศตามประกาศ กระทรวงอุตสาหกรรม	สำนักงานอุตสาหกรรม จังหวัดสมุทรสาคร	สนับสนุนการนำชุดข้อมูลลงทะเบียนใน ระบบบัญชีข้อมูลภาครัฐ และมีการ ปรับปรุงข้อมูลให้เป็นปัจจุบัน	มีรายการสถิติทางการ เผยแพร่บนระบบบัญชี ข้อมูลภาครัฐ ที่มีข้อมูล ครบถ้วนเป็นปัจจุบัน	✓	✓	✓	✓	
44	0108	ดัชนีการสูงวัยจากการ ทะเบียน	ที่ทำการปกครองจังหวัด สมุทรสาคร	สนับสนุนการนำชุดข้อมูลลงทะเบียนใน ระบบบัญชีข้อมูลภาครัฐ และมีการ ปรับปรุงข้อมูลให้เป็นปัจจุบัน	มีรายการสถิติทางการ เผยแพร่บนระบบบัญชี ข้อมูลภาครัฐ ที่มีข้อมูล ครบถ้วนเป็นปัจจุบัน	✓	✓	✓	✓	
45	0109	ดัชนีคุณภาพน้ำจังหวัด สมุทรสาคร (WQI) จำแนก ตามแหล่งน้ำ	สำนักงาน ทรัพยากรธรรมชาติและ สิ่งแวดล้อมจังหวัด สมุทรสาคร	สนับสนุนการนำชุดข้อมูลลงทะเบียนใน ระบบบัญชีข้อมูลภาครัฐ และมีการ ปรับปรุงข้อมูลให้เป็นปัจจุบัน	มีรายการสถิติทางการ เผยแพร่บนระบบบัญชี ข้อมูลภาครัฐ ที่มีข้อมูล ครบถ้วนเป็นปัจจุบัน	✓	✓	✓	✓	
46	0111	ต้นทุนการผลิตมะพร้าว น้ำหอม	สำนักงานเกษตรจังหวัด สมุทรสาคร	สนับสนุนการนำชุดข้อมูลลงทะเบียนใน ระบบบัญชีข้อมูลภาครัฐ และมีการ ปรับปรุงข้อมูลให้เป็นปัจจุบัน	มีรายการสถิติทางการ เผยแพร่บนระบบบัญชี ข้อมูลภาครัฐ ที่มีข้อมูล ครบถ้วนเป็นปัจจุบัน	✓	✓	✓	✓	
47	0112	ตลาดกระจายสินค้าภายใน/ ภายนอกจังหวัดสมุทรสาคร	สำนักงานเกษตรจังหวัด สมุทรสาคร	สนับสนุนการนำชุดข้อมูลลงทะเบียนใน ระบบบัญชีข้อมูลภาครัฐ และมีการ ปรับปรุงข้อมูลให้เป็นปัจจุบัน	มีรายการสถิติทางการ เผยแพร่บนระบบบัญชี ข้อมูลภาครัฐ ที่มีข้อมูล ครบถ้วนเป็นปัจจุบัน	✓	✓	✓	✓	
48	0117	ปริมาณกากอุตสาหกรรม และวัสดุที่ไม่ใช้แล้วที่รับ การจัดการ	สำนักงานอุตสาหกรรม จังหวัดสมุทรสาคร	สนับสนุนการนำชุดข้อมูลลงทะเบียนใน ระบบบัญชีข้อมูลภาครัฐ และมีการ ปรับปรุงข้อมูลให้เป็นปัจจุบัน	มีรายการสถิติทางการ เผยแพร่บนระบบบัญชี ข้อมูลภาครัฐ ที่มีข้อมูล ครบถ้วนเป็นปัจจุบัน	✓	✓	✓	✓	

ตาราง 22 แนวทางการพัฒนารายการสถิติทางการที่ความพร้อมเผยแพร่ของข้อมูลเป็น Tier 1 ที่หน่วยงานในจังหวัดเป็นเจ้าของข้อมูล (ต่อ)

ลำดับ	OS ID	รายการสถิติทางการ	หน่วยงาน	แนวทางการพัฒนา	ผลลัพธ์	ระยะเวลาดำเนินการ ปีงบประมาณ พ.ศ.				หมายเหตุ
49	0126	ปริมาณความต้องการใช้ ปุ๋ยเคมี	สำนักงานเกษตรจังหวัด สมุทรสาคร	สนับสนุนการนำชุดข้อมูลลงทะเบียนใน ระบบบัญชีข้อมูลภาครัฐ และมีการ ปรับปรุงข้อมูลให้เป็นปัจจุบัน	มีรายการสถิติทางการ เผยแพร่บนระบบบัญชี ข้อมูลภาครัฐ ที่มีข้อมูล ครบถ้วนเป็นปัจจุบัน	✓	✓	✓	✓	
50	0127	ปริมาณน้ำทิ้งที่ระบายออก (DISCHARGE) นอกโรงงาน	สำนักงานอุตสาหกรรม จังหวัดสมุทรสาคร	สนับสนุนการนำชุดข้อมูลลงทะเบียนใน ระบบบัญชีข้อมูลภาครัฐ และมีการ ปรับปรุงข้อมูลให้เป็นปัจจุบัน	มีรายการสถิติทางการ เผยแพร่บนระบบบัญชี ข้อมูลภาครัฐ ที่มีข้อมูล ครบถ้วนเป็นปัจจุบัน	✓	✓	✓	✓	
51	0128	ปริมาณน้ำที่เก็บเฉลี่ยทั้งปี	โครงการชลประทาน สมุทรสาคร	สนับสนุนการนำชุดข้อมูลลงทะเบียนใน ระบบบัญชีข้อมูลภาครัฐ และมีการ ปรับปรุงข้อมูลให้เป็นปัจจุบัน	มีรายการสถิติทางการ เผยแพร่บนระบบบัญชี ข้อมูลภาครัฐ ที่มีข้อมูล ครบถ้วนเป็นปัจจุบัน	✓	✓	✓	✓	
52	0129	ปริมาณผลผลิตมะพร้าว น้ำหอม GI	สำนักงานพาณิชย์จังหวัด สมุทรสาคร	สนับสนุนการนำชุดข้อมูลลงทะเบียนใน ระบบบัญชีข้อมูลภาครัฐ และมีการ ปรับปรุงข้อมูลให้เป็นปัจจุบัน	มีรายการสถิติทางการ เผยแพร่บนระบบบัญชี ข้อมูลภาครัฐ ที่มีข้อมูล ครบถ้วนเป็นปัจจุบัน	✓	✓	✓	✓	
53	0130	ปริมาณผลผลิตมะพร้าว น้ำหอม จากการเก็บเกี่ยว	สำนักงานเกษตรจังหวัด สมุทรสาคร	สนับสนุนการนำชุดข้อมูลลงทะเบียนใน ระบบบัญชีข้อมูลภาครัฐ และมีการ ปรับปรุงข้อมูลให้เป็นปัจจุบัน	มีรายการสถิติทางการ เผยแพร่บนระบบบัญชี ข้อมูลภาครัฐ ที่มีข้อมูล ครบถ้วนเป็นปัจจุบัน	✓	✓	✓	✓	
54	0131	ปริมาณฝน	สถานีอุตุนิยมวิทยาจังหวัด สมุทรสาคร	สนับสนุนการนำชุดข้อมูลลงทะเบียนใน ระบบบัญชีข้อมูลภาครัฐ และมีการ ปรับปรุงข้อมูลให้เป็นปัจจุบัน	มีรายการสถิติทางการ เผยแพร่บนระบบบัญชี ข้อมูลภาครัฐ ที่มีข้อมูล ครบถ้วนเป็นปัจจุบัน	✓	✓	✓	✓	

ตาราง 22 แนวทางการพัฒนารายการสถิติทางการที่ความพร้อมเผยแพร่ของข้อมูลเป็น Tier 1 ที่หน่วยงานในจังหวัดเป็นเจ้าของข้อมูล (ต่อ)

ลำดับ	OS ID	รายการสถิติทางการ	หน่วยงาน	แนวทางการพัฒนา	ผลลัพธ์	ระยะเวลาดำเนินการ ปีงบประมาณ พ.ศ.				หมายเหตุ
						✓	✓	✓	✓	
55	0133	ปัญหา ความต้องการ และ แนวทางผู้ปลูกไม้ผลใน จังหวัดสมุทรสาคร	สำนักงานเกษตรจังหวัด สมุทรสาคร	สนับสนุนการนำชุดข้อมูลลงทะเบียนใน ระบบบัญชีข้อมูลภาครัฐ และมีการ ปรับปรุงข้อมูลให้เป็นปัจจุบัน	มีรายการสถิติทางการ เผยแพร่บนระบบบัญชี ข้อมูลภาครัฐ ที่มีข้อมูล ครบถ้วนเป็นปัจจุบัน	✓	✓	✓	✓	
56	0135	ผลผลิตเฉลี่ย ผลผลิตรวม ราคาเฉลี่ย และมูลค่าของ พืชเศรษฐกิจ	สำนักงานเกษตรจังหวัด สมุทรสาคร	สนับสนุนการนำชุดข้อมูลลงทะเบียนใน ระบบบัญชีข้อมูลภาครัฐ และมีการ ปรับปรุงข้อมูลให้เป็นปัจจุบัน	มีรายการสถิติทางการ เผยแพร่บนระบบบัญชี ข้อมูลภาครัฐ ที่มีข้อมูล ครบถ้วนเป็นปัจจุบัน	✓	✓	✓	✓	
57	0136	ผลผลิตมะพร้าวน้ำหอม เฉลี่ย	สำนักงานเกษตรจังหวัด สมุทรสาคร	สนับสนุนการนำชุดข้อมูลลงทะเบียนใน ระบบบัญชีข้อมูลภาครัฐ และมีการ ปรับปรุงข้อมูลให้เป็นปัจจุบัน	มีรายการสถิติทางการ เผยแพร่บนระบบบัญชี ข้อมูลภาครัฐ ที่มีข้อมูล ครบถ้วนเป็นปัจจุบัน	✓	✓	✓	✓	
58	0137	ผลิตภัณฑ์แปรรูปจาก มะพร้าวน้ำหอม	สำนักงานพัฒนาชุมชน จังหวัดสมุทรสาคร	สนับสนุนการนำชุดข้อมูลลงทะเบียนใน ระบบบัญชีข้อมูลภาครัฐ และมีการ ปรับปรุงข้อมูลให้เป็นปัจจุบัน	มีรายการสถิติทางการ เผยแพร่บนระบบบัญชี ข้อมูลภาครัฐ ที่มีข้อมูล ครบถ้วนเป็นปัจจุบัน	✓	✓	✓	✓	
59	0139	ผู้ประกอบการแปรรูป มะพร้าวน้ำหอม	สำนักงานเกษตรจังหวัด สมุทรสาคร	สนับสนุนการนำชุดข้อมูลลงทะเบียนใน ระบบบัญชีข้อมูลภาครัฐ และมีการ ปรับปรุงข้อมูลให้เป็นปัจจุบัน	มีรายการสถิติทางการ เผยแพร่บนระบบบัญชี ข้อมูลภาครัฐ ที่มีข้อมูล ครบถ้วนเป็นปัจจุบัน	✓	✓	✓	✓	
60	0140	ผู้สูงอายุจากการทะเบียน	ที่ทำการปกครองจังหวัด สมุทรสาคร	สนับสนุนการนำชุดข้อมูลลงทะเบียนใน ระบบบัญชีข้อมูลภาครัฐ และมีการ ปรับปรุงข้อมูลให้เป็นปัจจุบัน	มีรายการสถิติทางการ เผยแพร่บนระบบบัญชี ข้อมูลภาครัฐ ที่มีข้อมูล ครบถ้วนเป็นปัจจุบัน	✓	✓	✓	✓	

ตาราง 22 แนวทางการพัฒนารายการสถิติทางการที่ความพร้อมเผยแพร่ของข้อมูลเป็น Tier 1 ที่หน่วยงานในจังหวัดเป็นเจ้าของข้อมูล (ต่อ)

ลำดับ	OS ID	รายการสถิติทางการ	หน่วยงาน	แนวทางการพัฒนา	ผลลัพธ์	ระยะเวลาดำเนินการ ปีงบประมาณ พ.ศ.				หมายเหตุ
61	0141	ผู้สูงอายุที่ดูแลตนเอง	สำนักงานพัฒนาชุมชน จังหวัดสมุทรสาคร	สนับสนุนการนำชุดข้อมูลลงทะเบียนใน ระบบบัญชีข้อมูลภาครัฐ และมีการ ปรับปรุงข้อมูลให้เป็นปัจจุบัน	มีรายการสถิติทางการ เผยแพร่บนระบบบัญชี ข้อมูลภาครัฐ ที่มีข้อมูล ครบถ้วนเป็นปัจจุบัน	✓	✓	✓	✓	
62	0142	ผู้สูงอายุที่เป็นผู้ประกันตน ในระบบประกันสังคม	สำนักงานประกันสังคม จังหวัดสมุทรสาคร	สนับสนุนการนำชุดข้อมูลลงทะเบียนใน ระบบบัญชีข้อมูลภาครัฐ และมีการ ปรับปรุงข้อมูลให้เป็นปัจจุบัน	มีรายการสถิติทางการ เผยแพร่บนระบบบัญชี ข้อมูลภาครัฐ ที่มีข้อมูล ครบถ้วนเป็นปัจจุบัน	✓	✓	✓	✓	
63	0143	ผู้สูงอายุที่ไม่มีอาชีพ	สำนักงานสถิติจังหวัด สมุทรสาคร	สนับสนุนการนำชุดข้อมูลลงทะเบียนใน ระบบบัญชีข้อมูลภาครัฐ และมีการ ปรับปรุงข้อมูลให้เป็นปัจจุบัน	มีรายการสถิติทางการ เผยแพร่บนระบบบัญชี ข้อมูลภาครัฐ ที่มีข้อมูล ครบถ้วนเป็นปัจจุบัน	✓	✓	✓	✓	
64	0144	ผู้สูงอายุที่รับเบี้ยยังชีพ ผู้สูงอายุ	สำนักงานส่งเสริมการ ปกครองท้องถิ่นจังหวัด สมุทรสาคร	สนับสนุนการนำชุดข้อมูลลงทะเบียนใน ระบบบัญชีข้อมูลภาครัฐ และมีการ ปรับปรุงข้อมูลให้เป็นปัจจุบัน	มีรายการสถิติทางการ เผยแพร่บนระบบบัญชี ข้อมูลภาครัฐ ที่มีข้อมูล ครบถ้วนเป็นปัจจุบัน	✓	✓	✓	✓	
65	0145	ผู้สูงอายุที่อยู่ลำพัง	สำนักงานพัฒนาชุมชน จังหวัดสมุทรสาคร	สนับสนุนการนำชุดข้อมูลลงทะเบียนใน ระบบบัญชีข้อมูลภาครัฐ และมีการ ปรับปรุงข้อมูลให้เป็นปัจจุบัน	มีรายการสถิติทางการ เผยแพร่บนระบบบัญชี ข้อมูลภาครัฐ ที่มีข้อมูล ครบถ้วนเป็นปัจจุบัน	✓	✓	✓	✓	
66	0146	แผนดำเนินงานการพัฒนา เมืองอุตสาหกรรมเชิงนิเวศ จังหวัดสมุทรสาคร	สำนักงานอุตสาหกรรม จังหวัดสมุทรสาคร	สนับสนุนการนำชุดข้อมูลลงทะเบียนใน ระบบบัญชีข้อมูลภาครัฐ และมีการ ปรับปรุงข้อมูลให้เป็นปัจจุบัน	มีรายการสถิติทางการ เผยแพร่บนระบบบัญชี ข้อมูลภาครัฐ ที่มีข้อมูล ครบถ้วนเป็นปัจจุบัน	✓	✓	✓	✓	

ตาราง 22 แนวทางการพัฒนารายการสถิติทางการที่ความพร้อมเผยแพร่ของข้อมูลเป็น Tier 1 ที่หน่วยงานในจังหวัดเป็นเจ้าของข้อมูล (ต่อ)

ลำดับ	OS ID	รายการสถิติทางการ	หน่วยงาน	แนวทางการพัฒนา	ผลลัพธ์	ระยะเวลาดำเนินการ ปีงบประมาณ พ.ศ.					หมายเหตุ
67	0147	พื้นที่เก็บเกี่ยวผลผลิตมะพร้าว น้ำหอม	สำนักงานเกษตรจังหวัดสมุทรสาคร	สนับสนุนการนำชุดข้อมูลลงทะเบียนในระบบบัญชีข้อมูลภาครัฐ และมีการปรับปรุงข้อมูลให้เป็นปัจจุบัน	มีรายการสถิติทางการเผยแพร่บนระบบบัญชีข้อมูลภาครัฐ ที่มีข้อมูลครบถ้วนเป็นปัจจุบัน	✓	✓	✓	✓		
68	0149	พื้นที่เขตความเหมาะสมต่อการเพาะปลูกมะพร้าวน้ำหอม	สำนักงานเกษตรจังหวัดสมุทรสาคร	สนับสนุนการนำชุดข้อมูลลงทะเบียนในระบบบัญชีข้อมูลภาครัฐ และมีการปรับปรุงข้อมูลให้เป็นปัจจุบัน	มีรายการสถิติทางการเผยแพร่บนระบบบัญชีข้อมูลภาครัฐ ที่มีข้อมูลครบถ้วนเป็นปัจจุบัน	✓	✓	✓	✓		
69	0150	พื้นที่ปลูกมะพร้าวน้ำหอมที่ได้รับรองมาตรฐาน GAP	สำนักงานเกษตรจังหวัดสมุทรสาคร	สนับสนุนการนำชุดข้อมูลลงทะเบียนในระบบบัญชีข้อมูลภาครัฐ และมีการปรับปรุงข้อมูลให้เป็นปัจจุบัน	มีรายการสถิติทางการเผยแพร่บนระบบบัญชีข้อมูลภาครัฐ ที่มีข้อมูลครบถ้วนเป็นปัจจุบัน	✓	✓	✓	✓		
70	0151	พื้นที่เพาะปลูกมะพร้าวน้ำหอม	สำนักงานเกษตรจังหวัดสมุทรสาคร	สนับสนุนการนำชุดข้อมูลลงทะเบียนในระบบบัญชีข้อมูลภาครัฐ และมีการปรับปรุงข้อมูลให้เป็นปัจจุบัน	มีรายการสถิติทางการเผยแพร่บนระบบบัญชีข้อมูลภาครัฐ ที่มีข้อมูลครบถ้วนเป็นปัจจุบัน	✓	✓	✓	✓	✓	
71	0154	มูลค่าการจำหน่ายมะพร้าวน้ำหอม GI	สำนักงานพาณิชย์จังหวัดสมุทรสาคร	สนับสนุนการนำชุดข้อมูลลงทะเบียนในระบบบัญชีข้อมูลภาครัฐ และมีการปรับปรุงข้อมูลให้เป็นปัจจุบัน	มีรายการสถิติทางการเผยแพร่บนระบบบัญชีข้อมูลภาครัฐ ที่มีข้อมูลครบถ้วนเป็นปัจจุบัน	✓	✓	✓	✓	✓	
72	0155	มูลค่าผลผลิตมะพร้าวน้ำหอม	สำนักงานเกษตรจังหวัดสมุทรสาคร	สนับสนุนการนำชุดข้อมูลลงทะเบียนในระบบบัญชีข้อมูลภาครัฐ และมีการปรับปรุงข้อมูลให้เป็นปัจจุบัน	มีรายการสถิติทางการเผยแพร่บนระบบบัญชีข้อมูลภาครัฐ ที่มีข้อมูลครบถ้วนเป็นปัจจุบัน	✓	✓	✓	✓	✓	

ตาราง 22 แนวทางการพัฒนารายการสถิติทางการที่ความพร้อมเผยแพร่ของข้อมูลเป็น Tier 1 ที่หน่วยงานในจังหวัดเป็นเจ้าของข้อมูล (ต่อ)

ลำดับ	OS ID	รายการสถิติทางการ	หน่วยงาน	แนวทางการพัฒนา	ผลลัพธ์	ระยะเวลาดำเนินการ ปีงบประมาณ พ.ศ.					หมายเหตุ
						✓	✓	✓	✓	✓	
73	0158	มูลนิธิ	ที่ทำการปกครองอำเภอเมืองสมุทรสาคร	สนับสนุนการนำชุดข้อมูลลงทะเบียนในระบบบัญชีข้อมูลภาครัฐ และมีการปรับปรุงข้อมูลให้เป็นปัจจุบัน	มีรายการสถิติทางการเผยแพร่บนระบบบัญชีข้อมูลภาครัฐ ที่มีข้อมูลครบถ้วนเป็นปัจจุบัน	✓	✓	✓	✓	✓	
74	0162	ระยะทางที่ดำเนินการปักไม้ไผ่ชะลอคลื่น	สำนักงานโยธาธิการและผังเมืองจังหวัดสมุทรสาคร	สนับสนุนการนำชุดข้อมูลลงทะเบียนในระบบบัญชีข้อมูลภาครัฐ และมีการปรับปรุงข้อมูลให้เป็นปัจจุบัน	มีรายการสถิติทางการเผยแพร่บนระบบบัญชีข้อมูลภาครัฐ ที่มีข้อมูลครบถ้วนเป็นปัจจุบัน	✓	✓	✓	✓	✓	
75	0164	ราคาผลผลิตเฉลี่ยของมะพร้าวน้ำหอม	สำนักงานเกษตรจังหวัดสมุทรสาคร	สนับสนุนการนำชุดข้อมูลลงทะเบียนในระบบบัญชีข้อมูลภาครัฐ และมีการปรับปรุงข้อมูลให้เป็นปัจจุบัน	มีรายการสถิติทางการเผยแพร่บนระบบบัญชีข้อมูลภาครัฐ ที่มีข้อมูลครบถ้วนเป็นปัจจุบัน	✓	✓	✓	✓	✓	
76	0165	รายชื่อแผนงานพัฒนาและส่งเสริมการท่องเที่ยว	สำนักงานจังหวัดสมุทรสาคร	สนับสนุนการนำชุดข้อมูลลงทะเบียนในระบบบัญชีข้อมูลภาครัฐ และมีการปรับปรุงข้อมูลให้เป็นปัจจุบัน	มีรายการสถิติทางการเผยแพร่บนระบบบัญชีข้อมูลภาครัฐ ที่มีข้อมูลครบถ้วนเป็นปัจจุบัน	✓	✓	✓	✓	✓	
77	0167	รายชื่อโรงแรมที่ขึ้นทะเบียนในจังหวัดสมุทรสาคร	ที่ทำการปกครองจังหวัดสมุทรสาคร	สนับสนุนการนำชุดข้อมูลลงทะเบียนในระบบบัญชีข้อมูลภาครัฐ และมีการปรับปรุงข้อมูลให้เป็นปัจจุบัน	มีรายการสถิติทางการเผยแพร่บนระบบบัญชีข้อมูลภาครัฐ ที่มีข้อมูลครบถ้วนเป็นปัจจุบัน	✓	✓	✓	✓		
78	0168	รายชื่อและกำหนดการจัดกิจกรรมทางการตลาดที่สำนักงานพาณิชย์จังหวัดดำเนินการ	สำนักงานพาณิชย์จังหวัดสมุทรสาคร	สนับสนุนการนำชุดข้อมูลลงทะเบียนในระบบบัญชีข้อมูลภาครัฐ และมีการปรับปรุงข้อมูลให้เป็นปัจจุบัน	มีรายการสถิติทางการเผยแพร่บนระบบบัญชีข้อมูลภาครัฐ ที่มีข้อมูลครบถ้วนเป็นปัจจุบัน	✓	✓	✓	✓		

ตาราง 22 แนวทางการพัฒนารายการสถิติทางการที่ความพร้อมเผยแพร่ของข้อมูลเป็น Tier 1 ที่หน่วยงานในจังหวัดเป็นเจ้าของข้อมูล (ต่อ)

ลำดับ	OS ID	รายการสถิติทางการ	หน่วยงาน	แนวทางการพัฒนา	ผลลัพธ์	ระยะเวลาดำเนินการ ปีงบประมาณ พ.ศ.				หมายเหตุ
79	0169	รายชื่อสถานบริการที่ได้รับอนุญาตตาม พรบ.สถานบริการในจังหวัดสมุทรสาคร	ที่ทำการปกครองจังหวัดสมุทรสาคร	สนับสนุนการนำชุดข้อมูลลงทะเบียนในระบบบัญชีข้อมูลภาครัฐ และมีการปรับปรุงข้อมูลให้เป็นปัจจุบัน	มีรายการสถิติทางการเผยแพร่บนระบบบัญชีข้อมูลภาครัฐ ที่มีข้อมูลครบถ้วนเป็นปัจจุบัน	✓	✓	✓	✓	
80	0170	รายชื่อสถานประกอบการในจังหวัดสมุทรสาครที่ขึ้นทะเบียนกับสำนักงานพาณิชย์จังหวัดสมุทรสาคร	สำนักงานพาณิชย์จังหวัดสมุทรสาคร	สนับสนุนการนำชุดข้อมูลลงทะเบียนในระบบบัญชีข้อมูลภาครัฐ และมีการปรับปรุงข้อมูลให้เป็นปัจจุบัน	มีรายการสถิติทางการเผยแพร่บนระบบบัญชีข้อมูลภาครัฐ ที่มีข้อมูลครบถ้วนเป็นปัจจุบัน	✓	✓	✓	✓	
81	0172	รายชื่อสถานประกอบการโรงงานที่ลงทะเบียน	สำนักงานพาณิชย์จังหวัดสมุทรสาคร	สนับสนุนการนำชุดข้อมูลลงทะเบียนในระบบบัญชีข้อมูลภาครัฐ และมีการปรับปรุงข้อมูลให้เป็นปัจจุบัน	มีรายการสถิติทางการเผยแพร่บนระบบบัญชีข้อมูลภาครัฐ ที่มีข้อมูลครบถ้วนเป็นปัจจุบัน					
82	0173	รายชื่อหมู่บ้านอุตสาหกรรมสร้างสรรค์	สำนักงานอุตสาหกรรมจังหวัดสมุทรสาคร	สนับสนุนการนำชุดข้อมูลลงทะเบียนในระบบบัญชีข้อมูลภาครัฐ และมีการปรับปรุงข้อมูลให้เป็นปัจจุบัน	มีรายการสถิติทางการเผยแพร่บนระบบบัญชีข้อมูลภาครัฐ ที่มีข้อมูลครบถ้วนเป็นปัจจุบัน	✓	✓	✓	✓	
83	0174	รายได้ของผู้ประกอบการที่เข้าร่วมกิจกรรม	สำนักงานพาณิชย์จังหวัดสมุทรสาคร	สนับสนุนการนำชุดข้อมูลลงทะเบียนในระบบบัญชีข้อมูลภาครัฐ และมีการปรับปรุงข้อมูลให้เป็นปัจจุบัน	มีรายการสถิติทางการเผยแพร่บนระบบบัญชีข้อมูลภาครัฐ ที่มีข้อมูลครบถ้วนเป็นปัจจุบัน	✓	✓	✓	✓	
84	0180	โลหะหนักในแม่น้ำท่าจีน	สำนักงานทรัพยากรธรรมชาติและสิ่งแวดล้อมจังหวัดสมุทรสาคร	สนับสนุนการนำชุดข้อมูลลงทะเบียนในระบบบัญชีข้อมูลภาครัฐ และมีการปรับปรุงข้อมูลให้เป็นปัจจุบัน	มีรายการสถิติทางการเผยแพร่บนระบบบัญชีข้อมูลภาครัฐ ที่มีข้อมูลครบถ้วนเป็นปัจจุบัน					

ตาราง 22 แนวทางการพัฒนารายการสถิติทางการที่ความพร้อมเผยแพร่ของข้อมูลเป็น Tier 1 ที่หน่วยงานในจังหวัดเป็นเจ้าของข้อมูล (ต่อ)

ลำดับ	OS ID	รายการสถิติทางการ	หน่วยงาน	แนวทางการพัฒนา	ผลลัพธ์	ระยะเวลาดำเนินการ ปีงบประมาณ พ.ศ.				หมายเหตุ
85	0181	เว็บไซต์ประชาสัมพันธ์ จังหวัดสมุทรสาคร	สำนักงานจังหวัดสมุทรสาคร	สนับสนุนการนำชุดข้อมูลลงทะเบียนใน ระบบบัญชีข้อมูลภาครัฐ และมีการ ปรับปรุงข้อมูลให้เป็นปัจจุบัน	มีรายการสถิติทางการ เผยแพร่บนระบบบัญชี ข้อมูลภาครัฐ ที่มีข้อมูล ครบถ้วนเป็นปัจจุบัน	✓	✓	✓	✓	
86	0182	สถานที่ท่องเที่ยวเชิงเกษตร	สำนักงานเกษตรจังหวัด สมุทรสาคร	สนับสนุนการนำชุดข้อมูลลงทะเบียนใน ระบบบัญชีข้อมูลภาครัฐ และมีการ ปรับปรุงข้อมูลให้เป็นปัจจุบัน	มีรายการสถิติทางการ เผยแพร่บนระบบบัญชี ข้อมูลภาครัฐ ที่มีข้อมูล ครบถ้วนเป็นปัจจุบัน	✓	✓	✓	✓	
87	0183	สถานที่ออกกำลังกาย	สำนักงานการท่องเที่ยวและ กีฬาจังหวัดสมุทรสาคร	สนับสนุนการนำชุดข้อมูลลงทะเบียนใน ระบบบัญชีข้อมูลภาครัฐ และมีการ ปรับปรุงข้อมูลให้เป็นปัจจุบัน	มีรายการสถิติทางการ เผยแพร่บนระบบบัญชี ข้อมูลภาครัฐ ที่มีข้อมูล ครบถ้วนเป็นปัจจุบัน	✓	✓	✓	✓	
88	0184	สมาคม	ที่ทำการปกครองอำเภอ เมืองสมุทรสาคร	สนับสนุนการนำชุดข้อมูลลงทะเบียนใน ระบบบัญชีข้อมูลภาครัฐ และมีการ ปรับปรุงข้อมูลให้เป็นปัจจุบัน	มีรายการสถิติทางการ เผยแพร่บนระบบบัญชี ข้อมูลภาครัฐ ที่มีข้อมูล ครบถ้วนเป็นปัจจุบัน					
89	0188	เส้นทางในการเดินทางมา ท่องเที่ยวสมุทรสาคร	สำนักงานการท่องเที่ยวและ กีฬาจังหวัดสมุทรสาคร	สนับสนุนการนำชุดข้อมูลลงทะเบียนใน ระบบบัญชีข้อมูลภาครัฐ และมีการ ปรับปรุงข้อมูลให้เป็นปัจจุบัน	มีรายการสถิติทางการ เผยแพร่บนระบบบัญชี ข้อมูลภาครัฐ ที่มีข้อมูล ครบถ้วนเป็นปัจจุบัน	✓	✓	✓	✓	
90	0189	หนังสือเฉลี่ยต่อครัวเรือน	สำนักงานสถิติจังหวัด สมุทรสาคร	สนับสนุนการนำชุดข้อมูลลงทะเบียนใน ระบบบัญชีข้อมูลภาครัฐ และมีการ ปรับปรุงข้อมูลให้เป็นปัจจุบัน	มีรายการสถิติทางการ เผยแพร่บนระบบบัญชี ข้อมูลภาครัฐ ที่มีข้อมูล ครบถ้วนเป็นปัจจุบัน	✓	✓	✓	✓	

ตาราง 22 แนวทางการพัฒนารายการสถิติทางการที่ความพร้อมเผยแพร่ของข้อมูลเป็น Tier 1 ที่หน่วยงานในจังหวัดเป็นเจ้าของข้อมูล (ต่อ)

ลำดับ	OS ID	รายการสถิติทางการ	หน่วยงาน	แนวทางการพัฒนา	ผลลัพธ์	ระยะเวลาดำเนินการ ปีงบประมาณ พ.ศ.				หมายเหตุ
91	0191	แหล่งท่องเที่ยวในจังหวัด	สำนักงานการท่องเที่ยวและกีฬาจังหวัดสมุทรสาคร	สนับสนุนการนำชุดข้อมูลลงทะเบียนในระบบบัญชีข้อมูลภาครัฐ และมีการปรับปรุงข้อมูลให้เป็นปัจจุบัน	มีรายการสถิติทางการเผยแพร่บนระบบบัญชีข้อมูลภาครัฐ ที่มีข้อมูลครบถ้วนเป็นปัจจุบัน	✓	✓	✓	✓	
92	0192	แหล่งท่องเที่ยวในจังหวัดที่มีสิ่งอำนวยความสะดวกที่ได้มาตรฐาน	สำนักงานการท่องเที่ยวและกีฬาจังหวัดสมุทรสาคร	สนับสนุนการนำชุดข้อมูลลงทะเบียนในระบบบัญชีข้อมูลภาครัฐ และมีการปรับปรุงข้อมูลให้เป็นปัจจุบัน	มีรายการสถิติทางการเผยแพร่บนระบบบัญชีข้อมูลภาครัฐ ที่มีข้อมูลครบถ้วนเป็นปัจจุบัน	✓	✓	✓	✓	
93	0193	แหล่งน้ำ	โครงการชลประทานสมุทรสาคร	สนับสนุนการนำชุดข้อมูลลงทะเบียนในระบบบัญชีข้อมูลภาครัฐ และมีการปรับปรุงข้อมูลให้เป็นปัจจุบัน	มีรายการสถิติทางการเผยแพร่บนระบบบัญชีข้อมูลภาครัฐ ที่มีข้อมูลครบถ้วนเป็นปัจจุบัน	✓	✓	✓	✓	
94	0203	อุณหภูมิต	สถานีอุตุนิยมวิทยาจังหวัดสมุทรสาคร	สนับสนุนการนำชุดข้อมูลลงทะเบียนในระบบบัญชีข้อมูลภาครัฐ และมีการปรับปรุงข้อมูลให้เป็นปัจจุบัน	มีรายการสถิติทางการเผยแพร่บนระบบบัญชีข้อมูลภาครัฐ ที่มีข้อมูลครบถ้วนเป็นปัจจุบัน	✓	✓	✓	✓	

4.2.2.2 แนวทางการพัฒนารายการสถิติทางการที่ความพร้อมเผยแพร่ของข้อมูลเป็น Tier 3 (ไม่มีหน่วยงานรับผิดชอบ)

การพัฒนารายการสถิติทางการที่ความพร้อมเผยแพร่ของข้อมูลเป็น Tier 3 (ไม่มีหน่วยงานรับผิดชอบ) เป็นการดำเนินการพัฒนาเฉพาะรายการสถิติทางการที่ไม่มีคำนิยามและวิธีการผลิต ไม่มีข้อมูล และไม่มีหน่วยงานรับผิดชอบ (Tier 3) ที่หน่วยงานในจังหวัดเป็นเจ้าของข้อมูล ดังนั้น จำเป็นต้องมีแนวทางการพัฒนารายการสถิติทางการเพื่อให้มีคุณภาพและมาตรฐานสถิติที่สามารถนำไปใช้ในการตัดสินใจได้ โดยรายการสถิติทางการที่ความพร้อมเผยแพร่ของข้อมูลเป็น Tier 3 (ไม่มีหน่วยงานรับผิดชอบ) มีจำนวน 1 รายการ โดยรายละเอียดแสดงดังตาราง 23

ตาราง 23 แนวทางการพัฒนารายการสถิติทางการที่ความพร้อมเผยแพร่ของข้อมูลเป็น Tier 3 (ไม่มีหน่วยงานรับผิดชอบ) ที่หน่วยงานในจังหวัดเป็นเจ้าของข้อมูล

ลำดับ	OS ID	รายการสถิติทางการ	หน่วยงาน	แนวทางการพัฒนา	ผลลัพธ์	ระยะเวลาดำเนินการ ปีงบประมาณ พ.ศ.					หมายเหตุ
						66	67	68	69	70	
1	0092	จำนวนโรงงานที่มีความเสี่ยง จากอันตรายที่อาจเกิดจาก การประกอบกิจการโรงงาน	-	- ขับเคลื่อนผ่านกลไกคณะกรรมการให้มีการ จัดเก็บข้อมูล - สนับสนุนการ นำชุดข้อมูลรายการสถิติ ทางการเผยแพร่บนระบบบัญชีข้อมูลภาครัฐ	มีชุดข้อมูลจำนวน โรงงานที่มีความเสี่ยง จากอันตรายที่อาจเกิด จากการประกอบกิจการ โรงงาน และเผยแพร่บน ระบบบัญชีข้อมูล ภาครัฐ	✓	✓	✓	✓		

4.3 แผนกำหนดความรับผิดชอบ

แผนกำหนดความรับผิดชอบตามแผนพัฒนาสถิติระดับจังหวัดสมุทรสาคร พ.ศ. 2566 – 2567 (ฉบับทบทวนประจำปีงบประมาณ พ.ศ. 2567) เป็นการกำหนดหน่วยงานรับผิดชอบบัญชีสถิติทางการที่หน่วยงานในจังหวัดเป็นเจ้าของข้อมูล (Data Owners) ที่มีค่านิยมและวิธีการผลิต แต่ยังไม่พร้อมเผยแพร่ และไม่มีหน่วยงานรับผิดชอบ (Tier 2 (ไม่มีหน่วยงานรับผิดชอบ)) และบัญชีสถิติทางการที่ไม่มีค่านิยมและวิธีการผลิต ไม่มีข้อมูล และไม่มีหน่วยงานรับผิดชอบ (Tier 3) จึงจำเป็นต้องมีการกำหนดหน่วยงานรับผิดชอบในการจัดทำบัญชีสถิติทางการ โดยจัดทำเป็นแผนกำหนดความรับผิดชอบ เพื่อให้เกิดบัญชีสถิติทางการตามแผนพัฒนาสถิติระดับจังหวัดสมุทรสาคร สมุทรสาคร พ.ศ. 2566 – 2567 (ฉบับทบทวนประจำปีงบประมาณ พ.ศ. 2567)

จากสถานการณ์สถิติทางการตามแผนพัฒนาสถิติระดับจังหวัดสมุทรสาคร สมุทรสาคร พ.ศ. 2566 – 2567 (ฉบับทบทวนประจำปีงบประมาณ พ.ศ. 2567) พบว่า มีบัญชีสถิติทางการที่ความพร้อมเผยแพร่ของข้อมูลเป็น Tier 2 (ไม่มีหน่วยงานรับผิดชอบ) จำนวน - รายการ และ Tier 3 จำนวน 1 รายการ โดยรายละเอียดแสดงดังตาราง 24

ตาราง 24 บัญชีสถิติทางการที่ความพร้อมเผยแพร่ของข้อมูลเป็น Tier 2 (ไม่มีหน่วยงานรับผิดชอบ) และ Tier 3 จำแนกตามชุดข้อมูลและความเป็นเจ้าของข้อมูล

ลำดับที่	บัญชีสถิติทางการ/ ชุดข้อมูล/รายการ	ชุดข้อมูล	Tier 2 (ไม่มีหน่วยงาน รับผิดชอบ)		Tier 3	
			ส่วนกลาง	จังหวัด	ส่วนกลาง	จังหวัด
1.	จำนวนโรงงานที่มีความเสี่ยงจากอันตรายที่อาจเกิดจากการประกอบกิจการโรงงาน	แหล่งกำเนิดมลพิษ				✓

ทั้งนี้ เมื่อพิจารณาบัญชีสถิติทางการที่ความพร้อมเผยแพร่ของข้อมูลเป็น Tier 3 แล้ว พบว่า มีบัญชีสถิติทางการที่ความพร้อมเผยแพร่ของข้อมูลเป็น Tier 3 จำนวน 1 รายการ ซึ่งได้มีการกำหนดหน่วยงานรับผิดชอบในการจัดทำบัญชีสถิติทางการ เพื่อนำบัญชีสถิติทางการเข้าสู่ระบบบัญชีข้อมูลจังหวัด และลงทะเบียนชุดข้อมูลบนระบบบัญชีข้อมูลภาครัฐ (Government Data Catalog: GD Catalog) เพื่อแบ่งปันแลกเปลี่ยนข้อมูลสถิติทางการสำหรับการใช้ในการวางแผนและกำหนดนโยบายในการพัฒนาจังหวัด โดยรายละเอียดแสดงดังตาราง 25

ตาราง 25 บัญชีสถิติทางการที่ความพร้อมเผยแพร่ของข้อมูลเป็น Tier 2 (ไม่มีหน่วยงานรับผิดชอบ) และ Tier 3 จำแนกตามหน่วยงานรับผิดชอบ

ลำดับที่	บัญชีสถิติทางการ/ชุดข้อมูล/รายการ	หน่วยงาน รับผิดชอบ	หมายเหตุ
Tier 2 (ไม่มีหน่วยงานรับผิดชอบ)			
1.	- ไม่มี -		
...			
Tier 3			
1.	จำนวนโรงงานที่มีความเสี่ยงจากอันตรายที่อาจเกิดจากการประกอบกิจการโรงงาน	สำนักงาน อุตสาหกรรมจังหวัด	

ปัญหา อุปสรรค และข้อเสนอแนะการพัฒนาสถิติทางการ

การดำเนินการจัดทำแผนพัฒนาสถิติระดับจังหวัดสมุทรสาคร (พ.ศ. 2566 – 2570) เป็นการจัดทำรายการข้อมูลสถิติทางการที่เกี่ยวข้องกับการพัฒนาในระดับจังหวัด ที่สอดคล้องกับประเด็นการพัฒนาจังหวัด ตัวชี้วัดการพัฒนาฯ และแผนพัฒนาระดับต่าง ๆ รวมถึงเป็นการพัฒนาการจัดเก็บข้อมูลสถิติที่สำคัญและจำเป็นต่อการบริหารงานตามยุทธศาสตร์จังหวัด พร้อมทั้งกำหนดหน่วยงานที่มีหน้าที่รับผิดชอบในการจัดทำข้อมูลที่ยังไม่มีหน่วยงานใดดำเนินการ และเชื่อมโยง/บูรณาการข้อมูลในระดับพื้นที่ ซึ่งต้องอาศัยการบูรณาการร่วมกับภาคีเครือข่ายในทุกภาคส่วนที่เกี่ยวข้องตั้งแต่ต้นทางในการขับเคลื่อนการดำเนินงานในระดับพื้นที่ ภายใต้กลไกของคณะกรรมการสถิติระดับจังหวัด ในการกำกับติดตามการจัดทำชุดข้อมูลสถิติทางการ เพื่อให้จังหวัดมีข้อมูลในการกำหนดทิศทางการดำเนินงานที่ชัดเจน สอดคล้องเชื่อมโยงกับยุทธศาสตร์ชาติ แผนแม่บทภายใต้ยุทธศาสตร์ชาติ แผนการปฏิรูปประเทศ แผนพัฒนาเศรษฐกิจและสังคมแห่งชาติ นโยบายรัฐบาล แผนรายสาขาต่าง ๆ ข้อเสนอการนายกรัฐมนตรื แผนพัฒนาภาค และบริบทที่เกี่ยวข้อง ทั้งนี้จากการดำเนินงานจัดทำแผนพัฒนาสถิติระดับจังหวัด พบว่ามีปัญหา อุปสรรคและข้อเสนอแนะ ดังนี้

5.1 ปัญหา อุปสรรค

5.1.1 ข้อจำกัดของหน่วยงาน

- การจัดทำข้อมูลสถิติทางการที่สำคัญของจังหวัดเป็นเรื่องที่ทุกหน่วยงานในจังหวัดต้องรับผิดชอบร่วมกัน จำเป็นต้องอาศัยความร่วมมือระหว่างหน่วยงานที่เกี่ยวข้อง ต้องมีการประสานงานที่ต่อเนื่องและเป็นระบบ แต่บางครั้งมีการปรับเปลี่ยน/โยกย้ายเจ้าหน้าที่ผู้ปฏิบัติงานทำให้การดำเนินงานไม่ต่อเนื่อง ผู้ที่มาปฏิบัติงานใหม่ยังไม่เข้าใจขั้นตอนการดำเนินงาน เช่น การจัดทำไฟล์ข้อมูลในรูปแบบ CSV รวมถึงขาดความชำนาญในการนำข้อมูลสถิติทางการขึ้นระบบบัญชีข้อมูลจังหวัดและการลงทะเบียนบนระบบบัญชีข้อมูลภาครัฐ

- หน่วยงานบางหน่วยงานยังไม่เห็นถึงความสำคัญในการจัดทำข้อมูล ส่งผลให้อาจจะไม่ได้รับความความร่วมมือในการดำเนินงานหรือการประสานงานเท่าที่ควร

5.1.2 ข้อจำกัดด้านข้อมูล

- ชุดข้อมูลสำคัญบางรายการยังไม่มีการจัดเก็บข้อมูล เนื่องจากการริเริ่มประเด็น/ภารกิจใหม่ จำเป็นต้องมีการมอบหมายหน่วยงานรับผิดชอบ ผ่านกลไกคณะกรรมการสถิติระดับจังหวัด

- ข้อมูลภายในจังหวัดไม่เพียงพอ เนื่องจากข้อมูลบางรายการมีการจัดเก็บไม่ต่อเนื่อง มีการปรับปรุงหรือเปลี่ยนแปลงหน่วยการเก็บข้อมูล หรือเป็นข้อมูลในระดับพื้นที่ย่อย ซึ่งอาจจะไม่มีการจัดเก็บมาก่อน ซึ่งต้องใช้ระยะเวลาในการรวบรวม

- ข้อมูลบางรายการเป็นข้อมูลที่สำคัญ มีการจัดเก็บข้อมูลอย่างต่อเนื่อง และมีหน่วยงานจัดเก็บหลายหน่วยงาน ทำให้เกิดความซ้ำซ้อนของข้อมูล

- ข้อมูลบางรายการไม่พร้อมใช้งาน เนื่องจากรูปแบบการจัดเก็บข้อมูลของหน่วยงานอยู่ในรูปแบบกระดาษส่งผลให้การรวบรวมข้อมูลหรือการสืบค้นข้อมูลมีความล่าช้า

5.2 ข้อเสนอแนะการพัฒนาสถิติทางการ

5.2.1 การพัฒนาด้านการประสานงานกับหน่วยงาน

- การวางยุทธศาสตร์การพัฒนาจังหวัดในปัจจุบัน มุ่งเน้นที่จะพัฒนาศักยภาพของจังหวัดในด้านต่าง ๆ ให้เทียบเคียงกับระดับสากล ดังนั้น ข้อมูลของจังหวัดที่จะนำมาใช้ในการตัดสินใจจึงควรประกอบด้วยข้อมูลทั้งในระดับพื้นที่และระดับมหภาคที่เกี่ยวข้อง ซึ่งการดำเนินการในการจัดทำข้อมูลสถิติทางการเป็นการพิจารณาจัดทำข้อมูลในระดับพื้นที่ก่อน เพื่อให้จังหวัดได้รับทราบศักยภาพของตนเอง สำหรับในระยะต่อไปจังหวัดควรใช้กลไกในรูปคณะกรรมการจัดทำข้อมูลในระดับมหภาค โดยประสานกับหน่วยงานหลักที่เกี่ยวข้อง เพื่อให้ได้ข้อมูลที่นำมาพิจารณาเชื่อมโยงกับข้อมูลที่สำคัญและจำเป็น

- การจัดประชุมชี้แจงให้กับหน่วยงานในระดับจังหวัดเพื่อทำความเข้าใจเกี่ยวกับความสำคัญของการจัดเก็บข้อมูลและการใช้ประโยชน์จากข้อมูลให้เจ้าหน้าที่ของหน่วยงานที่เกี่ยวข้องทั้งหมดได้รับทราบ รวมถึงสร้างการยอมรับจากหน่วยงานที่เกี่ยวข้อง

- การพัฒนาด้านการบริหารจัดการระบบข้อมูลสารสนเทศเพื่อการบริหารข้อมูลของจังหวัด ควรพัฒนาสมรรถนะบุคลากร รวมถึงพัฒนาระบบสารสนเทศโดยใช้เทคโนโลยีที่เหมาะสม ด้วยการดำเนินการอบรมเจ้าหน้าที่ผู้รับผิดชอบในการจัดเก็บข้อมูล ให้มีความรู้/ความเข้าใจเกี่ยวกับการจัดเก็บ การประมวลผลข้อมูล และการใช้ข้อมูล ควรมีการประเมินผลและติดตามการปฏิบัติงานของเจ้าหน้าที่ ซึ่งการดำเนินการในเรื่องนี้ต้องทำอย่างจริงจังและต่อเนื่องเพื่อให้เกิดประสิทธิภาพ

5.2.2 การพัฒนาด้านข้อมูล

- การพัฒนาคุณภาพข้อมูลในระดับจังหวัดเป็นเรื่องที่มีความสำคัญ เพราะจังหวัดจะนำข้อมูลมาใช้ในการตัดสินใจดำเนินการในเรื่องต่าง ๆ ข้อมูลที่ดีต้องมีการพัฒนาอย่างต่อเนื่อง เพื่อให้ข้อมูลมีความครบถ้วน/สมบูรณ์ สอดคล้องกับความต้องการของจังหวัด รายการข้อมูลที่ไม่มีหน่วยงานรับผิดชอบ ควรมีการกำหนดหน่วยงานรับผิดชอบในการจัดเก็บข้อมูลที่ชัดเจน โดยผ่านกลไกคณะกรรมการสถิติระดับจังหวัด

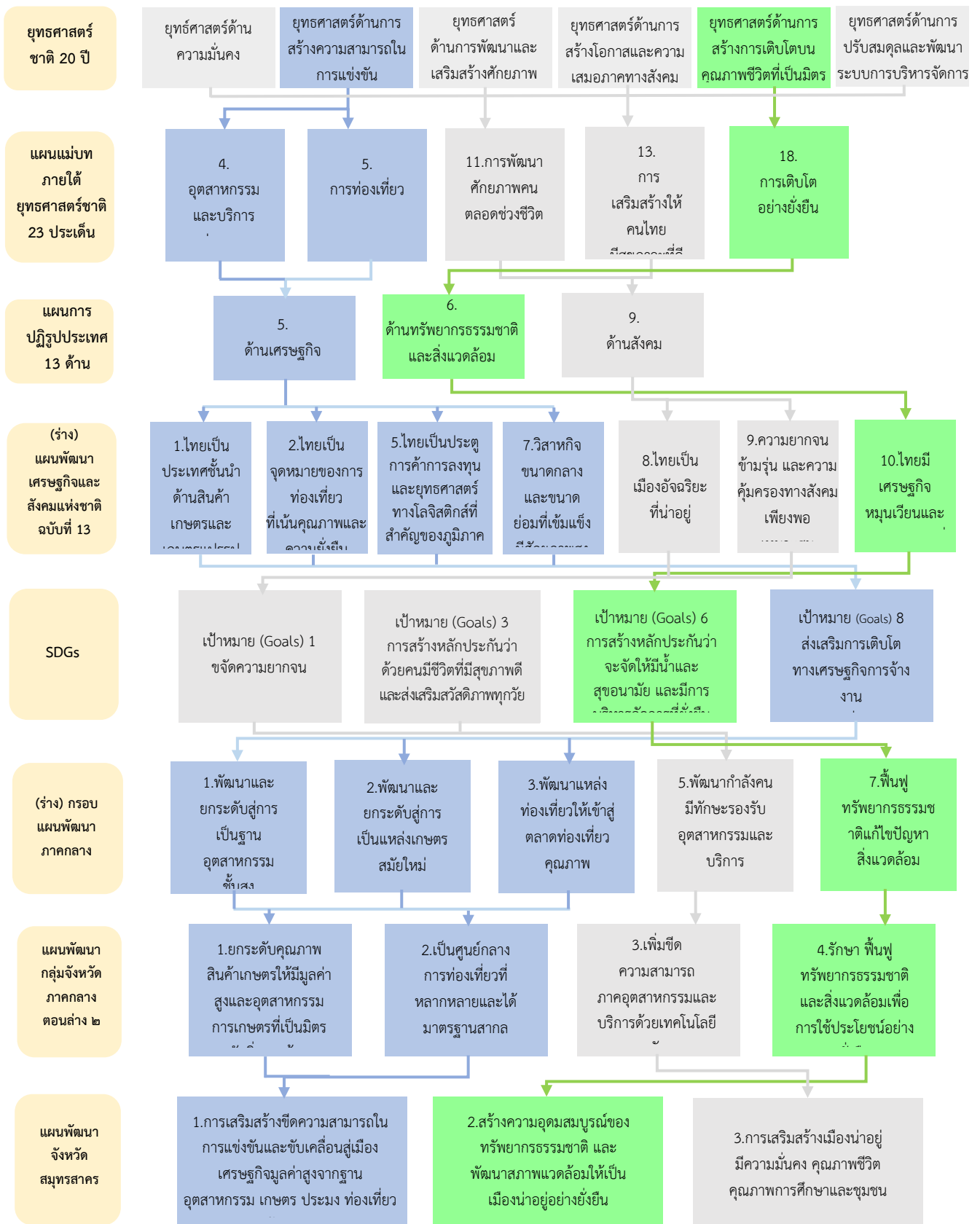
- การพัฒนาศักยภาพการจัดเก็บข้อมูลของหน่วยงานต่าง ๆ ให้มีความถูกต้อง ตามหลักวิชาการ ให้มีความสมบูรณ์ทันสมัย พร้อมใช้งานได้ตลอดเวลา โดยให้มีการจัดทำคู่มือการจัดเก็บข้อมูล การกำหนดคำนิยาม/คำอธิบายไว้ชัดเจน เพื่อให้หน่วยงานได้ยึดเป็นแนวทางการดำเนินการ

- การกำหนดกรอบในการจัดเก็บข้อมูลที่ชัดเจน โดยระบุผู้รับผิดชอบในการจัดเก็บและรายงานข้อมูลในแต่ละด้าน กำหนดให้มีการเผยแพร่ข้อมูลให้หน่วยงานในจังหวัดได้รับทราบ เพื่อประโยชน์ที่จะได้มีการนำข้อมูลมาใช้ประกอบการวางแผนและการตัดสินใจในทุกระดับ และป้องกันการจัดเก็บข้อมูลซ้ำซ้อนกัน

- การบริหารจัดการการจัดเก็บข้อมูลอย่างเป็นระบบ โดยใช้หลักการการมีส่วนร่วมเพื่อบูรณาการการทำงานร่วมกันของทุกภาคส่วนทั้งภาครัฐและเอกชน โดยอาจใช้รูปแบบการจัดตั้งคณะกรรมการของจังหวัดขึ้นมาเพื่อรับผิดชอบการดำเนินการในการจัดเก็บข้อมูลอย่างเป็นระบบ เช่น การบริหารจัดการเชื่อมโยงข้อมูลกันระหว่างหน่วยงานผู้รับผิดชอบ การจัดเก็บข้อมูล/จังหวัด/หน่วยงานที่เกี่ยวข้อง การกำกับติดตามให้มีการจัดเก็บข้อมูลให้ครบถ้วนและสม่ำเสมอเพื่อให้ได้ข้อมูลที่ถูกต้องและสมบูรณ์สำหรับใช้ในการตัดสินใจ/กำหนดทิศทางของจังหวัด

ภาคผนวก

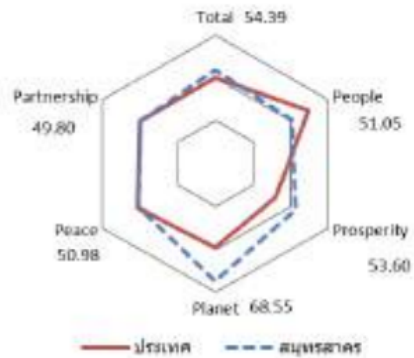
การวิเคราะห์ประเด็นการพัฒนาจังหวัด
ภายใต้แผนพัฒนาจังหวัดที่เป็นปัจจุบัน
ที่สอดคล้องกับยุทธศาสตร์และแผน
ที่เกี่ยวข้องกับการพัฒนาในระดับจังหวัด



ภาพ ก1 การวิเคราะห์ประเด็นการพัฒนาจังหวัด ภายใต้แผนพัฒนาจังหวัดที่เป็นปัจจุบันที่สอดคล้องกับยุทธศาสตร์และแผนที่เกี่ยวข้องกับการพัฒนาในระดับจังหวัด

ตัวชี้วัดการพัฒนาจังหวัด

ดัชนีการพัฒนาระดับจังหวัดสมุทรสาคร



มิติการพัฒนา	ค่ากลางของประเทศ					สมุทรสาคร				
	2560	2561	2562	2563	2564	2560	2561	2562	2563	2564
ภาพรวม	48.71	48.64	52.02	49.25	50.23	50.88	52.77	55.41	52.94	54.39
ด้านการพัฒนาคน (People)	60.97	63.27	63.81	64.05	62.08	61.74	64.39	63.69	62.88	51.05
ด้านเศรษฐกิจและความมั่งคั่ง (Prosperity)	45.41	46.27	45.22	38.31	39.80	57.81	58.48	55.56	50.59	53.60
ด้านสิ่งแวดล้อม (Planet)	49.96	49.50	48.46	47.92	48.69	39.34	51.51	51.34	58.03	68.55
ด้านสันติภาพและยุติธรรม (Peace)	55.67	56.33	59.80	52.53	51.50	51.00	51.36	57.25	53.02	50.98
ด้านความเป็นหุ้นส่วนพัฒนา (Partnership)	36.04	35.37	46.77	45.29	49.90	47.60	41.09	50.25	42.47	49.80

หมายเหตุ: * ตัวชี้วัดที่มีการผกผันข้อมูล
 ** ตัวชี้วัดที่มีการเก็บข้อมูลล่าสุดปี 2563
 *** ตัวชี้วัดที่เป็นข้อมูลปีเว้นปี มีข้อมูลปี 2560 2562 2564

ภาพ ข1 ดัชนีการพัฒนาระดับจังหวัดสมุทรสาคร

ค่าตัวชี้วัดการพัฒนาจังหวัดสมุทรสาคร

ตัวชี้วัด	ค่ากลางประเทศ					สมุทรสาคร				
	2560	2561	2562	2563	2564	2560	2561	2562	2563	2564
ด้านการพัฒนาคน (People)										
PP 01 สัดส่วนประชากรยากจน (ร้อยละ)*	8.36	8.65	6.25	6.75	5.62	0.57	3.98	0.81	1.23	5.16
PP 02 ทารกแรกเกิดที่มีน้ำหนักต่ำกว่าเกณฑ์ (ร้อยละ)* **	9.95	10.19	9.78	9.39	9.68	8.50	8.76	8.69	8.98	8.62
PP 03 เด็ก 0-5 ปีที่มีพัฒนาการสมวัย (ร้อยละ)	96.08	96.56	97.54	89.83	84.19	93.98	94.26	96.07	79.42	65.51
PP 04 อัตราการคลอดมีชีพในหญิงอายุ 15-19 ปี (ต่อปก.หญิงอายุ 15-19 ปีพันคน)*	40.54	35.13	31.64	29.13	25.41	56.25	45.44	44.16	36.82	27.31
PP 05 ประชากรที่เจ็บป่วยเป็นผู้ป่วยใน (ร้อยละ)*	29.53	30.99	32.57	31.88	33.46	33.14	34.30	35.50	35.51	38.81
PP 06 อัตราส่วนประชากรต่อแพทย์ (คน/แพทย์)*	2,676	2,549	2,350	2,610	2,450	1,252	1,069	1,055	1,073	966
PP 07 การเข้าเรียนมัธยมศึกษาตอนปลายและอาชีวศึกษา (ร้อยละ)	74.47	76.51	73.70	75.30	77.39	56.89	59.03	53.95	54.60	55.28
PP 08 จำนวนปีการศึกษาเฉลี่ยประชากรไทยอายุ 15-59 ปี (ปี)	7.98	7.97	8.06	8.19	8.37	8.38	8.36	8.63	9.08	8.74
PP 09 คะแนนเฉลี่ยการทดสอบ O-NET ระดับมัธยมศึกษาตอนปลาย (คะแนน)	31.89	33.60	31.06	32.73	31.70	32.87	34.49	32.26	33.02	32.71
ด้านเศรษฐกิจและความมั่งคั่ง (Prosperity)										
PT 01 อัตราการเปลี่ยนแปลงของรายได้เฉลี่ยของเดือนของครัวเรือนในจังหวัด (ร้อยละ)***	0.13	3.06	-0.91	3.05	5.79	-13.29	5.15	-7.87	3.78	17.69
PT 02 อัตราการเปลี่ยนแปลงของผลิตภัณฑ์จังหวัด (ร้อยละ)	4.13	3.86	-0.08	-4.04	1.87	5.11	3.66	3.17	-0.11	1.08
PT 03 มูลค่าผลิตภัณฑ์จังหวัดเฉลี่ยต่อหัว (บาท/คน)	104,985	109,077	111,628	109,661	113,247	375,021	390,508	394,067	380,049	391,442
PT 04 อัตราการขยายตัวรายได้ท่องเที่ยว (ร้อยละ)	10.49	8.46	1.67	-54.13	-53.90	7.51	6.13	-5.38	-72.17	-79.46
PT 05 อัตราการว่างงาน (ร้อยละ)*	1.01	0.88	0.86	1.31	1.61	0.73	0.61	0.45	1.21	0.93
PT 06 อัตราส่วนหนี้เฉลี่ยต่อรายได้เฉลี่ยของครัวเรือน (เท่า)*.***	0.63	0.62	0.58	0.62	0.69	0.34	0.47	0.49	0.47	0.67
PT 07 ผลิตภาพแรงงาน (บาท/คน)	113,618	118,262	120,953	117,101	118,741	408,968	412,093	420,092	415,495	418,005
PT 08 แรงงานที่มีหลักประกันทางสังคม (ร้อยละ)	20.80	23.26	24.93	26.14	31.00	68.67	77.16	76.68	73.60	88.95
PT 09 ครัวเรือนที่มีที่อยู่อาศัยใช้วัสดุคงทนและเป็นของตนเอง (ร้อยละ)	80.94	82.93	81.87	84.64	83.81	34.58	35.91	36.03	41.76	43.49
PT 10 หมู่บ้านที่ถนนสายหลักใช้การได้ตลอดปี (ร้อยละ)	59.64	60.07	62.49	62.89	61.69	98.35	95.68	93.00	96.50	100.00
PT 11 สัมประสิทธิ์ความไม่เสมอภาคของรายได้*.***	0.420	0.413	0.408	0.412	0.407	0.271	0.286	0.286	0.294	0.304
ด้านสิ่งแวดล้อม (Planet)										
PN 01 อัตราการเปลี่ยนแปลงของพื้นที่ป่าไม้ในจังหวัด (ร้อยละ)	0.12	0.42	0.08	-0.06	-0.06	-1.67	1.02	18.24	1.80	-4.05
PN 02 สัดส่วนปริมาณขยะที่กำจัดถูกต้องต่อปริมาณขยะที่เกิดขึ้น (ร้อยละ)	29.25	22.24	16.81	20.08	20.01	1.27	40.34	31.54	91.41	87.21
PN 03 ครัวเรือนที่เข้าถึงน้ำประปา (ร้อยละ)	16.35	16.42	16.66	16.35	17.27	45.27	46.97	48.26	49.75	51.02
PN 04 ประชากรที่ประสบภัยพิบัติ (ร้อยละ)*	0.45	0.11	0.38	0.45	0.97	0.00	0.00	0.00	0.26	0.00
PN 05 อัตราการร้องเรียนปัญหามลพิษ (เรื่องต่อประชากรแสนคน)*	0.57	0.55	0.31	0.52	0.31	7.04	5.88	5.81	8.19	3.58
ด้านสันติภาพและยุติธรรม (Peace)										
PC 01 การแจ้งความคดี ชีวิตร่างกาย เจ็บ และคดีประทุษร้ายต่อทรัพย์สิน (รายต่อปก.แสนคน)*	105.28	95.67	80.15	76.43	79.04	127.36	124.06	131.52	101.50	103.79
PC 02 จำนวนผู้ต้องหาคดีอาชญากรรม (ต่อแสนคน)*	509.57	510.16	561.17	504.27	518.20	394.22	387.74	385.84	338.45	140.08
PC 03 จำนวนผู้เข้ารับการรักษาในสถานพยาบาล (ต่อแสนคน)	252.31	304.60	337.87	292.19	250.87	150.93	163.68	180.26	154.73	36.64
PC 04 จำนวนเจ้าหน้าที่ตำรวจ (ต่อแสนคน)	276.83	267.98	268.05	273.41	260.59	183.30	177.35	169.49	229.61	161.73
PC 05 การฆ่าตัวตายสำเร็จ (รายต่อประชากรแสนคน)*	6.96	7.67	9.19	10.57	10.47	4.31	4.63	6.59	6.36	9.78
ด้านความเป็นหุ้นส่วนพัฒนา (Partnership)										
PS 01 ประชากรที่เข้าถึงอินเทอร์เน็ต (ร้อยละ)	46.82	50.79	60.90	74.77	83.07	56.57	57.85	69.29	86.65	93.17
PS 02 ภาษีที่ท้องถิ่นจัดเก็บได้ต่อรายได้รวมที่ไม่รวมเงินอุดหนุนและเงินอุดหนุนเฉพาะกิจ (ร้อยละ)	11.79	11.01	11.56	8.89	8.29	24.59	23.37	24.34	16.27	14.52
PS 03 ความสามารถในการเบิกจ่ายงบประมาณของจังหวัด (ร้อยละ)	77.96	70.14	71.87	59.53	69.82	92.52	70.72	76.17	44.90	65.59
PS 04 จำนวนองค์กรชุมชน (แห่งต่อประชากรแสนคน)	127.39	129.32	285.04	297.86	298.92	12.84	16.44	92.70	92.63	92.71

ภาพ ข2 ค่าตัวชี้วัดการพัฒนาจังหวัดสมุทรสาคร

คำอธิบายข้อมูล (Metadata)

ตาราง ค1 ความสัมพันธ์ระหว่างชื่อชุดข้อมูลกับรายการสถิติทางการที่จังหวัดเป็นเจ้าของ

ลำดับ	รหัสชุดข้อมูลตามที่กำหนดใน Tmplate1	ชื่อชุดข้อมูล	OS ID	ชื่อรายการสถิติทางการ
1	skn_doe20	กลุ่มเกษตรกรแปลงใหญ่ผู้ปลูกมะพร้าวน้ำหอมที่ขึ้นทะเบียนกับองค์กรเกษตรกร	0001	กลุ่มเกษตรกรแปลงใหญ่ผู้ปลูกมะพร้าวน้ำหอมที่ขึ้นทะเบียนกับองค์กรเกษตรกร
2	skn_dla4	กากอุตสาหกรรมในเขต อปท.	0002	กากอุตสาหกรรมในเขต อปท.
3	skn_doe28	การกระจายผลผลิตมะพร้าว น้ำหอมภายใน/ภายนอกจังหวัด	0003	การกระจายผลผลิตมะพร้าว น้ำหอมภายใน/ภายนอกจังหวัดสมุทรสาคร
4	skn_mots5	กิจกรรมการท่องเที่ยวของจังหวัด	0008	กิจกรรมการท่องเที่ยวของจังหวัด
5	skn_moc7	กิจกรรมส่งเสริมการขายสินค้าการเกษตร	0009	กิจกรรมส่งเสริมการขายสินค้าการเกษตร
6	skn_doe19	เกษตรกรที่เข้าร่วมฝึกอบรมโครงการเพิ่มประสิทธิภาพการผลิตสินค้าเกษตร	0010	เกษตรกรที่เข้าร่วมฝึกอบรมโครงการเพิ่มประสิทธิภาพการผลิตสินค้าเกษตร(เพิ่มประสิทธิภาพการผลิตมะพร้าวเพื่อความยั่งยืน)
7	skn_doe10	เกษตรกรที่ปลูกมะพร้าว น้ำหอม	0011	เกษตรกรที่ปลูกมะพร้าว น้ำหอม
8	skn_doe22	เกษตรกรผู้ปลูกมะพร้าว น้ำหอมที่ได้รับการอบรมเข้าสู่ระบบมาตรฐาน GAP	0012	เกษตรกรผู้ปลูกมะพร้าว น้ำหอมที่ได้รับการอบรมเข้าสู่ระบบมาตรฐาน GAP
9	skn_dla1	ขยะมูลฝอยที่ อปท. มีการคัดแยกตามประเภทจากกิจกรรมต่างๆ	0013	ขยะมูลฝอยที่ อปท. มีการคัดแยกตามประเภทจากกิจกรรมต่างๆ
10	hotel-muang-sakhon	โรงแรม	0016	ข้อมูลโรงแรมอำเภอเมืองสมุทรสาคร
11	skn_doe13	ข้อมูลสภาพดิน น้ำ และอากาศ ที่มีผลต่อการปลูกมะพร้าว น้ำหอม	0017	ข้อมูลสภาพดิน น้ำ และอากาศ ที่มีผลต่อการปลูกมะพร้าว น้ำหอม
12	skn_tmb5	ความกดอากาศ	0020	ความกดอากาศ
13	Sk_n_tmb2	ความชื้นสัมพัทธ์	0021	ความชื้นสัมพัทธ์

ตาราง ค1 ความสัมพันธ์ระหว่างชื่อชุดข้อมูลกับรายการสถิติทางการที่จังหวัดเป็นเจ้าของ (ต่อ)

ลำดับ	รหัสชุดข้อมูล ตามที่กำหนดใน Template1	ชื่อชุดข้อมูล	OS ID	ชื่อรายการสถิติทางการ
14	skn_dopa9	ความหนาแน่นของประชากร จากทะเบียนราษฎร์และ ประชากรแฝง	0023	ความหนาแน่นของประชากร
15	skn_doe18	คาดการณ์ผลผลิตมะพร้าว น้ำหอม	0027	คาดการณ์ผลผลิตมะพร้าว น้ำหอม
16	skn_mnre1	คุณภาพน้ำ	0028	คุณภาพน้ำแม่น้ำท่าจีนและคลอง สาขาจังหวัดสมุทรสาคร
17	skn_mnre7	โครงการส่งเสริมการอนุรักษ์ และฟื้นฟูทรัพยากรธรรมชาติ และสิ่งแวดล้อมอย่างยั่งยืน	0031	โครงการส่งเสริมการอนุรักษ์และ ฟื้นฟูทรัพยากรธรรมชาติและ สิ่งแวดล้อมอย่างยั่งยืน
18	skn_moi2	งบประมาณพัฒนาและ ส่งเสริมการท่องเที่ยว	0032	งบประมาณพัฒนาและส่งเสริมการ ท่องเที่ยว
19	skn_doe7	เกษตรกรแปลงใหญ่ที่ได้รับ มาตรฐาน GAP	0039	จำนวนเกษตรกรแปลงใหญ่ที่ได้รับ มาตรฐาน GAP
20	skn_doe4	เกษตรกรและพื้นที่เพาะปลูก พืชเศรษฐกิจ	0041	จำนวนเกษตรกรและพื้นที่ เพาะปลูกพืชเศรษฐกิจ
21	skn-doe	คนต่างด้าวที่ได้รับอนุญาต ทำงานคงเหลือ	0042	จำนวนคนต่างด้าวที่ได้รับอนุญาต ทำงานคงเหลือ
22	skn_mnre6	เรือข่าย ทสม.	0045	จำนวนเรือข่าย ทสม.
23	skn_nso7	ประชากรแฝงกลางคืน	0056	จำนวนประชากรแฝงกลางคืน ตาม กลุ่ม
24	skn_nso7	ประชากรแฝงกลางคืน	0057	จำนวนประชากรแฝงกลางคืน ตาม สถานภาพการทำงาน
25	skn_nso7	ประชากรแฝงกลางคืน	0058	จำนวนประชากรแฝงกลางคืน ตาม อาชีพ
26	skn_nso7	ประชากรแฝงกลางคืน	0059	จำนวนประชากรแฝงกลางคืน ตาม อุตสาหกรรม

ตาราง ค1 ความสัมพันธ์ระหว่างชื่อชุดข้อมูลกับรายการสถิติทางการที่จังหวัดเป็นเจ้าของ (ต่อ)

ลำดับ	รหัสชุดข้อมูล ตามที่กำหนดใน Template1	ชื่อชุดข้อมูล	OS ID	ชื่อรายการสถิติทางการ
27	skn_nso6	ประชากรแฝงกลางวัน	0060	จำนวนประชากรแฝงกลางวัน ตาม สถานภาพการทำงาน
28	skn_nso6	ประชากรแฝงกลางวัน	0061	จำนวนประชากรแฝงกลางวัน ตาม อาชีพ
29	skn_nso6	ประชากรแฝงกลางวัน	0062	จำนวนประชากรแฝงกลางวัน ตาม อุตสาหกรรม
30	skn_nso6	ประชากรแฝงกลางวัน	0063	จำนวนประชากรแฝงกลางวันที่เข้า มาทำงาน
31	skn_nso6	ประชากรแฝงกลางวัน	0064	จำนวนประชากรแฝงกลางวันที่เข้า มาเรียนหนังสือ
32	skn_mol1	ผู้เข้าร่วมโครงการแก้ไขปัญหา ความเดือดร้อนด้านอาชีพ	0067	จำนวนผู้เข้าร่วมโครงการแก้ไข ปัญหาความเดือดร้อนด้านอาชีพ
33	skn_m- society1	ผู้เข้าร่วมโครงการพัฒนา คุณภาพชีวิต	0068	จำนวนผู้เข้าร่วมโครงการพัฒนา คุณภาพชีวิต
34	skn_mots3	ผู้นำเที่ยวท้องถิ่นที่ได้รับการ อบรม/พัฒนาให้มีความรอบรู้	0072	จำนวนผู้นำเที่ยวท้องถิ่นที่ได้รับการ อบรม/พัฒนาให้มีความรอบรู้
35	skn_moc1	ผู้ประกอบการที่ขอใช้ตรา สัญลักษณ์สิ่งบ่งชี้ทาง ภูมิศาสตร์	0074	จำนวนผู้ประกอบการที่ขอใช้ตรา สัญลักษณ์สิ่งบ่งชี้ทางภูมิศาสตร์
36	skn_industry11	ผู้ประกอบการผ่านการอบรม เรื่องสิ่งแวดล้อมของ สำนักงานอุตสาหกรรมจังหวัด สมุทรสาคร	0075	จำนวนผู้ประกอบการผ่านการ อบรมเรื่องสิ่งแวดล้อมของ สำนักงานอุตสาหกรรมจังหวัด สมุทรสาคร
37	skn_moc4	ผู้ประกอบการรายใหม่ให้ ได้รับการเพิ่มศักยภาพ	0076	จำนวนผู้ประกอบการรายใหม่ให้ ได้รับการเพิ่มศักยภาพ
38	skn_mnre3	พื้นที่ที่มีการปลูกป่าชายเลนที่ ทำกิจกรรม CSR	0088	จำนวนพื้นที่ที่มีการปลูกป่าชายเลน ที่ทำกิจกรรม CSR

ตาราง ค1 ความสัมพันธ์ระหว่างชื่อชุดข้อมูลกับรายการสถิติทางการที่จังหวัดเป็นเจ้าของ (ต่อ)

ลำดับ	รหัสชุดข้อมูลตามที่กำหนดใน Template1	ชื่อชุดข้อมูล	OS ID	ชื่อรายการสถิติทางการ
39	skn_mnre4	พื้นที่ปลูกป่าตามโครงการปลูกป่าเพื่ออนุรักษ์ พื้นที่ป่าต้นน้ำ ป่าชายเลน และป้องกันไฟป่า	0089	จำนวนพื้นที่ปลูกป่าตามโครงการปลูกป่าเพื่ออนุรักษ์ พื้นที่ป่าต้นน้ำ ป่าชายเลน และป้องกันไฟป่า
40	skn_mnre5	เรื่องร้องเรียนด้านปัญหาสิ่งแวดล้อม	0090	จำนวนเรื่องร้องเรียนด้านปัญหาสิ่งแวดล้อม
41	skn_tmb4	วันที่ฝนตก	0096	จำนวนวันที่ฝนตก
42	skn_industry10	สถานประกอบการที่เข้าสู่ระบบการกำจัดของเสียของจังหวัดสมุทรสาคร	0102	จำนวนสถานประกอบการที่เข้าสู่ระบบการกำจัดของเสียของจังหวัดสมุทรสาคร
43	skn_industry4	สถานประกอบการในพื้นที่เมืองอุตสาหกรรมเชิงนิเวศตามประกาศกระทรวงอุตสาหกรรม	0103	จำนวนสถานประกอบการในพื้นที่เมืองอุตสาหกรรมเชิงนิเวศตามประกาศกระทรวงอุตสาหกรรม
44	elder_2567_02	ดัชนีการสูงวัยจากการทะเบียน	0108	ดัชนีการสูงวัยจากการทะเบียน
45	skn_mnre9	ดัชนีคุณภาพน้ำ	0109	ดัชนีคุณภาพน้ำจังหวัดสมุทรสาคร (WQI) จำแนกตามแหล่งน้ำ
46	skn_doe17	ต้นทุนการผลิตมะพร้าว น้ำหอม	0111	ต้นทุนการผลิตมะพร้าว น้ำหอม
47	skn_doe27	ตลาดกระจายสินค้าภายใน/ภายนอกจังหวัดสมุทรสาคร	0112	ตลาดกระจายสินค้าภายใน/ภายนอกจังหวัดสมุทรสาคร
48	skn_industry9	ปริมาณกากอุตสาหกรรมและวัสดุที่ไม่ใช่แล้วที่ได้รับการจัดการ	0117	ปริมาณกากอุตสาหกรรมและวัสดุที่ไม่ใช่แล้วที่ได้รับการจัดการ
49	skn_doe3	ปริมาณความต้องการใช้ปุ๋ยเคมี	0126	ปริมาณความต้องการใช้ปุ๋ยเคมี
50	skn_industry8	ปริมาณน้ำทิ้งที่ระบายออกนอกโรงงาน	0127	ปริมาณน้ำทิ้งที่ระบายออก (DISCHARGE) นอกโรงงาน

ตาราง ค1 ความสัมพันธ์ระหว่างชื่อชุดข้อมูลกับรายการสถิติทางการที่จังหวัดเป็นเจ้าของ (ต่อ)

ลำดับ	รหัสชุดข้อมูลตามที่กำหนดใน Template1	ชื่อชุดข้อมูล	OS ID	ชื่อรายการสถิติทางการ
51	skn_rid2	ปริมาณน้ำที่เก็บ	0128	ปริมาณน้ำที่เก็บเฉลี่ยทั้งปี
52	skn_moc5	ปริมาณผลผลิตมะพร้าว น้ำหอม GI	0129	ปริมาณผลผลิตมะพร้าว น้ำหอม GI
53	skn_doe16	ปริมาณผลผลิตมะพร้าว น้ำหอม จากการเก็บเกี่ยว	0130	ปริมาณผลผลิตมะพร้าว น้ำหอม จากการเก็บเกี่ยว
54	skn_tmb3	ปริมาณฝน	0131	ปริมาณฝน
55	skn_doe21	ปัญหา ความต้องการ และ แนวทางผู้ปลูกไม้ผลในจังหวัด สมุทรสาคร	0133	ปัญหา ความต้องการ และแนวทาง ผู้ปลูกไม้ผลในจังหวัดสมุทรสาคร
56	skn_doe5	ผลผลิต ราคาเฉลี่ย และมูลค่า ของพืชเศรษฐกิจ	0135	ผลผลิตเฉลี่ย ผลผลิตรวม ราคา เฉลี่ย และมูลค่าของพืชเศรษฐกิจ
57	skn_doe15	ผลผลิตมะพร้าว น้ำหอม	0136	ผลผลิตมะพร้าว น้ำหอมเฉลี่ย
58	skn_cdd3	ผลิตภัณฑ์แปรรูปจากมะพร้าว น้ำหอม	0137	ผลิตภัณฑ์แปรรูปจากมะพร้าว น้ำหอม
59	skn_doe24	ผู้ประกอบการแปรรูป มะพร้าว น้ำหอม	0139	ผู้ประกอบการแปรรูปมะพร้าว น้ำหอม
60	elder_2567_01	ผู้สูงอายุจากการทะเบียน	0140	ผู้สูงอายุจากการทะเบียน
61	elder_2567_06	ผู้สูงอายุที่ดูแลตนเอง	0141	ผู้สูงอายุที่ดูแลตนเอง
62	elder_2567_04	ผู้สูงอายุที่เป็นผู้ประกันตนใน ระบบประกันสังคม	0142	ผู้สูงอายุที่เป็นผู้ประกันตนในระบบ ประกันสังคม
63	elder_2567_07	ผู้สูงอายุที่ไม่มีอาชีพ	0143	ผู้สูงอายุที่ไม่มีอาชีพ
64	elder_2567_03	ผู้สูงอายุที่ได้รับเบี้ยยังชีพ ผู้สูงอายุ	0144	ผู้สูงอายุที่ได้รับเบี้ยยังชีพผู้สูงอายุ
65	elder_2567_05	ผู้สูงอายุที่อยู่ลำพัง	0145	ผู้สูงอายุที่อยู่ลำพัง
66	skn_industry12	แผนดำเนินงานการพัฒนา เมืองอุตสาหกรรมเชิงนิเวศ	0146	แผนดำเนินงานการพัฒนาเมือง อุตสาหกรรมเชิงนิเวศ จังหวัด สมุทรสาคร

ตาราง ค1 ความสัมพันธ์ระหว่างชื่อชุดข้อมูลกับรายการสถิติทางการที่จังหวัดเป็นเจ้าของ (ต่อ)

ลำดับ	รหัสชุดข้อมูลตามที่กำหนดใน Template1	ชื่อชุดข้อมูล	OS ID	ชื่อรายการสถิติทางการ
67	skn_doe14	พื้นที่เก็บเกี่ยวผลผลิตมะพร้าว น้ำหอม	0147	พื้นที่เก็บเกี่ยวผลผลิตมะพร้าว น้ำหอม
68	skn_ldd1	พื้นที่เขตความเหมาะสมต่อการเพาะปลูกมะพร้าว น้ำหอม	0149	พื้นที่เขตความเหมาะสมต่อการเพาะปลูกมะพร้าว น้ำหอม
69	skn_doe23	พื้นที่ปลูกมะพร้าว น้ำหอมที่ได้รับรองมาตรฐาน GAP	0150	พื้นที่ปลูกมะพร้าว น้ำหอมที่ได้รับรองมาตรฐาน GAP
70	skn_doe12	พื้นที่เพาะปลูกมะพร้าว น้ำหอม	0151	พื้นที่เพาะปลูกมะพร้าว น้ำหอม
71	skn_moc6	มูลค่าการจำหน่ายมะพร้าว น้ำหอม GI	0154	มูลค่าการจำหน่ายมะพร้าว น้ำหอม GI
72	skn_doe26	มูลค่าผลผลิตมะพร้าว น้ำหอม	0155	มูลค่าผลผลิตมะพร้าว น้ำหอม
73	skn_muang1	มูลนิธิ	0158	มูลนิธิ
74	skn_dpt1	ระยะทางที่ดำเนินการปักไม้ไผ่ชะลอคลื่น	0162	ระยะทางที่ดำเนินการปักไม้ไผ่ชะลอคลื่น
75	skn_doe25	ราคาผลผลิตเฉลี่ยของมะพร้าว น้ำหอม	0164	ราคาผลผลิตเฉลี่ยของมะพร้าว น้ำหอม
76	skn_moi1	รายชื่อแผนงานพัฒนาและส่งเสริมการท่องเที่ยว	0165	รายชื่อแผนงานพัฒนาและส่งเสริมการท่องเที่ยว
77	skn_dopa1	รายชื่อโรงแรมที่ขึ้นทะเบียนในจังหวัดสมุทรสาคร	0167	รายชื่อโรงแรมที่ขึ้นทะเบียนในจังหวัดสมุทรสาคร
78	skn_moc2	รายชื่อและกำหนดการจัดกิจกรรมทางการตลาด	0168	รายชื่อและกำหนดการจัดกิจกรรมทางการตลาดที่สำนักงานพาณิชย์จังหวัดสมุทรสาครดำเนินการ
79	skn_dopa2	รายชื่อสถานบริการที่ได้รับอนุญาตตาม พรบ.สถานบริการในจังหวัดสมุทรสาคร	0169	รายชื่อสถานบริการที่ได้รับอนุญาตตาม พรบ.สถานบริการในจังหวัดสมุทรสาคร
80	skn_moc3	รายชื่อสถานประกอบการที่ขึ้นทะเบียน	0170	รายชื่อสถานประกอบการในจังหวัดสมุทรสาครที่ขึ้นทะเบียนกับ

ตาราง ค1 ความสัมพันธ์ระหว่างชื่อชุดข้อมูลกับรายการสถิติทางการที่จังหวัดเป็นเจ้าของ (ต่อ)

ลำดับ	รหัสชุดข้อมูลตามที่กำหนดใน Template1	ชื่อชุดข้อมูล	OS ID	ชื่อรายการสถิติทางการ
				สำนักงานพาณิชย์จังหวัดสมุทรสาคร
81	skn_moc3	รายชื่อสถานประกอบการโรงงานที่ลงทะเบียน	0172	รายชื่อสถานประกอบการโรงงานที่ลงทะเบียน
82	skn_industry1	รายชื่อหมู่บ้านอุตสาหกรรมสร้างสรรค์	0173	รายชื่อหมู่บ้านอุตสาหกรรมสร้างสรรค์
83	skn_moc9	รายได้ของผู้ประกอบการที่เข้าร่วมกิจกรรม	0174	รายได้ของผู้ประกอบการที่เข้าร่วมกิจกรรม
84	skn_mnre8	โลหะหนักในแม่น้ำ	0180	โลหะหนักในแม่น้ำท่าจีน
85	skn_moi3	เว็บไซต์ประชาสัมพันธ์จังหวัดสมุทรสาคร	0181	เว็บไซต์ประชาสัมพันธ์จังหวัดสมุทรสาคร
86	skn_doe1	สถานที่ท่องเที่ยวเชิงเกษตร	0182	สถานที่ท่องเที่ยวเชิงเกษตร
87	skn_mots06	สถานที่ออกกำลังกาย	0183	สถานที่ออกกำลังกาย
88	association-foundation-muang-sakhon	สมาคม	0184	สมาคม
89	skn_mots4	เส้นทางในการเดินทางมาท่องเที่ยว	0188	เส้นทางในการเดินทางมาท่องเที่ยว
90	skn_nso5	หนังสือเฉลี่ยต่อครัวเรือน	0189	หนังสือเฉลี่ยต่อครัวเรือน
91	skn_mots2	แหล่งท่องเที่ยวในจังหวัด	0191	แหล่งท่องเที่ยวในจังหวัด
92	skn_mots1	แหล่งท่องเที่ยวในจังหวัดที่มีสิ่งอำนวยความสะดวกที่ได้มาตรฐาน	0192	จำนวนแหล่งท่องเที่ยวในจังหวัดที่มีสิ่งอำนวยความสะดวกที่ได้มาตรฐาน
93	skn_rid1	แหล่งน้ำ	0193	แหล่งน้ำ
94	skn_tmb1	อุณหภูมิต	0203	อุณหภูมิต

คำอธิบายข้อมูล (Metadata)



https://drive.google.com/file/d/10yNAYTyMdk_7Y0Eqkhs055oOwjf8XW4/view?usp=drive_link

คณะผู้จัดทำ

คณะผู้จัดทำ

ลำดับ	ตำแหน่ง	องค์ประกอบ
1	ผู้ว่าราชการจังหวัดสมุทรสาคร	ประธานกรรมการ
2	รองผู้ว่าราชการจังหวัดสมุทรสาคร (กลุ่มภารกิจด้านเศรษฐกิจและสังคม)	รองประธานกรรมการ
3	หัวหน้าสำนักงานจังหวัดสมุทรสาคร	กรรมการ
4	ปลัดจังหวัดสมุทรสาคร	กรรมการ
5	นายแพทย์สาธารณสุขจังหวัดสมุทรสาคร	กรรมการ
6	คลังจังหวัดสมุทรสาคร	กรรมการ
7	พัฒนาการจังหวัดสมุทรสาคร	กรรมการ
8	ท้องถิ่นจังหวัดสมุทรสาคร	กรรมการ
9	พาณิชย์จังหวัดสมุทรสาคร	กรรมการ
10	ผู้อำนวยการสำนักงานทรัพยากรธรรมชาติและสิ่งแวดล้อมจังหวัดสมุทรสาคร	กรรมการ
12	อุตสาหกรรมจังหวัดสมุทรสาคร	กรรมการ
13	ท่องเที่ยวและกีฬาจังหวัดสมุทรสาคร	กรรมการ
14	เกษตรและสหกรณ์จังหวัดสมุทรสาคร	กรรมการ
15	เกษตรจังหวัดสมุทรสาคร	กรรมการ
16	ประมงจังหวัดสมุทรสาคร	กรรมการ
17	แรงงานจังหวัดสมุทรสาคร	กรรมการ
18	ผู้บังคับการตำรวจภูธรจังหวัดสมุทรสาคร	กรรมการ
19	ประชาสัมพันธ์จังหวัดสมุทรสาคร	กรรมการ
20	ผู้อำนวยการโครงการชลประทานสมุทรสาคร	กรรมการ
21	พัฒนาสังคมและความมั่นคงของมนุษย์จังหวัดสมุทรสาคร	กรรมการ
22	หัวหน้าสำนักงานป้องกันและบรรเทาสาธารณภัยจังหวัดสมุทรสาคร	กรรมการ
23	โยธาธิการและผังเมืองจังหวัดสมุทรสาคร	กรรมการ
24	ศึกษาธิการจังหวัดสมุทรสาคร	กรรมการ
25	นายอำเภอเมืองสมุทรสาคร	กรรมการ
26	นายอำเภอกระทุ่มแบน	กรรมการ
27	นายอำเภอบ้านแพ้ว	กรรมการ
28	ประธานหอการค้าจังหวัดสมุทรสาคร	กรรมการ
29	ประธานสภาอุตสาหกรรมจังหวัดสมุทรสาคร	กรรมการ
30	นายกสมาคมส่งเสริมการท่องเที่ยวจังหวัดสมุทรสาคร	กรรมการ
31	ผู้อำนวยการกลุ่มงานศูนย์ดำรงธรรมจังหวัด สำนักงานจังหวัดสมุทรสาคร	กรรมการ
32	สถิติจังหวัดสมุทรสาคร	กรรมการและเลขานุการ
33	ผู้อำนวยการกลุ่มงานยุทธศาสตร์และข้อมูลเพื่อการพัฒนาจังหวัด สำนักงานจังหวัดสมุทรสาคร	กรรมการและเลขานุการ
34	ผู้อำนวยการกลุ่มวิชาการสถิติและวางแผน	กรรมการและเลขานุการ

ลำดับ

ตำแหน่ง

องค์ประกอบ

35 สำนักงานสถิติจังหวัดสมุทรสาคร
ผู้อำนวยการกลุ่มปฏิบัติการสถิติและดิจิทัล
สำนักงานสถิติจังหวัดสมุทรสาคร

กรรมการและเลขานุการ