



แผนพัฒนาสถิติระดับจังหวัด

พ.ศ. 2566 – 2570

(ฉบับทบทวน ประจำปีงบประมาณ พ.ศ. 2567)



อ่างทอง



"Good statistics for decision makers"

คณะกรรมการสถิติระดับจังหวัดอ่างทอง



คำนำ

แผนพัฒนาสถิติระดับจังหวัดอ่างทอง พ.ศ. 2566 – 2570 (ฉบับทบทวน ประจำปีงบประมาณ พ.ศ. 2567) มีวัตถุประสงค์ที่จะขับเคลื่อนการพัฒนาาระบบสถิติประเทศไทยในระดับพื้นที่ โดยมียุทธศาสตร์การดำเนินงาน ที่ให้ความสำคัญกับการมีส่วนร่วมของหน่วยงานต่าง ๆ ในพื้นที่ ซึ่งในการดำเนินงานเพื่อการบูรณาการ แผนการทำงานร่วมกันของหน่วยงานระดับพื้นที่นั้นพบว่า สถิติเพื่อการตัดสินใจในพื้นที่ของแต่ละระดับ (หมู่บ้าน ตำบล อำเภอ จังหวัด) เป็นสถิติที่สะท้อนการดำเนินการของพื้นที่ตามนโยบายของรัฐบาล (Agenda based) และการแก้ไขปัญหาเชิงพื้นที่ (Area based) ซึ่งมีลักษณะเป็นข้อมูลเชิงลึก เป็นระบบ และมีความต้องการข้อมูลเพื่อการตัดสินใจเฉพาะ เพื่อตอบโจทย์การดำเนินนโยบายของรัฐให้มีสถิติที่มีคุณภาพ

แผนพัฒนาสถิติระดับจังหวัดอ่างทอง พ.ศ. 2566 – 2570 (ฉบับทบทวน ประจำปีงบประมาณ พ.ศ. 2567) ฉบับนี้ ได้มีการทบทวนยุทธศาสตร์และแผนที่เกี่ยวข้องกับการพัฒนาในระดับจังหวัด รายการสถิติทางการที่ ตอบประเด็นการพัฒนาจังหวัด ตอบโจทย์ประเด็นสำคัญ (Pain point) ข้อมูลพื้นฐาน ข้อมูลเพื่อเปรียบเทียบ การพัฒนาจังหวัด รวมทั้งแนวทางการพัฒนารายการสถิติทางการและแผนกำหนดความรับผิดชอบ เพื่อให้จังหวัด ทราบถึงสถานะความพร้อมเผยแพร่ของสถิติที่สำคัญ จำเป็น ที่สอดคล้องกับยุทธศาสตร์ชาติ 20 ปี แผนแม่บท ภายใต้อุตสาหกรรมชาติ แผนการปฏิรูปประเทศ เป้าหมายการพัฒนาที่ยั่งยืน (Sustainable Development Goal: SDGs) แผนพัฒนาเศรษฐกิจและสังคมแห่งชาติ ฉบับที่ 13 (พ.ศ. 2566 – 2570) แผนพัฒนาภาค แผนพัฒนากลุ่มจังหวัด แผนพัฒนาจังหวัด (พ.ศ. 2566 – 2570) ที่เป็นปัจจุบัน และแผนพัฒนาอื่น ๆ ที่เกี่ยวข้องกับการพัฒนาจังหวัด เพื่อให้มั่นใจได้ว่า จังหวัดอ่างทองจะมีสถิติที่สำคัญ จำเป็น และพอเพียงต่อ การกำหนดนโยบาย วางแผน และติดตามผลในการพัฒนาจังหวัด รวมทั้งการใช้ประโยชน์จากสถิติร่วมกัน ในทุกภาคส่วน

การขับเคลื่อนแผนพัฒนาสถิติระดับจังหวัดอ่างทอง พ.ศ. 2566 – 2570 (ฉบับทบทวนประจำปี งบประมาณ พ.ศ. 2567) สู่การปฏิบัติ เป็นการบริหารจัดการระบบสถิติในระดับพื้นที่ โดยมีสำนักงานสถิติ จังหวัดทั้ง 76 จังหวัด ในฐานะเป็นหน่วยราชการบริหารส่วนภูมิภาค มีหน้าที่บริหารจัดการข้อมูลสถิติและ สารสนเทศสถิติที่สำคัญ จำเป็น เพื่อสนับสนุนการพัฒนาในระดับพื้นที่ตามนโยบายของรัฐบาล และเป็น เลขานุการคณะกรรมการสถิติระดับจังหวัดซึ่งเป็นกลไกในการขับเคลื่อนให้จังหวัดมีสถิติที่มีคุณภาพ ตรงตาม ความต้องการของพื้นที่อย่างแท้จริง สามารถบูรณาการสถิติเพื่อตอบโจทย์การพัฒนาในทุกกระดับ รวมทั้งเป็น การดำเนินการตามพระราชบัญญัติสถิติ พ.ศ. 2550 มาตรา 6 (1) กำหนดให้สำนักงานสถิติแห่งชาติมีหน้าที่ ในการจัดทำแผนแม่บทเกี่ยวกับการดำเนินงานทางสถิติของรัฐ เสนอคณะรัฐมนตรีให้ความเห็นชอบ เพื่อให้ การดำเนินงานด้านสถิติของประเทศมีความเป็นเอกภาพ ข้อมูลสถิติมีมาตรฐาน ลดความซ้ำซ้อนของการจัดทำ สถิติ นำไปสู่การแลกเปลี่ยนข้อมูลระหว่างหน่วยงานภาครัฐและใช้ข้อมูลสถิติและสารสนเทศร่วมกัน และ มาตรา 6 (7) กำหนดให้สำนักงานสถิติแห่งชาติบูรณาการข้อมูล จากหน่วยงานภาครัฐอื่น ๆ เพื่อจัดทำ ฐานข้อมูลสถิติและสารสนเทศของประเทศ เพื่อให้บรรลุวิสัยทัศน์ของแผนแม่บทระบบสถิติประเทศไทย ฉบับที่ 3 (พ.ศ. 2566 – 2570) ที่กำหนดไว้ว่า “ประเทศไทยมีระบบสถิติที่เชื่อถือได้ เพื่อพัฒนาสถิติทางการที่สร้าง คุณค่าในการใช้ประโยชน์สู่ความยั่งยืน”

สารบัญ

	หน้า	
คำนำ	ก	
สารบัญ	ข	
สารบัญภาพ	ง	
สารบัญตาราง	ฉ	
บทที่ 1	บทนำ	1
	1.1 หลักการและเหตุผล	1
	1.2 วัตถุประสงค์การจัดทำแผนพัฒนาสถิติระดับจังหวัด	4
	1.3 แนวทางการจัดทำแผนพัฒนาสถิติระดับจังหวัด	4
	1.4 คำอธิบายศัพท์	5
บทที่ 2	ยุทธศาสตร์และแผนที่เกี่ยวข้องกับการพัฒนาในระดับจังหวัด	8
	2.1 การศึกษายุทธศาสตร์และแผนที่เกี่ยวข้องกับการพัฒนาในระดับจังหวัด	9
	2.2 การวิเคราะห์ประเด็นการพัฒนาจังหวัดภายใต้แผนพัฒนาจังหวัดที่เป็นปัจจุบัน ที่สอดคล้องกับยุทธศาสตร์และแผนที่เกี่ยวข้องกับการพัฒนาในระดับจังหวัด	18
	2.3 การวิเคราะห์สถานการณ์ แนวโน้ม การพัฒนาในระดับจังหวัด	25
บทที่ 3	บัญชีสถิติทางการที่เกี่ยวข้องกับการพัฒนาในระดับจังหวัด	45
	3.1 บัญชีสถิติทางการตามประเด็นการพัฒนาจังหวัด	45
	3.1.1 บัญชีสถิติทางการที่สอดคล้องตามประเด็นการพัฒนาที่ 1 พัฒนาเมือง น่าอยู่ สู้สังคมมั่นคง และเป็นสุข ของจังหวัดอ่างทอง	46
	3.1.2 บัญชีสถิติทางการที่สอดคล้องตามประเด็นการพัฒนาที่ 2 พัฒนาสินค้า เกษตรและผลิตภัณฑ์ชุมชน สู่มาตรฐานสากล ของจังหวัดอ่างทอง	69
	3.1.3 การท่องเที่ยวเชิงเกษตร ประวัติศาสตร์ วัฒนธรรม และวิถีชุมชน ของจังหวัดอ่างทอง	84
	3.2 บัญชีสถิติทางการตามตัวชี้วัดการพัฒนาระดับจังหวัด	101

สารบัญ (ต่อ)

	หน้า
บทที่ 4	
สถานการณ์สถิติทางการ และแนวทางการพัฒนาสถิติทางการ/แผนกำหนด ความรับผิดชอบ	106
4.1 สถานการณ์สถิติทางการ	106
4.2 แนวทางการพัฒนารายการสถิติทางการ	108
บทที่ 5	
ปัญหา อุปสรรค และข้อเสนอแนะการพัฒนาสถิติทางการ	143
5.1 ปัญหา อุปสรรค	143
5.2 ข้อเสนอแนะการพัฒนาสถิติทางการ	144
ภาคผนวก	145
ภาคผนวก ก. การวิเคราะห์ประเด็นการพัฒนาจังหวัดภายใต้แผนพัฒนาจังหวัดที่เป็นปัจจุบัน ที่สอดคล้องกับยุทธศาสตร์และแผนที่เกี่ยวข้องกับการพัฒนาในระดับจังหวัด	146
ภาคผนวก ข. ตัวชี้วัดการพัฒนาจังหวัด	148
ภาคผนวก ค. คำอธิบายข้อมูล (Metadata)	151
คณะผู้จัดทำ	156

สารบัญภาพ

	หน้า
ภาพ 1 แนวคิดการพัฒนาสถิติทางการ	3
ภาพ 2 กรอบแนวคิดการวิเคราะห์ยุทธศาสตร์และแผนที่เกี่ยวข้องกับการพัฒนาในระดับจังหวัด	8
ภาพ 3 ยุทธศาสตร์ชาติ 6 ประเด็น และการแปลงยุทธศาสตร์สู่การปฏิบัติ	9
ภาพ 4 เป้าหมายการพัฒนาที่ยั่งยืน	13
ภาพ 5 การจัดกลุ่มเป้าหมายการพัฒนาที่ยั่งยืนตามปัจจัยที่เชื่อมโยงกันใน 5 มิติ	14
ภาพ 6 การเชื่อมโยงยุทธศาสตร์ระดับประเทศสู่แผนพัฒนาจังหวัดอ่างทอง พ.ศ. 2566 – 2570 (ฉบับทบทวน ประจำปีงบประมาณ พ.ศ. 2567)	24
ภาพ 7 การเปรียบเทียบค่าดัชนีระหว่างจังหวัดในปี 2564	27
ภาพ 8 การเปรียบเทียบค่าดัชนีระหว่างปี 2563 และ 2564	28
ภาพ 9 การวิเคราะห์ลำดับความสำคัญของมิติการพัฒนาจังหวัด	29
ภาพ 10 ดัชนีการพัฒนากาพรวมของจังหวัดอ่างทองเทียบกับค่ากลางประเทศปี 2560 – 2564	30
ภาพ 11 ดัชนีด้านการพัฒนาคนของจังหวัดอ่างทองเทียบกับค่ากลางประเทศปี 2560 – 2564	30
ภาพ 12 ดัชนีการพัฒนาด้านเศรษฐกิจและความมั่งคั่งของจังหวัดอ่างทองเทียบกับค่ากลางประเทศปี 2560 – 2564	34
ภาพ 13 ดัชนีด้านพัฒนาด้านสิ่งแวดล้อมของจังหวัดอ่างทองเทียบกับค่ากลางประเทศปี 2560 – 2564	37
ภาพ 14 ดัชนีการพัฒนาด้านสันติภาพและยุติธรรมของจังหวัดอ่างทองเทียบกับค่ากลางประเทศปี 2560 – 2564	39
ภาพ 15 ดัชนีการพัฒนาด้านความเป็นหุ้นส่วนพัฒนาของจังหวัดอ่างทองเทียบกับค่ากลางประเทศปี 2560 – 2564	41
ภาพ 16 ห่วงโซ่คุณค่า “การพัฒนาคุณภาพชีวิตจังหวัดอ่างทอง”	48
ภาพ 17 ห่วงโซ่คุณค่า “การพัฒนาคุณภาพชีวิตผู้สูงอายุ”	49
ภาพ 18 ห่วงโซ่คุณค่า “การเกษตร”	71

สารบัญภาพ (ต่อ)

	หน้า	
ภาพ 19	หวังโซ่คุณค่า “การพัฒนาเศรษฐกิจโดยใช้ศักยภาพทางด้านการเกษตร (ข้าว) จังหวัดอ่างทอง”	72
ภาพ 20	หวังโซ่คุณค่า “การท่องเที่ยว”	84
ภาพ 21	หวังโซ่คุณค่า “การพัฒนาการท่องเที่ยว”	87
ภาพ 22	จำนวนรายการสถิติทางการจำแนกตามบัญชีสถิติทางการและสถานะความพร้อมเผยแพร่ของข้อมูล	108
ภาพ 23	จำนวนรายการสถิติทางการจำแนกตามตามความเป็นเจ้าของและความพร้อมเผยแพร่ของข้อมูล	109
ภาพ ก1	การวิเคราะห์ประเด็นการพัฒนาจังหวัด ภายใต้แผนพัฒนาจังหวัดที่เป็นปัจจุบันที่สอดคล้องกับยุทธศาสตร์และแผนที่เกี่ยวข้องกับการพัฒนาในระดับจังหวัด	147
ภาพ ข1	ดัชนีการพัฒนาระดับจังหวัดอ่างทอง	149
ภาพ ข2	ค่าตัวชี้วัดการพัฒนาจังหวัดอ่างทอง	150

สารบัญตาราง

		หน้า
ตาราง 1	ความสอดคล้องระหว่างประเด็นหมุดหมายตามแผนพัฒนาฯ ฉบับที่ 13 กับประเด็นการพัฒนาจังหวัดตามแผนพัฒนาจังหวัด	20
ตาราง 2	ความสอดคล้องระหว่างตัวชี้วัดตามแผนพัฒนาฯ ฉบับที่ 13 และตัวชี้วัดตามแผนพัฒนาจังหวัด	21
ตาราง 3	กรอบแผนพัฒนาภาคตะวันออกเฉียง (พ.ศ. 2566 – 2570) แผนพัฒนากลุ่มจังหวัดภาคตะวันออกเฉียง 2 (พ.ศ. 2566 – 2570) ที่สอดคล้องกับแผนพัฒนาจังหวัดอ่างทอง พ.ศ. 2566 – 2570 (ฉบับทบทวน ประจำปีงบประมาณ พ.ศ. 2567)	22
ตาราง 4	การเปรียบเทียบค่าดัชนีระหว่างจังหวัดในปี 2564	28
ตาราง 5	การเปรียบเทียบค่าดัชนีระหว่างปี 2563 – 2564	29
ตาราง 6	ตัวชี้วัดที่ต้องพัฒนาและตัวชี้วัดที่มีการพัฒนาที่ดีของดัชนีด้านการพัฒนาคน	31
ตาราง 7	ตัวชี้วัดที่ต้องพัฒนาและตัวชี้วัดที่มีการพัฒนาที่ดีของดัชนีด้านเศรษฐกิจและความมั่นคง	34
ตาราง 8	ตัวชี้วัดที่ต้องพัฒนาและตัวชี้วัดที่มีการพัฒนาที่ดีของดัชนีด้านพัฒนาด้านสิ่งแวดล้อม	38
ตาราง 9	ตัวชี้วัดที่ต้องพัฒนาและตัวชี้วัดที่มีการพัฒนาที่ดีของดัชนีด้านสันติภาพและยุติธรรม	39
ตาราง 10	ตัวชี้วัดที่ต้องพัฒนาและตัวชี้วัดที่มีการพัฒนาที่ดีของดัชนีด้านความเป็นหุ้นส่วนพัฒนา	41
ตาราง 11	ลำดับความสำคัญของตัวชี้วัดการพัฒนาจังหวัดอ่างทอง	43
ตาราง 12	บัญชีสถิติทางการ “พัฒนาเมืองน่าอยู่ สู้สังคมมั่นคง และเป็นสุข”	50
ตาราง 13	บัญชีสถิติทางการ “การพัฒนาคุณภาพชีวิตผู้สูงอายุ”	59
ตาราง 14	บัญชีสถิติทางการ “พัฒนาสินค้าเกษตรและผลิตภัณฑ์ชุมชนสู่มาตรฐานสากล”	73
ตาราง 15	บัญชีสถิติทางการ “การพัฒนาเศรษฐกิจโดยใช้ศักยภาพทางด้านเกษตร (ข้าว)”	80
ตาราง 16	บัญชีสถิติทางการ “การท่องเที่ยวเชิงเกษตร ประวัติศาสตร์ วัฒนธรรม และวิถีชุมชน”	86
ตาราง 17	บัญชีสถิติทางการ “การพัฒนาการท่องเที่ยว”	93
ตาราง 18	บัญชีสถิติทางการ “ตัวชี้วัดการพัฒนาระดับจังหวัด จังหวัดอ่างทอง”	102
ตาราง 19	จำนวนรายการสถิติทางการ จำแนกตามชุดข้อมูล ความพร้อมเผยแพร่ของข้อมูล และความเป็นเจ้าของข้อมูล	110
ตาราง 20	รายการสถิติทางการที่กรมเป็นเจ้าของข้อมูล จำแนกตามความพร้อมเผยแพร่ของข้อมูล	111

สารบัญตาราง (ต่อ)

	หน้า	
ตาราง 21	รายการสถิติทางการที่หน่วยงานในจังหวัดเป็นเจ้าของข้อมูล จำแนกตามความพร้อมเผยแพร่ของข้อมูล	121
ตาราง 22	แนวทางการพัฒนาบัญชีสถิติทางการที่ความพร้อมเผยแพร่ของข้อมูลเป็น Tier 1 ที่หน่วยงานในจังหวัดเป็นเจ้าของข้อมูล	127
ตาราง 23	แนวทางการพัฒนาบัญชีสถิติทางการที่ความพร้อมเผยแพร่ของข้อมูลเป็น Tier 2 (มีหน่วยงานรับผิดชอบ) ที่หน่วยงานในจังหวัดเป็นเจ้าของข้อมูล	139
ตาราง ค1	แผนปฏิบัติการการพัฒนาสถิติทางการของสำนักงานสถิติจังหวัดอ่างทอง ปีงบประมาณ พ.ศ. 2567	152

บทนำ

1.1 หลักการและเหตุผล

“สถิติ” เป็นวัตถุดิบสำคัญในการกำหนดนโยบาย การวางแผน การตัดสินใจในเรื่องต่าง ๆ ได้อย่างมีเหตุผล ชัดเจน มีหลักฐานเชิงประจักษ์ (Evidence-Based) รวมทั้งการขับเคลื่อนการดำเนินงาน การติดตาม และการประเมินผลตามแผนที่กำหนดไว้ในทุกระดับ ดังนั้น ในการขับเคลื่อนการพัฒนาประเทศ รัฐบาลจำเป็นต้องมีข้อมูลต่าง ๆ เพื่อใช้ในการกำหนดยุทธศาสตร์ วางแผน และติดตามความก้าวหน้าการดำเนินงานตามนโยบายต่าง ๆ

ด้วยการพัฒนาด้านเทคโนโลยีดิจิทัลที่ส่งผลกระทบต่อ การเปลี่ยนแปลงทั้งด้านเศรษฐกิจและสังคมของประเทศ ทำให้มีข้อมูลและสถิติจำนวนมากเกิดขึ้นจากระบบทะเบียนและการใช้ชีวิตประจำวัน และถือเป็นโอกาสสำคัญที่จะนำเอาข้อมูลและสถิติเหล่านั้นมาใช้ให้เกิดประโยชน์ต่อการพัฒนาประเทศ อีกทั้งประเทศไทยเป็นระบบสถิติแบบกระจายงาน (Decentralized statistical system) กล่าวคือ หน่วยงานภาครัฐต่างมีระบบจัดเก็บข้อมูลทั้งที่ได้จากการบริหารงาน งานทะเบียน และจากความต้องการเฉพาะของหน่วยงาน เพื่อประมวลเป็นสถิติและสารสนเทศตามความต้องการของหน่วยงานเป็นหลัก ซึ่งการดำเนินงานดังกล่าวมีข้อดีคือทำให้หน่วยงานมีข้อมูลเพื่อใช้ในการตัดสินใจตามภารกิจของหน่วยงานได้ตรงความต้องการ สะดวก และรวดเร็ว แต่ในขณะเดียวกัน การกำหนดนโยบายหรือทิศทางการพัฒนาประเทศควรพัฒนาบนพื้นฐานที่เห็นภาพรวมของทุกมิติที่เกี่ยวข้องไม่อาจพิจารณาแยกส่วนระหว่างด้านเศรษฐกิจ สังคม ทรัพยากรธรรมชาติและสิ่งแวดล้อม จึงจำเป็นต้องมีข้อมูลและสถิติที่บูรณาการกันเพื่อสะท้อนให้ผู้กำหนดนโยบายเห็นภาพรวมผ่านเป้าหมาย เป้าประสงค์ และตัวชี้วัดอย่างแท้จริง

ดังนั้น การที่สังคมไทยจะมีสถิติเพื่อสนับสนุนการวางแผนการพัฒนาประเทศ จำเป็นต้องมีการพัฒนาระบบสถิติของประเทศไทยซึ่งได้ใช้กรอบแนวคิด “Demand-Driven” ที่ต้องการผลิตสถิติทางการให้มีคุณภาพบนพื้นฐานของความต้องการใช้สถิติอย่างแท้จริง นั่นคือ มีสถิติที่ใช้ในการจัดทำตัวชี้วัดเพื่อติดตามผลการพัฒนาประเทศ ทั้งด้านเศรษฐกิจ สังคม และทรัพยากรธรรมชาติและสิ่งแวดล้อม และบริหารจัดการระบบสถิติของประเทศเพื่อให้ประเทศมีระบบสถิติที่เชื่อถือได้ มีสถิติทางการที่มีคุณภาพ กล่าวคือมีคุณลักษณะ “ความเหมาะสมต่อการใช้งาน (Fitness for Use)” ซึ่งเกี่ยวข้องกับหลายมิติ เช่น ความตรงกับความต้องการของผู้ใช้ ความถูกต้องแม่นยำ ความทันเวลา การเข้าถึงได้ง่าย และการเปรียบเทียบกันได้ รวมถึงสามารถสนับสนุนการพัฒนาประเทศอย่างยั่งยืนตามที่กำหนดไว้ในยุทธศาสตร์ชาติ แผนพัฒนาเศรษฐกิจและสังคมแห่งชาติ ฉบับที่ 13 ที่มีเป้าหมายในการเร่งเพิ่มศักยภาพของประเทศ เพื่อรับมือกับความเสี่ยงที่อาจส่งผลกระทบต่อทุนแรงและเสริมสร้างความสามารถในการสร้างสรรค์ประโยชน์จากโอกาสที่เกิดขึ้นได้อย่างเหมาะสมและทันทั่วถึงตามวัตถุประสงค์ที่กำหนดไว้คือ พลิกโฉมประเทศสู่ “สังคมก้าวหน้า เศรษฐกิจสร้างมูลค่าอย่างยั่งยืน”¹

¹ สำนักงานสภาพัฒนาการเศรษฐกิจและสังคมแห่งชาติ, (2565), แผนพัฒนาเศรษฐกิจและสังคมแห่งชาติ ฉบับที่ 13

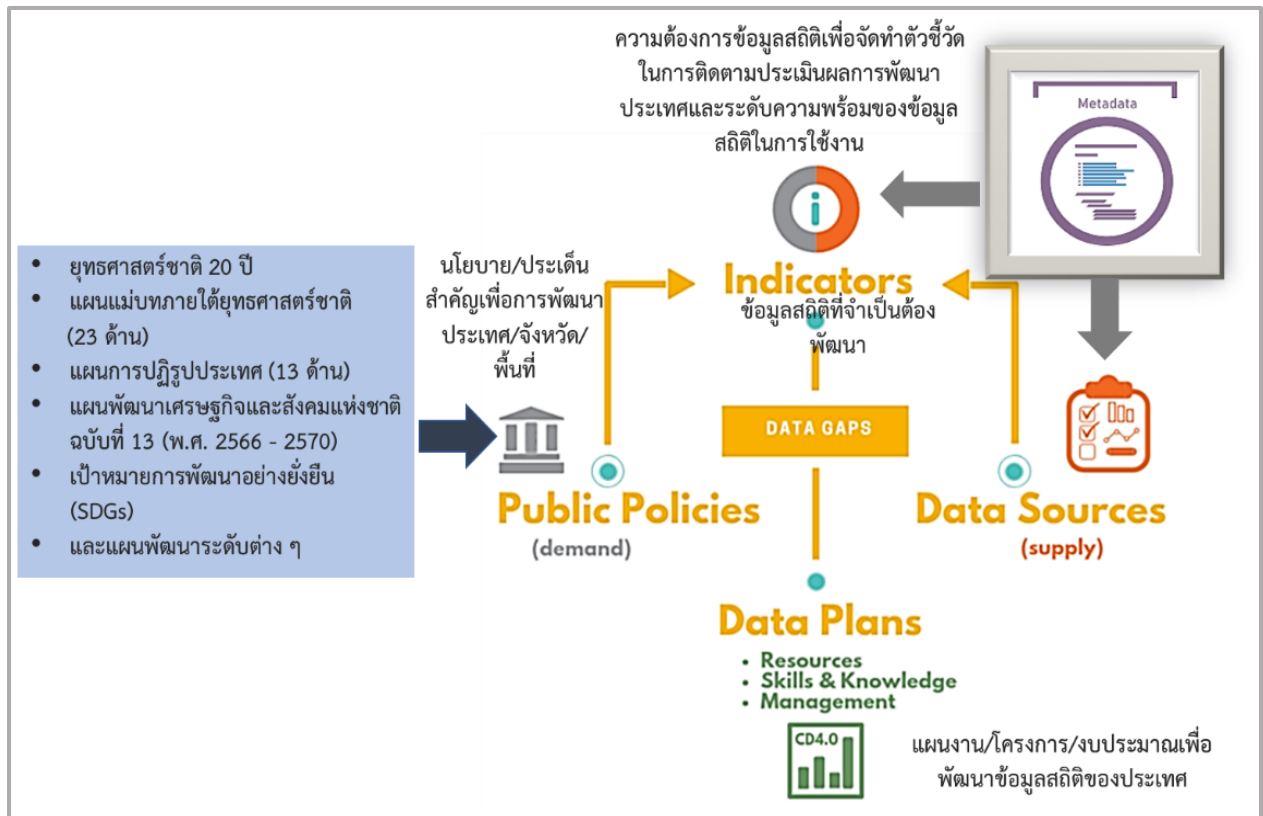
สำนักงานสถิติแห่งชาติได้จัดทำแผนแม่บทระบบสถิติประเทศไทยขึ้นตามพระราชบัญญัติสถิติ พ.ศ. 2550 เพื่อเป็นกรอบการพัฒนากระบวนสถิติของประเทศร่วมกับหน่วยงานต่าง ๆ ให้สามารถผลิตสถิติที่มีความถูกต้องตามหลักวิชาการและสอดคล้องกับมาตรฐานสากล สามารถใช้ข้อมูลและสถิติร่วมกันได้ โดยมีแผนแม่บทระบบสถิติประเทศไทยฉบับที่ 1 (พ.ศ. 2554 – 2558) แผนแม่บทระบบสถิติประเทศไทย ฉบับที่ 2 (พ.ศ. 2559 – 2565) และแผนแม่บทระบบสถิติประเทศไทย ฉบับที่ 3 (พ.ศ. 2566 – 2570) โดยแปลงแผนแม่บทระบบสถิติประเทศไทยไปสู่การปฏิบัติให้เป็นไปอย่างมีประสิทธิภาพ และเกิดผลสัมฤทธิ์อย่างเป็นรูปธรรม สอดรับกับรัฐธรรมนูญแห่งราชอาณาจักรไทย พ.ศ. 2560 มาตรา 258 ข(2) “ให้มีการบูรณาการฐานข้อมูลของหน่วยงานของรัฐทุกหน่วยงานเข้าด้วยกัน เพื่อให้เป็นระบบข้อมูลเพื่อการบริหารราชการแผ่นดินและการบริการประชาชน” ทั้งในระดับภารกิจ (กระทรวง กรม) และระดับพื้นที่ (จังหวัด)

ทั้งนี้ การดำเนินการภายใต้แผนแม่บทระบบสถิติประเทศไทย ฉบับที่ 3 (พ.ศ. 2566 – 2570) ต้องอาศัยการบูรณาการร่วมกับภาคีเครือข่ายในทุกภาคส่วนที่เกี่ยวข้องตั้งแต่ต้นทางในการกำหนดทิศทางและยุทธศาสตร์ที่สอดคล้องกับบริบทและสถานการณ์ของประเทศ สำหรับการขับเคลื่อนการดำเนินการในระดับพื้นที่ สำนักงานสถิติจังหวัดในฐานะฝ่ายเลขานุการคณะกรรมการสถิติระดับจังหวัดได้มีการพัฒนาข้อมูลสถิติและสารสนเทศระดับพื้นที่ร่วมกับหน่วยงานที่เกี่ยวข้องในระดับพื้นที่ ผ่านกลไกของคณะกรรมการสถิติระดับจังหวัด คณะทำงานสถิติระดับจังหวัด โดยได้มีการจัดทำแผนพัฒนาสถิติระดับจังหวัดขึ้นเป็นครั้งแรกในปี พ.ศ. 2557 ผลลัพธ์ที่ได้ คือ ชุดข้อมูลที่ตอบโจทย์ยุทธศาสตร์จังหวัด ผลิตภัณฑ์ที่มีศักยภาพ (Product champion) ประเด็นปัญหาสำคัญ (Critical issue) และแผนพัฒนาสถิติระดับจังหวัด ซึ่งเป็นกรอบแนวทางการดำเนินงานเพื่อการพัฒนาการจัดเก็บข้อมูลสถิติที่สำคัญและจำเป็นต่อการบริหารงานยุทธศาสตร์จังหวัด โดยมีแผนพัฒนาจังหวัดและแผนปฏิบัติราชการประจำปี เป็นกลไกในการเชื่อมโยงความต้องการข้อมูลกับแนวทางการพัฒนาข้อมูลสถิติระดับจังหวัด เพื่อให้ได้สถิติทางการ (Official Statistics: OS) ระดับจังหวัด คือ รายการข้อมูลสถิติที่สำคัญและจำเป็นที่ใช้สนับสนุนการตัดสินใจ ที่ได้มาจากกระบวนการจัดทำแผนพัฒนาจังหวัด และแผนปฏิบัติราชการประจำปี ที่นำไปสู่การจัดสรรงบประมาณในแผนงานและโครงการประจำปีของจังหวัด ประกอบด้วย ปัจจัยสู่ความสำเร็จ (Critical Success Factor: CSF) ตัวชี้วัด (Key Performance Indicator: KPI) และข้อมูลพื้นฐานที่สำคัญ (Baseline data) รวมทั้งคำอธิบายข้อมูลสถิติทางการ (Official Statistics Metadata) ซึ่งเป็นการอธิบายข้อมูลในส่วนราชการดำเนินการจัดเก็บข้อมูลดังกล่าว ทั้งนี้ การขับเคลื่อนจัดทำแผนพัฒนาสถิติระดับจังหวัด (พ.ศ. 2566 – 2570) ได้ดำเนินการผ่านกลไกคณะกรรมการสถิติระดับจังหวัดเพื่อสร้างการมีส่วนร่วม โดยยึดหลักแนวคิด “Demand-Driven” ที่ต้องการผลิตสถิติทางการที่มีคุณภาพบนพื้นฐานของความต้องการใช้สถิติอย่างแท้จริงที่สอดคล้องกับนโยบายสำคัญของประเทศได้แก่

- ยุทธศาสตร์ชาติ 20 ปี (พ.ศ. 2561 – 2580)
- แผนแม่บทภายใต้ยุทธศาสตร์ชาติ (23 ประเด็น)
- แผนการปฏิรูปประเทศ
- แผนพัฒนาเศรษฐกิจและสังคมแห่งชาติ ฉบับที่ 13 (พ.ศ. 2566 – 2570)
- เป้าหมายการพัฒนาที่ยั่งยืนที่เชื่อมโยงกับกรอบการจัดทำแผนพัฒนาเศรษฐกิจและสังคมแห่งชาติ ฉบับที่ 13 (พ.ศ. 2566 – 2570)
- แผนยุทธศาสตร์และแผนพัฒนาระดับต่าง ๆ ในประเด็นที่เกี่ยวข้องกับยุทธศาสตร์การพัฒนาจังหวัด
- แผนพัฒนาจังหวัด พ.ศ. 2566 – 2570²

² มติคณะกรรมการบูรณาการนโยบายภาค (ก.บ.ภ.) ครั้งที่ 2/2564 เมื่อวันที่ 14 กรกฎาคม 2564 ให้จังหวัดและกลุ่มจังหวัดดำเนินการจัดทำแผนพัฒนาจังหวัด และแผนพัฒนากลุ่มจังหวัด พ.ศ. 2566 – 2570 เพื่อให้แผนทันสถานการณ์ และใช้เป็นกรอบและทิศทางในการจัดทำแผนปฏิบัติราชการประจำปีของจังหวัดและกลุ่มจังหวัด ประจำปีงบประมาณ พ.ศ. 2566 – 2570

เพื่อให้ได้รายการข้อมูลสถิติที่ใช้ในการจัดทำตัวชี้วัดในการติดตามผลการพัฒนาประเทศในแต่ละระดับ โดยเฉพาะในระดับพื้นที่ ซึ่งต้องตรวจสอบสถานะรายการข้อมูลสำคัญที่ภาครัฐมีอยู่ (Data supply) ว่ามีหน่วยงานเจ้าของข้อมูลหรือไม่ (หากเป็นข้อมูลที่เจ้าของข้อมูลเป็นหน่วยงานส่วนราชการส่วนกลาง สำนักงานสถิติแห่งชาติจะทำหน้าที่ประสานต่อไป) ถ้ารายการข้อมูลสถิติมีหน่วยงานเจ้าของข้อมูลแล้ว หน่วยงานเจ้าของข้อมูลจำเป็นต้องจัดทำคำอธิบายข้อมูลหรือเมตาดาตา (Metadata) เพื่อลงทะเบียนเข้าสู่ระบบบัญชีข้อมูลภาครัฐ (Government Data Catalog: GD Catalog) เพื่อให้บริการและให้แน่ใจว่ามีข้อมูลสถิติที่สามารถใช้ในการประเมินและติดตามผลตัวชี้วัดการพัฒนาประเทศในแต่ละระดับได้ ดังภาพ 1



ภาพ 1 แนวคิดการพัฒนาสถิติทางการ

แต่หากมีความจำเป็นต้องมีข้อมูลใดแต่พบว่ายังไม่มีหน่วยงานดำเนินการจัดทำข้อมูล คณะกรรมการสถิติระดับจังหวัดจะพิจารณาขอบหมายหน่วยงานจัดทำข้อมูล ซึ่งกระบวนการดังกล่าวจะนำไปสู่การพัฒนาการจัดทำข้อมูลสถิติทางการในระดับพื้นที่ให้มีข้อมูลที่เพียงพอและตอบโจทย์ความต้องการใช้งานจริงตามความต้องการของผู้ใช้งานได้ รวมทั้งมีข้อมูลสำหรับใช้ในการติดตามและประเมินผลการพัฒนาระดับพื้นที่อย่างถูกต้องและมีธรรมาภิบาล ดังนั้นคณะกรรมการสถิติระดับจังหวัดจึงได้จัดทำแผนพัฒนาสถิติระดับจังหวัดอ่างทองฉบับนี้ขึ้น เพื่อเป็นเครื่องมือสำคัญในการกำหนดกรอบแนวทางการดำเนินงานเพื่อการพัฒนาการจัดทำข้อมูลสถิติที่สำคัญและจำเป็นต่อการบริหารงานของจังหวัด

1.2 วัตถุประสงค์การจัดทำแผนพัฒนาสถิติระดับจังหวัด

- 1.2.1 เพื่อศึกษาและวิเคราะห์นโยบายและยุทธศาสตร์ตามยุทธศาสตร์ชาติ 20 ปี (พ.ศ. 2561 – 2580) แผนแม่บทภายใต้ยุทธศาสตร์ชาติ (23 ประเด็น) แผนการปฏิรูปประเทศ แผนพัฒนาเศรษฐกิจและสังคมแห่งชาติ ฉบับที่ 13 (พ.ศ. 2566 – 2570) เป้าหมายการพัฒนาที่ยั่งยืน กรอบแผนพัฒนาภาค (พ.ศ. 2566 – 2570) และแผนพัฒนากลุ่มจังหวัด (พ.ศ. 2566 – 2570) ที่สอดคล้องกับแผนพัฒนาจังหวัด (พ.ศ. 2566 – 2570) หรือนโยบายของผู้บริหารในจังหวัด
- 1.2.2 เพื่อจัดทำรายการข้อมูลสถิติทางการที่เกี่ยวข้องกับการพัฒนาในระดับจังหวัดที่สอดคล้องกับแผนยุทธศาสตร์และแผนพัฒนาระดับต่าง ๆ พร้อมทั้งกำหนดหน่วยงานที่มีหน้าที่รับผิดชอบในการจัดทำข้อมูลที่ยังไม่มีหน่วยงานใดดำเนินการ และเชื่อมโยง/บูรณาการข้อมูลในระดับพื้นที่
- 1.2.3 เพื่อสร้างวัฒนธรรมการใช้ข้อมูลสถิติ สนับสนุนการตัดสินใจในระดับพื้นที่ ตลอดจนสร้างโอกาสการเข้าถึงข้อมูลในระดับพื้นที่ของประชาชน
- 1.2.4 เพื่อสร้างเครือข่าย การมีส่วนร่วมของหน่วยงานในระดับพื้นที่ในการผลิตข้อมูลทางสถิติ และการประยุกต์ใช้ข้อมูลเพื่อการตัดสินใจอย่างมีประสิทธิภาพ
- 1.2.5 เพื่อพัฒนาบุคลากรด้านสถิติของหน่วยงานที่เกี่ยวข้อง ให้มีความเป็นมืออาชีพด้านข้อมูลสถิติ และสารสนเทศที่สนับสนุนการพัฒนาในระดับพื้นที่

1.3 แนวทางการจัดทำแผนพัฒนาสถิติระดับจังหวัด

- 1.3.1 ศึกษายุทธศาสตร์ชาติ 20 ปี (พ.ศ. 2561 – 2580) แผนแม่บทภายใต้ยุทธศาสตร์ชาติ (23 ประเด็น) แผนการปฏิรูปประเทศ และ แผนพัฒนาเศรษฐกิจและสังคมแห่งชาติ ฉบับที่ 13 (พ.ศ. 2566 – 2570) เป้าหมายการพัฒนาที่ยั่งยืน กรอบแผนพัฒนาภาค (พ.ศ. 2566 – 2570) แผนพัฒนากลุ่มจังหวัด (พ.ศ. 2566 – 2570) แผนพัฒนาจังหวัด (พ.ศ. 2566 – 2570) หรือนโยบายของผู้บริหารในจังหวัด
- 1.3.2 วิเคราะห์ความสอดคล้องเชื่อมโยงระหว่างประเด็นการพัฒนาจังหวัด ตัวชี้วัดการพัฒนากับแผนยุทธศาสตร์และแผนพัฒนาระดับต่าง ๆ โดยมีการประชุมหารือร่วมกับสำนักงานจังหวัดและหน่วยงานที่เกี่ยวข้อง
- 1.3.3 วิเคราะห์ห่วงโซ่คุณค่าจากแผนแม่บทภายใต้ยุทธศาสตร์ชาติ (23 ประเด็น) ซึ่งใช้เป็นกรอบในการจัดทำห่วงโซ่คุณค่าที่สอดคล้องกับแผนพัฒนาจังหวัด โดยมีการประชุมหารือร่วมกับสำนักงานจังหวัดและหน่วยงานที่เกี่ยวข้อง
- 1.3.4 ทบทวนรายการสถิติทางการ 21 สาขา³ รายการข้อมูลสถิติทางการในระดับพื้นที่ และสรุปรวบรวมรายการข้อมูลสถิติทางการของแต่ละห่วงโซ่คุณค่าที่เกี่ยวข้องกับการพัฒนาในระดับจังหวัด เพื่อจัดทำเป็นร่างบัญชีสถิติทางการ

³ สถิติทางการ 21 สาขา ประกอบด้วย ด้านสังคม 9 สาขา ได้แก่ 1) ประชากรศาสตร์ ประชากรและเคหะ 2) แรงงาน 3) การศึกษา 4) ศาสนา ศิลปะ และวัฒนธรรม 5) สุขภาพ 6) สวัสดิการสังคม 7) หญิงและชาย 8) รายได้และรายจ่ายของครัวเรือน 9) ยุติธรรมความมั่นคงการเมือง และการปกครอง ด้านเศรษฐกิจ 11 สาขา ได้แก่ 10) บัญชีประชาชาติ 11) เกษตร และประมง 12) อุตสาหกรรม 13) พลังงาน 14) การค้าและราคา 15) ขนส่ง และโลจิสติกส์ 16) เทคโนโลยีสารสนเทศและการสื่อสาร 17) การท่องเที่ยวและการกีฬา 18) การเงิน การธนาคาร และประกันภัย 19) การคลัง 20) วิทยาศาสตร์ เทคโนโลยีและนวัตกรรม ด้านทรัพยากรธรรมชาติและสิ่งแวดล้อม 21) ทรัพยากรธรรมชาติและสิ่งแวดล้อม

- 1.3.5 จัดทำบัญชีสถิติทางการ ที่แสดงชื่อตัวชี้วัด รายการสถิติทางการ สถานะความพร้อมเผยแพร่หน่วยงานเจ้าของข้อมูล และระดับหน่วยงานเจ้าของข้อมูล ทั้งนี้สถิติทางการบางรายการในบัญชีสถิติทางการอาจจะยังไม่มีการผลิต หรือขาดหน่วยงานที่รับผิดชอบในปัจจุบัน ซึ่งจะต้องได้รับการพิจารณาเป็นส่วนหนึ่งของยุทธศาสตร์การพัฒนาในลำดับต่อไป
- 1.3.6 สรุปข้อเสนอแนะการพัฒนาการจัดเก็บข้อมูลและเสนอแผนการพัฒนาในอนาคต

1.4 คำอธิบายศัพท์

- 1.4.1 **ห่วงโซ่คุณค่าภายใต้แผนแม่บทภายใต้ยุทธศาสตร์ชาติ (23 ประเด็น)⁴** เป็นองค์ประกอบ (อาจรวมถึงกิจกรรมและกระบวนการต่าง ๆ) ที่มีความสอดคล้องและสัมพันธ์กันเป็นระบบภายใต้แผนแม่บทย่อย ตั้งแต่จุดเริ่มต้นของกระบวนการดำเนินงาน (ต้นทาง) จนกระทั่งสิ้นสุดกระบวนการดำเนินงาน (ปลายทาง) ที่ส่งผลต่อการบรรลุเป้าหมายแผนแม่บทย่อยนั้น ๆ ได้ตามที่กำหนด โดยทางสำนักงานสภาพัฒนาการเศรษฐกิจและสังคมแห่งชาติ ได้จัดทำ 140 Final Value Chains เพื่อใช้ประกอบการจัดทำโครงการสำคัญต่าง ๆ
- 1.4.2 **ห่วงโซ่คุณค่าทั่วไป (Generic Value Chain: GVC)⁵** เป็นห่วงโซ่คุณค่ารูปแบบกลางที่ได้จากการทบทวนประเด็นยุทธศาสตร์การพัฒนาภาพรวมของจังหวัด (กรอบการดำเนินงานปี 2557) สามารถแบ่งแนวทางการพัฒนาเป็น 3 ด้าน คือ เศรษฐกิจ สังคม และทรัพยากร ธรรมชาติและสิ่งแวดล้อม ซึ่งประเด็นในแต่ละด้านจะมีประเด็นย่อยรวม 18 เรื่อง ในแต่ละเรื่องจะมีการจัดทำห่วงโซ่คุณค่าแสดงกิจกรรมหลัก (Primary activities) และกิจกรรมสนับสนุน (Support activities) โดยกิจกรรมทุกประเภทมีส่วนในการช่วยเพิ่มคุณค่าให้กับสินค้าหรือบริการ หรือลด แก้ไข ป้องกันปัญหาให้กับประเด็นปัญหาสำคัญที่เลือก โดยแต่ละกิจกรรมในแต่ละข้อต่อของห่วงโซ่คุณค่า (Value Chain: VC) จะแสดงให้เห็นถึงคุณค่า หรือประโยชน์ให้กับการพัฒนาพื้นที่
- 1.4.3 **ห่วงโซ่คุณค่าที่สอดคล้องกับแผนพัฒนาจังหวัด** เป็นห่วงโซ่คุณค่าของจังหวัดในแต่ละประเด็นการพัฒนาภายใต้แผนพัฒนาจังหวัด โดยใช้ห่วงโซ่คุณค่าภายใต้แผนแม่บทภายใต้ยุทธศาสตร์ชาติ (23 ประเด็น) 140 Final Value Chains และห่วงโซ่คุณค่าทั่วไป เป็นกรอบในการจัดทำเพื่อให้ได้ห่วงโซ่คุณค่าตามประเด็นการพัฒนาจังหวัดที่ประกอบด้วยกิจกรรมหลักและกิจกรรมสนับสนุนที่มีความสอดคล้องและสัมพันธ์กันเป็นระบบ ตั้งแต่จุดเริ่มต้นของกระบวนการดำเนินงาน (ต้นทาง) ไปจนกระทั่งสิ้นสุดกระบวนการดำเนินงาน (ปลายทาง) ที่ส่งผลต่อการบรรลุเป้าหมายประเด็นการพัฒนาจังหวัดได้ตามที่กำหนด
- 1.4.4 **แผนพัฒนาสถิติระดับจังหวัด⁶** เป็นเครื่องมือสำคัญในการกำหนดกรอบแนวทางการดำเนินงานเพื่อการพัฒนาการจัดเก็บข้อมูลสถิติที่สำคัญและจำเป็นต่อการบริหารงานยุทธศาสตร์จังหวัดในระยะสั้น 1 ปี และระยะกลาง 4 ปี เพื่อให้เชื่อมโยง

⁴ การประชุมเชิงปฏิบัติการการจัดทำโครงการสำคัญ ประจำปีงบประมาณ 2565 เอกสารประกอบการบรรยาย: การวิเคราะห์และประมวลผลห่วงโซ่คุณค่า (Value Chain) ที่ส่งผลต่อการบรรลุเป้าหมายแผนแม่บทย่อย Workshop2 วันที่ 9 กรกฎาคม 63

⁵ ผลจากการจัดทำโครงการพัฒนาข้อมูลสถิติและสารสนเทศระดับพื้นที่ 76 จังหวัด และ 18 กลุ่มจังหวัด พ.ศ. 2557

⁶ ผลจากการจัดทำโครงการพัฒนาข้อมูลสถิติและสารสนเทศระดับพื้นที่ 76 จังหวัด และ 18 กลุ่มจังหวัด พ.ศ. 2557

กับการจัดทำแผนพัฒนาจังหวัดและสอดคล้องกับแผนยุทธศาสตร์และแผนพัฒนาระดับต่าง ๆ ซึ่งจะกำหนดกิจกรรมต่าง ๆ เพื่อพัฒนาคุณภาพสถิติทางการว่ามีรายการใดบ้าง จะพัฒนาอย่างไร หน่วยงานใดเป็นผู้รับผิดชอบ พร้อมทั้งระบุระยะเวลาที่ต้องดำเนินการด้วย

- 1.4.5 สถิติทางการ (Official Statistics: OS)⁷** หมายถึง ข้อความหรือตัวเลขที่เป็นตัวแทนแสดงถึงคุณลักษณะของสิ่งต่าง ๆ ในประเทศ ที่ประมวลตามความเป็นจริงจากข้อมูลที่เกิดขึ้นได้ตามหลักวิชาการทางสถิติ และเป็นสถิติที่มีความสำคัญต่อการใช้ในการกำหนดนโยบายเพื่อการพัฒนาประเทศ
- 1.4.6 บัญชีสถิติทางการ** หมายถึง เอกสารแสดงบรรดารางายการสถิติทางการ เพื่อจัดทำแผนกำหนดความรับผิดชอบในการดำเนินงานทางสถิติตามแผนแม่บท
- 1.4.7 บัญชีสถิติทางการจังหวัด (อ่างทอง)** หมายถึง บัญชีสถิติทางการที่สามารถตอบสนองการณ์ ประเด็นการพัฒนาจังหวัด และสภาพปัญหาในระดับพื้นที่ ซึ่งราชการส่วนภูมิภาคหรือคณะผู้บริหารจังหวัดมีความจำเป็นต้องใช้ในการวางแผนระดับนโยบายจังหวัด ทั้งแผนปฏิบัติงานและการจัดสรรงบประมาณในแผนงานและโครงการ
- 1.4.8 รายงานสถิติทางการ** หมายถึง ข้อความหรือตัวเลข ที่เป็นตัวแทนแสดงถึงคุณลักษณะของสิ่งต่าง ๆ ในประเทศ ที่ประมวลตามความเป็นจริงจากข้อมูลที่เกิดขึ้นได้ตามหลักวิชาการทางสถิติ และเป็นสถิติที่มีความสำคัญต่อการใช้ในการกำหนดนโยบายเพื่อการพัฒนาจังหวัด ที่รวบรวมไว้เป็นบัญชีสถิติทางการตามแผนพัฒนาสถิติระดับจังหวัด
- 1.4.9 คำอธิบายข้อมูลหรือเมทาดาตา (Metadata)⁸** หมายถึง ข้อมูลที่ใช้อธิบายข้อมูลหลักหรือกลุ่มข้อมูลอื่น ๆ ที่เกี่ยวข้องทั้งกระบวนการเชิงธุรกิจ (ในที่นี้หมายถึง กระบวนการทำงานตามภารกิจของหน่วยงาน) และเชิงเทคโนโลยีสารสนเทศ กฎและข้อจำกัดของข้อมูล และโครงสร้างของข้อมูล เมทาดาตาช่วยให้หน่วยงานสามารถเข้าใจข้อมูล ระบบ และขั้นตอนการทำงานได้ดียิ่งขึ้น โดยการบริหารจัดการเมทาดาตา (Metadata management) เริ่มตั้งแต่การเก็บรวบรวม การจัดกลุ่ม การดูแล และการควบคุมเมทาดาตา ทั้งนี้ข้อมูลแต่ละชุดควรมีเมทาดาตา เพื่อให้ผู้ใช้งานทราบเกี่ยวกับ ชุดข้อมูล เช่น รายละเอียดชุดข้อมูล สิ่งที่เกี่ยวข้องกับชุดข้อมูล วัตถุประสงค์การนำไปใช้ ไฟล์ข้อมูล ประกอบด้วย
- 1) คำอธิบายชุดข้อมูลส่วนหลัก (Mandatory metadata) เป็นรายละเอียดคำอธิบายชุดข้อมูลส่วนหลักที่ทุกชุดข้อมูลจำเป็นต้องมี โดย 1 ชุดข้อมูล ประกอบด้วยคำอธิบายข้อมูลจำนวน 14 รายการ ได้แก่ ประเภทข้อมูล ชื่อชุดข้อมูล องค์กร ชื่อผู้ติดต่อ อีเมลผู้ติดต่อ คำสำคัญ รายละเอียด วัตถุประสงค์ ความถี่ของการปรับปรุงข้อมูล ขอบเขตเชิงภูมิศาสตร์หรือเชิงพื้นที่ แหล่งที่มา รูปแบบในการเก็บข้อมูล หมวดยุทธศาสตร์ข้อมูลตามธรรมาภิบาลข้อมูลภาครัฐ และสัญญาอนุญาตให้ใช้ข้อมูล

⁷ แผนแม่บทระบบสถิติประเทศไทย พ.ศ. 2554 – 2558 หน้า 6

⁸ มาตรฐานของสำนักงานพัฒนารัฐบาลดิจิทัล (องค์การมหาชน) มสพร. 1-2564 ว่าด้วยแนวทางการจัดทำบัญชีข้อมูลภาครัฐ หน้า 3

- 2) คำอธิบายชุดข้อมูลทางเลือก (Optional metadata) เป็นส่วนของรายละเอียด คำอธิบายชุดข้อมูลเพิ่มเติมที่ช่วยให้รายละเอียดของคำอธิบายชุดข้อมูลมีความสมบูรณ์มากยิ่งขึ้น

1.4.10 สถานะความพร้อมเผยแพร่ของข้อมูล⁹ คือ การจัดสถานะความพร้อมข้อมูล ออกเป็น Tier ที่สอดคล้องกับ เป้าหมายการพัฒนาที่ยั่งยืนโดยการนำรายการสถิติมาจัดกลุ่ม เพื่อปรับให้เข้ากับบริบทของประเทศไทย โดยแบ่งเป็น 3 Tier

- Tier 1 คือ สถิติทางการที่มีค่านิยมและวิธีการผลิต มีข้อมูลพร้อมเผยแพร่และมีหน่วยงานรับผิดชอบ
- Tier 2 คือ สถิติทางการที่มีค่านิยมและวิธีการผลิต แต่ยังไม่พร้อมเผยแพร่
- Tier 3 คือ สถิติทางการที่ไม่มีค่านิยมและวิธีการผลิต ไม่มีข้อมูล และไม่มีหน่วยงานรับผิดชอบ

1.4.11 หน่วยงาน¹⁰ หมายถึง ส่วนราชการ รัฐวิสาหกิจ องค์กรมหาชน องค์กรปกครองส่วนท้องถิ่น และหน่วยงานอื่นของรัฐ

1.4.12 เจ้าของข้อมูล (Data owners)¹¹ หมายถึง หน่วยงานที่ทำหน้าที่ตรวจสอบดูแลข้อมูลโดยตรง สร้างความมั่นใจได้ว่าการบริหารจัดการข้อมูลสอดคล้องกับนโยบาย มาตรฐาน กฎระเบียบ หรือกฎหมาย เจ้าของข้อมูลทำการทบทวนและอนุมัติการดำเนินการต่าง ๆ ที่เกี่ยวข้องกับข้อมูล เช่น การเปลี่ยนแปลงเมตาดาตาและเกณฑ์การทำดาตาคลีนซิง (Data cleansing) นอกจากนี้ยังทำหน้าที่ในการให้สิทธิ์ในการเข้าถึงข้อมูล จัดชั้นความลับของข้อมูล เจ้าของข้อมูลมักจะอยู่ในตำแหน่งบริหาร เช่น ผู้อำนวยการฝ่ายหรือหัวหน้าส่วนงานบุคคลเป็นเจ้าของข้อมูล บุคคล ผู้อำนวยการฝ่ายหรือหัวหน้าส่วนงานการเงินเป็นเจ้าของข้อมูลการเงิน เป็นต้น

1.4.13 หน่วยงานเจ้าของข้อมูล หมายถึง ส่วนราชการ รัฐวิสาหกิจ องค์กรมหาชน องค์กรปกครองส่วนท้องถิ่น และหน่วยงานอื่นของรัฐ ที่ทำหน้าที่ตรวจสอบดูแลข้อมูลโดยตรง สร้างความมั่นใจได้ว่าการบริหารจัดการข้อมูลสอดคล้องกับนโยบาย มาตรฐาน กฎระเบียบ หรือกฎหมาย

1.4.14 ระดับหน่วยงานเจ้าของข้อมูล หมายถึง ระดับการบริหารราชการแผ่นดินตามพระราชบัญญัติระเบียบบริหารราชการแผ่นดิน พ.ศ. 2534 ซึ่งได้บัญญัติให้การบริหารราชการแผ่นดินแบ่งออกเป็น 3 ส่วน ได้แก่ บริหารราชการส่วนกลาง ส่วนภูมิภาค และส่วนท้องถิ่น ระดับการบริหารราชการแผ่นดิน ในที่นี้ จะหมายรวมเฉพาะการบริหารราชการส่วนกลางและส่วนภูมิภาค ได้แก่

- 1) การบริหารราชการส่วนกลาง ระดับ “กรม หรือส่วนราชการที่เรียกชื่ออย่างอื่นและมีฐานะเป็นกรม”
- 2) การบริหารราชการส่วนภูมิภาค ระดับ “จังหวัด”

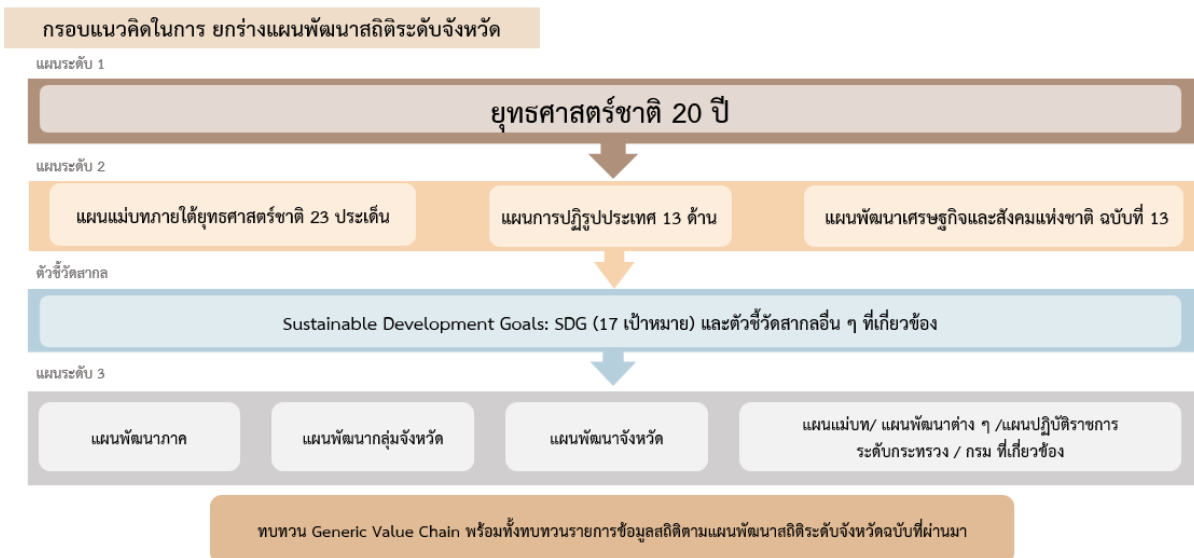
⁹ การประชุมคณะอนุกรรมการสถิติด้านสังคม ครั้งที่ 2/2565 วันศุกร์ที่ 2 กันยายน 2565

¹⁰ พระราชบัญญัติสถิติ พ.ศ. 2550

¹¹ ธรรมนูญข้อมูลภาครัฐ หน้า 36

ยุทธศาสตร์และแผนที่เกี่ยวข้องกับ การพัฒนาในระดับจังหวัด

การขับเคลื่อนในการจัดทำแผนพัฒนาสถิติระดับจังหวัด (พ.ศ. 2566 – 2570) ได้ศึกษายุทธศาสตร์ชาติ 20 ปี (พ.ศ. 2561 – 2580) แผนแม่บทภายใต้ยุทธศาสตร์ชาติ (23 ประเด็น) แผนการปฏิรูปประเทศ แผนพัฒนาเศรษฐกิจและสังคมแห่งชาติ ฉบับที่ 13 (พ.ศ. 2566 – 2570) เป้าหมายการพัฒนาที่ยั่งยืน และตัวชี้วัดสากลอื่น ๆ ที่สำคัญ เช่น การจัดอันดับขีดความสามารถในการแข่งขัน (International Institute for Management Development: IMD) ยุทธศาสตร์การพัฒนาของแผนแม่บท/แผนพัฒนาต่าง ๆ/แผนปฏิบัติการราชการระดับกระทรวง กรมที่เกี่ยวข้อง แผนพัฒนาภาค (พ.ศ. 2566 – 2570) แผนพัฒนากลุ่มจังหวัด (พ.ศ. 2566 – 2570) แผนพัฒนาจังหวัด (พ.ศ. 2566 – 2570) หรือนโยบายของผู้บริหารในจังหวัด เป็นต้น พร้อมทั้งวิเคราะห์ความสอดคล้องเชื่อมโยงระหว่างประเด็นการพัฒนาจังหวัด ตัวชี้วัดการพัฒนากับแผนยุทธศาสตร์และแผนพัฒนาระดับต่าง ๆ เพื่อเป็นกรอบแนวคิดในการดำเนินการในครั้งนี้ ดังภาพ 2



ภาพ 2 กรอบแนวคิดการวิเคราะห์ยุทธศาสตร์และแผนที่เกี่ยวข้องกับการพัฒนาในระดับจังหวัด

2.1 การศึกษายุทธศาสตร์และแผนที่เกี่ยวข้องกับการพัฒนาในระดับจังหวัด

การจัดทำแผนพัฒนาสถิติระดับจังหวัดอ่างทอง (พ.ศ. 2566 – 2570) ได้มีการศึกษายุทธศาสตร์และแผนที่เกี่ยวข้องเพื่อให้เกิดความเชื่อมโยงระหว่างแผนและข้อมูลสถิติที่ใช้ในกำหนดนโยบาย การจัดทำตัวชี้วัด เพื่อติดตามประเมินผล ดังนี้

2.1.1 ยุทธศาสตร์ชาติ 20 ปี (พ.ศ. 2561 – 2580)¹²

เครื่องมือสำคัญในการบริหารราชการแผ่นดินและใช้เป็นแนวทางในการสนับสนุนการตัดสินใจของผู้บริหาร รวมถึงการวางกรอบการพัฒนาประเทศให้เป็นไปในแนวทางที่เหมาะสมสอดคล้องกับการเปลี่ยนแปลงของประเทศ ทั้งในด้านเศรษฐกิจ สังคม และทรัพยากรธรรมชาติและสิ่งแวดล้อม ได้อย่างมีประสิทธิภาพ เพื่อให้บรรลุวิสัยทัศน์ “ประเทศไทยมีความมั่นคง มั่งคั่ง ยั่งยืน เป็นประเทศที่พัฒนาแล้ว ด้วยการพัฒนาตามหลักปรัชญาของเศรษฐกิจพอเพียง” หรือตามคติพจน์ “มั่นคง มั่งคั่ง ยั่งยืน” ประกอบด้วย 6 ยุทธศาสตร์ โดยมีการแปลงยุทธศาสตร์สู่การปฏิบัติ ดังภาพ 3 เพื่อยกระดับศักยภาพของประเทศในหลากหลายมิติ พัฒนาคนในทุกมิติและในทุกช่วงวัยให้เป็นคนดี คนเก่ง และมีคุณภาพ สร้างโอกาสและความเสมอภาคทางสังคม สร้างการเติบโตบนคุณภาพชีวิตที่เป็นมิตรกับสิ่งแวดล้อม และมีภาครัฐของประชาชนเพื่อประชาชน และประโยชน์ส่วนรวม



ภาพ 3 ยุทธศาสตร์ชาติ 6 ประเด็น และการแปลงยุทธศาสตร์สู่การปฏิบัติ

¹² ยุทธศาสตร์ชาติ 20 ปี (พ.ศ. 2561 – 2580), ราชกิจจานุเบกษา เล่มที่ 135 ตอนที่ 82 ก

2.1.2 แผนแม่บทภายใต้ยุทธศาสตร์ชาติ¹³

แผนแม่บทภายใต้ยุทธศาสตร์ชาติเป็นส่วนสำคัญในการถ่ายทอดเป้าหมายและประเด็นยุทธศาสตร์ของยุทธศาสตร์ชาติลงสู่แผนระดับต่าง ๆ ต่อไป ซึ่งได้คำนึงถึงประเด็นร่วมหรือประเด็นตัดข้ามยุทธศาสตร์และการประสานเชื่อมโยงเป้าหมายของแต่ละแผนแม่บทภายใต้ยุทธศาสตร์ชาติให้มีความสอดคล้องไปในทิศทางเดียวกัน โดยแผนแม่บทภายใต้ยุทธศาสตร์ชาติประกอบด้วย สถานการณ์และแนวโน้มที่เกี่ยวข้องของแผนแม่บท เป้าหมายและตัวชี้วัดในการดำเนินการ ซึ่งแบ่งช่วงเวลาออกเป็น 4 ช่วง ช่วงละ 5 ปี รวมทั้งกำหนดแนวทางการพัฒนา และแผนงาน/โครงการที่สำคัญของแผนแม่บทภายใต้ยุทธศาสตร์ชาติ เพื่อเป็นกรอบในการดำเนินการของหน่วยงานที่เกี่ยวข้องให้บรรลุเป้าหมายการพัฒนาประเทศที่กำหนดไว้ในยุทธศาสตร์ว่า “ประเทศไทยมั่นคง ประชาชนมีความสุข เศรษฐกิจพัฒนาอย่างต่อเนื่อง สังคมเป็นธรรม ฐานทรัพยากรธรรมชาติยั่งยืน” โดยยกระดับศักยภาพของประเทศในหลายมิติ พัฒนาคมนาคมในทุกมิติและในทุกช่วงวัยให้เป็นคนดี เก่ง และมีคุณภาพ สร้างโอกาสและความเสมอภาคทางสังคม สร้างการเติบโตบนคุณภาพชีวิตที่เป็นมิตรกับสิ่งแวดล้อม และมีภาครัฐของประชาชนเพื่อประชาชนและประโยชน์ส่วนรวม โดยแผนแม่บทภายใต้ยุทธศาสตร์ชาติ มีจำนวน 23 ฉบับ ได้แก่

- 1) ความมั่นคง
- 2) การต่างประเทศ
- 3) การเกษตร
- 4) อุตสาหกรรมและบริการแห่งอนาคต
- 5) การท่องเที่ยว
- 6) พื้นที่และเมืองน่าอยู่อัจฉริยะ
- 7) โครงสร้างพื้นฐาน ระบบโลจิสติกส์ และดิจิทัล
- 8) ผู้ประกอบการและวิสาหกิจขนาดกลางและขนาดย่อมยุคใหม่
- 9) เขตเศรษฐกิจพิเศษ
- 10) การปรับเปลี่ยนค่านิยม และวัฒนธรรม
- 11) ศักยภาพคนตลอดช่วงชีวิต
- 12) การพัฒนาการเรียนรู้
- 13) การเสริมสร้างให้คนไทยมีสุขภาพพลานามัยที่ดี
- 14) ศักยภาพการกีฬา
- 15) พลังทางสังคม
- 16) เศรษฐกิจฐานราก
- 17) ความเสมอภาคและหลักประกันสังคม
- 18) การเติบโตอย่างยั่งยืน
- 19) การบริหารจัดการน้ำทั้งระบบ
- 20) การบริการประชาชนและประสิทธิภาพภาครัฐ
- 21) การต่อต้านการทุจริตและประพฤติมิชอบ
- 22) กฎหมายและกระบวนการยุติธรรม
- 23) การวิจัยและพัฒนานวัตกรรม

¹³ สรุปสาระสำคัญของแผนแม่บทภายใต้ยุทธศาสตร์ชาติ (พ.ศ. 2561 – 2580), สำนักงานสภาพัฒนาการเศรษฐกิจและสังคมแห่งชาติ

แผนแม่บทภายใต้ยุทธศาสตร์ชาติทั้ง 23 ฉบับ เป็นการกำหนดประเด็นในลักษณะที่มีการบูรณาการ และเชื่อมโยงระหว่างยุทธศาสตร์ชาติด้านที่เกี่ยวข้อง และประเด็นการพัฒนาจะไม่มี ความซ้ำซ้อนกันระหว่าง แผนแม่บทฯ เพื่อให้ส่วนราชการสามารถนำแผนแม่บทฯ ไปใช้ในทางปฏิบัติได้อย่างมีประสิทธิภาพ และ ป้องกันการเกิดความสับสน โดยแผนแม่บทภายใต้ยุทธศาสตร์ชาติเป็นแผนระดับที่ 2 ที่มีความสำคัญในการ เป็นแนวทางการพัฒนาและขับเคลื่อนประเทศเพื่อให้บรรลุเป้าหมายของยุทธศาสตร์ และถ่ายทอดไปสู่ แนวทางในการปฏิบัติในแผนระดับที่ 3 ของหน่วยงาน ตามมติคณะรัฐมนตรีเมื่อวันที่ 4 ธันวาคม 2560

นอกจากนี้ สำนักงานสภาพัฒนาการเศรษฐกิจและสังคมแห่งชาติได้จัดทำห่วงโซ่คุณค่า ของประเทศไทย¹⁴ (Final Value Chain Thailand) ที่ส่งผลให้บรรลุ 140 เป้าหมายแผนแม่บทย่อย ภายใต้แผน แม่บทภายใต้ยุทธศาสตร์ (ฉบับแก้ไข ปี 2566)

2.1.3 แผนการปฏิรูปประเทศ (ฉบับปรับปรุง)¹⁵

แผนการปฏิรูปประเทศ (ฉบับปรับปรุง) เป็นแผนระดับที่ 2 ตามมติคณะรัฐมนตรี เมื่อวันที่ 4 ธันวาคม 2560 โดยส่งผลต่อการบรรลุเป้าหมายของยุทธศาสตร์ชาติ และแผนแม่บทภายใต้ยุทธศาสตร์ ซึ่งทุกหน่วยงานต้องดำเนินการตามกิจกรรมปฏิรูปประเทศที่จะส่งผลให้เกิดการเปลี่ยนแปลงต่อประชาชน อย่างมีนัยสำคัญ (Big Rock) นำไปสู่การปฏิบัติตามหลักความสัมพันธ์เชิงเหตุและผล (Causal Relationship: XYZ) เพื่อให้บรรลุผลสัมฤทธิ์ตามเป้าหมายของยุทธศาสตร์ชาติของแต่ละช่วงเวลา 5 ปี โดยแผนการปฏิรูปประเทศ ฉบับปรับปรุงจะดำเนินการคู่ขนานไปกับเล่มแผนการปฏิรูปประเทศฉบับเดิมที่ประกาศใช้เมื่อเดือนเมษายน 2561 ที่เป็นกิจกรรมในลักษณะภารกิจปกติของหน่วยงาน ซึ่งแผนการปฏิรูปประเทศ ได้แก่ ด้านการเมือง ด้านการ บริหารราชการแผ่นดิน ด้านกฎหมาย ด้านกระบวนการยุติธรรม ด้านเศรษฐกิจ ด้านทรัพยากรธรรมชาติและ สิ่งแวดล้อม ด้านสาธารณสุข ด้านสื่อสารมวลชน เทคโนโลยีสารสนเทศ ด้านสังคม ด้านพลังงาน ด้านการ ป้องกันและปราบปรามการทุจริตและประพฤติมิชอบ ด้านการศึกษา ด้านวัฒนธรรม กีฬา แรงงาน และ การพัฒนาทรัพยากรมนุษย์

2.1.4 แผนพัฒนาเศรษฐกิจและสังคมแห่งชาติ ฉบับที่ 13 (พ.ศ. 2566 – 2570)¹⁶

แผนพัฒนาเศรษฐกิจและสังคมแห่งชาติ ฉบับที่ 13 (พ.ศ. 2566 – 2570) เป็นแผนพัฒนา ฉบับแรกที่เริ่มต้นกระบวนการยกร่างกรอบแผนแม่บทภายใต้ยุทธศาสตร์ชาติและจะมีผลในการใช้เป็นกรอบ เพื่อกำหนดแผนแม่บทภายใต้ยุทธศาสตร์ชาติ และแผนปฏิบัติการในช่วง 5 ปีที่สองของยุทธศาสตร์ชาติ 20 ปี โดยการกำหนดทิศทางการพัฒนาประเทศในระยะของแผนพัฒนาฯ ได้น้อมนำปรัชญาของเศรษฐกิจพอเพียง มาเป็นหลักในการขับเคลื่อนและวางแผนการพัฒนาประเทศ ไปสู่การบรรลุเป้าหมายในมิติต่าง ๆ ภายใต้ ยุทธศาสตร์ชาติได้อย่างเป็นรูปธรรม ซึ่งการกำหนดทิศทางการพัฒนาประเทศในระยะต่อไป จำเป็นต้องให้ ความสำคัญกับปัจจัยทั้งภายนอกและภายใน ตลอดจนผลจากการเปลี่ยนแปลงของปัจจัยที่จะมีอิทธิพล ต่อโครงสร้างและองค์ประกอบของประเทศในทุกมิติ เพื่อนำมาประมวลผลประกอบการกำหนดทิศทางการพัฒนา ประเทศที่ควรจะมีไปในอนาคต บนหลักปรัชญาของเศรษฐกิจพอเพียงที่สอดคล้องกับเป้าหมายการพัฒนา ที่ยั่งยืนของโลก

¹⁴ ห่วงโซ่คุณค่าของประเทศไทย (Value Chain Thailand) (ฉบับแก้ไขปี 2566), สำนักงานสภาพัฒนาการเศรษฐกิจและสังคมแห่งชาติ

¹⁵ แผนการปฏิรูปประเทศ (ฉบับปรับปรุง), สำนักงานสภาพัฒนาการเศรษฐกิจและสังคมแห่งชาติ

¹⁶ แผนพัฒนาเศรษฐกิจและสังคมแห่งชาติ ฉบับที่ 13 (พ.ศ. 2566 – 2570)

แผนพัฒนาฯ ฉบับที่ 13 มีจุดมุ่งหมายเพื่อขับเคลื่อนการพัฒนาประเทศให้สามารถบรรลุผลตามเป้าหมายการพัฒนาระยะยาวที่กำหนดไว้ในยุทธศาสตร์ชาติ โดยมุ่งหวังให้แผนพัฒนาฯ ฉบับที่ 13 (พ.ศ. 2566 – 2570) ทำหน้าที่เป็นกลไกในการขับเคลื่อนที่มีลำดับความสำคัญสูงต่อการพัฒนาประเทศในระยะ 5 ปี และเพื่อผลักดันให้ประเทศสามารถก้าวข้ามความท้าทายต่าง ๆ เพื่อขับเคลื่อนสู่ความเจริญเติบโตที่ทุกภาคส่วนได้รับประโยชน์อย่างเท่าเทียมกัน โดยมีวัตถุประสงค์เพื่อพลิกโฉมประเทศไทยสู่ “สังคมก้าวหน้า เศรษฐกิจสร้างมูลค่าอย่างยั่งยืน” จึงได้กำหนดเป้าหมายหลัก 5 ประการ ประกอบด้วย

- 1) การปรับโครงสร้างการผลิตสู่เศรษฐกิจฐานนวัตกรรม
- 2) การพัฒนาคนสำหรับโลกยุคใหม่
- 3) การมุ่งสู่สังคมแห่งโอกาสและความเป็นธรรม
- 4) การเปลี่ยนผ่านไปสู่ความยั่งยืน
- 5) การเสริมสร้างความสามารถของประเทศในการรับมือกับความเสี่ยงและการเปลี่ยนแปลงภายใต้บริบทโลกใหม่

ดังนั้น แผนพัฒนาฯ ฉบับที่ 13 จึงได้กำหนดจุดหมายการพัฒนา จำนวน 13 ประการ ที่มีลักษณะเชิงบูรณาการ ซึ่งสามารถนำไปสู่การพัฒนาทั้งในด้านเศรษฐกิจ สังคม ทรัพยากรธรรมชาติและสิ่งแวดล้อมไปพร้อม ๆ กัน ทำให้จุดหมายแต่ละประการสามารถสนับสนุนเป้าหมายหลักได้มากกว่าหนึ่งข้อ โดยจุดหมายทั้ง 13 ประการ แบ่งออกได้เป็น 4 มิติ ดังนี้

1) มิติภาคการผลิตและบริการเป้าหมาย

- | | |
|--------------|--|
| จุดหมายที่ 1 | ไทยเป็นประเทศชั้นนำด้านสินค้าเกษตรและเกษตรแปรรูปมูลค่าสูง |
| จุดหมายที่ 2 | ไทยเป็นจุดหมายของการท่องเที่ยวที่เน้นคุณภาพและความยั่งยืน |
| จุดหมายที่ 3 | ไทยเป็นฐานการผลิตยานยนต์ไฟฟ้าที่สำคัญของโลก |
| จุดหมายที่ 4 | ไทยเป็นศูนย์กลางทางการแพทย์และสุขภาพมูลค่าสูง |
| จุดหมายที่ 5 | ไทยเป็นประตูการค้าการลงทุนและยุทธศาสตร์ทางโลจิสติกส์ที่สำคัญของภูมิภาค |
| จุดหมายที่ 6 | ไทยเป็นศูนย์กลางด้านดิจิทัลและอุตสาหกรรมอิเล็กทรอนิกส์อัจฉริยะของอาเซียน |

2) มิติโอกาสและความเสมอภาคทางเศรษฐกิจและสังคม

- | | |
|--------------|--|
| จุดหมายที่ 7 | ไทยมีวิสาหกิจขนาดกลางและขนาดย่อมที่เข้มแข็ง มีศักยภาพสูง และสามารถแข่งขันได้ |
| จุดหมายที่ 8 | ไทยมีพื้นที่และเมืองอัจฉริยะที่น่าอยู่ ปลอดภัย เติบโตได้อย่างยั่งยืน |
| จุดหมายที่ 9 | ไทยมีความยากจนข้ามรุ่นลดลง และคนไทยทุกคนมีความคุ้มครองทางสังคมที่เพียงพอ เหมาะสม |

3) มิติความยั่งยืนของทรัพยากรธรรมชาติและสิ่งแวดล้อม

- | | |
|---------------|--|
| จุดหมายที่ 10 | ไทยมีเศรษฐกิจหมุนเวียนและสังคมคาร์บอนต่ำ |
| จุดหมายที่ 11 | ไทยสามารถลดความเสี่ยงและผลกระทบจากภัยธรรมชาติและเปลี่ยนแปลงสภาพภูมิอากาศ |

4) มิติปัจจัยผลักดันการพลิกโฉมประเทศ

- | | |
|---------------|---|
| จุดหมายที่ 12 | ไทยมีกำลังคนสมรรถนะสูง มุ่งเรียนรู้อย่างต่อเนื่อง ตอบโจทย์การพัฒนาแห่งอนาคต |
| จุดหมายที่ 13 | ไทยมีภาครัฐที่ทันสมัย มีประสิทธิภาพ และตอบโจทย์ประชาชน |

2.15 การพัฒนาที่ยั่งยืน (Sustainable development)¹⁷

การพัฒนาที่ยั่งยืน คือ แนวทางการพัฒนาที่ตอบสนอง ความต้องการของคนรุ่นปัจจุบัน โดยไม่ลดทอนความสามารถในการตอบสนอง ความต้องการของคนรุ่นหลัง (Brundtland report, 1987) โดยการบรรลุการพัฒนาที่ยั่งยืน มีองค์ประกอบสำคัญ 3 ประการ ได้แก่ การเติบโตทางเศรษฐกิจ (Economic growth) ความครอบคลุมทางสังคม (Social inclusion) และการคุ้มครองสิ่งแวดล้อม (Environmental protection)



ภาพ 4 เป้าหมายการพัฒนาที่ยั่งยืน

ในการประชุมสมัชชาสหประชาชาติสมัยสามัญ ครั้งที่ 70 เมื่อวันที่ 25 กันยายน 2558 ณ สำนักงานใหญ่สหประชาชาติ ประเทศไทยและประเทศสมาชิกสหประชาชาติรวม 193 ประเทศ ร่วมลงนามรับรองวาระการพัฒนาที่ยั่งยืน ค.ศ. 2030 (2030 Agenda for Sustainable Development) ซึ่งเป็นกรอบการพัฒนาของโลกเพื่อร่วมกันบรรลุการพัฒนาทางสังคม เศรษฐกิจ และสิ่งแวดล้อมอย่างยั่งยืน โดยไม่ทิ้งใครไว้ข้างหลัง ภายในปี ค.ศ. 2030 โดยกำหนดให้มีเป้าหมายการพัฒนาที่ยั่งยืนเป็นแนวทางให้แต่ละประเทศดำเนินการร่วมกัน

¹⁷ สำนักงานสภาพัฒนาการเศรษฐกิจและสังคมแห่งชาติ, <https://sdgs.nesdc.go.th/>

เป้าหมายการพัฒนาที่ยั่งยืน 17 เป้าหมาย
ประกอบไปด้วย 169 เป้าหมายย่อย (SDG Targets)
ที่มีความเป็นสากล เชื่อมโยงและเกื้อหนุนกัน และ
กำหนดให้มี 247 ตัวชี้วัด เพื่อใช้ติดตามและประเมิน
ความก้าวหน้าของการพัฒนา โดยสามารถจัดกลุ่ม
เป้าหมายการพัฒนาที่ยั่งยืนตามปัจจัยที่เชื่อมโยงกัน
ใน 5 มิติ (5P) ได้แก่



ภาพ 5 การจัดกลุ่มเป้าหมายการพัฒนาที่ยั่งยืนตามปัจจัยที่เชื่อมโยงกันใน 5 มิติ

1) การพัฒนาคน (People) ให้ความสำคัญกับการขจัดปัญหาความยากจนและความหิวโหย และลดความเหลื่อมล้ำในสังคม ประกอบด้วย

- เป้าหมายที่ 1: ขจัดความยากจน
- เป้าหมายที่ 2: ยุติความหิวโหย บรรลุความมั่นคงทางอาหารและยกระดับโภชนาการสำหรับทุกคนในทุกวัย
- เป้าหมายที่ 3: สร้างหลักประกันว่าคนมีชีวิตที่มีสุขภาพดีและส่งเสริมสวัสดิภาพสำหรับทุกคนในทุกวัย
- เป้าหมายที่ 4: สร้างหลักประกันว่าทุกคนมีการศึกษาที่มีคุณภาพอย่างครอบคลุมและเท่าเทียม และสนับสนุนโอกาสในการเรียนรู้ตลอดชีวิต
- เป้าหมายที่ 5: บรรลุความเท่าเทียมระหว่างเพศ และเสริมสร้างความเข้มแข็งให้แก่สตรีและเด็กหญิง

2) สิ่งแวดล้อม (Planet) ให้ความสำคัญกับการปกป้องและรักษาทรัพยากรธรรมชาติและสภาพภูมิอากาศเพื่อพลเมืองโลกรุ่นต่อไป ประกอบด้วย

- เป้าหมายที่ 7: สร้างหลักประกันให้ทุกคนสามารถเข้าถึงพลังงานสมัยใหม่ที่ยั่งยืนในราคาที่ย่อมเยา
- เป้าหมายที่ 8: ส่งเสริมการเติบโตทางเศรษฐกิจที่ต่อเนื่อง ครอบคลุม และยั่งยืน การจ้างงานเต็มที่มีผลิตภาพ และการมีงานที่เหมาะสมสำหรับทุกคน
- เป้าหมายที่ 9: สร้างโครงสร้างพื้นฐานที่มีความทนทาน ส่งเสริมการพัฒนาอุตสาหกรรมที่ครอบคลุมและยั่งยืน และส่งเสริมนวัตกรรม
- เป้าหมายที่ 10: ลดความไม่เสมอภาคภายในประเทศและระหว่างประเทศ
- เป้าหมายที่ 11: ทำให้เมืองและการตั้งถิ่นฐานของมนุษย์มีความครอบคลุม ปลอดภัย มีภูมิทัศน์ที่ทนทาน และยั่งยืน

3) เศรษฐกิจและความมั่งคั่ง (Prosperity) ส่งเสริมให้ประชาชนมีความเป็นอยู่ที่ดีและสอดคล้องกับธรรมชาติ ประกอบด้วย

- เป้าหมายที่ 6: สร้างหลักประกันว่าจะมีการจัดให้มีน้ำและสุขอนามัยสำหรับทุกคนและมีการบริหารจัดการที่ยั่งยืน
- เป้าหมายที่ 12: สร้างหลักประกันให้มีรูปแบบการผลิตและการบริโภคที่ยั่งยืน
- เป้าหมายที่ 13: เร่งต่อสู้กับการเปลี่ยนแปลงสภาพภูมิอากาศและผลกระทบที่เกิดขึ้น
- เป้าหมายที่ 14: อนุรักษ์และใช้ประโยชน์จากมหาสมุทร ทะเล และทรัพยากรทางทะเลอย่างยั่งยืนเพื่อการพัฒนาที่ยั่งยืน
- เป้าหมายที่ 15: ปกป้อง ฟื้นฟู และสนับสนุนการใช้ระบบนิเวศบนบกอย่างยั่งยืน จัดการป่าไม้อย่างยั่งยืนต่อสู้การกลายสภาพเป็นทะเลทราย หยุดการเสื่อมโทรมของที่ดินและฟื้นสภาพกลับมาใหม่ และหยุดการสูญเสียมลพิษทางชีวภาพ

4) สันติภาพและความยุติธรรม (Peace) ยึดหลักการอยู่ร่วมกันอย่างสันติ มีสังคมที่สงบสุข และไม่แบ่งแยก ประกอบด้วย

- เป้าหมายที่ 16: ส่งเสริมสังคมที่สงบสุขและครอบคลุมเพื่อการพัฒนาที่ยั่งยืน ให้ทุกคนเข้าถึงความยุติธรรมและสร้างสถาบันที่มีประสิทธิภาพรับผิดชอบและครอบคลุมในทุกระดับ

5) ความเป็นหุ้นส่วนการพัฒนา (Partnership) ความร่วมมือของทุกภาคส่วนในการขับเคลื่อนวาระการพัฒนาที่ยั่งยืน ประกอบด้วย

- เป้าหมายที่ 17: เสริมความเข้มแข็งให้แก่กลไกการดำเนินงานและฟื้นฟูสภาพหุ้นส่วนความร่วมมือระดับโลกสำหรับการพัฒนาที่ยั่งยืน

2.1.6 แผนพัฒนาภาคกลาง (พ.ศ. 2566 – 2570)¹⁸

แผนพัฒนาภาคกลาง (พ.ศ. 2566 – 2570) มีเป้าหมายการพัฒนาภาค มุ่งสู่การเป็น “ฐานการผลิตสินค้าและบริการมูลค่าสูง” ที่เติบโตอย่างยั่งยืนบนศักยภาพของพื้นที่

ตัวชี้วัด

- 1) อัตราการขยายตัวผลิตภัณฑ์ภาคตะวันออก (ร้อยละ)
- 2) สัมประสิทธิ์ความไม่เสมอภาค (Gini Coefficient) ในการกระจายรายได้ของภาคตะวันออก

แนวทางการพัฒนา

การกำหนดแนวทางการพัฒนาภาคกลางได้พิจารณาถึงความเชื่อมโยงกับแผนพัฒนาฯ ฉบับที่ 13 (พ.ศ. 2566 - 2570) พร้อมทั้งพิจารณา โอกาส ศักยภาพ ปัญหา และข้อจำกัดของภาค เพื่อพัฒนาไปสู่การเป็น “ฐานการผลิตสินค้าและบริการมูลค่าสูง” โดยใช้ความรู้ เทคโนโลยี นวัตกรรม และความคิดสร้างสรรค์ ในการเสริมสร้างความเข้มแข็งของเศรษฐกิจภายในภาคให้มีการเจริญเติบโตได้อย่างเต็มศักยภาพ และการแสวงหาโอกาสการนำความรู้ ทักษะ เทคโนโลยีและนวัตกรรมมาช่วยขับเคลื่อนการพัฒนา โดยมีแนวทางการพัฒนา ดังนี้

¹⁸ เป้าหมายและแนวทางการพัฒนาภาคกลาง หน้า 47

1. ยกระดับการผลิตสินค้าเกษตรและผลิตภัณฑ์เกษตรแปรรูปที่มีมูลค่าเพิ่มสูงได้ มาตรฐานระดับสากล
2. ส่งเสริมแหล่งท่องเที่ยวสำคัญและแหล่งท่องเที่ยวชุมชนให้เป็นจุดหมายของ การท่องเที่ยวคุณภาพ
3. พัฒนาระบบบริการส่งเสริมสุขภาพและการให้บริการทางการแพทย์ที่มีศักยภาพ ในการสร้างมูลค่าทางเศรษฐกิจให้ได้มาตรฐานในระดับสากล
4. พัฒนาเมือง เขตพัฒนาเศรษฐกิจพิเศษชายแดนและเมืองชายแดน รวมทั้งพื้นที่ระเบียงเศรษฐกิจพิเศษภาคกลาง – ตะวันตกให้เป็นศูนย์กลางการกระจายความเจริญทางเศรษฐกิจของภาคกลาง
5. พัฒนาและยกระดับความสามารถในการแข่งขันของวิสาหกิจขนาดกลางและขนาดย่อม ในอุตสาหกรรมและบริการแห่งอนาคตของภาคกลาง
6. พื้นฟูทรัพยากรธรรมชาติและแก้ไขปัญหาสิ่งแวดล้อม

2.1.7 แผนพัฒนากลุ่มจังหวัดภาคกลางตอนบน (ชัยนาท พระนครศรีอยุธยา ลพบุรี สระบุรี สิงห์บุรี อ่างทอง) ประจำปีงบประมาณ พ.ศ. 2566 – 2570¹⁹

กลุ่มจังหวัดภาคกลางตอนบน ประกอบด้วย จังหวัดชัยนาท จังหวัดพระนครศรีอยุธยา จังหวัดลพบุรี จังหวัดสระบุรี จังหวัดสิงห์บุรี และจังหวัดอ่างทอง มีเป้าหมายการพัฒนา “ลุ่มน้ำแห่งประวัติศาสตร์ ศูนย์กลางเศรษฐกิจที่ยั่งยืน”

ลุ่มน้ำแห่งประวัติศาสตร์ : ลุ่มน้ำเจ้าพระยา-ป่าสัก ซึ่งเป็นพื้นที่ภาคกลางตอนบนที่มีความอุดมสมบูรณ์ประกอบด้วยจังหวัดชัยนาท จังหวัดพระนครศรีอยุธยา จังหวัดลพบุรี จังหวัดสระบุรี จังหวัดสิงห์บุรี และจังหวัดอ่างทอง

เศรษฐกิจดิจิทัล : การขับเคลื่อนเศรษฐกิจของกลุ่มจังหวัดโดยการนำเอาเทคโนโลยีดิจิทัลเข้ามาใช้เพื่อเพิ่มผลผลิต เพิ่มผลงาน โดยใช้เวลาน้อยลงและสร้างมูลค่าเพิ่มให้แก่สินค้าและบริการต่าง ๆ

เศรษฐกิจสร้างสรรค์ : แนวคิดในการนำ “สินทรัพย์ทางวัฒนธรรม” (Cultural assets-based) ทั้งที่จับต้องได้และจับต้องไม่ได้ผนวกเข้ากับ “นวัตกรรม” (Innovation) และ “ความคิดสร้างสรรค์” (Creativity) มาใช้ประโยชน์เชิงพาณิชย์(Commercialization) สร้างเป็นสินค้าและบริการที่มีมูลค่าทางเศรษฐกิจ

การพัฒนาอย่างยั่งยืน : การพัฒนาที่ตอบสนองความจำเป็นของคนยุคปัจจุบันโดยไม่ลดขีดความสามารถในการตอบสนองความจำเป็นของคนยุคต่อไป โดยใช้ทรัพยากรของกลุ่มจังหวัดทั้งภาคเกษตร อุตสาหกรรมการท่องเที่ยว ทรัพยากรอื่น ๆ ให้คุ้มค่า เกิดประโยชน์สูงสุด โดยคำนึงถึงสิ่งแวดล้อม

ตัวชี้วัดความสำเร็จตามเป้าหมายการพัฒนา กลุ่มจังหวัด

- 1) อัตราการขยายตัวทางเศรษฐกิจ (GROWTH RATE) เพิ่มขึ้น (ร้อยละ)
- 2) มูลค่าผลิตภัณฑ์มวลรวมเฉลี่ยต่อหัว (GPCP PER CAPITA) เพิ่มขึ้น (บาท/ปี)
- 3) สัมประสิทธิ์ความไม่เสมอภาคในการกระจายรายได้ (GINI INDEX) ลดลง

¹⁹ https://osmuppercentral.go.th/files/com_news_operation/2023-01_90e3940b67d1eda.pdf หน้า 166 - 169

ตำแหน่งการพัฒนา (Positioning) ได้แก่ VACCINE สร้างภูมิคุ้มกันทางเศรษฐกิจ สังคม วัฒนธรรม และสิ่งแวดล้อม เพื่อความเข้มแข็งของกลุ่มจังหวัดภาคกลางตอนบน ประกอบด้วย

- VALUE มุ่งเน้นผลิตสินค้าและบริการที่มีมูลค่าสูง High Value
- ACADEMIC มุ่งใช้องค์ความรู้เชิงวิชาการในการพัฒนาเชิงพื้นที่
- CREATIVITY มุ่งใช้แนวคิดเชิงสร้างสรรค์ในการพัฒนาและแก้ปัญหา
- COOPERATION มุ่งส่งเสริมความร่วมมือจากภาคีเครือข่ายทั้งภาครัฐ ภาคเอกชน ภาคประชาชน
- INNOVATION มุ่งพัฒนาและส่งเสริมการใช้เทคโนโลยี นวัตกรรม เพื่อการพัฒนาอย่างมีประสิทธิภาพ
- NEW NORMAL มุ่งการปรับตัวสู่วิถีปกติแบบใหม่
- ENVIRONMENTAL มุ่งความสำคัญในการอนุรักษ์ทรัพยากรและสิ่งแวดล้อม

ประเด็นการพัฒนากลุ่มจังหวัด ประกอบด้วย 4 ประเด็นการพัฒนา ได้แก่

- ประเด็นการพัฒนาที่ 1: สร้างฐานการผลิตสินค้าเกษตร อาหารเพื่อสุขภาพมูลค่าสูงที่เป็นมิตรกับสิ่งแวดล้อม
- ประเด็นการพัฒนาที่ 2: ยกระดับการท่องเที่ยวมูลค่าสูงด้วยเทคโนโลยีและนวัตกรรม บนพื้นฐานของการท่องเที่ยวอย่างรับผิดชอบ
- ประเด็นการพัฒนาที่ 3: เพิ่มมูลค่าห่วงโซ่อุปทานอุตสาหกรรมและบริการในอนาคต
- ประเด็นการพัฒนาที่ 4: การจัดการทรัพยากรธรรมชาติ สิ่งแวดล้อม และพลังงานแบบมีส่วนร่วมอย่างยั่งยืน

2.1.8 แผนพัฒนาจังหวัดอ่างทอง พ.ศ. 2566 – 2570 (ฉบับทบทวน ประจำปีงบประมาณ พ.ศ.2567)²⁰

แผนพัฒนาจังหวัดอ่างทอง พ.ศ. 2566 – 2570 (ฉบับทบทวน ประจำปีงบประมาณ พ.ศ. 2567) จัดทำขึ้นเพื่อให้จังหวัดอ่างทองมีทิศทาง การดำเนินงานที่ชัดเจน สอดคล้องเชื่อมโยงกับยุทธศาสตร์ชาติ แผนแม่บทภายใต้ยุทธศาสตร์ชาติ แผนการปฏิรูปประเทศ แผนพัฒนาเศรษฐกิจและสังคมแห่งชาติ นโยบายรัฐบาล แผนรายสาขาต่าง ๆ ข้อเสนอการนายกรัฐมนตรื แผนพัฒนาภาค และบริบทที่เกี่ยวข้อง รวมทั้งใช้เป็นแนวทางในการขับเคลื่อนการดำเนินงาน และการติดตามประเมินผลได้อย่างมีประสิทธิภาพและบรรลุผลสัมฤทธิ์ ซึ่งได้มีการกำหนดเป้าหมายการพัฒนา พันธกิจ ประเด็นการพัฒนา เป้าประสงค์ ตัวชี้วัดความสำเร็จตามเป้าหมายการพัฒนาและแนวทางการพัฒนาจังหวัด

เป้าหมายการพัฒนาจังหวัด คือ อ่างทองเมืองน่าอยู่ เศรษฐกิจดี สังคมดี ประชาชนมีความสุข

ประเด็นการพัฒนาจังหวัดอ่างทอง ได้แก่

- 1) พัฒนาเมืองน่าอยู่ สู้สังคมมั่นคง และเป็นสุข
- 2) พัฒนาสินค้าเกษตรและผลิตภัณฑ์ชุมชนสู่มาตรฐานสากล
- 3) การท่องเที่ยวเชิงเกษตร ประวัติศาสตร์ วัฒนธรรม และวิถีชุมชน

²⁰ http://www.angthong.go.th/2564/files/com_news_devmanage/2023-10_7571c262adf726e.pdf หน้า 119 - 123

2.2 การวิเคราะห์ประเด็นการพัฒนาจังหวัดภายใต้แผนพัฒนาจังหวัดที่เป็นปัจจุบันที่สอดคล้องกับยุทธศาสตร์และแผนที่เกี่ยวข้องกับการพัฒนาในระดับจังหวัด

สำนักงานสถิติจังหวัดในฐานะฝ่ายเลขานุการคณะกรรมการสถิติระดับจังหวัดได้ดำเนินการหารือร่วมกับสำนักงานจังหวัดเกี่ยวกับการวิเคราะห์ประเด็นการพัฒนาจังหวัดที่สอดคล้องกับยุทธศาสตร์และแผนที่เกี่ยวข้องกับการพัฒนาในระดับจังหวัด สามารถสรุปความสอดคล้องเชื่อมโยงระหว่างประเด็นยุทธศาสตร์การพัฒนาและตัวชี้วัดของจังหวัดอ้างอิงกับประเด็นหมุดหมายและตัวชี้วัดตามแผนพัฒนาฯ ฉบับที่ 13 ได้ดังนี้

2.2.1 ยุทธศาสตร์ชาติ (พ.ศ. 2561 – 2580) ที่สอดคล้องกับแผนพัฒนาจังหวัดที่เป็นปัจจุบัน

- ยุทธศาสตร์ชาติด้านการสร้างความสามารถในการแข่งขัน
เป้าหมาย: ประเทศไทยมีขีดความสามารถในการแข่งขันสูงขึ้น
- ยุทธศาสตร์ด้านการสร้างโอกาสและความเสมอภาคทางสังคม
เป้าหมาย: สังคมไทยมีสภาพแวดล้อมที่เอื้อและสนับสนุนต่อการพัฒนาคนตลอดช่วงชีวิต

2.2.2 แผนแม่บทภายใต้ยุทธศาสตร์ชาติที่สอดคล้องกับแผนพัฒนาจังหวัดที่เป็นปัจจุบัน

- ประเด็นการเกษตร
ตัวชี้วัด: อัตราการขยายตัวของผลิตภัณฑ์มวลรวมในประเทศสาขาเกษตร (ร้อยละต่อปี)
ตัวชี้วัด: อัตราการขยายตัวของมูลค่าสินค้าเกษตรแปรรูปและผลิตภัณฑ์ (ร้อยละต่อปี)
- ประเด็นเขตเศรษฐกิจฐานราก
ตัวชี้วัด: อัตราการเติบโตของรายได้ของกลุ่มประชากรร้อยละ ๔๐ ที่มีรายได้ต่ำสุด (เฉลี่ยร้อยละ)
- ประเด็นการท่องเที่ยว
ตัวชี้วัด: อัตราการขยายตัวของรายได้จากการท่องเที่ยวเชิงสร้างสรรค์และวัฒนธรรม (ร้อยละต่อปี)

2.2.3 แผนการปฏิรูปประเทศ 13 ด้าน ที่สอดคล้องกับแผนพัฒนาจังหวัดฉบับปัจจุบัน

- ด้านเศรษฐกิจ
เป้าหมาย: กระจายความเจริญและความเข้มแข็งของภาคสังคม
- ด้านสังคม
เป้าหมาย: ชุมชนในเขตเมืองมีความเข้มแข็งและมีโอกาสในการเข้าถึงสวัสดิการภาครัฐอย่างเท่าเทียม อันจะนำไปสู่ความเสมอภาคในสังคม
- ด้านทรัพยากรธรรมชาติและสิ่งแวดล้อม
เป้าหมาย: สิ่งแวดล้อมได้รับการดูแลรักษาอย่างเป็นระบบและมีประสิทธิภาพเพื่อลดมลพิษและผลกระทบต่อสุขภาพของประชาชนและระบบนิเวศ/ทรัพยากรธรรมชาติ ได้รับการรักษาและฟื้นฟูให้มีความสมบูรณ์และยั่งยืนเป็นฐานการพัฒนาประเทศ ทั้งทางเศรษฐกิจ สังคม และสิ่งแวดล้อม

2.2.4 แผนพัฒนาเศรษฐกิจและสังคมแห่งชาติ ฉบับที่ 13 ที่สอดคล้องกับแผนพัฒนาจังหวัดฉบับปัจจุบัน

- หมายเหตุที่ 1 ไทยเป็นประเทศชั้นนำด้านสินค้าเกษตรและเกษตรแปรรูปมูลค่าสูง
- หมายเหตุที่ 2 ไทยเป็นจุดหมายของการท่องเที่ยวที่เน้นคุณภาพและความยั่งยืน
- หมายเหตุที่ 7 ไทยมีวิสาหกิจขนาดกลางและขนาดย่อมที่เข้มแข็ง มีศักยภาพสูง และสามารถแข่งขันได้
- หมายเหตุที่ 9 ไทยมีความยากจนข้ามรุ่นลดลง และคนไทยทุกคนมีความคุ้มครองทางสังคมที่เพียงพอ เหมาะสม

2.2.5 เป้าหมายการพัฒนาที่ยั่งยืนที่สอดคล้องกับแผนพัฒนาจังหวัดที่เป็นปัจจุบัน

- เป้าหมาย 3 สุขภาพและความเป็นอยู่ที่ดี
เป้าประสงค์ 3.4: ลดการตายก่อนวัยอันควรจากโรคไม่ติดต่อให้ลดลงหนึ่งในสามผ่านทางการป้องกันและการรักษาโรค และสนับสนุนสุขภาพจิตและความ เป็นอยู่ที่ดี ภายในปี 2573
- เป้าหมาย 8 งานที่มีคุณค่าและการเติบโตทางเศรษฐกิจ
เป้าประสงค์ 8.9: วางแผนและดำเนินนโยบายเพื่อส่งเสริมการท่องเที่ยวอย่างยั่งยืนที่สร้าง งานและส่งเสริมวัฒนธรรมท้องถิ่นและผลิตภัณฑ์ท้องถิ่น ภายในปี 2573
- เป้าหมาย 10 ลดความเหลื่อมล้ำ
เป้าประสงค์ 10.2: เสริมสร้างศักยภาพและส่งเสริมความครอบคลุมทางสังคม เศรษฐกิจและการเมืองสำหรับทุกคน โดยไม่คำนึงถึงอายุ เพศ ความพิการ เชื้อชาติ ชาติพันธุ์ แหล่งกำเนิด ศาสนา สถานะทางเศรษฐกิจหรืออื่น ๆ ภายในปี พ.ศ. 2573
- เป้าหมาย 16 ความสงบสุข ยุติธรรม และสถาบันเข้มแข็ง
เป้าประสงค์ 16.2: ส่งเสริมการดำเนินการบริหารจัดการป่าไม้ทุกประเภทอย่างยั่งยืนหยุดยั้ง การตัดไม้ทำลายป่า ป่าฟุ่ป่าที่เสื่อมโทรม และเพิ่มการปลูกป่าและฟื้นฟูป่าทั่วโลกอย่างจริงจัง ภายในปี พ.ศ. 2573

ตาราง 1 ความสอดคล้องระหว่างประเด็นหมุดหมายตามแผนพัฒนาฯ ฉบับที่ 13 กับประเด็นการพัฒนาจังหวัดตามแผนพัฒนาจังหวัด

ประเด็นหมุดหมาย ตามแผนพัฒนาฯ ฉบับที่ 13	ประเด็นการพัฒนาจังหวัด ตามแผนพัฒนาจังหวัด
1. ไทยเป็นประเทศชั้นนำด้านสินค้าเกษตรและเกษตรแปรรูปมูลค่าสูง	2. พัฒนาสินค้าเกษตรและผลิตภัณฑ์ชุมชนสู่มาตรฐานสากล
2. ไทยเป็นจุดหมายของการท่องเที่ยวที่เน้นคุณภาพและความยั่งยืน	3. การท่องเที่ยวเชิงเกษตร ประวัติศาสตร์ วัฒนธรรม และวิถีชุมชน
3. ไทยเป็นฐานการผลิตยานยนต์ไฟฟ้าที่สำคัญของโลก	-
4. ไทยเป็นศูนย์กลางทางการแพทย์และสุขภาพมูลค่าสูง	1. พัฒนาเมืองน่าอยู่ สู้สังคมมั่นคง และเป็นสุข
5. ไทยเป็นประตูการค้าการลงทุนและยุทธศาสตร์ทางโลจิสติกส์ที่สำคัญของภูมิภาค	-
6. ไทยเป็นศูนย์กลางด้านดิจิทัลและอุตสาหกรรมอิเล็กทรอนิกส์อัจฉริยะของอาเซียน	-
7. ไทยมีวิสาหกิจขนาดกลางและขนาดย่อมที่เข้มแข็ง มีศักยภาพสูง และสามารถแข่งขันได้	2. พัฒนาสินค้าเกษตรและผลิตภัณฑ์ชุมชนสู่มาตรฐานสากล
8. ไทยมีพื้นที่และเมืองอัจฉริยะที่น่าอยู่ ปลอดภัย เดิบบโตได้อย่างยั่งยืน	-
9. ไทยมีความยากจนข้ามรุ่นลดลง และคนไทยทุกคนมีความคุ้มครองทางสังคมที่เพียงพอ เหมาะสม	-
10. ไทยมีเศรษฐกิจหมุนเวียนและสังคมคาร์บอนต่ำ	-
11. ไทยสามารถลดความเสี่ยงและผลกระทบจากภัยธรรมชาติและการเปลี่ยนแปลงสภาพภูมิอากาศ	-
12. ไทยมีกำลังคนสมรรถนะสูง มุ่งเรียนรู้อย่างต่อเนื่อง ตอบโจทย์การพัฒนาแห่งอนาคต	-
13. ไทยมีภาครัฐที่ทันสมัย มีประสิทธิภาพ และตอบโจทย์ประชาชน	-

ตาราง 2 ความสอดคล้องระหว่างตัวชี้วัดตามแผนพัฒนาฯ ฉบับที่ 13 และตัวชี้วัดตามแผนพัฒนาจังหวัด

ตัวชี้วัดตามแผนพัฒนาฯ ฉบับที่ 13	ตัวชี้วัดตามแผนพัฒนาจังหวัด
1.1 GDP สาขาเกษตรเติบโต ร้อยละ 4.5 ต่อปี	1. มูลค่าเพิ่มสาขาเกษตรจังหวัดอ่างทอง (ราคาประจำปี) เพิ่มขึ้น 2. มูลค่าผลิตภัณฑ์มวลรวมเฉลี่ยต่อหัว (GPP PER CAPITA) เพิ่มขึ้น (ปี/บาท)
1.2 รายได้สุทธิครัวเรือนเกษตรกรร ไม่ต่ำกว่า 537,000 บาทต่อครัวเรือน	-
1.3 พื้นที่ทำเกษตรกรรมยั่งยืนเพิ่มขึ้นเป็น 10 ล้านไร่	-
1.4 พื้นที่เพาะปลูกพืชที่ไม่เหมาะสมลดลงร้อยละ 10	-
1.5 ภาคเกษตรมีผลผลิตภาพการผลิตรวม (TFP) เฉลี่ย ร้อยละ 1.5	-
1.6 มีตลาดกลางสินค้าเกษตรภูมิภาค	-
1.7 จำนวนสหกรณ์ภาคเกษตรในชั้นที่ 1 ตามเกณฑ์การจัดระดับความเข้มแข็งสหกรณ์เพิ่มขึ้นอย่างน้อย ร้อยละ 18	-
1.8 จำนวนกลุ่มเกษตรกรในชั้นที่ 1 ตามเกณฑ์การจัดระดับความเข้มแข็งกลุ่มเกษตรกรเพิ่มขึ้นอย่างน้อย ร้อยละ 6	-
1.9 จำนวนวิสาหกิจชุมชนในระดับดี ตามเกณฑ์การจัดระดับความเข้มแข็งวิสาหกิจชุมชนเพิ่มขึ้นอย่างน้อย ร้อยละ 5	-
1.10 ผู้ประกอบการเกษตรเพิ่มขึ้น (การประเมินของ กษ.) ปีละ 4,000 ราย	-
1.11 มูลค่าการลงทุนในเขตพัฒนาพิเศษภาคตะวันออก	-
1.12 มูลค่าการลงทุนในเขตพัฒนาเศรษฐกิจพิเศษชายแดน	-
1.13 รายได้จากการท่องเที่ยวเมืองท่องเที่ยวรองเฉลี่ยทุกเมืองเพิ่มขึ้นร้อยละ 10 ต่อปี	5. รายได้จากการท่องเที่ยวเพิ่มขึ้น 6. มูลค่าการจำหน่ายผลิตภัณฑ์ชุมชนเพิ่มขึ้น
1.14 พื้นที่ป่าไม้เพิ่มขึ้น โดยเป็นป่าไม้ธรรมชาติ ร้อยละ 33 และพื้นที่ป่าเศรษฐกิจเพื่อการใช้ประโยชน์ ร้อยละ 12 ของพื้นที่ประเทศ	-
1.15 ดัชนีการพัฒนามนุษย์ 0.82 ภายในปี 2570	7. อัตราผู้ป่วยรายใหม่ โรคเบาหวานลดลง 8. อัตราผู้ป่วยรายใหม่ โรคความดันโลหิตสูงลดลง

นอกจากนี้ฝ่ายเลขานุการคณะกรรมการสถิติระดับจังหวัดได้ประชุมหารือร่วมกับสำนักงานจังหวัด ได้สรุปความสอดคล้องเชื่อมโยงระหว่างประเด็นการพัฒนาจังหวัดภายใต้แผนพัฒนาจังหวัดที่เป็นปัจจุบัน ที่สอดคล้องกับยุทธศาสตร์และแผนที่เกี่ยวข้องกับการพัฒนาในระดับจังหวัด ดังภาคผนวก ก

ตาราง 3 กรอบแผนพัฒนาภาคกลาง (พ.ศ. 2566 – 2570) แผนพัฒนากลุ่มจังหวัดภาคกลางตอนบน (พ.ศ. 2566 – 2570) ที่สอดคล้องกับแผนพัฒนาจังหวัดอ่างทอง พ.ศ. 2566 – 2570 (ฉบับทบทวน ประจำปีงบประมาณ พ.ศ. 2567)

กรอบแผนพัฒนาภาคกลาง (พ.ศ. 2566 – 2570)	แผนพัฒนากลุ่มจังหวัด ภาคกลางตอนบน (พ.ศ. 2566 – 2570)	แผนพัฒนาจังหวัดอ่างทอง พ.ศ. 2566 – 2570 (ฉบับทบทวน ประจำปี งบประมาณ พ.ศ. 2567)
1. ยกระดับการผลิตสินค้าเกษตร และผลิตภัณฑ์เกษตรแปรรูปที่มีมูลค่าเพิ่มสูงได้มาตรฐานระดับสากล	1. สร้างฐานการผลิตสินค้าเกษตร อาหารเพื่อสุขภาพมูลค่าสูงที่เป็นมิตรกับสิ่งแวดล้อม	2. พัฒนาสินค้าเกษตร และผลิตภัณฑ์ชุมชน สู่มาตรฐานสากล
2. ส่งเสริมแหล่งท่องเที่ยวสำคัญ และแหล่งท่องเที่ยวชุมชนให้เป็นจุดหมายของ การท่องเที่ยวคุณภาพ	2. ยกระดับการท่องเที่ยวมูลค่าสูงด้วยเทคโนโลยีและนวัตกรรม บนพื้นฐานของการท่องเที่ยวอย่างรับผิดชอบ	3. การท่องเที่ยวเชิงเกษตร ประวัติศาสตร์ วัฒนธรรม และวิถีชุมชน
3. พัฒนาระบบบริการส่งเสริมสุขภาพและการให้บริการทางการแพทย์ที่มีศักยภาพในการสร้างมูลค่าทางเศรษฐกิจให้ได้มาตรฐานในระดับสากล	3. เพิ่มมูลค่าห่วงโซ่อุปทานอุตสาหกรรมและบริการในอนาคต	1. พัฒนาเมืองน่าอยู่ สู้สังคมมั่นคง และเป็นสุข
4. พัฒนาเมือง เขตพัฒนาเศรษฐกิจพิเศษชายแดนและเมืองชายแดน รวมทั้งพื้นที่ระเบียงเศรษฐกิจพิเศษภาคกลาง - ตะวันตกให้เป็น ศูนย์กลางการกระจายความเจริญทางเศรษฐกิจของภาคกลาง	1. สร้างฐานการผลิตสินค้าเกษตร อาหารเพื่อสุขภาพมูลค่าสูงที่เป็นมิตรกับสิ่งแวดล้อม	2. พัฒนาสินค้าเกษตร และผลิตภัณฑ์ชุมชน สู่มาตรฐานสากล

ตาราง 3 กรอบแผนพัฒนาภาคกลาง (พ.ศ. 2566 – 2570) แผนพัฒนากลุ่มจังหวัดภาคกลางตอนบน (พ.ศ. 2566 – 2570) ที่สอดคล้องกับแผนพัฒนาจังหวัดอ่างทอง พ.ศ. 2566 – 2570 (ฉบับทบทวน ประจำปีงบประมาณ พ.ศ. 2567) (ต่อ)

กรอบแผนพัฒนาภาคกลาง (พ.ศ. 2566 – 2570)	แผนพัฒนากลุ่มจังหวัด ภาคกลางตอนบน (พ.ศ. 2566 – 2570)	แผนพัฒนาจังหวัดอ่างทอง พ.ศ. 2566 – 2570 (ฉบับทบทวน ประจำปี งบประมาณ พ.ศ. 2567)
5. พัฒนาและยกระดับ ความสามารถในการแข่งขันของ วิสาหกิจขนาดกลางและขนาด ย่อมในอุตสาหกรรมและบริการ แห่งอนาคตของภาคกลาง	3. เพิ่มมูลค่าห่วงโซ่อุปทาน อุตสาหกรรมและบริการใน อนาคต	2. พัฒนาสินค้าเกษตร และผลิตภัณฑ์ ชุมชน สู่มাত্রฐานสากล
6. ฟื้นฟูทรัพยากรธรรมชาติและ แก้ไขปัญหาสิ่งแวดล้อม	4. อนุรักษ์ฟื้นฟู พัฒนา ปกป้องทรัพยากรธรรมชาติและ สิ่งแวดล้อมอย่างมีส่วนร่วม เพื่อประโยชน์ต่อการ พัฒนาเศรษฐกิจและสังคม อย่างยั่งยืน	1.พัฒนาเมืองน่าอยู่ สู้สังคมมั่นคง และเป็นสุข

แผนระดับ 1

Strategy Road Map ความเชื่อมโยงตั้งแต่ยุทธศาสตร์ระดับประเทศ สู่แผนพัฒนาจังหวัด

ยุทธศาสตร์ชาติ 20 ปี

ยุทธศาสตร์ด้านการสร้างความสามารถในการแข่งขัน

ยุทธศาสตร์ด้านการสร้างโอกาสและความเสมอภาคทางสังคม

แผนระดับ 2

แผนแม่บทภายใต้ยุทธศาสตร์ชาติ 23 ประเด็น

แผนการปฏิรูปประเทศ 13 ด้าน

แผนพัฒนาเศรษฐกิจและสังคมแห่งชาติ ฉบับที่ 13

3. การเกษตร

5. การท่องเที่ยว

11. การพัฒนาคนตลอดช่วงชีวิต

5. เศรษฐกิจ

9. สังคม

1. ประเทศชั้นนำด้านสินค้าเกษตรและเกษตรแปรรูปมูลค่าสูง

2. จุดหมายการท่องเที่ยวที่เน้นคุณภาพและความยั่งยืน

7. วิสาหกิจขนาดกลางและขนาดย่อมที่เข้มแข็งมีศักยภาพสูง

แผนระดับ 3

Sustainable Development Goals: SDG (17 เป้าหมาย) และตัวชี้วัดสากลอื่น ๆ ที่เกี่ยวข้อง

เป้าหมาย 3 สุขภาพและความเป็นอยู่ที่ดี

เป้าหมาย 8 งานที่มีคุณค่าและการเติบโตทางเศรษฐกิจ

เป้าหมาย 10 ลดความเหลื่อมล้ำ

เป้าหมาย 16 ความสงบสุข ยุติธรรม และสถาบันเข้มแข็ง

แผนพัฒนาระดับภาคกลาง

2. พัฒนาและยกระดับภาคกลางไปสู่การเป็นแหล่งเกษตรสมัยใหม่และศูนย์รวบรวมและกระจายสินค้าเกษตรของประเทศ

3. พัฒนาแหล่งท่องเที่ยวสำคัญและแหล่งท่องเที่ยวชุมชนให้เข้าสู่ตลาดท่องเที่ยวคุณภาพ

7. พัฒนาทรัพยากรธรรมชาติและแก้ไขปัญหาสิ่งแวดล้อม

แผนพัฒนากลุ่มจังหวัดภาคกลางตอนบน

1. สร้างฐานการผลิตสินค้าเกษตรอาหารเพื่อสุขภาพมูลค่าสูงที่เป็นมิตรกับสิ่งแวดล้อม

3. เพิ่มมูลค่าห่วงโซ่อุปทานอุตสาหกรรมและบริการในอนาคต

2. ยกระดับการท่องเที่ยวมูลค่าสูงด้วยเทคโนโลยีและนวัตกรรม บนพื้นฐานของการท่องเที่ยวอย่างรับผิดชอบ

4. การจัดการทรัพยากรธรรมชาติสิ่งแวดล้อม และพลังงานแบบมีส่วนร่วมอย่างยั่งยืน

แผนพัฒนาจังหวัดอ่างทอง

1. พัฒนาเมืองน่าอยู่ สู้สังคมมั่นคง และเป็นสุข

2. พัฒนาสินค้าเกษตรและผลิตภัณฑ์ชุมชนสู่มาตรฐานสากล

3. การท่องเที่ยวเชิงเกษตร ประวัติศาสตร์ วัฒนธรรม และวิถีชุมชน



Generic Value Chain เรื่อง 1. การพัฒนาคุณภาพชีวิต 2. การเกษตร 3. การท่องเที่ยว พร้อมทั้งทบทวนรายการข้อมูลสถิติตามแผนพัฒนาสถิติระดับจังหวัดฉบับที่ผ่านมา

ภาพ 6 การเชื่อมโยงยุทธศาสตร์ระดับประเทศสู่แผนพัฒนาจังหวัดอ่างทอง พ.ศ. 2566 – 2570 (ฉบับทบทวน ประจำปีงบประมาณ พ.ศ. 2567)

2.3 การวิเคราะห์สถานการณ์ แนวโน้ม การพัฒนาในระดับจังหวัด

การวิเคราะห์สถานการณ์ แนวโน้ม การพัฒนาในระดับจังหวัด โดยศึกษาจากตัวชี้วัดการพัฒนาระดับจังหวัดและกลุ่มจังหวัด²¹ ของสำนักงานสภาพัฒนาการเศรษฐกิจและสังคมแห่งชาติที่ดำเนินการตามมติคณะรัฐมนตรีเมื่อวันที่ 30 กันยายน 2558 ที่เห็นชอบให้ส่วนราชการนำตัวชี้วัดการพัฒนาระดับจังหวัดและกลุ่มจังหวัดพิจารณาใช้ประโยชน์ในการกำหนดแผนงานโครงการและงบประมาณลงสู่พื้นที่ เพื่อให้เกิดการบูรณาการในการขับเคลื่อนระหว่างจังหวัด กลุ่มจังหวัด และส่วนราชการ เป็นไปอย่างมีประสิทธิภาพซึ่งมติคณะรัฐมนตรี เมื่อวันที่ 25 ตุลาคม 2559 เห็นชอบให้กระทรวงมหาดไทย (มท.) มีกลไกการขับเคลื่อนเป้าหมายการพัฒนาที่ยั่งยืนในระดับพื้นที่ และมติคณะรัฐมนตรี เมื่อวันที่ 24 มีนาคม 2563 รับทราบผลการประชุมคณะกรรมการเพื่อการพัฒนาที่ยั่งยืน (กพย.) ครั้งที่ 1/2562 เมื่อวันที่ 19 ธันวาคม 2562 โดยที่ประชุมเห็นชอบหลักการร่างแผนการขับเคลื่อนเป้าหมายการพัฒนาที่ยั่งยืนสำหรับประเทศไทย

แนวคิดการจัดทำตัวชี้วัดการพัฒนาระดับจังหวัดและกลุ่มจังหวัดเป็นการพัฒนาเครื่องมือที่ใช้วัดสถานะการพัฒนาพื้นที่จังหวัดและกลุ่มจังหวัดเชิงเปรียบเทียบ โดยมีเงื่อนไขข้อมูลที่น่ามาจัดทำตัวชี้วัดจะต้องมีการจัดเก็บครอบคลุมทั้ง 76 จังหวัด และจัดเก็บอย่างต่อเนื่องทุกปีหรือปีเว้นปี สำหรับการดำเนินการในปี 2566



ได้นำเป้าหมายการพัฒนาที่ยั่งยืนมาปรับใช้เป็นกรอบในการปรับปรุงตัวชี้วัดการพัฒนาระดับจังหวัด เพื่อให้จังหวัดมีข้อมูลตัวชี้วัดที่สะท้อนระดับการพัฒนาในพื้นที่และสอดคล้องกับเป้าหมายการจัดทำตัวชี้วัด SDGs ในระดับพื้นที่ของประเทศ โดยได้จัดทำข้อมูลเป็นอนุกรมตั้งแต่ปี 2560 – 2564 โดยรายงานตัวชี้วัดการพัฒนาระดับจังหวัดและกลุ่มจังหวัด เดือนกันยายน พ.ศ. 2566 มีการนำเสนอผลการเปรียบเทียบการพัฒนาในระดับภาพรวม ระดับรายตัวชี้วัด และระดับจังหวัดและกลุ่มจังหวัด ในรูปแบบที่ กราฟแท่งเปรียบเทียบ 5 ปี และกราฟใยแมงมุม รวมทั้งตารางข้อมูล เปรียบเทียบ 5 ปี ในแต่ละตัวชี้วัดเทียบกับค่ากลางของประเทศ

โดยที่จังหวัด กลุ่มจังหวัดสามารถใช้ตัวชี้วัดชุดใหม่นี้ เป็นเครื่องมือในการวิเคราะห์เปรียบเทียบผลการพัฒนาและแนวโน้มของประเด็นปัญหาในพื้นที่ได้อย่างต่อเนื่อง และนำไปใช้ประกอบการวางแผนและจัดทำแผนพัฒนาจังหวัดและกลุ่มจังหวัด และกำหนดแผนงานโครงการอย่างสอดคล้อง รวมทั้งส่วนราชการสามารถนำตัวชี้วัดไปใช้ประโยชน์ในการวิเคราะห์และชี้พื้นที่เป้าหมายการพัฒนาในระดับจังหวัดและกลุ่มจังหวัดในส่วนที่เกี่ยวข้องกับภารกิจเพื่อกำหนดโครงการและงบประมาณได้ชัดเจนยิ่งขึ้น

ทั้งนี้ ตัวชี้วัดการพัฒนาระดับจังหวัด (Common Indicators) ชุดใหม่ มีการจัดกลุ่มข้อมูลตัวชี้วัดตามกรอบเป้าหมายการพัฒนาที่ยั่งยืน 5 มิติ ได้แก่ มิติการพัฒนาด้าน มิติเศรษฐกิจและความมั่งคั่ง มิติสิ่งแวดล้อม มิติสันติภาพและยุติธรรม และมิติความเป็นหุ้นส่วนการพัฒนา ประกอบด้วยตัวชี้วัดในแต่ละมิติ ดังนี้

²¹ https://www.nesdc.go.th/ewt_dl_link.php?nid=14282&filename=index

1) มิติการพัฒนาคน

- (1.1) สัดส่วนประชากรยากจน (ร้อยละ)
- (1.2) ทารกแรกเกิดที่มีน้ำหนักต่ำกว่าเกณฑ์ (ร้อยละ)
- (1.3) เด็ก 0 – 5 ปีที่มีพัฒนาการสมวัย (ร้อยละ)
- (1.4) อัตราการคลอดมีชีพในหญิงอายุ 15 – 19 ปี (ต่อประชากรหญิงอายุ 15 – 19 ปีพันคน)
- (1.5) ประชากรที่เจ็บป่วยที่เป็นผู้ป่วยใน (ร้อยละ)
- (1.6) อัตราส่วนประชากรต่อแพทย์ (คน/แพทย์)
- (1.7) การเข้าเรียนมัธยมศึกษาตอนปลายและอาชีวศึกษา (ร้อยละ)
- (1.8) จำนวนปีการศึกษาเฉลี่ยประชากรไทยอายุ 15 – 59 ปี (ปี)
- (1.9) คะแนนเฉลี่ยการทดสอบ O – NET ระดับมัธยมศึกษาตอนปลาย (คะแนน)

2) มิติเศรษฐกิจและความมั่นคง

- (2.1) อัตราการเปลี่ยนแปลงของรายได้เฉลี่ยของเดือนของครัวเรือนในจังหวัด (ร้อยละ)
- (2.2) อัตราการเปลี่ยนแปลงของผลิตภัณฑ์จังหวัด (ร้อยละ)
- (2.3) มูลค่าผลิตภัณฑ์จังหวัดเฉลี่ยต่อหัว (บาท/คน)
- (2.4) อัตราการขยายตัวรายได้ท่องเที่ยว (ร้อยละ)
- (2.5) อัตราการว่างงาน (ร้อยละ)
- (2.6) อัตราส่วนหนี้เฉลี่ยต่อรายได้เฉลี่ยของครัวเรือน (เท่า)
- (2.7) ผลิตภาพแรงงาน (บาท/คน)
- (2.8) แรงงานที่มีหลักประกันทางสังคม (ร้อยละ)
- (2.9) ครัวเรือนที่มีที่อยู่อาศัยใช้วัสดุคงทนและเป็นของตนเอง (ร้อยละ)
- (2.10) หมู่บ้านที่ถนนสายหลักใช้การได้ตลอดปี (ร้อยละ)
- (2.11) สัมประสิทธิ์ความไม่เสมอภาคของรายได้

3) มิติสิ่งแวดล้อม

- (3.1) อัตราการเปลี่ยนแปลงของพื้นที่ป่าไม้ในจังหวัด (ร้อยละ)
- (3.2) สัดส่วนปริมาณขยะที่กำจัดถูกต้องต่อปริมาณขยะที่เกิดขึ้น (ร้อยละ)
- (3.3) ครัวเรือนที่เข้าถึงน้ำประปา (ร้อยละ)
- (3.4) ประชากรที่ประสบภัยพิบัติ (ร้อยละ)
- (3.5) อัตราการร้องเรียนปัญหามลพิษ (เรื่องต่อประชากรแสนคน)

4) มิติสันติภาพและยุติธรรม

- (4.1) การแจ้งความคดี ชีวิต ร่างกาย เพศ และคดีประทุษร้ายต่อทรัพย์สิน (รายต่อประชากรแสนคน)
- (4.2) จำนวนผู้ต้องหาคดียาเสพติด (ต่อแสนคน)
- (4.3) จำนวนผู้เข้ารับการรักษาพยาบาล (ต่อแสนคน)
- (4.4) จำนวนเจ้าหน้าที่ตำรวจ (ต่อแสนคน)
- (4.5) การฆ่าตัวตายสำเร็จ (รายต่อประชากรแสนคน)

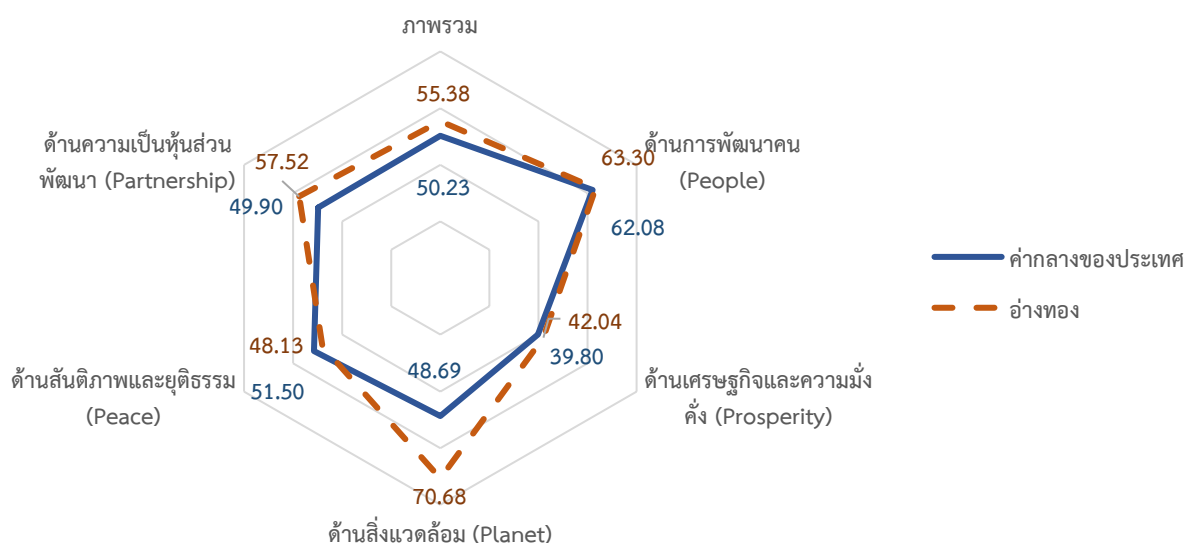
5) มิติความเป็นหุ้นส่วนการพัฒนา

- (5.1) ประชากรที่เข้าถึงอินเทอร์เน็ต (ร้อยละ)
- (5.2) ภาษีที่ท้องถิ่นจัดเก็บได้ต่อรายได้รวมที่ไม่รวมเงินอุดหนุนและเงินอุดหนุนเฉพาะกิจ (ร้อยละ)
- (5.3) ความสามารถในการเบิกจ่ายงบประมาณของจังหวัด (ร้อยละ)
- (5.4) จำนวนองค์กรชุมชน (แห่งต่อประชากรแสนคน)

จากรายงานตัวชี้วัดการพัฒนาระดับจังหวัดและกลุ่มจังหวัด เดือนกันยายน พ.ศ. 2566 ของสำนักงานสภาพัฒนาการเศรษฐกิจและสังคมแห่งชาติ (ภาคผนวก ข) สามารถวิเคราะห์ค่าดัชนีการพัฒนาจังหวัด²² ในแต่ละมิติ เพื่อจัดลำดับความสำคัญในการพัฒนา (Priority) โดยใช้วิธีการเปรียบเทียบค่าดัชนีระหว่างจังหวัดและการเปรียบเทียบค่าดัชนีระหว่างปี ได้ดังนี้

1. การเปรียบเทียบค่าดัชนีระหว่างจังหวัด

การเปรียบเทียบค่าดัชนีระหว่างจังหวัด เป็นการเปรียบเทียบค่าดัชนีระหว่างค่ากลางของประเทศ²³ ปี 2564 กับค่าดัชนีจังหวัดอ่างทอง พบว่า ดัชนีรวมการพัฒนาจังหวัดอ่างทอง มีค่าเท่ากับ 55.38 ซึ่งสูงกว่าค่ากลางของประเทศ (50.23) เมื่อพิจารณาแต่ละมิติการพัฒนา พบว่า ดัชนีด้านการพัฒนาคน ดัชนีด้านเศรษฐกิจและความมั่งคั่ง ดัชนีด้านสิ่งแวดล้อม และดัชนีด้านความเป็นหุ้นส่วนพัฒนา มีค่าสูงกว่าค่ากลางของประเทศ ส่วนดัชนีด้านสันติภาพและความยุติธรรม มีค่าต่ำกว่าค่ากลางของประเทศ ดังภาพ 7



ภาพ 7 การเปรียบเทียบค่าดัชนีระหว่างจังหวัดในปี 2564

²² การคำนวณดัชนีการพัฒนาจังหวัด โดย *ดัชนีย่อย* คำนวณจากค่าเฉลี่ยเลขคณิต (Arithmetic Mean) จากข้อมูลตัวชี้วัดในแต่ละมิติ *ดัชนีรวม* คำนวณจากค่าเฉลี่ยแบบเรขาคณิต (Geometric Mean) จากดัชนีย่อยทั้ง 5 ด้าน

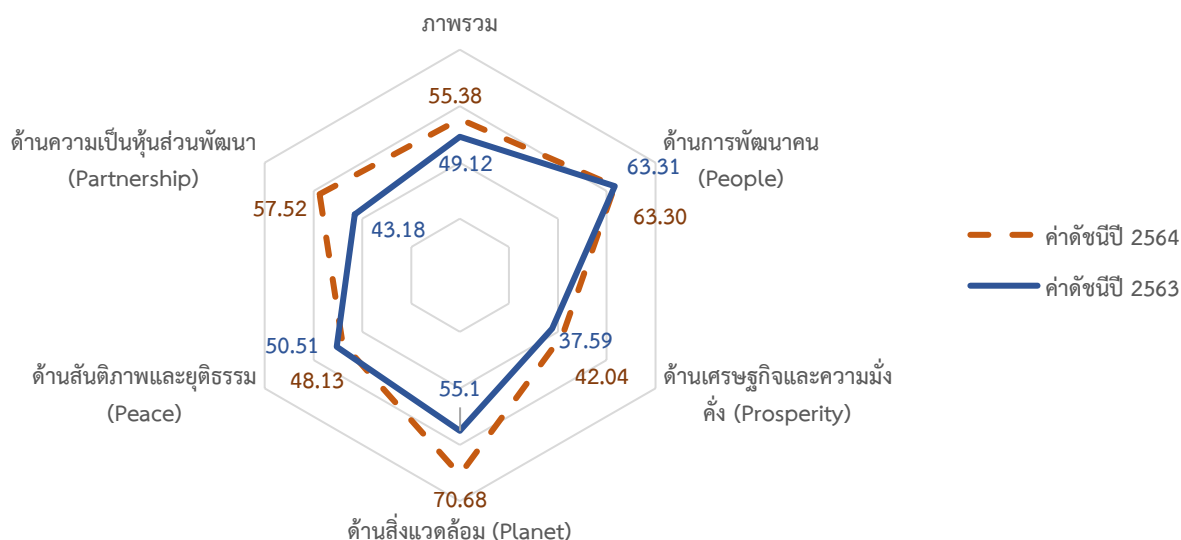
²³ ค่ากลางของประเทศ คำนวณจากค่ามัธยฐาน (Median) ของดัชนีผสม (Composite Index) ค่าดัชนีรวม หรือดัชนีย่อยในแต่ละมิติ

ตาราง 4 การเปรียบเทียบค่าดัชนีระหว่างจังหวัดในปี 2564

มิติการพัฒนา	ค่ากลางของประเทศ	ค่าดัชนีจังหวัด	ผลการเปรียบเทียบ
ภาพรวมของจังหวัดอ่างทอง	50.23	55.38	สูงกว่าค่ากลางของประเทศ
1. ด้านการพัฒนาคมน	62.08	63.30	สูงกว่าค่ากลางของประเทศ
2. ด้านเศรษฐกิจและความมั่งคั่ง	39.80	42.04	สูงกว่าค่ากลางของประเทศ
3. ด้านสิ่งแวดล้อม	48.69	70.68	สูงกว่าค่ากลางของประเทศ
4. ด้านสันติภาพและยุติธรรม	51.50	48.13	ต่ำกว่าค่ากลางของประเทศ
5. ด้านความเป็นหุ้นส่วนพัฒนา	49.90	57.52	สูงกว่าค่ากลางของประเทศ

2. การเปรียบเทียบค่าดัชนีระหว่างปี

การเปรียบเทียบค่าดัชนีระหว่างปี เป็นการเปรียบเทียบค่าดัชนีของจังหวัดอ่างทองระหว่างปี 2564 และปี 2563 พบว่า ดัชนีรวมการพัฒนาจังหวัดอ่างทอง ปี 2564 มีค่าเท่ากับ 55.38 ซึ่งสูงกว่าปี 2563 (49.12) เมื่อพิจารณาแต่ละมิติการพัฒนา พบว่า ค่าดัชนีในปี 2564 ด้านเศรษฐกิจและความมั่งคั่ง ด้านสิ่งแวดล้อม และด้านความเป็นหุ้นส่วนพัฒนา มีค่าสูงกว่าปี 2563 ส่วนดัชนีด้านการพัฒนาคมน และดัชนีด้านสันติภาพและยุติธรรม มีค่าต่ำกว่าปี 2563 ดังภาพ 8



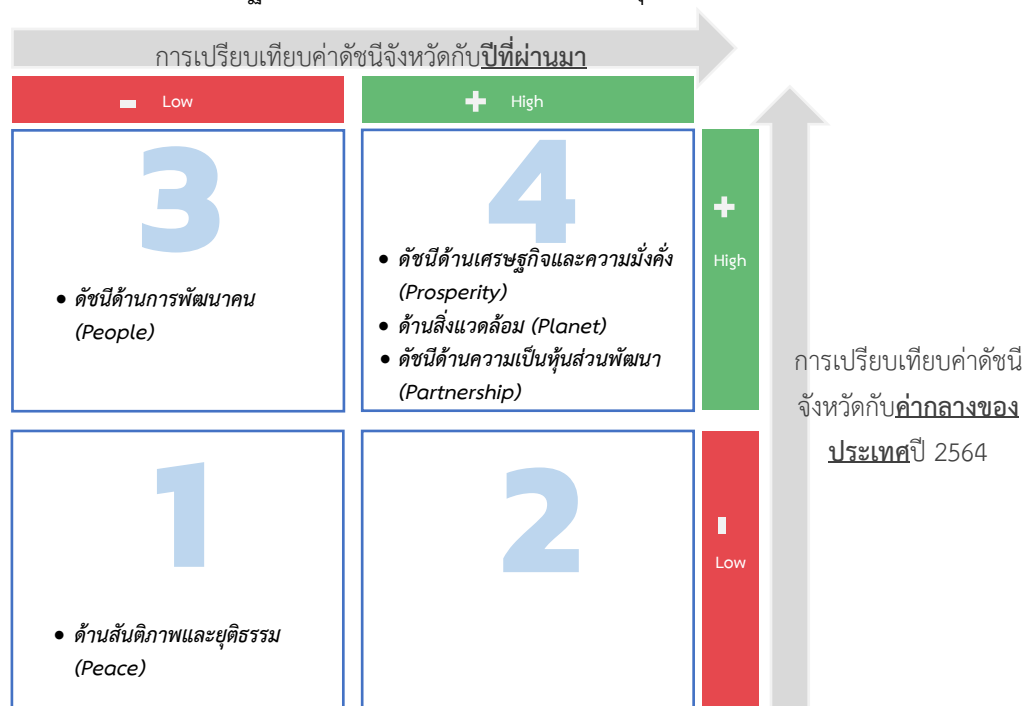
ภาพ 8 การเปรียบเทียบค่าดัชนีระหว่างปี 2563 และ 2564

ตาราง 5 การเปรียบเทียบค่าดัชนีระหว่างปี 2563 – 2564

มิติการพัฒนา	ค่าดัชนีปี 2563	ค่าดัชนีปี 2564	ผลการเปรียบเทียบ
ภาพรวมของจังหวัดอ่างทอง	49.12	55.38	สูงกว่าปีที่ผ่านมา
1. ด้านการพัฒนาคน	63.31	63.30	ต่ำกว่าปีที่ผ่านมา
2. ด้านเศรษฐกิจและความมั่งคั่ง	37.59	42.04	สูงกว่าปีที่ผ่านมา
3. ด้านสิ่งแวดล้อม	55.10	70.68	สูงกว่าปีที่ผ่านมา
4. ด้านสันติภาพและยุติธรรม	50.51	48.13	ต่ำกว่าปีที่ผ่านมา
5. ด้านความเป็นหุ้นส่วนพัฒนา	43.18	57.52	สูงกว่าปีที่ผ่านมา

จากการเปรียบเทียบค่าดัชนีระหว่างจังหวัดและการเปรียบเทียบค่าดัชนีระหว่างปีของจังหวัดอ่างทอง สามารถวิเคราะห์ลำดับความสำคัญของมิติการพัฒนาจังหวัด ดังภาพ 9 มีรายละเอียดดังนี้

- 1) มิติที่ควรพัฒนาเป็นลำดับที่ 1 หมายถึง ค่าดัชนีของจังหวัดต่ำกว่าค่ากลางของประเทศ และต่ำกว่าปีที่ผ่านมา ได้แก่ สันติภาพและยุติธรรม
- 2) มิติที่ควรพัฒนาเป็นลำดับที่ 2 หมายถึง ค่าดัชนีของจังหวัดต่ำกว่าค่ากลางของประเทศ แต่สูงกว่าปีที่ผ่านมา ไม่มี
- 3) มิติที่ควรพัฒนาเป็นลำดับที่ 3 หมายถึง ค่าดัชนีสูงกว่าค่ากลางของประเทศ แต่ต่ำกว่าปีที่ผ่านมา ได้แก่ ด้านการพัฒนาคน
- 4) มิติที่ควรพัฒนาเป็นลำดับที่ 4 หมายถึง ค่าดัชนีของจังหวัดสูงกว่าค่ากลางของประเทศ และสูงกว่าปีที่ผ่านมา ได้แก่ ด้านเศรษฐกิจและความมั่งคั่ง ด้านความเป็นหุ้นส่วนพัฒนา และด้านสิ่งแวดล้อม

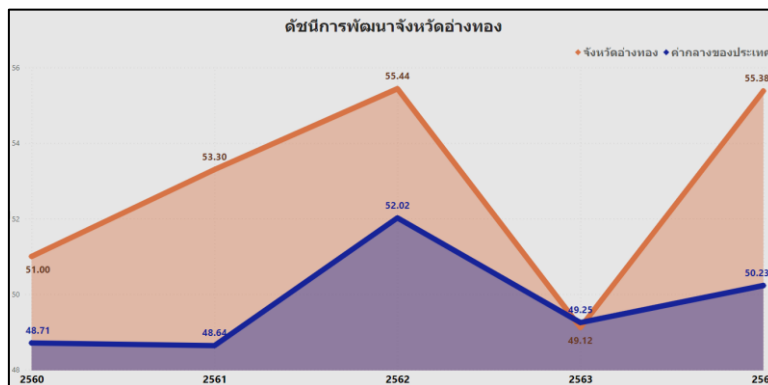


ภาพ 9 การวิเคราะห์ลำดับความสำคัญของมิติการพัฒนาจังหวัด

เมื่อพิจารณาค่าดัชนีของตัวชี้วัดในแต่ละมิติ ประกอบด้วย ดัชนีรวมการพัฒนาจังหวัด มิติการพัฒนาคน มิติเศรษฐกิจและความมั่งคั่ง มิติสิ่งแวดล้อม มิติสันติภาพและยุติธรรม และมิติความเป็นหุ้นส่วนพัฒนา มีรายละเอียดดังนี้

1. ดัชนีรวมการพัฒนาจังหวัด

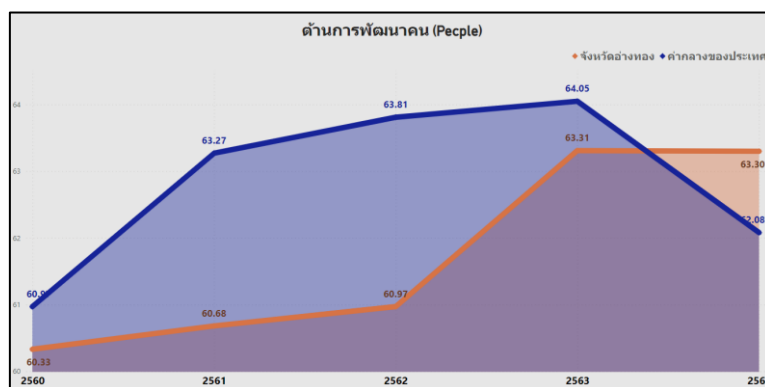
ดัชนีรวมการพัฒนาจังหวัดอ่างทอง สูงกว่าค่ากลางของประเทศ และสูงกว่าปีที่ผ่านมา โดยการเปรียบเทียบค่าดัชนีระหว่างจังหวัด ปี 2564 ดัชนีรวมการพัฒนาจังหวัดอ่างทอง เท่ากับ 55.38 ซึ่งสูงกว่าค่ากลางของประเทศ (50.23) และการเปรียบเทียบค่าดัชนีระหว่างปี 2564 และปี 2563 ดัชนีรวมการพัฒนาจังหวัดอ่างทอง ปี 2564 (55.38) ซึ่งสูงกว่าปี 2563 (49.12) ดังภาพ 10



ภาพ 10 ดัชนีการพัฒนารวมของจังหวัดอ่างทองเทียบกับค่ากลางประเทศปี 2560 – 2564

2. ดัชนีด้านการพัฒนาคน

ดัชนีด้านการพัฒนาคนจังหวัดอ่างทอง สูงกว่าค่ากลางของประเทศ แต่ต่ำกว่าปีที่ผ่านมา โดยการเปรียบเทียบค่าดัชนีระหว่างจังหวัด ปี 2564 ด้านการพัฒนาคนของจังหวัดอ่างทอง เท่ากับ 63.30 ซึ่งสูงกว่าค่ากลางของประเทศ (62.08) และการเปรียบเทียบค่าดัชนีระหว่างปี ด้านการพัฒนาคนของจังหวัดอ่างทอง ปี 2564 (63.30) มีค่าต่ำกว่า ปี 2563 (63.31) ดังภาพ 11



ภาพ 11 ดัชนีด้านการพัฒนาคนของจังหวัดอ่างทองเทียบกับค่ากลางประเทศปี 2560 – 2564

จากผลการวิเคราะห์การเปรียบเทียบค่าดัชนีระหว่างจังหวัดและการเปรียบเทียบค่าดัชนีระหว่างปี ด้านการพัฒนาคนจังหวัดอ่างทอง พบว่า ดัชนีด้านการพัฒนาคนมีค่าสูงกว่าค่ากลางของประเทศ แต่ต่ำกว่าปีที่ผ่านมา จึงควรให้ความสำคัญในการพัฒนาตัวชี้วัดในมิติการพัฒนาคน ทั้งนี้ดัชนีด้านการพัฒนาคน ประกอบด้วยตัวชี้วัด 9 ตัวชี้วัด โดยแบ่งตัวชี้วัดออกเป็น 2 กลุ่ม คือ

1. ตัวชี้วัดที่ต้องพัฒนา คือ ค่าตัวชี้วัดของจังหวัดอ่างทองที่มีค่าสูงกว่าค่ากลางของประเทศสำหรับตัวชี้วัดที่มีการผกผันข้อมูล²⁴ และค่าตัวชี้วัดของจังหวัดอ่างทองที่มีค่าต่ำกว่าค่ากลางของประเทศสำหรับตัวชี้วัดที่แปรผันตามข้อมูล²⁵

2. ตัวชี้วัดที่มีการพัฒนาที่ดี คือ ค่าตัวชี้วัดของจังหวัดอ่างทองที่มีค่าต่ำกว่าค่ากลางของประเทศสำหรับตัวชี้วัดที่มีการผกผันข้อมูล และค่าตัวชี้วัดของจังหวัดอ่างทองที่มีค่าสูงกว่าค่ากลางของประเทศสำหรับตัวชี้วัดที่แปรผันตามข้อมูล

การนำเสนอค่าดัชนีของตัวชี้วัดในแต่ละมิติ มีลักษณะเป็นแผนภูมิมาตรวัด (Gauge chart) เป็นแผนภูมิที่แสดงข้อมูลค่าดัชนีของตัวชี้วัดเปรียบเทียบกับค่ากลางของประเทศ มีลักษณะเป็นแผนภูมิครึ่งวงกลม (ครึ่งบน) จะแสดงค่าดัชนีของตัวชี้วัดในช่องว่างภายในครึ่งวงกลม โดยจะมีเข็มที่ชี้ไปยังตำแหน่งค่าดัชนีของตัวชี้วัดนั้นๆ และมีค่ากลางของประเทศอยู่กึ่งกลางของกราฟ พื้นสีในกราฟประกอบด้วย 2 สี คือ แดงและเขียว ซึ่งมีการแปรความหมายตามการแปรผันของข้อมูล ดังนี้

1. เข็มชี้ในพื้นสีแดง หมายถึง ตัวชี้วัดนั้นต้องพัฒนา
2. เข็มชี้ในพื้นสีเขียว หมายถึง ตัวชี้วัดนั้นมีการพัฒนาที่ดี

ตาราง 6 ตัวชี้วัดที่ต้องพัฒนาและตัวชี้วัดที่มีการพัฒนาที่ดีของดัชนีด้านการพัฒนาคน

ตัวชี้วัด	ค่าดัชนี
1. ตัวชี้วัดที่ต้องพัฒนา (3 ตัวชี้วัด)	
1.1 ตัวชี้วัดที่มีการผกผันข้อมูล (2 ตัวชี้วัด)	
PP_01 สัดส่วนประชากรยากจน	

²⁴ ตัวชี้วัดที่มีการผกผันข้อมูล หรือตัวชี้วัดเชิงลบ (Negative indicators) คือ ตัวแปรที่ยิ่งมีค่าสูง จะยิ่งไม่ดี

²⁵ ตัวชี้วัดที่แปรผันตามข้อมูล หรือตัวชี้วัดเชิงบวก (Positive indicators) คือ ตัวแปรที่ยิ่งมีค่าสูง จะยิ่งดี

ตาราง 6 ตัวชี้วัดที่ต้องพัฒนาและตัวชี้วัดที่มีการพัฒนาที่ดีของดัชนีด้านการพัฒนาคน (ต่อ)

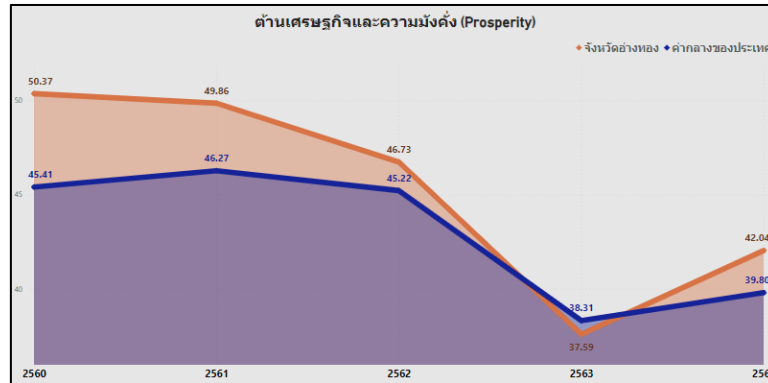
ตัวชี้วัด	ค่าดัชนี
PP_05 ประชากรที่เจ็บป่วยที่เป็นผู้ป่วยใน	
1.2 ตัวชี้วัดที่มีการแปรผันตามข้อมูล (1 ตัวชี้วัด)	
PP_09 คะแนนเฉลี่ยการทดสอบ O-NET ระดับมัธยมศึกษาตอนปลาย	
2. ตัวชี้วัดที่มีการพัฒนาที่ดี (6 ตัวชี้วัด)	
2.1 ตัวชี้วัดที่มีการผกผันข้อมูล (3 ตัวชี้วัด)	
PP_02 ทารกแรกเกิดที่มีน้ำหนักต่ำกว่าเกณฑ์	
PP_04 อัตราการคลอดมีชีพในหญิงอายุ 15-19 ปี	

ตาราง 6 ตัวชี้วัดที่ต้องพัฒนาและตัวชี้วัดที่ดีของดัชนีด้านการพัฒนาคน (ต่อ)

ตัวชี้วัด	ค่าดัชนี
PP_06 อัตราส่วนประชากรต่อแพทย์	<p>ค่าดัชนี: 2,333.00</p>
2.2 ตัวชี้วัดที่แปรผันตามข้อมูล (3 ตัวชี้วัด)	
PP_03 เด็ก 0-5 ปีที่มีพัฒนาการสมวัย	<p>ค่าดัชนี: 90.04</p>
PP_07 การเข้าเรียนมัธยมศึกษาตอนปลายและอาชีวศึกษา	<p>ค่าดัชนี: 90.28</p>
PP_08 จำนวนปีการศึกษาเฉลี่ยประชากรไทยอายุ 15-59 ปี	<p>ค่าดัชนี: 8.80</p>

3. ด้านเศรษฐกิจและความมั่งคั่ง

การเปรียบเทียบค่าดัชนีระหว่างจังหวัด ปี 2564 ด้านเศรษฐกิจและความมั่งคั่งของจังหวัดอ่างทอง เท่ากับ 42.04 ซึ่งสูงกว่าค่ากลางของประเทศ (39.80) และการเปรียบเทียบค่าดัชนีระหว่างปี ด้านเศรษฐกิจและความมั่งคั่งของจังหวัดอ่างทอง ปี 2564 (42.04) มีค่าสูงกว่า ปี 2563 (37.59) ดังภาพ 12



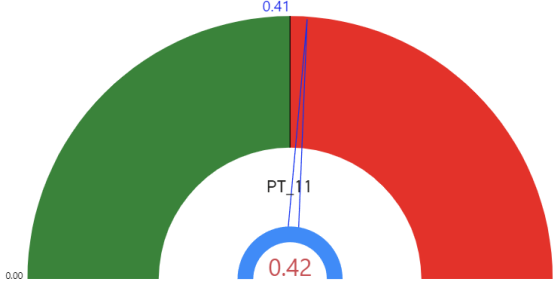
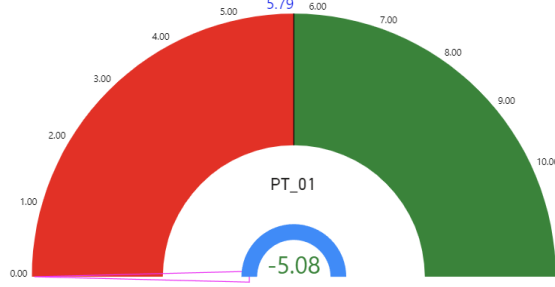
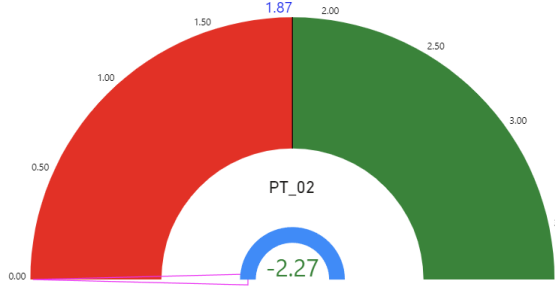
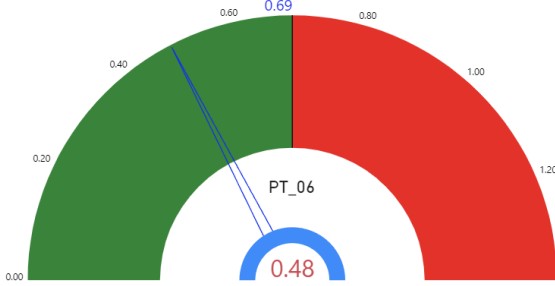
ภาพ 12 ดัชนีการพัฒนาด้านเศรษฐกิจและความมั่งคั่งของจังหวัดอ่างทองเทียบกับค่ากลางประเทศปี 2560 – 2564

จากผลการวิเคราะห์การเปรียบเทียบค่าดัชนีระหว่างจังหวัดและการเปรียบเทียบค่าดัชนีระหว่างปี ด้านเศรษฐกิจและความมั่งคั่งของจังหวัดอ่างทอง พบว่า มีค่าสูงกว่าค่ากลางของประเทศ และสูงกว่าปีที่ผ่านมา จึงควรให้ความสำคัญในการพัฒนาตัวชี้วัดในมิติการพัฒนาด้านเศรษฐกิจและความมั่งคั่งเป็นลำดับต่อไป ทั้งนี้ ดัชนีด้านเศรษฐกิจและความมั่งคั่ง ประกอบด้วยตัวชี้วัด 11 ตัวชี้วัด แบ่งตามตัวชี้วัดที่ต้องพัฒนาและตัวชี้วัดที่มีการพัฒนาที่ดี มีรายละเอียดดังนี้

ตาราง 7 ตัวชี้วัดที่ต้องพัฒนาและตัวชี้วัดที่มีการพัฒนาที่ดีของดัชนีด้านเศรษฐกิจและความมั่งคั่ง

ตัวชี้วัด	ค่าดัชนี
1. ตัวชี้วัดที่ต้องพัฒนา (4 ตัวชี้วัด)	
1.1 ตัวชี้วัดที่มีการผกผันข้อมูล (2 ตัวชี้วัด)	
PT_05 อัตราการว่างงาน	

ตาราง 7 ตัวชี้วัดที่ต้องพัฒนาและตัวชี้วัดที่มีการพัฒนาที่ดีของดัชนีด้านเศรษฐกิจและความมั่งคั่ง (ต่อ)

ตัวชี้วัด	ค่าดัชนี
PT_11 สัมประสิทธิ์ความไม่เสมอภาคของรายได้	
1.2 ตัวชี้วัดที่แปรผันตามข้อมูล (2 ตัวชี้วัด)	
PT_01 อัตราการเปลี่ยนแปลงของรายได้เฉลี่ยของเดือนของครัวเรือนในจังหวัด0	
PT_02 อัตราการเปลี่ยนแปลงของผลิตภัณฑ์จังหวัด	
2. ตัวชี้วัดที่มีการพัฒนาที่ดี (7 ตัวชี้วัด)	
2.1 ตัวชี้วัดที่มีการผูกผันข้อมูล (1 ตัวชี้วัด)	
PT_06 อัตราส่วนหนี้เฉลี่ยต่อรายได้เฉลี่ยของครัวเรือน	

ตาราง 7 ตัวชี้วัดที่ต้องพัฒนาและตัวชี้วัดที่มีการพัฒนาที่ดีของดัชนีด้านเศรษฐกิจและความมั่งคั่ง (ต่อ)

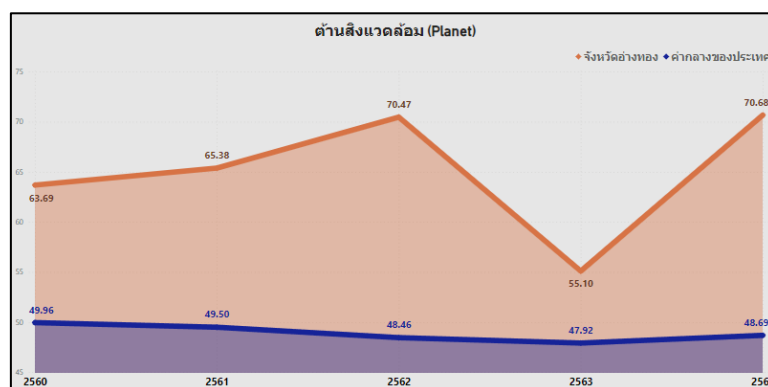
ตัวชี้วัด	ค่าดัชนี
2. ตัวชี้วัดที่มีการพัฒนาที่ดี (6 ตัวชี้วัด)	
2.2 ตัวชี้วัดที่แปรผันตามข้อมูล (6 ตัวชี้วัด)	
PT_03 มูลค่าผลิตภัณฑ์จังหวัดเฉลี่ยต่อหัว	<p>113,247.00</p> <p>124,180.00</p>
PT_04 อัตราการขยายตัวรายได้ท่องเที่ยว	<p>-53.90</p> <p>-40.39</p>
PT_07 ผลผลิตภาพแรงงาน	<p>118,741.00</p> <p>131,978.00</p>
PT_08 แรงงานที่มีหลักประกันทางสังคม	<p>31.00</p> <p>75.04</p>

ตาราง 7 ตัวชี้วัดที่ต้องพัฒนาและตัวชี้วัดที่มีการพัฒนาที่ดีของดัชนีด้านเศรษฐกิจและความมั่งคั่ง (ต่อ)

ตัวชี้วัด	ค่าดัชนี
PT_09 คริวเรือนที่มีที่อยู่อาศัยใช้วัสดุคงทนและเป็นของตนเอง	
PT_10 หมู่บ้านที่ถนนสายหลักใช้การได้ตลอดปี	

4. ด้านสิ่งแวดล้อม

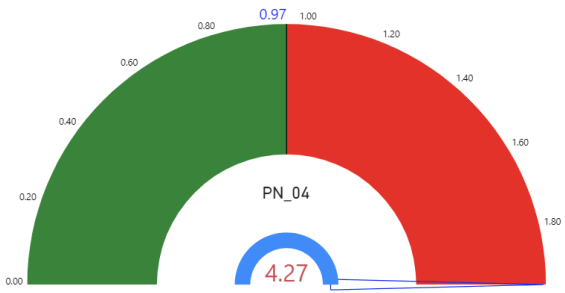
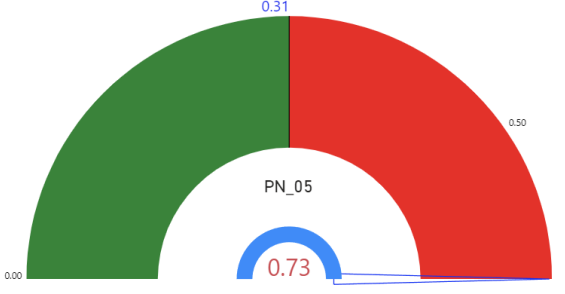
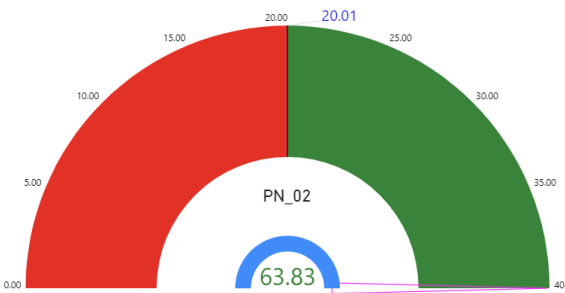
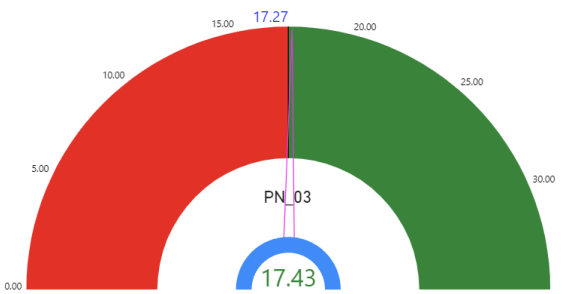
การเปรียบเทียบค่าดัชนีระหว่างจังหวัด ปี 2564 ด้านสิ่งแวดล้อมของจังหวัดอ่างทอง เท่ากับ 70.68 ซึ่งสูงกว่าค่ากลางของประเทศ (48.69) และการเปรียบเทียบค่าดัชนีระหว่างปี ด้านสิ่งแวดล้อมของจังหวัดอ่างทอง ปี 2564 (70.68) มีค่าสูงกว่า ปี 2563 (55.10) ดังภาพ 13



ภาพ 13 ดัชนีด้านพัฒนาด้านสิ่งแวดล้อมของจังหวัดอ่างทองเทียบกับค่ากลางประเทศปี 2560 – 2564

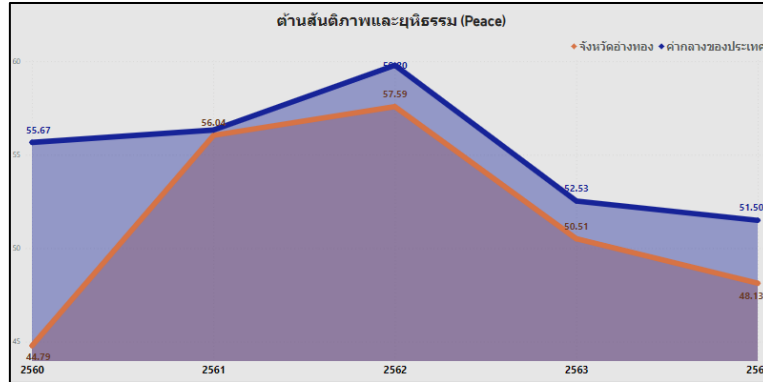
จากผลการวิเคราะห์การเปรียบเทียบค่าดัชนีระหว่างจังหวัดและการเปรียบเทียบค่าดัชนีระหว่างปี ด้านสิ่งแวดล้อมของจังหวัดอ่างทอง พบว่า ค่าดัชนีด้านสิ่งแวดล้อมมีค่าสูงกว่าค่ากลางของประเทศ และสูงกว่าปีที่ผ่านมา จึงควรให้ความสำคัญในการพัฒนาตัวชี้วัดในมิติการพัฒนาสิ่งแวดล้อมเป็นลำดับสุดท้าย ทั้งนี้ ดัชนีด้านสิ่งแวดล้อมประกอบด้วยตัวชี้วัด 4 ตัวชี้วัด แบ่งตามตัวชี้วัดที่ต้องพัฒนาและตัวชี้วัดที่มีการพัฒนาที่ดี มีรายละเอียดดังนี้

ตาราง 8 ตัวชี้วัดที่ต้องพัฒนาและตัวชี้วัดที่มีการพัฒนาที่ดีของดัชนีด้านพัฒนาด้านสิ่งแวดล้อม

ตัวชี้วัด	ค่าดัชนี
1. ตัวชี้วัดที่ต้องพัฒนา (2 ตัวชี้วัด)	
1.1 ตัวชี้วัดที่มีการผูกพันข้อมูล (2 ตัวชี้วัด)	
PN_04 ประชากรที่ประสบภัยพิบัติ	
PN_05 อัตราการร้องเรียนปัญหามลพิษ	
2. ตัวชี้วัดที่มีการพัฒนาที่ดี (2 ตัวชี้วัด)	
2.1 ตัวชี้วัดที่แปรผันตามข้อมูล (2 ตัวชี้วัด)	
PN_02 สัดส่วนปริมาณขยะที่กำจัดถูกต้องต่อปริมาณขยะที่เกิดขึ้น	
PN_03 คริวเรือนที่เข้าถึงน้ำประปา	

5. ด้านสันติภาพและยุติธรรม

การเปรียบเทียบค่าดัชนีระหว่างจังหวัด ปี 2564 ด้านสันติภาพและยุติธรรมของจังหวัดอ่างทองเท่ากับ 48.13 ซึ่งต่ำกว่าค่ากลางของประเทศ (51.50) และการเปรียบเทียบค่าดัชนีระหว่างปี ด้านสันติภาพและยุติธรรมของจังหวัดอ่างทอง ปี 2564 (48.13) มีค่าต่ำกว่า ปี 2563 (50.51) ดังภาพ 14



ภาพ 14 ดัชนีการพัฒนาด้านสันติภาพและยุติธรรมของจังหวัดอ่างทองเทียบกับค่ากลางประเทศปี 2560 – 2564

จากผลการวิเคราะห์การเปรียบเทียบค่าดัชนีระหว่างจังหวัดและการเปรียบเทียบค่าดัชนีระหว่างปี ด้านสันติภาพและยุติธรรมของจังหวัดอ่างทอง พบว่า ค่าดัชนีด้านสันติภาพและยุติธรรมของจังหวัดอ่างทองมีค่าต่ำกว่าค่ากลางของประเทศ และต่ำกว่าปีที่ผ่านมา จึงควรให้ความสำคัญในการพัฒนาตัวชี้วัดในมิติการพัฒนาด้านสันติภาพและยุติธรรมเป็นลำดับแรก ทั้งนี้ ดัชนีการพัฒนาด้านสันติภาพและยุติธรรมประกอบด้วยตัวชี้วัด 5 ตัวชี้วัด แบ่งตามตัวชี้วัดที่ต้องพัฒนาและตัวชี้วัดที่มีการพัฒนาที่ดี มีรายละเอียดดังนี้

ตาราง 9 ตัวชี้วัดที่ต้องพัฒนาและตัวชี้วัดที่มีการพัฒนาที่ดีของดัชนีด้านสันติภาพและยุติธรรม

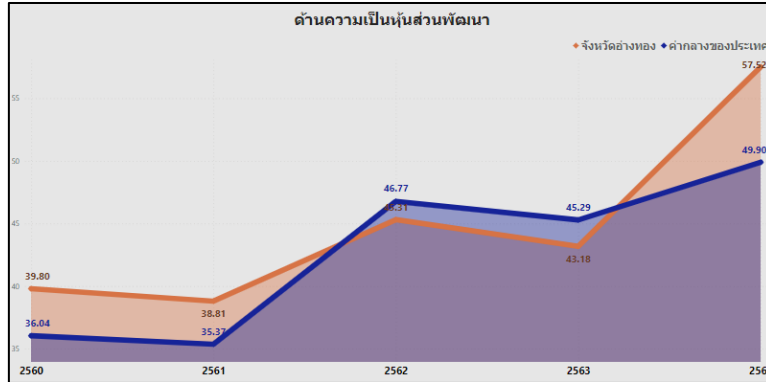
ตัวชี้วัด	ค่าดัชนี
1. ตัวชี้วัดที่ต้องพัฒนา (3 ตัวชี้วัด)	
1.1 ตัวชี้วัดที่มีการผกผันข้อมูล (1 ตัวชี้วัด)	
PC_01 การแจ้งความคดี ชีวิต ร่างกาย เพศ และคดีประทุษร้ายต่อทรัพย์สิน	

ตาราง 9 ตัวชี้วัดที่ต้องพัฒนาและตัวชี้วัดที่มีการพัฒนาที่ดีของดัชนีด้านสันติภาพและยุติธรรม (ต่อ)

ตัวชี้วัด	ค่าดัชนี
PC_02 จำนวนผู้ต้องหาคดียาเสพติด	<p>PC_02</p> <p>518.20</p> <p>567.40</p>
PC_05 การฆ่าตัวตายสำเร็จ	<p>PC_05</p> <p>10.47</p> <p>11.99</p>
<p>2. ตัวชี้วัดที่มีการพัฒนาที่ดี (2 ตัวชี้วัด)</p>	
<p>2.1 ตัวชี้วัดที่แปรผันตามข้อมูล (2 ตัวชี้วัด)</p>	
PC_03 จำนวนผู้เข้ารับการรักษาพยาบาล	<p>PC_03</p> <p>250.87</p> <p>334.83</p>
PC_04 จำนวนเจ้าหน้าที่ตำรวจ	<p>PC_04</p> <p>260.59</p> <p>271.87</p>

6. ด้านความเป็นหุ้นส่วนพัฒนา

การเปรียบเทียบค่าดัชนีระหว่างจังหวัด ปี 2564 ด้านความเป็นหุ้นส่วนพัฒนา ของจังหวัดอ่างทองเท่ากับ 57.52 ซึ่งสูงกว่าค่ากลางของประเทศ (49.90) และการเปรียบเทียบค่าดัชนีระหว่างปี ด้านความเป็นหุ้นส่วนพัฒนา ของจังหวัดอ่างทอง ปี 2564 (57.52) มีค่าสูงกว่า ปี 2563 (43.18) ดังภาพ 15



ภาพ 15 ดัชนีการพัฒนาด้านความเป็นหุ้นส่วนพัฒนาของจังหวัดอ่างทองเทียบกับค่ากลางประเทศปี 2560 – 2564

จากผลการวิเคราะห์การเปรียบเทียบค่าดัชนีระหว่างจังหวัดและการเปรียบเทียบค่าดัชนีระหว่างปี ด้านความเป็นหุ้นส่วนพัฒนาของจังหวัดอ่างทอง พบว่ามีค่าสูงกว่าค่ากลางของประเทศ และสูงกว่าปีที่ผ่านมา จึงควรให้ความสำคัญในการพัฒนาตัวชี้วัดในมิติการพัฒนาด้านความเป็นหุ้นส่วนพัฒนาเป็นลำดับถัดไป ทั้งนี้ ดัชนีด้านความเป็นหุ้นส่วนพัฒนาประกอบด้วยตัวชี้วัด 4 ตัวชี้วัด แบ่งตามตัวชี้วัดที่ต้องพัฒนาและตัวชี้วัดที่มีการพัฒนาที่ดี มีรายละเอียดดังนี้

ตาราง 10 ตัวชี้วัดที่ต้องพัฒนาและตัวชี้วัดที่มีการพัฒนาที่ดีของดัชนีด้านความเป็นหุ้นส่วนพัฒนา

ตัวชี้วัด	ค่าดัชนี
1. ตัวชี้วัดที่ต้องพัฒนา (1 ตัวชี้วัด)	
1.1 ตัวชี้วัดที่มีแปรผันตามข้อมูล (1 ตัวชี้วัด)	
PS_01 ประชากรที่เข้าถึงอินเทอร์เน็ต	

ตาราง 10 ตัวชี้วัดที่ต้องพัฒนาและตัวชี้วัดที่มีการพัฒนาที่ดีของดัชนีด้านความเป็นหุ้นส่วนพัฒนา (ต่อ)

ตัวชี้วัด	ค่าดัชนี
2. ตัวชี้วัดที่พัฒนาได้ดี (3 ตัวชี้วัด)	
2.1 ตัวชี้วัดที่แปรผันตามข้อมูล (3 ตัวชี้วัด)	
PS_02 ภาษีที่ท้องถิ่นจัดเก็บได้ต่อรายได้รวมที่ไม่รวมเงินอุดหนุนและเงินอุดหนุนเฉพาะกิจ	
PS_03 ความสามารถในการเบิกจ่ายงบประมาณของจังหวัด	
PS_04 จำนวนองค์กรชุมชน	

ดังนั้น การวิเคราะห์ตัวชี้วัดการพัฒนาจังหวัดอ่างทอง สรุปได้ว่า ต้องให้ความสำคัญกับการพัฒนามิติด้านสันติภาพและยุติธรรม อันดับแรก ได้แก่ ตัวชี้วัดการแจ้งความคดี ชีวิต ร่างกาย เพศ และคดีประทุษร้ายต่อทรัพย์สิน และปัญหาเสพติด ซึ่งอาจจะส่งผลให้เกิดปัญหาทางสังคม ภาวะซึมเศร้า ส่งผลให้ประชาชนมีการฆ่าตัวตายสำเร็จ เป็นต้น และไม่พบมิติที่ควรพัฒนาเป็นลำดับที่ 2 สำหรับมิติที่ควรพัฒนาเป็นลำดับที่สาม คือ มิติด้านการพัฒนาคน และมิติที่ควรพัฒนาเป็นลำดับที่สี่ คือ มิติด้านเศรษฐกิจและความมั่นคง มิติด้านสิ่งแวดล้อม และมิติด้านความเป็นหุ้นส่วนพัฒนา ตามลำดับ ผลการวิเคราะห์ตัวชี้วัดการพัฒนาจังหวัดอ่างทอง โดยใช้วิธีการเปรียบเทียบค่าดัชนีระหว่างจังหวัดและการเปรียบเทียบค่าดัชนีระหว่างปีเพื่อวิเคราะห์ลำดับความสำคัญในการพัฒนาของ 34 ตัวชี้วัด สรุปได้ดังนี้

ตาราง 11 ลำดับความสำคัญของมิติการพัฒนาจังหวัดอ่างทอง

ลำดับ ความสำคัญ	ตัวชี้วัด	การพัฒนา
1	มิติการสันติภาพและยุติธรรม (ต่ำกว่าค่ากลาง,ต่ำกว่าปีที่ผ่านมา)	
	PC_01 การแจ้งความคดี ชีวิต ร่างกาย เพศ และคดีประทุษร้ายต่อทรัพย์สิน	ต้องพัฒนา
	PC_02 จำนวนผู้ต้องหาคดียาเสพติด	ต้องพัฒนา
	PC_05 การฆ่าตัวตายสำเร็จ	ต้องพัฒนา
	PC_03 จำนวนผู้เข้ารับการรักษาพยาบาลยาเสพติด	มีการพัฒนาที่ดี
	PC_04 จำนวนเจ้าหน้าที่ตำรวจ	มีการพัฒนาที่ดี
3	มิติฐานการพัฒนาคน (สูงกว่าค่ากลาง,ต่ำกว่าปีที่ผ่านมา)	
	PP_01 สัดส่วนประชากรยากจน	ต้องพัฒนา
	PP_05 ประชากรที่เจ็บป่วยที่เป็นผู้ป่วยใน	ต้องพัฒนา
	PP_09 คะแนนเฉลี่ยการทดสอบ O-NET ระดับมัธยมศึกษาตอนปลาย	ต้องพัฒนา
	PP_02 ทารกแรกเกิดที่มีน้ำหนักต่ำกว่าเกณฑ์	มีการพัฒนาที่ดี
	PP_04 อัตราการคลอดมีชีพในหญิงอายุ 15-19 ปี	มีการพัฒนาที่ดี
	PP_06 อัตราส่วนประชากรต่อแพทย์	มีการพัฒนาที่ดี
	PP_03 เด็ก 0-5 ปีที่มีพัฒนาการสมวัย	มีการพัฒนาที่ดี
	PP_07 การเข้าเรียนมัธยมศึกษาตอนปลายและอาชีวศึกษา	มีการพัฒนาที่ดี
	PP_08 จำนวนปีการศึกษาเฉลี่ยประชากรไทยอายุ 15-59 ปี	มีการพัฒนาที่ดี
4	มิติเศรษฐกิจและความมั่งคั่ง (สูงกว่าค่ากลาง,สูงกว่าปีที่ผ่านมา)	
	PT_05 อัตราการว่างงาน	ต้องพัฒนา
	PT_11 สัมประสิทธิ์ความไม่เสมอภาคของรายได้	ต้องพัฒนา
	PT_01 อัตราการเปลี่ยนแปลงของรายได้เฉลี่ยของเดือนของครัวเรือนในจังหวัด	ต้องพัฒนา
	PT_02 อัตราการเปลี่ยนแปลงของผลิตภัณฑ์จังหวัด	ต้องพัฒนา
	PT_04 อัตราการขยายตัวรายได้ท่องเที่ยว	มีการพัฒนาที่ดี
	PT_06 อัตราส่วนหนี้เฉลี่ยต่อรายได้เฉลี่ยของครัวเรือน	มีการพัฒนาที่ดี
	PT_03 มูลค่าผลิตภัณฑ์จังหวัดเฉลี่ยต่อหัว	มีการพัฒนาที่ดี
	PT_07 ผลิตภาพแรงงาน	มีการพัฒนาที่ดี
	PT_08 แรงงานที่มีหลักประกันทางสังคม	มีการพัฒนาที่ดี
	PT_09 ครัวเรือนที่มีที่อยู่อาศัยใช้วัสดุคุณภาพและเป็นของตนเอง	มีการพัฒนาที่ดี

ตาราง 11 ลำดับความสำคัญของมิติการพัฒนาจังหวัดอ่างทอง (ต่อ)

ลำดับ ความสำคัญ	ตัวชี้วัด	การพัฒนา
	PT_10 หมู่บ้านที่ถนนสายหลักใช้การได้ตลอดปี	มีการพัฒนาที่ดี
4	มิติสิ่งแวดล้อม (สูงกว่าค่ากลาง,สูงกว่าปีที่ผ่านมา)	
	PN_04 ประชากรที่ประสบภัยพิบัติ	ต้องพัฒนา
	PN_05 อัตราการร้องเรียนปัญหามลพิษ	ต้องพัฒนา
	PN_02 สัดส่วนปริมาณขยะที่กำจัดถูกต้องต่อปริมาณขยะที่เกิดขึ้น	มีการพัฒนาที่ดี
	PN_03 ครว้เรือนที่เข้าถึงน้ำประปา	มีการพัฒนาที่ดี
4	มิติความเป็นหุ้นส่วนพัฒนา (สูงกว่าค่ากลาง,สูงกว่าปีที่ผ่านมา)	
	PS_01 ประชากรที่เข้าถึงอินเทอร์เน็ต	ต้องพัฒนา
	PS_02 ภาษีที่ท้องถิ่นจัดเก็บได้ต่อรายได้รวมที่ไม่รวมเงินอุดหนุนและเงินอุดหนุนเฉพาะกิจ	มีการพัฒนาที่ดี
	PS_03 ความสามารถในการเบิกจ่ายงบประมาณของจังหวัด	มีการพัฒนาที่ดี
	PS_04 จำนวนองค์กรชุมชน	มีการพัฒนาที่ดี

บัญชีสถิติทางการที่เกี่ยวข้องกับการพัฒนาในระดับจังหวัด

บัญชีสถิติทางการที่เกี่ยวข้องกับการพัฒนาในระดับจังหวัด คือ บัญชีสถิติทางการจังหวัดอ่างทอง ประกอบด้วย

3.1 บัญชีสถิติทางการตามประเด็นการพัฒนาจังหวัด

3.2 บัญชีสถิติทางการตามตัวชี้วัดการพัฒนาจังหวัด

บัญชีสถิติทางการที่เกี่ยวข้องกับการพัฒนาในระดับจังหวัดจะประกอบด้วยชุดข้อมูลต่าง ๆ ที่สำคัญและจำเป็น ได้แก่ ชุดข้อมูลตามแผนพัฒนาจังหวัดฉบับปัจจุบัน นโยบายของผู้บริหารในจังหวัด ประเด็นสำคัญในพื้นที่ ตัวชี้วัดการพัฒนาระดับจังหวัดของสำนักงานสภาพัฒนาการเศรษฐกิจและสังคมแห่งชาติ (กันยายน 2566) เป้าหมายการพัฒนาที่ยั่งยืน เป็นต้น ซึ่งจังหวัดอ่างทองมีบัญชีสถิติทางการที่เกี่ยวข้องกับการพัฒนาในระดับจังหวัด ดังนี้

3.1 บัญชีสถิติทางการตามประเด็นการพัฒนาจังหวัด

บัญชีสถิติทางการตามประเด็นการพัฒนาจังหวัด แสดงรายการสถิติทางการที่สำคัญและจำเป็นในการกำหนดนโยบาย ติดตาม และประเมินผลการดำเนินงานในระดับจังหวัด มีความสอดคล้องตามประเด็นการพัฒนาจังหวัดในแผนพัฒนาจังหวัดฉบับปัจจุบัน ซึ่งได้มีการทบทวนทุกปี เพื่อให้มีรายสถิติทางการที่ทันสมัยและสามารถตอบสนองสถานการณ์การพัฒนาจังหวัดได้อย่างตรงเป้าหมาย วัตถุประสงค์ และตัวชี้วัดของแผนพัฒนาจังหวัด โดยประกอบด้วย

- ห่วงโซ่คุณค่า (VC)
- ปัจจัยแห่งความสำเร็จ (CSF)
- ตัวชี้วัด
- Official Statistics Identification (OS ID)
- รายการสถิติทางการ
- สถานะความพร้อมเผยแพร่ (Tier)
- หน่วยงานเจ้าของข้อมูล
- ระดับหน่วยงานเจ้าของข้อมูล
- หมายเหตุ

ในการจัดทำบัญชีสถิติทางการตามประเด็นการพัฒนาจังหวัดจะใช้ห่วงโซ่คุณค่าของประเทศไทย 140 เป้าหมายแผนแม่บทย่อย ภายใต้แผนแม่บทภายใต้ยุทธศาสตร์ชาติ (23 ประเด็น) เป็นกรอบในการวิเคราะห์ห่วงโซ่คุณค่าของประเด็นการพัฒนาจังหวัด เพื่อกำหนดรายการสถิติทางการที่สอดคล้องตามห่วงโซ่คุณค่าดังกล่าว ทำให้ได้บัญชีสถิติทางการที่สอดคล้องตามประเด็นการพัฒนาจังหวัด

3.1.1 บัญชีสถิติทางการที่สอดคล้องตามประเด็นการพัฒนานาที 1 พัฒนาเมืองน่าอยู่ สู้สังคมมั่นคง และเป็นสุข ของจังหวัด อ่างทอง

วัตถุประสงค์

- 1) เพื่อยกระดับคุณภาพชีวิตของประชาชนให้ดีขึ้น มีสุขทั้งสุขภาพกาย จิตใจ มีความมั่นคงด้านอาชีพ และรายได้ และมีสภาพแวดล้อมที่ดี
- 2) เพื่อฟื้นฟู และรักษาฐานทรัพยากรธรรมชาติและสิ่งแวดล้อม เอื้อต่อการพัฒนาเศรษฐกิจ และคุณภาพชีวิตอย่างยั่งยืน

แนวทางการพัฒนา

- 1) พัฒนาโครงสร้างพื้นฐาน
- 2) พัฒนาคุณภาพชีวิตและครอบครัว
- 3) ส่งเสริมความสมดุลของธรรมชาติและสิ่งแวดล้อม
- 4) ส่งเสริมการใช้นวัตกรรมและเทคโนโลยี และพลังงานอย่างมีส่วนร่วม

ตัวชี้วัด

- 1) อัตราผู้ป่วยรายใหม่ โรคเบาหวานลดลง
- 2) อัตราผู้ป่วยรายใหม่ โรคความดันโลหิตสูง
- 3) อัตราคดีอาชญากรรมต่อประชากรแสนคนลดลง
- 4) อัตราผู้ป่วยรายใหม่ โรคเบาหวานลดลง

ในการขับเคลื่อนประเด็นการพัฒนานาที 1 พัฒนาเมืองน่าอยู่ สู้สังคมมั่นคง และเป็นสุขได้มี การวิเคราะห์สถานการณ์ แนวโน้มการพัฒนาจังหวัดอ่างทอง ซึ่งจำเป็นต้องมีบัญชีสถิติทางการที่ตอบประเด็น การพัฒนาดังกล่าว โดยการได้มาซึ่งบัญชีสถิติทางการจะเริ่มจากการวิเคราะห์ห่วงโซ่คุณค่าของประเทศไทย 140 เป้าหมายแผนแม่บทย่อย ภายใต้แผนแม่บทภายใต้ยุทธศาสตร์ชาติ (23 ประเด็น) ที่สอดคล้องกับประเด็น การพัฒนานาที 1 ของแผนพัฒนาจังหวัดอ่างทอง คือ

ประเด็น 1 ความมั่นคง ประกอบด้วย

- แผนแม่บทย่อย 1.1 การรักษาความสงบภายในประเทศ
เป้าหมาย 010101 ประชาชนมีความมั่นคง ปลอดภัยในชีวิตและทรัพย์สินเพิ่มขึ้น

ประเด็น 6 พื้นที่และเมืองน่าอยู่อัจฉริยะ

- แผนแม่บทย่อย 6.2 การพัฒนาพื้นที่เมือง ชนบท เกษตรกรรม และอุตสาหกรรมเชิงนิเวศที่ มีการบริหารจัดการตามแผนผังภูมิเนเวศอย่างยั่งยืน
เป้าหมาย 060201 เมืองมีระบบจัดการสิ่งแวดล้อมและมลพิษ ที่มีประสิทธิภาพ ครอบคลุม และได้มาตรฐาน

ประเด็น 13 การเสริมได้คนไทยมีสุขภาวะที่ดี

- แผนแม่บทย่อย 13.2 การใช้ชุมชนเป็นฐานในการสร้างสภาพแวดล้อมที่เอื้อต่อการมีสุขภาวะที่ดี
เป้าหมาย 130201 จำนวนชุมชนสุขภาพดีเพิ่มขึ้น

ประเด็น 19 การบริหารจัดการน้ำทั้งระบบ

- แผนแม่บทย่อย 19.1 การพัฒนาการจัดการน้ำเชิงลุ่มน้ำทั้งระบบเพื่อเพิ่มความมั่นคงด้านน้ำของประเทศ

เป้าหมาย 190102 การรับมือกับพิบัติภัยด้านน้ำเพิ่มขึ้น

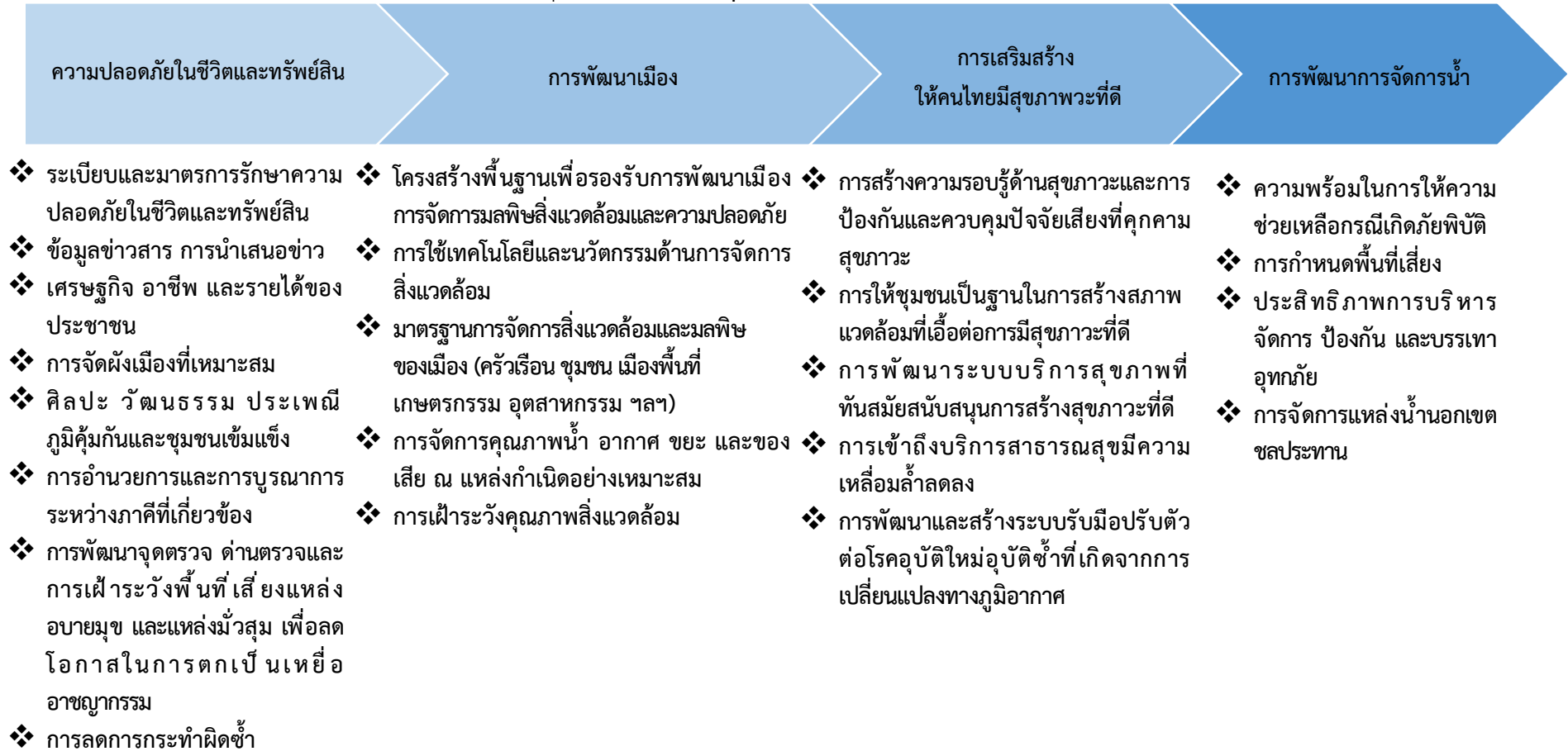
จากนั้นจัดทำห่วงโซ่คุณค่า “การพัฒนาคุณภาพชีวิตจังหวัดอ่างทอง” ดังภาพ 16 และสามารถวิเคราะห์ห่วงโซ่คุณค่าที่สอดคล้องกับแผนพัฒนาจังหวัดอ่างทอง คือ

- 1) ห่วงโซ่คุณค่า “การพัฒนาคุณภาพชีวิตผู้สูงอายุ” ดังภาพ 17

ในการศึกษาแผนต่าง ๆ ที่เกี่ยวข้องกับห่วงโซ่คุณค่า โดยศึกษายุทธศาสตร์ กลยุทธ์ แนวทางการพัฒนา ตลอดจนตัวชี้วัดภายใต้แผนระดับ 3 เช่น ยุทธศาสตร์เกษตรและสหกรณ์ ระยะ 20 ปี แผนปฏิบัติการเกษตรอัจฉริยะ และแผนพัฒนาสถิติสาขาเกษตร ที่สอดคล้องกับปัจจัยสู่ความสำเร็จ พร้อมทั้งกำหนดรายการสถิติที่สำคัญและจำเป็น ทำให้ได้บัญชีสถิติทางการตามประเด็นการพัฒนาที่ 1 คือ

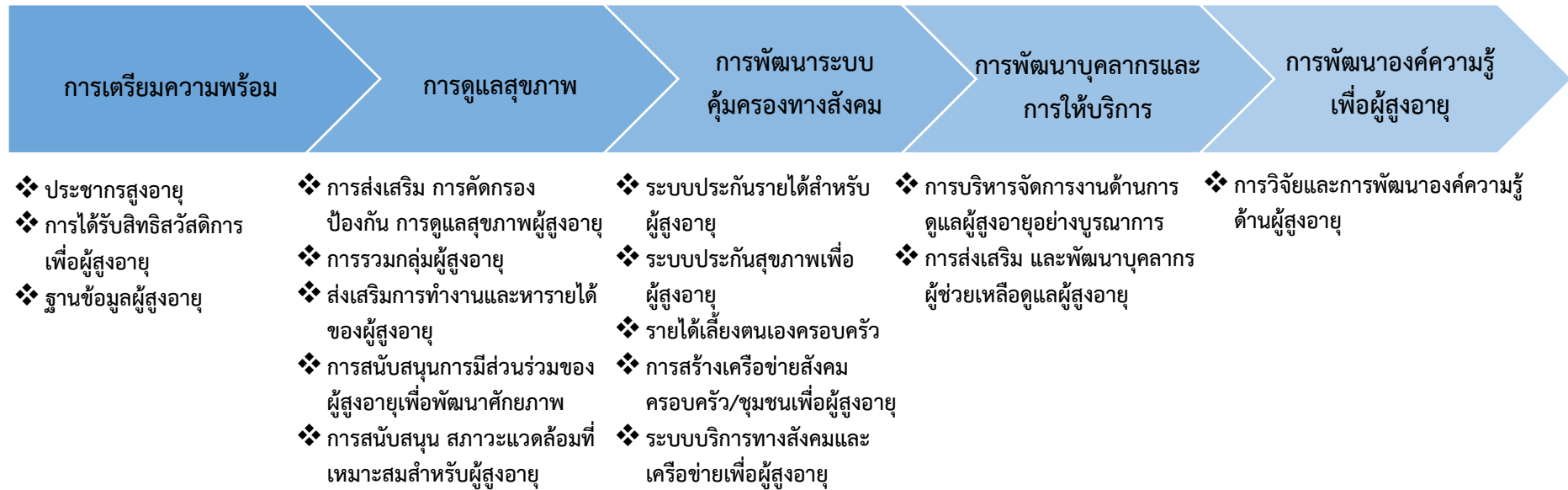
- 1) บัญชีสถิติทางการ “การพัฒนาคุณภาพชีวิตจังหวัดอ่างทอง” ดังตาราง 12
- 2) บัญชีสถิติทางการ “การพัฒนาคุณภาพชีวิตผู้สูงอายุ” ดังตาราง 13

ห่วงโซ่คุณค่า “การพัฒนาคุณภาพชีวิตจังหวัดอ่างทอง”



ภาพ 16 ห่วงโซ่คุณค่า “การพัฒนาคุณภาพชีวิตจังหวัดอ่างทอง”

ห่วงโซ่คุณค่า “การพัฒนาคุณภาพชีวิตผู้สูงอายุ”



ภาพ 17 ห่วงโซ่คุณค่า “การพัฒนาคุณภาพชีวิตผู้สูงอายุ”

ตาราง 12 บัญชีสถิติทางการ “การพัฒนาคุณภาพชีวิตจังหวัดอ่างทอง

ห่วงโซ่คุณค่า (VC)	ปัจจัยแห่งความสำเร็จ (CSF)	ตัวชี้วัด	OS ID	รายการสถิติทางการ	สถานะความพร้อมเผยแพร่ (Tier)	หน่วยงานเจ้าของข้อมูล	ระดับหน่วยงานเจ้าของข้อมูล	หมายเหตุ
ความปลอดภัยในชีวิตและทรัพย์สิน	ระเบียบและมาตรการรักษาความปลอดภัยในชีวิตและทรัพย์สิน	ร้อยละที่เพิ่มขึ้นของดัชนีความก้าวหน้าคน (HAI)	0010	การแจ้งความคดีชีวิตร่างกาย เพศและคดีประทุษร้ายต่อทรัพย์สิน (รายต่อประชากรแสนคน)	Tier1	สำนักงานตำรวจแห่งชาติ	กรม	
ความปลอดภัยในชีวิตและทรัพย์สิน	ระเบียบและมาตรการรักษาความปลอดภัยในชีวิตและทรัพย์สิน	ร้อยละที่เพิ่มขึ้นของดัชนีความก้าวหน้าคน (HAI)	0124	จำนวนอุบัติเหตุบนท้องถนนต่อประชากรแสนคน	Tier1	สำนักงานตำรวจแห่งชาติ	กรม	
ความปลอดภัยในชีวิตและทรัพย์สิน	ระเบียบและมาตรการรักษาความปลอดภัยในชีวิตและทรัพย์สิน	ร้อยละของอุบัติเหตุทางถนนที่ลดลง	0050	จำนวนครั้งของการเกิดอุบัติเหตุ	Tier1	สำนักงานตำรวจแห่งชาติ	กรม	
ความปลอดภัยในชีวิตและทรัพย์สิน	ระเบียบและมาตรการรักษาความปลอดภัยในชีวิตและทรัพย์สิน	ร้อยละของอุบัติเหตุทางถนนที่ลดลง	0095	จำนวนผู้เสียชีวิตจากอุบัติเหตุ	Tier1	สำนักงานตำรวจแห่งชาติ	กรม	
ความปลอดภัยในชีวิตและทรัพย์สิน	ระเบียบและมาตรการรักษาความปลอดภัยในชีวิตและทรัพย์สิน	การรณรงค์ป้องกันอุบัติเหตุทางถนน	0037	จำนวนการจัดตั้งศูนย์รณรงค์เพื่อลดการเกิดอุบัติเหตุทางถนน	Tier1	กรมป้องกันและบรรเทาสาธารณภัย	กรม	

ตาราง 12 บัญชีสถิติทางการ “การพัฒนาคุณภาพชีวิตจังหวัดอ่างทอง” (ต่อ)

ห่วงโซ่คุณค่า (VC)	ปัจจัยแห่งความสำเร็จ (CSF)	ตัวชี้วัด	OS ID	รายการสถิติทางการ	สถานะความพร้อมเผยแพร่ (Tier)	หน่วยงานเจ้าของข้อมูล	ระดับหน่วยงานเจ้าของข้อมูล	หมายเหตุ
ความปลอดภัยในชีวิตและทรัพย์สิน	ระเบียบและมาตรการรักษาความปลอดภัยในชีวิตและทรัพย์สิน	การรณรงค์ป้องกันอุบัติเหตุทางถนน	0043	จำนวนจุดตรวจช่วงเทศกาลสงกรานต์/ปีใหม่	Tier1	กรมป้องกันและบรรเทาสาธารณภัย	กรม	
ความปลอดภัยในชีวิตและทรัพย์สิน	ระเบียบและมาตรการรักษาความปลอดภัยในชีวิตและทรัพย์สิน	ร้อยละของการจับกุมในคดีอาชญากรรมที่เพิ่มขึ้น	0034	จำนวนคดีอาชญากรรมที่เกิดขึ้น	Tier1	สำนักงานตำรวจแห่งชาติ	กรม	
ความปลอดภัยในชีวิตและทรัพย์สิน	ระเบียบและมาตรการรักษาความปลอดภัยในชีวิตและทรัพย์สิน	ร้อยละของการจับกุมในคดีอาชญากรรมที่เพิ่มขึ้น	0033	จำนวนคดีที่จับกุมได้	Tier1	สำนักงานตำรวจแห่งชาติ	กรม	
ความปลอดภัยในชีวิตและทรัพย์สิน	ระเบียบและมาตรการรักษาความปลอดภัยในชีวิตและทรัพย์สิน	ร้อยละของหมู่บ้าน/ชุมชนที่มีการจัดตั้งชุดอาสาสมัครตำรวจ ชุมชน/ชุดรักษาความปลอดภัย หมู่บ้าน	0115	จำนวนหมู่บ้าน/ชุมชนที่มีการจัดตั้งชุดอาสาสมัครตำรวจ/ชุดรักษาความปลอดภัยหมู่บ้าน	Tier1	กรมการปกครอง	กรม	
ความปลอดภัยในชีวิตและทรัพย์สิน	เศรษฐกิจ อาชีพ และรายได้ของประชาชน	ร้อยละที่เพิ่มขึ้นของดัชนีความก้าวหน้าคน (HAI)	0027	ค่าสัมประสิทธิ์ความไม่เสมอภาคของรายได้ หรือค่าสัมประสิทธิ์จีนิ (G)	Tier1	สำนักงานสถิติแห่งชาติ	กรม	

ตาราง 12 บัญชีสถิติทางการ “การพัฒนาคุณภาพชีวิตจังหวัดอ่างทอง” (ต่อ)

ห่วงโซ่คุณค่า (VC)	ปัจจัยแห่งความสำเร็จ (CSF)	ตัวชี้วัด	OS ID	รายการสถิติทางการ	สถานะความพร้อมเผยแพร่ (Tier)	หน่วยงานเจ้าของข้อมูล	ระดับหน่วยงานเจ้าของข้อมูล	หมายเหตุ
ปัจจัยพื้นฐานและการพัฒนา	เศรษฐกิจ อาชีพและรายได้ของประชาชน	ร้อยละที่เพิ่มขึ้นของดัชนีความก้าวหน้าคน (HAI)	0226	รายได้เฉลี่ยของครัวเรือนต่อเดือน (บาท)	Tier1	สำนักงานสถิติแห่งชาติ	กรม	
ความปลอดภัยในชีวิตและทรัพย์สิน	เศรษฐกิจ อาชีพและรายได้ของประชาชน	ร้อยละที่เพิ่มขึ้นของดัชนีความก้าวหน้าคน (HAI)	0201	ร้อยละของครัวเรือนที่มีหนี้สินเพื่อการอุปโภคบริโภค (%)	Tier1	สำนักงานสภาพัฒนาการเศรษฐกิจและสังคมแห่งชาติ	กรม	
ความปลอดภัยในชีวิตและทรัพย์สิน	เศรษฐกิจ อาชีพและรายได้ของประชาชน	ร้อยละที่เพิ่มขึ้นของดัชนีความก้าวหน้าคน (HAI)	0237	สัดส่วนประชากรยากจน (%)	Tier1	สำนักงานสภาพัฒนาการเศรษฐกิจและสังคมแห่งชาติ	กรม	
ความปลอดภัยในชีวิตและทรัพย์สิน	การจัดผังเมืองที่เหมาะสม	ร้อยละที่เพิ่มขึ้นของดัชนีความก้าวหน้าคน (HAI)	0207	ร้อยละของหมู่บ้านที่ถนนสายหลักใช้การได้ตลอดปี (%)	Tier1	กรมการพัฒนาชุมชน	กรม	
ความปลอดภัยในชีวิตและทรัพย์สิน	ศิลปะ วัฒนธรรม ประเพณี ภูมิคุ้มกันและชุมชนเข้มแข็ง	ร้อยละที่เพิ่มขึ้นของดัชนีความก้าวหน้าคน (HAI)	0202	ร้อยละของครัวเรือนที่มีหัวหน้าครัวเรือนเดียว (%)	Tier1	สำนักงานสภาพัฒนาการเศรษฐกิจและสังคมแห่งชาติ	กรม	
ความปลอดภัยในชีวิตและทรัพย์สิน	ศิลปะ วัฒนธรรม ประเพณี ภูมิคุ้มกันและชุมชนเข้มแข็ง	จำนวนเด็กที่ได้อยู่ในครอบครัวทดแทนถาวรตามกฎหมาย	0062	จำนวนเด็กที่ได้อยู่ในครอบครัวทดแทนถาวรตามกฎหมาย	Tier1	กรมกิจการเด็กและเยาวชน	กรม	

ตาราง 12 บัญชีสถิติทางการ “การพัฒนาคุณภาพชีวิตจังหวัดอ่างทอง” (ต่อ)

ห่วงโซ่คุณค่า (VC)	ปัจจัยแห่งความสำเร็จ (CSF)	ตัวชี้วัด	OS ID	รายการสถิติทางการ	สถานะความพร้อมเผยแพร่ (Tier)	หน่วยงานเจ้าของข้อมูล	ระดับหน่วยงานเจ้าของข้อมูล	หมายเหตุ
ความปลอดภัยในชีวิตและทรัพย์สิน	ศิลปะ วัฒนธรรม ประเพณี ภูมิคุ้มกันและชุมชนเข้มแข็ง	จำนวนเด็กที่ได้รับการเลี้ยงดูและดูแลโดยครอบครัวและชุมชนซึ่งเป็นครอบครัวเครือญาติอุปถัมภ์หรือไม่มี ความเกี่ยวพันเป็นเครือญาติกับเด็ก	0061	จำนวนเด็กที่ได้รับการเลี้ยงดูและดูแลโดยครอบครัวและชุมชนซึ่งเป็นครอบครัวเครือญาติอุปถัมภ์หรือไม่มี ความเกี่ยวพันเป็นเครือญาติกับเด็ก	Tier1	กรมกิจการเด็กและเยาวชน	กรม	
ความปลอดภัยในชีวิตและทรัพย์สิน	ศิลปะ วัฒนธรรม ประเพณี ภูมิคุ้มกันและชุมชนเข้มแข็ง	ร้อยละที่เพิ่มขึ้นของดัชนีความก้าวหน้าคน (HAI)	0199	ร้อยละของครัวเรือนที่มีบ้านและที่ดินเป็นของตนเอง (%)	Tier1	สำนักงานสถิติแห่งชาติ	กรม	
ความปลอดภัยในชีวิตและทรัพย์สิน	ศิลปะ วัฒนธรรม ประเพณี ภูมิคุ้มกันและชุมชนเข้มแข็ง	ร้อยละที่เพิ่มขึ้นของดัชนีความก้าวหน้าคน (HAI)	0198	ร้อยละของครัวเรือนที่เป็นสมาชิกกลุ่ม/องค์กรในท้องถิ่น (%)	Tier1	กรมการพัฒนาชุมชน	กรม	
ความปลอดภัยในชีวิตและทรัพย์สิน	ศิลปะ วัฒนธรรม ประเพณี ภูมิคุ้มกันและชุมชนเข้มแข็ง	ร้อยละของหน่วยงานที่มีการจัดทำโครงการ	0084	จำนวนผู้เข้าร่วมโครงการเพื่อการพัฒนาครอบครัวและเสริมสร้างภูมิคุ้มกันและชุมชนเข้มแข็ง	Tier1	สำนักงานปลัดกระทรวงการพัฒนาสังคมและความมั่นคงของมนุษย์	กรม	

ตาราง 12 บัญชีสถิติทางการ “การพัฒนาคุณภาพชีวิตจังหวัดอ่างทอง” (ต่อ)

ห่วงโซ่คุณค่า (VC)	ปัจจัยแห่งความสำเร็จ (CSF)	ตัวชี้วัด	OS ID	รายการสถิติทางการ	สถานะความพร้อมเผยแพร่ (Tier)	หน่วยงานเจ้าของข้อมูล	ระดับหน่วยงานเจ้าของข้อมูล	หมายเหตุ
ความปลอดภัยในชีวิตและทรัพย์สิน	ศิลปะ วัฒนธรรม ประเพณี ภูมิคุ้มกันและชุมชนเข้มแข็ง	ร้อยละที่เพิ่มขึ้นของดัชนีความก้าวหน้าคน (HAI)	0200	ร้อยละของครัวเรือนที่มีส่วนร่วมทำกิจกรรมสาธารณะของหมู่บ้าน (%)	Tier1	กรมการพัฒนาชุมชน	กรม	
ความปลอดภัยในชีวิตและทรัพย์สิน	ศิลปะ วัฒนธรรม ประเพณี ภูมิคุ้มกันและชุมชนเข้มแข็ง	ร้อยละของหน่วยงานที่มีการจัดทำโครงการ	0055	จำนวนโครงการและงบประมาณ ที่ได้รับในการจัดทำโครงการเพื่อพัฒนาครอบครัวและเสริมสร้างภูมิคุ้มกันชุมชนเข้มแข็ง	Tier1	สำนักงานปลัดกระทรวงการพัฒนาสังคมและความมั่นคงของมนุษย์	กรม	
การพัฒนาเมือง	มาตรฐานการจัดการสิ่งแวดล้อมและมลพิษของเมือง (ครัวเรือน ชุมชน พื้นที่เกษตรกรรม ฯลฯ)	ประสิทธิภาพการบริหารจัดการขยะที่ดีขึ้น	0150	ปริมาณขยะที่เกิดขึ้น	Tier1	กรมส่งเสริมการปกครองท้องถิ่น	กรม	
การพัฒนาเมือง	มาตรฐานการจัดการสิ่งแวดล้อมและมลพิษของเมือง (ครัวเรือน ชุมชน พื้นที่เกษตรกรรม ฯลฯ)	ประสิทธิภาพการบริหารจัดการขยะที่ดีขึ้น	0149	ปริมาณขยะที่กำจัดถูกต้อง	Tier1	กรมส่งเสริมการปกครองท้องถิ่น	กรม	

ตาราง 12 บัญชีสถิติทางการ “การพัฒนาคุณภาพชีวิตจังหวัดอ่างทอง” (ต่อ)

ห่วงโซ่คุณค่า (VC)	ปัจจัยแห่งความสำเร็จ (CSF)	ตัวชี้วัด	OS ID	รายการสถิติทางการ	สถานะความพร้อมเผยแพร่ (Tier)	หน่วยงานเจ้าของข้อมูล	ระดับหน่วยงานเจ้าของข้อมูล	หมายเหตุ
การพัฒนาเมือง	มาตรฐานการจัดการสิ่งแวดล้อมและมลพิษของเมือง (ครัวเรือนชุมชน พื้นที่เกษตรกรรม ฯลฯ)	ประสิทธิภาพการบริหารจัดการขยะที่เพิ่มขึ้น	0151	ปริมาณขยะสะสม	Tier1	กรมส่งเสริมการปกครองท้องถิ่น	กรม	
การพัฒนาเมือง	มาตรฐานการจัดการสิ่งแวดล้อมและมลพิษของเมือง (ครัวเรือนชุมชน พื้นที่เกษตรกรรม ฯลฯ)	แหล่งจัดเก็บ/กำจัดขยะได้รับการพัฒนาและปรับปรุง	0233	สถานที่กำจัดขยะมูลฝอย	Tier1	กรมส่งเสริมการปกครองท้องถิ่น	กรม	
การพัฒนาเมือง	มาตรฐานการจัดการสิ่งแวดล้อมและมลพิษของเมือง (ครัวเรือนชุมชน พื้นที่เกษตรกรรม ฯลฯ)	แหล่งจัดเก็บ/กำจัดขยะได้รับการพัฒนาและปรับปรุง	0102	จำนวนรถเก็บขนขยะมูลฝอย	Tier1	กรมส่งเสริมการปกครองท้องถิ่น	กรม	
การพัฒนาเมือง	มาตรฐานการจัดการสิ่งแวดล้อมและมลพิษของเมือง (ครัวเรือนชุมชน พื้นที่เกษตรกรรม ฯลฯ)	แหล่งจัดเก็บ/กำจัดขยะได้รับการพัฒนาและปรับปรุง	0110	จำนวนสถานที่กำจัดขยะที่ได้รับการปรับปรุงให้ถูกหลักสุขาภิบาลและยอมรับได้	Tier1	กรมส่งเสริมการปกครองท้องถิ่น	กรม	

ตาราง 12 บัญชีสถิติทางการ “การพัฒนาคุณภาพชีวิตจังหวัดอ่างทอง” (ต่อ)

ห่วงโซ่คุณค่า (VC)	ปัจจัยแห่งความสำเร็จ (CSF)	ตัวชี้วัด	OS ID	รายการสถิติทางการ	สถานะความพร้อมเผยแพร่ (Tier)	หน่วยงานเจ้าของข้อมูล	ระดับหน่วยงานเจ้าของข้อมูล	หมายเหตุ
	ชุมชน พื้นที่เกษตรกรรม ฯลฯ)							
การเสริมสร้างให้คนไทยมีสุขภาพที่ดี	การสร้างความรู้ด้านสุขภาพและการป้องกันและควบคุมปัจจัยเสี่ยงที่คุกคาม	ร้อยละที่เพิ่มขึ้นของดัชนีความก้าวหน้าคน (HAI)	0206	ร้อยละของผู้สูงอายุที่อยู่ลำพังคนเดียว (%)	Tier1	สำนักงานปลัดกระทรวงการพัฒนาสังคมและความมั่นคงของมนุษย์	กรม	
การเสริมสร้างให้คนไทยมีสุขภาพที่ดี	การสร้างความรู้ด้านสุขภาพและการป้องกันและควบคุมปัจจัยเสี่ยงที่คุกคาม	จำนวนครอบครัวที่มีผู้สูงอายุอยู่ตามลำพังกับคู่สมรส	0049	จำนวนครอบครัวที่มีผู้สูงอายุอยู่ตามลำพังกับคู่สมรส	Tier1	สำนักงานปลัดกระทรวงการพัฒนาสังคมและความมั่นคงของมนุษย์	กรม	
การเสริมสร้างให้คนไทยมีสุขภาพที่ดี	การสร้างความรู้ด้านสุขภาพและการป้องกันและควบคุมปัจจัยเสี่ยงที่คุกคาม	จำนวนครอบครัวที่มีเฉพาะผู้สูงอายุอาศัยอยู่กับเด็ก	0048	จำนวนครอบครัวที่มีเฉพาะผู้สูงอายุอาศัยอยู่กับเด็ก	Tier1	สำนักงานปลัดกระทรวงการพัฒนาสังคมและความมั่นคงของมนุษย์	กรม	
การเสริมสร้างให้คนไทยมีสุขภาพที่ดี	การสร้างความรู้ด้านสุขภาพและการป้องกัน	จำนวนผู้สูงอายุที่เป็นผู้ป่วยเรื้อรัง ติดเตียง/ติดบ้าน	0093	จำนวนผู้สูงอายุที่เป็นผู้ป่วยเรื้อรัง ติดเตียง/ติดบ้าน	Tier1	สำนักงานปลัดกระทรวงการพัฒนาสังคม	กรม	

ตาราง 12 บัญชีสถิติทางการ “การพัฒนาคุณภาพชีวิตจังหวัดอ่างทอง” (ต่อ)

ห่วงโซ่คุณค่า (VC)	ปัจจัยแห่งความสำเร็จ (CSF)	ตัวชี้วัด	OS ID	รายการสถิติทางการ	สถานะความพร้อมเผยแพร่ (Tier)	หน่วยงานเจ้าของข้อมูล	ระดับหน่วยงานเจ้าของข้อมูล	หมายเหตุ
	และควบคุมปัจจัยเสี่ยงที่คุกคาม					และความมั่นคงของมนุษย์		
การเสริมสร้างให้คนไทยมีสุขภาพที่ดี	การสร้างความรู้ด้านสุขภาวะและการป้องกันและควบคุมปัจจัยเสี่ยงที่คุกคาม	จำนวนผู้สูงอายุช่วยเหลือตัวเองไม่ได้ ไม่มีคนดูแล ไม่มีรายได้ และสมควรได้รับความช่วยเหลือ	0092	จำนวนผู้สูงอายุช่วยเหลือตัวเองไม่ได้ ไม่มีคนดูแล ไม่มีรายได้ และสมควรได้รับความช่วยเหลือ	Tier1	สำนักงานปลัดกระทรวงการพัฒนาสังคมและความมั่นคงของมนุษย์	กรม	
การเสริมสร้างให้คนไทยมีสุขภาพที่ดี	การสร้างความรู้ด้านสุขภาวะและการป้องกันและควบคุมปัจจัยเสี่ยงที่คุกคาม	จำนวนผู้สูงอายุพิการที่ขาดแคลนอุปกรณ์	0094	จำนวนผู้สูงอายุพิการที่ขาดแคลนอุปกรณ์	Tier1	สำนักงานปลัดกระทรวงการพัฒนาสังคมและความมั่นคงของมนุษย์	กรม	
การเสริมสร้างให้คนไทยมีสุขภาพที่ดี	การใช้ชุมชนเป็นฐานในการสร้างสภาพแวดล้อมที่เอื้อต่อการมีสุขภาพที่ดี	ร้อยละที่เพิ่มขึ้นของดัชนีความ	0204	ร้อยละของประชากรที่เจ็บป่วยที่เป็นผู้ป่วยใน (%)	Tier1	สำนักงานปลัดกระทรวงสาธารณสุข	กรม	
การเสริมสร้างให้คนไทยมีสุขภาพที่ดี	การใช้ชุมชนเป็นฐานในการสร้างสภาพแวดล้อมที่	ร้อยละที่เพิ่มขึ้นของดัชนีความก้าวหน้าคน (HAI)	0205	ร้อยละของประชากรที่พิการ (%)	Tier1	สำนักงานปลัดกระทรวงการพัฒนาสังคม	กรม	

ตาราง 12 บัญชีสถิติทางการ “การพัฒนาคุณภาพชีวิตจังหวัดอ่างทอง” (ต่อ)

ห่วงโซ่คุณค่า (VC)	ปัจจัยแห่งความสำเร็จ (CSF)	ตัวชี้วัด	OS ID	รายการสถิติทางการ	สถานะความพร้อมเผยแพร่ (Tier)	หน่วยงานเจ้าของข้อมูล	ระดับหน่วยงานเจ้าของข้อมูล	หมายเหตุ
	เอื้อต่อการมีสุขภาวะที่ดี					และความมั่นคงของมนุษย์		
การเสริมสร้างให้คนไทยมีสุขภาวะที่ดี	การใช้ชุมชนเป็นฐานในการสร้างสภาพแวดล้อมที่เอื้อต่อการมีสุขภาวะที่ดี	ร้อยละที่เพิ่มขึ้นของดัชนีความก้าวหน้าคน (HAI)	0203	ร้อยละของคะแนนสุขภาพจิต (%)	Tier1	กรมสุขภาพจิต	กรม	
การพัฒนาการจัดการน้ำ	ประสิทธิภาพการบริหารจัดการป้องกันและบรรเทาอุทกภัย	การเตรียมความพร้อมในการรับมือกับปัญหาอุทกภัยอย่างมีประสิทธิภาพ	0188	พื้นที่ที่ได้รับ ความเสียหายจากอุทกภัย	Tier1	กรมป้องกันและบรรเทาสาธารณภัย	กรม	
การพัฒนาการจัดการน้ำ	ประสิทธิภาพการบริหารจัดการป้องกันและบรรเทาอุทกภัย	การเตรียมความพร้อมในการรับมือกับปัญหาอุทกภัยอย่างมีประสิทธิภาพ	0195	มูลค่าความเสียหายจากอุทกภัย	Tier1	กรมป้องกันและบรรเทาสาธารณภัย	กรม	

ตาราง 13 บัญชีสถิติทางการ “พัฒนาคุณภาพชีวิตผู้สูงอายุ”

ห่วงโซ่คุณค่า (VC)	ปัจจัยแห่งความสำเร็จ (CSF)	ตัวชี้วัด	OS ID	รายการสถิติทางการ	สถานะความพร้อมเผยแพร่ (Tier)	หน่วยงานเจ้าของข้อมูล	ระดับหน่วยงานเจ้าของข้อมูล	หมายเหตุ
การเตรียมความพร้อมของผู้สูงอายุ	ฐานข้อมูลผู้สูงอายุ	การใช้บริการของผู้ป่วยใน	0143	การใช้บริการของผู้ป่วยใน	Tier1	สำนักงานสาธารณสุขจังหวัด	จังหวัด	
การพัฒนาระบบคุ้มครองทางสังคม	ระบบประกันสุขภาพเพื่อผู้สูงอายุ	การเข้าถึงบริการและการคัดกรองโรคเบาหวาน	0002	การเข้าถึงบริการและการคัดกรองโรคเบาหวาน	Tier1	สำนักงานสาธารณสุขจังหวัด	จังหวัด	
การส่งเสริมการดูแลสุขภาพ	การส่งเสริม การคัดกรอง ป้องกัน การดูแลสุขภาพผู้สูงอายุ	การคัดกรองเบาหวานในประชากร	0011	การคัดกรองเบาหวานในประชากร	Tier1	สำนักงานสาธารณสุขจังหวัด	จังหวัด	
การพัฒนาระบบคุ้มครองทางสังคม	ระบบประกันสุขภาพเพื่อผู้สูงอายุ	การเข้าถึงบริการและการคัดกรองโรคความดันโลหิตสูง	0001	การเข้าถึงบริการและการคัดกรองโรคความดันโลหิตสูง	Tier1	สำนักงานสาธารณสุขจังหวัด	จังหวัด	
การพัฒนาระบบคุ้มครองทางสังคม	ระบบประกันสุขภาพเพื่อผู้สูงอายุ	ผู้ป่วยนอกโรคเบาหวานมารับบริการ	0160	ผู้ป่วยนอกโรคเบาหวานมารับบริการ	Tier1	สำนักงานสาธารณสุขจังหวัด	จังหวัด	

ตาราง 13 บัญชีสถิติทางการ “พัฒนาคุณภาพชีวิตผู้สูงอายุ” (ต่อ)

ห่วงโซ่คุณค่า (VC)	ปัจจัยแห่งความสำเร็จ (CSF)	ตัวชี้วัด	OS ID	รายการสถิติทางการ	สถานะความพร้อมเผยแพร่ (Tier)	หน่วยงานเจ้าของข้อมูล	ระดับหน่วยงานเจ้าของข้อมูล	หมายเหตุ
การพัฒนาระบบคุ้มครองทางสังคม	ระบบประกันสุขภาพเพื่อผู้สูงอายุ	สัดส่วนผู้ป่วยนอกโรคความดันโลหิตสูง มารับบริการใน ศสม. และรพ.สต.เทียบกับโรงพยาบาลแม่ข่าย	0240	สัดส่วนผู้ป่วยนอกโรคความดันโลหิตสูง มารับบริการใน ศสม. และรพ.สต.เทียบกับโรงพยาบาลแม่ข่าย	Tier1	สำนักงานสาธารณสุขจังหวัด	จังหวัด	
การพัฒนาองค์ความรู้เพื่อผู้สูงอายุ	การวิจัยและการพัฒนาองค์ความรู้ด้านผู้สูงอายุ	กิจกรรม/โครงการที่พัฒนาผู้สูงอายุ	0012	กิจกรรม/โครงการที่พัฒนาผู้สูงอายุ	Tier1	สำนักงานปลัดกระทรวงการพัฒนาสังคมและความมั่นคงของมนุษย์	กรม	
การพัฒนาระบบคุ้มครองทางสังคม	การสร้างเครือข่ายสังคมครอบครัว/ชุมชนเพื่อผู้สูงอายุ	ครอบครัวที่มีผู้สูงอายุอยู่ตามลำพังกับคู่สมรส	0018	ครอบครัวที่มีผู้สูงอายุอยู่ตามลำพังกับคู่สมรส	Tier1	สำนักงานสถิติแห่งชาติ	กรม	
การเตรียมความพร้อมของผู้สูงอายุ	ฐานข้อมูลผู้สูงอายุ	คลังปัญญาผู้สูงอายุ	0021	คลังปัญญาผู้สูงอายุ	Tier1	สำนักงานพัฒนาสังคมและความมั่นคงของมนุษย์จังหวัด	จังหวัด	
การพัฒนาองค์ความรู้เพื่อผู้สูงอายุ	การวิจัยและการพัฒนาองค์ความรู้ด้านผู้สูงอายุ	โครงการเพื่อพัฒนาผู้สูงอายุ	0029	โครงการเพื่อพัฒนาผู้สูงอายุ	Tier1	สำนักงานจังหวัด	จังหวัด	
การพัฒนาบุคลากรและการให้บริการ	การบริหารจัดการงานด้านการดูแล	บุคลากรสาธารณสุข	0134	บุคลากรสาธารณสุข	Tier1	สำนักงานสาธารณสุขจังหวัด	จังหวัด	

ตาราง 13 บัญชีสถิติทางการ “พัฒนาคุณภาพชีวิตผู้สูงอายุ” (ต่อ)

ห่วงโซ่คุณค่า (VC)	ปัจจัยแห่งความสำเร็จ (CSF)	ตัวชี้วัด	OS ID	รายการสถิติทางการ	สถานะความพร้อมเผยแพร่ (Tier)	หน่วยงานเจ้าของข้อมูล	ระดับหน่วยงานเจ้าของข้อมูล	หมายเหตุ
	ผู้สูงอายุอย่างบูรณาการ							
การส่งเสริมการดูแลสุขภาพ	การส่งเสริม การคัดกรอง ป้องกัน การดูแลสุขภาพผู้สูงอายุ	ร้อยละผู้ป่วยโรคความดันโลหิตสูงที่ควบคุมความดันโลหิตได้ดี	0208	ร้อยละผู้ป่วยโรคความดันโลหิตสูงที่ควบคุมความดันโลหิตได้ดี	Tier1	สำนักงานสาธารณสุขจังหวัด	จังหวัด	
การส่งเสริมการดูแลสุขภาพ	การส่งเสริม การคัดกรอง ป้องกัน การดูแลสุขภาพผู้สูงอายุ	การคัดกรองความดันโลหิตสูงในประชากรไทย จำแนกกลุ่มอายุ	0004	การคัดกรองความดันโลหิตสูงในประชากรไทย จำแนกกลุ่มอายุ	Tier1	สำนักงานสาธารณสุขจังหวัด	จังหวัด	
การส่งเสริมการดูแลสุขภาพ	การส่งเสริม การคัดกรอง ป้องกัน การดูแลสุขภาพผู้สูงอายุ	ร้อยละผู้ป่วยโรคเบาหวานที่ควบคุมระดับน้ำตาลได้ดี	0209	ร้อยละผู้ป่วยโรคเบาหวานที่ควบคุมระดับน้ำตาลได้ดี	Tier1	สำนักงานสาธารณสุขจังหวัด	จังหวัด	
การส่งเสริมการดูแลสุขภาพ	การส่งเสริม การคัดกรอง ป้องกัน การดูแลสุขภาพผู้สูงอายุ	ผู้ป่วยนอกที่ผ่านเกณฑ์โรคเบาหวาน	0159	ผู้ป่วยนอกที่ผ่านเกณฑ์โรคเบาหวาน	Tier1	สำนักงานสาธารณสุขจังหวัด	จังหวัด	
การส่งเสริมการดูแลสุขภาพ	การส่งเสริม การคัดกรอง ป้องกัน	ประชากรที่คัดกรองและเสี่ยงต่อโรคความดันโลหิตสูง	0139	ประชากรที่คัดกรองและเสี่ยงต่อโรคความดันโลหิตสูง	Tier1	สำนักงานสาธารณสุขจังหวัด	จังหวัด	

ตาราง 13 บัญชีสถิติทางการ “พัฒนาคุณภาพชีวิตผู้สูงอายุ” (ต่อ)

ห่วงโซ่คุณค่า (VC)	ปัจจัยแห่งความสำเร็จ (CSF)	ตัวชี้วัด	OS ID	รายการสถิติทางการ	สถานะความพร้อมเผยแพร่ (Tier)	หน่วยงานเจ้าของข้อมูล	ระดับหน่วยงานเจ้าของข้อมูล	หมายเหตุ
	การดูแลสุขภาพผู้สูงอายุ							
การส่งเสริมการดูแลสุขภาพ	การส่งเสริม การคัดกรอง ป้องกัน การดูแลสุขภาพผู้สูงอายุ	ประชากรที่คัดกรองและเสี่ยงต่อโรคเบาหวาน	0140	ประชากรที่คัดกรองและเสี่ยงต่อโรคเบาหวาน	Tier1	สำนักงานสาธารณสุขจังหวัด	จังหวัด	
การเตรียมความพร้อมของผู้สูงอายุ	ฐานข้อมูลผู้สูงอายุ	ประชากรทั้งจังหวัดอ่างทอง จำแนกตามกลุ่มอายุ	0137	ประชากรทั้งจังหวัดอ่างทอง จำแนกตามกลุ่มอายุ	Tier1	กรมการปกครอง	กรม	
		โครงการงบประมาณรายจ่ายลงทุน	0028	โครงการงบประมาณรายจ่ายลงทุน	Tier1	สำนักงานคลังจังหวัด	จังหวัด	
การเตรียมความพร้อมของผู้สูงอายุ	ฐานข้อมูลผู้สูงอายุ	ประชากรทั้งจังหวัด	0136	ประชากรทั้งจังหวัด	Tier1	กรมการปกครอง	กรม	
การเตรียมความพร้อมของผู้สูงอายุ	ฐานข้อมูลผู้สูงอายุ	ประชากรสูงอายุ 60 ปีขึ้นไป	0144	ประชากรสูงอายุ 60 ปีขึ้นไป	Tier1	กรมการปกครอง	กรม	
การส่งเสริมการดูแลสุขภาพ	การส่งเสริม การคัดกรอง ป้องกัน การดูแลสุขภาพผู้สูงอายุ	ผู้สูงอายุ มีค่าดัชนีมวลกายปกติ	0162	ผู้สูงอายุ มีค่าดัชนีมวลกายปกติ	Tier1	สำนักงานสาธารณสุขจังหวัด	จังหวัด	

ตาราง 13 บัญชีสถิติทางการ “พัฒนาคุณภาพชีวิตผู้สูงอายุ” (ต่อ)

ห่วงโซ่คุณค่า (VC)	ปัจจัยแห่งความสำเร็จ (CSF)	ตัวชี้วัด	OS ID	รายการสถิติทางการ	สถานะความพร้อมเผยแพร่ (Tier)	หน่วยงานเจ้าของข้อมูล	ระดับหน่วยงานเจ้าของข้อมูล	หมายเหตุ
การส่งเสริมการดูแลสุขภาพ	การส่งเสริม การคัดกรอง ป้องกัน การดูแลสุขภาพผู้สูงอายุ	ผู้สูงอายุ มีรอบเอวปกติ	0164	ผู้สูงอายุ มีรอบเอวปกติ	Tier1	สำนักงานสาธารณสุขจังหวัด	จังหวัด	
การส่งเสริมการดูแลสุขภาพ	การส่งเสริม การคัดกรอง ป้องกัน การดูแลสุขภาพผู้สูงอายุ	ผู้สูงอายุ มีรอบเอว Work Load	0163	ผู้สูงอายุ มีรอบเอว Work Load	Tier1	สำนักงานสาธารณสุขจังหวัด	จังหวัด	
การส่งเสริมการดูแลสุขภาพ	ส่งเสริมการทำงาน และหารายได้ของผู้สูงอายุ	ผู้สูงอายุกู้ยืมเงินกองทุนประกอบอาชีพ	0165	ผู้สูงอายุกู้ยืมเงินกองทุนประกอบอาชีพ	Tier1	สำนักงานสาธารณสุขจังหวัด	จังหวัด	
การเตรียมความพร้อมของผู้สูงอายุ	ฐานข้อมูลผู้สูงอายุ	ผู้สูงอายุช่วยเหลือตัวเองไม่ได้ ไม่มีคนดูแล ไม่มีรายได้และสมควรได้รับความช่วยเหลือ	0166	ผู้สูงอายุช่วยเหลือตัวเองไม่ได้ไม่มีคนดูแลไม่มีรายได้และสมควรได้รับความช่วยเหลือ	Tier1	สำนักงานปลัดกระทรวงพัฒนาสังคมและความมั่นคงของมนุษย์	กรม	
การส่งเสริมการดูแลสุขภาพ	การสนับสนุนการมีส่วนร่วมของผู้สูงอายุเพื่อพัฒนาศักยภาพ	ผู้สูงอายุที่เข้าร่วมชมรม	0167	ผู้สูงอายุที่เข้าร่วมชมรม	Tier1	สำนักงานพัฒนาสังคมและความมั่นคงของมนุษย์จังหวัด	จังหวัด	
การพัฒนาระบบคุ้มครองทางสังคม	ระบบประกันสุขภาพเพื่อผู้สูงอายุ	ผู้สูงอายุที่ได้รับการคัดกรองสุขภาพ ทั้งร่างกายและจิตใจ	0168	ผู้สูงอายุที่ได้รับการคัดกรองสุขภาพ ทั้งร่างกายและจิตใจ	Tier1	สำนักงานสาธารณสุขจังหวัด	จังหวัด	

ตาราง 13 บัญชีสถิติทางการ “พัฒนาคุณภาพชีวิตผู้สูงอายุ” (ต่อ)

ห่วงโซ่คุณค่า (VC)	ปัจจัยแห่งความสำเร็จ (CSF)	ตัวชี้วัด	OS ID	รายการสถิติทางการ	สถานะความพร้อมเผยแพร่ (Tier)	หน่วยงานเจ้าของข้อมูล	ระดับหน่วยงานเจ้าของข้อมูล	หมายเหตุ
การพัฒนาระบบคุ้มครองทางสังคม	ระบบประกันสุขภาพเพื่อผู้สูงอายุ	ผู้สูงอายุที่ได้รับการฉีดวัคซีนโควิด 19	0169	ผู้สูงอายุที่ได้รับการฉีดวัคซีนโควิด 19	Tier1	สำนักงานสาธารณสุขจังหวัด	จังหวัด	
การเตรียมความพร้อมของผู้สูงอายุ	การได้รับสวัสดิการเพื่อผู้สูงอายุ	ผู้สูงอายุที่ได้รับเบี้ยคนพิการ	0170	ผู้สูงอายุที่ได้รับเบี้ยคนพิการ	Tier1	กรมส่งเสริมการปกครองท้องถิ่น	กรม	
การเตรียมความพร้อมของผู้สูงอายุ	การได้รับสวัสดิการเพื่อผู้สูงอายุ	ผู้สูงอายุที่ได้รับเบี้ยยังชีพ	0171	ผู้สูงอายุที่ได้รับเบี้ยยังชีพ	Tier1	กรมส่งเสริมการปกครองท้องถิ่น	กรม	
การเตรียมความพร้อมของผู้สูงอายุ	การได้รับสวัสดิการเพื่อผู้สูงอายุ	ผู้สูงอายุที่ต้องการซ่อมบ้านที่อยู่อาศัย	0172	ผู้สูงอายุที่ต้องการซ่อมบ้านที่อยู่อาศัย	Tier1	สำนักงานปลัดกระทรวงการพัฒนาสังคมและความมั่นคงของมนุษย์	กรม	
การเตรียมความพร้อมของผู้สูงอายุ	การได้รับสวัสดิการเพื่อผู้สูงอายุ	ผู้สูงอายุที่ถูกกระทำความรุนแรงทางร่างกายหรือจิตใจ	0173	ผู้สูงอายุที่ถูกกระทำความรุนแรงทางร่างกายหรือจิตใจ	Tier1	สำนักงานปลัดกระทรวงการพัฒนาสังคมและความมั่นคงของมนุษย์	กรม	
การเตรียมความพร้อมของผู้สูงอายุ	ฐานข้อมูลผู้สูงอายุ	ผู้สูงอายุที่ถูกคุมขังในเรือนจำ	0174	ผู้สูงอายุที่ถูกคุมขังในเรือนจำ	Tier1	กรมราชทัณฑ์	กรม	

ตาราง 13 บัญชีสถิติทางการ “พัฒนาคุณภาพชีวิตผู้สูงอายุ” (ต่อ)

ห่วงโซ่คุณค่า (VC)	ปัจจัยแห่งความสำเร็จ (CSF)	ตัวชี้วัด	OS ID	รายการสถิติทางการ	สถานะความพร้อมเผยแพร่ (Tier)	หน่วยงานเจ้าของข้อมูล	ระดับหน่วยงานเจ้าของข้อมูล	หมายเหตุ
การเตรียมความพร้อมของผู้สูงอายุ	ฐานข้อมูลผู้สูงอายุ	ผู้สูงอายุที่มีที่อยู่อาศัยไม่มั่นคง/สภาพที่อยู่อาศัยไม่เหมาะสมต่อการพักอาศัย	0177	ผู้สูงอายุที่มีที่อยู่อาศัยไม่มั่นคง/สภาพที่อยู่อาศัยไม่เหมาะสมต่อการพักอาศัย	Tier1	สำนักงานพัฒนาสังคมและความมั่นคงของมนุษย์จังหวัด	จังหวัด	
การเตรียมความพร้อมของผู้สูงอายุ	ฐานข้อมูลผู้สูงอายุ	ผู้สูงอายุที่อยู่คนเดียวตามลำพัง/ไม่มีผู้ดูแล/ถูกทอดทิ้ง	0178	ผู้สูงอายุที่อยู่คนเดียวตามลำพัง/ไม่มีผู้ดูแล/ถูกทอดทิ้ง	Tier1	สำนักงานสถิติแห่งชาติ	กรม	
การส่งเสริมการดูแลสุขภาพ	การส่งเสริม การคัดกรอง ป้องกัน การดูแลสุขภาพผู้สูงอายุ	ผู้สูงอายุในกลุ่มติดบ้าน	0179	ผู้สูงอายุในกลุ่มติดบ้าน	Tier1	สำนักงานสาธารณสุขจังหวัด	จังหวัด	
การส่งเสริมการดูแลสุขภาพ	การส่งเสริม การคัดกรอง ป้องกัน การดูแลสุขภาพผู้สูงอายุ	ผู้สูงอายุในกลุ่มติดสังคม	0180	ผู้สูงอายุในกลุ่มติดสังคม	Tier1	สำนักงานสาธารณสุขจังหวัด	จังหวัด	
การส่งเสริมการดูแลสุขภาพ	ส่งเสริมการทำงาน การหารายได้ของผู้สูงอายุ	ผู้สูงอายุในจังหวัดอ่างทองที่ต้องทำงานหารายได้เลี้ยงตนเอง/ครอบครัว	0181	ผู้สูงอายุในจังหวัดอ่างทองที่ต้องทำงานหารายได้เลี้ยงตนเอง/ครอบครัว	Tier1	สำนักงานสถิติแห่งชาติ	กรม	
การส่งเสริมการดูแลสุขภาพ	การสนับสนุนสภาวะแวดล้อมที่เหมาะสมสำหรับผู้สูงอายุ	ผู้สูงอายุพิการที่ขาดแคลนกายอุปกรณ์	0182	ผู้สูงอายุพิการที่ขาดแคลนกายอุปกรณ์	Tier1	สำนักงานปลัดกระทรวงการพัฒนาสังคม	กรม	

ตาราง 13 บัญชีสถิติทางการ “พัฒนาคุณภาพชีวิตผู้สูงอายุ” (ต่อ)

ห่วงโซ่คุณค่า (VC)	ปัจจัยแห่งความสำเร็จ (CSF)	ตัวชี้วัด	OS ID	รายการสถิติทางการ	สถานะความพร้อมเผยแพร่ (Tier)	หน่วยงานเจ้าของข้อมูล	ระดับหน่วยงานเจ้าของข้อมูล	หมายเหตุ
						และความมั่นคงของมนุษย์		
การเตรียมความพร้อมของผู้สูงอายุ	ฐานข้อมูลผู้สูงอายุ	ผู้สูงอายุพิการที่จดทะเบียน	0183	ผู้สูงอายุพิการที่จดทะเบียน	Tier1	สำนักงานพัฒนาสังคมและความมั่นคงของมนุษย์จังหวัด	จังหวัด	
การส่งเสริมการดูแลสุขภาพ	การส่งเสริม การคัดกรอง ป้องกัน การดูแลสุขภาพผู้สูงอายุ	ผู้สูงอายุมีค่าดัชนีมวลกายปกติ Work Load	0184	ผู้สูงอายุมีค่าดัชนีมวลกายปกติ Work Load	Tier1	สำนักงานสาธารณสุขจังหวัด	จังหวัด	
การส่งเสริมการดูแลสุขภาพ	การส่งเสริม การคัดกรอง ป้องกัน การดูแลสุขภาพผู้สูงอายุ	ผู้สูงอายุมีพฤติกรรมสุขภาพที่พึงประสงค์	0185	ผู้สูงอายุมีพฤติกรรมสุขภาพที่พึงประสงค์	Tier1	สำนักงานสาธารณสุขจังหวัด	จังหวัด	
การเตรียมความพร้อมของผู้สูงอายุ	ฐานข้อมูลผู้สูงอายุ	รายชื่อชมรมผู้สูงอายุ	0218	รายชื่อชมรมผู้สูงอายุ	Tier1	สำนักงานพัฒนาสังคมและความมั่นคงของมนุษย์จังหวัด	จังหวัด	
การเตรียมความพร้อมของผู้สูงอายุ	ฐานข้อมูลผู้สูงอายุ	ศูนย์พัฒนาคุณภาพชีวิตและส่งเสริมอาชีพผู้สูงอายุ	0231	ศูนย์พัฒนาคุณภาพชีวิตและส่งเสริมอาชีพผู้สูงอายุ	Tier1	สำนักงานพัฒนาสังคมและความมั่นคงของมนุษย์จังหวัด	จังหวัด	

ตาราง 13 บัญชีสถิติทางการ “พัฒนาคุณภาพชีวิตผู้สูงอายุ” (ต่อ)

ห่วงโซ่คุณค่า (VC)	ปัจจัยแห่งความสำเร็จ (CSF)	ตัวชี้วัด	OS ID	รายการสถิติทางการ	สถานะความพร้อมเผยแพร่ (Tier)	หน่วยงานเจ้าของข้อมูล	ระดับหน่วยงานเจ้าของข้อมูล	หมายเหตุ
การเตรียมความพร้อมของผู้สูงอายุ	ฐานข้อมูลผู้สูงอายุ	โรงเรียนผู้สูงอายุ	0228	โรงเรียนผู้สูงอายุ	Tier 1	สำนักงานพัฒนาสังคมและความมั่นคงของมนุษย์จังหวัด	จังหวัด	
การส่งเสริมการดูแลสุขภาพ	การส่งเสริม การคัดกรอง ป้องกัน การดูแลสุขภาพผู้สูงอายุ	สูงอายุในกลุ่มติดเตียง	0243	สูงอายุในกลุ่มติดเตียง	Tier1	สำนักงานสาธารณสุขจังหวัด	จังหวัด	
การส่งเสริมการดูแลสุขภาพ	การส่งเสริม การคัดกรอง ป้องกัน การดูแลสุขภาพผู้สูงอายุ	อาสาสมัครพัฒนาสังคมและความมั่นคงของมนุษย์ เชี่ยวชาญด้านสูงอายุ	0256	อาสาสมัครพัฒนาสังคมและความมั่นคงของมนุษย์ เชี่ยวชาญด้านสูงอายุ	Tier1	สำนักงานพัฒนาสังคมและความมั่นคงของมนุษย์จังหวัด	จังหวัด	
การส่งเสริมการดูแลสุขภาพ	การส่งเสริม การคัดกรอง ป้องกัน การดูแลสุขภาพผู้สูงอายุ	การคัดกรองผู้สูงอายุ 9 ด้าน (Basic/Community Screen STEP1)	0005	การคัดกรองผู้สูงอายุ 9 ด้าน (Basic/Community Screen STEP1)	Tier1	สำนักงานสาธารณสุขจังหวัด	จังหวัด	
การส่งเสริมการดูแลสุขภาพ	การส่งเสริม การคัดกรอง ป้องกัน การดูแลสุขภาพผู้สูงอายุ	การคัดกรองผู้สูงอายุ 9 ด้าน จาก API	0007	การคัดกรองผู้สูงอายุ 9 ด้าน จาก API	Tier1	สำนักงานสาธารณสุขจังหวัด	จังหวัด	

ตาราง 13 บัญชีสถิติทางการ “พัฒนาคุณภาพชีวิตผู้สูงอายุ” (ต่อ)

ห่วงโซ่คุณค่า (VC)	ปัจจัยแห่งความสำเร็จ (CSF)	ตัวชี้วัด	OS ID	รายการสถิติทางการ	สถานะความพร้อมเผยแพร่ (Tier)	หน่วยงานเจ้าของข้อมูล	ระดับหน่วยงานเจ้าของข้อมูล	หมายเหตุ
การส่งเสริมการดูแลสุขภาพ	การส่งเสริม การคัดกรอง ป้องกัน การดูแลสุขภาพผู้สูงอายุ	การคัดกรองผู้สูงอายุ 9 ด้าน (Basic/Community Screen STEP1) workload	0006	การคัดกรองผู้สูงอายุ 9 ด้าน (Basic/Community Screen STEP1) workload	Tier1	สำนักงานสาธารณสุขจังหวัด	จังหวัด	
การส่งเสริมการดูแลสุขภาพ	การส่งเสริม การคัดกรอง ป้องกัน การดูแลสุขภาพผู้สูงอายุ	ผู้สูงอายุที่พบสภาวะถดถอยจากการคัดกรอง	0176	ผู้สูงอายุที่พบสภาวะถดถอยจากการคัดกรอง	Tier1	สำนักงานสาธารณสุขจังหวัด	จังหวัด	
การส่งเสริมการดูแลสุขภาพ	การส่งเสริม การคัดกรอง ป้องกัน การดูแลสุขภาพผู้สูงอายุ	ผู้ป่วยโรคเบาหวานและโรคความดันโลหิตสูงที่ควบคุมได้	0161	ผู้ป่วยโรคเบาหวานและโรคความดันโลหิตสูงที่ควบคุมได้	Tier1	สำนักงานสาธารณสุขจังหวัด	จังหวัด	

3.1.2 บัญชีสถิติทางการที่สอดคล้องตามประเด็นการพัฒนานาที่ 2 พัฒนาสินค้าเกษตรและผลิตภัณฑ์ชุมชน สู่มาตรฐานสากล ของจังหวัดอ่างทอง

วัตถุประสงค์

- 1) เพื่อเพิ่มขีดความสามารถในการแข่งขันและการผลิตสินค้าเกษตร
- 2) เพิ่มรายได้จากการจำหน่ายสินค้าเกษตรและผลิตภัณฑ์ชุมชน

ตัวชี้วัด

- 1) มูลค่าเพิ่มสาขาเกษตรจังหวัดอ่างทอง (ราคาประจำปี) เพิ่มขึ้น
- 2) มูลค่าการจำหน่ายผลิตภัณฑ์ชุมชนเพิ่มขึ้น

ในการขับเคลื่อนประเด็นการพัฒนานาที่ 2 พัฒนาสินค้าเกษตรและผลิตภัณฑ์ชุมชน สู่มาตรฐานสากลของจังหวัดอ่างทอง ได้มีการวิเคราะห์สถานการณ์ แนวโน้มการพัฒนาจังหวัดอ่างทอง ซึ่งจำเป็นต้องมีบัญชีสถิติทางการที่ตอบประเด็นการพัฒนาดังกล่าว โดยการได้มาซึ่งบัญชีสถิติทางการจะเริ่มจากการวิเคราะห์ห้วงโซ่คุณค่าของประเทศไทย 140 เป้าหมายแผนแม่บทย่อย ภายใต้แผนแม่บทภายใต้ ยุทธศาสตร์ชาติ (23 ประเด็น) ที่สอดคล้องกับประเด็นการพัฒนานาที่ 2 ของแผนพัฒนาจังหวัดอ่างทอง คือ ประเด็น 3 การเกษตร ประกอบด้วย

- แผนแม่บทย่อย 3.2 เกษตรปลอดภัย
เป้าหมาย 030201 การขยายตัวของวิสาหกิจเริ่มต้นในประเทศไทยเพิ่มขึ้น
เป้าหมาย 030202 ผลิตภัณฑ์เกษตรปลอดภัยของไทยได้รับการยอมรับด้านคุณภาพความปลอดภัยและคุณค่าทางโภชนาการสูงขึ้น
- แผนแม่บทย่อย 3.3 เกษตรชีวภาพ
เป้าหมาย 030301 สินค้าเกษตรชีวภาพมีมูลค่าเพิ่มขึ้น
- แผนแม่บทย่อย 3.4 เกษตรแปรรูป
เป้าหมาย 030401 สินค้าเกษตรแปรรูปและผลิตภัณฑ์มีมูลค่าเพิ่มขึ้น
- แผนแม่บทย่อย 3.6 การพัฒนาระบบนิเวศการเกษตร
เป้าหมาย 030602 สถาบันเกษตรกร (สหกรณ์ วิสาหกิจชุมชน และกลุ่มเป้าหมาย) ที่ขึ้นทะเบียนกับกระทรวงเกษตรและสหกรณ์ มีความเข้มแข็งในระดับมาตรฐานเพิ่มขึ้น

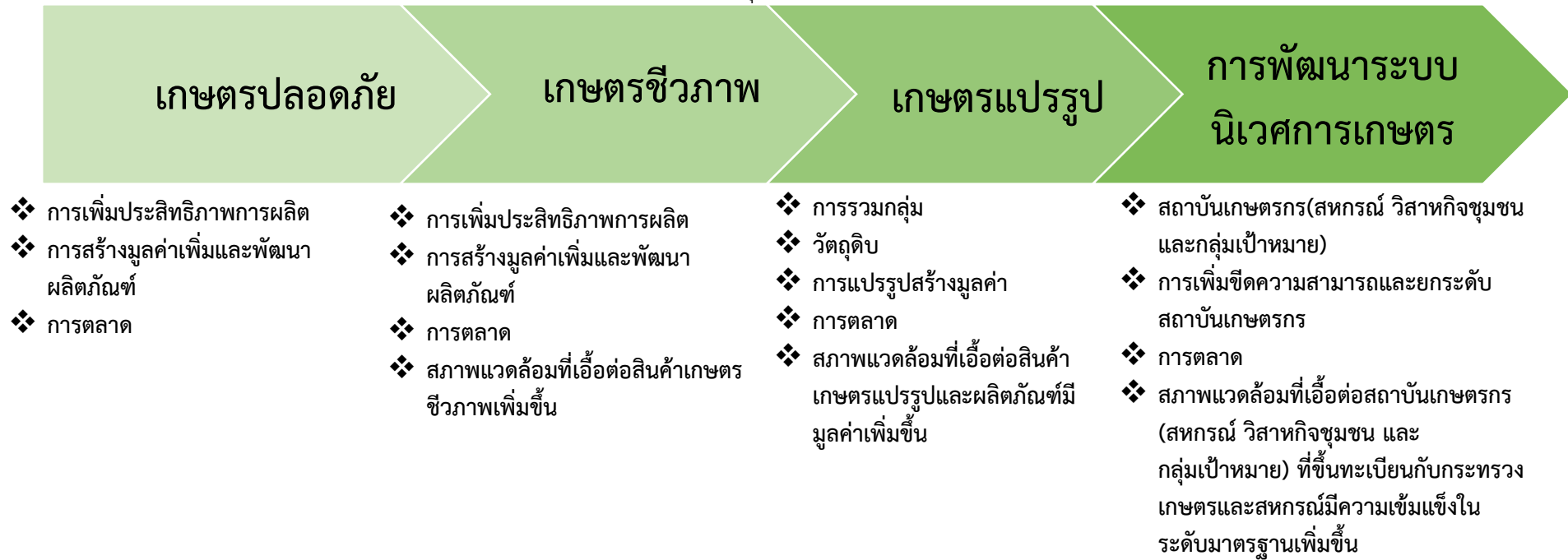
จากนั้นจัดทำห้วงโซ่คุณค่าที่สอดคล้องกับแผนพัฒนาจังหวัดอ่างทอง เรื่อง “การเกษตรของจังหวัดอ่างทอง” ดังภาพ 18 และสามารถวิเคราะห์ห้วงโซ่คุณค่าที่สอดคล้องกับแผนพัฒนาจังหวัดอ่างทอง คือ

- 1) ห้วงโซ่คุณค่า “การพัฒนาเศรษฐกิจโดยใช้ศักยภาพทางด้านเกษตร (ข้าว)” ดังภาพ 19

ในการศึกษาแผนต่าง ๆ ที่เกี่ยวข้องกับห่วงโซ่คุณค่า โดยศึกษายุทธศาสตร์ กลยุทธ์ แนวทางการพัฒนา ตลอดจนตัวชี้วัดภายใต้แผนระดับ 3 เช่น ยุทธศาสตร์การพัฒนาอุตสาหกรรมไทย 4.0 ระยะ 20 ปี (พ.ศ. 2560 – 2579) แผนปฏิบัติการของ สสว. ระยะ 5 ปี (พ.ศ. 2566 – 2570) แผนการส่งเสริม SME พ.ศ. 2564 – 2565 และแผนปฏิบัติการส่งเสริมวิสาหกิจขนาดกลางและขนาดย่อมรายสาขาอุตสาหกรรม อัญมณีและเครื่องประดับ ที่สอดคล้องกับปัจจัยสู่ความสำเร็จ พร้อมทั้งกำหนดรายการสถิติที่สำคัญและจำเป็น ทำให้ได้บัญชีสถิติทางการตามประเด็นการพัฒนาดังกล่าว 2 คือ

- 1) บัญชีสถิติทางการ “พัฒนาสินค้าเกษตรและผลิตภัณฑ์ชุมชน สู่มาตรฐานสากล” ดังตาราง 14
- 2) บัญชีสถิติทางการ “การพัฒนาเศรษฐกิจโดยใช้ศักยภาพทางการเกษตร (ข้าว)” ดังตาราง 15

ห่วงโซ่คุณค่า “การเกษตร”



ภาพ 18 ห่วงโซ่คุณค่า “การเกษตร”

ห่วงโซ่คุณค่า “การพัฒนาเศรษฐกิจโดยใช้ศักยภาพทางด้านการเกษตร (ข้าว)”



ภาพ 19 ห่วงโซ่คุณค่า “การพัฒนาเศรษฐกิจโดยใช้ศักยภาพทางด้านการเกษตร (ข้าว)”

ตาราง 14 บัญชีสถิติทางการ “พัฒนาสินค้าเกษตรและผลิตภัณฑ์ชุมชนสู่มาตรฐานสากล”

ห่วงโซ่คุณค่า (VC)	ปัจจัยแห่งความสำเร็จ (CSF)	ตัวชี้วัด	OS ID	รายการสถิติทางการ	สถานะความพร้อมเผยแพร่ (Tier)	หน่วยงานเจ้าของข้อมูล	ระดับหน่วยงานเจ้าของข้อมูล	หมายเหตุ
ปัจจัยพื้นฐานและการพัฒนา	การพัฒนาโครงสร้างพื้นฐาน	เนื้อที่เกษตรกรรมโดยรวมของจังหวัด	0132	เนื้อที่เกษตรกรรมโดยรวมของจังหวัด	Tier1	กรมส่งเสริมการเกษตร	กรม	
ปัจจัยพื้นฐานและการพัฒนา	การพัฒนาโครงสร้างพื้นฐาน	สัดส่วนของจำนวนพื้นที่ที่เหมาะสมกับการเพาะปลูกพืชแต่ละชนิด	0236	สัดส่วนของจำนวนพื้นที่ที่เหมาะสมกับการเพาะปลูกพืชแต่ละชนิด	Tier1	กรมส่งเสริมการเกษตร	กรม	
ปัจจัยพื้นฐานและการพัฒนา	การพัฒนาโครงสร้างพื้นฐาน	จำนวนเกษตรกรที่ขึ้นทะเบียน จำแนกตามการจัดพื้นที่เกษตรของจังหวัด (Zoning)	0040	จำนวนเกษตรกรที่ขึ้นทะเบียน	Tier1	กรมส่งเสริมการเกษตร	กรม	
ปัจจัยพื้นฐานและการพัฒนา	การพัฒนาโครงสร้างพื้นฐาน	ผลผลิตสินค้าเกษตรของจังหวัดต่อไร่เพิ่มขึ้น	0106	จำนวนแรงงานภาคการเกษตร	Tier1	กรมส่งเสริมการเกษตร	กรม	
ปัจจัยพื้นฐานและการพัฒนา	การพัฒนาโครงสร้างพื้นฐาน	จำนวนแหล่งน้ำเพื่อการเกษตรที่สามารถกักเก็บน้ำได้ เพิ่มขึ้น	0121	จำนวนแหล่งน้ำเพื่อการเกษตรที่สามารถกักเก็บน้ำได้	Tier1	กรมชลประทาน	กรม	

ตาราง 14 บัญชีสถิติทางการ “พัฒนาสินค้าเกษตรและผลิตภัณฑ์ชุมชนสู่มาตรฐานสากล” (ต่อ)

ห่วงโซ่คุณค่า (VC)	ปัจจัยแห่งความสำเร็จ (CSF)	ตัวชี้วัด	OS ID	รายการสถิติทางการ	สถานะความพร้อมเผยแพร่ (Tier)	หน่วยงานเจ้าของข้อมูล	ระดับหน่วยงานเจ้าของข้อมูล	หมายเหตุ
ปัจจัยพื้นฐานและการพัฒนา	การพัฒนาโครงสร้างพื้นฐาน	ปริมาณน้ำมีปริมาณเพียงพอต่อความต้องการทำการเกษตรในแต่ละช่วงปี	0152	ปริมาณน้ำจากแหล่งน้ำชลประทาน	Tier1	กรมชลประทาน	กรม	
ปัจจัยพื้นฐานและการพัฒนา	การพัฒนาโครงสร้างพื้นฐาน	ปริมาณน้ำมีปริมาณเพียงพอต่อความต้องการทำการเกษตรในแต่ละช่วงปี	0153	ปริมาณน้ำฝน	Tier1	กรมอุตุนิยมวิทยา	กรม	
ปัจจัยพื้นฐานและการพัฒนา	การพัฒนาโครงสร้างพื้นฐาน	ปริมาณน้ำมีปริมาณเพียงพอต่อความต้องการทำการเกษตรในแต่ละช่วงปี	0022	ความชื้นสัมพัทธ์	Tier1	กรมอุตุนิยมวิทยา	กรม	
ปัจจัยพื้นฐานและการพัฒนา	ฐานข้อมูลด้านเกษตรปลอดภัย	มีศูนย์ข้อมูลที่รวบรวมข้อมูลตรงกับความต้องการใช้บริการ	0043	จำนวนของผู้ใช้บริการที่มีความพึงพอใจต่อการให้บริการของศูนย์ข้อมูลด้านเกษตร	Tier1	กรมอุตุนิยมวิทยา	กรม	
ปัจจัยพื้นฐานและการพัฒนา	การตรวจสอบและรับรองมาตรฐานสินค้าเกษตร	ผลผลิตสินค้าเกษตรของจังหวัดที่ผ่านเกณฑ์มาตรฐานสินค้าเกษตรปลอดภัยจังหวัด GAP/GMP/HACCP	0042	จำนวนของเกษตรกรที่ได้รับมาตรฐานสากล เช่น GAP GMP และ HACCP เป็นต้น	Tier1	กรมส่งเสริมการเกษตร	กรม	

ตาราง 14 บัญชีสถิติทางการ “พัฒนาสินค้าเกษตรและผลิตภัณฑ์ชุมชนสู่มาตรฐานสากล” (ต่อ)

ห่วงโซ่คุณค่า (VC)	ปัจจัยแห่งความสำเร็จ (CSF)	ตัวชี้วัด	OS ID	รายการสถิติทางการ	สถานะความพร้อมเผยแพร่ (Tier)	หน่วยงานเจ้าของข้อมูล	ระดับหน่วยงานเจ้าของข้อมูล	หมายเหตุ
ปัจจัยพื้นฐานและการพัฒนา	การรวมกลุ่มในการทำเกษตรปลอดภัย	มีการรวมกลุ่ม/การจัดตั้งสหกรณ์ของกลุ่มอาชีพเพิ่มขึ้น	0036	จำนวนกลุ่มอาชีพด้านพืช	Tier1	กรมส่งเสริมการเกษตร	กรม	
ปัจจัยพื้นฐานและการพัฒนา	การเข้าถึงแหล่งทุน	ประเภทสินเชื่อและแหล่งเงินกู้ของครัวเรือนเกษตร	0146	ประเภทสินเชื่อและแหล่งเงินกู้ของครัวเรือนเกษตร	Tier1	สำนักงานปลัดกระทรวงการคลัง	กรม	
ปัจจัยพื้นฐานและการพัฒนา	การเข้าถึงแหล่งทุน	ประเภทสินเชื่อและแหล่งเงินกู้ของครัวเรือนเกษตร	0147	ประเภทสินเชื่อและแหล่งเงินกู้ของครัวเรือนเกษตร	Tier1	กรมส่งเสริมสหกรณ์	กรม	
ปัจจัยพื้นฐานและการพัฒนา	การรวมกลุ่มในการทำเกษตรปลอดภัย	มีการรวมกลุ่ม/การจัดตั้งสหกรณ์ของกลุ่มอาชีพเพิ่มขึ้น	0035	จำนวนกลุ่มอาชีพด้านปศุสัตว์	Tier1	กรมปศุสัตว์	กรม	
ปัจจัยพื้นฐานและการพัฒนา	การรวมกลุ่มในการทำเกษตรปลอดภัย	มีการรวมกลุ่ม/การจัดตั้งสหกรณ์ของกลุ่มอาชีพเพิ่มขึ้น	0034	จำนวนกลุ่มอาชีพด้านประมง	Tier1	กรมประมง	กรม	
ยกระดับคุณภาพสินค้าเกษตร และการแปรรูป	การแปรรูปผลิตภัณฑ์	จำนวนผลิตภัณฑ์แปรรูปสินค้าเกษตร	0082	จำนวนผลิตภัณฑ์แปรรูปสินค้าเกษตร	Tier1	กรมส่งเสริมการเกษตร	กรม	

ตาราง 14 บัญชีสถิติทางการ “พัฒนาสินค้าเกษตรและผลิตภัณฑ์ชุมชนสู่มาตรฐานสากล” (ต่อ)

ห่วงโซ่คุณค่า (VC)	ปัจจัยแห่งความสำเร็จ (CSF)	ตัวชี้วัด	OS ID	รายการสถิติทางการ	สถานะความพร้อมเผยแพร่ (Tier)	หน่วยงานเจ้าของข้อมูล	ระดับหน่วยงานเจ้าของข้อมูล	หมายเหตุ
ยกระดับคุณภาพสินค้า การเกษตร และการแปรรูป	การแปรรูปผลิตภัณฑ์	จำนวนผลิตภัณฑ์แปรรูปสินค้าเกษตร	0107	จำนวนโรงงานแปรรูปสินค้าเกษตร	Tier1	สำนักงานปลัดกระทรวงอุตสาหกรรม	กรม	
การแปรรูปและการสร้างมูลค่าเพิ่ม	การแปรรูปผลิตภัณฑ์	จำนวนผลิตภัณฑ์แปรรูปสินค้าเกษตร	0192	มูลค่าการตลาดจากการแปรรูปสินค้าเกษตร	Tier1	สำนักงานปลัดกระทรวงเกษตรและสหกรณ์	กรม	
ยกระดับคุณภาพสินค้า การเกษตร และการแปรรูป	การออกแบบพัฒนา/ใช้บรรจุภัณฑ์	อัตราการเปลี่ยนแปลงของผลิตภัณฑ์มวลรวมจังหวัดภาคเกษตรเพิ่มขึ้น	0193	มูลค่าของผลิตภัณฑ์/สินค้าเกษตรแปรรูปที่เพิ่มมากขึ้น	Tier1	สำนักงานปลัดกระทรวงพาณิชย์	กรม	
การแปรรูปและการสร้างมูลค่าเพิ่ม	การออกแบบพัฒนา/ใช้บรรจุภัณฑ์	ผลิตภัณฑ์/สินค้าได้รับการพัฒนาบรรจุภัณฑ์เพิ่มขึ้น	0079	จำนวนผลิตภัณฑ์/สินค้าได้รับการพัฒนาบรรจุภัณฑ์	Tier1	กรมส่งเสริมการเกษตร	กรม	
การแปรรูปและการสร้างมูลค่าเพิ่ม	การออกแบบพัฒนา/ใช้บรรจุภัณฑ์	อัตราการเปลี่ยนแปลงของผลิตภัณฑ์มวลรวมจังหวัดภาคเกษตรเพิ่มขึ้น	0194	มูลค่าของสินค้าเกษตรที่เพิ่มมากขึ้น	Tier1	สำนักงานสภาพัฒนาการเศรษฐกิจและสังคมแห่งชาติ	กรม	

ตาราง 14 บัญชีสถิติทางการ “พัฒนาสินค้าเกษตรและผลิตภัณฑ์ชุมชนสู่มาตรฐานสากล” (ต่อ)

ห่วงโซ่คุณค่า (VC)	ปัจจัยแห่งความสำเร็จ (CSF)	ตัวชี้วัด	OS ID	รายการสถิติทางการ	สถานะความพร้อมเผยแพร่ (Tier)	หน่วยงานเจ้าของข้อมูล	ระดับหน่วยงานเจ้าของข้อมูล	หมายเหตุ
ยกระดับคุณภาพสินค้า การเกษตรและการแปรรูป	การตรวจสอบและรับรองมาตรฐานสินค้าเกษตร	ผลผลิตสินค้าเกษตรของจังหวัดที่ผ่านเกณฑ์มาตรฐานสินค้าเกษตรปลอดภัยจังหวัด GAP/GMP/HACCP	0042	จำนวนของเกษตรกรที่ได้รับมาตรฐานสากล เช่น GAP GMP และ HACCP เป็นต้น	Tier1	กรมส่งเสริมการเกษตร	กรม	
การพัฒนาระบบการตลาด	การเพิ่มช่องทางการตลาดและธุรกิจทั้งในและต่างประเทศให้กับสินค้าและบริการเกษตรปลอดภัย	จำนวนช่องทางการจำหน่ายสินค้าเกษตรปลอดภัยของจังหวัดที่เพิ่มขึ้น	0059	จำนวนช่องทางการจำหน่ายสินค้าเกษตรปลอดภัยของจังหวัด	Tier1	สำนักงานปลัดกระทรวงเกษตรและสหกรณ์	กรม	
การพัฒนาระบบการตลาด	ความตระหนักรู้ถึงความสำคัญของความปลอดภัยของสินค้า	การเพิ่มขึ้นของมูลค่าการจำหน่ายผลิตภัณฑ์/สินค้าเกษตรปลอดภัย	0191	มูลค่าการจำหน่ายของผลิตภัณฑ์อาหารปลอดภัย	Tier1	สำนักงานปลัดกระทรวงเกษตรและสหกรณ์	กรม	
การพัฒนาเกษตรกรและสถาบันเกษตรกร	การพัฒนาองค์ความรู้แก่เกษตรกร และสถาบันเกษตรกร	ศูนย์เรียนรู้การเพิ่มประสิทธิภาพการผลิตสินค้าเกษตร	0232	ศูนย์เรียนรู้การเพิ่มประสิทธิภาพการผลิตสินค้าเกษตร	Tier1	สำนักงานเกษตรจังหวัด	จังหวัด	

ตาราง 14 บัญชีสถิติทางการ “พัฒนาสินค้าเกษตรและผลิตภัณฑ์ชุมชนสู่มาตรฐานสากล” (ต่อ)

ห่วงโซ่คุณค่า (VC)	ปัจจัยแห่งความสำเร็จ (CSF)	ตัวชี้วัด	OS ID	รายการสถิติทางการ	สถานะความพร้อมเผยแพร่ (Tier)	หน่วยงานเจ้าของข้อมูล	ระดับหน่วยงานเจ้าของข้อมูล	หมายเหตุ
ปัจจัยพื้นฐานและการพัฒนา	ฐานข้อมูลด้านเกษตรปลอดภัย	จำนวนครัวเรือนเกษตรกรที่ขึ้นทะเบียนปลูกข้าวในปี 2560-2565	0052	จำนวนครัวเรือนเกษตรกรที่ขึ้นทะเบียนปลูกข้าวในปี 2560-2565	Tier1	กรมส่งเสริมการเกษตร	กรม	
การเพิ่มผลผลิตพัฒนาคุณภาพและลดต้นทุน	การผลิตสินค้าเกษตรที่มีคุณภาพ/เหมาะสม	ข้อมูลการผลิตข้าว (เนื้อที่เพาะปลูก)	0014	ข้อมูลการผลิตข้าว (เนื้อที่เพาะปลูก)	Tier1	กรมส่งเสริมการเกษตร	กรม	
การเพิ่มผลผลิตพัฒนาคุณภาพและลดต้นทุน	การผลิตสินค้าเกษตรที่มีคุณภาพ/เหมาะสม	ข้อมูลการผลิตข้าว (เนื้อที่เสียหาย)	0015	ข้อมูลการผลิตข้าว (เนื้อที่เสียหาย)	Tier1	กรมส่งเสริมการเกษตร	กรม	
การเพิ่มผลผลิตพัฒนาคุณภาพและลดต้นทุน	การผลิตสินค้าเกษตรที่มีคุณภาพ/เหมาะสม	ข้อมูลการผลิตข้าว (เนื้อที่เก็บเกี่ยว)	0013	ข้อมูลการผลิตข้าว (เนื้อที่เก็บเกี่ยว)	Tier1	กรมส่งเสริมการเกษตร	กรม	
การเพิ่มผลผลิตพัฒนาคุณภาพและลดต้นทุน	การผลิตสินค้าเกษตรที่มีคุณภาพ/เหมาะสม	ข้อมูลการผลิตข้าว (ผลผลิตเฉลี่ย)	0016	ข้อมูลการผลิตข้าว (ผลผลิตเฉลี่ย)	Tier1	กรมส่งเสริมการเกษตร	กรม	
การเพิ่มผลผลิตพัฒนาคุณภาพและลดต้นทุน	การผลิตสินค้าเกษตรที่มีคุณภาพ/เหมาะสม	ข้อมูลการผลิตข้าว (ราคาขาย)	0017	ข้อมูลการผลิตข้าว (ราคาขาย)	Tier1	กรมส่งเสริมการเกษตร	กรม	

ตาราง 14 บัญชีสถิติทางการ “พัฒนาสินค้าเกษตรและผลิตภัณฑ์ชุมชนสู่มาตรฐานสากล” (ต่อ)

ห่วงโซ่คุณค่า (VC)	ปัจจัยแห่งความสำเร็จ (CSF)	ตัวชี้วัด	OS ID	รายการสถิติทางการ	สถานะความพร้อมเผยแพร่ (Tier)	หน่วยงานเจ้าของข้อมูล	ระดับหน่วยงานเจ้าของข้อมูล	หมายเหตุ
ปัจจัยพื้นฐานและการพัฒนา	ฐานข้อมูลด้านเกษตรปลอดภัย	พันธุ์ข้าวนาปี 2560-2565 จังหวัดอ่างทอง	0187	พันธุ์ข้าวนาปี 2560-2565 จังหวัดอ่างทอง	Tier1	กรมส่งเสริมการเกษตร	กรม	
ยกระดับคุณภาพสินค้า การเกษตรและการแปรรูป	การตรวจสอบและรับรองมาตรฐานสินค้าเกษตร	สิ่งบ่งชี้ทางภูมิศาสตร์หรือ GI (Geographical Indication)	0242	สิ่งบ่งชี้ทางภูมิศาสตร์หรือ GI (Geographical Indication)	Tier1	กรมการค้าภายใน	กรม	
การแปรรูปและการสร้างมูลค่าเพิ่ม	การออกแบบพัฒนา/ใช้บรรจุภัณฑ์	ผลิตภัณฑ์และสินค้าได้รับการพัฒนาบรรจุภัณฑ์	0155	ผลิตภัณฑ์และสินค้าได้รับการพัฒนาบรรจุภัณฑ์	Tier1	สำนักงานอุตสาหกรรมจังหวัด	จังหวัด	

ตาราง 15 บัญชีสถิติทางการ “การพัฒนาเศรษฐกิจโดยใช้ศักยภาพทางการเกษตร (ข้าว) จังหวัดอ่างทอง”

ห่วงโซ่คุณค่า (VC)	ปัจจัยแห่งความสำเร็จ (CSF)	ตัวชี้วัด	OS ID	รายการสถิติทางการ	สถานะความพร้อมเผยแพร่ (Tier)	หน่วยงานเจ้าของข้อมูล	ระดับหน่วยงานเจ้าของข้อมูล	หมายเหตุ
การวิจัยและพัฒนาปัจจัยพื้นฐาน	ฐานข้อมูลด้านเกษตร	จำนวนครัวเรือนเกษตรกรผู้ปลูกข้าว	0053	จำนวนครัวเรือนเกษตรกรผู้ปลูกข้าว	Tier1	สำนักงานเศรษฐกิจการเกษตร	กรม	
การวิจัยและพัฒนาปัจจัยพื้นฐาน	ฐานข้อมูลด้านเกษตร	จำนวนครัวเรือนที่ขึ้นทะเบียนเกษตรกร	0054	จำนวนครัวเรือนที่ขึ้นทะเบียนเกษตรกร	Tier1	สำนักงานเศรษฐกิจการเกษตร	กรม	
การเพิ่มผลผลิตพัฒนาคุณภาพและลดต้นทุน	การผลิตสินค้าเกษตรที่มีคุณภาพ/เหมาะสม	จำนวนต้นทุนที่ใช้เพื่อการเพาะปลูกข้าว	0063	จำนวนต้นทุนที่ใช้เพื่อการเพาะปลูกข้าว	Tier1	สำนักงานเกษตรจังหวัด	จังหวัด	
การเพิ่มผลผลิตพัฒนาคุณภาพและลดต้นทุน	การผลิตสินค้าเกษตรที่มีคุณภาพ/เหมาะสม	จำนวนเนื้อที่เก็บเกี่ยวผลผลิตข้าว	0069	จำนวนเนื้อที่เก็บเกี่ยวผลผลิตข้าว	Tier1	สำนักงานเศรษฐกิจการเกษตร	กรม	
การเพิ่มผลผลิตพัฒนาคุณภาพและลดต้นทุน	การผลิตสินค้าเกษตรที่มีคุณภาพ/เหมาะสม	จำนวนเนื้อที่เสียหาย	0070	จำนวนเนื้อที่เสียหาย	Tier1	สำนักงานเศรษฐกิจการเกษตร	กรม	
การพัฒนาเกษตรกร และสถาบันเกษตรกร	การพัฒนาองค์ความรู้แก่เกษตรกร และสถาบันเกษตรกร	จำนวนประชาชนชาวบ้านที่มีองค์ความรู้ข้าว	0072	จำนวนประชาชนชาวบ้านที่มีองค์ความรู้ข้าว	Tier1	สำนักงานเกษตรและสหกรณ์จังหวัด	จังหวัด	

ตาราง 15 บัญชีสถิติทางการ “การพัฒนาเศรษฐกิจโดยใช้ศักยภาพทางการเกษตร (ข้าว) จังหวัดอ่างทอง” (ต่อ)

ห่วงโซ่คุณค่า (VC)	ปัจจัยแห่งความสำเร็จ (CSF)	ตัวชี้วัด	OS ID	รายการสถิติทางการ	สถานะความพร้อมเผยแพร่ (Tier)	หน่วยงานเจ้าของข้อมูล	ระดับหน่วยงานเจ้าของข้อมูล	หมายเหตุ
การเพิ่มผลผลิตพัฒนาคุณภาพและลดต้นทุน	การผลิตสินค้าเกษตรที่มีคุณภาพ/เหมาะสม	การเพิ่มผลผลิตพัฒนาคุณภาพและลดต้นทุน	0077	จำนวนผลผลิตที่เก็บเกี่ยวเฉลี่ย (กิโลกรัม/ไร่)	Tier1	สำนักงานเศรษฐกิจการเกษตร	กรม	
การแปรรูปและสร้างคุณค่า	การผลิตสินค้าเกษตรที่มีคุณภาพ/เหมาะสม	การแปรรูปและสร้างคุณค่า	0081	จำนวนผลิตภัณฑ์แปรรูปข้าว	Tier1	กรมการพัฒนาชุมชน	กรม	
การวิจัยและพัฒนาปัจจัยพื้นฐาน	การพัฒนาโครงสร้างพื้นฐาน	การวิจัยและพัฒนาปัจจัยพื้นฐาน	0096	จำนวนพันธุ์ข้าวที่ใช้ปลูกในจังหวัด	Tier1	สำนักงานเศรษฐกิจการเกษตร	กรม	
การวิจัยและพัฒนาปัจจัยพื้นฐาน	แผนการผลิตที่มีประสิทธิภาพ	การวิจัยและพัฒนาปัจจัยพื้นฐาน	0097	จำนวนพันธุ์ข้าวที่ส่งเสริม	Tier1	กรมส่งเสริมการเกษตร	กรม	
การวิจัยและพัฒนาปัจจัยพื้นฐาน	ฐานข้อมูลด้านเกษตร	การวิจัยและพัฒนาปัจจัยพื้นฐาน	0098	จำนวนพื้นที่เพาะปลูกพืชทั้งสิ้นในจังหวัด	Tier1	สำนักงานเศรษฐกิจการเกษตร	กรม	
การขนส่งสินค้าและจัดการบริหารสินค้า	การบริหารจัดการการขนส่งสินค้า	จำนวนศูนย์กระจายสินค้าเกษตรหรือตลาดค้า	0109	จำนวนศูนย์กระจายสินค้าเกษตรหรือตลาดค้า	Tier2	สำนักงานพาณิชย์จังหวัด	จังหวัด	

ตาราง 15 บัญชีสถิติทางการ “การพัฒนาเศรษฐกิจโดยใช้ศักยภาพทางด้านการเกษตร (ข้าว) จังหวัดอ่างทอง” (ต่อ)

ห่วงโซ่คุณค่า (VC)	ปัจจัยแห่งความสำเร็จ (CSF)	ตัวชี้วัด	OS ID	รายการสถิติทางการ	สถานะความพร้อมเผยแพร่ (Tier)	หน่วยงานเจ้าของข้อมูล	ระดับหน่วยงานเจ้าของข้อมูล	หมายเหตุ
การวิจัยและพัฒนาปัจจัยพื้นฐาน	การบริหารจัดการน้ำ	จำนวนแหล่งน้ำชลประทาน/แหล่งน้ำทาง	0120	จำนวนแหล่งน้ำชลประทาน/แหล่งน้ำทาง	Tier1	กรมชลประทาน	กรม	
การวิจัยและพัฒนาปัจจัยพื้นฐาน	การพัฒนาโครงสร้างพื้นฐาน	จุดดินที่เหมาะสมต่อการเพาะปลูกข้าว	0125	จุดดินที่เหมาะสมต่อการเพาะปลูกข้าว	Tier1	กรมพัฒนาที่ดิน	กรม	
การขนส่งสินค้าและจัดการบริหารสินค้า	การบริหารจัดการการขนส่งสินค้า	ต้นทุนการขนส่งสินค้าเกษตร (ข้าว)	0127	ต้นทุนการขนส่งสินค้าเกษตร (ข้าว)	Tier2	สำนักงานพาณิชย์จังหวัด	จังหวัด	
การวิจัยและพัฒนาปัจจัยพื้นฐาน	แผนการผลิตที่มีประสิทธิภาพ	ราคาจำหน่ายพันธุ์ข้าวปลูกแต่ละชนิด	0212	ราคาจำหน่ายพันธุ์ข้าวปลูกแต่ละชนิด	Tier1	กรมการข้าว	กรม	
การวิจัยและพัฒนาปัจจัยพื้นฐาน	แผนการผลิตที่มีประสิทธิภาพ	ราคาที่เกษตรกรขายได้เฉลี่ย (บาท/กิโลกรัม)	0213	ราคาที่เกษตรกรขายได้เฉลี่ย (บาท/กิโลกรัม)	Tier1	สำนักงานเศรษฐกิจการเกษตร	กรม	

3.1.3 บัญชีสถิติทางการที่สอดคล้องตามประเด็นการพัฒนาดังกล่าว 3 การท่องเที่ยวเชิงเกษตร ประวัติศาสตร์ วัฒนธรรม และวิถีชุมชน ของจังหวัดอ่างทอง

วัตถุประสงค์

- 1) เพิ่มรายได้จากการท่องเที่ยว
- 2) จำนวนนักท่องเที่ยวที่เพิ่มขึ้น

ตัวชี้วัด รายได้จากการท่องเที่ยวเพิ่มขึ้น

ในการขับเคลื่อนประเด็นการพัฒนาดังกล่าว 3 การท่องเที่ยวเชิงเกษตร ประวัติศาสตร์ วัฒนธรรม และวิถีชุมชน ได้มีการวิเคราะห์สถานการณ์ แนวโน้มการพัฒนาจังหวัดอ่างทอง ซึ่งจำเป็นต้องมีบัญชีสถิติทางการที่ตอบสนองการพัฒนาดังกล่าว โดยการได้มาซึ่งบัญชีสถิติทางการจะเริ่มจากการวิเคราะห์ห่วงโซ่คุณค่าของประเทศไทย 140 เป้าหมายแผนแม่บทย่อย ภายใต้แผนแม่บทภายใต้ยุทธศาสตร์ชาติ (23 ประเด็น) ที่สอดคล้องกับประเด็นการพัฒนาดังกล่าว 3 ของแผนพัฒนาจังหวัดอ่างทอง คือ ประเด็น 5 การท่องเที่ยว ประกอบด้วย

- แผนแม่บทย่อย 5.1 การท่องเที่ยวเชิงสร้างสรรค์และวัฒนธรรม
เป้าหมาย 050101 รายได้จากการท่องเที่ยวเชิงสร้างสรรค์และวัฒนธรรมเพิ่มขึ้น
- แผนแม่บทย่อย 5.2 การท่องเที่ยวเชิงธุรกิจ
เป้าหมาย 050201 รายได้จากการท่องเที่ยวเชิงธุรกิจเพิ่มขึ้น
- แผนแม่บทย่อย 5.4
เป้าหมาย 050401 รายได้จากการท่องเที่ยวสำราญทางน้ำเพิ่มขึ้น
- แผนแม่บทย่อย 5.6 การพัฒนาระบบนิเวศการท่องเที่ยว
เป้าหมาย 050601 รายได้จากการท่องเที่ยวสำราญทางน้ำเพิ่มขึ้น

จากนั้นจัดทำห่วงโซ่คุณค่าที่สอดคล้องกับแผนพัฒนาจังหวัดอ่างทอง เรื่อง “การท่องเที่ยวของจังหวัดอ่างทอง” ดังภาพ 20

- 1) ห่วงโซ่คุณค่า “การพัฒนาการท่องเที่ยว” ดังภาพ 21

ในการศึกษาแผนต่าง ๆ ที่เกี่ยวข้องกับห่วงโซ่คุณค่า โดยศึกษายุทธศาสตร์ กลยุทธ์ แนวทางการพัฒนา ตลอดจนตัวชี้วัดภายใต้แผนระดับ 3 เช่น ยุทธศาสตร์การพัฒนากิจการเกษตรกรรมไทย 4.0 ระยะ 20 ปี (พ.ศ. 2560 – 2579) แผนปฏิบัติการของ สสว. ระยะ 5 ปี (พ.ศ. 2566 – 2570) แผนการส่งเสริม SME พ.ศ.2564 – 2565 และแผนปฏิบัติการส่งเสริมวิสาหกิจขนาดกลางและขนาดย่อมรายสาขาอุตสาหกรรมที่สอดคล้องกับปัจจัยสู่ความสำเร็จ พร้อมทั้งกำหนดรายการสถิติที่สำคัญและจำเป็น ทำให้ได้บัญชีสถิติทางการตามประเด็นการพัฒนาดังกล่าว 3 คือ

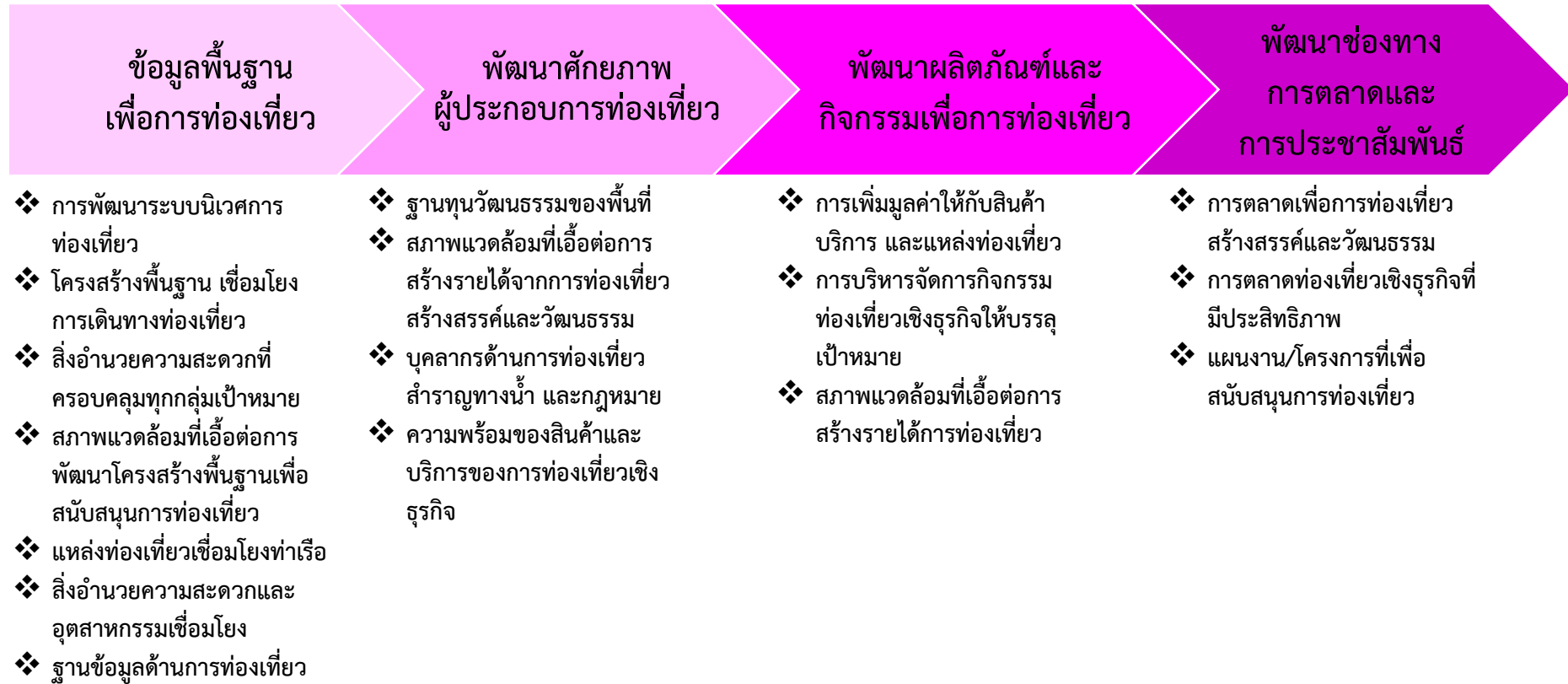
- 1) บัญชีสถิติทางการ “การท่องเที่ยวเชิงเกษตร ประวัติศาสตร์ วัฒนธรรม และวิถีชุมชน” ดังตาราง 16
- 2) บัญชีสถิติทางการ “การพัฒนาการท่องเที่ยว” ดังตาราง 17

ห่วงโซ่คุณค่า “การท่องเที่ยว”



ภาพ 20 ห่วงโซ่คุณค่า “การท่องเที่ยว”

ห่วงโซ่คุณค่า “การพัฒนาการท่องเที่ยว”



ภาพ 21 ห่วงโซ่คุณค่า “การพัฒนาการท่องเที่ยว”

ตาราง 16 บัญชีสถิติทางการ “การท่องเที่ยวเชิงเกษตร ประวัติศาสตร์ วัฒนธรรม และวิถีชุมชน”

ห่วงโซ่คุณค่า (VC)	ปัจจัยแห่งความสำเร็จ (CSF)	ตัวชี้วัด	OS ID	รายการสถิติทางการ	สถานะความพร้อมเผยแพร่ (Tier)	หน่วยงานเจ้าของข้อมูล	ระดับหน่วยงานเจ้าของข้อมูล	หมายเหตุ
โครงสร้างพื้นฐานเชื่อมโยงการเดินทางท่องเที่ยว	การเข้าถึงแหล่งท่องเที่ยว	ร้อยละของการปรับปรุงโครงสร้างและบริการพื้นฐานที่ได้ดำเนินการเมื่อเทียบกับเป้าหมาย	0113	จำนวนเส้นทางเข้าสู่แหล่งท่องเที่ยว	Tier1	กรมทางหลวงชนบท	กรม	
โครงสร้างพื้นฐานเชื่อมโยงการเดินทางท่องเที่ยว	การเข้าถึงแหล่งท่องเที่ยว	ร้อยละของการปรับปรุงโครงสร้างและบริการพื้นฐานที่ได้ดำเนินการเมื่อเทียบกับเป้าหมาย	0114	จำนวนเส้นทางเข้าสู่แหล่งท่องเที่ยว	Tier1	กรมทางหลวง	กรม	
โครงสร้างพื้นฐานเชื่อมโยงการเดินทางท่องเที่ยว	การเข้าถึงแหล่งท่องเที่ยว	ร้อยละของการปรับปรุงโครงสร้างและบริการพื้นฐานที่ได้ดำเนินการเมื่อเทียบกับเป้าหมาย	0154	ป้ายบอกทาง	Tier1	แขวงทางหลวงชนบทอ่างทอง	จังหวัด	
โครงสร้างพื้นฐานเชื่อมโยงการเดินทางท่องเที่ยว	ความสะอาด และความพร้อมของสิ่งอำนวยความสะดวกในแหล่งท่องเที่ยว	ปัญหาคุณภาพสิ่งแวดล้อมรอบบริเวณสถานที่ท่องเที่ยว	0073	จำนวนปัญหาด้านสิ่งแวดล้อม (ระบุปัญหาและพื้นที่ที่เกิด)	Tier1	กรมการปกครอง	กรม	

ตาราง 16 บัญชีสถิติทางการ “การท่องเที่ยวเชิงเกษตร ประวัติศาสตร์ วัฒนธรรม และวิถีชุมชน” (ต่อ)

ห่วงโซ่คุณค่า (VC)	ปัจจัยแห่งความสำเร็จ (CSF)	ตัวชี้วัด	OS ID	รายการสถิติทางการ	สถานะความพร้อมเผยแพร่ (Tier)	หน่วยงานเจ้าของข้อมูล	ระดับหน่วยงานเจ้าของข้อมูล	หมายเหตุ
โครงสร้างพื้นฐานเชื่อมโยงการเดินทางท่องเที่ยว	ความสะอาด และความพร้อมของสิ่งอำนวยความสะดวกในแหล่งท่องเที่ยว	จำนวนข้อร้องเรียนปัญหาผลกระทบจากการท่องเที่ยวในพื้นที่	0044	จำนวนข้อร้องเรียนปัญหาผลกระทบจากการท่องเที่ยวในพื้นที่	Tier1	กรมการปกครอง	กรม	
โครงสร้างพื้นฐานเชื่อมโยงการเดินทางท่องเที่ยว	ความสะอาด และความพร้อมของสิ่งอำนวยความสะดวกในแหล่งท่องเที่ยว	ร้อยละของแหล่งท่องเที่ยวที่มีสิ่งอำนวยความสะดวก เช่น ห้องน้ำและน้ำดื่ม สาธารณะที่ได้มาตรฐาน	0117	จำนวนแหล่งท่องเที่ยวทั้งหมดที่เปิดให้บริการ นักท่องเที่ยว/ผู้เยี่ยมชม	Tier1	สำนักงานปลัดกระทรวงการท่องเที่ยวและกีฬา	กรม	
โครงสร้างพื้นฐานเชื่อมโยงการเดินทางท่องเที่ยว	ความสะอาด และความพร้อมของสิ่งอำนวยความสะดวกในแหล่งท่องเที่ยว	ร้อยละของแหล่งท่องเที่ยวที่มีสิ่งอำนวยความสะดวก เช่น ห้องน้ำและน้ำดื่ม สาธารณะที่ได้มาตรฐาน	0119	จำนวนแหล่งท่องเที่ยวที่มีสิ่งอำนวยความสะดวก เช่น ห้องน้ำและน้ำดื่ม สาธารณะที่ได้มาตรฐาน	Tier1	สำนักงานปลัดกระทรวงการท่องเที่ยวและกีฬา	กรม	
การเพิ่มมูลค่าให้กับสินค้า บริการ และแหล่งท่องเที่ยว	การสร้างสรรคสินค้า ผลิตภัณฑ์และบริการ	จำนวนสินค้าของฝากและของที่ระลึก	0111	จำนวนสินค้าของฝากและของที่ระลึก	Tier1	กรมการพัฒนาชุมชน	กรม	

ตาราง 16 บัญชีสถิติทางการ “การท่องเที่ยวเชิงเกษตร ประวัติศาสตร์ วัฒนธรรม และวิถีชุมชน” (ต่อ)

ห่วงโซ่มูลค่า (VC)	ปัจจัยแห่งความสำเร็จ (CSF)	ตัวชี้วัด	OS ID	รายการสถิติทางการ	สถานะความพร้อมเผยแพร่ (Tier)	หน่วยงานเจ้าของข้อมูล	ระดับหน่วยงานเจ้าของข้อมูล	หมายเหตุ
การเพิ่มมูลค่าให้กับสินค้าบริการ และแหล่งท่องเที่ยว	การสร้างสรรคสินค้า ผลิตภัณฑ์และบริการ	จำนวนผู้ผลิต/ผู้ประกอบการ OTOP ที่ลงทะเบียน จำแนกตามอำเภอ จังหวัด	0089	จำนวนผู้ผลิต/ผู้ประกอบการ OTOP ที่ลงทะเบียน	Tier1	กรมการพัฒนาชุมชน	กรม	
การเพิ่มมูลค่าให้กับสินค้าบริการ และแหล่งท่องเที่ยว	ความร่วมมือและการพัฒนาเครือข่ายผู้มีส่วนได้ส่วนเสียในแหล่งท่องเที่ยว	จำนวนการรวมกลุ่มผู้ประกอบการท่องเที่ยว	0038	จำนวนการรวมกลุ่มของผู้ประกอบการด้านท่องเที่ยว	Tier1	สำนักงานปลัดกระทรวงการท่องเที่ยวและกีฬา	กรม	
การเพิ่มมูลค่าให้กับสินค้าบริการ และแหล่งท่องเที่ยว	มาตรฐานของแหล่งท่องเที่ยว สินค้าและบริการ	ร้อยละที่เพิ่มขึ้นของรายได้จากการจำหน่ายสินค้าของฝาก/ของที่ระลึก	0222	รายได้จากการขายสินค้าของฝาก/ของที่ระลึก	Tier1	กรมการพัฒนาชุมชน	กรม	
การเพิ่มมูลค่าให้กับสินค้าบริการ และแหล่งท่องเที่ยว	มาตรฐานของแหล่งท่องเที่ยว สินค้าและบริการ	ร้อยละของสินค้าของฝากและของที่ระลึกที่ได้มาตรฐาน	0112	จำนวนสินค้าของฝากและของที่ระลึกที่ได้มาตรฐาน	Tier1	กรมการพัฒนาชุมชน	กรม	
การเพิ่มมูลค่าให้กับสินค้าบริการ และแหล่งท่องเที่ยว	มาตรฐานของแหล่งท่องเที่ยว สินค้าและบริการ	ร้อยละของรีสอร์ต/เกสเฮาส์ที่ได้รับระดับมาตรฐานเพิ่มขึ้น	0105	จำนวนรีสอร์ตที่ได้รับการรับรองมาตรฐาน	Tier1	สำนักงานปลัดกระทรวงการท่องเที่ยวและกีฬา	กรม	

ตาราง 16 บัญชีสถิติทางการ “การท่องเที่ยวเชิงเกษตร ประวัติศาสตร์ วัฒนธรรม และวิถีชุมชน” (ต่อ)

ห่วงโซ่คุณค่า (VC)	ปัจจัยแห่งความสำเร็จ (CSF)	ตัวชี้วัด	OS ID	รายการสถิติทางการ	สถานะความพร้อมเผยแพร่ (Tier)	หน่วยงานเจ้าของข้อมูล	ระดับหน่วยงานเจ้าของข้อมูล	หมายเหตุ
การเพิ่มมูลค่าให้กับสินค้า บริการ และแหล่งท่องเที่ยว	มาตรฐานของแหล่งท่องเที่ยว สินค้า และบริการ	ร้อยละของธุรกิจที่พัก เกสเฮาส์/Home stay และโรงแรมได้รับการรับรองมาตรฐาน	0064	จำนวนธุรกิจที่พัก Home stay ที่ได้รับการรับรองมาตรฐาน	Tier1	สำนักงานปลัดกระทรวงการท่องเที่ยวและกีฬา	กรม	
การเพิ่มมูลค่าให้กับสินค้า บริการ และแหล่งท่องเที่ยว	มาตรฐานของแหล่งท่องเที่ยว สินค้า และบริการ	จำนวนธุรกิจบริการที่เกี่ยวข้องเนื่องกับการท่องเที่ยว อาทิ สปา ร้านอาหาร ได้รับมาตรฐาน	0065	จำนวนธุรกิจบริการที่เกี่ยวข้องเนื่องกับการท่องเที่ยว อาทิ สปา ร้านอาหาร ได้รับมาตรฐาน	Tier1	สำนักงานปลัดกระทรวงการท่องเที่ยวและกีฬา	กรม	
การเพิ่มมูลค่าให้กับสินค้า บริการ และแหล่งท่องเที่ยว	ความสามารถในการรองรับนักท่องเที่ยว	จำนวนสถานบริการที่เชื่อมโยงกับนักท่องเที่ยว	0108	จำนวนโรงแรม/ที่พักในจังหวัด แยกตามกฎหมายและไม่ถูกกฎหมาย	Tier1	สำนักงานปลัดกระทรวงการท่องเที่ยวและกีฬา	กรม	
การเพิ่มมูลค่าให้กับสินค้า บริการ และแหล่งท่องเที่ยว	ความสามารถในการรองรับนักท่องเที่ยว	จำนวนสถานบริการที่เชื่อมโยงกับนักท่องเที่ยว	0103	จำนวนร้านอาหารที่ได้รับการรับรองมาตรฐานจากกระทรวงสาธารณสุข	Tier1	สำนักงานปลัดกระทรวงสาธารณสุข	กรม	
การเพิ่มมูลค่าให้กับสินค้า บริการ และแหล่งท่องเที่ยว	มาตรฐานและความเป็นมืออาชีพของบุคลากรและผู้ประกอบการที่เกี่ยวข้อง	จำนวนมัคคุเทศก์/ผู้นำเที่ยวในจังหวัดที่ได้มาตรฐาน	0099	จำนวนมัคคุเทศก์/ผู้นำเที่ยว	Tier1	สำนักงานปลัดกระทรวงการท่องเที่ยวและกีฬา	กรม	

ตาราง 16 บัญชีสถิติทางการ “การท่องเที่ยวเชิงเกษตร ประวัติศาสตร์ วัฒนธรรม และวิถีชุมชน” (ต่อ)

ห่วงโซ่คุณค่า (VC)	ปัจจัยแห่งความสำเร็จ (CSF)	ตัวชี้วัด	OS ID	รายการสถิติทางการ	สถานะความพร้อมเผยแพร่ (Tier)	หน่วยงานเจ้าของข้อมูล	ระดับหน่วยงานเจ้าของข้อมูล	หมายเหตุ
การเพิ่มมูลค่าให้กับสินค้าบริการ และแหล่งท่องเที่ยว	มาตรฐานและความเป็นมืออาชีพของบุคลากรและผู้ประกอบการที่เกี่ยวข้อง	จำนวนมัคคุเทศก์/ผู้นำเที่ยวในจังหวัดที่ได้มาตรฐาน	0083	จำนวนผู้ขอขึ้นทะเบียนเป็นมัคคุเทศก์	Tier1	สำนักงานปลัดกระทรวงการท่องเที่ยวและกีฬา	กรม	
การเพิ่มมูลค่าให้กับสินค้าบริการ และแหล่งท่องเที่ยว	มาตรฐานและความเป็นมืออาชีพของบุคลากรและผู้ประกอบการที่เกี่ยวข้อง	การพัฒนาศักยภาพทรัพยากรมนุษย์ด้านการท่องเที่ยว	0090	จำนวนผู้ผ่านการอบรมหลักสูตรที่เกี่ยวข้องกับการท่องเที่ยวในจังหวัด	Tier1	สำนักงานปลัดกระทรวงการท่องเที่ยวและกีฬา	กรม	
การเพิ่มมูลค่าให้กับสินค้าบริการ และแหล่งท่องเที่ยว	กิจกรรมการท่องเที่ยวที่สร้างสรรค์	จำนวนกิจกรรมการท่องเที่ยวรูปแบบใหม่	0039	จำนวนกิจกรรมการท่องเที่ยวรูปแบบใหม่ (ระบุชื่อ เช่น การวิ่งมาราธอน ศูนย์ศึกษาธรรมชาติ) เป็นต้น	Tier1	สำนักงานปลัดกระทรวงการท่องเที่ยวและกีฬา	กรม	
การตลาดและประชาสัมพันธ์	การตลาดที่มุ่งเน้นการสื่อสารคุณค่าและภาพลักษณ์ของประเทศ	การทำการตลาดกลุ่มนักท่องเที่ยวคุณภาพ	0031	งบประมาณในการทำการตลาด	Tier1	สำนักงานปลัดกระทรวงการท่องเที่ยวและกีฬา	กรม	
การตลาดและประชาสัมพันธ์	การตลาดที่มุ่งเน้นการสื่อสารคุณค่า	ประชาสัมพันธ์สร้างภาพลักษณ์	0032	งบประมาณในการทำประชาสัมพันธ์	Tier1	สำนักงานปลัดกระทรวง	กรม	

ตาราง 16 บัญชีสถิติทางการ “การท่องเที่ยวเชิงเกษตร ประวัติศาสตร์ วัฒนธรรม และวิถีชุมชน” (ต่อ)

ห่วงโซ่คุณค่า (VC)	ปัจจัยแห่งความสำเร็จ (CSF)	ตัวชี้วัด	OS ID	รายการสถิติทางการ	สถานะความพร้อมเผยแพร่ (Tier)	หน่วยงานเจ้าของข้อมูล	ระดับหน่วยงานเจ้าของข้อมูล	หมายเหตุ
	และภาพลักษณ์ของประเทศ					การท่องเที่ยวและกีฬา		
การตลาดและประชาสัมพันธ์	การตลาดที่มุ่งเน้นการสื่อสารคุณค่าและภาพลักษณ์ของประเทศ	จำนวนเรื่องราวเชิงประสบการณ์และประชาสัมพันธ์เอกลักษณ์การท่องเที่ยว	0051	จำนวนครั้งของการเผยแพร่และประชาสัมพันธ์การท่องเที่ยว จำแนกตามประเภทของสื่อที่ใช้	Tier1	สำนักงานปลัดกระทรวงการท่องเที่ยวและกีฬา	กรม	
การตลาดและประชาสัมพันธ์	กลุ่มตลาดเป้าหมายที่สำคัญในทุกกระดับ	รายได้จากการท่องเที่ยวของจังหวัดเพิ่มขึ้น	0066	จำนวนนักท่องเที่ยว	Tier1	สำนักงานปลัดกระทรวงการท่องเที่ยวและกีฬา	กรม	
การตลาดและประชาสัมพันธ์	กลุ่มตลาดเป้าหมายที่สำคัญในทุกกระดับ	รายได้จากการท่องเที่ยวของจังหวัดเพิ่มขึ้น	0224	รายได้จากการท่องเที่ยวของนักท่องเที่ยว	Tier1	สำนักงานปลัดกระทรวงการท่องเที่ยวและกีฬา	กรม	
การตลาดและประชาสัมพันธ์	กลุ่มตลาดเป้าหมายที่สำคัญในทุกกระดับ	รายได้จากการท่องเที่ยวของจังหวัดเพิ่มขึ้น	0025	ค่าใช้จ่ายของนักท่องเที่ยวต่อหัว	Tier1	สำนักงานปลัดกระทรวงการท่องเที่ยวและกีฬา	กรม	

ตาราง 16 บัญชีสถิติทางการ “การท่องเที่ยวเชิงเกษตร ประวัติศาสตร์ วัฒนธรรม และวิถีชุมชน” (ต่อ)

ห่วงโซ่คุณค่า (VC)	ปัจจัยแห่งความสำเร็จ (CSF)	ตัวชี้วัด	OS ID	รายการสถิติทางการ	สถานะความพร้อมเผยแพร่ (Tier)	หน่วยงานเจ้าของข้อมูล	ระดับหน่วยงานเจ้าของข้อมูล	หมายเหตุ
การตลาดและประชาสัมพันธ์	กลุ่มตลาดเป้าหมายที่สำคัญในทุกระดับ	รายได้จากการท่องเที่ยวของจังหวัดเพิ่มขึ้น	0210	ระยะเวลาการเข้าพักเฉลี่ยของนักท่องเที่ยว	Tier1	สำนักงานปลัดกระทรวงการท่องเที่ยวและกีฬา	กรม	
สภาพแวดล้อมที่เอื้อต่อการเพิ่มรายได้จากการท่องเที่ยว	ความตระหนักรู้ด้านความปลอดภัยในการท่องเที่ยว	ร้อยละของมาตรการรักษาความปลอดภัยของนักท่องเที่ยว	0033	จำนวนกล้อง CCTV ในแหล่งท่องเที่ยว	Tier1	สำนักงานตำรวจแห่งชาติ	กรม	

ตาราง 17 บัญชีสถิติทางการ “พัฒนาการท่องเที่ยว”

ห่วงโซ่คุณค่า (VC)	ปัจจัยแห่งความสำเร็จ (CSF)	ตัวชี้วัด	OS ID	รายการสถิติทางการ	สถานะความพร้อมเผยแพร่ (Tier)	หน่วยงานเจ้าของข้อมูล	ระดับหน่วยงานเจ้าของข้อมูล	หมายเหตุ
โครงสร้างพื้นฐานเชื่อมโยงการท่องเที่ยว	ฐานข้อมูลด้านการท่องเที่ยว	ค่าใช้จ่ายต่อหัวของนักท่องเที่ยว	0025	ค่าใช้จ่ายของนักท่องเที่ยวต่อหัว	Tier1	สำนักงานปลัดกระทรวงการท่องเที่ยวและกีฬา	กรม	
โครงสร้างพื้นฐานเชื่อมโยงการท่องเที่ยว	ฐานข้อมูลด้านการท่องเที่ยว	ค่าใช้จ่ายต่อหัวของนักท่องเที่ยวชาวไทย	0026	ค่าใช้จ่ายต่อหัวของนักท่องเที่ยวชาวไทย	Tier1	กองเศรษฐกิจการท่องเที่ยวและกีฬา	กรม	
การตลาดและการประชาสัมพันธ์	แผนงานโครงการที่ใช้เพื่อการประชาสัมพันธ์การตลาด	งบประมาณในการประชาสัมพันธ์ด้านการท่องเที่ยว	0030	งบประมาณในการประชาสัมพันธ์ด้านการท่องเที่ยว	Tier1	การท่องเที่ยวแห่งประเทศไทย สำนักงานสุพรรณบุรี	กรม	
การตลาดและการประชาสัมพันธ์	การตลาดเพื่อการท่องเที่ยวเชิงธุรกิจที่มีประสิทธิภาพ	จำนวนโฆษณาด้านการท่องเที่ยวของจังหวัดอ่างทอง	0056	จำนวนโฆษณาด้านการท่องเที่ยวของจังหวัดอ่างทอง	Tier1	การท่องเที่ยวแห่งประเทศไทย สำนักงานสุพรรณบุรี	กรม	
โครงสร้างพื้นฐานเชื่อมโยงการท่องเที่ยว	ฐานข้อมูลด้านการท่องเที่ยว	จำนวนนักท่องเที่ยวชาวต่างประเทศ	0067	จำนวนนักท่องเที่ยวชาวต่างประเทศ	Tier1	กองเศรษฐกิจการท่องเที่ยวและกีฬา	กรม	

ตาราง 17 บัญชีสถิติทางการ “พัฒนาการท่องเที่ยว” (ต่อ)

ห่วงโซ่คุณค่า (VC)	ปัจจัยแห่งความสำเร็จ (CSF)	ตัวชี้วัด	OS ID	รายการสถิติทางการ	สถานะความพร้อมเผยแพร่ (Tier)	หน่วยงานเจ้าของข้อมูล	ระดับหน่วยงานเจ้าของข้อมูล	หมายเหตุ
โครงสร้างพื้นฐานเชื่อมโยงการท่องเที่ยว	ฐานข้อมูลด้านการท่องเที่ยว	จำนวนนักท่องเที่ยวชาวไทย	0068	จำนวนนักท่องเที่ยวชาวไทย	Tier1	กรมการท่องเที่ยว	กรม	
ผู้ประกอบการท่องเที่ยว	สภาพแวดล้อมที่เอื้อต่อการสร้างรายได้จากการท่องเที่ยว สร้างสรรค์และวัฒนธรรม	จำนวนผลิตภัณฑ์ OTOP	0078	จำนวนผลิตภัณฑ์ OTOP	Tier1	สำนักงานพัฒนาชุมชนจังหวัด	จังหวัด	
ผู้ประกอบการท่องเที่ยว	สภาพแวดล้อมที่เอื้อต่อการสร้างรายได้จากการท่องเที่ยว สร้างสรรค์และวัฒนธรรม	จำนวนผลิตภัณฑ์ที่ขึ้นทะเบียน OTOP	0080	จำนวนผลิตภัณฑ์ที่ขึ้นทะเบียน OTOP	Tier1	สำนักงานพัฒนาชุมชนจังหวัด	จังหวัด	
ผู้ประกอบการท่องเที่ยว	สภาพแวดล้อมที่เอื้อต่อการสร้างรายได้จากการท่องเที่ยว	จำนวนผู้ประกอบการ OTOP	0087	จำนวนผู้ประกอบการ OTOP	Tier1	สำนักงานพัฒนาชุมชนจังหวัด	จังหวัด	

ตาราง 17 บัญชีสถิติทางการ “พัฒนาการท่องเที่ยว” (ต่อ)

ห่วงโซ่คุณค่า (VC)	ปัจจัยแห่งความสำเร็จ (CSF)	ตัวชี้วัด	OS ID	รายการสถิติทางการ	สถานะความพร้อมเผยแพร่ (Tier)	หน่วยงานเจ้าของข้อมูล	ระดับหน่วยงานเจ้าของข้อมูล	หมายเหตุ
	สร้างสรรค์และวัฒนธรรม							
โครงสร้างพื้นฐานเชื่อมโยงการท่องเที่ยว	ฐานข้อมูลด้านการท่องเที่ยว	จำนวนผู้เยี่ยมชมเยือนจังหวัดอ่างทอง	0091	จำนวนผู้เยี่ยมชมเยือนจังหวัดอ่างทอง	Tier1	สำนักงานการท่องเที่ยวและกีฬาจังหวัด	จังหวัด	
ผู้ประกอบการท่องเที่ยว	สภาพแวดล้อมที่เอื้อต่อการสร้างรายได้จากการท่องเที่ยว สร้างสรรค์และวัฒนธรรม	จำนวนร้านอาหารและแผงลอยที่ได้รับรองมาตรฐาน	0104	จำนวนร้านอาหารและแผงลอยที่ได้รับรองมาตรฐาน	Tier1	สำนักงานสาธารณสุขจังหวัด	จังหวัด	
ผู้ประกอบการท่องเที่ยว	สภาพแวดล้อมที่เอื้อต่อการสร้างรายได้จากการท่องเที่ยว สร้างสรรค์และวัฒนธรรม	จำนวนหมู่บ้านชุมชนท่องเที่ยว OTOP นวัตวิถี	0116	จำนวนหมู่บ้านชุมชนท่องเที่ยว OTOP นวัตวิถี	Tier1	สำนักงานพัฒนาชุมชนจังหวัด	จังหวัด	
ผู้ประกอบการท่องเที่ยว	สภาพแวดล้อมที่เอื้อต่อการสร้างรายได้จากการ	ท่องเที่ยวชุมชน ยลวิถี	0128	ท่องเที่ยวชุมชน ยลวิถี	Tier1	สำนักงานวัฒนธรรมจังหวัด	จังหวัด	

ตาราง 17 บัญชีสถิติทางการ “พัฒนาการท่องเที่ยว” (ต่อ)

ห่วงโซ่คุณค่า (VC)	ปัจจัยแห่งความสำเร็จ (CSF)	ตัวชี้วัด	OS ID	รายการสถิติทางการ	สถานะความพร้อมเผยแพร่ (Tier)	หน่วยงานเจ้าของข้อมูล	ระดับหน่วยงานเจ้าของข้อมูล	หมายเหตุ
	ท่องเที่ยว สร้างสรรค์และ วัฒนธรรม							
ผู้ประกอบการ ท่องเที่ยว	สภาพแวดล้อมที่ เอื้อต่อการสร้าง รายได้จากการ ท่องเที่ยว สร้างสรรค์และ วัฒนธรรม	ท่องเที่ยววัฒนธรรมเกษตร	0129	ท่องเที่ยววัฒนธรรมเกษตร	Tier1	สำนักงานเกษตร และสหกรณ์ จังหวัด	จังหวัด	
โครงสร้าง พื้นฐาน เชื่อมโยง การท่องเที่ยว	ฐานข้อมูลด้านการ ท่องเที่ยว	ที่พัก/โรงแรม รีสอร์ท และ โฮมสเตย์ ที่ได้รับการรับรอง มาตรฐาน	0131	ที่พัก/โรงแรม รีสอร์ท และ โฮมสเตย์ ที่ได้รับการรับรอง มาตรฐาน	Tier1	กระทรวงการ ท่องเที่ยวและ กีฬา	กรม	
โครงสร้าง พื้นฐาน เชื่อมโยง การท่องเที่ยว	ฐานข้อมูลด้านการ ท่องเที่ยว	แนะนำสถานที่ไหว้พระ 9 วัด	0133	แนะนำสถานที่ไหว้พระ 9 วัด	Tier1	สำนักงานการ ท่องเที่ยวและ กีฬาจังหวัด	จังหวัด	
โครงสร้าง พื้นฐาน เชื่อมโยง การท่องเที่ยว	ฐานข้อมูลด้านการ ท่องเที่ยว	ปฏิทินกิจกรรมส่งเสริมการ ท่องเที่ยว	0135	ปฏิทินกิจกรรมส่งเสริมการ ท่องเที่ยว	Tier1	สำนักงานการ ท่องเที่ยวและ กีฬาจังหวัด	จังหวัด	

ตาราง 17 บัญชีสถิติทางการ “พัฒนาการท่องเที่ยว” (ต่อ)

ห่วงโซ่คุณค่า (VC)	ปัจจัยแห่งความสำเร็จ (CSF)	ตัวชี้วัด	OS ID	รายการสถิติทางการ	สถานะความพร้อมเผยแพร่ (Tier)	หน่วยงานเจ้าของข้อมูล	ระดับหน่วยงานเจ้าของข้อมูล	หมายเหตุ
โครงสร้างพื้นฐานเชื่อมโยงการท่องเที่ยว	ฐานข้อมูลด้านการท่องเที่ยว	ประเภทชุมชนท่องเที่ยว	0145	ประเภทชุมชนท่องเที่ยว	Tier1	สำนักงานพัฒนาชุมชนจังหวัด	จังหวัด	
โครงสร้างพื้นฐานเชื่อมโยงการท่องเที่ยว	ฐานข้อมูลด้านการท่องเที่ยว	ผู้ประกอบการสินค้าท้องถิ่น	0158	ผู้ประกอบการสินค้าท้องถิ่น	Tier1	สำนักงานพาณิชย์จังหวัด	จังหวัด	
โครงสร้างพื้นฐานเชื่อมโยงการท่องเที่ยว	ฐานข้อมูลด้านการท่องเที่ยว	มัคคุเทศก์ที่จดทะเบียน	0190	มัคคุเทศก์ที่จดทะเบียน	Tier1	กรมการท่องเที่ยว	กรม	
โครงสร้างพื้นฐานเชื่อมโยงการท่องเที่ยว	ฐานข้อมูลด้านการท่องเที่ยว	มูลค่ายอดขายสินค้า OTOP	0197	มูลค่ายอดขายสินค้า OTOP	Tier1	สำนักงานพัฒนาชุมชนจังหวัด	จังหวัด	
โครงสร้างพื้นฐานเชื่อมโยงการท่องเที่ยว	ฐานข้อมูลด้านการท่องเที่ยว	ระยะเวลาพำนักของนักท่องเที่ยว	0211	ระยะเวลาพำนักของนักท่องเที่ยว	Tier1	กองเศรษฐกิจการท่องเที่ยวและกีฬา	กรม	

ตาราง 17 บัญชีสถิติทางการ “พัฒนาการท่องเที่ยว” (ต่อ)

ห่วงโซ่คุณค่า (VC)	ปัจจัยแห่งความสำเร็จ (CSF)	ตัวชี้วัด	OS ID	รายการสถิติทางการ	สถานะความพร้อมเผยแพร่ (Tier)	หน่วยงานเจ้าของข้อมูล	ระดับหน่วยงานเจ้าของข้อมูล	หมายเหตุ
โครงสร้างพื้นฐานเชื่อมโยงการท่องเที่ยว	สิ่งอำนวยความสะดวกครบคลุ่กลุ่มเป้าหมาย	ร้านอาหารที่ได้รับรองมาตรฐานอาหารไทย	0214	ร้านอาหารที่ได้รับรองมาตรฐานอาหารไทย	Tier1	สำนักงานพาณิชย์จังหวัด	จังหวัด	
โครงสร้างพื้นฐานเชื่อมโยงการท่องเที่ยว	ฐานข้อมูลด้านการท่องเที่ยว	รายการเส้นทางท่องเที่ยว	0216	รายการเส้นทางท่องเที่ยว	Tier1	กระทรวงการท่องเที่ยวและกีฬา	กรม	
โครงสร้างพื้นฐานเชื่อมโยงการท่องเที่ยว	ฐานข้อมูลด้านการท่องเที่ยว	รายการแหล่งท่องเที่ยว	0217	รายการแหล่งท่องเที่ยว	Tier1	กระทรวงการท่องเที่ยวและกีฬา	กรม	
โครงสร้างพื้นฐานเชื่อมโยงการท่องเที่ยว	ฐานข้อมูลด้านการท่องเที่ยว	รายชื่อตลาดต้องชม	0219	รายชื่อตลาดต้องชม	Tier1	สำนักงานพาณิชย์จังหวัด	จังหวัด	
โครงสร้างพื้นฐานเชื่อมโยงการท่องเที่ยว	ฐานข้อมูลด้านการท่องเที่ยว	รายชื่อที่พักในจังหวัด	0220	รายชื่อที่พักในจังหวัด	Tier1	สำนักงานการท่องเที่ยวและกีฬาจังหวัด	จังหวัด	

ตาราง 17 บัญชีสถิติทางการ “พัฒนาการท่องเที่ยว” (ต่อ)

ห่วงโซ่คุณค่า (VC)	ปัจจัยแห่งความสำเร็จ (CSF)	ตัวชี้วัด	OS ID	รายการสถิติทางการ	สถานะความพร้อมเผยแพร่ (Tier)	หน่วยงานเจ้าของข้อมูล	ระดับหน่วยงานเจ้าของข้อมูล	หมายเหตุ
โครงสร้างพื้นฐานเชื่อมโยงการท่องเที่ยว	ฐานข้อมูลด้านการท่องเที่ยว	รายชื่อร้านค้าตลาดเกษตรกร	0221	รายชื่อร้านค้าตลาดเกษตรกร	Tier1	สำนักงานเกษตรและสหกรณ์จังหวัด	จังหวัด	
โครงสร้างพื้นฐานเชื่อมโยงการท่องเที่ยว	ฐานข้อมูลด้านการท่องเที่ยว	รายได้จากการท่องเที่ยว	0223	รายได้จากการท่องเที่ยว	Tier1	กองเศรษฐกิจการท่องเที่ยวและกีฬา	กรม	
โครงสร้างพื้นฐานเชื่อมโยงการท่องเที่ยว	ฐานข้อมูลด้านการท่องเที่ยว	รายได้จากการท่องเที่ยวจังหวัดอ่างทอง	0225	รายได้จากการท่องเที่ยวจังหวัดอ่างทอง	Tier1	สำนักงานการท่องเที่ยวและกีฬาจังหวัด	จังหวัด	
โครงสร้างพื้นฐานเชื่อมโยงการท่องเที่ยว	ฐานข้อมูลด้านการท่องเที่ยว	โรงแรมที่ได้รับอนุญาตประกอบธุรกิจโรงแรม	0229	โรงแรมที่ได้รับอนุญาตประกอบธุรกิจโรงแรม	Tier1	กรมการปกครอง	กรม	
โครงสร้างพื้นฐานเชื่อมโยงการท่องเที่ยว	ฐานข้อมูลด้านการท่องเที่ยว	สถานที่พักที่ไม่เป็นโรงแรม	0234	สถานที่พักที่ไม่เป็นโรงแรม	Tier1	กรมการปกครอง	กรม	
โครงสร้างพื้นฐานเชื่อมโยง	ฐานข้อมูลด้านการท่องเที่ยว	สถิติคดีอาญา	0235	สถิติคดีอาญา	Tier1	ตำรวจภูธรจังหวัด	จังหวัด	

ตาราง 17 บัญชีสถิติทางการ “พัฒนาการท่องเที่ยว” (ต่อ)

ห่วงโซ่คุณค่า (VC)	ปัจจัยแห่งความสำเร็จ (CSF)	ตัวชี้วัด	OS ID	รายการสถิติทางการ	สถานะความพร้อมเผยแพร่ (Tier)	หน่วยงานเจ้าของข้อมูล	ระดับหน่วยงานเจ้าของข้อมูล	หมายเหตุ
การท่องเที่ยว								
โครงสร้างพื้นฐานเชื่อมโยงการท่องเที่ยว	ฐานข้อมูลด้านการท่องเที่ยว	เส้นทางท่องเที่ยว 7 อำเภอในจังหวัดอ่างทอง	0244	เส้นทางท่องเที่ยว 7 อำเภอในจังหวัดอ่างทอง	Tier1	สำนักงานการท่องเที่ยวและกีฬาจังหวัด	จังหวัด	
โครงสร้างพื้นฐานเชื่อมโยงการท่องเที่ยว	ฐานข้อมูลด้านการท่องเที่ยว	แหล่งท่องเที่ยวที่สำคัญ	0246	แหล่งท่องเที่ยวที่สำคัญ	Tier1	สำนักงานการท่องเที่ยวและกีฬาจังหวัด	จังหวัด	
ผู้ประกอบการท่องเที่ยว	ความพร้อมของสินค้าและบริการของการท่องเที่ยวเชิงรุก	ร้านอาหารวัตถุดิบปลอดภัย เลือกใช้สินค้า Q (Q Restaurant) จังหวัดอ่างทอง	0215	ร้านอาหารวัตถุดิบปลอดภัย	Tier1	สำนักงานเกษตรและสหกรณ์จังหวัด	จังหวัด	

3.2 บัญชีสถิติทางการตามตัวชี้วัดการพัฒนาระดับจังหวัด

จากรายงานตัวชี้วัดการพัฒนาระดับจังหวัดและกลุ่มจังหวัด เดือนกันยายน พ.ศ. 2566 ของสำนักงานสภาพัฒนาการเศรษฐกิจและสังคมแห่งชาติ พบว่า จังหวัดอ่างทองมีตัวชี้วัดต้องพัฒนาในลำดับแรกคือ มิติด้านการพัฒนาคน โดยเฉพาะตัวชี้วัด ทารกแรกเกิดที่มีน้ำหนักต่ำกว่าเกณฑ์ (ร้อยละ) อัตราการคลอดมีชีพในหญิงอายุ 15 – 19 ปี (คนต่อประชากรหญิงอายุ 15 – 19 ปี พันคน) ประชากรที่เจ็บป่วยที่เป็นผู้ป่วยใน (ร้อยละ) การเข้าเรียนมัธยมศึกษาตอนปลายและอาชีวศึกษา (ร้อยละ) และจำนวนปีการศึกษาเฉลี่ยประชากรไทยอายุ 15 – 59 ปี เพื่อให้ค่าดัชนีการพัฒนามีค่าสูงกว่าค่ากลางของประเทศ ในขณะเดียวกันต้องมีการพัฒนาในมิติ ด้านเศรษฐกิจและความมั่งคั่ง ด้านสิ่งแวดล้อม ด้านสันติภาพและยุติธรรม และด้านความเป็นหุ้นส่วนพัฒนา ควบคู่กันไปด้วย ซึ่งการพัฒนาในแต่ละมิติจะต้องอาศัยข้อมูลต่าง ๆ ที่เกี่ยวข้องเป็นตัวบ่งชี้ว่าจังหวัดได้มีการพัฒนาไปในทิศทางที่ดีขึ้น ซึ่งมีรายการสถิติที่สำคัญและจำเป็น ตามตัวชี้วัดการพัฒนาระดับจังหวัด ดังตารางที่ 18

ตาราง 18 บัญชีสถิติทางการ “ตัวชี้วัดการพัฒนาระดับจังหวัด จังหวัดอ่างทอง”

มิติการพัฒนา	OS ID	รายการสถิติทางการ	สถานะความพร้อม เผยแพร่ (Tier)	หน่วยงานเจ้าของข้อมูล	ระดับหน่วยงาน เจ้าของข้อมูล	หมายเหตุ
ด้านการพัฒนาคน	0238	สัดส่วนประชากรยากจน (ร้อยละ)	Tier1	สำนักงานสภาพัฒนาการ เศรษฐกิจและสังคมแห่งชาติ	กรม	
ด้านการพัฒนาคน	0130	ทารกแรกเกิดที่มีน้ำหนักต่ำกว่าเกณฑ์ (ร้อยละ)	Tier1	สำนักงานสภาพัฒนาการ เศรษฐกิจและสังคมแห่งชาติ	กรม	
ด้านการพัฒนาคน	0126	เด็ก 0 – 5 ปีที่มีพัฒนาการสมวัย (ร้อยละ)	Tier1	สำนักงานสภาพัฒนาการ เศรษฐกิจและสังคมแห่งชาติ	กรม	
ด้านการพัฒนาคน	0248	อัตราการคลอตมีซีพีในหญิงอายุ 15 – 19 ปี (ต่อประชากรหญิงอายุ 15 – 19 ปีพันคน)	Tier1	สำนักงานสภาพัฒนาการ เศรษฐกิจและสังคมแห่งชาติ	กรม	
ด้านการพัฒนาคน	0141	ประชากรที่เจ็บป่วยที่เป็นผู้ป่วยใน (ร้อยละ)	Tier1	สำนักงานสภาพัฒนาการ เศรษฐกิจและสังคมแห่งชาติ	กรม	
ด้านการพัฒนาคน	0254	อัตราส่วนประชากรต่อแพทย์ (คน/แพทย์)	Tier1	สำนักงานสภาพัฒนาการ เศรษฐกิจและสังคมแห่งชาติ	กรม	
ด้านการพัฒนาคน	0003	การเข้าเรียนมัธยมศึกษาตอนปลายและ อาชีวศึกษา (ร้อยละ)	Tier1	สำนักงานสภาพัฒนาการ เศรษฐกิจและสังคมแห่งชาติ	กรม	
ด้านการพัฒนาคน	0076	จำนวนปีการศึกษาเฉลี่ยประชากรไทยอายุ 15 – 59 ปี (ปี)	Tier1	สำนักงานสภาพัฒนาการ เศรษฐกิจและสังคมแห่งชาติ	กรม	
ด้านการพัฒนาคน	0024	คะแนนเฉลี่ยการทดสอบ O – NET ระดับ มัธยมศึกษาตอนปลาย (คะแนน)	Tier1	สำนักงานสภาพัฒนาการ เศรษฐกิจและสังคมแห่งชาติ	กรม	

ตาราง 18 บัญชีสถิติทางการ “ตัวชี้วัดการพัฒนาระดับจังหวัด จังหวัดอ่างทอง” (ต่อ)

มิติการพัฒนา	OS ID	รายการสถิติทางการ	สถานะความพร้อม เผยแพร่ (Tier)	หน่วยงานเจ้าของข้อมูล	ระดับ หน่วยงาน เจ้าของข้อมูล	หมายเหตุ
ด้านเศรษฐกิจและ ความมั่งคั่ง	0251	อัตราการเปลี่ยนแปลงของรายได้เฉลี่ยของ เดือนของครัวเรือนในจังหวัด (ร้อยละ)	Tier1	สำนักงานสภาพัฒนาการ เศรษฐกิจและสังคมแห่งชาติ	กรม	
ด้านเศรษฐกิจและ ความมั่งคั่ง	0249	อัตราการเปลี่ยนแปลงของผลิตภัณฑ์จังหวัด (ร้อยละ)	Tier1	สำนักงานสภาพัฒนาการ เศรษฐกิจและสังคมแห่งชาติ	กรม	
ด้านเศรษฐกิจและ ความมั่งคั่ง	0196	มูลค่าผลิตภัณฑ์จังหวัดเฉลี่ยต่อหัว (บาท/ คน)	Tier1	สำนักงานสภาพัฒนาการ เศรษฐกิจและสังคมแห่งชาติ	กรม	
ด้านเศรษฐกิจและ ความมั่งคั่ง	0247	อัตราการขยายตัวรายได้ต่อหัว (ร้อยละ)	Tier1	สำนักงานสภาพัฒนาการ เศรษฐกิจและสังคมแห่งชาติ	กรม	
ด้านเศรษฐกิจและ ความมั่งคั่ง	0253	อัตราการว่างงาน (ร้อยละ)	Tier1	สำนักงานสภาพัฒนาการ เศรษฐกิจและสังคมแห่งชาติ	กรม	
ด้านเศรษฐกิจและ ความมั่งคั่ง	0255	อัตราส่วนหนี้เฉลี่ยต่อรายได้เฉลี่ยของ ครัวเรือน (เท่า)	Tier1	สำนักงานสภาพัฒนาการ เศรษฐกิจและสังคมแห่งชาติ	กรม	
ด้านเศรษฐกิจและ ความมั่งคั่ง	0156	ผลิตภาพแรงงาน (บาท/คน)	Tier1	สำนักงานสภาพัฒนาการ เศรษฐกิจและสังคมแห่งชาติ	กรม	
ด้านเศรษฐกิจและ ความมั่งคั่ง	0227	แรงงานที่มีหลักประกันทางสังคม (ร้อยละ)	Tier1	สำนักงานสภาพัฒนาการ เศรษฐกิจและสังคมแห่งชาติ	กรม	
ด้านเศรษฐกิจและ ความมั่งคั่ง	0020	ครัวเรือนที่มีที่อยู่อาศัยใช้วัสดุคงทนและเป็น ของตนเอง (ร้อยละ)	Tier1	สำนักงานสภาพัฒนาการ เศรษฐกิจและสังคมแห่งชาติ	กรม	
ด้านเศรษฐกิจและ ความมั่งคั่ง	0245	หมู่บ้านที่ถนนสายหลักใช้การได้ตลอดปี (ร้อยละ)	Tier1	สำนักงานสภาพัฒนาการ เศรษฐกิจและสังคมแห่งชาติ	กรม	

ตาราง 18 บัญชีสถิติทางการ “ตัวชี้วัดการพัฒนาระดับจังหวัด จังหวัดอ่างทอง” (ต่อ)

มิติการพัฒนา	OS ID	รายการสถิติทางการ	สถานะความพร้อม เผยแพร่ (Tier)	หน่วยงานเจ้าของข้อมูล	ระดับ หน่วยงาน เจ้าของข้อมูล	หมายเหตุ
ด้านเศรษฐกิจและ ความมั่งคั่ง	0241	สัมประสิทธิ์ความไม่เสมอภาคของรายได้	Tier1	สำนักงานสภาพัฒนาการ เศรษฐกิจและสังคมแห่งชาติ	กรม	
ด้านสิ่งแวดล้อม	0250	อัตราการเปลี่ยนแปลงของพื้นที่ป่าไม้ใน จังหวัด (ร้อยละ)	Tier1	สำนักงานสภาพัฒนาการ เศรษฐกิจและสังคมแห่งชาติ	กรม	
ด้านสิ่งแวดล้อม	0239	สัดส่วนปริมาณขยะที่กำจัดถูกต้องต่อ ปริมาณขยะที่เกิดขึ้น (ร้อยละ)	Tier1	สำนักงานสภาพัฒนาการ เศรษฐกิจและสังคมแห่งชาติ	กรม	
ด้านสิ่งแวดล้อม	0019	ครัวเรือนที่เข้าถึงน้ำประปา (ร้อยละ)	Tier1	สำนักงานสภาพัฒนาการ เศรษฐกิจและสังคมแห่งชาติ	กรม	
ด้านสิ่งแวดล้อม	0142	ประชากรที่ประสบภัยพิบัติ (ร้อยละ)	Tier1	สำนักงานสภาพัฒนาการ เศรษฐกิจและสังคมแห่งชาติ	กรม	
ด้านสิ่งแวดล้อม	0252	อัตราการร้องเรียนปัญหามลพิษ (เรื่องต่อ ประชากรแสนคน)	Tier1	สำนักงานสภาพัฒนาการ เศรษฐกิจและสังคมแห่งชาติ	กรม	
ด้านสันติภาพและ ยุติธรรม	0009	การแจ้งความคดี ชีวิต ร่างกาย เพศ และคดี ประทุษร้ายต่อทรัพย์สิน (รายต่อประชากรแสนคน)	Tier1	สำนักงานสภาพัฒนาการ เศรษฐกิจและสังคมแห่งชาติ	กรม	
ด้านสันติภาพและ ยุติธรรม	0086	จำนวนผู้ต้องหาคดียาเสพติด (ต่อแสนคน)	Tier1	สำนักงานสภาพัฒนาการ เศรษฐกิจและสังคมแห่งชาติ	กรม	
ด้านสันติภาพและ ยุติธรรม	0085	จำนวนผู้เข้ารับการบำบัดรักษายาเสพติด (ต่อแสนคน)	Tier1	สำนักงานสภาพัฒนาการ เศรษฐกิจและสังคมแห่งชาติ	กรม	
ด้านสันติภาพและ ยุติธรรม	0058	จำนวนเจ้าหน้าที่ตำรวจ (ต่อแสนคน)	Tier1	สำนักงานสภาพัฒนาการ เศรษฐกิจและสังคมแห่งชาติ	กรม	

ตาราง 18 บัญชีสถิติทางการ “ตัวชี้วัดการพัฒนาระดับจังหวัด จังหวัดอ่างทอง” (ต่อ)

มิติการพัฒนา	OS ID	รายการสถิติทางการ	สถานะความพร้อม เผยแพร่ (Tier)	หน่วยงานเจ้าของข้อมูล	ระดับ หน่วยงาน เจ้าของข้อมูล	หมายเหตุ
ด้านสันติภาพและ ยุติธรรม	0008	การฆ่าตัวตายสำเร็จ (รายต่อประชากร แสนคน)	Tier1	สำนักงานสภาพัฒนาการ เศรษฐกิจและสังคมแห่งชาติ	กรม	
ด้านความเป็น หุ้นส่วนพัฒนา	0138	ประชากรที่เข้าถึงอินเทอร์เน็ต (ร้อยละ)	Tier1	สำนักงานสภาพัฒนาการ เศรษฐกิจและสังคมแห่งชาติ	กรม	
ด้านความเป็น หุ้นส่วนพัฒนา	0189	ภาษีที่ท้องถิ่นจัดเก็บได้ต่อรายได้รวมที่ไม่ รวมเงินอุดหนุนและเงินอุดหนุนเฉพาะกิจ (ร้อยละ)	Tier1	สำนักงานสภาพัฒนาการ เศรษฐกิจและสังคมแห่งชาติ	กรม	
ด้านความเป็น หุ้นส่วนพัฒนา	0023	ความสามารถในการเบิกจ่ายงบประมาณ ของจังหวัด (ร้อยละ)	Tier1	สำนักงานสภาพัฒนาการ เศรษฐกิจและสังคมแห่งชาติ	กรม	
ด้านความเป็น หุ้นส่วนพัฒนา	0122	จำนวนองค์กรชุมชน (แห่งต่อประชากร แสนคน)	Tier1	สำนักงานสภาพัฒนาการ เศรษฐกิจและสังคมแห่งชาติ	กรม	

สถานการณ์สถิติทางการ และแนวทางการพัฒนาสถิติทางการ/แผนกำหนดความรับผิดชอบ

4.1 สถานการณ์สถิติทางการ

บัญชีสถิติทางการตามแผนพัฒนาสถิติระดับจังหวัดอ่างทอง พ.ศ. 2566 – 2570 (ฉบับทบทวนประจำปีงบประมาณ พ.ศ. 2567) คือ บัญชีสถิติทางการจังหวัดอ่างทอง ซึ่งประกอบด้วยบัญชีสถิติทางการย่อย 4 บัญชี ดังนี้

- 4.1.1 บัญชีสถิติทางการ “พัฒนาเมืองน่าอยู่สู่สังคมมั่นคง และเป็นสุข”
- 4.1.2 บัญชีสถิติทางการ “พัฒนาคุณภาพชีวิตผู้สูงอายุ”
- 4.1.3 บัญชีสถิติทางการ “พัฒนาสินค้าเกษตรและ ผลิตภัณฑ์ชุมชนสู่มาตรฐานสากล”
- 4.1.4 บัญชีสถิติทางการ “การพัฒนาเศรษฐกิจโดยใช้ศักยภาพทางด้านการเกษตร (ข้าว)”
- 4.1.5 บัญชีสถิติทางการ “การท่องเที่ยวเชิงเกษตร ประวัติศาสตร์ วัฒนธรรม และวิถีชุมชน”
- 4.1.6 บัญชีสถิติทางการ “พัฒนาการท่องเที่ยว”
- 4.1.7 บัญชีสถิติทางการ “ตัวชี้วัดการพัฒนาระดับจังหวัด”

4.1.1 บัญชีสถิติทางการ “พัฒนาเมืองน่าอยู่สู่สังคมมั่นคง และเป็นสุข”

เป็นชุดข้อมูลประเด็นการพัฒนาจังหวัด ประเด็นการพัฒนาที่ 1 พัฒนาเมืองน่าอยู่สู่สังคมมั่นคง และเป็นสุขมีรายการสถิติทางการทั้งหมด 53 รายการ มีสถานะความพร้อมเผยแพร่ของข้อมูล ดังนี้

- รายการสถิติทางการที่เป็น Tier 1 จำนวน 53 รายการ คิดเป็นร้อยละ 100

4.1.2 บัญชีสถิติทางการ “พัฒนาคุณภาพชีวิตผู้สูงอายุ”

เป็นชุดข้อมูลประเด็นการพัฒนาจังหวัด ประเด็นการพัฒนาที่ 1 พัฒนาเมืองน่าอยู่สู่สังคมมั่นคง และเป็นสุขมีรายการสถิติทางการทั้งหมด 42 รายการ มีสถานะความพร้อมเผยแพร่ของข้อมูล ดังนี้

- รายการสถิติทางการที่เป็น Tier 1 จำนวน 39 รายการ คิดเป็นร้อยละ 92.1
- รายการสถิติทางการที่เป็น Tier 2 (มีหน่วยงานรับผิดชอบ) จำนวน 3 รายการ คิดเป็นร้อยละ 7.1

4.1.3 บัญชีสถิติทางการ “พัฒนาสินค้าเกษตรและ ผลิตภัณฑ์ชุมชนสู่มาตรฐานสากล”

เป็นชุดข้อมูลประเด็นการพัฒนาจังหวัด ประเด็นการพัฒนาที่ 2 พัฒนาสินค้าเกษตรและ ผลิตภัณฑ์ชุมชนสู่มาตรฐานสากล มีรายการสถิติทางการทั้งหมด 35 รายการ

- รายการสถิติทางการที่เป็น Tier 1 จำนวน 34 รายการ คิดเป็นร้อยละ 97.2
- รายการสถิติทางการที่เป็น Tier 2 (มีหน่วยงานรับผิดชอบ) จำนวน 1 รายการ คิดเป็นร้อยละ 2.8

4.1.4 บัญชีสถิติทางการ “การพัฒนาเศรษฐกิจโดยใช้ศักยภาพทางการเกษตร (ข้าว)”

เป็นชุดข้อมูลประเด็นการพัฒนาจังหวัด ประเด็นการพัฒนาที่ 2 พัฒนาสินค้าเกษตรและ ผลิตภัณฑ์ชุมชนสู่มาตรฐานสากล มีรายการสถิติทางการทั้งหมด 17 รายการ

- รายการสถิติทางการที่เป็น Tier 1 จำนวน 15 รายการ คิดเป็นร้อยละ 88.24
- รายการสถิติทางการที่เป็น Tier 2 (มีหน่วยงานรับผิดชอบ) จำนวน 2 รายการ คิดเป็นร้อยละ 11.76

4.1.5 บัญชีสถิติทางการ “การท่องเที่ยวเชิงเกษตร ประวัติศาสตร์ วัฒนธรรม และวิถีชุมชน”

เป็นชุดข้อมูลประเด็นการพัฒนาจังหวัด ประเด็นการพัฒนาที่ 3 การท่องเที่ยวเชิงเกษตร ประวัติศาสตร์ วัฒนธรรม และวิถีชุมชน มีรายการสถิติทางการทั้งหมด 40 รายการ มีสถานะความพร้อมเผยแพร่ของข้อมูล ดังนี้

- รายการสถิติทางการที่เป็น Tier 1 จำนวน 29 รายการ คิดเป็นร้อยละ 72.5
- รายการสถิติทางการที่เป็น Tier 2 (มีหน่วยงานรับผิดชอบ) จำนวน 11 รายการ คิดเป็นร้อยละ 27.5

4.1.6 บัญชีสถิติทางการ “พัฒนาการท่องเที่ยว”

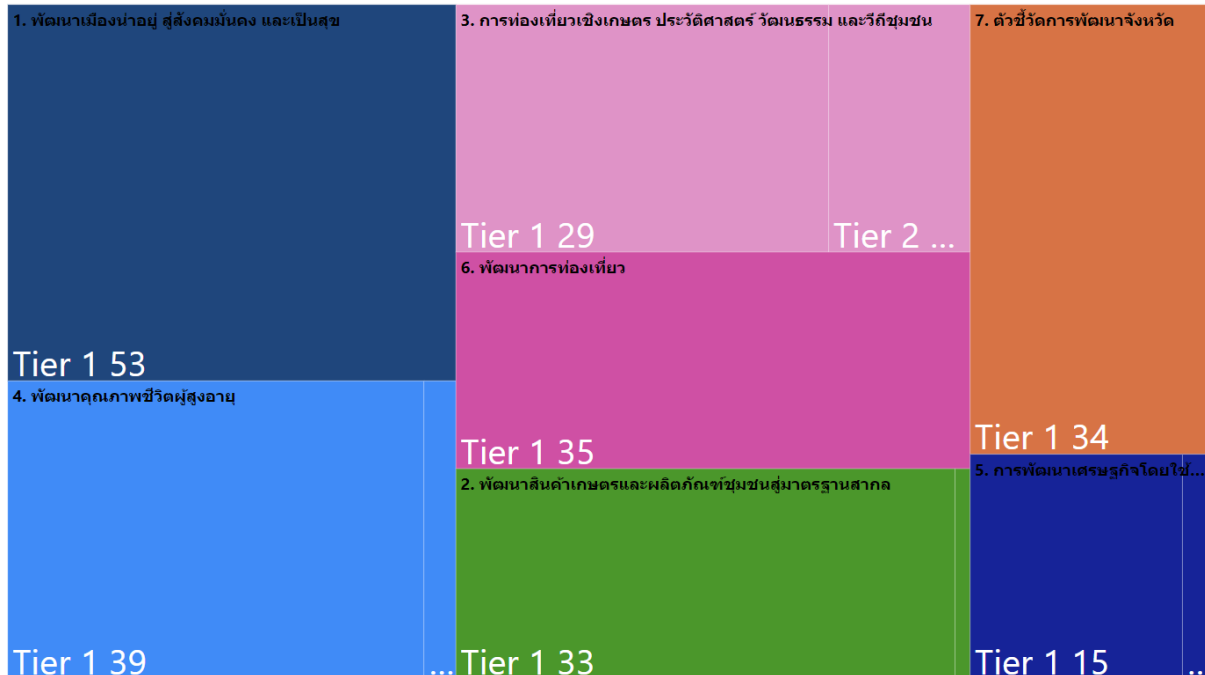
เป็นชุดข้อมูลประเด็นการพัฒนาจังหวัด ประเด็นการพัฒนาที่ 3 การท่องเที่ยวเชิงเกษตร ประวัติศาสตร์ วัฒนธรรม และวิถีชุมชน มีรายการสถิติทางการทั้งหมด 36 รายการ มีสถานะความพร้อมเผยแพร่ของข้อมูล ดังนี้

- รายการสถิติทางการที่เป็น Tier 1 จำนวน 36 รายการ คิดเป็นร้อยละ 100

4.1.7 บัญชีสถิติทางการ “ตัวชี้วัดการพัฒนาในระดับจังหวัด”

เป็นชุดข้อมูลตัวชี้วัดการพัฒนาจังหวัด มีรายการสถิติทางการทั้งหมด 34 รายการ มีสถานะความพร้อมเผยแพร่ของข้อมูลที่เป็น Tier 1 จำนวน 34 รายการ คิดเป็นร้อยละ 100

สรุปจำนวนบัญชีสถิติทางการตามแผนพัฒนาสถิติระดับจังหวัดอ่างทอง พ.ศ. 2566 – 2570 (ฉบับทบทวนประจำปีงบประมาณ พ.ศ. 2567) ดังภาพ 21



ภาพ 22 จำนวนรายการสถิติทางการจำแนกตามบัญชีสถิติทางการและสถานะความพร้อมเผยแพร่ของข้อมูล

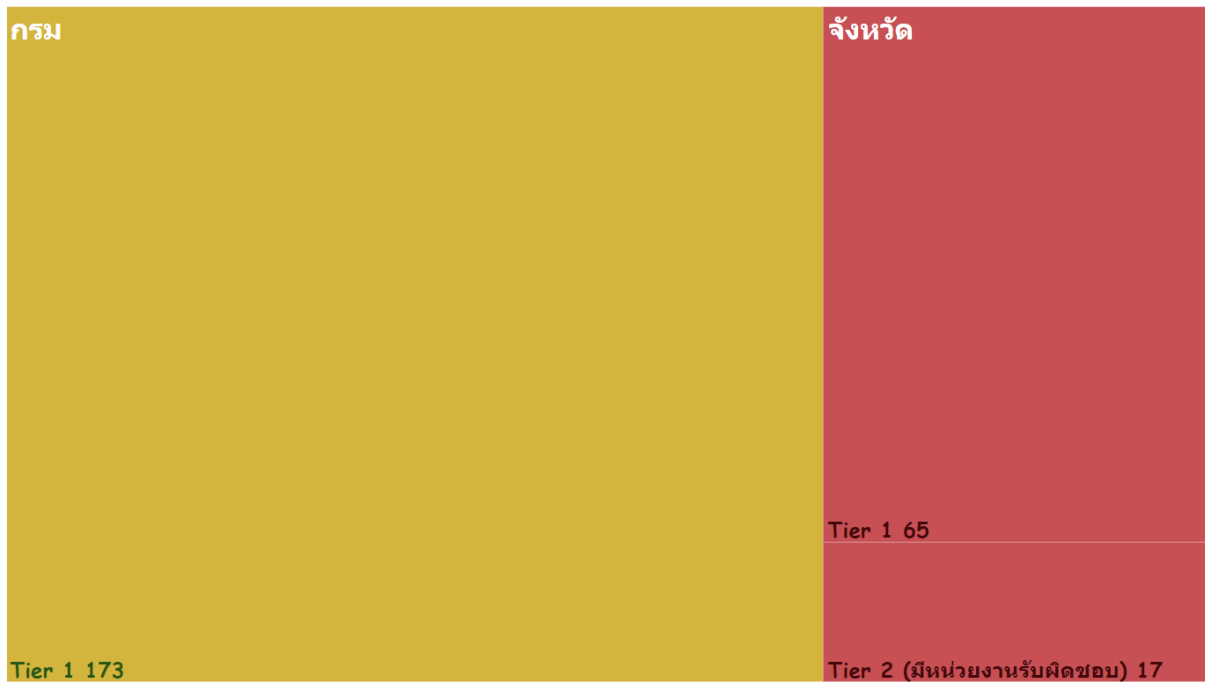
4.2 แนวทางการพัฒนารายการสถิติทางการ

4.2.1 รายการสถิติทางการของจังหวัด

บัญชีสถิติทางการจังหวัดอ่างทอง ตามแผนพัฒนาสถิติระดับจังหวัดอ่างทอง พ.ศ. 2566 – 2570 (ฉบับทบทวนประจำปีงบประมาณ พ.ศ. 2567) มีจำนวนรายการสถิติทางการทั้งสิ้น 255 รายการ โดยมีสถานะความพร้อมเผยแพร่ของข้อมูล (Tier) ดังนี้

- 1) รายการสถิติทางการที่กรมเป็นเจ้าของ จำนวน 173 รายการ โดยมี
 - รายการสถิติทางการที่ความพร้อมเผยแพร่ของข้อมูลเป็น Tier1 จำนวน 173 รายการ
- 2) รายการสถิติทางการที่จังหวัดเป็นเจ้าของ จำนวน 82 รายการ โดยมี
 - รายการสถิติทางการที่ความพร้อมเผยแพร่ของข้อมูลเป็น Tier1 จำนวน 65 รายการ
 - รายการสถิติทางการที่ความพร้อมเผยแพร่ของข้อมูลเป็น Tier 2 (มีหน่วยงานรับผิดชอบ) จำนวน 17 รายการ

สรุปจำนวนรายการสถิติทางการจำแนกตามตามความเป็นเจ้าของและความพร้อมเผยแพร่ของข้อมูล
ดังภาพ 25



ภาพ 23 จำนวนรายการสถิติทางการจำแนกตามตามความเป็นเจ้าของและความพร้อมเผยแพร่ของข้อมูล

สรุปจำนวนรายการสถิติทางการจำแนกตามบัญชีสถิติทางการ ความพร้อมเผยแพร่ของข้อมูล และ
ความเป็นเจ้าของข้อมูล แสดงดังตาราง 21

ตาราง 19 จำนวนรายการสถิติทางการ จำแนกตามบัญชีสถิติทางการ ความพร้อมเผยแพร่ของข้อมูล และความเป็นเจ้าของข้อมูล

ความพร้อมเผยแพร่ของข้อมูล	Tier 1			Tier 2 (มีหน่วยงานรับผิดชอบ)			Tier 3	รวม
	กรม	จังหวัด	รวม	กรม	จังหวัด	รวม	รวม	
บัญชีสถิติทางการ								
ระดับหน่วยงานเจ้าของข้อมูล								
พัฒนาเมืองน่าอยู่สู่สังคมมั่นคง และเป็นสุข	40	13	53	-	-	-	-	53
พัฒนาคุณภาพชีวิตผู้สูงอายุ	14	25	39	-	3	3	-	42
พัฒนาสินค้าเกษตรและ ผลิตภัณฑ์ชุมชนสู่มาตรฐานสากล	32	2	34	-	1	1	-	35
การพัฒนาเศรษฐกิจโดยใช้ศักยภาพทางด้านการเกษตร (ข้าว)”	13	2	15	-	2	2	-	17
การท่องเที่ยวเชิงเกษตร ประวัติศาสตร์ วัฒนธรรม และวิถีชุมชน	28	1	29	-	11	11	-	40
พัฒนาการท่องเที่ยว	14	22	36	-	-	-	-	36
ตัวชี้วัดการพัฒนาจังหวัด	34	-	34	-	-	-	-	34
รวมทั้งหมด	175	65	240	-	17	17		257

1) รายการสถิติทางการที่กรมเป็นเจ้าของ

การพัฒนารายการสถิติทางการจะพิจารณาความพร้อมเผยแพร่ของข้อมูลและหน่วยงานของแต่ละรายการสถิติทางการ เพื่อจัดทำแนวทางการพัฒนารายการสถิติทางการ ซึ่งพบว่า มีรายการสถิติทางการที่กรมเป็นเจ้าของข้อมูล จำนวน 173 รายการ ประกอบด้วย

- รายการสถิติทางการที่ความพร้อมเผยแพร่ของข้อมูลเป็น Tier 1 จำนวน 173 รายการ โดยมีรายละเอียดแสดงดังตาราง 20

ตาราง 20 รายการสถิติทางการที่กรมเป็นเจ้าของข้อมูล จำแนกตามความพร้อมเผยแพร่ของข้อมูล

ลำดับ	OS ID	รายการสถิติทางการ/ชุดข้อมูล	หน่วยงาน	ชื่อบัญชีสถิติทางการ
Tier 1				
1	0003	การเข้าเรียนมัธยมศึกษาตอนปลายและอาชีวศึกษา (ร้อยละ)	สำนักงานสภาพัฒนาการเศรษฐกิจและสังคมแห่งชาติ	ตัวชี้วัดการพัฒนาจังหวัด
2	0008	การฆ่าตัวตายสำเร็จ (รายต่อประชากรแสนคน)	สำนักงานสภาพัฒนาการเศรษฐกิจและสังคมแห่งชาติ	ตัวชี้วัดการพัฒนาจังหวัด
3	0009	การแจ้งความคดี ชีวิต ร่างกาย เพศ และคดีประทุษร้ายต่อทรัพย์สิน (รายต่อประชากรแสนคน)	สำนักงานสภาพัฒนาการเศรษฐกิจและสังคมแห่งชาติ	ตัวชี้วัดการพัฒนาจังหวัด
4	0010	การแจ้งความคดีชีวิต ร่างกาย เพศและคดีประทุษร้ายต่อทรัพย์สิน (รายต่อประชากรแสนคน)	สำนักงานตำรวจแห่งชาติ	ประเด็นการพัฒนาที่ 1
5	0012	กิจกรรม/โครงการที่พัฒนาผู้สูงอายุ	สำนักงานปลัดกระทรวงการพัฒนาสังคมและความมั่นคงของมนุษย์	ประเด็นการพัฒนาที่ 1
6	0013	ข้อมูลการผลิตข้าว (เนื้อที่เก็บเกี่ยว)	กรมส่งเสริมการเกษตร	ประเด็นการพัฒนาที่ 2
7	0014	ข้อมูลการผลิตข้าว (เนื้อที่เพาะปลูก)	กรมส่งเสริมการเกษตร	ประเด็นการพัฒนาที่ 2
8	0015	ข้อมูลการผลิตข้าว (เนื้อที่เสียหาย)	กรมส่งเสริมการเกษตร	ประเด็นการพัฒนาที่ 2
9	0016	ข้อมูลการผลิตข้าว (ผลผลิตเฉลี่ย)	กรมส่งเสริมการเกษตร	ประเด็นการพัฒนาที่ 2
10	0017	ข้อมูลการผลิตข้าว (ราคาขาย)	กรมส่งเสริมการเกษตร	ประเด็นการพัฒนาที่ 2
11	0018	ครอบครัวที่มีผู้สูงอายุอยู่ตามลำพังกับคู่สมรส	สำนักงานสถิติแห่งชาติ	ประเด็นการพัฒนาที่ 1
12	0019	ครัวเรือนที่เข้าถึงน้ำประปา (ร้อยละ)	สำนักงานสภาพัฒนาการเศรษฐกิจและสังคมแห่งชาติ	ตัวชี้วัดการพัฒนาจังหวัด
13	0020	ครัวเรือนที่มีที่อยู่อาศัยใช้วัสดุคงทนและเป็นของตนเอง (ร้อยละ)	สำนักงานสภาพัฒนาการเศรษฐกิจและสังคมแห่งชาติ	ตัวชี้วัดการพัฒนาจังหวัด
14	0022	ความชื้นสัมพัทธ์	กรมอุตุนิยมวิทยา	ประเด็นการพัฒนาที่ 2

ตาราง 20 รายการสถิติทางการที่กรมเป็นเจ้าของข้อมูล จำแนกตามความพร้อมเผยแพร่ของข้อมูล (ต่อ)

ลำดับ	OS ID	รายการสถิติทางการ/ชุดข้อมูล	หน่วยงาน	ข้อบัญญัติสถิติทางการ
15	0023	ความสามารถในการเบิกจ่ายงบประมาณของจังหวัด (ร้อยละ)	สำนักงานสภาพัฒนาการเศรษฐกิจและสังคมแห่งชาติ	ตัวชี้วัดการพัฒนาจังหวัด
16	0024	คะแนนเฉลี่ยการทดสอบ O-NET ระดับมัธยมศึกษาตอนปลาย (คะแนน)	สำนักงานสภาพัฒนาการเศรษฐกิจและสังคมแห่งชาติ	ตัวชี้วัดการพัฒนาจังหวัด
17	0025	ค่าใช้จ่ายของนักท่องเที่ยวต่อหัว	สำนักงานปลัดกระทรวงการท่องเที่ยวและกีฬา	ประเด็นการพัฒนาที่ 3
18	0026	ค่าใช้จ่ายต่อหัวของนักท่องเที่ยวชาวไทย	กองเศรษฐกิจการท่องเที่ยวและกีฬา	ประเด็นการพัฒนาที่ 3
19	0027	ค่าสัมประสิทธิ์ความไม่เสมอภาคของรายได้ หรือค่าสัมประสิทธิ์จีนี (%)	สำนักงานสถิติแห่งชาติ	ประเด็นการพัฒนาที่ 1
20	0030	งบประมาณในการทำประชาสัมพันธ์ด้านการท่องเที่ยว	การท่องเที่ยวแห่งประเทศไทย สำนักงานสุพรรณบุรี	ประเด็นการพัฒนาที่ 3
21	0031	งบประมาณในการทำการตลาด	สำนักงานปลัดกระทรวงการท่องเที่ยวและกีฬา	ประเด็นการพัฒนาที่ 3
22	0032	งบประมาณในการทำประชาสัมพันธ์	สำนักงานปลัดกระทรวงการท่องเที่ยวและกีฬา	ประเด็นการพัฒนาที่ 3
23	0033	จำนวนกล้อง CCTV ในแหล่งท่องเที่ยว	สำนักงานตำรวจแห่งชาติ	ประเด็นการพัฒนาที่ 3
24	0034	จำนวนกลุ่มอาชีพด้านประมง	กรมประมง	ประเด็นการพัฒนาที่ 2
25	0035	จำนวนกลุ่มอาชีพด้านปศุสัตว์	กรมปศุสัตว์	ประเด็นการพัฒนาที่ 2
26	0036	จำนวนกลุ่มอาชีพด้านพืช	กรมส่งเสริมการเกษตร	ประเด็นการพัฒนาที่ 2
27	0037	จำนวนการจัดตั้งศูนย์รณรงค์เพื่อลดการเกิดอุบัติเหตุทางถนน	กรมป้องกันและบรรเทาสาธารณภัย	ประเด็นการพัฒนาที่ 1
28	0038	จำนวนการรวมกลุ่มของผู้ประกอบการด้านท่องเที่ยว	สำนักงานปลัดกระทรวงการท่องเที่ยวและกีฬา	ประเด็นการพัฒนาที่ 3
29	0039	จำนวนกิจกรรมการท่องเที่ยวรูปแบบใหม่ (ระบุชื่อ เช่น การวิ่งมาราธอน ศูนย์ศึกษาธรรมชาติ) เป็นต้น	สำนักงานปลัดกระทรวงการท่องเที่ยวและกีฬา	ประเด็นการพัฒนาที่ 3
30	0040	จำนวนเกษตรกรที่ขึ้นทะเบียน	กรมส่งเสริมการเกษตร	ประเด็นการพัฒนาที่ 2
31	0042	จำนวนของเกษตรกรที่ได้รับมาตรฐานสากล เช่น GAP GMP และ HACCP เป็นต้น	กรมส่งเสริมการเกษตร	ประเด็นการพัฒนาที่ 2
32	0043	จำนวนของผู้ใช้บริการที่มีความพึงพอใจต่อการให้บริการของศูนย์ข้อมูลด้านการเกษตร	กรมอุตุนิยมวิทยา	ประเด็นการพัฒนาที่ 2
33	0044	จำนวนข้อร้องเรียนปัญหาผลภาวะจากการท่องเที่ยวในพื้นที่	กรมการปกครอง	ประเด็นการพัฒนาที่ 1

ตาราง 20 รายการสถิติทางการที่กรมเป็นเจ้าของข้อมูล จำแนกตามความพร้อมเผยแพร่ของข้อมูล (ต่อ)

ลำดับ	OS ID	รายการสถิติทางการ/ชุดข้อมูล	หน่วยงาน	ชื่อบัญชีสถิติทางการ
34	0046	จำนวนคดีที่จับกุมได้	สำนักงานตำรวจแห่งชาติ	ประเด็นการพัฒนาที่ 1
35	0047	จำนวนคดีอาชญากรรมที่เกิดขึ้น	สำนักงานตำรวจแห่งชาติ	ประเด็นการพัฒนาที่ 1
36	0048	จำนวนครอบครัวที่มีเฉพาะผู้สูงอายุอาศัยอยู่กับเด็ก	สำนักงานปลัดกระทรวงการพัฒนาสังคมและความมั่นคงของมนุษย์	ประเด็นการพัฒนาที่ 1
37	0049	จำนวนครอบครัวที่มีผู้สูงอายุอยู่ตามลำพังกับคู่สมรส	สำนักงานปลัดกระทรวงการพัฒนาสังคมและความมั่นคงของมนุษย์	ประเด็นการพัฒนาที่ 1
38	0050	จำนวนครั้งของการเกิดอุบัติเหตุ	สำนักงานตำรวจแห่งชาติ	ประเด็นการพัฒนาที่ 1
39	0051	จำนวนครั้งของการเผยแพร่และประชาสัมพันธ์การท่องเที่ยว จำแนกตามประเภทของสื่อที่ใช้	สำนักงานปลัดกระทรวงการท่องเที่ยวและกีฬา	ประเด็นการพัฒนาที่ 3
40	0052	จำนวนครัวเรือนเกษตรกรที่ขึ้นทะเบียนปลูกข้าวนาปี 2560-2565	กรมส่งเสริมการเกษตร	ประเด็นการพัฒนาที่ 2
41	0053	จำนวนครัวเรือนเกษตรกรผู้ปลูกข้าว	สำนักงานเศรษฐกิจการเกษตร	ประเด็นการพัฒนาที่ 2
42	0054	จำนวนครัวเรือนที่ขึ้นทะเบียนเกษตรกร	สำนักงานเศรษฐกิจการเกษตร	ประเด็นการพัฒนาที่ 2
43	0055	จำนวนโครงการและงบประมาณ ที่ได้รับในการจัดทำโครงการเพื่อพัฒนาครอบครัวและเสริมสร้างภูมิคุ้มกันชุมชนเข้มแข็ง	สำนักงานปลัดกระทรวงการพัฒนาสังคมและความมั่นคงของมนุษย์	ประเด็นการพัฒนาที่ 1
44	0056	จำนวนโฆษณาด้านการท่องเที่ยวของจังหวัดอ่างทอง	การท่องเที่ยวแห่งประเทศไทย สำนักงานสุพรรณบุรี	ประเด็นการพัฒนาที่ 3
45	0057	จำนวนจุดตรวจช่วงเทศกาล สงกรานต์/ปีใหม่	กรมป้องกันและบรรเทาสาธารณภัย	ประเด็นการพัฒนาที่ 1
46	0058	จำนวนเจ้าหน้าที่ตำรวจ (ต่อแสนคน)	สภาพัฒนาการเศรษฐกิจและสังคมแห่งชาติ	ประเด็นการพัฒนาที่ 1
47	0059	จำนวนช่องทางการจำหน่ายสินค้าเกษตรปลอดภัยของจังหวัด	สำนักงานปลัดกระทรวงเกษตรและสหกรณ์	ประเด็นการพัฒนาที่ 2
48	0061	จำนวนเด็กที่ได้รับการเลี้ยงดูและดูแลโดยครอบครัวและชุมชนซึ่งเป็นครอบครัวเครือญาติอุปถัมภ์หรือไม่มีความเกี่ยวพันเป็นเครือญาติกับเด็ก	กรมกิจการเด็กและเยาวชน	ประเด็นการพัฒนาที่ 1
49	0062	จำนวนเด็กที่ได้อยู่ในครอบครัวทดแทนถาวรตามกฎหมาย	กรมกิจการเด็กและเยาวชน	ประเด็นการพัฒนาที่ 1
50	0064	จำนวนธุรกิจที่พัก Home stay ที่ได้รับการรับรองมาตรฐาน	สำนักงานปลัดกระทรวงการท่องเที่ยวและกีฬา	ประเด็นการพัฒนาที่ 3
51	0065	จำนวนธุรกิจบริการที่เกี่ยวข้องกับการท่องเที่ยว อาทิ สปา ร้านอาหาร ได้รับมาตรฐาน	สำนักงานปลัดกระทรวงการท่องเที่ยวและกีฬา	ประเด็นการพัฒนาที่ 3

ตาราง 20 รายการสถิติทางการที่กรมเป็นเจ้าของข้อมูล จำแนกตามความพร้อมเผยแพร่ของข้อมูล (ต่อ)

ลำดับ	OS ID	รายการสถิติทางการ/ชุดข้อมูล	หน่วยงาน	ชื่อบัญชีสถิติทางการ
52	0066	จำนวนนักท่องเที่ยว	สำนักงานปลัดกระทรวงการท่องเที่ยวและกีฬา	ประเด็นการพัฒนาที่ 3
53	0067	จำนวนนักท่องเที่ยวชาวต่างประเทศ	กองเศรษฐกิจการท่องเที่ยวและกีฬา	ประเด็นการพัฒนาที่ 3
54	0068	จำนวนนักท่องเที่ยวชาวไทย	กรมการท่องเที่ยว	ประเด็นการพัฒนาที่ 3
55	0069	จำนวนเนื้อที่เก็บเกี่ยวผลผลิตข้าว	สำนักงานเศรษฐกิจการเกษตร	ประเด็นการพัฒนาที่ 2
56	0070	จำนวนเนื้อที่เสียหาย	สำนักงานเศรษฐกิจการเกษตร	ประเด็นการพัฒนาที่ 2
57	0073	จำนวนปัญหาด้านสิ่งแวดล้อม (ระบุปัญหาและพื้นที่ที่เกิด)	กรมการปกครอง	ประเด็นการพัฒนาที่ 3
58	0076	จำนวนปีการศึกษาเฉลี่ยประชากรไทยอายุ 15-59 ปี (ปี)	สำนักงานสภาพัฒนาการเศรษฐกิจและสังคมแห่งชาติ	ตัวชี้วัดการพัฒนาจังหวัด
59	0077	จำนวนผลผลิตที่เก็บเกี่ยวเฉลี่ย (กิโลกรัม/ไร่)	สำนักงานเศรษฐกิจการเกษตร	ประเด็นการพัฒนาที่ 2
60	0079	จำนวนผลิตภัณฑ์/สินค้า ได้รับการพัฒนาบรรจุภัณฑ์	กรมส่งเสริมการเกษตร	ประเด็นการพัฒนาที่ 2
61	0081	จำนวนผลิตภัณฑ์แปรรูปข้าว	กรมการพัฒนาชุมชน	ประเด็นการพัฒนาที่ 2
62	0082	จำนวนผลิตภัณฑ์แปรรูปสินค้าเกษตร	กรมส่งเสริมการเกษตร	ประเด็นการพัฒนาที่ 2
63	0083	จำนวนผู้ขอขึ้นทะเบียนเป็นมัคคุเทศก์	สำนักงานปลัดกระทรวงการท่องเที่ยวและกีฬา	ประเด็นการพัฒนาที่ 3
64	0084	จำนวนผู้เข้าร่วมโครงการเพื่อการพัฒนาครอบครัวและเสริมสร้างภูมิคุ้มกันและชุมชนเข้มแข็ง	สำนักงานปลัดกระทรวงการพัฒนาสังคมและความมั่นคงของมนุษย์	ประเด็นการพัฒนาที่ 1
65	0085	จำนวนผู้เข้ารับการบำบัดรักษายาเสพติด (ต่อแสนคน)	สภาพัฒนาการเศรษฐกิจและสังคมแห่งชาติ	ประเด็นการพัฒนาที่ 1
66	0086	จำนวนผู้ต้องหาคดียาเสพติด (ต่อแสนคน)	สภาพัฒนาการเศรษฐกิจและสังคมแห่งชาติ	ประเด็นการพัฒนาที่ 1
67	0089	จำนวนผู้ผลิต/ผู้ประกอบการ OTOP ที่ลงทะเบียน	กรมการพัฒนาชุมชน	ประเด็นการพัฒนาที่ 3
68	0090	จำนวนผู้ผ่านการอบรมหลักสูตรที่เกี่ยวข้องกับการท่องเที่ยวในจังหวัด	สำนักงานปลัดกระทรวงการท่องเที่ยวและกีฬา	ประเด็นการพัฒนาที่ 3
69	0092	จำนวนผู้สูงอายุช่วยเหลือตัวเองไม่ได้ ไม่มีคนดูแล ไม่มีรายได้ และสมควรได้รับความช่วยเหลือ	สำนักงานปลัดกระทรวงการพัฒนาสังคมและความมั่นคงของมนุษย์	ประเด็นการพัฒนาที่ 1
70	0093	จำนวนผู้สูงอายุที่เป็นผู้ป่วยเรื้อรัง ติดเตียง/ติดบ้าน	สำนักงานปลัดกระทรวงการพัฒนาสังคมและความมั่นคงของมนุษย์	ประเด็นการพัฒนาที่ 1

ตาราง 20 รายการสถิติทางการที่กรมเป็นเจ้าของข้อมูล จำแนกตามความพร้อมเผยแพร่ของข้อมูล (ต่อ)

ลำดับ	OS ID	รายการสถิติทางการ/ชุดข้อมูล	หน่วยงาน	ข้อบัญญัติสถิติทางการ
71	0094	จำนวนผู้สูงอายุพิการที่ขาดแคลนอุปกรณ์	สำนักงานปลัดกระทรวง การพัฒนาสังคมและ ความมั่นคงของมนุษย์	ประเด็นการพัฒนาที่ 1
72	0095	จำนวนผู้เสียชีวิตจากอุบัติเหตุ	สำนักงานตำรวจ แห่งชาติ	ประเด็นการพัฒนาที่ 1
73	0096	จำนวนพันธุ์ข้าวที่ใช้ปลูกในจังหวัด	สำนักงานเศรษฐกิจ การเกษตร	ประเด็นการพัฒนาที่ 2
74	0097	จำนวนพันธุ์ข้าวที่ส่งเสริม	กรมส่งเสริมการเกษตร	ประเด็นการพัฒนาที่ 2
75	0098	จำนวนพื้นที่เพาะปลูกพืชทั้งสิ้นในจังหวัด	สำนักงานเศรษฐกิจ การเกษตร	ประเด็นการพัฒนาที่ 2
76	0099	จำนวนมัคคุเทศก์/ผู้นำเที่ยว	สำนักงานปลัดกระทรวง การท่องเที่ยวและกีฬา	ประเด็นการพัฒนาที่ 3
77	0102	จำนวนรถเก็บขนขยะมูลฝอย	กรมส่งเสริมการ ปกครองท้องถิ่น	ประเด็นการพัฒนาที่ 1
78	0103	จำนวนร้านอาหารที่ได้รับการรับรองมาตรฐานจาก กระทรวงสาธารณสุข	สำนักงานปลัดกระทรวง สาธารณสุข	ประเด็นการพัฒนาที่ 3
79	0105	จำนวนรีสอร์ทที่ได้รับการรับรองมาตรฐาน	สำนักงานปลัดกระทรวง การท่องเที่ยวและกีฬา	ประเด็นการพัฒนาที่ 3
80	0106	จำนวนแรงงานภาคการเกษตร	กรมส่งเสริมการเกษตร	ประเด็นการพัฒนาที่ 2
81	0107	จำนวนโรงงานแปรรูปสินค้าเกษตร	สำนักงานปลัดกระทรวง อุตสาหกรรม	ประเด็นการพัฒนาที่ 2
82	0108	จำนวนโรงแรม/ที่พักในจังหวัด แยกตามกฎหมายและไม่ ถูกกฎหมาย	สำนักงานปลัดกระทรวง การท่องเที่ยวและกีฬา	ประเด็นการพัฒนาที่ 3
83	0110	จำนวนสถานที่กำจัดขยะที่ได้รับการปรับปรุงให้ถูกหลัก สุขาภิบาลและยอมรับได้	กรมส่งเสริมการ ปกครองท้องถิ่น	ประเด็นการพัฒนาที่ 1
84	0111	จำนวนสินค้าของฝากและของที่ระลึก	กรมการพัฒนาชุมชน	ประเด็นการพัฒนาที่ 3
85	0112	จำนวนสินค้าของฝากและของที่ระลึกที่ได้มาตรฐาน	กรมการพัฒนาชุมชน	ประเด็นการพัฒนาที่ 3
86	0113	จำนวนเส้นทางเข้าสู่แหล่งท่องเที่ยว	กรมทางหลวงชนบท	ประเด็นการพัฒนาที่ 3
87	0114	จำนวนเส้นทางเข้าสู่แหล่งท่องเที่ยว	กรมทางหลวง	ประเด็นการพัฒนาที่ 3
88	0115	จำนวนหมู่บ้าน/ชุมชนที่มีการ จัดตั้งชุดอาสาสมัคร ตำรวจ/ชุดรักษาความปลอดภัยหมู่บ้าน	กรมการปกครอง	ประเด็นการพัฒนาที่ 1
89	0117	จำนวนแหล่งท่องเที่ยวทั้งหมดที่เปิดให้บริการ นักท่องเที่ยว/ผู้เยี่ยมชม	สำนักงานปลัดกระทรวง การท่องเที่ยวและกีฬา	ประเด็นการพัฒนาที่ 3
90	0119	จำนวนแหล่งท่องเที่ยวที่มีสิ่งอำนวยความสะดวก เช่น ห้องน้ำและน้ำดื่มสาธารณะที่ได้มาตรฐาน	สำนักงานปลัดกระทรวง การท่องเที่ยวและกีฬา	ประเด็นการพัฒนาที่ 3

ตาราง 20 รายการสถิติทางการที่กรมเป็นเจ้าของข้อมูล จำแนกตามความพร้อมเผยแพร่ของข้อมูล (ต่อ)

ลำดับ	OS ID	รายการสถิติทางการ/ชุดข้อมูล	หน่วยงาน	ชื่อบัญชีสถิติทางการ
91	0120	จำนวนแหล่งน้ำชลประทาน/แหล่งน้ำทาง	กรมชลประทาน	ประเด็นการพัฒนาที่ 2
92	0121	จำนวนแหล่งน้ำเพื่อการเกษตรที่สามารถกักเก็บน้ำได้	กรมชลประทาน	ประเด็นการพัฒนาที่ 2
93	0122	จำนวนองค์กรชุมชน (แห่งต่อประชากรแสนคน)	สำนักงานสภาพัฒนาการเศรษฐกิจและสังคมแห่งชาติ	ตัวชี้วัดการพัฒนาจังหวัด
94	0124	จำนวนอุบัติเหตุบนท้องถนน ต่อประชากรแสนคน	สำนักงานตำรวจแห่งชาติ	ประเด็นการพัฒนาที่ 1
95	0125	ชุดดินที่เหมาะสมต่อการเพาะปลูกข้าว	กรมพัฒนาที่ดิน	ประเด็นการพัฒนาที่ 2
96	0126	เด็ก 0-5 ปีที่มีพัฒนาการสมวัย (ร้อยละ)	สำนักงานสภาพัฒนาการเศรษฐกิจและสังคมแห่งชาติ	ตัวชี้วัดการพัฒนาจังหวัด
97	0130	ทารกแรกเกิดที่มีน้ำหนักต่ำกว่าเกณฑ์ (ร้อยละ)	สำนักงานสภาพัฒนาการเศรษฐกิจและสังคมแห่งชาติ	ตัวชี้วัดการพัฒนาจังหวัด
98	0131	ที่พัก/โรงแรม รีสอร์ท และโฮมสเตย์ ที่ได้รับการรับรองมาตรฐาน	กระทรวงการท่องเที่ยวและกีฬา	ประเด็นการพัฒนาที่ 3
99	0132	เนื้อที่เกษตรกรรมโดยรวมของจังหวัด	กรมส่งเสริมการเกษตร	ประเด็นการพัฒนาที่ 2
100	0136	ประชากรทั้งจังหวัด	กรมการปกครอง	ประเด็นการพัฒนาที่ 1
101	0137	ประชากรทั้งจังหวัดอ่างทอง จำแนกตามกลุ่มอายุ	กรมการปกครอง	ประเด็นการพัฒนาที่ 1
102	0138	ประชากรที่เข้าถึงอินเทอร์เน็ต (ร้อยละ)	สำนักงานสภาพัฒนาการเศรษฐกิจและสังคมแห่งชาติ	ตัวชี้วัดการพัฒนาจังหวัด
103	0141	ประชากรที่เจ็บป่วยที่เป็นผู้ป่วยใน (ร้อยละ)	สำนักงานสภาพัฒนาการเศรษฐกิจและสังคมแห่งชาติ	ตัวชี้วัดการพัฒนาจังหวัด
104	0142	ประชากรที่ประสบภัยพิบัติ (ร้อยละ)	สำนักงานสภาพัฒนาการเศรษฐกิจและสังคมแห่งชาติ	ตัวชี้วัดการพัฒนาจังหวัด
105	0144	ประชากรสูงอายุ 60 ปีขึ้นไป	กรมการปกครอง	ประเด็นการพัฒนาที่ 1
106	0146	ประเภทสินเชื่อและแหล่งเงินกู้ของครัวเรือนเกษตรกร	สำนักงานปลัดกระทรวงการคลัง	ประเด็นการพัฒนาที่ 2
107	0147	ประเภทสินเชื่อและแหล่งเงินกู้ของครัวเรือนเกษตรกร	กรมส่งเสริมสหกรณ์	ประเด็นการพัฒนาที่ 2
108	0149	ปริมาณขยะที่กำจัดถูกต้อง	กรมส่งเสริมการปกครองท้องถิ่น	ประเด็นการพัฒนาที่ 1
109	0150	ปริมาณขยะที่เกิดขึ้น	กรมส่งเสริมการปกครองท้องถิ่น	ประเด็นการพัฒนาที่ 1

ตาราง 20 รายการสถิติทางการที่กรมเป็นเจ้าของข้อมูล จำแนกตามความพร้อมเผยแพร่ของข้อมูล (ต่อ)

ลำดับ	OS ID	รายการสถิติทางการ/ชุดข้อมูล	หน่วยงาน	ชื่อบัญชีสถิติทางการ
110	0151	ปริมาณขยะสะสม	กรมส่งเสริมการปกครองท้องถิ่น	ประเด็นการพัฒนาที่ 1
111	0152	ปริมาณน้ำจากแหล่งน้ำชลประทาน	กรมชลประทาน	ประเด็นการพัฒนาที่ 2
112	0153	ปริมาณน้ำฝน	กรมอุตุนิยมวิทยา	ประเด็นการพัฒนาที่ 2
113	0156	ผลิตภาพแรงงาน (บาท/คน)	สำนักงานสภาพัฒนาการเศรษฐกิจและสังคมแห่งชาติ	ตัวชี้วัดการพัฒนาจังหวัด
114	0165	ผู้สูงอายุที่มีเงินกองทุนประกอบอาชีพ	สำนักงานปลัดกระทรวงพัฒนาสังคมและความมั่นคงของมนุษย์	ประเด็นการพัฒนาที่ 1
115	0166	ผู้สูงอายุช่วยเหลือตัวเองไม่ได้ ไม่มีคนดูแล ไม่มีรายได้ และสมควรได้รับความช่วยเหลือ	สำนักงานปลัดกระทรวงพัฒนาสังคมและความมั่นคงของมนุษย์	ประเด็นการพัฒนาที่ 1
116	0170	ผู้สูงอายุที่ได้รับเบี้ยคนพิการ	กรมส่งเสริมการปกครองท้องถิ่น	ประเด็นการพัฒนาที่ 1
117	0171	ผู้สูงอายุที่ได้รับเบี้ยยังชีพ	กรมส่งเสริมการปกครองท้องถิ่น	ประเด็นการพัฒนาที่ 1
118	0172	ผู้สูงอายุที่ต้องการซ่อมบ้านที่อยู่อาศัย	สำนักงานปลัดกระทรวงการพัฒนาสังคมและความมั่นคงของมนุษย์	ประเด็นการพัฒนาที่ 1
119	0173	ผู้สูงอายุที่ถูกกระทำความรุนแรงทางร่างกายหรือจิตใจ	สำนักงานปลัดกระทรวงการพัฒนาสังคมและความมั่นคงของมนุษย์	ประเด็นการพัฒนาที่ 1
120	0174	ผู้สูงอายุที่ถูกคุมขังในเรือนจำ	กรมราชทัณฑ์	ประเด็นการพัฒนาที่ 1
121	0178	ผู้สูงอายุที่อยู่คนเดียวตามลำพัง/ไม่มีผู้ดูแล/ถูกทอดทิ้ง	สำนักงานสถิติแห่งชาติ	ประเด็นการพัฒนาที่ 1
122	0181	ผู้สูงอายุในจังหวัดอ่างทองที่ต้องทำงานหารรายได้เลี้ยงตนเอง/ครอบครัว	สำนักงานสถิติแห่งชาติ	ประเด็นการพัฒนาที่ 1
123	0182	ผู้สูงอายุพิการที่ขาดแคลนกายอุปกรณ์	สำนักงานปลัดกระทรวงการพัฒนาสังคมและความมั่นคงของมนุษย์	ประเด็นการพัฒนาที่ 1
124	0187	พันธุ์ข้าวนาปี 2560-2565 จังหวัดอ่างทอง	สำนักงานเกษตรจังหวัด	ประเด็นการพัฒนาที่ 2
125	0188	พื้นที่ที่ได้รับความเสียหายจากอุทกภัย	กรมป้องกันและบรรเทาสาธารณภัย	ประเด็นการพัฒนาที่ 1
126	0189	ภาษีที่ท้องถิ่นจัดเก็บได้ต่อรายได้รวมที่ไม่รวมเงินอุดหนุนและเงินอุดหนุนเฉพาะกิจ (ร้อยละ)	สำนักงานสภาพัฒนาการเศรษฐกิจและสังคมแห่งชาติ	ตัวชี้วัดการพัฒนาจังหวัด

ตาราง 20 รายการสถิติทางการที่กรมเป็นเจ้าของข้อมูล จำแนกตามความพร้อมเผยแพร่ของข้อมูล (ต่อ)

ลำดับ	OS ID	รายการสถิติทางการ/ชุดข้อมูล	หน่วยงาน	ชื่อบัญชีสถิติทางการ
127	0190	มีคชุเทศก์ที่จดทะเบียน	กรมการท่องเที่ยว	ประเด็นการพัฒนาที่ 3
128	0191	มูลค่าการจำหน่ายของผลิตภัณฑ์อาหารปลอดภัย	สำนักงานปลัดกระทรวง เกษตรและสหกรณ์	ประเด็นการพัฒนาที่ 2
129	0192	มูลค่าการตลาดจากการแปรรูปสินค้าเกษตร	สำนักงานปลัดกระทรวง เกษตรและสหกรณ์	ประเด็นการพัฒนาที่ 2
130	0193	มูลค่าของผลิตภัณฑ์/สินค้าเกษตรแปรรูปที่เพิ่มมากขึ้น	สำนักงานปลัดกระทรวง พาณิชย์	ประเด็นการพัฒนาที่ 2
131	0194	มูลค่าของสินค้าเกษตรที่เพิ่มมากขึ้น	สำนักงานสภา พัฒนาการเศรษฐกิจและ สังคมแห่งชาติ	ประเด็นการพัฒนาที่ 2
132	0195	มูลค่าความเสียหายจากอุทกภัย	กรมป้องกันและบรรเทา สาธารณภัย	ประเด็นการพัฒนาที่ 1
133	0196	มูลค่าผลิตภัณฑ์จังหวัดเฉลี่ยต่อหัว (บาท/คน)	สำนักงานสภา พัฒนาการเศรษฐกิจและ สังคมแห่งชาติ	ตัวชี้วัดการพัฒนาจังหวัด
134	0198	ร้อยละของครัวเรือนที่เป็นสมาชิกกลุ่ม/องค์กรในท้องถิ่น (%)	กรมการพัฒนาชุมชน	ประเด็นการพัฒนาที่ 1
135	0199	ร้อยละของครัวเรือนที่มีบ้านและที่ดินเป็นของตนเอง (%)	สำนักงานสถิติแห่งชาติ	ประเด็นการพัฒนาที่ 1
136	0200	ร้อยละของครัวเรือนที่มีส่วนร่วมทำกิจกรรมสาธารณะ ของหมู่บ้าน (%)	กรมการพัฒนาชุมชน	ประเด็นการพัฒนาที่ 1
137	0201	ร้อยละของครัวเรือนที่มีหนี้สินเพื่อการอุปโภคบริโภค (%)	สำนักงานสภา พัฒนาการเศรษฐกิจและ สังคมแห่งชาติ	ประเด็นการพัฒนาที่ 1
138	0202	ร้อยละของครัวเรือนที่มีหัวหน้าครัวเรือนเดี่ยว (%)	สำนักงานสภา พัฒนาการเศรษฐกิจและ สังคมแห่งชาติ	ประเด็นการพัฒนาที่ 1
139	0203	ร้อยละของคะแนนสุขภาพจิต (%)	กรมสุขภาพจิต	ประเด็นการพัฒนาที่ 1
140	0204	ร้อยละของประชากรที่เจ็บป่วยที่เป็นผู้ป่วยใน (%)	สำนักงานปลัดกระทรวง สาธารณสุข	ประเด็นการพัฒนาที่ 1
141	0205	ร้อยละของประชากรที่พิการ (%)	สำนักงานปลัดกระทรวง การพัฒนาสังคมและ ความมั่นคงของมนุษย์	ประเด็นการพัฒนาที่ 1
142	0206	ร้อยละของผู้สูงอายุที่อยู่ลำพังคนเดียว (%)	สำนักงานปลัดกระทรวง การพัฒนาสังคมและ ความมั่นคงของมนุษย์	ประเด็นการพัฒนาที่ 1
143	0207	ร้อยละของหมู่บ้านที่ถนนสายหลักใช้งานได้ตลอดปี (%)	กรมการพัฒนาชุมชน	ประเด็นการพัฒนาที่ 1
144	0210	ระยะเวลาการเข้าพักเฉลี่ยของนักท่องเที่ยว	สำนักงานปลัดกระทรวง การท่องเที่ยวและกีฬา	ประเด็นการพัฒนาที่ 3

ตาราง 20 รายการสถิติทางการที่กรมเป็นเจ้าของข้อมูล จำแนกตามความพร้อมเผยแพร่ของข้อมูล (ต่อ)

ลำดับ	OS ID	รายการสถิติทางการ/ชุดข้อมูล	หน่วยงาน	ชื่อบัญชีสถิติทางการ
145	0211	ระยะเวลาฟาร์มของนักท่องเที่ยว	กองเศรษฐกิจการท่องเที่ยวและกีฬา	ประเด็นการพัฒนาที่ 3
146	0212	ราคาจำหน่ายพันธุ์ข้าวปลูกแต่ละชนิด	กรมการข้าว	ประเด็นการพัฒนาที่ 2
147	0213	ราคาที่เกี่ยวข้องการขายได้เฉลี่ย (บาท/กิโลกรัม)	สำนักงานเศรษฐกิจการเกษตร	ประเด็นการพัฒนาที่ 2
148	0216	รายการเส้นทางท่องเที่ยว	กระทรวงการท่องเที่ยวและกีฬา	ประเด็นการพัฒนาที่ 3
149	0217	รายการแหล่งท่องเที่ยว	กระทรวงการท่องเที่ยวและกีฬา	ประเด็นการพัฒนาที่ 3
150	0222	รายได้จากการขายสินค้าของฝาก/ของที่ระลึก	กรมการพัฒนาชุมชน	ประเด็นการพัฒนาที่ 3
151	0223	รายได้จากการท่องเที่ยว	กองเศรษฐกิจการท่องเที่ยวและกีฬา	ประเด็นการพัฒนาที่ 3
152	0224	รายได้จากการท่องเที่ยวของนักท่องเที่ยว	สำนักงานปลัดกระทรวงการท่องเที่ยวและกีฬา	ประเด็นการพัฒนาที่ 3
153	0226	รายได้เฉลี่ยของครัวเรือนต่อเดือน (บาท)	สำนักงานสถิติแห่งชาติ	ประเด็นการพัฒนาที่ 1
154	0227	แรงงานที่มีหลักประกันทางสังคม (ร้อยละ)	สำนักงานสภาพัฒนาการเศรษฐกิจและสังคมแห่งชาติ	ตัวชี้วัดการพัฒนาจังหวัด
156	0229	โรงแรมที่ได้รับอนุญาตประกอบธุรกิจโรงแรม	กรมการปกครอง	ประเด็นการพัฒนาที่ 3
156	0233	สถานที่กำจัดขยะมูลฝอย	กรมส่งเสริมการปกครองท้องถิ่น	ประเด็นการพัฒนาที่ 1
157	0234	สถานที่พักที่ไม่เป็นโรงแรม	กรมการปกครอง	ประเด็นการพัฒนาที่ 3
158	0236	สัดส่วนของจำนวนพื้นที่ที่เหมาะสมกับการเพาะปลูกพืชแต่ละชนิด	กรมส่งเสริมการเกษตร	ประเด็นการพัฒนาที่ 2
159	0237	สัดส่วนประชากรยากจน (%)	สำนักงานสภาพัฒนาการเศรษฐกิจและสังคมแห่งชาติ	ประเด็นการพัฒนาที่ 1
160	0238	สัดส่วนประชากรยากจน (ร้อยละ)	สำนักงานสภาพัฒนาการเศรษฐกิจและสังคมแห่งชาติ	ตัวชี้วัดการพัฒนาจังหวัด
161	0239	สัดส่วนปริมาณขยะที่กำจัดถูกต้องต่อปริมาณขยะที่เกิดขึ้น (ร้อยละ)	สำนักงานสภาพัฒนาการเศรษฐกิจและสังคมแห่งชาติ	ตัวชี้วัดการพัฒนาจังหวัด
162	0241	สัมประสิทธิ์ความไม่เสมอภาคของรายได้	สำนักงานสภาพัฒนาการเศรษฐกิจและสังคมแห่งชาติ	ตัวชี้วัดการพัฒนาจังหวัด
163	0242	สิ่งบ่งชี้ทางภูมิศาสตร์หรือ GI (Geographical Indication)	กรมการค้าภายใน	ประเด็นการพัฒนาที่ 2

ตาราง 20 รายการสถิติทางการที่กรมเป็นเจ้าของข้อมูล จำแนกตามความพร้อมเผยแพร่ของข้อมูล (ต่อ)

ลำดับ	OS ID	รายการสถิติทางการ/ชุดข้อมูล	หน่วยงาน	ชื่อบัญชีสถิติทางการ
164	0245	หมู่บ้านที่ถนนสายหลักใช้การได้ตลอดปี (ร้อยละ)	สำนักงานสภา พัฒนาการเศรษฐกิจและ สังคมแห่งชาติ	ตัวชี้วัดการพัฒนาจังหวัด
165	0247	อัตราการขยายตัวรายได้ท่องเที่ยว (ร้อยละ)	สำนักงานสภา พัฒนาการเศรษฐกิจและ สังคมแห่งชาติ	ตัวชี้วัดการพัฒนาจังหวัด
166	0248	อัตราการคลอดมีชีพในหญิงอายุ 15-19 ปี (ต่อประชากรหญิงอายุ 15-19 ปีพันคน)	สำนักงานสภา พัฒนาการเศรษฐกิจและ สังคมแห่งชาติ	ตัวชี้วัดการพัฒนาจังหวัด
167	0249	อัตราการเปลี่ยนแปลงของผลิตภัณฑ์จังหวัด (ร้อยละ)	สำนักงานสภา พัฒนาการเศรษฐกิจและ สังคมแห่งชาติ	ตัวชี้วัดการพัฒนาจังหวัด
168	0250	อัตราการเปลี่ยนแปลงของพื้นที่ป่าไม้ในจังหวัด (ร้อยละ)	สำนักงานสภา พัฒนาการเศรษฐกิจและ สังคมแห่งชาติ	ตัวชี้วัดการพัฒนาจังหวัด
169	0251	อัตราการเปลี่ยนแปลงของรายได้เฉลี่ยของเดือนของ ครัวเรือนในจังหวัด (ร้อยละ)	สำนักงานสภา พัฒนาการเศรษฐกิจและ สังคมแห่งชาติ	ตัวชี้วัดการพัฒนาจังหวัด
170	0252	อัตราการร้องเรียนปัญหามลพิษ (เรื่องต่อประชากรแสนคน)	สำนักงานสภา พัฒนาการเศรษฐกิจและ สังคมแห่งชาติ	ตัวชี้วัดการพัฒนาจังหวัด
171	0253	อัตราการว่างงาน (ร้อยละ)	สำนักงานสภา พัฒนาการเศรษฐกิจและ สังคมแห่งชาติ	ตัวชี้วัดการพัฒนาจังหวัด
172	0254	อัตราส่วนประชากรต่อแพทย์ (คน/แพทย์)	สำนักงานสภา พัฒนาการเศรษฐกิจและ สังคมแห่งชาติ	ตัวชี้วัดการพัฒนาจังหวัด
173	0255	อัตราส่วนหนี้เฉลี่ยต่อรายได้เฉลี่ยของครัวเรือน (เท่า)	สำนักงานสภา พัฒนาการเศรษฐกิจและ สังคมแห่งชาติ	ตัวชี้วัดการพัฒนาจังหวัด

2) การพัฒนารายการสถิติทางการที่หน่วยงานในจังหวัดเป็นเจ้าของข้อมูล

การพัฒนารายการสถิติทางการจะพิจารณาความพร้อมเผยแพร่ของข้อมูลและหน่วยงานของแต่ละรายการสถิติทางการ เพื่อจัดทำแนวทางการพัฒนารายการสถิติทางการ ซึ่งพบว่า มีรายการสถิติทางการที่หน่วยงานในจังหวัดเป็นเจ้าของข้อมูล จำนวน 82 รายการ ประกอบด้วย

- รายการสถิติทางการที่ความพร้อมเผยแพร่ของข้อมูลเป็น Tier 1 จำนวน 65 รายการ
- รายการสถิติทางการที่ความพร้อมเผยแพร่ของข้อมูลเป็น Tier 2 (มีหน่วยงานรับผิดชอบ) จำนวน 17 รายการ

โดยมีรายละเอียดแสดงดังตาราง 21

ตาราง 21 รายการสถิติทางการที่หน่วยงานในจังหวัดเป็นเจ้าของข้อมูล จำแนกตามความพร้อมเผยแพร่ของข้อมูล

ลำดับ	OS ID	รายการสถิติทางการ/ชุดข้อมูล	หน่วยงาน	ชื่อบัญชีสถิติทางการ
Tier 1				
1	0021	คลังปัญญาผู้สูงอายุ	สำนักงานพัฒนาสังคมและความมั่นคงของมนุษย์จังหวัด	ประเด็นการพัฒนาที่ 1
2	0029	โครงการเพื่อพัฒนาผู้สูงอายุ	สำนักงานจังหวัด	ประเด็นการพัฒนาที่ 1
3	0134	บุคลากรสาธารณสุข	สำนักงานสาธารณสุขจังหวัด	ประเด็นการพัฒนาที่ 1
4	0162	ผู้สูงอายุ มีค่าดัชนีมวลกายปกติ	สำนักงานสาธารณสุขจังหวัด	ประเด็นการพัฒนาที่ 1
5	0164	ผู้สูงอายุ มีรอบเอวปกติ	สำนักงานสาธารณสุขจังหวัด	ประเด็นการพัฒนาที่ 1
6	0163	ผู้สูงอายุ มีรอบเอว Work Load	สำนักงานสาธารณสุขจังหวัด	ประเด็นการพัฒนาที่ 1
7	0167	ผู้สูงอายุที่เข้าร่วมชมรม	สำนักงานพัฒนาสังคมและความมั่นคงของมนุษย์จังหวัด	ประเด็นการพัฒนาที่ 1
8	0168	ผู้สูงอายุที่ได้รับการคัดกรองสุขภาพ ทั้งร่างกายและจิตใจ	สำนักงานสาธารณสุขจังหวัด	ประเด็นการพัฒนาที่ 1
9	0169	ผู้สูงอายุที่ได้รับการฉีดวัคซีนโควิด 19	สำนักงานสาธารณสุขจังหวัด	ประเด็นการพัฒนาที่ 1
10	0177	ผู้สูงอายุที่มีที่อยู่อาศัยไม่มั่นคง/สภาพที่อยู่อาศัยไม่เหมาะสมต่อการพักอาศัย	สำนักงานพัฒนาสังคมและความมั่นคงของมนุษย์จังหวัด	ประเด็นการพัฒนาที่ 1
11	0179	ผู้สูงอายุในกลุ่มติดบ้าน	สำนักงานสาธารณสุขจังหวัด	ประเด็นการพัฒนาที่ 1
12	0180	ผู้สูงอายุในกลุ่มติดสังคม	สำนักงานสาธารณสุขจังหวัด	ประเด็นการพัฒนาที่ 1

ตาราง 21 รายการสถิติทางการที่หน่วยงานในจังหวัดเป็นเจ้าของข้อมูล จำแนกตามความพร้อมเผยแพร่ของข้อมูล (ต่อ)

ลำดับ	OS ID	รายการสถิติทางการ/ชุดข้อมูล	หน่วยงาน	ชื่อบัญชีสถิติทางการ
13	0183	ผู้สูงอายุพิการที่จดทะเบียน	สำนักงานพัฒนาสังคมและความมั่นคงของมนุษย์จังหวัด	ประเด็นการพัฒนาที่ 1
14	0184	ผู้สูงอายุมีค่าดัชนีมวลกายปกติ Work Load	สำนักงานสาธารณสุขจังหวัด	ประเด็นการพัฒนาที่ 1
15	0185	ผู้สูงอายุมีพฤติกรรมสุขภาพที่พึงประสงค์	สำนักงานสาธารณสุขจังหวัด	ประเด็นการพัฒนาที่ 1
16	0218	รายชื่อชมรมผู้สูงอายุ	สำนักงานพัฒนาสังคมและความมั่นคงของมนุษย์จังหวัด	ประเด็นการพัฒนาที่ 1
17	0228	โรงเรียนผู้สูงอายุ	สำนักงานพัฒนาสังคมและความมั่นคงของมนุษย์จังหวัด	ประเด็นการพัฒนาที่ 1
18	0231	ศูนย์พัฒนาคุณภาพชีวิตและส่งเสริมอาชีพผู้สูงอายุ	สำนักงานพัฒนาสังคมและความมั่นคงของมนุษย์จังหวัด	ประเด็นการพัฒนาที่ 1
19	0243	สูงอายุในกลุ่มติดเตียง	สำนักงานสาธารณสุขจังหวัด	ประเด็นการพัฒนาที่ 1
20	0256	อาสาสมัครพัฒนาสังคมและความมั่นคงของมนุษย์เชี่ยวชาญด้านสูงอายุ	สำนักงานพัฒนาสังคมและความมั่นคงของมนุษย์จังหวัด	ประเด็นการพัฒนาที่ 1
21	0063	จำนวนต้นทุนที่ใช้เพื่อการเพาะปลูกข้าว	สำนักงานเกษตรจังหวัด	ประเด็นการพัฒนาที่ 2
22	0072	จำนวนปราชญ์ชาวบ้านที่มีองค์ความรู้ข้าว	สำนักงานเกษตรและสหกรณ์จังหวัด	ประเด็นการพัฒนาที่ 2
23	0154	ป้ายบอกทาง	แขวงทางหลวงชนบท อ่างทอง	ประเด็นการพัฒนาที่ 3
24	0078	จำนวนผลิตภัณฑ์ OTOP	สำนักงานพัฒนาชุมชนจังหวัด	ประเด็นการพัฒนาที่ 3
25	0080	จำนวนผลิตภัณฑ์ที่ขึ้นทะเบียน OTOP	สำนักงานพัฒนาชุมชนจังหวัด	ประเด็นการพัฒนาที่ 3
26	0087	จำนวนผู้ประกอบการ OTOP	สำนักงานพัฒนาชุมชนจังหวัด	ประเด็นการพัฒนาที่ 3
27	0091	จำนวนผู้เยี่ยมเยือนจังหวัดอ่างทอง	สำนักงานการท่องเที่ยวและกีฬาจังหวัด	ประเด็นการพัฒนาที่ 3
28	0104	จำนวนร้านอาหารและแผงลอยที่ได้รับรองมาตรฐาน	สำนักงานสาธารณสุขจังหวัด	ประเด็นการพัฒนาที่ 3
29	0116	จำนวนหมู่บ้านชุมชนท่องเที่ยว OTOP นวัตวิถี	สำนักงานพัฒนาชุมชนจังหวัด	ประเด็นการพัฒนาที่ 3

ตาราง 21 รายการสถิติทางการที่หน่วยงานในจังหวัดเป็นเจ้าของข้อมูล จำแนกตามความพร้อมเผยแพร่ของข้อมูล (ต่อ)

ลำดับ	OS ID	รายการสถิติทางการ/ชุดข้อมูล	หน่วยงาน	ชื่อบัญชีสถิติทางการ
30	0128	ท่องเที่ยวชุมชน ยลวิถี	สำนักงานวัฒนธรรม จังหวัด	ประเด็นการพัฒนาที่ 3
31	0129	ท่องเที่ยววัฒนธรรมเกษตร	สำนักงานเกษตรและ สหกรณ์จังหวัด	ประเด็นการพัฒนาที่ 3
32	0133	แนะนำสถานที่ไหว้พระ 9 วัด	สำนักงานการท่องเที่ยว และกีฬาจังหวัด	ประเด็นการพัฒนาที่ 3
33	0135	ปฏิทินกิจกรรมส่งเสริมการท่องเที่ยว	สำนักงานการท่องเที่ยว และกีฬาจังหวัด	ประเด็นการพัฒนาที่ 3
34	0145	ประเภทชุมชนท่องเที่ยว	สำนักงานพัฒนาชุมชน จังหวัด	ประเด็นการพัฒนาที่ 3
35	0158	ผู้ประกอบการสินค้าท้องถิ่น	สำนักงานพาณิชย์จังหวัด	ประเด็นการพัฒนาที่ 3
36	0197	มูลค่ายอดขายสินค้า OTOP	สำนักงานพัฒนาชุมชน จังหวัด	ประเด็นการพัฒนาที่ 3
37	0214	ร้านอาหารที่ได้รับรองมาตรฐานอาหารไทย	สำนักงานพาณิชย์จังหวัด	ประเด็นการพัฒนาที่ 3
38	0219	รายชื่อตลาดต้องชม	สำนักงานพาณิชย์จังหวัด	ประเด็นการพัฒนาที่ 3
39	0220	รายชื่อที่พักในจังหวัด	สำนักงานการท่องเที่ยว และกีฬาจังหวัด	ประเด็นการพัฒนาที่ 3
40	0221	รายชื่อร้านค้าตลาดเกษตรกร	สำนักงานเกษตรและ สหกรณ์จังหวัด	ประเด็นการพัฒนาที่ 3
41	0225	รายได้จากการท่องเที่ยวจังหวัดอ่างทอง	สำนักงานการท่องเที่ยว และกีฬาจังหวัด	ประเด็นการพัฒนาที่ 3
42	0235	สถิติคดีอาญา	ตำรวจภูธรจังหวัด	ประเด็นการพัฒนาที่ 3
43	0244	เส้นทางท่องเที่ยว 7 อำเภอในจังหวัดอ่างทอง	สำนักงานการท่องเที่ยว และกีฬาจังหวัด	ประเด็นการพัฒนาที่ 3
44	0246	แหล่งท่องเที่ยวที่สำคัญ	สำนักงานการท่องเที่ยว และกีฬาจังหวัด	ประเด็นการพัฒนาที่ 3
45	0143	การใช้บริการของผู้ป่วยใน	สำนักงานสาธารณสุข จังหวัด	ประเด็นการพัฒนาที่ 1
46	0002	การเข้าถึงบริการและการคัดกรองโรคเบาหวาน	สำนักงานสาธารณสุข จังหวัด	ประเด็นการพัฒนาที่ 1
47	0011	การคัดกรองเบาหวานในประชากร	สำนักงานสาธารณสุข จังหวัด	ประเด็นการพัฒนาที่ 1
48	0001	การเข้าถึงบริการและการคัดกรองโรคความดันโลหิตสูง	สำนักงานสาธารณสุข จังหวัด	ประเด็นการพัฒนาที่ 1
49	0005	การคัดกรองผู้สูงอายุ 9 ด้าน (Basic/Community Screen STEP1)	สำนักงานสาธารณสุข จังหวัด	ประเด็นการพัฒนาที่ 1
50	0007	การคัดกรองผู้สูงอายุ 9 ด้าน จาก API	สำนักงานสาธารณสุข จังหวัด	ประเด็นการพัฒนาที่ 1
51	0006	การคัดกรองผู้สูงอายุ 9 ด้าน (Basic/Community Screen STEP1) workload	สำนักงานสาธารณสุข จังหวัด	ประเด็นการพัฒนาที่ 1

ตาราง 21 รายการสถิติทางการที่หน่วยงานในจังหวัดเป็นเจ้าของข้อมูล จำแนกตามความพร้อมเผยแพร่ของข้อมูล (ต่อ)

ลำดับ	OS ID	รายการสถิติทางการ/ชุดข้อมูล	หน่วยงาน	ชื่อบัญชีสถิติทางการ
52	0176	ผู้สูงอายุที่พบภาวะถดถอยจากการคัดกรอง	สำนักงานสาธารณสุขจังหวัด	ประเด็นการพัฒนาที่ 1
53	0160	ผู้ป่วยนอกโรคเบาหวานมารับบริการ	สำนักงานสาธารณสุขจังหวัด	ประเด็นการพัฒนาที่ 1
54	0240	สัดส่วนผู้ป่วยนอกโรคความดันโลหิตสูง มารับบริการใน ศสม.และรพ.สต.เทียบกับโรงพยาบาลแม่ข่าย	สำนักงานสาธารณสุขจังหวัด	ประเด็นการพัฒนาที่ 1
55	0161	ผู้ป่วยโรคเบาหวานและโรคความดันโลหิตสูงที่ควบคุมได้	สำนักงานสาธารณสุขจังหวัด	ประเด็นการพัฒนาที่ 1
56	0208	ร้อยละผู้ป่วยโรคความดันโลหิตสูงที่ควบคุมความดันโลหิตได้ดี	สำนักงานสาธารณสุขจังหวัด	ประเด็นการพัฒนาที่ 1
57	0004	การคัดกรองความดันโลหิตสูง ในประชากรไทย จำแนกกลุ่มอายุ	สำนักงานสาธารณสุขจังหวัด	ประเด็นการพัฒนาที่ 1
58	0209	ร้อยละผู้ป่วยโรคเบาหวานที่ควบคุมระดับน้ำตาลได้ดี	สำนักงานสาธารณสุขจังหวัด	ประเด็นการพัฒนาที่ 1
59	0159	ผู้ป่วยนอกที่ผ่านเกณฑ์โรคเบาหวาน	สำนักงานสาธารณสุขจังหวัด	ประเด็นการพัฒนาที่ 1
60	0139	ประชากรที่คัดกรองและเสี่ยงต่อโรคความดันโลหิตสูง	สำนักงานสาธารณสุขจังหวัด	ประเด็นการพัฒนาที่ 1
61	0140	ประชากรที่คัดกรองและเสี่ยงต่อโรคเบาหวาน	สำนักงานสาธารณสุขจังหวัด	ประเด็นการพัฒนาที่ 1
62	0232	ศูนย์เรียนรู้การเพิ่มประสิทธิภาพการผลิตสินค้าเกษตร	สำนักงานเกษตรจังหวัด	ประเด็นการพัฒนาที่ 2
63	0155	ผลิตภัณฑ์และสินค้าได้รับการพัฒนาบรรจุภัณฑ์	สำนักงานอุตสาหกรรมจังหวัด	ประเด็นการพัฒนาที่ 2
64	0215	ร้านอาหารวัตถุดิบปลอดภัย	สำนักงานเกษตรและสหกรณ์จังหวัด	ประเด็นการพัฒนาที่ 3
65	0028	โครงการงบประมาณรายจ่ายลงทุน	สำนักงานคลังจังหวัด	ประเด็นการพัฒนาที่ 1
Tier 2 (มีหน่วยงานรับผิดชอบ)				
1	0157	ผู้ช่วยเหลือดูแลผู้สูงอายุที่มีภาวะพึ่งพิง	สำนักงานสาธารณสุขจังหวัด	ประเด็นการพัฒนาที่ 1
2	0175	ผู้สูงอายุที่เป็นผู้ป่วยเรื้อรัง ติดเตียง/ติดบ้าน	สำนักงานสาธารณสุขจังหวัด	ประเด็นการพัฒนาที่ 1
3	0230	ศูนย์การเรียนรู้ผู้สูงอายุ	สำนักงานพัฒนาสังคมและความมั่นคงของมนุษย์จังหวัด	ประเด็นการพัฒนาที่ 1
4	0060	จำนวนช่องทางในการประชาสัมพันธ์ผลิตภัณฑ์/สินค้าเกษตรปลอดภัย	สำนักงานเกษตรและสหกรณ์จังหวัด	ประเด็นการพัฒนาที่ 2
5	0109	จำนวนศูนย์กระจายสินค้าเกษตรหรือตลาดค้า	สำนักงานพาณิชย์จังหวัด	ประเด็นการพัฒนาที่ 2
6	0127	ต้นทุนการขนส่งสินค้าเกษตร(ข้าว)	สำนักงานพาณิชย์จังหวัด	ประเด็นการพัฒนาที่ 2
7	0075	จำนวนป้ายบอกทางไปสู่แหล่งท่องเที่ยว	แขวงทางหลวงจังหวัด	ประเด็นการพัฒนาที่ 3

ตาราง 21 รายการสถิติทางการที่หน่วยงานในจังหวัดเป็นเจ้าของข้อมูล จำแนกตามความพร้อมเผยแพร่ของข้อมูล (ต่อ)

ลำดับ	OS ID	รายการสถิติทางการ/ชุดข้อมูล	หน่วยงาน	ชื่อบัญชีสถิติทางการ
8	0118	จำนวนแหล่งท่องเที่ยวที่ได้มีการจัดระบบการกำจัดขยะ	สำนักงานส่งเสริมการปกครองท้องถิ่นจังหวัด	ประเด็นการพัฒนาที่ 3
9	0186	แผนงาน/โครงการบริหารจัดการขยะและของเสียในแหล่งท่องเที่ยว	สำนักงานส่งเสริมการปกครองท้องถิ่นจังหวัด	ประเด็นการพัฒนาที่ 3
10	0148	ปริมาณขยะ ของเสียที่เกิดจากการท่องเที่ยว	สำนักงานส่งเสริมการปกครองท้องถิ่นจังหวัด	ประเด็นการพัฒนาที่ 3
11	0071	จำนวนบุคลากรที่ทำงานในธุรกิจด้านการท่องเที่ยว จำแนกตามประเภทธุรกิจ	สำนักงานการท่องเที่ยวและกีฬาจังหวัด	ประเด็นการพัฒนาที่ 3
12	0088	จำนวนผู้ประกอบการการท่องเที่ยวที่ใช้สื่อสมัยใหม่ (social network) เป็นช่องทางในการพัฒนาการตลาดและประชาสัมพันธ์	สำนักงานการท่องเที่ยวและกีฬาจังหวัด	ประเด็นการพัฒนาที่ 3
13	0100	จำนวนมัคคุเทศก์ท้องถิ่นที่ได้รับการอบรม/พัฒนาองค์ความรู้	สำนักงานการท่องเที่ยวและกีฬาจังหวัด	ประเด็นการพัฒนาที่ 3
14	0101	จำนวนมัคคุเทศก์ท้องถิ่นที่ได้รับใบอนุญาตเป็นมัคคุเทศก์/ผู้นำเที่ยว	สำนักงานการท่องเที่ยวและกีฬาจังหวัด	ประเด็นการพัฒนาที่ 3
15	0045	จำนวนคดีของนักท่องเที่ยว	กองบังคับการตำรวจท่องเที่ยว 1 พระนครศรีอยุธยา	ประเด็นการพัฒนาที่ 3
16	0123	จำนวนอุบัติเหตุที่เกิดขึ้นกับนักท่องเที่ยว	กองบังคับการตำรวจท่องเที่ยว 1 พระนครศรีอยุธยา	ประเด็นการพัฒนาที่ 3
17	0074	จำนวนป้ายแจ้งเตือนภัยที่อาจเกิดกับนักท่องเที่ยว	สำนักงานการท่องเที่ยวและกีฬาจังหวัด	ประเด็นการพัฒนาที่ 3

4.2.2 แนวทางการพัฒนารายการสถิติทางการ

แนวทางการพัฒนารายการสถิติทางการเป็นการพัฒนารายการสถิติทางการทุกรายการที่มีหน่วยงานในจังหวัดเป็นเจ้าของข้อมูล โดยจะสามารถพัฒนาในด้านต่าง ๆ ได้ เช่น ด้านการพัฒนาคุณภาพสถิติทางการ ด้านการจัดทำข้อมูลให้อยู่ในรูปแบบดิจิทัลที่พร้อมใช้สำหรับการวิเคราะห์ ด้านการจัดทำคำอธิบายข้อมูลให้ถูกต้อง ครบถ้วน และสอดคล้องกับทรัพยากร ซึ่งแนวทางการพัฒนารายการสถิติทางการจะมีการจัดทำตามความพร้อมของข้อมูล ประกอบด้วย

- แนวทางการพัฒนารายการสถิติทางการที่ความพร้อมเผยแพร่ของข้อมูลเป็น Tier 1
- แนวทางการพัฒนารายการสถิติทางการที่ความพร้อมเผยแพร่ของข้อมูลเป็น Tier 2 (มีหน่วยงานรับผิดชอบ)
- แนวทางการพัฒนารายการสถิติทางการที่ความพร้อมเผยแพร่ของข้อมูลเป็น Tier 2 (ไม่มีหน่วยงานรับผิดชอบ) และ Tier 3

4.2.2.1 แนวทางการพัฒนารายการสถิติทางการที่ความพร้อมเผยแพร่ของข้อมูลเป็น Tier 1

การพัฒนารายการสถิติทางการที่ความพร้อมเผยแพร่ของข้อมูลเป็น Tier 1 เป็นการดำเนินการพัฒนาเฉพาะรายการทางการที่มีค่านิยมและวิธีการผลิต มีข้อมูลพร้อมเผยแพร่ และมีหน่วยงานรับผิดชอบที่หน่วยงานในจังหวัดเป็นเจ้าของข้อมูล เพื่อให้หน่วยงานเจ้าของข้อมูลนำรายการสถิติทางการขึ้นระบบบัญชีข้อมูลจังหวัด และลงทะเบียนชุดข้อมูลที่อยู่ในหมวดหมู่สาธารณะบนระบบบัญชีข้อมูลภาครัฐ เพื่อแบ่งปันแลกเปลี่ยนข้อมูลสถิติทางการกับหน่วยงานอื่น ๆ รวมทั้งสามารถนำข้อมูลที่มีความพร้อมใช้ ไปวางแผนนโยบาย แผนการปฏิบัติงาน และติดตามประเมินผลการพัฒนาจังหวัด ดังนั้น จำเป็นต้องมีแนวทางการพัฒนารายการสถิติทางการเพื่อให้ข้อมูลมีคุณภาพและตรงตามมาตรฐานสถิติที่สามารถนำไปใช้ในการตัดสินใจได้ โดยมีรายการสถิติทางการที่ความพร้อมเผยแพร่ของข้อมูลเป็น Tier 1 จำนวน 65 รายการ โดยรายละเอียดแสดงดังตาราง 22

ตาราง 22 แนวทางการพัฒนารายการสถิติทางการที่ความพร้อมเผยแพร่ของข้อมูลเป็น Tier 1 ที่หน่วยงานในจังหวัดเป็นเจ้าของข้อมูล

ลำดับ	OS ID	รายการสถิติทางการ	หน่วยงาน	แนวทางการพัฒนา	ผลลัพธ์	ระยะเวลาดำเนินการ ปีงบประมาณ พ.ศ.					หมายเหตุ
						66	67	68	69	70	
1	0001	การเข้าถึงบริการและการคัดกรองโรคความดันโลหิตสูง	สำนักงานสาธารณสุขจังหวัด	<ul style="list-style-type: none"> - สร้างความตระหนักรู้ในความสำคัญของบัญชีข้อมูลภาครัฐ - สนับสนุนการนำชุดข้อมูลลงทะเบียนในระบบบัญชีข้อมูลภาครัฐ 	มีรายการสถิติทางการเผยแพร่บนระบบบัญชีข้อมูลภาครัฐ	✓	✓	✓	✓	✓	
2	0002	การเข้าถึงบริการและการคัดกรองโรคเบาหวาน	สำนักงานสาธารณสุขจังหวัด	<ul style="list-style-type: none"> - สร้างความตระหนักรู้ในความสำคัญของบัญชีข้อมูลภาครัฐ - สนับสนุนการนำชุดข้อมูลลงทะเบียนในระบบบัญชีข้อมูลภาครัฐ 	มีรายการสถิติทางการเผยแพร่บนระบบบัญชีข้อมูลภาครัฐ	✓	✓	✓	✓	✓	
3	0004	การคัดกรองความดันโลหิตสูง ในประชากรไทย จำแนกกลุ่มอายุ	สำนักงานสาธารณสุขจังหวัด	<ul style="list-style-type: none"> - สร้างความตระหนักรู้ในความสำคัญของบัญชีข้อมูลภาครัฐ - สนับสนุนการนำชุดข้อมูลลงทะเบียนในระบบบัญชีข้อมูลภาครัฐ 	มีรายการสถิติทางการเผยแพร่บนระบบบัญชีข้อมูลภาครัฐ	✓	✓	✓	✓	✓	
4	0005	การคัดกรองผู้สูงอายุ 9 ด้าน (Basic/Community Screen STEP1)	สำนักงานสาธารณสุขจังหวัด	<ul style="list-style-type: none"> - สร้างความตระหนักรู้ในความสำคัญของบัญชีข้อมูลภาครัฐ - สนับสนุนการนำชุดข้อมูลลงทะเบียนในระบบบัญชีข้อมูลภาครัฐ 	มีรายการสถิติทางการเผยแพร่บนระบบบัญชีข้อมูลภาครัฐ	✓	✓	✓	✓	✓	
5	0006	การคัดกรองผู้สูงอายุ 9 ด้าน (Basic/Community Screen STEP1) workload	สำนักงานสาธารณสุขจังหวัด	<ul style="list-style-type: none"> - สร้างความตระหนักรู้ในความสำคัญของบัญชีข้อมูลภาครัฐ - สนับสนุนการนำชุดข้อมูลลงทะเบียนในระบบบัญชีข้อมูลภาครัฐ 	มีรายการสถิติทางการเผยแพร่บนระบบบัญชีข้อมูลภาครัฐ	✓	✓	✓	✓	✓	
6	0007	การคัดกรองผู้สูงอายุ 9 ด้าน จาก API	สำนักงานสาธารณสุขจังหวัด	<ul style="list-style-type: none"> - สร้างความตระหนักรู้ในความสำคัญของบัญชีข้อมูลภาครัฐ - สนับสนุนการนำชุดข้อมูลลงทะเบียนในระบบบัญชีข้อมูลภาครัฐ 	มีรายการสถิติทางการเผยแพร่บนระบบบัญชีข้อมูลภาครัฐ	✓	✓	✓	✓	✓	

ตาราง 22 แนวทางการพัฒนารายการสถิติทางการที่ความพร้อมเผยแพร่ของข้อมูลเป็น Tier 1 ที่หน่วยงานในจังหวัดเป็นเจ้าของข้อมูล (ต่อ)

ลำดับ	OS ID	รายการสถิติทางการ	หน่วยงาน	แนวทางการพัฒนา	ผลลัพธ์	ระยะเวลาดำเนินการ ปีงบประมาณ พ.ศ.					หมายเหตุ
						66	67	68	69	70	
7	0011	การคัดกรองเบาหวานในประชากร	สำนักงานสาธารณสุขจังหวัด	<ul style="list-style-type: none"> - สร้างความตระหนักรู้ในความสำคัญของบัญชีข้อมูลภาครัฐ - สนับสนุนการนำชุดข้อมูลลงทะเบียนในระบบบัญชีข้อมูลภาครัฐ 	มีรายการสถิติทางการเผยแพร่บนระบบบัญชีข้อมูลภาครัฐ	✓	✓	✓	✓	✓	
8	0021	คลังปัญญาผู้สูงอายุ	สำนักงานพัฒนาสังคมและความมั่นคงของมนุษย์จังหวัด	<ul style="list-style-type: none"> - สร้างความตระหนักรู้ในความสำคัญของบัญชีข้อมูลภาครัฐ - สนับสนุนการนำชุดข้อมูลลงทะเบียนในระบบบัญชีข้อมูลภาครัฐ 	มีรายการสถิติทางการเผยแพร่บนระบบบัญชีข้อมูลภาครัฐ	✓	✓	✓	✓	✓	
9	0063	จำนวนต้นทุนที่ใช้เพื่อการเพาะปลูกข้าว	สำนักงานเกษตรจังหวัด	<ul style="list-style-type: none"> - สร้างความตระหนักรู้ในความสำคัญของบัญชีข้อมูลภาครัฐ - สนับสนุนการนำชุดข้อมูลลงทะเบียนในระบบบัญชีข้อมูลภาครัฐ 	มีรายการสถิติทางการเผยแพร่บนระบบบัญชีข้อมูลภาครัฐ	✓	✓	✓	✓	✓	
10	0072	จำนวนปราชญ์ชาวบ้านที่มีองค์ความรู้ข้าว	สำนักงานเกษตรและสหกรณ์จังหวัด	<ul style="list-style-type: none"> - สร้างความตระหนักรู้ในความสำคัญของบัญชีข้อมูลภาครัฐ - สนับสนุนการนำชุดข้อมูลลงทะเบียนในระบบบัญชีข้อมูลภาครัฐ 	มีรายการสถิติทางการเผยแพร่บนระบบบัญชีข้อมูลภาครัฐ	✓	✓	✓	✓	✓	
11	0078	จำนวนผลิตภัณฑ์ OTOP	สำนักงานพัฒนาชุมชนจังหวัด	<ul style="list-style-type: none"> - สร้างความตระหนักรู้ในความสำคัญของบัญชีข้อมูลภาครัฐ - สนับสนุนการนำชุดข้อมูลลงทะเบียนในระบบบัญชีข้อมูลภาครัฐ 	มีรายการสถิติทางการเผยแพร่บนระบบบัญชีข้อมูลภาครัฐ	✓	✓	✓	✓	✓	
12	0080	จำนวนผลิตภัณฑ์ที่ขึ้นทะเบียน OTOP	สำนักงานพัฒนาชุมชนจังหวัด	<ul style="list-style-type: none"> - สร้างความตระหนักรู้ในความสำคัญของบัญชีข้อมูลภาครัฐ - สนับสนุนการนำชุดข้อมูลลงทะเบียนในระบบบัญชีข้อมูลภาครัฐ 	มีรายการสถิติทางการเผยแพร่บนระบบบัญชีข้อมูลภาครัฐ	✓	✓	✓	✓	✓	

ตาราง 22 แนวทางการพัฒนารายการสถิติทางการที่ความพร้อมเผยแพร่ของข้อมูลเป็น Tier 1 ที่หน่วยงานในจังหวัดเป็นเจ้าของข้อมูล (ต่อ)

ลำดับ	OS ID	รายการสถิติทางการ	หน่วยงาน	แนวทางการพัฒนา	ผลลัพธ์	ระยะเวลาดำเนินการ ปีงบประมาณ พ.ศ.					หมายเหตุ
						66	67	68	69	70	
13	0087	จำนวนผู้ประกอบการ OTOP	สำนักงานพัฒนาชุมชน จังหวัด	<ul style="list-style-type: none"> - สร้างความตระหนักรู้ในความสำคัญ ของบัญชีข้อมูลภาครัฐ - สนับสนุนการนำชุดข้อมูลลงทะเบียน ในระบบบัญชีข้อมูลภาครัฐ 	มีรายการสถิติทางการ เผยแพร่บนระบบบัญชี ข้อมูลภาครัฐ	✓	✓	✓	✓	✓	
14	0091	จำนวนผู้เยี่ยมเยือนจังหวัด อ่างทอง	สำนักงานการท่องเที่ยวและ กีฬาจังหวัด	<ul style="list-style-type: none"> - สร้างความตระหนักรู้ในความสำคัญ ของบัญชีข้อมูลภาครัฐ - สนับสนุนการนำชุดข้อมูลลงทะเบียน ในระบบบัญชีข้อมูลภาครัฐ 	มีรายการสถิติทางการ เผยแพร่บนระบบบัญชี ข้อมูลภาครัฐ	✓	✓	✓	✓	✓	
15	0104	จำนวนร้านอาหารและแผง ลอยที่ได้รับรองมาตรฐาน	สำนักงานสาธารณสุข จังหวัด	<ul style="list-style-type: none"> - สร้างความตระหนักรู้ในความสำคัญ ของบัญชีข้อมูลภาครัฐ - สนับสนุนการนำชุดข้อมูลลงทะเบียน ในระบบบัญชีข้อมูลภาครัฐ 	มีรายการสถิติทางการ เผยแพร่บนระบบบัญชี ข้อมูลภาครัฐ	✓	✓	✓	✓	✓	
16	0116	จำนวนหมู่บ้านชุมชน ท่องเที่ยว OTOP นวัตวิถี	สำนักงานพัฒนาชุมชน จังหวัด	<ul style="list-style-type: none"> - สร้างความตระหนักรู้ในความสำคัญ ของบัญชีข้อมูลภาครัฐ - สนับสนุนการนำชุดข้อมูลลงทะเบียน ในระบบบัญชีข้อมูลภาครัฐ 	มีรายการสถิติทางการ เผยแพร่บนระบบบัญชี ข้อมูลภาครัฐ	✓	✓	✓	✓	✓	
17	0128	ท่องเที่ยวชุมชน ยลวิถี	สำนักงานวัฒนธรรมจังหวัด	<ul style="list-style-type: none"> - สร้างความตระหนักรู้ในความสำคัญ ของบัญชีข้อมูลภาครัฐ - สนับสนุนการนำชุดข้อมูลลงทะเบียน ในระบบบัญชีข้อมูลภาครัฐ 	มีรายการสถิติทางการ เผยแพร่บนระบบบัญชี ข้อมูลภาครัฐ	✓	✓	✓	✓	✓	
18	0129	ท่องเที่ยววัฒนธรรมเกษตร	สำนักงานเกษตรและ สหกรณ์จังหวัด	<ul style="list-style-type: none"> - สร้างความตระหนักรู้ในความสำคัญ ของบัญชีข้อมูลภาครัฐ - สนับสนุนการนำชุดข้อมูลลงทะเบียน ในระบบบัญชีข้อมูลภาครัฐ 	มีรายการสถิติทางการ เผยแพร่บนระบบบัญชี ข้อมูลภาครัฐ	✓	✓	✓	✓	✓	

ตาราง 22 แนวทางการพัฒนารายการสถิติทางการที่ความพร้อมเผยแพร่ของข้อมูลเป็น Tier 1 ที่หน่วยงานในจังหวัดเป็นเจ้าของข้อมูล (ต่อ)

ลำดับ	OS ID	รายการสถิติทางการ	หน่วยงาน	แนวทางการพัฒนา	ผลลัพธ์	ระยะเวลาดำเนินการ ปีงบประมาณ พ.ศ.					หมายเหตุ
						66	67	68	69	70	
19	0133	แนะนำสถานที่ไหว้พระ 9 วัด	สำนักงานการท่องเที่ยวและกีฬาจังหวัด	<ul style="list-style-type: none"> - สร้างความตระหนักรู้ในความสำคัญของบัญชีข้อมูลภาครัฐ - สนับสนุนการนำชุดข้อมูลลงทะเบียนในระบบบัญชีข้อมูลภาครัฐ 	มีรายการสถิติทางการเผยแพร่บนระบบบัญชีข้อมูลภาครัฐ	✓	✓	✓	✓	✓	
20	0134	บุคลากรสาธารณสุข	สำนักงานสาธารณสุขจังหวัด	<ul style="list-style-type: none"> - สร้างความตระหนักรู้ในความสำคัญของบัญชีข้อมูลภาครัฐ - สนับสนุนการนำชุดข้อมูลลงทะเบียนในระบบบัญชีข้อมูลภาครัฐ 	มีรายการสถิติทางการเผยแพร่บนระบบบัญชีข้อมูลภาครัฐ	✓	✓	✓	✓	✓	
21	0135	ปฏิทินกิจกรรมส่งเสริมการท่องเที่ยว	สำนักงานการท่องเที่ยวและกีฬาจังหวัด	<ul style="list-style-type: none"> - สร้างความตระหนักรู้ในความสำคัญของบัญชีข้อมูลภาครัฐ - สนับสนุนการนำชุดข้อมูลลงทะเบียนในระบบบัญชีข้อมูลภาครัฐ 	มีรายการสถิติทางการเผยแพร่บนระบบบัญชีข้อมูลภาครัฐ	✓	✓	✓	✓	✓	
22	0139	ประชากรที่คัดกรองและเสี่ยงต่อโรคความดันโลหิตสูง	สำนักงานสาธารณสุขจังหวัด	<ul style="list-style-type: none"> - สร้างความตระหนักรู้ในความสำคัญของบัญชีข้อมูลภาครัฐ - สนับสนุนการนำชุดข้อมูลลงทะเบียนในระบบบัญชีข้อมูลภาครัฐ 	มีรายการสถิติทางการเผยแพร่บนระบบบัญชีข้อมูลภาครัฐ	✓	✓	✓	✓	✓	
23	0140	ประชากรที่คัดกรองและเสี่ยงต่อโรคเบาหวาน	สำนักงานสาธารณสุขจังหวัด	<ul style="list-style-type: none"> - สร้างความตระหนักรู้ในความสำคัญของบัญชีข้อมูลภาครัฐ - สนับสนุนการนำชุดข้อมูลลงทะเบียนในระบบบัญชีข้อมูลภาครัฐ 	มีรายการสถิติทางการเผยแพร่บนระบบบัญชีข้อมูลภาครัฐ	✓	✓	✓	✓	✓	
24	0145	ประเพณีชุมชนท่องเที่ยว	สำนักงานพัฒนาชุมชนจังหวัด	<ul style="list-style-type: none"> - สร้างความตระหนักรู้ในความสำคัญของบัญชีข้อมูลภาครัฐ - สนับสนุนการนำชุดข้อมูลลงทะเบียนในระบบบัญชีข้อมูลภาครัฐ 	มีรายการสถิติทางการเผยแพร่บนระบบบัญชีข้อมูลภาครัฐ	✓	✓	✓	✓	✓	

ตาราง 22 แนวทางการพัฒนารายการสถิติทางการที่ความพร้อมเผยแพร่ของข้อมูลเป็น Tier 1 ที่หน่วยงานในจังหวัดเป็นเจ้าของข้อมูล (ต่อ)

ลำดับ	OS ID	รายการสถิติทางการ	หน่วยงาน	แนวทางการพัฒนา	ผลลัพธ์	ระยะเวลาดำเนินการ ปีงบประมาณ พ.ศ.					หมายเหตุ
						66	67	68	69	70	
25	0154	ป้ายบอกทาง	แขวงทางหลวงชนบท อ่างทอง	<ul style="list-style-type: none"> - สร้างความตระหนักรู้ในความสำคัญ ของบัญชีข้อมูลภาครัฐ - สนับสนุนการนำชุดข้อมูลลงทะเบียน ในระบบบัญชีข้อมูลภาครัฐ 	มีรายการสถิติทางการ เผยแพร่บนระบบบัญชี ข้อมูลภาครัฐ	✓	✓	✓	✓	✓	
26	0158	ผู้ประกอบการสินค้าท้องถิ่น	สำนักงานพาณิชย์จังหวัด	<ul style="list-style-type: none"> - สร้างความตระหนักรู้ในความสำคัญ ของบัญชีข้อมูลภาครัฐ - สนับสนุนการนำชุดข้อมูลลงทะเบียน ในระบบบัญชีข้อมูลภาครัฐ 	มีรายการสถิติทางการ เผยแพร่บนระบบบัญชี ข้อมูลภาครัฐ	✓	✓	✓	✓	✓	
27	0160	ผู้ป่วยนอกโรคเบาหวานมา รับบริการ	สำนักงานสาธารณสุข จังหวัด	<ul style="list-style-type: none"> - สร้างความตระหนักรู้ในความสำคัญ ของบัญชีข้อมูลภาครัฐ - สนับสนุนการนำชุดข้อมูลลงทะเบียน ในระบบบัญชีข้อมูลภาครัฐ 	มีรายการสถิติทางการ เผยแพร่บนระบบบัญชี ข้อมูลภาครัฐ	✓	✓	✓	✓	✓	
28	0161	ผู้ป่วยโรคเบาหวานและโรค ความดันโลหิตสูงที่ควบคุม ได้	สำนักงานสาธารณสุข จังหวัด	<ul style="list-style-type: none"> - สร้างความตระหนักรู้ในความสำคัญ ของบัญชีข้อมูลภาครัฐ - สนับสนุนการนำชุดข้อมูลลงทะเบียน ในระบบบัญชีข้อมูลภาครัฐ 	มีรายการสถิติทางการ เผยแพร่บนระบบบัญชี ข้อมูลภาครัฐ	✓	✓	✓	✓	✓	
29	0162	ผู้สูงอายุ มีค่าดัชนีมวลกาย ปกติ	สำนักงานสาธารณสุข จังหวัด	<ul style="list-style-type: none"> - สร้างความตระหนักรู้ในความสำคัญ ของบัญชีข้อมูลภาครัฐ - สนับสนุนการนำชุดข้อมูลลงทะเบียน ในระบบบัญชีข้อมูลภาครัฐ 	มีรายการสถิติทางการ เผยแพร่บนระบบบัญชี ข้อมูลภาครัฐ	✓	✓	✓	✓	✓	
30	0163	ผู้สูงอายุ มีรอบเวา Work Load	สำนักงานสาธารณสุข จังหวัด	<ul style="list-style-type: none"> - สร้างความตระหนักรู้ในความสำคัญ ของบัญชีข้อมูลภาครัฐ - สนับสนุนการนำชุดข้อมูลลงทะเบียน ในระบบบัญชีข้อมูลภาครัฐ 	มีรายการสถิติทางการ เผยแพร่บนระบบบัญชี ข้อมูลภาครัฐ	✓	✓	✓	✓	✓	

ตาราง 22 แนวทางการพัฒนารายการสถิติทางการที่ความพร้อมเผยแพร่ของข้อมูลเป็น Tier 1 ที่หน่วยงานในจังหวัดเป็นเจ้าของข้อมูล (ต่อ)

ลำดับ	OS ID	รายการสถิติทางการ	หน่วยงาน	แนวทางการพัฒนา	ผลลัพธ์	ระยะเวลาดำเนินการ ปีงบประมาณ พ.ศ.					หมายเหตุ
						66	67	68	69	70	
31	0164	ผู้สูงอายุ มีรอบเวापกติ	สำนักงานสาธารณสุขจังหวัด	<ul style="list-style-type: none"> - สร้างความตระหนักรู้ในความสำคัญของบัญชีข้อมูลภาครัฐ - สนับสนุนการนำชุดข้อมูลลงทะเบียนในระบบบัญชีข้อมูลภาครัฐ 	มีรายการสถิติทางการเผยแพร่บนระบบบัญชีข้อมูลภาครัฐ	✓	✓	✓	✓	✓	
32	0167	ผู้สูงอายุที่เข้าร่วมชมรม	สำนักงานพัฒนาสังคมและความมั่นคงของมนุษย์จังหวัด	<ul style="list-style-type: none"> - สร้างความตระหนักรู้ในความสำคัญของบัญชีข้อมูลภาครัฐ - สนับสนุนการนำชุดข้อมูลลงทะเบียนในระบบบัญชีข้อมูลภาครัฐ 	มีรายการสถิติทางการเผยแพร่บนระบบบัญชีข้อมูลภาครัฐ	✓	✓	✓	✓	✓	
33	0168	ผู้สูงอายุที่ได้รับการคัดกรองสุขภาพ ทั้งร่างกายและจิตใจ	สำนักงานสาธารณสุขจังหวัด	<ul style="list-style-type: none"> - สร้างความตระหนักรู้ในความสำคัญของบัญชีข้อมูลภาครัฐ - สนับสนุนการนำชุดข้อมูลลงทะเบียนในระบบบัญชีข้อมูลภาครัฐ 	มีรายการสถิติทางการเผยแพร่บนระบบบัญชีข้อมูลภาครัฐ	✓	✓	✓	✓	✓	
34	0169	ผู้สูงอายุที่ได้รับการฉีดวัคซีนโควิด 19	สำนักงานสาธารณสุขจังหวัด	<ul style="list-style-type: none"> - สร้างความตระหนักรู้ในความสำคัญของบัญชีข้อมูลภาครัฐ - สนับสนุนการนำชุดข้อมูลลงทะเบียนในระบบบัญชีข้อมูลภาครัฐ 	มีรายการสถิติทางการเผยแพร่บนระบบบัญชีข้อมูลภาครัฐ	✓	✓	✓	✓	✓	
35	0176	ผู้สูงอายุที่พบสภาวะถดถอยจากการคัดกรอง	สำนักงานสาธารณสุขจังหวัด	<ul style="list-style-type: none"> - สร้างความตระหนักรู้ในความสำคัญของบัญชีข้อมูลภาครัฐ - สนับสนุนการนำชุดข้อมูลลงทะเบียนในระบบบัญชีข้อมูลภาครัฐ 	มีรายการสถิติทางการเผยแพร่บนระบบบัญชีข้อมูลภาครัฐ	✓	✓	✓	✓	✓	
36	0177	ผู้สูงอายุที่มีที่อยู่อาศัยไม่มั่นคง/สภาพที่อยู่อาศัยไม่เหมาะสมต่อการพักอาศัย	สำนักงานพัฒนาสังคมและความมั่นคงของมนุษย์จังหวัด	<ul style="list-style-type: none"> - สร้างความตระหนักรู้ในความสำคัญของบัญชีข้อมูลภาครัฐ - สนับสนุนการนำชุดข้อมูลลงทะเบียนในระบบบัญชีข้อมูลภาครัฐ 	มีรายการสถิติทางการเผยแพร่บนระบบบัญชีข้อมูลภาครัฐ	✓	✓	✓	✓	✓	

ตาราง 22 แนวทางการพัฒนารายการสถิติทางการที่ความพร้อมเผยแพร่ของข้อมูลเป็น Tier 1 ที่หน่วยงานในจังหวัดเป็นเจ้าของข้อมูล (ต่อ)

ลำดับ	OS ID	รายการสถิติทางการ	หน่วยงาน	แนวทางการพัฒนา	ผลลัพธ์	ระยะเวลาดำเนินการ ปีงบประมาณ พ.ศ.					หมายเหตุ
						66	67	68	69	70	
37	0179	ผู้สูงอายุในกลุ่มติดบ้าน	สำนักงานสาธารณสุขจังหวัด	<ul style="list-style-type: none"> - สร้างความตระหนักรู้ในความสำคัญของบัญชีข้อมูลภาครัฐ - สนับสนุนการนำชุดข้อมูลลงทะเบียนในระบบบัญชีข้อมูลภาครัฐ 	มีรายการสถิติทางการเผยแพร่บนระบบบัญชีข้อมูลภาครัฐ	✓	✓	✓	✓	✓	
38	0180	ผู้สูงอายุในกลุ่มติดสังคม	สำนักงานสาธารณสุขจังหวัด	<ul style="list-style-type: none"> - สร้างความตระหนักรู้ในความสำคัญของบัญชีข้อมูลภาครัฐ - สนับสนุนการนำชุดข้อมูลลงทะเบียนในระบบบัญชีข้อมูลภาครัฐ 	มีรายการสถิติทางการเผยแพร่บนระบบบัญชีข้อมูลภาครัฐ	✓	✓	✓	✓	✓	
39	0184	ผู้สูงอายุมีค่าดัชนีมวลกายปกติ Work Load	สำนักงานสาธารณสุขจังหวัด	<ul style="list-style-type: none"> - สร้างความตระหนักรู้ในความสำคัญของบัญชีข้อมูลภาครัฐ - สนับสนุนการนำชุดข้อมูลลงทะเบียนในระบบบัญชีข้อมูลภาครัฐ 	มีรายการสถิติทางการเผยแพร่บนระบบบัญชีข้อมูลภาครัฐ	✓	✓	✓	✓	✓	
40	0185	ผู้สูงอายุมีพฤติกรรมสุขภาพที่พึงประสงค์	สำนักงานสาธารณสุขจังหวัด	<ul style="list-style-type: none"> - สร้างความตระหนักรู้ในความสำคัญของบัญชีข้อมูลภาครัฐ - สนับสนุนการนำชุดข้อมูลลงทะเบียนในระบบบัญชีข้อมูลภาครัฐ 	มีรายการสถิติทางการเผยแพร่บนระบบบัญชีข้อมูลภาครัฐ	✓	✓	✓	✓	✓	
41	0197	มูลค่ายอดขายหน่วยสินค้า OTOP	สำนักงานพัฒนาชุมชนจังหวัด	<ul style="list-style-type: none"> - สร้างความตระหนักรู้ในความสำคัญของบัญชีข้อมูลภาครัฐ - สนับสนุนการนำชุดข้อมูลลงทะเบียนในระบบบัญชีข้อมูลภาครัฐ 	มีรายการสถิติทางการเผยแพร่บนระบบบัญชีข้อมูลภาครัฐ	✓	✓	✓	✓	✓	
42	0208	ร้อยละผู้ป่วยโรคความดันโลหิตสูงที่ควบคุมความดันโลหิตได้ดี	สำนักงานสาธารณสุขจังหวัด	<ul style="list-style-type: none"> - สร้างความตระหนักรู้ในความสำคัญของบัญชีข้อมูลภาครัฐ - สนับสนุนการนำชุดข้อมูลลงทะเบียนในระบบบัญชีข้อมูลภาครัฐ 	มีรายการสถิติทางการเผยแพร่บนระบบบัญชีข้อมูลภาครัฐ	✓	✓	✓	✓	✓	

ตาราง 22 แนวทางการพัฒนารายการสถิติทางการที่ความพร้อมเผยแพร่ของข้อมูลเป็น Tier 1 ที่หน่วยงานในจังหวัดเป็นเจ้าของข้อมูล (ต่อ)

ลำดับ	OS ID	รายการสถิติทางการ	หน่วยงาน	แนวทางการพัฒนา	ผลลัพธ์	ระยะเวลาดำเนินการ ปีงบประมาณ พ.ศ.					หมายเหตุ
						66	67	68	69	70	
43	0209	ร้อยละผู้ป่วยโรคเบาหวานที่ควบคุมระดับน้ำตาลได้ดี	สำนักงานสาธารณสุขจังหวัด	<ul style="list-style-type: none"> - สร้างความตระหนักรู้ในความสำคัญของบัญชีข้อมูลภาครัฐ - สนับสนุนการนำชุดข้อมูลลงทะเบียนในระบบบัญชีข้อมูลภาครัฐ 	มีรายการสถิติทางการเผยแพร่บนระบบบัญชีข้อมูลภาครัฐ	✓	✓	✓	✓	✓	
44	0214	ร้านอาหารที่ได้รับรองมาตรฐานอาหารไทย	สำนักงานพาณิชย์จังหวัด	<ul style="list-style-type: none"> - สร้างความตระหนักรู้ในความสำคัญของบัญชีข้อมูลภาครัฐ - สนับสนุนการนำชุดข้อมูลลงทะเบียนในระบบบัญชีข้อมูลภาครัฐ 	มีรายการสถิติทางการเผยแพร่บนระบบบัญชีข้อมูลภาครัฐ	✓	✓	✓	✓	✓	
45	0218	รายชื่อชมรมผู้สูงอายุ	สำนักงานพัฒนาสังคมและความมั่นคงของมนุษย์จังหวัด	<ul style="list-style-type: none"> - สร้างความตระหนักรู้ในความสำคัญของบัญชีข้อมูลภาครัฐ - สนับสนุนการนำชุดข้อมูลลงทะเบียนในระบบบัญชีข้อมูลภาครัฐ 	มีรายการสถิติทางการเผยแพร่บนระบบบัญชีข้อมูลภาครัฐ	✓	✓	✓	✓	✓	
46	0219	รายชื่อตลาดต้องชม	สำนักงานพาณิชย์จังหวัด	<ul style="list-style-type: none"> - สร้างความตระหนักรู้ในความสำคัญของบัญชีข้อมูลภาครัฐ - สนับสนุนการนำชุดข้อมูลลงทะเบียนในระบบบัญชีข้อมูลภาครัฐ 	มีรายการสถิติทางการเผยแพร่บนระบบบัญชีข้อมูลภาครัฐ	✓	✓	✓	✓	✓	
47	0220	รายชื่อที่พักในจังหวัด	สำนักงานการท่องเที่ยวและกีฬาจังหวัด	<ul style="list-style-type: none"> - สร้างความตระหนักรู้ในความสำคัญของบัญชีข้อมูลภาครัฐ - สนับสนุนการนำชุดข้อมูลลงทะเบียนในระบบบัญชีข้อมูลภาครัฐ 	มีรายการสถิติทางการเผยแพร่บนระบบบัญชีข้อมูลภาครัฐ	✓	✓	✓	✓	✓	
48	0221	รายชื่อร้านค้าตลาดเกษตรกร	สำนักงานเกษตรและสหกรณ์จังหวัด	<ul style="list-style-type: none"> - สร้างความตระหนักรู้ในความสำคัญของบัญชีข้อมูลภาครัฐ - สนับสนุนการนำชุดข้อมูลลงทะเบียนในระบบบัญชีข้อมูลภาครัฐ 	มีรายการสถิติทางการเผยแพร่บนระบบบัญชีข้อมูลภาครัฐ	✓	✓	✓	✓	✓	

ตาราง 22 แนวทางการพัฒนารายการสถิติทางการที่ความพร้อมเผยแพร่ของข้อมูลเป็น Tier 1 ที่หน่วยงานในจังหวัดเป็นเจ้าของข้อมูล (ต่อ)

ลำดับ	OS ID	รายการสถิติทางการ	หน่วยงาน	แนวทางการพัฒนา	ผลลัพธ์	ระยะเวลาดำเนินการ ปีงบประมาณ พ.ศ.					หมายเหตุ
						66	67	68	69	70	
49	0225	รายได้จากการท่องเที่ยว จังหวัดอ่างทอง	สำนักงานการท่องเที่ยวและ กีฬาจังหวัด	<ul style="list-style-type: none"> - สร้างความตระหนักรู้ในความสำคัญ ของบัญชีข้อมูลภาครัฐ - สนับสนุนการนำชุดข้อมูลลงทะเบียน ในระบบบัญชีข้อมูลภาครัฐ 	มีรายการสถิติทางการ เผยแพร่บนระบบบัญชี ข้อมูลภาครัฐ	✓	✓	✓	✓	✓	
50	0228	โรงเรียนผู้สูงอายุ	สำนักงานพัฒนาสังคม และความมั่นคงของมนุษย์ จังหวัด	<ul style="list-style-type: none"> - สร้างความตระหนักรู้ในความสำคัญ ของบัญชีข้อมูลภาครัฐ - สนับสนุนการนำชุดข้อมูลลงทะเบียน ในระบบบัญชีข้อมูลภาครัฐ 	มีรายการสถิติทางการ เผยแพร่บนระบบบัญชี ข้อมูลภาครัฐ	✓	✓	✓	✓	✓	
51	0231	ศูนย์พัฒนาคุณภาพชีวิตและ ส่งเสริมอาชีพผู้สูงอายุ	สำนักงานพัฒนาสังคม และความมั่นคงของมนุษย์ จังหวัด	<ul style="list-style-type: none"> - สร้างความตระหนักรู้ในความสำคัญ ของบัญชีข้อมูลภาครัฐ - สนับสนุนการนำชุดข้อมูลลงทะเบียน ในระบบบัญชีข้อมูลภาครัฐ 	มีรายการสถิติทางการ เผยแพร่บนระบบบัญชี ข้อมูลภาครัฐ	✓	✓	✓	✓	✓	
52	0232	ศูนย์เรียนรู้การเพิ่ม ประสิทธิภาพการผลิตสินค้า เกษตร	สำนักงานเกษตรจังหวัด	<ul style="list-style-type: none"> - สร้างความตระหนักรู้ในความสำคัญ ของบัญชีข้อมูลภาครัฐ - สนับสนุนการนำชุดข้อมูลลงทะเบียน ในระบบบัญชีข้อมูลภาครัฐ 	มีรายการสถิติทางการ เผยแพร่บนระบบบัญชี ข้อมูลภาครัฐ	✓	✓	✓	✓	✓	
53	0235	สถิติคดีอาญา	ตำรวจภูธรจังหวัด	<ul style="list-style-type: none"> - สร้างความตระหนักรู้ในความสำคัญ ของบัญชีข้อมูลภาครัฐ - สนับสนุนการนำชุดข้อมูลลงทะเบียน ในระบบบัญชีข้อมูลภาครัฐ 	มีรายการสถิติทางการ เผยแพร่บนระบบบัญชี ข้อมูลภาครัฐ	✓	✓	✓	✓	✓	
54	0240	สัดส่วนผู้ป่วยนอกโรคความ ดันโลหิตสูง มารับบริการใน ศสม.และรพ.สต.เทียบกับ โรงพยาบาลแม่ข่าย	สำนักงานสาธารณสุข จังหวัด	<ul style="list-style-type: none"> - สร้างความตระหนักรู้ในความสำคัญ ของบัญชีข้อมูลภาครัฐ - สนับสนุนการนำชุดข้อมูลลงทะเบียน ในระบบบัญชีข้อมูลภาครัฐ 	มีรายการสถิติทางการ เผยแพร่บนระบบบัญชี ข้อมูลภาครัฐ	✓	✓	✓	✓	✓	

ตาราง 22 แนวทางการพัฒนารายการสถิติทางการที่ความพร้อมเผยแพร่ของข้อมูลเป็น Tier 1 ที่หน่วยงานในจังหวัดเป็นเจ้าของข้อมูล (ต่อ)

ลำดับ	OS ID	รายการสถิติทางการ	หน่วยงาน	แนวทางการพัฒนา	ผลลัพธ์	ระยะเวลาดำเนินการ ปีงบประมาณ พ.ศ.					หมายเหตุ
						66	67	68	69	70	
55	0243	สูงอายุในกลุ่มติดเตียง	สำนักงานสาธารณสุขจังหวัด	<ul style="list-style-type: none"> - สร้างความตระหนักรู้ในความสำคัญของบัญชีข้อมูลภาครัฐ - สนับสนุนการนำชุดข้อมูลลงทะเบียนในระบบบัญชีข้อมูลภาครัฐ 	มีรายการสถิติทางการเผยแพร่บนระบบบัญชีข้อมูลภาครัฐ	✓	✓	✓	✓	✓	
56	0244	เส้นทางท่องเที่ยว 7 อำเภอในจังหวัดอ่างทอง	สำนักงานการท่องเที่ยวและกีฬาจังหวัด	<ul style="list-style-type: none"> - สร้างความตระหนักรู้ในความสำคัญของบัญชีข้อมูลภาครัฐ - สนับสนุนการนำชุดข้อมูลลงทะเบียนในระบบบัญชีข้อมูลภาครัฐ 	มีรายการสถิติทางการเผยแพร่บนระบบบัญชีข้อมูลภาครัฐ	✓	✓	✓	✓	✓	
57	0246	แหล่งท่องเที่ยวที่สำคัญ	สำนักงานการท่องเที่ยวและกีฬาจังหวัด	<ul style="list-style-type: none"> - สร้างความตระหนักรู้ในความสำคัญของบัญชีข้อมูลภาครัฐ - สนับสนุนการนำชุดข้อมูลลงทะเบียนในระบบบัญชีข้อมูลภาครัฐ 	มีรายการสถิติทางการเผยแพร่บนระบบบัญชีข้อมูลภาครัฐ	✓	✓	✓	✓	✓	
58	0256	อาสาสมัครพัฒนาสังคมและความมั่นคงของมนุษย์เชี่ยวชาญด้านสูงอายุ	สำนักงานพัฒนาสังคมและความมั่นคงของมนุษย์จังหวัด	<ul style="list-style-type: none"> - สร้างความตระหนักรู้ในความสำคัญของบัญชีข้อมูลภาครัฐ - สนับสนุนการนำชุดข้อมูลลงทะเบียนในระบบบัญชีข้อมูลภาครัฐ 	มีรายการสถิติทางการเผยแพร่บนระบบบัญชีข้อมูลภาครัฐ	✓	✓	✓	✓	✓	
59	0029	โครงการเพื่อพัฒนาผู้สูงอายุ	สำนักงานจังหวัด	<ul style="list-style-type: none"> - สร้างความตระหนักรู้ในความสำคัญของบัญชีข้อมูลภาครัฐ - สนับสนุนการนำชุดข้อมูลลงทะเบียนในระบบบัญชีข้อมูลภาครัฐ 	มีรายการสถิติทางการเผยแพร่บนระบบบัญชีข้อมูลภาครัฐ			✓	✓	✓	
60	0183	ผู้สูงอายุพิการที่จดทะเบียน	สำนักงานพัฒนาสังคมและความมั่นคงของมนุษย์จังหวัด	<ul style="list-style-type: none"> - สร้างความตระหนักรู้ในความสำคัญของบัญชีข้อมูลภาครัฐ - สนับสนุนการนำชุดข้อมูลลงทะเบียนในระบบบัญชีข้อมูลภาครัฐ 	มีรายการสถิติทางการเผยแพร่บนระบบบัญชีข้อมูลภาครัฐ			✓	✓	✓	

ตาราง 22 แนวทางการพัฒนารายการสถิติทางการที่ความพร้อมเผยแพร่ของข้อมูลเป็น Tier 1 ที่หน่วยงานในจังหวัดเป็นเจ้าของข้อมูล (ต่อ)

ลำดับ	OS ID	รายการสถิติทางการ	หน่วยงาน	แนวทางการพัฒนา	ผลลัพธ์	ระยะเวลาดำเนินการ ปีงบประมาณ พ.ศ.					หมายเหตุ
						66	67	68	69	70	
61	0143	การใช้บริการของผู้ป่วยใน	สำนักงานสาธารณสุขจังหวัด	<ul style="list-style-type: none"> - สร้างความตระหนักรู้ในความสำคัญของบัญชีข้อมูลภาครัฐ - สนับสนุนการนำชุดข้อมูลลงทะเบียนในระบบบัญชีข้อมูลภาครัฐ 	มีรายการสถิติทางการเผยแพร่บนระบบบัญชีข้อมูลภาครัฐ			✓	✓	✓	
62	0159	ผู้ป่วยนอกที่ผ่านเกณฑ์โรคเบาหวาน	สำนักงานสาธารณสุขจังหวัด	<ul style="list-style-type: none"> - สร้างความตระหนักรู้ในความสำคัญของบัญชีข้อมูลภาครัฐ - สนับสนุนการนำชุดข้อมูลลงทะเบียนในระบบบัญชีข้อมูลภาครัฐ 	มีรายการสถิติทางการเผยแพร่บนระบบบัญชีข้อมูลภาครัฐ			✓	✓	✓	
63	0155	ผลิตภัณฑ์และสินค้าได้รับการพัฒนาบรรจุภัณฑ์	สำนักงานอุตสาหกรรมจังหวัด	<ul style="list-style-type: none"> - สร้างความตระหนักรู้ในความสำคัญของบัญชีข้อมูลภาครัฐ - สนับสนุนการนำชุดข้อมูลลงทะเบียนในระบบบัญชีข้อมูลภาครัฐ 	มีรายการสถิติทางการเผยแพร่บนระบบบัญชีข้อมูลภาครัฐ			✓	✓	✓	
64	0215	ร้านอาหารวัตถุดิบปลอดภัย	สำนักงานเกษตรและสหกรณ์จังหวัด	<ul style="list-style-type: none"> - สร้างความตระหนักรู้ในความสำคัญของบัญชีข้อมูลภาครัฐ - สนับสนุนการนำชุดข้อมูลลงทะเบียนในระบบบัญชีข้อมูลภาครัฐ 	มีรายการสถิติทางการเผยแพร่บนระบบบัญชีข้อมูลภาครัฐ			✓	✓	✓	
65	0028	โครงการงบประมาณรายจ่ายลงทุน	สำนักงานคลังจังหวัด	<ul style="list-style-type: none"> - สร้างความตระหนักรู้ในความสำคัญของบัญชีข้อมูลภาครัฐ - สนับสนุนการนำชุดข้อมูลลงทะเบียนในระบบบัญชีข้อมูลภาครัฐ 	มีรายการสถิติทางการเผยแพร่บนระบบบัญชีข้อมูลภาครัฐ			✓	✓	✓	

4.2.2.2 แนวทางการพัฒนารายการสถิติทางการที่ความพร้อมเผยแพร่ของข้อมูลเป็น Tier 2 (มีหน่วยงานรับผิดชอบ)

การพัฒนารายการสถิติทางการที่ความพร้อมเผยแพร่ของข้อมูลเป็น Tier 2 (มีหน่วยงานรับผิดชอบ) เป็นการดำเนินการพัฒนาเฉพาะรายการสถิติทางการที่มีคำนิยามและวิธีการผลิต มีหน่วยงานรับผิดชอบ แต่ยังไม่พร้อมเผยแพร่ (Tier 2) ที่หน่วยงานในจังหวัดเป็นเจ้าของข้อมูล ดังนั้น จำเป็นต้องมีแนวทางการพัฒนารายการสถิติทางการเพื่อให้มีคุณภาพและมาตรฐานสถิติที่สามารถนำไปใช้ในการตัดสินใจได้ โดยรายการสถิติทางการที่ความพร้อมเผยแพร่ของข้อมูลเป็น Tier 2 (มีหน่วยงานรับผิดชอบ) มีจำนวน 17 รายการ โดยรายละเอียดแสดงดังตาราง 23

ตาราง 23 แนวทางการพัฒนารายการสถิติทางการที่ความพร้อมเผยแพร่ของข้อมูลเป็น Tier 2 (มีหน่วยงานรับผิดชอบ) ที่หน่วยงานในจังหวัดเป็นเจ้าของข้อมูล

ลำดับ	OS ID	รายการสถิติทางการ	หน่วยงาน	แนวทางการพัฒนา	ผลลัพธ์	ระยะเวลาดำเนินการ ปีงบประมาณ พ.ศ.					หมายเหตุ
						66	67	68	69	70	
1	0045	จำนวนคดีของนักท่องเที่ยว	กองบังคับการตำรวจ ท่องเที่ยว 1 พระนครศรีอยุธยา	<ul style="list-style-type: none"> - สร้างความรู้ ความเข้าใจใน ความจำเป็นของ บัญชีสถิติทางการ - สนับสนุนการ นำชุดข้อมูล ลงทะเบียนใน ระบบบัญชีข้อมูลภาครัฐ มีรายการสถิติทางการ เผยแพร่บนระบบบัญชีข้อมูลภาครัฐ 	มีรายการสถิติทางการ เผยแพร่บน ระบบบัญชี ข้อมูลภาครัฐ			✓	✓	✓	
2	0060	จำนวนช่องทางในการ ประชาสัมพันธ์ผลิตภัณฑ์/ สินค้าเกษตรปลอดภัย	สำนักงานเกษตรและ สหกรณ์จังหวัด	<ul style="list-style-type: none"> - สร้างความรู้ ความเข้าใจใน ความจำเป็นของ บัญชีสถิติทางการ - สนับสนุนการ นำชุดข้อมูลลงทะเบียนใน ระบบ บัญชีข้อมูลภาครัฐ มีรายการสถิติทางการเผยแพร่บน ระบบบัญชีข้อมูลภาครัฐ 	มีรายการสถิติทางการ เผยแพร่บน ระบบบัญชี ข้อมูลภาครัฐ			✓	✓	✓	
3	0071	จำนวนบุคลากรที่ทำงานใน ธุรกิจด้านการท่องเที่ยว จำแนกตามประเภทธุรกิจ	สำนักงานการท่องเที่ยว และกีฬาจังหวัด	<ul style="list-style-type: none"> - สร้างความรู้ ความเข้าใจใน ความจำเป็นของ บัญชีสถิติทางการ - สนับสนุนการ นำชุดข้อมูลลงทะเบียนใน ระบบ บัญชีข้อมูลภาครัฐ มีรายการสถิติทางการเผยแพร่บน ระบบบัญชีข้อมูลภาครัฐ 	มีรายการสถิติทางการ เผยแพร่บนระบบบัญชี ข้อมูลภาครัฐ			✓	✓	✓	
4	0074	จำนวนป้ายแจ้งเตือนภัยที่ อาจเกิดกับนักท่องเที่ยว	สำนักงานการท่องเที่ยว และกีฬาจังหวัด	<ul style="list-style-type: none"> - สร้างความรู้ ความเข้าใจใน ความจำเป็นของ บัญชีสถิติทางการ - สนับสนุนการ นำชุดข้อมูลลงทะเบียนใน ระบบ บัญชีข้อมูลภาครัฐ มีรายการสถิติทางการเผยแพร่บน ระบบบัญชีข้อมูลภาครัฐ 	มีรายการสถิติทางการ เผยแพร่บนระบบบัญชี ข้อมูลภาครัฐ			✓	✓	✓	

ตาราง 23 แนวทางการพัฒนารายการสถิติทางการที่ความพร้อมเผยแพร่ของข้อมูลเป็น Tier 2 (มีหน่วยงานรับผิดชอบ) ที่หน่วยงานในจังหวัดเป็นเจ้าของข้อมูล (ต่อ)

ลำดับ	OS ID	รายการสถิติทางการ	หน่วยงาน	แนวทางการพัฒนา	ผลลัพธ์	ระยะเวลาดำเนินการ ปีงบประมาณ พ.ศ.					หมายเหตุ
						66	67	68	69	70	
5	0075	จำนวนป้ายบอกทางไปสู่แหล่งท่องเที่ยว	แขวงทางหลวงจังหวัด	<ul style="list-style-type: none"> - สร้างความรู้ ความเข้าใจใน ความจำเป็นของ บัญชีสถิติทางการ - สนับสนุนการ นำชุดข้อมูลทะเบียนใน ระบบ บัญชีข้อมูลภาครัฐ มีรายการสถิติทางการเผยแพร่บน ระบบบัญชีข้อมูลภาครัฐ 	มีรายการสถิติทางการเผยแพร่บนระบบบัญชีข้อมูลภาครัฐ			✓	✓	✓	
6	0088	จำนวนผู้ประกอบการการท่องเที่ยวที่ใช้สื่อสมัยใหม่ (social network) เป็นช่องทางในการพัฒนาการตลาดและประชาสัมพันธ์	สำนักงานการท่องเที่ยวและกีฬาจังหวัด	<ul style="list-style-type: none"> - สร้างความรู้ ความเข้าใจใน ความจำเป็นของ บัญชีสถิติทางการ - สนับสนุนการ นำชุดข้อมูลทะเบียนใน ระบบ บัญชีข้อมูลภาครัฐ มีรายการสถิติทางการเผยแพร่บน ระบบบัญชีข้อมูลภาครัฐ 	มีรายการสถิติทางการเผยแพร่บนระบบบัญชีข้อมูลภาครัฐ			✓	✓	✓	
7	0100	จำนวนมัคคุเทศก์ท้องถิ่นที่ได้รับการอบรม/พัฒนาองค์ความรู้	สำนักงานการท่องเที่ยวและกีฬาจังหวัด	<ul style="list-style-type: none"> - สร้างความรู้ ความเข้าใจใน ความจำเป็นของ บัญชีสถิติทางการ - สนับสนุนการ นำชุดข้อมูลทะเบียนใน ระบบ บัญชีข้อมูลภาครัฐ มีรายการสถิติทางการเผยแพร่บน ระบบบัญชีข้อมูลภาครัฐ 	มีรายการสถิติทางการเผยแพร่บนระบบบัญชีข้อมูลภาครัฐ			✓	✓	✓	
8	0101	จำนวนมัคคุเทศก์ท้องถิ่นที่ได้รับใบอนุญาตเป็นมัคคุเทศก์/ผู้นำเที่ยว	สำนักงานการท่องเที่ยวและกีฬาจังหวัด	<ul style="list-style-type: none"> - สร้างความรู้ ความเข้าใจใน ความจำเป็นของ บัญชีสถิติทางการ - สนับสนุนการ นำชุดข้อมูลทะเบียนใน ระบบ บัญชีข้อมูลภาครัฐ มีรายการสถิติทางการเผยแพร่บน ระบบบัญชีข้อมูลภาครัฐ 	มีรายการสถิติทางการเผยแพร่บนระบบบัญชีข้อมูลภาครัฐ			✓	✓	✓	
9	0109	จำนวนศูนย์กระจายสินค้าเกษตรหรือตลาดค้า	สำนักงานพาณิชย์จังหวัด	<ul style="list-style-type: none"> - สร้างความรู้ ความเข้าใจใน ความจำเป็นของ บัญชีสถิติทางการ 	มีรายการสถิติทางการเผยแพร่บนระบบบัญชีข้อมูลภาครัฐ			✓	✓	✓	

ตาราง 23 แนวทางการพัฒนารายการสถิติทางการที่ความพร้อมเผยแพร่ของข้อมูลเป็น Tier 2 (มีหน่วยงานรับผิดชอบ) ที่หน่วยงานในจังหวัดเป็นเจ้าของข้อมูล (ต่อ)

ลำดับ	OS ID	รายการสถิติทางการ	หน่วยงาน	แนวทางการพัฒนา	ผลลัพธ์	ระยะเวลาดำเนินการ ปีงบประมาณ พ.ศ.					หมายเหตุ
						66	67	68	69	70	
				– สนับสนุนการ นำชุดข้อมูลทะเบียนใน ระบบบัญชีข้อมูลภาครัฐ มีรายการสถิติทางการเผยแพร่บนระบบบัญชีข้อมูลภาครัฐ							
10	0118	จำนวนแหล่งท่องเที่ยวที่ได้มีการจัดระบบการกำจัดขยะ	สำนักงานส่งเสริมการปกครองท้องถิ่นจังหวัด	– สร้างความรู้ ความเข้าใจใน ความจำเป็นของบัญชีสถิติทางการ – สนับสนุนการ นำชุดข้อมูลทะเบียนใน ระบบบัญชีข้อมูลภาครัฐ มีรายการสถิติทางการเผยแพร่บนระบบบัญชีข้อมูลภาครัฐ	มีรายการสถิติทางการเผยแพร่บนระบบบัญชีข้อมูลภาครัฐ			✓	✓	✓	
11	0123	จำนวนอุบัติเหตุที่เกิดขึ้นกับนักท่องเที่ยว	กองบังคับการตำรวจท่องเที่ยว 1 พระนครศรีอยุธยา	– สร้างความรู้ ความเข้าใจใน ความจำเป็นของบัญชีสถิติทางการ – สนับสนุนการ นำชุดข้อมูลทะเบียนใน ระบบบัญชีข้อมูลภาครัฐ มีรายการสถิติทางการเผยแพร่บนระบบบัญชีข้อมูลภาครัฐ	มีรายการสถิติทางการเผยแพร่บนระบบบัญชีข้อมูลภาครัฐ			✓	✓	✓	
12	0127	ต้นทุนการขนส่งสินค้าเกษตร(ข้าว)	สำนักงานพาณิชย์จังหวัด	– สร้างความรู้ ความเข้าใจใน ความจำเป็นของบัญชีสถิติทางการ – สนับสนุนการ นำชุดข้อมูลทะเบียนใน ระบบบัญชีข้อมูลภาครัฐ มีรายการสถิติทางการเผยแพร่บนระบบบัญชีข้อมูลภาครัฐ	มีรายการสถิติทางการเผยแพร่บนระบบบัญชีข้อมูลภาครัฐ			✓	✓	✓	
13	0148	ปริมาณขยะ ของเสียที่เกิดจากการท่องเที่ยว	สำนักงานส่งเสริมการปกครองท้องถิ่นจังหวัด	– สร้างความรู้ ความเข้าใจใน ความจำเป็นของบัญชีสถิติทางการ – สนับสนุนการ นำชุดข้อมูลทะเบียนใน ระบบบัญชีข้อมูลภาครัฐ มีรายการสถิติทางการเผยแพร่บนระบบบัญชีข้อมูลภาครัฐ	มีรายการสถิติทางการเผยแพร่บนระบบบัญชีข้อมูลภาครัฐ			✓	✓	✓	

ตาราง 23 แนวทางการพัฒนารายการสถิติทางการที่ความพร้อมเผยแพร่ของข้อมูลเป็น Tier 2 (มีหน่วยงานรับผิดชอบ) ที่หน่วยงานในจังหวัดเป็นเจ้าของข้อมูล (ต่อ)

ลำดับ	OS ID	รายการสถิติทางการ	หน่วยงาน	แนวทางการพัฒนา	ผลลัพธ์	ระยะเวลาดำเนินการ ปีงบประมาณ พ.ศ.					หมายเหตุ
						66	67	68	69	70	
14	0157	ผู้ช่วยเหลือดูแลผู้สูงอายุที่มีภาวะพึ่งพิง	สำนักงานสาธารณสุขจังหวัด	<ul style="list-style-type: none"> - สร้างความรู้ ความเข้าใจใน ความจำเป็นของ บัญชีสถิติทางการ - สนับสนุนการ นำชุดข้อมูลทะเบียนใน ระบบ บัญชีข้อมูลภาครัฐ มีรายการสถิติทางการเผยแพร่บน ระบบบัญชีข้อมูลภาครัฐ 	มีรายการสถิติทางการเผยแพร่บนระบบบัญชีข้อมูลภาครัฐ			✓	✓	✓	
15	0175	ผู้สูงอายุที่เป็นผู้ป่วยเรื้อรังติดเตียง/ติดบ้าน	สำนักงานสาธารณสุขจังหวัด	<ul style="list-style-type: none"> - สร้างความรู้ ความเข้าใจใน ความจำเป็นของ บัญชีสถิติทางการ - สนับสนุนการ นำชุดข้อมูลทะเบียนใน ระบบ บัญชีข้อมูลภาครัฐ มีรายการสถิติทางการเผยแพร่บน ระบบบัญชีข้อมูลภาครัฐ 	มีรายการสถิติทางการเผยแพร่บนระบบบัญชีข้อมูลภาครัฐ			✓	✓	✓	
16	0186	แผนงาน/โครงการบริหารจัดการขยะและของเสียในแหล่งท่องเที่ยว	สำนักงานส่งเสริมการปกครองท้องถิ่นจังหวัด	<ul style="list-style-type: none"> - สร้างความรู้ ความเข้าใจใน ความจำเป็นของ บัญชีสถิติทางการ - สนับสนุนการ นำชุดข้อมูลทะเบียนใน ระบบ บัญชีข้อมูลภาครัฐ มีรายการสถิติทางการเผยแพร่บน ระบบบัญชีข้อมูลภาครัฐ 	มีรายการสถิติทางการเผยแพร่บนระบบบัญชีข้อมูลภาครัฐ			✓	✓	✓	
17	0230	ศูนย์การเรียนรู้ผู้สูงอายุ	สำนักงานพัฒนาสังคมและความมั่นคงของมนุษย์จังหวัด	<ul style="list-style-type: none"> - สร้างความรู้ ความเข้าใจใน ความจำเป็นของ บัญชีสถิติทางการ - สนับสนุนการ นำชุดข้อมูลทะเบียนใน ระบบ บัญชีข้อมูลภาครัฐ มีรายการสถิติทางการเผยแพร่บน ระบบบัญชีข้อมูลภาครัฐ 	มีรายการสถิติทางการเผยแพร่บนระบบบัญชีข้อมูลภาครัฐ			✓	✓	✓	

ปัญหา อุปสรรค และข้อเสนอแนะการพัฒนาสถิติ ทางการ

การดำเนินการจัดทำแผนพัฒนาสถิติระดับจังหวัดอ่างทอง (พ.ศ. 2566 – 2570) เป็นการจัดทำรายการข้อมูลสถิติทางการที่เกี่ยวข้องกับการพัฒนาในระดับจังหวัด ที่สอดคล้องกับประเด็นการพัฒนาจังหวัด ตัวชี้วัดการพัฒนาฯ และแผนพัฒนาระดับต่าง ๆ รวมถึงเป็นการพัฒนาการเก็บข้อมูลสถิติที่สำคัญและจำเป็นต่อการบริหารงานตามยุทธศาสตร์จังหวัด พร้อมทั้งกำหนดหน่วยงานที่มีหน้าที่รับผิดชอบในการจัดทำข้อมูลที่ยังไม่มีหน่วยงานใดดำเนินการ และเชื่อมโยง/บูรณาการข้อมูลในระดับพื้นที่ ซึ่งต้องอาศัยการบูรณาการร่วมกับภาคีเครือข่ายในทุกภาคส่วนที่เกี่ยวข้องตั้งแต่ต้นทางในการขับเคลื่อนการดำเนินงานในระดับพื้นที่ ภายใต้กลไกของคณะกรรมการสถิติระดับจังหวัด ในการกำกับติดตามการจัดทำชุดข้อมูลสถิติทางการ เพื่อให้จังหวัดมีข้อมูลในการกำหนดทิศทางการดำเนินงานที่ชัดเจน สอดคล้องเชื่อมโยงกับยุทธศาสตร์ชาติ แผนแม่บทภายใต้ยุทธศาสตร์ชาติ แผนการปฏิรูปประเทศ แผนพัฒนาเศรษฐกิจและสังคมแห่งชาติ นโยบายรัฐบาล แผนรายสาขาต่าง ๆ ข้อเสนอการนายกรัฐมนตรื แผนพัฒนาภาค และบริบทที่เกี่ยวข้อง ทั้งนี้จากการดำเนินงานจัดทำแผนพัฒนาสถิติระดับจังหวัด พบว่ามีปัญหา อุปสรรคและข้อเสนอแนะ ดังนี้

5.1 ปัญหา อุปสรรค

5.1.1 ข้อจำกัดของหน่วยงาน

- การจัดทำข้อมูลสถิติทางการที่สำคัญของจังหวัดเป็นเรื่องที่ทุกหน่วยงานในจังหวัดต้องรับผิดชอบร่วมกัน จำเป็นต้องอาศัยความร่วมมือระหว่างหน่วยงานที่เกี่ยวข้อง ต้องมีการประสานงานที่ต่อเนื่องและเป็นระบบ แต่บางครั้งมีการปรับเปลี่ยน/โยกย้ายเจ้าหน้าที่ผู้ปฏิบัติงานทำให้การดำเนินงานไม่ต่อเนื่อง ผู้ที่มาปฏิบัติงานใหม่ยังไม่เข้าใจขั้นตอนการดำเนินงาน เช่น การจัดทำไฟล์ข้อมูลในรูปแบบ CSV รวมถึงขาดความชำนาญในการนำข้อมูลสถิติทางการขึ้นระบบบัญชีข้อมูลจังหวัดและการลงทะเบียนบนระบบบัญชีข้อมูลภาครัฐ

- หน่วยงานบางหน่วยงานยังไม่เห็นถึงความสำคัญในการจัดทำข้อมูล ส่งผลให้อาจจะไม่ได้รับความความร่วมมือในการดำเนินงานหรือการประสานงานเท่าที่ควร

5.1.2 ข้อจำกัดด้านข้อมูล

- ชุดข้อมูลสำคัญบางรายการยังไม่มีมีการจัดเก็บข้อมูล เนื่องจากการริเริ่มประเด็น/ภารกิจใหม่ จำเป็นต้องมีการมอบหมายหน่วยงานรับผิดชอบ ผ่านกลไกคณะกรรมการสถิติระดับจังหวัด

- ข้อมูลภายในจังหวัดไม่เพียงพอ เนื่องจากข้อมูลบางรายการมีการจัดเก็บไม่ต่อเนื่อง มีการปรับปรุงหรือเปลี่ยนแปลงหน่วยการเก็บข้อมูล หรือเป็นข้อมูลในระดับพื้นที่ย่อย ซึ่งอาจจะไม่มีการจัดเก็บมาก่อน ซึ่งต้องใช้ระยะเวลาในการรวบรวม

- ข้อมูลบางรายการเป็นข้อมูลที่สำคัญ มีการจัดเก็บข้อมูลอย่างต่อเนื่อง และมีหน่วยงานจัดเก็บหลายหน่วยงาน ทำให้เกิดความซ้ำซ้อนของข้อมูล

- ข้อมูลบางรายการไม่พร้อมใช้งาน เนื่องจากรูปแบบการจัดเก็บข้อมูลของหน่วยงานอยู่ในรูปแบบกระดาษส่งผลให้การรวบรวมข้อมูลหรือการสืบค้นข้อมูลมีความล่าช้า

5.2 ข้อเสนอแนะการพัฒนาสถิติทางการ

5.2.1 การพัฒนาด้านการประสานงานกับหน่วยงาน

- การวางยุทธศาสตร์การพัฒนาจังหวัดในปัจจุบัน มุ่งเน้นที่จะพัฒนาศักยภาพของจังหวัดในด้านต่าง ๆ ให้เทียบเคียงกับระดับสากล ดังนั้น ข้อมูลของจังหวัดที่จะนำมาใช้ในการตัดสินใจจึงควรประกอบด้วยข้อมูลทั้งในระดับพื้นที่และระดับมหภาคที่เกี่ยวข้อง ซึ่งการดำเนินการในการจัดทำข้อมูลสถิติทางการเป็นการพิจารณาจัดทำข้อมูลในระดับพื้นที่ก่อน เพื่อให้จังหวัดได้รับทราบศักยภาพของตนเอง สำหรับในระยะต่อไปจังหวัดควรใช้กลไกในรูปแบบคณะกรรมการจัดทำข้อมูลในระดับมหภาค โดยประสานกับหน่วยงานหลักที่เกี่ยวข้อง เพื่อให้ได้ข้อมูลที่จะนำมาพิจารณาเชื่อมโยงกับข้อมูลที่สำคัญและจำเป็น

- การจัดประชุมชี้แจงให้กับหน่วยงานในระดับจังหวัดเพื่อทำความเข้าใจเกี่ยวกับความสำคัญของการจัดเก็บข้อมูลและการใช้ประโยชน์จากข้อมูลให้เจ้าหน้าที่ของหน่วยงานที่เกี่ยวข้องทั้งหมดได้รับทราบ รวมถึงสร้างการยอมรับจากหน่วยงานที่เกี่ยวข้อง

- การพัฒนาด้านการบริหารจัดการระบบข้อมูลสารสนเทศเพื่อการบริหารข้อมูลของจังหวัด ควรพัฒนาสมรรถนะบุคลากร รวมถึงพัฒนาระบบสารสนเทศโดยใช้เทคโนโลยีที่เหมาะสม ด้วยการดำเนินการอบรมเจ้าหน้าที่ผู้รับผิดชอบในการจัดเก็บข้อมูล ให้มีความรู้/ความเข้าใจเกี่ยวกับการจัดเก็บ การประมวลผลข้อมูล และการใช้ข้อมูล ควรมีการประเมินผลและติดตามการปฏิบัติงานของเจ้าหน้าที่ ซึ่งการดำเนินการในเรื่องนี้ต้องทำอย่างจริงจังและต่อเนื่องเพื่อให้เกิดประสิทธิภาพ

5.2.2 การพัฒนาด้านข้อมูล

- การพัฒนาคุณภาพข้อมูลในระดับจังหวัดเป็นเรื่องที่มีความสำคัญ เพราะจังหวัดจะนำข้อมูลมาใช้ในการตัดสินใจดำเนินการในเรื่องต่าง ๆ ข้อมูลที่ดีต้องมีการพัฒนาอย่างต่อเนื่อง เพื่อให้ข้อมูลมีความครบถ้วน/สมบูรณ์ สอดคล้องกับความต้องการของจังหวัด รายการข้อมูลที่ไม่มีหน่วยงานรับผิดชอบ ควรมีการกำหนดหน่วยงานรับผิดชอบในการจัดเก็บข้อมูลที่ชัดเจน โดยผ่านกลไกคณะกรรมการสถิติระดับจังหวัด

- การพัฒนาศักยภาพการจัดเก็บข้อมูลของหน่วยงานต่าง ๆ ให้มีความถูกต้อง ตามหลักวิชาการ ให้มีความสมบูรณ์ทันสมัย พร้อมใช้งานได้ตลอดเวลา โดยให้มีการจัดทำคู่มือการจัดเก็บข้อมูล การกำหนดค่านิยาม/คำอธิบายไว้ชัดเจน เพื่อให้หน่วยงานได้ยึดเป็นแนวทางการดำเนินการ

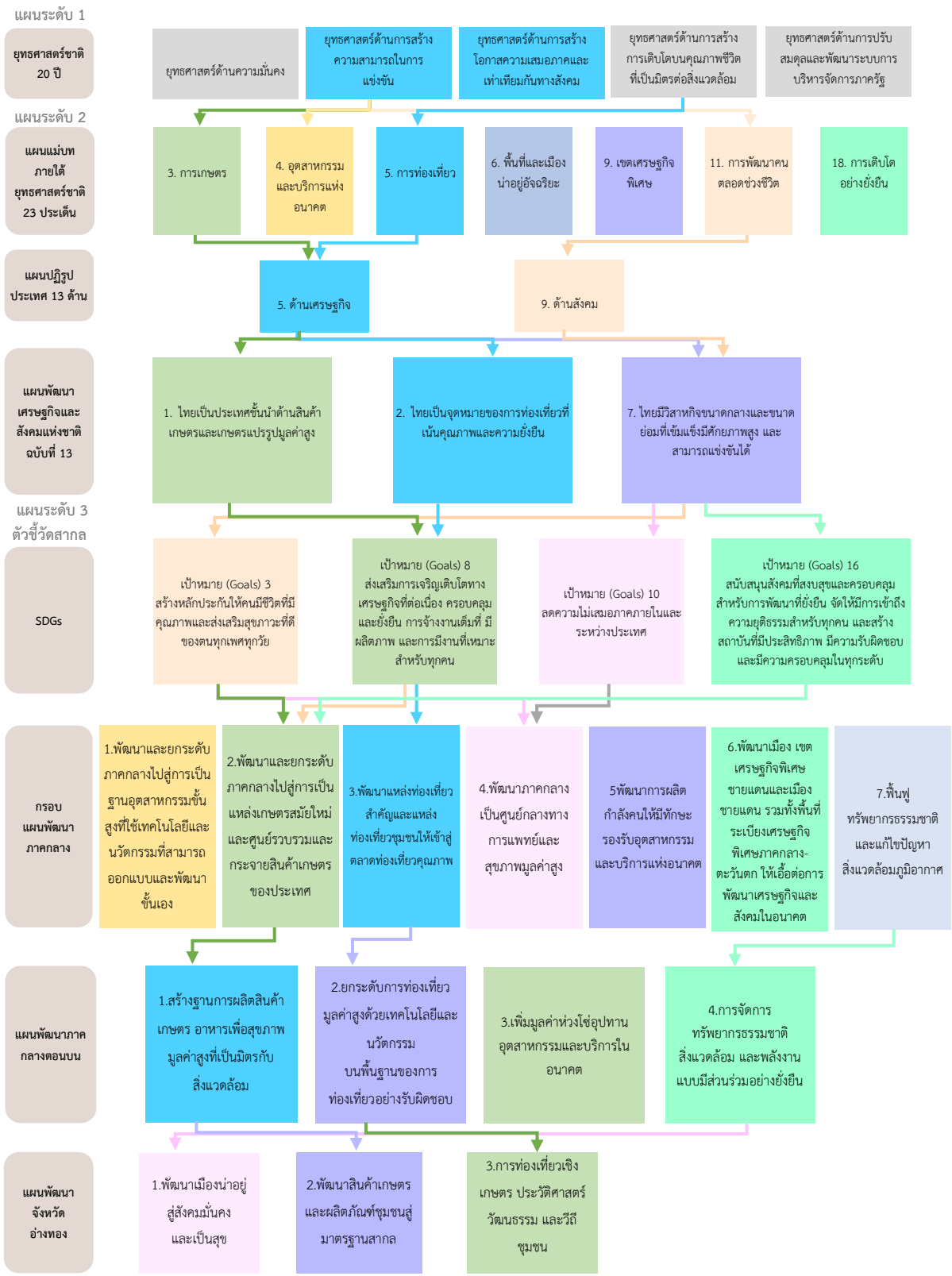
- การกำหนดกรอบในการจัดเก็บข้อมูลที่ชัดเจน โดยระบุผู้รับผิดชอบในการจัดเก็บและรายงานข้อมูลในแต่ละด้าน กำหนดให้มีการเผยแพร่ข้อมูลให้หน่วยงานในจังหวัดได้รับทราบ เพื่อประโยชน์ที่จะได้มีการนำข้อมูลมาใช้ประกอบการวางแผนและการตัดสินใจในทุกระดับ และป้องกันการจัดเก็บข้อมูลซ้ำซ้อนกัน

- การบริหารจัดการการจัดเก็บข้อมูลอย่างเป็นระบบ โดยใช้หลักการการมีส่วนร่วมเพื่อบูรณาการการทำงานร่วมกันของทุกภาคส่วนทั้งภาครัฐและเอกชน โดยอาจใช้รูปแบบการจัดตั้งคณะกรรมการของจังหวัดขึ้นมาเพื่อรับผิดชอบการดำเนินการในการจัดเก็บข้อมูลอย่างเป็นระบบ เช่น การบริหารจัดการเชื่อมโยงข้อมูลกันระหว่างหน่วยงานผู้รับผิดชอบ การจัดเก็บข้อมูล/จังหวัด/หน่วยงานที่เกี่ยวข้อง การกำกับติดตามให้มีการจัดเก็บข้อมูลให้ครบถ้วนและสม่ำเสมอเพื่อให้ได้ข้อมูลที่ถูกต้องและสมบูรณ์สำหรับใช้ในการตัดสินใจ/กำหนดทิศทางของจังหวัด

ภาคผนวก

การวิเคราะห์ประเด็นการพัฒนาจังหวัด
ภายใต้แผนพัฒนาจังหวัดที่เป็นปัจจุบัน
ที่สอดคล้องกับยุทธศาสตร์และแผน
ที่เกี่ยวข้องกับการพัฒนาในระดับจังหวัด

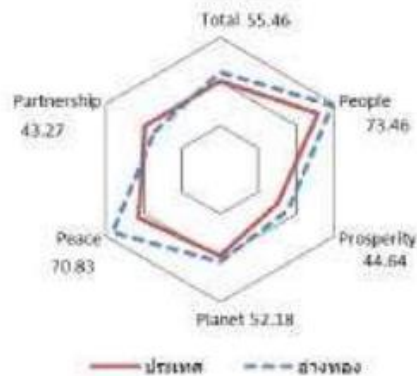

ภาพ ก1 การวิเคราะห์ประเด็นการพัฒนาจังหวัด ภายใต้แผนพัฒนาจังหวัดที่เป็นปัจจุบันที่สอดคล้องกับ ยุทธศาสตร์และแผนที่เกี่ยวข้องกับการพัฒนาในระดับจังหวัด



ตัวชี้วัดการพัฒนาจังหวัด

ดัชนีการพัฒนาระดับจังหวัดอ่างทอง

จังหวัดอ่างทอง



มิติการพัฒนา	ค่ากลางของประเทศ					อ่างทอง				
	2560	2561	2562	2563	2564	2560	2561	2562	2563	2564
ภาพรวม	48.71	48.64	52.02	49.25	50.23	51.00	53.30	55.44	49.12	55.38
ด้านการพัฒนาคน (People)	60.97	63.27	63.81	64.05	62.08	60.33	60.68	60.97	63.31	63.30
ด้านเศรษฐกิจและความมั่งคั่ง (Prosperity)	45.41	46.27	45.22	38.31	39.80	50.37	49.86	46.73	37.59	42.04
ด้านสิ่งแวดล้อม (Planet)	49.96	49.50	48.46	47.92	48.69	63.69	65.38	70.47	55.10	70.68
ด้านสันติภาพและยุติธรรม (Peace)	55.67	56.33	59.80	52.53	51.50	44.79	56.04	57.59	50.51	48.13
ด้านความเป็นหุ้นส่วนพัฒนา (Partnership)	36.04	35.37	46.77	45.29	49.90	39.80	38.81	45.31	43.18	57.52

หมายเหตุ: * ตัวชี้วัดที่มีการผูกผันข้อมูล
 ** ตัวชี้วัดที่มีการเก็บข้อมูลล่าสุดปี 2563
 *** ตัวชี้วัดที่เป็นข้อมูลปีเว้นปี มีข้อมูลปี 2560 2562 2564

ภาพ ข1 ดัชนีการพัฒนาระดับจังหวัดอ่างทอง

ค่าตัวชี้วัดการพัฒนาจังหวัดอ่างทอง

ตัวชี้วัด	ค่ากลางประเทศ					อ่างทอง				
	2560	2561	2562	2563	2564	2560	2561	2562	2563	2564
ด้านการพัฒนาคน (People)										
PP 01 สัดส่วนประชากรยากจน (ร้อยละ)*	8.36	8.65	6.25	6.75	5.62	16.48	17.22	17.32	15.03	15.10
PP 02 ทารกแรกเกิดที่มีน้ำหนักต่ำกว่าเกณฑ์ (ร้อยละ)* **	9.95	10.19	9.78	9.39	9.68	9.91	11.36	9.99	9.51	8.55
PP 03 เด็ก 0-5 ปีที่มีพัฒนาการสมวัย (ร้อยละ)	96.08	96.56	97.54	89.83	84.19	97.26	99.08	98.50	93.78	90.04
PP 04 อัตราการคลอดมีชีพในหญิงอายุ 15-19 ปี (ต่อประชากรหญิงอายุ 15-19 ปีพันคน)*	40.54	35.13	31.64	29.13	25.41	37.88	35.15	30.49	29.80	24.58
PP 05 ประชากรที่เจ็บป่วยที่เป็นผู้ป่วยใน (ร้อยละ)*	29.53	30.99	32.57	31.88	33.46	38.93	39.46	41.19	36.99	36.24
PP 06 อัตราส่วนประชากรต่อแพทย์ (คน/แพทย์)*	2,676	2,549	2,350	2,610	2,450	2,680	2,551	2,455	2,525	2,333
PP 07 การเข้าเรียนมัธยมศึกษาตอนปลายและอาชีวศึกษา (ร้อยละ)	74.47	76.51	73.70	75.30	77.39	86.34	86.29	85.78	87.04	90.28
PP 08 จำนวนปีการศึกษาเฉลี่ยประชากรไทยอายุ 15-59 ปี (ปี)	7.98	7.97	8.06	8.19	8.37	8.41	8.46	8.65	8.97	8.80
PP 09 คะแนนเฉลี่ยการทดสอบ O-NET ระดับมัธยมศึกษาตอนปลาย (คะแนน)	31.89	33.60	31.06	32.73	31.70	31.82	32.88	30.40	32.10	31.64
ด้านเศรษฐกิจและความมั่งคั่ง (Prosperity)										
PT 01 อัตราการเปลี่ยนแปลงของรายได้เฉลี่ยของเดือนของครัวเรือนในจังหวัด (ร้อยละ)**	0.13	3.06	-0.91	3.05	5.79	13.42	-3.16	-2.50	-0.73	-5.08
PT 02 อัตราการเปลี่ยนแปลงของผลิตภัณฑ์จังหวัด (ร้อยละ)	4.13	3.86	-0.08	-4.04	1.87	8.86	5.47	-0.07	-4.36	-2.27
PT 03 มูลค่าผลิตภัณฑ์จังหวัดเฉลี่ยต่อหัว (บาท/คน)	104,985	109,077	111,628	109,661	113,247	114,008	124,439	127,962	125,434	124,180
PT 04 อัตราการขยายตัวรายได้ท่องเที่ยว (ร้อยละ)	10.49	8.46	1.67	-54.13	-53.90	8.68	7.89	2.01	-56.81	-40.39
PT 05 อัตราการว่างงาน (ร้อยละ)*	1.01	0.88	0.86	1.31	1.61	1.43	0.95	1.18	2.52	1.97
PT 06 อัตราส่วนหนี้เฉลี่ยต่อรายได้เฉลี่ยของครัวเรือน (เท่า)* ***	0.63	0.62	0.58	0.62	0.69	0.37	0.43	0.39	0.43	0.48
PT 07 ผลผลิตภาพแรงงาน (บาท/คน)	113,618	118,262	120,953	117,101	118,741	129,506	136,672	138,306	134,379	131,978
PT 08 แรงงานที่มีหลักประกันทางสังคม (ร้อยละ)	20.80	23.26	24.93	26.14	31.00	28.27	31.68	33.93	34.99	75.04
PT 09 ครัวเรือนที่มีที่อยู่อาศัยใช้วัสดุคงทนและเป็นของตนเอง (ร้อยละ)	80.94	82.93	81.87	84.64	83.81	81.21	84.63	83.50	83.72	84.46
PT 10 หมู่บ้านที่ถนนสายหลักใช้การได้ตลอดปี (ร้อยละ)	59.64	60.07	62.49	62.89	61.69	73.38	74.19	75.00	72.57	70.14
PT 11 สัมประสิทธิ์ความไม่เสมอภาคของรายได้* ***	0.420	0.413	0.408	0.412	0.407	0.439	0.423	0.421	0.426	0.424
ด้านสิ่งแวดล้อม (Planet)										
PN 01 อัตราการเปลี่ยนแปลงของพื้นที่ป่าไม้ในจังหวัด (ร้อยละ)	0.12	0.42	0.08	-0.06	-0.06	NA	NA	NA	NA	NA
PN 02 สัดส่วนปริมาณขยะที่กำจัดถูกต้องต่อปริมาณขยะที่เกิดขึ้น (ร้อยละ)	29.25	22.24	16.81	20.08	20.01	35.76	37.74	48.24	0.00	63.83
PN 03 ครัวเรือนที่เข้าถึงน้ำประปา (ร้อยละ)	16.35	16.42	16.66	16.35	17.27	17.12	17.25	17.33	17.40	17.43
PN 04 ประชากรที่ประสบภัยพิบัติ (ร้อยละ)*	0.45	0.11	0.38	0.45	0.97	0.02	0.00	0.00	0.00	4.27
PN 05 อัตราการร้องเรียนปัญหามลพิษ (เรื่องต่อประชากรแสนคน)*	0.57	0.55	0.31	0.52	0.31	1.07	0.71	0.00	0.72	0.73
ด้านสันติภาพและยุติธรรม (Peace)										
PC 01 การแจ้งความคดี ชีวิตร่างกาย เทพ และคดีประทุษร้ายต่อทรัพย์สิน (รายต่อประชากรแสนคน)*	105.28	95.67	80.15	76.43	79.04	195.96	128.54	115.14	108.83	105.91
PC 02 จำนวนผู้ต้องหาคดียาเสพติด (ต่อแสนคน)*	509.57	510.16	561.17	504.27	518.20	497.89	498.50	506.70	486.29	567.40
PC 03 จำนวนผู้เข้ารับการรักษาพยาบาล (ต่อแสนคน)	252.31	304.60	337.87	292.19	250.87	240.77	401.30	407.29	359.38	334.83
PC 04 จำนวนเจ้าหน้าที่ตำรวจ (ต่อแสนคน)	276.83	267.98	268.05	273.41	260.59	269.93	265.63	267.47	271.53	271.87
PC 05 การฆ่าตัวตายสำเร็จ (รายต่อประชากรแสนคน)*	6.96	7.67	9.19	10.57	10.47	7.46	6.41	8.93	9.72	11.99
ด้านความเป็นหุ้นส่วนพัฒนา (Partnership)										
PS 01 ประชากรที่เข้าถึงอินเทอร์เน็ต (ร้อยละ)	46.82	50.79	60.90	74.77	83.07	47.04	50.43	55.02	66.49	76.01
PS 02 ภาษีที่ท้องถิ่นจัดเก็บได้ต่อรายได้รวมที่รวมเงินอุดหนุนและเงินอุดหนุนเฉพาะกิจ (ร้อยละ)	11.79	11.01	11.56	8.89	8.29	11.58	11.38	11.49	9.33	8.66
PS 03 ความสามารถในการเบิกจ่ายงบประมาณของจังหวัด (ร้อยละ)	77.96	70.14	71.87	59.53	69.82	87.46	79.95	70.43	51.91	89.95
PS 04 จำนวนองค์กรชุมชน (แห่งต่อประชากรแสนคน)	127.39	129.32	285.04	297.86	298.92	203.42	203.32	430.89	437.84	441.11

ภาพ ข2 ค่าตัวชี้วัดการพัฒนาจังหวัดอ่างทอง

คำอธิบายข้อมูล (Metadata)

ตาราง ค1 ความสัมพันธ์ระหว่างชื่อชุดข้อมูลกับรายการสถิติทางการที่จังหวัดเป็นเจ้าของ

ลำดับ	รหัสชุดข้อมูลตามที่กำหนดใน Tmplate1	ชื่อชุดข้อมูล	OS ID	ชื่อรายการสถิติทางการ
1	elderly24	การเข้าถึงบริการและการคัดกรองโรคความดันโลหิตสูง	0001	การเข้าถึงบริการและการคัดกรองโรคความดันโลหิตสูง
2	elderly27	การเข้าถึงบริการและการคัดกรองโรคเบาหวาน	0002	การเข้าถึงบริการและการคัดกรองโรคเบาหวาน
3	elderly22	การคัดกรองความดันโลหิตสูง	0004	การคัดกรองความดันโลหิตสูง ในประชากรไทย จำแนกกลุ่มอายุ
4	elderly20	การคัดกรองผู้สูงอายุ 9 ด้าน	0005	การคัดกรองผู้สูงอายุ 9 ด้าน (Basic/Community Screen STEP1)
5	elderly20	การคัดกรองผู้สูงอายุ 9 ด้าน	0006	การคัดกรองผู้สูงอายุ 9 ด้าน (Basic/Community Screen STEP1) workload
6	elderly20	การคัดกรองผู้สูงอายุ 9 ด้าน	0007	การคัดกรองผู้สูงอายุ 9 ด้าน จาก API
7	elderly27	การเข้าถึงบริการและการคัดกรองโรคเบาหวาน	0011	การคัดกรองเบาหวานในประชากร
8	datasetelder_11_19	คลังปัญญาผู้สูงอายุ	0021	คลังปัญญาผู้สูงอายุ
9	datasetelder_11_37	รายละเอียดโครงการเพื่อการพัฒนาผู้สูงอายุ	0029	โครงการเพื่อพัฒนาผู้สูงอายุ
10	dataset_11_07	ต้นทุนที่ใช้เพื่อการเพาะปลูกข้าว	0063	จำนวนต้นทุนที่ใช้เพื่อการเพาะปลูกข้าว
11	dataset_16_03	ปราชญ์ชาวบ้านที่มีองค์ความรู้ข้าว	0072	จำนวนปราชญ์ชาวบ้านที่มีองค์ความรู้ข้าว
12	dataset_13_01	จำนวนผลิตภัณฑ์ OTOP	0078	จำนวนผลิตภัณฑ์ OTOP
13	dataset_13_02	จำนวนผลิตภัณฑ์ที่ขึ้นทะเบียน OTOP	0080	จำนวนผลิตภัณฑ์ที่ขึ้นทะเบียน OTOP
14	dataset_12_03	จำนวนผู้ประกอบการ OTOP	0087	จำนวนผู้ประกอบการ OTOP
15	dataset_11_11	จำนวนผู้เยี่ยมเยือนจังหวัดอ่างทอง	0091	จำนวนผู้เยี่ยมเยือนจังหวัดอ่างทอง
16	dataset_13_07	จำนวนร้านอาหารและแผงลอยที่ได้รับรับรองมาตรฐาน	0104	จำนวนร้านอาหารและแผงลอยที่ได้รับรับรองมาตรฐาน
17	dataset_12_02	จำนวนหมู่บ้านชุมชนท่องเที่ยว OTOP นวัตวิถี	0116	จำนวนหมู่บ้านชุมชนท่องเที่ยว OTOP นวัตวิถี
18	dataset_13_11	ท่องเที่ยวชุมชน ยลวิถี	0128	ท่องเที่ยวชุมชน ยลวิถี
19	dataset_13_10	ท่องเที่ยววัฒนธรรมเกษตร	0129	ท่องเที่ยววัฒนธรรมเกษตร
20	dataset_13_05	แนะนำสถานที่ไหว้พระ 9 วัด	0133	แนะนำสถานที่ไหว้พระ 9 วัด
21	datasetelder_11_22	บุคลากรสาธารณสุข	0134	บุคลากรสาธารณสุข
22	dataset_13_04	ปฏิทินกิจกรรมส่งเสริมการท่องเที่ยว	0135	ปฏิทินกิจกรรมส่งเสริมการท่องเที่ยว
23	elderly23	ประชากรที่ได้รับการคัดกรองตามความเสี่ยง	0139	ประชากรที่คัดกรองและเสี่ยงต่อโรคความดันโลหิตสูง
24	elderly23	ประชากรที่ได้รับการคัดกรองตามความเสี่ยง	0140	ประชากรที่คัดกรองและเสี่ยงต่อโรคเบาหวาน

ตาราง ค1 ความสัมพันธ์ระหว่างชื่อชุดข้อมูลกับรายการสถิติทางการที่จังหวัดเป็นเจ้าของ (ต่อ)

ลำดับ	รหัสชุดข้อมูลตามที่กำหนดใน Tmplate1	ชื่อชุดข้อมูล	OS ID	ชื่อรายการสถิติทางการ
25	angthong1	การใช้บริการของผู้ป่วยใน	0143	การใช้บริการของผู้ป่วยใน
26	dataset_13_09	ประเภทชุมชนท่องเที่ยว	0145	ประเภทชุมชนท่องเที่ยว
27	agriculture	ผลิตภัณฑ์และสินค้าได้รับการพัฒนาบรรจุภัณฑ์	0155	ผลิตภัณฑ์และสินค้าได้รับการพัฒนาบรรจุภัณฑ์
28	dataset_12_06	ผู้ประกอบการสินค้าท้องถิ่น	0158	ผู้ประกอบการสินค้าท้องถิ่น
29	elderly19	ผลการควบคุมโรคเบาหวาน ของผู้ป่วยนอก	0159	ผู้ป่วยนอกที่ผ่านเกณฑ์โรคเบาหวาน
30	elderly18	สัดส่วนผู้ป่วยนอกโรคเบาหวาน ที่มารับบริการในสถานพยาบาล	0160	ผู้ป่วยนอกโรคเบาหวานมารับบริการ
31	elderly21	ผู้ป่วยโรคเบาหวานและโรคความดันโลหิตสูงที่ควบคุมได้	0161	ผู้ป่วยโรคเบาหวานและโรคความดันโลหิตสูงที่ควบคุมได้
32	datasetelder_11_26	การคัดกรองดัชนีมวลกายในผู้สูงอายุ	0161	ผู้สูงอายุ มีค่าดัชนีมวลกายปกติ
33	datasetelder_11_29	การเฝ้าระวังภาวะโภชนาในผู้สูงอายุ	0163	ผู้สูงอายุ มีรอบเอว Work Load
34	datasetelder_11_29	การเฝ้าระวังภาวะโภชนาในผู้สูงอายุ	0164	ผู้สูงอายุ มีรอบเอวปกติ
35	datasetelder_11_18	ผู้สูงอายุที่เข้าร่วมชมรม	0167	ผู้สูงอายุที่เข้าร่วมชมรม
36	datasetelder_11_11	ผู้สูงอายุที่ได้รับการคัดกรองสุขภาพ ทั้งร่างกายและจิตใจ	0168	ผู้สูงอายุที่ได้รับการคัดกรองสุขภาพ ทั้งร่างกายและจิตใจ
37	datasetelder_11_25	ผู้สูงอายุที่ได้รับการฉีดวัคซีนโควิด 19	0169	ผู้สูงอายุที่ได้รับการฉีดวัคซีนโควิด 19
38	elderly20	การคัดกรองผู้สูงอายุ 9 ด้าน	0176	ผู้สูงอายุที่พบภาวะถดถอยจากการคัดกรอง
39	datasetelder_11_05	ผู้สูงอายุที่มีที่อยู่อาศัยไม่มั่นคง/สภาพที่อยู่อาศัยไม่เหมาะสมต่อการพักอาศัย	0177	ผู้สูงอายุที่มีที่อยู่อาศัยไม่มั่นคง/สภาพที่อยู่อาศัยไม่เหมาะสมต่อการพักอาศัย
40	datasetelder_11_31	ผู้สูงอายุได้รับการคัดกรอง	0179	ผู้สูงอายุในกลุ่มติดบ้าน
41	datasetelder_11_31	ผู้สูงอายุได้รับการคัดกรอง	0180	ผู้สูงอายุในกลุ่มติดสังคม
42	datasetelder_11_26	การคัดกรองดัชนีมวลกายในผู้สูงอายุ	0184	ผู้สูงอายุมีค่าดัชนีมวลกายปกติ Work Load
43	datasetelder_11_33	ผู้สูงอายุมีพฤติกรรมสุขภาพที่พึงประสงค์	0185	ผู้สูงอายุมีพฤติกรรมสุขภาพที่พึงประสงค์
44	dataset_13_03	มูลค่ายอดขายสินค้า OTOP	0197	มูลค่ายอดขายสินค้า OTOP
45	elderly16	ผู้ป่วยโรคความดันโลหิตสูงที่ควบคุมความดันโลหิตได้ดี	0208	ร้อยละผู้ป่วยโรคความดันโลหิตสูงที่ควบคุมความดันโลหิตได้ดี
46	elderly14	ผู้ป่วยโรคเบาหวานที่ควบคุมระดับน้ำตาลได้ดี	0209	ร้อยละผู้ป่วยโรคเบาหวานที่ควบคุมระดับน้ำตาลได้ดี
47	dataset_12_04	ร้านอาหารที่ได้รับรองมาตรฐานอาหารไทย	0214	ร้านอาหารที่ได้รับรองมาตรฐานอาหารไทย

ตาราง ค1 ความสัมพันธ์ระหว่างชื่อชุดข้อมูลกับรายการสถิติทางการที่จังหวัดเป็นเจ้าของ (ต่อ)

ลำดับ	รหัสชุดข้อมูลตามที่กำหนดใน Tmplate1	ชื่อชุดข้อมูล	OS ID	ชื่อรายการสถิติทางการ
48	q-q-restaurant	ร้านอาหารวัดฤทธิศิลป์	0215	ร้านอาหารวัดฤทธิศิลป์ เลือกใช้สินค้า Q (Q Restaurant) จังหวัดอ่างทอง
49	datasetelder_11_17	รายชื่อชมรมผู้สูงอายุ	0218	รายชื่อชมรมผู้สูงอายุ
50	dataset_12_05	รายชื่อตลาดต้องชม	0219	รายชื่อตลาดต้องชม
51	dataset_11_09	รายชื่อที่พักในจังหวัด	0220	รายชื่อที่พักในจังหวัด
52	dataset_12_07	รายชื่อร้านค้าตลาดเกษตรกร	0221	รายชื่อร้านค้าตลาดเกษตรกร
53	dataset_11_10	รายได้จากการท่องเที่ยวจังหวัดอ่างทอง	0225	รายได้จากการท่องเที่ยวจังหวัดอ่างทอง
54	datasetelder_11_09	โรงเรียนผู้สูงอายุ	0228	โรงเรียนผู้สูงอายุ
55	datasetelder_11_10	ศูนย์พัฒนาคุณภาพชีวิตและส่งเสริมอาชีพผู้สูงอายุ	0231	ศูนย์พัฒนาคุณภาพชีวิตและส่งเสริมอาชีพผู้สูงอายุ
56	angthong-rice-alc	ศูนย์เรียนรู้การเพิ่มประสิทธิภาพการผลิตสินค้าเกษตร	0232	ศูนย์เรียนรู้การเพิ่มประสิทธิภาพการผลิตสินค้าเกษตร
57	elderly17	สัดส่วนผู้ป่วยนอกโรคความดันโลหิตสูงที่มารับบริการในสถานพยาบาล	0240	สัดส่วนผู้ป่วยนอกโรคความดันโลหิตสูง มารับบริการในศสม.และรพ.สต. เทียบกับโรงพยาบาลแม่ข่าย
58	datasetelder_11_31	ผู้สูงอายุได้รับการคัดกรอง	0243	สูงอายุในกลุ่มติดเตียง
59	dataset_13_06	เส้นทางท่องเที่ยว 7 อำเภอในจังหวัดอ่างทอง	0244	เส้นทางท่องเที่ยว 7 อำเภอในจังหวัดอ่างทอง
60	dataset_11_12	แหล่งท่องเที่ยวที่สำคัญ	0246	แหล่งท่องเที่ยวที่สำคัญ
61	datasetelder_11_20	อาสาสมัครพัฒนาสังคมและความมั่นคงของมนุษย์เชี่ยวชาญด้านผู้สูงอายุ	0256	อาสาสมัครพัฒนาสังคมและความมั่นคงของมนุษย์เชี่ยวชาญด้านผู้สูงอายุ

คำอธิบายข้อมูล (Metadata)



<https://shorturl.asia/Wjecs>

คณะผู้จัดทำ

คณะผู้จัดทำ

ลำดับ	ตำแหน่ง	องค์ประกอบ
1	ผู้ว่าราชการจังหวัดอ่างทอง	ประธานกรรมการ
2	รองผู้ว่าราชการจังหวัดอ่างทอง ทุกท่าน	รองประธานกรรมการ
3	ปลัดจังหวัดอ่างทอง	กรรมการ
4	หัวหน้าสำนักงานจังหวัดอ่างทอง	กรรมการ
5	นายแพทย์สาธารณสุขจังหวัดอ่างทอง	กรรมการ
6	คลังจังหวัดอ่างทอง	กรรมการ
7	พัฒนาสังคมและความมั่นคงของมนุษย์จังหวัดอ่างทอง	กรรมการ
8	ผู้อำนวยการสำนักงานทรัพยากรธรรมชาติและสิ่งแวดล้อมจังหวัดอ่างทอง	กรรมการ
9	อุตสาหกรรมจังหวัดอ่างทอง	กรรมการ
10	เกษตรและสหกรณ์จังหวัดอ่างทอง	กรรมการ
11	เจ้าพนักงานที่ดินจังหวัดอ่างทอง	กรรมการ
12	ท้องถิ่นจังหวัดอ่างทอง	กรรมการ
13	โยธาธิการและผังเมืองจังหวัดอ่างทอง	กรรมการ
14	พัฒนาการจังหวัดอ่างทอง	กรรมการ
15	เกษตรจังหวัดอ่างทอง	กรรมการ
16	พาณิชย์จังหวัดอ่างทอง	กรรมการ
17	ผู้บังคับบัญชาเรือนจำจังหวัดอ่างทอง	กรรมการ
18	ปศุสัตว์จังหวัดอ่างทอง	กรรมการ
19	วัฒนธรรมจังหวัดอ่างทอง	กรรมการ
20	สวัสดิการและคุ้มครองแรงงานจังหวัดอ่างทอง	กรรมการ
21	ท่องเที่ยวและกีฬาจังหวัดอ่างทอง	กรรมการ
22	แรงงานจังหวัดอ่างทอง	กรรมการ
23	จัดหางานจังหวัดอ่างทอง	กรรมการ
24	ประกันสังคมจังหวัดอ่างทอง	กรรมการ
25	ขนส่งจังหวัดอ่างทอง	กรรมการ
26	ประมงจังหวัดอ่างทอง	กรรมการ
27	สหกรณ์จังหวัดอ่างทอง	กรรมการ
28	ประชาสัมพันธ์จังหวัดอ่างทอง	กรรมการ
29	ผู้อำนวยการสำนักงานพระพุทธศาสนาจังหวัดอ่างทอง	กรรมการ
30	ผู้อำนวยการสำนักงานคุมประพฤติจังหวัดอ่างทอง	กรรมการ
31	ผู้อำนวยการสำนักงานบังคับคดีจังหวัดอ่างทอง	กรรมการ
32	ปฏิรูปที่ดินจังหวัดอ่างทอง	กรรมการ
33	พลังงานจังหวัดอ่างทอง	กรรมการ
34	หัวหน้าสำนักงานป้องกันและบรรเทาสาธารณภัยจังหวัดอ่างทอง	กรรมการ
35	ประธานหอการค้าจังหวัดอ่างทอง	กรรมการ
36	ประธานสภาอุตสาหกรรมจังหวัดอ่างทอง	กรรมการ
37	นายประสงค์ กลัดแก้ว (ภาคประชาสังคม)	กรรมการ
38	นายสมพงษ์ คงเข้มดี (ภาคประชาสังคม)	กรรมการ

ลำดับ	ตำแหน่ง	องค์ประกอบ
39	สถิติจังหวัดอ่างทอง	กรรมการและ เลขานุการ
40	ผู้อำนวยการกลุ่มงานยุทธศาสตร์และข้อมูล เพื่อการพัฒนาจังหวัด สำนักงานจังหวัดอ่างทอง	ผู้ช่วยเลขานุการ
41	ผู้อำนวยการกลุ่มงานวิชาการสถิติและวางแผน สำนักงานสถิติจังหวัดอ่างทอง	ผู้ช่วยเลขานุการ
42	นักวิชาการคอมพิวเตอร์ชำนาญการ สำนักงานจังหวัดอ่างทอง	ผู้ช่วยเลขานุการ
43	นักวิชาการสถิติชำนาญการ สำนักงานสถิติจังหวัดอ่างทอง	