




# แผนพัฒนาสถิติระดับจังหวัด

## พ.ศ. 2566 – 2570

(ฉบับทบทวน ประจำปีงบประมาณ พ.ศ. 2567)



“Good statistics for decision making”



คณะกรรมการสถิติระดับจังหวัดนครพนม

## คำนำ

แผนพัฒนาสถิติระดับจังหวัดนครพนม พ.ศ. 2566 – 2570 (ฉบับทบทวน ประจำปีงบประมาณ พ.ศ. 2567) มีวัตถุประสงค์ที่จะขับเคลื่อนการพัฒนาาระบบสถิติประเทศไทยในระดับพื้นที่ โดยมียุทธศาสตร์การดำเนินงานที่ให้ความสำคัญกับการมีส่วนร่วมของหน่วยงานต่าง ๆ ในพื้นที่ ซึ่งในการดำเนินงานเพื่อการบูรณาการแผนการทำงานร่วมกันของหน่วยงานระดับพื้นที่นั้นพบว่า สถิติเพื่อการตัดสินใจในพื้นที่ของแต่ละระดับ (หมู่บ้าน ตำบล อำเภอ จังหวัด) เป็นสถิติที่สะท้อนการดำเนินการของพื้นที่ตามนโยบายของรัฐบาล (Agenda based) และการแก้ไขปัญหาเชิงพื้นที่ (Area based) ซึ่งมีลักษณะเป็นข้อมูลเชิงลึก เป็นระบบ และมีความต้องการข้อมูลเพื่อการตัดสินใจเฉพาะ เพื่อตอบโจทย์การดำเนินนโยบายของรัฐให้มีสถิติที่มีคุณภาพ

แผนพัฒนาสถิติระดับจังหวัดนครพนม พ.ศ. 2566 – 2570 (ฉบับทบทวน ประจำปีงบประมาณ พ.ศ. 2567) ฉบับนี้ ได้มีการทบทวนยุทธศาสตร์และแผนที่เกี่ยวข้องกับการพัฒนาในระดับจังหวัด รายการสถิติทางการที่ตอบสนองการพัฒนาจังหวัด ตอบโจทย์ประเด็นสำคัญ (Pain point) ข้อมูลพื้นฐาน ข้อมูลเพื่อเปรียบเทียบการพัฒนาจังหวัด รวมทั้งแนวทางการพัฒนารายการสถิติทางการและแผนกำหนดความรับผิดชอบเพื่อให้จังหวัดทราบถึงสถานะความพร้อมเผยแพร่ของสถิติที่สำคัญ จำเป็น ที่สอดคล้องกับยุทธศาสตร์ชาติ 20 ปี แผนแม่บทภายใต้ยุทธศาสตร์ชาติ แผนการปฏิรูปประเทศ เป้าหมายการพัฒนาที่ยั่งยืน (Sustainable Development Goals: SDGs) แผนพัฒนาเศรษฐกิจและสังคมแห่งชาติ ฉบับที่ 13 (พ.ศ. 2566 – 2570) แผนพัฒนาภาค แผนพัฒนากลุ่มจังหวัด แผนพัฒนาจังหวัด (พ.ศ. 2566 – 2570) ที่เป็นปัจจุบัน และแผนพัฒนาอื่น ๆ ที่เกี่ยวข้องกับการพัฒนาจังหวัด เพื่อให้มั่นใจได้ว่า จังหวัดนครพนมจะมีสถิติที่สำคัญ จำเป็น และพอเพียงต่อการกำหนดนโยบาย วางแผน และติดตามผลในการพัฒนาจังหวัด รวมทั้งการใช้ประโยชน์จากสถิติร่วมกัน ในทุกภาคส่วน

การขับเคลื่อนแผนพัฒนาสถิติระดับจังหวัดนครพนม พ.ศ. 2566 – 2570 (ฉบับทบทวนประจำปีงบประมาณ พ.ศ. 2567) สู่การปฏิบัติ เป็นการบริหารจัดการระบบสถิติในระดับพื้นที่ โดยมีสำนักงานสถิติจังหวัดทั้ง 76 จังหวัด ในฐานะเป็นหน่วยราชการบริหารส่วนภูมิภาค มีหน้าที่บริหารจัดการข้อมูลสถิติและสารสนเทศสถิติที่สำคัญ จำเป็น เพื่อสนับสนุนการพัฒนาในระดับพื้นที่ตามนโยบายของรัฐบาล และเป็นเลขานุการคณะกรรมการสถิติระดับจังหวัดซึ่งเป็นกลไกในการขับเคลื่อนให้จังหวัดมีสถิติที่มีคุณภาพ ตรงตามความต้องการของพื้นที่อย่างแท้จริง สามารถบูรณาการสถิติเพื่อตอบโจทย์การพัฒนาในทุกระดับ รวมทั้งเป็นการดำเนินการตามพระราชบัญญัติสถิติ พ.ศ. 2550 มาตรา 6 (1) กำหนดให้สำนักงานสถิติแห่งชาติมีหน้าที่ในการจัดทำแผนแม่บทเกี่ยวกับการดำเนินงานทางสถิติของรัฐ เสนอคณะรัฐมนตรีให้ความเห็นชอบ เพื่อให้การดำเนินงานด้านสถิติของประเทศมีความเป็นเอกภาพ ข้อมูลสถิติมีมาตรฐาน ลดความซ้ำซ้อนของการจัดทำสถิติ นำไปสู่การแลกเปลี่ยนข้อมูลระหว่างหน่วยงานภาครัฐและใช้ข้อมูลสถิติและสารสนเทศร่วมกัน และมาตรา 6 (7) กำหนดให้สำนักงานสถิติแห่งชาติบูรณาการข้อมูล จากหน่วยงานภาครัฐอื่น ๆ เพื่อจัดทำฐานข้อมูลสถิติและสารสนเทศของประเทศ เพื่อให้บรรลุวิสัยทัศน์ของแผนแม่บทระบบสถิติประเทศไทย ฉบับที่ 3 (พ.ศ. 2566 – 2570) ที่กำหนดไว้ว่า “ประเทศไทยมีระบบสถิติที่เชื่อถือได้ เพื่อพัฒนาสถิติทางการที่สร้างคุณค่าในการใช้ประโยชน์สู่ความยั่งยืน”

# สารบัญ

	หน้า	
คำนำ	ก	
สารบัญ	ข	
สารบัญภาพ	ง	
สารบัญตาราง	ฉ	
<b>บทที่ 1</b>	<b>บทนำ</b>	<b>1</b>
	1.1 หลักการและเหตุผล	1
	1.2 วัตถุประสงค์การจัดทำแผนพัฒนาสถิติระดับจังหวัด	4
	1.3 แนวทางการจัดทำแผนพัฒนาสถิติระดับจังหวัด	4
	1.4 คำอธิบายศัพท์	5
<b>บทที่ 2</b>	<b>ยุทธศาสตร์และแผนที่เกี่ยวข้องกับการพัฒนาในระดับจังหวัด</b>	<b>8</b>
	2.1 การศึกษายุทธศาสตร์และแผนที่เกี่ยวข้องกับการพัฒนาในระดับจังหวัด	9
	2.2 การวิเคราะห์ประเด็นการพัฒนาจังหวัดภายใต้แผนพัฒนาจังหวัดที่เป็นปัจจุบัน ที่สอดคล้องกับยุทธศาสตร์และแผนที่เกี่ยวข้องกับการพัฒนาในระดับจังหวัด	17
	2.3 การวิเคราะห์สถานการณ์ แนวโน้ม การพัฒนาในระดับจังหวัด	26
<b>บทที่ 3</b>	<b>บัญชีสถิติทางการที่เกี่ยวข้องกับการพัฒนาในระดับจังหวัด</b>	<b>46</b>
	3.1 บัญชีสถิติทางการตามประเด็นการพัฒนาจังหวัด	46
	3.1.1 บัญชีสถิติทางการที่สอดคล้องตามประเด็นการพัฒนาที่ 1 การพัฒนาคุณภาพทางการท่องเที่ยวและบริการ	47
	3.1.2 บัญชีสถิติทางการที่สอดคล้องตามประเด็นการพัฒนาที่ 2 การพัฒนาการเกษตรและอุตสาหกรรมเกษตรที่เป็นมิตรกับสิ่งแวดล้อม	51
	3.1.3 บัญชีสถิติทางการที่สอดคล้องตามประเด็นการพัฒนาที่ 3 พัฒนาการค้าและการลงทุน	57
	3.1.4 บัญชีสถิติทางการที่สอดคล้องตามประเด็นการพัฒนาที่ 4 พัฒนาสังคมและคุณภาพชีวิตเพื่อสร้างความสุขอย่างยั่งยืน	60

## สารบัญ (ต่อ)

	หน้า
3.1.5 บัญชีสถิติทางการที่สอดคล้องตามประเด็นการพัฒนาที่ 5 การรักษาความมั่นคงและความสงบเรียบร้อย	66
3.1.6 บัญชีสถิติทางการที่สอดคล้องตามประเด็นการพัฒนาที่ 6 การบริหาร จัดการทรัพยากรธรรมชาติและสิ่งแวดล้อมอย่างยั่งยืน	70
3.2 บัญชีสถิติทางการตามประเด็นสำคัญ (Pain Point)	76
3.2.1 บัญชีสถิติทางการที่สอดคล้องตามประเด็นสำคัญ (Pain Point) ที่ 1 หน่วยการผลิตการเกษตรเพิ่มขึ้น 3 ด้าน ได้แก่ ด้านพืช ด้านปศุสัตว์ และด้านประมง (ลันจี่พันธุ์ นพ.1, โคเนื้อ, ปลานิล)	76
3.2.2 บัญชีสถิติทางการที่สอดคล้องตามประเด็นสำคัญ (Pain Point) ที่ 2 การท่องเที่ยววิถีชุมชน กลุ่มผ้ายกมุก	83
3.2.3 บัญชีสถิติทางการที่สอดคล้องตามประเด็นสำคัญ (Pain Point) ที่ 3 การส่งเสริมการปลูกและการยกระดับผลผลิตสับปะรดท่าอุเทน	91
3.2.4 บัญชีสถิติทางการที่สอดคล้องตามประเด็นสำคัญ (Pain Point) ที่ 4 การพัฒนาคุณภาพชีวิตผู้สูงอายุ	95
3.3 บัญชีสถิติทางการตามตัวชี้วัดการพัฒนาระดับจังหวัด	100
<b>บทที่ 4</b> <b>สถานการณ์สถิติทางการ และแนวทางการพัฒนาสถิติทางการ/แผนกำหนด ความรับผิดชอบ</b>	<b>105</b>
4.1 สถานการณ์สถิติทางการ	105
4.2 แนวทางการพัฒนารายการสถิติทางการ	109
<b>บทที่ 5</b> <b>ปัญหา อุปสรรค และข้อเสนอแนะการพัฒนาสถิติทางการ</b>	<b>147</b>
5.1 ปัญหา อุปสรรค	147
5.2 ข้อเสนอแนะการพัฒนาสถิติทางการ	148
<b>ภาคผนวก</b>	<b>149</b>
ภาคผนวก ก. การวิเคราะห์ประเด็นการพัฒนาจังหวัดภายใต้แผนพัฒนาจังหวัดที่เป็นปัจจุบัน ที่สอดคล้องกับยุทธศาสตร์และแผนที่เกี่ยวข้องกับการพัฒนาในระดับจังหวัด	<b>150</b>
ภาคผนวก ข. ตัวชี้วัดการพัฒนาจังหวัด	152
ภาคผนวก ค. คำอธิบายข้อมูล (Metadata)	155
<b>คณะผู้จัดทำ</b>	<b>164</b>

# สารบัญภาพ

	หน้า
ภาพ 1 แนวคิดการพัฒนาสถิติทางการ	3
ภาพ 2 กรอบแนวคิดการวิเคราะห์ยุทธศาสตร์และแผนที่เกี่ยวข้องกับการพัฒนาในระดับจังหวัด	8
ภาพ 3 ยุทธศาสตร์ชาติ 6 ประเด็น และการแปลงยุทธศาสตร์สู่การปฏิบัติ	9
ภาพ 4 เป้าหมายการพัฒนาที่ยั่งยืน	13
ภาพ 5 การจัดกลุ่มเป้าหมายการพัฒนาที่ยั่งยืนตามปัจจัยที่เชื่อมโยงกันใน 5 มิติ	14
ภาพ 6 การเชื่อมโยงยุทธศาสตร์ระดับประเทศสู่แผนพัฒนาจังหวัดนครพนม พ.ศ. 2566 – 2570 (ฉบับทบทวน ประจำปีงบประมาณ พ.ศ. 2568)	25
ภาพ 7 การเปรียบเทียบค่าดัชนีระหว่างจังหวัดในปี 2564	28
ภาพ 8 การเปรียบเทียบค่าดัชนีระหว่างปี 2563 และ 2564	29
ภาพ 9 การวิเคราะห์ลำดับความสำคัญของมิติการพัฒนาจังหวัด	30
ภาพ 10 ดัชนีการพัฒนารวมของจังหวัดนครพนมเทียบกับค่ากลางประเทศปี – 2560 2564	31
ภาพ 11 ดัชนีด้านการพัฒนาคนของจังหวัดนครพนมเทียบกับค่ากลางประเทศปี 2564 – 2560	31
ภาพ 12 ดัชนีการพัฒนาด้านเศรษฐกิจและความมั่งคั่งของจังหวัดนครพนมเทียบกับค่ากลางประเทศปี 2564 – 2560	35
ภาพ 13 ดัชนีด้านพัฒนาด้านสิ่งแวดล้อมของจังหวัดนครพนมเทียบกับค่ากลางประเทศปี 2560 – 2564	37
ภาพ 14 ดัชนีการพัฒนาด้านสันติภาพและยุติธรรมของจังหวัดนครพนมเทียบกับค่ากลางประเทศปี 2560 – 2564	39
ภาพ 15 ดัชนีการพัฒนาด้านความเป็นหุ้นส่วนพัฒนาของจังหวัดนครพนมเทียบกับค่ากลางประเทศปี 2560 – 2564	42
ภาพ 16 ห่วงโซ่คุณค่า “การพัฒนาคุณภาพทางการท่องเที่ยวและบริการ”	49
ภาพ 17 ห่วงโซ่คุณค่า “การพัฒนาการเกษตรและอุตสาหกรรมเกษตรที่เป็นมิตรกับสิ่งแวดล้อม”	53
ภาพ 18 ห่วงโซ่คุณค่า “การพัฒนาการค้าและการลงทุน”	58
ภาพ 19 ห่วงโซ่คุณค่า “การพัฒนาสังคมและคุณภาพชีวิตเพื่อสร้างความสุขอย่างยั่งยืน”	62

## สารบัญภาพ (ต่อ)

	หน้า	
ภาพ 20	ห้วงโซ่คุณค่า “การรักษาความมั่นคงและความสงบเรียบร้อย”	67
ภาพ 21	ห้วงโซ่คุณค่า “การบริหารจัดการทรัพยากรธรรมชาติและสิ่งแวดล้อมอย่างยั่งยืน”	72
ภาพ 22	ห้วงโซ่คุณค่า “หน่วยการผลิตการเกษตรเพิ่มขึ้น 3 ด้าน ได้แก่ ด้านพืช ด้านปศุสัตว์ และด้านประมง (ลันจี่พันธุ์ นพ.1, โคเนื้อ, ปลานิล)”	78
ภาพ 23	ห้วงโซ่คุณค่า “การท่องเที่ยววิถีชุมชน กลุ่มผ้ายกมุก”	84
ภาพ 24	ห้วงโซ่คุณค่า “การส่งเสริมการปลูก และการยกระดับผลผลิตสับปะรดท่าอุเทน”	92
ภาพ 25	ห้วงโซ่คุณค่า “การพัฒนาคุณภาพชีวิตผู้สูงอายุ”	96
ภาพ 26	จำนวนรายการสถิติทางการจำแนกตามบัญชีสถิติทางการและสถานะความพร้อมเผยแพร่ของข้อมูล	108
ภาพ 27	จำนวนรายการสถิติทางการจำแนกตามความเป็นเจ้าของและความพร้อมเผยแพร่ของข้อมูล	109
ภาพ ก1	การวิเคราะห์ประเด็นการพัฒนาจังหวัด ภายใต้แผนพัฒนาจังหวัดที่เป็นปัจจุบันที่สอดคล้องกับยุทธศาสตร์และแผนที่เกี่ยวข้องกับการพัฒนาในระดับจังหวัด	151
ภาพ ข1	ดัชนีการพัฒนาระดับจังหวัดนครพนม	153
ภาพ ข2	ค่าตัวชี้วัดการพัฒนาจังหวัดนครพนม	154

## สารบัญตาราง

		หน้า
ตาราง 1	ความสอดคล้องระหว่างประเด็นหมุดหมายตามแผนพัฒนาฯ ฉบับที่ 13 กับ ประเด็นการพัฒนาจังหวัดตามแผนพัฒนาจังหวัด	19
ตาราง 2	ความสอดคล้องระหว่างตัวชี้วัดตามแผนพัฒนาฯ ฉบับที่ 13 และตัวชี้วัดตาม แผนพัฒนาจังหวัด	20
ตาราง 3	กรอบแผนพัฒนาภาคตะวันออกเฉียงเหนือ (พ.ศ. 2566 – 2570) แผนพัฒนา กลุ่มจังหวัดภาคตะวันออกเฉียงเหนือตอนบน 2 (พ.ศ. 2566 – 2570) ที่ สอดคล้องกับแผนพัฒนาจังหวัดนครพนม พ.ศ. 2566 – 2570 (ฉบับทบทวน ประจำปีงบประมาณ พ.ศ. 2568)	22
ตาราง 4	การเปรียบเทียบค่าดัชนีระหว่างจังหวัดในปี 2564	29
ตาราง 5	การเปรียบเทียบค่าดัชนีระหว่างปี 2563 – 2564	30
ตาราง 6	ตัวชี้วัดที่ต้องพัฒนาและตัวชี้วัดที่มีการพัฒนาที่ดีของดัชนีด้านการพัฒนาคน	32
ตาราง 7	ตัวชี้วัดที่ต้องพัฒนาและตัวชี้วัดที่มีการพัฒนาที่ดีของดัชนีด้านเศรษฐกิจและความมั่นคง	35
ตาราง 8	ตัวชี้วัดที่ต้องพัฒนาและตัวชี้วัดที่มีการพัฒนาที่ดีของดัชนีด้านพัฒนาสิ่งแวดล้อม	37
ตาราง 9	ตัวชี้วัดที่ต้องพัฒนาและตัวชี้วัดที่มีการพัฒนาที่ดีของดัชนีด้านสันติภาพและ ยุติธรรม	40
ตาราง 10	ตัวชี้วัดที่ต้องพัฒนาและตัวชี้วัดที่มีการพัฒนาที่ดีของดัชนีด้านความเป็น หุ้นส่วนพัฒนา	42
ตาราง 11	ลำดับความสำคัญของตัวชี้วัดการพัฒนาจังหวัดนครพนม	44
ตาราง 12	บัญชีสถิติทางการ “การพัฒนาคุณภาพทางการท่องเที่ยวและบริการ”	50
ตาราง 13	บัญชีสถิติทางการ “การพัฒนาการเกษตรและอุตสาหกรรมเกษตรเป็นมิตร กับสิ่งแวดล้อม”	54
ตาราง 14	บัญชีสถิติทางการ “การพัฒนาการค้าและการลงทุน”	59
ตาราง 15	บัญชีสถิติทางการ “การพัฒนาสังคมและคุณภาพชีวิตเพื่อสร้างสุขอย่างยั่งยืน”	63
ตาราง 16	บัญชีสถิติทางการ “การรักษาความมั่นคงและความสงบเรียบร้อย”	68
ตาราง 17	บัญชีสถิติทางการ “การบริหารจัดการทรัพยากรธรรมชาติและสิ่งแวดล้อม อย่างยั่งยืน”	73
ตาราง 18	บัญชีสถิติทางการ “หน่วยการผลิตการเกษตรเพิ่มขึ้น 3 ด้าน ได้แก่ ด้านพืช ด้านปศุสัตว์ และด้านประมง (ลีนจีพันธุ์ นพ.1, โคนี้อู, ปลานิล)”	79
ตาราง 19	บัญชีสถิติทางการ “การท่องเที่ยววิถีชุมชน กลุ่มผ้าฝ้ายมุก”	85
ตาราง 20	บัญชีสถิติทางการ “การส่งเสริมการปลูก และการยกระดับผลผลิตสับปรอดทำอุเทน”	93

## สารบัญตาราง (ต่อ)

	หน้า
ตาราง 21	บัญชีสถิติทางการ “การพัฒนาคุณภาพชีวิตผู้สูงอายุ” 97
ตาราง 22	บัญชีสถิติทางการ “ตัวชี้วัดการพัฒนาระดับจังหวัด จังหวัดนครพนม” 101
ตาราง 23	จำนวนรายการสถิติทางการ จำแนกตามชุดข้อมูล ความพร้อมเผยแพร่ของ ข้อมูล และความเป็นเจ้าของข้อมูล 110
ตาราง 24	รายการสถิติทางการที่กรมเป็นเจ้าของข้อมูล จำแนกตามความพร้อมเผยแพร่ ของข้อมูล 111
ตาราง 25	รายการสถิติทางการที่หน่วยงานในจังหวัดเป็นเจ้าของข้อมูล จำแนกตามความ พร้อมเผยแพร่ของข้อมูล 117
ตาราง 26	แนวทางการพัฒนาบัญชีสถิติทางการที่ความพร้อมเผยแพร่ของข้อมูลเป็น Tier 1 ที่หน่วยงานในจังหวัดเป็นเจ้าของข้อมูล 125
ตาราง 27	แนวทางการพัฒนาบัญชีสถิติทางการที่ความพร้อมเผยแพร่ของข้อมูลเป็น Tier 2 (มีหน่วยงานรับผิดชอบ) ที่หน่วยงานในจังหวัดเป็นเจ้าของข้อมูล 144

## บทนำ

### 1.1 หลักการและเหตุผล

“สถิติ” เป็นวัตถุดิบสำคัญในการกำหนดนโยบาย การวางแผน การตัดสินใจในเรื่องต่าง ๆ ได้อย่างมีเหตุผล ชัดเจน มีหลักฐานเชิงประจักษ์ (Evidence-Based) รวมทั้งการขับเคลื่อนการดำเนินงาน การติดตาม และการประเมินผลตามแผนที่กำหนดไว้ในทุกระดับ ดังนั้น ในการขับเคลื่อนการพัฒนาประเทศ รัฐบาลจำเป็นต้องมีข้อมูลต่าง ๆ เพื่อใช้ในการกำหนดยุทธศาสตร์ วางแผน และติดตามความก้าวหน้าการดำเนินงานตามนโยบายต่าง ๆ

ด้วยการพัฒนาด้านเทคโนโลยีดิจิทัลที่ส่งผลกระทบต่อ การเปลี่ยนแปลงทั้งด้านเศรษฐกิจและสังคมของประเทศ ทำให้มีข้อมูลและสถิติจำนวนมากเกิดขึ้นจากระบบทะเบียนและการใช้ชีวิตประจำวัน และถือเป็นโอกาสสำคัญที่จะนำเอาข้อมูลและสถิติเหล่านั้นมาใช้ให้เกิดประโยชน์ต่อการพัฒนาประเทศ อีกทั้งประเทศไทยเป็นระบบสถิติแบบกระจายงาน (Decentralized statistical system) กล่าวคือ หน่วยงานภาครัฐต่างมีระบบจัดเก็บข้อมูลทั้งที่ได้จากการบริหารงาน งานทะเบียน และจากความต้องการเฉพาะของหน่วยงาน เพื่อประมวลเป็นสถิติและสารสนเทศตามความต้องการของหน่วยงานเป็นหลัก ซึ่งการดำเนินงานดังกล่าวมีข้อดีคือ ทำให้หน่วยงานมีข้อมูลเพื่อใช้ในการตัดสินใจตามภารกิจของหน่วยงานได้ตรงความต้องการ สะดวก และรวดเร็ว แต่ในขณะเดียวกัน การกำหนดนโยบายหรือทิศทางการพัฒนาประเทศควรพัฒนาบนพื้นฐานที่เห็นภาพรวมของทุกมิติที่เกี่ยวข้องไม่อาจพิจารณาแยกส่วนระหว่างด้านเศรษฐกิจ สังคม ทรัพยากรธรรมชาติ และสิ่งแวดล้อม จึงจำเป็นต้องมีข้อมูลและสถิติที่บูรณาการกันเพื่อสะท้อนให้ผู้กำหนดนโยบายเห็นภาพรวมผ่านเป้าหมาย เป้าประสงค์ และตัวชี้วัดอย่างแท้จริง

ดังนั้น การที่สังคมไทยจะมีสถิติเพื่อสนับสนุนการวางแผนการพัฒนาประเทศ จำเป็นต้องมีการพัฒนาระบบสถิติของประเทศไทยซึ่งได้ใช้กรอบแนวคิด “Demand-Driven” ที่ต้องการผลิตสถิติทางการให้มีคุณภาพบนพื้นฐานของความต้องการใช้สถิติอย่างแท้จริง นั่นคือ มีสถิติที่ใช้ในการจัดทำตัวชี้วัดเพื่อติดตามผลการพัฒนาประเทศ ทั้งด้านเศรษฐกิจ สังคม และทรัพยากรธรรมชาติและสิ่งแวดล้อม และบริหารจัดการระบบสถิติของประเทศเพื่อให้ประเทศมีระบบสถิติที่เชื่อถือได้ มีสถิติทางการที่มีคุณภาพ กล่าวคือมีคุณลักษณะ “ความเหมาะสมต่อการใช้งาน (Fitness for Use)” ซึ่งเกี่ยวข้องกับหลายมิติ เช่น ความตรงกับความต้องการของผู้ใช้ ความถูกต้องแม่นยำ ความทันเวลา การเข้าถึงได้ง่าย และการเปรียบเทียบกันได้ รวมถึงสามารถสนับสนุนการพัฒนาประเทศอย่างยั่งยืนตามที่กำหนดไว้ในยุทธศาสตร์ชาติ แผนพัฒนาเศรษฐกิจและสังคมแห่งชาติ ฉบับที่ 13 ที่มีเป้าหมายในการเร่งเพิ่มศักยภาพของประเทศ เพื่อรับมือกับความเสี่ยงที่อาจส่งผลกระทบต่อทุนแรงและเสริมสร้างความสามารถในการสร้างสรรค์ประโยชน์จากโอกาสที่เกิดขึ้นได้อย่างเหมาะสมและทันทั่วทั้งตามวัตถุประสงค์ที่กำหนดไว้คือ พลิกโฉมประเทศสู่ “สังคมก้าวหน้า เศรษฐกิจสร้างมูลค่าอย่างยั่งยืน”<sup>1</sup>

สำนักงานสถิติแห่งชาติได้จัดทำแผนแม่บทระบบสถิติประเทศไทยขึ้นตามพระราชบัญญัติสถิติ พ.ศ. 2550 เพื่อเป็นกรอบการพัฒนาของระบบสถิติของประเทศร่วมกับหน่วยงานต่าง ๆ ให้สามารถผลิตสถิติที่มีความถูกต้องตาม

<sup>1</sup>สำนักงานสภาพัฒนาการเศรษฐกิจและสังคมแห่งชาติ, (2565), แผนพัฒนาเศรษฐกิจและสังคมแห่งชาติ ฉบับที่ 13

หลักวิชาการและสอดคล้องกับมาตรฐานสากล สามารถใช้ข้อมูลและสถิติร่วมกันได้ โดยมีแผนแม่บทระบบสถิติประเทศไทยฉบับที่ 1 (พ.ศ. 2554 – 2558) แผนแม่บทระบบสถิติประเทศไทย ฉบับที่ 2 (พ.ศ. 2559 – 2565) และแผนแม่บทระบบสถิติประเทศไทย ฉบับที่ 3 (พ.ศ. 2566 – 2570) โดยแปลงแผนแม่บทระบบสถิติประเทศไทยไปสู่การปฏิบัติให้เป็นไปอย่างมีประสิทธิภาพ และเกิดผลสัมฤทธิ์อย่างเป็นรูปธรรม สอดรับกับรัฐธรรมนูญแห่งราชอาณาจักรไทย พ.ศ. 2560 มาตรา 258 ข(2) “ให้มีการบูรณาการฐานข้อมูลของหน่วยงานของรัฐทุกหน่วยงานเข้าด้วยกัน เพื่อให้เป็นระบบข้อมูลเพื่อการบริหารราชการแผ่นดินและการบริการประชาชน” ทั้งในระดับภารกิจ (กระทรวง กรม) และระดับพื้นที่ (จังหวัด)

ทั้งนี้ การดำเนินการภายใต้แผนแม่บทระบบสถิติประเทศไทย ฉบับที่ 3 (พ.ศ. 2566 – 2570) ต้องอาศัยการบูรณาการร่วมกับภาคีเครือข่ายในทุกภาคส่วนที่เกี่ยวข้องตั้งแต่ต้นทางในการกำหนดทิศทาง และยุทธศาสตร์ที่สอดคล้องกับบริบทและสถานการณ์ของประเทศ สำหรับการขับเคลื่อนการดำเนินการในระดับพื้นที่ สำนักงานสถิติจังหวัดในฐานะฝ่ายเลขานุการคณะกรรมการสถิติระดับจังหวัดได้มีการพัฒนาข้อมูลสถิติและสารสนเทศระดับพื้นที่ร่วมกับหน่วยงานที่เกี่ยวข้องในระดับพื้นที่ ผ่านกลไกของคณะกรรมการสถิติระดับจังหวัด คณะทำงานสถิติระดับจังหวัด โดยได้มีการจัดทำแผนพัฒนาสถิติระดับจังหวัดขึ้นเป็นครั้งแรกในปี พ.ศ. 2557 ผลลัพธ์ที่ได้ คือ ชุดข้อมูลที่ตอบโจทย์ยุทธศาสตร์จังหวัด ผลิตภัณฑ์ที่มีศักยภาพ (Product champion) ประเด็นปัญหาสำคัญ (Critical issue) และแผนพัฒนาสถิติระดับจังหวัด ซึ่งเป็นกรอบแนวทางการดำเนินงานเพื่อการพัฒนาการจัดเก็บข้อมูลสถิติที่สำคัญและจำเป็นต่อการบริหารงานยุทธศาสตร์จังหวัด โดยมีแผนพัฒนาจังหวัดและแผนปฏิบัติราชการประจำปี เป็นกลไกในการเชื่อมโยงความต้องการข้อมูลกับแนวทางการพัฒนาข้อมูลสถิติระดับจังหวัด เพื่อให้ได้สถิติทางการ (Official Statistics: OS) ระดับจังหวัด คือ รายการข้อมูลสถิติที่สำคัญและจำเป็นที่ใช้สนับสนุนการตัดสินใจ ที่ได้มาจากกระบวนการจัดทำแผนพัฒนาจังหวัด และแผนปฏิบัติราชการประจำปี ที่นำไปสู่การจัดสรรงบประมาณในแผนงานและโครงการประจำปีของจังหวัด ประกอบด้วย ปัจจัยสู่ความสำเร็จ (Critical Success Factor: CSF) ตัวชี้วัด (Key Performance Indicator: KPI) และข้อมูลพื้นฐานที่สำคัญ (Baseline data) รวมทั้งคำอธิบายข้อมูลสถิติทางการ (Official Statistics Metadata) ซึ่งเป็นการอธิบายข้อมูลในส่วนราชการดำเนินการจัดเก็บข้อมูลดังกล่าว ทั้งนี้ การขับเคลื่อนจัดทำแผนพัฒนาสถิติระดับจังหวัด (พ.ศ. 2566 – 2570) ได้ดำเนินการผ่านกลไกคณะกรรมการสถิติระดับจังหวัด เพื่อสร้างการมีส่วนร่วม โดยยึดหลักแนวคิด “Demand-Driven” ที่ต้องการผลิตสถิติทางการที่มีคุณภาพบนพื้นฐานของความต้องการใช้สถิติอย่างแท้จริงที่สอดคล้องกับนโยบายสำคัญของประเทศ ได้แก่

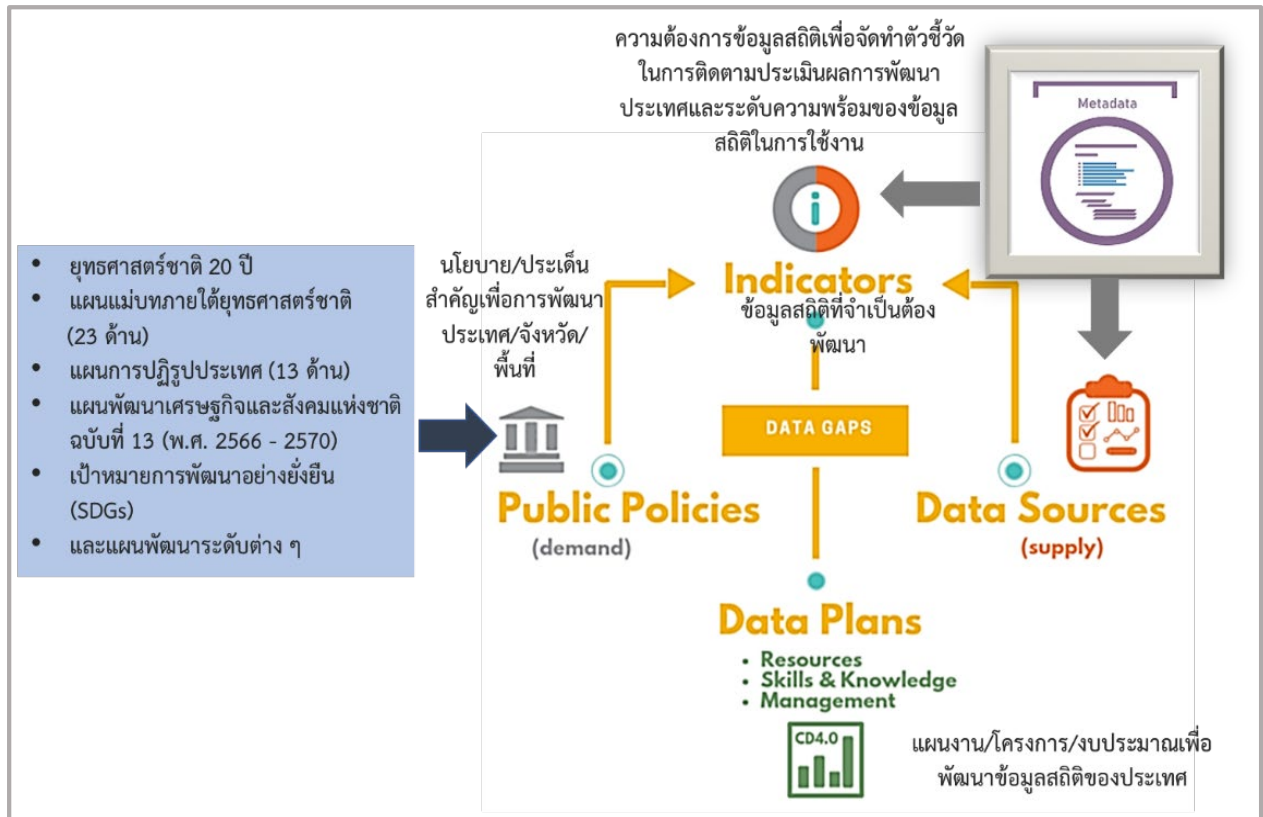
- ยุทธศาสตร์ชาติ 20 ปี (พ.ศ. 2561 – 2580)
- แผนแม่บทภายใต้ยุทธศาสตร์ชาติ (23 ประเด็น)
- แผนการปฏิรูปประเทศ
- แผนพัฒนาเศรษฐกิจและสังคมแห่งชาติ ฉบับที่ 13 (พ.ศ. 2566 – 2570)
- เป้าหมายการพัฒนาที่ยั่งยืนที่เชื่อมโยงกับกรอบการจัดทำแผนพัฒนาเศรษฐกิจและสังคมแห่งชาติ ฉบับที่ 13 (พ.ศ. 2566 – 2570)
- แผนยุทธศาสตร์และแผนพัฒนาระดับต่าง ๆ ในประเด็นที่เกี่ยวข้องกับยุทธศาสตร์การพัฒนาจังหวัด
- แผนพัฒนาจังหวัด พ.ศ. 2566 – 2570<sup>2</sup>

เพื่อให้ได้รายการข้อมูลสถิติที่ใช้ในการจัดทำตัวชี้วัดในการติดตามผลการพัฒนาประเทศในแต่ละระดับ โดยเฉพาะในระดับพื้นที่ ซึ่งต้องตรวจสอบสถานะรายการข้อมูลสำคัญที่ภาครัฐมีอยู่ (Data supply) ว่า

---

<sup>2</sup> มติคณะกรรมการบูรณาการนโยบายภาค (ก.บ.ภ.) ครั้งที่ 2/2564 เมื่อวันที่ 14 กรกฎาคม 2564 ให้จังหวัดและกลุ่มจังหวัดดำเนินการจัดทำแผนพัฒนาจังหวัด และแผนพัฒนากลุ่มจังหวัด พ.ศ. 2566 – 2570 เพื่อให้แผนทันสถานการณ์ และใช้เป็นกรอบและทิศทางในการจัดทำแผนปฏิบัติราชการประจำปีของจังหวัดและกลุ่มจังหวัด ประจำปีงบประมาณ พ.ศ. 2566 – 2570

มีหน่วยงานเจ้าของข้อมูลหรือไม่ (หากเป็นข้อมูลที่เจ้าของข้อมูลเป็นหน่วยงานส่วนราชการส่วนกลาง สำนักงานสถิติแห่งชาติจะทำหน้าที่ประสานต่อไป) ถ้ารายการข้อมูลสถิติมีหน่วยงานเจ้าของข้อมูลแล้ว หน่วยงานเจ้าของข้อมูลจำเป็นต้องจัดทำคำอธิบายข้อมูลหรือเมทาดาทา (Metadata) เพื่อลงทะเบียนเข้าสู่ระบบบัญชีข้อมูลภาครัฐ (Government Data Catalog: GD Catalog) เพื่อให้บริการและให้แน่ใจว่ามีข้อมูลสถิติที่สามารถใช้ในการประเมินและติดตามผลตัวชี้วัดการพัฒนาประเทศในแต่ละระดับได้ ดังภาพ 1



ภาพ 1 แนวคิดการพัฒนาสถิติทางการ

แต่หากมีความจำเป็นต้องมีข้อมูลใดแต่พบว่ายังไม่มีหน่วยงานดำเนินการจัดทำข้อมูล คณะกรรมการสถิติระดับจังหวัดจะพิจารณาขอบหมายหน่วยงานจัดทำข้อมูล ซึ่งกระบวนการดังกล่าวจะนำไปสู่การพัฒนาการจัดทำข้อมูลสถิติทางการในระดับพื้นที่ให้มีข้อมูลที่เพียงพอและตอบโจทย์ความต้องการใช้งานจริงตามความต้องการของผู้ใช้งานได้ รวมทั้งมีข้อมูลสำหรับการติดตามและประเมินผลการพัฒนาระดับพื้นที่อย่างถูกต้องและมีธรรมาภิบาล ดังนั้นคณะกรรมการสถิติระดับจังหวัดจึงได้จัดทำแผนพัฒนาสถิติระดับจังหวัดนครพนมฉบับนี้ขึ้น เพื่อเป็นเครื่องมือสำคัญในการกำหนดกรอบแนวทางการดำเนินงานเพื่อการพัฒนาการจัดทำข้อมูลสถิติที่สำคัญและจำเป็นต่อการบริหารงานของจังหวัด

## 1.2 วัตถุประสงค์การจัดทำแผนพัฒนาสถิติระดับจังหวัด

- 1.2.1 เพื่อศึกษาและวิเคราะห์นโยบายและยุทธศาสตร์ตามยุทธศาสตร์ชาติ 20 ปี (พ.ศ. 2561 – 2580) แผนแม่บทภายใต้ยุทธศาสตร์ชาติ (23 ประเด็น) แผนการปฏิรูปประเทศ แผนพัฒนาเศรษฐกิจและสังคมแห่งชาติ ฉบับที่ 13 (พ.ศ. 2566 – 2570) เป้าหมายการพัฒนาที่ยั่งยืน กรอบแผนพัฒนาภาค (พ.ศ. 2566 – 2570) และแผนพัฒนากลุ่มจังหวัด (พ.ศ. 2566 – 2570) ที่สอดคล้องกับแผนพัฒนาจังหวัด (พ.ศ. 2566 – 2570) หรือนโยบายของผู้บริหารในจังหวัด
- 1.2.2 เพื่อจัดทำรายการข้อมูลสถิติทางการที่เกี่ยวข้องกับการพัฒนาในระดับจังหวัดที่สอดคล้องกับแผนยุทธศาสตร์และแผนพัฒนาระดับต่าง ๆ พร้อมทั้งกำหนดหน่วยงานที่มีหน้าที่รับผิดชอบในการจัดทำข้อมูลที่ยังไม่มีหน่วยงานใดดำเนินการ และเชื่อมโยง/บูรณาการข้อมูลในระดับพื้นที่
- 1.2.3 เพื่อสร้างวัฒนธรรมการใช้ข้อมูลสถิติ สนับสนุนการตัดสินใจในระดับพื้นที่ ตลอดจนสร้างโอกาสการเข้าถึงข้อมูลในระดับพื้นที่ของประชาชน
- 1.2.4 เพื่อสร้างเครือข่าย การมีส่วนร่วมของหน่วยงานในระดับพื้นที่ในการผลิตข้อมูลทางสถิติ และการประยุกต์ใช้ข้อมูลเพื่อการตัดสินใจอย่างมีประสิทธิภาพ
- 1.2.5 เพื่อพัฒนาบุคลากรด้านสถิติของหน่วยงานที่เกี่ยวข้อง ให้มีความเป็นมืออาชีพด้านข้อมูลสถิติ และสารสนเทศที่สนับสนุนการพัฒนาในระดับพื้นที่

## 1.3 แนวทางการจัดทำแผนพัฒนาสถิติระดับจังหวัด

- 1.3.1 ศึกษายุทธศาสตร์ชาติ 20 ปี (พ.ศ. 2561 – 2580) แผนแม่บทภายใต้ยุทธศาสตร์ชาติ (23 ประเด็น) แผนการปฏิรูปประเทศ และ แผนพัฒนาเศรษฐกิจและสังคมแห่งชาติ ฉบับที่ 13 (พ.ศ. 2566 – 2570) เป้าหมายการพัฒนาที่ยั่งยืน กรอบแผนพัฒนาภาค (พ.ศ. 2566 – 2570) แผนพัฒนากลุ่มจังหวัด (พ.ศ. 2566 – 2570) แผนพัฒนาจังหวัด (พ.ศ. 2566 – 2570) หรือนโยบายของผู้บริหารในจังหวัด
- 1.3.2 วิเคราะห์ความสอดคล้องเชื่อมโยงระหว่างประเด็นการพัฒนาจังหวัด ตัวชี้วัดการพัฒนาฯ กับแผนยุทธศาสตร์และแผนพัฒนาระดับต่าง ๆ โดยมีการประชุมหารือร่วมกับสำนักงานจังหวัดและหน่วยงานที่เกี่ยวข้อง
- 1.3.3 วิเคราะห์ห่วงโซ่คุณค่าจากแผนแม่บทภายใต้ยุทธศาสตร์ชาติ (23 ประเด็น) ซึ่งใช้เป็นกรอบในการจัดทำห่วงโซ่คุณค่าที่สอดคล้องกับแผนพัฒนาจังหวัด โดยมีการประชุมหารือร่วมกับสำนักงานจังหวัดและหน่วยงานที่เกี่ยวข้อง
- 1.3.4 ทบทวนรายการสถิติทางการ 21 สาขา<sup>3</sup> รายการข้อมูลสถิติทางการในระดับพื้นที่ และสรุปรวบรวมรายการข้อมูลสถิติทางการของแต่ละห่วงโซ่คุณค่าที่เกี่ยวข้องกับการพัฒนาในระดับจังหวัด เพื่อจัดทำเป็นร่างบัญชีสถิติทางการ

<sup>3</sup> สถิติทางการ 21 สาขา ประกอบด้วย ด้านสังคม 9 สาขา ได้แก่ 1) ประชากรศาสตร์ ประชากรและเคหะ 2) แรงงาน 3) การศึกษา 4) ศาสนา ศิลปะ และวัฒนธรรม 5) สุขภาพ 6) สวัสดิการสังคม 7) หญิงและชาย 8) รายได้และรายจ่ายของครัวเรือน 9) ยุติธรรมความมั่นคงการเมืองและการปกครอง ด้านเศรษฐกิจ 11 สาขา ได้แก่ 10) บัญชีประชาชาติ 11) เกษตร และประมง 12) อุตสาหกรรม 13) พลังงาน 14) การค้าและราคา 15) ขนส่ง และโลจิสติกส์ 16) เทคโนโลยีสารสนเทศและการสื่อสาร 17) การท่องเที่ยวและการกีฬา 18) การเงิน การธนาคาร และประกันภัย 19) การคลัง 20) วิทยาศาสตร์ เทคโนโลยีและนวัตกรรม ด้านทรัพยากรธรรมชาติและสิ่งแวดล้อม 21) ทรัพยากรธรรมชาติและสิ่งแวดล้อม

- 1.3.5 จัดทำบัญชีสถิติทางการ ที่แสดงชื่อตัวชี้วัด รายการสถิติทางการ สถานะความพร้อมเผยแพร่หน่วยงานเจ้าของข้อมูล และระดับหน่วยงานเจ้าของข้อมูล ทั้งนี้สถิติทางการบางรายการในบัญชีสถิติทางการอาจจะยังไม่มีการผลิต หรือขาดหน่วยงานที่รับผิดชอบในปัจจุบัน ซึ่งจะต้องได้รับการพิจารณาเป็นส่วนหนึ่งของยุทธศาสตร์การพัฒนาในลำดับต่อไป
- 1.3.6 สรุปข้อเสนอแนะการพัฒนาการจัดเก็บข้อมูลและเสนอแผนการพัฒนาในอนาคต

## 1.4 คำอธิบายศัพท์

- 1.4.1 **ห่วงโซ่คุณค่าภายใต้แผนแม่บทภายใต้ยุทธศาสตร์ชาติ (23 ประเด็น)<sup>4</sup>**  
เป็นองค์ประกอบ (อาจรวมถึงกิจกรรมและกระบวนการต่าง ๆ) ที่มีความสอดคล้องและสัมพันธ์กันเป็นระบบภายใต้แผนแม่บทย่อย ตั้งแต่จุดเริ่มต้นของกระบวนการดำเนินงาน (ต้นทาง) จนกระทั่งสิ้นสุดกระบวนการดำเนินงาน (ปลายทาง) ที่ส่งผลต่อการบรรลุเป้าหมายแผนแม่บทย่อยนั้น ๆ ได้ตามที่กำหนด โดยทางสำนักงานสภาพัฒนาการเศรษฐกิจและสังคมแห่งชาติได้จัดทำ 140 Final Value Chains เพื่อใช้ประกอบการจัดทำโครงการสำคัญต่าง ๆ
- 1.4.2 **ห่วงโซ่คุณค่าทั่วไป (Generic Value Chain: GVC)<sup>5</sup>** เป็นห่วงโซ่คุณค่ารูปแบบกลางที่ได้จากการทบทวนประเด็นยุทธศาสตร์การพัฒนาภาพรวมของจังหวัด (กรอบการดำเนินงานปี 2557) สามารถแบ่งแนวทางการพัฒนาเป็น 3 ด้าน คือ เศรษฐกิจ สังคม และทรัพยากร ธรรมชาติและสิ่งแวดล้อม ซึ่งประเด็นในแต่ละด้านจะมีประเด็นย่อยรวม 18 เรื่อง ในแต่ละเรื่องจะมีการจัดทำห่วงโซ่คุณค่าแสดงกิจกรรมหลัก (Primary activities) และกิจกรรมสนับสนุน (Support activities) โดยกิจกรรมทุกประเภทมีส่วนในการช่วยเพิ่มคุณค่าให้กับสินค้าหรือบริการ หรือลด แก้ไข ป้องกันปัญหาให้กับประเด็นปัญหาสำคัญที่เลือก โดยแต่ละกิจกรรมในแต่ละข้อต่อของห่วงโซ่คุณค่า (Value Chain: VC) จะแสดงให้เห็นถึงคุณค่า หรือประโยชน์ให้กับการพัฒนาพื้นที่
- 1.4.3 **ห่วงโซ่คุณค่าที่สอดคล้องกับแผนพัฒนาจังหวัด** เป็นห่วงโซ่คุณค่าของจังหวัดในแต่ละประเด็นการพัฒนาภายใต้แผนพัฒนาจังหวัด โดยใช้ห่วงโซ่คุณค่าภายใต้แผนแม่บทภายใต้ยุทธศาสตร์ชาติ (23 ประเด็น) 140 Final Value Chains และห่วงโซ่คุณค่าทั่วไป เป็นกรอบในการจัดทำเพื่อให้ได้ห่วงโซ่คุณค่าตามประเด็นการพัฒนาจังหวัดที่ประกอบด้วยกิจกรรมหลักและกิจกรรมสนับสนุนที่มีความสอดคล้องและสัมพันธ์กันเป็นระบบ ตั้งแต่จุดเริ่มต้นของกระบวนการดำเนินงาน (ต้นทาง) ไปจนกระทั่งสิ้นสุดกระบวนการดำเนินงาน (ปลายทาง) ที่ส่งผลต่อการบรรลุเป้าหมายประเด็นการพัฒนาจังหวัดได้ตามที่กำหนด
- 1.4.4 **แผนพัฒนาสิทธิระดับจังหวัด<sup>6</sup>** เป็นเครื่องมือสำคัญในการกำหนดกรอบแนวทางการดำเนินงานเพื่อการพัฒนาการจัดเก็บข้อมูลสถิติที่สำคัญและจำเป็นต่อ

<sup>4</sup>การประชุมเชิงปฏิบัติการการจัดทำโครงการสำคัญ ประจำปีงบประมาณ 2565 เอกสารประกอบการบรรยาย: การวิเคราะห์และประมวลผลห่วงโซ่คุณค่า (Value Chain) ที่ส่งผลต่อการบรรลุเป้าหมายแผนแม่บทย่อย Workshop2 วันที่ 9 กรกฎาคม 63

<sup>5</sup>ผลจากการจัดทำโครงการพัฒนาข้อมูลสถิติและสารสนเทศระดับพื้นที่ 76 จังหวัด และ 18 กลุ่มจังหวัด พ.ศ. 2557

<sup>6</sup>ผลจากการจัดทำโครงการพัฒนาข้อมูลสถิติและสารสนเทศระดับพื้นที่ 76 จังหวัด และ 18 กลุ่มจังหวัด พ.ศ. 2557

การบริหารงานยุทธศาสตร์จังหวัดในระยะสั้น 1 ปี และระยะกลาง 4 ปี เพื่อให้เชื่อมโยงกับการจัดทำแผนพัฒนาจังหวัดและสอดคล้องกับแผนยุทธศาสตร์และแผนพัฒนาระดับต่าง ๆ ซึ่งจะกำหนดกิจกรรมต่าง ๆ เพื่อพัฒนาคุณภาพสถิติทางการว่ามีรายการใดบ้าง จะพัฒนาอย่างไร หน่วยงานใดเป็นผู้รับผิดชอบ พร้อมทั้งระบุระยะเวลาที่ต้องดำเนินการด้วย

- 1.4.5 **สถิติทางการ (Official Statistics: OS)**<sup>7</sup> หมายถึง ข้อความหรือตัวเลขที่เป็นตัวแทนแสดงถึงคุณลักษณะของสิ่งต่าง ๆ ในประเทศ ที่ประมวลตามความเป็นจริงจากข้อมูลที่เกิดขึ้นรวบรวมได้ตามหลักวิชาการทางสถิติ และเป็นสถิติที่มีความสำคัญต่อการใช้ในการกำหนดนโยบายเพื่อการพัฒนาประเทศ
- 1.4.6 **บัญชีสถิติทางการ** หมายถึง เอกสารแสดงบรรดารายการสถิติทางการ เพื่อจัดทำแผนกำหนดความรับผิดชอบในการดำเนินงานทางสถิติตามแผนแม่บท
- 1.4.7 **บัญชีสถิติทางการจังหวัด (ชื่อจังหวัด)** หมายถึง บัญชีสถิติทางการที่สามารถตอบสถานการณ์ ประเด็นการพัฒนาจังหวัด และสภาพปัญหาในระดับพื้นที่ ซึ่งราชการส่วนภูมิภาคหรือคณะผู้บริหารจังหวัดมีความจำเป็นต้องใช้ในการวางแผนระดับนโยบายจังหวัด ทั้งแผนปฏิบัติงานและการจัดสรรงบประมาณในแผนงานและโครงการ
- 1.4.8 **รายการสถิติทางการ** หมายถึง ข้อความหรือตัวเลข ที่เป็นตัวแทนแสดงถึงคุณลักษณะของสิ่งต่าง ๆ ในประเทศ ที่ประมวลตามความเป็นจริงจากข้อมูลที่เกิดขึ้นรวบรวมได้ตามหลักวิชาการทางสถิติ และเป็นสถิติที่มีความสำคัญต่อการใช้ในการกำหนดนโยบายเพื่อการพัฒนาจังหวัด ที่รวบรวมไว้เป็นบัญชีสถิติทางการตามแผนพัฒนาสถิติระดับจังหวัด
- 1.4.9 **คำอธิบายข้อมูลหรือเมทาดาทา (Metadata)**<sup>8</sup> หมายถึง ข้อมูลที่ใช้อธิบายข้อมูลหลักหรือกลุ่มข้อมูลอื่น ๆ ที่เกี่ยวข้องทั้งกระบวนการเชิงธุรกิจ (ในที่นี้หมายถึง กระบวนการทำงานตามภารกิจของหน่วยงาน) และเชิงเทคโนโลยีสารสนเทศ กฎและข้อจำกัดของข้อมูล และโครงสร้างของข้อมูล เมทาดาทาช่วยให้หน่วยงานสามารถเข้าใจข้อมูล ระบบ และขั้นตอนการทำงานได้ดียิ่งขึ้น โดยการบริหารจัดการเมทาดาทา (Metadata management) เริ่มตั้งแต่การเก็บรวบรวม การจัดกลุ่ม การดูแล และการควบคุมเมทาดาทา ทั้งนี้ข้อมูลแต่ละชุดควรมีเมทาดาทา เพื่อให้ผู้ใช้งานทราบเกี่ยวกับ ชุดข้อมูล เช่น รายละเอียดชุดข้อมูล สิ่งที่เกี่ยวข้องกับชุดข้อมูล วัตถุประสงค์การนำไปใช้ พิลด์ข้อมูล ประกอบด้วย
  - 1) คำอธิบายชุดข้อมูลส่วนหลัก (Mandatory metadata) เป็นรายละเอียดคำอธิบายชุดข้อมูลส่วนหลักที่ทุกชุดข้อมูลจำเป็นต้องมี โดย 1 ชุดข้อมูล ประกอบด้วยคำอธิบายข้อมูลจำนวน 14 รายการ ได้แก่ ประเภทข้อมูล ชื่อชุดข้อมูล องค์กร ชื่อผู้ติดต่อ อีเมลผู้ติดต่อ คำสำคัญ รายละเอียด วัตถุประสงค์ ความถี่ของการปรับปรุงข้อมูล ขอบเขตเชิงภูมิศาสตร์หรือเชิงพื้นที่ แหล่งที่มา รูปแบบในการเก็บข้อมูล หมวดยุทธศาสตร์ข้อมูลตามธรรมาภิบาลข้อมูลภาครัฐ และสัญญาอนุญาตให้ใช้ข้อมูล

<sup>7</sup> แผนแม่บทระบบสถิติประเทศไทย พ.ศ. 2554 – 2558 หน้า 6

<sup>8</sup> มาตรฐานของสำนักงานพัฒนารัฐบาลดิจิทัล (องค์การมหาชน) มสพร. 1-2564 ว่าด้วยแนวทางการจัดทำบัญชีข้อมูลภาครัฐ หน้า 3

- 2) คำอธิบายชุดข้อมูลทางเลือก (Optional metadata) เป็นส่วนของรายละเอียด คำอธิบายชุดข้อมูลเพิ่มเติมที่ช่วยให้รายละเอียดของคำอธิบายชุดข้อมูลมีความสมบูรณ์มากยิ่งขึ้น

1.4.10 **สถานะความพร้อมเผยแพร่ของข้อมูล**<sup>9</sup> คือ การจัดสถานะความพร้อมข้อมูล ออกเป็น Tier ที่สอดคล้องกับ เป้าหมายการพัฒนาที่ยั่งยืนโดยการนำรายการสถิติมาจัดกลุ่ม เพื่อปรับให้เข้ากับบริบทของประเทศไทย โดยแบ่งเป็น 3 Tier

- Tier 1 คือ สถิติทางการที่มีค่านิยมและวิธีการผลิต มีข้อมูลพร้อมเผยแพร่และมีหน่วยงานรับผิดชอบ
- Tier 2 คือ สถิติทางการที่มีค่านิยมและวิธีการผลิต แต่ยังไม่พร้อมเผยแพร่
- Tier 3 คือ สถิติทางการที่ไม่มีค่านิยมและวิธีการผลิต ไม่มีข้อมูล และไม่มีหน่วยงานรับผิดชอบ

1.4.11 **หน่วยงาน**<sup>10</sup> หมายถึง ส่วนราชการ รัฐวิสาหกิจ องค์กรมหาชน องค์กรปกครองส่วนท้องถิ่น และหน่วยงานอื่นของรัฐ

1.4.12 **เจ้าของข้อมูล (Data owners)**<sup>11</sup> หมายถึง หน่วยงานที่ทำหน้าที่ตรวจสอบดูแลข้อมูลโดยตรง สร้างความมั่นใจได้ว่าการบริหารจัดการข้อมูลสอดคล้องกับนโยบาย มาตรฐาน กฎระเบียบ หรือกฎหมาย เจ้าของข้อมูลทำการทบทวนและอนุมัติการดำเนินการต่าง ๆ ที่เกี่ยวข้องกับข้อมูล เช่น การเปลี่ยนแปลงเมตาดาตาและเกณฑ์การทำดาตาดาลีนซิง (Data cleansing) นอกจากนี้ยังทำหน้าที่ในการให้สิทธิ์ในการเข้าถึงข้อมูล จัดชั้นความลับของข้อมูล เจ้าของข้อมูล มักจะอยู่ในตำแหน่งบริหาร เช่น ผู้อำนวยการฝ่ายหรือหัวหน้าส่วนงานบุคคลเป็นเจ้าของข้อมูล บุคคล ผู้อำนวยการฝ่ายหรือหัวหน้าส่วนงานการเงินเป็นเจ้าของข้อมูลการเงิน เป็นต้น

1.4.13 **หน่วยงานเจ้าของข้อมูล** หมายถึง ส่วนราชการ รัฐวิสาหกิจ องค์กรมหาชน องค์กรปกครองส่วนท้องถิ่น และหน่วยงานอื่นของรัฐ ที่ทำหน้าที่ตรวจสอบดูแลข้อมูลโดยตรง สร้างความมั่นใจได้ว่าการบริหารจัดการข้อมูลสอดคล้องกับนโยบาย มาตรฐาน กฎระเบียบ หรือกฎหมาย

1.4.14 **ระดับหน่วยงานเจ้าของข้อมูล** หมายถึง ระดับการบริหารราชการแผ่นดินตามพระราชบัญญัติระเบียบบริหารราชการแผ่นดิน พ.ศ. 2534 ซึ่งได้บัญญัติให้การบริหารราชการแผ่นดินแบ่งออกเป็น 3 ส่วน ได้แก่ บริหารราชการส่วนกลาง ส่วนภูมิภาค และส่วนท้องถิ่น ระดับการบริหารราชการแผ่นดิน ในที่นี้ จะหมายรวมเฉพาะการบริหารราชการส่วนกลางและส่วนภูมิภาค ได้แก่

- 1) การบริหารราชการส่วนกลาง ระดับ “กรม หรือส่วนราชการที่เรียกชื่ออย่างอื่นและมีฐานะเป็นกรม”
- 2) การบริหารราชการส่วนภูมิภาค ระดับ “จังหวัด”

<sup>9</sup> การประชุมคณะกรรมการสถิติด้านสังคม ครั้งที่ 2/2565 วันศุกร์ที่ 2 กันยายน 2565

<sup>10</sup> พระราชบัญญัติสถิติ พ.ศ. 2550

<sup>11</sup> ธรรมนูญข้อมูลภาครัฐ หน้า 36

## ยุทธศาสตร์และแผนที่เกี่ยวข้องกับ การพัฒนาในระดับจังหวัด

การขับเคลื่อนในการจัดทำแผนพัฒนาสถิติระดับจังหวัด (พ.ศ. 2566 – 2570) ได้ศึกษายุทธศาสตร์ชาติ 20 ปี (พ.ศ. 2561 – 2580) แผนแม่บทภายใต้ยุทธศาสตร์ชาติ (23 ประเด็น) แผนการปฏิรูปประเทศ แผนพัฒนาเศรษฐกิจและสังคมแห่งชาติ ฉบับที่ 13 (พ.ศ. 2566 – 2570) เป้าหมายการพัฒนาที่ยั่งยืน และตัวชี้วัดสากลอื่น ๆ ที่สำคัญ เช่น การจัดอันดับขีดความสามารถในการแข่งขัน (International Institute for Management Development: IMD) ยุทธศาสตร์การพัฒนาของแผนแม่บท/แผนพัฒนาต่าง ๆ/แผนปฏิบัติการราชการระดับกระทรวง กรมที่เกี่ยวข้อง แผนพัฒนาภาค (พ.ศ. 2566 – 2570) แผนพัฒนากลุ่มจังหวัด (พ.ศ. 2566 – 2570) แผนพัฒนาจังหวัด (พ.ศ. 2566 – 2570) หรือนโยบายของผู้บริหารในจังหวัด เป็นต้น พร้อมทั้งวิเคราะห์ความสอดคล้องเชื่อมโยงระหว่างประเด็นการพัฒนาจังหวัด ตัวชี้วัดการพัฒนากับแผนยุทธศาสตร์และแผนพัฒนาระดับต่าง ๆ เพื่อเป็นกรอบแนวคิดในการดำเนินการในครั้งนี้ ดังภาพ 2



ภาพ 2 กรอบแนวคิดการวิเคราะห์ยุทธศาสตร์และแผนที่เกี่ยวข้องกับการพัฒนาในระดับจังหวัด

## 2.1 การศึกษายุทธศาสตร์และแผนที่เกี่ยวข้องกับการพัฒนาในระดับจังหวัด

การจัดทำแผนพัฒนาสถิติระดับจังหวัดนครพนม (พ.ศ. 2566 – 2570) ได้มีการศึกษายุทธศาสตร์และแผนที่เกี่ยวข้องเพื่อให้เกิดความเชื่อมโยงระหว่างแผนและข้อมูลสถิติที่ใช้ในกำหนดนโยบายการจัดทำตัวชี้วัดเพื่อติดตามประเมินผล ดังนี้

### 2.1.1 ยุทธศาสตร์ชาติ 20 ปี (พ.ศ. 2561 – 2580)<sup>12</sup>

เครื่องมือสำคัญในการบริหารราชการแผ่นดินและใช้เป็นแนวทางในการสนับสนุนการตัดสินใจของผู้บริหาร รวมถึงการวางกรอบการพัฒนาประเทศให้เป็นไปในแนวทางที่เหมาะสมสอดคล้องกับการเปลี่ยนแปลงของประเทศ ทั้งในด้านเศรษฐกิจ สังคม และทรัพยากรธรรมชาติและสิ่งแวดล้อม ได้อย่างมีประสิทธิภาพ เพื่อให้บรรลุวิสัยทัศน์ “ประเทศไทยมีความมั่นคง มั่งคั่ง ยั่งยืน เป็นประเทศที่พัฒนาแล้ว ด้วยการพัฒนาตามหลักปรัชญาของเศรษฐกิจพอเพียง” หรือตามคติพจน์ “มั่นคง มั่งคั่ง ยั่งยืน” ประกอบด้วย 6 ยุทธศาสตร์ โดยมีการแปลงยุทธศาสตร์สู่การปฏิบัติ ดังภาพ 3 เพื่อยกระดับศักยภาพของประเทศในหลากหลายมิติ พัฒนาคนในทุกมิติและในทุกช่วงวัยให้เป็นคนดี คนเก่ง และมีคุณภาพ สร้างโอกาสและความเสมอภาคทางสังคม สร้างการเติบโตบนคุณภาพชีวิตที่เป็นมิตรกับสิ่งแวดล้อม และมีภาครัฐของประชาชนเพื่อประชาชน และประโยชน์ส่วนรวม



ภาพ 3 ยุทธศาสตร์ชาติ 6 ประเด็น และการแปลงยุทธศาสตร์สู่การปฏิบัติ

<sup>12</sup> ยุทธศาสตร์ชาติ 20 ปี (พ.ศ. 2561 – 2580), ราชกิจจานุเบกษา เล่มที่ 135 ตอนที่ 82 ก

### 2.1.2 แผนแม่บทภายใต้ยุทธศาสตร์ชาติ<sup>13</sup>

แผนแม่บทภายใต้ยุทธศาสตร์ชาติเป็นส่วนสำคัญในการถ่ายทอดเป้าหมายและประเด็นยุทธศาสตร์ของยุทธศาสตร์ชาติลงสู่แผนระดับต่าง ๆ ต่อไป ซึ่งได้คำนึงถึงประเด็นร่วมหรือประเด็นตัดข้ามยุทธศาสตร์และการประสานเชื่อมโยงเป้าหมายของแต่ละแผนแม่บทภายใต้ยุทธศาสตร์ชาติให้มีความสอดคล้องไปในทิศทางเดียวกัน โดยแผนแม่บทภายใต้ยุทธศาสตร์ชาติประกอบด้วย สถานการณ์และแนวโน้มที่เกี่ยวข้องของแผนแม่บท เป้าหมายและตัวชี้วัดในการดำเนินการ ซึ่งแบ่งช่วงเวลาออกเป็น 4 ช่วง ช่วงละ 5 ปี รวมทั้งกำหนดแนวทางการพัฒนา และแผนงาน/โครงการที่สำคัญของแผนแม่บทภายใต้ยุทธศาสตร์ชาติ เพื่อเป็นกรอบในการดำเนินการของหน่วยงานที่เกี่ยวข้องให้บรรลุเป้าหมายการพัฒนาประเทศที่กำหนดไว้ในยุทธศาสตร์ว่า “ประเทศไทยมีมั่นคง ประชาชนมีความสุข เศรษฐกิจพัฒนาอย่างต่อเนื่อง สังคมเป็นธรรม ฐานทรัพยากรธรรมชาติยั่งยืน” โดยยกระดับศักยภาพของประเทศในหลายมิติ พัฒนาคนในทุกมิติและในทุกช่วงวัยให้เป็นคนดี เก่ง และมีคุณภาพ สร้างโอกาสและความเสมอภาคทางสังคม สร้างการเติบโตบนคุณภาพชีวิตที่เป็นมิตรกับสิ่งแวดล้อม และมีภาครัฐของประชาชนเพื่อประชาชนและประโยชน์ส่วนรวม โดยแผนแม่บทภายใต้ยุทธศาสตร์ชาติ มีจำนวน 23 ฉบับ ได้แก่

- 1) ความมั่นคง
- 2) การต่างประเทศ
- 3) การเกษตร
- 4) อุตสาหกรรมและบริการแห่งอนาคต
- 5) การท่องเที่ยว
- 6) พื้นที่และเมืองน่าอยู่อัจฉริยะ
- 7) โครงสร้างพื้นฐาน ระบบโลจิสติกส์ และดิจิทัล
- 8) ผู้ประกอบการและวิสาหกิจขนาดกลางและขนาดย่อมยุคใหม่
- 9) เขตเศรษฐกิจพิเศษ
- 10) การปรับเปลี่ยนค่านิยม และวัฒนธรรม
- 11) ศักยภาพคนตลอดช่วงชีวิต
- 12) การพัฒนาการเรียนรู้
- 13) การเสริมสร้างให้คนไทยมีสุขภาพพลานามัยที่ดี
- 14) ศักยภาพการกีฬา
- 15) พลังทางสังคม
- 16) เศรษฐกิจฐานราก
- 17) ความเสมอภาคและหลักประกันสังคม
- 18) การเติบโตอย่างยั่งยืน
- 19) การบริหารจัดการน้ำทั้งระบบ
- 20) การบริการประชาชนและประสิทธิภาพภาครัฐ
- 21) การต่อต้านการทุจริตและประพฤติมิชอบ
- 22) กฎหมายและกระบวนการยุติธรรม
- 23) การวิจัยและพัฒนานวัตกรรม

<sup>13</sup>สรุปสาระสำคัญของแผนแม่บทภายใต้ยุทธศาสตร์ชาติ (พ.ศ. 2561 – 2580), สำนักงานสภาพัฒนาการเศรษฐกิจและสังคมแห่งชาติ

แผนแม่บทภายใต้ยุทธศาสตร์ชาติทั้ง 23 ฉบับ เป็นการกำหนดประเด็นในลักษณะที่มีการบูรณาการ และเชื่อมโยงระหว่างยุทธศาสตร์ชาติด้านที่เกี่ยวข้อง และประเด็นการพัฒนาจะไม่มีซ้ำซ้อนกันระหว่าง แผนแม่บทฯ เพื่อให้ส่วนราชการสามารถนำแผนแม่บทฯ ไปใช้ในทางปฏิบัติได้อย่างมีประสิทธิภาพ และ ป้องกันการเกิดความสับสน โดยแผนแม่บทภายใต้ยุทธศาสตร์ชาติเป็นแผนระดับที่ 2 ที่มีความสำคัญในการ เป็นแนวทางการพัฒนาและขับเคลื่อนประเทศเพื่อให้บรรลุเป้าหมายของยุทธศาสตร์ และถ่ายทอดไปสู่ แนวทางในการปฏิบัติในแผนระดับที่ 3 ของหน่วยงาน ตามมติคณะรัฐมนตรีเมื่อวันที่ 4 ธันวาคม 2560

นอกจากนี้ สำนักงานสภาพัฒนาการเศรษฐกิจและสังคมแห่งชาติได้จัดทำห่วงโซ่คุณค่าของ ประเทศไทย<sup>14</sup> (Final Value Chain Thailand) ที่ส่งผลให้บรรลุ 140 เป้าหมายแผนแม่บทย่อย ภายใต้แผน แม่บทภายใต้ยุทธศาสตร์ (ฉบับแก้ไข ปี 2566)

### 2.1.3 แผนการปฏิรูปประเทศ (ฉบับปรับปรุง)<sup>15</sup>

แผนการปฏิรูปประเทศ (ฉบับปรับปรุง) เป็นแผนระดับที่ 2 ตามมติคณะรัฐมนตรี เมื่อวันที่ 4 ธันวาคม 2560 โดยส่งผลต่อการบรรลุเป้าหมายของยุทธศาสตร์ชาติ และแผนแม่บทภายใต้ยุทธศาสตร์ ซึ่งทุกหน่วยงานต้องดำเนินการตามกิจกรรมปฏิรูปประเทศที่จะส่งผลให้เกิดการเปลี่ยนแปลงต่อประชาชน อย่างมีนัยสำคัญ (Big Rock) นำไปสู่การปฏิบัติตามหลักความสัมพันธ์เชิงเหตุและผล (Causal Relationship: XYZ) เพื่อให้บรรลุผลสัมฤทธิ์ตามเป้าหมายของยุทธศาสตร์ชาติของแต่ละช่วงเวลา 5 ปี โดยแผนการปฏิรูปประเทศ ฉบับปรับปรุงจะดำเนินการคู่ขนานไปกับเล่มแผนการปฏิรูปประเทศฉบับเดิมที่ประกาศใช้เมื่อเดือนเมษายน 2561 ที่เป็นกิจกรรมในลักษณะภารกิจปกติของหน่วยงาน ซึ่งแผนการปฏิรูปประเทศ ได้แก่ ด้านการเมือง ด้านการ บริหารราชการแผ่นดิน ด้านกฎหมาย ด้านกระบวนการยุติธรรม ด้านเศรษฐกิจ ด้านทรัพยากรธรรมชาติและ สิ่งแวดล้อม ด้านสาธารณสุข ด้านสื่อสารมวลชน เทคโนโลยีสารสนเทศ ด้านสังคม ด้านพลังงาน ด้านการ ป้องกันและปราบปรามการทุจริตและประพฤติมิชอบ ด้านการศึกษา ด้านวัฒนธรรม กีฬา แรงงาน และการ พัฒนาทรัพยากรมนุษย์

### 2.1.4 แผนพัฒนาเศรษฐกิจและสังคมแห่งชาติ ฉบับที่ 13 (พ.ศ. 2566 – 2570)<sup>16</sup>

แผนพัฒนาเศรษฐกิจและสังคมแห่งชาติ ฉบับที่ 13 (พ.ศ. 2566 – 2570) เป็นแผนพัฒนา ฉบับแรกที่เริ่มต้นกระบวนการยกร่างกรอบแผนแม่บทภายใต้ยุทธศาสตร์ชาติและจะมีผลในการใช้เป็นกรอบ เพื่อกำหนดแผนแม่บทภายใต้ยุทธศาสตร์ชาติ และแผนปฏิบัติการในช่วง 5 ปีที่สองของยุทธศาสตร์ชาติ 20 ปี โดยการกำหนดทิศทางการพัฒนาประเทศในระยะของแผนพัฒนาฯ ได้น้อมนำปรัชญาของเศรษฐกิจพอเพียง มาเป็นหลักในการขับเคลื่อนและวางแผนการพัฒนาประเทศ ไปสู่การบรรลุเป้าหมายในมิติต่าง ๆ ภายใต้ ยุทธศาสตร์ชาติได้อย่างเป็นรูปธรรม ซึ่งการกำหนดทิศทางการพัฒนาประเทศในระยะต่อไป จำเป็นต้องให้ ความสำคัญกับปัจจัยทั้งภายนอกและภายใน ตลอดจนผลจากการเปลี่ยนแปลงของปัจจัยที่จะมีอิทธิพลต่อ โครงสร้างและองค์ประกอบของประเทศในทุกมิติ เพื่อนำมาประมวลผลประกอบการกำหนดทิศทางการพัฒนา ประเทศที่ควรจะมีไปในอนาคต บนหลักปรัชญาของเศรษฐกิจพอเพียงที่สอดคล้องกับเป้าหมายการพัฒนา ที่ยั่งยืนของโลก

<sup>14</sup> ห่วงโซ่คุณค่าของประเทศไทย (Value Chain Thailand) (ฉบับแก้ไขปี 2566), สำนักงานสภาพัฒนาการเศรษฐกิจและสังคมแห่งชาติ

<sup>15</sup> แผนการปฏิรูปประเทศ (ฉบับปรับปรุง), สำนักงานสภาพัฒนาการเศรษฐกิจและสังคมแห่งชาติ

<sup>16</sup> แผนพัฒนาเศรษฐกิจและสังคมแห่งชาติ ฉบับที่ 13 (พ.ศ. 2566 – 2570)

แผนพัฒนาฯ ฉบับที่ 13 มีจุดมุ่งหมายเพื่อขับเคลื่อนการพัฒนาประเทศให้สามารถบรรลุผลตามเป้าหมายการพัฒนาระยะยาวที่กำหนดไว้ในยุทธศาสตร์ชาติ โดยมุ่งหวังให้แผนพัฒนาฯ ฉบับที่ 13 (พ.ศ. 2566 – 2570) ทำหน้าที่เป็นกลไกในการชี้ประเด็นที่มีลำดับความสำคัญสูงต่อการพัฒนาประเทศในระยะ 5 ปี และเพื่อผลักดันให้ประเทศสามารถก้าวข้ามความท้าทายต่าง ๆ เพื่อขับเคลื่อนสู่ความเจริญเติบโตที่ทุกภาคส่วนได้รับประโยชน์อย่างเท่าเทียมกัน โดยมีวัตถุประสงค์เพื่อพลิกโฉมประเทศไทยสู่ “สังคมก้าวหน้า เศรษฐกิจสร้างมูลค่าอย่างยั่งยืน” จึงได้กำหนดเป้าหมายหลัก 5 ประการ ประกอบด้วย

- 1) การปรับโครงสร้างการผลิตสู่เศรษฐกิจฐานนวัตกรรม
- 2) การพัฒนาคนสำหรับโลกยุคใหม่
- 3) การมุ่งสู่สังคมแห่งโอกาสและความเป็นธรรม
- 4) การเปลี่ยนผ่านไปสู่ความยั่งยืน
- 5) การเสริมสร้างความสามารถของประเทศในการรับมือกับความเสี่ยงและการเปลี่ยนแปลงภายใต้บริบทโลกใหม่

ดังนั้น แผนพัฒนาฯ ฉบับที่ 13 จึงได้กำหนดจุดหมายการพัฒนา จำนวน 13 ประการ ที่มีลักษณะเชิงบูรณาการ ซึ่งสามารถนำไปสู่การพัฒนาทั้งในด้านเศรษฐกิจ สังคม ทรัพยากรธรรมชาติและสิ่งแวดล้อมไปพร้อม ๆ กัน ทำให้จุดหมายแต่ละประการสามารถสนับสนุนเป้าหมายหลักได้มากกว่าหนึ่งข้อ โดยจุดหมายทั้ง 13 ประการ แบ่งออกได้เป็น 4 มิติ ดังนี้

## 1) มิติภาคการผลิตและบริการเป้าหมาย

- |              |  |
|--------------|--|
| จุดหมายที่ 1 | ไทยเป็นประเทศชั้นนำด้านสินค้าเกษตรและเกษตรแปรรูปมูลค่าสูง                |
| จุดหมายที่ 2 | ไทยเป็นจุดหมายของการท่องเที่ยวที่เน้นคุณภาพและความยั่งยืน                |
| จุดหมายที่ 3 | ไทยเป็นฐานการผลิตยานยนต์ไฟฟ้าที่สำคัญของโลก                              |
| จุดหมายที่ 4 | ไทยเป็นศูนย์กลางทางการแพทย์และสุขภาพมูลค่าสูง                            |
| จุดหมายที่ 5 | ไทยเป็นประตูการค้าการลงทุนและยุทธศาสตร์ทางโลจิสติกส์ที่สำคัญของภูมิภาค   |
| จุดหมายที่ 6 | ไทยเป็นศูนย์กลางด้านดิจิทัลและอุตสาหกรรมอิเล็กทรอนิกส์อัจฉริยะของอาเซียน |

## 2) มิติโอกาสและความเสมอภาคทางเศรษฐกิจและสังคม

- |              |  |
|--------------|--|
| จุดหมายที่ 7 | ไทยมีวิสาหกิจขนาดกลางและขนาดย่อมที่เข้มแข็ง มีศักยภาพสูง และสามารถแข่งขันได้     |
| จุดหมายที่ 8 | ไทยมีพื้นที่และเมืองอัจฉริยะที่น่าอยู่ ปลอดภัย เติบโตได้อย่างยั่งยืน             |
| จุดหมายที่ 9 | ไทยมีความยากจนข้ามรุ่นลดลง และคนไทยทุกคนมีความคุ้มครองทางสังคมที่เพียงพอ เหมาะสม |

## 3) มิติความยั่งยืนของทรัพยากรธรรมชาติและสิ่งแวดล้อม

- |               |  |
|---------------|--|
| จุดหมายที่ 10 | ไทยมีเศรษฐกิจหมุนเวียนและสังคมคาร์บอนต่ำ                                 |
| จุดหมายที่ 11 | ไทยสามารถลดความเสี่ยงและผลกระทบจากภัยธรรมชาติและเปลี่ยนแปลงสภาพภูมิอากาศ |

## 4) มิติปัจจัยผลักดันการพลิกโฉมประเทศ

- |               |   |
|---------------|---|
| จุดหมายที่ 12 | ไทยมีกำลังคนสมรรถนะสูง มุ่งเรียนรู้อย่างต่อเนื่อง ตอบโจทย์การพัฒนาแห่งอนาคต |
| จุดหมายที่ 13 | ไทยมีภาครัฐที่ทันสมัย มีประสิทธิภาพ และตอบโจทย์ประชาชน                      |

## 2.1.5 การพัฒนาที่ยั่งยืน (Sustainable development)<sup>17</sup>

การพัฒนาที่ยั่งยืน คือ แนวทางการพัฒนาที่ตอบสนอง ความต้องการของคนรุ่นปัจจุบัน โดยไม่ลดทอนความสามารถในการตอบสนอง ความต้องการของคนรุ่นหลัง (Brundtland report, 1987) โดยการบรรลุการพัฒนาที่ยั่งยืน มีองค์ประกอบสำคัญ 3 ประการ ได้แก่ การเติบโตทางเศรษฐกิจ (Economic growth) ความครอบคลุมทางสังคม (Social inclusion) และการคุ้มครองสิ่งแวดล้อม (Environmental protection)



ภาพ 4 เป้าหมายการพัฒนาที่ยั่งยืน

ในการประชุมสมัชชาสหประชาชาติสมัยสามัญ ครั้งที่ 70 เมื่อวันที่ 25 กันยายน 2558 สำนักงานใหญ่สหประชาชาติ ประเทศไทยและประเทศสมาชิกสหประชาชาติรวม 193 ประเทศร่วมลงนามรับรองวาระการพัฒนาที่ยั่งยืน ค.ศ. 2030 (2030 Agenda for Sustainable Development) ซึ่งเป็นกรอบการพัฒนาของโลกเพื่อร่วมกันบรรลุการพัฒนาทางสังคม เศรษฐกิจ และสิ่งแวดล้อมอย่างยั่งยืน โดยไม่ทิ้งใครไว้ข้างหลัง ภายในปี ค.ศ. 2030 โดยกำหนดให้มีเป้าหมายการพัฒนาที่ยั่งยืนเป็นแนวทางให้แต่ละประเทศดำเนินการร่วมกัน

<sup>17</sup> สำนักงานสภาพัฒนาการเศรษฐกิจและสังคมแห่งชาติ, <https://sdgs.nesdc.go.th/>

เป้าหมายการพัฒนาที่ยั่งยืน 17 เป้าหมายประกอบไปด้วย 169 เป้าหมายย่อย (SDG Targets) ที่มีความเป็นสากล เชื่อมโยงและเกื้อหนุนกัน และกำหนดให้มี 247 ตัวชี้วัด เพื่อใช้ติดตามและประเมินความก้าวหน้าของการพัฒนา โดยสามารถจัดกลุ่มเป้าหมายการพัฒนาที่ยั่งยืนตามปัจจัยที่เชื่อมโยงกันใน 5 มิติ (5P) ได้แก่



ภาพ 5 การจัดกลุ่มเป้าหมายการพัฒนาที่ยั่งยืนตามปัจจัยที่เชื่อมโยงกันใน 5 มิติ

**1) การพัฒนาคน (People)** ให้ความสำคัญกับการขจัดปัญหาความยากจนและความหิวโหย และลดความเหลื่อมล้ำในสังคม ประกอบด้วย

- เป้าหมายที่ 1: ขจัดความยากจน
- เป้าหมายที่ 2: ยุติความหิวโหย บรรลุความมั่นคงทางอาหารและยกระดับโภชนาการสำหรับทุกคนในทุกวัย
- เป้าหมายที่ 3: สร้างหลักประกันว่าคนมีชีวิตที่มีสุขภาพดีและส่งเสริมสวัสดิภาพสำหรับทุกคนในทุกวัย
- เป้าหมายที่ 4: สร้างหลักประกันว่าทุกคนมีการศึกษาที่มีคุณภาพอย่างครอบคลุมและเท่าเทียม และสนับสนุนโอกาสในการเรียนรู้ตลอดชีวิต
- เป้าหมายที่ 5: บรรลุความเท่าเทียมระหว่างเพศ และเสริมสร้างความเข้มแข็งให้แก่สตรีและเด็กหญิง

**2) สิ่งแวดล้อม (Planet)** ให้ความสำคัญกับการปกป้องและรักษาทรัพยากรธรรมชาติและสภาพ

ภูมิอากาศเพื่อพลเมืองโลกรุ่นต่อไป ประกอบด้วย

- เป้าหมายที่ 7: สร้างหลักประกันให้ทุกคนสามารถเข้าถึงพลังงานสมัยใหม่ที่ยั่งยืนในราคาที่ย่อมเยา
- เป้าหมายที่ 8: ส่งเสริมการเติบโตทางเศรษฐกิจที่ต่อเนื่อง ครอบคลุม และยั่งยืน การจ้างงานเต็มที่มีผลผลิตภาพ และการมีงานที่เหมาะสมสำหรับทุกคน
- เป้าหมายที่ 9: สร้างโครงสร้างพื้นฐานที่มีความทนทาน ส่งเสริมการพัฒนาอุตสาหกรรมที่ครอบคลุมและยั่งยืน และส่งเสริมนวัตกรรม
- เป้าหมายที่ 10: ลดความไม่เสมอภาคภายในประเทศและระหว่างประเทศ
- เป้าหมายที่ 11: ทำให้เมืองและการตั้งถิ่นฐานของมนุษย์มีความครอบคลุม ปลอดภัย มีภูมิคุ้มกัน และยั่งยืน

### 3) เศรษฐกิจและความมั่งคั่ง (Prosperity) ส่งเสริมให้ประชาชนมีความเป็นอยู่ที่ดีและ

สอดคล้องกับธรรมชาติ ประกอบด้วย

- เป้าหมายที่ 6: สร้างหลักประกันว่าจะมีการจัดให้มีน้ำและสุขอนามัยสำหรับทุกคนและมีการบริหารจัดการที่ยั่งยืน
- เป้าหมายที่ 12: สร้างหลักประกันให้มีรูปแบบการผลิตและการบริโภคที่ยั่งยืน
- เป้าหมายที่ 13: เร่งต่อสู้กับการเปลี่ยนแปลงสภาพภูมิอากาศและผลกระทบที่เกิดขึ้น
- เป้าหมายที่ 14: อนุรักษ์และใช้ประโยชน์จากมหาสมุทร ทะเล และทรัพยากรทางทะเลอย่างยั่งยืน เพื่อการพัฒนาที่ยั่งยืน
- เป้าหมายที่ 15: ปกป้อง ฟื้นฟู และสนับสนุนการใช้ระบบนิเวศบนบกอย่างยั่งยืน จัดการป่าไม้ อย่างยั่งยืนต่อสู้การกลายสภาพเป็นทะเลทราย หยุดการเสื่อมโทรมของที่ดินและ ฟื้นฟูสภาพกลับมาใหม่ และหยุดการสูญเสียมวลชีวภาพ

### 4) สันติภาพและความยุติธรรม (Peace) ยึดหลักการอยู่ร่วมกันอย่างสันติ มีสังคมที่สงบสุข และไม่แบ่งแยก ประกอบด้วย

- เป้าหมายที่ 16: ส่งเสริมสังคมที่สงบสุขและครอบคลุมเพื่อการพัฒนาที่ยั่งยืน ให้ทุกคนเข้าถึงความยุติธรรมและสร้างสถาบันที่มีประสิทธิภาพรับผิดชอบและครอบคลุมในทุกระดับ

### 5) ความเป็นหุ้นส่วนการพัฒนา (Partnership) ความร่วมมือของทุกภาคส่วนในการขับเคลื่อนวาระการพัฒนาที่ยั่งยืน ประกอบด้วย

- เป้าหมายที่ 17: เสริมความเข้มแข็งให้แก่กลไกการดำเนินงานและฟื้นฟูสภาพหุ้นส่วนความร่วมมือระดับโลกสำหรับการพัฒนาที่ยั่งยืน

#### 2.1.6 แผนพัฒนาภาคตะวันออกเฉียงเหนือ (พ.ศ. 2566 – 2570)<sup>18</sup>

แผนพัฒนาภาคตะวันออกเฉียงเหนือ (พ.ศ. 2566 – 2570) มีเป้าหมายการพัฒนาให้เป็นศูนย์กลางเศรษฐกิจของอนุภูมิภาคลุ่มแม่น้ำโขง

#### ตัวชี้วัด

- 1) อัตราการขยายตัวผลิตภัณฑ์ภาคตะวันออกเฉียงเหนือ (ร้อยละ)
- 2) สัมประสิทธิ์ความไม่เสมอภาค (Gini Coefficient) ในการกระจายรายได้ของภาคตะวันออกเฉียงเหนือ

#### แนวทางการพัฒนา

การกำหนดแนวทางการพัฒนาภาคตะวันออกเฉียงเหนือได้พิจารณาถึงความเชื่อมโยงกับแผนพัฒนาฯ ฉบับที่ 13 (พ.ศ. ๒๕๖๖ – ๒๕๗๐) พร้อมทั้งพิจารณา โอกาส ศักยภาพ ปัญหา และข้อจำกัดของภาค เพื่อพัฒนาไปสู่การเป็น “ศูนย์กลางเศรษฐกิจของอนุภูมิภาคลุ่มแม่น้ำโขง” โดยใช้ความรู้ เทคโนโลยี นวัตกรรม และความคิดสร้างสรรค์ในการเสริมสร้างความเข้มแข็งของเศรษฐกิจภายในภาคให้มีการเจริญเติบโตอย่างเต็มศักยภาพ และการแสวงหาโอกาสการนำความรู้ ทักษะ เทคโนโลยีและนวัตกรรมมาช่วยขับเคลื่อนการพัฒนา โดยมีแนวทางการพัฒนา ดังนี้

<sup>18</sup> เป้าหมายและแนวทางการพัฒนาภาคตะวันออกเฉียงเหนือ หน้า 35 – 45

- 1) พัฒนาภาคเกษตรด้วยเทคโนโลยีสมัยใหม่มุ่งสู่ฐานเศรษฐกิจชีวภาพที่มีมูลค่าสูง
- 2) บริหารจัดการน้ำให้เพียงพอเพื่อรองรับการพัฒนาเมืองและกิจกรรมทางเศรษฐกิจ
- 3) พัฒนาผลิตภัณฑ์พื้นถิ่นไปสู่มาตรฐานสากลเพื่อสร้างเศรษฐกิจในชุมชน
- 4) พัฒนาเมือง เขตพัฒนาเศรษฐกิจพิเศษชายแดนและเมืองชายแดน รวมทั้งพื้นที่ระเบียงเศรษฐกิจพิเศษภาคตะวันออกเฉิงเหนือ (NeEC-Bioeconomy) ให้เป็นพื้นที่เศรษฐกิจหลักของภาค
- 5) พัฒนาและส่งเสริมการท่องเที่ยวหลักและแหล่งท่องเที่ยวชุมชนให้ได้มาตรฐาน เพื่อสร้างรายได้ให้กับชุมชน
- 6) ยกระดับคุณภาพชีวิตของคนทุกช่วงวัยให้ได้มาตรฐานและแก้ปัญหาความยากจน ให้กับผู้มีรายได้น้อย เพื่อลดความเหลื่อมล้ำทางสังคม

### 2.1.7 แผนพัฒนากลุ่มจังหวัดภาคตะวันออกเฉิงเหนือตอนบน 2 (สกลนคร นครพนม และ มุกดาหาร) ประจำปีงบประมาณ พ.ศ. 2566 – 2570<sup>19</sup>

กลุ่มจังหวัดภาคตะวันออกเฉิงเหนือตอนบน 2 ประกอบด้วย สกลนคร นครพนม และมุกดาหาร

#### เป้าประสงค์รวม (Ultimate goals)

ฐานการผลิตสินค้าเกษตรมูลค่าสูง เมืองน่าอยู่ น่าเที่ยว น่าลงทุน ประตุการค้าสู่อนุภาคลุ่มแม่น้ำโขง

#### ตำแหน่งการพัฒนา (Positioning)

- ส่งเสริมและพัฒนาการค้า การลงทุน เชื่อมโยงอนุภูมิภาคลุ่มแม่น้ำโขง
- ส่งเสริมและพัฒนาการเกษตรมูลค่าสูงด้วยเทคโนโลยีและนวัตกรรมสู่ความเข้มแข็งและยั่งยืน
- ส่งเสริมและพัฒนาเมืองน่าอยู่ น่าเที่ยว

#### ประเด็นการพัฒนากลุ่มจังหวัด

- ประเด็นการพัฒนาที่ 1: พัฒนาลินค้าเกษตรมูลค่าสูงอย่างยั่งยืน
- ประเด็นการพัฒนาที่ 2: การพัฒนาการท่องเที่ยว 3 ธรรม (ธรรมะ ธรรมชาติ วัฒนธรรม) เชื่อมโยงอาเซียนสู่สากล
- ประเด็นการพัฒนาที่ 3: การพัฒนาขีดความสามารถด้านการค้า การลงทุนและโลจิสติกส์ ให้กับภาคธุรกิจในพื้นที่
- ประเด็นการพัฒนาที่ 4: การพัฒนาสังคม ความมั่นคง และสิ่งแวดล้อม

### 2.1.8 แผนพัฒนาจังหวัดนครพนม พ.ศ. 2566 – 2570 (ฉบับทบทวน ประจำปีงบประมาณ พ.ศ. 2568)<sup>20</sup>

แผนพัฒนาจังหวัดนครพนม พ.ศ. 2566 – 2570 (ฉบับทบทวน ประจำปีงบประมาณ พ.ศ. 2568) จัดทำขึ้นเพื่อให้จังหวัดนครพนมมีทิศทาง การดำเนินงานที่ชัดเจน สอดคล้องเชื่อมโยงกับยุทธศาสตร์ชาติ แผนแม่บทภายใต้ยุทธศาสตร์ชาติ แผนการปฏิรูปประเทศ แผนพัฒนาเศรษฐกิจและสังคมแห่งชาติ นโยบายรัฐบาล แผนรายสาขาต่าง ๆ ข้อเสนอการนายกรัฐมนตรี แผนพัฒนาภาค และบริบทที่เกี่ยวข้อง รวมทั้งใช้เป็นแนวทางในการขับเคลื่อนการดำเนินงาน และการติดตามประเมินผลได้อย่างมีประสิทธิภาพและบรรลุผลสัมฤทธิ์ ซึ่งได้มีการกำหนดเป้าหมายการพัฒนา พันธกิจ ประเด็นการพัฒนา เป้าประสงค์ ตัวชี้วัดความสำเร็จตามเป้าหมายการพัฒนาและแนวทางการพัฒนาจังหวัด

<sup>19</sup> <https://m.mukdahan.go.th/?p=23595> หน้า 130 - 131

<sup>20</sup> [http://www2.nakhonphanom.go.th/files/com\\_news\\_struct/2024-01\\_088b7d6d9be4d20.pdf](http://www2.nakhonphanom.go.th/files/com_news_struct/2024-01_088b7d6d9be4d20.pdf) หน้า 207

เป้าหมายการพัฒนาจังหวัด คือ เมืองน่าอยู่ ประตุเศรษฐกิจสู่อนุภูมิภาคลุ่มแม่น้ำโขง

ประเด็นการพัฒนาจังหวัดนครพนม ได้แก่

- 1) การพัฒนาคุณภาพทางการท่องเที่ยวและบริการ
- 2) การพัฒนาการเกษตรและอุตสาหกรรมเกษตรเป็นมิตรกับสิ่งแวดล้อม
- 3) การพัฒนาการค้าและการลงทุน
- 4) การพัฒนาสังคมและคุณภาพชีวิตเพื่อสร้างสุขอย่างยั่งยืน
- 5) การรักษาความมั่นคงและความสงบเรียบร้อย
- 6) การบริหารจัดการทรัพยากรธรรมชาติและสิ่งแวดล้อมอย่างยั่งยืน

## 2.2 การวิเคราะห์ประเด็นการพัฒนาจังหวัดภายใต้แผนพัฒนาจังหวัดที่เป็นปัจจุบันที่สอดคล้องกับยุทธศาสตร์และแผนที่เกี่ยวข้องกับการพัฒนาในระดับจังหวัด

สำนักงานสถิติจังหวัดในฐานะฝ่ายเลขานุการคณะกรรมการสถิติระดับจังหวัดได้ดำเนินการหารือร่วมกับสำนักงานจังหวัดเกี่ยวกับการวิเคราะห์ประเด็นการพัฒนาจังหวัดที่สอดคล้องกับยุทธศาสตร์และแผนที่เกี่ยวข้องกับการพัฒนาในระดับจังหวัด สามารถสรุปความสอดคล้องเชื่อมโยงระหว่างประเด็นยุทธศาสตร์การพัฒนาและตัวชี้วัดของจังหวัดนครพนม กับประเด็นหมุดหมายและตัวชี้วัดตามแผนพัฒนาฯ ฉบับที่ 13 ได้ดังนี้

### 2.2.1 ยุทธศาสตร์ชาติ (พ.ศ. 2561 – 2580) ที่สอดคล้องกับแผนพัฒนาจังหวัดที่เป็นปัจจุบัน

- ยุทธศาสตร์ชาติด้านด้านการสร้างโอกาสและความเสมอภาคทางสังคม  
เป้าหมาย
  - 1. สร้างความเป็นธรรมและลดความเหลื่อมล้ำในทุกมิติ
  - 2. กระจายศูนย์กลางความเจริญทางเศรษฐกิจและสังคมเพิ่มโอกาสให้ทุกภาคส่วนเข้ามาเป็นกำลังของการพัฒนาประเทศในทุกระดับ
  - 3. เพิ่มขีดความสามารถของชุมชนท้องถิ่นในการพัฒนาการพึ่งตนเองและการจัดการตนเองเพื่อสร้างสังคมคุณภาพ

### 2.2.2 แผนแม่บทภายใต้ยุทธศาสตร์ชาติ ประเด็นพลังทางสังคมที่สอดคล้องกับแผนพัฒนาจังหวัดที่เป็นปัจจุบัน

- เป้าหมายประเด็นของแผนแม่บทฯ
  - ทุกภาคส่วนมีส่วนร่วมในการพัฒนาสังคมเพิ่มขึ้น
- แผนย่อยของแผนแม่บทฯ
  - การเสริมสร้างทุนทางสังคม
    - เป้าหมายแผนย่อย ภาคิการพัฒนา มีบทบาทในการพัฒนาสังคมมากขึ้นอย่างต่อเนื่อง
    - แนวทางการพัฒนา เพิ่มขีดความสามารถของ ชุมชนท้องถิ่นในการพัฒนาการพึ่งตนเอง และการจัดการตนเอง

### 2.2.3 แผนการปฏิรูปประเทศด้านสังคม ที่สอดคล้องกับแผนพัฒนาจังหวัดฉบับปัจจุบัน

เรื่อง/ประเด็นการปฏิรูป

ผลักดันให้มีฐานข้อมูล ทางสังคมและคลังความรู้ในระดับพื้นที่ เพื่อให้สามารถจัดสวัสดิการ และสร้างโอกาสในการประกอบอาชีพที่ตรงตามความต้องการ ของกลุ่มเป้าหมายด้านสังคม

### 2.2.4 แผนพัฒนาเศรษฐกิจและสังคมแห่งชาติ ฉบับที่ 13 ที่สอดคล้องกับแผนพัฒนาจังหวัดฉบับปัจจุบัน

หมายเหตุที่ 1 ไทยเป็นประเทศชั้นนำด้านสินค้า เกษตรและเกษตรแปรรูปมูลค่าสูง

- เป้าหมายที่ 2 การพัฒนาโครงสร้างพื้นฐาน และระบบบริหารจัดการ เพื่อคุณภาพ ความมั่นคงทางอาหาร และความยั่งยืนของภาคเกษตร

- กลยุทธ์ที่ 10 การพัฒนาให้เกิดระบบ การบริหารจัดการเพื่อความมั่นคงด้านอาหาร

หมายเหตุที่ 2 ไทยเป็นจุดหมายของการ ท่องเที่ยวที่เน้นคุณภาพและความยั่งยืน

- เป้าหมายที่ 3 การท่องเที่ยวไทยต้องมีการ บริหารจัดการอย่างยั่งยืนในทุกมิติ

- กลยุทธ์ที่ 1 การส่งเสริมการพัฒนากิจการรมสินค้าและบริการการท่องเที่ยวมูลค่าเพิ่มสูง

หมายเหตุที่ 8 ไทยมีพื้นที่และเมืองอัจฉริยะ ที่น่าอยู่ ปลอดภัย เติบโตได้อย่างยั่งยืน

- เป้าหมายที่ 3 การพัฒนาเมืองให้มีความ น่าอยู่ อย่างยั่งยืน มีความพร้อมในการรับมือ และปรับตัวต่อการเปลี่ยนแปลงทุกรูปแบบ เพื่อให้ประชาชนทุกกลุ่มมีคุณภาพชีวิตที่ดีอย่างทั่วถึง

- กลยุทธ์ที่ 1 การสร้างความเข้มแข็งเศรษฐกิจฐานราก

หมายเหตุที่ 10 ไทยมีเศรษฐกิจหมุนเวียน และสังคมคาร์บอนต่ำ

- เป้าหมายที่ 2 การอนุรักษ์ฟื้นฟูและใช้ ทรัพยากรธรรมชาติอย่างยั่งยืน

- กลยุทธ์ที่ 4 การพัฒนาเทคโนโลยี นวัตกรรม และกลไกสนับสนุนเศรษฐกิจหมุนเวียนและ สังคมคาร์บอนต่ำ

### 2.2.5 นโยบายและแผนระดับชาติว่าด้วยความมั่นคงแห่งชาติ (พ.ศ. 2562 – 2565) ที่สอดคล้องกับ

#### แผนพัฒนาจังหวัดที่เป็นปัจจุบัน

นโยบายความมั่นคงแห่งชาติที่ 2. สร้างความเป็นธรรม ความโปร่งใส และความ สมานฉันท์ในชาติ

แผนระดับชาติว่าด้วยความมั่นคง แห่งชาติ รองรับนโยบายที่ 6. การสร้าง ความสามัคคี โปร่งใส

### 2.2.6 เป้าหมายการพัฒนาที่ยั่งยืนที่สอดคล้องกับแผนพัฒนาจังหวัดที่เป็นปัจจุบัน

เป้าหมายที่ 10: ลดความไม่เสมอภาคภายในและระหว่างประเทศ

- เป้าหมายย่อย 10.2 เสริมสร้างศักยภาพและส่งเสริมความครอบคลุมทางสังคม เศรษฐกิจ และการเมืองสำหรับทุกคน โดยไม่คำนึงถึงอายุ เพศ ความพิการ เชื้อชาติ ชาติพันธุ์ แหล่งกำเนิด ศาสนา สถานะทางเศรษฐกิจ หรืออื่น ๆ ภายในปี พ.ศ. 2573

ตาราง 1 ความสอดคล้องระหว่างประเด็นหมุดหมายตามแผนพัฒนาฯ ฉบับที่ 13 กับประเด็นการพัฒนา  
จังหวัดตามแผนพัฒนาจังหวัด

ประเด็นหมุดหมาย ตามแผนพัฒนาฯ ฉบับที่ 13	ประเด็นการพัฒนาจังหวัด ตามแผนพัฒนาจังหวัด
1. ไทยเป็นประเทศชั้นนำด้านสินค้าเกษตรและเกษตรแปรรูปมูลค่าสูง	2. การพัฒนาการเกษตรและอุตสาหกรรม การเกษตรเป็นมิตรกับสิ่งแวดล้อม
2. ไทยเป็นจุดหมายของการท่องเที่ยวที่เน้นคุณภาพและความยั่งยืน	1. การพัฒนาคุณภาพทางการท่องเที่ยวและบริการ
3. ไทยเป็นฐานการผลิตยานยนต์ไฟฟ้าที่สำคัญของโลก	3. การพัฒนาการค้าและการลงทุน
4. ไทยเป็นศูนย์กลางทางการแพทย์และสุขภาพมูลค่าสูง	4. การพัฒนาสังคมและคุณภาพชีวิตเพื่อสร้าง ความสุขอย่างยั่งยืน
5. ไทยเป็นประตูการค้าการลงทุนและยุทธศาสตร์ทาง โลจิสติกส์ที่สำคัญของภูมิภาค	3. การพัฒนาการค้าและการลงทุน
6. ไทยเป็นศูนย์กลางด้านดิจิทัลและอุตสาหกรรม อิเล็กทรอนิกส์อัจฉริยะของอาเซียน	3. การพัฒนาการค้าและการลงทุน
7. ไทยมีวิสาหกิจขนาดกลางและขนาดย่อมที่เข้มแข็ง มีศักยภาพสูง และสามารถแข่งขันได้	3. การพัฒนาการค้าและการลงทุน
8. ไทยมีพื้นที่และเมืองอัจฉริยะที่น่าอยู่ ปลอดภัย เด็ดขาด ได้อย่างยั่งยืน	4. การพัฒนาสังคมและคุณภาพชีวิตเพื่อสร้าง ความสุขอย่างยั่งยืน 5. การรักษาความมั่นคงและความสงบเรียบร้อย
9. ไทยมีความยากจนข้ามรุ่นลดลง และคนไทยทุกคนมี ความคุ้มครองทางสังคมที่เพียงพอ เหมาะสม	4. การพัฒนาสังคมและคุณภาพชีวิตเพื่อสร้าง ความสุขอย่างยั่งยืน
10. ไทยมีเศรษฐกิจหมุนเวียนและสังคมคาร์บอนต่ำ	6. การบริหารจัดการทรัพยากรธรรมชาติและ สิ่งแวดล้อมอย่างยั่งยืน
11. ไทยสามารถลดความเสี่ยงและผลกระทบจากภัย ธรรมชาติและการเปลี่ยนแปลงสภาพภูมิอากาศ	6. การบริหารจัดการทรัพยากรธรรมชาติและ สิ่งแวดล้อมอย่างยั่งยืน
12. ไทยมีกำลังคนสมรรถนะสูง มุ่งเรียนรู้อย่างต่อเนื่อง ตอบโจทย์การพัฒนาแห่งอนาคต	4. การพัฒนาสังคมและคุณภาพชีวิตเพื่อสร้าง ความสุขอย่างยั่งยืน
13. ไทยมีภาครัฐที่ทันสมัย มีประสิทธิภาพ และตอบโจทย์ ประชาชน	4. การพัฒนาสังคมและคุณภาพชีวิตเพื่อสร้าง ความสุขอย่างยั่งยืน

ตาราง 2 ความสอดคล้องระหว่างตัวชี้วัดตามแผนพัฒนาฯ ฉบับที่ 13 และตัวชี้วัดตามแผนพัฒนาจังหวัด

ตัวชี้วัดตามแผนพัฒนาฯ ฉบับที่ 13	ตัวชี้วัดตามแผนพัฒนาจังหวัด
2.1 ภาคเกษตรมีผลผลิตภาพการผลิตรวม เฉลี่ยร้อยละ ๑.๕ เมื่อสิ้นสุดแผน	.1สทกรณมีความเข้มแข็งระดับ 1 และ 2 ไม่น้อยกว่าร้อยละ 51
2.2 มีตลาดกลางสินค้าเกษตรภูมิภาคในภาคเหนือ ๒ แห่ง ภาคตะวันออกเฉียงเหนือ ๒ แห่ง ภาคใต้ ๒ แห่ง ภาคกลาง ๑ แห่ง และภาคตะวันออก ๑ แห่ง เมื่อสิ้นสุดแผน	.2ร้อยละของแปลง/ฟาร์ม ที่ยื่นขอรับการรับรอง ผ่านการรับการรับรองมาตรฐาน
2.3 น้ำไหลลงอ่างเก็บน้ำทั้งประเทศมีปริมาณอย่างน้อย ๔๐,๐๐๐ ล้านลูกบาศก์เมตรต่อปี เมื่อสิ้นสุดแผน	3. รายได้เงินสดสุทธิทางการเกษตร/ครัวเรือน/ปี
2.4 ระบบชลประทานมีประสิทธิภาพไม่ต่ำกว่าร้อยละ ๗๕ เมื่อสิ้นสุดแผน	4. ร้อยละของเกษตรกรมีการใช้เทคโนโลยี และนวัตกรรมการผลิต
2.5 เกิดการใช้น้ำซ้ำในพื้นที่เขตรนอกเขตชลประทาน ไม่ต่ำกว่าร้อยละ ๒๐ ของพื้นที่ เมื่อสิ้นสุดแผน	5. เพิ่มพื้นที่ชลประทานไม่น้อยกว่าปีละ 5,000 ไร่
2.6 มีพื้นที่ที่สามารถลดความเสี่ยงภัยน้ำท่วม-น้ำแล้ง และเกิดระบบจัดการน้ำชุมชน จำนวนไม่น้อยกว่า ๔,๐๐๐ ตำบล เมื่อสิ้นสุดแผน	6. จำนวนพื้นที่ที่มีการผลิตทางการเกษตรในรูปแบบเกษตรกรรมยั่งยืน และพื้นที่ที่ได้รับการอนุรักษ์และฟื้นฟู 100,000 ไร่
3.1 ผู้ประกอบการและแหล่งท่องเที่ยวได้รับมาตรฐานการท่องเที่ยวไทย เพิ่มขึ้นร้อยละ ๑๐ ต่อปี	1. ร้อยละของจำนวนนักท่องเที่ยวเพิ่มขึ้นจากปีก่อนหน้า
3.2 ชุมชนท่องเที่ยวได้รับมาตรฐานการท่องเที่ยวโดยชุมชน เพิ่มขึ้นไม่น้อยกว่าปีละ ๕๐ ชุมชน	2. ร้อยละของรายได้จากการท่องเที่ยวที่เพิ่มขึ้นจากปีก่อนหน้า
3.1 เมืองอัจฉริยะมีจำนวนรวมทั้งสิ้นไม่ต่ำกว่า ๑๐๕ พื้นที่ ภายในปี ๒๕๗๐	3. จำนวนแรงงานและผู้ประกอบการด้านการท่องเที่ยวและบริการที่ได้รับการพัฒนาทักษะดิจิทัล
3.2 เมืองน่าอยู่อย่างยั่งยืนมีจำนวนมากขึ้น	4. ธุรกิจหรือผู้ประกอบการ SME หรือวิสาหกิจชุมชนท่องเที่ยวมีการประยุกต์ใช้เทคโนโลยีและนวัตกรรมดิจิทัล
	1. มูลค่าการค้าชายแดนเพิ่มขึ้น (ร้อยละ)
	2. มูลค่าการค้าผ่านแดนเพิ่มขึ้น (ร้อยละ)
	3. ร้อยละของจำนวนผู้ประกอบการที่มาลงทุนในจังหวัดนครพนม
	4. ร้อยละของจำนวนผู้ประกอบการ SMEs ที่ได้รับการพัฒนา
	5. จำนวนแรงงานและผู้ประกอบการภาคการค้าและบริการได้รับการพัฒนาศักยภาพด้านดิจิทัล

ตัวชี้วัดตามแผนพัฒนาฯ ฉบับที่ 13	ตัวชี้วัดตามแผนพัฒนาจังหวัด
	6. ธุรกิจหรือผู้ประกอบการ SME ภาคการค้าและบริการประยุกต์ใช้เทคโนโลยีและนวัตกรรมดิจิทัลตลอดห่วงโซ่มูลค่า
2.1 คะแนนดัชนีสมรรถนะด้านสิ่งแวดล้อมดีขึ้น ติดอันดับ ๑ ใน ๓ ของประเทศในภูมิภาคเอเชียตะวันออกเฉียงใต้ โดยมีคะแนนไม่น้อยกว่า ๕๕ คะแนน ในปี ๒๕๗๐	1. เพิ่มพื้นที่สีเขียวของจังหวัด 2. ป้องกันรักษาพื้นที่ป่าไม้ ให้คงความสมบูรณ์ (ไร่) 3. อปท./โรงเรียน ที่มีผลการดำเนินงานดีและได้รับป้ายพระราชทาน อพ.สธ. 4. จำนวนวันที่ค่าฝุ่นละอองขนาดเล็ก(PM2.5) เกินเกณฑ์มาตรฐานลดลง (ร้อยละของปีฐาน : ปี 2565) 5. จำนวนพื้นที่ ที่ได้รับการพัฒนาและฟื้นฟูแหล่งน้ำเพิ่มขึ้น (จำนวนไร่/ปี)
2.2 พื้นที่ป่าไม้เพิ่มขึ้น โดยเป็นป่าไม้ธรรมชาติร้อยละ ๓ และพื้นที่ป่าเศรษฐกิจ เพื่อการใช้ประโยชน์ ร้อยละ ๑๒ ของพื้นที่ประเทศ ภายในปี ๒๕๗๐	6. มีแผนบริหารจัดการน้ำที่เป็นระบบและบูรณาการร่วมกันของทุกภาคส่วน 7. มีแผนงานในการศึกษาและรวบรวมฐานข้อมูลพื้นที่ชุ่มน้ำ (พื้นที่ชุ่มน้ำแรมซาร์ไซต์ พื้นที่ชุ่มน้ำระดับนานาชาติ พื้นที่ชุ่มน้ำระดับท้องถิ่น) 8. จำนวนครัวเรือนที่ใช้พลังงานทดแทน (ร้อยละ) (ค่าฐาน ปี 2565 = 716,652 ครัวเรือน) 9. มีเครือข่ายและพื้นที่ต้นแบบการจัดการขยะชุมชนอย่างยั่งยืนเพิ่มขึ้น (แห่ง/ปี) 10. ลดการปล่อยก๊าซเรือนกระจก เพื่อแก้ไขปัญหาสถานะโลกร้อนของจังหวัดนครพนม ลดการปล่อยก๊าซ เรือนกระจก เพื่อแก้ไขปัญหาสถานะโลกร้อนของจังหวัดนครพนม (ร้อยละ ที่ลด จากปีฐาน: ปี 2562)

นอกจากนี้ฝ่ายเลขานุการคณะกรรมการสถิติระดับจังหวัดได้ประชุมหารือร่วมกับสำนักงานจังหวัดได้สรุปความสอดคล้องเชื่อมโยงระหว่างประเด็นการพัฒนาจังหวัดภายใต้แผนพัฒนาจังหวัดที่เป็นปัจจุบัน ที่สอดคล้องกับยุทธศาสตร์และแผนที่เกี่ยวข้องกับการพัฒนาในระดับจังหวัด ดังภาคผนวก ก

ตาราง 3 กรอบแผนพัฒนาภาคตะวันออกเฉียงเหนือ (พ.ศ. 2566 – 2570) แผนพัฒนากลุ่มจังหวัดภาคตะวันออกเฉียงเหนือตอนบน 2 (พ.ศ. 2566 – 2570) ที่สอดคล้องกับแผนพัฒนาจังหวัดนครพนม พ.ศ. 2566 – 2570 (ฉบับทบทวน ประจำปีงบประมาณ พ.ศ. 2568)

กรอบแผนพัฒนาภาคตะวันออกเฉียงเหนือ (พ.ศ. 2566 – 2570)	แผนพัฒนากลุ่มจังหวัดตะวันออกเฉียงเหนือตอนบน 2 (พ.ศ. 2566 – 2570)	แผนพัฒนาจังหวัดนครพนม พ.ศ. 2570 – 2566 (ฉบับทบทวน ประจำปีงบประมาณ พ.ศ. 2568)
1. พัฒนาภาคเกษตรไปสู่เกษตรสมัยใหม่เพื่อต่อยอดไปสู่เศรษฐกิจชีวภาพ	.1พัฒนาสินค้าเกษตรมูลค่าสูงอย่างยั่งยืน	2. การพัฒนาการเกษตรและอุตสาหกรรมเกษตรเป็นมิตรกับสิ่งแวดล้อม ตัวชี้วัด : - รายได้เงินสดสุทธิทางเกษตร/ครัวเรือน/ปี - ร้อยละของแปลง/ฟาร์ม ที่ยื่นขอรับการรับรอง ผ่านการรับรองมาตรฐาน - ร้อยละของเกษตรกรมีการใช้เทคโนโลยี และนวัตกรรมการผลิต
2. บริหารจัดการน้ำให้เพียงพอเพื่อรองรับกาพัฒนา	4. การพัฒนาสังคม ความมั่นคง และสิ่งแวดล้อม	6.การบริหารจัดการทรัพยากรธรรมชาติและสิ่งแวดล้อมอย่างยั่งยืน ตัวชี้วัด: - จำนวนพื้นที่ ที่ได้รับการพัฒนาและฟื้นฟูแหล่งน้ำเพิ่มขึ้น - มีแผนบริหารจัดการน้ำที่เป็นระบบและบูรณาการร่วมกันของทุกภาคส่วน - มีแผนงานในการศึกษาและรวบรวมฐานข้อมูลพื้นที่ชุ่มน้ำ (พื้นที่ชุ่มน้ำแรมซาร์ไซต์ พื้นที่ชุ่มน้ำระดับนานาชาติ พื้นที่ชุ่มน้ำระดับท้องถิ่น)

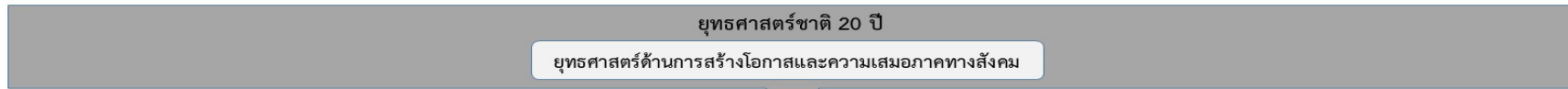
ตาราง 3 กรอบแผนพัฒนาภาคตะวันออกเฉียงเหนือ (พ.ศ. 2566 – 2570) แผนพัฒนากลุ่มจังหวัดภาคตะวันออกเฉียงเหนือตอนบน 2 (พ.ศ. 2566 – 2570) ที่สอดคล้องกับแผนพัฒนาจังหวัดนครพนม พ.ศ. 2566 – 2570 (ฉบับทบทวน ประจำปีงบประมาณ พ.ศ. 2568) (ต่อ)

กรอบแผนพัฒนาภาคตะวันออกเฉียงเหนือ (พ.ศ. 2566 – 2570)	แผนพัฒนากลุ่มจังหวัดตะวันออกเฉียงเหนือตอนบน 2 (พ.ศ. 2566 – 2570)	แผนพัฒนาจังหวัดนครพนม พ.ศ. 2566 – 2570 (ฉบับทบทวน ประจำปีงบประมาณ พ.ศ. 2568)
3. พัฒนาผลิตภัณฑ์พื้นถิ่นไปสู่มาตรฐานสากลเพื่อสร้างเศรษฐกิจในชุมชน	3. การพัฒนาขีดความสามารถด้านการค้า การลงทุนและโลจิสติกส์ให้กับภาคธุรกิจในพื้นที่	3. การพัฒนาการค้าและการลงทุนตัวชี้วัด: - มูลค่าการค้าชายแดนเพิ่มขึ้น (ร้อยละ) - มูลค่าการค้าผ่านแดนเพิ่มขึ้น(ร้อยละ) - ร้อยละของจำนวนผู้ประกอบการที่มาลงทุนในจังหวัดนครพนม - ร้อยละของจำนวนผู้ประกอบการ SMEs ที่ได้รับการพัฒนา - จำนวนแรงงานและผู้ประกอบการภาคการค้าและบริการได้รับการพัฒนาศักยภาพด้านดิจิทัล - ธุรกิจหรือผู้ประกอบการ SME ภาคการค้าและบริการประยุกต์ใช้เทคโนโลยีและนวัตกรรมดิจิทัล ตลอดห่วงโซ่มูลค่า
4. พัฒนาเมือง เขตเศรษฐกิจพิเศษและเมืองชายแดนรวมทั้งพื้นที่ระเบียงเศรษฐกิจภาคตะวันออกเฉียงเหนือ (NeEC-Bioeconomy) ให้เป็นพื้นที่เศรษฐกิจหลักของภาค	4. การพัฒนาสังคม ความมั่นคงและสิ่งแวดล้อม	3. การพัฒนาการค้าและการลงทุนตัวชี้วัด: - มูลค่าการค้าชายแดนเพิ่มขึ้น (ร้อยละ) - มูลค่าการค้าผ่านแดนเพิ่มขึ้น(ร้อยละ) - ร้อยละของจำนวนผู้ประกอบการที่มาลงทุนในจังหวัดนครพนม - ร้อยละของจำนวนผู้ประกอบการ SMEs ที่ได้รับการพัฒนา - จำนวนแรงงานและผู้ประกอบการภาคการค้าและบริการได้รับการพัฒนาศักยภาพด้านดิจิทัล - ธุรกิจหรือผู้ประกอบการ SME ภาคการค้าและบริการประยุกต์ใช้เทคโนโลยีและนวัตกรรมดิจิทัล ตลอดห่วงโซ่มูลค่า

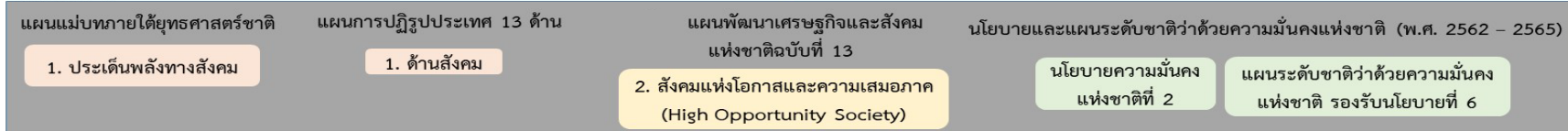
ตาราง 3 กรอบแผนพัฒนาภาคตะวันออกเฉียงเหนือ (พ.ศ. 2566 – 2570) แผนพัฒนากลุ่มจังหวัดภาคตะวันออกเฉียงเหนือตอนบน 2 (พ.ศ. 2566 – 2570) ที่สอดคล้องกับแผนพัฒนาจังหวัดนครพนม พ.ศ. 2566 – 2570 (ฉบับทบทวน ประจำปีงบประมาณ พ.ศ. 2568) (ต่อ)

กรอบแผนพัฒนาภาคตะวันออกเฉียงเหนือ (พ.ศ. 2566 – 2570)	แผนพัฒนากลุ่มจังหวัดภาคตะวันออกเฉียงเหนือตอนบน 2 (พ.ศ. 2566 – 2570)	แผนพัฒนาจังหวัดนครพนม พ.ศ. 2566 – 2570 (ฉบับทบทวน ประจำปีงบประมาณ พ.ศ. 2568)
5. พัฒนาแหล่งท่องเที่ยวสำคัญ และแหล่งท่องเที่ยว ชุมชนให้ได้มาตรฐาน	2. การพัฒนาการท่องเที่ยว 3 ธรรม (ธรรมะ ธรรมชาติ วัฒนธรรม) เชื่อมโยงอาเซียนสู่สากล	1. การพัฒนาคุณภาพทางการท่องเที่ยวและบริการ ตัวชี้วัด: - ร้อยละของจำนวนนักท่องเที่ยวเพิ่มขึ้นจากปีก่อนหน้า - ร้อยละของรายได้จากการท่องเที่ยวที่เพิ่มขึ้นจากปีก่อนหน้า - จำนวนแรงงานและผู้ประกอบการด้านการท่องเที่ยวและบริการที่ได้รับการพัฒนาทักษะดิจิทัล - ธุรกิจหรือผู้ประกอบการ SME หรือวิสาหกิจชุมชนท่องเที่ยวมีการประยุกต์ใช้เทคโนโลยีและนวัตกรรม ดิจิทัล
6. ยกระดับคุณภาพชีวิตให้ได้มาตรฐานและแก้ปัญหาความยากจนให้กับผู้มีรายได้น้อย เพื่อลดความเหลื่อมล้ำทางสังคม	4. การพัฒนาสังคม ความมั่นคง และสิ่งแวดล้อม	4. การพัฒนาสังคมและคุณภาพชีวิต เพื่อสร้างความอยู่อย่างยั่งยืน ตัวชี้วัด: - ร้อยละของครัวเรือนตกเกณฑ์ จปฐ. คงเหลือ - ร้อยละของปัญหาด้านสังคมของผู้สูงอายุลดลง (4 มิติ ได้แก่ สุขภาพร่างกาย เศรษฐกิจ สังคม การปรับสภาพแวดล้อมที่เหมาะสม) - ร้อยละของคนพิการเข้าถึงสิทธิและสวัสดิการ - ร้อยละของแรงงานทุกช่วงวัยนอกระบบภาคเกษตรกรรม เข้าถึงบริการด้านแรงงานได้รับความคุ้มครองและมีหลักประกันทางสังคม (มาตรา 40)

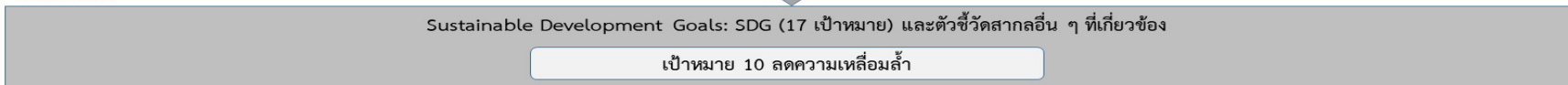
แผนระดับ 1



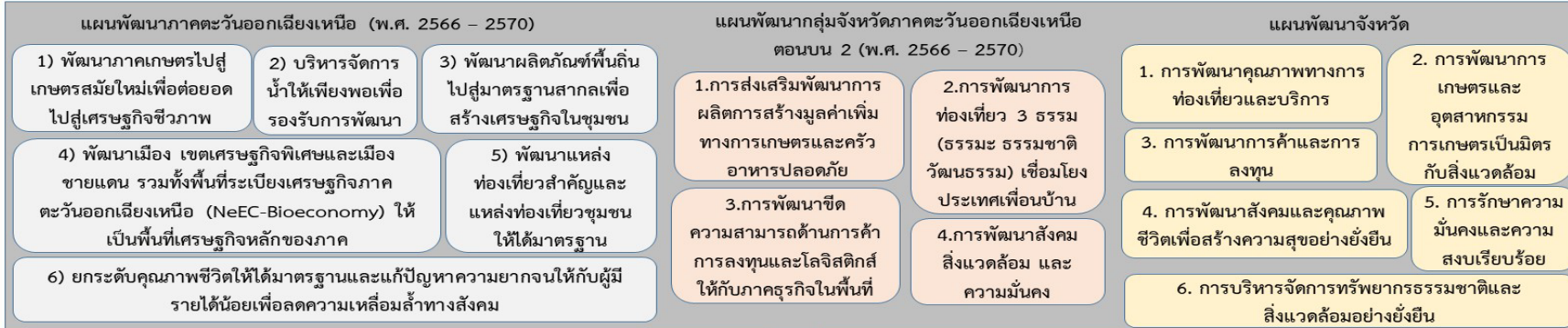
แผนระดับ 2



ตัวชี้วัดสากล



แผนระดับ 3



Generic Value Chain เรื่อง 1.การท่องเที่ยว (การพัฒนาคุณภาพทางการท่องเที่ยวและบริการ) 2.เกษตรและอุตสาหกรรม (การพัฒนาการเกษตรและอุตสาหกรรมเกษตรเป็นมิตรกับสิ่งแวดล้อม) 3.การลงทุน (การพัฒนาการค้าและการลงทุน) 4.สังคมและคุณภาพชีวิต (การพัฒนาสังคมและคุณภาพชีวิตเพื่อสร้างความสุขอย่างยั่งยืน) 5. ความมั่นคง (การรักษาความมั่นคงและความสงบเรียบร้อย) และ 6.ทรัพยากรธรรมชาติและสิ่งแวดล้อม (การบริหารจัดการทรัพยากรธรรมชาติและสิ่งแวดล้อมอย่างยั่งยืน)

ภาพ 6 การเชื่อมโยงยุทธศาสตร์ระดับประเทศสู่แผนพัฒนาจังหวัดนครพนม พ.ศ. 2566 – 2570 (ฉบับทบทวน ประจำปีงบประมาณ พ.ศ. 2567)

## 2.3 การวิเคราะห์สถานการณ์ แนวโน้ม การพัฒนาในระดับจังหวัด

การวิเคราะห์สถานการณ์ แนวโน้ม การพัฒนาในระดับจังหวัด โดยศึกษาจากตัวชี้วัดการพัฒนาระดับจังหวัดและกลุ่มจังหวัด<sup>21</sup> ของสำนักงานสภาพัฒนาการเศรษฐกิจและสังคมแห่งชาติที่ดำเนินการตามมติคณะรัฐมนตรีเมื่อวันที่ 30 กันยายน 2558 ที่เห็นชอบให้ส่วนราชการนำตัวชี้วัดการพัฒนาระดับจังหวัดและกลุ่มจังหวัดพิจารณาใช้ประโยชน์ในการกำหนดแผนงานโครงการและงบประมาณลงสู่พื้นที่ เพื่อให้เกิดการบูรณาการในการขับเคลื่อนระหว่างจังหวัด กลุ่มจังหวัด และส่วนราชการ เป็นไปอย่างมีประสิทธิภาพ ซึ่งมีมติคณะรัฐมนตรี เมื่อวันที่ 25 ตุลาคม 2559 เห็นชอบให้กระทรวงมหาดไทย (มท.) มีกลไกการขับเคลื่อนเป้าหมายการพัฒนาที่ยั่งยืนในระดับพื้นที่ และมติคณะรัฐมนตรี เมื่อวันที่ 24 มีนาคม 2563 รับทราบผลการประชุมคณะกรรมการเพื่อการพัฒนาที่ยั่งยืน (กพย.) ครั้งที่ 1/2562 เมื่อวันที่ 19 ธันวาคม 2562 โดยที่ประชุมเห็นชอบหลักการร่างแผนการขับเคลื่อนเป้าหมายการพัฒนาที่ยั่งยืนสำหรับประเทศไทย

แนวคิดการจัดทำตัวชี้วัดการพัฒนาระดับจังหวัดและกลุ่มจังหวัดเป็นการพัฒนาเครื่องมือที่ใช้วัดสถานะการพัฒนาพื้นที่จังหวัดและกลุ่มจังหวัดเชิงเปรียบเทียบ โดยมีเงื่อนไขข้อมูลที่น่ามาจัดทำตัวชี้วัดจะต้องมีการจัดเก็บครอบคลุมทั้ง 76 จังหวัด และจัดเก็บอย่างต่อเนื่องทุกปีหรือปีเว้นปี สำหรับการดำเนินการในปี 2566



ได้นำเป้าหมายการพัฒนาที่ยั่งยืนมาปรับใช้เป็นกรอบในการปรับปรุงตัวชี้วัดการพัฒนาระดับจังหวัด เพื่อให้จังหวัดมีข้อมูลตัวชี้วัดที่สะท้อนระดับการพัฒนาในพื้นที่และสอดคล้องกับเป้าหมายการจัดทำตัวชี้วัด SDGs ในระดับพื้นที่ของประเทศ โดยได้จัดทำข้อมูลเป็นอนุกรมตั้งแต่ปี 2560 – 2564 โดยรายงานตัวชี้วัดการพัฒนาระดับจังหวัดและกลุ่มจังหวัด เดือนกันยายน พ.ศ. 2566 มีการนำเสนอผลการเปรียบเทียบการพัฒนาในระดับภาพรวม ระดับรายตัวชี้วัด และระดับจังหวัดและกลุ่มจังหวัด ในรูปแบบที่ กราฟแท่งเปรียบเทียบ 5 ปี และกราฟใยแมงมุม รวมทั้งตารางข้อมูล เปรียบเทียบ 5 ปี ในแต่ละตัวชี้วัดเทียบกับค่ากลางของประเทศ

โดยที่จังหวัด กลุ่มจังหวัดสามารถใช้ตัวชี้วัดชุดใหม่นี้ เป็นเครื่องมือในการวิเคราะห์เปรียบเทียบผลการพัฒนาและแนวโน้มของประเด็นปัญหาในพื้นที่ได้อย่างต่อเนื่อง และนำไปใช้ประกอบการวางแผนและจัดทำแผนพัฒนาจังหวัดและกลุ่มจังหวัด และกำหนดแผนงานโครงการอย่างสอดคล้อง รวมทั้งส่วนราชการสามารถนำตัวชี้วัดไปใช้ประโยชน์ในการวิเคราะห์และชี้พื้นที่เป้าหมายการพัฒนาในระดับจังหวัดและกลุ่มจังหวัดในส่วนที่เกี่ยวข้องกับภารกิจเพื่อกำหนดโครงการและงบประมาณได้ชัดเจนยิ่งขึ้น

ทั้งนี้ ตัวชี้วัดการพัฒนาระดับจังหวัด (Common Indicators) ชุดใหม่ มีการจัดกลุ่มข้อมูลตัวชี้วัดตามกรอบเป้าหมายการพัฒนาที่ยั่งยืน 5 มิติ ได้แก่ มิติการพัฒนาคมน มิติเศรษฐกิจและความมั่งคั่ง มิติสิ่งแวดล้อม มิติสันติภาพและยุติธรรม และมิติความเป็นหุ้นส่วนการพัฒนา ประกอบด้วยตัวชี้วัดในแต่ละมิติ ดังนี้

<sup>21</sup>[https://www.nesdc.go.th/ewt\\_dl\\_link.php?nid=14282&filename=index](https://www.nesdc.go.th/ewt_dl_link.php?nid=14282&filename=index)

## 1) มิติการพัฒนาคน

- (1.1) สัดส่วนประชากรยากจน (ร้อยละ)
- (1.2) ทารกแรกเกิดที่มีน้ำหนักต่ำกว่าเกณฑ์ (ร้อยละ)
- (1.3) เด็ก 0 – 5 ปีที่มีพัฒนาการสมวัย (ร้อยละ)
- (1.4) อัตราการคลอดมีชีพในหญิงอายุ 15 – 19 ปี (ต่อประชากรหญิงอายุ 15 – 19 ปีพันคน)
- (1.5) ประชากรที่เจ็บป่วยที่เป็นผู้ป่วยใน (ร้อยละ)
- (1.6) อัตราส่วนประชากรต่อแพทย์ (คน/แพทย์)
- (1.7) การเข้าเรียนมัธยมศึกษาตอนปลายและอาชีวศึกษา (ร้อยละ)
- (1.8) จำนวนปีการศึกษาเฉลี่ยประชากรไทยอายุ 15 – 59 ปี (ปี)
- (1.9) คะแนนเฉลี่ยการทดสอบ O – NET ระดับมัธยมศึกษาตอนปลาย (คะแนน)

## 2) มิติเศรษฐกิจและความมั่นคง

- (2.1) อัตราการเปลี่ยนแปลงของรายได้เฉลี่ยของเดือนของครัวเรือนในจังหวัด (ร้อยละ)
- (2.2) อัตราการเปลี่ยนแปลงของผลิตภัณฑ์จังหวัด (ร้อยละ)
- (2.3) มูลค่าผลิตภัณฑ์จังหวัดเฉลี่ยต่อหัว (บาท/คน)
- (2.4) อัตราการขยายตัวรายได้ท่องเที่ยว (ร้อยละ)
- (2.5) อัตราการว่างงาน (ร้อยละ)
- (2.6) อัตราส่วนหนี้เฉลี่ยต่อรายได้เฉลี่ยของครัวเรือน (เท่า)
- (2.7) ผลิตภาพแรงงาน (บาท/คน)
- (2.8) แรงงานที่มีหลักประกันทางสังคม (ร้อยละ)
- (2.9) ครัวเรือนที่มีที่อยู่อาศัยใช้วัสดุคงทนและเป็นของตนเอง (ร้อยละ)
- (2.10) หมู่บ้านที่ถนนสายหลักใช้การได้ตลอดปี (ร้อยละ)
- (2.11) สัมประสิทธิ์ความไม่เสมอภาคของรายได้

## 3) มิติสิ่งแวดล้อม

- (3.1) อัตราการเปลี่ยนแปลงของพื้นที่ป่าไม้ในจังหวัด (ร้อยละ)
- (3.2) สัดส่วนปริมาณขยะที่กำจัดถูกต้องต่อปริมาณขยะที่เกิดขึ้น (ร้อยละ)
- (3.3) ครัวเรือนที่เข้าถึงน้ำประปา (ร้อยละ)
- (3.4) ประชากรที่ประสบภัยพิบัติ (ร้อยละ)
- (3.5) อัตราการร้องเรียนปัญหามลพิษ (เรื่องต่อประชากรแสนคน)

## 4) มิติสันติภาพและยุติธรรม

- (4.1) การแจ้งความคดี ซีวิต ร่างกาย เพศ และคดีประทุษร้ายต่อทรัพย์สิน (รายต่อประชากรแสนคน)
- (4.2) จำนวนผู้ต้องหาคดียาเสพติด (ต่อแสนคน)
- (4.3) จำนวนผู้เข้ารับการรักษาพยาบาล (ต่อแสนคน)
- (4.4) จำนวนเจ้าหน้าที่ตำรวจ (ต่อแสนคน)
- (4.5) การฆ่าตัวตายสำเร็จ (รายต่อประชากรแสนคน)

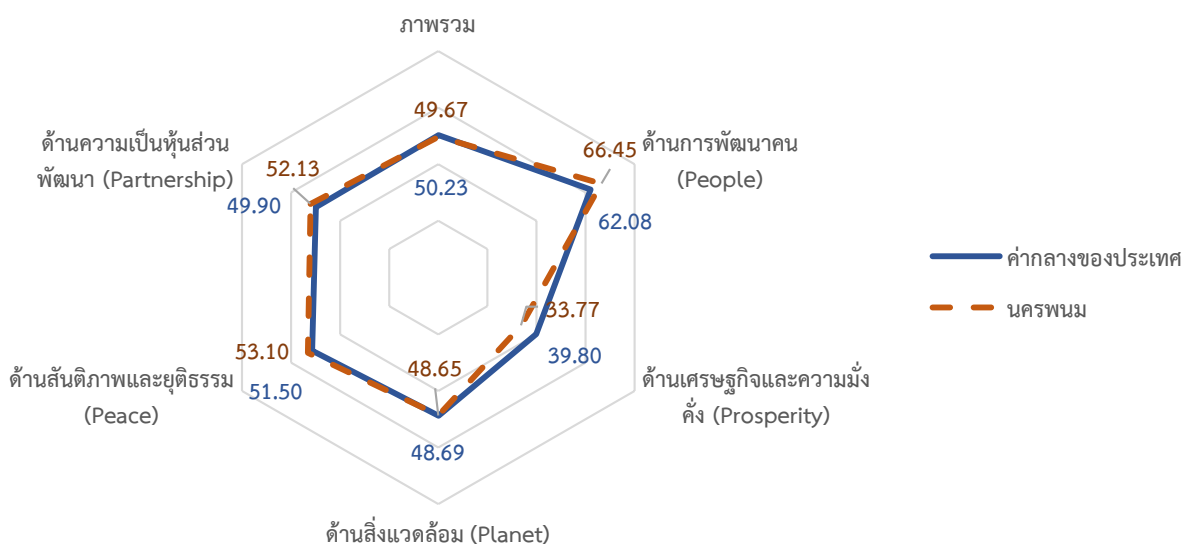
## 5) มิติความเป็นหุ้นส่วนการพัฒนา

- (5.1) ประชากรที่เข้าถึงอินเทอร์เน็ต (ร้อยละ)
- (5.2) ภาษีที่ท้องถิ่นจัดเก็บได้ต่อรายได้รวมที่ไม่รวมเงินอุดหนุนและเงินอุดหนุนเฉพาะกิจ (ร้อยละ)
- (5.3) ความสามารถในการเบิกจ่ายงบประมาณของจังหวัด (ร้อยละ)
- (5.4) จำนวนองค์กรชุมชน (แห่งต่อประชากรแสนคน)

จากรายงานตัวชี้วัดการพัฒนาระดับจังหวัดและกลุ่มจังหวัด เดือนกันยายน พ.ศ. 2566 ของสำนักงานสภาพัฒนาการเศรษฐกิจและสังคมแห่งชาติ (ภาคผนวก ข) สามารถวิเคราะห์ค่าดัชนีการพัฒนาจังหวัด<sup>22</sup> ในแต่ละมิติ เพื่อจัดลำดับความสำคัญในการพัฒนา (Priority) โดยใช้วิธีการเปรียบเทียบค่าดัชนีระหว่างจังหวัดและการเปรียบเทียบค่าดัชนีระหว่างปี ได้ดังนี้

### 1. การเปรียบเทียบค่าดัชนีระหว่างจังหวัด

การเปรียบเทียบค่าดัชนีระหว่างจังหวัด เป็นการเปรียบเทียบค่าดัชนีระหว่างค่ากลางของประเทศ<sup>23</sup> ปี 2564 กับค่าดัชนีจังหวัดนครพนม พบว่า ดัชนีรวมการพัฒนาจังหวัดนครพนม มีค่าเท่ากับ 49.67 ซึ่งต่ำกว่าค่ากลางของประเทศ (50.23) เมื่อพิจารณาแต่ละมิติการพัฒนา พบว่า ดัชนีด้านการพัฒนาคน ดัชนีด้านสันติภาพและยุติธรรม และดัชนีด้านความเป็นหุ้นส่วนพัฒนา มีค่าสูงกว่าค่ากลางของประเทศ ดัชนีด้านเศรษฐกิจและความมั่งคั่งและดัชนีด้านสิ่งแวดล้อม มีค่าต่ำกว่าค่ากลางของประเทศ ดังภาพ 7



ภาพ 7 การเปรียบเทียบค่าดัชนีระหว่างจังหวัดในปี 2564

<sup>22</sup> การคำนวณดัชนีการพัฒนาจังหวัด โดย *ดัชนีย่อย* คำนวณจากค่าเฉลี่ยเลขคณิต (Arithmetic Mean) จากข้อมูลตัวชี้วัดในแต่ละมิติ *ดัชนีรวม* คำนวณจากค่าเฉลี่ยแบบเรขาคณิต (Geometric Mean) จากดัชนีย่อยทั้ง 5 ด้าน

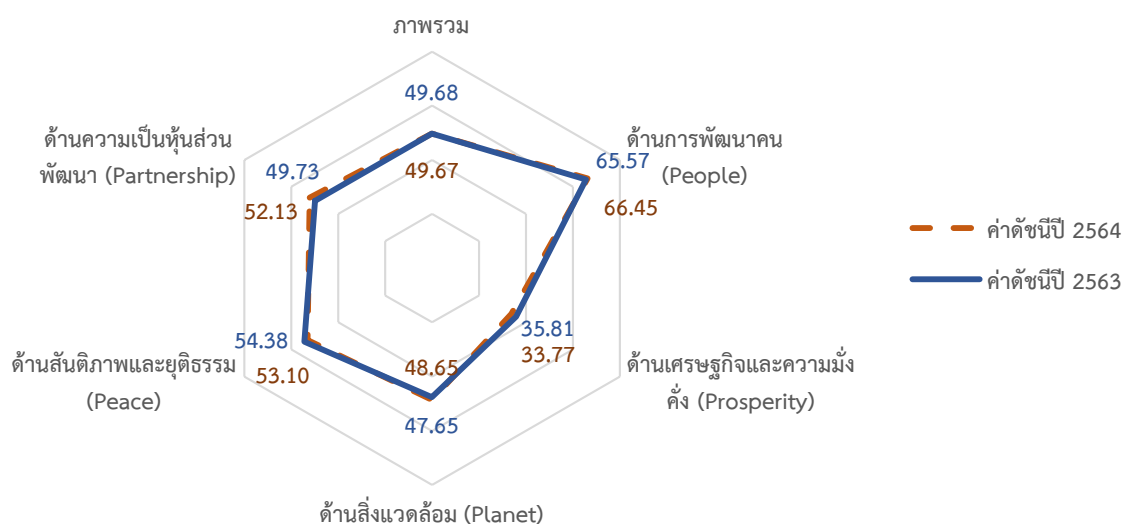
<sup>23</sup> ค่ากลางของประเทศ คำนวณจากค่ามัธยฐาน (Median) ของดัชนีผสม (Composite Index) ค่าดัชนีรวม หรือดัชนีย่อยในแต่ละมิติ

ตาราง 4 การเปรียบเทียบค่าดัชนีระหว่างจังหวัดในปี 2564

มิติการพัฒนา	ค่ากลางของประเทศ	ค่าดัชนีจังหวัด	ผลการเปรียบเทียบ
ภาพรวมของจังหวัดนครพนม	50.23	49.67	ต่ำกว่าค่ากลางของประเทศ
1. ด้านการพัฒนาคน	62.08	66.45	สูงกว่าค่ากลางของประเทศ
2. ด้านเศรษฐกิจและความมั่งคั่ง	39.80	33.77	ต่ำกว่าค่ากลางของประเทศ
3. ด้านสิ่งแวดล้อม	48.69	48.65	ต่ำกว่าค่ากลางของประเทศ
4. ด้านสันติภาพและยุติธรรม	51.50	53.10	สูงกว่าค่ากลางของประเทศ
5. ด้านความเป็นหุ้นส่วนพัฒนา	49.90	52.13	สูงกว่าค่ากลางของประเทศ

## 2. การเปรียบเทียบค่าดัชนีระหว่างปี

การเปรียบเทียบค่าดัชนีระหว่างปี เป็นการเปรียบเทียบค่าดัชนีของจังหวัดนครพนมระหว่างปี 2564 และปี 2563 พบว่า ดัชนีรวมการพัฒนาจังหวัดนครพนม ปี 2564 มีค่าเท่ากับ 49.67 ซึ่งต่ำกว่าปี 2563 (49.68) เมื่อพิจารณาแต่ละมิติการพัฒนา พบว่า ค่าดัชนีในปี 2564 ดัชนีด้านการพัฒนาคน ด้านสิ่งแวดล้อม และ ด้านความเป็นหุ้นส่วนพัฒนา มีค่าสูงกว่าปี 2563 ส่วนด้านเศรษฐกิจและความมั่งคั่ง และดัชนีด้านสันติภาพและยุติธรรม มีค่าต่ำกว่าปี 2563 ดังภาพ 8



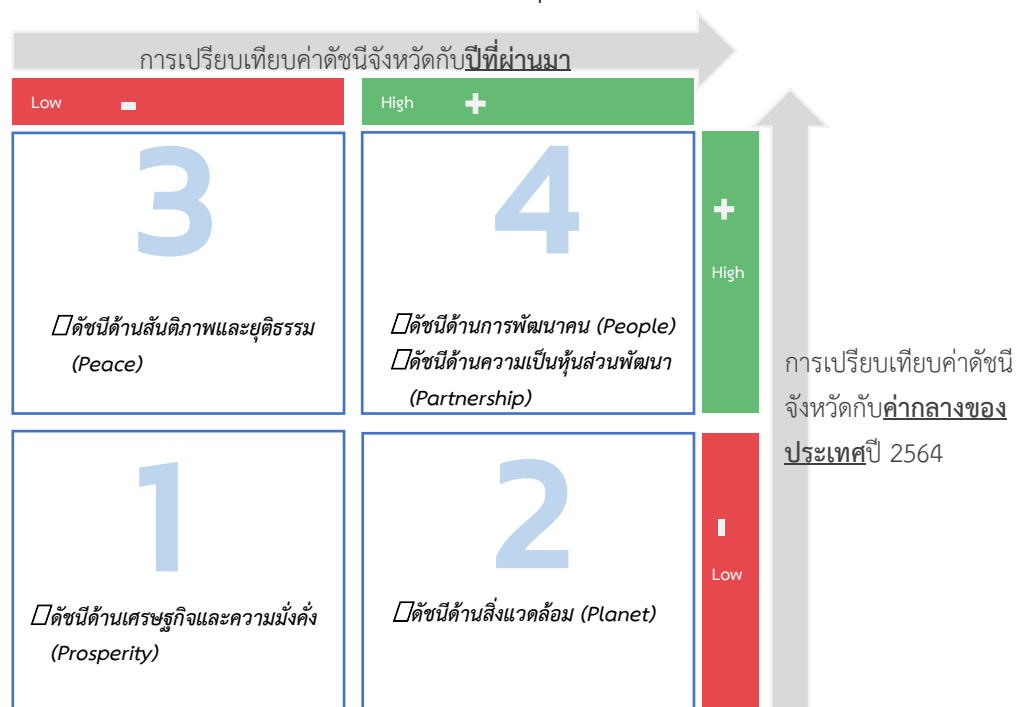
ภาพ 8 การเปรียบเทียบค่าดัชนีระหว่างปี 2563 และ 2564

ตาราง 5 การเปรียบเทียบค่าดัชนีระหว่างปี 2563 – 2564

มิติการพัฒนา	ค่าดัชนีปี 2563	ค่าดัชนีปี 2564	ผลการเปรียบเทียบ
ภาพรวมของจังหวัดนครพนม	49.68	49.67	ต่ำกว่าปีที่ผ่านมา
1. ด้านการพัฒนาคน	65.57	66.45	สูงกว่าปีที่ผ่านมา
2. ด้านเศรษฐกิจและความมั่งคั่ง	35.81	33.77	ต่ำกว่าปีที่ผ่านมา
3. ด้านสิ่งแวดล้อม	47.65	48.65	สูงกว่าปีที่ผ่านมา
4. ด้านสันติภาพและยุติธรรม	54.38	53.10	ต่ำกว่าปีที่ผ่านมา
5. ด้านความเป็นหุ้นส่วนพัฒนา	49.73	52.13	สูงกว่าปีที่ผ่านมา

จากการเปรียบเทียบค่าดัชนีระหว่างจังหวัดและการเปรียบเทียบค่าดัชนีระหว่างปีของจังหวัดนครพนม สามารถวิเคราะห์ลำดับความสำคัญของมิติการพัฒนาจังหวัด ดังภาพ 9 มีรายละเอียดดังนี้

- 1) มิติที่ควรพัฒนาเป็นลำดับที่ 1 หมายถึง ค่าดัชนีของจังหวัดต่ำกว่าค่ากลางของประเทศ และต่ำกว่าปีที่ผ่านมา ได้แก่ ด้านเศรษฐกิจและความมั่งคั่ง
- 2) มิติที่ควรพัฒนาเป็นลำดับที่ 2 หมายถึง ค่าดัชนีของจังหวัดต่ำกว่าค่ากลางของประเทศ แต่สูงกว่าปีที่ผ่านมา ได้แก่ ด้านสิ่งแวดล้อม
- 3) มิติที่ควรพัฒนาเป็นลำดับที่ 3 หมายถึง ค่าดัชนีสูงกว่าค่ากลางของประเทศ แต่ต่ำกว่าปีที่ผ่านมา ได้แก่ ด้านสันติภาพและยุติธรรม
- 4) มิติที่ควรพัฒนาเป็นลำดับที่ 4 หมายถึง ค่าดัชนีของจังหวัดสูงกว่าค่ากลางของประเทศ และสูงกว่าปีที่ผ่านมา ได้แก่ ด้านการพัฒนาคน และด้านความเป็นหุ้นส่วนพัฒนา

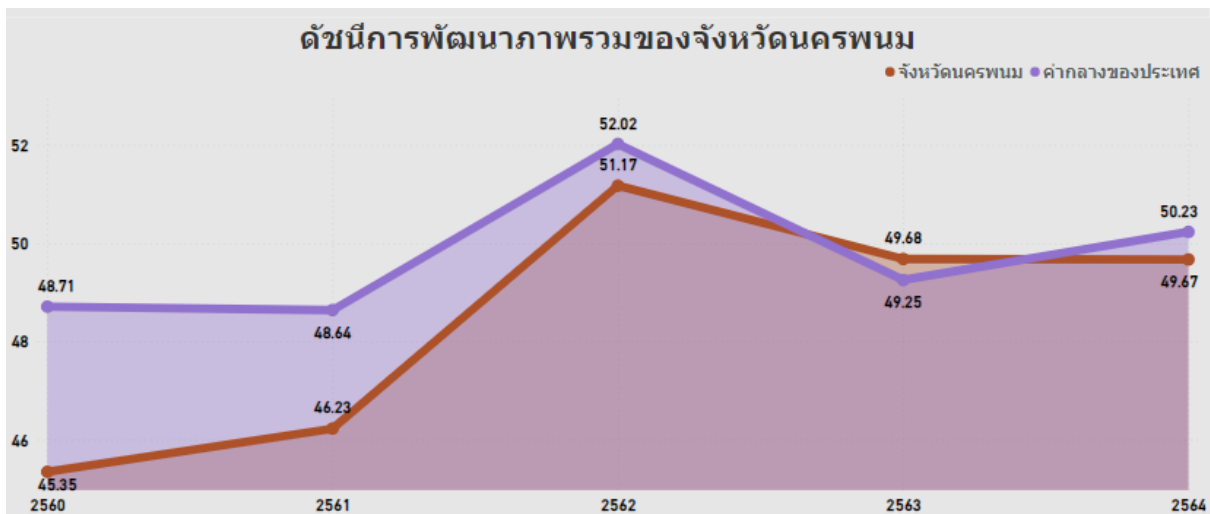


ภาพ 9 การวิเคราะห์ลำดับความสำคัญของมิติการพัฒนาจังหวัด

เมื่อพิจารณาค่าดัชนีของตัวชี้วัดในแต่ละมิติ ประกอบด้วย ดัชนีรวมการพัฒนาจังหวัด มิติเศรษฐกิจ และความมั่งคั่ง มิติสิ่งแวดล้อม มิติสันติภาพและยุติธรรม มิติการพัฒนาคน และมิติความเป็นหุ้นส่วนพัฒนา มีรายละเอียดดังนี้

## 1. ดัชนีรวมการพัฒนาจังหวัด

ดัชนีรวมการพัฒนาจังหวัดนครพนม ต่ำกว่าค่ากลางของประเทศ และต่ำกว่าปีที่ผ่านมา โดยการเปรียบเทียบค่าดัชนีระหว่างจังหวัด ปี 2564 ดัชนีรวมการพัฒนาจังหวัดนครพนม เท่ากับ 49.67 ซึ่งต่ำกว่าค่ากลางของประเทศ (50.23) และการเปรียบเทียบค่าดัชนีระหว่างปี 2564 และปี 2563 ดัชนีรวมการพัฒนาจังหวัดนครพนม ปี 2564 (49.67) ซึ่งต่ำกว่าปี 2563 (49.68) ดังภาพ 10



ภาพ 10 ดัชนีการพัฒนารวมของจังหวัดนครพนมเทียบกับค่ากลางประเทศปี 2560 – 2564

## 2. ดัชนีด้านเศรษฐกิจและความมั่งคั่ง

การเปรียบเทียบค่าดัชนีระหว่างจังหวัด ปี 2564 ด้านเศรษฐกิจและความมั่งคั่งของจังหวัดนครพนม เท่ากับ 33.77 ซึ่งต่ำกว่าค่ากลางของประเทศ (39.80) และการเปรียบเทียบค่าดัชนีระหว่างปี ด้านเศรษฐกิจและความมั่งคั่งของจังหวัดนครพนม ปี 2564 (33.77) มีค่าต่ำกว่า ปี 2563 (35.81) ดังภาพ 11



ภาพ 11 ดัชนีการพัฒนาด้านเศรษฐกิจและความมั่งคั่งของจังหวัดนครพนมเทียบกับค่ากลางประเทศปี 2560 – 2564

จากผลการวิเคราะห์การเปรียบเทียบค่าดัชนีระหว่างจังหวัดและการเปรียบเทียบค่าดัชนีระหว่างปี ด้านเศรษฐกิจและความมั่งคั่งของจังหวัดนครพนม พบว่า มีค่าต่ำกว่าค่ากลางของประเทศ และต่ำกว่าปีที่ผ่านมา จึงควรให้ความสำคัญในการพัฒนาตัวชี้วัดในมิติการพัฒนาด้านเศรษฐกิจและความมั่งคั่งเป็นลำดับแรก ทั้งนี้ ดัชนีด้านเศรษฐกิจและความมั่งคั่ง ประกอบด้วยตัวชี้วัด 11 ตัวชี้วัด แบ่งตามตัวชี้วัดที่ต้องพัฒนาและตัวชี้วัดที่มีการพัฒนาที่ดี โดยแบ่งตัวชี้วัดออกเป็น 2 กลุ่ม คือ

1. ตัวชี้วัดที่ต้องพัฒนา คือ ค่าตัวชี้วัดของจังหวัดนครพนมที่มีค่าสูงกว่าค่ากลางของประเทศสำหรับตัวชี้วัดที่มีการผกผันข้อมูล<sup>24</sup> และค่าตัวชี้วัดของจังหวัดนครพนมที่มีค่าต่ำกว่าค่ากลางของประเทศสำหรับตัวชี้วัดที่แปรผันตามข้อมูล<sup>25</sup>

2. ตัวชี้วัดที่มีการพัฒนาที่ดี คือ ค่าตัวชี้วัดของจังหวัดนครพนมที่มีค่าต่ำกว่าค่ากลางของประเทศสำหรับตัวชี้วัดที่มีการผกผันข้อมูล และค่าตัวชี้วัดของจังหวัดนครพนมที่มีค่าสูงกว่าค่ากลางของประเทศสำหรับตัวชี้วัดที่แปรผันตามข้อมูล

การนำเสนอค่าดัชนีของตัวชี้วัดในแต่ละมิติ มีลักษณะเป็นแผนภูมิมาตรวัด (Gauge chart) เป็นแผนภูมิที่แสดงข้อมูลค่าดัชนีของตัวชี้วัดเปรียบเทียบกับค่ากลางของประเทศ มีลักษณะเป็นแผนภูมิครึ่งวงกลม (ครึ่งบน) จะแสดงค่าดัชนีของตัวชี้วัดในช่องว่างภายในครึ่งวงกลม โดยจะมีเข็มที่ชี้ไปยังตำแหน่งค่าดัชนีของตัวชี้วัดนั้นๆ และมีค่ากลางของประเทศอยู่กึ่งกลางของกราฟ พื้นสีในกราฟประกอบด้วย 2 สี คือ แดงและเขียว ซึ่งมีการแปรความหมายตามการแปรผันของข้อมูล ดังนี้

1. เข็มมีเตอร์ชี้ในพื้นที่สีแดง หมายถึง ตัวชี้วัดนั้นต้องพัฒนา
2. เข็มมีเตอร์ชี้ในพื้นที่สีเขียว หมายถึง ตัวชี้วัดนั้นมีการพัฒนาที่ดี

ตาราง 6 ตัวชี้วัดที่ต้องพัฒนาและตัวชี้วัดที่มีการพัฒนาที่ดีของดัชนีด้านเศรษฐกิจและความมั่งคั่ง

ตัวชี้วัด	ค่าดัชนี
<b>1. ตัวชี้วัดที่ต้องพัฒนา (8 ตัวชี้วัด)</b>	
1.1 ตัวชี้วัดที่มีการผกผันข้อมูล (3 ตัวชี้วัด)	
PT_05 อัตราการว่างงาน	

<sup>24</sup> ตัวชี้วัดที่มีการผกผันข้อมูล หรือตัวชี้วัดเชิงลบ (Negative indicators) คือ ตัวแปรที่ยังมีค่าสูง จะยิ่งไม่ดี

<sup>25</sup> ตัวชี้วัดที่แปรผันตามข้อมูล หรือตัวชี้วัดเชิงบวก (Positive indicators) คือ ตัวแปรที่ยังมีค่าสูง จะยิ่งดี

ตาราง 6 ตัวชี้วัดที่ต้องพัฒนาและตัวชี้วัดที่มีการพัฒนาที่ดีของดัชนีด้านเศรษฐกิจและความมั่งคั่ง (ต่อ)

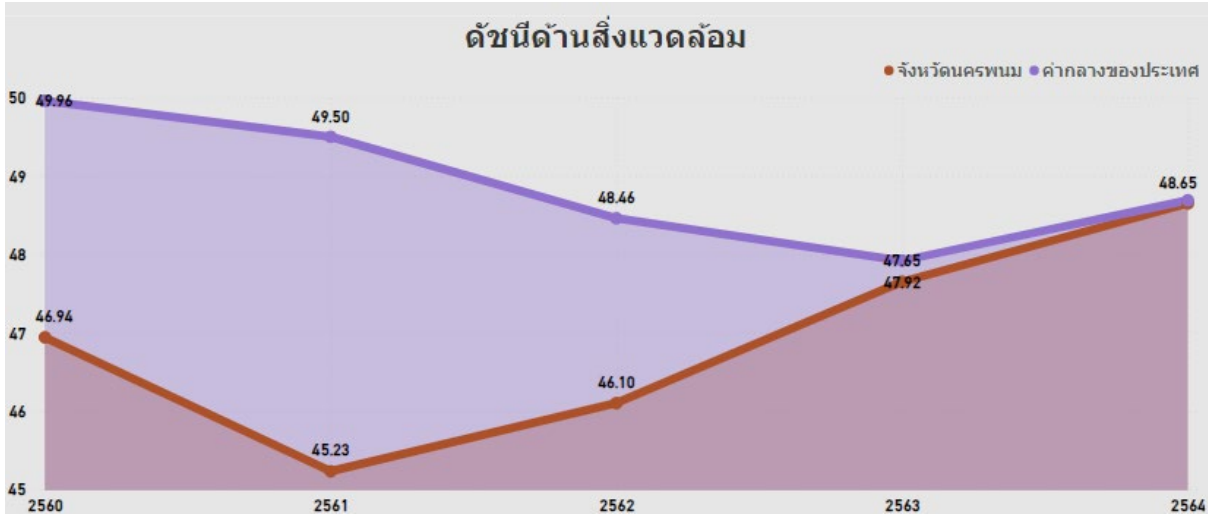
ตัวชี้วัด	ค่าดัชนี
PT_06 อัตราส่วนหนี้เฉลี่ยต่อรายได้เฉลี่ยของครัวเรือน	
PT_11 สัมประสิทธิ์ความไม่เสมอภาคของรายได้	
1.2 ตัวชี้วัดที่แปรผันตามข้อมูล (5 ตัวชี้วัด)	
PT_01 อัตราการเปลี่ยนแปลงของรายได้เฉลี่ยของเดือนของครัวเรือนในจังหวัด	
PT_03 มูลค่าผลิตภัณฑ์จังหวัดเฉลี่ยต่อหัว	
PT_04 อัตราการขยายตัวรายได้ท่องเที่ยว	

ตาราง 6 ตัวชี้วัดที่ต้องพัฒนาและตัวชี้วัดที่มีการพัฒนาที่ดีของดัชนีด้านเศรษฐกิจและความมั่งคั่ง (ต่อ)

ตัวชี้วัด	ค่าดัชนี
PT_07 ผลิตภาพแรงงาน	
PT_08 แรงงานที่มีหลักประกันทางสังคม	
<b>2. ตัวชี้วัดที่มีการพัฒนาที่ดี (3 ตัวชี้วัด)</b>	
ตัวชี้วัดที่แปรผันตามข้อมูล (3 ตัวชี้วัด)	
PT_02 อัตราการเปลี่ยนแปลงของผลิตภัณฑ์จังหวัด	
PT_09 คริวเรือนที่มีที่อยู่อาศัยใช้วัสดุคงทนและเป็นของตนเอง	
PT_10 หมู่บ้านที่ถนนสายหลักใช้การได้ตลอดปี	

### 3. ดัชนีด้านสิ่งแวดล้อม

การเปรียบเทียบค่าดัชนีระหว่างจังหวัด ปี 2564 ด้านสิ่งแวดล้อมของจังหวัดนครพนม เท่ากับ 48.65 ซึ่งต่ำกว่าค่ากลางของประเทศ (48.69) และการเปรียบเทียบค่าดัชนีระหว่างปี ด้านสิ่งแวดล้อมของจังหวัดนครพนม ปี 2564 (48.65) มีค่าสูงกว่า ปี 2563 (47.65) ดังภาพ 13



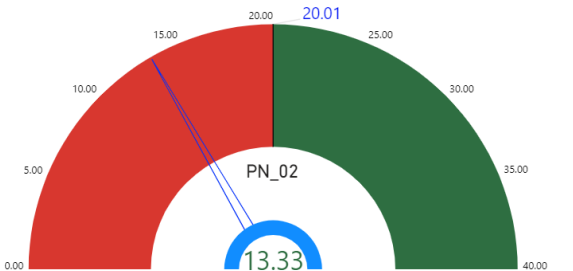
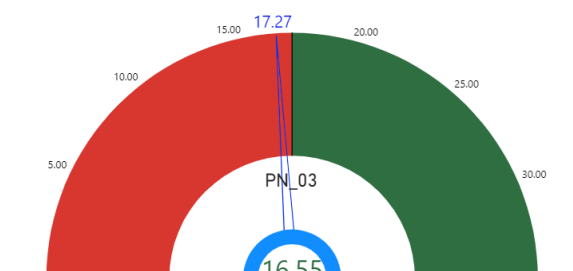
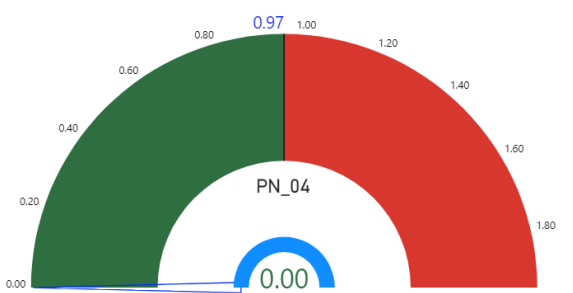
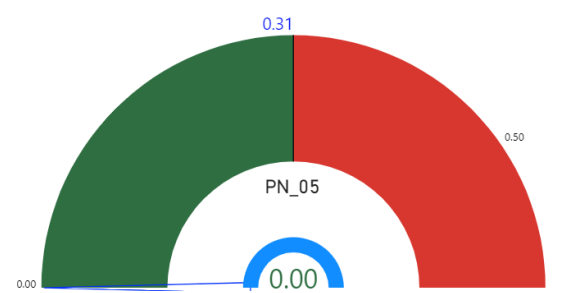
ภาพ 12 ดัชนีด้านพัฒนาด้านสิ่งแวดล้อมของจังหวัดนครพนมเทียบกับค่ากลางประเทศปี 2560 – 2564

จากผลการวิเคราะห์การเปรียบเทียบค่าดัชนีระหว่างจังหวัดและการเปรียบเทียบค่าดัชนีระหว่างปี ด้านสิ่งแวดล้อมของจังหวัดนครพนม พบว่า ค่าดัชนีด้านสิ่งแวดล้อมมีค่าต่ำกว่าค่ากลางของประเทศ แต่สูงกว่า ปีที่ผ่านมา จึงควรให้ความสำคัญในการพัฒนาตัวชี้วัดในมิติการพัฒนาด้านสิ่งแวดล้อมเป็นลำดับที่สอง ทั้งนี้ ดัชนีด้านสิ่งแวดล้อมประกอบด้วยตัวชี้วัด 5 ตัวชี้วัด แบ่งตามตัวชี้วัดที่ต้องพัฒนาและตัวชี้วัดที่มีการพัฒนาที่ดี มีรายละเอียดดังนี้

ตาราง 7 ตัวชี้วัดที่ต้องพัฒนาและตัวชี้วัดที่มีการพัฒนาที่ดีของดัชนีด้านพัฒนาด้านสิ่งแวดล้อม

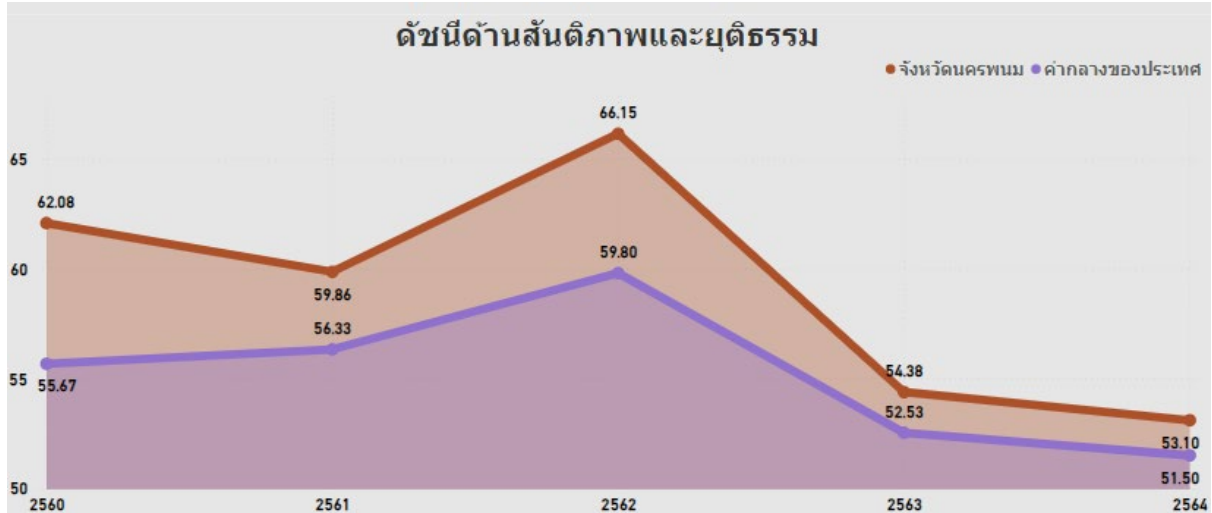
ตัวชี้วัด	ค่าดัชนี
<b>1. ตัวชี้วัดที่ต้องพัฒนา (3 ตัวชี้วัด)</b>	
ตัวชี้วัดที่แปรผันตามข้อมูล (3 ตัวชี้วัด)	
PN_01 อัตราการเปลี่ยนแปลงของพื้นที่ป่าไม้ในจังหวัด	

ตาราง 7 ตัวชี้วัดที่ต้องพัฒนาและตัวชี้วัดที่มีการพัฒนาที่ดีของดัชนีด้านพัฒนาด้านสิ่งแวดล้อม (ต่อ)

ตัวชี้วัด	ค่าดัชนี
PN_02 สัดส่วนปริมาณขยะที่กำจัดถูกต้องต่อปริมาณขยะที่เกิดขึ้น	
PN_03 คริวเรือที่เข้าถึงน้ำประปา	
<b>2. ตัวชี้วัดที่มีการพัฒนาที่ดี (2 ตัวชี้วัด)</b>	
ตัวชี้วัดที่มีการผูกผันข้อมูล (2 ตัวชี้วัด)	
PN_04 ประชากรที่ประสบภัยพิบัติ	
PN_05 อัตราการร้องเรียนปัญหามลพิษ	

#### 4. ด้านสันติภาพและยุติธรรม

การเปรียบเทียบค่าดัชนีระหว่างจังหวัด ปี 2564 ด้านสันติภาพและยุติธรรมของจังหวัด นครพนม เท่ากับ 53.10 ซึ่งสูงกว่าค่ากลางของประเทศ (51.50) และการเปรียบเทียบค่าดัชนีระหว่างปี ด้านสันติภาพและยุติธรรมของจังหวัดนครพนม ปี 2564 (53.10) มีค่าต่ำกว่า ปี 2563 (54.38) ดังภาพ 14



ภาพ 13 ดัชนีการพัฒนาด้านสันติภาพและยุติธรรมของจังหวัดนครพนมเทียบกับค่ากลางประเทศปี 2560 – 2564

จากผลการวิเคราะห์การเปรียบเทียบค่าดัชนีระหว่างจังหวัดและการเปรียบเทียบค่าดัชนีระหว่างปี ด้านสันติภาพและยุติธรรมของจังหวัดนครพนม พบว่า ค่าดัชนีด้านสันติภาพและยุติธรรมของจังหวัดนครพนมมีค่าสูงกว่าค่ากลางของประเทศ แต่ต่ำกว่าปีที่ผ่านมา จึงควรให้ความสำคัญในการพัฒนาตัวชี้วัดในมิติการพัฒนาด้านสันติภาพและยุติธรรมเป็นลำดับสาม ทั้งนี้ ดัชนีการพัฒนาด้านสันติภาพและยุติธรรมประกอบด้วยตัวชี้วัด 5 ตัวชี้วัด แบ่งตามตัวชี้วัดที่ต้องพัฒนาและตัวชี้วัดที่มีการพัฒนาที่ดี มีรายละเอียดดังนี้

ตาราง 8 ตัวชี้วัดที่ต้องพัฒนาและตัวชี้วัดที่มีการพัฒนาที่ดีของดัชนีด้านสันติภาพและยุติธรรม

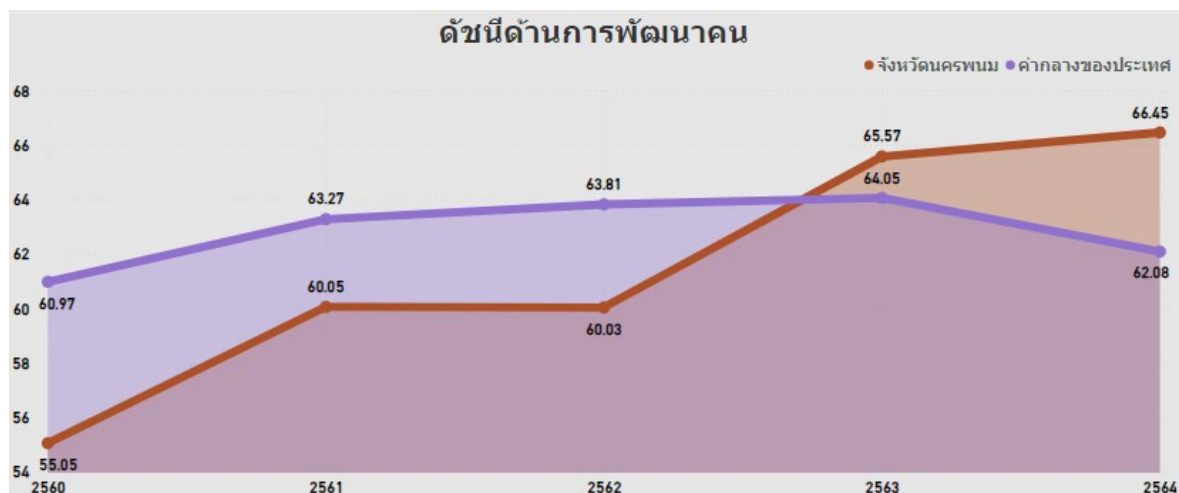
ตัวชี้วัด	ค่าดัชนี
<b>1. ตัวชี้วัดที่ต้องพัฒนา (3 ตัวชี้วัด)</b>	
1.1 ตัวชี้วัดที่แปรผกผันข้อมูล (1 ตัวชี้วัด)	
PC_05 การฆ่าตัวตายสำเร็จ	

ตาราง 8 ตัวชี้วัดที่ต้องพัฒนาและตัวชี้วัดที่มีการพัฒนาที่ดีของดัชนีด้านสันติภาพและยุติธรรม (ต่อ)

ตัวชี้วัด	ค่าดัชนี
1.2 ตัวชี้วัดที่แปรผันตามข้อมูล (2 ตัวชี้วัด)	
PC_03 จำนวนผู้เข้ารับการรักษาพยาบาล	
PC_04 จำนวนเจ้าหน้าที่ตำรวจ	
2. ตัวชี้วัดที่มีการพัฒนาที่ดี (2 ตัวชี้วัด)	
2.1 ตัวชี้วัดที่มีการพัฒนาข้อมูล (2 ตัวชี้วัด)	
PC_01 การแจ้งความคดี ชีวิต ร่างกาย เพศ และ คดีประทุษร้ายต่อทรัพย์สิน	
PC_02 จำนวนผู้ต้องหาคดียาเสพติด	

## 5. ดัชนีด้านการพัฒนาคน

ดัชนีด้านการพัฒนาคนจังหวัดนครพนม สูงกว่าค่ากลางของประเทศ และสูงกว่าปีที่ผ่านมา โดยการเปรียบเทียบค่าดัชนีระหว่างจังหวัด ปี 2564 ด้านการพัฒนาคนของจังหวัดนครพนม เท่ากับ 66.45 ซึ่งสูงกว่าค่ากลางของประเทศ (62.08) และการเปรียบเทียบค่าดัชนีระหว่างปี ด้านการพัฒนาคนของจังหวัดนครพนม ปี 2564 (66.45) มีค่าสูงกว่า ปี 2563 (65.57) ดังภาพ 11



ภาพ 14 ดัชนีด้านการพัฒนาคนของจังหวัดนครพนมเทียบกับค่ากลางประเทศปี 2560 - 2564

จากผลการวิเคราะห์การเปรียบเทียบค่าดัชนีระหว่างจังหวัดและการเปรียบเทียบค่าดัชนีระหว่างปี ด้านการพัฒนาคนจังหวัดนครพนม พบว่า ดัชนีด้านการพัฒนาคนมีค่าสูงกว่าค่ากลางของประเทศ และสูงกว่าปีที่ผ่านมา จึงควรให้ความสำคัญในการพัฒนาตัวชี้วัดในมิติการพัฒนาคนก่อนเป็นลำดับที่สี่ ทั้งนี้ดัชนีด้านการพัฒนาคน ประกอบด้วยตัวชี้วัด 9 ตัวชี้วัด

ตาราง 9 ตัวชี้วัดที่ต้องพัฒนาและตัวชี้วัดที่มีการพัฒนาที่ดีของดัชนีด้านการพัฒนาคน

ตัวชี้วัด	ค่าดัชนี
<b>1. ตัวชี้วัดที่ต้องพัฒนา (6 ตัวชี้วัด)</b>	
1.1 ตัวชี้วัดที่มีการผูกพันข้อมูล (3 ตัวชี้วัด)	
PP_01 สัดส่วนประชากรยากจน	

ตาราง 9 ตัวชี้วัดที่ต้องพัฒนาและตัวชี้วัดที่มีการพัฒนาที่ดีของดัชนีด้านการพัฒนาคน (ต่อ)

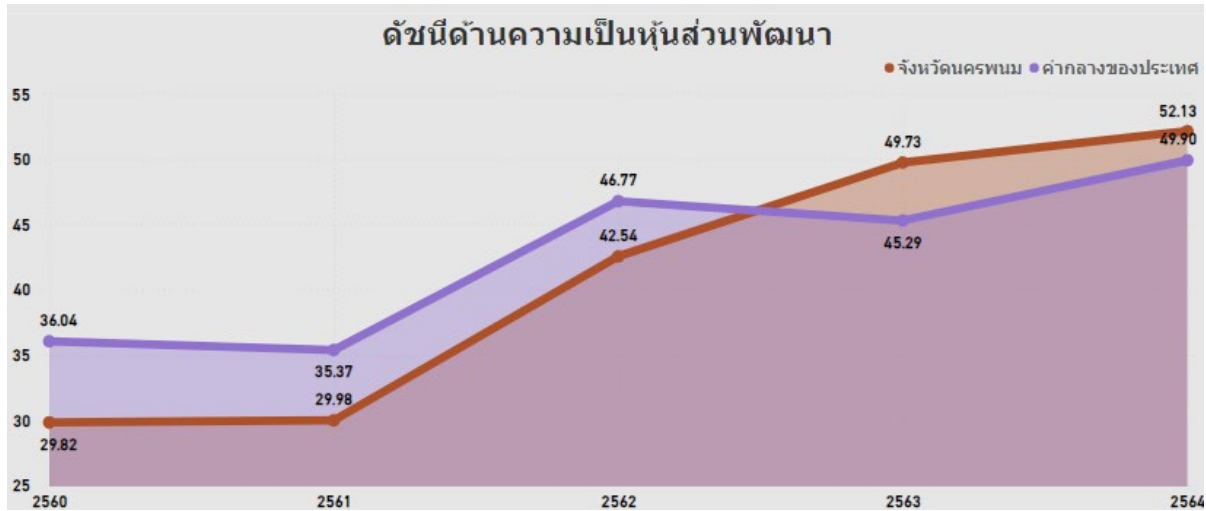
ตัวชี้วัด	ค่าดัชนี
PP_04 อัตราการคลอดมีชีพในหญิงอายุ 15-19 ปี	<p>PP_04</p> <p>25.41</p> <p>25.70</p>
PP_06 อัตราส่วนประชากรต่อแพทย์	<p>PP_06</p> <p>4,020.00</p> <p>2,450.00</p>
1.2 ตัวชี้วัดที่แปรผันตามข้อมูล (3 ตัวชี้วัด)	
PP_03 เด็ก 0 - 5 ปี ที่มีพัฒนาการสมวัย	<p>PP_03</p> <p>84.19</p> <p>83.08</p>
PP_07 การเข้าเรียนมัธยมศึกษาตอนปลายและอาชีวศึกษา	<p>PP_07</p> <p>77.39</p> <p>70.93</p>

ตาราง 9 ตัวชี้วัดที่ต้องพัฒนาและตัวชี้วัดที่มีการพัฒนาที่ดีของดัชนีด้านการพัฒนาคน (ต่อ)

ตัวชี้วัด	ค่าดัชนี
PP_09 คะแนนเฉลี่ยการทดสอบ O-NET ระดับมัธยมศึกษาตอนปลาย (คะแนน)	
<b>2. ตัวชี้วัดที่มีการพัฒนาที่ดี (3 ตัวชี้วัด)</b>	
ตัวชี้วัดที่มีการพัฒนาข้อมูล (2 ตัวชี้วัด)	
PP_02 ทารกแรกเกิดที่มีน้ำหนักต่ำกว่าเกณฑ์	
PP_05 ประชากรที่เจ็บป่วยที่เป็นผู้ป่วยใน	
ตัวชี้วัดที่แปรผันตามข้อมูล (1 ตัวชี้วัด)	
PP_08 จำนวนปีการศึกษาเฉลี่ยประชากรไทย อายุ 15 – 59 ปี	

## 6. ด้านความเป็นหุ้นส่วนพัฒนา

การเปรียบเทียบค่าดัชนีระหว่างจังหวัด ปี 2564 ด้านความเป็นหุ้นส่วนพัฒนาของจังหวัด นครพนม เท่ากับ 52.13 ซึ่งสูงกว่าค่ากลางของประเทศ (49.90) และการเปรียบเทียบค่าดัชนีระหว่างปี ด้านความเป็นหุ้นส่วนพัฒนา ของจังหวัดนครพนม ปี 2564 (52.13) มีค่าสูงกว่า ปี 2563 (49.73) ดังภาพ 15



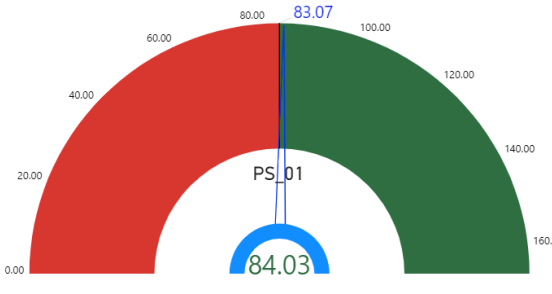
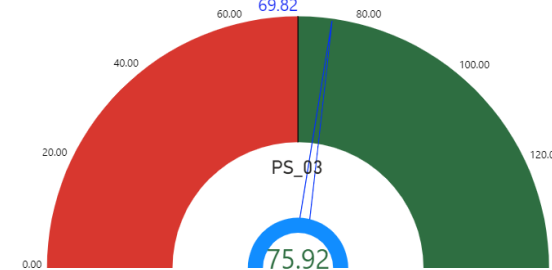
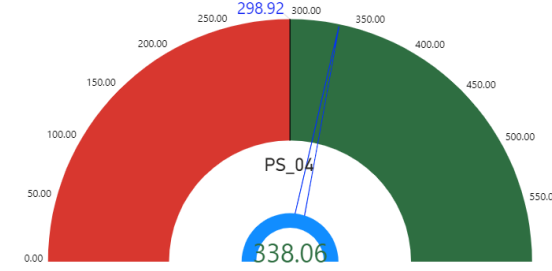
ภาพ 15 ดัชนีการพัฒนาด้านความเป็นหุ้นส่วนพัฒนาของจังหวัดนครพนมเทียบกับค่ากลางประเทศปี 2560 – 2564

จากผลการวิเคราะห์การเปรียบเทียบค่าดัชนีระหว่างจังหวัดและการเปรียบเทียบค่าดัชนีระหว่างปีด้านความเป็นหุ้นส่วนพัฒนาของจังหวัดนครพนม พบว่ามีค่าสูงกว่าค่ากลางของประเทศ และสูงกว่าปีที่ผ่านมา จึงควรให้ความสำคัญในการพัฒนาตัวชี้วัดในมิติการพัฒนาด้านความเป็นหุ้นส่วนพัฒนาเป็นลำดับสุดท้าย ทั้งนี้ ดัชนีด้านความเป็นหุ้นส่วนพัฒนาประกอบด้วยตัวชี้วัด 4 ตัวชี้วัด แบ่งตามตัวชี้วัดที่ต้องพัฒนาและตัวชี้วัดที่มีการพัฒนาที่ดี มีรายละเอียดดังนี้

ตาราง 10 ตัวชี้วัดที่ต้องพัฒนาและตัวชี้วัดที่มีการพัฒนาที่ดีของดัชนีด้านความเป็นหุ้นส่วนพัฒนา

ตัวชี้วัด	ค่าดัชนี
<b>1. ตัวชี้วัดที่ต้องพัฒนา (1 ตัวชี้วัด)</b>	
ตัวชี้วัดที่แปรผันตามข้อมูล (1 ตัวชี้วัด)	
PS_02 ภาษีที่ท้องถิ่นจัดเก็บได้ต่อรายได้รวมที่ไม่รวมเงินอุดหนุนและเงินอุดหนุนเฉพาะกิจ	

ตาราง 10 ตัวชี้วัดที่ต้องพัฒนาและตัวชี้วัดที่มีการพัฒนาที่ดีของดัชนีด้านความเป็นหุ้นส่วนพัฒนา (ต่อ)

ตัวชี้วัด	ค่าดัชนี
<b>2. ตัวชี้วัดที่มีการพัฒนาที่ดี (3 ตัวชี้วัด)</b>	
ตัวชี้วัดที่แปรผันตามข้อมูล (3 ตัวชี้วัด)	
PS_01 ประชากรที่เข้าถึงอินเทอร์เน็ต	
PS_03 ความสามารถในการเบิกจ่ายงบประมาณของจังหวัด	
PS_04 จำนวนองค์กรชุมชน	

ดังนั้น การวิเคราะห์ตัวชี้วัดการพัฒนาจังหวัดนครพนม สรุปได้ว่า ต้องให้ความสำคัญกับมิติด้านเศรษฐกิจและความมั่นคง เป็นอันดับแรก ได้แก่ อัตราการเปลี่ยนแปลงของรายได้เฉลี่ยของเดือนของครัวเรือนในจังหวัด มูลค่าผลิตภัณฑ์จังหวัดเฉลี่ยต่อหัว อัตราการขยายตัวรายได้ท่องเที่ยว อัตราการว่างงาน อัตราส่วนหนี้เฉลี่ยต่อรายได้เฉลี่ยของครัวเรือน ผลิตภาพแรงงาน แรงงานที่มีหลักประกันทางสังคม และสัมประสิทธิ์ความไม่เสมอภาคของรายได้ เป็นต้น จากนั้นจึงพัฒนาตัวชี้วัดด้านสิ่งแวดล้อมเป็นลำดับที่ 2 มิติสันติภาพและยุติธรรมเป็นลำดับที่ 3 มิติการพัฒนาคนเป็นลำดับที่ 4 และมิติความเป็นหุ้นส่วนพัฒนาเป็นลำดับสุดท้าย ผลการวิเคราะห์ตัวชี้วัดการพัฒนาจังหวัดนครพนม โดยใช้วิธีการเปรียบเทียบค่าดัชนีระหว่างจังหวัดและการเปรียบเทียบค่าดัชนีระหว่างปี เพื่อวิเคราะห์ลำดับความสำคัญในการพัฒนาของ 34 ตัวชี้วัดสรุปได้ดังนี้

ตาราง 11 ลำดับความสำคัญของมิติการพัฒนาจังหวัดนครพนม

ลำดับ ความสำคัญ	ตัวชี้วัด		การพัฒนา
<b>1</b>	<b>มิติเศรษฐกิจและความมั่นคง (ต่ำกว่าค่ากลาง,ต่ำกว่าปีที่ผ่านมา)</b>		
	PT_01	อัตราการเปลี่ยนแปลงของรายได้เฉลี่ยของเดือนของครัวเรือนในจังหวัด	ต้องพัฒนา
	PT_03	มูลค่าผลิตภัณฑ์จังหวัดเฉลี่ยต่อหัว	ต้องพัฒนา
	PT_04	อัตราการขยายตัวรายได้ท่องเที่ยว	ต้องพัฒนา
	PT_05	อัตราการว่างงาน	ต้องพัฒนา
	PT_06	อัตราส่วนหนี้เฉลี่ยต่อรายได้เฉลี่ยของครัวเรือน	ต้องพัฒนา
	PT_07	ผลิตภาพแรงงาน	ต้องพัฒนา
	PT_08	แรงงานที่มีหลักประกันทางสังคม	ต้องพัฒนา
	PT_11	สัมประสิทธิ์ความไม่เสมอภาคของรายได้	ต้องพัฒนา
	PT_02	อัตราการเปลี่ยนแปลงของผลิตภัณฑ์จังหวัด	มีการพัฒนาที่ดี
	PT_09	ครัวเรือนที่มีที่อยู่อาศัยใช้วัสดุคงทนและเป็นของตนเอง	มีการพัฒนาที่ดี
	PT_10	หมู่บ้านที่ถนนสายหลักใช้การได้ตลอดปี	มีการพัฒนาที่ดี
<b>2</b>	<b>มิติสิ่งแวดล้อม (ต่ำกว่าค่ากลาง,สูงกว่าปีที่ผ่านมา)</b>		
	PN_01	อัตราการเปลี่ยนแปลงของพื้นที่ป่าไม้ในจังหวัด	ต้องพัฒนา
	PN_02	สัดส่วนปริมาณขยะที่กำจัดถูกต้องต่อปริมาณขยะที่เกิดขึ้น	ต้องพัฒนา
	PN_03	ครัวเรือนที่เข้าถึงน้ำประปา	ต้องพัฒนา
	PN_04	ประชากรที่ประสบภัยพิบัติ	มีการพัฒนาที่ดี
	PN_05	มีการพัฒนาที่ดี	มีการพัฒนาที่ดี
<b>3</b>	<b>มิติสันติภาพและยุติธรรม (สูงกว่าค่ากลาง,ต่ำกว่าปีที่ผ่านมา)</b>		
	PC_03	จำนวนผู้เข้ารับการรักษาพยาบาล	ต้องพัฒนา
	PC_04	จำนวนเจ้าหน้าที่ตำรวจ	ต้องพัฒนา
	PC_05	การฆ่าตัวตายสำเร็จ	ต้องพัฒนา
	PC_01	การแจ้งความคดี ชีวิต ร่างกาย เพศ และคดีประทุษร้ายต่อทรัพย์	มีการพัฒนาที่ดี
	PC_02	จำนวนผู้ต้องหาคดียาเสพติด	มีการพัฒนาที่ดี

ตาราง 11 ลำดับความสำคัญของมิติการพัฒนาจังหวัดนครพนม (ต่อ)

ลำดับ ความสำคัญ	ตัวชี้วัด		การพัฒนา
<b>4</b>	<b>มิติการพัฒนาคน (สูงกว่าค่ากลาง,สูงกว่าปีที่ผ่านมา)</b>		
	PP_01	สัดส่วนประชากรยากจน	ต้องพัฒนา
	PP_03	เด็ก 0-5 ปีที่มีพัฒนาการสมวัย	ต้องพัฒนา
	PP_04	อัตราการคลอดมีชีพในหญิงอายุ 15-19 ปี	ต้องพัฒนา
	PP_06	อัตราส่วนประชากรต่อแพทย์	ต้องพัฒนา
	PP_07	การเข้าเรียนมัธยมศึกษาตอนปลายและอาชีวศึกษา	ต้องพัฒนา
	PP_09	คะแนนเฉลี่ยการทดสอบ O-NET ระดับมัธยมศึกษาตอนปลาย	ต้องพัฒนา
	PP_02	ทารกแรกเกิดที่มีน้ำหนักต่ำกว่าเกณฑ์	มีการพัฒนาที่ดี
	PP_05	ประชากรที่เจ็บป่วยที่เป็นผู้ป่วยใน	มีการพัฒนาที่ดี
	PP_08	จำนวนปีการศึกษาเฉลี่ยประชากรไทยอายุ 15-59 ปี	มีการพัฒนาที่ดี
<b>4</b>	<b>มิติความเป็นหุ้นส่วนพัฒนา (สูงกว่าค่ากลาง,สูงกว่าปีที่ผ่านมา)</b>		
	PS_02	ภาษีที่ท้องถิ่นจัดเก็บได้ต่อรายได้รวมที่ไม่รวมเงินอุดหนุนและเงินอุดหนุนเฉพาะกิจ	ต้องพัฒนา
	PS_01	ประชากรที่เข้าถึงอินเทอร์เน็ต	มีการพัฒนาที่ดี
	PS_03	ความสามารถในการเบิกจ่ายงบประมาณของจังหวัด	มีการพัฒนาที่ดี
	PS_04	จำนวนองค์กรชุมชน	มีการพัฒนาที่ดี

## บัญชีสถิติทางการที่เกี่ยวข้องกับการพัฒนาในระดับจังหวัด

บัญชีสถิติทางการที่เกี่ยวข้องกับการพัฒนาในระดับจังหวัด คือ บัญชีสถิติทางการจังหวัดนครพนม ประกอบด้วย

- 3.1 บัญชีสถิติทางการตามประเด็นการพัฒนาจังหวัด
- 3.2 บัญชีสถิติทางการตามประเด็นสำคัญ (Pian Point)
- 3.3 บัญชีสถิติทางการตามตัวชี้วัดการพัฒนาจังหวัด

บัญชีสถิติทางการที่เกี่ยวข้องกับการพัฒนาในระดับจังหวัดจะประกอบด้วยชุดข้อมูลต่าง ๆ ที่สำคัญและจำเป็น ได้แก่ ชุดข้อมูลตามแผนพัฒนาจังหวัดฉบับปัจจุบัน นโยบายของผู้บริหารในจังหวัด ประเด็นสำคัญในพื้นที่ ตัวชี้วัดการพัฒนาระดับจังหวัดของสำนักงานสภาพัฒนาการเศรษฐกิจและสังคมแห่งชาติ (กันยายน 2566) เป้าหมายการพัฒนาที่ยั่งยืน เป็นต้น ซึ่งจังหวัดนครพนมมีบัญชีสถิติทางการที่เกี่ยวข้องกับการพัฒนาในระดับจังหวัด ดังนี้

### 3.1 บัญชีสถิติทางการตามประเด็นการพัฒนาจังหวัด

บัญชีสถิติทางการตามประเด็นการพัฒนาจังหวัด แสดงรายการสถิติทางการที่สำคัญและจำเป็นในการกำหนดนโยบาย ติดตาม และประเมินผลการดำเนินงานในระดับจังหวัด มีความสอดคล้องตามประเด็นการพัฒนาจังหวัดในแผนพัฒนาจังหวัดฉบับปัจจุบัน ซึ่งได้มีการทบทวนทุกปี เพื่อให้มีรายสถิติทางการที่ทันสมัยและสามารถตอบสนองสถานการณ์การพัฒนาจังหวัดได้อย่างตรงเป้าหมาย วัตถุประสงค์ และตัวชี้วัดของแผนพัฒนาจังหวัด โดยประกอบด้วย

- ห่วงโซ่คุณค่า (VC)
- ปัจจัยแห่งความสำเร็จ (CSF)
- ตัวชี้วัด
- Official Statistics Identification (OS ID)
- รายการสถิติทางการ
- สถานะความพร้อมเผยแพร่ (Tier)
- หน่วยงานเจ้าของข้อมูล
- ระดับหน่วยงานเจ้าของข้อมูล
- หมายเหตุ

ในการจัดทำบัญชีสถิติทางการตามประเด็นการพัฒนาจังหวัดจะใช้ห่วงโซ่คุณค่าของประเทศไทย 140 เป้าหมายแผนแม่บทย่อย ภายใต้แผนแม่บทภายใต้ยุทธศาสตร์ชาติ (23 ประเด็น) เป็นกรอบในการวิเคราะห์ห่วงโซ่คุณค่าของประเด็นการพัฒนาจังหวัด เพื่อกำหนดรายการสถิติทางการที่สอดคล้องตามห่วงโซ่คุณค่าดังกล่าว ทำให้ได้บัญชีสถิติทางการที่สอดคล้องตามประเด็นการพัฒนาจังหวัด

### 3.1.1 บัญชีสถิติทางการที่สอดคล้องตามประเด็นพัฒนาที่ 1 การพัฒนาคุณภาพทางการท่องเที่ยวและบริการ

#### วัตถุประสงค์

- 1) พัฒนาคุณภาพ บุคลากร แหล่งท่องเที่ยว เส้นทางท่องเที่ยว โครงสร้างพื้นฐาน สิ่งอำนวยความสะดวกและความปลอดภัย สินค้า และมาตรฐานบริการด้านการท่องเที่ยว
- 2) สิ่งอำนวยความสะดวกและความปลอดภัย สินค้า และมาตรฐานบริการด้านการเชิงกีฬา เชิงเกษตร เชิงสุขภาพ และการท่องเที่ยวชุมชน OTOP นวัตกรรมสู่การท่องเที่ยวอย่างยั่งยืน ให้สอดคล้อง การท่องเที่ยววิถีใหม่ New Normal และ BCG Tourism
- 3) บริหารจัดการและบูรณาการความร่วมมือกับหน่วยงานที่เกี่ยวข้อง เพื่อเชื่อมโยงในท้องถิ่น ในประเทศและต่างประเทศ
- 4) พัฒนาการตลาดและประชาสัมพันธ์การท่องเที่ยวและบริการผ่านแพลตฟอร์มดิจิทัล ให้สอดคล้องการท่องเที่ยววิถีใหม่ New Normal และ BCG Tourism
- 5) ส่งเสริมการพัฒนาศักยภาพด้านดิจิทัลให้แรงงานและผู้ประกอบการ
- 6) ส่งเสริมการประยุกต์ใช้เทคโนโลยีและนวัตกรรมดิจิทัลในภาคบริการท่องเที่ยวตลอดห่วงโซ่คุณค่า

#### ตัวชี้วัด

- 1) ร้อยละของจำนวนนักท่องเที่ยวเพิ่มขึ้นจากปีก่อนหน้า
- 2) ร้อยละของรายได้จากการท่องเที่ยวที่เพิ่มขึ้นจากปีก่อนหน้า
- 3) จำนวนแรงงานและผู้ประกอบการด้านการท่องเที่ยวและบริการที่ได้รับ การพัฒนาทักษะดิจิทัล
- 4) ธุรกิจหรือผู้ประกอบการ SME หรือวิสาหกิจชุมชนท่องเที่ยวมีการประยุกต์ใช้เทคโนโลยีและ นวัตกรรมดิจิทัล

ในการขับเคลื่อนประเด็นการพัฒนาที่ 1 การพัฒนาคุณภาพทางการท่องเที่ยวและบริการได้มีการวิเคราะห์สถานการณ์ แนวโน้มการพัฒนาจังหวัดนครพนม ซึ่งจำเป็นต้องมีบัญชีสถิติทางการที่ตอบสนองการพัฒนาดังกล่าว โดยการได้มาซึ่งบัญชีสถิติทางการจะเริ่มจากการวิเคราะห์ห่วงโซ่คุณค่าของประเทศไทย 140 เป้าหมายแผนแม่บทย่อย ภายใต้แผนแม่บทภายใต้ยุทธศาสตร์ชาติ (23 ประเด็น) ที่สอดคล้องกับประเด็นการพัฒนาที่ 1 ของแผนพัฒนาจังหวัดนครพนม คือ ประเด็นที่ 5 การท่องเที่ยว

แผนแม่บทย่อย 5.1 การท่องเที่ยวเชิงสร้างสรรค์และวัฒนธรรม

เป้าหมาย 050101 รายได้จากการท่องเที่ยวเชิงสร้างสรรค์และวัฒนธรรมเพิ่มขึ้น

เป้าหมาย 050102 เมืองและชุมชนที่มีศักยภาพด้านการท่องเที่ยวสร้างสรรค์และวัฒนธรรมเพิ่มขึ้น

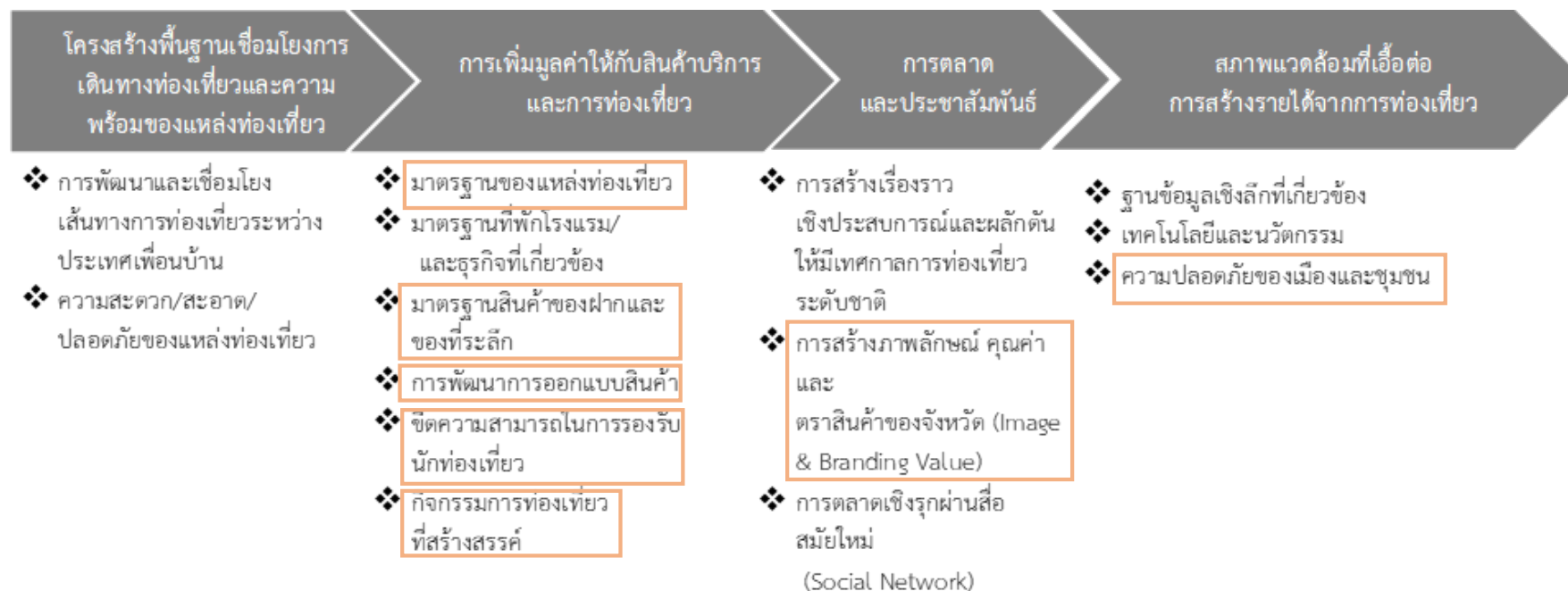
เป้าหมาย 050103 สินค้าท่องเที่ยวเชิงสร้างสรรค์และวัฒนธรรมได้รับการขึ้นทะเบียน

ทรัพย์สินทางปัญญาเพิ่มขึ้น

จากนั้นได้ดำเนินการจัดทำห่วงโซ่คุณค่า (Value Chain) ที่สอดคล้องกับแผนพัฒนาจังหวัด นครพนม เรื่อง “การพัฒนาคุณภาพทางการท่องเที่ยวและบริการ” ได้ดังภาพ 16

การจัดทำบัญชีสถิติทางการ ประเด็นการพัฒนาที่ 1 “การพัฒนาคุณภาพทางการท่องเที่ยวและบริการ” หลังจากที่ได้มีการศึกษาแนวทางการพัฒนาจังหวัด (ประเด็นการพัฒนาที่ 1) ที่สอดคล้องกับห่วงโซ่คุณค่า (Value Chain) และแผนพัฒนาจังหวัดนครพนมแล้ว จะต้องมีการคัดเลือกปัจจัยสู่ความสำเร็จ (Critical Success Factor) ที่มีความสำคัญในการบริหารงานในจังหวัด จากนั้น จัดทำบัญชีสถิติทางการ “การพัฒนาคุณภาพทางการท่องเที่ยวและบริการ” โดยศึกษา ยุทธศาสตร์ กลยุทธ์ แนวทางการพัฒนา ตลอดจนตัวชี้วัดภายใต้แผนระดับ 3 เช่น ยุทธศาสตร์การท่องเที่ยวระยะ 20 ปี แผนปฏิบัติการท่องเที่ยว เป็นต้น ที่สอดคล้องกับปัจจัยสู่ความสำเร็จ (Critical Success Factor) พร้อมทั้งกำหนดรายการข้อมูลสถิติที่สำคัญและจำเป็น จึงสามารถสรุปบัญชีสถิติทางการ “การพัฒนาคุณภาพทางการท่องเที่ยวและบริการ” ดังตาราง 12

## ห่วงโซ่คุณค่า (Value Chain) “การพัฒนาคุณภาพทางการท่องเที่ยวและบริการ” จังหวัดนครพนม



ภาพ 16 ห่วงโซ่คุณค่า “การพัฒนาคุณภาพทางการท่องเที่ยวและบริการ”

ตาราง 12 บัญชีสถิติทางการ “การพัฒนาคุณภาพทางการท่องเที่ยวและบริการ”

ห่วงโซ่คุณค่า (VC)	ปัจจัยแห่งความสำเร็จ (CSF)	ตัวชี้วัด	OS ID	รายการสถิติทางการ	สถานะความพร้อมเผยแพร่ (Tier)	หน่วยงานเจ้าของข้อมูล	ระดับหน่วยงานเจ้าของข้อมูล	หมายเหตุ
การเพิ่มมูลค่าให้กับสินค้าบริการและการท่องเที่ยว	มาตรฐานของแหล่งท่องเที่ยว	จำนวนแหล่งท่องเที่ยวที่ได้มาตรฐาน SHA	0001	จำนวนแหล่งท่องเที่ยวที่ได้มาตรฐาน SHA	Tier 2 (มีหน่วยงานรับผิดชอบ)	สำนักงานปลัดกระทรวงการท่องเที่ยวและกีฬา	กรม	
การเพิ่มมูลค่าให้กับสินค้าบริการและการท่องเที่ยว	มาตรฐานสินค้าของฝากและของที่ระลึก	จำนวนสินค้า OTOP ที่สมัครเข้ารับการคัดสรร	0002	จำนวนสินค้า OTOP ที่สมัครเข้ารับการคัดสรร	Tier 2 (มีหน่วยงานรับผิดชอบ)	กรมการพัฒนาชุมชน	กรม	
การเพิ่มมูลค่าให้กับสินค้าบริการและการท่องเที่ยว	การพัฒนาการออกแบบสินค้า	จำนวนสินค้า OTOP ที่ผ่านการคัดสรรระดับ 5 ดาว	0003	จำนวนสินค้า OTOP ที่ผ่านการคัดสรรระดับ 5 ดาว	Tier 2 (มีหน่วยงานรับผิดชอบ)	กรมการพัฒนาชุมชน	กรม	
การเพิ่มมูลค่าให้กับสินค้าบริการและการท่องเที่ยว	ขีดความสามารถในการรองรับนักท่องเที่ยว	จำนวนโรงแรม ที่พัก เกสต์เฮาส์และโฮมสเตย์ที่ขึ้นทะเบียน	0004	จำนวนโรงแรม ที่พัก เกสต์เฮาส์และโฮมสเตย์ที่ขึ้นทะเบียน	Tier 1	ที่ทำการปกครองจังหวัดนครพนม	จังหวัด	
การเพิ่มมูลค่าให้กับสินค้าบริการและการท่องเที่ยว	กิจกรรมการท่องเที่ยวที่สร้างสรรค์	ปฏิทินการท่องเที่ยวจังหวัดนครพนม	0005	ปฏิทินการท่องเที่ยวจังหวัดนครพนม	Tier 1	การท่องเที่ยวแห่งประเทศไทย (ททท.) สำนักงานนครพนม	จังหวัด	
การตลาดและประชาสัมพันธ์	การสร้างภาพลักษณ์ตราสินค้าของจังหวัด (Image & Branding Value)	มีการสร้างภาพลักษณ์ คุณค่า และตราสินค้าของจังหวัด (Image & Branding value)	0006	จำนวนตราสินค้าของจังหวัด (Image & Branding value) ที่มีเอกลักษณ์และโดดเด่น	Tier 2 (มีหน่วยงานรับผิดชอบ)	สำนักงานพัฒนาชุมชนจังหวัดนครพนม	จังหวัด	
สภาพแวดล้อมที่เอื้อต่อการสร้างรายได้จากการท่องเที่ยว	ความปลอดภัยของเมืองและชุมชน	กล้องวงจรปิด CCTV ในจังหวัด	0007	กล้องวงจรปิด CCTV ในจังหวัด	Tier 1	สำนักงานจังหวัดนครพนม	จังหวัด	

ห่วงโซ่คุณค่า (VC)	ปัจจัยแห่งความสำเร็จ (CSF)	ตัวชี้วัด	OS ID	รายการสถิติทางการ	สถานะความพร้อมเผยแพร่ (Tier)	หน่วยงานเจ้าของข้อมูล	ระดับหน่วยงานเจ้าของข้อมูล	หมายเหตุ
การเพิ่มมูลค่าให้กับสินค้าบริการและการท่องเที่ยว	มาตรฐานของแหล่งท่องเที่ยว	นมัสการองค์พระธาตุพนม	0179	นมัสการองค์พระธาตุพนม	Tier 1	สำนักงานสถิติจังหวัดนครพนม	จังหวัด	
การเพิ่มมูลค่าให้กับสินค้าบริการและการท่องเที่ยว	มาตรฐานของแหล่งท่องเที่ยว	ประเพณีไหลเรือไฟ	0180	ประเพณีไหลเรือไฟ	Tier 1	สำนักงานสถิติจังหวัดนครพนม	จังหวัด	
การเพิ่มมูลค่าให้กับสินค้าบริการและการท่องเที่ยว	มาตรฐานของแหล่งท่องเที่ยว	งานบวงสรวงพญาศรีสัตตนาคราช	0181	งานบวงสรวงพญาศรีสัตตนาคราช	Tier 1	สำนักงานสถิติจังหวัดนครพนม	จังหวัด	
สภาพแวดล้อมที่เอื้อต่อการสร้างรายได้จากการท่องเที่ยว	ความปลอดภัยของเมืองและชุมชน	สถิติคดีอาญา	0182	สถิติคดีอาญา	Tier 1	ตำรวจภูธรจังหวัดนครพนม	จังหวัด	

## 3.1.2 บัญชีสถิติทางการที่สอดคล้องตามประเด็นการพัฒนาคำ 2 การพัฒนาการเกษตรและอุตสาหกรรมเกษตรที่เป็นมิตรกับสิ่งแวดล้อม

### วัตถุประสงค์

- 1) พัฒนาศักยภาพและสร้างความเข้มแข็งเชื่อมโยงเครือข่ายให้กับเกษตรกรสถาบันเกษตรกรและผู้ประกอบการเกษตรกร
- 2) ส่งเสริมการผลิตสินค้ามีคุณภาพ ปลอดภัย ให้ได้มาตรฐาน เพื่อสร้างมูลค่าเพิ่มสินค้าเกษตรมูลค่าสูง และจัดการตลาดสินค้าเกษตร
- 3) ส่งเสริมการใช้เทคโนโลยี นวัตกรรมดิจิทัลด้านการผลิตสินค้า และแปรรูป ทางเกษตรที่เหมาะสม ได้มาตรฐาน และเป็นมิตรกับสิ่งแวดล้อม
- 4) พัฒนา และอนุรักษ์ทรัพยากรเกษตร การบริหารจัดการน้ำอย่างเป็นระบบ

### ตัวชี้วัด

- 1) สหกรณ์มีความเข้มแข็งระดับ 1 และ 2 ไม่น้อยกว่าร้อยละ
- 2) ร้อยละของแปลง/ฟาร์ม ที่ยื่นขอรับการรับรองผ่านการรับรองมาตรฐาน
- 3) รายได้เงินสดสุทธิทางการเกษตร/ครัวเรือน/ปี
- 4) ร้อยละของเกษตรกรมีการใช้เทคโนโลยี และนวัตกรรมการผลิต
- 5) เพิ่มพื้นที่ชลประทานไม่น้อยกว่าปีละ (ไร่)
- 6) จำนวนพื้นที่ที่มีการผลิตทางการเกษตรในรูปแบบเกษตรกรรม ยั่งยืน และพื้นที่ที่ได้รับการอนุรักษ์ พื้นที่ (ไร่)

ในการขับเคลื่อนประเด็นการพัฒนาคำ 2 การพัฒนาการเกษตรและอุตสาหกรรมเกษตรที่เป็นมิตรกับสิ่งแวดล้อมได้มีการวิเคราะห์สถานการณ์ แนวโน้มการพัฒนาจังหวัดนครพนม ซึ่งจำเป็นต้องมีบัญชีสถิติทางการที่ตอบสนองประเด็นการพัฒนาดังกล่าว โดยการได้มาซึ่งบัญชีสถิติทางการจะเริ่มจากการวิเคราะห์ห่วงโซ่คุณค่าของประเทศไทย 140 เป้าหมายแผนแม่บทย่อย ภายใต้แผนแม่บทภายใต้ยุทธศาสตร์ชาติ (23 ประเด็น) ที่สอดคล้องกับประเด็นการพัฒนาคำ 2 ของแผนพัฒนาจังหวัดนครพนม คือ ประเด็น 3 การเกษตรประกอบด้วย

แผนแม่บทย่อย 3.2 เกษตรปลอดภัย

เป้าหมาย 030201 สินค้าเกษตรปลอดภัยมีมูลค่าเพิ่มขึ้น(GAP และเกษตรอินทรีย์)

เป้าหมาย 030202 ผลิตภัณฑ์เกษตรปลอดภัยของไทยได้รับการยอมรับด้านคุณภาพความปลอดภัยและคุณค่าทางโภชนาการสูงขึ้น

จากนั้นจัดทำห่วงโซ่คุณค่าที่สอดคล้องกับแผนพัฒนาจังหวัดนครพนม เรื่อง “การพัฒนาการเกษตรและอุตสาหกรรมเกษตรที่เป็นมิตรกับสิ่งแวดล้อม” ดังภาพ 17

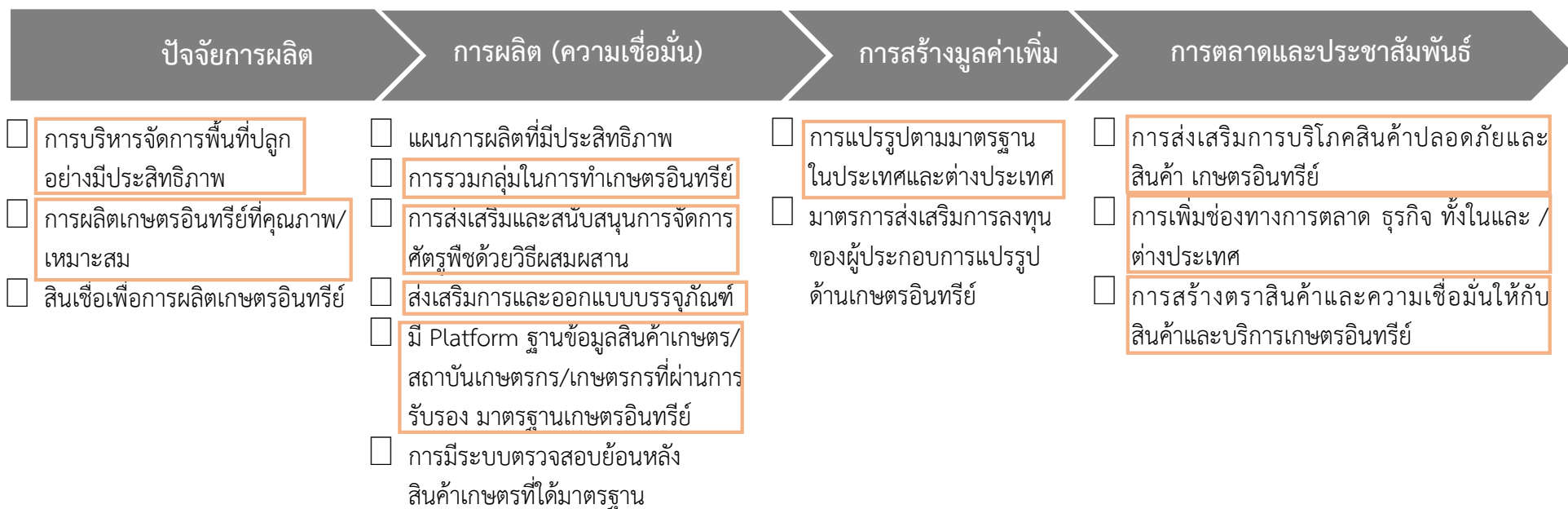
การจัดทำบัญชีสถิติทางการ ประเด็นการพัฒนาคำ 2 “การพัฒนาการเกษตรและอุตสาหกรรมเกษตรที่เป็นมิตรกับสิ่งแวดล้อม” หลังจากที่ได้มีการศึกษาแนวทางการพัฒนาจังหวัด (ประเด็นการพัฒนาคำ 2) ที่สอดคล้องกับห่วงโซ่คุณค่า (Value Chain) ที่สอดคล้องกับแผนพัฒนาจังหวัดนครพนมแล้ว จึงคัดเลือกปัจจัยสู่ความสำเร็จ (Critical Success Factor) ที่มีความสำคัญในการบริหารงานในจังหวัด จากนั้นได้จัดทำบัญชีสถิติทางการ “การพัฒนาการเกษตรและอุตสาหกรรมเกษตรที่เป็นมิตร

กับสิ่งแวดล้อม” โดยศึกษา ยุทธศาสตร์ กลยุทธ์ แนวทาง การพัฒนา ตลอดจนตัวชี้วัดภายใต้แผนระดับ 2 และ 3 ได้แก่

- แผนแม่บทเกษตรและสหกรณ์ ระยะ ปี พ.ศ. 2560 - 2579 20
- กรอบแผนพัฒนาภาคตะวันออกเฉียงเหนือ พศ. 2566-2570.
- แผนพัฒนากลุ่มจังหวัดภาคตะวันออกเฉียงเหนือตอนบน พ.ศ. 2566 - 2570 2
- แผนพัฒนาจังหวัดนครพนม (พ.ศ. 2566 – 2570) ฉบับทบทวน ประจำปีงบประมาณ พ.ศ.2568

โดยแผนดังกล่าวมีความสอดคล้องกับปัจจัยสู่ความสำเร็จ (Critical Success Factor: CSF) ของแต่ละห่วงโซ่ พร้อมทั้งกำหนดรายการสถิติทางการที่สำคัญและจำเป็น จึงสามารถสรุป บัญชีสถิติทางการ “การพัฒนาการเกษตรและอุตสาหกรรมเกษตรที่เป็นมิตรกับสิ่งแวดล้อม” ได้ดังตาราง 13

ห่วงโซ่คุณค่า “การพัฒนาการเกษตรและอุตสาหกรรมการเกษตรที่เป็นมิตรกับสิ่งแวดล้อม”



ภาพ 17 ห่วงโซ่คุณค่า “การพัฒนาการเกษตรและอุตสาหกรรมการเกษตรที่เป็นมิตรกับสิ่งแวดล้อม”

ตาราง 13 บัญชีสถิติทางการ “การพัฒนาการเกษตรและอุตสาหกรรมการเกษตรที่เป็นมิตรกับสิ่งแวดล้อม”

ห่วงโซ่คุณค่า (VC)	ปัจจัยแห่งความสำเร็จ (CSF)	ตัวชี้วัด	OS ID	รายการสถิติทางการ	สถานะความพร้อมเผยแพร่ (Tier)	หน่วยงานเจ้าของข้อมูล	ระดับหน่วยงานเจ้าของข้อมูล	หมายเหตุ
ปัจจัยการผลิต	การบริหารจัดการพื้นที่ปลูกอย่างมีประสิทธิภาพ	จำนวนพื้นที่การเกษตรที่ได้รับการอนุรักษ์ และฟื้นฟู	0008	จำนวนพื้นที่การเกษตรที่ได้รับการอนุรักษ์และฟื้นฟู	Tier 2 (มีหน่วยงานรับผิดชอบ)	สถานีพัฒนาที่ดินจังหวัดนครพนม	จังหวัด	
ปัจจัยการผลิต	การบริหารจัดการพื้นที่ปลูกอย่างมีประสิทธิภาพ	จำนวนพื้นที่การเกษตรที่ได้รับการอนุรักษ์ และฟื้นฟู	0009	ผลผลิตข้าว	Tier 1	กรมส่งเสริมการเกษตร	กรม	
ปัจจัยการผลิต	การผลิตเกษตรอินทรีย์ที่มีคุณภาพ/เหมาะสม	จำนวนพื้นที่ที่มีการผลิตทางการเกษตรในรูปแบบเกษตรกรรมยั่งยืน	0010	ปริมาณการใช้ปุ๋ยอินทรีย์ในการเพาะปลูกข้าว	Tier 1	กรมส่งเสริมการเกษตร	กรม	
ปัจจัยการผลิต	การผลิตเกษตรอินทรีย์ที่มีคุณภาพ/เหมาะสม	จำนวนพื้นที่ที่มีการผลิตทางการเกษตรในรูปแบบเกษตรกรรมยั่งยืน	0011	ปริมาณการใช้ปุ๋ยเคมีในการปลูกข้าว	Tier 1	กรมส่งเสริมการเกษตร	กรม	
ปัจจัยการผลิต	การผลิตเกษตรอินทรีย์ที่มีคุณภาพ/เหมาะสม	ร้อยละของจำนวนเกษตรกรที่ผ่านการรับรองมาตรฐาน GAP	0012	จำนวนเกษตรกรที่ยื่นขอการรับรองมาตรฐาน GAP	Tier 1	กรมส่งเสริมการเกษตร	กรม	
ปัจจัยการผลิต	การผลิตเกษตรอินทรีย์ที่มีคุณภาพ/เหมาะสม	ร้อยละของจำนวนเกษตรกรที่ผ่านการรับรองมาตรฐาน GAP	0013	จำนวนเกษตรกรที่ผ่านการรับรองมาตรฐาน GAP	Tier 1	กรมส่งเสริมการเกษตร	กรม	
การผลิต	แผนการผลิตที่มีประสิทธิภาพ	ร้อยละของครัวเรือนเกษตรกรที่มีการใช้เทคโนโลยีและนวัตกรรมการผลิต	0014	จำนวนครัวเรือนเกษตรกรที่มีการใช้เทคโนโลยีและนวัตกรรมในการผลิต	Tier 1	สำนักงานเกษตรและสหกรณ์จังหวัดนครพนม	จังหวัด	

ห่วงโซ่คุณค่า (VC)	ปัจจัยแห่งความสำเร็จ (CSF)	ตัวชี้วัด	OS ID	รายการสถิติทางการ	สถานะความพร้อมเผยแพร่ (Tier)	หน่วยงานเจ้าของข้อมูล	ระดับหน่วยงานเจ้าของข้อมูล	หมายเหตุ
การผลิต	การรวมกลุ่มในการทำเกษตรอินทรีย์	มีการรวมกลุ่มในการทำเกษตรอินทรีย์เพิ่มขึ้น	0015	จำนวนเกษตรกรที่ทำเกษตรอินทรีย์	Tier 1	สำนักงานเกษตรและสหกรณ์จังหวัดนครพนม	จังหวัด	
การผลิต	การส่งเสริมและสนับสนุนการจัดการศัตรูพืชด้วยวิธีผสมผสาน	จำนวนพื้นที่ที่มีการผลิตทางการเกษตรในรูปแบบเกษตรกรรมยั่งยืนมีจำนวนเพิ่มขึ้น	0016	จำนวนพื้นที่ที่มีการผลิตในรูปแบบเกษตรกรรมยั่งยืน	Tier 1	สำนักงานเกษตรและสหกรณ์จังหวัดนครพนม	จังหวัด	
การผลิต	ส่งเสริมการพัฒนาและออกแบบบรรจุภัณฑ์	มีบรรจุภัณฑ์และตราสัญลักษณ์ข้าวที่จังหวัดให้การรับรอง	0017	จำนวนบรรจุภัณฑ์และตราสัญลักษณ์ข้าวที่จังหวัดให้การรับรอง	Tier 1	สำนักงานเกษตรและสหกรณ์จังหวัดนครพนม	จังหวัด	
การผลิต	มี Platform ฐานข้อมูลสินค้าที่ผ่านการรับรองมาตรฐานเกษตรอินทรีย์	ร้อยละของแปลง/ฟาร์มที่ยื่นขอรับการรับรอง ผ่านการรับรอง มาตรฐานเกษตรอินทรีย์	0018	จำนวนแปลง/ฟาร์ม ที่ยื่นผ่านการรับรองมาตรฐานเกษตรอินทรีย์	Tier 2 (มีหน่วยงานรับผิดชอบ)	สำนักงานเกษตรจังหวัดนครพนม	จังหวัด	
การสร้างมูลค่าเพิ่ม	การแปรรูปตามมาตรฐานในประเทศและต่างประเทศ	มีมาตรการส่งเสริมการลงทุนของผู้ประกอบการแปรรูปด้านเกษตรปลอดภัยและเกษตรอินทรีย์	0019	จำนวนมาตรการส่งเสริมการลงทุนของผู้ประกอบการแปรรูปด้านเกษตรปลอดภัยและเกษตรอินทรีย์	Tier 1	ศูนย์เศรษฐกิจการลงทุนภาคที่ 3 (BOI)	กรม	

ตาราง 13 บัญชีสถิติทางการ “การพัฒนาการเกษตรและอุตสาหกรรมการเกษตรที่เป็นมิตรกับสิ่งแวดล้อม”(ต่อ)

ห่วงโซ่คุณค่า (VC)	ปัจจัยแห่งความสำเร็จ (CSF)	ตัวชี้วัด	OS ID	รายการสถิติทางการ	สถานะความพร้อมเผยแพร่ (Tier)	หน่วยงานเจ้าของข้อมูล	ระดับหน่วยงานเจ้าของข้อมูล	หมายเหตุ
การตลาดและประชาสัมพันธ์	การส่งเสริมการบริโภคสินค้าเกษตรปลอดภัยและเกษตรอินทรีย์	มีการสร้างความรู้และตระหนักในคุณค่าและประโยชน์ของการบริโภคสินค้าเกษตรปลอดภัยและเกษตรอินทรีย์	0020	จำนวนโครงการอบรม/ชี้แจงเกี่ยวกับสินค้าเกษตรปลอดภัย/เกษตรอินทรีย์	Tier 1	กรมส่งเสริมการเกษตร	กรม	
การตลาดและประชาสัมพันธ์	การเพิ่มช่องทางการตลาด/ธุรกิจให้กับสินค้าเกษตรปลอดภัยและเกษตรอินทรีย์	มีการส่งเสริมการขายสินค้าเกษตร สินค้าเกษตรปลอดภัย และเกษตรอินทรีย์ ในช่องทางดิจิทัล	0021	จำนวนกิจกรรมการส่งเสริมการขายสินค้าเกษตรปลอดภัยและเกษตรอินทรีย์ในช่องทางดิจิทัล	Tier 2 (มีหน่วยงานรับผิดชอบ)	สำนักงานเกษตรจังหวัดนครพนม	จังหวัด	
การตลาดและประชาสัมพันธ์	การสร้างตราสินค้าและความเชื่อมั่นให้กับสินค้าและบริการเกษตรอินทรีย์	มีตราสินค้าเกษตรอินทรีย์ของจังหวัด	0022	จำนวนตราสินค้าเกษตรอินทรีย์ของจังหวัด	Tier 1	ศูนย์วิจัยและพัฒนาการเกษตรนครพนม	จังหวัด	

### 3.1.3 บัญชีสถิติทางการที่สอดคล้องตามประเด็นการพัฒนานำที่ 3 การพัฒนาการค้าและการลงทุน

#### วัตถุประสงค์

- 1) พัฒนาโครงสร้างพื้นฐานเพื่ออำนวยความสะดวกทางการค้า การลงทุน รองรับ การเป็นเมืองศูนย์กลางการค้าชายแดน ประตุเศรษฐกิจสู่อนุภูมิภาคลุ่มแม่น้ำโขง
- 2) พัฒนาเครือข่ายและความร่วมมือทางการค้าการลงทุนในประเทศภูมิภาคอนุภูมิภาคลุ่มแม่น้ำโขง
- 3) ส่งเสริมการค้าการลงทุนในเขตพัฒนาเศรษฐกิจพิเศษสู่อนุภูมิภาคลุ่มแม่น้ำโขง
- 4) ส่งเสริมสนับสนุน และพัฒนาขีดความสามารถของผู้ประกอบการ SMEs สู่สากล
- 5) ส่งเสริมการประยุกต์ใช้เทคโนโลยีและนวัตกรรมดิจิทัล ตลอดห่วงโซ่มูลค่า

#### ตัวชี้วัด

- 1) มูลค่าการค้าชายแดนเพิ่มขึ้น (ร้อยละ)
- 2) มูลค่าการค้าผ่านแดนเพิ่มขึ้น (ร้อยละ)
- 3) ร้อยละของจำนวนผู้ประกอบการที่มาลงทุนในจังหวัดนครพนม
- 4) ร้อยละของจำนวนผู้ประกอบการ SMEs ที่ได้รับการพัฒนา
- 5) จำนวนแรงงานและผู้ประกอบการภาคการค้าและบริการได้รับการพัฒนาศักยภาพด้านดิจิทัล
- 6) ธุรกิจหรือผู้ประกอบการ SME ภาคการค้าและบริการประยุกต์ใช้ เทคโนโลยีและนวัตกรรมดิจิทัล ตลอดห่วงโซ่มูลค่า

ในการขับเคลื่อนประเด็นการพัฒนานำที่ 3 การพัฒนาการค้าและการลงทุน ได้มีการวิเคราะห์สถานการณ์ แนวโน้มการพัฒนาจังหวัดนครพนม ซึ่งจำเป็นต้องมีบัญชีสถิติทางการที่ตอบประเด็นการพัฒนาดังกล่าว โดยการได้มาซึ่งบัญชีสถิติทางการจะเริ่มจากการวิเคราะห์ห่วงโซ่มูลค่าของประเทศไทย 140 เป้าหมายแผนแม่บทย่อย ภายใต้แผนแม่บทภายใต้ยุทธศาสตร์ชาติ (23 ประเด็น) ที่สอดคล้องกับประเด็นการพัฒนานำที่ 3 ของแผนพัฒนาจังหวัดนครพนม คือ ประเด็น 9 เขตเศรษฐกิจพิเศษ ประกอบด้วย

แผนแม่บทย่อย 9.1 การพัฒนาเขตเศรษฐกิจพิเศษชายแดน

เป้าหมาย 090102 การลงทุนในเขตพื้นที่พัฒนาพิเศษภาคตะวันออก

เป้าหมาย 090301 การขยายตัวของผลิตภัณฑ์มวลรวมของพื้นที่เขตพัฒนาเศรษฐกิจพิเศษชายแดนเพิ่มขึ้น

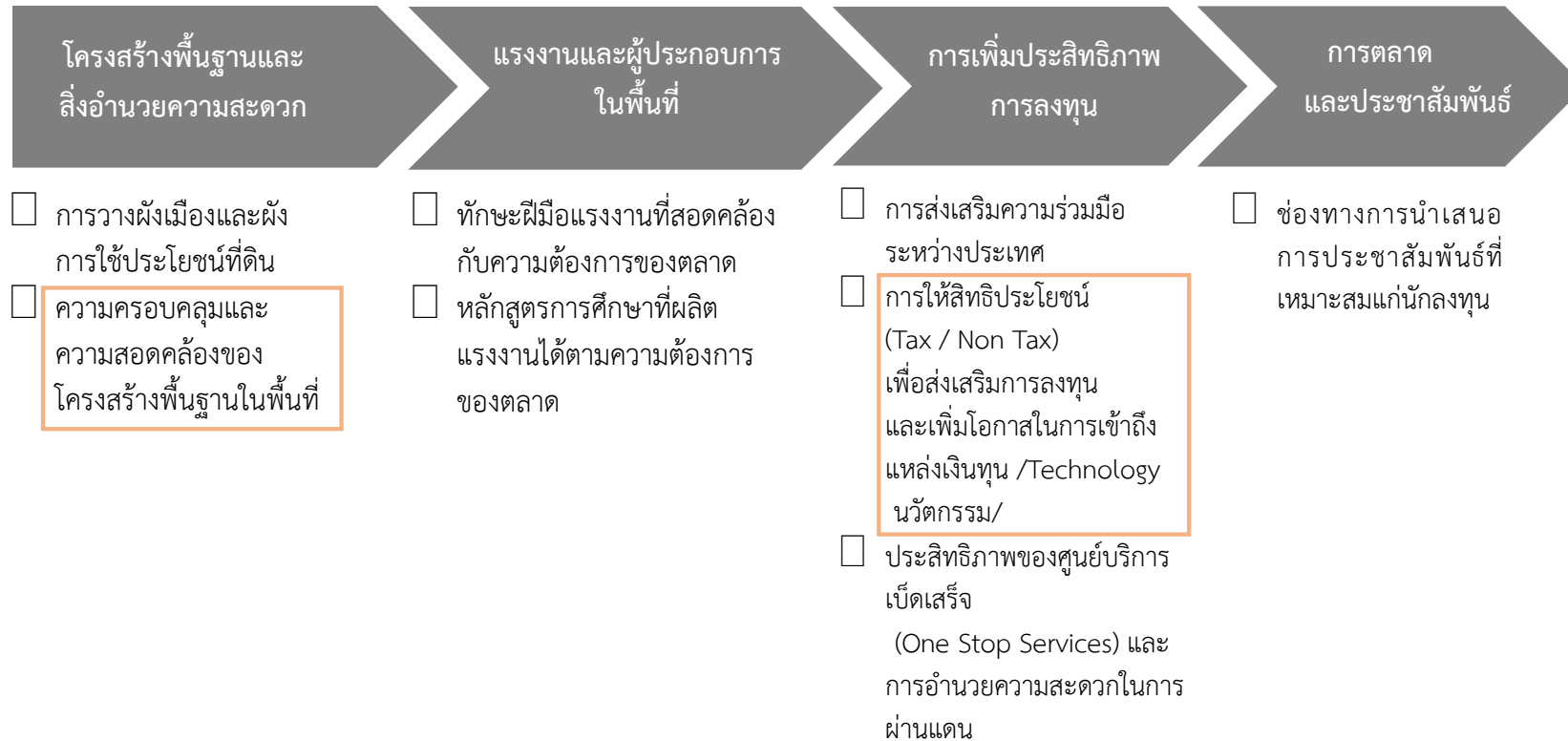
เป้าหมาย 090302 การลงทุนในเขตพัฒนาเศรษฐกิจพิเศษชายแดนที่เพิ่มขึ้น

จากนั้นดำเนินการจัดทำห่วงโซ่มูลค่า (Value Chain) ที่สอดคล้องกับแผนพัฒนา

จังหวัดนครพนม เรื่อง “การพัฒนาการค้าและการลงทุน” ได้ดังภาพ 15

ในการศึกษาแผนต่าง ๆ ที่เกี่ยวข้องกัห่วงโซ่มูลค่า โดยศึกษายุทธศาสตร์ กลยุทธ์ แนวทางการพัฒนา ตลอดจนตัวชี้วัดภายใต้แผนระดับ 3 ได้แก่ แผนพัฒนาภาคตะวันออกเฉียงเหนือพ.ศ. 2566-2570 แผนพัฒนาภาคตะวันออกเฉียงเหนือตอนบน 2 พ.ศ. 2566-2570 ที่สอดคล้องกับปัจจัยสู่ความสำเร็จ (Critical Success Factor) พร้อมทั้งกำหนดรายการข้อมูลสถิติที่สำคัญ และจำเป็นจึงสามารถสรุปบัญชีสถิติทางการ “การพัฒนาการค้าการลงทุน” ดังตาราง 14

ห่วงโซ่คุณค่า “การพัฒนาการค้าและการลงทุน”



ภาพ 18 ห่วงโซ่คุณค่า “การพัฒนาการค้าและการลงทุน”

ตาราง 14 บัญชีสถิติทางการ “การพัฒนาการค้าและการลงทุน”

ห่วงโซ่คุณค่า (VC)	ปัจจัยแห่งความสำเร็จ (CSF)	ตัวชี้วัด	OS ID	รายการสถิติทางการ	สถานะความพร้อมเผยแพร่ (Tier)	หน่วยงานเจ้าของข้อมูล	ระดับหน่วยงานเจ้าของข้อมูล	หมายเหตุ
โครงสร้างพื้นฐานและสิ่งอำนวยความสะดวก	ความครอบคลุมและความสอดคล้องของโครงสร้างพื้นฐานในพื้นที่	มีระบบสาธารณูปโภคขั้นพื้นฐาน เช่น ไฟฟ้า น้ำ อย่างเพียงพอฯลฯ	0023	ปริมาณการจำหน่ายกระแสไฟฟ้า	Tier 2 (มีหน่วยงานรับผิดชอบ)	การไฟฟ้าส่วนภูมิภาค	กรม	
โครงสร้างพื้นฐานและสิ่งอำนวยความสะดวก	ความครอบคลุมและความสอดคล้องของโครงสร้างพื้นฐานในพื้นที่	มีระบบสาธารณูปโภคขั้นพื้นฐาน เช่น ไฟฟ้า น้ำ อย่างเพียงพอฯลฯ	0024	ปริมาณน้ำสามารถผลิตได้	Tier 1	การประปาส่วนภูมิภาค	กรม	
โครงสร้างพื้นฐานและสิ่งอำนวยความสะดวก	ความครอบคลุมและความสอดคล้องของโครงสร้างพื้นฐานในพื้นที่	มีสิ่งอำนวยความสะดวกพื้นฐานในการบริหารจัดการสินค้า นำเข้า-ส่งออก เช่น คลังสินค้าในพื้นที่ฯลฯ	0025	จำนวนคลังสินค้า (warehouse) เพื่อรองรับสินค้า ขาเข้า-ขาออก	Tier 1	ด่านศุลกากรนครพนม	จังหวัด	
การเพิ่มประสิทธิภาพการลงทุน	การให้สิทธิประโยชน์ (Tax , Non Tax) เพื่อส่งเสริมการลงทุนและเพิ่มโอกาสในการเข้าถึงแหล่งเงินทุน / Tech / นวัตกรรม	มีการให้สิทธิประโยชน์ (Tax , Non Tax) เพื่อส่งเสริมการลงทุนและเพิ่มโอกาสในการเข้าถึงแหล่งเงินทุน / Technology / นวัตกรรม	0026	มีข้อมูลเกี่ยวกับให้สิทธิประโยชน์เพื่อส่งเสริมการลงทุนและเพิ่มโอกาสในการเข้าถึงแหล่งเงินทุน เทคโนโลยีและนวัตกรรม	Tier 1	ศูนย์เศรษฐกิจการลงทุนภาคที่ 3 (BOI)	กรม	

### 3.1.4 บัญชีสถิติทางการที่สอดคล้องตามประเด็นการพัฒนานาที่ 4 การพัฒนาสังคมและคุณภาพชีวิตเพื่อสร้างความสุขอย่างยั่งยืน

#### วัตถุประสงค์

- 1) ส่งเสริม พัฒนา และยกระดับคุณภาพการศึกษา
- 2) เสริมสร้างวิถีชีวิตที่ยั่งยืน (Eco-friendly Living) ส่งเสริมและประยุกต์ใช้ปรัชญาของเศรษฐกิจพอเพียงในการดำรงชีวิต และการแก้ไขปัญหาความยากจน แบบบูรณาการ
- 3) ยกระดับคุณภาพชีวิตสังคมแห่งโอกาสและความเสมอภาค (High Opportunity Society) พัฒนาเศรษฐกิจเชิงพื้นที่ สร้างความคุ้มครองทางสังคม และพัฒนาศักยภาพของคนทุกช่วงวัย
- 4) ส่งเสริมการเรียนรู้เชิงปฏิบัติการ สร้างสรรค์นวัตกรรม
- 5) ส่งเสริมการยกระดับทักษะดิจิทัลบุคลากรภาครัฐในพื้นที่
- 6) ส่งเสริมการพัฒนาทักษะดิจิทัลสำหรับเยาวชนรุ่นใหม่
- 7) สนับสนุนการประยุกต์ใช้เทคโนโลยีดิจิทัลในการพัฒนาชุมชน

#### ตัวชี้วัด

- 1) ร้อยละของนักเรียนชั้น ป.6 ม.3 และ ม.6 มีคะแนน O-Net แต่ละวิชาผ่านเกณฑ์ คะแนนร้อยละ 50 ขึ้นไป เพิ่มขึ้นจากปีที่ผ่านมา
- 2) ร้อยละของนักเรียนในระดับมัธยมศึกษาตอนต้นที่ได้เข้าศึกษา
- 3) ร้อยละของคนพิการในวัยเรียน (3-18 ปี) ได้รับบริการทางการศึกษาเพิ่มขึ้น
- 4) ร้อยละของครูและผู้เรียนระดับพื้นฐานอาชีวศึกษาได้รับการพัฒนาความสามารถในการแข่งขันการพัฒนา ทักษะด้านทักษะ (skill) ของ World Economic Forum (WEF) (reskill, upskill)
- 5) ร้อยละของครัวเรือนตักเกณฑ์ จปฐ. คงเหลือ
- 6) ร้อยละของปัญหาด้านสังคมของผู้สูงอายุลดลง (4 มิติ ได้แก่ สุขภาพ ร่างกาย เศรษฐกิจ สังคม การปรับ สภาพแวดล้อมที่เหมาะสม)
- 7) จำนวนของศูนย์ ศพอส./ชมรมผู้สูงอายุ ในชุมชน มีการขับเคลื่อนงานเพื่อรองรับสังคมผู้สูงอายุ
- 8) ร้อยละของคนพิการเข้าถึงสิทธิและสวัสดิการ
- 9) ร้อยละการขับเคลื่อนของเครือข่ายเด็กและเยาวชน
- 10) ร้อยละของแรงงานทุกช่วงวัยนอกระบบภาคเกษตรกรรม เข้าถึงบริการ ด้านแรงงานได้รับความคุ้มครองและมี หลักประกันทางสังคม (มาตรา 40)

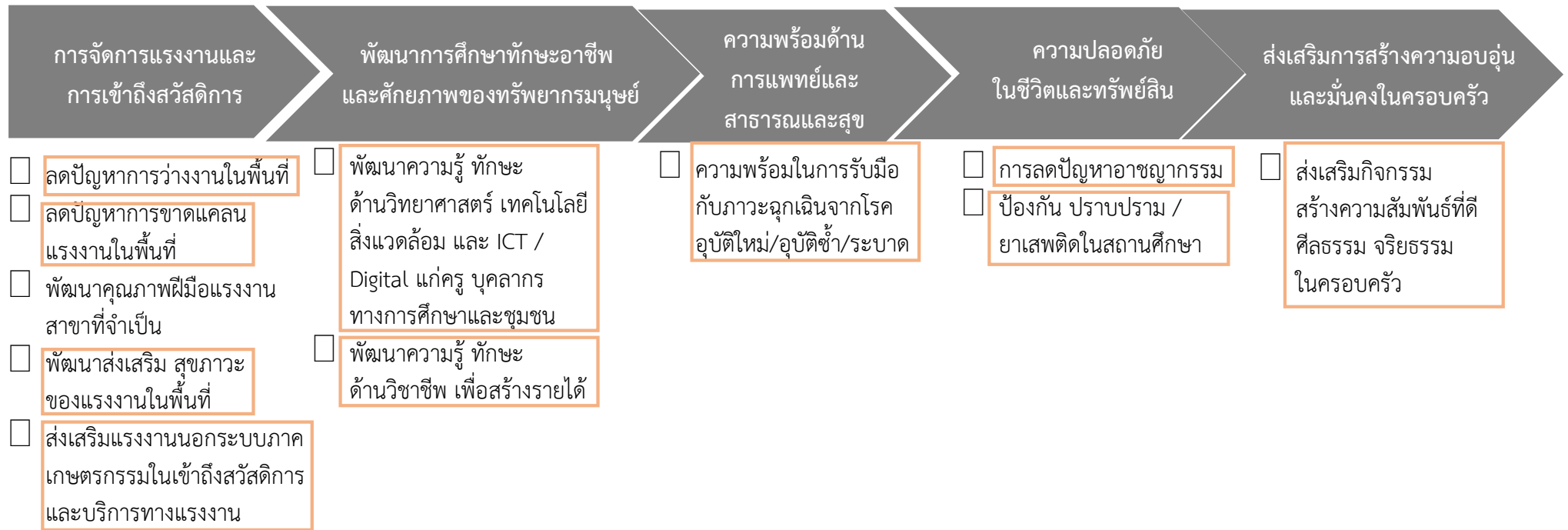
ในการขับเคลื่อนประเด็นการพัฒนานาที่ 4 การพัฒนาสังคมและคุณภาพชีวิตเพื่อสร้างความสุขอย่างยั่งยืน ได้มีการวิเคราะห์สถานการณ์ แนวโน้มการพัฒนาจังหวัดนครพนม ซึ่งจำเป็น ต้องมีบัญชีสถิติทางการที่ตอบประเด็นการพัฒนาดังกล่าว โดยการได้มาซึ่งบัญชีสถิติทางการจะเริ่มจากการวิเคราะห์ ห่วงโซ่คุณค่าของประเทศไทย 140 เป้าหมายแผนแม่บทย่อย ภายใต้แผนแม่บทภายใต้ยุทธศาสตร์ชาติ (23 ประเด็น) ที่สอดคล้องกับประเด็นการพัฒนานาที่ 4 ของแผนพัฒนาจังหวัดนครพนม คือ ประเด็น 13 การเสริมสร้างให้คนไทยมีสุขภาพที่ดี ประกอบด้วย

- เป้าหมาย 130401 การเข้าถึงบริการสาธารณสุขมีความเหลื่อมล้ำลดลง
- แผนแม่บทย่อย 130401 การกระจายบริการสาธารณสุขอย่างทั่วถึงและมีคุณภาพ
- แผนแม่บทย่อย 13.5 การพัฒนาสร้างระบบรับมือปรับตัวต่อโรคอุบัติใหม่ อุตบัติซ้ำที่เกิดจากการเปลี่ยนแปลงภูมิอากาศ
- ประเด็น 17 ความเสมอภาคและหลักประกันทางสังคม
- แผนแม่บทย่อย 17.1 การคุ้มครองทางสังคมขั้นพื้นฐานและหลักประกันทางเศรษฐกิจสังคม และคุณภาพ
- เป้าหมาย 170101 คนไทยทุกคนโดยเฉพาะกลุ่มด้อยโอกาสและกลุ่มเปราะบางได้รับการคุ้มครองและมีหลักประกันทางสังคมเพิ่มขึ้น

จากนั้นจัดทำห่วงโซ่คุณค่า “การพัฒนาสังคมและคุณภาพชีวิตเพื่อสร้างความสุขอย่างยั่งยืน” ดังภาพ 21 และสามารถวิเคราะห์ห่วงโซ่คุณค่าที่สอดคล้องกับแผนพัฒนาจังหวัดนครพนม เรื่อง “การพัฒนาสังคมและคุณภาพชีวิตเพื่อสร้างความสุขอย่างยั่งยืน” ดังภาพ 22

ในการศึกษาแผนต่าง ๆ ที่เกี่ยวข้องกับห่วงโซ่คุณค่า โดยศึกษายุทธศาสตร์ กลยุทธ์ แนวทางการพัฒนา ตลอดจนตัวชี้วัดภายใต้แผนระดับ 3 เช่น แผนพัฒนาการท่องเที่ยวแห่งชาติ ที่สอดคล้องกับปัจจัยสู่ความสำเร็จ พร้อมทั้งกำหนดรายการสถิติที่สำคัญและจำเป็น ทำให้ได้บัญชีสถิติทางการตามประเด็นการพัฒนาที่ 4 คือ บัญชีสถิติทางการ “การพัฒนาสังคมและคุณภาพชีวิตเพื่อสร้างความสุขอย่างยั่งยืน” ดังตาราง 15

ห่วงโซ่คุณค่า “การพัฒนาสังคมและคุณภาพชีวิตเพื่อสร้างความสุขอย่างยั่งยืน”



ภาพ 19 ห่วงโซ่คุณค่า “การพัฒนาสังคมและคุณภาพชีวิตเพื่อสร้างความสุขอย่างยั่งยืน”

ตาราง 15 บัญชีสถิติทางการ “การพัฒนาสังคมและคุณภาพชีวิตเพื่อสร้างความสุขอย่างยั่งยืน”

ห่วงโซ่คุณค่า (VC)	ปัจจัยแห่งความสำเร็จ (CSF)	ตัวชี้วัด	OS ID	รายการสถิติทางการ	สถานะความพร้อมเผยแพร่ (Tier)	หน่วยงานเจ้าของข้อมูล	ระดับหน่วยงานเจ้าของข้อมูล	หมายเหตุ
การจัดการแรงงานและการเข้าถึงสวัสดิการ	ลดปัญหาการว่างงานในพื้นที่	การว่างงานที่ลดลงจากปีก่อนหน้า	0027	อัตราการว่างงาน	Tier 1	สำนักงานสถิติแห่งชาติ	กรม	
การจัดการแรงงานและการเข้าถึงสวัสดิการ	ลดปัญหาการขาดแคลนแรงงานในพื้นที่	มีผู้จบการศึกษาในสาขาที่ตรงกับความต้องการของตลาด	0028	จำนวนผู้จบการศึกษา	Tier 2 (มีหน่วยงานรับผิดชอบ)	มหาวิทยาลัยนครพนม	จังหวัด	
การจัดการแรงงานและการเข้าถึงสวัสดิการ	พัฒนาส่งเสริมสุขภาพของแรงงานในพื้นที่	จำนวนผู้ได้รับอุบัติเหตุจากการทำงานลดลง	0029	จำนวนผู้ได้รับอุบัติเหตุจากการทำงาน	Tier 1	สำนักงานสวัสดิการและคุ้มครองแรงงานจังหวัดนครพนม	จังหวัด	
การจัดการแรงงานและการเข้าถึงสวัสดิการ	ส่งเสริมแรงงานนอกระบบภาคเกษตรกรรมให้เข้าถึงสวัสดิการและบริการทางแรงงาน	ร้อยละของแรงงานนอกระบบภาคเกษตรกรรมเข้าถึงสวัสดิการและบริการทางแรงงานเพิ่มขึ้น	0030	จำนวนแรงงานนอกระบบภาคเกษตรกรรมที่เข้าถึงสวัสดิการและบริการทางแรงงาน	Tier 1	สำนักงานสวัสดิการและคุ้มครองแรงงานจังหวัดนครพนม	จังหวัด	
พัฒนาการศึกษาทักษะอาชีพ และศักยภาพของทรัพยากรมนุษย์	พัฒนาความรู้ ทักษะด้านวิทยาศาสตร์ เทคโนโลยี สิ่งแวดล้อมและ ICT/ Digital ฯลฯ แก่ครู บุคลากรทางการศึกษา/ชุมชน	มีผู้ที่ผ่านการพัฒนาความรู้ ทักษะด้านวิทยาศาสตร์ เทคโนโลยี สิ่งแวดล้อมและ ICT/ Digital ฯลฯ ในโรงเรียน/สถานศึกษาและชุมชนเพิ่มขึ้น	0031	จำนวนผู้ที่ผ่านการพัฒนาอบรมด้านวิทยาศาสตร์เทคโนโลยี สิ่งแวดล้อมและ ICT/ Digital ในโรงเรียน/สถานศึกษาและชุมชนหรือ Online	Tier 1	สำนักงานส่งเสริมการเรียนรู้จังหวัดนครพนม	จังหวัด	

ห่วงโซ่คุณค่า (VC)	ปัจจัยแห่งความสำเร็จ (CSF)	ตัวชี้วัด	OS ID	รายการสถิติทางการ	สถานะความพร้อมเผยแพร่ (Tier)	หน่วยงานเจ้าของข้อมูล	ระดับหน่วยงานเจ้าของข้อมูล	หมายเหตุ
พัฒนาการศึกษา ทักษะอาชีพ และ ศักยภาพของ ทรัพยากรมนุษย์	พัฒนาความรู้ ทักษะ ด้านวิทยาศาสตร์ เทคโนโลยี สิ่งแวดล้อมและ ICT/ Digital ฯลฯ แก่ครู บุคลากรทางการ ศึกษา/ชุมชน	ร้อยละของนักเรียนชั้น ป.6 ม.3 ม.6 ที่มีคะแนน O-Net แต่ละ วิชาผ่านเกณฑ์คะแนนร้อยละ 50 ขึ้นไป มีเพิ่มขึ้น	0032	จำนวนนักเรียนชั้น ป.6 ม.3 ม.6 ที่มีคะแนน O-Net แต่ละวิชา ผ่านเกณฑ์คะแนนร้อยละ 50 ขึ้น ไป	Tier 2 (มี หน่วยงาน รับผิดชอบ)	สำนักงาน คณะกรรมการ การศึกษาขั้น พื้นฐาน	กรม	
พัฒนาการศึกษา ทักษะอาชีพ และ ศักยภาพของ ทรัพยากรมนุษย์	พัฒนาความรู้ ทักษะ ด้านวิทยาศาสตร์ เทคโนโลยี สิ่งแวดล้อมและ ICT/ Digital ฯลฯ แก่ครู บุคลากรทางการ ศึกษา/ชุมชน	ร้อยละของครูปฐมวัยที่ได้รับการพัฒนาตามสมรรถนะของ ครูปฐมวัย	0033	จำนวนครูปฐมวัยที่ได้รับการ พัฒนาตามสมรรถนะ	Tier 1	สำนักงาน คณะกรรมการ การศึกษาขั้น พื้นฐาน นครพนม เขต 1-2	จังหวัด	
พัฒนาการศึกษา ทักษะอาชีพ และ ศักยภาพของ ทรัพยากรมนุษย์	พัฒนาความรู้ ทักษะ ด้านวิชาชีพ เพื่อสร้าง รายได้	พัฒนาความรู้ ทักษะ ด้าน วิชาชีพ เพื่อสร้างรายได้	0034	จำนวนผู้เข้ารับการพัฒนาคความรู้ ทักษะด้านวิชาชีพ	Tier 1	กรมพัฒนาฝีมือ แรงงาน	กรม	
ความพร้อมด้าน การแพทย์และ สาธารณสุข	ความพร้อมในการ รับมือกับภาวะฉุกเฉิน จากโรคอุบัติใหม่/ อุบัติซ้ำ/ ระบาด	มีหน่วยบริการสาธารณสุข	0035	สถานพยาบาลในจังหวัด นครพนม	Tier 1	สำนักงาน สาธารณสุข จังหวัดนครพนม	จังหวัด	

ห่วงโซ่คุณค่า (VC)	ปัจจัยแห่งความสำเร็จ (CSF)	ตัวชี้วัด	OS ID	รายการสถิติทางการ	สถานะความพร้อมเผยแพร่ (Tier)	หน่วยงานเจ้าของข้อมูล	ระดับหน่วยงานเจ้าของข้อมูล	หมายเหตุ
ความพร้อมด้านการแพทย์และสาธารณสุข	ความพร้อมในการรับมือกับภาวะฉุกเฉินจากโรคอุบัติใหม่/อุบัติซ้ำ/ระบาด	มีบุคลากรทางการแพทย์อย่างเพียงพอ	0036	จำนวนบุคลากรทางการแพทย์	Tier 1	สำนักงานปลัดกระทรวงสาธารณสุข	กรม	
ความพร้อมด้านการแพทย์และสาธารณสุข	ความพร้อมในการรับมือกับภาวะฉุกเฉินจากโรคอุบัติใหม่/อุบัติซ้ำ/ระบาด	ความพร้อมในการรับมือกับภาวะฉุกเฉินจากโรคอุบัติใหม่/อุบัติซ้ำ/ระบาด	0037	จำนวนเตียงในโรงพยาบาล	Tier 1	สำนักงานปลัดกระทรวงสาธารณสุข	กรม	
ความปลอดภัยในชีวิตและทรัพย์สิน	การลดปัญหาอาชญากรรม	กล้องวงจรปิด CCTV	0007	กล้องวงจรปิด CCTV	Tier 1	สำนักงานจังหวัดนครพนม	จังหวัด	
ความปลอดภัยในชีวิตและทรัพย์สิน	การลดปัญหาอาชญากรรม	ปัญหาอาชญากรรมในพื้นที่ลดลง	0038	จำนวนคดีอาชญากรรมที่รับแจ้งและที่ปิดคดีได้	Tier 1	ตำรวจภูธรจังหวัดนครพนม	จังหวัด	
ความปลอดภัยในชีวิตและทรัพย์สิน	ป้องกัน/ปราบปรามยาเสพติดในโรงเรียน/สถานศึกษา	ร้อยละของนักเรียน/นักศึกษา กลุ่มเสี่ยงยาเสพติดที่ได้รับการป้องกันจากยาเสพติดเพิ่มขึ้น	0039	จำนวนนักเรียนกลุ่มเสี่ยงยาเสพติดที่ได้รับการป้องกันจากยาเสพติด	Tier 1	สำนักงานคณะกรรมการการศึกษาขั้นพื้นฐาน นครพนม เขต 1-2	จังหวัด	
ส่งเสริมความอบอุ่นและมั่นคงในครอบครัว	ส่งเสริมกิจกรรมสร้างความสัมพันธ์ที่ดี/ศีลธรรม จริยธรรมในครอบครัว	มีกิจกรรมเพื่อส่งเสริมและสร้างความสัมพันธ์ที่ดี /ศีลธรรม จริยธรรมในครอบครัว	0040	จำนวนกิจกรรมเพื่อส่งเสริมและสร้างความสัมพันธ์ที่ดี /ศีลธรรม จริยธรรมในครอบครัว	Tier 1	สำนักงานส่งเสริมการเรียนรู้จังหวัดนครพนม	จังหวัด	

ห่วงโซ่คุณค่า (VC)	ปัจจัยแห่งความสำเร็จ (CSF)	ตัวชี้วัด	OS ID	รายการสถิติทางการ	สถานะความพร้อมเผยแพร่ (Tier)	หน่วยงานเจ้าของข้อมูล	ระดับหน่วยงานเจ้าของข้อมูล	หมายเหตุ
การจัดการแรงงานและการเข้าถึงสวัสดิการ	ลดปัญหาการว่างงานในพื้นที่	ดัชนีความก้าวหน้าของคน	0183	ดัชนีความก้าวหน้าของคน	Tier 1	สำนักงานคลังจังหวัดนครพนม	จังหวัด	
การจัดการแรงงานและการเข้าถึงสวัสดิการ	ลดปัญหาการว่างงานในพื้นที่	อัตราการพึ่งพิง	0184	อัตราการพึ่งพิง	Tier 1	ที่ทำการปกครองจังหวัดนครพนม	จังหวัด	
การจัดการแรงงานและการเข้าถึงสวัสดิการ	ลดปัญหาการว่างงานในพื้นที่	คนจน	0185	คนจน	Tier 1	สำนักงานสถิติจังหวัดนครพนม	จังหวัด	
พัฒนาการศึกษาทักษะอาชีพ และศักยภาพของทรัพยากรมนุษย์	พัฒนาความรู้ ทักษะด้านวิทยาศาสตร์ เทคโนโลยี สิ่งแวดล้อมและ ICT/Digital ฯลฯ แก่ครู บุคลากรทางการศึกษา/ชุมชน	ศูนย์ดิจิทัลชุมชน	0186	ศูนย์ดิจิทัลชุมชน	Tier 1	สำนักงานสถิติจังหวัดนครพนม	จังหวัด	
พัฒนาการศึกษาทักษะอาชีพ และศักยภาพของทรัพยากรมนุษย์	พัฒนาความรู้ ทักษะด้านวิทยาศาสตร์ เทคโนโลยี สิ่งแวดล้อมและ ICT/Digital ฯลฯ แก่ครู บุคลากรทางการศึกษา/ชุมชน	อาสาสมัครดิจิทัล	0187	อาสาสมัครดิจิทัล	Tier 1	สำนักงานสถิติจังหวัดนครพนม	จังหวัด	

ห่วงโซ่คุณค่า (VC)	ปัจจัยแห่งความสำเร็จ (CSF)	ตัวชี้วัด	OS ID	รายการสถิติทางการ	สถานะความพร้อมเผยแพร่ (Tier)	หน่วยงานเจ้าของข้อมูล	ระดับหน่วยงานเจ้าของข้อมูล	หมายเหตุ
ความพร้อมด้านการแพทย์และสาธารณสุข	ความพร้อมในการรับมือกับภาวะฉุกเฉินจากโรคอุบัติใหม่/อุบัติซ้ำ/ ระบาด	ผู้ป่วยนอก	0188	ผู้ป่วยนอก	Tier 1	สำนักงานสาธารณสุขจังหวัดนครพนม	จังหวัด	
ความพร้อมด้านการแพทย์และสาธารณสุข	ความพร้อมในการรับมือกับภาวะฉุกเฉินจากโรคอุบัติใหม่/อุบัติซ้ำ/ ระบาด	สถิติการตาย	0189	สถิติการตาย	Tier 1	สำนักงานสาธารณสุขจังหวัดนครพนม	จังหวัด	

### 3.15 บัญชีสถิติทางการที่สอดคล้องตามประเด็นการพัฒนานาที่ 5 การรักษาความมั่นคงและความสงบเรียบร้อย

#### วัตถุประสงค์

- 1) เสริมสร้างความมั่นคงและความปลอดภัยในชีวิตและทรัพย์สิน ในหมู่บ้าน/ชุมชน
- 2) เพิ่มศักยภาพเจ้าหน้าที่และอาสาสมัครภาคประชาชนให้มีประสิทธิภาพในการรักษาความมั่นคงและความสงบเรียบร้อยในพื้นที่
- 3) เสริมสร้างความเข้มแข็งในการป้องกันและแก้ไขปัญหาเสพติด
- 4) เสริมสร้างความสัมพันธ์กับประเทศเพื่อนบ้านด้านความมั่นคง

#### ตัวชี้วัด

- 1) ร้อยละการเพิ่มศักยภาพหมู่บ้าน/ชุมชน ในพื้นที่ชายแดน (ค่าพื้นฐาน = 118)
- 2) ร้อยละที่เพิ่มขึ้นของหมู่บ้านสีขาว ปลอดภัยเสพติด ร้อยละ 5 ต่อปี (ค่าพื้นฐาน = 715)
- 3) ร้อยละการจับกุมผู้กระทำความผิด ตามคดีอาญา 4 กลุ่ม (1) คดีความผิดเกี่ยวกับชีวิตร่างกายและเพศ (2) คดีความผิดเกี่ยวกับทรัพย์สิน
- 4) ร้อยละของการเพิ่มศักยภาพ เจ้าหน้าที่ อาสาสมัครประชาชนในการ ป้องกันการกระทำความผิดกฎหมาย การรักษาความสงบเรียบร้อย และการ ป้องกันและบรรเทาสาธารณภัย
- 5) จำนวนครั้งที่สร้างความสัมพันธ์ กับประเทศเพื่อนบ้านในระดับอำเภอ กับเมือง ระดับจังหวัดกับแขวง หน่วย กำลังในพื้นที่ อย่างน้อย 6 ครั้งต่อปี

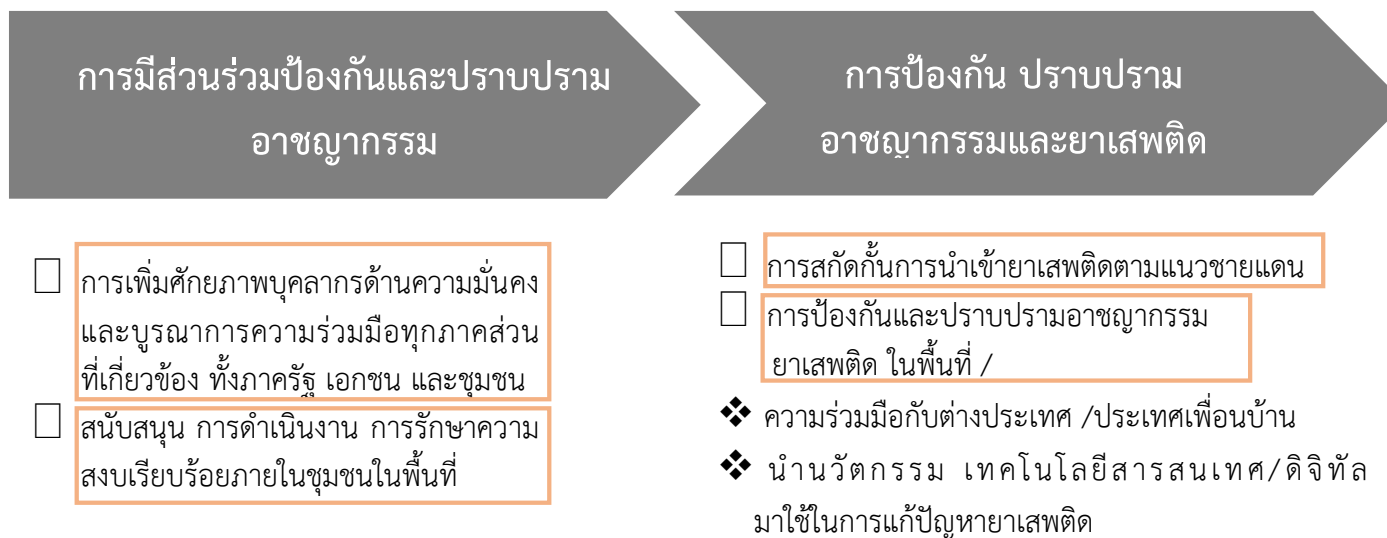
ในการขับเคลื่อนประเด็นการพัฒนานาที่ การรักษาความมั่นคงและความสงบเรียบร้อยได้มีการวิเคราะห์สถานการณ์ แนวโน้มการพัฒนาจังหวัดนครพนม ซึ่งจำเป็น ต้องมีบัญชีสถิติทางการที่ตอบประเด็นการพัฒนาดังกล่าว โดยการได้มาซึ่งบัญชีสถิติทางการจะเริ่มจากการวิเคราะห์ห่วงโซ่คุณค่าของประเทศไทย 140 เป้าหมายแผนแม่บทย่อย ภายใต้แผนแม่บทภายใต้ยุทธศาสตร์ชาติ (23 ประเด็น) ที่สอดคล้องกับประเด็นการพัฒนาที่ 5 ของแผนพัฒนาจังหวัดนครพนม คือ ประเด็น 01 ความมั่นคง

แผนแม่บทย่อย 1.2 การป้องกันและแก้ไขปัญหาที่มีผลกระทบต่อความมั่นคง

เป้าหมาย 010201 ปัญหาความมั่นคงที่มีอยู่ในปัจจุบันได้รับการแก้ไขดีขึ้น จนไม่ส่งผลกระทบต่อการบริหารและการพัฒนาประเทศ ที่สอดคล้องกับแผนพัฒนาจังหวัดนครพนม “การรักษาความมั่นคงและความสงบเรียบร้อย” ได้ตั้งภาพ 17

หลังจากที่ได้มีการศึกษาแนวทางการพัฒนาจังหวัด (ประเด็นการพัฒนานาที่ 5) ที่สอดคล้องกับห่วงโซ่คุณค่า (Value Chain) ที่สอดคล้องกับแผนพัฒนาจังหวัดนครพนมแล้ว จะต้องมีการคัดเลือกปัจจัยสู่ความสำเร็จ (Critical Success Factor) ที่มีความสำคัญในการบริหารงานในจังหวัด จากนั้นจัดทำบัญชีสถิติทางการ “การรักษาความมั่นคงและความสงบเรียบร้อย” โดยศึกษาวิเคราะห์ความสอดคล้องของตัวชี้วัดภายใต้แผนระดับ 3 เช่น แผนพัฒนาภาคตะวันออกเฉียงเหนือ พ.ศ.2566 – 2570 แผนพัฒนาภาคตะวันออกเฉียงเหนือตอนบน 2 พ.ศ.2566 – 2570 เป็นต้น จึงสามารถสรุปบัญชีสถิติทางการ “การรักษาความมั่นคงและความสงบเรียบร้อย” ดังตาราง 16

ห่วงโซ่คุณค่า “การรักษาความมั่นคงและความสงบเรียบร้อย”



ภาพ 20 ห่วงโซ่คุณค่า “การรักษาความมั่นคงและความสงบเรียบร้อย”

ตาราง 16 บัญชีสถิติทางการ “การรักษาความมั่นคงและความสงบเรียบร้อย”

หัวข้อคุณค่า (VC)	ปัจจัยแห่งความสำเร็จ (CSF)	ตัวชี้วัด	OS ID	รายการสถิติทางการ	สถานะความพร้อมเผยแพร่ (Tier)	หน่วยงานเจ้าของข้อมูล	ระดับหน่วยงานเจ้าของข้อมูล	หมายเหตุ
การมีส่วนร่วมในการป้องกันและปราบปรามอาชญากรรม	การเพิ่มศักยภาพบุคลากรด้านความมั่นคงและบูรณาการความร่วมมือทุกภาคส่วนที่เกี่ยวข้อง (รัฐ เอกชน ชุมชน)	ร้อยละการเพิ่มศักยภาพหมู่บ้าน/ชุมชน ในพื้นที่ชายแดน	0041	จำนวนประชาชนในหมู่บ้าน ที่เข้ารับการอบรมเพิ่มศักยภาพด้านความมั่นคง	Tier 1	ศูนย์อำนวยการป้องกันและปราบปรามยาเสพติดแห่งชาติ (ศอ.ปส.)	จังหวัด	
การมีส่วนร่วมในการป้องกันและปราบปรามอาชญากรรม	สนับสนุน การดำเนินงาน รักษาความสงบเรียบร้อยภายในชุมชน / หมู่บ้าน โดยประชาชนในพื้นที่	ร้อยละที่เพิ่มขึ้นของหมู่บ้านสีขาวปลอดยาเสพติด	0042	จำนวนหมู่บ้านสีขาวปลอดยาเสพติด	Tier 1	ศูนย์อำนวยการป้องกันและปราบปรามยาเสพติดแห่งชาติ (ศอ.ปส.)	จังหวัด	
การป้องกันปราบปรามอาชญากรรมและยาเสพติด	การสกัดกั้น การนำเข้ายาเสพติดตามแนวชายแดน	มีการจับกุมผู้นำเข้ายาเสพติดตามแนวชายแดน	0043	จำนวนการจับกุมผู้นำเข้ายาเสพติดตามแนวชายแดน	Tier 1	ศูนย์อำนวยการป้องกันและปราบปรามยาเสพติดแห่งชาติ (ศอ.ปส.)	จังหวัด	
การป้องกันปราบปรามอาชญากรรมและยาเสพติด	การสกัดกั้น การนำเข้ายาเสพติดตามแนวชายแดน	จำนวนครั้งที่สร้างความสัมพันธ์กับประเทศเพื่อนบ้านในระดับอำเภอ/เมือง ระดับจังหวัดกับแขวงอย่างน้อย 6 ครั้งต่อปี	0044	จำนวนครั้งของการสร้างความสัมพันธ์กับประเทศเพื่อนบ้านในระดับอำเภอ/เมือง ระดับจังหวัดกับแขวง	Tier 2 (มีหน่วยงานรับผิดชอบ)	หน่วยเรือรักษาความสงบเรียบร้อยตามลำแม่น้ำโขง (เขตนครพนม)	จังหวัด	

ห่วงโซ่คุณค่า (VC)	ปัจจัยแห่งความสำเร็จ (CSF)	ตัวชี้วัด	OS ID	รายการสถิติทางการ	สถานะความพร้อมเผยแพร่ (Tier)	หน่วยงานเจ้าของข้อมูล	ระดับหน่วยงานเจ้าของข้อมูล	หมายเหตุ
การป้องกันปราบปรามอาชญากรรมและยาเสพติด	การป้องกันและปราบปรามอาชญากรรม/ยาเสพติดในพื้นที่	ร้อยละการจับกุมผู้กระทำ ความผิดตามคดีอาญา 4 กลุ่ม	0045	จำนวนการจับกุมผู้กระทำ ความผิดตามคดีอาญา 4 กลุ่ม (1) คดีความผิดเกี่ยวกับชีวิตร่างกายและเพศ (2) คดีความผิดเกี่ยวกับทรัพย์สิน	Tier 1	กองทัพเรือ (นรข.)	กรม	

### 3.1.6 บัญชีสถิติทางการที่สอดคล้องตามประเด็นการพัฒนาที่ 6 การบริหารจัดการทรัพยากรธรรมชาติและสิ่งแวดล้อมอย่างยั่งยืน

#### วัตถุประสงค์

- 1) สนับสนุนกล้าไม้ เพื่อส่งเสริมการปลูกต้นไม้ เพิ่มพื้นที่สีเขียว ในพื้นที่รัฐและเอกชน
- 2) สร้างการมีส่วนร่วม และสนับสนุนเครือข่ายภาคประชาชน ในการบริหารจัดการทรัพยากรธรรมชาติและสิ่งแวดล้อม
- 3) บริหารจัดการทรัพยากรน้ำให้เพียงพอ และรักษาระบบสมดุณิเวศน์แหล่งน้ำและพื้นที่ชุ่มน้ำ
- 4) แก้ไขปัญหามลพิษสิ่งแวดล้อม(หมอกควัน / ฝุ่น PM.2.5,ขยะมูลฝอย,น้ำเสีย ชุมชน ฯลฯ)
- 5) สนับสนุนและส่งเสริมการขับเคลื่อนโครงการอนุรักษ์พันธุกรรมพืช (อพ.สธ.) ของจังหวัด
- 6) ลดการปล่อยก๊าซเรือนกระจก เพื่อลดสภาวะโลกร้อน
- 7) การส่งเสริมพลังงานทดแทน (พลังงานแสงอาทิตย์, พลังงานชีวมวล,ไบโอแก๊ส,พลังงานไฟฟ้าจากขยะ ฯลฯ)

#### ตัวชี้วัด

- 1) เพิ่มพื้นที่สีเขียวของจังหวัด
- 2) ป้องกันรักษาพื้นที่ป่าไม้ ให้คงความสมบูรณ์ (ไร่)
- 3) อปท./โรงเรียน ที่มีผลการดำเนินงานดีและได้รับป้ายพระราชทาน อพ.สธ.
- 4) จำนวนวันที่ค่าฝุ่นละอองขนาดเล็ก(PM2.5) เกินเกณฑ์มาตรฐานลดลง (ร้อยละของปีฐาน : ปี 2565)
- 5) จำนวนพื้นที่ ที่ได้รับการพัฒนาและฟื้นฟูแหล่งน้ำเพิ่มขึ้น (จำนวนไร่/ปี)
- 6) มีแผนบริหารจัดการน้ำที่เป็นระบบและบูรณาการร่วมกันของทุกภาคส่วน
- 7) มีแผนงานในการศึกษาและรวบรวมฐานข้อมูลพื้นที่ชุ่มน้ำ (พื้นที่ชุ่มน้ำแรมซาร์ไซต์ พื้นที่ชุ่มน้ำระดับนานาชาติ พื้นที่ชุ่มน้ำระดับท้องถิ่น)
- 8) จำนวนครัวเรือนที่ใช้พลังงานทดแทน (ร้อยละ) (ค่าฐาน ปี 2565 = 716,652 ครัวเรือน)
- 9) มีเครือข่ายและพื้นที่ต้นแบบการจัดการขยะชุมชนอย่างยั่งยืนเพิ่มขึ้น (แห่ง/ปี)
- 10) ลดการปล่อยก๊าซเรือนกระจก เพื่อแก้ไขปัญหาสภาวะโลกร้อนของจังหวัดนครพนม  
ลดการปล่อยก๊าซ เรือนกระจก เพื่อแก้ไขปัญหาสภาวะโลกร้อนของจังหวัดนครพนม (ร้อยละที่ลด จากปีฐาน: ปี 2562)

ในการขับเคลื่อนประเด็นการพัฒนาที่ 6 การรักษาความมั่นคงและความสงบเรียบร้อยได้มีการวิเคราะห์สถานการณ์ แนวโน้มการพัฒนาจังหวัดนครพนม ซึ่งจำเป็น ต้องมีบัญชีสถิติทางการที่ตอบประเด็นการพัฒนาดังกล่าว โดยการได้มาซึ่งบัญชีสถิติทางการจะเริ่มจากการวิเคราะห์ห้วงโซ่คุณค่าของประเทศไทย 140 เป้าหมายแผนแม่บทย่อย ภายใต้แผนแม่บทภายใต้ยุทธศาสตร์ชาติ (23 ประเด็น) ที่สอดคล้องกับประเด็นการพัฒนาที่ 5 ของแผนพัฒนาจังหวัดนครพนม คือ ประเด็น 18 การเติบโตอย่างยั่งยืน

แผนแม่บทย่อย 18.1 การสร้างการเติบโตอย่างยั่งยืนบนสังคมเศรษฐกิจสีเขียว

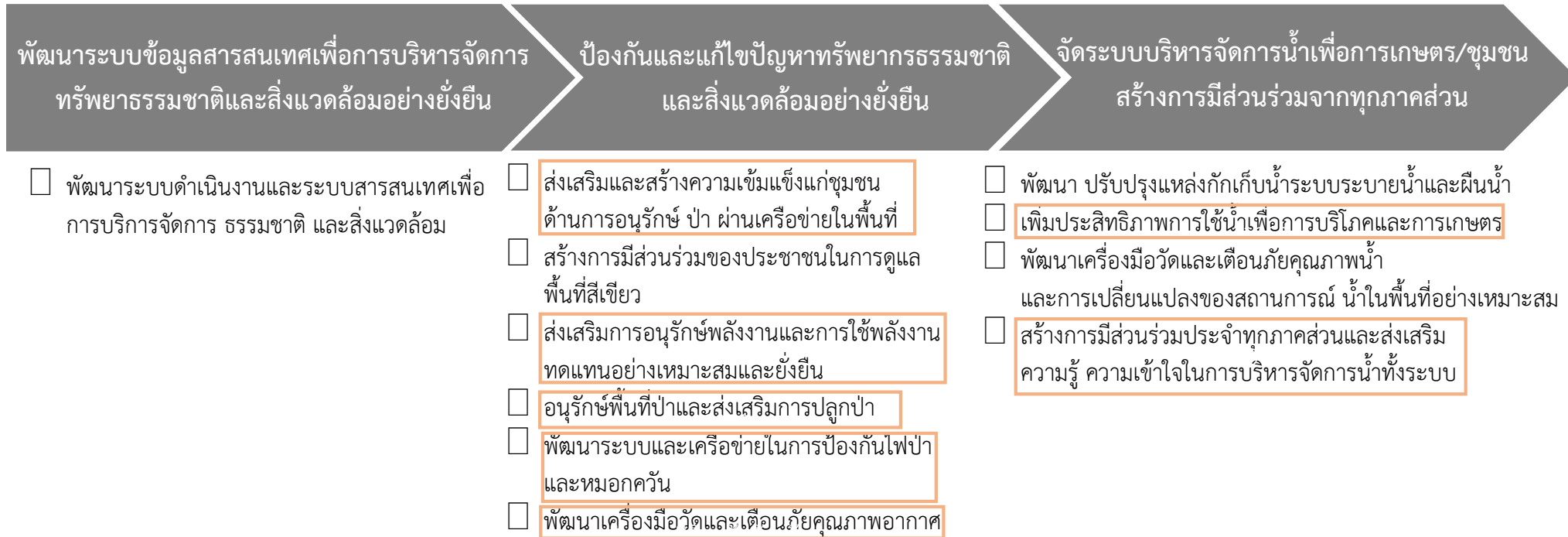
เป้าหมาย 180102 พื้นที่สีเขียวทุกประเภทเพิ่มขึ้น

แผนแม่บทย่อย 18.4 การจัดการมลพิษที่มีผลกระทบต่อสิ่งแวดล้อม และสารเคมีในภาค  
การเกษตรทั้งระบบให้เป็นที่ไปตามมาตรฐานสากล

เป้าหมาย 180402 คุณภาพอากาศ เสียง และการสิ้นเสเทือนอยู่ในระดับมาตรฐานของ  
ประเทศไทย ที่สอดคล้องกับแผนพัฒนาจังหวัดนครพนม “ การบริหารจัดการทรัพยากรธรรมชาติและ  
สิ่งแวดล้อมอย่างยั่งยืน” ได้ดังภาพ 18

หลังจากที่ได้มีการศึกษาแนวทางการพัฒนาจังหวัด (ประเด็นการพัฒนาที่ 6) ที่สอดคล้องกับ  
ห่วงโซ่คุณค่า (Value Chain) ที่สอดคล้องกับแผนพัฒนาจังหวัดนครพนมแล้ว จะต้องมีการคัดเลือกปัจจัยสู่  
ความสำเร็จ (Critical Success Factor) ที่มีความสำคัญในการบริหารงานในจังหวัด จากนั้นจึงสามารถสรุป  
บัญชีสถิติทางการ “ การบริหารจัดการทรัพยากรธรรมชาติและสิ่งแวดล้อมอย่างยั่งยืน” ดังตาราง 17

ห่วงโซ่คุณค่า (Value Chain) “การบริหารจัดการทรัพยากรธรรมชาติและสิ่งแวดล้อมอย่างยั่งยืน” จังหวัดนครพนม



ภาพ 21 ห่วงโซ่คุณค่า (Value Chain) “การบริหารจัดการทรัพยากรธรรมชาติและสิ่งแวดล้อมอย่างยั่งยืน”

ตาราง 17 บัญชีสถิติทางการ “การบริหารจัดการทรัพยากรธรรมชาติและสิ่งแวดล้อมอย่างยั่งยืน”

ห่วงโซ่คุณค่า (VC)	ปัจจัยแห่งความสำเร็จ (CSF)	ตัวชี้วัด	OS ID	รายการสถิติทางการ	สถานะความพร้อมเผยแพร่ (Tier)	หน่วยงานเจ้าของข้อมูล	ระดับหน่วยงานเจ้าของข้อมูล	หมายเหตุ
ป้องกันและแก้ไข ปัญหา ทรัพยากรธรรมชาติและ สิ่งแวดล้อม อย่างยั่งยืน	ส่งเสริมและสร้าง ความเข้มแข็ง ด้าน การอนุรักษ์ป่า ผ่าน เครื่องช่วย อาสาสมัครใน ชุมชน	มีอาสาสมัครในชุมชนเพื่อ ป้องกันรักษาพื้นที่ป่าไม้ให้คง ความสมบูรณ์อย่างยั่งยืน	0046	จำนวนอาสาสมัครรักษาป่าใน ชุมชน	Tier 1	สำนักงาน ปลัดกระทรวง ทรัพยากร ธรรมชาติและ สิ่งแวดล้อม	กรม	
ป้องกันและแก้ไข ปัญหา ทรัพยากรธรรมชาติและ สิ่งแวดล้อม อย่างยั่งยืน	ส่งเสริมการอนุรักษ์ พลังงาน และการ ใช้พลังงานทดแทน อย่างเหมาะสมและ ยั่งยืน	จำนวนผู้ได้รับการถ่ายทอด นวัตกรรมด้านพลังงานทดแทน และแหล่งเรียนรู้ด้านพลังงาน ทดแทนมีเพิ่มขึ้น	0047	จำนวนผู้ได้รับการถ่ายทอด นวัตกรรมด้านพลังงานทดแทน และแหล่งเรียนรู้ด้านพลังงาน ทดแทน	Tier 1	สำนักงานพลังงาน จังหวัด นครพนม	จังหวัด	
ป้องกันและแก้ไข ปัญหา ทรัพยากรธรรมชาติและ สิ่งแวดล้อม อย่างยั่งยืน	อนุรักษ์พื้นที่ป่าและ ส่งเสริมการปลูกป่า	เพิ่มพื้นที่สีเขียวของจังหวัด	0048	จำนวนพื้นที่สีเขียว	Tier 1	กรมป่าไม้	กรม	
ป้องกันและแก้ไข ปัญหา ทรัพยากรธรรมชาติและ สิ่งแวดล้อม อย่างยั่งยืน	อนุรักษ์พื้นที่ป่าและ ส่งเสริมการปลูกป่า	องค์กรปกครองส่วนท้องถิ่นที่ เข้าร่วมโครงการ อพ.สธ.	0049	จำนวนองค์กรปกครองส่วน ท้องถิ่นที่เข้าร่วมโครงการ อพ.สธ.	Tier 1	สำนักงาน ปลัดกระทรวง ทรัพยากร ธรรมชาติและ สิ่งแวดล้อม	กรม	

ห่วงโซ่คุณค่า (VC)	ปัจจัยแห่งความสำเร็จ (CSF)	ตัวชี้วัด	OS ID	รายการสถิติทางการ	สถานะความพร้อมเผยแพร่ (Tier)	หน่วยงานเจ้าของข้อมูล	ระดับหน่วยงานเจ้าของข้อมูล	หมายเหตุ
ป้องกันและแก้ไข ปัญหา ทรัพยากรธรรมชาติและสิ่งแวดล้อม อย่างยั่งยืน	อนุรักษ์พื้นที่ป่าและ ส่งเสริมการปลูกป่า	องค์กรปกครองส่วนท้องถิ่นที่ เข้าร่วมโครงการ อพ.สธ.	0050	พื้นที่ป่าไม้ในจังหวัด	Tier 1	สำนักงาน ปลัดกระทรวง ทรัพยากร ธรรมชาติและ สิ่งแวดล้อม	กรม	
ป้องกันและแก้ไข ปัญหา ทรัพยากรธรรมชาติและ สิ่งแวดล้อม อย่างยั่งยืน	อนุรักษ์พื้นที่ป่าและ ส่งเสริมการปลูกป่า	ร้อยละของโรงเรียนที่เข้าร่วม โครงการ อพ.สธ.และขับเคลื่อน กิจกรรมสวนพฤกษศาสตร์ใน โรงเรียนเพิ่มขึ้น	0051	จำนวนโรงเรียนที่เข้าร่วม โครงการ อพ.สธ. และการ ขับเคลื่อนกิจกรรมสวน พฤกษศาสตร์ในโรงเรียน	Tier 2 (มีหน่วยงาน รับผิดชอบ)	สำนักงาน ทรัพยากรธรรมชาติและ สิ่งแวดล้อม จังหวัดนครพนม	จังหวัด	
ป้องกันและแก้ไข ปัญหา ทรัพยากรธรรมชาติและ สิ่งแวดล้อม อย่างยั่งยืน	พัฒนาระบบและ เครือข่ายในการ ป้องกันไฟป่าและ หมอกควัน	จำนวนหมู่บ้านที่มีการพัฒนา และสร้างเครือข่าย ในการ ป้องกันไฟป่าและหมอกควันมี จำนวนเพิ่มขึ้น(ปี/หมู่บ้าน)	0052	จำนวนหมู่บ้านที่มีการพัฒนาและ สร้างเครือข่าย ในการป้องกันไฟ ป่าและหมอกควัน	Tier 2 (มีหน่วยงาน รับผิดชอบ)	สำนักงาน ทรัพยากรธรรมชาติและ สิ่งแวดล้อม จังหวัดนครพนม	จังหวัด	
ป้องกันและแก้ไข ปัญหา ทรัพยากรธรรมชาติและ สิ่งแวดล้อม อย่างยั่งยืน	ส่งเสริมการอนุรักษ์ พลังงานและการใช้ พลังงานทดแทน อย่างเหมาะสมและ ยั่งยืน	มีเครือข่ายและพื้นที่ต้นแบบการ จัดการขยะชุมชนอย่างยั่งยืน เพิ่มขึ้น	0053	จำนวนเครือข่ายและพื้นที่ ต้นแบบการจัดการขยะชุมชน อย่างยั่งยืนเพิ่มขึ้น	Tier 1	สำนักงาน ปลัดกระทรวง ทรัพยากร ธรรมชาติและ สิ่งแวดล้อม	กรม	
ป้องกันและแก้ไข ปัญหา ทรัพยากรธรรมชาติและ สิ่งแวดล้อม อย่างยั่งยืน	พัฒนาเครื่องมือวัด และเตือนภัย คุณภาพอากาศ	มีการตรวจติดตามและเฝ้าระวัง คุณภาพอากาศ	0054	ข้อมูลคุณภาพอากาศได้จาก การ ตรวจวัด	Tier 1	สำนักงาน ปลัดกระทรวง ทรัพยากร ธรรมชาติและ สิ่งแวดล้อม	กรม	

ห่วงโซ่คุณค่า (VC)	ปัจจัยแห่งความสำเร็จ (CSF)	ตัวชี้วัด	OS ID	รายการสถิติทางการ	สถานะความพร้อมเผยแพร่ (Tier)	หน่วยงานเจ้าของข้อมูล	ระดับหน่วยงานเจ้าของข้อมูล	หมายเหตุ
จัดระบบบริหารจัดการน้ำเพื่อการเกษตร/ชุมชน สร้างการมีส่วนร่วมจากทุกภาคส่วน	เพิ่มประสิทธิภาพการใช้น้ำเพื่อการเกษตร	มีการตรวจติดตามและเฝ้าระวังคุณภาพน้ำ	0055	ข้อมูลคุณภาพน้ำที่ได้จากการตรวจวัด	Tier 1	สำนักงานปลัดกระทรวงทรัพยากรธรรมชาติและสิ่งแวดล้อม	กรม	
จัดระบบบริหารจัดการน้ำเพื่อการเกษตร/ชุมชน สร้างการมีส่วนร่วมจากทุกภาคส่วน	สร้างการมีส่วนร่วมประจำทุกภาคส่วนและส่งเสริมความรู้ความเข้าใจในการบริหารจัดการน้ำทั้งระบบ	สร้างเครือข่ายเพื่อการบริหารจัดการน้ำทั้งระบบ	0056	จำนวนเครือข่ายเพื่อการบริหารจัดการน้ำทั้งระบบ	Tier 1	โครงการชลประทานนครพนม	จังหวัด	

## 3.2 บัญชีสถิติทางการตามประเด็นสำคัญ (Pain Point)

บัญชีสถิติทางการตามประเด็นสำคัญ (Pain point) ที่จังหวัดสนใจ เพื่อช่วยสนับสนุนการพัฒนาจังหวัด การนำไปใช้ประโยชน์ ได้อย่างตรงเป้าหมาย วัตถุประสงค์ และตัวชี้วัดของแผนพัฒนาจังหวัด ซึ่งความสอดคล้องตามประเด็นการพัฒนาจังหวัดในแผนพัฒนาจังหวัด ทำให้ได้บัญชีสถิติทางการที่สอดคล้องตามประเด็นสำคัญ (Pain Point)

### 3.2.1 บัญชีสถิติทางการที่สอดคล้องตามประเด็นสำคัญ (Pain Point) ที่ 1 หน่วยการผลิตการเกษตรเพิ่มขึ้น 3 ด้าน ได้แก่ ด้านพืช ด้านปศุสัตว์ และด้านประมง (ลันจี่ พันธุ์ นพ.1, โคเนื้อ, ปลาบิล)

#### วัตถุประสงค์

- 1) เพื่อให้หน่วยงานที่เกี่ยวข้องด้านการพัฒนาและส่งเสริมด้านการเกษตร สามารถจัดทำบัญชีข้อมูลของหน่วยงาน สอดคล้องตามมาตรฐานและนำชุดข้อมูลที่จัดทำบัญชีข้อมูล มาวิเคราะห์ และจัดทำเป็นสารสนเทศ ตอบโจทย์ความต้องการของหน่วยงาน ตลอดจนความต้องการของผู้บริหารในจังหวัดได้
- 2) เพื่อให้หน่วยงานภาครัฐเห็นประโยชน์ของบัญชีข้อมูล เพื่อสืบค้น และใช้งานข้อมูลภายในหน่วยงานได้สะดวกขึ้น และสามารถสืบค้น ร้องขอ เข้าถึงข้อมูลข้ามหน่วยงานได้ตามสิทธิ์ผ่านระบบอิเล็กทรอนิกส์
- 3) เพื่อให้ภาคเอกชนและประชาชน สามารถเข้าถึงและใช้ประโยชน์ข้อมูลภาครัฐที่เปิดเผยได้ จากการจัดทำบัญชีข้อมูลของหน่วยงานผ่าน GD Catalog Platform และให้บริการที่เว็บไซต์: <https://nakhonphanom.gdcatalog.go.th/> ได้อย่างสะดวกรวดเร็ว
- 4) เพื่อให้มีข้อมูลที่สามารถตอบสนองต่อประเด็นยุทธศาสตร์จังหวัด จังหวัดนครพนม จึงได้เลือกประเด็นสำคัญ (Pain Point) “หน่วยการผลิตการเกษตรเพิ่มขึ้น 3 ด้าน ได้แก่ ด้านพืช ด้านปศุสัตว์ และด้านประมง (ลันจี่ นพ.1 โคเนื้อ ปลาบิล)”

จากแผนพัฒนาจังหวัดนครพนมพ.ศ. 2566 – 2570 สอดคล้องกับประเด็นการพัฒนาจังหวัดนครพนม ประเด็นที่ 2 “การพัฒนาการเกษตรและอุตสาหกรรมการเกษตรเป็นมิตรกับสิ่งแวดล้อม” จังหวัดนครพนมจึงได้กำหนดแนวทางการพัฒนา มุ่งส่งเสริม สนับสนุน และพัฒนาผลผลิตภาคการเกษตรให้มีคุณภาพได้มาตรฐาน ปลอดภัย และเพื่อให้มีการบริหารจัดการผลผลิตทางการเกษตรอย่างเป็นระบบครบวงจร จังหวัดนครพนมจึงได้กำหนดประเด็นสำคัญ (Pain Point) “หน่วยการผลิตการเกษตรเพิ่มขึ้น 3 ด้าน ได้แก่ ด้านพืช ด้านปศุสัตว์และด้านประมง (ลันจี่ นพ.1 โคเนื้อ ปลาบิล การศึกษาห่วงโซ่คุณค่าของประเทศไทย 140 เป้าหมายแผนแม่บทย่อย ภายใต้แผนแม่บทภายใต้ยุทธศาสตร์ชาติ (23 ด้าน) ประเด็นที่ 3 การเกษตร

-แผนแม่บทย่อย 3.2 เกษตรปลอดภัย

เป้าหมาย 030201 สินค้าเกษตรปลอดภัยมีมูลค่าเพิ่ม ขึ้น (GAP และ เกษตรอินทรีย์)

เป้าหมาย 030202 ผลិតภัณฑ์เกษตรปลอดภัยของไทยได้รับการยอมรับด้านคุณภาพ

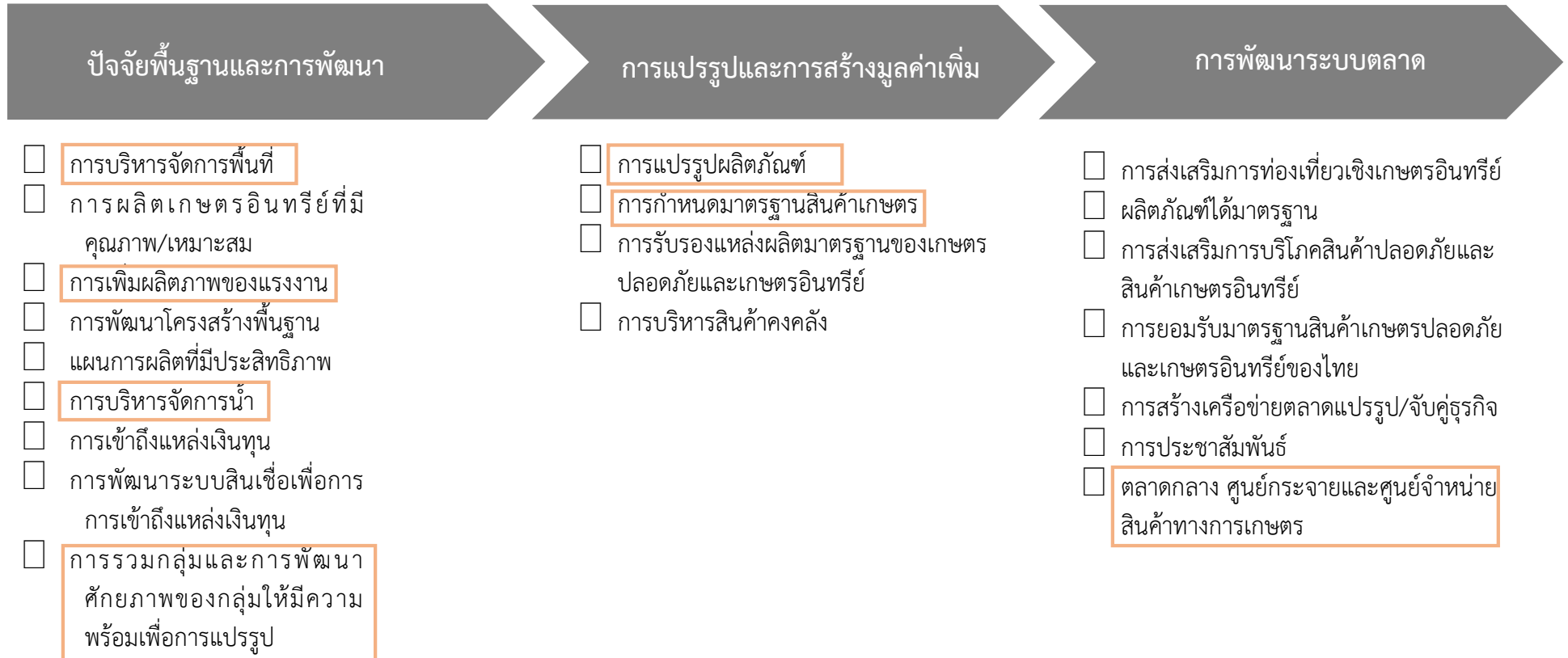
ความปลอดภัยและคุณค่าทางโภชนาการสูงขึ้น

-แผนแม่บทย่อย 3.4 เกษตรแปรรูป

เป้าหมาย 030401 สินค้าเกษตรแปรรูปและผลิตภัณฑ์มี มูลค่าเพิ่มขึ้น

การจัดทำบัญชีสถิติทางการ ประเด็นสำคัญที่ 1 “หน่วยการผลิตการเกษตรเพิ่มขึ้น 3 ด้าน ได้แก่ ด้านพืช ด้านปศุสัตว์ และด้านประมง (ลี้ยงจิ้งหรีด นพ.1, โคเนื้อ, ปลานิล)” โดยการศึกษาแนวทางการพัฒนาจังหวัด (ประเด็นการพัฒนาที่ 2) ที่สอดคล้องกับห่วงโซ่มูลค่า (Value Chain) ที่สอดคล้องกับแผนพัฒนาจังหวัดนครพนมแล้วได้ดังภาพ 18 จึงคัดเลือกปัจจัยสู่ความสำเร็จ (Critical Success Factor) ที่มีความสำคัญในการบริหารงานในจังหวัด จากนั้นได้ศึกษา ยุทธศาสตร์ กลยุทธ์ แนวทางการพัฒนา โดยแผนดังกล่าวมีความสอดคล้องกับปัจจัยสู่ความสำเร็จ (Critical Success Factor: CSF) ของแต่ละห่วงโซ่ พร้อมทั้งกำหนดรายการสถิติทางการที่สำคัญและจำเป็น จึงสามารถสรุป บัญชีสถิติทางการ “หน่วยการผลิตการเกษตรเพิ่มขึ้น 3 ด้าน ได้แก่ ด้านพืช ด้านปศุสัตว์ และด้านประมง (ลี้ยงจิ้งหรีด นพ.1, โคเนื้อ, ปลานิล)” ได้ดังตาราง 18

ห่วงโซ่คุณค่า (Value Chain) “หน่วยการผลิตการเกษตรเพิ่มขึ้น 3 ด้าน ได้แก่ ด้านพืช ด้านปศุสัตว์ และด้านประมง (ลันจีพันธุ์ นพ.1, โคเนื้อ, ปลานิล)” จังหวัดนครพนม



ภาพ 22 ห่วงโซ่คุณค่า (Value Chain) “หน่วยการผลิตการเกษตรเพิ่มขึ้น 3 ด้าน ได้แก่ ด้านพืช ด้านปศุสัตว์ และด้านประมง (ลันจีพันธุ์ นพ.1, โคเนื้อ, ปลานิล)”

ตาราง 18 บัญชีสถิติทางการ “หน่วยการผลิตการเกษตรเพิ่มขึ้น 3 ด้าน ได้แก่ ด้านพืช ด้านปศุสัตว์ และด้านประมง (ลันจี่พันธุ์ นพ.1, โคเนื้อ, ปลานิล)”

ห่วงโซ่คุณค่า (VC)	ปัจจัยแห่งความสำเร็จ (CSF)	ตัวชี้วัด	OS ID	รายการสถิติทางการ	สถานะความพร้อมเผยแพร่ (Tier)	หน่วยงานเจ้าของข้อมูล	ระดับหน่วยงานเจ้าของข้อมูล	หมายเหตุ
ปัจจัยพื้นฐานและการพัฒนา	การบริหารจัดการพื้นที่	เนื้อที่เพาะปลูกลันจี่ นพ.1	0057	เนื้อที่เพาะปลูกลันจี่ นพ.1	Tier 1	สำนักงานเกษตรจังหวัดนครพนม	จังหวัด	
ปัจจัยพื้นฐานและการพัฒนา	การบริหารจัดการพื้นที่	เนื้อที่ให้ผลผลิตลันจี่ นพ.1	0058	เนื้อที่ให้ผลผลิตลันจี่ นพ.1	Tier 1	สำนักงานเกษตรจังหวัดนครพนม	จังหวัด	
ปัจจัยพื้นฐานและการพัฒนา	การบริหารจัดการพื้นที่	เนื้อที่เพาะปลูกลันจี่ นพ.1 ที่ผ่านเกณฑ์การประเมิน	0059	เนื้อที่เพาะปลูกลันจี่ นพ.1 ที่ผ่านเกณฑ์การประเมินมาตรฐาน GAP	Tier 1	ศูนย์วิจัยและพัฒนาการเกษตรนครพนม	จังหวัด	
ปัจจัยพื้นฐานและการพัฒนา	การบริหารจัดการพื้นที่	โคเนื้อในจังหวัดนครพนม	0060	โคเนื้อในจังหวัดนครพนม	Tier 1	สำนักงานปศุสัตว์จังหวัดนครพนม	จังหวัด	
ปัจจัยพื้นฐานและการพัฒนา	การบริหารจัดการพื้นที่	เกษตรกรผู้เลี้ยงโคเนื้อ	0061	เกษตรกรผู้เลี้ยงโคเนื้อ	Tier 1	สำนักงานปศุสัตว์จังหวัดนครพนม	จังหวัด	
ปัจจัยพื้นฐานและการพัฒนา	การบริหารจัดการพื้นที่	รายชื่อเกษตรกรผู้เลี้ยงโคเนื้อในแต่ละพื้นที่	0062	รายชื่อเกษตรกรผู้เลี้ยงโคเนื้อ	Tier 2 (มีหน่วยงานรับผิดชอบ)	กรมปศุสัตว์	กรม	
ปัจจัยพื้นฐานและการพัฒนา	การบริหารจัดการพื้นที่	เกษตรกรผู้เลี้ยงปลานิล	0063	เกษตรกรผู้เลี้ยงปลานิล	Tier 1	สำนักงานประมงจังหวัดนครพนม	จังหวัด	
ปัจจัยพื้นฐานและการพัฒนา	การเพิ่มผลิตภาพของแรงงาน	รายชื่อเกษตรกรผู้เลี้ยงปลานิล	0064	รายชื่อเกษตรกรผู้เลี้ยงปลานิล	Tier 2 (มีหน่วยงานรับผิดชอบ)	กรมปศุสัตว์	กรม	
ปัจจัยพื้นฐานและการพัฒนา	การเพิ่มผลิตภาพของแรงงาน	การอบรมให้ความรู้แก่เกษตรกรผู้เลี้ยงปลานิล	0065	การอบรมให้ความรู้แก่เกษตรกรผู้เลี้ยงปลานิล	Tier 1	สำนักงานประมงจังหวัดนครพนม	จังหวัด	
ปัจจัยพื้นฐานและการพัฒนา	การเพิ่มผลิตภาพของแรงงาน	โครงการที่สนับสนุนการสร้างอาชีพและรายได้ให้กับเกษตรกรที่ปลูกลันจี่ นพ.1	0066	โครงการที่สนับสนุนการสร้างอาชีพและรายได้ให้กับเกษตรกรที่ปลูกลันจี่ นพ.1	Tier 1	สำนักงานเกษตรจังหวัดนครพนม	จังหวัด	
ปัจจัยพื้นฐานและการพัฒนา	การเพิ่มผลิตภาพของแรงงาน	โครงการที่สนับสนุนการสร้างอาชีพและรายได้ให้กับ เกษตรกรที่เลี้ยงปลานิล	0067	โครงการที่สนับสนุนการสร้างอาชีพและรายได้ให้กับ เกษตรกรที่เลี้ยงปลานิล	Tier 1	สำนักงานประมงจังหวัดนครพนม	จังหวัด	

ตาราง 18 บัญชีสถิติทางการ “หน่วยการผลิตการเกษตรเพิ่มขึ้น 3 ด้าน ได้แก่ ด้านพืช ด้านปศุสัตว์ และด้านประมง (ลันจี่พันธุ์ นพ.1, โคเนื้อ, ปลาไนล)”

ห่วงโซ่คุณค่า (VC)	ปัจจัยแห่งความสำเร็จ (CSF)	ตัวชี้วัด	OS ID	รายการสถิติทางการ	สถานะความพร้อมเผยแพร่ (Tier)	หน่วยงานเจ้าของข้อมูล	ระดับหน่วยงานเจ้าของข้อมูล	หมายเหตุ
ปัจจัยพื้นฐานและการพัฒนา	การเพิ่มผลิตภาพของแรงงาน	โครงการที่สนับสนุนการสร้างอาชีพและรายได้ให้กับเกษตรกรที่เลี้ยงโคเนื้อ	0068	โครงการที่สนับสนุนการสร้างอาชีพและรายได้ให้กับเกษตรกรที่เลี้ยงโคเนื้อ	Tier 1	สำนักงานปศุสัตว์จังหวัดนครพนม	จังหวัด	
ปัจจัยพื้นฐานและการพัฒนา	การบริหารจัดการน้ำ	ปริมาณน้ำฝน	0069	ปริมาณน้ำฝน	Tier 1	สถานีอุตุนิยมวิทยาจังหวัดนครพนม	จังหวัด	
ปัจจัยพื้นฐานและการพัฒนา	การบริหารจัดการน้ำ	แหล่งน้ำที่ใช้ประโยชน์ในการเกษตร	0070	แหล่งน้ำที่ใช้ประโยชน์ในการเกษตร	Tier 1	โครงการชลประทานจังหวัดนครพนม	จังหวัด	
ปัจจัยพื้นฐานและการพัฒนา	การรวมกลุ่มและการพัฒนาศักยภาพของกลุ่มให้มีความพร้อมเพื่อการแปรรูป	ครัวเรือนเกษตรกรผู้ปลูกลิ้นจี่ นพ.1	0071	ครัวเรือนเกษตรกรผู้ปลูกลิ้นจี่ นพ.1	Tier 1	สำนักงานเกษตรจังหวัดนครพนม	จังหวัด	
ปัจจัยพื้นฐานและการพัฒนา	การรวมกลุ่มและการพัฒนาศักยภาพของกลุ่มให้มีความพร้อมเพื่อการแปรรูป	การอบรมให้ความรู้แก่เกษตรกรในการเพาะปลูกลิ้นจี่ นพ.1	0072	การอบรมให้ความรู้แก่เกษตรกรในการเพาะปลูกลิ้นจี่ นพ.1	Tier 1	ศูนย์วิจัยและพัฒนาการเกษตรนครพนม	จังหวัด	
การแปรรูปและการสร้างมูลค่าเพิ่ม	การแปรรูปผลิตภัณฑ์	ปริมาณผลผลิตลิ้นจี่ นพ.1	0073	ปริมาณผลผลิตลิ้นจี่ นพ.1	Tier 1	สำนักงานเกษตรจังหวัดนครพนม	จังหวัด	
การแปรรูปและการสร้างมูลค่าเพิ่ม	การแปรรูปผลิตภัณฑ์	ส่วนประกอบอื่นจากการเลี้ยงโคเนื้อที่สร้างรายได้	0074	ส่วนประกอบอื่นจากการเลี้ยงโคเนื้อที่สร้างรายได้	Tier 1	สำนักงานปศุสัตว์จังหวัดนครพนม	จังหวัด	
การแปรรูปและการสร้างมูลค่าเพิ่ม	การกำหนดมาตรฐานสินค้าเกษตร	ฟาร์มโคเนื้อ ตามการผ่านมาตรฐาน GAP	0075	ฟาร์มโคเนื้อ ตามการผ่านมาตรฐาน GAP	Tier 2 (มีหน่วยงานรับผิดชอบ)	กรมปศุสัตว์	กรม	
การแปรรูปและการสร้างมูลค่าเพิ่ม	การกำหนดมาตรฐานสินค้าเกษตร	ฟาร์มปลาไนล ตามการผ่านมาตรฐาน GAP	0076	ฟาร์มปลาไนล ตามการผ่านมาตรฐาน GAP	Tier 1	สำนักงานประมงจังหวัดนครพนม	จังหวัด	

ตาราง 18 บัญชีสถิติทางการ “หน่วยการผลิตการเกษตรเพิ่มขึ้น 3 ด้าน ได้แก่ ด้านพืช ด้านปศุสัตว์ และด้านประมง (ลันจี่พันธุ์ นพ.1, โคเนื้อ, ปลาบิล)”

ห่วงโซ่คุณค่า (VC)	ปัจจัยแห่งความสำเร็จ (CSF)	ตัวชี้วัด	OS ID	รายการสถิติทางการ	สถานะความพร้อมเผยแพร่ (Tier)	หน่วยงานเจ้าของข้อมูล	ระดับหน่วยงานเจ้าของข้อมูล	หมายเหตุ
การพัฒนาระบบการตลาด	การส่งเสริมการบริโภคสินค้าเกษตรปลอดภัยและเกษตรอินทรีย์	การแปรรูปโคเนื้อ	0077	การแปรรูปโคเนื้อ	Tier 1	สำนักงานปศุสัตว์จังหวัดนครพนม	จังหวัด	
การพัฒนาระบบการตลาด	ตลาดกลาง ศูนย์กระจายและศูนย์จำหน่ายสินค้าทางการเกษตร	ราคาผลผลิตลันจี่ นพ.1	0078	ราคาผลผลิตลันจี่ นพ.1	Tier 1	สำนักงานเกษตรจังหวัดนครพนม	จังหวัด	
การพัฒนาระบบการตลาด	ตลาดกลาง ศูนย์กระจายและศูนย์จำหน่ายสินค้าทางการเกษตร	เกณฑ์ราคาจากการจำหน่ายสินค้าแปรรูปโคเนื้อ	0079	เกณฑ์ราคาจากการจำหน่ายสินค้าแปรรูปโคเนื้อ	Tier 1	สำนักงานปศุสัตว์จังหวัดนครพนม	จังหวัด	
การพัฒนาระบบการตลาด	ตลาดกลาง ศูนย์กระจายและศูนย์จำหน่ายสินค้าทางการเกษตร	เกณฑ์ราคาโคเนื้อทั้งจังหวัด	0080	เกณฑ์ราคาโคเนื้อจังหวัดนครพนม	Tier 1	สำนักงานปศุสัตว์จังหวัดนครพนม	จังหวัด	
การพัฒนาระบบการตลาด	ตลาดกลาง ศูนย์กระจายและศูนย์จำหน่ายสินค้าทางการเกษตร	ตลาดกลางหรือพ่อค้าคนกลางที่รับซื้อขายโคเนื้อ	0081	ตลาดกลางหรือพ่อค้าคนกลางที่รับซื้อขายโคเนื้อในจังหวัดนครพนม	Tier 1	สำนักงานปศุสัตว์จังหวัดนครพนม	จังหวัด	
การพัฒนาระบบการตลาด	ตลาดกลาง ศูนย์กระจายและศูนย์จำหน่ายสินค้าทางการเกษตร	ปลานิลจากการจำหน่าย	0082	ปลานิลจากการจำหน่าย	Tier 1	สำนักงานประมงจังหวัดนครพนม	จังหวัด	

ตาราง 18 บัญชีสถิติทางการ “หน่วยการผลิตการเกษตรเพิ่มขึ้น 3 ด้าน ได้แก่ ด้านพืช ด้านปศุสัตว์ และด้านประมง (ลันจี่พันธุ์ นพ.1, โคเนื้อ, ปลาบิล)”

ห่วงโซ่คุณค่า (VC)	ปัจจัยแห่งความสำเร็จ (CSF)	ตัวชี้วัด	OS ID	รายการสถิติทางการ	สถานะความพร้อมเผยแพร่ (Tier)	หน่วยงานเจ้าของข้อมูล	ระดับหน่วยงานเจ้าของข้อมูล	หมายเหตุ
การพัฒนาระบบการตลาด	ตลาดกลาง ศูนย์กระจายและศูนย์จำหน่ายสินค้าทางการเกษตร	การแปรรูปปลาบิล	0083	การแปรรูปปลาบิล	Tier 1	สำนักงานประมงจังหวัดนครพนม	จังหวัด	
การพัฒนาระบบการตลาด	ตลาดกลาง ศูนย์กระจายและศูนย์จำหน่ายสินค้าทางการเกษตร	เกณฑ์ราคาปลาบิล	0084	เกณฑ์ราคาปลาบิล	Tier 1	สำนักงานประมงจังหวัดนครพนม	จังหวัด	

## 3.2.2 บัญชีสถิติทางการที่สอดคล้องตามประเด็นสำคัญ (Pain Point) ที่ 2 การท่องเที่ยววิถีชุมชน กลุ่มผ้ายกมุก

### วัตถุประสงค์

- 1) เพื่อให้หน่วยงานที่เกี่ยวข้องด้านการเสริมสร้างเศรษฐกิจ สามารถจัดทำบัญชีข้อมูลของหน่วยงาน สอดคล้องตามมาตรฐานและนำชุดข้อมูลที่จัดทำบัญชีข้อมูล มาวิเคราะห์ และจัดทำเป็นสารสนเทศ ตอบโจทย์ความต้องการของหน่วยงาน ตลอดจนความต้องการของผู้บริหารในจังหวัดได้
- 2) เพื่อให้หน่วยงานภาครัฐเห็นประโยชน์ของบัญชีข้อมูล เพื่อสืบค้น และใช้งานข้อมูลภายในหน่วยงานได้ สะดวกขึ้น และสามารถสืบค้น ร้องขอ เข้าถึงข้อมูลข้ามหน่วยงานได้ตามสิทธิ์ผ่านระบบอิเล็กทรอนิกส์
- 3) เพื่อให้ภาคเอกชนและประชาชน สามารถเข้าถึงและใช้ประโยชน์ข้อมูลภาครัฐที่เปิดเผยได้ จากการจัดทำ บัญชีข้อมูลของหน่วยงานผ่าน GD Catalog Platform และให้บริการที่เว็บไซต์ : <https://nakhonphanom.gdcatalog.go.th> ได้อย่างสะดวกรวดเร็ว
- 4) เพื่อให้มีข้อมูลที่สามารถตอบสนองต่อประเด็นการพัฒนาจังหวัดนครพนมประเด็น “การท่องเที่ยววิถีชุมชน กลุ่มผ้ายกมุก”

จากแผนพัฒนาจังหวัดนครพนม พ.ศ. 2566 – 2570 มุ่งเน้นเป้าหมายการพัฒนาจังหวัดนครพนมไว้ว่า “เมืองน่าอยู่ ประตูกิจกรรมสู่อนุภูมิภาคกลุ่มแม่น้ำโขง” ทั้งนี้ หนึ่งในประเด็นการพัฒนาจังหวัด เพื่อให้บรรลุตาม เป้าหมายและตัวชี้วัดที่กำหนดไว้ ได้แก่ ประเด็นการพัฒนาที่ 1 การพัฒนาคุณภาพทางการท่องเที่ยวและบริการ โดยมีวัตถุประสงค์ตามประเด็นการพัฒนา เป็นศูนย์กลางการท่องเที่ยวสามที่สุดในอนุภูมิภาคกลุ่มน้ำโขง การศึกษาห่วงโซ่คุณค่าของประเทศไทย 140 เป้าหมายแผนแม่บทย่อย ภายใต้แผนแม่บทภายใต้ยุทธศาสตร์ชาติ (23 ด้าน) ประเด็นที่ 5 การท่องเที่ยว

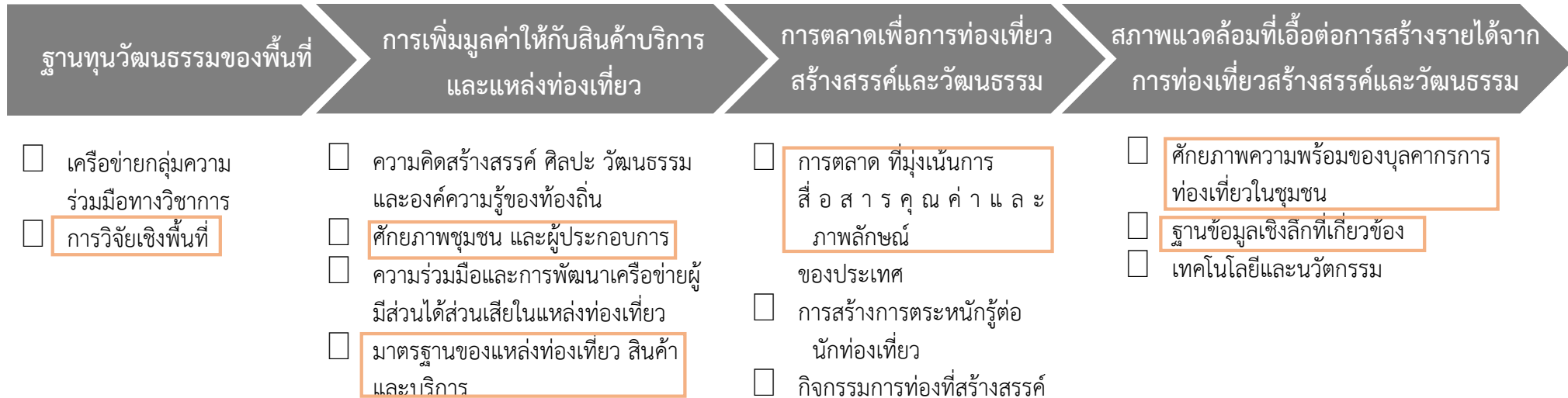
- แผนแม่บทย่อย 5.1 การท่องเที่ยวเชิงสร้างสรรค์และวัฒนธรรม

เป้าหมาย 050101 รายได้จากการท่องเที่ยวเชิงสร้างสรรค์และวัฒนธรรมเพิ่มขึ้น

การจัดทำบัญชีสถิติทางการ ประเด็นสำคัญที่ 2 “การท่องเที่ยววิถีชุมชน กลุ่มผ้ายกมุก”

โดยการศึกษาแนวทางการพัฒนาจังหวัด (ประเด็นการพัฒนาที่ 1) ที่สอดคล้องกับห่วงโซ่คุณค่า (Value Chain) ที่สอดคล้องกับแผนพัฒนาจังหวัดนครพนมแล้วได้ตั้งภาพ 18 จึงคัดเลือกปัจจัยสู่ความสำเร็จ (Critical Success Factor) ที่มีความสำคัญในการบริหารงานในจังหวัด จากนั้นได้ศึกษา ยุทธศาสตร์กลยุทธ์ แนวทางการพัฒนา โดยแผนดังกล่าวมีความสอดคล้องกับปัจจัยสู่ความสำเร็จ (Critical Success Factor: CSF) ของแต่ละห่วงโซ่ พร้อมทั้งกำหนดรายการสถิติทางการที่สำคัญและจำเป็น จึงสามารถสรุปบัญชีสถิติทางการ “การท่องเที่ยววิถีชุมชน กลุ่มผ้ายกมุก” ได้ดังตาราง 19

ห่วงโซ่คุณค่า (Value Chain) “การท่องเที่ยววิถีชุมชน กลุ่มผ้ายกมุก” จังหวัดนครพนม



ภาพ 23 ห่วงโซ่คุณค่า (Value Chain) “การท่องเที่ยววิถีชุมชน กลุ่มผ้ายกมุก”

ตาราง 19 บัญชีสถิติทางการ “การท่องเที่ยววิถีชุมชน กลุ่มผ้ายกมุก”

ห่วงโซ่คุณค่า (VC)	ปัจจัยแห่งความสำเร็จ (CSF)	ตัวชี้วัด	OS ID	รายการสถิติทางการ	สถานะความพร้อมเผยแพร่ (Tier)	หน่วยงานเจ้าของข้อมูล	ระดับหน่วยงานเจ้าของข้อมูล	หมายเหตุ
ฐานทุนวัฒนธรรมของพื้นที่	การวิจัยเชิงพื้นที่	สถานพยาบาลในจังหวัดนครพนม	0035	สถานพยาบาลในจังหวัดนครพนม	Tier 1	สำนักงานสาธารณสุขจังหวัดนครพนม	จังหวัด	
ฐานทุนวัฒนธรรมของพื้นที่	การวิจัยเชิงพื้นที่	สถานที่ท่องเที่ยวที่น่าสนใจในจังหวัดนครพนม	0085	สถานที่ท่องเที่ยวที่น่าสนใจในจังหวัดนครพนม	Tier 1	การท่องเที่ยวแห่งประเทศไทย (ททท.) สำนักงานนครพนม	จังหวัด	
ฐานทุนวัฒนธรรมของพื้นที่	การวิจัยเชิงพื้นที่	เส้นทางท่องเที่ยว	0086	เส้นทางท่องเที่ยว	Tier 1	การท่องเที่ยวแห่งประเทศไทย (ททท.) สำนักงานนครพนม	จังหวัด	
การเพิ่มมูลค่าให้กับสินค้าบริการและแหล่งท่องเที่ยว	ศักยภาพชุมชน และผู้ประกอบการ	กลุ่มผู้ผลิต/ผู้ประกอบการรายเดี่ยวประเภทผ้าและเครื่องแต่งกาย	0087	กลุ่มผู้ผลิต/ผู้ประกอบการรายเดี่ยวประเภทผ้าและเครื่องแต่งกาย	Tier 1	สำนักงานพัฒนาชุมชนจังหวัดนครพนม	จังหวัด	
การเพิ่มมูลค่าให้กับสินค้าบริการและแหล่งท่องเที่ยว	ศักยภาพชุมชน และผู้ประกอบการ	วิสาหกิจชุมชนที่ผลิตแปรรูปเกี่ยวกับผ้า	0088	วิสาหกิจชุมชนที่ผลิตแปรรูปเกี่ยวกับผ้า	Tier 1	สำนักงานเกษตรจังหวัดนครพนม	จังหวัด	
การเพิ่มมูลค่าให้กับสินค้าบริการและแหล่งท่องเที่ยว	ศักยภาพชุมชน และผู้ประกอบการ	กลุ่มผู้ประกอบการที่ขึ้นทะเบียน OTOP	0089	กลุ่มผู้ประกอบการที่ขึ้นทะเบียน OTOP	Tier 1	สำนักงานพัฒนาชุมชนจังหวัดนครพนม	จังหวัด	

ตาราง 19 บัญชีสถิติทางการ “การท่องเที่ยววิถีชุมชน กลุ่มผ้ายกมุก”

ห่วงโซ่คุณค่า (VC)	ปัจจัยแห่งความสำเร็จ (CSF)	ตัวชี้วัด	OS ID	รายการสถิติทางการ	สถานะความพร้อมเผยแพร่ (Tier)	หน่วยงานเจ้าของข้อมูล	ระดับหน่วยงานเจ้าของข้อมูล	หมายเหตุ
การเพิ่มมูลค่าให้กับสินค้าบริการและแหล่งท่องเที่ยว	ศักยภาพชุมชน และผู้ประกอบการ	ประเภทของผลิตภัณฑ์ OTOP	0090	ประเภทของผลิตภัณฑ์ OTOP	Tier 1	สำนักงานพัฒนาชุมชนจังหวัดนครพนม	จังหวัด	
การเพิ่มมูลค่าให้กับสินค้าบริการและแหล่งท่องเที่ยว	ศักยภาพชุมชน และผู้ประกอบการ	ทะเบียนกลุ่มช่างทอผ้า	0091	ทะเบียนกลุ่มช่างทอผ้า	Tier 1	สำนักงานพัฒนาชุมชนจังหวัดนครพนม	จังหวัด	
การเพิ่มมูลค่าให้กับสินค้าบริการและแหล่งท่องเที่ยว	มาตรฐานของแหล่งท่องเที่ยว สินค้าและบริการ	ผลิตภัณฑ์ที่ได้รับมาตรฐานผลิตภัณฑ์ชุมชน	0092	ผลิตภัณฑ์ที่ได้รับมาตรฐานผลิตภัณฑ์ชุมชน	Tier 1	สำนักงานอุตสาหกรรมจังหวัดนครพนม	จังหวัด	
การเพิ่มมูลค่าให้กับสินค้าบริการและแหล่งท่องเที่ยว	มาตรฐานของแหล่งท่องเที่ยว สินค้าและบริการ	ผลิตภัณฑ์ที่ได้รับมาตรฐาน OTOP	0093	ผลิตภัณฑ์ที่ได้รับมาตรฐาน OTOP	Tier 1	สำนักงานพัฒนาชุมชนจังหวัดนครพนม	จังหวัด	
การตลาดเพื่อการท่องเที่ยว สร้างสรรค์และวัฒนธรรม	การตลาด ที่เน้นการสื่อสารคุณค่าและภาพลักษณ์ของประเทศ	ชุมชนท่องเที่ยวที่มีการประชาสัมพันธ์ผ่านสื่อ Social media ต่างๆ	0094	ชุมชนท่องเที่ยวที่มีการประชาสัมพันธ์ผ่านสื่อ Social media ต่างๆ	Tier 1	สำนักงานการท่องเที่ยวและกีฬาจังหวัดนครพนม	จังหวัด	
การตลาดเพื่อการท่องเที่ยว สร้างสรรค์และวัฒนธรรม	การตลาด ที่เน้นการสื่อสารคุณค่าและภาพลักษณ์ของประเทศ	ช่องทางการจำหน่าย OTOP	0095	ช่องทางการจำหน่าย OTOP	Tier 1	สำนักงานพัฒนาชุมชนจังหวัดนครพนม	จังหวัด	

ตาราง 19 บัญชีสถิติทางการ “การท่องเที่ยววิถีชุมชน กลุ่มผ้ายกมุก”

ห่วงโซ่คุณค่า (VC)	ปัจจัยแห่งความสำเร็จ (CSF)	ตัวชี้วัด	OS ID	รายการสถิติทางการ	สถานะความพร้อมเผยแพร่ (Tier)	หน่วยงานเจ้าของข้อมูล	ระดับหน่วยงานเจ้าของข้อมูล	หมายเหตุ
การตลาดเพื่อการท่องเที่ยว สร้างสรรค์และวัฒนธรรม	การตลาด ที่เน้น การสื่อสารคุณค่า และภาพลักษณ์ของ ประเทศ	จำนวนงานแสดงและจำหน่าย สินค้าผ้ายกมุก	0096	จำนวนงานแสดงและจำหน่าย สินค้าผ้ายกมุก	Tier 1	สำนักงานพาณิชย์ จังหวัดนครพนม	จังหวัด	
สภาพแวดล้อมที่เอื้อต่อการสร้างรายได้จากการท่องเที่ยว สร้างสรรค์และวัฒนธรรม	ศักยภาพความพร้อมของบุคลากรการท่องเที่ยวในชุมชน	บุคลากรที่ผ่านการอบรม/พัฒนา วิชาชีพด้านการท่องเที่ยว	0097	บุคลากรที่ผ่านการอบรม/พัฒนา วิชาชีพด้านการท่องเที่ยว	Tier 1	สำนักงานการท่องเที่ยวและกีฬา จังหวัดนครพนม	จังหวัด	
สภาพแวดล้อมที่เอื้อต่อการสร้างรายได้จากการท่องเที่ยว สร้างสรรค์และวัฒนธรรม	ศักยภาพความพร้อมของบุคลากรการท่องเที่ยวในชุมชน	มัคคุเทศก์ท้องถิ่นที่ได้รับ ใบอนุญาตเป็นมัคคุเทศก์/ผู้นำเที่ยว	0098	มัคคุเทศก์ท้องถิ่นที่ได้รับ ใบอนุญาตเป็นมัคคุเทศก์/ผู้นำเที่ยว	Tier 1	สำนักงานการท่องเที่ยวและกีฬา จังหวัดนครพนม	จังหวัด	
สภาพแวดล้อมที่เอื้อต่อการสร้างรายได้จากการท่องเที่ยว สร้างสรรค์และวัฒนธรรม	ศักยภาพความพร้อมของบุคลากรการท่องเที่ยวในชุมชน	ศูนย์การเรียนรู้ผ้ายกมุก	0099	ศูนย์การเรียนรู้ผ้ายกมุก	Tier 1	สำนักงานพัฒนาชุมชนจังหวัดนครพนม	จังหวัด	

ตาราง 19 บัญชีสถิติทางการ “การท่องเที่ยววิถีชุมชน กลุ่มผ้ายกมุก”

ห่วงโซ่คุณค่า (VC)	ปัจจัยแห่งความสำเร็จ (CSF)	ตัวชี้วัด	OS ID	รายการสถิติทางการ	สถานะความพร้อมเผยแพร่ (Tier)	หน่วยงานเจ้าของข้อมูล	ระดับหน่วยงานเจ้าของข้อมูล	หมายเหตุ
สภาพแวดล้อมที่เอื้อต่อการสร้างรายได้จากการท่องเที่ยว สร้างสรรค์และวัฒนธรรม	ศักยภาพความพร้อมของบุคลากรการท่องเที่ยวในชุมชน	จำนวนกลุ่มผู้ผลิต/ผู้ประกอบการที่ได้รับการฝึกอบรม	0100	จำนวนกลุ่มผู้ผลิต/ผู้ประกอบการที่ได้รับการฝึกอบรม	Tier 1	สำนักงานพัฒนาชุมชนจังหวัดนครพนม	จังหวัด	
สภาพแวดล้อมที่เอื้อต่อการสร้างรายได้จากการท่องเที่ยว สร้างสรรค์และวัฒนธรรม	ศักยภาพความพร้อมของบุคลากรการท่องเที่ยวในชุมชน	จำนวนสมาชิกเครือข่ายผลิตผ้ายกมุก	0101	จำนวนสมาชิกเครือข่ายผลิตผ้ายกมุก	Tier 1	สำนักงานพัฒนาชุมชนจังหวัดนครพนม	จังหวัด	
สภาพแวดล้อมที่เอื้อต่อการสร้างรายได้จากการท่องเที่ยว สร้างสรรค์และวัฒนธรรม	ฐานข้อมูลเชิงลึกที่เกี่ยวข้อง	ปฏิทินการท่องเที่ยวจังหวัดนครพนม	0005	ปฏิทินการท่องเที่ยวจังหวัดนครพนม	Tier 1	การท่องเที่ยวแห่งประเทศไทย (ททท.) สำนักงานนครพนม	จังหวัด	
สภาพแวดล้อมที่เอื้อต่อการสร้างรายได้จากการท่องเที่ยว สร้างสรรค์และวัฒนธรรม	ฐานข้อมูลเชิงลึกที่เกี่ยวข้อง	จำนวนนักท่องเที่ยว	0102	จำนวนนักท่องเที่ยว	Tier 1	สำนักงานปลัดกระทรวงการท่องเที่ยวและกีฬา	กรม	
สภาพแวดล้อมที่เอื้อต่อการสร้างรายได้จากการท่องเที่ยว	ฐานข้อมูลเชิงลึกที่เกี่ยวข้อง	รายได้จากการท่องเที่ยว	0103	รายได้จากการท่องเที่ยวในนครพนม	Tier 1	สำนักงานปลัดกระทรวงการท่องเที่ยวและกีฬา	กรม	

ตาราง 19 บัญชีสถิติทางการ “การท่องเที่ยววิถีชุมชน กลุ่มผ้ายกมุก”

ห่วงโซ่คุณค่า (VC)	ปัจจัยแห่งความสำเร็จ (CSF)	ตัวชี้วัด	OS ID	รายการสถิติทางการ	สถานะความพร้อมเผยแพร่ (Tier)	หน่วยงานเจ้าของข้อมูล	ระดับหน่วยงานเจ้าของข้อมูล	หมายเหตุ
สร้างสรรค์และวัฒนธรรม								
สภาพแวดล้อมที่เอื้อต่อการสร้างรายได้จากการท่องเที่ยว สรรค์และวัฒนธรรม	ฐานข้อมูลเชิงลึกที่เกี่ยวข้อง	จำนวนโครงการด้านโครงสร้างพื้นฐาน	0104	จำนวนโครงการด้านโครงสร้างพื้นฐาน	Tier 1	สำนักงานจังหวัด นครพนม	จังหวัด	
สภาพแวดล้อมที่เอื้อต่อการสร้างรายได้จากการท่องเที่ยว สรรค์และวัฒนธรรม	ฐานข้อมูลเชิงลึกที่เกี่ยวข้อง	จำนวนชุมชนท่องเที่ยวที่มีสัญญาณอินเทอร์เน็ตบริการ	0105	จำนวนชุมชนท่องเที่ยวที่มีสัญญาณอินเทอร์เน็ตบริการ	Tier 1	โทรคมนาคมแห่งชาติจังหวัด นครพนม	จังหวัด	
สภาพแวดล้อมที่เอื้อต่อการสร้างรายได้จากการท่องเที่ยว สรรค์และวัฒนธรรม	ฐานข้อมูลเชิงลึกที่เกี่ยวข้อง	งบประมาณการประชาสัมพันธ์การท่องเที่ยว	0106	งบประมาณการประชาสัมพันธ์การท่องเที่ยว	Tier 1	การท่องเที่ยวแห่งประเทศไทย (ททท.) สำนักงาน นครพนม	จังหวัด	
สภาพแวดล้อมที่เอื้อต่อการสร้างรายได้จากการท่องเที่ยว สรรค์และวัฒนธรรม	ฐานข้อมูลเชิงลึกที่เกี่ยวข้อง	งบประมาณสนับสนุนด้านการท่องเที่ยว	0107	งบประมาณสนับสนุนด้านการท่องเที่ยว	Tier 1	สำนักงานจังหวัด นครพนม	จังหวัด	

ตาราง 19 บัญชีสถิติทางการ “การท่องเที่ยววิถีชุมชน กลุ่มผ้ายกมุก”

ห่วงโซ่คุณค่า (VC)	ปัจจัยแห่งความสำเร็จ (CSF)	ตัวชี้วัด	OS ID	รายการสถิติทางการ	สถานะความพร้อมเผยแพร่ (Tier)	หน่วยงานเจ้าของข้อมูล	ระดับหน่วยงานเจ้าของข้อมูล	หมายเหตุ
สภาพแวดล้อมที่เอื้อต่อการสร้างรายได้จากการท่องเที่ยวสร้างสรรค์และวัฒนธรรม	ฐานข้อมูลเชิงลึกที่เกี่ยวข้อง	รายได้จากการจำหน่ายสินค้าประเภทผ้ายกมุก	0109	รายได้จากการจำหน่ายสินค้าประเภทผ้ายกมุก	Tier 1	สำนักงานพาณิชย์จังหวัดนครพนม	จังหวัด	

### 3.2.3 บัญชีสถิติทางการที่สอดคล้องตามประเด็นสำคัญ (Pain Point) ที่ 3 การส่งเสริมการปลูกและการยกระดับผลผลิต สับปะรดท่าอุเทน

#### วัตถุประสงค์

- 1) เพื่อให้หน่วยงานที่เกี่ยวข้องด้านการพัฒนาและส่งเสริมด้านการเกษตร สามารถจัดทำบัญชีข้อมูลของ หน่วยงาน สอดคล้องตามมาตรฐานและนำชุดข้อมูลที่จัดทำบัญชีข้อมูล มาวิเคราะห์ และจัดทำเป็นสารสนเทศ ตอบโจทย์ความต้องการของหน่วยงาน ตลอดจนความต้องการของ ผู้บริหารในจังหวัดได้
- 2) เพื่อให้หน่วยงานภาครัฐเห็นประโยชน์ของบัญชีข้อมูล เพื่อสืบค้น และใช้งานข้อมูลภายใน หน่วยงานได้ สะดวกขึ้น และสามารถสืบค้น ร้องขอ เข้าถึงข้อมูลข้ามหน่วยงานได้ตามสิทธิ์ผ่าน ระบบอิเล็กทรอนิกส์
- 3) เพื่อให้ภาคเอกชนและประชาชน สามารถเข้าถึงและใช้ประโยชน์ข้อมูลภาครัฐที่เปิดเผยได้ จากการจัดทำบัญชีข้อมูลของหน่วยงานผ่าน GD Catalog Platform และให้บริการที่เว็บไซต์ : <https://nakhonphanom.gdcatalog.go.th/> ได้อย่างสะดวกรวดเร็ว
- 4) เพื่อให้มีข้อมูลที่สามารถตอบสนองต่อประเด็นการพัฒนาจังหวัดนครพนมประเด็น “การส่งเสริมการปลูก และการยกระดับผลผลิตสับปะรดท่าอุเทน”

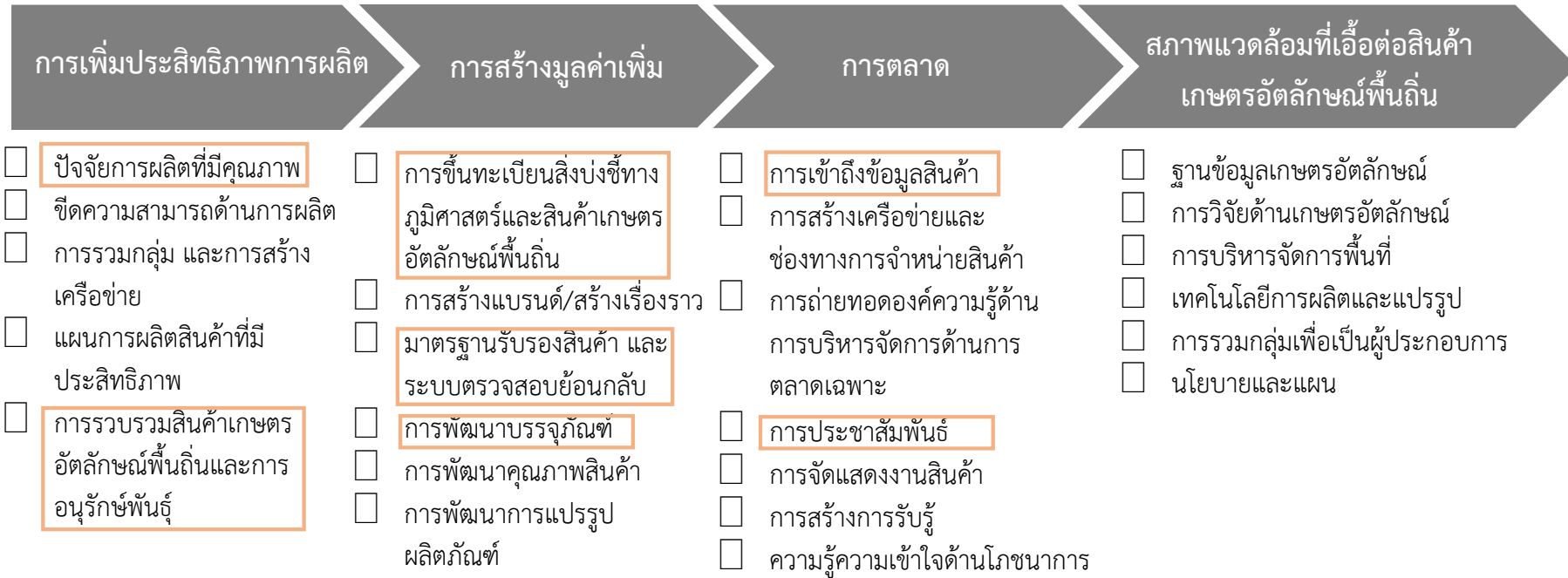
จากแผนพัฒนาจังหวัดนครพนม พ.ศ. 2566 – 2570 มุ่งเน้นเป้าหมายการพัฒนาจังหวัด นครพนมไว้ว่า “เมื่อนำอยู่ ประตุเศรษฐกิจสู่อนุภูมิภาคกลุ่มแม่น้ำโขง” ทั้งนี้ หนึ่งในประเด็นการพัฒนาจังหวัด เพื่อให้บรรลุตาม เป้าหมายและตัวชี้วัดที่กำหนดไว้ ได้แก่ ประเด็นการพัฒนาที่ 2 การพัฒนาการเกษตรและ อุตสาหกรรมเกษตร เป็นมิตรกับสิ่งแวดล้อม โดยมีวัตถุประสงค์ตามประเด็นการพัฒนา คุณภาพชีวิต เกษตรกรดีขึ้นด้วยนวัตกรรมและ เทคโนโลยีสู่วิถีเกษตรที่ยั่งยืน จังหวัดนครพนมจึงได้กำหนดประเด็นสำคัญ “การส่งเสริมการปลูก และการยกระดับผลผลิตสับปะรดท่าอุเทน” โดยการศึกษาห่วงโซ่คุณค่าของประเทศ ไทย 140 เป้าหมายแผนแม่บทย่อย ภายใต้แผนแม่บทภายใต้ยุทธศาสตร์ชาติ (23 ด้าน) ประเด็นที่ 3 การเกษตร

-แผนแม่บทย่อย 3.1 เกษตรอัตลักษณ์พื้นถิ่น

เป้าหมาย 030101 สินค้าเกษตรอัตลักษณ์พื้นถิ่นมีมูลค่าเพิ่มขึ้น

การจัดทำบัญชีสถิติทางการ ประเด็นสำคัญที่ 3 “การส่งเสริมการปลูก และการยกระดับ ผลผลิตสับปะรดท่าอุเทน” โดยการศึกษาแนวทางการพัฒนาจังหวัด (ประเด็นการพัฒนาที่ 2) ที่สอดคล้องกับห่วงโซ่คุณค่า (Value Chain) ที่สอดคล้องกับแผนพัฒนาจังหวัดนครพนมแล้วได้ตั้งภาพ 18 จึงคัดเลือกปัจจัยสู่ความสำเร็จ (Critical Success Factor) ที่มีความสำคัญในการบริหารงานในจังหวัด จากนั้นได้ศึกษา ยุทธศาสตร์ กลยุทธ์ แนวทาง การพัฒนา โดยแผนดังกล่าวมีความสอดคล้องกับปัจจัยสู่ ความสำเร็จ (Critical Success Factor: CSF) ของแต่ละห่วงโซ่ พร้อมทั้งกำหนดรายการสถิติทางการที่ สำคัญและจำเป็น จึงสามารถสรุป บัญชีสถิติทางการ “การส่งเสริมการปลูก และการยกระดับผลผลิต สับปะรดท่าอุเทน” ได้ดังตาราง 20

ห่วงโซ่คุณค่า (Value Chain) “การส่งเสริมการปลูก และการยกระดับผลผลิตสับปรดท่าอุเทน” จังหวัดนครพนม



ภาพ 24 ห่วงโซ่คุณค่า (Value Chain) “การส่งเสริมการปลูก และการยกระดับผลผลิตสับปรดท่าอุเทน”

ตาราง 20 บัญชีสถิติทางการ “การส่งเสริมการปลูก และการยกระดับผลผลิตสับปะรดท่าอุเทน”

ห่วงโซ่คุณค่า (VC)	ปัจจัยแห่งความสำเร็จ (CSF)	ตัวชี้วัด	OS ID	รายการสถิติทางการ	สถานะความพร้อมเผยแพร่ (Tier)	หน่วยงานเจ้าของข้อมูล	ระดับหน่วยงานเจ้าของข้อมูล	หมายเหตุ
การเพิ่มประสิทธิภาพการผลิต	ปัจจัยการผลิตที่มีคุณภาพ	ปริมาณน้ำที่ใช้ประโยชน์ในการเกษตร	0110	ปริมาณน้ำที่ใช้ประโยชน์ในการเกษตร	Tier 1	โครงการชลประทานนครพนม	จังหวัด	
การเพิ่มประสิทธิภาพการผลิต	ปัจจัยการผลิตที่มีคุณภาพ	การใช้ที่ดินพืชเชิงชีทางภูมิศาสตร์ (GI) ของประเทศไทย (สับปะรดท่าอุเทน)	0111	การใช้ที่ดินพืชเชิงชีทางภูมิศาสตร์ (GI) ของประเทศไทย (สับปะรดท่าอุเทน)	Tier 1	กรมพัฒนาที่ดิน	กรม	
การเพิ่มประสิทธิภาพการผลิต	ปัจจัยการผลิตที่มีคุณภาพ	ชุดดินที่พบมากที่สุดในพื้นที่ขอบเขตพื้นที่การผลิตสับปะรดท่าอุเทน	0112	ชุดดินที่พบมากที่สุดในพื้นที่ขอบเขตพื้นที่การผลิตสับปะรดท่าอุเทน	Tier 1	กรมพัฒนาที่ดิน	กรม	
การเพิ่มประสิทธิภาพการผลิต	ปัจจัยการผลิตที่มีคุณภาพ	อุณหภูมิและความกดอากาศ ณ สถานีตรวจอากาศ	0113	อุณหภูมิและความกดอากาศ ณ สถานีตรวจอากาศ	Tier 1	กรมอุตุนิยมวิทยา	กรม	
การเพิ่มประสิทธิภาพการผลิต	ปัจจัยการผลิตที่มีคุณภาพ	ปริมาณน้ำฝน	0069	ปริมาณน้ำฝน	Tier 1	สถานีอุตุนิยมวิทยาจังหวัดนครพนม	จังหวัด	
การเพิ่มประสิทธิภาพการผลิต	ปัจจัยการผลิตที่มีคุณภาพ	เนื้อที่ปลูกสับปะรดท่าอุเทน	0114	เนื้อที่ปลูกสับปะรดท่าอุเทน	Tier 1	กรมส่งเสริมการเกษตร	กรม	
การเพิ่มประสิทธิภาพการผลิต	ปัจจัยการผลิตที่มีคุณภาพ	เนื้อที่เก็บเกี่ยวผลผลิตสับปะรดท่าอุเทน	0115	เนื้อที่เก็บเกี่ยวผลผลิตสับปะรดท่าอุเทน	Tier 1	กรมส่งเสริมการเกษตร	กรม	
การเพิ่มประสิทธิภาพการผลิต	ปัจจัยการผลิตที่มีคุณภาพ	ครัวเรือนเกษตรกรปลูกสับปะรดท่าอุเทน	0116	ครัวเรือนเกษตรกรปลูกสับปะรดท่าอุเทน	Tier 1	กรมส่งเสริมการเกษตร	กรม	

ตาราง 20 บัญชีสถิติทางการ “การส่งเสริมการปลูก และการยกระดับผลผลิตสับปะรดทำอูเทน”

ห่วงโซ่คุณค่า (VC)	ปัจจัยแห่งความสำเร็จ (CSF)	ตัวชี้วัด	OS ID	รายการสถิติทางการ	สถานะความพร้อมเผยแพร่ (Tier)	หน่วยงานเจ้าของข้อมูล	ระดับหน่วยงานเจ้าของข้อมูล	หมายเหตุ
การเพิ่มประสิทธิภาพการผลิต	ปัจจัยการผลิตที่มีคุณภาพ	เนื้อที่เพาะปลูกสับปะรดทำอูเทนที่ผ่านการประเมินมาตรฐาน GAP	0117	เนื้อที่เพาะปลูกสับปะรดทำอูเทนที่ผ่านการประเมินมาตรฐาน GAP	Tier 1	กรมวิชาการเกษตร	กรม	
การเพิ่มประสิทธิภาพการผลิต	การรวมกลุ่ม และการสร้างเครือข่าย	ข้อมูลผู้ประกอบการ OTOP จากสับปะรด	0118	ข้อมูลผู้ประกอบการ OTOP จากสับปะรด	Tier 1	สำนักงานพัฒนาชุมชนจังหวัดนครพนม	จังหวัด	
การสร้างมูลค่าเพิ่ม	การขึ้นทะเบียนสิ่งบ่งชี้ทางภูมิศาสตร์ และสินค้าเกษตรอัตลักษณ์พื้นถิ่น	ผลผลิตสับปะรดทำอูเทน	0119	ผลผลิตสับปะรดทำอูเทน	Tier 1	กรมส่งเสริมการเกษตร	กรม	
การสร้างมูลค่าเพิ่ม	มาตรฐานรับรองสินค้า และระบบตรวจสอบย้อนกลับ	จำนวนแปลงที่ได้รับการรับรองแหล่งผลิตพีช GAP สับปะรดทำอูเทน	0120	จำนวนแปลงที่ได้รับการรับรองแหล่งผลิตพีช GAP สับปะรดทำอูเทน	Tier 1	กรมวิชาการเกษตร	กรม	
การสร้างมูลค่าเพิ่ม	การพัฒนาบรรจุภัณฑ์	บรรจุภัณฑ์หรือตราสินค้าของจังหวัดนครพนม	0121	บรรจุภัณฑ์หรือตราสินค้าของจังหวัดนครพนม	Tier 1	สำนักงานอุตสาหกรรมจังหวัดนครพนม	จังหวัด	
การตลาด	การเข้าถึงข้อมูลสินค้า	ราคาที่เกษตรกรขายสับปะรดได้เฉลี่ย	0122	ราคาที่เกษตรกรขายสับปะรดได้เฉลี่ย	Tier 1	กรมส่งเสริมการเกษตร	กรม	
การตลาด	การเข้าถึงข้อมูลสินค้า	จำนวนเพจที่ขายสินค้าเกษตรออนไลน์	0123	จำนวนเพจที่ขายสินค้าเกษตรออนไลน์	Tier 1	สำนักงานเกษตรจังหวัดนครพนม	จังหวัด	
การตลาด	การเข้าถึงข้อมูลสินค้า	ปริมาณการขายสินค้าเกษตรออนไลน์	0124	ปริมาณการขายสินค้าเกษตรออนไลน์	Tier 1	สำนักงานเกษตรจังหวัดนครพนม	จังหวัด	
การตลาด	การประชาสัมพันธ์	ศูนย์แสดงและจำหน่ายสินค้า OTOP	0125	ศูนย์แสดงและจำหน่ายสินค้า OTOP	Tier 1	สำนักงานพัฒนาชุมชนจังหวัดนครพนม	จังหวัด	

### 3.2.4 บัญชีสถิติทางการที่สอดคล้องตามประเด็นสำคัญ (Pain Point) ที่ 4 การพัฒนาคุณภาพชีวิตผู้สูงอายุ

#### วัตถุประสงค์

- 1) เพื่อให้หน่วยงานที่เกี่ยวข้องด้านการพัฒนาสังคมและคุณภาพชีวิตเพื่อสร้างสุขอย่างยั่งยืน สามารถจัดทำบัญชีข้อมูลของ หน่วยงาน สอดคล้องตามมาตรฐานและนำชุดข้อมูลที่จัดทำบัญชีข้อมูล มาวิเคราะห์ และจัดทำเป็นสารสนเทศ ตอบโจทย์ความต้องการของหน่วยงาน ตลอดจนความต้องการของผู้บริหารในจังหวัดได้
- 2) เพื่อให้หน่วยงานภาครัฐเห็นประโยชน์ของบัญชีข้อมูล เพื่อสืบค้น และใช้งานข้อมูลภายในหน่วยงานได้ สะดวกขึ้น และสามารถสืบค้น ร้องขอ เข้าถึงข้อมูลข้ามหน่วยงานได้ตามสิทธิ์ผ่านระบบอิเล็กทรอนิกส์
- 3) เพื่อให้ภาคเอกชนและประชาชน สามารถเข้าถึงและใช้ประโยชน์ข้อมูลภาครัฐที่เปิดเผยได้ จากการจัดทำบัญชีข้อมูลของหน่วยงานผ่าน GD Catalog Platform และให้บริการที่เว็บไซต์ : <https://nakhonphanom.gdcatalog.go.th/> ได้อย่างสะดวกรวดเร็ว
- 4) เพื่อให้มีข้อมูลที่สามารถตอบสนองต่อประเด็นการพัฒนาจังหวัดนครพนมประเด็น “การพัฒนาคุณภาพชีวิตผู้สูงอายุ”

จากแผนพัฒนาจังหวัดนครพนม พ.ศ. 2566 – 2570 มุ่งเน้นเป้าหมายการพัฒนาจังหวัดนครพนมไว้ว่า “เมืองน่าอยู่ ประตูละครธุรกิจสู่อุณหภูมิภาคลุ่มแม่น้ำโขง” ทั้งนี้ หนึ่งในประเด็นการพัฒนาจังหวัดเพื่อให้บรรลุตาม เป้าหมายและตัวชี้วัดที่กำหนดไว้ ได้แก่ ประเด็นการพัฒนาที่ 4 การพัฒนาสังคมและคุณภาพชีวิตเพื่อสร้างสุขอย่างยั่งยืน จังหวัดนครพนมจึงได้กำหนดประเด็นสำคัญ “การพัฒนาคุณภาพชีวิตผู้สูงอายุ” โดยการศึกษาห่วงโซ่คุณค่าของประเทศไทย 140 เป้าหมายแผนแม่บทย่อย ภายใต้แผนแม่บทภายใต้ยุทธศาสตร์ชาติ (23 ด้าน) ประเด็นที่ 11 การพัฒนาศักยภาพคนตลอดช่วงชีวิต

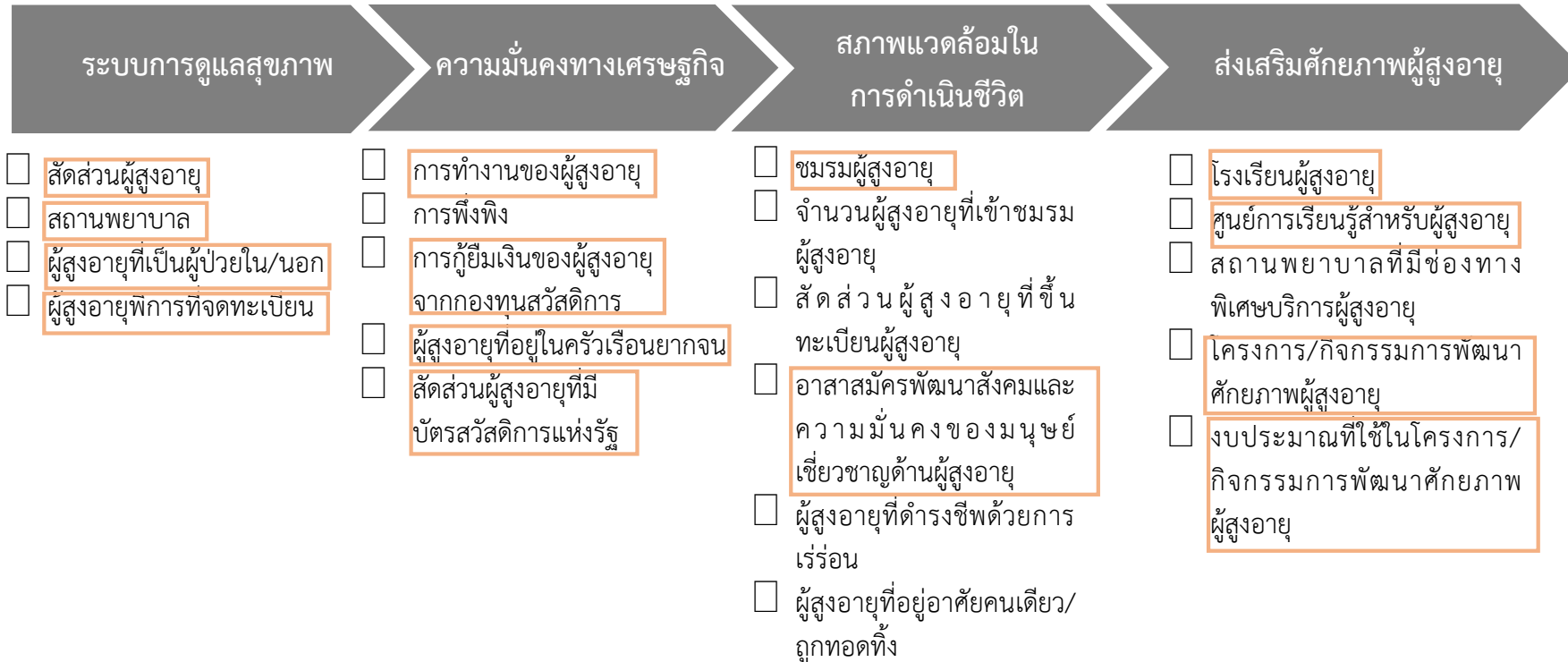
-แผนแม่บทย่อย 11.5 การส่งเสริมศักยภาพผู้สูงอายุ

เป้าหมาย 110501 ผู้สูงอายุมีคุณภาพชีวิตที่ดี มีความมั่นคงในชีวิต มีทักษะการดำรงชีวิต

เรียนรู้พัฒนาตลอดชีวิต มีส่วนร่วมในกิจกรรมสังคม สร้างมูลค่าเพิ่มให้แก่สังคมเพิ่มขึ้น

การจัดทำบัญชีสถิติทางการ ประเด็นสำคัญที่ 4 “การพัฒนาคุณภาพชีวิตผู้สูงอายุ” โดยการศึกษาแนวทางการพัฒนาจังหวัด (ประเด็นการพัฒนาที่ 4) ที่สอดคล้องกับห่วงโซ่คุณค่า (Value Chain) ที่สอดคล้องกับแผนพัฒนาจังหวัดนครพนมแล้วได้ตั้งภาพ 18 จึงคัดเลือกปัจจัยสู่ความสำเร็จ (Critical Success Factor) ที่มีความสำคัญในการบริหารงานในจังหวัด จากนั้นได้ศึกษา ยุทธศาสตร์ กลยุทธ์ แนวทางการพัฒนา โดยแผนดังกล่าวมีความสอดคล้องกับปัจจัยสู่ความสำเร็จ (Critical Success Factor: CSF) ของแต่ละห่วงโซ่ พร้อมทั้งกำหนดรายการสถิติทางการที่สำคัญและจำเป็น จึงสามารถสรุป บัญชีสถิติทางการ “การพัฒนาคุณภาพชีวิตผู้สูงอายุ” ได้ดังตาราง 21

ห่วงโซ่คุณค่า (Value Chain) “การพัฒนาคุณภาพชีวิตผู้สูงอายุ” จังหวัดนครพนม



ภาพ 25 ห่วงโซ่คุณค่า (Value Chain) “การพัฒนาคุณภาพชีวิตผู้สูงอายุ”

ตาราง 21 บัญชีสถิติทางการ “การพัฒนาคุณภาพชีวิตผู้สูงอายุ”

ห่วงโซ่คุณค่า (VC)	ปัจจัยแห่งความสำเร็จ (CSF)	ตัวชี้วัด	OS ID	รายการสถิติทางการ	สถานะความพร้อมเผยแพร่ (Tier)	หน่วยงานเจ้าของข้อมูล	ระดับหน่วยงานเจ้าของข้อมูล	หมายเหตุ
ระบบการดูแลสุขภาพ	สัดส่วนผู้สูงอายุ	จำนวนประชากร	0126	จำนวนประชากร	Tier 1	กรมการปกครอง	กรม	
ระบบการดูแลสุขภาพ	สัดส่วนผู้สูงอายุ	จำนวนผู้สูงอายุ	0127	จำนวนผู้สูงอายุ	Tier 1	กรมการปกครอง	กรม	
ระบบการดูแลสุขภาพ	สถานพยาบาล	สถานพยาบาลในจังหวัดนครพนม	0035	สถานพยาบาลในจังหวัดนครพนม	Tier 1	สำนักงานสาธารณสุขจังหวัดนครพนม	จังหวัด	
ระบบการดูแลสุขภาพ	ผู้สูงอายุที่เป็นผู้ป่วยใน	จำนวนผู้สูงอายุที่เป็นผู้ป่วยใน	0128	จำนวนผู้สูงอายุที่เป็นผู้ป่วยใน	Tier 2 (มีหน่วยงานรับผิดชอบ)	สำนักงานปลัดกระทรวงสาธารณสุข	กรม	
ระบบการดูแลสุขภาพ	ผู้สูงอายุพิการที่จดทะเบียน	จำนวนผู้สูงอายุที่ลงทะเบียนเป็นผู้พิการ	0129	จำนวนผู้สูงอายุที่ลงทะเบียนเป็นผู้พิการ	Tier 1	สำนักงานพัฒนาสังคมและความมั่นคงของมนุษย์จังหวัดนครพนม	จังหวัด	
ความมั่นคงทางเศรษฐกิจ	การทำงานของสูงอายุ	จำนวนผู้สูงอายุที่ทำงาน	0130	จำนวนผู้สูงอายุที่ทำงาน	Tier 1	สำนักงานสถิติแห่งชาติ	กรม	
ความมั่นคงทางเศรษฐกิจ	การพึ่งพิง	จำนวนผู้สูงอายุที่ได้รับการช่วยเหลือ	0131	จำนวนผู้สูงอายุที่ได้รับการช่วยเหลือ	Tier 1	สำนักงานพัฒนาสังคมและความมั่นคงของมนุษย์จังหวัดนครพนม	จังหวัด	
ความมั่นคงทางเศรษฐกิจ	การกักเงินของผู้สูงอายุจากกองทุนสวัสดิการ	จำนวนเงินกู้เพื่อผู้สูงอายุ	0132	จำนวนเงินกู้เพื่อผู้สูงอายุ	Tier 1	สำนักงานพัฒนาสังคมและความมั่นคงของมนุษย์จังหวัดนครพนม	จังหวัด	

ตาราง 21 บัญชีสถิติทางการ “การพัฒนาคุณภาพชีวิตผู้สูงอายุ”

ห่วงโซ่คุณค่า (VC)	ปัจจัยแห่งความสำเร็จ (CSF)	ตัวชี้วัด	OS ID	รายการสถิติทางการ	สถานะความพร้อมเผยแพร่ (Tier)	หน่วยงานเจ้าของข้อมูล	ระดับหน่วยงานเจ้าของข้อมูล	หมายเหตุ
ความมั่นคงทางเศรษฐกิจ	การกักเงินของผู้สูงอายุจากกองทุนสวัสดิการ	จำนวนผู้สูงอายุที่ได้รับเงินกู้ยืมจากกองทุน	0133	จำนวนผู้สูงอายุที่ได้รับเงินกู้ยืมจากกองทุน	Tier 1	สำนักงานพัฒนาสังคมและความมั่นคงของมนุษย์จังหวัดนครพนม	จังหวัด	
ความมั่นคงทางเศรษฐกิจ	ผู้สูงอายุที่อยู่ในครัวเรือนยากจน	จำนวนครัวเรือนยากจน	0134	จำนวนครัวเรือนยากจน	Tier 2 (มีหน่วยงานรับผิดชอบ)	กรมการพัฒนาชุมชน	กรม	
ความมั่นคงทางเศรษฐกิจ	ผู้สูงอายุที่อยู่ในครัวเรือนยากจน	จำนวนผู้สูงอายุที่อาศัยในครัวเรือนยากจน	0135	จำนวนผู้สูงอายุที่อาศัยในครัวเรือนยากจน	Tier 2 (มีหน่วยงานรับผิดชอบ)	กรมการพัฒนาชุมชน	กรม	
ความมั่นคงทางเศรษฐกิจ	สัดส่วนผู้สูงอายุที่มีบัตรสวัสดิการแห่งรัฐ	จำนวนผู้มีบัตรสวัสดิการแห่งรัฐ	0136	จำนวนผู้มีบัตรสวัสดิการแห่งรัฐ	Tier 2 (มีหน่วยงานรับผิดชอบ)	สำนักงานคลังจังหวัดนครพนม	กรม	
ความมั่นคงทางเศรษฐกิจ	สัดส่วนผู้สูงอายุที่มีบัตรสวัสดิการแห่งรัฐ	จำนวนผู้สูงอายุที่มีบัตรสวัสดิการแห่งรัฐ	0137	จำนวนผู้สูงอายุที่มีบัตรสวัสดิการแห่งรัฐ	Tier 2 (มีหน่วยงานรับผิดชอบ)	สำนักงานปลัดกระทรวงการคลัง	กรม	
สภาพแวดล้อมในการดำเนินชีวิต	ชมรมผู้สูงอายุ	จำนวนชมรมผู้สูงอายุ	0138	จำนวนชมรมผู้สูงอายุ	Tier 2 (มีหน่วยงานรับผิดชอบ)	กรมกิจการผู้สูงอายุ	กรม	
สภาพแวดล้อมในการดำเนินชีวิต	จำนวนผู้สูงอายุที่เข้าชมรมผู้สูงอายุ	จำนวนผู้สูงอายุที่เข้าชมรมผู้สูงอายุ	0139	จำนวนผู้สูงอายุที่เข้าชมรมผู้สูงอายุ	Tier 2 (มีหน่วยงานรับผิดชอบ)	กรมกิจการผู้สูงอายุ	กรม	
สภาพแวดล้อมในการดำเนินชีวิต	อาสาสมัครพัฒนาสังคมและความมั่นคงของมนุษย์เชี่ยวชาญด้านผู้สูงอายุ	จำนวนอาสาสมัครพัฒนาสังคมและความมั่นคงของมนุษย์เชี่ยวชาญด้านผู้สูงอายุ	0140	จำนวนอาสาสมัครพัฒนาสังคมและความมั่นคงของมนุษย์เชี่ยวชาญด้านผู้สูงอายุ	Tier 2 (มีหน่วยงานรับผิดชอบ)	กรมกิจการผู้สูงอายุ	กรม	
ส่งเสริมศักยภาพผู้สูงอายุ	โรงเรียนผู้สูงอายุ	จำนวนโรงเรียนผู้สูงอายุ	0141	จำนวนโรงเรียนผู้สูงอายุ	Tier 1	สำนักงานพัฒนาสังคมและความมั่นคงของมนุษย์จังหวัดนครพนม	จังหวัด	

ตาราง 21 บัญชีสถิติทางการ “การพัฒนาคุณภาพชีวิตผู้สูงอายุ”

ห่วงโซ่คุณค่า (VC)	ปัจจัยแห่งความสำเร็จ (CSF)	ตัวชี้วัด	OS ID	รายการสถิติทางการ	สถานะความพร้อมเผยแพร่ (Tier)	หน่วยงานเจ้าของข้อมูล	ระดับหน่วยงานเจ้าของข้อมูล	หมายเหตุ
ส่งเสริมศักยภาพผู้สูงอายุ	โรงเรียนผู้สูงอายุ	จำนวนผู้สูงอายุโรงเรียนผู้สูงอายุ	0142	จำนวนผู้สูงอายุโรงเรียนผู้สูงอายุ	Tier 1	สำนักงานพัฒนาสังคมและความมั่นคงของมนุษย์จังหวัดนครพนม	จังหวัด	
ส่งเสริมศักยภาพผู้สูงอายุ	ศูนย์การเรียนรู้สำหรับผู้สูงอายุ	ศูนย์พัฒนาคุณภาพชีวิตและส่งเสริมอาชีพผู้สูงอายุ(ศพอส.)	0143	ศูนย์พัฒนาคุณภาพชีวิตและส่งเสริมอาชีพผู้สูงอายุ(ศพอส.)	Tier 1	สำนักงานพัฒนาสังคมและความมั่นคงของมนุษย์จังหวัดนครพนม	จังหวัด	
ส่งเสริมศักยภาพผู้สูงอายุ	โครงการหรือกิจกรรมการพัฒนาศักยภาพผู้สูงอายุ	โครงการหรือกิจกรรมการพัฒนาศักยภาพผู้สูงอายุ	0144	โครงการหรือกิจกรรมการพัฒนาศักยภาพผู้สูงอายุ	Tier 2 (มีหน่วยงานรับผิดชอบ)	กรมกิจการผู้สูงอายุ	กรม	
ส่งเสริมศักยภาพผู้สูงอายุ	งบประมาณที่ใช้ในโครงการหรือกิจกรรมการพัฒนาคุณภาพชีวิตผู้สูงอายุ	งบประมาณที่ใช้ในโครงการหรือกิจกรรมการพัฒนาคุณภาพชีวิตผู้สูงอายุ	0145	งบประมาณที่ใช้ในโครงการหรือกิจกรรมการพัฒนาคุณภาพชีวิตผู้สูงอายุ	Tier 2 (มีหน่วยงานรับผิดชอบ)	กรมกิจการผู้สูงอายุ	กรม	

### 3.3 บัญชีสถิติทางการตามตัวชี้วัดการพัฒนาระดับจังหวัด

จากรายงานตัวชี้วัดการพัฒนาระดับจังหวัดและกลุ่มจังหวัด เดือนกันยายน พ.ศ. 2566 ของสำนักงานสภาพัฒนาการเศรษฐกิจและสังคมแห่งชาติ พบว่า จังหวัดนครพนมมีตัวชี้วัดต้องพัฒนาในลำดับแรกคือ ด้านเศรษฐกิจและความมั่งคั่ง โดยเฉพาะตัวชี้วัด อัตราการว่างงาน อัตราส่วนหนี้เฉลี่ยต่อรายได้เฉลี่ยของครัวเรือน สัมประสิทธิ์ความไม่เสมอภาคของรายได้ มูลค่าผลิตภัณฑ์จังหวัดเฉลี่ยต่อหัว ผลิตภาพแรงงาน และแรงงานที่มีหลักประกันทางสังคม เพื่อให้ค่าดัชนีการพัฒนามีค่าสูงกว่าค่ากลางของประเทศ ในขณะที่เดียวกันต้องมีการพัฒนาในมิติด้านสิ่งแวดล้อม ด้านการพัฒนาคน ด้านความเป็นหุ้นส่วนพัฒนาและด้านสันติภาพและยุติธรรม ตามลำดับความสำคัญ ซึ่งการพัฒนาในแต่ละมิติจะต้องอาศัยข้อมูลต่าง ๆ ที่เกี่ยวข้องเป็นตัวบ่งชี้ว่าจังหวัดได้มีการพัฒนาไปในทิศทางที่ดีขึ้น ซึ่งมีรายการสถิติที่สำคัญและจำเป็นตามตัวชี้วัดการพัฒนาระดับจังหวัด ดังตารางที่ 22

ตาราง 22 บัญชีสถิติทางการ “ตัวชี้วัดการพัฒนาระดับจังหวัด จังหวัดนครพนม”

มิติการพัฒนา	OS ID	รายการสถิติทางการ	สถานะความพร้อม เผยแพร่ (Tier)	หน่วยงานเจ้าของข้อมูล	ระดับหน่วยงาน เจ้าของข้อมูล	หมายเหตุ
ด้านเศรษฐกิจและ ความมั่งคั่ง	0146	อัตราการเปลี่ยนแปลงของรายได้เฉลี่ยของ เดือนของครัวเรือนในจังหวัด	Tier1	สำนักงานสภาพัฒนาการ เศรษฐกิจและสังคมแห่งชาติ	กรม	
ด้านเศรษฐกิจและ ความมั่งคั่ง	0147	อัตราการเปลี่ยนแปลงของผลิตภัณฑ์จังหวัด	Tier1	สำนักงานสภาพัฒนาการ เศรษฐกิจและสังคมแห่งชาติ	กรม	
ด้านเศรษฐกิจและ ความมั่งคั่ง	0148	มูลค่าผลิตภัณฑ์จังหวัดเฉลี่ยต่อหัว	Tier1	สำนักงานสภาพัฒนาการ เศรษฐกิจและสังคมแห่งชาติ	กรม	
ด้านเศรษฐกิจและ ความมั่งคั่ง	0149	อัตราการขยายตัวรายได้ท่องเที่ยว	Tier1	สำนักงานสภาพัฒนาการ เศรษฐกิจและสังคมแห่งชาติ	กรม	
ด้านเศรษฐกิจและ ความมั่งคั่ง	0150	อัตราส่วนหนี้เฉลี่ยต่อรายได้เฉลี่ยของ ครัวเรือน	Tier1	สำนักงานสภาพัฒนาการ เศรษฐกิจและสังคมแห่งชาติ	กรม	
ด้านเศรษฐกิจและ ความมั่งคั่ง	0190	อัตราการว่างงาน	Tier1	สำนักงานสภาพัฒนาการ เศรษฐกิจและสังคมแห่งชาติ	กรม	
ด้านเศรษฐกิจและ ความมั่งคั่ง	0151	ผลิตภาพแรงงาน	Tier1	สำนักงานสภาพัฒนาการ เศรษฐกิจและสังคมแห่งชาติ	กรม	
ด้านเศรษฐกิจและ ความมั่งคั่ง	0152	แรงงานที่มีหลักประกันทางสังคม	Tier1	สำนักงานสภาพัฒนาการ เศรษฐกิจและสังคมแห่งชาติ	กรม	
ด้านเศรษฐกิจและ ความมั่งคั่ง	0153	ครัวเรือนที่มีที่อยู่อาศัยใช้วัสดุคงทนและเป็น ของตนเอง	Tier1	สำนักงานสภาพัฒนาการ เศรษฐกิจและสังคมแห่งชาติ	กรม	
ด้านเศรษฐกิจและ ความมั่งคั่ง	0154	หมู่บ้านที่ถนนสายหลักใช้การได้ตลอดปี	Tier1	สำนักงานสภาพัฒนาการ เศรษฐกิจและสังคมแห่งชาติ	กรม	

มิติการพัฒนา	OS ID	รายการสถิติทางการ	สถานะความพร้อม เผยแพร่ (Tier)	หน่วยงานเจ้าของข้อมูล	ระดับหน่วยงาน เจ้าของข้อมูล	หมายเหตุ
ด้านเศรษฐกิจและ ความมั่งคั่ง	0155	สัมประสิทธิ์ความไม่เสมอภาคของรายได้	Tier1	สำนักงานสภาพัฒนาการ เศรษฐกิจและสังคมแห่งชาติ	กรม	
ด้านสิ่งแวดล้อม	0156	อัตราการเปลี่ยนแปลงของพื้นที่ป่าไม้ใน จังหวัด (ร้อยละ)	Tier1	สำนักงานสภาพัฒนาการ เศรษฐกิจและสังคมแห่งชาติ	กรม	
ด้านสิ่งแวดล้อม	0157	สัดส่วนปริมาณขยะที่กำจัดถูกต้องต่อ ปริมาณขยะที่เกิดขึ้น (ร้อยละ)	Tier1	สำนักงานสภาพัฒนาการ เศรษฐกิจและสังคมแห่งชาติ	กรม	
ด้านสิ่งแวดล้อม	0158	ครัวเรือนที่เข้าถึงน้ำประปา (ร้อยละ)	Tier1	สำนักงานสภาพัฒนาการ เศรษฐกิจและสังคมแห่งชาติ	กรม	
ด้านสิ่งแวดล้อม	0159	ประชากรที่ประสบภัยพิบัติ (ร้อยละ)	Tier1	สำนักงานสภาพัฒนาการ เศรษฐกิจและสังคมแห่งชาติ	กรม	
ด้านสิ่งแวดล้อม	0160	อัตราการร้องเรียนปัญหามลพิษ (เรื่องต่อ ประชากรแสนคน)	Tier1	สำนักงานสภาพัฒนาการ เศรษฐกิจและสังคมแห่งชาติ	กรม	
ด้านการพัฒนาคน	0161	สัดส่วนประชากรยากจน (ร้อยละ)	Tier1	สำนักงานสภาพัฒนาการ เศรษฐกิจและสังคมแห่งชาติ	กรม	
ด้านการพัฒนาคน	0162	ทารกแรกเกิดที่มีน้ำหนักต่ำกว่าเกณฑ์ (ร้อย ละ)	Tier1	สำนักงานสภาพัฒนาการ เศรษฐกิจและสังคมแห่งชาติ	กรม	
ด้านการพัฒนาคน	0163	เด็ก 0 – 5 ปีที่มีพัฒนาการสมวัย (ร้อยละ)	Tier1	สำนักงานสภาพัฒนาการ เศรษฐกิจและสังคมแห่งชาติ	กรม	
ด้านการพัฒนาคน	0164	อัตราการคลอดมีชีพในหญิงอายุ 15 – 19 ปี (ต่อประชากรหญิงอายุ 15 – 19 ปีพันคน)	Tier1	สำนักงานสภาพัฒนาการ เศรษฐกิจและสังคมแห่งชาติ	กรม	

มิติการพัฒนา	OS ID	รายการสถิติทางการ	สถานะความพร้อม เผยแพร่ (Tier)	หน่วยงานเจ้าของข้อมูล	ระดับหน่วยงาน เจ้าของข้อมูล	หมายเหตุ
ด้านการพัฒนาคน	0165	ประชากรที่เจ็บป่วยที่เป็นผู้ป่วยใน (ร้อยละ)	Tier1	สำนักงานสภาพัฒนาการ เศรษฐกิจและสังคมแห่งชาติ	กรม	
ด้านการพัฒนาคน	0166	อัตราส่วนประชากรต่อแพทย์ (คน/แพทย์)	Tier1	สำนักงานสภาพัฒนาการ เศรษฐกิจและสังคมแห่งชาติ	กรม	
ด้านการพัฒนาคน	0167	การเข้าเรียนมัธยมศึกษาตอนปลายและ อาชีวศึกษา (ร้อยละ)	Tier1	สำนักงานสภาพัฒนาการ เศรษฐกิจและสังคมแห่งชาติ	กรม	
ด้านการพัฒนาคน	0168	จำนวนปีการศึกษาเฉลี่ยประชากรไทยอายุ 15 – 59 ปี (ปี)	Tier1	สำนักงานสภาพัฒนาการ เศรษฐกิจและสังคมแห่งชาติ	กรม	
ด้านการพัฒนาคน	0169	คะแนนเฉลี่ยการทดสอบ O – NET ระดับ มัธยมศึกษาตอนปลาย (คะแนน)	Tier1	สำนักงานสภาพัฒนาการ เศรษฐกิจและสังคมแห่งชาติ	กรม	
ด้านความเป็น หุ้นส่วนพัฒนา	0170	ประชากรที่เข้าถึงอินเทอร์เน็ต (ร้อยละ)	Tier1	สำนักงานสภาพัฒนาการ เศรษฐกิจและสังคมแห่งชาติ	กรม	
ด้านความเป็น หุ้นส่วนพัฒนา	0171	ภาษีที่ท้องถิ่นจัดเก็บได้ต่อรายได้รวมที่ไม่ รวมเงินอุดหนุนและเงินอุดหนุนเฉพาะกิจ (ร้อยละ)	Tier1	สำนักงานสภาพัฒนาการ เศรษฐกิจและสังคมแห่งชาติ	กรม	
ด้านความเป็น หุ้นส่วนพัฒนา	0172	ความสามารถในการเบิกจ่ายงบประมาณ ของจังหวัด (ร้อยละ)	Tier1	สำนักงานสภาพัฒนาการ เศรษฐกิจและสังคมแห่งชาติ	กรม	
ด้านความเป็น หุ้นส่วนพัฒนา	0173	จำนวนองค์กรชุมชน (แห่งต่อประชากร แสนคน)	Tier1	สำนักงานสภาพัฒนาการ เศรษฐกิจและสังคมแห่งชาติ	กรม	

มิติการพัฒนา	OS ID	รายการสถิติทางการ	สถานะความพร้อม เผยแพร่ (Tier)	หน่วยงานเจ้าของข้อมูล	ระดับหน่วยงาน เจ้าของข้อมูล	หมายเหตุ
ด้านสันติภาพและ ยุติธรรม	0174	การแจ้งความคดี ชีวิต ร่างกาย เพศ และคดี ประทุษร้ายต่อทรัพย์สิน (รายต่อประชากรแสน คน)	Tier1	สำนักงานสภาพัฒนาการ เศรษฐกิจและสังคมแห่งชาติ	กรม	
ด้านสันติภาพและ ยุติธรรม	0175	จำนวนผู้ต้องหาคดียาเสพติด (ต่อแสนคน)	Tier1	สำนักงานสภาพัฒนาการ เศรษฐกิจและสังคมแห่งชาติ	กรม	
ด้านสันติภาพและ ยุติธรรม	0176	จำนวนผู้เข้ารับการรักษาพยาบาล (ต่อแสนคน)	Tier1	สำนักงานสภาพัฒนาการ เศรษฐกิจและสังคมแห่งชาติ	กรม	
ด้านสันติภาพและ ยุติธรรม	0177	จำนวนเจ้าหน้าที่ตำรวจ (ต่อแสนคน)	Tier1	สำนักงานสภาพัฒนาการ เศรษฐกิจและสังคมแห่งชาติ	กรม	
ด้านสันติภาพและ ยุติธรรม	0178	การฆ่าตัวตายสำเร็จ (รายต่อประชากร แสนคน)	Tier1	สำนักงานสภาพัฒนาการ เศรษฐกิจและสังคมแห่งชาติ	กรม	

## สถานการณ์สถิติทางการ และแนวทางการพัฒนาสถิติทางการ/แผนกำหนดความรับผิดชอบ

### 4.1 สถานการณ์รายการสถิติทางการ

บัญชีสถิติทางการตามแผนพัฒนาสถิติระดับจังหวัดนครพนม พ.ศ. 2566 – 2570 (ฉบับทบทวนประจำปีงบประมาณ พ.ศ. 2567) คือ บัญชีสถิติทางการจังหวัดนครพนม ซึ่งประกอบด้วยบัญชีสถิติทางการย่อย 11 บัญชี ดังนี้

- 4.1.1 บัญชีสถิติทางการ “การพัฒนาคุณภาพทางการท่องเที่ยวและบริการ”
- 4.1.2 บัญชีสถิติทางการ “การพัฒนาการเกษตรและอุตสาหกรรมการเกษตรที่เป็นมิตรกับสิ่งแวดล้อม”
- 4.1.3 บัญชีสถิติทางการ “การพัฒนาการค้าและการลงทุน”
- 4.1.4 บัญชีสถิติทางการ “การพัฒนาสังคมและคุณภาพชีวิตเพื่อสร้างความสุขอย่างยั่งยืน”
- 4.1.5 บัญชีสถิติทางการ “การรักษาความมั่นคงและความสงบเรียบร้อย”
- 4.1.6 บัญชีสถิติทางการ “การบริหารจัดการทรัพยากรธรรมชาติและสิ่งแวดล้อมอย่างยั่งยืน”
- 4.1.7 บัญชีสถิติทางการ “หน่วยการผลิตการเกษตรเพิ่มขึ้น 3 ด้าน ได้แก่ ด้านพืช ด้านปศุสัตว์ และด้านประมง (ลี้ยงจิ้งหรีด นพ.1, โคเนื้อ, ปลาบิล)”
- 4.1.8 บัญชีสถิติทางการ “การท่องเที่ยววิถีชุมชน กลุ่มผ้ายกมุก”
- 4.1.9 บัญชีสถิติทางการ “การส่งเสริมการปลูกและการยกระดับผลผลิตสับปะรดท่าอุเทน”
- 4.1.10 บัญชีสถิติทางการ “การพัฒนาคุณภาพชีวิตผู้สูงอายุ”
- 4.1.11 บัญชีสถิติทางการ “ตัวชี้วัดการพัฒนาระดับจังหวัด จังหวัดนครพนม”

#### 4.1.1 บัญชีสถิติทางการ “การพัฒนาคุณภาพทางการท่องเที่ยวและบริการ”

เป็นชุดข้อมูลประเด็นการพัฒนาจังหวัด ประเด็นที่ 1 การพัฒนาคุณภาพทางการท่องเที่ยวและบริการ มีรายการสถิติทางการทั้งหมด 11 รายการ มีสถานะความพร้อมเผยแพร่ของข้อมูล ดังนี้

- รายการสถิติทางการที่เป็น Tier 1 จำนวน 7 รายการ คิดเป็นร้อยละ 63.64
- รายการสถิติทางการที่เป็น Tier 2 (มีหน่วยงานรับผิดชอบ) จำนวน 4 รายการ คิดเป็นร้อยละ 36.36

## 4.1.2 บัญชีสถิติทางการ “การพัฒนากาการเกษตรและอุตสาหกรรม การเกษตรที่เป็นมิตรกับสิ่งแวดล้อม”

เป็นชุดข้อมูลประเด็นการพัฒนาจังหวัด ประเด็นที่ 2 การพัฒนากาการเกษตรและอุตสาหกรรม  
การเกษตรที่เป็นมิตรกับสิ่งแวดล้อม มีรายการสถิติทางการทั้งหมด 15 รายการ มีสถานะความพร้อมเผยแพร่  
ของข้อมูล ดังนี้

- รายการสถิติทางการที่เป็น Tier 1 จำนวน 12 รายการ คิดเป็นร้อยละ 80
- รายการสถิติทางการที่เป็น Tier 2 (มีหน่วยงานรับผิดชอบ) จำนวน 3 รายการ คิดเป็นร้อยละ 20

## 4.1.3 บัญชีสถิติทางการ “การพัฒนากาการค้าและการลงทุน”

เป็นชุดข้อมูลประเด็นการพัฒนาจังหวัด ประเด็นการพัฒนาที่ 3 การพัฒนากาการค้าและการลงทุน  
มีรายการสถิติทางการทั้งหมด 4 รายการ มีสถานะความพร้อมเผยแพร่ของข้อมูล ดังนี้

- รายการสถิติทางการที่เป็น Tier 1 จำนวน 3 รายการ คิดเป็นร้อยละ 75
- รายการสถิติทางการที่เป็น Tier 2 (มีหน่วยงานรับผิดชอบ) จำนวน 1 รายการ คิดเป็นร้อยละ 25

## 4.1.4 บัญชีสถิติทางการ “การพัฒนากาสังคมและคุณภาพชีวิตเพื่อสร้าง ความสุขอย่างยั่งยืน”

เป็นชุดข้อมูลประเด็นการพัฒนาจังหวัด ประเด็นที่ 4 การพัฒนากาสังคมและคุณภาพชีวิตเพื่อสร้าง  
ความสุขอย่างยั่งยืน มีรายการสถิติทางการทั้งหมด 22 รายการ มีสถานะความพร้อมเผยแพร่ของข้อมูล ดังนี้

- รายการสถิติทางการที่เป็น Tier 1 จำนวน 20 รายการ คิดเป็นร้อยละ 90.91
- รายการสถิติทางการที่เป็น Tier 2 (มีหน่วยงานรับผิดชอบ) จำนวน 2 รายการ คิดเป็นร้อยละ 9.09

## 4.1.5 บัญชีสถิติทางการ “การรักษากาความมั่นคงและความสงบเรียบร้อย”

เป็นชุดข้อมูลประเด็นการพัฒนาจังหวัด ประเด็นการพัฒนาที่ 5 การรักษากาความมั่นคงและความสงบ  
เรียบร้อย มีรายการสถิติทางการทั้งหมด 5 รายการ มีสถานะความพร้อมเผยแพร่ของข้อมูล ดังนี้

- รายการสถิติทางการที่มีเป็น Tier 1 จำนวน 4 รายการ คิดเป็นร้อยละ 80
- รายการสถิติทางการที่เป็น Tier 2 (มีหน่วยงานรับผิดชอบ) จำนวน 1 รายการ คิดเป็นร้อยละ 20

## 4.1.6 บัญชีสถิติทางการ “การบริหารจัดการทรัพยากรธรรมชาติและ สิ่งแวดล้อมอย่างยั่งยืน”

เป็นชุดข้อมูลประเด็นการพัฒนาจังหวัด ประเด็นการพัฒนาที่ 6 การบริหารจัดการทรัพยากรธรรมชาติและ  
สิ่งแวดล้อมอย่างยั่งยืน มีรายการสถิติทางการทั้งหมด 11 รายการ มีสถานะความพร้อมเผยแพร่ของข้อมูล  
ดังนี้

- รายการสถิติทางการที่มีเป็น Tier 1 จำนวน 9 รายการ คิดเป็นร้อยละ 82
- รายการสถิติทางการที่เป็น Tier 2 (มีหน่วยงานรับผิดชอบ) จำนวน 2 รายการ คิดเป็นร้อยละ 18

#### 4.1.7 บัญชีสถิติทางการ “หน่วยการผลิตการเกษตรเพิ่มขึ้น 3 ด้าน ได้แก่ ด้านพืช ด้านปศุสัตว์ และด้านประมง (ลันจี่พันธุ นพ.1, โคเนื้อ, ปลา NIL)”

เป็นชุดข้อมูลประเด็นสำคัญ (Pain Point) ชื่อประเด็น หน่วยการผลิตการเกษตรเพิ่มขึ้น 3 ด้าน ได้แก่ ด้านพืช ด้านปศุสัตว์ และด้านประมง (ลันจี่พันธุ นพ.1, โคเนื้อ, ปลา NIL) มีรายการสถิติทางการ ทั้งหมด 28 รายการ มีสถานะความพร้อมเผยแพร่ของข้อมูล ดังนี้

- รายการสถิติทางการที่มีเป็น Tier 1 จำนวน 25 รายการ คิดเป็นร้อยละ 89
- รายการสถิติทางการที่เป็น Tier 2 (มีหน่วยงานรับผิดชอบ) จำนวน 3 รายการ คิดเป็นร้อยละ 11

#### 4.1.8 บัญชีสถิติทางการ “การท่องเที่ยววิถีชุมชน กลุ่มผ้ายกมุก”

เป็นชุดข้อมูลประเด็นสำคัญ (Pain Point) ชื่อประเด็น การท่องเที่ยววิถีชุมชน กลุ่มผ้ายกมุก มีรายการสถิติทางการทั้งหมด 26 รายการ เป็นรายการสถิติทางการที่มีเป็น Tier 1 ทั้งหมด

#### 4.1.9 บัญชีสถิติทางการ “การส่งเสริมการปลูกและการยกระดับผลผลิต สับปะรดท่าอุเทน”

เป็นชุดข้อมูลประเด็นสำคัญ (Pain Point) ชื่อประเด็น การส่งเสริมการปลูกและการยกระดับผลผลิต สับปะรดท่าอุเทน มีรายการสถิติทางการทั้งหมด 17 รายการ เป็นรายการสถิติทางการที่มีเป็น Tier 1 ทั้งหมด

#### 4.1.10 บัญชีสถิติทางการ “การพัฒนาคุณภาพชีวิตผู้สูงอายุ”

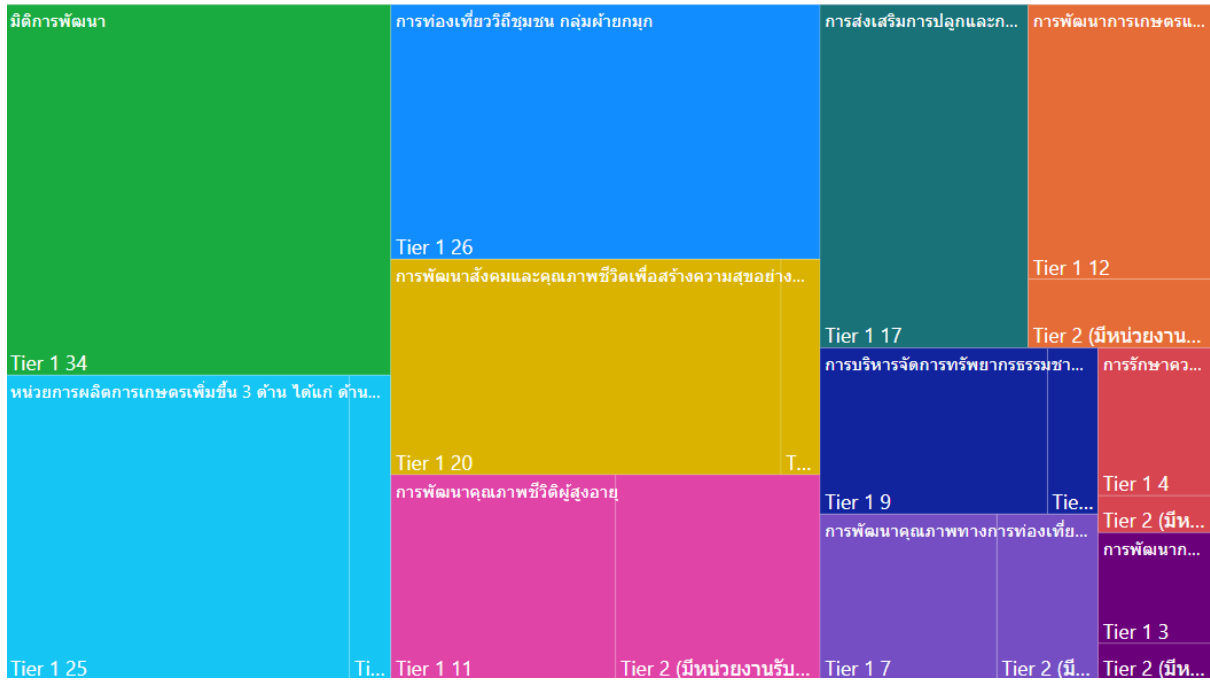
เป็นชุดข้อมูลประเด็นสำคัญ (Pain Point) ชื่อประเด็น การพัฒนาคุณภาพชีวิตผู้สูงอายุ มีรายการสถิติทางการทั้งหมด 21 รายการ มีสถานะความพร้อมเผยแพร่ของข้อมูล ดังนี้

- รายการสถิติทางการที่มีเป็น Tier 1 จำนวน 11 รายการ คิดเป็นร้อยละ 52
- รายการสถิติทางการที่เป็น Tier 2 (มีหน่วยงานรับผิดชอบ) จำนวน 10 รายการ คิดเป็นร้อยละ 48

#### 4.1.11 บัญชีสถิติทางการ “ตัวชี้วัดการพัฒนาระดับจังหวัด จังหวัด นครพนม”

เป็นชุดข้อมูลตามตัวชี้วัดการพัฒนาระดับจังหวัด มีรายการสถิติทางการทั้งหมด 34 รายการ เป็นรายการสถิติทางการที่มีเป็น Tier 1 ทั้งหมด

สรุปจำนวนบัญชีสถิติทางการตามแผนพัฒนาสถิติระดับจังหวัดนครพนม พ.ศ. 2566 – 2570 (ฉบับ  
 ทบทวนประจำปีงบประมาณ พ.ศ. 2567) ดังภาพ 26



ภาพ 26 จำนวนรายการสถิติทางการจำแนกตามบัญชีสถิติทางการและสถานะความพร้อมเผยแพร่ของข้อมูล

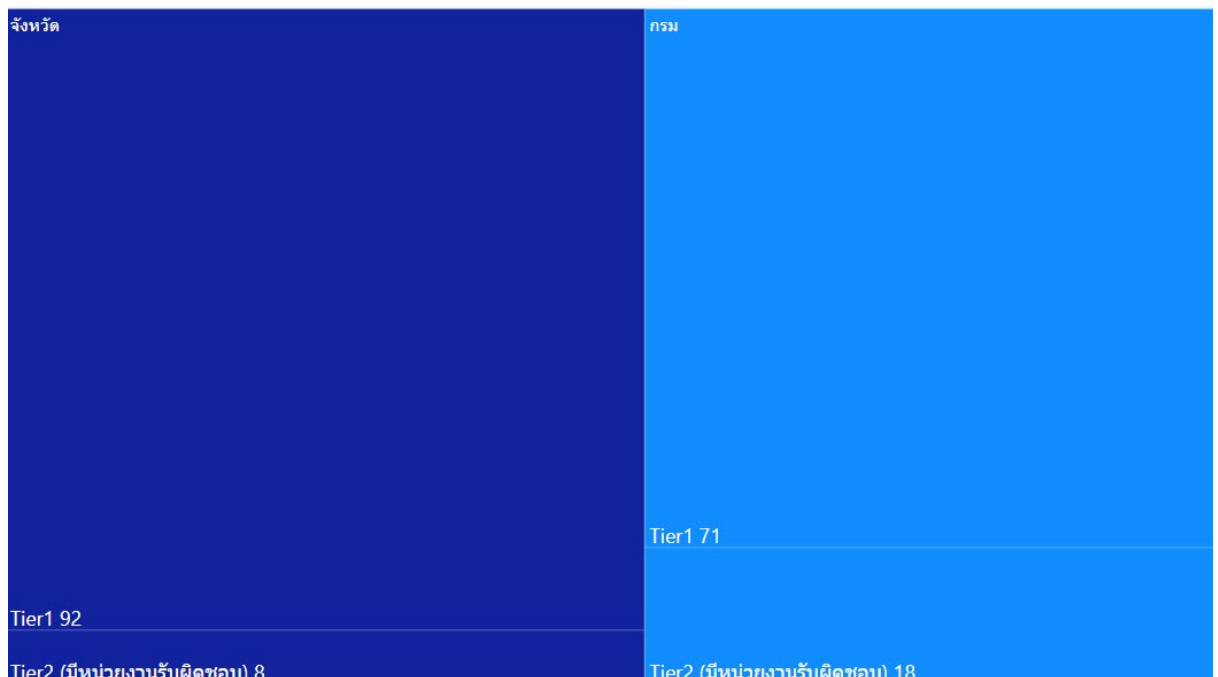
## 4.2 แนวทางการพัฒนารายการสถิติทางการ

### 4.2.1 รายการสถิติทางการของจังหวัด

บัญชีสถิติทางการจังหวัดนครพนม ตามแผนพัฒนาสถิติระดับจังหวัดนครพนม พ.ศ. 2566 – 2570 (ฉบับทบทวนประจำปีงบประมาณ พ.ศ. 2567) มีจำนวนรายการสถิติทางการทั้งสิ้น 189 รายการ โดยมีสถานะความพร้อมเผยแพร่ของข้อมูล (Tier) ดังนี้

- 1) รายการสถิติทางการที่กรมเป็นเจ้าของ จำนวน 88 รายการ โดยมี
  - รายการสถิติทางการที่ความพร้อมเผยแพร่ของข้อมูลเป็น Tier1 จำนวน 71 รายการ
  - รายการสถิติทางการที่ความพร้อมเผยแพร่ของข้อมูลเป็น Tier 2 (มีหน่วยงานรับผิดชอบ) จำนวน 18 รายการ ดังภาพ 27
- 2) รายการสถิติทางการที่จังหวัดเป็นเจ้าของ จำนวน 100 รายการ โดยมี
  - รายการสถิติทางการที่ความพร้อมเผยแพร่ของข้อมูลเป็น Tier1 จำนวน 92 รายการ
  - รายการสถิติทางการที่ความพร้อมเผยแพร่ของข้อมูลเป็น Tier 2 (มีหน่วยงานรับผิดชอบ) จำนวน 8 รายการ

สรุปจำนวนรายการสถิติทางการจำแนกตามตามความเป็นเจ้าของและความพร้อมเผยแพร่ของข้อมูล ดังภาพ 27



ภาพ 27 จำนวนรายการสถิติทางการจำแนกตามตามความเป็นเจ้าของและความพร้อมเผยแพร่ของข้อมูล

สรุปจำนวนรายการสถิติทางการจำแนกตามบัญชีสถิติทางการ ความพร้อมเผยแพร่ของข้อมูล และความเป็นเจ้าของข้อมูล แสดงดังตาราง 23

ตาราง 23 จำนวนรายการสถิติทางการ จำแนกตามบัญชีสถิติทางการ ความพร้อมเผยแพร่ของข้อมูล และความเป็นเจ้าของข้อมูล

ความพร้อมเผยแพร่ของข้อมูล	Tier 1			Tier 2 (มีหน่วยงานรับผิดชอบ)			Tier 3	รวม
	กรม	จังหวัด	รวม	กรม	จังหวัด	รวม	รวม	
บัญชีสถิติทางการ								
การพัฒนาคุณภาพทางการท่องเที่ยวและบริการ	–	7	7	3	1	4	–	11
การพัฒนาการเกษตรและอุตสาหกรรมเกษตรที่เป็นมิตรกับสิ่งแวดล้อม	8	4	12	–	3	3	–	15
การพัฒนาการค้าและการลงทุน	2	1	3	1	–	1	–	4
การพัฒนาสังคมและคุณภาพชีวิตเพื่อสร้างความสุขอย่างยั่งยืน	4	16	20	1	1	2	–	22
การรักษาความมั่นคงและความสงบเรียบร้อย	1	3	4	–	1	1	–	5
การบริหารจัดการทรัพยากรธรรมชาติและสิ่งแวดล้อมอย่างยั่งยืน	7	2	9	–	2	2	–	11
หน่วยการผลิตการเกษตรเพิ่มขึ้น 3 ด้าน ได้แก่ ด้านพืช ด้านปศุสัตว์ และด้านประมง (ลันจี่พันธุ์ นพ.1, โคเนื้อ, ปลานิล)	–	25	25	3	–	3	–	28
การท่องเที่ยววิถีชุมชน กลุ่มผ้ายกมุก	2	24	26	–	–	–	–	26
การส่งเสริมการปลูกและการยกระดับผลผลิตสับปะรดท่าอุเทน	10	7	17	–	–	–	–	17
การพัฒนาคุณภาพชีวิตผู้สูงอายุ	3	8	11	10	–	10	–	21
ตัวชี้วัดการพัฒนาจังหวัด	34	–	34	–	–	–	–	34
<b>รวมทั้งหมด</b>	<b>71</b>	<b>97</b>	<b>168</b>	<b>18</b>	<b>8</b>	<b>26</b>	<b>–</b>	<b>194</b>

## 1) รายการสถิติทางการที่กรมเป็นเจ้าของ

การพัฒนารายการสถิติทางการจะพิจารณาความพร้อมเผยแพร่ของข้อมูลและหน่วยงานของแต่ละรายการสถิติทางการ เพื่อจัดทำแนวทางการพัฒนารายการสถิติทางการ ซึ่งพบว่า มีรายการสถิติทางการที่กรมเป็นเจ้าของข้อมูล จำนวน 89 รายการ (ไม่รวมรายการสถิติทางการที่ซ้ำกับบัญชีสถิติทางการในประเด็นอื่น) ประกอบด้วย

- รายการสถิติทางการที่ความพร้อมเผยแพร่ของข้อมูลเป็น Tier 1 จำนวน 71 รายการ
- รายการสถิติทางการที่ความพร้อมเผยแพร่ของข้อมูลเป็น Tier 2 (มีหน่วยงานรับผิดชอบ) จำนวน 18 รายการ

โดยมีรายละเอียดแสดงดังตาราง 24

ตาราง 24 รายการสถิติทางการที่กรมเป็นเจ้าของข้อมูล จำแนกตามความพร้อมเผยแพร่ของข้อมูล

ลำดับ	OS ID	รายการสถิติทางการ/ชุดข้อมูล	หน่วยงาน	ชื่อบัญชีสถิติทางการ
Tier 1				
1	0009	ผลผลิตข้าว	กรมส่งเสริมการเกษตร	ประเด็นการพัฒนาจังหวัด 2
2	0010	ปริมาณการใช้ปุ๋ยอินทรีย์ในการเพาะปลูกข้าว	กรมส่งเสริมการเกษตร	ประเด็นการพัฒนาจังหวัด 2
3	0011	ปริมาณการใช้ปุ๋ยเคมีในการปลูกข้าว	กรมส่งเสริมการเกษตร	ประเด็นการพัฒนาจังหวัด 2
4	0012	จำนวนเกษตรกรที่ยื่นขอการรับรองมาตรฐาน GAP	กรมส่งเสริมการเกษตร	ประเด็นการพัฒนาจังหวัด 2
5	0013	จำนวนเกษตรกรที่ผ่านการรับรองมาตรฐาน GAP	กรมส่งเสริมการเกษตร	ประเด็นการพัฒนาจังหวัด 2
6	0018	จำนวนแปลง/ฟาร์ม ที่ยื่นผ่านการรับรองมาตรฐานเกษตรอินทรีย์	กรมส่งเสริมการเกษตร	ประเด็นการพัฒนาจังหวัด 2
7	0019	จำนวนมาตรการส่งเสริมการลงทุนของผู้ประกอบการแปรรูปด้านเกษตรปลอดภัยและเกษตรอินทรีย์	ศูนย์เศรษฐกิจการลงทุนภาคที่ 3 (BOI)	ประเด็นการพัฒนาจังหวัด 2
8	0020	จำนวนโครงการอบรม/ชี้แจง เกี่ยวกับสินค้าเกษตรปลอดภัย/เกษตรอินทรีย์	กรมส่งเสริมการเกษตร	ประเด็นการพัฒนาจังหวัด 2
9	0024	ปริมาณน้ำสามารถผลิตได้	การประปาส่วนภูมิภาค	ประเด็นการพัฒนาจังหวัด 3
10	0026	มีข้อมูลเกี่ยวกับให้สิทธิประโยชน์ เพื่อส่งเสริมการลงทุนและเพิ่มโอกาสในการเข้าถึงแหล่งเงินทุน เทคโนโลยีและนวัตกรรม	ศูนย์เศรษฐกิจการลงทุนภาคที่ 3 (BOI)	ประเด็นการพัฒนาจังหวัด 3
11	0027	อัตราการว่างงาน	สำนักงานสถิติแห่งชาติ	ประเด็นการพัฒนาจังหวัด 4 กับตัวชี้วัดการพัฒนาระดับจังหวัด

ลำดับ	OS ID	รายการสถิติทางการ/ชุดข้อมูล	หน่วยงาน	ชื่อบัญชีสถิติทางการ
12	0034	จำนวนผู้เข้ารับการพัฒนาความรู้ ทักษะด้านวิชาชีพ	กรมพัฒนาฝีมือแรงงาน	ประเด็นการพัฒนาจังหวัด 4
13	0036	จำนวนบุคลากรทางการแพทย์	สำนักงานปลัดกระทรวงสาธารณสุข	ประเด็นการพัฒนาจังหวัด 4
14	0037	จำนวนเตียงในโรงพยาบาล	สำนักงานปลัดกระทรวงสาธารณสุข	ประเด็นการพัฒนาจังหวัด 4
15	0045	จำนวนการจับกุมผู้กระทำความผิดตามคดีอาญา 4 กลุ่ม (1) คดีความผิดเกี่ยวกับชีวิตร่างกายและเพศ (2) คดีความผิดเกี่ยวกับทรัพย์สิน	หน่วยเฝ้ารักษาความสงบเรียบร้อยตามลำแม่น้ำโขง (เขตนครพนม)	ประเด็นการพัฒนาจังหวัด 5
16	0046	จำนวนอาสาสมัครรักษาป่าในชุมชน	สำนักงานปลัดกระทรวงทรัพยากรธรรมชาติและสิ่งแวดล้อม	ประเด็นการพัฒนาจังหวัด 6
17	0048	จำนวนพื้นที่สีเขียว	กรมป่าไม้	ประเด็นการพัฒนาจังหวัด 6
18	0049	จำนวนองค์กรปกครองส่วนท้องถิ่นที่เข้าร่วมโครงการ อพ.สธ.	สำนักงานปลัดกระทรวงทรัพยากรธรรมชาติและสิ่งแวดล้อม	ประเด็นการพัฒนาจังหวัด 6
19	0050	พื้นที่ป่าไม้ในจังหวัด	สำนักงานปลัดกระทรวงทรัพยากรธรรมชาติและสิ่งแวดล้อม	ประเด็นการพัฒนาจังหวัด 6
20	0053	จำนวนเครือข่ายและพื้นที่ต้นแบบการจัดการขยะชุมชนอย่างยั่งยืนเพิ่มขึ้น	สำนักงานปลัดกระทรวงทรัพยากรธรรมชาติและสิ่งแวดล้อม	ประเด็นการพัฒนาจังหวัด 6
21	0054	ข้อมูลคุณภาพอากาศได้จากการตรวจวัด	สำนักงานปลัดกระทรวงทรัพยากรธรรมชาติและสิ่งแวดล้อม	ประเด็นการพัฒนาจังหวัด 6
22	0055	ข้อมูลคุณภาพน้ำที่ได้จากการตรวจวัด	สำนักงานปลัดกระทรวงทรัพยากรธรรมชาติและสิ่งแวดล้อม	ประเด็นการพัฒนาจังหวัด 6
23	0102	จำนวนนักท่องเที่ยว	สำนักงานปลัดกระทรวงการท่องเที่ยวและกีฬา	ประเด็นสำคัญ (Pain Point) 2
24	0103	รายได้จากการท่องเที่ยวในนครพนม	สำนักงานปลัดกระทรวงการท่องเที่ยวและกีฬา	ประเด็นสำคัญ (Pain Point) 2
25	0111	การใช้ที่ดินพืชเชิงชีวะทางภูมิศาสตร์ (GI) ของประเทศไทย (สับปะรดทำอุเทน)	กรมพัฒนาที่ดิน	ประเด็นสำคัญ (Pain Point) 3
26	0112	ชุดดินที่พบมากที่สุดในพื้นที่ขอบเขตพื้นที่การผลิตสับปะรดทำอุเทน	กรมพัฒนาที่ดิน	ประเด็นสำคัญ (Pain Point) 3
27	0113	อุณหภูมิและความกดอากาศ ณ สถานีตรวจอากาศ	กรมอุตุนิยมวิทยา	ประเด็นสำคัญ (Pain Point) 3
28	0114	เนื้อที่ปลูกสับปะรดทำอุเทน	กรมส่งเสริมการเกษตร	ประเด็นสำคัญ (Pain Point) 3
29	0115	เนื้อที่เก็บเกี่ยวผลผลิตสับปะรดทำอุเทน	กรมส่งเสริมการเกษตร	ประเด็นสำคัญ (Pain Point) 3
30	0116	ครัวเรือนเกษตรกรปลูกสับปะรดทำอุเทน	กรมส่งเสริมการเกษตร	ประเด็นสำคัญ (Pain Point) 3
31	0117	เนื้อที่เพาะปลูกสับปะรดทำอุเทนที่ผ่านการประเมินมาตรฐาน GAP	กรมวิชาการเกษตร	ประเด็นสำคัญ (Pain Point) 3
32	0119	ผลผลิตสับปะรดทำอุเทน	กรมส่งเสริมการเกษตร	ประเด็นสำคัญ (Pain Point) 3

ลำดับ	OS ID	รายการสถิติทางการ/ชุดข้อมูล	หน่วยงาน	ชื่อบัญชีสถิติทางการ
33	0120	จำนวนแปลงที่ได้รับการรับรองแหล่งผลิตพืช GAP สับปะรดท่าอุเทน	กรมวิชาการเกษตร	ประเด็นสำคัญ (Pain Point) 3
34	0122	ราคาที่เกษตรกรขายสับปะรดได้เฉลี่ย	กรมส่งเสริมการเกษตร	ประเด็นสำคัญ (Pain Point) 3
35	0126	จำนวนประชากร	กรมการปกครอง	ประเด็นสำคัญ (Pain Point) 4
36	0127	จำนวนผู้สูงอายุ	กรมการปกครอง	ประเด็นสำคัญ (Pain Point) 4
37	0130	จำนวนผู้สูงอายุที่ทำงาน	สำนักงานสถิติแห่งชาติ	ประเด็นสำคัญ (Pain Point) 4
38	0146	อัตราการเปลี่ยนแปลงของรายได้เฉลี่ยของเดือนของครัวเรือนในจังหวัด	สำนักงานสภาพัฒนาการเศรษฐกิจและสังคมแห่งชาติ	ตัวชี้วัดการพัฒนาระดับจังหวัด
39	0147	อัตราการเปลี่ยนแปลงของผลิตภัณฑ์จังหวัด	สำนักงานสภาพัฒนาการเศรษฐกิจและสังคมแห่งชาติ	ตัวชี้วัดการพัฒนาระดับจังหวัด
40	0148	มูลค่าผลิตภัณฑ์จังหวัดเฉลี่ยต่อหัว	สำนักงานสภาพัฒนาการเศรษฐกิจและสังคมแห่งชาติ	ตัวชี้วัดการพัฒนาระดับจังหวัด
41	0149	อัตราการขยายตัวรายได้ท่องเที่ยว	สำนักงานสภาพัฒนาการเศรษฐกิจและสังคมแห่งชาติ	ตัวชี้วัดการพัฒนาระดับจังหวัด
42	0150	อัตราส่วนหนี้เฉลี่ยต่อรายได้เฉลี่ยของครัวเรือน	สำนักงานสภาพัฒนาการเศรษฐกิจและสังคมแห่งชาติ	ตัวชี้วัดการพัฒนาระดับจังหวัด
43	0151	ผลิตภาพแรงงาน	สำนักงานสภาพัฒนาการเศรษฐกิจและสังคมแห่งชาติ	ตัวชี้วัดการพัฒนาระดับจังหวัด
44	0152	แรงงานที่มีหลักประกันทางสังคม	สำนักงานสภาพัฒนาการเศรษฐกิจและสังคมแห่งชาติ	ตัวชี้วัดการพัฒนาระดับจังหวัด
45	0153	ครัวเรือนที่มีที่อยู่อาศัยใช้วัสดุคงทนและเป็นของตนเอง	สำนักงานสภาพัฒนาการเศรษฐกิจและสังคมแห่งชาติ	ตัวชี้วัดการพัฒนาระดับจังหวัด
46	0154	หมู่บ้านที่ถนนสายหลักใช้การได้ตลอดปี	สำนักงานสภาพัฒนาการเศรษฐกิจและสังคมแห่งชาติ	ตัวชี้วัดการพัฒนาระดับจังหวัด
47	0155	สัมประสิทธิ์ความไม่เสมอภาคของรายได้	สำนักงานสภาพัฒนาการเศรษฐกิจและสังคมแห่งชาติ	ตัวชี้วัดการพัฒนาระดับจังหวัด
48	0156	อัตราการเปลี่ยนแปลงของพื้นที่ป่าไม้ในจังหวัด	สำนักงานสภาพัฒนาการเศรษฐกิจและสังคมแห่งชาติ	ตัวชี้วัดการพัฒนาระดับจังหวัด
49	0157	สัดส่วนปริมาณขยะที่กำจัดถูกต้องต่อปริมาณขยะที่เกิดขึ้น	สำนักงานสภาพัฒนาการเศรษฐกิจและสังคมแห่งชาติ	ตัวชี้วัดการพัฒนาระดับจังหวัด
50	0158	ครัวเรือนที่เข้าถึงน้ำประปา	สำนักงานสภาพัฒนาการเศรษฐกิจและสังคมแห่งชาติ	ตัวชี้วัดการพัฒนาระดับจังหวัด
51	0159	ประชากรที่ประสบภัยพิบัติ	สำนักงานสภาพัฒนาการเศรษฐกิจและสังคมแห่งชาติ	ตัวชี้วัดการพัฒนาระดับจังหวัด

ลำดับ	OS ID	รายการสถิติทางการ/ชุดข้อมูล	หน่วยงาน	ชื่อบัญชีสถิติทางการ
52	0160	มีการพัฒนาที่ดี	สำนักงานสภาพัฒนาการเศรษฐกิจและสังคมแห่งชาติ	ตัวชี้วัดการพัฒนาระดับจังหวัด
53	0161	สัดส่วนประชากรยากจน	สำนักงานสภาพัฒนาการเศรษฐกิจและสังคมแห่งชาติ	ตัวชี้วัดการพัฒนาระดับจังหวัด
54	0162	ทารกแรกเกิดที่มีน้ำหนักต่ำกว่าเกณฑ์	สำนักงานสภาพัฒนาการเศรษฐกิจและสังคมแห่งชาติ	ตัวชี้วัดการพัฒนาระดับจังหวัด
55	0163	เด็ก 0-5 ปีที่มีพัฒนาการสมวัย	สำนักงานสภาพัฒนาการเศรษฐกิจและสังคมแห่งชาติ	ตัวชี้วัดการพัฒนาระดับจังหวัด
56	0164	อัตราการคลอดมีชีพในหญิงอายุ 15-19 ปี	สำนักงานสภาพัฒนาการเศรษฐกิจและสังคมแห่งชาติ	ตัวชี้วัดการพัฒนาระดับจังหวัด
57	0165	ประชากรที่เจ็บป่วยที่เป็นผู้ป่วยใน	สำนักงานสภาพัฒนาการเศรษฐกิจและสังคมแห่งชาติ	ตัวชี้วัดการพัฒนาระดับจังหวัด
58	0166	อัตราส่วนประชากรต่อแพทย์	สำนักงานสภาพัฒนาการเศรษฐกิจและสังคมแห่งชาติ	ตัวชี้วัดการพัฒนาระดับจังหวัด
59	0167	การเข้าเรียนมัธยมศึกษาตอนปลายและอาชีวศึกษา	สำนักงานสภาพัฒนาการเศรษฐกิจและสังคมแห่งชาติ	ตัวชี้วัดการพัฒนาระดับจังหวัด
60	0168	จำนวนปีการศึกษาเฉลี่ยประชากรไทยอายุ 15-59 ปี	สำนักงานสภาพัฒนาการเศรษฐกิจและสังคมแห่งชาติ	ตัวชี้วัดการพัฒนาระดับจังหวัด
61	0169	คะแนนเฉลี่ยการทดสอบ O-NET ระดับมัธยมศึกษาตอนปลาย	สำนักงานสภาพัฒนาการเศรษฐกิจและสังคมแห่งชาติ	ตัวชี้วัดการพัฒนาระดับจังหวัด
62	0170	ประชากรที่เข้าถึงอินเทอร์เน็ต	สำนักงานสภาพัฒนาการเศรษฐกิจและสังคมแห่งชาติ	ตัวชี้วัดการพัฒนาระดับจังหวัด
63	0171	ภาษีที่ท้องถิ่นจัดเก็บได้ต่อรายได้รวมที่ไม่รวมเงินอุดหนุนและเงินอุดหนุนเฉพาะกิจ	สำนักงานสภาพัฒนาการเศรษฐกิจและสังคมแห่งชาติ	ตัวชี้วัดการพัฒนาระดับจังหวัด
64	0172	ความสามารถในการเบิกจ่ายงบประมาณของจังหวัด	สำนักงานสภาพัฒนาการเศรษฐกิจและสังคมแห่งชาติ	ตัวชี้วัดการพัฒนาระดับจังหวัด
65	0173	จำนวนองค์กรชุมชน	สำนักงานสภาพัฒนาการเศรษฐกิจและสังคมแห่งชาติ	ตัวชี้วัดการพัฒนาระดับจังหวัด
66	0174	การแจ้งความคดี ชีวิต ร่างกาย เพศ และคดีประทุษร้ายต่อทรัพย์	สำนักงานสภาพัฒนาการเศรษฐกิจและสังคมแห่งชาติ	ตัวชี้วัดการพัฒนาระดับจังหวัด
67	0175	จำนวนผู้ต้องหาคดียาเสพติด	สำนักงานสภาพัฒนาการเศรษฐกิจและสังคมแห่งชาติ	ตัวชี้วัดการพัฒนาระดับจังหวัด
68	0176	จำนวนผู้เข้ารับการรักษาพยาบาล	สำนักงานสภาพัฒนาการเศรษฐกิจและสังคมแห่งชาติ	ตัวชี้วัดการพัฒนาระดับจังหวัด

ลำดับ	OS ID	รายการสถิติทางการ/ชุดข้อมูล	หน่วยงาน	ชื่อบัญชีสถิติทางการ
69	0177	จำนวนเจ้าหน้าที่ตำรวจ	สำนักงานสภาพัฒนาการเศรษฐกิจและสังคมแห่งชาติ	ตัวชี้วัดการพัฒนาระดับจังหวัด
70	0178	การฆ่าตัวตายสำเร็จ	สำนักงานสภาพัฒนาการเศรษฐกิจและสังคมแห่งชาติ	ตัวชี้วัดการพัฒนาระดับจังหวัด
Tier 2				
1	0001	จำนวนแหล่งท่องเที่ยวที่ได้มาตรฐาน SHA	สำนักงานปลัดกระทรวงการท่องเที่ยวและกีฬา	ประเด็นการพัฒนาจังหวัด 1
2	0002	จำนวนสินค้า OTOP ที่สมัครเข้ารับการค้าตัดสรร	กรมการพัฒนาชุมชน	ประเด็นการพัฒนาจังหวัด 1
3	0003	จำนวนสินค้า OTOP ที่ผ่านการคัดสรรระดับ 5 ดาว	กรมการพัฒนาชุมชน	ประเด็นการพัฒนาจังหวัด 1
4	0023	ปริมาณการจำหน่ายกระแสไฟฟ้า	การไฟฟ้าส่วนภูมิภาค	ประเด็นการพัฒนาจังหวัด 3
5	0032	จำนวนนักเรียนชั้น ป.6 ม.3 ม.6 ที่มีคะแนน O-Net แต่ละวิชาผ่านเกณฑ์คะแนนร้อยละ 50 ขึ้นไป	สำนักงานคณะกรรมการการศึกษาขั้นพื้นฐาน	ประเด็นการพัฒนาจังหวัด 4
6	0062	รายชื่อเกษตรกรผู้เลี้ยงโคเนื้อ	กรมปศุสัตว์	ประเด็นสำคัญ (Pain Point) 1
7	0064	รายชื่อเกษตรกรผู้เลี้ยงปลานิล	กรมปศุสัตว์	ประเด็นสำคัญ (Pain Point) 1
8	0075	ฟาร์มโคเนื้อ ตามการผ่านมาตรฐาน GAP	กรมปศุสัตว์	ประเด็นสำคัญ (Pain Point) 1
9	0128	จำนวนผู้สูงอายุที่เป็นผู้ป่วยใน/นอก	สำนักงานปลัดกระทรวงสาธารณสุข	ประเด็นสำคัญ (Pain Point) 4
10	0134	จำนวนครัวเรือนยากจน	กรมการพัฒนาชุมชน	ประเด็นสำคัญ (Pain Point) 4
11	0135	จำนวนผู้สูงอายุที่อาศัยในครัวเรือนยากจน	กรมการพัฒนาชุมชน	ประเด็นสำคัญ (Pain Point) 4
12	0136	จำนวนผู้มีบัตรสวัสดิการแห่งรัฐ	สำนักงานปลัดกระทรวงการคลัง	ประเด็นสำคัญ (Pain Point) 4
13	0137	จำนวนผู้สูงอายุที่มีบัตรสวัสดิการแห่งรัฐ	สำนักงานปลัดกระทรวงการคลัง	ประเด็นสำคัญ (Pain Point) 4
14	0138	จำนวนชมรมผู้สูงอายุ	กรมกิจการผู้สูงอายุ	ประเด็นสำคัญ (Pain Point) 4

ลำดับ	OS ID	รายการสถิติทางการ/ชุดข้อมูล	หน่วยงาน	ชื่อบัญชีสถิติทางการ
15	0139	จำนวนผู้สูงอายุที่เข้าชมรมผู้สูงอายุ	กรมกิจการผู้สูงอายุ	ประเด็นสำคัญ (Pain Point) 4
16	0140	จำนวนอาสาสมัครพัฒนาสังคมและความมั่นคงของมนุษย์เชี่ยวชาญด้านผู้สูงอายุ	กรมกิจการผู้สูงอายุ	ประเด็นสำคัญ (Pain Point) 4
17	0144	โครงการหรือกิจกรรมการพัฒนาศักยภาพผู้สูงอายุ	กรมกิจการผู้สูงอายุ	ประเด็นสำคัญ (Pain Point) 4
18	0145	งบประมาณที่ใช้ในโครงการหรือกิจกรรมการพัฒนาคุณภาพชีวิตผู้สูงอายุ	กรมกิจการผู้สูงอายุ	ประเด็นสำคัญ (Pain Point) 4

## 2) การพัฒนารายการสถิติทางการที่หน่วยงานในจังหวัดเป็นเจ้าของข้อมูล

การพัฒนารายการสถิติทางการจะพิจารณาความพร้อมเผยแพร่ของข้อมูลและหน่วยงานของแต่ละรายการสถิติทางการ เพื่อจัดทำแนวทางการพัฒนารายการสถิติทางการ ซึ่งพบว่า มีรายการสถิติทางการที่หน่วยงานในจังหวัดเป็นเจ้าของข้อมูล จำนวน 100 รายการ (ไม่รวมรายการสถิติทางการที่ซ้ำกับบัญชีสถิติทางการในประเด็นอื่น) ประกอบด้วย

- รายการสถิติทางการที่ความพร้อมเผยแพร่ของข้อมูลเป็น Tier 1 จำนวน 92 รายการ
- รายการสถิติทางการที่ความพร้อมเผยแพร่ของข้อมูลเป็น Tier 2 (มีหน่วยงานรับผิดชอบ) จำนวน 8 รายการ

โดยมีรายละเอียดแสดงดังตาราง 25

ตาราง 25 รายการสถิติทางการที่หน่วยงานในจังหวัดเป็นเจ้าของข้อมูล จำแนกตามความพร้อมเผยแพร่ของข้อมูล

ลำดับ	OS ID	รายการสถิติทางการ/ชุดข้อมูล	หน่วยงาน	ชื่อบัญชีสถิติทางการ
Tier 1				
1	0004	จำนวนโรงแรม ที่พัก เกสต์เฮาส์และโฮมสเตย์ที่ขึ้นทะเบียน	ที่ทำการปกครองจังหวัดนครพนม	ประเด็นการพัฒนาจังหวัด 1
2	0005	ปฏิทินการท่องเที่ยวจังหวัดนครพนม	การท่องเที่ยวแห่งประเทศไทย (ททท.) สำนักงานนครพนม	ประเด็นการพัฒนาจังหวัด 1, ประเด็นสำคัญ (Pain Point) 2
3	0007	กล้องวงจรปิด CCTV	สำนักงานจังหวัดนครพนม	ประเด็นการพัฒนาจังหวัด 1 กับ 4
4	0014	จำนวนครัวเรือนเกษตรกรที่มีการใช้เทคโนโลยีและนวัตกรรมในการผลิต	สำนักงานเกษตรและสหกรณ์จังหวัดนครพนม	ประเด็นการพัฒนาจังหวัด 2
5	0015	จำนวนเกษตรกรที่ทำเกษตรอินทรีย์	สำนักงานเกษตรและสหกรณ์จังหวัดนครพนม	ประเด็นการพัฒนาจังหวัด 2
6	0016	จำนวนพื้นที่ที่มีการผลิตในรูปแบบเกษตรกรรมยั่งยืน	สำนักงานเกษตรและสหกรณ์จังหวัดนครพนม	ประเด็นการพัฒนาจังหวัด 2
7	0022	จำนวนตราสินค้าเกษตรอินทรีย์ของจังหวัด	ศูนย์วิจัยและพัฒนาการเกษตรนครพนม	ประเด็นการพัฒนาจังหวัด 2
8	0025	จำนวนคลังสินค้า (warehouse) เพื่อรองรับสินค้า ขาเข้า-ขาออก	ด่านศุลกากรนครพนม	ประเด็นการพัฒนาจังหวัด 3
9	0029	จำนวนผู้ได้รับอุบัติเหตุจากการทำงาน	สำนักงานสวัสดิการและคุ้มครองแรงงานจังหวัดนครพนม	ประเด็นการพัฒนาจังหวัด 4
10	0030	จำนวนแรงงานนอกระบบภาคเกษตรกรรมที่เข้าถึงสวัสดิการและบริการทางแรงงาน	สำนักงานสวัสดิการและคุ้มครองแรงงานจังหวัดนครพนม	ประเด็นการพัฒนาจังหวัด 4

ลำดับ	OS ID	รายการสถิติทางการ/ชุดข้อมูล	หน่วยงาน	ชื่อบัญชีสถิติทางการ
11	0031	จำนวนผู้ที่ผ่านการพัฒนา อบรมด้าน วิทยาศาสตร์เทคโนโลยี สิ่งแวดล้อมและ ICT/ Digital ในโรงเรียน/สถานศึกษาและ ชุมชนหรือ Online	สำนักงานส่งเสริมการเรียนรู้ จังหวัดนครพนม	ประเด็นการพัฒนาจังหวัด 4
12	0033	จำนวนครูปฐมวัยที่ได้รับการพัฒนาตาม สมรรถนะ	สำนักงานคณะกรรมการ การศึกษาขั้นพื้นฐาน นครพนม เขต 1-2	ประเด็นการพัฒนาจังหวัด 4
13	0035	สถานพยาบาลในจังหวัดนครพนม	สำนักงานสาธารณสุขจังหวัด นครพนม	ประเด็นการพัฒนาจังหวัด 4, ประเด็นสำคัญ (Pain Point) 2 กับ 4
14	0038	จำนวนคดีอาชญากรรมที่รับแจ้งและที่ปิดคดี ได้	ตำรวจภูธรจังหวัดนครพนม	ประเด็นการพัฒนาจังหวัด 4
15	0039	จำนวนนักเรียนกลุ่มเสี่ยงยาเสพติดที่ได้รับ การป้องกันจากยาเสพติด	สำนักงานคณะกรรมการ การศึกษาขั้นพื้นฐาน นครพนม เขต 1	ประเด็นการพัฒนาจังหวัด 4
16	0040	จำนวนกิจกรรมเพื่อส่งเสริมและสร้าง ความสัมพันธ์ที่ดี /ศีลธรรม จริยธรรมใน ครอบครัว	สำนักงานส่งเสริมการเรียนรู้ จังหวัดนครพนม	ประเด็นการพัฒนาจังหวัด 4
17	0041	จำนวนประชาชนในหมู่บ้าน ที่เข้ารับการ อบรมเพิ่มศักยภาพด้านความมั่นคง	ศูนย์อำนวยการป้องกันและ ปราบปรามยาเสพติด แห่งชาติ (ศอ.ปส.)	ประเด็นการพัฒนาจังหวัด 5
18	0042	จำนวนหมู่บ้านสีขาวปลอดยาเสพติด	ศูนย์อำนวยการป้องกันและ ปราบปรามยาเสพติด แห่งชาติ (ศอ.ปส.)	ประเด็นการพัฒนาจังหวัด 5
19	0043	จำนวนการจับกุมผู้นำเข้ายาเสพติดตามแนว ชายแดน	ศูนย์อำนวยการป้องกันและ ปราบปรามยาเสพติด แห่งชาติ (ศอ.ปส.)	ประเด็นการพัฒนาจังหวัด 5
20	0047	จำนวนผู้ได้รับการถ่ายทอดนวัตกรรมด้าน พลังงานทดแทนและแหล่งเรียนรู้ด้าน พลังงานทดแทน	สำนักงานพลังงานจังหวัด นครพนม	ประเด็นการพัฒนาจังหวัด 6
21	0056	จำนวนเครือข่ายเพื่อการบริหารจัดการน้ำทั้ง ระบบ	โครงการชลประทาน นครพนม	ประเด็นการพัฒนาจังหวัด 6

ลำดับ	OS ID	รายการสถิติทางการ/ชุดข้อมูล	หน่วยงาน	ชื่อบัญชีสถิติทางการ
22	0057	เนื้อที่เพาะปลูกลิ้นจี่ นพ.1	สำนักงานเกษตรจังหวัดนครพนม	ประเด็นสำคัญ (Pain Point) 1
23	0058	เนื้อที่ให้ผลผลิตลิ้นจี่ นพ.1	สำนักงานเกษตรจังหวัดนครพนม	ประเด็นสำคัญ (Pain Point) 1
24	0059	เนื้อที่เพาะปลูกลิ้นจี่ นพ.1 ที่ผ่านเกณฑ์การประเมินมาตรฐาน GAP	ศูนย์วิจัยและพัฒนาการเกษตรนครพนม	ประเด็นสำคัญ (Pain Point) 1
25	0060	โคเนื้อในจังหวัดนครพนม	สำนักงานปศุสัตว์จังหวัดนครพนม	ประเด็นสำคัญ (Pain Point) 1
26	0061	เกษตรกรผู้เลี้ยงโคเนื้อ	สำนักงานปศุสัตว์จังหวัดนครพนม	ประเด็นสำคัญ (Pain Point) 1
27	0063	เกษตรกรผู้เลี้ยงปลานิล	สำนักงานประมงจังหวัดนครพนม	ประเด็นสำคัญ (Pain Point) 1
28	0065	การอบรมให้ความรู้แก่เกษตรกรผู้เลี้ยงปลานิล	สำนักงานประมงจังหวัดนครพนม	ประเด็นสำคัญ (Pain Point) 1
29	0066	โครงการที่สนับสนุนการสร้างอาชีพและรายได้ให้กับเกษตรกรที่ปลูกลิ้นจี่ นพ.1	สำนักงานเกษตรจังหวัดนครพนม	ประเด็นสำคัญ (Pain Point) 1
30	0067	โครงการที่สนับสนุนการสร้างอาชีพและรายได้ให้กับ เกษตรกรที่เลี้ยงปลานิล	สำนักงานประมงจังหวัดนครพนม	ประเด็นสำคัญ (Pain Point) 1
31	0068	โครงการที่สนับสนุนการสร้างอาชีพและรายได้ให้กับ เกษตรกรที่เลี้ยงโคเนื้อ	สำนักงานปศุสัตว์จังหวัดนครพนม	ประเด็นสำคัญ (Pain Point) 1
32	0069	ปริมาณน้ำฝน	สถานีอุตุนิยมวิทยาจังหวัดนครพนม	ประเด็นสำคัญ (Pain Point) 1 กับ 3
33	0070	แหล่งน้ำที่ใช้ประโยชน์ในการเกษตร	โครงการชลประทานจังหวัดนครพนม	ประเด็นสำคัญ (Pain Point) 1
34	0071	ครัวเรือนเกษตรกรผู้ปลูกลิ้นจี่ นพ.1	สำนักงานเกษตรจังหวัดนครพนม	ประเด็นสำคัญ (Pain Point) 1
35	0072	การอบรมให้ความรู้แก่เกษตรกรในการเพาะปลูกลิ้นจี่ นพ.1	ศูนย์วิจัยและพัฒนาการเกษตรนครพนม	ประเด็นสำคัญ (Pain Point) 1
36	0073	ปริมาณผลผลิตลิ้นจี่ นพ.1	สำนักงานเกษตรจังหวัดนครพนม	ประเด็นสำคัญ (Pain Point) 1
37	0074	ส่วนประกอบอื่นจากการเลี้ยงโคเนื้อที่สร้างรายได้	สำนักงานปศุสัตว์จังหวัดนครพนม	ประเด็นสำคัญ (Pain Point) 1
38	0076	ฟาร์มปลานิล ตามการผ่านมาตรฐาน GAP	สำนักงานประมงจังหวัดนครพนม	ประเด็นสำคัญ (Pain Point) 1

ลำดับ	OS ID	รายการสถิติทางการ/ชุดข้อมูล	หน่วยงาน	ชื่อบัญชีสถิติทางการ
39	0077	การแปรรูปโคเนื้อ	สำนักงานปศุสัตว์จังหวัดนครพนม	ประเด็นสำคัญ (Pain Point) 1
40	0078	ราคาผลผลิตลิ้นจี่ นพ.1	สำนักงานเกษตรจังหวัดนครพนม	ประเด็นสำคัญ (Pain Point) 1
41	0079	เกณฑ์ราคาจากการจำหน่ายสินค้าแปรรูปโคเนื้อ	สำนักงานปศุสัตว์จังหวัดนครพนม	ประเด็นสำคัญ (Pain Point) 1
42	0080	เกณฑ์ราคาโคเนื้อจังหวัดนครพนม	สำนักงานปศุสัตว์จังหวัดนครพนม	ประเด็นสำคัญ (Pain Point) 1
43	0081	ตลาดกลางหรือพ่อค้าคนกลางที่รับซื้อขายโคเนื้อในจังหวัดนครพนม	สำนักงานปศุสัตว์จังหวัดนครพนม	ประเด็นสำคัญ (Pain Point) 1
44	0082	ปลานิลจากการจำหน่าย	สำนักงานประมงจังหวัดนครพนม	ประเด็นสำคัญ (Pain Point) 1
45	0083	การแปรรูปปลานิล	สำนักงานประมงจังหวัดนครพนม	ประเด็นสำคัญ (Pain Point) 1
46	0084	เกณฑ์ราคาปลานิล	สำนักงานประมงจังหวัดนครพนม	ประเด็นสำคัญ (Pain Point) 1
47	0085	สถานที่ท่องเที่ยวที่น่าสนใจในจังหวัดนครพนม	การท่องเที่ยวแห่งประเทศไทย (ททท.) สำนักงานนครพนม	ประเด็นสำคัญ (Pain Point) 2
48	0086	เส้นทางท่องเที่ยว	การท่องเที่ยวแห่งประเทศไทย (ททท.) สำนักงานนครพนม	ประเด็นสำคัญ (Pain Point) 2
49	0087	กลุ่มผู้ผลิต/ผู้ประกอบการรายเดี่ยวประเภทผ้าและเครื่องแต่งกาย	สำนักงานพัฒนาชุมชนจังหวัดนครพนม	ประเด็นสำคัญ (Pain Point) 2
50	0088	วิสาหกิจชุมชนที่ผลิตแปรรูปเกี่ยวกับผ้า	สำนักงานเกษตรจังหวัดนครพนม	ประเด็นสำคัญ (Pain Point) 2
51	0089	กลุ่มผู้ประกอบการที่ขึ้นทะเบียน OTOP	สำนักงานพัฒนาชุมชนจังหวัดนครพนม	ประเด็นสำคัญ (Pain Point) 2
52	0090	ประเภทของผลิตภัณฑ์ OTOP	สำนักงานพัฒนาชุมชนจังหวัดนครพนม	ประเด็นสำคัญ (Pain Point) 2
53	0091	ทะเบียนกลุ่มช่างทอผ้า	สำนักงานพัฒนาชุมชนจังหวัดนครพนม	ประเด็นสำคัญ (Pain Point) 2
54	0092	ผลิตภัณฑ์ที่ได้รับมาตรฐานผลิตภัณฑ์ชุมชน	สำนักงานอุตสาหกรรมจังหวัดนครพนม	ประเด็นสำคัญ (Pain Point) 2
55	0093	ผลิตภัณฑ์ที่ได้รับมาตรฐาน OTOP	สำนักงานพัฒนาชุมชนจังหวัดนครพนม	ประเด็นสำคัญ (Pain Point) 2

ลำดับ	OS ID	รายการสถิติทางการ/ชุดข้อมูล	หน่วยงาน	ชื่อบัญชีสถิติทางการ
56	0094	ชุมชนท่องเที่ยวที่มีการประชาสัมพันธ์ผ่านสื่อ Social media ต่างๆ	สำนักงานการท่องเที่ยวและกีฬาจังหวัดนครพนม	ประเด็นสำคัญ (Pain Point) 2
57	0095	ช่องทางการจำหน่าย OTOP	สำนักงานพัฒนาชุมชนจังหวัดนครพนม	ประเด็นสำคัญ (Pain Point) 2
58	0096	จำนวนงานแสดงและจำหน่ายสินค้าผ้ายกมุก	สำนักงานพาณิชย์จังหวัดนครพนม	ประเด็นสำคัญ (Pain Point) 2
59	0097	บุคลากรที่ผ่านการอบรม/พัฒนาวิชาชีพด้านการท่องเที่ยว	สำนักงานการท่องเที่ยวและกีฬาจังหวัดนครพนม	ประเด็นสำคัญ (Pain Point) 2
60	0098	มัคคุเทศก์ท้องถิ่นที่ได้รับใบอนุญาตเป็นมัคคุเทศก์/ผู้นำเที่ยว	สำนักงานการท่องเที่ยวและกีฬาจังหวัดนครพนม	ประเด็นสำคัญ (Pain Point) 2
61	0099	ศูนย์การเรียนรู้ผ้ายกมุก	สำนักงานพัฒนาชุมชนจังหวัดนครพนม	ประเด็นสำคัญ (Pain Point) 2
62	0100	จำนวนกลุ่มผู้ผลิต/ผู้ประกอบการที่ได้รับการฝึกอบรม	สำนักงานพัฒนาชุมชนจังหวัดนครพนม	ประเด็นสำคัญ (Pain Point) 2
63	0101	จำนวนสมาชิกเครือข่ายผลิตผ้ายกมุก	สำนักงานพัฒนาชุมชนจังหวัดนครพนม	ประเด็นสำคัญ (Pain Point) 2
64	0104	จำนวนโครงการด้านโครงสร้างพื้นฐาน	สำนักงานจังหวัดนครพนม	ประเด็นสำคัญ (Pain Point) 2
65	0105	จำนวนชุมชนท่องเที่ยวที่มีสัญญาณอินเทอร์เน็ตบริการ	โทรคมนาคมแห่งชาติจังหวัดนครพนม	ประเด็นสำคัญ (Pain Point) 2
66	0106	งบประมาณการประชาสัมพันธ์การท่องเที่ยว	การท่องเที่ยวแห่งประเทศไทย (ททท.) สำนักงานนครพนม	ประเด็นสำคัญ (Pain Point) 2
67	0107	งบประมาณสนับสนุนด้านการท่องเที่ยว	สำนักงานจังหวัดนครพนม	ประเด็นสำคัญ (Pain Point) 2
68	0109	รายได้จากการจำหน่ายสินค้าประเภทผ้ายกมุก	สำนักงานพาณิชย์จังหวัดนครพนม	ประเด็นสำคัญ (Pain Point) 2
69	0110	ปริมาณน้ำที่ใช้ประโยชน์ในการเกษตร	โครงการชลประทานนครพนม	ประเด็นสำคัญ (Pain Point) 3
70	0118	ข้อมูลผู้ประกอบการ OTOP จากสับปะรด	สำนักงานพัฒนาชุมชนจังหวัดนครพนม	ประเด็นสำคัญ (Pain Point) 3
71	0121	บรรจุภัณฑ์หรือตราสินค้าของจังหวัดนครพนม	สำนักงานอุตสาหกรรมจังหวัดนครพนม	ประเด็นสำคัญ (Pain Point) 3
72	0123	จำนวนเพจที่ขายสินค้าเกษตรออนไลน์	สำนักงานเกษตรจังหวัดนครพนม	ประเด็นสำคัญ (Pain Point) 3

ลำดับ	OS ID	รายการสถิติทางการ/ชุดข้อมูล	หน่วยงาน	ชื่อบัญชีสถิติทางการ
73	0124	ปริมาณการขายสินค้าเกษตรออนไลน์	สำนักงานเกษตรจังหวัดนครพนม	ประเด็นสำคัญ (Pain Point) 3
74	0125	ศูนย์แสดงและจำหน่ายสินค้า OTOP	สำนักงานพัฒนาชุมชนจังหวัดนครพนม	ประเด็นสำคัญ (Pain Point) 3
75	0129	จำนวนผู้สูงอายุที่ลงทะเบียนเป็นผู้พิการ	สำนักงานพัฒนาสังคมและความมั่นคงของมนุษย์จังหวัดนครพนม	ประเด็นสำคัญ (Pain Point) 3
76	0131	จำนวนผู้สูงอายุที่ได้รับการช่วยเหลือ	สำนักงานพัฒนาสังคมและความมั่นคงของมนุษย์จังหวัดนครพนม	ประเด็นสำคัญ (Pain Point) 3
77	0132	จำนวนเงินกู้สำหรับผู้สูงอายุ	สำนักงานพัฒนาสังคมและความมั่นคงของมนุษย์จังหวัดนครพนม	ประเด็นสำคัญ (Pain Point) 3
78	0133	จำนวนผู้สูงอายุที่ได้รับเงินกู้ยืมจากกองทุน	สำนักงานพัฒนาสังคมและความมั่นคงของมนุษย์จังหวัดนครพนม	ประเด็นสำคัญ (Pain Point) 4
79	0141	จำนวนโรงเรียนผู้สูงอายุ	สำนักงานพัฒนาสังคมและความมั่นคงของมนุษย์จังหวัดนครพนม	ประเด็นสำคัญ (Pain Point) 4
80	0142	จำนวนผู้สูงอายุโรงเรียนผู้สูงอายุ	สำนักงานพัฒนาสังคมและความมั่นคงของมนุษย์จังหวัดนครพนม	ประเด็นสำคัญ (Pain Point) 4
81	0143	ศูนย์พัฒนาคุณภาพชีวิตและส่งเสริมอาชีพผู้สูงอายุ(ศพอส.)	สำนักงานพัฒนาสังคมและความมั่นคงของมนุษย์จังหวัดนครพนม	ประเด็นสำคัญ (Pain Point) 4
82	0179	นมัสการองค์พระธาตุพนม	สำนักงานสถิติจังหวัดนครพนม	ประเด็นการพัฒนาจังหวัด 1
83	0180	ประเพณีไหลเรือไฟ	สำนักงานสถิติจังหวัดนครพนม	ประเด็นการพัฒนาจังหวัด 1
84	0181	งานบวงสรวงพญาศรีสัตตนาคราช	สำนักงานสถิติจังหวัดนครพนม	ประเด็นการพัฒนาจังหวัด 1
85	0182	สถิติคดีอาญา	ตำรวจภูธรจังหวัดนครพนม	ประเด็นการพัฒนาจังหวัด 1
86	0183	ดัชนีความก้าวหน้าของคน	สำนักงานคลังจังหวัดนครพนม	ประเด็นการพัฒนาจังหวัด 2
87	0184	อัตราการพึ่งพิง	ที่ทำการปกครองจังหวัดนครพนม	ประเด็นการพัฒนาจังหวัด 2

ลำดับ	OS ID	รายการสถิติทางการ/ชุดข้อมูล	หน่วยงาน	ชื่อบัญชีสถิติทางการ
88	0185	คนจน	สำนักงานสถิติจังหวัดนครพนม	ประเด็นการพัฒนาจังหวัด 2
89	0186	ศูนย์ดิจิทัลชุมชน	สำนักงานสถิติจังหวัดนครพนม	ประเด็นการพัฒนาจังหวัด 2
90	0187	อาสาสมัครดิจิทัล	สำนักงานสถิติจังหวัดนครพนม	ประเด็นการพัฒนาจังหวัด 2
91	0188	ผู้ป่วยนอก	สำนักงานสาธารณสุขจังหวัดนครพนม	ประเด็นการพัฒนาจังหวัด 2
92	0189	สถิติการตาย	สำนักงานสาธารณสุขจังหวัดนครพนม	ประเด็นการพัฒนาจังหวัด 2
Tier 2				
1	0006	จำนวนตราสินค้าของจังหวัด (Image & Branding value) ที่มีเอกลักษณ์และโดดเด่น	สำนักงานพัฒนาชุมชนจังหวัดนครพนม	ประเด็นการพัฒนาจังหวัด 1
2	0008	จำนวนพื้นที่การเกษตรที่ได้รับการอนุรักษ์และฟื้นฟู	สถานีพัฒนาที่ดินจังหวัดนครพนม	ประเด็นการพัฒนาจังหวัด 2
3	0017	จำนวนบรรจุกัญพืชและตราสัญลักษณ์ข้าวที่จังหวัดให้การรับรอง	สำนักงานเกษตรจังหวัดนครพนม	ประเด็นการพัฒนาจังหวัด 2
4	0021	จำนวนกิจกรรมการส่งเสริมการขายสินค้าเกษตรปลอดภัยและเกษตรอินทรีย์ในช่องทางดิจิทัล	สำนักงานเกษตรจังหวัดนครพนม	ประเด็นการพัฒนาจังหวัด 2
5	0028	จำนวนผู้จบการศึกษา	มหาวิทยาลัยนครพนม	ประเด็นการพัฒนาจังหวัด 4
6	0044	จำนวนครั้งของการสร้างความสัมพันธ์กับประเทศเพื่อนบ้านในระดับอำเภอกับเมืองระดับจังหวัดกับแขวง	หน่วยเรือรักษาความสงบเรียบร้อยตามลำแม่น้ำโขง (เขตนครพนม)	ประเด็นการพัฒนาจังหวัด 5
7	0051	จำนวนโรงเรียนที่เข้าร่วมโครงการ อพ.สธ. และการขับเคลื่อนกิจกรรมสวนพฤกษศาสตร์ในโรงเรียน	สำนักงานทรัพยากรธรรมชาติและสิ่งแวดล้อมจังหวัดนครพนม	ประเด็นการพัฒนาจังหวัด 6
8	0052	จำนวนหมู่บ้านที่มีการพัฒนาและสร้างเครือข่าย ในการป้องกันไฟฟ้าและหมอกควัน	สำนักงานทรัพยากรธรรมชาติและสิ่งแวดล้อมจังหวัดนครพนม	ประเด็นการพัฒนาจังหวัด 6

## 4.2.2 แนวทางการพัฒนารายการสถิติทางการ

แนวทางการพัฒนารายการสถิติทางการเป็นการพัฒนารายการสถิติทางการทุกรายการที่มีหน่วยงานในจังหวัดเป็นเจ้าของข้อมูล โดยจะสามารถพัฒนาในด้านต่าง ๆ ได้ เช่น ด้านการพัฒนาคุณภาพสถิติทางการ ด้านการจัดทำข้อมูลให้อยู่ในรูปแบบดิจิทัลที่พร้อมใช้สำหรับการวิเคราะห์ ด้านการจัดทำคำอธิบายข้อมูลให้ถูกต้อง ครบถ้วน และสอดคล้องกับทรัพยากร ซึ่งแนวทางการพัฒนารายการสถิติทางการจะมีการจัดทำตามความพร้อมของข้อมูล ประกอบด้วย

- แนวทางการพัฒนารายการสถิติทางการที่ความพร้อมเผยแพร่ของข้อมูลเป็น Tier 1
- แนวทางการพัฒนารายการสถิติทางการที่ความพร้อมเผยแพร่ของข้อมูลเป็น Tier 2 (มีหน่วยงานรับผิดชอบ)
- แนวทางการพัฒนารายการสถิติทางการที่ความพร้อมเผยแพร่ของข้อมูลเป็น Tier 2 (ไม่มีหน่วยงานรับผิดชอบ) และ Tier 3

### 4.2.2.1 แนวทางการพัฒนารายการสถิติทางการที่ความพร้อมเผยแพร่ของข้อมูลเป็น Tier 1

การพัฒนารายการสถิติทางการที่ความพร้อมเผยแพร่ของข้อมูลเป็น Tier 1 เป็นการดำเนินการพัฒนาเฉพาะรายการทางการที่มีค่านิยมและวิธีการผลิต มีข้อมูลพร้อมเผยแพร่ และมีหน่วยงานรับผิดชอบที่หน่วยงานในจังหวัดเป็นเจ้าของข้อมูล เพื่อให้หน่วยงานเจ้าของข้อมูลนำรายการสถิติทางการขึ้นระบบบัญชีข้อมูลจังหวัด และลงทะเบียนชุดข้อมูลที่อยู่ในหมวดหมู่สาธารณะบนระบบบัญชีข้อมูลภาครัฐ เพื่อแบ่งปันแลกเปลี่ยนข้อมูลสถิติทางการกับหน่วยงานอื่น ๆ รวมทั้งสามารถนำข้อมูลที่มีความพร้อมใช้ ไปวางแผนนโยบาย แผนการปฏิบัติงาน และติดตามประเมินผลการพัฒนาจังหวัด ดังนั้น จำเป็นต้องมีแนวทางการพัฒนารายการสถิติทางการเพื่อให้ข้อมูลมีคุณภาพและตรงตามมาตรฐานสถิติที่สามารถนำไปใช้ในการตัดสินใจได้ โดยมีรายการสถิติทางการที่ความพร้อมเผยแพร่ของข้อมูลเป็น Tier 1 จำนวน 92 รายการ โดยรายละเอียดแสดงดังตาราง 26

ตาราง 26 แนวทางการพัฒนารายการสถิติทางการที่ความพร้อมเผยแพร่ของข้อมูลเป็น Tier 1 ที่หน่วยงานในจังหวัดเป็นเจ้าของข้อมูล

ลำดับ	OS ID	รายการสถิติทางการ	หน่วยงาน	แนวทางการพัฒนา	ผลลัพธ์	ระยะเวลาดำเนินการ					หมายเหตุ
						ปีงบประมาณ พ.ศ.					
						66	67	68	69	70	
1	0004	จำนวนโรงแรม ที่พัก เกสต์เฮาส์และโฮมสเตย์ที่ขึ้นทะเบียน	ที่ทำการปกครองจังหวัดนครพนม	<ul style="list-style-type: none"> <li>- สร้างความตระหนักรู้ใน ความสำคัญของบัญชีข้อมูลภาครัฐ</li> <li>- สนับสนุนการนำชุดข้อมูล ลงทะเบียนในระบบบัญชีข้อมูล ภาครัฐ</li> </ul>	มีรายการสถิติทางการ เผยแพร่บนระบบบัญชี ข้อมูลภาครัฐ	/	/	/	/		
2	0005	ปฏิทินการท่องเที่ยวจังหวัด นครพนม	การท่องเที่ยวแห่งประเทศไทย (ททท.) สำนักงานนครพนม	<ul style="list-style-type: none"> <li>- สร้างความตระหนักรู้ใน ความสำคัญของบัญชีข้อมูลภาครัฐ</li> <li>- สนับสนุนการนำชุดข้อมูล ลงทะเบียนในระบบบัญชีข้อมูล ภาครัฐ</li> </ul>	มีรายการสถิติทางการ เผยแพร่บนระบบบัญชี ข้อมูลภาครัฐ	/	/	/	/		
3	0007	กล้องวงจรปิด CCTV	สำนักงานจังหวัดนครพนม	<ul style="list-style-type: none"> <li>- สร้างความตระหนักรู้ใน ความสำคัญของบัญชีข้อมูลภาครัฐ</li> <li>- สนับสนุนการนำชุดข้อมูล ลงทะเบียนในระบบบัญชีข้อมูล ภาครัฐ</li> </ul>	มีรายการสถิติทางการ เผยแพร่บนระบบบัญชี ข้อมูลภาครัฐ	/	/	/	/		
4	0014	จำนวนครัวเรือนเกษตรกรที่มี การใช้เทคโนโลยีและ นวัตกรรมในการผลิต	สำนักงานเกษตรและสหกรณ์ จังหวัดนครพนม	<ul style="list-style-type: none"> <li>- สร้างความตระหนักรู้ใน ความสำคัญของบัญชีข้อมูลภาครัฐ</li> <li>- สนับสนุนการนำชุดข้อมูล ลงทะเบียนในระบบบัญชีข้อมูล ภาครัฐ</li> </ul>	มีรายการสถิติทางการ เผยแพร่บนระบบบัญชี ข้อมูลภาครัฐ	/	/	/	/		

ลำดับ	OS ID	รายการสถิติทางการ	หน่วยงาน	แนวทางการพัฒนา	ผลลัพธ์	ระยะเวลาดำเนินการ					หมายเหตุ
						ปีงบประมาณ พ.ศ.					
						66	67	68	69	70	
5	0015	จำนวนเกษตรกรที่ทำเกษตรอินทรีย์	สำนักงานเกษตรและสหกรณ์จังหวัดนครพนม	<ul style="list-style-type: none"> <li>- สร้างความตระหนักรู้ใน ความสำคัญของบัญชีข้อมูลภาครัฐ</li> <li>- สนับสนุนการนำชุดข้อมูล ลงทะเบียนในระบบบัญชีข้อมูล ภาครัฐ</li> </ul>	มีรายการสถิติทางการ เผยแพร่บนระบบบัญชี ข้อมูลภาครัฐ	/	/	/	/		
6	0016	จำนวนพื้นที่ที่มีการผลิตใน รูปแบบเกษตรกรรมยั่งยืน	สำนักงานเกษตรและสหกรณ์ จังหวัดนครพนม	<ul style="list-style-type: none"> <li>- สร้างความตระหนักรู้ใน ความสำคัญของบัญชีข้อมูลภาครัฐ</li> <li>- สนับสนุนการนำชุดข้อมูล ลงทะเบียนในระบบบัญชีข้อมูล ภาครัฐ</li> </ul>	มีรายการสถิติทางการ เผยแพร่บนระบบบัญชี ข้อมูลภาครัฐ	/	/	/	/		
7	0022	จำนวนตราสินค้าเกษตรอินทรีย์ของจังหวัด	ศูนย์วิจัยและพัฒนาการเกษตร นครพนม	<ul style="list-style-type: none"> <li>- สร้างความตระหนักรู้ใน ความสำคัญของบัญชีข้อมูลภาครัฐ</li> <li>- สนับสนุนการนำชุดข้อมูล ลงทะเบียนในระบบบัญชีข้อมูล ภาครัฐ</li> </ul>	มีรายการสถิติทางการ เผยแพร่บนระบบบัญชี ข้อมูลภาครัฐ	/	/	/	/		
8	0025	จำนวนคลังสินค้า (warehouse) เพื่อรองรับ สินค้า ขาเข้า-ขาออก	ด่านศุลกากรนครพนม	<ul style="list-style-type: none"> <li>- สร้างความตระหนักรู้ใน ความสำคัญของบัญชีข้อมูลภาครัฐ</li> <li>- สนับสนุนการนำชุดข้อมูล ลงทะเบียนในระบบบัญชีข้อมูล ภาครัฐ</li> </ul>	มีรายการสถิติทางการ เผยแพร่บนระบบบัญชี ข้อมูลภาครัฐ	/	/	/	/		
9	0029	จำนวนผู้ได้รับอุบัติเหตุจากการทำงาน	สำนักงานสวัสดิการและคุ้มครองแรงงานจังหวัด นครพนม	<ul style="list-style-type: none"> <li>- สร้างความตระหนักรู้ใน ความสำคัญของบัญชีข้อมูลภาครัฐ</li> <li>- สนับสนุนการนำชุดข้อมูล ลงทะเบียนในระบบบัญชีข้อมูล ภาครัฐ</li> </ul>	มีรายการสถิติทางการ เผยแพร่บนระบบบัญชี ข้อมูลภาครัฐ	/	/	/	/		

ลำดับ	OS ID	รายการสถิติทางการ	หน่วยงาน	แนวทางการพัฒนา	ผลลัพธ์	ระยะเวลาดำเนินการ					หมายเหตุ
						ปีงบประมาณ พ.ศ.					
						66	67	68	69	70	
10	0030	จำนวนแรงงานนอกระบบภาคเกษตรกรรมที่เข้าถึงสวัสดิการและบริการทางแรงงาน	สำนักงานสวัสดิการและคุ้มครองแรงงานจังหวัดนครพนม	<ul style="list-style-type: none"> <li>- สร้างความตระหนักรู้ใน ความสำคัญของบัญชีข้อมูลภาครัฐ</li> <li>- สนับสนุนการนำชุดข้อมูล ลงทะเบียนในระบบบัญชีข้อมูล ภาครัฐ</li> </ul>	มีรายการสถิติทางการ เผยแพร่บนระบบบัญชี ข้อมูลภาครัฐ	/	/	/	/		
11	0031	จำนวนผู้ที่ผ่านการพัฒนาอบรมด้านวิทยาศาสตร์ เทคโนโลยี สิ่งแวดล้อมและ ICT/ Digital ในโรงเรียน/สถานศึกษาและชุมชนหรือ Online	สำนักงานส่งเสริมการเรียนรู้ จังหวัดนครพนม	<ul style="list-style-type: none"> <li>- สร้างความตระหนักรู้ใน ความสำคัญของบัญชีข้อมูลภาครัฐ</li> <li>- สนับสนุนการนำชุดข้อมูล ลงทะเบียนในระบบบัญชีข้อมูล ภาครัฐ</li> </ul>	มีรายการสถิติทางการ เผยแพร่บนระบบบัญชี ข้อมูลภาครัฐ	/	/	/	/		
12	0033	จำนวนครูปทุมวัยที่ได้รับ การพัฒนาตามสมรรถนะ	สำนักงานคณะกรรมการ การศึกษาขั้นพื้นฐานนครพนม เขต 1-2	<ul style="list-style-type: none"> <li>- สร้างความตระหนักรู้ใน ความสำคัญของบัญชีข้อมูลภาครัฐ</li> <li>- สนับสนุนการนำชุดข้อมูล ลงทะเบียนในระบบบัญชีข้อมูล ภาครัฐ</li> </ul>	มีรายการสถิติทางการ เผยแพร่บนระบบบัญชี ข้อมูลภาครัฐ	/	/	/	/		
13	0035	สถานพยาบาลในจังหวัด นครพนม	สำนักงานสาธารณสุขจังหวัด นครพนม	<ul style="list-style-type: none"> <li>- สร้างความตระหนักรู้ใน ความสำคัญของบัญชีข้อมูลภาครัฐ</li> <li>- สนับสนุนการนำชุดข้อมูล ลงทะเบียนในระบบบัญชีข้อมูล ภาครัฐ</li> </ul>	มีรายการสถิติทางการ เผยแพร่บนระบบบัญชี ข้อมูลภาครัฐ	/	/	/	/		

ลำดับ	OS ID	รายการสถิติทางการ	หน่วยงาน	แนวทางการพัฒนา	ผลลัพธ์	ระยะเวลาดำเนินการ					หมายเหตุ
						ปีงบประมาณ พ.ศ.					
						66	67	68	69	70	
14	0038	จำนวนคดีอาชญากรรมที่รับแจ้งและที่ปิดคดีได้	ตำรวจภูธรจังหวัดนครพนม	<ul style="list-style-type: none"> <li>- สร้างความตระหนักรู้ใน ความสำคัญของบัญชีข้อมูลภาครัฐ</li> <li>- สนับสนุนการนำชุดข้อมูล ลงทะเบียนในระบบบัญชีข้อมูล ภาครัฐ</li> </ul>	มีรายการสถิติทางการ เผยแพร่บนระบบบัญชี ข้อมูลภาครัฐ	/	/	/	/		
15	0039	จำนวนนักเรียนกลุ่มเสี่ยงยาเสพติดที่ได้รับการป้องกัน จากยาเสพติด	สำนักงานคณะกรรมการ การศึกษาขั้นพื้นฐานนครพนม เขต 1	<ul style="list-style-type: none"> <li>- สร้างความตระหนักรู้ใน ความสำคัญของบัญชีข้อมูลภาครัฐ</li> <li>- สนับสนุนการนำชุดข้อมูล ลงทะเบียนในระบบบัญชีข้อมูล ภาครัฐ</li> </ul>	มีรายการสถิติทางการ เผยแพร่บนระบบบัญชี ข้อมูลภาครัฐ	/	/	/	/		
16	0040	จำนวนกิจกรรมเพื่อส่งเสริม และสร้างความสัมพันธ์ที่ดี /ศีลธรรม จริยธรรมใน ครอบครัว	สำนักงานส่งเสริมการเรียนรู้ จังหวัดนครพนม	<ul style="list-style-type: none"> <li>- สร้างความตระหนักรู้ใน ความสำคัญของบัญชีข้อมูลภาครัฐ</li> <li>- สนับสนุนการนำชุดข้อมูล ลงทะเบียนในระบบบัญชีข้อมูล ภาครัฐ</li> </ul>	มีรายการสถิติทางการ เผยแพร่บนระบบบัญชี ข้อมูลภาครัฐ	/	/	/	/		
17	0041	จำนวนประชาชนในหมู่บ้าน ที่เข้ารับการอบรมเพิ่ม ศักยภาพด้านความมั่นคง	ศูนย์อำนวยการป้องกันและปราบปรามยาเสพติดแห่งชาติ (ศอ.ปส.)	<ul style="list-style-type: none"> <li>- สร้างความตระหนักรู้ใน ความสำคัญของบัญชีข้อมูลภาครัฐ</li> <li>- สนับสนุนการนำชุดข้อมูล ลงทะเบียนในระบบบัญชีข้อมูล ภาครัฐ</li> </ul>	มีรายการสถิติทางการ เผยแพร่บนระบบบัญชี ข้อมูลภาครัฐ	/	/	/	/		

ลำดับ	OS ID	รายการสถิติทางการ	หน่วยงาน	แนวทางการพัฒนา	ผลลัพธ์	ระยะเวลาดำเนินการ					หมายเหตุ
						ปีงบประมาณ พ.ศ.					
						66	67	68	69	70	
18	0042	จำนวนหมู่บ้านสีขาวปลอดยาเสพติด	ศูนย์อำนวยการป้องกันและปราบปรามยาเสพติดแห่งชาติ (ศอ.ปส.)	<ul style="list-style-type: none"> <li>- สร้างความตระหนักรู้ใน ความสำคัญของบัญชีข้อมูลภาครัฐ</li> <li>- สนับสนุนการนำชุดข้อมูล ลงทะเบียนในระบบบัญชีข้อมูล ภาครัฐ</li> </ul>	มีรายการสถิติทางการ เผยแพร่บนระบบบัญชี ข้อมูลภาครัฐ	/	/	/	/		
19	0043	จำนวนการจับกุมผู้นำเข้า ยาเสพติดตามแนวชายแดน	ศูนย์อำนวยการป้องกันและปราบปรามยาเสพติดแห่งชาติ (ศอ.ปส.)	<ul style="list-style-type: none"> <li>- สร้างความตระหนักรู้ใน ความสำคัญของบัญชีข้อมูลภาครัฐ</li> <li>- สนับสนุนการนำชุดข้อมูล ลงทะเบียนในระบบบัญชีข้อมูล ภาครัฐ</li> </ul>	มีรายการสถิติทางการ เผยแพร่บนระบบบัญชี ข้อมูลภาครัฐ	/	/	/	/		
20	0047	จำนวนผู้ได้รับการถ่ายทอด นวัตกรรมด้านพลังงาน ทดแทนและแหล่งเรียนรู้ ด้านพลังงานทดแทน	สำนักงานพลังงานจังหวัด นครพนม	<ul style="list-style-type: none"> <li>- สร้างความตระหนักรู้ใน ความสำคัญของบัญชีข้อมูลภาครัฐ</li> <li>- สนับสนุนการนำชุดข้อมูล ลงทะเบียนในระบบบัญชีข้อมูล ภาครัฐ</li> </ul>	มีรายการสถิติทางการ เผยแพร่บนระบบบัญชี ข้อมูลภาครัฐ	/	/	/	/		
21	0056	จำนวนเครือข่ายเพื่อการ บริหารจัดการน้ำทั้งระบบ	โครงการชลประทานนครพนม	<ul style="list-style-type: none"> <li>- สร้างความตระหนักรู้ใน ความสำคัญของบัญชีข้อมูลภาครัฐ</li> <li>- สนับสนุนการนำชุดข้อมูล ลงทะเบียนในระบบบัญชีข้อมูล ภาครัฐ</li> </ul>	มีรายการสถิติทางการ เผยแพร่บนระบบบัญชี ข้อมูลภาครัฐ	/	/	/	/		

ลำดับ	OS ID	รายการสถิติทางการ	หน่วยงาน	แนวทางการพัฒนา	ผลลัพธ์	ระยะเวลาดำเนินการ					หมายเหตุ
						ปีงบประมาณ พ.ศ.					
						66	67	68	69	70	
22	0057	เนื้อหาที่เพาะปลูกลิ้นจี่ นพ.1	สำนักงานเกษตรจังหวัดนครพนม	<ul style="list-style-type: none"> <li>- สร้างความตระหนักรู้ใน ความสำคัญของบัญชีข้อมูลภาครัฐ</li> <li>- สนับสนุนการนำชุดข้อมูล ลงทะเบียนในระบบบัญชีข้อมูล ภาครัฐ</li> </ul>	มีรายการสถิติทางการ เผยแพร่บนระบบบัญชี ข้อมูลภาครัฐ	/	/	/	/		
23	0058	เนื้อหาที่ให้ผลผลิตลิ้นจี่ นพ.1	สำนักงานเกษตรจังหวัดนครพนม	<ul style="list-style-type: none"> <li>- สร้างความตระหนักรู้ใน ความสำคัญของบัญชีข้อมูลภาครัฐ</li> <li>- สนับสนุนการนำชุดข้อมูล ลงทะเบียนในระบบบัญชีข้อมูล ภาครัฐ</li> </ul>	มีรายการสถิติทางการ เผยแพร่บนระบบบัญชี ข้อมูลภาครัฐ	/	/	/	/		
24	0059	เนื้อหาที่เพาะปลูกลิ้นจี่ นพ.1 ที่ผ่านเกณฑ์การประเมิน มาตรฐาน GAP	ศูนย์วิจัยและพัฒนาการเกษตร นครพนม	<ul style="list-style-type: none"> <li>- สร้างความตระหนักรู้ใน ความสำคัญของบัญชีข้อมูลภาครัฐ</li> <li>- สนับสนุนการนำชุดข้อมูล ลงทะเบียนในระบบบัญชีข้อมูล ภาครัฐ</li> </ul>	มีรายการสถิติทางการ เผยแพร่บนระบบบัญชี ข้อมูลภาครัฐ	/	/	/	/		
25	0060	โคเนื้อในจังหวัดนครพนม	สำนักงานปศุสัตว์จังหวัดนครพนม	<ul style="list-style-type: none"> <li>- สร้างความตระหนักรู้ใน ความสำคัญของบัญชีข้อมูลภาครัฐ</li> <li>- สนับสนุนการนำชุดข้อมูล ลงทะเบียนในระบบบัญชีข้อมูล ภาครัฐ</li> </ul>	มีรายการสถิติทางการ เผยแพร่บนระบบบัญชี ข้อมูลภาครัฐ	/	/	/	/		
26	0061	เกษตรกรผู้เลี้ยงโคเนื้อ	สำนักงานปศุสัตว์จังหวัดนครพนม	<ul style="list-style-type: none"> <li>- สร้างความตระหนักรู้ใน ความสำคัญของบัญชีข้อมูลภาครัฐ</li> <li>- สนับสนุนการนำชุดข้อมูล ลงทะเบียนในระบบบัญชีข้อมูล ภาครัฐ</li> </ul>	มีรายการสถิติทางการ เผยแพร่บนระบบบัญชี ข้อมูลภาครัฐ	/	/	/	/		

ลำดับ	OS ID	รายการสถิติทางการ	หน่วยงาน	แนวทางการพัฒนา	ผลลัพธ์	ระยะเวลาดำเนินการ					หมายเหตุ
						ปีงบประมาณ พ.ศ.					
						66	67	68	69	70	
27	0063	เกษตรกรผู้เลี้ยงปลานิล	สำนักงานประมงจังหวัดนครพนม	<ul style="list-style-type: none"> <li>- สร้างความตระหนักรู้ใน ความสำคัญของบัญชีข้อมูลภาครัฐ</li> <li>- สนับสนุนการนำชุดข้อมูล ลงทะเบียนในระบบบัญชีข้อมูล ภาครัฐ</li> </ul>	มีรายการสถิติทางการ เผยแพร่บนระบบบัญชี ข้อมูลภาครัฐ	/	/	/	/		
28	0065	การอบรมให้ความรู้แก่ เกษตรกรผู้เลี้ยงปลานิล	สำนักงานประมงจังหวัด นครพนม	<ul style="list-style-type: none"> <li>- สร้างความตระหนักรู้ใน ความสำคัญของบัญชีข้อมูลภาครัฐ</li> <li>- สนับสนุนการนำชุดข้อมูล ลงทะเบียนในระบบบัญชีข้อมูล ภาครัฐ</li> </ul>	มีรายการสถิติทางการ เผยแพร่บนระบบบัญชี ข้อมูลภาครัฐ	/	/	/	/		
29	0066	โครงการที่สนับสนุนการ สร้างอาชีพและรายได้ให้กับ เกษตรกรที่ปลูกลิ้นจี่ นพ.1	สำนักงานเกษตรจังหวัด นครพนม	<ul style="list-style-type: none"> <li>- สร้างความตระหนักรู้ใน ความสำคัญของบัญชีข้อมูลภาครัฐ</li> <li>- สนับสนุนการนำชุดข้อมูล ลงทะเบียนในระบบบัญชีข้อมูล ภาครัฐ</li> </ul>	มีรายการสถิติทางการ เผยแพร่บนระบบบัญชี ข้อมูลภาครัฐ	/	/	/	/		
30	0067	โครงการที่สนับสนุนการ สร้างอาชีพและรายได้ให้กับ เกษตรกรที่เลี้ยงปลานิล	สำนักงานประมงจังหวัด นครพนม	<ul style="list-style-type: none"> <li>- สร้างความตระหนักรู้ใน ความสำคัญของบัญชีข้อมูลภาครัฐ</li> <li>- สนับสนุนการนำชุดข้อมูล ลงทะเบียนในระบบบัญชีข้อมูล ภาครัฐ</li> </ul>	มีรายการสถิติทางการ เผยแพร่บนระบบบัญชี ข้อมูลภาครัฐ	/	/	/	/		
31	0068	โครงการที่สนับสนุนการ สร้างอาชีพและรายได้ให้กับ เกษตรกรที่เลี้ยงโคเนื้อ	สำนักงานปศุสัตว์จังหวัด นครพนม	<ul style="list-style-type: none"> <li>- สร้างความตระหนักรู้ใน ความสำคัญของบัญชีข้อมูลภาครัฐ</li> <li>- สนับสนุนการนำชุดข้อมูล ลงทะเบียนในระบบบัญชีข้อมูล ภาครัฐ</li> </ul>	มีรายการสถิติทางการ เผยแพร่บนระบบบัญชี ข้อมูลภาครัฐ	/	/	/	/		

ลำดับ	OS ID	รายการสถิติทางการ	หน่วยงาน	แนวทางการพัฒนา	ผลลัพธ์	ระยะเวลาดำเนินการ					หมายเหตุ
						ปีงบประมาณ พ.ศ.					
						66	67	68	69	70	
32	0069	ปริมาณน้ำฝน	สถานีอุตุนิยมวิทยาจังหวัดนครพนม	<ul style="list-style-type: none"> <li>- สร้างความตระหนักรู้ใน ความสำคัญของบัญชีข้อมูลภาครัฐ</li> <li>- สนับสนุนการนำชุดข้อมูล ลงทะเบียนในระบบบัญชีข้อมูล ภาครัฐ</li> </ul>	มีรายการสถิติทางการ เผยแพร่บนระบบบัญชี ข้อมูลภาครัฐ	/	/	/	/		
33	0070	แหล่งน้ำที่ใช้ประโยชน์ใน การเกษตร	โครงการชลประทานจังหวัด นครพนม	<ul style="list-style-type: none"> <li>- สร้างความตระหนักรู้ใน ความสำคัญของบัญชีข้อมูลภาครัฐ</li> <li>- สนับสนุนการนำชุดข้อมูล ลงทะเบียนในระบบบัญชีข้อมูล ภาครัฐ</li> </ul>	มีรายการสถิติทางการ เผยแพร่บนระบบบัญชี ข้อมูลภาครัฐ	/	/	/	/		
34	0071	ครัวเรือนเกษตรกรผู้ปลูก ลิ้นจี่ นพ.1	สำนักงานเกษตรจังหวัด นครพนม	<ul style="list-style-type: none"> <li>- สร้างความตระหนักรู้ใน ความสำคัญของบัญชีข้อมูลภาครัฐ</li> <li>- สนับสนุนการนำชุดข้อมูล ลงทะเบียนในระบบบัญชีข้อมูล ภาครัฐ</li> </ul>	มีรายการสถิติทางการ เผยแพร่บนระบบบัญชี ข้อมูลภาครัฐ	/	/	/	/		
35	0072	การอบรมให้ความรู้แก่ เกษตรกรในการเพาะปลูก ลิ้นจี่ นพ.1	ศูนย์วิจัยและพัฒนาการเกษตร นครพนม	<ul style="list-style-type: none"> <li>- สร้างความตระหนักรู้ใน ความสำคัญของบัญชีข้อมูลภาครัฐ</li> <li>- สนับสนุนการนำชุดข้อมูล ลงทะเบียนในระบบบัญชีข้อมูล ภาครัฐ</li> </ul>	มีรายการสถิติทางการ เผยแพร่บนระบบบัญชี ข้อมูลภาครัฐ	/	/	/	/		
36	0073	ปริมาณผลผลิตลิ้นจี่ นพ.1	สำนักงานเกษตรจังหวัด นครพนม	<ul style="list-style-type: none"> <li>- สร้างความตระหนักรู้ใน ความสำคัญของบัญชีข้อมูลภาครัฐ</li> <li>- สนับสนุนการนำชุดข้อมูล ลงทะเบียนในระบบบัญชีข้อมูล ภาครัฐ</li> </ul>	มีรายการสถิติทางการ เผยแพร่บนระบบบัญชี ข้อมูลภาครัฐ	/	/	/	/		

ลำดับ	OS ID	รายการสถิติทางการ	หน่วยงาน	แนวทางการพัฒนา	ผลลัพธ์	ระยะเวลาดำเนินการ					หมายเหตุ
						ปีงบประมาณ พ.ศ.					
						66	67	68	69	70	
37	0074	ส่วนประกอบอื่นจากการเลี้ยงโคเนื้อที่สร้างรายได้	สำนักงานปศุสัตว์จังหวัดนครพนม	<ul style="list-style-type: none"> <li>- สร้างความตระหนักรู้ใน ความสำคัญของบัญชีข้อมูลภาครัฐ</li> <li>- สนับสนุนการนำชุดข้อมูล ลงทะเบียนในระบบบัญชีข้อมูล ภาครัฐ</li> </ul>	มีรายการสถิติทางการ เผยแพร่บนระบบบัญชี ข้อมูลภาครัฐ	/	/	/	/		
38	0076	ฟาร์มปลานิล ตามการผ่าน มาตรฐาน GAP	สำนักงานประมงจังหวัด นครพนม	<ul style="list-style-type: none"> <li>- สร้างความตระหนักรู้ใน ความสำคัญของบัญชีข้อมูลภาครัฐ</li> <li>- สนับสนุนการนำชุดข้อมูล ลงทะเบียนในระบบบัญชีข้อมูล ภาครัฐ</li> </ul>	มีรายการสถิติทางการ เผยแพร่บนระบบบัญชี ข้อมูลภาครัฐ	/	/	/	/		
39	0077	การแปรรูปโคเนื้อ	สำนักงานปศุสัตว์จังหวัด นครพนม	<ul style="list-style-type: none"> <li>- สร้างความตระหนักรู้ใน ความสำคัญของบัญชีข้อมูลภาครัฐ</li> <li>- สนับสนุนการนำชุดข้อมูล ลงทะเบียนในระบบบัญชีข้อมูล ภาครัฐ</li> </ul>	มีรายการสถิติทางการ เผยแพร่บนระบบบัญชี ข้อมูลภาครัฐ	/	/	/	/		
40	0078	ราคาผลผลิตลันจี่ นพ.1	สำนักงานเกษตรจังหวัด นครพนม	<ul style="list-style-type: none"> <li>- สร้างความตระหนักรู้ใน ความสำคัญของบัญชีข้อมูลภาครัฐ</li> <li>- สนับสนุนการนำชุดข้อมูล ลงทะเบียนในระบบบัญชีข้อมูล ภาครัฐ</li> </ul>	มีรายการสถิติทางการ เผยแพร่บนระบบบัญชี ข้อมูลภาครัฐ	/	/	/	/		
41	0079	เกณฑ์ราคาจากการ จำหน่ายสินค้าแปรรูปโค เนื้อ	สำนักงานปศุสัตว์จังหวัด นครพนม	<ul style="list-style-type: none"> <li>- สร้างความตระหนักรู้ใน ความสำคัญของบัญชีข้อมูลภาครัฐ</li> <li>- สนับสนุนการนำชุดข้อมูล ลงทะเบียนในระบบบัญชีข้อมูล ภาครัฐ</li> </ul>	มีรายการสถิติทางการ เผยแพร่บนระบบบัญชี ข้อมูลภาครัฐ	/	/	/	/		

ลำดับ	OS ID	รายการสถิติทางการ	หน่วยงาน	แนวทางการพัฒนา	ผลลัพธ์	ระยะเวลาดำเนินการ					หมายเหตุ
						ปีงบประมาณ พ.ศ.					
						66	67	68	69	70	
42	0080	เกณฑ์ราคาโคเนื้อจังหวัดนครพนม	สำนักงานปศุสัตว์จังหวัดนครพนม	<ul style="list-style-type: none"> <li>- สร้างความตระหนักรู้ใน ความสำคัญของบัญชีข้อมูลภาครัฐ</li> <li>- สนับสนุนการนำชุดข้อมูล ลงทะเบียนในระบบบัญชีข้อมูล ภาครัฐ</li> </ul>	มีรายการสถิติทางการ เผยแพร่บนระบบบัญชี ข้อมูลภาครัฐ	/	/	/	/		
43	0081	ตลาดกลางหรือพ่อค้าคน กลางที่รับซื้อขายโคเนื้อใน จังหวัดนครพนม	สำนักงานปศุสัตว์จังหวัด นครพนม	<ul style="list-style-type: none"> <li>- สร้างความตระหนักรู้ใน ความสำคัญของบัญชีข้อมูลภาครัฐ</li> <li>- สนับสนุนการนำชุดข้อมูล ลงทะเบียนในระบบบัญชีข้อมูล ภาครัฐ</li> </ul>	มีรายการสถิติทางการ เผยแพร่บนระบบบัญชี ข้อมูลภาครัฐ	/	/	/	/		
44	0082	ปลานิลจากการจำหน่าย	สำนักงานประมงจังหวัด นครพนม	<ul style="list-style-type: none"> <li>- สร้างความตระหนักรู้ใน ความสำคัญของบัญชีข้อมูลภาครัฐ</li> <li>- สนับสนุนการนำชุดข้อมูล ลงทะเบียนในระบบบัญชีข้อมูล ภาครัฐ</li> </ul>	มีรายการสถิติทางการ เผยแพร่บนระบบบัญชี ข้อมูลภาครัฐ	/	/	/	/		
45	0083	การแปรรูปปลานิล	สำนักงานประมงจังหวัด นครพนม	<ul style="list-style-type: none"> <li>- สร้างความตระหนักรู้ใน ความสำคัญของบัญชีข้อมูลภาครัฐ</li> <li>- สนับสนุนการนำชุดข้อมูล ลงทะเบียนในระบบบัญชีข้อมูล ภาครัฐ</li> </ul>	มีรายการสถิติทางการ เผยแพร่บนระบบบัญชี ข้อมูลภาครัฐ	/	/	/	/		
46	0084	เกณฑ์ราคาปลานิล	สำนักงานประมงจังหวัด นครพนม	<ul style="list-style-type: none"> <li>- สร้างความตระหนักรู้ใน ความสำคัญของบัญชีข้อมูลภาครัฐ</li> <li>- สนับสนุนการนำชุดข้อมูล ลงทะเบียนในระบบบัญชีข้อมูล ภาครัฐ</li> </ul>	มีรายการสถิติทางการ เผยแพร่บนระบบบัญชี ข้อมูลภาครัฐ	/	/	/	/		

ลำดับ	OS ID	รายการสถิติทางการ	หน่วยงาน	แนวทางการพัฒนา	ผลลัพธ์	ระยะเวลาดำเนินการ					หมายเหตุ
						ปีงบประมาณ พ.ศ.					
						66	67	68	69	70	
47	0085	สถานที่ท่องเที่ยวที่น่าสนใจ ในจังหวัดนครพนม	การท่องเที่ยวแห่งประเทศไทย (ททท.) สำนักงานนครพนม	- สร้างความตระหนักรู้ใน ความสำคัญของบัญชีข้อมูลภาครัฐ - สนับสนุนการนำชุดข้อมูล ลงทะเบียนในระบบบัญชีข้อมูล ภาครัฐ	มีรายการสถิติทางการ เผยแพร่บนระบบบัญชี ข้อมูลภาครัฐ	/	/	/	/		
48	0086	เส้นทางท่องเที่ยว	การท่องเที่ยวแห่งประเทศไทย (ททท.) สำนักงานนครพนม	- สร้างความตระหนักรู้ใน ความสำคัญของบัญชีข้อมูลภาครัฐ - สนับสนุนการนำชุดข้อมูล ลงทะเบียนในระบบบัญชีข้อมูล ภาครัฐ	มีรายการสถิติทางการ เผยแพร่บนระบบบัญชี ข้อมูลภาครัฐ	/	/	/	/		
49	0087	กลุ่มผู้ผลิต/ผู้ประกอบการ รายเดียวประเภทผ้าและ เครื่องแต่งกาย	สำนักงานพัฒนาชุมชนจังหวัด นครพนม	- สร้างความตระหนักรู้ใน ความสำคัญของบัญชีข้อมูลภาครัฐ - สนับสนุนการนำชุดข้อมูล ลงทะเบียนในระบบบัญชีข้อมูล ภาครัฐ	มีรายการสถิติทางการ เผยแพร่บนระบบบัญชี ข้อมูลภาครัฐ	/	/	/	/		
50	0088	วิสาหกิจชุมชนที่ผลิตแปรรูป เกี่ยวกับผ้า	สำนักงานเกษตรจังหวัด นครพนม	- สร้างความตระหนักรู้ใน ความสำคัญของบัญชีข้อมูลภาครัฐ - สนับสนุนการนำชุดข้อมูล ลงทะเบียนในระบบบัญชีข้อมูล ภาครัฐ	มีรายการสถิติทางการ เผยแพร่บนระบบบัญชี ข้อมูลภาครัฐ	/	/	/	/		
51	0089	กลุ่มผู้ประกอบการที่ขึ้น ทะเบียน OTOP	สำนักงานพัฒนาชุมชนจังหวัด นครพนม	- สร้างความตระหนักรู้ใน ความสำคัญของบัญชีข้อมูลภาครัฐ - สนับสนุนการนำชุดข้อมูล ลงทะเบียนในระบบบัญชีข้อมูล ภาครัฐ	มีรายการสถิติทางการ เผยแพร่บนระบบบัญชี ข้อมูลภาครัฐ	/	/	/	/		

ลำดับ	OS ID	รายการสถิติทางการ	หน่วยงาน	แนวทางการพัฒนา	ผลลัพธ์	ระยะเวลาดำเนินการ					หมายเหตุ
						ปีงบประมาณ พ.ศ.					
						66	67	68	69	70	
52	0090	ประเภทของผลิตภัณฑ์ OTOP	สำนักงานพัฒนาชุมชนจังหวัด นครพนม	<ul style="list-style-type: none"> <li>- สร้างความตระหนักรู้ใน ความสำคัญของบัญชีข้อมูลภาครัฐ</li> <li>- สนับสนุนการนำชุดข้อมูล ลงทะเบียนในระบบบัญชีข้อมูล ภาครัฐ</li> </ul>	มีรายการสถิติทางการ เผยแพร่บนระบบบัญชี ข้อมูลภาครัฐ	/	/	/	/		
53	0091	ทะเบียนกลุ่มช่างทอผ้า	สำนักงานพัฒนาชุมชนจังหวัด นครพนม	<ul style="list-style-type: none"> <li>- สร้างความตระหนักรู้ใน ความสำคัญของบัญชีข้อมูลภาครัฐ</li> <li>- สนับสนุนการนำชุดข้อมูล ลงทะเบียนในระบบบัญชีข้อมูล ภาครัฐ</li> </ul>	มีรายการสถิติทางการ เผยแพร่บนระบบบัญชี ข้อมูลภาครัฐ	/	/	/	/		
54	0092	ผลิตภัณฑ์ที่ได้รับมาตรฐาน ผลิตภัณฑ์ชุมชน	สำนักงานอุตสาหกรรมจังหวัด นครพนม	<ul style="list-style-type: none"> <li>- สร้างความตระหนักรู้ใน ความสำคัญของบัญชีข้อมูลภาครัฐ</li> <li>- สนับสนุนการนำชุดข้อมูล ลงทะเบียนในระบบบัญชีข้อมูล ภาครัฐ</li> </ul>	มีรายการสถิติทางการ เผยแพร่บนระบบบัญชี ข้อมูลภาครัฐ	/	/	/	/		
55	0093	ผลิตภัณฑ์ที่ได้รับมาตรฐาน OTOP	สำนักงานพัฒนาชุมชนจังหวัด นครพนม	<ul style="list-style-type: none"> <li>- สร้างความตระหนักรู้ใน ความสำคัญของบัญชีข้อมูลภาครัฐ</li> <li>- สนับสนุนการนำชุดข้อมูล ลงทะเบียนในระบบบัญชีข้อมูล ภาครัฐ</li> </ul>	มีรายการสถิติทางการ เผยแพร่บนระบบบัญชี ข้อมูลภาครัฐ	/	/	/	/		
56	0094	ชุมชนท่องเที่ยวที่มีการ ประชาสัมพันธ์ผ่านสื่อ Social media ต่างๆ	สำนักงานการท่องเที่ยวและ กีฬาจังหวัดนครพนม	<ul style="list-style-type: none"> <li>- สร้างความตระหนักรู้ใน ความสำคัญของบัญชีข้อมูลภาครัฐ</li> <li>- สนับสนุนการนำชุดข้อมูล ลงทะเบียนในระบบบัญชีข้อมูล ภาครัฐ</li> </ul>	มีรายการสถิติทางการ เผยแพร่บนระบบบัญชี ข้อมูลภาครัฐ	/	/	/	/		

ลำดับ	OS ID	รายการสถิติทางการ	หน่วยงาน	แนวทางการพัฒนา	ผลลัพธ์	ระยะเวลาดำเนินการ					หมายเหตุ
						ปีงบประมาณ พ.ศ.					
						66	67	68	69	70	
57	0095	ช่องทางการจำหน่าย OTOP	สำนักงานพัฒนาชุมชนจังหวัด นครพนม	<ul style="list-style-type: none"> <li>- สร้างความตระหนักรู้ใน ความสำคัญของบัญชีข้อมูลภาครัฐ</li> <li>- สนับสนุนการนำชุดข้อมูล ลงทะเบียนในระบบบัญชีข้อมูล ภาครัฐ</li> </ul>	มีรายการสถิติทางการ เผยแพร่บนระบบบัญชี ข้อมูลภาครัฐ	/	/	/	/		
58	0096	จำนวนงานแสดงและ จำหน่ายสินค้าฝ้ายกมุก	สำนักงานพาณิชย์จังหวัด นครพนม	<ul style="list-style-type: none"> <li>- สร้างความตระหนักรู้ใน ความสำคัญของบัญชีข้อมูลภาครัฐ</li> <li>- สนับสนุนการนำชุดข้อมูล ลงทะเบียนในระบบบัญชีข้อมูล ภาครัฐ</li> </ul>	มีรายการสถิติทางการ เผยแพร่บนระบบบัญชี ข้อมูลภาครัฐ	/	/	/	/		
59	0097	บุคลากรที่ผ่านการอบรม/ พัฒนาศักยภาพด้านการ ท่องเที่ยว	สำนักงานการท่องเที่ยวและ กีฬาจังหวัดนครพนม	<ul style="list-style-type: none"> <li>- สร้างความตระหนักรู้ใน ความสำคัญของบัญชีข้อมูลภาครัฐ</li> <li>- สนับสนุนการนำชุดข้อมูล ลงทะเบียนในระบบบัญชีข้อมูล ภาครัฐ</li> </ul>	มีรายการสถิติทางการ เผยแพร่บนระบบบัญชี ข้อมูลภาครัฐ	/	/	/	/		
60	0098	มัคคุเทศก์ท้องถิ่นที่ได้รับ ใบอนุญาตเป็นมัคคุเทศก์/ ผู้นำเที่ยว	สำนักงานการท่องเที่ยวและ กีฬาจังหวัดนครพนม	<ul style="list-style-type: none"> <li>- สร้างความตระหนักรู้ใน ความสำคัญของบัญชีข้อมูลภาครัฐ</li> <li>- สนับสนุนการนำชุดข้อมูล ลงทะเบียนในระบบบัญชีข้อมูล ภาครัฐ</li> </ul>	มีรายการสถิติทางการ เผยแพร่บนระบบบัญชี ข้อมูลภาครัฐ	/	/	/	/		
61	0099	ศูนย์การเรียนรู้ฝ้ายกมุก	สำนักงานพัฒนาชุมชนจังหวัด นครพนม	<ul style="list-style-type: none"> <li>- สร้างความตระหนักรู้ใน ความสำคัญของบัญชีข้อมูลภาครัฐ</li> <li>- สนับสนุนการนำชุดข้อมูล ลงทะเบียนในระบบบัญชีข้อมูล ภาครัฐ</li> </ul>	มีรายการสถิติทางการ เผยแพร่บนระบบบัญชี ข้อมูลภาครัฐ	/	/	/	/		

ลำดับ	OS ID	รายการสถิติทางการ	หน่วยงาน	แนวทางการพัฒนา	ผลลัพธ์	ระยะเวลาดำเนินการ					หมายเหตุ
						ปีงบประมาณ พ.ศ.					
						66	67	68	69	70	
62	0100	จำนวนกลุ่มผู้ผลิต/ ผู้ประกอบการที่ได้รับการ ฝึกอบรม	สำนักงานพัฒนาชุมชนจังหวัด นครพนม	- สร้างความตระหนักรู้ใน ความสำคัญของบัญชีข้อมูลภาครัฐ - สนับสนุนการนำชุดข้อมูล ลงทะเบียนในระบบบัญชีข้อมูล ภาครัฐ	มีรายการสถิติทางการ เผยแพร่บนระบบบัญชี ข้อมูลภาครัฐ	/	/	/	/		
63	0101	จำนวนสมาชิกเครือข่าย ผลิตผ้ายกมุก	สำนักงานพัฒนาชุมชนจังหวัด นครพนม	- สร้างความตระหนักรู้ใน ความสำคัญของบัญชีข้อมูลภาครัฐ - สนับสนุนการนำชุดข้อมูล ลงทะเบียนในระบบบัญชีข้อมูล ภาครัฐ	มีรายการสถิติทางการ เผยแพร่บนระบบบัญชี ข้อมูลภาครัฐ	/	/	/	/		
64	0104	จำนวนโครงการด้าน โครงสร้างพื้นฐาน	สำนักงานจังหวัดนครพนม	- สร้างความตระหนักรู้ใน ความสำคัญของบัญชีข้อมูลภาครัฐ - สนับสนุนการนำชุดข้อมูล ลงทะเบียนในระบบบัญชีข้อมูล ภาครัฐ	มีรายการสถิติทางการ เผยแพร่บนระบบบัญชี ข้อมูลภาครัฐ	/	/	/	/		
65	0105	จำนวนชุมชนท่องเที่ยวที่มี สัญญาณอินเทอร์เน็ต บริการ	โทรคมนาคมแห่งชาติจังหวัด นครพนม	- สร้างความตระหนักรู้ใน ความสำคัญของบัญชีข้อมูลภาครัฐ - สนับสนุนการนำชุดข้อมูล ลงทะเบียนในระบบบัญชีข้อมูล ภาครัฐ	มีรายการสถิติทางการ เผยแพร่บนระบบบัญชี ข้อมูลภาครัฐ	/	/	/	/		
66	0106	งบประมาณการประชาสัมพันธ์ การท่องเที่ยว	การท่องเที่ยวแห่งประเทศไทย (ททท.) สำนักงานนครพนม	- สร้างความตระหนักรู้ใน ความสำคัญของบัญชีข้อมูลภาครัฐ - สนับสนุนการนำชุดข้อมูล ลงทะเบียนในระบบบัญชีข้อมูล ภาครัฐ	มีรายการสถิติทางการ เผยแพร่บนระบบบัญชี ข้อมูลภาครัฐ	/	/	/	/		

ลำดับ	OS ID	รายการสถิติทางการ	หน่วยงาน	แนวทางการพัฒนา	ผลลัพธ์	ระยะเวลาดำเนินการ					หมายเหตุ
						ปีงบประมาณ พ.ศ.					
						66	67	68	69	70	
67	0107	งบประมาณสนับสนุนด้านการท่องเที่ยว	สำนักงานจังหวัดนครพนม	<ul style="list-style-type: none"> <li>- สร้างความตระหนักรู้ใน ความสำคัญของบัญชีข้อมูลภาครัฐ</li> <li>- สนับสนุนการนำชุดข้อมูล ลงทะเบียนในระบบบัญชีข้อมูล ภาครัฐ</li> </ul>	มีรายการสถิติทางการ เผยแพร่บนระบบบัญชี ข้อมูลภาครัฐ	/	/	/	/		
68	0109	รายได้จากการจำหน่ายสินค้าประเภทผ้ายกมุก	สำนักงานพาณิชย์จังหวัด นครพนม	<ul style="list-style-type: none"> <li>- สร้างความตระหนักรู้ใน ความสำคัญของบัญชีข้อมูลภาครัฐ</li> <li>- สนับสนุนการนำชุดข้อมูล ลงทะเบียนในระบบบัญชีข้อมูล ภาครัฐ</li> </ul>	มีรายการสถิติทางการ เผยแพร่บนระบบบัญชี ข้อมูลภาครัฐ	/	/	/	/		
69	0110	ปริมาณน้ำที่ใช้ประโยชน์ใน การเกษตร	โครงการชลประทานนครพนม	<ul style="list-style-type: none"> <li>- สร้างความตระหนักรู้ใน ความสำคัญของบัญชีข้อมูลภาครัฐ</li> <li>- สนับสนุนการนำชุดข้อมูล ลงทะเบียนในระบบบัญชีข้อมูล ภาครัฐ</li> </ul>	มีรายการสถิติทางการ เผยแพร่บนระบบบัญชี ข้อมูลภาครัฐ	/	/	/	/		
70	0118	ข้อมูลผู้ประกอบการ OTOP จากสี่ประด	สำนักงานพัฒนาชุมชนจังหวัด นครพนม	<ul style="list-style-type: none"> <li>- สร้างความตระหนักรู้ใน ความสำคัญของบัญชีข้อมูลภาครัฐ</li> <li>- สนับสนุนการนำชุดข้อมูล ลงทะเบียนในระบบบัญชีข้อมูล ภาครัฐ</li> </ul>	มีรายการสถิติทางการ เผยแพร่บนระบบบัญชี ข้อมูลภาครัฐ	/	/	/	/		
71	0121	บรรจุภัณฑ์หรือตราสินค้า ของจังหวัดนครพนม	สำนักงานอุตสาหกรรมจังหวัด นครพนม	<ul style="list-style-type: none"> <li>- สร้างความตระหนักรู้ใน ความสำคัญของบัญชีข้อมูลภาครัฐ</li> <li>- สนับสนุนการนำชุดข้อมูล ลงทะเบียนในระบบบัญชีข้อมูล ภาครัฐ</li> </ul>	มีรายการสถิติทางการ เผยแพร่บนระบบบัญชี ข้อมูลภาครัฐ	/	/	/	/		

ลำดับ	OS ID	รายการสถิติทางการ	หน่วยงาน	แนวทางการพัฒนา	ผลลัพธ์	ระยะเวลาดำเนินการ					หมายเหตุ
						ปีงบประมาณ พ.ศ.					
						66	67	68	69	70	
72	0123	จำนวนเพจที่ขายสินค้า เกษตรออนไลน์	สำนักงานเกษตรจังหวัด นครพนม	- สร้างความตระหนักรู้ใน ความสำคัญของบัญชีข้อมูลภาครัฐ - สนับสนุนการนำชุดข้อมูล ลงทะเบียนในระบบบัญชีข้อมูล ภาครัฐ	มีรายการสถิติทางการ เผยแพร่บนระบบบัญชี ข้อมูลภาครัฐ	/	/	/	/		
73	0124	ปริมาณการขายสินค้า เกษตรออนไลน์	สำนักงานเกษตรจังหวัด นครพนม	- สร้างความตระหนักรู้ใน ความสำคัญของบัญชีข้อมูลภาครัฐ - สนับสนุนการนำชุดข้อมูล ลงทะเบียนในระบบบัญชีข้อมูล ภาครัฐ	มีรายการสถิติทางการ เผยแพร่บนระบบบัญชี ข้อมูลภาครัฐ	/	/	/	/		
74	0125	ศูนย์แสดงและจำหน่าย สินค้า OTOP	สำนักงานพัฒนาชุมชนจังหวัด นครพนม	- สร้างความตระหนักรู้ใน ความสำคัญของบัญชีข้อมูลภาครัฐ - สนับสนุนการนำชุดข้อมูล ลงทะเบียนในระบบบัญชีข้อมูล ภาครัฐ	มีรายการสถิติทางการ เผยแพร่บนระบบบัญชี ข้อมูลภาครัฐ	/	/	/	/		
75	0129	จำนวนผู้สูงอายุที่ ลงทะเบียนเป็นผู้พิการ	สำนักงานพัฒนาสังคมและ ความมั่นคงของมนุษย์จังหวัด นครพนม	- สร้างความตระหนักรู้ใน ความสำคัญของบัญชีข้อมูลภาครัฐ - สนับสนุนการนำชุดข้อมูล ลงทะเบียนในระบบบัญชีข้อมูล ภาครัฐ	มีรายการสถิติทางการ เผยแพร่บนระบบบัญชี ข้อมูลภาครัฐ	/	/	/	/		
76	0131	จำนวนผู้สูงอายุที่ได้รับการ ช่วยเหลือ	สำนักงานพัฒนาสังคมและ ความมั่นคงของมนุษย์จังหวัด นครพนม	- สร้างความตระหนักรู้ใน ความสำคัญของบัญชีข้อมูลภาครัฐ - สนับสนุนการนำชุดข้อมูล ลงทะเบียนในระบบบัญชีข้อมูล ภาครัฐ	มีรายการสถิติทางการ เผยแพร่บนระบบบัญชี ข้อมูลภาครัฐ	/	/	/	/		

ลำดับ	OS ID	รายการสถิติทางการ	หน่วยงาน	แนวทางการพัฒนา	ผลลัพธ์	ระยะเวลาดำเนินการ					หมายเหตุ
						ปีงบประมาณ พ.ศ.					
						66	67	68	69	70	
77	0132	จำนวนเงินกู้เพื่อผู้สูงอายุ	สำนักงานพัฒนาสังคมและความมั่นคงของมนุษย์จังหวัดนครพนม	<ul style="list-style-type: none"> <li>- สร้างความตระหนักรู้ใน ความสำคัญของบัญชีข้อมูลภาครัฐ</li> <li>- สนับสนุนการนำชุดข้อมูล ลงทะเบียนในระบบบัญชีข้อมูล ภาครัฐ</li> </ul>	มีรายการสถิติทางการ เผยแพร่บนระบบบัญชี ข้อมูลภาครัฐ	/	/	/	/		
78	0133	จำนวนผู้สูงอายุที่ได้รับเงิน กู้ยืมจากกองทุน	สำนักงานพัฒนาสังคมและความมั่นคงของมนุษย์จังหวัด นครพนม	<ul style="list-style-type: none"> <li>- สร้างความตระหนักรู้ใน ความสำคัญของบัญชีข้อมูลภาครัฐ</li> <li>- สนับสนุนการนำชุดข้อมูล ลงทะเบียนในระบบบัญชีข้อมูล ภาครัฐ</li> </ul>	มีรายการสถิติทางการ เผยแพร่บนระบบบัญชี ข้อมูลภาครัฐ	/	/	/	/		
79	0141	จำนวนโรงเรียนผู้สูงอายุ	สำนักงานพัฒนาสังคมและความมั่นคงของมนุษย์จังหวัด นครพนม	<ul style="list-style-type: none"> <li>- สร้างความตระหนักรู้ใน ความสำคัญของบัญชีข้อมูลภาครัฐ</li> <li>- สนับสนุนการนำชุดข้อมูล ลงทะเบียนในระบบบัญชีข้อมูล ภาครัฐ</li> </ul>	มีรายการสถิติทางการ เผยแพร่บนระบบบัญชี ข้อมูลภาครัฐ	/	/	/	/		
80	0142	จำนวนผู้สูงอายุโรงเรียน ผู้สูงอายุ	สำนักงานพัฒนาสังคมและความมั่นคงของมนุษย์จังหวัด นครพนม	<ul style="list-style-type: none"> <li>- สร้างความตระหนักรู้ใน ความสำคัญของบัญชีข้อมูลภาครัฐ</li> <li>- สนับสนุนการนำชุดข้อมูล ลงทะเบียนในระบบบัญชีข้อมูล ภาครัฐ</li> </ul>	มีรายการสถิติทางการ เผยแพร่บนระบบบัญชี ข้อมูลภาครัฐ	/	/	/	/		
81	0143	ศูนย์พัฒนาคุณภาพชีวิต และส่งเสริมอาชีพผู้สูงอายุ (ศพอส.)	สำนักงานพัฒนาสังคมและความมั่นคงของมนุษย์จังหวัด นครพนม	<ul style="list-style-type: none"> <li>- สร้างความตระหนักรู้ใน ความสำคัญของบัญชีข้อมูลภาครัฐ</li> <li>- สนับสนุนการนำชุดข้อมูล ลงทะเบียนในระบบบัญชีข้อมูล ภาครัฐ</li> </ul>	มีรายการสถิติทางการ เผยแพร่บนระบบบัญชี ข้อมูลภาครัฐ	/	/	/	/		

ลำดับ	OS ID	รายการสถิติทางการ	หน่วยงาน	แนวทางการพัฒนา	ผลลัพธ์	ระยะเวลาดำเนินการ					หมายเหตุ
						ปีงบประมาณ พ.ศ.					
						66	67	68	69	70	
82	0179	นมัสการองค์พระธาตุพนม	สำนักงานสถิติจังหวัดนครพนม	<ul style="list-style-type: none"> <li>- สร้างความตระหนักรู้ใน ความสำคัญของบัญชีข้อมูลภาครัฐ</li> <li>- สนับสนุนการนำชุดข้อมูล ลงทะเบียนในระบบบัญชีข้อมูล ภาครัฐ</li> </ul>	มีรายการสถิติทางการ เผยแพร่บนระบบบัญชี ข้อมูลภาครัฐ	/	/	/	/		
83	0180	ประเพณีไหลเรือไฟ	สำนักงานสถิติจังหวัดนครพนม	<ul style="list-style-type: none"> <li>- สร้างความตระหนักรู้ใน ความสำคัญของบัญชีข้อมูลภาครัฐ</li> <li>- สนับสนุนการนำชุดข้อมูล ลงทะเบียนในระบบบัญชีข้อมูล ภาครัฐ</li> </ul>	มีรายการสถิติทางการ เผยแพร่บนระบบบัญชี ข้อมูลภาครัฐ	/	/	/	/		
84	0181	งานบวงสรวงพญาศรีสัตต นาคราช	สำนักงานสถิติจังหวัดนครพนม	<ul style="list-style-type: none"> <li>- สร้างความตระหนักรู้ใน ความสำคัญของบัญชีข้อมูลภาครัฐ</li> <li>- สนับสนุนการนำชุดข้อมูล ลงทะเบียนในระบบบัญชีข้อมูล ภาครัฐ</li> </ul>	มีรายการสถิติทางการ เผยแพร่บนระบบบัญชี ข้อมูลภาครัฐ	/	/	/	/		
85	0182	สถิติคดีอาญา	ตำรวจภูธรจังหวัดนครพนม	<ul style="list-style-type: none"> <li>- สร้างความตระหนักรู้ใน ความสำคัญของบัญชีข้อมูลภาครัฐ</li> <li>- สนับสนุนการนำชุดข้อมูล ลงทะเบียนในระบบบัญชีข้อมูล ภาครัฐ</li> </ul>	มีรายการสถิติทางการ เผยแพร่บนระบบบัญชี ข้อมูลภาครัฐ	/	/	/	/		
86	0183	ดัชนีความก้าวหน้าของคน	สำนักงานคลังจังหวัดนครพนม	<ul style="list-style-type: none"> <li>- สร้างความตระหนักรู้ใน ความสำคัญของบัญชีข้อมูลภาครัฐ</li> <li>- สนับสนุนการนำชุดข้อมูล ลงทะเบียนในระบบบัญชีข้อมูล ภาครัฐ</li> </ul>	มีรายการสถิติทางการ เผยแพร่บนระบบบัญชี ข้อมูลภาครัฐ	/	/	/	/		

ลำดับ	OS ID	รายการสถิติทางการ	หน่วยงาน	แนวทางการพัฒนา	ผลลัพธ์	ระยะเวลาดำเนินการ					หมายเหตุ
						ปีงบประมาณ พ.ศ.					
						66	67	68	69	70	
87	0184	อัตราการพึงพิง	ที่ทำการปกครองจังหวัดนครพนม	<ul style="list-style-type: none"> <li>- สร้างความตระหนักรู้ใน ความสำคัญของบัญชีข้อมูลภาครัฐ</li> <li>- สนับสนุนการนำชุดข้อมูล ลงทะเบียนในระบบบัญชีข้อมูล ภาครัฐ</li> </ul>	มีรายการสถิติทางการ เผยแพร่บนระบบบัญชี ข้อมูลภาครัฐ	/	/	/	/		
88	0185	คนจน	สำนักงานสถิติจังหวัดนครพนม	<ul style="list-style-type: none"> <li>- สร้างความตระหนักรู้ใน ความสำคัญของบัญชีข้อมูลภาครัฐ</li> <li>- สนับสนุนการนำชุดข้อมูล ลงทะเบียนในระบบบัญชีข้อมูล ภาครัฐ</li> </ul>	มีรายการสถิติทางการ เผยแพร่บนระบบบัญชี ข้อมูลภาครัฐ	/	/	/	/		
89	0186	ศูนย์ดิจิทัลชุมชน	สำนักงานสถิติจังหวัดนครพนม	<ul style="list-style-type: none"> <li>- สร้างความตระหนักรู้ใน ความสำคัญของบัญชีข้อมูลภาครัฐ</li> <li>- สนับสนุนการนำชุดข้อมูล ลงทะเบียนในระบบบัญชีข้อมูล ภาครัฐ</li> </ul>	มีรายการสถิติทางการ เผยแพร่บนระบบบัญชี ข้อมูลภาครัฐ	/	/	/	/		
90	0187	อาสาสมัครดิจิทัล	สำนักงานสถิติจังหวัดนครพนม	<ul style="list-style-type: none"> <li>- สร้างความตระหนักรู้ใน ความสำคัญของบัญชีข้อมูลภาครัฐ</li> <li>- สนับสนุนการนำชุดข้อมูล ลงทะเบียนในระบบบัญชีข้อมูล ภาครัฐ</li> </ul>	มีรายการสถิติทางการ เผยแพร่บนระบบบัญชี ข้อมูลภาครัฐ	/	/	/	/		
91	0188	ผู้ป่วยนอก	สำนักงานสาธารณสุขจังหวัด นครพนม	<ul style="list-style-type: none"> <li>- สร้างความตระหนักรู้ใน ความสำคัญของบัญชีข้อมูลภาครัฐ</li> <li>- สนับสนุนการนำชุดข้อมูล ลงทะเบียนในระบบบัญชีข้อมูล ภาครัฐ</li> </ul>	มีรายการสถิติทางการ เผยแพร่บนระบบบัญชี ข้อมูลภาครัฐ	/	/	/	/		

ลำดับ	OS ID	รายการสถิติทางการ	หน่วยงาน	แนวทางการพัฒนา	ผลลัพธ์	ระยะเวลาดำเนินการ					หมายเหตุ
						ปีงบประมาณ พ.ศ.					
						66	67	68	69	70	
92	0189	สถิติการตาย	สำนักงานสาธารณสุขจังหวัดนครพนม	<ul style="list-style-type: none"> <li>- สร้างความตระหนักรู้ใน ความสำคัญของบัญชีข้อมูลภาครัฐ</li> <li>- สนับสนุนการนำชุดข้อมูล ลงทะเบียนในระบบบัญชีข้อมูล ภาครัฐ</li> </ul>	มีรายการสถิติทางการ เผยแพร่บนระบบบัญชี ข้อมูลภาครัฐ	/	/	/	/		

#### 4.2.2.2 แนวทางการพัฒนารายการสถิติทางการที่ความพร้อมเผยแพร่ของข้อมูลเป็น Tier 2 (มีหน่วยงานรับผิดชอบ)

การพัฒนารายการสถิติทางการที่ความพร้อมเผยแพร่ของข้อมูลเป็น Tier 2 (มีหน่วยงานรับผิดชอบ) เป็นการดำเนินการพัฒนาเฉพาะรายการสถิติทางการที่มีคำนิยามและวิธีการผลิต มีหน่วยงานรับผิดชอบ แต่ยังไม่พร้อมเผยแพร่ (Tier 2) ที่หน่วยงานในจังหวัดเป็นเจ้าของข้อมูล ดังนั้น จำเป็นต้องมีแนวทางการพัฒนารายการสถิติทางการเพื่อให้มีคุณภาพและมาตรฐานสถิติที่สามารถนำไปใช้ในการตัดสินใจได้ โดยรายการสถิติทางการที่ความพร้อมเผยแพร่ของข้อมูลเป็น Tier 2 (มีหน่วยงานรับผิดชอบ) มีจำนวน 8 รายการ โดยรายละเอียดแสดงดังตาราง 27

ตาราง 27 แนวทางการพัฒนารายการสถิติทางการที่ความพร้อมเผยแพร่ของข้อมูลเป็น Tier 2 (มีหน่วยงานรับผิดชอบ) ที่หน่วยงานในจังหวัดเป็นเจ้าของข้อมูล

ลำดับ	OS ID	รายการสถิติทางการ	หน่วยงาน	แนวทางการพัฒนา	ผลลัพธ์	ระยะเวลาดำเนินการ					หมายเหตุ
						ปีงบประมาณ พ.ศ.					
						66	67	68	69	70	
1	0006	จำนวนตราสินค้าของจังหวัด (Image & Branding value) ที่มีเอกลักษณ์และโดดเด่น	สำนักงานพัฒนาชุมชนจังหวัดนครพนม	<ul style="list-style-type: none"> <li>- สร้างความรู้ ความเข้าใจใน ความจำเป็นของ บัญชีสถิติทางการ</li> <li>- สนับสนุนการ นำชุดข้อมูล ลงทะเบียนใน ระบบบัญชีข้อมูล ภาครัฐ มีรายการสถิติทางการเผยแพร่ บนระบบบัญชีข้อมูลภาครัฐ</li> </ul>	มีรายการสถิติทางการเผยแพร่บน ระบบบัญชีข้อมูล ภาครัฐ	/	/	/	/		
2	0008	จำนวนพื้นที่การเกษตรที่ได้รับการอนุรักษ์และฟื้นฟู	สถานีพัฒนาที่ดินจังหวัดนครพนม	<ul style="list-style-type: none"> <li>- สร้างความรู้ ความเข้าใจใน ความจำเป็นของ บัญชีสถิติทางการ</li> <li>- สนับสนุนการ นำชุดข้อมูล ลงทะเบียนใน ระบบบัญชีข้อมูล ภาครัฐ มีรายการสถิติทางการเผยแพร่ บนระบบบัญชีข้อมูลภาครัฐ</li> </ul>	มีรายการสถิติทางการเผยแพร่บน ระบบบัญชีข้อมูล ภาครัฐ	/	/	/	/		
3	0017	จำนวนบรรจุภัณฑ์และตราสัญลักษณ์ข้าวที่จังหวัดให้การรับรอง	สำนักงานเกษตรจังหวัดนครพนม	<ul style="list-style-type: none"> <li>- สร้างความรู้ ความเข้าใจใน ความจำเป็นของ บัญชีสถิติทางการ</li> <li>- สนับสนุนการ นำชุดข้อมูล ลงทะเบียนใน ระบบบัญชีข้อมูล ภาครัฐ มีรายการสถิติทางการเผยแพร่ บนระบบบัญชีข้อมูลภาครัฐ</li> </ul>	มีรายการสถิติทางการเผยแพร่บน ระบบบัญชีข้อมูล ภาครัฐ	/	/	/	/		

ลำดับ	OS ID	รายการสถิติทางการ	หน่วยงาน	แนวทางการพัฒนา	ผลลัพธ์	ระยะเวลาดำเนินการ					หมายเหตุ
						ปีงบประมาณ พ.ศ.					
						66	67	68	69	70	
4	0021	จำนวนกิจกรรมการส่งเสริมการขายสินค้าเกษตรปลอดภัยและเกษตรอินทรีย์ในช่องทางดิจิทัล	สำนักงานเกษตรจังหวัดนครพนม	<ul style="list-style-type: none"> <li>- สร้างความรู้ ความเข้าใจใน ความจำเป็นของ บัญชีสถิติทางการ</li> <li>- สนับสนุนการ นำชุดข้อมูลลงทะเบียนใน ระบบบัญชีข้อมูลภาครัฐ มีรายการสถิติทางการเผยแพร่บนระบบบัญชีข้อมูลภาครัฐ</li> </ul>	มีรายการสถิติทางการเผยแพร่บน ระบบบัญชีข้อมูลภาครัฐ	/	/	/	/		
5	0028	จำนวนผู้จบการศึกษา	มหาวิทยาลัยนครพนม	<ul style="list-style-type: none"> <li>- สร้างความรู้ ความเข้าใจใน ความจำเป็นของ บัญชีสถิติทางการ</li> <li>- สนับสนุนการ นำชุดข้อมูลลงทะเบียนใน ระบบบัญชีข้อมูลภาครัฐ มีรายการสถิติทางการเผยแพร่บนระบบบัญชีข้อมูลภาครัฐ</li> </ul>	มีรายการสถิติทางการเผยแพร่บน ระบบบัญชีข้อมูลภาครัฐ	/	/	/	/		
6	0044	จำนวนครั้งของการสร้างความสัมพันธ์กับประเทศเพื่อนบ้านในระดับอำเภอกับเมือง ระดับจังหวัดกับแขวง	หน่วยเรือรักษาความสงบเรียบร้อยตามลำแม่น้ำโขง (เขตนครพนม)	<ul style="list-style-type: none"> <li>- สร้างความรู้ ความเข้าใจใน ความจำเป็นของ บัญชีสถิติทางการ</li> <li>- สนับสนุนการ นำชุดข้อมูลลงทะเบียนใน ระบบบัญชีข้อมูลภาครัฐ มีรายการสถิติทางการเผยแพร่บนระบบบัญชีข้อมูลภาครัฐ</li> </ul>	มีรายการสถิติทางการเผยแพร่บน ระบบบัญชีข้อมูลภาครัฐ	/	/	/	/		

ลำดับ	OS ID	รายการสถิติทางการ	หน่วยงาน	แนวทางการพัฒนา	ผลลัพธ์	ระยะเวลาดำเนินการ					หมายเหตุ
						ปีงบประมาณ พ.ศ.					
						66	67	68	69	70	
7	0051	จำนวนโรงเรียนที่เข้าร่วมโครงการ อพ.สธ. และการขับเคลื่อนกิจกรรมสวนพฤกษศาสตร์ในโรงเรียน	สำนักงานทรัพยากรธรรมชาติและสิ่งแวดล้อมจังหวัดนครพนม	<ul style="list-style-type: none"> <li>- สร้างความรู้ ความเข้าใจใน ความจำเป็นของ บัญชีสถิติทางการ</li> <li>- สนับสนุนการ นำชุดข้อมูลลงทะเบียนใน ระบบบัญชีข้อมูลภาครัฐ มีรายการสถิติทางการเผยแพร่บนระบบบัญชีข้อมูลภาครัฐ</li> </ul>	มีรายการสถิติทางการเผยแพร่บน ระบบบัญชีข้อมูลภาครัฐ	/	/	/	/		
8	0052	จำนวนหมู่บ้านที่มีการพัฒนาและสร้างเครือข่ายในการป้องกันไฟฟ้าและหมอกควัน	สำนักงานทรัพยากรธรรมชาติและสิ่งแวดล้อมจังหวัดนครพนม	<ul style="list-style-type: none"> <li>- สร้างความรู้ ความเข้าใจใน ความจำเป็นของ บัญชีสถิติทางการ</li> <li>- สนับสนุนการ นำชุดข้อมูลลงทะเบียนใน ระบบบัญชีข้อมูลภาครัฐ มีรายการสถิติทางการเผยแพร่บนระบบบัญชีข้อมูลภาครัฐ</li> </ul>	มีรายการสถิติทางการเผยแพร่บน ระบบบัญชีข้อมูลภาครัฐ	/	/	/	/		

## ปัญหา อุปสรรค และข้อเสนอแนะการพัฒนาสถิติทางการ

การดำเนินการจัดทำแผนพัฒนาสถิติระดับจังหวัดนครพนม (พ.ศ. 2566 – 2570) เป็นการจัดทำรายการข้อมูลสถิติทางการที่เกี่ยวข้องกับการพัฒนาในระดับจังหวัด ที่สอดคล้องกับประเด็นการพัฒนาจังหวัด ตัวชี้วัดการพัฒนาฯ และแผนพัฒนาระดับต่าง ๆ รวมถึงเป็นการพัฒนาการเก็บข้อมูลสถิติที่สำคัญและจำเป็นต่อการบริหารงานตามยุทธศาสตร์จังหวัด พร้อมทั้งกำหนดหน่วยงานที่มีหน้าที่รับผิดชอบในการจัดทำข้อมูลที่ยังไม่มีหน่วยงานใดดำเนินการ และเชื่อมโยง/บูรณาการข้อมูลในระดับพื้นที่ ซึ่งต้องอาศัยการบูรณาการร่วมกับภาคีเครือข่ายในทุกภาคส่วนที่เกี่ยวข้องตั้งแต่ต้นทางในการขับเคลื่อนการดำเนินงานในระดับพื้นที่ ภายใต้กลไกของคณะกรรมการสถิติระดับจังหวัด ในการกำกับติดตามการจัดทำชุดข้อมูลสถิติทางการ เพื่อให้จังหวัดมีข้อมูลในการกำหนดทิศทางการดำเนินงานที่ชัดเจน สอดคล้องเชื่อมโยงกับยุทธศาสตร์ชาติ แผนแม่บทภายใต้ยุทธศาสตร์ชาติ แผนการปฏิรูปประเทศ แผนพัฒนาเศรษฐกิจและสังคมแห่งชาติ นโยบายรัฐบาล แผนรายสาขาต่าง ๆ ข้อเสนอการนายกรัฐมนตรีนโยบายพัฒนาภาค และบริบทที่เกี่ยวข้อง ทั้งนี้จากการดำเนินงานจัดทำแผนพัฒนาสถิติระดับจังหวัด พบว่ามีปัญหา อุปสรรคและข้อเสนอแนะ ดังนี้

### 5.1 ปัญหา อุปสรรค

#### 5.1.1 ข้อจำกัดของหน่วยงาน

- การจัดทำข้อมูลสถิติทางการที่สำคัญของจังหวัดเป็นเรื่องที่ทุกหน่วยงานในจังหวัดต้องรับผิดชอบร่วมกัน จำเป็นต้องอาศัยความร่วมมือระหว่างหน่วยงานที่เกี่ยวข้อง ต้องมีการประสานงานที่ต่อเนื่องและเป็นระบบ แต่บางครั้งมีการปรับเปลี่ยน/โยกย้ายเจ้าหน้าที่ผู้ปฏิบัติงานทำให้การดำเนินงานไม่ต่อเนื่อง ผู้ที่มาปฏิบัติงานใหม่ยังไม่เข้าใจขั้นตอนการดำเนินงาน เช่น การจัดทำไฟล์ข้อมูลในรูปแบบ CSV รวมถึงขาดความชำนาญในการนำข้อมูลสถิติทางการขึ้นระบบบัญชีข้อมูลจังหวัดและการลงทะเบียนบนระบบบัญชีข้อมูลภาครัฐ

- หน่วยงานบางหน่วยงานยังไม่เห็นถึงความสำคัญในการจัดทำข้อมูล ส่งผลให้อาจจะไม่ได้รับความความร่วมมือในการดำเนินงานหรือการประสานงานเท่าที่ควร

#### 5.1.2 ข้อจำกัดด้านข้อมูล

- ชุดข้อมูลสำคัญบางรายการยังไม่มีกรเก็บข้อมูล เนื่องจากการริเริ่มประเด็น/ภารกิจใหม่ จำเป็นต้องมีการมอบหมายหน่วยงานรับผิดชอบ ผ่านกลไกคณะกรรมการสถิติระดับจังหวัด

- ข้อมูลภายในจังหวัดไม่เพียงพอ เนื่องจากข้อมูลบางรายการมีการจัดเก็บไม่ต่อเนื่อง มีการปรับปรุงหรือเปลี่ยนแปลงหน่วยการเก็บข้อมูล หรือเป็นข้อมูลในระดับพื้นที่ย่อย ซึ่งอาจจะไม่มีการจัดเก็บมาก่อน ซึ่งต้องใช้ระยะเวลาในการรวบรวม

- ข้อมูลบางรายการเป็นข้อมูลที่สำคัญ มีการจัดเก็บข้อมูลอย่างต่อเนื่อง และมีหน่วยงานจัดเก็บหลายหน่วยงาน ทำให้เกิดความซ้ำซ้อนของข้อมูล

- ข้อมูลบางรายการไม่พร้อมใช้งาน เนื่องจากรูปแบบการจัดเก็บข้อมูลของหน่วยงานอยู่ในรูปแบบกระดาษส่งผลให้การรวบรวมข้อมูลหรือการสืบค้นข้อมูลมีความล่าช้า

## 5.2 ข้อเสนอแนะการพัฒนาสถิติทางการ

### 5.2.1 การพัฒนาด้านการประสานงานกับหน่วยงาน

- การวางยุทธศาสตร์การพัฒนาจังหวัดในปัจจุบัน มุ่งเน้นที่จะพัฒนาศักยภาพของจังหวัดในด้านต่าง ๆ ให้เทียบเคียงกับระดับสากล ดังนั้น ข้อมูลของจังหวัดที่จะนำมาใช้ในการตัดสินใจจึงควรประกอบด้วยข้อมูลทั้งในระดับพื้นที่และระดับมหภาคที่เกี่ยวข้อง ซึ่งการดำเนินการในการจัดทำข้อมูลสถิติทางการเป็นการพิจารณาจัดทำข้อมูลในระดับพื้นที่ก่อน เพื่อให้จังหวัดได้รับทราบศักยภาพของตนเอง สำหรับในระยะต่อไปจังหวัดควรใช้กลไกในรูปคณะกรรมการจัดทำข้อมูลในระดับมหภาค โดยประสานกับหน่วยงานหลักที่เกี่ยวข้อง เพื่อให้ได้ข้อมูลที่นำมาพิจารณาเชื่อมโยงกับข้อมูลที่สำคัญและจำเป็น

- การจัดประชุมชี้แจงให้กับหน่วยงานในระดับจังหวัดเพื่อทำความเข้าใจเกี่ยวกับความสำคัญของการจัดเก็บข้อมูลและการใช้ประโยชน์จากข้อมูลให้เจ้าหน้าที่ของหน่วยงานที่เกี่ยวข้องทั้งหมดได้รับทราบ รวมถึงสร้างการยอมรับจากหน่วยงานที่เกี่ยวข้อง

- การพัฒนาด้านการบริหารจัดการระบบข้อมูลสารสนเทศเพื่อการบริหารข้อมูลของจังหวัด ควรพัฒนาสมรรถนะบุคลากร รวมถึงพัฒนาระบบสารสนเทศโดยใช้เทคโนโลยีที่เหมาะสม ด้วยการดำเนินการอบรมเจ้าหน้าที่ผู้รับผิดชอบในการจัดเก็บข้อมูล ให้มีความรู้/ความเข้าใจเกี่ยวกับการจัดเก็บ การประมวลผลข้อมูล และการใช้ข้อมูล ควรมีการประเมินผลและติดตามการปฏิบัติงานของเจ้าหน้าที่ ซึ่งการดำเนินการในเรื่องนี้ต้องทำอย่างจริงจังและต่อเนื่องเพื่อให้เกิดประสิทธิภาพ

### 5.2.2 การพัฒนาด้านข้อมูล

- การพัฒนาคุณภาพข้อมูลในระดับจังหวัดเป็นเรื่องที่มีความสำคัญ เพราะจังหวัดจะนำข้อมูลมาใช้ในการตัดสินใจดำเนินการในเรื่องต่าง ๆ ข้อมูลที่ดีต้องมีการพัฒนาอย่างต่อเนื่อง เพื่อให้ข้อมูลมีความครบถ้วน/สมบูรณ์ สอดคล้องกับความต้องการของจังหวัด รายการข้อมูลที่ไม่มีหน่วยงานรับผิดชอบ ควรมีการกำหนดหน่วยงานรับผิดชอบในการจัดเก็บข้อมูลที่ชัดเจน โดยผ่านกลไกคณะกรรมการสถิติระดับจังหวัด

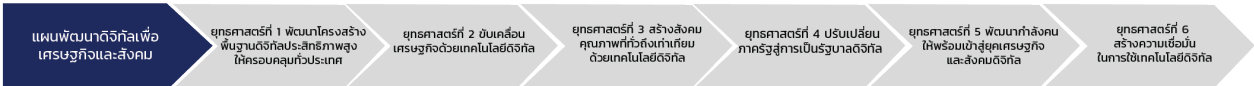
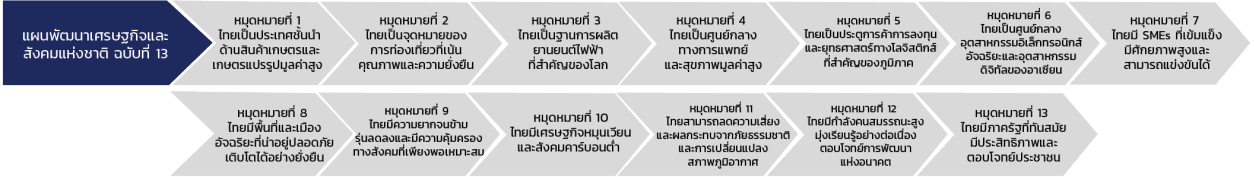
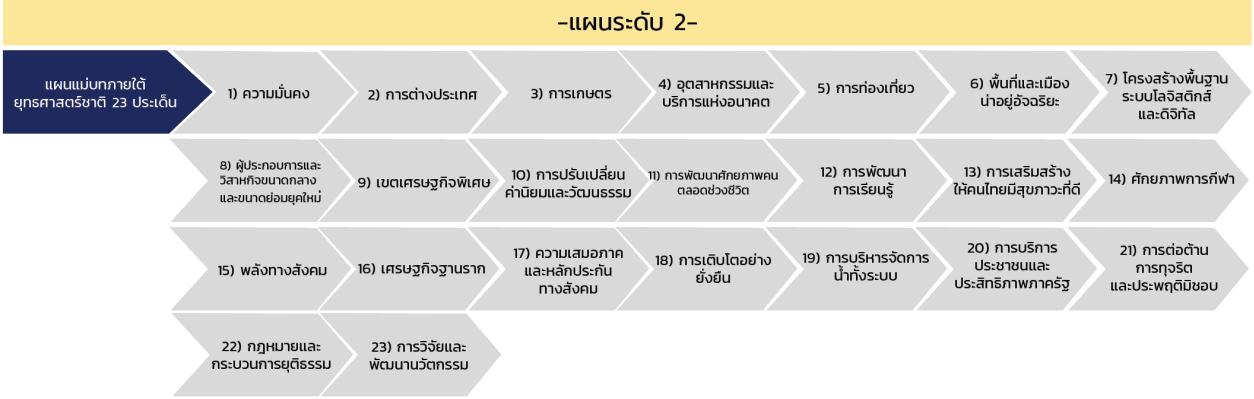
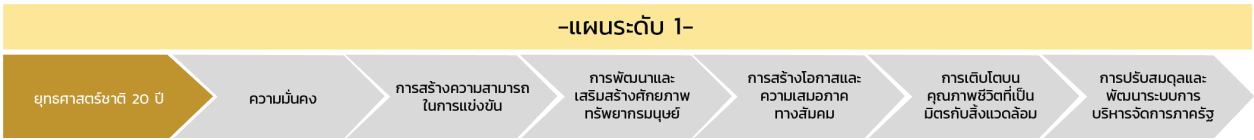
- การพัฒนาศักยภาพการจัดเก็บข้อมูลของหน่วยงานต่าง ๆ ให้มีความถูกต้อง ตามหลักวิชาการ ให้มีความสมบูรณ์ทันสมัย พร้อมใช้งานได้ตลอดเวลา โดยให้มีการจัดทำคู่มือการจัดเก็บข้อมูล การกำหนดคำนิยาม/คำอธิบายไว้ชัดเจน เพื่อให้หน่วยงานได้ยึดเป็นแนวทางการดำเนินการ

- การกำหนดกรอบในการจัดเก็บข้อมูลให้ชัดเจน โดยระบุผู้รับผิดชอบในการจัดเก็บและรายงานข้อมูลในแต่ละด้าน กำหนดให้มีการเผยแพร่ข้อมูลให้หน่วยงานในจังหวัดได้รับทราบ เพื่อประโยชน์ที่จะได้มีการนำข้อมูลมาใช้ประกอบการวางแผนและการตัดสินใจในทุกๆระดับ และป้องกันการจัดเก็บข้อมูลซ้ำซ้อนกัน

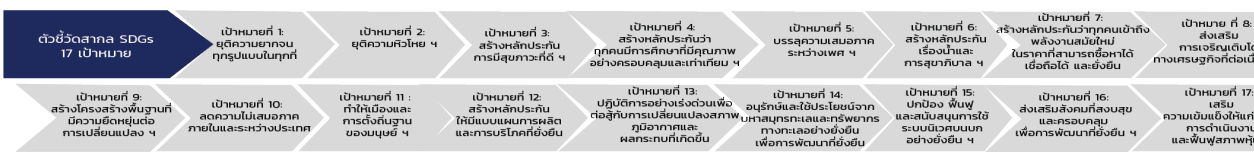
- การบริหารจัดการการจัดเก็บข้อมูลอย่างเป็นระบบ โดยใช้หลักการการมีส่วนร่วมเพื่อบูรณาการการทำงานร่วมกันของทุกภาคส่วนทั้งภาครัฐและเอกชน โดยอาจใช้รูปแบบการจัดตั้งคณะกรรมการของจังหวัดขึ้นมาเพื่อรับผิดชอบการดำเนินการในการจัดเก็บข้อมูลอย่างเป็นระบบ เช่น การบริหารจัดการเชื่อมโยงข้อมูลกันระหว่างหน่วยงานผู้รับผิดชอบ การจัดเก็บข้อมูล/จังหวัด/หน่วยงานที่เกี่ยวข้อง การกำกับติดตามให้มีการจัดเก็บข้อมูลให้ครบถ้วนและสม่ำเสมอเพื่อให้ได้ข้อมูลที่ถูกต้องและสมบูรณ์สำหรับใช้ในการตัดสินใจ/กำหนดทิศทางของจังหวัด

# ภาคผนวก

การวิเคราะห์ประเด็นการพัฒนาจังหวัด  
ภายใต้แผนพัฒนาจังหวัดที่เป็นปัจจุบัน  
ที่สอดคล้องกับยุทธศาสตร์และแผน  
ที่เกี่ยวข้องกับการพัฒนาในระดับจังหวัด



**-เป้าหมายการพัฒนาที่ยั่งยืน (Sustainable Development Goals: SDGs)-**



**-แผนระดับ 3-**



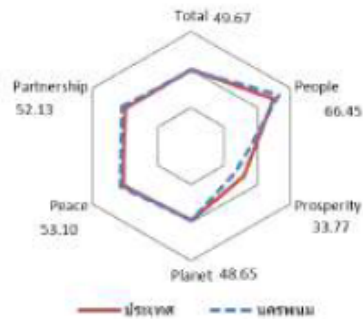
**-การขับเคลื่อนการจัดทำบัญชีข้อมูลภาครัฐ สู่การใช้ประโยชน์จากข้อมูลดิจิทัล (Digitalized Data) -**



ภาพ ก1 การวิเคราะห์ประเด็นการพัฒนาจังหวัด ภายใต้แผนพัฒนาจังหวัดที่เป็นปัจจุบันที่สอดคล้องกับยุทธศาสตร์และแผนที่เกี่ยวข้องกับการพัฒนาในระดับจังหวัด

## ตัวชี้วัดการพัฒนาจังหวัด

# ดัชนีการพัฒนาระดับจังหวัดนครพนม



มิติการพัฒนา	ค่ากลางของประเทศ					นครพนม				
	2560	2561	2562	2563	2564	2560	2561	2562	2563	2564
ภาพรวม	48.71	48.64	52.02	49.25	50.23	45.35	46.23	51.17	49.68	49.67
ด้านการพัฒนาคน (People)	60.97	63.27	63.81	64.05	62.08	55.05	60.05	60.03	65.57	66.45
ด้านเศรษฐกิจและความมั่งคั่ง (Prosperity)	45.41	46.27	45.22	38.31	39.80	40.11	43.35	45.06	35.81	33.77
ด้านสิ่งแวดล้อม (Planet)	49.96	49.50	48.46	47.92	48.69	46.94	45.23	46.10	47.65	48.65
ด้านสันติภาพและยุติธรรม (Peace)	55.67	56.33	59.80	52.53	51.50	62.08	59.86	66.15	54.38	53.10
ด้านความเป็นหุ้นส่วนพัฒนา (Partnership)	36.04	35.37	46.77	45.29	49.90	29.82	29.98	42.54	49.73	52.13

หมายเหตุ: \* ตัวชีวิตที่มีการผกผันข้อมูล  
 \*\* ตัวชีวิตที่มีการเก็บข้อมูลล่าสุดปี 2563  
 \*\*\* ตัวชีวิตที่เป็นข้อมูลปีเว้นปี มีข้อมูลปี 2560 2562 2564

ภาพ ข1 ดัชนีการพัฒนาระดับจังหวัดนครพนม

ค่าตัวชี้วัดการพัฒนาจังหวัดนครพนม

ตัวชี้วัด	ค่ากลางประเทศ					นครพนม				
	2560	2561	2562	2563	2564	2560	2561	2562	2563	2564
<b>ด้านการพัฒนาคน (People)</b>										
PP 01 สัดส่วนประชากรยากจน (ร้อยละ)*	8.36	8.65	6.25	6.75	5.62	29.47	16.85	13.18	19.65	12.95
PP 02 ทารกแรกเกิดที่มีน้ำหนักต่ำกว่าเกณฑ์ (ร้อยละ)* **	9.95	10.19	9.78	9.39	9.68	9.73	10.11	8.84	9.49	9.40
PP 03 เด็ก 0-5 ปีที่มีพัฒนาการสมวัย (ร้อยละ)	96.08	96.56	97.54	89.83	84.19	97.76	96.89	97.35	88.49	83.08
PP 04 อัตราการคลอดมีชีพในหญิงอายุ 15-19 ปี (ต่อปก.หญิงอายุ 15-19 ปีพันคน)*	40.54	35.13	31.64	29.13	25.41	35.55	33.55	32.41	30.03	25.70
PP 05 ประชากรที่เจ็บป่วยที่เป็นผู้ป่วยใน (ร้อยละ)*	29.53	30.99	32.57	31.88	33.46	17.41	18.63	20.39	21.26	21.40
PP 06 อัตราส่วนประชากรต่อแพทย์ (คน/แพทย์)*	2,676	2,549	2,350	2,610	2,450	4,804	4,119	4,146	4,265	4,020
PP 07 การเข้าเรียนมัธยมศึกษาตอนปลายและอาชีวศึกษา (ร้อยละ)	74.47	76.51	73.70	75.30	77.39	71.02	67.79	66.92	69.38	70.93
PP 08 จำนวนปีการศึกษาเฉลี่ยประชากรไทยอายุ 15-59 ปี (ปี)	7.98	7.97	8.06	8.19	8.37	7.79	7.93	7.79	8.30	8.42
PP 09 คะแนนเฉลี่ยการทดสอบ O-NET ระดับมัธยมศึกษาตอนปลาย (คะแนน)	31.89	33.60	31.06	32.73	31.70	28.71	30.68	28.73	29.06	28.74
<b>ด้านเศรษฐกิจและความมั่งคั่ง (Prosperity)</b>										
PT 01 อัตราการเปลี่ยนแปลงของรายได้เฉลี่ยของเดือนของครัวเรือนในจังหวัด (ร้อยละ)***	0.13	3.06	-0.91	3.05	5.79	0.19	9.42	47.98	4.78	-20.94
PT 02 อัตราการเปลี่ยนแปลงของผลิตภัณฑ์จังหวัด (ร้อยละ)	4.13	3.86	-0.08	-4.04	1.87	0.68	-2.43	2.13	3.23	3.95
PT 03 มูลค่าผลิตภัณฑ์จังหวัดเฉลี่ยต่อหัว (บาท/คน)	104,985	109,077	111,628	109,661	113,247	76,113	75,348	79,499	82,799	87,122
PT 04 อัตราการขยายตัวรายได้ท่องเที่ยว (ร้อยละ)	10.49	8.46	1.67	-54.13	-53.90	12.89	11.91	2.14	-45.80	-54.27
PT 05 อัตราการว่างงาน (ร้อยละ)*	1.01	0.88	0.86	1.31	1.61	2.13	1.71	2.30	2.22	3.10
PT 06 อัตราส่วนหนี้เฉลี่ยต่อรายได้เฉลี่ยของครัวเรือน (เท่า)* ***	0.63	0.62	0.58	0.62	0.69	1.02	0.83	0.84	0.83	0.92
PT 07 ผลิตภาพแรงงาน (บาท/คน)	113,618	118,262	120,953	117,101	118,741	85,586	85,148	89,455	87,650	89,234
PT 08 แรงงานที่มีหลักประกันทางสังคม (ร้อยละ)	20.80	23.26	24.93	26.14	31.00	13.41	15.04	17.11	18.28	19.28
PT 09 ครัวเรือนที่มีที่อยู่อาศัยใช้วัสดุคงทนและเป็นของตนเอง (ร้อยละ)	80.94	82.93	81.87	84.64	83.81	93.18	94.17	91.81	87.18	89.74
PT 10 หมู่บ้านที่ถนนสายหลักใช้การได้ตลอดปี (ร้อยละ)	59.64	60.07	62.49	62.89	61.69	66.82	69.70	72.57	68.42	64.29
PT 11 สิ่งประดิษฐ์ความไม่เสมอภาคของรายได้* ***	0.420	0.413	0.408	0.412	0.407	0.485	0.469	0.564	0.488	0.432
<b>ด้านสิ่งแวดล้อม (Planet)</b>										
PN 01 อัตราการเปลี่ยนแปลงของพื้นที่ป่าไม้ในจังหวัด (ร้อยละ)	0.12	0.42	0.08	-0.06	-0.06	-1.46	0.63	-1.53	-1.17	-1.61
PN 02 สัดส่วนปริมาณขยะที่กำจัดถูกต้องต่อปริมาณขยะที่เกิดขึ้น (ร้อยละ)	29.25	22.44	16.81	20.08	20.01	13.04	4.79	3.42	12.05	13.33
PN 03 ครัวเรือนที่เข้าถึงน้ำประปา (ร้อยละ)	16.35	16.42	16.66	16.35	17.27	16.35	16.29	16.43	16.50	16.55
PN 04 ประชากรที่ประสบภัยพิบัติ (ร้อยละ)*	0.45	0.11	0.38	0.45	0.97	4.52	2.61	0.00	0.15	0.00
PN 05 อัตราการร้องเรียนปัญหาละพิษ (เรื่องต่อประชากรแสนคน)*	0.57	0.55	0.31	0.52	0.31	0.00	0.28	0.14	0.28	0.00
<b>ด้านสันติภาพและยุติธรรม (Peace)</b>										
PC 01 การแจ้งความคดี ชีวร้ายภายใน เพศ และคดีประทุษร้ายต่อทรัพย์สิน (รายต่อปก.แสนคน)*	105.28	95.67	80.15	76.43	79.04	43.87	50.64	42.55	37.79	42.40
PC 02 จำนวนผู้ต้องหาคดียาเสพติด (ต่อแสนคน)*	509.57	510.16	561.17	504.27	518.20	267.40	267.12	269.63	360.57	469.01
PC 03 จำนวนผู้เข้ารับการบำบัดรักษาเสพติด (ต่อแสนคน)	252.31	304.60	337.87	292.19	250.87	237.73	173.90	179.66	178.89	238.34
PC 04 จำนวนเจ้าหน้าที่ตำรวจ (ต่อแสนคน)	276.83	267.98	268.05	273.41	260.59	187.74	189.63	186.47	184.19	195.11
PC 05 การฆ่าตัวตายสำเร็จ (รายต่อประชากรแสนคน)*	6.96	7.67	9.19	10.57	10.47	5.03	5.02	10.46	11.30	11.18
<b>ด้านความเป็นหุ้นส่วนพัฒนา (Partnership)</b>										
PS 01 ประชากรที่เข้าถึงอินเทอร์เน็ต (ร้อยละ)	46.82	50.79	60.90	74.77	83.07	37.62	42.98	57.63	77.55	84.03
PS 02 ภาษีที่ท้องถิ่นจัดเก็บได้ต่อรายได้รวมที่ประเมินมูลค่าและเงินอุดหนุนและเงินอุดหนุนเฉพาะกิจ (ร้อยละ)	11.79	11.01	11.56	8.89	8.29	8.96	8.04	8.41	7.58	7.04
PS 03 ความสามารถในการเบิกจ่ายงบประมาณของจังหวัด (ร้อยละ)	77.96	70.14	71.87	59.53	69.82	70.69	65.43	77.38	75.08	75.92
PS 04 จำนวนองค์กรชุมชน (แห่งต่อประชากรแสนคน)	127.39	129.32	285.04	297.86	298.92	212.81	219.54	317.05	337.98	338.06

ภาพ ข2 ค่าตัวชี้วัดการพัฒนาจังหวัดนครพนม

## คำอธิบายข้อมูล (Metadata)

ตาราง ค1 ความสัมพันธ์ระหว่างชื่อชุดข้อมูลกับรายการสถิติทางการที่จังหวัดเป็นเจ้าของ

ลำดับ	รหัสชุดข้อมูล ตามที่กำหนดใน Template1	ชื่อชุดข้อมูล	OS ID	ชื่อรายการสถิติทางการ
1	OS_0004	จำนวนโรงแรม ที่พัก เกสต์เฮ้าส์ และโฮมสเตย์ที่ขึ้นทะเบียน	0004	จำนวนโรงแรม ที่พัก เกสต์เฮ้าส์และ โฮมสเตย์ที่ขึ้นทะเบียน
2	dataset_tr_13	ปฏิทินการท่องเที่ยวจังหวัด นครพนม	0005	ปฏิทินการท่องเที่ยวจังหวัดนครพนม
3	OS_0007	กล้องวงจรปิดCCTV	0007	กล้องวงจรปิดCCTV
4	OS_0014	จำนวนครัวเรือนเกษตรกรที่มีการ ใช้เทคโนโลยีและนวัตกรรมในการ ผลิต	0014	จำนวนครัวเรือนเกษตรกรที่มีการใช้ เทคโนโลยีและนวัตกรรมในการผลิต
5	OS_0015	จำนวนเกษตรกรที่ทำเกษตร อินทรีย์	0015	จำนวนเกษตรกรที่ทำเกษตรอินทรีย์
6	OS_0016	จำนวนพื้นที่ที่มีการผลิตในรูปแบบ เกษตรกรรมยั่งยืน	0016	จำนวนพื้นที่ที่มีการผลิตในรูปแบบ เกษตรกรรมยั่งยืน
7	OS_0017	จำนวนบรรจุภัณฑ์และตรา สัญลักษณ์ข้าวที่จังหวัดให้การ รับรอง	0017	จำนวนบรรจุภัณฑ์และตราสัญลักษณ์ ข้าวที่จังหวัดให้การรับรอง
8	OS_0019	จำนวนมาตรการส่งเสริมการลงทุน ของผู้ประกอบการแปรรูปด้าน เกษตรปลอดภัยและเกษตรอินทรีย์	0019	จำนวนมาตรการส่งเสริมการลงทุน ของผู้ประกอบการแปรรูปด้านเกษตร ปลอดภัยและเกษตรอินทรีย์
9	OS_0021	จำนวนกิจกรรมการส่งเสริมการ ขายสินค้าเกษตรปลอดภัยและ เกษตรอินทรีย์ในช่องทางดิจิทัล	0021	จำนวนกิจกรรมการส่งเสริมการขาย สินค้าเกษตรปลอดภัยและเกษตร อินทรีย์ในช่องทางดิจิทัล
10	OS_0022	จำนวนตราสินค้าเกษตรอินทรีย์ ของจังหวัด	0022	จำนวนตราสินค้าเกษตรอินทรีย์ของ จังหวัด
11	OS_0025	จำนวนคลังสินค้า (warehouse) เพื่อรองรับสินค้า ขาเข้า-ขาออก	0025	จำนวนคลังสินค้า (warehouse) เพื่อรองรับสินค้า ขาเข้า-ขาออก
12	OS_0029	จำนวนผู้ได้รับอุบัติเหตุจากการ ทำงาน	0029	จำนวนผู้ได้รับอุบัติเหตุจากการ ทำงาน
13	OS_0030	จำนวนแรงงานนอกระบบภาค เกษตรกรรมที่เข้าถึงสวัสดิการและ บริการทางแรงงาน	0030	จำนวนแรงงานนอกระบบภาค เกษตรกรรมที่เข้าถึงสวัสดิการและ บริการทางแรงงาน

ลำดับ	รหัสชุดข้อมูล ตามที่กำหนดใน Template1	ชื่อชุดข้อมูล	OS ID	ชื่อรายการสถิติทางการ
14	OS_0031	จำนวนผู้ที่ผ่านการพัฒนา อบรม ด้านวิทยาศาสตร์เทคโนโลยี สิ่งแวดล้อมและ ICT/ Digital ใน โรงเรียน/สถานศึกษาและชุมชน หรือ Online	0031	จำนวนผู้ที่ผ่านการพัฒนา อบรมด้าน วิทยาศาสตร์เทคโนโลยี สิ่งแวดล้อม และ ICT/ Digital ในโรงเรียน/ สถานศึกษาและชุมชนหรือ Online
15	OS_0033	จำนวนครูปฐมวัยที่ได้รับการพัฒนา ตามสมรรถนะ	0033	จำนวนครูปฐมวัยที่ได้รับการพัฒนา ตามสมรรถนะ
16	dataset_tr_06	สถานพยาบาลในจังหวัดนครพนม	0035	สถานพยาบาลในจังหวัดนครพนม
17	OS_0038	จำนวนคดีอาชญากรรมที่รับแจ้ง และที่ปิดคดีได้	0038	จำนวนคดีอาชญากรรมที่รับแจ้งและ ที่ปิดคดีได้
18	OS_0039	จำนวนนักเรียนกลุ่มเสี่ยงยาเสพติด ที่ได้รับการป้องกันจากยาเสพติด	0039	จำนวนนักเรียนกลุ่มเสี่ยงยาเสพติดที่ ได้รับการป้องกันจากยาเสพติด
19	OS_0040	จำนวนกิจกรรมเพื่อส่งเสริมและ สร้างความสัมพันธ์ที่ดี /ศีลธรรม จริยธรรมในครอบครัว	0040	จำนวนกิจกรรมเพื่อส่งเสริมและสร้าง ความสัมพันธ์ที่ดี /ศีลธรรม จริยธรรมในครอบครัว
20	OS_0041	จำนวนประชาชนในหมู่บ้าน ที่เข้า รับการอบรมเพิ่มศักยภาพด้าน ความมั่นคง	0041	จำนวนประชาชนในหมู่บ้าน ที่เข้ารับ การอบรมเพิ่มศักยภาพด้านความ มั่นคง
21	OS_0042	จำนวนหมู่บ้านสีขาวปลอดยาเสพติด	0042	จำนวนหมู่บ้านสีขาวปลอดยาเสพติด
22	OS_0043	จำนวนการจับกุมผู้นำเข้ายาเสพติด ติดตามแนวชายแดน	0043	จำนวนการจับกุมผู้นำเข้ายาเสพติด ติดตามแนวชายแดน
23	OS_0047	จำนวนผู้ได้รับการถ่ายทอด นวัตกรรมด้านพลังงานทดแทน และแหล่งเรียนรู้ด้านพลังงาน ทดแทน	0047	จำนวนผู้ได้รับการถ่ายทอดนวัตกรรม ด้านพลังงานทดแทนและแหล่ง เรียนรู้ด้านพลังงานทดแทน
24	OS_0056	จำนวนเครือข่ายเพื่อการบริหาร จัดการน้ำทั้งระบบ	0056	จำนวนเครือข่ายเพื่อการบริหาร จัดการน้ำทั้งระบบ

ลำดับ	รหัสชุดข้อมูล ตามที่กำหนดใน Template1	ชื่อชุดข้อมูล	OS ID	ชื่อรายการสถิติทางการ
25	dataset_10_017	เนื้อที่เพาะปลูกลิ้นจี่ นพ.1	0057	เนื้อที่เพาะปลูกลิ้นจี่ นพ.1
26	dataset_10_024	เนื้อที่ให้ผลผลิตลิ้นจี่ นพ.1	0058	เนื้อที่ให้ผลผลิตลิ้นจี่ นพ.1
27	dataset_10_036	ปริมาณผลผลิตลิ้นจี่ นพ.1	0073	ปริมาณผลผลิตลิ้นจี่ นพ.1
28	dataset_10_066	ราคาผลผลิตลิ้นจี่ นพ.1	0078	ราคาผลผลิตลิ้นจี่ นพ.1
29	dataset_10_079	ครัวเรือนเกษตรกรผู้ปลูกลิ้นจี่ นพ. 1	0071	ครัวเรือนเกษตรกรผู้ปลูกลิ้นจี่ นพ.1
30	dataset_10_084	การอบรมให้ความรู้แก่เกษตรกรใน การเพาะปลูกลิ้นจี่ นพ.1	0072	การอบรมให้ความรู้แก่เกษตรกรใน การเพาะปลูกลิ้นจี่ นพ.1
31	dataset_10_096	เนื้อที่เพาะปลูกลิ้นจี่ นพ.1 ที่ผ่าน เกณฑ์การประเมินมาตรฐาน GAP	0059	เนื้อที่เพาะปลูกลิ้นจี่ นพ.1 ที่ผ่าน เกณฑ์การประเมินมาตรฐาน GAP
32	dataset_10_104	โคเนื้อในจังหวัดนครพนม	0060	โคเนื้อในจังหวัดนครพนม
33	dataset_10_125	เกษตรกรผู้เลี้ยงโคเนื้อ	0061	เกษตรกรผู้เลี้ยงโคเนื้อ
34	dataset_10_156	การแปรรูปโคเนื้อ	0077	การแปรรูปโคเนื้อ
35	dataset_10_161	เกณฑ์ราคาจากการจำหน่ายสินค้า แปรรูปโคเนื้อ	0079	เกณฑ์ราคาจากการจำหน่ายสินค้า แปรรูปโคเนื้อ
36	dataset_10_174	เกณฑ์ราคาโคเนื้อจังหวัดนครพนม	0080	เกณฑ์ราคาโคเนื้อจังหวัดนครพนม
37	dataset_10_183	ส่วนประกอบอื่นจากการเลี้ยงโค เนื้อที่สร้างรายได้	0074	ส่วนประกอบอื่นจากการเลี้ยงโคเนื้อ ที่สร้างรายได้
38	dataset_10_213	ตลาดกลางหรือพ่อค้าคนกลางที่รับ ซื้อขายโคเนื้อในจังหวัดนครพนม	0081	ตลาดกลางหรือพ่อค้าคนกลางที่รับ ซื้อขายโคเนื้อในจังหวัดนครพนม
39	dataset_10_232	ปลานิลจากการจำหน่าย	0082	ปลานิลจากการจำหน่าย


ลำดับ	รหัสชุดข้อมูล ตามที่กำหนดใน Template1	ชื่อชุดข้อมูล	OS ID	ชื่อรายการสถิติทางการ
40	dataset_10_262	เกษตรกรผู้เลี้ยงปลานิล	0063	เกษตรกรผู้เลี้ยงปลานิล
41	dataset_10_282	การแปรรูปปลานิล	0083	การแปรรูปปลานิล
42	dataset_10_292	เกณฑ์ราคาปลานิล	0084	เกณฑ์ราคาปลานิล
43	dataset_10_302	การอบรมให้ความรู้แก่เกษตรกรผู้ เลี้ยงปลานิล	0065	การอบรมให้ความรู้แก่เกษตรกรผู้ เลี้ยงปลานิล
44	dataset_10_314	ฟาร์มปลานิลตามมาตรฐาน GAP	0076	ฟาร์มปลานิล ตามการผ่านมาตรฐาน GAP
45	dataset10_32	ปริมาณน้ำฝน	0069	ปริมาณน้ำฝน
46	rid	แหล่งน้ำที่ใช้ประโยชน์ใน การเกษตร	0070	แหล่งน้ำที่ใช้ประโยชน์ในการเกษตร
47	dataset10_34	โครงการที่สนับสนุนการสร้างอาชีพ และรายได้ให้กับเกษตรกรที่ปลูก ลิ้นจี่ นพ.1	0066	โครงการที่สนับสนุนการสร้างอาชีพ และรายได้ให้กับเกษตรกรที่ปลูกลิ้นจี่ นพ.1
48	fpo	โครงการที่สนับสนุนการสร้างอาชีพ และรายได้ให้กับเกษตรกรที่เลี้ยง ปลานิล	0067	โครงการที่สนับสนุนการสร้างอาชีพ และรายได้ให้กับ เกษตรกรที่เลี้ยง ปลานิล
49	fvlo	โครงการที่สนับสนุนการสร้างอาชีพ และรายได้ให้กับเกษตรกรที่เลี้ยงโค เนื้อ	0068	โครงการที่สนับสนุนการสร้างอาชีพ และรายได้ให้กับ เกษตรกรที่เลี้ยงโค เนื้อ
50	dataset_tr_31	สถานที่ท่องเที่ยวที่น่าสนใจใน จังหวัดนครพนม	0085	สถานที่ท่องเที่ยวที่น่าสนใจในจังหวัด นครพนม
51	dataset_tr_07	บุคลากรที่ผ่านการอบรม/พัฒนา วิชาชีพด้านการท่องเที่ยว	0097	บุคลากรที่ผ่านการอบรม/พัฒนา วิชาชีพด้านการท่องเที่ยว
52	dataset_tr_10	จำนวนโครงการด้านโครงสร้าง พื้นฐาน	0104	จำนวนโครงการด้านโครงสร้าง พื้นฐาน
53	dataset_tr_22	จำนวนชุมชนท่องเที่ยวที่มีสัญญาณ อินเทอร์เน็ตบริการ	0105	จำนวนชุมชนท่องเที่ยวที่มีสัญญาณ อินเทอร์เน็ตบริการ

ลำดับ	รหัสชุดข้อมูล ตามที่กำหนดใน Template1	ชื่อชุดข้อมูล	OS ID	ชื่อรายการสถิติทางการ
54	dataset_tr_12	เส้นทางาท่องเที่ยว	0086	เส้นทางาท่องเที่ยว
55	dataset_tr_14	งบประมาณการประชาสัมพันธ์การ ท่องเที่ยว	0106	งบประมาณการประชาสัมพันธ์การ ท่องเที่ยว
56	dataset_tr_15	ชุมชนท่องเที่ยวที่มีการ ประชาสัมพันธ์ผ่านสื่อ Social media ต่างๆ	0094	ชุมชนท่องเที่ยวที่มีการ ประชาสัมพันธ์ผ่านสื่อ Social media ต่างๆ
57	dataset_tr_16	งบประมาณสนับสนุนด้านการ ท่องเที่ยว	0107	งบประมาณสนับสนุนด้านการ ท่องเที่ยว
58	dataset_tr_18	มัคคุเทศก์ท้องถิ่นที่ได้รับใบอนุญาต เป็นมัคคุเทศก์/ผู้นำเที่ยว	0098	มัคคุเทศก์ท้องถิ่นที่ได้รับใบอนุญาต เป็นมัคคุเทศก์/ผู้นำเที่ยว
59	dataset_tr_21	ศูนย์การเรียนรู้ฝ้ายกมุก	0099	ศูนย์การเรียนรู้ฝ้ายกมุก
60	dataset_tr_22	จำนวนกลุ่มผู้ผลิต/ผู้ประกอบการที่ ได้รับการฝึกอบรม	0100	จำนวนกลุ่มผู้ผลิต/ผู้ประกอบการที่ ได้รับการฝึกอบรม
61	dataset_tr_24	กลุ่มผู้ผลิต/ผู้ประกอบการรายเดียว ประเภทผ้าและเครื่องแต่งกาย	0087	กลุ่มผู้ผลิต/ผู้ประกอบการรายเดียว ประเภทผ้าและเครื่องแต่งกาย
62	dataset_tr_25	ผลิตภัณฑ์ที่ได้รับมาตรฐาน ผลิตภัณฑ์ชุมชน	0092	ผลิตภัณฑ์ที่ได้รับมาตรฐาน ผลิตภัณฑ์ชุมชน
63	dataset_tr_26	ผลิตภัณฑ์ที่ได้รับมาตรฐาน OTOP	0093	ผลิตภัณฑ์ที่ได้รับมาตรฐาน OTOP
64	dataset_tr_27	จำนวนสมาชิกเครือข่ายผลิตฝ้ายก มุก	0101	จำนวนสมาชิกเครือข่ายผลิตฝ้ายก มุก
65	dataset_tr_29	วิสาหกิจชุมชนที่ผลิตแปรรูป เกี่ยวกับผ้า	0088	วิสาหกิจชุมชนที่ผลิตแปรรูปเกี่ยวกับ ผ้า
66	dataset_tr_30	กลุ่มผู้ประกอบการที่ขึ้นทะเบียน OTOP	0089	กลุ่มผู้ประกอบการที่ขึ้นทะเบียน OTOP
67	dataset_tr_31	ประเภทของผลิตภัณฑ์ OTOP	0090	ประเภทของผลิตภัณฑ์ OTOP

ลำดับ	รหัสชุดข้อมูล ตามที่กำหนดใน Template1	ชื่อชุดข้อมูล	OS ID	ชื่อรายการสถิติทางการ
68	dataset_tr_32	ทะเบียนกลุ่มช่างทอผ้า	0091	ทะเบียนกลุ่มช่างทอผ้า
69	dataset_pa_24	รายได้จากการจำหน่ายสินค้า ประเภทอาหารและเครื่องดื่ม OTOP	0108	รายได้จากการจำหน่ายสินค้า ประเภทอาหารและเครื่องดื่ม OTOF
70	dataset_tr_34	รายได้จากการจำหน่ายสินค้า ประเภทผ้ายกมุก	0109	รายได้จากการจำหน่ายสินค้า ประเภทผ้ายกมุก
71	dataset_tr_35	ช่องทางการจำหน่าย OTOF	0095	ช่องทางการจำหน่าย OTOF
72	dataset_tr_37	จำนวนงานแสดงและจำหน่าย สินค้าผ้ายกมุก	0096	จำนวนงานแสดงและจำหน่ายสินค้า ผ้ายกมุก
73	dataset_pa_03	ปริมาณน้ำที่ใช้ประโยชน์ใน การเกษตร	0110	ปริมาณน้ำที่ใช้ประโยชน์ใน การเกษตร
74	dataset_pa_21	จำนวนเพจที่ขายสินค้าเกษตร ออนไลน์	0123	จำนวนเพจที่ขายสินค้าเกษตร ออนไลน์
75	dataset_pa_22	ปริมาณการขายสินค้าเกษตร ออนไลน์	0124	ปริมาณการขายสินค้าเกษตร ออนไลน์
76	dataset_pa_23	ข้อมูลผู้ประกอบการ OTOF จาก สับปะรด	0118	ข้อมูลผู้ประกอบการ OTOF จาก สับปะรด
77	OS_0125	ศูนย์แสดงและจำหน่ายสินค้า OTOF	0125	ศูนย์แสดงและจำหน่ายสินค้า OTOF
78	OS_0121	บรรจุภัณฑ์หรือตราสินค้าของ จังหวัดนครพนม	0121	บรรจุภัณฑ์หรือตราสินค้าของจังหวัด นครพนม
79	OS_0129	จำนวนผู้สูงอายุที่ลงทะเบียนเป็นผู้ พิการ	0129	จำนวนผู้สูงอายุที่ลงทะเบียนเป็นผู้ พิการ
80	OS_0131	จำนวนผู้สูงอายุที่ได้รับการ ช่วยเหลือ	0131	จำนวนผู้สูงอายุที่ได้รับการช่วยเหลือ
81	OS_0132	จำนวนเงินกู้สำหรับผู้สูงอายุ	0132	จำนวนเงินกู้สำหรับผู้สูงอายุ
82	OS_0133	จำนวนผู้สูงอายุที่ได้รับเงินกู้ยืมจาก กองทุน	0133	จำนวนผู้สูงอายุที่ได้รับเงินกู้ยืมจาก กองทุน
83	OS_0141	จำนวนโรงเรียนผู้สูงอายุ	0141	จำนวนโรงเรียนผู้สูงอายุ
84	OS_0142	จำนวนผู้สูงอายุโรงเรียนผู้สูงอายุ	0142	จำนวนผู้สูงอายุโรงเรียนผู้สูงอายุ

ลำดับ	รหัสชุดข้อมูล ตามที่กำหนดใน Template1	ชื่อชุดข้อมูล	OS ID	ชื่อรายการสถิติทางการ
85	OS_0143	ศูนย์พัฒนาคุณภาพชีวิตและส่งเสริมอาชีพผู้สูงอายุ(ศพอส.)	0143	ศูนย์พัฒนาคุณภาพชีวิตและส่งเสริมอาชีพผู้สูงอายุ(ศพอส.)
86	phatatphanom	นมัสการองค์พระธาตุพนม	0179	นมัสการองค์พระธาตุพนม
87	laireurfai	ประเพณีไหลเรือไฟ	0180	ประเพณีไหลเรือไฟ
88	payasrisat	งานบวงสรวงพญาศรีสัตตนาคราช	0181	งานบวงสรวงพญาศรีสัตตนาคราช
89	criminal-nkp	สถิติคดีอาญา	0182	สถิติคดีอาญา
90	hai	ดัชนีความก้าวหน้าของคน	0183	ดัชนีความก้าวหน้าของคน
91	age-ratio-nkp	อัตราการพึ่งพิง	0184	อัตราการพึ่งพิง
92	poor	คนจน	0185	คนจน
93	dcc-nkp	ศูนย์ดิจิทัลชุมชน	0186	ศูนย์ดิจิทัลชุมชน
94	tdv-nkp	อาสาสมัครดิจิทัล	0187	อาสาสมัครดิจิทัล
95	opd-nkp	ผู้ป่วยนอก	0188	ผู้ป่วยนอก
96	Death-nkp	สถิติการตาย	0189	สถิติการตาย

## คำอธิบายข้อมูล (Metadata)



# คณะผู้จัดทำ

## คณะผู้จัดทำ

ลำดับ	ตำแหน่ง	องค์ประกอบ
1	ผู้ว่าราชการจังหวัดนครพนม	ประธานกรรมการ
2	รองผู้ว่าราชการจังหวัดนครพนม (ที่กำกับดูแล)	รองประธานกรรมการ
3	ผู้บังคับการตำรวจภูธรจังหวัดนครพนม	กรรมการ
4	ปลัดจังหวัดนครพนม	กรรมการ
5	หัวหน้าสำนักงานจังหวัดนครพนม	กรรมการ
6	นายแพทย์สาธารณสุขจังหวัดนครพนม	กรรมการ
7	พัฒนาการจังหวัดนครพนม	กรรมการ
8	เจ้าพนักงานที่ดินจังหวัดนครพนม	กรรมการ
9	โยธาธิการและผังเมืองจังหวัดนครพนม	กรรมการ
10	ผู้อำนวยการศูนย์วิจัยและพัฒนาการเกษตรนครพนม	กรรมการ
11	ท้องถิ่นจังหวัดนครพนม	กรรมการ
12	ยุติธรรมจังหวัดนครพนม	กรรมการ
13	หัวหน้าสำนักงานป้องกันและบรรเทาสาธารณภัยจังหวัดนครพนม	กรรมการ
14	คลังจังหวัดนครพนม	กรรมการ
15	พาณิชย์จังหวัดนครพนม	กรรมการ
16	อุตสาหกรรมจังหวัดนครพนม	กรรมการ
17	เกษตรและสหกรณ์จังหวัดนครพนม	กรรมการ
18	เกษตรจังหวัดนครพนม	กรรมการ
19	สหกรณ์จังหวัดนครพนม	กรรมการ
20	ปศุสัตว์จังหวัดนครพนม	กรรมการ
21	ประมงจังหวัดนครพนม	กรรมการ
22	ปฏิรูปที่ดินจังหวัดนครพนม	กรรมการ
23	ผู้อำนวยการสำนักงานทรัพยากรธรรมชาติและสิ่งแวดล้อมจังหวัดนครพนม	กรรมการ
24	ขนส่งจังหวัดนครพนม	กรรมการ
25	แรงงานจังหวัดนครพนม	กรรมการ
26	จัดหางานจังหวัดนครพนม	กรรมการ
27	สวัสดิการและคุ้มครองแรงงานจังหวัดนครพนม	กรรมการ
28	ประกันสังคมจังหวัดนครพนม	กรรมการ
29	พัฒนาสังคมและความมั่นคงของมนุษย์จังหวัดนครพนม	กรรมการ
30	พลังงานจังหวัดนครพนม	กรรมการ
31	ท่องเที่ยวและกีฬาจังหวัดนครพนม	กรรมการ
32	ประชาสัมพันธ์จังหวัดนครพนม	กรรมการ
33	วัฒนธรรมจังหวัดนครพนม	กรรมการ
34	ศึกษาธิการจังหวัดนครพนม	กรรมการ
35	ผู้อำนวยการศูนย์ส่งเสริมการเรียนรู้จังหวัดนครพนม	กรรมการ

ลำดับ	ตำแหน่ง	องค์ประกอบ
36	นายกเทศมนตรีเมืองนครพนม	กรรมการ
37	ผู้อำนวยการสำนักงานพระพุทธศาสนาจังหวัดนครพนม	กรรมการ
38	ผู้อำนวยการสำนักงานบังคับคดีจังหวัดนครพนม	กรรมการ
39	ผู้อำนวยการสำนักงานคุมประพฤติจังหวัดนครพนม	กรรมการ
40	ประธานหอการค้าจังหวัดนครพนม	กรรมการ
41	ประธานสภาอุตสาหกรรมท่องเที่ยวจังหวัดนครพนม	กรรมการ
42	ผู้อำนวยการกลุ่มงานยุทธศาสตร์และข้อมูลการพัฒนาจังหวัดจันทน นครพนม	กรรมการ
43	สถิติจังหวัดนครพนม	กรรมการและ เลขานุการ
44	ผู้อำนวยการกลุ่มงานวิชาการสถิติและวางแผน สำนักงานสถิติจังหวัด นครพนม	ผู้ช่วยเลขานุการ
45	นักวิชาการสถิติ สำนักงานสถิติจังหวัดนครพนม	ผู้ช่วยเลขานุการ
46	เจ้าหน้าที่สำนักงานสถิติ สำนักงานสถิติจังหวัดนครพนม	ผู้ช่วยเลขานุการ