



สถิติทางการ
Official Statistics



สำนักงานสถิติแห่งชาติ

แผนพัฒนาสถิติระดับจังหวัด

สมุทรสงคราม

พ.ศ. 2566 - 2570

ฉบับทบทวน ประจำปีงบประมาณ พ.ศ . 2567



“Good statistics for decision makers”

คณะกรรมการสถิติระดับจังหวัดสมุทรสงคราม

คำนำ

แผนพัฒนาสถิติระดับจังหวัดสมุทรสงคราม พ.ศ. 2566 – 2570 (ฉบับทบทวน ประจำปีงบประมาณ พ.ศ. 2567) มีวัตถุประสงค์ที่จะขับเคลื่อนการพัฒนาาระบบสถิติประเทศไทยในระดับพื้นที่ โดยมียุทธศาสตร์การดำเนินงานที่ให้ความสำคัญกับการมีส่วนร่วมของหน่วยงานต่าง ๆ ในพื้นที่ ซึ่งในการดำเนินงานเพื่อการบูรณาการแผนการทำงานร่วมกันของหน่วยงานระดับพื้นที่นั้นพบว่า สถิติเพื่อการตัดสินใจในพื้นที่ของแต่ละระดับ (หมู่บ้าน ตำบล อำเภอ จังหวัด) เป็นสถิติที่สะท้อนการดำเนินการของพื้นที่ที่ตามนโยบายของรัฐบาล (Agenda based) และการแก้ไขปัญหาเชิงพื้นที่ (Area based) ซึ่งมีลักษณะเป็นข้อมูลเชิงลึก เป็นระบบ และมีความต้องการข้อมูลเพื่อการตัดสินใจเฉพาะ เพื่อตอบโจทย์การดำเนินนโยบายของรัฐให้มีสถิติที่มีคุณภาพ

แผนพัฒนาสถิติระดับจังหวัดสมุทรสงคราม พ.ศ. 2566 – 2570 (ฉบับทบทวน ประจำปีงบประมาณ พ.ศ. 2567) ฉบับนี้ ได้มีการทบทวนยุทธศาสตร์และแผนที่เกี่ยวข้องกับการพัฒนาในระดับจังหวัด รายการสถิติทางการที่ตอบสนองการพัฒนาจังหวัด ตอบโจทย์ประเด็นสำคัญ (Pain point) ข้อมูลพื้นฐาน ข้อมูลเพื่อเปรียบเทียบการพัฒนาจังหวัด รวมทั้งแนวทางการพัฒนารายการสถิติทางการและแผนกำหนดความรับผิดชอบ เพื่อให้จังหวัดทราบถึงสถานะความพร้อมเผยแพร่ของสถิติที่สำคัญ จำเป็น ที่สอดคล้องกับยุทธศาสตร์ชาติ 20 ปี แผนแม่บทภายใต้ยุทธศาสตร์ชาติ แผนการปฏิรูปประเทศ เป้าหมายการพัฒนาที่ยั่งยืน (Sustainable Development Goal: SDGs) แผนพัฒนาเศรษฐกิจและสังคมแห่งชาติ ฉบับที่ 13 (พ.ศ. 2566 – 2570) แผนพัฒนาภาค แผนพัฒนากลุ่มจังหวัด แผนพัฒนาจังหวัด (พ.ศ. 2566 – 2570) ที่เป็นปัจจุบัน และแผนพัฒนาอื่น ๆ ที่เกี่ยวข้องกับการพัฒนาจังหวัด เพื่อให้มั่นใจได้ว่า จังหวัดสมุทรสงครามจะมีสถิติที่สำคัญ จำเป็น และพอเพียงต่อการกำหนดนโยบาย วางแผน และติดตามผลในการพัฒนาจังหวัด รวมทั้งการใช้ประโยชน์จากสถิติร่วมกันในทุกภาคส่วน

การขับเคลื่อนแผนพัฒนาสถิติระดับจังหวัดสมุทรสงคราม พ.ศ. 2566 – 2570 (ฉบับทบทวนประจำปีงบประมาณ พ.ศ. 2567) สู่การปฏิบัติ เป็นการบริหารจัดการระบบสถิติในระดับพื้นที่ โดยมีสำนักงานสถิติจังหวัดทั้ง 76 จังหวัด ในฐานะเป็นหน่วยราชการบริหารส่วนภูมิภาค มีหน้าที่บริหารจัดการข้อมูลสถิติและสารสนเทศสถิติที่สำคัญ จำเป็น เพื่อสนับสนุนการพัฒนาในระดับพื้นที่ที่ตามนโยบายของรัฐบาล และเป็นเลขานุการคณะกรรมการสถิติระดับจังหวัดซึ่งเป็นกลไกในการขับเคลื่อนให้จังหวัดมีสถิติที่มีคุณภาพ ตรงตามความต้องการของพื้นที่อย่างแท้จริง สามารถบูรณาการสถิติเพื่อตอบโจทย์การพัฒนาในทุกระดับ รวมทั้งเป็นการดำเนินการตามพระราชบัญญัติสถิติ พ.ศ. 2550 มาตรา 6 (1) กำหนดให้สำนักงานสถิติแห่งชาติมีหน้าที่ในการจัดทำแผนแม่บทเกี่ยวกับการดำเนินงานทางสถิติของรัฐ เสนอคณะรัฐมนตรีให้ความเห็นชอบ เพื่อให้การดำเนินงานด้านสถิติของประเทศไทยมีความเป็นเอกภาพ ข้อมูลสถิติมีมาตรฐาน ลดความซ้ำซ้อนของการจัดทำสถิตินำไปสู่การแลกเปลี่ยนข้อมูลระหว่างหน่วยงานภาครัฐและใช้ข้อมูลสถิติและสารสนเทศร่วมกัน และมาตรา 6 (7) กำหนดให้สำนักงานสถิติแห่งชาติบูรณาการข้อมูล จากหน่วยงานภาครัฐอื่น ๆ เพื่อจัดทำฐานข้อมูลสถิติและสารสนเทศของประเทศ เพื่อให้บรรลุวิสัยทัศน์ของแผนแม่บทระบบสถิติประเทศไทย ฉบับที่ 3 (พ.ศ. 2566 – 2570) ที่กำหนดไว้ว่า “ประเทศไทยมีระบบสถิติที่เชื่อถือได้ เพื่อพัฒนาสถิติทางการที่สร้างคุณค่าในการใช้ประโยชน์สู่ความยั่งยืน”

สารบัญ

	หน้า
คำนำ	ก
สารบัญ	ข
สารบัญภาพ	ง
สารบัญตาราง	ฉ
บทที่ 1	บทนำ
1.1	หลักการและเหตุผล
1.2	วัตถุประสงค์การจัดทำแผนพัฒนาสถิติระดับจังหวัด
1.3	แนวทางการจัดทำแผนพัฒนาสถิติระดับจังหวัด
1.4	คำอธิบายศัพท์
บทที่ 2	<u>ยุทธศาสตร์และแผนที่เกี่ยวข้องกับการพัฒนาในระดับจังหวัด</u>
2.1	การศึกษายุทธศาสตร์และแผนที่เกี่ยวข้องกับการพัฒนาในระดับจังหวัด
2.2	การวิเคราะห์ประเด็นการพัฒนาจังหวัดภายใต้แผนพัฒนาจังหวัดที่เป็นปัจจุบัน ที่สอดคล้องกับยุทธศาสตร์และแผนที่เกี่ยวข้องกับการพัฒนาในระดับจังหวัด
2.3	การวิเคราะห์สถานการณ์ แนวโน้ม การพัฒนาในระดับจังหวัด
บทที่ 3	<u>บัญชีสถิติทางการที่เกี่ยวข้องกับการพัฒนาในระดับจังหวัด</u>
3.1	บัญชีสถิติทางการตามประเด็นการพัฒนาจังหวัด
3.1.1	บัญชีสถิติทางการที่สอดคล้องตามประเด็นการพัฒนาที่ 1 ส่งเสริมและ พัฒนาให้ป็นศูนย์กลางการท่องเที่ยวรูปแบบหลากหลาย และพร้อม รับกับการเปลี่ยนแปลง
3.1.2	บัญชีสถิติทางการที่สอดคล้องตามประเด็นการพัฒนาที่ 2 ยกระดับ ผลิตภัณฑ์โดยใช้อัตลักษณ์ของจังหวัด และส่งเสริมสินค้าเกษตร ประมงปลอดภัย
3.1.3	บัญชีสถิติทางการที่สอดคล้องตามประเด็นการพัฒนาที่ 3 ยกระดับ คุณภาพชีวิตทุกช่วงวัย และพร้อมรับมือโรคอุบัติใหม่

สารบัญ (ต่อ)

	หน้า
3.1.4 บัญชีสถิติทางการที่สอดคล้องตามประเด็นการพัฒนาที่ 4 พื้นฟูแหล่งน้ำ บริหารจัดการขยะ พัฒนาป่าชายเลน และส่งเสริมพลังงานทดแทน	88
บทที่ 4 สถานการณ์สถิติทางการ และแนวทางการพัฒนาสถิติทางการ/แผนกำหนด ความรับผิดชอบ	120
4.1 สถานการณ์สถิติทางการ	120
4.2 แนวทางการพัฒนารายการสถิติทางการ	122
บทที่ 5 ปัญหา อุปสรรค และข้อเสนอแนะการพัฒนาสถิติทางการ	166
5.1 ปัญหา อุปสรรค	166
5.2 ข้อเสนอแนะการพัฒนาสถิติทางการ	167
ภาคผนวก	169
ภาคผนวก ก. การวิเคราะห์ประเด็นการพัฒนาจังหวัดภายใต้แผนพัฒนาจังหวัดที่เป็นปัจจุบัน ที่สอดคล้องกับยุทธศาสตร์และแผนที่เกี่ยวข้องกับการพัฒนาในระดับจังหวัด	170
ภาคผนวก ข. ตัวชี้วัดการพัฒนาจังหวัด	173
ภาคผนวก ค. คำอธิบายข้อมูล) Metadata)	176
คณะผู้จัดทำ	184

สารบัญภาพ

	หน้า	
ภาพ 1	แนวคิดการพัฒนาสถิติทางการ	3
ภาพ 2	กรอบแนวคิดการวิเคราะห์ยุทธศาสตร์ที่เกี่ยวข้องกับการพัฒนาในระดับจังหวัด	9
ภาพ 3	ยุทธศาสตร์ชาติ 6 ด้านและการแปลงยุทธศาสตร์สู่การปฏิบัติ	10
ภาพ 4	17 เป้าหมายการพัฒนาที่ยั่งยืน	15
ภาพ 5	การจัดกลุ่ม SDGs ตามปัจจัยที่เชื่อมโยงกันใน 5 มิติ (5P)	15
ภาพ 6	การเชื่อมโยงยุทธศาสตร์ระดับประเทศสู่แผนพัฒนาจังหวัดสมุทรสงคราม (พ.ศ.2566-2570)	26
ภาพ 7	ดัชนีการพัฒนากภาพรวมของจังหวัดสมุทรสงครามเทียบกับค่ากลางประเทศ	36
ภาพ 8	การเปรียบเทียบค่าดัชนีระหว่างปี 2563 และ 2564	37
ภาพ 9	การวิเคราะห์ลำดับความสำคัญของมิติการพัฒนาจังหวัด	38
ภาพ 10	ดัชนีการพัฒนากภาพรวมของจังหวัดสมุทรสงคราม เทียบกับค่ากลางประเทศปี 2560 – 2564	38
ภาพ 11	ดัชนีด้านการพัฒนาคน (People) ของจังหวัดสมุทรสงครามเทียบกับค่ากลางประเทศเทียบกับค่ากลางประเทศปี 2560 – 2564	39
ภาพ 12	ดัชนีการพัฒนาด้านเศรษฐกิจและความมั่งคั่ง (Prosperity) ของจังหวัดสมุทรสงคราม เทียบกับค่ากลางประเทศปี 2560 – 2564	42
ภาพ 13	ดัชนีการพัฒนาด้านสิ่งแวดล้อม (Planet) ของจังหวัดสมุทรสงครามเทียบกับค่ากลางประเทศปี 2560 – 2564	45
ภาพ 14	ดัชนีการพัฒนาด้านสันติภาพและยุติธรรม (Peace) ของจังหวัดสมุทรสงครามเทียบกับค่ากลางประเทศปี 2560 – 2564	47
ภาพ 15	ดัชนีการพัฒนาด้านความเป็นหุ้นส่วนพัฒนา (Partnership) ของจังหวัดสมุทรสงคราม เทียบกับค่ากลางประเทศปี 2560 – 2564	49
ภาพ 16	ห่วงโซ่คุณค่า (Value Chain) “การท่องเที่ยว”	57

สารบัญภาพ (ต่อ)

	หน้า	
ภาพ 17	ห่วงโซ่คุณค่า (Value Chain) “การท่องเที่ยวของจังหวัดสมุทรสงคราม”	58
ภาพ 18	ห่วงโซ่คุณค่า (Value Chain) “การเกษตร”	69
ภาพ 19	ห่วงโซ่คุณค่า (Value Chain) “เกษตรอัตลักษณ์ และเกษตรแปรรูป ของจังหวัดสมุทรสงคราม”	70
ภาพ 19	ห่วงโซ่คุณค่า (Value Chain) “เกษตรอัตลักษณ์ และเกษตรแปรรูป ของจังหวัดสมุทรสงคราม” (ต่อ)	71
ภาพ 20	ห่วงโซ่คุณค่า (Value Chain) “การพัฒนาคุณภาพชีวิต”	79
ภาพ 21	ห่วงโซ่คุณค่า (Value Chain) “การพัฒนาคุณภาพชีวิตของจังหวัดสมุทรสงคราม”	80
ภาพ 22	ห่วงโซ่คุณค่า (Value Chain) “การเติบโตอย่างยั่งยืน”	90
ภาพ 23	ห่วงโซ่คุณค่า (Value Chain) “การอนุรักษ์ทรัพยากรธรรมชาติและสิ่งแวดล้อมจังหวัดสมุทรสงคราม”	91
ภาพ 24	จำนวนรายการสถิติทางการจำแนกตามบัญชีสถิติทางการและสถานะความพร้อมเผยแพร่ของข้อมูล	121
ภาพ 25	จำนวนรายการสถิติทางการจำแนกตามความเป็นเจ้าของและความพร้อมเผยแพร่ของข้อมูล	122
ภาพ ก1	การวิเคราะห์ประเด็นการพัฒนาจังหวัด ภายใต้แผนพัฒนาจังหวัดที่เป็นปัจจุบันที่สอดคล้องกับยุทธศาสตร์และแผนที่เกี่ยวข้องกับการพัฒนาในระดับจังหวัด	171
ภาพ ข1	ดัชนีการพัฒนาระดับจังหวัดสมุทรสงคราม	174
ภาพ ข2	ค่าตัวชี้วัดการพัฒนาจังหวัดสมุทรสงคราม	175

สารบัญตาราง

		หน้า
ตาราง 1	ความสอดคล้องระหว่างประเด็นหมุดหมายตามแผนพัฒนาฯ ฉบับที่ 13 กับประเด็นการพัฒนาจังหวัดตามแผนพัฒนาจังหวัด	22
ตาราง 2	ความสอดคล้องระหว่างตัวชี้วัดตามแผนพัฒนาฯ ฉบับที่ 13 และตัวชี้วัดตามแผนพัฒนาจังหวัด	23
ตาราง 3	กรอบแผนพัฒนาภาคกลางตอนล่าง 2 (พ.ศ. 2566 – 2570) แผนพัฒนากลุ่มจังหวัดภาคกลางตอนล่าง 2 (พ.ศ. 2566 – 2570) ที่สอดคล้องกับแผนพัฒนาจังหวัดสมุทรสงคราม พ.ศ. 2566 – 2570 (ฉบับทบทวน ประจำปีงบประมาณ พ.ศ. 2567)	24
ตาราง 4	การเปรียบเทียบค่าดัชนีระหว่างจังหวัดในปี 2564	36
ตาราง 5	การเปรียบเทียบค่าดัชนีระหว่างปี 2563 – 2564	37
ตาราง 6	ตัวชี้วัดที่ต้องพัฒนาและตัวชี้วัดที่มีการพัฒนาที่ดีของดัชนีด้านการพัฒนาคน	40
ตาราง 7	ตัวชี้วัดที่ต้องพัฒนาและตัวชี้วัดที่มีการพัฒนาที่ดีของดัชนีด้านเศรษฐกิจและความมั่งคั่ง	43
ตาราง 8	ตัวชี้วัดที่ต้องพัฒนาและตัวชี้วัดที่มีการพัฒนาที่ดีของดัชนีด้านพัฒนาด้านสิ่งแวดล้อม	46
ตาราง 9	ตัวชี้วัดที่ต้องพัฒนาและตัวชี้วัดที่มีการพัฒนาที่ดีของดัชนีด้านสันติภาพและยุติธรรม	48
ตาราง 10	ตัวชี้วัดที่ต้องพัฒนาและตัวชี้วัดที่มีการพัฒนาที่ดีของดัชนีด้านความเป็นหุ้นส่วนพัฒนา	50
ตาราง 11	ลำดับความสำคัญของตัวชี้วัดการพัฒนาจังหวัดสมุทรสงคราม	52
ตาราง 12	บัญชีสถิติทางการ “การท่องเที่ยวของจังหวัดสมุทรสงคราม”	59
ตาราง 13	บัญชีสถิติทางการ “เกษตรอัตรลักษณ์ และเกษตรแปรรูป ของจังหวัดสมุทรสงคราม”	72
ตาราง 14	บัญชีสถิติทางการ “การพัฒนาคุณภาพชีวิตของจังหวัดสมุทรสงคราม”	81
ตาราง 15	บัญชีสถิติทางการ “การอนุรักษ์ทรัพยากรธรรมชาติและสิ่งแวดล้อม จังหวัดสมุทรสงคราม”	92
ตาราง 16	บัญชีสถิติทางการ “ตัวชี้วัดการพัฒนาระดับจังหวัด จังหวัดสมุทรสงคราม”	122
ตาราง 17	จำนวนรายการสถิติทางการ จำแนกตามชุดข้อมูล ความพร้อมเผยแพร่ของข้อมูล และความเป็นเจ้าของข้อมูล	123
ตาราง 18	รายการสถิติทางการที่กรมเป็นเจ้าของข้อมูล จำแนกตามความพร้อมเผยแพร่ของข้อมูล	124
ตาราง 19	รายการสถิติทางการที่หน่วยงานในจังหวัดเป็นเจ้าของข้อมูล จำแนกตามความพร้อมเผยแพร่ของข้อมูล	140
ตาราง 20	แนวทางการพัฒนาบัญชีสถิติทางการที่ความพร้อมเผยแพร่ของข้อมูลเป็น Tier 1 ที่หน่วยงานในจังหวัดเป็นเจ้าของข้อมูล	149

บทนำ

1.1 หลักการและเหตุผล

“สถิติ” เป็นข้อมูลที่เกิดจากการจัดเก็บหรือบันทึกข้อมูลที่อยู่รอบตัวเราให้อยู่ในรูปแบบข้อความหรือตัวเลขและนำมาประมวลผลเพื่อใช้ในการวัด ประเมินค่า หรือใช้สถิติเป็นเกณฑ์มาตรฐานสำหรับเปรียบเทียบการเปลี่ยนแปลงของอดีตและปัจจุบัน ไปจนถึงใช้คาดการณ์ในอนาคต ทำให้สถิติมีความสำคัญต่อทุกระดับ การขับเคลื่อนการพัฒนาประเทศ รัฐบาลจำเป็นต้องมีข้อมูลต่าง ๆ เพื่อใช้ในการกำหนดนโยบาย ยุทธศาสตร์ วางแผน และติดตามความก้าวหน้าการดำเนินงานตามนโยบายต่าง ๆ โดยเฉพาะอย่างยิ่ง “องค์ความรู้ จากสถิติที่เกี่ยวกับสถานการณ์ด้านเศรษฐกิจ สังคม และทรัพยากรธรรมชาติและสิ่งแวดล้อมของประเทศ เพื่อกำหนดนโยบาย ขับเคลื่อน และติดตามประเมินผลการดำเนินนโยบายต่าง ๆ”

ด้วยพัฒนาการทางคอมพิวเตอร์และเทคโนโลยีสารสนเทศที่เปลี่ยนแปลงอย่างรวดเร็วทำให้ระบบการจัดเก็บข้อมูลสถิติของประเทศเป็น “ระบบสถิติแบบกระจายงาน” กล่าวคือ หน่วยงานภาครัฐต่างมีระบบจัดเก็บข้อมูลทั้งที่ได้จากการบริหารงาน งานทะเบียน และจากความต้องการเฉพาะของหน่วยงาน เพื่อประมวลเป็นสถิติและสารสนเทศตามความต้องการของหน่วยงานเป็นหลัก ซึ่งการดำเนินงานดังกล่าวมีข้อดีคือ ทำให้หน่วยงานมีข้อมูลใช้เพื่อการตัดสินใจตามภารกิจของหน่วยงานได้ตรงความต้องการ สะดวก และรวดเร็ว แต่ในขณะเดียวกัน การกำหนดนโยบายหรือทิศทางการพัฒนาประเทศควรพัฒนาบนพื้นฐานที่เห็นภาพองค์รวมของทุกส่วนที่เกี่ยวข้อง ไม่อาจพิจารณาแยกส่วนระหว่างด้านเศรษฐกิจ สังคม และสิ่งแวดล้อม จึงจำเป็นต้องมีข้อมูลที่บูรณาการกันเพื่อสะท้อนให้ผู้กำหนดนโยบายได้เห็นภาพรวมผ่านเป้าหมาย เป้าประสงค์และตัวชี้วัดอย่างแท้จริง ด้วยสาเหตุดังกล่าว จึงทำให้เกิดปัญหาเมื่อผู้ใช้หรือผู้บริหารต้องการนำข้อมูลจากต่างหน่วยงานมาใช้ประโยชน์ร่วมกันทำได้ยาก เพราะแต่ละหน่วยงานต่างมีวิธีการ วัตถุประสงค์ และการจัดเก็บข้อมูลที่แตกต่างกัน

PAIN POINT ของผู้ใช้ข้อมูลภาครัฐ

- data silo ต่างระบบจัดเก็บต่างเจ้าของ
- วิธีการและช่วงเวลาในการจัดเก็บที่ต่างกัน
- คำนียามต่างกันตามภารกิจ/กฎหมายของหน่วยงาน
- นำมาใช้ประโยชน์ร่วมกันยาก
- ข้อจำกัดด้านบุคลากรและงบประมาณ
- มีข้อมูลซ้ำซ้อน
- มี Data Gap แต่ไม่มีหน่วยงานรับผิดชอบ
- ข้อมูลไม่ถูกต้อง
- ข้อมูลไม่เป็นปัจจุบัน
- มีข้อมูลแต่ผู้ใช้ไม่สามารถเข้าถึงได้
- ฯลฯ

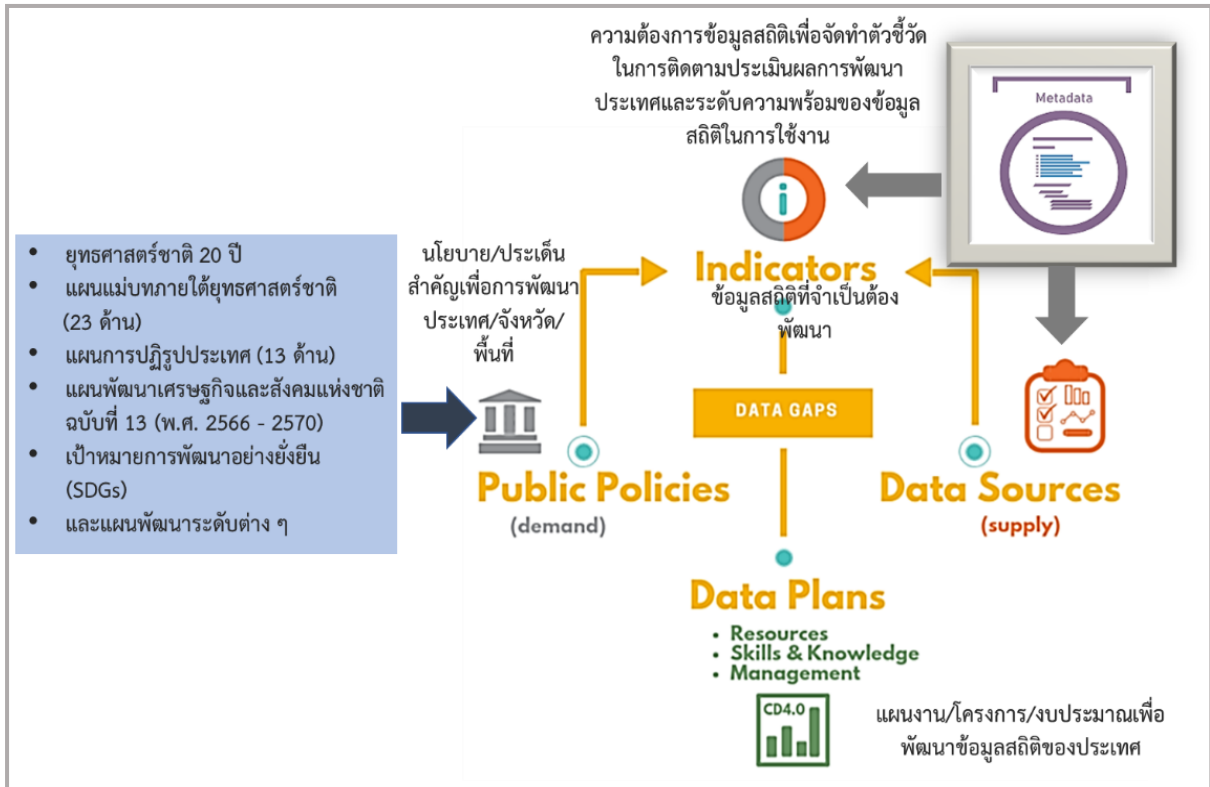
ดังนั้น การที่สังคมไทยจะมีข้อมูลสถิติเพื่อสนับสนุนการวางแผนการพัฒนาประเทศในทิศทางที่ดีขึ้น จำเป็นต้องมีการบริหารจัดการระบบสถิติของประเทศเพื่อแก้ไขปัญหาดังกล่าว โดยสำนักงานสถิติแห่งชาติ ได้จัดทำแผนแม่บทระบบสถิติประเทศไทยขึ้นเป็นครั้งแรกในปี พ.ศ. 2554 และแผนแม่บทระบบสถิติประเทศไทย ฉบับที่ 2 (พ.ศ. 2559 – 2565) เพื่อให้การแปลงแผนแม่บทระบบสถิติประเทศไทยไปสู่การปฏิบัติ เป็นไปอย่างมีประสิทธิภาพ และเกิดผลสัมฤทธิ์อย่างเป็นรูปธรรม สอดรับกับรัฐธรรมนูญแห่งราชอาณาจักรไทย พ.ศ. 2560 มาตรา 258 ข(2) “ให้มีการบูรณาการฐานข้อมูลของหน่วยงานของรัฐทุกหน่วยงานเข้าด้วยกัน เพื่อให้เป็นระบบข้อมูลเพื่อการบริหารราชการแผ่นดินและการบริการประชาชน” ทั้งในระดับภารกิจ (กระทรวง กรม) และระดับพื้นที่ (จังหวัด)

สำนักงานสถิติจังหวัดในฐานะฝ่ายเลขานุการคณะกรรมการสถิติระดับจังหวัดได้มีการพัฒนาข้อมูลสถิติ และสารสนเทศระดับพื้นที่ร่วมกับหน่วยงานที่เกี่ยวข้องในระดับพื้นที่ ผ่านกลไกของคณะกรรมการสถิติระดับจังหวัด คณะทำงานสถิติระดับจังหวัด โดยได้มีการจัดทำแผนพัฒนาสถิติระดับจังหวัด ขึ้นเป็นครั้งแรกในปี พ.ศ. 2557 ผลลัพธ์คือได้ชุดข้อมูลที่ตอบโจทย์ยุทธศาสตร์จังหวัด ผลิตภัณฑ์ที่มีศักยภาพ (Product Champion) ประเด็นปัญหาสำคัญ (Critical Issue) และแผนพัฒนาสถิติระดับจังหวัด ซึ่งเป็นกรอบแนวทางการดำเนินงาน เพื่อการพัฒนาการเก็บข้อมูลสถิติที่สำคัญและจำเป็นต่อการบริหารงานยุทธศาสตร์จังหวัด โดยมีแผนพัฒนา จังหวัด และแผนปฏิบัติราชการประจำปี เป็นกลไกในการเชื่อมโยงความต้องการข้อมูลกับแนวทางการพัฒนา ข้อมูลสถิติระดับจังหวัด เพื่อให้ได้สถิติทางการ (Official Statistics) ระดับจังหวัด คือ รายการข้อมูลสถิติ ที่สำคัญและจำเป็นที่ใช้สนับสนุนการตัดสินใจ ที่ได้มาจากกระบวนการจัดทำแผนพัฒนาจังหวัด และแผนปฏิบัติราชการประจำปี ที่นำไปสู่การจัดสรรงบประมาณในแผนงานและโครงการประจำปีของจังหวัด ประกอบด้วย ปัจจัยสู่ความสำเร็จ (Critical Success Factor) ตัวชี้วัด (Key Performance Indicator) และข้อมูลพื้นฐานที่สำคัญ (Baseline Data) รวมทั้งคำอธิบายข้อมูลสถิติทางการ (Official Statistics Metadata) ซึ่งเป็นการอธิบายข้อมูลที่ส่วนราชการดำเนินการจัดเก็บข้อมูลดังกล่าว โดยการขับเคลื่อนจัดทำแผนพัฒนา สถิติระดับจังหวัด (พ.ศ. 2566 – 2570) ดำเนินการผ่านกลไกคณะกรรมการสถิติระดับจังหวัดเพื่อสร้าง การมีส่วนร่วม โดยยึดหลักแนวคิด “Demand-Driven” ที่ต้องการผลิตสถิติทางการที่มีคุณภาพบนพื้นฐาน ของความต้องการใช้สถิติอย่างแท้จริงที่สอดคล้องกับนโยบายสำคัญของประเทศ ได้แก่

- ยุทธศาสตร์ชาติ 20 ปี (พ.ศ. 2561 – 2580)
- แผนแม่บทภายใต้ยุทธศาสตร์ชาติ (23 ด้าน)
- แผนการปฏิรูปประเทศ (13 ด้าน)
- แผนพัฒนาเศรษฐกิจและสังคมแห่งชาติ ฉบับที่ 13 (พ.ศ. 2566 – 2570)
- เป้าหมายการพัฒนาที่ยั่งยืน (Sustainable Development Goals: SDGs) ที่เชื่อมโยงกับ กรอบการจัดทำแผนพัฒนาเศรษฐกิจและสังคมแห่งชาติ ฉบับที่ 13 (พ.ศ. 2566 – 2570)
- แผนยุทธศาสตร์และแผนพัฒนาระดับต่าง ๆ ในประเด็นที่เกี่ยวข้องกับยุทธศาสตร์การพัฒนา จังหวัด
- แผนพัฒนาจังหวัด พ.ศ. 2566 – 2570¹

¹ นโยบาย หลักเกณฑ์ วิธีการจัดทำแผนพัฒนาจังหวัด และแผนพัฒนากลุ่มจังหวัด พ.ศ. 2566 – 2570 (มติคณะกรรมการบูรณาการนโยบายภาค (ก.บ.ภ.) ครั้งที่ 2/2564 เมื่อวันที่ 14 กรกฎาคม 2564) โดยให้จังหวัดและกลุ่มจังหวัดดำเนินการจัดทำแผนพัฒนาจังหวัด และแผนพัฒนา กลุ่มจังหวัด พ.ศ. 2566 – 2570 เพื่อให้แผนทันสถานการณ์ และใช้เป็นกรอบและทิศทางในการจัดทำแผนปฏิบัติราชการประจำปีของจังหวัดและ กลุ่มจังหวัด ประจำปีงบประมาณ พ.ศ. 2566 – 2570

เพื่อให้ได้รายการข้อมูลสถิติที่ใช้ในการจัดทำตัวชี้วัดในการติดตามผลการพัฒนาประเทศในแต่ละระดับ โดยเฉพาะในระดับพื้นที่ ซึ่งต้องตรวจสอบสถานะรายการข้อมูลสำคัญที่ภาครัฐมีอยู่ (Data Supply) ว่ามีหน่วยงานเจ้าของข้อมูลหรือไม่ (หากเป็นข้อมูลที่เจ้าของข้อมูลเป็นหน่วยงานส่วนราชการส่วนกลาง สำนักงานสถิติแห่งชาติจะทำหน้าที่ประสานต่อไป) ถ้ารายการข้อมูลสถิติมีหน่วยงานเจ้าของข้อมูลแล้ว หน่วยงานเจ้าของข้อมูลจำเป็นต้องจัดทำคำอธิบายข้อมูลหรือเมทาดาทา (Metadata) เพื่อลงทะเบียนนำเข้าสู่ระบบบัญชีข้อมูลภาครัฐหรือ GD Catalog เพื่อให้บริการและให้แน่ใจว่ามีข้อมูลสถิติที่สามารถใช้ในการประเมินและติดตามผลตัวชี้วัดการพัฒนาประเทศในแต่ละระดับได้ ดังภาพ 1



ภาพ 1 แนวคิดการพัฒนาสถิติทางการ

แต่หากมีความจำเป็นต้องมีข้อมูลใดแต่พบว่ายังไม่มีหน่วยงานดำเนินการจัดทำข้อมูล คณะกรรมการสถิติระดับจังหวัดจะพิจารณามอบหมายหน่วยงานจัดทำข้อมูลนั้น ซึ่งกระบวนการดังกล่าวจะนำไปสู่การพัฒนาการจัดทำข้อมูลสถิติทางการในระดับพื้นที่ให้มีข้อมูลที่เพียงพอและตอบโจทย์ความต้องการใช้งานจริงตามความต้องการของผู้ใช้งานได้ รวมทั้งมีข้อมูลสำหรับใช้ในการติดตามและประเมินผลการพัฒนาระดับพื้นที่อย่างถูกต้องและมีธรรมาภิบาล ดังนั้นคณะกรรมการสถิติระดับจังหวัดจึงได้จัดทำแผนพัฒนาสถิติระดับจังหวัด สมุทรสงครามฉบับนี้ขึ้น เพื่อเป็นเครื่องมือสำคัญในการกำหนดกรอบแนวทางการดำเนินงานเพื่อการพัฒนาการจัดทำข้อมูลสถิติที่สำคัญและจำเป็นต่อการบริหารงานของจังหวัด

1.2 วัตถุประสงค์การจัดทำแผนพัฒนาสถิติระดับจังหวัด

- 1.2.1 เพื่อศึกษาและวิเคราะห์นโยบายและยุทธศาสตร์ตามยุทธศาสตร์ชาติ 20 ปี (พ.ศ. 2561 – 2580) แผนแม่บทภายใต้ยุทธศาสตร์ชาติ (23 ด้าน) แผนการปฏิรูปประเทศ (13 ด้าน) แผนพัฒนาเศรษฐกิจและสังคมแห่งชาติ ฉบับที่ 13 (พ.ศ. 2566 – 2570) เป้าหมายการพัฒนาที่ยั่งยืน (Sustainable Development Goals: SDGs) กรอบแผนพัฒนาภาค (พ.ศ. 2566 – 2570) และแผนพัฒนากลุ่มจังหวัด (พ.ศ. 2566 – 2570) ที่สอดคล้องกับแผนพัฒนาจังหวัด (พ.ศ. 2566 – 2570) หรือนโยบายของผู้บริหารในจังหวัด
- 1.2.2 เพื่อจัดทำรายการข้อมูลสถิติทางการที่เกี่ยวข้องกับการพัฒนาในระดับจังหวัดที่สอดคล้องกับแผนยุทธศาสตร์และแผนพัฒนาระดับต่าง ๆ พร้อมทั้งกำหนดหน่วยงานที่มีหน้าที่รับผิดชอบในการจัดทำข้อมูลที่ยังไม่มีหน่วยงานใดดำเนินการ และเชื่อมโยง/บูรณาการข้อมูลในระดับพื้นที่
- 1.2.3 เพื่อสร้างวัฒนธรรมการใช้ข้อมูลสถิติ สนับสนุนการตัดสินใจในระดับพื้นที่ ตลอดจนสร้างโอกาสการเข้าถึงข้อมูลในระดับพื้นที่ของประชาชน
- 1.2.4 เพื่อสร้างเครือข่าย การมีส่วนร่วมของหน่วยงานในระดับพื้นที่ในการผลิตข้อมูลทางสถิติ และการประยุกต์ใช้ข้อมูลเพื่อการตัดสินใจอย่างมีประสิทธิภาพ
- 1.2.5 เพื่อพัฒนาบุคลากรด้านสถิติของหน่วยงานที่เกี่ยวข้อง ให้มีความเป็นมืออาชีพด้านข้อมูลสถิติ และสารสนเทศที่สนับสนุนการพัฒนาในระดับพื้นที่

1.3 แนวทางการจัดทำแผนพัฒนาสถิติระดับจังหวัด

- 1.3.1 ศึกษายุทธศาสตร์ชาติ 20 ปี (พ.ศ. 2561 – 2580) แผนแม่บทภายใต้ยุทธศาสตร์ชาติ (23 ด้าน) แผนการปฏิรูปประเทศ (13 ด้าน) และ แผนพัฒนาเศรษฐกิจและสังคมแห่งชาติ ฉบับที่ 13 (พ.ศ. 2566 – 2570) เป้าหมายการพัฒนาที่ยั่งยืน (Sustainable Development Goals: SDGs) กรอบแผนพัฒนาภาค (พ.ศ. 2566 – 2570) แผนพัฒนากลุ่มจังหวัด (พ.ศ. 2566 – 2570) แผนพัฒนาจังหวัด (พ.ศ. 2566 – 2570) หรือนโยบายของผู้บริหารในจังหวัด
- 1.3.2 วิเคราะห์ความสอดคล้องเชื่อมโยงระหว่างประเด็นการพัฒนาจังหวัด ตัวชี้วัดการพัฒนาฯ กับแผนยุทธศาสตร์และแผนพัฒนาระดับต่าง ๆ โดยมีการประชุมหารือร่วมกับสำนักงานจังหวัดและหน่วยงานที่เกี่ยวข้อง

- 1.3.3 วิเคราะห์ห่วงโซ่คุณค่าจากแผนแม่บทภายใต้ยุทธศาสตร์ชาติ (23 ด้าน) ซึ่งใช้เป็นกรอบในการจัดทำห่วงโซ่คุณค่าที่สอดคล้องกับแผนพัฒนาจังหวัด โดยมีการประชุมหารือร่วมกับสำนักงานจังหวัดและหน่วยงานที่เกี่ยวข้อง^{1.3.4} ทบทวนรายการสถิติทางการ 21 สาขา² รายการข้อมูลสถิติทางการในระดับพื้นที่ และสรุปรวบรวมรายการข้อมูลสถิติทางการของแต่ละห่วงโซ่คุณค่าที่เกี่ยวข้องกับการพัฒนาในระดับจังหวัด เพื่อจัดทำเป็นร่างผังสถิติทางการ
- 1.3.5 จัดทำผังสถิติทางการ ที่แสดงชื่อตัวชี้วัด รายการสถิติทางการ การจัดจำแนก ระดับการนำเสนอผลสถานะ และหน่วยงาน ทั้งนี้สถิติทางการในผังสถิติทางการบางรายการอาจจะยังไม่มีผลผลิตหรือขาดหน่วยงานที่รับผิดชอบในปัจจุบัน ซึ่งจะต้องได้รับการพิจารณาเป็นส่วนหนึ่งของยุทธศาสตร์การพัฒนาในลำดับต่อไป
- 1.3.6 สรุปข้อเสนอแนะการพัฒนาการจัดเก็บข้อมูลและเสนอแผนการพัฒนาในอนาคต

1.4 คำอธิบายศัพท์

- 1.4.1 ห่วงโซ่คุณค่าภายใต้แผนแม่บทภายใต้ยุทธศาสตร์ชาติ (23 ด้าน)³ เป็นองค์ประกอบ (อากรวมถึงกิจกรรมและกระบวนการต่าง ๆ) ที่มีความสอดคล้องและสัมพันธ์กันเป็นระบบภายใต้แผนแม่บทย่อย ตั้งแต่จุดเริ่มต้นของกระบวนการดำเนินงาน (ต้นทาง) ไปจนกระทั่งสิ้นสุดกระบวนการดำเนินงาน (ปลายทาง) ที่ส่งผลต่อการบรรลุเป้าหมายแผนแม่บทย่อยนั้น ๆ ได้ตามที่กำหนด โดยทางสำนักงานสภาพัฒนาการเศรษฐกิจและสังคมแห่งชาติได้จัดทำ 140 Final Value Chains เพื่อใช้ประกอบการจัดทำโครงการสำคัญต่าง ๆ
- 1.4.2 ห่วงโซ่คุณค่าทั่วไป (Generic Value Chain: GVC)⁴ เป็นห่วงโซ่คุณค่ารูปแบบกลางที่ได้จากการทบทวนประเด็นยุทธศาสตร์การพัฒนาภาพรวมของจังหวัด (กรอบการดำเนินงานปี 2557) สามารถแบ่งแนวทางการพัฒนาเป็น 3 ด้าน คือ เศรษฐกิจ สังคม และทรัพยากรธรรมชาติและสิ่งแวดล้อม ซึ่งประเด็นในแต่ละด้านจะมีประเด็นย่อยรวม 18 เรื่อง ในแต่ละเรื่องจะมีการจัดทำห่วงโซ่คุณค่าแสดงกิจกรรมหลัก (Primary Activities) และกิจกรรมสนับสนุน (Support Activities) โดยกิจกรรมทุกประเภทมีส่วนในการช่วยเพิ่มคุณค่าให้กับสินค้าหรือบริการ หรือลด กำไร ป้องกันปัญหาให้กับประเด็นปัญหาสำคัญที่เลือก โดยแต่ละกิจกรรมในแต่ละข้อต่อของห่วงโซ่คุณค่า (Value Chain: VC) จะแสดงให้เห็นถึงคุณค่า หรือประโยชน์ให้กับการพัฒนาพื้นที่

² สถิติทางการ 21 สาขา ประกอบด้วย ด้านสังคม 9 สาขา ได้แก่ 1) ประชากรศาสตร์ ประชากรและเคหะ 2) แรงงาน 3) การศึกษา 4) ศาสนา ศิลปะ และวัฒนธรรม 5) สุขภาพ 6) สวัสดิการสังคม 7) หญิงและชาย 8) รายได้และรายจ่ายของครัวเรือน 9) ยุติธรรมความมั่นคงการเมือง และการปกครอง ด้านเศรษฐกิจ 11 สาขา ได้แก่ 10) บัญชีประชาชาติ 11) เกษตร และประมง 12) อุตสาหกรรม 13) พลังงาน 14) การค้าและราคา 15) ขนส่ง และโลจิสติกส์ 16) เทคโนโลยีสารสนเทศและการสื่อสาร 17) การท่องเที่ยวและการกีฬา 18) การเงิน การธนาคาร และประกันภัย 19) การคลัง 20) วิทยาศาสตร์ เทคโนโลยีและนวัตกรรม ด้านทรัพยากรธรรมชาติและสิ่งแวดล้อม 21) ทรัพยากรธรรมชาติและสิ่งแวดล้อม

³ ที่มา: การประชุมเชิงปฏิบัติการการจัดทำโครงการสำคัญ ประจำปีงบประมาณ 2565 เอกสารประกอบการบรรยาย: การวิเคราะห์และประมวลผลห่วงโซ่คุณค่า (Value Chain) ที่ส่งผลต่อการบรรลุเป้าหมายแผนแม่บทย่อย Workshop2 วันที่ 9 ก.ค. 63

⁴ ผลจากการจัดทำโครงการพัฒนาข้อมูลสถิติและสารสนเทศระดับพื้นที่ 76 จังหวัด และ 18 กลุ่มจังหวัด พ.ศ. 2557

- 1.4.3 ห่วงโซ่คุณค่าที่สอดคล้องกับแผนพัฒนาจังหวัด เป็นห่วงโซ่คุณค่าของจังหวัดในแต่ละประเด็น การพัฒนาภายใต้แผนพัฒนาจังหวัด โดยใช้ห่วงโซ่คุณค่าภายใต้แผนแม่บทภายใต้ ยุทธศาสตร์ชาติ (23 ด้าน) 140 Final Value Chains และห่วงโซ่คุณค่าทั่วไป (Generic Value Chain: GVC) เป็นกรอบในการจัดทำเพื่อให้ได้ห่วงโซ่คุณค่าตามประเด็นการพัฒนาจังหวัด ที่ประกอบด้วยกิจกรรมหลัก (Primary Activities) และกิจกรรมสนับสนุน (Support Activities) ที่มีความสอดคล้องและสัมพันธ์กันเป็นระบบ ตั้งแต่จุดเริ่มต้นของกระบวนการดำเนินงาน (ต้นทาง) ไปจนกระทั่งสิ้นสุดกระบวนการดำเนินงาน (ปลายทาง) ที่ส่งผลต่อการบรรลุ เป้าหมายประเด็นการพัฒนาจังหวัดได้ตามที่กำหนด
- 1.4.4 แผนพัฒนาสถิติระดับจังหวัด⁵ เป็นเครื่องมือสำคัญในการกำหนดกรอบแนวทาง การดำเนินงานเพื่อการพัฒนาการเก็บข้อมูลสถิติที่สำคัญและจำเป็นต่อการบริหารงาน ยุทธศาสตร์จังหวัดในระยะสั้น 1 ปี และระยะกลาง 4 ปี เพื่อให้เชื่อมโยงกับการจัดทำ แผนพัฒนาจังหวัดและสอดคล้องกับแผนยุทธศาสตร์และแผนพัฒนาระดับต่าง ๆ ซึ่งจะ กำหนดกิจกรรมต่าง ๆ เพื่อพัฒนาคุณภาพสถิติทางการว่ามีรายการใดบ้าง จะพัฒนาอย่างไร หน่วยงานใดเป็นผู้รับผิดชอบ พร้อมทั้งระบุระยะเวลาที่ต้องดำเนินการด้วย
- 1.4.5 สถิติทางการ (Official Statistics: OS)⁶ หมายถึง ข้อความหรือตัวเลขที่เป็นตัวแทนแสดงถึง คุณลักษณะของสิ่งต่าง ๆ ในประเทศ ที่ประมวลตามความเป็นจริงจากข้อมูลที่เก็บรวบรวมได้ ตามหลักวิชาการทางสถิติ และเป็นสถิติที่มีความสำคัญต่อการใช้ในการกำหนดนโยบายเพื่อ การพัฒนาประเทศ
- 1.4.6 บัญชีสถิติทางการ เอกสารแสดงบรรดารายการสถิติทางการเพื่อจัดทำแผนกำหนด ความรับผิดชอบในการดำเนินงานทางสถิติตามแผนแม่บท
- 1.4.7 บัญชีสถิติทางการจังหวัด (ชื่อจังหวัด) หมายถึง บัญชีสถิติทางการที่สามารถตอบสนองการณ ประเด็นการพัฒนาจังหวัด และสภาพปัญหาในระดับพื้นที่ ซึ่งราชการส่วนภูมิภาคหรือคณะ ผู้บริหารจังหวัดมีความจำเป็นต้องใช้ในการวางแผนระดับนโยบายจังหวัด ทั้งแผนปฏิบัติงาน และการจัดสรรงบประมาณในแผนงานและโครงการ
- 1.4.8 รายการสถิติทางการ หมายถึง ข้อความหรือตัวเลข ที่เป็นตัวแทนแสดงถึงคุณลักษณะของสิ่ง ต่าง ๆ ในประเทศ ที่ประมวลตามความเป็นจริงจากข้อมูลที่เก็บรวบรวมได้ตามหลักวิชาการ ทางสถิติ และเป็นสถิติที่มีความสำคัญต่อการใช้ในการกำหนดนโยบายเพื่อการพัฒนาจังหวัด ที่รวบรวมไว้เป็นบัญชีสถิติทางการตามแผนพัฒนาสถิติระดับจังหวัด
- 1.4.9 คำอธิบายข้อมูลหรือเมทาดาดา (Metadata)⁷ หมายถึง ข้อมูลที่ใช้อธิบายข้อมูลหลักหรือ กลุ่มข้อมูลอื่น ๆ ที่เกี่ยวข้องทั้งกระบวนการเชิงธุรกิจ (ในที่นี้หมายถึง กระบวนการทำงาน ตามภารกิจของหน่วยงาน) และเชิงเทคโนโลยีสารสนเทศ กฎและข้อจำกัดของข้อมูล และโครงสร้างของข้อมูล เมทาดาดาช่วยให้หน่วยงานสามารถเข้าใจข้อมูล ระบบ และ

⁵ ที่มา: ผลจากการจัดทำโครงการพัฒนาข้อมูลสถิติและสารสนเทศระดับพื้นที่ 76 จังหวัด และ 18 กลุ่มจังหวัด พ.ศ. 2557

⁶ แผนแม่บทระบบสถิติประเทศไทย พ.ศ. 2554 – 2558 หน้า 6

⁷ มาตรฐานของสำนักงานพัฒนาธุรกรรมทางอิเล็กทรอนิกส์ (องค์การมหาชน) มสพร. 1-2564 ว่าด้วยแนวทางการจัดทำบัญชีข้อมูลภาครัฐ หน้า 3

ขั้นตอนการทำงานได้ดียิ่งขึ้น โดยการบริหารจัดการเมทาดาทา (Metadata management) เริ่มตั้งแต่ การเก็บรวบรวม การจัดกลุ่ม การดูแล และการควบคุมเมทาดาทา ทั้งนี้ข้อมูลแต่ละชุดควรมีเมทาดาทา เพื่อให้ผู้ใช้งานทราบเกี่ยวกับ ชุดข้อมูล เช่น รายละเอียดชุดข้อมูล สิ่งที่เกี่ยวข้องกับชุดข้อมูล วัตถุประสงค์การนำไปใช้ ไฟล์ข้อมูล ประกอบด้วย

1) คำอธิบายชุดข้อมูลส่วนหลัก (Mandatory metadata) เป็นรายละเอียดคำอธิบายชุดข้อมูลส่วนหลักที่ทุกชุดข้อมูลจำเป็นต้องมี โดย 1 ชุดข้อมูล ประกอบด้วยคำอธิบายข้อมูลจำนวน 14 รายการ ได้แก่ ประเภทข้อมูล ชื่อชุดข้อมูล องค์กร ชื่อผู้ติดต่อ อีเมลผู้ติดต่อ คำสำคัญ รายละเอียด วัตถุประสงค์ ความถี่ของการปรับปรุงข้อมูล ขอบเขตเชิงภูมิศาสตร์หรือเชิงพื้นที่ แหล่งที่มา รูปแบบในการเก็บข้อมูล หมวดหมู่ข้อมูลตามธรรมาภิบาลข้อมูลภาครัฐ และสัญญาอนุญาตให้ใช้ข้อมูล

2) คำอธิบายชุดข้อมูลทางเลือก (Optional metadata) เป็นส่วนของรายละเอียดคำอธิบายชุดข้อมูลเพิ่มเติมที่ช่วยให้รายละเอียดของคำอธิบายชุดข้อมูลมีความสมบูรณ์มากยิ่งขึ้น

1.4.10 สถานะความพร้อมเผยแพร่ของข้อมูล⁸ คือ การจัดสถานะความพร้อมข้อมูลออกเป็น Tier ที่สอดคล้องกับ เป้าหมายการพัฒนาที่ยั่งยืนโดยการนำรายการสถิติมาจัดกลุ่มเพื่อปรับให้เข้ากับบริบทของประเทศไทย โดยแบ่งเป็น 3 Tier

- Tier 1 คือ สถิติทางการที่มีค่านิยมและวิธีการผลิต มีข้อมูลพร้อมเผยแพร่และมีหน่วยงานรับผิดชอบ
- Tier 2 คือ สถิติทางการที่มีค่านิยมและวิธีการผลิต แต่ยังไม่พร้อมเผยแพร่
- Tier 3 คือ สถิติทางการที่ไม่มีค่านิยมและวิธีการผลิต ไม่มีข้อมูล และไม่มีหน่วยงานรับผิดชอบ

1.4.11 หน่วยงาน⁹ หมายถึง ส่วนราชการ รัฐวิสาหกิจ องค์กรมหาชน องค์กรปกครองส่วนท้องถิ่น และหน่วยงานอื่นของรัฐ

1.4.12 เจ้าของข้อมูล (Data owners)¹⁰ หมายถึง หน่วยงานที่ทำหน้าที่ตรวจสอบดูแลข้อมูลโดยตรง สร้างความมั่นใจได้ว่าการบริหารจัดการข้อมูลสอดคล้องกับนโยบาย มาตรฐาน กฎระเบียบ หรือกฎหมาย เจ้าของข้อมูลทำการทบทวนและอนุมัติการดำเนินการต่าง ๆ ที่เกี่ยวข้องกับข้อมูล เช่น การเปลี่ยนแปลงเมทาดาทาและเกณฑ์การทำดาตาคleaning (Data cleansing) นอกจากนี้ยังทำหน้าที่ในการให้สิทธิ์ในการเข้าถึงข้อมูล จัดชั้นความลับของข้อมูล เจ้าของข้อมูลมักจะอยู่ในตำแหน่งบริหาร เช่น ผู้อำนวยการฝ่ายหรือหัวหน้าส่วนงานบุคคลเป็นเจ้าของข้อมูลบุคคล ผู้อำนวยการฝ่ายหรือหัวหน้าส่วนงานการเงินเป็นเจ้าของข้อมูลการเงิน เป็นต้น

⁸ การประชุมคณะอนุกรรมการสถิติด้านสังคม ครั้งที่ 2/2565 วันศุกร์ที่ 2 กันยายน 2565

⁹ การประชุมคณะอนุกรรมการสถิติด้านสังคม ครั้งที่ 2/2565 วันศุกร์ที่ 2 กันยายน 2565

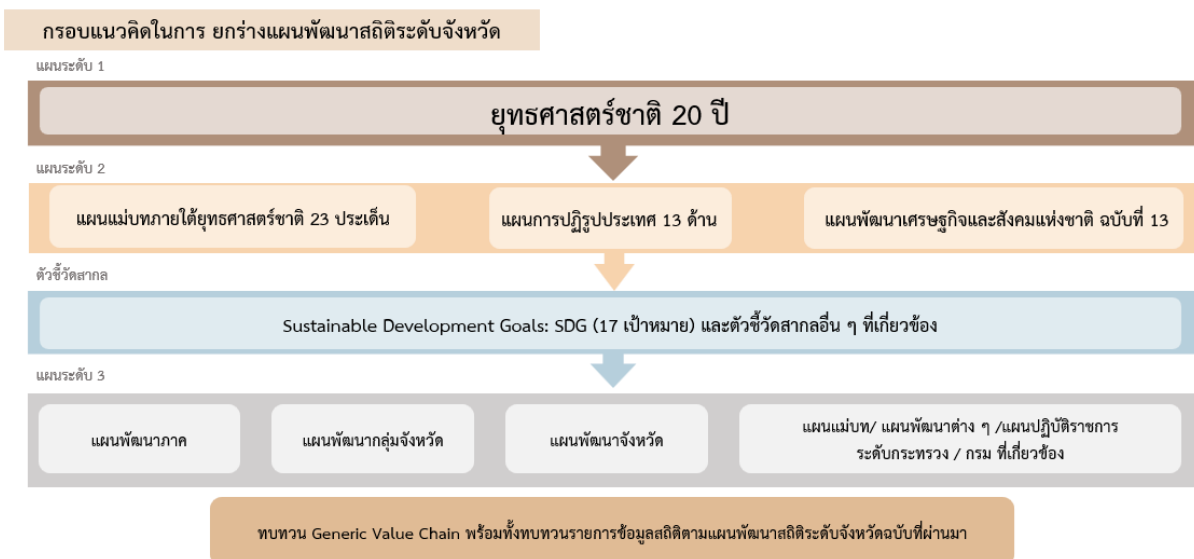
¹⁰ พระราชบัญญัติสถิติ พ.ศ. 2550

¹⁰ ธรรมาภิบาลข้อมูลภาครัฐ หน้า 36

- 1.4.13 หน่วยงานเจ้าของข้อมูล หมายถึง ส่วนราชการ รัฐวิสาหกิจ องค์กรมหาชน องค์กรปกครองส่วนท้องถิ่น และหน่วยงานอื่นของรัฐ ที่ทำหน้าที่ตรวจสอบดูแลข้อมูลโดยตรง สร้างความมั่นใจได้ว่าการบริหารจัดการข้อมูลสอดคล้องกับนโยบาย มาตรฐาน กฎระเบียบ หรือกฎหมาย
- 1.4.14 ระดับหน่วยงานเจ้าของข้อมูล หมายถึง ระดับการบริหารราชการแผ่นดินตามพระราชบัญญัติระเบียบบริหารราชการแผ่นดิน พ.ศ. 2534 ซึ่งได้บัญญัติให้การบริหารราชการแผ่นดินแบ่งออกเป็น 3 ส่วน ได้แก่ บริหารราชการส่วนกลาง ส่วนภูมิภาค และส่วนท้องถิ่น ระดับการบริหารราชการแผ่นดินในที่นี้จะหมายรวมเฉพาะการบริหารราชการส่วนกลางและส่วนภูมิภาค ได้แก่
- 1) การบริหารราชการส่วนกลาง ระดับ “กรม หรือส่วนราชการที่เรียกชื่ออย่างอื่นและมีฐานะเป็นกรม”
 - 2) การบริหารราชการส่วนภูมิภาค ระดับ “จังหวัด”

ยุทธศาสตร์ที่และแผนที่เกี่ยวข้องกับ การพัฒนาในระดับจังหวัด

การขับเคลื่อนในการจัดทำแผนพัฒนาสถิติระดับจังหวัด (พ.ศ. 2566 – 2570) ได้ศึกษายุทธศาสตร์ชาติ 20 ปี (พ.ศ. 2561 – 2580) แผนแม่บทภายใต้ยุทธศาสตร์ชาติ (23 ด้าน) แผนการปฏิรูปประเทศ (13 ด้าน) แผนพัฒนาเศรษฐกิจและสังคมแห่งชาติ ฉบับที่ 13 (พ.ศ. 2566 – 2570) เป้าหมายการพัฒนาที่ยั่งยืน (Sustainable Development Goals: SDGs) และตัวชี้วัดสากลอื่น ๆ ที่สำคัญ เช่น การจัดอันดับขีดความสามารถในการแข่งขัน (International Institute for Management Development: IMD) ยุทธศาสตร์การพัฒนาของแผนแม่บท/แผนพัฒนาต่าง ๆ/แผนปฏิบัติการระดับกระทรวง กรมที่เกี่ยวข้อง กรอบแผนพัฒนาภาค (พ.ศ. 2566 – 2570) แผนพัฒนาภูมิภาคจังหวัด (พ.ศ. 2566 – 2570) แผนพัฒนาจังหวัด (พ.ศ. 2566 – 2570) หรือนโยบายของผู้บริหารในจังหวัด เป็นต้น พร้อมทั้งวิเคราะห์ความสอดคล้องเชื่อมโยงระหว่างประเด็นการพัฒนาจังหวัด ตัวชี้วัดการพัฒนากับแผนยุทธศาสตร์และแผนพัฒนาระดับต่าง ๆ เพื่อเป็นกรอบแนวคิดในการดำเนินการในครั้งนี้ ดังภาพ 2



ภาพ 2 กรอบแนวคิดการวิเคราะห์ยุทธศาสตร์และแผนที่เกี่ยวข้องกับการพัฒนาในระดับจังหวัด

2.1 การศึกษานโยบายและยุทธศาสตร์ที่เกี่ยวข้องกับการพัฒนาในระดับจังหวัด

การจัดทำแผนพัฒนาสถิติระดับจังหวัดสมุทรสงคราม (พ.ศ. 2566 – 2570) ได้มีการศึกษา ยุทธศาสตร์และแผนที่เกี่ยวข้องเพื่อให้เกิดความเชื่อมโยงระหว่างแผนและข้อมูลสถิติที่ใช้ในกำหนดนโยบาย การจัดทำตัวชี้วัดเพื่อติดตามประเมินผล ดังนี้

2.1.1 ยุทธศาสตร์ชาติ 20 ปี (พ.ศ. 2561 – 2580)¹¹

เครื่องมือสำคัญในการบริหารราชการแผ่นดินและใช้เป็นแนวทางในการสนับสนุนการตัดสินใจของผู้บริหาร รวมถึงการวางกรอบการพัฒนาประเทศให้เป็นไปในแนวทางที่เหมาะสมสอดคล้องกับการเปลี่ยนแปลงของประเทศ ทั้งในด้านเศรษฐกิจ สังคม และทรัพยากรธรรมชาติและสิ่งแวดล้อม ได้อย่างมีประสิทธิภาพ เพื่อให้บรรลุวิสัยทัศน์ “ประเทศไทยมีความมั่นคง มั่งคั่ง ยั่งยืน เป็นประเทศที่พัฒนาแล้ว ด้วยการพัฒนาตามหลักปรัชญาของเศรษฐกิจพอเพียง” หรือตามคติพจน์ “มั่นคง มั่งคั่ง ยั่งยืน” ประกอบด้วย 6 ยุทธศาสตร์โดยมีการแปลงยุทธศาสตร์สู่การปฏิบัติ ดังภาพ 3 เพื่อยกระดับศักยภาพของประเทศ ในหลากหลายมิติ พัฒนาคนในทุกมิติและในทุกช่วงวัยให้เป็นคนดี คนเก่ง และมีคุณภาพ สร้างโอกาส และความเสมอภาคทางสังคม สร้างการเติบโตบนคุณภาพชีวิตที่เป็นมิตรกับสิ่งแวดล้อม และมีภาครัฐ ของประชาชนเพื่อประชาชนและประโยชน์ส่วนรวม



ภาพ 3 ยุทธศาสตร์ชาติ 6 ประเด็น และการแปลงยุทธศาสตร์สู่การปฏิบัติ

¹¹ ยุทธศาสตร์ชาติ 20 ปี (พ.ศ. 2561 – 2580), ราชกิจจานุเบกษา เล่มที่ 135 ตอนที่ 82 ก

2.1.2 แผนแม่บทภายใต้ยุทธศาสตร์ชาติ¹²

แผนแม่บทภายใต้ยุทธศาสตร์ชาติเป็นส่วนสำคัญในการถ่ายทอดเป้าหมายและประเด็นยุทธศาสตร์ของยุทธศาสตร์ชาติลงสู่แผนระดับต่าง ๆ ต่อไป ซึ่งได้คำนึงถึงประเด็นร่วมหรือประเด็นตัดข้ามยุทธศาสตร์และการประสานเชื่อมโยงเป้าหมายของแต่ละแผนแม่บทภายใต้ยุทธศาสตร์ชาติให้มีความสอดคล้องไปในทิศทางเดียวกัน โดยแผนแม่บทภายใต้ยุทธศาสตร์ชาติจะประกอบด้วย สถานการณ์และแนวโน้มที่เกี่ยวข้องของแผนแม่บท เป้าหมายและตัวชี้วัดในการดำเนินการ ซึ่งแบ่งช่วงเวลาออกเป็น 4 ช่วง ช่วงละ 5 ปี รวมทั้งกำหนดแนวทางการพัฒนา และแผนงาน/โครงการที่สำคัญของแผนแม่บทภายใต้ยุทธศาสตร์ชาติ เพื่อเป็นกรอบในการดำเนินการของหน่วยงานที่เกี่ยวข้องให้บรรลุเป้าหมายการพัฒนาประเทศที่กำหนดไว้ในยุทธศาสตร์ว่า “ประเทศไทยมั่นคง ประชาชนมีความสุข เศรษฐกิจพัฒนาอย่างต่อเนื่อง สังคมเป็นธรรม ฐานทรัพยากรธรรมชาติยั่งยืน” โดยยกระดับศักยภาพของประเทศในหลายมิติ พัฒนาคมนในทุกมิติและในทุกช่วงวัยให้เป็นคนดี เก่ง และมีคุณภาพ สร้างโอกาสและความเสมอภาคทางสังคม สร้างการเติบโตบนคุณภาพชีวิตที่เป็นมิตรกับสิ่งแวดล้อม และมีภาครัฐของประชาชนเพื่อประชาชนและประโยชน์ส่วนรวม โดยแผนแม่บทภายใต้ยุทธศาสตร์ชาติ มีจำนวน 23 ฉบับ ได้แก่

- 1) ความมั่นคง
- 2) การต่างประเทศ
- 3) การเกษตร
- 4) อุตสาหกรรมและบริการแห่งอนาคต
- 5) การท่องเที่ยว
- 6) พื้นที่และเมืองน่าอยู่อัจฉริยะ
- 7) โครงสร้างพื้นฐาน ระบบโลจิสติกส์ และดิจิทัล
- 8) ผู้ประกอบการและวิสาหกิจขนาดกลางและขนาดย่อมยุคใหม่
- 9) เขตเศรษฐกิจพิเศษ
- 10) การปรับเปลี่ยนค่านิยม และวัฒนธรรม
- 11) ศักยภาพคนตลอดช่วงชีวิต
- 12) การพัฒนาการเรียนรู้
- 13) การเสริมสร้างให้คนไทยมีสุขภาพพะวะที่ดี
- 14) ศักยภาพการกีฬา
- 15) พลังทางสังคม
- 16) เศรษฐกิจฐานราก
- 17) ความเสมอภาคและหลักประกันสังคม
- 18) การเติบโตอย่างยั่งยืน

¹² ที่มา: สรุปสาระสำคัญแผนแม่บทภายใต้ยุทธศาสตร์ชาติ (พ.ศ. 2561 - 2580), สำนักงานสภาพัฒนาการเศรษฐกิจและสังคมแห่งชาติ

- 19) การบริหารจัดการน้ำทั้งระบบ
- 20) การบริการประชาชนและประสิทธิภาพภาครัฐ
- 21) การต่อต้านการทุจริตและประพฤติมิชอบ
- 22) กฎหมายและกระบวนการยุติธรรม
- 23) การวิจัยและพัฒนานวัตกรรม

แผนแม่บทภายใต้ยุทธศาสตร์ชาติทั้ง 23 ฉบับ เป็นการกำหนดประเด็นในลักษณะที่มีการบูรณาการ และเชื่อมโยงระหว่างยุทธศาสตร์ชาติด้านที่เกี่ยวข้อง และประเด็นการพัฒนาจะไม่มีซ้ำซ้อนกันระหว่างแผนแม่บทฯ เพื่อให้ส่วนราชการสามารถนำแผนแม่บทฯ ไปใช้ในทางปฏิบัติได้อย่างมีประสิทธิภาพ และป้องกันการเกิดความสับสน โดยแผนแม่บทภายใต้ยุทธศาสตร์ชาติเป็นแผนระดับที่ 2 ที่มีความสำคัญในการเป็นแนวทางการพัฒนาและขับเคลื่อนประเทศเพื่อให้บรรลุเป้าหมายของยุทธศาสตร์ และถ่ายทอดไปสู่แนวทางในการปฏิบัติในแผนระดับที่ 3 ของหน่วยงาน ตามมติคณะรัฐมนตรีเมื่อวันที่ 4 ธันวาคม 2560 นอกจากนี้ สำนักงานสภาพัฒนาการเศรษฐกิจและสังคมแห่งชาติได้จัดทำห่วงโซ่คุณค่าของประเทศไทย¹³ (Final Value Chain Thailand) ที่ส่งผลให้บรรลุ 140 เป้าหมายแผนแม่บทย่อย ภายใต้ แผนแม่บทภายใต้ยุทธศาสตร์ (ฉบับแก้ไข ปี 2566)

2.1.3 แผนการปฏิรูปประเทศ (ฉบับปรับปรุง)¹⁴

แผนการปฏิรูปประเทศ (ฉบับปรับปรุง) เป็นแผนระดับที่ 2 ตามมติคณะรัฐมนตรี เมื่อวันที่ 4 ธันวาคม 2560 โดยส่งผลต่อการบรรลุเป้าหมายของยุทธศาสตร์ชาติ และแผนแม่บทภายใต้ยุทธศาสตร์ ซึ่งทุกหน่วยงานต้องดำเนินการตามกิจกรรมปฏิรูปประเทศที่จะส่งผลให้เกิดการเปลี่ยนแปลงต่อประชาชนอย่างมีนัยสำคัญ (Big Rock) นำไปสู่การปฏิบัติตามหลักความสัมพันธ์เชิงเหตุและผล (Causal Relationship: XYZ) เพื่อให้บรรลุผลสัมฤทธิ์ตามเป้าหมายของยุทธศาสตร์ชาติของแต่ละช่วงเวลา 5 ปี โดยแผนการปฏิรูปประเทศ ฉบับปรับปรุงจะดำเนินการคู่ขนานไปกับเล่มแผนการปฏิรูปประเทศฉบับเดิมที่ประกาศใช้เมื่อเดือนเมษายน 2561 ที่เป็นกิจกรรมในลักษณะภารกิจปกติของหน่วยงาน ซึ่งแผนการปฏิรูปประเทศ 13 ด้าน ได้แก่ ด้านการเมือง ด้านการบริหารราชการแผ่นดิน ด้านกฎหมาย ด้านกระบวนการยุติธรรม ด้านเศรษฐกิจ ด้านทรัพยากรธรรมชาติและสิ่งแวดล้อม ด้านสาธารณสุข ด้านสื่อสารมวลชน เทคโนโลยีสารสนเทศ ด้านสังคม ด้านพลังงาน ด้านการป้องกันและปราบปรามการทุจริตและประพฤติมิชอบ ด้านการศึกษา ด้านวัฒนธรรม กีฬาแรงงาน และการพัฒนาทรัพยากรมนุษย์

¹³ ที่มา: ห่วงโซ่คุณค่าของประเทศไทย (Value Chain Thailand) (ฉบับแก้ไขปี 2566) , สำนักงานสภาพัฒนาการเศรษฐกิจและสังคมแห่งชาติ

¹⁴ ที่มา: แผนการปฏิรูปประเทศ (ฉบับปรับปรุง) , สำนักงานสภาพัฒนาการเศรษฐกิจและสังคมแห่งชาติ

2.1.4 แผนพัฒนาเศรษฐกิจและสังคมแห่งชาติ ฉบับที่ 13 (พ.ศ. 2566 – 2570)¹⁵

แผนพัฒนาเศรษฐกิจและสังคมแห่งชาติ ฉบับที่ 13 (พ.ศ. 2566 - 2570) เป็นแผนพัฒนาฉบับแรกที่เริ่มต้นกระบวนการร่างกรอบแผนแม่บทภายใต้ยุทธศาสตร์ชาติและจะมีผลในการใช้เป็นกรอบเพื่อกำหนดแผนแม่บทภายใต้ยุทธศาสตร์ชาติ และแผนปฏิบัติการในช่วง 5 ปีที่สองของยุทธศาสตร์ชาติ 20 ปี โดยการกำหนดทิศทางการพัฒนาประเทศในระยะของแผนพัฒนา ได้น้อมนำปรัชญาของเศรษฐกิจพอเพียงมาเป็นหลักในการขับเคลื่อนและวางแผนการพัฒนาประเทศ ไปสู่การบรรลุเป้าหมายในมิติต่าง ๆ ภายใต้ยุทธศาสตร์ชาติได้อย่างเป็นรูปธรรม ซึ่งการกำหนดทิศทางการพัฒนาประเทศในระยะต่อไปจึงจำเป็นต้องให้ความสำคัญกับปัจจัยทั้งภายนอกและภายใน ตลอดจนผลจากการเปลี่ยนแปลงของปัจจัยที่จะมีอิทธิพลต่อโครงสร้างและองค์ประกอบของประเทศในทุกมิติ เพื่อนำมาประมวลผลประกอบการกำหนดทิศทางการพัฒนาประเทศที่ควรจะไปในอนาคต บนหลักปรัชญาของเศรษฐกิจพอเพียงที่สอดคล้องกับเป้าหมายการพัฒนาที่ยั่งยืนของโลก (SDGs)

แผนพัฒนา ฉบับที่ 13 มีจุดมุ่งหมายเพื่อขับเคลื่อนการพัฒนาประเทศให้สามารถบรรลุผลตามเป้าหมายการพัฒนาระยะยาวที่กำหนดไว้ในยุทธศาสตร์ชาติ โดยมุ่งหวังให้แผนพัฒนา ฉบับที่ 13 (พ.ศ. 2566 - 2570) ทำหน้าที่เป็นกลไกในการขับเคลื่อนที่มีลำดับความสำคัญสูงต่อการพัฒนาประเทศในระยะ 5 ปี และเพื่อผลักดันให้ประเทศสามารถก้าวข้ามความท้าทายต่าง ๆ เพื่อขับเคลื่อนสู่ความเจริญเติบโตในทุกภาคส่วนได้รับประโยชน์อย่างเท่าเทียมกัน โดยมีวัตถุประสงค์เพื่อพลิกโฉมประเทศไทยสู่ “สังคมก้าวหน้า เศรษฐกิจสร้างมูลค่าอย่างยั่งยืน” จึงได้กำหนดเป้าหมายหลัก 5 ประการ ประกอบด้วย

- 1) การปรับโครงสร้างการผลิตสู่เศรษฐกิจฐานนวัตกรรม
- 2) การพัฒนาคนสำหรับโลกยุคใหม่
- 3) การมุ่งสู่สังคมแห่งโอกาสและความเป็นธรรม
- 4) การเปลี่ยนผ่านไปสู่ความยั่งยืน
- 5) การเสริมสร้างความสามารถของประเทศในการรับมือกับความเสี่ยงและการเปลี่ยนแปลงภายใต้บริบทโลกใหม่

ดังนั้น แผนพัฒนา ฉบับที่ 13 จึงได้กำหนดหมวดหมู่การพัฒนา จำนวน 13 ประการ ที่มีลักษณะเชิงบูรณาการ ซึ่งสามารถนำไปสู่การพัฒนาทั้งในด้านเศรษฐกิจ สังคม ทรัพยากรธรรมชาติ และสิ่งแวดล้อมไปพร้อม ๆ กัน ทำให้หมวดหมู่แต่ละประการสามารถสนับสนุนเป้าหมายหลักได้มากกว่าหนึ่งข้อ โดยหมวดหมู่ทั้ง 13 ประการ แบ่งออกได้เป็น 4 มิติ ดังนี้

¹⁵ ที่มา: แผนพัฒนาเศรษฐกิจและสังคมแห่งชาติ ฉบับที่ 13 (พ.ศ. 2566 - 2570) ตุลาคม 2564

1) มิติภาคการผลิตและบริการเป้าหมาย

- หมวดหมู่ที่ 1 ไทยเป็นประเทศชั้นนำด้านสินค้าเกษตรและเกษตรแปรรูปมูลค่าสูง
- หมวดหมู่ที่ 2 ไทยเป็นจุดหมายของการท่องเที่ยวที่เน้นคุณภาพและความยั่งยืน
- หมวดหมู่ที่ 3 ไทยเป็นฐานการผลิตยานยนต์ไฟฟ้าที่สำคัญของโลก
- หมวดหมู่ที่ 4 ไทยเป็นศูนย์กลางทางการแพทย์และสุขภาพมูลค่าสูง
- หมวดหมู่ที่ 5 ไทยเป็นประตูการค้าการลงทุนและยุทธศาสตร์ทางโลจิสติกส์ที่สำคัญของภูมิภาค
- หมวดหมู่ที่ 6 ไทยเป็นศูนย์กลางด้านดิจิทัลและอุตสาหกรรมอิเล็กทรอนิกส์อัจฉริยะของอาเซียน

2) มิติโอกาสและความเสมอภาคทางเศรษฐกิจและสังคม

- หมวดหมู่ที่ 7 ไทยมีวิสาหกิจขนาดกลางและขนาดย่อมที่เข้มแข็ง มีศักยภาพสูง และสามารถแข่งขันได้
- หมวดหมู่ที่ 8 ไทยมีพื้นที่และเมืองอัจฉริยะที่น่าอยู่ ปลอดภัย เดิบโตได้อย่างยั่งยืน
- หมวดหมู่ที่ 9 ไทยมีความยากจนข้ามรุ่นลดลง และคนไทยทุกคนมีความคุ้มครองทางสังคมที่เพียงพอ เหมาะสม

3) มิติความยั่งยืนของทรัพยากรธรรมชาติและสิ่งแวดล้อม

- หมวดหมู่ที่ 10 ไทยมีเศรษฐกิจหมุนเวียนและสังคมคาร์บอนต่ำ
- หมวดหมู่ที่ 11 ไทยสามารถลดความเสี่ยงและผลกระทบจากภัยธรรมชาติและ การเปลี่ยนแปลงสภาพภูมิอากาศ

4) มิติปัจจัยผลักดันการพลิกโฉมประเทศ

- หมวดหมู่ที่ 12 ไทยมีกำลังคนสมรรถนะสูง มุ่งเรียนรู้อย่างต่อเนื่อง ตอบโจทย์การพัฒนาแห่งอนาคต
- หมวดหมู่ที่ 13 ไทยมีภาครัฐที่ทันสมัย มีประสิทธิภาพ และตอบโจทย์ประชาชน

2.1.5 การพัฒนาที่ยั่งยืน (Sustainable Development)¹⁶

การพัฒนาที่ยั่งยืน (Sustainable Development) คือ แนวทางการพัฒนาที่ตอบสนองความต้องการของคนรุ่นปัจจุบัน โดยไม่ลดทอนความสามารถในการตอบสนอง ความต้องการของคนรุ่นหลัง (Brundtland Report, 1987) โดยการบรรลุการพัฒนาที่ยั่งยืน มีองค์ประกอบสำคัญ 3 ประการ ได้แก่ การเติบโตทางเศรษฐกิจ (Economic Growth) ความครอบคลุมทางสังคม (Social Inclusion) และการคุ้มครองสิ่งแวดล้อม (Environmental Protection)

¹⁶ ที่มา: สำนักงานสภาพัฒนาการเศรษฐกิจและสังคมแห่งชาติ, <https://sdgs.nesdc.go.th/>



ภาพ 4 17 เป้าหมายการพัฒนาที่ยั่งยืน

ในการประชุมสมัชชาสหประชาชาติสมัยสามัญ ครั้งที่ 70 เมื่อวันที่ 25 กันยายน 2558 ณ สำนักงานใหญ่สหประชาชาติ ประเทศไทยและประเทศสมาชิกสหประชาชาติรวม 193 ประเทศ ร่วมลงนามรับรองวาระการพัฒนาที่ยั่งยืน ค.ศ. 2030 (2030 Agenda for Sustainable Development) ซึ่งเป็นกรอบการพัฒนาของโลกเพื่อร่วมกันบรรลุการพัฒนาทางสังคม เศรษฐกิจ และสิ่งแวดล้อมอย่างยั่งยืน โดยไม่ทิ้งใครไว้ข้างหลัง ภายในปี ค.ศ. 2030 โดยกำหนดให้มีเป้าหมายการพัฒนาที่ยั่งยืน (Sustainable Development Goals: SDGs) เป็นแนวทางให้แต่ละประเทศดำเนินการร่วมกัน

เป้าหมายการพัฒนาที่ยั่งยืน (SDGs) 17 เป้าหมาย ประกอบไปด้วย 169 เป้าหมายย่อย (SDG Targets) ที่มีความเป็นสากล เชื่อมโยงและเกื้อหนุนกัน และกำหนดให้มี 247 ตัวชี้วัดเพื่อใช้ติดตามและประเมินความก้าวหน้าของการพัฒนา โดยสามารถจัดกลุ่ม SDGs ตามปัจจัยที่เชื่อมโยงกันใน 5 มิติ (5P) ได้แก่



ภาพ 5 การจัดกลุ่มเป้าหมายการพัฒนาที่ยั่งยืนตามปัจจัยที่เชื่อมโยงกันใน 5 มิติ

- 1) **การพัฒนาคน (People)** ให้ความสำคัญกับการขจัดปัญหาความยากจนและความหิวโหย และลดความเหลื่อมล้ำในสังคม ประกอบด้วย
 - เป้าหมายที่ 1: ขจัดความยากจน
 - เป้าหมายที่ 2: ยุติความหิวโหย บรรลุความมั่นคงทางอาหารและยกระดับโภชนาการสำหรับทุกคนในทุกวัย
 - เป้าหมายที่ 3: สร้างหลักประกันว่าคนมีชีวิตที่มีสุขภาพดีและส่งเสริมสวัสดิภาพสำหรับทุกคนในทุกวัย
 - เป้าหมายที่ 4: สร้างหลักประกันว่าทุกคนมีการศึกษาที่มีคุณภาพอย่างครอบคลุมและเท่าเทียม และสนับสนุนโอกาสในการเรียนรู้ตลอดชีวิต
 - เป้าหมายที่ 5: บรรลุความเท่าเทียมระหว่างเพศ และเสริมสร้างความเข้มแข็งให้แก่สตรีและเด็กหญิง
- 2) **สิ่งแวดล้อม (Planet)** ให้ความสำคัญกับการปกป้องและรักษาทรัพยากรธรรมชาติและสภาพภูมิอากาศเพื่อพลเมืองโลกรุ่นต่อไป ประกอบด้วย
 - เป้าหมายที่ 7: สร้างหลักประกันให้ทุกคนสามารถเข้าถึงพลังงานสมัยใหม่ที่ยั่งยืนในราคาที่ย่อมเยา
 - เป้าหมายที่ 8: ส่งเสริมการเติบโตทางเศรษฐกิจที่ต่อเนื่อง ครอบคลุม และยั่งยืน การจ้างงานเต็มที่ มีผลผลิตภาพ และการมีงานที่เหมาะสมสำหรับทุกคน
 - เป้าหมายที่ 9: สร้างโครงสร้างพื้นฐานที่มีความทนทาน ส่งเสริมการพัฒนาอุตสาหกรรมที่ครอบคลุมและยั่งยืน และส่งเสริมนวัตกรรม
 - เป้าหมายที่ 10: ลดความไม่เสมอภาคภายในประเทศและระหว่างประเทศ
 - เป้าหมายที่ 11: ทำให้เมืองและการตั้งถิ่นฐานของมนุษย์มีความครอบคลุม ปลอดภัย มีภูมิคุ้มกันและยั่งยืน
- 3) **เศรษฐกิจและความมั่งคั่ง (Prosperity)** ส่งเสริมให้ประชาชนมีความเป็นอยู่ที่ดีและสอดคล้องกับธรรมชาติ ประกอบด้วย
 - เป้าหมายที่ 6: สร้างหลักประกันว่าจะมีการจัดให้มีน้ำและสุขอนามัยสำหรับทุกคน และมีการบริหารจัดการที่ยั่งยืน
 - เป้าหมายที่ 12: สร้างหลักประกันให้มีรูปแบบการผลิตและการบริโภคที่ยั่งยืน
 - เป้าหมายที่ 13: เร่งต่อสู้กับการเปลี่ยนแปลงสภาพภูมิอากาศและผลกระทบที่เกิดขึ้น
 - เป้าหมายที่ 14: อนุรักษ์และใช้ประโยชน์จากมหาสมุทร ทะเล และทรัพยากรทางทะเลอย่างยั่งยืนเพื่อการพัฒนาที่ยั่งยืน
 - เป้าหมายที่ 15: ปกป้องฟื้นฟู และสนับสนุนการใช้ระบบนิเวศบนบกอย่างยั่งยืน จัดการป่าไม้อย่างยั่งยืนต่อสู้การกลายสภาพเป็นทะเลทราย หยุดการเสื่อมโทรมของที่ดินและฟื้นสภาพกลับมาใหม่ และหยุดการสูญเสียดังกล่าว ความหลากหลายทางชีวภาพ

- 4) **สันติภาพและความยุติธรรม (Peace)** ยึดหลักการอยู่ร่วมกันอย่างสันติ มีสังคมที่สงบสุข และไม่แบ่งแยก ประกอบด้วย
- เป้าหมายที่ 16: ส่งเสริมสังคมที่สงบสุขและครอบคลุมเพื่อการพัฒนาที่ยั่งยืน ให้ทุกคนเข้าถึงความยุติธรรมและสร้างสถาบันที่มีประสิทธิภาพลึกลับรับผิดชอบ และครอบคลุมในทุกระดับ
- 5) **ความเป็นหุ้นส่วนการพัฒนา (Partnership)** ความร่วมมือของทุกภาคส่วนในการขับเคลื่อนวาระการพัฒนาที่ยั่งยืน ประกอบด้วย
- เป้าหมายที่ 17: เสริมความเข้มแข็งให้แก่งlobalการดำเนินงานและฟื้นฟูสภาพหุ้นส่วนความร่วมมือระดับโลกสำหรับการพัฒนาที่ยั่งยืน

2.1.6 แผนพัฒนาภาคกลาง (พ.ศ. 2566 – 2570)¹⁷

เป้าหมาย

- 1) อัตราการเจริญเติบโตทางเศรษฐกิจของภาคกลางขยายตัวเพิ่มขึ้น
 - 2) สัมประสิทธิ์ความไม่เสมอภาค (Gini Coefficient) ในการกระจายรายได้ของภาคกลางลดลง
- ประเด็นการพัฒนาเพื่อให้บรรลุผลตามทิศทางการพัฒนาภาคกลาง มีดังนี้
- 1) พัฒนาและยกระดับภาคกลางไปสู่การเป็นฐานอุตสาหกรรมขั้นสูงที่ใช้เทคโนโลยีและนวัตกรรมที่สามารถออกแบบและพัฒนาขึ้นเอง
 - 2) พัฒนาและยกระดับภาคกลางไปสู่การเป็นแหล่งเกษตรสมัยใหม่และศูนย์รวบรวมและกระจายสินค้าเกษตรของประเทศ
 - 3) พัฒนาแหล่งท่องเที่ยวสำคัญและแหล่งท่องเที่ยวชุมชนให้เข้าสู่ตลาดท่องเที่ยวคุณภาพ
 - 4) พัฒนาภาคกลางเป็นศูนย์กลางทางการแพทย์และสุขภาพมูลค่าสูง
 - 5) พัฒนาการผลิตกำลังคนให้มีทักษะรองรับอุตสาหกรรมและบริการแห่งอนาคต
 - 6) พัฒนาเมือง เขตเศรษฐกิจพิเศษชายแดนและเมืองชายแดน รวมทั้งพื้นที่ระเบียงเศรษฐกิจพิเศษภาคกลาง-ตะวันตก ให้เอื้อต่อการพัฒนาเศรษฐกิจและสังคมในอนาคต
 - 7) ฟื้นฟูทรัพยากรธรรมชาติและแก้ไขปัญหาสิ่งแวดล้อม

2.1.7 แผนพัฒนากลุ่มจังหวัดภาคกลางตอนล่าง 2 (สมุทรสาคร สมุทรสงคราม เพชรบุรี และประจวบคีรีขันธ์) ประจำปีงบประมาณ พ.ศ. 2566 – 2570¹⁸

¹⁷ ที่มา: https://www.nesdc.go.th/ewt_dl_link.php?nid=11684&filename=index

¹⁸ ที่มา: https://www.osmcentral-s2.moi.go.th/2021/dev_plan

กลุ่มจังหวัดภาคกลางตอนล่าง 2 ประกอบด้วย 4 จังหวัด ได้แก่ จังหวัดสมุทรสาคร จังหวัดสมุทรสงคราม จังหวัดเพชรบุรี และจังหวัดประจวบคีรีขันธ์ มีวิสัยทัศน์ของกลุ่มจังหวัดภาคกลางตอนล่าง 2 “เพชรสมุทรคีรีมั่งคั่ง เศรษฐกิจเติบโต บนฐานทรัพยากรธรรมชาติและสิ่งแวดล้อมที่สมดุลและยั่งยืน”

เป้าประสงค์รวม (Ultimate Goals)

“เพชรสมุทรคีรีมั่งคั่ง เศรษฐกิจเติบโต บนฐานทรัพยากรธรรมชาติและสิ่งแวดล้อมที่สมดุลและยั่งยืน” โดยได้กำหนดคำนิยามเป้าหมายการพัฒนาไว้ดังนี้

เพชรสมุทรคีรีมั่งคั่ง หมายถึง กลุ่มจังหวัดภาคกลางตอนล่าง 2 เพชรสมุทรคีรี มีการขยายตัวของผลิตภัณฑ์มวลรวมอย่างต่อเนื่อง

เศรษฐกิจเติบโต หมายถึง การเจริญเติบโตทางเศรษฐกิจมีเสถียรภาพและกระจายผลประโยชน์อย่างเป็นธรรม สินค้าในภาคการ ผลิตต่างๆ ของกลุ่มจังหวัดภาคกลางตอนล่าง 2 มีมูลค่าสูงขึ้น โดยมีทุนเทคโนโลยีและใช้วัตถุดิบอย่างเหมาะสม

บนฐานทรัพยากรธรรมชาติและสิ่งแวดล้อมที่สมดุลและยั่งยืน หมายถึง การใช้ทรัพยากรธรรมชาติอย่างพอดีไม่สร้างมลภาวะต่อสิ่งแวดล้อม มีการผลิตและการบริโภคเป็นมิตรต่อสิ่งแวดล้อม

ประเด็นการพัฒนาของกลุ่มจังหวัด

ประเด็นการพัฒนาที่ 1 : ยกระดับคุณภาพสินค้าเกษตรให้มีมูลค่าสูง และอุตสาหกรรม การเกษตรที่เป็นมิตรกับสิ่งแวดล้อม

ประเด็นการพัฒนาที่ 2 : พัฒนาเป็นศูนย์กลางการท่องเที่ยวที่หลากหลายและได้มาตรฐานสากล

ประเด็นการพัฒนาที่ 3 : เพิ่มขีดความสามารถภาคอุตสาหกรรมและบริการด้วยเทคโนโลยี และนวัตกรรม

ประเด็นการพัฒนาที่ 4 : รักษา ฟื้นฟูทรัพยากรธรรมชาติและสิ่งแวดล้อมเพื่อการใช้ประโยชน์อย่าง ยั่งยืน

2.1.8 แผนพัฒนาจังหวัดสมุทรสงคราม พ.ศ. 2566 – 2570¹⁹ (ฉบับทบทวน ประจำปีงบประมาณ พ.ศ. 2567)

จังหวัดสมุทรสงครามกำหนดประเด็นการพัฒนาจังหวัดสมุทรสงคราม พ.ศ. 2566 – 2570 (ฉบับทบทวน ประจำปีงบประมาณ พ.ศ. 2567) โดยทำการวิเคราะห์ข้อมูลข้อมูลทางกายภาพ ข้อมูลเชิงเปรียบเทียบ (ข้อมูลด้านเศรษฐกิจ สังคมและความมั่นคง ทรัพยากรธรรมชาติและสิ่งแวดล้อม) ดัชนีความก้าวหน้าของคน (HAI) ตัวชี้วัดการพัฒนาระดับจังหวัด และกลุ่มจังหวัด ฐานข้อมูลการพัฒนาจังหวัดและกลุ่มจังหวัด และการวิเคราะห์ปัจจัยภายในและภายนอกที่สำคัญโดยใช้เทคนิค SWOT Analysis เชื่อมโยงเข้ากับยุทธศาสตร์ชาติ แผนแม่บท แผนการปฏิรูปประเทศ แผนพัฒนาเศรษฐกิจและสังคมแห่งชาติฉบับที่ 13 และแผนยุทธศาสตร์ การพัฒนาภาคกลางโดยยึดโยงกับประเด็นปัญหาและความต้องการของประชาชนในเชิงพื้นที่ จึงกำหนดประเด็น การพัฒนาจังหวัดสมุทรสงคราม พ.ศ. 2566 – 2570 (ฉบับทบทวน ประจำปีงบประมาณ พ.ศ. 2567) ดังนี้

¹⁹ ที่มา: แผนพัฒนาจังหวัดสมุทรสงคราม พ.ศ. 2566 – 2570 (ฉบับทบทวน พ.ศ. 2567)

เป้าหมายการพัฒนาจังหวัดสมุทรสงคราม : เมืองแห่งความสุข อาหารปลอดภัย ท่องเที่ยวหลากหลาย
ใส่ใจสิ่งแวดล้อม

ประเด็นการพัฒนาจังหวัดสมุทรสงคราม

ประเด็นการพัฒนาที่ 1 : ส่งเสริมและพัฒนาให้เป็นศูนย์กลางการท่องเที่ยวรูปแบบหลากหลาย
และพร้อมรับการเปลี่ยนแปลง

ประเด็นการพัฒนาที่ 2 : ยกระดับผลิตภัณท์โดยใช้อัตลักษณ์ของจังหวัด และส่งเสริมสินค้าเกษตร
ประมงปลอดภัย

ประเด็นการพัฒนาที่ 3 : ยกระดับคุณภาพชีวิตทุกช่วงวัย และพร้อมรับมือโรคอุบัติใหม่

ประเด็นการพัฒนาที่ 4 : ฟื้นฟูแหล่งน้ำ บริหารจัดการขยะ พัฒนาป่าชายเลน และส่งเสริมพลังงาน
ทดแทน

2.2 การวิเคราะห์ประเด็นการพัฒนาจังหวัดภายใต้แผนพัฒนาจังหวัดที่เป็นปัจจุบัน ที่สอดคล้องกับยุทธศาสตร์และแผนที่เกี่ยวข้องกับการพัฒนาในระดับจังหวัด

สำนักงานสถิติจังหวัดในฐานะฝ่ายเลขานุการคณะกรรมการสถิติระดับจังหวัดได้ดำเนินการหารือ
ร่วมกับสำนักงานจังหวัดเกี่ยวกับการวิเคราะห์ประเด็นการพัฒนาจังหวัดที่สอดคล้องกับยุทธศาสตร์ และแผน
ที่เกี่ยวข้องกับการพัฒนาในระดับจังหวัด สามารถสรุปความสอดคล้องเชื่อมโยงระหว่างประเด็นยุทธศาสตร์
การพัฒนา และตัวชี้วัดของจังหวัดสมุทรสงคราม กับประเด็นหมุดหมายและตัวชี้วัดตามแผนพัฒนาฯ ฉบับที่
13 ได้ดังนี้

2.2.1 ยุทธศาสตร์ชาติ (พ.ศ. 2561 – 2580) ที่สอดคล้องกับแผนพัฒนาจังหวัดที่เป็นปัจจุบัน

ยุทธศาสตร์ชาติ การสร้างความสามารถในการแข่งขัน

เป้าหมาย : ประเทศไทยมีขีดความสามารถในการแข่งขันสูงขึ้น

ยุทธศาสตร์ชาติ การสร้างโอกาสและความเสมอภาคทางสังคม

เป้าหมาย : เพิ่มขีดความสามารถของชุมชนท้องถิ่นในการพัฒนา การพึ่งตนเองและ การ
จัดการตนเองเพื่อสร้างสังคมคุณภาพ

ยุทธศาสตร์ชาติ ความมั่นคง

เป้าหมาย : บ้านเมืองมีความมั่นคงในทุกมิติและทุกระดับ

ยุทธศาสตร์ชาติ การสร้างการเติบโตบนคุณภาพชีวิตที่เป็นมิตรต่อสิ่งแวดล้อม

เป้าหมาย : อนุรักษ์และรักษาทรัพยากรธรรมชาติสิ่งแวดล้อม และวัฒนธรรม ให้คนรุ่นต่อไปได้
ใช้อย่างยั่งยืน มีสมดุล

2.2.2 แผนแม่บทภายใต้ยุทธศาสตร์ชาติที่สอดคล้องกับแผนพัฒนาจังหวัดที่เป็นปัจจุบัน

- ประเด็นการท่องเที่ยว

ตัวชี้วัด: รายได้จากการท่องเที่ยวของเมืองรองเพิ่มขึ้น

- ประเด็นการเกษตร
ตัวชี้วัด: ผลิตภัณฑ์มวลรวมในประเทศสาขาเกษตรเพิ่มขึ้น
- ประเด็นศักยภาพคนตลอดช่วงชีวิต
ตัวชี้วัด: คนไทยทุกช่วงวัยมีคุณภาพเพิ่มขึ้น ได้รับการพัฒนาอย่างสมดุล ทั้งร่างกายสติปัญญา และคุณธรรม เป็นผู้มีความรู้และทักษะในศตวรรษที่ 21 รับการเรียนรู้อย่างต่อเนื่อง
- ประเด็นพลังทางสังคม
ตัวชี้วัด: ทุกภาคส่วนมีส่วนร่วมในการพัฒนาสังคมเพิ่มขึ้น
- ประเด็นความมั่นคง
ตัวชี้วัด : ประชาชนอยู่ดี กินดี และมีความสุขดีขึ้น
- ประเด็นการเติบโตอย่างยั่งยืน
ตัวชี้วัด : สภาพแวดล้อมของประเทศไทยมีคุณภาพดีขึ้นอย่างยั่งยืน

2.2.3 แผนการปฏิรูปประเทศ 13 ด้าน ที่สอดคล้องกับแผนพัฒนาจังหวัดฉบับปัจจุบัน

- ด้านเศรษฐกิจ
เป้าหมาย: การปฏิรูปด้านความสามารถ ในการแข่งขัน
- ด้านสังคม
เป้าหมาย: การมีส่วนร่วม การเรียนรู้ การรับรู้ และการส่งเสริมกิจกรรมทางสังคม
- ด้านทรัพยากรธรรมชาติและสิ่งแวดล้อม
เป้าหมาย: ระบบบริหารจัดการทรัพยากร ธรรมชาติและสิ่งแวดล้อม

2.2.4 แผนพัฒนาเศรษฐกิจและสังคมแห่งชาติ ฉบับที่ 13 ที่สอดคล้องกับแผนพัฒนาจังหวัด ฉบับปัจจุบัน

- หมายเหตุที่ 1 ไทยเป็นประเทศชั้นนำด้านสินค้าเกษตรและเกษตรแปรรูปมูลค่าสูง
- หมายเหตุที่ 2 ไทยเป็นจุดหมายของการท่องเที่ยวที่เน้นคุณภาพและความยั่งยืน
- หมายเหตุที่ 8 ไทยมีพื้นที่และเมืองอัจฉริยะที่น่าอยู่ ปลอดภัย เติบโตได้อย่างยั่งยืน
- หมายเหตุที่ 10 ไทยมีเศรษฐกิจหมุนเวียนและสังคมคาร์บอนต่ำ

2.2.5 เป้าหมายการพัฒนาที่ยั่งยืนที่สอดคล้องกับแผนพัฒนาจังหวัดที่เป็นปัจจุบัน

- เป้าหมาย 8 งานที่มีคุณค่าและการเติบโตทางเศรษฐกิจ
เป้าประสงค์ 8.1: ทำให้การเติบโตทางเศรษฐกิจต่อหัวประชากรมีความยั่งยืนตามบริบทของประเทศ โดยเฉพาะอย่างยิ่ง ให้ผลิตภัณฑ์มวลรวมในประเทศของประเทศพัฒนาน้อยที่สุด มีการขยายตัวอย่างน้อยร้อยละ 7 ต่อปี
เป้าประสงค์ 8.9: ออกแบบและใช้นโยบายเพื่อส่งเสริมการท่องเที่ยวที่ยั่งยืน ซึ่งช่วยสร้างงานและส่งเสริมวัฒนธรรมและผลิตภัณฑ์ท้องถิ่น ภายในปี พ.ศ. 2573

- **เป้าหมาย 1 จัดความยากจน**

เป้าประสงค์ 1.2: ภายในปี พ.ศ.2573 ลดสัดส่วน ชาย หญิง และเด็ก ในทุกช่วงวัย ที่อยู่ภายใต้ความยากจนในทุกมิติ ตามนิยามของแต่ละประเทศ ให้ลดลงอย่างน้อยครึ่งหนึ่ง

เป้าหมาย 12 การผลิตและการบริโภคที่ยั่งยืน

เป้าประสงค์ 12.2: บรรลุการจัดการที่ยั่งยืนและการใช้ทรัพยากรธรรมชาติอย่างมีประสิทธิภาพ ภายในปี พ.ศ. 2573

ตาราง 1 ความสอดคล้องระหว่างประเด็นหมุดหมายตามแผนพัฒนาเศรษฐกิจและสังคมแห่งชาติ ฉบับที่ 13 และประเด็นการพัฒนาจังหวัดของแผนพัฒนาจังหวัดฯ

ประเด็นหมุดหมาย แผนฯ 13	ประเด็นการพัฒนาจังหวัด
1. ไทยเป็นประเทศชั้นนำด้านสินค้าเกษตรและเกษตรแปรรูปมูลค่าสูง	2. ยกระดับผลิตภัณฑืโดยใช้อัตลักษณ์ของจังหวัด และส่งเสริมสินค้าเกษตร ประมงปลอดภัย
2. ไทยเป็นจุดหมายของการท่องเที่ยวที่เน้นคุณภาพและความยั่งยืน	1. ส่งเสริมและพัฒนาให้เป็นศูนย์กลางการท่องเที่ยวรูปแบบหลากหลาย และพร้อมรับการเปลี่ยนแปลง
3. ไทยเป็นฐานการผลิตยานยนต์ไฟฟ้าที่สำคัญของโลก	-
4. ไทยเป็นศูนย์กลางทางการแพทย์และสุขภาพมูลค่าสูง	-
5. ไทยเป็นประตูการค้าการลงทุนและยุทธศาสตร์ทางโลจิสติกส์ที่สำคัญของภูมิภาค	-
6. ไทยเป็นศูนย์กลางด้านดิจิทัลและอุตสาหกรรมอิเล็กทรอนิกส์อัจฉริยะของอาเซียน	-
7. ไทยมีวิสาหกิจขนาดกลางและขนาดย่อมที่เข้มแข็ง มีศักยภาพสูง และสามารถแข่งขันได้	-
8. ไทยมีพื้นที่และเมืองอัจฉริยะที่น่าอยู่ ปลอดภัย เด็ดขาดได้อย่างยั่งยืน	3. ยกระดับคุณภาพชีวิตทุกช่วงวัย และพร้อมรับมือโรคอุบัติใหม่
9. ไทยมีความยากจนข้ามรุ่นลดลง และคนไทยทุกคนมีความคุ้มครองทางสังคมที่เพียงพอ เหมาะสม	-
10. ไทยมีเศรษฐกิจหมุนเวียนและสังคมคาร์บอนต่ำ	4. พัฒนาแหล่งน้ำ บริหารจัดการขยะ พัฒนาป่าชายเลน และส่งเสริมพลังงานทดแทน
11. ไทยสามารถลดความเสี่ยงและผลกระทบจากภัยธรรมชาติ และการเปลี่ยนแปลงสภาพภูมิอากาศ	-
12. ไทยมีกำลังคนสมรรถนะสูง มุ่งเรียนรู้อย่างต่อเนื่อง ตอบโจทย์การพัฒนาแห่งอนาคต	-
13. ไทยมีภาครัฐที่ทันสมัย มีประสิทธิภาพ และตอบโจทย์ประชาชน	-

ตาราง 2 ความสอดคล้องระหว่างตัวชี้วัดตามแผนพัฒนาฯ ฉบับที่ 13 และตัวชี้วัดตามแผนพัฒนาจังหวัด

ตัวชี้วัดแผนพัฒนาเศรษฐกิจและสังคมแห่งชาติ	ตัวชี้วัดของจังหวัดสมุทรสงคราม
1.1 ผลิตภัณฑ์มวลรวมในประเทศสาขาเกษตรเติบโต ร้อยละ 4.5 ต่อปี	1. อัตราการขยายตัวของผลิตภัณฑ์มวลรวมจังหวัดต่อคน (GDP per Capita) จังหวัดเพิ่มขึ้น (เฉลี่ยไม่น้อยกว่าร้อยละ 3)
1.2 รายได้สุทธิครัวเรือนเกษตรกรไม่ต่ำกว่า 537,000 บาทต่อครัวเรือน	
1.3 พื้นที่ทำเกษตรกรรมยั่งยืนเพิ่มขึ้นเป็น 10 ล้านไร่	
1.4 พื้นที่เพาะปลูกพืชที่ไม่เหมาะสมลดลงร้อยละ 10	
1.5 นักท่องเที่ยวชาวไทยและชาวต่างชาติ มีค่าใช้จ่ายต่อวันเพิ่มขึ้นเฉลี่ยร้อยละ 10 ต่อปี	2. รายได้จากการท่องเที่ยวเพิ่มขึ้น (เฉลี่ยไม่น้อยกว่าร้อยละ 3)
1.6 ระดับความพึงพอใจของนักท่องเที่ยวเพิ่มขึ้น 0.05 คะแนนต่อปี	
1.7 จำนวนนักท่องเที่ยวกลุ่มเดินทางเข้าเพิ่มขึ้นเฉลี่ยร้อยละ 15 ต่อปี	
1.8 รายได้จากการท่องเที่ยวเมืองท่องเที่ยวรองเฉลี่ยทุกเมืองเพิ่มขึ้นร้อยละ 10 ต่อปี (ค่าเฉลี่ยถ่วงน้ำหนักของเมืองรองทั้งหมด)	
1.9 รายได้จากนักท่องเที่ยวชาวไทยเพิ่มขึ้นร้อยละ 10 ต่อปี	3. ร้อยละของประชากรที่อยู่ใต้เส้นความยากจนลดลง (เท่ากับ 4.0)
1.10 รายได้เฉลี่ยต่อประชากรในทุกภาคเพิ่มขึ้น	
1.11 สัมประสิทธิ์ความไม่เสมอภาคในการกระจายรายได้ของภาค ต่ำกว่าสัมประสิทธิ์ความไม่เสมอภาคของประเทศ	
1.12 พื้นที่ป่าไม้เพิ่มขึ้นโดยเป็นป่าไม้ธรรมชาติ ร้อยละ 33 และพื้นที่ป่าเศรษฐกิจเพื่อการใช้ประโยชน์ ร้อยละ 12 ของพื้นที่ประเทศภายในปี 2570	
1.13 การนำขยะกลับมาใช้ประโยชน์ใหม่เพิ่มขึ้น โดยมีอัตราการนำขยะกลับมาใช้ใหม่ของประเทศ ไม่ต่ำกว่าร้อยละ 40 ของปริมาณขยะที่นำกลับมาใช้ใหม่ได้ภายในปี 2570	5. เพิ่มความหลากหลายทางชีวภาพให้กับป่าชายเลนและพื้นที่แนวชายฝั่ง 25.20 กม. ไม่ลดลง (เท่ากับ 25.20 กม.)
1.14 ปริมาณขยะต่อหัวในปี 2570 ลดลงจากปี 2560 ร้อยละ 10	
	6. ชยะมูลฝอยในชุมชนได้รับการจัดการอย่างถูกต้องตามหลักวิชาการ (เฉลี่ยไม่น้อยกว่าร้อยละ 95)

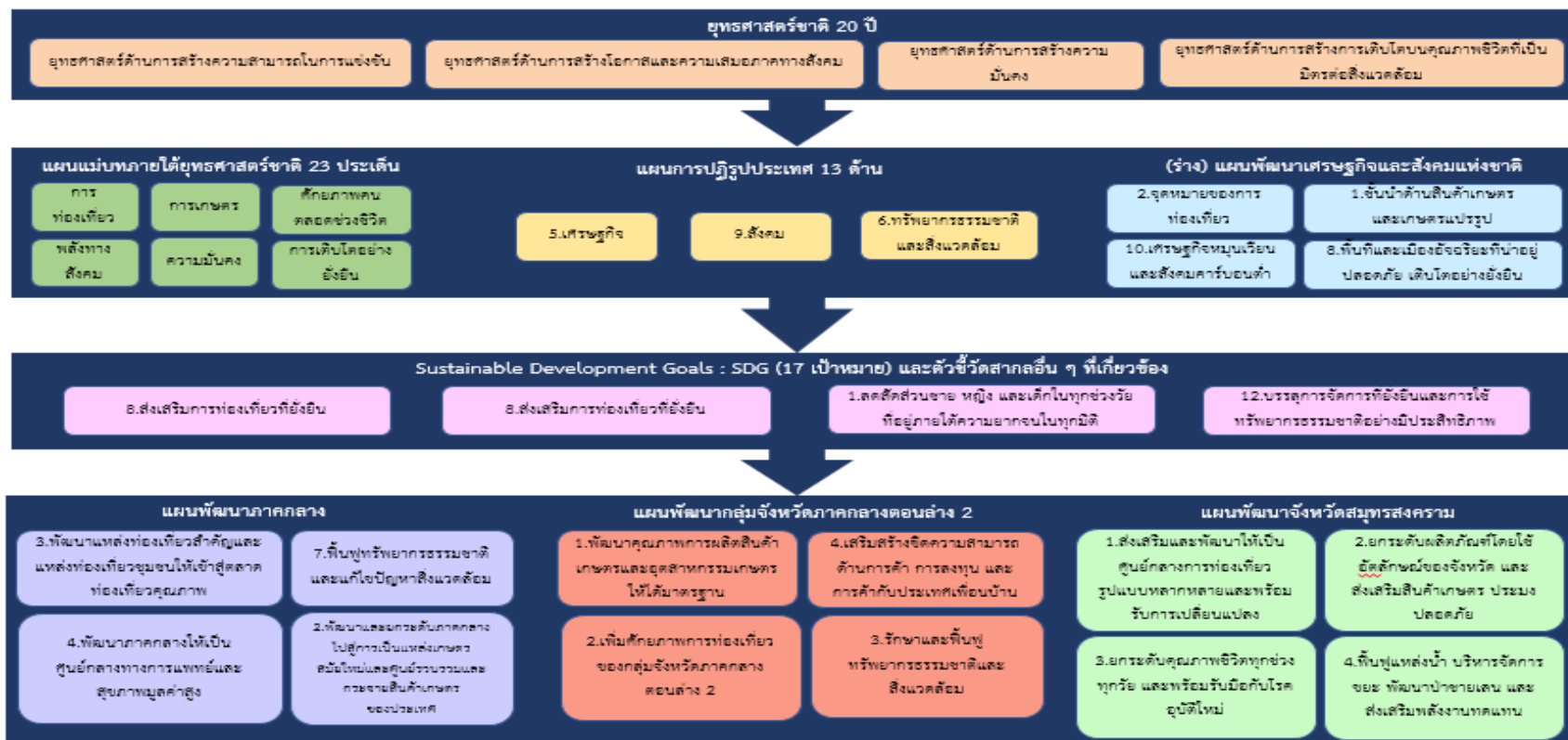
นอกจากนี้ฝ่ายเลขานุการคณะกรรมการสถิติระดับจังหวัดได้ประชุมหารือร่วมกับสำนักงานจังหวัด ได้สรุปความสอดคล้องเชื่อมโยงระหว่างประเด็นการพัฒนาจังหวัดภายใต้แผนพัฒนาจังหวัดที่เป็นปัจจุบันที่สอดคล้องกับนโยบายและยุทธศาสตร์ต่าง ๆ ที่เกี่ยวข้องกับการพัฒนาในระดับจังหวัด ดังภาคผนวก ก

ตาราง 3 กรอบแผนพัฒนาภาคกลางตอนล่าง 2 (พ.ศ. 2566 – 2570) แผนพัฒนากลุ่มจังหวัดภาคกลางตอนล่าง 2 (พ.ศ. 2566 – 2570) ที่ สอดคล้องกับแผนพัฒนาจังหวัดสมุทรสงคราม พ.ศ. 2566 – 2570 (ฉบับทบทวน ประจำปีงบประมาณ พ.ศ. 2567)

กรอบแผนพัฒนาภาคกลาง (พ.ศ. 2566 – 2570)	แผนพัฒนากลุ่มจังหวัด ภาคกลางตอนล่าง 2 (พ.ศ. 2566 – 2570)	แผนพัฒนาจังหวัดสมุทรสงคราม พ.ศ. 2566 – 2570 (ฉบับทบทวน ประจำปี งบประมาณ พ.ศ. 2567)
1. พัฒนาแหล่งท่องเที่ยวที่สำคัญและแหล่งท่องเที่ยวชุมชนให้เข้าสู่ตลาดท่องเที่ยวคุณภาพ	1. เพิ่มศักยภาพการท่องเที่ยวของกลุ่มจังหวัดภาคกลางตอนล่าง 2 ให้เป็นศูนย์กลางการท่องเที่ยวระดับนานาชาติ	1. ส่งเสริมและพัฒนาให้เป็นศูนย์กลางการท่องเที่ยว รูปแบบหลากหลาย และพร้อมรับการเปลี่ยนแปลง ตัวชี้วัด: <ul style="list-style-type: none"> - ร้อยละที่เพิ่มขึ้นของจำนวนผู้เยี่ยมเยือนจังหวัด - ร้อยละที่เพิ่มขึ้นของรายได้จากการท่องเที่ยว - จำนวนกิจกรรมส่งเสริมการท่องเที่ยวเน้นคุณค่าในรูปแบบการท่องเที่ยวที่หลากหลาย
2. พัฒนาและยกระดับภาคกลางไปสู่การเป็นแหล่งเกษตรสมัยใหม่และศูนย์รวบรวมและกระจายสินค้าเกษตรของประเทศ	2. พัฒนาคุณภาพการผลิตสินค้าเกษตรและอุตสาหกรรมเกษตร ให้ได้มาตรฐาน	2.ยกระดับผลิตภัณฑ์โดยใช้อัตลักษณ์ของจังหวัดและส่งเสริมสินค้าเกษตร ประมงปลอดภัย ตัวชี้วัด: <ul style="list-style-type: none"> - อัตราการขยายตัวของผลิตภัณฑ์มวลรวมจังหวัด (GPP)ภาคเกษตรของจังหวัดเพิ่มขึ้น - จำนวนแปลง/ฟาร์ม ที่ได้รับการรับรอง GAP เพิ่มขึ้น - ผลผลิตสัมโณเฉลี่ยต่อไร่
3. พัฒนาภาคกลางเป็นศูนย์กลางทางการแพทย์และสุขภาพมูลค่าสูง /พัฒนาการผลิตกำลังคนให้มีทักษะรองรับอุตสาหกรรมและบริการแห่งอนาคต / พัฒนาเมืองเขตเศรษฐกิจพิเศษ ชายแดนและเมืองชายแดน รวมทั้งพื้นที่ระเบียงเศรษฐกิจพิเศษภาคกลาง ให้เอื้อต่อการพัฒนาเศรษฐกิจและสังคม ในอนาคต	1. เสริมสร้างขีดความสามารถด้านการค้า การลงทุน และการค้ากับประเทศเพื่อนบ้าน	3. ยกระดับคุณภาพชีวิตทุกช่วงวัย และพร้อมรับมือโรคอุบัติใหม่ ตัวชี้วัด: <ul style="list-style-type: none"> - อัตราผู้ติดเชื้อโควิด-19 /โรคอุบัติใหม่ (สะสม) ต่อประชากรแสนคน - ร้อยละของประชากรวัยทำงานอายุ 18 - 59 ปี มีดัชนีมวลกาย (BMI) ไม่เกิน 25 - ค่าสัมประสิทธิ์ความไม่เสมอภาคด้านรายได้ (Ginicoefficient) ลดลง - ร้อยละความสำเร็จการจับกุมคดีอาชญากรรมต่อจำนวนคดีที่เกิดขึ้นไม่น้อยกว่า

กรอบแผนพัฒนาภาคกลาง (พ.ศ. 2566 – 2570)	แผนพัฒนากลุ่มจังหวัด ภาคกลางตอนล่าง 2 (พ.ศ. 2566 – 2570)	แผนพัฒนาจังหวัดสมุทรสงคราม พ.ศ. 2566 – 2570 (ฉบับทบทวน ประจำปี งบประมาณ พ.ศ. 2567)
4. พื้นฟูทรัพยากรธรรมชาติและ แก้ไขปัญหาสิ่งแวดล้อม	5. รักษาและฟื้นฟู ทรัพยากรธรรมชาติและ สิ่งแวดล้อมเพื่อการใช้ประโยชน์ อย่างยั่งยืน	4. พื้นฟูแหล่งน้ำ บริหารจัดการขยะ พัฒนาป่าชาย เลน และส่งเสริมพลังงานทดแทน ตัวชี้วัด: <ul style="list-style-type: none"> - ลำคลองสาธารณะได้รับการฟื้นฟูทุก แหล่ง - คุณภาพน้ำของแม่น้ำแม่กลองไม่อยู่ใน เกณฑ์เสื่อมโทรม หรือมีค่าดัชนีคุณภาพ น้ำทั่วไป (ค่า WQI)ไม่ต่ำกว่า - ขยะมูลฝอยใน ชุมชนได้รับการ จัดการ อย่างถูกต้อง ตามหลักวิชาการ ไม่น้อย กว่า (เฉลี่ยร้อยละ 95) - เพิ่มความหลากหลายทางชีวภาพให้กับ ป่าชายเลน และพื้นที่แนวชายฝั่ง 25.20 กม.ไม่ลดลง - พลังงานทดแทนในด้านการเกษตรหรือ แสงสว่างเพิ่มขึ้น

Strategy Road Map ความเชื่อมโยงตั้งแต่ยุทธศาสตร์ มาแผนพัฒนาจังหวัด



Value chain

Generic Value Chain เรื่อง 1.การท่องเที่ยว (การบริการและท่องเที่ยวเชิงอนุรักษ์) 2.การเกษตร (เกษตร-อุตสาหกรรม เพาะปลูกพืชเศรษฐกิจ (ส้มโอ)) 3.การพัฒนาทรัพยากรมนุษย์ (การพัฒนาทรัพยากรมนุษย์และคุณภาพชีวิต) 4.ทรัพยากรธรรมชาติและสิ่งแวดล้อม (การอนุรักษ์ ฟื้นฟู และบริหารจัดการแม่น้ำลำคลอง)

ภาพ 6 การเชื่อมโยงยุทธศาสตร์ระดับประเทศสู่แผนพัฒนาจังหวัดสมุทรสงคราม (พ.ศ. 2566 – 2570)

2.3 การวิเคราะห์สถานการณ์ แนวโน้ม การพัฒนาในระดับจังหวัด

การวิเคราะห์สถานการณ์ แนวโน้ม การพัฒนาในระดับจังหวัด โดยศึกษาจากตัวชี้วัดการพัฒนาระดับจังหวัดและกลุ่มจังหวัด²⁰ เดือนกรกฎาคม ปี 2564 ของสำนักงานสภาพัฒนาการเศรษฐกิจและสังคมแห่งชาติ ที่ดำเนินการตามมติคณะรัฐมนตรีเมื่อวันที่ 30 กันยายน 2558 ที่เห็นชอบให้ส่วนราชการนำตัวชี้วัดการพัฒนาระดับจังหวัดและกลุ่มจังหวัดพิจารณาใช้ประโยชน์ในการกำหนดแผนงานโครงการและงบประมาณลงสู่พื้นที่ เพื่อให้เกิดการบูรณาการขับเคลื่อนระหว่างจังหวัด กลุ่มจังหวัด และส่วนราชการ เป็นไปอย่างมีประสิทธิภาพ ซึ่งมีมติคณะรัฐมนตรี เมื่อวันที่ 25 ตุลาคม 2559 เห็นชอบให้กระทรวงมหาดไทย (มท.) มีกลไกการขับเคลื่อนเป้าหมายการพัฒนาที่ยั่งยืนในระดับพื้นที่ และมีมติคณะรัฐมนตรี เมื่อวันที่ 24 มีนาคม 2563 รับทราบผลการประชุมคณะกรรมการเพื่อการพัฒนาที่ยั่งยืน (กพย.) ครั้งที่ 1/2562 เมื่อวันที่ 19 ธันวาคม 2562 โดยที่ประชุมเห็นชอบหลักการร่างแผนการขับเคลื่อนเป้าหมายการพัฒนาที่ยั่งยืนสำหรับประเทศไทย



แนวคิดการจัดทำตัวชี้วัดการพัฒนาระดับจังหวัดและกลุ่มจังหวัดเป็นการพัฒนาเครื่องมือที่ใช้วัดสถานะการพัฒนาพื้นที่จังหวัดและกลุ่มจังหวัดเชิงเปรียบเทียบ โดยมีเงื่อนไขข้อมูลที่นำมาจัดทำตัวชี้วัดจะต้องมีการจัดเก็บครอบคลุมทั้ง 76 จังหวัด และจัดเก็บอย่างต่อเนื่องทุกปีหรือปีเว้นปี สำหรับการดำเนินการในปี 2566 ได้นำเป้าหมายการพัฒนาที่ยั่งยืนมาปรับใช้เป็นการรอบในการปรับปรุงตัวชี้วัดการพัฒนาระดับจังหวัด เพื่อให้จังหวัดมีข้อมูลตัวชี้วัดที่สะท้อนระดับการพัฒนาในพื้นที่ และสอดคล้องกับเป้าหมายการจัดทำตัวชี้วัด SDGs ในระดับพื้นที่ของประเทศ โดยได้จัดทำข้อมูลเป็นอนุกรมตั้งแต่ปี 2560 – 2564 โดยรายงานตัวชี้วัดการพัฒนาระดับจังหวัดและกลุ่มจังหวัด เดือนกันยายน พ.ศ. 2566 มีการนำเสนอผลการเปรียบเทียบการพัฒนาในระดับ

ภาพรวม ระดับรายตัวชี้วัด และระดับจังหวัดและกลุ่มจังหวัด ในรูปแบบที่ กราฟแท่งเปรียบเทียบ 5 ปี และ กราฟใยแมงมุม รวมทั้งตารางข้อมูล เปรียบเทียบ 5 ปี ในแต่ละตัวชี้วัดเทียบกับค่ากลางของประเทศ

โดยที่จังหวัด กลุ่มจังหวัดสามารถใช้ตัวชี้วัดชุดใหม่นี้ เป็นเครื่องมือในการวิเคราะห์เปรียบเทียบผลการพัฒนาและแนวโน้มของประเด็นปัญหาในพื้นที่ได้อย่างต่อเนื่อง และนำไปใช้ประกอบการวางแผนและจัดทำแผนพัฒนาจังหวัด และกลุ่มจังหวัด และกำหนดแผนงานโครงการอย่างสอดคล้อง รวมทั้งส่วนราชการสามารถนำตัวชี้วัดไปใช้ประโยชน์ในการวิเคราะห์และชี้พื้นที่เป้าหมายการพัฒนาในระดับจังหวัดและกลุ่มจังหวัดในส่วนที่เกี่ยวข้องกับภารกิจเพื่อกำหนดโครงการและงบประมาณได้ชัดเจนยิ่งขึ้น

²⁰ ที่มา: https://www.nesdc.go.th/ewt_dl_link.php?nid=14282&filename=index

ทั้งนี้ ตัวชี้วัดการพัฒนาระดับจังหวัด (Common Indicators) ชุดใหม่ มีการจัดกลุ่มข้อมูลตัวชี้วัดตามกรอบเป้าหมายการพัฒนาที่ยั่งยืน 5 มิติ (5P) ได้แก่ มิติการพัฒนาคน (People) มิติเศรษฐกิจและความมั่งคั่ง (Prosperity) มิติสิ่งแวดล้อม (Planet) มิติสันติภาพและยุติธรรม (Peace) และมิติความเป็นหุ้นส่วน การพัฒนา (Partnership) ประกอบด้วยตัวชี้วัดในแต่ละมิติดังนี้

- 1) มิติการพัฒนาคน (People)
 - 1.1) สัดส่วนประชากรยากจน (ร้อยละ)
 - 1.2) ทารกแรกเกิดที่มีน้ำหนักต่ำกว่าเกณฑ์ (ร้อยละ)
 - 1.3) เด็ก 0-5 ปีที่มีพัฒนาการสมวัย (ร้อยละ)
 - 1.4) อัตราการคลอดมีชีพในหญิงอายุ 15-19 ปี (ต่อประชากรหญิงอายุ 15-19 ปีพันคน)
 - 1.5) ประชากรที่เจ็บป่วยที่เป็นผู้ป่วยใน (ร้อยละ)
 - 1.6) อัตราส่วนประชากรต่อแพทย์ (คน/แพทย์)
 - 1.7) การเข้าเรียนมัธยมศึกษาตอนปลายและอาชีวศึกษา (ร้อยละ)
 - 1.8) จำนวนปีการศึกษาเฉลี่ยประชากรไทยอายุ 15-59 ปี (ปี)
 - 1.9) คะแนนเฉลี่ยการทดสอบ O-NET ระดับมัธยมศึกษาตอนปลาย (คะแนน)
- 2) มิติเศรษฐกิจและความมั่งคั่ง (Prosperity)
 - 2.1) อัตราการเปลี่ยนแปลงของรายได้เฉลี่ยของเดือนของครัวเรือนในจังหวัด (ร้อยละ)
 - 2.2) อัตราการเปลี่ยนแปลงของผลิตภัณฑ์จังหวัด (ร้อยละ)
 - 2.3) มูลค่าผลิตภัณฑ์จังหวัดเฉลี่ยต่อหัว (บาท/คน)
 - 2.4) อัตราการขยายตัวรายได้ท่องเที่ยว (ร้อยละ)
 - 2.5) อัตราการว่างงาน (ร้อยละ)
 - 2.6) อัตราส่วนหนี้เฉลี่ยต่อรายได้เฉลี่ยของครัวเรือน (เท่า)
 - 2.7) ผลิตภาพแรงงาน (บาท/คน)
 - 2.8) แรงงานที่มีหลักประกันทางสังคม (ร้อยละ)
 - 2.9) ครัวเรือนที่มีที่อยู่อาศัยใช้วัสดุคงทนและเป็นของตนเอง (ร้อยละ)
 - 2.10) หมู่บ้านที่ถนนสายหลักใช้การได้ตลอดปี (ร้อยละ)
 - 2.11) สัมประสิทธิ์ความไม่เสมอภาคของรายได้
- 3) มิติสิ่งแวดล้อม (Planet)
 - 3.1) อัตราการเปลี่ยนแปลงของพื้นที่ป่าไม้ในจังหวัด (ร้อยละ)
 - 3.2) สัดส่วนปริมาณขยะที่กำจัดถูกต้องต่อปริมาณขยะที่เกิดขึ้น (ร้อยละ)
 - 3.3) ครัวเรือนที่เข้าถึงน้ำประปา (ร้อยละ)
 - 3.4) ประชากรที่ประสบภัยพิบัติ (ร้อยละ)
 - 3.5) อัตราการร้องเรียนปัญหามลพิษ (เรื่องต่อประชากรแสนคน)

- 4) มิติสันติภาพและยุติธรรม (Peace)
 - 4.1) การแจ้งความคดี ชีวิต ร่างกาย เพศ และคดีประทุษร้ายต่อทรัพย์สิน (รายต่อประชากรแสนคน)
 - 4.2) จำนวนผู้ต้องหาคดียาเสพติด (ต่อแสนคน)
 - 4.3) จำนวนผู้เข้ารับการรักษาพยาบาล (ต่อแสนคน)
 - 4.4) จำนวนเจ้าหน้าที่ตำรวจ (ต่อแสนคน)
 - 4.5) การฆ่าตัวตายสำเร็จ (รายต่อประชากรแสนคน)
- 5) มิติความเป็นหุ้นส่วนการพัฒนา (Partnership)
 - 5.1) ประชากรที่เข้าถึงอินเทอร์เน็ต (ร้อยละ)
 - 5.2) ภาษีที่ท้องถิ่นจัดเก็บได้ต่อรายได้รวมที่ไม่รวมเงินอุดหนุนและเงินอุดหนุนเฉพาะกิจ (ร้อยละ)
 - 5.3) ความสามารถในการเบิกจ่ายงบประมาณของจังหวัด (ร้อยละ)
 - 5.4) จำนวนองค์กรชุมชน (แห่งต่อประชากรแสนคน)

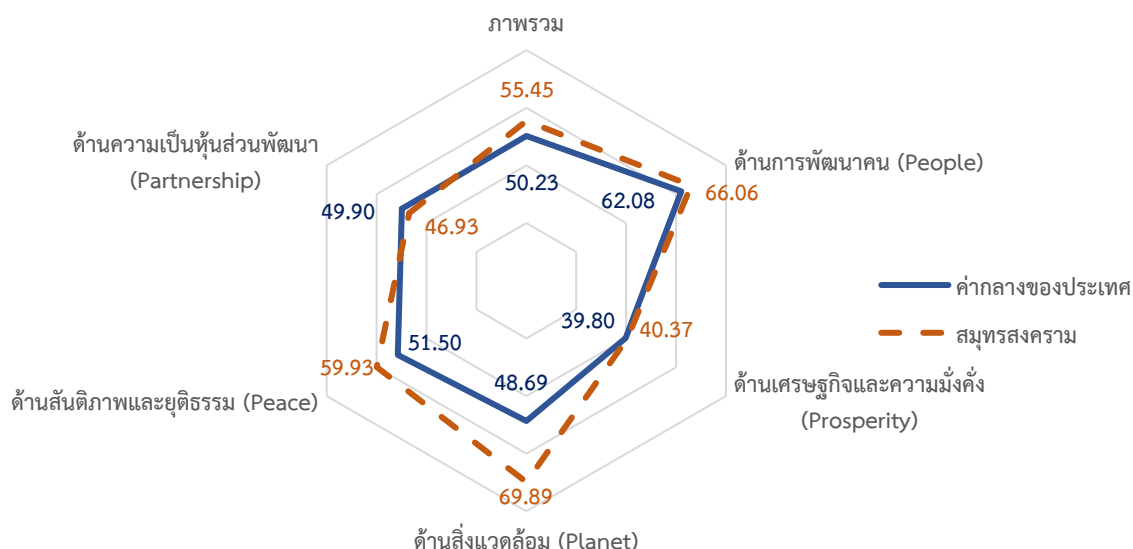
จากรายงานตัวชี้วัดการพัฒนาระดับจังหวัดและกลุ่มจังหวัด เดือนกันยายน พ.ศ. 2566 ของสำนักงานสภาพัฒนาการเศรษฐกิจและสังคมแห่งชาติ (ภาคผนวก ข) สามารถวิเคราะห์ค่าดัชนีการพัฒนาจังหวัด²¹ ในแต่ละมิติ เพื่อจัดลำดับความสำคัญในการพัฒนา (Priority) โดยใช้วิธีการเปรียบเทียบค่าดัชนีระหว่างจังหวัดและการเปรียบเทียบค่าดัชนีระหว่างปี ได้ดังนี้

1. การเปรียบเทียบค่าดัชนีรวมการพัฒนาจังหวัดสมุทรสงคราม

การเปรียบเทียบค่าดัชนีระหว่างจังหวัด เป็นการเปรียบเทียบค่าดัชนีระหว่างค่ากลางของประเทศ²² ปี 2564 กับค่าดัชนีจังหวัดสมุทรสงคราม พบว่า ดัชนีรวมการพัฒนาจังหวัดสมุทรสงคราม มีค่าเท่ากับ 55.45 ซึ่งสูงกว่าค่ากลางของประเทศ (50.23) เมื่อพิจารณาแต่ละมิติการพัฒนา พบว่า ดัชนีด้านการพัฒนาคน ดัชนีด้านเศรษฐกิจและความมั่งคั่ง ดัชนีด้านสิ่งแวดล้อม ดัชนีด้านสันติภาพและยุติธรรม มีค่าสูงกว่าค่ากลางของประเทศ และดัชนีด้านความเป็นหุ้นส่วนพัฒนา มีค่าต่ำกว่าค่ากลางของประเทศ ดังภาพ 7

²¹ การคำนวณดัชนีการพัฒนาจังหวัด โดย *ดัชนีย่อย* คำนวณจากค่าเฉลี่ยเลขคณิต (Arithmetic Mean) จากข้อมูลตัวชี้วัดในแต่ละมิติ *ดัชนีรวม* คำนวณจากค่าเฉลี่ยแบบเรขาคณิต (Geometric Mean) จากดัชนีย่อยทั้ง 5 ด้าน

²² ค่ากลางของประเทศ คำนวณจากค่ามัธยฐาน (Median) ของดัชนีผสม (Composite Index) ค่าดัชนีรวม หรือดัชนีย่อยในแต่ละมิติ



ภาพ 7 ดัชนีการพัฒนารวมของจังหวัดสมุทรสงครามเทียบกับค่ากลางประเทศ

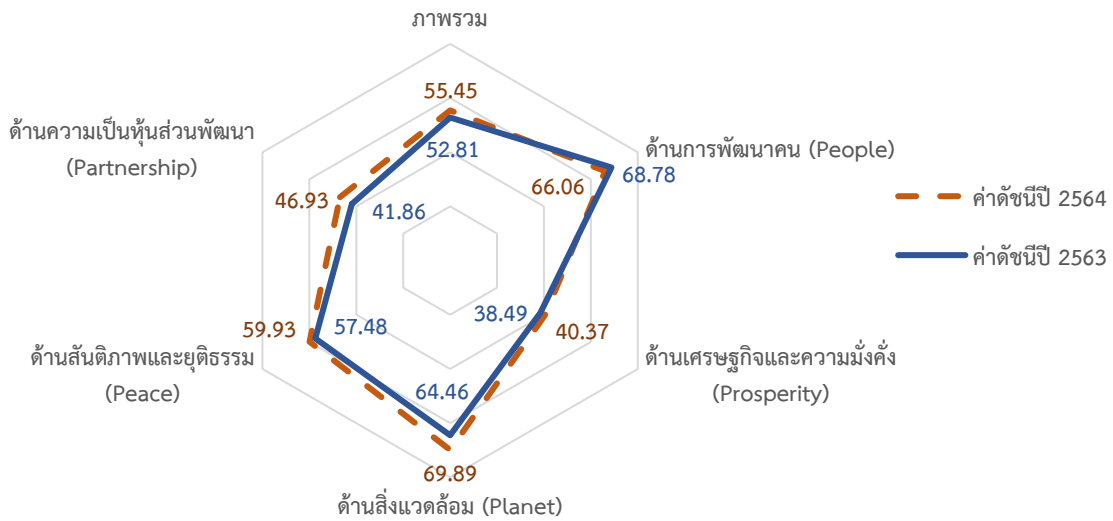
* ที่มา : ข้อมูลจากตัวชี้วัดการพัฒนาระดับจังหวัดและกลุ่มจังหวัด กันยายน 2566, สำนักงานสภาพัฒนาการเศรษฐกิจและสังคมแห่งชาติ

ตาราง 4 การเปรียบเทียบค่าดัชนีระหว่างจังหวัดในปี 2564

มิติการพัฒนา	ค่ากลางของประเทศ	ค่าดัชนีจังหวัด	ผลการเปรียบเทียบ
ภาพรวมของจังหวัดสมุทรสงคราม	50.23	55.45	สูงกว่าค่ากลางของประเทศ
1. ด้านการพัฒนาคน	62.08	66.06	สูงกว่าค่ากลางของประเทศ
2. ด้านเศรษฐกิจและความมั่งคั่ง	39.80	40.37	สูงกว่าค่ากลางของประเทศ
3. ด้านสิ่งแวดล้อม	48.69	69.89	สูงกว่าค่ากลางของประเทศ
4. ด้านสันติภาพและยุติธรรม	51.50	59.93	สูงกว่าค่ากลางของประเทศ
5. ด้านความเป็นหุ้นส่วนพัฒนา	49.90	46.93	ต่ำกว่าค่ากลางของประเทศ

2. การเปรียบเทียบค่าดัชนีระหว่างปี

การเปรียบเทียบค่าดัชนีระหว่างปี เป็นการเปรียบเทียบค่าดัชนีของจังหวัดสมุทรสงคราม ระหว่างปี 2564 และปี 2563 พบว่า ดัชนีรวมการพัฒนาจังหวัดสมุทรสงคราม ปี 2564 มีค่าเท่ากับ 55.45 ซึ่งมากกว่าปี 2563 (52.81) เมื่อพิจารณาแต่ละมิติการพัฒนา พบว่า ค่าดัชนีในปี 2564 ด้านเศรษฐกิจและความมั่งคั่งดัชนีด้านสิ่งแวดล้อม ดัชนีด้านสันติภาพและยุติธรรม และด้านความเป็นหุ้นส่วนพัฒนา มีค่าสูงกว่าปี 2563 ส่วนดัชนีด้านการพัฒนาคน มีค่าต่ำกว่าปี 2563 ดังภาพ 8



ภาพ 8 การเปรียบเทียบค่าดัชนีระหว่างปี 2563 และ 2564

ตาราง 5 การเปรียบเทียบค่าดัชนีระหว่างปี 2563 – 2564

มิติการพัฒนา	ค่าดัชนีปี 2563	ค่าดัชนีปี 2564	ผลการเปรียบเทียบ
ภาพรวมของจังหวัดสมุทรสงคราม	52.81	55.45	สูงกว่าปีที่ผ่านมา
1. ด้านการพัฒนาคน	68.78	66.06	ต่ำกว่าปีที่ผ่านมา
2. ด้านเศรษฐกิจและความมั่งคั่ง	38.49	40.37	สูงกว่าปีที่ผ่านมา
3. ด้านสิ่งแวดล้อม	64.46	69.89	สูงกว่าปีที่ผ่านมา
4. ด้านสันติภาพและยุติธรรม	57.48	59.93	สูงกว่าปีที่ผ่านมา
5. ด้านความเป็นหุ้นส่วนพัฒนา	41.86	46.93	สูงกว่าปีที่ผ่านมา

จากการเปรียบเทียบค่าดัชนีระหว่างจังหวัดและการเปรียบเทียบค่าดัชนีระหว่างปีของจังหวัดสมุทรสงคราม สามารถวิเคราะห์ลำดับความสำคัญของมิติการพัฒนาจังหวัด ดังภาพ 9 มีรายละเอียดดังนี้

- 1) มิติที่ควรพัฒนาเป็นลำดับที่ 1 หมายถึง ค่าดัชนีของจังหวัดต่ำกว่าค่ากลางของประเทศ แต่สูงกว่าปีที่ผ่านมา ได้แก่ ด้านความเป็นหุ้นส่วนพัฒนา
- 2) มิติที่ควรพัฒนาเป็นลำดับที่ 2 หมายถึง ค่าดัชนีสูงกว่าค่ากลางของประเทศ แต่ต่ำกว่าปีที่ผ่านมา ได้แก่ ด้านการพัฒนาคน
- 3) มิติที่ควรพัฒนาเป็นลำดับที่ 3 หมายถึง ค่าดัชนีของจังหวัดสูงกว่าค่ากลางของประเทศ และสูงกว่าปีที่ผ่านมา ได้แก่ ด้านเศรษฐกิจและความมั่งคั่ง ด้านสิ่งแวดล้อม และด้านสันติภาพและยุติธรรม

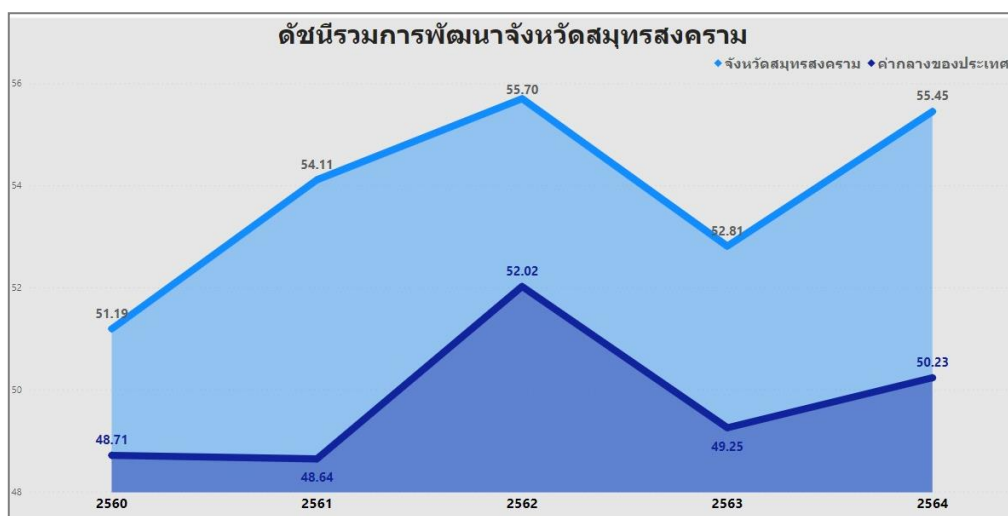


ภาพ 9 การวิเคราะห์ลำดับความสำคัญของมิติการพัฒนาจังหวัด

เมื่อพิจารณาค่าดัชนีของตัวชี้วัดในแต่ละมิติ ประกอบด้วย ดัชนีรวมการพัฒนาจังหวัด มิติการพัฒนาคน มิติเศรษฐกิจและความมั่งคั่ง มิติสิ่งแวดล้อม มิติสันติภาพและยุติธรรม และมิติความเป็นหุ้นส่วนพัฒนา มีรายละเอียดดังนี้

1. ดัชนีรวมการพัฒนาจังหวัด

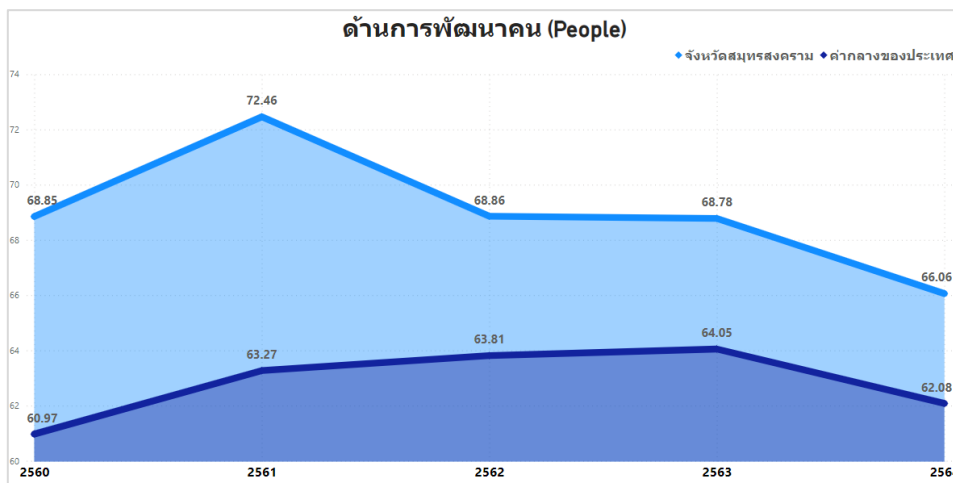
ดัชนีรวมการพัฒนาจังหวัดสมุทรสงคราม สูงกว่าค่ากลางของประเทศ โดยการเปรียบเทียบค่าดัชนีระหว่างจังหวัด ปี 2564 ดัชนีรวมการพัฒนาจังหวัดสมุทรสงคราม เท่ากับ 55.45 ซึ่งสูงกว่าค่ากลางของประเทศ (50.23) และการเปรียบเทียบค่าดัชนีระหว่างปี 2564 และปี 2563 ดัชนีรวมการพัฒนาจังหวัดสมุทรสงคราม ปี 2564 (55.45) ซึ่งสูงกว่าปี 2563 (52.81) ดังภาพ 10



ภาพ 10 ดัชนีการพัฒนารวมของจังหวัดสมุทรสงคราม เทียบกับค่ากลางประเทศปี 2560 – 2564

2. ดัชนีด้านการพัฒนาคน (People)

ดัชนีด้านการพัฒนาคนจังหวัดสมุทรสงคราม สูงกว่าค่ากลางของประเทศ แต่ต่ำกว่าปีที่ผ่านมา โดยการเปรียบเทียบค่าดัชนีระหว่างจังหวัด ปี 2564 ด้านการพัฒนาคนของจังหวัดสมุทรสงคราม เท่ากับ 66.06 ซึ่งสูงกว่าค่ากลางของประเทศ (62.08) และการเปรียบเทียบค่าดัชนีระหว่างปี ด้านการพัฒนาคนของจังหวัดสมุทรสงคราม ปี 2564 (66.06) มีค่าต่ำกว่า ปี 2563 (68.78) ดังภาพ 11



ภาพ 11 ดัชนีด้านการพัฒนาคนของจังหวัดสมุทรสงคราม เทียบกับค่ากลางประเทศปี 2560 – 2564

จากผลการวิเคราะห์การเปรียบเทียบค่าดัชนีระหว่างจังหวัดและการเปรียบเทียบค่าดัชนีระหว่างปี ด้านการพัฒนาคนจังหวัดสมุทรสงคราม พบว่า ดัชนีด้านการพัฒนาคนมีค่าสูงกว่าค่ากลางของประเทศ แต่ต่ำกว่าปีที่ผ่านมา จึงควรให้ความสำคัญในการพัฒนาตัวชี้วัดในมิติการพัฒนาคนก่อนเป็นลำดับแรก ทั้งนี้ดัชนีด้านการพัฒนาคน ประกอบด้วยตัวชี้วัด 9 ตัวชี้วัด โดยแบ่งตัวชี้วัดออกเป็น 2 กลุ่ม คือ

1. ตัวชี้วัดที่ต้องพัฒนา คือ ค่าตัวชี้วัดของจังหวัดสมุทรสงครามที่มีค่าสูงกว่าค่ากลางของประเทศ สำหรับตัวชี้วัดที่มีการผูกผันข้อมูล²³ และค่าตัวชี้วัดของจังหวัดสมุทรสงครามที่มีค่าต่ำกว่าค่ากลางของประเทศ สำหรับตัวชี้วัดที่แปรผันตามข้อมูล²⁴

2. ตัวชี้วัดที่มีการพัฒนาที่ดี คือ ค่าตัวชี้วัดของจังหวัดสมุทรสงครามที่มีค่าต่ำกว่าค่ากลางของประเทศสำหรับตัวชี้วัดที่มีการผูกผันข้อมูล และค่าตัวชี้วัดของจังหวัดสมุทรสงครามที่มีค่าสูงกว่าค่ากลางของประเทศสำหรับตัวชี้วัดที่แปรผันตามข้อมูล

²³ ตัวชี้วัดที่มีการผูกผันข้อมูล หรือตัวชี้วัดเชิงลบ (Negative indicators) คือ ตัวแปรที่ยิ่งมีค่าสูง จะยิ่งไม่ดี

²⁴ ตัวชี้วัดที่แปรผันตามข้อมูล หรือตัวชี้วัดเชิงบวก (Positive indicators) คือ ตัวแปรที่ยิ่งมีค่าสูง จะยิ่งดี

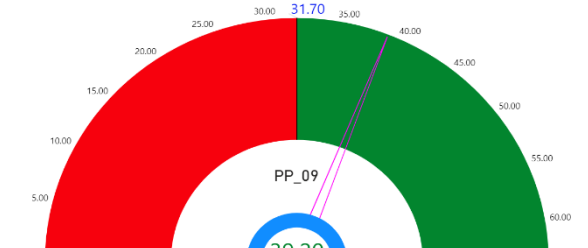
การนำเสนอค่าดัชนีของตัวชี้วัดในแต่ละมิติ มีลักษณะเป็นแผนภูมิมาตรวัด (Gauge chart) เป็นแผนภูมิที่แสดงข้อมูลค่าดัชนีของตัวชี้วัดเปรียบเทียบกับค่ากลางของประเทศ มีลักษณะเป็นแผนภูมิครึ่งวงกลม (ครึ่งบน) จะแสดงค่าดัชนีของตัวชี้วัดในช่องว่างภายในครึ่งวงกลม โดยจะมีเข็มที่ชี้ไปยังตำแหน่งค่าดัชนีของตัวชี้วัดนั้นๆ และมีค่ากลางของประเทศอยู่กึ่งกลางของกราฟ พื้นสีในกราฟประกอบด้วย 2 สี คือ แดงและเขียว ซึ่งมีการแปรความหมายตามการแปรผันของข้อมูล ดังนี้

1. เข็มมีเตอร์ชี้ในพื้นที่สีแดง หมายถึง ตัวชี้วัดนั้นต้องพัฒนา
2. เข็มมีเตอร์ชี้ในพื้นที่สีเขียว หมายถึง ตัวชี้วัดนั้นมีการพัฒนาที่ดี

ตาราง 6 ตัวชี้วัดที่ต้องพัฒนาและตัวชี้วัดที่มีการพัฒนาที่ดีของดัชนีด้านการพัฒนาคน

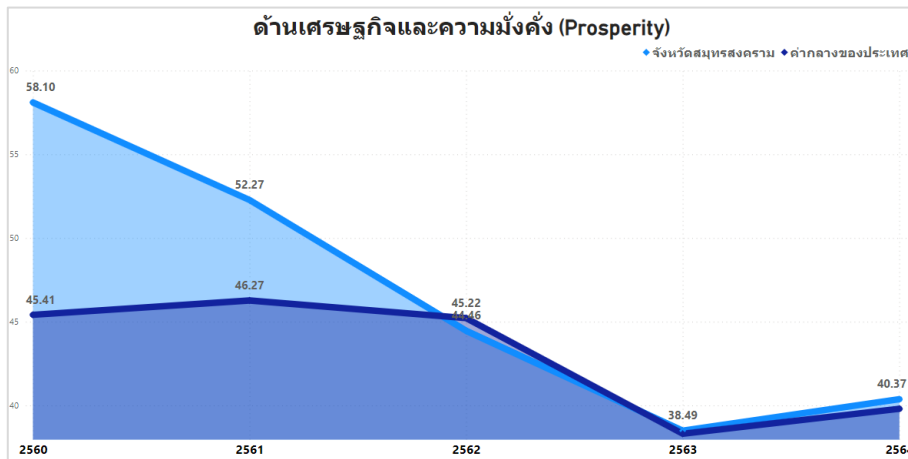
ตัวชี้วัด	ค่าดัชนี
1. ตัวชี้วัดที่ต้องพัฒนา (2 ตัวชี้วัด)	
1.1 ตัวชี้วัดที่มีการผูกผันข้อมูล (1 ตัวชี้วัด)	
PP_05 ประชากรที่เจ็บป่วยที่เป็นผู้ป่วยใน (ร้อยละ)	
1.2 ตัวชี้วัดที่แปรผันตามข้อมูล (1 ตัวชี้วัด)	
PP_03 เด็ก 0-5 ปีที่มีพัฒนาการสมวัย (ร้อยละ)	
2. ตัวชี้วัดที่มีการพัฒนาที่ดี (7 ตัวชี้วัด)	
2.1 ตัวชี้วัดที่มีการผูกผันข้อมูล (4 ตัวชี้วัด)	
PP_01 สัดส่วนประชากรยากจน (ร้อยละ)	

ตัวชี้วัด	ค่าดัชนี
PP_02 ทารกแรกเกิดที่มีน้ำหนักต่ำกว่าเกณฑ์ (ร้อยละ)	<p>9.68 (Target) 9.19 (Actual)</p>
PP_04 อัตราการคลอดมีชีพในหญิงอายุ 15-19 ปี (ต่อประชากรหญิงอายุ 15-19 ปีพันคน)	<p>25.41 (Target) 21.86 (Actual)</p>
PP_06 อัตราส่วนประชากรต่อแพทย์ (คน/แพทย์)	<p>2,450.00 (Target) 2,180.00 (Actual)</p>
2.2 ตัวชี้วัดที่แปรผันตามข้อมูล (3 ตัวชี้วัด)	
PP_07 การเข้าเรียนมัธยมศึกษาตอนปลายและอาชีวศึกษา (ร้อยละ)	<p>77.39 (Target) 82.72 (Actual)</p>
PP_08 จำนวนปีการศึกษาเฉลี่ยประชากรไทยอายุ 15-59 ปี (ปี)	<p>8.37 (Target) 8.59 (Actual)</p>

ตัวชี้วัด	ค่าดัชนี
PP_09 คะแนนเฉลี่ยการทดสอบ O-NET ระดับมัธยมศึกษาตอนปลาย (คะแนน)	

3. ด้านเศรษฐกิจและความมั่งคั่ง

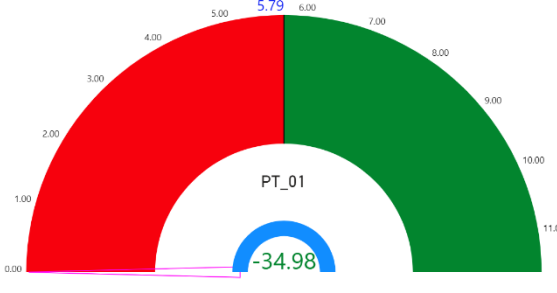
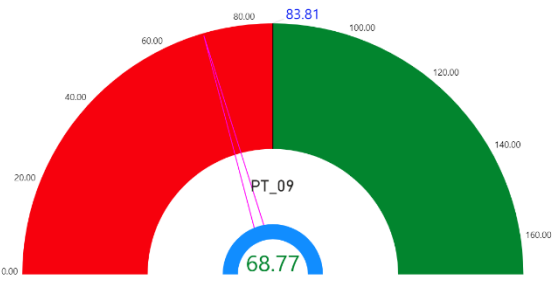
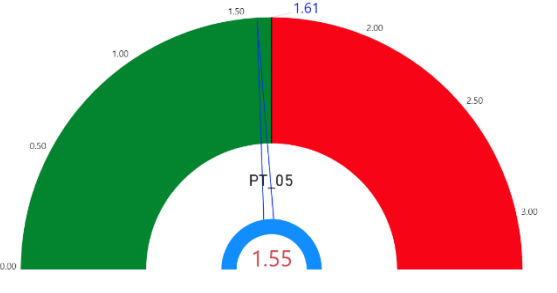
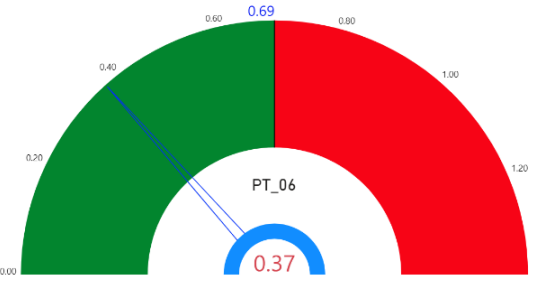
การเปรียบเทียบค่าดัชนีระหว่างจังหวัด ปี 2564 ด้านเศรษฐกิจและความมั่งคั่งของจังหวัดสมุทรสงคราม เท่ากับ 40.37 ซึ่งสูงกว่าค่ากลางของประเทศ (39.80) และการเปรียบเทียบค่าดัชนีระหว่างปี ด้านเศรษฐกิจและความมั่งคั่งของจังหวัดสมุทรสงคราม ปี 2564 (40.37) มีค่าสูงกว่า ปี 2563 (38.49) ดังภาพ 12

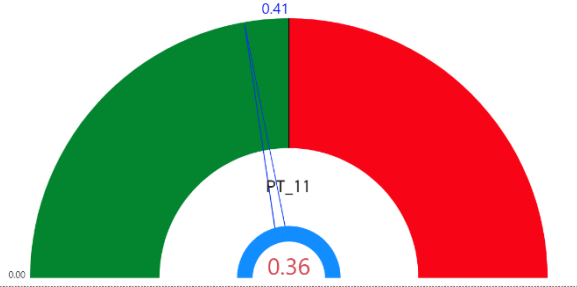
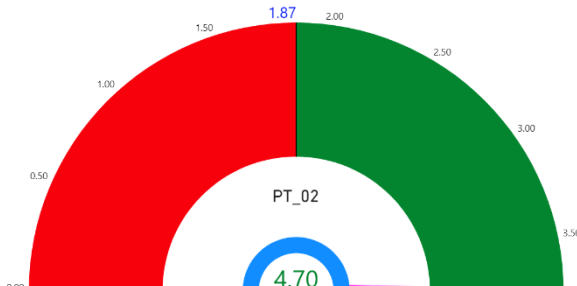
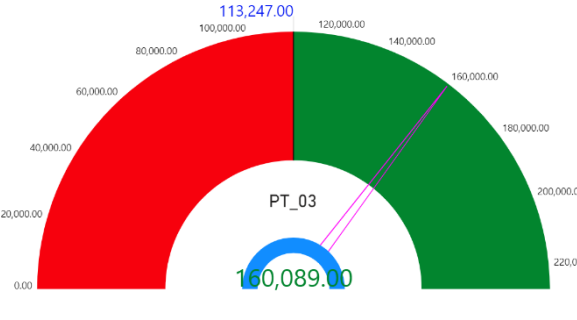
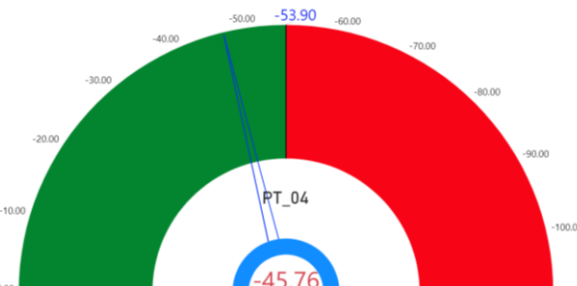
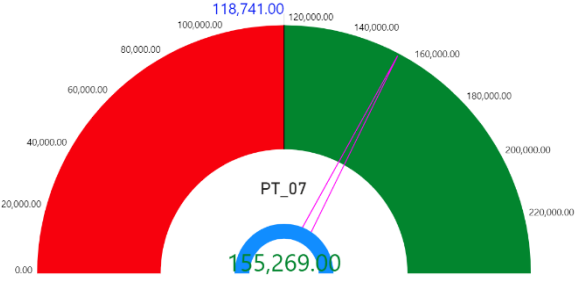


ภาพ 12 ดัชนีการพัฒนาด้านเศรษฐกิจและความมั่งคั่งของจังหวัดสมุทรสงคราม เทียบกับค่ากลางประเทศปี 2560 – 2564

จากผลการวิเคราะห์การเปรียบเทียบค่าดัชนีระหว่างจังหวัดและการเปรียบเทียบค่าดัชนีระหว่างปี ด้านเศรษฐกิจและความมั่งคั่งของจังหวัดสมุทรสงคราม พบว่า มีค่าสูงกว่าค่ากลางของประเทศ และสูงกว่าปีที่ผ่านมา จึงควรให้ความสำคัญในการพัฒนาตัวชี้วัดในการพัฒนาด้านเศรษฐกิจและความมั่งคั่งเป็นลำดับสุดท้าย ทั้งนี้ดัชนีด้านเศรษฐกิจและความมั่งคั่ง ประกอบด้วยตัวชี้วัด 11 ตัวชี้วัด แบ่งตามตัวชี้วัดที่ต้องพัฒนา และตัวชี้วัดที่มีการพัฒนาที่ดี มีรายละเอียดดังนี้

ตาราง 7 ตัวชี้วัดที่ต้องพัฒนาและตัวชี้วัดที่มีการพัฒนาที่ดีของดัชนีด้านเศรษฐกิจและความมั่งคั่ง

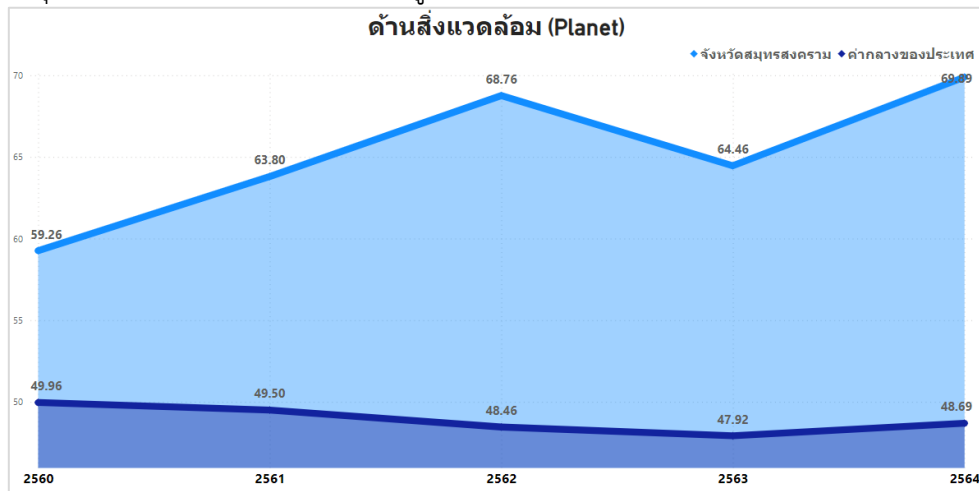
ตัวชี้วัด	ค่าดัชนี
1. ตัวชี้วัดที่ต้องพัฒนา (2 ตัวชี้วัด)	
1.1 ตัวชี้วัดที่มีการผูกพันข้อมูล (ไม่มีตัวชี้วัด)	
1.2 ตัวชี้วัดที่แปรผันตามข้อมูล (2 ตัวชี้วัด)	
PT_01 อัตราการเปลี่ยนแปลงของรายได้เฉลี่ยของเดือนของครัวเรือนในจังหวัด (ร้อยละ)	
PT_09 ครัวเรือนที่มีที่อยู่อาศัยใช้วัสดุคงทนและเป็นของตนเอง (ร้อยละ)	
2. ตัวชี้วัดที่มีการพัฒนาที่ดี (9 ตัวชี้วัด)	
2.1 ตัวชี้วัดที่มีการผูกพันข้อมูล (3 ตัวชี้วัด)	
PT_05 อัตราการว่างงาน (ร้อยละ)	
PT_06 อัตราส่วนหนี้เฉลี่ยต่อรายได้เฉลี่ยของครัวเรือน (เท่า)	

ตัวชี้วัด	ค่าดัชนี
PT_11 สัมประสิทธิ์ความไม่เสมอภาคของรายได้	
2.2 ตัวชี้วัดที่แปรผันตามข้อมูล (6 ตัวชี้วัด)	
PT_02 อัตราการเปลี่ยนแปลงของผลิตภัณฑ์จังหวัด (ร้อยละ)	
PT_03 มูลค่าผลิตภัณฑ์จังหวัดเฉลี่ยต่อหัว (บาท/คน)	
PT_04 อัตราการขยายตัวรายได้ท่องเที่ยว (ร้อยละ)	
PT_07 ผลิตภาพแรงงาน	

ตัวชี้วัด	ค่าดัชนี
PT_08 แรงงานที่มีหลักประกันทางสังคม (ร้อยละ)	
PT_10 หมู่บ้านที่ถนนสายหลักใช้การได้ตลอดปี (ร้อยละ)	

4. ด้านสิ่งแวดล้อม

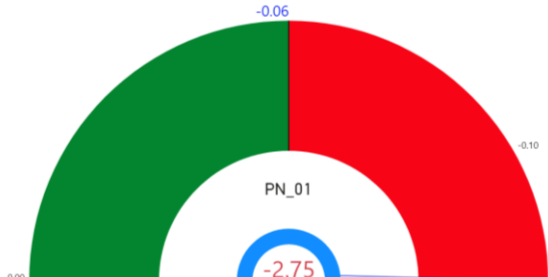
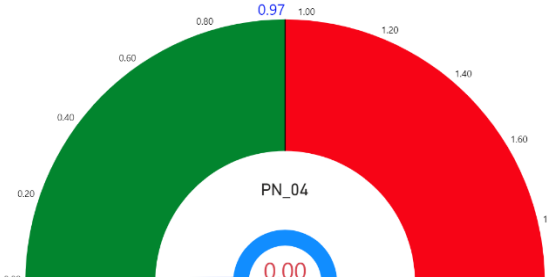
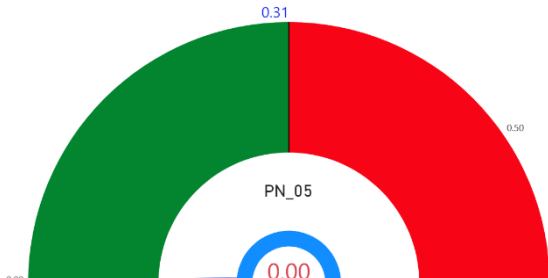
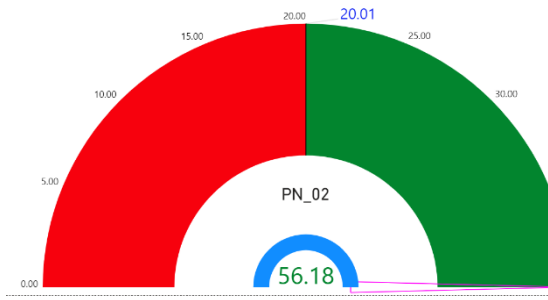
การเปรียบเทียบค่าดัชนีระหว่างจังหวัด ปี 2564 ด้านสิ่งแวดล้อมของจังหวัดสมุทรสงคราม เท่ากับ 69.89 ซึ่งสูงกว่าค่ากลางของประเทศ (48.69) และการเปรียบเทียบค่าดัชนีระหว่างปี ด้านสิ่งแวดล้อมของจังหวัดสมุทรสงคราม ปี 2564 (69.89) มีค่าสูงกว่า ปี 2563 (64.46) ดังภาพ 13



ภาพ 13 ดัชนีด้านพัฒนาด้านสิ่งแวดล้อมของจังหวัดสมุทรสงคราม เทียบกับค่ากลางประเทศปี 2560 – 2564

จากผลการวิเคราะห์การเปรียบเทียบค่าดัชนีระหว่างจังหวัดและการเปรียบเทียบค่าดัชนีระหว่างปี ด้านสิ่งแวดล้อมของจังหวัดสมุทรสงคราม พบว่า ค่าดัชนีด้านสิ่งแวดล้อมมีค่าสูงกว่าค่ากลางของประเทศ และสูงกว่าปีที่ผ่านมา จึงควรให้ความสำคัญในการพัฒนาตัวชี้วัดในการพัฒนาด้านสิ่งแวดล้อมเป็นลำดับสุดท้ายทั้งนี้ ดัชนีด้านสิ่งแวดล้อมประกอบด้วยตัวชี้วัด 5 ตัวชี้วัด แบ่งตามตัวชี้วัดที่ต้องพัฒนาและตัวชี้วัดที่มีการพัฒนาที่ดี มีรายละเอียดดังนี้

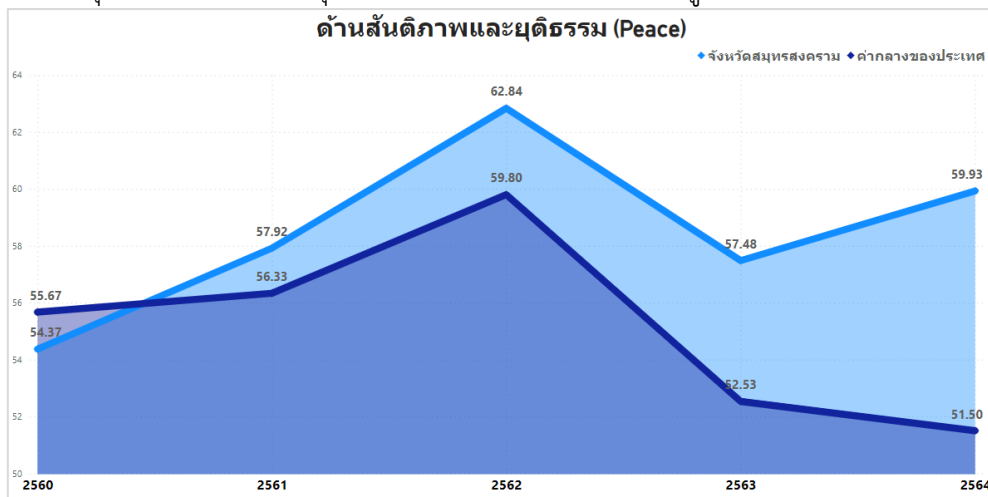
ตาราง 8 ตัวชี้วัดที่ต้องพัฒนาและตัวชี้วัดที่มีการพัฒนาที่ดีของดัชนีด้านพัฒนาด้านสิ่งแวดล้อม

ตัวชี้วัด	ค่าดัชนี
1. ตัวชี้วัดที่ต้องพัฒนา (1 ตัวชี้วัด)	
1.1 ตัวชี้วัดที่มีการผูกผันข้อมูล (ไม่มีตัวชี้วัด)	
1.2 ตัวชี้วัดที่แปรผันข้อมูล (1 ตัวชี้วัด)	
PN_01 อัตราการเปลี่ยนแปลงของพื้นที่ป่าไม้ในจังหวัด (ร้อยละ)	
2. ตัวชี้วัดที่มีการพัฒนาที่ดี (4 ตัวชี้วัด)	
2.1 ตัวชี้วัดที่มีการผูกผันข้อมูล (2 ตัวชี้วัด)	
PN_04 ประชากรที่ประสบภัยพิบัติ (ร้อยละ)	
PN_05 อัตราการร้องเรียนปัญหามลพิษ (เรื่องต่อประชากรแสนคน)	
2.2 ตัวชี้วัดที่แปรผันตามข้อมูล (2 ตัวชี้วัด)	
PN_02 สัดส่วนปริมาณขยะที่กำจัดถูกต้องต่อปริมาณขยะที่เกิดขึ้น (ร้อยละ)	

ตัวชี้วัด	ค่าดัชนี
PN_03 คริวเรือนที่เข้าถึงน้ำประปา (ร้อยละ)	

5. ด้านสันติภาพและยุติธรรม

การเปรียบเทียบค่าดัชนีระหว่างจังหวัด ปี 2564 ด้านสันติภาพและยุติธรรมของจังหวัดสมุทรสงคราม เท่ากับ 59.93 ซึ่งสูงกว่าค่ากลางของประเทศ (51.50) และการเปรียบเทียบค่าดัชนีระหว่างปี ด้านสันติภาพและยุติธรรมของจังหวัดสมุทรสงคราม ปี 2564 (59.93) มีค่าสูงกว่า ปี 2563 (57.48) ดังภาพ 14

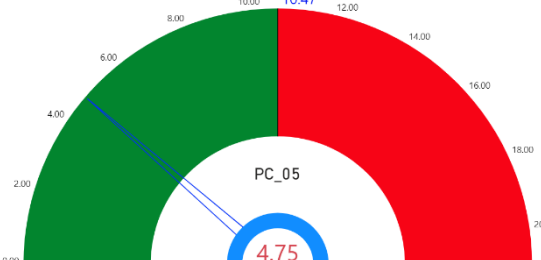


ภาพ 14 ดัชนีการพัฒนาด้านสันติภาพและยุติธรรมของจังหวัดสมุทรสงคราม เทียบกับค่ากลางประเทศปี 2560 – 2564

จากผลการวิเคราะห์การเปรียบเทียบค่าดัชนีระหว่างจังหวัดและการเปรียบเทียบค่าดัชนีระหว่างปี ด้านสันติภาพและยุติธรรมของจังหวัดสมุทรสงคราม พบว่า ค่าดัชนีด้านสันติภาพและยุติธรรมของจังหวัดสมุทรสงคราม มีค่าสูงกว่าค่ากลางของประเทศ และสูงกว่าปีที่ผ่านมา จึงควรให้ความสำคัญในการพัฒนาตัวชี้วัดในการพัฒนาด้านสันติภาพและยุติธรรมเป็นลำดับสุดท้ายทั้งนี้ ดัชนีการพัฒนาด้านสันติภาพและยุติธรรมประกอบด้วยตัวชี้วัด 5 ตัวชี้วัด แบ่งตามตัวชี้วัดที่ต้องพัฒนาและตัวชี้วัดที่มีการพัฒนาที่ดี มีรายละเอียดดังนี้

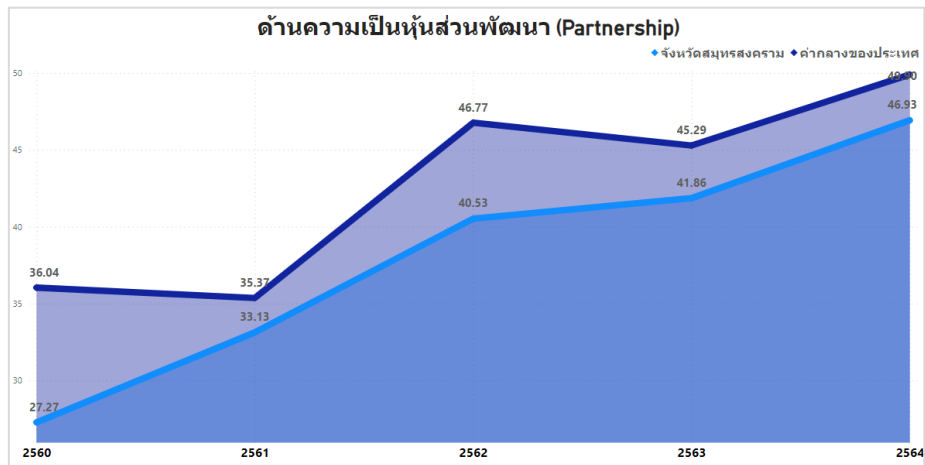
ตาราง 9 ตัวชี้วัดที่ต้องพัฒนาและตัวชี้วัดที่มีการพัฒนาที่ดีของดัชนีด้านสันติภาพและยุติธรรม

ตัวชี้วัด	ค่าดัชนี
1. ตัวชี้วัดที่ต้องพัฒนา (3 ตัวชี้วัด)	
1.1 ตัวชี้วัดที่มีการผูกผันข้อมูล (1 ตัวชี้วัด)	
PC_01 การแจ้งความคดี ชีวิต ร่างกาย เพศ และ คดีประทุษร้ายต่อทรัพย์สิน (รายต่อประชากรแสนคน)	
1.2 ตัวชี้วัดที่แปรผันตามข้อมูล (2 ตัวชี้วัด)	
PC_03 จำนวนผู้เข้ารับการรักษาพยาบาล (ต่อแสนคน)	
PC_04 จำนวนเจ้าหน้าที่ตำรวจ (ต่อแสนคน)	
2. ตัวชี้วัดที่มีการพัฒนาที่ดี (2 ตัวชี้วัด)	
2.1 ตัวชี้วัดที่มีการผูกผันข้อมูล (2 ตัวชี้วัด)	
PC_02 จำนวนผู้ต้องหาคดียาเสพติด (ต่อแสนคน)	

ตัวชี้วัด	ค่าดัชนี
PC_05 การฆ่าตัวตายสำเร็จ (รายต่อประชากรแสนคน)	
2.2 ตัวชี้วัดที่แปรผันตามข้อมูล (ไม่มีตัวชี้วัด)	

6. ด้านความเป็นหุ้นส่วนพัฒนา

การเปรียบเทียบค่าดัชนีระหว่างจังหวัด ปี 2564 ด้านความเป็นหุ้นส่วนพัฒนา ของจังหวัดสมุทรสงคราม เท่ากับ 46.93 ซึ่งต่ำกว่าค่ากลางของประเทศ (49.90) และการเปรียบเทียบค่าดัชนีระหว่างปี ด้านความเป็นหุ้นส่วนพัฒนา ของจังหวัดสมุทรสงคราม ปี 2564 (46.93) มีค่าสูงกว่า ปี 2563 (41.86) ดังภาพ 15



ภาพ 15 ดัชนีการพัฒนาด้านความเป็นหุ้นส่วนพัฒนาของจังหวัดสมุทรสงคราม เทียบกับค่ากลางประเทศปี 2560 – 2564

จากผลการวิเคราะห์การเปรียบเทียบค่าดัชนีระหว่างจังหวัดและการเปรียบเทียบค่าดัชนีระหว่างปี ด้านความเป็นหุ้นส่วนพัฒนาของจังหวัดสมุทรสงคราม พบว่ามีค่าต่ำกว่าค่ากลางของประเทศ แต่สูงกว่าปีที่ผ่านมา จึงควรให้ความสำคัญในการพัฒนาตัวชี้วัดในมิติการพัฒนาด้านความเป็นหุ้นส่วนพัฒนาเป็นลำดับต่อไป ทั้งนี้ ดัชนีด้านความเป็นหุ้นส่วนพัฒนาประกอบด้วยตัวชี้วัด 4 ตัวชี้วัด แบ่งตามตัวชี้วัดที่ต้องพัฒนาและตัวชี้วัดที่มีการพัฒนาที่ดี มีรายละเอียดดังนี้

ตาราง 10 ตัวชี้วัดที่ต้องพัฒนาและตัวชี้วัดที่มีการพัฒนาที่ดีของดัชนีด้านความเป็นหุ้นส่วนพัฒนา

ตัวชี้วัด	ค่าดัชนี
1. ตัวชี้วัดที่ต้องพัฒนา (2 ตัวชี้วัด)	
1.1 ตัวชี้วัดที่มีการผูกผันข้อมูล (ไม่มีตัวชี้วัด)	
1.2 ตัวชี้วัดที่แปรผันตามข้อมูล (2 ตัวชี้วัด)	
PS_01 ประชากรที่เข้าถึงอินเทอร์เน็ต (ร้อยละ)	
PS_03 ความสามารถในการเบิกจ่ายงบประมาณของจังหวัด (ร้อยละ)	
2. ตัวชี้วัดที่มีการพัฒนาที่ดี (3 ตัวชี้วัด)	
2.1 ตัวชี้วัดที่มีการผูกผันข้อมูล (ไม่มีตัวชี้วัด)	
2.2 ตัวชี้วัดที่แปรผันตามข้อมูล (2 ตัวชี้วัด)	
PS_02 ภาษีที่ท้องถิ่นจัดเก็บได้ต่อรายได้รวมที่ไม่รวมเงินอุดหนุนและเงินอุดหนุนเฉพาะกิจ (ร้อยละ)	
PS_04 จำนวนองค์กรชุมชน (แห่งต่อประชากรแสนคน)	

ดังนั้น การวิเคราะห์ตัวชี้วัดการพัฒนาจังหวัดสมุทรสงคราม สรุปได้ว่า มิติความเป็นหุ้นส่วนพัฒนามีตัวชี้วัดที่ต้องพัฒนา คือ ความสามารถในการเบิกจ่ายงบประมาณของจังหวัด ควรต้องมีมาตรการกระตุ้นให้ทุกหน่วยงานดำเนินการโครงการ กิจกรรม ตามแผนงานและเบิกจ่ายงบประมาณให้เป็นไปตามแผนการใช้งบประมาณและถูกต้องตามระเบียบฯ มีการให้คำปรึกษาด้านการเบิกจ่ายงบประมาณฯ มีการติดตามผลการเบิกจ่ายเป็นระยะ และกลยุทธ์อื่นๆ ที่จะช่วยกระตุ้นความสามารถในการเบิกจ่ายงบประมาณของจังหวัด ให้ดีขึ้นเป็นลำดับแรก จากนั้นจึงพัฒนาตัวชี้วัดด้านมิติการพัฒนาคน คือ เด็ก 0-5 ปี ควรต้องมีการให้ความรู้กับครอบครัวในการดูแลของเด็กในช่วงวัยเริ่มแรก เพื่อให้มีพัฒนาการที่ สมวัยทั้งร่างกายและจิตเพราะเด็กเป็นกำลังของสังคมในอนาคต และประเด็นการเจ็บป่วยหนักของประชาชนจนต้องรับเข้าเป็นผู้ป่วยในโรงพยาบาล ควรต้องมีการส่งเสริมกิจกรรมสร้างเสริม ป้องกัน ให้ประชาชนสร้างสุขภาพที่ดี ให้ความรู้เพื่อกระตุ้นให้ประชาชนดูแลสุขภาพสร้างภูมิคุ้มกันด้านร่างกายให้แข็งแรง การที่ประชาชนมีสุขภาพแข็งแรงสามารถประกอบอาชีพขับเคลื่อนเศรษฐกิจทำให้สังคมเข้มแข็งตามไปด้วย จึงต้องให้ความสำคัญในการพัฒนาคนเป็นลำดับที่ 2 จากนั้นจึงพัฒนาตัวชี้วัดด้านมิติด้านเศรษฐกิจและความมั่งคั่ง มีประเด็นที่ต้องพัฒนา คือ การช่วยเหลือให้ครัวเรือนมีที่อยู่อาศัยใช้วัสดุคงทนและเป็นของตนเอง โดยนำข้อมูลครัวเรือนที่ต้องการความช่วยเหลือที่ได้จากการสำรวจของหน่วยงานที่เกี่ยวข้องหรือหน่วยงานในพื้นที่มาร่วมบูรณาการให้ความช่วยเหลือด้านการสร้างที่อยู่อาศัยในกลุ่มเปราะบางเป็นต้น ในส่วนของการเพิ่มรายได้เฉลี่ยของครัวเรือนอาจต้องมีการให้หน่วยงานที่เกี่ยวข้องให้การสนับสนุนด้านความรู้ในการประกอบอาชีพ หรือ สนับสนุนเงินกู้ดอกเบี้ยต่ำเพื่อให้ประชาชนที่ต้องการประกอบอาชีพเข้าถึงแหล่งเงินทุนเพื่อประกอบอาชีพ ส่วนมิติด้านสิ่งแวดล้อมจังหวัดสมุทรสงครามมีระดับการพัฒนาที่ดีอยู่แล้ว และสุดท้ายมิติด้านสันติภาพและยุติธรรมมีตัวชี้วัดที่ต้องพัฒนา 3 ประเด็น คือ จำนวนการแจ้งความคดี ชีวิต ร่างกาย เพศ และคดีประทุษร้ายต่อทรัพย์ จำนวนผู้เข้ารับการรักษาพยาบาล จำนวนเจ้าหน้าที่ตำรวจ ตัวชี้วัดทั้ง 3 ประเด็นคงต้องดูองค์ประกอบอื่น ๆ ที่เกี่ยวข้องให้ครบทุกมิติเพื่อนำมาประกอบการวางแผนเพื่อการพัฒนาในประเด็นดังกล่าว ส่วนตัวชี้วัดอื่นมีการพัฒนาที่ดี โดยการวิเคราะห์ตัวชี้วัดการพัฒนาจังหวัดสมุทรสงคราม ใช้วิธีการเปรียบเทียบค่าดัชนีระหว่างจังหวัดและการเปรียบเทียบค่าดัชนีระหว่างปี เพื่อวิเคราะห์ลำดับความสำคัญในการพัฒนาของ 34 ตัวชี้วัด โดยเรียงตามลำดับของค่าดัชนีการพัฒนาของตัวชี้วัด ทั้ง 5 มิติ สรุปได้ดังนี้

ตาราง 11 ลำดับความสำคัญของมิติการพัฒนาจังหวัดสมุทรสงคราม

ลำดับ ความสำคัญ	ตัวชี้วัด		การพัฒนา
1	มิติความเป็นหุ้นส่วนพัฒนา (ต่ำกว่าค่ากลาง,สูงกว่าปีที่ผ่านมา)		
1	PS_03	ความสามารถในการเบิกจ่ายงบประมาณของจังหวัด (ร้อยละ)	ต้องพัฒนา
2	PS_01	ประชากรที่เข้าถึงอินเทอร์เน็ต (ร้อยละ)	ต้องพัฒนา
3	PS_02	ภาษีที่ท้องถิ่นจัดเก็บได้ต่อรายได้รวมที่ไม่รวมเงินอุดหนุนและเงินอุดหนุนเฉพาะกิจ (ร้อยละ)	มีการพัฒนาที่ดี
4	PS_04	จำนวนองค์กรชุมชน (แห่งต่อประชากรแสนคน)	มีการพัฒนาที่ดี
2	มิติการพัฒนาคคน (สูงกว่าค่ากลาง,สูงกว่าปีที่ผ่านมา)		
1	PP_03	เด็ก 0-5 ปีที่มีพัฒนาการสมวัย (ร้อยละ)	ต้องพัฒนา
2	PP_05	ประชากรที่เจ็บป่วยที่เป็นผู้ป่วยใน (ร้อยละ)	ต้องพัฒนา
3	PP_01	สัดส่วนประชากรยากจน (ร้อยละ)	มีการพัฒนาที่ดี
4	PP_02	ทารกแรกเกิดที่มีน้ำหนักต่ำกว่าเกณฑ์ (ร้อยละ)	มีการพัฒนาที่ดี
5	PP_04	อัตราการคลอดมีชีพในหญิงอายุ 15-19 ปี (ต่อประชากรหญิงอายุ 15-19 ปีพันคน)	มีการพัฒนาที่ดี
6	PP_06	อัตราส่วนประชากรต่อแพทย์ (คน/แพทย์)	มีการพัฒนาที่ดี
7	PP_07	การเข้าเรียนมัธยมศึกษาตอนปลายและอาชีวศึกษา (ร้อยละ)	มีการพัฒนาที่ดี
8	PP_08	จำนวนปีการศึกษาเฉลี่ยประชากรไทยอายุ 15-59 ปี	มีการพัฒนาที่ดี
9	PP_09	คะแนนเฉลี่ยการทดสอบ O-NET ระดับมัธยมศึกษาตอนปลาย (คะแนน)	มีการพัฒนาที่ดี
3	มิติเศรษฐกิจและความมั่งคั่ง (สูงกว่าค่ากลาง,สูงกว่าปีที่ผ่านมา)		
1	PT_09	ครัวเรือนที่มีที่อยู่อาศัยใช้วัสดุคงทนและเป็นของตนเอง (ร้อยละ)	ต้องพัฒนา
2	PT_01	อัตราการเปลี่ยนแปลงของรายได้เฉลี่ยของเดือนของครัวเรือนในจังหวัด (ร้อยละ)	ต้องพัฒนา
3	PT_02	อัตราการเปลี่ยนแปลงของผลิตภัณฑ์จังหวัด (ร้อยละ)	มีการพัฒนาที่ดี
4	PT_03	มูลค่าผลิตภัณฑ์จังหวัดเฉลี่ยต่อหัว (บาท/คน)	มีการพัฒนาที่ดี
5	PT_04	อัตราการขยายตัวรายได้ท่องเที่ยว (ร้อยละ)	มีการพัฒนาที่ดี
6	PT_05	อัตราการว่างงาน (ร้อยละ)	มีการพัฒนาที่ดี
7	PT_06	อัตราส่วนหนี้เฉลี่ยต่อรายได้เฉลี่ยของครัวเรือน (เท่า)	มีการพัฒนาที่ดี
8	PT_07	ผลิตภาพแรงงาน (บาท/คน)	มีการพัฒนาที่ดี
9	PT_08	แรงงานที่มีหลักประกันทางสังคม (ร้อยละ)	มีการพัฒนาที่ดี
10	PT_10	หมู่บ้านที่ถนนสายหลักใช้การได้ตลอดปี (ร้อยละ)	มีการพัฒนาที่ดี
11	PT_11	สัมประสิทธิ์ความไม่เสมอภาคของรายได้	มีการพัฒนาที่ดี
3	มิติสิ่งแวดล้อม (สูงกว่าค่ากลาง,สูงกว่าปีที่ผ่านมา)		
1	PN_01	อัตราการเปลี่ยนแปลงของพื้นที่ป่าไม้ในจังหวัด (ร้อยละ)	ต้องพัฒนา
2	PN_02	สัดส่วนปริมาณขยะที่กำจัดถูกต้องต่อปริมาณขยะที่เกิดขึ้น (ร้อยละ)	มีการพัฒนาที่ดี
3	PN_03	ครัวเรือนที่เข้าถึงน้ำประปา (ร้อยละ)	มีการพัฒนาที่ดี
4	PN_04	ประชากรที่ประสบภัยพิบัติ (ร้อยละ)	มีการพัฒนาที่ดี

ลำดับ ความสำคัญ	ตัวชี้วัด		การพัฒนา
5	PN_05	อัตราการร้องเรียนปัญหามลพิษ (เรื่องต่อประชากรแสนคน)	มีการพัฒนาที่ดี
3	มิติสันติภาพและยุติธรรม (สูงกว่าค่ากลาง, สูงกว่าปีที่ผ่านมา)		
1	PC_01	การแจ้งความคดี ชีวิต ร่างกาย เพศ และคดีประทุษร้ายต่อทรัพย์สิน (รายต่อประชากรแสนคน)	ต้องพัฒนา
2	PC_03	จำนวนผู้เข้ารับการรักษาพยาบาล (ต่อแสนคน)	ต้องพัฒนา
3	PC_04	จำนวนเจ้าหน้าที่ตำรวจ (ต่อแสนคน)	ต้องพัฒนา
4	PC_02	จำนวนผู้ต้องหาคดียาเสพติด (ต่อแสนคน)	มีการพัฒนาที่ดี
5	PC_05	การฆ่าตัวตายสำเร็จ (รายต่อประชากรแสนคน)	มีการพัฒนาที่ดี

บัญชีสถิติทางการที่เกี่ยวข้องกับการพัฒนาในระดับจังหวัด

บัญชีสถิติทางการที่เกี่ยวข้องกับการพัฒนาในระดับจังหวัด คือ บัญชีสถิติทางการจังหวัดสมุทรสงคราม ประกอบด้วย

- 3.1 บัญชีสถิติทางการตามประเด็นการพัฒนาจังหวัด
- 3.2 บัญชีสถิติทางการตามตัวชี้วัดการพัฒนาจังหวัด

บัญชีสถิติทางการที่เกี่ยวข้องกับการพัฒนาในระดับจังหวัดจะประกอบด้วยชุดข้อมูลต่าง ๆ ที่สำคัญและจำเป็น ได้แก่ ชุดข้อมูลตามแผนพัฒนาจังหวัดฉบับปัจจุบัน นโยบายของผู้บริหารในจังหวัด ประเด็นสำคัญในพื้นที่ ตัวชี้วัดการพัฒนาระดับจังหวัดของสำนักงานสภาพัฒนาการเศรษฐกิจและสังคมแห่งชาติ (ก้นยายน 2566) เป้าหมายการพัฒนาที่ยั่งยืน เป็นต้น ซึ่งจังหวัดสมุทรสงคราม มีบัญชีสถิติทางการที่เกี่ยวข้องกับการพัฒนาในระดับจังหวัด ดังนี้

3.1 บัญชีสถิติทางการตามประเด็นการพัฒนาจังหวัด

บัญชีสถิติทางการตามประเด็นการพัฒนาจังหวัด แสดงรายการสถิติทางการที่สำคัญและจำเป็น ในการกำหนดนโยบาย ติดตาม และประเมินผลการดำเนินงานในระดับจังหวัด มีความสอดคล้องตามประเด็นการพัฒนาจังหวัดในแผนพัฒนาจังหวัดฉบับปัจจุบัน ซึ่งได้มีการทบทวนทุกปี เพื่อให้มีรายสถิติทางการที่ทันสมัยและสามารถตอบสนองการนำการพัฒนาจังหวัดได้อย่างตรงเป้าหมาย วัตถุประสงค์ และตัวชี้วัดของแผนพัฒนาจังหวัด โดยประกอบด้วย

- ห่วงโซ่คุณค่า (VC)
- ปัจจัยแห่งความสำเร็จ (CSF)
- ตัวชี้วัด
- Official Statistics Identification (OS ID)
- รายการสถิติทางการ
- สถานะความพร้อมเผยแพร่ (Tier)
- หน่วยงานเจ้าของข้อมูล
- ระดับหน่วยงานเจ้าของข้อมูล
- หมายเหตุ

ในการจัดทำบัญชีสถิติทางการตามประเด็นการพัฒนาจังหวัดจะใช้ห่วงโซ่คุณค่าของประเทศไทย 140 เป้าหมายแผนแม่บทย่อย ภายใต้แผนแม่บทภายใต้ยุทธศาสตร์ชาติ (23 ประเด็น) เป็นกรอบในการวิเคราะห์ห่วงโซ่คุณค่าของประเด็นการพัฒนาจังหวัด เพื่อกำหนดรายการสถิติทางการที่สอดคล้องตามห่วงโซ่คุณค่าดังกล่าว ทำให้ได้บัญชีสถิติทางการที่สอดคล้องตามประเด็นการพัฒนาจังหวัด

3.1.1 ประเด็นการพัฒนาด้านที่ 1 : ส่งเสริมและพัฒนาให้เป็นศูนย์กลางการท่องเที่ยวรูปแบบหลากหลาย และพร้อมรับการเปลี่ยนแปลง

วัตถุประสงค์

1. เพื่อพัฒนาศักยภาพและขีดความสามารถในการแข่งขันด้านการท่องเที่ยว
2. เพื่อพัฒนาแหล่งท่องเที่ยวและการบริหารจัดการด้านการท่องเที่ยวให้ได้มาตรฐาน

- ตัวชี้วัด**
1. ร้อยละที่เพิ่มขึ้นของจำนวนผู้เยี่ยมเยือนจังหวัด
 2. ร้อยละที่เพิ่มขึ้นของรายได้จากการท่องเที่ยว
 3. จำนวนกิจกรรมส่งเสริมการท่องเที่ยวเน้นคุณค่าในรูปแบบการท่องเที่ยวที่หลากหลาย

ในการขับเคลื่อนประเด็นการพัฒนาด้านที่ 1: ส่งเสริมและพัฒนาให้เป็นศูนย์กลางการท่องเที่ยวรูปแบบหลากหลาย และพร้อมรับการเปลี่ยนแปลง ได้มีการวิเคราะห์สถานการณ์ แนวโน้มการพัฒนาจังหวัดสมุทรสงคราม ซึ่งจำเป็นต้องมีบัญชีสถิติทางการที่ตอบประเด็นการพัฒนาดังกล่าว โดยการได้มาซึ่งบัญชีสถิติทางการจะเริ่มจากการวิเคราะห์ห่วงโซ่คุณค่าของประเทศไทย 140 เป้าหมายแผนแม่บทย่อย ภายใต้แผนแม่บทภายใต้ยุทธศาสตร์ชาติ (23 ประเด็น) ที่สอดคล้องกับประเด็นการพัฒนาด้านที่ 1 ของแผนพัฒนาจังหวัดสมุทรสงคราม คือ ประเด็น 5 การท่องเที่ยว ประกอบด้วย

- แผนแม่บทย่อย 05.1 การท่องเที่ยวเชิงสร้างสรรค์ และวัฒนธรรม
เป้าหมาย 050101 รายได้จากการท่องเที่ยวเชิงสร้างสรรค์และวัฒนธรรมเพิ่มขึ้น
เป้าหมาย 050102 เมืองและชุมชนที่มีศักยภาพด้านการท่องเที่ยวสร้างสรรค์และวัฒนธรรมเพิ่มขึ้น
เป้าหมาย 050103 สินค้าท่องเที่ยวเชิงสร้างสรรค์และวัฒนธรรมได้รับการขึ้นทะเบียนทรัพย์สินทางปัญญาเพิ่มขึ้น
- แผนแม่บทย่อย 05.2 การท่องเที่ยวเชิงธุรกิจ เพิ่มขึ้น
เป้าหมาย 050201 รายได้จากการท่องเที่ยวเชิงธุรกิจ เพิ่มขึ้น
เป้าหมาย 050301 รายได้จากการท่องเที่ยวเชิงสุขภาพ ความงาม และแพทย์แผนไทยเพิ่มขึ้น
- แผนแม่บทย่อย 05.3 การท่องเที่ยวเชิงสุขภาพ ความงาม และแพทย์แผนไทย
เป้าหมาย 050301 รายได้จากการท่องเที่ยวเชิงสุขภาพ ความงาม และแพทย์แผนไทยเพิ่มขึ้น
เป้าหมาย 050303 สถานประกอบการด้านการท่องเที่ยวเชิงสุขภาพและบริการทางการแพทย์ได้รับมาตรฐานเพิ่มขึ้น

- แผนแม่บทย่อย 05.5 การท่องเที่ยวเชื่อมโยงภูมิภาค
เป้าหมาย 050501 ประเทศไทยเป็นจุดเชื่อมต่อการเดินทางของนักท่องเที่ยวในภูมิภาคอาเซียน
- แผนแม่บทย่อย 05.6 การพัฒนาระบบนิเวศการท่องเที่ยว
เป้าหมาย 050601 นักท่องเที่ยวมีความปลอดภัยในชีวิตและทรัพย์สินมากขึ้น
เป้าหมาย โครงสร้างพื้นฐานเพื่อสนับสนุนการท่องเที่ยวมีคุณภาพและมาตรฐานดีขึ้น
เป้าหมาย 050603 การท่องเที่ยวอย่างมีความรับผิดชอบต่อสังคมและสิ่งแวดล้อมดีขึ้น

จากนั้นจัดทำห่วงโซ่คุณค่า “การท่องเที่ยว” และสามารถวิเคราะห์ห่วงโซ่คุณค่าที่สอดคล้องกับแผนพัฒนาจังหวัดสมุทรสงคราม เรื่อง “การท่องเที่ยว ของจังหวัดสมุทรสงคราม” ดังภาพ 16

ในการศึกษาแผนต่าง ๆ ที่เกี่ยวข้องกับห่วงโซ่คุณค่า โดยศึกษายุทธศาสตร์ กลยุทธ์ แนวทางการพัฒนา ตลอดจนตัวชี้วัดภายใต้แผนระดับ 3 เช่น แผนพัฒนาการท่องเที่ยวแห่งชาติ ที่สอดคล้องกับปัจจัยสู่ความสำเร็จ พร้อมทั้งกำหนดายการสถิติที่สำคัญและจำเป็น ทำให้ได้บัญชีสถิติทางการตามประเด็นการพัฒนาที่ 1 คือบัญชีสถิติทางการ “การท่องเที่ยวของจังหวัดสมุทรสงคราม” ดังตาราง 12

ห่วงโซ่คุณค่า (Value Chain) “การท่องเที่ยว”

1. การท่องเที่ยวเชิงสร้างสรรค์และวัฒนธรรม	2. การท่องเที่ยวเชิงธุรกิจ	3. การท่องเที่ยวเชิงสุขภาพ ความงาม และแพทย์แผนไทย	4. การท่องเที่ยวสำราญทางน้ำ	5. การท่องเที่ยวเชื่อมโยงภูมิภาค	6. การพัฒนาระบบนิเวศการท่องเที่ยว
<ul style="list-style-type: none"> ❖ ฐานทุนวัฒนธรรมของพื้นที่ ❖ การเพิ่มมูลค่าให้กับสินค้า บริการ และแหล่งท่องเที่ยว ❖ การตลาดเพื่อการท่องเที่ยว สร้างสรรค์และวัฒนธรรม ❖ สภาพแวดล้อมที่เอื้อต่อการสร้างรายได้จากการท่องเที่ยว สร้างสรรค์และวัฒนธรรม ❖ อัตลักษณ์ วัฒนธรรมของเมือง และชุมชน ❖ นวัตกรรมเพื่อต่อยอดทุนทาง วัฒนธรรมและภูมิปัญญาท้องถิ่น ❖ การบริหารจัดการเมืองและชุมชน ❖ สภาพแวดล้อมที่เอื้อต่อการเพิ่มขึ้นของเมืองและชุมชนที่มี ศักยภาพด้านการท่องเที่ยว สร้างสรรค์และวัฒนธรรม ❖ อัตลักษณ์ วัฒนธรรม ของสินค้า ท่องเที่ยวเชิงสร้างสรรค์ และ วัฒนธรรม ❖ การยกระดับสินค้าและบริการ ❖ การขึ้นทะเบียนทรัพย์สินทาง ปัญญา ❖ สภาพแวดล้อมที่เอื้อต่อการ เพิ่มขึ้นของเมืองและชุมชนที่มี ศักยภาพด้านการท่องเที่ยว สร้างสรรค์และวัฒนธรรม 	<ul style="list-style-type: none"> ❖ ความพร้อมของสินค้าและบริการ ของการท่องเที่ยวเชิงธุรกิจ ❖ การตลาดท่องเที่ยวเชิงธุรกิจที่มี ประสิทธิภาพ ❖ การบริหารจัดการกิจกรรม ท่องเที่ยวเชิงธุรกิจให้บรรลุ เป้าหมาย ❖ สภาพแวดล้อมที่เอื้อต่อการ ส่งเสริมการท่องเที่ยวต่อเนื่อง หลังจากประชุม ❖ ความพร้อมของสินค้าและบริการ ในการสนับสนุนการประชุม นานาชาติ ❖ การสนับสนุนการบริหารจัดการ งานประชุมนานาชาติให้บรรลุ เป้าหมาย ❖ สิทธิการจัดการงาน ❖ สภาพแวดล้อมที่เอื้อต่อการจัด ประชุมนานาชาติของไทย 	<ul style="list-style-type: none"> ❖ สินค้าและบริการ การท่องเที่ยว เชิงสุขภาพ ❖ บุคลากรที่เกี่ยวข้องใน กระบวนการท่องเที่ยวเชิงสุขภาพ ❖ สิ่งอำนวยความสะดวก ❖ การตลาดเพื่อสนับสนุนท่องเที่ยว เชิงสุขภาพ ❖ สภาพแวดล้อมที่เอื้อต่อการ เพิ่มขึ้นของรายได้และอันดับจาก การท่องเที่ยวเชิงสุขภาพ ❖ สถานประกอบการท่องเที่ยว เชิง สุขภาพ ❖ ผู้บริโภค ❖ กฎระเบียบ มาตรการทาง การแพทย์ 	<ul style="list-style-type: none"> ❖ แหล่งท่องเที่ยวเชื่อมโยงท่าเรือ ❖ บุคลากรด้านการท่องเที่ยวสำราญ ทางน้ำ และกฎหมาย ❖ สิ่งอำนวยความสะดวกและ อุตสาหกรรมเชื่อมโยง ❖ การตลาดที่สนับสนุนการ ท่องเที่ยวสำราญทางน้ำ ❖ สภาพแวดล้อมที่เอื้อต่อการสร้าง รายได้การท่องเที่ยวสำราญทางน้ำ ❖ ศักยภาพของพื้นที่บริเวณท่าเรือ ❖ ภาวศึในการพัฒนาท่าเรือท่องเที่ยว ❖ สภาพแวดล้อมที่เอื้อต่อการ ขยายตัวของท่าเรือท่องเที่ยว 	<ul style="list-style-type: none"> ❖ กฎหมาย ระเบียบ ข้อตกลงและ นโยบายด้านการท่องเที่ยวใน ภูมิภาคอาเซียน ❖ เส้นทางการท่องเที่ยว ❖ สิ่งอำนวยความสะดวก ❖ การตลาดเพื่อเชื่อมต่อการ เดินทางของนักท่องเที่ยว 	<ul style="list-style-type: none"> ❖ ยกระดับขีดความสามารถ การจัดการความปลอดภัยสำหรับ นักท่องเที่ยว ❖ มาตรการความปลอดภัย นักท่องเที่ยวและทรัพย์สิน ❖ คุณภาพแหล่งท่องเที่ยว ❖ โครงสร้างพื้นฐาน เชื่อมโยงการ เดินทางท่องเที่ยว ❖ สิ่งอำนวยความสะดวกที่ ครอบคลุมทุกกลุ่มเป้าหมาย ❖ สภาพแวดล้อมที่เอื้อต่อการพัฒนา โครงสร้างพื้นฐานเพื่อสนับสนุน การท่องเที่ยว ❖ คุณภาพแหล่งท่องเที่ยว ❖ การมีส่วนร่วมของชุมชนและภาคี เครือข่าย ❖ คุณภาพของนักท่องเที่ยว ❖ สภาพแวดล้อมที่เอื้อต่อการ ท่องเที่ยวอย่างมีความรับผิดชอบ ต่อสังคมและสิ่งแวดล้อม

ภาพ 16 ห่วงโซ่คุณค่า (Value Chain) “การท่องเที่ยว”

ห่วงโซ่คุณค่า (Value Chain) “การท่องเที่ยว” ของจังหวัดสมุทรสงคราม



ภาพ 17 ห่วงโซ่คุณค่า (Value Chain) “การท่องเที่ยวของจังหวัดสมุทรสงคราม”

ตาราง 12 บัญชีสถิติทางการ “การท่องเที่ยวของจังหวัดสมุทรสงคราม”

ห่วงโซ่คุณค่า (VC)	ปัจจัยแห่งความสำเร็จ (CSF)	ตัวชี้วัด	OS ID	รายการสถิติทางการ	สถานะความพร้อมเผยแพร่ (Tier)	หน่วยงานเจ้าของข้อมูล	ระดับหน่วยงานเจ้าของข้อมูล	หมายเหตุ
โครงสร้างพื้นฐานเชื่อมโยงการเดินทางท่องเที่ยว	การพัฒนาทำนุบำรุงรักษาให้ปลอดภัยได้มาตรฐาน และใช้การได้สม่ำเสมอ	จำนวนกิจกรรมส่งเสริมการท่องเที่ยวเน้นคุณค่ารูปแบบการท่องเที่ยวที่หลากหลาย	0001	จำนวนโครงการพัฒนาและปรับปรุงระบบสาธารณูปโภคและโครงสร้างพื้นฐาน ทั้งที่ซ่อมแซม ปรับปรุง และสร้างใหม่ เพื่อรองรับและส่งเสริมกิจกรรมการท่องเที่ยว	Tier 1	สำนักงานปลัดกระทรวงมหาดไทย	กรม	
โครงสร้างพื้นฐานเชื่อมโยงการเดินทางท่องเที่ยว	การพัฒนาทำนุบำรุงรักษาให้ปลอดภัยได้มาตรฐาน และใช้การได้สม่ำเสมอ	จำนวนกิจกรรมส่งเสริมการท่องเที่ยวเน้นคุณค่ารูปแบบการท่องเที่ยวที่หลากหลาย	0002	จำนวนงบประมาณพัฒนาและปรับปรุงระบบสาธารณูปโภคและโครงสร้างพื้นฐาน ทั้งที่ซ่อมแซมปรับปรุง และสร้างใหม่ เพื่อรองรับและส่งเสริมกิจกรรมการท่องเที่ยว	Tier 1	สำนักงานปลัดกระทรวงมหาดไทย	กรม	
โครงสร้างพื้นฐานเชื่อมโยงการเดินทางท่องเที่ยว	ความสะอาด และความพร้อมของสิ่งอำนวยความสะดวกในแหล่งท่องเที่ยว	ร้อยละที่เพิ่มขึ้นของจำนวนผู้เยี่ยมชมเยือนจังหวัด	0003	จำนวนที่พัก/โรงแรม/เกสเฮาส์โฮมสเตย์ที่จดทะเบียนในจังหวัด	Tier 1	กรมการปกครอง	กรม	
โครงสร้างพื้นฐานเชื่อมโยงการเดินทางท่องเที่ยว	ความสะอาด และความพร้อมของสิ่งอำนวยความสะดวกในแหล่งท่องเที่ยว	ร้อยละที่เพิ่มขึ้นของจำนวนผู้เยี่ยมชมเยือนจังหวัด	0004	จำนวนแหล่งท่องเที่ยวในจังหวัด	Tier 1	สำนักงานการท่องเที่ยวและกีฬาจังหวัดสมุทรสงคราม	จังหวัด	

ตาราง 12 บัญชีสถิติทางการ “การท่องเที่ยวของจังหวัดสมุทรสงคราม” (ต่อ)

ห่วงโซ่คุณค่า (VC)	ปัจจัยแห่งความสำเร็จ (CSF)	ตัวชี้วัด	OS ID	รายการสถิติทางการ	สถานะความพร้อมเผยแพร่ (Tier)	หน่วยงานเจ้าของข้อมูล	ระดับหน่วยงานเจ้าของข้อมูล	หมายเหตุ
โครงสร้างพื้นฐานเชื่อมโยงการเดินทางท่องเที่ยว	ความสะอาด และความพร้อมของสิ่งอำนวยความสะดวกในแหล่งท่องเที่ยว	ร้อยละที่เพิ่มขึ้นของจำนวนผู้เยี่ยมเยือนจังหวัด	0005	จำนวนแหล่งท่องเที่ยวที่มีสิ่งอำนวยความสะดวก เช่น ห้องน้ำและน้ำดื่มสาธารณะที่ได้มาตรฐาน	Tier 1	สำนักงานปลัดกระทรวงการท่องเที่ยวและกีฬา	กรม	
การเพิ่มมูลค่าให้กับสินค้าบริการและแหล่งท่องเที่ยว	การสร้างสรรค์สินค้าผลิตภัณฑ์และบริการ	ร้อยละที่เพิ่มขึ้นของรายได้จากการท่องเที่ยว	0006	จำนวนสินค้าของฝากและของที่ระลึก จำแนกตามประเภทและรูปแบบที่ได้รับการพัฒนา	Tier 1	กรมการพัฒนาชุมชน	กรม	
การเพิ่มมูลค่าให้กับสินค้าบริการและแหล่งท่องเที่ยว	การสร้างสรรค์สินค้าผลิตภัณฑ์และบริการ	ร้อยละที่เพิ่มขึ้นของรายได้จากการท่องเที่ยว	0007	จำนวนสินค้าของฝากและของที่ระลึก	Tier 1	กรมการพัฒนาชุมชน	กรม	
การเพิ่มมูลค่าให้กับสินค้าบริการและแหล่งท่องเที่ยว	การสร้างสรรค์สินค้าผลิตภัณฑ์และบริการ	ร้อยละที่เพิ่มขึ้นของรายได้จากการท่องเที่ยว	0008	จำนวนครั้งในการจัดกิจกรรมส่งเสริมการท่องเที่ยวรูปแบบใหม่	Tier 1	สำนักงานการท่องเที่ยวและกีฬาจังหวัด	จังหวัด	
การเพิ่มมูลค่าให้กับสินค้าบริการและแหล่งท่องเที่ยว	การสร้างสรรค์สินค้าผลิตภัณฑ์และบริการ	ร้อยละที่เพิ่มขึ้นของรายได้จากการท่องเที่ยว	0009	จำนวนผู้ผลิต/ผู้ประกอบการ OTOP ที่ลงทะเบียน	Tier 1	กรมการพัฒนาชุมชน	กรม	

ตาราง 12 บัญชีสถิติทางการ “การท่องเที่ยวของจังหวัดสมุทรสงคราม” (ต่อ)

ห่วงโซ่คุณค่า (VC)	ปัจจัยแห่งความสำเร็จ (CSF)	ตัวชี้วัด	OS ID	รายการสถิติทางการ	สถานะความพร้อมเผยแพร่ (Tier)	หน่วยงานเจ้าของข้อมูล	ระดับหน่วยงานเจ้าของข้อมูล	หมายเหตุ
การเพิ่มมูลค่าให้กับสินค้า บริการ และ แหล่งท่องเที่ยว	ความร่วมมือและการพัฒนาเครือข่าย ผู้มีส่วนได้ส่วนเสีย ในแหล่งท่องเที่ยว	จำนวนกิจกรรมส่งเสริมการท่องเที่ยวเน้นคุณค่า รูปแบบการท่องเที่ยวที่หลากหลาย	0010	จำนวนผู้มีส่วนร่วมในกิจกรรมการส่งเสริมการท่องเที่ยวรูปแบบใหม่ จำแนกตามประเภท เช่น นักทัศนอาจร นักท่องเที่ยวสมาชิกในชุมชน เป็นต้น	Tier 1	สำนักงานการท่องเที่ยวและกีฬาจังหวัด	จังหวัด	
การเพิ่มมูลค่าให้กับสินค้า บริการ และ แหล่งท่องเที่ยว	ความร่วมมือและการพัฒนาเครือข่าย ผู้มีส่วนได้ส่วนเสีย ในแหล่งท่องเที่ยว	จำนวนกิจกรรมส่งเสริมการท่องเที่ยวเน้นคุณค่า รูปแบบการท่องเที่ยวที่หลากหลาย	0011	จำนวนครั้งการเข้าร่วมกิจกรรมของผู้ประกอบการท่องเที่ยว	Tier 1	สำนักงานปลัดกระทรวงการท่องเที่ยวและกีฬา	กรม	
การเพิ่มมูลค่าให้กับสินค้า บริการ และ แหล่งท่องเที่ยว	ขีดความสามารถในการรองรับนักท่องเที่ยว	ร้อยละที่เพิ่มขึ้นของจำนวนผู้เยี่ยมเยือนจังหวัด	0012	จำนวนโรงแรม/ที่พักในจังหวัด แยกตามระดับของโรงแรม (5 ดาว 3 ดาว 2 ดาว)	Tier 1	สำนักงานปลัดกระทรวงการท่องเที่ยวและกีฬา	กรม	
การเพิ่มมูลค่าให้กับสินค้า บริการ และ แหล่งท่องเที่ยว	ขีดความสามารถในการรองรับนักท่องเที่ยว	ร้อยละที่เพิ่มขึ้นของจำนวนผู้เยี่ยมเยือนจังหวัด	0013	จำนวนร้านอาหารที่ได้รับมาตรฐานปลอดภัย	Tier 1	สำนักงานปลัดกระทรวงสาธารณสุข	กรม	
การเพิ่มมูลค่าให้กับสินค้า บริการ และ แหล่งท่องเที่ยว	มาตรฐานและความเป็นมืออาชีพของบุคลากรและ ผู้ประกอบการที่เกี่ยวข้อง	จำนวนกิจกรรมส่งเสริมการท่องเที่ยวเน้นคุณค่า รูปแบบการท่องเที่ยวที่หลากหลาย	0014	จำนวนแรงงานวิชาชีพและบุคลากรด้านการท่องเที่ยวที่ได้รับการอบรม	Tier 1	กรมพัฒนาฝีมือแรงงาน	กรม	

ตาราง 12 บัญชีสถิติทางการ “การท่องเที่ยวของจังหวัดสมุทรสงคราม” (ต่อ)

ห่วงโซ่คุณค่า (VC)	ปัจจัยแห่งความสำเร็จ (CSF)	ตัวชี้วัด	OS ID	รายการสถิติทางการ	สถานะความพร้อมเผยแพร่ (Tier)	หน่วยงานเจ้าของข้อมูล	ระดับหน่วยงานเจ้าของข้อมูล	หมายเหตุ
การเพิ่มมูลค่าให้กับสินค้าบริการและแหล่งท่องเที่ยว	มาตรฐานและความเป็นมืออาชีพของบุคลากรและผู้ประกอบการที่เกี่ยวข้อง	จำนวนกิจกรรมส่งเสริมการท่องเที่ยวเน้นคุณค่ารูปแบบการท่องเที่ยวที่หลากหลาย	0015	จำนวนครั้งในการจัดให้มีการฝึกอบรมแก่แรงงานวิชาชีพและบุคลากรด้านการท่องเที่ยว	Tier 1	กรมพัฒนาฝีมือแรงงาน	กรม	
การเพิ่มมูลค่าให้กับสินค้าบริการและแหล่งท่องเที่ยว	มาตรฐานและความเป็นมืออาชีพของบุคลากรและผู้ประกอบการที่เกี่ยวข้อง	จำนวนกิจกรรมส่งเสริมการท่องเที่ยวเน้นคุณค่ารูปแบบการท่องเที่ยวที่หลากหลาย	0016	จำนวนสมาคม/ชมรมด้านการท่องเที่ยวของชุมชน	Tier 1	สำนักงานการท่องเที่ยวและกีฬาจังหวัด	จังหวัด	
การเพิ่มมูลค่าให้กับสินค้าบริการและแหล่งท่องเที่ยว	มาตรฐานและความเป็นมืออาชีพของบุคลากรและผู้ประกอบการที่เกี่ยวข้อง	จำนวนกิจกรรมส่งเสริมการท่องเที่ยวเน้นคุณค่ารูปแบบการท่องเที่ยวที่หลากหลาย	0017	จำนวนสมาชิกของสมาคม/ชมรมด้านการท่องเที่ยวของชุมชน	Tier 1	สำนักงานการท่องเที่ยวและกีฬาจังหวัด	จังหวัด	
การเพิ่มมูลค่าให้กับสินค้าบริการและแหล่งท่องเที่ยว	มาตรฐานและความเป็นมืออาชีพของบุคลากรและผู้ประกอบการที่เกี่ยวข้อง	จำนวนกิจกรรมส่งเสริมการท่องเที่ยวเน้นคุณค่ารูปแบบการท่องเที่ยวที่หลากหลาย	0018	คุณภาพน้ำเฉลี่ยรายไตรมาส	Tier 1	สำนักงานปลัดกระทรวงทรัพยากรธรรมชาติและสิ่งแวดล้อม	กรม	

ตาราง 12 บัญชีสถิติทางการ “การท่องเที่ยวของจังหวัดสมุทรสงคราม” (ต่อ)

หัวข้อคุณค่า (VC)	ปัจจัยแห่งความสำเร็จ (CSF)	ตัวชี้วัด	OS ID	รายการสถิติทางการ	สถานะความพร้อมเผยแพร่ (Tier)	หน่วยงานเจ้าของข้อมูล	ระดับหน่วยงานเจ้าของข้อมูล	หมายเหตุ
การเพิ่มมูลค่าให้กับสินค้าบริการ และแหล่งท่องเที่ยว	มาตรฐานและความเป็นมืออาชีพของบุคลากรและผู้ประกอบการที่เกี่ยวข้อง	จำนวนกิจกรรมส่งเสริมการท่องเที่ยวเน้นคุณค่ารูปแบบการท่องเที่ยวที่หลากหลาย	0019	คุณภาพอากาศเฉลี่ยรายเดือน	Tier 1	สำนักงานปลัดกระทรวงทรัพยากรธรรมชาติและสิ่งแวดล้อม	กรม	
การเพิ่มมูลค่าให้กับสินค้าบริการ และแหล่งท่องเที่ยว	มาตรฐานและความเป็นมืออาชีพของบุคลากรและผู้ประกอบการที่เกี่ยวข้อง	จำนวนกิจกรรมส่งเสริมการท่องเที่ยวเน้นคุณค่ารูปแบบการท่องเที่ยวที่หลากหลาย	0020	จำนวนแหล่งท่องเที่ยวที่ได้รับการอนุรักษ์/ฟื้นฟู/ปรับปรุง/บูรณะ/พัฒนา	Tier 1	สำนักงานการท่องเที่ยวและกีฬาจังหวัด	จังหวัด	
การเพิ่มมูลค่าให้กับสินค้าบริการ และแหล่งท่องเที่ยว	มาตรฐานและความเป็นมืออาชีพของบุคลากรและผู้ประกอบการที่เกี่ยวข้อง	จำนวนกิจกรรมส่งเสริมการท่องเที่ยวเน้นคุณค่ารูปแบบการท่องเที่ยวที่หลากหลาย	0021	รายได้จากการขายสินค้า ของฝาก/ของที่ระลึก	Tier 1	กรมการพัฒนาชุมชน	กรม	
การเพิ่มมูลค่าให้กับสินค้าบริการ และแหล่งท่องเที่ยว	มาตรฐานและความเป็นมืออาชีพของบุคลากรและผู้ประกอบการที่เกี่ยวข้อง	จำนวนกิจกรรมส่งเสริมการท่องเที่ยวเน้นคุณค่ารูปแบบการท่องเที่ยวที่หลากหลาย	0022	รายได้จากการท่องเที่ยว (ล้านบาท)	Tier 1	สำนักงานปลัดกระทรวงการท่องเที่ยวและกีฬา	กรม	

ตาราง 12 บัญชีสถิติทางการ “การท่องเที่ยวของจังหวัดสมุทรสงคราม” (ต่อ)

ห่วงโซ่คุณค่า (VC)	ปัจจัยแห่งความสำเร็จ (CSF)	ตัวชี้วัด	OS ID	รายการสถิติทางการ	สถานะความพร้อมเผยแพร่ (Tier)	หน่วยงานเจ้าของข้อมูล	ระดับหน่วยงานเจ้าของข้อมูล	หมายเหตุ
การตลาดและการประชาสัมพันธ์	การตลาดที่มุ่งเน้นการสื่อสารคุณค่าและภาพลักษณ์ของประเทศ	จำนวนกิจกรรมส่งเสริมการท่องเที่ยวเน้นคุณค่าในรูปแบบการท่องเที่ยวที่หลากหลาย	0023	จำนวนครั้งในการทำประชาสัมพันธ์ผ่านสื่อสมัยใหม่	Tier 1	สำนักงานการท่องเที่ยวและกีฬาจังหวัด	จังหวัด	
การตลาดและการประชาสัมพันธ์	การตลาดที่มุ่งเน้นการสื่อสารคุณค่าและภาพลักษณ์ของประเทศ	จำนวนกิจกรรมส่งเสริมการท่องเที่ยวเน้นคุณค่าในรูปแบบการท่องเที่ยวที่หลากหลาย	0024	จำนวนผู้ประกอบการการท่องเที่ยวที่ใช้สื่อสมัยใหม่ (social network) เป็นช่องทางในการพัฒนาการตลาดและประชาสัมพันธ์	Tier 1	สำนักงานปลัดกระทรวงการท่องเที่ยวและกีฬา	กรม	
การตลาดและการประชาสัมพันธ์	การตลาดที่มุ่งเน้นการสื่อสารคุณค่าและภาพลักษณ์ของประเทศ	จำนวนกิจกรรมส่งเสริมการท่องเที่ยวเน้นคุณค่าในรูปแบบการท่องเที่ยวที่หลากหลาย	0025	จำนวนกิจกรรมส่งเสริมการท่องเที่ยวเน้นคุณค่าในรูปแบบการท่องเที่ยวที่หลากหลาย	Tier 1	สำนักงานการท่องเที่ยวและกีฬาจังหวัด	จังหวัด	
การตลาดและการประชาสัมพันธ์	การตลาดที่มุ่งเน้นการสื่อสารคุณค่าและภาพลักษณ์ของประเทศ	จำนวนกิจกรรมส่งเสริมการท่องเที่ยวเน้นคุณค่าในรูปแบบการท่องเที่ยวที่หลากหลาย	0026	จำนวนครั้งในการจัดกิจกรรมในการอนุรักษ์/ฟื้นฟู/ปรับปรุง/บูรณะ/พัฒนาแหล่งท่องเที่ยว	Tier 1	สำนักงานการท่องเที่ยวและกีฬาจังหวัด	จังหวัด	
การตลาดและการประชาสัมพันธ์	กลุ่มตลาดเป้าหมายที่สำคัญในทุกระดับ	ร้อยละที่เพิ่มขึ้นของจำนวนผู้มาเยือนจังหวัด	0027	รายได้จากรูรกิจบริการที่เกี่ยวข้องเกี่ยวกับการท่องเที่ยวจำแนกตามประเภทธุรกิจ และขนาด	Tier 1	กรมสรรพากร	กรม	
การตลาดและการประชาสัมพันธ์	กลุ่มตลาดเป้าหมายที่สำคัญในทุกระดับ	ร้อยละที่เพิ่มขึ้นของจำนวนผู้มาเยือนจังหวัด	0028	จำนวนครั้งในการจัดกิจกรรมส่งเสริมการตลาด จำแนกตามประเภทของกิจกรรม	Tier 1	สำนักงานการท่องเที่ยวและกีฬาจังหวัด	จังหวัด	

ตาราง 12 บัญชีสถิติทางการ “การท่องเที่ยวของจังหวัดสมุทรสงคราม” (ต่อ)

ห่วงโซ่คุณค่า (VC)	ปัจจัยแห่งความสำเร็จ (CSF)	ตัวชี้วัด	OS ID	รายการสถิติทางการ	สถานะความพร้อมเผยแพร่ (Tier)	หน่วยงานเจ้าของข้อมูล	ระดับหน่วยงานเจ้าของข้อมูล	หมายเหตุ
การตลาดและการประชาสัมพันธ์	กลุ่มตลาดเป้าหมายที่สำคัญในทุกกระดับ	ร้อยละที่เพิ่มขึ้นของจำนวนผู้มาเยือนจังหวัด	0029	จำนวนผู้เยี่ยมเยือนทั้งไทยและต่างประเทศที่มีวัตถุประสงค์เพื่อมาเที่ยวเชิงอนุรักษ์	Tier 1	สำนักงานปลัดกระทรวงการท่องเที่ยวและกีฬา	กรม	
การตลาดและการประชาสัมพันธ์	กลุ่มตลาดเป้าหมายที่สำคัญในทุกกระดับ	ร้อยละที่เพิ่มขึ้นของจำนวนผู้มาเยือนจังหวัด	0030	จำนวนนักท่องเที่ยวทั้งไทยและต่างประเทศที่มีวัตถุประสงค์เพื่อเที่ยวเชิงอนุรักษ์	Tier 1	สำนักงานปลัดกระทรวงการท่องเที่ยวและกีฬา	กรม	
การตลาดและการประชาสัมพันธ์	กลุ่มตลาดเป้าหมายที่สำคัญในทุกกระดับ	ร้อยละที่เพิ่มขึ้นของจำนวนผู้มาเยือนจังหวัด	0031	จำนวนนักท่องเที่ยวทั้งไทยและต่างประเทศที่มีวัตถุประสงค์เพื่อเที่ยวเชิงอนุรักษ์	Tier 1	สำนักงานปลัดกระทรวงการท่องเที่ยวและกีฬา	กรม	
การตลาดและการประชาสัมพันธ์	กลุ่มตลาดเป้าหมายที่สำคัญในทุกกระดับ	ร้อยละที่เพิ่มขึ้นของจำนวนผู้มาเยือนจังหวัด	0032	ค่าใช้จ่ายในการเดินทางท่องเที่ยวของผู้เยี่ยมเยือนทั้งไทยและต่างชาติที่มีวัตถุประสงค์มาเที่ยวเชิงอนุรักษ์ จำแนกตามประเภทของค่าใช้จ่าย/วัน เช่น ค่าอาหาร ค่าเดินทาง ค่าที่พัก	Tier 1	สำนักงานปลัดกระทรวงการท่องเที่ยวและกีฬา	กรม	
การตลาดและการประชาสัมพันธ์	กลุ่มตลาดเป้าหมายที่สำคัญในทุกกระดับ	ร้อยละที่เพิ่มขึ้นของจำนวนผู้มาเยือนจังหวัด	0033	ค่าใช้จ่ายในการเดินทางท่องเที่ยวของนักท่องเที่ยวทั้งไทยและต่างชาติที่มีวัตถุประสงค์มาเที่ยวเชิงอนุรักษ์ จำแนกตามประเภทของค่าใช้จ่าย/วัน เช่น ค่าอาหาร ค่าเดินทาง ค่าที่พัก	Tier 1	สำนักงานปลัดกระทรวงการท่องเที่ยวและกีฬา	กรม	

ตาราง 12 บัญชีสถิติทางการ “การท่องเที่ยวของจังหวัดสมุทรสงคราม” (ต่อ)

ห่วงโซ่คุณค่า (VC)	ปัจจัยแห่งความสำเร็จ (CSF)	ตัวชี้วัด	OS ID	รายการสถิติทางการ	สถานะความพร้อมเผยแพร่ (Tier)	หน่วยงานเจ้าของข้อมูล	ระดับหน่วยงานเจ้าของข้อมูล	หมายเหตุ
การตลาดและการประชาสัมพันธ์	กลุ่มตลาดเป้าหมายที่สำคัญในทุกกระดับ	ร้อยละที่เพิ่มขึ้นของจำนวนผู้มาเยือนจังหวัด	0034	ค่าใช้จ่ายในการเดินทางท่องเที่ยวของนักท่องเที่ยวทั้งไทยและต่างชาติที่มีวัตถุประสงค์มาเที่ยวเชิงอนุรักษ์ จำแนกตามประเภทของค่าใช้จ่าย/วัน เช่น ค่าอาหาร ค่าเดินทาง ค่าที่พัก	Tier 1	สำนักงานปลัดกระทรวงการท่องเที่ยวและกีฬา	กรม	
การตลาดและการประชาสัมพันธ์	กลุ่มตลาดเป้าหมายที่สำคัญในทุกกระดับ	ร้อยละที่เพิ่มขึ้นของจำนวนผู้มาเยือนจังหวัด	0035	ระยะเวลาพักนักโดยเฉลี่ย (วัน) ของผู้เยี่ยมชมทั้งไทยและต่างชาติที่มีวัตถุประสงค์มาเที่ยวเชิงอนุรักษ์	Tier 1	สำนักงานปลัดกระทรวงการท่องเที่ยวและกีฬา	กรม	
การตลาดและการประชาสัมพันธ์	กลุ่มตลาดเป้าหมายที่สำคัญในทุกกระดับ	ร้อยละที่เพิ่มขึ้นของจำนวนผู้มาเยือนจังหวัด	0036	ระยะเวลาพักนักโดยเฉลี่ย (วัน) ของนักท่องเที่ยวทั้งไทยและต่างชาติที่มีวัตถุประสงค์มาเที่ยวเชิงอนุรักษ์	Tier 1	สำนักงานปลัดกระทรวงการท่องเที่ยวและกีฬา	กรม	
การตลาดและการประชาสัมพันธ์	กลุ่มตลาดเป้าหมายที่สำคัญในทุกกระดับ	ร้อยละที่เพิ่มขึ้นของจำนวนผู้มาเยือนจังหวัด	0037	ระยะเวลาพักนักโดยเฉลี่ย (วัน) ของนักท่องเที่ยวทั้งไทยและต่างชาติที่มีวัตถุประสงค์มาเที่ยวเชิงอนุรักษ์	Tier 1	สำนักงานปลัดกระทรวงการท่องเที่ยวและกีฬา	กรม	
การตลาดและการประชาสัมพันธ์	กลุ่มตลาดเป้าหมายที่สำคัญในทุกกระดับ	ร้อยละที่เพิ่มขึ้นของจำนวนผู้มาเยือนจังหวัด	0038	ร้อยละที่เพิ่มขึ้นของจำนวนผู้เยี่ยมชมเยือนจังหวัด	Tier 1	สำนักงานปลัดกระทรวงการท่องเที่ยวและกีฬา	กรม	
การตลาดและการประชาสัมพันธ์	กลุ่มตลาดเป้าหมายที่สำคัญในทุกกระดับ	ร้อยละที่เพิ่มขึ้นของจำนวนผู้มาเยือนจังหวัด	0039	ร้อยละที่เพิ่มขึ้นของรายได้จากการท่องเที่ยว	Tier 1	สำนักงานปลัดกระทรวงการท่องเที่ยวและกีฬา	กรม	
สภาพแวดล้อมที่เอื้อต่อการเพิ่มรายได้จากการท่องเที่ยว	ฐานข้อมูล เทคโนโลยี นวัตกรรม และระบบสารสนเทศ	จำนวนกิจกรรมส่งเสริมการท่องเที่ยวเน้นคุณค่าในรูปแบบการท่องเที่ยวที่หลากหลาย	0040	จำนวนผู้เข้าชม website ด้านการท่องเที่ยวของจังหวัด	Tier 1	สำนักงานปลัดกระทรวงการท่องเที่ยวและกีฬา	กรม	

ตาราง 12 บัญชีสถิติทางการ “การท่องเที่ยวของจังหวัดสมุทรสงคราม” (ต่อ)

ห่วงโซ่คุณค่า (VC)	ปัจจัยแห่งความสำเร็จ (CSF)	ตัวชี้วัด	OS ID	รายการสถิติทางการ	สถานะความพร้อมเผยแพร่ (Tier)	หน่วยงานเจ้าของข้อมูล	ระดับหน่วยงานเจ้าของข้อมูล	หมายเหตุ
สภาพแวดล้อมที่เอื้อต่อการเพิ่มรายได้จากการท่องเที่ยว	ฐานข้อมูล เทคโนโลยี นวัตกรรม และระบบสารสนเทศ	ร้อยละที่เพิ่มขึ้นของจำนวนผู้มาเยือนจังหวัด	0041	จำนวนโรงแรมในจังหวัดที่มีบริการจองห้องพักออนไลน์	Tier 1	สำนักงานปลัดกระทรวงการท่องเที่ยวและกีฬา	กรม	
สภาพแวดล้อมที่เอื้อต่อการเพิ่มรายได้จากการท่องเที่ยว	ความตระหนักรู้ด้านความปลอดภัยในการท่องเที่ยว	ร้อยละที่เพิ่มขึ้นของจำนวนผู้เยี่ยมเยือนจังหวัด	0042	จำนวนคดีการทำร้ายร่างกายนักท่องเที่ยว	Tier 1	สำนักงานตำรวจแห่งชาติ	กรม	
สภาพแวดล้อมที่เอื้อต่อการเพิ่มรายได้จากการท่องเที่ยว	ความตระหนักรู้ด้านความปลอดภัยในการท่องเที่ยว	ร้อยละที่เพิ่มขึ้นของจำนวนผู้เยี่ยมเยือนจังหวัด	0043	จำนวนคดีทรัพย์สินนักท่องเที่ยวเสียหาย/ถูกลักทรัพย์	Tier 1	สำนักงานตำรวจแห่งชาติ	กรม	
สภาพแวดล้อมที่เอื้อต่อการเพิ่มรายได้จากการท่องเที่ยว	ความตระหนักรู้ด้านความปลอดภัยในการท่องเที่ยว	ร้อยละที่เพิ่มขึ้นของจำนวนผู้เยี่ยมเยือนจังหวัด	0044	เรื่องร้องเรียนจากนักท่องเที่ยวเกี่ยวกับความปลอดภัยในชีวิตและทรัพย์สิน	Tier 1	สำนักงานตำรวจแห่งชาติ	กรม	
สภาพแวดล้อมที่เอื้อต่อการเพิ่มรายได้จากการท่องเที่ยว	ความตระหนักรู้ด้านความปลอดภัยในการท่องเที่ยว	ร้อยละที่เพิ่มขึ้นของจำนวนผู้เยี่ยมเยือนจังหวัด	0045	จำนวนอุบัติเหตุที่เกิดขึ้นกับนักท่องเที่ยว	Tier 1	สำนักงานตำรวจแห่งชาติ	กรม	

3.1.2 ประเด็นการพัฒนาด้านที่ 2 : ยกระดับผลิตภัณฑ์โดยใช้อัตลักษณ์ของจังหวัด และส่งเสริมสินค้าเกษตรประมงปลอดภัย

- วัตถุประสงค์**
1. เพื่อพัฒนาคุณภาพ มาตรฐาน ความปลอดภัย ให้กับสินค้าเกษตรและประมง
 2. เพื่อพัฒนาศักยภาพและขีดความสามารถในการแข่งขันด้านการประมงและเกษตร
- ตัวชี้วัด**
1. อัตราการขยายตัวของผลิตภัณฑ์มวลรวมจังหวัด (GPP) ภาคเกษตรของจังหวัดเพิ่มขึ้น
 2. จำนวนแปลง/ ฟาร์ม ที่ได้รับการรับรอง GAP เพิ่มขึ้น
 3. ผลผลิตส้มโอเฉลี่ยต่อไร่

ในการขับเคลื่อนประเด็นการพัฒนาด้านที่ 2 : ยกระดับผลิตภัณฑ์โดยใช้อัตลักษณ์ของจังหวัด และส่งเสริมสินค้าเกษตร ประมงปลอดภัย ได้มีการวิเคราะห์สถานการณ์ แนวโน้มการพัฒนาจังหวัดสมุทรสงคราม ซึ่งจำเป็นต้องมีบัญชีสถิติทางการที่ตอบประเด็นการพัฒนาดังกล่าว โดยการได้มาซึ่งบัญชีสถิติทางการจะเริ่มจากการวิเคราะห์ห่วงโซ่คุณค่าของประเทศไทย 140 เป้าหมายแผนแม่บทย่อย ภายใต้แผนแม่บทภายใต้ยุทธศาสตร์ชาติ (23 ประเด็น) ที่สอดคล้องกับประเด็นการพัฒนาด้านที่ 2 ของแผนพัฒนาจังหวัดสมุทรสงคราม คือ ประเด็น 3 การเกษตร ประกอบด้วย

- แผนแม่บทย่อย 3.1 เกษตรอัตลักษณ์พื้นถิ่น
เป้าหมาย 030101 สินค้าเกษตรอัตลักษณ์มีมูลค่าเพิ่มขึ้น
 - แผนแม่บทย่อย 3.2 เกษตรปลอดภัย
เป้าหมาย 030201 สินค้าเกษตรปลอดภัยมีมูลค่าเพิ่มขึ้น (GAP และเกษตรอินทรีย์)
เป้าหมาย 030202 ผลิตภัณฑ์เกษตรปลอดภัยของไทยได้รับการยอมรับด้านคุณภาพ ความปลอดภัยและคุณค่าทางโภชนาการสูงขึ้น
 - แผนแม่บทย่อย 3.3 เกษตรแปรรูป
เป้าหมาย 030401 สินค้าเกษตรแปรรูปและผลิตภัณฑ์มีมูลค่าเพิ่มขึ้น
- จากนั้นจัดทำห่วงโซ่คุณค่าที่สอดคล้องกับแผนพัฒนาจังหวัดสมุทรสงคราม เรื่อง “การเกษตร”

ดังภาพ 18

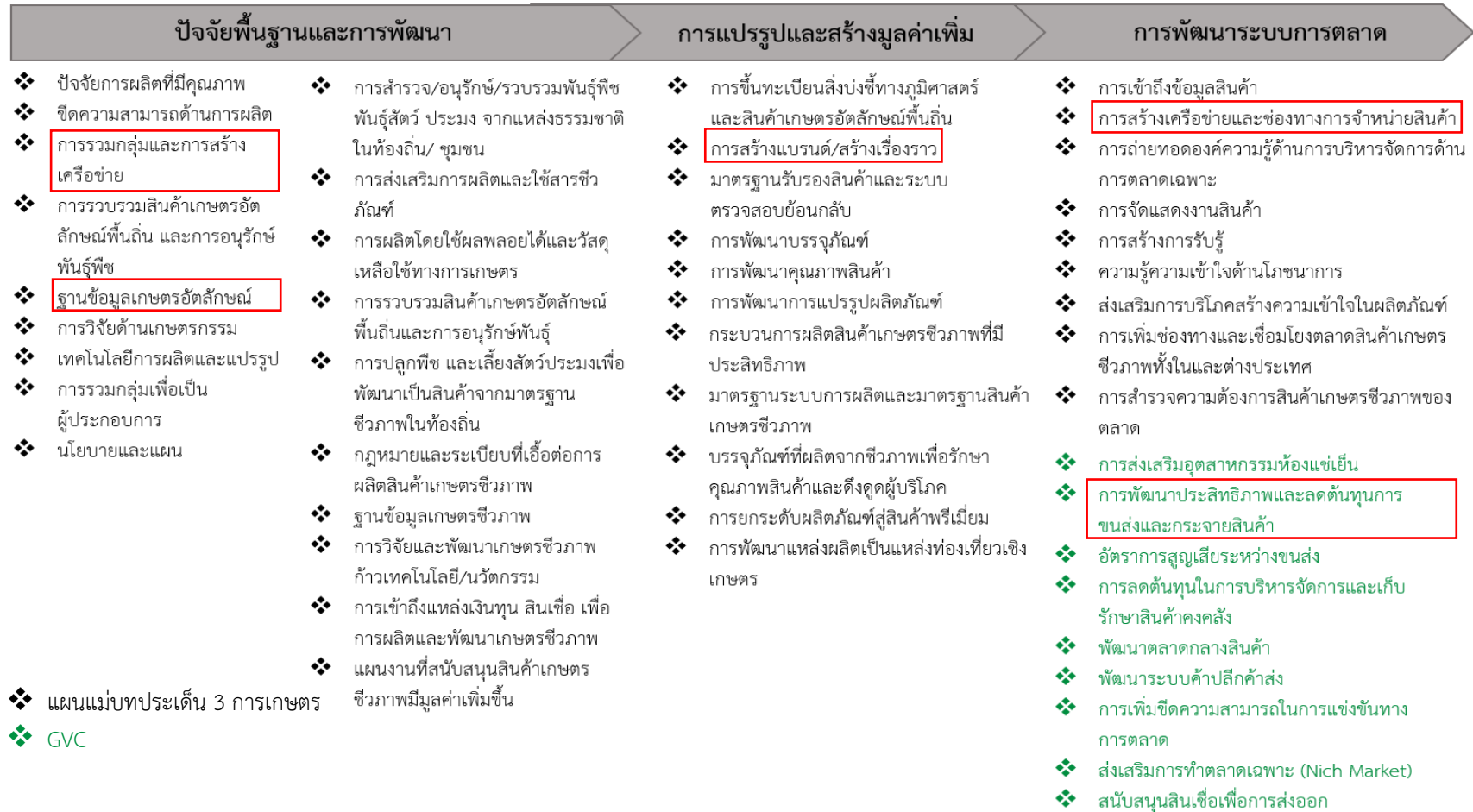
ในการศึกษาห่วงโซ่คุณค่ามาตรฐาน (Generic Value Chain) ประเด็นที่ 2 ยกระดับผลิตภัณฑ์โดยใช้อัตลักษณ์ของจังหวัด และส่งเสริมสินค้าเกษตร ประมงปลอดภัย จากนั้นดำเนินการจัดทำห่วงโซ่คุณค่า (Value Chain) เกษตรอัตลักษณ์ และเกษตรแปรรูป ของจังหวัดสมุทรสงคราม ทำให้ได้บัญชีสถิติทางการตามประเด็นการพัฒนาด้านที่ 2 คือ บัญชีสถิติทางการ เรื่อง “เกษตรอัตลักษณ์ และเกษตรแปรรูป ของจังหวัดสมุทรสงคราม” ได้ดังภาพ 19

ห่วงโซ่คุณค่า (Value Chain) “การเกษตร”



ภาพ 18 ห่วงโซ่คุณค่า (Value Chain) “การเกษตร”

ห่วงโซ่คุณค่า (Value Chain) “เกษตรอัตลักษณ์ และเกษตรแปรรูป ของจังหวัดสมุทรสงคราม”



ภาพ 19 ห่วงโซ่คุณค่า (Value Chain) “เกษตรอัตลักษณ์ และเกษตรแปรรูป ของจังหวัดสมุทรสงคราม”

ห่วงโซ่คุณค่า (Value Chain) “เกษตรอัตลักษณ์ และเกษตรแปรรูป ของจังหวัดสมุทรสงคราม” (ต่อ)

ปัจจัยพื้นฐานและการพัฒนา	การแปรรูปและสร้างมูลค่าเพิ่ม	การพัฒนาระบบการตลาด
<ul style="list-style-type: none"> ❖ การบริหารจัดการพื้นที่ ❖ การผลิตเกษตรอินทรีย์ที่มีคุณภาพเหมาะสม ❖ การเพิ่มผลผลิตของแรงงาน ❖ การพัฒนาโครงสร้างพื้นฐาน ❖ แผนการผลิตที่มีประสิทธิภาพ ❖ มาตรฐานเกษตรอินทรีย์ ❖ การส่งเสริมและสนับสนุนการจัดการศัตรูพืช ด้วยวิธีผสมผสาน ❖ การเข้าสู่ระบบรับรองมาตรฐานเกษตรอินทรีย์ทั้งในและต่างประเทศ ❖ การวิจัยและพัฒนาพันธุ์ ❖ เทคโนโลยีการผลิต/เครื่องมือ ❖ การบริหารจัดการน้ำ ❖ กฎหมาย และกฎระเบียบที่เอื้อต่อการพัฒนาสินค้าเกษตรปลอดภัย ❖ ระบบตรวจสอบย้อนกลับสินค้าเกษตรที่ได้มาตรฐาน ❖ การพัฒนาระบบสินเชื่อเพื่อการเข้าถึงแหล่งเงินทุน 	<ul style="list-style-type: none"> ❖ แผนงานที่สนับสนุนสินค้า เกษตรปลอดภัยมีมูลค่าเพิ่มขึ้น ❖ ฐานข้อมูลด้านเกษตรปลอดภัย ❖ ศักยภาพด้านบุคลากร ❖ ระบบงานวิจัยด้านวิทยาศาสตร์เพื่อมาตรฐานของสินค้าเกษตรและอาหาร ❖ การรวมกลุ่มในการทำเกษตรอินทรีย์ ❖ การรวมกลุ่มและพัฒนาศักยภาพของกลุ่มให้มีความพร้อม เพื่อการแปรรูป ❖ การทำเกษตรพันธะสัญญา ❖ วัตถุประสงค์ที่ได้มาตรฐาน ❖ ความพอเพียงของวัตถุดิบทดแทนการนำเข้า ❖ การตรวจสอบและรับรองมาตรฐานสินค้าเกษตร ❖ การวิจัยพัฒนาด้านเกษตรแปรรูป ❖ โครงสร้างพื้นฐานและการบริหารจัดการด้านการขนส่ง ❖ การบริหารจัดการข้อมูลสารสนเทศเพื่อการแปรรูปและการตลาด ❖ การเข้าถึงแหล่งทุน ❖ แผนงานที่สนับสนุนสินค้าเกษตรแปรรูป และผลิตภัณฑ์ที่มีมูลค่าเพิ่มขึ้น 	<ul style="list-style-type: none"> ❖ การแปรรูปผลิตภัณฑ์ ❖ การแปรรูปตามมาตรฐานทั้งในและต่างประเทศ ❖ มาตรฐานการส่งเสริมการลงทุนของผู้ประกอบการแปรรูปด้านเกษตรอินทรีย์ ❖ บรรจุภัณฑ์และโครงสร้างพื้นฐาน ❖ การกำหนดมาตรฐานสินค้าเกษตร ❖ ระบบรับรองแหล่งผลิตตามมาตรฐานของเกษตรปลอดภัยและเกษตรอินทรีย์ ❖ ระบบการตรวจสอบรับรองมาตรฐาน กำกับดูแลควบคุมและการตรวจสอบย้อนกลับ ❖ ระบบคัดแยก/คัดเกรด/ตัดแต่ง/คัดบรรจุและบรรจุภัณฑ์ ❖ การบริหารสินค้าคงคลัง ❖ เทคโนโลยีการแปรรูป เช่น โรงเรือนแปรรูป ❖ โครงสร้างพื้นฐานเพื่อการแปรรูป ❖ อุปกรณ์เครื่องจักรกล เกษตรเพื่อแปรรูปแทนแรงงานคน/หุ่นแรงงานคน ❖ ความหลากหลายของสินค้าและผลิตภัณฑ์พร้อมบรรจุภัณฑ์ ❖ การออกแบบพัฒนา/ใช้บรรจุภัณฑ์ ❖ การสร้างตราสินค้า และสร้างเรื่องราว ❖ ศักยภาพผู้ประกอบการ
		<ul style="list-style-type: none"> ❖ การเพิ่มช่องทางการตลาดและธุรกิจทั้งในและต่างประเทศให้กับสินค้าและบริการเกษตรอินทรีย์ ❖ การเจรจาการค้า/การเปิดตลาด/ความร่วมมือ/ลดอุปสรรคทางการค้า ❖ การส่งเสริมการท่องเที่ยวเชิงเกษตรอินทรีย์ ❖ การสร้างตราสินค้าและความเชื่อมั่นให้กับสินค้าและบริการเกษตรอินทรีย์ ❖ ความตระหนักรู้ถึงความสำคัญของความปลอดภัยของสินค้า ❖ ผลิตภัณฑ์ที่ได้มาตรฐาน ❖ ส่งเสริมการพัฒนา และออกแบบบรรจุภัณฑ์ ❖ แพลตฟอร์มฐานข้อมูลสินค้าเกษตร/สถาบันเกษตรที่ผ่านการรับรองมาตรฐาน ❖ การส่งเสริมการบริโภคสินค้าปลอดภัยและสินค้าเกษตรอินทรีย์ ❖ การยอมรับมาตรฐานสินค้าเกษตรปลอดภัยและเกษตรอินทรีย์ของไทย ❖ การสร้างเครือข่ายตลาดแปรรูป/จับคู่ธุรกิจ ❖ บริการหลังการขาย ❖ การประชาสัมพันธ์

ภาพ 17 ห่วงโซ่คุณค่า (Value Chain) “เกษตรอัตลักษณ์ และเกษตรแปรรูป ของจังหวัดสมุทรสงคราม”

ตาราง 13 บัญชีสถิติทางการ “เกษตรอัตลักษณ์ และเกษตรแปรรูป ของจังหวัดสมุทรสงคราม”

ห่วงโซ่คุณค่า (VC)	ปัจจัยแห่งความสำเร็จ (CSF)	ตัวชี้วัด	OS ID	รายการสถิติทางการ	สถานะความพร้อมเผยแพร่ (Tier)	หน่วยงานเจ้าของข้อมูล	ระดับหน่วยงานเจ้าของข้อมูล	หมายเหตุ
ปัจจัยพื้นฐานและการพัฒนา	ฐานข้อมูลเกษตรอัตลักษณ์	จำนวนแปลง/ฟาร์มที่ได้รับการรับรอง GAP เพิ่มขึ้น	0046	เนื้อที่เพาะปลูกมะพร้าว จำแนกอำเภอ	Tier 1	สำนักงานเกษตรจังหวัด	จังหวัด	
ปัจจัยพื้นฐานและการพัฒนา	ฐานข้อมูลเกษตรอัตลักษณ์	อัตราการขยายตัวของผลิตภัณฑ์มวลรวมจังหวัด (GPP) ภาคเกษตรของจังหวัดเพิ่มขึ้น	0047	จำนวนครัวเรือนที่ปลูกมะพร้าว	Tier 1	สำนักงานเกษตรจังหวัด	จังหวัด	
ปัจจัยพื้นฐานและการพัฒนา	ฐานข้อมูลเกษตรอัตลักษณ์	จำนวนแปลง/ฟาร์มที่ได้รับการรับรอง GAP เพิ่มขึ้น	0048	จำนวนครัวเรือนที่ปลูกมะพร้าว จำแนกตามประเภทผลผลิต	Tier 1	สำนักงานเกษตรจังหวัด	กรม	
ปัจจัยพื้นฐานและการพัฒนา	ฐานข้อมูลเกษตรอัตลักษณ์	อัตราการขยายตัวของผลิตภัณฑ์มวลรวมจังหวัด (GPP) ภาคเกษตรของจังหวัดเพิ่มขึ้น	0049	จำนวนผู้ประกอบการรับซื้อผลผลิตมะพร้าว จำแนกตามอำเภอ	Tier 1	สำนักงานส่งเสริมการปกครองท้องถิ่นจังหวัดสมุทรสงคราม	จังหวัด	
ปัจจัยพื้นฐานและการพัฒนา	ฐานข้อมูลเกษตรอัตลักษณ์	อัตราการขยายตัวของผลิตภัณฑ์มวลรวมจังหวัด (GPP) ภาคเกษตรของจังหวัดเพิ่มขึ้น	0050	จำนวนลิ้งมะพร้าวขาวและมะพร้าวลูก จำแนกตามอำเภอ	Tier 1	สำนักงานส่งเสริมการปกครองท้องถิ่นจังหวัดสมุทรสงคราม	จังหวัด	
การพัฒนาระบบการตลาด	การยอมรับมาตรฐานสินค้าเกษตรปลอดภัยและเกษตรอินทรีย์ของไทย	อัตราการขยายตัวของผลิตภัณฑ์มวลรวมจังหวัด (GPP) ภาคเกษตรของจังหวัดเพิ่มขึ้น	0051	ผลผลิตมะพร้าว	Tier 1	กรมส่งเสริมการเกษตร	กรม	

ตาราง 12 บัญชีสถิติทางการ “เกษตรอัตลักษณ์ และเกษตรแปรรูป ของจังหวัดสมุทรสงคราม” (ต่อ)

ห่วงโซ่คุณค่า (VC)	ปัจจัยแห่งความสำเร็จ (CSF)	ตัวชี้วัด	OS ID	รายการสถิติทางการ	สถานะความพร้อมเผยแพร่ (Tier)	หน่วยงานเจ้าของข้อมูล	ระดับหน่วยงานเจ้าของข้อมูล	หมายเหตุ
การแปรรูป และสร้างมูลค่าเพิ่ม	การแปรรูปผลิตภัณฑ์	อัตราการขยายตัวของผลิตภัณฑ์มวลรวมจังหวัด (GPP) ภาคเกษตรของจังหวัดเพิ่มขึ้น	0052	ผลิตภัณฑ์ที่แปรรูปจากมะพร้าว	Tier 1	สำนักงานเกษตรจังหวัดสมุทรสงคราม	จังหวัด	
ปัจจัยพื้นฐานและการพัฒนา	การรวมกลุ่มและการสร้างเครือข่าย	อัตราการขยายตัวของผลิตภัณฑ์มวลรวมจังหวัด (GPP) ภาคเกษตรของจังหวัดเพิ่มขึ้น	0053	จำนวนวิสาหกิจชุมชน/เครือข่ายวิสาหกิจชุมชน	Tier 1	สำนักงานเกษตรจังหวัด	จังหวัด	
ปัจจัยพื้นฐานและการพัฒนา	การรวมกลุ่มและการสร้างเครือข่าย	อัตราการขยายตัวของผลิตภัณฑ์มวลรวมจังหวัด (GPP) ภาคเกษตรของจังหวัดเพิ่มขึ้น	0054	พื้นที่ปลูกส้มโอรายตำบล	Tier 1	กรมส่งเสริมการเกษตร	กรม	
ปัจจัยพื้นฐานและการพัฒนา	ฐานข้อมูลเกษตรอัตลักษณ์	จำนวนแปลง/ฟาร์มที่ได้รับการรับรอง GAP เพิ่มขึ้น	0055	จำนวนพื้นที่ที่เกษตรกรใช้ในการเพาะปลูกส้มโอ	Tier 1	กรมส่งเสริมการเกษตร	กรม	
ปัจจัยพื้นฐานและการพัฒนา	ฐานข้อมูลเกษตรอัตลักษณ์	ผลผลิตส้มโอเฉลี่ยต่อไร่	0056	จำนวนครัวเรือนเกษตรกรที่ปลูกส้มโอ	Tier 1	กรมส่งเสริมการเกษตร	กรม	
ปัจจัยพื้นฐานและการพัฒนา	ฐานข้อมูลเกษตรอัตลักษณ์	จำนวนแปลง/ฟาร์มที่ได้รับการรับรอง GAP เพิ่มขึ้น	0057	พื้นที่ปลูกส้มโอที่ได้รับการรับรองมาตรฐาน GAP	Tier 1	กรมส่งเสริมการเกษตร	กรม	
ปัจจัยพื้นฐานและการพัฒนา	การผลิตเกษตรอินทรีย์ที่มีคุณภาพเหมาะสม	ผลผลิตส้มโอเฉลี่ยต่อไร่	0058	ปริมาณส้มโอจากแหล่งผลิตที่ได้รับมาตรฐาน GAP	Tier 1	สำนักงานเกษตรจังหวัด	จังหวัด	

ตาราง 12 บัญชีสถิติทางการ “เกษตรอัตลักษณ์ และเกษตรแปรรูป ของจังหวัดสมุทรสงคราม” (ต่อ)

ห่วงโซ่คุณค่า (VC)	ปัจจัยแห่งความสำเร็จ (CSF)	ตัวชี้วัด	OS ID	รายการสถิติทางการ	สถานะความพร้อมเผยแพร่ (Tier)	หน่วยงานเจ้าของข้อมูล	ระดับหน่วยงานเจ้าของข้อมูล	หมายเหตุ
ปัจจัยพื้นฐานและการพัฒนา	การเพิ่มผลผลิตภาพของแรงงาน	ผลผลิตส้มโอเฉลี่ยต่อไร่	0059	จำนวนผลผลิตเฉลี่ยต่อไร่	Tier 1	กรมส่งเสริมการเกษตร	กรม	
ปัจจัยพื้นฐานและการพัฒนา	การเพิ่มผลผลิตภาพของแรงงาน	ผลผลิตส้มโอเฉลี่ยต่อไร่	0060	ผลผลิตเฉลี่ยที่เหมาะสมต่อไร่	Tier 1	สำนักงานเกษตรจังหวัด	จังหวัด	
ปัจจัยพื้นฐานและการพัฒนา	การเพิ่มผลผลิตภาพของแรงงาน	ผลผลิตส้มโอเฉลี่ยต่อไร่	0061	ราคาเฉลี่ย (บาท/กก.)	Tier 1	กรมส่งเสริมการเกษตร	กรม	
ปัจจัยพื้นฐานและการพัฒนา	การตรวจสอบและรับรองมาตรฐานสินค้าเกษตร	จำนวนแปลง/ฟาร์มที่ได้รับการรับรอง GAP เพิ่มขึ้น	0062	เกษตรกรได้รับการรับรองมาตรฐาน GAP	Tier 1	กรมส่งเสริมการเกษตร	กรม	
การพัฒนาระบบการตลาด	การสร้างเครือข่ายและช่องทางการจำหน่ายสินค้า	ผลผลิตส้มโอเฉลี่ยต่อไร่	0063	จำนวนตลาดกลางหรือแหล่งค้าส่งส้มโอในจังหวัด	Tier 1	สำนักงานพาณิชย์จังหวัด	จังหวัด	
การพัฒนาระบบการตลาด	การยอมรับมาตรฐานสินค้าเกษตรปลอดภัยและเกษตรอินทรีย์ของไทย	อัตราการขยายตัวของผลิตภัณฑ์มวลรวมจังหวัด (GPP) ภาคเกษตรของจังหวัดเพิ่มขึ้น	0064	มูลค่าการจำหน่ายส้มโอ	Tier 1	กรมส่งเสริมการเกษตร	กรม	

ตาราง 12 บัญชีสถิติทางการ “เกษตรอัตลักษณ์ และเกษตรแปรรูป ของจังหวัดสมุทรสงคราม” (ต่อ)

ห่วงโซ่คุณค่า (VC)	ปัจจัยแห่งความสำเร็จ (CSF)	ตัวชี้วัด	OS ID	รายการสถิติทางการ	สถานะความพร้อมเผยแพร่ (Tier)	หน่วยงานเจ้าของข้อมูล	ระดับหน่วยงานเจ้าของข้อมูล	หมายเหตุ
การพัฒนาระบบการตลาด	การยอมรับมาตรฐานสินค้าเกษตรปลอดภัยและเกษตรอินทรีย์ของไทย	ผลผลิตส้มโอเฉลี่ยต่อไร่	0065	ปริมาณการส่งออกส้มโอ	Tier 1	สำนักงานปลัดกระทรวงพาณิชย์	กรม	
การพัฒนาระบบการตลาด	การยอมรับมาตรฐานสินค้าเกษตรปลอดภัยและเกษตรอินทรีย์ของไทย	อัตราการขยายตัวของผลิตภัณฑ์มวลรวมจังหวัด (GPP) ภาคเกษตรของจังหวัดเพิ่มขึ้น	0066	ปริมาณการผลิตน้ำตาลใส	Tier 1	สำนักงานเกษตรจังหวัดสมุทรสงคราม	จังหวัด	
การพัฒนาระบบการตลาด	การยอมรับมาตรฐานสินค้าเกษตรปลอดภัยและเกษตรอินทรีย์ของไทย	อัตราการขยายตัวของผลิตภัณฑ์มวลรวมจังหวัด (GPP) ภาคเกษตรของจังหวัดเพิ่มขึ้น	0067	ปริมาณผลผลิตส้มโอ	Tier 1	กรมส่งเสริมการเกษตร	กรม	
การพัฒนาระบบการตลาด	การยอมรับมาตรฐานสินค้าเกษตรปลอดภัยและเกษตรอินทรีย์ของไทย	ผลผลิตส้มโอเฉลี่ยต่อไร่	0068	จำนวนแปลงใหญ่ในพื้นที่จังหวัดสมุทรสงคราม	Tier 1	กรมส่งเสริมการเกษตร	กรม	

ตาราง 12 บัญชีสถิติทางการ “เกษตรอัตลักษณ์ และเกษตรแปรรูป ของจังหวัดสมุทรสงคราม” (ต่อ)

ห่วงโซ่คุณค่า (VC)	ปัจจัยแห่งความสำเร็จ (CSF)	ตัวชี้วัด	OS ID	รายการสถิติทางการ	สถานะความพร้อมเผยแพร่ (Tier)	หน่วยงานเจ้าของข้อมูล	ระดับหน่วยงานเจ้าของข้อมูล	หมายเหตุ
การพัฒนาระบบการตลาด	การยอมรับมาตรฐานสินค้าเกษตรปลอดภัยและเกษตรอินทรีย์ของไทย	อัตราการขยายตัวของผลิตภัณฑ์มวลรวมจังหวัด (GPP) ภาคเกษตรของจังหวัดเพิ่มขึ้น	0069	จำนวนเกษตรกรแปลงใหญ่ในพื้นที่จังหวัดสมุทรสงคราม	Tier 1	กรมส่งเสริมการเกษตร	กรม	
ปัจจัยพื้นฐานและการพัฒนา	การรวมกลุ่มและการสร้างเครือข่าย	อัตราการขยายตัวของผลิตภัณฑ์มวลรวมจังหวัด (GPP) ภาคเกษตรของจังหวัดเพิ่มขึ้น	0070	พื้นที่แปลงใหญ่ในพื้นที่จังหวัดสมุทรสงคราม	Tier 1	กรมส่งเสริมการเกษตร	กรม	
ปัจจัยพื้นฐานและการพัฒนา	แผนการผลิตที่มีประสิทธิภาพ	จำนวนแปลง/ฟาร์มที่ได้รับการรับรอง GAP เพิ่มขึ้น	0071	สภาพภูมิอากาศและสภาพภูมิประเทศ	Tier 1	กรมอุตุนิยมวิทยา	กรม	
ปัจจัยพื้นฐานและการพัฒนา	แผนการผลิตที่มีประสิทธิภาพ	จำนวนแปลง/ฟาร์มที่ได้รับการรับรอง GAP เพิ่มขึ้น	0072	สภาพภูมิอากาศ	Tier 1	กรมอุตุนิยมวิทยา	กรม	

3.1.3 ประเด็นการพัฒนาด้านที่ 3 : ยกระดับคุณภาพชีวิตทุกช่วงทุกวัย และพร้อมรับมือโรคอุบัติใหม่

- | | |
|--------------|--|
| วัตถุประสงค์ | 1. เพื่อยกระดับคุณภาพชีวิตของประชาชน
2. เพื่อสร้างความเข้มแข็งให้สังคมและชุมชน |
| ตัวชี้วัด | 1. อัตราผู้ติดเชื้อโควิด-19 /โรคอุบัติใหม่ (สะสม) ต่อประชากรแสนคนลดลง
2. ร้อยละของประชากรวัยทำงาน (อายุ 18 - 59 ปี) มีดัชนีมวลกาย (BMI) ไม่เกิน 25
3. ค่าสัมประสิทธิ์ความไม่เสมอภาคด้านรายได้ (Gini coefficient) ลดลง
4. ร้อยละความสำเร็จการจับกุมคดีอาชญากรรม ต่อจำนวนคดีที่เกิดขึ้น ไม่น้อยกว่า |

ในการขับเคลื่อนประเด็นการพัฒนาด้านที่ 3 : ยกระดับคุณภาพชีวิตทุกช่วงทุกวัย และพร้อมรับมือโรคอุบัติใหม่ ของจังหวัดสมุทรสงคราม ได้มีการวิเคราะห์สถานการณ์ แนวโน้มในการพัฒนาจังหวัดสมุทรสงคราม ซึ่งจำเป็นต้องมีบัญชีสถิติทางการที่ตอบประเด็นการพัฒนาดังกล่าว โดยการได้มาซึ่งจำเป็นต้องมีบัญชีสถิติทางการที่ตอบประเด็นการพัฒนาดังกล่าว โดยการได้มาซึ่งบัญชีสถิติทางการจะเริ่มจากการวิเคราะห์ห่วงโซ่คุณค่าของประเทศไทย 140 เป้าหมายแผนแม่บทย่อย ภายใต้แผนแม่บทภายใต้ยุทธศาสตร์ชาติ (23 ประเด็น) ที่สอดคล้องกับประเด็นการพัฒนาด้านที่ 3 ของแผนพัฒนาจังหวัดสมุทรสงคราม คือ ประเด็น 1 ความมั่นคง ประเด็น 11 ศักยภาพคนตลอดช่วงชีวิต ประเด็น 13 การเสริมสร้างให้คนไทยมีสุขภาพที่ดี ประกอบด้วย

- แผนแม่บทย่อย 1.1 การรักษาความสงบภายในประเทศ
เป้าหมาย 010101 ประชาชนมีความมั่นคง ปลอดภัยในชีวิตและทรัพย์สินเพิ่มขึ้น
- แผนแม่บทย่อย 11.1 การสร้างสภาพแวดล้อมที่เอื้อต่อการพัฒนาและเสริมสร้างศักยภาพมนุษย์
เป้าหมาย 110101 ครอบครัวไทยมีความเข้มแข็งและมีจิตสำนึกความเป็นไทย ดำรงชีวิตแบบพอเพียงมากขึ้น
- แผนแม่บทย่อย 11.2 การพัฒนาเด็กตั้งแต่ช่วงตั้งครรภ์จนถึงปฐมวัย
เป้าหมาย 110201 เด็กเกิดอย่างมีคุณภาพ มีพัฒนาการสมวัย สามารถเข้าถึงบริการที่มีคุณภาพมากขึ้น
- แผนแม่บทย่อย 11.3 การพัฒนาเด็กตั้งแต่ช่วงวัยเรียน/วัยรุ่น
เป้าหมาย 110301 วัยเรียน/วัยรุ่น มีความรู้และทักษะในศตวรรษที่ 21 ครบถ้วน รู้จักคิด วิเคราะห์ รักการเรียนรู้ มีสำนึกพลเมือง มีความกล้าหาญทางจริยธรรม มีความสามารถในการแก้ไขปัญหา ปรับตัว สื่อสาร และทำงานร่วมกับผู้อื่นได้อย่างมีประสิทธิภาพตลอดชีวิตดีขึ้น
- แผนแม่บทย่อย 11.4 การพัฒนาและยกระดับศักยภาพวัยแรงงาน
เป้าหมาย 110401 แรงงานมีศักยภาพในการเพิ่มผลผลิต มีทักษะ อาชีพสูง ตระหนักในความสำคัญที่จะพัฒนาตนเองให้เต็มศักยภาพ สามารถปรับตัวและเรียนรู้สิ่งใหม่ตามพลวัตของโครงสร้างอาชีพ และความต้องการของตลาดแรงงานเพิ่มขึ้น เป้าหมาย 110402 มีคนไทยที่มีความสามารถและผู้เชี่ยวชาญต่างประเทศ เข้ามาทำวิทยาศาสตร์ เทคโนโลยี และนวัตกรรมในอุตสาหกรรมเป้าหมายเพิ่มขึ้น

- แผนแม่บทย่อย 11.5 การส่งเสริมศักยภาพผู้สูงอายุ

เป้าหมาย 110501 ผู้สูงอายุมีคุณภาพชีวิตที่ดี มีความมั่นคงในชีวิต มีทักษะการดำรงชีวิต มีส่วนร่วมในกิจกรรมสังคม สร้างมูลค่าเพิ่มให้แก่สังคมเพิ่มขึ้น

ประเด็น 13 การเสริมสร้างให้คนไทยมีสุขภาวะที่ดี มี 5 แผนแม่บทย่อย 5 เป้าหมาย คือ

- แผนแม่บทย่อย 13.1 การสร้างความรอบรู้ด้านสุขภาวะและการป้องกันและควบคุมปัจจัยเสี่ยงที่คุกคามสุขภาวะ

เป้าหมาย 130101 ประชาชนมีความรอบรู้ด้านสุขภาวะสามารถดูแลสุขภาพมีพฤติกรรมสุขภาพที่พึงประสงค์และสามารถป้องกันและลดโรคที่สามารถป้องกันได้เกิดเป็นสังคมบ่มเพาะจิตสำนึกการมีสุขภาพดีสูงขึ้น

- แผนแม่บทย่อย 13.2 การใช้ชุมชนเป็นฐานในการสร้างสภาพแวดล้อมที่เอื้อต่อการมีสุขภาวะที่ดี
เป้าหมาย 130201 จำนวนชุมชนสุขภาพดีเพิ่มขึ้น

- แผนแม่บทย่อย 13.3 การพัฒนาระบบบริการสุขภาพที่ทันสมัยสนับสนุนการสร้างสุขภาวะที่ดี
เป้าหมาย 130301 มีระบบสาธารณสุขที่ได้มาตรฐานที่ประชากรทุกระดับเข้าถึงได้ดีขึ้น

- แผนแม่บทย่อย 13.4 การเข้าถึงบริการสาธารณสุขมีความเหลื่อมล้ำลดลง

เป้าหมาย 130401 การกระจายบริการสาธารณสุขอย่างทั่วถึงและมีคุณภาพ

- แผนแม่บทย่อย 13.5 การพัฒนาและสร้างระบบรับมือปรับตัวต่อโรคอุบัติใหม่ อุตุน้ำที่ที่เกิดจากการเปลี่ยนแปลงภูมิอากาศ

เป้าหมาย 130501 ประชาชนมีความรอบรู้สุขภาพ เรื่องโรคอุบัติใหม่และโรคอุบัติซ้ำที่เกิดจากการเปลี่ยนแปลงภูมิอากาศมากขึ้น

จากนั้นจัดทำห่วงโซ่คุณค่าที่สอดคล้องกับแผนพัฒนาจังหวัดสมุทรสงคราม เรื่อง “การพัฒนาคุณภาพชีวิตของจังหวัดสมุทรสงคราม” ดังภาพ 21

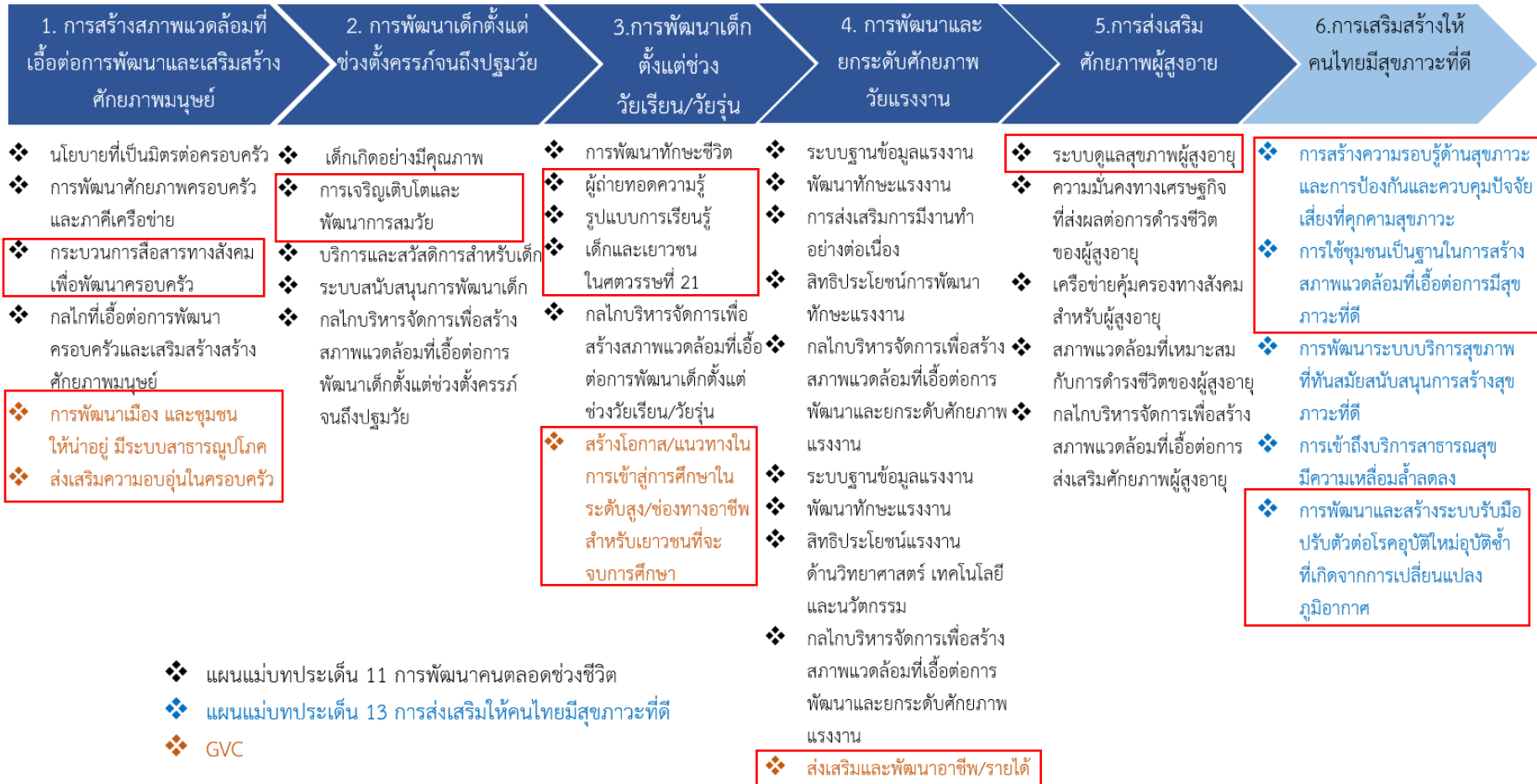
ในการศึกษาแผนต่าง ๆ ที่เกี่ยวข้องกันห่วงโซ่คุณค่า โดยศึกษายุทธศาสตร์ กลยุทธ์ แนวทาง การพัฒนาตลอดจนตัวชี้วัดภายใต้แผนระดับ 3 เช่น แผนปฏิบัติการกระทรวงมหาดไทย (พ.ศ. 2563 – 2565) ที่สอดคล้องกับปัจจัยสู่ความสำเร็จ พร้อมทั้งกำหนดรายการสถิติที่สำคัญและจำเป็น ทำให้ได้บัญชีสถิติทางการตามประเด็นการพัฒนาที่ 3 คือ บัญชีสถิติทางการ “การพัฒนาคุณภาพชีวิตของจังหวัดสมุทรสงคราม” ได้ดังตาราง

ห่วงโซ่คุณค่า (Value Chain) “การพัฒนาคุณภาพชีวิต”



ภาพ 20 ห่วงโซ่คุณค่า (Value Chain) “การพัฒนาคุณภาพชีวิต”

ห่วงโซ่คุณค่า (Value Chain) “การพัฒนาคุณภาพชีวิตของจังหวัดสมุทรสงคราม”



ภาพ 21 ห่วงโซ่คุณค่า (Value Chain) “การพัฒนาคุณภาพชีวิตของจังหวัดสมุทรสงคราม”

ตาราง 14 บัญชีสถิติทางการ “การพัฒนาคุณภาพชีวิตของจังหวัดสมุทรสงคราม”

หัวข้อคุณค่า (VC)	ปัจจัยแห่งความสำเร็จ (CSF)	ตัวชี้วัด	OS ID	รายการสถิติทางการ	สถานะความพร้อมเผยแพร่ (Tier)	หน่วยงานเจ้าของข้อมูล	ระดับหน่วยงานเจ้าของข้อมูล	หมายเหตุ
การสร้างสภาพแวดล้อมที่เอื้อต่อการพัฒนาและเสริมสร้างศักยภาพมนุษย์	กระบวนการสื่อสารทางสังคมเพื่อพัฒนาครอบครัว	ค่าสัมประสิทธิ์ความไม่เสมอภาคด้านรายได้ (Gini coefficient) ลดลง	0073	รายได้เฉลี่ยของครัวเรือนต่อเดือน (บาท)	Tier 1	สำนักงานสถิติแห่งชาติ	กรม	
การสร้างสภาพแวดล้อมที่เอื้อต่อการพัฒนาและเสริมสร้างศักยภาพมนุษย์	กระบวนการสื่อสารทางสังคมเพื่อพัฒนาครอบครัว	ค่าสัมประสิทธิ์ความไม่เสมอภาคด้านรายได้ (Gini coefficient) ลดลง	0074	ค่าสัมประสิทธิ์ความไม่เสมอภาคของรายได้ หรือค่าสัมประสิทธิ์จีนิ (%)	Tier 1	สำนักงานสภาพัฒนาการเศรษฐกิจและสังคมแห่งชาติ	กรม	
การสร้างสภาพแวดล้อมที่เอื้อต่อการพัฒนาและเสริมสร้างศักยภาพมนุษย์	ส่งเสริมความอบอุ่นในครอบครัว	ร้อยละของประชากรวัยทำงาน (อายุ 18 - 59 ปี) มีดัชนีมวลกาย (BMI) ไม่เกิน 25	0075	ร้อยละของครอบครัวเข้มแข็ง	Tier 1	สำนักงานปลัดกระทรวงการพัฒนาสังคมและความมั่นคงของมนุษย์	กรม	
การสร้างสภาพแวดล้อมที่เอื้อต่อการพัฒนาและเสริมสร้างศักยภาพมนุษย์	การพัฒนาเมือง และชุมชนให้น่าอยู่มีระบบสาธารณูปโภคที่ดี	ร้อยละความสำเร็จการจับกุมคดีอาชญากรรม ต่อจำนวนคดีที่เกิดขึ้น	0076	จำนวนคดีอาชญากรรมที่รับแจ้ง	Tier 1	สำนักงานตำรวจแห่งชาติ	กรม	

ตาราง 14 บัญชีสถิติทางการ “การพัฒนาคุณภาพชีวิตของจังหวัดสมุทรสงคราม” (ต่อ)

ห่วงโซ่คุณค่า (VC)	ปัจจัยแห่งความสำเร็จ (CSF)	ตัวชี้วัด	OS ID	รายการสถิติทางการ	สถานะความพร้อมเผยแพร่ (Tier)	หน่วยงานเจ้าของข้อมูล	ระดับหน่วยงานเจ้าของข้อมูล	หมายเหตุ
การสร้างสภาพแวดล้อมที่เอื้อต่อการพัฒนาและเสริมสร้างศักยภาพมนุษย์	การพัฒนาเมือง และชุมชนให้น่าอยู่มีระบบสาธารณูปโภคที่ดี	ร้อยละความสำเร็จการจับกุมคดีอาชญากรรม ต่อจำนวนคดีที่เกิดขึ้น	0077	จำนวนคดีที่จับกุมได้	Tier 1	สำนักงานตำรวจแห่งชาติ	กรม	
การสร้างสภาพแวดล้อมที่เอื้อต่อการพัฒนาและเสริมสร้างศักยภาพมนุษย์	การพัฒนาเมือง และชุมชนให้น่าอยู่มีระบบสาธารณูปโภค	ร้อยละความสำเร็จการจับกุมคดีอาชญากรรม ต่อจำนวนคดีที่เกิดขึ้น	0078	จำนวนคดียาเสพติด	Tier 1	ศูนย์อำนวยการป้องกันและปราบปรามยาเสพติดจังหวัดสมุทรสงคราม	จังหวัด	
การสร้างสภาพแวดล้อมที่เอื้อต่อการพัฒนาและเสริมสร้างศักยภาพมนุษย์	การพัฒนาเมือง และชุมชนให้น่าอยู่มีระบบสาธารณูปโภค	ร้อยละความสำเร็จการจับกุมคดีอาชญากรรม ต่อจำนวนคดีที่เกิดขึ้น	0079	จำนวนผู้เสพยาเสพติด	Tier 1	ศูนย์อำนวยการป้องกันและปราบปรามยาเสพติดจังหวัดสมุทรสงคราม	จังหวัด	
การพัฒนาเด็กตั้งแต่ช่วงตั้งครรภ์จนถึงปฐมวัย	การเจริญเติบโตและพัฒนาการสมวัย	ร้อยละของประชากรวัยทำงาน (อายุ 18 - 59 ปี) มีดัชนีมวลกาย (BMI) ไม่เกิน 25	0080	จำนวนกิจกรรมในการให้ความรู้เพื่อส่งเสริมให้เด็กและเยาวชนเข้าสู่ระบบการศึกษา	Tier 1	สำนักงานปลัดกระทรวงศึกษาธิการ	กรม	

ตาราง 14 บัญชีสถิติทางการ “การพัฒนาคุณภาพชีวิตของจังหวัดสมุทรสงคราม” (ต่อ)

ห่วงโซ่คุณค่า (VC)	ปัจจัยแห่งความสำเร็จ (CSF)	ตัวชี้วัด	OS ID	รายการสถิติทางการ	สถานะความพร้อมเผยแพร่ (Tier)	หน่วยงานเจ้าของข้อมูล	ระดับหน่วยงานเจ้าของข้อมูล	หมายเหตุ
การพัฒนาเด็กตั้งแต่ช่วงวัยเรียน/วัยรุ่น	ผู้ถ่ายทอดความรู้	ร้อยละของประชากรวัยทำงาน (อายุ 18 – 59 ปี) มีดัชนีมวลกาย (BMI) ไม่เกิน 26	0081	จำนวนครู จำแนกตามวุฒิการศึกษาของครู	Tier 1	สำนักงานปลัดกระทรวงศึกษาธิการ	กรม	
การพัฒนาเด็กตั้งแต่ช่วงวัยเรียน/วัยรุ่น	ผู้ถ่ายทอดความรู้	ร้อยละของประชากรวัยทำงาน (อายุ 18 – 59 ปี) มีดัชนีมวลกาย (BMI) ไม่เกิน 27	0082	จำนวนครู จำแนกตามระดับการศึกษาของนักเรียน (เช่น ครูประถม ครูมัธยมต้น ครูมัธยมปลาย)	Tier 1	สำนักงานปลัดกระทรวงศึกษาธิการ	กรม	
การพัฒนาเด็กตั้งแต่ช่วงวัยเรียน/วัยรุ่น	รูปแบบการเรียนรู้	ร้อยละของประชากรวัยทำงาน (อายุ 18 – 59 ปี) มีดัชนีมวลกาย (BMI) ไม่เกิน 28	0083	จำนวนกิจกรรมเสริมการเรียนรู้เพิ่มเติมตามหลักสูตรการศึกษา (หลักสูตรสามัญ/หลักสูตรอาชีวะ)	Tier 1	กรมส่งเสริมการเรียนรู้	กรม	
การพัฒนาเด็กตั้งแต่ช่วงวัยเรียน/วัยรุ่น	รูปแบบการเรียนรู้	ร้อยละของประชากรวัยทำงาน (อายุ 18 – 59 ปี) มีดัชนีมวลกาย (BMI) ไม่เกิน 29	0084	จำนวนกิจกรรมสร้างเสริมประสบการณ์ชีวิต (สำหรับนักเรียน กศน. รวมถึงเด็กและเยาวชน)	Tier 1	กรมส่งเสริมการเรียนรู้	กรม	
การพัฒนาเด็กตั้งแต่ช่วงวัยเรียน/วัยรุ่น	รูปแบบการเรียนรู้	ร้อยละของประชากรวัยทำงาน (อายุ 18 – 59 ปี) มีดัชนีมวลกาย (BMI) ไม่เกิน 25	0085	จำนวนกิจกรรมสร้างเสริมการมีส่วนร่วมของนักเรียน กศน. รวมถึงเด็กและเยาวชน ในการเรียนรู้ร่วมกันอย่างสร้างสรรค์	Tier 1	กรมส่งเสริมการเรียนรู้	กรม	

ห่วงโซ่คุณค่า (VC)	ปัจจัยแห่งความสำเร็จ (CSF)	ตัวชี้วัด	OS ID	รายการสถิติทางการ	สถานะความพร้อมเผยแพร่ (Tier)	หน่วยงานเจ้าของข้อมูล	ระดับหน่วยงานเจ้าของข้อมูล	หมายเหตุ
การพัฒนาเด็กตั้งแต่ช่วงวัยเรียน/วัยรุ่น	เด็กและเยาวชนในศตวรรษที่ 21	ร้อยละของประชากรวัยทำงาน (อายุ 18 – 59 ปี) มีดัชนีมวลกาย (BMI) ไม่เกิน 25	0086	จำนวนเด็กและเยาวชนที่เข้าเรียนในระบบการศึกษาจำแนกตามระดับการศึกษา เช่น ระดับอนุบาล ประถม มัธยม อาชีวศึกษา และอุดมศึกษา	Tier 1	สำนักงานปลัดกระทรวงศึกษาธิการ	กรม	
การพัฒนาเด็กตั้งแต่ช่วงวัยเรียน/วัยรุ่น	เด็กและเยาวชนในศตวรรษที่ 21	ร้อยละของประชากรวัยทำงาน (อายุ 18 – 59 ปี) มีดัชนีมวลกาย (BMI) ไม่เกิน 25	0087	จำนวนสถาบันการศึกษา จำแนกตามระดับการศึกษา	Tier 1	สำนักงานปลัดกระทรวงศึกษาธิการ	กรม	
การพัฒนาเด็กตั้งแต่ช่วงวัยเรียน/วัยรุ่น	เด็กและเยาวชนในศตวรรษที่ 21	ร้อยละของประชากรวัยทำงาน (อายุ 18 – 59 ปี) มีดัชนีมวลกาย (BMI) ไม่เกิน 25	0088	จำนวนประชากรวัยเรียน จำแนกตามอายุเข้าเรียนตามเกณฑ์	Tier 1	สำนักงานปลัดกระทรวงศึกษาธิการ	กรม	
การพัฒนาเด็กตั้งแต่ช่วงวัยเรียน/วัยรุ่น	เด็กและเยาวชนในศตวรรษที่ 21	ร้อยละของประชากรวัยทำงาน (อายุ 18 – 59 ปี) มีดัชนีมวลกาย (BMI) ไม่เกิน 25	0089	จำนวนผู้เรียนในระบบ จำแนกตามชั้นปี เพศ	Tier 1	สำนักงานปลัดกระทรวงศึกษาธิการ	กรม	
การพัฒนาเด็กตั้งแต่ช่วงวัยเรียน/วัยรุ่น	เด็กและเยาวชนในศตวรรษที่ 21	ร้อยละของประชากรวัยทำงาน (อายุ 18 – 59 ปี) มีดัชนีมวลกาย (BMI) ไม่เกิน 25	0090	จำนวนนักเรียนที่สำเร็จการศึกษา จำแนกตามกิจกรรมการศึกษา	Tier 1	กรมส่งเสริมการเรียนรู้	กรม	
การพัฒนาเด็กตั้งแต่ช่วงวัยเรียน/วัยรุ่น	เด็กและเยาวชนในศตวรรษที่ 21	ร้อยละของประชากรวัยทำงาน (อายุ 18 – 59 ปี) มีดัชนีมวลกาย (BMI) ไม่เกิน 25	0091	จำนวนประชาชนที่เข้าร่วมกิจกรรมเสริมการเรียนรู้เพิ่มเติมตามหลักสูตรการศึกษา	Tier 1	กรมส่งเสริมการเรียนรู้	กรม	

ตาราง 14 บัญชีสถิติทางการ “การพัฒนาคุณภาพชีวิตของจังหวัดสมุทรสงคราม” (ต่อ)

หัวข้อคุณค่า (VC)	ปัจจัยแห่งความสำเร็จ (CSF)	ตัวชี้วัด	OS ID	รายการสถิติทางการ	สถานะความพร้อมเผยแพร่ (Tier)	หน่วยงานเจ้าของข้อมูล	ระดับหน่วยงานเจ้าของข้อมูล	หมายเหตุ
การพัฒนาเด็กตั้งแต่ช่วงวัยเรียน/วัยรุ่น	เด็กและเยาวชนในศตวรรษที่ 21	ร้อยละของประชากรวัยทำงาน (อายุ 18 – 59 ปี) มีดัชนีมวลกาย (BMI) ไม่เกิน 25	0092	จำนวนนักเรียน กศน. รวมถึงเด็กและเยาวชนที่เข้าร่วมกิจกรรมส่งเสริมประสบการณ์ชีวิต	Tier 1	กรมส่งเสริมการเรียนรู้	กรม	
การพัฒนาเด็กตั้งแต่ช่วงวัยเรียน/วัยรุ่น	สร้างโอกาส/แนวทางในการเข้าสู่การศึกษาในระดับสูง/ช่องทางอาชีพสำหรับเยาวชนที่จะจบการศึกษา	ร้อยละของประชากรวัยทำงาน (อายุ 18 – 59 ปี) มีดัชนีมวลกาย (BMI) ไม่เกิน 26	0093	จำนวนกิจกรรมส่งเสริมให้เด็กและเยาวชนที่จะจบการศึกษาได้มีโอกาสเข้าสู่การศึกษาระดับสูง/ช่องทางอาชีพ จำแนกตามประเภทกิจกรรม เช่น กิจกรรมประชาสัมพันธ์ กิจกรรมการจัดอบรมให้ความรู้ เป็นต้น - ประชาสัมพันธ์ เน้นแนว อบรมให้ความรู้	Tier 1	สำนักงานปลัดกระทรวงศึกษาธิการ	กรม	
การพัฒนาและยกระดับศักยภาพวัยแรงงาน	ส่งเสริมและพัฒนาอาชีพ/รายได้	ร้อยละของประชากรวัยทำงาน (อายุ 18 – 59 ปี) มีดัชนีมวลกาย (BMI) ไม่เกิน 27	0094	จำนวนกิจกรรมการสร้างความรู้ทักษะให้ชุมชนมีอาชีพเสริม	Tier 1	กรมพัฒนาฝีมือแรงงาน	กรม	
การพัฒนาและยกระดับศักยภาพวัยแรงงาน	ส่งเสริมและพัฒนาอาชีพ/รายได้	ร้อยละของประชากรวัยทำงาน (อายุ 18 – 59 ปี) มีดัชนีมวลกาย (BMI) ไม่เกิน 28	0095	จำนวนประชากรในชุมชนที่ได้เข้าร่วมกิจกรรมสร้างความรู้ ทักษะ	Tier 1	กรมพัฒนาฝีมือแรงงาน	กรม	
การส่งเสริมศักยภาพผู้สูงอายุ	ระบบดูแลผู้สูงอายุ	อัตราผู้ติดเชื้อโควิด-19/โรคอุบัติใหม่ (สะสม) ต่อประชากรแสนคนลดลง	0096	ค่าใช้จ่ายในการรักษาพยาบาลของผู้ป่วยนอกและใน (เฉพาะโรงพยาบาล)	Tier 1	สำนักงานปลัดกระทรวงสาธารณสุข	กรม	

ตาราง 14 บัญชีสถิติทางการ “การพัฒนาคุณภาพชีวิตของจังหวัดสมุทรสงคราม” (ต่อ)

หัวข้อคุณค่า (VC)	ปัจจัยแห่งความสำเร็จ (CSF)	ตัวชี้วัด	OS ID	รายการสถิติทางการ	สถานะความพร้อมเผยแพร่ (Tier)	หน่วยงานเจ้าของข้อมูล	ระดับหน่วยงานเจ้าของข้อมูล	หมายเหตุ
การเสริมสร้างให้คนไทยมีสุขภาวะที่ดี	การสร้างความรู้ด้านสุขภาวะและการป้องกันและควบคุมปัจจัยเสี่ยงที่คุกคามสุขภาวะ	ร้อยละของประชากรวัยทำงาน (อายุ 18 - 59 ปี) มีดัชนีมวลกาย (BMI) ไม่เกิน 28	0097	ร้อยละของประชากรวัยทำงาน (อายุ 18 - 59 ปี) มีดัชนีมวลกาย (BMI) ไม่เกิน 25	Tier 1	สำนักงานปลัดกระทรวงสาธารณสุข	กรม	
การเสริมสร้างให้คนไทยมีสุขภาวะที่ดี	การใช้ชุมชนเป็นฐานในการสร้างสภาพแวดล้อมที่เอื้อต่อการมีสุขภาวะที่ดี	อัตราผู้ติดเชื้อโควิด-19/โรคอุบัติใหม่ (สะสม) ต่อประชากรแสนคนลดลง	0098	จำนวนประชากรที่ป่วยเป็นโรคเฝ้าระวังทางระบาดวิทยา (40โรค)	Tier 1	สำนักงานปลัดกระทรวงสาธารณสุข	กรม	
การเสริมสร้างให้คนไทยมีสุขภาวะที่ดี	การใช้ชุมชนเป็นฐานในการสร้างสภาพแวดล้อมที่เอื้อต่อการมีสุขภาวะที่ดี	อัตราผู้ติดเชื้อโควิด-19/โรคอุบัติใหม่ (สะสม) ต่อประชากรแสนคนลดลง	0099	จำนวนสถานพยาบาล จำแนกตามพื้นที่	Tier 1	สำนักงานปลัดกระทรวงสาธารณสุข	จังหวัด	
การเสริมสร้างให้คนไทยมีสุขภาวะที่ดี	การใช้ชุมชนเป็นฐานในการสร้างสภาพแวดล้อมที่เอื้อต่อการมีสุขภาวะที่ดี	อัตราผู้ติดเชื้อโควิด-19/โรคอุบัติใหม่ (สะสม) ต่อประชากรแสนคนลดลง	0100	จำนวนแพทย์ พยาบาล และบุคลากรทางการแพทย์ ต่อจำนวนผู้ป่วย จำแนกตามสถานพยาบาล	Tier 1	สำนักงานปลัดกระทรวงสาธารณสุข	จังหวัด	

ตาราง 14 บัญชีสถิติทางการ “การพัฒนาคุณภาพชีวิตของจังหวัดสมุทรสงคราม” (ต่อ)

หัวข้อคุณค่า (VC)	ปัจจัยแห่งความสำเร็จ (CSF)	ตัวชี้วัด	OS ID	รายการสถิติทางการ	สถานะความพร้อมเผยแพร่ (Tier)	หน่วยงานเจ้าของข้อมูล	ระดับหน่วยงานเจ้าของข้อมูล	หมายเหตุ
การเสริมสร้างให้คนไทยมีสุขภาวะที่ดี	การใช้ชุมชนเป็นฐานในการสร้างสภาพแวดล้อมที่เอื้อต่อการมีสุขภาวะที่ดี	อัตราผู้ติดเชื้อโควิด-19/โรคอุบัติใหม่ (สะสม) ต่อประชากรแสนคนลดลง	0101	จำนวนสถานพยาบาลต่อจำนวนประชากร จำแนกตามพื้นที่	Tier 1	สำนักงานปลัดกระทรวงสาธารณสุข	จังหวัด	
การเสริมสร้างให้คนไทยมีสุขภาวะที่ดี	การใช้ชุมชนเป็นฐานในการสร้างสภาพแวดล้อมที่เอื้อต่อการมีสุขภาวะที่ดี	อัตราผู้ติดเชื้อโควิด-19/โรคอุบัติใหม่ (สะสม) ต่อประชากรแสนคนลดลง	0102	จำนวนผู้ป่วย จำแนกตามกลุ่มสาเหตุ 21 กลุ่มโรคมมาตรฐาน	Tier 1	สำนักงานปลัดกระทรวงสาธารณสุข	กรม	
การเสริมสร้างให้คนไทยมีสุขภาวะที่ดี	การใช้ชุมชนเป็นฐานในการสร้างสภาพแวดล้อมที่เอื้อต่อการมีสุขภาวะที่ดี	อัตราผู้ติดเชื้อโควิด-19/โรคอุบัติใหม่ (สะสม) ต่อประชากรแสนคนลดลง	0103	จำนวนกิจกรรมสร้างความอบอุ่นในครอบครัว จำแนกตามลักษณะ/ประเภทกิจกรรม เช่น การอบรมให้ความรู้ การจัดงาน ฯลฯ	Tier 1	สำนักงานปลัดกระทรวงสาธารณสุข	กรม	
การเสริมสร้างให้คนไทยมีสุขภาวะที่ดี	การใช้ชุมชนเป็นฐานในการสร้างสภาพแวดล้อมที่เอื้อต่อการมีสุขภาวะที่ดี	อัตราผู้ติดเชื้อโควิด-19/โรคอุบัติใหม่ (สะสม) ต่อประชากรแสนคนลดลง	0104	จำนวนนักเรียน จำแนกตามระดับการศึกษา และตามพื้นที่	Tier 1	สำนักงานปลัดกระทรวงศึกษาธิการ	กรม	
การเสริมสร้างให้คนไทยมีสุขภาวะที่ดี	การใช้ชุมชนเป็นฐานในการสร้างสภาพแวดล้อมที่เอื้อต่อการมีสุขภาวะที่ดี	อัตราผู้ติดเชื้อโควิด-19/โรคอุบัติใหม่ (สะสม) ต่อประชากรแสนคนลดลง	0105	อัตราผู้ติดเชื้อโควิด-19 /โรคอุบัติใหม่ (สะสม) ต่อประชากรแสนคนลดลง	Tier 1	สำนักงานปลัดกระทรวงศึกษาธิการ	กรม	

3.1.4 ประเด็นการพัฒนากี 4 : พื้นฟูแหล่งน้ำ บริหารจัดการขยะ พัฒนาป่าชายเลน และส่งเสริมพลังงานทดแทน

วัตถุประสงค์	1. เพื่อรักษาและฟื้นฟูทรัพยากรธรรมชาติและสิ่งแวดล้อมสำหรับการใช้ประโยชน์อย่างยั่งยืน
ตัวชี้วัด	2. เพื่อเพิ่มประสิทธิภาพในการบริหารจัดการทรัพยากรธรรมชาติและสิ่งแวดล้อม
	1. ลำคลองสาธารณะได้รับการฟื้นฟูทุกแหล่ง
	2. ปริมาณขยะลดลง
	3. เพิ่มความหลากหลายทางชีวภาพให้กับป่าชายเลน และพื้นที่แนวชายฝั่ง 25.20 กม. ไม่ลดลง
	4. พลังงานทดแทนในด้านการเกษตรหรือแสงสว่างเพิ่มขึ้น

ในการขับเคลื่อนประเด็นการพัฒนากี 4 พื้นฟูแหล่งน้ำ บริหารจัดการขยะ พัฒนาป่าชายเลน และส่งเสริมพลังงานทดแทน ได้มีการวิเคราะห์สถานการณ์ แนวโน้มการพัฒนาจังหวัดสมุทรสงคราม ซึ่งจำเป็นต้องมีบัญชีสถิติทางการที่ตอบประเด็นการพัฒนาดังกล่าว โดยการได้มาซึ่งบัญชีสถิติทางการจะเริ่มจากการวิเคราะห์ห่วงโซ่คุณค่าของประเทศไทย 140 เป้าหมายแผนแม่บทย่อย ภายใต้แผนแม่บทภายใต้ยุทธศาสตร์ชาติ (23 ประเด็น) ที่สอดคล้องกับประเด็นการพัฒนากี 4 ของแผนพัฒนาจังหวัดสมุทรสงคราม คือ ประเด็น 18 การเติบโตอย่างยั่งยืน

- แผนแม่บทย่อย 18.1 การสร้างการเติบโตอย่างยั่งยืนบนสังคมเศรษฐกิจสีเขียว

เป้าหมาย 180101 การบริโภคและการผลิตของประเทศมีความยั่งยืนสูง เป้าหมาย 180102 พื้นที่สีเขียวทุกประเภทเพิ่มขึ้น

- แผนแม่บทย่อย 18.2 การสร้างการเติบโตอย่างยั่งยืนบนสังคมเศรษฐกิจภาคทะเล

เป้าหมาย 180201 ความสมบูรณ์ของระบบนิเวศทางทะเลเพิ่มขึ้น

- แผนแม่บทย่อย 18.4 การจัดการมลพิษที่มีผลกระทบต่อสิ่งแวดล้อม และสารเคมีในภาคเกษตรทั้งระบบให้เป็นไปตามมาตรฐานสากล

เป้าหมาย 180401 คุณภาพของน้ำในแหล่งน้ำผิวดิน แหล่งน้ำใต้ดิน และแหล่งน้ำทะเลมีคุณภาพเหมาะสมกับประเภทการใช้ประโยชน์

เป้าหมาย 180403 การจัดการขยะมูลฝอย มูลฝอยติดเชื้อของเสียอันตรายสารเคมีในภาคการเกษตร และการอุตสาหกรรมมีประสิทธิภาพมากขึ้น

- แผนแม่บทย่อย 18.5

เป้าหมายย่อย 180501 คนไทยมีคุณลักษณะและพฤติกรรมที่พึงประสงค์ด้านสิ่งแวดล้อมและคุณภาพชีวิตที่ดี

จากนั้นจัดทำห่วงโซ่คุณค่า “การเติบโตอย่างยั่งยืน” ดังภาพ 22 และสามารถวิเคราะห์ห่วงโซ่คุณค่าที่สอดคล้องกับแผนพัฒนาจังหวัดสมุทรสงคราม เรื่อง “ฟื้นฟูแหล่งน้ำ บริหารจัดการขยะ พัฒนาป่าชายเลน และส่งเสริมพลังงานทดแทน” ดังภาพ 23

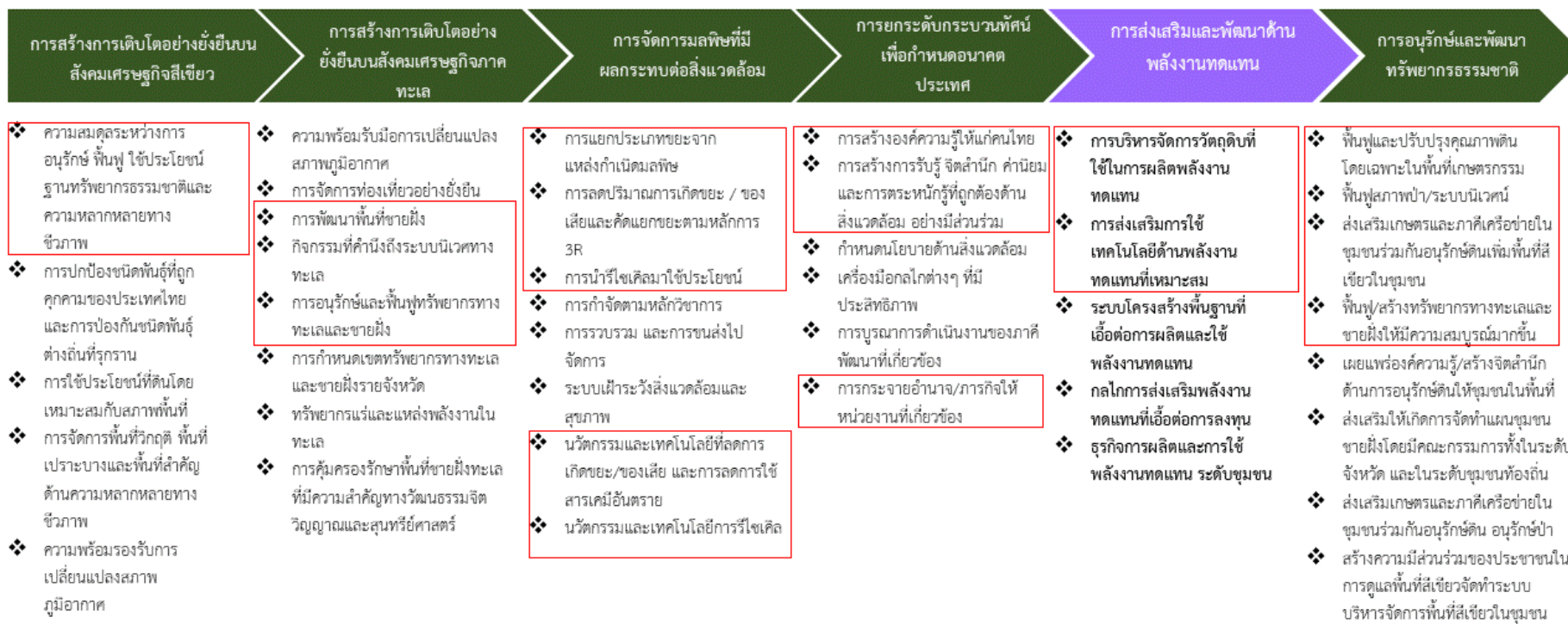
ในการศึกษาแผนต่าง ๆ ที่เกี่ยวข้องกับห่วงโซ่คุณค่า โดยศึกษายุทธศาสตร์ กลยุทธ์ แนวทางการพัฒนา ตลอดจนตัวชี้วัดภายใต้แผนระดับ 3 เช่น แผนพัฒนาการท่องเที่ยวแห่งชาติ ที่สอดคล้องกับปัจจัยสู่ความสำเร็จ พร้อมทั้งกำหนดรายการสถิติที่สำคัญและจำเป็น ทำให้ได้บัญชีสถิติทางการตามประเด็นการพัฒนาที่ 4 คือ บัญชีสถิติทางการ “การอนุรักษ์ทรัพยากรธรรมชาติและสิ่งแวดล้อม จังหวัดสมุทรสงคราม” ดังตาราง 15

ห่วงโซ่คุณค่า (Value Chain) “การเติบโตอย่างยั่งยืน”



ภาพ 22 ห่วงโซ่คุณค่า (Value Chain) “การเติบโตอย่างยั่งยืน”

ห่วงโซ่คุณค่า (Value Chain) “การอนุรักษ์ทรัพยากรธรรมชาติและสิ่งแวดล้อม จังหวัดสมุทรสงคราม”



ภาพ 23 ห่วงโซ่คุณค่า (Value Chain) “การอนุรักษ์ทรัพยากรธรรมชาติและสิ่งแวดล้อม จังหวัดสมุทรสงคราม”

ตาราง 15 บัญชีสถิติทางการ “การอนุรักษ์ทรัพยากรธรรมชาติและสิ่งแวดล้อม จังหวัดสมุทรสงคราม”

ห่วงโซ่คุณค่า (VC)	ปัจจัยแห่งความสำเร็จ (CSF)	ตัวชี้วัด	OS ID	รายการสถิติทางการ	สถานะความพร้อมเผยแพร่ (Tier)	หน่วยงานเจ้าของข้อมูล	ระดับหน่วยงานเจ้าของข้อมูล	หมายเหตุ
การเติบโตอย่างยั่งยืนบนสังคมเศรษฐกิจสีเขียว	ความสมดุลระหว่างการอนุรักษ์ ฟื้นฟู ใช้ประโยชน์ ฐานทรัพยากรธรรมชาติ และความหลากหลายทางชีวภาพ	ลำคลองสาธารณะได้รับการฟื้นฟูทุกแหล่ง	0106	ค่าชี้วัดมาตรฐานต่างๆของแม่น้ำลำคลอง	Tier 1	กรมควบคุมมลพิษ	กรม	
การเติบโตอย่างยั่งยืนบนสังคมเศรษฐกิจสีเขียว	ความสมดุลระหว่างการอนุรักษ์ ฟื้นฟู ใช้ประโยชน์ ฐานทรัพยากรธรรมชาติ และความหลากหลายทางชีวภาพ	ลำคลองสาธารณะได้รับการฟื้นฟูทุกแหล่ง	0107	จำนวนโครงการอนุรักษ์และฟื้นฟูแหล่งน้ำ	Tier 1	สำนักงานปลัดกระทรวงทรัพยากรธรรมชาติและสิ่งแวดล้อม	กรม	
การเติบโตอย่างยั่งยืนบนสังคมเศรษฐกิจสีเขียว	ความสมดุลระหว่างการอนุรักษ์ ฟื้นฟู ใช้ประโยชน์ ฐานทรัพยากรธรรมชาติ และความหลากหลายทางชีวภาพ	ลำคลองสาธารณะได้รับการฟื้นฟูทุกแหล่ง	0108	จำนวนครั้งในการจัดกิจกรรมส่งเสริมการพัฒนา ในแต่ละกลุ่มภาคีเครือข่าย	Tier 1	สำนักงานปลัดกระทรวงทรัพยากรธรรมชาติและสิ่งแวดล้อม	กรม	
การเติบโตอย่างยั่งยืนบนสังคมเศรษฐกิจสีเขียว	ความสมดุลระหว่างการอนุรักษ์ ฟื้นฟู ใช้ประโยชน์ ฐานทรัพยากรธรรมชาติ และความหลากหลายทางชีวภาพ	ลำคลองสาธารณะได้รับการฟื้นฟูทุกแหล่ง	0109	จำนวนชุดของคณะกรรมการ/อนุกรรมการ/คณะทำงานในการจัดทำแผนฟื้นฟูฯ ทั้งระดับท้องถิ่นและจังหวัด	Tier 1	สำนักงานปลัดกระทรวงทรัพยากรธรรมชาติและสิ่งแวดล้อม	กรม	

ตาราง 15 บัญชีสถิติทางการ “การอนุรักษ์ทรัพยากรธรรมชาติและสิ่งแวดล้อม จังหวัดสมุทรสงคราม”

หัวข้อคุณค่า (VC)	ปัจจัยแห่งความสำเร็จ (CSF)	ตัวชี้วัด	OS ID	รายการสถิติทางการ	สถานะความพร้อมเผยแพร่ (Tier)	หน่วยงานเจ้าของข้อมูล	ระดับหน่วยงานเจ้าของข้อมูล	หมายเหตุ
การเติบโตอย่างยั่งยืนบนสังคมเศรษฐกิจสีเขียว	ความสมดุลระหว่างการอนุรักษ์ ฟื้นฟู ใช้ประโยชน์ ฐานทรัพยากรธรรมชาติและ ความหลากหลายทางชีวภาพ	ล่าทดลองสาธารณะได้รับการฟื้นฟูทุกแหล่ง	0110	จำนวนครั้งในการจัดทำประชุมเพื่อทำแผนพัฒนาฟื้นฟูฯ ของคณะฯ แต่ละชุด	Tier 1	สำนักงานปลัดกระทรวงทรัพยากรธรรมชาติและสิ่งแวดล้อม	กรม	
การเติบโตอย่างยั่งยืนบนสังคมเศรษฐกิจภาคทะเล	กิจกรรมที่ค้ำึงถึงระบบนิเวศทางทะเล	เพิ่มความหลากหลายทางชีวภาพให้กับป่าชายเลน และพื้นที่แนวชายฝั่ง 25.20 ไมล์ลดลง	0111	จำนวนผู้เข้าร่วมกิจกรรมปลูกป่าชายเลน	Tier 1	สำนักงานปลัดกระทรวงทรัพยากรธรรมชาติและสิ่งแวดล้อม	กรม	
การเติบโตอย่างยั่งยืนบนสังคมเศรษฐกิจภาคทะเล	กิจกรรมที่ค้ำึงถึงระบบนิเวศทางทะเล	จำนวนโครงการ/กิจกรรมป้องกันดูแลป่าไม้	0112	จำนวนโครงการ/กิจกรรมที่ป้องกันดูแลป่าชายเลน	Tier 1	สำนักงานปลัดกระทรวงทรัพยากรธรรมชาติและสิ่งแวดล้อม	กรม	
การจัดการมลพิษที่มีผลกระทบต่อสิ่งแวดล้อม	การลดปริมาณการเกิดขยะ/ของเสียและคัดแยกขยะตามหลักการ 3R	ปริมาณขยะลดลง	0113	ปริมาณขยะที่เกิดขึ้น	Tier 1	กรมควบคุมมลพิษ	กรม	

ตาราง 15 บัญชีสถิติทางการ “การอนุรักษ์ทรัพยากรธรรมชาติและสิ่งแวดล้อม จังหวัดสมุทรสงคราม”

ห่วงโซ่คุณค่า (VC)	ปัจจัยแห่งความสำเร็จ (CSF)	ตัวชี้วัด	OS ID	รายการสถิติทางการ	สถานะความพร้อมเผยแพร่ (Tier)	หน่วยงานเจ้าของข้อมูล	ระดับหน่วยงานเจ้าของข้อมูล	หมายเหตุ
การจัดการมลพิษที่มีผลกระทบต่อสิ่งแวดล้อม	การลดปริมาณการเกิดขยะ/ของเสียและคัดแยกขยะตามหลักการ 3R	ปริมาณขยะลดลง	0114	ปริมาณขยะลดลง	Tier 1	กรมส่งเสริมการปกครองท้องถิ่น	กรม	
การจัดการมลพิษที่มีผลกระทบต่อสิ่งแวดล้อม	การลดปริมาณการเกิดขยะ/ของเสียและคัดแยกขยะตามหลักการ 3R	ปริมาณขยะลดลง	0115	จำนวนเครือข่ายชุมชนเพื่อสร้างความร่วมมือในการบริหารจัดการขยะ	Tier 1	กรมส่งเสริมการปกครองท้องถิ่น	กรม	
การจัดการมลพิษที่มีผลกระทบต่อสิ่งแวดล้อม	การลดปริมาณการเกิดขยะ/ของเสียและคัดแยกขยะตามหลักการ 3R	ปริมาณขยะลดลง	0116	จำนวนสมาชิกของเครือข่ายชุมชนเพื่อสร้างความร่วมมือในการบริหารจัดการขยะ	Tier 1	กรมส่งเสริมการปกครองท้องถิ่น	กรม	
การจัดการมลพิษที่มีผลกระทบต่อสิ่งแวดล้อม	การรวบรวม และการขนส่งไปจัดการ	ปริมาณขยะลดลง	0117	ปริมาณขยะที่มีการเก็บขนไปกำจัด	Tier 1	กรมส่งเสริมการปกครองท้องถิ่น	กรม	
การจัดการมลพิษที่มีผลกระทบต่อสิ่งแวดล้อม	การรวบรวม และการขนส่งไปจัดการ	ปริมาณขยะลดลง	0118	ปริมาณขยะที่ถูกนำไปใช้ประโยชน์	Tier 1	สำนักงานปลัดกระทรวงทรัพยากรธรรมชาติและสิ่งแวดล้อม	กรม	

ตาราง 15 บัญชีสถิติทางการ “การอนุรักษ์ทรัพยากรธรรมชาติและสิ่งแวดล้อม จังหวัดสมุทรสงคราม”

หัวข้อคุณค่า (VC)	ปัจจัยแห่งความสำเร็จ (CSF)	ตัวชี้วัด	OS ID	รายการสถิติทางการ	สถานะความพร้อมเผยแพร่ (Tier)	หน่วยงานเจ้าของข้อมูล	ระดับหน่วยงานเจ้าของข้อมูล	หมายเหตุ
การจัดการมลพิษที่มีผลกระทบต่อสิ่งแวดล้อม	การรวบรวม และการขนส่งไปจัดการ	ปริมาณขยะลดลง	0119	ปริมาณขยะที่กำจัดถูกต้อง	Tier 1	สำนักงานปลัดกระทรวงทรัพยากรธรรมชาติและสิ่งแวดล้อม	กรม	
การจัดการมลพิษที่มีผลกระทบต่อสิ่งแวดล้อม	การรวบรวม และการขนส่งไปจัดการ	ปริมาณขยะลดลง	0120	ปริมาณขยะที่กำจัดไม่ถูกต้อง	Tier 1	สำนักงานปลัดกระทรวงทรัพยากรธรรมชาติและสิ่งแวดล้อม	กรม	
การจัดการมลพิษที่มีผลกระทบต่อสิ่งแวดล้อม	การรวบรวม และการขนส่งไปจัดการ	ปริมาณขยะลดลง	0121	จำนวนสถานที่รวบรวมขยะพื้นที่เอกชน	Tier 1	กรมส่งเสริมการปกครองท้องถิ่น	กรม	
การจัดการมลพิษที่มีผลกระทบต่อสิ่งแวดล้อม	การรวบรวม และการขนส่งไปจัดการ	ปริมาณขยะลดลง	0122	จำนวนครัวเรือนที่มีการจัดทำถังขยะเปียก	Tier 1	กรมส่งเสริมการปกครองท้องถิ่น	กรม	
การส่งเสริมและพัฒนาด้านพลังงานทดแทน	การส่งเสริมการใช้เทคโนโลยีด้านพลังงานทดแทนที่เหมาะสม	พลังงานทดแทนในด้าน การเกษตรหรือแสงสว่างเพิ่มขึ้น	0123	จำนวนวิสาหกิจชุมชนที่ใช้ระบบอบแห้งพลังงานแสงอาทิตย์	Tier 1	สำนักงานปลัดกระทรวงพลังงาน	กรม	

ตาราง 15 บัญชีสถิติทางการ “การอนุรักษ์ทรัพยากรธรรมชาติและสิ่งแวดล้อม จังหวัดสมุทรสงคราม”

หัวข้อคุณค่า (VC)	ปัจจัยแห่งความสำเร็จ (CSF)	ตัวชี้วัด	OS ID	รายการสถิติทางการ	สถานะความพร้อมเผยแพร่ (Tier)	หน่วยงานเจ้าของข้อมูล	ระดับหน่วยงานเจ้าของข้อมูล	หมายเหตุ
การอนุรักษ์และพัฒนาทรัพยากรธรรมชาติ	ฟื้นฟู/สร้างทรัพยากรทางทะเลและชายฝั่งให้มีความสมบูรณ์มากขึ้น	เพิ่มความหลากหลายทางชีวภาพให้กับป่าชายเลน และพื้นที่แนวชายฝั่ง 25.20 ไมล์ลดลง	0124	จำนวนพื้นที่ป่าชายเลน	Tier 1	สำนักงานปลัดกระทรวงทรัพยากรธรรมชาติและสิ่งแวดล้อม	กรม	
การอนุรักษ์และพัฒนาทรัพยากรธรรมชาติ	ฟื้นฟู/สร้างทรัพยากรทางทะเลและชายฝั่งให้มีความสมบูรณ์มากขึ้น	เพิ่มความหลากหลายทางชีวภาพให้กับป่าชายเลน และพื้นที่แนวชายฝั่ง 25.20 ไมล์ลดลง	0125	จำนวนครั้งปลูกป่าชายเลน	Tier 1	สำนักงานปลัดกระทรวงทรัพยากรธรรมชาติและสิ่งแวดล้อม	กรม	
การอนุรักษ์และพัฒนาทรัพยากรธรรมชาติ	ฟื้นฟู/สร้างทรัพยากรทางทะเลและชายฝั่งให้มีความสมบูรณ์มากขึ้น	เพิ่มความหลากหลายทางชีวภาพให้กับป่าชายเลน และพื้นที่แนวชายฝั่ง 25.20 ไมล์ลดลง	0126	จำนวนพื้นที่ปลูกป่าชายเลน	Tier 1	สำนักงานปลัดกระทรวงทรัพยากรธรรมชาติและสิ่งแวดล้อม	กรม	
การอนุรักษ์และพัฒนาทรัพยากรธรรมชาติ	ฟื้นฟู/สร้างทรัพยากรทางทะเลและชายฝั่งให้มีความสมบูรณ์มากขึ้น	เพิ่มความหลากหลายทางชีวภาพให้กับป่าชายเลน และพื้นที่แนวชายฝั่ง 25.20 ไมล์ลดลง	0127	ชนิดพันธุ์พืชที่ปลูกป่าชายเลน	Tier 1	สำนักงานปลัดกระทรวงทรัพยากรธรรมชาติและสิ่งแวดล้อม	กรม	
การจัดการมลพิษที่มีผลกระทบต่อสิ่งแวดล้อม	การรวบรวม และการขนส่งไปจัดการ	ปริมาณขยะลดลง	0128	ปริมาณขยะสะสม	Tier 1	สำนักงานปลัดกระทรวงทรัพยากรธรรมชาติและสิ่งแวดล้อม	กรม	

ตาราง 15 บัญชีสถิติทางการ “การอนุรักษ์ทรัพยากรธรรมชาติและสิ่งแวดล้อม จังหวัดสมุทรสงคราม”

ห่วงโซ่คุณค่า (VC)	ปัจจัยแห่งความสำเร็จ (CSF)	ตัวชี้วัด	OS ID	รายการสถิติทางการ	สถานะความพร้อมเผยแพร่ (Tier)	หน่วยงานเจ้าของข้อมูล	ระดับหน่วยงานเจ้าของข้อมูล	หมายเหตุ
การจัดการมลพิษที่มีผลกระทบต่อสิ่งแวดล้อม	การรวบรวม และการขนส่งไปจัดการ	ปริมาณขยะลดลง	0129	จำนวน อปท. ที่มีบริการจัดเก็บขยะมูลฝอย	Tier 1	สำนักงานปลัดกระทรวงทรัพยากรธรรมชาติและสิ่งแวดล้อม	กรม	
การจัดการมลพิษที่มีผลกระทบต่อสิ่งแวดล้อม	การรวบรวม และการขนส่งไปจัดการ	ปริมาณขยะลดลง	0130	จำนวนสถานที่กำจัดขยะ	Tier 1	กรมส่งเสริมการปกครองท้องถิ่น	กรม	
การจัดการมลพิษที่มีผลกระทบต่อสิ่งแวดล้อม	การรวบรวม และการขนส่งไปจัดการ	ปริมาณขยะลดลง	0131	จำนวนสถานที่กำจัดขยะที่ได้รับการปรับปรุงให้ถูกหลักสุขาภิบาลและยอมรับได้	Tier 1	กรมส่งเสริมการปกครองท้องถิ่น	กรม	
การจัดการมลพิษที่มีผลกระทบต่อสิ่งแวดล้อม	การรวบรวม และการขนส่งไปจัดการ	ปริมาณขยะลดลง	0132	จำนวนถังขยะพร้อมฝา	Tier 1	กรมส่งเสริมการปกครองท้องถิ่น	กรม	
การจัดการมลพิษที่มีผลกระทบต่อสิ่งแวดล้อม	การรวบรวม และการขนส่งไปจัดการ	ปริมาณขยะลดลง	0133	จำนวนชุมชน/พื้นที่ที่ได้รับการปรับปรุงและพัฒนาระบบ/เทคโนโลยีการกำจัด/แปรรูปขยะ	Tier 1	กรมส่งเสริมการปกครองท้องถิ่น	กรม	

ตาราง 15 บัญชีสถิติทางการ “การอนุรักษ์ทรัพยากรธรรมชาติและสิ่งแวดล้อม จังหวัดสมุทรสงคราม”

หัวข้อคุณค่า (VC)	ปัจจัยแห่งความสำเร็จ (CSF)	ตัวชี้วัด	OS ID	รายการสถิติทางการ	สถานะความพร้อมเผยแพร่ (Tier)	หน่วยงานเจ้าของข้อมูล	ระดับหน่วยงานเจ้าของข้อมูล	หมายเหตุ
การจัดการมลพิษที่มีผลกระทบต่อสิ่งแวดล้อม	การรวบรวม และการขนส่งไปจัดการ	ปริมาณขยะลดลง	0134	จำนวนกิจกรรมการให้ความรู้และความเข้าใจในการจัดการปัญหาขยะ	Tier 1	กรมส่งเสริมการปกครองท้องถิ่น	กรม	
การจัดการมลพิษที่มีผลกระทบต่อสิ่งแวดล้อม	การรวบรวม และการขนส่งไปจัดการ	ปริมาณขยะลดลง	0135	จำนวนผู้เข้าร่วมกิจกรรมการให้ความรู้และความเข้าใจในการจัดการปัญหาขยะ	Tier 1	กรมส่งเสริมการปกครองท้องถิ่น	กรม	
การจัดการมลพิษที่มีผลกระทบต่อสิ่งแวดล้อม	การรวบรวม และการขนส่งไปจัดการ	ปริมาณขยะลดลง	0136	แผนงาน/โครงการบริหารจัดการขยะและของเสียอันตรายของจังหวัด	Tier 1	สำนักงานปลัดกระทรวงมหาดไทย	กรม	
การจัดการมลพิษที่มีผลกระทบต่อสิ่งแวดล้อม	การรวบรวม และการขนส่งไปจัดการ	ปริมาณขยะลดลง	0137	จำนวนร้านรับซื้อของเก่า	Tier 1	กรมการปกครอง	กรม	
การจัดการมลพิษที่มีผลกระทบต่อสิ่งแวดล้อม	การรวบรวม และการขนส่งไปจัดการ	ปริมาณขยะลดลง	0138	จำนวนครั้งของการเกิดอัคคีภัยในบ่อขยะ	Tier 1	กรมป้องกันและบรรเทาสาธารณภัย	กรม	
การจัดการมลพิษที่มีผลกระทบต่อสิ่งแวดล้อม	การรวบรวม และการขนส่งไปจัดการ	ปริมาณขยะลดลง	0139	จำนวนปัญหา/เรื่องร้องเรียนด้านปัญหาขยะ/ปัญหามลพิษ	Tier 1	กรมการปกครอง	กรม	

ตาราง 15 บัญชีสถิติทางการ “การอนุรักษ์ทรัพยากรธรรมชาติและสิ่งแวดล้อม จังหวัดสมุทรสงคราม”

ห่วงโซ่คุณค่า (VC)	ปัจจัยแห่งความสำเร็จ (CSF)	ตัวชี้วัด	OS ID	รายการสถิติทางการ	สถานะความพร้อมเผยแพร่ (Tier)	หน่วยงานเจ้าของข้อมูล	ระดับหน่วยงานเจ้าของข้อมูล	หมายเหตุ
การจัดการมลพิษที่มีผลกระทบต่อสิ่งแวดล้อม	การรวบรวม และการขนส่งไปจัดการ	ปริมาณขยะลดลง	0140	จำนวนรายงานการศึกษา ปัจจัยการเพิ่มปริมาณขยะ แหล่งที่มาของขยะ และระบบเทคโนโลยีการจัดเก็บขยะ	Tier 1	สำนักงาน ปลัดกระทรวงการอุดมศึกษา วิทยาศาสตร์ วิจัยและนวัตกรรม	กรม	
การจัดการมลพิษที่มีผลกระทบต่อสิ่งแวดล้อม และสารเคมีในภาคเกษตรทั้งระบบให้เป็นไปตามมาตรฐานสากล	มาตรการควบคุมการใช้น้ำ/ลดการระบายน้ำทิ้งจากแหล่งกำเนิด ทั้งภาคการเกษตร ภาคอุตสาหกรรม และภาคครัวเรือน	คุณภาพน้ำของแม่น้ำแม่กลองไม่อยู่ในเกณฑ์เสื่อมโทรมหรือมีค่าดัชนีคุณภาพน้ำทั่วไป (ค่า WQI) ไม่ต่ำกว่า	0141	จำนวนผู้ใช้น้ำบาดาล	Tier 1	กรมทรัพยากรน้ำบาดาล	กรม	
การจัดการมลพิษที่มีผลกระทบต่อสิ่งแวดล้อม และสารเคมีในภาคเกษตรทั้งระบบให้เป็นไปตามมาตรฐานสากล	มาตรการควบคุมการใช้น้ำ/ลดการระบายน้ำทิ้งจากแหล่งกำเนิด ทั้งภาคการเกษตร ภาคอุตสาหกรรม และภาคครัวเรือน	คุณภาพน้ำของแม่น้ำแม่กลองไม่อยู่ในเกณฑ์เสื่อมโทรมหรือมีค่าดัชนีคุณภาพน้ำทั่วไป (ค่า WQI) ไม่ต่ำกว่า	0142	จำนวนบ่อน้ำบาดาล	Tier 1	กรมทรัพยากรน้ำบาดาล	กรม	

ตาราง 15 บัญชีสถิติทางการ “การอนุรักษ์ทรัพยากรธรรมชาติและสิ่งแวดล้อม จังหวัดสมุทรสงคราม”

ห่วงโซ่คุณค่า (VC)	ปัจจัยแห่งความสำเร็จ (CSF)	ตัวชี้วัด	OS ID	รายการสถิติทางการ	สถานะความพร้อมเผยแพร่ (Tier)	หน่วยงานเจ้าของข้อมูล	ระดับหน่วยงานเจ้าของข้อมูล	หมายเหตุ
การจัดการมลพิษที่มีผลกระทบต่อสิ่งแวดล้อม และสารเคมีในภาคเกษตรทั้งระบบให้เป็นไปตามมาตรฐานสากล	มาตรการควบคุมการใช้น้ำ/ลดการระบายน้ำทิ้งจากแหล่งกำเนิด ทั้งภาคการเกษตร ภาคอุตสาหกรรม และภาคครัวเรือน	คุณภาพน้ำของแม่น้ำแม่กลองไม่อยู่ในเกณฑ์เสื่อมโทรมหรือมีค่าดัชนีคุณภาพน้ำทั่วไป (ค่า WQI) ไม่ต่ำกว่า	0143	ปริมาณการใช้น้ำบาดาล	Tier 1	กรมทรัพยากรน้ำบาดาล	กรม	
การจัดการมลพิษที่มีผลกระทบต่อสิ่งแวดล้อม และสารเคมีในภาคเกษตรทั้งระบบให้เป็นไปตามมาตรฐานสากล	มาตรการควบคุมการใช้น้ำ/ลดการระบายน้ำทิ้งจากแหล่งกำเนิด ทั้งภาคการเกษตร ภาคอุตสาหกรรม และภาคครัวเรือน	คุณภาพน้ำของแม่น้ำแม่กลองไม่อยู่ในเกณฑ์เสื่อมโทรมหรือมีค่าดัชนีคุณภาพน้ำทั่วไป (ค่า WQI) ไม่ต่ำกว่า	0144	กำลังการผลิตน้ำประปา	Tier 1	การประปาส่วนภูมิภาค	กรม	
การจัดการมลพิษที่มีผลกระทบต่อสิ่งแวดล้อม และสารเคมีในภาคเกษตรทั้งระบบให้เป็นไปตามมาตรฐานสากล	มาตรการควบคุมการใช้น้ำ/ลดการระบายน้ำทิ้งจากแหล่งกำเนิด ทั้งภาคการเกษตร ภาคอุตสาหกรรม และภาคครัวเรือน	คุณภาพน้ำของแม่น้ำแม่กลองไม่อยู่ในเกณฑ์เสื่อมโทรมหรือมีค่าดัชนีคุณภาพน้ำทั่วไป (ค่า WQI) ไม่ต่ำกว่า	0145	น้ำประปาที่ผลิตได้	Tier 1	การประปาส่วนภูมิภาค	กรม	

ตาราง 15 บัญชีสถิติทางการ “การอนุรักษ์ทรัพยากรธรรมชาติและสิ่งแวดล้อม จังหวัดสมุทรสงคราม”

ห่วงโซ่คุณค่า (VC)	ปัจจัยแห่งความสำเร็จ (CSF)	ตัวชี้วัด	OS ID	รายการสถิติทางการ	สถานะความพร้อมเผยแพร่ (Tier)	หน่วยงานเจ้าของข้อมูล	ระดับหน่วยงานเจ้าของข้อมูล	หมายเหตุ
การจัดการมลพิษที่มีผลกระทบต่อสิ่งแวดล้อม และสารเคมีในภาคเกษตรทั้งระบบให้เป็นไปตามมาตรฐานสากล	มาตรการควบคุมการใช้น้ำ/ลดการระบายน้ำทิ้งจากแหล่งกำเนิด ทั้งภาคการเกษตร ภาคอุตสาหกรรม และภาคครัวเรือน	คุณภาพน้ำของแม่น้ำแม่กลองไม่อยู่ในเกณฑ์เสื่อมโทรมหรือมีค่าดัชนีคุณภาพน้ำทั่วไป (ค่า WQI) ไม่ต่ำกว่า	0146	ปริมาณน้ำประปาที่จำหน่ายให้แก่ผู้ใช้	Tier 1	การประปาส่วนภูมิภาค	กรม	
การจัดการมลพิษที่มีผลกระทบต่อสิ่งแวดล้อม และสารเคมีในภาคเกษตรทั้งระบบให้เป็นไปตามมาตรฐานสากล	มาตรการควบคุมการใช้น้ำ/ลดการระบายน้ำทิ้งจากแหล่งกำเนิด ทั้งภาคการเกษตร ภาคอุตสาหกรรม และภาคครัวเรือน	คุณภาพน้ำของแม่น้ำแม่กลองไม่อยู่ในเกณฑ์เสื่อมโทรมหรือมีค่าดัชนีคุณภาพน้ำทั่วไป (ค่า WQI) ไม่ต่ำกว่า	0147	ผู้ใช้น้ำประปาทั้งหมด	Tier 1	การประปาส่วนภูมิภาค	กรม	
การจัดการมลพิษที่มีผลกระทบต่อสิ่งแวดล้อม และสารเคมีในภาคเกษตรทั้งระบบให้เป็นไปตามมาตรฐานสากล	มาตรการควบคุมการใช้น้ำ/ลดการระบายน้ำทิ้งจากแหล่งกำเนิด ทั้งภาคการเกษตร ภาคอุตสาหกรรม และภาคครัวเรือน	คุณภาพน้ำของแม่น้ำแม่กลองไม่อยู่ในเกณฑ์เสื่อมโทรมหรือมีค่าดัชนีคุณภาพน้ำทั่วไป (ค่า WQI) ไม่ต่ำกว่า	0148	ปริมาณน้ำประปาที่จ่ายเพื่อสาธารณประโยชน์	Tier 1	การประปาส่วนภูมิภาค	กรม	

ตาราง 15 บัญชีสถิติทางการ “การอนุรักษ์ทรัพยากรธรรมชาติและสิ่งแวดล้อม จังหวัดสมุทรสงคราม”

ห่วงโซ่คุณค่า (VC)	ปัจจัยแห่งความสำเร็จ (CSF)	ตัวชี้วัด	OS ID	รายการสถิติทางการ	สถานะความพร้อมเผยแพร่ (Tier)	หน่วยงานเจ้าของข้อมูล	ระดับหน่วยงานเจ้าของข้อมูล	หมายเหตุ
การจัดการมลพิษที่มีผลกระทบต่อสิ่งแวดล้อม และสารเคมีในภาคเกษตรทั้งระบบให้เป็นไปตามมาตรฐานสากล	มาตรการควบคุมการใช้น้ำ/ลดการระบายน้ำทิ้งจากแหล่งกำเนิด ทั้งภาคการเกษตร ภาคอุตสาหกรรม และภาคครัวเรือน	คุณภาพน้ำของแม่น้ำแม่กลองไม่อยู่ในเกณฑ์เสื่อมโทรมหรือมีค่าดัชนีคุณภาพน้ำทั่วไป (ค่า WQI) ไม่ต่ำกว่า	0149	อัตราการใช้น้ำประปาของประชาชน	Tier 1	การประปาส่วนภูมิภาค	กรม	
การจัดการมลพิษที่มีผลกระทบต่อสิ่งแวดล้อม และสารเคมีในภาคเกษตรทั้งระบบให้เป็นไปตามมาตรฐานสากล	มาตรการควบคุมการใช้น้ำ/ลดการระบายน้ำทิ้งจากแหล่งกำเนิด ทั้งภาคการเกษตร ภาคอุตสาหกรรม และภาคครัวเรือน	คุณภาพน้ำของแม่น้ำแม่กลองไม่อยู่ในเกณฑ์เสื่อมโทรมหรือมีค่าดัชนีคุณภาพน้ำทั่วไป (ค่า WQI) ไม่ต่ำกว่า	0150	ปริมาณการใช้น้ำประปา	Tier 1	การประปาส่วนภูมิภาค	กรม	
การจัดการมลพิษที่มีผลกระทบต่อสิ่งแวดล้อม และสารเคมีในภาคเกษตรทั้งระบบให้เป็นไปตามมาตรฐานสากล	การรายงาน และการติดตามประเมินผล การบริหารจัดการน้ำที่เป็นระบบ	คุณภาพน้ำของแม่น้ำแม่กลองไม่อยู่ในเกณฑ์เสื่อมโทรมหรือมีค่าดัชนีคุณภาพน้ำทั่วไป (ค่า WQI) ไม่ต่ำกว่า	0151	จำนวนครั้งในการจัดประชุม คณะกรรมการและคณะทำงานในการแก้ไขปัญหา น้ำเสียคลองวัดประดู่ในพื้นที่จังหวัดสมุทรสงคราม	Tier 1	ศูนย์ดำรงธรรมจังหวัด สำนักงานจังหวัดสมุทรสงคราม	จังหวัด	

ตาราง 15 บัญชีสถิติทางการ “การอนุรักษ์ทรัพยากรธรรมชาติและสิ่งแวดล้อม จังหวัดสมุทรสงคราม”

หัวข้อคุณค่า (VC)	ปัจจัยแห่งความสำเร็จ (CSF)	ตัวชี้วัด	OS ID	รายการสถิติทางการ	สถานะความพร้อมเผยแพร่ (Tier)	หน่วยงานเจ้าของข้อมูล	ระดับหน่วยงานเจ้าของข้อมูล	หมายเหตุ
การสร้างการเติบโตอย่างยั่งยืนบนสังคมเศรษฐกิจสีเขียว	ความสมดุลระหว่างการอนุรักษ์ ฟื้นฟู ใช้ประโยชน์ฐานทรัพยากรธรรมชาติและ ความหลากหลายทางชีวภาพ	ลำคลองสาธารณะได้รับการฟื้นฟูทุกแห่ง	0152	จำนวนแหล่งน้ำ (ทางน้ำชลประทาน)	Tier 1	กรมชลประทาน	กรม	
การสร้างการเติบโตอย่างยั่งยืนบนสังคมเศรษฐกิจสีเขียว	ความสมดุลระหว่างการอนุรักษ์ ฟื้นฟู ใช้ประโยชน์ฐานทรัพยากรธรรมชาติและ ความหลากหลายทางชีวภาพ	เพิ่มความหลากหลายทางชีวภาพให้กับป่าชายเลน และพื้นที่แนวชายฝั่ง 25.20 ไมล์ลดลง	0153	พื้นที่ชลประทาน	Tier 1	กรมชลประทาน	กรม	
การสร้างการเติบโตอย่างยั่งยืนบนสังคมเศรษฐกิจสีเขียว	ความสมดุลระหว่างการอนุรักษ์ ฟื้นฟู ใช้ประโยชน์ฐานทรัพยากรธรรมชาติและ ความหลากหลายทางชีวภาพ	เพิ่มความหลากหลายทางชีวภาพให้กับป่าชายเลน และพื้นที่แนวชายฝั่ง 25.20 ไมล์ลดลง	0154	พื้นที่เพาะปลูกในเขตชลประทาน	Tier 1	กรมชลประทาน	กรม	
การจัดการมลพิษที่มีผลกระทบต่อสิ่งแวดล้อม และสารเคมีในภาคเกษตรที่ระบบให้เป็นไปตามมาตรฐานสากล	การควบคุมการระบายมลพิษลงสู่แหล่งน้ำ	คุณภาพน้ำของแม่น้ำแม่กลองไม่อยู่ในเกณฑ์เสื่อมโทรมหรือมีค่าดัชนีคุณภาพน้ำทั่วไป (ค่า WQI) ไม่ต่ำกว่า	0155	ค่าความเค็ม ณ จุดตรวจวัดคุณภาพน้ำ (แม่น้ำแม่กลอง)	Tier 1	ศูนย์อุทกวิทยาชลประทาน	กรม	

ตาราง 15 บัญชีสถิติทางการ “การอนุรักษ์ทรัพยากรธรรมชาติและสิ่งแวดล้อม จังหวัดสมุทรสงคราม”

ห่วงโซ่คุณค่า (VC)	ปัจจัยแห่งความสำเร็จ (CSF)	ตัวชี้วัด	OS ID	รายการสถิติทางการ	สถานะความพร้อมเผยแพร่ (Tier)	หน่วยงานเจ้าของข้อมูล	ระดับหน่วยงานเจ้าของข้อมูล	หมายเหตุ
การจัดการมลพิษที่มีผลกระทบต่อสิ่งแวดล้อม และสารเคมีในภาคเกษตรทั้งระบบให้เป็นไปตามมาตรฐานสากล	การควบคุมการระบายมลพิษลงสู่แหล่งน้ำ	คุณภาพน้ำของแม่น้ำแม่กลอง ไม่อยู่ในเกณฑ์เสื่อมโทรมหรือมีค่าดัชนีคุณภาพน้ำทั่วไป (ค่า WQI) ไม่ต่ำกว่า	0156	ความต้องการน้ำภาคการเกษตร	Tier 1	สำนักงานทรัพยากรธรรมชาติและสิ่งแวดล้อมจังหวัดสมุทรสงคราม	จังหวัด	
การจัดการมลพิษที่มีผลกระทบต่อสิ่งแวดล้อม และสารเคมีในภาคเกษตรทั้งระบบให้เป็นไปตามมาตรฐานสากล	การควบคุมการระบายมลพิษลงสู่แหล่งน้ำ	คุณภาพน้ำของแม่น้ำแม่กลอง ไม่อยู่ในเกณฑ์เสื่อมโทรมหรือมีค่าดัชนีคุณภาพน้ำทั่วไป (ค่า WQI) ไม่ต่ำกว่า	0157	ปริมาณน้ำเสีย	Tier 1	สำนักงานทรัพยากรธรรมชาติและสิ่งแวดล้อมจังหวัดสมุทรสงคราม	จังหวัด	
การจัดการมลพิษที่มีผลกระทบต่อสิ่งแวดล้อม และสารเคมีในภาคเกษตรทั้งระบบให้เป็นไปตามมาตรฐานสากล	การควบคุมการระบายมลพิษลงสู่แหล่งน้ำ	คุณภาพน้ำของแม่น้ำแม่กลอง ไม่อยู่ในเกณฑ์เสื่อมโทรมหรือมีค่าดัชนีคุณภาพน้ำทั่วไป (ค่า WQI) ไม่ต่ำกว่า	0158	คุณภาพน้ำรายตัวชี้วัด จุดเก็บตัวอย่างน้ำวัดแก้วเจริญ ต.เหมืองใหม่	Tier 1	สำนักงานทรัพยากรธรรมชาติและสิ่งแวดล้อมจังหวัดสมุทรสงคราม	จังหวัด	
การจัดการมลพิษที่มีผลกระทบต่อสิ่งแวดล้อม และสารเคมีในภาคเกษตรทั้งระบบให้เป็นไปตามมาตรฐานสากล	การควบคุมการระบายมลพิษลงสู่แหล่งน้ำ	คุณภาพน้ำของแม่น้ำแม่กลอง ไม่อยู่ในเกณฑ์เสื่อมโทรมหรือมีค่าดัชนีคุณภาพน้ำทั่วไป (ค่า WQI) ไม่ต่ำกว่า	0159	คุณภาพน้ำรายตัวชี้วัด จุดเก็บตัวอย่างน้ำคลองบางนางสุญ ต.วัดเพลง	Tier 1	สำนักงานทรัพยากรธรรมชาติและสิ่งแวดล้อมจังหวัดสมุทรสงคราม	จังหวัด	

ตาราง 15 บัญชีสถิติทางการ “การอนุรักษ์ทรัพยากรธรรมชาติและสิ่งแวดล้อม จังหวัดสมุทรสงคราม”

หัวข้อคุณค่า (VC)	ปัจจัยแห่งความสำเร็จ (CSF)	ตัวชี้วัด	OS ID	รายการสถิติทางการ	สถานะความพร้อมเผยแพร่ (Tier)	หน่วยงานเจ้าของข้อมูล	ระดับหน่วยงานเจ้าของข้อมูล	หมายเหตุ
การจัดการมลพิษที่มีผลกระทบต่อสิ่งแวดล้อม และสารเคมีในภาคเกษตรทั้งระบบให้เป็นไปตามมาตรฐานสากล	การควบคุมการระบายมลพิษลงสู่แหล่งน้ำ	คุณภาพน้ำของแม่น้ำแม่กลองไม่อยู่ในเกณฑ์เสื่อมโทรมหรือมีค่าดัชนีคุณภาพน้ำทั่วไป (ค่า WQI) ไม่ต่ำกว่า	0160	คุณภาพน้ำรายตัวชี้วัด จุดเก็บตัวอย่างน้ำคลองจอมประทัด ต.จอมประทัด	Tier 1	สำนักงานทรัพยากรธรรมชาติและสิ่งแวดล้อมจังหวัดสมุทรสงคราม	จังหวัด	
การจัดการมลพิษที่มีผลกระทบต่อสิ่งแวดล้อม และสารเคมีในภาคเกษตรทั้งระบบให้เป็นไปตามมาตรฐานสากล	การควบคุมการระบายมลพิษลงสู่แหล่งน้ำ	คุณภาพน้ำของแม่น้ำแม่กลองไม่อยู่ในเกณฑ์เสื่อมโทรมหรือมีค่าดัชนีคุณภาพน้ำทั่วไป (ค่า WQI) ไม่ต่ำกว่า	0161	คุณภาพน้ำรายตัวชี้วัด จุดเก็บตัวอย่างน้ำวัดประตู ต.วัดประตู	Tier 1	สำนักงานทรัพยากรธรรมชาติและสิ่งแวดล้อมจังหวัดสมุทรสงคราม	จังหวัด	
การจัดการมลพิษที่มีผลกระทบต่อสิ่งแวดล้อม และสารเคมีในภาคเกษตรทั้งระบบให้เป็นไปตามมาตรฐานสากล	การควบคุมการระบายมลพิษลงสู่แหล่งน้ำ	คุณภาพน้ำของแม่น้ำแม่กลองไม่อยู่ในเกณฑ์เสื่อมโทรมหรือมีค่าดัชนีคุณภาพน้ำทั่วไป (ค่า WQI) ไม่ต่ำกว่า	0162	คุณภาพน้ำรายตัวชี้วัด จุดเก็บตัวอย่างน้ำวัดขอมลม ต.วัดประตู	Tier 1	สำนักงานทรัพยากรธรรมชาติและสิ่งแวดล้อมจังหวัดสมุทรสงคราม	จังหวัด	

ตาราง 15 บัญชีสถิติทางการ “การอนุรักษ์ทรัพยากรธรรมชาติและสิ่งแวดล้อม จังหวัดสมุทรสงคราม”

หัวข้อคุณค่า (VC)	ปัจจัยแห่งความสำเร็จ (CSF)	ตัวชี้วัด	OS ID	รายการสถิติทางการ	สถานะความพร้อมเผยแพร่ (Tier)	หน่วยงานเจ้าของข้อมูล	ระดับหน่วยงานเจ้าของข้อมูล	หมายเหตุ
การจัดการมลพิษที่มีผลกระทบต่อสิ่งแวดล้อม และสารเคมีในภาคเกษตรที่ระบบให้เป็นไปตามมาตรฐานสากล	การควบคุมการระบายมลพิษลงสู่แหล่งน้ำ	คุณภาพน้ำของแม่น้ำแม่กลองไม่อยู่ในเกณฑ์เสื่อมโทรมหรือมีค่าดัชนีคุณภาพน้ำทั่วไป (ค่า WQI) ไม่ต่ำกว่า	0163	คุณภาพน้ำรายตัวชี้วัด จุดเก็บตัวอย่างน้ำคลองปากท่อ ต.วัดยางงาม	Tier 1	สำนักงานทรัพยากรธรรมชาติและสิ่งแวดล้อมจังหวัดสมุทรสงคราม	จังหวัด	
การจัดการมลพิษที่มีผลกระทบต่อสิ่งแวดล้อม และสารเคมีในภาคเกษตรที่ระบบให้เป็นไปตามมาตรฐานสากล	การควบคุมการระบายมลพิษลงสู่แหล่งน้ำ	คุณภาพน้ำของแม่น้ำแม่กลองไม่อยู่ในเกณฑ์เสื่อมโทรมหรือมีค่าดัชนีคุณภาพน้ำทั่วไป (ค่า WQI) ไม่ต่ำกว่า	0164	คุณภาพน้ำรายตัวชี้วัด จุดเก็บตัวอย่างน้ำคลองวันดาว ต.วันดาว	Tier 1	สำนักงานทรัพยากรธรรมชาติและสิ่งแวดล้อมจังหวัดสมุทรสงคราม	จังหวัด	
การจัดการมลพิษที่มีผลกระทบต่อสิ่งแวดล้อม และสารเคมีในภาคเกษตรที่ระบบให้เป็นไปตามมาตรฐานสากล	การควบคุมการระบายมลพิษลงสู่แหล่งน้ำ	คุณภาพน้ำของแม่น้ำแม่กลองไม่อยู่ในเกณฑ์เสื่อมโทรมหรือมีค่าดัชนีคุณภาพน้ำทั่วไป (ค่า WQI) ไม่ต่ำกว่า	0165	คุณภาพน้ำรายตัวชี้วัด จุดเก็บตัวอย่างน้ำสะพานก่อนประตูน้ำ (คลองวัดประดู่) ต.วันดาว	Tier 1	สำนักงานทรัพยากรธรรมชาติและสิ่งแวดล้อมจังหวัดสมุทรสงคราม	จังหวัด	

ตาราง 15 บัญชีสถิติทางการ “การอนุรักษ์ทรัพยากรธรรมชาติและสิ่งแวดล้อม จังหวัดสมุทรสงคราม”

หัวข้อคุณค่า (VC)	ปัจจัยแห่งความสำเร็จ (CSF)	ตัวชี้วัด	OS ID	รายการสถิติทางการ	สถานะความพร้อมเผยแพร่ (Tier)	หน่วยงานเจ้าของข้อมูล	ระดับหน่วยงานเจ้าของข้อมูล	หมายเหตุ
การจัดการมลพิษที่มีผลกระทบต่อสิ่งแวดล้อม และสารเคมีในภาคเกษตรที่ระบบให้เป็นไปตามมาตรฐานสากล	การควบคุมการระบายมลพิษลงสู่แหล่งน้ำ	คุณภาพน้ำของแม่น้ำแม่กลองไม่อยู่ในเกณฑ์เสื่อมโทรมหรือมีค่าดัชนีคุณภาพน้ำทั่วไป (ค่า WQI) ไม่ต่ำกว่า	0166	คุณภาพน้ำรายตัวชี้วัด จุดเก็บตัวอย่างน้ำสะพานก่อนประตูน้ำ (คลองห้วยโรง) ต. ห้วยโรง	Tier 1	สำนักงานทรัพยากรธรรมชาติและสิ่งแวดล้อมจังหวัดสมุทรสงคราม	จังหวัด	
การจัดการมลพิษที่มีผลกระทบต่อสิ่งแวดล้อม และสารเคมีในภาคเกษตรที่ระบบให้เป็นไปตามมาตรฐานสากล	การควบคุมการระบายมลพิษลงสู่แหล่งน้ำ	คุณภาพน้ำของแม่น้ำแม่กลองไม่อยู่ในเกณฑ์เสื่อมโทรมหรือมีค่าดัชนีคุณภาพน้ำทั่วไป (ค่า WQI) ไม่ต่ำกว่า	0167	คุณภาพน้ำรายตัวชี้วัด จุดเก็บตัวอย่างน้ำฝายทับเทียม ต.แพรงหนามแดง	Tier 1	สำนักงานทรัพยากรธรรมชาติและสิ่งแวดล้อมจังหวัดสมุทรสงคราม	จังหวัด	
การสร้างการเติบโตอย่างยั่งยืนบนสังคมเศรษฐกิจสีเขียว	ความสมดุลระหว่างการอนุรักษ์ ฟื้นฟู ใช้ประโยชน์ฐานทรัพยากรธรรมชาติและ ความหลากหลายทางชีวภาพ	พลังงานทดแทนในด้านการเกษตรหรือแสงสว่างเพิ่มขึ้น	0168	ระบบสูบน้ำพลังงานแสงอาทิตย์แบบเคลื่อนที่ (แบบรถเข็น)	Tier 1	สำนักงานปลัดกระทรวงพลังงาน	กรม	

ตาราง 15 บัญชีสถิติทางการ “การอนุรักษ์ทรัพยากรธรรมชาติและสิ่งแวดล้อม จังหวัดสมุทรสงคราม”

หัวข้อคุณค่า (VC)	ปัจจัยแห่งความสำเร็จ (CSF)	ตัวชี้วัด	OS ID	รายการสถิติทางการ	สถานะความพร้อมเผยแพร่ (Tier)	หน่วยงานเจ้าของข้อมูล	ระดับหน่วยงานเจ้าของข้อมูล	หมายเหตุ
การสร้างการเติบโตอย่างยั่งยืนบนสังคมเศรษฐกิจสีเขียว	การเกษตรกรรม ประมง และการป่าไม้ที่ยั่งยืน	ลำคลองสาธารณะได้รับการฟื้นฟูทุกแหล่ง	0169	ปริมาณการจับสัตว์น้ำจากแหล่งน้ำโดยธรรมชาติ	Tier 1	กรมประมง	กรม	
การสร้างการเติบโตอย่างยั่งยืนบนสังคมเศรษฐกิจสีเขียว	การเกษตรกรรม ประมง และการป่าไม้ที่ยั่งยืน	ลำคลองสาธารณะได้รับการฟื้นฟูทุกแหล่ง	0170	จำนวนสัตว์น้ำที่จำหน่าย	Tier 1	กรมประมง	กรม	
การจัดการมลพิษที่มีผลกระทบต่อสิ่งแวดล้อม และสารเคมีในภาคเกษตรทั้งระบบให้เป็นไปตามมาตรฐานสากล	การควบคุมการระบายมลพิษลงสู่แหล่งน้ำ	คุณภาพน้ำของแม่น้ำแม่กลองไม่อยู่ในเกณฑ์เสื่อมโทรมหรือมีค่าดัชนีคุณภาพน้ำทั่วไป (ค่า WQI) ไม่ต่ำกว่า	0171	รายงานผลการตรวจติดตามและเฝ้าระวังคุณภาพน้ำเขตสัตว์น้ำชายฝั่ง (MO.3) น้ำธรรมชาติแนวแม่น้ำลำคลอง จังหวัดสมุทรสงคราม เขตตรวจแบ่งเขต	Tier 1	ศูนย์วิจัยและพัฒนาการเพาะพันธุ์สัตว์น้ำชายฝั่งจังหวัดสมุทรสงคราม	จังหวัด	

ตาราง 15 บัญชีสถิติทางการ “การอนุรักษ์ทรัพยากรธรรมชาติและสิ่งแวดล้อม จังหวัดสมุทรสงคราม”

หัวข้อคุณค่า (VC)	ปัจจัยแห่งความสำเร็จ (CSF)	ตัวชี้วัด	OS ID	รายการสถิติทางการ	สถานะความพร้อมเผยแพร่ (Tier)	หน่วยงานเจ้าของข้อมูล	ระดับหน่วยงานเจ้าของข้อมูล	หมายเหตุ
การจัดการมลพิษที่มีผลกระทบต่อสิ่งแวดล้อม และสารเคมีในภาคเกษตรที่ระบบให้เป็นไปตามมาตรฐานสากล	การควบคุมการระบายมลพิษลงสู่แหล่งน้ำ	คุณภาพน้ำของแม่น้ำแม่กลองไม่อยู่ในเกณฑ์เสื่อมโทรมหรือมีค่าดัชนีคุณภาพน้ำทั่วไป (ค่า WQI) ไม่ต่ำกว่า	0172	รายงานผลการตรวจติดตามและเฝ้าระวังคุณภาพน้ำเขตสัตว์น้ำชายฝั่ง (MO.3) น้ำธรรมชาติแนวแม่น้ำลำคลอง จังหวัดสมุทรสงคราม เขตตรวจบางบ่อ	Tier 1	ศูนย์วิจัยและพัฒนาการเพาะพันธุ์สัตว์น้ำชายฝั่งจังหวัดสมุทรสงคราม	จังหวัด	
การจัดการมลพิษที่มีผลกระทบต่อสิ่งแวดล้อม และสารเคมีในภาคเกษตรที่ระบบให้เป็นไปตามมาตรฐานสากล	การควบคุมการระบายมลพิษลงสู่แหล่งน้ำ	คุณภาพน้ำของแม่น้ำแม่กลองไม่อยู่ในเกณฑ์เสื่อมโทรมหรือมีค่าดัชนีคุณภาพน้ำทั่วไป (ค่า WQI) ไม่ต่ำกว่า	0173	รายงานผลการตรวจติดตามและเฝ้าระวังคุณภาพน้ำเขตสัตว์น้ำชายฝั่ง (MO.3) น้ำธรรมชาติแนวแม่น้ำลำคลอง จังหวัดสมุทรสงคราม เขตตรวจปากมาบ	Tier 1	ศูนย์วิจัยและพัฒนาการเพาะพันธุ์สัตว์น้ำชายฝั่งจังหวัดสมุทรสงคราม	จังหวัด	
การจัดการมลพิษที่มีผลกระทบต่อสิ่งแวดล้อม และสารเคมีในภาคเกษตรที่ระบบให้เป็นไปตามมาตรฐานสากล	การควบคุมการระบายมลพิษลงสู่แหล่งน้ำ	คุณภาพน้ำของแม่น้ำแม่กลองไม่อยู่ในเกณฑ์เสื่อมโทรมหรือมีค่าดัชนีคุณภาพน้ำทั่วไป (ค่า WQI) ไม่ต่ำกว่า	0174	รายงานผลการตรวจติดตามและเฝ้าระวังคุณภาพน้ำเขตสัตว์น้ำชายฝั่ง (MO.3) น้ำธรรมชาติแนวแม่น้ำลำคลอง จังหวัดสมุทรสงคราม เขตตรวจดอนหอยหลอด	Tier 1	ศูนย์วิจัยและพัฒนาการเพาะพันธุ์สัตว์น้ำชายฝั่งจังหวัดสมุทรสงคราม	จังหวัด	

ตาราง 15 บัญชีสถิติทางการ “การอนุรักษ์ทรัพยากรธรรมชาติและสิ่งแวดล้อม จังหวัดสมุทรสงคราม”

หัวข้อคุณค่า (VC)	ปัจจัยแห่งความสำเร็จ (CSF)	ตัวชี้วัด	OS ID	รายการสถิติทางการ	สถานะความพร้อมเผยแพร่ (Tier)	หน่วยงานเจ้าของข้อมูล	ระดับหน่วยงานเจ้าของข้อมูล	หมายเหตุ
การจัดการมลพิษที่มีผลกระทบต่อสิ่งแวดล้อม และสารเคมีในภาคเกษตรที่ระบบให้เป็นไปตามมาตรฐานสากล	การควบคุมการระบายมลพิษลงสู่แหล่งน้ำ	คุณภาพน้ำของแม่น้ำแม่กลองไม่อยู่ในเกณฑ์เสื่อมโทรมหรือมีค่าดัชนีคุณภาพน้ำทั่วไป (ค่า WQI) ไม่ต่ำกว่า	0175	รายงานผลการตรวจติดตามและเฝ้าระวังคุณภาพน้ำเขตสัตว์น้ำชายฝั่ง (MO.3) น้ำธรรมชาติแนวแม่น้ำลำคลอง จังหวัดสมุทรสงคราม เขตตรวจสะพานแม่กลอง	Tier 1	ศูนย์วิจัยและพัฒนาการเพาะพันธุ์สัตว์น้ำชายฝั่งจังหวัดสมุทรสงคราม	จังหวัด	
การจัดการมลพิษที่มีผลกระทบต่อสิ่งแวดล้อม และสารเคมีในภาคเกษตรที่ระบบให้เป็นไปตามมาตรฐานสากล	การควบคุมการระบายมลพิษลงสู่แหล่งน้ำ	คุณภาพน้ำของแม่น้ำแม่กลองไม่อยู่ในเกณฑ์เสื่อมโทรมหรือมีค่าดัชนีคุณภาพน้ำทั่วไป (ค่า WQI) ไม่ต่ำกว่า	0176	รายงานผลการตรวจติดตามและเฝ้าระวังคุณภาพน้ำเขตสัตว์น้ำชายฝั่ง (MO.3) น้ำธรรมชาติแนวแม่น้ำลำคลอง จังหวัดสมุทรสงคราม เขตตรวจคลองโคโคน	Tier 1	ศูนย์วิจัยและพัฒนาการเพาะพันธุ์สัตว์น้ำชายฝั่งจังหวัดสมุทรสงคราม	จังหวัด	
การจัดการมลพิษที่มีผลกระทบต่อสิ่งแวดล้อม และสารเคมีในภาคเกษตรที่ระบบให้เป็นไปตามมาตรฐานสากล	การควบคุมการระบายมลพิษลงสู่แหล่งน้ำ	คุณภาพน้ำของแม่น้ำแม่กลองไม่อยู่ในเกณฑ์เสื่อมโทรมหรือมีค่าดัชนีคุณภาพน้ำทั่วไป (ค่า WQI) ไม่ต่ำกว่า	0177	รายงานผลการตรวจติดตามและเฝ้าระวังคุณภาพน้ำเขตสัตว์น้ำชายฝั่ง (MO.3) น้ำธรรมชาติแนวแม่น้ำลำคลอง จังหวัดสมุทรสงคราม เขตตรวจคลองช่อง	Tier 1	ศูนย์วิจัยและพัฒนาการเพาะพันธุ์สัตว์น้ำชายฝั่งจังหวัดสมุทรสงคราม	จังหวัด	

ตาราง 15 บัญชีสถิติทางการ “การอนุรักษ์ทรัพยากรธรรมชาติและสิ่งแวดล้อม จังหวัดสมุทรสงคราม”

หัวข้อคุณค่า (VC)	ปัจจัยแห่งความสำเร็จ (CSF)	ตัวชี้วัด	OS ID	รายการสถิติทางการ	สถานะความพร้อมเผยแพร่ (Tier)	หน่วยงานเจ้าของข้อมูล	ระดับหน่วยงานเจ้าของข้อมูล	หมายเหตุ
การจัดการมลพิษที่มีผลกระทบต่อสิ่งแวดล้อม และสารเคมีในภาคเกษตรที่ระบบให้เป็นไปตามมาตรฐานสากล	การควบคุมการระบายมลพิษลงสู่แหล่งน้ำ	คุณภาพน้ำของแม่น้ำแม่กลองไม่อยู่ในเกณฑ์เสื่อมโทรมหรือมีค่าดัชนีคุณภาพน้ำทั่วไป (ค่า WQI) ไม่ต่ำกว่า	0178	รายงานผลการตรวจติดตามและเฝ้าระวังคุณภาพน้ำเขตสัตว์น้ำชายฝั่ง (MO.3) น้ำธรรมชาติแนวแม่น้ำลำคลอง จังหวัดสมุทรสงคราม เขตตรวจยี่สาร	Tier 1	ศูนย์วิจัยและพัฒนาการเพาะพันธุ์สัตว์น้ำชายฝั่งจังหวัดสมุทรสงคราม	จังหวัด	
การจัดการมลพิษที่มีผลกระทบต่อสิ่งแวดล้อม และสารเคมีในภาคเกษตรที่ระบบให้เป็นไปตามมาตรฐานสากล	การควบคุมการระบายมลพิษลงสู่แหล่งน้ำ	คุณภาพน้ำของแม่น้ำแม่กลองไม่อยู่ในเกณฑ์เสื่อมโทรมหรือมีค่าดัชนีคุณภาพน้ำทั่วไป (ค่า WQI) ไม่ต่ำกว่า	0179	รายงานผลการตรวจติดตามและเฝ้าระวังคุณภาพน้ำเขตสัตว์น้ำชายฝั่ง (MO.3) น้ำธรรมชาติแนวแม่น้ำลำคลอง จังหวัดสมุทรสงคราม เขตตรวจคลองขุดตอนจัน	Tier 1	ศูนย์วิจัยและพัฒนาการเพาะพันธุ์สัตว์น้ำชายฝั่งจังหวัดสมุทรสงคราม	จังหวัด	
การจัดการมลพิษที่มีผลกระทบต่อสิ่งแวดล้อม และสารเคมีในภาคเกษตรที่ระบบให้เป็นไปตามมาตรฐานสากล	การควบคุมการระบายมลพิษลงสู่แหล่งน้ำ	คุณภาพน้ำของแม่น้ำแม่กลองไม่อยู่ในเกณฑ์เสื่อมโทรมหรือมีค่าดัชนีคุณภาพน้ำทั่วไป (ค่า WQI) ไม่ต่ำกว่า	0180	รายงานผลการตรวจติดตามและเฝ้าระวังคุณภาพน้ำเขตสัตว์น้ำชายฝั่ง (MO.3) น้ำธรรมชาติแนวแม่น้ำลำคลอง จังหวัดสมุทรสงคราม เขตตรวจคลองยายเจิม	Tier 1	ศูนย์วิจัยและพัฒนาการเพาะพันธุ์สัตว์น้ำชายฝั่งจังหวัดสมุทรสงคราม	จังหวัด	

ตาราง 15 บัญชีสถิติทางการ “การอนุรักษ์ทรัพยากรธรรมชาติและสิ่งแวดล้อม จังหวัดสมุทรสงคราม”

หัวข้อคุณค่า (VC)	ปัจจัยแห่งความสำเร็จ (CSF)	ตัวชี้วัด	OS ID	รายการสถิติทางการ	สถานะความพร้อมเผยแพร่ (Tier)	หน่วยงานเจ้าของข้อมูล	ระดับหน่วยงานเจ้าของข้อมูล	หมายเหตุ
การจัดการมลพิษที่มีผลกระทบต่อสิ่งแวดล้อม และสารเคมีในภาคเกษตรที่ระบบให้เป็นไปตามมาตรฐานสากล	การควบคุมการระบายมลพิษลงสู่แหล่งน้ำ	คุณภาพน้ำของแม่น้ำแม่กลองไม่อยู่ในเกณฑ์เสื่อมโทรมหรือมีค่าดัชนีคุณภาพน้ำทั่วไป (ค่า WQI) ไม่ต่ำกว่า	0181	รายงานผลการตรวจติดตามและเฝ้าระวังคุณภาพน้ำเขตสัตว์น้ำชายฝั่ง (MO.3) น้ำธรรมชาติแนวแม่น้ำลำคลอง จังหวัดสมุทรสงคราม เขตตรวจคลองขุด	Tier 1	ศูนย์วิจัยและพัฒนาการเพาะพันธุ์สัตว์น้ำชายฝั่งจังหวัดสมุทรสงคราม	จังหวัด	
การจัดการมลพิษที่มีผลกระทบต่อสิ่งแวดล้อม และสารเคมีในภาคเกษตรที่ระบบให้เป็นไปตามมาตรฐานสากล	การควบคุมการระบายมลพิษลงสู่แหล่งน้ำ	คุณภาพน้ำของแม่น้ำแม่กลองไม่อยู่ในเกณฑ์เสื่อมโทรมหรือมีค่าดัชนีคุณภาพน้ำทั่วไป (ค่า WQI) ไม่ต่ำกว่า	0182	รายงานผลการตรวจติดตามและเฝ้าระวังคุณภาพน้ำเขตสัตว์น้ำชายฝั่ง (MO.3) น้ำธรรมชาติแนวแม่น้ำลำคลอง จังหวัดสมุทรสงคราม เขตตรวจคลองวัดประชา	Tier 1	ศูนย์วิจัยและพัฒนาการเพาะพันธุ์สัตว์น้ำชายฝั่งจังหวัดสมุทรสงคราม	จังหวัด	
การจัดการมลพิษที่มีผลกระทบต่อสิ่งแวดล้อม และสารเคมีในภาคเกษตรที่ระบบให้เป็นไปตามมาตรฐานสากล	การควบคุมการระบายมลพิษลงสู่แหล่งน้ำ	คุณภาพน้ำของแม่น้ำแม่กลองไม่อยู่ในเกณฑ์เสื่อมโทรมหรือมีค่าดัชนีคุณภาพน้ำทั่วไป (ค่า WQI) ไม่ต่ำกว่า	0183	รายงานผลการตรวจติดตามและเฝ้าระวังคุณภาพน้ำเขตสัตว์น้ำชายฝั่ง (MO.3) น้ำธรรมชาติแนวแม่น้ำลำคลอง จังหวัดสมุทรสงคราม เขตตรวจคลองวัดประตู่	Tier 1	ศูนย์วิจัยและพัฒนาการเพาะพันธุ์สัตว์น้ำชายฝั่งจังหวัดสมุทรสงคราม	จังหวัด	

ตาราง 15 บัญชีสถิติทางการ “การอนุรักษ์ทรัพยากรธรรมชาติและสิ่งแวดล้อม จังหวัดสมุทรสงคราม”

หัวข้อคุณค่า (VC)	ปัจจัยแห่งความสำเร็จ (CSF)	ตัวชี้วัด	OS ID	รายการสถิติทางการ	สถานะความพร้อมเผยแพร่ (Tier)	หน่วยงานเจ้าของข้อมูล	ระดับหน่วยงานเจ้าของข้อมูล	หมายเหตุ
การจัดการมลพิษที่มีผลกระทบต่อสิ่งแวดล้อม และสารเคมีในภาคเกษตรที่ระบบให้เป็นไปตามมาตรฐานสากล	การควบคุมการระบายมลพิษลงสู่แหล่งน้ำ	คุณภาพน้ำของแม่น้ำแม่กลองไม่อยู่ในเกณฑ์เสื่อมโทรมหรือมีค่าดัชนีคุณภาพน้ำทั่วไป (ค่า WQI) ไม่ต่ำกว่า	0184	รายงานผลการตรวจติดตามและเฝ้าระวังคุณภาพน้ำเขตสัตว์น้ำชายฝั่ง (MO.3) น้ำธรรมชาติแนวแม่น้ำลำคลอง จังหวัดสมุทรสงคราม เขตตรวจวัดเกาะแก้ว	Tier 1	ศูนย์วิจัยและพัฒนาการเพาะพันธุ์สัตว์น้ำชายฝั่งจังหวัดสมุทรสงคราม	จังหวัด	
การจัดการมลพิษที่มีผลกระทบต่อสิ่งแวดล้อม และสารเคมีในภาคเกษตรที่ระบบให้เป็นไปตามมาตรฐานสากล	การควบคุมการระบายมลพิษลงสู่แหล่งน้ำ	คุณภาพน้ำของแม่น้ำแม่กลองไม่อยู่ในเกณฑ์เสื่อมโทรมหรือมีค่าดัชนีคุณภาพน้ำทั่วไป (ค่า WQI) ไม่ต่ำกว่า	0185	รายงานผลการตรวจติดตามและเฝ้าระวังคุณภาพน้ำเขตสัตว์น้ำชายฝั่ง (MO.3) น้ำธรรมชาติแนวแม่น้ำลำคลอง จังหวัดสมุทรสงคราม เขตตรวจอัมพวา	Tier 1	ศูนย์วิจัยและพัฒนาการเพาะพันธุ์สัตว์น้ำชายฝั่งจังหวัดสมุทรสงคราม	จังหวัด	
การจัดการมลพิษที่มีผลกระทบต่อสิ่งแวดล้อม และสารเคมีในภาคเกษตรที่ระบบให้เป็นไปตามมาตรฐานสากล	การควบคุมการระบายมลพิษลงสู่แหล่งน้ำ	คุณภาพน้ำของแม่น้ำแม่กลองไม่อยู่ในเกณฑ์เสื่อมโทรมหรือมีค่าดัชนีคุณภาพน้ำทั่วไป (ค่า WQI) ไม่ต่ำกว่า	0186	รายงานผลการตรวจติดตามและเฝ้าระวังคุณภาพน้ำเขตสัตว์น้ำชายฝั่ง (MO.3) น้ำธรรมชาติแนวแม่น้ำลำคลอง จังหวัดสมุทรสงคราม เขตตรวจช่องลม	Tier 1	ศูนย์วิจัยและพัฒนาการเพาะพันธุ์สัตว์น้ำชายฝั่งจังหวัดสมุทรสงคราม	จังหวัด	

ตาราง 15 บัญชีสถิติทางการ “การอนุรักษ์ทรัพยากรธรรมชาติและสิ่งแวดล้อม จังหวัดสมุทรสงคราม”

หัวข้อคุณค่า (VC)	ปัจจัยแห่งความสำเร็จ (CSF)	ตัวชี้วัด	OS ID	รายการสถิติทางการ	สถานะความพร้อมเผยแพร่ (Tier)	หน่วยงานเจ้าของข้อมูล	ระดับหน่วยงานเจ้าของข้อมูล	หมายเหตุ
การจัดการมลพิษที่มีผลกระทบต่อสิ่งแวดล้อม และสารเคมีในภาคเกษตรที่ระบบให้เป็นไปตามมาตรฐานสากล	การควบคุมการระบายมลพิษลงสู่แหล่งน้ำ	คุณภาพน้ำของแม่น้ำแม่กลองไม่อยู่ในเกณฑ์เสื่อมโทรมหรือมีค่าดัชนีคุณภาพน้ำทั่วไป (ค่า WQI) ไม่ต่ำกว่า	0187	รายงานผลการตรวจติดตามและเฝ้าระวังคุณภาพน้ำเขตสัตว์น้ำชายฝั่ง (MO.3) น้ำธรรมชาติแนวแม่น้ำลำคลอง จังหวัดสมุทรสงคราม เขตตรวจลาดเป็ง	Tier 1	ศูนย์วิจัยและพัฒนาการเพาะพันธุ์สัตว์น้ำชายฝั่งจังหวัดสมุทรสงคราม	จังหวัด	
การจัดการมลพิษที่มีผลกระทบต่อสิ่งแวดล้อม และสารเคมีในภาคเกษตรที่ระบบให้เป็นไปตามมาตรฐานสากล	การควบคุมการระบายมลพิษลงสู่แหล่งน้ำ	คุณภาพน้ำของแม่น้ำแม่กลองไม่อยู่ในเกณฑ์เสื่อมโทรมหรือมีค่าดัชนีคุณภาพน้ำทั่วไป (ค่า WQI) ไม่ต่ำกว่า	0188	รายงานผลการตรวจติดตามและเฝ้าระวังคุณภาพน้ำเขตสัตว์น้ำแนวชายฝั่งทะเล เขตตรวจปากแม่น้ำ	Tier 1	ศูนย์วิจัยและพัฒนาการเพาะพันธุ์สัตว์น้ำชายฝั่งจังหวัดสมุทรสงคราม	จังหวัด	
การจัดการมลพิษที่มีผลกระทบต่อสิ่งแวดล้อม และสารเคมีในภาคเกษตรที่ระบบให้เป็นไปตามมาตรฐานสากล	การควบคุมการระบายมลพิษลงสู่แหล่งน้ำ	คุณภาพน้ำของแม่น้ำแม่กลองไม่อยู่ในเกณฑ์เสื่อมโทรมหรือมีค่าดัชนีคุณภาพน้ำทั่วไป (ค่า WQI) ไม่ต่ำกว่า	0189	รายงานผลการตรวจติดตามและเฝ้าระวังคุณภาพน้ำเขตสัตว์น้ำแนวชายฝั่งทะเล เขตตรวจแบ่งเขต 1	Tier 1	ศูนย์วิจัยและพัฒนาการเพาะพันธุ์สัตว์น้ำชายฝั่งจังหวัดสมุทรสงคราม	จังหวัด	

ตาราง 15 บัญชีสถิติทางการ “การอนุรักษ์ทรัพยากรธรรมชาติและสิ่งแวดล้อม จังหวัดสมุทรสงคราม”

หัวข้อคุณค่า (VC)	ปัจจัยแห่งความสำเร็จ (CSF)	ตัวชี้วัด	OS ID	รายการสถิติทางการ	สถานะความพร้อมเผยแพร่ (Tier)	หน่วยงานเจ้าของข้อมูล	ระดับหน่วยงานเจ้าของข้อมูล	หมายเหตุ
การจัดการมลพิษที่มีผลกระทบต่อสิ่งแวดล้อม และสารเคมีในภาคเกษตรที่ระบบให้เป็นไปตามมาตรฐานสากล	การควบคุมการระบายมลพิษลงสู่แหล่งน้ำ	คุณภาพน้ำของแม่น้ำแม่กลองไม่อยู่ในเกณฑ์เสื่อมโทรมหรือมีค่าดัชนีคุณภาพน้ำทั่วไป (ค่า WQI) ไม่ต่ำกว่า	0190	รายงานผลการตรวจติดตามและเฝ้าระวังคุณภาพน้ำเขตสัตว์น้ำแนวชายฝั่งทะเลเขตตรวจแบ่งเขต 2	Tier 1	ศูนย์วิจัยและพัฒนาการเพาะพันธุ์สัตว์น้ำชายฝั่งจังหวัดสมุทรสงคราม	จังหวัด	
การจัดการมลพิษที่มีผลกระทบต่อสิ่งแวดล้อม และสารเคมีในภาคเกษตรที่ระบบให้เป็นไปตามมาตรฐานสากล	การควบคุมการระบายมลพิษลงสู่แหล่งน้ำ	คุณภาพน้ำของแม่น้ำแม่กลองไม่อยู่ในเกณฑ์เสื่อมโทรมหรือมีค่าดัชนีคุณภาพน้ำทั่วไป (ค่า WQI) ไม่ต่ำกว่า	0191	รายงานผลการตรวจติดตามและเฝ้าระวังคุณภาพน้ำเขตสัตว์น้ำแนวชายฝั่งทะเลเขตตรวจแบ่งเขต 3	Tier 1	ศูนย์วิจัยและพัฒนาการเพาะพันธุ์สัตว์น้ำชายฝั่งจังหวัดสมุทรสงคราม	จังหวัด	
การจัดการมลพิษที่มีผลกระทบต่อสิ่งแวดล้อม และสารเคมีในภาคเกษตรที่ระบบให้เป็นไปตามมาตรฐานสากล	การควบคุมการระบายมลพิษลงสู่แหล่งน้ำ	คุณภาพน้ำของแม่น้ำแม่กลองไม่อยู่ในเกณฑ์เสื่อมโทรมหรือมีค่าดัชนีคุณภาพน้ำทั่วไป (ค่า WQI) ไม่ต่ำกว่า	0192	รายงานผลการตรวจติดตามและเฝ้าระวังคุณภาพน้ำเขตสัตว์น้ำแนวชายฝั่งทะเลเขตตรวจดอยหอยหลอด 1	Tier 1	ศูนย์วิจัยและพัฒนาการเพาะพันธุ์สัตว์น้ำชายฝั่งจังหวัดสมุทรสงคราม	จังหวัด	

ตาราง 15 บัญชีสถิติทางการ “การอนุรักษ์ทรัพยากรธรรมชาติและสิ่งแวดล้อม จังหวัดสมุทรสงคราม”

หัวข้อคุณค่า (VC)	ปัจจัยแห่งความสำเร็จ (CSF)	ตัวชี้วัด	OS ID	รายการสถิติทางการ	สถานะความพร้อมเผยแพร่ (Tier)	หน่วยงานเจ้าของข้อมูล	ระดับหน่วยงานเจ้าของข้อมูล	หมายเหตุ
การจัดการมลพิษที่มีผลกระทบต่อสิ่งแวดล้อม และสารเคมีในภาคเกษตรที่ระบบให้เป็นไปตามมาตรฐานสากล	การควบคุมการระบายมลพิษลงสู่แหล่งน้ำ	คุณภาพน้ำของแม่น้ำแม่กลองไม่อยู่ในเกณฑ์เสื่อมโทรมหรือมีค่าดัชนีคุณภาพน้ำทั่วไป (ค่า WQI) ไม่ต่ำกว่า	0193	รายงานผลการตรวจติดตามและเฝ้าระวังคุณภาพน้ำเขตสัตว์น้ำแนวชายฝั่งทะเลเขตตรวจดอยหอยหลอด 2	Tier 1	ศูนย์วิจัยและพัฒนาการเพาะพันธุ์สัตว์น้ำชายฝั่งจังหวัดสมุทรสงคราม	จังหวัด	
การจัดการมลพิษที่มีผลกระทบต่อสิ่งแวดล้อม และสารเคมีในภาคเกษตรที่ระบบให้เป็นไปตามมาตรฐานสากล	การควบคุมการระบายมลพิษลงสู่แหล่งน้ำ	คุณภาพน้ำของแม่น้ำแม่กลองไม่อยู่ในเกณฑ์เสื่อมโทรมหรือมีค่าดัชนีคุณภาพน้ำทั่วไป (ค่า WQI) ไม่ต่ำกว่า	0194	รายงานผลการตรวจติดตามและเฝ้าระวังคุณภาพน้ำเขตสัตว์น้ำแนวชายฝั่งทะเลเขตตรวจดอยหอยหลอด 3	Tier 1	ศูนย์วิจัยและพัฒนาการเพาะพันธุ์สัตว์น้ำชายฝั่งจังหวัดสมุทรสงคราม	จังหวัด	
การจัดการมลพิษที่มีผลกระทบต่อสิ่งแวดล้อม และสารเคมีในภาคเกษตรที่ระบบให้เป็นไปตามมาตรฐานสากล	การควบคุมการระบายมลพิษลงสู่แหล่งน้ำ	คุณภาพน้ำของแม่น้ำแม่กลองไม่อยู่ในเกณฑ์เสื่อมโทรมหรือมีค่าดัชนีคุณภาพน้ำทั่วไป (ค่า WQI) ไม่ต่ำกว่า	0195	รายงานผลการตรวจติดตามและเฝ้าระวังคุณภาพน้ำเขตสัตว์น้ำแนวชายฝั่งทะเลเขตตรวจคลองโค่น 1	Tier 1	ศูนย์วิจัยและพัฒนาการเพาะพันธุ์สัตว์น้ำชายฝั่งจังหวัดสมุทรสงคราม	จังหวัด	

ตาราง 15 บัญชีสถิติทางการ “การอนุรักษ์ทรัพยากรธรรมชาติและสิ่งแวดล้อม จังหวัดสมุทรสงคราม”

หัวข้อคุณค่า (VC)	ปัจจัยแห่งความสำเร็จ (CSF)	ตัวชี้วัด	OS ID	รายการสถิติทางการ	สถานะความพร้อมเผยแพร่ (Tier)	หน่วยงานเจ้าของข้อมูล	ระดับหน่วยงานเจ้าของข้อมูล	หมายเหตุ
การจัดการมลพิษที่มีผลกระทบต่อสิ่งแวดล้อม และสารเคมีในภาคเกษตรที่ระบบให้เป็นไปตามมาตรฐานสากล	การควบคุมการระบายมลพิษลงสู่แหล่งน้ำ	คุณภาพน้ำของแม่น้ำแม่กลองไม่อยู่ในเกณฑ์เสื่อมโทรมหรือมีค่าดัชนีคุณภาพน้ำทั่วไป (ค่า WQI) ไม่ต่ำกว่า	0196	รายงานผลการตรวจติดตามและเฝ้าระวังคุณภาพน้ำเขตสัตว์น้ำแนวชายฝั่งทะเลเขตตรวจคลองโคน 2	Tier 1	ศูนย์วิจัยและพัฒนาการเพาะพันธุ์สัตว์น้ำชายฝั่งจังหวัดสมุทรสงคราม	จังหวัด	
การจัดการมลพิษที่มีผลกระทบต่อสิ่งแวดล้อม และสารเคมีในภาคเกษตรที่ระบบให้เป็นไปตามมาตรฐานสากล	การควบคุมการระบายมลพิษลงสู่แหล่งน้ำ	คุณภาพน้ำของแม่น้ำแม่กลองไม่อยู่ในเกณฑ์เสื่อมโทรมหรือมีค่าดัชนีคุณภาพน้ำทั่วไป (ค่า WQI) ไม่ต่ำกว่า	0197	รายงานผลการตรวจติดตามและเฝ้าระวังคุณภาพน้ำเขตสัตว์น้ำแนวชายฝั่งทะเลเขตตรวจคลองโคน 3	Tier 1	ศูนย์วิจัยและพัฒนาการเพาะพันธุ์สัตว์น้ำชายฝั่งจังหวัดสมุทรสงคราม	จังหวัด	
การเติบโตอย่างยั่งยืนบนสังคมเศรษฐกิจสีเขียว	ความสมดุลระหว่างการอนุรักษ์ ฟื้นฟู ใช้ประโยชน์ฐานทรัพยากรธรรมชาติและ ความหลากหลายทางชีวภาพ	ลำคลองสาธารณะได้รับการฟื้นฟูทุกแหล่ง	0198	จำนวนโครงการที่เกี่ยวข้องกับการแก้ปัญหาหน้า	Tier 1	สำนักงานปลัดกระทรวงมหาดไทย	กรม	

ตาราง 15 บัญชีสถิติทางการ “การอนุรักษ์ทรัพยากรธรรมชาติและสิ่งแวดล้อม จังหวัดสมุทรสงคราม”

หัวข้อคุณค่า (VC)	ปัจจัยแห่งความสำเร็จ (CSF)	ตัวชี้วัด	OS ID	รายการสถิติทางการ	สถานะความพร้อมเผยแพร่ (Tier)	หน่วยงานเจ้าของข้อมูล	ระดับหน่วยงานเจ้าของข้อมูล	หมายเหตุ
การเติบโตอย่างยั่งยืนบนสังคมเศรษฐกิจสีเขียว	ความสมดุลระหว่างการอนุรักษ์ ฟื้นฟู ใช้ประโยชน์ ฐานทรัพยากรธรรมชาติและ ความหลากหลายทางชีวภาพ	ลำคลองสาธารณะได้รับการ ฟื้นฟูทุกแหล่ง	0199	งบประมาณที่ใช้แก้ไขปัญหา น้ำท่วม	Tier 1	สำนักงาน ปลัดกระทรวงมหาดไทย	กรม	
การเติบโตอย่างยั่งยืนบนสังคมเศรษฐกิจสีเขียว	ความสมดุลระหว่างการอนุรักษ์ ฟื้นฟู ใช้ประโยชน์ ฐานทรัพยากรธรรมชาติและ ความหลากหลายทางชีวภาพ	ลำคลองสาธารณะได้รับการ ฟื้นฟูทุกแหล่ง	0200	แผนป้องกันและบรรเทาสาธาณภัย	Tier 1	กรมป้องกันและบรรเทาสาธารณภัย	กรม	
การเติบโตอย่างยั่งยืนบนสังคมเศรษฐกิจสีเขียว	ความสมดุลระหว่างการอนุรักษ์ ฟื้นฟู ใช้ประโยชน์ ฐานทรัพยากรธรรมชาติและ ความหลากหลายทางชีวภาพ	ลำคลองสาธารณะได้รับการ ฟื้นฟูทุกแหล่ง	0201	ระบบเฝ้าระวังและเตือนภัย เมื่อมีความเสี่ยงในการเกิดภัยพิบัติ	Tier 1	กรมป้องกันและบรรเทาสาธารณภัย	กรม	
การจัดการมลพิษที่มีผลกระทบต่อสิ่งแวดล้อม และสารเคมีในภาคเกษตรทั้งระบบให้เป็นไปตามมาตรฐานสากล	มาตรการควบคุมการใช้น้ำ/ลดการระบายน้ำทิ้งจากแหล่งกำเนิด ทั้งภาคการเกษตร ภาคอุตสาหกรรม และภาคครัวเรือน	คุณภาพน้ำของแม่น้ำแม่กลอง ไม่อยู่ในเกณฑ์เสื่อมโทรมหรือมีค่าดัชนีคุณภาพน้ำทั่วไป (ค่า WQI) ไม่ต่ำกว่า	0202	ประปาหมู่บ้าน	Tier 1	กรมส่งเสริมการปกครองท้องถิ่น	กรม	

ตาราง 15 บัญชีสถิติทางการ “การอนุรักษ์ทรัพยากรธรรมชาติและสิ่งแวดล้อม จังหวัดสมุทรสงคราม”

หัวข้อคุณค่า (VC)	ปัจจัยแห่งความสำเร็จ (CSF)	ตัวชี้วัด	OS ID	รายการสถิติทางการ	สถานะความพร้อมเผยแพร่ (Tier)	หน่วยงานเจ้าของข้อมูล	ระดับหน่วยงานเจ้าของข้อมูล	หมายเหตุ
การจัดการมลพิษที่มีผลกระทบต่อสิ่งแวดล้อม และสารเคมีในภาคเกษตรทั้งระบบให้เป็นไปตามมาตรฐานสากล	มาตรการควบคุมการใช้น้ำ/ลดการระบายน้ำทิ้งจากแหล่งกำเนิด ทั้งภาคการเกษตร ภาคอุตสาหกรรม และภาคครัวเรือน	คุณภาพน้ำของแม่น้ำแม่กลองไม่อยู่ในเกณฑ์เสื่อมโทรมหรือมีค่าดัชนีคุณภาพน้ำทั่วไป (ค่า WQI) ไม่ต่ำกว่า	0203	จำนวนหมู่บ้านที่มีระบบน้ำประปาหมู่บ้าน	Tier 1	กรมส่งเสริมการปกครองท้องถิ่น	กรม	
การจัดการมลพิษที่มีผลกระทบต่อสิ่งแวดล้อม และสารเคมีในภาคเกษตรทั้งระบบให้เป็นไปตามมาตรฐานสากล	มาตรการควบคุมการใช้น้ำ/ลดการระบายน้ำทิ้งจากแหล่งกำเนิด ทั้งภาคการเกษตร ภาคอุตสาหกรรม และภาคครัวเรือน	คุณภาพน้ำของแม่น้ำแม่กลองไม่อยู่ในเกณฑ์เสื่อมโทรมหรือมีค่าดัชนีคุณภาพน้ำทั่วไป (ค่า WQI) ไม่ต่ำกว่า	0204	หมู่บ้านที่ใช้น้ำจากแหล่งน้ำธรรมชาติ/บ่อน้ำ	Tier 1	กรมส่งเสริมการปกครองท้องถิ่น	กรม	
การเติบโตอย่างยั่งยืนบนสังคมเศรษฐกิจสีเขียว	ความสมดุลระหว่างการอนุรักษ์ ฟื้นฟู ใช้น้ำประปณ์ฐานทรัพยากรธรรมชาติและ ความหลากหลายทางชีวภาพ	ลำคลองสาธารณะได้รับการฟื้นฟูทุกแหล่ง	0205	ปริมาณน้ำฝน	Tier 1	กรมอุตุนิยมวิทยา	กรม	

ตาราง 15 บัญชีสถิติทางการ “การอนุรักษ์ทรัพยากรธรรมชาติและสิ่งแวดล้อม จังหวัดสมุทรสงคราม”

ห่วงโซ่คุณค่า (VC)	ปัจจัยแห่งความสำเร็จ (CSF)	ตัวชี้วัด	OS ID	รายการสถิติทางการ	สถานะความพร้อมเผยแพร่ (Tier)	หน่วยงานเจ้าของข้อมูล	ระดับหน่วยงานเจ้าของข้อมูล	หมายเหตุ
การจัดการมลพิษที่มีผลกระทบต่อสิ่งแวดล้อม และสารเคมีในภาคเกษตรที่ระบบให้เป็นไปตามมาตรฐานสากล	การควบคุมการระบายมลพิษลงสู่แหล่งน้ำ	คุณภาพน้ำของแม่น้ำแม่กลองไม่อยู่ในเกณฑ์เสื่อมโทรมหรือมีค่าดัชนีคุณภาพน้ำทั่วไป (ค่า WQI) ไม่ต่ำกว่า	0206	ปริมาณแหล่งกักตุนทั้งหมด	Tier 1	ศูนย์วิจัยและพัฒนาการเพาะพันธุ์สัตว์น้ำชายฝั่งจังหวัดสมุทรสงคราม	จังหวัด	

3.2 บัญชีสถิติทางการตามตัวชี้วัดการพัฒนาระดับจังหวัด

จากรายงานตัวชี้วัดการพัฒนาระดับจังหวัดและกลุ่มจังหวัด เดือนกันยายน พ.ศ. 2566 ของสำนักงานสภาพัฒนาการเศรษฐกิจและสังคมแห่งชาติ พบว่า จังหวัดสมุทรสงคราม มีตัวชี้วัดต้องพัฒนาในลำดับแรก คือ มิตិความเป็นหุ้นส่วนพัฒนา โดยเฉพาะตัวชี้วัด ความสามารถในการเบิกจ่ายงบประมาณของจังหวัด เพื่อให้ค่าดัชนีการพัฒนามีค่าสูงกว่าค่ากลางของประเทศ ในขณะที่เดียวกันต้องมีการพัฒนาในด้านมิติการพัฒนาคน ด้านมิติด้านเศรษฐกิจและความมั่งคั่ง ซึ่งการพัฒนาในแต่ละมิติจะต้องอาศัยข้อมูลต่าง ๆ ที่เกี่ยวข้องเป็นตัวบ่งชี้ว่าจังหวัดได้มีการพัฒนาไปในทิศทางที่ดีขึ้น ซึ่งมีรายการสถิติที่สำคัญและจำเป็น ตามตัวชี้วัดการพัฒนาจังหวัด ดังตารางที่ 16

ตาราง 16 บัญชีสถิติทางการ “ตัวชี้วัดการพัฒนาระดับจังหวัด จังหวัดสมุทรสงคราม”

มิติการพัฒนา	OS ID	รายการสถิติทางการ	สถานะความพร้อม เผยแพร่ (Tier)	หน่วยงานเจ้าของข้อมูล	ระดับหน่วยงาน เจ้าของข้อมูล	หมายเหตุ
ด้านการพัฒนาคน	0207	สัดส่วนประชากรยากจน (ร้อยละ)	Tier1	สำนักงานสภาพัฒนาการ เศรษฐกิจและสังคมแห่งชาติ	กรม	
ด้านการพัฒนาคน	0208	ทารกแรกเกิดที่มีน้ำหนักต่ำกว่าเกณฑ์ (ร้อยละ)	Tier1	สำนักงานสภาพัฒนาการ เศรษฐกิจและสังคมแห่งชาติ	กรม	
ด้านการพัฒนาคน	0209	เด็ก 0 – 5 ปีที่มีพัฒนาการสมวัย (ร้อยละ)	Tier1	สำนักงานสภาพัฒนาการ เศรษฐกิจและสังคมแห่งชาติ	กรม	
ด้านการพัฒนาคน	0210	อัตราการคลอดมีชีพในหญิงอายุ 15 – 19 ปี (ต่อ ประชากรหญิงอายุ 15 – 19 ปีพันคน)	Tier1	สำนักงานสภาพัฒนาการ เศรษฐกิจและสังคมแห่งชาติ	กรม	
ด้านการพัฒนาคน	0211	ประชากรที่เจ็บป่วยที่เป็นผู้ป่วยใน (ร้อยละ)	Tier1	สำนักงานสภาพัฒนาการ เศรษฐกิจและสังคมแห่งชาติ	กรม	
ด้านการพัฒนาคน	0212	อัตราส่วนประชากรต่อแพทย์ (คน/แพทย์)	Tier1	สำนักงานสภาพัฒนาการ เศรษฐกิจและสังคมแห่งชาติ	กรม	
ด้านการพัฒนาคน	0213	การเข้าเรียนมัธยมศึกษาตอนปลายและ อาชีวศึกษา (ร้อยละ)	Tier1	สำนักงานสภาพัฒนาการ เศรษฐกิจและสังคมแห่งชาติ	กรม	
ด้านการพัฒนาคน	0214	จำนวนปีการศึกษาเฉลี่ยประชากรไทยอายุ 15 – 59 ปี (ปี)	Tier1	สำนักงานสภาพัฒนาการ เศรษฐกิจและสังคมแห่งชาติ	กรม	

ตาราง 16 บัญชีสถิติทางการ “ตัวชี้วัดการพัฒนาระดับจังหวัด จังหวัดสมุทรสงคราม” (ต่อ)

มิติการพัฒนา	OS ID	รายการสถิติทางการ	สถานะความพร้อม เผยแพร่ (Tier)	หน่วยงานเจ้าของข้อมูล	ระดับ หน่วยงาน เจ้าของข้อมูล	หมายเหตุ
ด้านการพัฒนาคน	0215	คะแนนเฉลี่ยการทดสอบ O-NET ระดับ มัธยมศึกษาตอนปลาย (คะแนน)	Tier1	สำนักงานสภาพัฒนาการ เศรษฐกิจและสังคมแห่งชาติ	กรม	
ด้านเศรษฐกิจและ ความมั่งคั่ง	0216	อัตราการเปลี่ยนแปลงของรายได้เฉลี่ยของเดือน ของครัวเรือนในจังหวัด (ร้อยละ)	Tier1	สำนักงานสภาพัฒนาการ เศรษฐกิจและสังคมแห่งชาติ	กรม	
ด้านเศรษฐกิจและ ความมั่งคั่ง	0217	อัตราการเปลี่ยนแปลงของผลิตภัณฑ์จังหวัด (ร้อย ละ)	Tier1	สำนักงานสภาพัฒนาการ เศรษฐกิจและสังคมแห่งชาติ	กรม	
ด้านเศรษฐกิจและ ความมั่งคั่ง	0218	มูลค่าผลิตภัณฑ์จังหวัดเฉลี่ยต่อหัว (บาท/คน)	Tier1	สำนักงานสภาพัฒนาการ เศรษฐกิจและสังคมแห่งชาติ	กรม	
ด้านเศรษฐกิจและ ความมั่งคั่ง	0219	อัตราการขยายตัวรายได้ต่อหัว (ร้อยละ)	Tier1	สำนักงานสภาพัฒนาการ เศรษฐกิจและสังคมแห่งชาติ	กรม	
ด้านเศรษฐกิจและ ความมั่งคั่ง	0220	อัตราการว่างงาน (ร้อยละ)	Tier1	สำนักงานสภาพัฒนาการ เศรษฐกิจและสังคมแห่งชาติ	กรม	
ด้านเศรษฐกิจและ ความมั่งคั่ง	0221	อัตราส่วนหนี้เฉลี่ยต่อรายได้เฉลี่ยของครัวเรือน (เท่า)	Tier1	สำนักงานสภาพัฒนาการ เศรษฐกิจและสังคมแห่งชาติ	กรม	
ด้านเศรษฐกิจและ ความมั่งคั่ง	0222	ผลิตภาพแรงงาน (บาท/คน)	Tier1	สำนักงานสภาพัฒนาการ เศรษฐกิจและสังคมแห่งชาติ	กรม	

ตาราง 16 บัญชีสถิติทางการ “ตัวชี้วัดการพัฒนาระดับจังหวัด จังหวัดสมุทรสงคราม” (ต่อ)

มิติการพัฒนา	OS ID	รายการสถิติทางการ	สถานะความพร้อม เผยแพร่ (Tier)	หน่วยงานเจ้าของข้อมูล	ระดับ หน่วยงาน เจ้าของข้อมูล	หมายเหตุ
ด้านเศรษฐกิจและ ความมั่งคั่ง	0223	แรงงานที่มีหลักประกันทางสังคม (ร้อยละ)	Tier1	สำนักงานสภาพัฒนาการ เศรษฐกิจและสังคมแห่งชาติ	กรม	
ด้านเศรษฐกิจและ ความมั่งคั่ง	0224	ครัวเรือนที่มีที่อยู่อาศัยใช้วัสดุคงทนและเป็น ของตนเอง (ร้อยละ)	Tier1	สำนักงานสภาพัฒนาการ เศรษฐกิจและสังคมแห่งชาติ	กรม	
ด้านเศรษฐกิจและ ความมั่งคั่ง	0225	หมู่บ้านที่ถนนสายหลักใช้การได้ตลอดปี (ร้อยละ)	Tier1	สำนักงานสภาพัฒนาการ เศรษฐกิจและสังคมแห่งชาติ	กรม	
ด้านเศรษฐกิจและ ความมั่งคั่ง	0226	สัมประสิทธิ์ความไม่เสมอภาคของรายได้	Tier1	สำนักงานสภาพัฒนาการ เศรษฐกิจและสังคมแห่งชาติ	กรม	
ด้านสิ่งแวดล้อม	0227	อัตราการเปลี่ยนแปลงของพื้นที่ป่าไม้ใน จังหวัด (ร้อยละ)	Tier1	สำนักงานสภาพัฒนาการ เศรษฐกิจและสังคมแห่งชาติ	กรม	
ด้านสิ่งแวดล้อม	0228	สัดส่วนปริมาณขยะที่กำจัดถูกต้องต่อ ปริมาณขยะที่เกิดขึ้น (ร้อยละ)	Tier1	สำนักงานสภาพัฒนาการ เศรษฐกิจและสังคมแห่งชาติ	กรม	
ด้านสิ่งแวดล้อม	0229	ครัวเรือนที่เข้าถึงน้ำประปา (ร้อยละ)	Tier1	สำนักงานสภาพัฒนาการ เศรษฐกิจและสังคมแห่งชาติ	กรม	
ด้านสิ่งแวดล้อม	0230	ประชากรที่ประสบภัยพิบัติ (ร้อยละ)	Tier1	สำนักงานสภาพัฒนาการ เศรษฐกิจและสังคมแห่งชาติ	กรม	

ตาราง 16 บัญชีสถิติทางการ “ตัวชี้วัดการพัฒนาระดับจังหวัด จังหวัดสมุทรสงคราม” (ต่อ)

มิติการพัฒนา	OS ID	รายการสถิติทางการ	สถานะความพร้อม เผยแพร่ (Tier)	หน่วยงานเจ้าของข้อมูล	ระดับ หน่วยงาน เจ้าของข้อมูล	หมายเหตุ
ด้านสิ่งแวดล้อม	0231	อัตราการร้องเรียนปัญหามลพิษ (เรื่องต่อประชากรแสนคน)	Tier1	สำนักงานสภาพัฒนาการเศรษฐกิจและสังคมแห่งชาติ	กรม	
ด้านสันติภาพและ ยุติธรรม	0232	การแจ้งความคดี ชีวิต ร่างกาย เพศ และคดีประทุษร้ายต่อทรัพย์สิน (รายต่อประชากรแสนคน)	Tier1	สำนักงานสภาพัฒนาการเศรษฐกิจและสังคมแห่งชาติ	กรม	
ด้านสันติภาพและ ยุติธรรม	0233	จำนวนผู้ต้องหาคดียาเสพติด (ต่อแสนคน)	Tier1	สำนักงานสภาพัฒนาการเศรษฐกิจและสังคมแห่งชาติ	กรม	
ด้านสันติภาพและ ยุติธรรม	0234	จำนวนผู้เข้ารับการรักษาพยาบาล (ต่อแสนคน)	Tier1	สำนักงานสภาพัฒนาการเศรษฐกิจและสังคมแห่งชาติ	กรม	
ด้านสันติภาพและ ยุติธรรม	0235	จำนวนเจ้าหน้าที่ตำรวจ (ต่อแสนคน)	Tier1	สำนักงานสภาพัฒนาการเศรษฐกิจและสังคมแห่งชาติ	กรม	
ด้านสันติภาพและ ยุติธรรม	0236	การฆ่าตัวตายสำเร็จ (รายต่อประชากรแสนคน)	Tier1	สำนักงานสภาพัฒนาการเศรษฐกิจและสังคมแห่งชาติ	กรม	
ด้านความเป็น หุ้นส่วนพัฒนา	0237	ประชากรที่เข้าถึงอินเทอร์เน็ต (ร้อยละ)	Tier1	สำนักงานสภาพัฒนาการเศรษฐกิจและสังคมแห่งชาติ	กรม	

ตาราง 16 บัญชีสถิติทางการ “ตัวชี้วัดการพัฒนาระดับจังหวัด จังหวัดสมุทรสงคราม” (ต่อ)

มิติการพัฒนา	OS ID	รายการสถิติทางการ	สถานะความพร้อม เผยแพร่ (Tier)	หน่วยงานเจ้าของข้อมูล	ระดับ หน่วยงาน เจ้าของข้อมูล	หมายเหตุ
ด้านความเป็น หุ้นส่วนพัฒนา	0238	ภาษีที่ท้องถิ่นจัดเก็บได้ต่อรายได้รวมที่ไม่ รวมเงินอุดหนุนและเงินอุดหนุนเฉพาะกิจ (ร้อยละ)	Tier1	สำนักงานสภาพัฒนาการ เศรษฐกิจและสังคมแห่งชาติ	กรม	
ด้านความเป็น หุ้นส่วนพัฒนา	0239	ความสามารถในการเบิกจ่ายงบประมาณ ของจังหวัด (ร้อยละ)	Tier1	สำนักงานสภาพัฒนาการ เศรษฐกิจและสังคมแห่งชาติ	กรม	
ด้านความเป็น หุ้นส่วนพัฒนา	0240	จำนวนองค์กรชุมชน (แห่งต่อประชากร แสนคน)	Tier1	สำนักงานสภาพัฒนาการ เศรษฐกิจและสังคมแห่งชาติ	กรม	

สถานการณ์สถิติทางการ และแนวทาง การพัฒนาสถิติทางการ/แผนกำหนด ความรับผิดชอบ

4.1 สถานการณ์สถิติทางการ

บัญชีสถิติทางการตามแผนพัฒนาสถิติระดับจังหวัดสมุทรสงคราม พ.ศ. 2566 – 2570 (ฉบับทบทวน ประจำปีงบประมาณ พ.ศ. 2567) คือ บัญชีสถิติทางการจังหวัดสมุทรสงคราม ซึ่งประกอบด้วยบัญชีสถิติทางการย่อย 5 บัญชี ดังนี้

- 4.1.1 บัญชีสถิติทางการ “การท่องเที่ยวของจังหวัดสมุทรสงคราม”
- 4.1.2 บัญชีสถิติทางการ “เกษตรอัตลักษณ์ และเกษตรแปรรูป ของจังหวัดสมุทรสงคราม”
- 4.1.3 บัญชีสถิติทางการ “การพัฒนาทรัพยากรมนุษย์และคุณภาพชีวิต จังหวัดสมุทรสงคราม”
- 4.1.4 บัญชีสถิติทางการ “การอนุรักษ์ทรัพยากรธรรมชาติและสิ่งแวดล้อม จังหวัดสมุทรสงคราม”
- 4.1.5 บัญชีสถิติทางการ “ตัวชี้วัดการพัฒนาระดับจังหวัด จังหวัดสมุทรสงคราม”

4.1.1 บัญชีสถิติทางการ “การท่องเที่ยวของจังหวัดสมุทรสงคราม”

เป็นชุดข้อมูลประเด็นการพัฒนาจังหวัด ประเด็นที่ 1 การท่องเที่ยวของจังหวัดสมุทรสงคราม มีรายการสถิติทางการทั้งหมด 45 รายการ มีสถานะความพร้อมเผยแพร่ของข้อมูลที่เป็น Tier 1 จำนวน 45 รายการ คิดเป็นร้อยละ 100

4.1.2 บัญชีสถิติทางการ “เกษตรอัตลักษณ์ และเกษตรแปรรูป ของจังหวัดสมุทรสงคราม”

เป็นชุดข้อมูลประเด็นการพัฒนาจังหวัด ประเด็นการพัฒนาที่ 2 เกษตรอัตลักษณ์ และเกษตรแปรรูปของจังหวัดสมุทรสงคราม มีรายการสถิติทางการทั้งหมด 27 รายการ มีสถานะความพร้อมเผยแพร่ของข้อมูลที่เป็น Tier 1 จำนวน 27 รายการ คิดเป็นร้อยละ 100

4.1.3 บัญชีสถิติทางการ “การพัฒนาทรัพยากรมนุษย์และคุณภาพชีวิต”

เป็นชุดข้อมูลประเด็นการพัฒนาจังหวัด ประเด็นการพัฒนาที่ 3 การพัฒนาทรัพยากรมนุษย์และคุณภาพชีวิตจังหวัดสมุทรสงคราม มีรายการสถิติทางการทั้งหมด 33 รายการ มีสถานะความพร้อมเผยแพร่ของข้อมูลที่เป็น Tier 1 จำนวน 33 รายการ คิดเป็นร้อยละ 100

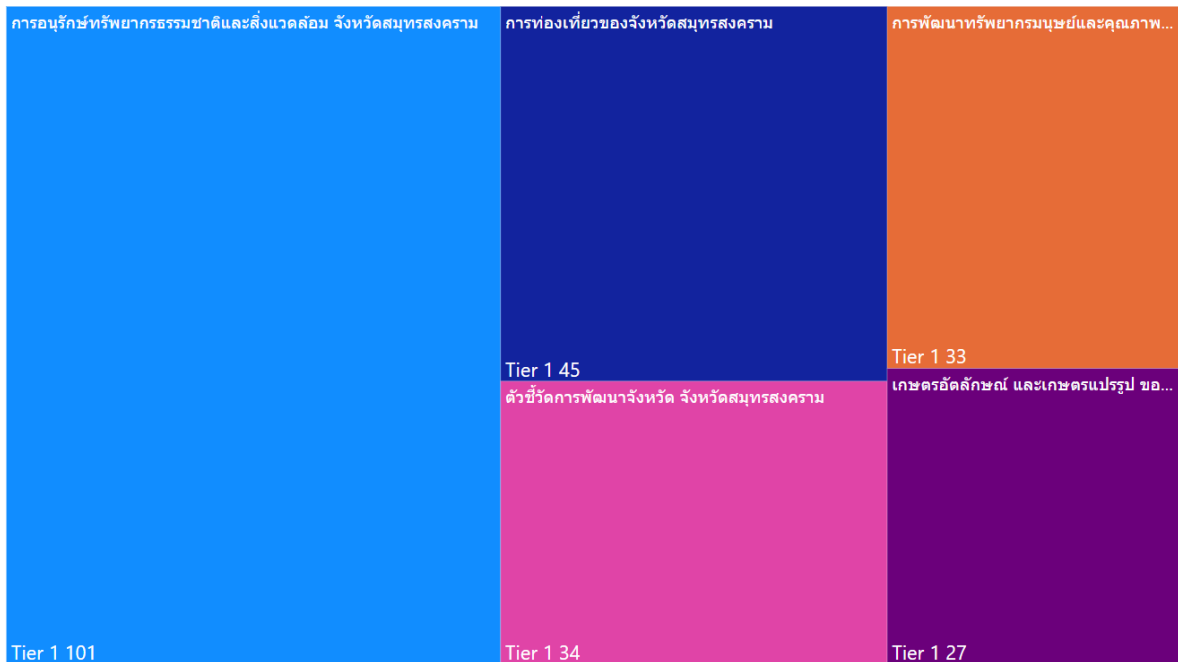
4.1.4 บัญชีสถิติทางการ “การอนุรักษ์ทรัพยากรธรรมชาติและสิ่งแวดล้อม จังหวัดสมุทรสงคราม”

เป็นชุดข้อมูลประเด็นการพัฒนาจังหวัด ประเด็นการพัฒนาที่ 4 การอนุรักษ์ทรัพยากรธรรมชาติและสิ่งแวดล้อมจังหวัดสมุทรสงคราม มีรายการสถิติทางการทั้งหมด 101 รายการ มีสถานะความพร้อมเผยแพร่ของข้อมูลที่เป็น Tier 1 จำนวน 101 รายการ คิดเป็นร้อยละ 100

4.1.5 บัญชีสถิติทางการ “ตัวชี้วัดการพัฒนาระดับจังหวัด”

เป็นชุดข้อมูลตัวชี้วัดการพัฒนาจังหวัด มีรายการสถิติทางการทั้งหมด 34 รายการ มีสถานะความพร้อมเผยแพร่ของข้อมูลที่เป็น Tier 1 จำนวน 34 รายการ คิดเป็นร้อยละ 100 รายการ

สรุปจำนวนบัญชีสถิติทางการตามแผนพัฒนาสถิติระดับจังหวัดสมุทรสงคราม พ.ศ. 2566 – 2570 (ฉบับทบทวนประจำปีงบประมาณ พ.ศ. 2567) ดังภาพ 24



ภาพ 24 จำนวนรายการสถิติทางการจำแนกตามบัญชีสถิติทางการและสถานะความพร้อมเผยแพร่ของข้อมูล

4.2 แนวทางการพัฒนารายการสถิติทางการ

4.2.1 รายการสถิติทางการของจังหวัด

บัญชีสถิติทางการจังหวัดสมุทรสงคราม ตามแผนพัฒนาสถิติระดับจังหวัดสมุทรสงคราม พ.ศ. 2566 – 2570 (ฉบับทบทวนประจำปีงบประมาณ พ.ศ. 2567) มีจำนวนรายการสถิติทางการทั้งสิ้น 206 รายการ โดยมีสถานะความพร้อมเผยแพร่ของข้อมูล (Tier) ดังนี้

- 1) รายการสถิติทางการที่กรมเป็นเจ้าของ จำนวน 175 รายการ โดยมี
 - รายการสถิติทางการที่ความพร้อมเผยแพร่ของข้อมูลเป็น Tier1 จำนวน 175 รายการ
- 2) รายการสถิติทางการที่จังหวัดเป็นเจ้าของ จำนวน 65 รายการ โดยมี
 - รายการสถิติทางการที่ความพร้อมเผยแพร่ของข้อมูลเป็น Tier1 จำนวน 65 รายการ

สรุปจำนวนรายการสถิติทางการจำแนกตามตามความเป็นเจ้าของและความพร้อมเผยแพร่ของข้อมูล ดังภาพ 25



ภาพ 25 จำนวนรายการสถิติทางการจำแนกตามตามความเป็นเจ้าของและความพร้อมเผยแพร่ของข้อมูล

สรุปจำนวนรายการสถิติทางการจำแนกตามบัญชีสถิติทางการ ความพร้อมเผยแพร่ของข้อมูล และความเป็นเจ้าของข้อมูล แสดงดังตาราง 16

ตาราง 17 จำนวนรายการสถิติทางการ จำแนกตามบัญชีสถิติทางการ ความพร้อมเผยแพร่ของข้อมูล และความเป็นเจ้าของข้อมูล

ความพร้อมเผยแพร่ของข้อมูล	Tier 1			Tier 2 (มีหน่วยงานรับผิดชอบ)			Tier 3	รวม
	กรม	จังหวัด	รวม	กรม	จังหวัด	รวม	รวม	
บัญชีสถิติทางการ								
ระดับหน่วยงานเจ้าของข้อมูล								
การท่องเที่ยวของจังหวัดสมุทรสงคราม	35	10	45	-	-	-	-	45
เกษตรอัตลักษณ์ และเกษตรแปรรูป ของจังหวัดสมุทรสงคราม	17	10	27	-	-	-	-	27
การพัฒนาทรัพยากรมนุษย์และคุณภาพชีวิต จังหวัดสมุทรสงคราม	28	5	33	-	-	-	-	33
การอนุรักษ์ทรัพยากรธรรมชาติและสิ่งแวดล้อม จังหวัด สมุทรสงคราม	61	40	101	-	-	-	-	101
ตัวชี้วัดการพัฒนาจังหวัด	34	-	34	-	-	-	-	34
รวมทั้งสิ้น	175	65	240	-	-	-	-	240

1) รายการสถิติทางการที่กรมเป็นเจ้าของ

การพัฒนารายการสถิติทางการจะพิจารณาความพร้อมเผยแพร่ของข้อมูลและหน่วยงานของแต่ละรายการสถิติทางการ เพื่อจัดทำแนวทางการพัฒนารายการสถิติทางการ ซึ่งพบว่า มีรายการสถิติทางการที่กรมเป็นเจ้าของข้อมูล จำนวน 175 รายการ ประกอบด้วย

- รายการสถิติทางการที่ความพร้อมเผยแพร่ของข้อมูลเป็น Tier 1 จำนวน 175 รายการ
- รายการสถิติทางการที่ความพร้อมเผยแพร่ของข้อมูลเป็น Tier 2 (มีหน่วยงานรับผิดชอบ) จำนวน 0 รายการ

โดยมีรายละเอียดแสดงดังตาราง 17

ตาราง 18 รายการสถิติทางการที่กรมเป็นเจ้าของข้อมูล จำแนกตามความพร้อมเผยแพร่ของข้อมูล

ลำดับ	OS ID	รายการสถิติทางการ/ชุดข้อมูล	หน่วยงาน	ชื่อบัญชีสถิติทางการ
Tier 1				
1	0001	จำนวนโครงการพัฒนาและปรับปรุงระบบสาธารณูปโภคและโครงสร้างพื้นฐาน ทั้งที่ซ่อมแซม ปรับปรุง และสร้างใหม่ เพื่อรองรับและส่งเสริมกิจกรรมการท่องเที่ยว	สำนักงานปลัดกระทรวงมหาดไทย	ประเด็นการพัฒนาที่ 1
2	0002	จำนวนงบประมาณพัฒนาและปรับปรุงระบบสาธารณูปโภคและโครงสร้างพื้นฐาน ทั้งที่ซ่อมแซม ปรับปรุง และสร้างใหม่ เพื่อรองรับและส่งเสริมกิจกรรมการท่องเที่ยว	สำนักงานปลัดกระทรวงมหาดไทย	ประเด็นการพัฒนาที่ 1
3	0003	จำนวนที่พัก/โรงแรม/เกสเฮาส์ โฮมสเตย์ที่จดทะเบียนในจังหวัด	กรมการปกครอง	ประเด็นการพัฒนาที่ 1
4	0005	จำนวนแหล่งท่องเที่ยวที่มีสิ่งอำนวยความสะดวก เช่น ห้องน้ำและน้ำดื่มสาธารณะที่ได้มาตรฐาน	สำนักงานปลัดกระทรวงการท่องเที่ยวและกีฬา	ประเด็นการพัฒนาที่ 1
5	0006	จำนวนสินค้าของฝากและของที่ระลึก จำแนกตามประเภทและรูปแบบที่ได้รับการพัฒนา	กรมการพัฒนาชุมชน	ประเด็นการพัฒนาที่ 1
6	0007	จำนวนสินค้าของฝากและของที่ระลึก	กรมการพัฒนาชุมชน	ประเด็นการพัฒนาที่ 1
7	0009	จำนวนผู้ผลิต ผู้ประกอบการ/OTOP ที่ลงทะเบียน	กรมการพัฒนาชุมชน	ประเด็นการพัฒนาที่ 1
8	0011	จำนวนครั้งการเข้าร่วมกิจกรรมของผู้ประกอบการท่องเที่ยว	สำนักงานปลัดกระทรวงการท่องเที่ยวและกีฬา	ประเด็นการพัฒนาที่ 1

ลำดับ	OS ID	รายการสถิติทางการ/ชุดข้อมูล	หน่วยงาน	ชื่อบัญชีสถิติทางการ
9	0012	จำนวนโรงแรม/ที่พักในจังหวัด แยกตามระดับของโรงแรม (5 ดาว 3 ดาว 2 ดาว)	สำนักงาน ปลัดกระทรวงการ ท่องเที่ยวและกีฬา	ประเด็นการพัฒนาที่ 1
10	0013	จำนวนร้านอาหารที่ได้รับมาตรฐานปลอดภัย	สำนักงาน ปลัดกระทรวง สาธารณสุข	ประเด็นการพัฒนาที่ 1
11	0014	จำนวนแรงงานวิชาชีพและบุคลากรด้านการท่องเที่ยวที่ได้รับการอบรม	กรมพัฒนาฝีมือ แรงงาน	ประเด็นการพัฒนาที่ 1
12	0015	จำนวนครั้งในการจัดให้มีการฝึกอบรมแก่แรงงานวิชาชีพและบุคลากรด้านการท่องเที่ยว	กรมพัฒนาฝีมือ แรงงาน	ประเด็นการพัฒนาที่ 1
13	0018	คุณภาพน้ำเฉลี่ยรายไตรมาส	สำนักงาน ปลัดกระทรวง ทรัพยากรธรรมชาติและ สิ่งแวดล้อม	ประเด็นการพัฒนาที่ 1
14	0019	คุณภาพอากาศเฉลี่ยรายเดือน	สำนักงาน ปลัดกระทรวง ทรัพยากรธรรมชาติและ สิ่งแวดล้อม	ประเด็นการพัฒนาที่ 1
15	0021	รายได้จากการขายสินค้า ของฝาก/ของที่ระลึก	กรมการพัฒนาชุมชน	ประเด็นการพัฒนาที่ 1
16	0022	รายได้จากการท่องเที่ยว (ล้านบาท)	สำนักงาน ปลัดกระทรวงการ ท่องเที่ยวและกีฬา	ประเด็นการพัฒนาที่ 1
17	0024	จำนวนผู้ประกอบการการท่องเที่ยวที่ใช้สื่อสมัยใหม่ (social network) เป็นช่องทางในการพัฒนาการตลาดและประชาสัมพันธ์	สำนักงาน ปลัดกระทรวงการ ท่องเที่ยวและกีฬา	ประเด็นการพัฒนาที่ 1
18	0027	รายได้จากรูกรักบริการที่เกี่ยวข้องเนื่องกับการท่องเที่ยวจำแนกตามประเภทธุรกิจ และขนาด	กรมสรรพากร	ประเด็นการพัฒนาที่ 1
19	0029	จำนวนผู้เยี่ยมเยือนทั้งไทยและต่างประเทศที่มีวัตถุประสงค์เพื่อมาเที่ยวเชิงอนุรักษ์	สำนักงาน ปลัดกระทรวงการ ท่องเที่ยวและกีฬา	ประเด็นการพัฒนาที่ 1

ลำดับ	OS ID	รายการสถิติทางการ/ชุดข้อมูล	หน่วยงาน	ชื่อบัญชีสถิติทางการ
20	0030	จำนวนนักท่องเที่ยวทั้งไทยและต่างประเทศที่มี วัตถุประสงค์เพื่อเที่ยวเชิงอนุรักษ์	สำนักงาน ปลัดกระทรวงการ ท่องเที่ยวและกีฬา	ประเด็นการพัฒนานาที 1
21	0031	จำนวนนักท่องเที่ยวทั้งไทยและต่างประเทศที่มี วัตถุประสงค์เพื่อเที่ยวเชิงอนุรักษ์	สำนักงาน ปลัดกระทรวงการ ท่องเที่ยวและกีฬา	ประเด็นการพัฒนานาที 1
22	0032	ค่าใช้จ่ายในการเดินทางท่องเที่ยวของผู้เยี่ยม เยือนทั้งไทยและต่างชาติที่มีวัตถุประสงค์มา เที่ยวเชิงอนุรักษ์จำแนกตามประเภทของ ค่าใช้จ่าย/วัน เช่น ค่าอาหาร ค่าเดินทาง ค่าที่ พัก	สำนักงาน ปลัดกระทรวงการ ท่องเที่ยวและกีฬา	ประเด็นการพัฒนานาที 1
23	0033	ค่าใช้จ่ายในการเดินทางท่องเที่ยวของ นักท่องเที่ยวทั้งไทยและต่างชาติที่มี วัตถุประสงค์มาเที่ยวเชิงอนุรักษ์จำแนกตาม ประเภทของค่าใช้จ่าย/วัน เช่น ค่าอาหาร ค่า เดินทาง ค่าที่พัก	สำนักงาน ปลัดกระทรวงการ ท่องเที่ยวและกีฬา	ประเด็นการพัฒนานาที 1
24	0034	ค่าใช้จ่ายในการเดินทางท่องเที่ยวของนัก ทัศนกรทั้งไทยและต่างชาติที่มีวัตถุประสงค์มา เที่ยวเชิงอนุรักษ์จำแนกตามประเภทของ ค่าใช้จ่าย/วัน เช่น ค่าอาหาร ค่าเดินทาง ค่าที่ พัก	สำนักงาน ปลัดกระทรวงการ ท่องเที่ยวและกีฬา	ประเด็นการพัฒนานาที 1
25	0035	ระยะเวลาพำนักโดยเฉลี่ย (วัน) ของผู้เยี่ยม เยือนทั้งไทยและต่างชาติที่มีวัตถุประสงค์มา เที่ยวเชิงอนุรักษ์	สำนักงาน ปลัดกระทรวงการ ท่องเที่ยวและกีฬา	ประเด็นการพัฒนานาที 1
26	0036	ระยะเวลาพำนักโดยเฉลี่ย (วัน) ของ นักท่องเที่ยวทั้งไทยและต่างชาติที่มี วัตถุประสงค์มาเที่ยวเชิงอนุรักษ์	สำนักงาน ปลัดกระทรวงการ ท่องเที่ยวและกีฬา	ประเด็นการพัฒนานาที 1
27	0027	รายได้จากธุรกิจบริการที่เกี่ยวข้องกับการ ท่องเที่ยวจำแนกตามประเภทธุรกิจ และขนาด	กรมสรรพากร	ประเด็นการพัฒนานาที 1
28	0037	ระยะเวลาพำนักโดยเฉลี่ย (วัน) ของนัก ทัศนกรทั้งไทยและต่างชาติที่มีวัตถุประสงค์มา เที่ยวเชิงอนุรักษ์ระยะเวลาพำนักโดยเฉลี่ย (วัน) ของนักทัศนกรทั้งไทยและต่างชาติที่มี วัตถุประสงค์มาเที่ยวเชิงอนุรักษ์	สำนักงาน ปลัดกระทรวงการ ท่องเที่ยวและกีฬา	ประเด็นการพัฒนานาที 1

ลำดับ	OS ID	รายการสถิติทางการ/ชุดข้อมูล	หน่วยงาน	ชื่อบัญชีสถิติทางการ
29	0038	ร้อยละที่เพิ่มขึ้นของจำนวนผู้เยี่ยมเยียนจังหวัด	สำนักงาน ปลัดกระทรวงการ ท่องเที่ยวและกีฬา	ประเด็นการพัฒนานาที่ 1
30	0039	ร้อยละที่เพิ่มขึ้นของรายได้จากการท่องเที่ยว	สำนักงาน ปลัดกระทรวงการ ท่องเที่ยวและกีฬา	ประเด็นการพัฒนานาที่ 1
31	0040	จำนวนผู้เข้าชม website ด้านการท่องเที่ยว ของจังหวัด	สำนักงาน ปลัดกระทรวงการ ท่องเที่ยวและกีฬา	ประเด็นการพัฒนานาที่ 1
32	0041	จำนวนโรงแรมในจังหวัดที่มีบริการจองห้องพัก ออนไลน์	สำนักงาน ปลัดกระทรวงการ ท่องเที่ยวและกีฬา	ประเด็นการพัฒนานาที่ 1
33	0042	จำนวนคดีการทำร้ายร่างกายนักท่องเที่ยว	สำนักงานตำรวจ แห่งชาติ	ประเด็นการพัฒนานาที่ 1
34	0043	จำนวนคดีทรัพย์สินนักท่องเที่ยวเสียหาย/ถูก ลักทรัพย์	สำนักงานตำรวจ แห่งชาติ	ประเด็นการพัฒนานาที่ 1
35	0044	เรื่องร้องเรียนจากนักท่องเที่ยวเกี่ยวกับความ ปลอดภัยในชีวิตและทรัพย์สิน	สำนักงานตำรวจ แห่งชาติ	ประเด็นการพัฒนานาที่ 1
36	0045	จำนวนอุบัติเหตุที่เกิดขึ้นกับนักท่องเที่ยว	สำนักงานตำรวจ แห่งชาติ	ประเด็นการพัฒนานาที่ 1
37	0048	เนื้อที่เก็บเกี่ยวมะพร้าว	สำนักงานเกษตร จังหวัด	ประเด็นการพัฒนานาที่ 2
38	0051	ผลผลิตมะพร้าว	กรมส่งเสริม การเกษตร	ประเด็นการพัฒนานาที่ 2
39	0054	พื้นที่ปลูกส้มโอรายตำบล	กรมส่งเสริม การเกษตร	ประเด็นการพัฒนานาที่ 2
40	0055	จำนวนพื้นที่ที่เกษตรกรใช้ในการเพาะปลูกส้ม โอ	กรมส่งเสริม การเกษตร	ประเด็นการพัฒนานาที่ 2
41	0056	จำนวนครัวเรือนเกษตรกรที่ปลูกส้มโอ	กรมส่งเสริม การเกษตร	ประเด็นการพัฒนานาที่ 2

ลำดับ	OS ID	รายการสถิติทางการ/ชุดข้อมูล	หน่วยงาน	ชื่อบัญชีสถิติทางการ
42	0057	พื้นที่ปลูกส้มโอที่ได้รับการรับรองมาตรฐาน GAP	กรมส่งเสริมการเกษตร	ประเด็นการพัฒนาที่ 2
43	0059	จำนวนผลผลิตเฉลี่ยต่อไร่	กรมส่งเสริมการเกษตร	ประเด็นการพัฒนาที่ 2
44	0061	ราคาเฉลี่ย (.บาท/กก)	กรมส่งเสริมการเกษตร	ประเด็นการพัฒนาที่ 2
45	0062	เกษตรกรที่ได้รับการรับรองมาตรฐาน GAP	กรมส่งเสริมการเกษตร	ประเด็นการพัฒนาที่ 2
46	0064	มูลค่าการจำหน่ายส้มโอ	กรมส่งเสริมการเกษตร	ประเด็นการพัฒนาที่ 2
47	0065	ปริมาณการส่งออกส้มโอ	สำนักงานปลัดกระทรวงพาณิชย์	ประเด็นการพัฒนาที่ 2
48	0067	ปริมาณผลผลิตส้มโอ	กรมส่งเสริมการเกษตร	ประเด็นการพัฒนาที่ 2
49	0068	จำนวนแปลงใหญ่ในพื้นที่จังหวัดสมุทรสงคราม	กรมส่งเสริมการเกษตร	ประเด็นการพัฒนาที่ 2
50	0069	จำนวนเกษตรกรแปลงใหญ่ในพื้นที่จังหวัดสมุทรสงคราม	กรมส่งเสริมการเกษตร	ประเด็นการพัฒนาที่ 2
51	0070	พื้นที่แปลงใหญ่ในพื้นที่จังหวัดสมุทรสงคราม	กรมส่งเสริมการเกษตร	ประเด็นการพัฒนาที่ 2
52	0071	สภาพภูมิอากาศและสภาพภูมิประเทศ	กรมอุตุนิยมวิทยา	ประเด็นการพัฒนาที่ 2
53	0072	สภาพภูมิอากาศ	กรมอุตุนิยมวิทยา	ประเด็นการพัฒนาที่ 2
54	0073	รายได้เฉลี่ยของครัวเรือนต่อเดือน (บาท)	สำนักงานสถิติแห่งชาติ	
55	0074	ค่าสัมประสิทธิ์ความไม่เสมอภาคของรายได้หรือค่าสัมประสิทธิ์จีนิ (%)	สำนักงานสภาพัฒนาการเศรษฐกิจและสังคมแห่งชาติ	ประเด็นการพัฒนาที่ 3
56	0075	ร้อยละของครอบครัวเข้มแข็ง	สำนักงานปลัดกระทรวงการพัฒนาสังคมและความมั่นคงของมนุษย์	ประเด็นการพัฒนาที่ 3

ลำดับ	OS ID	รายการสถิติทางการ/ชุดข้อมูล	หน่วยงาน	ชื่อบัญชีสถิติทางการ
57	0076	จำนวนคดีอาชญากรรมที่รับแจ้ง	สำนักงานตำรวจแห่งชาติ	ประเด็นการพัฒนานาที 3
58	0077	จำนวนคดีที่จับกุมได้	สำนักงานตำรวจแห่งชาติ	ประเด็นการพัฒนานาที 3
59	0080	จำนวนกิจกรรมในการให้ความรู้เพื่อส่งเสริมให้เด็กและเยาวชนเข้าสู่ระบบการศึกษา	สำนักงานปลัดกระทรวงศึกษาธิการ	ประเด็นการพัฒนานาที 3
60	0081	จำนวนครู จำแนกตามวุฒิการศึกษาของครู	สำนักงานปลัดกระทรวงศึกษาธิการ	ประเด็นการพัฒนานาที 3
61	0082	จำนวนครู จำแนกตามระดับการศึกษาของนักเรียน (เช่น ครูประถม ครูมัธยมต้น ครูมัธยมปลาย)	สำนักงานปลัดกระทรวงศึกษาธิการ	ประเด็นการพัฒนานาที 3
62	0083	จำนวนกิจกรรมเสริมการเรียนรู้เพิ่มเติมตามหลักสูตรการศึกษา (หลักสูตรสามัญ/หลักสูตรอาชีวะ)	กรมส่งเสริมการเรียนรู้	ประเด็นการพัฒนานาที 3
63	0084	จำนวนกิจกรรมสร้างเสริมประสบการณ์ชีวิต (สำหรับนักเรียน กศน. รวมถึงเด็กและเยาวชน)	กรมส่งเสริมการเรียนรู้	ประเด็นการพัฒนานาที 3
64	0085	จำนวนกิจกรรมสร้างเสริมการมีส่วนร่วมของนักเรียน กศน. รวมถึงเด็กและเยาวชน ในการเรียนรู้ร่วมกันอย่างสร้างสรรค์	กรมส่งเสริมการเรียนรู้	ประเด็นการพัฒนานาที 3
65	0086	จำนวนเด็กและเยาวชนที่เข้าเรียนในระบบการศึกษาจำแนกตามระดับการศึกษา เช่น ระดับอนุบาล ประถม มัธยม อาชีวศึกษา และอุดมศึกษา	สำนักงานปลัดกระทรวงศึกษาธิการ	ประเด็นการพัฒนานาที 3
66	0087	จำนวนสถาบันการศึกษา จำแนกตามระดับการศึกษา	สำนักงานปลัดกระทรวงศึกษาธิการ	ประเด็นการพัฒนานาที 3

ลำดับ	OS ID	รายการสถิติทางการ/ชุดข้อมูล	หน่วยงาน	ชื่อบัญชีสถิติทางการ
67	0088	จำนวนประชากรวัยเรียน จำแนกตามอายุเข้าเรียนตามเกณฑ์	สำนักงาน ปลัดกระทรวง ศึกษาธิการ	ประเด็นการพัฒนาที่ 3
68	0089	จำนวนผู้เรียนในระบบ จำแนกตามชั้นปี เพศ	สำนักงาน ปลัดกระทรวง ศึกษาธิการ	ประเด็นการพัฒนาที่ 3
69	0090	จำนวนนักเรียนที่สำเร็จการศึกษา จำแนกตามกิจกรรมการศึกษา	กรมส่งเสริมการ เรียนรู้	ประเด็นการพัฒนาที่ 3
70	0091	จำนวนประชาชนที่เข้าร่วมกิจกรรมเสริมการเรียนรู้เพิ่มเติมตามหลักสูตรการศึกษา	กรมส่งเสริมการ เรียนรู้	ประเด็นการพัฒนาที่ 3
71	0092	จำนวนนักเรียน กศน. รวมถึงเด็กและเยาวชนที่เข้าร่วมกิจกรรมสร้างเสริมประสบการณ์ชีวิต	กรมส่งเสริมการ เรียนรู้	ประเด็นการพัฒนาที่ 3
72	0093	จำนวนกิจกรรมส่งเสริมให้เด็กและเยาวชนที่จะจบการศึกษาได้มีโอกาสเข้าสู่การศึกษา ระดับสูงช่องทางอาชีพ/ จำแนกตามประเภทกิจกรรม เช่น กิจกรรมประชาสัมพันธ์ กิจกรรมการจัดอบรมให้ความรู้ เป็นต้น - ประชาสัมพันธ์ แนะนำ อบรมให้ความรู้	สำนักงาน ปลัดกระทรวง ศึกษาธิการ	ประเด็นการพัฒนาที่ 3
73	0094	จำนวนกิจกรรมการสร้างความรู้ ทักษะให้ชุมชนมีอาชีพเสริม	กรมพัฒนาฝีมือ แรงงาน	ประเด็นการพัฒนาที่ 3
74	0095	จำนวนประชากรในชุมชนที่ได้เข้าร่วมกิจกรรมสร้างความรู้ ทักษะ	กรมพัฒนาฝีมือ แรงงาน	ประเด็นการพัฒนาที่ 3
75	0096	ค่าใช้จ่ายในการรักษาพยาบาลของผู้ป่วยนอกและใน (เฉพาะโรงพยาบาล)	สำนักงาน ปลัดกระทรวง สาธารณสุข	ประเด็นการพัฒนาที่ 3
76	0097	ร้อยละของประชากรวัยทำงาน (อายุ 18 - 59 ปี) มีดัชนีมวลกาย (BMI) ไม่เกิน 25	สำนักงาน ปลัดกระทรวง สาธารณสุข	ประเด็นการพัฒนาที่ 3
77	0098	จำนวนประชากรที่ป่วยเป็นโรคเฝ้าระวังทางระบาดวิทยา (40โรค)	สำนักงาน ปลัดกระทรวง สาธารณสุข	ประเด็นการพัฒนาที่ 3

ลำดับ	OS ID	รายการสถิติทางการ/ชุดข้อมูล	หน่วยงาน	ชื่อบัญชีสถิติทางการ
78	0102	จำนวนผู้ป่วย จำแนกตามกลุ่มสาเหตุ 21 กลุ่ม โรคมะเร็ง	สำนักงาน ปลัดกระทรวง สาธารณสุข	ประเด็นการพัฒนานาที 3
79	0103	จำนวนกิจกรรมสร้างความอบอุ่นในครอบครัว จำแนกตามลักษณะ/ประเภทกิจกรรม เช่น การ อบรมให้ความรู้ การจัดงาน ฯลฯ	สำนักงาน ปลัดกระทรวง สาธารณสุข	ประเด็นการพัฒนานาที 3
80	0104	จำนวนนักเรียน จำแนกตามระดับการศึกษา และตามพื้นที่	สำนักงาน ปลัดกระทรวง ศึกษาธิการ	ประเด็นการพัฒนานาที 3
81	0105	อัตราผู้ติดเชื้อโควิด-19 /โรคอุบัติใหม่ (สะสม) ต่อประชากรแสนคนลดลง	สำนักงาน ปลัดกระทรวง ศึกษาธิการ	ประเด็นการพัฒนานาที 3
82	0106	ค่าชี้วัดมาตรฐานต่างๆของแม่น้ำลำคลอง	กรมควบคุมมลพิษ	ประเด็นการพัฒนานาที 4
83	0107	จำนวนโครงการอนุรักษ์และฟื้นฟูแหล่งน้ำ	สำนักงาน ปลัดกระทรวง ทรัพยากรธรรมชาติและ สิ่งแวดล้อม	ประเด็นการพัฒนานาที 4
84	0108	จำนวนครั้งในการจัดกิจกรรมส่งเสริมการ พัฒนาฯ ในแต่ละกลุ่มภาคีเครือข่าย	สำนักงาน ปลัดกระทรวง ทรัพยากรธรรมชาติและ สิ่งแวดล้อม	ประเด็นการพัฒนานาที 4
85	0109	จำนวนชุดของคณะกรรมการ/อนุกรรมการ/ คณะทำงานในการจัดทำแผนฟื้นฟูฯ ทั้งระดับ ท้องถิ่นและจังหวัด	สำนักงาน ปลัดกระทรวง ทรัพยากรธรรมชาติและ สิ่งแวดล้อม	ประเด็นการพัฒนานาที 4

ลำดับ	OS ID	รายการสถิติทางการ/ชุดข้อมูล	หน่วยงาน	ชื่อบัญชีสถิติทางการ
86	0110	จำนวนครั้งในการจัดทำประชุมเพื่อทำแผนพัฒนาพื้นที่ฯ ของคณะฯ แต่ละชุด	สำนักงาน ปลัดกระทรวง ทรัพยากรธรรมชาติและ สิ่งแวดล้อม	ประเด็นการพัฒนาที่ 4
87	0111	จำนวนผู้เข้าร่วมกิจกรรมปลูกป่าชายเลน	สำนักงาน ปลัดกระทรวง ทรัพยากรธรรมชาติและ สิ่งแวดล้อม	ประเด็นการพัฒนาที่ 4
88	0112	จำนวนโครงการ/กิจกรรมที่ป้องกันดูแลป่าชายเลน	สำนักงาน ปลัดกระทรวง ทรัพยากรธรรมชาติและ สิ่งแวดล้อม	ประเด็นการพัฒนาที่ 4
89	0113	ปริมาณขยะที่เกิดขึ้น	กรมควบคุมมลพิษ	ประเด็นการพัฒนาที่ 4
90	0114	ปริมาณขยะลดลง	กรมส่งเสริมการ ปกครองท้องถิ่น	ประเด็นการพัฒนาที่ 4
91	0115	จำนวนเครือข่ายชุมชนเพื่อสร้างความร่วมมือในการบริหารจัดการขยะ	กรมส่งเสริมการ ปกครองท้องถิ่น	ประเด็นการพัฒนาที่ 4
92	0116	จำนวนสมาชิกของเครือข่ายชุมชนเพื่อสร้างความร่วมมือในการบริหารจัดการขยะ	กรมส่งเสริมการ ปกครองท้องถิ่น	ประเด็นการพัฒนาที่ 4
93	0117	ปริมาณขยะที่มีการเก็บขนไปกำจัด	กรมส่งเสริมการ ปกครองท้องถิ่น	ประเด็นการพัฒนาที่ 4
94	0118	ปริมาณขยะที่ถูกนำไปใช้ประโยชน์	สำนักงาน ปลัดกระทรวง ทรัพยากรธรรมชาติและ สิ่งแวดล้อม	ประเด็นการพัฒนาที่ 4
95	0119	ปริมาณขยะที่กำจัดถูกต้อง	สำนักงาน ปลัดกระทรวง ทรัพยากรธรรมชาติและ สิ่งแวดล้อม	ประเด็นการพัฒนาที่ 4

ลำดับ	OS ID	รายการสถิติทางการ/ชุดข้อมูล	หน่วยงาน	ชื่อบัญชีสถิติทางการ
96	0120	ปริมาณขยะที่กำจัดไม่ถูกต้อง	สำนักงาน ปลัดกระทรวง ทรัพยากรธรรมชาติและ สิ่งแวดล้อม	ประเด็นการพัฒนาที่ 4
97	0121	จำนวนสถานที่รวบรวมขยะพื้นที่เอกชน	กรมส่งเสริมการ ปกครองท้องถิ่น	ประเด็นการพัฒนาที่ 4
98	0122	จำนวนครัวเรือนที่มีการจัดทำถังขยะเปียก	กรมส่งเสริมการ ปกครองท้องถิ่น	ประเด็นการพัฒนาที่ 4
99	0123	จำนวนวิสาหกิจชุมชนที่ใช้ระบบอบแห้ง พลังงานแสงอาทิตย์	สำนักงาน ปลัดกระทรวง พลังงาน	ประเด็นการพัฒนาที่ 4
100	0124	จำนวนพื้นที่ป่าชายเลน	สำนักงาน ปลัดกระทรวง ทรัพยากรธรรมชาติและ สิ่งแวดล้อม	ประเด็นการพัฒนาที่ 4
101	0125	จำนวนครั้งปลูกป่าชายเลน	สำนักงาน ปลัดกระทรวง ทรัพยากรธรรมชาติและ สิ่งแวดล้อม	ประเด็นการพัฒนาที่ 4
102	0126	จำนวนพื้นที่ปลูกป่าชายเลน	สำนักงาน ปลัดกระทรวง ทรัพยากรธรรมชาติและ สิ่งแวดล้อม	ประเด็นการพัฒนาที่ 4
103	0127	ชนิดพันธุ์พืชที่ปลูกป่าชายเลน	สำนักงาน ปลัดกระทรวง ทรัพยากรธรรมชาติและ สิ่งแวดล้อม	ประเด็นการพัฒนาที่ 4

ลำดับ	OS ID	รายการสถิติทางการ/ชุดข้อมูล	หน่วยงาน	ชื่อบัญชีสถิติทางการ
104	0128	ปริมาณขยะสะสม	สำนักงาน ปลัดกระทรวง ทรัพยากรธรรมชาติและ สิ่งแวดล้อม	ประเด็นการพัฒนาที่ 4
105	0129	จำนวน อปท. ที่มีการให้บริการจัดเก็บขยะมูล ฝอย	สำนักงาน ปลัดกระทรวง ทรัพยากรธรรมชาติและ สิ่งแวดล้อม	ประเด็นการพัฒนาที่ 4
106	0130	จำนวนสถานที่กำจัดขยะ	กรมส่งเสริมการ ปกครองท้องถิ่น	ประเด็นการพัฒนาที่ 4
107	0131	จำนวนสถานที่กำจัดขยะที่ได้รับการปรับปรุงให้ ถูกหลักสุขาภิบาลและยอมรับได้	กรมส่งเสริมการ ปกครองท้องถิ่น	ประเด็นการพัฒนาที่ 4
108	0132	จำนวนถังขยะรีไซเคิล	กรมส่งเสริมการ ปกครองท้องถิ่น	ประเด็นการพัฒนาที่ 4
109	0133	จำนวนชุมชน/พื้นที่ที่ได้รับการปรับปรุงและ พัฒนาระบบ/เทคโนโลยีการกำจัด/แปรรูปขยะ	กรมส่งเสริมการ ปกครองท้องถิ่น	ประเด็นการพัฒนาที่ 4
110	0134	จำนวนกิจกรรมการให้ความรู้และความเข้าใจ ในการจัดการปัญหาขยะ	กรมส่งเสริมการ ปกครองท้องถิ่น	ประเด็นการพัฒนาที่ 4
111	0135	จำนวนผู้เข้าร่วมกิจกรรมการให้ความรู้และ ความเข้าใจในการจัดการปัญหาขยะ	กรมส่งเสริมการ ปกครองท้องถิ่น	ประเด็นการพัฒนาที่ 4
112	0136	แผนงาน/โครงการบริหารจัดการขยะและของ เสียอันตรายของจังหวัด	สำนักงาน ปลัดกระทรวง มหาดไทย	ประเด็นการพัฒนาที่ 4
113	0137	จำนวนร้านรับซื้อของเก่า	กรมการปกครอง	ประเด็นการพัฒนาที่ 4
114	0138	จำนวนครั้งของการเกิดอัคคีภัยในบ่อขยะ	กรมป้องกันและ บรรเทาสาธารณภัย	ประเด็นการพัฒนาที่ 4
115	0139	จำนวนปัญหา/เรื่องร้องเรียนด้านปัญหาขยะ/ ปัญหามลพิษ	กรมการปกครอง	ประเด็นการพัฒนาที่ 4

ลำดับ	OS ID	รายการสถิติทางการ/ชุดข้อมูล	หน่วยงาน	ชื่อบัญชีสถิติทางการ
116	0140	จำนวนรายงานการศึกษาปัจจัยการเพิ่มปริมาณขยะ แหล่งที่มาของขยะ และระบบเทคโนโลยีการจัดเก็บขยะ	สำนักงาน ปลัดกระทรวงการ อุดมศึกษา วิทยาศาสตร์ วิจัย และนวัตกรรม	ประเด็นการพัฒนาที่ 4
117	0141	จำนวนผู้ใช้น้ำบาดาล	กรมทรัพยากรน้ำ บาดาล	ประเด็นการพัฒนาที่ 4
118	0142	จำนวนบ่อน้ำบาดาล	กรมทรัพยากรน้ำ บาดาล	ประเด็นการพัฒนาที่ 4
119	0143	ปริมาณการใช้น้ำบาดาล	กรมทรัพยากรน้ำ บาดาล	ประเด็นการพัฒนาที่ 4
120	0144	กำลังการผลิตน้ำประปา	การประปาส่วน ภูมิภาค	ประเด็นการพัฒนาที่ 4
121	0145	น้ำประปาที่ผลิตได้	การประปาส่วน ภูมิภาค	ประเด็นการพัฒนาที่ 4
122	0146	ปริมาณน้ำประปาที่จำหน่ายให้แก่ผู้ใช้	การประปาส่วน ภูมิภาค	ประเด็นการพัฒนาที่ 4
123	0147	ผู้ใช้น้ำประปาทั้งหมด	การประปาส่วน ภูมิภาค	ประเด็นการพัฒนาที่ 4
124	0148	ปริมาณน้ำประปาที่จ่ายเพื่อสาธารณประโยชน์	การประปาส่วน ภูมิภาค	ประเด็นการพัฒนาที่ 4
125	0149	อัตราการใช้น้ำประปาของประชาชน	การประปาส่วน ภูมิภาค	ประเด็นการพัฒนาที่ 4
126	0150	ปริมาณการใช้น้ำประปา	การประปาส่วน ภูมิภาค	ประเด็นการพัฒนาที่ 4
127	0152	จำนวนแหล่งน้ำ (ทางน้ำชลประทาน)	กรมชลประทาน	ประเด็นการพัฒนาที่ 4
128	0153	พื้นที่ชลประทาน	กรมชลประทาน	ประเด็นการพัฒนาที่ 4
129	0154	พื้นที่เพาะปลูกในเขตชลประทาน	กรมชลประทาน	ประเด็นการพัฒนาที่ 4
130	0155	ค่าความเค็ม ณ จุดตรวจวัดคุณภาพน้ำ (แม่น้ำแม่กลอง)	ศูนย์อุทกวิทยา ชลประทาน	ประเด็นการพัฒนาที่ 4

ลำดับ	OS ID	รายการสถิติทางการ/ชุดข้อมูล	หน่วยงาน	ชื่อบัญชีสถิติทางการ
131	0168	ระบบสูบน้ำพลังงานแสงอาทิตย์แบบเคลื่อนที่ (แบบรถเข็น)	สำนักงาน ปลัดกระทรวง พลังงาน	ประเด็นการพัฒนาที่ 4
132	0169	ปริมาณการจับสัตว์น้ำจากแหล่งน้ำโดย ธรรมชาติ	กรมประมง	ประเด็นการพัฒนาที่ 4
133	0170	จำนวนสัตว์น้ำที่จำหน่าย	กรมประมง	ประเด็นการพัฒนาที่ 4
134	0198	จำนวนโครงการที่เกี่ยวข้องกับการแก้ปัญหา น้ำ	สำนักงาน ปลัดกระทรวง มหาดไทย	ประเด็นการพัฒนาที่ 4
135	0199	งบประมาณที่ใช้แก้ไขปัญหาน้ำท่วม	สำนักงาน ปลัดกระทรวง มหาดไทย	ประเด็นการพัฒนาที่ 4
136	0200	แผนป้องกันและบรรเทาสาธารณภัย	กรมป้องกันและ บรรเทาสาธารณภัย	ประเด็นการพัฒนาที่ 4
137	0201	ระบบเฝ้าระวังและเตือนภัย เมื่อมีความเสี่ยงใน การเกิดภัยพิบัติ	กรมป้องกันและ บรรเทาสาธารณภัย	ประเด็นการพัฒนาที่ 4
138	0202	ประปาหมู่บ้าน	กรมส่งเสริมการ ปกครองท้องถิ่น	ประเด็นการพัฒนาที่ 4
139	0203	จำนวนหมู่บ้านที่มีระบบน้ำประปาหมู่บ้าน	กรมส่งเสริมการ ปกครองท้องถิ่น	ประเด็นการพัฒนาที่ 4
140	0204	หมู่บ้านที่ใช้น้ำจากแหล่งน้ำธรรมชาติ/บ่อน้ำ	กรมส่งเสริมการ ปกครองท้องถิ่น	ประเด็นการพัฒนาที่ 4
141	0205	ปริมาณน้ำฝน	กรมอุตุนิยมวิทยา	ประเด็นการพัฒนาที่ 4
142	0207	สัดส่วนประชากรยากจน (ร้อยละ)	สำนักงานสภา พัฒนาการเศรษฐกิจ และสังคมแห่งชาติ	ตัวชี้วัดการพัฒนาระดับ จังหวัด จังหวัด สมุทรสงคราม
143	0208	ทารกแรกเกิดที่มีน้ำหนักต่ำกว่าเกณฑ์ (ร้อยละ)	สำนักงานสภา พัฒนาการเศรษฐกิจ และสังคมแห่งชาติ	ตัวชี้วัดการพัฒนาระดับ จังหวัด จังหวัด สมุทรสงคราม

ลำดับ	OS ID	รายการสถิติทางการ/ชุดข้อมูล	หน่วยงาน	ชื่อบัญชีสถิติทางการ
144	0209	เด็ก 0 – 5 ปีที่มีพัฒนาการสมวัย (ร้อยละ)	สำนักงานสภา พัฒนาการเศรษฐกิจ และสังคมแห่งชาติ	ตัวชี้วัดการพัฒนาระดับ จังหวัด จังหวัด สมุทรสงคราม
145	0210	อัตราการคลอดมีชีพในหญิงอายุ 15 – 19 ปี (ต่อประชากรหญิงอายุ 15 – 19 ปีพันคน)	สำนักงานสภา พัฒนาการเศรษฐกิจ และสังคมแห่งชาติ	ตัวชี้วัดการพัฒนาระดับ จังหวัด จังหวัด สมุทรสงคราม
146	0211	ประชากรที่เจ็บป่วยที่เป็นผู้ป่วยใน (ร้อยละ)	สำนักงานสภา พัฒนาการเศรษฐกิจ และสังคมแห่งชาติ	ตัวชี้วัดการพัฒนาระดับ จังหวัด จังหวัด สมุทรสงคราม
147	0212	อัตราส่วนประชากรต่อแพทย์ (คน/แพทย์)	สำนักงานสภา พัฒนาการเศรษฐกิจ และสังคมแห่งชาติ	ตัวชี้วัดการพัฒนาระดับ จังหวัด จังหวัด สมุทรสงคราม
148	0213	การเข้าเรียนมัธยมศึกษาตอนปลายและ อาชีวศึกษา (ร้อยละ)	สำนักงานสภา พัฒนาการเศรษฐกิจ และสังคมแห่งชาติ	ตัวชี้วัดการพัฒนาระดับ จังหวัด จังหวัด สมุทรสงคราม
149	0214	จำนวนปีการศึกษาเฉลี่ยประชากรไทยอายุ 15 – 59 ปี (ปี)	สำนักงานสภา พัฒนาการเศรษฐกิจ และสังคมแห่งชาติ	ตัวชี้วัดการพัฒนาระดับ จังหวัด จังหวัด สมุทรสงคราม
150	0215	คะแนนเฉลี่ยการทดสอบ O-NET ระดับ มัธยมศึกษาตอนปลาย (คะแนน)	สำนักงานสภา พัฒนาการเศรษฐกิจ และสังคมแห่งชาติ	ตัวชี้วัดการพัฒนาระดับ จังหวัด จังหวัด สมุทรสงคราม
151	0216	อัตราการเปลี่ยนแปลงของรายได้เฉลี่ยของ เดือนของครัวเรือนในจังหวัด (ร้อยละ)	สำนักงานสภา พัฒนาการเศรษฐกิจ และสังคมแห่งชาติ	ตัวชี้วัดการพัฒนาระดับ จังหวัด จังหวัด สมุทรสงคราม
152	0217	อัตราการเปลี่ยนแปลงของผลิตภัณฑ์จังหวัด (ร้อยละ)	สำนักงานสภา พัฒนาการเศรษฐกิจ และสังคมแห่งชาติ	ตัวชี้วัดการพัฒนาระดับ จังหวัด จังหวัด สมุทรสงคราม
153	0218	มูลค่าผลิตภัณฑ์จังหวัดเฉลี่ยต่อหัว (บาท/คน)	สำนักงานสภา พัฒนาการเศรษฐกิจ และสังคมแห่งชาติ	ตัวชี้วัดการพัฒนาระดับ จังหวัด จังหวัด สมุทรสงคราม

ลำดับ	OS ID	รายการสถิติทางการ/ชุดข้อมูล	หน่วยงาน	ข้อมูลเชิงสถิติทางการ
154	0219	อัตราการขยายตัวรายได้ท่องเที่ยว (ร้อยละ)	สำนักงานสภาพัฒนาการเศรษฐกิจและสังคมแห่งชาติ	ตัวชี้วัดการพัฒนาระดับจังหวัด จังหวัดสมุทรสงคราม
155	0220	อัตราการว่างงาน (ร้อยละ)	สำนักงานสภาพัฒนาการเศรษฐกิจและสังคมแห่งชาติ	ตัวชี้วัดการพัฒนาระดับจังหวัด จังหวัดสมุทรสงคราม
156	0221	อัตราส่วนหนี้เฉลี่ยต่อรายได้เฉลี่ยของครัวเรือน (เท่า)	สำนักงานสภาพัฒนาการเศรษฐกิจและสังคมแห่งชาติ	ตัวชี้วัดการพัฒนาระดับจังหวัด จังหวัดสมุทรสงคราม
157	0222	ผลิตภาพแรงงาน (บาท/คน)	สำนักงานสภาพัฒนาการเศรษฐกิจและสังคมแห่งชาติ	ตัวชี้วัดการพัฒนาระดับจังหวัด จังหวัดสมุทรสงคราม
158	0223	แรงงานที่มีหลักประกันทางสังคม (ร้อยละ)	สำนักงานสภาพัฒนาการเศรษฐกิจและสังคมแห่งชาติ	ตัวชี้วัดการพัฒนาระดับจังหวัด จังหวัดสมุทรสงคราม
159	0224	ครัวเรือนที่มีที่อยู่อาศัยใช้วัสดุคงทนและเป็นของตนเอง (ร้อยละ)	สำนักงานสภาพัฒนาการเศรษฐกิจและสังคมแห่งชาติ	ตัวชี้วัดการพัฒนาระดับจังหวัด จังหวัดสมุทรสงคราม
160	0225	หมู่บ้านที่ถนนสายหลักใช้การได้ตลอดปี (ร้อยละ)	สำนักงานสภาพัฒนาการเศรษฐกิจและสังคมแห่งชาติ	ตัวชี้วัดการพัฒนาระดับจังหวัด จังหวัดสมุทรสงคราม
161	0226	สัมประสิทธิ์ความไม่เสมอภาคของรายได้	สำนักงานสภาพัฒนาการเศรษฐกิจและสังคมแห่งชาติ	ตัวชี้วัดการพัฒนาระดับจังหวัด จังหวัดสมุทรสงคราม
162	0227	อัตราการเปลี่ยนแปลงของพื้นที่ป่าไม้ในจังหวัด (ร้อยละ)	สำนักงานสภาพัฒนาการเศรษฐกิจและสังคมแห่งชาติ	ตัวชี้วัดการพัฒนาระดับจังหวัด จังหวัดสมุทรสงคราม
163	0228	สัดส่วนปริมาณขยะที่กำจัดถูกต้องต่อปริมาณขยะที่เกิดขึ้น (ร้อยละ)	สำนักงานสภาพัฒนาการเศรษฐกิจและสังคมแห่งชาติ	ตัวชี้วัดการพัฒนาระดับจังหวัด จังหวัดสมุทรสงคราม

ลำดับ	OS ID	รายการสถิติทางการ/ชุดข้อมูล	หน่วยงาน	ชื่อบัญชีสถิติทางการ
164	0229	ครัวเรือนที่เข้าถึงน้ำประปา (ร้อยละ)	สำนักงานสภาพัฒนาการเศรษฐกิจและสังคมแห่งชาติ	ตัวชี้วัดการพัฒนาระดับจังหวัด จังหวัดสมุทรสงคราม
165	0230	ประชากรที่ประสบภัยพิบัติ (ร้อยละ)	สำนักงานสภาพัฒนาการเศรษฐกิจและสังคมแห่งชาติ	ตัวชี้วัดการพัฒนาระดับจังหวัด จังหวัดสมุทรสงคราม
166	0231	อัตราการร้องเรียนปัญหาลพิษ (เรื่องต่อประชากรแสนคน)	สำนักงานสภาพัฒนาการเศรษฐกิจและสังคมแห่งชาติ	ตัวชี้วัดการพัฒนาระดับจังหวัด จังหวัดสมุทรสงคราม
167	0232	การแจ้งความคดี ชีวิต ร่างกาย เพศ และคดีประทุษร้ายต่อทรัพย์สิน (รายต่อประชากรแสนคน)	สำนักงานสภาพัฒนาการเศรษฐกิจและสังคมแห่งชาติ	ตัวชี้วัดการพัฒนาระดับจังหวัด จังหวัดสมุทรสงคราม
168	0233	จำนวนผู้ต้องหาคดียาเสพติด (ต่อแสนคน)	สำนักงานสภาพัฒนาการเศรษฐกิจและสังคมแห่งชาติ	ตัวชี้วัดการพัฒนาระดับจังหวัด จังหวัดสมุทรสงคราม
169	0234	จำนวนผู้เข้ารับการรักษาพยาบาล (ต่อแสนคน)	สำนักงานสภาพัฒนาการเศรษฐกิจและสังคมแห่งชาติ	ตัวชี้วัดการพัฒนาระดับจังหวัด จังหวัดสมุทรสงคราม
170	0235	จำนวนเจ้าหน้าที่ตำรวจ (ต่อแสนคน)	สำนักงานสภาพัฒนาการเศรษฐกิจและสังคมแห่งชาติ	ตัวชี้วัดการพัฒนาระดับจังหวัด จังหวัดสมุทรสงคราม
171	0236	การฆ่าตัวตายสำเร็จ (รายต่อประชากรแสนคน)	สำนักงานสภาพัฒนาการเศรษฐกิจและสังคมแห่งชาติ	ตัวชี้วัดการพัฒนาระดับจังหวัด จังหวัดสมุทรสงคราม
172	0237	ประชากรที่เข้าถึงอินเทอร์เน็ต (ร้อยละ)	สำนักงานสภาพัฒนาการเศรษฐกิจและสังคมแห่งชาติ	ตัวชี้วัดการพัฒนาระดับจังหวัด จังหวัดสมุทรสงคราม
173	0238	ภาษีที่ท้องถิ่นจัดเก็บได้ต่อรายได้รวมที่ไม่รวมเงินอุดหนุนและเงินอุดหนุนเฉพาะกิจ (ร้อยละ)	สำนักงานสภาพัฒนาการเศรษฐกิจและสังคมแห่งชาติ	ตัวชี้วัดการพัฒนาระดับจังหวัด จังหวัดสมุทรสงคราม

ลำดับ	OS ID	รายการสถิติทางการ/ชุดข้อมูล	หน่วยงาน	ชื่อบัญชีสถิติทางการ
174	0239	ความสามารถในการเบิกจ่ายงบประมาณของจังหวัด (ร้อยละ)	สำนักงานสภาพัฒนาการเศรษฐกิจและสังคมแห่งชาติ	ตัวชี้วัดการพัฒนาระดับจังหวัด จังหวัดสมุทรสงคราม
175	0240	จำนวนองค์กรชุมชน (แห่งต่อประชากรแสนคน)	สำนักงานสภาพัฒนาการเศรษฐกิจและสังคมแห่งชาติ	ตัวชี้วัดการพัฒนาระดับจังหวัด จังหวัดสมุทรสงคราม
Tier 2 (มีหน่วยงานรับผิดชอบ)				
ไม่มีรายการสถิติทางการ/ชุดข้อมูล				

1) การพัฒนารายการสถิติทางการที่หน่วยงานในจังหวัดเป็นเจ้าของข้อมูล

การพัฒนารายการสถิติทางการจะพิจารณาความพร้อมเผยแพร่ของข้อมูลและหน่วยงานของแต่ละรายการสถิติทางการ เพื่อจัดทำแนวทางการพัฒนารายการสถิติทางการ ซึ่งพบว่า มีรายการสถิติทางการที่หน่วยงานในจังหวัดเป็นเจ้าของข้อมูล จำนวน 65 รายการ ประกอบด้วย

- รายการสถิติทางการที่ความพร้อมเผยแพร่ของข้อมูลเป็น Tier 1 จำนวน 65 รายการ
- รายการสถิติทางการที่ความพร้อมเผยแพร่ของข้อมูลเป็น Tier 2 (มีหน่วยงานรับผิดชอบ) จำนวน 0 รายการ

โดยมีรายละเอียดแสดงดังตาราง 18

ตาราง 19 รายการสถิติทางการที่หน่วยงานในจังหวัดเป็นเจ้าของข้อมูล จำแนกตามความพร้อมเผยแพร่ของข้อมูล

ลำดับ	OS ID	รายการสถิติทางการ/ชุดข้อมูล	หน่วยงาน	ชื่อบัญชีสถิติทางการ
Tier 1				
1	0004	จำนวนแหล่งท่องเที่ยวในจังหวัด	สำนักงานการท่องเที่ยวและกีฬาจังหวัดสมุทรสงคราม	ประเด็นการพัฒนาที่ 1
2	0008	จำนวนครั้งในการจัดกิจกรรมส่งเสริมการท่องเที่ยวรูปแบบใหม่	สำนักงานการท่องเที่ยวและกีฬาจังหวัดสมุทรสงคราม	ประเด็นการพัฒนาที่ 1
3	0010	จำนวนผู้มีส่วนร่วมในกิจกรรมการส่งเสริมการท่องเที่ยวรูปแบบใหม่ จำแนกตามประเภท เช่น นักทัศนจร นักท่องเที่ยว สมาชิกในชุมชน เป็นต้น	สำนักงานการท่องเที่ยวและกีฬาจังหวัดสมุทรสงคราม	ประเด็นการพัฒนาที่ 1

ลำดับ	OS ID	รายการสถิติทางการ/ชุดข้อมูล	หน่วยงาน	ชื่อบัญชีสถิติทางการ
4	0016	จำนวนสมาคม/ชมรมด้านการท่องเที่ยวของชุมชน	สำนักงานการท่องเที่ยวและกีฬา จังหวัดสมุทรสงคราม	ประเด็นการพัฒนาที่ 1
5	0017	จำนวนสมาชิกของสมาคม/ชมรมด้านการท่องเที่ยวของชุมชน	สำนักงานการท่องเที่ยวและกีฬา จังหวัดสมุทรสงคราม	ประเด็นการพัฒนาที่ 1
6	0020	จำนวนแหล่งท่องเที่ยวที่ได้รับการอนุรักษ์/ฟื้นฟู/ปรับปรุง/บูรณะ/พัฒนา	สำนักงานการท่องเที่ยวและกีฬา จังหวัดสมุทรสงคราม	ประเด็นการพัฒนาที่ 1
7	0023	จำนวนครั้งในการทำประชาสัมพันธ์ผ่านสื่อสมัยใหม่	สำนักงานการท่องเที่ยวและกีฬา จังหวัดสมุทรสงคราม	ประเด็นการพัฒนาที่ 1
8	0025	จำนวนกิจกรรมส่งเสริมการท่องเที่ยวเน้นคุณค่าในรูปแบบการท่องเที่ยวที่หลากหลาย	สำนักงานการท่องเที่ยวและกีฬา จังหวัดสมุทรสงคราม	ประเด็นการพัฒนาที่ 1
9	0026	จำนวนครั้งในการจัดกิจกรรมในการอนุรักษ์/ฟื้นฟู/ปรับปรุง/บูรณะ/พัฒนาแหล่งท่องเที่ยว	สำนักงานการท่องเที่ยวและกีฬา จังหวัดสมุทรสงคราม	ประเด็นการพัฒนาที่ 1
10	0028	จำนวนครั้งในการจัดกิจกรรมส่งเสริมการตลาด จำแนกตามประเภทของกิจกรรม	สำนักงานการท่องเที่ยวและกีฬา จังหวัดสมุทรสงคราม	ประเด็นการพัฒนาที่ 1
11	0046	เนื้อที่เพาะปลูกมะพร้าว จำแนกอำเภอ	สำนักงานเกษตร จังหวัดสมุทรสงคราม	ประเด็นการพัฒนาที่ 2
12	0047	จำนวนครัวเรือนที่ปลูกมะพร้าว	สำนักงานเกษตร จังหวัดสมุทรสงคราม	ประเด็นการพัฒนาที่ 2
13	0049	จำนวนผู้ประกอบการรับซื้อผลผลิตมะพร้าว จำแนกตามอำเภอ	สำนักงานส่งเสริมการ ปกครองท้องถิ่น จังหวัดสมุทรสงคราม	ประเด็นการพัฒนาที่ 2

ลำดับ	OS ID	รายการสถิติทางการ/ชุดข้อมูล	หน่วยงาน	ชื่อบัญชีสถิติทางการ
14	0050	จำนวนล้มพะพร้าวขาวและมะพร้าวลูก จำแนกตามอำเภอ	สำนักงานส่งเสริมการ ปกครองท้องถิ่น จังหวัดสมุทรสงคราม	ประเด็นการพัฒนาที่ 2
15	0052	ผลิตภัณฑ์ที่แปรรูปจากมะพร้าว	สำนักงานเกษตร จังหวัดสมุทรสงคราม	ประเด็นการพัฒนาที่ 2
16	0053	จำนวนวิสาหกิจชุมชน/เครือข่ายวิสาหกิจ ชุมชน	สำนักงานเกษตร จังหวัดสมุทรสงคราม	ประเด็นการพัฒนาที่ 2
17	0058	ปริมาณส้มโอจากแหล่งผลิตที่ได้รับ มาตรฐาน GAP	สำนักงานเกษตร จังหวัด สมุทรสงคราม	ประเด็นการพัฒนาที่ 2
18	0060	ผลผลิตเฉลี่ยที่เหมาะสมต่อไร่	สำนักงานเกษตร จังหวัดสมุทรสงคราม	ประเด็นการพัฒนาที่ 2
19	0063	จำนวนตลาดกลางหรือแหล่งค้าส่งส้มโอใน จังหวัด	สำนักงานพาณิชย์ จังหวัดสมุทรสงคราม	ประเด็นการพัฒนาที่ 2
20	0066	ปริมาณการผลิตน้ำตาลใส	สำนักงานเกษตร จังหวัดสมุทรสงคราม	ประเด็นการพัฒนาที่ 2
21	0078	คดียาเสพติด	ศูนย์อำนวยการป้องกัน และปราบปรามยาเสพติด จังหวัดสมุทรสงคราม	ประเด็นการพัฒนาที่ 3
22	0079	ผู้เสพยาเสพติด	ศูนย์อำนวยการป้องกัน และปราบปรามยาเสพติด จังหวัดสมุทรสงคราม	ประเด็นการพัฒนาที่ 3
23	0099	สถานพยาบาล	สำนักงาน สาธารณสุขจังหวัด สมุทรสงคราม	ประเด็นการพัฒนาที่ 3
24	0100	แพทย์ พยาบาล และบุคลากรทางการ แพทย์ต่อจำนวนผู้ป่วย	สำนักงานสาธารณสุข จังหวัดสมุทรสงคราม	ประเด็นการพัฒนาที่ 3
25	0101	สถานพยาบาลต่อจำนวนประชากร	สำนักงานสาธารณสุข จังหวัดสมุทรสงคราม	ประเด็นการพัฒนาที่ 3
26	0151	จำนวนครั้งในการจัดประชุมคณะกรรมการ และคณะทำงานในการแก้ไขปัญหา คลองวัดประดู่ในพื้นที่จังหวัดสมุทรสงคราม	ศูนย์ดำรงธรรม จังหวัด สำนักงาน จังหวัดสมุทรสงคราม	ประเด็นการพัฒนาที่ 4

ลำดับ	OS ID	รายการสถิติทางการ/ชุดข้อมูล	หน่วยงาน	ชื่อบัญชีสถิติทางการ
27	0157	ปริมาณน้ำเสีย	สำนักงาน ทรัพยากรธรรมชาติและสิ่งแวดล้อม จังหวัดสมุทรสงคราม	ประเด็นการพัฒนาที่ 4
28	0158	คุณภาพน้ำรายตัวชี้วัด จุดเก็บตัวอย่างน้ำวัด แก้วเจริญ ต.เหมืองใหม่	สำนักงาน ทรัพยากรธรรมชาติและสิ่งแวดล้อม จังหวัดสมุทรสงคราม	ประเด็นการพัฒนาที่ 4
29	0159	คุณภาพน้ำรายตัวชี้วัด จุดเก็บตัวอย่างน้ำ คลองบางนางสุญ ต.วัดเพลง	สำนักงาน ทรัพยากรธรรมชาติและสิ่งแวดล้อม จังหวัดสมุทรสงคราม	ประเด็นการพัฒนาที่ 4
30	0160	คุณภาพน้ำรายตัวชี้วัด จุดเก็บตัวอย่างน้ำ คลองจอมประทัด ต.จอมประทัด	สำนักงาน ทรัพยากรธรรมชาติและสิ่งแวดล้อม จังหวัดสมุทรสงคราม	ประเด็นการพัฒนาที่ 4
31	0161	คุณภาพน้ำรายตัวชี้วัด จุดเก็บตัวอย่างน้ำวัด ประดู่ ต.วัดประดู่	สำนักงาน ทรัพยากรธรรมชาติและสิ่งแวดล้อม จังหวัดสมุทรสงคราม	ประเด็นการพัฒนาที่ 4
32	0162	คุณภาพน้ำรายตัวชี้วัด จุดเก็บตัวอย่างน้ำวัด ช่อมลุม ต.วัดประดู่	สำนักงาน ทรัพยากรธรรมชาติและสิ่งแวดล้อม จังหวัดสมุทรสงคราม	ประเด็นการพัฒนาที่ 4
33	0163	คุณภาพน้ำรายตัวชี้วัด จุดเก็บตัวอย่างน้ำ คลองปากท่อ ต.วัดยางงาม	สำนักงาน ทรัพยากรธรรมชาติและสิ่งแวดล้อม จังหวัดสมุทรสงคราม	ประเด็นการพัฒนาที่ 4
34	0164	คุณภาพน้ำรายตัวชี้วัด จุดเก็บตัวอย่างน้ำ คลองวันดาว ต.วันดาว	สำนักงาน ทรัพยากรธรรมชาติและสิ่งแวดล้อม จังหวัดสมุทรสงคราม	ประเด็นการพัฒนาที่ 4

ลำดับ	OS ID	รายการสถิติทางการ/ชุดข้อมูล	หน่วยงาน	ชื่อบัญชีสถิติทางการ
35	0165	คุณภาพน้ำรายตัวชีวิต จุดเก็บตัวอย่างน้ำ สะพานก่อนประตูน้ำ (คลองวัดประคู้) ต.วันดาว	สำนักงาน ทรัพยากรธรรมชาติและสิ่งแวดล้อม จังหวัดสมุทรสงคราม	ประเด็นการพัฒนาที่ 4
36	0166	คุณภาพน้ำรายตัวชีวิต จุดเก็บตัวอย่างน้ำ สะพานก่อนประตูน้ำ (คลองห้วยโรง) ต.ห้วยโรง	สำนักงาน ทรัพยากรธรรมชาติและสิ่งแวดล้อม จังหวัดสมุทรสงคราม	ประเด็นการพัฒนาที่ 4
37	0167	คุณภาพน้ำรายตัวชีวิต จุดเก็บตัวอย่างน้ำ ฝายทับเทียม ต.แพรกหนามแดง	สำนักงาน ทรัพยากรธรรมชาติและสิ่งแวดล้อม จังหวัดสมุทรสงคราม	ประเด็นการพัฒนาที่ 4
38	0171	รายงานผลการตรวจติดตามและเฝ้าระวังคุณภาพน้ำเขตสัตว์น้ำชายฝั่ง (MO.3) น้ำธรรมชาติแนวแม่น้ำลำคลอง จังหวัดสมุทรสงคราม เขตตรวจแบ่งเขต	ศูนย์วิจัยและ พัฒนาการเพาะพันธุ์ สัตว์น้ำชายฝั่งจังหวัด สมุทรสงคราม	ประเด็นการพัฒนาที่ 4
39	0172	รายงานผลการตรวจติดตามและเฝ้าระวังคุณภาพน้ำเขตสัตว์น้ำชายฝั่ง (MO.3) น้ำธรรมชาติแนวแม่น้ำลำคลอง จังหวัดสมุทรสงคราม เขตตรวจบางบ่อ	ศูนย์วิจัยและ พัฒนาการเพาะพันธุ์ สัตว์น้ำชายฝั่งจังหวัด สมุทรสงคราม	ประเด็นการพัฒนาที่ 4
40	0173	รายงานผลการตรวจติดตามและเฝ้าระวังคุณภาพน้ำเขตสัตว์น้ำชายฝั่ง (MO.3) น้ำธรรมชาติแนวแม่น้ำลำคลอง จังหวัดสมุทรสงคราม เขตตรวจปากมาบ	ศูนย์วิจัยและ พัฒนาการเพาะพันธุ์ สัตว์น้ำชายฝั่งจังหวัด สมุทรสงคราม	ประเด็นการพัฒนาที่ 4
41	0174	รายงานผลการตรวจติดตามและเฝ้าระวังคุณภาพน้ำเขตสัตว์น้ำชายฝั่ง (MO.3) น้ำธรรมชาติแนวแม่น้ำลำคลอง จังหวัดสมุทรสงคราม เขตตรวจดอนหอยหลอด	ศูนย์วิจัยและ พัฒนาการเพาะพันธุ์ สัตว์น้ำชายฝั่งจังหวัด สมุทรสงคราม	ประเด็นการพัฒนาที่ 4
42	0175	รายงานผลการตรวจติดตามและเฝ้าระวังคุณภาพน้ำเขตสัตว์น้ำชายฝั่ง (MO.3) น้ำธรรมชาติแนวแม่น้ำลำคลอง จังหวัดสมุทรสงคราม เขตตรวจสะพานแม่กลอง	ศูนย์วิจัยและ พัฒนาการเพาะพันธุ์ สัตว์น้ำชายฝั่งจังหวัด สมุทรสงคราม	ประเด็นการพัฒนาที่ 4

ลำดับ	OS ID	รายการสถิติทางการ/ชุดข้อมูล	หน่วยงาน	ชื่อบัญชีสถิติทางการ
43	0176	รายงานผลการตรวจติดตามและเฝ้าระวังคุณภาพน้ำเขตสัตว์น้ำชายฝั่ง (MO.3) น้ำธรรมชาติแนวแม่น้ำลำคลอง จังหวัดสมุทรสงคราม เขตตรวจคลองโคน	ศูนย์วิจัยและพัฒนาการเพาะพันธุ์สัตว์น้ำชายฝั่งจังหวัดสมุทรสงคราม	ประเด็นการพัฒนาที่ 4
44	0177	รายงานผลการตรวจติดตามและเฝ้าระวังคุณภาพน้ำเขตสัตว์น้ำชายฝั่ง (MO.3) น้ำธรรมชาติแนวแม่น้ำลำคลอง จังหวัดสมุทรสงคราม เขตตรวจคลองช่อง	ศูนย์วิจัยและพัฒนาการเพาะพันธุ์สัตว์น้ำชายฝั่งจังหวัดสมุทรสงคราม	ประเด็นการพัฒนาที่ 4
45	0165	คุณภาพน้ำรายตัวชี้วัด จุดเก็บตัวอย่างน้ำสะพานก่อนประตูน้ำ (คลองวัดประดู่) ต.วันดาว	สำนักงานทรัพยากรธรรมชาติและสิ่งแวดล้อมจังหวัดสมุทรสงคราม	ประเด็นการพัฒนาที่ 4
46	0166	คุณภาพน้ำรายตัวชี้วัด จุดเก็บตัวอย่างน้ำสะพานก่อนประตูน้ำ (คลองห้วยโรง) ต.ห้วยโรง	สำนักงานทรัพยากรธรรมชาติและสิ่งแวดล้อมจังหวัดสมุทรสงคราม	ประเด็นการพัฒนาที่ 4
47	0167	คุณภาพน้ำรายตัวชี้วัด จุดเก็บตัวอย่างน้ำฝายทับเทียม ต.แพรกกนามแดง.	สำนักงานทรัพยากรธรรมชาติและสิ่งแวดล้อมจังหวัดสมุทรสงคราม	ประเด็นการพัฒนาที่ 4
48	0171	รายงานผลการตรวจติดตามและเฝ้าระวังคุณภาพน้ำเขตสัตว์น้ำชายฝั่ง (MO.3) น้ำธรรมชาติแนวแม่น้ำลำคลอง จังหวัดสมุทรสงคราม เขตตรวจแบ่งเขต	ศูนย์วิจัยและพัฒนาการเพาะพันธุ์สัตว์น้ำชายฝั่งจังหวัดสมุทรสงคราม	ประเด็นการพัฒนาที่ 4
49	0172	รายงานผลการตรวจติดตามและเฝ้าระวังคุณภาพน้ำเขตสัตว์น้ำชายฝั่ง (MO.3) น้ำธรรมชาติแนวแม่น้ำลำคลอง จังหวัดสมุทรสงคราม เขตตรวจบางบ่อ	ศูนย์วิจัยและพัฒนาการเพาะพันธุ์สัตว์น้ำชายฝั่งจังหวัดสมุทรสงคราม	ประเด็นการพัฒนาที่ 4

ลำดับ	OS ID	รายการสถิติทางการ/ชุดข้อมูล	หน่วยงาน	ชื่อบัญชีสถิติทางการ
50	0173	รายงานผลการตรวจติดตามและเฝ้าระวังคุณภาพน้ำเขตสัตว์น้ำชายฝั่ง (MO.3) น้ำธรรมชาติแนวแม่น้ำลำคลอง จังหวัดสมุทรสงคราม เขตตรวจปากมาบ	ศูนย์วิจัยและพัฒนาการเพาะพันธุ์สัตว์น้ำชายฝั่งจังหวัดสมุทรสงคราม	ประเด็นการพัฒนาที่ 4
51	0174	รายงานผลการตรวจติดตามและเฝ้าระวังคุณภาพน้ำเขตสัตว์น้ำชายฝั่ง (MO.3) น้ำธรรมชาติแนวแม่น้ำลำคลอง จังหวัดสมุทรสงคราม เขตตรวจดอนหอยหลอด	ศูนย์วิจัยและพัฒนาการเพาะพันธุ์สัตว์น้ำชายฝั่งจังหวัดสมุทรสงคราม	ประเด็นการพัฒนาที่ 4
52	0175	รายงานผลการตรวจติดตามและเฝ้าระวังคุณภาพน้ำเขตสัตว์น้ำชายฝั่ง (MO.3) น้ำธรรมชาติแนวแม่น้ำลำคลอง จังหวัดสมุทรสงคราม เขตตรวจสะพานแม่กลอง	ศูนย์วิจัยและพัฒนาการเพาะพันธุ์สัตว์น้ำชายฝั่งจังหวัดสมุทรสงคราม	ประเด็นการพัฒนาที่ 4
53	0176	รายงานผลการตรวจติดตามและเฝ้าระวังคุณภาพน้ำเขตสัตว์น้ำชายฝั่ง (MO.3) น้ำธรรมชาติแนวแม่น้ำลำคลอง จังหวัดสมุทรสงคราม เขตตรวจคลองโคน	ศูนย์วิจัยและพัฒนาการเพาะพันธุ์สัตว์น้ำชายฝั่งจังหวัดสมุทรสงคราม	ประเด็นการพัฒนาที่ 4
54	0187	รายงานผลการตรวจติดตามและเฝ้าระวังคุณภาพน้ำเขตสัตว์น้ำชายฝั่ง (MO.3) น้ำธรรมชาติแนวแม่น้ำลำคลอง จังหวัดสมุทรสงคราม เขตตรวจลาดเป้ง	ศูนย์วิจัยและพัฒนาการเพาะพันธุ์สัตว์น้ำชายฝั่งจังหวัดสมุทรสงคราม	ประเด็นการพัฒนาที่ 4
55	0188	รายงานผลการตรวจติดตามและเฝ้าระวังคุณภาพน้ำเขตสัตว์น้ำแนวชายฝั่งทะเล เขตตรวจปากแม่น้ำ	ศูนย์วิจัยและพัฒนาการเพาะพันธุ์สัตว์น้ำชายฝั่งจังหวัดสมุทรสงคราม	ประเด็นการพัฒนาที่ 4
56	0189	รายงานผลการตรวจติดตามและเฝ้าระวังคุณภาพน้ำเขตสัตว์น้ำแนวชายฝั่งทะเล เขตตรวจแบ่งเขต 1	ศูนย์วิจัยและพัฒนาการเพาะพันธุ์สัตว์น้ำชายฝั่งจังหวัดสมุทรสงคราม	ประเด็นการพัฒนาที่ 4

ลำดับ	OS ID	รายการสถิติทางการ/ชุดข้อมูล	หน่วยงาน	ชื่อบัญชีสถิติทางการ
57	0190	รายงานผลการตรวจติดตามและเฝ้าระวังคุณภาพน้ำเขตสัตว์น้ำแนวชายฝั่งทะเลเขตตรวจแบ่งเขต 2	ศูนย์วิจัยและพัฒนาการเพาะพันธุ์สัตว์น้ำชายฝั่งจังหวัดสมุทรสงคราม	ประเด็นการพัฒนาที่ 4
58	0191	รายงานผลการตรวจติดตามและเฝ้าระวังคุณภาพน้ำเขตสัตว์น้ำแนวชายฝั่งทะเลเขตตรวจแบ่งเขต 3	ศูนย์วิจัยและพัฒนาการเพาะพันธุ์สัตว์น้ำชายฝั่งจังหวัดสมุทรสงคราม	ประเด็นการพัฒนาที่ 4
59	0192	รายงานผลการตรวจติดตามและเฝ้าระวังคุณภาพน้ำเขตสัตว์น้ำแนวชายฝั่งทะเลเขตตรวจดอยหอยหลอด 1	ศูนย์วิจัยและพัฒนาการเพาะพันธุ์สัตว์น้ำชายฝั่งจังหวัดสมุทรสงคราม	ประเด็นการพัฒนาที่ 4
60	0193	รายงานผลการตรวจติดตามและเฝ้าระวังคุณภาพน้ำเขตสัตว์น้ำแนวชายฝั่งทะเลเขตตรวจดอยหอยหลอด 2	ศูนย์วิจัยและพัฒนาการเพาะพันธุ์สัตว์น้ำชายฝั่งจังหวัดสมุทรสงคราม	ประเด็นการพัฒนาที่ 4
61	0194	รายงานผลการตรวจติดตามและเฝ้าระวังคุณภาพน้ำเขตสัตว์น้ำแนวชายฝั่งทะเลเขตตรวจดอยหอยหลอด 3	ศูนย์วิจัยและพัฒนาการเพาะพันธุ์สัตว์น้ำชายฝั่งจังหวัดสมุทรสงคราม	ประเด็นการพัฒนาที่ 4
62	0195	รายงานผลการตรวจติดตามและเฝ้าระวังคุณภาพน้ำเขตสัตว์น้ำแนวชายฝั่งทะเลเขตตรวจคลองโคน 1	ศูนย์วิจัยและพัฒนาการเพาะพันธุ์สัตว์น้ำชายฝั่งจังหวัดสมุทรสงคราม	ประเด็นการพัฒนาที่ 4
63	0196	รายงานผลการตรวจติดตามและเฝ้าระวังคุณภาพน้ำเขตสัตว์น้ำแนวชายฝั่งทะเลเขตตรวจคลองโคน 2	ศูนย์วิจัยและพัฒนาการเพาะพันธุ์สัตว์น้ำชายฝั่งจังหวัดสมุทรสงคราม	ประเด็นการพัฒนาที่ 4

ลำดับ	OS ID	รายการสถิติทางการ/ชุดข้อมูล	หน่วยงาน	ชื่อบัญชีสถิติทางการ
64	0197	รายงานผลการตรวจติดตามและเฝ้าระวังคุณภาพน้ำเขตส์ต่วนน้ำแนวชายฝั่งทะเลเขตตรวจคลองโคน 3	ศูนย์วิจัยและพัฒนาการเพาะพันธุ์สัตว์น้ำชายฝั่งจังหวัดสมุทรสงคราม	ประเด็นการพัฒนาที่ 4
65	0206	ปริมาณแพลงก์ตอนทั้งหมด	ศูนย์วิจัยและพัฒนาการเพาะพันธุ์สัตว์น้ำชายฝั่งจังหวัดสมุทรสงคราม	ประเด็นการพัฒนาที่ 4
Tier 2 (มีหน่วยงานรับผิดชอบ)				
ไม่มีรายการสถิติทางการ/ชุดข้อมูล				

4.2.2 แนวทางการพัฒนารายการสถิติทางการ

แนวทางการพัฒนารายการสถิติทางการเป็นการพัฒนารายการสถิติทางการทุกรายการที่มีหน่วยงานในจังหวัดเป็นเจ้าของข้อมูล โดยจะสามารถพัฒนาในด้านต่าง ๆ ได้ เช่น ด้านการพัฒนาคุณภาพสถิติทางการ ด้านการจัดทำข้อมูลให้อยู่ในรูปแบบดิจิทัลที่พร้อมใช้สำหรับการวิเคราะห์ ด้านการจัดทำคำอธิบายข้อมูลให้ถูกต้อง ครบถ้วน และสอดคล้องกับทรัพยากร ซึ่งแนวทางการพัฒนารายการสถิติทางการจะมีการจัดทำตามความพร้อมของข้อมูล ประกอบด้วย

- แนวทางการพัฒนารายการสถิติทางการที่ความพร้อมเผยแพร่ของข้อมูลเป็น Tier 1
- แนวทางการพัฒนารายการสถิติทางการที่ความพร้อมเผยแพร่ของข้อมูลเป็น Tier 2 (มีหน่วยงานรับผิดชอบ)
- แนวทางการพัฒนารายการสถิติทางการที่ความพร้อมเผยแพร่ของข้อมูลเป็น Tier 2 (ไม่มีหน่วยงานรับผิดชอบ) และ Tier 3

4.2.2.1 แนวทางการพัฒนารายการสถิติทางการที่ความพร้อมเผยแพร่ของข้อมูลเป็น Tier 1

การพัฒนารายการสถิติทางการที่ความพร้อมเผยแพร่ของข้อมูลเป็น Tier 1 เป็นการดำเนินการพัฒนาเฉพาะรายการทางการที่มีค่านิยมและวิธีการผลิต มีข้อมูลพร้อมเผยแพร่ และมีหน่วยงานรับผิดชอบที่หน่วยงานในจังหวัดเป็นเจ้าของข้อมูล เพื่อให้หน่วยงานเจ้าของข้อมูลนำรายการสถิติทางการขึ้นระบบบัญชีข้อมูลจังหวัด และลงทะเบียนชุดข้อมูลที่อยู่ในหมวดหมู่สาธารณะบนระบบบัญชีข้อมูลภาครัฐ เพื่อแบ่งปัน แลกเปลี่ยนข้อมูลสถิติทางการกับหน่วยงานอื่น ๆ รวมทั้งสามารถนำข้อมูลที่มีความพร้อมใช้ ไปวางแผนนโยบาย แผนการปฏิบัติงาน และติดตามประเมินผลการพัฒนาจังหวัด ดังนั้น จำเป็นต้องมีแนวทางการพัฒนารายการสถิติทางการเพื่อให้ข้อมูลมีคุณภาพและตรงตามมาตรฐานสถิติที่สามารถนำไปใช้ในการตัดสินใจได้ โดยมีรายการสถิติทางการที่ความพร้อมเผยแพร่ของข้อมูลเป็น Tier 1 จำนวน 65 รายการ โดยรายละเอียดแสดงดังตาราง 19

ตาราง 20 แนวทางการพัฒนารายการสถิติทางการที่ความพร้อมเผยแพร่ของข้อมูลเป็น Tier 1 ที่หน่วยงานในจังหวัดเป็นเจ้าของข้อมูล

ลำดับ	OS ID	รายการสถิติทางการ	หน่วยงาน	แนวทางการพัฒนา	ผลลัพธ์	ระยะเวลาดำเนินการ ปีงบประมาณ พ.ศ.					หมายเหตุ
						66	67	68	69	70	
1	0004	จำนวนแหล่งท่องเที่ยวในจังหวัด	สำนักงานการท่องเที่ยวและกีฬาจังหวัดสมุทรสงคราม	<ul style="list-style-type: none"> - สร้างความตระหนักรู้ในความสำคัญของบัญชีข้อมูลภาครัฐ - สนับสนุนการนำชุดข้อมูลลงทะเบียนในระบบบัญชีข้อมูลภาครัฐ 	มีรายการสถิติทางการเผยแพร่บนระบบบัญชีข้อมูลภาครัฐ	✓	✓	✓	✓		
2	0008	จำนวนครั้งในการจัดกิจกรรมส่งเสริมการท่องเที่ยวรูปแบบใหม่	สำนักงานการท่องเที่ยวและกีฬาจังหวัด	<ul style="list-style-type: none"> - สร้างความตระหนักรู้ในความสำคัญของบัญชีข้อมูลภาครัฐ - สนับสนุนการนำชุดข้อมูลลงทะเบียนในระบบบัญชีข้อมูลภาครัฐ 	มีรายการสถิติทางการเผยแพร่บนระบบบัญชีข้อมูลภาครัฐ	✓	✓	✓	✓		
3	0010	จำนวนผู้มีส่วนร่วมในกิจกรรมการส่งเสริมการท่องเที่ยวรูปแบบใหม่ จำแนกตามประเภท เช่น นักทัศนจร นักท่องเที่ยว สมาชิกในชุมชน เป็นต้น	สำนักงานการท่องเที่ยวและกีฬาจังหวัด	<ul style="list-style-type: none"> - สร้างความตระหนักรู้ในความสำคัญของบัญชีข้อมูลภาครัฐ - สนับสนุนการนำชุดข้อมูลลงทะเบียนในระบบบัญชีข้อมูลภาครัฐ 	มีรายการสถิติทางการเผยแพร่บนระบบบัญชีข้อมูลภาครัฐ	✓	✓	✓	✓		
4	0016	จำนวนสมาคม/ชมรมด้านการท่องเที่ยวของชุมชน	สำนักงานการท่องเที่ยวและกีฬาจังหวัด	<ul style="list-style-type: none"> - สร้างความตระหนักรู้ในความสำคัญของบัญชีข้อมูลภาครัฐ - สนับสนุนการนำชุดข้อมูลลงทะเบียนในระบบบัญชีข้อมูลภาครัฐ 	มีรายการสถิติทางการเผยแพร่บนระบบบัญชีข้อมูลภาครัฐ	✓	✓	✓	✓		

ตาราง 20 แนวทางการพัฒนารายการสถิติทางการที่ความพร้อมเผยแพร่ของข้อมูลเป็น Tier 1 ที่หน่วยงานในจังหวัดเป็นเจ้าของข้อมูล

ลำดับ	OS ID	รายการสถิติทางการ	หน่วยงาน	แนวทางการพัฒนา	ผลลัพธ์	ระยะเวลาดำเนินการ ปีงบประมาณ พ.ศ.					หมายเหตุ
						66	67	68	69	70	
5	0017	จำนวนสมาชิกของสมาคม/ ชมรมด้านการท่องเที่ยวของ ชุมชน	สำนักงานการท่องเที่ยว และกีฬาจังหวัด	- สร้างความตระหนักรู้ใน重要性 ของบัญชีข้อมูลภาครัฐ - สนับสนุนการนำชุดข้อมูลลงทะเบียน ในระบบบัญชีข้อมูลภาครัฐ	มีรายการสถิติทางการ เผยแพร่บนระบบบัญชี ข้อมูลภาครัฐ	✓	✓	✓	✓		
6	0020	จำนวนแหล่งท่องเที่ยวที่ ได้รับการอนุรักษ์/ฟื้นฟู/ ปรับปรุง/บูรณะ/พัฒนา	สำนักงานการท่องเที่ยว และกีฬาจังหวัด	- สร้างความตระหนักรู้ใน重要性 ของบัญชีข้อมูลภาครัฐ - สนับสนุนการนำชุดข้อมูลลงทะเบียน ในระบบบัญชีข้อมูลภาครัฐ	มีรายการสถิติทางการ เผยแพร่บนระบบบัญชี ข้อมูลภาครัฐ	✓	✓	✓	✓		
7	0023	จำนวนครั้งในการทำ ประชาสัมพันธ์ผ่านสื่อ สมัยใหม่	สำนักงานการท่องเที่ยว และกีฬาจังหวัด	- สร้างความตระหนักรู้ใน重要性 ของบัญชีข้อมูลภาครัฐ - สนับสนุนการนำชุดข้อมูลลงทะเบียน ในระบบบัญชีข้อมูลภาครัฐ	มีรายการสถิติทางการ เผยแพร่บนระบบบัญชี ข้อมูลภาครัฐ	✓	✓	✓	✓		
8	0025	จำนวนกิจกรรมส่งเสริมการ ท่องเที่ยวเน้นคุณค่าใน รูปแบบการท่องเที่ยวที่ หลากหลาย	สำนักงานการท่องเที่ยว และกีฬาจังหวัด	- สร้างความตระหนักรู้ใน重要性 ของบัญชีข้อมูลภาครัฐ - สนับสนุนการนำชุดข้อมูลลงทะเบียน ในระบบบัญชีข้อมูลภาครัฐ	มีรายการสถิติทางการ เผยแพร่บนระบบบัญชี ข้อมูลภาครัฐ	✓	✓	✓	✓		
9	0026	จำนวนครั้งในการจัด กิจกรรมในการอนุรักษ์/ ฟื้นฟู/ปรับปรุง/บูรณะ/ พัฒนาแหล่งท่องเที่ยว	สำนักงานการท่องเที่ยว และกีฬาจังหวัด	- สร้างความตระหนักรู้ใน重要性 ของบัญชีข้อมูลภาครัฐ - สนับสนุนการนำชุดข้อมูลลงทะเบียน ในระบบบัญชีข้อมูลภาครัฐ	มีรายการสถิติทางการ เผยแพร่บนระบบบัญชี ข้อมูลภาครัฐ	✓	✓	✓	✓		

ตาราง 20 แนวทางการพัฒนารายการสถิติทางการที่ความพร้อมเผยแพร่ของข้อมูลเป็น Tier 1 ที่หน่วยงานในจังหวัดเป็นเจ้าของข้อมูล

ลำดับ	OS ID	รายการสถิติทางการ	หน่วยงาน	แนวทางการพัฒนา	ผลลัพธ์	ระยะเวลาดำเนินการ ปีงบประมาณ พ.ศ.					หมายเหตุ
						66	67	68	69	70	
10	0028	จำนวนครั้งในการจัดกิจกรรมส่งเสริมการตลาด จำแนกตามประเภทของกิจกรรม	สำนักงานการท่องเที่ยวและกีฬาจังหวัด	<ul style="list-style-type: none"> - สร้างความตระหนักรู้ในความสำคัญของบัญชีข้อมูลภาครัฐ - สนับสนุนการนำชุดข้อมูลลงทะเบียนในระบบบัญชีข้อมูลภาครัฐ 	มีรายการสถิติทางการเผยแพร่บนระบบบัญชีข้อมูลภาครัฐ	✓	✓	✓	✓		
11	0046	เนื้อที่เพาะปลูกมะพร้าว จำแนกอำเภอ	สำนักงานเกษตรจังหวัด	<ul style="list-style-type: none"> - สร้างความตระหนักรู้ในความสำคัญของบัญชีข้อมูลภาครัฐ - สนับสนุนการนำชุดข้อมูลลงทะเบียนในระบบบัญชีข้อมูลภาครัฐ 	มีรายการสถิติทางการเผยแพร่บนระบบบัญชีข้อมูลภาครัฐ	✓	✓	✓	✓		
12	0047	จำนวนคร้วเรือนที่ปลูกมะพร้าว	สำนักงานเกษตรจังหวัด	<ul style="list-style-type: none"> - สร้างความตระหนักรู้ในความสำคัญของบัญชีข้อมูลภาครัฐ - สนับสนุนการนำชุดข้อมูลลงทะเบียนในระบบบัญชีข้อมูลภาครัฐ 	มีรายการสถิติทางการเผยแพร่บนระบบบัญชีข้อมูลภาครัฐ	✓	✓	✓	✓		
13	0049	เนื้อที่เก็บเกี่ยวมะพร้าว	สำนักงานส่งเสริมการปกครองท้องถิ่นจังหวัดสมุทรสงคราม	<ul style="list-style-type: none"> - สร้างความตระหนักรู้ในความสำคัญของบัญชีข้อมูลภาครัฐ - สนับสนุนการนำชุดข้อมูลลงทะเบียนในระบบบัญชีข้อมูลภาครัฐ 	มีรายการสถิติทางการเผยแพร่บนระบบบัญชีข้อมูลภาครัฐ	✓	✓	✓	✓		
14	0050	จำนวนล้งมะพร้าวขาวและมะพร้าวลูก จำแนกตามอำเภอ	สำนักงานส่งเสริมการปกครองท้องถิ่นจังหวัดสมุทรสงคราม	<ul style="list-style-type: none"> - สร้างความตระหนักรู้ในความสำคัญของบัญชีข้อมูลภาครัฐ - สนับสนุนการนำชุดข้อมูลลงทะเบียนในระบบบัญชีข้อมูลภาครัฐ 	มีรายการสถิติทางการเผยแพร่บนระบบบัญชีข้อมูลภาครัฐ	✓	✓	✓	✓		

ตาราง 20 แนวทางการพัฒนารายการสถิติทางการที่ความพร้อมเผยแพร่ของข้อมูลเป็น Tier 1 ที่หน่วยงานในจังหวัดเป็นเจ้าของข้อมูล

ลำดับ	OS ID	รายการสถิติทางการ	หน่วยงาน	แนวทางการพัฒนา	ผลลัพธ์	ระยะเวลาดำเนินการ ปีงบประมาณ พ.ศ.					หมายเหตุ
						66	67	68	69	70	
15	0052	ผลิตภัณฑ์ที่แปรรูปจากมะพร้าว	สำนักงานเกษตรจังหวัดสมุทรสงคราม	<ul style="list-style-type: none"> - สร้างความตระหนักรู้ในความสำคัญของบัญชีข้อมูลภาครัฐ - สนับสนุนการนำชุดข้อมูลลงทะเบียนในระบบบัญชีข้อมูลภาครัฐ 	มีรายการสถิติทางการเผยแพร่บนระบบบัญชีข้อมูลภาครัฐ	✓	✓	✓	✓		
16	0053	จำนวนวิสาหกิจชุมชน/เครือข่ายวิสาหกิจชุมชน	สำนักงานเกษตรจังหวัด	<ul style="list-style-type: none"> - สร้างความตระหนักรู้ในความสำคัญของบัญชีข้อมูลภาครัฐ - สนับสนุนการนำชุดข้อมูลลงทะเบียนในระบบบัญชีข้อมูลภาครัฐ 	มีรายการสถิติทางการเผยแพร่บนระบบบัญชีข้อมูลภาครัฐ	✓	✓	✓	✓		
17	0058	ปริมาณส้มโอจากแหล่งผลิตที่ได้รับมาตรฐาน GAP	สำนักงานเกษตรจังหวัด	<ul style="list-style-type: none"> - สร้างความตระหนักรู้ในความสำคัญของบัญชีข้อมูลภาครัฐ - สนับสนุนการนำชุดข้อมูลลงทะเบียนในระบบบัญชีข้อมูลภาครัฐ 	มีรายการสถิติทางการเผยแพร่บนระบบบัญชีข้อมูลภาครัฐ	✓	✓	✓	✓		
18	0060	ผลผลิตเฉลี่ยที่เหมาะสมต่อไร่	สำนักงานเกษตรจังหวัด	<ul style="list-style-type: none"> - สร้างความตระหนักรู้ในความสำคัญของบัญชีข้อมูลภาครัฐ - สนับสนุนการนำชุดข้อมูลลงทะเบียนในระบบบัญชีข้อมูลภาครัฐ 	มีรายการสถิติทางการเผยแพร่บนระบบบัญชีข้อมูลภาครัฐ	✓	✓	✓	✓		
19	0063	จำนวนตลาดกลางหรือแหล่งค้าส่งส้มโอในจังหวัด	สำนักงานพาณิชย์จังหวัด	<ul style="list-style-type: none"> - สร้างความตระหนักรู้ในความสำคัญของบัญชีข้อมูลภาครัฐ - สนับสนุนการนำชุดข้อมูลลงทะเบียนในระบบบัญชีข้อมูลภาครัฐ 	มีรายการสถิติทางการเผยแพร่บนระบบบัญชีข้อมูลภาครัฐ	✓	✓	✓	✓		

ตาราง 20 แนวทางการพัฒนารายการสถิติทางการที่ความพร้อมเผยแพร่ของข้อมูลเป็น Tier 1 ที่หน่วยงานในจังหวัดเป็นเจ้าของข้อมูล

ลำดับ	OS ID	รายการสถิติทางการ	หน่วยงาน	แนวทางการพัฒนา	ผลลัพธ์	ระยะเวลาดำเนินการ ปีงบประมาณ พ.ศ.					หมายเหตุ
						66	67	68	69	70	
20	0066	ปริมาณการผลิตน้ำตาลใส	สำนักงานเกษตรจังหวัดสมุทรสงคราม	<ul style="list-style-type: none"> - สร้างความตระหนักรู้ในความสำคัญของบัญชีข้อมูลภาครัฐ - สนับสนุนการนำชุดข้อมูลลงทะเบียนในระบบบัญชีข้อมูลภาครัฐ 	มีรายการสถิติทางการเผยแพร่บนระบบบัญชีข้อมูลภาครัฐ	✓	✓	✓	✓		
21	0078	จำนวนคดียาเสพติด	ศูนย์อำนวยการป้องกันและปราบปรามยาเสพติดจังหวัดสมุทรสงคราม	<ul style="list-style-type: none"> - สร้างความตระหนักรู้ในความสำคัญของบัญชีข้อมูลภาครัฐ - สนับสนุนการนำชุดข้อมูลลงทะเบียนในระบบบัญชีข้อมูลภาครัฐ 	มีรายการสถิติทางการเผยแพร่บนระบบบัญชีข้อมูลภาครัฐ	✓	✓	✓	✓		
22	0079	จำนวนผู้เสพยาเสพติด	ศูนย์อำนวยการป้องกันและปราบปรามยาเสพติดจังหวัดสมุทรสงคราม	<ul style="list-style-type: none"> - สร้างความตระหนักรู้ในความสำคัญของบัญชีข้อมูลภาครัฐ - สนับสนุนการนำชุดข้อมูลลงทะเบียนในระบบบัญชีข้อมูลภาครัฐ 	มีรายการสถิติทางการเผยแพร่บนระบบบัญชีข้อมูลภาครัฐ	✓	✓	✓	✓		
23	0099	จำนวนสถานพยาบาลจำแนกตามพื้นที่	สำนักงานปลัดกระทรวงสาธารณสุข	<ul style="list-style-type: none"> - สร้างความตระหนักรู้ในความสำคัญของบัญชีข้อมูลภาครัฐ - สนับสนุนการนำชุดข้อมูลลงทะเบียนในระบบบัญชีข้อมูลภาครัฐ 	มีรายการสถิติทางการเผยแพร่บนระบบบัญชีข้อมูลภาครัฐ	✓	✓	✓	✓		
24	0100	จำนวนแพทย์ พยาบาล และบุคลากรทางการแพทย์ ต่อจำนวนผู้ป่วย จำแนกตามสถานพยาบาล	สำนักงานปลัดกระทรวงสาธารณสุข	<ul style="list-style-type: none"> - สร้างความตระหนักรู้ในความสำคัญของบัญชีข้อมูลภาครัฐ - สนับสนุนการนำชุดข้อมูลลงทะเบียนในระบบบัญชีข้อมูลภาครัฐ 	มีรายการสถิติทางการเผยแพร่บนระบบบัญชีข้อมูลภาครัฐ	✓	✓	✓	✓		

ลำดับ	OS ID	รายการสถิติทางการ	หน่วยงาน	แนวทางการพัฒนา	ผลลัพธ์	ระยะเวลาดำเนินการ ปีงบประมาณ พ.ศ.					หมายเหตุ
						66	67	68	69	70	
25	0101	จำนวนสถานพยาบาลต่อ จำนวนประชากร จำแนก ตามพื้นที่	สำนักงานปลัดกระทรวง สาธารณสุข	- สร้างความตระหนักรู้ใน ความสำคัญของข้อมูล ภาครัฐ - สนับสนุนการนำชุดข้อมูล ลงทะเบียนในระบบบัญชี ข้อมูลภาครัฐ	มีรายการสถิติทางการ เผยแพร่บนระบบบัญชี ข้อมูลภาครัฐ	✓	✓	✓	✓		
26	0151	จำนวนครั้งในการจัดประชุม คณะกรรมการและ คณะทำงานในการแก้ไข ปัญหาน้ำเสียคลองวัดประดู่ ในพื้นที่จังหวัด สมุทรสงคราม	ศูนย์ดำรงธรรมจังหวัด สำนักงานจังหวัด สมุทรสงคราม	- สร้างความตระหนักรู้ใน ความสำคัญของข้อมูล ภาครัฐ - สนับสนุนการนำชุดข้อมูล ลงทะเบียนในระบบบัญชี ข้อมูลภาครัฐ	มีรายการสถิติทางการ เผยแพร่บนระบบบัญชี ข้อมูลภาครัฐ	✓	✓	✓	✓		
27	0156	ความต้องการน้ำภาค การเกษตร	สำนักงาน ทรัพยากรธรรมชาติและ สิ่งแวดล้อมจังหวัด สมุทรสงคราม	- สร้างความตระหนักรู้ใน ความสำคัญของข้อมูล ภาครัฐ - สนับสนุนการนำชุดข้อมูล ลงทะเบียนในระบบบัญชี ข้อมูลภาครัฐ	มีรายการสถิติทางการ เผยแพร่บนระบบบัญชี ข้อมูลภาครัฐ	✓	✓	✓	✓		
28	0157	ปริมาณน้ำเสีย	สำนักงาน ทรัพยากรธรรมชาติและ สิ่งแวดล้อมจังหวัด สมุทรสงคราม	- สร้างความตระหนักรู้ใน ความสำคัญของข้อมูล ภาครัฐ - สนับสนุนการนำชุดข้อมูล ลงทะเบียนในระบบบัญชี ข้อมูลภาครัฐ	มีรายการสถิติทางการ เผยแพร่บนระบบบัญชี ข้อมูลภาครัฐ	✓	✓	✓	✓		

ตาราง 20 แนวทางการพัฒนารายการสถิติทางการที่ความพร้อมเผยแพร่ของข้อมูลเป็น Tier 1 ที่หน่วยงานในจังหวัดเป็นเจ้าของข้อมูล

ลำดับ	OS ID	รายการสถิติทางการ	หน่วยงาน	แนวทางการพัฒนา	ผลลัพธ์	ระยะเวลาดำเนินการ ปีงบประมาณ พ.ศ.					หมายเหตุ
						66	67	68	69	70	
29	0158	คุณภาพน้ำรายตัวชี้วัด จุดเก็บตัวอย่างน้ำ วัดแก้วเจริญ ต.เหมืองใหม่	สำนักงาน ทรัพยากรธรรมชาติและ สิ่งแวดล้อมจังหวัด สมุทรสงคราม	- สร้างความตระหนักรู้ในความสำคัญ ของบัญชีข้อมูลภาครัฐ - สนับสนุนการนำชุดข้อมูลลงทะเบียน ในระบบบัญชีข้อมูลภาครัฐ	มีรายการสถิติทางการ เผยแพร่บนระบบบัญชี ข้อมูลภาครัฐ	✓	✓	✓	✓		
30	0159	คุณภาพน้ำรายตัวชี้วัด จุดเก็บตัวอย่างน้ำคลองบาง นางสุญ ต.วัดเพลง	สำนักงาน ทรัพยากรธรรมชาติและ สิ่งแวดล้อมจังหวัด สมุทรสงคราม	- สร้างความตระหนักรู้ในความสำคัญ ของบัญชีข้อมูลภาครัฐ - สนับสนุนการนำชุดข้อมูลลงทะเบียน ในระบบบัญชีข้อมูลภาครัฐ	มีรายการสถิติทางการ เผยแพร่บนระบบบัญชี ข้อมูลภาครัฐ	✓	✓	✓	✓		
31	0160	คุณภาพน้ำรายตัวชี้วัด จุดเก็บตัวอย่างน้ำคลองจอม ประทัด ต.จอมประทัด	สำนักงาน ทรัพยากรธรรมชาติและ สิ่งแวดล้อมจังหวัด สมุทรสงคราม	- สร้างความตระหนักรู้ในความสำคัญ ของบัญชีข้อมูลภาครัฐ - สนับสนุนการนำชุดข้อมูลลงทะเบียน ในระบบบัญชีข้อมูลภาครัฐ	มีรายการสถิติทางการ เผยแพร่บนระบบบัญชี ข้อมูลภาครัฐ	✓	✓	✓	✓		
32	0161	คุณภาพน้ำรายตัวชี้วัด จุดเก็บตัวอย่างน้ำวัดประตู ต.วัดประตู	สำนักงาน ทรัพยากรธรรมชาติและ สิ่งแวดล้อมจังหวัด สมุทรสงคราม	- สร้างความตระหนักรู้ในความสำคัญ ของบัญชีข้อมูลภาครัฐ - สนับสนุนการนำชุดข้อมูลลงทะเบียน ในระบบบัญชีข้อมูลภาครัฐ	มีรายการสถิติทางการ เผยแพร่บนระบบบัญชี ข้อมูลภาครัฐ	✓	✓	✓	✓		
33	0162	คุณภาพน้ำรายตัวชี้วัด จุด เก็บตัวอย่างน้ำวัดขอมลม ต. วัดประตู	สำนักงาน ทรัพยากรธรรมชาติและ สิ่งแวดล้อมจังหวัด สมุทรสงคราม	- สร้างความตระหนักรู้ในความสำคัญ ของบัญชีข้อมูลภาครัฐ - สนับสนุนการนำชุดข้อมูลลงทะเบียน ในระบบบัญชีข้อมูลภาครัฐ	มีรายการสถิติทางการ เผยแพร่บนระบบบัญชี ข้อมูลภาครัฐ	✓	✓	✓	✓		

ตาราง 20 แนวทางการพัฒนารายการสถิติทางการที่ความพร้อมเผยแพร่ของข้อมูลเป็น Tier 1 ที่หน่วยงานในจังหวัดเป็นเจ้าของข้อมูล

ลำดับ	OS ID	รายการสถิติทางการ	หน่วยงาน	แนวทางการพัฒนา	ผลลัพธ์	ระยะเวลาดำเนินการ ปีงบประมาณ พ.ศ.					หมายเหตุ
						66	67	68	69	70	
34	0163	คุณภาพน้ำรายตัวชี้วัด จุดเก็บตัวอย่างน้ำคลองปากท่อ ต.วัดยางงาม	สำนักงาน ทรัพยากรธรรมชาติและ สิ่งแวดล้อมจังหวัด สมุทรสงคราม	- สร้างความตระหนักรู้ในความสำคัญ ของบัญชีข้อมูลภาครัฐ - สนับสนุนการนำชุดข้อมูลลงทะเบียน ในระบบบัญชีข้อมูลภาครัฐ	มีรายการสถิติทางการ เผยแพร่บนระบบบัญชี ข้อมูลภาครัฐ	✓	✓	✓	✓		
35	0164	คุณภาพน้ำรายตัวชี้วัด จุดเก็บตัวอย่างน้ำคลองวันดาว ต.วันดาว	สำนักงาน ทรัพยากรธรรมชาติและ สิ่งแวดล้อมจังหวัด สมุทรสงคราม	- สร้างความตระหนักรู้ในความสำคัญ ของบัญชีข้อมูลภาครัฐ - สนับสนุนการนำชุดข้อมูลลงทะเบียน ในระบบบัญชีข้อมูลภาครัฐ	มีรายการสถิติทางการ เผยแพร่บนระบบบัญชี ข้อมูลภาครัฐ	✓	✓	✓	✓		
36	0165	คุณภาพน้ำรายตัวชี้วัด จุดเก็บตัวอย่างน้ำสะพานก่อนประตูน้ำ (คลองวัดประตู) ต.วันดาว	สำนักงาน ทรัพยากรธรรมชาติและ สิ่งแวดล้อมจังหวัด สมุทรสงคราม	- สร้างความตระหนักรู้ในความสำคัญ ของบัญชีข้อมูลภาครัฐ - สนับสนุนการนำชุดข้อมูลลงทะเบียน ในระบบบัญชีข้อมูลภาครัฐ	มีรายการสถิติทางการ เผยแพร่บนระบบบัญชี ข้อมูลภาครัฐ	✓	✓	✓	✓		
37	0166	คุณภาพน้ำรายตัวชี้วัด จุดเก็บตัวอย่างน้ำสะพานก่อนประตูน้ำ (คลองห้วยโรง) ต.ห้วยโรง	สำนักงาน ทรัพยากรธรรมชาติและ สิ่งแวดล้อมจังหวัด สมุทรสงคราม	- สร้างความตระหนักรู้ในความสำคัญ ของบัญชีข้อมูลภาครัฐ - สนับสนุนการนำชุดข้อมูลลงทะเบียน ในระบบบัญชีข้อมูลภาครัฐ	มีรายการสถิติทางการ เผยแพร่บนระบบบัญชี ข้อมูลภาครัฐ	✓	✓	✓	✓		
38	0167	คุณภาพน้ำรายตัวชี้วัด จุดเก็บตัวอย่างน้ำฝายทับเทียม ต.แพรกหนามแดง	สำนักงาน ทรัพยากรธรรมชาติและ สิ่งแวดล้อมจังหวัด สมุทรสงคราม	- สร้างความตระหนักรู้ในความสำคัญ ของบัญชีข้อมูลภาครัฐ - สนับสนุนการนำชุดข้อมูลลงทะเบียน ในระบบบัญชีข้อมูลภาครัฐ	มีรายการสถิติทางการ เผยแพร่บนระบบบัญชี ข้อมูลภาครัฐ	✓	✓	✓	✓		

ตาราง 20 แนวทางการพัฒนารายการสถิติทางการที่ความพร้อมเผยแพร่ของข้อมูลเป็น Tier 1 ที่หน่วยงานในจังหวัดเป็นเจ้าของข้อมูล

ลำดับ	OS ID	รายการสถิติทางการ	หน่วยงาน	แนวทางการพัฒนา	ผลลัพธ์	ระยะเวลาดำเนินการ ปีงบประมาณ พ.ศ.					หมายเหตุ
						66	67	68	69	70	
39	0171	รายงานผลการตรวจติดตามและเฝ้าระวังคุณภาพน้ำเขตสัตว์น้ำชายฝั่ง (MO.3) น้ำธรรมชาติแนวแม่น้ำลำคลองจังหวัดสมุทรสงคราม เขตตรวจแบ่งเขต	ศูนย์วิจัยและพัฒนาการเพาะพันธุ์สัตว์น้ำชายฝั่งจังหวัดสมุทรสงคราม	<ul style="list-style-type: none"> - สร้างความตระหนักรู้ในความสำคัญของบัญชีข้อมูลภาครัฐ - สนับสนุนการนำชุดข้อมูลลงทะเบียนในระบบบัญชีข้อมูลภาครัฐ 	มีรายการสถิติทางการเผยแพร่บนระบบบัญชีข้อมูลภาครัฐ	✓	✓	✓	✓		
40	0173	รายงานผลการตรวจติดตามและเฝ้าระวังคุณภาพน้ำเขตสัตว์น้ำชายฝั่ง (MO.3) น้ำธรรมชาติแนวแม่น้ำลำคลองจังหวัดสมุทรสงคราม เขตตรวจปากมาบ	ศูนย์วิจัยและพัฒนาการเพาะพันธุ์สัตว์น้ำชายฝั่งจังหวัดสมุทรสงคราม	<ul style="list-style-type: none"> - สร้างความตระหนักรู้ในความสำคัญของบัญชีข้อมูลภาครัฐ - สนับสนุนการนำชุดข้อมูลลงทะเบียนในระบบบัญชีข้อมูลภาครัฐ 	มีรายการสถิติทางการเผยแพร่บนระบบบัญชีข้อมูลภาครัฐ	✓	✓	✓	✓		
42	0174	รายงานผลการตรวจติดตามและเฝ้าระวังคุณภาพน้ำเขตสัตว์น้ำชายฝั่ง (MO.3) น้ำธรรมชาติแนวแม่น้ำลำคลองจังหวัดสมุทรสงคราม เขตตรวจดอนหอยหลอด	ศูนย์วิจัยและพัฒนาการเพาะพันธุ์สัตว์น้ำชายฝั่งจังหวัดสมุทรสงคราม	<ul style="list-style-type: none"> - สร้างความตระหนักรู้ในความสำคัญของบัญชีข้อมูลภาครัฐ - สนับสนุนการนำชุดข้อมูลลงทะเบียนในระบบบัญชีข้อมูลภาครัฐ 	มีรายการสถิติทางการเผยแพร่บนระบบบัญชีข้อมูลภาครัฐ	✓	✓	✓	✓		

ตาราง 20 แนวทางการพัฒนารายการสถิติทางการที่ความพร้อมเผยแพร่ของข้อมูลเป็น Tier 1 ที่หน่วยงานในจังหวัดเป็นเจ้าของข้อมูล

ลำดับ	OS ID	รายการสถิติทางการ	หน่วยงาน	แนวทางการพัฒนา	ผลลัพธ์	ระยะเวลาดำเนินการ ปีงบประมาณ พ.ศ.					หมายเหตุ
						66	67	68	69	70	
43	0175	รายงานผลการตรวจติดตามและเฝ้าระวังคุณภาพน้ำเขตสัตว์น้ำชายฝั่ง (MO.3) น้ำธรรมชาติแนวแม่น้ำลำคลองจังหวัดสมุทรสงคราม เขตตรวจสะพานแม่กลอง	ศูนย์วิจัยและพัฒนาการเพาะพันธุ์สัตว์น้ำชายฝั่งจังหวัดสมุทรสงคราม	<ul style="list-style-type: none"> - สร้างความตระหนักรู้ในความสำคัญของบัญชีข้อมูลภาครัฐ - สนับสนุนการนำชุดข้อมูลลงทะเบียนในระบบบัญชีข้อมูลภาครัฐ 	มีรายการสถิติทางการเผยแพร่บนระบบบัญชีข้อมูลภาครัฐ	✓	✓	✓	✓		
44	0176	รายงานผลการตรวจติดตามและเฝ้าระวังคุณภาพน้ำเขตสัตว์น้ำชายฝั่ง (MO.3) น้ำธรรมชาติแนวแม่น้ำลำคลองจังหวัดสมุทรสงคราม เขตตรวจคลองโคโคน	ศูนย์วิจัยและพัฒนาการเพาะพันธุ์สัตว์น้ำชายฝั่งจังหวัดสมุทรสงคราม	<ul style="list-style-type: none"> - สร้างความตระหนักรู้ในความสำคัญของบัญชีข้อมูลภาครัฐ - สนับสนุนการนำชุดข้อมูลลงทะเบียนในระบบบัญชีข้อมูลภาครัฐ 	มีรายการสถิติทางการเผยแพร่บนระบบบัญชีข้อมูลภาครัฐ	✓	✓	✓	✓		
45	0177	รายงานผลการตรวจติดตามและเฝ้าระวังคุณภาพน้ำเขตสัตว์น้ำชายฝั่ง (MO.3) น้ำธรรมชาติแนวแม่น้ำลำคลองจังหวัดสมุทรสงคราม เขตตรวจคลองช่อง	ศูนย์วิจัยและพัฒนาการเพาะพันธุ์สัตว์น้ำชายฝั่งจังหวัดสมุทรสงคราม	<ul style="list-style-type: none"> - สร้างความตระหนักรู้ในความสำคัญของบัญชีข้อมูลภาครัฐ - สนับสนุนการนำชุดข้อมูลลงทะเบียนในระบบบัญชีข้อมูลภาครัฐ 	มีรายการสถิติทางการเผยแพร่บนระบบบัญชีข้อมูลภาครัฐ	✓	✓	✓	✓		

ตาราง 20 แนวทางการพัฒนารายการสถิติทางการที่ความพร้อมเผยแพร่ของข้อมูลเป็น Tier 1 ที่หน่วยงานในจังหวัดเป็นเจ้าของข้อมูล

ลำดับ	OS ID	รายการสถิติทางการ	หน่วยงาน	แนวทางการพัฒนา	ผลลัพธ์	ระยะเวลาดำเนินการ ปีงบประมาณ พ.ศ.					หมายเหตุ
						66	67	68	69	70	
46	0178	รายงานผลการตรวจติดตามและเฝ้าระวังคุณภาพน้ำเขตสัตว์น้ำชายฝั่ง (MO.3) น้ำธรรมชาติแนวแม่น้ำลำคลองจังหวัดสมุทรสงคราม เขตตรวจยี่สาร	ศูนย์วิจัยและพัฒนาการเพาะพันธุ์สัตว์น้ำชายฝั่งจังหวัดสมุทรสงคราม	<ul style="list-style-type: none"> - สร้างความตระหนักรู้ในความสำคัญของบัญชีข้อมูลภาครัฐ - สนับสนุนการนำชุดข้อมูลลงทะเบียนในระบบบัญชีข้อมูลภาครัฐ 	มีรายการสถิติทางการเผยแพร่บนระบบบัญชีข้อมูลภาครัฐ	✓	✓	✓	✓		
47	0179	รายงานผลการตรวจติดตามและเฝ้าระวังคุณภาพน้ำเขตสัตว์น้ำชายฝั่ง (MO.3) น้ำธรรมชาติแนวแม่น้ำลำคลองจังหวัดสมุทรสงคราม เขตตรวจคลองขุดตอนจัน	ศูนย์วิจัยและพัฒนาการเพาะพันธุ์สัตว์น้ำชายฝั่งจังหวัดสมุทรสงคราม	<ul style="list-style-type: none"> - สร้างความตระหนักรู้ในความสำคัญของบัญชีข้อมูลภาครัฐ - สนับสนุนการนำชุดข้อมูลลงทะเบียนในระบบบัญชีข้อมูลภาครัฐ 	มีรายการสถิติทางการเผยแพร่บนระบบบัญชีข้อมูลภาครัฐ	✓	✓	✓	✓		
48	0180	รายงานผลการตรวจติดตามและเฝ้าระวังคุณภาพน้ำเขตสัตว์น้ำชายฝั่ง (MO.3) น้ำธรรมชาติแนวแม่น้ำลำคลองจังหวัดสมุทรสงคราม เขตตรวจคลองยายเจิม	ศูนย์วิจัยและพัฒนาการเพาะพันธุ์สัตว์น้ำชายฝั่งจังหวัดสมุทรสงคราม	<ul style="list-style-type: none"> - สร้างความตระหนักรู้ในความสำคัญของบัญชีข้อมูลภาครัฐ - สนับสนุนการนำชุดข้อมูลลงทะเบียนในระบบบัญชีข้อมูลภาครัฐ 	มีรายการสถิติทางการเผยแพร่บนระบบบัญชีข้อมูลภาครัฐ	✓	✓	✓	✓		

ตาราง 20 แนวทางการพัฒนารายการสถิติทางการที่ความพร้อมเผยแพร่ของข้อมูลเป็น Tier 1 ที่หน่วยงานในจังหวัดเป็นเจ้าของข้อมูล

ลำดับ	OS ID	รายการสถิติทางการ	หน่วยงาน	แนวทางการพัฒนา	ผลลัพธ์	ระยะเวลาดำเนินการ ปีงบประมาณ พ.ศ.					หมายเหตุ
						66	67	68	69	70	
49	0182	รายงานผลการตรวจติดตามและเฝ้าระวังคุณภาพน้ำเขตสัตว์น้ำชายฝั่ง (MO.3) น้ำธรรมชาติแนวแม่น้ำลำคลองจังหวัดสมุทรสงคราม เขตตรวจคลองวัดประชา	ศูนย์วิจัยและพัฒนาการเพาะพันธุ์สัตว์น้ำชายฝั่งจังหวัดสมุทรสงคราม	<ul style="list-style-type: none"> - สร้างความตระหนักรู้ในความสำคัญของบัญชีข้อมูลภาครัฐ - สนับสนุนการนำชุดข้อมูลลงทะเบียนในระบบบัญชีข้อมูลภาครัฐ 	มีรายการสถิติทางการเผยแพร่บนระบบบัญชีข้อมูลภาครัฐ	✓	✓	✓	✓		
50	0183	รายงานผลการตรวจติดตามและเฝ้าระวังคุณภาพน้ำเขตสัตว์น้ำชายฝั่ง (MO.3) น้ำธรรมชาติแนวแม่น้ำลำคลองจังหวัดสมุทรสงคราม เขตตรวจคลองวัดประดู่	ศูนย์วิจัยและพัฒนาการเพาะพันธุ์สัตว์น้ำชายฝั่งจังหวัดสมุทรสงคราม	<ul style="list-style-type: none"> - สร้างความตระหนักรู้ในความสำคัญของบัญชีข้อมูลภาครัฐ - สนับสนุนการนำชุดข้อมูลลงทะเบียนในระบบบัญชีข้อมูลภาครัฐ 	มีรายการสถิติทางการเผยแพร่บนระบบบัญชีข้อมูลภาครัฐ	✓	✓	✓	✓		
51	0184	รายงานผลการตรวจติดตามและเฝ้าระวังคุณภาพน้ำเขตสัตว์น้ำชายฝั่ง (MO.3) น้ำธรรมชาติแนวแม่น้ำลำคลองจังหวัดสมุทรสงคราม เขตตรวจวัดเกาะแก้ว	ศูนย์วิจัยและพัฒนาการเพาะพันธุ์สัตว์น้ำชายฝั่งจังหวัดสมุทรสงคราม	<ul style="list-style-type: none"> - สร้างความตระหนักรู้ในความสำคัญของบัญชีข้อมูลภาครัฐ - สนับสนุนการนำชุดข้อมูลลงทะเบียนในระบบบัญชีข้อมูลภาครัฐ 	มีรายการสถิติทางการเผยแพร่บนระบบบัญชีข้อมูลภาครัฐ	✓	✓	✓	✓		

ตาราง 20 แนวทางการพัฒนารายการสถิติทางการที่ความพร้อมเผยแพร่ของข้อมูลเป็น Tier 1 ที่หน่วยงานในจังหวัดเป็นเจ้าของข้อมูล

ลำดับ	OS ID	รายการสถิติทางการ	หน่วยงาน	แนวทางการพัฒนา	ผลลัพธ์	ระยะเวลาดำเนินการ ปีงบประมาณ พ.ศ.					หมายเหตุ
						66	67	68	69	70	
52	0185	รายงานผลการตรวจติดตามและเฝ้าระวังคุณภาพน้ำเขตสัตว์น้ำชายฝั่ง (MO.3) น้ำธรรมชาติแนวแม่น้ำลำคลองจังหวัดสมุทรสงคราม เขตตรวจอัมพวา	ศูนย์วิจัยและพัฒนาการเพาะพันธุ์สัตว์น้ำชายฝั่งจังหวัดสมุทรสงคราม	– สร้างความตระหนักรู้ในสำคัญของบัญชีข้อมูลภาครัฐ – สนับสนุนการนำชุดข้อมูลลงทะเบียนในระบบบัญชีข้อมูลภาครัฐ	มีรายการสถิติทางการเผยแพร่บนระบบบัญชีข้อมูลภาครัฐ	✓	✓	✓	✓		
53	0186	รายงานผลการตรวจติดตามและเฝ้าระวังคุณภาพน้ำเขตสัตว์น้ำชายฝั่ง (MO.3) น้ำธรรมชาติแนวแม่น้ำลำคลองจังหวัดสมุทรสงคราม เขตตรวจช่องลม	ศูนย์วิจัยและพัฒนาการเพาะพันธุ์สัตว์น้ำชายฝั่งจังหวัดสมุทรสงคราม	– สร้างความตระหนักรู้ในสำคัญของบัญชีข้อมูลภาครัฐ – สนับสนุนการนำชุดข้อมูลลงทะเบียนในระบบบัญชีข้อมูลภาครัฐ	มีรายการสถิติทางการเผยแพร่บนระบบบัญชีข้อมูลภาครัฐ	✓	✓	✓	✓		
54	0187	รายงานผลการตรวจติดตามและเฝ้าระวังคุณภาพน้ำเขตสัตว์น้ำชายฝั่ง (MO.3) น้ำธรรมชาติแนวแม่น้ำลำคลองจังหวัดสมุทรสงคราม เขตตรวจลาดเป้ง	ศูนย์วิจัยและพัฒนาการเพาะพันธุ์สัตว์น้ำชายฝั่งจังหวัดสมุทรสงคราม	– สร้างความตระหนักรู้ในสำคัญของบัญชีข้อมูลภาครัฐ – สนับสนุนการนำชุดข้อมูลลงทะเบียนในระบบบัญชีข้อมูลภาครัฐ	มีรายการสถิติทางการเผยแพร่บนระบบบัญชีข้อมูลภาครัฐ	✓	✓	✓	✓		

ตาราง 20 แนวทางการพัฒนารายการสถิติทางการที่ความพร้อมเผยแพร่ของข้อมูลเป็น Tier 1 ที่หน่วยงานในจังหวัดเป็นเจ้าของข้อมูล

ลำดับ	OS ID	รายการสถิติทางการ	หน่วยงาน	แนวทางการพัฒนา	ผลลัพธ์	ระยะเวลาดำเนินการ ปีงบประมาณ พ.ศ.					หมายเหตุ
						66	67	68	69	70	
55	0188	รายงานผลการตรวจติดตามและเฝ้าระวังคุณภาพน้ำเขตสัตว์น้ำแนวชายฝั่งทะเล เขตตรวจปากแม่น้ำ	ศูนย์วิจัยและพัฒนาการเพาะพันธุ์สัตว์น้ำชายฝั่งจังหวัดสมุทรสงคราม	– สร้างความตระหนักรู้ในความสำคัญของบัญชีข้อมูลภาครัฐ – สนับสนุนการนำชุดข้อมูลลงทะเบียนในระบบบัญชีข้อมูลภาครัฐ	มีรายการสถิติทางการเผยแพร่บนระบบบัญชีข้อมูลภาครัฐ	✓	✓	✓	✓		
56	0189	รายงานผลการตรวจติดตามและเฝ้าระวังคุณภาพน้ำเขตสัตว์น้ำแนวชายฝั่งทะเล เขตตรวจแบ่งเขต 1	ศูนย์วิจัยและพัฒนาการเพาะพันธุ์สัตว์น้ำชายฝั่งจังหวัดสมุทรสงคราม	– สร้างความตระหนักรู้ในความสำคัญของบัญชีข้อมูลภาครัฐ – สนับสนุนการนำชุดข้อมูลลงทะเบียนในระบบบัญชีข้อมูลภาครัฐ	มีรายการสถิติทางการเผยแพร่บนระบบบัญชีข้อมูลภาครัฐ	✓	✓	✓	✓		
57	0190	รายงานผลการตรวจติดตามและเฝ้าระวังคุณภาพน้ำเขตสัตว์น้ำแนวชายฝั่งทะเล เขตตรวจแบ่งเขต 2	ศูนย์วิจัยและพัฒนาการเพาะพันธุ์สัตว์น้ำชายฝั่งจังหวัดสมุทรสงคราม	– สร้างความตระหนักรู้ในความสำคัญของบัญชีข้อมูลภาครัฐ – สนับสนุนการนำชุดข้อมูลลงทะเบียนในระบบบัญชีข้อมูลภาครัฐ	มีรายการสถิติทางการเผยแพร่บนระบบบัญชีข้อมูลภาครัฐ	✓	✓	✓	✓		
58	0191	รายงานผลการตรวจติดตามและเฝ้าระวังคุณภาพน้ำเขตสัตว์น้ำแนวชายฝั่งทะเล เขตตรวจแบ่งเขต 3	ศูนย์วิจัยและพัฒนาการเพาะพันธุ์สัตว์น้ำชายฝั่งจังหวัดสมุทรสงคราม	– สร้างความตระหนักรู้ในความสำคัญของบัญชีข้อมูลภาครัฐ – สนับสนุนการนำชุดข้อมูลลงทะเบียนในระบบบัญชีข้อมูลภาครัฐ	มีรายการสถิติทางการเผยแพร่บนระบบบัญชีข้อมูลภาครัฐ	✓	✓	✓	✓		
59	0192	รายงานผลการตรวจติดตามและเฝ้าระวังคุณภาพน้ำเขตสัตว์น้ำแนวชายฝั่งทะเล เขตตรวจดอยหอยหลอด 1	ศูนย์วิจัยและพัฒนาการเพาะพันธุ์สัตว์น้ำชายฝั่งจังหวัดสมุทรสงคราม	– สร้างความตระหนักรู้ในความสำคัญของบัญชีข้อมูลภาครัฐ – สนับสนุนการนำชุดข้อมูลลงทะเบียนในระบบบัญชีข้อมูลภาครัฐ	มีรายการสถิติทางการเผยแพร่บนระบบบัญชีข้อมูลภาครัฐ	✓	✓	✓	✓		

ตาราง 20 แนวทางการพัฒนารายการสถิติทางการที่ความพร้อมเผยแพร่ของข้อมูลเป็น Tier 1 ที่หน่วยงานในจังหวัดเป็นเจ้าของข้อมูล

ลำดับ	OS ID	รายการสถิติทางการ	หน่วยงาน	แนวทางการพัฒนา	ผลลัพธ์	ระยะเวลาดำเนินการ ปีงบประมาณ พ.ศ.					หมายเหตุ
						66	67	68	69	70	
60	0193	รายงานผลการตรวจติดตามและเฝ้าระวังคุณภาพน้ำเขตสัตว์น้ำแนวชายฝั่งทะเล เขตตรวจดอยหอยหลอด 2	ศูนย์วิจัยและพัฒนาการเพาะพันธุ์สัตว์น้ำชายฝั่งจังหวัดสมุทรสงคราม	<ul style="list-style-type: none"> - สร้างความตระหนักรู้ในความสำคัญของบัญชีข้อมูลภาครัฐ - สนับสนุนการนำชุดข้อมูลลงทะเบียนในระบบบัญชีข้อมูลภาครัฐ 	มีรายการสถิติทางการเผยแพร่บนระบบบัญชีข้อมูลภาครัฐ	✓	✓	✓	✓		
61	0194	รายงานผลการตรวจติดตามและเฝ้าระวังคุณภาพน้ำเขตสัตว์น้ำแนวชายฝั่งทะเล เขตตรวจดอยหอยหลอด 3	ศูนย์วิจัยและพัฒนาการเพาะพันธุ์สัตว์น้ำชายฝั่งจังหวัดสมุทรสงคราม	<ul style="list-style-type: none"> - สร้างความตระหนักรู้ในความสำคัญของบัญชีข้อมูลภาครัฐ - สนับสนุนการนำชุดข้อมูลลงทะเบียนในระบบบัญชีข้อมูลภาครัฐ 	มีรายการสถิติทางการเผยแพร่บนระบบบัญชีข้อมูลภาครัฐ	✓	✓	✓	✓		
62	0195	รายงานผลการตรวจติดตามและเฝ้าระวังคุณภาพน้ำเขตสัตว์น้ำแนวชายฝั่งทะเล เขตตรวจคลองโคน 1	ศูนย์วิจัยและพัฒนาการเพาะพันธุ์สัตว์น้ำชายฝั่งจังหวัดสมุทรสงคราม	<ul style="list-style-type: none"> - สร้างความตระหนักรู้ในความสำคัญของบัญชีข้อมูลภาครัฐ - สนับสนุนการนำชุดข้อมูลลงทะเบียนในระบบบัญชีข้อมูลภาครัฐ 	มีรายการสถิติทางการเผยแพร่บนระบบบัญชีข้อมูลภาครัฐ	✓	✓	✓	✓		
63	0196	รายงานผลการตรวจติดตามและเฝ้าระวังคุณภาพน้ำเขตสัตว์น้ำแนวชายฝั่งทะเล เขตตรวจคลองโคน 2	ศูนย์วิจัยและพัฒนาการเพาะพันธุ์สัตว์น้ำชายฝั่งจังหวัดสมุทรสงคราม	<ul style="list-style-type: none"> - สร้างความตระหนักรู้ในความสำคัญของบัญชีข้อมูลภาครัฐ - สนับสนุนการนำชุดข้อมูลลงทะเบียนในระบบบัญชีข้อมูลภาครัฐ 	มีรายการสถิติทางการเผยแพร่บนระบบบัญชีข้อมูลภาครัฐ	✓	✓	✓	✓		
64	0197	รายงานผลการตรวจติดตามและเฝ้าระวังคุณภาพน้ำเขตสัตว์น้ำแนวชายฝั่งทะเล เขตตรวจคลองโคน 3	ศูนย์วิจัยและพัฒนาการเพาะพันธุ์สัตว์น้ำชายฝั่งจังหวัดสมุทรสงคราม	<ul style="list-style-type: none"> - สร้างความตระหนักรู้ในความสำคัญของบัญชีข้อมูลภาครัฐ - สนับสนุนการนำชุดข้อมูลลงทะเบียนในระบบบัญชีข้อมูลภาครัฐ 	มีรายการสถิติทางการเผยแพร่บนระบบบัญชีข้อมูลภาครัฐ	✓	✓	✓	✓		

ลำดับ	OS ID	รายการสถิติทางการ	หน่วยงาน	แนวทางการพัฒนา	ผลลัพธ์	ระยะเวลาดำเนินการ ปีงบประมาณ พ.ศ.					หมายเหตุ
						66	67	68	69	70	
65	0206	ปริมาณเพลงที่ตอนทั้งหมด	ศูนย์วิจัยและพัฒนาการ เพาะพันธุ์สัตว์น้ำชายฝั่ง จังหวัดสมุทรสงคราม	<ul style="list-style-type: none"> - สร้างความตระหนักรู้ในความสำคัญ ของบัญชีข้อมูลภาครัฐ - สนับสนุนการนำชุดข้อมูลลงทะเบียน ในระบบบัญชีข้อมูลภาครัฐ 	มีรายการสถิติทางการ เผยแพร่บนระบบบัญชี ข้อมูลภาครัฐ	✓	✓	✓	✓		

4.2.2.2 แนวทางการพัฒนารายการสถิติทางการที่ความพร้อมเผยแพร่ของข้อมูลเป็น Tier 2 (มีหน่วยงานรับผิดชอบ)

การพัฒนารายการสถิติทางการที่ความพร้อมเผยแพร่ของข้อมูลเป็น Tier 2 (มีหน่วยงานรับผิดชอบ) เป็นการดำเนินการพัฒนาเฉพาะรายการสถิติทางการที่มีคำนิยามและวิธีการผลิต มีหน่วยงานรับผิดชอบ แต่ยังไม่พร้อมเผยแพร่ (Tier 2) ที่หน่วยงานในจังหวัดเป็นเจ้าของข้อมูล ดังนั้น จำเป็นต้องมีแนวทางการพัฒนารายการสถิติทางการเพื่อให้มีคุณภาพและมาตรฐานสถิติที่สามารถนำไปใช้ในการตัดสินใจได้ โดยรายการสถิติทางการที่ความพร้อมเผยแพร่ของข้อมูลเป็น Tier 2 (มีหน่วยงานรับผิดชอบ) ซึ่งจังหวัดสมุทรสงครามไม่มีรายการสถิติทางการที่ความพร้อมเผยแพร่ของข้อมูลเป็น Tier 2

ปัญหา อุปสรรค และข้อเสนอแนะการพัฒนาสถิติ ทางการ

การดำเนินการจัดทำแผนพัฒนาสถิติระดับจังหวัดสมุทรสงคราม (พ.ศ. 2566 – 2570) เป็นการ จัดทำรายการข้อมูลสถิติทางการที่เกี่ยวข้องกับการพัฒนาในระดับจังหวัด ที่สอดคล้องกับประเด็นการพัฒนา จังหวัด ตัวชี้วัดการพัฒนา และแผนพัฒนาระดับต่าง ๆ รวมถึงเป็นการพัฒนาการจัดเก็บข้อมูลสถิติที่สำคัญและ จำเป็นต่อการบริหารงานตามยุทธศาสตร์จังหวัด พร้อมทั้งกำหนดหน่วยงานที่มีหน้าที่รับผิดชอบในการจัดทำข้อมูล ที่ยังไม่มีหน่วยงานใดดำเนินการ และเชื่อมโยง/บูรณาการข้อมูลในระดับพื้นที่ ซึ่งต้องอาศัยการบูรณาการร่วมกับ ภาครัฐหรือข่ายในทุกภาคส่วนที่เกี่ยวข้องตั้งแต่ต้นทางในการขับเคลื่อนการดำเนินงานในระดับพื้นที่ ภายใต้กลไก ของคณะกรรมการสถิติระดับจังหวัด ในการกำกับติดตามการจัดทำชุดข้อมูลสถิติทางการ เพื่อให้จังหวัดมีข้อมูลใน การกำหนดทิศทางการดำเนินงานที่ชัดเจน สอดคล้องเชื่อมโยงกับยุทธศาสตร์ชาติ แผนแม่บทภายใต้ยุทธศาสตร์ชาติ แผนการปฏิรูปประเทศ แผนพัฒนาเศรษฐกิจและสังคมแห่งชาติ นโยบายรัฐบาล แผนรายสาขาต่าง ๆ ข้อเสนอการ นายกรัฐมนตรี แผนพัฒนาภาค และบริบทที่เกี่ยวข้อง ทั้งนี้จากการดำเนินงานจัดทำแผนพัฒนาสถิติระดับจังหวัด พบว่ามีปัญหา อุปสรรคและข้อเสนอแนะ ดังนี้

5.1 ปัญหา อุปสรรค

5.1.1 ข้อจำกัดของหน่วยงาน

- การจัดทำข้อมูลสถิติทางการที่สำคัญของจังหวัดเป็นเรื่องที่ทุกหน่วยงานในจังหวัดต้อง รับผิดชอบร่วมกัน จำเป็นต้องอาศัยความร่วมมือระหว่างหน่วยงานที่เกี่ยวข้อง ต้องมีการประสานงานที่ต่อเนื่อง และเป็นระบบ แต่บางครั้งมีการปรับเปลี่ยน/โยกย้ายเจ้าหน้าที่ผู้ปฏิบัติงานทำให้การดำเนินงานไม่ต่อเนื่อง ผู้ที่มาปฏิบัติงานใหม่ยังไม่เข้าใจขั้นตอนการดำเนินงาน เช่น การจัดทำไฟล์ข้อมูลในรูปแบบ CSV รวมถึงขาดความ ชำนาญในการนำข้อมูลสถิติทางการขึ้นระบบบัญชีข้อมูลจังหวัดและการลงทะเบียนบนระบบบัญชีข้อมูลภาครัฐ
- หน่วยงานบางหน่วยงานยังไม่เห็นถึงความสำคัญในการจัดทำข้อมูล ส่งผลให้อาจจะไม่ได้รับความ ร่วมมือในการดำเนินงานหรือการประสานงานเท่าที่ควร

5.1.2 ข้อจำกัดด้านข้อมูล

- ชุดข้อมูลสำคัญบางรายการยังไม่มีการจัดเก็บข้อมูล เนื่องจากการริเริ่มประเด็น/ภารกิจใหม่ จำเป็นต้องมีการมอบหมายหน่วยงานรับผิดชอบ ผ่านกลไกคณะกรรมการสถิติระดับจังหวัด
- ข้อมูลภายในจังหวัดไม่เพียงพอ เนื่องจากข้อมูลบางรายการมีการจัดเก็บไม่ต่อเนื่อง มีการ ปรับปรุงหรือเปลี่ยนแปลงหน่วยการเก็บข้อมูล หรือเป็นข้อมูลในระดับพื้นที่ย่อย ซึ่งอาจจะไม่มีการจัดเก็บมาก่อน ซึ่งต้องใช้ระยะเวลาในการรวบรวม

- ข้อมูลบางรายการเป็นข้อมูลที่สำคัญ มีการจัดเก็บข้อมูลอย่างต่อเนื่อง และมีหน่วยงานจัดเก็บหลายหน่วยงาน ทำให้เกิดความซ้ำซ้อนของข้อมูล
- ข้อมูลบางรายการไม่พร้อมใช้งาน เนื่องจากรูปแบบการจัดเก็บข้อมูลของหน่วยงานอยู่ในรูปแบบกระดาษส่งผลให้การรวบรวมข้อมูลหรือการสืบค้นข้อมูลมีความล่าช้า

5.2 ข้อเสนอแนะการพัฒนาสถิติทางการ

5.2.1 การพัฒนาด้านการประสานงานกับหน่วยงาน

- การวางยุทธศาสตร์การพัฒนาจังหวัดในปัจจุบัน มุ่งเน้นที่จะพัฒนาศักยภาพของจังหวัดในด้านต่าง ๆ ให้เทียบเคียงกับระดับสากล ดังนั้น ข้อมูลของจังหวัดที่จะนำมาใช้ในการตัดสินใจจึงควรประกอบด้วยข้อมูลทั้งในระดับพื้นที่และระดับมหภาคที่เกี่ยวข้อง ซึ่งการดำเนินการในการจัดทำข้อมูลสถิติทางการเป็นการพิจารณาจัดทำข้อมูลในระดับพื้นที่ก่อน เพื่อให้จังหวัดได้รับทราบศักยภาพของตนเอง สำหรับในระยะต่อไปจังหวัดควรใช้กลไกในรูปคณะทำงานจัดทำข้อมูลในระดับมหภาค โดยประสานกับหน่วยงานหลักที่เกี่ยวข้อง เพื่อให้ได้ข้อมูลที่จะนำมาพิจารณาเชื่อมโยงกับข้อมูลที่สำคัญและจำเป็น

- การจัดประชุมชี้แจงให้กับหน่วยงานในระดับจังหวัดเพื่อทำความเข้าใจเกี่ยวกับความสำคัญของการจัดเก็บข้อมูลและการใช้ประโยชน์จากข้อมูลให้เจ้าหน้าที่ของหน่วยงานที่เกี่ยวข้องทั้งหมดได้รับทราบ รวมถึงสร้างการยอมรับจากหน่วยงานที่เกี่ยวข้อง

- การพัฒนาด้านการบริหารจัดการระบบข้อมูลสารสนเทศเพื่อการบริหารข้อมูลของจังหวัด ควรพัฒนาสมรรถนะบุคลากร รวมถึงพัฒนาระบบสารสนเทศโดยใช้เทคโนโลยีที่เหมาะสม ด้วยการดำเนินการอบรมเจ้าหน้าที่ผู้รับผิดชอบในการจัดเก็บข้อมูล ให้มีความรู้/ความเข้าใจเกี่ยวกับการจัดเก็บ การประมวลผลข้อมูล และการใช้ข้อมูล ควรมีการประเมินผลและติดตามการปฏิบัติงานของเจ้าหน้าที่ ซึ่งการดำเนินการในเรื่องนี้ต้องทำอย่างจริงจังและต่อเนื่องเพื่อให้เกิดประสิทธิภาพ

5.2.2 การพัฒนาด้านข้อมูล

- การพัฒนาคุณภาพข้อมูลในระดับจังหวัดเป็นเรื่องที่มีความสำคัญ เพราะจังหวัดจะนำข้อมูลมาใช้ในการตัดสินใจดำเนินการในเรื่องต่าง ๆ ข้อมูลที่ดีต้องมีการพัฒนาอย่างต่อเนื่อง เพื่อให้ข้อมูลมีความครบถ้วน/สมบูรณ์ สอดคล้องกับความต้องการของจังหวัด รายการข้อมูลที่ไม่มีหน่วยงานรับผิดชอบ ควรมีการกำหนดหน่วยงานรับผิดชอบในการจัดเก็บข้อมูลที่ชัดเจน โดยผ่านกลไกคณะกรรมการสถิติระดับจังหวัด

- การพัฒนาศักยภาพการจัดเก็บข้อมูลของหน่วยงานต่าง ๆ ให้มีความถูกต้อง ตามหลักวิชาการ ให้มีความสมบูรณ์ ทันสมัย พร้อมใช้งานได้ตลอดเวลา โดยให้มีการจัดทำคู่มือการจัดเก็บข้อมูล การกำหนดคำนิยาม/คำอธิบายไว้ชัดเจน เพื่อให้หน่วยงานได้ยึดเป็นแนวทางการดำเนินการ

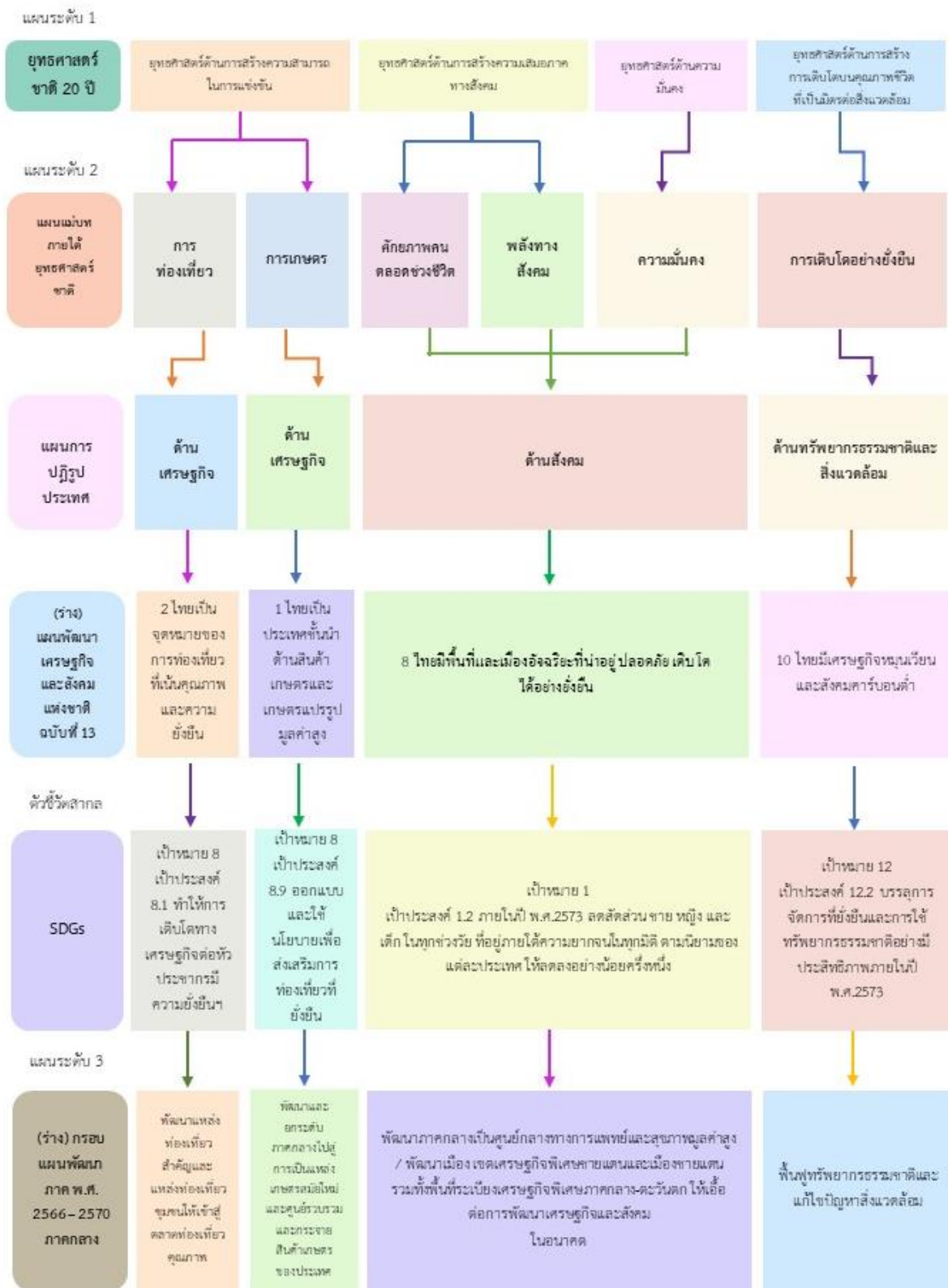
- การกำหนดกรอบในการจัดเก็บข้อมูลให้ชัดเจน โดยระบุผู้รับผิดชอบในการจัดเก็บ และรายงานข้อมูลในแต่ละด้าน กำหนดให้มีการเผยแพร่ข้อมูลให้หน่วยงานในจังหวัดได้รับทราบ เพื่อประโยชน์ที่จะได้มีการนำข้อมูลมาใช้ประกอบการวางแผนและการตัดสินใจในทุกระดับ และป้องกันการจัดเก็บข้อมูลซ้ำซ้อนกัน

- การบริหารจัดการการจ้ดเก็บข้อมูลอย่างเป็นระบบ โดยใช้หลักการการมีส่วนร่วมเพื่อบูรณาการการทำงานร่วมกันของทุกภาคส่วนทั้งภาครัฐและเอกชน โดยอาจใช้รูปแบบการจัดตั้งคณะทำงานของจังหวัดขึ้นมาเพื่อรับผิดชอบการดำเนินการในการจ้ดเก็บข้อมูลอย่างเป็นระบบ เช่น การบริหารจัดการเชื่อมโยงข้อมูลกันระหว่างหน่วยงานผู้รับผิดชอบ การจ้ดเก็บข้อมูล/จังหวัด/หน่วยงานที่เกี่ยวข้อง การกำกับติดตามให้มีการจ้ดเก็บข้อมูลให้ครบถ้วนและสม่ำเสมอเพื่อให้ได้ข้อมูลที่ถูกต้องและสมบูรณ์สำหรับการตัดสินใจ/กำหนดทิศทางของจังหวัด

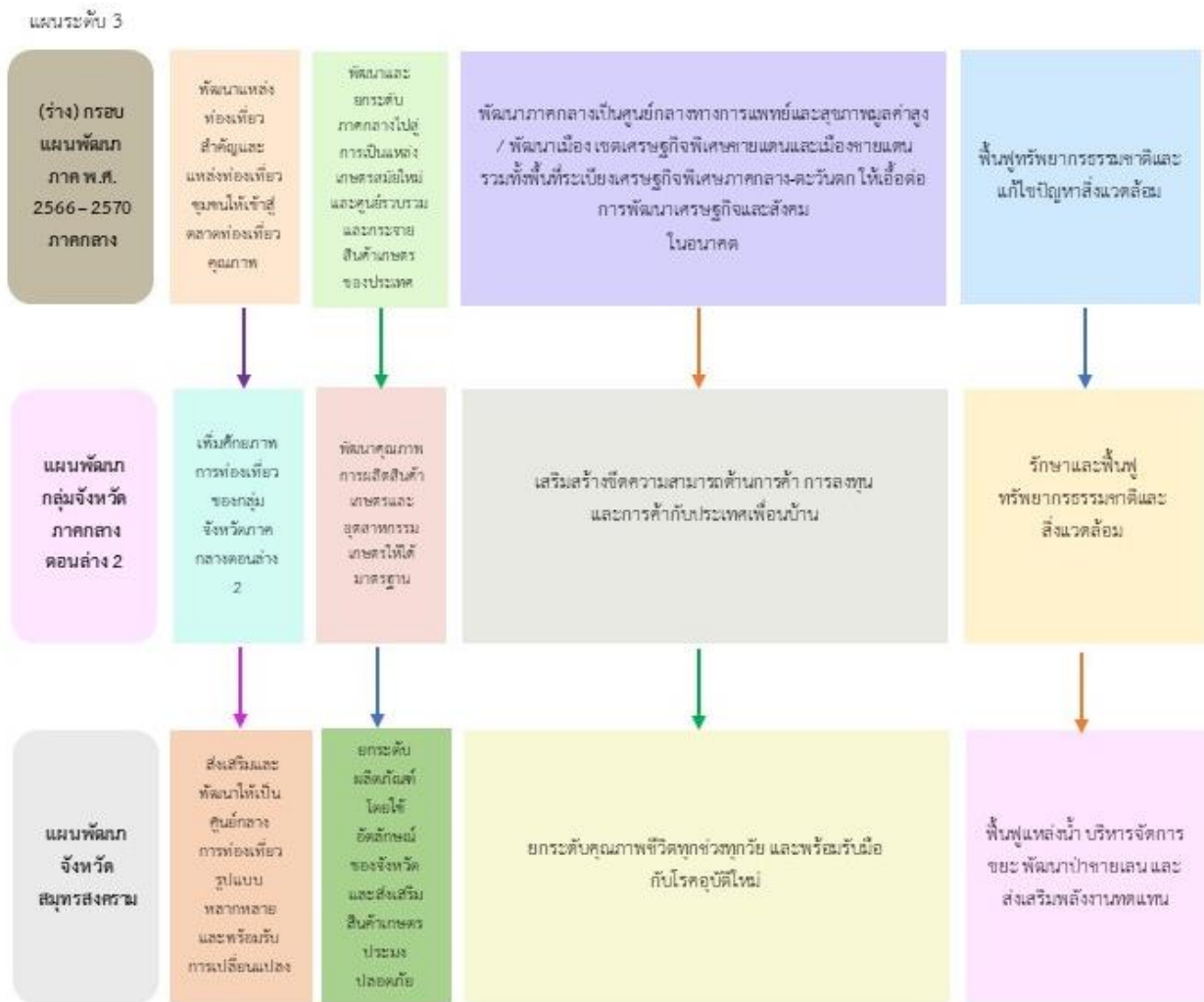
ภาคผนวก

การวิเคราะห์ประเด็นการพัฒนาจังหวัด
ภายใต้แผนพัฒนาจังหวัดที่เป็นปัจจุบัน
ที่สอดคล้องกับยุทธศาสตร์และแผน
ที่เกี่ยวข้องกับการพัฒนาในระดับจังหวัด

ภาพ ก1 การวิเคราะห์ประเด็นการพัฒนาจังหวัด ภายใต้แผนพัฒนาจังหวัดที่เป็นปัจจุบันที่สอดคล้องกับนโยบายและยุทธศาสตร์ต่าง ๆ ที่เกี่ยวข้องกับการพัฒนาในระดับจังหวัด

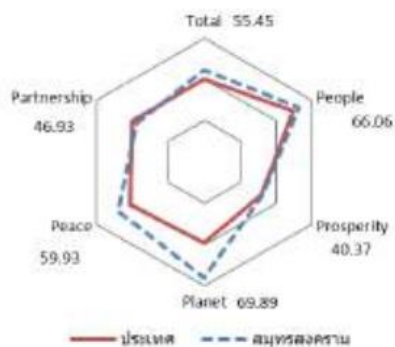


ภาพ ก1 การวิเคราะห์ประเด็นการพัฒนาจังหวัด ภายใต้แผนพัฒนาจังหวัดที่เป็นปัจจุบันที่สอดคล้องกับนโยบาย และยุทธศาสตร์ต่าง ๆ ที่เกี่ยวข้องกับการพัฒนาในระดับจังหวัด (ต่อ)



ตัวชี้วัดการพัฒนาจังหวัด

ดัชนีการพัฒนาระดับจังหวัดสมุทรสงคราม



มิติการพัฒนา	ค่ากลางของประเทศ					สมุทรสงคราม				
	2560	2561	2562	2563	2564	2560	2561	2562	2563	2564
ภาพรวม	48.71	48.64	52.02	49.25	50.23	51.19	54.11	55.70	52.81	55.45
ด้านการพัฒนาคน (People)	60.97	63.27	63.81	64.05	62.08	68.85	72.46	68.86	68.78	66.06
ด้านเศรษฐกิจและความมั่งคั่ง (Prosperity)	45.41	46.27	45.22	38.31	39.80	58.10	52.27	44.46	38.49	40.37
ด้านสิ่งแวดล้อม (Planet)	49.96	49.50	48.46	47.92	48.69	59.26	63.80	68.76	64.46	69.89
ด้านสันติภาพและยุติธรรม (Peace)	55.67	56.33	59.80	52.53	51.50	54.37	57.92	62.84	57.48	59.93
ด้านความเป็นหุ้นส่วนพัฒนา (Partnership)	36.04	35.37	46.77	45.29	49.90	27.27	33.13	40.53	41.86	46.93

หมายเหตุ: * ตัวชีวิตที่มีการผกผันข้อมูล
 ** ตัวชีวิตที่มีการเก็บข้อมูลล่าสุดปี 2563
 *** ตัวชีวิตที่เป็นข้อมูลปีเว้นปี มีข้อมูลปี 2560 2562 2564

ภาพ ข1 ดัชนีการพัฒนาระดับจังหวัดสมุทรสงคราม

ที่มา : ตัวชี้วัดการพัฒนาระดับจังหวัดและกลุ่มจังหวัด เดือนกรกฎาคม ปี 2564 ของสำนักงานสภาพัฒนาการเศรษฐกิจและสังคมแห่งชาติ

ตาราง 17 ค่าตัวชี้วัดการพัฒนาระดับจังหวัดสมุทรสงคราม

ตัวชี้วัด	ค่ากลางประเทศ					สมุทรสงคราม				
	2560	2561	2562	2563	2564	2560	2561	2562	2563	2564
ด้านการพัฒนาคน (People)										
PP_01 สัดส่วนประชากรยากจน (ร้อยละ)*	8.36	8.65	6.25	6.75	5.62	3.24	4.37	6.09	6.45	4.63
PP_02 ทารกแรกเกิดที่มีน้ำหนักต่ำกว่าเกณฑ์ (ร้อยละ)* **	9.95	10.19	9.78	9.39	9.68	9.60	8.86	8.39	9.88	9.19
PP_03 เด็ก 0-5 ปีที่มีพัฒนาการสมวัย (ร้อยละ)	96.08	96.56	97.54	89.83	84.19	94.98	96.77	97.53	97.66	82.28
PP_04 อัตราการคลอดมีชีพในหญิงอายุ 15-19 ปี (ต่อปก.หญิงอายุ 15-19 ปีพันคน)*	40.54	35.13	31.64	29.13	25.41	34.32	27.92	27.02	25.06	21.86
PP_05 ประชากรที่เจ็บป่วยที่เป็นผู้ป่วยใน (ร้อยละ)*	29.53	30.99	32.57	31.88	33.46	30.39	31.99	32.94	31.66	34.49
PP_06 อัตราส่วนประชากรต่อแพทย์ (คน/แพทย์)*	2,676	2,549	2,350	2,610	2,450	2,872	2,706	2,204	2,479	2,180
PP_07 การเข้าเรียนมัธยมศึกษาตอนปลายและอาชีวศึกษา (ร้อยละ)	74.47	76.51	73.70	75.30	77.39	82.14	87.43	80.27	80.97	82.72
PP_08 จำนวนปีการศึกษาเฉลี่ยประชากรไทยอายุ 15-59 ปี (ปี)	7.98	7.97	8.06	8.19	8.37	8.25	8.17	7.98	8.26	8.59
PP_09 คะแนนเฉลี่ยการทดสอบ O-NET ระดับมัธยมศึกษาตอนปลาย (คะแนน)	31.89	33.60	31.06	32.73	31.70	36.66	38.12	33.56	35.70	39.20
ด้านเศรษฐกิจและความมั่งคั่ง (Prosperity)										
PT_01 อัตราการเปลี่ยนแปลงของรายได้เฉลี่ยของเดือนของครัวเรือนในจังหวัด (ร้อยละ)***	0.13	3.06	-0.91	3.05	5.79	64.84	17.43	27.21	-0.62	-34.98
PT_02 อัตราการเปลี่ยนแปลงของผลิตภัณฑ์มวลรวมจังหวัด (ร้อยละ)	4.13	3.86	-0.08	-4.04	1.87	17.65	4.33	3.54	0.51	4.70
PT_03 มูลค่าผลิตภัณฑ์จังหวัดเฉลี่ยต่อหัว (บาท/คน)	104,985	109,077	111,628	109,661	113,247	133,943	140,952	148,455	149,556	160,089
PT_04 อัตราการขยายตัวรายได้ท่องเที่ยว (ร้อยละ)	10.49	8.46	1.67	-54.13	-53.90	29.73	10.30	2.08	-44.04	-45.76
PT_05 อัตราการว่างงาน (ร้อยละ)*	1.01	0.88	0.86	1.31	1.61	0.45	0.55	0.54	0.77	1.55
PT_06 อัตราส่วนหนี้เฉลี่ยต่อรายได้เฉลี่ยของครัวเรือน (เท่า)* ***	0.63	0.62	0.58	0.62	0.69	0.36	0.23	0.14	0.23	0.37
PT_07 ผลผลิตภาพแรงงาน (บาท/คน)	113,618	118,262	120,953	117,101	118,741	133,447	139,894	145,520	145,199	155,269
PT_08 แรงงานที่มีหลักประกันทางสังคม (ร้อยละ)	20.80	23.26	24.93	26.14	31.00	32.05	37.33	39.88	39.89	72.39
PT_09 ครัวเรือนที่มีที่อยู่อาศัยใช้วัสดุคงทนและเป็นของตนเอง (ร้อยละ)	80.94	82.93	81.87	84.64	83.81	66.04	62.60	61.64	64.23	68.77
PT_10 หมู่บ้านที่ถนนสายหลักใช้การได้ตลอดปี (ร้อยละ)	59.64	60.07	62.49	62.89	61.69	85.19	84.63	84.07	77.22	70.37
PT_11 สัมประสิทธิ์ความไม่เสมอภาคของรายได้* ***	0.420	0.413	0.408	0.412	0.407	0.444	0.432	0.598	0.459	0.362
ด้านสิ่งแวดล้อม (Planet)										
PN_01 อัตราการเปลี่ยนแปลงของพื้นที่ป่าไม้ในจังหวัด (ร้อยละ)	0.12	0.42	0.08	-0.06	-0.06	-3.45	-4.45	14.99	3.41	-2.75
PN_02 สัดส่วนปริมาณขยะที่กำจัดถูกต้องต่อปริมาณขยะที่เกิดขึ้น (ร้อยละ)	29.25	22.24	16.81	20.08	20.01	47.03	55.56	65.81	48.56	56.18
PN_03 ครัวเรือนที่เข้าถึงน้ำประปา (ร้อยละ)	16.35	16.42	16.66	16.35	17.27	46.32	46.93	47.65	48.20	49.12
PN_04 ประชากรที่ประสบภัยพิบัติ (ร้อยละ)*	0.45	0.11	0.38	0.45	0.97	0.00	0.00	0.16	0.00	0.00
PN_05 อัตราการร้องเรียนปัญหามลพิษ (เรื่องต่อประชากรแสนคน)*	0.57	0.55	0.31	0.52	0.31	3.09	2.06	1.55	1.56	0.00
ด้านสันติภาพและยุติธรรม (Peace)										
PC_01 การแจ้งความคดี ชีวิตร่างกาย เพศ และคดีประทุษร้ายต่อทรัพย์สิน (รายต่อปก.แสนคน)*	105.28	95.67	80.15	76.43	79.04	137.18	133.13	80.18	79.15	82.27
PC_02 จำนวนผู้ต้องหาคดีอาชญากรรม (ต่อแสนคน)*	509.57	510.16	561.17	504.27	518.20	477.56	477.83	513.18	361.88	161.39
PC_03 จำนวนผู้เข้ารับการรักษาพยาบาล (ต่อแสนคน)	252.31	304.60	337.87	292.19	250.87	330.06	433.46	584.57	504.03	248.90
PC_04 จำนวนเจ้าหน้าที่ตำรวจ (ต่อแสนคน)	276.83	267.98	268.05	273.41	260.59	277.98	263.69	249.86	251.49	257.28
PC_05 การฆ่าตัวตายสำเร็จ (รายต่อประชากรแสนคน)*	6.96	7.67	9.19	10.57	10.47	5.72	4.68	7.30	5.76	4.75
ด้านความเป็นหุ้นส่วนพัฒนา (Partnership)										
PS_01 ประชากรที่เข้าถึงอินเทอร์เน็ต (ร้อยละ)	46.82	50.79	60.90	74.77	83.07	51.56	54.66	61.16	71.26	79.29
PS_02 ภาษีที่ท้องถิ่นจัดเก็บได้ต่อรายได้รวมที่ไม่รวมเงินอุดหนุนและเงินอุดหนุนเฉพาะกิจ (ร้อยละ)	11.79	11.01	11.56	8.89	8.29	13.48	13.19	13.95	10.33	10.57
PS_03 ความสามารถในการเบิกจ่ายงบประมาณของจังหวัด (ร้อยละ)	77.96	70.14	71.87	59.53	69.82	52.85	69.66	54.79	54.03	60.00
PS_04 จำนวนองค์กรชุมชน (แห่งต่อประชากรแสนคน)	127.39	129.32	285.04	297.86	298.92	31.97	31.99	297.97	300.44	302.34

ที่มา : ตัวชี้วัดการพัฒนาระดับจังหวัดและกลุ่มจังหวัด เดือนกรกฎาคม ปี 2564 ของสำนักงานสภาพัฒนาการเศรษฐกิจและสังคมแห่งชาติ

คำอธิบายข้อมูล (Metadata)

ลำดับ	รหัสชุดข้อมูล ตามที่กำหนดใน Tmplate1	ชื่อชุดข้อมูล	OS ID	ชื่อรายการสถิติทางการ
1	DataSet101_010	แหล่งท่องเที่ยวในจังหวัด	0004	แหล่งท่องเที่ยวในจังหวัด
2	DataSet101_012	สมาคม/ชุมชนด้านการท่องเที่ยว	0016	สมาคม/ชุมชนด้านการท่องเที่ยว
3	DataSet101_013	สมาชิกของสมาคม/ชุมชนด้านการ ท่องเที่ยว	0017	สมาชิกของสมาคม/ชุมชนด้านการ ท่องเที่ยว
4	DataSet101_014	การจัดกิจกรรมส่งเสริมการ ท่องเที่ยวรูปแบบใหม่	0008	การจัดกิจกรรมส่งเสริมการท่องเที่ยว รูปแบบใหม่
5	DataSet101_015	ผู้มีส่วนร่วมในกิจกรรมการส่งเสริม การท่องเที่ยวรูปแบบใหม่	0010	ผู้มีส่วนร่วมในกิจกรรมการส่งเสริมการ ท่องเที่ยวรูปแบบใหม่
6	DataSet101_016	แหล่งท่องเที่ยวที่ได้รับการอนุรักษ์ ฟื้นฟู	0020	แหล่งท่องเที่ยวที่ได้รับการอนุรักษ์ ฟื้นฟู
7	DataSet101_017	การจัดกิจกรรมในการอนุรักษ์ ฟื้นฟู และพัฒนาแหล่งท่องเที่ยว	0026	การจัดกิจกรรมในการอนุรักษ์ ฟื้นฟู และ พัฒนาแหล่งท่องเที่ยว
8	DataSet101_018	การจัดกิจกรรมส่งเสริมการตลาด	0028	การจัดกิจกรรมส่งเสริมการตลาด
9	DataSet101_019	การทำประชาสัมพันธ์ผ่านสื่อ สมัยใหม่	0023	การทำประชาสัมพันธ์ผ่านสื่อสมัยใหม่
10	DataSet101_023	กิจกรรมส่งเสริมการท่องเที่ยวเน้น คุณค่าในรูปแบบการท่องเที่ยวที่ หลากหลาย	0129	กิจกรรมส่งเสริมการท่องเที่ยวเน้นคุณค่าใน รูปแบบการท่องเที่ยวที่หลากหลาย
11	DataSet201_007	ปริมาณการผลิตน้ำตาลใส	0066	ปริมาณการผลิตน้ำตาลใส
12	DataSet201_009	เนื้อที่เพาะปลูกมะพร้าว	0046	เนื้อที่เพาะปลูกมะพร้าว
13	DataSet201_011	ครัวเรือนที่ปลูกมะพร้าว	0047	ครัวเรือนที่ปลูกมะพร้าว
14	DataSet201_042	ผู้ประกอบการรับซื้อผลผลิตมะพร้าว	0049	ผู้ประกอบการรับซื้อผลผลิตมะพร้าว
15	DataSet201_043	ล้งมะพร้าวขาวและมะพร้าวลูก	0050	ล้งมะพร้าวขาวและมะพร้าวลูก
16	DataSet201_044	ผลิตภัณฑ์ที่แปรรูปจากมะพร้าว	0052	ผลิตภัณฑ์ที่แปรรูปจากมะพร้าว

ลำดับ	รหัสชุดข้อมูล ตามที่กำหนดใน Tmplate1	ชื่อชุดข้อมูล	OS ID	ชื่อรายการสถิติทางการ
17	DataSet202_003	ผลผลิตเฉลี่ยที่เหมาะสมต่อไร่	0060	ผลผลิตเฉลี่ยที่เหมาะสมต่อไร่
18	DataSet202_011	ปริมาณส้มโอจากแหล่งผลิตที่ได้รับ มาตรฐาน GAP	0058	ปริมาณส้มโอจากแหล่งผลิตที่ได้รับ มาตรฐาน GAP
19	DataSet202_012	วิสาหกิจชุมชน/เครือข่ายวิสาหกิจ ชุมชน	0053	วิสาหกิจชุมชน/เครือข่ายวิสาหกิจชุมชน
20	DataSet202_017	ตลาดกลางหรือแหล่งค้าส่งส้มโอใน จังหวัด	0063	ตลาดกลางหรือแหล่งค้าส่งส้มโอในจังหวัด
21	DataSet301_002	คดียาเสพติด	0078	คดียาเสพติด
22	DataSet301_003	ผู้เสพยาเสพติด	0079	ผู้เสพยาเสพติด
23	DataSet301_022	สถานพยาบาล จำแนกตามพื้นที่	0099	สถานพยาบาล จำแนกตามพื้นที่
24	DataSet301_023	แพทย์ พยาบาล และบุคลากร ทางการแพทย์ ต่อจำนวนผู้ป่วย จำแนกตามสถานพยาบาล	0100	แพทย์ พยาบาล และบุคลากรทางการ แพทย์ ต่อจำนวนผู้ป่วย จำแนกตาม สถานพยาบาล
25	DataSet301_024	สถานพยาบาลต่อจำนวนประชากร จำแนกตามพื้นที่	0101	สถานพยาบาลต่อจำนวนประชากร จำแนก ตามพื้นที่
26	DataSet401_019	การจัดประชุมคณะกรรมการและ คณะทำงานในการแก้ไขปัญหา เสียคลองวัดประตูในพื้นที่จังหวัด สมุทรสงคราม	0151	การจัดประชุมคณะกรรมการและ คณะทำงานในการแก้ไขปัญหา เสียคลองวัดประตูในพื้นที่จังหวัดสมุทรสงคราม
27	DataSet401_024	ปริมาณน้ำเสีย	0157	ปริมาณน้ำเสีย
28	DataSet401_026	คุณภาพน้ำรายตัวชี้วัด จุดเก็บ ตัวอย่างน้ำวัดแก้วเจริญ ต.เหมือง ใหม่	0158	คุณภาพน้ำรายตัวชี้วัด จุดเก็บตัวอย่างน้ำ วัดแก้วเจริญ ต.เหมืองใหม่
29	DataSet401_027	คุณภาพน้ำรายตัวชี้วัด จุดเก็บ ตัวอย่างน้ำคลองบางนางสุณู ต.วัด เพลง	0159	คุณภาพน้ำรายตัวชี้วัด จุดเก็บตัวอย่างน้ำ คลองบางนางสุณู ต.วัดเพลง

ลำดับ	รหัสชุดข้อมูล ตามที่กำหนดใน Tmplate1	ชื่อชุดข้อมูล	OS ID	ชื่อรายการสถิติทางการ
30	DataSet401_028	คุณภาพน้ำรายตัวชี้วัด จุดเก็บ ตัวอย่างน้ำคลองจอมประทัด ต.จอม ประทัด	0160	คุณภาพน้ำรายตัวชี้วัด จุดเก็บตัวอย่างน้ำ คลองจอมประทัด ต.จอมประทัด
31	DataSet401_029	คุณภาพน้ำรายตัวชี้วัด จุดเก็บ ตัวอย่างน้ำวัดประดู่ ต.วัดประดู่	0161	คุณภาพน้ำรายตัวชี้วัด จุดเก็บตัวอย่างน้ำ วัดประดู่ ต.วัดประดู่
32	DataSet401_030	คุณภาพน้ำรายตัวชี้วัด จุดเก็บ ตัวอย่างน้ำวัดช่องลม ต.วัดประดู่	0162	คุณภาพน้ำรายตัวชี้วัด จุดเก็บตัวอย่างน้ำ วัดช่องลม ต.วัดประดู่
33	DataSet401_031	คุณภาพน้ำรายตัวชี้วัด จุดเก็บ ตัวอย่างน้ำคลองปากท่อ ต.วัดยาง งาม	0163	คุณภาพน้ำรายตัวชี้วัด จุดเก็บตัวอย่างน้ำ คลองปากท่อ ต.วัดยางงาม
34	DataSet401_032	คุณภาพน้ำรายตัวชี้วัด จุดเก็บ ตัวอย่างน้ำคลองวันดาว ต.วันดาว	0164	คุณภาพน้ำรายตัวชี้วัด จุดเก็บตัวอย่างน้ำ คลองวันดาว ต.วันดาว
35	DataSet401_033	คุณภาพน้ำรายตัวชี้วัด จุดเก็บ ตัวอย่างน้ำสะพานก่อนประตูน้ำ (คลองวัดประดู่) ต.วันดาว	0165	คุณภาพน้ำรายตัวชี้วัด จุดเก็บตัวอย่างน้ำ สะพานก่อนประตูน้ำ (คลองวัดประดู่) ต.วัน ดาว
36	DataSet401_034	คุณภาพน้ำรายตัวชี้วัด จุดเก็บ ตัวอย่างน้ำสะพานก่อนประตูน้ำ (คลองห้วยโรง) ต.ห้วยโรง	0166	คุณภาพน้ำรายตัวชี้วัด จุดเก็บตัวอย่างน้ำ สะพานก่อนประตูน้ำ (คลองห้วยโรง) ต. ห้วยโรง
37	DataSet401_035	คุณภาพน้ำรายตัวชี้วัด จุดเก็บ ตัวอย่างน้ำฝายทับเทียม ต.แพรก หนามแดง	0167	คุณภาพน้ำรายตัวชี้วัด จุดเก็บตัวอย่างน้ำ ฝายทับเทียม ต.แพรกหนามแดง
38	DataSet401_039	ผลการตรวจติดตามและเฝ้าระวัง คุณภาพน้ำเขตสัตว์น้ำชายฝั่งจังหวัด สมุทรสงคราม เขตตรวจแบ่งเขต	0171	ผลการตรวจติดตามและเฝ้าระวังคุณภาพ น้ำเขตสัตว์น้ำชายฝั่งจังหวัดสมุทรสงคราม เขตตรวจแบ่งเขต
39	DataSet401_040	ผลการตรวจติดตามและเฝ้าระวัง คุณภาพน้ำเขตสัตว์น้ำชายฝั่งจังหวัด สมุทรสงคราม เขตตรวจบางบ่อ	0172	ผลการตรวจติดตามและเฝ้าระวังคุณภาพ น้ำเขตสัตว์น้ำชายฝั่งจังหวัดสมุทรสงคราม เขตตรวจบางบ่อ

ลำดับ	รหัสชุดข้อมูล ตามที่กำหนดใน Tmplate1	ชื่อชุดข้อมูล	OS ID	ชื่อรายการสถิติทางการ
40	DataSet401_041	ผลการตรวจติดตามและเฝ้าระวัง คุณภาพน้ำเขตส์ตว์น้ำชายฝั่งจังหวัด สมุทรสงคราม เขตตรวจปากมาบ	0173	ผลการตรวจติดตามและเฝ้าระวังคุณภาพ น้ำเขตส์ตว์น้ำชายฝั่งจังหวัดสมุทรสงคราม เขตตรวจปากมาบ
41	DataSet401_042	ผลการตรวจติดตามและเฝ้าระวัง คุณภาพน้ำเขตส์ตว์น้ำชายฝั่งจังหวัด สมุทรสงคราม เขตตรวจดอนหอย หลอด	0174	ผลการตรวจติดตามและเฝ้าระวังคุณภาพ น้ำเขตส์ตว์น้ำชายฝั่งจังหวัดสมุทรสงคราม เขตตรวจดอนหอยหลอด
42	DataSet401_043	ผลการตรวจติดตามและเฝ้าระวัง คุณภาพน้ำเขตส์ตว์น้ำชายฝั่งจังหวัด สมุทรสงคราม เขตตรวจสะพานแม่ กลอง	0175	ผลการตรวจติดตามและเฝ้าระวังคุณภาพ น้ำเขตส์ตว์น้ำชายฝั่งจังหวัดสมุทรสงคราม เขตตรวจสะพานแม่กลอง
43	DataSet401_044	ผลการตรวจติดตามและเฝ้าระวัง คุณภาพน้ำเขตส์ตว์น้ำชายฝั่งจังหวัด สมุทรสงคราม เขตตรวจคลองโคน	0176	ผลการตรวจติดตามและเฝ้าระวังคุณภาพ น้ำเขตส์ตว์น้ำชายฝั่งจังหวัดสมุทรสงคราม เขตตรวจคลองโคน
44	DataSet401_045	ผลการตรวจติดตามและเฝ้าระวัง คุณภาพน้ำเขตส์ตว์น้ำชายฝั่งจังหวัด สมุทรสงคราม เขตตรวจคลองช่อ	0177	ผลการตรวจติดตามและเฝ้าระวังคุณภาพ น้ำเขตส์ตว์น้ำชายฝั่งจังหวัดสมุทรสงคราม เขตตรวจคลองช่อ
45	DataSet401_046	ผลการตรวจติดตามและเฝ้าระวัง คุณภาพน้ำเขตส์ตว์น้ำชายฝั่งจังหวัด สมุทรสงคราม เขตตรวจยี่สาร	0178	ผลการตรวจติดตามและเฝ้าระวังคุณภาพ น้ำเขตส์ตว์น้ำชายฝั่งจังหวัดสมุทรสงคราม เขตตรวจยี่สาร
46	DataSet401_047	ผลการตรวจติดตามและเฝ้าระวัง คุณภาพน้ำเขตส์ตว์น้ำชายฝั่งจังหวัด สมุทรสงคราม เขตตรวจคลองขุด ดอนจั่น	0179	ผลการตรวจติดตามและเฝ้าระวังคุณภาพ น้ำเขตส์ตว์น้ำชายฝั่งจังหวัดสมุทรสงคราม เขตตรวจคลองขุดดอนจั่น
47	DataSet401_048	ผลการตรวจติดตามและเฝ้าระวัง คุณภาพน้ำเขตส์ตว์น้ำชายฝั่งจังหวัด สมุทรสงคราม เขตตรวจคลองยาย เจิม	0180	ผลการตรวจติดตามและเฝ้าระวังคุณภาพ น้ำเขตส์ตว์น้ำชายฝั่งจังหวัดสมุทรสงคราม เขตตรวจคลองยายเจิม

ลำดับ	รหัสชุดข้อมูล ตามที่กำหนดใน Tmplate1	ชื่อชุดข้อมูล	OS ID	ชื่อรายการสถิติทางการ
48	DataSet401_049	ผลการตรวจติดตามและเฝ้าระวัง คุณภาพน้ำเขตส์ตว์น้ำชายฝั่งจังหวัด สมุทรสงคราม เขตตรวจคลองขุด	0181	ผลการตรวจติดตามและเฝ้าระวังคุณภาพ น้ำเขตส์ตว์น้ำชายฝั่งจังหวัดสมุทรสงคราม เขตตรวจคลองขุด
49	DataSet401_050	ผลการตรวจติดตามและเฝ้าระวัง คุณภาพน้ำเขตส์ตว์น้ำชายฝั่งจังหวัด สมุทรสงคราม เขตตรวจคลองวัด ประชา	0182	ผลการตรวจติดตามและเฝ้าระวังคุณภาพ น้ำเขตส์ตว์น้ำชายฝั่งจังหวัดสมุทรสงคราม เขตตรวจคลองวัดประชา
50	DataSet401_051	ผลการตรวจติดตามและเฝ้าระวัง คุณภาพน้ำเขตส์ตว์น้ำชายฝั่งจังหวัด สมุทรสงคราม เขตตรวจคลองวัด ประดู่	0183	ผลการตรวจติดตามและเฝ้าระวังคุณภาพ น้ำเขตส์ตว์น้ำชายฝั่งจังหวัดสมุทรสงคราม เขตตรวจคลองวัดประดู่
51	DataSet401_052	ผลการตรวจติดตามและเฝ้าระวัง คุณภาพน้ำเขตส์ตว์น้ำชายฝั่งจังหวัด สมุทรสงคราม เขตตรวจวัดเกาะแก้ว	0184	ผลการตรวจติดตามและเฝ้าระวังคุณภาพ น้ำเขตส์ตว์น้ำชายฝั่งจังหวัดสมุทรสงคราม เขตตรวจวัดเกาะแก้ว
52	DataSet401_053	ผลการตรวจติดตามและเฝ้าระวัง คุณภาพน้ำเขตส์ตว์น้ำชายฝั่งจังหวัด สมุทรสงคราม เขตตรวจอัมพวา	0185	ผลการตรวจติดตามและเฝ้าระวังคุณภาพ น้ำเขตส์ตว์น้ำชายฝั่งจังหวัดสมุทรสงคราม เขตตรวจอัมพวา
53	DataSet401_054	ผลการตรวจติดตามและเฝ้าระวัง คุณภาพน้ำเขตส์ตว์น้ำชายฝั่งจังหวัด สมุทรสงคราม เขตตรวจช่องลม	0186	ผลการตรวจติดตามและเฝ้าระวังคุณภาพ น้ำเขตส์ตว์น้ำชายฝั่งจังหวัดสมุทรสงคราม เขตตรวจช่องลม
54	DataSet401_055	ผลการตรวจติดตามและเฝ้าระวัง คุณภาพน้ำเขตส์ตว์น้ำชายฝั่งจังหวัด สมุทรสงคราม เขตตรวจลาดเป้ง	0187	ผลการตรวจติดตามและเฝ้าระวังคุณภาพ น้ำเขตส์ตว์น้ำชายฝั่งจังหวัดสมุทรสงคราม เขตตรวจลาดเป้ง
55	DataSet401_056	ผลการตรวจติดตามและเฝ้าระวัง คุณภาพน้ำเขตส์ตว์น้ำแนวเขต ชายฝั่งทะเล เขตตรวจปากแม่น้ำ	0188	ผลการตรวจติดตามและเฝ้าระวังคุณภาพ น้ำเขตส์ตว์น้ำแนวเขตชายฝั่งทะเล เขต ตรวจปากแม่น้ำ

ลำดับ	รหัสชุดข้อมูล ตามที่กำหนดใน Tmplate1	ชื่อชุดข้อมูล	OS ID	ชื่อรายการสถิติทางการ
56	DataSet401_057	ผลการตรวจติดตามและเฝ้าระวัง คุณภาพน้ำเขตส์ตว์น้ำแนวเขต ชายฝั่งทะเล เขตตรวจแบ่งเขต1	0189	ผลการตรวจติดตามและเฝ้าระวังคุณภาพ น้ำเขตส์ตว์น้ำแนวเขตชายฝั่งทะเล เขต ตรวจแบ่งเขต1
57	DataSet401_058	ผลการตรวจติดตามและเฝ้าระวัง คุณภาพน้ำเขตส์ตว์น้ำแนวเขต ชายฝั่งทะเล เขตตรวจแบ่งเขต2	0190	ผลการตรวจติดตามและเฝ้าระวังคุณภาพ น้ำเขตส์ตว์น้ำแนวเขตชายฝั่งทะเล เขต ตรวจแบ่งเขต2
58	DataSet401_059	ผลการตรวจติดตามและเฝ้าระวัง คุณภาพน้ำเขตส์ตว์น้ำแนวเขต ชายฝั่งทะเล เขตตรวจแบ่งเขต3	0191	ผลการตรวจติดตามและเฝ้าระวังคุณภาพ น้ำเขตส์ตว์น้ำแนวเขตชายฝั่งทะเล เขต ตรวจแบ่งเขต3
59	DataSet401_060	ผลการตรวจติดตามและเฝ้าระวัง คุณภาพน้ำเขตส์ตว์น้ำแนวเขต ชายฝั่งทะเล เขตตรวจดอนหอย หลอด1	0192	ผลการตรวจติดตามและเฝ้าระวังคุณภาพ น้ำเขตส์ตว์น้ำแนวเขตชายฝั่งทะเล เขต ตรวจดอนหอยหลอด1
60	DataSet401_061	ผลการตรวจติดตามและเฝ้าระวัง คุณภาพน้ำเขตส์ตว์น้ำแนวเขต ชายฝั่งทะเล เขตตรวจดอนหอย หลอด2	0193	ผลการตรวจติดตามและเฝ้าระวังคุณภาพ น้ำเขตส์ตว์น้ำแนวเขตชายฝั่งทะเล เขต ตรวจดอนหอยหลอด2
61	DataSet401_062	ผลการตรวจติดตามและเฝ้าระวัง คุณภาพน้ำเขตส์ตว์น้ำแนวเขต ชายฝั่งทะเล เขตตรวจดอนหอย หลอด3	0194	ผลการตรวจติดตามและเฝ้าระวังคุณภาพ น้ำเขตส์ตว์น้ำแนวเขตชายฝั่งทะเล เขต ตรวจดอนหอยหลอด3
62	DataSet401_063	ผลการตรวจติดตามและเฝ้าระวัง คุณภาพน้ำเขตส์ตว์น้ำแนวเขต ชายฝั่งทะเล เขตตรวจคลองโคน1	0195	ผลการตรวจติดตามและเฝ้าระวังคุณภาพ น้ำเขตส์ตว์น้ำแนวเขตชายฝั่งทะเล เขต ตรวจคลองโคน1
63	DataSet401_064	ผลการตรวจติดตามและเฝ้าระวัง คุณภาพน้ำเขตส์ตว์น้ำแนวเขต ชายฝั่งทะเล เขตตรวจคลองโคน2	0196	ผลการตรวจติดตามและเฝ้าระวังคุณภาพ น้ำเขตส์ตว์น้ำแนวเขตชายฝั่งทะเล เขต ตรวจคลองโคน2

ลำดับ	รหัสชุดข้อมูล ตามที่กำหนดใน Tmplate1	ชื่อชุดข้อมูล	OS ID	ชื่อรายการสถิติทางการ
64	DataSet401_065	ผลการตรวจติดตามและเฝ้าระวัง คุณภาพน้ำเขตส์ต้วน้ำแนวเขต ชายฝั่งทะเล เขตตรวจคลองโคน3	0197	ผลการตรวจติดตามและเฝ้าระวังคุณภาพ น้ำเขตส์ต้วน้ำแนวเขตชายฝั่งทะเล เขต ตรวจคลองโคน3
65	DataSet401_076	ปริมาณแพลงก์ตอนทั้งหมด	0206	ปริมาณแพลงก์ตอนทั้งหมด

คำอธิบายข้อมูล (Meta Data)



คณะผู้จัดทำ

คณะผู้จัดทำ

ลำดับ

ตำแหน่ง

องค์ประกอบ

1.	ผู้ว่าราชการจังหวัดสมุทรสงคราม	ประธานกรรมการ
2.	รองผู้ว่าราชการจังหวัดสมุทรสงคราม (ที่ได้รับมอบหมาย) กรรมการ	รองประธาน
3.	ปลัดจังหวัดสมุทรสงคราม	กรรมการ
4.	ผู้บังคับการตำรวจภูธรจังหวัดสมุทรสงคราม	กรรมการ
5.	นายกองค์การบริหารจังหวัดสมุทรสงคราม	กรรมการ
6.	หัวหน้าสำนักงานจังหวัดสมุทรสงคราม	กรรมการ
7.	นายแพทย์สาธารณสุขจังหวัดสมุทรสงคราม	กรรมการ
8.	ท้องถิ่นจังหวัดสมุทรสงคราม	กรรมการ
9.	คลังจังหวัดสมุทรสงคราม	กรรมการ
10.	พัฒนาสังคมและความมั่นคงของมนุษย์จังหวัดสมุทรสงคราม	กรรมการ
11.	ศึกษาธิการจังหวัดสมุทรสงคราม	กรรมการ
12.	คณบดีวิทยาลัยสหเวชศาสตร์ มหาวิทยาลัยราชภัฏสวนสุนันทา ศูนย์การศึกษาจังหวัดสมุทรสงคราม	กรรมการ
13.	ประมงจังหวัดสมุทรสงคราม	กรรมการ
14.	อุตสาหกรรมจังหวัดสมุทรสงคราม	กรรมการ
15.	พาณิชย์จังหวัดสมุทรสงคราม	กรรมการ
16.	พัฒนาการจังหวัดสมุทรสงคราม	กรรมการ
17.	แรงงานจังหวัดสมุทรสงคราม	กรรมการ
18.	จัดหางานจังหวัดสมุทรสงคราม	กรรมการ
19.	ประกันสังคมจังหวัดสมุทรสงคราม	กรรมการ
20.	ท่องเที่ยวและกีฬาจังหวัดสมุทรสงคราม	กรรมการ
21.	วัฒนธรรมจังหวัดสมุทรสงคราม	กรรมการ
22.	พลังงานจังหวัดสมุทรสงคราม	กรรมการ
23.	สรรพากรพื้นที่สมุทรสงคราม	กรรมการ
24.	สรรพสามิตพื้นที่สมุทรสงคราม	กรรมการ
25.	นายด่านศุลกากรแม่กลอง	กรรมการ
26.	หัวหน้าสำนักงานป้องกันและบรรเทาสาธารณภัยจังหวัดสมุทรสงคราม	กรรมการ
27.	ผู้อำนวยการสำนักงานทรัพยากรธรรมชาติและสิ่งแวดล้อม จังหวัดสมุทรสงคราม	กรรมการ
28.	ผู้อำนวยการสำนักงานพระพุทธศาสนาจังหวัดสมุทรสงคราม	กรรมการ

คณะผู้จัดทำ

ลำดับ	ตำแหน่ง	องค์ประกอบ
29.	ผู้อำนวยการสำนักงานเขตพื้นที่การศึกษาประถมศึกษาสมุทรสงคราม	กรรมการ
30.	เกษตรและสหกรณ์จังหวัดสมุทรสงคราม	กรรมการ
31.	เกษตรจังหวัดสมุทรสงคราม	กรรมการ
32.	สหกรณ์จังหวัดสมุทรสงคราม	กรรมการ
33.	ปศุสัตว์จังหวัดสมุทรสงคราม	กรรมการ
34.	ขนส่งจังหวัดสมุทรสงคราม	กรรมการ
35.	ประชาสัมพันธ์จังหวัดสมุทรสงคราม	กรรมการ
36.	ผู้อำนวยการการท่องเที่ยวแห่งประเทศไทย สำนักงานสมุทรสงคราม	กรรมการ
37.	ผู้อำนวยการสำนักงานส่งเสริมการเรียนรู้จังหวัดสมุทรสงคราม	กรรมการ
38.	ผู้อำนวยการโครงการชลประทานสมุทรสงคราม	กรรมการ
39.	ผู้อำนวยการสถานีพัฒนาที่ดินสมุทรสงคราม	กรรมการ
40.	ผู้อำนวยการสำนักงานพัฒนาฝีมือแรงงานสมุทรสงคราม	กรรมการ
41.	ผู้อำนวยการศูนย์วิจัยและพัฒนาการเพาะเลี้ยงสัตว์น้ำชายฝั่งสมุทรสงคราม	กรรมการ
42.	ผู้อำนวยการสถานพินิจและคุ้มครองเด็กและเยาวชนจังหวัดสมุทรสงคราม	กรรมการ
43.	ผู้อำนวยการสำนักงานคุมประพฤติจังหวัดสมุทรสงคราม	กรรมการ
44.	ผู้อำนวยการศูนย์คุ้มครองคนไร้ที่พึ่งจังหวัดสมุทรสงคราม	กรรมการ
45.	ผู้อำนวยการสถานีอุตุนิยมวิทยาสมุทรสงคราม	กรรมการ
46.	ผู้อำนวยการสำนักงานเจ้าท่าภูมิภาคสาขาสมาคมสมุทรสงคราม	กรรมการ
47.	ผู้แทนศูนย์อำนวยการป้องกันและปราบปรามยาเสพติดจังหวัดสมุทรสงคราม	กรรมการ
48.	โทรคมนาคมจังหวัดสมุทรสงคราม	กรรมการ
49.	ผู้อำนวยการสำนักงานธนาคารเพื่อการเกษตรและสหกรณ์การเกษตร จังหวัดสมุทรสงคราม	กรรมการ
50.	ผู้อำนวยการการท่องเที่ยวแห่งประเทศไทย สำนักงานสมุทรสงคราม	กรรมการ
51.	ผู้จัดการการไฟฟ้าส่วนภูมิภาคจังหวัดสมุทรสงคราม	กรรมการ
52.	ผู้จัดการการประปาส่วนภูมิภาคสาขาสมาคมสมุทรสงคราม	กรรมการ
53.	ประธานสภาอุตสาหกรรมจังหวัดสมุทรสงคราม	กรรมการ
54.	ประธานสภาเกษตรกรจังหวัดสมุทรสงคราม	กรรมการ
55.	ประธานหอการค้าจังหวัดสมุทรสงคราม	กรรมการ
56.	สถิติจังหวัดสมุทรสงคราม	กรรมการและ เลขานุการ

คณะผู้จัดทำ

ลำดับ	ตำแหน่ง	องค์ประกอบ
57.	ผู้อำนวยการกลุ่มงานยุทธศาสตร์และข้อมูลเพื่อการพัฒนาจังหวัด จังหวัดสมุทรสงคราม	กรรมการสำนักงาน และ ผู้ช่วยเลขานุการ
58.	ผู้อำนวยการกลุ่มงานศูนย์ดำรงธรรมจังหวัด สำนักงานจังหวัดสมุทรสงคราม	กรรมการ และ ผู้ช่วยเลขานุการ
59.	ผู้อำนวยการกลุ่มวิชาการสถิติและวางแผน สำนักงานสถิติจังหวัดสมุทรสงคราม	กรรมการ และ ผู้ช่วยเลขานุการ
60.	ผู้อำนวยการกลุ่มปฏิบัติการสถิติ สำนักงานสถิติจังหวัดสมุทรสงคราม	กรรมการ และ ผู้ช่วยเลขานุการ
61.	นักวิชาการสถิติ สำนักงานสถิติจังหวัดสมุทรสงคราม	กรรมการ และ ผู้ช่วยเลขานุการ