

(ร่าง)

แผนพัฒนาสถิติระดับจังหวัด  
(พ.ศ. 2566 - 2570)



“Good statistics for decision makers”

คณะกรรมการสถิติระดับจังหวัดราชบุรี



## คำนำ

การพัฒนาประเทศ ทั้งในระดับประเทศ ระดับภารกิจ และระดับพื้นที่ต่างให้ความสำคัญกับการใช้ “สถิติที่มีคุณภาพ” ที่เสมือนเป็นวัตถุดิบหรือต้นน้ำที่เป็นข้อเท็จจริงและองค์ความรู้ของห่วงโซ่คุณค่า (Supply Chain) เพื่อใช้ในการกำหนดนโยบาย เป้าหมายการพัฒนา แผนการดำเนินงาน แผนงบประมาณ และแผนจัดสรรทรัพยากร และติดตามประเมินผลความก้าวหน้าในการดำเนินการพัฒนาในมิติต่าง ๆ ในทุกระดับ เพื่อให้รัฐสามารถกำหนดทิศทาง นโยบาย และตัดสินใจเพื่อพัฒนาคุณภาพชีวิตของประชาชนในประเทศ ตรงตามความต้องการโดยใช้ข้อมูลสถิติที่เป็นหลักฐานหรือข้อมูลทางวิทยาศาสตร์มาเป็นตัวนำในการตัดสินใจ ดำเนินนโยบายด้านต่าง ๆ แต่ในการดำเนินงานเพื่อการบูรณาการแผนการทำงานร่วมกันของหน่วยงานระดับ พื้นที่นั้นพบว่า ข้อมูลเพื่อการตัดสินใจในระดับพื้นที่แตกต่างจากราชการส่วนกลาง โดยข้อมูลสถิติระดับพื้นที่ ควรเป็นข้อมูลสถิติที่สะท้อนการดำเนินการของพื้นที่ตามนโยบายของรัฐบาล (Agenda Base) และการแก้ไขปัญหาเชิงพื้นที่ (Area Base) ซึ่งมีความจำเป็นต้องเป็นข้อมูลเชิงลึกและเป็นระบบ โดยต้องกำหนด ประเด็นปัญหา (Pain Point) ที่เป็นนโยบายระดับจังหวัด ที่มีความซับซ้อน และมีความต้องการข้อมูลเพื่อการตัดสินใจเฉพาะ

เพื่อให้ตอบโจทย์การดำเนินนโยบายของรัฐให้มีข้อมูลสถิติที่มีคุณภาพ สำนักงานสถิติจังหวัดในฐานะเป็นหน่วยราชการบริหารส่วนภูมิภาค ที่มีหน้าที่บริหารจัดการข้อมูลสถิติและสารสนเทศสถิติที่สำคัญและจำเป็นเพื่อสนับสนุนการพัฒนาในระดับพื้นที่ รวมทั้งยังเป็นเลขานุการคณะกรรมการสถิติระดับจังหวัด ซึ่งเป็นกลไกในการขับเคลื่อนให้จังหวัดมีข้อมูลสถิติที่มีคุณภาพตรงตามความต้องการของพื้นที่อย่างแท้จริง และสามารถบูรณาการข้อมูลสถิติดังกล่าวเพื่อตอบโจทย์การพัฒนาในทุกกระดับ รวมทั้งเป็นการดำเนินการตาม พระราชบัญญัติสถิติ พ.ศ. 2550 มาตรา 6 (1) กำหนดให้สำนักงานสถิติแห่งชาติมีหน้าที่ ในการจัดทำแผนแม่บทเกี่ยวกับการดำเนินงานทางสถิติของรัฐ เสนอคณะรัฐมนตรีให้ความเห็นชอบ เพื่อให้การดำเนินงานด้าน สถิติของประเทศมีความเป็นเอกภาพ ข้อมูลสถิติมีมาตรฐาน ลดความซ้ำซ้อนของการจัดทำสถิติ นำไปสู่การ แลกเปลี่ยนข้อมูลระหว่างหน่วยงานภาครัฐและใช้ข้อมูลสถิติและสารสนเทศร่วมกัน และมาตรา 6 (7) กำหนดให้สำนักงานสถิติแห่งชาติบูรณาการข้อมูล จากหน่วยงานภาครัฐอื่น ๆ เพื่อจัดทำฐานข้อมูลสถิติและ สารสนเทศของประเทศ

ดังนั้น การจัดทำแผนพัฒนาสถิติระดับจังหวัดราชบุรี พ.ศ. 2566 – 2570 ฉบับนี้ มีวัตถุประสงค์หลักเพื่อให้ได้รายการข้อมูลสถิติที่ใช้ในการจัดทำตัวชี้วัดในการตอบโจทย์ประเด็นปัญหา (Pain Point) ในการพัฒนาจังหวัด รวมทั้งมีแนวทางในการพัฒนาการจัดเก็บ รวบรวม ข้อมูลสถิติที่สำคัญ จำเป็น สอดคล้องกับ ยุทธศาสตร์ชาติ 20 ปี (พ.ศ. 2561 – 2580) แผนแม่บทภายใต้ยุทธศาสตร์ชาติ 23 ด้าน แผนการปฏิรูป ประเทศ 13 ด้าน เป้าหมายการพัฒนาที่ยั่งยืน (Sustainable Development Goal: SDGs) (ร่าง) แผนพัฒนา เศรษฐกิจและสังคมแห่งชาติ ฉบับที่ 13 (พ.ศ. 2566 – 2570) แผนพัฒนาต่าง ๆ และแผนพัฒนาจังหวัด พ.ศ. 2566 – 2570 ซึ่งได้มีการดำเนินการตามมติคณะกรรมการบูรณาการนโยบายภาค (ก.บ.ภ.) ครั้งที่ 2/2564 เมื่อวันที่ 14 กรกฎาคม 2564 โดยแผนพัฒนาสถิติระดับจังหวัดราชบุรีฉบับนี้ จะใช้ในการติดตามผลการ พัฒนาสถิติและมีการทบทวนรายการสถิติที่อยู่ในแผนอย่างต่อเนื่อง เพื่อให้มั่นใจได้ว่าจังหวัดราชบุรีจะมีข้อมูล สถิติที่ทันสมัยตามนโยบายการพัฒนาจังหวัด

# สารบัญ

บทที่ 1 บทนำ	
1.1 หลักการและเหตุผล.....	1
1.2 วัตถุประสงค์การจัดทำแผนพัฒนาสถิติระดับจังหวัด.....	3
1.3 แนวทางการจัดทำแผนพัฒนาสถิติระดับจังหวัด.....	4
1.4 คำอธิบายศัพท์.....	5
บทที่ 2 นโยบายและยุทธศาสตร์ที่เกี่ยวข้องกับการพัฒนาในระดับจังหวัด	
2.1 การศึกษานโยบายและยุทธศาสตร์ที่เกี่ยวข้องกับการพัฒนาในระดับจังหวัด.....	9
2.2 การวิเคราะห์ประเด็นการพัฒนาการจังหวัดภายใต้แผนพัฒนาจังหวัดที่เป็นปัจจุบัน ที่สอดคล้องกับนโยบายและยุทธศาสตร์ต่าง ๆ ที่เกี่ยวข้องกับการพัฒนาในระดับจังหวัด	18
2.3 การวิเคราะห์สถานการณ์ แนวโน้ม การพัฒนาในระดับจังหวัด.....	26
บทที่ 3 รายการข้อมูลสถิติทางการที่เกี่ยวข้องกับการพัฒนาในระดับจังหวัด	
3.1 ประเด็นการพัฒนาที่ 1: การส่งเสริมและพัฒนาการเกษตรสีเขียวแบบครบวงจร สู่มืองอาหาร ปลอดภัยอย่างมั่นคงและยั่งยืน.....	36
3.2 ประเด็นการพัฒนาที่ 2 : สร้างมูลค่าและคุณค่าเพิ่มจากการท่องเที่ยวและบริการวิถีใหม่อย่างมี คุณภาพบนฐานอัตลักษณ์ชุมชนเชิงสร้างสรรค์.....	47
3.3 ประเด็นการพัฒนาที่ 3 : ส่งเสริมการค้าพัฒนาเศรษฐกิจฐานรากสู่ความยั่งยืน.....	63
3.4 ประเด็นการพัฒนาที่ 4 : การพัฒนาคนคุณภาพสร้างสังคมแห่งความสุข.....	74
3.5 ประเด็นการพัฒนาที่ 5 : การจัดการทรัพยากรธรรมชาติและสิ่งแวดล้อมที่เหมาะสม ประชาชนมี คุณภาพชีวิตที่ดีพร้อมรับการเปลี่ยนแปลงสู่การพัฒนาที่ยั่งยืน.....	93
3.6 ประเด็นการพัฒนาที่ 6 : การพัฒนาเพื่อเสริมความมั่นคง.....	108
บทที่ 4_สถานการณ์สถิติทางการ.....	116
บทที่ 5_ข้อเสนอแนะการพัฒนาการรวบรวมข้อมูลและแผนปฏิบัติการพัฒนาสถิติทางการ.....	121
ภาคผนวก	
ภาคผนวก ก การวิเคราะห์ประเด็นการพัฒนาจังหวัด ภายใต้แผนพัฒนาจังหวัดที่เป็นปัจจุบัน ที่สอดคล้องกับนโยบายและยุทธศาสตร์ต่าง ๆ ที่เกี่ยวข้องกับการพัฒนาในระดับจังหวัด.	127
ภาคผนวก ข ตัวชี้วัดการพัฒนาจังหวัด.....	130
ภาคผนวก ค คำอธิบายข้อมูล (Matadata).....	139

## สารบัญภาพ

ภาพ 1	แนวคิดการพัฒนาสถิติทางการ	5
ภาพ 2	กรอบแนวคิดการวิเคราะห์นโยบายและยุทธศาสตร์ที่เกี่ยวข้องกับการพัฒนาในระดับจังหวัด	9
ภาพ 3	ยุทธศาสตร์ชาติ 6 ด้านและการแปลงยุทธศาสตร์สู่การปฏิบัติ	10
ภาพ 4	17 เป้าหมายการพัฒนาที่ยั่งยืน	14
ภาพ 5	การจัดกลุ่ม SDGs ตามปัจจัยที่เชื่อมโยงกันใน 5 มิติ (5P)	15
ภาพ 6	การเชื่อมโยงยุทธศาสตร์ระดับประเทศสู่แผนพัฒนาจังหวัดราชบุรี (พ.ศ. 2566 - 2570)	27
ภาพ 7	ดัชนีการพัฒนารวมของจังหวัดราชบุรีเทียบกับค่ากลางประเทศ	31
ภาพ 8	ดัชนีด้านการพัฒนาคน (People) ของจังหวัดราชบุรีเทียบกับค่ากลางประเทศ	32
ภาพ 9	ดัชนีการพัฒนาด้านเศรษฐกิจและความมั่งคั่ง (Prosperity) ของจังหวัดราชบุรีเทียบกับค่ากลางประเทศ	33
ภาพ 10	ดัชนีการพัฒนาด้านสิ่งแวดล้อม (Planet) ของจังหวัดราชบุรีเทียบกับค่ากลางประเทศ	34
ภาพ 11	ดัชนีการพัฒนาด้านสันติภาพและยุติธรรม (Peace) ของจังหวัดราชบุรีเทียบกับค่ากลางประเทศ	35
ภาพ 12	ดัชนีการพัฒนาด้านความเป็นหุ้นส่วนพัฒนา (Partnership) ของจังหวัดราชบุรีเทียบกับค่ากลางประเทศ	36
ภาพ 13	ห่วงโซ่คุณค่า (Value Chain) “เกษตรสีเขียวแบบครบวงจร”	40
ภาพ 15	ห่วงโซ่คุณค่า (Value Chain) “การท่องเที่ยววิถีใหม่”	51
ภาพ 17	ห่วงโซ่คุณค่า (Value Chain) “พัฒนาเศรษฐกิจฐานรากสู่ความยั่งยืน”	67
ภาพ 19	ห่วงโซ่คุณค่า (Value Chain) “การพัฒนาคุณภาพชีวิตและสังคมแห่งการเรียนรู้จังหวัดราชบุรี”	79
ภาพ 21	ห่วงโซ่คุณค่า (Value Chain) “พื้นที่สีเขียว”	97
ภาพ 23	ห่วงโซ่คุณค่า (Value Chain) “ความมั่นคงจังหวัดราชบุรี”	110
ภาพ 25	สรุปสถานะรายการสถิติทางการของประเด็นการพัฒนาที่ 1	118
ภาพ 26	สรุปสถานะรายการสถิติทางการของประเด็นการพัฒนาที่ 2	119
ภาพ 27	สรุปสถานะรายการสถิติทางการของประเด็นการพัฒนาที่ 3	120
ภาพ 28	สรุปสถานะรายการสถิติทางการของประเด็นการพัฒนาที่ 4	120
ภาพ 29	สรุปสถานะรายการสถิติทางการของประเด็นการพัฒนาที่ 5	121
ภาพ 30	สรุปสถานะรายการสถิติทางการของประเด็นการพัฒนาที่ 6	122
ภาพ ก1	การวิเคราะห์ประเด็นการพัฒนาจังหวัด ภายใต้แผนพัฒนาจังหวัดที่เป็นปัจจุบันที่สอดคล้องกับนโยบายและยุทธศาสตร์ต่าง ๆ ที่เกี่ยวข้องกับการพัฒนาในระดับจังหวัด	121
ภาพ ก2	ดัชนีรวมการพัฒนาจังหวัด	124
ภาพ ก3	ดัชนีผสม มิติการพัฒนาคน (People)	125
ภาพ ก4	ดัชนีผสม มิติเศรษฐกิจและความมั่งคั่ง (Prosperity)	126
ภาพ ก5	ดัชนีผสม มิติสิ่งแวดล้อม (Planet)	127
ภาพ ก6	ดัชนีผสม มิติสันติภาพและยุติธรรม (Peace)	128

ภาพ ก7	ดัชนีผสม มิติความเป็นหุ้นส่วนการพัฒนา (Partnership)	129
ภาพ ก8	ดัชนีการพัฒนาระดับจังหวัดราชบุรี	130
ภาพ ก9	คำอธิบายข้อมูลส่วนหลัก (Mandatory Metadata) 14 รายการบังคับ	140
ภาพ ก10	คำอธิบายข้อมูลส่วนหลัก (Mandatory Metadata) 14 รายการบังคับ	143

## สารบัญตาราง

ตาราง 1	ความสอดคล้องระหว่างประเด็นหมุดหมายตาม (ร่าง) แผนพัฒนาเศรษฐกิจและสังคมแห่งชาติ ฉบับที่ 13 และประเด็นการพัฒนาจังหวัดของแผนพัฒนาจังหวัดฯ	18
ตาราง 2	ตัวชี้วัดตาม (ร่าง) แผนพัฒนาเศรษฐกิจและสังคมแห่งชาติ ฉบับที่ 13 และความสอดคล้องระหว่างตัวชี้วัดตามแผนพัฒนาจังหวัดฯ	19
ตาราง 3	การวิเคราะห์ประเด็นการพัฒนาจังหวัดภายใต้แผนพัฒนาจังหวัดที่เป็นปัจจุบันที่สอดคล้องกับยุทธศาสตร์ชาติ (พ.ศ. 2561–(2580	21
ตาราง 4	การวิเคราะห์ประเด็นการพัฒนาจังหวัดภายใต้แผนพัฒนาจังหวัดที่เป็นปัจจุบันที่สอดคล้องกับแผนแม่บทภายใต้ยุทธศาสตร์ชาติ	21
ตาราง 5	การวิเคราะห์ประเด็นการพัฒนาจังหวัดภายใต้แผนพัฒนาจังหวัดที่เป็นปัจจุบันที่สอดคล้องกับแผนการปฏิรูปประเทศ 13 ด้าน	22
ตาราง 6	การวิเคราะห์ประเด็นการพัฒนาจังหวัดภายใต้แผนพัฒนาจังหวัดที่เป็นปัจจุบันที่สอดคล้องกับ (ร่าง) แผนพัฒนาเศรษฐกิจและสังคมแห่งชาติ ฉบับที่ 13	22
ตาราง 7	การวิเคราะห์ประเด็นการพัฒนาจังหวัดภายใต้แผนพัฒนาจังหวัดที่เป็นปัจจุบันที่สอดคล้องกับเป้าหมายการพัฒนาที่ยั่งยืน (SDGs)	23
ตาราง 8	การวิเคราะห์ประเด็นการพัฒนาจังหวัดภายใต้แผนพัฒนาจังหวัดที่เป็นปัจจุบันที่สอดคล้องกับ (ร่าง) กรอบแผนพัฒนาภาคกลาง	24
ตาราง 9	การวิเคราะห์ประเด็นการพัฒนาจังหวัดภายใต้แผนพัฒนาจังหวัดที่เป็นปัจจุบัน ที่สอดคล้องกับ แผนพัฒนากลุ่มจังหวัดภาคกลางเขต 1 (พ.ศ. 2566 – 2570)	24
ตาราง 10	การวิเคราะห์ประเด็นการพัฒนาจังหวัด ภายใต้แผนพัฒนาจังหวัดที่เป็นปัจจุบันที่สอดคล้องกับนโยบายและยุทธศาสตร์ต่าง ๆ ที่เกี่ยวข้องกับแผนพัฒนาจังหวัดราชบุรี (พ.ศ. 2566 – 2570)	25
ตาราง 11	ผังสถิติทางการ “เกษตรสีเขียวแบบครบวงจร”	43
ตาราง 12	ผังสถิติทางการ “การท่องเที่ยววิถีใหม่”	54
ตาราง 13	ผังสถิติทางการ “พัฒนาเศรษฐกิจฐานรากสู่ความยั่งยืนของจังหวัดราชบุรี”	66
ตาราง 14	ผังสถิติทางการ “การพัฒนาคุณภาพชีวิตและสังคมแห่งการเรียนรู้จังหวัดราชบุรี”	82
ตาราง 15	ผังสถิติทางการ “ทรัพยากรธรรมชาติและสิ่งแวดล้อมจังหวัดราชบุรี”	100
ตาราง 16	ผังสถิติทางการ “ขยะ”	116
ตาราง 17	ค่าตัวชี้วัดการพัฒนาระดับจังหวัดราชบุรี	136

## บทนำ

### 1.1 หลักการและเหตุผล

“สถิติ” เป็นข้อมูลที่เกิดจากการจัดเก็บหรือบันทึกข้อมูลที่อยู่รอบตัวเราให้อยู่ในรูปแบบข้อความหรือตัวเลขและนำมาประมวลผลเพื่อใช้ในการวัด ประเมินค่า หรือใช้สถิติเป็นเกณฑ์มาตรฐานสำหรับเปรียบเทียบ การเปลี่ยนแปลงของอดีตและปัจจุบัน ไปจนถึงใช้คาดการณ์ในอนาคต ทำให้สถิติมีความสำคัญต่อทุกระดับ การขับเคลื่อนการพัฒนาประเทศ รัฐบาลจำเป็นต้องมีข้อมูลต่าง ๆ เพื่อใช้ในการกำหนดนโยบาย ยุทธศาสตร์ วางแผน และติดตามความก้าวหน้าการดำเนินงานตามนโยบายต่าง ๆ โดยเฉพาะอย่างยิ่ง “องค์ความรู้จากสถิติที่เกี่ยวกับสถานการณ์ด้านเศรษฐกิจ สังคม และทรัพยากรธรรมชาติและสิ่งแวดล้อมของประเทศ เพื่อกำหนดนโยบาย ขับเคลื่อน และติดตามประเมินผลการดำเนินนโยบายต่าง ๆ”

ด้วยพัฒนาการทางคอมพิวเตอร์และเทคโนโลยีสารสนเทศที่เปลี่ยนแปลงอย่างรวดเร็วทำให้ระบบการจัดเก็บข้อมูลสถิติของประเทศเป็น “ระบบสถิติแบบกระจายงาน” กล่าวคือ หน่วยงานภาครัฐต่างมีระบบจัดเก็บข้อมูลทั้งที่ได้จากการบริหารงาน งานทะเบียน และจากความต้องการเฉพาะของหน่วยงาน เพื่อประมวลเป็นสถิติและสารสนเทศตามความต้องการของหน่วยงานเป็นหลัก ซึ่งการดำเนินงานดังกล่าวมีข้อดีคือ ทำให้หน่วยงานมีข้อมูลใช้เพื่อการตัดสินใจตามภารกิจของหน่วยงานได้ตรงความต้องการ สะดวก และรวดเร็ว แต่ในขณะเดียวกัน การกำหนดนโยบายหรือทิศทางการพัฒนาประเทศควรพัฒนาบนพื้นฐานที่เห็นภาพองค์รวมของทุกส่วนที่เกี่ยวข้อง ไม่อาจพิจารณาแยกส่วนระหว่างด้านเศรษฐกิจ สังคม และสิ่งแวดล้อม จึงจำเป็นต้องมีข้อมูลที่บูรณาการกันเพื่อสะท้อนให้ผู้กำหนดนโยบายได้เห็นภาพรวมผ่านเป้าหมาย เป้าประสงค์และตัวชี้วัดอย่างแท้จริง ด้วยสาเหตุดังกล่าว จึงทำให้เกิดปัญหาเมื่อผู้ใช้หรือผู้บริหารต้องการนำข้อมูลจากต่างหน่วยงานมาใช้ประโยชน์ร่วมกันทำได้ยาก เพราะแต่ละหน่วยงานต่างมีวิธีการ วัตถุประสงค์ และการจัดเก็บข้อมูลที่แตกต่างกัน

ดังนั้น การที่สังคมไทยจะมีข้อมูลสถิติเพื่อสนับสนุนการวางแผนการพัฒนาประเทศในทิศทางที่ดีขึ้น จำเป็นต้องมีการบริหารจัดการระบบสถิติของประเทศเพื่อแก้ไขปัญหาดังกล่าว โดยสำนักงานสถิติแห่งชาติได้จัดทำแผนแม่บทระบบสถิติประเทศไทยขึ้นเป็นครั้งแรกในปี พ.ศ. 2554 และแผนแม่บทระบบสถิติประเทศไทย ฉบับที่ 2 (พ.ศ. 2559 – 2565) เพื่อให้การแปลงแผนแม่บทระบบสถิติประเทศไทยไปสู่การปฏิบัติเป็นไปอย่างมีประสิทธิภาพ และเกิดผลสัมฤทธิ์อย่างเป็นรูปธรรม สอด

#### PAIN POINT ของผู้ใช้ข้อมูลภาครัฐ

- data silo ต่างระบบจัดเก็บต่างเจ้าของ
- วิธีการและช่วงเวลาในการจัดเก็บที่ต่างกัน
- คำนิยามต่างกันตามภารกิจ/กฎหมายของหน่วยงาน
- นำมาใช้ประโยชน์ร่วมกันยาก
- ข้อจำกัดด้านบุคลากรและงบประมาณ
- มีข้อมูลซ้ำซ้อน
- มี Data Gap แต่ไม่มีหน่วยงานรับผิดชอบ
- ข้อมูลไม่ถูกต้อง
- ข้อมูลไม่เป็นปัจจุบัน
- มีข้อมูลแต่ผู้ใช้ไม่สามารถเข้าถึงได้

รับกับรัฐธรรมนูญแห่งราชอาณาจักรไทย พ.ศ. 2560 มาตรา 258 ข(2) “ให้มีการบูรณาการฐานข้อมูลของหน่วยงานของรัฐทุกหน่วยงานเข้าด้วยกัน เพื่อให้เป็นระบบข้อมูลเพื่อการบริหารราชการแผ่นดินและการบริการประชาชน” ทั้งในระดับภารกิจ (กระทรวง กรม) และระดับพื้นที่ (จังหวัด)

สำนักงานสถิติจังหวัดในฐานะฝ่ายเลขานุการคณะกรรมการสถิติระดับจังหวัดได้มีการพัฒนาข้อมูลสถิติและสารสนเทศระดับพื้นที่ร่วมกับหน่วยงานที่เกี่ยวข้องในระดับพื้นที่ ผ่านกลไกของคณะกรรมการสถิติระดับจังหวัด คณะทำงานสถิติระดับจังหวัด โดยได้มีการจัดทำแผนพัฒนาสถิติระดับจังหวัด ขึ้นเป็นครั้งแรกในปี พ.ศ. 2557 ผลลัพธ์คือได้ชุดข้อมูลที่ตอบโจทย์ยุทธศาสตร์จังหวัด ผลิตภัณฑ์ที่มีศักยภาพ (Product Champion) ประเด็นปัญหาสำคัญ (Critical Issue) และแผนพัฒนาสถิติระดับจังหวัด ซึ่งเป็นกรอบแนวทางการดำเนินงานเพื่อการพัฒนาการเก็บข้อมูลสถิติที่สำคัญและจำเป็นต่อการบริหารงานยุทธศาสตร์จังหวัด โดยมีแผนพัฒนาจังหวัด และแผนปฏิบัติราชการประจำปี เป็นกลไกในการเชื่อมโยงความต้องการข้อมูลกับแนวทางการพัฒนาข้อมูลสถิติระดับจังหวัด เพื่อให้ได้สถิติทางการ (Official Statistics) ระดับจังหวัด คือ รายการข้อมูลสถิติที่สำคัญและจำเป็นที่ใช้สนับสนุนการตัดสินใจ ที่ได้มาจากกระบวนการจัดทำแผนพัฒนาจังหวัด และแผนปฏิบัติราชการประจำปี ที่นำไปสู่การจัดสรรงบประมาณในแผนงานและโครงการประจำปีของจังหวัด ประกอบด้วย ปัจจัยสู่ความสำเร็จ (Critical Success Factor) ตัวชี้วัด (Key Performance Indicator) และข้อมูลพื้นฐานที่สำคัญ (Baseline Data) รวมทั้งคำอธิบายข้อมูลสถิติทางการ (Official Statistics Metadata) ซึ่งเป็นการอธิบายข้อมูลที่ส่วนราชการดำเนินการจัดเก็บข้อมูลดังกล่าว โดยการขับเคลื่อนจัดทำแผนพัฒนาสถิติระดับจังหวัด (พ.ศ. 2566 – 2570) ดำเนินการผ่านกลไกคณะกรรมการสถิติระดับจังหวัดเพื่อสร้างการมีส่วนร่วม โดยยึดหลักแนวคิด “Demand-Driven” ที่ต้องการผลิตสถิติทางการที่มีคุณภาพบนพื้นฐานของความต้องการใช้สถิติอย่างแท้จริงที่สอดคล้องกับนโยบายสำคัญของประเทศ ได้แก่

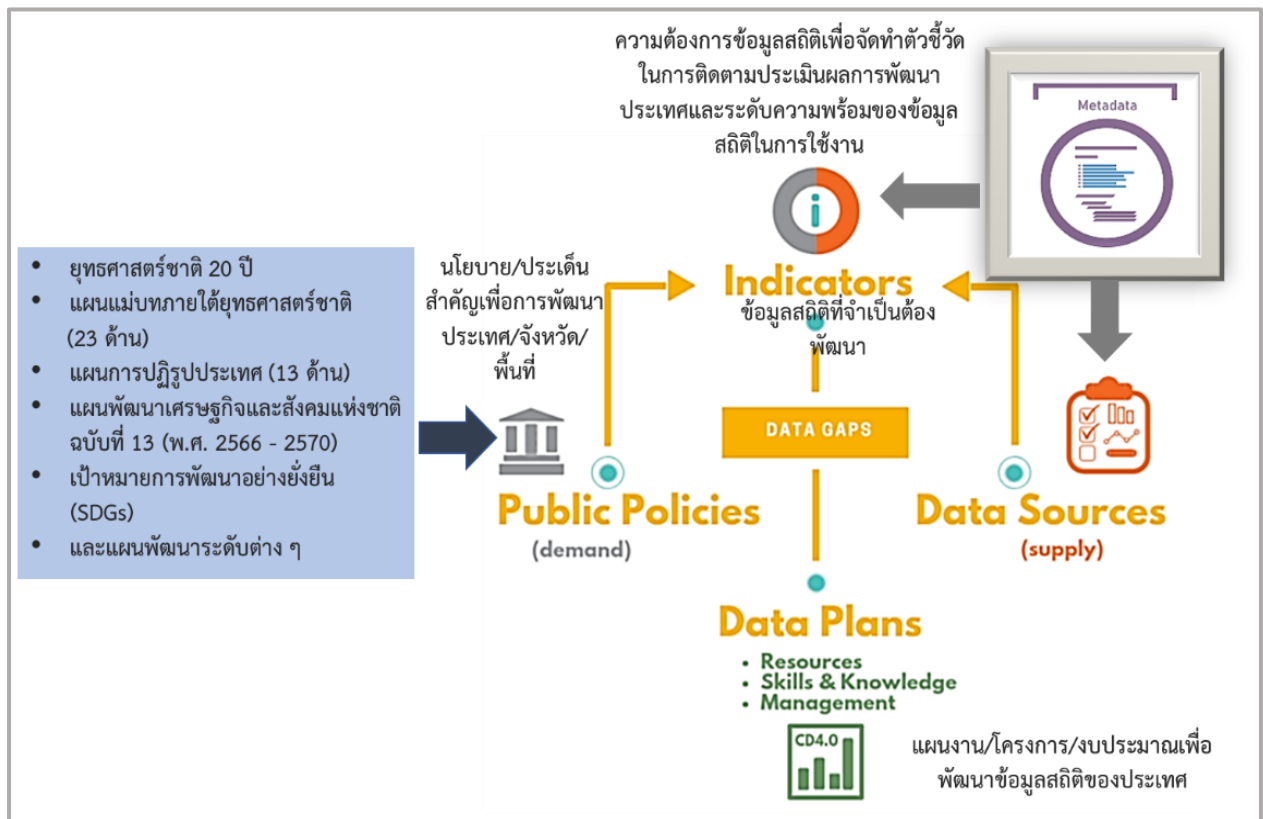
- ยุทธศาสตร์ชาติ 20 ปี (พ.ศ. 2561 – 2580)
- แผนแม่บทภายใต้ยุทธศาสตร์ชาติ (23 ด้าน)
- แผนการปฏิรูปประเทศ (13 ด้าน)
- (ร่าง) แผนพัฒนาเศรษฐกิจและสังคมแห่งชาติ ฉบับที่ 13 (พ.ศ. 2566 – 2570)
- เป้าหมายการพัฒนาที่ยั่งยืน (Sustainable Development Goals: SDGs) ที่เชื่อมโยงกับกรอบการจัดทำแผนพัฒนาเศรษฐกิจและสังคมแห่งชาติ ฉบับที่ 13 (พ.ศ. 2566 – 2570)
- แผนยุทธศาสตร์และแผนพัฒนาระดับต่าง ๆ ในประเด็นที่เกี่ยวข้องกับยุทธศาสตร์การพัฒนาจังหวัด
- แผนพัฒนาจังหวัด พ.ศ. 2566 – 2570<sup>1</sup>

เพื่อให้ได้รายการข้อมูลสถิติที่ใช้ในการจัดทำตัวชี้วัดในการติดตามผลการพัฒนาประเทศในแต่ละระดับ โดยเฉพาะในระดับพื้นที่ ซึ่งต้องตรวจสอบสถานะรายการข้อมูลสำคัญที่ภาครัฐมีอยู่ (Data Supply) ว่ามีหน่วยงานเจ้าของข้อมูลหรือไม่ (หากเป็นข้อมูลที่เจ้าของข้อมูลเป็นหน่วยงานส่วนราชการส่วนกลาง สำนักงานสถิติแห่งชาติจะหาหน้าที่ประสานต่อไป) ถ้ารายการข้อมูลสถิติมีหน่วยงานเจ้าของข้อมูลแล้ว หน่วยงานเจ้าของข้อมูลจำเป็นต้องจัดทำคำอธิบายข้อมูลหรือเมทาดาทา (Metadata) เพื่อลงทะเบียนนำเข้าสู่

<sup>1</sup> นโยบาย หลักเกณฑ์ วิธีการจัดทำแผนพัฒนาจังหวัด และแผนพัฒนากลุ่มจังหวัด พ.ศ. 2566 – 2570 (มติคณะกรรมการบูรณาการนโยบายภาค (ก.บ.ภ.) ครั้งที่ 2/2564 เมื่อวันที่ 14 กรกฎาคม 2564) โดยให้จังหวัดและกลุ่มจังหวัดดำเนินการจัดทำแผนพัฒนาจังหวัด และแผนพัฒนากลุ่มจังหวัด พ.ศ. 2566 – 2570 เพื่อให้แผนทันสถานการณ์ และใช้เป็นกรอบและทิศทางในการจัดทำแผนปฏิบัติราชการประจำปีของจังหวัดและกลุ่มจังหวัด ประจำปีงบประมาณ พ.ศ. 2566 – 2570



ระบบบัญชีข้อมูลภาครัฐหรือ GD Catalog เพื่อให้บริการและให้แน่ใจว่ามีข้อมูลสถิติที่สามารถใช้ในการประเมินและติดตามผลตัวชี้วัดการพัฒนาประเทศในแต่ละระดับได้ ดังภาพ 1



ภาพ 1 แนวคิดการพัฒนาสถิติทางการ

แต่หากมีความจำเป็นต้องมีข้อมูลใดแต่พบว่ายังไม่มีหน่วยงานดำเนินการจัดทำข้อมูล คณะกรรมการสถิติระดับจังหวัดจะพิจารณามอบหมายหน่วยงานจัดทำข้อมูลนั้น ซึ่งกระบวนการดังกล่าวจะนำไปสู่การพัฒนาการจัดทำข้อมูลสถิติทางการในระดับพื้นที่ให้มีข้อมูลที่เพียงพอและตอบโจทยความต้องการใช้งานจริงตามความต้องการของผู้ใช้งานได้ รวมทั้งมีข้อมูลสำหรับใช้ในการติดตามและประเมินผลการพัฒนาระดับพื้นที่อย่างถูกต้องและมีธรรมาภิบาล ดังนั้นคณะกรรมการสถิติระดับจังหวัดจึงได้จัดทำแผนพัฒนาสถิติระดับจังหวัดราชบุรีฉบับนี้ขึ้น เพื่อเป็นเครื่องมือสำคัญในการกำหนดกรอบแนวทางการดำเนินงานเพื่อการพัฒนาการจัดทำข้อมูลสถิติที่สำคัญและจำเป็นต่อการบริหารงานของจังหวัด

## 1.2 วัตถุประสงค์การจัดทำแผนพัฒนาสถิติระดับจังหวัด

- 1.2.1 เพื่อศึกษาและวิเคราะห์นโยบายและยุทธศาสตร์ตามยุทธศาสตร์ชาติ 20 ปี (พ.ศ. 2561 – 2580) แผนแม่บทภายใต้ยุทธศาสตร์ชาติ (23 ด้าน) แผนการปฏิรูปประเทศ (13 ด้าน) (ร่าง) แผนพัฒนาเศรษฐกิจและสังคมแห่งชาติ ฉบับที่ 13 (พ.ศ. 2566 – 2570) เป้าหมายการพัฒนาที่ยั่งยืน (Sustainable Development Goals: SDGs) (ร่าง) กรอบแผนพัฒนาภาค (พ.ศ. 2566 – 2570) และแผนพัฒนากลุ่มจังหวัด (พ.ศ. 2566 – 2570) ที่สอดคล้องกับแผนพัฒนาจังหวัด (พ.ศ. 2566 – 2570) หรือนโยบายของผู้บริหารในจังหวัด

- 1.2.2 เพื่อจัดทำรายการข้อมูลสถิติทางการที่เกี่ยวข้องกับการพัฒนาในระดับจังหวัดที่สอดคล้องกับแผนยุทธศาสตร์และแผนพัฒนาระดับต่าง ๆ พร้อมทั้งกำหนดหน่วยงานที่มีหน้าที่รับผิดชอบในการจัดทำข้อมูลที่ยังไม่มีหน่วยงานใดดำเนินการ และเชื่อมโยง/บูรณาการข้อมูลในระดับพื้นที่
- 1.2.3 เพื่อสร้างวัฒนธรรมการใช้ข้อมูลสถิติ สนับสนุนการตัดสินใจในระดับพื้นที่ ตลอดจนสร้างโอกาสการเข้าถึงข้อมูลในระดับพื้นที่ของประชาชน
- 1.2.4 เพื่อสร้างเครือข่าย การมีส่วนร่วมของหน่วยงานในระดับพื้นที่ในการผลิตข้อมูลทางสถิติ และการประยุกต์ใช้ข้อมูลเพื่อการตัดสินใจอย่างมีประสิทธิภาพ
- 1.2.5 เพื่อพัฒนาบุคลากรด้านสถิติของหน่วยงานที่เกี่ยวข้อง ให้มีความเป็นมืออาชีพด้านข้อมูลสถิติ และสารสนเทศที่สนับสนุนการพัฒนาในระดับพื้นที่

### 1.3 แนวทางการจัดทำแผนพัฒนาสถิติระดับจังหวัด

- 1.3.1 ศึกษา ยุทธศาสตร์ชาติ 20 ปี (พ.ศ. 2561 – 2580) แผนแม่บทภายใต้ยุทธศาสตร์ชาติ (23 ด้าน) แผนการปฏิรูปประเทศ (13 ด้าน) และ (ร่าง) แผนพัฒนาเศรษฐกิจและสังคมแห่งชาติ ฉบับที่ 13 (พ.ศ. 2566 – 2570) เป้าหมายการพัฒนาที่ยั่งยืน (Sustainable Development Goals: SDGs) (ร่าง) กรอบแผนพัฒนาภาค (พ.ศ. 2566 – 2570) แผนพัฒนากลุ่มจังหวัด (พ.ศ. 2566 – 2570) แผนพัฒนาจังหวัด (พ.ศ. 2566 – 2570) หรือนโยบายของผู้บริหารในจังหวัด
- 1.3.2 วิเคราะห์ความสอดคล้องเชื่อมโยงระหว่างประเด็นการพัฒนาจังหวัด ตัวชี้วัดการพัฒนาฯ กับแผนยุทธศาสตร์และแผนพัฒนาระดับต่าง ๆ โดยมีการประชุมหารือร่วมกับสำนักงานจังหวัดและหน่วยงานที่เกี่ยวข้อง
- 1.3.3 วิเคราะห์ห่วงโซ่คุณค่าจากแผนแม่บทภายใต้ยุทธศาสตร์ชาติ (23 ด้าน) ซึ่งใช้เป็นกรอบในการจัดทำห่วงโซ่คุณค่าที่สอดคล้องกับแผนพัฒนาจังหวัด โดยมีการประชุมหารือร่วมกับสำนักงานจังหวัดและหน่วยงานที่เกี่ยวข้อง
- 1.3.4 ทบทวนรายการสถิติทางการ 21 สาขา<sup>2</sup> รายการข้อมูลสถิติทางการในระดับพื้นที่ และสรุปรวบรวมรายการข้อมูลสถิติทางการของแต่ละห่วงโซ่คุณค่าที่เกี่ยวข้องกับการพัฒนาในระดับจังหวัด เพื่อจัดทำเป็นร่างผังสถิติทางการ
- 1.3.5 จัดทำผังสถิติทางการ ที่แสดงชื่อตัวชี้วัด รายการสถิติทางการ การจัดจำแนก ระดับการนำเสนอ ผล สถานะ และหน่วยงาน ทั้งนี้สถิติทางการในผังสถิติทางการบางรายการอาจจะยังไม่มีการผลิต หรือขาดหน่วยงานที่รับผิดชอบในปัจจุบัน ซึ่งจะต้องได้รับการพิจารณาเป็นส่วนหนึ่งของยุทธศาสตร์การพัฒนาในลำดับต่อไป
- 1.3.6 สรุปข้อเสนอแนะการพัฒนาการจัดเก็บข้อมูลและเสนอแผนการพัฒนาในอนาคต

<sup>2</sup> สถิติทางการ 21 สาขา ประกอบด้วย ด้านสังคม 9 สาขา ได้แก่ 1) ประชากรศาสตร์ ประชากรและเคหะ 2) แรงงาน 3) การศึกษา 4) ศาสนา ศิลปะ และวัฒนธรรม 5) สุขภาพ 6) สวัสดิการสังคม 7) หญิงและชาย 8) รายได้และรายจ่ายของครัวเรือน 9) ยุติธรรมความมั่นคงการเมือง และการปกครอง ด้านเศรษฐกิจ 11 สาขา ได้แก่ 10) บัญชีประชาชาติ 11) เกษตร และประมง 12) อุตสาหกรรม 13) พลังงาน 14) การค้าและราคา 15) ขนส่ง และโลจิสติกส์ 16) เทคโนโลยีสารสนเทศและการสื่อสาร 17) การท่องเที่ยวและการกีฬา 18) การเงิน การธนาคาร และประกันภัย 19) การคลัง 20) วิทยาศาสตร์ เทคโนโลยีและนวัตกรรม ด้านทรัพยากรธรรมชาติและสิ่งแวดล้อม 21) ทรัพยากรธรรมชาติและสิ่งแวดล้อม

## 1.4 คำอธิบายศัพท์

- 1.4.1 ห่วงโซ่คุณค่าภายใต้แผนแม่บทภายใต้ยุทธศาสตร์ชาติ (23 ด้าน)<sup>3</sup> เป็นองค์ประกอบ (อาจรวมถึงกิจกรรมและกระบวนการต่าง ๆ) ที่มีความสอดคล้องและสัมพันธ์กันเป็นระบบภายใต้แผนแม่บทย่อย ตั้งแต่จุดเริ่มต้นของกระบวนการดำเนินงาน (ต้นทาง) ไปจนกระทั่งสิ้นสุดกระบวนการดำเนินงาน (ปลายทาง) ที่ส่งผลต่อการบรรลุเป้าหมายแผนแม่บทย่อยนั้น ๆ ได้ตามที่กำหนด โดยทางสำนักงานสภาพัฒนาการเศรษฐกิจและสังคมแห่งชาติได้จัดทำ 140 Final Value Chains เพื่อใช้ประกอบการจัดทำโครงการสำคัญต่าง ๆ
- 1.4.2 ห่วงโซ่คุณค่าทั่วไป (Generic Value Chain: GVC)<sup>4</sup> เป็นห่วงโซ่คุณค่ารูปแบบกลางที่ได้จากการทบทวนประเด็นยุทธศาสตร์การพัฒนากาปรวมของจังหวัด (กรอบการดำเนินงานปี 2557) สามารถแบ่งแนวทางการพัฒนาเป็น 3 ด้าน คือ เศรษฐกิจ สังคม และทรัพยากรธรรมชาติและสิ่งแวดล้อม ซึ่งประเด็นในแต่ละด้านจะมีประเด็นย่อยรวม 18 เรื่อง ในแต่ละเรื่องจะมีการจัดทำห่วงโซ่คุณค่าแสดงกิจกรรมหลัก (Primary Activities) และกิจกรรมสนับสนุน (Support Activities) โดยกิจกรรมทุกประเภทมีส่วนในการช่วยเพิ่มคุณค่าให้กับสินค้าหรือบริการ หรือลด แก้อัน ป้องกันปัญหาให้กับประเด็นปัญหาสำคัญที่เลือก โดยแต่ละกิจกรรมในแต่ละข้อต่อของห่วงโซ่คุณค่า (Value Chain: VC) จะแสดงให้เห็นถึงคุณค่า หรือประโยชน์ให้กับการพัฒนาพื้นที่
- 1.4.3 ห่วงโซ่คุณค่าที่สอดคล้องกับแผนพัฒนาจังหวัด เป็นห่วงโซ่คุณค่าของจังหวัดในแต่ละประเด็นการพัฒนาภายใต้แผนพัฒนาจังหวัด โดยใช้ห่วงโซ่คุณค่าภายใต้แผนแม่บทภายใต้ยุทธศาสตร์ชาติ (23 ด้าน) 140 Final Value Chains และห่วงโซ่คุณค่าทั่วไป (Generic Value Chain: GVC) เป็นกรอบในการจัดทำเพื่อให้ได้ห่วงโซ่คุณค่าตามประเด็นการพัฒนาจังหวัดที่ประกอบด้วยกิจกรรมหลัก (Primary Activities) และกิจกรรมสนับสนุน (Support Activities) ที่มีความสอดคล้องและสัมพันธ์กันเป็นระบบ ตั้งแต่จุดเริ่มต้นของกระบวนการดำเนินงาน (ต้นทาง) ไปจนกระทั่งสิ้นสุดกระบวนการดำเนินงาน (ปลายทาง) ที่ส่งผลต่อการบรรลุเป้าหมายประเด็นการพัฒนาจังหวัดได้ตามที่กำหนด
- 1.4.4 แผนพัฒนาสถิติระดับจังหวัด<sup>5</sup> เป็นเครื่องมือสำคัญในการกำหนดกรอบแนวทางการดำเนินงานเพื่อการพัฒนาการเก็บข้อมูลสถิติที่สำคัญและจำเป็นต่อการบริหารงานยุทธศาสตร์จังหวัดในระยะสั้น 1 ปี และระยะกลาง 4 ปี เพื่อให้เชื่อมโยงกับการจัดทำแผนพัฒนาจังหวัดและสอดคล้องกับแผนยุทธศาสตร์และแผนพัฒนาระดับต่าง ๆ ซึ่งจะกำหนดกิจกรรมต่าง ๆ เพื่อพัฒนาคุณภาพสถิติทางการว่ามีรายการใดบ้าง จะพัฒนาอย่างไร หน่วยงานใดเป็นผู้รับผิดชอบ พร้อมทั้งระบุระยะเวลาที่ต้องดำเนินการด้วย
- 1.4.5 สถิติทางการ (Official Statistics)<sup>6</sup> หมายถึง ข้อความหรือตัวเลขที่เป็นตัวแทนแสดงถึงคุณลักษณะของสิ่งต่าง ๆ ในประเทศ ที่ประมวลตามความเป็นจริงจากข้อมูลที่เก็บรวบรวมได้

<sup>3</sup> ที่มา: การประชุมเชิงปฏิบัติการการจัดทำโครงการสำคัญ ประจำปีงบประมาณ 2565 เอกสารประกอบการบรรยาย: การวิเคราะห์และประมวลผลห่วงโซ่คุณค่า (Value Chain) ที่ส่งผลต่อการบรรลุเป้าหมายแผนแม่บทย่อย Workshop2 วันที่ 9 ก.ค. 63

<sup>4</sup> ผลจากการจัดทำโครงการพัฒนาข้อมูลสถิติและสารสนเทศระดับพื้นที่ 76 จังหวัด และ 18 กลุ่มจังหวัด พ.ศ. 2557

<sup>5</sup> ที่มา: ผลจากการจัดทำโครงการพัฒนาข้อมูลสถิติและสารสนเทศระดับพื้นที่ 76 จังหวัด และ 18 กลุ่มจังหวัด พ.ศ. 2557

<sup>6</sup> ที่มา: แผนแม่บทระบบสถิติประเทศไทย พ.ศ. 2554 – 2558 หน้า 6

ตามหลักวิชาการทางสถิติและเป็นสถิติที่มีความสำคัญต่อการใช้ในการกำหนดนโยบายเพื่อการพัฒนาประเทศ

- 1.4.6 บัญชีสถิติทางการ เอกสารแสดงบรรดารายการสถิติทางการเพื่อจัดทำแผนกำหนดความรับผิดชอบในการดำเนินงานทางสถิติตามแผนแม่บท
- 1.4.7 คำอธิบายข้อมูลหรือเมทาดาทา<sup>7</sup> (Metadata) หมายถึง ข้อมูลที่ใช้อธิบายข้อมูลหลักหรือกลุ่มที่เกี่ยวข้องทั้งกระบวนการเชิงธุรกิจ (ในที่นี่หมายถึง กระบวนการทำงานตามภารกิจของหน่วยงาน) และเชิงเทคโนโลยีสารสนเทศ กฎและข้อจำกัดของข้อมูล และโครงสร้างของข้อมูล เมทาดาทาช่วยให้หน่วยงานสามารถเข้าใจข้อมูล ระบบ และขั้นตอนการทำงานได้ดียิ่งขึ้น โดยการบริหารจัดการเมทาดาทา (Metadata Management) เริ่มตั้งแต่การเก็บรวบรวม การจัดกลุ่ม การดูแล และการควบคุมเมทาดาทา ทั้งนี้ ข้อมูลแต่ละชุดควรมีเมทาดาทาเพื่อให้ผู้ใช้งานทราบเกี่ยวกับชุดข้อมูล เช่น รายละเอียดของชุดข้อมูล สิ่งที่เกี่ยวข้องกับชุดข้อมูล วัตถุประสงค์การนำไปใช้ และฟิลด์ข้อมูล เป็นต้น ซึ่งคำอธิบายชุดข้อมูลประกอบด้วยคำอธิบายข้อมูลจำนวน 14 รายการ สำหรับ 1 ชุดข้อมูล ที่หน่วยงานต้องจัดทำและระบุรายละเอียด ได้แก่ ประเภทข้อมูล ชื่อชุดข้อมูล องค์กร ชื่อผู้ติดต่อ อีเมลผู้ติดต่อ คำสำคัญ รายละเอียด วัตถุประสงค์ หน่วยความถี่ของการปรับปรุงข้อมูล ค่าความถี่ของการปรับปรุงข้อมูล ขอบเขตเชิงภูมิศาสตร์หรือเชิงพื้นที่ แหล่งที่มา รูปแบบการเก็บข้อมูล หมวดหมู่ข้อมูลตามธรรมาภิบาลข้อมูลภาครัฐ และสัญญาอนุญาตให้ใช้ข้อมูล
- 1.4.8 หน่วยงาน<sup>8</sup> หมายถึง ส่วนราชการ รัฐวิสาหกิจ องค์กรมหาชน องค์กรปกครองส่วนท้องถิ่น และหน่วยงานอื่นของรัฐ
- 1.4.9 เจ้าของข้อมูล (Data Owners)<sup>9</sup> หมายถึง บุคคลที่ทำหน้าที่ตรวจสอบดูแลข้อมูลโดยตรงสร้างความมั่นใจได้ว่าการบริหารจัดการข้อมูลสอดคล้องกับนโยบาย มาตรฐาน กฎระเบียบ หรือกฎหมาย เจ้าของข้อมูลทำการทบทวนและอนุมัติการดำเนินการต่าง ๆ ที่เกี่ยวข้องกับข้อมูล เช่น การเปลี่ยนแปลงเมทาดาทาและเกณฑ์การทำดาตาคleaning (Data Cleansing) นอกจากนี้ยังทำหน้าที่ในการให้สิทธิ์ในการเข้าถึงข้อมูล จัดชั้นความลับของข้อมูล เจ้าของข้อมูลมักจะอยู่ในตำแหน่งบริหาร เช่น ผู้อำนวยการฝ่ายหรือหัวหน้าส่วนงานบุคคลเป็น เจ้าของข้อมูลบุคคล ผู้อำนวยการฝ่ายหรือหัวหน้าส่วนงานการเงินเป็นเจ้าของข้อมูลการเงิน เป็นต้น

---

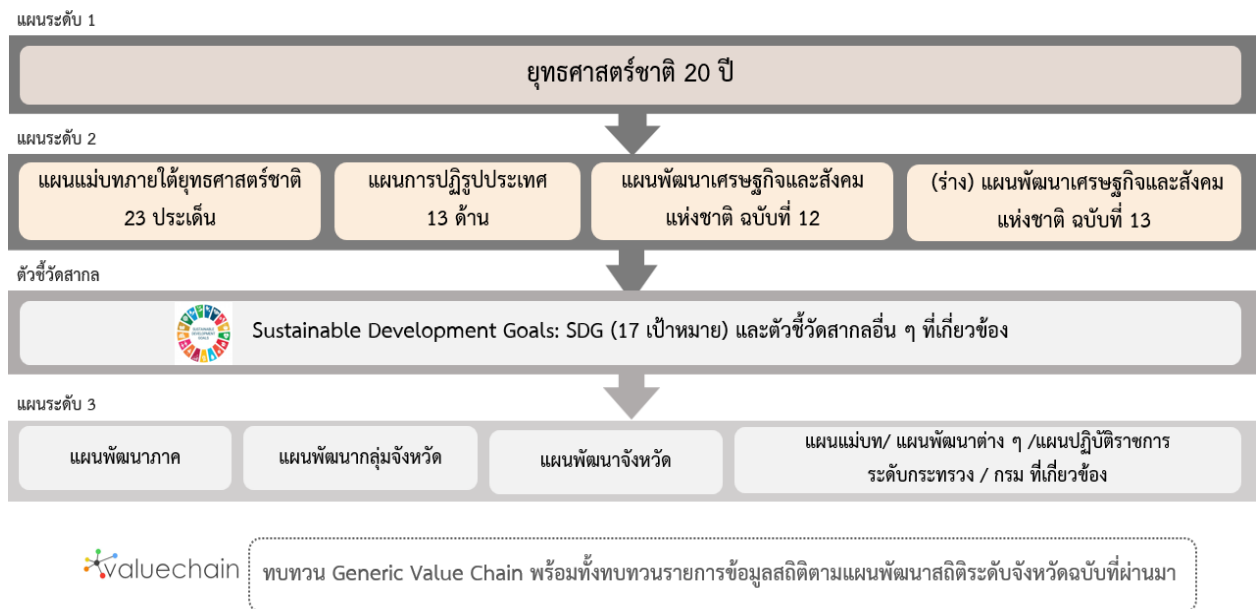
<sup>7</sup> ที่มา: (ร่าง) คำอธิบาย ข้อมูลหรือเมทาดาทา (Metadata) สำหรับชุดข้อมูลภาครัฐ

<sup>8</sup> ที่มา: พระราชบัญญัติสถิติ พ.ศ. 2550

<sup>9</sup> ที่มา: ธรรมาภิบาลข้อมูลภาครัฐ หน้า 36

## นโยบายและยุทธศาสตร์ที่เกี่ยวข้องกับการพัฒนาในระดับจังหวัด

การขับเคลื่อนในการจัดทำแผนพัฒนาสถิติระดับจังหวัด (พ.ศ. 2566 – 2570) ได้ศึกษายุทธศาสตร์ชาติ 20 ปี (พ.ศ. 2561 – 2580) แผนแม่บทภายใต้ยุทธศาสตร์ชาติ (23 ด้าน) แผนการปฏิรูปประเทศ (13 ด้าน) (ร่าง) แผนพัฒนาเศรษฐกิจและสังคมแห่งชาติ ฉบับที่ 13 (พ.ศ. 2566 – 2570) เป้าหมายการพัฒนาที่ยั่งยืน (Sustainable Development Goals: SDGs) และตัวชี้วัดสากลอื่น ๆ ที่สำคัญ เช่น การจัดอันดับขีดความสามารถในการแข่งขัน (International Institute for Management Development: IMD) ยุทธศาสตร์การพัฒนาของแผนแม่บท/แผนพัฒนาต่าง ๆ/แผนปฏิบัติราชการระดับกระทรวง กรมที่เกี่ยวข้อง (ร่าง) กรอบแผนพัฒนาภาค (พ.ศ. 2566 – 2570) แผนพัฒนากลุ่มจังหวัด (พ.ศ. 2566 – 2570) แผนพัฒนาจังหวัด (พ.ศ. 2566 – 2570) หรือนโยบายของผู้บริหารในจังหวัด เป็นต้น พร้อมทั้งวิเคราะห์ความสอดคล้องเชื่อมโยงระหว่างประเด็นการพัฒนาจังหวัด ตัวชี้วัดการพัฒนากับแผนยุทธศาสตร์และแผนพัฒนาระดับต่าง ๆ เพื่อเป็นกรอบแนวคิดในการดำเนินการในครั้งนี้ ดังภาพ 2



ภาพ 2 กรอบแนวคิดการวิเคราะห์นโยบายและยุทธศาสตร์ที่เกี่ยวข้องกับการพัฒนาในระดับจังหวัด

## 2.1 การศึกษานโยบายและยุทธศาสตร์ที่เกี่ยวข้องกับการพัฒนาในระดับจังหวัด

การจัดทำแผนพัฒนาสถิติระดับจังหวัดราชบุรี (พ.ศ. 2566 – 2570) ได้มีการศึกษานโยบายและยุทธศาสตร์ที่เกี่ยวข้องเพื่อให้เกิดความเชื่อมโยงระหว่างแผนและข้อมูลสถิติที่ใช้ในกำหนดนโยบาย การจัดทำตัวชี้วัดเพื่อติดตามประเมินผล ดังนี้

### 2.1.1 ยุทธศาสตร์ชาติ 20 ปี (พ.ศ. 2561 – 2580)<sup>10</sup>

เครื่องมือสำคัญในการบริหารราชการแผ่นดินและใช้เป็นแนวทางในการสนับสนุนการตัดสินใจของผู้บริหาร รวมถึงการวางกรอบการพัฒนาประเทศให้เป็นไปในแนวทางที่เหมาะสมสอดคล้องกับการเปลี่ยนแปลงของประเทศ ทั้งในด้านเศรษฐกิจ สังคม และทรัพยากรธรรมชาติและสิ่งแวดล้อม ได้อย่างมีประสิทธิภาพ เพื่อให้บรรลุวิสัยทัศน์ “ประเทศไทยมีความมั่นคง มั่งคั่ง ยั่งยืน เป็นประเทศที่พัฒนาแล้ว ด้วยการพัฒนาตามหลักปรัชญาของเศรษฐกิจพอเพียง” หรือตามคติพจน์ “มั่นคง มั่งคั่ง ยั่งยืน” ประกอบด้วย 6 ยุทธศาสตร์โดยมีการแปลงยุทธศาสตร์สู่การปฏิบัติ ดังภาพ 3 เพื่อยกระดับศักยภาพของประเทศในหลากหลายมิติ พัฒนาคมนในทุกมิติและในทุกช่วงวัยให้เป็นคนดี คนเก่ง และมีคุณภาพ สร้างโอกาสและความเสมอภาคทางสังคม สร้างการเติบโตบนคุณภาพชีวิตที่เป็นมิตรกับสิ่งแวดล้อม และมีภาครัฐของประชาชนเพื่อประชาชนและประโยชน์ส่วนรวม



ภาพ 3 ยุทธศาสตร์ชาติ 6 ด้านและการแปลงยุทธศาสตร์สู่การปฏิบัติ, สำนักงานสภาพัฒนาการเศรษฐกิจและสังคมแห่งชาติ

<sup>10</sup> ที่มา: ยุทธศาสตร์ชาติ 20 ปี (พ.ศ. 2561 – 2580), ราชกิจจานุเบกษา เล่มที่ 135 ตอนที่ 82 ก

## 2.1.2 แผนแม่บทภายใต้ยุทธศาสตร์ชาติ<sup>11</sup>

แผนแม่บทภายใต้ยุทธศาสตร์ชาติเป็นส่วนสำคัญในการถ่ายทอดเป้าหมายและประเด็นยุทธศาสตร์ของยุทธศาสตร์ชาติลงสู่แผนระดับต่าง ๆ ต่อไป ซึ่งได้คำนึงถึงประเด็นร่วมหรือประเด็นตัดข้ามยุทธศาสตร์และการประสานเชื่อมโยงเป้าหมายของแต่ละแผนแม่บทภายใต้ยุทธศาสตร์ชาติให้มีความสอดคล้องไปในทิศทางเดียวกัน โดยแผนแม่บทภายใต้ยุทธศาสตร์ชาติจะประกอบด้วย สถานการณ์และแนวโน้มที่เกี่ยวข้องของแผนแม่บท เป้าหมายและตัวชี้วัดในการดำเนินการ ซึ่งแบ่งช่วงเวลาออกเป็น 4 ช่วง ช่วงละ 5 ปี รวมทั้งกำหนดแนวทางการพัฒนา และแผนงาน/โครงการที่สำคัญของแผนแม่บทภายใต้ยุทธศาสตร์ชาติ เพื่อเป็นกรอบในการดำเนินการของหน่วยงานที่เกี่ยวข้องให้บรรลุเป้าหมายการพัฒนาประเทศที่กำหนดไว้ในยุทธศาสตร์ว่า “ประเทศไทยมั่นคง ประชาชนมีความสุข เศรษฐกิจพัฒนาอย่างต่อเนื่อง สังคมเป็นธรรม ฐานทรัพยากรธรรมชาติยั่งยืน” โดยยกระดับศักยภาพของประเทศในหลายมิติ พัฒนาคมนในทุกมิติ และในทุกช่วงวัยให้เป็นคนดี เก่ง และมีคุณภาพ สร้างโอกาสและความเสมอภาคทางสังคม สร้างการเติบโตบนคุณภาพชีวิตที่เป็นมิตรกับสิ่งแวดล้อม และมีภาครัฐของประชาชนเพื่อประชาชนและประโยชน์ส่วนรวม โดยแผนแม่บทภายใต้ยุทธศาสตร์ชาติ มีจำนวน 23 ฉบับ ได้แก่

- 1) ความมั่นคง
- 2) การต่างประเทศ
- 3) การเกษตร
- 4) อุตสาหกรรมและบริการแห่งอนาคต
- 5) การท่องเที่ยว
- 6) พื้นที่และเมืองน่าอยู่อัจฉริยะ
- 7) โครงสร้างพื้นฐาน ระบบโลจิสติกส์ และดิจิทัล
- 8) ผู้ประกอบการและวิสาหกิจขนาดกลางและขนาดย่อมยุคใหม่
- 9) เขตเศรษฐกิจพิเศษ
- 10) การปรับเปลี่ยนค่านิยม และวัฒนธรรม
- 11) ศักยภาพคนตลอดช่วงชีวิต
- 12) การพัฒนาการเรียนรู้
- 13) การเสริมสร้างให้คนไทยมีสุขภาพวะที่ดี
- 14) ศักยภาพการกีฬา
- 15) พลังทางสังคม
- 16) เศรษฐกิจฐานราก
- 17) ความเสมอภาคและหลักประกันสังคม
- 18) การเติบโตอย่างยั่งยืน
- 19) การบริหารจัดการน้ำทั้งระบบ
- 20) การบริการประชาชนและประสิทธิภาพภาครัฐ
- 21) การต่อต้านการทุจริตและประพฤติมิชอบ
- 22) กฎหมายและกระบวนการยุติธรรม
- 23) การวิจัยและพัฒนานวัตกรรม

<sup>11</sup> ที่มา: สรุปสาระสำคัญของแผนแม่บทภายใต้ยุทธศาสตร์ชาติ (พ.ศ. 2561 - 2580), สำนักงานสภาพัฒนาการเศรษฐกิจและสังคมแห่งชาติ

แผนแม่บทภายใต้ยุทธศาสตร์ชาติทั้ง 23 ฉบับ เป็นการกำหนดประเด็นในลักษณะที่มีการบูรณาการ และเชื่อมโยงระหว่างยุทธศาสตร์ชาติด้านที่เกี่ยวข้อง และประเด็นการพัฒนาจะไม่มีซ้ำซ้อนกันระหว่าง แผนแม่บทฯ เพื่อให้ส่วนราชการสามารถนำแผนแม่บทฯ ไปใช้ในทางปฏิบัติได้อย่างมีประสิทธิภาพ และ ป้องกันการเกิดความสับสน โดยแผนแม่บทภายใต้ยุทธศาสตร์ชาติเป็นแผนระดับที่ 2 ที่มีความสำคัญในการ เป็นแนวทางการพัฒนาและขับเคลื่อนประเทศเพื่อให้บรรลุเป้าหมายของยุทธศาสตร์ และถ่ายทอดไปสู่ แนวทางในการปฏิบัติในแผนระดับที่ 3 ของหน่วยงาน ตามมติคณะรัฐมนตรีเมื่อวันที่ 4 ธันวาคม 2560

นอกจากนี้ สำนักงานสภาพัฒนาการเศรษฐกิจและสังคมแห่งชาติได้จัดทำห่วงโซ่คุณค่าของประเทศไทย<sup>12</sup> (Final Value Chain Thailand) ที่ส่งผลให้บรรลุ 140 เป้าหมายแผนแม่บทย่อย ภายใต้แผนแม่บทภายใต้ ยุทธศาสตร์ (ฉบับแก้ไข ปี 2566)

### 2.1.3 แผนการปฏิรูปประเทศ (ฉบับปรับปรุง)<sup>13</sup>

แผนการปฏิรูปประเทศ (ฉบับปรับปรุง) เป็นแผนระดับที่ 2 ตามมติคณะรัฐมนตรี เมื่อวันที่ 4 ธันวาคม 2560 โดยส่งผลต่อการบรรลุเป้าหมายของยุทธศาสตร์ชาติ และแผนแม่บทภายใต้ยุทธศาสตร์ ซึ่งทุกหน่วยงานต้องดำเนินการตามกิจกรรมปฏิรูปประเทศที่จะส่งผลให้เกิดการเปลี่ยนแปลงต่อประชาชน อย่างมีนัยสำคัญ (Big Rock) นำไปสู่การปฏิบัติตามหลักความสัมพันธ์เชิงเหตุและผล (Causal Relationship: XYZ) เพื่อให้บรรลุผลสัมฤทธิ์ตามเป้าหมายของยุทธศาสตร์ชาติของแต่ละช่วงเวลา 5 ปี โดยแผนการปฏิรูป ประเทศ ฉบับปรับปรุงจะดำเนินการคู่ขนานไปกับเล่มแผนการปฏิรูปประเทศฉบับเดิมที่ประกาศใช้เมื่อเดือน เมษายน 2561 ที่เป็นกิจกรรมในลักษณะภารกิจปกติของหน่วยงาน ซึ่งแผนการปฏิรูปประเทศ 13 ด้าน ได้แก่ ด้านการเมือง ด้านการบริหารราชการแผ่นดิน ด้านกฎหมาย ด้านกระบวนการยุติธรรม ด้านเศรษฐกิจ ด้าน ทรัพยากรธรรมชาติและสิ่งแวดล้อม ด้านสาธารณสุข ด้านสื่อสารมวลชน เทคโนโลยีสารสนเทศ ด้านสังคม ด้านพลังงาน ด้านการป้องกันและปราบปรามการทุจริตและประพฤติมิชอบ ด้านการศึกษา ด้านวัฒนธรรม กีฬาแรงงาน และการพัฒนาทรัพยากรมนุษย์

### 2.1.4 (ร่าง) แผนพัฒนาเศรษฐกิจและสังคมแห่งชาติ ฉบับที่ 13 (พ.ศ. 2566 – 2570)<sup>14</sup>

(ร่าง) แผนพัฒนาเศรษฐกิจและสังคมแห่งชาติ ฉบับที่ 13 (พ.ศ. 2566 - 2570) เป็นแผนพัฒนาฯ ฉบับแรกที่เริ่มต้นกระบวนการร่างกรอบแผนแม่บทภายใต้ยุทธศาสตร์ชาติและจะมีผลในการใช้เป็นกรอบ เพื่อกำหนดแผนแม่บทภายใต้ยุทธศาสตร์ชาติ และแผนปฏิบัติการในช่วง 5 ปีที่สองของยุทธศาสตร์ชาติ 20 ปี โดยการกำหนดทิศทางการพัฒนาประเทศในระยะของแผนพัฒนาฯ ได้น้อมนำปรัชญาของเศรษฐกิจพอเพียง มาเป็นหลักในการขับเคลื่อนและวางแผนการพัฒนาประเทศ ไปสู่การบรรลุเป้าหมายในมิติต่าง ๆ ภายใต้ ยุทธศาสตร์ชาติได้อย่างเป็นรูปธรรม ซึ่งการกำหนดทิศทางการพัฒนาประเทศในระยะต่อไปจึงจำเป็นต้องให้ ความสำคัญกับปัจจัยทั้งภายในและภายนอก ตลอดจนผลจากการเปลี่ยนแปลงของปัจจัยที่จะมีอิทธิพลต่อ โครงสร้างและองค์ประกอบของประเทศในทุกมิติ เพื่อนำมาประมวลผลประกอบการกำหนดทิศทางการพัฒนา ประเทศที่ควรจะมีไปในอนาคต บนหลักปรัชญาของเศรษฐกิจพอเพียงที่สอดคล้องกับเป้าหมายการพัฒนาที่ ยั่งยืนของโลก (SDGs)

<sup>12</sup> ที่มา: ห่วงโซ่คุณค่าของประเทศไทย (Value Chain Thailand) (ฉบับแก้ไขปี 2566) , สำนักงานสภาพัฒนาการเศรษฐกิจและสังคมแห่งชาติ

<sup>13</sup> ที่มา: แผนการปฏิรูปประเทศ (ฉบับปรับปรุง) , สำนักงานสภาพัฒนาการเศรษฐกิจและสังคมแห่งชาติ

<sup>14</sup> ที่มา: (ร่าง) แผนพัฒนาเศรษฐกิจและสังคมแห่งชาติ ฉบับที่ 13 (พ.ศ. 2566 - 2570) ตุลาคม 2564



(ร่าง) แผนพัฒนาฯ ฉบับที่ 13 มีจุดมุ่งหมายเพื่อขับเคลื่อนการพัฒนาประเทศให้สามารถบรรลุผลตามเป้าหมายการพัฒนาระยะยาวที่กำหนดไว้ในยุทธศาสตร์ชาติ โดยมุ่งหวังให้แผนพัฒนาฯ ฉบับที่ 13 (พ.ศ. 2566 - 2570) ทำหน้าที่เป็นกลไกในการขับเคลื่อนที่มีลำดับความสำคัญสูงต่อการพัฒนาประเทศในระยะ 5 ปี และเพื่อผลักดันให้ประเทศสามารถก้าวข้ามความท้าทายต่าง ๆ เพื่อขับเคลื่อนสู่ความเจริญเติบโตที่ทุกภาคส่วนได้รับประโยชน์อย่างเท่าเทียมกัน โดยมีวัตถุประสงค์เพื่อพลิกโฉมประเทศไทยสู่ “สังคมก้าวหน้า เศรษฐกิจสร้างมูลค่าอย่างยั่งยืน” จึงได้กำหนดเป้าหมายหลัก 5 ประการ ประกอบด้วย

- 1) การปรับโครงสร้างการผลิตสู่เศรษฐกิจฐานนวัตกรรม
- 2) การพัฒนาคนสำหรับโลกยุคใหม่
- 3) การมุ่งสู่สังคมแห่งโอกาสและความเป็นธรรม
- 4) การเปลี่ยนผ่านไปสู่ความยั่งยืน
- 5) การเสริมสร้างความสามารถของประเทศในการรับมือกับความเสี่ยงและการเปลี่ยนแปลงภายใต้บริบทโลกใหม่

ดังนั้น (ร่าง) แผนพัฒนาฯ ฉบับที่ 13 จึงได้กำหนดหมวดหมู่การพัฒนา จำนวน 13 ประการที่มีลักษณะเชิงบูรณาการ ซึ่งสามารถนำไปสู่การพัฒนาทั้งในด้านเศรษฐกิจ สังคม ทรัพยากรธรรมชาติและสิ่งแวดล้อมไปพร้อม ๆ กัน ทำให้หมวดหมู่แต่ละประการสามารถสนับสนุนเป้าหมายหลักได้มากกว่าหนึ่งข้อ โดยหมวดหมู่ทั้ง 13 ประการ แบ่งออกได้เป็น 4 มิติ ดังนี้

#### 1) มิติภาคการผลิตและบริการเป้าหมาย

- หมวดหมู่ที่ 1 ไทยเป็นประเทศชั้นนำด้านสินค้าเกษตรและเกษตรแปรรูปมูลค่าสูง
- หมวดหมู่ที่ 2 ไทยเป็นจุดหมายของการท่องเที่ยวที่เน้นคุณภาพและความยั่งยืน
- หมวดหมู่ที่ 3 ไทยเป็นฐานการผลิตยานยนต์ไฟฟ้าที่สำคัญของโลก
- หมวดหมู่ที่ 4 ไทยเป็นศูนย์กลางทางการแพทย์และสุขภาพมูลค่าสูง
- หมวดหมู่ที่ 5 ไทยเป็นประตูการค้าการลงทุนและยุทธศาสตร์ทางโลจิสติกส์ที่สำคัญของภูมิภาค
- หมวดหมู่ที่ 6 ไทยเป็นศูนย์กลางด้านดิจิทัลและอุตสาหกรรมอิเล็กทรอนิกส์อัจฉริยะของอาเซียน

#### 2) มิติโอกาสและความเสมอภาคทางเศรษฐกิจและสังคม

- หมวดหมู่ที่ 7 ไทยมีวิสาหกิจขนาดกลางและขนาดย่อมที่เข้มแข็ง มีศักยภาพสูง และสามารถแข่งขันได้
- หมวดหมู่ที่ 8 ไทยมีพื้นที่และเมืองอัจฉริยะที่น่าอยู่ ปลอดภัย เติบโตได้อย่างยั่งยืน
- หมวดหมู่ที่ 9 ไทยมีความยากจนข้ามรุ่นลดลง และคนไทยทุกคนมีความคุ้มครองทางสังคมที่เพียงพอ เหมาะสม

#### 3) มิติความยั่งยืนของทรัพยากรธรรมชาติและสิ่งแวดล้อม

- หมวดหมู่ที่ 10 ไทยมีเศรษฐกิจหมุนเวียนและสังคมคาร์บอนต่ำ
- หมวดหมู่ที่ 11 ไทยสามารถลดความเสี่ยงและผลกระทบจากภัยธรรมชาติและการเปลี่ยนแปลงสภาพภูมิอากาศ

#### 4) มิติปัจจัยผลักดันการพลิกโฉมประเทศ

หมวดหมู่ที่ 12 ไทยมีกำลังคนสมรรถนะสูง มุ่งเรียนรู้อย่างต่อเนื่อง ตอบโจทย์การพัฒนา  
แห่งอนาคต

หมวดหมู่ที่ 13 ไทยมีภาครัฐที่ทันสมัย มีประสิทธิภาพ และตอบโจทย์ประชาชน

#### 2.1.5 การพัฒนาที่ยั่งยืน (Sustainable Development)<sup>15</sup>

การพัฒนาที่ยั่งยืน (Sustainable Development) คือ แนวทางการพัฒนาที่ตอบสนองความต้องการของคนรุ่นปัจจุบัน โดยไม่ลดทอนความสามารถในการตอบสนอง ความต้องการของคนรุ่นหลัง (Brundtland Report, 1987) โดยการบรรลุการพัฒนาที่ยั่งยืน มีองค์ประกอบสำคัญ 3 ประการ ได้แก่ การเติบโตทางเศรษฐกิจ (Economic Growth) ความครอบคลุมทางสังคม (Social Inclusion) และการคุ้มครองสิ่งแวดล้อม (Environmental Protection)



ภาพ 4 17 เป้าหมายการพัฒนาที่ยั่งยืน, สำนักงานสภาพัฒนาการเศรษฐกิจและสังคมแห่งชาติ

<sup>15</sup> ที่มา: สำนักงานสภาพัฒนาการเศรษฐกิจและสังคมแห่งชาติ, <https://sdgs.nesdc.go.th/>

ในการประชุมสมัชชาสหประชาชาติสมัยสามัญ ครั้งที่ 70 เมื่อวันที่ 25 กันยายน 2558 ณ สำนักงานใหญ่สหประชาชาติ ประเทศไทยและประเทศสมาชิกสหประชาชาติรวม 193 ประเทศ ร่วมลงนามรับรองวาระการพัฒนาที่ยั่งยืน ค.ศ. 2030 (2030 Agenda for Sustainable Development) ซึ่งเป็นกรอบการพัฒนาของโลกเพื่อร่วมกันบรรลุการพัฒนาทางสังคม เศรษฐกิจ และสิ่งแวดล้อมอย่างยั่งยืน โดยไม่ทิ้งใครไว้ข้างหลัง ภายในปี ค.ศ. 2030 โดยกำหนดให้มีเป้าหมายการพัฒนาที่ยั่งยืน (Sustainable Development Goals: SDGs) เป็นแนวทางให้แต่ละประเทศดำเนินการร่วมกัน

เป้าหมายการพัฒนาที่ยั่งยืน (SDGs) 17 เป้าหมาย ประกอบไปด้วย 169 เป้าหมายย่อย (SDG Targets) ที่มีความเป็นสากล เชื่อมโยงและเกี่ยวพันกัน และกำหนดให้มี 247 ตัวชี้วัด เพื่อใช้ติดตามและประเมินความก้าวหน้าของการพัฒนา โดยสามารถจัดกลุ่ม SDGs ตามปัจจัยที่เชื่อมโยงกันใน 5 มิติ (5P) ได้แก่



ภาพ 5 การจัดกลุ่ม SDGs ตามปัจจัยที่เชื่อมโยงกันใน 5 มิติ (5P)

- 1) **การพัฒนาคน (People)** ให้ความสำคัญกับการขจัดปัญหาความยากจนและความหิวโหย และลดความเหลื่อมล้ำในสังคม ประกอบด้วย
  - เป้าหมายที่ 1: ขจัดความยากจน
  - เป้าหมายที่ 2: ยุติความหิวโหย บรรลุความมั่นคงทางอาหารและยกระดับโภชนาการสำหรับทุกคนในทุกวัย
  - เป้าหมายที่ 3: สร้างหลักประกันว่าคนมีชีวิตที่มีสุขภาพดีและส่งเสริมสวัสดิภาพสำหรับทุกคนในทุกวัย
  - เป้าหมายที่ 4: สร้างหลักประกันว่าทุกคนมีการศึกษาที่มีคุณภาพอย่างครอบคลุมและเท่าเทียม และสนับสนุนโอกาสในการเรียนรู้ตลอดชีวิต
  - เป้าหมายที่ 5: บรรลุความเท่าเทียมระหว่างเพศ และเสริมสร้างความเข้มแข็งให้แก่สตรีและเด็กหญิง
- 2) **สิ่งแวดล้อม (Planet)** ให้ความสำคัญกับการปกป้องและรักษาทรัพยากรธรรมชาติและสภาพภูมิอากาศเพื่อพลเมืองโลกรุ่นต่อไป ประกอบด้วย
  - เป้าหมายที่ 7: สร้างหลักประกันให้ทุกคนสามารถเข้าถึงพลังงานสมัยใหม่ที่ยั่งยืนในราคาที่ย่อมเยา
  - เป้าหมายที่ 8: ส่งเสริมการเติบโตทางเศรษฐกิจที่ต่อเนื่อง ครอบคลุม และยั่งยืน การจ้างงานเต็มที่ มีผลิตภาพ และการมีงานที่เหมาะสมสำหรับทุกคน
  - เป้าหมายที่ 9: สร้างโครงสร้างพื้นฐานที่มีความทนทาน ส่งเสริมการพัฒนาอุตสาหกรรมที่ครอบคลุมและยั่งยืน และส่งเสริมนวัตกรรม

เป้าหมายที่ 10: ลดความไม่เสมอภาคภายในประเทศและระหว่างประเทศ

เป้าหมายที่ 11: ทำให้เมืองและการตั้งถิ่นฐานของมนุษย์มีความครอบคลุม ปลอดภัย มีภูมิต้านทานและยั่งยืน

**3) เศรษฐกิจและความมั่งคั่ง (Prosperity)** ส่งเสริมให้ประชาชนมีความเป็นอยู่ที่ดีและสอดคล้องกับธรรมชาติ ประกอบด้วย

เป้าหมายที่ 6: สร้างหลักประกันว่าจะมีการจัดให้มีน้ำและสุขอนามัยสำหรับทุกคนและมีการบริหารจัดการที่ยั่งยืน

เป้าหมายที่ 12: สร้างหลักประกันให้มีรูปแบบการผลิตและการบริโภคที่ยั่งยืน

เป้าหมายที่ 13: เร่งต่อสู้กับการเปลี่ยนแปลงสภาพภูมิอากาศและผลกระทบที่เกิดขึ้น

เป้าหมายที่ 14: อนุรักษ์และใช้ประโยชน์จากมหาสมุทร ทะเล และทรัพยากรทางทะเลอย่างยั่งยืนเพื่อการพัฒนาที่ยั่งยืน

เป้าหมายที่ 15: ปกป้อง ฟื้นฟู และสนับสนุนการใช้ระบบนิเวศบนบกอย่างยั่งยืน จัดการป่าไม้อย่างยั่งยืนต่อสู้การกลายสภาพเป็นทะเลทราย หยุดการเสื่อมโทรมของที่ดินและฟื้นสภาพกลับมาใหม่ และหยุดการสูญเสียความหลากหลายทางชีวภาพ

**4) สันติภาพและความยุติธรรม (Peace)** ยึดหลักการอยู่ร่วมกันอย่างสันติ มีสังคมที่สงบสุขและไม่แบ่งแยก ประกอบด้วย

เป้าหมายที่ 16: ส่งเสริมสังคมที่สงบสุขและครอบคลุมเพื่อการพัฒนาที่ยั่งยืน ให้ทุกคนเข้าถึงความยุติธรรมและสร้างสถาบันที่มีประสิทธิผลรับผิดชอบและครอบคลุมในทุกกระดับ

**5) ความเป็นหุ้นส่วนการพัฒนา (Partnership)** ความร่วมมือของทุกภาคส่วนในการขับเคลื่อน

วาระการพัฒนาที่ยั่งยืน ประกอบด้วย

เป้าหมายที่ 17: เสริมความเข้มแข็งให้แก่กลไกการดำเนินงานและฟื้นฟูสภาพหุ้นส่วนความร่วมมือระดับโลกสำหรับการพัฒนาที่ยั่งยืน

**2.1.6 (ร่าง) กรอบแผนพัฒนาภาคกลาง (พ.ศ. 2566 – 2570)<sup>16</sup>**

เป้าหมาย

- 1) อัตราการเจริญเติบโตทางเศรษฐกิจของภาคกลางขยายตัวเพิ่มขึ้น
- 2) สัมประสิทธิ์ความไม่เสมอภาค (Gini Coefficient) ในการกระจายรายได้ของภาคกลางลดลง

ประเด็นการพัฒนาเพื่อให้บรรลุผลตามทิศทางการพัฒนาภาคกลาง มีดังนี้

- 1) พัฒนาและยกระดับภาคกลางไปสู่การเป็นฐานอุตสาหกรรมขั้นสูงที่ใช้เทคโนโลยีและนวัตกรรมที่สามารถออกแบบและพัฒนาขึ้นเอง
- 2) พัฒนาและยกระดับภาคกลางไปสู่การเป็นแหล่งเกษตรสมัยใหม่และศูนย์รวบรวมและกระจายสินค้าเกษตรของประเทศ
- 3) พัฒนาแหล่งท่องเที่ยวสำคัญและแหล่งท่องเที่ยวชุมชนให้เข้าสู่ตลาดท่องเที่ยวคุณภาพ
- 4) พัฒนาภาคกลางเป็นศูนย์กลางทางการแพทย์และสุขภาพมูลค่าสูง

<sup>16</sup> ที่มา: [https://www.nesdc.go.th/ewt\\_dl\\_link.php?nid=11684&filename=index](https://www.nesdc.go.th/ewt_dl_link.php?nid=11684&filename=index)

- 5) พัฒนาการผลิตกำลังคนให้มีทักษะรองรับอุตสาหกรรมและบริการแห่งอนาคต
- 6) พัฒนาเมือง เขตเศรษฐกิจพิเศษชายแดนและเมืองชายแดน รวมทั้งพื้นที่ระเบียงเศรษฐกิจพิเศษภาคกลาง-ตะวันตก ให้เอื้อต่อการพัฒนาเศรษฐกิจและสังคมในอนาคต
- 7) พื้นฟูทรัพยากรธรรมชาติและแก้ไขปัญหาส่งแวดล้อม

### 2.1.7 แผนพัฒนากลุ่มจังหวัดภาคกลางตอนล่าง 1 (ราชบุรี กาญจนบุรี และ สุพรรณบุรี) พ.ศ. 2566 – 2570<sup>17</sup>

กลุ่มจังหวัดภาคกลางตอนล่าง 1 ประกอบด้วย จังหวัดราชบุรี จังหวัดกาญจนบุรี และจังหวัดสุพรรณบุรี มีวิสัยทัศน์ของกลุ่มจังหวัดภาคกลางตอนล่าง 1 “ศูนย์กลางการผลิตและการตลาดสินค้าภาคเกษตร อุตสาหกรรมปลอดภัย การท่องเที่ยวคุณภาพเชิงสร้างสรรค์และการค้าภาคตะวันตก”

ประเด็นการพัฒนากลุ่มจังหวัด

- ประเด็นการพัฒนาที่ 1 : พัฒนาสินค้าเกษตร อุตสาหกรรม พาณิชยกรรม และบริการด้วยเทคโนโลยีและนวัตกรรมสู่มาตรฐานสากล
- ประเด็นการพัฒนาที่ 2 : ศูนย์กลางการท่องเที่ยวคุณภาพเชิงสร้างสรรค์ ด้านนิเวศน์ สุขภาพ วัฒนธรรมในพื้นที่ประวัติศาสตร์ภาคตะวันตกและอารยธรรมทวารวดี
- ประเด็นการพัฒนาที่ 3 : พัฒนาและส่งเสริมการค้าชายแดนและการค้าผ่านแดนให้มีศักยภาพ ผลักดันเขตพัฒนาเศรษฐกิจพิเศษ นำไปสู่การกระตุ้นให้เกิดการค้าการลงทุนระหว่างประเทศ

### 2.1.8 แผนพัฒนาจังหวัดราชบุรี พ.ศ. 2566 – 2570<sup>18</sup>

แผนพัฒนาจังหวัดราชบุรี (พ.ศ. 2566 – 2570) จัดทำขึ้นเพื่อให้จังหวัดราชบุรีมีทิศทางการดำเนินงานที่ชัดเจน สอดคล้องเชื่อมโยงกับยุทธศาสตร์ชาติ แผนแม่บทภายใต้ยุทธศาสตร์ชาติ แผนการปฏิรูปประเทศ แผนพัฒนาเศรษฐกิจและสังคมแห่งชาติ นโยบายรัฐบาล แผนรายสาขาต่าง ๆ ข้อเสนอการนายกรัฐมนตรี แผนพัฒนาภาค และบริบทที่เกี่ยวข้อง รวมทั้งใช้เป็นแนวทางในการขับเคลื่อนการดำเนินงานและการติดตามประเมินผลได้อย่างมีประสิทธิภาพและบรรลุผลสัมฤทธิ์ ซึ่งได้มีการกำหนดเป้าหมายการพัฒนาพันธกิจ ประเด็นการพัฒนา เป้าประสงค์ ตัวชี้วัดความสำเร็จตามเป้าหมายการพัฒนาและแนวทางการพัฒนาจังหวัด

ประเด็นการพัฒนาจังหวัดราชบุรี

- 1) การส่งเสริมและพัฒนากิจการเกษตรสีเขียวแบบครบวงจร สู่เมืองอาหารปลอดภัยอย่างมั่นคงและยั่งยืน
- 2) สร้างมูลค่าและคุณค่าเพิ่มจากการท่องเที่ยวและบริการวิถีใหม่อย่างมีคุณภาพบนฐานอัตลักษณ์ชุมชนเชิงสร้างสรรค์
- 3) ส่งเสริมเศรษฐกิจฐานรากและการพัฒนาสินค้ามาตรฐาน
- 4) การพัฒนาคุณภาพสร้างสังคมแห่งความสุข
- 5) การจัดการทรัพยากรธรรมชาติและสิ่งแวดล้อมที่เหมาะสม ประชาชนมีคุณภาพชีวิตที่ดีพร้อมรับการเปลี่ยนแปลงสู่การพัฒนาที่ยั่งยืน
- 6) การพัฒนาเพื่อเสริมความมั่นคง

<sup>17</sup> ที่มา: [http://www.prachinburi.go.th/EP2/Eastern\\_Province2.htm](http://www.prachinburi.go.th/EP2/Eastern_Province2.htm)

<sup>18</sup> ที่มา: [http://www.chanthaburi.go.th/news\\_devpro](http://www.chanthaburi.go.th/news_devpro)

## 2.2 การวิเคราะห์ประเด็นการพัฒนาจังหวัดภายใต้แผนพัฒนาจังหวัดที่เป็นปัจจุบัน ที่สอดคล้องกับนโยบายและยุทธศาสตร์ต่าง ๆ ที่เกี่ยวข้องกับการพัฒนาในระดับจังหวัด

สำนักงานสถิติจังหวัดในฐานะฝ่ายเลขานุการคณะกรรมการสถิติระดับจังหวัดได้ดำเนินการหารือร่วมกับสำนักงานจังหวัดเกี่ยวกับการวิเคราะห์ประเด็นการพัฒนาจังหวัดที่สอดคล้องกับนโยบายและยุทธศาสตร์ต่าง ๆ ที่เกี่ยวข้องกับการพัฒนาในระดับจังหวัด สามารถสรุปความสอดคล้องเชื่อมโยงระหว่างประเด็นยุทธศาสตร์การพัฒนา และตัวชี้วัดของจังหวัดราชบุรี กับประเด็นหมุดหมายและตัวชี้วัดตาม (ร่าง) แผนพัฒนา ฉบับที่ 13 แสดงได้ดังตารางต่อไปนี้

**ตาราง 1** ความสอดคล้องระหว่างประเด็นหมุดหมายตาม (ร่าง) แผนพัฒนาเศรษฐกิจและสังคมแห่งชาติ ฉบับที่ 13 และประเด็นการพัฒนาจังหวัดของแผนพัฒนาจังหวัดฯ

ประเด็นหมุดหมาย (ร่าง) แผนฯ 13	ประเด็นการพัฒนาจังหวัด
1. ไทยเป็นประเทศชั้นนำด้านสินค้าเกษตรและเกษตรแปรรูปมูลค่าสูง	1. ยกระดับศักยภาพการผลิต แปรรูป และเป็นศูนย์รวบรวมและกระจายสินค้าเกษตรที่มีมูลค่าสูง และเป็นมิตรต่อสิ่งแวดล้อม
2. ไทยเป็นจุดหมายของการท่องเที่ยวที่เน้นคุณภาพและความยั่งยืน	2. สร้างมูลค่าและคุณค่าเพิ่มจากการท่องเที่ยวและบริการวิถีใหม่อย่างมีคุณภาพบนฐานอัตลักษณ์ชุมชนเชิง
3. ไทยเป็นฐานการผลิตยานยนต์ไฟฟ้าที่สำคัญของโลก	-
4. ไทยเป็นศูนย์กลางทางการแพทย์และสุขภาพมูลค่าสูง	-
5. ไทยเป็นประตูการค้าการลงทุนและยุทธศาสตร์ทางโลจิสติกส์ที่สำคัญของภูมิภาค	-
6. ไทยเป็นศูนย์กลางด้านดิจิทัลและอุตสาหกรรมอิเล็กทรอนิกส์อัจฉริยะของอาเซียน	-
7. ไทยมีวิสาหกิจขนาดกลางและขนาดย่อมที่เข้มแข็ง มีศักยภาพสูง และสามารถแข่งขันได้	3. ส่งเสริมการค้าพัฒนาเศรษฐกิจฐานรากสู่ความยั่งยืน
8. ไทยมีพื้นที่และเมืองอัจฉริยะที่น่าอยู่ ปลอดภัย เติบโตได้อย่างยั่งยืน	-
9. ไทยมีความยากจนข้ามรุ่นลดลง และคนไทยทุกคนมีความคุ้มครองทางสังคมที่เพียงพอ เหมาะสม	-
10. ไทยมีเศรษฐกิจหมุนเวียนและสังคมคาร์บอนต่ำ	5. การจัดการทรัพยากรธรรมชาติและสิ่งแวดล้อมที่เหมาะสม ประชาชนมีคุณภาพชีวิตที่ดี พร้อมรับการเปลี่ยนแปลงสู่การพัฒนาที่ยั่งยืน
11. ไทยสามารถลดความเสี่ยงและผลกระทบจากภัยธรรมชาติและการเปลี่ยนแปลงสภาพภูมิอากาศ	-
12. ไทยมีกำลังคนสมรรถนะสูง มุ่งเรียนรู้อย่างต่อเนื่อง ตอบโจทย์การพัฒนาแห่งอนาคต	4. การพัฒนาคนคุณภาพสร้างสังคมแห่งความสุข

ประเด็นหมุดหมาย (ร่าง) แผนฯ 13	ประเด็นการพัฒนาจังหวัด
13. ไทยมีภาครัฐที่ทันสมัย มีประสิทธิภาพ และตอบโจทย์ประชาชน	

ตาราง 2 ตัวชี้วัดตาม (ร่าง) แผนพัฒนาเศรษฐกิจและสังคมแห่งชาติ ฉบับที่ 13 และความสอดคล้องระหว่างตัวชี้วัดตามแผนพัฒนาจังหวัดฯ

ตัวชี้วัด (ร่าง) แผนพัฒนาฯ ฉบับที่ 13	ตัวชี้วัดของจังหวัดราชบุรี
1.1 GDP สาขาเกษตรเติบโต ร้อยละ 4.5 ต่อปี	อัตราการเปลี่ยนแปลงของผลิตภัณฑ์มวลรวมจังหวัด ร้อยละ 3
1.2 รายได้สุทธิครัวเรือนเกษตรกร ไม่ต่ำกว่า 537,000 บาทต่อครัวเรือน	
1.3 พื้นที่ทำเกษตรกรรมยั่งยืนเพิ่มขึ้นเป็น 10 ล้านไร่	
1.4 พื้นที่เพาะปลูกพืชที่ไม่เหมาะสมลดลงร้อยละ 10	
1.5 ภาคเกษตรมีผลผลิตภาพการผลิตรวม (TFP) เฉลี่ย ร้อยละ 1.5	
1.6 มีตลาดกลางสินค้าเกษตรภูมิภาค	
1.7 จำนวนสหกรณ์ภาคเกษตรในชั้นที่ 1 ตามเกณฑ์การจัดระดับความเข้มแข็งสหกรณ์เพิ่มขึ้นอย่างน้อย ร้อยละ 18	
1.8 จำนวนกลุ่มเกษตรกรในชั้นที่ 1 ตามเกณฑ์การจัดระดับความเข้มแข็งกลุ่มเกษตรกรเพิ่มขึ้นอย่างน้อย ร้อยละ 6	
1.9 จำนวนวิสาหกิจชุมชนในระดับดี ตามเกณฑ์การจัดระดับความเข้มแข็งวิสาหกิจชุมชนเพิ่มขึ้นอย่างน้อย ร้อยละ 5	
1.10 ผู้ประกอบการเกษตรเพิ่มขึ้น (การประเมินของ กษ.) ปีละ 4,000 ราย	
1.11 รายได้จากการท่องเที่ยวเมืองท่องเที่ยวรองเฉลี่ยทุกเมืองเพิ่มขึ้นร้อยละ 10 ต่อปี	อัตราการขยายตัวของรายได้จากการท่องเที่ยวเชิงธุรกิจ ร้อยละ ๕
ส่วนแบ่งตลาดภายในประเทศของวิสาหกิจขนาดกลางและขนาดย่อมเพิ่มขึ้นเป็นร้อยละ 25 ในปี 2570	อัตราการเติบโตของมูลค่าเศรษฐกิจฐานรากของมูลค่าสินค้า OTOP ร้อยละ ๓๐ ของปีฐาน
1.13 ดัชนีการพัฒนามนุษย์ 0.82 ภายในปี 2570	ดัชนีครอบครัวอบอุ่น ร้อยละ ๗๕
1.14 พื้นที่ป่าไม้เพิ่มขึ้น โดยเป็นป่าไม้ธรรมชาติ ร้อยละ 33 และพื้นที่ป่าเศรษฐกิจเพื่อการใช้ประโยชน์ ร้อยละ 12 ของพื้นที่ประเทศ	คุณภาพของน้ำในแหล่งน้ำผิวดิน แหล่งน้ำทะเล และแหล่งน้ำใต้ดิน อยู่ในเกณฑ์เหมาะสมกับประเภทของการใช้ประโยชน์ (ร้อยละของพื้นที่เป้าหมายทั้งหมด) ร้อยละ ๓๕ ของพื้นที่เป้าหมาย

นอกจากนี้ฝ่ายเลขานุการคณะกรรมการสถิติระดับจังหวัดได้ประชุมหารือร่วมกับสำนักงานจังหวัดได้สรุปความสอดคล้องเชื่อมโยงระหว่างประเด็นการพัฒนาจังหวัดภายใต้แผนพัฒนาจังหวัดที่เป็นปัจจุบัน ที่สอดคล้องกับนโยบายและยุทธศาสตร์ต่าง ๆ ที่เกี่ยวข้องกับการพัฒนาในระดับจังหวัด ดังภาคผนวก ก



ตาราง 3 การวิเคราะห์ประเด็นการพัฒนาจังหวัดภายใต้แผนพัฒนาจังหวัดที่เป็นปัจจุบัน ที่สอดคล้องกับยุทธศาสตร์ชาติ (พ.ศ. 2561 – 2580)

ยุทธศาสตร์/ประเด็นการพัฒนาภายใต้ยุทธศาสตร์ชาติ (พ.ศ. 2561-2580)			
<b>ยุทธศาสตร์ด้านการสร้างความสามารถในการแข่งขัน</b> เป้าหมาย : ประเทศไทยมีขีดความสามารถในการแข่งขันสูงขึ้น	<b>ยุทธศาสตร์ด้านการพัฒนาและเสริมสร้างศักยภาพทรัพยากรมนุษย์</b> เป้าหมาย : สังคมไทยมีสภาพแวดล้อมที่เอื้อและสนับสนุนต่อการพัฒนาคนตลอดช่วงชีวิต	<b>ยุทธศาสตร์ด้านการสร้างความเติบโตบนคุณภาพชีวิตที่เป็นมิตรกับสิ่งแวดล้อม</b> เป้าหมาย : อนุรักษ์และรักษาทรัพยากรธรรมชาติ สิ่งแวดล้อมและวัฒนธรรม	<b>ยุทธศาสตร์ด้านความมั่นคง</b> เป้าหมาย : ประชาชนอยู่ดี กินดี และมีความสุข

ตาราง 4 การวิเคราะห์ประเด็นการพัฒนาจังหวัดภายใต้แผนพัฒนาจังหวัดที่เป็นปัจจุบัน ที่สอดคล้องกับแผนแม่บทภายใต้ยุทธศาสตร์ชาติ

แผนแม่บทภายใต้ยุทธศาสตร์ชาติ					
<b>ประเด็น การเกษตร</b> ตัวชี้วัด : อัตราการขยายตัวของ GDP สาขาเกษตรขยายตัวร้อยละ 3.8	<b>ประเด็น เศรษฐกิจฐานราก</b> ตัวชี้วัด : ดัชนีการพัฒนาย่างทั่วถึง (คะแนน) ๔.๓๐ คะแนน	<b>ประเด็น สร้างความหลากหลาย</b> <b>ด้านการท่องเที่ยว</b> ตัวชี้วัด : อัตราส่วนรายได้จากการท่องเที่ยวของเมืองหลักและเมืองรอง	<b>ประเด็น การพัฒนา</b> <b>ศักยภาพคนตลอดช่วงชีวิต</b> ตัวชี้วัด : ดัชนีการพัฒนามนุษย์ (ค่าคะแนน) ค่าคะแนน ๐.๗๙	<b>ประเด็น การเติบโตอย่างยั่งยืน เป็นมิตรต่อสิ่งแวดล้อม</b> ตัวชี้วัด : อันดับของประเทศด้านความยั่งยืนและคุณภาพสิ่งแวดล้อมในระดับโลก	<b>ประเด็น ประเทศชาติมีความมั่นคงในทุกมิติ และทุกระดับเพิ่มขึ้น</b> ตัวชี้วัด : ร้อยละของหน่วยงานภาครัฐที่ดำเนินงานตามนโยบายและแผนระดับชาติว่าด้วยความมั่นคงแห่งชาติ

ตาราง 5 การวิเคราะห์ประเด็นการพัฒนาจังหวัดภายใต้แผนพัฒนาจังหวัดที่เป็นปัจจุบัน ที่สอดคล้องกับแผนการปฏิรูปประเทศ 13 ด้าน

แผนการปฏิรูปประเทศ 13 ด้าน		
<b>ด้านเศรษฐกิจ</b> เป้าหมาย: ยกระดับศักยภาพทางเศรษฐกิจของประเทศ	<b>ด้านสังคม</b> เป้าหมาย: ชุมชนในเขตเมืองมีความเข้มแข็งและมีโอกาสในการเข้าถึงสวัสดิการภาครัฐอย่างเท่าเทียม อันจะนำไปสู่ความเสมอภาคในสังคม	<b>ด้านทรัพยากรธรรมชาติและสิ่งแวดล้อม</b> เป้าหมาย: สิ่งแวดล้อมได้รับการดูแลรักษาอย่างเป็นระบบและมีประสิทธิภาพ เพื่อลดมลพิษและผลกระทบต่อสุขภาพของประชาชน และระบบนิเวศ/ทรัพยากรธรรมชาติได้รับการรักษาและฟื้นฟูให้มีความสมบูรณ์และยั่งยืนเป็นฐานการพัฒนาประเทศทั้งทางเศรษฐกิจ สังคม และสิ่งแวดล้อม

ตาราง 6 การวิเคราะห์ประเด็นการพัฒนาจังหวัดภายใต้แผนพัฒนาจังหวัดที่เป็นปัจจุบัน ที่สอดคล้องกับ (ร่าง) แผนพัฒนาเศรษฐกิจและสังคมแห่งชาติ ฉบับที่ 13

(ร่าง) แผนพัฒนาเศรษฐกิจและสังคมแห่งชาติ ฉบับที่ 13				
<b>หมวดหมู่ที่ 1</b> ไทยเป็นประเทศชั้นนำด้านสินค้าเกษตรและเกษตรแปรรูปมูลค่าสูง	<b>หมวดหมู่ที่ 2</b> ไทยเป็นจุดหมายของการท่องเที่ยวที่เน้นคุณภาพและความยั่งยืน	<b>หมวดหมู่ที่ 7</b> ไทยมีวิสาหกิจขนาดกลางและขนาดย่อมที่เข้มแข็ง มีศักยภาพสูงและสามารถแข่งขันได้	<b>หมวดหมู่ที่ 9</b> ไทยมีความยากจนข้ามรุ่นลดลง และคนไทยทุกคนมีความคุ้มครองทางสังคมที่เพียงพอ เหมาะสม	<b>หมวดหมู่ที่ 12</b> ไทยมีกำลังคนสมรรถนะสูง มุ่งเรียนรู้อย่างต่อเนื่อง ตอบโจทย์การพัฒนาแห่งอนาคต

ตาราง 7 การวิเคราะห์ประเด็นการพัฒนาจังหวัดภายใต้แผนพัฒนาจังหวัดที่เป็นปัจจุบัน ที่สอดคล้องกับเป้าหมายการพัฒนาที่ยั่งยืน (SDGs)

เป้าหมายการพัฒนาที่ยั่งยืน (SDGs)			
<p><b>เป้าหมาย (Goals) 8</b> งานที่มีคุณค่าและการเติบโตทางเศรษฐกิจ</p> <p><b>เป้าประสงค์</b></p> <p><b>(Targets) 8.1</b> ทำให้การเติบโตทางเศรษฐกิจต่อหัวประชากรมีความยั่งยืนตามบริบทของประเทศ โดยเฉพาะอย่างยิ่ง ให้ผลิตภัณฑ์มวลรวมในประเทศของประเทศพัฒนาน้อยที่สุด มีการขยายตัวอย่างน้อยร้อยละ 7 ต่อปี</p> <p><b>เป้าประสงค์</b></p> <p><b>(Targets) 9.8</b> ออกแบบและใช้นโยบายเพื่อส่งเสริมการท่องเที่ยวที่ยั่งยืน ซึ่งช่วยสร้างงานและส่งเสริมวัฒนธรรมและผลิตภัณฑ์ท้องถิ่น ภายในปี พ .ศ. 2573</p>	<p><b>เป้าหมาย (Goals) 9</b> โครงสร้างพื้นฐาน นวัตกรรม และอุตสาหกรรม</p> <p><b>เป้าประสงค์</b></p> <p><b>(Targets) 9.2</b> ส่งเสริมการพัฒนาอุตสาหกรรมที่ครอบคลุมและยั่งยืน และภายในปี พ.ศ. 2573 ให้เพิ่มส่วนแบ่งของภาคอุตสาหกรรมในการจ้างงานและผลิตภัณฑ์มวลรวมของประเทศ โดยให้เป็นไปตามบริบทของประเทศ และให้เพิ่มส่วนแบ่งขึ้นเป็น 2 เท่า ในประเทศพัฒนาน้อยที่สุด</p> <p><b>เป้าประสงค์</b></p> <p><b>Targets .91</b> พัฒนาโครงสร้างพื้นฐานที่มีคุณภาพ เชื่อถือได้ ยั่งยืนและมีความต้านทานและยืดหยุ่นต่อการเปลี่ยนแปลง ซึ่งรวมถึงโครงสร้างพื้นฐานภูมิภาคและที่ข้ามเขตแดน เพื่อสนับสนุนการพัฒนาทางเศรษฐกิจและความเป็นอยู่ที่ดีของมนุษย์</p>	<p><b>เป้าหมาย (Goals) 10</b> ลดความเหลื่อมล้ำ</p> <p><b>เป้าประสงค์</b></p> <p><b>(Targets) 2.10</b> เสริมสร้างศักยภาพและส่งเสริมความครอบคลุมทางสังคม เศรษฐกิจและการเมืองสำหรับทุกคน โดยไม่คำนึงถึงอายุ เพศ ความพิการ เชื้อชาติ ชาติพันธุ์ แหล่งกำเนิด ศาสนา สถานะทางเศรษฐกิจหรืออื่น ๆ ภายในปี พ .ศ. 2573</p>	<p><b>เป้าหมาย (Goals) 15</b> ความสงบสุข ยุติธรรมและสถาบันเข้มแข็ง</p> <p><b>เป้าประสงค์</b></p> <p><b>(Targets) 16 A</b> เสริมความแข็งแกร่งของสถาบันระดับชาติที่เกี่ยวข้อง โดยรวมถึงกระทำผ่านทางความร่วมมือระหว่างประเทศ เพื่อสร้างขีดความสามารถในทุกกระดับ โดยเฉพาะในประเทศกำลังพัฒนา เพื่อจะป้องกันความรุนแรงและต่อสู้กับการก่อการร้ายและอาชญากรรม</p>

**ตาราง 8** การวิเคราะห์ประเด็นการพัฒนาจังหวัดภายใต้แผนพัฒนาจังหวัดที่เป็นปัจจุบัน ที่สอดคล้องกับ (ร่าง) กรอบแผนพัฒนาภาคกลาง (พ.ศ. 2566 – 2570)

<b>(ร่าง) กรอบแผนพัฒนาภาคกลาง (พ.ศ. 2566 – 2570)</b>						
1) พัฒนาและยกระดับภาคกลางไปสู่การเป็นฐานอุตสาหกรรมขั้นสูงที่ใช้เทคโนโลยีและนวัตกรรมที่สามารถออกแบบและพัฒนาขึ้นเอง	2) พัฒนาและยกระดับภาคกลางไปสู่การเป็นแหล่งเกษตรสมัยใหม่และศูนย์รวบรวมและกระจายสินค้าเกษตรของประเทศ	3) พัฒนาแหล่งท่องเที่ยวสำคัญและแหล่งท่องเที่ยวชุมชนให้เข้าสู่ตลาดท่องเที่ยวคุณภาพเข้าสู่ตลาดท่องเที่ยวคุณภาพ	4) พัฒนาภาคกลางเป็นศูนย์กลางทางการแพทย์และสุขภาพมูลค่า	5) พัฒนาการผลิตกำลังคนให้มีทักษะรองรับอุตสาหกรรมและบริการแห่งอนาคต	6) พัฒนาเมือง เขตเศรษฐกิจพิเศษชายแดนและเมืองชายแดนรวมทั้งพื้นที่ระเบียงเศรษฐกิจพิเศษภาคกลาง-ตะวันตก ให้เอื้อต่อการพัฒนาเศรษฐกิจ	7) พัฒนาพื้นที่ฟูรัทพยากรธรรมชาติและแก้ไขปัญหาสิ่งแวดล้อม

**ตาราง 9** การวิเคราะห์ประเด็นการพัฒนาจังหวัดภายใต้แผนพัฒนาจังหวัดที่เป็นปัจจุบัน ที่สอดคล้องกับ แผนพัฒนากลุ่มจังหวัดภาคกลางตอนล่าง 1 (พ.ศ. 2566 – 2570)

<b>แผนพัฒนากลุ่มจังหวัดภาคกลางตอนล่าง 1 (พ.ศ. 2566 – 2570)</b>		
1) พัฒนาสินค้าเกษตรอุตสาหกรรม พาณิชยกรรม และบริการด้วยเทคโนโลยีและนวัตกรรมสู่มาตรฐานสากล	2. ศูนย์กลางการท่องเที่ยวคุณภาพเชิงสร้างสรรค์ ด้านนิเวศน์สุขภาพ วัฒนธรรมในพื้นที่ ประวัติศาสตร์ภาคตะวันตกและอารยธรรมทวารวดี	3. พัฒนาและส่งเสริมการค้าชายแดนและการค้าผ่านแดนให้มีศักยภาพ ผลักดันเขตพัฒนา เศรษฐกิจพิเศษ นำไปสู่การกระตุ้นให้เกิดการค้าการลงทุนระหว่างประเทศ

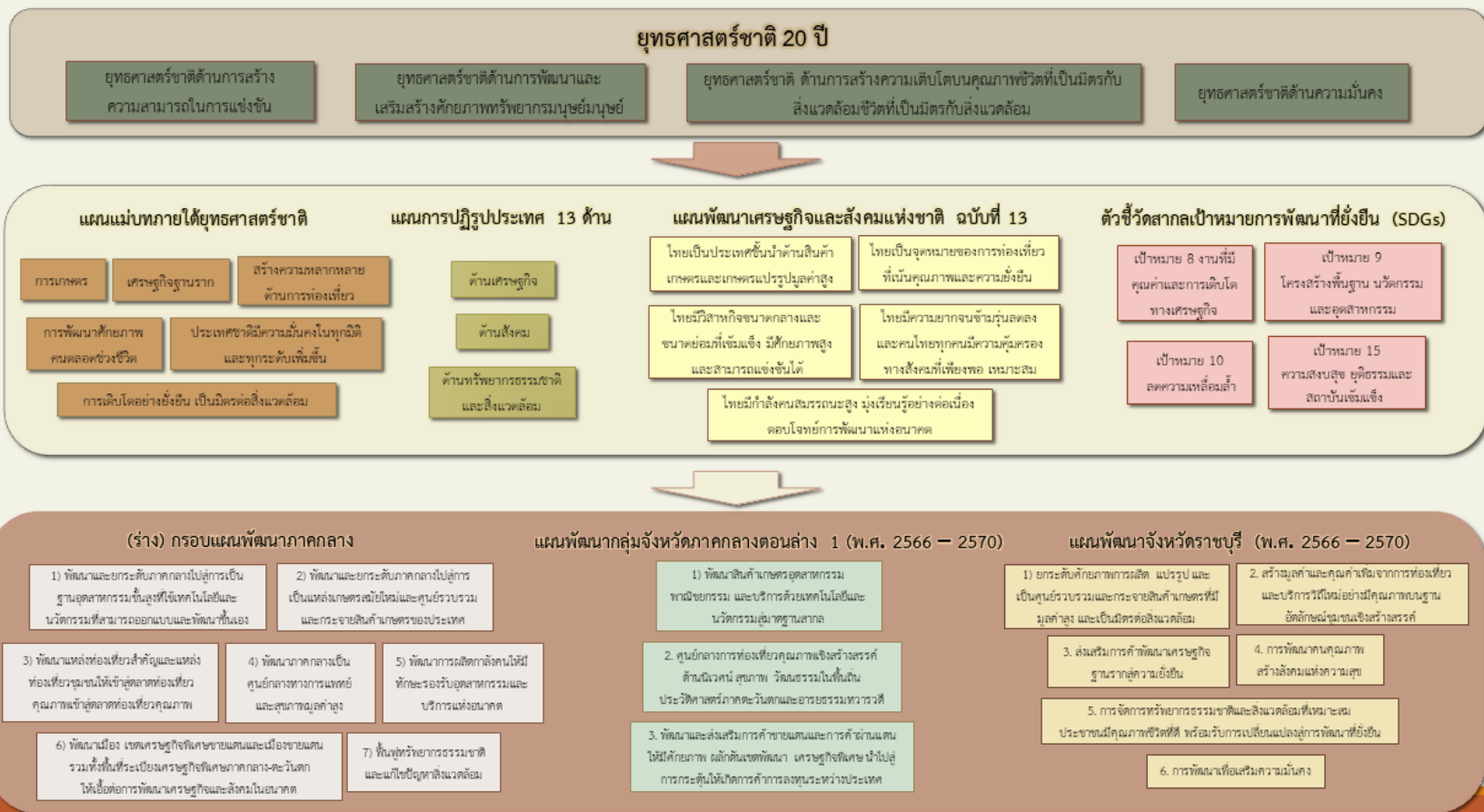
**ตาราง 10** การวิเคราะห์ประเด็นการพัฒนาจังหวัด ภายใต้แผนพัฒนาจังหวัดที่เป็นปัจจุบัน ที่สอดคล้องกับนโยบายและยุทธศาสตร์ต่าง ๆ ที่เกี่ยวข้องกับแผนพัฒนาจังหวัดราชบุรี (พ.ศ. 2566 – 2570)

แผนพัฒนาจังหวัดราชบุรี (พ.ศ. 2566 – 2570)					
<p><b>ประเด็นการพัฒนา 1</b> ยกระดับศักยภาพการผลิตแปรรูป และเป็นศูนย์รวบรวมและกระจายสินค้าเกษตรที่มีมูลค่าสูง และเป็นมิตรต่อสิ่งแวดล้อม</p> <p><b>ตัวชี้วัด:</b> อัตราการเปลี่ยนแปลงของผลิตภัณฑ์มวลรวมจังหวัดภาคเกษตรเพิ่มขึ้น</p>	<p><b>ประเด็นการพัฒนา 2</b> สร้างมูลค่าและคุณค่าเพิ่มจากการท่องเที่ยวและบริการวิถีใหม่อย่างมีคุณภาพบนฐานอัตลักษณ์ชุมชนเชิงสร้างสรรค์</p> <p><b>ตัวชี้วัด:</b> 1. ร้อยละของนักท่องเที่ยวเพิ่มขึ้น 2. ร้อยละของรายได้จากการท่องเที่ยวเพิ่มขึ้น</p>	<p><b>ประเด็นการพัฒนา 3</b> ส่งเสริมการค้าพัฒนาเศรษฐกิจฐานรากสู่ความยั่งยืน</p> <p><b>ตัวชี้วัด:</b> 1. จำนวนสินค้าได้รับการขึ้นทะเบียนสิ่งบ่งชี้ทางภูมิศาสตร์ 2. จำนวนสินค้าต้นแบบที่ได้รับการพัฒนา 3. ร้อยละที่เพิ่มขึ้นของการจำหน่ายสินค้า เกษตร OTOP SMEs 4. เกิดผู้ประกอบการค้าออนไลน์รายใหม่</p>	<p><b>ประเด็นการพัฒนา 4</b> การพัฒนาคอนคุณภาพสร้างสังคมแห่งความสุข</p> <p><b>ตัวชี้วัด:</b> 1. ร้อยละที่ลดลงของทารกแรกเกิดน้ำหนักน้อยกว่า 2,500 กรัม 2. ร้อยละของเด็ก 0-5 ปีมีพัฒนาการสมวัย 3. ร้อยละสถานพัฒนาเด็กปฐมวัย ที่ผ่านเกณฑ์มาตรฐานสถานพัฒนาเด็กปฐมวัยแห่งชาติ 4. จำนวนปีการศึกษาเฉลี่ยของประชากร กลุ่มอายุ 15-59 ที่เพิ่มขึ้น 5. อัตราการคลอด มีชีพในหญิงอายุ 15-19 ปี ต่อพันประชากรหญิง อายุ 15-19 ที่ลดลง</p>	<p><b>ประเด็นการพัฒนา 5</b> การจัดการทรัพยากรธรรมชาติและสิ่งแวดล้อมที่เหมาะสมประชาชนมีคุณภาพชีวิตที่ดีพร้อมรับการเปลี่ยนแปลงสู่การพัฒนาที่ยั่งยืน</p> <p><b>ตัวชี้วัด:</b> 1. อัตราการเปลี่ยนแปลงพื้นที่ป่าไม้ของจังหวัดเพิ่มขึ้น 2. ปริมาณขยะมูลฝอยตกค้างที่ได้รับการจัดการอย่างถูกต้อง 3. ร้อยละของปริมาณขยะมูลฝอยชุมชนได้รับการจัดการอย่างถูกต้อง 4. จำนวนพื้นที่/โครงการเพื่อการจัดการน้ำทั้งระบบของจังหวัด 5. ร้อยละการเพิ่มขึ้นของนวัตกรรม เทคโนโลยีเพื่อการจัดการทรัพยากรธรรมชาติและสิ่งแวดล้อมที่พัฒนาเพื่อเพิ่มคุณค่า</p>	<p><b>ประเด็นการพัฒนา 6</b> การพัฒนาเพื่อเสริมความมั่นคง</p> <p><b>ตัวชี้วัด:</b> 1. การเสริมสร้างความรักสามัคคี 2. การเสริมสร้างความเข้มแข็งหมู่บ้าน/ชุมชนเป้าหมาย</p>

แผนพัฒนาจังหวัดราชบุรี (พ.ศ. 2566 – 2570)

			<p>6. ร้อยละผู้สูงอายุที่มีศักยภาพมีงานทำ และมีรายได้</p> <p>7. จำนวนโรงเรียนสถาบันการศึกษาที่ได้รับการเสริมสร้างทักษะด้านการป้องกันและบรรเทาสาธารณภัย</p> <p>8. ร้อยละที่ลดลงของดัชนีความยากจนหลายมิติ (MPI : Multidimensionl Poverty Index)</p> <p>9. ร้อยละของตำบลที่มีระบบการส่งเสริมสุขภาพดูแลผู้สูงอายุระยะยาว (Long Term Care ที่ผ่านเกณฑ์</p> <p>10. จำนวนองค์กรชุมชนต่อประชากรแสนคนที่เพิ่มขึ้น</p> <p>11. จำนวนหมู่บ้านเศรษฐกิจพอเพียง</p> <p>12. จำนวนหมู่บ้านที่ได้รับการเสริมศักยภาพด้านการป้องกัน และบรรเทาสาธารณภัย</p> <p>13. อัตราการเสียชีวิตจากอุบัติเหตุทางถนนต่อประชากรแสนคน</p>		
--	--	--	---	--	--

## Strategy Road Map ความเชื่อมโยงตั้งแต่ยุทธศาสตร์ มาแผนพัฒนาจังหวัด



ภาพ 6 การเชื่อมโยงยุทธศาสตร์ระดับประเทศสู่แผนพัฒนาจังหวัดราชบุรี (พ.ศ. 2566 – 2570)

## 2.3 การวิเคราะห์สถานการณ์ แนวโน้ม การพัฒนาในระดับจังหวัด

การวิเคราะห์สถานการณ์ แนวโน้ม การพัฒนาในระดับจังหวัด โดยศึกษาจากตัวชี้วัดการพัฒนาระดับจังหวัดและกลุ่มจังหวัด<sup>19</sup> เดือนกรกฎาคม ปี 2564 ของสำนักงานสภาพัฒนาการเศรษฐกิจและสังคมแห่งชาติที่ดำเนินการตามมติคณะรัฐมนตรีเมื่อวันที่ 30 กันยายน 2558 ที่เห็นชอบให้ส่วนราชการนำตัวชี้วัดการพัฒนาระดับจังหวัดและกลุ่มจังหวัดพิจารณาใช้ประโยชน์ในการกำหนดแผนงานโครงการและงบประมาณลงสู่พื้นที่ เพื่อให้เกิดการบูรณาการขับเคลื่อนระหว่างจังหวัด กลุ่มจังหวัด และส่วนราชการ เป็นไปอย่างมีประสิทธิภาพ



แนวคิดการจัดทำตัวชี้วัดการพัฒนาระดับจังหวัดและกลุ่มจังหวัดเป็นการพัฒนาเครื่องมือที่ใช้วัดสถานะการพัฒนาพื้นที่จังหวัดและกลุ่มจังหวัดเชิงเปรียบเทียบ โดยมีเงื่อนไขข้อมูลที่น่ามาจัดทำตัวชี้วัดจะต้องมีการจัดเก็บครอบคลุมทั้ง 76 จังหวัด และจัดเก็บอย่างต่อเนื่องทุกปีหรือปีเว้นปี สำหรับการดำเนินการในปี 2564 ได้นำเป้าหมายการพัฒนาที่ยั่งยืน (Sustainable Development Goals: SDGs) มาปรับใช้เป็นการปรับปรุงตัวชี้วัดการพัฒนาระดับจังหวัด เพื่อให้จังหวัดมีข้อมูลตัวชี้วัดที่สะท้อนระดับการพัฒนาในพื้นที่และสอดคล้องกับเป้าหมายการจัดทำตัวชี้วัด SDGs ในระดับพื้นที่ของประเทศ โดยได้จัดทำข้อมูลเป็นอนุกรมตั้งแต่ปี 2558 – 2562

นำเสนอผลการเปรียบเทียบการพัฒนาในระดับภาพรวม ระดับรายตัวชี้วัด และระดับจังหวัดและกลุ่มจังหวัดในรูปแบบที่กราฟแท่งเปรียบเทียบ 5 ปี และกราฟใยแมงมุม รวมทั้งตารางข้อมูล เปรียบเทียบ 5 ปีในแต่ละตัวชี้วัดเทียบกับค่ากลางของประเทศ

โดยที่จังหวัด กลุ่มจังหวัดสามารถใช้ตัวชี้วัดชุดใหม่นี้ เป็นเครื่องมือในการวิเคราะห์เปรียบเทียบผลการพัฒนาและแนวโน้มของประเด็นปัญหาในพื้นที่ได้อย่างต่อเนื่อง และนำไปใช้ประกอบการวางแผนและจัดทำแผนพัฒนาจังหวัด และกลุ่มจังหวัด และกำหนดแผนงานโครงการอย่างสอดคล้อง รวมทั้งส่วนราชการสามารถนำตัวชี้วัดไปใช้ประโยชน์ในการวิเคราะห์และชี้พื้นที่เป้าหมายการพัฒนาในระดับจังหวัดและกลุ่มจังหวัดในส่วนที่เกี่ยวข้องกับภารกิจเพื่อกำหนดโครงการและงบประมาณได้ชัดเจนยิ่งขึ้น

มติคณะรัฐมนตรี เมื่อวันที่ 25 ตุลาคม 2559 เห็นชอบให้กระทรวงมหาดไทย (มท.) มีกลไกการขับเคลื่อนเป้าหมายการพัฒนาที่ยั่งยืนในระดับพื้นที่ และมติคณะรัฐมนตรี เมื่อวันที่ 24 มีนาคม 2563 รับทราบผลการประชุมคณะกรรมการเพื่อการพัฒนาที่ยั่งยืน (กพย.) ครั้งที่ 1/2562 เมื่อวันที่ 19 ธันวาคม 2562 โดยที่ประชุมเห็นชอบหลักการร่างแผนการขับเคลื่อนเป้าหมายการพัฒนาที่ยั่งยืน (SDGs) สำหรับประเทศไทย

ทั้งนี้ ตัวชี้วัดการพัฒนาระดับจังหวัด (Common Indicators) ชุดใหม่ มีการจัดกลุ่มข้อมูลตัวชี้วัดตามกรอบเป้าหมายการพัฒนาที่ยั่งยืน 5 มิติ (5P) ได้แก่ มิติการพัฒนาคน (People) มิติเศรษฐกิจและความมั่งคั่ง (Prosperity) มิติสิ่งแวดล้อม (Planet) มิติสันติภาพและยุติธรรม (Peace) และมิติความเป็นหุ้นส่วนการพัฒนา (Partnership) ประกอบด้วยตัวชี้วัดในแต่ละมิติดังนี้

<sup>19</sup> ที่มา: [https://www.nesdc.go.th/ewt\\_news.php?nid=11594&filename=index](https://www.nesdc.go.th/ewt_news.php?nid=11594&filename=index)



- 1) มิติการพัฒนาคน (People)
  - 1.1) ร้อยละของประชากรที่อยู่ใต้เส้นความยากจน (ร้อยละ)
  - 1.2) ร้อยละของทารกแรกเกิดที่มีน้ำหนักต่ำกว่าเกณฑ์ (ร้อยละทารกเกิดมีชีพ)
  - 1.3) ร้อยละของประชากรที่เจ็บป่วยที่เป็นผู้ป่วยใน (ร้อยละ)
  - 1.4) อัตราส่วนประชากรต่อแพทย์ (คน/แพทย์)
  - 1.5) อัตราการเข้าเรียนรวมระดับมัธยมศึกษาตอนปลายและอาชีวศึกษา (ร้อยละ)
  - 1.6) จำนวนปีการศึกษาเฉลี่ยประชากรไทย อายุ 15-39 ปี (ปี)
  - 1.7) ค่าเฉลี่ยคะแนน O-net มัธยมศึกษาตอนปลาย (คะแนน)
- 2) มิติเศรษฐกิจและความมั่งคั่ง (Prosperity)
  - 2.1) อัตราการเปลี่ยนแปลงของรายได้เฉลี่ยของครัวเรือนในจังหวัด (ร้อยละ)
  - 2.2) อัตราการเปลี่ยนแปลงของผลิตภัณฑ์มวลรวมจังหวัด (ร้อยละ)
  - 2.3) อัตราการว่างงาน (ร้อยละ)
  - 2.4) อัตราส่วนหนี้เฉลี่ยต่อรายได้เฉลี่ยของครัวเรือน (เท่า)
  - 2.5) ผลิตภาพแรงงาน (บาท/คน)
  - 2.6) สัดส่วนปริมาณการใช้ไฟฟ้าภาคครัวเรือนต่อประชากร (kw-ชั่วโมง/คน)
  - 2.7) สัดส่วนปริมาณน้ำมันเชื้อเพลิงในภาคอุตสาหกรรมต่อ GPP ภาคอุตสาหกรรม (ลิตร/ล้านบาท)
  - 2.8) ร้อยละผู้อยู่ในระบบประกันสังคมต่อกำลังแรงงาน (ร้อยละ)
  - 2.9) ร้อยละของครัวเรือนที่มีบ้านและที่ดินเป็นของตนเอง (ร้อยละ)
  - 2.10) ร้อยละของหมู่บ้านที่ถนนสายหลักใช้การได้ตลอดปี (ร้อยละ)
  - 2.11) สัมประสิทธิ์การกระจายรายได้
- 3) มิติสิ่งแวดล้อม (Planet)
  - 3.1) อัตราการเปลี่ยนแปลงของพื้นที่ป่าไม้ในจังหวัด (ร้อยละ)
  - 3.2) สัดส่วนปริมาณขยะที่กำจัดถูกต้องต่อปริมาณขยะที่เกิดขึ้น (ร้อยละ)
  - 3.3) ร้อยละของครัวเรือนที่เข้าถึงน้ำประปา (ร้อยละ)
  - 3.4) ร้อยละของประชากรที่ประสบอุทกภัย (ร้อยละ)
  - 3.5) ร้อยละของประชากรที่ประสบภัยแล้ง (ร้อยละ)
- 4) มิติสันติภาพและยุติธรรม (Peace)
  - 4.1) การแจ้งความคดีชีวิต ร่างกาย เพศ และคดีประทุษร้ายต่อทรัพย์สิน (ต่อแสนคน)
  - 4.2) จำนวนของประชากรในเรือนจำ (ต่อแสนคน)
  - 4.3) จำนวนเจ้าหน้าที่ตำรวจ (ต่อแสนคน)
  - 4.4) อัตราการฆ่าตัวตาย (ต่อแสนคน)
  - 4.5) จำนวนผู้ถูกกักขังที่รอการพิพากษาในสัดส่วนของประชากรในเรือนจำ (ร้อยละ)
- 5) มิติความเป็นหุ้นส่วนการพัฒนา (Partnership)
  - 5.1) ร้อยละของประชากรที่เข้าถึงอินเทอร์เน็ต (ร้อยละ)
  - 5.2) ร้อยละของภาษีที่ท้องถิ่นจัดเก็บได้ต่อรายได้รวมที่ไม่รวมเงินอุดหนุนและเงินอุดหนุนเฉพาะกิจ (ร้อยละ)

5.3) ความสามารถในการเบิกจ่ายงบประมาณของจังหวัด (ร้อยละ)

5.4) สัดส่วนองค์กรชุมชนต่อประชากรแสนคน (แห่ง/แสนคน)

ทั้งนี้ จากรายงานตัวชี้วัดการพัฒนาระดับจังหวัดและกลุ่มจังหวัด เดือนกรกฎาคม พ.ศ. 2564 ของสำนักงานสภาพัฒนาการเศรษฐกิจและสังคมแห่งชาติ สามารถสรุปได้ดังนี้ (ภาคผนวก ข)

## 1. ดัชนีรวมการพัฒนาจังหวัดราชบุรี

ค่าดัชนีการพัฒนา<sup>20</sup>ของจังหวัดมีค่ามากแสดงว่าจังหวัดมีการพัฒนาที่ดี (ลำดับที่มาก แสดงว่ามีระดับการพัฒนาที่ดี นั่นคือ ลำดับที่ 1 มีการพัฒนาน้อยที่สุด ลำดับที่ 76 มีการพัฒนามากที่สุด) เห็นได้จากข้อมูลปี 2562 ที่ใช้ในการวิเคราะห์ พบว่า

### 1.1 การเปรียบเทียบค่าดัชนีระหว่างจังหวัด

1.1.1 ดัชนีรวมการพัฒนาจังหวัดราชบุรี มีค่าเท่ากับ 52.24 เป็นลำดับที่ 34 ของประเทศ ซึ่งต่ำกว่าค่ากลางของประเทศ<sup>21</sup> (ดัชนี = 52.87)

1.1.2 ดัชนีด้านการพัฒนาคน (People) มีค่าเท่ากับ 66.20 เป็นลำดับที่ 50 ของประเทศ ซึ่งสูงกว่าค่ากลางของประเทศ (ดัชนี = 63.20)

1.1.3 ดัชนีด้านเศรษฐกิจและความมั่งคั่ง (Prosperity) มีค่าเท่ากับ 48.74 เป็นลำดับที่ 29 ของประเทศ ซึ่งต่ำกว่าค่ากลางของประเทศ (ดัชนี = 50.03)

1.1.4 ดัชนีด้านสิ่งแวดล้อม (Planet) มีค่าเท่ากับ 55.38 เป็นลำดับที่ 52 ของประเทศ ซึ่งสูงกว่าค่ากลางของประเทศ (ดัชนี = 50.92)

1.1.5 ดัชนีด้านสันติภาพและยุติธรรม (Peace) มีค่าเท่ากับ 56.93 เป็นลำดับที่ 11 ของประเทศ ซึ่งต่ำกว่าค่ากลางของประเทศ (ดัชนี = 63.45)

1.1.6 ดัชนีด้านความเป็นหุ้นส่วนพัฒนา (Partnership) มีค่าเท่ากับ 38.23 เป็นลำดับที่ 22 ของประเทศ ซึ่งสูงกว่าค่ากลางของประเทศ (ดัชนี = 44.68)

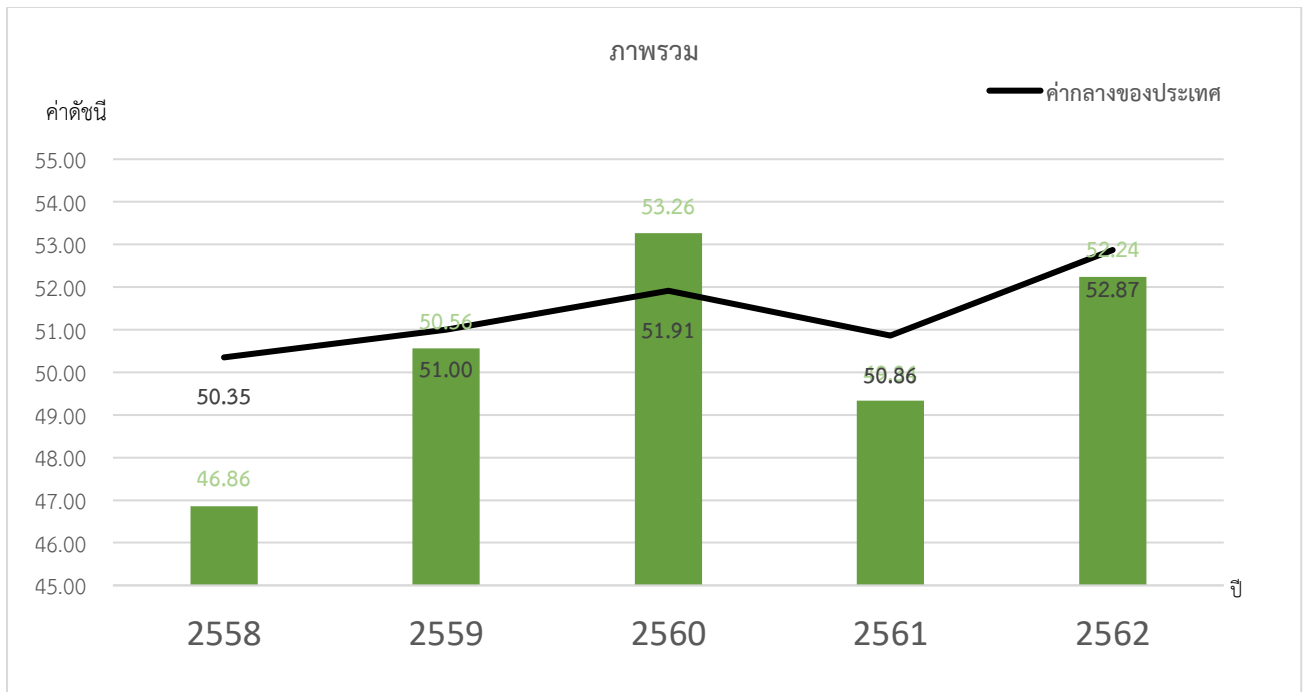
### 1.2 การเปรียบเทียบค่าดัชนีระหว่างปี

ดัชนีรวมการพัฒนาจังหวัดราชบุรีปี 2562 มีค่าสูงกว่าปี 2561 และเมื่อพิจารณาในแต่ละมิติการพัฒนา พบว่า ในปี 2562 มิติการพัฒนาคน (People) และมิติเศรษฐกิจและความมั่งคั่ง (Prosperity) มีค่าดัชนีสูงกว่าปี 2561 ส่วนมิติสิ่งแวดล้อม (Planet) มิติสันติภาพและยุติธรรม (Peace) และมิติความเป็นหุ้นส่วนพัฒนา (Partnership) มีค่าดัชนีในปี 2562 ต่ำกว่า ปี 2561

<sup>20</sup> การคำนวณดัชนีการพัฒนาระดับจังหวัด

- ดัชนีย่อย คำนวณจากค่าเฉลี่ยเลขคณิต (Arithmetic Mean) จากข้อมูลตัวชี้วัดในแต่ละมิติ
- ดัชนีรวม คำนวณจากค่าเฉลี่ยแบบเรขาคณิต (Geometric Mean) จากดัชนีย่อยทั้ง 5 ด้าน

<sup>21</sup> ค่ากลางของประเทศ คำนวณจากค่ามัธยฐาน (Median) ของดัชนีผสม (Composite Index) ค่าดัชนีรวม หรือดัชนีย่อยในแต่ละมิติ



ภาพ 7 ดัชนีการพัฒนาภาพรวมของจังหวัดราชบุรีเทียบกับค่ากลางประเทศ

\* ที่มา : ข้อมูลจากตัวชี้วัดการพัฒนาระดับจังหวัดและกลุ่มจังหวัด เดือนกรกฎาคม ปี 2564, สำนักงานสภาพัฒนาการเศรษฐกิจและสังคมแห่งชาติ

## 2. ดัชนีด้านการพัฒนาคน (People)

ค่าดัชนีการพัฒนามีค่ามากแสดงว่าจังหวัดมีการพัฒนาที่ดี ตามข้อมูลสถิติในปี 2562 พบว่า

2.1 การเปรียบเทียบค่าดัชนีระหว่างจังหวัด ปี 2562 ดัชนีด้านการพัฒนาคน (People) มีค่าเท่ากับ 66.20 เป็นลำดับที่ 50 ของประเทศ ซึ่งสูงกว่าค่ากลางของประเทศ (ดัชนี = 63.20) ในขณะที่ ดัชนีด้านการพัฒนาคน (People) ปี 2562 (ดัชนี = 66.20) สูงกว่าปี 2561 (ดัชนี = 64.85) แต่มีค่าดัชนีของปี 2562 สูงกว่าค่ากลางของประเทศ (ดัชนี = 63.20) ซึ่งในปี 2561 มีค่าดัชนีสูงกว่าค่ากลางของประเทศ (ดัชนี = 59.89)

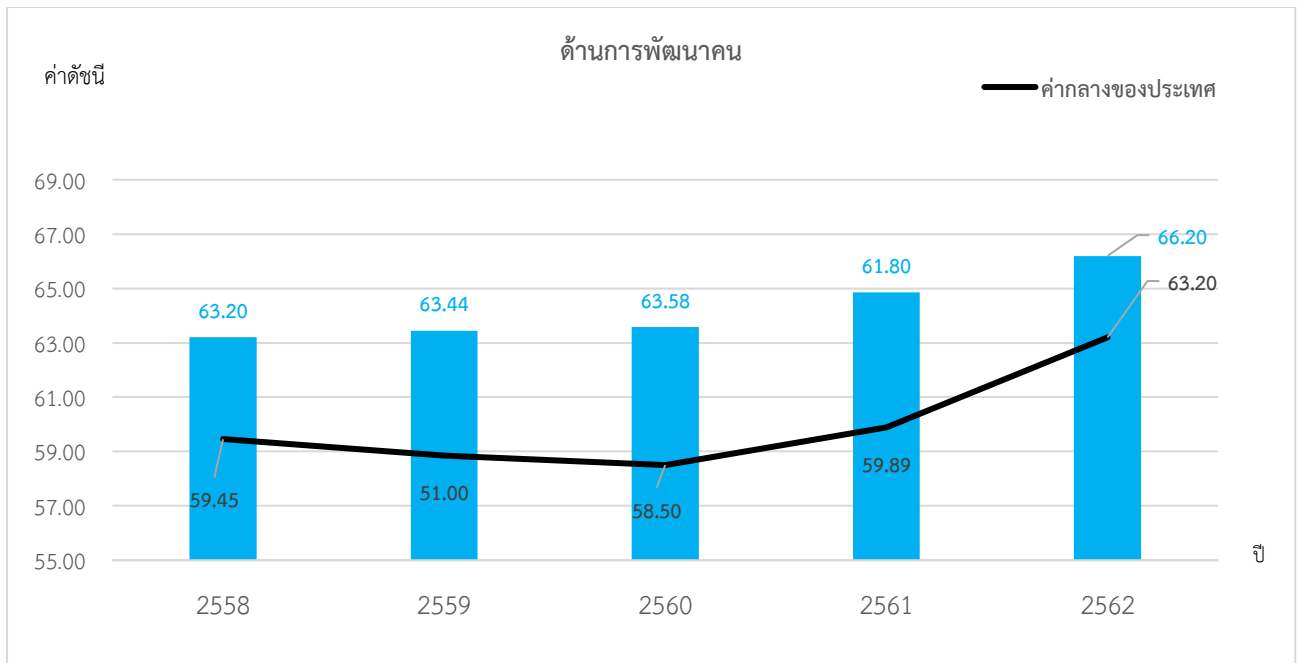
### 2.2 การเปรียบเทียบค่าดัชนีระหว่างปี

ดัชนีด้านการพัฒนาคน (People) จังหวัดราชบุรีปี 2562 มีค่าสูงกว่าปี 2561 เมื่อพิจารณาค่าตัวชี้วัดการพัฒนา ในปี 2562 เทียบกับปี 2561 พบว่า ตัวชี้วัดที่มีการพัฒนาที่ดีขึ้น ได้แก่

- ตัวชี้วัด PP\_02 ร้อยละของทารกแรกเกิดที่มีน้ำหนักต่ำกว่าเกณฑ์
- ตัวชี้วัด PP\_06 จำนวนปีการศึกษาเฉลี่ยประชากรไทยอายุ 15-59 ปี (ปี)
- ตัวชี้วัด PP\_07 ค่าเฉลี่ยคะแนน o-net มัธยมศึกษาตอนปลาย (คะแนน)

ในขณะที่ตัวชี้วัดที่ต้องมีการพัฒนาให้ดีขึ้นต่อไป ได้แก่

- ตัวชี้วัด PP\_01 ร้อยละของประชากรที่อยู่ใต้เส้นความยากจน (ร้อยละ)
- ตัวชี้วัด PP\_03 ร้อยละของประชากรที่เจ็บป่วยที่เป็นผู้ป่วยใน (ร้อยละ)
- ตัวชี้วัด PP\_04 อัตราส่วนประชากรต่อแพทย์ (คน/แพทย์)
- ตัวชี้วัด PP\_05 อัตราการเข้าเรียนรวมระดับมัธยมศึกษาตอนปลายและอาชีวศึกษา (ร้อยละ)



ภาพ 8 ดัชนีด้านการพัฒนาคน (People) ของจังหวัดราชบุรีเทียบกับค่ากลางประเทศ

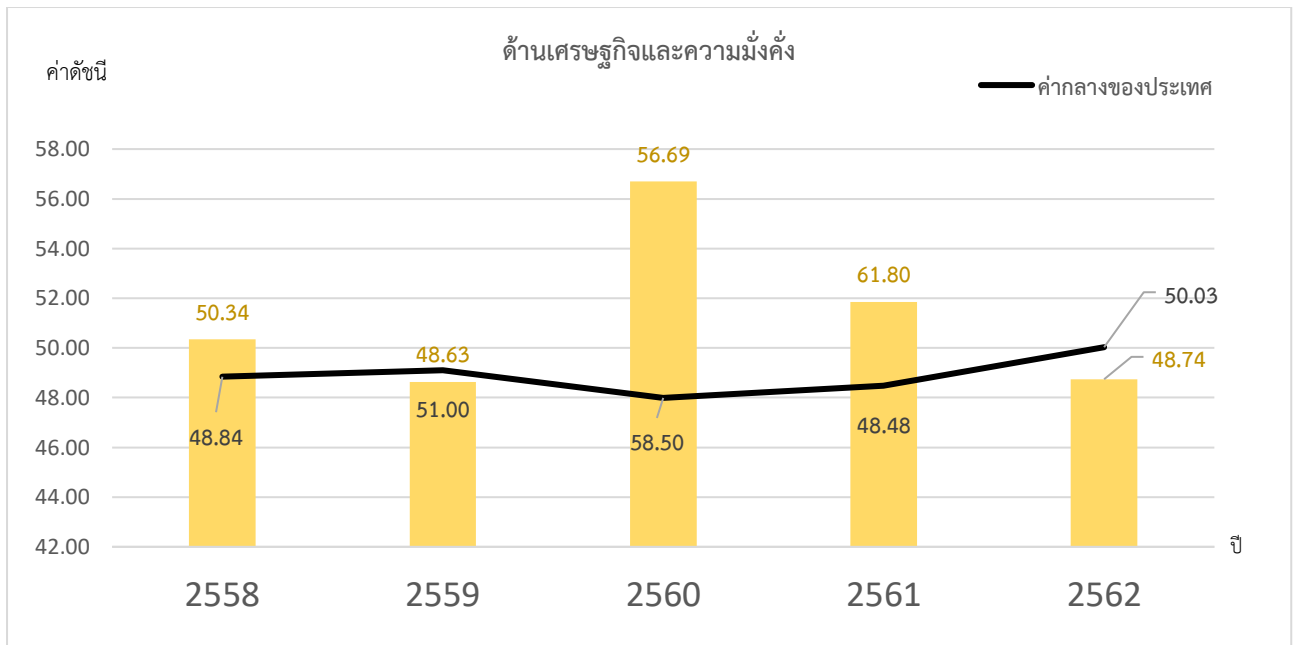
\* ที่มา : ข้อมูลจากตัวชี้วัดการพัฒนาระดับจังหวัดและกลุ่มจังหวัด เดือนกรกฎาคม ปี 2564 ของสำนักงานสภาพัฒนาการเศรษฐกิจและสังคมแห่งชาติ

นั่นคือ จังหวัดราชบุรีมีการพัฒนาคนที่ดีขึ้นจากปีที่ผ่านมา และยังคงต้องการการพัฒนาเพิ่มขึ้นเมื่อเทียบกับภาพรวมของประเทศ ทั้งในเรื่องปัญหาความยากจนของประชากร ปัญหาสุขภาพะทั้งในเด็กแรกเกิดและประชาชนทุกช่วงวัย รวมถึงปัญหาทางการศึกษาของประชากรในวัยเรียน เพื่อให้จังหวัดมีการพัฒนาด้านคนให้เป็นไปในทิศทางที่ดีขึ้นและยั่งยืนต่อไป

### 3. ด้านเศรษฐกิจและความมั่งคั่ง (Prosperity)

ค่าดัชนีการพัฒนามีค่ามากแสดงว่าจังหวัดมีการพัฒนาที่ดี ตามข้อมูลสถิติในปี 2562 พบว่า

3.1 การเปรียบเทียบค่าดัชนีระหว่างจังหวัด ปี 2562 ด้านเศรษฐกิจและความมั่งคั่ง (Prosperity) มีค่าเท่ากับ 48.74 เป็นลำดับที่ 29 ของประเทศ ซึ่งต่ำกว่าค่ากลางของประเทศ (ดัชนี = 50.03) โดยที่มีค่าสูงกว่าปี 2561 (ดัชนี = 51.85) ซึ่งค่าดัชนีของปี 2562 สูงกว่าค่ากลางของประเทศ (ดัชนี = 50.03) แต่ในปี 2561 มีค่าดัชนีต่ำกว่าค่ากลางของประเทศ (ดัชนี = 50.06) นั่นคือ จังหวัดราชบุรีมีการพัฒนาด้านเศรษฐกิจและความมั่งคั่งไปในทิศทางที่ดีขึ้นจากปีที่ผ่านมา



ภาพ 9 ดัชนีการพัฒนาด้านเศรษฐกิจและความมั่งคั่ง (Prosperity) ของจังหวัดราชบุรีเทียบกับค่ากลางประเทศ

\* ที่มา: ข้อมูลจากตัวชี้วัดการพัฒนาระดับจังหวัดและกลุ่มจังหวัด เดือนกรกฎาคม ปี 2564 ของสำนักงานสภาพัฒนาการเศรษฐกิจและสังคมแห่งชาติ

### 3.2 การเปรียบเทียบค่าดัชนีระหว่างปี

ดัชนีด้านเศรษฐกิจและความมั่งคั่ง (Prosperity) จังหวัดราชบุรีปี 2562 มีค่าสูงกว่าปี 2561 เมื่อพิจารณาอัตราการเปลี่ยนแปลงตัวชี้วัด ในปี 2562 เทียบกับปี 2561 พบว่า ตัวชี้วัดที่มีการพัฒนาที่ดีขึ้น ได้แก่

- ตัวชี้วัด PT\_04 อัตราส่วนหนี้เฉลี่ยต่อรายได้เฉลี่ยของครัวเรือน (เท่า)
- ตัวชี้วัด PT\_05 ผลิตภาพแรงงาน (บาท/คน)
- ตัวชี้วัด PT\_06 สัดส่วนปริมาณการใช้ไฟฟ้าภาคครัวเรือนต่อประชากร (kw-ชั่วโมง/คน)
- ตัวชี้วัด PT\_07 สัดส่วนปริมาณน้ำมันเชื้อเพลิงในภาคอุตสาหกรรมต่อ GDP ภาคอุตสาหกรรม (ลิตร/ล้านบาท)
- ตัวชี้วัด PT\_08 ร้อยละของผู้อยู่ในระบบประกันสังคมต่อกำลังแรงงาน (ร้อยละ)
- ตัวชี้วัด PT\_10 ร้อยละของหมู่บ้านที่ถนนสายหลักใช้การได้ตลอดปี (ร้อยละ)
- ตัวชี้วัด PT\_11 สัมประสิทธิ์การกระจายรายได้

ในขณะที่เดียวกันตัวชี้วัดที่ต้องมีการพัฒนาให้ดีขึ้นต่อไป ได้แก่

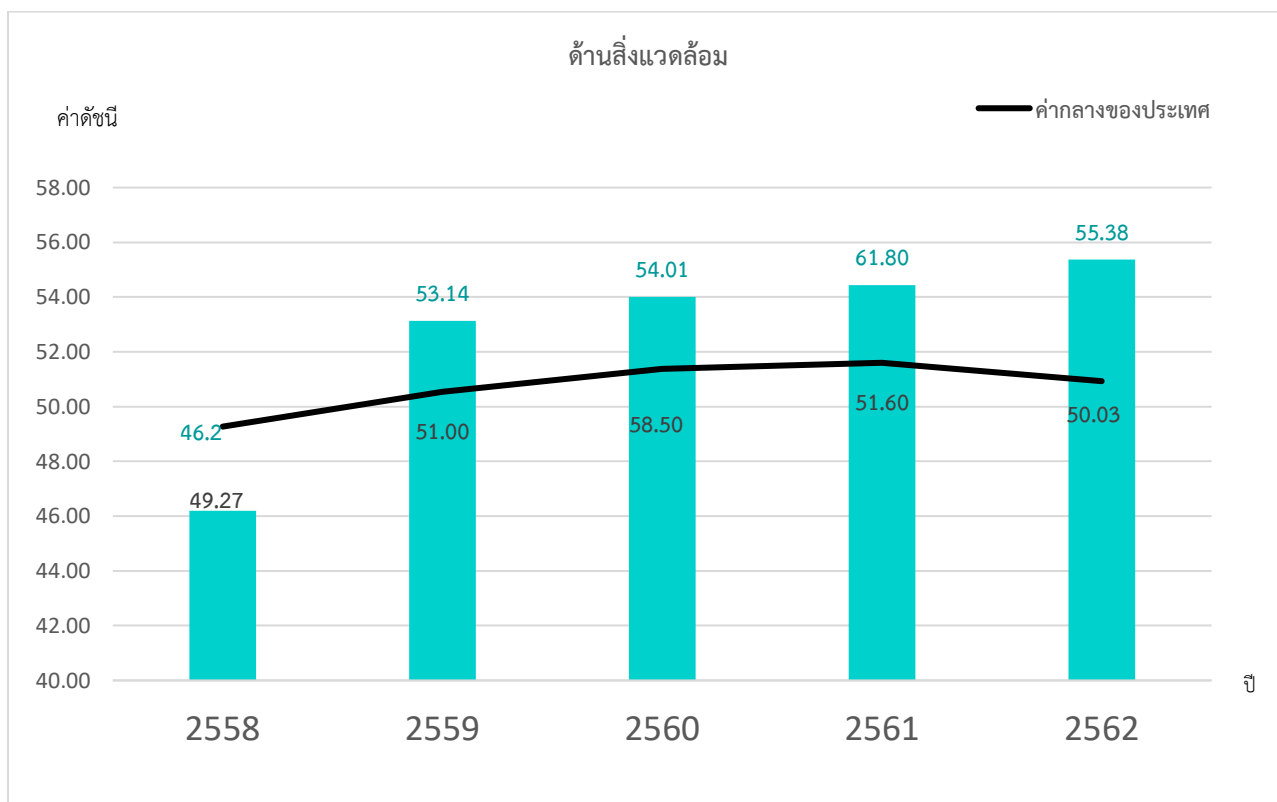
- ตัวชี้วัด PT\_01 อัตราการเปลี่ยนแปลงของรายได้เฉลี่ยของครัวเรือนในจังหวัด (ร้อยละ)
- ตัวชี้วัด PT\_02 อัตราการเปลี่ยนแปลงของผลิตภัณฑ์มวลรวมจังหวัด (ร้อยละ)
- ตัวชี้วัด PT\_03 อัตราการว่างงาน (ร้อยละ)
- ตัวชี้วัด PT\_09 ร้อยละของครัวเรือนที่มีบ้านและที่ดินเป็นของตนเอง (ร้อยละ)

นั่นคือ จังหวัดราชบุรีมีการพัฒนาด้านเศรษฐกิจและความมั่งคั่งที่ดีขึ้นจากปีที่ผ่านมา และยังคงต้องการการพัฒนาเพิ่มขึ้นด้านการเพิ่มรายได้ของครัวเรือน และการพัฒนาภาคอุตสาหกรรม

#### 4. ด้านสิ่งแวดล้อม (Planet)

ค่าดัชนีการพัฒนามีค่ามากแสดงจังหวัดมีการพัฒนาที่ดี ตามข้อมูลสถิติในปี 2562 พบว่า

4.1 การเปรียบเทียบค่าดัชนีระหว่างจังหวัด ปี 2562 ด้านสิ่งแวดล้อม (Planet) มีค่าเท่ากับ 55.38 เป็นลำดับที่ 61 ของประเทศ ซึ่งสูงกว่าค่ากลางของประเทศ (ดัชนี = 50.92) แต่มีค่าสูงกว่าปี 2561 (ดัชนี = 54.44) ซึ่งค่าดัชนีของปี 2562 และปี 2561 มีค่าสูงกว่าค่ากลางของประเทศ (ปี 2562 ดัชนี = 50.92 ปี 2561 ดัชนี = 51.60) นั่นคือ มีการพัฒนาด้านสิ่งแวดล้อม (Planet) สูงกว่าปีที่ผ่านมา แต่ยังคงสถานการณ์พัฒนาเป็นไปในทิศทางที่ดีเมื่อเทียบกับภาพรวมของประเทศ



ภาพ 10 ดัชนีการพัฒนาด้านสิ่งแวดล้อม (Planet) ของจังหวัดราชบุรีเทียบกับค่ากลางประเทศ

\* ที่มา: ข้อมูลจากตัวชี้วัดการพัฒนาระดับจังหวัดและกลุ่มจังหวัด เดือนกรกฎาคม ปี 2564 ของสำนักงานสภาพัฒนาการเศรษฐกิจและสังคมแห่งชาติ

#### 4.2 การเปรียบเทียบค่าดัชนีระหว่างปี

ดัชนีด้านสิ่งแวดล้อม (Planet) จังหวัดราชบุรีปี 2562 มีค่าสูงกว่าปี 2561 เมื่อพิจารณาอัตราการเปลี่ยนแปลงตัวชี้วัด ในปี 2562 เทียบกับปี 2561 พบว่า ตัวชี้วัดที่มีการพัฒนาที่ดีขึ้น คือ PN\_03 ร้อยละของครัวเรือนที่เข้าถึงน้ำประปา (ร้อยละ) ขณะเดียวกันตัวชี้วัดที่ต้องมีการพัฒนาให้ดีขึ้นต่อไป ได้แก่

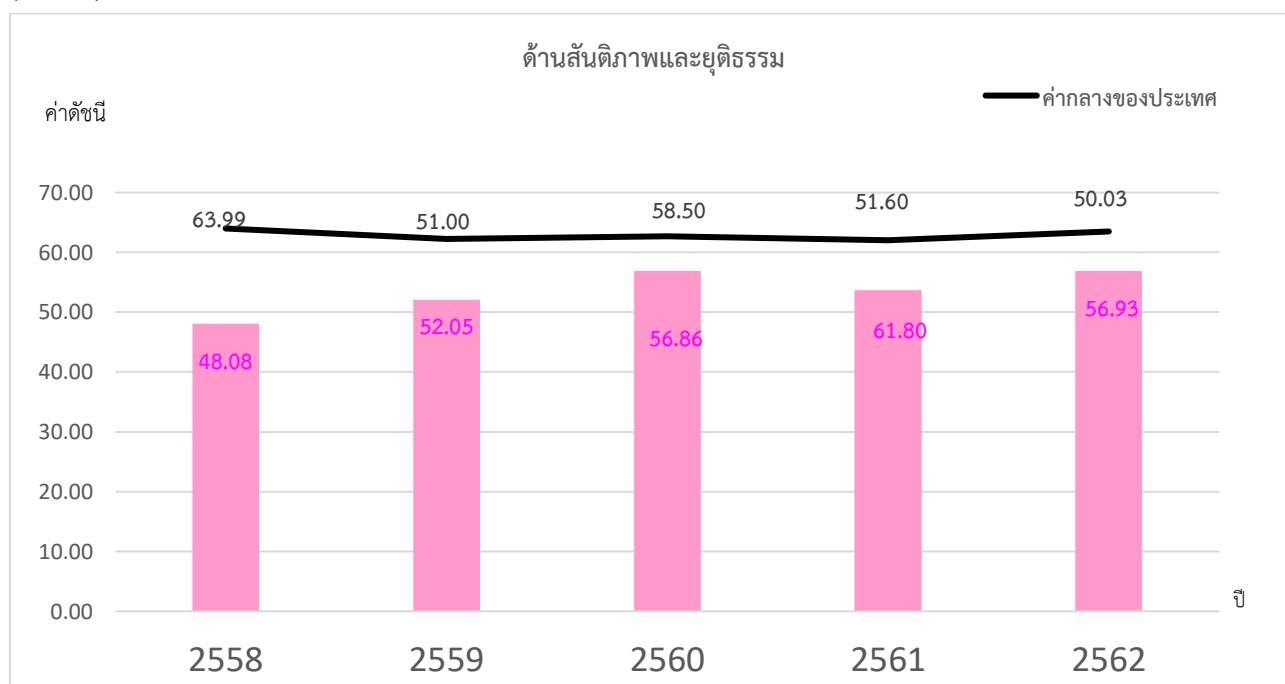
- ตัวชี้วัด PN\_01 อัตราการเปลี่ยนแปลงของพื้นที่ป่าไม้ในจังหวัด (ร้อยละ)
- ตัวชี้วัด PN\_02 สัดส่วนปริมาณขยะที่กำจัดถูกต้องต่อปริมาณขยะที่เกิดขึ้น (ร้อยละ)

ในขณะที่ไม่มีข้อมูลปี 2562 ในการเปรียบเทียบข้อมูล จำนวน 2 ตัวชี้วัด ได้แก่ PN\_04 ร้อยละของประชากรที่ประสบอุทกภัย (ร้อยละ) และตัวชี้วัด PN\_05 ร้อยละของประชากรที่ประสบภัยแล้ง (ร้อยละ) นั่นคือ จังหวัดราชบุรีมีค่าดัชนีการพัฒนาด้านสิ่งแวดล้อมที่ต่ำกว่าปีที่ผ่านมา แต่ขณะเดียวกันมีการพัฒนาที่ดีกว่าค่ากลางของประเทศ ดังนั้น จึงต้องการการพัฒนาเพื่อเพิ่มพื้นที่ป่าไม้ การบริหารจัดการขยะ รวมถึงการบริหารจัดการภัยพิบัติ (อุทกภัย และภัยแล้ง)

## 5. ด้านสันติภาพและยุติธรรม (Peace)

ค่าดัชนีการพัฒนามีค่ามากแสดงจังหวัดมีการพัฒนาที่ดี ตามข้อมูลสถิติในปี 2562 พบว่า

5.1 การเปรียบเทียบค่าดัชนีระหว่างจังหวัด ปี 2562 ด้านสันติภาพและยุติธรรม (Peace) มีค่าเท่ากับ 56.93 เป็นลำดับที่ 11 ของประเทศ ซึ่งต่ำกว่าค่ากลางของประเทศ (ดัชนี = 63.45) ซึ่งมีค่าต่ำกว่าปี 2561 (ดัชนี = 62.02) ซึ่งค่าดัชนีของปี 2562 และปี 2561 มีค่าต่ำกว่าค่ากลางของประเทศ (ปี 2562 ดัชนี = 63.45 ปี 2561 ดัชนี = 62.02) นั่นคือ จังหวัดราชบุรีมีการพัฒนาด้านสันติภาพและยุติธรรม (Peace) ต่ำกว่าปีที่ผ่านมา



ภาพ 11 ดัชนีการพัฒนาด้านสันติภาพและยุติธรรม (Peace) ของจังหวัดราชบุรีเทียบกับค่ากลางประเทศ

\* ที่มา: ข้อมูลจากตัวชี้วัดการพัฒนาระดับจังหวัดและกลุ่มจังหวัด เดือนกรกฎาคม ปี 2564 ของสำนักงานสภาพัฒนาการเศรษฐกิจและสังคมแห่งชาติ

### 5.2 การเปรียบเทียบค่าดัชนีระหว่างปี

ดัชนีด้านสันติภาพและยุติธรรม (Peace) จังหวัดราชบุรีปี 2562 มีค่าต่ำกว่าปี 2561 (ดัชนี = 62.00) เมื่อพิจารณาอัตราการเปลี่ยนแปลงตัวชี้วัด ในปี 2562 เทียบกับปี 2561 พบว่า ตัวชี้วัดที่มีการพัฒนาที่ดีขึ้น ได้แก่ - ตัวชี้วัด PC\_04 อัตราการฆ่าตัวตาย (ต่อแสนคน) ขณะเดียวกันตัวชี้วัดที่ต้องมีการพัฒนาให้ดีขึ้นต่อไป ได้แก่

- ตัวชี้วัด PC\_01 การแจ้งความคดีชีวิต ร่างกาย เพศ และคดีประทุษร้ายต่อทรัพย์สิน (ต่อแสนคน) ใน
- ตัวชี้วัด PC\_02 จำนวนของประชากรในเรือนจำ (ต่อแสนคน)

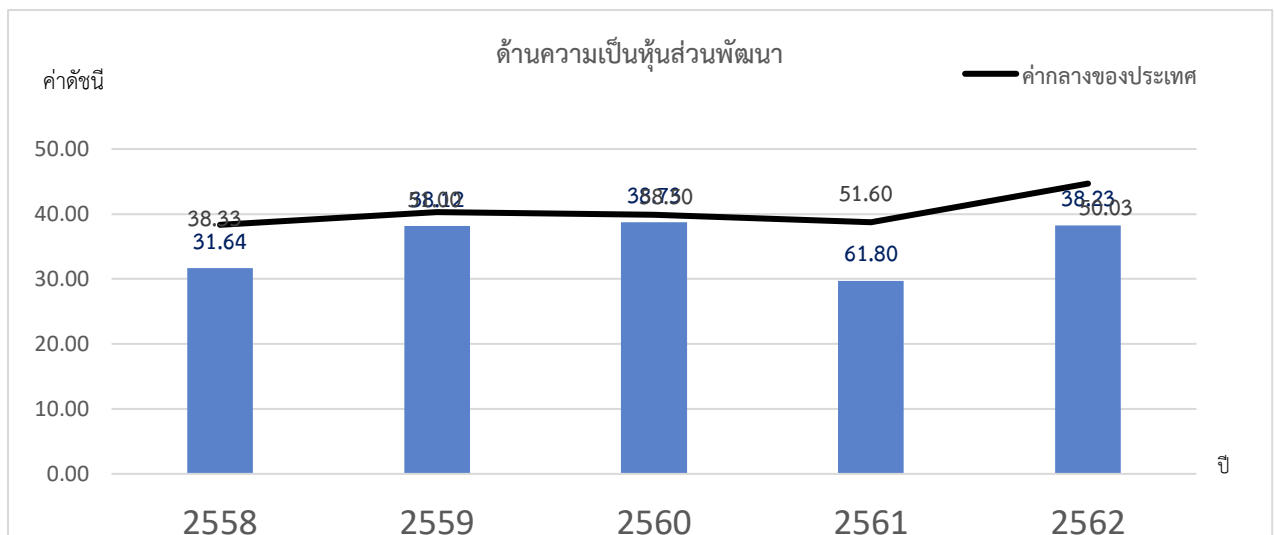
- ตัวชี้วัด PC\_03 จำนวนเจ้าหน้าที่ตำรวจ (ต่อแสนคน)
- ตัวชี้วัด PC\_05 จำนวนผู้ถูกกักขังที่รอการพิพากษาในสัดส่วนของประชากรในเรือนจำ (ร้อยละ)

นั่นคือ จังหวัดราชบุรีมีค่าดัชนีการพัฒนาด้านสันติภาพและยุติธรรม ที่ต่ำกว่าปีที่ผ่านมา และต่ำกว่าค่ากลางของประเทศ ดังนั้น จึงต้องมีการดูแลรักษาความปลอดภัยในชีวิตและทรัพย์สินของประชาชนเพื่อลดปัญหาการก่ออาชญากรรม รวมทั้งการดูแลสุขภาพทางจิตของประชากรเพื่อลดอัตราการฆ่าตัวตาย

## 6. ด้านความเป็นหุ้นส่วนพัฒนา (Partnership)

ค่าดัชนีการพัฒนามีค่ามากแสดงจังหวัดมีการพัฒนาที่ดี ตามข้อมูลสถิติในปี 2562 พบว่า

6.1 การเปรียบเทียบค่าดัชนีระหว่างจังหวัด ปี 2562 ด้านความเป็นหุ้นส่วนพัฒนา (Partnership) มีค่าเท่ากับ 38.23 เป็นลำดับที่ 22 ของประเทศ ซึ่งต่ำกว่าค่ากลางของประเทศ (ดัชนี = 44.68) ซึ่ง มีค่าต่ำกว่าปี 2561 (ดัชนี = 29.73) ซึ่งค่าดัชนีของปี 2562 และปี 2561 มีค่าต่ำกว่าค่ากลางของประเทศ (ปี 2562 ดชนี = 44.68 ปี 2561 ดชนี = 38.69) นั่นคือ จังหวัดราชบุรีมีการพัฒนาด้านความเป็นหุ้นส่วนพัฒนา (Partnership) ต่ำกว่าปีที่ผ่านมา แต่ยังคงสถานการณ์พัฒนาเป็นไปในทิศทางที่ดีเมื่อเทียบกับภาพรวมของประเทศ



ภาพ 12 ดัชนีการพัฒนาด้านความเป็นหุ้นส่วนพัฒนา (Partnership) ของจังหวัดราชบุรีเทียบกับค่ากลางประเทศ

\* ที่มา: ข้อมูลจากตัวชี้วัดการพัฒนาระดับจังหวัดและกลุ่มจังหวัด เดือนกรกฎาคม ปี 2564 ของสำนักงานสภาพัฒนาการเศรษฐกิจและสังคมแห่งชาติ



## 6.2 การเปรียบเทียบค่าดัชนีระหว่างปี

ดัชนีด้านความเป็นหุ้นส่วนพัฒนา (Partnership) จังหวัดราชบุรีปี 2562 มีค่าต่ำกว่าปี 2561 (ดัชนี = 62.00) เมื่อพิจารณาอัตราการเปลี่ยนแปลงตัวชี้วัด ในปี 2562 เทียบกับปี 2561 พบว่า ตัวชี้วัดที่มีการพัฒนาที่ดีขึ้น ได้แก่

- ตัวชี้วัด PS\_01 ร้อยละของประชากรที่เข้าถึงอินเทอร์เน็ต (ร้อยละ)
- ตัวชี้วัด PS\_02 ร้อยละภาษีที่ท้องถิ่นจัดเก็บได้ต่อรายได้รวมที่ไม่รวมเงินอุดหนุนและเงินอุดหนุนเฉพาะกิจ
- ตัวชี้วัด PS\_03 ความสามารถในการเบิกจ่ายงบประมาณของจังหวัด (ร้อยละ)

ขณะเดียวกันตัวชี้วัดที่ต้องมีการพัฒนาให้ดีขึ้นต่อไป คือ นั่นคือ ตัวชี้วัด PS\_04 สัดส่วนองค์กรชุมชนต่อประชากรแสนคน (แห่ง/แสนคน) จังหวัดราชบุรีมีค่าดัชนีการพัฒนาด้านความเป็นหุ้นส่วนพัฒนาที่ต่ำกว่าปีที่ผ่านมา แต่สูงกว่าค่ากลางของประเทศ ดังนั้น จึงต้องมีการบริหารจัดการเพื่อให้สามารถดำเนินงานตามแผนที่กำหนดไว้ ซึ่งจะส่งผลให้สามารถเบิกจ่ายงบประมาณของจังหวัดได้ตรงตามคาบเวลาที่กำหนด

## รายการข้อมูลสถิติทางการที่เกี่ยวข้องกับการพัฒนาในระดับจังหวัด

จากรายงานตัวชี้วัดการพัฒนาในระดับจังหวัดและกลุ่มจังหวัด เดือนกรกฎาคม พ.ศ. 2564 ของสำนักงานสภาพัฒนาการเศรษฐกิจและสังคมแห่งชาติ พบว่า จังหวัดราชบุรีมีตัวชี้วัดที่ต้องการในมิติด้านการพัฒนาคน (People) และด้านสันติภาพและยุติธรรม (Peace) เป็นหลัก เพื่อให้ค่าดัชนีการพัฒนามีค่าสูงกว่าค่ากลางของประเทศ เนื่องจากการพัฒนาด้านคน (People) มีค่าดัชนีเท่ากับ 66.20 ซึ่งสูงกว่าค่ากลางของประเทศ (ดัชนี = 63.20) และด้านสันติภาพและยุติธรรม (Peace) มีค่าดัชนีเท่ากับ 56.93 ซึ่งต่ำกว่าค่ากลางของประเทศ (ดัชนี = 63.45) ในขณะเดียวกันต้องมีการพัฒนาในมิติด้านสิ่งแวดล้อม (Planet) และด้านความเป็นหุ้นส่วนพัฒนา (Partnership) ควบคู่กันไปด้วย ซึ่งการพัฒนาในแต่ละมิติจะต้องอาศัยข้อมูลต่าง ๆ ที่เกี่ยวข้องเป็นตัวบ่งชี้ว่าจังหวัดได้มีการพัฒนาไปในทิศทางที่ดีขึ้น

ดังนั้น ในการพัฒนาในแต่ละมิตินั้น จะต้องมีการกำหนดรายการข้อมูลต่าง ๆ ที่เกี่ยวข้อง และมีความสอดคล้องกับประเด็นการพัฒนาจังหวัดด้วย โดยเริ่มจากการวิเคราะห์ห่วงโซ่คุณค่า (Value Chain) และจัดทำผังสถิติทางการ<sup>22</sup> ตามประเด็นการพัฒนาจังหวัด เพื่อให้สามารถตอบโจทย์การพัฒนาในระดับจังหวัดในแต่ละมิติได้ โดยมีรายละเอียดดังนี้

### 3.1 ประเด็นการพัฒนาที่ 1: ยกกระตักศักยภาพการผลิต แปรรูป และเป็นศูนย์กลางรวบรวมและกระจายสินค้าเกษตรที่มีมูลค่าสูง และเป็นมิตรต่อสิ่งแวดล้อม เป้าประสงค์ประเด็นยุทธศาสตร์(Strategic Goal)

- 1.1 สินค้าเกษตรมีคุณภาพได้มาตรฐานสอดคล้องกับความต้องการของตลาด สร้างมูลค่าเพิ่มของสินค้าและความสามารถในการแข่งขันด้วยเทคโนโลยีและนวัตกรรม
- 1.2 ทรัพยากรด้านการเกษตรและสิ่งแวดล้อมมีความสมดุลและยั่งยืน
- 1.3 เกษตรกรมีสมรรถนะในการประกอบอาชีพ สถาบันเกษตรกรมีความเข้มแข็ง เกษตรกรมีรายได้ และอาชีพที่มั่นคง มีคุณภาพชีวิตที่ดี และสามารถพึ่งพาตนเองได้

#### ตัวชี้วัด

- 1 ร้อยละการเพิ่มขึ้นของผลผลิตทางการเกษตรที่สำคัญของจังหวัด
- 2 ร้อยละการเพิ่มขึ้นของพื้นที่เกษตรปลอดภัยและเกษตรอินทรีย์
- 3 จำนวนแหล่งน้ำที่ได้รับการจัดสร้าง/ปรับปรุง พัฒนารองรับการเกษตรกรรมของจังหวัด
- 4 จำนวนเกษตรกรที่ผ่านการประเมินตามข้อกำหนด และยกระดับเป็น Smart Farmer
- 5 ร้อยละการเพิ่มขึ้นของรายได้สุทธิทางการเกษตรต่อครัวเรือน

<sup>22</sup> ผังสถิติทางการมีส่วนประกอบสำคัญ คือ ห่วงโซ่คุณค่า (VC) ปัจจัยแห่งความสำเร็จ (CSF) ตัวชี้วัด รายการสถิติทางการ การจัดจำแนก ระดับการนำเสนอผล สถานะ หน่วยงาน การส่งข้อมูลให้ส่วนราชการส่วนกลาง (กระทรวง กรม) หรือไม่ และหมายเหตุ ซึ่งภายใต้ผังสถิติทางการจะมีสถิติทางการที่มีความสำคัญและจำเป็นในการกำหนดนโยบาย การติดตาม และประเมินผลการดำเนินงานในจังหวัด

ในการขับเคลื่อนประเด็นการพัฒนาที่ 1: การส่งเสริมและพัฒนาการเกษตรสีเขียวแบบครบวงจร สู่มืองอาหารปลอดภัยอย่างมั่นคงและยั่งยืน ได้มีการวิเคราะห์สถานการณ์ แนวโน้มการพัฒนาจังหวัดราชบุรี พบว่า จังหวัดราชบุรี มีขนาดเศรษฐกิจเป็นลำดับที่ 14 ของประเทศ มีการขยายตัวของผลิตภัณฑ์มวลรวมอย่างต่อเนื่องโดยในปี 2561 ร้อยละ 10 และในปี 2562 ขยายตัวร้อยละ 3.57 โดยมีพื้นฐานการผลิตที่สำคัญคือ สาขาอุตสาหกรรมและสาขาเกษตร และจังหวัดราชบุรีได้ขับเคลื่อนการผลิตด้านการเกษตรเข้าสู่มาตรฐานเกษตรปลอดภัย(GAP)และเกษตรอินทรีย์ ซึ่งจะเป็จุดเด่นในการสร้างมูลค่าเพิ่ม จำนวนทั้งสิ้นรวม3,378 ราย/แปลง/ฟาร์ม เนื้อที่ 62,858.29 แต่ในขณะเดียวกันอัตราพื้นที่ทำการเกษตรของจังหวัดราชบุรีลดลงอย่างต่อเนื่อง เกษตรกรส่วนใหญ่ของจังหวัดราชบุรีมีอายุ 56 ปีขึ้นไปคิดเป็นร้อยละ 56.26 อาจส่งผลต่อผลิตภาพการผลิตทางการเกษตร ในขณะที่เกษตรกรรุ่นใหม่(Young Smart Farmer) ยังมีสัดส่วนน้อยเมื่อเปรียบเทียบกับเกษตรกรทั้งหมดของจังหวัด ดังนั้น จึงได้ดำเนินการจัดทำห่วงโซ่คุณค่า (Value Chain) ที่สอดคล้องกับแผนพัฒนาจังหวัดราชบุรี เรื่อง “การแปรรูปสินค้าเกษตรที่มีคุณภาพของจังหวัดราชบุรี” และคัดเลือกปัจจัยสู่ความสำเร็จ (Critical Success Factor) พร้อมจัดทำผังสถิติทางการ เรื่อง “เกษตรสีเขียวแบบครบวงจร” ที่ประกอบด้วยรายการข้อมูลสถิติทางการที่สามารถนำไปใช้ในการติดตามและประเมินผลในเรื่องดังกล่าวได้ ซึ่งมีรายละเอียดดังนี้

### 3.1.1 ห่วงโซ่คุณค่า (Value Chain) ที่สอดคล้องกับแผนพัฒนาจังหวัดราชบุรี

แนวคิดการจัดทำห่วงโซ่คุณค่าที่สอดคล้องกับแผนพัฒนาจังหวัดราชบุรี “ประเด็นการพัฒนาที่ 1: การส่งเสริมและพัฒนาการเกษตรสีเขียวแบบครบวงจร สู่มืองอาหารปลอดภัยอย่างมั่นคงและยั่งยืน ” โดยเริ่มจากการศึกษาห่วงโซ่คุณค่าของประเทศไทย 140 เป้าหมายแผนแม่บทย่อย ภายใต้แผนแม่บทภายใต้ยุทธศาสตร์ชาติ (23 ด้าน) ประเด็นที่ 3 การเกษตร แผนแม่บทย่อย 3.2 เกษตรปลอดภัย เป้าหมาย 030201 สินค้าเกษตรปลอดภัยมีมูลค่าเพิ่มขึ้น (GAP และเกษตรอินทรีย์) เป้าหมาย 030202 ผลิตภัณฑ์เกษตรปลอดภัยของไทยได้รับการยอมรับด้านคุณภาพความปลอดภัยและคุณค่าทางโภชนาการสูงขึ้น แผนแม่บทย่อย 3.4 เกษตรแปรรูป เป้าหมาย 030401 สินค้าเกษตรแปรรูปและผลิตภัณฑ์มีมูลค่าเพิ่มขึ้น จากนั้นดำเนินการจัดทำห่วงโซ่คุณค่า (Value Chain) การเกษตร และห่วงโซ่คุณค่า (Value Chain) ที่สอดคล้องกับแผนพัฒนาจังหวัดราชบุรี เรื่อง “เกษตรแปรรูป” ได้ดังภาพ 13

## ห่วงโซ่คุณค่า (Value Chain) “เกษตรสีเขียวแบบครบวงจร”

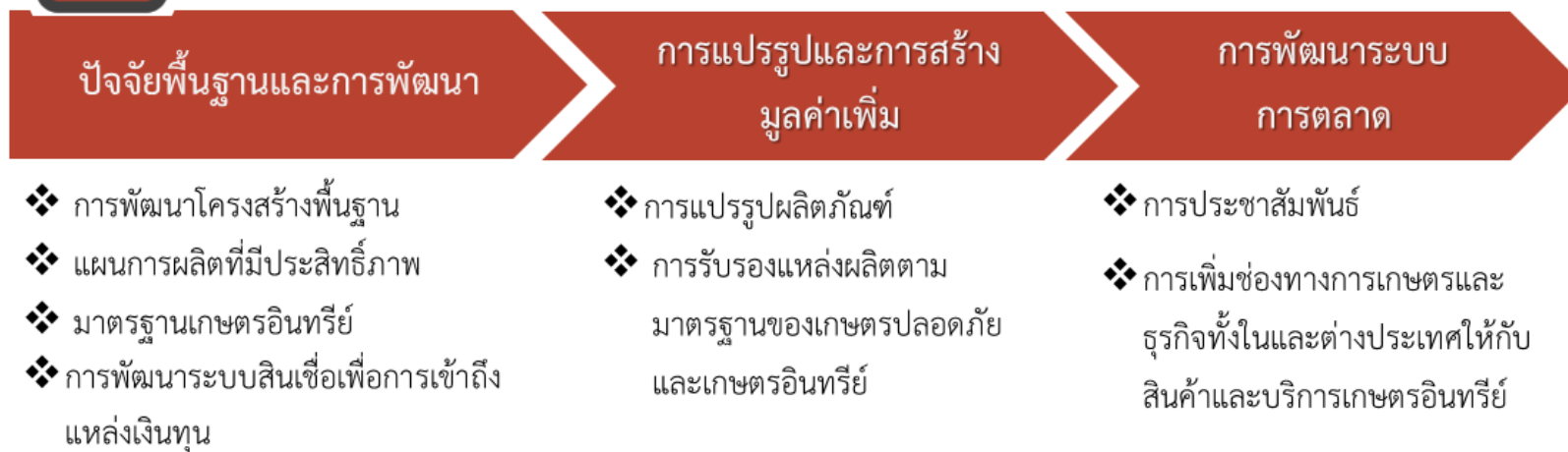


ภาพ 13 ห่วงโซ่คุณค่า (Value Chain) “การเกษตร”

## ประเด็นยุทธศาสตร์ 1



### ห่วงโซ่คุณค่า (Value Chain) “เกษตรสีเขียวแบบครบวงจร”



ภาพ 14 ห่วงโซ่คุณค่า (Value Chain) “เกษตรสีเขียวแบบครบวงจร”

### 3.1.2 ผังสถิติทางการ

การจัดทำผังสถิติทางการประเด็นการพัฒนาที่ 1 “การผลิต การแปรรูปสินค้าเกษตรที่มีคุณภาพของจังหวัดราชบุรี” หลังจากที่ได้มีการศึกษาแนวทางการพัฒนาจังหวัด (ประเด็นการพัฒนาที่ 1) ที่สอดคล้องกับห่วงโซ่คุณค่า (Value Chain) ที่สอดคล้องกับแผนพัฒนาจังหวัดราชบุรีแล้ว จะต้องมีการคัดเลือกปัจจัยสู่ความสำเร็จ (Critical Success Factor) ที่มีความสำคัญในการบริหารงานในจังหวัด จากนั้นจัดทำผังสถิติทางการ “การผลิต การแปรรูปสินค้าเกษตรที่มีคุณภาพของจังหวัดราชบุรี” โดยศึกษายุทธศาสตร์ กลยุทธ์ แนวทางการพัฒนา ตลอดจนตัวชี้วัดภายใต้แผนระดับ 3 เช่น ยุทธศาสตร์เกษตรและสหกรณ์ ระยะ 20 ปี แผนปฏิบัติการเกษตรอัจฉริยะ แผนพัฒนาสถิติสาขาเกษตร เป็นต้น ที่สอดคล้องกับปัจจัยสู่ความสำเร็จ (Critical Success Factor) พร้อมทั้งกำหนดรายการข้อมูลสถิติที่สำคัญ และจำเป็น จึงสามารถสรุปผังสถิติทางการ “เกษตรสีเขียวแบบครบวงจร” ดังตาราง 11

ตาราง 11 ผังสถิติทางการ “เกษตรสีเขียวแบบครบวงจร”

ห่วงโซ่คุณค่า (VC)	ปัจจัยแห่งความสำเร็จ (CSF)	ตัวชี้วัด	บัญชีสถิติทางการ	การจัดจำแนก	ระดับการนำเสนอผล	สถานะข้อมูล <sup>23</sup>	หน่วยงาน	การจัดส่งข้อมูลให้ส่วนราชการส่วนกลาง <sup>24</sup>	หมายเหตุ
ปัจจัยพื้นฐานและการพัฒนา	การพัฒนาโครงสร้างพื้นฐาน	พัฒนาแหล่งน้ำเพื่อการเกษตร	จำนวนแหล่งน้ำสาธารณะ		จังหวัด อำเภอ	มี	โครงการชลประทานจังหวัด		
ปัจจัยพื้นฐานและการพัฒนา	การพัฒนาโครงสร้างพื้นฐาน	พัฒนาแหล่งน้ำเพื่อการเกษตร	พื้นที่ชลประทาน		จังหวัด อำเภอ	มี	โครงการชลประทานจังหวัด		
ปัจจัยพื้นฐานและการพัฒนา	การพัฒนาโครงสร้างพื้นฐาน	พัฒนาแหล่งน้ำเพื่อการเกษตร	พื้นที่ที่ได้รับน้ำจากแหล่งน้ำชลประทาน		จังหวัด อำเภอ	มี	โครงการชลประทานจังหวัด		
ปัจจัยพื้นฐานและการพัฒนา	การพัฒนาโครงสร้างพื้นฐาน	พัฒนาแหล่งน้ำเพื่อการเกษตร	พื้นที่ปลูกข้าวที่ได้รับน้ำจากแหล่งน้ำชลประทาน			ไม่มีการจัดเก็บ	โครงการชลประทานจังหวัด		
ปัจจัยพื้นฐานและการพัฒนา	การพัฒนาโครงสร้างพื้นฐาน	พัฒนาแหล่งน้ำเพื่อการเกษตร	พื้นที่ปลูกข้าวที่ได้รับน้ำจากแหล่งน้ำนอกเขตชลประทาน			ไม่มีการจัดเก็บ	สำนักงานเกษตรจังหวัดตราดบุรี		
ปัจจัยพื้นฐานและการพัฒนา	การพัฒนาโครงสร้างพื้นฐาน	พัฒนาแหล่งน้ำเพื่อการเกษตร	ปริมาณน้ำที่เก็บเฉลี่ยทั้งปี (แหล่งน้ำทุกประเภท)		จังหวัด อำเภอ	มี	โครงการชลประทานจังหวัด		

<sup>23</sup> สถานะข้อมูล แบ่งเป็น 1. พร้อมเผยแพร่ 2. ต้องพัฒนา 3. ไม่มีหน่วยงานรับผิดชอบ 4. อื่นๆ

<sup>24</sup> การส่งข้อมูลให้ส่วนราชการส่วนกลาง (กระทรวง กรม) แบ่งเป็น 1. จัดส่ง 2. ไม่ได้จัดส่ง เพื่อใช้ในการกำหนดหน่วยงานเจ้าของข้อมูล (Data Owner) และประสานกับกระทรวงกรมต้นสังกัดในการลงทะเบียนชุดข้อมูลในระบบบัญชีข้อมูลภาครัฐเพื่อให้บริการข้อมูลดังกล่าวต่อไป

ห่วงโซ่คุณค่า (VC)	ปัจจัยแห่งความสำเร็จ (CSF)	ตัวชี้วัด	บัญชีสถิติทางการ	การจัดจำแนก	ระดับการนำเสนอผล	สถานะข้อมูล <sup>25</sup>	หน่วยงาน	การจัดส่งข้อมูลให้ส่วนราชการส่วนกลาง <sup>26</sup>	หมายเหตุ
ปัจจัยพื้นฐานและการพัฒนา	การพัฒนาโครงสร้างพื้นฐาน	พัฒนาแหล่งน้ำเพื่อการเกษตร	ปริมาณฝนเฉลี่ยทั้งปี		จังหวัด	มี	สถานีอุตุนิยมวิทยา		
ปัจจัยพื้นฐานและการพัฒนา	การพัฒนาโครงสร้างพื้นฐาน	พัฒนาแหล่งน้ำเพื่อการเกษตร	กำลังการผลิตน้ำประปา		จังหวัด อำเภอ	มี	การประปาส่วนภูมิภาค สาขา		
ปัจจัยพื้นฐานและการพัฒนา	การพัฒนาโครงสร้างพื้นฐาน	พัฒนาแหล่งน้ำเพื่อการเกษตร	น้ำประปาที่ผลิตได้		จังหวัด อำเภอ	มี	การประปาส่วนภูมิภาค สาขา		
ปัจจัยพื้นฐานและการพัฒนา	การพัฒนาโครงสร้างพื้นฐาน	พัฒนาแหล่งน้ำเพื่อการเกษตร	ปริมาณน้ำประปาที่จำหน่ายแก่ผู้ใช้		จังหวัด อำเภอ	มี	การประปาส่วนภูมิภาค สาขา		
ปัจจัยพื้นฐานและการพัฒนา	การพัฒนาโครงสร้างพื้นฐาน	การบริหารจัดการพื้นที่เกษตรอย่างเหมาะสม	เนื้อที่เพาะปลูกข้าว	ไร่	จังหวัด อำเภอ	มี	สำนักงานเกษตรจังหวัด		
ปัจจัยพื้นฐานและการพัฒนา	การพัฒนาโครงสร้างพื้นฐาน	การบริหารจัดการพื้นที่เกษตรอย่างเหมาะสม	เนื้อที่เพาะปลูกข้าวที่เสียหาย	ไร่	จังหวัด อำเภอ	มี	สำนักงานเกษตรจังหวัด		
ปัจจัยพื้นฐานและการพัฒนา	การพัฒนาโครงสร้างพื้นฐาน	การบริหารจัดการพื้นที่เกษตรอย่างเหมาะสม	เนื้อที่เก็บเกี่ยวข้าว	ไร่	จังหวัด อำเภอ	มี	สำนักงานเกษตรจังหวัด		
ปัจจัยพื้นฐานและการพัฒนา	การพัฒนาโครงสร้างพื้นฐาน	การบริหารจัดการพื้นที่เกษตรอย่างเหมาะสม	พื้นที่ผู้ปลูกข้าวเกษตรแปลงใหญ่	ไร่	จังหวัด อำเภอ	มี	สำนักงานเกษตรจังหวัด		
ปัจจัยพื้นฐานและการพัฒนา	การพัฒนาโครงสร้างพื้นฐาน	การบริหารจัดการพื้นที่เกษตรอย่างเหมาะสม	เนื้อที่เพาะผลผลิตทางการเกษตรที่สำคัญ	ไร่	จังหวัด อำเภอ	มี	สำนักงานเกษตรจังหวัด		

<sup>25</sup> สถานะข้อมูล แบ่งเป็น 1. พร้อมเผยแพร่ 2. ต้องพัฒนา 3. ไม่มีหน่วยงานรับผิดชอบ 4. อื่นๆ

<sup>26</sup> การส่งข้อมูลให้ส่วนราชการส่วนกลาง (กระทรวง กรม) แบ่งเป็น 1. จัดส่ง 2. ไม่ได้จัดส่ง เพื่อใช้ในการกำหนดหน่วยงานเจ้าของข้อมูล (Data Owner) และประสานกับกระทรวงกรมต้นสังกัดในการลงทะเบียนชุดข้อมูลในระบบบัญชีข้อมูลภาครัฐเพื่อให้บริการข้อมูลดังกล่าวต่อไป



ห่วงโซ่คุณค่า (VC)	ปัจจัยแห่งความสำเร็จ (CSF)	ตัวชี้วัด	บัญชีสถิติทางการ	การจัดจำแนก	ระดับการนำเสนอผล	สถานะข้อมูล <sup>27</sup>	หน่วยงาน	การจัดส่งข้อมูลให้ส่วนราชการส่วนกลาง <sup>28</sup>	หมายเหตุ
ปัจจัยพื้นฐานและการพัฒนา	การพัฒนาโครงสร้างพื้นฐาน	การบริหารจัดการพื้นที่เกษตรอย่างเหมาะสม	เนื้อที่เก็บเกี่ยวผลผลิตทางการเกษตรที่สำคัญ	ไร่	จังหวัด อำเภอ	มี	สำนักงานเกษตรจังหวัด		
ปัจจัยพื้นฐานและการพัฒนา	การพัฒนาโครงสร้างพื้นฐาน	การบริหารจัดการพื้นที่เกษตรอย่างเหมาะสม	เนื้อที่เสียหายผลผลิตทางการเกษตรที่สำคัญ			ไม่มี	สนง.เกษตรจังหวัด		
ปัจจัยพื้นฐานและการพัฒนา	การพัฒนาโครงสร้างพื้นฐาน	การบริหารจัดการพื้นที่เกษตรอย่างเหมาะสม	จำนวนพื้นที่ปลูกสมุนไพรที่ได้รับการรับรอง GAP/Organics	ไร่	จังหวัด อำเภอ	มี	สนง.เกษตรจังหวัด / สนง.สาธารณสุขจังหวัด		
ปัจจัยพื้นฐานและการพัฒนา	การพัฒนาโครงสร้างพื้นฐาน	การบริหารจัดการพื้นที่เกษตรอย่างเหมาะสม	พื้นที่เพาะปลูกพืชสมุนไพร	ไร่	จังหวัด อำเภอ	มี	สนง.สาธารณสุขจังหวัด/สนง.เกษตรจังหวัด		
ปัจจัยพื้นฐานและการพัฒนา	แผนการผลิตที่มีประสิทธิภาพ	ผลผลิตทางการเกษตร	จำนวนผลผลิตข้าวรายปี	ไร่	จังหวัด อำเภอ	มี	สำนักงานเกษตรจังหวัด		
ปัจจัยพื้นฐานและการพัฒนา	แผนการผลิตที่มีประสิทธิภาพ	ผลผลิตทางการเกษตร	ผลผลิตข้าวเฉลี่ยต่อไร่	ไร่	จังหวัด อำเภอ	มี	สำนักงานเกษตรจังหวัด		
ปัจจัยพื้นฐานและการพัฒนา	แผนการผลิตที่มีประสิทธิภาพ	ผลผลิตทางการเกษตร	ผลผลิตข้าวอินทรีย์ที่ผลิตได้	ไร่	จังหวัด อำเภอ	มี	สำนักงานเกษตรจังหวัด		

<sup>27</sup> สถานะข้อมูล แบ่งเป็น 1. พร้อมเผยแพร่ 2. ต้องพัฒนา 3. ไม่มีหน่วยงานรับผิดชอบ 4. อื่นๆ

<sup>28</sup> การส่งข้อมูลให้ส่วนราชการส่วนกลาง (กระทรวง กรม) แบ่งเป็น 1. จัดส่ง 2. ไม่ได้จัดส่ง เพื่อใช้ในการกำหนดหน่วยงานเจ้าของข้อมูล (Data Owner) และประสานกับกระทรวงกรมต้นสังกัดในการลงทะเบียนชุดข้อมูลในระบบบัญชีข้อมูลภาครัฐเพื่อให้บริการข้อมูลดังกล่าวต่อไป

ห่วงโซ่คุณค่า (VC)	ปัจจัยแห่งความสำเร็จ (CSF)	ตัวชี้วัด	บัญชีสถิติทางการ	การจัดจำแนก	ระดับการนำเสนอผล	สถานะข้อมูล <sup>29</sup>	หน่วยงาน	การจัดส่งข้อมูลให้ส่วนราชการส่วนกลาง <sup>30</sup>	หมายเหตุ
ปัจจัยพื้นฐานและการพัฒนา	แผนการผลิตที่มีประสิทธิภาพ	ผลผลิตทางการเกษตร	จำนวนสมุนไพรที่ใช้รักษาหรือบรรเทา กลุ่มโรคทางเดินอาหาร		จังหวัด	มี	สำนักงานสาธารณสุขจังหวัด		
ปัจจัยพื้นฐานและการพัฒนา	แผนการผลิตที่มีประสิทธิภาพ	ผลผลิตทางการเกษตร	จำนวนสมุนไพรที่ใช้รักษาหรือบรรเทา กลุ่มอาการอักเสบติดเชื้อ		จังหวัด	มี	สำนักงานสาธารณสุขจังหวัด		
ปัจจัยพื้นฐานและการพัฒนา	แผนการผลิตที่มีประสิทธิภาพ	ผลผลิตทางการเกษตร	จำนวนยาสมุนไพรรักษา กลุ่มอาการทางสูติศาสตร์นรีเวชวิทยา		จังหวัด	มี	สำนักงานสาธารณสุขจังหวัด		
ปัจจัยพื้นฐานและการพัฒนา	แผนการผลิตที่มีประสิทธิภาพ	ผลผลิตทางการเกษตร	จำนวนสมุนไพรที่ใช้เป็นยาบำรุงกำลัง		จังหวัด	มี	สำนักงานสาธารณสุขจังหวัด.		
ปัจจัยพื้นฐานและการพัฒนา	แผนการผลิตที่มีประสิทธิภาพ	ผลผลิตทางการเกษตร	จำนวนสมุนไพรช่วยสร้างภูมิคุ้มกัน		จังหวัด	มี	สำนักงานสาธารณสุขจังหวัด		
ปัจจัยพื้นฐานและการพัฒนา	การรับรองแหล่งผลิตตามมาตรฐานของเกษตรปลอดภัยและเกษตรอินทรีย์	การรับรองมาตรฐานตามหลักสากลเกษตรแปรรูป	จำนวนสินค้ามาตรฐาน GAP ด้านพืช		จังหวัด	มี	เกษตรจังหวัด		
ปัจจัยพื้นฐานและการพัฒนา	การรับรองแหล่งผลิตตามมาตรฐานของเกษตรปลอดภัยและเกษตรอินทรีย์	การรับรองมาตรฐานตามหลักสากลเกษตรแปรรูป	จำนวนมาตรฐานฟาร์มเพาะเลี้ยงสัตว์ (วัว สุกร จระเข้) GAP		จังหวัด อำเภอบาง	มี	ปศุสัตว์จังหวัด		

<sup>29</sup> สถานะข้อมูล แบ่งเป็น 1. พร้อมเผยแพร่ 2. ต้องพัฒนา 3. ไม่มีหน่วยงานรับผิดชอบ 4. อื่นๆ

<sup>30</sup> การส่งข้อมูลให้ส่วนราชการส่วนกลาง (กระทรวง กรม) แบ่งเป็น 1. จัดส่ง 2. ไม่ได้จัดส่ง เพื่อใช้ในการกำหนดหน่วยงานเจ้าของข้อมูล (Data Owner) และประสานกับกระทรวงกรมต้นสังกัดในการลงทะเบียนชุดข้อมูลในระบบบัญชีข้อมูลภาครัฐเพื่อให้บริการข้อมูลดังกล่าวต่อไป

ห่วงโซ่คุณค่า (VC)	ปัจจัยแห่งความสำเร็จ (CSF)	ตัวชี้วัด	บัญชีสถิติทางการ	การจัดจำแนก	ระดับการนำเสนอผล	สถานะข้อมูล <sup>31</sup>	หน่วยงาน	การจัดส่งข้อมูลให้ส่วนราชการส่วนกลาง <sup>32</sup>	หมายเหตุ
ปัจจัยพื้นฐานและการพัฒนา	การรับรองแหล่งผลิตตามมาตรฐานของเกษตรปลอดภัยและเกษตรอินทรีย์	การรับรองมาตรฐานตามหลักสากลเกษตรแปรรูป	จำนวนมาตรฐานฟาร์มเพาะเลี้ยงสัตว์น้ำ GAP		จังหวัด	มี	ประมงจังหวัด		
ปัจจัยพื้นฐานและการพัฒนา	การรับรองแหล่งผลิตตามมาตรฐานของเกษตรปลอดภัยและเกษตรอินทรีย์	การรับรองมาตรฐานตามหลักสากลเกษตรแปรรูป	จำนวนฟาร์มสัตว์ที่เข้าร่วมโครงการเพื่อเข้าสู่ฟาร์มปลอดโรค GFM		จังหวัด	มี	ปศุสัตว์จังหวัด		
ปัจจัยพื้นฐานและการพัฒนา	การรับรองแหล่งผลิตตามมาตรฐานของเกษตรปลอดภัยและเกษตรอินทรีย์	การรับรองมาตรฐานตามหลักสากลเกษตรแปรรูป	จำนวนโรงงานแปรรูปสมุนไพรที่ได้มาตรฐาน GMP			ไม่มี	สำนักงานสาธารณสุขจังหวัด		
ปัจจัยพื้นฐานและการพัฒนา	การรับรองแหล่งผลิตตามมาตรฐานของเกษตรปลอดภัยและเกษตรอินทรีย์	การรับรองมาตรฐานตามหลักสากลเกษตรแปรรูป	จำนวนโรงงานผลิตยาและผลิตภัณฑ์สมุนไพร ที่ผ่านการรับรองมาตรฐานการผลิตยา WHO GMP			ไม่มี	สำนักงานสาธารณสุขจังหวัด		
ปัจจัยพื้นฐานและการพัฒนา	การเข้าถึงแหล่งทุน	จำนวนเกษตรกรผู้ปลูกข้าวที่กู้เงินจากสถาบันการเงิน/กองทุน	จำนวนเกษตรกรผู้ปลูกข้าวที่กู้เงินจากสถาบันการเงิน/กองทุน		จังหวัด	มี	ธนาคารเพื่อการเกษตรและสหกรณ์การเกษตร		
ปัจจัยพื้นฐานและการพัฒนา	การเข้าถึงแหล่งทุน	ปริมาณเงินฝากของสถาบันการเงิน	ปริมาณเงินฝากของสถาบันการเงิน		จังหวัด	มี	ธนาคารแห่งประเทศไทย		
ปัจจัยพื้นฐานและการพัฒนา	การเข้าถึงแหล่งทุน	ปริมาณสินเชื่อของสถาบันการเงิน	ปริมาณสินเชื่อของสถาบันการเงิน		จังหวัด	มี	ธนาคารแห่งประเทศไทย		

<sup>31</sup> สถานะข้อมูล แบ่งเป็น 1. พร้อมเผยแพร่ 2. ต้องพัฒนา 3. ไม่มีหน่วยงานรับผิดชอบ 4. อื่นๆ

<sup>32</sup> การส่งข้อมูลให้ส่วนราชการส่วนกลาง (กระทรวง กรม) แบ่งเป็น 1. จัดส่ง 2. ไม่ได้จัดส่ง เพื่อใช้ในการกำหนดหน่วยงานเจ้าของข้อมูล (Data Owner) และประสานกับกระทรวงกรมต้นสังกัดในการลงทะเบียนชุดข้อมูลในระบบบัญชีข้อมูลภาครัฐเพื่อให้บริการข้อมูลดังกล่าวต่อไป

ห่วงโซ่คุณค่า (VC)	ปัจจัยแห่งความสำเร็จ (CSF)	ตัวชี้วัด	บัญชีสถิติทางการ	การจัดจำแนก	ระดับการนำเสนอผล	สถานะข้อมูล <sup>33</sup>	หน่วยงาน	การจัดส่งข้อมูลให้ส่วนราชการส่วนกลาง <sup>34</sup>	หมายเหตุ
การแปรรูปและการสร้างมูลค่าเพิ่ม	การแปรรูปผลิตภัณฑ์	การพัฒนาและส่งเสริมศูนย์นวัตกรรมวิสาหกิจแปรรูป	จำนวนผลิตภัณฑ์สินค้าเกษตรที่ได้รับการแปรรูป		จังหวัด อำเภอ	มี	สำนักงานพาณิชย์จังหวัด		
การแปรรูปและการสร้างมูลค่าเพิ่ม	การแปรรูปผลิตภัณฑ์	การพัฒนาและส่งเสริมศูนย์นวัตกรรมวิสาหกิจแปรรูป	จำนวนผลิตภัณฑ์แปรรูปสมุนไพรที่ได้รับการขึ้นทะเบียน			ไม่มี	สำนักงานสาธารณสุขจังหวัด		
การแปรรูปและการสร้างมูลค่าเพิ่ม	การแปรรูปผลิตภัณฑ์	การพัฒนาและส่งเสริมศูนย์นวัตกรรมวิสาหกิจแปรรูป	จำนวนผู้ประกอบการด้านผลิตภัณฑ์สมุนไพร			ไม่มี	สำนักงานสาธารณสุขจังหวัด		
การพัฒนาระบบการตลาด	การประชาสัมพันธ์	ช่องทางการประชาสัมพันธ์สินค้าเกษตร	จำนวนการประชาสัมพันธ์สินค้าเกษตร		จังหวัด	มี	สำนักงานประชาสัมพันธ์จังหวัด		
การพัฒนาระบบการตลาด	การเพิ่มช่องทางการตลาดและธุรกิจทั้งในและต่างประเทศให้กับ	จำนวนเครือข่ายตลาดสินค้าในประเทศ	จำนวนเครือข่ายตลาดสินค้าในประเทศ		จังหวัด	มี	สำนักงานพาณิชย์จังหวัด		
การพัฒนาระบบการตลาด	การเพิ่มช่องทางการตลาดและธุรกิจทั้งในและต่างประเทศให้กับสินค้าและบริการเกษตรอินทรีย์	จำนวนเครือข่ายตลาดสินค้า	จำนวนเครือข่ายตลาดสินค้า		จังหวัด	มี	สำนักงานพาณิชย์จังหวัด		

<sup>33</sup> สถานะข้อมูล แบ่งเป็น 1. พร้อมเผยแพร่ 2. ต้องพัฒนา 3. ไม่มีหน่วยงานรับผิดชอบ 4. อื่นๆ

<sup>34</sup> การส่งข้อมูลให้ส่วนราชการส่วนกลาง (กระทรวง กรม) แบ่งเป็น 1. จัดส่ง 2. ไม่ได้จัดส่ง เพื่อใช้ในการกำหนดหน่วยงานเจ้าของข้อมูล (Data Owner) และประสานกับกระทรวงกรมต้นสังกัดในการลงทะเบียนชุดข้อมูลในระบบบัญชีข้อมูลภาครัฐเพื่อให้บริการข้อมูลดังกล่าวต่อไป

## 3.2 ประเด็นการพัฒนาด้านที่ 2 : สร้างมูลค่าและคุณค่าเพิ่มจากการท่องเที่ยวและบริการวิถีใหม่อย่างมีคุณภาพบนฐานอัตลักษณ์ชุมชนเชิงสร้างสรรค์

### เป้าประสงค์ประเด็นยุทธศาสตร์(Strategic Goal)

2.1 เพื่อสร้างคุณค่าและมูลค่าของอุตสาหกรรมท่องเที่ยวและบริการจังหวัดให้เติบโตอย่างต่อเนื่องตามแนวคิด การพัฒนาเศรษฐกิจแบบองค์รวม (BCG Model) – เศรษฐกิจชีวภาพ (Bio Economy) เศรษฐกิจหมุนเวียน (Circular Economy) และเศรษฐกิจสีเขียว (Green Economy)

2.2 เพื่อส่งเสริมการตลาดท่องเที่ยวและบริการ ด้วยนวัตกรรม เทคโนโลยีดิจิทัลที่ทันสมัยและตรงตามความต้องการของนักท่องเที่ยววิถีใหม่รวมถึงการสร้างเชื่อมั่นด้านความปลอดภัยในการท่องเที่ยว ด้านสุขอนามัย ชีวิตและทรัพย์สินของนักท่องเที่ยวและผู้ให้บริการ

2.3 เพื่อเสริมสร้างขีดความสามารถของบุคลากรในภาคอุตสาหกรรมท่องเที่ยวและบริการให้มีทักษะอาชีพที่มีมาตรฐาน มีความสามารถที่หลากหลาย มีรายได้ และความมั่นคงและพึ่งพาตนเองได้

2.4 เพื่อพัฒนาระบบการคมนาคมขนส่ง ให้มีความปลอดภัยเชื่อมโยงอย่างเป็นระบบ รองรับการเดินทางเติบโตของเมืองและการเชื่อมโยงกับการพัฒนาประเทศ

2.5 เพื่อพัฒนาเมือง แหล่งท่องเที่ยว และแหล่งเศรษฐกิจเชิงพื้นที่ในระดับจังหวัด อำเภอและตำบลอย่างครอบคลุมต่อหนุนเสริมการท่องเที่ยวและบริการของจังหวัดราชบุรี ให้มีความปลอดภัยในชีวิตของนักท่องเที่ยวและชุมชนเพื่อสร้างความเชื่อมั่นในการเดินทางท่องเที่ยวแก่นักท่องเที่ยวและชุมชน

### ตัวชี้วัด

1. ร้อยละของนักท่องเที่ยวเพิ่มขึ้น
2. ร้อยละของรายได้จากการท่องเที่ยวเพิ่มขึ้น

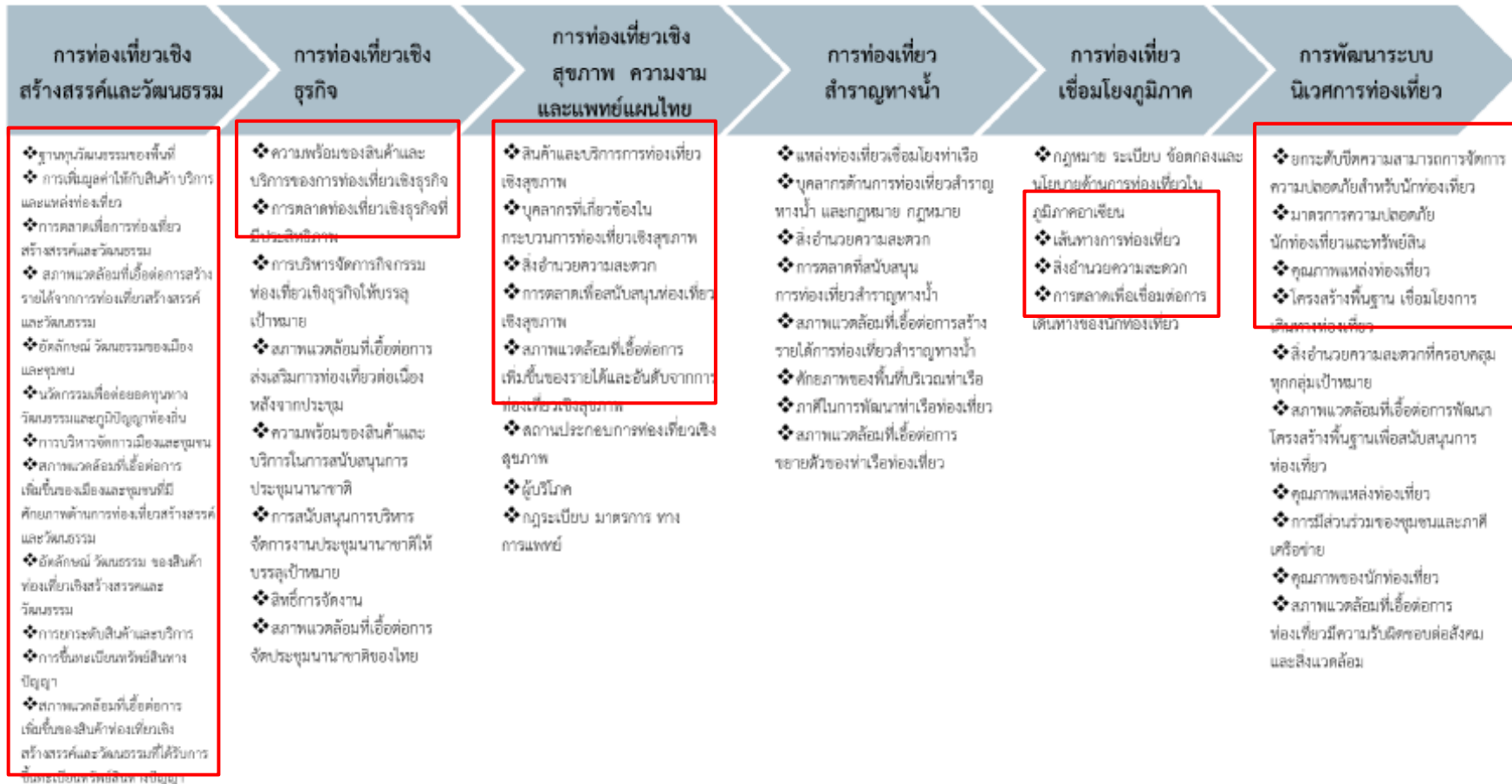
ในการขับเคลื่อนประเด็นการพัฒนาด้านที่ 2 : สร้างมูลค่าและคุณค่าเพิ่มจากการท่องเที่ยวและบริการวิถีใหม่อย่างมีคุณภาพ บนฐานอัตลักษณ์ชุมชนเชิงสร้างสรรค์ ซึ่งการท่องเที่ยวของจังหวัดราชบุรีในช่วงการพัฒนาประจำปี 2561-2563 มีการขยายตัวอย่างต่อเนื่องโดยในปี 2561 จำนวน 2.24 ล้านคน(ขยายตัวจากปี 2560 ร้อยละ 6.24) และในปี 2562 มีจำนวนนักท่องเที่ยว 2,287,693 คน (ขยายตัวจากปี 2561 ร้อยละ 1.68) สำหรับปี 2563 ได้รับผลกระทบจากโรค COVID - 19 เป็นผลให้ในปี 2563 มีจำนวนนักท่องเที่ยวเพียง 531,621 คน และหากย้อนกลับไปดูสำหรับรายได้จากการท่องเที่ยวจังหวัดราชบุรี มีการขยายตัวระหว่างปี 2561-2562 และลดลงตามจำนวนนักท่องเที่ยวในปี 2563 โดยในปี 2561 จังหวัดราชบุรีมีรายได้จากการท่องเที่ยว จำนวน 4,251.83 ล้านบาท (ขยายตัวจากปี 2560 ร้อยละ 12.44) และในปี 2562 จำนวน 4,433.54 ล้านบาท(ขยายตัวจากปี 2561 ร้อยละ 4.27) สำหรับในปี 2563 มีรายได้จากการท่องเที่ยว เพื่อการท่องเที่ยวของจังหวัดราชบุรีจะต้องปรับแนวทางการพัฒนา โดยพิจารณาการนำ เทคโนโลยีดิจิทัลมาส่งเสริมการท่องเที่ยวมากขึ้น ตลอดจนการปรับรูปแบบการท่องเที่ยวหลังวิกฤตโรค COVID-19 รองรับสถานการณ์ท่องเที่ยวสมัยใหม่

ดังนั้น จึงได้จัดทำห่วงโซ่คุณค่า (Value Chain) ที่สอดคล้องกับแผนพัฒนาจังหวัดราชบุรี “สร้างมูลค่าและคุณค่าเพิ่มจากการท่องเที่ยวและบริการวิถีใหม่อย่างมีคุณภาพ บนฐานอัตลักษณ์ชุมชนเชิงสร้างสรรค์” และคัดเลือกปัจจัยสู่ความสำเร็จ (Critical Success Factor) เพื่อจัดทำผังสถิติทางการ **เรื่อง “การท่องเที่ยววิถีใหม่”** ที่ประกอบด้วยรายการข้อมูลสถิติทางการที่สามารถนำไปใช้ในการติดตามและประเมินผลในเรื่องดังกล่าวได้ ซึ่งมีรายละเอียดดังนี้

### 3.2.1 ห่วงโซ่คุณค่า (Value Chain) ที่สอดคล้องกับแผนพัฒนาจังหวัด

แนวคิดการจัดทำห่วงโซ่คุณค่าที่สอดคล้องกับแผนพัฒนาจังหวัดราชบุรี “ประเด็นการพัฒนาที่ 2: สร้างมูลค่าและคุณค่าเพิ่มจากการท่องเที่ยวและบริการวิถีใหม่อย่างมีคุณภาพ บนฐานอัตลักษณ์ชุมชนเชิงสร้างสรรค์” โดยเริ่มจากการศึกษาห่วงโซ่คุณค่าของประเทศไทย 140 เป้าหมายแผนแม่บทย่อย ภายใต้แผนแม่บทภายใต้ยุทธศาสตร์ชาติ (23 ด้าน) ประเด็น 5 การท่องเที่ยวแผนแม่บทย่อย 5.1 การท่องเที่ยวเชิงสร้างสรรค์และวัฒนธรรม เป้าหมาย 050102 เมืองและชุมชนที่มีศักยภาพด้านการท่องเที่ยวสร้างสรรค์และวัฒนธรรม เพิ่มขึ้น แผนแม่บทย่อย 5.3 การท่องเที่ยวเชิงสุขภาพ ความงาม และแพทย์แผนไทย เป้าหมาย 050301 รายได้จากการท่องเที่ยวเชิงสุขภาพ ความงาม และแพทย์แผนไทยเพิ่มขึ้น แผนแม่บทย่อย 5.6 การพัฒนาระบบนิเวศการท่องเที่ยว เป้าหมาย 050602 โครงสร้างพื้นฐานเพื่อสนับสนุนการท่องเที่ยวมีคุณภาพและมาตรฐานดีขึ้น รวมทั้งศึกษาห่วงโซ่คุณค่ามาตรฐาน (Generic Value Chain) การบริการและการท่องเที่ยว จากนั้นดำเนินการจัดทำห่วงโซ่คุณค่า (Value Chain) การท่องเที่ยว และห่วงโซ่คุณค่า (Value Chain) ที่สอดคล้องกับแผนพัฒนาจังหวัดราชบุรี เรื่อง “การท่องเที่ยวราชบุรีวิถีใหม่” ได้ดังภาพ 15

## ห่วงโซ่คุณค่า (Value Chain) “การท่องเที่ยวราชบุรีวิถีใหม่”



ภาพ 15 ห่วงโซ่คุณค่า (Value Chain) “การท่องเที่ยวราชบุรีวิถีใหม่”

## ประเด็นยุทธศาสตร์ 2



### ห่วงโซ่คุณค่า (Value Chain) “การท่องเที่ยววิถีใหม่”

#### รายได้จากการท่องเที่ยวเชิง สร้างสรรค์และวัฒนธรรม

- ❖ ฐานทุนวัฒนธรรมของพื้นที่
- ❖ การเพิ่มมูลค่าให้กับสินค้าบริการ และแหล่งท่องเที่ยว
- ❖ การตลาดเพื่อการท่องเที่ยวสร้างสรรค์และวัฒนธรรม
- ❖ สภาพแวดล้อมที่เอื้อต่อการสร้างรายได้จากการท่องเที่ยวสร้างสรรค์และวัฒนธรรม

#### เมืองและชุมชนมีศักยภาพด้านการ ท่องเที่ยวสร้างสรรค์และวัฒนธรรม

- ❖ อัตลักษณ์ วัฒนธรรมของเมืองและชุมชน
- ❖ นวัตกรรมเพื่อต่อยอดทุนทางวัฒนธรรมและภูมิปัญญาท้องถิ่น
- ❖ การบริหารจัดการเมืองและชุมชน
- ❖ สภาพแวดล้อมที่เอื้อต่อการเพิ่มขึ้นของเมืองและชุมชนที่มีศักยภาพด้านการท่องเที่ยวสร้างสรรค์และวัฒนธรรม

#### สินค้าท่องเที่ยวฯ ได้รับการขึ้น ทะเบียนทรัพย์สินทางปัญญา

- ❖ การขึ้นทะเบียนทรัพย์สินทางปัญญา
- ❖ สภาพแวดล้อมที่เอื้อต่อการเพิ่มขึ้นของเมืองและชุมชนที่มีศักยภาพด้านการท่องเที่ยวสร้างสรรค์และวัฒนธรรม

ภาพ 16 ห่วงโซ่คุณค่า (Value Chain) “การท่องเที่ยววิถีใหม่”



### 3.2.2 ผังสถิติทางการ

การจัดทำผังสถิติทางการประเด็นการพัฒนาที่ 2 : สร้างมูลค่าและคุณค่าเพิ่มจากการท่องเที่ยวและบริการวิถีใหม่อย่างมีคุณภาพ บนฐานอัตลักษณ์ชุมชนเชิงสร้างสรรค์ ที่สอดคล้องกับห่วงโซ่มูลค่า (Value Chain) ที่สอดคล้องกับแผนพัฒนาจังหวัดราชบุรีแล้ว จะต้องมีการคัดเลือกปัจจัยสู่ความสำเร็จ (Critical Success Factor) ที่มีความสำคัญในการบริหารงานในจังหวัด จากนั้นจัดทำผังสถิติทางการ “การท่องเที่ยวของจังหวัดอุทยานี่” โดยศึกษายุทธศาสตร์ กลยุทธ์ แนวทางการพัฒนา ตลอดจนตัวชี้วัดภายใต้แผนระดับ 3 เช่น แผนพัฒนาการท่องเที่ยวแห่งชาติ เป็นต้น ที่สอดคล้องกับปัจจัยสู่ความสำเร็จ (Critical Success Factor) พร้อมทั้งกำหนดรายการข้อมูลสถิติที่สำคัญ และจำเป็น จึงสามารถสรุปผังสถิติทางการ “การท่องเที่ยวราชบุรีวิถีใหม่” ดังตาราง 12

ตาราง 12 ผังสถิติทางการ “การท่องเที่ยววิถีใหม่”

ห่วงโซ่คุณค่า (VC)	ปัจจัยแห่งความสำเร็จ (CSF)	ตัวชี้วัด	บัญชีสถิติทางการ	การจัดจำแนก	ระดับการนำเสนอผล	สถานะข้อมูล <sup>35</sup>	หน่วยงาน	การจัดส่งข้อมูลให้ส่วนราชการส่วนกลาง <sup>36</sup>	หมายเหตุ
รายได้จากการท่องเที่ยวเชิงสร้างสรรค์และวัฒนธรรม	ฐานทุนวัฒนธรรมของพื้นที่	การทำการตลาดกลุ่มนักท่องเที่ยวคุณภาพ	รายงานการวิเคราะห์สถานการณ์การท่องเที่ยวเพื่อกำหนดกลุ่มเป้าหมายนักท่องเที่ยวคุณภาพ		จังหวัด	มี	มหาวิทยาลัยราชภัฏหมู่บ้านจอมบึง		
รายได้จากการท่องเที่ยวเชิงสร้างสรรค์และวัฒนธรรม	ฐานทุนวัฒนธรรมของพื้นที่	รายได้จากการท่องเที่ยวของจังหวัดเพิ่มขึ้น	จำนวนนักท่องเที่ยวในจังหวัด	สัญชาติ	จังหวัด	มี	สำนักงานการท่องเที่ยวและกีฬาจังหวัด		
รายได้จากการท่องเที่ยวเชิงสร้างสรรค์และวัฒนธรรม	ฐานทุนวัฒนธรรมของพื้นที่	รายได้จากการท่องเที่ยวของจังหวัดเพิ่มขึ้น	รายได้จากการท่องเที่ยวภายในจังหวัด	สัญชาติประเภทการท่องเที่ยว	จังหวัด	มี	สำนักงานการท่องเที่ยวและกีฬาจังหวัด		
รายได้จากการท่องเที่ยวเชิงสร้างสรรค์และวัฒนธรรม	ฐานทุนวัฒนธรรมของพื้นที่	รายได้จากการท่องเที่ยวของจังหวัดเพิ่มขึ้น	ค่าใช้จ่ายของนักท่องเที่ยวต่อหัว	สัญชาติประเภทการท่องเที่ยว	จังหวัด	มี	สำนักงานการท่องเที่ยวและกีฬาจังหวัด		

<sup>35</sup> สถานะข้อมูล แบ่งเป็น 1. พร้อมเผยแพร่ 2. ต้องพัฒนา 3. ไม่มีหน่วยงานรับผิดชอบ 4. อื่นๆ

<sup>36</sup> การส่งข้อมูลให้ส่วนราชการส่วนกลาง (กระทรวง กรม) แบ่งเป็น 1. จัดส่ง 2. ไม่ได้จัดส่ง เพื่อใช้ในการกำหนดหน่วยงานเจ้าของข้อมูล (Data Owner) และประสานกับกระทรวงกรมต้นสังกัดในการลงทะเบียนชุดข้อมูลในระบบบัญชีข้อมูลภาครัฐเพื่อให้บริการข้อมูลดังกล่าวต่อไป

ห่วงโซ่คุณค่า (VC)	ปัจจัยแห่งความสำเร็จ (CSF)	ตัวชี้วัด	บัญชีสถิติทางการ	การจัดจำแนก	ระดับการนำเสนอผล	สถานะข้อมูล <sup>37</sup>	หน่วยงาน	การจัดส่งข้อมูลให้ส่วนราชการส่วนกลาง <sup>38</sup>	หมายเหตุ
รายได้จากการท่องเที่ยวเชิงสร้างสรรค์และวัฒนธรรม	ฐานทุนวัฒนธรรมของพื้นที่	รายได้จากการท่องเที่ยวของจังหวัดเพิ่มขึ้น	ระยะเวลาการเข้าพักเฉลี่ยของนักท่องเที่ยว	สัญชาติ	จังหวัด	มี	สำนักงานการท่องเที่ยวและกีฬาจังหวัด		
รายได้จากการท่องเที่ยวเชิงสร้างสรรค์และวัฒนธรรม	การเพิ่มมูลค่าให้กับสินค้า บริการ และแหล่งท่องเที่ยว	จำนวนสินค้าของฝากและของที่ระลึก	จำนวนสินค้าของฝากและของที่ระลึก		จังหวัด	มี	สำนักงานพัฒนาชุมชนจังหวัด		
รายได้จากการท่องเที่ยวเชิงสร้างสรรค์และวัฒนธรรม	การเพิ่มมูลค่าให้กับสินค้า บริการ และแหล่งท่องเที่ยว	มูลค่าสินค้าของฝากและของที่ระลึก	มูลค่าสินค้าของฝากและของที่ระลึก		จังหวัด	มี	สำนักงานพัฒนาชุมชนจังหวัด		
รายได้จากการท่องเที่ยวเชิงสร้างสรรค์และวัฒนธรรม	การเพิ่มมูลค่าให้กับสินค้า บริการ และแหล่งท่องเที่ยว	จำนวนผู้ผลิต/ผู้ประกอบการ OTOP ที่ลงทะเบียน จำแนกตามอำเภอ จังหวัด	จำนวนผู้ผลิต/ผู้ประกอบการ OTOP ที่ลงทะเบียน		จังหวัด	มี	สำนักงานพัฒนาชุมชนจังหวัด		
รายได้จากการท่องเที่ยวเชิงสร้างสรรค์และวัฒนธรรม	การเพิ่มมูลค่าให้กับสินค้า บริการ และแหล่งท่องเที่ยว	จำนวนการรวมกลุ่มผู้ประกอบการท่องเที่ยว	จำนวนการรวมกลุ่มของผู้ประกอบการด้านท่องเที่ยว		จังหวัด	มี	สำนักงานการท่องเที่ยวและกีฬาจังหวัด		

<sup>37</sup> สถานะข้อมูล แบ่งเป็น 1. พร้อมเผยแพร่ 2. ต้องพัฒนา 3. ไม่มีหน่วยงานรับผิดชอบ 4. อื่นๆ

<sup>38</sup> การส่งข้อมูลให้ส่วนราชการส่วนกลาง (กระทรวง กรม) แบ่งเป็น 1. จัดส่ง 2. ไม่ได้จัดส่ง เพื่อใช้ในการกำหนดหน่วยงานเจ้าของข้อมูล (Data Owner) และประสานกับกระทรวงกรมต้นสังกัดในการลงทะเบียนชุดข้อมูลในระบบบัญชีข้อมูลภาครัฐเพื่อให้บริการข้อมูลดังกล่าวต่อไป

ห่วงโซ่คุณค่า (VC)	ปัจจัยแห่งความสำเร็จ (CSF)	ตัวชี้วัด	บัญชีสถิติทางการ	การจัดจำแนก	ระดับการนำเสนอผล	สถานะข้อมูล <sup>39</sup>	หน่วยงาน	การจัดส่งข้อมูลให้ส่วนราชการส่วนกลาง <sup>40</sup>	หมายเหตุ
รายได้จากการท่องเที่ยวเชิงสร้างสรรค์และวัฒนธรรม	การเพิ่มมูลค่าให้กับสินค้า บริการ และแหล่งท่องเที่ยว	จำนวนครั้งในการจัดกิจกรรมระหว่างภาคีเครือข่ายด้านการท่องเที่ยว (ใน/ต่างประเทศ)	จำนวนครั้ง/รายละเอียดในการดำเนินกิจกรรมภาคีเครือข่ายด้านการท่องเที่ยว			ไม่มี	สำนักงานการท่องเที่ยวและกีฬาจังหวัด		
รายได้จากการท่องเที่ยวเชิงสร้างสรรค์และวัฒนธรรม	การเพิ่มมูลค่าให้กับสินค้า บริการ และแหล่งท่องเที่ยว	จำนวนโรงแรมหรือสถานที่ท่องเที่ยวที่ได้รับการรับรองด้านมาตรฐานของการอนุรักษ์สิ่งแวดล้อม	จำนวนโรงแรมหรือสถานที่ท่องเที่ยวที่ได้รับการรับรองด้านมาตรฐานของการอนุรักษ์สิ่งแวดล้อม			ไม่มี	สำนักงานการท่องเที่ยวและกีฬาจังหวัด		
รายได้จากการท่องเที่ยวเชิงสร้างสรรค์และวัฒนธรรม	การเพิ่มมูลค่าให้กับสินค้า บริการ และแหล่งท่องเที่ยว	ร้อยละของโรงแรมที่ได้รับระดับดาวเพิ่มขึ้น	จำนวนโรงแรมแยกตามประเภทดาวที่ได้รับ		จังหวัด	มี	สำนักงานการท่องเที่ยวและกีฬาจังหวัด		
รายได้จากการท่องเที่ยวเชิงสร้างสรรค์และวัฒนธรรม	การเพิ่มมูลค่าให้กับสินค้า บริการ และแหล่งท่องเที่ยว	ร้อยละของรีสอร์ท/เกสเฮาส์ที่ได้รับระดับมาตรฐานเพิ่มขึ้น	จำนวนรีสอร์ทที่ได้รับระดับมาตรฐาน		จังหวัด	มี	สำนักงานการท่องเที่ยวและกีฬาจังหวัด		
รายได้จากการท่องเที่ยวเชิงสร้างสรรค์และวัฒนธรรม	การเพิ่มมูลค่าให้กับสินค้า บริการ และแหล่งท่องเที่ยว	ร้อยละของธุรกิจที่พัก Guest-house/ Home stay และโรงแรมได้รับการรับรองมาตรฐาน	จำนวนธุรกิจที่พัก Guest-house ที่ได้รับการรับรองมาตรฐาน		จังหวัด	มี	สำนักงานการท่องเที่ยวและกีฬาจังหวัด		
รายได้จากการท่องเที่ยวเชิงสร้างสรรค์และวัฒนธรรม	การเพิ่มมูลค่าให้กับสินค้า บริการ และแหล่งท่องเที่ยว	ร้อยละของธุรกิจที่พัก Guest-house/ Home stay และโรงแรมได้รับการรับรองมาตรฐาน	จำนวนธุรกิจที่พัก Home stay ที่ได้รับการรับรองมาตรฐาน			ไม่มี	สำนักงานการท่องเที่ยวและกีฬาจังหวัด		

<sup>39</sup> สถานะข้อมูล แบ่งเป็น 1. พร้อมเผยแพร่ 2. ต้องพัฒนา 3. ไม่มีหน่วยงานรับผิดชอบ 4. อื่นๆ

<sup>40</sup> การส่งข้อมูลให้ส่วนราชการส่วนกลาง (กระทรวง กรม) แบ่งเป็น 1. จัดส่ง 2. ไม่ได้จัดส่ง เพื่อใช้ในการกำหนดหน่วยงานเจ้าของข้อมูล (Data Owner) และประสานกับกระทรวงกรมต้นสังกัดในการลงทะเบียนชุดข้อมูลในระบบบัญชีข้อมูลภาครัฐเพื่อให้บริการข้อมูลดังกล่าวต่อไป

ห่วงโซ่คุณค่า (VC)	ปัจจัยแห่งความสำเร็จ (CSF)	ตัวชี้วัด	บัญชีสถิติทางการ	การจัดจำแนก	ระดับการนำเสนอผล	สถานะข้อมูล <sup>41</sup>	หน่วยงาน	การจัดส่งข้อมูลให้ส่วนราชการส่วนกลาง <sup>42</sup>	หมายเหตุ
รายได้จากการท่องเที่ยวเชิงสร้างสรรค์และวัฒนธรรม	การเพิ่มมูลค่าให้กับสินค้า บริการ และแหล่งท่องเที่ยว	จำนวนธุรกิจนำเที่ยวที่ได้รับการรับรองมาตรฐาน	จำนวนธุรกิจนำเที่ยวที่ได้รับการรับรองมาตรฐาน			ไม่มี	สำนักงานการท่องเที่ยวและกีฬาจังหวัด		
รายได้จากการท่องเที่ยวเชิงสร้างสรรค์และวัฒนธรรม	การเพิ่มมูลค่าให้กับสินค้า บริการ และแหล่งท่องเที่ยว	จำนวนธุรกิจบริการที่เกี่ยวข้องเนื่องกับการท่องเที่ยว อาทิ สปา ร้านอาหาร ได้รับมาตรฐาน	จำนวนธุรกิจบริการที่เกี่ยวข้องเนื่องกับการท่องเที่ยว อาทิ สปา ร้านอาหาร ได้รับมาตรฐาน		จังหวัด	มี	สำนักงานการท่องเที่ยวและกีฬาจังหวัด		
รายได้จากการท่องเที่ยวเชิงสร้างสรรค์และวัฒนธรรม	การเพิ่มมูลค่าให้กับสินค้า บริการ และแหล่งท่องเที่ยว	จำนวนสถานบริการที่เชื่อมโยงกับนักท่องเที่ยว	จำนวนร้านอาหารในจังหวัด		จังหวัด	มี	สำนักงานการท่องเที่ยวและกีฬาจังหวัด		
รายได้จากการท่องเที่ยวเชิงสร้างสรรค์และวัฒนธรรม	การเพิ่มมูลค่าให้กับสินค้า บริการ และแหล่งท่องเที่ยว	จำนวนมัคคุเทศก์/ผู้นำเที่ยว ในจังหวัดที่ได้มาตรฐาน	จำนวนมัคคุเทศก์/ผู้นำเที่ยว			ไม่มี	สำนักงานการท่องเที่ยวและกีฬาจังหวัด		
รายได้จากการท่องเที่ยวเชิงสร้างสรรค์และวัฒนธรรม	การเพิ่มมูลค่าให้กับสินค้า บริการ และแหล่งท่องเที่ยว	จำนวนมัคคุเทศก์/ผู้นำเที่ยวในจังหวัดที่ได้มาตรฐาน	จำนวนผู้ขอขึ้นทะเบียนเป็นมัคคุเทศก์			ไม่มี	สำนักงานการท่องเที่ยวและกีฬาจังหวัด		
รายได้จากการท่องเที่ยวเชิงสร้างสรรค์และวัฒนธรรม	การเพิ่มมูลค่าให้กับสินค้า บริการ และแหล่งท่องเที่ยว	จำนวนสถานศึกษาในจังหวัดที่มีหลักสูตรอบรมมัคคุเทศก์และบุคลากรทางการท่องเที่ยว	รายชื่อสถานศึกษาในจังหวัดที่มีหลักสูตรอบรมมัคคุเทศก์และบุคลากรทางการท่องเที่ยว		จังหวัด	มี	สำนักงานศึกษาธิการจังหวัด		

<sup>41</sup> สถานะข้อมูล แบ่งเป็น 1. พร้อมเผยแพร่ 2. ต้องพัฒนา 3. ไม่มีหน่วยงานรับผิดชอบ 4. อื่นๆ

<sup>42</sup> การส่งข้อมูลให้ส่วนราชการส่วนกลาง (กระทรวง กรม) แบ่งเป็น 1. จัดส่ง 2. ไม่ได้จัดส่ง เพื่อใช้ในการกำหนดหน่วยงานเจ้าของข้อมูล (Data Owner) และประสานกับกระทรวงกรมต้นสังกัดในการลงทะเบียนชุดข้อมูลในระบบบัญชีข้อมูลภาครัฐเพื่อให้บริการข้อมูลดังกล่าวต่อไป

ห่วงโซ่คุณค่า (VC)	ปัจจัยแห่งความสำเร็จ (CSF)	ตัวชี้วัด	บัญชีสถิติทางการ	การจัดจำแนก	ระดับการนำเสนอผล	สถานะข้อมูล <sup>43</sup>	หน่วยงาน	การจัดส่งข้อมูลให้ส่วนราชการส่วนกลาง <sup>44</sup>	หมายเหตุ
รายได้จากการท่องเที่ยวเชิงสร้างสรรค์และวัฒนธรรม	การเพิ่มมูลค่าให้กับสินค้า บริการ และแหล่งท่องเที่ยว	จำนวนแรงงานวิชาชีพ/บุคลากรด้านท่องเที่ยวที่มีศักยภาพในการดำเนินการ ด้านการให้บริการที่เพิ่มขึ้น	จำนวนกิจกรรมในการฝึกอบรมแรงงานวิชาชีพในสถานประกอบการด้านการท่องเที่ยว		จังหวัด	มี	สำนักงานพัฒนาฝีมือแรงงาน		
รายได้จากการท่องเที่ยวเชิงสร้างสรรค์และวัฒนธรรม	การเพิ่มมูลค่าให้กับสินค้า บริการ และแหล่งท่องเที่ยว	จำนวนแรงงานวิชาชีพ/บุคลากรด้านท่องเที่ยวที่มีศักยภาพในการดำเนินการ ด้านการให้บริการที่เพิ่มขึ้น	จำนวนแรงงานวิชาชีพในสถานประกอบการด้านการท่องเที่ยวที่ผ่านการฝึกอบรม			ไม่มี	สำนักงานพัฒนาฝีมือแรงงาน		
รายได้จากการท่องเที่ยวเชิงสร้างสรรค์และวัฒนธรรม	การเพิ่มมูลค่าให้กับสินค้า บริการ และแหล่งท่องเที่ยว	จำนวนบุคลากรที่ทำงานในธุรกิจด้านการท่องเที่ยว จำแนกตามประเภทธุรกิจ	จำนวนบุคลากรที่ทำงานในธุรกิจด้านการท่องเที่ยวจำแนกตามประเภทธุรกิจ			ไม่มี	สำนักงานการท่องเที่ยวและกีฬาจังหวัด		
รายได้จากการท่องเที่ยวเชิงสร้างสรรค์และวัฒนธรรม	การเพิ่มมูลค่าให้กับสินค้า บริการ และแหล่งท่องเที่ยว	การพัฒนาศักยภาพทรัพยากรมนุษย์ด้านการท่องเที่ยว	จำนวนบุคลากรไทยในอุตสาหกรรมท่องเที่ยวได้รับรองมาตรฐาน MRA						
รายได้จากการท่องเที่ยวเชิงสร้างสรรค์และวัฒนธรรม	การเพิ่มมูลค่าให้กับสินค้า บริการ และแหล่งท่องเที่ยว	การพัฒนาศักยภาพทรัพยากรมนุษย์ด้านการท่องเที่ยว	จำนวนผู้ผ่านการอบรมหลักสูตรที่เกี่ยวข้องกับการท่องเที่ยวในจังหวัด		จังหวัด	มี	สำนักงานการท่องเที่ยวและกีฬาจังหวัด		

<sup>43</sup> สถานะข้อมูล แบ่งเป็น 1. พร้อมเผยแพร่ 2. ต้องพัฒนา 3. ไม่มีหน่วยงานรับผิดชอบ 4. อื่นๆ

<sup>44</sup> การส่งข้อมูลให้ส่วนราชการส่วนกลาง (กระทรวง กรม) แบ่งเป็น 1. จัดส่ง 2. ไม่ได้จัดส่ง เพื่อใช้ในการกำหนดหน่วยงานเจ้าของข้อมูล (Data Owner) และประสานกับกระทรวงกรมต้นสังกัดในการลงทะเบียนชุดข้อมูลในระบบบัญชีข้อมูลภาครัฐเพื่อให้บริการข้อมูลดังกล่าวต่อไป

ห่วงโซ่คุณค่า (VC)	ปัจจัยแห่งความสำเร็จ (CSF)	ตัวชี้วัด	บัญชีสถิติทางการ	การจัดจำแนก	ระดับการนำเสนอผล	สถานะข้อมูล <sup>45</sup>	หน่วยงาน	การจัดส่งข้อมูลให้ส่วนราชการส่วนกลาง <sup>46</sup>	หมายเหตุ
รายได้จากการท่องเที่ยวเชิงสร้างสรรค์และวัฒนธรรม	การเพิ่มมูลค่าให้กับสินค้า บริการ และแหล่งท่องเที่ยว	อัตราค่าตอบแทนแรงงาน	ค่าตอบแทนแรงงานบุคลากรทำงานในธุรกิจการท่องเที่ยวจำแนกตามประเภทธุรกิจ		จังหวัด	มี	สำนักงานแรงงานจังหวัด		
รายได้จากการท่องเที่ยวเชิงสร้างสรรค์และวัฒนธรรม	การเพิ่มมูลค่าให้กับสินค้า บริการ และแหล่งท่องเที่ยว	จำนวนกิจกรรมการท่องเที่ยวรูปแบบใหม่	จำนวนกิจกรรมการท่องเที่ยวรูปแบบใหม่ (ระบุชื่อ เช่น การปั่นเขา การล่องแก่ง ชมหิ่งห้อย) เป็นต้น			กำลังพัฒนา	สำนักงานการท่องเที่ยวและกีฬาจังหวัด		
รายได้จากการท่องเที่ยวเชิงสร้างสรรค์และวัฒนธรรม	การตลาดเพื่อการท่องเที่ยวสร้างสรรค์และวัฒนธรรม	การทำการตลาดกลุ่มนักท่องเที่ยวคุณภาพ	งบประมาณในการทำการตลาดด้านการท่องเที่ยว		จังหวัด	มี	สำนักงานการท่องเที่ยวและกีฬาจังหวัด		
รายได้จากการท่องเที่ยวเชิงสร้างสรรค์และวัฒนธรรม	การตลาดเพื่อการท่องเที่ยวสร้างสรรค์และวัฒนธรรม	ประชาสัมพันธ์สร้างภาพลักษณ์	งบประมาณในการประชาสัมพันธ์		จังหวัด	มี	สำนักงานการท่องเที่ยวและกีฬาจังหวัด		
เมืองและชุมชนมีศักยภาพด้านการท่องเที่ยวสร้างสรรค์และวัฒนธรรม	อัตลักษณ์วัฒนธรรมของเมืองและชุมชน	จำนวนเรื่องราวเชิงประสบการณ์และประชาสัมพันธ์เอกลักษณ์การท่องเที่ยว	จำนวนครั้งของการเผยแพร่และประชาสัมพันธ์การท่องเที่ยว จำแนกตามประเภทของสื่อที่ใช้		จังหวัด	มี	สำนักงานการท่องเที่ยวและกีฬาจังหวัด/สำนักงานประชาสัมพันธ์จังหวัด		

<sup>45</sup> สถานะข้อมูล แบ่งเป็น 1. พร้อมเผยแพร่ 2. ต้องพัฒนา 3. ไม่มีหน่วยงานรับผิดชอบ 4. อื่นๆ

<sup>46</sup> การส่งข้อมูลให้ส่วนราชการส่วนกลาง (กระทรวง กรม) แบ่งเป็น 1. จัดส่ง 2. ไม่ได้จัดส่ง เพื่อใช้ในการกำหนดหน่วยงานเจ้าของข้อมูล (Data Owner) และประสานกับกระทรวงกรมต้นสังกัดในการลงทะเบียนชุดข้อมูลในระบบบัญชีข้อมูลภาครัฐเพื่อให้บริการข้อมูลดังกล่าวต่อไป

ห่วงโซ่คุณค่า (VC)	ปัจจัยแห่งความสำเร็จ (CSF)	ตัวชี้วัด	บัญชีสถิติทางการ	การจัดจำแนก	ระดับการนำเสนอผล	สถานะข้อมูล <sup>47</sup>	หน่วยงาน	การจัดส่งข้อมูลให้ส่วนราชการส่วนกลาง <sup>48</sup>	หมายเหตุ
เมืองและชุมชนมีศักยภาพด้านการท่องเที่ยว	อัตลักษณ์วัฒนธรรมของเมืองและชุมชน	จำนวนฐานข้อมูลวัฒนธรรมท้องถิ่นและข้อมูลสารสนเทศเพื่อการท่องเที่ยว	จำนวนหมู่บ้านที่มีเอกลักษณ์ทางธรรมชาติ วัฒนธรรม ประวัติศาสตร์ วิถีชีวิต		จังหวัด	มี	สำนักงานการท่องเที่ยวและกีฬาจังหวัด		
เมืองและชุมชนมีศักยภาพด้านการท่องเที่ยว สร้างสรรค์และวัฒนธรรม	อัตลักษณ์วัฒนธรรมของเมืองและชุมชน	จำนวนฐานข้อมูลวัฒนธรรมท้องถิ่นและข้อมูลสารสนเทศเพื่อการท่องเที่ยว	จำนวนกิจกรรมการส่งเสริมหมู่บ้านเอกลักษณ์ทางธรรมชาติ วัฒนธรรม ประวัติศาสตร์ วิถีชีวิต		จังหวัด	มี	สำนักงานการท่องเที่ยวและกีฬาจังหวัด, สำนักงานวัฒนธรรมจังหวัด		
เมืองและชุมชนมีศักยภาพด้านการท่องเที่ยว สร้างสรรค์และวัฒนธรรม	อัตลักษณ์วัฒนธรรมของเมืองและชุมชน	จำนวนฐานข้อมูลวัฒนธรรมท้องถิ่นและข้อมูลสารสนเทศเพื่อการท่องเที่ยว	จำนวนฐานข้อมูลวัฒนธรรมท้องถิ่นและข้อมูลสารสนเทศเพื่อการท่องเที่ยว		จังหวัด	มี	สำนักงานวัฒนธรรมจังหวัด		
เมืองและชุมชนมีศักยภาพด้านการท่องเที่ยว สร้างสรรค์และวัฒนธรรม	นวัตกรรมเพื่อต่อยอดทุนทางวัฒนธรรมและภูมิปัญญาท้องถิ่น	การพัฒนาต่อยอด	จำนวนนวัตกรรมด้านพัฒนาแอปพลิเคชันในการส่งเสริมท่องเที่ยว		จังหวัด	มี	สำนักงานการท่องเที่ยวและกีฬาจังหวัด		
เมืองและชุมชนมีศักยภาพด้านการท่องเที่ยว สร้างสรรค์และวัฒนธรรม	นวัตกรรมเพื่อต่อยอดทุนทางวัฒนธรรมและภูมิปัญญาท้องถิ่น	การพัฒนาต่อยอด	กิจกรรมพัฒนาบุคลากรทางการท่องเที่ยว การสื่อสารทางการตลาดและการใช้สื่อออนไลน์			ไม่มี	สำนักงานการท่องเที่ยวและกีฬาจังหวัด		

<sup>47</sup> สถานะข้อมูล แบ่งเป็น 1. พร้อมเผยแพร่ 2. ต้องพัฒนา 3. ไม่มีหน่วยงานรับผิดชอบ 4. อื่นๆ

<sup>48</sup> การส่งข้อมูลให้ส่วนราชการส่วนกลาง (กระทรวง กรม) แบ่งเป็น 1. จัดส่ง 2. ไม่ได้จัดส่ง เพื่อใช้ในการกำหนดหน่วยงานเจ้าของข้อมูล (Data Owner) และประสานกับกระทรวงกรมต้นสังกัดในการลงทะเบียนชุดข้อมูลในระบบบัญชีข้อมูลภาครัฐเพื่อให้บริการข้อมูลดังกล่าวต่อไป



ห่วงโซ่คุณค่า (VC)	ปัจจัยแห่งความสำเร็จ (CSF)	ตัวชี้วัด	บัญชีสถิติทางการ	การจัดจำแนก	ระดับการนำเสนอผล	สถานะข้อมูล <sup>49</sup>	หน่วยงาน	การจัดส่งข้อมูลให้ส่วนราชการส่วนกลาง <sup>50</sup>	หมายเหตุ
เมืองและชุมชนมีศักยภาพด้านการท่องเที่ยว สร้างสรรค์และวัฒนธรรม	นวัตกรรมเพื่อต่อยอดทุนทางวัฒนธรรมและภูมิปัญญาท้องถิ่น	การพัฒนาต่อยอด	กิจกรรมกระตุ้นการท่องเที่ยว ราชบุรีผ่านสื่อประชาสัมพันธ์ออนไลน์			กำลังพัฒนา	สำนักงานการท่องเที่ยวและกีฬาจังหวัด		
เมืองและชุมชนมีศักยภาพด้านการท่องเที่ยว สร้างสรรค์และวัฒนธรรม	นวัตกรรมเพื่อต่อยอดทุนทางวัฒนธรรมและภูมิปัญญาท้องถิ่น	การพัฒนาต่อยอด	จำนวนผู้ประกอบการการท่องเที่ยวที่ใช้สื่อสมัยใหม่ (social network) เป็นช่องทางในการพัฒนาการตลาดและประชาสัมพันธ์			กำลังพัฒนา	สำนักงานการท่องเที่ยวและกีฬาจังหวัด		
เมืองและชุมชนมีศักยภาพด้านการท่องเที่ยว สร้างสรรค์และวัฒนธรรม	นวัตกรรมเพื่อต่อยอดทุนทางวัฒนธรรมและภูมิปัญญาท้องถิ่น	การพัฒนาต่อยอด	จำนวนผู้เข้าเยี่ยมชมสื่อสมัยใหม่ (social network) ของสถานประกอบการด้านการท่องเที่ยว		จังหวัด	มี	สำนักงานการท่องเที่ยวและกีฬาจังหวัด		
เมืองและชุมชนมีศักยภาพด้านการท่องเที่ยว สร้างสรรค์และวัฒนธรรม	นวัตกรรมเพื่อต่อยอดทุนทางวัฒนธรรมและภูมิปัญญาท้องถิ่น	ยกระดับขีดความสามารถการจัดการความปลอดภัยสำหรับนักท่องเที่ยว	อันดับขีดความสามารถในการแข่งขันด้านความปลอดภัยของนักท่องเที่ยว			ไม่มี	สำนักงานการท่องเที่ยวและกีฬาจังหวัด		
เมืองและชุมชนมีศักยภาพด้านการท่องเที่ยว	นวัตกรรมเพื่อต่อยอดทุนทางวัฒนธรรมและภูมิปัญญาท้องถิ่น	ระบบสารสนเทศ/สื่อที่นำมาใช้ในการให้บริการเพื่อส่งเสริมการท่องเที่ยว	จำนวนโรงแรมในจังหวัดที่มีบริการจองห้องพักทาง internet			ไม่มี	สำนักงานการท่องเที่ยวและกีฬาจังหวัด		

<sup>49</sup> สถานะข้อมูล แบ่งเป็น 1. พร้อมเผยแพร่ 2. ต้องพัฒนา 3. ไม่มีหน่วยงานรับผิดชอบ 4. อื่นๆ

<sup>50</sup> การส่งข้อมูลให้ส่วนราชการส่วนกลาง (กระทรวง กรม) แบ่งเป็น 1. จัดส่ง 2. ไม่ได้จัดส่ง เพื่อใช้ในการกำหนดหน่วยงานเจ้าของข้อมูล (Data Owner) และประสานกับกระทรวงกรมต้นสังกัดในการลงทะเบียนชุดข้อมูลในระบบบัญชีข้อมูลภาครัฐเพื่อให้บริการข้อมูลดังกล่าวต่อไป

ห่วงโซ่คุณค่า (VC)	ปัจจัยแห่งความสำเร็จ (CSF)	ตัวชี้วัด	บัญชีสถิติทางการ	การจัดจำแนก	ระดับการนำเสนอผล	สถานะข้อมูล <sup>51</sup>	หน่วยงาน	การจัดส่งข้อมูลให้ส่วนราชการส่วนกลาง <sup>52</sup>	หมายเหตุ
เมืองและชุมชนมีศักยภาพด้านการท่องเที่ยว สร้างสรรค์และวัฒนธรรม	การบริหารจัดการเมืองและชุมชน	ยกระดับขีดความสามารถการจัดการความปลอดภัยสำหรับนักท่องเที่ยว	จำนวนโครงการพัฒนาและปรับปรุงระบบสาธารณสุขปภค และโครงสร้างพื้นฐาน ทั้งที่ซ่อมแซม ปรับปรุง และสร้างใหม่		จังหวัด	มี	สำนักงานจังหวัด		
เมืองและชุมชนมีศักยภาพด้านการท่องเที่ยว สร้างสรรค์และวัฒนธรรม	สภาพแวดล้อมที่เอื้อต่อการเพิ่มขึ้นของเมืองและชุมชนที่มีศักยภาพด้านการท่องเที่ยวสร้างสรรค์และวัฒนธรรม	ระดับความสำเร็จของการพัฒนาโครงสร้างพื้นฐานโดยเฉพาะเส้นทางถนนภายในและระหว่างจังหวัดรวมทั้งป้ายบอกทาง	จำนวนงบประมาณพัฒนาและปรับปรุงระบบสาธารณสุขปภค และโครงสร้างพื้นฐาน ทั้งที่ซ่อมแซม ปรับปรุง และสร้างใหม่		จังหวัด	มี	สำนักงานจังหวัด		
เมืองและชุมชนมีศักยภาพด้านการท่องเที่ยว สร้างสรรค์และวัฒนธรรม	สภาพแวดล้อมที่เอื้อต่อการเพิ่มขึ้นของเมืองและชุมชนที่มีศักยภาพด้านการท่องเที่ยวสร้างสรรค์และวัฒนธรรม	จำนวนแหล่งท่องเที่ยวที่ได้รับการปรับปรุงหรือฟื้นฟูจำนวนตามประเภทหรือหมวดหมู่สถานที่ท่องเที่ยว	จำนวนแหล่งท่องเที่ยวที่ได้รับการปรับปรุงหรือฟื้นฟูจำนวนตามประเภทหรือหมวดหมู่สถานที่ท่องเที่ยว		จังหวัด	มี	สำนักงานจังหวัด		
เมืองและชุมชนมีศักยภาพด้านการท่องเที่ยว สร้างสรรค์และวัฒนธรรม	สภาพแวดล้อมที่เอื้อต่อการเพิ่มขึ้นของเมืองและชุมชนที่มีศักยภาพด้านการท่องเที่ยวสร้างสรรค์และวัฒนธรรม	จำนวนแหล่งท่องเที่ยวที่ได้รับการปรับปรุงหรือฟื้นฟูจำนวนตามประเภทหรือหมวดหมู่สถานที่ท่องเที่ยว	สัดส่วนงบประมาณที่ใช้ในการพัฒนาและปรับปรุงระบบสาธารณสุขปภคและโครงสร้างพื้นฐาน ต่องบประมาณทั้งหมดของจังหวัด				สำนักงานจังหวัด		

<sup>51</sup> สถานะข้อมูล แบ่งเป็น 1. พร้อมเผยแพร่ 2. ต้องพัฒนา 3. ไม่มีหน่วยงานรับผิดชอบ 4. อื่นๆ

<sup>52</sup> การส่งข้อมูลให้ส่วนราชการส่วนกลาง (กระทรวง กรม) แบ่งเป็น 1. จัดส่ง 2. ไม่ได้จัดส่ง เพื่อใช้ในการกำหนดหน่วยงานเจ้าของข้อมูล (Data Owner) และประสานกับกระทรวงกรมต้นสังกัดในการลงทะเบียนชุดข้อมูลในระบบบัญชีข้อมูลภาครัฐเพื่อให้บริการข้อมูลดังกล่าวต่อไป

ห่วงโซ่คุณค่า (VC)	ปัจจัยแห่งความสำเร็จ (CSF)	ตัวชี้วัด	บัญชีสถิติทางการ	การจัดจำแนก	ระดับการนำเสนอผล	สถานะข้อมูล <sup>53</sup>	หน่วยงาน	การจัดส่งข้อมูลให้ส่วนราชการส่วนกลาง <sup>54</sup>	หมายเหตุ
เมืองและชุมชนมีศักยภาพด้านการท่องเที่ยว สร้างสรรค์และวัฒนธรรม	สภาพแวดล้อมที่เอื้อต่อการเพิ่มขึ้นของเมืองและชุมชนที่มีศักยภาพด้านการท่องเที่ยวสร้างสรรค์และวัฒนธรรม	ร้อยละของแหล่งท่องเที่ยวที่ได้รับการอนุรักษ์/ฟื้นฟู/ปรับปรุง/บูรณะ/พัฒนาแหล่งท่องเที่ยว	จำนวนแหล่งท่องเที่ยวของจังหวัด	ประเภทการท่องเที่ยว	จังหวัด	มี	สำนักงานการท่องเที่ยวและกีฬาจังหวัด		
เมืองและชุมชนมีศักยภาพด้านการท่องเที่ยว สร้างสรรค์และวัฒนธรรม	สภาพแวดล้อมที่เอื้อต่อการเพิ่มขึ้นของเมืองและชุมชนที่มีศักยภาพด้านการท่องเที่ยวสร้างสรรค์และวัฒนธรรม	ร้อยละของแหล่งท่องเที่ยวที่ได้รับการอนุรักษ์/ฟื้นฟู/ปรับปรุง/บูรณะ/พัฒนาแหล่งท่องเที่ยว	จำนวนแหล่งท่องเที่ยวที่ได้รับการอนุรักษ์/ฟื้นฟู/ปรับปรุง/บูรณะ/พัฒนาแหล่งท่องเที่ยว	ประเภทการท่องเที่ยว	จังหวัด	มี	สำนักงานการท่องเที่ยวและกีฬาจังหวัด		
เมืองและชุมชนมีศักยภาพด้านการท่องเที่ยว สร้างสรรค์และวัฒนธรรม	สภาพแวดล้อมที่เอื้อต่อการเพิ่มขึ้นของเมืองและชุมชนที่มีศักยภาพด้านการท่องเที่ยวสร้างสรรค์และวัฒนธรรม	ระดับความสำเร็จของการพัฒนาโครงสร้างพื้นฐานโดยเฉพาะเส้นทางถนนภายในและระหว่างจังหวัดรวมทั้งป้ายบอกทาง	จำนวนเส้นทางถนนภายในและระหว่างจังหวัด		จังหวัด	มี	สำนักงานทางหลวงชนบท		
เมืองและชุมชนมีศักยภาพด้านการท่องเที่ยว สร้างสรรค์และวัฒนธรรม	สภาพแวดล้อมที่เอื้อต่อการเพิ่มขึ้นของเมืองและชุมชนที่มีศักยภาพด้านการท่องเที่ยวสร้างสรรค์และวัฒนธรรม	ร้อยละของแหล่งท่องเที่ยวที่มีสิ่งอำนวยความสะดวก เช่น ห้องน้ำและน้ำดื่มสาธารณะที่ได้มาตรฐาน	จำนวนแหล่งท่องเที่ยวที่มีสิ่งอำนวยความสะดวก เช่น ห้องน้ำและน้ำดื่มสาธารณะที่ได้มาตรฐาน		จังหวัด	มี	องค์การบริหารส่วนจังหวัดราชบุรี		

<sup>53</sup> สถานะข้อมูล แบ่งเป็น 1. พร้อมเผยแพร่ 2. ต้องพัฒนา 3. ไม่มีหน่วยงานรับผิดชอบ 4. อื่นๆ

<sup>54</sup> การส่งข้อมูลให้ส่วนราชการส่วนกลาง (กระทรวง กรม) แบ่งเป็น 1. จัดส่ง 2. ไม่ได้จัดส่ง เพื่อใช้ในการกำหนดหน่วยงานเจ้าของข้อมูล (Data Owner) และประสานกับกระทรวงกรมต้นสังกัดในการลงทะเบียนชุดข้อมูลในระบบบัญชีข้อมูลภาครัฐเพื่อให้บริการข้อมูลดังกล่าวต่อไป

ห่วงโซ่คุณค่า (VC)	ปัจจัยแห่งความสำเร็จ (CSF)	ตัวชี้วัด	บัญชีสถิติทางการ	การจัดจำแนก	ระดับการนำเสนอผล	สถานะข้อมูล <sup>55</sup>	หน่วยงาน	การจัดส่งข้อมูลให้ส่วนราชการส่วนกลาง <sup>56</sup>	หมายเหตุ
สินค้าท่องเที่ยวฯ ได้รับการขึ้นทะเบียนทรัพย์สินทางปัญญา	การขึ้นทะเบียนทรัพย์สินทางปัญญา	มาตรฐานผลิตภัณฑ์ทางการท่องเที่ยวประจำจังหวัดตราขบุรี	จำนวนมาตรฐานผลิตภัณฑ์ทางการท่องเที่ยวประจำจังหวัดตราขบุรี		จังหวัด	มี	สำนักงานการท่องเที่ยวและกีฬาจังหวัด		
สินค้าท่องเที่ยวฯ ได้รับการขึ้นทะเบียนทรัพย์สินทางปัญญา	สภาพแวดล้อมที่เอื้อต่อการเพิ่มขึ้นของเมืองและชุมชนที่มีศักยภาพด้านการท่องเที่ยวสร้างสรรค์และวัฒนธรรม	ระบบสารสนเทศ/สื่อที่นำมาใช้ในการให้บริการเพื่อส่งเสริมการท่องเที่ยว	จำนวนผู้เข้าชม website ด้านการท่องเที่ยวของจังหวัด		จังหวัด	มี	สำนักงานการท่องเที่ยวและกีฬาจังหวัด		

<sup>55</sup> สถานะข้อมูล แบ่งเป็น 1. พร้อมเผยแพร่ 2. ต้องพัฒนา 3. ไม่มีหน่วยงานรับผิดชอบ 4. อื่นๆ

<sup>56</sup> การส่งข้อมูลให้ส่วนราชการส่วนกลาง (กระทรวง กรม) แบ่งเป็น 1. จัดส่ง 2. ไม่ได้จัดส่ง เพื่อใช้ในการกำหนดหน่วยงานเจ้าของข้อมูล (Data Owner) และประสานกับกระทรวงกรมต้นสังกัดในการลงทะเบียนชุดข้อมูลในระบบบัญชีข้อมูลภาครัฐเพื่อให้บริการข้อมูลดังกล่าวต่อไป

### 3.3 ประเด็นการพัฒนาที่ 3 : ส่งเสริมการค้าพัฒนาเศรษฐกิจฐานรากสู่ความยั่งยืน

#### เป้าประสงค์ประเด็นยุทธศาสตร์(Strategic Goal)

- 2.1 ยกระดับมาตรฐานสินค้าของจังหวัดราชบุรีให้มีคุณภาพมาตรฐาน
- 2.2 พัฒนาและส่งเสริมการตลาดสินค้าเกษตร OTOP SMEs
- 2.3 เพิ่มศักยภาพในการประกอบธุรกิจของผู้ประกอบการและส่งเสริมการเข้าถึงตลาดออนไลน์

#### ตัวชี้วัด

1. จำนวนสินค้าได้รับการขึ้นทะเบียนสิ่งบ่งชี้ทางภูมิศาสตร์
2. จำนวนสินค้าต้นแบบที่ได้รับการพัฒนา
3. ร้อยละที่เพิ่มขึ้นของการจำหน่ายสินค้า เกษตร OTOP SMEs
4. เกิดผู้ประกอบการค้าออนไลน์รายใหม่

ในการขับเคลื่อนประเด็นการพัฒนาที่ 3 : ส่งเสริมการค้าพัฒนาเศรษฐกิจฐานรากสู่ความยั่งยืน พื้นฐานการผลิตที่ขับเคลื่อนเศรษฐกิจฐานรากของจังหวัดราชบุรี คือกลุ่มผู้ประกอบการ SME กลุ่มผู้ประกอบการสินค้าชุมชน กลุ่มวิสาหกิจชุมชน กลุ่มเกษตรกร และกลุ่มอาชีพต่างๆในชุมชน ซึ่งกระจายอยู่ในภาคการค้า ภาคการเกษตร และภาคบริการ โดยในปี 2563 จังหวัดราชบุรีมีผู้ประกอบการที่สำคัญ เช่น กลุ่มผู้ประกอบการ SME ที่ขึ้นทะเบียน จำนวน 33,100 ราย ซึ่งส่วนใหญ่เป็นร้านขายของชำ และบริการด้านอาหาร กลุ่มวิสาหกิจชุมชน จำนวน 503 ราย ส่วนใหญ่อยู่ในอำเภอ บ้านโป่งและอำเภอโพธาราม กลุ่มผู้ผลิตสินค้าชุมชน OTOP จำนวน 1,228 ราย มีผลิตภัณฑ์ จำนวน 2,972 ผลิตภัณฑ์ ในจำนวนนี้ได้รับการคัดสรรเป็นผลิตภัณฑ์มาตรฐาน 1 5 ดาว จำนวน 252 ผลิตภัณฑ์ ซึ่งพบว่าผลิตภัณฑ์ส่วนใหญ่ไม่น้อยกว่าร้อยละ 90 ยังไม่ผ่านมาตรฐาน ส่วนการจัดระดับศักยภาพผู้ผลิตสินค้าชุมชน OTOP เป็น 4 ประเภท คือ ประเภท A จำนวน 257 ราย ประเภท B จำนวน 96 ราย ประเภท C จำนวน 412 ราย และประเภท D จำนวน 2,207 ราย

พฤติกรรมการณ์ซื้อของผู้บริโภคเปลี่ยนแปลงไปตามความก้าวหน้าทางเทคโนโลยี ซึ่งประชากรจังหวัดราชบุรีมีการใช้เทคโนโลยีเพื่อการเข้าถึงตลาดและผู้ผลิตโดยตรงมากขึ้น เมื่อพิจารณาการใช้โทรศัพท์ของครัวเรือนในจังหวัดราชบุรีระหว่างปี 2558-2562 มีปริมาณการใช้โทรศัพท์เพิ่มขึ้นอย่างต่อเนื่องทุกปี โดยในปี 2562 มีครัวเรือนที่ใช้โทรศัพท์คิดเป็นร้อยละ 85.76 สำหรับการเชื่อมต่ออินเทอร์เน็ตของครัวเรือนจังหวัดราชบุรี ในปี 2558 คิดเป็นร้อยละ 62.8 และปี 2562 คิดเป็นร้อยละ 81.9 จึงเป็นความท้าทายของจังหวัดราชบุรีในการพัฒนามาตรฐานผลิตภัณฑ์และสอดคล้องกับความต้องการของผู้บริโภค และใช้ช่องทางดังกล่าวซึ่งมีแนวโน้มจะขยายตัวมากขึ้นในอนาคต เพื่อการเพิ่มช่องทางการตลาดและมูลค่าของสินค้า

ดังนั้น เพื่อเตรียมการพัฒนาจังหวัดราชบุรีให้เป็น จึงดำเนินการจัดทำห่วงโซ่คุณค่า (Value Chain) ที่สอดคล้องกับแผนพัฒนาจังหวัดราชบุรี เรื่อง “ส่งเสริมการค้าพัฒนาเศรษฐกิจฐานรากสู่ความยั่งยืน” และคัดเลือกปัจจัยสู่ความสำเร็จ (Critical Success Factor) พร้อมจัดทำผังสถิติทางการ เรื่อง “พัฒนาเศรษฐกิจฐานรากสู่ความยั่งยืน” ที่ประกอบด้วยรายการข้อมูลสถิติทางการที่สามารถนำไปใช้ในการติดตามและประเมินผลในเรื่องดังกล่าวได้ ซึ่งมีรายละเอียดดังนี้

### 3.3.1 ห่วงโซ่คุณค่า (Value Chain) ที่สอดคล้องกับแผนพัฒนาจังหวัด

แนวคิดการจัดทำห่วงโซ่คุณค่า “ประเด็นการพัฒนาที่ 3 : ส่งเสริมการค้าพัฒนาเศรษฐกิจฐานรากสู่ความยั่งยืน” โดยเริ่มจากการศึกษาห่วงโซ่คุณค่าของประเทศไทย 140 เป้าหมายแผนแม่บทย่อย ภายใต้แผนแม่บทย่อยภายใต้ยุทธศาสตร์ชาติ (23 ด้าน) ประเด็น 8 ประชกอบการและวิสาหกิจขนาดกลางและขนาดย่อมยุคใหม่ แผนแม่บทย่อย 8.1 การสร้างความเข้มแข็งผู้ประกอบการอัจฉริยะ เป้าหมาย 080101 ความสามารถในการแข่งขันด้านการใช้เครื่องมือและเทคโนโลยีดิจิทัลขั้น เป้าหมาย 080102 ความสามารถในการแข่งขันด้านการใช้เครื่องมือและเทคโนโลยีดิจิทัลขั้น รวมทั้งศึกษาห่วงโซ่คุณค่ามาตรฐาน (Generic Value Chain) อุตสาหกรรมการผลิต (Manufacturing) จากนั้นดำเนินการจัดทำห่วงโซ่คุณค่า (Value Chain) การท่องเที่ยว และห่วงโซ่คุณค่า (Value Chain) ที่สอดคล้องกับแผนพัฒนาจังหวัดราชบุรี เรื่อง “การพัฒนาธุรกิจผลิตภัณฑ์ชุมชนของจังหวัดราชบุรี” ได้ดังภาพ 17

ห่วงโซ่คุณค่า (Value Chain) “การพัฒนาธุรกิจผลิตภัณฑ์ชุมชนของจังหวัดราชบุรี”

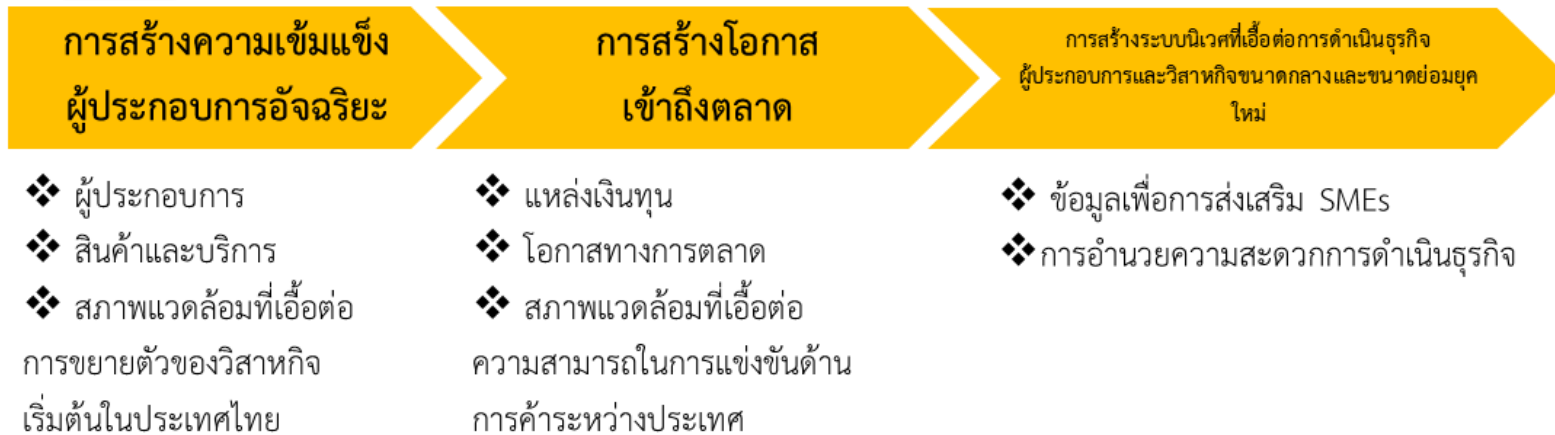


ภาพ 17 ห่วงโซ่คุณค่า (Value Chain) “การพัฒนาธุรกิจผลิตภัณฑ์ชุมชนของจังหวัดราชบุรี”

### ประเด็นยุทธศาสตร์ 3



#### ห่วงโซ่คุณค่า (Value Chain) “พัฒนาเศรษฐกิจฐานรากสู่ความยั่งยืน”



ภาพ 18 ห่วงโซ่คุณค่า (Value Chain) “การพัฒนาธุรกิจผลิตภัณฑ์ชุมชนของจังหวัดราชบุรี”



### 3.3.2 ผังสถิติทางการ

การจัดทำผังสถิติทางการประเด็นการพัฒนาที่ 3 : ส่งเสริมการค้าพัฒนาเศรษฐกิจฐานรากสู่ความยั่งยืน หลังจากที่ได้มีการศึกษาแนวทางการพัฒนาจังหวัด (ประเด็นการพัฒนาที่ 3) ที่สอดคล้องกับห่วงโซ่คุณค่า (Value Chain) ที่สอดคล้องกับแผนพัฒนาจังหวัดราชบุรีแล้ว จะต้องมีการคัดเลือกปัจจัยสู่ความสำเร็จ (Critical Success Factor) ที่มีความสำคัญในการบริหารงานในจังหวัด จากนั้นจัดทำผังสถิติทางการ “พัฒนาเศรษฐกิจฐานรากสู่ความยั่งยืน” โดยศึกษายุทธศาสตร์ กลยุทธ์ แนวทางการพัฒนา ตลอดจนตัวชี้วัดภายใต้แผนระดับ 3 เช่น แผนปฏิบัติการกระทรวงมหาดไทย (พ.ศ. 2563-2565) เป็นต้น ที่สอดคล้องกับปัจจัยสู่ความสำเร็จ (Critical Success Factor) พร้อมทั้งกำหนดรายการข้อมูลสถิติที่สำคัญและจำเป็น จึงสามารถสรุปผังสถิติทางการ “พัฒนาเศรษฐกิจฐานรากสู่ความยั่งยืน” ดังตาราง 13

ตาราง 13 ผังสถิติทางการ “พัฒนาเศรษฐกิจฐานรากสู่ความยั่งยืน”

ห่วงโซ่คุณค่า (VC)	ปัจจัยแห่งความสำเร็จ (CSF)	ตัวชี้วัด	บัญชีสถิติทางการ	การจัดจำแนก	ระดับการนำเสนอผล	สถานะข้อมูล <sup>57</sup>	หน่วยงาน	การจัดส่งข้อมูลให้ส่วนราชการส่วนกลาง <sup>58</sup>	หมายเหตุ
การสร้างความเข้มแข็งผู้ประกอบการอัจฉริยะ	ผู้ประกอบการ	จำนวนทะเบียนนิติบุคคลใหม่	จำนวนทะเบียนนิติบุคคลใหม่		จังหวัด	มี	สนง.อุตสาหกรรมจังหวัด		
การสร้างความเข้มแข็งผู้ประกอบการอัจฉริยะ	ผู้ประกอบการ	จำนวนผู้ประกอบการธุรกิจดิจิทัล	จำนวนผู้ประกอบการธุรกิจดิจิทัล			กำลังพัฒนา	สนง.พาณิชย์จังหวัด		
การสร้างความเข้มแข็งผู้ประกอบการอัจฉริยะ	ผู้ประกอบการ	จำนวนสถานประกอบการอุตสาหกรรม	จำนวนสถานประกอบการอุตสาหกรรม		จังหวัด	มี	สำนักงานอุตสาหกรรมจังหวัด		
การสร้างความเข้มแข็งผู้ประกอบการอัจฉริยะ	ผู้ประกอบการ	จำนวนผู้ประกอบการด้านผลิตภัณฑ์สมุนไพร	จำนวนผู้ประกอบการด้านผลิตภัณฑ์สมุนไพร		จังหวัด	มี	สำนักงานสาธารณสุขจังหวัด		

<sup>57</sup> สถานะข้อมูล แบ่งเป็น 1. พร้อมเผยแพร่ 2. ต้องพัฒนา 3. ไม่มีหน่วยงานรับผิดชอบ 4. อื่นๆ

<sup>58</sup> การส่งข้อมูลให้ส่วนราชการส่วนกลาง (กระทรวง กรม) แบ่งเป็น 1. จัดส่ง 2. ไม่ได้จัดส่ง เพื่อใช้ในการกำหนดหน่วยงานเจ้าของข้อมูล (Data Owner) และประสานกับกระทรวงกรมต้นสังกัดในการลงทะเบียนชุดข้อมูลในระบบบัญชีข้อมูลภาครัฐเพื่อให้บริการข้อมูลดังกล่าวต่อไป

ห่วงโซ่คุณค่า (VC)	ปัจจัยแห่งความสำเร็จ (CSF)	ตัวชี้วัด	บัญชีสถิติทางการ	การจัดจำแนก	ระดับการนำเสนอผล	สถานะข้อมูล <sup>59</sup>	หน่วยงาน	การจัดส่งข้อมูลให้ส่วนราชการส่วนกลาง <sup>60</sup>	หมายเหตุ
การสร้างความเข้มแข็งผู้ประกอบการอัจฉริยะ	สินค้าและบริการ	จำนวนสินค้าของฝากของที่ระลึกของจังหวัดที่ขึ้นทะเบียน otop	จำนวนสินค้าของฝากของที่ระลึกของจังหวัดที่ขึ้นทะเบียน otop		จังหวัด	มี	สำนักงานพัฒนาชุมชน		
การสร้างความเข้มแข็งผู้ประกอบการอัจฉริยะ	สินค้าและบริการ	มูลค่าการจำหน่ายสินค้าของฝากและของที่ระลึก (OTOP) ของจังหวัด	มูลค่าการจำหน่ายสินค้าของฝากและของที่ระลึก (OTOP) ของจังหวัด		จังหวัด	มี	สำนักงานพัฒนาชุมชน		
การสร้างความเข้มแข็งผู้ประกอบการอัจฉริยะ	สินค้าและบริการ	จำนวนโรงงานแปรรูปสมุนไพรที่ได้มาตรฐาน GMP	จำนวนโรงงานแปรรูปสมุนไพรที่ได้มาตรฐาน GMP		จังหวัด	มี	สนง.อุตสาหกรรมจังหวัด/ สนง.สาธารณสุขจังหวัด		
การสร้างความเข้มแข็งผู้ประกอบการอัจฉริยะ	สินค้าและบริการ	จำนวนโรงงานผลิตยาและผลิตภัณฑ์สมุนไพร ที่ผ่านการรับรองมาตรฐานการผลิตยา WHO GMP	จำนวนโรงงานผลิตยาและผลิตภัณฑ์สมุนไพร ที่ผ่านการรับรองมาตรฐานการผลิตยา WHO GMP		จังหวัด	มี	สนง.เกษตรจังหวัด/ สนง.สาธารณสุขจังหวัด		
การสร้างความเข้มแข็งผู้ประกอบการอัจฉริยะ	สินค้าและบริการ	จำนวนโรงกลั่น โรงตาก โรงเก็บสมุนไพร	จำนวนโรงกลั่น โรงตาก โรงเก็บสมุนไพร			กำลังพัฒนา	สำนักงานสาธารณสุขจังหวัด/ สำนักงานอุตสาหกรรมจังหวัด		

<sup>59</sup> สถานะข้อมูล แบ่งเป็น 1. พร้อมเผยแพร่ 2. ต้องพัฒนา 3. ไม่มีหน่วยงานรับผิดชอบ 4. อื่นๆ

<sup>60</sup> การส่งข้อมูลให้ส่วนราชการส่วนกลาง (กระทรวง กรม) แบ่งเป็น 1. จัดส่ง 2. ไม่ได้จัดส่ง เพื่อใช้ในการกำหนดหน่วยงานเจ้าของข้อมูล (Data Owner) และประสานกับกระทรวงกรมต้นสังกัดในการลงทะเบียนชุดข้อมูลในระบบบัญชีข้อมูลภาครัฐเพื่อให้บริการข้อมูลดังกล่าวต่อไป

ห่วงโซ่คุณค่า (VC)	ปัจจัยแห่งความสำเร็จ (CSF)	ตัวชี้วัด	บัญชีสถิติทางการ	การจัดจำแนก	ระดับการนำเสนอผล	สถานะข้อมูล <sup>61</sup>	หน่วยงาน	การจัดส่งข้อมูลให้ส่วนราชการส่วนกลาง <sup>62</sup>	หมายเหตุ
การสร้างความเข้มแข็งผู้ประกอบการอัจฉริยะ	สินค้าและบริการ	จำนวนผลิตภัณฑ์แปรรูปสมุนไพรที่ได้รับการขึ้นทะเบียน	จำนวนผลิตภัณฑ์แปรรูปสมุนไพรที่ได้รับการขึ้นทะเบียน		จังหวัด	มี	สำนักงานสาธารณสุขจังหวัด		
การสร้างความเข้มแข็งผู้ประกอบการอัจฉริยะ	สินค้าและบริการ	จำนวนผู้ประกอบการอาชีพผู้ช่วยแพทย์แผนไทยที่ผ่านการฝึกอบรมวิชาชีพ	จำนวนผู้ประกอบการอาชีพผู้ช่วยแพทย์แผนไทยที่ผ่านการฝึกอบรมวิชาชีพ		จังหวัด	มี	สนง.สาธารณสุขจังหวัด		
การสร้างความเข้มแข็งผู้ประกอบการอัจฉริยะ	สินค้าและบริการ	จำนวนสมุนไพรที่ใช้รักษาหรือบรรเทา กลุ่มอาการไข้ ปวดเมื่อย	จำนวนสมุนไพรที่ใช้รักษาหรือบรรเทา กลุ่มอาการไข้ ปวดเมื่อย		จังหวัด	มี	สนง.สาธารณสุขจังหวัด		
การสร้างความเข้มแข็งผู้ประกอบการอัจฉริยะ	สินค้าและบริการ	กรรมวิธีการเพิ่มคุณค่า	จำนวนสมุนไพรที่ใช้รักษาหรือบรรเทา กลุ่มโรคทางเดินอาหาร		จังหวัด	มี	สนง.สาธารณสุขจังหวัด		
การสร้างความเข้มแข็งผู้ประกอบการอัจฉริยะ	สินค้าและบริการ	กรรมวิธีการเพิ่มคุณค่า	จำนวนสมุนไพรที่ใช้รักษาหรือบรรเทา กลุ่มโรคทางเดินหายใจ		จังหวัด	มี	สนง.สาธารณสุขจังหวัด		

<sup>61</sup> สถานะข้อมูล แบ่งเป็น 1. พร้อมเผยแพร่ 2. ต้องพัฒนา 3. ไม่มีหน่วยงานรับผิดชอบ 4. อื่นๆ

<sup>62</sup> การส่งข้อมูลให้ส่วนราชการส่วนกลาง (กระทรวง กรม) แบ่งเป็น 1. จัดส่ง 2. ไม่ได้จัดส่ง เพื่อใช้ในการกำหนดหน่วยงานเจ้าของข้อมูล (Data Owner) และประสานกับกระทรวงกรมต้นสังกัดในการลงทะเบียนชุดข้อมูลในระบบบัญชีข้อมูลภาครัฐเพื่อให้บริการข้อมูลดังกล่าวต่อไป

ห่วงโซ่คุณค่า (VC)	ปัจจัยแห่งความสำเร็จ (CSF)	ตัวชี้วัด	บัญชีสถิติทางการ	การจัดจำแนก	ระดับการนำเสนอผล	สถานะข้อมูล <sup>63</sup>	หน่วยงาน	การจัดส่งข้อมูลให้ส่วนราชการส่วนกลาง <sup>64</sup>	หมายเหตุ
การสร้างความเข้มแข็งผู้ประกอบการอัจฉริยะ	สินค้าและบริการ	กรรมวิธีการเพิ่มคุณค่า	จำนวนสมุนไพรรักษาหรือบรรเทา กลุ่มอาการอักเสบติดเชื้อ		จังหวัด	มี	สนง.สาธารณสุขจังหวัด		
การสร้างความเข้มแข็งผู้ประกอบการอัจฉริยะ	สินค้าและบริการ	กรรมวิธีการเพิ่มคุณค่า	จำนวนยาสมุนไพรรักษา กลุ่มอาการทางสูติศาสตร์นรีเวชวิทยา		จังหวัด	มี	สนง.สาธารณสุขจังหวัด		
การสร้างความเข้มแข็งผู้ประกอบการอัจฉริยะ	สินค้าและบริการ	กรรมวิธีการเพิ่มคุณค่า	จำนวนสมุนไพรรักษาเป็นยาบำรุงกำลัง		จังหวัด	มี	สนง.สาธารณสุขจังหวัด		
การสร้างความเข้มแข็งผู้ประกอบการอัจฉริยะ	สินค้าและบริการ	กรรมวิธีการเพิ่มคุณค่า	จำนวนสมุนไพรร่วมสร้างภูมิคุ้มกัน		จังหวัด	มี	สนง.สาธารณสุขจังหวัด		
การสร้างความเข้มแข็งผู้ประกอบการอัจฉริยะ	สภาพแวดล้อมที่เอื้อต่อการขยายตัวของวิสาหกิจเริ่มต้นในประเทศไทย	ร้อยละ SME ขึ้นทะเบียนผู้ค้า	จำนวน SME ทั้งหมดที่ขึ้นทะเบียนกับ สสว.	เป็นผู้นำ	จังหวัด	มี	สำนักงานส่งเสริมรัฐวิสาหกิจชุมชน		

<sup>63</sup> สถานะข้อมูล แบ่งเป็น 1. พร้อมเผยแพร่ 2. ต้องพัฒนา 3. ไม่มีหน่วยงานรับผิดชอบ 4. อื่นๆ

<sup>64</sup> การส่งข้อมูลให้ส่วนราชการส่วนกลาง (กระทรวง กรม) แบ่งเป็น 1. จัดส่ง 2. ไม่ได้จัดส่ง เพื่อใช้ในการกำหนดหน่วยงานเจ้าของข้อมูล (Data Owner) และประสานกับกระทรวงกรมต้นสังกัดในการลงทะเบียนชุดข้อมูลในระบบบัญชีข้อมูลภาครัฐเพื่อให้บริการข้อมูลดังกล่าวต่อไป

ห่วงโซ่คุณค่า (VC)	ปัจจัยแห่งความสำเร็จ (CSF)	ตัวชี้วัด	บัญชีสถิติทางการ	การจัดจำแนก	ระดับการนำเสนอผล	สถานะข้อมูล <sup>65</sup>	หน่วยงาน	การจัดส่งข้อมูลให้ส่วนราชการส่วนกลาง <sup>66</sup>	หมายเหตุ
การสร้างโอกาสเข้าถึงตลาด	สินค้าและบริการ	จำนวนผู้ประกอบการธุรกิจดิจิทัล	จำนวนผู้ประกอบการธุรกิจดิจิทัล			กำลังพัฒนา	สนง.พาณิชย์จังหวัด		
การสร้างโอกาสเข้าถึงตลาด	สินค้าและบริการ	จำนวนองค์ความรู้ด้านการออกแบบผลิตภัณฑ์ที่เกิดจากการวิจัยหรือบริการทางวิชาการ	จำนวนองค์ความรู้ด้านการออกแบบผลิตภัณฑ์ที่เกิดจากการวิจัยหรือบริการทางวิชาการ			ไม่มีข้อมูล	ไม่มีหน่วยงานรับผิดชอบ		
การสร้างโอกาสเข้าถึงตลาด	สินค้าและบริการ	จำนวนองค์ความรู้ด้านการออกแบบผลิตภัณฑ์ที่เกิดจากการวิจัยหรือบริการทางวิชาการ	จำนวนผลิตภัณฑ์ที่เกิดแบบผลิตภัณฑ์			ไม่มีข้อมูล	ไม่มีหน่วยงานรับผิดชอบ		
การสร้างโอกาสเข้าถึงตลาด	โอกาสทางการตลาด	การประชาสัมพันธ์	จำนวนรูปแบบการประชาสัมพันธ์		จังหวัด	มี	สนง.ประชาสัมพันธ์จังหวัด		
การสร้างโอกาสเข้าถึงตลาด	โอกาสทางการตลาด	การประชาสัมพันธ์	จำนวนครั้งการประชาสัมพันธ์		จังหวัด	มี	สนง.ประชาสัมพันธ์จังหวัด		
การสร้างโอกาสเข้าถึงตลาด	โอกาสทางการตลาด	โครงการ Road Show	จำนวนการจัดงาน Road Show				สำนักงานประชาสัมพันธ์จังหวัด/สำนักงานพาณิชย์จังหวัด		
การสร้างโอกาสเข้าถึงตลาด	สภาพแวดล้อมที่เอื้อต่อความสามารถในการแข่งขันด้านการแข่งขันด้าน	จำนวนเครือข่ายความร่วมมือทางการค้าทั้งใน/ต่างประเทศ	จำนวนเครือข่ายความร่วมมือทางการค้าทั้งใน/ต่างประเทศ			กำลังพัฒนา	สำนักงานพาณิชย์จังหวัด		

<sup>65</sup> สถานะข้อมูล แบ่งเป็น 1. พร้อมเผยแพร่ 2. ต้องพัฒนา 3. ไม่มีหน่วยงานรับผิดชอบ 4. อื่นๆ

<sup>66</sup> การส่งข้อมูลให้ส่วนราชการส่วนกลาง (กระทรวง กรม) แบ่งเป็น 1. จัดส่ง 2. ไม่ได้จัดส่ง เพื่อใช้ในการกำหนดหน่วยงานเจ้าของข้อมูล (Data Owner) และประสานกับกระทรวงกรมต้นสังกัดในการลงทะเบียนชุดข้อมูลในระบบบัญชีข้อมูลภาครัฐเพื่อให้บริการข้อมูลดังกล่าวต่อไป

ห่วงโซ่คุณค่า (VC)	ปัจจัยแห่งความสำเร็จ (CSF)	ตัวชี้วัด	บัญชีสถิติทางการ	การจัดจำแนก	ระดับการนำเสนอผล	สถานะข้อมูล <sup>67</sup>	หน่วยงาน	การจัดส่งข้อมูลให้ส่วนราชการส่วนกลาง <sup>68</sup>	หมายเหตุ
	การค้าระหว่างประเทศ								
การสร้างระบบนิเวศที่เอื้อต่อการดำเนินธุรกิจผู้ประกอบการและวิสาหกิจขนาดกลางและขนาดย่อมยุคใหม่	การอำนวยความสะดวกในการดำเนินธุรกิจ	การเพิ่มขึ้นของผลิตภัณฑ์/สินค้าที่ผ่านการจดทะเบียนตราสินค้า	จำนวนของผลิตภัณฑ์/สินค้าที่ผ่านการจดทะเบียนตราสินค้าของจังหวัด จำแนกตามประเภทของผลิตภัณฑ์/สินค้า		จังหวัด	มี	สำนักงานพาณิชย์จังหวัด		
การสร้างระบบนิเวศที่เอื้อต่อการดำเนินธุรกิจผู้ประกอบการและวิสาหกิจขนาดกลางและขนาดย่อมยุคใหม่	การอำนวยความสะดวกในการดำเนินธุรกิจ	การเพิ่มขึ้นของผลิตภัณฑ์/สินค้าที่ผ่านการจดทะเบียนตราสินค้า	บรรจุภัณฑ์/ตราสัญลักษณ์ที่จังหวัดให้การรับรอง		จังหวัด	มี	สำนักงานพาณิชย์จังหวัด		

<sup>67</sup> สถานะข้อมูล แบ่งเป็น 1. พร้อมเผยแพร่ 2. ต้องพัฒนา 3. ไม่มีหน่วยงานรับผิดชอบ 4. อื่นๆ

<sup>68</sup> การส่งข้อมูลให้ส่วนราชการส่วนกลาง (กระทรวง กรม) แบ่งเป็น 1. จัดส่ง 2. ไม่ได้จัดส่ง เพื่อใช้ในการกำหนดหน่วยงานเจ้าของข้อมูล (Data Owner) และประสานกับกระทรวงกรมต้นสังกัดในการลงทะเบียนชุดข้อมูลในระบบบัญชีข้อมูลภาครัฐเพื่อให้บริการข้อมูลดังกล่าวต่อไป

### 3.4 ประเด็นการพัฒหน้าที่ 4 : การพัฒนาคุณภาพสร้างสังคมแห่งความสุข

#### เป้าประสงค์ประเด็นยุทธศาสตร์(Strategic Goal)

2.1 ประชาชนทุกช่วงวัย ได้รับการพัฒนาในทุกมิติ ทั้งด้านร่างกาย สุขภาพ สติปัญญา คุณธรรม จริยธรรม มีทักษะในศตวรรษที่ 21 และภูมิคุ้มกันทางสังคม เป็นพลเมืองที่มีคุณภาพ

2.2 ประชาชนมีคุณภาพชีวิตที่ดีทั่วหน้า ไม่ทิ้งใครไว้ข้างหลัง

2.3 การมีส่วนร่วมของประชาชน ในการทำกิจกรรมสาธารณะและการมีส่วนร่วมของสถาบัน ทางศาสนา และองค์กรภาคธุรกิจในการพัฒนาจังหวัด

2.4 ชุมชนเข้มแข็ง ชุมชนคุณธรรม มีศักยภาพในการพึ่งพาตนเอง

2.5 ประชาชนมีความความมั่นใจ ปลอดภัยในการดำรงชีวิต

#### ตัวชี้วัด

1. ร้อยละที่ลดลงของทารกแรกเกิดน้ำหนักน้อยกว่า 2,500 กรัม
2. ร้อยละของเด็ก 0-5 ปีมีพัฒนาการสมวัย
3. ร้อยละสถานพัฒนาเด็กปฐมวัยที่ผ่านเกณฑ์มาตรฐานสถานพัฒนาเด็กปฐมวัยแห่งชาติ
4. จำนวนปีการศึกษาเฉลี่ยของประชากร กลุ่มอายุ 15-59 ที่เพิ่มขึ้น
5. อัตราการคลอด มีชีพในหญิงอายุ 15-19 ปี ต่อพันประชากรหญิง อายุ 15-19 ที่ลดลง
6. ร้อยละผู้สูงอายุที่มีศักยภาพมีงานทำ และมีรายได้
7. จำนวนโรงเรียน สถาบันการศึกษาที่ได้รับการเสริมสร้างทักษะด้านการป้องกันและบรรเทาสาธารณภัย
8. ร้อยละที่ลดลงของดัชนี ความยากจนหลายมิติ (MPI : Multidimensionl Poverty Index)
9. ร้อยละของตำบลที่มีระบบ การส่งเสริมสุขภาพดูแลผู้สูงอายุระยะยาว (Long Term Care ที่ผ่านเกณฑ์
10. จำนวนองค์กรชุมชนต่อประชากรแสนคน ที่เพิ่มขึ้น
11. จำนวนหมู่บ้านเศรษฐกิจพอเพียง
12. จำนวนหมู่บ้านที่ได้รับการเสริมศักยภาพด้านการป้องกัน และบรรเทาสาธารณภัย
13. อัตราการเสียชีวิตจากอุบัติเหตุทางถนนต่อประชากรแสนคน

ในการขับเคลื่อนประเด็นการพัฒหน้าที่ 4 : การพัฒนาคุณภาพสร้างสังคมแห่งความสุข เมื่อพิจารณาจากข้อมูลดัชนีความก้าวหน้าของคน (Human Achievement Index : HAI ) จังหวัดราชบุรี โดยในปี 2560 ดัชนี HAI =0.5713 เป็นลำดับที่ 53 จาก 77 จังหวัด และปี 2562 ค่าดัชนี HAI เพิ่มขึ้นเล็กน้อย เป็นลำดับที่ 34 ของประเทศ (HAI 0.6171) โดยดัชนีการพัฒนาค้นด้านชีวิตครอบครัวและชุมชนมีความก้าวหน้าน้อยกว่าด้านอื่นๆ กล่าวคือ ในปี 2560 ค่าดัชนี 0.4950 เป็นลำดับที่ 74 จาก 77 จังหวัด และในปี 2562 ค่าดัชนี 0.5727 เป็นลำดับที่ 62 จาก 77 จังหวัด ควรได้รับการแก้ไขอย่างเร่งด่วนทุกส่วนราชการ พิจารณาจัดทาระบบข้อมูลกลุ่มเป้าหมายกลางที่ทุกส่วนราชการสามารถใช้ร่วมกันในการบูรณาการแก้ไขปัญหาและยกระดับให้หลุดพ้นจากความเดือดร้อน

ดังนั้น จึงต้องดำเนินการจัดทำห่วงโซ่คุณค่า (Value Chain) ที่สอดคล้องกับแผนพัฒนาจังหวัดราชบุรี “การพัฒนาคุณภาพสร้างสังคมแห่งความสุข” และคัดเลือกปัจจัยสู่ความสำเร็จ (Critical Success Factor) เพื่อจัดทำผังสถิติทางการ เรื่อง “การพัฒนาคุณภาพชีวิตและสังคมแห่งการเรียนรู้จังหวัดราชบุรี”



ที่ประกอบด้วยรายการข้อมูลสถิติทางการที่สามารถนำไปใช้ในการติดตามและประเมินผลในเรื่องดังกล่าวได้ ซึ่งมีรายละเอียดดังนี้

### 5.1 ห่วงโซ่คุณค่า (Value Chain) ที่สอดคล้องกับแผนพัฒนาจังหวัด

แนวคิดการจัดทำห่วงโซ่คุณค่า “ประเด็นการพัฒนาที่ 4 : การพัฒนาคุณภาพสร้างสังคมแห่งความสุข” โดยเริ่มจากการศึกษาห่วงโซ่คุณค่าของประเทศไทย 140 เป้าหมายแผนแม่บทย่อย ภายใต้แผนแม่บทภายใต้ยุทธศาสตร์ชาติ (23 ด้าน) ดังนี้

- ประเด็น 11 ศักยภาพคนตลอดช่วงชีวิต แผนแม่บทย่อย 11.1 การสร้างสภาพแวดล้อมที่เอื้อต่อการพัฒนาและเสริมสร้างศักยภาพมนุษย์ เป้าหมาย 110101 ครอบครัวไทยมีความเข้มแข็งและมีจิตสำนึกความเป็นไทย ดำรงชีวิตแบบพอเพียงมากขึ้น แผนแม่บทย่อย 11.2 การพัฒนาเด็กตั้งแต่ช่วงตั้งครรภ์จนถึงปฐมวัย เป้าหมาย 110201 เด็กเกิดอย่างมีคุณภาพ มีพัฒนาการสมวัย สามารถเข้าถึงบริการที่มีคุณภาพมากขึ้น แผนแม่บทย่อย 11.3 การพัฒนาเด็กตั้งแต่ช่วงวัยเรียน/วัยรุ่น เป้าหมาย 110301 วัยเรียน/วัยรุ่น มีความรู้และทักษะในศตวรรษที่ 21 ครบถ้วน รู้จักคิด วิเคราะห์ รักการเรียนรู้ มีสำนึกพลเมือง มีความกล้าหาญทางจริยธรรม มีความสามารถในการแก้ปัญหา ปรับตัว สื่อสาร และทำงานร่วมกับผู้อื่นได้อย่างมีประสิทธิภาพตลอดชีวิตดีขึ้น แผนแม่บทย่อย 11.4 การพัฒนาและยกระดับศักยภาพวัยแรงงาน มี 2 เป้าหมาย ได้แก่ เป้าหมาย 110401 แรงงานมีศักยภาพในการเพิ่มผลผลิต มีทักษะ อาชีพสูง ตระหนักในความสำคัญที่จะพัฒนาตนเองให้เต็มศักยภาพ สามารถปรับตัวและเรียนรู้สิ่งใหม่ตามพลวัตของโครงสร้างอาชีพและความต้องการของตลาดแรงงานเพิ่มขึ้น และเป้าหมาย 110402 มีคนไทยที่มีความสามารถและผู้เชี่ยวชาญต่างประเทศ เข้ามาทำวิทยาศาสตร์ เทคโนโลยี และนวัตกรรมในอุตสาหกรรมเป้าหมายเพิ่มขึ้น แผนแม่บทย่อย 11.5 การส่งเสริมศักยภาพผู้สูงอายุ เป้าหมาย 110501 ผู้สูงอายุมีคุณภาพชีวิตที่ดี มีความมั่นคงในชีวิต มีทักษะการดำรงชีวิต มีส่วนร่วมในกิจกรรมสังคมสร้างมูลค่าเพิ่มให้แก่สังคมเพิ่มขึ้น

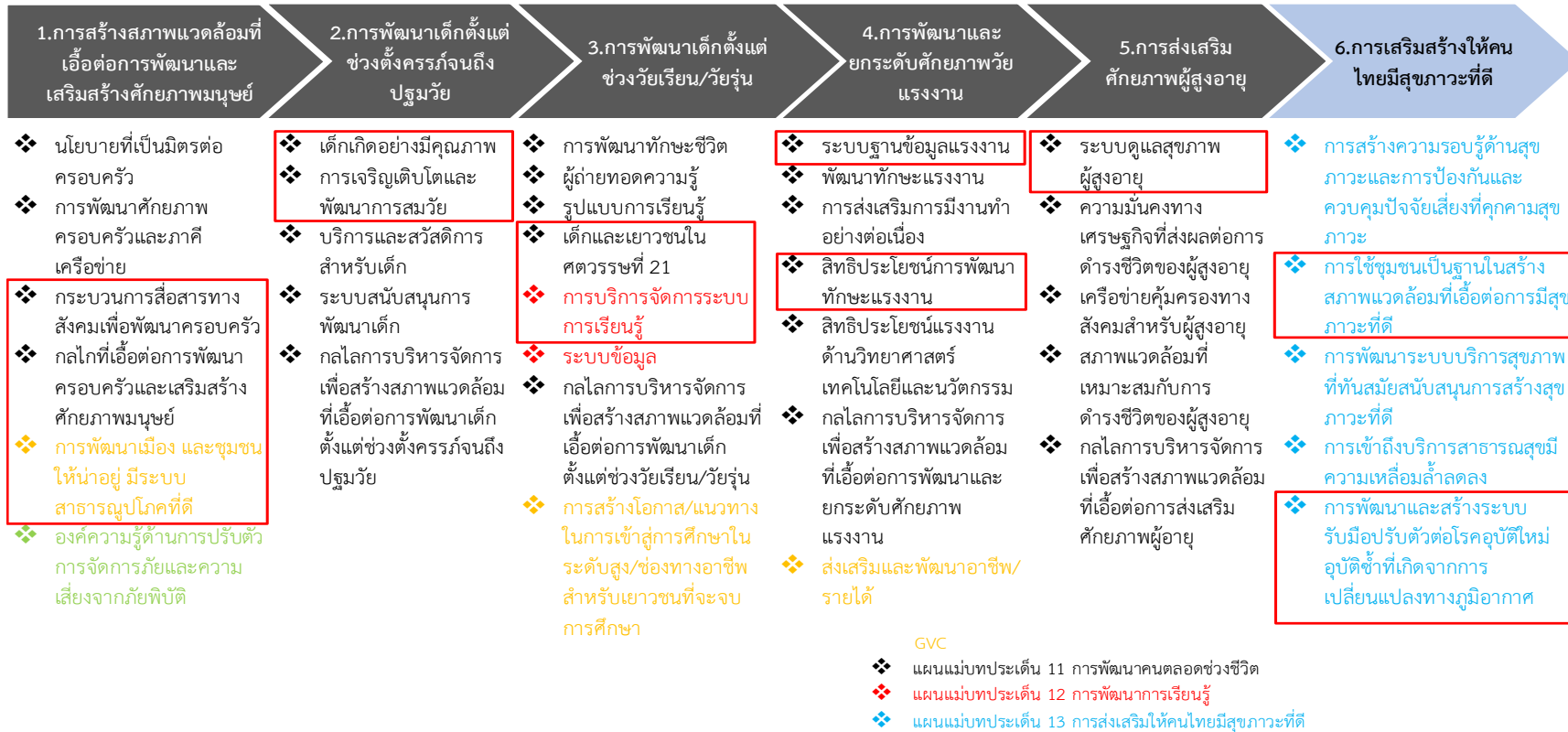
- ประเด็น 12 การพัฒนาการเรียนรู้ แผนแม่บทย่อย 12.1 การปฏิรูปกระบวนการเรียนรู้ที่ตอบสนองต่อการเปลี่ยนแปลงในศตวรรษที่ 21 เป้าหมาย 120101 คนไทยได้รับการศึกษาที่มีคุณภาพตามมาตรฐาน มีทักษะการเรียนรู้ และทักษะที่จำเป็นของโลกศตวรรษที่ 21 ในทุกระดับและสามารถเข้าถึงการเรียนรู้อย่างต่อเนื่องตลอดชีวิต แผนแม่บทย่อย 12.2 การตระหนักถึงพหุปัญญาของมนุษย์ที่หลากหลายเป้าหมาย 120201 ประเทศไทยมีระบบข้อมูลเพื่อการส่งเสริมการพัฒนาศักยภาพตามพหุปัญญาเพื่อประโยชน์ในการพัฒนาและการส่งต่อการพัฒนาให้เต็มตามศักยภาพที่เพิ่มขึ้น

- ประเด็น 13 การเสริมสร้างให้คนไทยมีสุขภาวะที่ดี แผนแม่บทย่อย 13.1 การสร้างความรู้รอบรู้ด้านสุขภาวะและการป้องกันและควบคุมปัจจัยเสี่ยงที่คุกคามสุขภาวะ เป้าหมาย 130101 ประชาชนมีความรอบรู้ด้านสุขภาวะสามารถดูแลสุขภาพมีพฤติกรรมสุขภาพที่พึงประสงค์และสามารถป้องกันและลดโรคที่สามารถป้องกันได้เกิดเป็นสังคมบ่มเพาะจิตสำนึกการมีสุขภาพดีสูงขึ้น แผนแม่บทย่อย 13.2 การใช้ชุมชนเป็นฐานในการสร้างสภาพแวดล้อมที่เอื้อต่อการมีสุขภาวะที่ดี เป้าหมาย 130201 จำนวนชุมชนสุขภาพดีเพิ่มขึ้น แผนแม่บทย่อย 13.3 การพัฒนาระบบบริการสุขภาพที่ทันสมัยสนับสนุนการสร้างสุขภาวะที่ดี เป้าหมาย 130301 มีระบบสาธารณสุขที่ได้มาตรฐานที่ประชากรทุกระดับเข้าถึงได้ดีขึ้น แผนแม่บทย่อย 13.4 การเข้าถึงบริการสาธารณสุขมี

ความเหลื่อมล้ำลดลงเป้าหมาย 130401 การกระจายบริการสาธารณสุขอย่างทั่วถึงและมีคุณภาพ แผนแม่บทย่อย 13.5 การพัฒนาและสร้างระบบรับมือปรับตัวต่อโรคอุบัติใหม่อุบัติซ้ำที่เกิดจากการเปลี่ยนแปลงภูมิอากาศ เป้าหมาย 130501 ประชาชนมีความรอบรู้สุขภาพ เรื่องโรคอุบัติใหม่และโรคอุบัติซ้ำที่เกิดจากการเปลี่ยนแปลงภูมิอากาศมากขึ้น

รวมทั้งศึกษาห่วงโซ่คุณค่ามาตรฐาน (Generic Value Chain) 9 การสร้างสังคมการเรียนรู้ 10 การพัฒนาคุณภาพชีวิตและครอบครัว(Manufacturing) จากนั้นดำเนินการจัดทำห่วงโซ่คุณค่า (Value Chain) และห่วงโซ่คุณค่า (Value Chain) ที่สอดคล้องกับแผนพัฒนาจังหวัดราชบุรี เรื่อง “การพัฒนาคุณภาพชีวิตและสังคมแห่งการเรียนรู้จังหวัดราชบุรี” ดังภาพที่ 18

## ห่วงโซ่คุณค่า (Value Chain) “การพัฒนาคุณภาพชีวิตและสังคมแห่งการเรียนรู้จังหวัดราชบุรี”

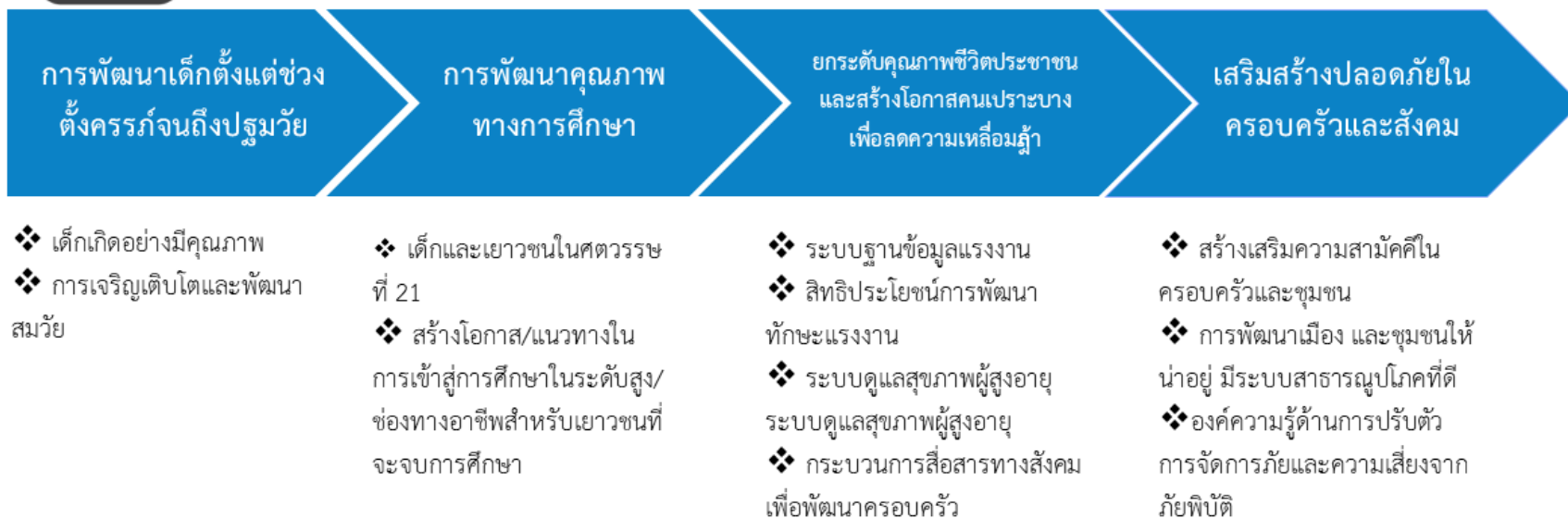


ภาพ 19 ห่วงโซ่คุณค่า (Value Chain) การพัฒนาคุณภาพชีวิตและสังคมแห่งการเรียนรู้จังหวัดราชบุรี

## ประเด็นยุทธศาสตร์ 4



### ห่วงโซ่คุณค่า (Value Chain) “การพัฒนาคุณภาพสร้างสังคมแห่งความสุข”



ภาพ 20 ห่วงโซ่คุณค่า (Value Chain) การพัฒนาคุณภาพชีวิตและสังคมแห่งการเรียนรู้จังหวัดราชบุรี

### 3.3.2 ผังสถิติทางการ

การจัดทำผังสถิติทางการประเด็นการพัฒนาที่ 4 : การพัฒนาคุณภาพสร้างสังคมแห่งความสุข หลังจากที่ได้มีการศึกษาแนวทางการพัฒนาจังหวัด (ประเด็นการพัฒนาที่ 4) ที่สอดคล้องกับห่วงโซ่คุณค่า (Value Chain) ที่สอดคล้องกับแผนพัฒนาจังหวัดราชบุรีแล้ว จะต้องมีการคัดเลือกปัจจัยสู่ความสำเร็จ (Critical Success Factor) ที่มีความสำคัญในการบริหารงานในจังหวัด จากนั้นจัดทำผังสถิติทางการ “การพัฒนาคุณภาพสร้างสังคมแห่งความสุข” โดยศึกษายุทธศาสตร์ กลยุทธ์ แนวทางการพัฒนา ตลอดจนตัวชี้วัดภายใต้แผนระดับ 3 เช่น แผนปฏิบัติราชการกระทรวงมหาดไทย (พ.ศ. 2563-2565) เป็นต้น ที่สอดคล้องกับปัจจัยสู่ความสำเร็จ (Critical Success Factor) พร้อมทั้งกำหนดรายการข้อมูลสถิติที่สำคัญและจำเป็น จึงสามารถสรุปผังสถิติทางการ “การพัฒนาคุณภาพสร้างสังคมแห่งความสุข” ดังตาราง 14

ตาราง 14 ผังสถิติทางการ “การพัฒนาคุณภาพสร้างสังคมแห่งความสุข”

ห่วงโซ่คุณค่า (VC)	ปัจจัยแห่งความสำเร็จ (CSF)	ตัวชี้วัด	บัญชีสถิติทางการ	การจัดจำแนก	ระดับการนำเสนอผล	สถานะข้อมูล <sup>69</sup>	หน่วยงาน	การจัดส่งข้อมูลให้ส่วนราชการส่วนกลาง <sup>70</sup>	หมายเหตุ
การพัฒนาเด็ก ตั้งแต่ช่วงตั้งครรภ์ จนถึงปฐมวัย	เด็กเกิดอย่างมีคุณภาพ	ร้อยละที่เพิ่มขึ้นของดัชนีความก้าวหน้าคน (HAI)	จำนวนเด็กเกิดมีชีพ	ราย	จังหวัด	มี	สำนักงานสาธารณสุขจังหวัด		
การพัฒนาเด็ก ตั้งแต่ช่วงตั้งครรภ์ จนถึงปฐมวัย	เด็กเกิดอย่างมีคุณภาพ	ร้อยละที่เพิ่มขึ้นของดัชนีความก้าวหน้าคน (HAI)	ร้อยละของทารกแรกเกิดที่มีน้ำหนักต่ำกว่าเกณฑ์ (%)		จังหวัด	มี	สำนักงานสาธารณสุขจังหวัด		
การพัฒนาเด็ก ตั้งแต่ช่วงตั้งครรภ์ จนถึงปฐมวัย	การเจริญเติบโตและพัฒนาสมวัย	จำนวนเด็กที่ได้รับสวัสดิการเงินอุดหนุน	จำนวนเด็กที่ได้รับสวัสดิการเงินอุดหนุน		จังหวัด	มี	กรมกิจการเด็กและเยาวชน		
การพัฒนาเด็ก ตั้งแต่ช่วงตั้งครรภ์ จนถึงปฐมวัย	การเจริญเติบโตและพัฒนาสมวัย	จำนวนสถานรับเลี้ยงเด็กเอกชนที่จดทะเบียนแล้ว มีการบริหารจัดการและส่งเสริมกระบวนการเรียนรู้แก่เด็กให้มีคุณภาพตามมาตรฐานสถาบันพัฒนาเด็กปฐมวัยแห่งชาติ ผ่านเกณฑ์ขั้นต้นระดับ C ขึ้นไป	จำนวนสถานรับเลี้ยงเด็กเอกชนที่จดทะเบียนแล้ว และผ่านเกณฑ์ขั้นต้นระดับ C ขึ้นไป		จังหวัด	มี	สำนักงานพัฒนาสังคมและความมั่นคงของมนุษย์ของจังหวัด		

<sup>69</sup> สถานะข้อมูล แบ่งเป็น 1. พร้อมเผยแพร่ 2. ต้องพัฒนา 3. ไม่มีหน่วยงานรับผิดชอบ 4. อื่นๆ

<sup>70</sup> การส่งข้อมูลให้ส่วนราชการส่วนกลาง (กระทรวง กรม) แบ่งเป็น 1. จัดส่ง 2. ไม่ได้จัดส่ง เพื่อใช้ในการกำหนดหน่วยงานเจ้าของข้อมูล (Data Owner) และประสานกับกระทรวงกรมต้นสังกัดในการลงทะเบียนชุดข้อมูลในระบบบัญชีข้อมูลภาครัฐเพื่อให้บริการข้อมูลดังกล่าวต่อไป

ห่วงโซ่คุณค่า (VC)	ปัจจัยแห่งความสำเร็จ (CSF)	ตัวชี้วัด	บัญชีสถิติทางการ	การจัดจำแนก	ระดับการนำเสนอผล	สถานะข้อมูล <sup>71</sup>	หน่วยงาน	การจัดส่งข้อมูลให้ส่วนราชการส่วนกลาง <sup>72</sup>	หมายเหตุ
การพัฒนาเด็กตั้งแต่ช่วงตั้งครรภ์จนถึงปฐมวัย	การเจริญเติบโตและพัฒนาสมวัย	จำนวนพ่อแม่ผู้ปกครองมีความรู้ความเข้าใจและแนวทางการเลี้ยงดูเด็กโดยไม่ใช้ความรุนแรง	จำนวนพ่อแม่ผู้ปกครองมีความรู้ความเข้าใจและแนวทางการเลี้ยงดูเด็กโดยไม่ใช้ความรุนแรง			กำลังพัฒนา	สำนักงานพัฒนาสังคมและความมั่นคงของมนุษย์ของจังหวัด		
การพัฒนาคุณภาพทางการศึกษา	เด็กและเยาวชนในศตวรรษที่ 21	ร้อยละที่เพิ่มขึ้นของดัชนีความก้าวหน้าคน (HAI)	ร้อยละของเด็กอายุ 15-17 ปี ที่ทำงาน (%)		ประเทศ	มี	สำนักงานสภาพัฒนา		
การพัฒนาคุณภาพทางการศึกษา	เด็กและเยาวชนในศตวรรษที่ 21	จำนวนเด็กและเยาวชนที่เข้าร่วมกิจกรรมการพัฒนาเด็กและเยาวชน	จำนวนเด็กและเยาวชนที่เข้าร่วมกิจกรรมการพัฒนาเด็กและเยาวชน		จังหวัด	มี	สำนักงานพัฒนาสังคมและความมั่นคงของมนุษย์ของจังหวัด		
การพัฒนาคุณภาพทางการศึกษา	เด็กและเยาวชนในศตวรรษที่ 21	จำนวนเด็กและเยาวชนที่เข้าร่วมโครงการส่งเสริมและพัฒนาศักยภาพ มีทักษะชีวิตเหมาะสมตามวัย	จำนวนเด็กและเยาวชนที่เข้าร่วมโครงการส่งเสริมและพัฒนาศักยภาพ มีทักษะชีวิตเหมาะสมตามวัย		จังหวัด	มี	สำนักงานพัฒนาสังคมและความมั่นคงของมนุษย์ของจังหวัด		
การพัฒนาคุณภาพทางการศึกษา	เด็กและเยาวชนในศตวรรษที่ 21	จำนวนเด็ก เยาวชน ที่เข้าร่วมโครงการได้รับการส่งเสริมและพัฒนาศักยภาพ ได้รับความรู้และประสบการณ์เกิดสัมพันธภาพและมีเครือข่ายระหว่างประเทศ	จำนวนเด็ก เยาวชน ที่เข้าร่วมโครงการได้รับการส่งเสริมและพัฒนาศักยภาพ ได้รับความรู้และประสบการณ์เกิดสัมพันธภาพและมีเครือข่ายระหว่างประเทศ		จังหวัด	มี	สำนักงานพัฒนาสังคมและความมั่นคงของมนุษย์ของจังหวัด		

<sup>71</sup> สถานะข้อมูล แบ่งเป็น 1. พร้อมเผยแพร่ 2. ต้องพัฒนา 3. ไม่มีหน่วยงานรับผิดชอบ 4. อื่นๆ

<sup>72</sup> การส่งข้อมูลให้ส่วนราชการส่วนกลาง (กระทรวง กรม) แบ่งเป็น 1. จัดส่ง 2. ไม่ได้จัดส่ง เพื่อใช้ในการกำหนดหน่วยงานเจ้าของข้อมูล (Data Owner) และประสานกับกระทรวงกรมต้นสังกัดในการลงทะเบียนชุดข้อมูลในระบบบัญชีข้อมูลภาครัฐเพื่อให้บริการข้อมูลดังกล่าวต่อไป

ห่วงโซ่คุณค่า (VC)	ปัจจัยแห่งความสำเร็จ (CSF)	ตัวชี้วัด	บัญชีสถิติทางการ	การจัดจำแนก	ระดับการนำเสนอผล	สถานะข้อมูล <sup>73</sup>	หน่วยงาน	การจัดส่งข้อมูลให้ส่วนราชการส่วนกลาง <sup>74</sup>	หมายเหตุ
การพัฒนาคุณภาพทางการศึกษา	เด็กและเยาวชนในศตวรรษที่ 21	จำนวนเด็กและเยาวชนที่เข้าร่วมกิจกรรมได้รับความรู้ความเข้าใจเกี่ยวกับการเฝ้าระวังการป้องกันการทุจริตคอร์รัปชัน	จำนวนเด็กและเยาวชนที่เข้าร่วมกิจกรรมได้รับความรู้ความเข้าใจเกี่ยวกับการเฝ้าระวังการป้องกันการทุจริตคอร์รัปชัน			กำลังพัฒนา	สนง.ปปชราชบุรี		
การพัฒนาคุณภาพทางการศึกษา	เด็กและเยาวชนในศตวรรษที่ 21	จำนวนเด็กและเยาวชน ผู้ประกอบการเด็กแบบครอบครัวอุปถัมภ์ ที่ได้รับการพัฒนาศักยภาพให้เกิดกรอบแนวคิดแบบเติบโต (Growth Mindset)	จำนวนเด็กและเยาวชน ผู้ประกอบการเด็กแบบครอบครัวอุปถัมภ์ ที่ได้รับการพัฒนาศักยภาพให้เกิดกรอบแนวคิดแบบเติบโต (Growth Mindset)			ไม่มีข้อมูล	สำนักงานพัฒนาสังคมและความมั่นคงของมนุษย์ของจังหวัด		
การพัฒนาคุณภาพทางการศึกษา	เด็กและเยาวชนในศตวรรษที่ 21	ร้อยละที่เพิ่มขึ้นของดัชนีความก้าวหน้าคน (HAI)	อัตราการเข้าเรียนรวมระดับมัธยมศึกษาตอนปลายและอาชีวศึกษา (%)		จังหวัด	มี	ศึกษาธิการจังหวัด		
การพัฒนาคุณภาพทางการศึกษา	เด็กและเยาวชนในศตวรรษที่ 21	ร้อยละที่เพิ่มขึ้นของดัชนีความก้าวหน้าคน (HAI)	ค่าเฉลี่ยระดับสติปัญญา (IQ) ของเด็กนักเรียนไทยชั้นประถมศึกษาปีที่ 1 (คะแนน)		จังหวัด	มี	กรมสุขภาพจิต		
การพัฒนาคุณภาพทางการศึกษา	สร้างโอกาส/แนวทางในการเข้าสู่การศึกษาในระดับสูง/ช่องทาง	ร้อยละที่เพิ่มขึ้นของดัชนีความก้าวหน้าคน (HAI)	คะแนนเฉลี่ยการทดสอบ O-Net ระดับมัธยมศึกษาตอนปลาย (%)		จังหวัด	มี	สถาบันทดสอบทางการศึกษาแห่งชาติ (องค์การมหาชน)		

<sup>73</sup> สถานะข้อมูล แบ่งเป็น 1. พร้อมเผยแพร่ 2. ต้องพัฒนา 3. ไม่มีหน่วยงานรับผิดชอบ 4. อื่นๆ

<sup>74</sup> การส่งข้อมูลให้ส่วนราชการส่วนกลาง (กระทรวง กรม) แบ่งเป็น 1.จัดส่ง 2. ไม่ได้จัดส่ง เพื่อใช้ในการกำหนดหน่วยงานเจ้าของข้อมูล (Data Owner) และประสานกับกระทรวงกรมต้นสังกัดในการลงทะเบียนชุดข้อมูลในระบบบัญชีข้อมูลภาครัฐเพื่อให้บริการข้อมูลดังกล่าวต่อไป



ห่วงโซ่คุณค่า (VC)	ปัจจัยแห่งความสำเร็จ (CSF)	ตัวชี้วัด	บัญชีสถิติทางการ	การจัดจำแนก	ระดับการนำเสนอผล	สถานะข้อมูล <sup>75</sup>	หน่วยงาน	การจัดส่งข้อมูลให้ส่วนราชการส่วนกลาง <sup>76</sup>	หมายเหตุ
	อาชีพสำหรับเยาวชนที่จะจบการศึกษา								
การพัฒนาคุณภาพทางการศึกษา	สร้างโอกาส/แนวทางในการเข้าสู่การศึกษาในระดับสูง/ช่องทางอาชีพสำหรับเยาวชนที่จะจบการศึกษา	ร้อยละที่เพิ่มขึ้นของดัชนีความก้าวหน้าคน (HAI)	จำนวนปีการศึกษาเฉลี่ยของประชากรอายุ 15 ปีขึ้นไป (ปี)		จังหวัด	มี	ศึกษาธิการจังหวัด		
ยกระดับคุณภาพชีวิตประชาชนและสร้างโอกาสคนเปราะบางเพื่อลดความเหลื่อมล้ำ	ระบบฐานข้อมูลแรงงาน	ร้อยละที่เพิ่มขึ้นของดัชนีความก้าวหน้าคน (HAI)	อัตราการว่างงาน (%)	สำรวจ	จังหวัด	มี	สำนักงานสถิติแห่งชาติ		
ยกระดับคุณภาพชีวิตประชาชนและสร้างโอกาสคนเปราะบางเพื่อลดความเหลื่อมล้ำ	ระบบฐานข้อมูลแรงงาน	อัตราการว่างงาน	จำนวนผู้ว่างงาน	สำรวจ	จังหวัด	มี	สำนักงานสถิติแห่งชาติ		

<sup>75</sup> สถานะข้อมูล แบ่งเป็น 1. พร้อมเผยแพร่ 2. ต้องพัฒนา 3. ไม่มีหน่วยงานรับผิดชอบ 4. อื่นๆ

<sup>76</sup> การส่งข้อมูลให้ส่วนราชการส่วนกลาง (กระทรวง กรม) แบ่งเป็น 1. จัดส่ง 2. ไม่ได้จัดส่ง เพื่อใช้ในการกำหนดหน่วยงานเจ้าของข้อมูล (Data Owner) และประสานกับกระทรวงกรมต้นสังกัดในการลงทะเบียนชุดข้อมูลในระบบบัญชีข้อมูลภาครัฐเพื่อให้บริการข้อมูลดังกล่าวต่อไป

ห่วงโซ่คุณค่า (VC)	ปัจจัยแห่งความสำเร็จ (CSF)	ตัวชี้วัด	บัญชีสถิติทางการ	การจัดจำแนก	ระดับการนำเสนอผล	สถานะข้อมูล <sup>77</sup>	หน่วยงาน	การจัดส่งข้อมูลให้ส่วนราชการส่วนกลาง <sup>78</sup>	หมายเหตุ
ยกระดับคุณภาพชีวิตประชาชนและสร้างโอกาสคนเปราะบางเพื่อลดความเหลื่อมล้ำ	ระบบฐานข้อมูลแรงงาน	ร้อยละที่เพิ่มขึ้นของดัชนีความก้าวหน้าคน (HAI)	จำนวนผู้มีงานทำ	สำรวจ	จังหวัด	มี	สำนักงานสถิติแห่งชาติ		
ยกระดับคุณภาพชีวิตประชาชนและสร้างโอกาสคนเปราะบางเพื่อลดความเหลื่อมล้ำ	ระบบฐานข้อมูลแรงงาน	ร้อยละที่เพิ่มขึ้นของดัชนีความก้าวหน้าคน (HAI)	อัตราการทำงานต่างระดับ (%)	สำรวจ	จังหวัด	มี	สำนักงานสถิติแห่งชาติ		
ยกระดับคุณภาพชีวิตประชาชนและสร้างโอกาสคนเปราะบางเพื่อลดความเหลื่อมล้ำ	ระบบฐานข้อมูลแรงงาน	ร้อยละที่เพิ่มขึ้นของดัชนีความก้าวหน้าคน (HAI)	อัตราการประสบอันตรายหรือเจ็บป่วยเนื่องจากการทำงานต่อลูกจ้าง 1,000 คน	รายงาน	จังหวัด	มี	สำนักงานประกันสังคม		
ยกระดับคุณภาพชีวิตประชาชนและสร้างโอกาสคนเปราะบางเพื่อลดความเหลื่อมล้ำ	สิทธิประโยชน์การพัฒนาทักษะแรงงาน	ร้อยละที่เพิ่มขึ้นของดัชนีความก้าวหน้าคน (HAI)	ร้อยละของแรงงานที่มีประกันสังคม (%)	รายงาน	จังหวัด	มี	สำนักงานประกันสังคม		

<sup>77</sup> สถานะข้อมูล แบ่งเป็น 1. พร้อมเผยแพร่ 2. ต้องพัฒนา 3. ไม่มีหน่วยงานรับผิดชอบ 4. อื่นๆ

<sup>78</sup> การส่งข้อมูลให้ส่วนราชการส่วนกลาง (กระทรวง กรม) แบ่งเป็น 1. จัดส่ง 2. ไม่ได้จัดส่ง เพื่อใช้ในการกำหนดหน่วยงานเจ้าของข้อมูล (Data Owner) และประสานกับกระทรวงกรมต้นสังกัดในการลงทะเบียนชุดข้อมูลในระบบบัญชีข้อมูลภาครัฐเพื่อให้บริการข้อมูลดังกล่าวต่อไป

ห่วงโซ่คุณค่า (VC)	ปัจจัยแห่งความสำเร็จ (CSF)	ตัวชี้วัด	บัญชีสถิติทางการ	การจัดจำแนก	ระดับการนำเสนอผล	สถานะข้อมูล <sup>79</sup>	หน่วยงาน	การจัดส่งข้อมูลให้ส่วนราชการส่วนกลาง <sup>80</sup>	หมายเหตุ
ยกระดับคุณภาพชีวิตประชาชนและสร้างโอกาสคนเปราะบางเพื่อลดความเหลื่อมล้ำ	สิทธิประโยชน์การพัฒนาทักษะแรงงาน	จำนวนผู้ประกันตนตามมาตรา 33 มาตรา 39 และมาตรา 40	จำนวนผู้ประกันตนตามมาตรา 33 มาตรา 39 และมาตรา 40	ทะเบียน	จังหวัด อำเภอ	มี	สำนักงานประกันสังคม		
ยกระดับคุณภาพชีวิตประชาชนและสร้างโอกาสคนเปราะบางเพื่อลดความเหลื่อมล้ำ	ระบบดูแลสุขภาพผู้สูงอายุ	ผู้สูงอายุที่ได้รับการบริหารจัดการและรักษาที่บ้าน/ชุมชน	จำนวนผู้สูงอายุที่อยู่ในพื้นที่	ทะเบียน	จังหวัด อำเภอ	มี	สำนักงานสาธารณสุขจังหวัด		
ยกระดับคุณภาพชีวิตประชาชนและสร้างโอกาสคนเปราะบางเพื่อลดความเหลื่อมล้ำ	ระบบดูแลสุขภาพผู้สูงอายุ	ผู้สูงอายุที่ได้รับการบริหารจัดการและรักษาที่บ้าน/ชุมชน	ผู้สูงอายุที่ได้รับการบริหารจัดการและรักษาที่บ้าน/ชุมชน	ทะเบียน	จังหวัด อำเภอ	มี	สำนักงานพัฒนาสังคมและความมั่นคงของมนุษย์จังหวัด		
ยกระดับคุณภาพชีวิตประชาชนและสร้างโอกาสคนเปราะบางเพื่อลดความเหลื่อมล้ำ	ระบบดูแลสุขภาพผู้สูงอายุ	จำนวนผู้สูงอายุที่เป็นผู้ป่วยเรื้อรังติดเตียง/ติดบ้าน	จำนวนผู้สูงอายุที่เป็นผู้ป่วยเรื้อรัง ติดเตียง/ติดบ้าน	ทะเบียน	จังหวัด อำเภอ ตำบล	มี	สำนักงานพัฒนาสังคมและความมั่นคงของมนุษย์จังหวัด		

<sup>79</sup> สถานะข้อมูล แบ่งเป็น 1. พร้อมเผยแพร่ 2. ต้องพัฒนา 3. ไม่มีหน่วยงานรับผิดชอบ 4. อื่นๆ

<sup>80</sup> การส่งข้อมูลให้ส่วนราชการส่วนกลาง (กระทรวง กรม) แบ่งเป็น 1. จัดส่ง 2. ไม่ได้จัดส่ง เพื่อใช้ในการกำหนดหน่วยงานเจ้าของข้อมูล (Data Owner) และประสานกับกระทรวงกรมต้นสังกัดในการลงทะเบียนชุดข้อมูลในระบบบัญชีข้อมูลภาครัฐเพื่อให้บริการข้อมูลดังกล่าวต่อไป

ห่วงโซ่คุณค่า (VC)	ปัจจัยแห่งความสำเร็จ (CSF)	ตัวชี้วัด	บัญชีสถิติทางการ	การจัดจำแนก	ระดับการนำเสนอผล	สถานะข้อมูล <sup>81</sup>	หน่วยงาน	การจัดส่งข้อมูลให้ส่วนราชการส่วนกลาง <sup>82</sup>	หมายเหตุ
ยกระดับคุณภาพชีวิตประชาชนและสร้างโอกาสคนเปราะบางเพื่อลดความเหลื่อมล้ำ	ระบบดูแลสุขภาพผู้สูงอายุ	ผู้สูงอายุที่ได้รับการเลี้ยงดูและการดูแลจากครอบครัว	ผู้สูงอายุที่ได้รับการเลี้ยงดูและการดูแลจากครอบครัว			กำลังพัฒนา	สำนักงานพัฒนาสังคมและความมั่นคงของมนุษย์ของจังหวัด		
ยกระดับคุณภาพชีวิตประชาชนและสร้างโอกาสคนเปราะบางเพื่อลดความเหลื่อมล้ำ	ระบบดูแลสุขภาพผู้สูงอายุ	จำนวนผู้สูงอายุที่อยู่คนเดียวตามลำพัง/ ไม่มีผู้ดูแล/ ถูกทอดทิ้ง	ร้อยละของตำบลที่มีระบบการส่งเสริมสุขภาพดูแลผู้สูงอายุระยะยาว (Long Term Care) ที่ผ่านเกณฑ์		จังหวัดอำเภอตำบล	มี	สำนักงานพัฒนาสังคมและความมั่นคงของมนุษย์ของจังหวัด		
ยกระดับคุณภาพชีวิตประชาชนและสร้างโอกาสคนเปราะบางเพื่อลดความเหลื่อมล้ำ	กระบวนการสื่อสารทางสังคมเพื่อพัฒนาครอบครัว	ร้อยละที่เพิ่มขึ้นของดัชนีความก้าวหน้าคน (HAI)	ร้อยละของครัวเรือนที่มีหัวหน้าครัวเรือนเดียว (%)			ไม่มีข้อมูล	ไม่มีหน่วยงานรับผิดชอบ	สำนักงานสภาพัฒนาการเศรษฐกิจและสังคมแห่งชาติ	
ยกระดับคุณภาพชีวิตประชาชนและสร้างโอกาสคนเปราะบางเพื่อลดความเหลื่อมล้ำ	กระบวนการสื่อสารทางสังคมเพื่อพัฒนาครอบครัว	ร้อยละที่เพิ่มขึ้นของดัชนีความก้าวหน้าคน (HAI)	รายได้เฉลี่ยของครัวเรือนต่อเดือน (บาท)	สำรวจ	จังหวัด	มี	สำนักงานสถิติแห่งชาติ		

<sup>81</sup> สถานะข้อมูล แบ่งเป็น 1. พร้อมเผยแพร่ 2. ต้องพัฒนา 3. ไม่มีหน่วยงานรับผิดชอบ 4. อื่นๆ

<sup>82</sup> การส่งข้อมูลให้ส่วนราชการส่วนกลาง (กระทรวง กรม) แบ่งเป็น 1. จัดส่ง 2. ไม่ได้จัดส่ง เพื่อใช้ในการกำหนดหน่วยงานเจ้าของข้อมูล (Data Owner) และประสานกับกระทรวงกรมต้นสังกัดในการลงทะเบียนชุดข้อมูลในระบบบัญชีข้อมูลภาครัฐเพื่อให้บริการข้อมูลดังกล่าวต่อไป

ห่วงโซ่คุณค่า (VC)	ปัจจัยแห่งความสำเร็จ (CSF)	ตัวชี้วัด	บัญชีสถิติทางการ	การจัดจำแนก	ระดับการนำเสนอผล	สถานะข้อมูล <sup>83</sup>	หน่วยงาน	การจัดส่งข้อมูลให้ส่วนราชการส่วนกลาง <sup>84</sup>	หมายเหตุ
ยกระดับคุณภาพชีวิตประชาชนและสร้างโอกาสคนเปราะบางเพื่อลดความเหลื่อมล้ำ	กระบวนการสื่อสารทางสังคมเพื่อพัฒนาครอบครัว	ร้อยละที่เพิ่มขึ้นของดัชนีความก้าวหน้าคน (HAI)	สัดส่วนประชากรยากจน (%)	รายงาน	จังหวัด	มี	สำนักงานสภาพัฒนาการเศรษฐกิจและสังคมแห่งชาติ		
ยกระดับคุณภาพชีวิตประชาชนและสร้างโอกาสคนเปราะบางเพื่อลดความเหลื่อมล้ำ	กระบวนการสื่อสารทางสังคมเพื่อพัฒนาครอบครัว	ร้อยละที่เพิ่มขึ้นของดัชนีความก้าวหน้าคน (HAI)	ร้อยละของครัวเรือนที่มีหนี้สินเพื่อการอุปโภคบริโภค (%)	รายงาน	จังหวัด	มี	สำนักงานสภาพัฒนาการเศรษฐกิจและสังคมแห่งชาติ		
ยกระดับคุณภาพชีวิตประชาชนและสร้างโอกาสคนเปราะบางเพื่อลดความเหลื่อมล้ำ	กระบวนการสื่อสารทางสังคมเพื่อพัฒนาครอบครัว	ร้อยละที่เพิ่มขึ้นของดัชนีความก้าวหน้าคน (HAI)	ค่าสัมประสิทธิ์ความไม่เสมอภาคของรายได้ หรือค่าสัมประสิทธิ์จีนี (%)	รายงาน	จังหวัด	มี	สำนักงานสภาพัฒนาการเศรษฐกิจและสังคมแห่งชาติ		
ยกระดับคุณภาพชีวิตประชาชนและสร้างโอกาสคนเปราะบางเพื่อลดความเหลื่อมล้ำ	กระบวนการสื่อสารทางสังคมเพื่อพัฒนาครอบครัว	ร้อยละที่เพิ่มขึ้นของดัชนีความก้าวหน้าคน (HAI)	ร้อยละของครัวเรือนที่มีบ้านและที่ดินเป็นของตนเอง (%)	สำรวจ	จังหวัด	มี	สำนักงานสถิติแห่งชาติ		

<sup>83</sup> สถานะข้อมูล แบ่งเป็น 1. พร้อมเผยแพร่ 2. ต้องพัฒนา 3. ไม่มีหน่วยงานรับผิดชอบ 4. อื่นๆ

<sup>84</sup> การส่งข้อมูลให้ส่วนราชการส่วนกลาง (กระทรวง กรม) แบ่งเป็น 1. จัดส่ง 2. ไม่ได้จัดส่ง เพื่อใช้ในการกำหนดหน่วยงานเจ้าของข้อมูล (Data Owner) และประสานกับกระทรวงกรมต้นสังกัดในการลงทะเบียนชุดข้อมูลในระบบบัญชีข้อมูลภาครัฐเพื่อให้บริการข้อมูลดังกล่าวต่อไป

ห่วงโซ่คุณค่า (VC)	ปัจจัยแห่งความสำเร็จ (CSF)	ตัวชี้วัด	บัญชีสถิติทางการ	การจัดจำแนก	ระดับการนำเสนอผล	สถานะข้อมูล <sup>85</sup>	หน่วยงาน	การจัดส่งข้อมูลให้ส่วนราชการส่วนกลาง <sup>86</sup>	หมายเหตุ
เสริมสร้างปลอดภัยในครอบครัวและสังคม	สร้างเสริมความสามัคคีในครอบครัวและชุมชน	จำนวนเด็กที่ได้รับการเลี้ยงดูและดูแลโดยครอบครัวและชุมชนซึ่งเป็นครอบครัวเครือญาติอุปถัมภ์หรือไม่มีความเกี่ยวพันเป็นเครือญาติกับเด็ก	จำนวนเด็กที่ได้รับการเลี้ยงดูและดูแลโดยครอบครัวและชุมชนซึ่งเป็นครอบครัวเครือญาติอุปถัมภ์หรือไม่มีความเกี่ยวพันเป็นเครือญาติกับเด็ก		จังหวัด	มี	บ้านพักเด็กและครอบครัวจังหวัดราชบุรี		
เสริมสร้างปลอดภัยในครอบครัวและสังคม	สร้างเสริมความสามัคคีในครอบครัวและชุมชน	จำนวนเด็กที่ได้อยู่ในครอบครัวทดแทนถาวรตามกฎหมาย	จำนวนเด็กที่ได้อยู่ในครอบครัวทดแทนถาวรตามกฎหมาย			กำลังพัฒนา	บ้านพักเด็กและครอบครัวจังหวัดราชบุรี		
เสริมสร้างปลอดภัยในครอบครัวและสังคม	สร้างเสริมความสามัคคีในครอบครัวและชุมชน	ร้อยละที่เพิ่มขึ้นของดัชนีความก้าวหน้าคน (HAI)	การแจ้งความคดีชีวิต ร่างกาย เพศและคดีประทุษร้ายต่อทรัพย์สิน (รายต่อประชากรแสนคน)		จังหวัด	มี	สำนักงานสภาพัฒนาการเศรษฐกิจและสังคมแห่งชาติ		
เสริมสร้างปลอดภัยในครอบครัวและสังคม	สร้างเสริมความสามัคคีในครอบครัวและชุมชน	ร้อยละที่เพิ่มขึ้นของดัชนีความ	ร้อยละของประชากรที่ใช้สิทธิลงประชามติร่างรัฐธรรมนูญ ปี 2559 (%)		จังหวัด	มี	สำนักงานคณะกรรมการการเลือกตั้ง		
เสริมสร้างปลอดภัยใน	สร้างเสริมความสามัคคีในครอบครัวและชุมชน	ร้อยละที่เพิ่มขึ้นของดัชนีความก้าวหน้าคน (HAI)	จำนวนองค์กรชุมชนต่อประชากรแสนคน		จังหวัด	มี	สำนักงานสภาพัฒนาการ		

<sup>85</sup> สถานะข้อมูล แบ่งเป็น 1. พร้อมเผยแพร่ 2. ต้องพัฒนา 3. ไม่มีหน่วยงานรับผิดชอบ 4. อื่นๆ

<sup>86</sup> การส่งข้อมูลให้ส่วนราชการส่วนกลาง (กระทรวง กรม) แบ่งเป็น 1. จัดส่ง 2. ไม่ได้จัดส่ง เพื่อใช้ในการกำหนดหน่วยงานเจ้าของข้อมูล (Data Owner) และประสานกับกระทรวงกรมต้นสังกัดในการลงทะเบียนชุดข้อมูลในระบบบัญชีข้อมูลภาครัฐเพื่อให้บริการข้อมูลดังกล่าวต่อไป

ห่วงโซ่คุณค่า (VC)	ปัจจัยแห่งความสำเร็จ (CSF)	ตัวชี้วัด	บัญชีสถิติทางการ	การจัดจำแนก	ระดับการนำเสนอผล	สถานะข้อมูล <sup>87</sup>	หน่วยงาน	การจัดส่งข้อมูลให้ส่วนราชการส่วนกลาง <sup>88</sup>	หมายเหตุ
ครอบครัวและสังคม									
เสริมสร้างปลอดภัยในครอบครัวและสังคม	สร้างเสริมความสามัคคีในครอบครัวและชุมชน	ร้อยละที่เพิ่มขึ้นของดัชนีความก้าวหน้าคน (HAI)	ร้อยละของครัวเรือนที่เป็นสมาชิกกลุ่ม/องค์กรในท้องถิ่น (%)		จังหวัด	มี	สำนักงานพัฒนาชุมชนจังหวัด		
เสริมสร้างปลอดภัยในครอบครัวและสังคม	สร้างเสริมความสามัคคีในครอบครัวและชุมชน	ร้อยละที่เพิ่มขึ้นของดัชนีความก้าวหน้าคน (HAI)	ร้อยละของครัวเรือนที่มีส่วนร่วมทำกิจกรรมสาธารณะของหมู่บ้าน (%)		จังหวัด อำเภอ ตำบล	มี	สำนักงานพัฒนาชุมชนจังหวัด		
เสริมสร้างปลอดภัยในครอบครัวและสังคม	สร้างเสริมความสามัคคีในครอบครัวและชุมชน	ร้อยละของหน่วยงานที่มีการจัดทำโครงการ	จำนวนโครงการและงบประมาณที่ได้รับในการจัดทำโครงการสร้างเสริมความสามัคคีในครอบครัวและชุมชน	ประเภทโครงการ	จังหวัด	มี	สำนักงานพัฒนาสังคมและความมั่นคงของมนุษย์จังหวัด		
เสริมสร้างปลอดภัยในครอบครัวและสังคม	สร้างเสริมความสามัคคีในครอบครัวและชุมชน	ร้อยละของหน่วยงานที่มีการจัดทำโครงการ	จำนวนผู้เข้าร่วมโครงการสร้างเสริมความสามัคคีในครอบครัวและชุมชน	ประเภทโครงการ	จังหวัด	มี	สำนักงานพัฒนาสังคมและความมั่นคงของมนุษย์จังหวัด		

<sup>87</sup> สถานะข้อมูล แบ่งเป็น 1. พร้อมเผยแพร่ 2. ต้องพัฒนา 3. ไม่มีหน่วยงานรับผิดชอบ 4. อื่นๆ

<sup>88</sup> การส่งข้อมูลให้ส่วนราชการส่วนกลาง (กระทรวง กรม) แบ่งเป็น 1. จัดส่ง 2. ไม่ได้จัดส่ง เพื่อใช้ในการกำหนดหน่วยงานเจ้าของข้อมูล (Data Owner) และประสานกับกระทรวงกรมต้นสังกัดในการลงทะเบียนชุดข้อมูลในระบบบัญชีข้อมูลภาครัฐเพื่อให้บริการข้อมูลดังกล่าวต่อไป

ห่วงโซ่คุณค่า (VC)	ปัจจัยแห่งความสำเร็จ (CSF)	ตัวชี้วัด	บัญชีสถิติทางการ	การจัดจำแนก	ระดับการนำเสนอผล	สถานะข้อมูล <sup>89</sup>	หน่วยงาน	การจัดส่งข้อมูลให้ส่วนราชการส่วนกลาง <sup>90</sup>	หมายเหตุ
เสริมสร้างปลอดภัยในครอบครัวและสังคม	สร้างเสริมความสามัคคีในครอบครัวและชุมชน	ร้อยละที่เพิ่มขึ้นของดัชนีความก้าวหน้าคน (HAI)	จำนวนหมู่บ้านที่ได้รับการเสริมศักยภาพด้านการป้องกันและบรรเทาสาธารณภัย		จังหวัด อำเภอ หมู่บ้าน	มี	ป้องกันและบรรเทาสาธารณภัย		
เสริมสร้างปลอดภัยในครอบครัวและสังคม	สร้างเสริมความสามัคคีในครอบครัวและชุมชน	ร้อยละที่เพิ่มขึ้นของดัชนีความก้าวหน้าคน (HAI)	จำนวนเครือข่ายอาสาสมัคร ที่ได้รับการเสริมศักยภาพด้านการป้องกัน และบรรเทาสาธารณภัย	ทะเบียน	จังหวัด อำเภอ หมู่บ้าน	มี	ป้องกันและบรรเทาสาธารณภัย		
เสริมสร้างปลอดภัยในครอบครัวและสังคม	สร้างเสริมความสามัคคีในครอบครัวและชุมชน	ร้อยละที่เพิ่มขึ้นของดัชนีความก้าวหน้าคน (HAI)	จำนวนหมู่บ้าน เศรษฐกิจพอเพียง		จังหวัด อำเภอ หมู่บ้าน	มี	ปกครองจังหวัด		
เสริมสร้างปลอดภัยในครอบครัวและสังคม	การพัฒนาเมือง และชุมชนให้น่าอยู่ มีระบบสาธารณสุขภาคที่ดี	ร้อยละที่เพิ่มขึ้นของดัชนีความก้าวหน้าคน (HAI)	ร้อยละของหมู่บ้านที่ถนนสายหลักใช้การได้ตลอดปี (%)			กำลังพัฒนา	ป้องกันและบรรเทาสาธารณภัย		
เสริมสร้างปลอดภัยในครอบครัวและสังคม	การพัฒนาเมือง และชุมชนให้น่าอยู่ มีระบบสาธารณสุขภาคที่ดี	ร้อยละที่เพิ่มขึ้นของดัชนีความก้าวหน้าคน (HAI)	จำนวนอุบัติเหตุบนท้องถนนต่อประชากรแสนคน	รายงาน	จังหวัด อำเภอ	มี	ป้องกันและบรรเทาสาธารณภัย		

<sup>89</sup> สถานะข้อมูล แบ่งเป็น 1. พร้อมเผยแพร่ 2. ต้องพัฒนา 3. ไม่มีหน่วยงานรับผิดชอบ 4. อื่นๆ

<sup>90</sup> การส่งข้อมูลให้ส่วนราชการส่วนกลาง (กระทรวง กรม) แบ่งเป็น 1. จัดส่ง 2. ไม่ได้จัดส่ง เพื่อใช้ในการกำหนดหน่วยงานเจ้าของข้อมูล (Data Owner) และประสานกับกระทรวงกรมต้นสังกัดในการลงทะเบียนชุดข้อมูลในระบบบัญชีข้อมูลภาครัฐเพื่อให้บริการข้อมูลดังกล่าวต่อไป



ห่วงโซ่คุณค่า (VC)	ปัจจัยแห่งความสำเร็จ (CSF)	ตัวชี้วัด	บัญชีสถิติทางการ	การจัดจำแนก	ระดับการนำเสนอผล	สถานะข้อมูล <sup>91</sup>	หน่วยงาน	การจัดส่งข้อมูลให้ส่วนราชการส่วนกลาง <sup>92</sup>	หมายเหตุ
เสริมสร้างปลอดภัยในครอบครัวและสังคม	การพัฒนาเมือง และชุมชนให้น่าอยู่ มีระบบสาธารณสุขภาคที่ดี	ร้อยละของอุบัติเหตุทางถนนที่ลดลง	จำนวนครั้งของการเกิดอุบัติเหตุ	รายงาน	จังหวัด อำเภอ	มี	ตำรวจภูธรจังหวัด		
เสริมสร้างปลอดภัยในครอบครัวและสังคม	การพัฒนาเมือง และชุมชนให้น่าอยู่ มีระบบสาธารณสุขภาคที่ดี	ร้อยละของอุบัติเหตุทางถนนที่ลดลง	จำนวนผู้เสียชีวิตจากอุบัติเหตุ	รายงาน	จังหวัด อำเภอ	มี	ตำรวจภูธรจังหวัด		
เสริมสร้างปลอดภัยในครอบครัวและสังคม	การพัฒนาเมือง และชุมชนให้น่าอยู่ มีระบบสาธารณสุขภาคที่ดี	การรณรงค์ป้องกันอุบัติเหตุ ทางถนน	จำนวนการจัดตั้งศูนย์รณรงค์เพื่อลดการเกิดอุบัติเหตุทางถนน	รายงาน	จังหวัด อำเภอ ตำบล	มี	ตำรวจภูธรจังหวัด		
เสริมสร้างปลอดภัยในครอบครัวและสังคม	การพัฒนาเมือง และชุมชนให้น่าอยู่ มีระบบสาธารณสุขภาคที่ดี	การรณรงค์ป้องกันอุบัติเหตุ ทางถนน	จำนวนจุดตรวจช่วงเทศกาลสงกรานต์/ปีใหม่	รายงาน	จังหวัด อำเภอ ตำบล	มี	ตำรวจภูธรจังหวัด		
เสริมสร้างปลอดภัยในครอบครัวและสังคม	การพัฒนาเมือง และชุมชนให้น่าอยู่ มีระบบสาธารณสุขภาคที่ดี	ร้อยละของการจับกุมในคดีอาชญากรรมที่เพิ่มขึ้น	จำนวนคดีอาชญากรรมที่เกิดขึ้น	รายงาน	จังหวัด อำเภอ ตำบล	มี	ตำรวจภูธรจังหวัด		

<sup>91</sup> สถานะข้อมูล แบ่งเป็น 1. พร้อมเผยแพร่ 2. ต้องพัฒนา 3. ไม่มีหน่วยงานรับผิดชอบ 4. อื่นๆ

<sup>92</sup> การส่งข้อมูลให้ส่วนราชการส่วนกลาง (กระทรวง กรม) แบ่งเป็น 1. จัดส่ง 2. ไม่ได้จัดส่ง เพื่อใช้ในการกำหนดหน่วยงานเจ้าของข้อมูล (Data Owner) และประสานกับกระทรวงกรมต้นสังกัดในการลงทะเบียนชุดข้อมูลในระบบบัญชีข้อมูลภาครัฐเพื่อให้บริการข้อมูลดังกล่าวต่อไป

ห่วงโซ่คุณค่า (VC)	ปัจจัยแห่งความสำเร็จ (CSF)	ตัวชี้วัด	บัญชีสถิติทางการ	การจัดจำแนก	ระดับการนำเสนอผล	สถานะข้อมูล <sup>93</sup>	หน่วยงาน	การจัดส่งข้อมูลให้ส่วนราชการส่วนกลาง <sup>94</sup>	หมายเหตุ
เสริมสร้างปลอดภัยในครอบครัวและสังคม	การพัฒนาเมือง และชุมชนให้น่าอยู่ มีระบบสาธารณสุขภาคที่ดี	ร้อยละของการจับกุมในคดีอาชญากรรมที่เพิ่มขึ้น	จำนวนคดีที่จับกุมได้	รายงาน	จังหวัด อำเภอบาง	มี	ตำรวจภูธรจังหวัด		

<sup>93</sup> สถานะข้อมูล แบ่งเป็น 1. พร้อมเผยแพร่ 2. ต้องพัฒนา 3. ไม่มีหน่วยงานรับผิดชอบ 4. อื่นๆ

<sup>94</sup> การส่งข้อมูลให้ส่วนราชการส่วนกลาง (กระทรวง กรม) แบ่งเป็น 1. จัดส่ง 2. ไม่ได้จัดส่ง เพื่อใช้ในการกำหนดหน่วยงานเจ้าของข้อมูล (Data Owner) และประสานกับกระทรวงกรมต้นสังกัดในการลงทะเบียนชุดข้อมูลในระบบบัญชีข้อมูลภาครัฐเพื่อให้บริการข้อมูลดังกล่าวต่อไป

### 3.5 ประเด็นการพัฒนาที่ 5 : การจัดการทรัพยากรธรรมชาติและสิ่งแวดล้อมที่เหมาะสม ประชาชนมีคุณภาพชีวิตที่ดี พร้อมรับการเปลี่ยนแปลงสู่การพัฒนาที่ยั่งยืน

#### เป้าประสงค์ประเด็นยุทธศาสตร์(Strategic Goal)

- 2.1 บริหารจัดการทรัพยากรธรรมชาติและสิ่งแวดล้อมให้เกิดประโยชน์อย่างยั่งยืน
- 2.2 ส่งเสริมและรักษาคุณภาพสิ่งแวดล้อมและเพื่อยกระดับคุณภาพชีวิตที่ดี
- 2.3 บูรณาการบริหารจัดการทรัพยากรธรรมชาติและสิ่งแวดล้อมเพื่อขับเคลื่อนนโยบายสู่การปฏิบัติ
- 2.4 สร้างความสมดุลและยั่งยืนด้านทรัพยากรน้ำให้กับประชาชนอย่างทั่วถึงและรักษาระบบนิเวศ

#### ตัวชี้วัด

1. อัตราการเปลี่ยนแปลงพื้นที่ป่าไม้ของจังหวัดเพิ่มขึ้น
2. ปริมาณขยะมูลฝอยตกค้างที่ได้รับการจัดการอย่างถูกต้อง
3. ร้อยละของปริมาณขยะมูลฝอยชุมชนได้รับการจัดการอย่างถูกต้อง
4. จำนวนพื้นที่/โครงการเพื่อการจัดการน้ำทั้งระบบของจังหวัด
5. ร้อยละการเพิ่มขึ้นของนวัตกรรม เทคโนโลยีเพื่อการจัดการทรัพยากรธรรมชาติและสิ่งแวดล้อมที่พัฒนาเพื่อเพิ่มคุณค่า

ในการขับเคลื่อนประเด็นการพัฒนาที่ 5 การจัดการทรัพยากรธรรมชาติและสิ่งแวดล้อมที่เหมาะสม ประชาชนมีคุณภาพชีวิตที่ดี พร้อมรับการเปลี่ยนแปลงสู่การพัฒนาที่ยั่งยืน ซึ่งจากการวิเคราะห์สถานการณ์ แนวโน้มการพัฒนาจังหวัดราชบุรี พบว่า สำหรับการบริการจัดการทรัพยากรธรรมชาติและสิ่งแวดล้อมในช่วงระยะที่ผ่านมา จังหวัดราชบุรีได้ดำเนินการส่งเสริมการเพิ่มพื้นที่ป่าไม้อย่างต่อเนื่อง จากข้อมูลภาพถ่ายดาวเทียม กรมป่าไม้ กระทรวงทรัพยากรธรรมชาติและสิ่งแวดล้อม จังหวัดราชบุรีมีเนื้อที่ป่าไม้จากการแปลภาพถ่ายดาวเทียม เพิ่มขึ้นอย่างต่อเนื่อง จากปี 2559 มีเนื้อที่ป่า 1,063,290.96 ไร่ ปี 2560 เนื้อที่ป่า 1,066,990.35 ไร่ ปี 2561 มีเนื้อที่ป่า 1,068,138.96 ไร่ และปี 2562 มีเนื้อที่ป่าไม้ 1,069,197.53 ไร่ ในส่วนที่เป็นประเด็นปัญหาคือการเพิ่มขึ้นของปริมาณขยะมูลฝอยและปัญหาคุณภาพน้ำจากฟาร์มปศุสัตว์

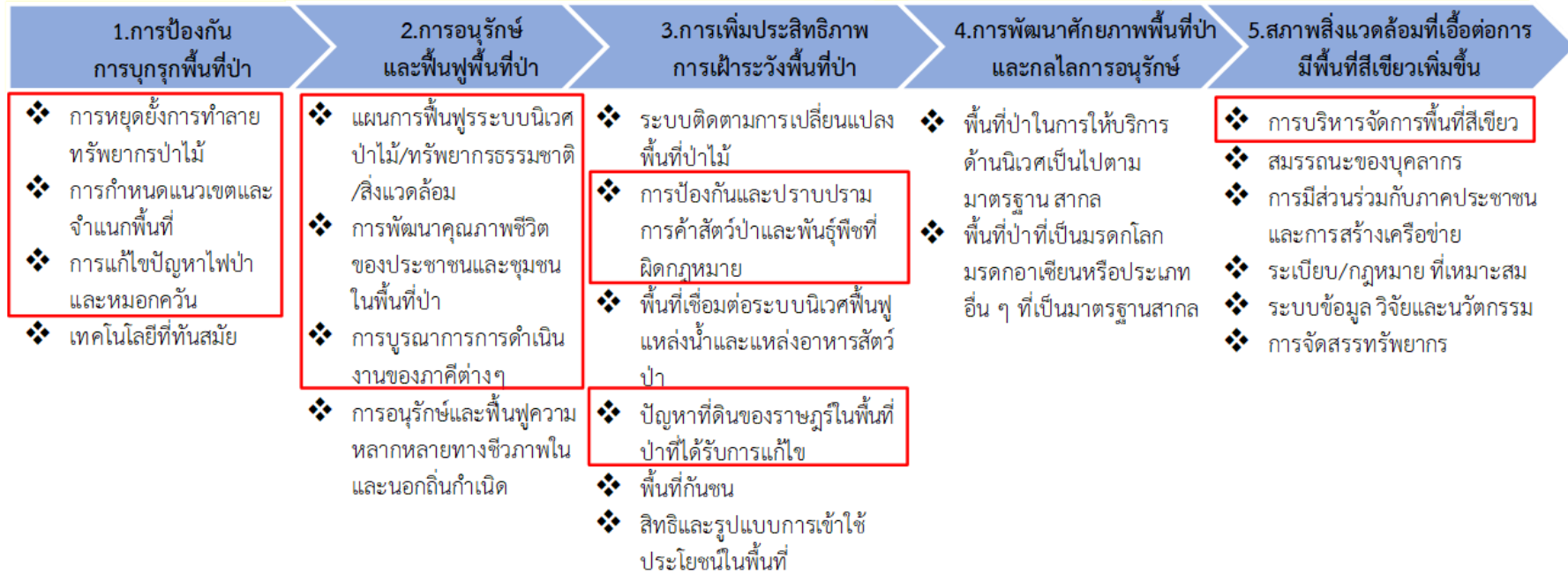
ดังนั้นจึงต้องดำเนินการจัดทำห่วงโซ่คุณค่า (Value Chain) ที่สอดคล้องกับแผนพัฒนาจังหวัดราชบุรี เรื่อง “การจัดการทรัพยากรธรรมชาติและสิ่งแวดล้อมที่เหมาะสม ประชาชนมีคุณภาพชีวิตที่ดี พร้อมรับการเปลี่ยนแปลงสู่การพัฒนาที่ยั่งยืน” และคัดเลือกปัจจัยสู่ความสำเร็จ (Critical Success Factor) พร้อมจัดทำผังสถิติทางการ เรื่อง “ทรัพยากรธรรมชาติและสิ่งแวดล้อมจังหวัดราชบุรี” ที่ประกอบด้วยรายการข้อมูลสถิติทางการที่สามารถนำไปใช้ในการติดตามและประเมินผลในเรื่องดังกล่าวได้ ซึ่งมีรายละเอียดดังนี้

#### 3.5.1 ห่วงโซ่คุณค่า (Value Chain) ที่สอดคล้องกับแผนพัฒนาจังหวัด

แนวคิดการจัดทำห่วงโซ่คุณค่า “ประเด็นการพัฒนาที่ 5 การจัดการทรัพยากรธรรมชาติและสิ่งแวดล้อมที่เหมาะสม ประชาชนมีคุณภาพชีวิตที่ดี พร้อมรับการเปลี่ยนแปลงสู่การพัฒนาที่ยั่งยืน” โดยเริ่มจากการศึกษาห่วงโซ่คุณค่าของประเทศไทย 140 เป้าหมายแผนแม่บทย่อย ภายใต้แผนแม่บทภายใต้ยุทธศาสตร์ชาติ (23 ด้าน) ประเด็น 18 การเติบโตอย่างยั่งยืน แผนแม่บทย่อย 18.1 การสร้างการเติบโตอย่างยั่งยืนบนสังคมเศรษฐกิจสีเขียว เป้าหมาย 180102 พื้นที่สีเขียวทุกประเภทเพิ่มขึ้น รวมทั้งศึกษาห่วงโซ่คุณค่ามาตรฐาน (Generic Value Chain) ประเด็นการอนุรักษ์และพัฒนาทรัพยากร ธรรมชาติ (ดิน ป่าไม้ ชายฝั่ง

ทะเล) จากนั้นดำเนินการจัดทำห่วงโซ่คุณค่า (Value Chain) ที่สอดคล้องกับแผนพัฒนาจังหวัดราชบุรี  
“ทรัพยากรธรรมชาติและสิ่งแวดล้อมจังหวัดราชบุรี” ดังภาพที่ 20

## ห่วงโซ่คุณค่า (Value Chain) “ทรัพยากรธรรมชาติและสิ่งแวดล้อมจังหวัดราชบุรี”



ภาพ 21 ห่วงโซ่คุณค่า (Value Chain) “ทรัพยากรธรรมชาติและสิ่งแวดล้อมจังหวัดราชบุรี”

## ประเด็นยุทธศาสตร์ 5



### ห่วงโซ่คุณค่า (Value Chain) “ทรัพยากรธรรมชาติและสิ่งแวดล้อมจังหวัดราชบุรี”



ภาพ 22 ห่วงโซ่คุณค่า (Value Chain) “ทรัพยากรธรรมชาติและสิ่งแวดล้อมจังหวัดราชบุรี”

### 3.4.2 ผังสถิติทางการ

การจัดทำผังสถิติทางการประเด็นการพัฒนาที่ 5 : การจัดการทรัพยากรธรรมชาติและสิ่งแวดล้อมที่เหมาะสม ประชาชนมีคุณภาพชีวิตที่ดี พร้อมรับการเปลี่ยนแปลงสู่การพัฒนาที่ยั่งยืน หลังจากที่ได้มีการศึกษาแนวทางการพัฒนาจังหวัด (ประเด็นการพัฒนาที่ 5) ที่สอดคล้องกับห่วงโซ่คุณค่า (Value Chain) ที่สอดคล้องกับแผนพัฒนาจังหวัดราชบุรีแล้ว จะต้องมีการคัดเลือกปัจจัยสู่ความสำเร็จ (Critical Success Factor) ที่มีความสำคัญในการบริหารงานในจังหวัด จากนั้นจัดทำผังสถิติทางการ “ทรัพยากรธรรมชาติและสิ่งแวดล้อมจังหวัดราชบุรี” โดยศึกษายุทธศาสตร์ กลยุทธ์ แนวทางการพัฒนา ตลอดจนตัวชี้วัดภายใต้แผนระดับ 3 เช่น แผนแม่บทพัฒนาการป่าไม้แห่งชาติ เป็นต้น ที่สอดคล้องกับปัจจัยสู่ความสำเร็จ (Critical Success Factor) พร้อมทั้งกำหนดรายการข้อมูลสถิติที่สำคัญ และจำเป็น จึงสามารถสรุปผังสถิติทางการ “ทรัพยากรธรรมชาติและสิ่งแวดล้อมจังหวัดราชบุรี” ดังตาราง 15

ตาราง 15 ผังสถิติทางการ “ทรัพยากรธรรมชาติและสิ่งแวดล้อมจังหวัดราชบุรี”

ห่วงโซ่คุณค่า (VC)	ปัจจัยแห่งความสำเร็จ (CSF)	ตัวชี้วัด	บัญชีสถิติทางการ	การจัดจำแนก	ระดับการนำเสนอผล	สถานะข้อมูล <sup>95</sup>	หน่วยงาน	การจัดส่งข้อมูลให้ส่วนราชการส่วนกลาง <sup>96</sup>	หมายเหตุ
การป้องกันการบุกรุกพื้นที่ป่า	การหยุดยั้งการทำลายทรัพยากรป่าไม้	ร้อยละของพื้นที่ป่าถูกบุกรุกทำลายที่ได้มีการดำเนินการตามกฎหมายหรือจัดการตามหลักวิชาการ	จำนวนพื้นที่ป่าถูกบุกรุกทำลายที่ได้มีการดำเนินการตามกฎหมายหรือจัดการตามหลักวิชาการ		จังหวัด	มี	สนง.ทรัพยากรธรรมชาติและสิ่งแวดล้อมจังหวัด		
การป้องกันการบุกรุกพื้นที่ป่า	การหยุดยั้งการทำลายทรัพยากรป่าไม้	ร้อยละของพื้นที่ป่าถูกบุกรุกทำลายที่ได้มีการดำเนินการตามกฎหมายหรือจัดการตามหลักวิชาการ	พื้นที่เสียหายจากการถูกบุกรุกตัดไม้ทำลายป่า ทั้งสิ้นของจังหวัด		จังหวัด	มี	สนง.ทรัพยากรธรรมชาติและสิ่งแวดล้อมจังหวัด		
การป้องกันการบุกรุกพื้นที่ป่า	การหยุดยั้งการทำลายทรัพยากรป่าไม้	การบุกรุกป่าลดลง	จำนวนคดีบุกรุกป่า	กลุ่มคดี	จังหวัด	มี	สนง.ทรัพยากรธรรมชาติและสิ่งแวดล้อมจังหวัด		
การป้องกันการบุกรุกพื้นที่ป่า	การกำหนดแนวเขตและจำแนกพื้นที่	ร้อยละของพื้นที่ป่าไม้ต่อพื้นที่ทั้งหมด	พื้นที่ทั้งสิ้นของจังหวัด		จังหวัด	มี	สนง.ทรัพยากรธรรมชาติและสิ่งแวดล้อมจังหวัด		
การป้องกันการบุกรุกพื้นที่ป่า	การกำหนดแนวเขตและจำแนกพื้นที่	ร้อยละของพื้นที่ป่าไม้ต่อพื้นที่ทั้งหมด	พื้นที่ป่าไม้ทั้งหมด		จังหวัด	มี	สนง.ทรัพยากรธรรมชาติและ		

<sup>95</sup> สถานะข้อมูล แบ่งเป็น 1. พร้อมเผยแพร่ 2. ต้องพัฒนา 3. ไม่มีหน่วยงานรับผิดชอบ 4. อื่นๆ

<sup>96</sup> การส่งข้อมูลให้ส่วนราชการส่วนกลาง (กระทรวง กรม) แบ่งเป็น 1. จัดส่ง 2. ไม่ได้จัดส่ง เพื่อใช้ในการกำหนดหน่วยงานเจ้าของข้อมูล (Data Owner) และประสานกับกระทรวงกรมต้นสังกัดในการลงทะเบียนชุดข้อมูลในระบบบัญชีข้อมูลภาครัฐเพื่อให้บริการข้อมูลดังกล่าวต่อไป



ห่วงโซ่คุณค่า (VC)	ปัจจัยแห่งความสำเร็จ (CSF)	ตัวชี้วัด	บัญชีสถิติทางการ	การจัดจำแนก	ระดับการนำเสนอผล	สถานะข้อมูล <sup>97</sup>	หน่วยงาน	การจัดส่งข้อมูลให้ส่วนราชการส่วนกลาง <sup>98</sup>	หมายเหตุ
							สิ่งแวดล้อมจังหวัด		
การป้องกันการบุกรุกพื้นที่ป่า	การแก้ไขปัญหาไฟป่าและหมอกควัน	จำนวนพื้นที่เสียหายจากการเกิดไฟป่าลดลง	จำนวนพื้นที่เสียหายจากการเกิดไฟป่า		จังหวัด	มี	สนง.ทรัพยากรธรรมชาติและสิ่งแวดล้อมจังหวัด		
การป้องกันการบุกรุกพื้นที่ป่า	การแก้ไขปัญหาไฟป่าและหมอกควัน	จำนวนอาสาสมัครดูแลป่า/ดับไฟป่า	จำนวนอาสาสมัครที่ดูแลป่า/ดับไฟป่า		จังหวัด	มี	สนง.ทรัพยากรธรรมชาติและสิ่งแวดล้อมจังหวัด		
การอนุรักษ์และฟื้นฟูพื้นที่ป่า	แผนการฟื้นฟูระบบนิเวศป่าไม้/ทรัพยากรธรรมชาติ/สิ่งแวดล้อม	จำนวนศูนย์ฟื้นฟู/หน่วยฟื้นฟู/สวนป่า/โครงการที่ได้รับการตรวจสอบ	จำนวนศูนย์ฟื้นฟู/หน่วยฟื้นฟู/สวนป่า/โครงการที่ได้รับการตรวจสอบ		จังหวัด	มี	สนง.ทรัพยากรธรรมชาติและสิ่งแวดล้อมจังหวัด		
การอนุรักษ์และฟื้นฟูพื้นที่ป่า	แผนการฟื้นฟูระบบนิเวศป่าไม้/ทรัพยากรธรรมชาติ/สิ่งแวดล้อม	ระดับความสำเร็จของการฟื้นฟูป่าเสื่อมโทรม พื้นที่ป่าสมบูรณ์/ป่าคินสภาพ พื้นที่พื้นที่ป่าสงวนเสื่อมโทรม	พื้นที่ป่าเสื่อมโทรม		จังหวัด	มี	สนง.ทรัพยากรธรรมชาติและสิ่งแวดล้อมจังหวัด		
การอนุรักษ์และฟื้นฟูพื้นที่ป่า	แผนการฟื้นฟูระบบนิเวศป่าไม้/	ระดับความสำเร็จของการฟื้นฟูป่าเสื่อมโทรม พื้นที่ป่าสมบูรณ์/ป่า	พื้นที่ป่าสงวน		จังหวัด	มี	สนง.ทรัพยากรธรรมชาติและ		

<sup>97</sup> สถานะข้อมูล แบ่งเป็น 1. พร้อมเผยแพร่ 2. ต้องพัฒนา 3. ไม่มีหน่วยงานรับผิดชอบ 4. อื่นๆ

<sup>98</sup> การส่งข้อมูลให้ส่วนราชการส่วนกลาง (กระทรวง กรม) แบ่งเป็น 1. จัดส่ง 2. ไม่ได้จัดส่ง เพื่อใช้ในการกำหนดหน่วยงานเจ้าของข้อมูล (Data Owner) และประสานกับกระทรวงกรมต้นสังกัดในการลงทะเบียนชุดข้อมูลในระบบบัญชีข้อมูลภาครัฐเพื่อให้บริการข้อมูลดังกล่าวต่อไป

ห่วงโซ่คุณค่า (VC)	ปัจจัยแห่งความสำเร็จ (CSF)	ตัวชี้วัด	บัญชีสถิติทางการ	การจัดจำแนก	ระดับการนำเสนอผล	สถานะข้อมูล <sup>99</sup>	หน่วยงาน	การจัดส่งข้อมูลให้ส่วนราชการส่วนกลาง <sup>100</sup>	หมายเหตุ
	ทรัพยากรธรรมชาติ/สิ่งแวดล้อม	คินสภาพ พื้นที่ป่าสงวนเสื่อมโทรม					สิ่งแวดล้อมจังหวัด		
การอนุรักษ์และฟื้นฟูพื้นที่ป่า	แผนการฟื้นฟูระบบนิเวศป่าไม้/ทรัพยากรธรรมชาติ/สิ่งแวดล้อม	ระดับความสำเร็จของการฟื้นฟูป่าเสื่อมโทรม พื้นที่ป่าสมบูรณ์/ป่าคินสภาพ พื้นที่ป่าสงวนเสื่อมโทรม	พื้นที่ป่าสมบูรณ์/ป่าคินสภาพ		จังหวัด	มี	สนง.ทรัพยากรธรรมชาติและสิ่งแวดล้อมจังหวัด		
การอนุรักษ์และฟื้นฟูพื้นที่ป่า	แผนการฟื้นฟูระบบนิเวศป่าไม้/ทรัพยากรธรรมชาติ/สิ่งแวดล้อม	จำนวนโครงการ/กิจกรรม ป้องกันดูแลป่าไม้	จำนวนโครงการ/กิจกรรมที่ป้องกันดูแลป่าไม้		จังหวัด	มี	สนง.ทรัพยากรธรรมชาติและสิ่งแวดล้อมจังหวัด		
การอนุรักษ์และฟื้นฟูพื้นที่ป่า	การพัฒนาคุณภาพชีวิตของประชาชนและชุมชนในพื้นที่ป่า	พื้นที่ได้รับการส่งเสริมการบริหารจัดการป่าชุมชนโดยการมีส่วนร่วมของราษฎรในชุมชนเพิ่มขึ้น	พื้นที่ป่าชุมชนตาม พ.ร.บ. ป่าชุมชน พ.ศ. ๒๕๖๒		จังหวัด	มี	สนง.ทรัพยากรธรรมชาติและสิ่งแวดล้อมจังหวัด		
การอนุรักษ์และฟื้นฟูพื้นที่ป่า	การพัฒนาคุณภาพชีวิตของประชาชนและชุมชนในพื้นที่ป่า	พื้นที่ได้รับการส่งเสริมการบริหารจัดการป่าชุมชนโดยการมีส่วนร่วมของราษฎรในชุมชนเพิ่มขึ้น	จำนวนกิจกรรมส่งเสริมการจัดการป่าชุมชน		จังหวัด	มี	สนง.ทรัพยากรธรรมชาติและสิ่งแวดล้อมจังหวัด		

<sup>99</sup> สถานะข้อมูล แบ่งเป็น 1. พร้อมเผยแพร่ 2. ต้องพัฒนา 3. ไม่มีหน่วยงานรับผิดชอบ 4. อื่นๆ

<sup>100</sup> การส่งข้อมูลให้ส่วนราชการส่วนกลาง (กระทรวง กรม) แบ่งเป็น 1.จัดส่ง 2. ไม่ได้จัดส่ง เพื่อใช้ในการกำหนดหน่วยงานเจ้าของข้อมูล (Data Owner) และประสานกับกระทรวงกรมต้นสังกัดในการลงทะเบียนชุดข้อมูลในระบบบัญชีข้อมูลภาครัฐเพื่อให้บริการข้อมูลดังกล่าวต่อไป

ห่วงโซ่คุณค่า (VC)	ปัจจัยแห่งความสำเร็จ (CSF)	ตัวชี้วัด	บัญชีสถิติทางการ	การจัดจำแนก	ระดับการนำเสนอผล	สถานะข้อมูล <sup>101</sup>	หน่วยงาน	การจัดส่งข้อมูลให้ส่วนราชการส่วนกลาง <sup>102</sup>	หมายเหตุ
การอนุรักษ์และฟื้นฟูพื้นที่ป่า	การพัฒนาคุณภาพชีวิตของประชาชนและชุมชนในพื้นที่ป่า	พื้นที่ได้รับการส่งเสริมการบริหารจัดการป่าชุมชนโดยการมีส่วนร่วมของราษฎรในชุมชน	จำนวนชุมชนที่ประชาชนได้รับการส่งเสริมให้มีส่วนร่วมจัดการป่าชุมชน		จังหวัด	มี	สนง.ทรัพยากรธรรมชาติและสิ่งแวดล้อมจังหวัด		
การอนุรักษ์และฟื้นฟูพื้นที่ป่า	การพัฒนาคุณภาพชีวิตของประชาชนและชุมชนในพื้นที่ป่า	ร้อยละของผู้ประสพภัยที่ได้รับความช่วยเหลืออย่างรวดเร็วตามมาตรฐาน	จำนวนครั้งที่เกิดอุทกภัยและดินโคลนถล่ม		จังหวัด	มี	สำนักงานป้องกันและบรรเทาสาธารณภัยจังหวัด		
การอนุรักษ์และฟื้นฟูพื้นที่ป่า	การพัฒนาคุณภาพชีวิตของประชาชนและชุมชนในพื้นที่ป่า	ร้อยละของผู้ประสพภัยที่ได้รับความช่วยเหลืออย่างรวดเร็วตามมาตรฐาน	พื้นที่ประสบอุทกภัยและดินโคลนถล่ม		จังหวัด	มี	สำนักงานป้องกันและบรรเทาสาธารณภัยจังหวัด		
การอนุรักษ์และฟื้นฟูพื้นที่ป่า	การพัฒนาคุณภาพชีวิตของประชาชนและชุมชนในพื้นที่ป่า	ร้อยละของผู้ประสพภัยที่ได้รับความช่วยเหลืออย่างรวดเร็วตามมาตรฐาน	จำนวนผู้เสียชีวิตจากอุทกภัยและดินโคลนถล่ม		จังหวัด	มี	สำนักงานป้องกันและบรรเทาสาธารณภัยจังหวัด		

<sup>101</sup> สถานะข้อมูล แบ่งเป็น 1. พร้อมเผยแพร่ 2. ต้องพัฒนา 3. ไม่มีหน่วยงานรับผิดชอบ 4. อื่นๆ

<sup>102</sup> การส่งข้อมูลให้ส่วนราชการส่วนกลาง (กระทรวง กรม) แบ่งเป็น 1. จัดส่ง 2. ไม่ได้จัดส่ง เพื่อใช้ในการกำหนดหน่วยงานเจ้าของข้อมูล (Data Owner) และประสานกับกระทรวงกรมต้นสังกัดในการลงทะเบียนชุดข้อมูลในระบบบัญชีข้อมูลภาครัฐเพื่อให้บริการข้อมูลดังกล่าวต่อไป

ห่วงโซ่คุณค่า (VC)	ปัจจัยแห่งความสำเร็จ (CSF)	ตัวชี้วัด	บัญชีสถิติทางการ	การจัดจำแนก	ระดับการนำเสนอผล	สถานะข้อมูล <sup>103</sup>	หน่วยงาน	การจัดส่งข้อมูลให้ส่วนราชการส่วนกลาง <sup>104</sup>	หมายเหตุ
การอนุรักษ์และฟื้นฟูพื้นที่ป่า	การพัฒนาคุณภาพชีวิตของประชาชนและชุมชนในพื้นที่ป่า	ร้อยละของผู้ประสพภัยที่ได้รับความช่วยเหลืออย่างรวดเร็วตามมาตรฐาน	มูลค่าความเสียหายจากอุทกภัยและดินโคลนถล่ม		จังหวัด	มี	สำนักงานป้องกันและบรรเทาสาธารณภัยจังหวัด		
การอนุรักษ์และฟื้นฟูพื้นที่ป่า	แผนการฟื้นฟูระบบนิเวศป่าไม้/ทรัพยากรธรรมชาติ/สิ่งแวดล้อม	จำนวนโครงการ/กิจกรรมที่สร้างความมีส่วนร่วมของคนในชุมชนเกี่ยวกับการเผาระวังไฟป่าและการเผาป่า	จำนวนโครงการ/กิจกรรมที่สร้างความมีส่วนร่วมของคนในชุมชนเกี่ยวกับการเผาระวังไฟป่าและการเผาป่า		จังหวัด	มี	สนง.ทรัพยากรธรรมชาติและสิ่งแวดล้อมจังหวัด		
การอนุรักษ์และฟื้นฟูพื้นที่ป่า	แผนการฟื้นฟูระบบนิเวศป่าไม้/ทรัพยากรธรรมชาติ/สิ่งแวดล้อม	จำนวนแหล่งทรัพยากรธรรมชาติที่ได้รับการอนุรักษ์ พื้นที่ และป้องกัน (แห่ง)	จำนวนแหล่งทรัพยากรธรรมชาติที่ได้รับการอนุรักษ์ พื้นที่และป้องกัน (แห่ง)		จังหวัด	มี	สนง.ทรัพยากรธรรมชาติและสิ่งแวดล้อมจังหวัด		
การอนุรักษ์และฟื้นฟูพื้นที่ป่า	แผนการฟื้นฟูระบบนิเวศป่าไม้/ทรัพยากรธรรมชาติ/สิ่งแวดล้อม	จำนวนโครงการ/กิจกรรมที่สร้างความเข้มแข็งให้ชุมชนในการอนุรักษ์ป่าไม้	จำนวนโครงการ/กิจกรรมที่สร้างความเข้มแข็งให้ชุมชนในการอนุรักษ์ป่าไม้		จังหวัด	มี	สนง.ทรัพยากรธรรมชาติและสิ่งแวดล้อมจังหวัด		
การอนุรักษ์และฟื้นฟูพื้นที่ป่า	แผนการฟื้นฟูระบบนิเวศป่าไม้/ทรัพยากรธรรมชาติ/สิ่งแวดล้อม	จำนวนโครงการ/กิจกรรมที่สร้างความมีส่วนร่วมของประชาชนในการดูแลพื้นที่สีเขียว	จำนวนโครงการ/กิจกรรมที่สร้างความมีส่วนร่วมของประชาชนในการดูแลพื้นที่สีเขียว		จังหวัด	มี	สนง.ทรัพยากรธรรมชาติและสิ่งแวดล้อมจังหวัด		

<sup>103</sup> สถานะข้อมูล แบ่งเป็น 1. พร้อมเผยแพร่ 2. ต้องพัฒนา 3. ไม่มีหน่วยงานรับผิดชอบ 4. อื่นๆ

<sup>104</sup> การส่งข้อมูลให้ส่วนราชการส่วนกลาง (กระทรวง กรม) แบ่งเป็น 1.จัดส่ง 2. ไม่ได้จัดส่ง เพื่อใช้ในการกำหนดหน่วยงานเจ้าของข้อมูล (Data Owner) และประสานกับกระทรวงกรมต้นสังกัดในการลงทะเบียนชุดข้อมูลในระบบบัญชีข้อมูลภาครัฐเพื่อให้บริการข้อมูลดังกล่าวต่อไป

ห่วงโซ่คุณค่า (VC)	ปัจจัยแห่งความสำเร็จ (CSF)	ตัวชี้วัด	บัญชีสถิติทางการ	การจัดจำแนก	ระดับการนำเสนอผล	สถานะข้อมูล <sup>105</sup>	หน่วยงาน	การจัดส่งข้อมูลให้ส่วนราชการส่วนกลาง <sup>106</sup>	หมายเหตุ
การอนุรักษ์และฟื้นฟูพื้นที่ป่า	การบูรณาการการดำเนินงานของภาคีต่างๆ	จำนวนกล้าไม้/ต้นไม้ ที่แจกจ่ายนำไปปลูกภายในจังหวัด	จำนวนกล้าไม้/ต้นไม้ ที่แจกจ่ายนำไปปลูกภายในจังหวัด	ชนิดของพันธุ์ไม้	จังหวัด	มี	สนง.ทรัพยากรธรรมชาติและสิ่งแวดล้อมจังหวัด		
การอนุรักษ์และฟื้นฟูพื้นที่ป่า	การบูรณาการการดำเนินงานของภาคีต่างๆ	จำนวนกลุ่มที่มีส่วนร่วมในการดูแล/อนุรักษ์พื้นที่สีเขียวในชุมชน	จำนวนกลุ่มที่มีส่วนร่วมในการดูแล/อนุรักษ์พื้นที่สีเขียวในชุมชน		จังหวัด	มี	สนง.ทรัพยากรธรรมชาติและสิ่งแวดล้อมจังหวัด		
การเพิ่มประสิทธิภาพการเฝ้าระวังพื้นที่ป่า	การป้องกันและปราบปรามการค้าสัตว์ป่าและพันธุ์พืชที่ผิดกฎหมาย	การกระทำผิดเกี่ยวกับการค้าสัตว์ป่าและพันธุ์พืชที่ผิดกฎหมายลดลง	จำนวนคดีเกี่ยวกับการค้าสัตว์ป่าและพันธุ์พืชที่ผิดกฎหมาย	กลุ่มคดี	จังหวัด	มี	สนง.ทรัพยากรธรรมชาติและสิ่งแวดล้อมจังหวัด		
การเพิ่มประสิทธิภาพการเฝ้าระวังพื้นที่ป่า	การป้องกันและปราบปรามการค้าสัตว์ป่าและพันธุ์พืชที่ผิดกฎหมาย	การกระทำผิดเกี่ยวกับการค้าสัตว์ป่าและพันธุ์พืชที่ผิดกฎหมายลดลง	จำนวนผู้กระทำความผิดเกี่ยวกับการค้าสัตว์ป่าและพันธุ์พืชที่ผิดกฎหมาย		จังหวัด	มี	สนง.ทรัพยากรธรรมชาติและสิ่งแวดล้อมจังหวัด		
การเพิ่มประสิทธิภาพการเฝ้าระวังพื้นที่ป่า	ปัญหาที่ดินของราษฎรในพื้นที่ป่าที่ได้รับการแก้ไข	จำนวนครัวเรือนในพื้นที่ป่ากันชน	จำนวนครัวเรือนในพื้นที่ป่ากันชน		จังหวัด	มี	สนง.ทรัพยากรธรรมชาติและสิ่งแวดล้อมจังหวัด		

<sup>105</sup> สถานะข้อมูล แบ่งเป็น 1. พร้อมเผยแพร่ 2. ต้องพัฒนา 3. ไม่มีหน่วยงานรับผิดชอบ 4. อื่นๆ

<sup>106</sup> การส่งข้อมูลให้ส่วนราชการส่วนกลาง (กระทรวง กรม) แบ่งเป็น 1. จัดส่ง 2. ไม่ได้จัดส่ง เพื่อใช้ในการกำหนดหน่วยงานเจ้าของข้อมูล (Data Owner) และประสานกับกระทรวงกรมต้นสังกัดในการลงทะเบียนชุดข้อมูลในระบบบัญชีข้อมูลภาครัฐเพื่อให้บริการข้อมูลดังกล่าวต่อไป

ห่วงโซ่คุณค่า (VC)	ปัจจัยแห่งความสำเร็จ (CSF)	ตัวชี้วัด	บัญชีสถิติทางการ	การจัดจำแนก	ระดับการนำเสนอผล	สถานะข้อมูล <sup>107</sup>	หน่วยงาน	การจัดส่งข้อมูลให้ส่วนราชการส่วนกลาง <sup>108</sup>	หมายเหตุ
การเพิ่มประสิทธิภาพการเฝ้าระวังพื้นที่ป่า	ปัญหาที่ดินของราษฎรในพื้นที่ป่าที่ได้รับการแก้ไข	ร้อยละความสำเร็จของการแก้ไขปัญหาที่ดินของราษฎรในพื้นที่ป่า	จำนวนข้อร้องเรียน/ปัญหาเกี่ยวกับปัญหาที่ดินในพื้นที่ป่า		จังหวัด	มี	สนง.ทรัพยากรธรรมชาติและสิ่งแวดล้อมจังหวัด /ศูนย์ดำรงธรรม		
การเพิ่มประสิทธิภาพการเฝ้าระวังพื้นที่ป่า	ปัญหาที่ดินของราษฎรในพื้นที่ป่าที่ได้รับการแก้ไข	ร้อยละความสำเร็จของการแก้ไขปัญหาที่ดินของราษฎรในพื้นที่ป่า	จำนวนข้อร้องเรียน/ปัญหาที่ดินในพื้นที่ป่าที่ได้รับการแก้ไขเกี่ยวกับปัญหาที่ดินในพื้นที่ป่า		จังหวัด	มี	สนง.ทรัพยากรธรรมชาติและสิ่งแวดล้อมจังหวัด/ศูนย์ดำรงธรรม		
สภาพแวดล้อมที่เอื้อต่อการมีพื้นที่สีเขียวเพิ่มขึ้น	การบริหารจัดการสิ่งแวดล้อม	ร้อยละของพื้นที่ที่ได้รับการจัดทำผังเมือง	พื้นที่ที่ได้รับการจัดทำผังเมืองแล้ว		จังหวัด	มี	สนง.โยธาธิการและผังเมืองจังหวัด		
สภาพแวดล้อมที่เอื้อต่อการมีพื้นที่สีเขียวเพิ่มขึ้น	การบริหารจัดการสิ่งแวดล้อม	ร้อยละของพื้นที่ที่ได้รับการจัดทำผังเมือง	พื้นที่ที่ต้องดำเนินการจัดทำผังเมืองทั้งหมด		จังหวัด	มี	สนง.โยธาธิการและผังเมืองจังหวัด		
สภาพแวดล้อมที่เอื้อต่อการมีพื้นที่สีเขียวเพิ่มขึ้น	การบริหารจัดการสิ่งแวดล้อม	ปริมาณขยะเฉลี่ยต่อวัน	ปริมาณขยะเฉลี่ยต่อวัน		จังหวัด	มี	สนง.ทรัพยากรธรรมชาติและสิ่งแวดล้อมจังหวัด		

<sup>107</sup> สถานะข้อมูล แบ่งเป็น 1. พร้อมเผยแพร่ 2. ต้องพัฒนา 3. ไม่มีหน่วยงานรับผิดชอบ 4. อื่นๆ

<sup>108</sup> การส่งข้อมูลให้ส่วนราชการส่วนกลาง (กระทรวง กรม) แบ่งเป็น 1.จัดส่ง 2. ไม่ได้จัดส่ง เพื่อใช้ในการกำหนดหน่วยงานเจ้าของข้อมูล (Data Owner) และประสานกับกระทรวงกรมต้นสังกัดในการลงทะเบียนชุดข้อมูลในระบบบัญชีข้อมูลภาครัฐเพื่อให้บริการข้อมูลดังกล่าวต่อไป

ห่วงโซ่คุณค่า (VC)	ปัจจัยแห่งความสำเร็จ (CSF)	ตัวชี้วัด	บัญชีสถิติทางการ	การจัดจำแนก	ระดับการนำเสนอผล	สถานะข้อมูล <sup>109</sup>	หน่วยงาน	การจัดส่งข้อมูลให้ส่วนราชการส่วนกลาง <sup>110</sup>	หมายเหตุ
สภาพแวดล้อมที่เอื้อต่อการมีพื้นที่สีเขียวเพิ่มขึ้น	การบริหารจัดการสิ่งแวดล้อม	ปริมาณขยะมูลฝอยชุมชนที่ถูกกำจัดได้ถูกวิธีเพิ่มขึ้น	ปริมาณขยะมูลฝอยชุมชนที่ถูกกำจัดได้ถูกวิธี		จังหวัด	มี	สำนักงานส่งเสริมการปกครองท้องถิ่นจังหวัด		
สภาพแวดล้อมที่เอื้อต่อการมีพื้นที่สีเขียวเพิ่มขึ้น	การบริหารจัดการสิ่งแวดล้อม	ปริมาณขยะมูลฝอยชุมชนที่นำกลับมาใช้ประโยชน์เพิ่มขึ้น	ปริมาณขยะมูลฝอยชุมชนที่นำกลับมาใช้ประโยชน์		จังหวัด	มี	สำนักงานส่งเสริมการปกครองท้องถิ่นจังหวัด		
สภาพแวดล้อมที่เอื้อต่อการมีพื้นที่สีเขียวเพิ่มขึ้น	การบริหารจัดการสิ่งแวดล้อม	ปริมาณฝุ่นละอองในอากาศเฉลี่ยรายวัน	ปริมาณฝุ่นละอองในอากาศเฉลี่ยต่อวัน		จังหวัด	มี	สนง.ทรัพยากรธรรมชาติและสิ่งแวดล้อมจังหวัด		
สภาพแวดล้อมที่เอื้อต่อการมีพื้นที่สีเขียวเพิ่มขึ้น	การบริหารจัดการสิ่งแวดล้อม	คุณภาพแม่น้ำสายหลักอยู่ในเกณฑ์มาตรฐาน	ค่าดัชนีคุณภาพน้ำผิวดิน		จังหวัด	มี	สนง.ทรัพยากรธรรมชาติและสิ่งแวดล้อมจังหวัด		

<sup>109</sup> สถานะข้อมูล แบ่งเป็น 1. พร้อมเผยแพร่ 2. ต้องพัฒนา 3. ไม่มีหน่วยงานรับผิดชอบ 4. อื่นๆ

<sup>110</sup> การส่งข้อมูลให้ส่วนราชการส่วนกลาง (กระทรวง กรม) แบ่งเป็น 1. จัดส่ง 2. ไม่ได้จัดส่ง เพื่อใช้ในการกำหนดหน่วยงานเจ้าของข้อมูล (Data Owner) และประสานกับกระทรวงกรมต้นสังกัดในการลงทะเบียนชุดข้อมูลในระบบบัญชีข้อมูลภาครัฐเพื่อให้บริการข้อมูลดังกล่าวต่อไป

### 3.5 ประเด็นการพัฒนาคำที่ 6 : การพัฒนาเพื่อเสริมความมั่นคง

#### เป้าประสงค์ประเด็นยุทธศาสตร์(Strategic Goal)

1.1 ประชาชนจังหวัดราชบุรีมีความจงรักภักดี ซื่อสัตย์ พร้อมธำรงรักษาไว้ ซึ่งสถาบันหลักของชาติ และสถาบันศาสนา

1.2 เพื่อเสริมสร้างความเข้มแข็งของชุมชนในพื้นที่เป้าหมาย พื้นที่ชายแดน และการป้องกันแก้ไขปัญหา ยาเสพติดและแรงงานผิดกฎหมาย

#### ตัวชี้วัด

1. การเสริมสร้างความรักสามัคคี
2. การเสริมสร้างความเข้มแข็งหมู่บ้าน/ชุมชนเป้าหมาย

ในการขับเคลื่อนประเด็นการพัฒนาคำที่ 6 การพัฒนาเพื่อเสริมความมั่นคง ซึ่งจากการวิเคราะห์แผนย่อยของแผนแม่บทภายใต้ยุทธศาสตร์ชาติ ๒๐ ปี กำหนดแนวทางการพัฒนาที่เกี่ยวข้องกับการพัฒนาระดับพื้นที่ประกอบด้วย

๑) เสริมสร้างความปลอดภัยในชีวิตและทรัพย์สินและความมั่นคงของมนุษย์ มุ่งใช้เทคโนโลยี และการบังคับใช้ กฎหมายเพื่อแก้ไขปัญหาอาชญากรรมปัญหาการจราจร ปัญหาความรุนแรงในสังคม โดยมุ่งเน้น การปลูกจิตสำนึก และเสริมสร้างความเป็นพลเมือง ซึ่งถือเป็นพื้นฐานสำคัญ ในการแก้ไขปัญหาด้านความมั่นคงของ มนุษย์ในระยะยาว

๒) เสริมสร้างความมั่นคงของสถาบันหลักของชาติ ภายใต้การปกครองระบอบ ประชาธิปไตย อันมีพระมหากษัตริย์ทรงเป็นประมุข โดยปลูกฝังและสร้างความตระหนักรู้ถึงความสำคัญของ สถาบันหลักของชาติ วัฒนธรรม เสริมสร้างความรักและภาคภูมิใจในความเป็นคนไทยและชาติไทย ผ่านทางกลไก ต่าง ๆ รวมถึงการศึกษาประวัติศาสตร์ ในเชิงสร้างสรรค์ น้อมนำและเผยแพร่ศาสตร์พระราชา หลักปรัชญาของ เศรษฐกิจพอเพียง รวมถึงแนวทางพระราชดำริต่าง ๆ ให้เกิดความเข้าใจอย่างถ่องแท้ และนำไปประยุกต์ ปฏิบัติใช้อย่างกว้างขวาง จัดกิจกรรมเฉลิมพระเกียรติ และพระราชกรณียกิจอย่างสม่ำเสมอ

๓) พัฒนาการเมือง มุ่งพัฒนานักการเมืองให้มีความรู้ความสามารถ คุณธรรมและจริยธรรม ปลูกฝังให้ประชาชนมีความรู้ความเข้าใจ และมีส่วนร่วมอย่างถูกต้องต่อการปกครองระบอบประชาธิปไตย เสริมสร้างพรรคการเมืองให้มีธรรมาภิบาล และพัฒนาปรับปรุงระบบการเลือกตั้งให้มีประสิทธิภาพสามารถ จัดการเลือกตั้งได้อย่างสุจริตและเที่ยงธรรม เพื่อการเป็น “รัฐธรรมาธิปไตย”

๔) สร้างความสามัคคีปรองดองของคนในชาติ มุ่งให้ความสำคัญกับการที่ประชาชนและ หน่วยงาน/องค์กรทุกภาคส่วน ได้ร่วมกันดำเนินกิจกรรมเพื่อสร้างความรักสามัคคีปรองดองของคนในชาติ ตามบทบาทอำนาจหน้าที่ เพื่อบูรณาการการแก้ไขปัญหาให้มีประสิทธิภาพเป็นรูปธรรม

ดังนั้นจึงต้องดำเนินการจัดทำห่วงโซ่คุณค่า (Value Chain) ที่สอดคล้องกับแผนพัฒนาจังหวัดราชบุรี เรื่อง “ความมั่นคงราชบุรี” และคัดเลือกปัจจัยสู่ความสำเร็จ (Critical Success Factor) พร้อมจัดทำผังสถิติทางการ เรื่อง “ความมั่นคงราชบุรี” ที่ประกอบด้วยรายการข้อมูลสถิติทางการที่สามารถนำไปใช้ในการติดตามและประเมินผลในเรื่องดังกล่าวได้ ซึ่งมีรายละเอียดดังนี้

#### 3.5.1 ห่วงโซ่คุณค่า (Value Chain) ที่สอดคล้องกับแผนพัฒนาจังหวัด

แนวคิดการจัดทำห่วงโซ่คุณค่า “ประเด็นการพัฒนาคำที่ 6 : การพัฒนาเพื่อเสริมความมั่นคง” โดยเริ่มจากการศึกษาห่วงโซ่คุณค่าของประเทศไทย 140 เป้าหมายแผนแม่บทย่อย ภายใต้แผนแม่บทภายใต้ยุทธศาสตร์ชาติ (23 ด้าน) ประเด็น 1 ความมั่นคง แผนแม่บทย่อย 1.1 การรักษาความสงบภายในประเทศ



เป้าหมาย 010101 ประชาชนมีความมั่นคง ปลอดภัยในชีวิตและทรัพย์สินเพิ่มขึ้น เป้าหมาย 010102 คนไทยมีความจงรักภักดี ซื่อสัตย์ พร้อมธำรงไว้ซึ่งสถาบันหลักของชาติ สถาบันศาสนาเป็นที่เคารพ ยึดเหนี่ยวจิตใจของคนไทยสูงขึ้น ประเด็น 15 พลังทางสังคม แผนแม่บทย่อย 15.1 การเสริมสร้างทุนทางสังคม เป้าหมาย 150101 ภาคีการพัฒนา มีบทบาทในการพัฒนาสังคมมากขึ้นอย่างต่อเนื่อง จากนั้นดำเนินการจัดทำห่วงโซ่คุณค่า (ValueChain) และห่วงโซ่คุณค่า (Value Chain) ที่สอดคล้องกับแผนพัฒนาจังหวัดราชบุรี เรื่อง “ความมั่นคงราชบุรี” ดังภาพที่ 23

## ห่วงโซ่คุณค่า (Value Chain) “ความมั่นคงจังหวัดราชบุรี”

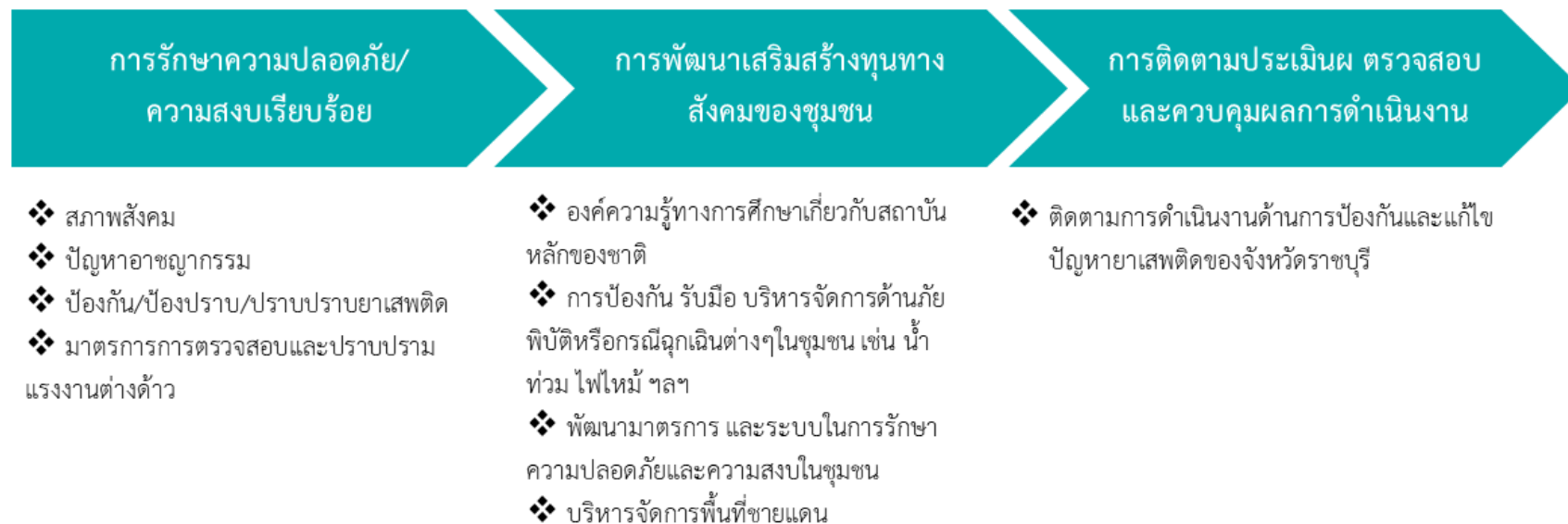


ภาพ 23 ห่วงโซ่คุณค่า (Value Chain) “ความมั่นคงจังหวัดราชบุรี”

## ประเด็นยุทธศาสตร์ 6



### ห่วงโซ่คุณค่า (Value Chain) “ความมั่นคง”



ภาพ 24 ห่วงโซ่คุณค่า (Value Chain) “ความมั่นคงจังหวัดราชบุรี”

### 3.4.2 ผังสถิติทางการ

การจัดทำผังสถิติทางการประเด็นการพัฒนาที่ 6 การพัฒนาเพื่อเสริมความมั่นคง พร้อมรับการเปลี่ยนแปลงสู่การพัฒนาที่ยั่งยืน หลังจากที่ได้มีการศึกษาแนวทางการพัฒนาจังหวัด (ประเด็นการพัฒนาที่ 6) ที่สอดคล้องกับห่วงโซ่คุณค่า (Value Chain) ที่สอดคล้องกับแผนพัฒนาจังหวัดราชบุรีแล้ว จะต้องมีการคัดเลือกปัจจัยสู่ความสำเร็จ (Critical Success Factor) ที่มีความสำคัญในการบริหารงานในจังหวัด จากนั้นจัดทำผังสถิติทางการ “ความมั่นคงจังหวัดราชบุรี” โดยศึกษายุทธศาสตร์แผนย่อยของแผนแม่บทภายใต้ยุทธศาสตร์ชาติ ๒๐ ปี ประเด็น ความมั่นคง ที่สอดคล้องกับปัจจัยสู่ความสำเร็จ (Critical Success Factor) พร้อมทั้งกำหนดรายการข้อมูลสถิติที่สำคัญ และจำเป็น จึงสามารถสรุปผังสถิติทางการ “ความมั่นคงจังหวัดราชบุรี” ดังตาราง 16

ตาราง 16 ผังสถิติทางการ “ความมั่นคงจังหวัดราชบุรี”

ห่วงโซ่คุณค่า (VC)	ปัจจัยแห่งความสำเร็จ (CSF)	ตัวชี้วัด	บัญชีสถิติทางการ	การจัดจำแนก	ระดับการนำเสนอผล	สถานะข้อมูล <sup>111</sup>	หน่วยงาน	การจัดส่งข้อมูลให้ส่วนราชการส่วนกลาง <sup>112</sup>	หมายเหตุ
การรักษาความปลอดภัย/ ความสงบเรียบร้อย	สภาพสังคม	ร้อยละที่เพิ่มขึ้นของเครือข่ายระหว่างชุมชน หมู่บ้าน ชายแดน	จำนวนชุมชน/หมู่บ้านในจังหวัดราชบุรี	ทะเบียน	จังหวัด	มี	สำนักงานปกครองจังหวัด		
การรักษาความปลอดภัย/ ความสงบเรียบร้อย	สภาพสังคม	ร้อยละที่เพิ่มขึ้นของเครือข่ายระหว่างชุมชน หมู่บ้าน ชายแดน	จำนวนพื้นที่เป้าหมายการพัฒนาเพื่อเสริมความมั่นคงจังหวัดราชบุรี	รายงาน	จังหวัด	มี	สำนักงานปกครองจังหวัด		
การรักษาความปลอดภัย/ ความสงบเรียบร้อย	สภาพสังคม	ร้อยละที่เพิ่มขึ้นของเครือข่ายระหว่างชุมชน หมู่บ้าน ชายแดน	งบประมาณในการสร้างเครือข่ายระหว่างชุมชน หมู่บ้านชายแดน	รายงาน	จังหวัด	มี	สำนักงานปกครองจังหวัด		
การรักษาความปลอดภัย/ ความสงบเรียบร้อย	ลดปัญหาอาชญากรรม	จำนวนอาชญากรรมป้องกันปราบปรามอาชญากรรมของสำนักงานตำรวจแห่งชาติ (เช่น ตำรวจอาสา)	จำนวนอาชญากรรมป้องกันปราบปรามอาชญากรรมของสำนักงานตำรวจแห่งชาติ (เช่น ตำรวจอาสา )		จังหวัด	มี	ตำรวจภูธรจังหวัด		
การรักษาความปลอดภัย/ ความสงบเรียบร้อย	ป้องกัน/ป้องปราบ/ปราบปรามยาเสพติด	จำนวนการจับกุมคดียาเสพติด จำแนกตามประเภทข้อหา สารเสพติด	จำนวนการจับกุมคดียาเสพติด จำแนกตามประเภทข้อหา สารเสพติด	ประเภทความผิด	จังหวัด อำเภอ	มี	ตำรวจภูธรจังหวัด		

<sup>111</sup> สถานะข้อมูล แบ่งเป็น 1. พร้อมเผยแพร่ 2. ต้องพัฒนา 3. ไม่มีหน่วยงานรับผิดชอบ 4. อื่นๆ

<sup>112</sup> การส่งข้อมูลให้ส่วนราชการส่วนกลาง (กระทรวง กรม) แบ่งเป็น 1. จัดส่ง 2. ไม่ได้จัดส่ง เพื่อใช้ในการกำหนดหน่วยงานเจ้าของข้อมูล (Data Owner) และประสานกับกระทรวงกรมต้นสังกัดในการลงทะเบียนชุดข้อมูลในระบบบัญชีข้อมูลภาครัฐเพื่อให้บริการข้อมูลดังกล่าวต่อไป

ห่วงโซ่คุณค่า (VC)	ปัจจัยแห่งความสำเร็จ (CSF)	ตัวชี้วัด	บัญชีสถิติทางการ	การจัดจำแนก	ระดับการนำเสนอผล	สถานะข้อมูล <sup>113</sup>	หน่วยงาน	การจัดส่งข้อมูลให้ส่วนราชการส่วนกลาง <sup>114</sup>	หมายเหตุ
การรักษาความปลอดภัย/ ความสงบเรียบร้อย	ป้องกัน/ป้องปราบ/ปราบปรามยาเสพติด	สัดส่วนของผู้ติดยาเสพติดต่อประชากรในชุมชน	จำนวนผู้ติดยา	ประเภทความผิด	จังหวัด อำเภอบึง	มี	ตำรวจภูธรจังหวัด		
การรักษาความปลอดภัย/ ความสงบเรียบร้อย	ป้องกัน/ป้องปราบ/ปราบปรามยาเสพติด	จำนวนคดีด้านยาเสพติดที่มีการจับกุมหรือร้องเรียนในชุมชน	จำนวนคดีด้านยาเสพติดที่มีการร้องเรียนหรือจับกุม	ประเภทความผิด	จังหวัด อำเภอบึง	มี	ตำรวจภูธรจังหวัด		
การรักษาความปลอดภัย/ ความสงบเรียบร้อย	ป้องกัน/ป้องปราบ/ปราบปรามยาเสพติด	งบประมาณในการสนับสนุนงานด้านการตรวจสอบและป้องกันปัญหาเสพติด	จำนวนงบประมาณในการป้องกันปัญหาเสพติด		จังหวัด	มี	สำนักงานจังหวัด		
การรักษาความปลอดภัย/ ความสงบเรียบร้อย	มาตรการการตรวจสอบและปราบปรามแรงงานต่างด้าว	จำนวนคนต่างด้าวที่ได้รับใบอนุญาตทำงานคงเหลือจำแนกตามสัญชาติ อาชีพ ในแต่ละพื้นที่ต่างด้าว	จำนวนคนต่างด้าวที่ได้รับใบอนุญาตทำงานจำแนกตามสัญชาติ อาชีพ ในแต่ละพื้นที่		จังหวัด	ราย	สำนักงานแรงงานจังหวัด		
การรักษาความปลอดภัย/ ความสงบเรียบร้อย	มาตรการการตรวจสอบและปราบปรามแรงงานต่างด้าว	จำนวนคนต่างด้าวที่ผ่านการพิสูจน์สัญชาติจำแนกตามสัญชาติ และได้รับใบอนุญาตทำงาน	จำนวนคนต่างด้าวที่ผ่านการพิสูจน์สัญชาติจำแนกตามสัญชาติและได้รับใบอนุญาตทำงาน	ราย	จังหวัด	มี	สำนักงานแรงงานจังหวัด		
การพัฒนาเสริมสร้างทุนทางสังคมของชุมชน	องค์ความรู้ทางการศึกษาเกี่ยวกับสถาบันหลักของชาติ	จำนวนการจัดกิจกรรมการเสริมสร้างความรักสามัคคี สถาบันหลักของชาติ	จำนวนการจัดกิจกรรมการเสริมสร้างความรักสามัคคี สถาบันหลักของชาติ		จังหวัด	กำลังพัฒนา	ปกครองจังหวัด		

<sup>113</sup> สถานะข้อมูล แบ่งเป็น 1. พร้อมเผยแพร่ 2. ต้องพัฒนา 3. ไม่มีหน่วยงานรับผิดชอบ 4. อื่นๆ

<sup>114</sup> การส่งข้อมูลให้ส่วนราชการส่วนกลาง (กระทรวง กรม) แบ่งเป็น 1. จัดส่ง 2. ไม่ได้จัดส่ง เพื่อใช้ในการกำหนดหน่วยงานเจ้าของข้อมูล (Data Owner) และประสานกับกระทรวงกรมต้นสังกัดในการลงทะเบียนชุดข้อมูลในระบบบัญชีข้อมูลภาครัฐเพื่อให้บริการข้อมูลดังกล่าวต่อไป

ห่วงโซ่คุณค่า (VC)	ปัจจัยแห่งความสำเร็จ (CSF)	ตัวชี้วัด	บัญชีสถิติทางการ	การจัดจำแนก	ระดับการนำเสนอผล	สถานะข้อมูล <sup>115</sup>	หน่วยงาน	การจัดส่งข้อมูลให้ส่วนราชการส่วนกลาง <sup>116</sup>	หมายเหตุ
การพัฒนาเสริมสร้างทุนทางสังคมของชุมชน	องค์ความรู้ทางการศึกษาเกี่ยวกับสถาบันหลักของชาติ	จำนวนการจัดกิจกรรมการเสริมสร้างความรักสามัคคี สถาบันหลักของชาติ	จำนวนผู้เข้าร่วมประชุมในการจัดกิจกรรมการเสริมสร้างความรักสามัคคี สถาบันหลักของชาติ		จังหวัด	กำลังพัฒนา	กรมการปกครองส่วนท้องถิ่น		
การพัฒนาเสริมสร้างทุนทางสังคมของชุมชน	การป้องกัน รับมือ บริหารจัดการด้านภัยพิบัติหรือกรณีฉุกเฉินต่างๆในชุมชน เช่น น้ำท่วม ไฟไหม้ ฯลฯ	จำนวนผู้ประสบภัยจำแนกตามประเภทภัยจังหวัด	จำนวนผู้ประสบภัยจำแนกตามประเภทภัยจังหวัด		จังหวัด อำเภอ	มี	ป้องกันและบรรเทาสาธารณภัย		
การพัฒนาเสริมสร้างทุนทางสังคมของชุมชน	การป้องกัน รับมือ บริหารจัดการด้านภัยพิบัติหรือกรณีฉุกเฉินต่างๆในชุมชน เช่น น้ำท่วม ไฟไหม้ ฯลฯ	จำนวนหมู่บ้านที่ได้รับความเสียหายจากอุทกภัย จำแนกตามจังหวัด	จำนวนหมู่บ้านที่ได้รับความเสียหายจากอุทกภัย		จังหวัด อำเภอ	มี	ป้องกันและบรรเทาสาธารณภัย		
การพัฒนาเสริมสร้างทุนทางสังคมของชุมชน	การป้องกัน รับมือ บริหารจัดการด้านภัยพิบัติหรือกรณีฉุกเฉินต่างๆใน	จำนวนคนประสบภัยอุทกภัย	จำนวนคนประสบอุทกภัย		จังหวัด อำเภอ	มี	ป้องกันและบรรเทาสาธารณภัย		

<sup>115</sup> สถานะข้อมูล แบ่งเป็น 1. พร้อมเผยแพร่ 2. ต้องพัฒนา 3. ไม่มีหน่วยงานรับผิดชอบ 4. อื่นๆ

<sup>116</sup> การส่งข้อมูลให้ส่วนราชการส่วนกลาง (กระทรวง กรม) แบ่งเป็น 1. จัดส่ง 2. ไม่ได้จัดส่ง เพื่อใช้ในการกำหนดหน่วยงานเจ้าของข้อมูล (Data Owner) และประสานกับกระทรวงกรมต้นสังกัดในการลงทะเบียนชุดข้อมูลในระบบบัญชีข้อมูลภาครัฐเพื่อให้บริการข้อมูลดังกล่าวต่อไป

ห่วงโซ่คุณค่า (VC)	ปัจจัยแห่งความสำเร็จ (CSF)	ตัวชี้วัด	บัญชีสถิติทางการ	การจัดจำแนก	ระดับการนำเสนอผล	สถานะข้อมูล <sup>117</sup>	หน่วยงาน	การจัดส่งข้อมูลให้ส่วนราชการส่วนกลาง <sup>118</sup>	หมายเหตุ
	ชุมชน เช่น น้ำท่วม ไฟไหม้ ฯลฯ								
การพัฒนาเสริมสร้างทุนทางสังคมของชุมชน	พัฒนามาตรการและระบบในการรักษาความปลอดภัยและความสงบในชุมชน	จำนวนอาสาสมัครป้องกันปราบปรามอาชญากรรมส่วนท้องถิ่น จำแนกตามประเภทเครือข่าย (เช่น ชุดรักษาความปลอดภัยหมู่บ้าน) และพื้นที่	จำนวนอาสาสมัครป้องกันปราบปรามอาชญากรรมส่วนท้องถิ่น		จังหวัด อำเภอ	มี	ตำรวจภูธรจังหวัด		
การพัฒนาเสริมสร้างทุนทางสังคมของชุมชน	พัฒนามาตรการและระบบในการรักษาความปลอดภัยและความสงบในชุมชน	จำนวนการจับกุมคดีอาชญากรรมของสำนักงานตำรวจแห่งชาติ จำแนกตามประเภทคดี (ประเภทคดีอาญา และคดีสำคัญตาม พ.ร.บ.ที่มีโทษทางอาญา)	จำนวนการจับกุมคดีอาชญากรรมของสำนักงานตำรวจแห่งชาติ จำแนกตามประเภทคดี	รายงาน	จังหวัด	มี	ตำรวจภูธรจังหวัด		
การพัฒนาเสริมสร้างทุนทางสังคมของชุมชน	บริหารจัดการพื้นที่ชายแดน	ร้อยละที่ลดลงของพื้นที่ที่มีปัญหาความมั่นคง	พื้นที่ที่มีปัญหาความมั่นคงแบ่งตามระดับความรุนแรงของปัญหา			ไม่มีการจัดเก็บ	ปกครองจังหวัด		
การพัฒนาเสริมสร้างทุนทางสังคมของชุมชน	บริหารจัดการพื้นที่ชายแดน	ร้อยละที่ลดลงของพื้นที่ที่มีปัญหาความมั่นคง	- พื้นที่ที่มีปัญหาความมั่นคง ระดับความรุนแรงของปัญหามากที่สุด			ไม่มีการจัดเก็บ	ปกครองจังหวัด		

<sup>117</sup> สถานะข้อมูล แบ่งเป็น 1. พร้อมเผยแพร่ 2. ต้องพัฒนา 3. ไม่มีหน่วยงานรับผิดชอบ 4. อื่นๆ

<sup>118</sup> การส่งข้อมูลให้ส่วนราชการส่วนกลาง (กระทรวง กรม) แบ่งเป็น 1. จัดส่ง 2. ไม่ได้จัดส่ง เพื่อใช้ในการกำหนดหน่วยงานเจ้าของข้อมูล (Data Owner) และประสานกับกระทรวงกรมต้นสังกัดในการลงทะเบียนชุดข้อมูลในระบบบัญชีข้อมูลภาครัฐเพื่อให้บริการข้อมูลดังกล่าวต่อไป



ห่วงโซ่คุณค่า (VC)	ปัจจัยแห่งความสำเร็จ (CSF)	ตัวชี้วัด	บัญชีสถิติทางการ	การจัดจำแนก	ระดับการนำเสนอผล	สถานะข้อมูล <sup>119</sup>	หน่วยงาน	การจัดส่งข้อมูลให้ส่วนราชการส่วนกลาง <sup>120</sup>	หมายเหตุ
การพัฒนาเสริมสร้างทุนทางสังคมของชุมชน	บริหารจัดการพื้นที่ชายแดน	ร้อยละที่ลดลงของพื้นที่ที่มีความมั่นคง	พื้นที่ที่มีความมั่นคงระดับความรุนแรงของปัญหาปานกลาง			ไม่มีการจัดเก็บ	ปกครองจังหวัด		
การพัฒนาเสริมสร้างทุนทางสังคมของชุมชน	บริหารจัดการพื้นที่ชายแดน	ร้อยละที่ลดลงของพื้นที่ที่มีความมั่นคง	พื้นที่ที่มีความมั่นคงระดับความรุนแรงของปัญหาน้อย			ไม่มีการจัดเก็บ	ปกครองจังหวัด		
การติดตามประเมินผล ตรวจสอบ และควบคุมผลการดำเนินงาน	ติดตามการดำเนินงานด้านการป้องกันและแก้ไขปัญหายาเสพติดของจังหวัดราชบุรี	กิจกรรมป้องกันและแก้ไขปัญหายาเสพติดของจังหวัดราชบุรี	จำนวนกิจกรรมป้องกันและแก้ไขปัญหายาเสพติดของจังหวัดราชบุรี	รายงาน	จังหวัด	มี	ตำรวจภูธรจังหวัด		

<sup>119</sup> สถานะข้อมูล แบ่งเป็น 1. พร้อมเผยแพร่ 2. ต้องพัฒนา 3. ไม่มีหน่วยงานรับผิดชอบ 4. อื่นๆ

<sup>120</sup> การส่งข้อมูลให้ส่วนราชการส่วนกลาง (กระทรวง กรม) แบ่งเป็น 1. จัดส่ง 2. ไม่ได้จัดส่ง เพื่อใช้ในการกำหนดหน่วยงานเจ้าของข้อมูล (Data Owner) และประสานกับกระทรวงกรมต้นสังกัดในการลงทะเบียนชุดข้อมูลในระบบบัญชีข้อมูลภาครัฐเพื่อให้บริการข้อมูลดังกล่าวต่อไป

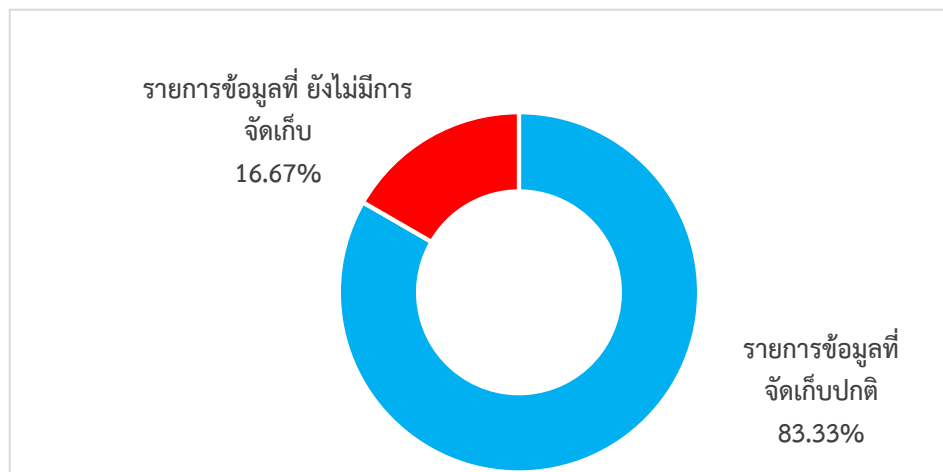
## สถานการณ์สถิติทางการ

จากการตรวจสอบสถานะรายการข้อมูลตามผังรายการข้อมูลสถิติทางการที่ได้นำเสนอในบทที่ 3 สามารถสรุปสถานภาพรายการสถิติทางการตามประเด็นการพัฒนาจังหวัด โดยแยกเป็น 3 กลุ่ม คือ กลุ่มรายการข้อมูลปกติ รายการข้อมูลที่ต้องพัฒนาการจัดเก็บ และรายการข้อมูลที่ยังไม่มีการจัดเก็บ โดยมีรายละเอียดสรุปในแต่ละประเด็นการพัฒนา ดังนี้

4.1 ประเด็นการพัฒนาที่ 1 “ยกระดับศักยภาพการผลิต แปรรูป และเป็นศูนย์รวบรวมและกระจายสินค้าเกษตรที่มีมูลค่าสูง และเป็นมิตรต่อสิ่งแวดล้อม” มีรายการสถิติทั้งหมด 42 รายการ แบ่งสถานะรายการข้อมูลตามผังสถิติทางการได้ดังนี้

- รายการสถิติที่มีการจัดเก็บปกติ 35 รายการ คิดเป็นร้อยละ 83.33
- รายการสถิติทางการที่ต้องพัฒนาการจัดเก็บข้อมูล 0 รายการ คิดเป็นร้อยละ 0.00
- รายการสถิติทางการที่ไม่มีการจัดเก็บข้อมูล 7 รายการ คิดเป็นร้อยละ 16.67

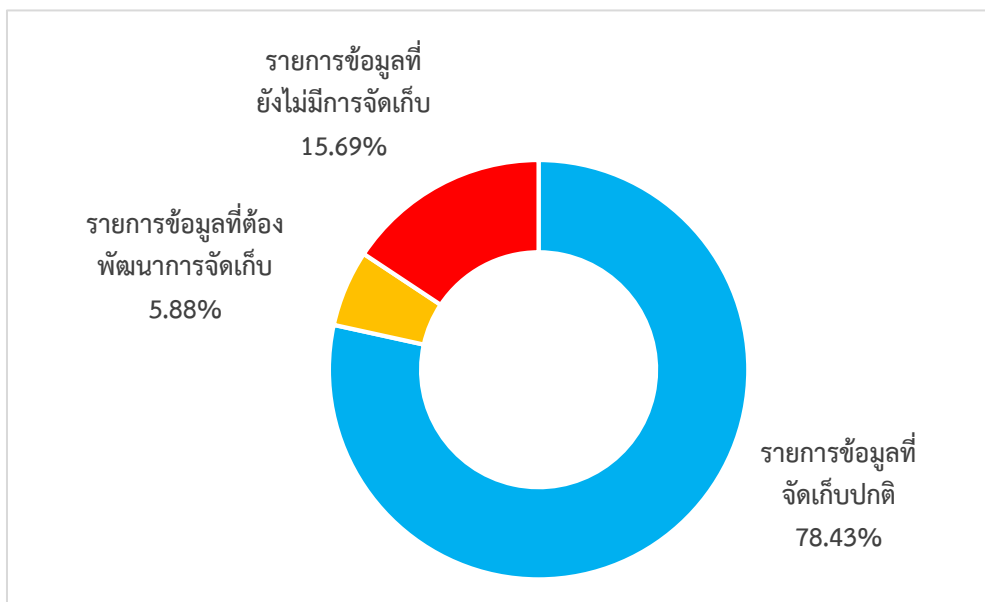
**ภาพ 25** สรุปสถานะรายการสถิติทางการของประเด็นการพัฒนาที่ 1 “ยกระดับศักยภาพการผลิต แปรรูป และเป็นศูนย์รวบรวมและกระจายสินค้าเกษตรที่มีมูลค่าสูง และเป็นมิตรต่อสิ่งแวดล้อม”



4.2 ประเด็นการพัฒนาที่ 2 “สร้างมูลค่าและคุณค่าเพิ่มจากการท่องเที่ยวและบริการวิถีใหม่อย่างมีคุณภาพบนฐานอัตลักษณ์ชุมชนเชิงสร้างสรรค์” มีรายการสถิติทั้งหมด 51 รายการ แบ่งสถานะรายการข้อมูลตามผังสถิติทางการได้ดังนี้

- รายการสถิติที่มีการจัดเก็บปกติ 40 รายการ คิดเป็นร้อยละ 78.43
- รายการสถิติทางการที่ต้องพัฒนาการจัดเก็บข้อมูล 3 รายการ คิดเป็นร้อยละ 5.88
- รายการสถิติทางการที่ไม่มีการจัดเก็บข้อมูล 5 รายการ คิดเป็นร้อยละ 15.69

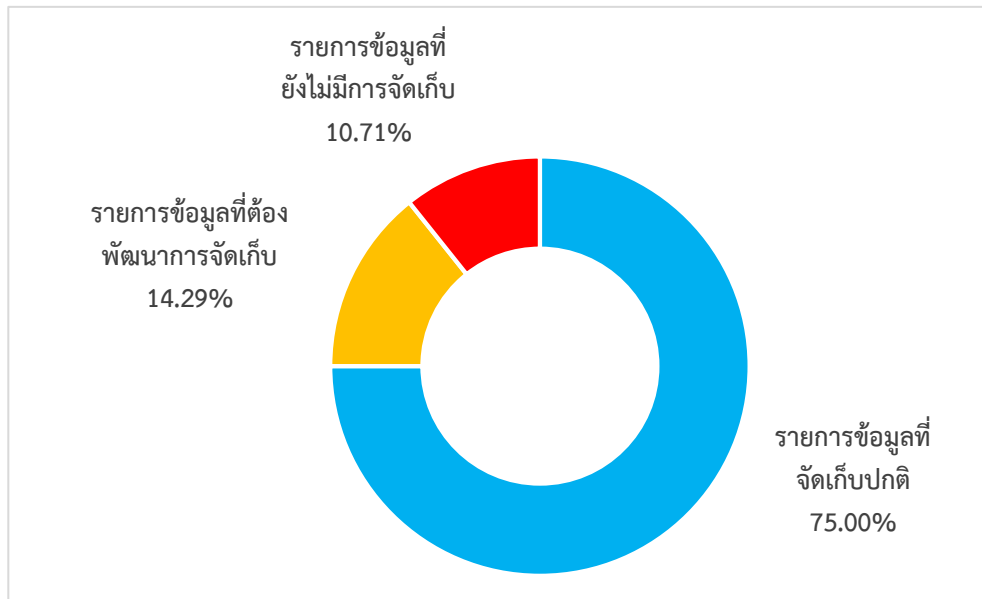
ภาพ 26 สรุปสถานะรายการสถิติทางการของประเด็นการพัฒนาที่ 2 “สร้างมูลค่าและคุณค่าเพิ่มจากการท่องเที่ยวและบริการวิถีใหม่อย่างมีคุณภาพบนฐานอัตลักษณ์ชุมชนเชิงสร้างสรรค์”



4.3 ประเด็นการพัฒนาที่ 3 “ส่งเสริมการค้าพัฒนาเศรษฐกิจฐานรากสู่ความยั่งยืน” มีรายการสถิติทั้งหมด 28 รายการ แบ่งสถานะรายการข้อมูลตามผังสถิติทางการได้ดังนี้

- รายการสถิติที่มีการจัดเก็บปกติ 21 รายการ คิดเป็นร้อยละ 75.0
- รายการสถิติทางการที่ต้องพัฒนาการจัดเก็บข้อมูล 4 รายการ คิดเป็นร้อยละ 14.29
- รายการสถิติทางการที่ไม่มีการจัดเก็บข้อมูล 3 รายการ คิดเป็นร้อยละ 10.61

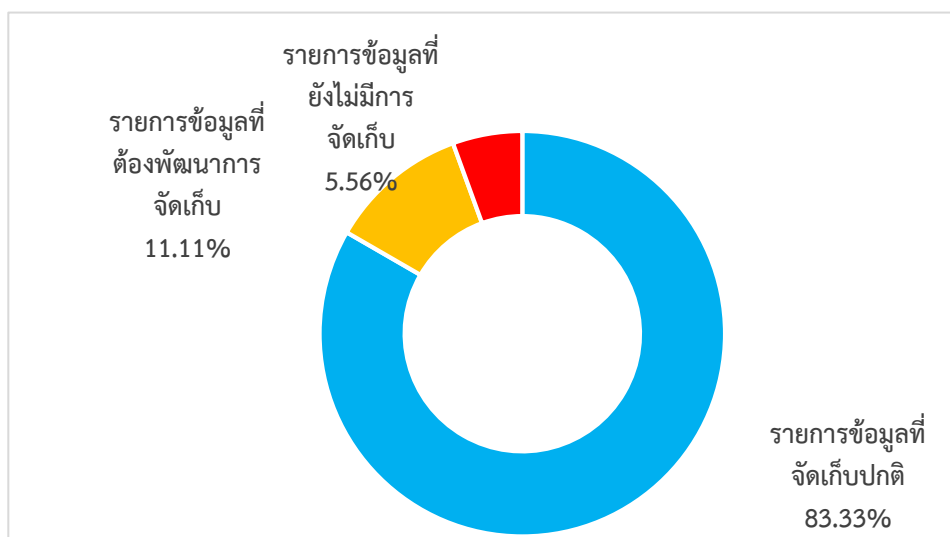
ภาพ 27 สรุปสถานะรายการสถิติทางการของประเด็นการพัฒนาที่ 3 “ส่งเสริมการค้าพัฒนาเศรษฐกิจฐานรากสู่ความยั่งยืน”



4.4 ประเด็นการพัฒนาที่ 4 “การพัฒนาคนคุณภาพสร้างสังคมแห่งความสุข” มีรายการสถิติทั้งหมด 54 รายการ แบ่งสถานะรายการข้อมูลตามผังสถิติทางการได้ดังนี้

- รายการสถิติที่มีการจัดเก็บปกติ 45 รายการ คิดเป็นร้อยละ 83.33
- รายการสถิติทางการที่ต้องพัฒนาการจัดเก็บข้อมูล 6 รายการ คิดเป็นร้อยละ 11.11
- รายการสถิติทางการที่ไม่มีการจัดเก็บข้อมูล 3 รายการ คิดเป็นร้อยละ 5.56

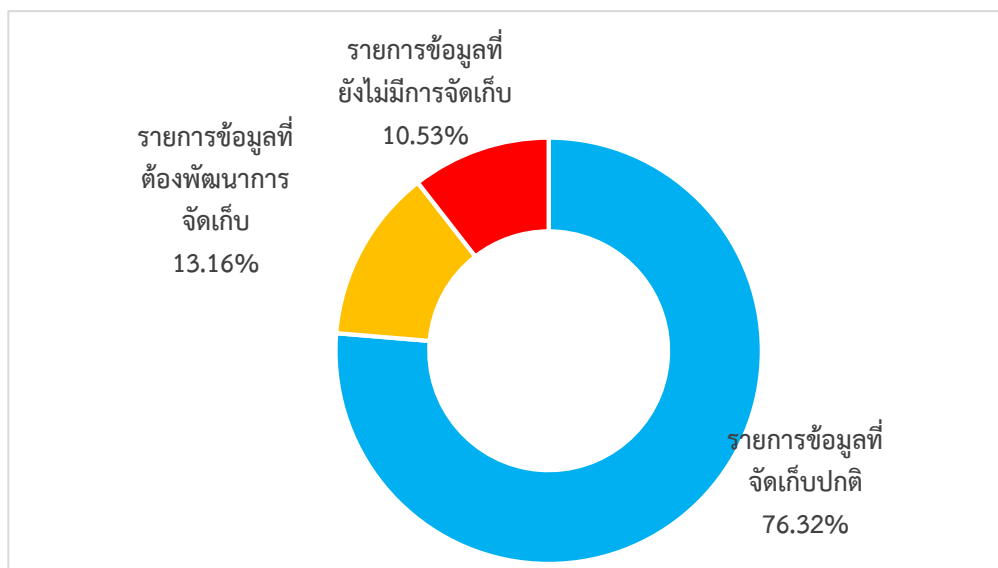
ภาพ 28 สรุปสถานะรายการสถิติทางการของประเด็นการพัฒนาที่ 4 “การพัฒนาคนคุณภาพสร้างสังคมแห่งความสุข”



4.5 ประเด็นการพัฒนาที่ 5 “การจัดการทรัพยากรธรรมชาติและสิ่งแวดล้อมที่เหมาะสม ประชาชนมีคุณภาพชีวิตที่ดี พร้อมรับการเปลี่ยนแปลงสู่การพัฒนาที่ยั่งยืน” มีรายการสถิติทั้งหมด 38 รายการ แบ่งสถานะรายการข้อมูลตามผังสถิติทางการได้ดังนี้

- รายการสถิติที่มีการจัดเก็บปกติ 29 รายการ คิดเป็นร้อยละ 76.32
- รายการสถิติทางการที่ต้องพัฒนาการจัดเก็บข้อมูล 5 รายการ คิดเป็นร้อยละ 13.16
- รายการสถิติทางการที่ไม่มีการจัดเก็บข้อมูล 4 รายการ คิดเป็นร้อยละ 10.53

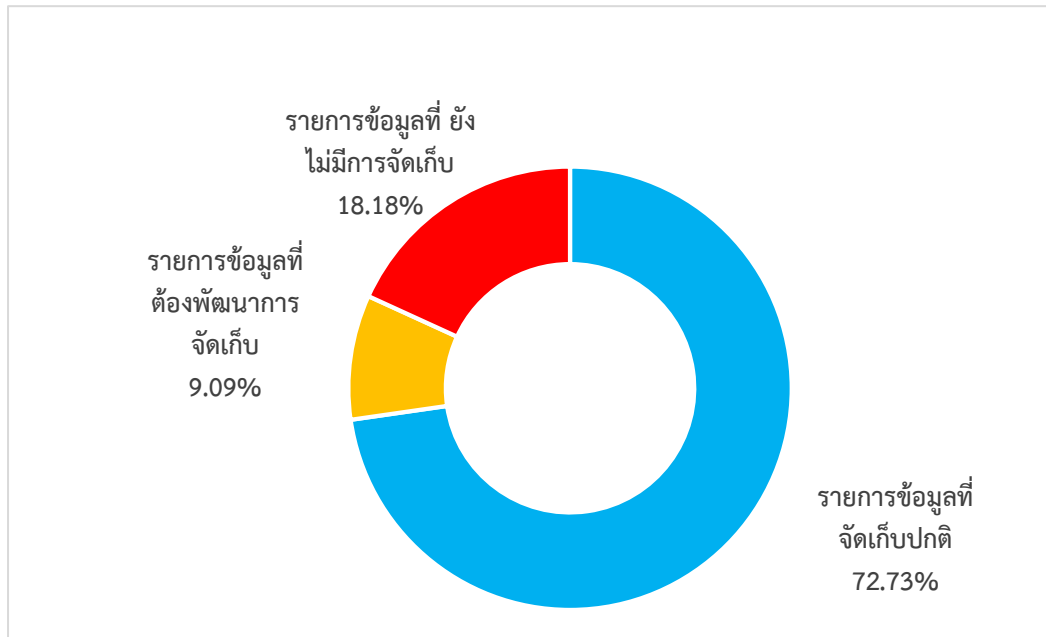
**ภาพ 29** สรุปสถานะรายการสถิติทางการของประเด็นการพัฒนาที่ 5 “การจัดการทรัพยากรธรรมชาติและสิ่งแวดล้อมที่เหมาะสม ประชาชนมีคุณภาพชีวิตที่ดี พร้อมรับการเปลี่ยนแปลงสู่การพัฒนาที่ยั่งยืน”



4.5 ประเด็นการพัฒนาที่ 6 “การพัฒนาเพื่อเสริมความมั่นคง” มีรายการสถิติทั้งหมด 22 รายการ แบ่งสถานะรายการข้อมูลตามผังสถิติทางการได้ดังนี้

- รายการสถิติที่มีการจัดเก็บปกติ 16 รายการ คิดเป็นร้อยละ 72.73
- รายการสถิติทางการที่ต้องพัฒนาการจัดเก็บข้อมูล 2 รายการ คิดเป็นร้อยละ 9.09
- รายการสถิติทางการที่ไม่มีการจัดเก็บข้อมูล 4 รายการ คิดเป็นร้อยละ 18.18

ภาพ 30 สรุปสถานะรายการสถิติทางการของประเด็นการพัฒนาที่ 6 “การพัฒนาเพื่อเสริมความมั่นคง”



## ข้อเสนอแนะการพัฒนาการรวบรวมข้อมูลและแผนปฏิบัติการ พัฒนาสถิติทางการ

### 5.1 ข้อเสนอแนะการพัฒนาการรวบรวมข้อมูล

การพัฒนาระบบสถิติเชิงพื้นที่ (ข้อมูลสถิติที่สำคัญและจำเป็น) ที่สามารถตอบยุทธศาสตร์  
สถานการณ์ และสภาพปัญหาในระดับพื้นที่ ซึ่งราชการส่วนภูมิภาคหรือคณะผู้บริหารจังหวัดมีความจำเป็นต้อง  
ใช้ในการวางแผนและกำหนดทิศทางการพัฒนาจังหวัด ทั้งแผนปฏิบัติการงานและการจัดสรรงบประมาณใน  
แผนงานและโครงการ หากข้อมูลใดที่มีความสำคัญและจำเป็นแต่ยังไม่มีการจัดเก็บ (Data Gap) จะต้องมีการ  
พัฒนาการจัดเก็บข้อมูลนั้น เพื่อให้มีข้อมูลสถิติทางการที่พอเพียงต่อการขับเคลื่อนการพัฒนาจังหวัดและแก้ไข  
ปัญหาที่สำคัญในพื้นที่ได้

ดังนั้นคณะทำงานภายใต้การกำกับของคณะกรรมการสถิติระดับจังหวัด ได้เสนอแนะแนว  
ทางการพัฒนาการรวบรวมข้อมูลที่สำคัญซึ่งถือเป็นสถิติทางการของพื้นที่ เพื่อใช้ประโยชน์ในการพัฒนาตาม  
แนวทางของแผนพัฒนาจังหวัด พ.ศ. 2566 – 2570 ไว้ดังนี้

#### 1. การบริหารจัดการสถิติทางการ

1.1) จังหวัดควรให้ความสำคัญกับการจัดทำชุดข้อมูลสถิติและสารสนเทศที่สำคัญและ  
จำเป็นตามประเด็นการพัฒนาของจังหวัดโดยใช้กลไกการดำเนินการของคณะกรรมการสถิติจังหวัดในการ  
กำกับติดตามการจัดทำชุดข้อมูลที่สำคัญและจำเป็น ในการจัดทำชุดข้อมูลสถิติและสารสนเทศที่สำคัญและ  
จำเป็นตามประเด็นการพัฒนาของจังหวัดรวมถึงประเด็น Painpoint โดยให้สำนักงานจังหวัดกับสำนักงาน  
สถิติจังหวัดเป็นฝ่ายเลขานุการพร้อมกัน ทั้งนี้เพื่อให้เกิดเอกภาพในการดำเนินการ และสร้างความร่วมมือร่วม  
ของทุกหน่วยงาน/ทุกภาคส่วนในจังหวัด

1.2) สนับสนุนให้มีการจัดตั้งคณะทำงานย่อยตามประเด็นการพัฒนาของจังหวัดหรือจัดตั้ง  
ตามด้านการพัฒนาหลักของจังหวัด ที่แบ่งออกเป็น 3 ด้านหลัก คือ ด้านเศรษฐกิจ ด้านสังคม และด้าน  
ทรัพยากรธรรมชาติและสิ่งแวดล้อม เพื่อมอบหมายให้หน่วยงาน/เจ้าหน้าที่จัดทำชุดข้อมูลสถิติและสารสนเทศ  
ที่สำคัญและจำเป็นของจังหวัด ไปในทางเดียวกัน

1.3) สร้างกลไกการบริหารจัดการจัดเก็บข้อมูลอย่างเป็นระบบ โดยใช้หลักการมีส่วนร่วม  
เพื่อบูรณาการการทำงานร่วมกับทุกภาคส่วน ทั้งภาครัฐและเอกชน ซึ่งการจัดทำข้อมูลสถิติและสารสนเทศที่  
สำคัญและจำเป็นตามประเด็นการพัฒนาของจังหวัดและประเด็น Painpoint ต้องเป็นเรื่องที่ทุกหน่วยงานใน  
จังหวัดจะต้องรับผิดชอบร่วมกัน จึงควรที่จะต้องมีกระบวนการสร้างกลไกการดำเนินการที่เป็นระบบ ที่ทุก  
หน่วยงานจะเป็นเจ้าภาพพร้อมกัน โดยอาจใช้รูปแบบการตั้งคณะทำงานของจังหวัดขึ้นมาเพื่อรับผิดชอบในการ  
ดำเนินการจัดเก็บข้อมูลอย่างเป็นระบบ เช่น

- การกำหนดหน่วยงานผู้รับผิดชอบการจัดเก็บข้อมูลสำหรับรายการข้อมูลต่างๆ ให้ชัดเจน
- การบริหารจัดการการรับส่ง/เชื่อมโยงข้อมูลกันระหว่างหน่วยงานผู้รับผิดชอบการจัดเก็บข้อมูล/จังหวัด/หน่วยงานที่เกี่ยวข้อง
- การกำกับติดตามให้มีการจัดเก็บข้อมูลให้ครบถ้วนและสม่ำเสมอ เพื่อให้ได้ข้อมูลที่ถูกต้องสมบูรณ์ ทันเวลา สำหรับใช้ในการตัดสินใจ/กำหนดทิศทางการพัฒนาของจังหวัด

## 2. การพัฒนาการจัดเก็บข้อมูล

2.1) กำหนดกรอบในการจัดเก็บข้อมูลให้ชัดเจนและจะต้องใช้กรอบเวลาเดียวกันทุกหน่วยงาน อาจจะเป็นปีปฏิทินหรือปีงบประมาณพร้อมทั้งระบุผู้รับผิดชอบในการจัดเก็บและรายงานข้อมูลในแต่ละด้าน กำหนดให้มีการเผยแพร่ข้อมูลให้หน่วยงานในจังหวัดได้รับทราบเพื่อประโยชน์ที่จะได้มีการนำข้อมูลมาใช้ประกอบการวางแผนและการตัดสินใจในทุกระดับและการ Clearing รายการสถิติทางการ ในกรณีที่สถิติทางการรายการเดียวกันแต่มีผู้รับผิดชอบจัดทำมากกว่า 1 หน่วยงาน โดยพิจารณาว่าเป็นสถิติทางการรายการเดียวกันหรือมีความซ้ำซ้อนหรือไม่ ข้อมูลแต่ละรายการ ควรกำหนดคำนิยาม (Metadata) ให้ชัดเจนและตรงตามวัตถุประสงค์ของแหล่งข้อมูลที่จัดเก็บ

2.2) พัฒนาศักยภาพการจัดเก็บข้อมูลของหน่วยงานต่าง ๆ ให้มีความถูกต้องตามหลักวิชาการ ให้มีความสมบูรณ์ ทันสมัย พร้อมใช้ตลอดเวลา โดยให้มีการจัดทำคู่มือการจัดเก็บข้อมูล การกำหนดคำนิยาม/คำอธิบายไว้ชัดเจน เพื่อให้หน่วยงานได้ยึดเป็นแนวทางการดำเนินการ

## 3. การพัฒนาคุณภาพของข้อมูล

3.1) จัดประชุมชี้แจงทำความเข้าใจเกี่ยวกับความสำคัญของการจัดเก็บข้อมูล และการใช้ประโยชน์จากข้อมูลให้เจ้าหน้าที่ในหน่วยงานได้รับทราบ/สร้างการยอมรับ

3.2) ดำเนินการอบรมเจ้าหน้าที่รับผิดชอบการจัดเก็บข้อมูล ให้มีความรู้ความเข้าใจเกี่ยวกับการจัดเก็บ การประมวลผล และการใช้ข้อมูล ซึ่งต้องดำเนินการอย่างจริงจังและต่อเนื่อง และควรมีการประเมินผล/ติดตามการปฏิบัติงานของเจ้าหน้าที่ด้วย

3.3) ควรให้การสนับสนุนในด้านบุคลากร และงบประมาณในการดำเนินการจัดเก็บข้อมูลที่ถูกต้อง ครบถ้วนและเป็นปัจจุบัน เพื่อให้สามารถจัดทำชุดข้อมูลที่สำคัญและจำเป็นหรือประเด็น Painpoint ของจังหวัดได้อย่างถูกต้องตามหลักวิชาการ เพื่อให้ได้มาซึ่งข้อมูลที่ดี มีความครบถ้วน/สมบูรณ์ สอดคล้องกับความต้องการของจังหวัด รวมถึงใช้ประโยชน์ในการกำหนดแนวทางการพัฒนา เพื่อมุ่งเน้นที่จะพัฒนาศักยภาพของจังหวัดในด้านต่างๆ และเกิดการพัฒนาอย่างยั่งยืนได้อย่างเป็นรูปธรรม



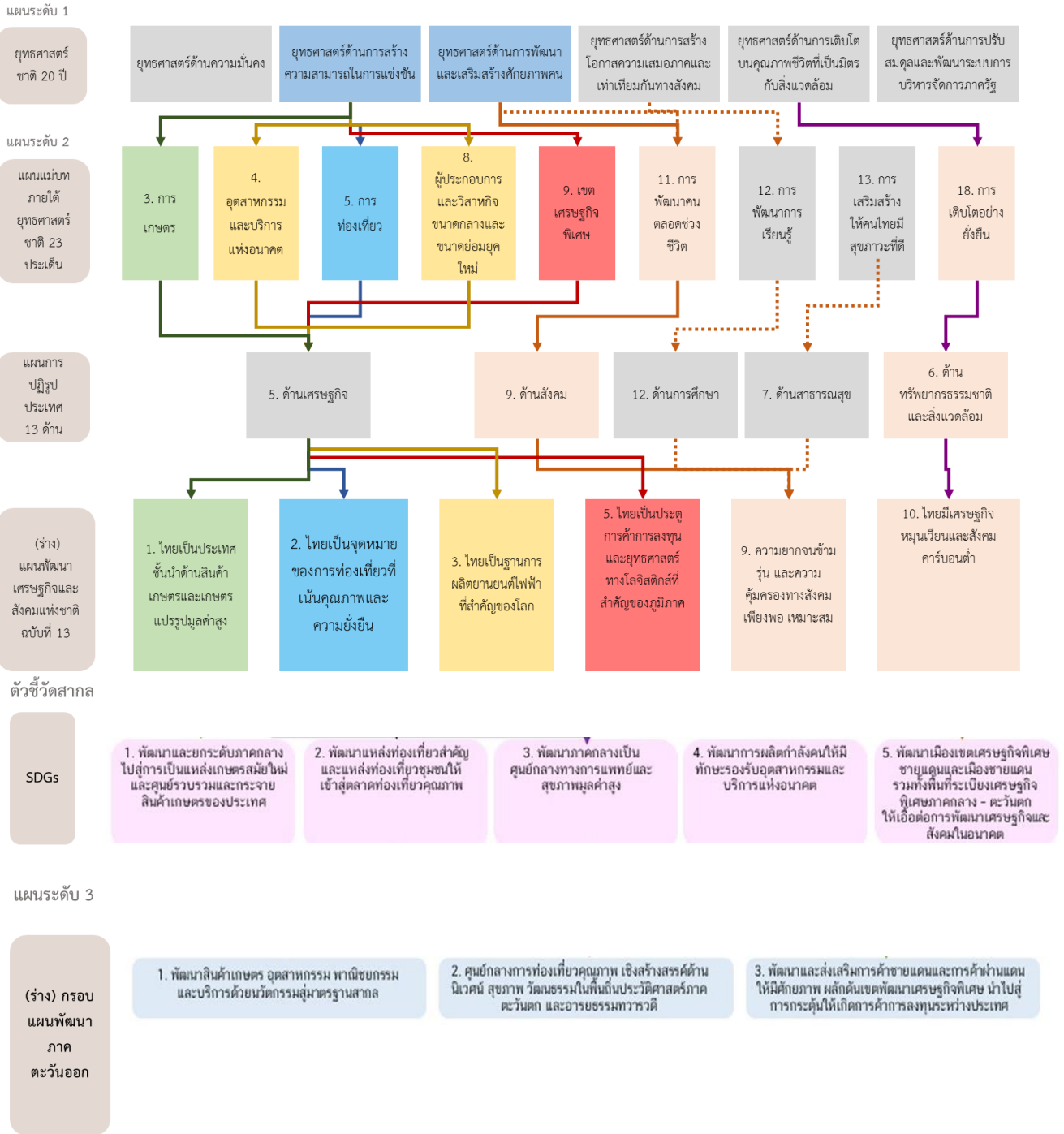
## 1.2 แผนปฏิบัติการพัฒนาการจัดเก็บข้อมูลสถิติทางการ

ในส่วนนี้นำเสนอแผนงาน/โครงการ/กิจกรรม เพื่อขับเคลื่อนการพัฒนาการจัดเก็บข้อมูลสถิติทางการระดับจังหวัด ตามประเด็นการพัฒนาจังหวัด 6 ประเด็น ดังนี้

ลำดับ ที่	กิจกรรม	2565			2566									
		ต.ค.	พ.ย.	ธ.ค.	ม.ค.	ก.พ.	มี.ค.	เม.ย.	พ.ค.	มิ.ย.	ก.ค.	ส.ค.	ก.ย.	
1	ติดตาม ตรวจสอบ รวบรวมข้อมูลให้เป็นปัจจุบัน ให้มีความถูกต้องและต่อเนื่อง - ข้อมูลตามประเด็นการพัฒนา - ข้อมูลกลาง - ข้อมูลพื้นฐาน - ข้อมูลอื่น ๆ เช่น ข้อมูลตัวชี้วัด													→
2	ให้คำแนะนำ ปรีกษา ประสานบูรณาการในการจัดทำข้อมูล ฯลฯ													→
3	ปรับปรุงทบทวนแผนพัฒนาสถิติระดับจังหวัด พ.ศ. 2566-2570 ฉบับสมบูรณ์				→									
	ประชุมคณะทำงานฯ หรือหน่วยงานที่เกี่ยวข้อง				→									
4	ประชุมคณะกรรมการสถิติระดับจังหวัด				→	ครั้งที่ 1/2566						→	ครั้งที่ 2/2566	
5	จัดทำแผนปฏิบัติการพัฒนาสถิติประจำปี 2567				→									
6	เผยแพร่และสนับสนุนให้มีการนำแผนพัฒนาสถิติระดับจังหวัด พ.ศ. 2566-2570 ไปใช้ประโยชน์							→						

# ภาคผนวก

การวิเคราะห์ประเด็นการพัฒนาจังหวัด  
ภายใต้แผนพัฒนาจังหวัดที่เป็นปัจจุบันที่สอดคล้องกับ  
นโยบายและยุทธศาสตร์ต่าง ๆ ที่เกี่ยวข้องกับการพัฒนาในระดับจังหวัด



ภาพ ก1 การวิเคราะห์ประเด็นการพัฒนาจังหวัด ภายใต้แผนพัฒนาจังหวัดที่เป็นปัจจุบันที่สอดคล้องกับนโยบายและยุทธศาสตร์ต่าง ๆ ที่เกี่ยวข้องกับการพัฒนาในระดับจังหวัด

แผนระดับ 3

(ร่าง) กรอบแผนพัฒนา ภาคกลาง	1) พัฒนาและยกระดับภาคกลางไปสู่การเป็นฐานอุตสาหกรรมขั้นสูงที่ใช้เทคโนโลยีและนวัตกรรมที่สามารถออกแบบและพัฒนาขึ้นเอง	2) พัฒนาและยกระดับภาคกลางไปสู่การเป็นแหล่งเกษตรสมัยใหม่และศูนย์รวบรวมและกระจายสินค้าเกษตรของประเทศ	3) พัฒนาแหล่งท่องเที่ยวสำคัญและแหล่งท่องเที่ยวชุมชนให้เข้าสู่ตลาดท่องเที่ยวคุณภาพเข้าสู่ตลาดท่องเที่ยวคุณภาพ	4) พัฒนาภาคกลางเป็นศูนย์กลางทางการแพทย์และสุขภาพมูลค่าสูง	5) พัฒนาการผลิตกำลังคนให้มีทักษะรองรับอุตสาหกรรมและบริการแห่งอนาคต	6) พัฒนาเมืองเขตเศรษฐกิจพิเศษชายแดนและเมืองชายแดน รวมทั้งพื้นที่ระเบียงเศรษฐกิจพิเศษภาคกลาง-ตะวันตก ให้เอื้อต่อการพัฒนาเศรษฐกิจและสังคมในอนาคต	7) พื้นฟูทรัพยากรธรรมชาติและแก้ไขปัญหาสิ่งแวดล้อม
-----------------------------------	---	--	--	---	--	--	---

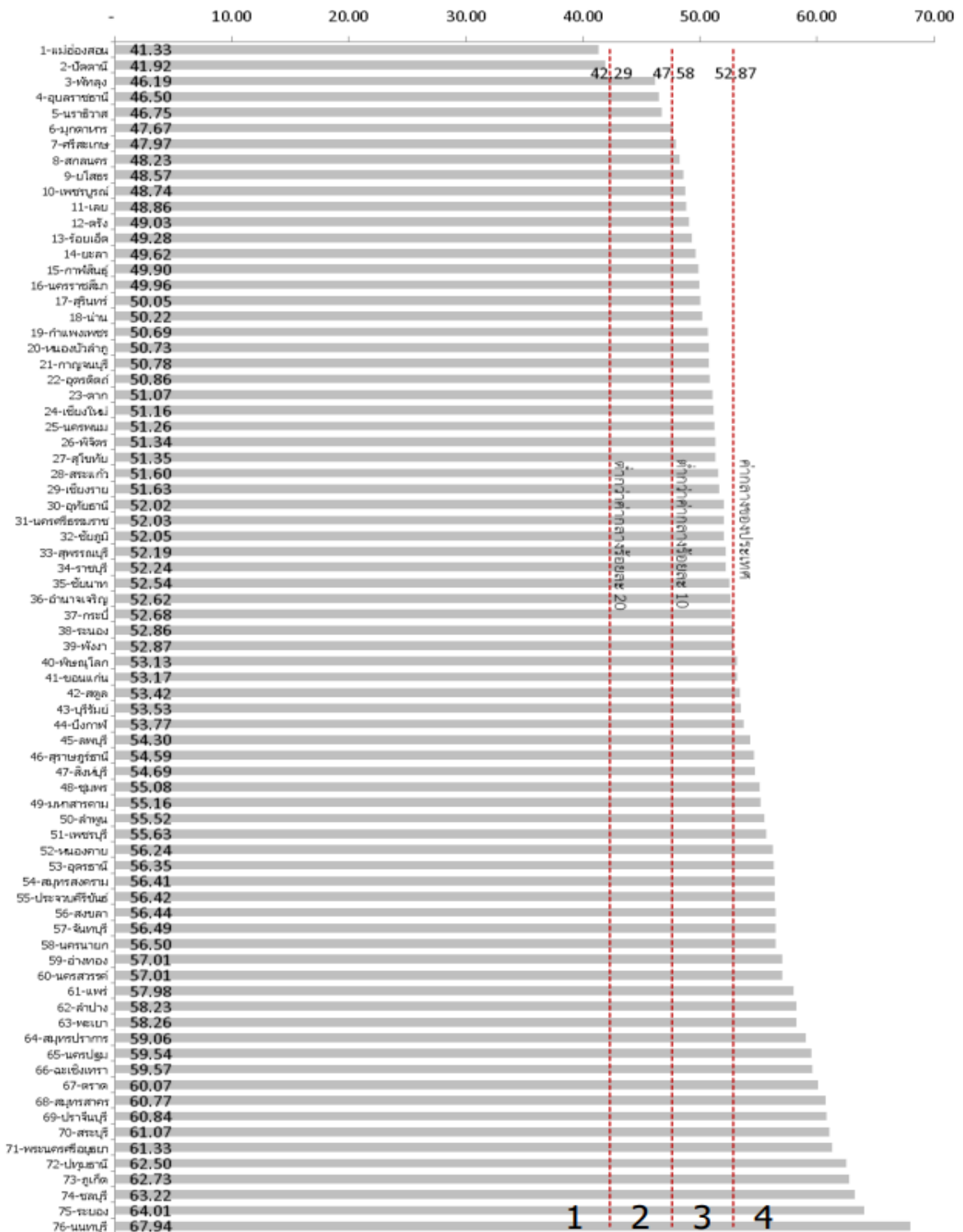
แผนพัฒนากลุ่ม จังหวัดภาค กลางตอนล่าง 1 (พ.ศ. 2566 – 2570)	1) พัฒนาลินค้าเกษตรอุตสาหกรรม พาณิชยกรรม และบริการด้วยเทคโนโลยีและนวัตกรรมสู่มาตรฐานสากล	2. ศูนย์กลางการท่องเที่ยวคุณภาพเชิงสร้างสรรค์ ด้านนิเวศน์ สุขภาพ วัฒนธรรมในพื้นที่ถิ่นประวัติศาสตร์ภาคตะวันตกและอารยธรรมทวารวดี	3. พัฒนาและส่งเสริมการค้าชายแดนและการค้าผ่านแดนให้มีศักยภาพ ผลักดันเขตพัฒนา เศรษฐกิจพิเศษ นำไปสู่การกระตุ้นให้เกิดการค้าการลงทุนระหว่างประเทศ
--	--	---	---

แผนพัฒนา จังหวัดราชบุรี (พ.ศ. 2566 – 2570)	1) ยกระดับศักยภาพการผลิต แปรรูป และเป็นศูนย์รวบรวมและกระจายสินค้าเกษตรที่มีมูลค่าสูง และเป็นมิตรต่อสิ่งแวดล้อม	2. สร้างมูลค่าและคุณค่าเพิ่มจากการท่องเที่ยวและบริการวิถีใหม่อย่างมีคุณภาพบนฐานอัตลักษณ์ชุมชนเชิงสร้างสรรค์	3. ส่งเสริมการค้าพัฒนาเศรษฐกิจฐานรากสู่ความยั่งยืน	4. การพัฒนาคุณภาพสร้างสังคมแห่งความสุข	5. การจัดการทรัพยากรธรรมชาติและสิ่งแวดล้อมที่เหมาะสม ประชาชนมีคุณภาพชีวิตที่ดี พร้อมรับการเปลี่ยนแปลงสู่การพัฒนาที่ยั่งยืน	6. การพัฒนาเพื่อเสริมความมั่นคง
--	--	---	--	--	--	---------------------------------

ภาพ ก1 การวิเคราะห์ประเด็นการพัฒนาจังหวัด ภายใต้แผนพัฒนาจังหวัดที่เป็นปัจจุบันที่สอดคล้องกับนโยบายและยุทธศาสตร์ต่าง ๆ ที่เกี่ยวข้องกับการพัฒนาในระดับจังหวัด (ต่อ)

## ตัวชี้วัดการพัฒนาจังหวัด

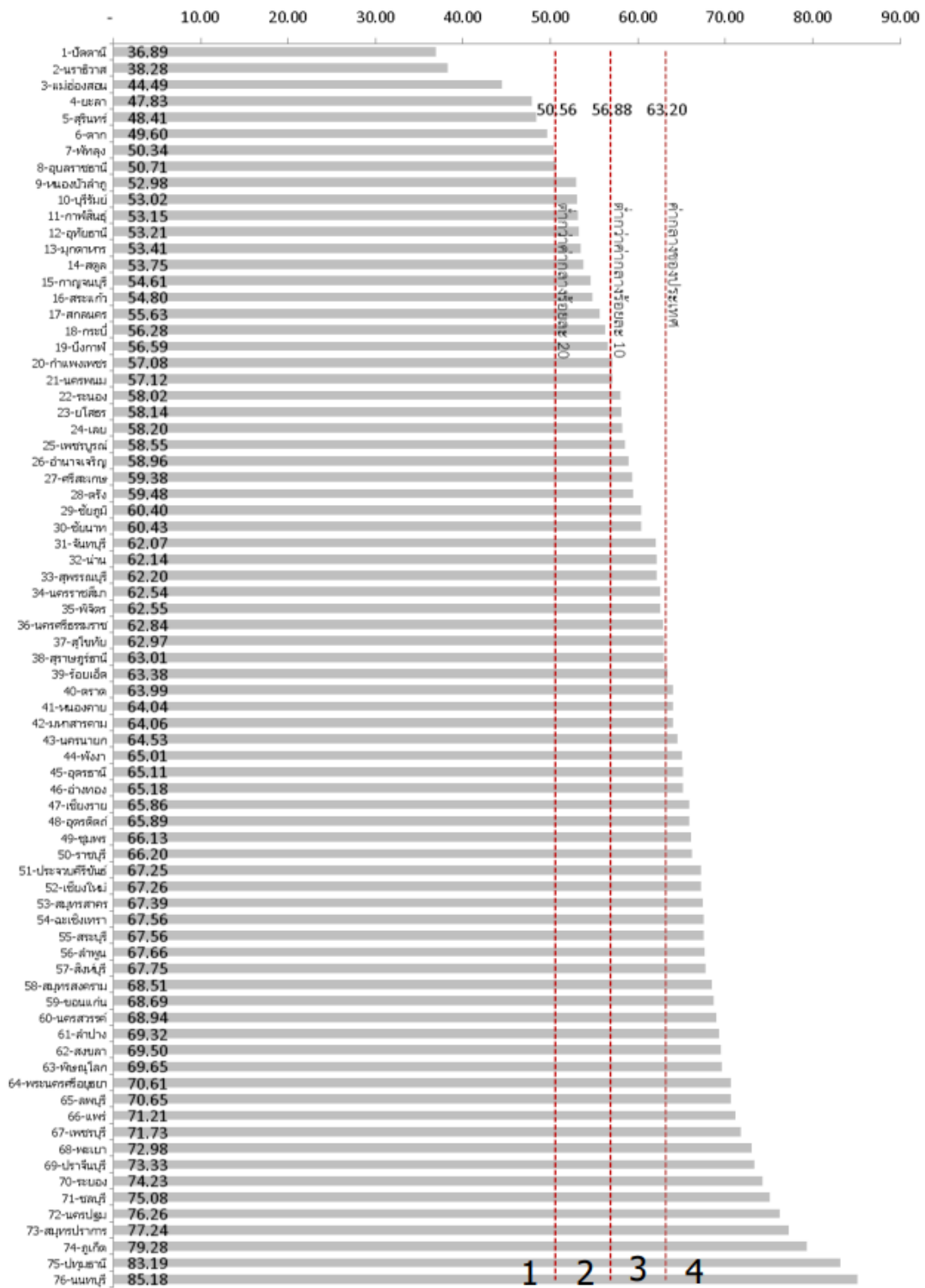
### ดัชนีรวมการพัฒนาจังหวัด



ภาพ ก2 ดัชนีรวมการพัฒนาจังหวัด

ที่มา : ตัวชี้วัดการพัฒนาระดับจังหวัดและกลุ่มจังหวัด เดือนกรกฎาคม ปี 2564 ของสำนักงานสภาพัฒนาการเศรษฐกิจและสังคมแห่งชาติ

### ดัชนีผสม มิติการพัฒนาคน (People)

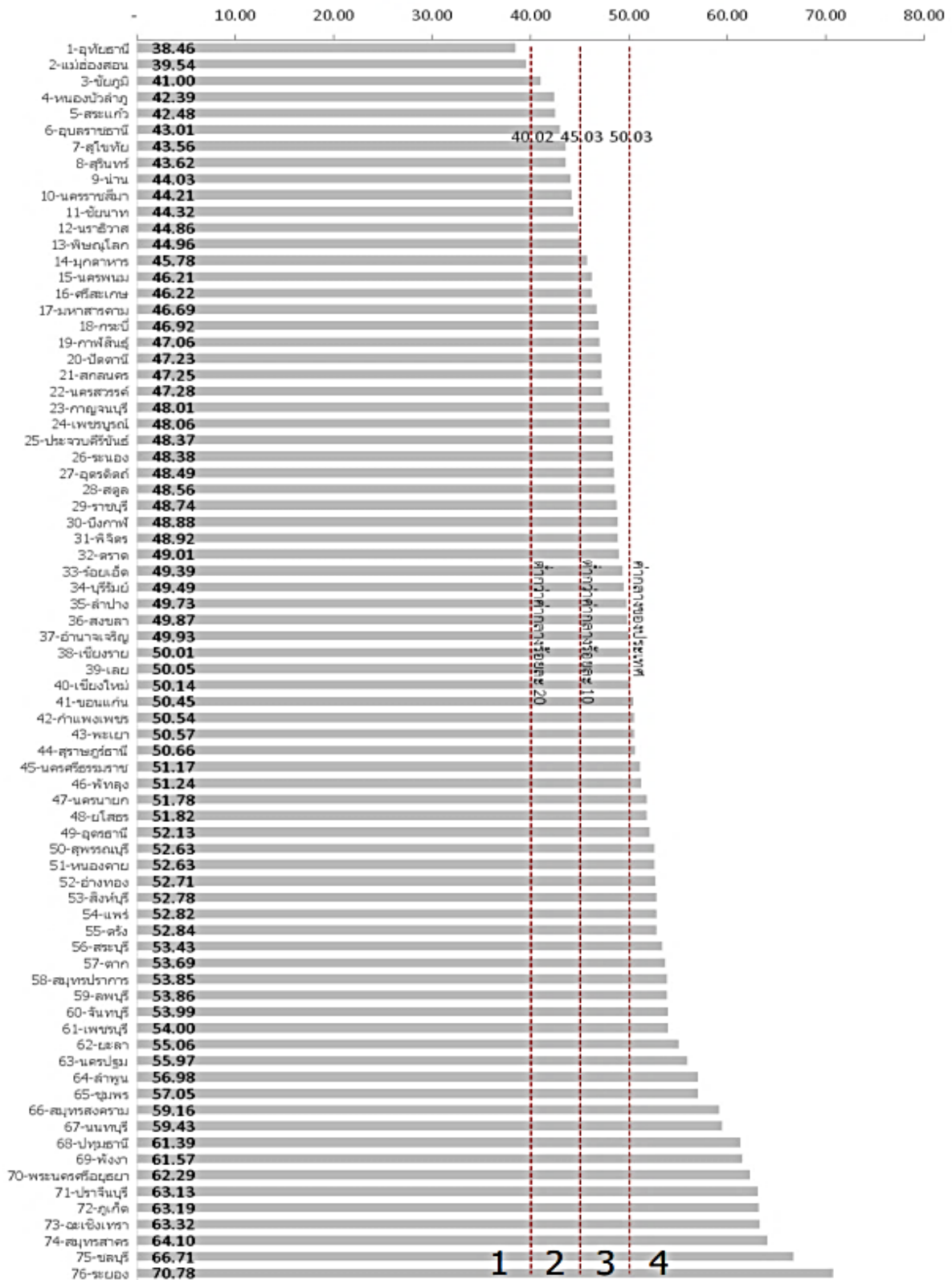


ภาพ ก3 ดัชนีผสม มิติการพัฒนาคน (People)

ที่มา : ตัวชี้วัดการพัฒนาระดับจังหวัดและกลุ่มจังหวัด เดือนกรกฎาคม ปี 2564 ของสำนักงานสภาพัฒนาการเศรษฐกิจและสังคมแห่งชาติ



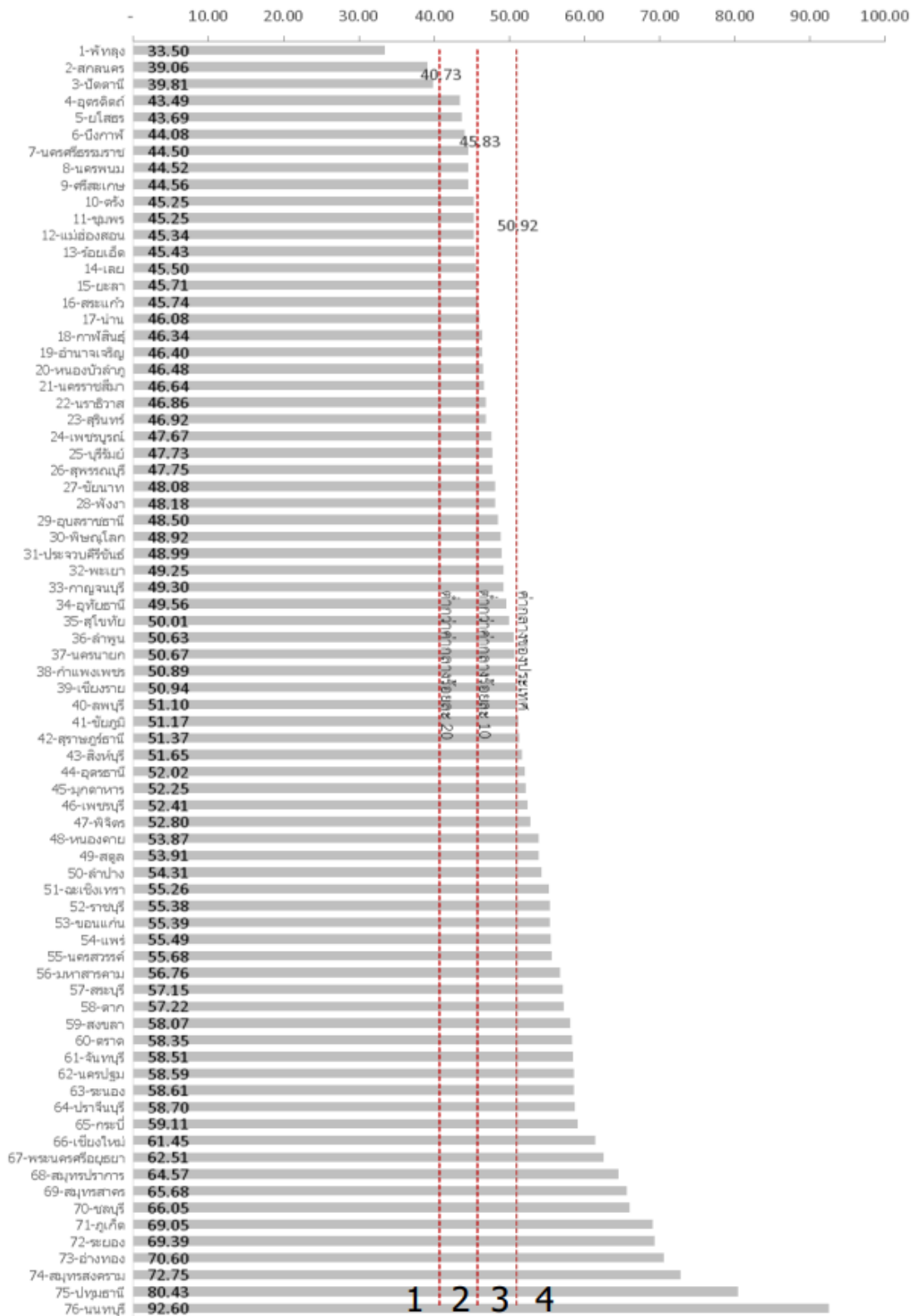
### ดัชนีผสม มิติเศรษฐกิจและความมั่งคั่ง (Prosperity)



ภาพ ก4 ดัชนีผสม มิติเศรษฐกิจและความมั่งคั่ง (Prosperity)

ที่มา : ตัวชี้วัดการพัฒนาในระดับจังหวัดและกลุ่มจังหวัด เดือนกรกฎาคม ปี 2564 ของสำนักงานสภาพัฒนาการเศรษฐกิจและสังคมแห่งชาติ

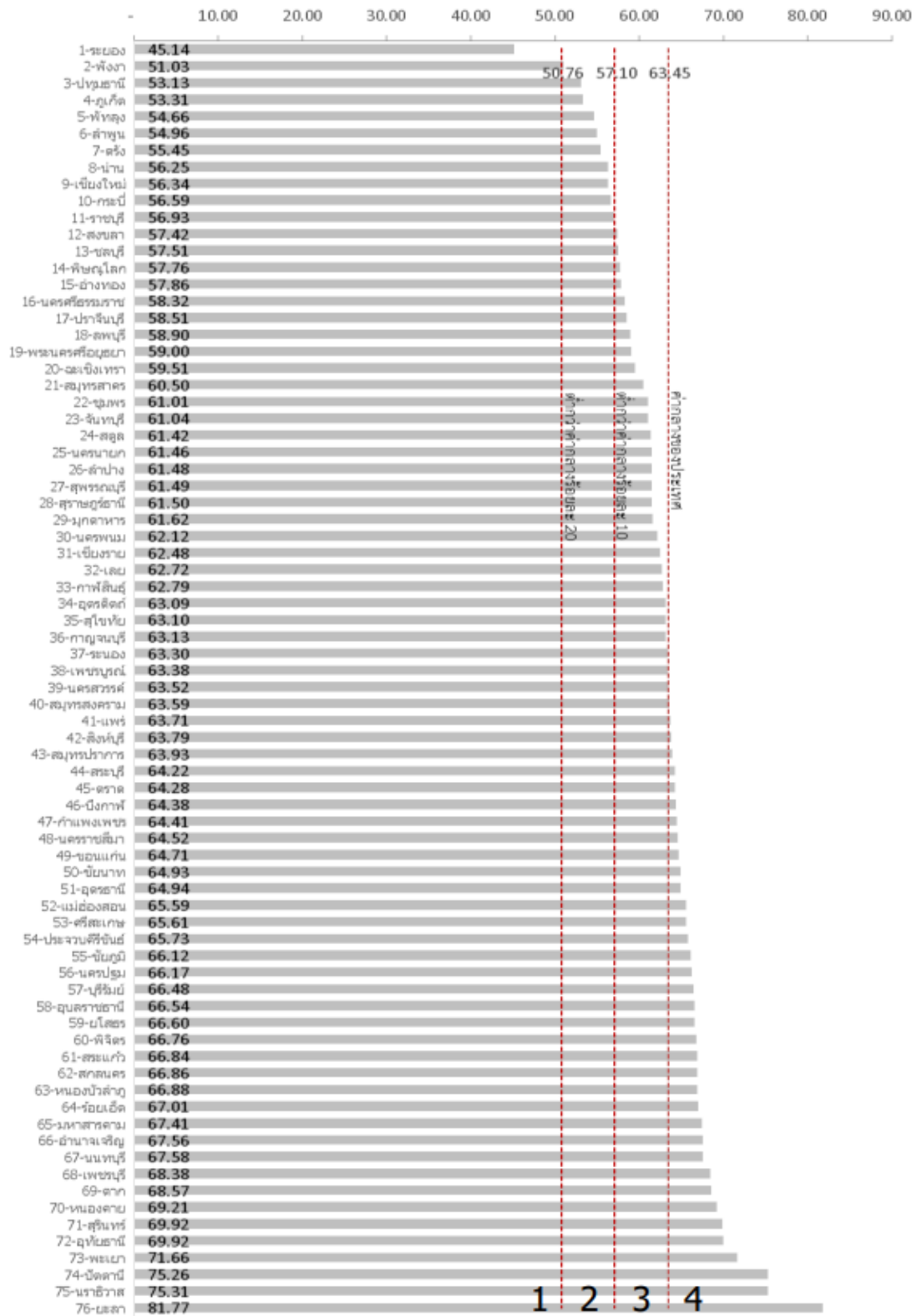
### ดัชนีผสม มิติสิ่งแวดล้อม (Planet)



ภาพ ก5 ดัชนีผสม มิติสิ่งแวดล้อม (Planet)

ที่มา : ตัวชี้วัดการพัฒนาในระดับจังหวัดและกลุ่มจังหวัด เดือนกรกฎาคม ปี 2564 ของสำนักงานสภาพัฒนาการเศรษฐกิจและสังคมแห่งชาติ

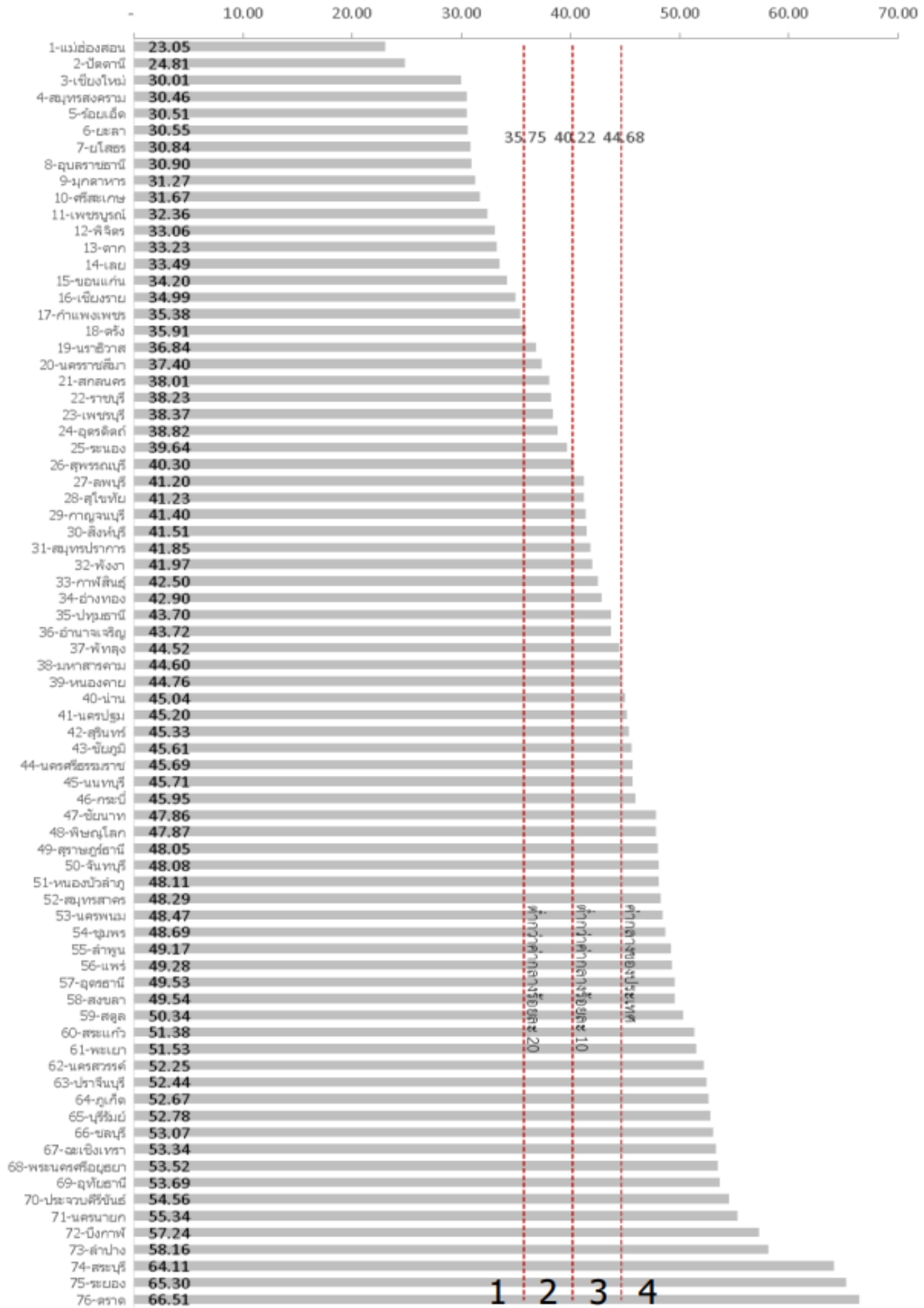
### ดัชนีผสม มิติสันติภาพและความยุติธรรม (Peace)



ภาพ ก6 ดัชนีผสม มิติสันติภาพและยุติธรรม (Peace)

ที่มา : ตัวชี้วัดการพัฒนาในระดับจังหวัดและกลุ่มจังหวัด เดือนกรกฎาคม ปี 2564 ของสำนักงานสภาพัฒนาการเศรษฐกิจและสังคมแห่งชาติ

### ดัชนีผสม มิติความเป็นหุ้นส่วนการพัฒนา (Partnership)

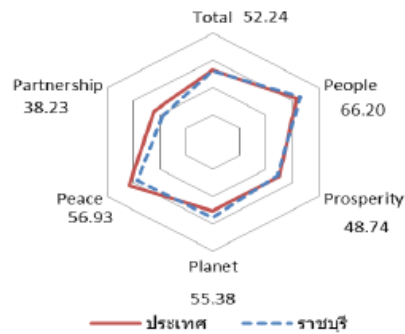
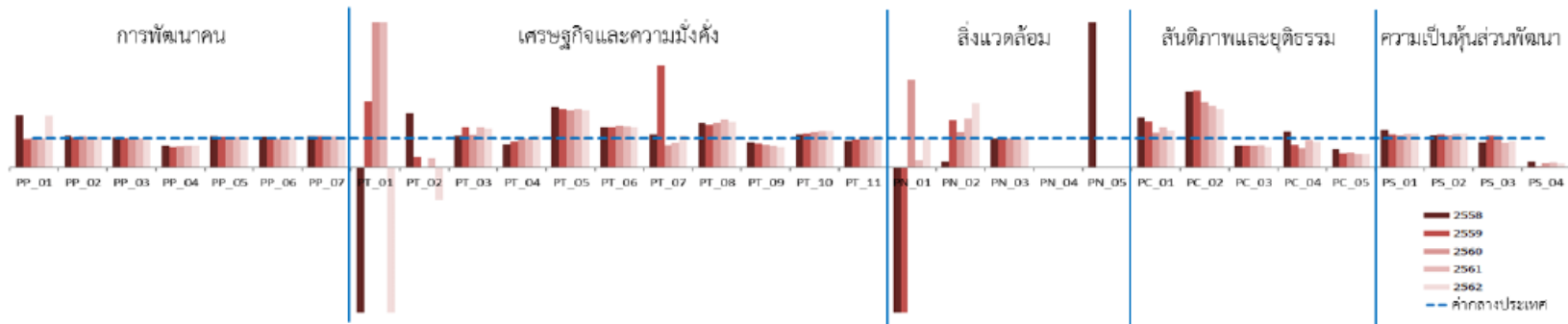


ภาพ ก7 ดัชนีผสม มิติความเป็นหุ้นส่วนการพัฒนา (Partnership)

ที่มา : ตัวชี้วัดการพัฒนาระดับจังหวัดและกลุ่มจังหวัด เดือนกรกฎาคม ปี 2564 ของสำนักงานสภาพัฒนาการเศรษฐกิจและสังคมแห่งชาติ

## ดัชนีการพัฒนาระดับจังหวัดราชบุรี

### จังหวัดราชบุรี



มิติการพัฒนา	ค่ากลางของประเทศ					ราชบุรี				
	2558	2559	2560	2561	2562	2558	2559	2560	2561	2562
<b>ภาพรวม</b>	50.35	51.00	51.91	50.86	52.87	46.86	50.56	53.26	49.34	52.24
ด้านการพัฒนาคน (People)	59.45	58.86	58.50	59.89	63.20	63.83	64.44	63.58	64.85	66.20
ด้านเศรษฐกิจและความมั่งคั่ง (Prosperity)	48.84	49.11	47.99	50.06	50.03	50.34	48.63	56.69	51.85	48.74
ด้านสิ่งแวดล้อม (Planet)	49.27	50.54	51.38	51.60	50.92	46.20	53.14	54.01	54.44	55.38
ด้านสันติภาพและยุติธรรม (Peace)	63.99	62.21	62.72	62.02	63.45	48.08	52.05	56.86	53.72	56.93
ด้านความเป็นหุ้นส่วนพัฒนา (Partnership)	38.33	40.25	39.84	38.69	44.68	31.64	38.12	38.73	29.73	38.23

หมายเหตุ: \* ตัวชีวิตที่มีการหกล้นข้อมูล  
 \*\* ตัวชีวิตที่มีการเก็บข้อมูลเพียงปี 2558 และ 2560  
 \*\*\* ตัวชีวิตที่มีการเก็บข้อมูลล่าสุดปี 2560  
 \*\*\*\* ตัวชีวิตที่มีการเก็บข้อมูลล่าสุดปี 2561  
 \*\*\*\*\* ตัวชีวิตที่เป็นข้อมูลปีเว้นปี มีข้อมูลปี 2558 2560 2562

ภาพ ก8 ดัชนีการพัฒนาระดับจังหวัดราชบุรี

ที่มา : ตัวชี้วัดการพัฒนาระดับจังหวัดและกลุ่มจังหวัด เดือนกรกฎาคม ปี 2564 ของสำนักงานสภาพัฒนาการเศรษฐกิจและสังคมแห่งชาติ

ตาราง 17 ค่าตัวชี้วัดการพัฒนาระดับจังหวัดราชบุรี

ตัวชี้วัด	ค่ากลางประเทศ					ราชบุรี				
	2558	2559	2560	2561	2562	2558	2559	2560	2561	2562
<b>ด้านการพัฒนาคน (People)</b>										
PP 01 ร้อยละของประชากรที่อยู่ใต้เส้นความยากจน (ร้อยละ)* *****	7.49	9.22	8.32	11.38	6.14	13.62	9.03	8.51	11.39	10.99
PP 02 ร้อยละของทารกแรกเกิดที่มีน้ำหนักต่ำกว่าเกณฑ์ (ร้อยละทารกเกิดมีชีพ)* ****	9.49	9.85	9.95	10.19	10.47	10.36	10.17	10.74	10.80	10.99
PP 03 ร้อยละของประชากรที่เจ็บป่วยที่เป็นผู้ป่วยใน (ร้อยละ)* *****	10.60	10.88	10.63	11.21	11.23	11.02	11.05	10.56	11.14	10.91
PP 04 อัตราส่วนประชากรต่อแพทย์ (คน/แพทย์)*	2,832	2,991	2,676	2,549	2,274	2,101	2,113	1,932	1,913	1,705
PP 05 อัตราการเข้าเรียนรวมระดับมัธยมศึกษาตอนปลายและอาชีวศึกษา (ร้อยละ)	72.87	75.06	74.47	76.51	73.70	77.68	78.80	78.45	80.09	76.43
PP 06 จำนวนปีการศึกษาเฉลี่ยประชากรไทยอายุ 15-59 ปี (ปี)	8.66	8.85	8.93	9.07	9.15	9.17	8.90	8.78	8.98	9.25
PP 07 ค่าเฉลี่ยคะแนน o-net มัธยมศึกษาตอนปลาย (คะแนน)	33.67	33.31	31.89	33.60	35.29	35.82	35.56	34.37	36.27	36.74
<b>ด้านเศรษฐกิจและความมั่งคั่ง (Prosperity)</b>										
PT 01 อัตราการเปลี่ยนแปลงของรายได้เฉลี่ยของครัวเรือนในจังหวัด (ร้อยละ)	1.75	1.72	0.06	-0.00	-0.46	-11.95	3.92	35.81	3.60	-12.58
PT 02 อัตราการเปลี่ยนแปลงของผลิตภัณฑ์มวลรวมจังหวัด (ร้อยละ)	1.89	3.00	3.90	4.14	0.68	3.52	1.10	-0.04	1.25	-0.77
PT 03 อัตราการว่างงาน (ร้อยละ)*	0.75	0.85	1.01	0.89	0.86	0.81	1.20	1.14	1.25	1.15
PT 04 อัตราส่วนหนี้เฉลี่ยต่อรายได้เฉลี่ยของครัวเรือน (เท่า)* *****	6.67	7.10	7.61	7.46	6.92	5.35	6.29	7.61	7.42	7.60
PT 05 ผลิตภาพแรงงาน (บาท/คน)	106,508	110,285	115,616	117,916	121,328	221,921	223,298	227,926	238,028	239,934
PT 06 สัดส่วนปริมาณการใช้ไฟฟ้าภาคครัวเรือนต่อประชากร (kw-ชั่วโมง/คน)	463.91	495.57	493.27	506.11	548.49	646.92	695.23	708.88	721.42	773.50
PT 07 สัดส่วนปริมาณมีหนี้ต่อผลิตภัณฑ์มวลรวมต่อ GDP ภาคอุตสาหกรรม (คิดเป็นบาท)*	623.46	607.56	597.93	598.28	469.42	719.17	2,143.10	454.14	497.52	525.08
PT 08 ร้อยละที่อยู่ในระบบประกันสังคมต่อกำลังแรงงาน (ร้อยละ)	18.76	19.74	20.80	23.26	24.93	28.76	29.35	32.09	38.54	39.59
PT 09 ร้อยละของครัวเรือนที่มีบ้านและที่ดินเป็นของตนเอง (ร้อยละ)*****	81.42	82.21	81.28	83.11	82.47	69.14	67.27	64.04	60.99	58.44
PT 10 ร้อยละของหมู่บ้านที่ถนนสายหลักใช้การได้ตลอดปี (ร้อยละ)**	54.37	57.33	59.64	61.81	65.46	62.56	67.68	72.79	77.91	83.02
PT 11 สัมประสิทธิ์การกระจายรายได้* *****	0.403	0.415	0.421	0.427	0.432	0.370	0.396	0.421	0.447	0.473
<b>ด้านสิ่งแวดล้อม (Planet)</b>										
PN 01 อัตราการเปลี่ยนแปลงของพื้นที่ป่าไม้ในจังหวัด (ร้อยละ)	0.01	0.03	0.12	0.42	0.10	-0.75	-0.94	0.35	0.11	0.10
PN 02 สัดส่วนปริมาณขยะที่กำจัดถูกต้องต่อปริมาณขยะทั้งหมด (ร้อยละ)	20.06	20.30	29.46	22.46	18.80	3.78	33.10	36.46	38.05	41.80
PN 03 ร้อยละของครัวเรือนที่เข้าถึงน้ำประปา (ร้อยละ)*****	15.87	16.15	16.44	16.53	16.81	15.87	16.22	16.45	16.69	16.98
PN 04 ร้อยละของประชากรที่ประสบภัยภัย (ร้อยละ)* *****	0.00	0.00	0.78	0.18	1.51	0.00	0.00	0.00	0.00	0.00
PN 05 ร้อยละของประชากรที่ประสบภัยแล้ง (ร้อยละ)* *****	0.02	0.00	0.00	0.00	0.00	1.58	0.00	0.00	0.00	0.00
<b>ด้านสันติภาพและดีธรรม (Peace)</b>										
PC 01 การแจ้งความคดีชีวิต ร่างกาย เพศ และคดีประทุษร้ายต่อทรัพย์สิน (ต่อแสนคน)*	88.04	113.49	105.28	95.67	80.86	153.48	181.07	126.88	134.17	103.31
PC 02 จำนวนของประชากรในเรือนจำ (ต่อแสนคน)*	437.20	379.07	446.13	508.66	502.87	1,139.90	1,006.18	1,012.72	1,090.88	1,018.10
PC 03 จำนวนเจ้าหน้าที่ตำรวจ (ต่อแสนคน)	271.52	279.12	276.83	267.98	268.05	199.57	208.43	204.65	201.26	187.15
PC 04 อัตราการฆ่าตัวตาย (ต่อแสนคน)*	6.67	6.32	6.16	6.39	7.08	8.37	4.97	4.14	6.01	6.18
PC 05 จำนวนผู้ถูกกักขังหรือการพิพากษาในสัดส่วนของประชากรในเรือนจำ (ร้อยละ)*	17.82	20.65	19.94	17.71	16.52	11.16	9.94	10.09	8.26	7.64
<b>ด้านความเป็นหุ้นส่วนพัฒนา (Partnership)</b>										
PS 01 ร้อยละของประชากรที่เข้าถึงอินเทอร์เน็ต (ร้อยละ)	32.73	41.27	46.82	50.80	60.75	42.59	47.11	51.65	59.59	72.45
PS 02 ร้อยละการที่ท้องถิ่นจัดทำได้โดยได้รวมที่มาร่วมเงินอุดหนุนและเงินอุดหนุนเฉพาะกิจ	12.19	11.81	11.77	11.02	11.56	13.63	13.51	13.19	12.84	13.65
PS 03 ความสามารถในการเบิกจ่ายงบประมาณของจังหวัด (ร้อยละ)	92.15	85.72	81.56	70.14	71.87	78.37	93.06	88.42	58.50	66.09
PS 04 สัดส่วนองค์กรชุมชนต่อประชากรแสนคน (แห่ง/แสนคน)*****	110.15	109.62	127.39	129.32	142.82	21.89	4.14	20.53	21.41	20.73

ที่มา : ตัวชี้วัดการพัฒนาระดับจังหวัดและกลุ่มจังหวัด เดือนกรกฎาคม ปี 2564 ของสำนักงานสภาพัฒนาการเศรษฐกิจและสังคมแห่งชาติ

## คำอธิบายข้อมูล (Metadata)



**คำอธิบายชุดข้อมูล (Metadata)** เป็นข้อมูลที่ใช้อธิบายข้อมูลหลักหรือกลุ่มข้อมูลอื่น ๆ ที่เกี่ยวข้อง เพื่อให้ทราบรายละเอียดเกี่ยวกับโครงสร้างของข้อมูล เนื้อหาสาระ รูปแบบ การจัดเก็บ แหล่งข้อมูล และสิทธิ์ในการเข้าถึงข้อมูล ช่วยให้ผู้ใช้ข้อมูลเข้าใจชุดข้อมูลได้ดียิ่งขึ้น รวมทั้งยังช่วยอำนวยความสะดวกในการสืบค้นข้อมูล ใช้ประโยชน์ในการจัดทำบัญชีข้อมูลของหน่วยงานและของประเทศ สนับสนุนให้เกิดการเปิดเผย เชื่อมโยงและแลกเปลี่ยนข้อมูลภาครัฐ ดังนั้น เพื่อให้การจัดทำเมทาดาตาของชุดข้อมูลสำคัญของหน่วยงานเป็นมาตรฐานเดียวกันและนำไปใช้จัดทำบัญชีข้อมูลของหน่วยงานได้ จึงได้มีการกำหนดเมทาดาตาของชุดข้อมูลตามแนวทางการจัดทำบัญชีข้อมูลภาครัฐ (GOVERNMENT DATA CATALOG GUIDELINE เวอร์ชัน 1.0) ที่จัดทำโดยสำนักงานพัฒนารัฐบาลดิจิทัล (องค์การมหาชน) (สพร.) ร่วมกับ สำนักงานสถิติแห่งชาติ (สสช.) และสถาบันส่งเสริมการวิเคราะห์และบริหารข้อมูลภาครัฐ (สวช.) ภายใต้สำนักงานส่งเสริมเศรษฐกิจดิจิทัล (DEPA) มีรายละเอียดดังนี้

**1. คำอธิบายข้อมูลส่วนหลัก (Mandatory Metadata)** สำหรับชุดข้อมูลภาครัฐ เป็นส่วนที่บังคับหน่วยงานต้องทำการอธิบายข้อมูล ประกอบด้วยคำอธิบายข้อมูลหรือเมทาดาตา จำนวน 14 รายการ สำหรับ 1 ชุดข้อมูลที่หน่วยงานของรัฐต้องจัดทำและระบุรายละเอียด ได้แก่ ประเภทข้อมูล ชื่อชุดข้อมูล องค์กร ชื่อผู้ติดต่อ อีเมลผู้ติดต่อ คำสำคัญ รายละเอียด วัตถุประสงค์ หน่วยความถี่ของการปรับปรุงข้อมูล ค่าความถี่ของการปรับปรุงข้อมูล ขอบเขตเชิงภูมิศาสตร์หรือเชิงพื้นที่ แหล่งที่มา รูปแบบการจัดเก็บข้อมูลหมวดหมู่ข้อมูลตามธรรมาภิบาลข้อมูลภาครัฐ สัญญาอนุญาตให้ใช้ข้อมูล

### คำอธิบายข้อมูลส่วนหลัก (Mandatory Metadata)

#### 14 รายการบังคับ

<b>1</b>	<b>ประเภทข้อมูล</b> (5 ทางเลือก)
ข้อมูลระเบียบ	ข้อมูลสถิติ
ข้อมูลภูมิสารสนเทศเชิงพื้นที่	ข้อมูลหลากหลายประเภท
ข้อมูลประเภทอื่น ๆ	
<b>2</b>	<b>ชื่อชุดข้อมูล</b>
<b>3</b>	<b>องค์กร</b>
<b>4</b>	<b>ชื่อผู้ติดต่อ</b>
<b>5</b>	<b>อีเมลผู้ติดต่อ</b>
<b>6</b>	<b>คำสำคัญ</b>
<b>7</b>	<b>รายละเอียด</b>
<b>8</b>	<b>วัตถุประสงค์</b> (14 ทางเลือก)
<b>9.1</b>	<b>หน่วยความถี่ของการปรับปรุงข้อมูล</b> (13 ทางเลือก)
<b>9.2</b>	<b>ค่าความถี่ของการปรับปรุงข้อมูล</b>
<b>10</b>	<b>ขอบเขตเชิงภูมิศาสตร์หรือเชิงพื้นที่</b> (14 ทางเลือก)
<b>11</b>	<b>แหล่งที่มา</b>
<b>12</b>	<b>รูปแบบการเก็บข้อมูล</b> (16 ทางเลือก)
<b>13</b>	<b>หมวดหมู่ข้อมูลตามธรรมาภิบาลข้อมูลภาครัฐ</b> (4 ทางเลือก)
<b>14</b>	<b>สัญญาอนุญาตให้ใช้ข้อมูล</b> (7 ทางเลือก)

ภาพ ก9 คำอธิบายข้อมูลส่วนหลัก (Mandatory Metadata) 14 รายการบังคับ



คำอธิบายข้อมูลส่วนหลัก (Mandatory Metadata) 14 รายการบังคับ

No.	ชื่อรายการไทย	ชื่อทางเทคนิค	คำอธิบาย	ตัวเลือก/รูปแบบ	ตัวอย่าง
1	รหัสชุดข้อมูล ตามที่กำหนดใน Temp1_Dataset		รหัสของชุดข้อมูลที่กำหนดโดยองค์กรที่รับผิดชอบข้อมูล	ดูรายละเอียด “คำอธิบาย”	ข้อมูลระบุเบี่ยน
2	ชื่อชุดข้อมูล	title	ชื่อของชุดข้อมูลที่กำหนดโดยองค์กรที่รับผิดชอบข้อมูล	Text	รายได้จากการท่องเที่ยว
3	องค์กร	owner_org	ชื่อองค์กรที่รับผิดชอบข้อมูล	Text	สำนักงานปลัดกระทรวงการท่องเที่ยวและกีฬา
4	ชื่อผู้ติดต่อ	maintainer	ชื่อกอง สำนัก หรือ ฝ่ายที่ได้รับการมอบหมายให้ รับผิดชอบข้อมูล	Text	กลุ่มสารสนเทศด้านเศรษฐกิจ
5	อีเมลผู้ติดต่อ	maintainer_email	อีเมลกอง สำนัก หรือ ฝ่ายที่ได้รับการมอบหมายให้ รับผิดชอบข้อมูล	Email address	policy@mots.go.th
6	คำสำคัญ	tag_string	หัวข้อ คำ วลี หรือแท็ก (tag) ที่ใช้ระบุคำสำคัญ ในชุดข้อมูล	Text แยกแต่ละ keywords ด้วย “,” (comma)	รายได้, ท่องเที่ยว, จังหวัด
7	รายละเอียด	notes	คำอธิบายรายละเอียดที่สำคัญของชุดข้อมูลอย่างสั้น เช่น คำนิยาม ชุดข้อมูลเกี่ยวกับอะไร มีวิธีการจัดเก็บแบบใด กลุ่มเป้าหมายผู้ใช้งานข้อมูลเป็นใคร	Text	รายได้จากการท่องเที่ยว จำแนกรายจังหวัด
8	วัตถุประสงค์	objective	อธิบายที่มาและวัตถุประสงค์ของการจัดทำชุดข้อมูล เช่น กฎหมาย ภารกิจ โครงการตามแผน ฯลฯ	ดูรายละเอียด “คำอธิบาย”	- เพื่อรายงานสถานการณ์ด้านการท่องเที่ยว - แผนพัฒนาการท่องเที่ยวแห่งชาติ ฉบับที่ 2 ( พ.ศ. 2560-2564) - พันธกิจของ สป.กก.

No.	ชื่อรายการไทย	ชื่อทางเทคนิค	คำอธิบาย	ตัวเลือก/รูปแบบ	ตัวอย่าง
9.1	หน่วยความถี่ของการปรับปรุงข้อมูล	update_frequency_unit	สำหรับข้อมูลทั่วไป : ความถี่ ที่ข้อมูลในระบบคลังข้อมูล ถูกปรับปรุง/เพิ่ม หรือเปลี่ยนแปลง	ดูรายละเอียด “คำอธิบาย”	รายปี
9.2	ค่าความถี่ของการปรับปรุงข้อมูล	update_frequency_interval	ใช้คุณสมบัตินี้ประกอบกับหน่วยความถี่ในการอัปเดต	Number หรือ เว้นว่างไว้	2
10	ขอบเขตเชิงภูมิศาสตร์หรือเชิงพื้นที่	geo_coverage	สำหรับข้อมูลทั่วไป : มิติการจัดจำแนกข้อมูลพื้นที่ในระดัวย่อยสุดที่ในการจัดเก็บข้อมูล	ดูรายละเอียด “คำอธิบาย”	จังหวัด
11	แหล่งที่มา	data_source	แหล่งที่มาของข้อมูลที่น่ามาจัดทำชุดข้อมูล พร้อมหน่วยงานที่จัดทำ	ดูรายละเอียด “คำอธิบาย”	รายงานสถานการณ์ด้านการท่องเที่ยว

2. คำอธิบายข้อมูลส่วนที่เป็นทางเลือก (Optional Metadata) เป็นส่วนที่หน่วยงานสามารถเลือกได้หรือไม่ได้บังคับให้ต้องมีในการจัดทำและระบุรายละเอียดข้อมูลเพิ่มเติมที่ช่วยให้รายละเอียดของคำอธิบายข้อมูลมีความสมบูรณ์มากยิ่งขึ้น เช่น เงื่อนไขในการเข้าถึงข้อมูล วันที่เริ่มต้นสร้าง วันที่ปรับปรุงข้อมูลล่าสุด URL ภาษาที่ใช้ เป็นต้น นอกจากนี้ รายการคำอธิบายข้อมูลส่วนที่เป็นทางเลือกนั้น อาจมีรายการคำอธิบายข้อมูลเพิ่มเติมที่แตกต่างกันไปตามประเภทข้อมูล เช่น กรณีประเภทข้อมูลสถิติ มีรายการคำอธิบายข้อมูลการจัดจำแนกมาตรฐานในการจัดทำข้อมูล วิธีการในการคำนวณ หรือกรณีประเภทข้อมูลภูมิศาสตร์สารสนเทศ มีรายการคำอธิบายข้อมูลชุดข้อมูลภูมิศาสตร์ มาตรฐาน ความถูกต้องของตำแหน่ง เพื่อให้ผู้ใช้ข้อมูลสามารถทำความเข้าใจและใช้ข้อมูลแต่ละประเภทได้อย่างถูกต้อง

คำอธิบายข้อมูล ส่วนที่เป็นทางเลือก (Optional Metadata)				
ข้อมูลระเบียบ	ข้อมูลหลากหลายประเภท	ข้อมูลประเภทอื่น ๆ	ข้อมูลสถิติ	ข้อมูลภูมิสารสนเทศเชิงพื้นที่
15	เงื่อนไขในการเข้าถึงข้อมูล		15	เงื่อนไขในการเข้าถึงข้อมูล
16	วันที่เริ่มต้นสร้าง		16	ชุดข้อมูลภูมิศาสตร์ (13 ทางเลือก)
17	วันที่ปรับปรุงข้อมูลล่าสุด		17	มาตรฐาน (6 ทางเลือก)
18	URL		18	18.1 คำพิกัดกรอบพื้นที่ด้านทิศตะวันตก
19	ผู้สนับสนุนหรือผู้ร่วมดำเนินการ (7 ทางเลือก)		19	18.2 คำพิกัดกรอบพื้นที่ด้านทิศตะวันออก
20	หน่วยที่ย่อยที่สุดของการจัดเก็บข้อมูล (13 ทางเลือก)		20	18.3 คำพิกัดกรอบพื้นที่ด้านทิศเหนือ
21	ภาษาที่ใช้ (14 ทางเลือก)		21	18.4 คำพิกัดกรอบพื้นที่ด้านทิศใต้
22	ชุดข้อมูลที่ใกล้เคียงค่าสูง		22	19 ความถูกต้องของตำแหน่ง
23	ข้อมูลอ้างอิง		23	20 เวลาอ้างอิง
			24	21 วันที่ปรับปรุงข้อมูลล่าสุด
			25	22 วันที่กำหนดเผยแพร่ข้อมูล
			26	23 วันที่เผยแพร่ข้อมูล
			27	24 URL
				25 ภาษาที่ใช้

ภาพ ก10 คำอธิบายข้อมูล ส่วนที่เป็นทางเลือก (Optional Metadata)

ทั้งนี้ สามารถแบ่งประเภทข้อมูลออกเป็น 5 แบบ คือ ข้อมูลระเบียบ (Record) ข้อมูลสถิติ ข้อมูลภูมิสารสนเทศเชิงพื้นที่ ข้อมูลหลากหลายประเภท และข้อมูลประเภทอื่นๆ โดยมีการพิจารณาคุณลักษณะประเภทข้อมูล ดังนี้

1. ข้อมูลระเบียบ (Record) ให้พิจารณาที่ตัวเนื้อข้อมูลข่าวสารเป็นสำคัญ มักเกี่ยวเนื่องกับแหล่งที่เป็นต้นกำเนิดของข้อมูลซึ่งอาจเกิดจากระบบงานหรือจากอุปกรณ์ สามารถระบุโครงสร้างที่แน่นอนได้ ส่วนมากเป็นข้อมูลที่เก็บแบบตารางทางเดียว ประกอบด้วยคอลัมน์ และแถวข้อมูล ซึ่งในทุกแถวจะมีลักษณะโครงสร้างเหมือนกันในทุกระเบียบ

2. ข้อมูลสถิติ ให้พิจารณาที่ตัวเนื้อข้อมูลข่าวสารเป็นสำคัญ เป็นชุดข้อมูลที่เกิดจากการประมวลผลข้อมูลระเบียบ มีทั้งในรูปของรายงาน เช่น เป็นเล่ม หรือตารางข้อมูล เป็นต้น ซึ่งเป็นได้ทั้งข้อมูลที่มีโครงสร้างข้อมูลที่ไม่มีโครงสร้าง หรือข้อมูลกึ่งโครงสร้าง

3. ข้อมูลภูมิสารสนเทศเชิงพื้นที่ เป็นชุดข้อมูลที่ประกอบด้วยข้อมูลเชิงตำแหน่งทางพิกัด มีข้อมูลแสดงคุณลักษณะประกอบด้วยก็ได้ และมักใช้กับระบบสารสนเทศภูมิศาสตร์ (Geographic Information System) หรือ GIS

4. ข้อมูลหลากหลายประเภท เป็นการจัดชุดข้อมูลแบบเบ็ดเสร็จ และมีวัตถุประสงค์เฉพาะเรื่อง มีความสมบูรณ์ในชุดข้อมูลเดียว ทรัพยากรที่ชุดข้อมูลอ้างอิงสามารถแตกต่างกันได้ เช่น มีทั้งทรัพยากรที่เป็นแบบระเบียบและสถิตอยู่ในชุดข้อมูล เป็นต้น

5. ข้อมูลประเภทอื่น ๆ ให้พิจารณาที่ตัวเนื้อข้อมูลข่าวสารเป็นสำคัญ โดยข้อมูลประเภทนี้จะไม่สามารถจัดประเภทตามประเภทชุดข้อมูลระเบียบ ชุดข้อมูลสถิติ ชุดข้อมูลภูมิศาสตร์สารสนเทศได้ เป็นชุดข้อมูลที่ไม่มีโครงสร้างแน่นอน หรือเป็น Unstructured Data เช่น สื่อผสม ข้อความ เป็นต้น

ตารางรายละเอียดคำอธิบายข้อมูลส่วนหลัก (Mandatory Metadata) 14 รายการ

No.	ชื่อรายการ	รายละเอียด
1	ประเภทข้อมูล	<input checked="" type="checkbox"/> ข้อมูลระยะเบียน <input type="checkbox"/> ข้อมูลสถิติ <input type="checkbox"/> ข้อมูลภูมิสารสนเทศเชิงพื้นที่ (GIS) <input type="checkbox"/> ข้อมูลหลากหลายประเภท <input type="checkbox"/> ข้อมูลประเภทอื่น ๆ
2	ชื่อชุดข้อมูล	จำนวนแหล่งน้ำสาธารณะ
3	องค์กร	โครงการชลประทานราชบุรี
1.4	ชื่อผู้ติดต่อ	ฝ่ายส่งน้ำและบำรุงรักษา
2.4	เบอร์โทรศัพท์	0-3232-5798
5	อีเมลผู้ติดต่อ	ratburi13@hotmail.com
6	คำสำคัญ	จำนวนแหล่งน้ำสาธารณะ
7	รายละเอียดชุดข้อมูล	จำนวนแหล่งน้ำสาธารณะ ห้วย หนอง คลอง บึงใน จังหวัดราชบุรี
8	วัตถุประสงค์ ของการจัดทำข้อมูล (ตอบได้มากกว่า (คำตอบ 1	<input type="checkbox"/> แผนพัฒนาเศรษฐกิจและสังคมแห่งชาติ <input type="checkbox"/> ยุทธศาสตร์ชาติ <input type="checkbox"/> แผนความมั่นคงแห่งชาติ <input type="checkbox"/> แผนปฏิรูปประเทศ <input type="checkbox"/> แผนระดับที่ 3 (มติ ครม. 4 ธ.ค. 2560) <input type="checkbox"/> นโยบายรัฐบาล/ข้อสั่งการนายกรัฐมนตรี <input type="checkbox"/> มติคณะรัฐมนตรี <input type="checkbox"/> เพื่อการให้บริการประชาชน <input type="checkbox"/> กฎหมายที่เกี่ยวข้อง <input checked="" type="checkbox"/> พันธกิจหน่วยงาน <input type="checkbox"/> ดัชนี/ตัวชี้วัดระดับนานาชาติ
1.9	หน่วยความถี่ของการปรับปรุงชุดข้อมูล	<input checked="" type="checkbox"/> ปี <input type="checkbox"/> ครึ่งปี <input type="checkbox"/> ไตรมาส <input checked="" type="checkbox"/> เดือน <input type="checkbox"/> สัปดาห์ <input checked="" type="checkbox"/> วัน <input type="checkbox"/> วันทำการ <input type="checkbox"/> ชั่วโมง <input type="checkbox"/> ตามเวลาจริง (real time)
2.9	ค่าความถี่ของการปรับปรุงข้อมูล	<input checked="" type="checkbox"/> 1 <input type="checkbox"/> 2 <input type="checkbox"/> 3 <input type="checkbox"/> 4
10	ขอบเขตเชิงภูมิศาสตร์หรือเชิงพื้นที่	<input checked="" type="checkbox"/> จังหวัด <input type="checkbox"/> อำเภอ <input type="checkbox"/> ตำบล <input type="checkbox"/> หมู่บ้าน
11	แหล่งที่มาของข้อมูล	แผนปฏิบัติการราชการประจำปี
12	รูปแบบการจัดเก็บข้อมูล (ตอบได้มากกว่า (คำตอบ 1	<input checked="" type="checkbox"/> XLSX <input type="checkbox"/> CSV <input type="checkbox"/> PDF <input type="checkbox"/> WORD <input type="checkbox"/> JSON <input type="checkbox"/> XML <input type="checkbox"/> HTML <input type="checkbox"/> IMAGE <input type="checkbox"/> VIDEO <input type="checkbox"/> AUDIO <input type="checkbox"/> TEXT <input type="checkbox"/> RDF <input type="checkbox"/> SHAPEFILE <input type="checkbox"/> GEOTIFF <input type="checkbox"/> GML <input type="checkbox"/> อื่นๆ:.....
13	หมวดหมู่ข้อมูลตามธรรมาภิบาล ข้อมูลภาครัฐ	<input checked="" type="checkbox"/> ข้อมูลสาธารณะ <input type="checkbox"/> ข้อมูลส่วนบุคคล <input type="checkbox"/> ข้อมูลความลับทางราชการ <input type="checkbox"/> ข้อมูลความมั่นคง
14	สัญญาอนุญาตให้ใช้ข้อมูล	.....